

Bildung und Kultur

Private Schulen



Schuljahr 2016/2017

Erscheinungsfolge: jährlich
Erschienen am 28.11.2017
Artikelnummer: 2110110177004

Ihr Kontakt zu uns:
www.destatis.de/kontakt
Telefon: +49 (0) 611 / 75 24 05

© Statistisches Bundesamt (Destatis), 2017
Vervielfältigung und Verbreitung, auch auszugsweise, mit Quellenangabe gestattet.

Inhalt

Vorbemerkung	4
Qualitätsmerkmale der Statistik	5
Erläuterungen	6
Entwicklung	10

Tabellenteil

1 Gesamtübersicht

1 Schulen, Klassen, Schüler/innen, Absolventen/Abgänger, Lehrkräfte und Unterrichtsstunden nach Schularten <i>Absolute Werte und Anteile an öffentlichen und privaten Schulen zusammen in Prozent</i>	16
--	----

2 Schulen, Klassen, Schüler/innen

2.1 Schulen und Klassen nach Schularten 1992-2016 <i>Absolute Werte</i>	26
<i>Anteile an öffentlichen und privaten Schulen zusammen in Prozent</i>	37
2.2 Schüler/innen nach Schularten und Geschlecht 1992-2016 <i>Absolute Werte</i>	48
<i>Anteile an öffentlichen und privaten Schulen zusammen in Prozent</i>	63
2.3 Ausländische Schüler/innen nach Schularten und Geschlecht 1992-2016 <i>Absolute Werte</i>	78
<i>Anteile an öffentlichen und privaten Schulen zusammen in Prozent</i>	92
2.4 Schüler/innen nach Schularten, Bildungsbereichen, Zeitform des Unterrichts und Geschlecht <i>Absolute Werte und Anteile an öffentlichen und privaten Schulen zusammen in Prozent</i>	106

3 Absolventen/Abgänger

3.1 Absolventen/Abgänger nach Schularten und Geschlecht 1992-2016 <i>Absolute Werte</i>	122
<i>Anteile an öffentlichen und privaten Schulen zusammen in Prozent</i>	136
3.2 Absolventen/Abgänger nach Zeugnis-, Abschlussarten und Geschlecht 1992-2016 <i>Absolute Werte</i>	150
<i>Anteile an öffentlichen und privaten Schulen zusammen in Prozent</i>	165
3.3 Absolventen/Abgänger allgemeinbildender Schulen nach Abschluss-, Schularten und Geschlecht <i>Absolute Werte und Anteile an öffentlichen und privaten Schulen zusammen in Prozent</i>	180
3.4 Absolventen/Abgänger beruflicher Schulen nach Zeugnis-, Abschluss-, Schularten, Zeitform des Unterrichts und Geschlecht <i>Absolute Werte und Anteile an öffentlichen und privaten Schulen zusammen in Prozent</i>	188

4 Lehrkräfte und Unterrichtsstunden

4.1 Lehrkräfte nach Schularten, Beschäftigungsumfang und Geschlecht 1992-2016 <i>Absolute Werte</i>	204
<i>Anteile an öffentlichen und privaten Schulen zusammen in Prozent</i>	245
4.2 Wöchentlich erteilte Unterrichtsstunden nach Schularten, Beschäftigungsumfang und Geschlecht der Lehrkräfte 1992-2016 <i>Absolute Werte</i>	286
<i>Anteile an öffentlichen und privaten Schulen zusammen in Prozent</i>	324
4.3 Lehrkräfte nach Schularten, Beschäftigungsumfang und Geschlecht <i>Absolute Werte und Anteile an öffentlichen und privaten Schulen zusammen in Prozent</i>	362
4.4 Wöchentlich erteilte Unterrichtsstunden nach Schularten, Beschäftigungsumfang und Geschlecht der Lehrkräfte <i>Absolute Werte und Anteile an öffentlichen und privaten Schulen zusammen in Prozent</i>	372

5 Kennzahlen

5 Schüler/innen je Klasse nach rechtlichem Status der Schule und Schularten 1992-2016 <i>Vergleich zwischen öffentlichen und privaten Schulen</i>	382
--	-----

Anhang

Übersicht der Schulartengliederung und institutionellen Zuordnungen in der Statistik der allgemeinbildenden Schulen	393
Übersicht der Schulartengliederung und institutionellen Zuordnungen in der Statistik der beruflichen Schulen	398
Anschriftenverzeichnis der Statistischen Landesämter für den Bereich Schulen	401
Anschriftenverzeichnis der zuständigen Kultusbehörden für den Bereich Schulen	402

Gebietsstand

Die Angaben für Deutschland beziehen sich auf die Bundesrepublik Deutschland nach dem Gebietsstand seit dem 03. Oktober 1990.

Zeichenerklärung

- = nichts vorhanden/Zahlenwert unbekannt
- x = Tabellenfach gesperrt, weil Aussage nicht sinnvoll
- 0 = weniger als die Hälfte der kleinsten Einheit, jedoch mehr als nichts

Abkürzungen

- m = männlich
- w = weiblich
- z = zusammen
- i = insgesamt

Auf- und Ausgliederung

Die vollständige Aufgliederung einer Summe ist durch "**davon**" kenntlich gemacht. Auf "**davon**" ist verzichtet worden, wenn aus Aufbau und Wortlaut von Tabellenkopf und Vorspalte unmissverständlich hervorgeht, dass es sich um eine Aufgliederung handelt.

Die teilweise Ausgliederung einer Summe ist durch "**darunter**" gekennzeichnet.

Bei teilweiser Ausgliederung nach verschiedenen nicht summierbaren Merkmalen wurde "**und zwar**" verwendet.

Vorbemerkung

Die Fachserie 11 Bildung und Kultur, Reihe 1.1 "Private Schulen", die hiermit für das Schuljahr 2016/17 vorgelegt wird, trägt dem gestiegenen öffentlichen Interesse an privaten Bildungseinrichtungen Rechnung. Sie zeigt auch die Bedeutung dieser Einrichtungen im Zeitverlauf.

Die Publikation ist eine Ergänzung der Reihen 1 "Allgemeinbildende Schulen" und 2 "Berufliche Schulen" in der Fachserie 11 "Bildung und Kultur", die Erhebungstatbestände in anderen Zusammenfassungen darstellen. Mit der Ausgabe zum Schuljahr 2014/15 wurde die Struktur der Fachserienhefte "Allgemeinbildende Schulen" und "Berufliche Schulen" auch in die vorliegende Reihe 1.1. "Private Schulen" übernommen und dabei die Ergebnisse gegenüber der bisherigen Darstellungsform teils stärker ausdifferenziert.

Nach einer Gesamtübersicht mit den wichtigsten Eckzahlen zu Schulen, Klassen, Schülern und Absolventen/ Abgängern folgen Tabellen mit tiefer gegliederten Daten bzw. weiteren Merkmalen. Angaben zur zeitlichen Entwicklung schulstatistischer Daten ab 1992 ergänzen das Angebot an aktuellen Ergebnissen.

Die Angaben zu Abgängern/ Absolventen beziehen sich jeweils auf ein Abgangsjahr. Im vorliegenden Fachserienheft zum Berichtsjahr 2016/17 sind beispielsweise die Abgänger-/ Absolventenzahlen für das Abgangsjahr 2016 nachgewiesen.

Die zu jeder Tabelle errechneten Anteile von privaten Schulen am Insgesamt (Summe aus öffentlichen und privaten Schulen) zeigen, in welchem Umfang der Staat eigene Bildungseinrichtungen unterhält bzw. diese Leistungen von privaten Einrichtungen erbracht werden.

Einrichtungen zur Ausbildung von nichtakademischen Gesundheitsdienstberufen sind in den meisten Ländern keine Schulen im Sinne der Schulgesetze, weil sie nicht der Aufsicht der Kultusbehörden sondern i. d. R. den Arbeits- oder Sozialministerien unterliegen. Deshalb erscheinen die Ergebnisse für Schulen des Gesundheitswesens unterhalb der Summe aus allgemeinbildenden und beruflichen Schulen.

Mit dem Besuch von privaten Schulen werden häufig bessere Unterrichtsbedingungen und daraus eventuell resultierende höhere Qualifikation und/oder der Vermittlung von Werten, insbesondere durch kirchliche Schulträger, in Verbindung gebracht. Der Besuch von Privatschulen wird oft auch mit günstigeren Unterrichtsbedingungen gleichgesetzt. Ein wichtiger Indikator hierzu ist die Klassengröße. Der Vergleich der Klassengrößen in öffentlichen und privaten Schulen wird in der Tab. 5 abgebildet.

Fachliche Informationen zu Statistik der allgemeinbildenden und beruflichen Schulen können Sie direkt beim Statistischen Bundesamt erfragen:

Referat H202, Telefon: +49 (0)611/75 3737

Fax +49 (0)611/72 4000

Internet: www.destatis.de/kontakt

Qualitätsmerkmale der Statistik

1 Allgemeine Angaben zur Statistik

- 1.1 **Bezeichnung der Statistik:** Statistik der allgemeinbildenden und beruflichen Schulen
- 1.2 **Berichtszeitraum:** Schuljahr
- 1.3 **Erhebungstermin:** Beginn des Schuljahres
- 1.4 **Periodizität:** jährlich
- 1.5 **Regionale Gliederung:** Bundesgebiet, Länder, in den Ländern bis zu Gemeindeebene bzw. Schulen.
- 1.6 **Erhebungsgesamtheit, Zuordnungsprinzip der Erhebungseinheiten:** Die Erhebungsgesamtheit besteht aus allen unter 1.7 genannten Erhebungseinheiten.
- 1.7 **Erhebungseinheiten:** Öffentliche und nicht öffentliche Schulen.
- 1.8 **Rechtsgrundlagen:** Auf Bundesebene handelt es sich um eine koordinierte Länderstatistik (basierend auf Vereinbarungen mit der Kultusministerkonferenz in Verbindung mit § 3 Abs. 2a BStatG). In den Ländern bestehen i.d.R. landesspezifische gesetzliche Grundlagen.
- 1.9 **Geheimhaltung und Datenschutz:** Derzeit werden in den Ländern die Schulstatistiken auf Einzeldaten umgestellt. Details zur Datenhaltung entsprechender Bundesdaten sind noch nicht geklärt.

2 Zweck und Ziele der Statistik

- 2.1 **Erhebungsinhalte:** Zum Erhebungsprogramm der Schulstatistik auf Bundesebene gehören Angaben über Schulen, Klassen, Schüler, Absolventen/Abgänger und Lehrkräfte. Die Schulstatistik liefert jährlich detaillierte Informationen u. a. über die Entwicklung der Schülerzahlen nach Klassenstufen und Schularten, der Absolventen nach Abschlussarten und der Lehrkräfte nach Alter und den von ihnen erteilten Unterrichtsstunden.
- 2.2 **Zweck der Statistik:** Die Schulstatistik hat die Aufgabe, aussagefähige Daten zur Situation und Entwicklung im Schulbereich bereitzustellen. Die beim Statistischen Bundesamt vorliegenden Ergebnisse ermöglichen außerdem einen Vergleich der Ländersituation bzw. der Länderentwicklungen, weil hierfür Ergebnisse der Ländererhebungen einheitlich abgegrenzt zur Verfügung gestellt werden.
- 2.3 **Hauptnutzer der Statistik:** Bundesministerium für Bildung und Forschung, Kultusministerkonferenz, Länderministerien, Eurostat, Verbände, sonstige Wirtschaftsvereinigungen sowie Hochschulen, Institute, Kommunen, Presse und andere Medien.
- 2.4 **Einbeziehung der Nutzer:** Die Begriffsdefinitionen und Zuordnungen auf Bundesebene erfolgen in enger Zusammenarbeit mit der Kultusministerkonferenz bzw. auf Länderebene mit den Kultusbehörden der Länder.

3 Erhebungsmethodik

- 3.1 **Art der Datengewinnung:** In der Regel Totalerhebung mit Auskunftspflicht für die öffentlichen Schulen und für die privaten Ersatzschulen (mit Ausnahme der Schulen des Gesundheitswesens).
- 3.2 **Erhebungsinstrumente und Berichtsweg:** In den Ländern werden die Daten für die Schulstatistiken i.d.R. in elektronischer Form bei den Schulen erhoben, vereinzelt werden auch noch Erhebungsvordrucke (Papier) genutzt.

4 Genauigkeit

- 4.1 **Qualitative Gesamtbewertung der Genauigkeit:** Da die Erhebung eine Totalerhebung ist, existieren lediglich nicht-stichprobenbedingte Fehler.
- 4.2 **Antwortausfälle auf der Ebene statistischer Einheiten:** keine
- 4.3 **Antwortausfälle auf der Ebene statistischer Merkmale:** In einzelnen Bundesländern werden in geringfügigem Umfang einzelne Merkmale nicht erhoben. Soweit möglich werden strukturelle Verteilungen auf Ebene der Bundesländer geschätzt.

5 Aktualität

Die Veröffentlichung der Daten durch das Statistische Bundesamt erfolgt ca. 12 Monate nach Beginn des Berichtszeitraums. Erste Eckzahlen werden nach 3 - 6 Monaten publiziert. In den Ländern liegen die spezifischen Länderdaten z.T. bis zum Ende des Kalenderjahres vor.

6 Zeitliche und räumliche Vergleichbarkeit

Die Vergleichbarkeit zwischen den Länderergebnissen wird durch die unterschiedliche Bildungspolitik der Länder, z.B. bei Versetzungsregeln, der Einrichtungen von Bildungsgängen im Bereich der beruflichen Schulen usw. beeinträchtigt. Dies kann auch durch formale Regelungen der Zuordnung zu bundeseinheitlichen Bezeichnungen nur z.T. kompensiert werden.

7 Bezüge zu anderen Erhebungen

Neben den jährlichen Veröffentlichungen des Statistischen Bundesamtes gibt es entsprechende Veröffentlichungen von Eckzahlen zur Unterrichtsversorgung auf Bundes- und Länderebene (ebenfalls in einheitlicher Abgrenzung) von der Kultusministerkonferenz.

8 Weitere Informationsquellen

Kostenfreies Datenangebot unter www.destatis.de:

Basisdaten und Pressemitteilungen
Fachserie 11 Bildung und Kultur, Reihe 1 Allgemeinbildende Schulen
Fachserie 11 Bildung und Kultur, Reihe 1.1 Private Schulen
Fachserie 11 Bildung und Kultur, Reihe 2 Berufliche Schulen

Allgemeine Hinweise

In dieser Veröffentlichung enthaltenen Ergebnisse stammen aus den Schulstatistiken der einzelnen Bundesländer. Ihre Zusammenfassung zu Bundesergebnissen erfolgt auf der Grundlage des von der Kultusministerkonferenz (KMK) erstellten Schulartenkatalogs, der – schon allein aus Gründen des Umfangs – nicht alle institutionellen Besonderheiten in den 16 Bundesländern berücksichtigen kann. Nur in einzelnen Ländern vorkommende Schularten – mit Ausnahme der Fachakademien in Bayern – sind deshalb mit anderen zusammengefasst. Die Schulen des Gesundheitswesens werden als eigene Einrichtungen nachgewiesen. Einzelheiten über die vorgenannten Zuordnungen ergeben sich aus der im Anhang abgedruckten Übersicht. Der an länderspezifischen Nachweisen interessierte Benutzer wird auf die einschlägigen Veröffentlichungen der Statistischen Landesämter verwiesen, die zum Teil auch fachlich tiefer untergliederte Angaben enthalten.

Die Anschriften der Statistischen Landesämter befinden sich im Anhang.

Erhebungstermine

Der Erhebungsstichtag ist in der Regel vier Wochen nach dem jeweiligen Schuljahresbeginn. Aufgrund der unterschiedlichen Ferienordnungen weichen die Erhebungsstichtage der Länder voneinander ab. Für die Schulen des Gesundheitswesens gelten im Wesentlichen die gleichen Erhebungstermine wie für die beruflichen Schulen.

Glossar

Zur Interpretation der schulstatistischen Kennziffern ist eine genaue Kenntnis der Bedeutung der verwendeten Begriffe unerlässlich. Nachfolgend werden die wichtigsten Begriffe erläutert. Die Definitionen liegen allen in den Ländern in der Bundesrepublik Deutschland durchgeführten Schulstatistiken zugrunde und sichern somit die Vergleichbarkeit der Daten. Die vollständige Version des Definitionenkatalogs zur Schulstatistik ist auf der Homepage der Kultusministerkonferenz (www.kmk.org) zu finden.

Abendgymnasien

Abendgymnasien ermöglichen es befähigten Erwachsenen, in einem Zeitraum von in der Regel drei Jahren, die allgemeine Hochschulreife zu erwerben. Für die Aufnahme muss eine abgeschlossene Berufsausbildung, bzw. eine mindestens zweijährige geregelte Berufstätigkeit nachgewiesen werden. Der Bewerber/die Bewerberin soll das 19. Lebensjahr im Schuljahr der Anmeldung vollendet haben. Die Schüler/innen der Abendgymnasien müssen in der Regel während des Schulbesuchs, mit Ausnahme der Prüfungsphasen, berufstätig sein.

Abendhauptschulen

Abendhauptschulen führen in einem einjährigen Ausbildungsgang (zwei Semester) zum Hauptschulabschluss. Die Bewerber müssen in der Regel die Vollzeitschulpflicht erfüllt haben und dürfen weder eine allgemeinbildende noch eine berufliche Vollzeitschule besuchen.

Abendrealschulen

Abendrealschulen führen Erwachsene in Abendkursen zum mittleren Schulabschluss. Die Schulbesuchsdauer beträgt in der Regel vier Semester.

Abschlussarten

Die Absolventen/innen und Abgänger/innen werden nach folgenden Abschlussarten nachgewiesen:

- ohne Hauptschulabschluss einschließlich Abschluss mit Förderschwerpunkt Lernen und Abschluss mit Förderschwerpunkt geistige Entwicklung,
- mit Hauptschulabschluss bzw. entsprechendem Abschluss
- mit mittlerem Abschluss,
- mit Fachhochschulreife,
- mit allgemeiner Hochschulreife.

Die Abschlüsse mit den Förderschwerpunkten Lernen und geistige Entwicklung werden ab dem Abgangsjahr 2015 für alle Schularten nachgewiesen, vorher erfolgte der Nachweis nur für Förderschulen.

Beim mittleren Abschluss werden auch die Schüler/innen der gymnasialen Oberstufe, die die Schule ohne Erwerb der allgemeinen Hochschulreife verlassen und denen der schulische Teil der Fachhochschulreife zuerkannt wurde, mit einbezogen.

Ergänzend zu den beruflichen Abschlüssen können i. d. R. an allen beruflichen Schulen auch allgemeinbildende Abschlüsse, wie Hauptschulabschluss, mittlerer Abschluss, Fachhochschul- oder allgemeine Hochschulreife (einschl. fachgebundener Hochschulreife) erworben werden.

Absolventen/Abgänger

Absolventen/innen der allgemeinbildenden Schulen sind Schüler/innen des Berichtsschuljahres, die die Schulart mit Abschluss verlassen haben. Eingeschlossen werden Schüler/innen, die auf eine andere allgemeinbildende Schulart gewechselt haben, um einen zusätzlichen Abschluss zu erwerben. Unter den Absolventen/innen werden auch die Teilnehmer mit bestandenen Schulfremdenprüfungen (Externe) nachgewiesen.

Abgänger/innen der allgemeinbildenden Schulen sind Schüler/innen des Berichtsschuljahres, die die Schulart ohne Abschluss verlassen haben und nicht auf eine andere allgemeinbildende Schulart gewechselt sind.

Zu den Absolventen/Abgängern beruflicher Schulen zählen die Schüler/innen, die nach Erfüllung der Teilzeitschulpflicht (Berufsschulpflicht) oder nach dem Besuch einer der übrigen Schularten mit dem Abgangszeugnis (ohne

schulartspezifischen Abschluss, aber evtl. mit allgemeinbildendem Schulabschluss) oder Abschlusszeugnis (mit beruflichem Abschluss und evtl. allgemeinbildendem Schulabschluss) die Schule verlassen.

Auszubildende Schüler/innen mit Ausbildungsvertrag

In der Reihe 3 Berufliche Bildung der Fachserie 11 Bildung und Kultur werden jährlich Angaben über die betriebliche Berufsausbildung veröffentlicht. Die Angaben über die Auszubildenden in der Reihe 3 weichen geringfügig von den hier veröffentlichten Angaben aus der Schulstatistik ab (auch wenn speziell nur die Teilzeit-Berufsschüler/innen mit Ausbildungsvertrag in den Vergleich einbezogen werden), weil beide Statistiken zu unterschiedlichen Terminen und von verschiedenen Auskunftspflichtigen (Schulen bzw. Kammern) erhoben werden.

Berufsakademien

Berufsakademien sind besondere Einrichtungen des tertiären Bildungsbereiches neben den Hochschulen.

In Niedersachsen (bis 1992) und Schleswig-Holstein (bis 1995) waren diese dem Schulwesen zugeordnet und werden noch in Zeitreihen der Schulstatistik nachgewiesen.

Berufsaufbauschulen

Berufsaufbauschulen sind Schulen, die neben einer Berufsschule oder nach erfüllter Berufsschulpflicht von Jugendlichen besucht werden, die in einer Berufsausbildung stehen oder eine solche abgeschlossen haben. Sie vermitteln eine über das Ziel der Berufsschule hinausgehende allgemeine fachtheoretische Bildung und führen zu einem dem mittleren Abschluss gleichwertigen Bildungsstand (Fachschulreife). Der Bildungsgang umfasst in Vollzeitform mindestens ein Jahr, in Teilzeitform einen entsprechend längeren Zeitraum.

Berufsfachschulen

Berufsfachschulen sind Schulen mit Vollzeitunterricht von mindestens einjähriger Dauer, für deren Besuch keine Berufsausbildung oder berufliche Tätigkeit vorausgesetzt wird. Sie haben die Aufgabe, allgemeine und fachliche Lerninhalte zu vermitteln und den Schüler zu befähigen, den Abschluss in einem anerkannten Ausbildungsberuf oder einem Teil der Berufsausbildung in einem oder mehreren anerkannten Ausbildungsberufen zu erlangen oder ihn zu einem Berufsausbildungsabschluss zu führen, der nur in Schulen erworben werden kann. An einigen Schulen wird auch Teilzeitunterricht angeboten.

Berufsgrundbildungsjahr

Das Berufsgrundbildungsjahr (BGJ) in vollzeitschulischer Form hat die Aufgabe, allgemeine und – auf der Breite eines Berufsfeldes (z.B. Wirtschaft, Metall) – fachtheoretische und fachpraktische Lerninhalte als berufliche Grundbildung zu vermitteln. Der erfolgreiche Besuch des Berufsgrundbildungsjahres kann auf die Berufsausbildung im dualen System angerechnet werden.

Berufsoberschulen/Technische Oberschulen

Berufsoberschulen/Technische Oberschulen vermitteln eine allgemeine und fachtheoretische Bildung. Die Schulen bauen auf einer der jeweiligen Ausbildungsrichtung entsprechenden Berufsausbildung oder Berufsausübung und einem mittleren Abschluss auf und verleihen nach bestandener Abschlussprüfung die fachgebundene Hochschulreife. Durch eine Ergänzungsprüfung in einer zweiten Fremdsprache kann die allgemeine Hochschulreife erworben werden. Die Berufsoberschulen/Technischen Oberschulen umfassen mindestens zwei Schuljahre und werden als Vollzeitschulen geführt.

Berufsschulen

Berufsschulen beinhalten:

- Berufsvorbereitungsjahr (BVJ),
- Berufsgrundbildungsjahr in vollzeitschulischer Form (BGJ),
- Teilzeit-Berufsschulen (ohne BVJ und BGJ).

Nach einer Entscheidung der Kultusministerkonferenz werden gemäß dem Zuordnungskatalog (Stand 1997) unter dem Oberbegriff Berufsschulen die bisherigen Schularten Berufsschulen im dualen System, Berufsvorbereitungsjahr (BVJ) und Berufsgrundbildungsjahr (BGJ) zusammengefasst. Als Unterposition zu den Berufsschulen werden die genannten „Unterschularten“ weiterhin getrennt aufgeführt, allerdings werden die Berufsschulen im dualen System unter die umfassendere Kategorie Teilzeit-Berufsschulen subsumiert.

Die Berufsförderschulen werden Berufsschulen zugeordnet, da sie im Großen und Ganzen den gleichen Bildungsauftrag haben. Der überwiegende Teil behinderter Jugendlicher wird jedoch im Rahmen der Berufsschulen betreut.

Berufsvorbereitungsjahr

Das Berufsvorbereitungsjahr (BVJ) ist ein besonderer einjähriger bzw. zweijähriger Bildungsgang. Hier werden Jugendliche ohne Ausbildungsvertrag auf eine berufliche Ausbildung vorbereitet. Der Unterricht erfolgt in Vollzeit- oder Teilzeitform.

Bildungsbereiche/Bildungs-/Schulstufen

Die institutionelle Gliederung des allgemeinbildenden Schulwesens nach den Schularten kann durch eine Gliederung nach Bildungsbereichen ergänzt werden. Diese werden durch eine einheitliche Schulbesuchsdauer und gleiches Bildungsniveau gekennzeichnet.

Vorklassen und Schulkindergärten werden zum Vorschulbereich (Elementarbereich) gezählt. Entsprechend der auch international üblichen Abgrenzung werden die Klassenstufen 1 bis 4 als Primarbereich (Grundstufe), die Klassenstufen 5 bis 10 als Sekundarbereich I und die gymnasiale Oberstufe als Sekundarbereich II bezeichnet.

Eine Ausnahme im Sekundarbereich I bilden die z.Z. parallel existierenden 9 bzw. 8jährigen Gymnasien. Ungeachtet der jeweils länderspezifischen Zuordnung der Einführungsphase zur Sekundarstufe I oder II wird für Bundeszwecke bzw. Ländervergleiche diese grundsätzlich der gymnasialen Oberstufe und damit im Sekundarbereich II nachgewiesen. Damit umfasst der Sekundarbereich I der achtjährigen Gymnasien nur noch die Klassenstufen 5 bis 9. Diese Darstellung gilt auch für die neuen Bundesländer, die seit ihrer Gründung schon immer achtjährige Gymnasien hatten.

Da die Schulbesuchsjahre und das Qualifikationsniveau der Förderschulen im Regelfall nicht mit denen der anderen Schularten zu vergleichen sind, werden die Förderschulen als eigener Bildungsbereich behandelt.

Eingangsphase

Mit der Einführung der flexiblen Eingangsphase werden die Bildungs- und Erziehungsziele der Jahrgangsstufen 1 und 2 den Schülern über einen Zeitraum von einem bis drei Jahren vermittelt. Dabei werden die Schüler in jahrgangsübergreifenden Klassen unterrichtet.

In der Schulstatistik werden die Schüler der flexiblen Eingangsphase ihren Schulbesuchsjahren gemäß der 1. und 2. Jahrgangsstufe zugeordnet. Schüler im 3. Schulbesuchsjahr werden erneut der 2. Jahrgangsstufe zugeordnet, aber nicht als Wiederholer gezählt.

Die Länder verfügen in der Regel sowohl über Klassen der flexiblen Eingangsphase als auch über 1. und 2. Jahrgangsklassen. Sogar in einzelnen Schulen können beide Klassenformen nebeneinander existieren.

Eriteilte Unterrichtsstunden

Als erteilte Unterrichtsstunden werden die von den Lehrkräften pro Woche erteilten Unterrichtsstunden erfasst, unabhängig davon, ob die Stunden für die Schüler verpflichtend sind oder nicht. Um Doppelzählungen auf der Schülerseite zu vermeiden, werden entweder die Stunden von der nach Stundenplan ursprünglich vorgesehenen Lehrkraft oder die Stunden der Vertretungskraft gezählt.

Abminderungsstunden (Anrechnungen und Ermäßigungen) sind keine erteilten Unterrichtsstunden. Bezahlte Mehrarbeitsstunden von vollzeit- und teilzeitbeschäftigten Lehrkräften werden als stundenweise erteilte Unterrichtsstunden angesehen. Unterrichtsstunden von Lehramtsanwärtern/Referendaren werden gezählt, sofern es sich um eigenverantwortlich erteilten (bedarfsdeckenden) Unterricht handelt.

Externe

Wird die Ersatzschule staatlich anerkannt, ist damit das Recht verbunden, Prüfungen abzuhalten und Abschlusszeugnisse zu erteilen, die denen der öffentlichen Schule entsprechen. Ohne diese staatliche Anerkennung können die Schülerinnen und Schüler die Abschlüsse nur durch Externenprüfungen an öffentlichen Schulen erhalten, wie es z.B. häufig bei den Freien Waldorfschulen der Fall ist.

Fachakademien

Fachakademien sind berufliche Bildungseinrichtungen in Bayern, die den mittleren Abschluss voraussetzen und in der Regel im Anschluss an eine dem Ausbildungsziel dienende berufliche Ausbildung oder praktische Tätigkeit auf den Eintritt in eine angehobene Berufslaufbahn vorbereiten. Der Ausbildungsgang umfasst bei Vollzeitunterricht mindestens zwei Jahre.

Fachgymnasien

Fachgymnasien sind berufsbezogene Gymnasien, für deren Besuch der mittlere Abschluss vorausgesetzt wird. Der Schulbesuch dauert in der Regel drei Jahre. Der Abschluss des Fachgymnasiums gilt als Hochschulzugangsberechtigung.

Fachoberschulen

Fachoberschulen sind Schulen, die – aufbauend auf einen mittleren Abschluss – allgemeine, fachtheoretische und fachpraktische Kenntnisse und Fähigkeiten vermittelt und zur Fachhochschulreife (bzw. in drei Jahren auch zur allgemeinen Hochschulreife) führen.

Fachschulen

Fachschulen sind Einrichtungen der beruflichen Weiterbildung. Die Bildungsgänge in den Fachbereichen schließen an eine berufliche Erstausbildung und an Berufserfahrungen an. Sie führen in unterschiedlichen Organisationsformen des Unterrichts (Vollzeit- oder Teilzeitform) zu einem staatlichen postsekundären Berufsabschluss nach Landesrecht. Sie können darüber hinaus Ergänzungs-/Aufbaubildungsgänge sowie Maßnahmen der Anpassungsweiterbildung anbieten. Nach bestandener Prüfung ist mit dem Abschlusszeugnis die Berechtigung verbunden, die Berufsbezeichnung „Staatlich geprüfter.../Staatlich geprüfte...“ bzw. „Staatlich anerkannter.../Staatlich anerkannte...“ zu führen. Nach Maßgabe der Vereinbarung über den Erwerb der Fachhochschulreife in beruflichen Bildungsgängen kann zusätzlich die Fachhochschulreife erworben werden.

Förderschulen

Förderschulen haben in der Regel den gleichen Bildungsauftrag wie die übrigen allgemeinbildenden Schulen. Sie dienen der Förderung und Betreuung körperlich, geistig und emotional benachteiligter sowie sozial gefährdeter Kinder, die nicht oder nicht mit ausreichendem Erfolg in allgemeinen Schulen unterrichtet werden können.

Zu den Förderschulen zählen u. a. auch alle übrigen selbständigen allgemeinbildenden Schularten für Schüler/innen mit sonderpädagogischer Förderung, wie z.B. Realförderschulen und Gymnasialförderschulen. Gleichfalls werden dieser Schulart alle Zweige und Klassen für Schüler/innen mit sonderpädagogischer Förderung zugeordnet, die aus schulorganisatorischen Gründen mit Grund-, Haupt-, Real- oder Gesamtschulen sowie mit Gymnasien verbunden sind.

Freie Waldorfschulen

Freie Waldorfschulen (1.-10. Klassenstufe und 11.-12. bzw. 13. Jahrgangsstufe) sind private Ersatzschulen mit besonderer pädagogischer Prägung, die die Klassen 1 bis 12 von Grund-, Haupt- und teilweise auch Förderschulen sowie Höheren Schulen als einheitlichen Bildungsgang nach der Pädagogik von Rudolf Steiner führen.

Grundschulen

Grundschulen (1. - 4. Klassenstufe) vermitteln Grundkenntnisse und Grundfertigkeiten in einem gemeinsamen Bildungsgang. Danach erfolgt der Übergang auf eine Orientierungsstufe bzw. auf eine weiterführende Schule. In einigen Bundesländern umfasst die Grundschulstufe die Klassen 1 bis 6. In der bundeseinheitlichen Statistik werden die 5. und 6. Klassenstufen an den Grundschulen der Schulartunabhängigen Orientierungsstufe zugeordnet.

Gymnasien

Gymnasien sind ebenfalls weiterführende Schulen, die im Normalfall unmittelbar an Grundschulen, aber auch – ähnlich wie bei Realschulen – an die Orientierungsstufe, anschließen. Die Schulbesuchsdauer beträgt zwischen sechs/sieben und neun Jahren. Das Abschlusszeugnis des Gymnasiums gilt als Hochschulzugangsberechtigung. Gymnasialförderschulen sind den Förderschulen zugeordnet (vgl. auch Förderschulen).

In der vorliegenden Ausgabe gibt es getrennte Nachweise nach Klassen-/Jahrgangsstufen für 8- bzw. 9jährige Gymnasien.

Die 9jährigen Gymnasien (G9-Gymnasien) umfassen die Klassenstufen 5 bzw. 7 bis 10 im Sekundarbereich I und die Jahrgangsstufen 11 bis 13 im Sekundarbereich II. In 8jährigen Gymnasien (G8-Gymnasien) treten an die Stelle der Jahrgangsstufen 11 bis 13 die Einführungsphase E sowie die Qualifizierungsphasen Q1 und Q2. Für Bundeszwecke bzw. Ländervergleiche werden diese grundsätzlich in der gymnasialen Oberstufe und damit im Sekundarbereich II nachgewiesen. Damit umfasst der Sekundarbereich I der 8jährigen Gymnasien nur noch die Klassenstufen 5 bzw. 7 bis 9.

Hauptschulen

Hauptschulen (5. bzw. 7. bis 9. bzw. 10. Klassenstufe) vermitteln eine allgemeine Bildung als Grundlage für eine praktische Berufsausbildung und bereiten in der Regel auf den Besuch der Berufsschule vor.

Integrationschüler

Schüler/innen mit sonderpädagogischer Förderung werden z. T. auch außerhalb von Förderschulen in den übrigen allgemeinbildenden Schulen sonderpädagogisch gefördert und bei der jeweiligen Schulart nachgewiesen.

Integrierte Gesamtschulen

Integrierte Gesamtschulen sind Einrichtungen mit integriertem Stufenaufbau, bei denen die verschiedenen Schularten zu einer Schuleinheit zusammengefasst sind. Diese Gesamtschulen können organisatorisch mit Grundschulen (Grundstufe = Klassenstufe 1 - 4) und gymnasialen Oberstufen (Oberstufe = Einführungs- und Qualifikationsphasen 1 und 2) verbunden sein. Die Ergebnisse über die additiven und kooperativen Gesamtschulen sind nicht gesondert ausgewiesen, sondern bei den entsprechenden Schularten enthalten.

Klasse/Klassen-/Jahrgangsstufe

Der Begriff Klasse bezieht sich auf eine Lerngruppe von Schülern (Klassenverband), die in der Regel gemeinsam unterrichtet werden. Bei der reformierten Oberstufe der Gymnasien, Integrierten Gesamtschulen und Freien Waldorfschulen sowie bei den Abendgymnasien und Kollegs sind die Klassenverbände überwiegend zugunsten von Grund- und Leistungskursen bzw. Kursen mit verschiedenen Anspruchsebenen aufgelöst. Für die gymnasiale Oberstufe werden einheitlich keine Klassen ausgewiesen, obwohl vor allem im ersten Jahr der Oberstufe, der sogenannten Einführungsphase, noch Klassen existieren.

Der Begriff Klassenstufe (Jahrgangsstufe, Schuljahrgang) kennzeichnet das jeweilige klassenspezifische Bildungsniveau, das die Schüler/innen eines Klassenverbandes erreicht haben. Schüler/innen verschiedener Klassenstufen, die aus schulorganisatorischen Gründen in einer Klasse zusammengefasst werden, bilden eine klassenstufenübergreifende Klasse.

Der Begriff Klassenstufe wird in den beruflichen Schulen nur bei den Schularten verwendet, die primär zur Hochschul- bzw. Fachhochschulreife führen (Fachoberschulen, Fachgymnasien sowie Berufsoberschulen/Technische Oberschulen).

In diesen Schularten werden die Klassenstufen aufsteigend von Klassenstufe 11 an gezählt (Fachgymnasien in Baden-Württemberg beginnen in Form von Wirtschaftsgymnasien mit Klassenstufe 8).

In allen anderen beruflichen Schularten werden die Schüler/innen nach Schuljahrgängen nachgewiesen. Auch der Schuljahrgang kennzeichnet das klassenspezifische Bildungsniveau, allerdings bezogen auf Berufsvorbereitungsjahr, Berufsausbildung bzw. Berufsbildung. Die Schulbesuchsdauer kann ein bis vier Schuljahrgänge umfassen.

Kollegs

Kollegs sind Vollzeitschulen zur Erlangung der allgemeinen Hochschulreife. Für den Eintritt muss der Bewerber – wie bei den Abendgymnasien – im Schuljahr der Anmeldung mindestens 19 Jahre alt werden. Zudem wird ebenfalls eine abgeschlossene Berufsausbildung oder ein gleichwertiger beruflicher Bildungsgang vorausgesetzt. Die Schulbesuchsdauer beträgt mit einsemestrigem Vorkurs in der Regel sechs Semester. Die Kollegiaten dürfen während der Schulbesuchszeit keine beruflichen Tätigkeiten ausüben.

Kollegschulen

Kollegschulen von Nordrhein-Westfalen werden ab dem Schuljahr 2000/01 nicht mehr weitergeführt. Auslaufende Bildungsgänge der ehemaligen Kollegschulen sind in den Gesamtübersichten nachgewiesen. Alle beruflichen Schulen werden in Nordrhein-Westfalen unter der Bezeichnung Berufskollegs geführt. Für den Bundesnachweis werden die Schüler/innen der einzelnen Bildungsgänge den jeweiligen beruflichen Schularten zugeordnet.

Lehrkräfte

Als Lehrkräfte zählen alle Personen, die ganz oder teilweise im Rahmen der durch Rechtsvorschrift oder Vertrag festgesetzten Pflichtstunden eigenverantwortlich unterrichten oder unterrichten müssten bzw. unter Berücksichtigung von Anrechnungstunden eine Schule leiten.

Die Lehrkräfte werden derjenigen Schulart zugeordnet, an der sie ausschließlich bzw. überwiegend tätig sind. Lässt sich die überwiegende Tätigkeit nicht feststellen, wird ersatzweise der überwiegend erteilte Unterricht zugrunde gelegt. Ist bei schulartübergreifenden Organisationsformen (z.B. Grundschule, Orientierungsstufe, Berufsvorbereitungsjahr, Berufsgrund-bildungsjahr, Schulzentren) der überwiegende Einsatz nicht ermittelbar oder nicht sinnvoll interpretierbar, werden die Lehrkräfte rechnerisch auf die Schularten aufgeteilt. Die Lehrkräfte werden nach dem Beschäftigungsumfang in folgende Kategorien eingeteilt: vollzeit-, teilzeitbeschäftigte und stundenweise beschäftigte Lehrkräfte.

Vollzeitbeschäftigte Lehrkräfte sind Personen im Beamten-, Angestellten- oder sonstigen Dienstverhältnis, die mit voller Regelpflichtstundenzahl (Pflichtstunden = Unterrichtsstunden + Abminderungsstunden) tätig sind.

Teilzeitbeschäftigte Lehrkräfte sind Personen im Beamten-, Angestellten- oder sonstigen Dienstverhältnis, deren individuelle Pflichtstundenzahl aufgrund länderspezifischer Regelungen bis zu 50 % der Regelpflichtstunden ermäßigt worden ist.

Stundenweise beschäftigte Lehrkräfte stehen im Beamten-, Angestellten- oder sonstigen Dienstverhältnis und sind mit weniger als 50 % der Regelpflichtstunden einer vollzeit-beschäftigten Lehrkraft tätig. Lehramtsanwärter/Referendare werden den stundenweise Beschäftigten zugeordnet, auch wenn sie mit mehr als 50 % der Regelpflichtstundenzahl unterrichten.

Im Rahmen der Schulstatistik werden die Lehrkräfte als Personen gezählt. Davon zu unterscheiden ist die Umrechnung der teilzeit- und stundenweise beschäftigten Lehrkräfte in Vollzeitlehreinheiten (entsprechende Daten hierzu sind bei der Ständigen Konferenz der Kultusminister, www.kmk.org, erhältlich).

Öffentliche Schulen

Öffentliche Schulen sind staatliche und solche nichtstaatlichen Schulen, die nach Landesrecht als öffentliche Schulen gelten, alle übrigen Schulen zählen zu den privaten Schulen.

Private Schulen

Je nachdem, ob eine Privatschule einer vergleichbaren öffentlichen Schule entspricht oder nicht, handelt es sich um eine Ersatz- oder um eine Ergänzungsschule. Private Schulen sind nachgewiesen, wenn ihre Zuordnung zu den Schularten des Zuordnungskataloges nach dem Recht des jeweiligen Landes möglich ist (Ersatzschulen).

Realschulen

Realschulen (5. bzw. 7. bis 10. Klassenstufe) sind weiterführende Schulen, die unmittelbar im Anschluss an die vierjährige Grundschule oder aber nach Abschluss der Orientierungsstufe besucht werden können. Die Schulbesuchsdauer beträgt zwischen vier und sechs Jahren. Der mittlere Abschluss (Realschulabschluss) eröffnet u. a. den Zugang zu den Fachoberschulen; er wird deshalb auch als Fachoberschulreife bezeichnet. Außerdem besteht für Absolventen/Abgänger mit mittlerem Abschluss die Möglichkeit des Übergangs auf Gymnasien in Aufbauform. Die Realförderschulen sind den Förderschulen zugeordnet (vgl. auch Förderschulen).

Schularten mit mehreren Bildungsgängen

Schularten mit mehreren Bildungsgängen (5. bzw. 7. bis 9. bzw. 10. Klassenstufe) sind weiterführende Schulen, die eine allgemeine Bildung vermitteln und die Voraussetzung für eine berufliche Qualifizierung schaffen. Ab der 7. Klassenstufe beginnt eine Differenzierung. Die Schüler erwerben mit erfolgreichem Besuch der 9. Klassenstufe den Hauptschulabschluss und mit erfolgreichem Besuch der 10. Klassenstufe und bestandener Prüfung den mittleren Abschluss.

Schulartunabhängige Orientierungsstufe

Schulartunabhängige Orientierungsstufen sind schulartübergreifende Einrichtungen der Klassenstufen 5 und 6. Soweit die Orientierungsstufen aus organisatorischen Gründen bei einzelnen Schularten integriert sind, werden sie – ohne die Möglichkeit einer Trennung – bei diesen nachgewiesen.

Schule

Als Schule gilt eine Bildungsstätte, -einrichtung oder Anstalt, in der Unterricht nach einem von der zuständigen Aufsichtsbehörde festgesetzten oder genehmigten Lehrplan erteilt wird. Schule kann als Verwaltungs- bzw. Organisationseinheit gesehen werden d.h. mehrere Schularten können organisatorisch einem Schulleiter unterstellt sein. Daneben werden alle Schularten, die im Hinblick auf Lehrpläne, Bildungsziel bzw. Qualifikationsniveau einen eigenständigen Charakter haben, als Schulen gezählt. Außenstellen einer Schule, die als Filialen oder Dependancen räumlich in einer anderen Einrichtung untergebracht sind, werden nicht als Schulen gezählt.

Schulen des Gesundheitswesens

Diese Einrichtungen vermitteln die Ausbildung für nicht akademische bundesrechtlich geregelte Gesundheitsfachberufe (z.B. Gesundheits- und Krankenpfleger/innen, Gesundheits- und Kinderkrankenpfleger/innen, Altenpfleger/innen, Hebammen und Entbindungspfleger/innen, Physiotherapeuten/innen, Logopäden/innen, Ergotherapeuten/innen, u.a.m.) und weitere landesrechtlich geregelte Berufe des Gesundheitswesens (z.B. Helferberufe). Die Ausbildungsgänge beruhen auf bundes- und landesrechtlichen Regelungen und finden an staatlich anerkannten Schulen statt.

Die Aufnahmebedingungen sind in den jeweiligen Berufsgesetzen geregelt. Vorausgesetzt wird generell ein allgemeinbildender Abschluss. Die Ausbildungen enden mit staatlichen Prüfungen. Der erfolgreiche Abschluss an einer Schule des Gesundheitswesens wird durch ein staatlich anerkanntes Abschluszeugnis bestätigt, das Voraussetzung für die Erlaubnis zum Führen der Berufsbezeichnung ist.

In einigen Ländern findet die Ausbildung in nicht akademischen bundesrechtlich geregelten Gesundheitsfachberufen und weiteren landesrechtlich geregelten Berufen des Gesundheitswesens nicht in Schulen des Gesundheitswesens, sondern nach den Schul-gesetzen der Länder in Teilzeit-Berufsschulen, Berufsfachschulen oder Fachschulen statt. In diesen Ländern werden die entsprechenden Bildungsgänge der betreffenden Schulart zugeordnet.

Schulkindergärten

Schulkindergärten sind schulische Einrichtungen der vorschulischen Erziehung, die von schulpflichtigen, aber noch nicht schulreifen Kindern besucht werden. In der Regel sind die Schulkindergärten den Grund- bzw. Förderschulen angegliedert.

In Bayern zählen lt. Kindergartenengesetz die Schulkindergärten nicht zum Schulbereich. Die statistischen Ergebnisse Bayerns werden deshalb nicht in der Schul-, sondern in der Kindergartenstatistik nachgewiesen.

Schulpflicht

Die Schulpflicht beträgt in nahezu allen Ländern zwölf Jahre. Sie gliedert sich i. d. R. in eine neunjährige Vollzeitschulpflicht und in eine dreijährige Teilzeitschulpflicht (Berufsschulpflicht). Die Teilzeitschulpflicht kann auch durch den Besuch einer Vollzeitschule erfüllt werden. In Berlin, Brandenburg, Bremen, Nordrhein-Westfalen und Sachsen-Anhalt besteht eine zehnjährige Vollzeitschulpflicht. Sofern schulpflichtige Kinder noch nicht schulreif sind, werden sie vom Schulbesuch zurückgestellt oder befreit. Vom Schulbesuch zurückgestellte Kinder werden im Allgemeinen mit ein- bis zweijähriger Verspätung eingeschult.

Für Kinder, die vom Schulbesuch befreit worden sind, erlischt die Schulpflicht. Kinder, die noch nicht schulpflichtig, aber schulreif sind, können aufgrund besonderer länderspezifischer Regelungen vorzeitig eingeschult werden. Schüler/innen von Abendhauptschulen, Abendrealschulen, Abendgymnasien und Kollegs sind nicht mehr schulpflichtig; sie besuchen diese sogenannten Einrichtungen des zweiten Bildungsweges bzw. der Erwachsenenbildung freiwillig.

Status der Schule

Die Abgrenzung nach dem öffentlichen und privaten Status der Schulen ist nicht mit der nach dem öffentlichen und privaten Träger gleichzusetzen. Privatschulen können von natürlichen sowie von juristischen Personen des privaten und öffentlichen Rechts errichtet und betrieben werden. So sind beispielsweise alle Schulen mit dem Bund als öffentlichem Träger nach Landesgesetz private Schulen. Gleiches gilt in der Regel auch für Schulen, die von Körperschaften des öffentlichen Rechts, wie zum Beispiel den Kirchen, getragen werden.

Teilzeit-Berufsschulen (ohne BVJ und BGJ)

Teilzeit-Berufsschulen sind Einrichtungen im Rahmen der Schulpflichtregelungen, die von Jugendlichen besucht werden, die sich in der beruflichen Ausbildung befinden (Berufsschulen im dualen System), in einem Arbeitsverhältnis stehen oder beschäftigungslos sind. Sie haben die Aufgabe, die Allgemeinbildung der Schüler/innen zu vertiefen und die für den Beruf erforderliche fachtheoretische Grundausbildung zu vermitteln.

Die Berufsschulen im dualen System werden in der Regel von Jugendlichen nach Erfüllung der Vollzeitschulpflicht bis zum vollendeten 18. Lebensjahr oder bis zum Abschluss der praktischen Berufsausbildung besucht. Der Unterricht wird in der Regel als Teilzeitunterricht an zwei Tagen in der Woche oder als Blockunterricht in zusammenhängenden Abschnitten in Vollzeitform erteilt; er steht in enger Beziehung zur Ausbildung im Betrieb.

Die kooperative Form des Berufsgrundbildungsjahres (duales System) wird entweder in Teilzeit- oder in Blockform geführt. Auf Bundesebene werden diese Schulen den Teilzeit-Berufsschulen zugeordnet.

Vorklassen

Vorklassen werden von schulreifen, aber noch nicht schulpflichtigen Kindern besucht. Dazu zählen auch die Eingangsklassen der Eingangsstufen.

Organisatorisch sind diese Klassen größtenteils mit Grund-, Förder- oder Gesamtschulen verbunden. Hier sind auch die Eingangsstufen in Hessen zugeordnet, in die fünfjährige Kinder ohne Feststellung der Schulfähigkeit aufgenommen werden.

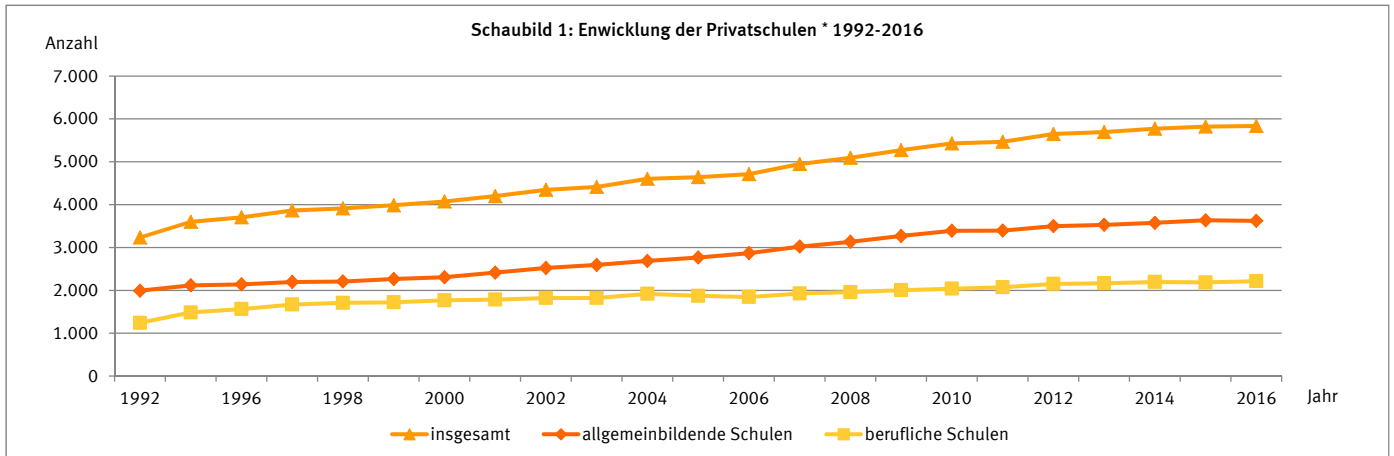
Entwicklung

In den letzten Jahren ist das Interesse an Privatschulen deutlich angestiegen. "Das Privatschulwesen in Deutschland hat faktisch eine angestammte und keineswegs unbedeutende Rolle, vor allem als Kompensation für Lücken im staatlichen Angebot und als Ausgleich für subjektiv empfundene Strukturmängel der öffentlichen Schulen." ¹ Die Definition von Privatschulen ist in den jeweiligen Landesschulgesetzen festgelegt. In der Regel können Privatschulen von natürlichen sowie von juristischen Personen des privaten und des öffentlichen Rechts (wie zum Beispiel von Kirchen) errichtet und betrieben werden.

Im Folgenden sollen einige interessante Eckdaten zur zahlenmäßigen Entwicklung privater Schulen in Deutschland, zum Schulbesuch nach Ländern und Schularten sowie zu den Verteilungen, der Mädchen- und Ausländeranteile, dargestellt werden. Tiefer aufgegliederte Daten können dem Tabellenteil entnommen werden.

81% mehr private Schulen in Deutschland seit 1992

Im Schuljahr 2016/17 gab es 5 836 allgemeinbildende und berufliche Privatschulen in Deutschland, das sind 81% mehr als im Schuljahr 1992/93. Es ist ein anhaltender Zuwachs privater Schulen im gesamten betrachteten Zeitraum zu beobachten. Die Anzahl der Privatschulen erhöhte sich sogar dann noch weiter, als die Gesamtzahl aller Schulen aufgrund der drastisch gesunkenen Geburtenzahlen Ende der 90er Jahre verringert wurde. So sank von 2000 bis 2016 die Zahl der Schulen um 18%, die Anzahl der Privatschulen stieg jedoch in demselben Zeitraum um 43%.

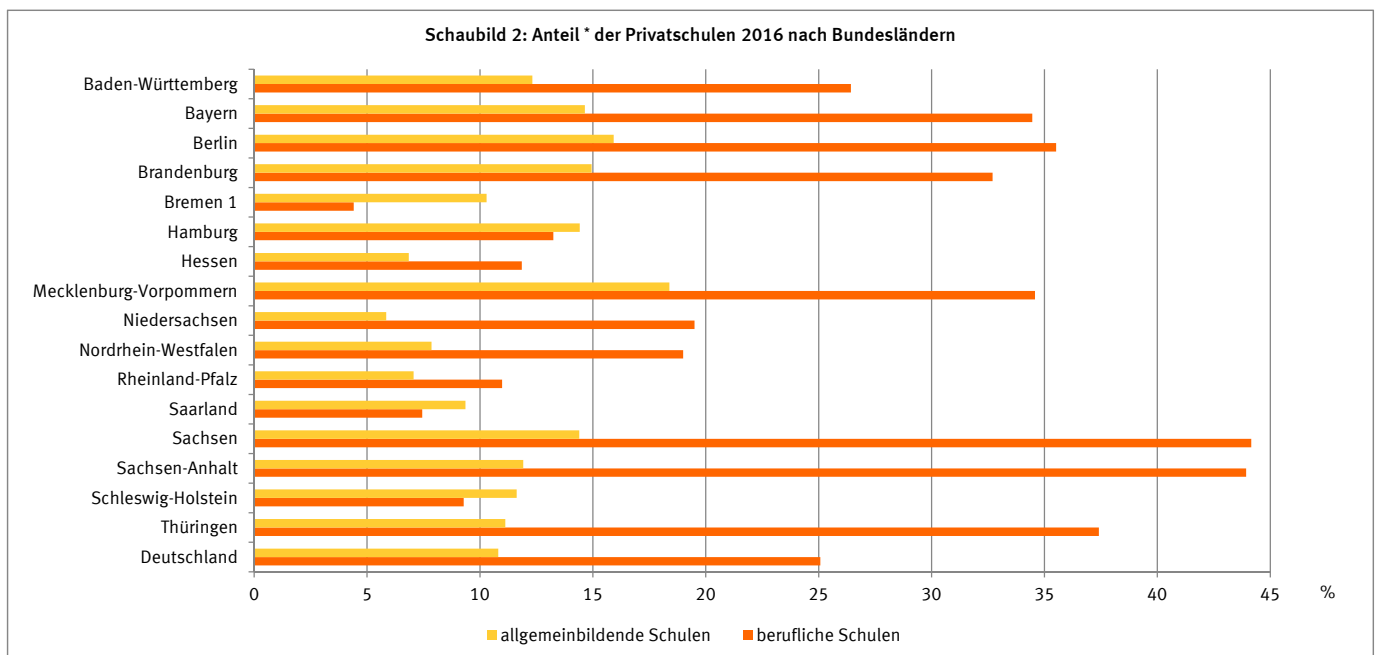


* Allgemeinbildende und berufliche Schulen (ohne Schulen des Gesundheitswesens). Dabei ist jede Schulart als Schule gezählt, unabhängig davon, ob mehrere Schularten unter einer Schulleitung organisatorisch zusammengefasst sind.

¹ Das Bildungswesen in der Bundesrepublik Deutschland: K. S. Cortina, J. Baumert, Ac. Leschinsky, K. U. Mayer, L. Tromm (Hg.)(2008): Der institutionelle Rahmen des Bildungswesens; H.-P. Füssel und A. Leschinsky, Hamburg, S.199

Mehr allgemeinbildende Schulen in privater Trägerschaft als berufliche

Von allen privaten Schulen in Deutschland (5 836) zählten im Schuljahr 2016/17 rund drei Fünftel (3 622) zu den allgemeinbildenden Schulen und die restlichen zwei Fünftel (2 214) zu den beruflichen Schulen. Bezogen auf die Gesamtzahl der allgemeinbildenden und beruflichen Schulen (42 322) waren 13,8% der Schulen in privater Trägerschaft. Der Anteil der Privatschulen war bei den allgemeinbildenden Schulen mit 10,8% deutlich niedriger als bei den beruflichen Schulen (25,1%). Dabei lag der Anteil der privaten allgemeinbildenden Schulen in Mecklenburg-Vorpommern mit 18,4% am höchsten und in Niedersachsen mit 5,8% am niedrigsten. Bei den beruflichen Schulen lag der Anteil der privaten Schulen in Sachsen bei 44,2% und im Saarland bei 7,4%.

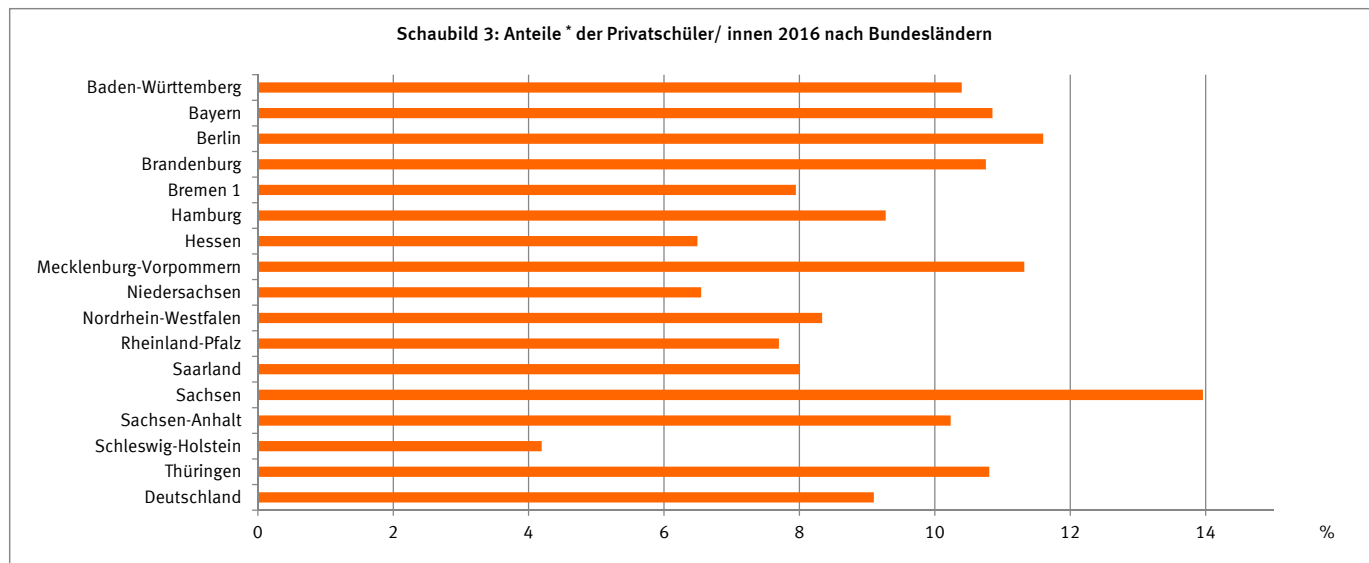


* Private allgemeinbildende Schulen gemessen an allen allgemeinbildenden Schulen sowie private berufliche Schulen gemessen an allen beruflichen Schulen. Ohne Schulen des Gesundheitswesens.

¹ Daten des Schuljahres 2013/14, daher nur eingeschränkt vergleichbar.

Rund jeder 11. Schüler in Deutschland besucht eine Privatschule

Von den gut 10,9 Mill. Schüler/innen in Deutschland im Schuljahr 2016/17 besuchte rund jeder 11. eine Privatschule (990 Tsd.). In den einzelnen Ländern gab es deutliche Unterschiede bei den Anteilen der Privatschüler/innen, die Spanne reicht von 4,2% in Schleswig-Holstein bis zu 14% in Sachsen. Dies dürfte zum großen Teil auf unterschiedliche schulrechtliche Regelungen zurückzuführen sein.

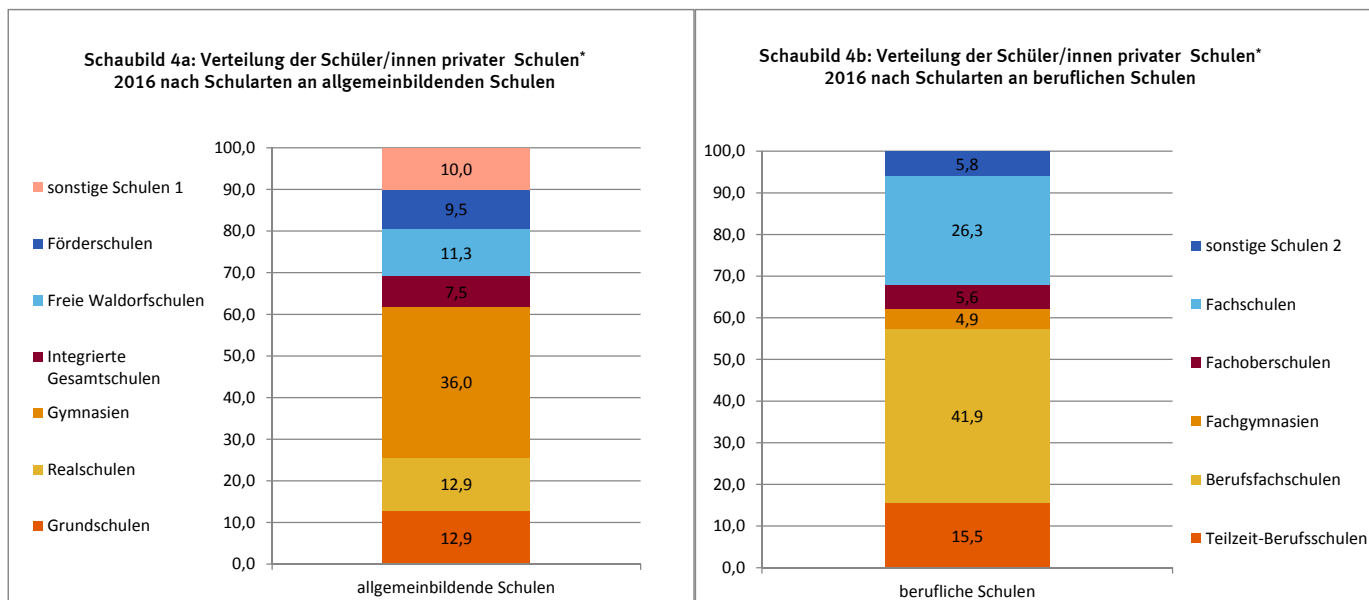


* Gemessen an öffentlichen und privaten allgemeinbildenden und beruflichen Schulen zusammen. Ohne Schulen des Gesundheitswesens.
1 Daten des Schuljahres 2013/14, daher nur eingeschränkt vergleichbar.

Die meisten Privatschüler/innen in Gymnasien und in Berufsfachschulen

Von den rund 751 Tausend Schüler/innen an privaten allgemeinbildenden Schulen wurde im Schuljahr 2016/17 der größte Teil (36%) in Gymnasien unterrichtet, gefolgt von Realschulen (13%), Grundschulen (13%) und Freien Waldorfschulen (11,3%). In Rheinland-Pfalz und Nordrhein-Westfalen liegt der Anteil der Gymnasiasten an den Privatschülern mit 54,1% bzw. 53% weit über dem Bundesdurchschnitt. Die anteilig wenigsten Grundschüler/innen an privaten Schulen findet man in Niedersachsen (4,6%) und in Nordrhein-Westfalen (5,2%).

Von den annähernd 240 Tausend Schülern/innen privater beruflicher Schulen befanden sich im Schuljahr 2016/17 die meisten (41,9%) in Berufsfachschulen, gefolgt von Fachschulen (26,3%) und Teilzeit-Berufsschulen (15,5%). In Mecklenburg-Vorpommern ist mit 77% der Schüler/innen in Berufsfachschulen der entsprechende Anteil am höchsten. Im Saarland findet man die meisten Schüler/innen privater beruflicher Schulen mit 72,4% in Fachschulen, in Hamburg besuchen 34,3% der Schüler/innen privater beruflicher Schulen die Teilzeit-Berufsschulen.



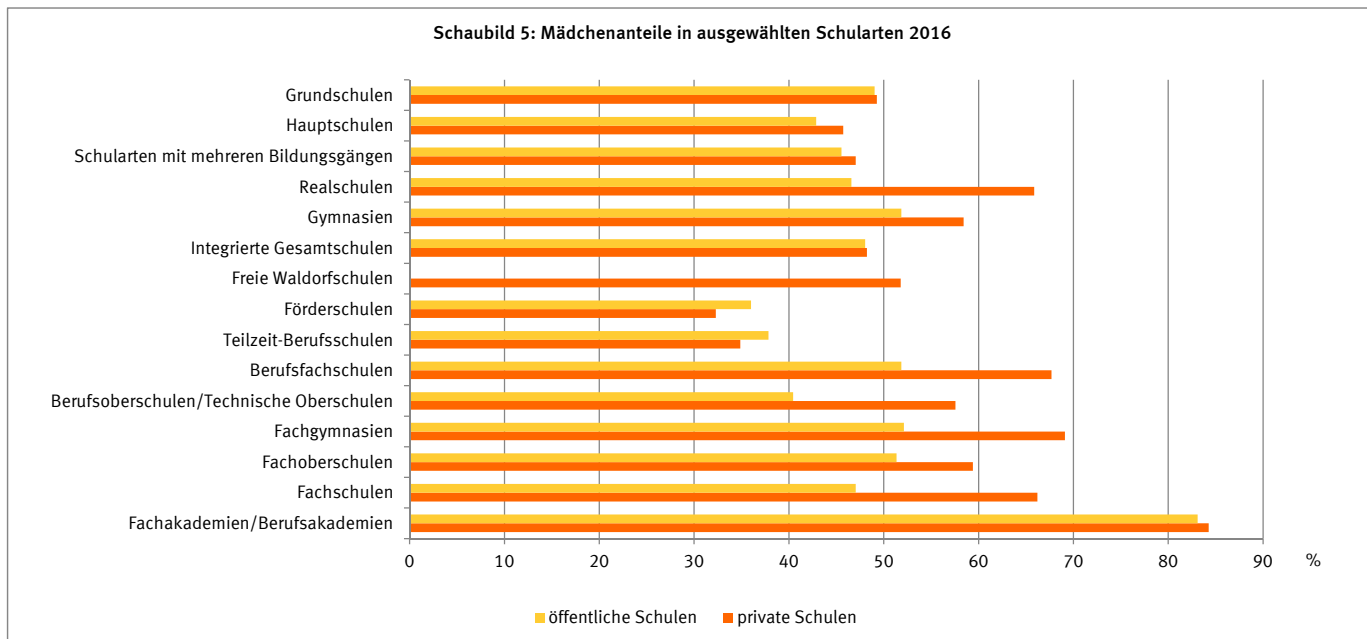
* Ohne Schulen des Gesundheitswesens.

1 Vorklassen, Schulkindergärten, Schulartunabhängige Orientierungsstufe, Hauptschulen, Schularten mit mehreren Bildungsgängen, Abendschulen, Kollegs und "Keine Zuordnung zu einer Schulart möglich".

2 Berufsvorbereitungsjahr, Berufsgrundbildungsjahr in Vollzeitschulischerform, Berufsaufbauschulen, Berufsoberschulen/Technische Oberschulen, Fachakademien.

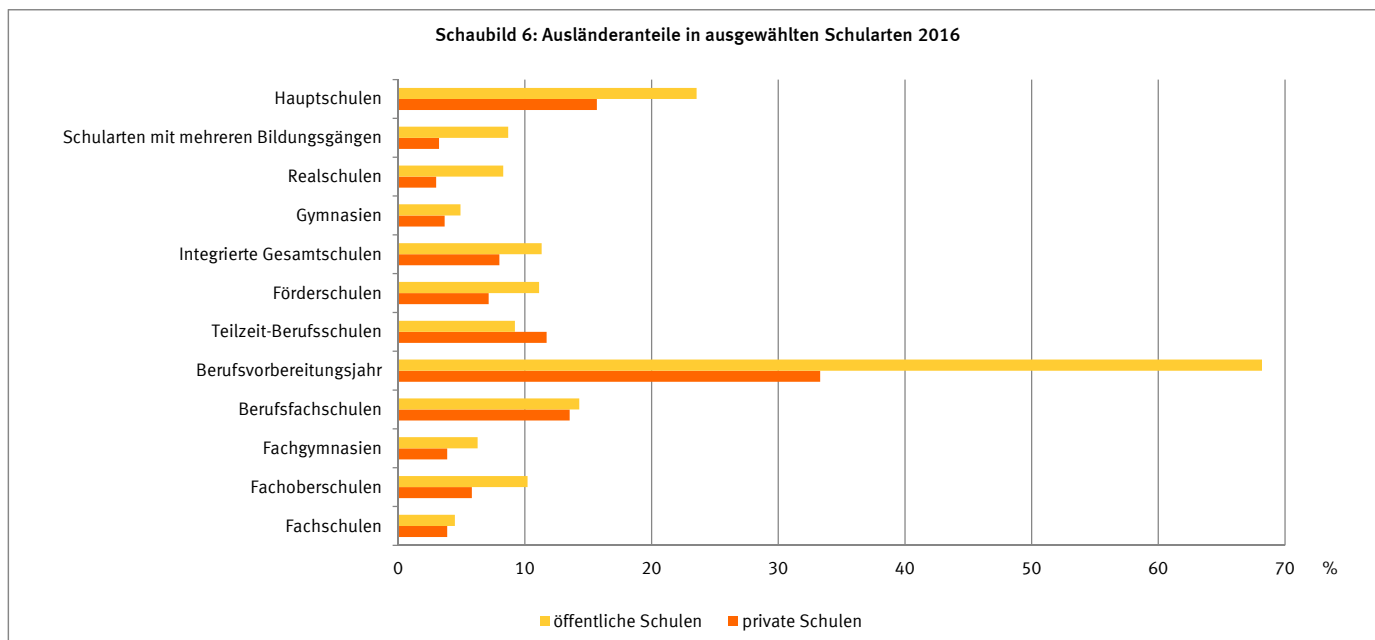
Mädchen häufiger in privaten Schulen als Jungen

10,5% aller Schülerinnen in allgemeinbildenden und beruflichen Schulen besuchten im Schuljahr 2016/17 private Schulen, bei ihren männlichen Mitschülern betrug der Anteil 7,8%. Von den Schüler/innen in Privatschulen waren 55% Frauen, gegenüber 46,8% in öffentlichen Schulen. In den privaten allgemeinbildenden Schulen werden vor allem Realschulen mit 65,9% und Gymnasien mit 58,4% von den Frauen verstärkt besucht. In privaten beruflichen Schulen findet man Frauen am häufigsten in den bayerischen Fachakademien (84,3%), Fachgymnasien (69,1%) und Berufsfachschulen (67,7%). In Schularten, die generell von Frauen weniger häufig frequentiert werden (Förderschulen und Teilzeit-Berufsschulen), ist der Frauenanteil in privaten Schulen mit 32,3% bzw. 34,9% noch niedriger als in öffentlichen (36% bzw. 37,8%).



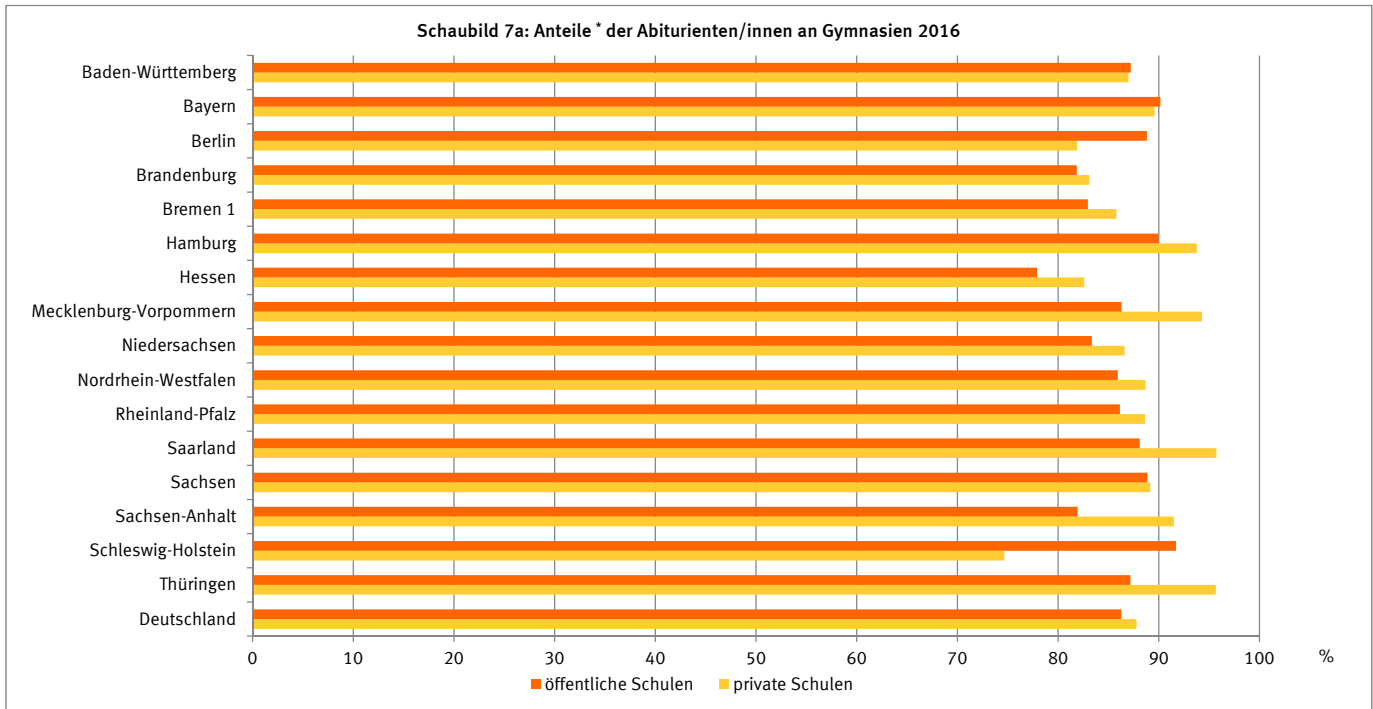
Ausländer/innen in privaten Schulen seltener als in öffentlichen

5,8% aller ausländischen Schüler/innen besuchten im Schuljahr 2016/17 private Schulen, gegenüber 9,5% der deutschen Mitschüler/innen. Die deutlich niedrigere Quote könnte zum Teil mit dem für die meisten privaten Schulen zu zahlenden Schulgeld zusammenhängen. In nahezu allen Schularten sind Ausländer in privaten Schulen seltener vertreten als in öffentlichen. Eine Ausnahme bilden lediglich die Teilzeit-Berufsschulen sowie die Schulen des 2. Bildungswegs, das Berufsgrundbildungsjahr in vollzeitschulischer Form und die Abendschulen und Kollegs. Die letztgenannten Schularten sind in der nachfolgenden Grafik wegen der geringen absoluten Schülerzahl nicht nachgewiesen.



Erfolgsquote der Absolventen/innen in öffentlichen und privaten Gymnasien nahezu gleich

Nimmt man als Maß für den Erfolg einer schulischen Ausbildung den erreichten Abschluss, so könnte dieser für Gymnasien ausgedrückt werden durch den Anteil der Absolventen/innen mit allgemeiner Hochschulreife bezogen auf die Gesamtzahl der Absolventen/innen und Abgänger/innen dieser Schulkart. Diese Quote lag im Abgangsjahr 2016 für private Gymnasien in Deutschland mit 87,8% etwas höher als an öffentlichen Gymnasien (86,3%). Nur in Schleswig-Holstein (91,7%), Bayern (90,1%), Baden-Württemberg (87,2%) und Berlin (88,8%) wurde dieser Abschluss von einem höheren Anteil der Absolventen/innen aus öffentlichen Gymnasien erreicht als aus privaten.

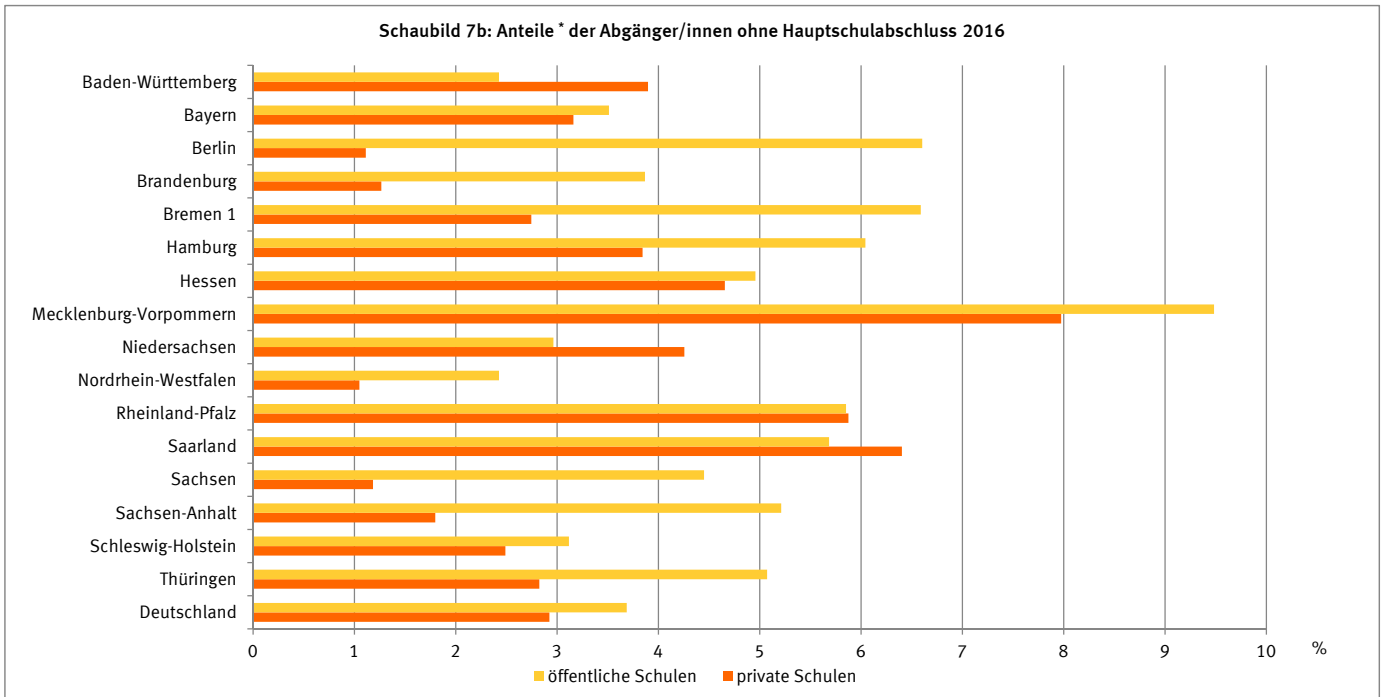


* Abiturienten/tinnen öffentlicher Gymnasien gemessen an Absolventen/Abgängern öffentlicher Gymnasien. Abiturienten/tinnen privater Gymnasien gemessen an Absolventen/Abgängern privater Gymnasien.

1 Daten des Schuljahres 2013/14, daher nur eingeschränkt vergleichbar.

Große Unterschiede bei den Abgänger/innen ohne Hauptschulabschluss in öffentlichen und privaten Schulen

Die Quote der Abgänger/innen ohne Hauptschulabschluss lag im Abgangsjahr 2016 für private Schulen in Deutschland mit 2,9% etwas niedriger als in öffentlichen (3,7%). In vier Ländern gab es in privaten Schulen mehr Abgänger/innen ohne Hauptschulabschluss als in öffentlichen. Deutlich höhere Anteile der Abgänger/innen privater Schulen im Vergleich zu öffentlichen Schulen gab es in Baden-Württemberg (3,9% zu 2,4%), in Niedersachsen (4,3% zu 3%) und dem Saarland (5% zu 3,4%).

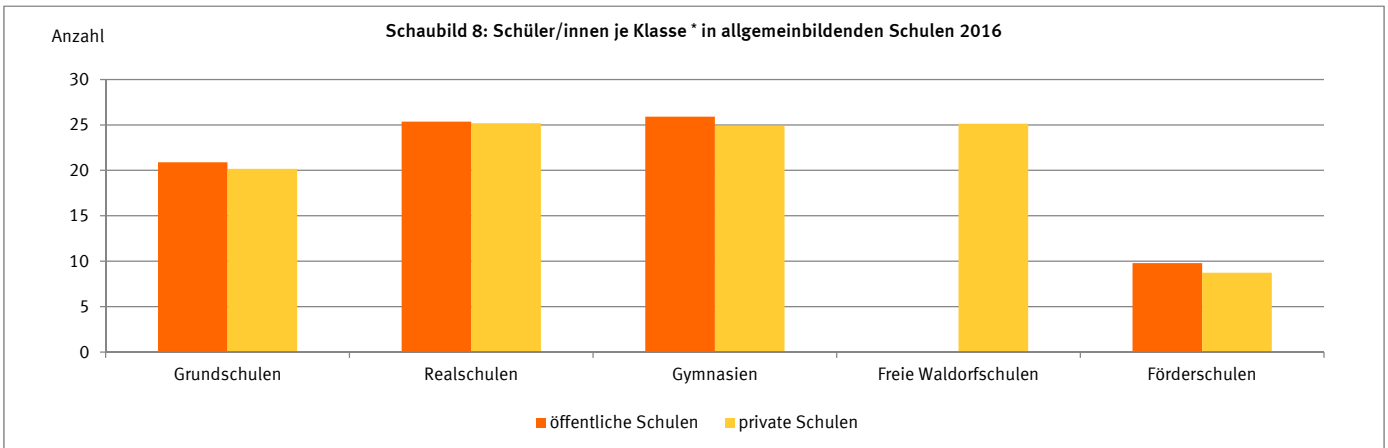


* Abgänger/innen öffentlicher Schulen gemessen an Absolventen/Abgängern öffentlicher Schulen. Abgänger/innen privater Schulen gemessen an Absolventen/Abgängern privater Schulen.

1 Daten des Schuljahres 2013/14, daher nur eingeschränkt vergleichbar.

Klassenstärke in Privatschulen fast immer niedriger als in öffentlichen Schulen

Der Besuch von Privatschulen wird oft auch mit günstigeren Unterrichtsbedingungen gleichgesetzt. Ein wichtiger Indikator hierzu ist die Klassengröße. In Grundschulen, Gymnasien und Förderschulen waren im Schuljahr 2016/17 in Deutschland die Klassen in Privatschulen jeweils um ein Schüler/eine Schülerin kleiner als in öffentlichen Schulen.



* Gymnasien im Sekundarbereich I, Freie Waldorfschulen im Primarbereich und Sekundarbereich I (Auflösung der Klassenverbände im Sekundarbereich II).

**1 Schulen, Klassen, Schüler/innen,
Absolventen/Abgänger, Lehrkräfte und
Unterrichtsstunden nach Schularten**

Schulart	Schulen	Klassen ¹	Schüler/innen		Absol- venten/ Abgän- ger ²	Lehrkräfte ³			Unterrichtsstunden der		
			ins- gesamt	dar.: Aus- länder/ innen		vollzeit- teilzeit- stunden- weise	vollzeit- teilzeit- stunden- weise	vollzeit- teilzeit- stunden- weise	vollzeit- teilzeit- stunden- weise	vollzeit- teilzeit- stunden- weise	
											beschäftigt
absolute Werte											
Baden-Württemberg											
Allgemeinbildende Schulen	690	5 802	111 135	6 716	11 801	6 402	6 288	4 334	155 432	114 792	28 075
Schulkindergärten	93	422	2 641	382	-	372	320	393	11 545	6 828	3 142
Grundschulen ⁴	101	483	9 631	679	-	401	643	386	10 125	12 537	2 387
Hauptschulen	44	225	3 922	449	1 049	-	-	-	-	-	-
Realschulen	80	664	15 271	481	2 550	427	613	654	9 346	10 339	4 024
Gymnasien	81	905	35 049	1 442	4 444	1 373	1 541	807	28 964	25 482	5 810
Integrierte Gesamtschulen	19	82	1 687	112	-	54	84	83	1 243	1 599	459
Freie Waldorfschulen	58	861	23 304	838	1 797	876	1 050	525	20 583	18 675	3 178
Förderschulen	154	2 084	15 989	1 497	1 065	2 899	1 948	679	73 627	37 865	5 031
Abendrealschulen	33	76	1 201	305	340	-	3	321	-	44	1 467
Abendgymnasien	23	-	2 131	507	461	-	67	423	-	1 105	2 186
Kollegs	4	-	309	24	95	-	19	63	-	319	390
Berufliche Schulen	439	2 744	48 703	10 280	24 584	1 484	1 742	3 755	35 835	29 048	16 363
Teilzeit-Berufsschulen	37	607	4 626	732	1 816	159	176	300	3 743	2 975	1 582
Berufsfachschulen	275	1 774	31 578	8 675	18 521	983	1 150	2 272	23 762	19 141	10 414
Berufsoberschulen/Technische Oberschulen	5	8	113	9	69	6	6	10	125	100	53
Fachgymnasien	56	-	5 532	312	1 686	219	243	413	5 162	4 102	2 181
Fachschulen	66	355	6 854	552	2 492	117	167	760	3 042	2 730	2 132
Zusammen	1 129	8 546	159 838	16 996	36 385	7 886	8 030	8 089	191 267	143 840	44 437
Bayern											
Allgemeinbildende Schulen	685	7 070	144 754	9 729	18 428	7 358	6 315	2 707	155 855	112 458	19 448
Grundschulen	145	748	16 063	2 280	-	469	568	206	10 927	12 039	1 453
Hauptschulen	109	681	13 970	2 330	2 070	492	641	381	12 106	12 468	2 619
Realschulen	132	1 901	47 582	1 488	10 098	1 840	1 529	375	40 120	26 755	2 707
Gymnasien	77	864	32 444	1 129	4 486	1 740	1 270	447	34 487	20 909	2 792
Freie Waldorfschulen	23	267	8 530	168	662	261	438	203	5 864	7 723	1 294
Förderschulen	193	2 609	25 366	2 097	983	2 556	1 859	971	52 231	32 393	7 959
Abendgymnasien	4	-	740	231	123	-	8	110	-	140	562
Kollegs	2	-	59	6	6	-	2	14	120	31	62
Berufliche Schulen	367	2 369	34 772	4 038	15 302	1 495	1 679	3 051	31 994	28 918	14 631
Teilzeit-Berufsschulen ⁵	43	942	9 483	1 726	3 313	726	263	220	14 957	4 472	1 272
Berufsvorbereitungsjahr	-	183	2 111	612	1 544	-	-	-	-	-	-
Berufsgrundbildungsjahr in vollzeitschulischer Form	-	14	143	27	86	-	-	-	-	-	-
Berufsfachschulen	130	370	6 366	831	2 825	168	403	786	3 816	7 067	4 090
Berufsoberschulen/Technische Oberschulen	-	-	-	-	16	-	-	-	-	-	-
Fachoberschulen	40	190	3 349	178	1 573	109	128	234	2 566	2 140	1 156
Fachschulen	84	364	6 967	268	3 190	227	355	961	5 128	6 051	3 786
Fachakademien	70	306	6 353	396	2 755	265	530	850	5 527	9 188	4 327
Zusammen	1 052	9 439	179 526	13 767	33 730	8 853	7 994	5 758	187 849	141 376	34 079
Berlin											
Allgemeinbildende Schulen	199	1 413	35 229	3 748	2 518	1 588	1 647	498	36 680	28 502	3 810
Grundschulen	59	392	8 531	1 088	-	392	355	76	9 064	6 071	588
Schulartunabhängige Orientierungsstufe	57	184	3 682	525	-	181	178	71	4 227	3 071	533
Gymnasien	22	181	7 419	582	1 104	328	357	134	7 461	6 097	1 091
Integrierte Gesamtschulen	42	442	10 332	1 313	1 103	433	447	143	10 118	7 825	1 098
Freie Waldorfschulen	11	134	4 593	195	289	161	234	64	3 631	4 138	420
Förderschulen	8	80	672	45	22	93	76	10	2 179	1 300	80
Berufliche Schulen	130	946	15 622	2 071	4 880	460	547	917	9 984	8 536	4 338
Teilzeit-Berufsschulen	8	145	1 919	231	630	67	30	46	1 493	490	253
Berufsvorbereitungsjahr	4	9	107	47	57	3	2	9	69	16	50
Berufsfachschulen	55	441	6 853	1 079	2 147	259	282	497	5 661	4 354	2 464
Berufsoberschulen/Technische Oberschulen	1	2	17	-	14	-	3	4	-	36	20
Fachgymnasien	1	-	71	-	15	2	2	-	56	45	-
Fachoberschulen	13	47	796	73	420	31	30	30	701	476	204
Fachschulen	48	302	5 859	641	1 597	98	198	331	2 004	3 119	1 347
Zusammen	329	2 359	50 851	5 819	7 398	2 048	2 194	1 415	46 664	37 038	8 148
Brandenburg											
Allgemeinbildende Schulen	214	1 092	24 524	878	2 093	1 337	932	390	29 929	17 279	3 017
Grundschulen	65	322	6 463	187	-	238	213	79	5 521	4 155	613
Schulartunabhängige Orientierungsstufe	62	154	2 966	87	-	130	128	64	2 967	2 524	491
Schularten mit mehreren Bildungsgängen	33	163	2 836	247	640	173	107	57	3 951	2 039	405
Gymnasien	25	175	7 689	283	1 060	399	328	142	8 015	5 460	1 091
Integrierte Gesamtschulen	11	74	1 838	13	232	116	41	21	2 676	875	206
Freie Waldorfschulen	5	52	1 558	38	138	50	89	24	1 181	1 556	147
Förderschulen	13	152	1 174	23	23	231	26	3	5 619	670	65

**1 Schulen, Klassen, Schüler/innen,
Absolventen/Abgänger, Lehrkräfte und
Unterrichtsstunden nach Schularten**

Schulart	Schulen	Klassen ¹	Schüler/innen		Absolventen/ Abgänger ²	Lehrkräfte ³			Unterrichtsstunden der		
			insgesamt	dar.: Ausländer/ innen		vollzeit-	teilzeit-	stundenweise	vollzeit-	teilzeit-	stundenweise
Anteil an öffentlichen und privaten Schulen zusammen in Prozent											
Baden-Württemberg											
Allgemeinbildende Schulen	12,3	11,4	9,9	5,4	10,2	12,7	15,3	20,4	13,7	16,2	16,8
Schulkindergärten	21,4	43,9	32,7	23,6	-	55,3	48,8	37,6	56,3	48,5	44,3
Grundschulen ⁴	4,5	2,8	2,9	1,7	-	2,8	4,4	5,3	3,1	4,9	4,3
Hauptschulen	6,1	5,1	4,7	1,9	3,4	-	-	-	-	-	-
Realschulen	15,7	7,5	7,0	2,7	6,1	4,8	11,2	20,9	4,6	11,0	15,2
Gymnasien	17,6	11,8	11,5	9,3	11,7	10,7	14,1	15,5	10,8	14,4	12,6
Integrierte Gesamtschulen	3,5	1,6	1,6	0,7	-	1,1	2,7	6,5	1,1	2,9	4,2
Freie Waldorfschulen	100,0	100,0	100,0	100,0	100,0	100,0	100,0	100,0	100,0	100,0	100,0
Förderschulen	27,4	35,2	32,4	19,4	66,6	38,4	37,1	34,1	42,8	40,6	36,8
Abendrealschulen	100,0	100,0	100,0	100,0	100,0	-	100,0	100,0	-	100,0	100,0
Abendgymnasien	100,0	-	100,0	100,0	100,0	-	100,0	100,0	-	100,0	100,0
Kollegs	80,0	-	89,0	100,0	86,4	-	100,0	62,4	-	100,0	71,2
Berufliche Schulen	26,4	16,2	11,9	15,0	12,6	10,1	21,1	55,0	11,4	20,8	43,0
Teilzeit-Berufsschulen	12,6	6,5	2,4	2,7	2,6	4,1	8,7	27,8	4,5	8,7	21,1
Berufsfachschulen	49,6	31,7	26,9	37,4	22,7	17,8	34,1	70,8	20,0	33,7	59,3
Berufsoberschulen/Technische Oberschulen	13,9	9,3	6,9	7,4	6,7	6,4	12,0	35,7	6,3	12,0	27,6
Fachgymnasien	19,9	-	8,4	6,2	7,6	6,3	13,2	38,0	7,0	13,1	29,8
Fachschulen	28,3	35,5	33,4	44,2	26,1	15,7	33,4	61,8	18,6	32,6	53,0
Zusammen	15,5	12,6	10,4	8,9	11,7	12,1	16,3	28,8	13,2	16,9	21,6
Bayern											
Allgemeinbildende Schulen	14,6	13,1	11,4	8,3	13,2	12,7	16,4	10,0	12,7	17,0	9,0
Grundschulen	6,0	3,6	3,7	4,9	-	3,9	3,9	1,8	3,9	4,5	1,9
Hauptschulen	10,9	6,5	6,9	5,9	4,9	4,0	12,1	7,9	4,4	13,2	7,4
Realschulen	29,3	20,0	19,6	13,9	21,0	16,9	26,5	14,7	17,5	28,2	10,2
Gymnasien	17,9	10,9	10,0	8,5	10,6	10,5	14,3	7,3	10,6	15,3	4,8
Freie Waldorfschulen	100,0	100,0	100,0	100,0	100,0	100,0	100,0	100,0	100,0	100,0	100,0
Förderschulen	54,4	50,9	46,6	35,8	20,1	45,4	52,0	48,2	46,5	55,8	49,6
Abendgymnasien	80,0	-	81,1	85,6	82,0	-	66,7	100,0	-	76,9	100,0
Kollegs	33,3	-	4,5	2,8	2,2	-	4,5	38,9	7,1	4,8	25,6
Berufliche Schulen	34,5	13,2	9,0	7,1	11,1	12,6	31,4	36,9	13,2	33,4	31,9
Teilzeit-Berufsschulen ⁵	18,8	8,1	3,7	6,0	4,2	10,7	12,3	8,3	11,1	13,3	7,3
Berufsvorbereitungsjahr	-	14,5	9,9	3,3	21,3	-	-	-	-	-	-
Berufsgrundbildungsjahr in vollzeitschulischer Form	-	7,7	3,6	8,7	3,1	-	-	-	-	-	-
Berufsfachschulen	42,6	37,0	31,7	30,5	37,0	17,2	41,7	52,6	17,3	43,1	49,1
Berufsoberschulen/Technische Oberschulen	-	-	-	-	0,2	-	-	-	-	-	-
Fachoberschulen	35,4	9,1	6,8	3,4	7,1	4,3	14,2	26,7	5,6	16,8	20,4
Fachschulen	33,6	44,1	42,6	53,9	40,3	34,4	74,1	51,8	30,6	72,2	48,3
Fachakademien	70,0	69,7	70,4	66,8	69,8	61,1	77,6	72,9	59,2	76,9	75,9
Zusammen	18,3	13,1	10,9	7,9	12,2	12,7	18,2	16,3	12,8	18,9	13,0
Berlin											
Allgemeinbildende Schulen	15,9	10,3	10,1	7,2	8,6	7,6	18,8	19,5	7,9	18,9	19,8
Grundschulen	13,8	7,5	7,3	5,7	-	6,8	14,6	23,7	6,6	13,9	23,0
Schulartunabhängige Orientierungsstufe	13,5	7,6	7,3	5,8	-	5,6	15,4	33,0	5,7	14,8	30,9
Gymnasien	19,5	11,9	9,6	7,7	9,6	8,3	15,0	12,9	9,0	15,5	13,8
Integrierte Gesamtschulen	24,0	13,2	11,7	8,9	7,0	6,9	21,6	17,5	7,4	22,3	18,3
Freie Waldorfschulen	100,0	100,0	100,0	100,0	100,0	100,0	100,0	100,0	100,0	100,0	100,0
Förderschulen	10,5	7,7	8,2	4,3	4,0	7,1	19,8	12,3	7,8	19,6	13,5
Berufliche Schulen	35,5	21,7	17,6	16,1	17,6	12,6	36,0	84,8	12,3	34,1	76,0
Teilzeit-Berufsschulen	17,4	6,7	4,4	5,6	5,1	5,9	9,2	37,7	5,8	8,9	28,9
Berufsvorbereitungsjahr	7,3	1,8	1,5	1,2	2,0	0,5	1,8	34,6	0,5	0,9	23,0
Berufsfachschulen	55,6	52,6	45,4	43,2	38,6	28,9	58,0	95,8	28,0	55,3	92,6
Berufsoberschulen/Technische Oberschulen	4,0	3,9	1,8	-	3,5	-	10,7	66,7	-	7,3	46,5
Fachgymnasien	4,3	-	1,2	-	1,5	0,6	1,2	-	0,7	1,6	-
Fachoberschulen	26,5	21,5	16,6	12,0	19,9	14,2	31,6	81,1	14,8	29,6	79,1
Fachschulen	70,6	51,4	51,1	60,0	45,0	26,6	64,1	95,4	25,8	62,5	92,8
Zusammen	20,4	13,0	11,6	8,9	13,0	8,3	21,3	39,0	8,5	21,0	32,6
Brandenburg											
Allgemeinbildende Schulen	14,9	11,3	10,3	8,2	10,3	9,3	20,9	44,0	9,5	20,9	46,5
Grundschulen	12,9	8,4	7,6	4,1	-	6,1	15,3	32,5	6,3	15,5	34,2
Schulartunabhängige Orientierungsstufe	12,5	8,8	8,0	5,0	-	5,7	18,5	44,8	5,8	18,9	47,6
Schularten mit mehreren Bildungsgängen	21,7	11,0	8,7	10,5	7,8	7,2	19,7	43,8	7,3	19,9	44,3
Gymnasien	24,3	16,1	14,4	25,6	13,4	13,3	28,8	53,6	13,1	27,9	58,2
Integrierte Gesamtschulen	31,4	14,5	10,5	2,5	8,6	9,3	12,1	31,3	10,1	14,4	36,6
Freie Waldorfschulen	100,0	100,0	100,0	100,0	100,0	100,0	100,0	100,0	100,0	100,0	100,0
Förderschulen	12,3	16,1	13,7	13,8	3,6	15,5	10,3	23,1	17,3	13,8	46,1

**1 Schulen, Klassen, Schüler/innen,
Absolventen/Abgänger, Lehrkräfte und
Unterrichtsstunden nach Schularten**

Schulart	Schulen	Klassen ¹	Schüler/innen		Absolventen/ Abgänger ²	Lehrkräfte ³			Unterrichtsstunden der		
			insgesamt	dar.: Ausländer/ innen		vollzeit-	teilzeit-	stundenweise	vollzeit-	teilzeit-	stundenweise
absolute Werte											
Berufliche Schulen	52	377	5 868	93	2 346	165	168	132	3 743	2 654	824
Teilzeit-Berufsschulen ⁶	10	142	1 329	31	789	158	159	122	3 587	2 559	765
Berufsfachschulen	18	62	1 236	20	535	-	-	-	-	-	-
Fachgymnasien	1	-	90	1	10	-	-	-	-	-	-
Fachoberschulen	4	10	223	5	126	-	-	-	-	-	-
Fachschulen	19	163	2 990	36	886	7	9	10	156	96	59
Zusammen	266	1 469	30 392	971	4 439	1 502	1 100	522	33 672	19 933	3 840
Bremen⁷											
Allgemeinbildende Schulen	21	232	6 559	342	619	298	207	162	7 508	3 696	914
Grundschulen	7	63	1 512	109	-	74	26	38	1 919	540	211
Schularten mit mehreren Bildungsgängen	1	8	187	7	92	46	28	14	1 193	487	88
Gymnasien	4	54	2 192	60	324	102	85	93	2 482	1 495	517
Integrierte Gesamtschulen	5	64	1 474	136	125	30	12	6	796	324	34
Freie Waldorfschulen	3	30	1 066	28	66	29	49	11	642	712	64
Förderschulen	1	13	128	2	12	17	7	-	476	138	-
Berufliche Schulen	3	62	737	30	334	23	9	49	543	179	252
Teilzeit-Berufsschulen ⁸	2	41	481	27	116	14	6	16	335	120	80
Berufsvorbereitungsjahr	-	15	105	3	137	7	1	-	155	10	-
Fachschulen	1	6	151	-	81	2	2	33	53	49	172
Zusammen	24	294	7 296	372	953	321	216	211	8 051	3 875	1 166
Hamburg											
Allgemeinbildende Schulen	94	868	20 456	1 785	1 457	941	744	142	20 297	11 920	763
Vorklassen	19	33	764	64	-	25	19	4	569	301	20
Grundschulen	30	297	5 487	452	-	214	150	31	4 755	2 512	173
Schulartunabhängige Orientierungsstufe	1	3	68	27	-	3	1	-	58	31	3
Gymnasien	11	121	4 367	489	547	199	141	29	4 423	2 336	162
Integrierte Gesamtschulen	20	260	5 638	655	576	278	195	40	6 146	3 245	225
Freie Waldorfschulen	7	70	3 290	40	205	152	141	24	2 961	2 060	117
Förderschulen	5	84	591	24	56	62	92	12	1 201	1 338	58
Abendgymnasien	1	-	251	34	73	8	6	1	184	97	6
Berufliche Schulen	22	110	2 294	291	818	69	78	127	1 402	1 188	645
Teilzeit-Berufsschulen	7	36	787	219	211	17	20	33	360	306	166
Berufsfachschulen	10	33	705	44	291	22	25	41	448	379	206
Fachschulen	5	41	802	28	316	30	33	53	594	503	273
Zusammen	116	978	22 750	2 076	2 275	1 010	822	269	21 699	13 108	1 408
Hessen											
Allgemeinbildende Schulen	229	1 989	46 120	2 552	5 005	2 915	1 658	587	69 646	27 352	3 995
Vorklassen	14	21	372	65	-	-	-	-	-	-	-
Schulkindergärten	2	2	24	1	-	2	-	-	50	-	-
Grundschulen ⁹	54	354	6 215	608	-	417	202	66	11 215	3 737	442
Schulartunabhängige Orientierungsstufe	13	33	563	36	-	29	22	13	744	395	77
Hauptschulen	2	4	45	3	11	4	2	-	103	31	-
Realschulen	26	226	5 281	154	933	242	147	64	5 852	2 510	533
Gymnasien	49	619	21 172	926	2 724	1 242	708	248	27 893	11 070	1 876
Integrierte Gesamtschulen	19	176	3 161	278	293	238	160	45	6 095	2 836	271
Freie Waldorfschulen	10	145	5 115	106	412	277	214	43	5 932	3 181	243
Förderschulen	34	400	3 901	225	528	450	198	56	11 524	3 529	363
Abendhauptschulen	1	2	40	26	38	7	2	1	122	27	4
Abendrealschulen	2	5	100	54	34	5	1	2	82	8	10
Abendgymnasien	1	-	99	38	32	-	-	49	-	-	176
Keine Zuordnung zu einer Schulart ¹⁰	2	2	32	32	-	2	2	-	34	28	-
Berufliche Schulen	71	373	7 091	689	2 425	209	257	380	3 907	3 628	1 631
Teilzeit-Berufsschulen	6	64	1 042	144	560	24	25	46	351	346	245
Berufsvorbereitungsjahr	3	17	111	13	45	16	6	1	402	91	4
Berufsfachschulen	19	74	1 253	135	607	39	60	54	836	791	336
Fachgymnasien	7	-	298	22	83	16	29	5	345	320	63
Fachoberschulen	7	46	876	165	307	27	29	10	535	500	91
Fachschulen	29	172	3 511	210	823	87	108	264	1 438	1 580	892
Zusammen	300	2 362	53 211	3 241	7 430	3 124	1 915	967	73 553	30 980	5 626
Mecklenburg-Vorpommern											
Allgemeinbildende Schulen	130	774	16 377	359	1 091	714	674	402	16 624	13 780	2 452
Grundschulen	52	290	5 608	66	-	174	189	142	4 222	4 037	702
Schularten mit mehreren Bildungsgängen	36	133	2 458	40	144	92	107	82	2 240	2 229	524
Gymnasien	14	111	3 805	175	455	192	157	86	4 084	3 166	700
Integrierte Gesamtschulen	12	114	2 695	40	334	104	167	71	2 451	3 273	406
Freie Waldorfschulen	5	34	1 022	24	73	47	36	16	991	656	89
Förderschulen	11	92	789	14	85	105	18	5	2 636	419	31
Berufliche Schulen¹¹	37	248	3 948	92	1 468	148	150	520	12 998	-	-
Berufsfachschulen	24	194	3 040	89	1 061	-	-	-	-	-	-
Fachschulen	13	54	908	3	407	148	150	520	12 998	-	-
Zusammen	167	1 022	20 325	451	2 559	862	824	922	29 622	13 780	2 452

**1 Schulen, Klassen, Schüler/innen,
Absolventen/Abgänger, Lehrkräfte und
Unterrichtsstunden nach Schularten**

Schulart	Schulen	Klassen ¹	Schüler/innen		Absolventen/ Abgänger ²	Lehrkräfte ³			Unterrichtsstunden der		
			insgesamt	dar.: Ausländer/ innen		vollzeit-	teilzeit-	stundenweise	vollzeit-	teilzeit-	stundenweise
Anteil an öffentlichen und privaten Schulen zusammen in Prozent											
Berufliche Schulen	32,7	16,3	13,1	4,2	15,2	9,5	37,2	72,9	10,8	35,9	75,0
Teilzeit-Berufsschulen ⁶	28,6	8,6	4,9	4,0	8,2	9,2	35,9	71,3	10,4	35,0	73,6
Berufsfachschulen	41,9	27,1	27,4	1,5	36,8	-	-	-	-	-	-
Fachgymnasien	5,6	-	2,0	2,0	0,8	-	-	-	-	-	-
Fachoberschulen	16,0	8,3	8,2	18,5	10,4	-	-	-	-	-	-
Fachschulen	50,0	53,1	51,3	64,3	48,6	100,0	100,0	100,0	100,0	100,0	100,0
Zusammen	16,7	12,3	10,8	7,5	12,4	9,3	22,4	48,9	9,6	22,1	50,7
Bremen⁷											
Allgemeinbildende Schulen	10,3	8,6	9,9	3,3	8,4	10,5	8,3	26,6	11,3	8,2	19,8
Grundschulen	6,5	5,8	6,7	2,8	-	10,8	2,9	27,5	11,5	3,2	22,7
Schularten mit mehreren Bildungsgängen	100,0	100,0	100,0	100,0	14,2	24,7	25,7	70,0	26,4	25,1	51,5
Gymnasien	30,8	18,9	18,7	6,5	9,9	14,7	12,6	39,1	15,2	12,7	28,0
Integrierte Gesamtschulen	8,1	5,5	5,0	2,7	4,4	3,0	1,9	3,1	3,4	2,8	2,2
Freie Waldorfschulen	100,0	100,0	100,0	100,0	100,0	100,0	100,0	100,0	100,0	100,0	100,0
Förderschulen	9,1	15,1	23,6	2,4	3,9	10,1	7,7	-	12,2	6,9	-
Berufliche Schulen	4,4	5,0	2,9	1,1	3,6	2,8	2,7	35,3	3,4	2,9	12,5
Teilzeit-Berufsschulen ⁸	9,5	4,7	2,7	2,4	2,2	3,4	4,3	22,5	4,6	4,9	10,3
Berufsvorbereitungsjahr	-	12,3	7,8	0,6	15,3	7,6	4,3	-	8,9	1,3	-
Fachschulen	25,0	17,1	19,1	-	19,5	4,7	10,0	82,5	9,8	9,6	66,9
Zusammen	8,8	7,5	7,9	2,9	5,7	8,8	7,6	28,2	9,8	7,6	17,6
Hamburg											
Allgemeinbildende Schulen	14,4	11,4	10,7	7,9	8,4	11,3	10,1	11,1	10,1	8,8	9,8
Vorklassen	8,4	7,4	8,8	5,0	-	9,7	6,3	8,3	8,1	4,8	6,2
Grundschulen	13,6	10,4	9,6	6,7	-	11,0	6,5	8,5	8,9	5,2	6,8
Schulartunabhängige Orientierungsstufe	20,0	13,0	16,7	26,5	-	21,4	6,7	-	15,5	9,4	15,8
Gymnasien	14,9	8,7	8,0	13,0	8,3	9,1	7,6	7,7	9,1	7,6	7,7
Integrierte Gesamtschulen	24,7	11,3	9,2	6,8	6,3	8,7	8,5	10,2	8,3	8,1	9,8
Freie Waldorfschulen	100,0	100,0	100,0	100,0	100,0	100,0	100,0	100,0	100,0	100,0	100,0
Förderschulen	16,1	17,1	12,7	3,4	5,7	12,4	22,3	23,1	10,2	18,9	19,7
Abendgymnasien	33,3	-	29,8	26,2	29,7	25,0	22,2	20,0	25,9	22,2	20,7
Berufliche Schulen	13,3	4,3	4,3	3,5	4,2	4,1	8,6	39,9	4,0	8,6	39,8
Teilzeit-Berufsschulen	18,4	2,1	2,2	5,7	1,9	2,2	5,0	27,3	2,3	5,0	26,8
Berufsfachschulen	22,7	15,9	15,9	6,6	15,0	10,7	20,8	66,1	10,6	20,6	65,4
Fachschulen	25,0	18,9	16,2	7,7	15,8	14,6	27,0	73,6	14,3	27,1	72,2
Zusammen	14,2	9,6	9,3	6,7	6,2	10,1	9,9	16,9	9,2	8,7	15,0
Hessen											
Allgemeinbildende Schulen	6,9	7,2	7,3	3,4	7,8	9,4	8,4	22,5	10,1	8,4	9,3
Vorklassen	22,6	17,6	15,7	23,9	-	-	-	-	-	-	-
Schulkindergärten	0,8	0,7	0,7	0,1	-	0,8	-	-	1,0	-	-
Grundschulen ⁹	4,7	3,3	3,0	2,9	-	5,6	2,8	5,7	6,4	2,8	4,2
Schulartunabhängige Orientierungsstufe	10,1	4,8	3,9	2,4	-	4,8	7,6	25,5	4,2	6,7	6,7
Hauptschulen	0,9	0,4	0,2	0,1	0,2	0,5	0,8	-	0,4	0,5	-
Realschulen	10,5	7,9	8,0	2,0	6,3	7,0	10,3	30,5	8,0	11,0	12,0
Gymnasien	17,0	12,4	11,0	7,7	11,0	13,1	12,5	40,1	13,9	13,0	12,4
Integrierte Gesamtschulen	16,1	5,9	4,3	3,1	2,2	6,1	9,2	22,7	7,0	9,8	5,3
Freie Waldorfschulen	100,0	100,0	100,0	100,0	100,0	100,0	100,0	100,0	100,0	100,0	100,0
Förderschulen	14,0	17,7	17,6	7,1	21,2	11,5	9,0	36,6	15,6	12,1	12,0
Abendhauptschulen	11,1	12,5	13,5	15,1	25,9	77,8	40,0	100,0	40,9	21,4	100,0
Abendrealschulen	12,5	5,1	5,4	9,7	6,0	6,6	2,5	100,0	5,1	1,4	83,3
Abendgymnasien	9,1	-	7,8	14,9	7,1	-	-	100,0	-	-	98,9
Keine Zuordnung zu einer Schulart ¹⁰	0,4	0,2	0,2	0,2	-	0,8	0,8	-	0,3	0,4	-
Berufliche Schulen	11,9	4,0	3,8	2,1	3,8	3,2	8,3	35,4	2,8	8,1	12,5
Teilzeit-Berufsschulen	5,4	1,1	1,0	1,1	1,7	0,8	2,0	14,1	0,7	2,3	6,6
Berufsvorbereitungsjahr	3,0	2,5	1,0	0,1	1,3	5,5	3,8	0,6	3,1	2,2	0,1
Berufsfachschulen	15,8	7,2	6,1	3,2	7,3	4,7	12,7	45,0	3,4	9,2	15,8
Fachgymnasien	13,0	-	1,9	1,6	1,9	1,3	5,3	7,5	1,6	4,7	5,2
Fachoberschulen	7,6	4,7	4,1	4,6	3,0	4,5	9,3	25,0	3,1	8,8	8,0
Fachschulen	24,8	20,3	21,8	19,2	17,6	14,2	29,5	73,3	11,3	32,3	49,6
Zusammen	7,6	6,4	6,5	3,0	5,8	8,3	8,4	26,2	8,8	8,3	10,1
Mecklenburg-Vorpommern											
Allgemeinbildende Schulen	18,4	11,5	11,2	5,3	8,8	9,9	16,8	33,7	9,7	16,7	29,9
Grundschulen	16,2	10,9	10,5	2,4	-	7,6	20,4	42,0	7,6	20,0	38,5
Schularten mit mehreren Bildungsgängen	18,8	6,3	5,8	1,8	2,7	4,3	7,9	27,8	4,4	8,0	25,1
Gymnasien	18,7	14,3	11,4	13,6	9,7	14,0	13,2	22,7	13,4	13,3	22,5
Integrierte Gesamtschulen	57,1	38,9	36,8	9,3	32,0	30,5	57,0	74,7	30,7	56,4	65,3
Freie Waldorfschulen	100,0	100,0	100,0	100,0	100,0	100,0	100,0	100,0	100,0	100,0	100,0
Förderschulen	12,2	10,6	9,7	8,0	7,7	10,2	9,6	7,6	11,0	10,7	7,0
Berufliche Schulen¹¹	34,6	15,0	12,0	3,9	13,3	13,0	35,5	92,4	38,4	-	-
Berufsfachschulen	68,6	53,9	46,8	50,9	49,8	-	-	-	-	-	-
Fachschulen	52,0	45,4	40,3	14,3	42,3	13,0	35,5	92,4	38,4	-	-
Zusammen	20,5	12,2	11,3	4,9	10,9	10,3	18,6	52,5	14,5	16,7	29,9

**1 Schulen, Klassen, Schüler/innen,
Absolventen/Abgänger, Lehrkräfte und
Unterrichtsstunden nach Schularten**

Schulart	Schulen	Klassen ¹	Schüler/innen		Absolventen/ Abgänger ²	Lehrkräfte ³			Unterrichtsstunden der		
			insgesamt	dar.: Ausländer/ innen		vollzeit-	teilzeit-	stundenweise	vollzeit-	teilzeit-	stundenweise
absolute Werte											
Niedersachsen											
Allgemeinbildende Schulen¹²	214	2 307	53 264	2 281	5 381	2 874	1 948	746	65 198	33 487	5 251
Schulkindergärten	1	2	25	13	-	-	2	-	-	66	-
Grundschulen	35	154	2 457	226	-	121	79	33	2 969	1 339	215
Hauptschulen	8	34	524	49	203	54	29	17	1 325	495	140
Schularten mit mehreren Bildungsgängen	24	309	7 082	445	190	317	171	46	7 188	3 058	369
Realschulen	19	130	2 590	139	673	155	105	63	3 709	1 802	402
Gymnasien	38	583	23 647	629	3 057	1 086	751	307	23 145	12 326	2 135
Integrierte Gesamtschulen	11	190	4 858	532	335	248	177	61	5 463	3 050	488
Freie Waldorfschulen	20	221	7 021	70	513	217	380	153	4 823	6 574	1 002
Förderschulen	58	684	5 060	178	410	676	254	66	16 576	4 777	500
Berufliche Schulen	187	1 098	20 023	1 103	7 784	489	756	1 659	10 906	12 346	7 862
Teilzeit-Berufsschulen	3	23	165	1	37	8	1	5	181	14	24
Berufsvorbereitungsjahr	12	29	334	63	232	30	22	33	680	355	155
Berufsfachschulen	111	652	12 080	839	4 630	289	485	1 069	6 514	7 914	5 067
Berufsoberschulen/Technische Oberschulen	2	2	40	-	61	1	2	3	22	34	15
Fachgymnasien	1	-	85	5	10	1	5	21	15	81	99
Fachoberschulen	14	104	2 171	136	1 015	47	50	76	1 000	821	361
Fachschulen	44	288	5 148	59	1 799	113	191	452	2 494	3 127	2 141
Zusammen	401	3 405	73 287	3 384	13 165	3 363	2 704	2 405	76 104	45 833	13 113
Nordrhein-Westfalen											
Allgemeinbildende Schulen	434	5 243	164 898	7 539	20 784	8 218	5 825	1 034	179 529	90 583	6 523
Grundschulen	63	378	8 654	609	-	252	414	35	5 881	6 627	197
Hauptschulen	9	71	1 517	341	349	80	64	7	1 611	1 049	52
Schularten mit mehreren Bildungsgängen	10	150	3 596	148	-	207	89	17	4 248	1 410	95
Realschulen	60	741	21 115	469	3 864	701	518	101	17 234	8 623	626
Gymnasien	115	1 959	87 388	2 714	12 333	4 269	2 213	683	90 605	32 675	4 599
Integrierte Gesamtschulen	31	433	12 783	1 106	1 544	597	518	46	12 843	7 733	351
Freie Waldorfschulen	43	476	16 001	394	1 162	335	1 042	48	7 807	16 772	153
Förderschulen	92	1 035	10 380	782	403	1 611	879	85	36 297	14 572	359
Abendrealschulen ¹³	2	-	1 167	543	471	34	29	3	648	346	27
Abendgymnasien	3	-	516	87	93	22	13	-	421	189	-
Kollegs	6	-	1 781	346	565	110	46	9	1 932	586	63
Berufliche Schulen¹⁴	304	2 309	45 112	3 455	19 064	1 632	1 347	226	35 397	18 884	1 383
Teilzeit-Berufsschulen	48	976	12 739	943	5 669	315	161	35	6 836	2 231	-
Berufsvorbereitungsjahr ¹⁵	32	129	1 937	1 090	1 087	117	72	11	2 551	989	75
Berufsfachschulen ¹⁵	83	516	10 485	892	5 098	435	515	71	9 415	7 224	519
Fachgymnasien	35	-	4 436	87	1 359	225	146	10	4 880	2 065	75
Fachoberschulen	38	136	3 022	92	1 500	83	87	12	1 817	1 219	87
Fachschulen	68	552	12 493	351	4 351	457	366	87	9 898	5 156	627
Zusammen	738	7 552	210 010	10 994	39 848	9 850	7 172	1 260	214 926	109 467	7 906
Rheinland-Pfalz											
Allgemeinbildende Schulen	108	1 335	34 544	907	4 374	1 630	1 404	307	36 809	21 164	2 425
Grundschulen	24	143	2 926	84	-	112	95	30	2 709	1 484	349
Hauptschulen	4	26	440	30	99	32	22	2	717	312	30
Schularten mit mehreren Bildungsgängen	10	127	2 880	52	495	130	84	31	3 005	1 361	213
Realschulen	9	130	3 613	121	625	107	144	21	2 643	2 014	92
Gymnasien	28	472	18 702	453	2 533	887	665	174	19 454	9 546	1 499
Integrierte Gesamtschulen	1	18	491	2	41	34	23	2	713	371	16
Freie Waldorfschulen	8	75	2 500	37	170	46	199	6	1 115	3 341	31
Förderschulen	23	344	2 764	125	304	260	163	37	6 038	2 634	170
Kollegs ¹⁶	1	-	228	3	107	22	9	4	416	100	26
Berufliche Schulen¹⁷	48	409	6 775	425	3 029	240	320	103	4 813	4 004	628
Teilzeit-Berufsschulen	5	148	1 306	103	422	72	26	17	1 448	323	107
Berufsvorbereitungsjahr	6	32	352	111	220	25	16	9	513	188	58
Berufsfachschulen	18	102	2 118	115	1 262	83	158	38	1 687	1 971	227
Berufsoberschulen/Technische Oberschulen	2	2	48	-	41	4	1	-	32	14	-
Fachoberschulen	1	4	101	-	-	-	-	13	-	-	81
Fachschulen	16	121	2 850	96	1 084	56	119	26	1 133	1 508	155
Zusammen	156	1 744	41 319	1 332	7 403	1 870	1 724	410	41 622	25 168	3 053
Saarland											
Allgemeinbildende Schulen	29	307	7 611	323	812	407	205	15	9 325	3 389	92
Schulkindergärten ¹⁸	2	4	56	18	-	-	-	-	80	10	15
Grundschulen ¹⁹	7	40	724	94	-	36	11	5	974	169	-
Schularten mit mehreren Bildungsgängen	1	8	49	5	10	5	1	4	129	16	26
Realschulen	2	39	1 010	38	91	37	25	-	855	422	-
Gymnasien	5	79	3 156	82	421	167	85	3	3 276	1 429	18
Integrierte Gesamtschulen ²⁰	3	46	1 062	43	159	63	14	2	1 814	143	24
Freie Waldorfschulen	4	41	1 236	31	83	69	61	1	1 445	1 075	9
Förderschulen	5	50	318	12	48	30	8	-	752	125	-

**1 Schulen, Klassen, Schüler/innen,
Absolventen/Abgänger, Lehrkräfte und
Unterrichtsstunden nach Schularten**

Schulart	Schulen	Klassen ¹	Schüler/innen		Absolventen/ Abgänger ²	Lehrkräfte ³			Unterrichtsstunden der		
			insgesamt	dar.: Ausländer/ innen		vollzeit-	teilzeit-	stundenweise	vollzeit-	teilzeit-	stundenweise
Anteil an öffentlichen und privaten Schulen zusammen in Prozent											
Niedersachsen											
Allgemeinbildende Schulen¹²	5,8	6,3	6,3	3,1	6,5	6,4	8,6	10,3	6,7	8,4	10,1
Schulkindergärten	0,4	0,8	0,9	1,8	-	-	1,8	-	-	3,0	-
Grundschulen	2,0	1,0	0,9	0,7	-	1,1	0,9	1,4	1,2	0,8	1,1
Hauptschulen	2,9	1,7	1,6	0,7	1,6	1,7	2,8	8,6	1,9	2,8	9,2
Schularten mit mehreren Bildungsgängen	5,7	6,9	7,6	4,4	10,8	6,6	10,9	9,2	6,7	10,7	9,8
Realschulen	6,1	3,7	3,1	2,0	2,4	3,2	5,9	9,2	3,4	5,8	8,1
Gymnasien	12,9	9,8	9,8	6,5	10,2	8,7	12,6	12,5	9,3	13,2	13,7
Integrierte Gesamtschulen	10,9	7,5	6,4	10,4	4,7	5,8	13,6	13,6	6,0	13,8	15,5
Freie Waldorfschulen	100,0	100,0	100,0	100,0	100,0	100,0	100,0	100,0	100,0	100,0	100,0
Förderschulen	20,1	22,5	20,0	8,7	22,6	18,6	16,9	15,1	21,8	18,0	17,2
Berufliche Schulen	19,5	8,2	7,4	5,4	7,3	5,5	20,2	52,1	6,1	20,8	38,5
Teilzeit-Berufsschulen	2,3	0,3	0,1	0,0	0,1	0,3	0,1	1,0	0,3	0,1	0,6
Berufsvorbereitungsjahr	5,5	3,0	2,4	0,8	2,7	3,1	6,1	12,9	3,4	6,2	7,8
Berufsfachschulen	46,6	27,4	25,4	24,7	15,6	12,5	39,4	74,3	13,7	40,3	62,4
Berufsoberschulen/Technische Oberschulen	25,0	25,0	27,8	-	38,4	12,5	40,0	60,0	13,8	38,6	48,4
Fachgymnasien	1,0	-	0,4	0,6	0,1	0,1	1,0	8,3	0,1	1,0	4,9
Fachoberschulen	10,5	11,3	10,8	10,3	10,0	7,3	17,9	39,4	7,8	18,5	27,2
Fachschulen	33,1	36,0	33,8	25,3	28,4	19,8	54,1	84,2	21,5	55,1	75,3
Zusammen	8,7	6,8	6,5	3,6	7,0	6,3	10,3	23,0	6,6	10,0	18,1
Nordrhein-Westfalen											
Allgemeinbildende Schulen	7,9	7,4	8,4	3,8	10,4	8,3	9,8	9,9	8,8	9,9	9,6
Grundschulen	2,2	1,4	1,4	0,8	-	1,1	2,0	1,8	1,2	2,0	1,6
Hauptschulen	2,2	1,7	1,7	1,4	1,3	1,3	2,6	1,7	1,2	2,7	2,1
Schularten mit mehreren Bildungsgängen	8,0	6,8	6,6	2,9	-	5,5	8,4	16,8	5,4	8,6	10,8
Realschulen	11,2	8,5	9,0	2,1	8,1	7,5	9,1	11,9	8,1	9,3	11,7
Gymnasien	18,4	16,2	16,6	9,3	16,9	16,4	15,3	15,1	17,2	15,5	15,1
Integrierte Gesamtschulen	9,3	4,9	4,3	3,7	4,1	3,4	7,4	2,9	3,7	7,5	3,3
Freie Waldorfschulen	100,0	100,0	100,0	100,0	100,0	100,0	100,0	100,0	100,0	100,0	100,0
Förderschulen	17,3	14,4	13,4	8,7	7,1	14,8	13,5	9,7	17,4	15,1	7,2
Abendrealschulen ¹³	6,5	-	11,7	12,1	15,5	9,4	15,7	60,0	9,0	13,1	58,7
Abendgymnasien	10,7	-	9,3	11,5	6,8	6,0	11,3	-	6,5	12,0	-
Kollegs	23,1	-	23,5	29,7	25,7	22,3	23,1	27,3	23,1	22,5	30,1
Berufliche Schulen¹⁴	19,0	8,7	8,0	5,2	7,4	8,8	16,7	20,0	8,9	15,9	22,0
Teilzeit-Berufsschulen	16,4	5,8	3,9	3,3	4,2	4,9	6,3	9,4	4,9	5,9	-
Berufsvorbereitungsjahr ¹⁵	11,6	9,9	8,1	6,9	6,7	9,1	13,7	16,4	9,2	12,8	16,6
Berufsfachschulen ¹⁵	25,5	10,3	9,5	5,4	8,2	7,4	19,2	17,8	7,4	18,2	19,0
Fachgymnasien	15,2	-	11,8	3,8	10,7	10,0	14,6	13,9	10,1	13,9	15,2
Fachoberschulen	18,8	14,3	14,3	5,5	12,3	11,1	23,0	28,6	11,2	22,0	29,4
Fachschulen	24,9	23,4	24,5	16,6	23,8	25,4	40,3	48,1	25,5	39,0	49,8
Zusammen	10,4	7,8	8,3	4,1	8,7	8,4	10,6	10,9	8,8	10,6	10,7
Rheinland-Pfalz											
Allgemeinbildende Schulen	7,1	7,6	8,3	2,7	10,3	7,9	9,8	6,0	8,2	10,8	5,2
Grundschulen	2,5	1,9	2,1	0,6	-	2,0	1,9	1,3	2,1	2,0	1,8
Hauptschulen	100,0	100,0	100,0	100,0	100,0	100,0	100,0	100,0	100,0	100,0	100,0
Schularten mit mehreren Bildungsgängen	5,3	3,4	3,5	0,5	2,8	2,9	3,2	4,2	2,9	4,0	2,6
Realschulen	100,0	100,0	100,0	100,0	100,0	100,0	100,0	100,0	100,0	100,0	100,0
Gymnasien	18,5	14,2	14,5	8,6	15,3	15,1	16,4	12,7	15,0	17,5	11,8
Integrierte Gesamtschulen	1,8	1,3	1,1	0,1	0,8	1,4	1,9	0,5	1,3	2,3	0,4
Freie Waldorfschulen	100,0	100,0	100,0	100,0	100,0	100,0	100,0	100,0	100,0	100,0	100,0
Förderschulen	17,6	22,9	19,0	10,7	16,4	14,1	13,1	14,6	21,1	20,9	14,1
Kollegs ¹⁶	25,0	-	34,4	15,8	47,3	40,7	39,1	8,3	41,3	31,0	10,1
Berufliche Schulen¹⁷	11,0	7,0	5,6	3,6	6,5	6,3	16,9	6,3	6,2	17,3	4,3
Teilzeit-Berufsschulen	7,0	4,0	1,9	1,9	2,0	5,2	4,3	4,0	5,1	4,4	2,8
Berufsvorbereitungsjahr	10,3	10,1	7,6	4,4	7,9	10,0	14,3	3,9	10,1	14,1	2,8
Berufsfachschulen	22,0	11,2	10,9	5,7	10,3	7,6	27,4	10,0	7,6	27,6	6,8
Berufsoberschulen/Technische Oberschulen	2,4	1,3	1,6	-	1,9	3,2	1,9	-	1,3	2,1	-
Fachoberschulen	3,1	3,6	4,7	-	-	-	-	4,4	-	-	3,1
Fachschulen	23,2	19,0	19,9	11,0	22,0	14,3	42,8	21,5	14,2	44,4	15,2
Zusammen	7,9	7,5	7,7	2,9	8,3	7,6	10,6	6,1	7,9	11,5	5,0
Saarland											
Allgemeinbildende Schulen	9,4	8,2	8,3	2,9	8,4	7,6	8,4	13,3	7,9	9,3	22,4
Schulkindergärten ¹⁸	66,7	80,0	90,3	90,0	-	-	-	-	100,0	100,0	100,0
Grundschulen ¹⁹	4,3	2,7	2,3	2,0	-	2,5	1,5	5,0	2,9	1,2	-
Schularten mit mehreren Bildungsgängen	100,0	100,0	100,0	100,0	100,0	100,0	100,0	100,0	100,0	100,0	100,0
Realschulen	100,0	100,0	100,0	100,0	100,0	100,0	100,0	-	100,0	100,0	-
Gymnasien	14,3	12,5	12,7	6,0	13,6	11,7	13,5	6,0	11,2	14,5	48,6
Integrierte Gesamtschulen ²⁰	4,9	4,0	3,6	1,0	2,9	3,5	2,5	100,0	4,6	1,7	100,0
Freie Waldorfschulen	100,0	100,0	100,0	100,0	100,0	100,0	100,0	100,0	100,0	100,0	100,0
Förderschulen	13,2	14,3	9,5	3,7	6,3	5,4	1,9	-	6,1	5,3	-

**1 Schulen, Klassen, Schüler/innen,
Absolventen/Abgänger, Lehrkräfte und
Unterrichtsstunden nach Schularten**

Schulart	Schulen	Klassen ¹	Schüler/innen		Absolventen/ Abgänger ²	Lehrkräfte ³			Unterrichtsstunden der		
			insgesamt	dar.: Ausländer/ innen		vollzeit- beschäftigt	teilzeit-	stundenweise	vollzeit-	teilzeit-	stundenweise
absolute Werte											
Berufliche Schulen¹⁴	14	163	2 331	32	526	29	16	6	641	262	34
Teilzeit-Berufsschulen	3	64	386	15	106	17	8	1	368	128	8
Berufsfachschulen	1	4	72	-	20	-	-	-	-	-	-
Fachoberschulen	3	9	186	1	66	-	-	-	-	-	-
Fachschulen	7	86	1 687	16	334	12	8	5	273	134	26
Zusammen	43	470	9 942	355	1 338	436	221	21	9 966	3 651	126
Sachsen											
Allgemeinbildende Schulen	217	1 618	36 013	1 394	2 873	1 781	1 674	537	38 790	27 649	2 888
Grundschulen	83	478	9 931	487	-	339	406	148	8 049	6 955	722
Schularten mit mehreren Bildungsgängen	68	539	11 029	109	1 660	534	521	237	10 994	8 040	1 223
Gymnasien	39	358	11 816	648	1 060	633	590	107	13 043	9 914	735
Freie Waldorfschulen	6	64	1 889	107	119	81	70	26	2 005	1 160	122
Förderschulen	20	179	1 279	40	22	189	85	15	4 578	1 546	65
Kollegs	1	-	69	3	12	5	2	4	121	34	21
Berufliche Schulen	291	1 788	28 729	1 183	9 983	1 063	787	2 098	25 072	12 241	10 383
Teilzeit-Berufsschulen	23	268	2 181	60	563	123	48	52	2 810	825	326
Berufsvorbereitungsjahr	37	141	1 809	309	1 454	104	37	42	2 477	579	317
Berufsgrundbildungsjahr in vollzeitschulischer Form	5	6	86	2	85	7	4	7	111	56	17
Berufsfachschulen	128	882	14 855	545	4 552	471	419	1 370	11 255	6 745	5 977
Fachgymnasien	12	-	1 138	19	216	45	88	39	982	1 078	241
Fachoberschulen	19	129	2 253	122	842	87	52	87	1 884	613	752
Fachschulen	67	362	6 407	126	2 271	226	139	501	5 553	2 345	2 753
Zusammen	508	3 406	64 742	2 577	12 856	2 844	2 461	2 635	63 862	39 890	13 271
Sachsen-Anhalt											
Allgemeinbildende Schulen	105	778	17 568	281	1 223	851	585	429	18 964	10 696	2 582
Grundschulen	51	271	5 196	110	-	212	142	124	4 950	2 811	740
Schularten mit mehreren Bildungsgängen	19	130	2 693	10	363	136	83	122	2 772	1 390	639
Gymnasien	13	156	5 783	125	682	246	226	97	5 239	3 918	710
Integrierte Gesamtschulen	12	106	2 367	19	87	123	94	69	2 653	1 788	388
Freie Waldorfschulen	3	42	1 026	17	51	55	35	12	1 410	711	56
Förderschulen	7	73	503	-	40	79	5	5	1 940	78	49
Berufliche Schulen	123	448	6 918	58	2 669	166	201	462	3 848	3 743	2 227
Teilzeit-Berufsschulen	2	13	74	-	33	3	3	5	49	47	28
Berufsfachschulen	78	247	3 589	46	1 703	103	124	287	2 392	2 328	1 385
Fachoberschulen	6	22	350	4	143	7	9	21	173	168	100
Fachschulen	37	166	2 905	8	790	53	65	149	1 234	1 200	714
Zusammen	228	1 226	24 486	339	3 892	1 017	786	891	22 812	14 439	4 809
Schleswig-Holstein											
Allgemeinbildende Schulen	153	667	14 624	408	1 325	887	489	43	18 434	8 312	218
Grundschulen	62	196	3 494	122	-	203	83	6	4 350	1 544	48
Schularten mit mehreren Bildungsgängen	1	7	135	8	59	-	-	-	-	-	-
Realschulen	-	-	-	-	40	-	-	-	-	-	-
Gymnasien	6	41	1 410	94	359	142	44	9	2 260	680	40
Integrierte Gesamtschulen ²¹	57	210	4 265	129	467	304	104	11	5 889	1 709	48
Freie Waldorfschulen	12	156	4 828	41	396	187	238	16	4 323	4 053	76
Förderschulen	15	57	492	14	4	51	20	1	1 613	325	6
Berufliche Schulen	22	120	1 820	91	768	52	95	93	1 205	1 363	482
Berufsgrundbildungsjahr in vollzeitschulischer Form	1	1	5	-	3	-	-	-	-	-	-
Berufsfachschulen	9	56	760	67	267	21	38	36	491	628	207
Berufsoberschulen/Technische Oberschulen	1	2	27	2	28	3	-	1	45	9	4
Fachgymnasien	3	-	101	4	39	7	10	8	129	129	40
Fachschulen	8	61	927	18	431	21	47	48	540	597	231
Zusammen	175	787	16 444	499	2 093	939	584	136	19 639	9 675	699
Thüringen											
Allgemeinbildende Schulen	100	879	16 923	345	991	889	628	382	20 112	11 508	2 256
Grundschulen	30	175	3 570	44	-	150	97	90	3 527	1 918	497
Schularten mit mehreren Bildungsgängen	8	76	1 500	38	246	59	77	35	1 378	1 500	234
Gymnasien	11	112	4 448	80	483	158	175	55	3 163	3 067	359
Integrierte Gesamtschulen	22	204	3 671	118	119	203	148	62	4 546	2 777	445
Freie Waldorfschulen	5	54	1 513	27	79	90	38	20	2 001	654	133
Förderschulen	24	258	2 221	38	64	229	93	120	5 497	1 592	588
Berufliche Schulen	104	588	9 060	521	3 125	322	279	900	6 248	4 384	3 223
Teilzeit-Berufsschulen	7	79	727	131	169	35	15	21	642	239	89
Berufsvorbereitungsjahr	9	26	319	145	154	12	24	35	256	385	189
Berufsfachschulen	59	334	5 384	210	1 894	172	171	719	3 309	2 636	2 367
Fachgymnasien	1	-	30	6	-	6	-	1	104	-	6
Fachoberschulen	2	7	96	5	43	6	3	-	116	48	-
Fachschulen	26	142	2 504	24	865	91	66	124	1 821	1 076	572
Zusammen	204	1 467	25 983	866	4 116	1 211	907	1 282	26 360	15 892	5 479

**1 Schulen, Klassen, Schüler/innen,
Absolventen/Abgänger, Lehrkräfte und
Unterrichtsstunden nach Schularten**

Schulart	Schulen	Klassen ¹	Schüler/innen		Absolventen/ Abgänger ²	Lehrkräfte ³			Unterrichtsstunden der		
			insgesamt	dar.: Ausländer/innen		vollzeit-	teilzeit-	stundenweise	vollzeit-	teilzeit-	stundenweise
Anteil an öffentlichen und privaten Schulen zusammen in Prozent											
Berufliche Schulen¹⁴	7,4	10,0	7,1	0,9	4,0	2,5	4,4	9,7	2,9	5,8	4,4
Teilzeit-Berufsschulen	8,1	6,6	2,2	1,1	1,7	3,5	7,0	3,6	4,1	9,1	2,3
Berufsfachschulen	2,6	2,8	2,4	-	1,4	-	-	-	-	-	-
Fachoberschulen	7,9	3,9	3,7	0,2	2,7	-	-	-	-	-	-
Fachschulen	53,8	59,3	55,1	22,5	36,3	21,8	21,1	71,4	24,2	27,0	46,4
Zusammen	8,6	8,8	8,0	2,5	5,8	6,7	7,8	12,0	7,1	8,9	10,6
Sachsen											
Allgemeinbildende Schulen	14,4	10,4	9,9	9,2	9,7	9,8	14,7	32,8	9,8	12,8	40,3
Grundschulen	10,0	7,5	7,3	7,8	-	6,7	11,3	19,7	6,6	9,4	27,6
Schularten mit mehreren Bildungsgängen	19,6	11,8	10,3	2,0	9,8	10,2	14,3	51,3	9,3	11,6	50,2
Gymnasien	24,4	13,9	12,3	24,8	10,1	13,0	17,2	31,8	13,4	16,5	40,9
Freie Waldorfschulen	100,0	100,0	100,0	100,0	100,0	100,0	100,0	100,0	100,0	100,0	100,0
Förderschulen	12,9	9,2	6,8	9,7	1,5	6,8	14,9	27,8	8,1	15,7	41,1
Kollegs	25,0	-	7,9	1,8	10,7	8,6	7,7	80,0	10,2	8,8	77,8
Berufliche Schulen	44,2	34,3	28,4	22,0	29,6	24,6	51,0	90,0	26,6	49,5	91,6
Teilzeit-Berufsschulen	21,9	9,9	4,4	4,0	4,1	7,3	13,1	75,4	7,9	12,6	70,9
Berufsvorbereitungsjahr	25,0	29,1	27,2	12,2	31,3	25,9	43,5	95,5	24,3	40,5	96,9
Berufsgrundbildungsjahr in vollzeitschulischer Form	12,8	13,0	10,6	4,8	11,8	9,2	30,8	87,5	6,6	24,5	65,4
Berufsfachschulen	79,5	77,0	74,2	79,4	73,2	59,4	81,2	91,9	63,4	81,0	94,4
Fachgymnasien	25,5	-	14,2	9,3	10,0	7,6	38,3	53,4	7,7	34,6	61,6
Fachoberschulen	33,9	44,2	38,6	48,0	34,4	28,7	44,1	93,5	30,7	36,6	97,4
Fachschulen	65,0	66,7	65,0	85,7	61,5	49,3	64,7	90,6	53,6	68,3	91,0
Zusammen	23,5	16,4	14,0	12,5	20,3	12,6	19,1	66,4	13,0	16,6	71,7
Sachsen-Anhalt											
Allgemeinbildende Schulen	11,9	8,7	9,2	3,2	7,2	6,7	20,2	49,0	6,9	20,4	48,6
Grundschulen	10,2	7,5	7,3	2,6	-	5,8	13,3	45,6	5,8	13,4	48,2
Schularten mit mehreren Bildungsgängen	13,7	5,9	5,9	0,4	4,0	4,0	14,0	61,3	3,8	14,0	54,3
Gymnasien	15,3	10,5	10,8	14,0	11,3	7,6	25,1	37,7	7,8	26,4	40,0
Integrierte Gesamtschulen	26,1	26,2	25,2	2,5	21,3	19,7	55,6	80,2	20,2	58,1	75,2
Freie Waldorfschulen	100,0	100,0	100,0	100,0	100,0	100,0	100,0	100,0	100,0	100,0	100,0
Förderschulen	6,9	6,1	5,0	-	3,5	4,9	3,8	10,2	5,8	2,7	19,4
Berufliche Schulen	43,9	16,8	14,5	2,2	16,3	9,2	44,8	89,9	9,9	47,2	87,0
Teilzeit-Berufsschulen	7,4	0,8	0,3	-	0,4	0,4	3,1	19,2	0,3	2,8	17,0
Berufsfachschulen	60,9	50,6	43,0	24,3	49,8	26,5	69,7	97,0	28,1	71,9	95,8
Fachoberschulen	15,4	18,2	14,6	7,3	13,9	6,5	42,9	84,0	7,5	45,9	80,0
Fachschulen	64,9	62,6	60,3	40,0	56,8	34,6	78,3	99,3	36,9	81,1	99,2
Zusammen	19,6	10,5	10,2	3,0	11,7	7,0	23,5	64,1	7,3	23,9	61,1
Schleswig-Holstein											
Allgemeinbildende Schulen	11,6	5,6	4,9	2,2	3,7	6,7	4,9	3,3	6,2	4,9	1,8
Grundschulen	9,3	4,1	3,4	1,5	-	6,2	2,1	1,7	5,7	2,2	1,4
Schularten mit mehreren Bildungsgängen	1,6	1,7	1,4	1,3	1,3	-	-	-	-	-	-
Realschulen	-	-	-	-	67,8	-	-	-	-	-	-
Gymnasien	5,7	2,1	1,8	5,1	2,2	4,2	1,8	2,1	3,2	1,8	1,0
Integrierte Gesamtschulen ²¹	16,2	5,4	4,5	1,7	3,3	5,7	3,8	2,5	5,0	3,8	1,2
Freie Waldorfschulen	100,0	100,0	100,0	100,0	100,0	100,0	100,0	100,0	100,0	100,0	100,0
Förderschulen	13,2	9,5	9,0	3,9	2,0	7,0	4,2	1,5	10,0	4,0	1,2
Berufliche Schulen	9,3	2,6	1,9	1,2	2,2	1,7	6,6	18,3	1,8	5,7	13,0
Berufsgrundbildungsjahr in vollzeitschulischer Form	5,6	5,6	1,3	-	1,5	-	-	-	-	-	-
Berufsfachschulen	22,5	9,6	5,7	8,3	4,9	3,9	11,0	34,6	3,7	10,4	26,1
Berufsoberschulen/Technische Oberschulen	4,2	4,7	3,0	5,3	3,4	10,7	-	25,0	4,7	2,4	16,7
Fachgymnasien	9,7	-	1,0	1,4	1,3	1,5	3,5	14,3	1,2	2,7	7,8
Fachschulen	23,5	19,4	15,4	16,8	19,3	9,3	29,7	49,5	10,4	25,2	43,4
Zusammen	11,3	4,7	4,2	1,9	2,9	5,7	5,1	7,4	5,4	5,0	4,4
Thüringen											
Allgemeinbildende Schulen	11,1	10,2	8,9	4,1	5,7	7,2	12,9	30,9	7,9	16,8	24,6
Grundschulen	6,8	5,4	5,4	1,2	-	4,0	9,3	22,2	4,4	11,7	18,0
Schularten mit mehreren Bildungsgängen	4,0	3,4	3,3	1,4	3,0	2,0	5,2	20,8	2,2	7,4	16,2
Gymnasien	11,1	8,1	8,6	7,9	7,4	5,0	11,9	16,2	5,3	16,1	12,0
Integrierte Gesamtschulen	31,9	22,6	19,6	12,6	7,7	15,7	27,8	49,6	16,8	34,8	44,3
Freie Waldorfschulen	100,0	100,0	100,0	100,0	96,3	100,0	100,0	100,0	100,0	100,0	100,0
Förderschulen	30,0	34,0	32,9	24,8	7,0	22,5	32,1	67,0	26,8	41,1	69,6
Berufliche Schulen	37,4	20,2	18,1	18,7	18,7	12,9	30,8	87,3	13,4	33,9	81,9
Teilzeit-Berufsschulen	15,2	4,7	2,8	12,1	2,1	3,7	7,2	34,4	3,6	8,0	25,7
Berufsvorbereitungsjahr	22,0	16,8	17,4	14,3	13,2	5,7	27,6	89,7	6,3	30,2	85,5
Berufsfachschulen	60,8	47,9	46,0	43,6	45,5	25,8	45,4	92,1	26,2	50,0	90,8
Fachgymnasien	4,3	-	0,9	6,0	-	2,1	-	6,3	2,0	-	5,0
Fachoberschulen	8,0	8,0	5,6	7,8	5,9	5,0	8,6	-	5,4	10,1	-
Fachschulen	56,5	47,5	48,5	45,3	47,2	33,8	54,5	95,4	37,0	62,2	94,4
Zusammen	17,3	12,7	10,8	7,7	12,1	8,2	15,7	56,5	8,8	19,5	41,8

**1 Schulen, Klassen, Schüler/innen,
Absolventen/Abgänger, Lehrkräfte und
Unterrichtsstunden nach Schularten**

Schulart	Schulen	Klassen ¹	Schüler/innen		Absolventen/ Abgänger ²	Lehrkräfte ³			Unterrichtsstunden der			
			insgesamt	dar.: Ausländer/ innen		vollzeit- beschäftigt	teilzeit-	stundenweise	vollzeit-	teilzeit-	stundenweise	
												beschäftigten Lehrkräfte
absolute Werte												
Deutschland												
Allgemeinbildende Schulen	3 622	32 374	750 599	39 587	80 775	39 090	31 223	12 715	879 133	536 565	84 707	
Vorklassen	33	54	1 136	129	-	25	19	4	569	301	20	
Schulkindergärten	98	430	2 746	414	-	374	322	393	11 675	6 904	3 157	
Grundschulen	868	4 784	96 462	7 245	-	3 804	3 673	1 495	91 157	68 476	9 337	
Schulartunabhängige Orientierungsstufe	133	374	7 279	675	-	343	329	148	7 996	6 021	1 104	
Hauptschulen	176	1 041	20 418	3 202	3 781	662	758	407	15 862	14 355	2 841	
Schularten mit mehreren Bildungsgängen	211	1 650	34 445	1 109	3 899	1 699	1 268	645	37 098	21 530	3 816	
Realschulen	328	3 831	96 462	2 890	18 874	3 509	3 081	1 278	79 760	52 465	8 384	
Gymnasien	538	6 790	270 487	9 911	36 072	13 163	9 336	3 421	277 994	149 570	24 133	
Integrierte Gesamtschulen	265	2 419	56 322	4 496	5 415	2 825	2 184	662	63 446	37 547	4 457	
Freie Waldorfschulen	223	2 722	84 492	2 161	6 215	2 933	4 314	1 192	66 713	73 041	7 134	
Förderschulen	663	8 194	71 627	5 116	4 069	9 538	5 731	2 065	222 783	103 302	15 324	
Abendhauptschulen	1	2	40	26	38	7	2	1	122	27	4	
Abendrealschulen	37	81	2 468	902	845	39	33	326	730	398	1 504	
Abendgymnasien	32	-	3 737	897	782	30	94	583	605	1 531	2 930	
Kollegs	14	-	2 446	382	785	137	78	94	2 589	1 070	562	
Keine Zuordnung zu einer Schulart ¹⁰	2	2	32	32	-	2	2	-	34	28	-	
Berufliche Schulen	2 214	14 152	239 803	24 452	99 105	8 046	8 431	14 478	188 536	131 378	64 904	
Teilzeit-Berufsschulen	204	3 548	37 245	4 363	14 434	1 738	941	919	37 160	15 075	4 945	
Berufsvorbereitungsjahr	103	581	7 185	2 393	4 930	314	180	140	7 103	2 613	848	
Berufsgrundbildungsjahr in vollzeitschulischer Form	6	21	234	29	174	7	4	7	111	56	17	
Berufsfachschulen	1 018	5 741	100 374	13 587	45 413	3 045	3 830	7 240	69 586	61 178	33 259	
Berufsoberschulen/Technische Oberschulen	11	16	245	11	229	14	12	18	224	193	92	
Fachgymnasien	117	-	11 781	456	3 418	521	523	497	11 673	7 820	2 705	
Fachoberschulen	147	704	13 423	781	6 035	397	388	483	8 792	5 985	2 832	
Fachschulen	538	3 235	62 963	2 436	21 717	1 745	2 023	4 324	48 359	29 271	15 879	
Fachakademien	70	306	6 353	396	2 755	265	530	850	5 527	9 188	4 327	
Insgesamt	5 836	46 526	990 402	64 039	179 880	47 136	39 654	27 193	1 067 668	667 943	149 612	

**1 Schulen, Klassen, Schüler/innen,
Absolventen/Abgänger, Lehrkräfte und
Unterrichtsstunden nach Schularten**

Schulart	Schulen	Klassen ¹	Schüler/innen		Absolventen/ Abgänger ²	Lehrkräfte ³			Unterrichtsstunden der							
			insgesamt	dar.: Ausländer/ innen		vollzeit-	teilzeit-	stundenweise	vollzeit-	teilzeit-	stundenweise					
											beschäftigt			beschäftigten Lehrkräfte		
Anteil an öffentlichen und privaten Schulen zusammen in Prozent																
Deutschland																
Allgemeinbildende Schulen	10,8	9,3	9,0	5,0	9,6	9,3	12,3	14,9	9,7	12,6	12,6					
Vorklassen	11,4	9,5	10,2	8,3	-	9,7	6,3	8,3	8,0	4,8	6,2					
Schulkindergärten	10,1	24,5	16,6	11,7	-	33,8	31,7	36,2	39,0	35,9	42,6					
Grundschulen	5,6	3,6	3,5	2,5	-	3,6	4,1	5,1	3,8	4,3	4,3					
Schulartunabhängige Orientierungsstufe	12,6	7,6	7,0	5,3	-	5,5	15,1	35,8	5,5	14,8	28,0					
Hauptschulen	6,7	4,7	4,8	3,2	3,1	2,9	8,4	7,5	3,1	9,1	7,0					
Schularten mit mehreren Bildungsgängen	11,4	7,0	6,6	2,6	5,2	5,6	9,6	24,4	5,5	9,6	17,6					
Realschulen	15,8	11,4	11,3	4,4	10,4	9,3	15,1	17,2	9,6	15,6	12,4					
Gymnasien	17,3	12,3	12,0	9,2	12,0	11,9	14,1	14,3	12,3	14,6	11,7					
Integrierte Gesamtschulen	12,9	6,9	5,9	4,2	4,6	5,2	9,1	10,8	5,4	9,7	8,7					
Freie Waldorfschulen	100,0	100,0	100,0	100,0	100,0	100,0	100,0	100,0	100,0	100,0	100,0					
Förderschulen	22,8	24,6	22,6	15,8	15,4	21,4	24,4	32,8	24,5	28,1	33,9					
Abendhauptschulen	4,8	4,3	4,9	5,8	9,4	20,6	12,5	100,0	15,6	8,9	100,0					
Abendrealschulen	30,6	24,5	14,1	14,1	15,6	7,0	11,2	96,2	6,1	8,6	94,6					
Abendgymnasien	30,8	-	26,8	42,5	22,9	4,2	27,0	97,0	4,8	29,7	95,3					
Kollegs	20,9	-	16,2	19,4	19,5	13,5	17,6	39,3	13,7	16,8	39,8					
Keine Zuordnung zu einer Schulart ¹⁰	0,4	0,2	0,2	0,2	-	0,8	0,8	-	0,3	0,4	-					
Berufliche Schulen	25,1	11,9	9,5	7,9	9,9	9,3	21,8	50,2	10,3	21,9	38,0					
Teilzeit-Berufsschulen	13,3	4,8	2,6	3,3	3,0	5,1	7,7	14,7	5,4	8,1	11,3					
Berufsvorbereitungsjahr	8,2	7,5	5,9	3,0	7,4	5,3	8,0	12,8	5,3	7,1	8,1					
Berufsgrundbildungsjahr in vollzeitschulischer Form	5,4	6,1	3,5	4,0	3,3	4,0	11,1	36,8	3,1	8,6	13,5					
Berufsfachschulen	43,7	27,6	23,6	22,7	19,3	14,9	33,4	70,1	15,6	33,4	58,4					
Berufsoberschulen/Technische Oberschulen	4,3	1,9	1,4	0,9	1,8	1,7	3,5	6,3	1,0	3,1	7,0					
Fachgymnasien	13,1	-	6,1	3,9	5,7	4,8	10,3	27,2	5,2	10,0	19,3					
Fachoberschulen	17,0	11,3	9,6	5,7	8,9	7,1	17,2	29,6	7,7	17,4	22,4					
Fachschulen	36,3	34,8	33,5	30,4	30,8	22,6	46,2	69,2	27,5	48,1	61,4					
Fachakademien	70,0	69,7	70,4	66,8	69,8	61,1	77,6	72,9	59,2	76,9	75,9					
Insgesamt	13,8	10,0	9,1	5,8	9,8	9,3	13,5	23,8	9,8	13,8	17,7					

1 Durch Auflösung der Klassenverbände an Gymnasien, Integrierten Gesamtschulen, Freien Waldorfschulen, Abendgymnasien und Kollegs (Sekundarbereich II) sowie Fachgymnasien entfallen die Klassenangaben.

2 Abgangsjahr 2016; ohne Externe (Schulfremdenprüfungen).

In Bayern ohne Abgänger die vor Beendigung des Schuljahres die Schulen verlassen haben.

3 Als Lehrkräfte zählen auch sonderpädagogische Lehrkräfte, Bademeister/-innen etc., sofern sie eigenverantwortlich unterrichten. In Rheinland-Pfalz ohne pädagogische Fachkräfte.

4 Lehrkräfte und Unterrichtsstunden einschl. Hauptschulen.

5 Einschl. Schulen, Lehrkräfte und Unterrichtsstunden des Berufsvorbereitungsjahres und des Berufsgrundbildungsjahres in vollzeitschulischer Form.

6 Lehrkräfte und Unterrichtsstunden einschl. Berufsfachschulen, Fachgymnasien und Fachoberschulen.

7 Allgemeinbildende Schulen: Daten des Schuljahres 2013/14 für Lehrkräfte und Unterrichtsstunden. Berufliche Schulen: Daten des Schuljahres 2013/14. Absolventen/Abgänger: Abgangsjahr 2013.

8 Einschl. Schulen des Berufsvorbereitungsjahres.

9 Lehrkräfte und Unterrichtsstunden einschl. Vorklassen.

10 Schüler/innen aus dem Ausland, die grundlegende Kenntnisse der deutschen Sprache erwerben müssen und nicht in Regelklassen unterrichtet werden.

In den übrigen Bundesländern sind diese Schüler/innen den Schularten bzw. Bildungsbereichen zugeordnet.

11 Lehrkräfte und Unterrichtsstunden: Nachweis für alle Schularten unter Fachschulen. Unterrichtsstunden: Enthält die wöchentlich erteilten Unterrichtsstunden aller Lehrkräfte (vollzeit, teilzeit und stundenweiser Beschäftigter).

12 Lehrkräfte und Unterrichtsstunden Daten des Vorjahres.

13 Durch Auflösung des Klassenverbandes entfallen die Klassenangaben.

14 Die Verteilung der Lehrkräfte nach Schularten wurde anhand der Unterrichtsstunden geschätzt.

15 Ab dem Schuljahr 2015/16 einschl. Berufsgrundbildungsjahr in vollzeitschulischer Form.

16 Einschl. Abendgymnasien.

17 Lehrkräfte geschätzt.

18 Für Unterrichtsstunden Lehrkräfte aus den Grundschulen.

19 Lehrkräfte einschl. Schulkindergärten.

20 Aufgrund der Schulreform einschl. Schularten mit mehreren Bildungsgängen.

21 Lehrkräfte und Unterrichtsstunden einschl. Schularten mit mehreren Bildungsgängen.

2.1 Schulen und Klassen * nach Schularten 1992-2016
Absolute Werte

Schulart	1992	2008	2009	2010	2011	2012	2013	2014	2015	2016
Baden-Württemberg										
Schulen										
<i>Allgemeinbildende Schulen</i>	411	636	658	679	651	670	679	684	689	690
Schulkindergärten	95	124	126	128	92	92	93	91	92	93
Grundschulen	17	82	90	94	96	101	102	103	102	101
Hauptschulen	14	40	41	42	44	44	44	45	44	44
Realschulen	22	51	56	61	65	74	74	74	78	80
Gymnasien	47	67	68	72	73	77	80	81	81	81
Integrierte Gesamtschulen	-	-	-	-	-	1	6	10	15	19
Freie Waldorfschulen	34	55	56	56	57	58	58	58	59	58
Förderschulen	108	150	154	157	155	156	154	155	153	154
Abendrealsschulen	50	42	41	42	41	39	39	39	37	33
Abendgymnasien	18	20	21	22	22	22	23	23	23	23
Kollegs	6	5	5	5	6	6	6	5	5	4
<i>Berufliche Schulen</i>	281	381	386	396	410	413	416	427	432	439
Teilzeit-Berufsschulen ¹	34	30	31	30	32	35	35	32	37	37
Berufsfachschulen ²	187	255	249	256	264	261	258	268	270	275
Berufsoberschulen/Technische Oberschulen	-	3	5	7	7	7	7	6	5	5
Fachgymnasien	8	32	41	43	47	50	52	55	56	56
Fachschulen	52	61	60	60	60	60	64	66	64	66
Zusammen	692	1 017	1 044	1 075	1 061	1 083	1 095	1 111	1 121	1 129
<i>Schulen des Gesundheitswesens</i> ³	-	-	-	-	-	-	109	113	122	122
Klassen										
<i>Allgemeinbildende Schulen</i>	3 452	5 232	5 321	5 453	5 591	5 713	5 708	5 754	5 779	5 802
Schulkindergärten	318	427	435	427	424	416	425	415	414	422
Grundschulen	171	381	419	442	449	465	470	483	488	483
Hauptschulen	120	214	228	241	245	260	254	244	233	225
Realschulen	284	480	512	540	565	597	622	643	659	664
Gymnasien	646	891	776	808	832	868	882	896	897	905
Integrierte Gesamtschulen	-	-	-	-	-	4	15	33	52	82
Freie Waldorfschulen	615	789	829	843	892	892	885	868	880	861
Förderschulen	1 204	1 934	2 007	2 035	2 071	2 107	2 062	2 084	2 076	2 084
Abendrealsschulen	94	116	115	117	113	104	93	88	80	76
<i>Berufliche Schulen</i>	1 298	2 348	2 440	2 533	2 632	2 594	2 588	2 630	2 658	2 744
Teilzeit-Berufsschulen ¹	358	593	623	644	652	619	589	596	616	607
Berufsfachschulen	720	1 446	1 496	1 561	1 625	1 623	1 641	1 673	1 683	1 774
Berufsoberschulen/Technische Oberschulen	-	5	8	11	15	13	12	12	9	8
Fachschulen	220	304	313	317	340	339	346	349	350	355
Zusammen	4 750	7 580	7 761	7 986	8 223	8 307	8 296	8 384	8 437	8 546
<i>Schulen des Gesundheitswesens</i> ³	-	-	-	-	-	-	684	705	733	734
Bayern										
Schulen										
<i>Allgemeinbildende Schulen</i>	479	638	649	670	678	684	685	688	689	685
Grundschulen	59	129	132	140	142	145	146	147	146	145
Hauptschulen	45	95	97	102	105	107	107	108	109	109
Realschulen	117	130	132	137	137	138	138	138	137	132
Gymnasien	65	67	69	71	74	74	74	74	75	77
Freie Waldorfschulen	14	20	20	21	21	21	21	22	22	23
Förderschulen	172	190	192	192	192	192	192	192	193	193
Abendrealsschulen	2	1	1	1	1	1	1	1	1	-
Abendgymnasien	3	4	4	4	4	4	4	4	4	4
Kollegs	2	2	2	2	2	2	2	2	2	2
<i>Berufliche Schulen</i>	340	312	328	332	333	341	344	354	361	367
Teilzeit-Berufsschulen ^{1,4}	45	44	44	44	44	44	43	43	43	43
Berufsaufbauschulen	5	-	-	-	-	-	-	-	-	-
Berufsfachschulen	112	136	142	139	137	132	132	133	131	130
Berufsoberschulen/Technische Oberschulen	1	-	-	1	4	4	2	2	1	-
Fachoberschulen	9	23	24	26	28	32	36	37	39	40
Fachschulen	117	56	60	63	63	68	71	76	80	84
Fachakademien/Berufsakademien	51	53	58	59	57	61	60	63	67	70
Zusammen	819	950	977	1 002	1 011	1 025	1 029	1 042	1 050	1 052
<i>Schulen des Gesundheitswesens</i>	87	329	331	337	352	354	359	365	361	358
Klassen										
<i>Allgemeinbildende Schulen</i>	4 750	6 936	7 000	7 071	7 123	7 134	7 145	7 116	7 092	7 070
Grundschulen	264	684	680	695	712	720	733	736	745	748
Hauptschulen	235	548	576	587	615	631	644	660	664	681
Realschulen	1 243	1 997	2 010	2 040	2 038	2 030	2 024	1 993	1 965	1 901
Gymnasien	881	870	889	905	932	926	915	891	869	864
Freie Waldorfschulen	201	236	242	248	247	253	258	262	266	267
Förderschulen	1 921	2 598	2 600	2 593	2 576	2 571	2 568	2 572	2 582	2 609
Abendrealsschulen	5	3	3	3	3	3	3	2	1	-

2.1 Schulen und Klassen * nach Schularten 1992-2016
Absolute Werte

Schulart	1992	2008	2009	2010	2011	2012	2013	2014	2015	2016
Berufliche Schulen	1 854	2 357	2 448	2 458	2 444	2 411	2 401	2 327	2 342	2 369
Teilzeit-Berufsschulen ^{1,4}	630	1 108	1 145	1 121	1 107	1 070	1 033	937	953	942
Berufsvorbereitungsjahr	95	203	202	199	190	190	178	176	173	183
Berufgrundbildungsjahr in vollzeitschulischer Form	124	15	14	13	14	13	12	10	12	14
Berufsaufbauschulen	5	-	-	-	-	-	-	-	-	-
Berufsfachschulen	333	443	454	444	432	399	391	382	371	370
Berufsoberschulen/Technische Oberschulen	2	-	-	1	5	5	5	5	1	-
Fachoberschulen	28	95	104	114	124	139	156	167	172	190
Fachschulen	442	281	308	338	335	342	356	371	372	364
Fachakademien/Berufsakademien	195	212	221	228	237	253	270	279	288	306
Zusammen	6 604	9 293	9 448	9 529	9 567	9 545	9 546	9 443	9 434	9 439
<i>Schulen des Gesundheitswesens</i>	230	867	893	935	969	983	1 018	1 045	1 044	1 075
Berlin										
Schulen										
Allgemeinbildende Schulen	98	150	165	178	188	200	192	194	197	199
Vorklassen	19	-	-	-	-	-	-	-	-	-
Grundschulen	22	56	60	62	53	56	57	60	60	59
Schulartunabhängige Orientierungsstufe	22	41	49	51	46	50	54	57	57	57
Hauptschulen	2	1	1	1	1	1	1	-	-	-
Realschulen	8	12	12	13	13	13	4	-	-	-
Gymnasien	10	15	17	18	22	23	23	23	23	22
Integrierte Gesamtschulen	2	7	7	14	33	36	34	35	38	42
Freie Waldorfschulen	5	9	9	9	10	11	10	10	10	11
Förderschulen	7	9	10	10	10	10	9	9	9	8
Abendrealsschulen	1	-	-	-	-	-	-	-	-	-
Berufliche Schulen	21	69	78	91	100	103	115	120	123	130
Teilzeit-Berufsschulen	3	5	6	9	9	9	8	8	8	8
Berufsvorbereitungsjahr	1	2	3	3	3	2	2	2	2	4
Berufgrundbildungsjahr in vollzeitschulischer Form	1	-	-	-	-	-	-	-	-	-
Berufsfachschulen	4	38	40	43	45	47	54	53	53	55
Berufsoberschulen/Technische Oberschulen	-	-	-	-	-	-	1	1	1	1
Fachgymnasien	-	-	-	1	1	1	1	1	1	1
Fachoberschulen	1	11	12	11	12	11	12	12	12	13
Fachschulen	11	13	17	24	30	33	37	43	46	48
Zusammen	119	219	243	269	288	303	307	314	320	329
<i>Schulen des Gesundheitswesens</i>	52	47	47	49	48	48	50	50	50	50
Klassen										
Allgemeinbildende Schulen	559	988	1 037	1 129	1 173	1 232	1 284	1 324	1 367	1 413
Vorklassen	27	-	-	-	-	-	-	-	-	-
Grundschulen	151	347	365	382	346	351	367	387	386	392
Schulartunabhängige Orientierungsstufe	74	126	155	167	137	148	165	173	174	184
Hauptschulen	8	8	8	8	6	4	2	-	-	-
Realschulen	52	62	66	66	51	25	6	-	-	-
Gymnasien	91	166	142	153	167	177	176	177	178	181
Integrierte Gesamtschulen	18	92	102	139	254	297	348	368	408	442
Freie Waldorfschulen	52	104	112	116	117	133	126	128	130	134
Förderschulen	85	83	87	98	95	97	94	91	91	80
Abendrealsschulen	1	-	-	-	-	-	-	-	-	-
Berufliche Schulen	213	521	592	664	718	734	808	891	930	946
Teilzeit-Berufsschulen	85	113	116	141	142	127	129	138	139	145
Berufsvorbereitungsjahr	3	8	36	35	19	5	5	5	6	9
Berufgrundbildungsjahr in vollzeitschulischer Form	2	-	-	-	-	-	-	-	-	-
Berufsfachschulen	45	270	296	323	353	366	394	433	452	441
Berufsoberschulen/Technische Oberschulen	-	-	-	-	-	-	2	2	2	2
Fachoberschulen	4	52	53	55	49	42	50	54	52	47
Fachschulen	74	78	91	110	155	194	228	259	279	302
Zusammen	772	1 509	1 629	1 793	1 891	1 966	2 092	2 215	2 297	2 359
<i>Schulen des Gesundheitswesens</i>	224	219	222	223	222	228	229	235	234	226
Brandenburg										
Schulen										
Allgemeinbildende Schulen	20	158	176	181	189	191	199	204	213	214
Grundschulen	1	55	59	61	62	62	63	63	65	65
Schulartunabhängige Orientierungsstufe	2	39	46	48	53	56	59	60	61	62
Schularten mit mehreren Bildungsgängen	-	22	27	29	29	29	29	30	32	33
Realschulen	-	-	-	-	-	-	-	-	-	-
Gymnasien	2	22	22	21	22	23	23	24	25	25
Integrierte Gesamtschulen	-	2	3	3	5	4	6	9	12	11
Freie Waldorfschulen	5	4	4	4	4	5	5	5	5	5
Förderschulen	10	14	15	15	14	12	14	13	13	13

2.1 Schulen und Klassen * nach Schularten 1992-2016
Absolute Werte

Schulart	1992	2008	2009	2010	2011	2012	2013	2014	2015	2016
Berufliche Schulen	10	66	62	57	56	54	57	54	52	52
Teilzeit-Berufsschulen	1	13	13	13	12	12	12	11	11	10
Berufsfachschulen	2	31	27	23	21	20	20	19	18	18
Fachgymnasien	-	1	1	1	1	1	1	1	1	1
Fachoberschulen	-	5	5	4	5	3	5	4	4	4
Fachschulen	7	16	16	16	17	18	19	19	18	19
Zusammen	30	224	238	238	245	245	256	258	265	266
<i>Schulen des Gesundheitswesens</i>	3	27	27	27	27	31	63	68	71	68
Klassen										
Allgemeinbildende Schulen	128	771	815	876	933	972	1 017	1 045	1 069	1 092
Grundschulen	4	245	269	286	301	301	313	316	315	322
Schulartunabhängige Orientierungsstufe	5	81	98	119	133	130	137	145	153	154
Schularten mit mehreren Bildungsgängen	-	82	98	119	136	150	156	159	158	163
Realschulen	-	-	-	-	-	-	-	-	-	-
Gymnasien	7	165	147	146	154	165	174	174	172	175
Integrierte Gesamtschulen	-	15	20	25	30	29	37	53	68	74
Freie Waldorfschulen	24	42	43	42	44	54	51	51	52	52
Förderschulen	88	141	140	139	135	143	149	147	151	152
Berufliche Schulen	49	524	493	466	449	450	427	400	386	377
Teilzeit-Berufsschulen	16	223	204	201	184	187	178	163	154	142
Berufsfachschulen	4	157	133	98	82	77	69	64	66	62
Fachoberschulen	-	16	15	11	14	8	10	9	9	10
Fachschulen	29	128	141	156	169	178	170	164	157	163
Zusammen	177	1 295	1 308	1 342	1 382	1 422	1 444	1 445	1 455	1 469
<i>Schulen des Gesundheitswesens</i>	10	163	181	181	176	219	215	228	230	233
Bremen										
Schulen										
Allgemeinbildende Schulen	26	31	31	30	28	25	25	25	29	21
Vorklassen	-	1	1	1	-	-	-	-	-	-
Schulkindergärten	1	-	-	-	-	-	-	-	-	-
Grundschulen	7	10	10	10	9	9	9	8	8	7
Schulartunabhängige Orientierungsstufe	4	-	-	-	-	-	-	-	-	-
Hauptschulen	2	1	-	-	-	-	-	-	-	-
Schularten mit mehreren Bildungsgängen	-	3	3	3	3	3	3	3	2	1
Realschulen	4	2	-	-	-	-	-	-	-	-
Gymnasien	5	7	11	10	10	7	7	7	7	4
Integrierte Gesamtschulen	1	3	2	2	2	2	2	3	8	5
Freie Waldorfschulen	1	3	3	3	3	3	3	3	3	3
Förderschulen	1	1	1	1	1	1	1	1	1	1
Berufliche Schulen ⁵	6	3	4	4	3	3	3	3	3	3
Teilzeit-Berufsschulen	3	2	2	2	2	2	2	2	2	2
Berufsvorbereitungsjahr	1	-	-	-	-	-	-	-	-	-
Fachgymnasien	-	-	1	1	-	-	-	-	-	-
Fachschulen	2	1	1	1	1	1	1	1	1	1
Zusammen	32	34	35	34	31	28	28	28	32	24
<i>Schulen des Gesundheitswesens</i>	10	6	6	7	6	6	6	6	6	6
Klassen										
Allgemeinbildende Schulen	199	257	232	236	239	243	241	238	234	232
Vorklassen	-	1	1	1	-	-	-	-	-	-
Schulkindergärten	1	-	-	-	-	-	-	-	-	-
Grundschulen	59	88	80	79	77	76	72	69	65	63
Schulartunabhängige Orientierungsstufe	35	-	-	-	-	-	-	-	-	-
Hauptschulen	12	1	-	-	-	-	-	-	-	-
Schularten mit mehreren Bildungsgängen	-	37	44	43	42	41	39	34	12	8
Realschulen	22	4	-	-	-	-	-	-	-	-
Gymnasien	28	61	55	59	62	63	62	59	57	54
Integrierte Gesamtschulen	14	28	13	13	17	22	26	33	57	64
Freie Waldorfschulen	17	23	25	26	27	28	29	30	30	30
Förderschulen	11	14	14	15	14	13	13	13	13	13
Berufliche Schulen ⁵	64	53	55	56	54	56	62	62	62	62
Teilzeit-Berufsschulen	52	36	34	38	36	35	41	41	41	41
Berufsvorbereitungsjahr	4	11	15	12	12	15	15	15	15	15
Fachschulen	8	6	6	6	6	6	6	6	6	6
Zusammen	263	310	287	292	293	299	303	300	296	294
<i>Schulen des Gesundheitswesens</i>	46	42	41	48	39	43	43	43	43	43

2.1 Schulen und Klassen * nach Schularten 1992-2016
Absolute Werte

Schulart	1992	2008	2009	2010	2011	2012	2013	2014	2015	2016
Hamburg										
Schulen										
<i>Allgemeinbildende Schulen</i>	72	105	119	115	88	109	93	95	98	94
Vorklassen	11	15	16	16	16	18	18	19	18	19
Schulkindergärten	-	-	-	-	-	-	-	-	-	-
Grundschulen	19	28	36	18	22	29	30	31	30	30
Schulartunabhängige Orientierungsstufe	-	1	1	-	-	-	1	1	1	1
Hauptschulen	19	13	13	11	-	-	-	-	-	-
Schularten mit mehreren Bildungsgängen	-	13	12	11	7	10	-	-	-	-
Realschulen	9	12	12	11	-	-	-	-	-	-
Gymnasien	5	8	8	9	11	11	11	11	11	11
Integrierte Gesamtschulen	-	2	8	26	20	29	21	21	24	20
Freie Waldorfschulen	6	6	6	6	6	6	6	6	8	7
Förderschulen	3	6	6	6	5	5	5	5	5	5
Abendgymnasien	-	1	1	1	1	1	1	1	1	1
<i>Berufliche Schulen</i>	16	15	19	19	20	25	21	21	22	22
Teilzeit-Berufsschulen	-	3	7	8	8	8	7	6	7	7
Berufsfachschulen	9	9	9	8	8	13	9	10	10	10
Fachoberschulen	1	-	-	-	-	-	-	-	-	-
Fachschulen	6	3	3	3	4	4	5	5	5	5
Zusammen	88	120	138	134	108	134	114	116	120	116
<i>Schulen des Gesundheitswesens</i>	13	22	27	29	29	33	30	32	32	30
Klassen										
<i>Allgemeinbildende Schulen</i>	491	677	699	723	733	703	725	817	817	868
Vorklassen	22	26	28	29	29	34	34	34	32	33
Schulkindergärten	-	-	-	-	-	-	-	-	-	-
Grundschulen	163	228	237	126	163	204	215	277	285	297
Schulartunabhängige Orientierungsstufe	-	4	4	-	-	-	2	3	3	3
Hauptschulen	68	60	49	21	-	-	-	-	-	-
Schularten mit mehreren Bildungsgängen	-	24	47	45	43	20	-	-	-	-
Realschulen	58	52	36	18	-	-	-	-	-	-
Gymnasien	83	107	113	114	122	123	122	122	119	121
Integrierte Gesamtschulen	-	53	60	237	241	206	235	271	259	260
Freie Waldorfschulen	69	60	60	60	60	60	60	60	69	70
Förderschulen	28	63	65	73	75	56	57	50	50	84
<i>Berufliche Schulen</i>	64	85	95	99	105	111	106	106	109	110
Teilzeit-Berufsschulen	-	24	29	33	35	37	32	33	36	36
Berufsfachschulen	39	33	36	38	32	35	34	33	33	33
Fachoberschulen	2	-	-	-	-	-	-	-	-	-
Fachschulen	23	28	30	28	38	39	40	40	40	41
Zusammen	555	762	794	822	838	814	831	923	926	978
<i>Schulen des Gesundheitswesens</i>	34	116	133	145	154	178	163	169	176	166
Hessen										
Schulen										
<i>Allgemeinbildende Schulen</i>	117	186	196	212	208	220	228	228	230	229
Vorklassen	1	6	9	10	9	12	11	12	14	14
Schulkindergärten	4	10	7	10	8	9	10	7	5	2
Grundschulen	13	40	46	47	45	48	51	53	53	54
Schulartunabhängige Orientierungsstufe	7	14	14	17	13	13	13	13	13	13
Hauptschulen	1	2	2	2	2	2	2	2	2	2
Realschulen	13	21	21	23	24	27	29	27	26	26
Gymnasien	35	39	40	44	44	45	46	47	47	49
Integrierte Gesamtschulen	2	10	11	13	17	18	19	20	20	19
Freie Waldorfschulen	6	10	10	10	10	10	10	10	10	10
Förderschulen	31	33	33	33	33	33	34	34	34	34
Abendhauptschulen	-	-	1	1	1	1	1	1	1	1
Abendrealschulen	1	-	1	1	1	1	1	1	1	2
Abendgymnasien	1	1	1	1	1	1	1	1	1	1
Kollegs	2	-	-	-	-	-	-	-	-	-
Keine Zuordnung zu einer Schulart möglich ⁶	-	-	-	-	-	-	-	-	3	2
<i>Berufliche Schulen</i>	45	67	68	70	69	73	75	74	72	71
Teilzeit-Berufsschulen ¹	6	7	7	7	7	7	7	7	7	6
Berufsvorbereitungsjahr	1	3	3	3	3	2	3	3	3	3
Berufsgrundbildungsjahr in vollzeitschulischer Form	2	1	1	1	-	-	-	-	-	-
Berufsfachschulen	14	18	18	19	19	21	21	21	20	19
Fachgymnasien	3	3	4	4	4	4	6	6	6	7
Fachoberschulen	2	8	8	8	8	8	7	7	7	7
Fachschulen	17	27	27	28	28	31	31	30	29	29
Zusammen	162	253	264	282	277	293	303	302	302	300
<i>Schulen des Gesundheitswesens</i> ⁷	-	-	-	-	-	70	68	61	62	63

2.1 Schulen und Klassen * nach Schularten 1992-2016
Absolute Werte

Schulart	1992	2008	2009	2010	2011	2012	2013	2014	2015	2016
Klassen										
Allgemeinbildende Schulen	1 145	1 537	1 599	1 611	1 661	1 760	1 871	1 928	1 990	1 989
Vorklassen	3	8	12	10	13	18	19	18	20	21
Schulkindergärten	4	8	7	8	5	8	8	6	6	2
Grundschulen	102	216	219	232	246	289	315	329	350	354
Schulartunabhängige Orientierungsstufe	19	32	33	33	30	28	28	28	30	33
Hauptschulen	3	5	5	7	7	6	4	2	4	4
Realschulen	117	179	186	193	203	221	238	225	227	226
Gymnasien	553	578	567	522	526	545	559	591	601	619
Integrierte Gesamtschulen	23	50	76	96	120	134	143	156	167	176
Freie Waldorfschulen	85	135	138	140	142	146	146	146	146	145
Förderschulen	235	326	352	363	362	358	404	420	429	400
Abendhauptschulen	-	-	1	3	3	3	3	3	3	2
Abendrealschulen	1	-	3	4	4	4	4	4	4	5
Keine Zuordnung zu einer Schulart möglich ⁶	-	-	-	-	-	-	-	-	3	2
Berufliche Schulen	237	280	311	323	328	344	382	397	426	373
Teilzeit-Berufsschulen ¹	103	72	93	87	81	78	94	99	107	64
Berufsvorbereitungsjahr	1	6	7	9	9	11	10	15	20	17
Berufsgrundbildungsjahr in vollzeitschulischer Form	13	1	1	1	-	-	-	-	-	-
Berufsfachschulen	51	75	76	86	88	86	88	86	79	74
Fachoberschulen	4	24	29	32	34	38	35	40	43	46
Fachschulen	65	102	105	108	116	131	155	157	177	172
Zusammen	1 382	1 817	1 910	1 934	1 989	2 104	2 253	2 325	2 416	2 362
<i>Schulen des Gesundheitswesens ⁷</i>	-	-	-	-	-	306	313	305	300	315
Mecklenburg-Vorpommern										
Schulen										
Allgemeinbildende Schulen	7	107	113	116	121	121	124	128	130	130
Vorklassen	1	-	-	-	-	-	-	-	-	-
Schulkindergärten	-	-	-	-	-	-	-	-	-	-
Grundschulen	-	47	49	48	51	50	52	53	52	52
Hauptschulen	-	-	-	-	-	-	-	-	-	-
Schularten mit mehreren Bildungsgängen	-	27	31	33	35	35	35	37	38	36
Realschulen	-	-	-	-	-	-	-	-	-	-
Gymnasien	1	10	10	11	12	12	12	13	14	14
Integrierte Gesamtschulen	-	9	9	10	9	10	11	11	11	12
Freie Waldorfschulen	-	3	3	3	3	3	3	3	4	5
Förderschulen	5	11	11	11	11	11	11	11	11	11
Berufliche Schulen	6	36	36	35	35	32	34	33	35	37
Teilzeit-Berufsschulen	3	2	-	-	-	-	-	-	-	-
Berufsvorbereitungsjahr	-	1	1	-	-	-	-	-	-	-
Berufsfachschulen ⁸	1	26	26	26	25	23	25	23	23	24
Fachschulen	2	7	9	9	10	9	9	10	12	13
Zusammen	13	143	149	151	156	153	158	161	165	167
<i>Schulen des Gesundheitswesens</i>	3	-	-	-	-	-	-	-	-	-
Klassen										
Allgemeinbildende Schulen	58	548	595	628	653	668	714	739	759	774
Vorklassen	2	-	-	-	-	-	-	-	-	-
Schulkindergärten	-	-	-	-	-	-	-	-	-	-
Grundschulen	-	217	233	242	247	251	269	275	283	290
Hauptschulen	-	-	-	-	-	-	-	-	-	-
Schularten mit mehreren Bildungsgängen	-	83	96	108	120	124	131	136	138	133
Realschulen	-	-	-	-	-	-	-	-	-	-
Gymnasien	23	68	81	89	92	100	103	106	108	111
Integrierte Gesamtschulen	-	62	69	76	79	83	96	104	106	114
Freie Waldorfschulen	-	30	30	30	30	30	30	30	33	34
Förderschulen	33	88	86	83	85	80	85	88	91	92
Berufliche Schulen	40	237	239	240	251	240	257	242	243	248
Teilzeit-Berufsschulen	27	9	-	-	-	-	-	-	-	-
Berufsvorbereitungsjahr	-	2	1	-	-	-	-	-	-	-
Berufsfachschulen ⁸	1	205	204	211	214	204	213	190	190	194
Fachoberschulen	-	-	-	-	-	-	-	-	-	-
Fachschulen	12	21	34	29	37	36	44	52	53	54
Zusammen	98	785	834	868	904	908	971	981	1 002	1 022
<i>Schulen des Gesundheitswesens</i>	12	-	-	-	-	-	-	-	-	-

2.1 Schulen und Klassen * nach Schularten 1992-2016
Absolute Werte

Schulart	1992	2008	2009	2010	2011	2012	2013	2014	2015	2016
Niedersachsen										
Schulen										
<i>Allgemeinbildende Schulen</i>	146	187	194	202	209	221	224	227	230	214
Vorklassen	2	-	-	-	-	-	-	-	-	-
Schulkindergärten	2	1	1	1	1	1	1	1	1	1
Grundschulen	8	21	27	29	31	33	32	33	35	35
Schulartunabhängige Orientierungsstufe	17	-	-	-	-	-	-	-	-	-
Hauptschulen	19	20	20	20	20	20	19	18	18	8
Schularten mit mehreren Bildungsgängen	-	-	-	-	1	11	16	19	19	24
Realschulen	15	27	27	28	29	29	29	29	29	19
Gymnasien	29	36	35	37	38	38	38	38	38	38
Integrierte Gesamtschulen	-	4	6	8	10	11	11	11	12	11
Freie Waldorfschulen	13	20	20	20	20	20	20	20	20	20
Förderschulen	41	58	58	59	59	58	58	58	58	58
<i>Berufliche Schulen</i>	175	174	173	174	178	178	181	183	187	187
Teilzeit-Berufsschulen ¹	5	3	4	4	4	4	3	3	3	3
Berufsvorbereitungsjahr	5	9	10	10	10	12	12	11	12	12
Berufgrundbildungsjahr in vollzeitschulischer Form	2	2	-	-	-	-	-	-	-	-
Berufsfachschulen	60	111	111	109	111	108	110	109	110	111
Berufsoberschulen/Technische Oberschulen	-	1	1	1	2	2	2	2	2	2
Fachgymnasien	-	-	-	1	1	1	1	1	1	1
Fachoberschulen	12	13	12	12	14	14	14	14	15	14
Fachschulen	86	35	35	37	36	37	39	43	44	44
Fachakademien/Berufsakademien ⁹	5	-	-	-	-	-	-	-	-	-
Zusammen	321	361	367	376	387	399	405	410	417	401
<i>Schulen des Gesundheitswesens</i>	108	182	188	176	175	171	169	168	176	170
Klassen										
<i>Allgemeinbildende Schulen</i>	1 551	2 074	2 140	2 208	2 286	2 283	2 294	2 321	2 326	2 307
Vorklassen	3	-	-	-	-	-	-	-	-	-
Schulkindergärten	2	1	1	2	1	1	1	1	1	2
Grundschulen	25	76	99	117	122	122	121	133	140	154
Schulartunabhängige Orientierungsstufe	223	-	-	-	-	-	-	-	-	-
Hauptschulen	176	204	195	190	184	140	113	86	59	34
Schularten mit mehreren Bildungsgängen	-	-	-	-	2	82	133	193	253	309
Realschulen	153	331	342	347	356	302	265	220	177	130
Gymnasien	468	537	547	574	588	591	596	597	594	583
Integrierte Gesamtschulen	-	76	89	104	126	148	172	184	193	190
Freie Waldorfschulen	138	203	205	208	212	213	212	218	216	221
Förderschulen	363	646	662	666	695	684	681	689	693	684
<i>Berufliche Schulen</i>	819	926	951	991	1 031	1 037	1 042	1 051	1 075	1 098
Teilzeit-Berufsschulen ¹	26	27	30	31	30	26	23	21	22	23
Berufsvorbereitungsjahr	17	30	29	32	32	31	35	31	29	29
Berufgrundbildungsjahr in vollzeitschulischer Form	9	4	-	-	-	-	-	-	-	-
Berufsfachschulen	308	594	594	607	641	652	639	638	646	652
Berufsoberschulen/Technische Oberschulen	-	1	1	2	3	2	2	2	3	2
Fachoberschulen	36	78	83	88	90	91	94	95	102	104
Fachschulen	393	192	214	231	235	235	249	264	273	288
Fachakademien/Berufsakademien ⁹	30	-	-	-	-	-	-	-	-	-
Zusammen	2 370	3 000	3 091	3 199	3 317	3 320	3 336	3 372	3 401	3 405
<i>Schulen des Gesundheitswesens</i>	308	566	574	575	567	564	566	568	559	563
Nordrhein-Westfalen										
Schulen										
<i>Allgemeinbildende Schulen</i>	300	347	359	369	378	388	402	410	421	434
Grundschulen	13	39	45	47	49	51	54	56	60	63
Hauptschulen	5	8	8	8	8	8	9	9	9	9
Schularten mit mehreren Bildungsgängen	-	-	-	-	-	3	8	9	9	10
Realschulen	40	46	48	52	54	56	59	59	60	60
Gymnasien	106	111	112	113	114	114	114	113	114	115
Integrierte Gesamtschulen	7	16	17	18	19	20	22	27	27	31
Freie Waldorfschulen	40	40	40	40	40	40	40	40	42	43
Förderschulen	80	77	79	80	83	85	85	86	89	92
Abendrealschulen	1	2	2	2	2	2	2	2	2	2
Abendgymnasien	2	3	3	3	3	3	3	3	3	3
Kollegs	6	5	5	6	6	6	6	6	6	6
<i>Berufliche Schulen</i>	171	254	261	274	288	306	312	319	299	304
Teilzeit-Berufsschulen	33	38	37	39	41	43	42	47	48	48
Berufsvorbereitungsjahr ¹⁰	6	18	18	18	20	22	22	20	25	32
Berufgrundbildungsjahr in vollzeitschulischer Form	6	19	19	19	23	29	29	27	-	-
Berufsfachschulen ^{10,11}	68	69	73	74	75	79	80	84	86	83
Fachgymnasien	-	22	23	24	27	27	32	33	34	35
Fachoberschulen	17	29	30	36	36	40	41	42	39	38
Fachschulen ¹¹	40	59	61	64	66	66	66	66	67	68
Kollegschulen	1	-	-	-	-	-	-	-	-	-
Zusammen	471	601	620	643	666	694	714	729	720	738

2.1 Schulen und Klassen * nach Schularten 1992-2016
Absolute Werte

Schulart	1992	2008	2009	2010	2011	2012	2013	2014	2015	2016
<i>Schulen des Gesundheitswesens</i>	421	320	309	293	296	296	282	297	293	283
Klassen										
Allgemeinbildende Schulen	4 118	5 139	5 159	4 894	4 948	4 943	5 045	5 092	5 146	5 243
Grundschulen	85	284	276	337	352	322	343	381	371	378
Hauptschulen	60	80	79	82	83	83	84	80	75	71
Schularten mit mehreren Bildungsgängen	-	-	-	-	-	15	51	84	118	150
Realschulen	649	783	784	792	807	808	806	782	765	741
Gymnasien	2 029	2 238	2 237	1 892	1 905	1 905	1 931	1 928	1 938	1 959
Integrierte Gesamtschulen	108	294	302	309	317	328	336	367	393	433
Freie Waldorfschulen	305	431	438	441	447	454	446	456	459	476
Förderschulen	882	1 029	1 043	1 041	1 037	1 028	1 048	1 014	1 027	1 035
Berufliche Schulen	1 778	2 220	2 290	2 347	2 317	2 333	2 348	2 408	2 335	2 309
Teilzeit-Berufsschulen	839	1 076	1 085	1 085	1 041	1 036	1 041	1 092	1 003	976
Berufsvorbereitungsjahr ¹⁰	15	64	59	61	68	66	72	67	110	129
Berufsprüfungsjahr in vollzeitschulischer Form	12	45	50	60	60	79	71	71	-	-
Berufsfachschulen ^{10,11}	499	453	468	477	476	478	466	486	535	516
Fachoberschulen	59	132	138	145	148	151	157	153	140	136
Fachschulen ¹¹	323	450	490	519	524	523	541	539	547	552
Kollegschulen	31	-	-	-	-	-	-	-	-	-
Zusammen	5 896	7 359	7 449	7 241	7 265	7 276	7 393	7 500	7 481	7 552
<i>Schulen des Gesundheitswesens</i>	1 278	1 677	2 370	1 819	1 706	1 761	1 743	1 883	1 883	1 890
Rheinland-Pfalz										
Schulen										
Allgemeinbildende Schulen	84	102	103	103	104	104	105	107	108	108
Grundschulen	11	20	21	21	21	21	22	24	24	24
Hauptschulen	11	11	11	9	9	6	5	4	4	4
Schularten mit mehreren Bildungsgängen	-	1	1	3	3	6	7	9	10	10
Realschulen	12	13	13	12	12	11	11	10	9	9
Gymnasien	22	24	24	24	25	26	26	27	28	28
Integrierte Gesamtschulen	-	1	1	1	1	1	1	1	1	1
Freie Waldorfschulen	5	8	8	9	9	9	9	8	8	8
Förderschulen	22	23	23	23	23	23	23	23	23	23
Abendgymnasien	-	-	-	-	-	-	-	-	-	-
Kollegs	1	1	1	1	1	1	1	1	1	1
Berufliche Schulen	54	49	49	46	49	49	49	51	51	48
Teilzeit-Berufsschulen ¹	8	5	5	5	5	5	5	5	5	5
Berufsvorbereitungsjahr	3	5	5	4	4	5	5	6	6	6
Berufsprüfungsjahr in vollzeitschulischer Form	6	-	-	-	-	-	-	-	-	-
Berufsaufbauschulen	1	-	-	-	-	-	-	-	-	-
Berufsfachschulen	15	20	20	20	20	20	20	20	19	18
Berufsoberschulen/Technische Oberschulen ¹²	-	3	3	2	2	2	2	2	2	2
Fachoberschulen ¹²	2	-	-	-	-	-	-	-	1	1
Fachschulen	19	16	16	15	18	17	17	18	18	16
Zusammen	138	151	152	149	153	153	154	158	159	156
<i>Schulen des Gesundheitswesens</i>	68	70	88	89	87	90	91	93	91	88
Klassen										
Allgemeinbildende Schulen	1 008	1 261	1 269	1 278	1 278	1 296	1 295	1 303	1 317	1 335
Grundschulen	81	116	116	119	125	129	129	130	138	143
Hauptschulen	82	97	97	84	77	38	37	30	29	26
Schularten mit mehreren Bildungsgängen	-	2	3	18	20	80	83	104	125	127
Realschulen	165	182	182	177	176	160	159	148	130	130
Gymnasien	397	450	455	454	460	462	455	461	465	472
Integrierte Gesamtschulen	-	3	5	8	9	14	17	18	18	18
Freie Waldorfschulen	41	70	71	74	74	77	76	72	73	75
Förderschulen	242	341	340	344	337	336	339	340	339	344
Berufliche Schulen	294	411	422	418	405	397	398	404	404	409
Teilzeit-Berufsschulen ¹	83	163	183	186	178	160	157	156	149	148
Berufsvorbereitungsjahr	6	26	19	15	13	20	21	24	26	32
Berufsprüfungsjahr in vollzeitschulischer Form	20	-	-	-	-	-	-	-	-	-
Berufsaufbauschulen	1	-	-	-	-	-	-	-	-	-
Berufsfachschulen	72	120	117	115	108	105	102	100	102	102
Berufsoberschulen/Technische Oberschulen ¹²	-	3	3	2	3	3	3	3	3	2
Fachoberschulen ¹²	3	-	-	-	-	-	-	-	2	4
Fachschulen	109	99	100	100	103	109	115	121	122	121
Zusammen	1 302	1 672	1 691	1 696	1 683	1 693	1 693	1 707	1 721	1 744
<i>Schulen des Gesundheitswesens</i>	175	251	305	319	318	319	319	397	304	307

2.1 Schulen und Klassen * nach Schularten 1992-2016
Absolute Werte

Schulart	1992	2008	2009	2010	2011	2012	2013	2014	2015	2016
Saarland										
Schulen										
<i>Allgemeinbildende Schulen</i>	25	29	27	29	29	31	31	31	32	29
Schulkindergärten	2	2	2	3	2	3	3	3	2	2
Grundschulen	4	5	5	6	6	7	7	7	7	7
Hauptschulen ¹³	2	1	1	1	1	1	1	1	-	-
Schularten mit mehreren Bildungsgängen	-	2	2	2	2	2	2	2	2	1
Realschulen	3	3	3	3	3	3	3	3	3	2
Gymnasien	5	5	5	5	5	5	5	5	5	5
Integrierte Gesamtschulen ¹⁴	-	1	1	1	1	1	1	1	4	3
Freie Waldorfschulen	2	4	4	4	4	4	4	4	4	4
Förderschulen	7	6	4	4	5	5	5	5	5	5
<i>Berufliche Schulen</i>	30	14	14	14	14	14	14	14	14	14
Teilzeit-Berufsschulen	4	3	3	3	3	3	3	3	3	3
Berufsgrundbildungsjahr in vollzeitschulischer Form	4	-	-	-	-	-	-	-	-	-
Berufsaufbauschulen	4	-	-	-	-	-	-	-	-	-
Berufsfachschulen	3	1	1	1	1	1	1	1	1	1
Fachoberschulen	3	3	3	3	3	3	3	3	3	3
Fachschulen	12	7	7	7	7	7	7	7	7	7
Zusammen	55	43	41	43	43	45	45	45	46	43
<i>Schulen des Gesundheitswesens</i>	20	24	24	24	24	24	23	25	26	27
Klassen										
<i>Allgemeinbildende Schulen</i>	286	336	311	323	338	306	310	306	304	307
Schulkindergärten	3	4	3	7	4	6	7	5	3	4
Grundschulen	20	25	27	31	34	33	37	35	40	40
Hauptschulen	23	12	12	12	11	11	11	12	-	-
Schularten mit mehreren Bildungsgängen	-	21	21	24	24	24	24	24	22	8
Realschulen	47	49	49	49	50	50	48	47	56	39
Gymnasien	122	117	89	91	113	83	82	83	82	79
Integrierte Gesamtschulen ¹⁴	-	3	4	5	6	6	6	6	10	46
Freie Waldorfschulen	20	42	42	42	42	38	42	41	41	41
Förderschulen	51	63	64	62	54	55	53	53	50	50
<i>Berufliche Schulen</i>	207	126	131	144	146	147	141	154	165	163
Teilzeit-Berufsschulen	65	54	57	62	62	62	62	60	67	64
Berufsvorbereitungsjahr	-	-	-	-	-	-	-	-	-	-
Berufsgrundbildungsjahr in vollzeitschulischer Form	14	-	-	-	-	-	-	-	-	-
Berufsaufbauschulen	12	-	-	-	-	-	-	-	-	-
Berufsfachschulen	7	5	4	5	4	3	3	3	3	4
Fachoberschulen	17	13	13	14	14	12	5	10	11	9
Fachschulen	92	54	57	63	66	70	71	81	84	86
Zusammen	493	462	442	467	484	453	451	460	469	470
<i>Schulen des Gesundheitswesens</i>	50	93	90	97	102	108	113	124	137	140
Sachsen										
Schulen										
<i>Allgemeinbildende Schulen</i>	21	157	171	187	192	194	196	199	204	217
Vorklassen	-	-	-	-	-	-	-	-	-	-
Grundschulen	2	67	70	74	74	76	78	79	80	83
Schularten mit mehreren Bildungsgängen	1	43	51	59	58	58	58	58	61	68
Gymnasien	3	24	27	30	34	34	34	35	35	39
Freie Waldorfschulen	3	3	3	3	5	5	5	6	6	6
Förderschulen	12	19	19	20	20	20	20	20	21	20
Abendreal Schulen	-	-	-	-	-	-	-	-	-	-
Abendgymnasien	-	-	-	-	-	-	-	-	-	-
Kollegs	-	1	1	1	1	1	1	1	1	1
<i>Berufliche Schulen</i>	22	307	319	321	316	307	296	293	292	291
Teilzeit-Berufsschulen	-	27	27	26	26	20	19	21	23	23
Berufsvorbereitungsjahr	-	28	27	28	26	27	27	29	29	37
Berufsgrundbildungsjahr in vollzeitschulischer Form	-	3	4	5	4	3	5	5	5	5
Berufsfachschulen ¹⁵	22	164	167	162	159	163	152	140	137	128
Fachgymnasien	-	6	8	9	10	10	10	11	11	12
Fachoberschulen	-	26	25	25	24	17	17	18	18	19
Fachschulen	-	53	61	66	67	67	66	69	69	67
Zusammen	43	464	490	508	508	501	492	492	496	508
Klassen										
<i>Allgemeinbildende Schulen</i>	142	1 001	1 102	1 211	1 325	1 412	1 485	1 516	1 557	1 618
Vorklassen	-	-	-	-	-	-	-	-	-	-
Grundschulen	7	380	393	416	430	445	456	461	468	478
Schularten mit mehreren Bildungsgängen	4	229	282	339	385	428	458	476	503	539
Gymnasien	33	205	235	261	294	313	334	347	353	358
Freie Waldorfschulen	27	41	40	41	47	49	52	55	60	64
Förderschulen	71	146	152	154	169	177	185	177	173	179
Abendreal Schulen	-	-	-	-	-	-	-	-	-	-

2.1 Schulen und Klassen * nach Schularten 1992-2016
Absolute Werte

Schulart	1992	2008	2009	2010	2011	2012	2013	2014	2015	2016
Berufliche Schulen	-	2 248	2 194	2 141	2 061	1 947	1 769	1 756	1 738	1 788
Teilzeit-Berufsschulen	-	394	359	344	313	267	225	238	250	268
Berufsvorbereitungsjahr	-	146	129	120	115	110	115	120	116	141
Berufsgrundbildungsjahr in vollzeitschulischer Form	-	5	10	7	5	-	6	6	3	6
Berufsfachschulen ¹⁵	-	1 330	1 256	1 176	1 122	1 063	937	894	868	882
Fachoberschulen	-	112	113	107	102	92	99	118	126	129
Fachschulen	-	261	327	387	404	415	387	380	375	362
Zusammen	142	3 249	3 296	3 352	3 386	3 359	3 254	3 272	3 295	3 406
Sachsen-Anhalt										
Schulen										
Allgemeinbildende Schulen	12	77	79	86	91	95	99	101	101	105
Grundschulen	-	39	40	43	44	45	46	49	50	51
Schulartunabhängige Orientierungsstufe	-	-	-	-	-	-	-	-	-	-
Schularten mit mehreren Bildungsgängen	-	13	14	16	19	20	17	18	18	19
Realschulen	-	-	-	-	-	-	-	-	-	-
Gymnasien	5	13	12	13	13	13	14	12	12	13
Integrierte Gesamtschulen	-	3	3	4	5	7	12	12	11	12
Freie Waldorfschulen	3	3	3	3	3	3	3	3	3	3
Förderschulen	3	6	7	7	7	7	7	7	7	7
Kollegs	1	-	-	-	-	-	-	-	-	-
Berufliche Schulen	4	77	78	75	73	128	127	129	127	123
Teilzeit-Berufsschulen	-	2	3	3	2	2	2	2	2	2
Berufsfachschulen	1	56	56	52	51	90	88	88	83	78
Fachoberschulen	-	3	3	4	4	5	6	6	6	6
Fachschulen	3	16	16	16	16	31	31	33	36	37
Zusammen	16	154	157	161	164	223	226	230	228	228
<i>Schulen des Gesundheitswesens</i>	-	20	24	29	30	33	31	27	23	23
Klassen										
Allgemeinbildende Schulen	120	470	510	543	589	641	681	717	750	778
Grundschulen	-	199	213	221	235	244	247	254	265	271
Schulartunabhängige Orientierungsstufe	-	-	-	-	-	-	-	-	-	-
Schularten mit mehreren Bildungsgängen	-	53	62	74	88	103	115	122	129	130
Realschulen	-	-	-	-	-	-	-	-	-	-
Gymnasien	82	125	132	137	144	151	154	155	156	156
Integrierte Gesamtschulen	-	9	14	22	32	47	61	78	89	106
Freie Waldorfschulen	15	24	28	28	31	35	39	40	39	42
Förderschulen	23	60	61	61	59	61	65	68	72	73
Berufliche Schulen	16	490	488	480	456	459	471	484	488	448
Teilzeit-Berufsschulen	-	7	14	19	10	12	14	14	12	13
Berufsfachschulen	5	383	373	354	333	316	309	308	295	247
Fachoberschulen	-	15	12	15	13	16	16	18	20	22
Fachschulen	11	85	89	92	100	115	132	144	161	166
Zusammen	136	960	998	1 023	1 045	1 100	1 152	1 201	1 238	1 226
<i>Schulen des Gesundheitswesens</i>	-	56	62	75	80	77	74	73	67	73
Schleswig-Holstein										
Schulen										
Allgemeinbildende Schulen	155	149	147	144	147	150	150	157	167	153
Vorklassen	42	-	-	-	-	-	-	-	-	-
Schulkindergärten	-	-	-	-	-	-	-	-	-	-
Grundschulen	50	52	52	54	54	56	57	57	60	62
Hauptschulen	44	8	7	1	1	-	-	-	-	-
Schularten mit mehreren Bildungsgängen	-	1	1	1	4	4	4	4	4	1
Realschulen	5	9	8	8	5	4	2	2	1	-
Gymnasien	3	6	6	7	7	8	7	6	6	6
Integrierte Gesamtschulen	1	49	47	49	50	51	52	55	56	57
Freie Waldorfschulen	6	11	12	11	11	12	12	12	12	12
Förderschulen	4	13	14	13	15	15	16	21	28	15
Berufliche Schulen	40	33	32	31	33	33	33	35	32	22
Berufsvorbereitungsjahr	1	-	-	-	-	-	-	-	-	-
Berufsgrundbildungsjahr in vollzeitschulischer Form	1	1	1	1	1	1	1	1	1	1
Berufsfachschulen	23	16	16	15	15	16	14	15	15	9
Berufsoberschulen/Technische Oberschulen	-	1	1	1	1	1	1	1	1	1
Fachgymnasien	2	2	2	2	2	3	3	3	3	3
Fachoberschulen	3	1	1	1	-	1	-	1	-	-
Fachschulen	9	12	11	11	14	11	14	14	12	8
Fachakademien/Berufsakademien ¹⁶	1	-	-	-	-	-	-	-	-	-
Zusammen	195	182	179	175	180	183	183	192	199	175
<i>Schulen des Gesundheitswesens</i> ¹⁷	23	72	74	73	76	76	52	54	60	58

2.1 Schulen und Klassen * nach Schularten 1992-2016
Absolute Werte

Schulart	1992	2008	2009	2010	2011	2012	2013	2014	2015	2016
Klassen										
Allgemeinbildende Schulen	556	595	594	617	622	639	650	654	651	667
Vorklassen	61	-	-	-	-	-	-	-	-	-
Schulkindergärten	-	-	-	-	-	-	-	-	-	-
Grundschulen	123	156	159	165	162	165	178	177	174	196
Hauptschulen	95	16	10	2	1	-	-	-	-	-
Schularten mit mehreren Bildungsgängen	-	2	3	6	9	13	18	18	16	7
Realschulen	50	46	32	28	13	8	5	4	2	-
Gymnasien	38	37	40	46	50	53	52	43	39	41
Integrierte Gesamtschulen	10	114	128	146	164	173	174	190	193	210
Freie Waldorfschulen	104	149	155	157	153	158	156	156	157	156
Förderschulen	75	75	67	67	70	69	67	66	70	57
Berufliche Schulen	182	126	119	136	125	129	132	134	126	120
Berufsvorbereitungsjahr	1	-	-	-	-	-	-	-	-	-
Berufgrundbildungsjahr in vollzeitschulischer Form	1	1	1	1	1	1	1	1	1	1
Berufsfachschulen	66	69	57	69	56	59	56	59	58	56
Berufsoberschulen/Technische Oberschulen	-	1	1	1	1	1	2	2	2	2
Fachoberschulen	4	1	1	1	-	1	-	1	-	-
Fachschulen	73	54	59	64	67	67	73	71	65	61
Fachakademien/Berufsakademien ¹⁶	37	-	-	-	-	-	-	-	-	-
Zusammen	738	721	713	753	747	768	782	788	777	787
<i>Schulen des Gesundheitswesens ¹⁷</i>	78	252	273	270	295	285	201	228	235	226
Thüringen										
Schulen										
Allgemeinbildende Schulen	18	74	81	89	93	95	95	97	96	100
Grundschulen	-	29	30	37	36	35	33	31	30	30
Schularten mit mehreren Bildungsgängen	-	9	10	10	12	10	10	8	8	8
Gymnasien	3	7	10	11	11	11	11	11	11	11
Integrierte Gesamtschulen	-	1	3	3	7	12	14	20	20	22
Freie Waldorfschulen	2	5	5	5	5	5	5	5	5	5
Förderschulen	13	23	23	23	22	22	22	22	22	24
Berufliche Schulen	20	101	98	99	94	92	89	85	84	104
Teilzeit-Berufsschulen ¹	1	12	12	11	10	9	8	7	7	7
Berufsvorbereitungsjahr	2	14	14	14	12	12	9	8	8	9
Berufgrundbildungsjahr in vollzeitschulischer Form	3	-	-	-	-	-	-	-	-	-
Berufsfachschulen ¹⁵	1	52	51	51	49	48	48	46	45	59
Fachgymnasien	-	-	-	-	-	-	-	1	1	1
Fachoberschulen	1	4	4	4	3	2	2	2	2	2
Fachschulen ¹⁵	12	19	17	19	20	21	22	21	21	26
Zusammen	38	175	179	188	187	187	184	182	180	204
Klassen										
Allgemeinbildende Schulen	136	628	672	709	739	762	788	819	850	879
Grundschulen	-	126	143	173	177	172	172	167	172	175
Schularten mit mehreren Bildungsgängen	-	69	78	85	87	82	82	76	76	76
Gymnasien	25	81	95	100	103	105	108	111	112	112
Integrierte Gesamtschulen	-	14	15	18	46	89	115	158	178	204
Freie Waldorfschulen	9	41	43	45	48	50	52	52	53	54
Förderschulen	102	297	298	288	278	264	259	255	259	258
Berufliche Schulen	57	749	725	695	678	642	637	606	589	588
Teilzeit-Berufsschulen ¹	7	104	107	97	89	83	84	76	75	79
Berufsvorbereitungsjahr	8	40	41	41	31	25	20	17	18	26
Berufgrundbildungsjahr in vollzeitschulischer Form	4	-	-	-	-	-	-	-	-	-
Berufsfachschulen ¹⁵	3	448	412	383	379	360	357	348	342	334
Fachoberschulen	1	10	10	11	8	6	6	6	6	7
Fachschulen ¹⁵	34	147	155	163	171	168	170	159	148	142
Zusammen	193	1 377	1 397	1 404	1 417	1 404	1 425	1 425	1 439	1 467
Deutschland										
Schulen										
Allgemeinbildende Schulen	1 991	3 133	3 268	3 390	3 394	3 498	3 527	3 575	3 634	3 622
Vorklassen	76	22	26	27	25	30	29	31	32	33
Schulkindergärten	104	137	136	142	103	105	107	102	100	98
Grundschulen	226	719	772	791	795	824	839	854	862	868
Schulartunabhängige Orientierungsstufe	52	95	110	116	112	119	127	131	132	133
Hauptschulen	164	200	201	197	191	189	188	187	186	176
Schularten mit mehreren Bildungsgängen	1	134	152	167	173	191	189	197	203	211
Realschulen	248	326	332	348	342	355	349	342	343	328
Gymnasien	346	461	476	496	515	521	525	527	532	538
Integrierte Gesamtschulen	13	108	118	152	179	203	212	236	259	265
Freie Waldorfschulen	145	204	206	207	211	215	214	215	221	223
Förderschulen	519	639	649	654	655	655	656	662	672	663
Abendhauptschulen	-	-	1	1	1	1	1	1	1	1
Abendrealschulen	55	45	45	46	45	43	43	43	41	37
Abendgymnasien	24	29	30	31	31	31	32	32	32	32
Kollegs	18	14	14	15	16	16	16	15	15	14
Keine Zuordnung zu einer Schulart möglich ⁶	-	-	-	-	-	-	-	-	3	2

2.1 Schulen und Klassen * nach Schularten 1992-2016
Absolute Werte

Schulart	1992	2008	2009	2010	2011	2012	2013	2014	2015	2016
Berufliche Schulen	1 241	1 958	2 005	2 038	2 071	2 151	2 166	2 195	2 186	2 214
Teilzeit-Berufsschulen	146	196	201	204	205	203	196	197	206	204
Berufsvorbereitungsjahr	20	80	81	80	78	82	80	79	85	103
Berufsgrundbildungsjahr in vollzeitschulischer Form	25	26	25	26	28	33	35	33	6	6
Berufsaufbauschulen	10	-	-	-	-	-	-	-	-	-
Berufsfachschulen	522	1 002	1 006	998	1 000	1 042	1 032	1 030	1 021	1 018
Berufsoberschulen/Technische Oberschulen	1	8	10	12	16	16	15	14	12	11
Fachgymnasien	13	66	80	86	93	97	106	112	114	117
Fachoberschulen	51	126	127	134	137	136	143	146	146	147
Fachschulen	395	401	417	439	457	481	499	521	529	538
Fachakademien/Berufsakademien	57	53	58	59	57	61	60	63	67	70
Kollegschulen	1	-	-	-	-	-	-	-	-	-
Insgesamt	3 232	5 091	5 273	5 428	5 465	5 649	5 693	5 770	5 820	5 836
<i>Schulen des Gesundheitswesens</i>	<i>808</i>	<i>1 119</i>	<i>1 145</i>	<i>1 133</i>	<i>1 150</i>	<i>1 232</i>	<i>1 333</i>	<i>1 359</i>	<i>1 373</i>	<i>1 346</i>
Klassen										
Allgemeinbildende Schulen	18 699	28 450	29 055	29 510	30 231	30 707	31 253	31 689	32 008	32 374
Vorklassen	118	35	41	40	42	52	53	52	52	54
Schulkindergärten	328	440	446	444	434	431	441	427	424	430
Grundschulen	1 255	3 768	3 928	4 063	4 178	4 289	4 437	4 610	4 685	4 784
Schulartunabhängige Orientierungsstufe	356	243	290	319	300	306	332	349	360	374
Hauptschulen	882	1 245	1 259	1 234	1 229	1 173	1 149	1 114	1 064	1 041
Schularten mit mehreren Bildungsgängen	4	602	734	861	956	1 162	1 290	1 426	1 550	1 650
Realschulen	2 840	4 165	4 199	4 250	4 259	4 201	4 173	4 062	3 981	3 831
Gymnasien	5 506	6 696	6 600	6 351	6 544	6 630	6 705	6 741	6 740	6 790
Integrierte Gesamtschulen	173	813	897	1 198	1 441	1 580	1 781	2 019	2 191	2 419
Freie Waldorfschulen	1 722	2 420	2 501	2 541	2 613	2 670	2 660	2 665	2 704	2 722
Förderschulen	5 414	7 904	8 038	8 082	8 112	8 099	8 129	8 127	8 166	8 194
Abendhauptschulen	-	-	1	3	3	3	3	3	3	2
Abendrealschulen	101	119	121	124	120	111	100	94	85	81
Keine Zuordnung zu einer Schulart möglich ⁶	-	-	-	-	-	-	-	-	3	2
Berufliche Schulen	7 172	13 701	13 993	14 191	14 200	14 031	13 969	14 052	14 076	14 152
Teilzeit-Berufsschulen	2 291	4 003	4 079	4 089	3 960	3 799	3 702	3 664	3 624	3 548
Berufsvorbereitungsjahr	150	536	538	524	489	473	471	470	513	581
Berufsgrundbildungsjahr in vollzeitschulischer Form	199	71	76	82	80	93	90	88	16	21
Berufsaufbauschulen	18	-	-	-	-	-	-	-	-	-
Berufsfachschulen	2 153	6 031	5 976	5 947	5 945	5 826	5 699	5 697	5 723	5 741
Berufsoberschulen/Technische Oberschulen	2	10	13	17	27	24	26	26	20	16
Fachoberschulen	158	548	571	593	596	596	628	671	683	704
Fachschulen	1 908	2 290	2 519	2 711	2 866	2 967	3 083	3 157	3 209	3 235
Fachakademien/Berufsakademien	262	212	221	228	237	253	270	279	288	306
Kollegschulen	31	-	-	-	-	-	-	-	-	-
Insgesamt	25 871	42 151	43 048	43 701	44 431	44 738	45 222	45 741	46 084	46 526
<i>Schulen des Gesundheitswesens</i>	<i>2 445</i>	<i>4 302</i>	<i>5 144</i>	<i>4 687</i>	<i>4 628</i>	<i>5 071</i>	<i>5 681</i>	<i>6 003</i>	<i>5 945</i>	<i>5 991</i>

* Durch Auflösung der Klassenverbände an Gymnasien, Integrierten Gesamtschulen, Freien Waldorfschulen, Abendgymnasien, Kollegs und Fachgymnasien entfallen die Klassenangaben für den Sekundarbereich II.

1 Ab 1996 einschl. Berufsgrundbildungsjahr in kooperativer Form.

2 Bis 2002 Mehrfachzählung.

3 Kein Nachweis nach rechtlichem Status; Daten geschätzt.

4 Einschl. Berufsvorbereitungs- und Berufsgrundbildungsjahr.

5 2014, 2015 und 2016 Daten des Schuljahrs 2013/14.

Teilzeit-Berufsschulen einschl. Berufsvorbereitungsjahr.

6 Schüler/innen aus dem Ausland, die grundlegende Kenntnisse der deutschen Sprache erwerben müssen und nicht in Regelklassen unterrichtet werden. In den übrigen Bundesländern sind diese Schüler/innen den Schularten bzw. Bildungsbereichen zugeordnet.

7 Die Erhebung wurde 1989 bis 2011 eingestellt.

8 Ab 2003 einschl. Schulen des Gesundheitswesens.

9 Ab 1993 Einrichtungen des tertiären Bereichs neben den Hochschulen.

10 Ab 2015 einschl. Berufsgrundbildungsjahr in vollzeitschulischer Form.

11 Berufsfachschulen bis 1993 einschl. Fachschulen für Sozialpädagogik, die ab 1994 wieder den Fachschulen zugeordnet wurden.

12 2004 bis 2010 ersetzen die Berufsoberschulen die Fachoberschulen.

13 2002 kein Nachweis vorhanden.

14 Ab 2016 aufgrund der Schulreform einschl. Schularten mit mehreren Bildungsgängen.

15 Einschl. Schulen des Gesundheitswesens.

16 Ab 1996 Einrichtungen des tertiären Bereichs neben den Hochschulen.

17 Ab 2006 einschl. Altenpfleger/Altenpflegehelfer und Rettungsassistenten.

2.1 Schulen und Klassen * nach Schularten 1992-2016

Anteil an öffentlichen und privaten Schulen zusammen in Prozent

Schulart	1992	2008	2009	2010	2011	2012	2013	2014	2015	2016
Baden-Württemberg										
Schulen										
<i>Allgemeinbildende Schulen</i>	7,2	10,8	11,2	11,8	11,7	12,1	12,1	12,1	12,2	12,3
Schulkindergärten	22,1	25,5	25,7	26,0	21,2	21,2	21,4	21,0	21,2	21,4
Grundschulen	0,7	3,2	3,5	3,7	3,8	4,1	4,2	4,4	4,5	4,5
Hauptschulen	1,1	3,3	3,4	3,9	4,7	4,9	5,1	5,4	5,6	6,1
Realschulen	4,9	10,7	11,6	12,5	13,2	14,7	14,7	14,7	15,4	15,7
Gymnasien	11,4	15,1	15,3	16,0	16,2	16,9	17,5	17,6	17,6	17,6
Integrierte Gesamtschulen	-	-	-	-	-	2,2	2,5	2,6	3,0	3,5
Freie Waldorfschulen	100,0	100,0	100,0	100,0	100,0	100,0	100,0	100,0	100,0	100,0
Förderschulen	20,0	26,0	26,5	26,9	26,6	26,8	26,6	26,9	27,0	27,4
Abendreal Schulen	100,0	100,0	100,0	100,0	100,0	100,0	100,0	100,0	100,0	100,0
Abendgymnasien	100,0	100,0	100,0	100,0	100,0	100,0	100,0	100,0	100,0	100,0
Kollegs	75,0	83,3	83,3	83,3	85,7	85,7	85,7	83,3	83,3	80,0
<i>Berufliche Schulen</i>	11,9	25,5	25,7	26,0	26,4	26,5	26,6	27,2	26,7	26,4
Teilzeit-Berufsschulen ¹	8,5	10,0	10,3	10,0	10,7	11,7	11,7	10,8	12,4	12,6
Berufsfachschulen ²	15,3	47,1	46,5	47,2	47,8	47,9	47,6	48,8	49,0	49,6
Berufsoberschulen/Technische Oberschulen	-	15,0	17,9	21,2	18,9	18,4	18,4	15,8	13,9	13,9
Fachgymnasien	4,5	15,5	18,5	18,7	18,7	18,5	18,8	19,7	20,0	19,9
Fachschulen	17,4	26,0	26,3	25,9	25,9	25,6	27,2	27,6	27,2	28,3
Zusammen	8,6	13,8	14,1	14,8	14,9	15,3	15,2	15,4	15,4	15,5
<i>Schulen des Gesundheitswesens</i> ³	-	-	-	-	-	-	74,1	74,8	76,3	74,4
Klassen										
<i>Allgemeinbildende Schulen</i>	7,0	9,7	10,2	10,3	10,6	10,9	11,1	11,2	11,4	11,4
Schulkindergärten	35,5	42,7	43,5	43,0	43,0	42,7	43,9	43,1	43,2	43,9
Grundschulen	0,9	1,9	2,2	2,3	2,3	2,5	2,6	2,8	2,9	2,8
Hauptschulen	1,3	2,6	2,8	3,1	3,2	3,6	3,9	4,2	4,5	5,1
Realschulen	3,9	5,3	5,6	5,8	5,9	6,2	6,6	7,0	7,3	7,5
Gymnasien	9,2	10,2	10,3	10,4	10,5	10,9	11,1	11,4	11,6	11,8
Integrierte Gesamtschulen	-	-	-	-	-	0,7	1,0	1,2	1,3	1,6
Freie Waldorfschulen	100,0	100,0	100,0	100,0	100,0	100,0	100,0	100,0	100,0	100,0
Förderschulen	23,4	30,7	31,6	32,1	32,6	33,2	33,1	33,5	34,8	35,2
Abendreal Schulen	100,0	100,0	100,0	100,0	100,0	100,0	100,0	100,0	100,0	100,0
<i>Berufliche Schulen</i>	8,3	13,3	13,7	14,3	15,0	15,3	15,4	15,9	15,9	16,2
Teilzeit-Berufsschulen ¹	3,5	5,7	6,0	6,3	6,4	6,2	6,0	6,2	6,5	6,5
Berufsfachschulen	19,3	24,4	24,9	25,9	27,4	29,1	29,4	30,2	30,4	31,7
Berufsoberschulen/Technische Oberschulen	-	7,1	9,9	11,5	13,6	11,9	11,4	11,9	9,8	9,3
Fachschulen	23,8	32,2	32,0	31,7	33,4	33,3	33,9	34,6	34,7	35,5
Zusammen	7,3	10,6	11,1	11,3	11,7	12,0	12,1	12,4	12,5	12,6
<i>Schulen des Gesundheitswesens</i> ³	-	-	-	-	-	-	74,6	76,1	76,6	75,1
Bayern										
Schulen										
<i>Allgemeinbildende Schulen</i>	9,1	13,4	13,7	14,2	14,4	14,5	14,6	14,7	14,7	14,6
Grundschulen	2,5	5,3	5,5	5,8	5,9	6,0	6,1	6,1	6,1	6,0
Hauptschulen	2,7	8,6	9,0	9,6	10,1	10,4	10,5	10,7	10,9	10,9
Realschulen	29,8	30,5	30,8	30,9	30,7	30,6	30,1	30,2	30,0	29,3
Gymnasien	16,5	16,4	16,8	17,2	17,8	17,7	17,5	17,5	17,6	17,9
Freie Waldorfschulen	100,0	100,0	100,0	100,0	100,0	100,0	100,0	100,0	100,0	100,0
Förderschulen	45,1	52,5	52,9	53,9	53,9	54,1	54,1	54,1	54,4	54,4
Abendreal Schulen	40,0	25,0	25,0	25,0	25,0	25,0	25,0	25,0	25,0	-
Abendgymnasien	60,0	80,0	80,0	80,0	80,0	80,0	80,0	80,0	80,0	80,0
Kollegs	33,3	33,3	33,3	33,3	33,3	33,3	33,3	33,3	33,3	33,3
<i>Berufliche Schulen</i>	32,2	32,3	33,2	33,3	33,1	33,2	33,1	33,6	34,0	34,5
Teilzeit-Berufsschulen ^{1,4}	18,2	19,3	19,3	19,3	19,4	19,4	19,0	18,9	18,9	18,8
Berufsaufbauschulen	4,9	-	-	-	-	-	-	-	-	-
Berufsfachschulen	42,7	42,2	43,2	42,4	42,2	41,6	41,9	42,2	42,4	42,6
Berufsoberschulen/Technische Oberschulen	4,3	-	-	1,6	5,7	5,6	2,9	2,8	1,4	-
Fachoberschulen	14,8	26,4	27,3	28,9	30,4	32,7	34,0	34,6	35,5	35,4
Fachschulen	42,7	29,5	30,3	31,0	30,7	30,4	30,6	31,7	32,1	33,6
Fachakademien/Berufsakademien	60,0	64,6	67,4	67,8	65,5	67,8	66,7	68,5	69,1	70,0
Zusammen	13,0	16,6	17,1	17,5	17,7	17,9	17,9	18,2	18,3	18,3
<i>Schulen des Gesundheitswesens</i>	34,3	75,5	75,2	75,7	76,4	76,3	76,9	77,7	77,1	76,7
Klassen										
<i>Allgemeinbildende Schulen</i>	9,4	12,4	12,5	12,8	12,9	13,1	13,2	13,2	13,2	13,1
Grundschulen	1,3	3,2	3,2	3,4	3,5	3,6	3,7	3,7	3,7	3,6
Hauptschulen	1,9	4,8	5,1	5,4	5,8	6,0	6,2	6,4	6,4	6,5
Realschulen	22,7	21,3	21,1	20,8	20,5	20,3	20,3	20,2	20,1	20,0
Gymnasien	11,2	10,4	10,3	10,3	10,6	10,6	10,8	10,8	10,8	10,9
Freie Waldorfschulen	100,0	100,0	100,0	100,0	100,0	100,0	100,0	100,0	100,0	100,0
Förderschulen	43,7	49,3	49,5	49,8	50,2	50,4	50,6	50,6	50,9	50,9
Abendreal Schulen	20,0	15,8	15,8	15,8	15,0	15,0	15,0	12,5	5,9	-

2.1 Schulen und Klassen * nach Schularten 1992-2016

Anteil an öffentlichen und privaten Schulen zusammen in Prozent

Schulart	1992	2008	2009	2010	2011	2012	2013	2014	2015	2016
Berufliche Schulen	11,0	13,0	13,4	13,6	13,7	13,8	13,9	13,6	13,6	13,2
Teilzeit-Berufsschulen ¹	5,6	8,3	8,6	8,7	8,7	8,6	8,5	7,9	8,2	8,1
Berufsvorbereitungsjahr	53,7	49,2	47,9	48,0	49,0	48,8	43,8	36,1	23,8	14,5
Berufsgrundbildungsjahr in vollzeitschulischer Form	6,1	7,5	7,1	6,6	7,4	7,5	7,0	5,7	6,8	7,7
Berufsaufbauschulen	3,1	-	-	-	-	-	-	-	-	-
Berufsfachschulen	39,8	39,2	39,8	39,3	39,0	37,7	37,8	37,4	37,1	37,0
Berufsoberschulen/Technische Oberschulen	1,1	-	-	0,2	0,8	0,8	0,8	0,9	0,2	-
Fachoberschulen	2,7	6,4	6,5	6,8	7,3	8,2	8,9	9,0	9,0	9,1
Fachschulen	49,1	42,1	43,6	45,4	44,8	44,1	44,1	44,8	44,9	44,1
Fachakademien/Berufsakademien	63,3	65,6	65,0	65,0	65,3	67,1	67,8	68,0	67,9	69,7
Zusammen	9,8	12,5	12,7	13,0	13,1	13,2	13,4	13,3	13,3	13,1
<i>Schulen des Gesundheitswesens</i>	<i>31,6</i>	<i>71,7</i>	<i>72,2</i>	<i>72,7</i>	<i>73,1</i>	<i>73,3</i>	<i>74,3</i>	<i>75,3</i>	<i>74,9</i>	<i>74,9</i>
Berlin										
Schulen										
Allgemeinbildende Schulen	5,3	12,0	13,0	13,0	13,6	14,4	15,3	15,5	15,8	15,9
Vorklassen	4,4	-	-	-	-	-	-	-	-	-
Grundschulen	4,6	13,0	13,8	14,3	12,6	13,2	13,4	13,9	14,0	13,8
Schulartunabhängige Orientierungsstufe	4,6	9,9	11,6	12,3	11,2	12,1	12,9	13,4	13,5	13,5
Hauptschulen	2,9	1,9	2,0	2,3	2,3	2,4	100,0	-	-	-
Realschulen	10,5	16,4	17,1	19,7	20,6	20,6	50,0	-	-	-
Gymnasien	8,3	13,9	15,5	16,1	19,0	19,8	20,0	20,4	20,4	19,5
Integrierte Gesamtschulen	2,4	13,2	12,5	8,0	16,2	17,3	20,5	21,2	22,2	24,0
Freie Waldorfschulen	100,0	100,0	100,0	100,0	100,0	100,0	100,0	100,0	100,0	100,0
Förderschulen	7,4	9,8	10,5	10,9	11,2	11,6	11,0	11,7	11,7	10,5
Abendrealschulen	9,1	-	-	-	-	-	-	-	-	-
Berufliche Schulen	13,6	26,7	26,7	29,4	31,1	31,5	34,1	35,3	36,0	35,5
Teilzeit-Berufsschulen	7,7	11,4	13,3	18,8	18,8	18,8	17,0	17,4	17,4	17,4
Berufsvorbereitungsjahr	4,2	5,1	7,5	7,3	7,3	5,3	5,3	5,4	5,4	7,3
Berufsgrundbildungsjahr in vollzeitschulischer Form	16,7	-	-	-	-	-	-	-	-	-
Berufsfachschulen	14,8	46,9	48,2	50,6	51,7	51,1	54,5	54,1	54,6	55,6
Berufsoberschulen/Technische Oberschulen	-	-	-	-	-	-	3,6	3,7	4,0	4,0
Fachgymnasien	-	-	-	6,3	5,0	5,0	5,3	5,0	4,5	4,3
Fachoberschulen	5,0	50,0	24,0	22,4	24,5	22,9	24,5	25,0	25,0	26,5
Fachschulen	36,7	43,3	50,0	57,1	61,2	62,3	66,1	68,3	69,7	70,6
Zusammen	5,9	14,5	15,5	16,0	16,9	17,7	19,3	19,8	20,2	20,4
<i>Schulen des Gesundheitswesens</i>	<i>52,0</i>	<i>72,3</i>	<i>71,2</i>	<i>72,1</i>	<i>71,6</i>	<i>72,7</i>	<i>74,6</i>	<i>74,6</i>	<i>73,5</i>	<i>73,5</i>
Klassen										
Allgemeinbildende Schulen	3,3	7,8	8,5	9,2	9,5	9,9	10,1	10,3	10,4	10,3
Vorklassen	3,0	-	-	-	-	-	-	-	-	-
Grundschulen	2,4	7,4	8,3	8,7	7,8	7,8	7,8	8,0	7,7	7,5
Schulartunabhängige Orientierungsstufe	2,5	6,0	6,6	7,2	6,7	7,2	7,8	7,8	7,6	7,6
Hauptschulen	1,2	1,2	1,3	1,9	2,2	3,3	100,0	-	-	-
Realschulen	5,9	8,2	8,8	11,3	12,8	11,9	23,1	-	-	-
Gymnasien	4,9	10,1	10,5	10,9	11,1	11,8	12,0	12,8	12,7	11,9
Integrierte Gesamtschulen	1,0	7,6	8,3	8,4	11,4	11,1	11,4	11,6	12,7	13,2
Freie Waldorfschulen	100,0	100,0	100,0	100,0	100,0	100,0	100,0	100,0	100,0	100,0
Förderschulen	5,7	5,9	6,4	7,4	7,6	8,2	8,4	8,4	8,7	7,7
Abendrealschulen	3,0	-	-	-	-	-	-	-	-	-
Berufliche Schulen	5,7	11,7	13,3	15,1	16,6	17,4	19,1	21,2	22,3	21,7
Teilzeit-Berufsschulen	3,0	4,2	4,3	5,5	5,7	5,4	5,6	6,2	6,4	6,7
Berufsvorbereitungsjahr	1,5	3,1	13,4	12,9	7,6	2,0	2,2	2,2	2,2	1,8
Berufsgrundbildungsjahr in vollzeitschulischer Form	11,1	-	-	-	-	-	-	-	-	-
Berufsfachschulen	22,2	33,0	35,4	38,0	40,8	42,1	44,6	48,1	51,3	52,6
Berufsoberschulen/Technische Oberschulen	-	-	-	-	-	-	3,4	3,5	3,9	3,9
Fachoberschulen	2,9	16,7	18,3	19,8	19,6	19,4	22,6	23,8	22,7	21,5
Fachschulen	24,7	25,4	27,8	30,4	36,1	40,8	44,5	46,6	48,0	51,4
Zusammen	3,7	8,8	9,8	10,7	11,3	11,8	12,4	13,0	13,3	13,0
<i>Schulen des Gesundheitswesens</i>	<i>50,9</i>	<i>74,0</i>	<i>73,8</i>	<i>73,8</i>	<i>73,0</i>	<i>74,3</i>	<i>74,6</i>	<i>75,6</i>	<i>75,2</i>	<i>75,1</i>
Brandenburg										
Schulen										
Allgemeinbildende Schulen	1,1	11,1	12,2	12,6	13,1	13,3	13,9	14,3	14,9	14,9
Grundschulen	0,2	10,9	11,7	12,1	12,2	12,3	12,5	12,6	12,9	12,9
Schulartunabhängige Orientierungsstufe	0,4	8,1	9,4	9,8	10,7	11,3	11,9	12,1	12,3	12,5
Schularten mit mehreren Bildungsgängen	-	15,7	18,0	19,2	19,2	19,5	19,6	20,1	21,2	21,7
Realschulen	-	-	-	-	-	-	-	-	-	-
Gymnasien	2,1	22,0	22,0	21,9	22,2	23,0	23,0	23,8	24,5	24,3
Integrierte Gesamtschulen	-	4,7	7,3	7,9	15,2	14,8	20,7	29,0	34,3	31,4
Freie Waldorfschulen	100,0	100,0	100,0	100,0	100,0	100,0	100,0	100,0	100,0	100,0
Förderschulen	7,6	11,5	12,3	12,4	12,1	10,3	11,8	11,5	11,9	12,3

2.1 Schulen und Klassen * nach Schularten 1992-2016

Anteil an öffentlichen und privaten Schulen zusammen in Prozent

Schulart	1992	2008	2009	2010	2011	2012	2013	2014	2015	2016
Berufliche Schulen	5,9	36,5	35,2	33,9	33,7	34,2	36,1	34,6	33,8	32,7
Teilzeit-Berufsschulen	2,4	32,5	32,5	33,3	31,6	32,4	32,4	30,6	30,6	28,6
Berufsfachschulen	6,5	53,4	50,0	46,9	44,7	47,6	50,0	47,5	46,2	41,9
Fachgymnasien	-	5,6	5,9	5,6	5,9	5,9	5,9	5,9	5,6	5,6
Fachoberschulen	-	15,2	15,6	13,3	17,2	11,5	18,5	15,4	16,0	16,0
Fachschulen	21,9	50,0	48,5	50,0	48,6	50,0	51,4	51,4	50,0	50,0
Zusammen	1,5	13,9	14,7	14,8	15,3	15,4	16,1	16,3	16,7	16,7
<i>Schulen des Gesundheitswesens</i>	15,8	79,4	81,8	84,4	84,4	96,9	96,9	97,1	94,7	94,4
Klassen										
Allgemeinbildende Schulen	0,8	8,4	9,0	9,5	10,0	10,4	10,8	11,0	11,3	11,3
Grundschulen	0,1	6,7	7,5	8,0	8,5	8,5	8,7	8,6	8,4	8,4
Schulartunabhängige Orientierungsstufe	0,2	5,0	5,6	6,5	7,5	7,5	7,9	8,4	8,9	8,8
Schularten mit mehreren Bildungsgängen	-	7,2	8,3	9,4	9,9	10,4	10,6	10,6	10,8	11,0
Realschulen	-	-	-	-	-	-	-	-	-	-
Gymnasien	0,5	15,1	15,4	14,4	13,9	14,5	15,2	15,9	16,0	16,1
Integrierte Gesamtschulen	-	3,3	4,4	5,7	6,8	6,7	8,3	11,2	14,2	14,5
Freie Waldorfschulen	100,0	100,0	100,0	100,0	100,0	100,0	100,0	100,0	100,0	100,0
Förderschulen	4,8	12,5	12,7	12,9	12,8	13,9	14,9	15,3	15,9	16,1
Berufliche Schulen	1,7	14,3	14,7	15,1	15,7	17,0	17,3	17,1	17,1	16,3
Teilzeit-Berufsschulen	0,6	8,0	7,9	8,3	8,2	9,2	9,4	9,2	9,1	8,6
Berufsfachschulen	3,1	32,2	36,0	37,4	42,9	45,6	45,1	43,8	43,7	27,1
Fachoberschulen	-	9,4	9,7	8,1	11,3	7,1	9,2	8,2	7,6	8,3
Fachschulen	12,2	54,9	56,9	57,4	56,5	55,5	54,0	52,6	51,8	53,1
Zusammen	0,9	10,1	10,5	10,9	11,4	11,8	12,1	12,2	12,4	12,3
<i>Schulen des Gesundheitswesens</i>	5,8	75,1	76,4	76,7	75,5	95,6	96,0	96,2	95,4	94,7
Bremen										
Schulen										
Allgemeinbildende Schulen	6,1	10,3	11,2	10,5	9,0	10,1	10,5	7,9	13,7	10,3
Vorklassen	-	50,0	50,0	100,0	-	-	-	-	-	-
Schulkindergärten	1,4	-	-	-	-	-	-	-	-	-
Grundschulen	7,4	9,9	9,9	9,9	9,0	9,0	9,1	6,8	8,2	6,5
Schulartunabhängige Orientierungsstufe	7,8	-	-	-	-	-	-	-	-	-
Hauptschulen	4,5	3,1	-	-	-	-	-	-	-	-
Schularten mit mehreren Bildungsgängen	-	9,7	7,0	7,7	11,5	11,5	11,1	15,0	16,7	100,0
Realschulen	8,9	6,7	-	-	-	-	-	-	-	-
Gymnasien	7,5	14,0	16,9	15,4	14,9	14,3	15,2	14,3	50,0	30,8
Integrierte Gesamtschulen	14,3	15,0	6,5	4,7	2,3	4,3	5,7	2,9	12,7	8,1
Freie Waldorfschulen	100,0	100,0	100,0	100,0	100,0	100,0	100,0	100,0	100,0	100,0
Förderschulen	3,2	4,0	4,0	4,3	5,3	6,3	5,0	5,9	8,3	9,1
Berufliche Schulen ⁵	7,7	4,5	5,9	5,9	4,3	4,3	4,4	4,4	4,4	4,4
Teilzeit-Berufsschulen	11,5	9,5	9,5	9,5	9,5	9,5	9,5	9,5	9,5	9,5
Berufsvorbereitungsjahr	16,7	-	-	-	-	-	-	-	-	-
Fachgymnasien	-	-	11,1	11,1	-	-	-	-	-	-
Fachschulen	25,0	25,0	25,0	25,0	25,0	25,0	25,0	25,0	25,0	25,0
Zusammen	6,3	9,3	10,1	9,6	8,1	8,9	9,2	7,3	11,4	8,8
<i>Schulen des Gesundheitswesens</i>	100,0	100,0	100,0	100,0	100,0	100,0	100,0	100,0	100,0	100,0
Klassen										
Allgemeinbildende Schulen	6,5	8,9	8,2	8,6	9,0	9,3	9,2	9,2	9,0	8,6
Vorklassen	-	33,3	50,0	100,0	-	-	-	-	-	-
Schulkindergärten	1,3	-	-	-	-	-	-	-	-	-
Grundschulen	5,5	8,6	7,4	7,9	7,6	7,4	7,0	6,7	6,2	5,8
Schulartunabhängige Orientierungsstufe	7,1	-	-	-	-	-	-	-	-	-
Hauptschulen	3,8	1,8	-	-	-	-	-	-	-	-
Schularten mit mehreren Bildungsgängen	-	10,4	10,8	12,5	15,3	18,8	23,2	34,3	32,4	100,0
Realschulen	7,9	7,5	-	-	-	-	-	-	-	-
Gymnasien	9,6	10,8	11,2	12,6	14,6	16,9	18,5	20,7	20,9	18,9
Integrierte Gesamtschulen	10,6	6,5	2,8	2,4	2,5	2,8	2,9	3,3	5,2	5,5
Freie Waldorfschulen	100,0	100,0	100,0	100,0	100,0	100,0	100,0	100,0	100,0	100,0
Förderschulen	3,3	4,2	4,2	4,7	7,6	8,3	10,2	12,7	14,3	15,1
Berufliche Schulen ⁵	4,0	3,9	4,2	4,3	4,1	4,4	5,0	5,0	5,0	5,0
Teilzeit-Berufsschulen	4,3	3,8	3,7	4,1	3,9	3,9	4,7	4,7	4,7	4,7
Berufsvorbereitungsjahr	8,5	14,3	16,5	13,5	11,2	13,0	12,3	12,3	12,3	12,3
Fachschulen	17,0	18,2	16,7	16,2	16,2	16,2	17,1	17,1	17,1	17,1
Zusammen	5,7	7,3	6,9	7,2	7,4	7,7	7,8	7,8	7,7	7,5
<i>Schulen des Gesundheitswesens</i>	100,0	100,0	100,0	100,0	100,0	100,0	100,0	100,0	100,0	100,0

2.1 Schulen und Klassen * nach Schularten 1992-2016

Anteil an öffentlichen und privaten Schulen zusammen in Prozent

Schulart	1992	2008	2009	2010	2011	2012	2013	2014	2015	2016
Hamburg										
Schulen										
<i>Allgemeinbildende Schulen</i>	7,3	13,1	14,3	14,1	12,4	15,3	14,2	14,7	14,7	14,4
Vorklassen	5,9	7,1	7,5	7,3	7,3	8,1	8,0	8,4	8,1	8,4
Schulkindergärten	-	-	-	-	-	-	-	-	-	-
Grundschulen	7,5	12,7	14,6	8,3	10,1	13,1	13,6	14,0	13,6	13,6
Schulartunabhängige Orientierungsstufe	-	20,0	25,0	-	-	-	20,0	20,0	20,0	20,0
Hauptschulen	8,1	18,8	19,1	23,9	-	-	-	-	-	-
Schularten mit mehreren Bildungsgängen	-	19,1	17,9	20,8	14,3	23,3	-	-	-	-
Realschulen	8,8	21,8	22,6	23,4	-	-	-	-	-	-
Gymnasien	6,3	11,3	11,3	13,2	15,7	14,1	14,1	15,1	15,1	14,9
Integrierte Gesamtschulen	-	5,3	17,8	33,8	27,0	32,6	25,6	26,3	24,7	24,7
Freie Waldorfschulen	100,0	100,0	100,0	100,0	100,0	100,0	100,0	100,0	100,0	100,0
Förderschulen	5,7	13,3	13,3	13,3	11,6	11,9	16,1	16,1	16,1	16,1
Abendgymnasien	-	33,3	33,3	33,3	33,3	33,3	33,3	50,0	33,3	33,3
<i>Berufliche Schulen</i>	8,8	8,5	10,7	10,9	11,7	13,8	11,9	12,4	12,9	13,3
Teilzeit-Berufsschulen	-	6,8	14,6	16,3	16,3	16,7	14,9	13,3	17,1	18,4
Berufsfachschulen	21,4	20,0	20,0	18,6	17,4	25,5	20,0	23,3	22,7	22,7
Fachoberschulen	4,5	-	-	-	-	-	-	-	-	-
Fachschulen	23,1	16,7	16,7	17,6	21,1	21,1	26,3	25,0	25,0	25,0
Zusammen	7,5	12,2	13,6	13,5	12,3	15,0	13,7	14,2	14,4	14,2
<i>Schulen des Gesundheitswesens</i>	33,3	64,7	77,1	76,3	74,4	78,6	75,0	80,0	82,1	83,3
Klassen										
<i>Allgemeinbildende Schulen</i>	7,5	10,2	10,3	10,4	10,3	9,8	10,0	11,1	11,1	11,4
Vorklassen	7,7	7,9	7,9	7,5	6,9	7,9	7,5	7,8	7,3	7,4
Schulkindergärten	-	-	-	-	-	-	-	-	-	-
Grundschulen	7,8	10,3	10,4	5,3	6,6	8,0	8,3	10,2	10,3	10,4
Schulartunabhängige Orientierungsstufe	-	7,5	8,9	-	-	-	11,1	15,8	13,0	13,0
Hauptschulen	9,6	16,7	18,0	23,1	-	-	-	-	-	-
Schularten mit mehreren Bildungsgängen	-	11,2	14,3	15,4	17,4	19,2	-	-	-	-
Realschulen	11,7	21,7	22,6	22,8	-	-	-	-	-	-
Gymnasien	6,9	8,7	8,8	8,6	9,1	9,2	9,2	9,1	8,8	8,7
Integrierte Gesamtschulen	-	4,2	4,6	14,9	12,8	10,1	10,5	12,0	11,4	11,3
Freie Waldorfschulen	100,0	100,0	100,0	100,0	100,0	100,0	100,0	100,0	100,0	100,0
Förderschulen	4,0	9,2	9,0	10,6	11,9	9,7	10,5	10,0	10,9	17,1
<i>Berufliche Schulen</i>	2,3	3,1	3,5	3,6	4,0	4,2	4,1	4,2	4,3	4,3
Teilzeit-Berufsschulen	-	1,3	1,6	1,8	1,9	2,1	1,8	1,9	2,1	2,1
Berufsfachschulen	11,2	7,8	9,0	9,6	9,2	10,8	12,8	14,7	15,6	15,9
Fachoberschulen	2,2	-	-	-	-	-	-	-	-	-
Fachschulen	12,1	16,7	16,3	15,8	19,7	18,8	17,5	16,7	17,5	18,9
Zusammen	5,9	8,1	8,3	8,5	8,6	8,3	8,4	9,3	9,3	9,6
<i>Schulen des Gesundheitswesens</i>	25,8	69,5	81,6	68,1	71,3	80,2	74,8	74,8	74,3	84,7
Hessen										
Schulen										
<i>Allgemeinbildende Schulen</i>	3,8	6,2	6,6	7,2	7,2	7,6	7,9	8,0	7,5	6,9
Vorklassen	2,0	10,7	15,3	16,7	15,5	19,7	18,6	20,0	22,6	22,6
Schulkindergärten	1,1	2,8	2,0	3,1	2,7	3,1	3,6	2,6	1,9	0,8
Grundschulen	1,1	3,4	3,9	4,0	3,8	4,1	4,4	4,5	4,6	4,7
Schulartunabhängige Orientierungsstufe	2,8	9,0	9,5	11,4	9,1	9,9	9,8	10,0	10,0	10,1
Hauptschulen	0,3	0,7	0,7	0,8	0,8	0,8	0,8	0,8	0,9	0,9
Realschulen	4,7	7,4	7,6	8,3	8,7	9,7	10,5	10,2	10,0	10,5
Gymnasien	12,8	13,7	14,1	15,4	15,4	15,7	16,1	16,4	16,4	17,0
Integrierte Gesamtschulen	2,5	10,5	11,2	12,7	15,9	16,5	16,8	17,4	17,1	16,1
Freie Waldorfschulen	100,0	100,0	100,0	100,0	100,0	100,0	100,0	100,0	100,0	100,0
Förderschulen	13,1	13,3	13,1	13,5	13,4	13,4	13,8	13,8	13,8	14,0
Abendhauptschulen	-	-	11,1	12,5	12,5	12,5	12,5	11,1	11,1	11,1
Abendrealschulen	14,3	-	8,3	8,3	8,3	8,3	8,3	6,7	6,7	12,5
Abendgymnasien	10,0	10,0	9,1	9,1	9,1	9,1	9,1	9,1	9,1	9,1
Kollegs	28,6	-	-	-	-	-	-	-	-	-
Keine Zuordnung zu einer Schulart möglich ⁶	-	-	-	-	-	-	-	-	1,1	0,4
<i>Berufliche Schulen</i>	6,8	10,3	10,6	11,0	11,7	12,4	12,6	12,4	12,2	11,9
Teilzeit-Berufsschulen ¹	5,0	6,1	6,1	6,1	6,1	6,1	6,1	6,1	6,2	5,4
Berufsvorbereitungsjahr	1,4	3,4	3,6	3,7	3,5	2,4	3,6	3,5	3,5	3,0
Berufsprüfungsjahr in vollzeitschulischer Form	1,8	1,3	1,5	1,8	-	-	-	-	-	-
Berufsfachschulen	12,5	14,6	14,6	15,3	15,3	17,1	17,1	17,1	16,5	15,8
Fachgymnasien	6,5	6,3	8,0	8,0	8,0	8,0	11,5	11,3	11,3	13,0
Fachoberschulen	2,4	8,7	8,7	8,7	8,7	8,7	7,6	7,6	7,6	7,6
Fachschulen	16,2	24,3	24,5	24,1	24,1	25,8	25,2	24,6	24,2	24,8
Zusammen	4,3	6,9	7,3	7,9	7,9	8,4	8,7	8,8	8,2	7,6
<i>Schulen des Gesundheitswesens</i> ⁷	-	-	-	-	-	53,0	52,7	48,8	51,2	52,9

2.1 Schulen und Klassen * nach Schularten 1992-2016

Anteil an öffentlichen und privaten Schulen zusammen in Prozent

Schulart	1992	2008	2009	2010	2011	2012	2013	2014	2015	2016
Klassen										
Allgemeinbildende Schulen	4,4	5,5	5,7	5,9	6,1	6,5	7,0	7,2	7,4	7,2
Vorklassen	2,9	7,3	9,9	8,8	11,1	15,7	16,8	16,1	18,3	17,6
Schulkindergärten	1,0	2,1	1,9	2,3	1,5	2,4	2,5	1,9	2,0	0,7
Grundschulen	1,0	2,0	2,1	2,2	2,3	2,7	3,0	3,1	3,3	3,3
Schulartunabhängige Orientierungsstufe	1,1	3,5	3,8	3,9	3,8	3,7	4,0	4,0	4,4	4,8
Hauptschulen	0,2	0,3	0,3	0,5	0,5	0,4	0,3	0,2	0,4	0,4
Realschulen	3,9	5,2	5,4	5,6	5,9	6,5	7,3	7,3	7,7	7,9
Gymnasien	13,5	10,8	10,6	10,6	11,1	11,5	11,7	12,2	12,3	12,4
Integrierte Gesamtschulen	1,1	1,9	2,7	3,4	4,1	4,6	4,8	5,1	5,6	5,9
Freie Waldorfschulen	100,0	100,0	100,0	100,0	100,0	100,0	100,0	100,0	100,0	100,0
Förderschulen	13,3	12,6	13,5	14,1	14,4	14,6	16,4	17,4	18,3	17,7
Abendhauptschulen	-	-	6,7	21,4	20,0	21,4	23,1	17,6	18,8	12,5
Abendrealschulen	2,9	-	3,2	4,0	4,1	4,4	4,0	3,9	3,9	5,1
Keine Zuordnung zu einer Schulart möglich ⁶	-	-	-	-	-	-	-	-	0,7	0,2
Berufliche Schulen	2,7	2,9	3,2	3,4	3,5	3,7	4,1	4,3	4,6	4,0
Teilzeit-Berufsschulen ¹	1,6	1,1	1,4	1,4	1,3	1,3	1,5	1,7	1,8	1,1
Berufsvorbereitungsjahr	0,4	2,0	2,3	3,0	2,6	3,1	2,9	4,0	4,6	2,5
Berufsgrundbildungsjahr in vollzeitschulischer Form	5,2	0,7	0,8	1,2	-	-	-	-	-	-
Berufsfachschulen	7,4	6,0	6,3	7,2	7,6	7,8	7,9	7,8	7,4	7,2
Fachoberschulen	0,9	2,7	3,0	3,2	3,4	3,8	3,5	3,9	4,3	4,7
Fachschulen	11,2	17,4	16,6	16,1	16,6	17,3	19,3	19,1	20,7	20,3
Zusammen	4,0	4,8	5,1	5,2	5,4	5,8	6,2	6,4	6,7	6,4
<i>Schulen des Gesundheitswesens ⁷</i>	-	-	-	-	-	54,2	52,3	49,0	49,7	53,3
Mecklenburg-Vorpommern										
Schulen										
Allgemeinbildende Schulen	0,4	14,7	15,7	16,2	17,0	17,1	17,5	18,0	18,3	18,4
Vorklassen	2,4	-	-	-	-	-	-	-	-	-
Schulkindergärten	-	-	-	-	-	-	-	-	-	-
Grundschulen	-	14,3	14,9	14,9	15,8	15,5	16,1	16,4	16,1	16,2
Hauptschulen	-	-	-	-	-	-	-	-	-	-
Schularten mit mehreren Bildungsgängen	-	15,0	16,8	17,7	18,5	18,5	18,5	19,3	19,8	18,8
Realschulen	-	-	-	-	-	-	-	-	-	-
Gymnasien	1,1	13,9	14,1	15,3	16,4	16,4	16,7	17,8	18,9	18,7
Integrierte Gesamtschulen	-	45,0	45,0	47,6	45,0	47,6	50,0	52,4	52,4	57,1
Freie Waldorfschulen	-	100,0	100,0	100,0	100,0	100,0	100,0	100,0	100,0	100,0
Förderschulen	5,0	10,7	10,8	10,8	11,1	11,5	11,6	11,7	11,8	12,2
Berufliche Schulen	3,4	20,6	20,9	21,2	22,2	22,7	25,8	27,0	29,9	34,6
Teilzeit-Berufsschulen	6,3	6,5	-	-	-	-	-	-	-	-
Berufsvorbereitungsjahr	-	3,8	4,2	-	-	-	-	-	-	-
Berufsfachschulen	3,0	44,8	47,3	50,0	56,8	57,5	67,6	65,7	67,6	68,6
Fachschulen	10,5	31,8	37,5	39,1	41,7	40,9	40,9	43,5	48,0	52,0
Zusammen	0,6	15,8	16,7	17,1	18,0	18,0	18,8	19,3	20,0	20,5
<i>Schulen des Gesundheitswesens ⁸</i>	60,0	-	-	-	-	-	-	-	-	-
Klassen										
Allgemeinbildende Schulen	0,4	8,7	9,4	9,8	10,1	10,3	10,9	11,1	11,3	11,5
Vorklassen	4,3	-	-	-	-	-	-	-	-	-
Schulkindergärten	-	-	-	-	-	-	-	-	-	-
Grundschulen	-	8,6	9,3	9,6	9,9	10,0	10,6	10,8	10,8	10,9
Hauptschulen	-	-	-	-	-	-	-	-	-	-
Schularten mit mehreren Bildungsgängen	-	4,6	5,3	5,7	6,0	6,1	6,4	6,5	6,5	6,3
Realschulen	-	-	-	-	-	-	-	-	-	-
Gymnasien	1,1	11,4	12,6	12,9	12,6	13,5	13,3	13,7	14,1	14,3
Integrierte Gesamtschulen	-	25,0	26,3	27,7	30,0	31,7	35,7	37,3	37,5	38,9
Freie Waldorfschulen	-	100,0	100,0	100,0	100,0	100,0	100,0	100,0	100,0	100,0
Förderschulen	2,4	8,1	8,1	8,2	9,1	8,9	9,6	9,7	10,3	10,6
Berufliche Schulen	1,5	9,1	10,0	11,5	13,2	13,8	14,9	14,7	14,8	15,0
Teilzeit-Berufsschulen	1,3	0,5	-	-	-	-	-	-	-	-
Berufsvorbereitungsjahr	-	0,9	0,5	-	-	-	-	-	-	-
Berufsfachschulen	0,4	45,9	51,4	55,8	58,2	58,0	57,7	54,1	54,8	53,9
Fachoberschulen	-	-	-	-	-	-	-	-	-	-
Fachschulen	6,7	19,4	27,0	25,4	30,6	31,3	36,7	45,6	44,5	45,4
Zusammen	0,6	8,8	9,5	10,2	10,8	11,1	11,8	11,8	12,0	12,2
<i>Schulen des Gesundheitswesens ⁸</i>	60,0	-	-	-	-	-	-	-	-	-

2.1 Schulen und Klassen * nach Schularten 1992-2016

Anteil an öffentlichen und privaten Schulen zusammen in Prozent

Schulart	1992	2008	2009	2010	2011	2012	2013	2014	2015	2016
Niedersachsen										
Schulen										
<i>Allgemeinbildende Schulen</i>	3,1	4,8	5,0	5,2	5,3	5,5	5,6	5,8	5,9	5,8
Vorklassen	0,6	-	-	-	-	-	-	-	-	-
Schulkindergärten	0,5	0,3	0,3	0,3	0,3	0,3	0,4	0,4	0,4	0,4
Grundschulen	0,4	1,1	1,5	1,6	1,7	1,9	1,8	1,9	2,0	2,0
Schulartunabhängige Orientierungsstufe	3,0	-	-	-	-	-	-	-	-	-
Hauptschulen	3,4	3,9	4,0	4,0	4,0	4,1	4,0	3,9	4,3	2,9
Schularten mit mehreren Bildungsgängen	-	-	-	-	0,8	5,1	6,5	6,9	5,5	5,7
Realschulen	3,6	5,4	5,4	5,6	5,8	5,8	5,9	6,0	6,3	6,1
Gymnasien	11,2	12,3	12,0	12,6	12,9	12,9	12,9	12,9	12,9	12,9
Integrierte Gesamtschulen	-	12,5	13,0	12,5	14,3	14,5	13,6	12,1	12,2	10,9
Freie Waldorfschulen	100,0	100,0	100,0	100,0	100,0	100,0	100,0	100,0	100,0	100,0
Förderschulen	13,8	17,2	17,2	17,4	17,6	17,4	18,0	18,6	19,4	20,1
<i>Berufliche Schulen</i>	19,0	17,4	18,3	18,4	18,8	18,9	19,2	19,6	19,8	19,5
Teilzeit-Berufsschulen ¹	3,6	2,2	2,9	2,9	2,9	3,0	2,2	2,3	2,3	2,3
Berufsvorbereitungsjahr	5,0	5,1	4,8	4,8	4,9	6,0	6,0	5,7	6,0	5,5
Berufsgrundbildungsjahr in vollzeitschulischer Form	1,7	2,1	-	-	-	-	-	-	-	-
Berufsfachschulen	32,3	46,1	45,7	45,2	45,7	45,2	45,6	45,6	46,0	46,6
Berufsoberschulen/Technische Oberschulen	-	5,9	5,9	6,3	11,8	13,3	15,4	20,0	22,2	25,0
Fachgymnasien	-	-	-	1,0	1,0	1,0	1,0	1,0	1,0	1,0
Fachoberschulen	10,8	10,2	9,3	9,3	10,7	10,5	10,4	10,4	11,1	10,5
Fachschulen	50,9	29,9	29,7	30,8	30,0	30,6	31,5	33,6	33,6	33,1
Fachakademien/Berufsakademien ⁹	100,0	-	-	-	-	-	-	-	-	-
Zusammen	5,7	7,4	7,6	7,8	7,9	8,1	8,2	8,4	8,6	8,7
<i>Schulen des Gesundheitswesens</i>	51,9	93,3	92,6	92,1	92,6	92,4	92,3	92,3	91,7	92,9
Klassen										
<i>Allgemeinbildende Schulen</i>	4,1	5,2	5,5	5,7	6,0	6,0	6,1	6,3	6,3	6,3
Vorklassen	0,5	-	-	-	-	-	-	-	-	-
Schulkindergärten	0,5	0,3	0,3	0,6	0,3	0,3	0,4	0,4	0,4	0,8
Grundschulen	0,2	0,5	0,7	0,8	0,8	0,8	0,8	0,9	0,9	1,0
Schulartunabhängige Orientierungsstufe	3,7	-	-	-	-	-	-	-	-	-
Hauptschulen	4,3	4,0	4,1	4,1	4,3	3,7	3,5	3,1	2,5	1,7
Schularten mit mehreren Bildungsgängen	-	-	-	-	0,5	7,8	7,7	7,6	7,3	6,9
Realschulen	3,5	4,4	4,5	4,6	5,0	4,6	4,6	4,4	4,2	3,7
Gymnasien	12,9	8,8	9,0	9,5	9,8	9,9	10,1	10,2	10,1	9,8
Integrierte Gesamtschulen	-	8,0	8,7	8,8	9,2	9,3	9,4	8,8	8,3	7,5
Freie Waldorfschulen	100,0	100,0	100,0	100,0	100,0	100,0	100,0	100,0	100,0	100,0
Förderschulen	11,6	15,5	16,0	16,3	17,5	17,7	18,7	20,0	21,6	22,5
<i>Berufliche Schulen</i>	6,1	6,9	7,1	7,4	7,8	7,9	7,9	8,0	8,2	8,2
Teilzeit-Berufsschulen ¹	0,3	0,3	0,4	0,4	0,4	0,3	0,3	0,3	0,3	0,3
Berufsvorbereitungsjahr	5,9	5,1	4,3	4,8	5,0	5,1	6,0	5,2	4,1	3,0
Berufsgrundbildungsjahr in vollzeitschulischer Form	1,3	0,9	-	-	-	-	-	-	-	-
Berufsfachschulen	21,5	22,5	21,1	22,6	24,8	26,1	26,0	26,2	26,8	27,4
Berufsoberschulen/Technische Oberschulen	-	5,0	5,0	9,5	14,3	12,5	14,3	20,0	30,0	25,0
Fachoberschulen	8,4	11,3	10,7	10,5	10,6	10,6	10,6	10,5	11,1	11,3
Fachschulen	45,1	31,9	33,1	34,1	34,0	34,0	34,1	34,0	34,9	36,0
Fachakademien/Berufsakademien ⁹	100,0	-	-	-	-	-	-	-	-	-
Zusammen	4,6	5,7	5,9	6,2	6,5	6,5	6,6	6,7	6,8	6,8
<i>Schulen des Gesundheitswesens</i>	48,9	92,6	92,4	92,4	93,0	92,2	92,2	92,8	92,4	93,1
Nordrhein-Westfalen										
Schulen										
<i>Allgemeinbildende Schulen</i>	4,1	5,5	5,8	6,0	6,3	6,5	6,8	7,1	7,4	7,9
Grundschulen	0,4	1,2	1,4	1,5	1,6	1,7	1,8	1,9	2,1	2,2
Hauptschulen	0,6	1,1	1,2	1,2	1,3	1,4	1,7	1,8	2,0	2,2
Schularten mit mehreren Bildungsgängen	-	-	-	-	-	5,6	8,3	7,6	7,3	8,0
Realschulen	7,7	8,3	8,6	9,2	9,6	9,9	10,4	10,5	10,7	11,2
Gymnasien	17,0	17,6	17,8	18,1	18,2	18,2	18,2	18,1	18,2	18,4
Integrierte Gesamtschulen	3,8	7,3	7,7	8,0	8,2	7,9	7,8	8,7	8,5	9,3
Freie Waldorfschulen	100,0	100,0	100,0	100,0	100,0	100,0	100,0	100,0	100,0	100,0
Förderschulen	10,9	10,6	10,9	11,1	11,6	11,9	12,3	13,2	15,3	17,3
Abendrealschulen	4,0	6,5	6,5	6,5	6,5	6,5	6,5	6,5	6,5	6,5
Abendgymnasien	10,5	10,3	10,3	10,7	10,7	10,3	10,3	10,3	10,3	10,7
Kollegs	37,5	20,0	20,0	23,1	23,1	23,1	23,1	23,1	23,1	23,1
<i>Berufliche Schulen</i>	14,3	15,3	15,5	16,9	17,5	18,3	18,6	18,9	19,2	19,0
Teilzeit-Berufsschulen	12,2	13,1	12,8	13,5	14,1	14,7	14,5	15,9	16,3	16,4
Berufsvorbereitungsjahr	7,0	12,8	13,1	13,3	14,7	16,8	16,7	15,7	11,1	11,6
Berufsgrundbildungsjahr in vollzeitschulischer Form ¹⁰	4,7	7,0	6,7	8,9	10,5	12,5	12,8	11,5	-	-
Berufsfachschulen ¹¹	24,6	22,0	23,0	23,3	23,7	24,6	24,9	25,8	26,0	25,5
Fachgymnasien	-	11,4	11,6	11,9	12,9	12,6	14,3	14,5	14,9	15,2
Fachoberschulen	8,4	14,9	15,2	17,6	17,6	19,1	19,5	20,0	19,1	18,8
Fachschulen ¹¹	20,3	22,7	23,3	24,2	24,6	24,5	24,5	24,5	24,6	24,9
Kollegschulen	2,8	-	-	-	-	-	-	-	-	-
Zusammen	5,6	7,6	7,9	8,3	8,7	9,1	9,4	9,7	10,0	10,4

2.1 Schulen und Klassen * nach Schularten 1992-2016

Anteil an öffentlichen und privaten Schulen zusammen in Prozent

Schulart	1992	2008	2009	2010	2011	2012	2013	2014	2015	2016
<i>Schulen des Gesundheitswesens</i>	69,1	72,1	71,0	70,9	71,2	71,3	70,7	72,3	72,5	72,8
Klassen										
Allgemeinbildende Schulen	5,1	6,2	6,3	6,3	6,5	6,6	6,9	7,1	7,3	7,4
Grundschulen	0,3	0,9	0,9	1,2	1,2	1,2	1,3	1,4	1,4	1,4
Hauptschulen	0,5	0,8	0,8	0,9	1,0	1,1	1,3	1,4	1,5	1,7
Schularten mit mehreren Bildungsgängen	-	-	-	-	-	4,8	6,5	6,3	6,7	6,8
Realschulen	6,9	6,8	6,9	7,0	7,2	7,4	7,8	8,0	8,3	8,5
Gymnasien	15,8	15,6	15,6	15,6	15,7	15,8	15,9	16,0	16,1	16,2
Integrierte Gesamtschulen	2,3	4,3	4,4	4,5	4,6	4,7	4,6	4,7	4,8	4,9
Freie Waldorfschulen	100,0	100,0	100,0	100,0	100,0	100,0	100,0	100,0	100,0	100,0
Förderschulen	11,5	11,0	11,1	11,4	11,5	11,9	12,7	13,0	13,9	14,4
Berufliche Schulen	6,7	7,8	7,9	8,2	8,3	8,5	8,6	9,0	8,9	8,7
Teilzeit-Berufsschulen	4,9	5,6	5,6	5,7	5,6	5,7	5,8	6,2	5,9	5,8
Berufsvorbereitungsjahr	8,1	18,5	19,0	20,6	22,8	22,3	24,1	22,0	13,4	9,9
Berufgrundbildungsjahr in vollzeitschulischer Form ¹⁰	5,3	4,4	4,7	5,7	5,7	7,9	7,1	6,8	-	-
Berufsfachschulen ¹¹	15,5	8,9	9,3	9,7	10,0	10,4	10,2	10,7	10,4	10,3
Fachoberschulen	7,5	12,8	13,1	13,7	13,8	14,5	15,3	15,1	14,2	14,3
Fachschulen ¹¹	24,5	22,4	22,5	22,9	22,8	23,0	23,3	23,0	23,2	23,4
Kollegschulen	0,9	-	-	-	-	-	-	-	-	-
Zusammen	5,5	6,6	6,8	6,8	7,0	7,1	7,4	7,6	7,7	7,8
<i>Schulen des Gesundheitswesens</i>	69,6	75,6	76,3	77,0	75,8	75,8	76,1	77,1	77,0	76,9
Rheinland-Pfalz										
Schulen										
Allgemeinbildende Schulen	4,6	5,8	6,0	6,3	6,4	6,5	6,7	6,9	7,0	7,1
Grundschulen	1,1	2,0	2,1	2,2	2,2	2,2	2,3	2,5	2,5	2,5
Hauptschulen	3,6	6,4	8,8	14,8	20,0	23,1	100,0	100,0	100,0	100,0
Schularten mit mehreren Bildungsgängen	-	1,0	0,8	1,7	1,5	3,0	3,5	4,5	5,2	5,3
Realschulen	11,0	11,1	15,7	36,4	50,0	61,1	100,0	100,0	100,0	100,0
Gymnasien	16,2	16,8	16,4	16,4	17,0	17,4	17,4	18,0	18,5	18,5
Integrierte Gesamtschulen	-	4,0	2,9	1,9	1,9	1,9	1,8	1,8	1,8	1,8
Freie Waldorfschulen	100,0	100,0	100,0	100,0	100,0	100,0	100,0	100,0	100,0	100,0
Förderschulen	14,9	16,3	16,5	16,7	16,7	16,7	16,7	17,0	17,4	17,6
Abendgymnasien	-	-	-	-	-	-	-	-	-	-
Kollegs	33,3	33,3	33,3	25,0	25,0	25,0	25,0	25,0	25,0	25,0
Berufliche Schulen	12,2	12,1	12,1	11,2	11,6	11,3	11,2	11,5	11,5	11,0
Teilzeit-Berufsschulen ¹	9,5	6,8	6,8	6,8	6,8	6,8	6,9	7,0	7,0	7,0
Berufsvorbereitungsjahr	6,5	9,3	9,3	7,5	7,5	9,3	9,3	10,9	10,9	10,3
Berufgrundbildungsjahr in vollzeitschulischer Form	9,5	-	-	-	-	-	-	-	-	-
Berufsaufbauschulen	5,0	-	-	-	-	-	-	-	-	-
Berufsfachschulen	19,5	23,5	23,5	23,5	23,8	23,8	23,8	23,8	22,9	22,0
Berufsoberschulen/Technische Oberschulen ¹²	-	3,2	3,1	2,1	2,1	2,1	2,1	2,2	2,2	2,4
Fachoberschulen ¹²	3,6	-	-	-	-	-	-	-	3,1	3,1
Fachschulen	23,8	23,2	24,2	22,7	25,7	24,3	24,3	25,4	25,4	23,2
Zusammen	6,1	6,9	7,2	7,2	7,4	7,5	7,7	7,9	8,0	7,9
<i>Schulen des Gesundheitswesens</i>	61,3	72,2	71,0	68,5	68,5	67,7	67,4	67,9	65,9	63,8
Klassen										
Allgemeinbildende Schulen	5,8	6,6	6,8	6,9	7,0	7,2	7,2	7,3	7,5	7,6
Grundschulen	1,1	1,6	1,6	1,7	1,8	1,8	1,8	1,8	1,9	1,9
Hauptschulen	2,3	5,7	8,2	16,9	28,0	36,9	100,0	100,0	100,0	100,0
Schularten mit mehreren Bildungsgängen	-	0,1	0,1	0,5	0,5	1,9	2,0	2,6	3,3	3,4
Realschulen	8,0	7,1	10,3	29,5	45,6	60,2	100,0	100,0	100,0	100,0
Gymnasien	14,3	13,0	12,9	12,9	13,1	13,1	13,2	13,5	13,9	14,2
Integrierte Gesamtschulen	-	0,6	0,6	0,7	0,8	1,1	1,3	1,4	1,4	1,3
Freie Waldorfschulen	100,0	100,0	100,0	100,0	100,0	100,0	100,0	100,0	100,0	100,0
Förderschulen	18,2	20,8	21,1	21,8	21,9	22,1	22,3	22,5	22,7	22,9
Berufliche Schulen	5,3	6,5	6,7	6,7	6,6	6,6	6,7	6,9	7,0	7,0
Teilzeit-Berufsschulen ¹	2,1	3,8	4,2	4,4	4,3	3,9	3,9	4,0	3,9	4,0
Berufsvorbereitungsjahr	3,6	11,6	9,6	8,6	8,5	12,8	13,1	14,0	12,4	10,1
Berufgrundbildungsjahr in vollzeitschulischer Form	7,8	-	-	-	-	-	-	-	-	-
Berufsaufbauschulen	2,7	-	-	-	-	-	-	-	-	-
Berufsfachschulen	11,7	11,0	11,1	11,2	11,0	11,1	11,1	10,9	11,1	11,2
Berufsoberschulen/Technische Oberschulen ¹²	-	1,4	1,3	0,9	1,3	1,4	1,5	1,6	1,7	1,3
Fachoberschulen ¹²	1,6	-	-	-	-	-	-	-	1,9	3,6
Fachschulen	23,8	19,6	19,6	19,2	18,9	19,1	18,9	19,2	19,6	19,0
Zusammen	5,7	6,6	6,7	6,9	6,9	7,0	7,1	7,2	7,4	7,5
<i>Schulen des Gesundheitswesens</i>	59,5	75,4	73,5	73,0	72,1	70,7	69,5	73,5	65,4	64,9

2.1 Schulen und Klassen * nach Schularten 1992-2016

Anteil an öffentlichen und privaten Schulen zusammen in Prozent

Schulart	1992	2008	2009	2010	2011	2012	2013	2014	2015	2016
Saarland										
Schulen										
<i>Allgemeinbildende Schulen</i>	4,7	8,4	7,7	8,3	8,7	8,0	8,0	8,1	8,6	9,4
Schulkindergärten	4,7	7,4	5,7	10,0	10,0	25,0	27,3	75,0	50,0	66,7
Grundschulen	1,5	3,1	3,1	3,7	3,7	4,3	4,3	4,3	4,3	4,3
Hauptschulen ¹³	2,9	100,0	100,0	100,0	100,0	100,0	100,0	100,0	-	-
Schularten mit mehreren Bildungsgängen	-	3,9	3,9	3,9	3,9	1,8	4,1	4,1	4,5	100,0
Realschulen	10,0	100,0	100,0	100,0	100,0	100,0	100,0	100,0	100,0	100,0
Gymnasien	13,5	14,3	14,3	14,3	14,3	14,3	14,3	14,3	14,3	14,3
Integrierte Gesamtschulen ¹⁴	-	5,6	5,6	5,6	5,6	5,6	1,2	1,2	5,1	4,9
Freie Waldorfschulen	100,0	100,0	100,0	100,0	100,0	100,0	100,0	100,0	100,0	100,0
Förderschulen	16,3	14,6	9,8	9,8	13,2	13,2	13,2	13,2	13,2	13,2
<i>Berufliche Schulen</i>	14,9	7,6	7,5	7,5	7,7	7,6	7,6	7,6	7,4	7,4
Teilzeit-Berufsschulen	10,0	7,9	8,1	8,1	8,3	8,1	8,1	8,1	7,9	8,1
Berufsgrundbildungsjahr in vollzeitschulischer Form	11,4	-	-	-	-	-	-	-	-	-
Berufsaufbauschulen	66,7	-	-	-	-	-	-	-	-	-
Berufsfachschulen	5,5	2,4	2,4	2,5	2,5	2,6	2,6	2,6	2,6	2,6
Fachoberschulen	10,3	8,8	8,6	8,6	8,6	8,6	8,6	8,6	7,9	7,9
Fachschulen	54,5	53,8	58,3	53,8	53,8	50,0	50,0	50,0	50,0	53,8
Zusammen	7,5	8,1	7,6	8,1	8,3	7,8	7,9	8,0	8,2	8,6
<i>Schulen des Gesundheitswesens</i>	47,6	72,7	72,7	72,7	72,7	72,7	71,9	73,5	74,3	75,0
Klassen										
<i>Allgemeinbildende Schulen</i>	6,1	8,0	7,5	7,9	8,5	7,9	8,2	8,2	8,2	8,2
Schulkindergärten	5,6	10,0	6,4	14,3	12,1	33,3	35,0	71,4	60,0	80,0
Grundschulen	1,0	1,6	1,7	2,0	2,3	2,3	2,5	2,4	2,8	2,7
Hauptschulen	3,7	100,0	100,0	100,0	100,0	100,0	100,0	100,0	-	-
Schularten mit mehreren Bildungsgängen	-	2,1	2,2	2,7	2,8	2,7	4,3	5,7	8,7	100,0
Realschulen	8,2	100,0	100,0	100,0	100,0	100,0	100,0	100,0	100,0	100,0
Gymnasien	16,9	17,6	13,2	13,4	17,0	12,8	12,7	13,0	13,0	12,5
Integrierte Gesamtschulen ¹⁴	-	0,8	1,0	1,2	1,4	1,6	0,9	0,8	1,1	4,0
Freie Waldorfschulen	100,0	100,0	100,0	100,0	100,0	100,0	100,0	100,0	100,0	100,0
Förderschulen	15,9	15,4	15,8	15,7	14,1	14,4	14,5	14,5	13,7	14,3
<i>Berufliche Schulen</i>	11,9	7,0	7,3	8,1	8,4	8,6	8,3	9,3	10,0	10,0
Teilzeit-Berufsschulen	5,5	5,0	5,2	5,7	5,7	5,8	5,9	6,0	6,9	6,6
Berufsvorbereitungsjahr	-	-	-	-	-	-	-	-	-	-
Berufsgrundbildungsjahr in vollzeitschulischer Form	19,4	-	-	-	-	-	-	-	-	-
Berufsaufbauschulen	66,7	-	-	-	-	-	-	-	-	-
Berufsfachschulen	3,7	2,7	2,2	3,0	2,5	1,9	1,9	2,0	2,0	2,8
Fachoberschulen	13,1	4,2	4,3	4,7	5,0	4,5	1,9	4,0	4,6	3,9
Fachschulen	65,2	61,4	62,6	62,4	61,1	59,8	55,5	59,1	56,8	59,3
Zusammen	7,6	7,7	7,4	8,0	8,5	8,1	8,2	8,5	8,8	8,8
<i>Schulen des Gesundheitswesens</i>	46,3	73,2	72,6	74,0	75,0	78,3	79,0	81,0	82,5	83,8
Sachsen										
Schulen										
<i>Allgemeinbildende Schulen</i>	0,9	10,5	11,5	12,5	12,9	13,0	13,2	13,4	13,7	14,4
Vorklassen	-	-	-	-	-	-	-	-	-	-
Grundschulen	0,2	8,0	8,3	8,8	8,9	9,1	9,5	9,6	9,7	10,0
Schularten mit mehreren Bildungsgängen	0,2	12,9	15,3	17,4	17,3	17,3	17,3	17,3	17,9	19,6
Gymnasien	1,6	16,8	18,6	20,3	22,4	22,2	22,2	22,6	22,6	24,4
Freie Waldorfschulen	100,0	100,0	100,0	100,0	100,0	100,0	100,0	100,0	100,0	100,0
Förderschulen	5,9	11,9	12,0	12,6	12,7	12,7	12,8	12,9	13,5	12,9
Abendrealschulen	-	-	-	-	-	-	-	-	-	-
Abendgymnasien	-	-	-	-	-	-	-	-	-	-
Kollegs	-	25,0	25,0	25,0	25,0	25,0	25,0	25,0	25,0	25,0
<i>Berufliche Schulen</i>	5,1	39,1	41,6	43,2	44,2	45,4	45,2	45,3	45,1	44,2
Teilzeit-Berufsschulen	-	20,1	21,1	21,7	22,4	19,0	19,0	20,8	22,1	21,9
Berufsvorbereitungsjahr	-	19,7	20,8	21,7	21,1	22,7	22,5	24,0	22,7	25,0
Berufsgrundbildungsjahr in vollzeitschulischer Form	-	5,1	7,3	10,6	9,8	8,1	12,5	12,5	13,2	12,8
Berufsfachschulen ¹⁵	28,6	70,7	72,9	73,6	76,4	79,1	80,0	80,0	80,6	79,5
Fachgymnasien	-	11,5	15,4	18,4	20,4	21,7	22,2	23,9	23,9	25,5
Fachoberschulen	-	34,7	34,2	34,2	32,9	28,8	29,8	31,0	32,7	33,9
Fachschulen	-	58,2	61,6	62,9	63,8	64,4	64,1	65,1	65,1	65,0
Zusammen	1,5	20,4	21,7	22,7	23,0	23,1	23,0	23,0	23,2	23,5
Klassen										
<i>Allgemeinbildende Schulen</i>	0,5	7,1	7,7	8,3	8,9	9,4	9,8	9,9	10,2	10,4
Vorklassen	-	-	-	-	-	-	-	-	-	-
Grundschulen	0,1	6,2	6,4	6,7	7,0	7,2	7,4	7,3	7,5	7,5
Schularten mit mehreren Bildungsgängen	0,0	6,1	7,5	8,8	9,5	10,3	10,7	10,9	11,4	11,8
Gymnasien	0,7	9,2	9,8	10,3	11,4	12,1	13,0	13,5	13,8	13,9
Freie Waldorfschulen	100,0	100,0	100,0	100,0	100,0	100,0	100,0	100,0	100,0	100,0
Förderschulen	2,8	7,4	7,8	7,8	8,5	9,0	9,4	9,1	8,8	9,2
Abendrealschulen	-	-	-	-	-	-	-	-	-	-

2.1 Schulen und Klassen * nach Schularten 1992-2016

Anteil an öffentlichen und privaten Schulen zusammen in Prozent

Schulart	1992	2008	2009	2010	2011	2012	2013	2014	2015	2016
Berufliche Schulen	-	30,4	31,6	33,0	34,4	34,5	33,5	34,1	33,8	34,3
Teilzeit-Berufsschulen	-	9,1	9,0	9,5	9,7	8,9	8,1	8,8	9,3	9,9
Berufsvorbereitungsjahr	-	38,3	37,0	36,3	35,8	34,6	34,0	34,8	30,3	29,1
Berufsgrundbildungsjahr in vollzeitschulischer Form	-	5,4	10,3	8,5	8,2	-	10,3	10,2	7,1	13,0
Berufsfachschulen ¹⁵	-	75,0	77,6	78,0	78,8	78,6	76,8	77,1	76,1	77,0
Fachoberschulen	-	30,6	31,9	31,8	31,5	32,6	34,5	39,1	42,4	44,2
Fachschulen	-	59,5	62,6	64,2	64,5	65,0	64,1	64,3	65,2	66,7
Zusammen	0,4	15,1	15,5	15,8	16,2	16,3	16,0	16,0	16,1	16,4
Sachsen-Anhalt										
Schulen										
Allgemeinbildende Schulen	0,4	8,0	8,2	9,0	9,6	10,1	10,6	11,3	11,4	11,9
Grundschulen	-	7,0	7,2	7,8	8,0	8,3	8,6	9,6	9,9	10,2
Schulartunabhängige Orientierungsstufe	-	-	-	-	-	-	-	-	-	-
Schularten mit mehreren Bildungsgängen	-	7,2	7,7	9,0	10,7	11,6	10,5	11,7	12,5	13,7
Realschulen	-	-	-	-	-	-	-	-	-	-
Gymnasien	3,5	14,9	14,1	15,3	15,3	15,7	16,9	14,6	14,3	15,3
Integrierte Gesamtschulen	-	50,0	50,0	57,1	62,5	70,0	54,5	38,7	27,5	26,1
Freie Waldorfschulen	100,0	100,0	100,0	100,0	100,0	100,0	100,0	100,0	100,0	100,0
Förderschulen	2,2	5,0	5,8	5,9	5,9	5,9	6,0	6,7	6,8	6,9
Kollegs	25,0	-	-	-	-	-	-	-	-	-
Berufliche Schulen	1,9	25,4	26,4	26,7	27,2	41,3	42,2	43,0	43,2	43,9
Teilzeit-Berufsschulen	-	6,1	9,1	9,7	6,9	6,9	7,1	7,1	7,4	7,4
Berufsfachschulen	2,3	42,1	43,4	42,6	43,2	61,6	62,0	62,0	61,0	60,9
Fachoberschulen	-	7,3	7,3	9,8	9,8	12,2	15,4	16,2	16,7	15,4
Fachschulen	12,0	48,5	48,5	47,1	45,7	63,3	62,0	62,3	64,3	64,9
Zusammen	0,5	12,1	12,5	13,0	13,5	17,9	18,3	19,3	19,4	19,6
<i>Schulen des Gesundheitswesens</i>	-	51,3	54,5	59,2	58,8	61,1	62,0	62,8	57,5	53,5
Klassen										
Allgemeinbildende Schulen	0,6	5,2	5,7	6,1	6,6	7,2	7,6	8,1	8,4	8,7
Grundschulen	-	5,3	5,7	6,0	6,4	6,7	6,8	7,1	7,4	7,5
Schulartunabhängige Orientierungsstufe	-	-	-	-	-	-	-	-	-	-
Schularten mit mehreren Bildungsgängen	-	2,3	2,7	3,3	3,8	4,5	4,9	5,3	5,7	5,9
Realschulen	-	-	-	-	-	-	-	-	-	-
Gymnasien	2,7	9,5	9,8	9,8	10,2	10,4	10,4	10,4	10,4	10,5
Integrierte Gesamtschulen	-	10,2	14,4	20,6	27,1	35,9	37,7	35,6	29,6	26,2
Freie Waldorfschulen	100,0	100,0	100,0	100,0	100,0	100,0	100,0	100,0	100,0	100,0
Förderschulen	1,2	3,8	4,0	4,1	4,2	4,5	5,0	5,4	5,9	6,1
Berufliche Schulen	0,4	13,6	14,3	14,8	15,1	15,8	17,1	18,0	18,2	16,8
Teilzeit-Berufsschulen	-	0,3	0,6	0,9	0,5	0,7	0,8	0,9	0,7	0,8
Berufsfachschulen	1,8	50,3	52,8	53,6	54,1	53,5	54,4	54,9	53,9	50,6
Fachoberschulen	-	10,9	9,8	12,8	12,6	15,0	15,1	16,8	17,4	18,2
Fachschulen	3,6	53,8	52,4	52,6	52,9	56,4	59,7	60,3	61,9	62,6
Zusammen	0,6	7,6	8,1	8,4	8,7	9,3	9,8	10,4	10,7	10,5
<i>Schulen des Gesundheitswesens</i>	-	41,8	44,0	49,0	50,0	51,7	51,7	52,1	51,9	54,9
Schleswig-Holstein										
Schulen										
Allgemeinbildende Schulen	8,8	10,2	10,0	10,0	10,5	11,5	12,8	13,7	13,6	11,6
Vorklassen	23,3	-	-	-	-	-	-	-	-	-
Schulkindergärten	-	-	-	-	-	-	-	-	-	-
Grundschulen	7,9	8,2	8,7	9,5	9,8	10,3	10,6	10,7	10,1	9,3
Hauptschulen	14,9	3,4	3,2	0,5	0,6	-	-	-	-	-
Schularten mit mehreren Bildungsgängen	-	2,8	1,8	1,5	5,2	5,0	5,1	5,5	5,8	1,6
Realschulen	2,9	5,2	4,7	4,9	3,2	2,7	2,6	6,7	50,0	-
Gymnasien	3,0	5,5	5,5	6,5	6,5	7,5	6,5	5,7	5,7	5,7
Integrierte Gesamtschulen	5,3	39,2	29,0	26,8	26,9	27,1	25,9	22,0	18,1	16,2
Freie Waldorfschulen	100,0	100,0	100,0	100,0	100,0	100,0	100,0	100,0	100,0	100,0
Förderschulen	2,5	9,2	9,9	9,0	10,6	11,1	13,4	16,3	21,2	13,2
Berufliche Schulen	11,6	10,8	10,9	10,2	10,7	11,1	10,3	10,7	9,4	9,3
Berufsvorbereitungsjahr	5,3	-	-	-	-	-	-	-	-	-
Berufsgrundbildungsjahr in vollzeitschulischer Form	4,3	100,0	100,0	100,0	100,0	100,0	100,0	100,0	100,0	5,6
Berufsfachschulen	18,7	11,7	11,6	10,3	10,1	10,7	9,2	9,6	9,6	22,5
Berufsoberschulen/Technische Oberschulen	-	5,9	6,3	5,3	5,3	5,0	4,2	4,2	2,9	4,2
Fachgymnasien	6,7	6,7	6,9	6,9	6,9	9,7	9,7	9,7	9,7	9,7
Fachoberschulen	8,1	3,1	3,4	3,7	-	3,4	-	3,7	-	-
Fachschulen	15,0	23,5	23,4	22,0	26,9	32,4	26,9	25,5	21,1	23,5
Fachakademien/Berufsakademien ¹⁶	100,0	-	-	-	-	-	-	-	-	-
Zusammen	9,2	10,3	10,1	10,0	10,5	11,4	12,3	13,1	12,7	11,3
<i>Schulen des Gesundheitswesens</i> ¹⁷	35,4	96,0	96,1	96,1	96,2	96,2	69,3	70,1	71,4	68,2

2.1 Schulen und Klassen * nach Schularten 1992-2016

Anteil an öffentlichen und privaten Schulen zusammen in Prozent

Schulart	1992	2008	2009	2010	2011	2012	2013	2014	2015	2016
Klassen										
Allgemeinbildende Schulen	4,1	4,4	4,4	4,7	4,9	5,1	5,4	5,5	5,5	5,6
Vorklassen	20,1	-	-	-	-	-	-	-	-	-
Schulkindergärten	-	-	-	-	-	-	-	-	-	-
Grundschulen	2,4	3,0	3,1	3,3	3,4	3,5	3,8	3,8	3,7	4,1
Hauptschulen	4,6	1,1	0,9	0,3	0,2	-	-	-	-	-
Schularten mit mehreren Bildungsgängen	-	2,1	1,2	1,4	1,5	1,6	1,9	2,3	2,6	1,7
Realschulen	2,1	1,9	1,6	1,8	1,2	1,2	1,8	5,5	66,7	-
Gymnasien	2,0	1,5	1,6	1,9	2,0	2,2	2,6	2,2	2,0	2,1
Integrierte Gesamtschulen	4,2	13,1	10,0	7,6	6,9	6,2	5,4	5,4	5,2	5,4
Freie Waldorfschulen	100,0	100,0	100,0	100,0	100,0	100,0	100,0	100,0	100,0	100,0
Förderschulen	5,6	7,8	7,4	7,8	8,8	9,3	9,5	10,0	11,2	9,5
Berufliche Schulen	4,1	2,8	2,6	2,9	2,7	3,0	2,9	2,9	2,7	2,6
Berufsvorbereitungsjahr	2,9	-	-	-	-	-	-	-	-	-
Berufgrundbildungsjahr in vollzeitschulischer Form	1,9	4,2	4,3	4,3	4,3	5,0	3,6	3,4	3,7	5,6
Berufsfachschulen	14,8	10,3	8,7	10,1	8,5	9,0	8,7	9,3	9,2	9,6
Berufsoberschulen/Technische Oberschulen	-	4,3	3,8	3,2	3,0	3,6	5,0	6,5	4,7	4,7
Fachoberschulen	4,7	1,9	1,9	1,7	-	2,0	-	1,9	-	-
Fachschulen	26,4	24,7	25,5	26,7	26,7	26,3	25,1	23,0	20,6	19,4
Fachakademien/Berufsakademien ¹⁶	100,0	-	-	-	-	-	-	-	-	-
Zusammen	4,1	4,0	4,0	4,3	4,3	4,6	4,7	4,8	4,7	4,7
<i>Schulen des Gesundheitswesens ¹⁷</i>	<i>34,5</i>	<i>98,1</i>	<i>97,8</i>	<i>97,8</i>	<i>98,3</i>	<i>98,3</i>	<i>69,1</i>	<i>72,4</i>	<i>69,7</i>	<i>65,9</i>
Thüringen										
Schulen										
Allgemeinbildende Schulen	1,2	8,1	8,8	9,7	10,2	10,4	10,4	10,6	10,6	11,1
Grundschulen	-	6,2	6,4	7,8	7,7	7,5	7,2	6,8	6,7	6,8
Schularten mit mehreren Bildungsgängen	-	3,7	4,1	4,1	5,1	4,3	4,4	3,7	3,8	4,0
Gymnasien	2,7	7,2	10,2	11,1	11,1	11,1	11,1	11,1	11,0	11,1
Integrierte Gesamtschulen	-	14,3	33,3	33,3	33,3	40,0	35,9	38,5	33,9	31,9
Freie Waldorfschulen	100,0	100,0	100,0	100,0	100,0	100,0	100,0	100,0	100,0	100,0
Förderschulen	11,4	25,6	25,6	25,8	25,9	27,2	27,2	27,2	27,2	30,0
Berufliche Schulen	5,9	28,9	28,6	29,9	31,2	32,2	32,4	32,6	32,7	37,4
Teilzeit-Berufsschulen ¹	0,9	13,8	13,8	13,4	17,5	16,7	15,7	14,9	15,2	15,2
Berufsvorbereitungsjahr	6,3	25,9	26,4	26,9	24,5	25,0	20,9	20,0	21,1	22,0
Berufgrundbildungsjahr in vollzeitschulischer Form	12,5	-	-	-	-	-	-	-	-	-
Berufsfachschulen ¹⁵	1,9	50,5	51,5	53,1	52,1	52,2	53,9	54,8	54,2	60,8
Fachgymnasien	-	-	-	-	-	-	-	4,5	4,5	4,3
Fachoberschulen	3,4	9,1	9,3	10,5	8,3	7,4	7,7	7,7	7,4	8,0
Fachschulen ¹⁵	19,0	48,7	43,6	46,3	46,5	48,8	50,0	50,0	51,2	56,5
Zusammen	2,1	13,8	14,2	15,0	15,4	15,6	15,5	15,5	15,5	17,3
Klassen										
Allgemeinbildende Schulen	0,8	7,3	7,9	8,3	8,6	8,9	9,2	9,6	9,9	10,2
Grundschulen	-	3,7	4,2	5,1	5,3	5,2	5,3	5,2	5,3	5,4
Schularten mit mehreren Bildungsgängen	-	2,8	3,2	3,4	3,4	3,3	3,3	3,2	3,3	3,4
Gymnasien	0,9	6,1	6,8	6,8	6,8	7,1	7,4	7,7	7,8	8,1
Integrierte Gesamtschulen	-	10,2	11,0	13,1	18,5	25,8	24,9	26,2	24,5	22,6
Freie Waldorfschulen	100,0	100,0	100,0	100,0	100,0	100,0	100,0	100,0	100,0	100,0
Förderschulen	6,4	24,0	26,3	28,6	29,6	29,6	30,6	31,5	32,8	34,0
Berufliche Schulen	1,5	16,9	17,6	18,1	19,8	20,1	20,5	20,3	20,0	20,2
Teilzeit-Berufsschulen ¹	0,3	3,9	4,4	4,3	4,4	4,4	4,6	4,4	4,4	4,7
Berufsvorbereitungsjahr	3,5	14,4	15,1	16,5	21,5	20,8	16,7	14,7	13,6	16,8
Berufgrundbildungsjahr in vollzeitschulischer Form	14,8	-	-	-	-	-	-	-	-	-
Berufsfachschulen ¹⁵	1,9	42,5	43,2	43,5	46,6	47,9	48,7	48,7	48,5	47,9
Fachoberschulen	1,9	7,2	7,4	9,0	7,8	7,1	7,6	7,1	6,8	8,0
Fachschulen ¹⁵	7,0	47,3	47,3	48,9	50,3	48,7	47,2	46,6	46,4	47,5
Zusammen	0,9	10,6	11,0	11,3	11,8	11,9	12,2	12,4	12,5	12,7
Deutschland										
Schulen										
Allgemeinbildende Schulen	4,5	8,9	9,3	9,7	9,9	10,2	10,4	10,6	10,8	10,8
Vorklassen	6,0	8,2	9,5	9,6	9,0	10,6	10,2	10,8	11,2	11,4
Schulkindergärten	4,0	10,2	10,5	11,4	9,2	9,7	10,2	10,2	10,2	10,1
Grundschulen	1,3	4,4	4,7	4,9	4,9	5,2	5,3	5,5	5,6	5,6
Schulartunabhängige Orientierungsstufe	1,9	9,0	10,3	10,7	10,4	11,4	12,0	12,4	12,5	12,6
Hauptschulen	2,5	4,6	4,8	5,1	5,3	5,5	5,9	6,2	6,4	6,7
Schularten mit mehreren Bildungsgängen	0,1	9,8	10,5	11,2	10,5	10,4	10,6	10,9	11,0	11,4
Realschulen	6,8	12,1	12,6	13,4	13,5	14,1	14,5	14,8	15,2	15,8
Gymnasien	11,1	15,0	15,4	16,0	16,5	16,7	16,8	16,9	17,2	17,3
Integrierte Gesamtschulen	1,7	15,3	14,9	14,9	16,0	17,3	14,6	13,3	13,2	12,9
Freie Waldorfschulen	100,0	100,0	100,0	100,0	100,0	100,0	100,0	100,0	100,0	100,0
Förderschulen	15,3	19,2	19,4	19,7	20,0	20,1	20,6	21,2	22,3	22,8
Abendhauptschulen	-	-	4,8	4,3	4,3	4,5	4,5	4,3	4,2	4,8
Abendrealschulen	46,6	36,9	35,7	35,7	35,2	34,4	34,1	33,3	32,5	30,6
Abendgymnasien	17,3	28,4	28,8	29,8	29,8	29,8	30,5	30,5	30,2	30,8
Kollegs	29,5	21,2	20,9	21,7	22,9	23,2	23,2	22,1	22,1	20,9
Keine Zuordnung zu einer Schulart möglich ⁶	-	-	-	-	-	-	-	-	1,1	0,4

2.1 Schulen und Klassen * nach Schularten 1992-2016

Anteil an öffentlichen und privaten Schulen zusammen in Prozent

Schulart	1992	2008	2009	2010	2011	2012	2013	2014	2015	2016
Berufliche Schulen	13,9	21,8	22,4	23,0	23,5	24,3	24,5	24,8	24,9	25,1
Teilzeit-Berufsschulen	8,0	11,9	12,3	12,5	12,8	12,9	12,6	12,7	13,3	13,3
Berufsvorbereitungsjahr	2,8	8,4	8,5	8,5	8,4	9,1	8,9	9,0	8,1	8,2
Berufsgrundbildungsjahr in vollzeitschulischer Form	3,9	4,5	5,2	6,7	8,3	9,6	10,3	9,6	5,7	5,4
Berufsaufbauschulen	4,3	-	-	-	-	-	-	-	-	-
Berufsfachschulen	19,8	39,6	39,9	39,8	40,1	41,6	41,7	41,8	41,7	43,7
Berufsoberschulen/Technische Oberschulen	2,9	3,4	4,1	4,7	6,0	5,8	5,5	5,2	4,4	4,3
Fachgymnasien	2,4	8,5	10,0	10,6	11,1	11,2	12,1	12,7	12,9	13,1
Fachoberschulen	6,9	15,2	14,8	15,6	15,7	15,7	16,5	16,8	16,9	17,0
Fachschulen	27,4	30,5	31,5	32,2	32,9	34,0	34,3	35,1	35,2	36,3
Fachakademien/Berufsakademien	62,6	64,6	67,4	67,8	65,5	67,8	66,7	68,5	69,1	70,0
Kollegschulen	2,8	-	-	-	-	-	-	-	-	-
Insgesamt	6,1	11,5	12,0	12,4	12,6	13,1	13,3	13,6	13,7	13,8
<i>Schulen des Gesundheitswesens</i>	47,3	69,2	69,2	69,3	69,7	68,8	74,3	75,0	75,0	74,5
Klassen										
Allgemeinbildende Schulen	4,7	7,8	8,0	8,3	8,5	8,7	9,0	9,2	9,3	9,3
Vorklassen	5,3	7,9	8,6	8,0	7,8	9,5	9,4	9,4	9,5	9,5
Schulkindergärten	9,6	20,6	21,1	21,3	22,0	22,4	23,6	24,1	24,0	24,5
Grundschulen	0,8	2,7	2,9	3,0	3,1	3,3	3,4	3,5	3,6	3,6
Schulartunabhängige Orientierungsstufe	2,0	5,1	5,7	6,2	6,4	6,7	7,2	7,4	7,6	7,6
Hauptschulen	1,8	3,1	3,3	3,5	3,7	3,8	4,1	4,3	4,5	4,7
Schularten mit mehreren Bildungsgängen	0,0	4,1	4,6	4,9	5,1	5,8	6,1	6,5	6,8	7,0
Realschulen	6,5	8,8	9,1	9,6	9,8	10,1	10,6	10,9	11,3	11,4
Gymnasien	9,5	11,3	11,3	11,2	11,5	11,7	12,0	12,2	12,3	12,3
Integrierte Gesamtschulen	1,1	5,0	5,2	6,2	6,8	6,8	6,7	6,9	6,9	6,9
Freie Waldorfschulen	100,0	100,0	100,0	100,0	100,0	100,0	100,0	100,0	100,0	100,0
Förderschulen	14,7	19,7	20,2	20,7	21,3	21,8	22,5	23,2	24,1	24,6
Abendhauptschulen	-	-	1,8	4,9	5,7	4,8	5,8	5,8	6,3	4,3
Abendrealschulen	34,0	33,7	33,2	32,0	32,8	30,6	27,2	26,9	25,1	24,5
Keine Zuordnung zu einer Schulart möglich ⁶	-	-	-	-	-	-	-	-	0,7	0,2
Berufliche Schulen	6,0	10,5	10,8	11,2	11,5	11,6	11,7	11,9	12,0	11,9
Teilzeit-Berufsschulen	2,7	4,7	4,8	4,9	4,9	4,8	4,8	4,9	4,9	4,8
Berufsvorbereitungsjahr	5,3	13,4	13,7	13,8	13,7	13,2	13,2	12,4	9,8	7,5
Berufsgrundbildungsjahr in vollzeitschulischer Form	5,1	3,4	4,6	5,2	5,5	6,8	6,5	6,2	4,5	6,1
Berufsaufbauschulen	5,5	-	-	-	-	-	-	-	-	-
Berufsfachschulen	16,9	25,2	25,4	25,9	26,9	27,5	27,4	27,7	27,3	27,6
Berufsoberschulen/Technische Oberschulen	0,8	1,1	1,3	1,6	2,4	2,3	2,5	2,7	2,2	1,9
Fachoberschulen	4,4	9,6	9,6	9,8	9,9	10,1	10,5	11,0	11,1	11,3
Fachschulen	26,4	31,1	31,8	32,7	33,4	33,7	33,9	34,0	34,3	34,8
Fachakademien/Berufsakademien	69,9	65,6	65,0	65,0	65,3	67,1	67,8	68,0	67,9	69,7
Kollegschulen	0,9	-	-	-	-	-	-	-	-	-
Insgesamt	5,0	8,5	8,8	9,0	9,3	9,5	9,7	9,9	10,0	10,0
<i>Schulen des Gesundheitswesens</i>	45,5	66,6	68,2	67,5	66,9	66,9	74,6	75,5	74,9	75,2

* Durch Auflösung der Klassenverbände an Gymnasien, Integrierten Gesamtschulen, Freien Waldorfschulen, Abendgymnasien, Kollegs und Fachgymnasien entfallen die Klassenangaben für den Sekundarbereich II.

1 Ab 1996 einschl. Berufsgrundbildungsjahr in kooperativer Form.

2 Bis 2002 Mehrfachzählung.

3 Kein Nachweis nach rechtlichem Status; Daten geschätzt.

4 Einschl. Berufsvorbereitungs- und Berufsgrundbildungsjahr.

5 2014, 2015 und 2016 Daten des Schuljahrs 2013/14.

Teilzeit-Berufsschulen einschl. Berufsvorbereitungsjahr.

6 Schüler/innen aus dem Ausland, die grundlegende Kenntnisse der deutschen Sprache erwerben müssen und nicht in Regelklassen unterrichtet werden. In den übrigen Bundesländern sind diese Schüler/innen den Schularten bzw. Bildungsbereichen zugeordnet.

7 Die Erhebung wurde 1989 bis 2011 eingestellt.

8 Ab 2003 einschl. Schulen des Gesundheitswesens.

9 Ab 1993 Einrichtungen des tertiären Bereichs neben den Hochschulen.

10 Ab 2015 einschl. Berufsgrundbildungsjahr in vollzeitschulischer Form.

11 Berufsfachschulen bis 1993 einschl. Fachschulen für Sozialpädagogik, die ab 1994 wieder den Fachschulen zugeordnet wurden.

12 2004 bis 2010 ersetzen die Berufsoberschulen die Fachoberschulen.

13 2002 kein Nachweis vorhanden.

14 Ab 2016 aufgrund der Schulreform einschl. Schularten mit mehreren Bildungsgängen.

15 Einschl. Schulen des Gesundheitswesens.

16 Ab 1996 Einrichtungen des tertiären Bereichs neben den Hochschulen.

17 Ab 2006 einschl. Altenpfleger/Altenpflegehelfer und Rettungsassistenten.

2.2 Schüler/innen nach Schularten und Geschlecht 1992-2016
Absolute Werte

Schulart/Geschlecht	1992	2008	2009	2010	2011	2012	2013	2014	2015	2016
Baden-Württemberg										
Allgemeinbildende Schulen										
z	66 924	104 806	107 314	109 525	110 471	108 911	109 250	109 611	110 450	111 135
m	31 456	50 369	51 722	53 082	53 607	53 337	53 771	54 108	54 767	55 219
w	35 468	54 437	55 592	56 443	56 864	55 574	55 479	55 503	55 683	55 916
Schulkindergärten										
z	1 918	2 703	2 758	2 712	2 705	2 679	2 672	2 589	2 595	2 641
m	1 218	1 817	1 854	1 783	1 777	1 788	1 765	1 705	1 714	1 766
w	700	886	904	929	928	891	907	884	881	875
Grundschulen										
z	4 084	8 381	8 816	9 198	9 240	9 449	9 366	9 475	9 711	9 631
m	1 998	4 310	4 534	4 668	4 633	4 784	4 785	4 848	4 965	4 877
w	2 086	4 071	4 282	4 530	4 607	4 665	4 581	4 627	4 746	4 754
Hauptschulen										
z	2 619	4 647	4 796	4 966	5 036	5 075	4 728	4 424	4 164	3 922
m	1 501	2 624	2 689	2 799	2 856	2 867	2 691	2 523	2 376	2 212
w	1 118	2 023	2 107	2 167	2 180	2 208	2 037	1 901	1 788	1 710
Realschulen										
z	7 177	12 318	12 815	13 406	13 825	14 470	14 781	14 918	15 154	15 271
m	1 756	4 023	4 219	4 649	4 873	5 386	5 738	5 978	6 320	6 454
w	5 421	8 295	8 596	8 757	8 952	9 084	9 043	8 940	8 834	8 817
Gymnasien										
z	21 301	33 207	33 892	34 581	34 958	33 294	33 966	34 214	34 667	35 049
m	8 867	13 203	13 534	13 968	14 161	13 656	14 019	14 035	14 262	14 418
w	12 434	20 004	20 358	20 613	20 797	19 638	19 947	20 179	20 405	20 631
Integrierte Gesamtschulen										
z	-	-	-	-	-	81	344	718	1 115	1 687
m	-	-	-	-	-	39	171	375	591	886
w	-	-	-	-	-	42	173	343	524	801
Freie Waldorfschulen										
z	16 926	23 069	23 148	23 340	23 635	23 413	23 310	23 268	23 202	23 304
m	8 127	11 117	11 240	11 321	11 467	11 311	11 193	11 224	11 162	11 243
w	8 799	11 952	11 908	12 019	12 168	12 102	12 117	12 044	12 040	12 061
Förderschulen										
z	9 083	14 527	14 998	15 280	15 397	15 415	15 566	15 748	15 882	15 989
m	6 220	10 372	10 634	10 820	10 929	10 971	11 110	11 224	11 326	11 440
w	2 863	4 155	4 364	4 460	4 468	4 444	4 456	4 524	4 556	4 549
Abendrealschulen										
z	1 425	2 589	2 617	2 611	2 276	1 839	1 533	1 442	1 287	1 201
m	802	1 338	1 412	1 444	1 249	1 015	839	812	704	668
w	623	1 251	1 205	1 167	1 027	824	694	630	583	533
Abendgymnasien										
z	1 787	2 876	3 005	2 944	2 901	2 709	2 561	2 428	2 312	2 131
m	716	1 315	1 365	1 365	1 393	1 257	1 235	1 169	1 140	1 077
w	1 071	1 561	1 640	1 579	1 508	1 452	1 326	1 259	1 172	1 054
Kollegs										
z	604	489	469	487	498	487	423	387	361	309
m	251	250	241	265	269	263	225	215	207	178
w	353	239	228	222	229	224	198	172	154	131
Berufliche Schulen										
z	20 220	40 266	42 654	44 478	45 871	45 608	46 261	46 664	47 158	48 703
m	7 348	16 237	17 194	17 723	18 183	17 884	17 751	17 868	18 300	19 938
w	12 872	24 029	25 460	26 755	27 688	27 724	28 510	28 796	28 858	28 765
Teilzeit-Berufsschulen ¹										
z	2 938	4 978	5 144	5 042	4 923	4 734	4 524	4 527	4 642	4 626
m	2 031	3 367	3 442	3 328	3 271	3 166	3 039	3 025	3 096	3 104
w	907	1 611	1 702	1 714	1 652	1 568	1 485	1 502	1 546	1 522
Berufsfachschulen										
z	11 811	26 861	27 998	29 067	29 708	29 625	30 194	30 347	30 377	31 578
m	2 329	9 868	10 440	10 730	10 898	10 790	10 738	10 774	11 115	12 520
w	9 482	16 993	17 558	18 337	18 810	18 835	19 456	19 573	19 262	19 058
Berufsoberschulen/Technische Oberschulen										
z	-	42	72	161	210	155	157	152	120	113
m	-	32	43	85	102	70	64	54	43	41
w	-	10	29	76	108	85	93	98	77	72
Fachgymnasien										
z	580	2 482	3 285	3 862	4 338	4 376	4 624	4 888	5 287	5 532
m	199	754	980	1 165	1 351	1 380	1 496	1 562	1 659	1 769
w	381	1 728	2 305	2 697	2 987	2 996	3 128	3 326	3 628	3 763
Fachschulen										
z	4 891	5 903	6 155	6 346	6 692	6 718	6 762	6 750	6 732	6 854
m	2 789	2 216	2 289	2 415	2 561	2 478	2 414	2 453	2 387	2 504
w	2 102	3 687	3 866	3 931	4 131	4 240	4 348	4 297	4 345	4 350
Zusammen										
z	87 144	145 072	149 968	154 003	156 342	154 519	155 511	156 275	157 608	159 838
m	38 804	66 606	68 916	70 805	71 790	71 221	71 522	71 976	73 067	75 157
w	48 340	78 466	81 052	83 198	84 552	83 298	83 989	84 299	84 541	84 681
Schulen des Gesundheitswesens ²										
z	-	-	-	-	-	-	13 312	13 115	13 521	13 689
m	-	-	-	-	-	-	2 725	2 734	2 892	2 934
w	-	-	-	-	-	-	10 587	10 381	10 629	10 755
Bayern										
Allgemeinbildende Schulen										
z	96 248	154 516	155 505	156 560	153 262	152 196	150 009	147 585	146 074	144 754
m	36 628	61 423	61 996	62 361	61 320	61 224	60 645	60 110	59 991	60 224
w	59 620	93 093	93 509	94 199	91 942	90 972	89 364	87 475	86 083	84 530
Grundschulen										
z	5 700	14 987	14 962	15 262	15 301	15 362	15 492	15 561	15 833	16 063
m	2 775	7 550	7 492	7 655	7 633	7 750	7 915	7 916	8 087	8 139
w	2 925	7 437	7 470	7 607	7 668	7 612	7 577	7 645	7 746	7 924
Hauptschulen										
z	5 246	11 235	11 700	12 080	12 623	12 952	13 155	13 370	13 656	13 970
m	2 711	6 047	6 291	6 461	6 702	6 862	6 937	7 104	7 247	7 405
w	2 535	5 188	5 409	5 619	5 921	6 090	6 218	6 266	6 409	6 565
Realschulen										
z	31 974	55 158	55 006	55 511	54 599	53 748	52 262	50 418	49 220	47 582
m	7 917	15 358	15 314	15 240	14 844	14 604	14 176	13 753	13 604	13 510
w	24 057	39 800	39 692	40 271	39 755	39 144	38 086	36 665	35 616	34 072
Gymnasien										
z	29 622	37 805	38 274	38 406	35 619	35 133	34 611	33 836	33 009	32 444
m	9 154	11 402	11 621	11 772	11 208	11 119	10 892	10 644	10 480	10 422
w	20 468	26 403	26 653	26 634	24 411	24 014	23 719	23 192	22 529	22 022

2.2 Schüler/innen nach Schularten und Geschlecht 1992-2016

Absolute Werte

Schulart/Geschlecht		1992	2008	2009	2010	2011	2012	2013	2014	2015	2016
Freie Waldorfschulen	z	5 056	7 741	7 849	8 020	8 089	8 182	8 205	8 355	8 406	8 530
	m	2 427	3 787	3 864	3 962	3 947	3 995	4 036	4 121	4 184	4 227
	w	2 629	3 954	3 985	4 058	4 142	4 187	4 169	4 234	4 222	4 303
Förderschulen	z	18 270	26 530	26 517	26 122	25 816	25 639	25 194	25 041	25 054	25 366
	m	11 459	16 746	16 824	16 687	16 369	16 299	16 133	16 047	15 937	16 118
	w	6 811	9 784	9 693	9 435	9 447	9 340	9 061	8 994	9 117	9 248
Abendrealschulen	z	76	33	45	27	25	25	24	9	2	-
	m	29	20	23	11	10	10	14	4	1	-
	w	47	13	22	16	15	15	10	5	1	-
Abendgymnasien	z	208	919	1 051	1 025	1 078	1 041	961	910	829	740
	m	85	453	517	508	541	510	474	465	412	366
	w	123	466	534	517	537	531	487	445	417	374
Kollegs	z	96	108	101	107	112	114	105	85	65	59
	m	71	60	50	65	66	75	68	56	39	37
	w	25	48	51	42	46	39	37	29	26	22
Berufliche Schulen	z	28 827	35 168	36 370	36 235	35 546	34 909	35 246	35 191	34 904	34 772
	m	12 919	16 592	17 626	17 623	17 056	16 604	16 771	16 835	16 653	16 457
	w	15 908	18 576	18 744	18 612	18 490	18 305	18 475	18 356	18 251	18 315
Teilzeit-Berufsschulen ¹	z	5 568	11 317	11 428	10 822	10 401	10 015	9 875	9 650	9 661	9 483
	m	3 856	7 463	7 591	7 119	6 840	6 576	6 508	6 480	6 549	6 529
	w	1 712	3 854	3 837	3 703	3 561	3 439	3 367	3 170	3 112	2 954
Berufsvorbereitungsjahr	z	874	2 146	2 125	2 038	2 003	1 920	1 920	1 946	1 998	2 111
	m	498	1 279	1 266	1 229	1 195	1 115	1 128	1 114	1 288	1 276
	w	376	867	859	809	808	805	792	832	710	835
Berufsgrundbildungsjahr in vollzeitschulischer Form	z	1 099	117	109	110	118	109	111	98	126	143
	m	847	103	97	97	102	97	96	91	113	134
	w	252	14	12	13	16	12	15	7	13	9
Berufsaufbauschulen	z	84	-	-	-	-	-	-	-	-	-
	m	1	-	-	-	-	-	-	-	-	-
	w	83	-	-	-	-	-	-	-	-	-
Berufsfachschulen	z	6 529	9 180	9 137	8 836	8 242	7 528	7 143	6 723	6 449	6 366
	m	963	2 494	2 558	2 480	2 325	2 134	2 030	1 997	1 839	1 859
	w	5 566	6 686	6 579	6 356	5 917	5 394	5 113	4 726	4 610	4 507
Berufsoberschulen/Technische Oberschulen	z	37	-	-	11	65	69	65	78	16	-
	m	-	-	-	8	41	45	50	50	11	-
	w	37	-	-	3	24	24	15	28	5	-
Fachoberschulen	z	450	1 778	1 919	2 169	2 375	2 568	2 926	3 143	3 214	3 349
	m	171	727	805	915	996	1 071	1 250	1 332	1 377	1 468
	w	279	1 051	1 114	1 254	1 379	1 497	1 676	1 811	1 837	1 881
Fachschulen	z	9 977	5 796	6 602	7 096	6 969	7 011	7 312	7 530	7 369	6 967
	m	5 826	3 758	4 475	4 899	4 667	4 643	4 791	4 854	4 555	4 191
	w	4 151	2 038	2 127	2 197	2 302	2 368	2 521	2 676	2 814	2 776
Fachakademien/Berufsakademien ³	z	4 209	4 834	5 050	5 153	5 373	5 689	5 894	6 023	6 071	6 353
	m	757	768	834	876	890	923	918	917	921	1 000
	w	3 452	4 066	4 216	4 277	4 483	4 766	4 976	5 106	5 150	5 353
Zusammen	z	125 075	189 684	191 875	192 795	188 808	187 105	185 255	182 776	180 978	179 526
	m	49 547	78 015	79 622	79 984	78 376	77 828	77 416	76 945	76 644	76 681
	w	75 528	111 669	112 253	112 811	110 432	109 277	107 839	105 831	104 334	102 845
Schulen des Gesundheitswesens	z	4 788	17 985	19 156	20 426	20 965	20 907	21 194	21 949	22 043	22 558
	m	879	3 529	3 788	4 262	4 430	4 472	4 573	4 750	5 023	5 492
	w	3 909	14 456	15 368	16 164	16 535	16 435	16 621	17 199	17 020	17 066
Berlin Allgemeinbildende Schulen	z	13 828	24 721	26 332	28 128	29 323	30 135	31 393	32 924	33 999	35 229
	m	6 826	12 106	12 941	13 797	14 464	14 884	15 499	16 293	16 894	17 557
	w	7 002	12 615	13 391	14 331	14 859	15 251	15 894	16 631	17 105	17 672
Vorklassen	z	393	-	-	-	-	-	-	-	-	-
	m	206	-	-	-	-	-	-	-	-	-
	w	187	-	-	-	-	-	-	-	-	-
Grundschulen	z	3 687	7 754	7 811	8 272	7 391	7 471	7 963	8 398	8 462	8 531
	m	1 839	3 791	3 832	4 081	3 736	3 780	3 976	4 166	4 190	4 205
	w	1 848	3 963	3 979	4 191	3 655	3 691	3 987	4 232	4 272	4 326
Schulartunabhängige Orientierungsstufe	z	1 742	2 757	3 369	3 486	2 781	2 934	3 247	3 444	3 515	3 682
	m	880	1 418	1 715	1 758	1 373	1 471	1 654	1 777	1 840	1 906
	w	862	1 339	1 654	1 728	1 408	1 463	1 593	1 667	1 675	1 776
Hauptschulen	z	159	100	105	99	79	59	29	-	-	-
	m	78	66	71	66	52	38	18	-	-	-
	w	81	34	34	33	27	21	11	-	-	-
Realschulen	z	1 261	1 424	1 475	1 442	1 078	505	118	-	-	-
	m	638	739	771	763	557	255	57	-	-	-
	w	623	685	704	679	521	250	61	-	-	-
Gymnasien	z	3 629	6 097	6 439	6 742	7 134	6 906	7 055	7 232	7 294	7 419
	m	1 666	2 797	2 992	3 138	3 350	3 258	3 337	3 412	3 467	3 519
	w	1 963	3 300	3 447	3 604	3 784	3 648	3 718	3 820	3 827	3 900
Integrierte Gesamtschulen	z	449	2 619	2 870	3 618	6 324	7 405	8 215	8 908	9 662	10 332
	m	249	1 352	1 462	1 804	3 171	3 695	4 139	4 535	4 942	5 308
	w	200	1 267	1 408	1 814	3 153	3 710	4 076	4 373	4 720	5 024

2.2 Schüler/innen nach Schularten und Geschlecht 1992-2016
Absolute Werte

Schulart/Geschlecht		1992	2008	2009	2010	2011	2012	2013	2014	2015	2016
Freie Waldorfschulen	z	1 849	3 303	3 552	3 724	3 785	4 088	4 056	4 217	4 350	4 593
	m	867	1 538	1 657	1 734	1 763	1 918	1 886	1 973	2 037	2 205
	w	982	1 765	1 895	1 990	2 022	2 170	2 170	2 244	2 313	2 388
Förderschulen	z	634	667	711	745	751	767	710	725	716	672
	m	393	405	441	453	462	469	432	430	418	414
	w	241	262	270	292	289	298	278	295	298	258
Abendrealschulen	z	25	-	-	-	-	-	-	-	-	-
	m	10	-	-	-	-	-	-	-	-	-
	w	15	-	-	-	-	-	-	-	-	-
Berufliche Schulen	z	3 792	8 957	10 290	11 695	12 808	13 060	14 158	14 863	15 256	15 622
	m	1 768	3 713	4 166	4 590	4 850	4 857	5 121	5 279	5 409	5 517
	w	2 024	5 244	6 124	7 105	7 958	8 203	9 037	9 584	9 847	10 105
Teilzeit-Berufsschulen ¹	z	1 246	1 646	1 695	2 021	2 044	1 858	1 844	1 884	1 896	1 919
	m	1 145	1 083	1 104	1 286	1 309	1 235	1 205	1 228	1 232	1 239
	w	101	563	591	735	735	623	639	656	664	680
Berufsvorbereitungsjahr	z	53	92	505	455	223	62	63	69	65	107
	m	11	54	288	267	135	36	36	46	43	70
	w	42	38	217	188	88	26	27	23	22	37
Berufsgrundbildungsjahr in vollzeitschulischer Form	z	52	-	-	-	-	-	-	-	-	-
	m	3	-	-	-	-	-	-	-	-	-
	w	49	-	-	-	-	-	-	-	-	-
Berufsfachschulen	z	881	4 557	5 075	5 732	6 213	6 192	6 666	6 911	7 055	6 853
	m	308	1 812	1 908	2 029	2 151	2 157	2 274	2 338	2 372	2 278
	w	573	2 745	3 167	3 703	4 062	4 035	4 392	4 573	4 683	4 575
Berufsoberschulen/Technische Oberschulen	z	-	-	-	-	-	-	13	8	17	17
	m	-	-	-	-	-	-	3	4	9	12
	w	-	-	-	-	-	-	10	4	8	5
Fachgymnasien	z	-	-	-	18	26	46	50	67	77	71
	m	-	-	-	12	15	23	28	33	35	32
	w	-	-	-	6	11	23	22	34	42	39
Fachoberschulen	z	98	948	948	980	901	755	786	760	795	796
	m	33	356	388	397	371	332	328	318	340	357
	w	65	592	560	583	530	423	458	442	455	439
Fachschulen	z	1 462	1 714	2 067	2 489	3 401	4 147	4 736	5 164	5 351	5 859
	m	268	408	478	599	869	1 074	1 247	1 312	1 378	1 529
	w	1 194	1 306	1 589	1 890	2 532	3 073	3 489	3 852	3 973	4 330
Zusammen	z	17 620	33 678	36 622	39 823	42 131	43 195	45 551	47 787	49 255	50 851
	m	8 594	15 819	17 107	18 387	19 314	19 741	20 620	21 572	22 303	23 074
	w	9 026	17 859	19 515	21 436	22 817	23 454	24 931	26 215	26 952	27 777
<i>Schulen des Gesundheitswesens</i>	z	4 367	4 354	4 347	4 369	4 373	4 362	4 253	4 395	4 279	4 137
	m	914	1 129	1 111	1 155	1 244	1 335	1 244	1 350	1 219	1 138
	w	3 453	3 225	3 236	3 214	3 129	3 027	3 009	3 045	3 060	2 999
Brandenburg <i>Allgemeinbildende Schulen</i>	z	1 446	14 416	16 132	17 740	19 318	20 509	21 597	22 624	23 611	24 524
	m	726	7 517	8 427	9 326	10 109	10 704	11 202	11 669	12 149	12 628
	w	720	6 899	7 705	8 414	9 209	9 805	10 395	10 955	11 462	11 896
Grundschulen	z	26	4 676	5 107	5 418	5 691	5 962	6 129	6 234	6 364	6 463
	m	17	2 421	2 638	2 796	2 938	3 112	3 190	3 242	3 230	3 215
	w	9	2 255	2 469	2 622	2 753	2 850	2 939	2 992	3 134	3 248
Schulartunabhängige Orientierungsstufe	z	129	1 488	1 756	2 161	2 365	2 477	2 648	2 818	2 947	2 966
	m	45	748	908	1 136	1 272	1 285	1 354	1 430	1 541	1 565
	w	84	740	848	1 025	1 093	1 192	1 294	1 388	1 406	1 401
Schularten mit mehreren Bildungsgängen	z	-	1 078	1 496	1 889	2 238	2 540	2 702	2 746	2 764	2 836
	m	-	638	894	1 148	1 347	1 528	1 612	1 645	1 619	1 667
	w	-	440	602	741	891	1 012	1 090	1 101	1 145	1 169
Realschulen	z	-	-	-	-	-	-	-	-	-	-
	m	-	-	-	-	-	-	-	-	-	-
	w	-	-	-	-	-	-	-	-	-	-
Gymnasien	z	281	4 919	5 359	5 758	6 313	6 409	6 712	6 982	7 257	7 689
	m	108	2 419	2 608	2 813	3 052	3 054	3 183	3 271	3 421	3 646
	w	173	2 500	2 751	2 945	3 261	3 355	3 529	3 711	3 836	4 043
Integrierte Gesamtschulen	z	-	223	317	433	567	681	904	1 222	1 584	1 838
	m	-	133	178	238	285	357	479	635	862	1 011
	w	-	90	139	195	282	324	425	587	722	827
Freie Waldorfschulen	z	435	1 114	1 157	1 144	1 179	1 394	1 378	1 451	1 531	1 558
	m	225	543	569	559	578	676	643	674	712	749
	w	210	571	588	585	601	718	735	777	819	809
Förderschulen	z	575	918	940	937	965	1 046	1 124	1 171	1 164	1 174
	m	331	615	632	636	637	692	741	772	764	775
	w	244	303	308	301	328	354	383	399	400	399

2.2 Schüler/innen nach Schularten und Geschlecht 1992-2016
Absolute Werte

Schulart/Geschlecht		1992	2008	2009	2010	2011	2012	2013	2014	2015	2016
Berufliche Schulen	z	678	8 916	8 469	7 560	7 305	6 980	6 486	6 080	5 966	5 868
	m	207	3 293	3 150	2 788	2 713	2 522	2 385	2 180	2 192	2 186
	w	471	5 623	5 319	4 772	4 592	4 458	4 101	3 900	3 774	3 682
Teilzeit-Berufsschulen	z	169	2 571	2 376	2 184	1 961	1 792	1 617	1 501	1 429	1 329
	m	90	1 563	1 457	1 297	1 198	1 073	993	898	867	832
	w	79	1 008	919	887	763	719	624	603	562	497
Berufsfachschulen	z	43	3 387	2 837	1 813	1 538	1 440	1 369	1 285	1 317	1 236
	m	3	983	901	597	530	519	458	411	460	459
	w	40	2 404	1 936	1 216	1 008	921	911	874	857	777
Fachgymnasien	z	-	1	6	13	18	24	28	46	74	90
	m	-	1	3	6	7	9	9	15	21	28
	w	-	-	3	7	11	15	19	31	53	62
Fachoberschulen	z	-	293	249	174	202	166	210	203	235	223
	m	-	137	119	86	102	80	116	112	132	124
	w	-	156	130	88	100	86	94	91	103	99
Fachschulen	z	466	2 664	3 001	3 376	3 586	3 558	3 262	3 045	2 911	2 990
	m	114	609	670	802	876	841	809	744	712	743
	w	352	2 055	2 331	2 574	2 710	2 717	2 453	2 301	2 199	2 247
Zusammen	z	2 124	23 332	24 601	25 300	26 623	27 489	28 083	28 704	29 577	30 392
	m	933	10 810	11 577	12 114	12 822	13 226	13 587	13 849	14 341	14 814
	w	1 191	12 522	13 024	13 186	13 801	14 263	14 496	14 855	15 236	15 578
<i>Schulen des Gesundheitswesens</i>	z	126	3 093	3 492	3 521	3 483	4 332	4 263	4 446	4 390	4 426
	m	13	731	850	868	905	1 021	1 053	1 108	1 092	1 042
	w	113	2 362	2 642	2 653	2 578	3 311	3 210	3 338	3 298	3 384
Bremen											
Allgemeinbildende Schulen	z	5 128	6 483	6 629	6 742	6 784	6 783	6 761	6 676	6 623	6 559
	m	2 555	3 277	3 371	3 434	3 431	3 449	3 436	3 410	3 371	3 310
	w	2 573	3 206	3 258	3 308	3 353	3 334	3 325	3 266	3 252	3 249
Vorklassen	z	-	32	18	28	-	-	-	-	-	-
	m	-	14	10	15	-	-	-	-	-	-
	w	-	18	8	13	-	-	-	-	-	-
Schulkindergärten	z	18	-	-	-	-	-	-	-	-	-
	m	13	-	-	-	-	-	-	-	-	-
	w	5	-	-	-	-	-	-	-	-	-
Grundschulen	z	1 427	1 927	1 970	1 929	1 838	1 780	1 694	1 637	1 572	1 512
	m	711	956	974	977	907	894	867	840	820	753
	w	716	971	996	952	931	886	827	797	752	759
Schulartunabhängige Orientierungsstufe	z	941	-	-	-	-	-	-	-	-	-
	m	483	-	-	-	-	-	-	-	-	-
	w	458	-	-	-	-	-	-	-	-	-
Hauptschulen	z	186	16	-	-	-	-	-	-	-	-
	m	112	10	-	-	-	-	-	-	-	-
	w	74	6	-	-	-	-	-	-	-	-
Schularten mit mehreren Bildungsgängen	z	-	872	1 043	1 012	992	949	928	819	274	187
	m	-	434	511	488	467	441	432	382	145	91
	w	-	438	532	524	525	508	496	437	129	96
Realschulen	z	422	93	-	-	-	-	-	-	-	-
	m	215	50	-	-	-	-	-	-	-	-
	w	207	43	-	-	-	-	-	-	-	-
Gymnasien	z	960	2 289	2 361	2 486	2 588	2 567	2 548	2 454	2 423	2 192
	m	456	1 141	1 207	1 271	1 345	1 345	1 332	1 296	1 255	1 146
	w	504	1 148	1 154	1 215	1 243	1 222	1 216	1 158	1 168	1 046
Integrierte Gesamtschulen	z	341	285	210	223	274	389	460	599	1 183	1 474
	m	165	160	129	134	166	221	246	318	574	744
	w	176	125	81	89	108	168	214	281	609	730
Freie Waldorfschulen	z	694	823	874	908	952	972	1 005	1 036	1 050	1 066
	m	322	421	444	451	463	470	480	489	501	495
	w	372	402	430	457	489	502	525	547	549	571
Förderschulen	z	139	146	153	156	140	126	126	131	121	128
	m	78	91	96	98	83	78	79	85	76	81
	w	61	55	57	58	57	48	47	46	45	47
Berufliche Schulen ⁴	z	837	649	705	706	702	724	737	737	737	737
	m	498	431	441	443	438	436	446	446	446	446
	w	339	218	264	263	264	288	291	291	291	291
Teilzeit-Berufsschulen ¹	z	576	417	431	428	456	451	481	481	481	481
	m	309	246	234	224	234	223	248	248	248	248
	w	267	171	197	204	222	228	233	233	233	233
Berufsvorbereitungsjahr	z	81	88	109	96	90	116	105	105	105	105
	m	46	56	61	53	54	67	62	62	62	62
	w	35	32	48	43	36	49	43	43	43	43
Fachgymnasien	z	-	-	25	41	-	-	-	-	-	-
	m	-	-	15	29	-	-	-	-	-	-
	w	-	-	10	12	-	-	-	-	-	-
Fachschulen	z	180	144	140	141	156	157	151	151	151	151
	m	143	129	131	137	150	146	136	136	136	136
	w	37	15	9	4	6	11	15	15	15	15
Zusammen	z	5 965	7 132	7 334	7 448	7 486	7 507	7 498	7 413	7 360	7 296
	m	3 053	3 708	3 812	3 877	3 869	3 885	3 882	3 856	3 817	3 756
	w	2 912	3 424	3 522	3 571	3 617	3 622	3 616	3 557	3 543	3 540

2.2 Schüler/innen nach Schularten und Geschlecht 1992-2016
Absolute Werte

Schulart/Geschlecht		1992	2008	2009	2010	2011	2012	2013	2014	2015	2016	
<i>Schulen des Gesundheitswesens</i>	z	877	820	789	795	824	892	887	887	887	887	
	m	168	158	142	153	155	181	172	172	172	172	
	w	709	662	647	642	669	711	715	715	715	715	
Hamburg												
Allgemeinbildende Schulen		z	13 653	18 613	19 175	19 180	19 142	19 432	19 794	20 152	20 294	20 456
	m	6 827	9 339	9 661	9 577	9 608	9 668	9 880	10 039	10 029	10 111	
	w	6 826	9 274	9 514	9 603	9 534	9 764	9 914	10 113	10 265	10 345	
Vorklassen		z	531	576	634	632	609	711	725	736	729	764
	m	284	275	302	300	292	345	359	370	344	355	
	w	247	301	332	332	317	366	366	366	385	409	
Schulkindergärten		z	-	-	-	-	-	-	-	-	-	
	m	-	-	-	-	-	-	-	-	-	-	
	w	-	-	-	-	-	-	-	-	-	-	
Grundschulen		z	4 036	5 821	6 035	3 056	3 939	5 033	5 203	5 381	5 359	5 487
	m	1 982	2 922	3 029	1 517	1 953	2 465	2 609	2 676	2 638	2 704	
	w	2 054	2 899	3 006	1 539	1 986	2 568	2 594	2 705	2 721	2 783	
Schulartunabhängige Orientierungsstufe		z	-	79	89	-	-	36	69	64	68	
	m	-	44	49	-	-	-	20	38	35	37	
	w	-	35	40	-	-	-	16	31	29	31	
Hauptschulen		z	1 470	1 235	1 046	422	-	-	-	-	-	
	m	807	639	544	231	-	-	-	-	-	-	
	w	663	596	502	191	-	-	-	-	-	-	
Schularten mit mehreren Bildungsgängen		z	-	535	1 077	1 056	932	427	-	-	-	
	m	-	286	575	551	490	214	-	-	-	-	
	w	-	249	502	505	442	213	-	-	-	-	
Realschulen		z	1 356	1 108	753	376	-	-	-	-	-	
	m	696	575	391	190	-	-	-	-	-	-	
	w	660	533	362	186	-	-	-	-	-	-	
Gymnasien		z	3 106	4 376	4 509	4 127	4 103	4 152	4 270	4 323	4 359	4 367
	m	1 478	2 167	2 247	2 061	2 089	2 104	2 141	2 128	2 137	2 152	
	w	1 628	2 209	2 262	2 066	2 014	2 048	2 129	2 195	2 222	2 215	
Integrierte Gesamtschulen		z	-	1 058	1 172	5 566	5 581	5 249	5 704	5 703	5 625	5 638
	m	-	538	592	2 759	2 794	2 638	2 858	2 922	2 882	2 889	
	w	-	520	580	2 807	2 787	2 611	2 846	2 781	2 743	2 749	
Freie Waldorfschulen		z	2 883	3 011	3 003	3 033	3 053	3 054	3 037	3 057	3 267	3 290
	m	1 414	1 420	1 424	1 433	1 424	1 418	1 401	1 384	1 485	1 500	
	w	1 469	1 591	1 579	1 600	1 629	1 636	1 636	1 673	1 782	1 790	
Förderschulen		z	271	677	717	767	755	604	584	604	591	591
	m	166	423	457	479	480	379	366	381	364	359	
	w	105	254	260	288	275	225	218	223	227	232	
Abendgymnasien		z	-	137	140	145	170	202	235	279	300	251
	m	-	50	51	56	86	105	126	140	144	115	
	w	-	87	89	89	84	97	109	139	156	136	
Berufliche Schulen		z	1 317	1 718	1 895	2 144	2 282	2 276	2 277	2 244	2 271	2 294
	m	541	614	673	817	893	855	832	812	841	852	
	w	776	1 104	1 222	1 327	1 389	1 421	1 445	1 432	1 430	1 442	
Teilzeit-Berufsschulen ¹		z	-	500	617	739	788	746	702	732	786	787
	m	-	100	140	185	205	179	183	205	231	214	
	w	-	400	477	554	583	567	519	527	555	573	
Berufsfachschulen		z	710	652	652	653	645	691	693	694	658	705
	m	169	238	218	220	225	236	227	230	225	258	
	w	541	414	434	433	420	455	466	464	433	447	
Fachoberschulen		z	41	-	-	-	-	-	-	-	-	
	m	31	-	-	-	-	-	-	-	-	-	
	w	10	-	-	-	-	-	-	-	-	-	
Fachschulen		z	566	566	626	752	849	839	882	818	827	802
	m	341	276	315	412	463	440	422	377	385	380	
	w	225	290	311	340	386	399	460	441	442	422	
Zusammen		z	14 970	20 331	21 070	21 324	21 424	21 708	22 071	22 396	22 565	22 750
	m	7 368	9 953	10 334	10 394	10 501	10 523	10 712	10 851	10 870	10 963	
	w	7 602	10 378	10 736	10 930	10 923	11 185	11 359	11 545	11 695	11 787	
<i>Schulen des Gesundheitswesens</i>		z	530	2 356	2 652	2 865	3 068	3 322	3 248	3 259	3 262	3 386
	m	97	497	559	661	813	901	895	852	819	878	
	w	433	1 859	2 093	2 204	2 255	2 421	2 353	2 407	2 443	2 508	
Hessen												
Allgemeinbildende Schulen		z	31 068	41 102	42 100	42 993	43 711	45 019	44 707	45 158	45 658	46 120
	m	13 092	18 356	18 917	19 408	19 906	20 607	20 719	21 135	21 502	21 789	
	w	17 976	22 746	23 183	23 585	23 805	24 412	23 988	24 023	24 156	24 331	
Vorklassen		z	38	118	189	159	204	249	318	293	315	372
	m	21	58	87	76	110	138	170	149	159	207	
	w	17	60	102	83	94	111	148	144	156	165	
Schulkindergärten		z	40	77	62	85	67	57	65	45	37	24
	m	23	49	41	51	37	36	41	27	21	16	
	w	17	28	21	34	30	21	24	18	16	8	
Grundschulen		z	1 281	3 841	4 103	4 338	4 512	5 109	5 419	5 706	5 954	6 215
	m	687	2 044	2 153	2 277	2 330	2 659	2 806	2 992	3 143	3 217	
	w	594	1 797	1 950	2 061	2 182	2 450	2 613	2 714	2 811	2 998	

2.2 Schüler/innen nach Schularten und Geschlecht 1992-2016
Absolute Werte

Schulart/Geschlecht		1992	2008	2009	2010	2011	2012	2013	2014	2015	2016
Schulartunabhängige Orientierungsstufe	z	367	544	516	559	519	480	478	471	511	563
	m	122	245	224	254	218	201	208	181	204	246
	w	245	299	292	305	301	279	270	290	307	317
Hauptschulen	z	52	60	68	76	69	53	38	34	37	45
	m	36	30	38	46	40	32	26	29	26	31
	w	16	30	30	30	29	21	12	5	11	14
Realschulen	z	3 019	4 532	4 667	4 784	4 915	5 160	5 423	5 239	5 266	5 281
	m	1 065	1 750	1 809	1 874	1 966	2 129	2 231	2 085	2 094	2 090
	w	1 954	2 782	2 858	2 910	2 949	3 031	3 192	3 154	3 172	3 191
Gymnasien	z	19 982	21 797	21 712	21 732	21 645	21 727	20 635	20 784	20 940	21 172
	m	7 694	8 359	8 361	8 405	8 451	8 499	8 266	8 507	8 688	8 909
	w	12 288	13 438	13 351	13 327	13 194	13 228	12 369	12 277	12 252	12 263
Integrierte Gesamtschulen	z	629	1 135	1 569	1 951	2 384	2 695	2 900	3 047	3 136	3 161
	m	361	676	905	1 117	1 348	1 491	1 601	1 692	1 701	1 718
	w	268	459	664	834	1 036	1 204	1 299	1 355	1 435	1 443
Freie Waldorfschulen	z	3 323	5 124	5 097	5 114	5 119	5 186	5 149	5 164	5 151	5 115
	m	1 576	2 444	2 430	2 420	2 432	2 459	2 442	2 467	2 477	2 464
	w	1 747	2 680	2 667	2 694	2 687	2 727	2 707	2 697	2 674	2 651
Förderschulen	z	2 141	3 734	3 883	3 927	4 004	4 015	4 014	4 114	4 004	3 901
	m	1 410	2 620	2 726	2 722	2 799	2 800	2 776	2 858	2 787	2 721
	w	731	1 114	1 157	1 205	1 205	1 215	1 238	1 256	1 217	1 180
Abendhauptschulen	z	-	-	22	50	50	50	51	51	49	40
	m	-	-	15	26	32	26	36	31	29	23
	w	-	-	7	24	18	24	15	20	20	17
Abendrealschulen	z	16	-	61	80	80	89	88	91	92	100
	m	11	-	33	54	52	55	43	54	63	63
	w	5	-	28	26	28	34	45	37	29	37
Abendgymnasien	z	106	140	151	138	143	149	129	119	117	99
	m	47	81	95	86	91	82	73	63	68	57
	w	59	59	56	52	52	67	56	56	49	42
Kollegs	z	74	-	-	-	-	-	-	-	-	-
	m	39	-	-	-	-	-	-	-	-	-
	w	35	-	-	-	-	-	-	-	-	-
Keine Zuordnung zu einer Schulart möglich ⁵	z	-	-	-	-	-	-	-	-	49	32
	m	-	-	-	-	-	-	-	-	42	27
	w	-	-	-	-	-	-	-	-	7	5
Berufliche Schulen	z	4 061	5 458	5 690	5 856	6 162	6 386	6 738	7 054	7 181	7 091
	m	1 674	1 922	1 997	2 084	2 170	2 247	2 327	2 500	2 629	2 636
	w	2 387	3 536	3 693	3 772	3 992	4 139	4 411	4 554	4 552	4 455
Teilzeit-Berufsschulen ¹	z	1 589	1 308	1 392	1 338	1 328	1 376	1 405	1 440	1 379	1 042
	m	949	592	658	611	591	594	601	659	696	588
	w	640	716	734	727	737	782	804	781	683	454
Berufsvorbereitungsjahr	z	8	53	47	73	94	92	98	94	103	111
	m	8	32	27	40	57	53	52	52	60	64
	w	-	21	20	33	37	39	46	42	43	47
Berufsgrundbildungsjahr in vollzeitschulischer Form	z	189	9	7	8	-	-	-	-	-	-
	m	174	5	3	4	-	-	-	-	-	-
	w	15	4	4	4	-	-	-	-	-	-
Berufsfachschulen	z	812	1 397	1 360	1 467	1 468	1 397	1 450	1 421	1 352	1 253
	m	203	413	392	440	454	431	478	458	461	447
	w	609	984	968	1 027	1 014	966	972	963	891	806
Fachgymnasien	z	143	170	187	207	201	192	213	261	282	298
	m	95	116	123	141	135	123	128	142	153	147
	w	48	54	64	66	66	69	85	119	129	151
Fachoberschulen	z	30	388	464	497	544	607	554	657	726	876
	m	23	243	272	285	326	356	286	354	378	473
	w	7	145	192	212	218	251	268	303	348	403
Fachschiulen	z	1 290	2 133	2 233	2 266	2 527	2 722	3 018	3 181	3 339	3 511
	m	222	521	522	563	607	690	782	835	881	917
	w	1 068	1 612	1 711	1 703	1 920	2 032	2 236	2 346	2 458	2 594
Zusammen	z	35 129	46 560	47 790	48 849	49 873	51 405	51 445	52 212	52 839	53 211
	m	14 766	20 278	20 914	21 492	22 076	22 854	23 046	23 635	24 131	24 425
	w	20 363	26 282	26 876	27 357	27 797	28 551	28 399	28 577	28 708	28 786
<i>Schulen des Gesundheitswesens ⁶</i>	z	-	-	-	-	-	6 486	6 171	5 453	5 749	6 259
	m	-	-	-	-	-	1 614	1 658	1 207	1 279	1 450
	w	-	-	-	-	-	4 872	4 513	4 246	4 470	4 809
Mecklenburg-Vorpommern <i>Allgemeinbildende Schulen</i>	z	1 004	10 380	11 139	11 978	12 863	13 460	14 370	15 030	15 766	16 377
	m	618	5 371	5 771	6 194	6 681	6 975	7 437	7 695	8 060	8 403
	w	386	5 009	5 368	5 784	6 182	6 485	6 933	7 335	7 706	7 974
Vorklassen	z	14	-	-	-	-	-	-	-	-	-
	m	8	-	-	-	-	-	-	-	-	-
	w	6	-	-	-	-	-	-	-	-	-
Schulkindergärten	z	-	-	-	-	-	-	-	-	-	-
	m	-	-	-	-	-	-	-	-	-	-
	w	-	-	-	-	-	-	-	-	-	-
Grundschulen	z	-	4 332	4 545	4 660	4 774	4 790	5 044	5 170	5 409	5 608
	m	-	2 209	2 334	2 387	2 461	2 415	2 580	2 603	2 745	2 855
	w	-	2 123	2 211	2 273	2 313	2 375	2 464	2 567	2 664	2 753

2.2 Schüler/innen nach Schularten und Geschlecht 1992-2016
Absolute Werte

Schulart/Geschlecht		1992	2008	2009	2010	2011	2012	2013	2014	2015	2016	
Hauptschulen	z	-	-	-	-	-	-	-	-	-	-	
	m	-	-	-	-	-	-	-	-	-	-	
	w	-	-	-	-	-	-	-	-	-	-	
Schularten mit mehreren Bildungsgängen	z	-	1 440	1 601	1 861	2 137	2 201	2 314	2 452	2 553	2 458	
	m	-	741	809	940	1 082	1 151	1 221	1 228	1 274	1 246	
	w	-	699	792	921	1 055	1 050	1 093	1 224	1 279	1 212	
Realschulen	z	-	-	-	-	-	-	-	-	-	-	
	m	-	-	-	-	-	-	-	-	-	-	
	w	-	-	-	-	-	-	-	-	-	-	
Gymnasien	z	769	1 828	2 079	2 337	2 657	2 921	3 168	3 394	3 626	3 805	
	m	487	950	1 095	1 224	1 386	1 546	1 630	1 735	1 849	1 924	
	w	282	878	984	1 113	1 271	1 375	1 538	1 659	1 777	1 881	
Integrierte Gesamtschulen	z	-	1 228	1 378	1 553	1 703	1 953	2 192	2 343	2 440	2 695	
	m	-	630	701	797	880	997	1 114	1 208	1 259	1 385	
	w	-	598	677	756	823	956	1 078	1 135	1 181	1 310	
Freie Waldorfschulen	z	-	870	874	891	917	933	959	935	973	1 022	
	m	-	409	418	417	438	439	452	446	449	482	
	w	-	461	456	474	479	494	507	489	524	540	
Förderschulen	z	221	682	662	676	675	662	693	736	765	789	
	m	123	432	414	429	434	427	440	475	484	511	
	w	98	250	248	247	241	235	253	261	281	278	
Berufliche Schulen	z	862	4 539	4 539	4 253	4 203	4 044	4 131	3 959	3 888	3 948	
	m	216	1 239	1 241	1 163	1 220	1 312	1 273	1 248	1 211	1 175	
	w	646	3 300	3 298	3 090	2 983	2 732	2 858	2 711	2 677	2 773	
Teilzeit-Berufsschulen ¹	z	622	83	-	-	-	-	-	-	-	-	
	m	202	33	-	-	-	-	-	-	-	-	
	w	420	50	-	-	-	-	-	-	-	-	
Berufsvorbereitungsjahr	z	-	26	17	-	-	-	-	-	-	-	
	m	-	21	15	-	-	-	-	-	-	-	
	w	-	5	2	-	-	-	-	-	-	-	
Berufsfachschulen ⁷	z	8	4 010	3 827	3 693	3 485	3 358	3 326	3 050	2 974	3 040	
	m	2	1 031	994	957	950	1 006	939	864	828	850	
	w	6	2 979	2 833	2 736	2 535	2 352	2 387	2 186	2 146	2 190	
Fachschulen	z	232	420	695	560	718	686	805	909	914	908	
	m	12	154	232	206	270	306	334	384	383	325	
	w	220	266	463	354	448	380	471	525	531	583	
Zusammen	z	1 866	14 919	15 678	16 231	17 066	17 504	18 501	18 989	19 654	20 325	
	m	834	6 610	7 012	7 357	7 901	8 287	8 710	8 943	9 271	9 578	
	w	1 032	8 309	8 666	8 874	9 165	9 217	9 791	10 046	10 383	10 747	
<i>Schulen des Gesundheitswesens</i>	z	185	-	-	-	-	-	-	-	-	-	
	m	13	-	-	-	-	-	-	-	-	-	
	w	172	-	-	-	-	-	-	-	-	-	
Niedersachsen												
	Allgemeinbildende Schulen	z	37 515	51 387	52 324	53 786	53 036	53 134	53 397	53 359	53 402	53 264
		m	18 420	25 988	26 531	27 302	27 138	26 933	27 068	27 047	27 104	27 055
w		19 095	25 399	25 793	26 484	25 898	26 201	26 329	26 312	26 298	26 209	
Vorklassen	z	9	-	-	-	-	-	-	-	-	-	
	m	5	-	-	-	-	-	-	-	-	-	
	w	4	-	-	-	-	-	-	-	-	-	
Schulkindergärten	z	15	8	11	20	17	16	17	14	20	25	
	m	9	4	6	11	11	9	10	7	11	15	
	w	6	4	5	9	6	7	7	7	9	10	
Grundschulen	z	415	1 330	1 496	1 571	1 801	1 928	2 073	2 183	2 304	2 457	
	m	242	762	849	908	1 048	1 066	1 142	1 208	1 221	1 304	
	w	173	568	647	663	753	862	931	975	1 083	1 153	
Schulartunabhängige Orientierungsstufe	z	5 333	-	-	-	-	-	-	-	-	-	
	m	2 764	-	-	-	-	-	-	-	-	-	
	w	2 569	-	-	-	-	-	-	-	-	-	
Hauptschulen	z	3 527	3 909	3 809	3 600	3 283	2 465	1 885	1 367	894	524	
	m	2 065	2 216	2 120	2 005	1 816	1 365	1 030	747	501	318	
	w	1 462	1 693	1 689	1 595	1 467	1 100	855	620	393	206	
Schularten mit mehreren Bildungsgängen	z	-	-	-	-	52	2 003	3 178	4 474	5 806	7 082	
	m	-	-	-	-	31	1 016	1 651	2 309	3 013	3 670	
	w	-	-	-	-	21	987	1 527	2 165	2 793	3 412	
Realschulen	z	3 726	8 479	8 634	8 687	8 699	7 206	6 019	4 815	3 773	2 590	
	m	1 837	4 409	4 549	4 597	4 545	3 790	3 155	2 593	2 060	1 463	
	w	1 889	4 070	4 085	4 090	4 154	3 416	2 864	2 222	1 713	1 127	
Gymnasien	z	16 806	24 100	24 366	25 365	23 845	23 826	24 003	24 033	23 918	23 647	
	m	7 245	10 701	10 878	11 335	10 817	10 645	10 786	10 724	10 732	10 600	
	w	9 561	13 399	13 488	14 030	13 028	13 181	13 217	13 309	13 186	13 047	
Integrierte Gesamtschulen	z	-	1 870	2 130	2 479	3 081	3 573	3 996	4 315	4 628	4 858	
	m	-	938	1 071	1 267	1 583	1 856	2 041	2 222	2 365	2 491	
	w	-	932	1 059	1 212	1 498	1 717	1 955	2 093	2 263	2 367	
Freie Waldorfschulen	z	5 222	6 955	6 996	7 058	7 137	7 050	7 184	7 085	7 014	7 021	
	m	2 498	3 321	3 301	3 340	3 368	3 305	3 438	3 378	3 338	3 357	
	w	2 724	3 634	3 695	3 718	3 769	3 745	3 746	3 707	3 676	3 664	
Förderschulen	z	2 462	4 736	4 882	5 006	5 121	5 067	5 042	5 073	5 045	5 060	
	m	1 755	3 637	3 757	3 839	3 919	3 881	3 815	3 859	3 863	3 837	
	w	707	1 099	1 125	1 167	1 202	1 186	1 227	1 214	1 182	1 223	

2.2 Schüler/innen nach Schularten und Geschlecht 1992-2016

Absolute Werte

Schulart/Geschlecht		1992	2008	2009	2010	2011	2012	2013	2014	2015	2016	
Berufliche Schulen	z	15 245	18 128	18 627	19 042	19 360	19 521	19 511	19 701	20 138	20 023	
	m	5 578	5 294	5 647	5 779	5 815	5 710	5 745	5 873	6 032	6 017	
	w	9 667	12 834	12 980	13 263	13 545	13 811	13 766	13 828	14 106	14 006	
Teilzeit-Berufsschulen ¹	z	259	244	242	241	233	207	186	169	158	165	
	m	225	209	199	183	163	147	131	118	113	111	
	w	34	35	43	58	70	60	55	51	45	54	
Berufsvorbereitungsjahr	z	108	274	274	284	255	268	300	297	313	334	
	m	69	182	183	184	147	171	199	210	215	236	
	w	39	92	91	100	108	97	101	87	98	98	
Berufsgrundbildungsjahr in vollzeitschulischer Form	z	46	20	-	-	-	-	-	-	-	-	
	m	42	20	-	-	-	-	-	-	-	-	
	w	4	-	-	-	-	-	-	-	-	-	
Berufsfachschulen	z	5 734	11 772	11 743	11 881	12 180	12 309	11 947	11 821	12 211	12 080	
	m	1 230	2 658	2 649	2 606	2 749	2 708	2 614	2 595	2 763	2 733	
	w	4 504	9 114	9 094	9 275	9 431	9 601	9 333	9 226	9 448	9 347	
Berufsoberschulen/Technische Oberschulen	z	-	27	20	41	52	34	27	53	61	40	
	m	-	4	4	15	25	10	6	20	16	17	
	w	-	23	16	26	27	24	21	33	45	23	
Fachgymnasien	z	-	-	-	8	14	11	25	46	63	85	
	m	-	-	-	5	10	9	14	17	22	32	
	w	-	-	-	3	4	2	11	29	41	53	
Fachoberschulen	z	622	1 804	1 938	2 034	2 060	2 009	2 155	2 209	2 238	2 171	
	m	314	714	798	878	895	858	947	955	994	959	
	w	308	1 090	1 140	1 156	1 165	1 151	1 208	1 254	1 244	1 212	
Fachschulen	z	7 948	3 987	4 410	4 553	4 566	4 683	4 871	5 106	5 094	5 148	
	m	3 375	1 507	1 814	1 908	1 826	1 807	1 834	1 958	1 909	1 929	
	w	4 573	2 480	2 596	2 645	2 740	2 876	3 037	3 148	3 185	3 219	
Fachakademien/Berufsakademien ³	z	528	-	-	-	-	-	-	-	-	-	
	m	323	-	-	-	-	-	-	-	-	-	
	w	205	-	-	-	-	-	-	-	-	-	
Zusammen	z	52 760	69 515	70 951	72 828	72 396	72 655	72 908	73 060	73 540	73 287	
	m	23 998	31 282	32 178	33 081	32 953	32 643	32 813	32 920	33 136	33 072	
	w	28 762	38 233	38 773	39 747	39 443	40 012	40 095	40 140	40 404	40 215	
<i>Schulen des Gesundheitswesens</i>	z	6 245	10 567	10 527	10 407	10 514	10 505	10 451	10 212	10 242	10 167	
	m	1 230	2 279	2 281	2 362	2 422	2 459	2 454	2 311	2 335	2 305	
	w	5 015	8 288	8 246	8 045	8 092	8 046	7 997	7 901	7 907	7 862	
Nordrhein-Westfalen												
	Allgemeinbildende Schulen											
	z	127 617	166 343	167 402	167 860	168 610	167 603	161 538	162 754	163 771	164 898	
Grundschulen	m	54 718	71 421	72 366	73 156	73 863	73 874	72 231	73 073	74 035	75 299	
	w	72 899	94 922	95 036	94 704	94 747	93 729	89 307	89 681	89 736	89 599	
	z	1 970	5 775	6 283	6 635	7 041	7 244	7 600	7 913	8 289	8 654	
Hauptschulen	m	1 071	2 990	3 251	3 448	3 702	3 774	3 978	4 077	4 263	4 454	
	w	899	2 785	3 032	3 187	3 339	3 470	3 622	3 836	4 026	4 200	
	z	1 369	1 731	1 717	1 793	1 847	1 784	1 790	1 703	1 620	1 517	
Schularten mit mehreren Bildungsgängen	m	735	947	942	991	1 037	1 045	1 032	977	941	860	
	w	634	784	775	802	810	739	758	726	679	657	
	z	-	-	-	-	-	363	1 222	2 005	2 742	3 596	
Realschulen	m	-	-	-	-	-	191	622	1 040	1 440	1 924	
	w	-	-	-	-	-	172	600	965	1 302	1 672	
	z	18 838	23 134	23 081	23 196	23 397	23 224	22 907	22 152	21 817	21 115	
Gymnasien	m	5 927	8 166	8 272	8 485	8 694	8 760	8 748	8 425	8 354	8 151	
	w	12 911	14 968	14 809	14 711	14 703	14 464	14 159	13 727	13 463	12 964	
	z	79 437	97 356	97 752	97 257	97 064	95 853	88 735	88 389	87 909	87 388	
Integrierte Gesamtschulen	m	33 135	39 067	39 390	39 412	39 469	39 098	36 670	36 611	36 712	36 787	
	w	46 302	58 289	58 362	57 845	57 595	56 755	52 065	51 778	51 197	50 601	
	z	3 383	9 057	9 229	9 497	9 655	9 889	10 083	11 000	11 761	12 783	
Freie Waldorfschulen	m	1 653	4 403	4 479	4 640	4 728	4 885	5 015	5 478	5 876	6 463	
	w	1 730	4 654	4 750	4 857	4 927	5 004	5 068	5 522	5 885	6 320	
	z	12 444	15 983	15 817	15 777	15 759	15 584	15 430	15 897	15 897	16 001	
Förderschulen	m	6 004	7 695	7 668	7 693	7 637	7 595	7 548	7 764	7 727	7 724	
	w	6 440	8 288	8 149	8 084	8 122	7 989	7 882	8 133	8 170	8 277	
	z	7 732	9 826	9 983	10 055	10 099	10 018	10 104	10 113	10 121	10 380	
Abendrealsschulen	m	5 104	6 504	6 640	6 695	6 755	6 649	6 729	6 772	6 749	6 994	
	w	2 628	3 322	3 343	3 360	3 344	3 369	3 375	3 341	3 372	3 386	
	z	265	1 367	1 369	1 340	1 333	1 322	1 339	1 325	1 311	1 167	
Abendgymnasien	m	126	620	690	712	695	706	710	743	735	655	
	w	139	747	679	628	638	616	629	582	576	512	
	z	292	502	524	521	505	501	506	514	518	516	
Kollegs	m	85	187	211	201	200	236	236	246	275	255	
	w	207	315	313	320	305	265	270	268	243	261	
	z	1 887	1 612	1 647	1 789	1 910	1 821	1 822	1 743	1 786	1 781	
	m	878	842	823	879	946	935	943	940	963	1 032	
	w	1 009	770	824	910	964	886	879	803	823	749	

2.2 Schüler/innen nach Schularten und Geschlecht 1992-2016
Absolute Werte

Schulart/Geschlecht	1992	2008	2009	2010	2011	2012	2013	2014	2015	2016	
Berufliche Schulen	z	36 547	42 050	43 444	44 592	45 197	45 312	45 854	45 941	45 425	45 112
	m	21 157	18 493	18 601	19 390	19 702	19 888	20 136	20 017	19 407	19 351
	w	15 390	23 557	24 843	25 202	25 495	25 424	25 718	25 924	26 018	25 761
Teilzeit-Berufsschulen ⁸	z	15 189	14 598	14 222	14 314	14 318	14 251	14 264	14 028	13 200	12 739
	m	12 242	10 271	9 787	9 877	9 828	9 853	9 903	9 692	8 861	8 484
	w	2 947	4 327	4 435	4 437	4 490	4 398	4 361	4 336	4 339	4 255
Berufsvorbereitungsjahr ⁹	z	140	710	695	697	786	816	831	809	1 528	1 937
	m	109	473	462	488	520	544	544	533	1 064	1 425
	w	31	237	233	209	266	272	287	276	464	512
Berufsgrundbildungsjahr in vollzeitschulischer Form	z	165	754	861	995	1 046	1 310	1 250	1 160	-	-
	m	78	468	549	658	680	800	812	780	-	-
	w	87	286	312	337	366	510	438	380	-	-
Berufsfachschulen ^{9,10}	z	11 100	10 444	10 584	10 490	10 354	10 118	10 056	10 294	10 886	10 485
	m	1 919	3 382	3 498	3 561	3 624	3 637	3 606	3 755	4 274	4 195
	w	9 181	7 062	7 086	6 929	6 730	6 481	6 450	6 539	6 612	6 290
Fachgymnasien ¹¹	z	-	2 555	2 826	3 060	3 361	3 503	3 827	4 032	4 319	4 436
	m	-	627	707	751	840	878	972	1 003	1 094	1 146
	w	-	1 928	2 119	2 309	2 521	2 625	2 855	3 029	3 225	3 290
Fachoberschulen	z	1 179	3 275	3 364	3 382	3 371	3 402	3 503	3 425	3 160	3 022
	m	643	554	641	710	742	736	809	830	702	695
	w	536	2 721	2 723	2 672	2 629	2 666	2 694	2 595	2 458	2 327
Fachschulen ¹⁰	z	7 838	9 714	10 892	11 654	11 961	11 912	12 123	12 193	12 332	12 493
	m	5 954	2 718	2 957	3 345	3 468	3 440	3 490	3 424	3 412	3 406
	w	1 884	6 996	7 935	8 309	8 493	8 472	8 633	8 769	8 920	9 087
Kollegschulen	z	936	-	-	-	-	-	-	-	-	-
	m	212	-	-	-	-	-	-	-	-	-
	w	724	-	-	-	-	-	-	-	-	-
Zusammen	z	164 164	208 393	210 846	212 452	213 807	212 915	207 392	208 695	209 196	210 010
	m	75 875	89 914	90 967	92 546	93 565	93 762	92 367	93 090	93 442	94 650
	w	88 289	118 479	119 879	119 906	120 242	119 153	115 025	115 605	115 754	115 360
<i>Schulen des Gesundheitswesens</i>	z	25 400	31 718	32 154	33 201	33 696	35 702	36 413	38 741	38 149	38 501
	m	4 538	6 827	6 854	7 378	7 800	8 355	8 380	8 777	8 930	8 738
	w	20 862	24 891	25 300	25 823	25 896	27 347	28 033	29 964	29 219	29 763
Rheinland-Pfalz											
<i>Allgemeinbildende Schulen</i>	z	26 129	33 681	33 967	34 009	34 104	34 390	34 379	34 552	34 661	34 544
	m	10 089	13 099	13 341	13 410	13 565	13 706	13 713	13 879	14 031	14 035
	w	16 040	20 582	20 626	20 599	20 539	20 684	20 666	20 673	20 630	20 509
Grundschulen	z	1 878	2 542	2 549	2 523	2 559	2 624	2 661	2 738	2 825	2 926
	m	914	1 296	1 334	1 298	1 338	1 384	1 361	1 423	1 457	1 513
	w	964	1 246	1 215	1 225	1 221	1 240	1 300	1 315	1 368	1 413
Hauptschulen	z	1 785	1 983	1 985	1 620	1 589	586	561	476	450	440
	m	1 032	1 071	1 082	884	921	344	343	287	277	255
	w	753	912	903	736	668	242	218	189	173	185
Schularten mit mehreren Bildungsgängen	z	-	31	53	395	432	1 812	1 816	2 290	2 859	2 880
	m	-	22	37	221	248	1 015	1 026	1 102	1 366	1 440
	w	-	9	16	174	184	797	790	1 188	1 493	1 440
Realschulen	z	4 344	5 066	5 047	4 988	4 983	4 603	4 558	4 187	3 582	3 613
	m	1 096	1 312	1 337	1 273	1 276	1 055	1 044	1 052	781	821
	w	3 248	3 754	3 710	3 715	3 707	3 548	3 514	3 135	2 801	2 792
Gymnasien	z	14 652	18 704	18 883	18 933	18 976	19 101	19 046	19 051	19 050	18 702
	m	5 096	6 221	6 274	6 345	6 393	6 476	6 494	6 565	6 618	6 423
	w	9 556	12 483	12 609	12 588	12 583	12 625	12 552	12 486	12 432	12 279
Integrierte Gesamtschulen	z	-	59	109	142	188	270	347	413	454	491
	m	-	37	69	95	123	162	188	215	240	271
	w	-	22	40	47	65	108	159	198	214	220
Freie Waldorfschulen	z	1 492	2 390	2 416	2 434	2 455	2 482	2 501	2 454	2 466	2 500
	m	733	1 128	1 179	1 192	1 203	1 207	1 200	1 161	1 174	1 196
	w	759	1 262	1 237	1 242	1 252	1 275	1 301	1 293	1 292	1 304
Förderschulen	z	1 722	2 665	2 672	2 643	2 623	2 635	2 639	2 695	2 737	2 764
	m	1 112	1 895	1 901	1 917	1 909	1 917	1 933	1 952	1 999	2 013
	w	610	770	771	726	714	718	706	743	738	751
Abendgymnasien	z	-	-	-	-	-	-	-	-	-	-
	m	-	-	-	-	-	-	-	-	-	-
	w	-	-	-	-	-	-	-	-	-	-
Kollegs ¹²	z	256	241	253	331	299	277	250	248	238	228
	m	106	117	128	185	154	146	124	122	119	103
	w	150	124	125	146	145	131	126	126	119	125
Berufliche Schulen	z	5 066	6 712	6 961	6 762	6 531	6 461	6 703	6 757	6 789	6 775
	m	1 625	2 508	2 594	2 605	2 468	2 357	2 399	2 440	2 466	2 509
	w	3 441	4 204	4 367	4 157	4 063	4 104	4 304	4 317	4 323	4 266
Teilzeit-Berufsschulen ¹	z	732	1 393	1 616	1 644	1 574	1 418	1 430	1 420	1 384	1 306
	m	539	997	1 148	1 165	1 101	989	974	964	954	889
	w	193	396	468	479	473	429	456	456	430	417
Berufsvorbereitungsjahr	z	67	272	196	162	129	200	232	265	255	352
	m	26	162	127	124	88	119	159	199	193	257
	w	41	110	69	38	41	81	73	66	62	95
Berufsgrundbildungsjahr in vollzeitschulischer Form	z	236	-	-	-	-	-	-	-	-	-
	m	123	-	-	-	-	-	-	-	-	-
	w	113	-	-	-	-	-	-	-	-	-

2.2 Schüler/innen nach Schularten und Geschlecht 1992-2016
Absolute Werte

Schulart/Geschlecht		1992	2008	2009	2010	2011	2012	2013	2014	2015	2016
Berufsaufbauschulen	z	23	-	-	-	-	-	-	-	-	-
	m	3	-	-	-	-	-	-	-	-	-
	w	20	-	-	-	-	-	-	-	-	-
Berufsfachschulen	z	1 474	2 757	2 720	2 580	2 333	2 225	2 240	2 206	2 186	2 118
	m	396	938	904	906	846	797	767	759	748	749
	w	1 078	1 819	1 816	1 674	1 487	1 428	1 473	1 447	1 438	1 369
Berufsoberschulen/Technische Oberschulen ¹³	z	-	57	61	54	65	67	67	61	59	48
	m	-	21	27	27	35	36	39	37	30	18
	w	-	36	34	27	30	31	28	24	29	30
Fachoberschulen ¹³	z	66	-	-	-	-	-	-	-	50	101
	m	11	-	-	-	-	-	-	-	22	46
	w	55	-	-	-	-	-	-	-	28	55
Fachschulen	z	2 468	2 233	2 368	2 322	2 430	2 551	2 734	2 805	2 855	2 850
	m	527	390	388	383	398	416	460	481	519	550
	w	1 941	1 843	1 980	1 939	2 032	2 135	2 274	2 324	2 336	2 300
Zusammen	z	31 195	40 393	40 928	40 771	40 635	40 851	41 082	41 309	41 450	41 319
	m	11 714	15 607	15 935	16 015	16 033	16 063	16 112	16 319	16 497	16 544
	w	19 481	24 786	24 993	24 756	24 602	24 788	24 970	24 990	24 953	24 775
<i>Schulen des Gesundheitswesens</i>	z	3 629	4 349	5 263	5 446	5 423	5 026	5 047	5 113	4 846	4 875
	m	779	955	1 220	1 379	1 349	1 250	1 261	1 241	1 289	1 268
	w	2 850	3 394	4 043	4 067	4 074	3 776	3 786	3 872	3 557	3 607
Saarland											
<i>Allgemeinbildende Schulen</i>	z	7 803	9 784	8 218	8 202	7 997	7 800	7 779	7 759	7 584	7 611
	m	3 693	4 516	3 840	3 854	3 738	3 663	3 714	3 712	3 620	3 679
	w	4 110	5 268	4 378	4 348	4 259	4 137	4 065	4 047	3 964	3 932
Schulkindergärten	z	28	63	25	79	59	80	85	77	22	56
	m	15	27	15	42	29	51	48	33	12	31
	w	13	36	10	37	30	29	37	44	10	25
Grundschulen	z	431	564	591	656	645	650	724	730	717	724
	m	228	269	287	338	339	342	389	386	357	377
	w	203	295	304	318	306	308	335	344	360	347
Hauptschulen	z	599	279	262	265	255	267	262	271	-	-
	m	322	143	132	135	137	142	140	142	-	-
	w	277	136	130	130	118	125	122	129	-	-
Schularten mit mehreren Bildungsgängen	z	-	420	412	403	403	403	391	389	330	49
	m	-	232	218	201	204	215	211	212	181	49
	w	-	188	194	202	199	188	180	177	149	-
Realschulen	z	1 223	1 325	1 339	1 333	1 317	1 266	1 253	1 240	1 392	1 010
	m	551	571	565	571	552	530	521	533	605	437
	w	672	754	774	762	765	736	732	707	787	573
Gymnasien	z	4 355	5 267	3 714	3 616	3 486	3 340	3 306	3 266	3 218	3 156
	m	1 944	2 299	1 639	1 583	1 530	1 452	1 478	1 450	1 435	1 379
	w	2 411	2 968	2 075	2 033	1 956	1 888	1 828	1 816	1 783	1 777
Integrierte Gesamtschulen ¹⁴	z	-	69	94	121	139	151	173	186	323	1 062
	m	-	34	45	56	63	69	83	93	178	566
	w	-	35	49	65	76	82	90	93	145	496
Freie Waldorfschulen	z	811	1 401	1 375	1 333	1 334	1 293	1 248	1 258	1 256	1 236
	m	390	672	658	646	638	621	606	623	622	612
	w	421	729	717	687	696	672	642	635	634	624
Förderschulen	z	356	396	406	396	359	350	337	342	326	318
	m	243	269	281	282	246	241	238	240	230	228
	w	113	127	125	114	113	109	99	102	96	90
Berufliche Schulen ¹⁵	z	4 106	1 872	2 075	2 079	2 103	2 098	1 982	2 333	2 331	2 331
	m	3 437	1 172	1 344	1 349	1 373	1 363	1 302	1 565	1 596	1 582
	w	669	700	731	730	730	735	680	768	735	749
Teilzeit-Berufsschulen ¹	z	741	359	427	397	361	330	344	356	368	386
	m	644	230	266	253	242	223	232	251	258	269
	w	97	129	161	144	119	107	112	105	110	117
Berufsgrundbildungsjahr in vollzeitschulischer Form	z	137	-	-	-	-	-	-	-	-	-
	m	110	-	-	-	-	-	-	-	-	-
	w	27	-	-	-	-	-	-	-	-	-
Berufsaufbauschulen	z	210	-	-	-	-	-	-	-	-	-
	m	196	-	-	-	-	-	-	-	-	-
	w	14	-	-	-	-	-	-	-	-	-
Berufsfachschulen	z	133	109	94	98	82	63	63	66	54	72
	m	54	50	42	53	39	27	27	31	37	36
	w	79	59	52	45	43	36	36	35	17	36
Fachoberschulen	z	344	279	282	254	264	259	116	197	192	186
	m	266	162	165	143	156	143	64	109	114	102
	w	78	117	117	111	108	116	52	88	78	84
Fachschulen	z	2 541	1 125	1 272	1 330	1 396	1 446	1 459	1 714	1 717	1 687
	m	2 167	730	871	900	936	970	979	1 174	1 187	1 175
	w	374	395	401	430	460	476	480	540	530	512
Zusammen	z	11 909	11 656	10 293	10 281	10 100	9 898	9 761	10 092	9 915	9 942
	m	7 130	5 688	5 184	5 203	5 111	5 026	5 016	5 277	5 216	5 261
	w	4 779	5 968	5 109	5 078	4 989	4 872	4 745	4 815	4 699	4 681

2.2 Schüler/innen nach Schularten und Geschlecht 1992-2016
Absolute Werte

Schulart/Geschlecht		1992	2008	2009	2010	2011	2012	2013	2014	2015	2016
<i>Schulen des Gesundheitswesens</i>	z	1 000	1 877	1 966	2 105	2 257	2 383	2 514	2 913	3 033	3 134
	m	180	353	373	396	466	488	503	636	656	699
	w	820	1 524	1 593	1 709	1 791	1 895	2 011	2 277	2 377	2 435
Sachsen											
<i>Allgemeinbildende Schulen</i>	z	2 342	21 006	22 965	25 414	27 593	29 690	31 598	33 058	34 310	36 013
	m	1 169	10 816	11 817	13 048	14 165	15 150	16 091	16 793	17 396	18 249
	w	1 173	10 190	11 148	12 366	13 428	14 540	15 507	16 265	16 914	17 764
Vorklassen	z	-	-	-	-	-	-	-	-	-	-
	m	-	-	-	-	-	-	-	-	-	-
	w	-	-	-	-	-	-	-	-	-	-
Grundschulen	z	152	7 382	7 769	8 217	8 473	8 730	9 092	9 269	9 525	9 931
	m	84	3 827	4 016	4 181	4 330	4 403	4 557	4 713	4 798	5 037
	w	68	3 555	3 753	4 036	4 143	4 327	4 535	4 556	4 727	4 894
Schularten mit mehreren Bildungsgängen	z	81	4 629	5 632	6 750	7 714	8 571	9 242	9 793	10 328	11 029
	m	57	2 448	2 966	3 559	4 054	4 498	4 915	5 144	5 471	5 810
	w	24	2 181	2 666	3 191	3 660	4 073	4 327	4 649	4 857	5 219
Gymnasien	z	955	6 655	7 177	7 957	8 763	9 624	10 413	10 979	11 337	11 816
	m	416	3 221	3 493	3 905	4 296	4 702	5 039	5 268	5 428	5 629
	w	539	3 434	3 684	4 052	4 467	4 922	5 374	5 711	5 909	6 187
Freie Waldorfschulen	z	702	1 300	1 314	1 363	1 426	1 494	1 564	1 671	1 785	1 889
	m	367	635	630	651	677	718	747	803	838	893
	w	335	665	684	712	749	776	817	868	947	996
Förderschulen	z	452	990	1 004	1 038	1 119	1 170	1 200	1 264	1 263	1 279
	m	245	662	680	702	754	774	783	818	816	836
	w	207	328	324	336	365	396	417	446	447	443
Abendreal Schulen	z	-	-	-	-	-	-	-	-	-	-
	m	-	-	-	-	-	-	-	-	-	-
	w	-	-	-	-	-	-	-	-	-	-
Abendgymnasien	z	-	-	-	-	-	-	-	-	-	-
	m	-	-	-	-	-	-	-	-	-	-
	w	-	-	-	-	-	-	-	-	-	-
Kollegs	z	-	50	69	89	98	101	87	82	72	69
	m	-	23	32	50	54	55	50	47	45	44
	w	-	27	37	39	44	46	37	35	27	25
Berufliche Schulen											
	z	2 036	37 826	36 335	34 355	32 531	30 858	28 858	28 499	28 028	28 729
	m	305	11 664	10 897	10 311	9 749	9 066	8 736	8 720	8 665	9 112
	w	1 731	26 162	25 438	24 044	22 782	21 792	20 122	19 779	19 363	19 617
Teilzeit-Berufsschulen ¹	z	-	3 692	3 231	2 841	2 502	2 091	1 891	1 905	2 083	2 181
	m	-	2 221	1 914	1 635	1 449	1 219	1 126	1 118	1 197	1 241
	w	-	1 471	1 317	1 206	1 053	872	765	787	886	940
Berufsvorbereitungsjahr	z	-	1 877	1 679	1 543	1 442	1 403	1 440	1 545	1 541	1 809
	m	-	1 134	995	878	872	797	824	925	923	1 143
	w	-	743	684	665	570	606	616	620	618	666
Berufsgrundbildungsjahr in vollzeitschulischer Form	z	-	69	175	104	67	9	76	83	85	86
	m	-	28	84	63	29	2	30	37	34	35
	w	-	41	91	41	38	7	46	46	51	51
Berufsfachschulen ¹⁶	z	2 036	25 047	23 028	20 866	19 095	17 914	15 885	15 117	14 478	14 855
	m	305	5 925	5 311	4 912	4 548	4 256	3 871	3 538	3 420	3 579
	w	1 731	19 122	17 717	15 954	14 547	13 658	12 014	11 579	11 058	11 276
Fachgymnasien	z	-	241	273	280	320	416	555	772	935	1 138
	m	-	72	97	112	121	162	211	288	340	411
	w	-	169	176	168	199	254	344	484	595	727
Fachoberschulen	z	-	2 065	2 052	1 905	1 633	1 386	1 523	1 907	2 043	2 253
	m	-	857	870	865	740	628	634	843	923	1 040
	w	-	1 208	1 182	1 040	893	758	889	1 064	1 120	1 213
Fachschulen	z	-	4 835	5 897	6 816	7 472	7 639	7 488	7 170	6 863	6 407
	m	-	1 427	1 626	1 846	1 990	2 002	2 040	1 971	1 828	1 663
	w	-	3 408	4 271	4 970	5 482	5 637	5 448	5 199	5 035	4 744
Zusammen	z	4 378	58 832	59 300	59 769	60 124	60 548	60 456	61 557	62 338	64 742
	m	1 474	22 480	22 714	23 359	23 914	24 216	24 827	25 513	26 061	27 361
	w	2 904	36 352	36 586	36 410	36 210	36 332	35 629	36 044	36 277	37 381
Sachsen-Anhalt											
<i>Allgemeinbildende Schulen</i>	z	2 701	10 215	10 898	11 753	12 813	13 795	14 687	15 702	16 722	17 568
	m	1 219	5 213	5 598	6 022	6 597	7 119	7 625	8 099	8 646	9 068
	w	1 482	5 002	5 300	5 731	6 216	6 676	7 062	7 603	8 076	8 500
Grundschulen	z	-	3 699	3 916	4 072	4 313	4 419	4 540	4 772	5 009	5 196
	m	-	1 929	2 030	2 103	2 209	2 256	2 318	2 408	2 552	2 649
	w	-	1 770	1 886	1 969	2 104	2 163	2 222	2 364	2 457	2 547
Schulartunabhängige Orientierungsstufe	z	-	-	-	-	-	-	-	-	-	-
	m	-	-	-	-	-	-	-	-	-	-
	w	-	-	-	-	-	-	-	-	-	-
Schularten mit mehreren Bildungsgängen	z	-	933	1 192	1 453	1 752	2 031	2 221	2 347	2 561	2 693
	m	-	545	680	820	994	1 146	1 273	1 314	1 417	1 485
	w	-	388	512	633	758	885	948	1 033	1 144	1 208
Realschulen	z	-	-	-	-	-	-	-	-	-	-
	m	-	-	-	-	-	-	-	-	-	-
	w	-	-	-	-	-	-	-	-	-	-
Gymnasien	z	2 144	4 389	4 486	4 724	4 956	5 239	5 442	5 633	5 757	5 783
	m	923	2 055	2 141	2 250	2 376	2 525	2 632	2 717	2 781	2 799
	w	1 221	2 334	2 345	2 474	2 580	2 714	2 810	2 916	2 976	2 984

2.2 Schüler/innen nach Schularten und Geschlecht 1992-2016
Absolute Werte

Schulart/Geschlecht		1992	2008	2009	2010	2011	2012	2013	2014	2015	2016
Integrierte Gesamtschulen	z	-	181	287	446	691	922	1 228	1 582	1 909	2 367
	m	-	99	154	233	373	489	660	864	1 032	1 259
	w	-	82	133	213	318	433	568	718	877	1 108
Freie Waldorfschulen	z	309	642	654	685	718	789	845	923	978	1 026
	m	158	320	329	340	350	395	413	436	452	469
	w	151	322	325	345	368	394	432	487	526	557
Förderschulen	z	152	371	363	373	383	395	411	445	508	503
	m	92	265	264	276	295	308	329	360	412	407
	w	60	106	99	97	88	87	82	85	96	96
Kollegs	z	96	-	-	-	-	-	-	-	-	-
	m	46	-	-	-	-	-	-	-	-	-
	w	50	-	-	-	-	-	-	-	-	-
Berufliche Schulen	z	235	8 844	8 418	7 874	7 421	7 355	7 426	7 421	7 245	6 918
	m	22	2 078	1 899	1 823	1 694	1 649	1 602	1 538	1 553	1 555
	w	213	6 766	6 519	6 051	5 727	5 706	5 824	5 883	5 692	5 363
Teilzeit-Brufsschulen ¹	z	-	125	150	145	120	115	104	89	84	74
	m	-	69	87	91	87	84	75	61	53	44
	w	-	56	63	54	33	31	29	28	31	30
Berufsfachschulen	z	74	6 989	6 479	5 766	5 198	4 889	4 671	4 439	4 004	3 589
	m	3	1 540	1 340	1 180	1 047	991	930	877	845	796
	w	71	5 449	5 139	4 586	4 151	3 898	3 741	3 562	3 159	2 793
Fachoberschulen	z	-	229	179	164	165	180	226	268	308	350
	m	-	85	66	66	66	70	96	108	114	144
	w	-	144	113	98	99	110	130	160	194	206
Fachschulen	z	161	1 501	1 610	1 799	1 938	2 171	2 425	2 625	2 849	2 905
	m	19	384	406	486	494	504	501	492	541	571
	w	142	1 117	1 204	1 313	1 444	1 667	1 924	2 133	2 308	2 334
Zusammen	z	2 936	19 059	19 316	19 627	20 234	21 150	22 113	23 123	23 967	24 486
	m	1 241	7 291	7 497	7 845	8 291	8 768	9 227	9 637	10 199	10 623
	w	1 695	11 768	11 819	11 782	11 943	12 382	12 886	13 486	13 768	13 863
Schulen des Gesundheitswesens	z	-	945	1 047	1 202	1 213	1 265	1 283	1 290	1 182	1 185
	m	-	280	327	397	404	364	423	432	369	332
	w	-	665	720	805	809	901	860	858	813	853
Schleswig-Holstein Allgemeinbildende Schulen	z	10 721	13 003	13 156	13 638	13 936	14 378	14 662	14 642	14 562	14 624
	m	5 534	6 546	6 616	6 851	7 042	7 287	7 500	7 506	7 409	7 493
	w	5 187	6 457	6 540	6 787	6 894	7 091	7 162	7 136	7 153	7 131
Vorklassen	z	629	-	-	-	-	-	-	-	-	-
	m	335	-	-	-	-	-	-	-	-	-
	w	294	-	-	-	-	-	-	-	-	-
Schulkindergärten	z	-	-	-	-	-	-	-	-	-	-
	m	-	-	-	-	-	-	-	-	-	-
	w	-	-	-	-	-	-	-	-	-	-
Grundschulen	z	2 120	2 786	2 895	3 088	3 137	3 216	3 354	3 328	3 363	3 494
	m	1 106	1 437	1 485	1 562	1 613	1 611	1 682	1 690	1 679	1 794
	w	1 014	1 349	1 410	1 526	1 524	1 605	1 672	1 638	1 684	1 700
Hauptschulen	z	1 277	257	146	42	19	-	-	-	-	-
	m	680	139	77	19	11	-	-	-	-	-
	w	597	118	69	23	8	-	-	-	-	-
Schularten mit mehreren Bildungsgängen	z	-	32	63	102	174	238	284	280	270	135
	m	-	17	33	50	97	136	175	179	167	81
	w	-	15	30	52	77	102	109	101	103	54
Realschulen	z	930	986	672	535	279	153	110	80	48	-
	m	465	542	389	322	173	103	75	54	25	-
	w	465	444	283	213	106	50	35	26	23	-
Gymnasien	z	1 362	1 620	1 178	1 499	1 617	1 763	1 944	1 693	1 535	1 410
	m	694	842	635	778	842	927	1 028	914	819	748
	w	668	778	543	721	775	836	916	779	716	662
Integrierte Gesamtschulen	z	129	1 864	2 724	2 894	3 302	3 531	3 575	3 933	4 018	4 265
	m	75	834	1 256	1 370	1 573	1 732	1 766	1 948	2 003	2 156
	w	54	1 030	1 468	1 524	1 729	1 799	1 809	1 985	2 015	2 109
Freie Waldorfschulen	z	3 729	4 859	4 873	4 858	4 781	4 872	4 807	4 772	4 782	4 828
	m	1 846	2 388	2 388	2 383	2 352	2 414	2 401	2 378	2 380	2 411
	w	1 883	2 471	2 485	2 475	2 429	2 458	2 406	2 394	2 402	2 417
Förderschulen	z	545	599	605	620	627	605	588	556	546	492
	m	333	347	353	367	381	364	373	343	336	303
	w	212	252	252	253	246	241	215	213	210	189
Berufliche Schulen	z	3 819	2 254	2 277	2 429	2 289	2 249	2 262	2 207	2 062	1 820
	m	2 534	1 238	1 186	1 256	1 287	1 302	1 251	1 209	1 230	1 088
	w	1 285	1 016	1 091	1 173	1 002	947	1 011	998	832	732
Berufsvorbereitungsjahr	z	8	-	-	-	-	-	-	-	-	-
	m	5	-	-	-	-	-	-	-	-	-
	w	3	-	-	-	-	-	-	-	-	-
Berufsgrundbildungsjahr in vollzeitschulischer Form	z	8	9	6	6	4	5	9	13	5	5
	m	4	7	5	6	4	2	7	10	3	2
	w	4	2	1	-	-	3	2	3	2	3

2.2 Schüler/innen nach Schularten und Geschlecht 1992-2016

Absolute Werte

Schulart/Geschlecht		1992	2008	2009	2010	2011	2012	2013	2014	2015	2016
Berufsfachschulen	z	993	1 140	1 143	1 205	1 029	940	811	774	832	760
	m	396	519	432	436	448	433	322	319	437	400
	w	597	621	711	769	581	507	489	455	395	360
Berufsoberschulen/Technische Oberschulen	z	-	6	15	18	20	23	40	37	31	27
	m	-	4	5	9	12	20	25	21	18	16
	w	-	2	10	9	8	3	15	16	13	11
Fachgymnasien	z	66	88	89	95	99	108	128	149	115	101
	m	42	49	45	48	49	54	71	83	64	59
	w	24	39	44	47	50	54	57	66	51	42
Fachoberschulen	z	48	12	11	7	-	3	-	5	-	-
	m	31	7	8	6	-	1	-	4	-	-
	w	17	5	3	1	-	2	-	1	-	-
Fachschulen	z	1 790	999	1 013	1 098	1 137	1 170	1 274	1 229	1 079	927
	m	1 476	652	691	751	774	792	826	772	708	611
	w	314	347	322	347	363	378	448	457	371	316
Fachakademien/Berufsakademien ³	z	906	-	-	-	-	-	-	-	-	-
	m	580	-	-	-	-	-	-	-	-	-
	w	326	-	-	-	-	-	-	-	-	-
Zusammen	z	14 540	15 257	15 433	16 067	16 225	16 627	16 924	16 849	16 624	16 444
	m	8 068	7 784	7 802	8 107	8 329	8 589	8 751	8 715	8 639	8 581
	w	6 472	7 473	7 631	7 960	7 896	8 038	8 173	8 134	7 985	7 863
<i>Schulen des Gesundheitswesens ¹⁷</i>	<i>z</i>	<i>1 599</i>	<i>4 939</i>	<i>5 129</i>	<i>5 270</i>	<i>5 608</i>	<i>5 377</i>	<i>3 757</i>	<i>4 111</i>	<i>4 048</i>	<i>3 789</i>
	<i>m</i>	<i>350</i>	<i>1 069</i>	<i>1 143</i>	<i>1 202</i>	<i>1 371</i>	<i>1 354</i>	<i>1 013</i>	<i>1 174</i>	<i>1 078</i>	<i>1 000</i>
	<i>w</i>	<i>1 249</i>	<i>3 870</i>	<i>3 986</i>	<i>4 068</i>	<i>4 237</i>	<i>4 023</i>	<i>2 744</i>	<i>2 937</i>	<i>2 970</i>	<i>2 789</i>
Thüringen											
Allgemeinbildende Schulen	z	1 482	10 301	11 376	12 163	12 935	13 670	14 461	15 268	16 047	16 923
	m	719	5 500	6 028	6 438	6 810	7 247	7 602	8 018	8 363	8 798
	w	763	4 801	5 348	5 725	6 125	6 423	6 859	7 250	7 684	8 125
Grundschulen	z	-	2 361	2 746	3 222	3 315	3 226	3 323	3 311	3 434	3 570
	m	-	1 245	1 426	1 678	1 737	1 699	1 754	1 715	1 784	1 840
	w	-	1 116	1 320	1 544	1 578	1 527	1 569	1 596	1 650	1 730
Schularten mit mehreren Bildungsgängen	z	-	1 267	1 430	1 565	1 622	1 524	1 586	1 471	1 487	1 500
	m	-	694	781	857	894	863	873	791	778	779
	w	-	573	649	708	728	661	713	680	709	721
Gymnasien	z	561	2 976	3 416	3 521	3 760	3 967	4 140	4 263	4 352	4 448
	m	218	1 311	1 534	1 599	1 707	1 817	1 877	1 920	1 954	1 982
	w	343	1 665	1 882	1 922	2 053	2 150	2 263	2 343	2 398	2 466
Integrierte Gesamtschulen	z	-	208	248	300	730	1 453	1 866	2 599	3 062	3 671
	m	-	103	127	156	370	778	998	1 430	1 671	2 019
	w	-	105	121	144	360	675	868	1 169	1 391	1 652
Freie Waldorfschulen	z	246	1 039	1 102	1 161	1 236	1 277	1 318	1 397	1 454	1 513
	m	123	511	543	576	606	628	647	691	703	717
	w	123	528	559	585	630	649	671	706	751	796
Förderschulen	z	675	2 450	2 434	2 394	2 272	2 223	2 228	2 227	2 258	2 221
	m	378	1 636	1 617	1 572	1 496	1 462	1 453	1 471	1 473	1 461
	w	297	814	817	822	776	761	775	756	785	760
Berufliche Schulen	z	792	12 312	11 742	11 020	10 432	9 761	9 709	9 396	9 102	9 060
	m	156	3 699	3 687	3 384	3 202	2 994	2 926	2 771	2 616	2 684
	w	636	8 613	8 055	7 636	7 230	6 767	6 783	6 625	6 486	6 376
Teilzeit-Berufsschulen ¹	z	60	1 067	993	820	665	651	659	619	723	727
	m	36	678	652	545	457	438	437	396	450	468
	w	24	389	341	275	208	213	222	223	273	259
Berufsvorbereitungsjahr	z	60	363	397	379	270	219	176	176	183	319
	m	40	241	254	242	177	138	119	119	121	236
	w	20	122	143	137	93	81	57	57	62	83
Berufsgrundbildungsjahr in vollzeitschulischer Form	z	62	-	-	-	-	-	-	-	-	-
	m	5	-	-	-	-	-	-	-	-	-
	w	57	-	-	-	-	-	-	-	-	-
Berufsfachschulen ¹⁶	z	66	8 100	7 360	6 767	6 345	5 853	5 726	5 589	5 408	5 384
	m	3	1 899	1 737	1 566	1 513	1 381	1 308	1 267	1 194	1 274
	w	63	6 201	5 623	5 201	4 832	4 472	4 418	4 322	4 214	4 110
Fachgymnasien	z	-	-	-	-	-	-	-	15	19	30
	m	-	-	-	-	-	-	-	9	11	15
	w	-	-	-	-	-	-	-	6	8	15
Fachoberschulen	z	6	175	157	166	125	103	96	90	89	96
	m	-	62	66	67	56	53	48	43	50	43
	w	6	113	91	99	69	50	48	47	39	53
Fachschulen ¹⁶	z	538	2 607	2 835	2 888	3 027	2 935	3 052	2 907	2 680	2 504
	m	72	819	978	964	999	984	1 014	937	790	648
	w	466	1 788	1 857	1 924	2 028	1 951	2 038	1 970	1 890	1 856
Zusammen	z	2 274	22 613	23 118	23 183	23 367	23 431	24 170	24 664	25 149	25 983
	m	875	9 199	9 715	9 822	10 012	10 241	10 528	10 789	10 979	11 482
	w	1 399	13 414	13 403	13 361	13 355	13 190	13 642	13 875	14 170	14 501

2.2 Schüler/innen nach Schularten und Geschlecht 1992-2016

Absolute Werte

Schulart/Geschlecht	1992	2008	2009	2010	2011	2012	2013	2014	2015	2016
Deutschland										
Allgemeinbildende Schulen										
z	445 609	690 757	704 632	719 671	725 898	730 905	730 382	736 854	743 534	750 599
m	194 289	310 857	318 943	327 260	332 044	335 827	338 133	342 586	347 367	352 917
w	251 320	379 900	385 689	392 411	393 854	395 078	392 249	394 268	396 167	397 682
Vorklassen										
z	1 614	726	841	819	813	960	1 043	1 029	1 044	1 136
m	859	347	399	391	402	483	529	519	503	562
w	755	379	442	428	411	477	514	510	541	574
Schulkindergärten										
z	2 019	2 851	2 856	2 896	2 848	2 832	2 839	2 725	2 674	2 746
m	1 278	1 897	1 916	1 887	1 854	1 884	1 864	1 772	1 758	1 828
w	741	954	940	1 009	994	948	975	953	916	918
Grundschulen										
z	27 207	78 158	81 594	82 117	83 970	86 993	89 677	91 806	94 130	96 462
m	13 654	39 958	41 664	41 874	42 907	44 394	45 909	46 903	47 929	48 933
w	13 553	38 200	39 930	40 243	41 063	42 599	43 768	44 903	46 201	47 529
Schulartunabhängige Orientierungsstufe										
z	8 512	4 868	5 730	6 206	5 665	5 891	6 409	6 802	7 037	7 279
m	4 294	2 455	2 896	3 148	2 863	2 957	3 236	3 426	3 620	3 754
w	4 218	2 413	2 834	3 058	2 802	2 934	3 173	3 376	3 417	3 525
Hauptschulen										
z	18 289	25 452	25 634	24 963	24 800	23 241	22 448	21 645	20 821	20 418
m	10 079	13 932	13 986	13 637	13 572	12 695	12 217	11 809	11 368	11 081
w	8 210	11 520	11 648	11 326	11 228	10 546	10 231	9 836	9 453	9 337
Schularten mit mehreren Bildungsgängen										
z	81	11 237	13 999	16 486	18 448	23 062	25 884	29 066	31 974	34 445
m	57	6 057	7 504	8 835	9 908	12 414	14 011	15 346	16 871	18 242
w	24	5 180	6 495	7 651	8 540	10 648	11 873	13 720	15 103	16 203
Realschulen										
z	74 270	113 623	113 489	114 258	113 092	110 335	107 431	103 049	100 252	96 462
m	22 163	37 495	37 616	37 964	37 480	36 612	35 745	34 473	33 843	32 926
w	52 107	76 128	75 873	76 294	75 612	73 723	71 686	68 576	66 409	63 536
Gymnasien										
z	199 922	273 385	275 597	279 041	277 484	275 822	269 994	270 526	270 651	270 487
m	79 581	108 155	109 649	111 859	112 472	112 223	110 804	111 197	112 038	112 483
w	120 341	165 230	165 948	167 182	165 012	163 599	159 190	159 329	158 613	158 004
Integrierte Gesamtschulen										
z	4 931	19 856	22 337	29 223	34 619	38 242	41 987	46 568	50 900	56 322
m	2 503	9 937	11 168	14 666	17 457	19 409	21 359	23 935	26 176	29 166
w	2 428	9 919	11 169	14 557	17 162	18 833	20 628	22 633	24 724	27 156
Freie Waldorfschulen										
z	56 121	79 624	80 101	80 843	81 575	82 063	81 996	82 940	83 562	84 492
m	27 077	38 349	38 742	39 118	39 343	39 569	39 533	40 012	40 241	40 744
w	29 044	41 275	41 359	41 725	42 232	42 494	42 463	42 928	43 321	43 748
Förderschulen										
z	45 430	69 914	70 930	71 135	71 106	70 737	70 560	70 985	71 101	71 627
m	29 442	46 919	47 717	47 974	47 948	47 711	47 730	48 087	48 034	48 498
w	15 988	22 995	23 213	23 161	23 158	23 026	22 830	22 898	23 067	23 129
Abendhauptschulen										
z	-	-	22	50	50	50	51	51	49	40
m	-	-	15	26	32	26	36	31	29	23
w	-	-	7	24	18	24	15	20	20	17
Abendrealschulen										
z	1 807	3 989	4 092	4 058	3 714	3 275	2 984	2 867	2 692	2 468
m	978	1 978	2 158	2 221	2 006	1 786	1 606	1 613	1 503	1 386
w	829	2 011	1 934	1 837	1 708	1 489	1 378	1 254	1 189	1 082
Abendgymnasien										
z	2 393	4 574	4 871	4 773	4 797	4 602	4 392	4 250	4 076	3 737
m	933	2 086	2 239	2 216	2 311	2 190	2 144	2 083	2 039	1 870
w	1 460	2 488	2 632	2 557	2 486	2 412	2 248	2 167	2 037	1 867
Kollegs										
z	3 013	2 500	2 539	2 803	2 917	2 800	2 687	2 545	2 522	2 446
m	1 391	1 292	1 274	1 444	1 489	1 474	1 410	1 380	1 373	1 394
w	1 622	1 208	1 265	1 359	1 428	1 326	1 277	1 165	1 149	1 052
Keine Zuordnung zu einer Schulart möglich ⁵										
z	-	-	-	-	-	-	-	-	49	32
m	-	-	-	-	-	-	-	-	42	27
w	-	-	-	-	-	-	-	-	7	5
Berufliche Schulen										
z	128 440	235 669	240 491	241 080	240 743	237 602	238 339	239 047	238 481	239 803
m	59 985	90 187	92 343	93 128	92 813	91 046	91 003	91 301	91 246	93 105
w	68 455	145 482	148 148	147 952	147 930	146 556	147 336	147 746	147 235	146 698
Teilzeit-Berufsschulen ¹										
z	29 689	44 298	43 964	42 976	41 674	40 035	39 326	38 801	38 274	37 245
m	22 268	29 122	28 679	27 799	26 975	25 999	25 655	25 343	24 805	24 260
w	7 421	15 176	15 285	15 177	14 699	14 036	13 671	13 458	13 469	12 985
Berufsvorbereitungsjahr										
z	1 399	5 901	6 044	5 727	5 292	5 096	5 165	5 306	6 091	7 185
m	812	3 634	3 678	3 505	3 245	3 040	3 123	3 260	3 969	4 769
w	587	2 267	2 366	2 222	2 047	2 056	2 042	2 046	2 122	2 416
Berufsgrundbildungsjahr in vollzeitschulischer Form										
z	1 994	978	1 158	1 223	1 235	1 433	1 446	1 354	216	234
m	1 386	631	738	828	815	901	945	918	150	171
w	608	347	420	395	420	532	501	436	66	63
Berufsaufbauschulen										
z	317	-	-	-	-	-	-	-	-	-
m	200	-	-	-	-	-	-	-	-	-
w	117	-	-	-	-	-	-	-	-	-
Berufsfachschulen										
z	42 404	116 402	114 037	110 914	107 915	104 542	102 240	100 737	100 241	100 374
m	8 283	33 750	33 324	32 673	32 347	31 503	30 589	30 213	31 018	32 433
w	34 121	82 652	80 713	78 241	75 568	73 039	71 651	70 524	69 223	67 941
Berufsoberschulen/Technische Oberschulen										
z	37	132	168	285	412	348	369	389	304	245
m	-	61	79	144	215	181	187	186	127	104
w	37	71	89	141	197	167	182	203	177	141
Fachgymnasien										
z	789	5 537	6 691	7 584	8 377	8 676	9 450	10 276	11 171	11 781
m	336	1 619	1 970	2 269	2 528	2 638	2 929	3 152	3 399	3 639
w	453	3 918	4 721	5 315	5 849	6 038	6 521	7 124	7 772	8 142
Fachoberschulen										
z	2 884	11 246	11 563	11 732	11 640	11 438	12 095	12 864	13 050	13 423
m	1 523	3 904	4 198	4 418	4 450	4 328	4 578	5 008	5 146	5 451
w	1 361	7 342	7 365	7 314	7 190	7 110	7 517	7 856	7 904	7 972

2.2 Schüler/innen nach Schularten und Geschlecht 1992-2016
Absolute Werte

Schulart/Geschlecht		1992	2008	2009	2010	2011	2012	2013	2014	2015	2016
Fachschulen	z	42 348	46 341	51 816	55 486	58 825	60 345	62 354	63 297	63 063	62 963
	m	23 305	16 698	18 843	20 616	21 348	21 533	22 079	22 304	21 711	21 278
	w	19 043	29 643	32 973	34 870	37 477	38 812	40 275	40 993	41 352	41 685
Fachakademien/Berufsakademien	z	5 643	4 834	5 050	5 153	5 373	5 689	5 894	6 023	6 071	6 353
	m	1 660	768	834	876	890	923	918	917	921	1 000
	w	3 983	4 066	4 216	4 277	4 483	4 766	4 976	5 106	5 150	5 353
Kollegschulen	z	936	-	-	-	-	-	-	-	-	-
	m	212	-	-	-	-	-	-	-	-	-
	w	724	-	-	-	-	-	-	-	-	-
Insgesamt	i	574 049	926 426	945 123	960 751	966 641	968 507	968 721	975 901	982 015	990 402
	m	254 274	401 044	411 286	420 388	424 857	426 873	429 136	433 887	438 613	446 022
	w	319 775	525 382	533 837	540 363	541 784	541 634	539 585	542 014	543 402	544 380
<i>Schulen des Gesundheitswesens</i>	i	48 746	83 003	86 522	89 607	91 424	100 559	112 793	115 884	115 631	116 993
	m	9 161	17 807	18 648	20 213	21 359	23 794	26 354	26 744	27 153	27 448
	w	39 585	65 196	67 874	69 394	70 065	76 765	86 439	89 140	88 478	89 545

1 Ab 1996 einschl. Berufsgrundbildungsjahr in kooperativer Form.

2 Kein Nachweis nach rechtlichem Status; Ab 2013 geschätzt.

3 Bayern: Ab 1996 nur noch Fachakademien. Berufsakademien wurden 1993 in Niedersachsen, 1996 in Bayern und Schleswig-Holstein dem Hochschulbereich zugeordnet.

4 Für 2007 Daten des Schuljahres 2006/07. Für 2014, 2015 und 2016 Daten des Schuljahres 2013/14.

5 Schüler/innen aus dem Ausland, die grundlegende Kenntnisse der deutschen Sprache erwerben müssen und nicht in Regelklassen unterrichtet werden. In den übrigen Bundesländern sind diese Schüler/innen den Schularten bzw. Bildungsbereichen zugeordnet.

6 Die Erhebung wurde 1989 bis 2011 eingestellt; Bis 2013 Geschlecht geschätzt.

7 Ab 2003 einschl. Schulen des Gesundheitswesens.

8 Ab 1996 Berufsschulen im dualen System, einschl. Berufsgrundbildungsjahr in kooperativer Form.

9 Ab 2015 einschl. Berufsgrundbildungsjahr in vollzeitschulischer Form.

10 Berufsfachschulen bis 1993 einschl. Fachschulen für Sozialpädagogik, die ab 1994 wieder den Fachschulen zugeordnet wurden.

11 Ab 2007 neue Schulform. Sie setzt sich aus zwei ehemaligen Schulgliederungen der Berufsfachschulen zusammen.

12 Ab 2002 einschl. Abendgymnasien.

13 Ab 2004 bis 2010 ersetzen die Berufsoberschulen die Fachoberschulen.

14 2016 aufgrund der Schulreform einschl. Schularten mit mehreren Bildungsgängen.

15 2013 nach Geschlecht geschätzt.

16 Einschl. Schulen des Gesundheitswesens.

17 Ab 2006 einschl. Altenpfleger/Altenpflegehelfer und Rettungsassistenten.

2.2 Schüler/innen nach Schularten und Geschlecht 1992-2016

Anteil an öffentlichen und privaten Schulen zusammen in Prozent

Schulart/Geschlecht	1992	2008	2009	2010	2011	2012	2013	2014	2015	2016
Baden-Württemberg										
Allgemeinbildende Schulen										
z	6,0	8,3	8,6	8,9	9,1	9,3	9,5	9,6	9,8	9,9
m	5,5	7,8	8,1	8,4	8,7	8,9	9,1	9,2	9,4	9,5
w	6,5	8,8	9,1	9,4	9,6	9,8	9,9	10,0	10,1	10,2
Schulkindergärten										
z	22,4	30,6	31,5	31,1	31,6	32,0	32,7	32,2	32,2	32,7
m	21,6	30,7	31,9	30,9	31,4	32,2	32,4	31,9	32,3	32,8
w	23,9	30,5	30,8	31,6	31,9	31,6	33,2	32,9	32,1	32,5
Grundschulen										
z	1,0	2,0	2,2	2,4	2,4	2,6	2,7	2,8	3,0	2,9
m	0,9	2,0	2,2	2,4	2,4	2,6	2,7	2,9	3,0	2,9
w	1,0	2,0	2,2	2,4	2,5	2,6	2,7	2,8	2,9	2,9
Hauptschulen										
z	1,4	2,9	3,1	3,3	3,4	3,6	3,7	3,9	4,2	4,7
m	1,4	2,9	3,1	3,3	3,5	3,6	3,8	3,9	4,2	4,6
w	1,3	2,8	3,0	3,2	3,4	3,5	3,7	3,8	4,1	4,8
Realschulen										
z	3,9	5,0	5,2	5,5	5,6	5,9	6,2	6,4	6,7	7,0
m	2,0	3,2	3,4	3,7	3,9	4,4	4,7	5,1	5,5	5,8
w	5,7	6,8	7,0	7,2	7,4	7,5	7,7	7,9	8,0	8,2
Gymnasien										
z	8,8	9,7	9,8	10,0	10,2	10,5	10,7	10,9	11,3	11,5
m	7,6	8,1	8,2	8,4	8,6	8,9	9,2	9,3	9,7	9,9
w	9,9	11,1	11,3	11,4	11,6	11,9	12,1	12,4	12,7	13,0
Integrierte Gesamtschulen										
z	-	-	-	-	-	0,6	1,0	1,2	1,3	1,6
m	-	-	-	-	-	0,6	1,0	1,2	1,3	1,6
w	-	-	-	-	-	0,7	1,1	1,2	1,3	1,6
Freie Waldorfschulen										
z	100,0	100,0	100,0	100,0	100,0	100,0	100,0	100,0	100,0	100,0
m	100,0	100,0	100,0	100,0	100,0	100,0	100,0	100,0	100,0	100,0
w	100,0	100,0	100,0	100,0	100,0	100,0	100,0	100,0	100,0	100,0
Förderschulen										
z	19,6	26,9	27,9	28,7	29,1	29,4	29,8	30,0	32,3	32,4
m	21,4	30,3	31,2	32,0	32,4	32,7	33,1	33,2	35,4	35,6
w	16,7	21,1	22,2	23,1	23,4	23,5	24,0	24,2	26,5	26,4
Abendrealschulen										
z	100,0	100,0	100,0	100,0	100,0	100,0	100,0	100,0	100,0	100,0
m	100,0	100,0	100,0	100,0	100,0	100,0	100,0	100,0	100,0	100,0
w	100,0	100,0	100,0	100,0	100,0	100,0	100,0	100,0	100,0	100,0
Abendgymnasien										
z	100,0	100,0	100,0	100,0	100,0	100,0	100,0	100,0	100,0	100,0
m	100,0	100,0	100,0	100,0	100,0	100,0	100,0	100,0	100,0	100,0
w	100,0	100,0	100,0	100,0	100,0	100,0	100,0	100,0	100,0	100,0
Kollegs										
z	74,8	85,6	84,4	86,7	86,2	86,8	85,1	86,8	86,4	89,0
m	74,9	80,9	80,6	86,3	86,8	89,8	87,5	89,2	86,6	88,6
w	74,6	91,2	88,7	87,1	85,4	83,6	82,5	83,9	86,0	89,7
Berufliche Schulen										
z	5,6	9,6	10,1	10,7	11,2	11,3	11,4	11,5	11,6	11,9
m	3,6	7,1	7,5	7,8	8,1	8,1	8,0	8,0	8,1	8,7
w	8,2	12,7	13,3	14,2	14,9	15,1	15,4	15,7	15,9	15,9
Teilzeit-Berufsschulen ¹										
z	1,4	2,3	2,4	2,4	2,5	2,4	2,3	2,4	2,4	2,4
m	1,6	2,6	2,7	2,7	2,7	2,6	2,5	2,5	2,6	2,6
w	1,0	1,9	2,0	2,1	2,1	2,0	2,0	2,1	2,1	2,1
Berufsfachschulen										
z	15,2	21,0	21,7	22,8	24,0	25,0	25,2	25,5	25,7	26,9
m	6,6	16,8	17,6	18,2	19,0	19,8	19,7	19,9	20,5	22,7
w	22,4	24,5	25,3	26,8	28,4	29,4	29,8	30,2	30,2	30,7
Berufsoberschulen/Technische Oberschulen										
z	-	2,5	3,9	7,2	8,6	6,5	7,1	7,4	6,5	6,9
m	-	3,1	3,9	6,6	7,2	5,0	5,0	4,4	3,9	4,2
w	-	1,6	3,9	8,1	10,6	8,8	10,0	11,8	10,3	10,7
Fachgymnasien										
z	1,8	5,1	6,3	7,1	7,6	7,4	7,3	7,4	7,9	8,4
m	1,2	3,3	4,0	4,6	5,2	5,1	5,2	5,2	5,4	5,8
w	2,6	6,7	8,5	9,3	9,7	9,3	9,1	9,3	10,0	10,5
Fachschulen										
z	23,6	31,1	30,2	30,4	32,0	31,8	31,7	31,8	32,3	33,4
m	16,8	17,4	16,8	17,2	18,5	17,8	17,2	17,3	17,2	18,4
w	51,4	58,6	57,5	57,5	58,7	59,4	59,9	60,7	61,9	62,8
Zusammen										
z	5,9	8,6	9,0	9,4	9,7	9,8	10,0	10,1	10,3	10,4
m	5,0	7,6	7,9	8,3	8,5	8,6	8,8	8,9	9,1	9,3
w	6,9	9,7	10,1	10,6	10,9	11,1	11,3	11,4	11,6	11,6
Schulen des Gesundheitswesens ²										
z	-	-	-	-	-	-	77,4	76,2	76,9	75,3
m	-	-	-	-	-	-	77,3	76,2	76,9	75,3
w	-	-	-	-	-	-	77,4	76,2	76,9	75,3
Bayern										
Allgemeinbildende Schulen										
z	7,7	10,8	11,0	11,3	11,5	11,6	11,5	11,5	11,4	11,4
m	5,7	8,4	8,6	8,8	9,0	9,1	9,1	9,2	9,2	9,3
w	9,7	13,2	13,5	13,8	14,1	14,1	14,1	13,9	13,8	13,6
Grundschulen										
z	1,2	3,1	3,2	3,4	3,5	3,6	3,7	3,7	3,7	3,7
m	1,2	3,1	3,2	3,4	3,5	3,6	3,7	3,7	3,8	3,7
w	1,3	3,1	3,3	3,5	3,6	3,6	3,7	3,7	3,7	3,7
Hauptschulen										
z	1,8	4,7	5,1	5,5	5,9	6,2	6,4	6,6	6,8	6,9
m	1,7	4,6	5,0	5,4	5,7	6,0	6,1	6,3	6,5	6,5
w	1,8	4,8	5,2	5,7	6,1	6,5	6,8	6,9	7,1	7,3
Realschulen										
z	22,6	21,2	21,2	20,9	20,5	20,3	20,0	19,7	19,6	19,6
m	12,4	12,1	12,0	11,6	11,3	11,1	10,9	10,8	10,9	11,1
w	31,2	29,8	29,9	29,9	29,5	29,2	28,8	28,5	28,3	28,1
Gymnasien										
z	10,4	10,0	9,9	9,9	10,0	10,0	10,0	10,0	10,0	10,0
m	6,5	6,3	6,2	6,3	6,5	6,5	6,5	6,5	6,6	6,7
w	14,0	13,5	13,4	13,3	13,4	13,3	13,3	13,2	13,1	13,1

2.2 Schüler/innen nach Schularten und Geschlecht 1992-2016

Anteil an öffentlichen und privaten Schulen zusammen in Prozent

Schulart/Geschlecht		1992	2008	2009	2010	2011	2012	2013	2014	2015	2016
Freie Waldorfschulen	z	100,0	100,0	100,0	100,0	100,0	100,0	100,0	100,0	100,0	100,0
	m	100,0	100,0	100,0	100,0	100,0	100,0	100,0	100,0	100,0	100,0
	w	100,0	100,0	100,0	100,0	100,0	100,0	100,0	100,0	100,0	100,0
Förderschulen	z	38,8	44,8	45,3	45,6	46,1	46,4	46,3	46,2	46,3	46,6
	m	38,8	45,3	45,8	46,3	46,7	47,0	47,1	46,9	46,8	47,1
	w	38,7	44,1	44,4	44,3	45,2	45,5	45,0	45,0	45,5	45,7
Abendrealschulen	z	18,8	8,7	11,4	7,4	6,2	6,6	6,4	2,9	0,6	-
	m	13,4	11,3	11,9	5,8	5,5	6,2	8,1	2,7	0,7	-
	w	25,0	6,4	10,9	9,1	6,8	6,9	4,9	3,1	0,6	-
Abendgymnasien	z	24,5	75,1	77,4	77,3	80,9	81,1	83,6	83,3	82,8	81,1
	m	26,6	77,6	81,5	80,9	84,0	83,9	85,9	86,4	83,4	82,4
	w	23,3	72,9	73,8	74,1	78,1	78,7	81,6	80,3	82,2	79,9
Kollegs	z	7,4	6,6	6,3	6,6	6,6	6,6	6,5	5,7	4,6	4,5
	m	11,1	7,9	6,3	7,9	7,9	8,6	7,9	7,1	5,2	5,4
	w	3,8	5,5	6,3	5,2	5,4	4,6	4,9	4,1	4,0	3,6
Berufliche Schulen	z	7,9	8,8	9,1	9,3	9,3	9,3	9,4	9,5	9,3	9,0
	m	6,3	7,5	7,9	8,1	7,9	7,8	7,9	7,9	7,7	7,3
	w	10,0	10,6	10,7	10,9	11,1	11,2	11,5	11,5	11,5	11,5
Teilzeit-Berufsschulen ¹	z	2,3	3,9	4,0	3,9	3,9	3,8	3,8	3,8	3,8	3,7
	m	2,8	4,3	4,5	4,3	4,2	4,1	4,1	4,1	4,2	4,2
	w	1,6	3,2	3,3	3,3	3,3	3,3	3,3	3,2	3,2	3,0
Berufsvorbereitungsjahr	z	40,8	34,4	33,5	33,9	35,1	34,8	32,2	26,3	16,1	9,9
	m	49,2	36,0	33,9	33,7	33,8	32,4	29,4	21,9	13,1	7,3
	w	33,3	32,4	32,9	34,1	37,3	38,7	37,3	36,2	27,8	20,8
Berufsgrundbildungsjahr in vollzeitschulischer Form	z	2,4	3,0	2,8	2,8	3,2	3,0	3,1	2,6	3,3	3,6
	m	2,7	3,1	2,9	2,8	3,2	3,0	3,1	2,8	3,4	3,9
	w	1,8	2,6	2,1	2,4	3,1	2,9	3,1	1,5	2,7	1,7
Berufsaufbauschulen	z	2,6	-	-	-	-	-	-	-	-	-
	m	0,1	-	-	-	-	-	-	-	-	-
	w	5,8	-	-	-	-	-	-	-	-	-
Berufsfachschulen	z	38,9	36,8	36,6	36,3	35,4	34,1	33,4	32,3	31,9	31,7
	m	38,5	41,6	40,9	40,1	39,7	38,2	36,7	36,3	34,4	34,0
	w	39,0	35,3	35,2	35,0	33,9	32,8	32,3	30,9	31,0	30,8
Berufsoberschulen/Technische Oberschulen	z	1,0	-	-	0,1	0,4	0,5	0,5	0,6	0,1	-
	m	-	-	-	0,1	0,5	0,5	0,6	0,7	0,2	-
	w	2,4	-	-	0,0	0,4	0,4	0,3	0,6	0,1	-
Fachoberschulen	z	1,9	4,7	4,7	5,2	5,8	6,3	6,8	6,9	6,9	6,8
	m	1,2	4,0	4,2	4,7	5,2	5,6	6,2	6,3	6,3	6,3
	w	3,0	5,3	5,2	5,7	6,3	6,9	7,4	7,5	7,4	7,3
Fachschulen	z	49,2	41,4	42,8	44,5	43,9	43,0	43,0	43,5	43,8	42,6
	m	40,9	37,2	39,6	41,9	40,6	39,5	39,0	39,1	38,4	36,9
	w	69,0	52,2	51,6	52,0	52,9	52,3	53,1	54,7	56,7	55,6
Fachakademien/Berufsakademien ³	z	53,7	67,1	66,0	66,0	66,5	68,3	68,1	68,9	68,6	70,4
	m	43,3	68,7	67,2	67,5	68,5	69,7	65,2	64,7	65,0	68,9
	w	56,8	66,9	65,8	65,7	66,1	68,1	68,6	69,7	69,3	70,7
Zusammen	z	7,7	10,4	10,6	10,8	11,0	11,1	11,1	11,0	11,0	10,9
	m	5,8	8,2	8,5	8,6	8,7	8,8	8,8	8,9	8,8	8,8
	w	9,7	12,7	12,9	13,2	13,5	13,5	13,5	13,4	13,3	13,2
<i>Schulen des Gesundheitswesens</i>	z	31,4	70,6	71,5	72,5	72,6	72,5	73,0	74,2	74,0	73,9
	m	31,5	74,8	75,6	76,8	76,0	75,8	76,8	78,1	78,6	78,3
	w	31,3	69,6	70,5	71,4	71,7	71,7	72,0	73,2	72,7	72,5
Berlin Allgemeinbildende Schulen	z	3,4	7,5	8,1	8,7	9,0	9,3	9,6	9,9	10,0	10,1
	m	3,3	7,3	7,8	8,4	8,8	9,1	9,3	9,6	9,8	9,8
	w	3,5	7,8	8,3	8,9	9,2	9,6	9,8	10,1	10,3	10,3
Vorklassen	z	3,2	-	-	-	-	-	-	-	-	-
	m	3,2	-	-	-	-	-	-	-	-	-
	w	3,3	-	-	-	-	-	-	-	-	-
Grundschulen	z	2,6	7,1	7,6	8,2	7,3	7,3	7,4	7,6	7,5	7,3
	m	2,5	6,8	7,3	8,0	7,2	7,2	7,3	7,4	7,2	7,0
	w	2,6	7,4	7,9	8,4	7,4	7,3	7,6	7,9	7,7	7,6
Schulartunabhängige Orientierungsstufe	z	2,5	5,8	6,3	6,7	6,2	6,6	7,1	7,3	7,3	7,3
	m	2,5	5,8	6,3	6,6	5,9	6,5	7,1	7,4	7,4	7,3
	w	2,6	5,7	6,4	6,9	6,4	6,7	7,2	7,3	7,1	7,2
Hauptschulen	z	1,4	0,9	1,0	1,2	1,5	2,4	100,0	-	-	-
	m	1,1	1,0	1,1	1,4	1,6	2,7	100,0	-	-	-
	w	1,7	0,7	0,8	1,0	1,2	2,0	100,0	-	-	-
Realschulen	z	5,5	7,1	7,5	9,4	10,2	9,1	17,7	-	-	-
	m	5,5	7,0	7,3	9,3	9,9	8,7	15,6	-	-	-
	w	5,5	7,3	7,6	9,5	10,6	9,5	20,2	-	-	-
Gymnasien	z	4,9	7,8	8,3	8,6	8,8	9,1	9,3	9,6	9,6	9,6
	m	5,0	7,7	8,3	8,6	8,9	9,2	9,4	9,7	9,8	9,7
	w	4,9	7,9	8,3	8,6	8,8	9,1	9,2	9,5	9,4	9,5
Integrierte Gesamtschulen	z	0,9	6,4	7,0	7,1	9,9	10,0	10,1	10,5	11,3	11,7
	m	0,9	6,5	7,0	7,0	9,6	9,5	9,6	10,2	10,9	11,3
	w	0,8	6,3	6,9	7,3	10,2	10,6	10,6	11,0	11,8	12,2

2.2 Schüler/innen nach Schularten und Geschlecht 1992-2016

Anteil an öffentlichen und privaten Schulen zusammen in Prozent

Schulart/Geschlecht		1992	2008	2009	2010	2011	2012	2013	2014	2015	2016
Freie Waldorfschulen	z	100,0	100,0	100,0	100,0	100,0	100,0	100,0	100,0	100,0	100,0
	m	100,0	100,0	100,0	100,0	100,0	100,0	100,0	100,0	100,0	100,0
	w	100,0	100,0	100,0	100,0	100,0	100,0	100,0	100,0	100,0	100,0
Förderschulen	z	4,7	5,4	5,9	6,5	6,9	7,5	7,5	8,1	8,4	8,2
	m	4,7	5,3	5,9	6,3	6,7	7,3	7,4	7,6	7,8	7,9
	w	4,7	5,6	6,0	6,8	7,2	7,8	7,8	8,8	9,4	8,7
Abendrealschulen	z	3,6	-	-	-	-	-	-	-	-	-
	m	2,8	-	-	-	-	-	-	-	-	-
	w	4,4	-	-	-	-	-	-	-	-	-
Berufliche Schulen	z	4,9	9,3	10,8	12,6	14,1	14,6	16,1	17,1	17,6	17,6
	m	4,2	7,3	8,4	9,5	10,3	10,4	11,3	11,9	12,2	11,9
	w	5,6	11,4	13,5	15,9	18,2	19,2	21,2	22,5	23,2	23,9
Teilzeit-Berufsschulen ¹	z	2,1	2,8	3,0	3,8	4,0	3,8	3,9	4,2	4,3	4,4
	m	3,5	3,5	3,7	4,4	4,7	4,6	4,6	4,9	5,0	5,1
	w	0,4	2,1	2,3	3,0	3,2	2,9	3,1	3,3	3,5	3,6
Berufsvorbereitungsjahr	z	1,5	2,3	12,0	11,4	6,1	1,6	1,7	1,9	1,5	1,5
	m	0,5	2,1	11,0	11,1	6,0	1,5	1,7	2,1	1,5	1,3
	w	3,0	2,6	13,7	12,1	6,1	1,7	1,8	1,6	1,5	1,9
Berufsgrundbildungsjahr in vollzeitschulischer Form	z	12,7	-	-	-	-	-	-	-	-	-
	m	1,9	-	-	-	-	-	-	-	-	-
	w	19,3	-	-	-	-	-	-	-	-	-
Berufsfachschulen	z	20,3	26,5	29,3	33,0	35,7	35,6	38,9	40,8	43,8	45,4
	m	20,7	19,5	20,9	22,9	24,5	24,4	27,3	28,5	31,3	32,5
	w	20,1	34,9	38,7	43,5	47,2	47,2	50,0	52,4	54,9	56,6
Berufsoberschulen/Technische Oberschulen	z	-	-	-	-	-	-	1,1	0,7	1,7	1,8
	m	-	-	-	-	-	-	0,5	0,7	1,8	2,4
	w	-	-	-	-	-	-	2,0	0,8	1,6	1,2
Fachgymnasien	z	-	-	-	0,7	0,9	1,4	1,3	1,5	1,4	1,2
	m	-	-	-	0,8	1,0	1,3	1,5	1,5	1,2	1,1
	w	-	-	-	0,5	0,9	1,5	1,2	1,6	1,6	1,4
Fachoberschulen	z	3,2	13,7	14,3	16,0	16,1	15,8	16,6	16,3	16,2	16,6
	m	1,8	11,0	12,0	13,6	13,6	14,2	14,0	13,6	13,7	14,8
	w	5,4	16,0	16,4	18,1	18,6	17,5	19,1	19,1	18,7	18,5
Fachschulen	z	22,5	26,5	28,7	31,7	37,2	41,1	44,3	45,5	46,7	51,1
	m	11,1	17,1	18,6	21,4	27,0	29,9	33,3	34,6	36,2	40,9
	w	29,3	31,9	34,3	37,3	42,7	47,3	50,2	51,0	52,0	56,0
Zusammen	z	3,7	7,9	8,7	9,5	10,1	10,5	10,9	11,4	11,6	11,6
	m	3,5	7,3	8,0	8,7	9,1	9,4	9,7	10,1	10,3	10,3
	w	3,9	8,6	9,5	10,5	11,1	11,6	12,2	12,7	12,9	13,0
<i>Schulen des Gesundheitswesens</i>	z	54,9	73,9	73,9	73,8	73,4	74,5	74,3	75,1	74,0	73,2
	m	57,7	72,6	72,5	71,7	71,9	74,0	75,5	80,5	76,1	78,0
	w	54,2	74,4	74,3	74,6	74,1	74,7	73,8	73,0	73,2	71,6
Brandenburg Allgemeinbildende Schulen	z	0,4	6,6	7,5	8,2	8,8	9,3	9,7	9,9	10,2	10,3
	m	0,4	6,9	7,7	8,5	9,0	9,5	9,8	10,1	10,3	10,4
	w	0,4	6,3	7,2	7,9	8,5	9,1	9,5	9,8	10,1	10,2
Grundschulen	z	0,0	5,9	6,6	7,1	7,5	7,8	7,9	7,9	7,8	7,6
	m	0,0	6,1	6,8	7,2	7,6	7,9	8,1	8,1	7,8	7,5
	w	0,0	5,8	6,5	7,0	7,3	7,6	7,7	7,7	7,8	7,7
Schulartunabhängige Orientierungsstufe	z	0,2	4,5	4,8	5,7	6,5	7,0	7,4	7,8	8,1	8,0
	m	0,1	4,4	5,0	5,9	6,8	7,1	7,4	7,7	8,2	8,2
	w	0,3	4,5	4,7	5,4	6,1	6,9	7,4	7,9	7,9	7,8
Schularten mit mehreren Bildungsgängen	z	-	4,6	6,1	7,3	7,7	8,3	8,5	8,4	8,5	8,7
	m	-	4,9	6,6	8,0	8,4	9,0	9,3	9,2	9,0	9,0
	w	-	4,1	5,5	6,4	6,9	7,3	7,6	7,6	8,0	8,2
Realschulen	z	-	-	-	-	-	-	-	-	-	-
	m	-	-	-	-	-	-	-	-	-	-
	w	-	-	-	-	-	-	-	-	-	-
Gymnasien	z	0,6	9,3	10,7	11,8	12,3	12,8	13,1	13,3	13,7	14,4
	m	0,5	10,3	11,6	12,6	12,9	13,2	13,5	13,6	14,1	14,8
	w	0,6	8,6	10,1	11,1	11,7	12,4	12,7	13,1	13,4	14,0
Integrierte Gesamtschulen	z	-	1,4	2,2	3,1	4,1	4,7	6,0	7,7	9,6	10,5
	m	-	1,7	2,4	3,3	4,0	4,8	6,2	7,8	10,2	11,3
	w	-	1,1	1,9	2,9	4,1	4,6	5,8	7,6	8,9	9,6
Freie Waldorfschulen	z	100,0	100,0	100,0	100,0	100,0	100,0	100,0	100,0	100,0	100,0
	m	100,0	100,0	100,0	100,0	100,0	100,0	100,0	100,0	100,0	100,0
	w	100,0	100,0	100,0	100,0	100,0	100,0	100,0	100,0	100,0	100,0
Förderschulen	z	3,4	9,1	9,4	9,6	10,0	11,1	12,4	13,4	13,5	13,7
	m	3,0	9,7	10,1	10,4	10,6	11,8	13,0	14,1	14,2	14,4
	w	4,0	8,1	8,2	8,2	9,1	10,0	11,3	12,1	12,4	12,4

2.2 Schüler/innen nach Schularten und Geschlecht 1992-2016

Anteil an öffentlichen und privaten Schulen zusammen in Prozent

Schulart/Geschlecht		1992	2008	2009	2010	2011	2012	2013	2014	2015	2016
Berufliche Schulen	z	1,2	12,4	13,3	13,5	14,7	15,1	14,7	14,2	13,8	13,1
	m	0,6	8,1	8,9	9,0	9,9	9,9	9,9	9,2	9,2	8,7
	w	2,0	17,9	18,9	19,1	20,4	21,3	20,6	20,2	19,5	19,0
Teilzeit-Berufsschulen	z	0,4	5,1	5,2	5,5	5,6	5,7	5,6	5,4	5,2	4,9
	m	0,3	4,9	5,1	5,2	5,5	5,3	5,3	5,0	4,8	4,6
	w	0,5	5,4	5,4	5,9	5,8	6,3	6,1	6,1	5,9	5,4
Berufsfachschulen	z	2,2	35,2	39,4	37,9	41,6	44,3	43,1	41,8	41,8	27,4
	m	0,5	23,3	28,9	30,6	39,1	48,0	46,3	40,5	42,6	20,2
	w	3,0	44,5	47,3	43,0	43,1	42,4	41,7	42,4	41,5	34,7
Fachgymnasien	z	-	0,0	0,2	0,5	0,7	0,8	0,9	1,3	1,8	2,0
	m	-	0,1	0,3	0,5	0,6	0,7	0,6	0,8	1,1	1,3
	w	-	-	0,2	0,5	0,8	1,0	1,1	1,6	2,4	2,6
Fachoberschulen	z	-	8,0	8,0	6,4	8,5	7,4	8,9	8,3	9,0	8,2
	m	-	7,4	7,5	6,2	8,2	6,9	9,4	8,8	10,0	9,1
	w	-	8,7	8,5	6,6	8,8	7,8	8,3	7,7	7,9	7,3
Fachschulen	z	11,4	54,5	55,5	57,0	57,2	55,5	52,0	50,2	50,0	51,3
	m	10,7	52,0	51,0	52,7	53,3	50,0	49,0	44,0	46,9	49,0
	w	11,6	55,3	57,0	58,5	58,6	57,4	53,1	52,6	51,0	52,1
Zusammen	z	0,5	8,0	8,8	9,3	9,9	10,3	10,5	10,6	10,7	10,8
	m	0,4	7,2	8,0	8,6	9,2	9,6	9,8	9,9	10,1	10,1
	w	0,6	8,9	9,6	10,0	10,6	11,1	11,2	11,3	11,4	11,5
<i>Schulen des Gesundheitswesens</i>	z	4,2	75,7	77,1	77,1	75,2	95,7	95,9	96,0	95,1	94,2
	m	4,6	78,0	79,5	77,4	76,3	94,4	94,8	94,2	93,8	92,6
	w	4,2	75,0	76,3	77,0	74,9	96,1	96,3	96,6	95,5	94,7
Bremen											
<i>Allgemeinbildende Schulen</i>	z	7,3	9,3	9,6	9,9	10,1	10,3	10,4	10,3	10,2	9,9
	m	7,1	9,2	9,6	9,9	9,9	10,2	10,3	10,3	10,1	9,7
	w	7,5	9,4	9,6	9,9	10,2	10,5	10,5	10,3	10,2	10,1
Vorklassen	z	-	84,2	85,7	100,0	-	-	-	-	-	-
	m	-	82,4	90,9	100,0	-	-	-	-	-	-
	w	-	85,7	80,0	100,0	-	-	-	-	-	-
Schulkindergärten	z	1,7	-	-	-	-	-	-	-	-	-
	m	2,0	-	-	-	-	-	-	-	-	-
	w	1,3	-	-	-	-	-	-	-	-	-
Grundschulen	z	6,1	8,8	9,2	9,3	8,9	8,5	8,1	7,7	7,2	6,7
	m	6,0	8,5	9,0	9,2	8,5	8,3	8,0	7,6	7,4	6,5
	w	6,2	9,1	9,5	9,4	9,3	8,8	8,2	7,7	7,1	6,9
Schulartunabhängige Orientierungsstufe	z	8,1	-	-	-	-	-	-	-	-	-
	m	8,2	-	-	-	-	-	-	-	-	-
	w	8,0	-	-	-	-	-	-	-	-	-
Hauptschulen	z	3,3	1,6	-	-	-	-	-	-	-	-
	m	3,6	1,8	-	-	-	-	-	-	-	-
	w	3,0	1,3	-	-	-	-	-	-	-	-
Schularten mit mehreren Bildungsgängen	z	-	11,4	12,0	13,5	15,8	18,9	25,4	35,9	33,7	100,0
	m	-	10,5	10,9	12,2	14,0	16,6	22,7	33,0	35,3	100,0
	w	-	12,4	13,2	14,9	17,7	21,5	28,3	38,8	32,0	100,0
Realschulen	z	6,2	6,8	-	-	-	-	-	-	-	-
	m	6,4	6,9	-	-	-	-	-	-	-	-
	w	6,0	6,8	-	-	-	-	-	-	-	-
Gymnasien	z	6,8	9,6	9,9	10,6	11,7	12,9	13,7	14,6	15,8	18,7
	m	6,8	9,9	10,4	11,2	12,5	13,9	14,8	15,9	16,7	19,5
	w	6,9	9,2	9,3	10,1	10,9	12,0	12,6	13,3	14,9	17,9
Integrierte Gesamtschulen	z	12,5	3,1	2,0	1,9	1,9	2,3	2,5	2,8	4,8	5,0
	m	11,4	3,3	2,4	2,1	2,1	2,5	2,5	2,8	4,5	4,9
	w	13,7	2,8	1,6	1,6	1,6	2,2	2,4	2,7	5,2	5,2
Freie Waldorfschulen	z	100,0	100,0	100,0	100,0	100,0	100,0	100,0	100,0	100,0	100,0
	m	100,0	100,0	100,0	100,0	100,0	100,0	100,0	100,0	100,0	100,0
	w	100,0	100,0	100,0	100,0	100,0	100,0	100,0	100,0	100,0	100,0
Förderschulen	z	4,9	5,3	5,8	6,3	9,1	10,3	12,6	16,5	19,8	23,6
	m	4,5	5,5	6,0	6,7	9,2	10,7	13,1	17,6	20,1	23,8
	w	5,5	5,0	5,5	5,8	9,0	9,7	11,8	14,6	19,3	23,4
Berufliche Schulen ⁴	z	3,0	2,4	2,6	2,6	2,6	2,8	2,9	2,9	2,9	2,9
	m	3,2	2,9	2,9	3,0	3,0	3,0	3,1	3,1	3,1	3,1
	w	2,7	1,8	2,1	2,1	2,2	2,4	2,5	2,5	2,5	2,5
Teilzeit-Berufsschulen ¹	z	2,7	2,2	2,3	2,3	2,5	2,5	2,7	2,7	2,7	2,7
	m	2,5	2,3	2,2	2,1	2,3	2,2	2,4	2,4	2,4	2,4
	w	2,9	2,1	2,4	2,5	2,8	3,0	3,1	3,1	3,1	3,1
Berufsvorbereitungsjahr	z	14,2	9,1	9,7	8,9	7,5	9,3	7,8	7,8	7,8	7,8
	m	13,8	10,4	9,8	8,8	8,2	10,0	7,9	7,9	7,9	7,9
	w	14,8	7,4	9,5	9,0	6,6	8,6	7,8	7,8	7,8	7,8
Fachgymnasien	z	-	-	2,2	3,3	-	-	-	-	-	-
	m	-	-	2,8	4,8	-	-	-	-	-	-
	w	-	-	1,6	1,8	-	-	-	-	-	-
Fachschulen	z	22,6	18,5	17,5	17,0	18,3	18,7	19,1	19,1	19,1	19,1
	m	42,2	54,4	56,2	50,2	53,0	50,9	48,1	48,1	48,1	48,1
	w	8,1	2,8	1,6	0,7	1,1	2,0	2,9	2,9	2,9	2,9
Zusammen	z	6,1	7,3	7,6	7,8	7,9	8,2	8,3	8,2	8,1	7,9
	m	6,0	7,3	7,6	7,8	7,9	8,1	8,2	8,1	8,0	7,8
	w	6,2	7,4	7,6	7,8	8,0	8,3	8,4	8,2	8,2	8,1

2.2 Schüler/innen nach Schularten und Geschlecht 1992-2016

Anteil an öffentlichen und privaten Schulen zusammen in Prozent

Schulart/Geschlecht		1992	2008	2009	2010	2011	2012	2013	2014	2015	2016
<i>Schulen des Gesundheitswesens</i>											
	z	100,0	100,0	100,0	100,0	100,0	100,0	100,0	100,0	100,0	100,0
	m	100,0	100,0	100,0	100,0	100,0	100,0	100,0	100,0	100,0	100,0
	w	100,0	100,0	100,0	100,0	100,0	100,0	100,0	100,0	100,0	100,0
Hamburg											
Allgemeinbildende Schulen											
	z	8,3	10,2	10,5	10,7	10,6	10,6	10,6	10,7	10,7	10,7
	m	8,1	10,2	10,5	10,5	10,4	10,4	10,4	10,5	10,4	10,3
	w	8,4	10,3	10,5	10,8	10,7	10,9	10,9	11,0	11,1	11,0
Vorklassen											
	z	7,8	9,0	9,2	8,7	8,1	9,2	8,8	9,1	8,7	8,8
	m	7,8	8,4	8,4	7,9	7,6	8,6	8,3	8,8	8,0	7,8
	w	7,8	9,6	10,0	9,5	8,6	10,0	9,2	9,5	9,4	9,8
Schulkindergärten											
	z	-	-	-	-	-	-	-	-	-	-
	m	-	-	-	-	-	-	-	-	-	-
	w	-	-	-	-	-	-	-	-	-	-
Grundschulen											
	z	8,5	11,2	11,8	6,0	7,6	9,6	9,8	9,9	9,7	9,6
	m	8,2	11,1	11,7	5,8	7,4	9,2	9,6	9,6	9,3	9,2
	w	8,8	11,3	11,9	6,1	7,9	9,9	10,0	10,2	10,1	10,0
Schulartunabhängige Orientierungsstufe											
	z	-	6,3	8,4	-	-	-	11,7	19,1	16,0	16,7
	m	-	6,4	8,4	-	-	-	12,3	19,5	16,8	19,4
	w	-	6,2	8,3	-	-	-	11,0	18,6	15,0	14,4
Hauptschulen											
	z	9,6	15,7	17,1	21,4	-	-	-	-	-	-
	m	9,7	14,9	16,4	22,4	-	-	-	-	-	-
	w	9,4	16,7	18,0	20,3	-	-	-	-	-	-
Schularten mit mehreren Bildungsgängen											
	z	-	10,6	14,0	15,2	16,1	18,0	-	-	-	-
	m	-	10,5	13,7	14,6	15,9	17,1	-	-	-	-
	w	-	10,7	14,3	15,8	16,4	19,1	-	-	-	-
Realschulen											
	z	11,1	18,2	19,0	19,3	-	-	-	-	-	-
	m	11,3	18,6	19,1	19,3	-	-	-	-	-	-
	w	10,8	17,8	18,8	19,4	-	-	-	-	-	-
Gymnasien											
	z	6,9	7,6	7,7	7,8	7,7	7,8	8,0	8,1	8,0	8,0
	m	6,8	7,9	8,1	8,1	8,1	8,1	8,3	8,2	8,1	8,2
	w	6,9	7,3	7,4	7,5	7,4	7,5	7,8	8,0	8,0	7,8
Integrierte Gesamtschulen											
	z	-	3,1	3,3	12,6	10,8	9,3	9,4	9,3	9,2	9,2
	m	-	3,1	3,3	12,3	10,6	9,1	9,1	9,2	9,0	8,9
	w	-	3,1	3,3	13,0	11,0	9,5	9,7	9,4	9,4	9,5
Freie Waldorfschulen											
	z	100,0	100,0	100,0	100,0	100,0	100,0	100,0	100,0	100,0	100,0
	m	100,0	100,0	100,0	100,0	100,0	100,0	100,0	100,0	100,0	100,0
	w	100,0	100,0	100,0	100,0	100,0	100,0	100,0	100,0	100,0	100,0
Förderschulen											
	z	3,7	9,5	10,2	11,5	12,3	10,9	11,2	12,2	12,4	12,7
	m	3,6	9,4	10,3	11,3	12,2	10,6	10,8	11,9	11,7	11,8
	w	4,1	9,7	10,1	12,0	12,5	11,4	11,8	12,7	13,7	14,4
Abendgymnasien											
	z	-	16,4	16,1	14,6	16,3	18,8	22,0	27,0	29,6	29,8
	m	-	13,6	13,7	12,3	16,4	19,8	21,6	24,8	26,6	25,8
	w	-	18,6	17,9	16,6	16,1	17,8	22,5	29,7	32,9	34,2
Berufliche Schulen											
	z	2,2	2,8	3,1	3,6	3,9	4,0	4,2	4,2	4,2	4,3
	m	1,7	1,8	2,1	2,5	2,8	2,8	2,8	2,8	2,9	2,9
	w	2,9	3,8	4,3	4,8	5,2	5,4	5,8	5,9	5,9	6,1
Teilzeit-Berufsschulen ¹											
	z	-	1,3	1,6	1,9	2,1	2,0	1,9	2,0	2,2	2,2
	m	-	0,5	0,6	0,9	1,0	0,8	0,9	1,0	1,1	1,0
	w	-	2,3	2,7	3,2	3,4	3,4	3,2	3,3	3,5	3,7
Berufsfachschulen											
	z	9,4	6,6	6,8	7,3	8,1	10,0	12,4	14,1	14,2	15,9
	m	6,1	5,3	5,1	5,6	6,2	7,6	9,6	11,5	11,9	14,3
	w	11,2	7,6	8,2	8,8	9,7	12,0	14,5	15,8	15,8	17,0
Fachoberschulen											
	z	2,1	-	-	-	-	-	-	-	-	-
	m	2,6	-	-	-	-	-	-	-	-	-
	w	1,3	-	-	-	-	-	-	-	-	-
Fachschulen											
	z	13,1	13,2	14,2	17,2	18,5	17,3	16,8	15,2	15,7	16,2
	m	14,9	14,6	16,1	19,9	21,8	19,5	17,8	15,5	16,2	17,3
	w	11,1	12,1	12,6	14,8	15,7	15,4	16,0	14,9	15,3	15,4
	Zusammen	6,7	8,3	8,6	8,9	8,9	9,0	9,2	9,3	9,3	9,3
	m	6,3	8,0	8,3	8,4	8,5	8,5	8,6	8,7	8,6	8,6
	w	7,1	8,7	9,0	9,4	9,4	9,6	9,8	9,9	10,0	10,0
<i>Schulen des Gesundheitswesens</i>											
	z	21,9	73,4	85,1	83,1	81,8	82,1	81,3	81,0	84,1	82,1
	m	21,3	76,1	80,7	82,5	84,0	80,0	79,8	77,3	86,8	83,9
	w	22,0	72,7	86,4	83,3	81,1	82,9	81,9	82,4	83,2	81,6
Hessen											
Allgemeinbildende Schulen											
	z	5,0	6,1	6,3	6,5	6,6	6,9	7,0	7,2	7,3	7,3
	m	4,1	5,3	5,5	5,7	5,9	6,2	6,4	6,6	6,7	6,7
	w	5,9	6,8	7,0	7,2	7,4	7,7	7,7	7,8	7,9	7,9
Vorklassen											
	z	1,5	5,3	7,8	6,8	8,9	10,6	13,7	12,7	13,6	15,7
	m	1,5	5,0	7,3	6,4	9,4	11,5	13,6	12,8	13,7	17,0
	w	1,5	5,6	8,3	7,3	8,3	9,7	13,8	12,6	13,5	14,4
Schulkindergärten											
	z	0,8	1,9	1,7	2,1	1,7	1,5	1,8	1,3	1,1	0,7
	m	0,8	1,9	1,7	2,0	1,5	1,4	1,7	1,2	0,9	0,7
	w	1,0	2,1	1,7	2,5	2,2	1,6	1,9	1,4	1,3	0,6
Grundschulen											
	z	0,6	1,7	1,9	2,1	2,2	2,5	2,6	2,8	2,9	3,0
	m	0,6	1,8	2,0	2,1	2,2	2,5	2,7	2,8	3,0	3,0
	w	0,5	1,7	1,9	2,0	2,1	2,4	2,6	2,7	2,8	2,9

2.2 Schüler/innen nach Schularten und Geschlecht 1992-2016

Anteil an öffentlichen und privaten Schulen zusammen in Prozent

Schulart/Geschlecht		1992	2008	2009	2010	2011	2012	2013	2014	2015	2016
Schulartunabhängige Orientierungsstufe	z	0,9	2,6	2,6	3,0	3,0	3,0	3,2	3,2	3,5	3,9
	m	0,5	2,2	2,2	2,5	2,4	2,3	2,6	2,3	2,6	3,2
	w	1,2	3,0	3,2	3,5	3,7	3,7	3,8	4,2	4,6	4,7
Hauptschulen	z	0,1	0,2	0,2	0,3	0,3	0,2	0,2	0,2	0,2	0,2
	m	0,2	0,2	0,2	0,3	0,3	0,2	0,2	0,2	0,2	0,3
	w	0,1	0,2	0,3	0,3	0,3	0,2	0,1	0,1	0,1	0,2
Realschulen	z	4,0	5,2	5,4	5,6	5,8	6,3	7,0	7,2	7,6	8,0
	m	2,8	3,9	4,1	4,2	4,5	5,1	5,6	5,5	5,8	6,1
	w	5,1	6,5	6,8	7,0	7,3	7,7	8,5	9,0	9,6	10,1
Gymnasien	z	12,9	10,4	10,3	10,4	10,4	10,6	10,5	10,8	10,9	11,0
	m	10,4	8,5	8,4	8,5	8,6	8,7	8,8	9,3	9,5	9,8
	w	15,2	12,1	12,0	12,0	12,0	12,2	12,0	12,2	12,1	12,1
Integrierte Gesamtschulen	z	1,2	1,7	2,2	2,7	3,3	3,7	3,9	4,1	4,3	4,3
	m	1,3	2,0	2,5	3,0	3,6	4,0	4,2	4,4	4,5	4,5
	w	1,0	1,4	1,9	2,4	2,9	3,4	3,6	3,8	4,1	4,1
Freie Waldorfschulen	z	100,0	100,0	100,0	100,0	100,0	100,0	100,0	100,0	100,0	100,0
	m	100,0	100,0	100,0	100,0	100,0	100,0	100,0	100,0	100,0	100,0
	w	100,0	100,0	100,0	100,0	100,0	100,0	100,0	100,0	100,0	100,0
Förderschulen	z	12,1	14,4	15,0	15,5	16,1	16,3	16,4	17,1	17,3	17,6
	m	12,6	15,9	16,4	16,9	17,6	17,8	17,8	18,5	18,8	19,1
	w	11,2	11,8	12,5	13,2	13,4	13,6	14,0	14,6	14,8	14,9
Abendhauptschulen	z	-	-	8,4	24,9	24,3	19,8	23,8	18,4	16,2	13,5
	m	-	-	10,3	20,8	25,6	19,1	30,5	18,7	15,8	12,0
	w	-	-	6,0	31,6	22,2	20,7	15,6	18,0	16,7	16,2
Abendrealschulen	z	2,4	-	3,3	4,4	4,3	4,8	4,5	4,5	4,6	5,4
	m	3,0	-	3,2	5,4	5,0	5,3	4,1	5,1	5,6	5,9
	w	1,7	-	3,4	3,2	3,5	4,0	4,9	3,8	3,3	4,7
Abendgymnasien	z	3,6	6,3	6,3	5,6	6,3	6,9	6,6	6,5	7,2	7,8
	m	3,7	7,2	7,5	6,4	7,3	7,1	6,9	6,4	8,2	8,8
	w	3,5	5,5	5,0	4,7	5,0	6,7	6,2	6,6	6,2	6,9
Kollegs	z	8,0	-	-	-	-	-	-	-	-	-
	m	9,9	-	-	-	-	-	-	-	-	-
	w	6,6	-	-	-	-	-	-	-	-	-
Keine Zuordnung zu einer Schulart möglich ⁵	z	-	-	-	-	-	-	-	-	0,9	0,2
	m	-	-	-	-	-	-	-	-	1,3	0,3
	w	-	-	-	-	-	-	-	-	0,3	0,1
Berufliche Schulen	z	2,3	2,8	2,9	3,0	3,2	3,3	3,5	3,7	3,8	3,8
	m	1,7	1,8	1,8	1,9	2,0	2,1	2,2	2,4	2,5	2,4
	w	3,2	4,1	4,3	4,4	4,7	4,9	5,3	5,5	5,6	5,6
Teilzeit-Berufsschulen ¹	z	1,3	1,1	1,2	1,2	1,2	1,2	1,3	1,3	1,3	1,0
	m	1,3	0,8	0,9	0,9	0,9	0,9	0,9	1,0	1,1	0,9
	w	1,2	1,5	1,5	1,6	1,6	1,8	1,9	1,9	1,7	1,1
Berufsvorbereitungsjahr	z	0,3	1,3	1,2	1,8	2,0	1,9	2,1	1,8	1,7	1,0
	m	0,4	1,4	1,2	1,6	2,0	1,8	1,8	1,5	1,4	0,8
	w	-	1,3	1,2	2,1	2,0	2,0	2,5	2,3	2,3	1,8
Berufsgrundbildungsjahr in vollzeitschulischer Form	z	4,1	0,4	0,4	0,6	-	-	-	-	-	-
	m	4,8	0,4	0,3	0,5	-	-	-	-	-	-
	w	1,4	0,4	0,5	0,7	-	-	-	-	-	-
Berufsfachschulen	z	6,1	5,7	5,7	6,4	6,7	6,5	6,7	6,6	6,4	6,1
	m	4,1	3,9	3,7	4,3	4,7	4,7	5,1	4,8	4,9	4,8
	w	7,3	7,1	7,4	8,0	8,2	7,9	7,9	8,0	7,6	7,2
Fachgymnasien	z	1,7	1,4	1,5	1,5	1,4	1,3	1,4	1,7	1,8	1,9
	m	1,9	1,7	1,7	1,8	1,7	1,5	1,6	1,7	1,9	1,9
	w	1,4	1,0	1,1	1,0	1,0	1,0	1,2	1,6	1,7	1,9
Fachoberschulen	z	0,3	1,9	2,2	2,3	2,5	2,7	2,5	2,9	3,3	4,1
	m	0,4	2,3	2,4	2,4	2,7	3,0	2,4	2,9	3,2	4,1
	w	0,2	1,5	1,9	2,1	2,1	2,4	2,6	2,9	3,4	4,2
Fachschulen	z	11,0	18,0	16,9	16,2	17,6	17,8	18,9	19,4	20,4	21,8
	m	3,1	8,9	7,8	8,0	8,9	9,5	10,7	11,2	12,3	13,2
	w	23,7	26,9	26,0	24,4	25,5	25,2	25,8	26,1	26,8	28,3
Zusammen	z	4,4	5,3	5,5	5,7	5,9	6,1	6,2	6,4	6,5	6,5
	m	3,5	4,5	4,6	4,8	5,0	5,2	5,4	5,5	5,7	5,7
	w	5,3	6,3	6,4	6,6	6,8	7,1	7,2	7,3	7,4	7,4
<i>Schulen des Gesundheitswesens ⁶</i>	z	-	-	-	-	-	56,5	52,3	49,6	51,3	53,7
	m	-	-	-	-	-	56,5	56,5	51,5	53,4	55,9
	w	-	-	-	-	-	56,5	50,9	49,1	50,7	53,1
Mecklenburg-Vorpommern Allgemeinbildende Schulen	z	0,3	8,1	8,7	9,3	9,7	10,0	10,5	10,7	11,0	11,2
	m	0,4	8,2	8,8	9,3	9,9	10,2	10,7	10,8	11,1	11,2
	w	0,3	8,0	8,6	9,2	9,5	9,8	10,3	10,7	11,0	11,1
Vorklassen	z	4,4	-	-	-	-	-	-	-	-	-
	m	3,9	-	-	-	-	-	-	-	-	-
	w	5,1	-	-	-	-	-	-	-	-	-
Schulkindergärten	z	-	-	-	-	-	-	-	-	-	-
	m	-	-	-	-	-	-	-	-	-	-
	w	-	-	-	-	-	-	-	-	-	-
Grundschulen	z	-	9,0	9,4	9,6	9,7	9,8	10,2	10,3	10,4	10,5
	m	-	9,1	9,6	9,6	9,9	9,8	10,4	10,3	10,5	10,6
	w	-	9,0	9,3	9,5	9,5	9,8	10,1	10,3	10,4	10,4

2.2 Schüler/innen nach Schularten und Geschlecht 1992-2016

Anteil an öffentlichen und privaten Schulen zusammen in Prozent

Schulart/Geschlecht		1992	2008	2009	2010	2011	2012	2013	2014	2015	2016
Hauptschulen	z	-	-	-	-	-	-	-	-	-	-
	m	-	-	-	-	-	-	-	-	-	-
	w	-	-	-	-	-	-	-	-	-	-
Schularten mit mehreren Bildungsgängen	z	-	4,1	4,5	5,1	5,5	5,6	5,8	6,0	6,1	5,8
	m	-	4,0	4,3	4,9	5,4	5,5	5,8	5,7	5,8	5,5
	w	-	4,1	4,7	5,2	5,7	5,6	5,7	6,2	6,3	6,0
Realschulen	z	-	-	-	-	-	-	-	-	-	-
	m	-	-	-	-	-	-	-	-	-	-
	w	-	-	-	-	-	-	-	-	-	-
Gymnasien	z	1,2	6,9	8,1	8,8	9,4	9,8	10,1	10,6	11,1	11,4
	m	1,9	7,8	9,2	9,9	10,5	11,3	11,2	11,6	12,1	12,4
	w	0,8	6,2	7,2	7,8	8,4	8,6	9,2	9,6	10,2	10,5
Integrierte Gesamtschulen	z	-	20,9	23,5	25,8	27,5	30,6	33,6	34,9	35,6	36,8
	m	-	21,4	23,8	26,2	27,8	30,8	33,8	35,6	36,3	37,4
	w	-	20,5	23,1	25,3	27,2	30,5	33,4	34,1	34,9	36,2
Freie Waldorfschulen	z	-	100,0	100,0	100,0	100,0	100,0	100,0	100,0	100,0	100,0
	m	-	100,0	100,0	100,0	100,0	100,0	100,0	100,0	100,0	100,0
	w	-	100,0	100,0	100,0	100,0	100,0	100,0	100,0	100,0	100,0
Förderschulen	z	1,7	6,6	6,5	7,0	7,4	7,6	8,4	8,7	9,3	9,7
	m	1,5	6,6	6,4	7,0	7,6	7,8	8,4	8,7	9,3	9,8
	w	2,1	6,5	6,6	7,0	7,2	7,4	8,4	8,5	9,4	9,4
Berufliche Schulen	z	1,7	7,8	8,8	9,6	10,6	11,3	12,2	12,2	11,9	12,0
	m	0,7	4,0	4,6	5,0	5,8	6,8	7,2	7,3	7,0	6,6
	w	2,9	12,1	13,6	14,7	16,1	16,5	17,9	17,5	17,5	18,3
Teilzeit-Berufsschulen ¹	z	1,6	0,2	-	-	-	-	-	-	-	-
	m	0,8	0,1	-	-	-	-	-	-	-	-
	w	3,0	0,3	-	-	-	-	-	-	-	-
Berufsvorbereitungsjahr	z	-	0,7	0,5	-	-	-	-	-	-	-
	m	-	0,9	0,8	-	-	-	-	-	-	-
	w	-	0,3	0,2	-	-	-	-	-	-	-
Berufsfachschulen ⁷	z	0,2	43,1	47,7	49,8	50,2	49,4	50,6	47,6	46,3	46,8
	m	0,6	46,3	53,8	54,1	53,9	54,2	55,0	51,3	49,5	50,1
	w	0,2	42,1	45,8	48,4	49,0	47,6	49,0	46,3	45,2	45,6
Fachschulen	z	7,1	17,2	24,7	22,2	28,5	29,6	34,5	42,1	40,8	40,3
	m	1,2	17,0	21,0	19,3	25,5	27,2	32,9	41,1	39,9	36,8
	w	9,6	17,4	27,0	24,3	30,6	31,9	35,8	42,9	41,5	42,6
Zusammen	z	0,5	8,0	8,8	9,3	9,9	10,3	10,9	11,0	11,2	11,3
	m	0,5	6,9	7,6	8,2	8,9	9,4	10,0	10,1	10,3	10,3
	w	0,6	9,2	10,0	10,6	11,0	11,1	11,8	11,9	12,1	12,4
<i>Schulen des Gesundheitswesens</i>	z	55,6	-	-	-	-	-	-	-	-	-
	m	46,4	-	-	-	-	-	-	-	-	-
	w	56,4	-	-	-	-	-	-	-	-	-
Niedersachsen Allgemeinbildende Schulen	z	4,5	5,4	5,6	5,8	5,9	6,0	6,1	6,2	6,3	6,3
	m	4,3	5,4	5,5	5,8	5,9	6,0	6,1	6,2	6,3	6,2
	w	4,7	5,4	5,6	5,8	5,9	6,1	6,2	6,3	6,4	6,4
Vorklassen	z	0,1	-	-	-	-	-	-	-	-	-
	m	0,1	-	-	-	-	-	-	-	-	-
	w	0,1	-	-	-	-	-	-	-	-	-
Schulkindergärten	z	0,3	0,2	0,4	0,6	0,5	0,5	0,6	0,5	0,8	0,9
	m	0,3	0,2	0,3	0,5	0,5	0,4	0,5	0,4	0,6	0,8
	w	0,3	0,3	0,5	0,8	0,5	0,6	0,7	0,8	1,0	1,0
Grundschulen	z	0,1	0,4	0,5	0,5	0,6	0,7	0,7	0,8	0,8	0,9
	m	0,2	0,5	0,5	0,6	0,7	0,7	0,8	0,8	0,9	0,9
	w	0,1	0,4	0,4	0,5	0,5	0,6	0,7	0,7	0,8	0,8
Schulartunabhängige Orientierungsstufe	z	3,8	-	-	-	-	-	-	-	-	-
	m	3,9	-	-	-	-	-	-	-	-	-
	w	3,7	-	-	-	-	-	-	-	-	-
Hauptschulen	z	4,4	4,2	4,4	4,4	4,4	3,7	3,3	2,8	2,2	1,6
	m	4,5	4,2	4,3	4,3	4,2	3,6	3,1	2,7	2,2	1,6
	w	4,3	4,3	4,6	4,6	4,6	3,9	3,5	3,0	2,3	1,5
Schularten mit mehreren Bildungsgängen	z	-	-	-	-	0,6	8,6	8,3	8,0	7,8	7,6
	m	-	-	-	-	0,7	8,0	7,9	7,6	7,4	7,2
	w	-	-	-	-	0,6	9,4	8,9	8,6	8,2	8,0
Realschulen	z	3,7	4,4	4,5	4,6	4,9	4,5	4,3	4,0	3,7	3,1
	m	3,7	4,4	4,6	4,7	4,9	4,5	4,3	4,1	3,8	3,3
	w	3,6	4,4	4,5	4,6	4,9	4,5	4,3	3,9	3,6	2,9
Gymnasien	z	11,6	8,8	8,8	9,3	9,4	9,6	9,8	9,9	9,9	9,8
	m	10,7	8,5	8,5	8,9	9,1	9,2	9,4	9,4	9,5	9,3
	w	12,3	9,0	9,1	9,5	9,7	9,9	10,1	10,2	10,3	10,2
Integrierte Gesamtschulen	z	-	5,9	6,1	6,2	6,8	7,0	7,0	6,7	6,6	6,4
	m	-	6,0	6,3	6,4	7,0	7,3	7,2	6,9	6,6	6,4
	w	-	5,8	6,0	6,0	6,6	6,7	6,9	6,6	6,5	6,3
Freie Waldorfschulen	z	100,0	100,0	100,0	100,0	100,0	100,0	100,0	100,0	100,0	100,0
	m	100,0	100,0	100,0	100,0	100,0	100,0	100,0	100,0	100,0	100,0
	w	100,0	100,0	100,0	100,0	100,0	100,0	100,0	100,0	100,0	100,0
Förderschulen	z	8,8	12,8	13,4	14,1	14,9	15,2	16,1	17,3	18,7	20,0
	m	9,9	15,5	16,1	16,9	17,7	18,1	18,8	20,2	21,8	23,0
	w	6,9	8,2	8,6	9,1	9,8	10,0	11,1	11,9	12,8	14,2

2.2 Schüler/innen nach Schularten und Geschlecht 1992-2016

Anteil an öffentlichen und privaten Schulen zusammen in Prozent

Schulart/Geschlecht		1992	2008	2009	2010	2011	2012	2013	2014	2015	2016
Berufliche Schulen	z	5,8	6,3	6,5	6,7	6,9	7,0	7,1	7,2	7,4	7,4
	m	3,8	3,4	3,6	3,7	3,8	3,7	3,8	3,9	4,0	4,0
	w	8,3	9,9	10,0	10,3	10,7	11,0	11,1	11,3	11,6	11,7
Teilzeit-Berufsschulen ¹	z	0,1	0,2	0,1	0,2	0,1	0,1	0,1	0,1	0,1	0,1
	m	0,2	0,2	0,2	0,2	0,2	0,1	0,1	0,1	0,1	0,1
	w	0,0	0,1	0,1	0,1	0,1	0,1	0,1	0,1	0,1	0,1
Berufsvorbereitungsjahr	z	2,9	3,8	2,9	3,1	3,0	3,3	3,9	3,7	3,2	2,4
	m	2,8	4,1	3,2	3,3	2,9	3,5	4,3	4,4	3,5	2,4
	w	3,1	3,2	2,5	2,8	3,1	3,0	3,2	2,7	2,8	2,4
Berufsgrundbildungsjahr in vollzeitschulischer Form	z	0,3	0,2	-	-	-	-	-	-	-	-
	m	0,4	0,2	-	-	-	-	-	-	-	-
	w	0,1	-	-	-	-	-	-	-	-	-
Berufsfachschulen	z	21,1	20,9	20,0	21,3	23,1	24,0	23,8	23,9	25,1	25,4
	m	17,2	13,0	10,7	11,4	12,9	13,3	13,2	13,3	14,4	14,5
	w	22,5	25,4	26,6	28,3	30,1	31,1	30,8	30,8	32,0	32,6
Berufsoberschulen/Technische Oberschulen	z	-	6,6	4,9	9,4	12,4	10,8	11,3	27,3	34,1	27,8
	m	-	2,1	2,2	8,2	14,4	8,1	6,5	22,7	20,5	29,3
	w	-	10,3	7,0	10,3	11,0	12,5	14,4	31,1	44,6	26,7
Fachgymnasien	z	-	-	-	0,0	0,1	0,0	0,1	0,2	0,3	0,4
	m	-	-	-	0,0	0,1	0,1	0,1	0,1	0,2	0,3
	w	-	-	-	0,0	0,0	0,0	0,1	0,2	0,3	0,4
Fachoberschulen	z	7,5	11,3	10,6	10,5	10,5	10,0	10,5	10,5	10,7	10,8
	m	5,5	8,7	8,5	8,9	8,9	8,5	9,2	9,0	9,5	9,5
	w	12,1	14,0	12,9	12,1	12,1	11,7	11,9	12,0	11,9	12,0
Fachschulen	z	46,7	32,2	32,8	32,4	32,2	32,1	32,3	32,8	33,3	33,8
	m	35,2	23,4	25,6	25,7	25,1	24,7	24,6	25,4	25,9	26,6
	w	61,5	41,6	40,7	40,0	39,6	39,6	39,8	40,1	40,2	40,2
Fachakademien/Berufsakademien ³	z	100,0	-	-	-	-	-	-	-	-	-
	m	100,0	-	-	-	-	-	-	-	-	-
	w	100,0	-	-	-	-	-	-	-	-	-
Zusammen	z	4,8	5,6	5,8	6,0	6,1	6,2	6,4	6,5	6,6	6,5
	m	4,2	4,9	5,1	5,3	5,4	5,4	5,5	5,6	5,7	5,6
	w	5,5	6,4	6,5	6,8	7,0	7,2	7,3	7,4	7,6	7,6
<i>Schulen des Gesundheitswesens</i>	z	51,7	93,0	92,7	92,7	93,0	93,0	93,0	92,8	92,6	92,9
	m	55,7	93,3	92,1	92,1	92,2	92,5	92,7	92,6	91,8	93,1
	w	50,8	92,9	92,8	92,9	93,2	93,2	93,1	92,8	92,8	92,9
Nordrhein-Westfalen											
Allgemeinbildende Schulen	z	6,3	7,5	7,7	7,8	8,0	8,1	8,1	8,3	8,4	8,4
	m	5,3	6,4	6,6	6,7	6,9	7,0	7,1	7,3	7,4	7,5
	w	7,4	8,7	8,9	9,0	9,1	9,2	9,1	9,3	9,4	9,4
Grundschulen	z	0,3	0,8	0,9	1,0	1,1	1,1	1,2	1,3	1,3	1,4
	m	0,3	0,8	0,9	1,0	1,1	1,2	1,3	1,3	1,4	1,4
	w	0,3	0,8	0,9	1,0	1,0	1,1	1,2	1,2	1,3	1,4
Hauptschulen	z	0,5	0,8	0,9	1,0	1,1	1,1	1,3	1,4	1,6	1,7
	m	0,5	0,8	0,8	0,9	1,0	1,1	1,3	1,4	1,6	1,7
	w	0,5	0,8	0,9	1,0	1,1	1,1	1,3	1,4	1,6	1,8
Schularten mit mehreren Bildungsgängen	z	-	-	-	-	-	4,8	6,3	6,1	6,3	6,6
	m	-	-	-	-	-	4,5	5,8	5,7	5,9	6,3
	w	-	-	-	-	-	5,2	7,0	6,6	6,7	7,0
Realschulen	z	7,5	7,2	7,3	7,5	7,6	7,8	8,1	8,4	8,8	9,0
	m	4,8	5,0	5,1	5,4	5,5	5,7	6,0	6,2	6,5	6,7
	w	10,0	9,4	9,5	9,6	9,7	9,9	10,3	10,8	11,2	11,4
Gymnasien	z	16,5	16,4	16,4	16,3	16,2	16,2	16,2	16,4	16,5	16,6
	m	14,4	14,1	14,1	14,1	14,1	14,1	14,2	14,4	14,6	14,8
	w	18,3	18,4	18,3	18,2	18,1	18,1	18,0	18,2	18,2	18,2
Integrierte Gesamtschulen	z	2,4	3,9	3,9	4,0	4,0	4,0	4,0	4,1	4,2	4,3
	m	2,2	3,8	3,9	4,0	4,0	4,0	4,0	4,1	4,2	4,3
	w	2,6	4,0	4,0	4,0	4,0	4,0	4,0	4,2	4,2	4,3
Freie Waldorfschulen	z	100,0	100,0	100,0	100,0	100,0	100,0	100,0	100,0	100,0	100,0
	m	100,0	100,0	100,0	100,0	100,0	100,0	100,0	100,0	100,0	100,0
	w	100,0	100,0	100,0	100,0	100,0	100,0	100,0	100,0	100,0	100,0
Förderschulen	z	9,3	9,7	9,9	10,2	10,7	11,1	11,7	12,3	12,9	13,4
	m	9,8	9,9	10,1	10,4	10,9	11,3	11,9	12,5	13,0	13,6
	w	8,6	9,2	9,4	9,8	10,2	10,8	11,5	11,9	12,7	13,1
Abendrealsschulen	z	3,9	11,6	11,6	11,5	11,8	12,2	12,3	12,1	12,2	11,7
	m	3,8	10,2	11,1	11,5	11,4	12,0	11,8	12,2	11,7	10,7
	w	3,9	13,0	12,0	11,6	12,3	12,4	12,9	12,0	12,8	13,3
Abendgymnasien	z	3,7	7,0	7,2	7,3	6,9	7,3	7,6	8,3	8,9	9,3
	m	2,5	5,8	6,2	6,2	5,9	7,3	7,4	8,1	9,4	9,0
	w	4,8	8,0	8,0	8,2	7,7	7,4	7,7	8,4	8,4	9,6
Kollegs	z	28,3	20,8	20,1	20,5	21,3	20,9	21,4	20,9	21,9	23,5
	m	26,8	21,3	19,6	19,6	20,4	20,5	20,6	20,6	21,2	23,5
	w	29,8	20,3	20,6	21,5	22,2	21,4	22,3	21,3	22,8	23,5

2.2 Schüler/innen nach Schularten und Geschlecht 1992-2016

Anteil an öffentlichen und privaten Schülern zusammen in Prozent

Schulart/Geschlecht		1992	2008	2009	2010	2011	2012	2013	2014	2015	2016
Berufliche Schulen	z	6,8	6,8	7,0	7,3	7,5	7,7	7,8	8,0	8,0	8,0
	m	6,9	5,3	5,4	5,7	5,8	6,0	6,1	6,1	6,0	5,9
	w	6,6	8,6	9,0	9,3	9,7	9,9	10,1	10,4	10,6	10,7
Teilzeit-Berufsschulen ⁸	z	4,4	3,8	3,7	3,9	4,0	4,0	4,1	4,2	4,0	3,9
	m	6,1	4,4	4,3	4,4	4,4	4,5	4,6	4,7	4,3	4,2
	w	2,0	2,9	3,0	3,0	3,2	3,2	3,3	3,4	3,5	3,5
Berufsvorbereitungsjahr	z	5,4	12,5	14,0	14,4	16,4	17,2	17,2	16,7	9,5	8,1
	m	6,6	14,5	16,6	18,0	18,9	19,4	19,0	17,8	10,5	8,3
	w	3,3	9,9	10,8	9,8	13,0	14,0	14,6	14,9	7,9	7,5
Berufsgrundbildungsjahr in vollzeitschulischer Form ⁹	z	4,2	3,3	3,6	4,3	4,7	6,1	5,7	5,1	-	-
	m	3,9	3,5	3,9	4,8	5,1	6,4	6,3	5,6	-	-
	w	4,4	3,0	3,3	3,6	4,2	5,8	4,9	4,2	-	-
Berufsfachschulen ¹⁰	z	16,3	9,1	9,4	9,6	10,0	10,0	9,9	10,1	9,6	9,5
	m	8,1	6,3	6,5	6,7	7,1	7,3	7,2	7,4	7,2	7,3
	w	20,8	11,6	12,0	12,3	12,7	12,7	12,5	12,9	12,2	12,1
Fachgymnasien ¹¹	z	-	9,3	9,7	10,0	10,5	10,7	11,0	11,0	11,4	11,8
	m	-	4,7	5,0	5,0	5,5	5,5	6,0	5,9	6,3	6,7
	w	-	13,7	14,2	14,6	15,1	15,4	15,6	15,5	15,6	16,0
Fachoberschulen	z	7,1	13,3	13,4	13,5	13,6	14,3	14,9	14,9	14,3	14,3
	m	6,2	6,5	7,0	7,6	7,9	8,4	9,5	10,2	9,0	9,2
	w	8,6	16,9	17,2	17,1	17,1	17,7	18,0	17,5	17,2	17,1
Fachschulen ¹⁰	z	26,0	23,1	23,1	23,6	23,9	23,9	23,8	23,7	24,0	24,5
	m	24,6	13,3	13,2	14,2	14,5	14,3	14,2	13,8	13,9	14,2
	w	31,8	32,5	32,0	32,2	32,6	33,0	32,8	32,9	33,1	33,6
Kollegschulen	z	1,3	-	-	-	-	-	-	-	-	-
	m	0,5	-	-	-	-	-	-	-	-	-
	w	2,6	-	-	-	-	-	-	-	-	-
Zusammen	z	6,4	7,4	7,5	7,7	7,9	8,0	8,0	8,2	8,3	8,3
	m	5,6	6,1	6,3	6,5	6,6	6,8	6,8	7,0	7,1	7,1
	w	7,2	8,7	8,9	9,0	9,2	9,3	9,3	9,5	9,6	9,7
<i>Schulen des Gesundheitswesens</i>	z	69,4	76,3	76,7	76,9	76,8	77,0	77,9	78,5	78,3	79,0
	m	68,2	75,9	75,3	75,6	75,6	76,2	76,8	77,3	77,1	78,5
	w	69,7	76,4	77,0	77,3	77,2	77,3	78,2	78,9	78,7	79,1
Rheinland-Pfalz Allgemeinbildende Schulen	z	6,3	7,2	7,4	7,5	7,7	8,0	8,1	8,3	8,3	8,3
	m	4,8	5,5	5,7	5,8	6,0	6,2	6,4	6,5	6,6	6,6
	w	7,8	8,9	9,1	9,3	9,5	9,8	9,9	10,1	10,1	10,1
Grundschulen	z	1,2	1,6	1,7	1,7	1,8	1,9	2,0	2,0	2,1	2,1
	m	1,1	1,6	1,7	1,7	1,8	2,0	2,0	2,1	2,1	2,1
	w	1,2	1,6	1,7	1,7	1,8	1,9	2,0	2,0	2,1	2,1
Hauptschulen	z	2,2	5,9	8,5	17,2	30,5	34,0	100,0	100,0	100,0	100,0
	m	2,3	5,7	8,3	16,8	31,3	34,9	100,0	100,0	100,0	100,0
	w	2,0	6,2	8,8	17,7	29,5	32,7	100,0	100,0	100,0	100,0
Schularten mit mehreren Bildungsgängen	z	-	0,1	0,1	0,4	0,5	1,9	1,9	2,6	3,4	3,5
	m	-	0,1	0,1	0,5	0,5	2,0	2,0	2,3	2,9	3,1
	w	-	0,1	0,1	0,4	0,4	1,8	1,9	3,0	3,9	3,9
Realschulen	z	8,3	7,5	10,9	31,8	48,1	62,8	100,0	100,0	100,0	100,0
	m	4,4	3,9	5,8	18,6	31,1	41,9	100,0	100,0	100,0	100,0
	w	11,8	11,3	16,0	42,1	59,3	73,7	100,0	100,0	100,0	100,0
Gymnasien	z	14,8	13,6	13,6	13,6	13,7	13,9	14,1	14,2	14,5	14,5
	m	10,9	9,8	9,8	9,8	9,9	10,1	10,2	10,5	10,8	10,7
	w	18,2	16,9	17,0	17,0	17,1	17,3	17,4	17,6	17,7	17,9
Integrierte Gesamtschulen	z	-	0,3	0,4	0,4	0,5	0,7	0,9	1,0	1,1	1,1
	m	-	0,4	0,6	0,5	0,7	0,8	0,9	1,0	1,1	1,2
	w	-	0,2	0,3	0,3	0,4	0,6	0,9	1,0	1,1	1,0
Freie Waldorfschulen	z	100,0	100,0	100,0	100,0	100,0	100,0	100,0	100,0	100,0	100,0
	m	100,0	100,0	100,0	100,0	100,0	100,0	100,0	100,0	100,0	100,0
	w	100,0	100,0	100,0	100,0	100,0	100,0	100,0	100,0	100,0	100,0
Förderschulen	z	13,7	16,8	17,2	17,5	17,7	17,8	18,0	18,4	18,8	19,0
	m	14,1	19,1	19,5	20,2	20,3	20,3	20,6	20,7	21,3	21,3
	w	12,9	13,0	13,3	12,9	13,2	13,5	13,5	14,3	14,2	14,7
Abendgymnasien	z	-	-	-	-	-	-	-	-	-	-
	m	-	-	-	-	-	-	-	-	-	-
	w	-	-	-	-	-	-	-	-	-	-
Kollegs ¹²	z	42,9	36,9	37,8	43,7	41,1	35,6	34,9	36,3	34,9	34,4
	m	37,9	33,9	37,0	43,6	38,5	34,1	32,3	32,2	30,7	29,1
	w	47,3	40,3	38,7	43,8	44,3	37,3	38,0	41,3	40,5	40,5
Berufliche Schulen	z	4,4	5,1	5,3	5,2	5,1	5,2	5,4	5,5	5,6	5,6
	m	2,5	3,3	3,4	3,5	3,4	3,3	3,4	3,5	3,5	3,6
	w	7,0	7,3	7,7	7,5	7,5	7,6	8,1	8,1	8,2	8,3
Teilzeit-Berufsschulen ¹	z	1,0	1,7	2,0	2,1	2,0	1,9	2,0	2,0	2,0	1,9
	m	1,2	2,0	2,3	2,4	2,3	2,1	2,1	2,2	2,2	2,0
	w	0,6	1,2	1,5	1,6	1,6	1,5	1,7	1,8	1,7	1,7
Berufsvorbereitungsjahr	z	3,0	8,9	7,2	6,9	6,2	9,1	10,4	11,0	8,7	7,6
	m	2,1	8,5	7,4	8,5	6,9	8,7	11,3	12,8	9,9	7,7
	w	4,3	9,5	6,8	4,3	5,1	9,7	8,8	7,6	6,3	7,5
Berufsgrundbildungsjahr in vollzeitschulischer Form	z	5,1	-	-	-	-	-	-	-	-	-
	m	3,8	-	-	-	-	-	-	-	-	-
	w	8,2	-	-	-	-	-	-	-	-	-

2.2 Schüler/innen nach Schularten und Geschlecht 1992-2016

Anteil an öffentlichen und privaten Schulen zusammen in Prozent

Schulart/Geschlecht	1992	2008	2009	2010	2011	2012	2013	2014	2015	2016
Berufsaufbauschulen	z	2,8	-	-	-	-	-	-	-	-
	m	0,5	-	-	-	-	-	-	-	-
	w	10,2	-	-	-	-	-	-	-	-
Berufsfachschulen	z	11,4	11,0	11,2	11,3	10,8	10,8	11,0	10,8	10,9
	m	7,3	7,9	7,8	8,1	8,1	8,0	7,7	7,6	7,5
	w	14,3	13,8	14,3	14,2	13,4	13,4	14,1	14,0	14,4
Berufsoberschulen/Technische Oberschulen ¹³	z	-	1,2	1,2	1,1	1,3	1,5	1,6	1,6	1,6
	m	-	0,8	0,8	0,9	1,2	1,4	1,6	1,6	1,4
	w	-	2,0	1,7	1,3	1,5	1,8	1,7	1,7	2,0
Fachoberschulen ¹³	z	1,6	-	-	-	-	-	-	-	2,3
	m	0,4	-	-	-	-	-	-	-	2,0
	w	4,3	-	-	-	-	-	-	-	2,6
Fachschulen	z	24,7	21,2	21,5	20,2	20,2	20,0	20,0	19,8	20,2
	m	9,9	8,6	8,3	7,9	8,1	8,2	8,8	9,1	9,9
	w	41,3	30,8	31,4	29,0	28,7	27,7	26,8	26,1	26,1
Zusammen	z	5,9	6,7	6,9	7,0	7,1	7,3	7,5	7,6	7,7
	m	4,2	5,0	5,2	5,3	5,4	5,5	5,6	5,8	5,9
	w	7,7	8,6	8,8	8,9	9,1	9,3	9,6	9,7	9,7
Schulen des Gesundheitswesens	z	64,1	73,4	72,5	71,8	72,0	69,5	67,9	66,7	62,7
	m	70,9	77,6	79,1	79,1	79,5	75,9	75,2	75,9	72,2
	w	62,4	72,3	70,7	69,6	69,9	67,6	65,7	64,3	59,8
Saarland										
Allgemeinbildende Schulen	z	7,1	9,3	8,2	8,4	8,3	8,3	8,4	8,5	8,4
	m	6,6	8,5	7,5	7,7	7,6	7,6	7,9	8,0	7,8
	w	7,6	10,0	8,8	9,0	9,0	8,9	8,9	9,1	9,0
Schulkindergärten	z	5,1	16,8	5,3	16,9	19,4	44,4	41,9	87,5	71,0
	m	4,4	11,9	4,8	14,0	15,4	43,6	37,5	82,5	66,7
	w	6,4	24,3	6,5	22,0	25,9	46,0	49,3	91,7	76,9
Grundschulen	z	1,0	1,7	1,8	2,1	2,1	2,2	2,4	2,4	2,3
	m	1,1	1,6	1,7	2,1	2,1	2,2	2,5	2,5	2,3
	w	1,0	1,8	1,9	2,1	2,0	2,1	2,3	2,4	2,5
Hauptschulen	z	4,4	100,0	100,0	100,0	100,0	100,0	100,0	100,0	-
	m	4,4	100,0	100,0	100,0	100,0	100,0	100,0	100,0	-
	w	4,4	100,0	100,0	100,0	100,0	100,0	100,0	100,0	-
Schularten mit mehreren Bildungsgängen	z	-	1,9	2,0	2,1	2,2	2,1	3,3	4,4	6,3
	m	-	2,1	2,0	2,0	2,1	2,1	3,4	4,7	6,7
	w	-	1,8	2,0	2,1	2,2	2,0	3,1	4,2	5,9
Realschulen	z	8,1	100,0	100,0	100,0	100,0	100,0	100,0	100,0	100,0
	m	7,9	100,0	100,0	100,0	100,0	100,0	100,0	100,0	100,0
	w	8,2	100,0	100,0	100,0	100,0	100,0	100,0	100,0	100,0
Gymnasien	z	17,0	17,3	13,6	13,3	12,9	12,6	12,7	12,8	12,8
	m	15,5	16,0	12,6	12,2	11,9	11,5	11,9	11,9	11,9
	w	18,3	18,4	14,5	14,3	13,9	13,6	13,4	13,7	13,6
Integrierte Gesamtschulen ¹⁴	z	-	0,6	0,8	1,0	1,1	1,4	1,0	0,9	1,4
	m	-	0,5	0,7	0,9	1,0	1,2	0,9	0,9	1,4
	w	-	0,6	0,8	1,1	1,2	1,5	1,1	1,0	1,3
Freie Waldorfschulen	z	100,0	100,0	100,0	100,0	100,0	100,0	100,0	100,0	100,0
	m	100,0	100,0	100,0	100,0	100,0	100,0	100,0	100,0	100,0
	w	100,0	100,0	100,0	100,0	100,0	100,0	100,0	100,0	100,0
Förderschulen	z	12,3	10,3	10,6	10,5	9,6	9,4	9,4	9,7	9,3
	m	13,2	11,1	11,6	11,7	10,5	10,3	10,5	10,7	10,2
	w	10,6	8,9	8,9	8,2	8,2	7,9	7,5	7,9	7,8
Berufliche Schulen ¹⁵	z	11,8	4,8	5,4	5,6	5,7	5,9	5,7	6,9	7,0
	m	16,8	5,4	6,3	6,5	6,8	6,9	6,7	8,1	8,3
	w	4,7	4,0	4,2	4,4	4,5	4,7	4,4	5,3	5,1
Teilzeit-Berufsschulen ¹	z	3,3	1,6	2,0	1,9	1,7	1,7	1,8	1,9	2,0
	m	4,9	1,7	2,0	2,0	1,9	1,8	1,9	2,2	2,3
	w	1,0	1,5	1,8	1,7	1,5	1,4	1,5	1,5	1,6
Berufsgrundbildungsjahr in vollzeitschulischer Form	z	9,7	-	-	-	-	-	-	-	-
	m	11,5	-	-	-	-	-	-	-	-
	w	5,9	-	-	-	-	-	-	-	-
Berufsaufbauschulen	z	66,5	-	-	-	-	-	-	-	-
	m	67,8	-	-	-	-	-	-	-	-
	w	51,9	-	-	-	-	-	-	-	-
Berufsfachschulen	z	3,3	2,5	2,3	2,6	2,3	1,9	2,0	1,7	2,4
	m	3,2	2,6	2,4	3,2	2,5	1,8	1,8	2,0	2,5
	w	3,4	2,5	2,2	2,1	2,2	2,1	2,1	2,1	1,0
Fachoberschulen	z	12,4	3,7	3,9	3,6	4,0	4,2	1,9	3,6	3,6
	m	16,5	4,4	4,4	4,0	4,6	4,4	2,0	3,7	4,0
	w	6,7	3,1	3,3	3,3	3,4	4,0	1,8	3,4	3,2
Fachschulen	z	70,0	59,6	60,9	59,2	57,1	55,2	50,6	55,0	54,6
	m	78,5	85,6	86,6	85,8	83,3	81,9	79,0	82,7	82,4
	w	43,0	38,1	37,1	36,0	34,8	33,1	29,2	31,8	31,1
Zusammen	z	8,2	8,1	7,4	7,6	7,6	7,6	7,7	8,1	8,0
	m	9,3	7,6	7,2	7,4	7,4	7,4	7,6	8,0	8,0
	w	7,0	8,6	7,6	7,8	7,8	7,9	7,8	8,1	8,0

2.2 Schüler/innen nach Schularten und Geschlecht 1992-2016

Anteil an öffentlichen und privaten Schulen zusammen in Prozent

Schulart/Geschlecht		1992	2008	2009	2010	2011	2012	2013	2014	2015	2016
Schulen des Gesundheitswesens	z	51,5	75,7	74,7	76,9	77,7	80,6	81,1	84,7	84,2	84,9
	m	52,8	83,6	80,2	82,0	83,4	84,6	85,0	87,8	87,5	87,3
	w	51,2	74,1	73,5	75,9	76,3	79,7	80,2	83,8	83,3	84,3
Sachsen											
Allgemeinbildende Schulen											
	z	0,4	6,9	7,6	8,1	8,6	9,0	9,3	9,6	9,7	9,9
	m	0,4	7,0	7,6	8,2	8,6	9,0	9,3	9,5	9,6	9,8
	w	0,4	6,8	7,5	8,1	8,5	9,0	9,4	9,6	9,8	10,0
Vorklassen	z	-	-	-	-	-	-	-	-	-	-
	m	-	-	-	-	-	-	-	-	-	-
	w	-	-	-	-	-	-	-	-	-	-
Grundschulen	z	0,1	6,1	6,4	6,7	6,9	7,0	7,2	7,2	7,2	7,3
	m	0,1	6,3	6,6	6,8	7,0	7,0	7,1	7,2	7,2	7,2
	w	0,1	6,0	6,3	6,7	6,8	7,0	7,2	7,2	7,3	7,3
Schularten mit mehreren Bildungsgängen	z	0,0	5,7	6,9	8,0	8,6	9,1	9,5	9,8	10,0	10,3
	m	0,0	5,8	7,0	8,1	8,6	9,1	9,6	9,8	10,0	10,3
	w	0,0	5,7	6,9	7,9	8,5	9,0	9,4	9,7	9,9	10,3
Gymnasien	z	0,7	8,2	9,1	9,6	10,2	10,8	11,3	11,6	11,9	12,3
	m	0,8	8,4	9,3	9,9	10,5	11,1	11,6	11,8	12,0	12,4
	w	0,6	8,1	8,9	9,4	10,0	10,6	11,2	11,5	11,8	12,2
Freie Waldorfschulen	z	100,0	100,0	100,0	100,0	100,0	100,0	100,0	100,0	100,0	100,0
	m	100,0	100,0	100,0	100,0	100,0	100,0	100,0	100,0	100,0	100,0
	w	100,0	100,0	100,0	100,0	100,0	100,0	100,0	100,0	100,0	100,0
Förderschulen	z	1,9	5,2	5,3	5,5	5,9	6,2	6,5	6,8	6,7	6,8
	m	1,6	5,6	5,8	5,9	6,4	6,5	6,8	7,0	6,9	7,1
	w	2,4	4,6	4,6	4,7	5,1	5,6	6,0	6,4	6,4	6,4
Abendrealschulen	z	-	-	-	-	-	-	-	-	-	-
	m	-	-	-	-	-	-	-	-	-	-
	w	-	-	-	-	-	-	-	-	-	-
Abendgymnasien	z	-	-	-	-	-	-	-	-	-	-
	m	-	-	-	-	-	-	-	-	-	-
	w	-	-	-	-	-	-	-	-	-	-
Kollegs	z	-	5,4	7,3	9,7	10,7	11,0	10,0	9,7	9,4	7,9
	m	-	5,1	6,8	10,4	10,7	10,6	9,9	9,9	9,9	8,2
	w	-	5,7	7,8	8,9	10,6	11,6	10,1	9,4	8,8	7,5
Berufliche Schulen											
	z	1,7	25,4	26,5	27,8	28,9	29,4	28,7	28,6	28,2	28,4
	m	0,4	15,1	15,6	16,6	17,4	17,5	17,4	17,4	17,1	17,5
	w	3,3	36,4	37,7	39,0	40,2	40,9	39,9	40,0	39,6	40,0
Teilzeit-Berufsschulen ¹	z	-	4,4	4,3	4,3	4,3	3,9	3,8	3,9	4,2	4,4
	m	-	4,2	4,0	4,0	4,0	3,7	3,5	3,6	3,7	3,8
	w	-	4,9	4,7	4,8	4,8	4,4	4,2	4,5	5,0	5,4
Berufsvorbereitungsjahr	z	-	37,0	36,8	36,7	35,4	34,8	33,5	32,6	28,8	27,2
	m	-	35,9	35,7	35,2	35,4	33,5	32,3	31,5	26,5	24,8
	w	-	38,8	38,4	39,0	35,3	36,7	35,3	34,4	33,1	32,6
Berufgrundbildungsjahr in vollzeitschulischer Form	z	-	4,1	11,1	8,9	7,6	1,2	8,0	8,1	10,1	10,6
	m	-	2,7	9,0	8,8	5,6	0,5	5,4	6,1	7,1	7,6
	w	-	6,5	14,1	9,0	10,6	2,2	11,7	11,2	14,2	14,5
Berufsfachschulen ¹⁶	z	25,7	73,3	75,4	76,2	76,5	76,0	74,7	74,7	73,7	74,2
	m	31,8	72,2	75,3	77,1	77,6	77,5	77,4	77,6	76,9	76,6
	w	24,8	73,6	75,5	75,9	76,1	75,6	73,9	73,8	72,8	73,5
Fachgymnasien	z	-	3,0	3,8	4,3	5,3	6,7	8,5	10,6	12,2	14,2
	m	-	1,8	2,8	3,5	4,1	5,5	7,0	8,5	9,9	11,4
	w	-	4,1	4,9	5,1	6,4	7,9	9,8	12,4	14,2	16,5
Fachoberschulen	z	-	27,5	27,8	28,0	27,0	26,7	28,7	33,7	35,6	38,6
	m	-	23,9	24,1	25,1	23,5	23,5	25,0	30,7	32,6	36,5
	w	-	30,8	31,3	31,0	30,8	30,0	32,1	36,6	38,5	40,5
Fachschulen	z	-	55,9	57,9	59,8	61,1	62,0	62,5	62,7	64,2	65,0
	m	-	38,1	38,5	40,8	42,5	42,7	44,4	44,8	46,7	48,0
	w	-	69,6	71,8	72,2	72,6	73,9	73,8	73,9	74,4	74,1
Zusammen	z	0,6	13,0	13,4	13,7	13,8	13,9	13,8	13,8	13,8	14,0
	m	0,4	9,7	10,1	10,6	10,9	11,0	11,2	11,3	11,3	11,5
	w	0,8	16,4	16,9	17,0	16,9	16,9	16,5	16,5	16,3	16,5
Sachsen-Anhalt											
Allgemeinbildende Schulen											
	z	0,7	5,8	6,3	6,7	7,2	7,7	8,0	8,5	8,9	9,2
	m	0,6	5,8	6,3	6,7	7,2	7,7	8,1	8,5	8,9	9,2
	w	0,8	5,8	6,3	6,7	7,2	7,7	8,0	8,5	8,9	9,2
Grundschulen	z	-	5,6	5,9	6,2	6,6	6,7	6,8	7,1	7,2	7,3
	m	-	5,7	6,0	6,2	6,6	6,7	6,8	7,0	7,2	7,3
	w	-	5,4	5,8	6,2	6,5	6,7	6,9	7,1	7,2	7,3
Schulartenunabhängige Orientierungsstufe	z	-	-	-	-	-	-	-	-	-	-
	m	-	-	-	-	-	-	-	-	-	-
	w	-	-	-	-	-	-	-	-	-	-
Schularten mit mehreren Bildungsgängen	z	-	2,1	2,7	3,2	3,7	4,3	4,7	5,0	5,6	5,9
	m	-	2,3	2,9	3,4	3,9	4,5	5,0	5,2	5,7	6,0
	w	-	1,9	2,5	3,0	3,5	4,0	4,3	4,8	5,4	5,8
Realschulen	z	-	-	-	-	-	-	-	-	-	-
	m	-	-	-	-	-	-	-	-	-	-
	w	-	-	-	-	-	-	-	-	-	-
Gymnasien	z	2,5	9,3	9,8	10,0	10,2	10,4	10,4	10,5	10,6	10,8
	m	2,5	9,4	10,0	10,2	10,4	10,6	10,6	10,6	10,8	11,0
	w	2,4	9,2	9,6	9,9	10,1	10,3	10,2	10,4	10,5	10,6

2.2 Schüler/innen nach Schularten und Geschlecht 1992-2016

Anteil an öffentlichen und privaten Schulen zusammen in Prozent

Schulart/Geschlecht		1992	2008	2009	2010	2011	2012	2013	2014	2015	2016
Integrierte Gesamtschulen	z	-	7,9	11,6	16,5	23,3	28,8	31,6	31,1	27,3	25,2
	m	-	8,8	12,6	17,6	25,6	31,2	33,7	33,2	28,2	25,3
	w	-	7,1	10,6	15,4	21,1	26,5	29,5	29,0	26,4	25,1
Freie Waldorfschulen	z	100,0	100,0	100,0	100,0	100,0	100,0	100,0	100,0	100,0	100,0
	m	100,0	100,0	100,0	100,0	100,0	100,0	100,0	100,0	100,0	100,0
	w	100,0	100,0	100,0	100,0	100,0	100,0	100,0	100,0	100,0	100,0
Förderschulen	z	0,8	2,7	2,8	2,9	3,2	3,4	3,7	4,2	4,9	5,0
	m	0,8	3,1	3,2	3,4	3,9	4,2	4,6	5,3	6,1	6,1
	w	0,9	2,0	2,0	2,0	2,0	2,0	2,0	2,3	2,7	2,8
Kollegs	z	21,1	-	-	-	-	-	-	-	-	-
	m	19,3	-	-	-	-	-	-	-	-	-
	w	23,0	-	-	-	-	-	-	-	-	-
Berufliche Schulen	z	0,4	11,8	12,4	13,0	13,6	14,5	15,3	15,6	15,4	14,5
	m	0,1	5,2	5,2	5,7	5,9	6,3	6,3	6,3	6,4	6,1
	w	0,7	19,5	20,5	21,3	22,2	23,4	24,9	25,6	25,0	24,2
Teilzeit-Brufsschulen ¹	z	-	0,3	0,3	0,4	0,3	0,4	0,4	0,3	0,3	0,3
	m	-	0,2	0,3	0,4	0,4	0,4	0,4	0,3	0,3	0,2
	w	-	0,3	0,4	0,4	0,3	0,3	0,3	0,3	0,3	0,3
Berufsfachschulen	z	1,5	46,7	47,8	48,3	47,7	48,0	48,0	47,7	45,3	43,0
	m	0,7	43,9	44,2	45,1	44,5	44,3	43,5	42,9	42,5	39,5
	w	1,5	47,6	48,8	49,2	48,6	49,1	49,2	49,1	46,1	44,1
Fachoberschulen	z	-	8,0	6,9	7,0	8,2	9,1	11,4	12,9	13,7	14,6
	m	-	6,1	5,1	5,6	6,4	7,0	9,7	10,5	10,5	11,9
	w	-	9,9	8,6	8,5	10,2	11,2	13,0	15,3	16,7	17,3
Fachschulen	z	2,8	50,7	50,3	51,9	52,8	55,2	57,1	58,1	59,4	60,3
	m	0,9	41,2	38,1	41,5	39,8	40,8	41,1	40,9	45,5	49,1
	w	4,0	55,1	56,4	57,2	59,5	61,8	63,6	64,3	64,0	63,9
Zusammen	z	0,7	7,6	8,0	8,3	8,7	9,2	9,6	9,9	10,2	10,2
	m	0,5	5,6	6,0	6,4	6,9	7,4	7,7	8,0	8,4	8,5
	w	0,8	9,7	10,1	10,4	10,7	11,1	11,5	12,0	12,1	12,1
Schulen des Gesundheitswesens	z	-	41,2	44,5	48,8	48,7	52,2	53,6	55,0	53,8	54,0
	m	-	47,7	54,5	58,5	57,6	56,7	61,9	64,2	63,1	61,9
	w	-	38,9	41,0	45,2	45,2	50,6	50,3	51,3	50,5	51,4
Schleswig-Holstein Allgemeinbildende Schulen	z	3,8	3,9	4,1	4,3	4,4	4,6	4,8	4,8	4,8	4,9
	m	3,8	3,9	4,0	4,2	4,4	4,6	4,8	4,8	4,8	4,9
	w	3,8	4,0	4,1	4,3	4,5	4,7	4,8	4,8	4,8	4,9
Vorklassen	z	11,6	-	-	-	-	-	-	-	-	-
	m	11,7	-	-	-	-	-	-	-	-	-
	w	11,5	-	-	-	-	-	-	-	-	-
Schulkindergärten	z	-	-	-	-	-	-	-	-	-	-
	m	-	-	-	-	-	-	-	-	-	-
	w	-	-	-	-	-	-	-	-	-	-
Grundschulen	z	2,1	2,5	2,6	2,9	3,0	3,2	3,4	3,3	3,3	3,4
	m	2,2	2,5	2,6	2,8	3,0	3,1	3,3	3,3	3,2	3,3
	w	2,1	2,4	2,6	3,0	3,1	3,3	3,5	3,4	3,5	3,4
Hauptschulen	z	3,3	0,9	0,6	0,3	0,2	-	-	-	-	-
	m	3,2	0,8	0,6	0,2	0,2	-	-	-	-	-
	w	3,5	0,9	0,7	0,3	0,2	-	-	-	-	-
Schularten mit mehreren Bildungsgängen	z	-	1,5	1,1	1,0	1,2	1,3	1,4	1,6	1,9	1,4
	m	-	1,5	1,1	0,9	1,3	1,4	1,6	1,9	2,2	1,6
	w	-	1,5	1,2	1,1	1,2	1,2	1,1	1,2	1,6	1,2
Realschulen	z	1,9	1,7	1,4	1,5	1,1	0,9	1,6	4,6	69,6	-
	m	1,9	1,8	1,5	1,7	1,3	1,2	2,1	6,1	69,4	-
	w	1,9	1,5	1,2	1,2	0,8	0,6	1,0	3,0	69,7	-
Gymnasien	z	2,1	1,8	1,3	1,7	1,8	2,0	2,2	2,0	1,8	1,8
	m	2,3	2,0	1,5	1,9	2,0	2,2	2,5	2,2	2,0	2,0
	w	2,0	1,7	1,2	1,6	1,7	1,8	2,0	1,7	1,6	1,6
Integrierte Gesamtschulen	z	2,2	7,9	8,1	5,8	5,5	5,0	4,5	4,5	4,4	4,5
	m	2,4	7,1	7,4	5,4	5,0	4,7	4,2	4,3	4,2	4,3
	w	1,9	8,7	8,7	6,3	5,9	5,3	4,8	4,8	4,7	4,7
Freie Waldorfschulen	z	100,0	100,0	100,0	100,0	100,0	100,0	100,0	100,0	100,0	100,0
	m	100,0	100,0	100,0	100,0	100,0	100,0	100,0	100,0	100,0	100,0
	w	100,0	100,0	100,0	100,0	100,0	100,0	100,0	100,0	100,0	100,0
Förderschulen	z	4,6	6,4	7,0	7,7	8,3	8,7	9,2	9,4	9,7	9,0
	m	4,4	5,9	6,5	7,2	8,0	8,2	9,1	9,0	9,2	8,5
	w	4,8	7,2	7,8	8,4	8,8	9,4	9,4	10,0	10,7	10,0
Berufliche Schulen	z	4,2	2,3	2,3	2,5	2,4	2,3	2,4	2,4	2,2	1,9
	m	4,9	2,3	2,2	2,3	2,4	2,5	2,4	2,3	2,3	2,0
	w	3,2	2,3	2,4	2,6	2,3	2,2	2,4	2,4	2,0	1,8
Berufsvorbereitungsjahr	z	1,4	-	-	-	-	-	-	-	-	-
	m	1,5	-	-	-	-	-	-	-	-	-
	w	1,3	-	-	-	-	-	-	-	-	-
Berufsgrundbildungsjahr in vollzeitschulischer Form	z	0,7	2,0	1,3	1,4	1,0	1,5	2,1	3,0	1,2	1,3
	m	0,6	1,7	1,2	1,6	1,0	0,7	1,9	2,7	0,9	0,6
	w	0,9	4,8	2,6	-	-	9,1	3,0	4,7	2,8	4,5

2.2 Schüler/innen nach Schularten und Geschlecht 1992-2016

Anteil an öffentlichen und privaten Schulen zusammen in Prozent

Schulart/Geschlecht		1992	2008	2009	2010	2011	2012	2013	2014	2015	2016
Berufsfachschulen	z	11,0	7,6	7,5	7,8	7,0	6,5	5,9	5,8	6,2	5,7
	m	10,7	7,8	6,5	6,3	6,6	6,5	5,0	5,1	7,0	6,4
	w	11,1	7,4	8,4	9,2	7,3	6,5	6,6	6,3	5,5	5,1
Berufsoberschulen/Technische Oberschulen	z	-	1,3	2,4	2,7	2,6	2,7	4,4	4,3	3,2	3,0
	m	-	1,8	1,9	2,9	3,1	4,4	5,3	4,5	3,3	3,1
	w	-	0,9	2,8	2,5	2,1	0,8	3,4	4,1	3,1	2,8
Fachgymnasien	z	1,1	1,1	1,0	1,1	1,1	1,2	1,3	1,4	1,1	1,0
	m	1,3	1,2	1,1	1,2	1,2	1,3	1,5	1,8	1,4	1,3
	w	0,9	0,9	0,9	1,0	1,0	1,1	1,1	1,2	0,9	0,8
Fachoberschulen	z	2,7	1,0	0,8	0,5	-	0,2	-	0,4	-	-
	m	2,4	0,9	1,0	0,7	-	0,1	-	0,5	-	-
	w	3,5	1,2	0,6	0,3	-	0,4	-	0,2	-	-
Fachschulen	z	32,6	22,5	21,4	21,8	21,9	20,9	21,3	19,8	17,3	15,4
	m	44,9	31,8	30,5	31,6	31,9	31,1	31,1	28,9	27,2	24,9
	w	14,2	14,5	13,1	13,0	13,1	12,4	13,4	12,9	10,3	8,8
Fachakademien/Berufsakademien ³	z	100,0	-	-	-	-	-	-	-	-	-
	m	100,0	-	-	-	-	-	-	-	-	-
	w	100,0	-	-	-	-	-	-	-	-	-
Zusammen	z	3,9	3,6	3,7	3,9	3,9	4,1	4,2	4,2	4,2	4,2
	m	4,1	3,5	3,6	3,7	3,9	4,1	4,2	4,2	4,2	4,2
	w	3,6	3,6	3,7	4,0	4,0	4,1	4,3	4,3	4,2	4,2
<i>Schulen des Gesundheitswesens ¹⁷</i>	z	37,9	97,4	97,3	97,1	97,1	97,3	67,2	69,1	67,8	63,8
	m	40,8	96,0	95,0	95,2	94,9	95,1	71,5	72,7	68,4	65,3
	w	37,1	97,8	97,9	97,6	97,9	98,0	65,7	67,8	67,5	63,2
Thüringen											
<i>Allgemeinbildende Schulen</i>	z	0,4	6,0	6,6	7,0	7,3	7,6	7,9	8,3	8,6	8,9
	m	0,4	6,3	6,9	7,3	7,6	7,9	8,2	8,5	8,8	9,0
	w	0,4	5,7	6,4	6,7	7,1	7,3	7,7	8,0	8,4	8,7
Grundschulen	z	-	3,6	4,2	4,9	5,1	5,0	5,2	5,1	5,3	5,4
	m	-	3,8	4,3	5,0	5,2	5,2	5,4	5,2	5,4	5,4
	w	-	3,5	4,1	4,8	4,9	4,8	5,0	5,1	5,1	5,3
Schularten mit mehreren Bildungsgängen	z	-	2,9	3,2	3,4	3,5	3,2	3,4	3,2	3,3	3,3
	m	-	3,0	3,4	3,5	3,6	3,4	3,5	3,3	3,2	3,2
	w	-	2,8	3,1	3,3	3,3	3,0	3,2	3,2	3,3	3,5
Gymnasien	z	0,7	6,2	7,3	7,4	7,6	7,7	7,9	8,0	8,2	8,6
	m	0,7	5,9	7,0	7,2	7,3	7,5	7,6	7,6	7,9	8,2
	w	0,7	6,4	7,6	7,7	7,8	7,9	8,1	8,3	8,5	9,0
Integrierte Gesamtschulen	z	-	6,2	7,4	9,0	13,7	20,1	19,5	21,4	20,7	19,6
	m	-	6,3	7,7	9,4	13,8	20,8	20,2	22,6	21,6	20,4
	w	-	6,0	7,2	8,6	13,6	19,3	18,8	20,1	19,8	18,6
Freie Waldorfschulen	z	100,0	100,0	100,0	100,0	100,0	100,0	100,0	100,0	100,0	100,0
	m	100,0	100,0	100,0	100,0	100,0	100,0	100,0	100,0	100,0	100,0
	w	100,0	100,0	100,0	100,0	100,0	100,0	100,0	100,0	100,0	100,0
Förderschulen	z	4,6	21,4	23,7	26,1	27,1	27,5	29,3	30,5	32,0	32,9
	m	4,0	23,0	25,1	27,5	28,3	28,7	30,1	31,4	32,5	33,5
	w	5,5	18,8	21,2	23,8	25,1	25,6	28,0	28,9	31,0	31,8
Berufliche Schulen											
	z	1,1	15,6	16,2	16,9	17,9	18,1	18,6	18,3	18,1	18,1
	m	0,4	8,7	9,5	9,8	10,5	10,7	10,9	10,4	9,9	10,1
	w	2,1	23,5	23,7	24,8	25,9	26,1	26,9	26,7	27,0	27,1
Teilzeit-Berufsschulen ¹	z	0,1	2,3	2,4	2,2	2,1	2,2	2,4	2,3	2,7	2,8
	m	0,1	2,3	2,5	2,3	2,2	2,3	2,4	2,2	2,6	2,7
	w	0,1	2,4	2,3	2,1	1,8	2,0	2,3	2,4	3,0	3,0
Berufsvorbereitungsjahr	z	2,4	12,0	13,4	14,5	18,1	18,7	14,8	14,4	12,6	17,4
	m	2,3	12,4	13,6	15,1	19,1	18,2	15,1	15,0	11,9	16,6
	w	2,7	11,4	13,0	13,5	16,5	19,6	14,2	13,4	14,2	19,9
Berufsgrundbildungsjahr in vollzeitschulischer Form	z	13,9	-	-	-	-	-	-	-	-	-
	m	6,3	-	-	-	-	-	-	-	-	-
	w	15,6	-	-	-	-	-	-	-	-	-
Berufsfachschulen ¹⁶	z	2,6	44,0	44,2	44,4	45,7	46,3	46,7	46,1	46,1	46,0
	m	0,7	34,1	35,3	35,4	38,3	39,1	38,7	38,1	37,1	37,3
	w	3,0	48,3	48,0	48,0	48,6	49,1	49,8	49,1	49,6	49,5
Fachgymnasien	z	-	-	-	-	-	-	-	0,5	0,6	0,9
	m	-	-	-	-	-	-	-	0,7	0,7	1,0
	w	-	-	-	-	-	-	-	0,4	0,5	0,8
Fachoberschulen	z	0,7	6,7	6,1	7,4	6,3	6,4	6,1	5,3	5,3	5,6
	m	-	5,0	5,1	5,9	5,5	6,5	6,1	4,9	5,7	5,0
	w	1,2	8,2	7,2	9,0	7,1	6,3	6,1	5,8	4,8	6,3
Fachschulen ¹⁶	z	6,2	45,9	46,8	46,6	47,3	45,7	47,0	46,8	47,6	48,5
	m	3,0	35,6	38,1	36,6	38,0	37,9	38,7	38,1	37,0	35,2
	w	7,4	53,0	53,1	54,0	53,8	50,9	52,5	52,6	54,0	55,8
Zusammen	z	0,5	9,0	9,5	9,7	9,9	10,0	10,3	10,5	10,6	10,8
	m	0,4	7,1	7,7	8,0	8,3	8,6	8,8	8,9	9,0	9,3
	w	0,7	11,0	11,4	11,5	11,6	11,5	11,9	12,0	12,2	12,4

2.2 Schüler/innen nach Schularten und Geschlecht 1992-2016

Anteil an öffentlichen und privaten Schulen zusammen in Prozent

Schulart/Geschlecht		1992	2008	2009	2010	2011	2012	2013	2014	2015	2016
Deutschland											
Allgemeinbildende Schulen											
	z	4,8	7,7	7,9	8,2	8,4	8,5	8,7	8,8	8,9	9,0
	m	4,1	6,8	7,0	7,3	7,5	7,7	7,9	8,0	8,2	8,2
	w	5,5	8,6	8,8	9,1	9,3	9,4	9,5	9,6	9,7	9,7
Vorklassen	z	4,2	8,3	9,0	8,5	8,3	9,6	9,8	9,9	9,7	10,2
	m	4,2	7,8	8,3	7,9	8,0	9,2	9,5	9,6	9,2	9,8
	w	4,2	8,9	9,7	9,2	8,6	9,9	10,2	10,2	10,3	10,8
Schulkindergärten	z	4,9	14,7	15,4	15,1	15,5	15,9	16,6	16,7	16,5	16,6
	m	4,9	14,9	15,8	15,2	15,6	16,1	16,7	16,7	16,7	17,1
	w	4,9	14,4	14,7	15,1	15,2	15,4	16,4	16,5	16,0	15,8
Grundschulen	z	0,8	2,6	2,8	2,9	3,0	3,2	3,3	3,4	3,5	3,5
	m	0,8	2,6	2,8	2,9	3,0	3,2	3,3	3,4	3,5	3,5
	w	0,8	2,6	2,8	2,9	3,0	3,2	3,3	3,4	3,5	3,5
Schulartunabhängige Orientierungsstufe	z	2,2	4,7	5,2	5,6	5,6	6,1	6,6	6,9	7,0	7,0
	m	2,1	4,6	5,1	5,5	5,5	5,9	6,4	6,7	6,9	7,0
	w	2,2	4,7	5,2	5,7	5,7	6,2	6,7	7,0	7,0	7,0
Hauptschulen	z	1,7	3,1	3,3	3,5	3,8	3,8	4,1	4,3	4,5	4,8
	m	1,7	3,0	3,2	3,5	3,7	3,7	3,9	4,1	4,3	4,5
	w	1,7	3,2	3,5	3,7	3,9	4,0	4,2	4,5	4,7	5,1
Schularten mit mehreren Bildungsgängen	z	0,0	3,7	4,2	4,4	4,6	5,3	5,7	6,1	6,4	6,6
	m	0,0	3,8	4,3	4,5	4,6	5,3	5,7	6,0	6,3	6,5
	w	0,0	3,7	4,2	4,4	4,6	5,3	5,6	6,2	6,6	6,8
Realschulen	z	7,0	9,0	9,3	9,8	10,0	10,2	10,6	10,8	11,1	11,3
	m	4,3	5,9	6,1	6,4	6,5	6,7	6,9	7,1	7,4	7,5
	w	9,6	12,2	12,6	13,3	13,6	13,9	14,4	14,7	15,1	15,3
Gymnasien	z	9,8	11,1	11,1	11,3	11,4	11,6	11,6	11,7	11,9	12,0
	m	8,4	9,3	9,4	9,6	9,7	9,9	10,0	10,2	10,4	10,5
	w	10,9	12,6	12,7	12,8	12,9	13,0	13,0	13,2	13,2	13,3
Integrierte Gesamtschulen	z	1,1	3,9	4,2	5,0	5,5	5,6	5,6	5,7	5,8	5,9
	m	1,1	3,9	4,2	5,0	5,5	5,6	5,5	5,7	5,7	5,9
	w	1,2	4,0	4,2	5,0	5,5	5,6	5,6	5,7	5,8	5,9
Freie Waldorfschulen	z	100,0	100,0	100,0	100,0	100,0	100,0	100,0	100,0	100,0	100,0
	m	100,0	100,0	100,0	100,0	100,0	100,0	100,0	100,0	100,0	100,0
	w	100,0	100,0	100,0	100,0	100,0	100,0	100,0	100,0	100,0	100,0
Förderschulen	z	12,6	17,8	18,3	18,8	19,4	19,9	20,6	21,2	22,1	22,6
	m	12,9	18,8	19,4	19,9	20,5	21,0	21,6	22,3	23,1	23,5
	w	12,1	16,0	16,4	16,9	17,5	18,0	18,6	19,2	20,2	20,7
Abendhauptschulen	z	-	-	1,9	4,5	4,8	4,2	5,3	5,2	5,3	4,9
	m	-	-	2,4	4,3	5,6	3,9	6,8	5,4	5,4	4,6
	w	-	-	1,3	4,9	3,8	4,5	3,4	5,0	5,1	5,5
Abendrealschulen	z	15,1	18,8	18,9	19,0	18,1	16,7	15,4	15,0	14,4	14,1
	m	15,9	17,9	18,7	19,2	18,0	16,8	15,0	15,2	14,0	13,3
	w	14,2	19,8	19,2	18,8	18,3	16,6	15,8	14,6	14,9	15,2
Abendgymnasien	z	11,8	24,5	25,1	24,9	25,2	25,4	25,4	26,2	26,9	26,8
	m	10,2	23,9	24,2	24,0	24,7	24,6	24,7	25,2	26,2	25,9
	w	13,2	25,0	25,9	25,8	25,6	26,2	26,1	27,3	27,6	27,9
Kollegs	z	20,3	14,6	14,5	15,5	15,9	15,5	15,4	15,4	15,9	16,2
	m	19,9	15,4	14,7	15,8	15,9	15,8	15,5	15,7	15,8	16,6
	w	20,6	13,9	14,3	15,3	15,9	15,3	15,4	14,9	16,0	15,7
Keine Zuordnung zu einer Schulart möglich ⁵	z	-	-	-	-	-	-	-	-	0,9	0,2
	m	-	-	-	-	-	-	-	-	1,3	0,3
	w	-	-	-	-	-	-	-	-	0,3	0,1
Berufliche Schulen											
	z	5,2	8,4	8,7	9,0	9,2	9,3	9,4	9,5	9,6	9,5
	m	4,3	5,8	6,1	6,3	6,4	6,5	6,5	6,6	6,6	6,6
	w	6,4	11,5	11,8	12,2	12,6	12,8	13,0	13,2	13,3	13,4
Teilzeit-Berufsschulen ¹	z	1,8	2,6	2,6	2,7	2,7	2,6	2,7	2,7	2,7	2,6
	m	2,3	2,8	2,8	2,9	2,9	2,8	2,8	2,8	2,8	2,8
	w	1,1	2,2	2,3	2,4	2,4	2,4	2,4	2,4	2,5	2,4
Berufsvorbereitungsjahr	z	3,6	10,7	11,0	11,1	10,8	10,4	10,5	10,0	7,5	5,9
	m	3,3	10,9	11,2	11,3	11,0	10,2	10,4	9,7	7,2	5,3
	w	3,9	10,4	10,9	10,7	10,5	10,8	10,7	10,5	8,3	7,6
Berufsgrundbildungsjahr in vollzeitschulischer Form	z	2,5	2,2	3,4	3,8	4,2	5,1	5,0	4,5	3,1	3,5
	m	2,5	2,1	3,4	4,1	4,3	5,1	5,2	4,7	2,8	3,3
	w	2,5	2,5	3,3	3,3	3,9	5,1	4,7	4,1	4,2	4,2
Berufsaufbauschulen	z	4,8	-	-	-	-	-	-	-	-	-
	m	4,5	-	-	-	-	-	-	-	-	-
	w	5,5	-	-	-	-	-	-	-	-	-
Berufsfachschulen	z	15,9	22,8	22,8	23,2	23,7	23,9	23,7	23,6	23,2	23,6
	m	8,9	16,1	15,9	16,1	16,7	17,0	16,7	16,6	16,4	17,2
	w	19,7	27,5	27,9	28,4	28,9	29,1	28,9	28,9	28,5	28,8
Berufsoberschulen/Technische Oberschulen	z	0,7	0,6	0,7	1,2	1,7	1,5	1,7	1,9	1,6	1,4
	m	-	0,5	0,6	1,0	1,5	1,3	1,5	1,5	1,1	1,0
	w	2,0	0,9	0,9	1,4	1,9	1,8	2,0	2,4	2,2	2,0
Fachgymnasien	z	1,0	3,6	4,2	4,6	5,0	5,0	5,2	5,4	5,7	6,1
	m	0,8	2,1	2,5	2,8	3,1	3,2	3,4	3,5	3,7	4,0
	w	1,3	5,0	5,8	6,4	6,7	6,7	6,9	7,1	7,5	7,9
Fachoberschulen	z	3,8	8,4	8,2	8,4	8,5	8,5	8,9	9,2	9,3	9,6
	m	3,2	6,2	6,3	6,6	6,7	6,7	7,0	7,5	7,7	8,2
	w	4,8	10,3	10,1	10,0	10,1	10,2	10,5	10,7	10,8	11,0

2.2 Schüler/innen nach Schularten und Geschlecht 1992-2016

Anteil an öffentlichen und privaten Schulen zusammen in Prozent

Schulart/Geschlecht		1992	2008	2009	2010	2011	2012	2013	2014	2015	2016
Fachschulen	z	26,1	30,4	30,9	31,6	32,6	32,6	32,7	32,7	33,0	33,5
	m	23,7	21,8	22,4	23,4	24,1	23,8	23,9	24,0	24,1	24,3
	w	29,7	39,2	39,5	39,8	40,8	41,0	40,8	40,9	41,0	41,5
Fachakademien/Berufsakademien	z	60,9	67,1	66,0	66,0	66,5	68,3	68,1	68,9	68,6	70,4
	m	62,6	68,7	67,2	67,5	68,5	69,7	65,2	64,7	65,0	68,9
	w	60,2	66,9	65,8	65,7	66,1	68,1	68,6	69,7	69,3	70,7
Kollegschulen	z	1,3	-	-	-	-	-	-	-	-	-
	m	0,5	-	-	-	-	-	-	-	-	-
	w	2,6	-	-	-	-	-	-	-	-	-
Insgesamt	i	4,9	7,8	8,1	8,4	8,6	8,7	8,8	9,0	9,1	9,1
	m	4,1	6,5	6,8	7,1	7,2	7,4	7,5	7,7	7,8	7,8
	w	5,7	9,2	9,5	9,8	10,0	10,1	10,3	10,4	10,5	10,5
Schulen des Gesundheitswesens	i	46,8	66,8	67,5	67,9	67,8	67,7	75,4	75,8	75,6	75,5
	m	48,0	69,3	69,7	70,0	70,0	69,3	76,6	77,2	77,0	77,3
	w	46,6	66,1	66,9	67,3	67,2	67,2	75,0	75,4	75,1	74,9

1 Ab 1996 einschl. Berufsgrundbildungsjahr in kooperativer Form.

2 Kein Nachweis nach rechtlichem Status; Ab 2013 geschätzt.

3 Bayern: Ab 1996 nur noch Fachakademien. Berufsakademien wurden 1993 in Niedersachsen, 1996 in Bayern und Schleswig-Holstein dem Hochschulbereich zugeordnet.

4 Für 2007 Daten des Schuljahres 2006/07. Für 2014, 2015 und 2016 Daten des Schuljahres 2013/14.

5 Schüler/innen aus dem Ausland, die grundlegende Kenntnisse der deutschen Sprache erwerben müssen und nicht in Regelklassen unterrichtet werden. In den übrigen Bundesländern sind diese Schüler/innen den Schularten bzw. Bildungsbereichen zugeordnet.

6 Die Erhebung wurde 1989 bis 2011 eingestellt; Bis 2013 Geschlecht geschätzt.

7 Ab 2003 einschl. Schulen des Gesundheitswesens.

8 Ab 1996 Berufsschulen im dualen System, einschl. Berufsgrundbildungsjahr in kooperativer Form.

9 Ab 2015 erfolgt der Nachweis beim Berufsvorbereitungsjahr und den Berufsfachschulen.

10 Berufsfachschulen bis 1993 einschl. Fachschulen für Sozialpädagogik, die ab 1994 wieder den Fachschulen zugeordnet wurden.

11 Ab 2007 neue Schulform. Sie setzt sich aus zwei ehemaligen Schulgliederungen der Berufsfachschulen zusammen.

12 Ab 2002 einschl. Abendgymnasien.

13 Ab 2004 bis 2010 ersetzen die Berufsoberschulen die Fachoberschulen.

14 2016 aufgrund der Schulreform einschl. Schularten mit mehreren Bildungsgängen.

15 2013 nach Geschlecht geschätzt.

16 Einschl. Schulen des Gesundheitswesens.

17 Ab 2006 einschl. Altenpfleger/Altenpflegehelfer und Rettungsassistenten.

2.3 Ausländische Schüler/innen nach Schularten und Geschlecht 1992-2016
Absolute Werte

Schulart/Geschlecht	1992	2008	2009	2010	2011	2012	2013	2014	2015	2016	
Baden-Württemberg											
Allgemeinbildende Schulen ¹											
z	4 037	5 899	6 275	6 447	6 525	6 238	5 972	6 140	6 264	6 716	
m	2 012	2 987	3 301	3 450	3 504	3 350	3 214	3 299	3 550	3 838	
w	2 025	2 912	2 974	2 997	3 021	2 888	2 758	2 841	2 714	2 878	
Schulkindergärten	z	247	269	241	247	233	223	252	269	318	382
m	135	103	161	148	140	134	143	153	210	256	
w	112	166	80	99	93	89	109	116	108	126	
Grundschulen	z	277	292	344	352	404	400	418	523	610	679
m	134	146	159	182	192	207	218	267	311	330	
w	143	146	185	170	212	193	200	256	299	349	
Hauptschulen	z	310	312	338	382	383	391	377	368	415	449
m	186	192	199	233	252	248	238	228	264	292	
w	124	120	139	149	131	143	139	140	151	157	
Realschulen	z	285	313	364	419	453	488	416	405	416	481
m	40	95	132	172	197	213	185	196	202	235	
w	245	218	232	247	256	275	231	209	214	246	
Gymnasien	z	925	933	1 018	1 093	1 158	1 176	1 254	1 289	1 352	1 442
m	452	364	399	435	475	495	536	551	592	680	
w	473	569	619	658	683	681	718	738	760	762	
Integrierte Gesamtschulen	z	-	-	-	-	-	3	8	13	23	112
m	-	-	-	-	-	-	1	4	6	16	56
w	-	-	-	-	-	-	2	4	7	7	56
Freie Waldorfschulen	z	493	717	708	680	719	712	692	712	702	838
m	235	332	324	307	342	341	338	336	345	437	
w	258	385	384	373	377	371	354	376	357	401	
Förderschulen	z	1 061	1 763	1 844	1 813	1 767	1 677	1 587	1 591	1 525	1 497
m	626	1 143	1 211	1 186	1 147	1 089	1 037	1 048	1 144	1 112	
w	435	620	633	627	620	588	550	543	381	385	
Abendrealschulen	z	267	705	740	777	715	567	432	407	357	305
m	124	323	381	431	399	322	246	239	195	170	
w	143	382	359	346	316	245	186	168	162	135	
Abendgymnasien	z	162	571	660	655	658	574	507	524	512	507
m	75	277	326	342	346	286	254	256	252	256	
w	87	294	334	313	312	288	253	268	260	251	
Kollegs	z	10	24	18	29	35	27	29	39	34	24
m	5	12	9	14	14	14	15	19	19	14	
w	5	12	9	15	21	13	14	20	15	10	
Berufliche Schulen											
z	1 409	4 984	5 450	5 705	6 110	6 330	7 019	7 320	8 254	10 280	
m	680	2 385	2 539	2 616	2 691	2 694	2 859	2 930	3 448	5 084	
w	729	2 599	2 911	3 089	3 419	3 636	4 160	4 390	4 806	5 196	
Teilzeit-Berufsschulen ²	z	381	817	906	867	827	818	751	753	798	732
m	299	547	607	573	527	530	474	475	516	489	
w	82	270	299	294	300	288	277	278	282	243	
Berufsfachschulen	z	873	3 841	4 144	4 377	4 777	4 976	5 643	5 906	6 669	8 675
m	263	1 697	1 761	1 846	1 966	1 977	2 153	2 242	2 703	4 311	
w	610	2 144	2 383	2 531	2 811	2 999	3 490	3 664	3 966	4 364	
Berufsoberschulen/Technische Oberschulen	z	-	5	4	19	21	15	13	10	9	9
m	-	3	2	13	10	8	6	2	1	-	
w	-	2	2	6	11	7	7	8	8	9	
Fachgymnasien	z	23	82	126	165	201	211	223	253	306	312
m	12	33	47	56	71	64	70	68	73	90	
w	11	49	79	109	130	147	153	185	233	222	
Fachschulen	z	132	239	270	277	284	310	389	398	472	552
m	106	105	122	128	117	115	156	143	155	194	
w	26	134	148	149	167	195	233	255	317	358	
Zusammen	z	5 446	10 883	11 725	12 152	12 635	12 568	12 991	13 460	14 518	16 996
m	2 692	5 372	5 840	6 066	6 195	6 044	6 073	6 229	6 998	8 922	
w	2 754	5 511	5 885	6 086	6 440	6 524	6 918	7 231	7 520	8 074	
Schulen des Gesundheitswesens ³											
z	-	-	-	-	-	-	1 586	1 707	1 869	2 027	
m	-	-	-	-	-	-	351	378	425	446	
w	-	-	-	-	-	-	1 235	1 329	1 444	1 581	
Bayern											
Allgemeinbildende Schulen											
z	7 910	9 937	9 457	9 509	9 535	9 457	9 081	8 949	9 167	9 729	
m	3 699	4 869	4 669	4 615	4 611	4 638	4 456	4 379	4 510	4 874	
w	4 211	5 068	4 788	4 894	4 924	4 819	4 625	4 570	4 657	4 855	
Grundschulen	z	1 683	2 228	2 027	2 070	2 088	2 128	2 114	2 165	2 222	2 280
m	837	1 129	1 037	1 055	1 014	1 052	1 061	1 063	1 098	1 117	
w	846	1 099	990	1 015	1 074	1 076	1 053	1 102	1 124	1 163	
Hauptschulen	z	2 564	2 419	2 274	2 299	2 395	2 386	2 309	2 297	2 277	2 330
m	1 292	1 241	1 215	1 180	1 228	1 241	1 155	1 139	1 132	1 179	
w	1 272	1 178	1 059	1 119	1 167	1 145	1 154	1 158	1 145	1 151	
Realschulen	z	1 133	1 800	1 820	1 894	1 919	1 879	1 687	1 495	1 423	1 488
m	285	666	670	702	728	720	645	576	517	586	
w	848	1 134	1 150	1 192	1 191	1 159	1 042	919	906	902	
Gymnasien	z	982	932	908	918	853	884	861	882	995	1 129
m	310	311	295	301	289	330	317	324	373	438	
w	672	621	613	617	564	554	544	558	622	691	

2.3 Ausländische Schüler/innen nach Schularten und Geschlecht 1992-2016
Absolute Werte

Schulart/Geschlecht	1992	2008	2009	2010	2011	2012	2013	2014	2015	2016	
Freie Waldorfschulen	z	125	106	108	118	113	126	123	130	145	168
	m	72	46	47	48	51	57	60	63	66	82
	w	53	60	61	70	62	69	63	67	79	86
Förderschulen	z	1 406	2 174	2 025	1 905	1 831	1 708	1 658	1 671	1 842	2 097
	m	893	1 346	1 268	1 178	1 134	1 069	1 058	1 062	1 195	1 347
	w	513	828	757	727	697	639	600	609	647	750
Abendrealschulen	z	7	2	4	3	6	7	7	1	-	-
	m	3	1	1	-	1	4	3	-	-	-
	w	4	1	3	3	5	3	4	1	-	-
Abendgymnasien	z	9	274	289	299	326	334	317	300	255	231
	m	6	127	135	149	163	161	153	145	125	122
	w	3	147	154	150	163	173	164	155	130	109
Kollegs	z	1	2	2	3	4	5	5	8	8	6
	m	1	2	1	2	3	4	4	7	4	3
	w	-	-	1	1	1	1	1	1	4	3
Berufliche Schulen	z	2 033	3 154	3 333	3 270	3 208	3 202	3 220	3 478	3 826	4 038
	m	876	1 509	1 610	1 593	1 562	1 584	1 663	1 826	2 116	2 284
	w	1 157	1 645	1 723	1 677	1 646	1 618	1 557	1 652	1 710	1 754
Teilzeit-Berufsschulen ²	z	648	1 434	1 482	1 465	1 410	1 403	1 403	1 486	1 650	1 726
	m	445	929	957	955	904	910	941	1 052	1 211	1 301
	w	203	505	525	510	506	493	462	434	439	425
Berufsvorbereitungsjahr	z	130	373	370	333	363	406	463	498	556	612
	m	86	227	220	202	242	261	314	325	417	438
	w	44	146	150	131	121	145	149	173	139	174
Berufsgrundbildungsjahr in vollzeitschulischer Form	z	106	2	8	9	6	13	11	12	19	27
	m	65	2	8	8	6	13	10	12	18	26
	w	41	-	-	1	-	-	1	-	1	1
Berufsaufbauschulen	z	2	-	-	-	-	-	-	-	-	-
	m	2	-	-	-	-	-	-	-	-	-
	w	2	-	-	-	-	-	-	-	-	-
Berufsfachschulen	z	618	809	920	881	821	742	662	688	762	831
	m	118	181	228	221	187	160	152	163	173	218
	w	500	628	692	660	634	582	510	525	589	613
Berufsoberschulen/Technische Oberschulen	z	-	-	-	1	12	6	12	13	1	-
	m	-	-	-	1	5	4	8	8	1	-
	w	-	-	-	-	7	2	4	5	-	-
Fachoberschulen	z	22	79	77	95	130	140	164	181	182	178
	m	15	33	40	46	57	64	81	86	87	93
	w	7	46	37	49	73	76	83	95	95	85
Fachschulen	z	294	150	160	158	148	175	176	220	265	268
	m	106	93	106	111	106	111	100	116	135	130
	w	188	57	54	47	42	64	76	104	130	138
Fachakademien/Berufsakademien ⁴	z	213	307	316	328	318	317	329	380	391	396
	m	41	44	51	49	55	61	57	64	74	78
	w	172	263	265	279	263	256	272	316	317	318
Zusammen	z	9 943	13 091	12 790	12 779	12 743	12 659	12 301	12 427	12 993	13 767
	m	4 575	6 378	6 279	6 208	6 173	6 222	6 119	6 205	6 626	7 158
	w	5 368	6 713	6 511	6 571	6 570	6 437	6 182	6 222	6 367	6 609
<i>Schulen des Gesundheitswesens</i>	z	227	1 069	1 328	1 569	1 675	1 782	2 128	2 796	3 527	4 295
	m	51	174	211	281	295	313	454	669	962	1 307
	w	176	895	1 117	1 288	1 380	1 469	1 674	2 127	2 565	2 988
Berlin <i>Allgemeinbildende Schulen</i>	z	1 142	1 856	1 896	2 010	2 198	2 407	2 492	2 970	3 097	3 748
	m	545	914	933	1 000	1 063	1 151	1 188	1 445	1 514	1 918
	w	597	942	963	1 010	1 135	1 256	1 304	1 525	1 583	1 830
Vorklassen	z	37	-	-	-	-	-	-	-	-	-
	m	21	-	-	-	-	-	-	-	-	-
	w	16	-	-	-	-	-	-	-	-	-
Grundschulen	z	394	581	544	591	635	566	628	793	916	1 088
	m	188	290	273	302	324	295	322	388	445	539
	w	206	291	271	289	311	271	306	405	471	549
Schulartunabhängige Orientierungsstufe	z	184	249	283	270	245	234	244	348	327	525
	m	103	110	145	140	119	117	119	175	162	258
	w	81	139	138	130	126	117	125	173	165	267
Hauptschulen	z	35	5	4	5	2	-	1	-	-	-
	m	15	4	4	1	-	-	-	-	-	-
	w	20	1	-	4	2	-	1	-	-	-
Realschulen	z	126	139	132	134	132	60	16	-	-	-
	m	59	76	64	68	59	26	8	-	-	-
	w	67	63	68	66	73	34	8	-	-	-
Gymnasien	z	251	399	426	459	455	498	499	518	492	582
	m	102	178	196	208	208	218	209	228	218	286
	w	149	221	230	251	247	280	290	290	274	296
Integrierte Gesamtschulen	z	16	330	345	403	579	906	964	1 141	1 201	1 313
	m	9	183	176	209	285	428	461	575	604	694
	w	7	147	169	194	294	478	503	566	597	619
Freie Waldorfschulen	z	67	104	110	98	102	104	96	119	118	195
	m	29	48	45	42	41	48	47	53	59	115
	w	38	56	65	56	61	56	49	66	59	80

2.3 Ausländische Schüler/innen nach Schularten und Geschlecht 1992-2016
Absolute Werte

Schulart/Geschlecht	1992	2008	2009	2010	2011	2012	2013	2014	2015	2016
Förderschulen	z 27	49	52	50	48	39	44	51	43	45
	m 16	25	30	30	27	19	22	26	26	26
	w 11	24	22	20	21	20	22	25	17	19
Abendrealschulen	z 5	-	-	-	-	-	-	-	-	-
	m 3	-	-	-	-	-	-	-	-	-
	w 2	-	-	-	-	-	-	-	-	-
Berufliche Schulen	z 353	618	768	948	1.112	1.183	1.370	1.656	1.793	2.071
	m 152	226	261	321	349	359	386	461	520	616
	w 201	392	507	627	763	824	984	1.195	1.273	1.455
Teilzeit-Berufsschulen ²	z 121	51	59	88	88	81	128	181	194	231
	m 116	29	35	52	45	56	89	124	144	174
	w 5	22	24	36	43	25	39	57	50	57
Berufsvorbereitungsjahr	z 9	4	38	47	34	9	4	4	8	47
	m -	3	20	28	20	8	1	2	6	36
	w 9	1	18	19	14	1	3	2	2	11
Berufsgrundbildungsjahr in vollzeitschulischer Form	z 5	-	-	-	-	-	-	-	-	-
	m -	-	-	-	-	-	-	-	-	-
	w 5	-	-	-	-	-	-	-	-	-
Berufsfachschulen	z 71	400	484	574	669	691	764	903	935	1 079
	m 18	155	163	171	204	207	201	222	224	252
	w 53	245	321	403	465	484	563	681	711	827
Berufsoberschulen/Technische Oberschulen	z -	-	-	-	-	-	-	1	-	-
	w -	-	-	-	-	-	-	1	-	-
Fachgymnasien	z -	-	-	10	6	-	4	2	-	-
	m -	-	-	5	2	-	2	1	-	-
	w -	-	-	5	4	-	2	1	-	-
Fachoberschulen	z 8	48	67	74	79	59	68	72	101	73
	m 1	14	18	27	32	24	22	22	39	32
	w 7	34	49	47	47	35	46	50	62	41
Fachschulen	z 139	115	120	155	236	343	402	493	555	641
	m 17	25	25	38	46	64	71	90	107	122
	w 122	90	95	117	190	279	331	403	448	519
Zusammen	z 1 495	2 474	2 664	2 958	3 310	3 590	3 862	4 626	4 890	5 819
	m 697	1 140	1 194	1 321	1 412	1 510	1 574	1 906	2 034	2 534
	w 798	1 334	1 470	1 637	1 898	2 080	2 288	2 720	2 856	3 285
<i>Schulen des Gesundheitswesens</i>	z 448	178	220	255	274	300	310	332	352	380
	m 119	52	66	83	84	74	82	93	87	108
	w 329	126	154	172	190	226	228	239	265	272
Brandenburg										
Allgemeinbildende Schulen	z 20	437	463	498	471	510	574	679	744	878
	m 14	211	226	268	263	282	304	348	386	484
	w 6	226	237	230	208	228	270	331	358	394
Grundschulen	z 14	125	123	120	125	117	123	138	156	187
	m 10	69	76	77	72	71	64	62	72	91
	w 4	56	47	43	53	46	59	76	84	96
Schulartunabhängige Orientierungsstufe	z 2	62	62	74	60	74	86	89	86	87
	m 1	24	25	49	47	46	46	52	46	40
	w 1	38	37	25	13	28	40	37	40	47
Schularten mit mehreren Bildungsgängen	z -	136	155	161	160	175	187	222	238	247
	m -	69	79	83	81	91	110	127	145	160
	w -	67	76	78	79	84	77	95	93	87
Realschulen	z -	-	-	-	-	-	-	-	-	-
	m -	-	-	-	-	-	-	-	-	-
	w -	-	-	-	-	-	-	-	-	-
Gymnasien	z -	84	90	108	101	115	143	182	216	283
	m -	31	29	40	46	58	67	83	102	152
	w -	53	61	68	55	57	76	99	114	131
Integrierte Gesamtschulen	z -	1	1	7	5	1	3	6	2	13
	m -	1	1	4	4	1	1	2	-	6
	w -	-	-	3	1	-	2	4	2	7
Freie Waldorfschulen	z 4	19	23	20	14	24	15	23	25	38
	m 3	11	11	9	9	13	7	12	9	20
	w 1	8	12	11	5	11	8	11	16	18
Förderschulen	z -	10	9	8	6	4	17	19	21	23
	m -	6	5	6	4	2	9	10	12	15
	w -	4	4	2	2	2	8	9	9	8
Berufliche Schulen	z 2	40	55	58	52	53	53	57	79	93
	m 1	19	18	23	23	21	17	19	28	42
	w 1	21	37	35	29	32	36	38	51	51
Teilzeit-Berufsschulen ²	z -	12	24	29	21	17	11	22	24	31
	m -	10	12	17	11	12	5	13	15	24
	w -	2	12	12	10	5	6	9	9	7
Berufsfachschulen	z -	19	17	17	13	21	15	10	13	20
	m -	5	1	3	6	6	5	4	4	6
	w -	14	16	14	7	15	10	6	9	14
Fachgymnasien	z -	-	-	-	-	-	-	1	1	1
	m -	-	-	-	-	-	-	1	1	1

2.3 Ausländische Schüler/innen nach Schularten und Geschlecht 1992-2016
Absolute Werte

Schulart/Geschlecht		1992	2008	2009	2010	2011	2012	2013	2014	2015	2016
Fachoberschulen	z	-	3	3	6	5	4	7	2	7	5
	m	-	3	2	2	4	3	5	1	4	4
	w	-	-	1	4	1	1	2	1	3	1
Fachschulen	z	2	6	11	6	13	11	20	22	34	36
	m	1	1	3	1	2	-	2	-	4	7
	w	1	5	8	5	11	11	18	22	30	29
Zusammen	z	22	477	518	556	523	563	627	736	823	971
	m	15	230	244	291	286	303	321	367	414	526
	w	7	247	274	265	237	260	306	369	409	445
<i>Schulen des Gesundheitswesens</i>	z	-	17	23	23	26	70	89	105	119	187
	m	-	-	1	-	2	16	24	20	24	58
	w	-	17	22	23	24	54	65	85	95	129
Bremen <i>Allgemeinbildende Schulen</i>	z	379	350	339	360	339	320	298	301	301	342
	m	184	149	155	166	165	164	152	163	155	174
	w	195	201	184	194	174	156	146	138	146	168
Vorklassen	z	-	11	7	11	-	-	-	-	-	-
	m	-	3	2	4	-	-	-	-	-	-
	w	-	8	5	7	-	-	-	-	-	-
Schulkindergärten	z	-	-	-	-	-	-	-	-	-	-
	m	-	-	-	-	-	-	-	-	-	-
	w	-	-	-	-	-	-	-	-	-	-
Grundschulen	z	143	111	103	105	97	90	85	103	95	109
	m	70	55	52	52	46	46	43	54	54	51
	w	73	56	51	53	51	44	42	49	41	58
Schulartunabhängige Orientierungsstufe	z	71	-	-	-	-	-	-	-	-	-
	m	36	-	-	-	-	-	-	-	-	-
	w	35	-	-	-	-	-	-	-	-	-
Hauptschulen	z	25	4	-	-	-	-	-	-	-	-
	m	19	2	-	-	-	-	-	-	-	-
	w	6	2	-	-	-	-	-	-	-	-
Schularten mit mehreren Bildungsgängen	z	-	88	95	83	73	61	46	34	15	7
	m	-	38	44	37	37	32	24	19	8	5
	w	-	50	51	46	36	29	22	15	7	2
Realschulen	z	36	3	-	-	-	-	-	-	-	-
	m	14	-	-	-	-	-	-	-	-	-
	w	22	3	-	-	-	-	-	-	-	-
Gymnasien	z	39	75	79	85	85	90	88	76	89	60
	m	17	23	32	34	40	47	47	44	45	31
	w	22	52	47	51	45	43	41	32	44	29
Integrierte Gesamtschulen	z	51	46	39	59	67	63	64	70	82	136
	m	24	24	19	33	36	34	33	38	40	74
	w	27	22	20	26	31	29	31	32	42	62
Freie Waldorfschulen	z	11	11	14	16	16	15	14	17	19	28
	m	3	3	5	6	6	5	4	7	7	11
	w	8	8	9	10	10	10	10	10	12	17
Förderschulen	z	3	1	2	1	1	1	1	1	1	2
	m	1	1	1	-	-	-	1	1	1	2
	w	2	-	1	1	1	1	-	-	-	-
Berufliche Schulen ⁵	z	18	13	23	21	22	29	30	30	30	30
	m	11	6	15	12	15	15	16	16	16	16
	w	7	7	8	9	7	14	14	14	14	14
Teilzeit-Berufsschulen ²	z	16	12	15	15	19	24	27	27	27	27
	m	9	6	8	8	14	13	14	14	14	14
	w	7	6	7	7	5	11	13	13	13	13
Berufsvorbereitungsjahr	z	2	1	8	5	3	5	3	3	3	3
	m	2	-	7	3	1	2	2	2	2	2
	w	-	1	1	2	2	3	1	1	1	1
Fachgymnasien	z	-	-	-	1	-	-	-	-	-	-
	m	-	-	-	1	-	-	-	-	-	-
Fachschulen	z	-	-	-	-	-	-	-	-	-	-
	m	-	-	-	-	-	-	-	-	-	-
	w	-	-	-	-	-	-	-	-	-	-
Zusammen	z	397	363	362	381	361	349	328	331	331	372
	m	195	155	170	178	180	179	168	179	171	190
	w	202	208	192	203	181	170	160	152	160	182
<i>Schulen des Gesundheitswesens</i>	z	58	42	34	40	41	54	56	56	56	56
	m	7	2	3	4	8	11	9	9	9	9
	w	51	40	31	36	33	43	47	47	47	47
Hamburg <i>Allgemeinbildende Schulen</i>	z	2 187	1 897	1 925	1 804	1 705	1 588	1 743	1 764	1 785	1 785
	m	1 177	946	954	905	863	773	852	852	867	875
	w	1 010	951	971	899	842	815	891	912	918	910
Vorklassen	z	131	50	58	63	49	48	53	62	74	64
	m	72	23	32	37	24	19	22	29	41	30
	w	59	27	26	26	25	29	31	33	33	34

2.3 Ausländische Schüler/innen nach Schularten und Geschlecht 1992-2016
Absolute Werte

Schulart/Geschlecht		1992	2008	2009	2010	2011	2012	2013	2014	2015	2016	
Grundschulen	z	911	711	650	228	270	324	380	396	415	452	
	m	488	358	326	118	146	175	211	205	204	228	
	w	423	353	324	110	124	149	169	191	211	224	
Schulartunabhängige Orientierungsstufe	z	-	3	5	-	-	-	15	29	27	27	
	m	-	1	4	-	-	-	9	15	14	14	
	w	-	2	1	-	-	-	6	14	13	13	
Hauptschulen	z	427	283	232	94	-	-	-	-	-	-	
	m	251	148	116	48	-	-	-	-	-	-	
	w	176	135	116	46	-	-	-	-	-	-	
Schularten mit mehreren Bildungsgängen	z	-	117	224	209	163	50	-	-	-	-	
	m	-	60	111	104	81	28	-	-	-	-	
	w	-	57	113	105	82	22	-	-	-	-	
Realschulen	z	293	157	94	41	-	-	-	-	-	-	
	m	152	79	45	17	-	-	-	-	-	-	
	w	141	78	49	24	-	-	-	-	-	-	
Gymnasien	z	376	476	545	489	475	419	449	446	472	489	
	m	188	231	270	249	238	200	210	210	225	235	
	w	188	245	275	240	237	219	239	236	247	254	
Integrierte Gesamtschulen	z	-	24	24	590	669	665	753	740	697	655	
	m	-	13	13	287	328	306	352	351	340	323	
	w	-	11	11	303	341	359	401	389	357	332	
Freie Waldorfschulen	z	35	45	55	42	33	35	30	32	35	40	
	m	19	16	17	19	16	16	12	12	13	19	
	w	16	29	38	23	17	19	18	20	22	21	
Förderschulen	z	14	24	25	30	30	29	28	26	24	24	
	m	7	14	15	19	19	17	16	16	14	15	
	w	7	10	10	11	11	12	12	10	10	9	
Abendgymnasien	z	-	7	13	18	16	18	35	33	41	34	
	m	-	3	5	7	11	12	20	14	16	11	
	w	-	4	8	11	5	6	15	19	25	23	
Berufliche Schulen	z	45	80	110	145	156	160	156	195	243	291	
	m	18	28	27	32	44	38	35	38	55	62	
	w	27	52	83	113	112	122	121	157	188	229	
Teilzeit-Berufsschulen ²	z	-	44	74	101	104	118	112	137	183	219	
	m	-	10	13	18	23	24	23	23	42	44	
	w	-	34	61	83	81	94	89	114	141	175	
Berufsfachschulen	z	31	31	31	39	45	30	29	40	36	44	
	m	11	14	12	14	21	14	11	13	10	11	
	w	20	17	19	25	24	16	18	27	26	33	
Fachoberschulen	z	2	-	-	-	-	-	-	-	-	-	
	m	1	-	-	-	-	-	-	-	-	-	
	w	1	-	-	-	-	-	-	-	-	-	
Fachschulen	z	12	5	5	5	7	12	15	18	24	28	
	m	6	4	2	-	-	-	1	2	3	7	
	w	6	1	3	5	7	12	14	16	21	21	
Zusammen	z	2 232	1 977	2 035	1 949	1 861	1 748	1 899	1 959	2 028	2 076	
	m	1 195	974	981	937	907	811	887	890	922	937	
	w	1 037	1 003	1 054	1 012	954	937	1 012	1 069	1 106	1 139	
<i>Schulen des Gesundheitswesens</i>	z	39	102	159	192	200	216	258	245	262	333	
	m	4	18	36	44	64	63	79	73	78	85	
	w	35	84	123	148	136	153	179	172	184	248	
Hessen												
	Allgemeinbildende Schulen	z	1 486	1 728	1 836	1 859	1 898	2 038	2 093	2 150	2 397	2 552
		m	643	854	914	930	952	1 017	1 040	1 075	1 198	1 283
w		843	874	922	929	946	1 021	1 053	1 075	1 199	1 269	
Vorklassen	z	16	8	24	16	22	23	30	23	45	65	
	m	8	6	11	8	11	12	17	9	22	34	
	w	8	2	13	8	11	11	13	14	23	31	
Schulkindergärten	z	6	1	5	3	1	3	6	-	2	1	
	m	4	1	5	2	1	2	1	-	2	1	
	w	2	-	-	1	-	1	5	-	-	-	
Grundschulen	z	196	392	379	376	393	449	469	508	553	608	
	m	105	202	197	194	211	233	219	262	265	279	
	w	91	190	182	182	182	216	250	246	288	329	
Schulartunabhängige Orientierungsstufe	z	34	35	36	39	39	21	26	32	30	36	
	m	7	10	9	16	12	5	13	12	9	8	
	w	27	25	27	23	27	16	13	20	21	28	
Hauptschulen	z	3	2	4	4	2	5	3	3	4	3	
	m	3	2	2	2	-	4	3	1	1	2	
	w	-	-	2	2	2	1	-	2	3	1	
Realschulen	z	140	127	139	140	145	148	156	159	161	154	
	m	25	32	39	37	43	48	51	49	52	50	
	w	115	95	100	103	102	100	105	110	109	104	
Gymnasien	z	786	629	645	647	634	752	743	744	847	926	
	m	315	250	255	270	261	324	333	339	395	444	
	w	471	379	390	377	373	428	410	405	452	482	

2.3 Ausländische Schüler/innen nach Schularten und Geschlecht 1992-2016
Absolute Werte

Schulart/Geschlecht	1992	2008	2009	2010	2011	2012	2013	2014	2015	2016	
Integrierte Gesamtschulen	z	22	42	42	81	115	135	182	216	264	278
	m	13	23	26	42	54	67	96	113	121	139
	w	9	19	16	39	61	68	86	103	143	139
Freie Waldorfschulen	z	73	92	103	102	107	100	92	94	89	106
	m	35	40	46	44	50	45	40	45	45	54
	w	38	52	57	58	57	55	52	49	44	52
Förderschulen	z	187	346	368	349	340	296	271	250	239	225
	m	121	252	267	246	244	209	195	181	174	169
	w	66	94	101	103	96	87	76	69	65	56
Abendhauptschulen	z	-	-	12	22	21	19	21	26	25	26
	m	-	-	7	12	16	15	16	14	10	16
	w	-	-	5	10	5	4	5	12	15	10
Abendrealschulen	z	1	-	27	32	41	45	46	51	45	54
	m	-	-	15	25	26	30	26	27	31	35
	w	1	-	12	7	15	15	20	24	14	19
Abendgymnasien	z	21	54	52	48	38	42	48	44	45	38
	m	6	36	35	32	23	23	30	23	30	25
	w	15	18	17	16	15	19	18	21	15	13
Kollegs	z	1	-	-	-	-	-	-	-	-	-
	m	1	-	-	-	-	-	-	-	-	-
	w	-	-	-	-	-	-	-	-	-	-
Keine Zuordnung zu einer Schulart möglich ⁶	z	-	-	-	-	-	-	-	-	48	32
	m	-	-	-	-	-	-	-	-	41	27
	w	-	-	-	-	-	-	-	-	7	5
Berufliche Schulen	z	272	306	352	377	409	460	476	554	628	689
	m	178	112	131	135	155	187	166	209	259	294
	w	94	194	221	242	254	273	310	345	369	395
Teilzeit-Berufsschulen ²	z	118	88	87	92	94	93	86	107	131	144
	m	106	29	40	37	38	43	37	61	86	92
	w	12	59	47	55	56	50	49	46	45	52
Berufsvorbereitungsjahr	z	2	3	1	4	4	3	3	5	7	13
	m	2	-	-	1	2	3	2	4	6	10
	w	-	3	1	3	2	-	1	1	1	3
Berufgrundbildungsjahr in vollzeitschulischer Form	z	33	1	-	1	-	-	-	-	-	-
	m	29	1	-	-	-	-	-	-	-	-
	w	4	-	-	1	-	-	-	-	-	-
Berufsfachschulen	z	66	90	102	110	110	111	116	120	148	135
	m	24	37	39	39	45	44	46	37	54	52
	w	42	53	63	71	65	67	70	83	94	83
Fachgymnasien	z	20	14	13	13	12	12	11	15	19	22
	m	13	9	9	10	10	7	7	9	12	12
	w	7	5	4	3	2	5	4	6	7	10
Fachoberschulen	z	2	38	64	65	76	122	107	125	127	165
	m	-	23	27	31	44	69	47	63	65	94
	w	2	15	37	34	32	53	60	62	62	71
Fachschulen	z	31	72	85	92	113	119	153	182	196	210
	m	4	13	16	17	16	21	27	35	36	34
	w	27	59	69	75	97	98	126	147	160	176
Zusammen	z	1 758	2 034	2 188	2 236	2 307	2 498	2 569	2 704	3 025	3 241
	m	821	966	1 045	1 065	1 107	1 204	1 206	1 284	1 457	1 577
	w	937	1 068	1 143	1 171	1 200	1 294	1 363	1 420	1 568	1 664
<i>Schulen des Gesundheitswesens ⁷</i>	z	-	-	-	-	-	545	560	749	861	1 012
	m	-	-	-	-	-	70	72	141	165	219
	w	-	-	-	-	-	475	488	608	696	793
Mecklenburg-Vorpommern Allgemeinbildende Schulen	z	7	108	137	134	126	119	155	184	235	359
	m	2	50	68	66	68	61	78	90	118	191
	w	5	58	69	68	58	58	77	94	117	168
Vorklassen	z	-	-	-	-	-	-	-	-	-	-
	m	-	-	-	-	-	-	-	-	-	-
	w	-	-	-	-	-	-	-	-	-	-
Grundschulen	z	-	22	22	23	20	19	24	25	46	66
	m	-	8	11	10	11	9	11	14	18	26
	w	-	14	11	13	9	10	13	11	28	40
Schularten mit mehreren Bildungsgängen	z	-	19	30	25	22	16	20	23	27	40
	m	-	3	9	10	9	7	11	12	16	24
	w	-	16	21	15	13	9	9	11	11	16
Realschulen	z	-	-	-	-	-	-	-	-	-	-
	m	-	-	-	-	-	-	-	-	-	-
	w	-	-	-	-	-	-	-	-	-	-
Gymnasien	z	7	25	35	35	42	45	74	96	111	175
	m	2	12	18	17	22	23	36	44	58	93
	w	5	13	17	18	20	22	38	52	53	82
Integrierte Gesamtschulen	z	-	12	13	17	14	13	18	23	38	40
	m	-	9	8	10	9	7	9	12	21	21
	w	-	3	5	7	5	6	9	11	17	19

2.3 Ausländische Schüler/innen nach Schularten und Geschlecht 1992-2016
Absolute Werte

Schulart/Geschlecht	1992	2008	2009	2010	2011	2012	2013	2014	2015	2016	
Freie Waldorfschulen	z	-	20	23	20	19	19	13	12	6	24
	m	-	10	13	10	10	10	6	5	1	15
	w	-	10	10	10	9	9	7	7	5	9
Förderschulen	z	-	10	14	14	9	7	6	5	7	14
	m	-	8	9	9	7	5	5	3	4	12
	w	-	2	5	5	2	2	1	2	3	2
Berufliche Schulen	z	-	38	55	54	50	29	71	63	77	92
	m	-	13	16	16	13	7	23	21	20	23
	w	-	25	39	38	37	22	48	42	57	69
Teilzeit-Berufsschulen ²	z	-	1	-	-	-	-	-	-	-	-
	m	-	1	-	-	-	-	-	-	-	-
	w	-	-	-	-	-	-	-	-	-	-
Berufsvorbereitungsjahr	z	-	-	-	-	-	-	-	-	-	-
	m	-	-	-	-	-	-	-	-	-	-
	w	-	-	-	-	-	-	-	-	-	-
Berufsfachschulen ⁸	z	-	37	53	53	48	27	66	56	74	89
	m	-	13	15	16	11	6	23	19	20	22
	w	-	24	38	37	37	21	43	37	54	67
Fachschulen	z	-	-	2	1	2	2	5	7	3	3
	m	-	-	1	-	2	1	-	2	-	1
	w	-	-	1	1	-	1	5	5	3	2
Zusammen	z	7	146	192	188	176	148	226	247	312	451
	m	2	63	84	82	81	68	101	111	138	214
	w	5	83	108	106	95	80	125	136	174	237
Niedersachsen Allgemeinbildende Schulen	z	1 324	1 538	1 623	1 567	1 492	1 596	1 723	1 712	1 925	2 281
	m	681	811	849	799	770	834	903	894	980	1 238
	w	643	727	774	768	722	762	820	818	945	1 043
Vorklassen	z	4	-	-	-	-	-	-	-	-	-
	m	3	-	-	-	-	-	-	-	-	-
	w	1	-	-	-	-	-	-	-	-	-
Schulkindergärten	z	3	1	2	2	7	7	11	5	10	13
	m	2	1	2	1	6	3	6	3	6	10
	w	1	-	-	1	1	4	5	2	4	3
Grundschulen	z	7	52	73	97	65	112	137	139	172	226
	m	4	24	30	51	28	53	67	66	84	117
	w	3	28	43	46	37	59	70	73	88	109
Schulartunabhängige Orientierungsstufe	z	331	-	-	-	-	-	-	-	-	-
	m	148	-	-	-	-	-	-	-	-	-
	w	183	-	-	-	-	-	-	-	-	-
Hauptschulen	z	308	211	202	185	176	150	123	96	95	49
	m	173	117	114	95	94	86	71	46	58	38
	w	135	94	88	90	82	64	52	50	37	11
Schularten mit mehreren Bildungsgängen	z	-	-	-	-	2	42	86	146	277	445
	m	-	-	-	-	2	19	43	72	141	225
	w	-	-	-	-	-	23	43	74	136	220
Realschulen	z	175	341	364	349	337	285	272	210	187	139
	m	89	165	185	174	168	141	132	109	90	72
	w	86	176	179	175	169	144	140	101	97	67
Gymnasien	z	320	381	419	359	362	371	413	450	520	629
	m	153	159	165	137	145	144	195	206	216	319
	w	167	222	254	222	217	227	218	244	304	310
Integrierte Gesamtschulen	z	-	247	259	290	321	405	470	437	449	532
	m	-	127	130	139	164	212	229	214	224	274
	w	-	120	129	151	157	193	241	223	225	258
Freie Waldorfschulen	z	61	60	64	79	39	32	38	38	42	70
	m	28	27	33	35	18	14	21	21	21	44
	w	33	33	31	44	21	18	17	17	21	26
Förderschulen	z	115	245	240	206	183	192	173	191	173	178
	m	81	191	190	167	145	162	139	157	140	139
	w	34	54	50	39	38	30	34	34	33	39
Berufliche Schulen	z	412	466	460	529	554	560	579	661	859	1.103
	m	138	133	124	128	151	160	162	195	304	403
	w	274	333	336	401	403	400	417	466	555	700
Teilzeit-Berufsschulen ²	z	7	4	5	4	4	2	-	1	1	1
	m	7	4	4	3	3	2	-	1	1	1
	w	-	-	1	1	1	-	-	-	-	-
Berufsvorbereitungsjahr	z	11	17	20	15	14	7	6	12	42	63
	m	5	13	16	8	5	5	3	5	34	53
	w	6	4	4	7	9	2	3	7	8	10
Berufsgrundbildungsjahr in vollzeitschulischer Form	z	4	-	-	-	-	-	-	-	-	-
	m	4	-	-	-	-	-	-	-	-	-
	w	-	-	-	-	-	-	-	-	-	-
Berufsfachschulen	z	260	312	299	352	386	400	412	489	608	839
	m	72	51	44	50	68	70	72	98	160	257
	w	188	261	255	302	318	330	340	391	448	582
Berufsoberschulen/Technische Oberschulen	z	-	-	-	-	-	-	-	-	-	-
	m	-	-	-	-	-	-	-	-	-	-
	w	-	-	-	-	-	-	-	-	-	-

2.3 Ausländische Schüler/innen nach Schularten und Geschlecht 1992-2016
Absolute Werte

Schulart/Geschlecht	1992	2008	2009	2010	2011	2012	2013	2014	2015	2016
Fachgymnasien										
z	-	-	-	-	-	-	1	1	4	5
m	-	-	-	-	-	-	-	-	2	1
w	-	-	-	-	-	-	1	1	2	4
Fachoberschulen										
z	27	83	80	102	106	110	120	107	151	136
m	16	45	38	43	54	56	67	69	87	69
w	11	38	42	59	52	54	53	38	64	67
Fachschulen										
z	96	50	56	56	44	41	40	51	53	59
m	31	20	22	24	21	27	20	22	20	22
w	65	30	34	32	23	14	20	29	33	37
Fachakademien/Berufsakademien ⁴										
z	7	-	-	-	-	-	-	-	-	-
m	3	-	-	-	-	-	-	-	-	-
w	4	-	-	-	-	-	-	-	-	-
Zusammen										
z	1 736	2 004	2 083	2 096	2 046	2 156	2 302	2 373	2 784	3 384
m	819	944	973	927	921	994	1 065	1 089	1 284	1 641
w	917	1 060	1 110	1 169	1 125	1 162	1 237	1 284	1 500	1 743
<i>Schulen des Gesundheitswesens</i>										
z	210	364	355	361	357	302	382	420	441	510
m	60	101	78	95	73	63	92	80	101	107
w	150	263	277	266	284	239	290	340	340	403
Nordrhein-Westfalen										
Allgemeinbildende Schulen										
z	5 241	6 139	6 226	6 269	6 095	6 009	6 081	6 037	6 422	7 539
m	2 269	2 866	3 006	3 014	2 923	2 969	3 027	2 982	3 200	3 922
w	2 972	3 273	3 220	3 255	3 172	3 040	3 054	3 055	3 222	3 617
Grundschulen										
z	20	534	536	528	509	546	553	504	598	609
m	13	243	273	265	252	278	285	252	303	321
w	7	291	263	263	257	268	268	252	295	288
Hauptschulen										
z	287	168	178	223	249	288	353	339	344	341
m	183	92	93	121	150	191	211	200	204	200
w	104	76	85	102	99	97	142	139	140	141
Schularten mit mehreren Bildungsgängen										
z	-	-	-	-	-	-	33	53	85	148
m	-	-	-	-	-	-	18	27	43	85
w	-	-	-	-	-	-	15	26	42	63
Realschulen										
z	763	511	547	621	589	563	563	466	434	469
m	237	178	214	259	247	248	261	207	194	213
w	526	333	333	362	342	315	302	259	240	256
Gymnasien										
z	2 807	2 071	2 079	2 127	1 982	1 966	1 910	1 964	2 061	2 714
m	1 088	787	792	812	771	793	790	829	869	1 287
w	1 719	1 284	1 287	1 315	1 211	1 173	1 120	1 135	1 192	1 427
Integrierte Gesamtschulen										
z	330	946	931	991	1 013	989	993	1 001	1 059	1 106
m	147	469	476	484	475	481	484	463	508	533
w	183	477	455	507	538	508	509	538	551	573
Freie Waldorfschulen										
z	214	255	234	212	197	195	233	222	254	394
m	118	128	123	112	108	105	124	108	126	216
w	96	127	111	100	89	90	109	114	128	178
Förderschulen										
z	675	1 013	1 034	968	892	799	744	758	724	782
m	425	666	689	644	580	515	477	495	467	496
w	250	347	345	324	312	284	267	263	257	286
Abendrealschulen										
z	82	447	485	441	451	451	415	434	483	543
m	33	205	250	239	251	252	237	258	292	333
w	49	242	235	202	200	199	178	176	191	210
Abendgymnasien										
z	19	36	39	50	35	39	62	70	83	87
m	3	14	19	29	21	20	28	36	46	46
w	16	22	20	21	14	19	34	34	37	41
Kollegs										
z	44	158	163	108	178	173	222	226	297	346
m	22	84	77	49	68	86	112	107	148	192
w	22	74	86	59	110	87	110	119	149	154
Berufliche Schulen										
z	2 407	1 916	2 114	2 161	2 165	2 274	2 425	2 599	2 878	3 455
m	1 906	1 075	1 129	1 216	1 232	1 326	1 428	1 465	1 639	2 058
w	501	841	985	945	933	948	997	1 134	1 239	1 397
Teilzeit-Berufsschulen ⁹										
z	1 685	840	907	945	879	880	893	893	893	943
m	1 591	606	629	670	625	650	661	620	625	648
w	94	234	278	275	254	230	232	273	268	295
Berufsvorbereitungsjahr ¹⁰										
z	25	133	119	114	113	149	187	241	688	1 090
m	21	104	85	84	88	107	133	170	537	859
w	4	29	34	30	25	42	54	71	151	231
Berufsgrundbildungsjahr in vollzeitschulischer Form										
z	35	102	116	133	210	287	305	305	-	-
m	19	64	70	99	148	186	217	224	-	-
w	16	38	46	34	62	101	88	81	-	-
Berufsfachschulen ^{10,11}										
z	419	519	609	586	539	551	597	678	807	892
m	88	207	252	255	239	254	278	318	375	429
w	331	312	357	331	300	297	319	360	432	463
Fachgymnasien ¹²										
z	-	22	39	36	48	47	60	89	89	87
m	-	5	5	6	15	17	25	29	20	18
w	-	17	34	30	33	30	35	60	69	69
Fachoberschulen										
z	75	63	74	81	97	77	100	107	88	92
m	58	17	31	31	45	36	42	38	10	20
w	17	46	43	50	52	41	58	69	78	72

2.3 Ausländische Schüler/innen nach Schularten und Geschlecht 1992-2016
Absolute Werte

Schulart/Geschlecht		1992	2008	2009	2010	2011	2012	2013	2014	2015	2016
Fachschulen ¹¹	z	141	237	250	266	279	283	283	286	313	351
	m	118	72	57	71	72	76	72	66	72	84
	w	23	165	193	195	207	207	211	220	241	267
Kollegschulen	z	27	-	-	-	-	-	-	-	-	-
	m	11	-	-	-	-	-	-	-	-	-
	w	16	-	-	-	-	-	-	-	-	-
Zusammen	z	7 648	8 055	8 340	8 430	8 260	8 283	8 506	8 636	9 300	10 994
	m	4 175	3 941	4 135	4 230	4 155	4 295	4 455	4 447	4 839	5 980
	w	3 473	4 114	4 205	4 200	4 105	3 988	4 051	4 189	4 461	5 014
<i>Schulen des Gesundheitswesens</i>	z	1 895	2 286	2 474	2 747	2 786	2 946	3 127	3 578	3 805	4 452
	m	272	375	411	490	505	528	524	584	645	867
	w	1 623	1 911	2 063	2 257	2 281	2 418	2 603	2 994	3 160	3 585
Rheinland-Pfalz <i>Allgemeinbildende Schulen</i>	z	768	784	739	665	624	591	584	575	717	907
	m	326	330	312	264	261	240	239	240	321	388
	w	442	454	427	401	363	351	345	335	396	519
Grundschulen	z	113	103	102	63	58	54	55	48	71	84
	m	50	55	54	32	28	24	25	26	44	46
	w	63	48	48	31	30	30	30	22	27	38
Hauptschulen	z	93	85	84	31	26	20	25	18	21	30
	m	43	39	40	15	16	12	17	13	12	17
	w	50	46	44	16	10	8	8	5	9	13
Schularten mit mehreren Bildungsgängen	z	-	-	-	25	16	13	9	12	24	52
	m	-	-	-	8	7	4	5	6	9	29
	w	-	-	-	17	9	9	4	6	15	23
Realschulen	z	91	82	78	71	70	64	67	68	83	121
	m	23	15	17	12	12	11	8	13	13	14
	w	68	67	61	59	58	53	59	55	70	107
Gymnasien	z	338	293	270	293	281	286	290	298	363	453
	m	133	84	74	85	89	99	96	97	139	172
	w	205	209	196	208	192	187	194	201	224	281
Integrierte Gesamtschulen	z	-	1	1	1	2	3	2	3	1	2
	m	-	-	-	-	1	1	1	3	1	1
	w	-	1	1	1	1	2	1	-	-	1
Freie Waldorfschulen	z	23	46	40	35	37	36	32	27	31	37
	m	8	19	14	10	12	12	13	11	13	16
	w	15	27	26	25	25	24	19	16	18	21
Förderschulen	z	104	158	144	117	115	104	97	95	117	125
	m	65	112	102	86	85	72	70	69	88	93
	w	39	46	42	31	30	32	27	26	29	32
Abendgymnasien	z	-	-	-	-	-	-	-	-	-	-
	m	-	-	-	-	-	-	-	-	-	-
	w	-	-	-	-	-	-	-	-	-	-
Kollegs ¹³	z	6	16	20	29	19	11	7	6	6	3
	m	4	6	11	16	11	5	4	2	2	-
	w	2	10	9	13	8	6	3	4	4	3
Berufliche Schulen	z	266	323	265	319	347	353	377	370	390	425
	m	97	155	141	179	188	198	195	193	208	241
	w	169	168	124	140	159	155	182	177	182	184
Teilzeit-Berufsschulen ²	z	44	59	71	101	104	124	132	114	107	103
	m	36	49	48	81	85	102	105	84	85	79
	w	8	10	23	20	19	22	27	30	22	24
Berufsvorbereitungsjahr	z	25	27	19	14	14	20	23	36	59	111
	m	8	20	16	14	12	14	18	34	57	99
	w	17	7	3	-	2	6	5	2	2	12
Berufsgrundbildungsjahr in vollzeitschulischer Form	z	36	-	-	-	-	-	-	-	-	-
	m	16	-	-	-	-	-	-	-	-	-
	w	20	-	-	-	-	-	-	-	-	-
Berufsfachschulen	z	134	186	139	170	175	150	144	145	124	115
	m	28	81	71	74	83	75	61	67	50	49
	w	106	105	68	96	92	75	83	78	74	66
Berufsoberschulen/Technische Oberschulen ¹⁴	z	-	5	-	4	-	5	3	-	2	-
	m	-	2	-	2	-	2	1	-	2	-
	w	-	3	-	2	-	3	2	-	-	-
Fachoberschulen ¹⁴	z	-	-	-	-	-	-	-	-	-	-
	m	-	-	-	-	-	-	-	-	-	-
	w	-	-	-	-	-	-	-	-	-	-
Fachschulen	z	27	46	36	30	54	54	75	75	98	96
	m	9	3	6	8	8	5	10	8	14	14
	w	18	43	30	22	46	49	65	67	84	82
Zusammen	z	1 034	1 107	1 004	984	971	944	961	945	1 107	1 332
	m	423	485	453	443	449	438	434	433	529	629
	w	611	622	551	541	522	506	527	512	578	703
<i>Schulen des Gesundheitswesens</i>	z	203	164	220	241	268	267	295	363	386	462
	m	48	44	53	61	56	53	65	76	104	133
	w	155	120	167	180	212	214	230	287	282	329

2.3 Ausländische Schüler/innen nach Schularten und Geschlecht 1992-2016
Absolute Werte

Schulart/Geschlecht	1992	2008	2009	2010	2011	2012	2013	2014	2015	2016
Saarland										
Allgemeinbildende Schulen										
z	185	533	246	260	273	299	303	301	317	323
m	79	236	121	135	140	158	168	158	149	184
w	106	297	125	125	133	141	135	143	168	139
Schulkindergärten										
z	-	-	6	9	19	17	14	15	3	18
m	-	-	4	8	6	12	8	8	-	10
w	-	-	2	1	13	5	6	7	3	8
Grundschulen										
z	17	67	62	69	69	77	101	105	114	94
m	12	29	29	36	37	43	61	57	51	48
w	5	38	33	33	32	34	40	48	63	46
Hauptschulen										
z	18	14	16	15	13	12	17	19	-	-
m	7	7	8	7	6	9	13	11	-	-
w	11	7	8	8	7	3	4	8	-	-
Schularten mit mehreren Bildungsgängen										
z	-	10	4	6	14	10	10	7	8	5
m	-	8	3	6	9	10	9	5	5	5
w	-	2	1	-	5	-	1	2	3	-
Realschulen										
z	42	35	38	42	44	50	50	55	81	38
m	10	11	14	17	21	23	22	29	35	16
w	32	24	24	25	23	27	28	26	46	22
Gymnasien										
z	73	326	55	51	66	75	57	70	54	82
m	30	132	26	18	29	29	24	34	27	45
w	43	194	29	33	37	46	33	36	27	37
Integrierte Gesamtschulen										
z	-	-	-	8	-	-	1	5	6	43
m	-	-	-	5	-	-	1	2	2	28
w	-	-	-	3	-	-	-	3	4	15
Freie Waldorfschulen										
z	18	13	11	10	7	18	12	17	19	31
m	7	7	4	4	4	8	5	6	8	24
w	11	6	7	6	3	10	7	11	11	7
Förderschulen										
z	17	68	54	50	41	40	41	8	32	12
m	13	42	33	34	28	24	25	6	21	8
w	4	26	21	16	13	16	16	2	11	4
Berufliche Schulen										
z	119	23	38	52	52	51	48	28	53	32
m	105	13	24	29	30	28	28	18	36	20
w	14	10	14	23	22	23	20	10	17	12
Teilzeit-Berufsschulen ²										
z	76	6	13	7	12	12	13	8	12	15
m	72	2	8	5	8	7	8	6	9	12
w	4	4	5	2	4	5	5	2	3	3
Berufgrundbildungsjahr in vollzeitschulischer Form										
z	5	-	-	-	-	-	-	-	-	-
m	5	-	-	-	-	-	-	-	-	-
w	-	-	-	-	-	-	-	-	-	-
Berufsaufbauschulen										
z	5	-	-	-	-	-	-	-	-	-
m	5	-	-	-	-	-	-	-	-	-
Berufsfachschulen										
z	7	-	-	7	1	2	2	2	3	-
m	2	-	-	5	-	1	1	2	2	-
w	5	-	-	2	1	1	1	-	1	-
Fachoberschulen										
z	9	3	3	14	10	7	3	5	8	1
m	9	-	2	6	6	3	1	2	5	1
w	-	3	1	8	4	4	2	3	3	-
Fachschulen										
z	17	14	22	24	29	30	30	13	30	16
m	12	11	14	13	16	17	18	8	20	7
w	5	3	8	11	13	13	12	5	10	9
Zusammen										
z	304	556	284	312	325	350	351	329	370	355
m	184	249	145	164	170	186	196	176	185	204
w	120	307	139	148	155	164	155	153	185	151
Schulen des Gesundheitswesens										
z	59	92	104	132	122	153	140	193	260	271
m	14	8	11	17	21	29	27	34	50	62
w	45	84	93	115	101	124	113	159	210	209
Sachsen										
Allgemeinbildende Schulen										
z	6	628	648	675	870	1 002	1 072	1 138	1 181	1 394
m	2	300	319	340	432	493	531	561	586	711
w	4	328	329	335	438	509	541	577	595	683
Vorklassen										
z	-	-	-	-	-	-	-	-	-	-
m	-	-	-	-	-	-	-	-	-	-
w	-	-	-	-	-	-	-	-	-	-
Grundschulen										
z	2	200	231	207	287	316	324	351	380	487
m	-	99	113	108	140	157	173	187	194	246
w	2	101	118	99	147	159	151	164	186	241
Schularten mit mehreren Bildungsgängen										
z	-	29	32	24	48	50	59	83	78	109
m	-	13	18	8	20	23	26	46	40	68
w	-	16	14	16	28	27	33	37	38	41
Gymnasien										
z	-	349	339	405	471	567	612	589	605	648
m	-	161	164	203	241	277	293	272	297	325
w	-	188	175	202	230	290	319	317	308	323
Freie Waldorfschulen										
z	4	29	26	15	38	38	46	83	86	107
m	2	16	12	6	15	19	23	37	37	48
w	2	13	14	9	23	19	23	46	49	59

2.3 Ausländische Schüler/innen nach Schularten und Geschlecht 1992-2016
Absolute Werte

Schulart/Geschlecht	1992	2008	2009	2010	2011	2012	2013	2014	2015	2016	
Förderschulen	z	-	19	19	21	25	24	26	29	27	40
	m	-	11	12	14	16	14	15	18	15	22
	w	-	8	7	7	9	10	11	11	12	18
Abendrealschulen	z	-	-	-	-	-	-	-	-	-	-
	m	-	-	-	-	-	-	-	-	-	-
Kollegs	z	-	2	1	3	1	7	5	3	5	3
	m	-	-	-	1	-	3	1	1	3	2
	w	-	2	1	2	1	4	4	2	2	1
Berufliche Schulen	z	-	302	459	603	692	640	688	759	777	1 183
	m	-	113	183	263	243	175	205	249	279	578
	w	-	189	276	340	449	465	483	510	498	605
Teilzeit-Berufsschulen ²	z	-	15	41	55	37	25	31	35	48	60
	m	-	11	31	34	22	15	18	19	26	35
	w	-	4	10	21	15	10	13	16	22	25
Berufsvorbereitungsjahr	z	-	33	48	60	40	37	41	41	45	309
	m	-	24	33	38	27	16	21	28	28	265
	w	-	9	15	22	13	21	20	13	17	44
Berufsgrundbildungsjahr in vollzeitschulischer Form	z	-	-	3	3	5	-	2	2	3	2
	m	-	-	2	1	2	-	1	-	-	2
	w	-	-	1	2	3	-	2	1	3	-
Berufsfachschulen ¹⁵	z	-	218	277	310	409	419	409	409	429	545
	m	-	64	80	111	112	92	99	107	132	178
	w	-	154	197	199	297	327	310	302	297	367
Fachgymnasien	z	-	2	3	6	8	17	21	24	25	19
	m	-	1	-	1	3	5	6	9	12	9
	w	-	1	3	5	5	12	15	15	13	10
Fachoberschulen	z	-	27	64	130	120	75	100	138	121	122
	m	-	12	32	65	63	40	44	61	59	65
	w	-	15	32	65	57	35	56	77	62	57
Fachschulen	z	-	7	23	39	73	67	84	110	106	126
	m	-	1	5	13	14	7	17	24	22	24
	w	-	6	18	26	59	60	67	86	84	102
Zusammen	z	6	930	1 107	1 278	1 562	1 642	1 760	1 897	1 958	2 577
	m	2	413	502	603	675	668	736	810	865	1 289
	w	4	517	605	675	887	974	1 024	1 087	1 093	1 288
Sachsen-Anhalt											
<i>Allgemeinbildende Schulen</i>	z	6	140	161	169	157	181	176	211	202	281
	m	5	50	63	59	52	70	68	92	86	136
	w	1	90	98	110	105	111	108	119	116	145
Grundschulen	z	-	40	46	49	47	65	86	87	72	110
	m	-	14	20	15	11	23	32	39	36	61
	w	-	26	26	34	36	42	54	48	36	49
Schularten mit mehreren Bildungsgängen	z	-	2	10	8	4	8	3	7	9	10
	m	-	1	5	3	1	4	3	5	5	7
	w	-	1	5	5	3	4	-	2	4	3
Gymnasien	z	4	96	102	108	100	98	76	99	99	125
	m	4	33	37	39	35	40	29	41	38	51
	w	-	63	65	69	65	58	47	58	61	74
Integrierte Gesamtschulen	z	-	-	-	-	2	3	3	6	10	19
	m	-	-	-	-	1	1	2	3	3	9
	w	-	-	-	-	1	2	1	3	7	10
Freie Waldorfschulen	z	-	2	3	4	4	7	8	12	12	17
	m	-	2	1	2	4	2	2	4	4	8
	w	-	-	2	2	-	5	6	8	8	9
Förderschulen	z	2	-	-	-	-	-	-	-	-	-
	m	1	-	-	-	-	-	-	-	-	-
	w	1	-	-	-	-	-	-	-	-	-
Berufliche Schulen	z	-	43	50	48	37	42	43	45	61	58
	m	-	7	11	10	6	8	10	14	13	20
	w	-	36	39	38	31	34	33	31	48	38
Berufsfachschulen	z	-	39	47	45	35	38	35	37	52	46
	m	-	6	10	9	5	6	7	11	11	16
	w	-	33	37	36	30	32	28	26	41	30
Fachoberschulen	z	-	1	-	-	-	-	-	-	-	4
	m	-	1	-	-	-	-	-	-	-	2
	w	-	-	-	-	-	-	-	-	-	2
Fachschulen	z	-	3	3	3	2	4	8	8	9	8
	m	-	-	1	1	1	2	3	3	2	2
	w	-	3	2	2	1	2	5	5	7	6
Zusammen	z	6	183	211	217	194	223	219	256	263	339
	m	5	57	74	69	58	78	78	106	99	156
	w	1	126	137	148	136	145	141	150	164	183
<i>Schulen des Gesundheitswesens</i>	z	-	5	4	6	7	14	17	15	16	21
	m	-	-	-	1	1	3	3	1	1	2
	w	-	5	4	5	6	11	14	14	15	19

2.3 Ausländische Schüler/innen nach Schularten und Geschlecht 1992-2016
Absolute Werte

Schulart/Geschlecht	1992	2008	2009	2010	2011	2012	2013	2014	2015	2016
Schleswig-Holstein										
Allgemeinbildende Schulen										
z	505	335	300	327	313	313	331	351	367	408
m	247	158	145	162	155	159	171	181	190	219
w	258	177	155	165	158	154	160	170	177	189
Vorklassen	z	14	-	-	-	-	-	-	-	-
	m	5	-	-	-	-	-	-	-	-
	w	9	-	-	-	-	-	-	-	-
Schulkindergärten	z	-	-	-	-	-	-	-	-	-
	m	-	-	-	-	-	-	-	-	-
	w	-	-	-	-	-	-	-	-	-
Grundschulen	z	129	73	65	72	87	102	90	97	122
	m	73	32	29	36	48	51	43	51	70
	w	56	41	36	36	39	51	47	46	52
Hauptschulen	z	95	9	3	2	-	-	-	-	-
	m	47	6	1	1	-	-	-	-	-
	w	48	3	2	1	-	-	-	-	-
Schularten mit mehreren Bildungsgängen	z	-	1	1	1	1	3	3	4	5
	m	-	1	1	1	1	2	3	3	4
	w	-	-	-	-	-	3	1	1	2
Realschulen	z	53	20	9	3	1	-	-	-	-
	m	22	11	5	2	1	-	-	-	-
	w	31	9	4	1	-	-	-	-	-
Gymnasien	z	171	98	39	54	49	52	59	77	90
	m	83	45	18	27	26	32	31	38	39
	w	88	53	21	27	23	20	28	39	51
Integrierte Gesamtschulen	z	1	80	133	124	132	117	128	130	134
	m	1	40	67	62	58	53	63	63	69
	w	-	40	66	62	74	64	65	67	65
Freie Waldorfschulen	z	29	28	28	44	19	19	31	25	17
	m	6	11	13	19	9	12	18	13	10
	w	23	17	15	25	10	7	13	12	7
Förderschulen	z	13	26	22	27	24	20	20	18	17
	m	10	12	11	14	12	11	14	13	13
	w	3	14	11	13	12	9	6	5	4
Berufliche Schulen										
z	66	70	77	98	109	100	79	83	104	91
m	43	29	33	41	51	44	30	37	59	47
w	23	41	44	57	58	56	49	46	45	44
Berufgrundbildungsjahr in vollzeitschulischer Form	z	2	1	-	1	-	2	2	3	3
	m	-	1	-	1	-	1	2	3	-
	w	2	-	-	-	-	1	-	-	-
Berufsfachschulen	z	44	54	59	71	90	82	53	57	74
	m	28	21	27	30	45	38	20	29	48
	w	16	33	32	41	45	44	33	28	26
Berufsoberschulen/Technische Oberschulen	z	-	1	4	4	1	2	9	8	2
	m	-	-	-	1	1	2	5	3	1
	w	-	1	4	3	-	-	4	5	1
Fachgymnasien	z	3	2	2	6	8	6	6	3	7
	m	1	2	2	5	3	2	2	-	3
	w	2	-	-	1	5	4	4	3	4
Fachoberschulen	z	2	-	1	-	-	1	-	-	-
	m	2	-	1	-	-	-	-	-	-
	w	-	-	-	-	-	1	-	-	-
Fachschulen	z	9	12	11	16	10	7	9	12	18
	m	7	5	3	4	2	1	1	2	4
	w	2	7	8	12	8	6	8	10	14
Fachakademien/Berufsakademien ⁴	z	6	-	-	-	-	-	-	-	-
	m	5	-	-	-	-	-	-	-	-
	w	1	-	-	-	-	-	-	-	-
Zusammen	z	571	405	377	425	422	413	410	434	471
	m	290	187	178	203	206	203	201	218	249
	w	281	218	199	222	216	210	209	216	233
Schulen des Gesundheitswesens¹⁶										
z	31	132	208	144	218	194	164	171	232	280
m	9	31	62	25	30	41	37	41	59	67
w	22	101	146	119	188	153	127	130	173	213
Thüringen										
Allgemeinbildende Schulen										
z	-	79	108	109	121	122	117	136	205	345
m	-	38	49	49	60	58	60	74	128	209
w	-	41	59	60	61	64	57	62	77	136
Grundschulen	z	-	10	13	14	12	11	10	34	44
	m	-	7	8	6	6	5	6	18	17
	w	-	3	5	8	6	6	5	16	27
Schularten mit mehreren Bildungsgängen	z	-	8	14	13	15	18	25	28	38
	m	-	3	7	6	5	9	12	16	20
	w	-	5	7	7	10	9	13	12	18
Gymnasien	z	-	20	39	37	36	31	32	41	80
	m	-	8	14	15	15	12	19	27	49
	w	-	12	25	22	21	19	16	14	31

2.3 Ausländische Schüler/innen nach Schularten und Geschlecht 1992-2016
Absolute Werte

Schulart/Geschlecht		1992	2008	2009	2010	2011	2012	2013	2014	2015	2016
Integrierte Gesamtschulen	z	-	31	33	32	37	43	43	53	67	118
	m	-	15	14	13	21	23	21	31	44	78
	w	-	16	19	19	16	20	22	22	23	40
Freie Waldorfschulen	z	-	7	6	8	13	13	10	12	10	27
	m	-	3	4	6	8	7	5	7	6	17
	w	-	4	2	2	5	6	5	5	4	10
Förderschulen	z	-	3	3	5	8	6	5	4	25	38
	m	-	2	2	3	5	2	1	2	17	28
	w	-	1	1	2	3	4	4	2	8	10
Berufliche Schulen	z	1	24	35	34	38	59	154	158	302	521
	m	1	11	7	4	7	22	69	63	130	270
	w	-	13	28	30	31	37	85	95	172	251
Teilzeit-Berufsschulen ²	z	-	1	1	4	4	7	68	35	143	131
	m	-	1	1	2	3	5	41	20	80	73
	w	-	-	-	2	1	2	27	15	63	58
Berufsvorbereitungsjahr	z	-	1	2	-	-	-	4	3	7	145
	m	-	-	2	-	-	-	3	3	4	124
	w	-	1	-	-	-	-	1	-	3	21
Berufsgrundbildungsjahr in vollzeitschulischer Form	z	-	-	-	-	-	-	-	-	-	-
	m	-	-	-	-	-	-	-	-	-	-
	w	-	-	-	-	-	-	-	-	-	-
Berufsfachschulen ¹⁵	z	-	20	28	23	25	45	69	98	125	210
	m	-	9	3	2	4	15	20	31	37	63
	w	-	11	25	21	21	30	49	67	88	147
Fachgymnasien	z	-	-	-	-	-	-	-	4	3	6
	m	-	-	-	-	-	-	-	4	3	4
	w	-	-	-	-	-	-	-	-	-	2
Fachoberschulen	z	-	1	1	1	2	3	1	-	5	5
	m	-	1	1	-	-	2	1	-	4	4
	w	-	-	-	1	2	1	-	-	1	1
Fachschulen ¹⁵	z	1	1	3	6	7	4	12	18	19	24
	m	1	-	-	-	-	-	4	5	2	2
	w	-	1	3	6	7	4	8	13	17	22
Zusammen	z	1	103	143	143	159	181	271	294	507	866
	m	1	49	56	53	67	80	129	137	258	479
	w	-	54	87	90	92	101	142	157	249	387
Deutschland											
Allgemeinbildende Schulen	z	25 203	32 388	32 379	32 662	32 742	32 790	32 795	33 598	35 326	39 587
	m	11 885	15 769	16 084	16 222	16 282	16 417	16 451	16 833	17 938	20 644
	w	13 318	16 619	16 295	16 440	16 460	16 373	16 344	16 765	17 388	18 943
Vorklassen	z	202	69	89	90	71	71	83	85	119	129
	m	109	32	45	49	35	31	39	38	63	64
	w	93	37	44	41	36	40	44	47	56	65
Schulkindergärten	z	256	271	254	261	260	250	283	289	333	414
	m	141	105	172	159	153	151	158	164	218	277
	w	115	166	82	102	107	99	125	125	115	137
Grundschulen	z	3 906	5 541	5 320	4 964	5 166	5 376	5 598	5 992	6 558	7 245
	m	1 984	2 760	2 687	2 539	2 566	2 722	2 841	2 999	3 253	3 587
	w	1 922	2 781	2 633	2 425	2 600	2 654	2 757	2 993	3 305	3 658
Schulartunabhängige Orientierungsstufe	z	622	349	386	383	344	329	371	498	470	675
	m	295	145	183	205	178	168	187	254	231	320
	w	327	204	203	178	166	161	184	244	239	355
Hauptschulen	z	4 165	3 512	3 335	3 240	3 246	3 252	3 208	3 140	3 156	3 202
	m	2 219	1 850	1 792	1 703	1 746	1 791	1 708	1 638	1 671	1 728
	w	1 946	1 662	1 543	1 537	1 500	1 461	1 500	1 502	1 485	1 474
Schularten mit mehreren Bildungsgängen	z	-	410	565	555	518	446	472	616	794	1 109
	m	-	196	277	266	253	227	259	334	431	632
	w	-	214	288	289	265	219	213	282	363	477
Realschulen	z	3 137	3 528	3 585	3 714	3 690	3 537	3 227	2 858	2 785	2 890
	m	956	1 328	1 385	1 460	1 476	1 430	1 312	1 179	1 103	1 186
	w	2 181	2 200	2 200	2 254	2 214	2 107	1 915	1 679	1 682	1 704
Gymnasien	z	7 079	7 187	7 088	7 268	7 150	7 425	7 560	7 812	8 407	9 911
	m	2 877	2 809	2 784	2 890	2 930	3 121	3 232	3 356	3 660	4 649
	w	4 202	4 378	4 304	4 378	4 220	4 304	4 328	4 456	4 747	5 262
Integrierte Gesamtschulen	z	420	1 760	1 821	2 603	2 956	3 346	3 632	3 844	4 033	4 496
	m	194	904	930	1 288	1 436	1 615	1 757	1 876	1 993	2 309
	w	226	856	891	1 315	1 520	1 731	1 875	1 968	2 040	2 187
Freie Waldorfschulen	z	1 157	1 554	1 556	1 503	1 477	1 493	1 485	1 575	1 610	2 161
	m	565	719	712	679	703	714	725	740	770	1 145
	w	592	835	844	824	774	779	760	835	840	1 016
Förderschulen	z	3 624	5 909	5 855	5 564	5 320	4 946	4 718	4 717	4 817	5 116
	m	2 259	3 831	3 845	3 636	3 453	3 210	3 084	3 107	3 331	3 495
	w	1 365	2 078	2 010	1 928	1 867	1 736	1 634	1 610	1 486	1 621
Abendhauptschulen	z	-	-	12	22	21	19	21	26	25	26
	m	-	-	7	12	16	15	16	14	10	16
	w	-	-	5	10	5	4	5	12	15	10

2.3 Ausländische Schüler/innen nach Schularten und Geschlecht 1992-2016
Absolute Werte

Schulart/Geschlecht		1992	2008	2009	2010	2011	2012	2013	2014	2015	2016
Abendrealschulen	z	362	1 154	1 256	1 253	1 213	1 070	900	893	885	902
	m	163	529	647	695	677	608	512	524	518	538
	w	199	625	609	558	536	462	388	369	367	364
Abendgymnasien	z	211	942	1 053	1 070	1 073	1 007	969	971	936	897
	m	90	457	520	559	564	502	485	474	469	460
	w	121	485	533	511	509	505	484	497	467	437
Kollegs	z	62	202	204	172	237	223	268	282	350	382
	m	33	104	98	82	96	112	136	136	176	211
	w	29	98	106	90	141	111	132	146	174	171
Keine Zuordnung zu einer Schulart möglich ⁶	z	-	-	-	-	-	-	-	-	48	32
	m	-	-	-	-	-	-	-	-	41	27
	w	-	-	-	-	-	-	-	-	7	5
Berufliche Schulen	z	7 403	12 400	13 644	14 422	15 113	15 525	16 788	18 056	20 354	24 452
	m	4 206	5 834	6 269	6 618	6 760	6 866	7 292	7 754	9 130	12 058
	w	3 197	6 566	7 375	7 804	8 353	8 659	9 496	10 302	11 224	12 394
Teilzeit-Berufsschulen ²	z	3 096	3 384	3 685	3 773	3 603	3 604	3 655	3 799	4 211	4 363
	m	2 681	2 233	2 393	2 455	2 308	2 369	2 416	2 512	2 854	2 986
	w	415	1 151	1 292	1 318	1 295	1 235	1 239	1 287	1 357	1 377
Berufsvorbereitungsjahr	z	204	592	625	592	585	636	734	843	1 415	2 393
	m	124	391	399	378	397	416	497	573	1 091	1 886
	w	80	201	226	214	188	220	237	270	324	507
Berufsgrundbildungsjahr in vollzeitschulischer Form	z	226	106	127	147	221	302	320	322	25	29
	m	138	68	80	109	156	200	229	240	21	28
	w	88	38	47	38	65	102	91	82	4	1
Berufsaufbauschulen	z	7	-	-	-	-	-	-	-	-	-
	m	5	-	-	-	-	-	-	-	-	-
	w	2	-	-	-	-	-	-	-	-	-
Berufsfachschulen	z	2 523	6 575	7 209	7 615	8 143	8 285	9 016	9 638	10 859	13 587
	m	652	2 541	2 706	2 846	2 996	2 965	3 149	3 363	4 003	5 902
	w	1 871	4 034	4 503	4 769	5 147	5 320	5 867	6 275	6 856	7 685
Berufsoberschulen/Technische Oberschulen	z	-	11	8	28	34	28	37	32	14	11
	m	-	5	2	17	16	16	20	13	5	1
	w	-	6	6	11	18	12	17	19	9	10
Fachgymnasien	z	46	122	183	237	283	293	326	392	454	456
	m	26	50	63	84	104	95	112	121	126	137
	w	20	72	120	153	179	198	214	271	328	319
Fachoberschulen	z	147	346	434	568	625	598	670	737	790	781
	m	102	149	192	251	305	297	310	342	360	384
	w	45	197	242	317	320	301	360	395	430	397
Fachschulen	z	901	957	1 057	1 134	1 301	1 462	1 701	1 913	2 195	2 436
	m	418	353	383	429	423	447	502	526	596	656
	w	483	604	674	705	878	1 015	1 199	1 387	1 599	1 780
Fachakademien/Berufsakademien	z	226	307	316	328	318	317	329	380	391	396
	m	49	44	51	49	55	61	57	64	74	78
	w	177	263	265	279	263	256	272	316	317	318
Kollegschulen	z	27	-	-	-	-	-	-	-	-	-
	m	11	-	-	-	-	-	-	-	-	-
	w	16	-	-	-	-	-	-	-	-	-
Insgesamt	i	32 606	44 788	46 023	47 084	47 855	48 315	49 583	51 654	55 680	64 039
	m	16 091	21 603	22 353	22 840	23 042	23 283	23 743	24 587	27 068	32 702
	w	16 515	23 185	23 670	24 244	24 813	25 032	25 840	27 067	28 612	31 337
<i>Schulen des Gesundheitswesens</i>	i	3 170	4 451	5 129	5 710	5 974	6 843	9 112	10 730	12 186	14 286
	m	584	805	932	1 101	1 139	1 264	1 819	2 199	2 710	3 470
	w	2 586	3 646	4 197	4 609	4 835	5 579	7 293	8 531	9 476	10 816

1 Geschlechterspezifische Verteilung teilweise geschätzt.

2 Ab 1996 einschl. Berufsgrundbildungsjahr in kooperativer Form.

3 Kein Nachweis nach rechtlichem Status; Ab 2013 geschätzt.

4 Bayern: Ab 1996 nur noch Fachakademien. Berufsakademien wurden 1993 in Niedersachsen, 1996 in Bayern und Schleswig-Holstein dem Hochschulbereich zugeordnet.

5 2007 Daten des Schuljahres 2006/07. 2014, 2015 und 2016 Daten des Schuljahres 2013/14.

6 Schüler/innen aus dem Ausland, die grundlegende Kenntnisse der deutschen Sprache erwerben müssen und nicht in Regelklassen unterrichtet werden. In den übrigen Bundesländern sind diese Schüler/innen den Schularten bzw. Bildungsbereichen zugeordnet.

7 Geschlechterspezifische Verteilung und Nationalität geschätzt.

8 Ab 2003 einschl. Schulen des Gesundheitswesens.

9 Ab 1996 Berufsschulen im dualen System, einschl. Berufsgrundbildungsjahr in kooperativer Form.

10 Ab 2015 einschl. Berufsgrundbildungsjahr in vollzeitschulischer Form.

11 Berufsfachschulen bis 1993 einschl. Fachschulen für Sozialpädagogik, die ab 1994 wieder den Fachschulen zugeordnet wurden.

12 Ab dem Schuljahr 2007/08 neue Schulform. Sie setzt sich aus zwei ehemaligen Schulgliederungen der Berufsfachschulen zusammen.

13 Ab 2002 einschl. Abendgymnasien.

14 Ab Schuljahr 2004 bis 2010 ersetzen die Berufsoberschulen die Fachoberschulen.

15 Einschl. Schulen des Gesundheitswesens.

16 Ab 2006 einschl. Altenpfleger/Altenpflegehelfer und Rettungsassistenten.

2.3 Ausländische Schüler/innen nach Schularten und Geschlecht 1992-2016
Anteil an öffentlichen und privaten Schulen zusammen in Prozent

Schulart/Geschlecht	1992	2008	2009	2010	2011	2012	2013	2014	2015	2016	
Baden-Württemberg											
Allgemeinbildende Schulen ¹											
z	2,5	4,2	4,6	5,0	5,3	5,6	5,5	5,6	5,5	5,4	
m	2,4	4,1	4,7	5,2	5,5	5,8	5,7	5,8	6,0	5,9	
w	2,6	4,2	4,5	4,8	5,1	5,4	5,3	5,4	5,1	5,0	
Schulkindergärten	z	15,2	18,7	16,8	17,8	18,8	18,9	20,9	22,2	24,0	23,6
m	15,2	12,5	18,0	17,6	18,6	19,1	19,4	21,3	24,2	23,8	
w	15,2	27,2	14,7	18,1	19,0	18,7	23,2	23,5	23,7	23,2	
Grundschulen	z	0,4	0,6	0,8	0,9	1,1	1,3	1,4	1,7	1,8	1,7
m	0,4	0,6	0,7	0,9	1,0	1,3	1,4	1,7	1,8	1,6	
w	0,5	0,6	0,9	0,9	1,2	1,3	1,3	1,7	1,8	1,8	
Hauptschulen	z	0,6	0,7	0,8	1,0	1,1	1,2	1,3	1,6	1,9	
m	0,7	0,9	0,9	1,1	1,3	1,4	1,5	1,5	1,8	2,1	
w	0,5	0,6	0,7	0,8	0,8	0,9	1,0	1,1	1,3	1,5	
Realschulen	z	1,7	1,5	1,7	1,9	2,1	2,4	2,1	2,2	2,4	2,7
m	0,5	0,9	1,3	1,6	1,9	2,1	1,9	2,2	2,3	2,6	
w	2,9	2,0	2,1	2,2	2,4	2,7	2,3	2,2	2,5	2,8	
Gymnasien	z	7,3	6,1	6,5	7,0	7,4	8,0	8,5	8,9	9,2	9,3
m	7,3	5,2	5,6	6,1	6,6	7,3	7,9	8,3	8,4	8,9	
w	7,3	6,9	7,3	7,8	8,1	8,5	9,0	9,4	9,9	9,6	
Integrierte Gesamtschulen	z	-	-	-	-	-	0,3	0,3	0,2	0,2	0,7
m	-	-	-	-	-	-	0,2	0,3	0,2	0,3	0,7
w	-	-	-	-	-	-	0,3	0,3	0,2	0,8	
Freie Waldorfschulen	z	100,0	100,0	100,0	100,0	100,0	100,0	100,0	100,0	100,0	
m	100,0	100,0	100,0	100,0	100,0	100,0	100,0	100,0	100,0	100,0	
w	100,0	100,0	100,0	100,0	100,0	100,0	100,0	100,0	100,0	100,0	
Förderschulen	z	8,5	15,4	16,9	17,4	18,2	19,5	19,2	19,5	20,4	19,4
m	8,5	16,5	18,2	18,5	19,2	20,6	20,3	20,7	24,0	22,5	
w	8,5	13,8	15,0	15,5	16,6	17,7	17,5	17,5	14,0	13,9	
Abendrealschulen	z	100,0	100,0	100,0	100,0	100,0	100,0	100,0	100,0	100,0	
m	100,0	100,0	100,0	100,0	100,0	100,0	100,0	100,0	100,0	100,0	
w	100,0	100,0	100,0	100,0	100,0	100,0	100,0	100,0	100,0	100,0	
Abendgymnasien	z	100,0	100,0	100,0	100,0	100,0	100,0	100,0	100,0	100,0	
m	100,0	100,0	100,0	100,0	100,0	100,0	100,0	100,0	100,0	100,0	
w	100,0	100,0	100,0	100,0	100,0	100,0	100,0	100,0	100,0	100,0	
Kollegs	z	55,6	82,8	81,8	90,6	94,6	93,1	87,9	97,5	94,4	100,0
m	55,6	85,7	81,8	93,3	93,3	93,3	88,2	100,0	95,0	100,0	
w	55,6	80,0	81,8	88,2	95,5	92,9	87,5	95,2	93,8	100,0	
Berufliche Schulen											
z	2,7	10,2	10,9	11,3	12,0	12,7	13,5	13,6	13,7	15,0	
m	2,3	9,3	9,6	9,8	10,1	10,4	10,6	10,4	10,5	12,6	
w	3,3	11,3	12,2	13,0	14,1	15,2	16,5	17,2	17,7	18,5	
Teilzeit-Berufsschulen ²	z	1,2	3,5	3,8	3,7	3,5	3,5	3,2	3,1	3,2	2,7
m	1,6	4,1	4,5	4,3	4,0	4,0	3,5	3,4	3,6	3,1	
w	0,6	2,7	2,9	2,9	3,0	2,9	2,8	2,7	2,6	2,2	
Berufsfachschulen	z	7,5	19,7	20,5	21,5	23,4	26,0	28,0	29,3	31,3	37,4
m	4,3	18,1	18,2	18,8	20,1	22,1	23,5	24,5	27,5	36,8	
w	10,9	21,2	22,7	24,0	26,4	29,4	31,7	33,3	34,6	38,1	
Berufsoberschulen/Technische Oberschulen	z	-	5,7	4,2	14,4	14,7	10,6	10,0	7,0	6,9	7,4
m	-	8,3	5,1	20,0	14,1	11,3	9,5	2,8	1,5	-	
w	-	3,9	3,6	9,0	15,3	9,9	10,4	11,3	12,3	13,8	
Fachgymnasien	z	0,9	2,4	3,4	4,1	4,4	4,4	4,3	4,8	5,7	6,2
m	0,9	2,1	2,9	3,1	3,6	3,1	3,2	3,0	3,2	4,1	
w	0,9	2,5	3,8	4,8	5,1	5,4	5,2	6,1	7,7	7,9	
Fachschulen	z	26,5	27,8	29,1	28,7	29,8	31,1	36,0	33,9	41,0	44,2
m	26,5	16,8	18,4	19,3	18,3	17,5	22,6	18,4	22,8	27,3	
w	26,3	56,5	55,6	49,2	53,5	57,9	59,7	64,1	67,3	66,7	
Zusammen	z	2,6	5,7	6,3	6,8	7,3	7,8	8,1	8,3	8,4	8,9
m	2,4	5,4	6,1	6,5	6,9	7,2	7,3	7,3	7,6	8,4	
w	2,8	6,0	6,6	7,0	7,7	8,4	8,9	9,2	9,3	9,4	
Schulen des Gesundheitswesens ³											
z	-	-	-	-	-	-	77,4	76,2	76,9	75,3	
m	-	-	-	-	-	-	77,3	76,2	76,9	75,3	
w	-	-	-	-	-	-	77,4	76,2	76,9	75,3	
Bayern											
Allgemeinbildende Schulen											
z	7,8	9,4	9,4	9,9	10,4	10,5	10,1	9,7	9,0	8,3	
m	7,0	9,1	9,1	9,4	9,8	10,1	9,7	9,3	8,6	8,0	
w	8,6	9,8	9,8	10,4	11,0	11,0	10,6	10,2	9,5	8,7	
Grundschulen	z	4,3	6,6	6,9	7,8	8,1	8,1	7,6	6,9	5,9	4,9
m	4,2	6,6	7,1	8,0	7,9	8,1	7,5	6,8	5,8	4,8	
w	4,5	6,6	6,8	7,7	8,3	8,2	7,6	7,1	6,1	5,1	
Hauptschulen	z	6,5	6,6	6,4	6,8	7,5	7,8	7,7	7,5	6,6	5,9
m	6,2	6,5	6,5	6,6	7,2	7,6	7,2	6,9	6,0	5,3	
w	6,8	6,7	6,3	7,0	7,8	8,0	8,2	8,1	7,4	6,5	
Realschulen	z	16,3	14,3	13,9	13,9	14,3	14,5	13,8	13,4	13,5	13,9
m	8,8	10,9	10,4	10,4	11,0	11,3	10,6	10,3	9,8	10,6	
w	22,8	17,4	17,3	17,3	17,5	17,6	16,8	16,4	17,4	17,5	
Gymnasien	z	9,4	6,5	6,1	6,0	6,0	6,4	6,5	6,9	7,7	8,5
m	6,1	4,6	4,2	4,2	4,3	5,1	5,1	5,5	6,2	7,2	
w	12,6	8,1	7,7	7,7	7,5	7,6	7,8	8,2	8,9	9,6	

2.3 Ausländische Schüler/innen nach Schularten und Geschlecht 1992-2016
Anteil an öffentlichen und privaten Schulen zusammen in Prozent

Schulart/Geschlecht		1992	2008	2009	2010	2011	2012	2013	2014	2015	2016
Freie Waldorfschulen	z	100,0	100,0	100,0	100,0	100,0	100,0	100,0	100,0	100,0	100,0
	m	100,0	100,0	100,0	100,0	100,0	100,0	100,0	100,0	100,0	100,0
	w	100,0	100,0	100,0	100,0	100,0	100,0	100,0	100,0	100,0	100,0
Förderschulen	z	26,0	32,1	32,2	32,2	33,5	32,7	32,6	33,0	34,3	35,8
	m	27,1	33,1	33,3	32,6	33,7	33,4	34,0	34,5	35,6	36,6
	w	24,2	30,5	30,5	31,5	33,3	31,5	30,4	30,7	32,2	34,5
Abendrealschulen	z	11,9	3,0	5,1	3,8	7,0	8,3	7,1	1,0	-	-
	m	11,1	3,0	2,7	-	2,7	11,1	6,1	-	-	-
	w	12,5	2,9	7,1	8,6	10,2	6,3	8,0	1,8	-	-
Abendgymnasien	z	18,0	86,7	86,5	85,7	87,4	91,3	89,5	89,6	88,2	85,6
	m	21,4	86,4	87,7	86,1	86,2	92,0	92,2	92,9	91,2	86,5
	w	13,6	87,0	85,6	85,2	88,6	90,6	87,2	86,6	85,5	84,5
Kollegs	z	2,2	1,3	1,2	1,8	2,4	2,7	2,8	4,6	4,1	2,8
	m	5,3	3,1	1,2	2,6	4,3	4,7	4,8	9,0	4,5	2,9
	w	-	-	1,2	1,1	1,1	1,0	1,1	1,1	3,8	2,7
Berufliche Schulen	z	6,1	11,3	11,4	11,2	10,7	10,3	9,7	9,5	8,6	7,1
	m	4,6	10,2	10,5	10,3	9,8	9,5	9,2	8,8	7,7	6,0
	w	8,1	12,5	12,5	12,1	11,7	11,4	10,3	10,4	9,9	9,2
Teilzeit-Berufsschulen ²	z	2,8	7,0	7,1	7,0	6,7	6,5	6,2	6,2	6,3	6,0
	m	3,3	8,0	8,1	8,1	7,7	7,4	7,3	7,5	7,7	7,4
	w	2,1	5,7	5,7	5,6	5,5	5,3	4,8	4,4	4,1	3,9
Berufsvorbereitungsjahr	z	14,9	26,3	24,1	21,7	19,7	18,6	15,9	11,0	5,8	3,3
	m	20,2	27,9	23,7	21,2	18,8	16,9	14,9	9,4	5,1	2,8
	w	9,8	24,1	24,6	22,6	21,7	22,8	18,7	16,4	9,5	6,2
Berufsgrundbildungsjahr in vollzeitschulischer Form	z	1,9	1,3	4,7	5,3	5,2	8,0	7,3	6,9	6,9	8,7
	m	1,8	1,8	6,2	6,0	6,6	9,6	7,6	7,7	7,3	9,2
	w	2,2	-	-	2,7	-	-	5,3	-	3,3	3,6
Berufsaufbauschulen	z	0,9	-	-	-	-	-	-	-	-	-
	m	2,2	-	-	-	-	-	-	-	-	-
	w	2,2	-	-	-	-	-	-	-	-	-
Berufsfachschulen	z	44,0	36,9	38,0	36,4	34,3	31,6	28,2	29,0	31,5	30,5
	m	50,0	39,5	41,8	38,6	33,5	28,4	26,2	27,3	29,1	26,6
	w	42,7	36,3	37,0	35,7	34,5	32,6	28,9	29,6	32,2	32,2
Berufsoberschulen/Technische Oberschulen	z	-	-	-	0,2	1,7	0,9	1,6	1,7	0,1	-
	m	-	-	-	0,3	1,4	1,1	2,2	2,1	0,3	-
	w	-	-	-	-	2,0	0,6	1,0	1,2	-	-
Fachoberschulen	z	1,5	3,3	2,9	3,3	4,3	4,4	4,6	4,5	4,2	3,4
	m	1,8	2,8	3,1	3,3	3,8	4,1	4,7	4,5	4,2	3,2
	w	1,2	3,8	2,8	3,3	4,7	4,7	4,5	4,5	4,2	3,6
Fachschulen	z	56,4	48,4	46,1	44,0	43,0	45,7	44,1	47,3	55,9	53,9
	m	36,9	41,9	42,6	42,4	41,9	39,9	37,0	39,7	47,0	43,3
	w	80,3	64,8	55,1	48,5	46,2	61,0	58,9	60,1	69,5	70,1
Fachakademien/Berufsakademien	z	49,8	74,2	70,7	71,8	68,7	66,2	67,8	67,5	66,8	66,8
	m	37,3	78,6	63,8	70,0	73,3	72,6	72,2	71,9	74,7	78,8
	w	54,1	73,5	72,2	72,1	67,8	64,8	67,0	66,7	65,2	64,4
Zusammen	z	7,4	9,8	9,9	10,2	10,5	10,5	10,0	9,6	8,9	7,9
	m	6,4	9,3	9,4	9,6	9,8	9,9	9,5	9,1	8,3	7,2
	w	8,5	10,3	10,4	10,8	11,1	11,1	10,5	10,2	9,6	8,8
<i>Schulen des Gesundheitswesens</i>	z	32,9	80,5	80,9	81,8	80,9	80,7	81,5	83,1	84,7	82,9
	m	42,9	84,5	85,1	87,5	83,3	84,8	87,0	88,1	89,7	84,9
	w	30,8	79,8	80,2	80,7	80,4	79,8	80,2	81,7	83,0	82,1
Berlin <i>Allgemeinbildende Schulen</i>	z	2,3	3,7	4,0	4,5	5,1	5,7	6,0	6,9	7,0	7,2
	m	2,1	3,6	3,9	4,4	4,8	5,4	5,6	6,6	6,6	7,0
	w	2,4	3,9	4,1	4,6	5,4	6,1	6,5	7,3	7,3	7,4
Vorklassen	z	1,3	-	-	-	-	-	-	-	-	-
	m	1,4	-	-	-	-	-	-	-	-	-
	w	1,2	-	-	-	-	-	-	-	-	-
Grundschulen	z	2,2	3,9	4,5	5,3	5,5	4,8	5,0	5,7	5,7	5,7
	m	2,1	3,8	4,4	5,3	5,5	4,8	5,0	5,5	5,4	5,5
	w	2,4	4,1	4,6	5,2	5,5	4,7	5,0	5,9	6,1	6,0
Schulartunabhängige Orientierungsstufe	z	2,1	2,8	2,9	3,3	4,1	4,2	4,3	5,3	4,5	5,8
	m	2,2	2,5	2,9	3,2	3,8	4,1	4,0	5,2	4,3	5,4
	w	1,9	3,2	2,9	3,4	4,5	4,3	4,5	5,4	4,7	6,2
Hauptschulen	z	0,7	0,1	0,1	0,2	0,1	-	100,0	-	-	-
	m	0,5	0,2	0,2	0,1	-	-	-	-	-	-
	w	0,9	0,1	-	0,4	0,3	-	100,0	-	-	-
Realschulen	z	4,0	3,5	3,3	4,5	6,8	6,3	18,4	-	-	-
	m	4,0	3,8	3,2	4,5	6,1	5,6	17,0	-	-	-
	w	4,0	3,2	3,5	4,6	7,5	6,9	20,0	-	-	-
Gymnasien	z	4,7	4,9	5,1	5,4	5,3	6,6	7,1	7,4	7,1	7,7
	m	4,2	4,9	5,2	5,6	5,4	6,4	6,7	7,3	7,0	7,7
	w	5,2	4,9	4,9	5,3	5,2	6,7	7,5	7,5	7,2	7,6
Integrierte Gesamtschulen	z	0,3	4,5	4,7	4,4	5,2	7,0	6,9	8,4	9,4	8,9
	m	0,3	4,8	4,7	4,5	4,9	6,2	6,2	7,8	8,7	8,5
	w	0,3	4,2	4,7	4,4	5,6	7,9	7,8	9,1	10,3	9,4
Freie Waldorfschulen	z	100,0	100,0	100,0	100,0	100,0	100,0	100,0	100,0	100,0	100,0
	m	100,0	100,0	100,0	100,0	100,0	100,0	100,0	100,0	100,0	100,0
	w	100,0	100,0	100,0	100,0	100,0	100,0	100,0	100,0	100,0	100,0

2.3 Ausländische Schüler/innen nach Schularten und Geschlecht 1992-2016
Anteil an öffentlichen und privaten Schulen zusammen in Prozent

Schulart/Geschlecht		1992	2008	2009	2010	2011	2012	2013	2014	2015	2016
Förderschulen	z	1,7	2,5	2,8	3,0	2,9	2,6	3,7	4,6	4,5	4,3
	m	1,8	2,0	2,5	2,8	2,5	2,0	2,9	3,7	4,4	3,8
	w	1,7	3,4	3,3	3,3	3,6	3,5	5,1	6,1	4,8	5,3
Abendrealschulen	z	2,5	-	-	-	-	-	-	-	-	-
	m	2,5	-	-	-	-	-	-	-	-	-
	w	2,4	-	-	-	-	-	-	-	-	-
Berufliche Schulen	z	4,1	8,0	9,6	11,3	12,9	13,6	15,5	18,2	18,3	16,1
	m	3,0	5,6	6,2	7,4	7,9	8,1	8,7	10,7	10,9	8,4
	w	5,7	10,6	13,4	15,5	18,2	19,2	22,2	24,9	25,4	26,5
Teilzeit-Berufsschulen ²	z	2,1	1,7	1,9	2,7	2,5	2,3	3,5	4,9	5,1	5,6
	m	3,1	1,9	2,2	3,2	2,6	3,3	4,7	6,7	7,5	7,8
	w	0,2	1,4	1,5	2,2	2,5	1,4	2,2	3,1	2,6	3,0
Berufsvorbereitungsjahr	z	0,9	0,5	4,6	5,4	4,4	1,1	0,5	0,5	0,7	1,2
	m	-	0,6	3,8	5,2	4,0	1,5	0,2	0,5	0,7	1,1
	w	2,3	0,4	6,2	5,8	4,9	0,4	1,0	0,7	0,6	1,5
Berufsgrundbildungsjahr in vollzeitschulischer Form	z	9,3	-	-	-	-	-	-	-	-	-
	m	-	-	-	-	-	-	-	-	-	-
	w	12,5	-	-	-	-	-	-	-	-	-
Berufsfachschulen	z	8,2	15,8	17,6	20,5	24,0	24,6	28,1	31,6	35,9	43,2
	m	5,5	11,2	10,8	11,5	13,8	13,8	14,9	16,2	19,4	24,1
	w	10,0	21,2	25,8	30,9	35,3	36,8	40,9	45,7	49,1	56,9
Berufsoberschulen/Technische Oberschulen	z	-	-	-	-	-	-	-	1,3	-	-
	w	-	-	-	-	-	-	-	2,7	-	-
Fachgymnasien	z	-	-	-	3,1	1,6	-	1,2	0,5	-	-
	m	-	-	-	3,1	1,1	-	1,1	0,5	-	-
	w	-	-	-	3,2	2,1	-	1,4	0,5	-	-
Fachoberschulen	z	1,8	6,1	8,9	10,5	11,7	9,9	11,3	13,5	16,1	12,0
	m	0,4	3,4	4,8	7,7	8,8	7,7	6,8	8,2	11,9	10,4
	w	4,1	9,0	13,1	13,4	15,0	12,4	16,4	18,9	20,8	13,8
Fachschulen	z	40,2	41,2	44,6	46,8	55,5	59,3	60,3	58,7	57,1	60,0
	m	14,5	27,8	31,3	40,0	43,4	46,4	49,7	60,0	56,6	53,3
	w	53,3	47,6	50,3	49,6	59,6	63,4	63,2	58,4	57,2	61,8
Zusammen	z	2,5	4,3	4,8	5,6	6,4	7,1	7,7	8,9	9,0	8,9
	m	2,2	3,9	4,2	4,9	5,4	5,8	6,2	7,2	7,3	7,3
	w	2,8	4,8	5,4	6,3	7,5	8,4	9,3	10,6	10,7	10,9
<i>Schulen des Gesundheitswesens</i>	z	57,4	75,1	79,4	82,8	83,0	81,5	79,7	77,8	77,7	77,1
	m	70,8	77,6	83,5	90,2	93,3	90,2	87,2	85,3	82,9	88,5
	w	53,8	74,1	77,8	79,6	79,2	79,0	77,3	75,2	76,1	73,3
Brandenburg <i>Allgemeinbildende Schulen</i>	z	1,7	12,3	13,5	14,9	14,8	17,8	16,3	14,2	11,2	8,2
	m	2,1	12,1	13,3	15,5	15,9	18,6	16,2	14,1	11,1	8,4
	w	1,2	12,5	13,7	14,3	13,6	16,9	16,3	14,5	11,3	8,1
Grundschulen	z	2,8	10,9	11,2	11,1	12,4	11,7	9,2	7,6	5,8	4,1
	m	3,7	11,6	13,3	13,4	13,4	12,7	9,0	6,7	5,3	3,9
	w	1,8	10,1	8,9	8,6	11,2	10,5	9,4	8,6	6,4	4,4
Schulartunabhängige Orientierungsstufe	z	0,6	9,9	10,8	12,4	11,2	15,1	13,8	10,2	7,4	5,0
	m	0,5	8,1	8,4	14,6	15,8	17,8	13,5	10,8	7,4	4,3
	w	0,8	11,4	13,4	9,6	5,4	12,0	14,1	9,5	7,4	5,8
Schularten mit mehreren Bildungsgängen	z	-	28,3	30,5	31,0	27,4	28,3	27,9	24,7	17,4	10,5
	m	-	26,5	28,9	27,9	24,7	25,6	28,4	26,0	18,3	11,2
	w	-	30,3	32,3	35,1	31,0	31,8	27,3	23,2	16,1	9,3
Realschulen	z	-	-	-	-	-	-	-	-	-	-
	m	-	-	-	-	-	-	-	-	-	-
	w	-	-	-	-	-	-	-	-	-	-
Gymnasien	z	-	11,4	11,7	14,6	14,3	23,8	25,0	25,5	24,6	25,6
	m	-	9,7	9,2	13,0	15,0	28,6	25,8	26,7	26,5	29,1
	w	-	12,6	13,5	15,8	13,8	20,3	24,4	24,5	23,1	22,5
Integrierte Gesamtschulen	z	-	0,2	0,3	2,3	2,1	0,8	1,5	2,1	0,6	2,5
	m	-	0,5	0,6	2,6	3,4	1,8	1,0	1,3	-	2,2
	w	-	-	-	2,0	0,8	-	2,1	3,1	1,3	3,0
Freie Waldorfschulen	z	100,0	100,0	100,0	100,0	100,0	100,0	100,0	100,0	100,0	100,0
	m	100,0	100,0	100,0	100,0	100,0	100,0	100,0	100,0	100,0	100,0
	w	100,0	100,0	100,0	100,0	100,0	100,0	100,0	100,0	100,0	100,0
Förderschulen	z	-	12,5	13,2	16,3	14,3	8,5	34,7	23,8	18,4	13,8
	m	-	10,9	11,4	17,6	14,8	6,9	27,3	20,0	16,7	13,5
	w	-	16,0	16,7	13,3	13,3	11,1	50,0	30,0	21,4	14,3
Berufliche Schulen	z	1,7	12,0	13,5	13,2	12,1	14,3	14,7	12,1	10,8	4,2
	m	1,0	10,9	8,0	9,7	9,7	10,6	9,3	7,3	6,7	2,4
	w	7,1	13,3	20,1	17,4	15,1	18,6	20,1	18,0	16,5	10,3
Teilzeit-Berufsschulen ²	z	-	5,9	9,9	9,9	6,6	6,3	4,4	6,2	4,3	4,0
	m	-	9,8	8,5	9,9	5,8	7,3	3,8	6,2	4,4	4,6
	w	-	2,0	11,8	9,8	7,9	4,8	5,2	6,1	4,2	2,8
Berufsfachschulen	z	-	28,4	22,1	27,0	30,2	63,6	55,6	41,7	30,2	1,5
	m	-	14,7	2,6	10,7	31,6	60,0	45,5	44,4	17,4	0,5
	w	-	42,4	41,0	40,0	29,2	65,2	62,5	40,0	45,0	8,1
Fachgymnasien	z	-	-	-	-	-	-	-	3,2	2,1	2,0
	m	-	-	-	-	-	-	-	4,3	4,2	4,0

2.3 Ausländische Schüler/innen nach Schularten und Geschlecht 1992-2016
Anteil an öffentlichen und privaten Schulen zusammen in Prozent

Schulart/Geschlecht		1992	2008	2009	2010	2011	2012	2013	2014	2015	2016
Fachoberschulen	z	-	12,0	9,4	18,8	23,8	28,6	29,2	10,0	20,6	18,5
	m	-	15,8	10,0	12,5	28,6	30,0	26,3	5,9	16,0	20,0
	w	-	-	8,3	25,0	14,3	25,0	40,0	33,3	33,3	14,3
Fachschulen	z	25,0	33,3	45,8	35,3	59,1	35,5	57,1	57,9	68,0	64,3
	m	20,0	25,0	60,0	50,0	100,0	-	100,0	-	66,7	63,6
	w	33,3	35,7	42,1	33,3	55,0	36,7	54,5	57,9	68,2	64,4
Zusammen	z	1,7	12,3	13,5	14,7	14,5	17,4	16,1	14,1	11,1	7,5
	m	2,0	12,0	12,7	14,8	15,1	17,7	15,6	13,4	10,6	7,0
	w	1,4	12,6	14,3	14,7	13,8	17,1	16,7	14,8	11,7	8,3
<i>Schulen des Gesundheitswesens</i>	z	-	70,8	76,7	71,9	63,4	94,6	94,7	96,3	96,0	94,4
	m	-	-	100,0	-	100,0	100,0	96,0	95,2	96,0	93,5
	w	-	73,9	75,9	71,9	61,5	93,1	94,2	96,6	96,0	94,9
Bremen											
<i>Allgemeinbildende Schulen</i>	z	3,8	3,7	3,8	4,2	4,3	4,2	4,0	4,0	3,7	3,3
	m	3,5	3,1	3,4	3,8	4,1	4,2	4,0	4,2	3,6	3,2
	w	4,1	4,3	4,1	4,6	4,5	4,2	4,0	3,8	3,7	3,5
Vorklassen	z	-	100,0	87,5	100,0	-	-	-	-	-	-
	m	-	100,0	66,7	100,0	-	-	-	-	-	-
	w	-	100,0	100,0	100,0	-	-	-	-	-	-
Schulkindergärten	z	-	-	-	-	-	-	-	-	-	-
	m	-	-	-	-	-	-	-	-	-	-
	w	-	-	-	-	-	-	-	-	-	-
Grundschulen	z	4,3	4,2	4,8	5,6	5,4	4,8	4,3	4,5	3,3	2,8
	m	4,1	4,2	4,8	5,5	5,0	4,7	4,1	4,6	3,7	2,5
	w	4,5	4,2	4,7	5,7	5,8	4,9	4,4	4,4	2,9	3,1
Schulartunabhängige Orientierungsstufe	z	4,1	-	-	-	-	-	-	-	-	-
	m	4,0	-	-	-	-	-	-	-	-	-
	w	4,2	-	-	-	-	-	-	-	-	-
Hauptschulen	z	1,9	1,5	-	-	-	-	-	-	-	-
	m	2,5	1,5	-	-	-	-	-	-	-	-
	w	1,0	1,5	-	-	-	-	-	-	-	-
Schularten mit mehreren Bildungsgängen	z	-	4,8	4,6	4,7	5,5	5,9	6,9	9,1	11,5	100,0
	m	-	3,9	4,1	4,1	5,4	6,0	7,2	10,1	11,9	100,0
	w	-	5,8	5,2	5,4	5,6	5,7	6,5	8,1	10,9	100,0
Realschulen	z	3,2	1,3	-	-	-	-	-	-	-	-
	m	2,5	-	-	-	-	-	-	-	-	-
	w	3,9	2,5	-	-	-	-	-	-	-	-
Gymnasien	z	3,3	3,5	3,6	4,0	4,5	5,4	5,6	5,7	7,5	6,5
	m	2,9	2,4	3,1	3,4	4,4	6,1	6,5	7,2	7,8	6,6
	w	3,7	4,5	4,1	4,5	4,6	4,8	4,8	4,4	7,3	6,4
Integrierte Gesamtschulen	z	15,6	3,1	2,3	3,1	2,9	2,5	2,3	2,2	2,2	2,7
	m	12,8	3,2	2,2	3,3	3,0	2,5	2,3	2,3	2,0	2,8
	w	19,6	3,0	2,4	2,9	2,8	2,4	2,4	2,1	2,4	2,7
Freie Waldorfschulen	z	100,0	100,0	100,0	100,0	100,0	100,0	100,0	100,0	100,0	100,0
	m	100,0	100,0	100,0	100,0	100,0	100,0	100,0	100,0	100,0	100,0
	w	100,0	100,0	100,0	100,0	100,0	100,0	100,0	100,0	100,0	100,0
Förderschulen	z	0,6	0,1	0,3	0,2	0,3	0,4	0,5	0,7	1,1	2,4
	m	0,4	0,2	0,3	-	-	-	0,9	1,2	1,8	3,4
	w	1,0	-	0,4	0,4	0,7	0,9	-	-	-	-
Berufliche Schulen ⁴	z	0,6	0,5	0,9	0,8	0,9	1,1	1,1	1,1	1,1	1,1
	m	0,6	0,5	1,1	0,9	1,1	1,1	1,1	1,1	1,1	1,1
	w	0,6	0,6	0,7	0,8	0,6	1,1	1,2	1,2	1,2	1,2
Teilzeit-Berufsschulen ²	z	1,0	1,1	1,4	1,4	1,8	2,2	2,4	2,4	2,4	2,4
	m	0,8	1,2	1,4	1,4	2,6	2,2	2,3	2,3	2,3	2,3
	w	1,2	1,1	1,3	1,4	1,0	2,1	2,5	2,5	2,5	2,5
Berufsvorbereitungsjahr	z	1,0	0,4	2,8	1,7	0,8	1,4	0,6	0,6	0,6	0,6
	m	1,4	-	4,0	1,7	0,5	1,0	0,7	0,7	0,7	0,7
	w	-	1,1	0,9	1,7	1,4	2,0	0,6	0,6	0,6	0,6
Fachgymnasien	z	-	-	-	1,0	-	-	-	-	-	-
	m	-	-	-	2,8	-	-	-	-	-	-
	w	-	-	-	-	-	-	-	-	-	-
Fachschulen	z	-	-	-	-	-	-	-	-	-	-
	m	-	-	-	-	-	-	-	-	-	-
	w	-	-	-	-	-	-	-	-	-	-
Zusammen	z	3,1	3,0	3,1	3,5	3,5	3,4	3,3	3,3	3,1	2,9
	m	2,8	2,6	2,9	3,1	3,4	3,4	3,2	3,4	3,0	2,7
	w	3,5	3,5	3,4	3,8	3,6	3,4	3,3	3,1	3,1	3,1
<i>Schulen des Gesundheitswesens</i>	z	100,0	100,0	100,0	100,0	100,0	100,0	100,0	100,0	100,0	100,0
	m	100,0	100,0	100,0	100,0	100,0	100,0	100,0	100,0	100,0	100,0
	w	100,0	100,0	100,0	100,0	100,0	100,0	100,0	100,0	100,0	100,0
Hamburg											
<i>Allgemeinbildende Schulen</i>	z	7,1	7,4	7,9	7,9	7,9	7,8	8,7	8,9	8,7	7,9
	m	7,2	7,4	7,8	8,0	8,0	7,6	8,4	8,4	8,2	7,4
	w	7,0	7,4	7,9	7,9	7,8	8,0	9,0	9,3	9,2	8,5
Vorklassen	z	7,2	7,1	8,2	8,3	7,4	6,4	6,2	6,6	7,0	5,0
	m	7,2	6,5	8,7	9,6	7,0	4,8	4,8	5,8	7,7	4,3
	w	7,3	7,6	7,7	7,0	7,8	8,2	8,0	7,6	6,4	5,7

2.3 Ausländische Schüler/innen nach Schularten und Geschlecht 1992-2016
Anteil an öffentlichen und privaten Schulen zusammen in Prozent

Schulart/Geschlecht		1992	2008	2009	2010	2011	2012	2013	2014	2015	2016	
Grundschulen	z	9,9	11,2	12,0	4,7	5,9	7,5	8,4	8,1	7,4	6,7	
	m	10,1	11,2	12,0	4,9	6,5	8,0	9,2	8,1	7,1	6,6	
	w	9,6	11,2	12,0	4,5	5,4	6,9	7,7	8,2	7,7	6,9	
Schulartunabhängige Orientierungsstufe	z	-	1,4	3,6	-	-	-	25,9	31,9	27,6	26,5	
	m	-	0,9	5,3	-	-	-	29,0	31,3	25,0	29,8	
	w	-	2,0	1,6	-	-	-	22,2	32,6	31,0	23,6	
Hauptschulen	z	7,7	12,6	13,8	17,4	-	-	-	-	-	-	
	m	8,1	12,3	12,7	17,9	-	-	-	-	-	-	
	w	7,2	12,9	15,2	17,0	-	-	-	-	-	-	
Schularten mit mehreren Bildungsgängen	z	-	7,8	10,3	11,1	11,1	9,1	-	-	-	-	
	m	-	7,6	9,7	10,4	10,7	9,8	-	-	-	-	
	w	-	8,1	10,8	11,9	11,5	8,3	-	-	-	-	
Realschulen	z	10,6	13,9	12,7	11,5	-	-	-	-	-	-	
	m	10,4	14,5	12,3	9,9	-	-	-	-	-	-	
	w	10,7	13,3	13,0	13,1	-	-	-	-	-	-	
Gymnasien	z	8,1	8,9	10,0	10,4	11,1	10,8	12,5	12,9	13,5	13,0	
	m	8,1	9,6	11,0	11,7	12,3	11,6	13,0	13,3	13,8	12,9	
	w	8,1	8,3	9,1	9,4	10,1	10,1	12,2	12,6	13,3	13,0	
Integrierte Gesamtschulen	z	-	0,4	0,4	7,9	7,6	7,1	7,7	7,9	7,6	6,8	
	m	-	0,4	0,4	7,7	7,5	6,5	7,1	7,3	7,0	6,2	
	w	-	0,4	0,4	8,1	7,8	7,7	8,4	8,5	8,2	7,5	
Freie Waldorfschulen	z	100,0	100,0	100,0	100,0	100,0	100,0	100,0	100,0	100,0	100,0	
	m	100,0	100,0	100,0	100,0	100,0	100,0	100,0	100,0	100,0	100,0	
	w	100,0	100,0	100,0	100,0	100,0	100,0	100,0	100,0	100,0	100,0	
Förderschulen	z	0,9	1,3	1,4	2,0	2,3	2,8	3,1	3,3	3,3	3,4	
	m	0,7	1,2	1,4	2,0	2,3	2,6	2,8	3,3	3,2	3,4	
	w	1,2	1,4	1,4	1,8	2,3	3,2	3,5	3,2	3,5	3,4	
Abendgymnasien	z	-	8,8	13,7	13,0	12,6	12,1	21,0	20,1	24,4	26,2	
	m	-	9,7	12,8	11,7	15,9	15,6	20,6	14,6	17,4	16,9	
	w	-	8,2	14,3	14,1	8,6	8,3	21,4	27,9	32,9	35,4	
Berufliche Schulen	z	0,6	1,1	1,5	2,0	2,3	2,4	2,4	3,0	3,3	3,5	
	m	0,4	0,8	0,7	0,9	1,2	1,1	1,0	1,1	1,3	1,3	
	w	0,8	1,5	2,3	3,2	3,5	3,9	3,9	5,2	6,0	6,8	
Teilzeit-Berufsschulen ²	z	-	1,5	2,4	3,0	3,2	3,5	3,4	4,1	5,1	5,7	
	m	-	0,6	0,8	1,0	1,3	1,4	1,4	1,3	2,2	2,1	
	w	-	2,5	4,1	5,2	5,3	5,9	5,5	7,1	8,3	9,8	
Berufsfachschulen	z	1,9	1,6	1,6	2,2	3,0	2,4	3,1	5,1	4,9	6,6	
	m	1,4	1,5	1,4	1,8	3,0	2,4	2,9	4,3	3,4	4,2	
	w	2,3	1,7	1,8	2,6	3,0	2,4	3,3	5,6	5,9	8,2	
Fachoberschulen	z	0,9	-	-	-	-	-	-	-	-	-	
	m	0,7	-	-	-	-	-	-	-	-	-	
	w	1,4	-	-	-	-	-	-	-	-	-	
Fachschulen	z	7,1	0,9	1,0	1,9	2,9	4,0	4,3	5,0	6,7	7,7	
	m	15,0	2,3	1,4	-	-	-	1,4	2,8	4,2	9,9	
	w	4,7	0,3	0,8	2,6	3,7	5,1	5,1	5,5	7,4	7,2	
Zusammen	z	5,8	6,0	6,4	6,5	6,5	6,4	7,2	7,4	7,3	6,7	
	m	5,7	5,9	6,2	6,2	6,3	5,9	6,5	6,5	6,2	5,6	
	w	5,9	6,1	6,6	6,8	6,8	7,0	7,8	8,4	8,5	8,1	
<i>Schulen des Gesundheitswesens</i>	z	16,8	82,9	83,7	78,7	86,6	81,8	81,9	85,4	93,2	91,0	
	m	11,8	75,0	67,9	60,3	91,4	91,3	89,8	81,1	92,9	92,4	
	w	17,7	84,8	89,8	86,5	84,5	78,5	78,9	87,3	93,4	90,5	
Hessen	Allgemeinbildende Schulen		z	1,6	2,1	2,4	2,6	2,8	3,1	3,3	3,4	3,6
			m	1,4	2,1	2,3	2,5	2,7	3,0	3,2	3,4	3,5
			w	1,9	2,2	2,4	2,6	2,8	3,2	3,4	3,6	3,6
Vorklassen	z	3,3	4,3	13,9	11,8	16,9	16,2	21,3	12,3	19,4	23,9	
	m	3,0	6,1	14,3	10,7	15,3	15,6	25,0	10,2	20,0	24,8	
	w	3,6	2,4	13,5	13,1	19,0	16,9	17,8	14,1	18,9	23,0	
Schulkindergärten	z	0,4	0,2	1,0	0,5	0,2	0,5	1,0	-	0,2	0,1	
	m	0,5	0,3	1,6	0,6	0,3	0,6	0,3	-	0,4	0,2	
	w	0,4	-	-	0,5	-	0,4	2,2	-	-	-	
Grundschulen	z	0,6	1,7	2,0	2,3	2,6	3,0	3,1	3,1	3,1	2,9	
	m	0,6	1,7	2,0	2,4	2,7	3,1	2,8	3,1	2,9	2,6	
	w	0,5	1,7	1,9	2,3	2,5	3,0	3,4	3,1	3,3	3,2	
Schulartunabhängige Orientierungsstufe	z	0,4	1,0	1,1	1,4	1,9	1,4	1,8	2,0	2,0	2,4	
	m	0,2	0,5	0,5	1,1	1,1	0,6	1,7	1,4	1,2	1,0	
	w	0,7	1,5	1,8	1,7	2,7	2,2	1,9	2,8	3,0	4,1	
Hauptschulen	z	0,0	0,0	0,0	0,1	0,0	0,1	0,0	0,0	0,1	0,1	
	m	0,0	0,0	0,0	0,0	-	0,1	0,1	0,0	0,0	0,1	
	w	-	-	0,1	0,1	0,1	0,0	-	0,1	0,2	0,1	
Realschulen	z	1,3	0,9	1,0	1,1	1,1	1,3	1,5	1,7	1,9	2,0	
	m	0,5	0,5	0,6	0,6	0,7	0,8	1,0	1,1	1,2	1,3	
	w	2,1	1,4	1,4	1,5	1,6	1,7	2,0	2,4	2,7	2,9	
Gymnasien	z	6,7	4,3	4,3	4,3	4,3	5,3	5,5	5,7	6,8	7,7	
	m	5,6	3,8	3,7	3,9	3,9	4,9	5,4	5,7	6,9	8,1	
	w	7,8	4,8	4,7	4,6	4,6	5,5	5,6	5,7	6,7	7,4	

2.3 Ausländische Schüler/innen nach Schularten und Geschlecht 1992-2016
Anteil an öffentlichen und privaten Schulen zusammen in Prozent

Schulart/Geschlecht		1992	2008	2009	2010	2011	2012	2013	2014	2015	2016
Integrierte Gesamtschulen	z	0,3	0,4	0,4	0,7	1,1	1,3	1,9	2,3	3,0	3,1
	m	0,3	0,4	0,5	0,8	1,0	1,3	2,0	2,3	2,7	3,0
	w	0,2	0,4	0,3	0,7	1,2	1,4	1,8	2,2	3,3	3,2
Freie Waldorfschulen	z	100,0	100,0	100,0	100,0	100,0	100,0	100,0	100,0	100,0	100,0
	m	100,0	100,0	100,0	100,0	100,0	100,0	100,0	100,0	100,0	100,0
	w	100,0	100,0	100,0	100,0	100,0	100,0	100,0	100,0	100,0	100,0
Förderschulen	z	4,5	6,3	7,2	7,5	7,9	7,5	7,4	7,1	7,3	7,1
	m	4,9	7,4	8,4	8,7	9,3	8,6	8,6	8,3	8,5	8,5
	w	4,0	4,5	5,2	5,6	5,7	5,7	5,4	5,2	5,4	4,8
Abendhauptschulen	z	-	-	12,6	32,8	31,3	26,0	32,8	21,1	18,2	15,1
	m	-	-	13,5	32,4	37,2	31,9	43,2	17,7	10,9	12,5
	w	-	-	11,6	33,3	20,8	15,4	18,5	27,3	33,3	22,7
Abendrealschulen	z	0,5	-	5,7	7,1	8,6	10,0	8,9	8,9	7,3	9,7
	m	-	-	5,6	9,8	10,2	12,2	8,8	8,7	8,3	9,8
	w	1,3	-	6,0	3,6	6,8	7,2	8,9	9,2	5,7	9,5
Abendgymnasien	z	6,1	11,5	10,2	8,7	7,8	10,1	12,2	11,6	14,2	14,9
	m	3,6	14,9	12,6	10,8	8,5	10,2	13,2	11,5	17,9	17,5
	w	8,5	7,9	7,3	6,3	7,0	10,1	10,8	11,8	10,1	11,6
Kollegs	z	6,3	-	-	-	-	-	-	-	-	-
	m	16,7	-	-	-	-	-	-	-	-	-
	w	-	-	-	-	-	-	-	-	-	-
Keine Zuordnung zu einer Schulart möglich ⁵	z	-	-	-	-	-	-	-	-	0,9	0,2
	m	-	-	-	-	-	-	-	-	1,3	0,3
	w	-	-	-	-	-	-	-	-	0,3	0,1
Berufliche Schulen	z	1,1	1,4	1,5	1,6	1,7	1,9	1,9	2,1	2,3	2,1
	m	1,2	0,9	1,1	1,1	1,2	1,4	1,2	1,4	1,6	1,5
	w	0,9	1,8	2,0	2,1	2,2	2,4	2,7	3,0	3,1	3,2
Teilzeit-Berufsschulen ²	z	0,7	0,8	0,7	0,8	0,8	0,7	0,7	0,9	1,0	1,1
	m	1,0	0,5	0,6	0,5	0,5	0,6	0,5	0,8	1,1	1,1
	w	0,2	1,1	0,9	1,0	1,0	0,9	0,9	0,9	0,9	1,0
Berufsvorbereitungsjahr	z	0,1	0,2	0,1	0,3	0,2	0,2	0,1	0,2	0,2	0,1
	m	0,2	-	-	0,1	0,2	0,2	0,2	0,2	0,2	0,1
	w	-	0,5	0,2	0,5	0,3	-	0,1	0,1	0,1	0,2
Berufsgrundbildungsjahr in vollzeitschulischer Form	z	3,8	0,2	-	0,3	-	-	-	-	-	-
	m	4,6	0,4	-	-	-	-	-	-	-	-
	w	1,7	-	-	0,6	-	-	-	-	-	-
Berufsfachschulen	z	2,7	1,9	2,1	2,3	2,4	2,5	2,6	2,6	3,3	3,2
	m	2,5	1,7	1,7	1,7	2,0	2,1	2,1	1,6	2,4	2,5
	w	2,8	2,2	2,5	2,9	2,8	3,0	3,1	3,7	4,1	3,9
Fachgymnasien	z	2,0	1,3	1,0	1,0	0,9	0,9	0,8	1,0	1,3	1,6
	m	2,2	1,5	1,4	1,5	1,6	1,1	1,1	1,3	1,7	1,8
	w	1,7	0,9	0,6	0,4	0,3	0,8	0,6	0,8	0,9	1,4
Fachoberschulen	z	0,2	1,5	2,2	2,1	2,3	3,5	3,0	3,3	3,4	4,6
	m	-	1,8	1,8	2,0	2,6	3,7	2,5	3,1	3,2	4,9
	w	0,6	1,2	2,7	2,3	2,0	3,3	3,6	3,6	3,7	4,4
Fachschulen	z	7,7	8,3	8,8	8,9	10,3	10,2	13,5	16,1	17,1	19,2
	m	1,8	3,6	4,6	5,0	4,8	5,5	7,7	10,4	10,8	11,6
	w	15,3	11,7	11,1	10,8	12,6	12,5	16,1	18,5	19,6	21,9
Zusammen	z	1,5	2,0	2,2	2,3	2,5	2,8	2,9	3,1	3,2	3,0
	m	1,3	1,8	2,0	2,2	2,3	2,6	2,6	2,7	2,9	2,6
	w	1,7	2,1	2,3	2,5	2,6	3,0	3,2	3,4	3,6	3,5
<i>Schulen des Gesundheitswesens ⁶</i>	z	-	-	-	-	-	56,5	56,6	54,1	53,6	55,2
	m	-	-	-	-	-	56,9	57,1	58,5	55,4	60,0
	w	-	-	-	-	-	56,5	56,5	53,1	53,2	54,0
Mecklenburg-Vorpommern Allgemeinbildende Schulen	z	1,8	4,5	5,6	5,6	5,3	5,2	5,7	5,5	4,8	5,3
	m	1,1	4,1	5,5	5,4	5,6	5,2	5,6	5,2	4,7	5,2
	w	2,5	4,9	5,8	5,8	5,0	5,1	5,9	5,7	4,9	5,4
Vorklassen	z	-	-	-	-	-	-	-	-	-	-
	m	-	-	-	-	-	-	-	-	-	-
	w	-	-	-	-	-	-	-	-	-	-
Grundschulen	z	-	2,9	3,0	3,4	2,9	3,1	3,0	2,1	2,4	2,4
	m	-	2,0	2,9	2,8	3,1	2,8	2,6	2,3	1,9	1,9
	w	-	3,8	3,0	4,1	2,8	3,4	3,5	2,0	2,8	3,0
Schularten mit mehreren Bildungsgängen	z	-	3,0	4,4	3,6	3,2	2,4	2,5	2,3	1,8	1,8
	m	-	0,9	2,6	2,7	2,4	1,9	2,5	2,2	1,8	1,8
	w	-	5,4	6,3	4,5	4,2	2,9	2,6	2,4	1,7	1,9
Realschulen	z	-	-	-	-	-	-	-	-	-	-
	m	-	-	-	-	-	-	-	-	-	-
	w	-	-	-	-	-	-	-	-	-	-
Gymnasien	z	13,0	4,4	6,0	5,7	6,3	6,5	9,4	11,0	11,2	13,6
	m	9,5	5,2	7,1	6,4	7,6	7,7	10,3	11,3	13,3	15,0
	w	15,2	4,0	5,2	5,1	5,3	5,6	8,7	10,7	9,5	12,4
Integrierte Gesamtschulen	z	-	5,5	5,9	8,0	6,8	6,5	8,5	11,6	14,8	9,3
	m	-	7,6	6,7	8,2	7,2	5,9	7,4	10,7	14,5	8,8
	w	-	3,1	5,0	7,7	6,2	7,4	9,9	12,6	15,3	9,9

2.3 Ausländische Schüler/innen nach Schularten und Geschlecht 1992-2016
Anteil an öffentlichen und privaten Schulen zusammen in Prozent

Schulart/Geschlecht		1992	2008	2009	2010	2011	2012	2013	2014	2015	2016
Freie Waldorfschulen	z	-	100,0	100,0	100,0	100,0	100,0	100,0	100,0	100,0	100,0
	m	-	100,0	100,0	100,0	100,0	100,0	100,0	100,0	100,0	100,0
	w	-	100,0	100,0	100,0	100,0	100,0	100,0	100,0	100,0	100,0
Förderschulen	z	-	5,8	7,9	8,5	7,5	7,0	6,2	4,8	5,4	8,0
	m	-	7,7	8,0	9,3	10,4	8,9	7,9	4,5	4,4	10,1
	w	-	3,0	7,7	7,5	3,8	4,5	2,9	5,3	7,5	3,6
Berufliche Schulen	z	-	14,2	17,9	15,3	13,7	6,4	10,2	6,4	4,6	3,9
	m	-	8,7	9,8	9,1	6,9	2,7	6,0	3,9	2,0	1,4
	w	-	21,2	26,9	21,5	20,9	11,4	15,2	9,4	8,5	9,2
Teilzeit-Berufsschulen ²	z	-	0,7	-	-	-	-	-	-	-	-
	m	-	1,6	-	-	-	-	-	-	-	-
	w	-	-	-	-	-	-	-	-	-	-
Berufsvorbereitungsjahr	z	-	-	-	-	-	-	-	-	-	-
	m	-	-	-	-	-	-	-	-	-	-
	w	-	-	-	-	-	-	-	-	-	-
Berufsfachschulen	z	-	69,8	81,5	74,6	76,2	50,9	65,3	52,8	46,0	50,9
	m	-	65,0	71,4	64,0	68,8	66,7	79,3	65,5	62,5	57,9
	w	-	72,7	86,4	80,4	78,7	47,7	59,7	48,1	41,9	48,9
Fachschulen	z	-	-	12,5	9,1	20,0	25,0	50,0	53,8	16,7	14,3
	m	-	-	11,1	-	40,0	50,0	-	40,0	-	16,7
	w	-	-	14,3	14,3	-	16,7	55,6	62,5	21,4	13,3
Zusammen	z	1,6	5,5	7,0	6,9	6,4	5,4	6,6	5,7	4,8	4,9
	m	0,8	4,6	6,0	5,9	5,7	4,8	5,6	4,9	3,9	4,0
	w	2,4	6,4	8,0	7,8	7,1	6,1	7,7	6,5	5,7	6,1
Niedersachsen Allgemeinbildende Schulen	z	2,3	2,6	2,9	3,0	3,0	3,3	3,6	3,4	3,4	3,1
	m	2,3	2,7	2,9	3,0	3,0	3,3	3,6	3,5	3,3	3,2
	w	2,4	2,5	2,8	2,9	2,9	3,2	3,5	3,4	3,4	3,1
Vorklassen	z	0,4	-	-	-	-	-	-	-	-	-
	m	0,6	-	-	-	-	-	-	-	-	-
	w	0,2	-	-	-	-	-	-	-	-	-
Schulkindergärten	z	0,3	0,2	0,5	0,4	1,6	1,6	2,8	1,3	1,6	1,8
	m	0,4	0,3	0,8	0,4	2,2	1,2	2,4	1,2	1,6	2,4
	w	0,3	-	-	0,6	0,6	2,2	3,6	1,4	1,6	1,0
Grundschulen	z	0,0	0,2	0,4	0,5	0,4	0,6	0,7	0,7	0,7	0,7
	m	0,0	0,2	0,3	0,5	0,3	0,6	0,7	0,7	0,7	0,7
	w	0,0	0,3	0,5	0,5	0,4	0,7	0,8	0,7	0,8	0,7
Schulartunabhängige Orientierungsstufe	z	3,5	-	-	-	-	-	-	-	-	-
	m	3,0	-	-	-	-	-	-	-	-	-
	w	3,9	-	-	-	-	-	-	-	-	-
Hauptschulen	z	3,4	1,9	2,0	2,0	2,1	1,9	1,8	1,4	1,4	0,7
	m	3,5	2,0	2,0	1,9	2,0	2,0	1,8	1,2	1,5	0,9
	w	3,3	1,9	1,9	2,1	2,1	1,9	1,7	1,7	1,3	0,4
Schularten mit mehreren Bildungsgängen	z	-	-	-	-	0,6	4,3	4,9	4,5	4,9	4,4
	m	-	-	-	-	1,1	3,6	4,6	4,2	4,7	4,0
	w	-	-	-	-	-	5,1	5,3	4,9	5,0	4,9
Realschulen	z	3,9	3,0	3,1	3,3	3,5	3,3	3,5	3,0	2,9	2,0
	m	4,0	2,9	3,1	3,3	3,4	3,2	3,3	3,1	2,7	2,0
	w	3,7	3,0	3,1	3,3	3,5	3,4	3,6	2,9	3,1	2,0
Gymnasien	z	7,8	4,6	5,1	4,5	5,0	5,3	6,0	6,3	7,0	6,5
	m	7,9	4,2	4,4	3,8	4,4	4,5	6,1	6,4	6,4	6,5
	w	7,7	5,0	5,6	5,0	5,5	6,0	6,0	6,3	7,6	6,5
Integrierte Gesamtschulen	z	-	11,4	11,8	12,8	13,3	15,3	16,1	12,9	10,8	10,4
	m	-	12,2	12,6	13,0	14,4	16,6	16,1	12,7	10,5	10,0
	w	-	10,6	11,0	12,6	12,3	14,1	16,1	13,1	11,1	10,8
Freie Waldorfschulen	z	100,0	100,0	100,0	100,0	100,0	100,0	100,0	100,0	100,0	100,0
	m	100,0	100,0	100,0	100,0	100,0	100,0	100,0	100,0	100,0	100,0
	w	100,0	100,0	100,0	100,0	100,0	100,0	100,0	100,0	100,0	100,0
Förderschulen	z	3,3	5,0	5,3	5,2	5,1	5,9	6,3	7,6	8,3	8,7
	m	4,1	6,8	7,3	7,5	7,0	8,6	8,3	10,3	11,3	11,0
	w	2,3	2,6	2,6	2,3	2,5	2,2	3,2	3,4	3,9	5,0
Berufliche Schulen	z	3,0	4,6	4,3	4,7	4,9	4,9	5,0	5,4	5,8	5,4
	m	1,7	2,5	2,2	2,2	2,5	2,6	2,6	3,0	3,6	3,1
	w	5,2	6,9	6,6	7,6	7,6	7,6	7,6	8,2	8,5	9,3
Teilzeit-Berufsschulen ²	z	0,1	0,1	0,1	0,1	0,1	0,0	-	0,0	0,0	0,0
	m	0,1	0,2	0,2	0,1	0,1	0,1	-	0,0	0,0	0,0
	w	-	-	0,0	0,0	0,0	-	-	-	-	-
Berufsvorbereitungsjahr	z	0,9	2,1	1,9	1,5	1,3	0,6	0,5	0,8	1,3	0,8
	m	0,6	2,4	2,4	1,2	0,7	0,7	0,4	0,6	1,5	0,9
	w	1,6	1,5	1,0	1,9	2,2	0,5	0,6	1,3	0,9	0,6
Berufsgrundbildungsjahr in vollzeitschulischer Form	z	0,4	-	-	-	-	-	-	-	-	-
	m	0,4	-	-	-	-	-	-	-	-	-
	w	-	-	-	-	-	-	-	-	-	-
Berufsfachschulen	z	13,9	10,8	10,1	12,4	14,0	14,9	15,0	17,5	20,2	24,7
	m	12,9	4,4	3,3	4,1	5,8	6,1	6,3	8,6	12,7	17,4
	w	14,3	14,9	15,6	18,6	19,9	21,4	21,2	23,6	25,5	30,2
Berufsoberschulen/Technische Oberschulen	z	-	-	-	-	-	-	-	-	-	-
	m	-	-	-	-	-	-	-	-	-	-
	w	-	-	-	-	-	-	-	-	-	-

2.3 Ausländische Schüler/innen nach Schularten und Geschlecht 1992-2016
Anteil an öffentlichen und privaten Schulen zusammen in Prozent

Schulart/Geschlecht	1992	2008	2009	2010	2011	2012	2013	2014	2015	2016
Fachgymnasien	z	-	-	-	-	-	0,1	0,1	0,5	0,6
	m	-	-	-	-	-	-	-	0,5	0,3
	w	-	-	-	-	-	0,3	0,2	0,4	0,9
Fachoberschulen	z	8,9	10,9	8,1	9,0	8,8	8,7	9,6	8,3	10,7
	m	7,2	11,9	7,3	7,2	8,7	8,5	10,4	10,2	11,8
	w	13,6	10,0	9,0	11,0	9,0	9,0	8,8	6,2	9,5
Fachschulen	z	36,6	23,5	28,0	27,6	23,0	20,4	20,0	23,1	25,3
	m	21,7	16,5	21,4	23,8	22,6	25,7	23,0	25,3	26,5
	w	54,6	32,6	35,1	31,4	23,5	14,6	17,7	21,6	24,7
Fachakademien/Berufsakademien ⁸	z	100,0	-	-	-	-	-	-	-	-
	m	100,0	-	-	-	-	-	-	-	-
	w	100,0	-	-	-	-	-	-	-	-
Zusammen	z	2,5	2,9	3,1	3,3	3,3	3,6	3,8	3,8	3,9
	m	2,2	2,6	2,8	2,8	2,9	3,2	3,4	3,4	3,2
	w	2,8	3,1	3,4	3,7	3,8	4,0	4,3	4,3	4,2
<i>Schulen des Gesundheitswesens</i>	z	50,0	95,3	90,8	88,3	88,4	92,6	92,7	95,0	94,2
	m	74,1	95,3	87,6	91,3	93,6	94,0	95,8	94,1	91,0
	w	44,2	95,3	91,7	87,2	87,1	92,3	91,8	95,2	96,0
Nordrhein-Westfalen										
<i>Allgemeinbildende Schulen</i>	z	1,9	2,4	2,5	2,7	3,1	3,3	3,6	3,7	3,8
	m	1,6	2,2	2,4	2,5	2,9	3,2	3,5	3,6	3,7
	w	2,2	2,6	2,7	2,8	3,3	3,4	3,7	3,9	3,8
Grundschulen	z	0,0	0,6	0,7	0,7	1,0	1,1	1,2	1,0	1,1
	m	0,0	0,5	0,7	0,7	0,9	1,1	1,2	1,0	1,1
	w	0,0	0,7	0,7	0,7	1,0	1,1	1,2	1,1	1,1
Hauptschulen	z	0,4	0,4	0,4	0,5	0,7	0,9	1,2	1,3	1,4
	m	0,4	0,3	0,4	0,5	0,7	1,0	1,3	1,4	1,5
	w	0,3	0,4	0,4	0,6	0,6	0,7	1,1	1,2	1,3
Schularten mit mehreren Bildungsgängen	z	-	-	-	-	-	-	3,5	3,0	2,9
	m	-	-	-	-	-	-	3,6	3,0	2,8
	w	-	-	-	-	-	-	3,4	3,0	3,0
Realschulen	z	3,3	1,6	1,7	1,9	2,0	2,1	2,3	2,2	2,2
	m	2,1	1,1	1,3	1,7	1,7	1,9	2,2	1,9	1,9
	w	4,4	2,0	2,0	2,2	2,3	2,3	2,5	2,4	2,4
Gymnasien	z	10,0	7,6	7,6	7,7	7,5	7,7	8,3	8,6	8,7
	m	7,9	6,4	6,4	6,4	6,4	6,8	7,4	7,9	7,9
	w	12,0	8,6	8,7	8,9	8,5	8,6	9,0	9,2	9,4
Integrierte Gesamtschulen	z	1,3	2,5	2,5	2,7	3,0	3,2	3,5	3,7	4,0
	m	1,1	2,7	2,7	2,8	3,0	3,3	3,6	3,9	3,5
	w	1,5	2,4	2,3	2,7	3,0	3,1	3,4	3,9	4,0
Freie Waldorfschulen	z	100,0	100,0	100,0	100,0	100,0	100,0	100,0	100,0	100,0
	m	100,0	100,0	100,0	100,0	100,0	100,0	100,0	100,0	100,0
	w	100,0	100,0	100,0	100,0	100,0	100,0	100,0	100,0	100,0
Förderschulen	z	4,0	5,2	5,5	5,6	6,0	6,1	6,4	7,5	8,2
	m	4,2	5,6	6,0	6,0	6,3	6,4	6,7	8,0	8,6
	w	3,7	4,5	4,8	4,9	5,5	5,6	6,1	6,8	7,7
Abendrealschulen	z	4,1	15,6	15,5	15,4	16,0	17,0	15,3	14,9	14,1
	m	3,2	13,7	15,0	15,4	15,9	17,1	15,4	15,6	13,5
	w	5,2	17,6	16,1	15,4	16,1	16,9	15,2	14,0	15,1
Abendgymnasien	z	3,3	4,9	5,0	6,1	4,3	5,1	7,9	9,2	11,2
	m	0,9	4,0	4,9	6,9	5,0	5,2	7,3	9,7	12,2
	w	6,3	5,7	5,1	5,2	3,5	5,0	8,5	8,8	10,2
Kollegs	z	23,2	25,8	24,3	15,3	22,3	21,7	27,2	26,9	26,6
	m	20,0	27,6	24,7	14,2	18,2	22,1	28,5	25,2	24,1
	w	27,5	24,0	23,9	16,3	25,9	21,3	25,9	28,7	29,6
<i>Berufliche Schulen</i>	z	3,9	3,6	4,0	4,0	4,1	4,3	4,6	5,0	5,1
	m	5,2	3,8	3,9	4,1	4,3	4,6	5,0	5,1	5,0
	w	2,0	3,4	4,0	3,8	3,8	3,9	4,2	4,8	5,0
Teilzeit-Berufsschulen ⁹	z	4,2	2,9	3,1	3,1	3,1	3,1	3,3	3,4	3,4
	m	6,6	3,7	3,7	3,9	3,8	4,0	4,2	4,1	3,7
	w	0,6	1,9	2,2	2,1	2,1	1,9	2,1	2,5	2,7
Berufsvorbereitungsjahr	z	2,0	9,3	9,5	8,6	8,5	10,3	11,6	13,7	9,7
	m	2,6	12,5	12,0	11,4	11,2	12,4	12,9	14,3	10,9
	w	1,0	4,8	6,3	5,1	4,6	7,2	9,2	12,4	6,9
Berufsgrundbildungsjahr in vollzeitschulischer Form ¹⁰	z	4,2	2,4	2,6	2,9	4,6	6,1	6,2	5,5	-
	m	4,0	2,6	2,7	3,7	5,4	6,6	7,3	6,6	-
	w	4,5	2,1	2,5	1,8	3,3	5,3	4,5	3,7	-
Berufsfachschulen ¹¹	z	5,8	3,8	4,5	4,4	4,0	4,1	4,5	5,0	4,7
	m	3,1	3,2	3,9	3,8	3,6	3,8	4,3	4,7	4,2
	w	7,6	4,4	5,1	4,8	4,4	4,3	4,7	5,3	5,3
Fachgymnasien ¹²	z	-	1,7	2,8	2,4	2,8	2,7	3,2	4,4	4,0
	m	-	0,7	0,7	0,8	1,7	1,9	2,7	3,0	1,9
	w	-	2,8	4,9	3,8	3,9	3,5	3,7	5,7	5,8
Fachoberschulen	z	7,0	4,3	4,8	5,2	5,9	4,5	5,9	6,6	5,3
	m	7,8	3,9	6,2	6,1	8,4	6,5	7,7	7,5	2,1
	w	5,2	4,4	4,2	4,8	4,7	3,5	5,0	6,2	6,7

2.3 Ausländische Schüler/innen nach Schularten und Geschlecht 1992-2016
Anteil an öffentlichen und privaten Schulen zusammen in Prozent

Schulart/Geschlecht		1992	2008	2009	2010	2011	2012	2013	2014	2015	2016
Fachschulen ¹¹	z	17,1	13,1	13,3	13,4	14,1	14,2	14,3	14,5	14,8	16,6
	m	15,9	7,7	6,3	7,7	8,1	8,5	8,0	7,6	7,8	9,6
	w	28,4	18,8	19,8	18,4	18,9	18,9	19,6	19,8	20,2	21,5
Kollegschulen	z	0,2	-	-	-	-	-	-	-	-	-
	m	0,2	-	-	-	-	-	-	-	-	-
	w	0,4	-	-	-	-	-	-	-	-	-
Zusammen	z	2,2	2,6	2,8	2,9	3,3	3,5	3,9	4,0	4,1	4,1
	m	2,3	2,5	2,7	2,8	3,2	3,5	3,9	4,0	4,1	4,1
	w	2,2	2,7	2,9	3,0	3,4	3,5	3,8	4,1	4,2	4,2
<i>Schulen des Gesundheitswesens</i>	z	67,7	79,2	80,9	81,8	80,9	79,9	81,9	83,4	83,7	84,3
	m	63,8	80,5	81,9	85,4	83,2	83,3	84,0	83,7	85,4	85,5
	w	68,3	78,9	80,7	81,0	80,4	79,2	81,4	83,3	83,3	84,1
Rheinland-Pfalz <i>Allgemeinbildende Schulen</i>	z	2,6	2,5	2,6	2,5	2,5	2,5	2,6	2,4	2,6	2,7
	m	2,1	2,1	2,1	1,9	2,0	2,0	2,0	2,0	2,3	2,1
	w	3,1	3,0	3,1	3,1	3,0	3,1	3,1	2,9	3,0	3,3
Grundschulen	z	0,9	1,0	1,1	0,8	0,8	0,8	0,8	0,6	0,7	0,6
	m	0,8	1,0	1,2	0,8	0,7	0,7	0,7	0,6	0,8	0,6
	w	1,0	1,0	1,1	0,8	0,8	0,9	0,9	0,6	0,5	0,6
Hauptschulen	z	0,9	1,5	2,0	2,1	5,3	7,8	100,0	100,0	100,0	100,0
	m	0,8	1,2	1,7	1,8	6,0	8,2	100,0	100,0	100,0	100,0
	w	1,0	1,9	2,5	2,5	4,3	7,2	100,0	100,0	100,0	100,0
Schularten mit mehreren Bildungsgängen	z	-	-	-	0,3	0,2	0,2	0,1	0,1	0,3	0,5
	m	-	-	-	0,2	0,1	0,1	0,1	0,1	0,2	0,5
	w	-	-	-	0,4	0,2	0,2	0,1	0,2	0,4	0,5
Realschulen	z	4,5	1,9	2,2	9,3	24,1	32,7	100,0	100,0	100,0	100,0
	m	2,4	0,7	1,0	3,3	9,0	12,2	100,0	100,0	100,0	100,0
	w	6,3	3,0	3,4	14,7	36,7	50,0	100,0	100,0	100,0	100,0
Gymnasien	z	13,0	6,5	5,9	6,4	6,3	6,7	6,8	7,0	7,9	8,6
	m	10,5	4,3	3,6	4,1	4,5	5,2	5,0	5,0	6,7	6,7
	w	15,3	8,3	7,8	8,3	7,8	8,0	8,3	8,6	8,9	10,4
Integrierte Gesamtschulen	z	-	0,1	0,1	0,0	0,1	0,1	0,1	0,2	0,0	0,1
	m	-	-	-	-	0,1	0,1	0,1	0,3	0,1	0,1
	w	-	0,2	0,1	0,1	0,1	0,2	0,1	-	-	0,1
Freie Waldorfschulen	z	100,0	100,0	100,0	100,0	100,0	100,0	100,0	100,0	100,0	100,0
	m	100,0	100,0	100,0	100,0	100,0	100,0	100,0	100,0	100,0	100,0
	w	100,0	100,0	100,0	100,0	100,0	100,0	100,0	100,0	100,0	100,0
Förderschulen	z	7,9	9,2	9,3	8,6	9,4	9,2	9,5	9,7	10,9	10,7
	m	8,2	10,9	11,1	10,4	11,5	10,3	11,0	11,3	13,3	12,2
	w	7,6	6,7	6,7	5,8	6,3	7,5	7,0	7,1	7,1	7,8
Abendgymnasien ¹³	z	-	-	-	-	-	-	-	-	-	-
	m	-	-	-	-	-	-	-	-	-	-
	w	-	-	-	-	-	-	-	-	-	-
Kollegs	z	75,0	66,7	60,6	64,4	61,3	47,8	24,1	21,4	20,0	15,8
	m	80,0	50,0	64,7	61,5	61,1	45,5	26,7	14,3	12,5	-
	w	66,7	83,3	56,3	68,4	61,5	50,0	21,4	28,6	28,6	33,3
<i>Berufliche Schulen</i>	z	3,4	3,8	3,1	3,6	3,9	4,0	4,4	4,2	4,2	3,6
	m	2,1	3,4	3,0	3,8	3,9	4,2	4,2	4,1	4,0	3,4
	w	5,4	4,3	3,1	3,5	3,9	3,9	4,6	4,4	4,4	4,1
Teilzeit-Berufsschulen ²	z	0,9	1,4	1,6	2,3	2,3	2,7	2,9	2,5	2,3	1,9
	m	1,2	2,1	1,9	3,2	3,3	3,8	4,0	3,2	3,0	2,4
	w	0,4	0,5	1,2	1,0	1,0	1,2	1,4	1,6	1,1	1,2
Berufsvorbereitungsjahr	z	3,3	5,3	4,5	3,4	3,6	4,8	5,5	7,2	6,4	4,4
	m	1,7	5,8	5,4	5,3	4,5	4,9	6,6	10,2	8,3	4,9
	w	5,9	4,2	2,3	-	1,6	4,4	3,4	1,2	0,9	2,4
Berufsgrundbildungsjahr in vollzeitschulischer Form	z	8,9	-	-	-	-	-	-	-	-	-
	m	5,9	-	-	-	-	-	-	-	-	-
	w	14,9	-	-	-	-	-	-	-	-	-
Berufsfachschulen	z	12,3	7,2	5,4	6,8	7,1	6,6	6,6	6,8	6,2	5,7
	m	5,7	6,3	5,4	5,7	6,6	6,4	5,3	6,0	4,7	4,5
	w	17,7	8,2	5,5	8,0	7,7	6,8	8,0	7,6	7,8	7,1
Berufsoberschulen/Technische Oberschulen ¹⁴	z	-	2,7	-	1,5	-	2,3	1,3	-	1,0	-
	m	-	2,2	-	1,5	-	1,8	1,0	-	2,0	-
	w	-	3,3	-	1,6	-	2,8	1,6	-	-	-
Fachoberschulen ¹⁴	z	-	-	-	-	-	-	-	-	-	-
	m	-	-	-	-	-	-	-	-	-	-
	w	-	-	-	-	-	-	-	-	-	-
Fachschulen	z	17,4	10,1	7,7	5,7	9,5	9,1	11,7	11,0	12,8	11,0
	m	10,7	2,0	3,8	4,3	4,6	3,0	5,8	4,6	6,7	6,2
	w	25,4	14,1	9,8	6,6	11,6	11,3	13,9	13,2	15,1	12,7
Zusammen	z	2,8	2,8	2,7	2,8	2,9	2,9	3,1	2,9	3,0	2,9
	m	2,1	2,4	2,3	2,4	2,6	2,6	2,6	2,6	2,7	2,5
	w	3,5	3,3	3,1	3,2	3,2	3,3	3,5	3,3	3,3	3,5
<i>Schulen des Gesundheitswesens</i>	z	67,7	68,6	66,7	71,7	70,0	65,9	59,8	63,5	62,1	63,8
	m	82,8	88,0	82,8	85,9	76,7	80,3	67,7	72,4	68,4	78,2
	w	64,0	63,5	62,8	67,9	68,4	63,1	57,9	61,5	60,0	59,4

2.3 Ausländische Schüler/innen nach Schularten und Geschlecht 1992-2016
Anteil an öffentlichen und privaten Schulen zusammen in Prozent

Schulart/Geschlecht	1992	2008	2009	2010	2011	2012	2013	2014	2015	2016	
Saarland											
Allgemeinbildende Schulen											
z	2,4	6,1	2,9	3,2	3,5	3,9	3,9	3,9	3,7	2,9	
m	2,0	5,4	2,9	3,2	3,5	4,1	4,3	4,0	3,3	3,1	
w	2,8	6,9	3,0	3,1	3,4	3,8	3,6	3,8	4,0	2,7	
Schulkindergärten	z	-	-	5,8	12,3	35,2	54,8	30,4	100,0	50,0	90,0
m	-	-	5,4	16,3	19,4	60,0	26,7	100,0	-	100,0	
w	-	-	6,7	4,2	56,5	45,5	37,5	100,0	75,0	80,0	
Grundschulen	z	0,5	2,0	2,0	2,2	2,3	2,7	3,4	3,3	3,1	2,0
m	0,7	1,7	1,9	2,3	2,4	2,9	4,0	3,5	2,7	2,0	
w	0,3	2,4	2,2	2,2	2,2	2,5	2,7	3,1	3,6	2,0	
Hauptschulen	z	0,9	100,0	100,0	100,0	100,0	100,0	100,0	-	-	
m	0,7	100,0	100,0	100,0	100,0	100,0	100,0	100,0	-	-	
w	1,1	100,0	100,0	100,0	100,0	100,0	100,0	100,0	-	-	
Schularten mit mehreren Bildungsgängen	z	-	0,4	0,2	0,3	0,7	0,5	0,8	0,9	1,6	100,0
m	-	0,6	0,2	0,5	0,9	1,1	1,5	1,2	1,9	100,0	
w	-	0,2	0,1	-	0,5	-	0,2	0,5	1,2	-	
Realschulen	z	6,6	100,0	100,0	100,0	100,0	100,0	100,0	100,0	100,0	
m	3,6	100,0	100,0	100,0	100,0	100,0	100,0	100,0	100,0	100,0	
w	8,9	100,0	100,0	100,0	100,0	100,0	100,0	100,0	100,0	100,0	
Gymnasien	z	11,2	29,7	5,4	4,8	5,9	6,8	5,3	6,4	4,9	6,0
m	9,8	28,2	5,8	3,9	5,9	6,2	5,1	6,6	5,2	6,6	
w	12,5	30,9	5,0	5,5	5,9	7,3	5,5	6,2	4,6	5,5	
Integrierte Gesamtschulen	z	-	-	-	0,6	-	-	0,1	0,2	0,2	1,0
m	-	-	-	0,8	-	-	0,1	0,2	0,1	1,1	
w	-	-	-	0,5	-	-	-	0,3	0,3	0,8	
Freie Waldorfschulen	z	100,0	100,0	100,0	100,0	100,0	100,0	100,0	100,0	100,0	
m	100,0	100,0	100,0	100,0	100,0	100,0	100,0	100,0	100,0	100,0	
w	100,0	100,0	100,0	100,0	100,0	100,0	100,0	100,0	100,0	100,0	
Förderschulen	z	5,6	13,5	11,6	11,8	10,6	11,2	12,2	2,5	10,3	3,7
m	6,9	13,3	11,4	12,2	11,6	10,9	11,6	3,0	10,0	3,8	
w	3,5	14,0	11,9	11,0	9,0	11,8	13,2	1,8	10,8	3,6	
Berufliche Schulen											
z	5,4	0,9	1,5	2,1	2,1	2,0	2,0	1,2	2,0	0,9	
m	8,2	1,0	1,8	2,2	2,3	2,0	2,1	1,3	2,1	0,9	
w	1,5	0,8	1,1	1,9	1,8	2,1	1,8	1,0	1,7	1,0	
Teilzeit-Berufsschulen ²	z	4,7	0,5	1,0	0,6	1,0	1,0	1,1	0,7	1,0	1,1
m	7,6	0,3	1,1	0,7	1,2	1,1	1,2	0,8	1,2	1,4	
w	0,6	0,7	0,9	0,4	0,7	0,9	0,9	0,4	0,7	0,6	
Berufsgrundbildungsjahr in vollzeitschulischer Form	z	3,5	-	-	-	-	-	-	-	-	
m	5,1	-	-	-	-	-	-	-	-	-	
w	-	-	-	-	-	-	-	-	-	-	
Berufsaufbauschulen	z	62,5	-	-	-	-	-	-	-	-	
m	62,5	-	-	-	-	-	-	-	-	-	
Berufsfachschulen	z	2,8	-	-	1,8	0,3	0,5	0,5	0,7	1,0	
m	1,8	-	-	2,7	-	0,5	0,5	1,3	1,3	-	
w	3,6	-	-	0,9	0,5	0,6	0,6	-	0,6	-	
Fachoberschulen	z	8,3	0,7	0,6	2,8	2,0	1,5	0,7	1,3	2,0	0,2
m	16,4	-	0,8	2,4	2,4	1,3	0,4	0,9	2,2	0,4	
w	-	1,2	0,4	3,1	1,5	1,8	0,9	1,8	1,7	-	
Fachschulen	z	58,6	30,4	48,9	47,1	51,8	50,8	46,2	22,8	40,0	22,5
m	70,6	64,7	82,4	76,5	84,2	77,3	75,0	53,3	74,1	43,8	
w	41,7	10,3	28,6	32,4	35,1	35,1	29,3	11,9	20,8	16,4	
Zusammen	z	3,0	5,0	2,6	2,9	3,1	3,5	3,5	3,2	3,3	2,5
m	3,5	4,4	2,6	3,0	3,2	3,6	3,7	3,3	3,0	2,5	
w	2,6	5,6	2,6	2,8	3,1	3,4	3,2	3,2	3,6	2,4	
Schulen des Gesundheitswesens											
z	57,3	87,6	85,2	81,0	84,7	87,4	87,0	91,0	88,4	94,1	
m	73,7	100,0	84,6	85,0	91,3	100,0	93,1	85,0	90,9	96,9	
w	53,6	86,6	85,3	80,4	83,5	84,9	85,6	92,4	87,9	93,3	
Sachsen											
Allgemeinbildende Schulen											
z	0,4	7,7	8,9	10,2	12,9	14,2	14,4	13,0	11,1	9,2	
m	0,2	7,2	8,4	9,9	12,3	13,3	13,8	12,2	10,6	8,6	
w	0,5	8,3	9,3	10,6	13,5	15,1	15,0	13,7	11,7	9,8	
Vorklassen	z	-	-	-	-	-	-	-	-	-	
m	-	-	-	-	-	-	-	-	-	-	
w	-	-	-	-	-	-	-	-	-	-	
Grundschulen	z	0,2	7,0	8,2	8,8	12,3	13,0	11,5	9,4	7,8	
m	-	6,8	7,9	8,9	11,8	12,7	13,5	11,9	9,5	7,6	
w	0,5	7,2	8,5	8,8	12,7	13,3	12,5	11,1	9,2	8,0	
Schularten mit mehreren Bildungsgängen	z	-	1,3	1,7	1,3	2,5	2,6	2,7	3,0	2,1	2,0
m	-	1,1	1,9	0,8	1,9	2,2	2,3	3,0	2,0	2,1	
w	-	1,5	1,6	1,9	3,1	3,0	3,2	3,0	2,3	1,7	
Gymnasien	z	-	14,0	15,5	21,5	24,9	28,8	29,2	26,8	27,8	24,8
m	-	13,5	15,1	21,9	25,8	28,8	29,5	26,7	28,7	25,2	
w	-	14,3	16,0	21,1	24,1	28,7	28,9	26,8	26,9	24,5	
Freie Waldorfschulen	z	100,0	100,0	100,0	100,0	100,0	100,0	100,0	100,0	100,0	
m	100,0	100,0	100,0	100,0	100,0	100,0	100,0	100,0	100,0	100,0	
w	100,0	100,0	100,0	100,0	100,0	100,0	100,0	100,0	100,0	100,0	

2.3 Ausländische Schüler/innen nach Schularten und Geschlecht 1992-2016
Anteil an öffentlichen und privaten Schulen zusammen in Prozent

Schulart/Geschlecht		1992	2008	2009	2010	2011	2012	2013	2014	2015	2016	
Förderschulen	z	-	5,4	5,6	5,3	6,3	5,5	6,2	6,4	6,7	9,7	
	m	-	4,9	5,6	5,7	6,4	5,2	5,7	6,3	5,9	8,4	
	w	-	6,5	5,7	4,7	6,1	5,9	6,9	6,6	7,9	11,9	
Abendreal Schulen	z	-	-	-	-	-	-	-	-	-	-	
	m	-	-	-	-	-	-	-	-	-	-	
Kollegs	z	-	8,0	3,4	12,5	2,1	10,3	7,2	4,4	5,7	1,8	
	m	-	-	-	10,0	-	7,5	2,7	3,0	5,5	1,6	
	w	-	16,7	5,9	14,3	4,8	14,3	12,5	5,7	6,1	2,3	
Berufliche Schulen		z	-	29,0	26,4	28,1	31,7	29,7	29,7	27,5	20,2	22,0
	m	-	21,9	20,9	23,3	21,4	16,9	18,3	17,2	11,8	15,9	
	w	-	36,1	32,1	33,3	42,7	41,7	40,5	38,8	33,7	34,8	
Teilzeit-Berufsschulen ²	z	-	4,6	6,4	6,8	5,3	3,5	3,8	3,8	3,7	4,0	
	m	-	6,0	8,3	7,3	5,4	3,8	3,9	3,6	3,3	3,6	
	w	-	2,7	3,8	6,1	5,2	3,1	3,6	4,0	4,5	4,7	
Berufsvorbereitungsjahr	z	-	20,4	21,5	21,9	12,8	11,6	11,4	6,4	3,3	12,2	
	m	-	24,2	22,4	20,8	11,9	6,6	8,1	5,7	2,5	12,2	
	w	-	14,3	19,7	24,2	15,1	26,9	19,8	8,7	7,2	11,9	
Berufsgrundbildungsjahr in vollzeitschulischer Form	z	-	-	6,5	5,5	13,9	-	6,1	6,9	13,0	4,8	
	m	-	-	7,1	3,2	8,3	-	4,3	-	6,1	-	
	w	-	-	5,6	8,3	25,0	-	15,4	16,7	42,9	-	
Berufsfachschulen ¹⁵	z	-	73,2	71,9	72,1	79,0	77,3	78,2	78,5	76,2	79,4	
	m	-	69,6	75,5	76,6	76,7	78,6	82,5	83,6	80,5	84,0	
	w	-	74,8	70,6	69,8	79,8	76,9	76,9	76,8	74,4	77,4	
Fachgymnasien	z	-	1,7	1,6	2,8	3,9	9,1	10,3	11,2	11,7	9,3	
	m	-	1,4	-	0,9	2,6	5,5	6,3	8,6	12,1	9,5	
	w	-	2,2	3,3	4,9	5,5	12,6	14,0	13,8	11,3	9,1	
Fachoberschulen	z	-	30,3	29,2	41,9	37,4	29,3	39,1	46,8	45,7	48,0	
	m	-	27,9	28,8	38,9	32,6	26,0	31,9	42,7	44,4	50,4	
	w	-	32,6	29,6	45,5	44,5	34,3	47,5	50,7	47,0	45,6	
Fachschulen	z	-	70,0	71,9	67,2	79,3	69,8	73,0	80,9	82,2	85,7	
	m	-	50,0	45,5	50,0	70,0	43,8	60,7	77,4	81,5	82,8	
	w	-	75,0	85,7	81,3	81,9	75,0	77,0	81,9	82,4	86,4	
Zusammen		z	0,3	10,1	12,2	14,6	17,5	18,0	16,4	13,6	12,5	
	m	0,2	8,8	10,8	13,2	14,5	14,1	14,8	13,4	11,0	10,9	
	w	0,5	11,5	13,7	16,2	20,6	21,7	21,3	19,7	16,6	14,8	
Sachsen-Anhalt												
Allgemeinbildende Schulen		z	0,5	4,1	4,8	4,9	4,6	5,5	4,9	5,2	3,5	3,2
	m	0,8	2,9	3,8	3,4	3,0	4,1	3,7	4,3	2,8	2,8	
	w	0,2	5,2	5,6	6,4	6,2	6,9	6,3	6,1	4,2	3,7	
Grundschulen	z	-	2,9	3,3	3,4	3,1	4,2	5,1	4,4	2,4	2,6	
	m	-	2,0	3,1	2,1	1,4	2,9	3,6	3,7	2,3	2,7	
	w	-	3,7	3,6	4,8	4,9	5,5	6,9	5,1	2,5	2,4	
Schularten mit mehreren Bildungsgängen	z	-	0,2	1,1	0,9	0,5	1,0	0,3	0,6	0,6	0,4	
	m	-	0,2	1,1	0,6	0,2	0,9	0,6	0,8	0,6	0,5	
	w	-	0,2	1,2	1,2	0,8	1,1	-	0,4	0,6	0,3	
Gymnasien	z	4,4	12,9	13,4	14,3	13,2	14,8	11,4	15,2	13,5	14,0	
	m	8,5	10,3	10,6	11,6	10,4	12,8	9,7	13,1	11,3	12,0	
	w	-	14,8	15,8	16,4	15,4	16,6	12,7	17,1	15,3	15,8	
Integrierte Gesamtschulen	z	-	-	-	-	1,5	3,0	2,6	3,0	2,7	2,5	
	m	-	-	-	-	1,6	2,4	3,6	3,0	1,4	2,0	
	w	-	-	-	-	1,4	3,4	1,7	3,1	4,4	3,3	
Freie Waldorfschulen	z	-	100,0	100,0	100,0	100,0	100,0	100,0	100,0	100,0	100,0	
	m	-	100,0	100,0	100,0	100,0	100,0	100,0	100,0	100,0	100,0	
	w	-	-	100,0	100,0	-	100,0	100,0	100,0	100,0	100,0	
Förderschulen	z	12,5	-	-	-	-	-	-	-	-	-	
	m	14,3	-	-	-	-	-	-	-	-	-	
	w	11,1	-	-	-	-	-	-	-	-	-	
Berufliche Schulen		z	-	10,6	10,7	9,5	6,7	7,7	6,9	5,8	6,0	2,2
	m	-	3,3	4,5	3,8	2,1	2,8	3,0	3,1	2,0	1,0	
	w	-	18,9	17,4	15,6	11,6	13,0	11,4	9,6	12,7	6,7	
Berufsfachschulen	z	-	29,1	30,1	29,8	22,7	30,9	25,4	26,8	31,0	24,3	
	m	-	13,0	20,8	22,0	11,4	18,8	16,7	23,4	22,0	25,8	
	w	-	37,5	34,3	32,7	27,3	35,2	29,2	28,6	34,7	23,6	
Fachoberschulen	z	-	3,6	-	-	-	-	-	-	-	7,3	
	m	-	5,0	-	-	-	-	-	-	-	5,4	
	w	-	-	-	-	-	-	-	-	-	11,1	
Fachschulen	z	-	100,0	60,0	37,5	22,2	33,3	53,3	57,1	47,4	40,0	
	m	-	-	100,0	25,0	20,0	33,3	50,0	60,0	66,7	50,0	
	w	-	100,0	50,0	50,0	25,0	33,3	55,6	55,6	43,8	37,5	
Zusammen		z	0,4	4,8	5,5	5,5	4,9	5,8	5,2	5,3	3,8	3,0
	m	0,7	3,0	3,9	3,5	2,9	3,9	3,6	4,1	2,7	2,3	
	w	0,2	6,6	7,0	7,6	6,9	7,7	7,1	6,6	5,2	4,1	
Schulen des Gesundheitswesens		z	-	100,0	80,0	60,0	70,0	73,7	77,3	68,2	61,5	70,0
	m	-	-	-	50,0	100,0	75,0	75,0	33,3	33,3	66,7	
	w	-	100,0	100,0	62,5	66,7	73,3	77,8	73,7	65,2	70,4	

2.3 Ausländische Schüler/innen nach Schularten und Geschlecht 1992-2016
Anteil an öffentlichen und privaten Schulen zusammen in Prozent

Schulart/Geschlecht	1992	2008	2009	2010	2011	2012	2013	2014	2015	2016
Schleswig-Holstein										
Allgemeinbildende Schulen										
z	3,6	2,3	2,3	2,8	2,9	3,1	3,3	3,3	2,8	2,2
m	3,4	2,1	2,2	2,7	2,8	3,1	3,3	3,3	2,8	2,2
w	3,8	2,5	2,4	2,8	3,0	3,2	3,3	3,3	2,8	2,2
Vorklassen	z	6,2	-	-	-	-	-	-	-	-
m	4,2	-	-	-	-	-	-	-	-	-
w	8,5	-	-	-	-	-	-	-	-	-
Schulkindergärten	z	-	-	-	-	-	-	-	-	-
m	-	-	-	-	-	-	-	-	-	-
w	-	-	-	-	-	-	-	-	-	-
Grundschulen	z	2,4	1,4	1,5	1,9	2,7	3,2	2,8	2,0	1,5
m	2,7	1,2	1,3	1,9	2,8	3,1	2,5	2,6	2,0	1,6
w	2,1	1,7	1,7	2,0	2,5	3,4	3,1	2,4	1,9	1,3
Hauptschulen	z	2,7	0,3	0,1	0,1	-	-	-	-	-
m	2,5	0,4	0,1	0,1	-	-	-	-	-	-
w	3,1	0,2	0,2	0,2	-	-	-	-	-	-
Schularten mit mehreren Bildungsgängen	z	-	0,8	0,3	0,2	0,1	0,3	0,3	0,4	0,7
m	-	1,6	0,6	0,3	0,2	-	0,3	0,5	0,8	1,2
w	-	-	-	-	-	0,7	0,2	0,2	0,6	1,4
Realschulen	z	2,8	0,8	0,4	0,2	0,1	-	-	-	-
m	2,3	0,9	0,5	0,3	0,2	-	-	-	-	-
w	3,3	0,7	0,4	0,1	-	-	-	-	-	-
Gymnasien	z	11,6	4,7	1,9	2,8	2,6	3,0	3,5	4,7	5,1
m	11,4	4,7	1,9	3,1	3,1	4,0	4,0	5,2	5,1	5,1
w	11,8	4,7	1,9	2,5	2,2	2,1	3,1	4,2	5,3	5,1
Integrierte Gesamtschulen	z	0,3	8,8	9,7	6,4	5,6	4,5	4,1	3,6	2,6
m	0,7	9,5	10,3	6,4	4,8	3,9	3,8	3,3	2,5	1,7
w	-	8,2	9,1	6,3	6,4	5,0	4,3	3,8	2,8	1,7
Freie Waldorfschulen	z	100,0	100,0	100,0	100,0	100,0	100,0	100,0	100,0	100,0
m	100,0	100,0	100,0	100,0	100,0	100,0	100,0	100,0	100,0	100,0
w	100,0	100,0	100,0	100,0	100,0	100,0	100,0	100,0	100,0	100,0
Förderschulen	z	1,4	3,8	4,0	5,7	6,1	5,6	6,3	6,2	5,9
m	1,8	2,9	3,3	4,8	4,9	5,0	6,9	7,0	6,9	4,5
w	0,8	4,9	5,0	7,3	7,8	6,8	5,3	4,8	4,0	2,5
Berufliche Schulen										
z	2,0	2,3	2,5	3,1	3,5	3,1	2,4	2,3	1,9	1,2
m	2,3	1,8	2,1	2,5	3,1	2,6	1,7	1,8	1,6	0,9
w	1,7	2,7	2,9	3,7	3,9	3,8	3,3	3,0	2,6	2,0
Berufsgrundbildungsjahr in vollzeitschulischer Form	z	2,1	14,3	-	12,5	-	25,0	9,5	10,3	7,9
m	-	14,3	-	12,5	-	14,3	13,3	15,0	9,4	-
w	3,8	-	-	-	-	100,0	-	-	-	-
Berufsfachschulen	z	8,4	6,3	6,8	8,1	11,0	9,8	7,0	7,6	8,3
m	12,4	5,4	6,6	7,2	11,4	9,2	5,3	7,1	11,4	8,5
w	5,4	7,1	7,0	9,0	10,6	10,4	8,5	8,3	7,2	8,0
Berufsoberschulen/Technische Oberschulen	z	-	14,3	33,3	22,2	7,7	11,1	27,3	34,8	6,5
m	-	-	-	25,0	16,7	13,3	29,4	37,5	5,9	5,3
w	-	50,0	36,4	21,4	-	-	25,0	33,3	7,1	5,3
Fachgymnasien	z	1,2	0,7	0,7	2,1	2,6	2,0	1,9	0,9	2,5
m	0,8	1,5	1,5	3,6	2,0	1,4	1,3	-	2,1	1,4
w	1,7	-	-	0,7	3,2	2,5	2,4	1,8	2,8	1,3
Fachoberschulen	z	7,4	-	4,2	-	-	5,6	-	-	-
m	12,5	-	11,1	-	-	-	-	-	-	-
w	-	-	-	-	-	25,0	-	-	-	-
Fachschulen	z	9,1	7,9	13,9	24,6	19,2	8,6	7,8	10,4	15,5
m	12,1	9,1	15,0	25,0	18,2	7,1	5,0	8,0	16,7	30,0
w	4,9	7,3	13,6	24,5	19,5	9,0	8,4	11,1	15,2	13,8
Fachakademien/Berufsakademien ¹⁶	z	100,0	-	-	-	-	-	-	-	-
m	100,0	-	-	-	-	-	-	-	-	-
w	100,0	-	-	-	-	-	-	-	-	-
Zusammen	z	3,3	2,3	2,3	2,8	3,0	3,1	3,1	2,5	1,9
m	3,1	2,1	2,2	2,6	2,9	2,9	2,9	2,9	2,3	1,7
w	3,4	2,6	2,5	3,0	3,2	3,3	3,3	3,2	2,8	2,2
Schulen des Gesundheitswesens¹⁶										
z	25,6	99,2	98,6	97,3	98,6	98,0	70,4	65,8	68,4	74,7
m	42,9	96,9	100,0	100,0	100,0	95,3	77,1	73,2	73,8	81,7
w	22,0	100,0	98,0	96,7	98,4	98,7	68,6	63,7	66,8	72,7
Thüringen										
Allgemeinbildende Schulen										
z	-	3,1	4,0	4,4	4,9	4,7	4,3	4,3	4,0	4,1
m	-	3,0	3,6	4,0	5,0	4,5	4,3	4,5	4,8	4,4
w	-	3,3	4,5	4,8	4,7	4,9	4,3	4,1	3,2	3,6
Grundschulen	z	-	1,3	1,6	1,8	1,4	1,2	1,0	0,7	1,5
m	-	1,6	1,8	1,5	1,5	1,0	1,1	0,9	1,5	0,9
w	-	0,8	1,3	2,1	1,4	1,3	1,0	0,6	1,4	1,5
Schularten mit mehreren Bildungsgängen	z	-	1,0	1,7	2,0	2,3	2,6	2,2	2,9	1,9
m	-	0,7	1,6	1,7	1,5	2,6	2,2	2,7	1,9	1,2
w	-	1,3	1,8	2,4	3,1	2,6	2,3	3,3	1,7	1,6
Gymnasien	z	-	2,8	4,9	4,4	4,5	4,2	4,7	5,2	5,5
m	-	2,5	3,8	4,0	4,0	3,4	5,8	5,2	7,2	9,3
w	-	3,1	6,0	4,8	5,0	4,8	3,7	5,1	3,8	6,3

2.3 Ausländische Schüler/innen nach Schularten und Geschlecht 1992-2016
Anteil an öffentlichen und privaten Schulen zusammen in Prozent

Schulart/Geschlecht		1992	2008	2009	2010	2011	2012	2013	2014	2015	2016
Integrierte Gesamtschulen	z	-	27,0	28,2	29,4	28,5	32,6	21,9	19,1	14,8	12,6
	m	-	25,9	23,3	25,0	31,3	32,9	19,8	20,3	17,5	13,5
	w	-	28,1	33,3	33,3	25,4	32,3	24,4	17,6	11,4	11,1
Freie Waldorfschulen	z	-	100,0	100,0	100,0	100,0	100,0	100,0	100,0	100,0	100,0
	m	-	100,0	100,0	100,0	100,0	100,0	100,0	100,0	100,0	100,0
	w	-	100,0	100,0	100,0	100,0	100,0	100,0	100,0	100,0	100,0
Förderschulen	z	-	3,0	2,8	5,7	11,4	9,7	10,4	7,8	26,0	24,8
	m	-	4,3	3,9	7,5	14,3	6,9	5,0	6,7	27,0	27,7
	w	-	1,9	1,8	4,2	8,6	12,1	14,3	9,5	24,2	19,2
Berufliche Schulen	z	0,6	10,4	15,0	14,6	15,4	20,1	22,3	16,1	17,1	18,7
	m	0,7	8,1	5,8	3,7	6,3	14,6	16,7	10,3	11,4	13,6
	w	-	13,8	24,8	23,8	23,0	26,1	30,4	25,9	27,7	31,3
Teilzeit-Berufsschulen ²	z	-	1,1	1,1	5,1	4,7	6,0	20,4	8,3	18,4	12,1
	m	-	1,8	2,0	4,7	6,5	7,1	17,9	6,7	15,1	9,5
	w	-	-	-	5,6	2,5	4,3	26,0	12,0	25,5	18,9
Berufsvorbereitungsjahr	z	-	3,8	20,0	-	-	-	5,3	1,8	1,3	14,3
	m	-	-	25,0	-	-	-	4,5	2,3	1,0	14,0
	w	-	12,5	-	-	-	-	11,1	-	2,6	16,5
Berufsgrundbildungsjahr in vollzeitschulischer Form	z	-	-	-	-	-	-	-	-	-	-
	m	-	-	-	-	-	-	-	-	-	-
	w	-	-	-	-	-	-	-	-	-	-
Berufsfachschulen ¹⁵	z	-	30,8	35,0	26,4	35,2	58,4	41,3	41,4	41,5	43,6
	m	-	25,7	10,0	6,9	18,2	57,7	31,3	30,1	31,4	30,1
	w	-	36,7	50,0	36,2	42,9	58,8	47,6	50,0	48,1	53,8
Fachgymnasien	z	-	-	-	-	-	-	-	7,3	4,4	6,0
	m	-	-	-	-	-	-	-	13,8	7,7	7,1
	w	-	-	-	-	-	-	-	-	-	4,5
Fachoberschulen	z	-	5,6	5,9	5,9	7,7	12,0	2,4	-	9,4	7,8
	m	-	9,1	8,3	-	-	16,7	4,3	-	11,4	8,9
	w	-	-	-	16,7	14,3	7,7	-	-	5,6	5,3
Fachschulen ¹⁵	z	3,6	25,0	60,0	75,0	70,0	44,4	50,0	51,4	44,2	45,3
	m	4,8	-	-	-	-	-	57,1	35,7	12,5	9,1
	w	-	50,0	100,0	85,7	77,8	50,0	47,1	61,9	63,0	71,0
Zusammen	z	0,2	3,7	4,9	5,3	5,8	6,3	7,9	7,1	7,4	7,7
	m	0,2	3,4	3,8	3,9	5,1	5,6	7,2	6,1	6,7	7,1
	w	-	4,0	6,2	6,6	6,5	6,9	8,8	8,3	8,2	8,5
Deutschland											
Allgemeinbildende Schulen	z	3,0	4,0	4,2	4,5	4,9	5,2	5,4	5,5	5,3	5,0
	m	2,7	3,8	4,1	4,4	4,8	5,1	5,3	5,3	5,2	4,9
	w	3,3	4,2	4,3	4,6	5,1	5,4	5,5	5,6	5,5	5,1
Vorklassen	z	3,2	7,7	10,0	10,0	8,9	8,0	8,4	7,6	9,3	8,3
	m	3,2	7,0	10,1	10,5	8,4	6,6	7,3	6,5	9,8	7,7
	w	3,2	8,3	10,0	9,4	9,5	9,5	9,5	8,8	8,8	8,9
Schulkindergärten	z	2,9	9,5	9,2	9,5	10,3	10,3	11,6	11,7	11,3	11,7
	m	2,8	6,2	10,1	9,5	10,0	10,5	10,6	11,2	11,9	12,6
	w	3,1	14,4	7,8	9,4	10,7	10,1	13,3	12,6	10,3	10,3
Grundschulen	z	1,2	2,1	2,3	2,3	2,8	3,0	3,1	3,1	2,9	2,5
	m	1,2	2,0	2,3	2,3	2,7	3,0	3,1	3,1	2,8	2,4
	w	1,3	2,1	2,3	2,3	2,9	3,1	3,2	3,2	3,0	2,6
Schulartunabhängige Orientierungsstufe	z	2,2	2,6	2,8	3,2	3,8	4,2	4,6	5,4	4,6	5,3
	m	2,0	2,1	2,6	3,2	3,7	4,2	4,5	5,2	4,4	4,8
	w	2,4	3,1	3,0	3,1	3,9	4,3	4,8	5,5	4,9	5,9
Hauptschulen	z	1,9	2,2	2,2	2,4	2,6	2,9	3,1	3,2	3,3	3,2
	m	1,9	2,1	2,2	2,3	2,6	2,9	3,0	3,1	3,1	3,1
	w	1,9	2,2	2,2	2,5	2,7	2,9	3,2	3,4	3,5	3,4
Schularten mit mehreren Bildungsgängen	z	-	2,9	3,5	2,9	2,6	2,3	2,4	2,7	2,7	2,6
	m	-	2,6	3,3	2,6	2,5	2,3	2,5	2,7	2,7	2,6
	w	-	3,2	3,7	3,2	2,9	2,4	2,3	2,6	2,6	2,6
Realschulen	z	4,2	3,4	3,5	3,8	4,1	4,3	4,3	4,2	4,4	4,4
	m	2,7	2,7	2,7	3,1	3,3	3,5	3,5	3,5	3,5	3,5
	w	5,7	4,2	4,2	4,6	4,8	5,0	5,1	5,0	5,4	5,4
Gymnasien	z	8,5	6,6	6,4	6,7	6,8	7,4	7,9	8,3	8,8	9,2
	m	7,1	5,7	5,5	5,8	6,1	6,8	7,4	7,8	8,2	9,0
	w	9,8	7,4	7,2	7,4	7,4	8,0	8,4	8,8	9,2	9,5
Integrierte Gesamtschulen	z	0,9	2,5	2,6	3,5	3,9	4,4	4,6	4,7	4,6	4,2
	m	0,7	2,7	2,7	3,5	3,8	4,2	4,5	4,6	4,4	4,1
	w	1,0	2,4	2,4	3,4	3,9	4,5	4,8	4,9	4,8	4,4
Freie Waldorfschulen	z	100,0	100,0	100,0	100,0	100,0	100,0	100,0	100,0	100,0	100,0
	m	100,0	100,0	100,0	100,0	100,0	100,0	100,0	100,0	100,0	100,0
	w	100,0	100,0	100,0	100,0	100,0	100,0	100,0	100,0	100,0	100,0
Förderschulen	z	7,4	10,4	11,0	11,3	12,1	12,5	13,1	14,0	15,4	15,8
	m	7,8	11,2	11,9	12,1	12,8	13,2	13,9	14,9	17,0	16,9
	w	6,9	9,3	9,6	10,1	10,9	11,3	11,9	12,4	12,7	13,7
Abendhauptschulen	z	-	-	2,4	5,7	5,5	4,0	5,3	6,8	6,3	5,8
	m	-	-	2,7	5,6	7,4	5,5	6,7	5,8	3,8	4,9
	w	-	-	2,1	5,7	3,0	2,1	3,1	8,5	10,9	8,3

2.3 Ausländische Schüler/innen nach Schularten und Geschlecht 1992-2016
Anteil an öffentlichen und privaten Schulen zusammen in Prozent

Schulart/Geschlecht		1992	2008	2009	2010	2011	2012	2013	2014	2015	2016
Abendreal Schulen	z	12,6	25,2	25,2	26,5	25,9	24,1	20,3	19,1	17,2	14,1
	m	10,7	22,5	24,4	26,8	26,1	24,7	20,3	19,9	16,3	12,3
	w	14,8	28,1	26,2	26,1	25,7	23,5	20,4	18,2	18,9	17,7
Abendgymnasien	z	16,0	39,5	40,8	39,5	40,4	40,7	40,4	41,4	41,7	42,5
	m	12,9	40,2	40,8	40,4	41,0	40,3	40,0	40,0	40,6	41,1
	w	19,4	38,9	40,8	38,6	39,7	41,2	40,8	42,7	42,8	44,0
Kollegs	z	14,1	19,5	18,6	14,4	17,6	15,8	18,9	19,4	19,8	19,4
	m	14,0	21,4	19,5	14,7	15,6	16,7	20,3	19,4	18,9	19,0
	w	14,2	17,8	17,8	14,2	19,3	15,0	17,6	19,4	20,8	19,9
Keine Zuordnung zu einer Schulart möglich ⁶	z	-	-	-	-	-	-	-	-	0,9	0,2
	m	-	-	-	-	-	-	-	-	1,3	0,3
	w	-	-	-	-	-	-	-	-	0,3	0,1
Berufliche Schulen	z	3,4	6,3	6,7	7,0	7,3	7,5	7,9	8,2	8,1	7,9
	m	3,3	5,6	5,9	6,1	6,2	6,2	6,4	6,5	6,4	6,3
	w	3,5	7,1	7,7	8,1	8,6	9,0	9,7	10,2	10,5	10,7
Teilzeit-Berufsschulen ²	z	2,2	3,3	3,4	3,5	3,4	3,3	3,3	3,4	3,6	3,3
	m	3,1	3,8	4,0	4,0	3,8	3,9	3,9	3,9	4,1	3,7
	w	0,7	2,5	2,8	2,8	2,8	2,6	2,7	2,8	2,8	2,7
Berufsvorbereitungsjahr	z	1,6	6,2	6,3	5,8	5,3	5,3	5,4	4,6	3,5	3,0
	m	1,6	6,6	6,6	6,0	5,6	5,3	5,4	4,4	3,5	2,9
	w	1,6	5,4	5,8	5,4	4,7	5,4	5,2	5,1	3,5	3,2
Berufsgrundbildungsjahr in vollzeitschulischer Form	z	2,3	1,9	2,4	2,7	4,4	5,9	6,0	5,3	4,3	4,0
	m	2,0	2,0	2,6	3,5	5,3	6,5	7,0	6,4	4,4	4,6
	w	3,0	1,7	2,1	1,7	3,2	5,0	4,4	3,6	3,7	0,8
Berufsaufbauschulen	z	1,6	-	-	-	-	-	-	-	-	-
	m	1,6	-	-	-	-	-	-	-	-	-
	w	1,4	-	-	-	-	-	-	-	-	-
Berufsfachschulen	z	8,5	12,5	13,4	14,2	15,3	16,2	17,5	18,6	19,2	22,7
	m	5,0	10,3	10,7	11,2	11,9	12,4	13,3	14,0	15,0	19,7
	w	11,2	14,4	15,8	16,9	18,3	19,5	21,0	22,5	22,8	25,7
Berufsoberschulen/Technische Oberschulen	z	-	1,3	0,8	2,5	2,9	2,4	2,9	2,5	1,2	0,9
	m	-	1,2	0,4	2,9	2,6	2,6	3,3	2,1	0,8	0,2
	w	-	1,4	1,3	2,0	3,2	2,1	2,6	2,8	1,5	1,7
Fachgymnasien	z	1,0	1,5	2,0	2,4	2,7	2,7	2,9	3,4	3,7	3,9
	m	1,0	1,2	1,4	1,8	2,1	1,9	2,1	2,3	2,2	2,5
	w	1,0	1,7	2,5	3,0	3,2	3,5	3,6	4,3	5,0	5,1
Fachoberschulen	z	3,0	3,8	4,3	5,3	5,6	5,2	5,6	5,9	6,1	5,7
	m	3,3	3,5	4,0	4,9	5,6	5,3	5,4	5,7	5,8	5,4
	w	2,5	4,1	4,7	5,7	5,5	5,1	5,9	6,2	6,5	6,1
Fachschulen	z	26,5	17,1	18,2	19,1	21,3	22,3	24,7	26,2	28,5	30,4
	m	19,3	12,8	14,1	15,8	16,3	16,2	18,0	18,5	20,7	22,6
	w	39,2	21,2	21,7	22,0	25,0	26,6	29,3	31,1	33,2	34,8
Fachakademien/Berufsakademien	z	51,2	74,2	70,7	71,8	68,7	66,2	67,8	67,5	66,8	66,8
	m	41,5	78,6	63,8	70,0	73,3	72,6	72,2	71,9	74,7	78,8
	w	54,8	73,5	72,2	72,1	67,8	64,8	67,0	66,7	65,2	64,4
Kollegenschulen	z	0,2	-	-	-	-	-	-	-	-	-
	m	0,2	-	-	-	-	-	-	-	-	-
	w	0,4	-	-	-	-	-	-	-	-	-
Insgesamt	i	3,1	4,5	4,8	5,0	5,5	5,8	6,1	6,2	6,1	5,8
	m	2,9	4,2	4,5	4,7	5,1	5,4	5,6	5,7	5,6	5,4
	w	3,4	4,8	5,0	5,4	5,9	6,2	6,6	6,8	6,7	6,5
<i>Schulen des Gesundheitswesens</i>	<i>i</i>	49,2	65,8	67,1	66,6	66,2	64,5	78,2	78,5	79,1	79,2
	<i>m</i>	52,1	64,6	65,8	66,4	67,7	65,6	82,1	81,1	82,1	82,1
	<i>w</i>	48,6	66,0	67,4	66,6	65,9	64,3	77,3	77,9	78,3	78,3

1 Geschlechterspezifische Verteilung teilweise geschätzt.

2 Ab 1996 einschl. Berufsgrundbildungsjahr in kooperativer Form.

3 Kein Nachweis nach rechtlichem Status; Ab 2013 geschätzt.

4 Bayern: Ab 1996 nur noch Fachakademien. Berufsakademien wurden 1993 in Niedersachsen, 1996 in Bayern und Schleswig-Holstein dem Hochschulbereich zugeordnet.

5 2007 Daten des Schuljahres 2006/07. 2014, 2015 und 2016 Daten des Schuljahres 2013/14.

6 Schüler/innen aus dem Ausland, die grundlegende Kenntnisse der deutschen Sprache erwerben müssen und nicht in Regelklassen unterrichtet werden. In den übrigen Bundesländern sind diese Schüler/innen den Schularten bzw. Bildungsbereichen zugeordnet.

7 Geschlechterspezifische Verteilung und Nationalität geschätzt.

8 Ab 2003 einschl. Schulen des Gesundheitswesens.

9 Ab 1996 Berufsschulen im dualen System, einschl. Berufsgrundbildungsjahr in kooperativer Form.

10 Ab 2015 einschl. Berufsgrundbildungsjahr in vollzeitschulischer Form.

11 Berufsfachschulen bis 1993 einschl. Fachschulen für Sozialpädagogik, die ab 1994 wieder den Fachschulen zugeordnet wurden.

12 Ab dem Schuljahr 2007/08 neue Schulform. Sie setzt sich aus zwei ehemaligen Schulgliederungen der Berufsfachschulen zusammen.

13 Ab 2002 einschl. Abendgymnasien.

14 Ab Schuljahr 2004 bis 2010 ersetzen die Berufsoberschulen die Fachoberschulen.

15 Einschl. Schulen des Gesundheitswesens.

16 Ab 2006 einschl. Altenpfleger/Altenpflegehelfer und Rettungsassistenten.

2.4 Schüler/innen (Deutsche, Ausländer) nach Schularten, Bildungsbereichen, Zeitform des Unterrichts und Geschlecht

Schulart	Schüler/innen			Davon					
	insgesamt	männlich	weiblich	deutsche Schüler/innen			ausländische Schüler/innen		
				zusammen	männlich	weiblich	zusammen	männlich	weiblich
	absolut								
Baden Württemberg									
Allgemeinbildende Schulen ¹	111 135	55 219	55 916	104 419	51 381	53 038	6 716	3 838	2 878
Schulkindergärten	2 641	1 766	875	2 259	1 510	749	382	256	126
Grundschulen	9 631	4 877	4 754	8 952	4 547	4 405	679	330	349
Hauptschulen	3 922	2 212	1 710	3 473	1 920	1 553	449	292	157
Realschulen	15 271	6 454	8 817	14 790	6 219	8 571	481	235	246
Gymnasien	35 049	14 418	20 631	33 607	13 738	19 869	1 442	680	762
<i>Sekundarbereich I</i>	22 062	9 150	12 912	21 226	8 739	12 487	836	411	425
<i>Sekundarbereich II</i>	12 987	5 268	7 719	12 381	4 999	7 382	606	269	337
Integrierte Gesamtschulen	1 687	886	801	1 575	830	745	112	56	56
<i>Primarbereich</i>	831	423	408	787	400	387	44	23	21
<i>Sekundarbereich I</i>	856	463	393	788	430	358	68	33	35
Freie Waldorfschulen	23 304	11 243	12 061	22 466	10 806	11 660	838	437	401
<i>Primarbereich</i>	7 195	3 529	3 666	6 951	3 405	3 546	244	124	120
<i>Sekundarbereich I</i>	11 374	5 514	5 860	10 971	5 296	5 675	403	218	185
<i>Sekundarbereich II</i>	4 735	2 200	2 535	4 544	2 105	2 439	191	95	96
Förderschulen	15 989	11 440	4 549	14 492	10 328	4 164	1 497	1 112	385
Abendrealschulen	1 201	668	533	896	498	398	305	170	135
Abendgymnasien	2 131	1 077	1 054	1 624	821	803	507	256	251
Kollegs	309	178	131	285	164	121	24	14	10
Berufliche Schulen	48 703	19 938	28 765	38 423	14 854	23 569	10 280	5 084	5 196
Teilzeit-Berufsschulen	4 626	3 104	1 522	3 894	2 615	1 279	732	489	243
<i>Teilzeit</i>	4 626	3 104	1 522	3 894	2 615	1 279	732	489	243
Berufsfachschulen	31 578	12 520	19 058	22 903	8 209	14 694	8 675	4 311	4 364
<i>Vollzeit</i>	22 281	10 302	11 979	16 558	6 735	9 823	5 723	3 567	2 156
<i>Teilzeit</i>	9 297	2 218	7 079	6 345	1 474	4 871	2 952	744	2 208
Berufsoberschulen/Technische Oberschulen	113	41	72	104	41	63	9	-	9
<i>Vollzeit</i>	113	41	72	104	41	63	9	-	9
Fachgymnasien	5 532	1 769	3 763	5 220	1 679	3 541	312	90	222
<i>Vollzeit</i>	5 532	1 769	3 763	5 220	1 679	3 541	312	90	222
Fachschulen	6 854	2 504	4 350	6 302	2 310	3 992	552	194	358
<i>Vollzeit</i>	2 553	1 085	1 468	2 401	1 024	1 377	152	61	91
<i>Teilzeit</i>	4 301	1 419	2 882	3 901	1 286	2 615	400	133	267
Zusammen	159 838	75 157	84 681	142 842	66 235	76 607	16 996	8 922	8 074
<i>Schulen des Gesundheitswesens ²</i>	13 689	2 934	10 755	11 662	2 488	9 174	2 027	446	1 581
Bayern									
Allgemeinbildende Schulen	144 754	60 224	84 530	135 025	55 350	79 675	9 729	4 874	4 855
Grundschulen	16 063	8 139	7 924	13 783	7 022	6 761	2 280	1 117	1 163
Hauptschulen	13 970	7 405	6 565	11 640	6 226	5 414	2 330	1 179	1 151
Realschulen	47 582	13 510	34 072	46 094	12 924	33 170	1 488	586	902
Gymnasien	32 444	10 422	22 022	31 315	9 984	21 331	1 129	438	691
<i>Sekundarbereich I</i>	19 409	6 329	13 080	18 757	6 085	12 672	652	244	408
<i>Sekundarbereich II</i>	13 035	4 093	8 942	12 558	3 899	8 659	477	194	283
Freie Waldorfschulen	8 530	4 227	4 303	8 362	4 145	4 217	168	82	86
<i>Primarbereich</i>	2 781	1 421	1 360	2 726	1 393	1 333	55	28	27
<i>Sekundarbereich I</i>	4 144	2 022	2 122	4 059	1 988	2 071	85	34	51
<i>Sekundarbereich II</i>	1 605	784	821	1 577	764	813	28	20	8
Förderschulen	25 366	16 118	9 248	23 269	14 771	8 498	2 097	1 347	750
Abendgymnasien	740	366	374	509	244	265	231	122	109
Kollegs	59	37	22	53	34	19	6	3	3
Berufliche Schulen	34 772	16 457	18 315	30 734	14 173	16 561	4 038	2 284	1 754
Teilzeit-Berufsschulen	9 483	6 529	2 954	7 757	5 228	2 529	1 726	1 301	425
<i>Teilzeit</i>	9 483	6 529	2 954	7 757	5 228	2 529	1 726	1 301	425
Berufsvorbereitungsjahr	2 111	1 276	835	1 499	838	661	612	438	174
<i>Vollzeit</i>	2 111	1 276	835	1 499	838	661	612	438	174
Berufsgrundbildungsjahr in vollzeitschulischer Form	143	134	9	116	108	8	27	26	1
<i>Vollzeit</i>	143	134	9	116	108	8	27	26	1
Berufsfachschulen	6 366	1 859	4 507	5 535	1 641	3 894	831	218	613
<i>Vollzeit</i>	6 336	1 857	4 479	5 511	1 640	3 871	825	217	608
<i>Teilzeit</i>	30	2	28	24	1	23	6	1	5
Fachoberschulen	3 349	1 468	1 881	3 171	1 375	1 796	178	93	85
<i>Vollzeit</i>	1 652	699	953	1 580	666	914	72	33	39
<i>Teilzeit</i>	1 697	769	928	1 591	709	882	106	60	46
Fachschulen	6 967	4 191	2 776	6 699	4 061	2 638	268	130	138
<i>Vollzeit</i>	6 243	3 537	2 706	5 990	3 422	2 568	253	115	138
<i>Teilzeit</i>	724	654	70	709	639	70	15	15	-
Fachakademien/Berufsakademien	6 353	1 000	5 353	5 957	922	5 035	396	78	318
<i>Vollzeit</i>	6 353	1 000	5 353	5 957	922	5 035	396	78	318
Zusammen	179 526	76 681	102 845	165 759	69 523	96 236	13 767	7 158	6 609
<i>Schulen des Gesundheitswesens</i>	22 558	5 492	17 066	18 263	4 185	14 078	4 295	1 307	2 988

2.4 Schüler/innen (Deutsche, Ausländer) nach Schularten, Bildungsbereichen, Zeitform des Unterrichts und Geschlecht

Schulart	Schüler/innen			Davon					
	insgesamt	männlich	weiblich	deutsche Schüler/innen			ausländische Schüler/innen		
				zusammen	männlich	weiblich	zusammen	männlich	weiblich
Anteil an öffentlichen und privaten Schulen zusammen in Prozent									
Baden Württemberg									
Allgemeinbildende Schulen ¹	9,9	9,5	10,2	10,4	10,0	10,8	5,4	5,9	5,0
Schulkindergärten	32,7	32,8	32,5	35,0	35,1	34,8	23,6	23,8	23,2
Grundschulen	2,9	2,9	2,9	3,1	3,1	3,1	1,7	1,6	1,8
Hauptschulen	4,7	4,6	4,8	5,8	5,6	6,1	1,9	2,1	1,5
Realschulen	7,0	5,8	8,2	7,3	6,0	8,7	2,7	2,6	2,8
Gymnasien	11,5	9,9	13,0	11,6	9,9	13,2	9,3	8,9	9,6
<i>Sekundarbereich I</i>	11,2	9,6	12,7	11,3	9,6	12,9	8,6	8,5	8,6
<i>Sekundarbereich II</i>	12,1	10,5	13,6	12,2	10,5	13,7	10,4	9,5	11,2
Integrierte Gesamtschulen	1,6	1,6	1,6	1,8	1,7	1,8	0,7	0,7	0,8
<i>Primarbereich</i>	1,7	1,7	1,7	1,8	1,8	1,8	0,7	0,7	0,7
<i>Sekundarbereich I</i>	1,6	1,5	1,6	1,7	1,6	1,7	0,8	0,7	0,9
Freie Waldorfschulen	100,0	100,0	100,0	100,0	100,0	100,0	100,0	100,0	100,0
<i>Primarbereich</i>	100,0	100,0	100,0	100,0	100,0	100,0	100,0	100,0	100,0
<i>Sekundarbereich I</i>	100,0	100,0	100,0	100,0	100,0	100,0	100,0	100,0	100,0
<i>Sekundarbereich II</i>	100,0	100,0	100,0	100,0	100,0	100,0	100,0	100,0	100,0
Förderschulen	32,4	35,6	26,4	34,8	38,0	28,8	19,4	22,5	13,9
Abendrealschulen	100,0	100,0	100,0	100,0	100,0	100,0	100,0	100,0	100,0
Abendgymnasien	100,0	100,0	100,0	100,0	100,0	100,0	100,0	100,0	100,0
Kollegs	89,0	88,6	89,7	88,2	87,7	89,0	100,0	100,0	100,0
Berufliche Schulen	11,9	8,7	15,9	11,2	7,8	15,5	15,0	12,6	18,5
Teilzeit-Berufsschulen	2,4	2,6	2,1	2,4	2,5	2,1	2,7	3,1	2,2
<i>Teilzeit</i>	2,4	2,6	2,1	2,4	2,5	2,1	2,7	3,1	2,2
Berufsfachschulen	26,9	22,7	30,7	24,3	18,9	29,0	37,4	36,8	38,1
<i>Vollzeit</i>	24,1	21,7	26,6	22,2	18,2	26,2	32,0	34,5	28,6
<i>Teilzeit</i>	37,3	28,3	41,4	32,4	22,9	37,0	55,5	53,5	56,2
Berufsoberschulen/Technische Oberschulen	6,9	4,2	10,7	6,9	4,5	10,4	7,4	-	13,8
<i>Vollzeit</i>	6,9	4,2	10,7	6,9	4,5	10,4	7,4	-	13,8
Fachgymnasien	8,4	5,8	10,5	8,5	6,0	10,8	6,2	4,1	7,9
<i>Vollzeit</i>	8,4	5,8	10,5	8,5	6,0	10,8	6,2	4,1	7,9
Fachschulen	33,4	18,4	62,8	32,7	17,9	62,4	44,2	27,3	66,7
<i>Vollzeit</i>	24,1	13,3	60,6	23,7	13,0	60,6	32,9	19,6	60,7
<i>Teilzeit</i>	43,3	26,2	63,9	42,7	25,6	63,4	50,9	33,3	69,0
Zusammen	10,4	9,3	11,6	10,6	9,4	11,9	8,9	8,4	9,4
<i>Schulen des Gesundheitswesens ²</i>	75,3	75,3	75,3	75,3	75,3	75,3	75,3	75,3	75,3
Bayern									
Allgemeinbildende Schulen	11,4	9,3	13,6	11,7	9,4	14,1	8,3	8,0	8,7
Grundschulen	3,7	3,7	3,7	3,6	3,6	3,6	4,9	4,8	5,1
Hauptschulen	6,9	6,5	7,3	7,1	6,8	7,5	5,9	5,3	6,5
Realschulen	19,6	11,1	28,1	19,8	11,1	28,6	13,9	10,6	17,5
Gymnasien	10,0	6,7	13,1	10,1	6,7	13,2	8,5	7,2	9,6
<i>Sekundarbereich I</i>	9,7	6,5	12,7	9,7	6,5	12,8	8,2	6,6	9,6
<i>Sekundarbereich II</i>	10,6	7,1	13,7	10,7	7,1	13,9	8,9	8,1	9,5
Freie Waldorfschulen	100,0	100,0	100,0	100,0	100,0	100,0	100,0	100,0	100,0
<i>Primarbereich</i>	100,0	100,0	100,0	100,0	100,0	100,0	100,0	100,0	100,0
<i>Sekundarbereich I</i>	100,0	100,0	100,0	100,0	100,0	100,0	100,0	100,0	100,0
<i>Sekundarbereich II</i>	100,0	100,0	100,0	100,0	100,0	100,0	100,0	100,0	100,0
Förderschulen	46,6	47,1	45,7	47,9	48,3	47,1	35,8	36,6	34,5
Abendgymnasien	81,1	82,4	79,9	79,3	80,5	78,2	85,6	86,5	84,5
Kollegs	4,5	5,4	3,6	4,9	5,9	3,8	2,8	2,9	2,7
Berufliche Schulen	9,0	7,3	11,5	9,4	7,6	11,8	7,1	6,0	9,2
Teilzeit-Berufsschulen	3,7	4,2	3,0	3,4	3,8	2,9	6,0	7,4	3,9
<i>Teilzeit</i>	3,7	4,2	3,0	3,4	3,8	2,9	6,0	7,4	3,9
Berufsvorbereitungsjahr	9,9	7,3	20,8	51,6	48,8	55,6	3,3	2,8	6,2
<i>Vollzeit</i>	9,9	7,3	20,8	51,6	48,8	55,6	3,3	2,8	6,2
Berufsgrundbildungsjahr in vollzeitschulischer Form	3,6	3,9	1,7	3,2	3,5	1,6	8,7	9,2	3,6
<i>Vollzeit</i>	3,6	3,9	1,7	3,2	3,5	1,6	8,7	9,2	3,6
Berufsfachschulen	31,7	34,0	30,8	31,9	35,3	30,6	30,5	26,6	32,2
<i>Vollzeit</i>	31,7	34,0	30,8	31,9	35,3	30,6	30,5	26,6	32,3
<i>Teilzeit</i>	30,9	66,7	29,8	32,0	100,0	31,1	27,3	50,0	25,0
Fachoberschulen	6,8	6,3	7,3	7,2	6,7	7,7	3,4	3,2	3,6
<i>Vollzeit</i>	6,3	5,7	6,9	6,9	6,4	7,3	2,3	1,8	3,0
<i>Teilzeit</i>	7,3	6,9	7,7	7,6	7,1	8,0	5,0	5,6	4,5
Fachschulen	42,6	36,9	55,6	42,3	36,7	55,0	53,9	43,3	70,1
<i>Vollzeit</i>	45,5	35,9	70,1	45,0	35,6	69,8	61,0	48,9	76,7
<i>Teilzeit</i>	27,5	43,6	6,2	27,8	44,5	6,3	18,3	23,1	-
Fachakademien/Berufsakademien	70,4	68,9	70,7	70,7	68,2	71,2	66,8	78,8	64,4
<i>Vollzeit</i>	70,4	68,9	70,7	70,7	68,2	71,2	66,8	78,8	64,4
Zusammen	10,9	8,8	13,2	11,2	9,0	13,7	7,9	7,2	8,8
<i>Schulen des Gesundheitswesens</i>	73,9	78,3	72,5	72,0	76,5	70,8	82,9	84,9	82,1

2.4 Schüler/innen (Deutsche, Ausländer) nach Schularten, Bildungsbereichen, Zeitform des Unterrichts und Geschlecht

Schulart	Schüler/innen			Davon					
	insgesamt	männlich	weiblich	deutsche Schüler/innen			ausländische Schüler/innen		
				zusammen	männlich	weiblich	zusammen	männlich	weiblich
	absolut								
Berlin									
Allgemeinbildende Schulen	35 229	17 557	17 672	31 481	15 639	15 842	3 748	1 918	1 830
Grundschulen	8 531	4 205	4 326	7 443	3 666	3 777	1 088	539	549
Schulartunabhängige Orientierungsstufe	3 682	1 906	1 776	3 157	1 648	1 509	525	258	267
Gymnasien	7 419	3 519	3 900	6 837	3 233	3 604	582	286	296
<i>Sekundarbereich I</i>	4 165	1 981	2 184	3 840	1 831	2 009	325	150	175
<i>Sekundarbereich II</i>	3 254	1 538	1 716	2 997	1 402	1 595	257	136	121
Integrierte Gesamtschulen	10 332	5 308	5 024	9 019	4 614	4 405	1 313	694	619
<i>Primarbereich</i>	2 735	1 352	1 383	2 369	1 156	1 213	366	196	170
<i>Sekundarbereich I</i>	6 260	3 287	2 973	5 435	2 854	2 581	825	433	392
<i>Sekundarbereich II</i>	1 337	669	668	1 215	604	611	122	65	57
Freie Waldorfschulen	4 593	2 205	2 388	4 398	2 090	2 308	195	115	80
<i>Primarbereich</i>	1 670	785	885	1 617	756	861	53	29	24
<i>Sekundarbereich I</i>	2 137	1 043	1 094	2 032	981	1 051	105	62	43
<i>Sekundarbereich II</i>	786	377	409	749	353	396	37	24	13
Förderschulen	672	414	258	627	388	239	45	26	19
Berufliche Schulen	15 622	5 517	10 105	13 551	4 901	8 650	2 071	616	1 455
Teilzeit-Berufsschulen	1 919	1 239	680	1 688	1 065	623	231	174	57
<i>Teilzeit</i>	1 919	1 239	680	1 688	1 065	623	231	174	57
Berufsvorbereitungsjahr	107	70	37	60	34	26	47	36	11
<i>Vollzeit</i>	58	42	16	11	6	5	47	36	11
<i>Teilzeit</i>	49	28	21	49	28	21	-	-	-
Berufsfachschulen	6 853	2 278	4 575	5 774	2 026	3 748	1 079	252	827
<i>Vollzeit</i>	5 704	1 977	3 727	4 786	1 758	3 028	918	219	699
<i>Teilzeit</i>	1 149	301	848	988	268	720	161	33	128
Berufsoberschulen/Technische Oberschulen	17	12	5	17	12	5	-	-	-
<i>Vollzeit</i>	17	12	5	17	12	5	-	-	-
Fachgymnasien	71	32	39	71	32	39	-	-	-
<i>Vollzeit</i>	71	32	39	71	32	39	-	-	-
Fachoberschulen	796	357	439	723	325	398	73	32	41
<i>Vollzeit</i>	796	357	439	723	325	398	73	32	41
Fachschulen	5 859	1 529	4 330	5 218	1 407	3 811	641	122	519
<i>Vollzeit</i>	3 133	792	2 341	2 864	747	2 117	269	45	224
<i>Teilzeit</i>	2 726	737	1 989	2 354	660	1 694	372	77	295
Zusammen	50 851	23 074	27 777	45 032	20 540	24 492	5 819	2 534	3 285
<i>Schulen des Gesundheitswesens</i>	4 137	1 138	2 999	3 757	1 030	2 727	380	108	272
Brandenburg									
Allgemeinbildende Schulen	24 524	12 628	11 896	23 646	12 144	11 502	878	484	394
Grundschulen	6 463	3 215	3 248	6 276	3 124	3 152	187	91	96
Schulartunabhängige Orientierungsstufe	2 966	1 565	1 401	2 879	1 525	1 354	87	40	47
Schularten mit mehreren Bildungsgängen	2 836	1 667	1 169	2 589	1 507	1 082	247	160	87
Gymnasien	7 689	3 646	4 043	7 406	3 494	3 912	283	152	131
<i>Sekundarbereich I</i>	3 919	1 777	2 142	3 824	1 736	2 088	95	41	54
<i>Sekundarbereich II</i>	3 770	1 869	1 901	3 582	1 758	1 824	188	111	77
Integrierte Gesamtschulen	1 838	1 011	827	1 825	1 005	820	13	6	7
<i>Sekundarbereich I</i>	1 512	832	680	1 501	828	673	11	4	7
<i>Sekundarbereich II</i>	326	179	147	324	177	147	2	2	-
Freie Waldorfschulen	1 558	749	809	1 520	729	791	38	20	18
<i>Primarbereich</i>	504	262	242	492	257	235	12	5	7
<i>Sekundarbereich I</i>	755	342	413	734	331	403	21	11	10
<i>Sekundarbereich II</i>	299	145	154	294	141	153	5	4	1
Förderschulen	1 174	775	399	1 151	760	391	23	15	8
Berufliche Schulen	5 868	2 186	3 682	5 775	2 144	3 631	93	42	51
Teilzeit-Berufsschulen	1 329	832	497	1 298	808	490	31	24	7
<i>Teilzeit</i>	1 329	832	497	1 298	808	490	31	24	7
Berufsfachschulen	1 236	459	777	1 216	453	763	20	6	14
<i>Vollzeit</i>	1 236	459	777	1 216	453	763	20	6	14
Fachgymnasien	90	28	62	89	27	62	1	1	-
<i>Vollzeit</i>	90	28	62	89	27	62	1	1	-
Fachoberschulen	223	124	99	218	120	98	5	4	1
<i>Vollzeit</i>	223	124	99	218	120	98	5	4	1
Fachschulen	2 990	743	2 247	2 954	736	2 218	36	7	29
<i>Vollzeit</i>	1 795	370	1 425	1 780	368	1 412	15	2	13
<i>Teilzeit</i>	1 195	373	822	1 174	368	806	21	5	16
Zusammen	30 392	14 814	15 578	29 421	14 288	15 133	971	526	445
<i>Schulen des Gesundheitswesens</i>	4 426	1 042	3 384	4 239	984	3 255	187	58	129
Bremen									
Allgemeinbildende Schulen	6 559	3 310	3 249	6 217	3 136	3 081	342	174	168
Grundschulen	1 512	753	759	1 403	702	701	109	51	58
Schularten mit mehreren Bildungsgängen	187	91	96	180	86	94	7	5	2
Gymnasien	2 192	1 146	1 046	2 132	1 115	1 017	60	31	29
<i>Sekundarbereich I</i>	1 415	737	678	1 374	718	656	41	19	22
<i>Sekundarbereich II</i>	777	409	368	758	397	361	19	12	7

2.4 Schüler/innen (Deutsche, Ausländer) nach Schularten, Bildungsbereichen, Zeitform des Unterrichts und Geschlecht

Schulart	Schüler/innen			Davon					
	insgesamt	männlich	weiblich	deutsche Schüler/innen			ausländische Schüler/innen		
				zusammen	männlich	weiblich	zusammen	männlich	weiblich
Anteil an öffentlichen und privaten Schulen zusammen in Prozent									
Berlin									
Allgemeinbildende Schulen	10,1	9,8	10,3	10,6	10,4	10,8	7,2	7,0	7,4
Grundschulen	7,3	7,0	7,6	7,6	7,3	7,8	5,7	5,5	6,0
Schulartunabhängige Orientierungsstufe	7,3	7,3	7,2	7,6	7,7	7,5	5,8	5,4	6,2
Gymnasien	9,6	9,7	9,5	9,8	10,0	9,7	7,7	7,7	7,6
<i>Sekundarbereich I</i>	10,0	10,1	9,9	10,3	10,5	10,1	7,8	7,1	8,5
<i>Sekundarbereich II</i>	9,2	9,3	9,0	9,3	9,4	9,3	7,5	8,6	6,6
Integrierte Gesamtschulen	11,7	11,3	12,2	12,2	11,8	12,7	8,9	8,5	9,4
<i>Primarbereich</i>	33,9	32,7	35,1	34,8	33,5	36,1	28,8	28,3	29,4
<i>Sekundarbereich I</i>	9,4	9,1	9,8	9,9	9,6	10,2	7,0	6,5	7,7
<i>Sekundarbereich II</i>	9,7	9,9	9,4	10,1	10,2	9,9	6,9	7,7	6,2
Freie Waldorfschulen	100,0	100,0	100,0	100,0	100,0	100,0	100,0	100,0	100,0
<i>Primarbereich</i>	100,0	100,0	100,0	100,0	100,0	100,0	100,0	100,0	100,0
<i>Sekundarbereich I</i>	100,0	100,0	100,0	100,0	100,0	100,0	100,0	100,0	100,0
<i>Sekundarbereich II</i>	100,0	100,0	100,0	100,0	100,0	100,0	100,0	100,0	100,0
Förderschulen	8,2	7,9	8,7	8,8	8,5	9,1	4,3	3,8	5,3
Berufliche Schulen	17,6	11,9	23,9	17,9	12,6	23,5	16,1	8,4	26,5
Teilzeit-Berufsschulen	4,4	5,1	3,6	4,3	4,8	3,6	5,6	7,8	3,0
<i>Teilzeit</i>	4,4	5,1	3,6	4,3	4,8	3,6	5,6	7,8	3,0
Berufsvorbereitungsjahr	1,5	1,3	1,9	1,8	1,7	2,1	1,2	1,1	1,5
<i>Vollzeit</i>	1,0	0,9	1,1	0,5	0,4	0,6	1,2	1,1	1,6
<i>Teilzeit</i>	4,2	3,9	4,7	4,6	4,4	5,0	-	-	-
Berufsfachschulen	45,4	32,5	56,6	45,9	34,0	56,5	43,2	24,1	56,9
<i>Vollzeit</i>	41,0	29,6	51,6	41,3	31,0	51,3	39,3	21,6	52,9
<i>Teilzeit</i>	97,5	96,5	97,9	97,6	96,4	98,1	97,0	97,1	97,0
Berufsoberschulen/Technische Oberschulen	1,8	2,4	1,2	2,0	2,6	1,3	-	-	-
<i>Vollzeit</i>	1,9	2,5	1,2	2,1	2,7	1,4	-	-	-
Fachgymnasien	1,2	1,1	1,4	1,4	1,2	1,5	-	-	-
<i>Vollzeit</i>	1,2	1,1	1,4	1,4	1,2	1,5	-	-	-
Fachoberschulen	16,6	14,8	18,5	17,3	15,4	19,1	12,0	10,4	13,8
<i>Vollzeit</i>	17,6	15,7	19,5	18,4	16,5	20,3	12,2	10,6	14,0
Fachschulen	51,1	40,9	56,0	50,2	40,1	55,3	60,0	53,3	61,8
<i>Vollzeit</i>	46,0	39,1	49,0	46,0	39,0	49,1	46,0	40,2	47,4
<i>Teilzeit</i>	58,5	43,1	67,5	56,4	41,4	65,7	76,9	65,8	80,4
Zusammen	11,6	10,3	13,0	12,1	10,8	13,4	8,9	7,3	10,9
<i>Schulen des Gesundheitswesens</i>	73,2	78,0	71,6	72,9	77,0	71,4	77,1	88,5	73,3
Brandenburg									
Allgemeinbildende Schulen	10,3	10,4	10,2	10,4	10,5	10,3	8,2	8,4	8,1
Grundschulen	7,6	7,5	7,7	7,8	7,7	7,9	4,1	3,9	4,4
Schulartunabhängige Orientierungsstufe	8,0	8,2	7,8	8,1	8,4	7,9	5,0	4,3	5,8
Schularten mit mehreren Bildungsgängen	8,7	9,0	8,2	8,5	8,8	8,1	10,5	11,2	9,3
Gymnasien	14,4	14,8	14,0	14,1	14,5	13,8	25,6	29,1	22,5
<i>Sekundarbereich I</i>	14,0	13,9	14,1	14,0	13,8	14,1	16,9	16,1	17,5
<i>Sekundarbereich II</i>	14,7	15,7	13,9	14,3	15,1	13,6	34,6	41,3	28,1
Integrierte Gesamtschulen	10,5	11,3	9,6	10,7	11,6	9,8	2,5	2,2	3,0
<i>Sekundarbereich I</i>	12,8	13,4	12,1	13,1	13,9	12,4	2,8	1,8	4,0
<i>Sekundarbereich II</i>	6,2	7,2	5,3	6,3	7,2	5,4	2,2	4,1	-
Freie Waldorfschulen	100,0	100,0	100,0	100,0	100,0	100,0	100,0	100,0	100,0
<i>Primarbereich</i>	100,0	100,0	100,0	100,0	100,0	100,0	100,0	100,0	100,0
<i>Sekundarbereich I</i>	100,0	100,0	100,0	100,0	100,0	100,0	100,0	100,0	100,0
<i>Sekundarbereich II</i>	100,0	100,0	100,0	100,0	100,0	100,0	100,0	100,0	100,0
Förderschulen	13,7	14,4	12,4	13,7	14,5	12,4	13,8	13,5	14,3
Berufliche Schulen	13,1	8,7	19,0	13,6	9,1	19,2	4,2	2,4	10,3
Teilzeit-Berufsschulen	4,9	4,6	5,4	4,9	4,6	5,5	4,0	4,6	2,8
<i>Teilzeit</i>	4,9	4,6	5,4	4,9	4,6	5,5	4,0	4,6	2,8
Berufsfachschulen	27,4	20,2	34,7	38,2	40,6	36,9	1,5	0,5	8,1
<i>Vollzeit</i>	27,4	20,2	34,7	38,2	40,6	36,9	1,5	0,5	8,1
Fachgymnasien	2,0	1,3	2,6	2,0	1,3	2,6	2,0	4,0	-
<i>Vollzeit</i>	2,0	1,3	2,6	2,0	1,3	2,6	2,0	4,0	-
Fachoberschulen	8,2	9,1	7,3	8,1	8,9	7,3	18,5	20,0	14,3
<i>Vollzeit</i>	8,2	9,1	7,3	8,1	8,9	7,3	18,5	20,0	14,3
Fachschulen	51,3	49,0	52,1	51,1	48,9	51,9	64,3	63,6	64,4
<i>Vollzeit</i>	45,6	43,6	46,1	45,5	43,6	46,1	51,7	50,0	52,0
<i>Teilzeit</i>	63,0	55,8	67,0	62,8	55,6	66,8	77,8	71,4	80,0
Zusammen	10,8	10,1	11,5	10,9	10,3	11,6	7,5	7,0	8,3
<i>Schulen des Gesundheitswesens</i>	94,2	92,6	94,7	94,2	92,6	94,6	94,4	93,5	94,9
Bremen									
Allgemeinbildende Schulen	9,9	9,7	10,1	11,1	11,0	11,2	3,3	3,2	3,5
Grundschulen	6,7	6,5	6,9	7,6	7,4	7,7	2,8	2,5	3,1
Schularten mit mehreren Bildungsgängen	100,0	100,0	100,0	100,0	100,0	100,0	100,0	100,0	100,0
Gymnasien	18,7	19,5	17,9	19,8	20,7	18,9	6,5	6,6	6,4
<i>Sekundarbereich I</i>	19,0	19,6	18,3	20,1	20,9	19,3	6,4	6,0	6,9
<i>Sekundarbereich II</i>	18,3	19,3	17,3	19,2	20,2	18,1	6,7	7,9	5,3

**2.4 Schüler/innen (Deutsche, Ausländer) nach Schularten,
Bildungsbereichen, Zeitform des Unterrichts und
Geschlecht**

Schulart	Schüler/innen			Davon					
	insgesamt	männlich	weiblich	deutsche Schüler/innen			ausländische Schüler/innen		
				zusammen	männlich	weiblich	zusammen	männlich	weiblich
	absolut								
Integrierte Gesamtschulen	1 474	744	730	1 338	670	668	136	74	62
<i>Sekundarbereich I</i>	1 363	681	682	1 255	619	636	108	62	46
<i>Sekundarbereich II</i>	111	63	48	83	51	32	28	12	16
Freie Waldorfschulen	1 066	495	571	1 038	484	554	28	11	17
<i>Primarbereich</i>	328	151	177	317	146	171	11	5	6
<i>Sekundarbereich I</i>	542	249	293	531	245	286	11	4	7
<i>Sekundarbereich II</i>	196	95	101	190	93	97	6	2	4
Förderschulen	128	81	47	126	79	47	2	2	-
Berufliche Schulen ³	737	446	291	707	430	277	30	16	14
Teilzeit-Berufsschulen	481	248	233	454	234	220	27	14	13
<i>Teilzeit</i>	481	248	233	454	234	220	27	14	13
Berufsvorbereitungsjahr	105	62	43	102	60	42	3	2	1
<i>Teilzeit</i>	105	62	43	102	60	42	3	2	1
Fachschulen	151	136	15	151	136	15	-	-	-
<i>Vollzeit</i>	151	136	15	151	136	15	-	-	-
Zusammen	7 296	3 756	3 540	6 924	3 566	3 358	372	190	182
<i>Schulen des Gesundheitswesens ³</i>	887	172	715	831	163	668	56	9	47
Hamburg									
Allgemeinbildende Schulen	20 456	10 111	10 345	18 671	9 236	9 435	1 785	875	910
Vorklassen	764	355	409	700	325	375	64	30	34
Grundschulen	5 487	2 704	2 783	5 035	2 476	2 559	452	228	224
Schulartunabhängige Orientierungsstufe	68	37	31	41	23	18	27	14	13
Gymnasien	4 367	2 152	2 215	3 878	1 917	1 961	489	235	254
<i>Sekundarbereich I</i>	2 740	1 328	1 412	2 437	1 183	1 254	303	145	158
<i>Sekundarbereich II</i>	1 627	824	803	1 441	734	707	186	90	96
Integrierte Gesamtschulen	5 638	2 889	2 749	4 983	2 566	2 417	655	323	332
<i>Primarbereich</i>	1 283	642	641	1 105	554	551	178	88	90
<i>Sekundarbereich I</i>	3 654	1 882	1 772	3 255	1 683	1 572	399	199	200
<i>Sekundarbereich II</i>	701	365	336	623	329	294	78	36	42
Freie Waldorfschulen	3 290	1 500	1 790	3 250	1 481	1 769	40	19	21
<i>Primarbereich</i>	1 087	489	598	1 073	484	589	14	5	9
<i>Sekundarbereich I</i>	1 605	750	855	1 588	740	848	17	10	7
<i>Sekundarbereich II</i>	598	261	337	589	257	332	9	4	5
Förderschulen	591	359	232	567	344	223	24	15	9
Abendgymnasien	251	115	136	217	104	113	34	11	23
Berufliche Schulen	2 294	852	1 442	2 003	790	1 213	291	62	229
Teilzeit-Berufsschulen	787	214	573	568	170	398	219	44	175
<i>Teilzeit</i>	787	214	573	568	170	398	219	44	175
Berufsfachschulen	705	258	447	661	247	414	44	11	33
<i>Vollzeit</i>	705	258	447	661	247	414	44	11	33
Fachschulen	802	380	422	774	373	401	28	7	21
<i>Vollzeit</i>	721	339	382	698	333	365	23	6	17
<i>Teilzeit</i>	81	41	40	76	40	36	5	1	4
Zusammen	22 750	10 963	11 787	20 674	10 026	10 648	2 076	937	1 139
<i>Schulen des Gesundheitswesens</i>	3 386	878	2 508	3 053	793	2 260	333	85	248
Hessen									
Allgemeinbildende Schulen	46 120	21 789	24 331	43 568	20 506	23 062	2 552	1 283	1 269
Vorklassen	372	207	165	307	173	134	65	34	31
Schulkindergärten	24	16	8	23	15	8	1	1	-
Grundschulen	6 215	3 217	2 998	5 607	2 938	2 669	608	279	329
Schulartunabhängige Orientierungsstufe	563	246	317	527	238	289	36	8	28
Hauptschulen	45	31	14	42	29	13	3	2	1
Realschulen	5 281	2 090	3 191	5 127	2 040	3 087	154	50	104
Gymnasien	21 172	8 909	12 263	20 246	8 465	11 781	926	444	482
<i>Sekundarbereich I</i>	13 928	6 004	7 924	13 273	5 680	7 593	655	324	331
<i>Sekundarbereich II</i>	7 244	2 905	4 339	6 973	2 785	4 188	271	120	151
Integrierte Gesamtschulen	3 161	1 718	1 443	2 883	1 579	1 304	278	139	139
<i>Primarbereich</i>	1 163	626	537	1 034	564	470	129	62	67
<i>Sekundarbereich I</i>	1 785	984	801	1 642	908	734	143	76	67
<i>Sekundarbereich II</i>	213	108	105	207	107	100	6	1	5
Freie Waldorfschulen	5 115	2 464	2 651	5 009	2 410	2 599	106	54	52
<i>Primarbereich</i>	1 457	753	704	1 439	740	699	18	13	5
<i>Sekundarbereich I</i>	2 696	1 275	1 421	2 638	1 248	1 390	58	27	31
<i>Sekundarbereich II</i>	962	436	526	932	422	510	30	14	16
Förderschulen	3 901	2 721	1 180	3 676	2 552	1 124	225	169	56
Abendhauptschulen	40	23	17	14	7	7	26	16	10
Abendrealschulen	100	63	37	46	28	18	54	35	19
Abendgymnasien	99	57	42	61	32	29	38	25	13
Keine Zuordnung zu einer Schulart möglich ⁴	32	27	5	-	-	-	32	27	5
Berufliche Schulen	7 091	2 636	4 455	6 402	2 342	4 060	689	294	395
Teilzeit-Berufsschulen	1 042	588	454	898	496	402	144	92	52
<i>Teilzeit</i>	1 042	588	454	898	496	402	144	92	52

**2.4 Schüler/innen (Deutsche, Ausländer) nach Schularten,
Bildungsbereichen, Zeitform des Unterrichts und
Geschlecht**

Schulart	Schüler/innen			Davon					
	insgesamt	männlich	weiblich	deutsche Schüler/innen			ausländische Schüler/innen		
				zusammen	männlich	weiblich	zusammen	männlich	weiblich
Anteil an öffentlichen und privaten Schulen zusammen in Prozent									
Integrierte Gesamtschulen	5,0	4,9	5,2	5,5	5,4	5,7	2,7	2,8	2,7
<i>Sekundarbereich I</i>	5,6	5,3	5,9	6,3	5,9	6,7	2,4	2,6	2,3
<i>Sekundarbereich II</i>	2,3	2,9	1,8	1,9	2,6	1,4	5,0	4,2	5,8
Freie Waldorfschulen	100,0	100,0	100,0	100,0	100,0	100,0	100,0	100,0	100,0
<i>Primarbereich</i>	100,0	100,0	100,0	100,0	100,0	100,0	100,0	100,0	100,0
<i>Sekundarbereich I</i>	100,0	100,0	100,0	100,0	100,0	100,0	100,0	100,0	100,0
<i>Sekundarbereich II</i>	100,0	100,0	100,0	100,0	100,0	100,0	100,0	100,0	100,0
Förderschulen	23,6	23,8	23,4	27,5	27,9	26,7	2,4	3,4	-
Berufliche Schulen ³	2,9	3,1	2,5	3,1	3,4	2,7	1,1	1,1	1,2
Teilzeit-Berufsschulen	2,7	2,4	3,1	2,7	2,4	3,1	2,4	2,3	2,5
<i>Teilzeit</i>	2,7	2,4	3,1	2,7	2,4	3,1	2,4	2,3	2,5
Berufsvorbereitungsjahr	7,8	7,9	7,8	11,7	12,5	10,7	0,6	0,7	0,6
<i>Teilzeit</i>	24,5	27,1	21,5	29,3	32,4	25,8	3,7	4,5	2,7
Fachschulen	19,1	48,1	2,9	20,3	48,6	3,2	-	-	-
<i>Vollzeit</i>	20,0	49,3	3,1	21,3	49,8	3,4	-	-	-
Zusammen	7,9	7,8	8,1	8,8	8,6	8,9	2,9	2,7	3,1
<i>Schulen des Gesundheitswesens ³</i>	100,0	100,0	100,0	100,0	100,0	100,0	100,0	100,0	100,0
Hamburg									
Allgemeinbildende Schulen									
Vorklassen	8,8	7,8	9,8	9,4	8,5	10,5	5,0	4,3	5,7
Grundschulen	9,6	9,2	10,0	10,0	9,6	10,4	6,7	6,6	6,9
Schulartunabhängige Orientierungsstufe	16,7	19,4	14,4	13,5	16,0	11,3	26,5	29,8	23,6
Gymnasien	8,0	8,2	7,8	7,6	7,8	7,5	13,0	12,9	13,0
<i>Sekundarbereich I</i>	7,7	7,7	7,7	7,4	7,4	7,3	12,0	11,8	12,2
<i>Sekundarbereich II</i>	8,6	9,0	8,2	8,1	8,5	7,7	15,1	15,5	14,7
Integrierte Gesamtschulen	9,2	8,9	9,5	9,6	9,4	9,8	6,8	6,2	7,5
<i>Primarbereich</i>	29,0	28,9	29,2	29,4	29,3	29,6	26,9	26,7	27,1
<i>Sekundarbereich I</i>	7,9	7,5	8,3	8,4	8,1	8,7	5,3	4,8	5,9
<i>Sekundarbereich II</i>	6,5	7,0	6,1	6,6	7,2	6,1	5,6	5,2	6,1
Freie Waldorfschulen	100,0	100,0	100,0	100,0	100,0	100,0	100,0	100,0	100,0
<i>Primarbereich</i>	100,0	100,0	100,0	100,0	100,0	100,0	100,0	100,0	100,0
<i>Sekundarbereich I</i>	100,0	100,0	100,0	100,0	100,0	100,0	100,0	100,0	100,0
<i>Sekundarbereich II</i>	100,0	100,0	100,0	100,0	100,0	100,0	100,0	100,0	100,0
Förderschulen	12,7	11,8	14,4	14,4	13,3	16,5	3,4	3,4	3,4
Abendgymnasien	29,8	25,8	34,2	30,4	27,4	33,9	26,2	16,9	35,4
Berufliche Schulen	4,3	2,9	6,1	4,4	3,2	6,0	3,5	1,3	6,8
Teilzeit-Berufsschulen	2,2	1,0	3,7	1,7	0,9	2,9	5,7	2,1	9,8
<i>Teilzeit</i>	2,2	1,0	3,7	1,7	0,9	2,9	5,7	2,1	9,8
Berufsfachschulen	15,9	14,3	17,0	17,5	16,0	18,5	6,6	4,2	8,2
<i>Vollzeit</i>	15,9	14,3	17,0	17,5	16,0	18,5	6,6	4,2	8,2
Fachschulen	16,2	17,3	15,4	16,9	17,6	16,3	7,7	9,9	7,2
<i>Vollzeit</i>	20,6	23,6	18,5	21,7	24,0	19,9	8,0	12,5	7,1
<i>Teilzeit</i>	5,6	5,4	5,9	5,6	5,5	5,8	6,6	4,3	7,5
Zusammen	9,3	8,6	10,0	9,6	9,0	10,3	6,7	5,6	8,1
<i>Schulen des Gesundheitswesens</i>	82,1	83,9	81,6	81,3	83,0	80,7	91,0	92,4	90,5
Hessen									
Allgemeinbildende Schulen									
Vorklassen	15,7	17,0	14,4	14,7	16,0	13,3	23,9	24,8	23,0
Schulkindergärten	0,7	0,7	0,6	0,9	0,9	1,0	0,1	0,2	-
Grundschulen	3,0	3,0	2,9	3,0	3,1	2,9	2,9	2,6	3,2
Schulartunabhängige Orientierungsstufe	3,9	3,2	4,7	4,1	3,4	4,7	2,4	1,0	4,1
Hauptschulen	0,2	0,3	0,2	0,3	0,3	0,2	0,1	0,1	0,1
Realschulen	8,0	6,1	10,1	8,7	6,7	11,0	2,0	1,3	2,9
Gymnasien	11,0	9,8	12,1	11,2	9,9	12,5	7,7	8,1	7,4
<i>Sekundarbereich I</i>	11,0	9,7	12,1	11,0	9,7	12,3	9,4	9,8	9,0
<i>Sekundarbereich II</i>	11,1	9,9	12,2	11,6	10,2	12,7	5,4	5,5	5,3
Integrierte Gesamtschulen	4,3	4,5	4,1	4,5	4,8	4,3	3,1	3,0	3,2
<i>Primarbereich</i>	31,3	32,8	29,8	30,9	32,8	28,9	35,6	32,6	39,0
<i>Sekundarbereich I</i>	2,7	2,8	2,6	2,9	3,0	2,7	1,7	1,7	1,7
<i>Sekundarbereich II</i>	6,5	7,3	5,9	6,8	7,8	6,0	2,5	1,0	3,6
Freie Waldorfschulen	100,0	100,0	100,0	100,0	100,0	100,0	100,0	100,0	100,0
<i>Primarbereich</i>	100,0	100,0	100,0	100,0	100,0	100,0	100,0	100,0	100,0
<i>Sekundarbereich I</i>	100,0	100,0	100,0	100,0	100,0	100,0	100,0	100,0	100,0
<i>Sekundarbereich II</i>	100,0	100,0	100,0	100,0	100,0	100,0	100,0	100,0	100,0
Förderschulen	17,6	19,1	14,9	19,3	20,8	16,7	7,1	8,5	4,8
Abendhauptschulen	13,5	12,0	16,2	11,2	10,9	11,5	15,1	12,5	22,7
Abendrealschulen	5,4	5,9	4,7	3,5	3,9	3,1	9,7	9,8	9,5
Abendgymnasien	7,8	8,8	6,9	6,1	6,3	5,8	14,9	17,5	11,6
Keine Zuordnung zu einer Schulart möglich ⁴	0,2	0,3	0,1	-	-	-	0,2	0,3	0,1
Berufliche Schulen	3,8	2,4	5,6	4,1	2,7	6,0	2,1	1,5	3,2
Teilzeit-Berufsschulen	1,0	0,9	1,1	1,0	0,9	1,2	1,1	1,1	1,0
<i>Teilzeit</i>	1,0	0,9	1,1	1,0	0,9	1,2	1,1	1,1	1,0

2.4 Schüler/innen (Deutsche, Ausländer) nach Schularten, Bildungsbereichen, Zeitform des Unterrichts und Geschlecht

Schulart	Schüler/innen			Davon					
	insgesamt	männlich	weiblich	deutsche Schüler/innen			ausländische Schüler/innen		
				zusammen	männlich	weiblich	zusammen	männlich	weiblich
	absolut								
Berufsvorbereitungsjahr	111	64	47	98	54	44	13	10	3
<i>Vollzeit</i>	111	64	47	98	54	44	13	10	3
Berufsfachschulen	1 253	447	806	1 118	395	723	135	52	83
<i>Vollzeit</i>	1 253	447	806	1 118	395	723	135	52	83
Fachgymnasien	298	147	151	276	135	141	22	12	10
<i>Vollzeit</i>	298	147	151	276	135	141	22	12	10
Fachoberschulen	876	473	403	711	379	332	165	94	71
<i>Vollzeit</i>	876	473	403	711	379	332	165	94	71
Fachschulen	3 511	917	2 594	3 301	883	2 418	210	34	176
<i>Vollzeit</i>	2 686	721	1 965	2 544	697	1 847	142	24	118
<i>Teilzeit</i>	825	196	629	757	186	571	68	10	58
Zusammen	53 211	24 425	28 786	49 970	22 848	27 122	3 241	1 577	1 664
<i>Schulen des Gesundheitswesens</i>	6 259	1 450	4 809	5 247	1 231	4 016	1 012	219	793
Mecklenburg-Vorpommern									
Allgemeinbildende Schulen	16 377	8 403	7 974	16 018	8 212	7 806	359	191	168
Grundschulen	5 608	2 855	2 753	5 542	2 829	2 713	66	26	40
Schularten mit mehreren Bildungsgängen	2 458	1 246	1 212	2 418	1 222	1 196	40	24	16
Gymnasien	3 805	1 924	1 881	3 630	1 831	1 799	175	93	82
<i>Sekundarbereich I</i>	2 250	1 140	1 110	2 171	1 098	1 073	79	42	37
<i>Sekundarbereich II</i>	1 555	784	771	1 459	733	726	96	51	45
Integrierte Gesamtschulen	2 695	1 385	1 310	2 655	1 364	1 291	40	21	19
<i>Sekundarbereich I</i>	2 137	1 107	1 030	2 101	1 089	1 012	36	18	18
<i>Sekundarbereich II</i>	558	278	280	554	275	279	4	3	1
Freie Waldorfschulen	1 022	482	540	998	467	531	24	15	9
<i>Primarbereich</i>	325	157	168	318	153	165	7	4	3
<i>Sekundarbereich I</i>	493	234	259	485	229	256	8	5	3
<i>Sekundarbereich II</i>	204	91	113	195	85	110	9	6	3
Förderschulen	789	511	278	775	499	276	14	12	2
Berufliche Schulen	3 948	1 175	2 773	3 856	1 152	2 704	92	23	69
Berufsfachschulen ⁵	3 040	850	2 190	2 951	828	2 123	89	22	67
<i>Vollzeit</i>	3 040	850	2 190	2 951	828	2 123	89	22	67
Fachschulen	908	325	583	905	324	581	3	1	2
<i>Vollzeit</i>	781	223	558	778	222	556	3	1	2
<i>Teilzeit</i>	127	102	25	127	102	25	-	-	-
Zusammen	20 325	9 578	10 747	19 874	9 364	10 510	451	214	237
Niedersachsen									
Allgemeinbildende Schulen	53 264	27 055	26 209	50 983	25 817	25 166	2 281	1 238	1 043
Schulkindergärten	25	15	10	12	5	7	13	10	3
Grundschulen	2 457	1 304	1 153	2 231	1 187	1 044	226	117	109
Hauptschulen	524	318	206	475	280	195	49	38	11
Schularten mit mehreren Bildungsgängen	7 082	3 670	3 412	6 637	3 445	3 192	445	225	220
Realschulen	2 590	1 463	1 127	2 451	1 391	1 060	139	72	67
Gymnasien	23 647	10 600	13 047	23 018	10 281	12 737	629	319	310
<i>Sekundarbereich I</i>	14 655	6 591	8 064	14 291	6 413	7 878	364	178	186
<i>Sekundarbereich II</i>	8 992	4 009	4 983	8 727	3 868	4 859	265	141	124
Integrierte Gesamtschulen	4 858	2 491	2 367	4 326	2 217	2 109	532	274	258
<i>Primarbereich</i>	710	361	349	543	277	266	167	84	83
<i>Sekundarbereich I</i>	3 479	1 826	1 653	3 198	1 681	1 517	281	145	136
<i>Sekundarbereich II</i>	669	304	365	585	259	326	84	45	39
Freie Waldorfschulen	7 021	3 357	3 664	6 951	3 313	3 638	70	44	26
<i>Primarbereich</i>	2 225	1 107	1 118	2 213	1 102	1 111	12	5	7
<i>Sekundarbereich I</i>	3 454	1 630	1 824	3 421	1 610	1 811	33	20	13
<i>Sekundarbereich II</i>	1 342	620	722	1 317	601	716	25	19	6
Förderschulen	5 060	3 837	1 223	4 882	3 698	1 184	178	139	39
Berufliche Schulen	20 023	6 017	14 006	18 920	5 614	13 306	1 103	403	700
Teilzeit-Berufsschulen	165	111	54	164	110	54	1	1	-
<i>Teilzeit</i>	165	111	54	164	110	54	1	1	-
Berufsvorbereitungsjahr	334	236	98	271	183	88	63	53	10
<i>Vollzeit</i>	334	236	98	271	183	88	63	53	10
Berufsfachschulen	12 080	2 733	9 347	11 241	2 476	8 765	839	257	582
<i>Vollzeit</i>	11 949	2 713	9 236	11 113	2 456	8 657	836	257	579
<i>Teilzeit</i>	131	20	111	128	20	108	3	-	3
Berufsoberschulen/Technische Oberschulen	40	17	23	40	17	23	-	-	-
<i>Vollzeit</i>	40	17	23	40	17	23	-	-	-
Fachgymnasien	85	32	53	80	31	49	5	1	4
<i>Vollzeit</i>	85	32	53	80	31	49	5	1	4
Fachoberschulen	2 171	959	1 212	2 035	890	1 145	136	69	67
<i>Vollzeit</i>	1 079	470	609	1 006	434	572	73	36	37
<i>Teilzeit</i>	1 092	489	603	1 029	456	573	63	33	30
Fachschulen	5 148	1 929	3 219	5 089	1 907	3 182	59	22	37
<i>Vollzeit</i>	3 932	1 308	2 624	3 909	1 304	2 605	23	4	19
<i>Teilzeit</i>	1 216	621	595	1 180	603	577	36	18	18
Zusammen	73 287	33 072	40 215	69 903	31 431	38 472	3 384	1 641	1 743
<i>Schulen des Gesundheitswesens</i>	10 167	2 305	7 862	9 657	2 198	7 459	510	107	403

2.4 Schüler/innen (Deutsche, Ausländer) nach Schularten, Bildungsbereichen, Zeitform des Unterrichts und Geschlecht

Schulart	Schüler/innen			Davon					
	insgesamt	männlich	weiblich	deutsche Schüler/innen			ausländische Schüler/innen		
				zusammen	männlich	weiblich	zusammen	männlich	weiblich
Anteil an öffentlichen und privaten Schulen zusammen in Prozent									
Berufsvorbereitungsjahr	1,0	0,8	1,8	4,2	3,8	4,8	0,1	0,1	0,2
<i>Vollzeit</i>	1,0	0,8	1,8	4,2	3,8	4,8	0,1	0,1	0,2
Berufsfachschulen	6,1	4,8	7,2	6,9	5,5	8,0	3,2	2,5	3,9
<i>Vollzeit</i>	6,1	4,8	7,2	6,9	5,5	8,0	3,2	2,5	3,9
Fachgymnasien	1,9	1,9	1,9	1,9	1,9	2,0	1,6	1,8	1,4
<i>Vollzeit</i>	1,9	1,9	1,9	1,9	1,9	2,0	1,6	1,8	1,4
Fachoberschulen	4,1	4,1	4,2	4,0	4,0	4,1	4,6	4,9	4,4
<i>Vollzeit</i>	4,2	4,1	4,2	4,1	4,0	4,1	4,7	4,9	4,4
Fachschulen	21,8	13,2	28,3	22,0	13,3	28,9	19,2	11,6	21,9
<i>Vollzeit</i>	24,7	18,7	28,1	25,2	18,8	29,0	18,3	15,3	19,0
<i>Teilzeit</i>	15,7	6,3	29,0	15,3	6,3	28,7	21,5	7,4	31,9
Zusammen	6,5	5,7	7,4	7,0	6,2	8,0	3,0	2,6	3,5
<i>Schulen des Gesundheitswesens</i>	53,7	55,9	53,1	53,5	55,2	52,9	55,2	60,0	54,0
Mecklenburg-Vorpommern									
Allgemeinbildende Schulen									
Grundschulen	11,2	11,2	11,1	11,5	11,6	11,4	5,3	5,2	5,4
Schularten mit mehreren Bildungsgängen	10,5	10,6	10,4	10,9	11,0	10,8	2,4	1,9	3,0
Gymnasien	5,8	5,5	6,0	6,0	5,8	6,2	1,8	1,8	1,9
<i>Sekundarbereich I</i>	11,4	12,4	10,5	11,3	12,2	10,5	13,6	15,0	12,4
<i>Sekundarbereich II</i>	12,5	13,5	11,6	12,5	13,5	11,7	11,8	13,4	10,3
Integrierte Gesamtschulen	10,1	11,0	9,3	9,9	10,8	9,1	15,7	16,5	14,8
<i>Sekundarbereich I</i>	36,8	37,4	36,2	38,5	39,4	37,7	9,3	8,8	9,9
<i>Sekundarbereich II</i>	34,2	34,7	33,7	35,9	36,7	35,2	9,1	8,3	10,2
Freie Waldorfschulen	51,9	54,4	49,6	53,2	56,0	50,7	11,4	15,0	6,7
<i>Primarbereich</i>	100,0	100,0	100,0	100,0	100,0	100,0	100,0	100,0	100,0
<i>Sekundarbereich I</i>	100,0	100,0	100,0	100,0	100,0	100,0	100,0	100,0	100,0
<i>Sekundarbereich II</i>	100,0	100,0	100,0	100,0	100,0	100,0	100,0	100,0	100,0
Förderschulen	9,7	9,8	9,4	9,7	9,8	9,5	8,0	10,1	3,6
Berufliche Schulen									
Berufsfachschulen ⁵	12,0	6,6	18,3	12,6	7,1	18,8	3,9	1,4	9,2
<i>Vollzeit</i>	46,8	50,1	45,6	46,7	49,9	45,5	50,9	57,9	48,9
Fachschulen	46,8	50,1	45,6	46,7	49,9	45,5	50,9	57,9	48,9
<i>Vollzeit</i>	40,3	36,8	42,6	40,6	36,9	42,9	14,3	16,7	13,3
<i>Teilzeit</i>	44,0	34,1	49,9	44,3	34,2	50,2	17,6	20,0	16,7
<i>Teilzeit</i>	26,5	44,5	10,0	26,7	44,7	10,1	-	-	-
Zusammen	11,3	10,3	12,4	11,7	10,7	12,7	4,9	4,0	6,1
Niedersachsen									
Allgemeinbildende Schulen									
Schulkindergärten	6,3	6,2	6,4	6,6	6,5	6,7	3,1	3,2	3,1
Grundschulen	0,9	0,8	1,0	0,6	0,4	1,0	1,8	2,4	1,0
Hauptschulen	0,9	0,9	0,8	0,9	0,9	0,9	0,7	0,7	0,7
Schularten mit mehreren Bildungsgängen	1,6	1,6	1,5	1,8	1,8	1,8	0,7	0,9	0,4
Realschulen	7,6	7,2	8,0	7,9	7,6	8,4	4,4	4,0	4,9
Gymnasien	3,1	3,3	2,9	3,2	3,4	3,0	2,0	2,0	2,0
<i>Sekundarbereich I</i>	9,8	9,3	10,2	9,9	9,5	10,3	6,5	6,5	6,5
<i>Sekundarbereich II</i>	9,4	9,0	9,9	9,6	9,1	10,0	5,7	5,4	6,0
Integrierte Gesamtschulen	10,4	10,0	10,7	10,5	10,0	10,8	8,2	8,9	7,5
<i>Primarbereich</i>	6,4	6,4	6,3	6,1	6,2	6,0	10,4	10,0	10,8
<i>Sekundarbereich I</i>	66,2	67,7	64,6	60,9	62,1	59,6	92,3	96,6	88,3
<i>Sekundarbereich II</i>	5,4	5,4	5,3	5,3	5,4	5,2	6,2	6,0	6,6
Freie Waldorfschulen	6,4	6,6	6,3	5,9	5,9	5,9	19,5	21,3	17,8
<i>Primarbereich</i>	100,0	100,0	100,0	100,0	100,0	100,0	100,0	100,0	100,0
<i>Sekundarbereich I</i>	100,0	100,0	100,0	100,0	100,0	100,0	100,0	100,0	100,0
<i>Sekundarbereich II</i>	100,0	100,0	100,0	100,0	100,0	100,0	100,0	100,0	100,0
Förderschulen	20,0	23,0	14,2	21,0	23,9	15,1	8,7	11,0	5,0
Berufliche Schulen									
Teilzeit-Berufsschulen	7,4	4,0	11,7	7,5	4,1	11,8	5,4	3,1	9,3
<i>Teilzeit</i>	0,1	0,1	0,1	0,1	0,1	0,1	0,0	0,0	-
<i>Teilzeit</i>	0,1	0,1	0,1	0,1	0,1	0,1	0,0	0,0	-
Berufsvorbereitungsjahr	2,4	2,4	2,4	4,4	4,8	3,7	0,8	0,9	0,6
<i>Vollzeit</i>	2,4	2,4	2,4	4,4	4,8	3,7	0,8	0,9	0,6
Berufsfachschulen	25,4	14,5	32,6	25,5	14,3	32,8	24,7	17,4	30,2
<i>Vollzeit</i>	25,4	14,5	32,6	25,4	14,2	32,8	24,7	17,4	30,3
<i>Teilzeit</i>	32,0	71,4	29,1	32,5	71,4	29,5	20,0	-	20,0
Berufsoberschulen/Technische Oberschulen	27,8	29,3	26,7	28,6	29,8	27,7	-	-	-
<i>Vollzeit</i>	27,8	29,3	26,7	28,6	29,8	27,7	-	-	-
Fachgymnasien	0,4	0,3	0,4	0,3	0,3	0,4	0,6	0,3	0,9
<i>Vollzeit</i>	0,4	0,3	0,4	0,3	0,3	0,4	0,6	0,3	0,9
Fachoberschulen	10,8	9,5	12,0	10,8	9,5	12,1	10,3	10,2	10,5
<i>Vollzeit</i>	9,9	8,2	11,7	9,8	8,1	11,7	11,0	10,7	11,4
<i>Teilzeit</i>	11,8	11,2	12,3	12,0	11,3	12,5	9,6	9,7	9,6
Fachschulen	33,8	26,6	40,2	33,9	26,6	40,5	25,3	26,5	24,7
<i>Vollzeit</i>	33,7	26,7	38,6	33,9	26,9	39,1	13,9	9,3	15,4
<i>Teilzeit</i>	34,1	26,4	49,1	33,7	26,1	48,7	53,7	45,0	66,7
Zusammen	6,5	5,6	7,6	6,8	5,9	7,8	3,6	3,2	4,2
<i>Schulen des Gesundheitswesens</i>	92,9	93,1	92,9	92,7	92,9	92,7	95,9	95,5	96,0

2.4 Schüler/innen (Deutsche, Ausländer) nach Schularten, Bildungsbereichen, Zeitform des Unterrichts und Geschlecht

Schulart	Schüler/innen			Davon					
	insgesamt	männlich	weiblich	deutsche Schüler/innen			ausländische Schüler/innen		
				zusammen	männlich	weiblich	zusammen	männlich	weiblich
	absolut								
Nordrhein-Westfalen									
Allgemeinbildende Schulen	164 898	75 299	89 599	157 359	71 377	85 982	7 539	3 922	3 617
Grundschulen	8 654	4 454	4 200	8 045	4 133	3 912	609	321	288
Hauptschulen	1 517	860	657	1 176	660	516	341	200	141
Schularten mit mehreren Bildungsgängen	3 596	1 924	1 672	3 448	1 839	1 609	148	85	63
Realschulen	21 115	8 151	12 964	20 646	7 938	12 708	469	213	256
Gymnasien	87 388	36 787	50 601	84 674	35 500	49 174	2 714	1 287	1 427
<i>Sekundarbereich I</i>	53 337	22 685	30 652	51 678	21 880	29 798	1 659	805	854
<i>Sekundarbereich II</i>	34 051	14 102	19 949	32 996	13 620	19 376	1 055	482	573
Integrierte Gesamtschulen	12 783	6 463	6 320	11 677	5 930	5 747	1 106	533	573
<i>Sekundarbereich I</i>	11 095	5 712	5 383	10 103	5 221	4 882	992	491	501
<i>Sekundarbereich II</i>	1 688	751	937	1 574	709	865	114	42	72
Freie Waldorfschulen	16 001	7 724	8 277	15 607	7 508	8 099	394	216	178
<i>Primarbereich</i>	5 033	2 435	2 598	4 914	2 372	2 542	119	63	56
<i>Sekundarbereich I</i>	7 999	3 907	4 092	7 798	3 796	4 002	201	111	90
<i>Sekundarbereich II</i>	2 969	1 382	1 587	2 895	1 340	1 555	74	42	32
Förderschulen	10 380	6 994	3 386	9 598	6 498	3 100	782	496	286
Abendrealsschulen	1 167	655	512	624	322	302	543	333	210
Abendgymnasien	516	255	261	429	209	220	87	46	41
Kollegs	1 781	1 032	749	1 435	840	595	346	192	154
Berufliche Schulen	45 112	19 351	25 761	41 657	17 293	24 364	3 455	2 058	1 397
Teilzeit-Berufsschulen	12 739	8 484	4 255	11 796	7 836	3 960	943	648	295
<i>Teilzeit</i>	12 739	8 484	4 255	11 796	7 836	3 960	943	648	295
Berufsvorbereitungsjahr	1 937	1 425	512	847	566	281	1 090	859	231
<i>Vollzeit</i>	1 937	1 425	512	847	566	281	1 090	859	231
Berufsfachschulen	10 485	4 195	6 290	9 593	3 766	5 827	892	429	463
<i>Vollzeit</i>	10 441	4 165	6 276	9 549	3 736	5 813	892	429	463
<i>Teilzeit</i>	44	30	14	44	30	14	-	-	-
Fachgymnasien	4 436	1 146	3 290	4 349	1 128	3 221	87	18	69
<i>Vollzeit</i>	4 436	1 146	3 290	4 349	1 128	3 221	87	18	69
Fachoberschulen	3 022	695	2 327	2 930	675	2 255	92	20	72
<i>Vollzeit</i>	1 479	321	1 158	1 438	316	1 122	41	5	36
<i>Teilzeit</i>	1 543	374	1 169	1 492	359	1 133	51	15	36
Fachschulen	12 493	3 406	9 087	12 142	3 322	8 820	351	84	267
<i>Vollzeit</i>	11 379	2 998	8 381	11 067	2 937	8 130	312	61	251
<i>Teilzeit</i>	1 114	408	706	1 075	385	690	39	23	16
Zusammen	210 010	94 650	115 360	199 016	88 670	110 346	10 994	5 980	5 014
<i>Schulen des Gesundheitswesens</i>	38 501	8 738	29 763	34 049	7 871	26 178	4 452	867	3 585
Rheinland-Pfalz									
Allgemeinbildende Schulen	34 544	14 035	20 509	33 637	13 647	19 990	907	388	519
Grundschulen	2 926	1 513	1 413	2 842	1 467	1 375	84	46	38
Hauptschulen	440	255	185	410	238	172	30	17	13
Schularten mit mehreren Bildungsgängen	2 880	1 440	1 440	2 828	1 411	1 417	52	29	23
Realschulen	3 613	821	2 792	3 492	807	2 685	121	14	107
Gymnasien	18 702	6 423	12 279	18 249	6 251	11 998	453	172	281
<i>Sekundarbereich I</i>	12 444	4 355	8 089	12 158	4 247	7 911	286	108	178
<i>Sekundarbereich II</i>	6 258	2 068	4 190	6 091	2 004	4 087	167	64	103
Integrierte Gesamtschulen	491	271	220	489	270	219	2	1	1
<i>Sekundarbereich I</i>	372	199	173	370	198	172	2	1	1
<i>Sekundarbereich II</i>	119	72	47	119	72	47	-	-	-
Freie Waldorfschulen	2 500	1 196	1 304	2 463	1 180	1 283	37	16	21
<i>Primarbereich</i>	798	390	408	787	385	402	11	5	6
<i>Sekundarbereich I</i>	1 197	561	636	1 182	556	626	15	5	10
<i>Sekundarbereich II</i>	505	245	260	494	239	255	11	6	5
Förderschulen	2 764	2 013	751	2 639	1 920	719	125	93	32
Kollegs ⁶	228	103	125	225	103	122	3	-	3
Berufliche Schulen	6 775	2 509	4 266	6 350	2 268	4 082	425	241	184
Teilzeit-Berufsschulen	1 306	889	417	1 203	810	393	103	79	24
<i>Teilzeit</i>	1 306	889	417	1 203	810	393	103	79	24
Berufsvorbereitungsjahr	352	257	95	241	158	83	111	99	12
<i>Vollzeit</i>	352	257	95	241	158	83	111	99	12
Berufsfachschulen	2 118	749	1 369	2 003	700	1 303	115	49	66
<i>Vollzeit</i>	2 118	749	1 369	2 003	700	1 303	115	49	66
Berufsoberschulen/Technische Oberschulen	48	18	30	48	18	30	-	-	-
<i>Vollzeit</i>	19	7	12	19	7	12	-	-	-
<i>Teilzeit</i>	29	11	18	29	11	18	-	-	-
Fachoberschulen	101	46	55	101	46	55	-	-	-
<i>Vollzeit</i>	101	46	55	101	46	55	-	-	-
Fachschulen	2 850	550	2 300	2 754	536	2 218	96	14	82
<i>Vollzeit</i>	2 105	452	1 653	2 030	439	1 591	75	13	62
<i>Teilzeit</i>	745	98	647	724	97	627	21	1	20
Zusammen	41 319	16 544	24 775	39 987	15 915	24 072	1 332	629	703
<i>Schulen des Gesundheitswesens</i>	4 875	1 268	3 607	4 413	1 135	3 278	462	133	329

2.4 Schüler/innen (Deutsche, Ausländer) nach Schularten, Bildungsbereichen, Zeitform des Unterrichts und Geschlecht

Schulart	Schüler/innen			Davon					
	insgesamt	männlich	weiblich	deutsche Schüler/innen			ausländische Schüler/innen		
				zusammen	männlich	weiblich	zusammen	männlich	weiblich
Anteil an öffentlichen und privaten Schulen zusammen in Prozent									
Nordrhein-Westfalen									
Allgemeinbildende Schulen	8,4	7,5	9,4	9,0	8,0	10,0	3,8	3,7	3,8
Grundschulen	1,4	1,4	1,4	1,4	1,5	1,4	0,8	0,8	0,8
Hauptschulen	1,7	1,7	1,8	1,8	1,8	1,9	1,4	1,4	1,4
Schularten mit mehreren Bildungsgängen	6,6	6,3	7,0	7,0	6,6	7,4	2,9	3,0	2,7
Realschulen	9,0	6,7	11,4	9,7	7,2	12,3	2,1	1,8	2,4
Gymnasien	16,6	14,8	18,2	17,0	15,1	18,6	9,3	9,0	9,6
<i>Sekundarbereich I</i>	16,5	14,7	18,1	16,9	15,1	18,6	8,8	8,4	9,1
<i>Sekundarbereich II</i>	16,7	15,0	18,3	17,1	15,2	18,7	10,4	10,3	10,4
Integrierte Gesamtschulen	4,3	4,3	4,3	4,4	4,4	4,4	3,7	3,5	3,9
<i>Sekundarbereich I</i>	4,6	4,5	4,6	4,6	4,6	4,6	4,2	4,0	4,4
<i>Sekundarbereich II</i>	3,3	3,2	3,3	3,4	3,4	3,5	1,9	1,5	2,1
Freie Waldorfschulen	100,0	100,0	100,0	100,0	100,0	100,0	100,0	100,0	100,0
<i>Primarbereich</i>	100,0	100,0	100,0	100,0	100,0	100,0	100,0	100,0	100,0
<i>Sekundarbereich I</i>	100,0	100,0	100,0	100,0	100,0	100,0	100,0	100,0	100,0
<i>Sekundarbereich II</i>	100,0	100,0	100,0	100,0	100,0	100,0	100,0	100,0	100,0
Förderschulen	13,4	13,6	13,1	14,1	14,2	13,8	8,7	8,8	8,7
Abendrealschulen	11,7	10,7	13,3	11,4	10,7	12,1	12,1	10,6	15,5
Abendgymnasien	9,3	9,0	9,6	8,9	8,6	9,2	11,5	11,3	11,8
Kollegs	23,5	23,5	23,5	22,4	22,7	22,0	29,7	28,2	32,0
Berufliche Schulen	8,0	5,9	10,7	8,3	6,1	11,4	5,2	5,0	5,4
Teilzeit-Berufsschulen	3,9	4,2	3,5	4,0	4,2	3,6	3,3	3,7	2,7
<i>Teilzeit</i>	3,9	4,2	3,5	4,0	4,2	3,6	3,3	3,7	2,7
Berufsvorbereitungsjahr	8,1	8,3	7,5	10,3	11,3	8,8	6,9	7,0	6,3
<i>Vollzeit</i>	8,1	8,3	7,5	10,3	11,3	8,8	6,9	7,0	6,3
Berufsfachschulen	9,5	7,3	12,1	10,3	7,7	13,2	5,4	4,9	6,0
<i>Vollzeit</i>	9,5	7,2	12,1	10,2	7,6	13,1	5,4	4,9	6,0
<i>Teilzeit</i>	66,7	90,9	42,4	67,7	90,9	43,8	-	-	-
Fachgymnasien	11,8	6,7	16,0	12,3	7,1	16,6	3,8	1,7	5,8
<i>Vollzeit</i>	11,8	6,7	16,0	12,3	7,1	16,6	3,8	1,7	5,8
Fachoberschulen	14,3	9,2	17,1	15,0	9,7	18,0	5,5	3,6	6,5
<i>Vollzeit</i>	13,4	7,5	17,1	14,1	7,9	18,1	5,2	2,1	6,6
<i>Teilzeit</i>	15,2	11,4	17,1	16,1	12,1	18,0	5,9	4,9	6,4
Fachschulen	24,5	14,2	33,6	24,8	14,4	34,2	16,6	9,6	21,5
<i>Vollzeit</i>	37,8	31,8	40,6	38,4	31,8	41,5	25,2	29,5	24,4
<i>Teilzeit</i>	5,3	2,8	11,0	5,3	2,8	11,1	4,4	3,4	7,4
Zusammen	8,3	7,1	9,7	8,8	7,5	10,3	4,1	4,1	4,2
<i>Schulen des Gesundheitswesens</i>	79,0	78,5	79,1	78,3	77,8	78,5	84,3	85,5	84,1
Rheinland-Pfalz									
Allgemeinbildende Schulen	8,3	6,6	10,1	8,8	7,0	10,7	2,7	2,1	3,3
Grundschulen	2,1	2,1	2,1	2,3	2,3	2,3	0,6	0,6	0,6
Hauptschulen	100,0	100,0	100,0	100,0	100,0	100,0	100,0	100,0	100,0
Schularten mit mehreren Bildungsgängen	3,5	3,1	3,9	3,9	3,5	4,4	0,5	0,5	0,5
Realschulen	100,0	100,0	100,0	100,0	100,0	100,0	100,0	100,0	100,0
Gymnasien	14,5	10,7	17,9	14,8	10,9	18,2	8,6	6,7	10,4
<i>Sekundarbereich I</i>	14,6	10,7	18,1	14,8	10,9	18,4	8,1	6,1	10,0
<i>Sekundarbereich II</i>	14,5	10,7	17,6	14,7	10,8	17,8	9,6	7,9	11,1
Integrierte Gesamtschulen	1,1	1,2	1,0	1,2	1,3	1,1	0,1	0,1	0,1
<i>Sekundarbereich I</i>	1,0	1,0	1,0	1,1	1,1	1,1	0,1	0,1	0,1
<i>Sekundarbereich II</i>	1,5	2,0	1,1	1,6	2,1	1,2	-	-	-
Freie Waldorfschulen	100,0	100,0	100,0	100,0	100,0	100,0	100,0	100,0	100,0
<i>Primarbereich</i>	100,0	100,0	100,0	100,0	100,0	100,0	100,0	100,0	100,0
<i>Sekundarbereich I</i>	100,0	100,0	100,0	100,0	100,0	100,0	100,0	100,0	100,0
<i>Sekundarbereich II</i>	100,0	100,0	100,0	100,0	100,0	100,0	100,0	100,0	100,0
Förderschulen	19,0	21,3	14,7	19,7	22,1	15,3	10,7	12,2	7,8
Kollegs ⁶	34,4	29,1	40,5	34,9	29,9	40,7	15,8	-	33,3
Berufliche Schulen	5,6	3,6	8,3	5,8	3,6	8,7	3,6	3,4	4,1
Teilzeit-Berufsschulen	1,9	2,0	1,7	1,9	2,0	1,7	1,9	2,4	1,2
<i>Teilzeit</i>	1,9	2,0	1,7	1,9	2,0	1,7	1,9	2,4	1,2
Berufsvorbereitungsjahr	7,6	7,7	7,5	11,5	12,0	10,7	4,4	4,9	2,4
<i>Vollzeit</i>	7,6	7,7	7,5	11,5	12,0	10,7	4,4	4,9	2,4
Berufsfachschulen	10,9	7,7	14,1	11,5	8,1	14,8	5,7	4,5	7,1
<i>Vollzeit</i>	10,9	7,7	14,1	11,5	8,1	14,8	5,7	4,5	7,1
Berufsoberschulen/Technische Oberschulen	1,6	1,0	2,5	1,7	1,0	2,7	-	-	-
<i>Vollzeit</i>	1,1	0,7	1,7	1,2	0,7	1,9	-	-	-
<i>Teilzeit</i>	2,3	1,4	3,7	2,4	1,5	3,9	-	-	-
Fachoberschulen	4,7	4,2	5,2	4,8	4,3	5,3	-	-	-
<i>Vollzeit</i>	4,7	4,2	5,2	4,8	4,3	5,3	-	-	-
Fachschulen	19,9	10,3	25,6	20,4	10,4	26,6	11,0	6,2	12,7
<i>Vollzeit</i>	27,5	18,5	31,7	28,4	18,8	33,1	14,7	12,1	15,3
<i>Teilzeit</i>	11,1	3,4	17,1	11,4	3,5	17,7	5,8	0,8	8,3
Zusammen	7,7	5,9	9,7	8,1	6,2	10,3	2,9	2,5	3,5
<i>Schulen des Gesundheitswesens</i>	62,6	72,7	59,7	62,5	72,1	59,8	63,8	78,2	59,4

2.4 Schüler/innen (Deutsche, Ausländer) nach Schularten, Bildungsbereichen, Zeitform des Unterrichts und Geschlecht

Schulart	Schüler/innen			Davon					
	insgesamt	männlich	weiblich	deutsche Schüler/innen			ausländische Schüler/innen		
				zusammen	männlich	weiblich	zusammen	männlich	weiblich
	absolut								
Saarland									
Allgemeinbildende Schulen	7 611	3 679	3 932	7 288	3 495	3 793	323	184	139
Schulkindergärten	56	31	25	38	21	17	18	10	8
Grundschulen	724	377	347	630	329	301	94	48	46
Schularten mit mehreren Bildungsgängen	49	49	-	44	44	-	5	5	-
Realschulen	1 010	437	573	972	421	551	38	16	22
Gymnasien	3 156	1 379	1 777	3 074	1 334	1 740	82	45	37
<i>Sekundarbereich I</i>	2 054	926	1 128	1 993	889	1 104	61	37	24
<i>Sekundarbereich II</i>	1 102	453	649	1 081	445	636	21	8	13
Integrierte Gesamtschulen ⁷	1 062	566	496	1 019	538	481	43	28	15
<i>Sekundarbereich I</i>	1 016	542	474	975	516	459	41	26	15
<i>Sekundarbereich II</i>	46	24	22	44	22	22	2	2	-
Freie Waldorfschulen	1 236	612	624	1 205	588	617	31	24	7
<i>Primarbereich</i>	373	181	192	368	179	189	5	2	3
<i>Sekundarbereich I</i>	601	303	298	585	290	295	16	13	3
<i>Sekundarbereich II</i>	262	128	134	252	119	133	10	9	1
Förderschulen	318	228	90	306	220	86	12	8	4
Berufliche Schulen	2 331	1 582	749	2 299	1 562	737	32	20	12
Teilzeit-Berufsschulen	386	269	117	371	257	114	15	12	3
<i>Teilzeit</i>	386	269	117	371	257	114	15	12	3
Berufsfachschulen	72	36	36	72	36	36	-	-	-
<i>Vollzeit</i>	72	36	36	72	36	36	-	-	-
Fachoberschulen	186	102	84	185	101	84	1	1	-
<i>Vollzeit</i>	134	69	65	134	69	65	-	-	-
<i>Teilzeit</i>	52	33	19	51	32	19	1	1	-
Fachschulen	1 687	1 175	512	1 671	1 168	503	16	7	9
<i>Vollzeit</i>	736	311	425	725	307	418	11	4	7
<i>Teilzeit</i>	951	864	87	946	861	85	5	3	2
Zusammen	9 942	5 261	4 681	9 587	5 057	4 530	355	204	151
<i>Schulen des Gesundheitswesens</i>	3 134	699	2 435	2 863	637	2 226	271	62	209
Sachsen									
Allgemeinbildende Schulen	36 013	18 249	17 764	34 619	17 538	17 081	1 394	711	683
Grundschulen	9 931	5 037	4 894	9 444	4 791	4 653	487	246	241
Schularten mit mehreren Bildungsgängen	11 029	5 810	5 219	10 920	5 742	5 178	109	68	41
Gymnasien	11 816	5 629	6 187	11 168	5 304	5 864	648	325	323
<i>Sekundarbereich I</i>	7 775	3 718	4 057	7 419	3 544	3 875	356	174	182
<i>Sekundarbereich II</i>	4 041	1 911	2 130	3 749	1 760	1 989	292	151	141
Freie Waldorfschulen	1 889	893	996	1 782	845	937	107	48	59
<i>Primarbereich</i>	775	349	426	719	331	388	56	18	38
<i>Sekundarbereich I</i>	830	421	409	786	396	390	44	25	19
<i>Sekundarbereich II</i>	284	123	161	277	118	159	7	5	2
Förderschulen	1 279	836	443	1 239	814	425	40	22	18
Kollegs	69	44	25	66	42	24	3	2	1
Berufliche Schulen	28 729	9 112	19 617	27 546	8 534	19 012	1 183	578	605
Teilzeit-Berufsschulen	2 181	1 241	940	2 121	1 206	915	60	35	25
<i>Teilzeit</i>	2 181	1 241	940	2 121	1 206	915	60	35	25
Berufsvorbereitungsjahr	1 809	1 143	666	1 500	878	622	309	265	44
<i>Vollzeit</i>	1 027	667	360	748	425	323	279	242	37
<i>Teilzeit</i>	782	476	306	752	453	299	30	23	7
Berufsgrundbildungsjahr in vollzeitschulischer Form	86	35	51	84	33	51	2	2	-
<i>Vollzeit</i>	86	35	51	84	33	51	2	2	-
Berufsfachschulen ⁵	14 855	3 579	11 276	14 310	3 401	10 909	545	178	367
<i>Vollzeit</i>	13 995	3 418	10 577	13 467	3 243	10 224	528	175	353
<i>Teilzeit</i>	860	161	699	843	158	685	17	3	14
Fachgymnasien	1 138	411	727	1 119	402	717	19	9	10
<i>Vollzeit</i>	1 138	411	727	1 119	402	717	19	9	10
Fachoberschulen	2 253	1 040	1 213	2 131	975	1 156	122	65	57
<i>Vollzeit</i>	2 253	1 040	1 213	2 131	975	1 156	122	65	57
Fachschulen	6 407	1 663	4 744	6 281	1 639	4 642	126	24	102
<i>Vollzeit</i>	5 460	1 229	4 231	5 358	1 215	4 143	102	14	88
<i>Teilzeit</i>	947	434	513	923	424	499	24	10	14
Zusammen	64 742	27 361	37 381	62 165	26 072	36 093	2 577	1 289	1 288
Sachsen-Anhalt									
Allgemeinbildende Schulen	17 568	9 068	8 500	17 287	8 932	8 355	281	136	145
Grundschulen	5 196	2 649	2 547	5 086	2 588	2 498	110	61	49
Schularten mit mehreren Bildungsgängen	2 693	1 485	1 208	2 683	1 478	1 205	10	7	3
Gymnasien	5 783	2 799	2 984	5 658	2 748	2 910	125	51	74
<i>Sekundarbereich I</i>	3 742	1 810	1 932	3 672	1 782	1 890	70	28	42
<i>Sekundarbereich II</i>	2 041	989	1 052	1 986	966	1 020	55	23	32
Integrierte Gesamtschulen	2 367	1 259	1 108	2 348	1 250	1 098	19	9	10
<i>Sekundarbereich I</i>	2 176	1 162	1 014	2 160	1 154	1 006	16	8	8
<i>Sekundarbereich II</i>	191	97	94	188	96	92	3	1	2

2.4 Schüler/innen (Deutsche, Ausländer) nach Schularten, Bildungsbereichen, Zeitform des Unterrichts und Geschlecht

Schulart	Schüler/innen			Davon					
	insgesamt	männlich	weiblich	deutsche Schüler/innen			ausländische Schüler/innen		
				zusammen	männlich	weiblich	zusammen	männlich	weiblich
Anteil an öffentlichen und privaten Schulen zusammen in Prozent									
Saarland									
Allgemeinbildende Schulen	8,3	7,8	8,8	9,1	8,5	9,6	2,9	3,1	2,7
Schulkindergärten	90,3	88,6	92,6	90,5	84,0	100,0	90,0	100,0	80,0
Grundschulen	2,3	2,4	2,3	2,4	2,5	2,3	2,0	2,0	2,0
Schularten mit mehreren Bildungsgängen	100,0	100,0	-	100,0	100,0	-	100,0	100,0	-
Realschulen	100,0	100,0	100,0	100,0	100,0	100,0	100,0	100,0	100,0
Gymnasien	12,7	11,7	13,6	13,1	12,0	14,0	6,0	6,6	5,5
<i>Sekundarbereich I</i>	13,0	12,1	13,9	13,4	12,3	14,3	7,1	8,3	5,8
<i>Sekundarbereich II</i>	12,1	10,9	13,1	12,5	11,3	13,6	4,2	3,4	4,9
Integrierte Gesamtschulen ⁷	3,6	3,6	3,6	4,1	4,1	4,1	1,0	1,1	0,8
<i>Sekundarbereich I</i>	3,7	3,7	3,8	4,2	4,2	4,3	1,0	1,1	0,8
<i>Sekundarbereich II</i>	2,4	2,7	2,2	2,6	2,8	2,5	0,9	1,9	-
Freie Waldorfschulen	100,0	100,0	100,0	100,0	100,0	100,0	100,0	100,0	100,0
<i>Primarbereich</i>	100,0	100,0	100,0	100,0	100,0	100,0	100,0	100,0	100,0
<i>Sekundarbereich I</i>	100,0	100,0	100,0	100,0	100,0	100,0	100,0	100,0	100,0
<i>Sekundarbereich II</i>	100,0	100,0	100,0	100,0	100,0	100,0	100,0	100,0	100,0
Förderschulen	9,5	10,3	7,8	10,1	11,0	8,2	3,7	3,8	3,6
Berufliche Schulen	7,1	8,3	5,4	7,8	9,3	5,8	0,9	0,9	1,0
Teilzeit-Berufsschulen	2,2	2,4	1,8	2,3	2,5	1,9	1,1	1,4	0,6
<i>Teilzeit</i>	2,2	2,4	1,8	2,3	2,5	1,9	1,1	1,4	0,6
Berufsfachschulen	2,4	2,5	2,3	2,7	2,9	2,5	-	-	-
<i>Vollzeit</i>	2,4	2,5	2,3	2,7	2,9	2,5	-	-	-
Fachoberschulen	3,7	3,8	3,7	4,1	4,1	4,1	0,2	0,4	-
<i>Vollzeit</i>	2,7	2,6	2,9	3,0	2,9	3,2	-	-	-
<i>Teilzeit</i>	100,0	100,0	100,0	100,0	100,0	100,0	100,0	100,0	-
Fachschulen	55,1	83,3	31,0	55,8	83,7	31,5	22,5	43,8	16,4
<i>Vollzeit</i>	36,2	61,3	27,9	36,9	62,0	28,4	16,9	33,3	13,2
<i>Teilzeit</i>	92,1	95,6	67,4	92,1	95,7	66,9	83,3	75,0	100,0
Zusammen	8,0	8,0	8,0	8,7	8,8	8,7	2,5	2,5	2,4
<i>Schulen des Gesundheitswesens</i>	84,9	87,3	84,3	84,1	86,4	83,5	94,1	96,9	93,3
Sachsen									
Allgemeinbildende Schulen	9,9	9,8	10,0	10,0	9,9	10,0	9,2	8,6	9,8
Grundschulen	7,3	7,2	7,3	7,2	7,2	7,3	7,8	7,6	8,0
Schularten mit mehreren Bildungsgängen	10,3	10,3	10,3	10,8	10,8	10,8	2,0	2,1	1,7
Gymnasien	12,3	12,4	12,2	11,9	12,0	11,9	24,8	25,2	24,5
<i>Sekundarbereich I</i>	12,4	12,5	12,4	12,2	12,2	12,2	21,5	21,2	21,8
<i>Sekundarbereich II</i>	12,0	12,1	11,9	11,5	11,5	11,4	30,4	31,9	28,9
Freie Waldorfschulen	100,0	100,0	100,0	100,0	100,0	100,0	100,0	100,0	100,0
<i>Primarbereich</i>	100,0	100,0	100,0	100,0	100,0	100,0	100,0	100,0	100,0
<i>Sekundarbereich I</i>	100,0	100,0	100,0	100,0	100,0	100,0	100,0	100,0	100,0
<i>Sekundarbereich II</i>	100,0	100,0	100,0	100,0	100,0	100,0	100,0	100,0	100,0
Förderschulen	6,8	7,1	6,4	6,8	7,1	6,3	9,7	8,4	11,9
Kollegs	7,9	8,2	7,5	9,5	10,3	8,2	1,8	1,6	2,3
Berufliche Schulen	28,4	17,5	40,0	28,8	17,6	40,2	22,0	15,9	34,8
Teilzeit-Berufsschulen	4,4	3,8	5,4	4,4	3,8	5,4	4,0	3,6	4,7
<i>Teilzeit</i>	4,4	3,8	5,4	4,4	3,8	5,4	4,0	3,6	4,7
Berufsvorbereitungsjahr	27,2	24,8	32,6	36,4	35,9	37,1	12,2	12,2	11,9
<i>Vollzeit</i>	20,9	18,6	26,8	30,8	29,4	32,8	11,2	11,4	10,3
<i>Teilzeit</i>	44,9	45,8	43,6	44,5	45,3	43,3	60,0	59,0	63,6
Berufsgrundbildungsjahr in vollzeitschulischer Form	10,6	7,6	14,5	10,9	7,7	14,9	4,8	6,1	-
<i>Vollzeit</i>	10,6	7,6	14,5	10,9	7,7	14,9	4,8	6,1	-
Berufsfachschulen ⁵	74,2	76,6	73,5	74,1	76,3	73,4	79,4	84,0	77,4
<i>Vollzeit</i>	73,4	75,9	72,6	73,2	75,5	72,5	78,9	83,7	76,7
<i>Teilzeit</i>	92,1	96,4	91,1	91,9	96,3	91,0	100,0	100,0	100,0
Fachgymnasien	14,2	11,4	16,5	14,4	11,5	16,7	9,3	9,5	9,1
<i>Vollzeit</i>	14,2	11,4	16,5	14,4	11,5	16,7	9,3	9,5	9,1
Fachoberschulen	38,6	36,5	40,5	38,1	35,9	40,2	48,0	50,4	45,6
<i>Vollzeit</i>	38,6	36,5	40,5	38,1	35,9	40,2	48,0	50,4	45,6
Fachschulen	65,0	48,0	74,1	64,6	47,7	73,9	85,7	82,8	86,4
<i>Vollzeit</i>	68,5	53,7	74,4	68,2	53,6	74,2	84,3	73,7	86,3
<i>Teilzeit</i>	50,1	36,9	71,6	49,5	36,4	71,3	92,3	100,0	87,5
Zusammen	14,0	11,5	16,5	14,0	11,5	16,6	12,5	10,9	14,8
Sachsen-Anhalt									
Allgemeinbildende Schulen	9,2	9,2	9,2	9,5	9,5	9,4	3,2	2,8	3,7
Grundschulen	7,3	7,3	7,3	7,6	7,6	7,6	2,6	2,7	2,4
Schularten mit mehreren Bildungsgängen	5,9	6,0	5,8	6,2	6,4	6,1	0,4	0,5	0,3
Gymnasien	10,8	11,0	10,6	10,8	11,0	10,5	14,0	12,0	15,8
<i>Sekundarbereich I</i>	10,6	10,7	10,5	10,6	10,8	10,5	12,2	9,9	14,5
<i>Sekundarbereich II</i>	11,2	11,7	10,8	11,1	11,6	10,7	17,1	16,1	18,0
Integrierte Gesamtschulen	25,2	25,3	25,1	27,2	27,7	26,8	2,5	2,0	3,3
<i>Sekundarbereich I</i>	24,5	24,5	24,5	26,5	26,9	26,2	2,1	1,8	2,7
<i>Sekundarbereich II</i>	38,4	42,2	35,2	39,2	43,2	35,7	17,6	12,5	22,2

2.4 Schüler/innen (Deutsche, Ausländer) nach Schularten,
Bildungsbereichen, Zeitform des Unterrichts und
Geschlecht

Schulart	Schüler/innen			Davon					
	insgesamt	männlich	weiblich	deutsche Schüler/innen			ausländische Schüler/innen		
				zusammen	männlich	weiblich	zusammen	männlich	weiblich
	absolut								
Freie Waldorfschulen	1 026	469	557	1 009	461	548	17	8	9
<i>Primarbereich</i>	324	156	168	317	154	163	7	2	5
<i>Sekundarbereich I</i>	536	240	296	531	236	295	5	4	1
<i>Sekundarbereich II</i>	166	73	93	161	71	90	5	2	3
Förderschulen	503	407	96	503	407	96	-	-	-
Berufliche Schulen	6 918	1 555	5 363	6 860	1 535	5 325	58	20	38
Teilzeit-Berufsschulen	74	44	30	74	44	30	-	-	-
<i>Teilzeit</i>	74	44	30	74	44	30	-	-	-
Berufsfachschulen	3 589	796	2 793	3 543	780	2 763	46	16	30
<i>Vollzeit</i>	3 460	773	2 687	3 414	757	2 657	46	16	30
<i>Teilzeit</i>	129	23	106	129	23	106	-	-	-
Fachoberschulen	350	144	206	346	142	204	4	2	2
<i>Vollzeit</i>	350	144	206	346	142	204	4	2	2
Fachschulen	2 905	571	2 334	2 897	569	2 328	8	2	6
<i>Vollzeit</i>	1 887	281	1 606	1 883	280	1 603	4	1	3
<i>Teilzeit</i>	1 018	290	728	1 014	289	725	4	1	3
Zusammen	24 486	10 623	13 863	24 147	10 467	13 680	339	156	183
<i>Schulen des Gesundheitswesens</i>	1 185	332	853	1 164	330	834	21	2	19
Schleswig-Holstein									
Allgemeinbildende Schulen	14 624	7 493	7 131	14 216	7 274	6 942	408	219	189
Grundschulen	3 494	1 794	1 700	3 372	1 724	1 648	122	70	52
Schularten mit mehreren Bildungsgängen	135	81	54	127	77	50	8	4	4
Gymnasien	1 410	748	662	1 316	706	610	94	42	52
<i>Sekundarbereich I</i>	545	290	255	530	283	247	15	7	8
<i>Sekundarbereich II</i>	865	458	407	786	423	363	79	35	44
Integrierte Gesamtschulen	4 265	2 156	2 109	4 136	2 083	2 053	129	73	56
<i>Sekundarbereich I</i>	3 881	1 994	1 887	3 758	1 926	1 832	123	68	55
<i>Sekundarbereich II</i>	384	162	222	378	157	221	6	5	1
Freie Waldorfschulen	4 828	2 411	2 417	4 787	2 392	2 395	41	19	22
<i>Primarbereich</i>	1 571	825	746	1 561	821	740	10	4	6
<i>Sekundarbereich I</i>	2 347	1 134	1 213	2 324	1 123	1 201	23	11	12
<i>Sekundarbereich II</i>	910	452	458	902	448	454	8	4	4
Förderschulen	492	303	189	478	292	186	14	11	3
Berufliche Schulen	1 820	1 088	732	1 729	1 041	688	91	47	44
Berufsgrundbildungsjahr in vollzeitschulischer Form	5	2	3	5	2	3	-	-	-
<i>Vollzeit</i>	5	2	3	5	2	3	-	-	-
Berufsfachschulen	760	400	360	693	362	331	67	38	29
<i>Vollzeit</i>	760	400	360	693	362	331	67	38	29
Berufsoberschulen/Technische Oberschulen	27	16	11	25	15	10	2	1	1
<i>Vollzeit</i>	27	16	11	25	15	10	2	1	1
Fachgymnasien	101	59	42	97	57	40	4	2	2
<i>Vollzeit</i>	101	59	42	97	57	40	4	2	2
Fachschulen	927	611	316	909	605	304	18	6	12
<i>Vollzeit</i>	723	483	240	709	479	230	14	4	10
<i>Teilzeit</i>	204	128	76	200	126	74	4	2	2
Zusammen	16 444	8 581	7 863	15 945	8 315	7 630	499	266	233
<i>Schulen des Gesundheitswesens</i>	3 789	1 000	2 789	3 509	933	2 576	280	67	213
Thüringen									
Allgemeinbildende Schulen	16 923	8 798	8 125	16 578	8 589	7 989	345	209	136
Grundschulen	3 570	1 840	1 730	3 526	1 823	1 703	44	17	27
Schularten mit mehreren Bildungsgängen	1 500	779	721	1 462	759	703	38	20	18
Gymnasien	4 448	1 982	2 466	4 368	1 933	2 435	80	49	31
<i>Sekundarbereich I</i>	2 813	1 247	1 566	2 772	1 222	1 550	41	25	16
<i>Sekundarbereich II</i>	1 635	735	900	1 596	711	885	39	24	15
Integrierte Gesamtschulen	3 671	2 019	1 652	3 553	1 941	1 612	118	78	40
<i>Primarbereich</i>	1 503	813	690	1 465	791	674	38	22	16
<i>Sekundarbereich I</i>	2 039	1 151	888	1 968	1 098	870	71	53	18
<i>Sekundarbereich II</i>	129	55	74	120	52	68	9	3	6
Freie Waldorfschulen	1 513	717	796	1 486	700	786	27	17	10
<i>Primarbereich</i>	513	242	271	507	237	270	6	5	1
<i>Sekundarbereich I</i>	723	343	380	706	332	374	17	11	6
<i>Sekundarbereich II</i>	277	132	145	273	131	142	4	1	3
Förderschulen	2 221	1 461	760	2 183	1 433	750	38	28	10
Berufliche Schulen	9 060	2 684	6 376	8 539	2 414	6 125	521	270	251
Teilzeit-Berufsschulen	727	468	259	596	395	201	131	73	58
<i>Teilzeit</i>	727	468	259	596	395	201	131	73	58
Berufsvorbereitungsjahr	319	236	83	174	112	62	145	124	21
<i>Vollzeit</i>	319	236	83	174	112	62	145	124	21
Berufsfachschulen ⁵	5 384	1 274	4 110	5 174	1 211	3 963	210	63	147
<i>Vollzeit</i>	5 253	1 253	4 000	5 045	1 190	3 855	208	63	145
<i>Teilzeit</i>	131	21	110	129	21	108	2	-	2
Fachgymnasien	30	15	15	24	11	13	6	4	2
<i>Vollzeit</i>	30	15	15	24	11	13	6	4	2

2.4 Schüler/innen (Deutsche, Ausländer) nach Schularten,
Bildungsbereichen, Zeitform des Unterrichts und
Geschlecht

Schulart	Schüler/innen			Davon					
	insgesamt	männlich	weiblich	deutsche Schüler/innen			ausländische Schüler/innen		
				zusammen	männlich	weiblich	zusammen	männlich	weiblich
Anteil an öffentlichen und privaten Schulen zusammen in Prozent									
Freie Waldorfschulen	100,0	100,0	100,0	100,0	100,0	100,0	100,0	100,0	100,0
<i>Primarbereich</i>	100,0	100,0	100,0	100,0	100,0	100,0	100,0	100,0	100,0
<i>Sekundarbereich I</i>	100,0	100,0	100,0	100,0	100,0	100,0	100,0	100,0	100,0
<i>Sekundarbereich II</i>	100,0	100,0	100,0	100,0	100,0	100,0	100,0	100,0	100,0
Förderschulen	5,0	6,1	2,8	5,0	6,2	2,8	-	-	-
Berufliche Schulen	14,5	6,1	24,2	15,2	6,5	24,6	2,2	1,0	6,7
Teilzeit-Berufsschulen	0,3	0,2	0,3	0,3	0,3	0,3	-	-	-
<i>Teilzeit</i>	0,3	0,2	0,3	0,3	0,3	0,3	-	-	-
Berufsfachschulen	43,0	39,5	44,1	43,4	40,0	44,5	24,3	25,8	23,6
<i>Vollzeit</i>	42,5	39,0	43,6	42,9	39,4	44,0	24,3	25,8	23,6
<i>Teilzeit</i>	62,6	76,7	60,2	62,6	76,7	60,2	-	-	-
Fachoberschulen	14,6	11,9	17,3	14,8	12,1	17,4	7,3	5,4	11,1
<i>Vollzeit</i>	14,6	11,9	17,3	14,8	12,1	17,4	7,3	5,4	11,1
Fachschulen	60,3	49,1	63,9	60,4	49,1	64,0	40,0	50,0	37,5
<i>Vollzeit</i>	53,3	41,5	56,1	53,4	41,5	56,2	26,7	33,3	25,0
<i>Teilzeit</i>	79,7	59,7	91,9	79,7	59,6	92,0	80,0	100,0	75,0
Zusammen	10,2	8,5	12,1	10,6	8,9	12,4	3,0	2,3	4,1
<i>Schulen des Gesundheitswesens</i>	54,0	61,9	51,4	53,8	61,9	51,1	70,0	66,7	70,4
Schleswig-Holstein									
Allgemeinbildende Schulen	4,9	4,9	4,9	5,1	5,1	5,1	2,2	2,2	2,2
Grundschulen	3,4	3,3	3,4	3,6	3,5	3,6	1,5	1,6	1,3
Schularten mit mehreren Bildungsgängen	1,4	1,6	1,2	1,4	1,6	1,2	1,3	1,2	1,4
Gymnasien	1,8	2,0	1,6	1,7	1,9	1,5	5,1	5,1	5,1
<i>Sekundarbereich I</i>	1,1	1,2	1,0	1,1	1,2	1,0	1,3	1,4	1,3
<i>Sekundarbereich II</i>	3,1	3,4	2,7	2,8	3,2	2,5	11,0	11,1	10,9
Integrierte Gesamtschulen	4,5	4,3	4,7	4,7	4,5	4,9	1,7	1,7	1,7
<i>Sekundarbereich I</i>	4,5	4,3	4,7	4,7	4,5	4,9	1,7	1,6	1,7
<i>Sekundarbereich II</i>	4,5	4,2	4,8	4,6	4,2	4,9	2,4	4,6	0,7
Freie Waldorfschulen	100,0	100,0	100,0	100,0	100,0	100,0	100,0	100,0	100,0
<i>Primarbereich</i>	100,0	100,0	100,0	100,0	100,0	100,0	100,0	100,0	100,0
<i>Sekundarbereich I</i>	100,0	100,0	100,0	100,0	100,0	100,0	100,0	100,0	100,0
<i>Sekundarbereich II</i>	100,0	100,0	100,0	100,0	100,0	100,0	100,0	100,0	100,0
Förderschulen	9,0	8,5	10,0	9,4	8,8	10,5	3,9	4,5	2,5
Berufliche Schulen	1,9	2,0	1,8	2,0	2,1	1,8	1,2	0,9	2,0
Berufsgrundbildungsjahr in vollzeitschulischer Form	1,3	0,6	4,5	1,5	0,7	5,6	-	-	-
<i>Vollzeit</i>	1,3	0,6	4,5	1,5	0,7	5,6	-	-	-
Berufsfachschulen	5,7	6,4	5,1	5,6	6,3	5,0	8,3	8,5	8,0
<i>Vollzeit</i>	5,7	6,4	5,1	5,6	6,3	5,0	8,3	8,5	8,0
Berufsoberschulen/Technische Oberschulen	3,0	3,1	2,8	2,9	3,0	2,7	5,3	5,3	5,3
<i>Vollzeit</i>	3,0	3,1	2,8	2,9	3,0	2,7	5,3	5,3	5,3
Fachgymnasien	1,0	1,3	0,8	1,0	1,3	0,7	1,4	1,4	1,3
<i>Vollzeit</i>	1,0	1,3	0,8	1,0	1,3	0,7	1,4	1,4	1,3
Fachschulen	15,4	24,9	8,8	15,3	24,9	8,7	16,8	30,0	13,8
<i>Vollzeit</i>	14,2	24,5	7,7	14,2	24,5	7,6	15,4	26,7	13,2
<i>Teilzeit</i>	21,2	26,8	15,7	21,1	26,6	15,6	25,0	40,0	18,2
Zusammen	4,2	4,2	4,2	4,4	4,4	4,4	1,9	1,7	2,2
<i>Schulen des Gesundheitswesens</i>	63,8	65,3	63,2	63,0	64,4	62,5	74,7	81,7	72,7
Thüringen									
Allgemeinbildende Schulen	8,9	9,0	8,7	9,1	9,3	8,9	4,1	4,4	3,6
Grundschulen	5,4	5,4	5,3	5,6	5,7	5,5	1,2	0,9	1,5
Schularten mit mehreren Bildungsgängen	3,3	3,2	3,5	3,5	3,4	3,6	1,4	1,2	1,6
Gymnasien	8,6	8,2	9,0	8,6	8,2	9,0	7,9	9,3	6,3
<i>Sekundarbereich I</i>	8,5	8,0	9,0	8,6	8,0	9,0	6,6	7,7	5,4
<i>Sekundarbereich II</i>	8,8	8,5	9,0	8,7	8,4	9,0	9,9	12,1	7,7
Integrierte Gesamtschulen	19,6	20,4	18,6	19,9	20,8	18,9	12,6	13,5	11,1
<i>Primarbereich</i>	33,0	34,1	31,8	33,5	34,7	32,2	20,9	21,2	20,5
<i>Sekundarbereich I</i>	15,3	16,2	14,3	15,6	16,5	14,6	10,1	11,8	7,1
<i>Sekundarbereich II</i>	14,1	13,5	14,5	13,9	13,6	14,1	17,0	12,0	21,4
Freie Waldorfschulen	100,0	100,0	100,0	100,0	100,0	100,0	100,0	100,0	100,0
<i>Primarbereich</i>	100,0	100,0	100,0	100,0	100,0	100,0	100,0	100,0	100,0
<i>Sekundarbereich I</i>	100,0	100,0	100,0	100,0	100,0	100,0	100,0	100,0	100,0
<i>Sekundarbereich II</i>	100,0	100,0	100,0	100,0	100,0	100,0	100,0	100,0	100,0
Förderschulen	32,9	33,5	31,8	33,1	33,6	32,1	24,8	27,7	19,2
Berufliche Schulen	18,1	10,1	27,1	18,1	9,8	27,0	18,7	13,6	31,3
Teilzeit-Berufsschulen	2,8	2,7	3,0	2,4	2,4	2,4	12,1	9,5	18,9
<i>Teilzeit</i>	2,8	2,7	3,0	2,4	2,4	2,4	12,1	9,5	18,9
Berufsvorbereitungsjahr	17,4	16,6	19,9	21,0	20,9	21,4	14,3	14,0	16,5
<i>Vollzeit</i>	17,4	16,6	19,9	21,0	20,9	21,4	14,3	14,0	16,5
Berufsfachschulen ⁵	46,0	37,3	49,5	46,1	37,8	49,4	43,6	30,1	53,8
<i>Vollzeit</i>	45,4	36,9	48,9	45,5	37,4	48,7	43,3	30,1	53,5
<i>Teilzeit</i>	100,0	100,0	100,0	100,0	100,0	100,0	100,0	-	100,0
Fachgymnasien	0,9	1,0	0,8	0,7	0,8	0,7	6,0	7,1	4,5
<i>Vollzeit</i>	0,9	1,0	0,8	0,7	0,8	0,7	6,0	7,1	4,5

2.4 Schüler/innen (Deutsche, Ausländer) nach Schularten, Bildungsbereichen, Zeitform des Unterrichts und Geschlecht

Schulart	Schüler/innen			Davon					
	insgesamt	männlich	weiblich	deutsche Schüler/innen			ausländische Schüler/innen		
				zusammen	männlich	weiblich	zusammen	männlich	weiblich
	absolut								
Fachoberschulen	96	43	53	91	39	52	5	4	1
<i>Vollzeit</i>	96	43	53	91	39	52	5	4	1
Fachschulen ⁵	2 504	648	1 856	2 480	646	1 834	24	2	22
<i>Vollzeit</i>	2 191	427	1 764	2 171	426	1 745	20	1	19
<i>Teilzeit</i>	313	221	92	309	220	89	4	1	3
Zusammen	25 983	11 482	14 501	25 117	11 003	14 114	866	479	387
<i>Schulen des Gesundheitswesens</i>	-	-	-	-	-	-	-	-	-
Deutschland									
Allgemeinbildende Schulen	750 599	352 917	397 682	711 012	332 273	378 739	39 587	20 644	18 943
Vorklassen	1 136	562	574	1 007	498	509	129	64	65
Schulkindergärten	2 746	1 828	918	2 332	1 551	781	414	277	137
Grundschulen	96 462	48 933	47 529	89 217	45 346	43 871	7 245	3 587	3 658
Schulartunabhängige Orientierungsstufe	7 279	3 754	3 525	6 604	3 434	3 170	675	320	355
Hauptschulen	20 418	11 081	9 337	17 216	9 353	7 863	3 202	1 728	1 474
Schularten mit mehreren Bildungsgängen	34 445	18 242	16 203	33 336	17 610	15 726	1 109	632	477
Realschulen	96 462	32 926	63 536	93 572	31 740	61 832	2 890	1 186	1 704
Gymnasien	270 487	112 483	158 004	260 576	107 834	152 742	9 911	4 649	5 262
<i>Sekundarbereich I</i>	167 253	70 068	97 185	161 415	67 330	94 085	5 838	2 738	3 100
<i>Sekundarbereich II</i>	103 234	42 415	60 819	99 161	40 504	58 657	4 073	1 911	2 162
Integrierte Gesamtschulen	56 322	29 166	27 156	51 826	26 857	24 969	4 496	2 309	2 187
<i>Primarbereich</i>	8 225	4 217	4 008	7 303	3 742	3 561	922	475	447
<i>Sekundarbereich I</i>	41 625	21 822	19 803	38 509	20 205	18 304	3 116	1 617	1 499
<i>Sekundarbereich II</i>	6 472	3 127	3 345	6 014	2 910	3 104	458	217	241
Freie Waldorfschulen	84 492	40 744	43 748	82 331	39 599	42 732	2 161	1 145	1 016
<i>Primarbereich</i>	26 959	13 232	13 727	26 319	12 915	13 404	640	317	323
<i>Sekundarbereich I</i>	41 433	19 968	21 465	40 371	19 397	20 974	1 062	571	491
<i>Sekundarbereich II</i>	16 100	7 544	8 556	15 641	7 287	8 354	459	257	202
Förderschulen	71 627	48 498	23 129	66 511	45 003	21 508	5 116	3 495	1 621
Abendhauptschulen	40	23	17	14	7	7	26	16	10
Abendrealschulen	2 468	1 386	1 082	1 566	848	718	902	538	364
Abendgymnasien	3 737	1 870	1 867	2 840	1 410	1 430	897	460	437
Kollegs	2 446	1 394	1 052	2 064	1 183	881	382	211	171
Keine Zuordnung zu einer Schulart möglich ⁴	32	27	5	-	-	-	32	27	5
Berufliche Schulen	239 803	93 105	146 698	215 351	81 047	134 304	24 452	12 058	12 394
Teilzeit-Berufsschulen	37 245	24 260	12 985	32 882	21 274	11 608	4 363	2 986	1 377
<i>Teilzeit</i>	37 245	24 260	12 985	32 882	21 274	11 608	4 363	2 986	1 377
Berufsvorbereitungsjahr	7 185	4 769	2 416	4 792	2 883	1 909	2 393	1 886	507
<i>Vollzeit</i>	6 249	4 203	2 046	3 889	2 342	1 547	2 360	1 861	499
<i>Teilzeit</i>	936	566	370	903	541	362	33	25	8
Berufsgrundbildungsjahr in vollzeitschulischer Form	234	171	63	205	143	62	29	28	1
<i>Vollzeit</i>	234	171	63	205	143	62	29	28	1
Berufsfachschulen	100 374	32 433	67 941	86 787	26 531	60 256	13 587	5 902	7 685
<i>Vollzeit</i>	88 603	29 657	58 946	78 157	24 536	53 621	10 446	5 121	5 325
<i>Teilzeit</i>	11 771	2 776	8 995	8 630	1 995	6 635	3 141	781	2 360
Berufsoberschulen/Technische Oberschulen	245	104	141	234	103	131	11	1	10
<i>Vollzeit</i>	216	93	123	205	92	113	11	1	10
<i>Teilzeit</i>	29	11	18	29	11	18	-	-	-
Fachgymnasien	11 781	3 639	8 142	11 325	3 502	7 823	456	137	319
<i>Vollzeit</i>	11 781	3 639	8 142	11 325	3 502	7 823	456	137	319
Fachoberschulen	13 423	5 451	7 972	12 642	5 067	7 575	781	384	397
<i>Vollzeit</i>	9 039	3 786	5 253	8 479	3 511	4 968	560	275	285
<i>Teilzeit</i>	4 384	1 665	2 719	4 163	1 556	2 607	221	109	112
Fachschulen	62 963	21 278	41 685	60 527	20 622	39 905	2 436	656	1 780
<i>Vollzeit</i>	46 476	14 692	31 784	45 058	14 336	30 722	1 418	356	1 062
<i>Teilzeit</i>	16 487	6 586	9 901	15 469	6 286	9 183	1 018	300	718
Fachakademien/Berufsakademien	6 353	1 000	5 353	5 957	922	5 035	396	78	318
<i>Vollzeit</i>	6 353	1 000	5 353	5 957	922	5 035	396	78	318
Insgesamt	990 402	446 022	544 380	926 363	413 320	513 043	64 039	32 702	31 337
<i>Schulen des Gesundheitswesens</i>	116 993	27 448	89 545	102 707	23 978	78 729	14 286	3 470	10 816

1 Geschlechterspezifische Verteilung der ausländischen Schüler/innen teilweise geschätzt.

2 Nachweis nach rechtlichem Status geschätzt.

3 Daten des Schuljahres 2013/14.

4 Schüler/innen aus dem Ausland, die grundlegende Kenntnisse der deutschen Sprache erwerben müssen und nicht in Regelklassen unterrichtet werden. In den übrigen Bundesländern sind diese Schüler/innen den Schularten bzw. Bildungsbereichen zugeordnet.

5 Einschl. Schulen des Gesundheitswesens.

6 Einschl. Abendgymnasien

7 Aufgrund der Schulreform einschl. Schularten mit mehreren Bildungsgängen.

2.4 Schüler/innen (Deutsche, Ausländer) nach Schularten, Bildungsbereichen, Zeitform des Unterrichts und Geschlecht

Schulart	Schüler/innen			Davon					
	insgesamt	männlich	weiblich	deutsche Schüler/innen			ausländische Schüler/innen		
				zusammen	männlich	weiblich	zusammen	männlich	weiblich
Anteil an öffentlichen und privaten Schulen zusammen in Prozent									
Fachoberschulen	5,6	5,0	6,3	5,6	4,8	6,3	7,8	8,9	5,3
<i>Vollzeit</i>	5,6	5,0	6,3	5,6	4,8	6,3	7,8	8,9	5,3
Fachschulen ⁵	48,5	35,2	55,8	48,5	35,5	55,7	45,3	9,1	71,0
<i>Vollzeit</i>	55,9	42,6	60,5	56,0	43,0	60,4	52,6	8,3	73,1
<i>Teilzeit</i>	25,0	26,3	22,4	25,0	26,5	21,9	26,7	10,0	60,0
Zusammen	10,8	9,3	12,4	11,0	9,4	12,6	7,7	7,1	8,5
<i>Schulen des Gesundheitswesens</i>	-	-	-	-	-	-	-	-	-
Deutschland									
Allgemeinbildende Schulen	9,0	8,2	9,7	9,4	8,6	10,2	5,0	4,9	5,1
Vorklassen	10,2	9,8	10,8	10,6	10,1	11,1	8,3	7,7	8,9
Schulkindergärten	16,6	17,1	15,8	18,0	18,3	17,4	11,7	12,6	10,3
Grundschulen	3,5	3,5	3,5	3,6	3,6	3,6	2,5	2,4	2,6
Schulartunabhängige Orientierungsstufe	7,0	7,0	7,0	7,3	7,3	7,2	5,3	4,8	5,9
Hauptschulen	4,8	4,5	5,1	5,2	5,0	5,6	3,2	3,1	3,4
Schularten mit mehreren Bildungsgängen	6,6	6,5	6,8	7,0	6,8	7,2	2,6	2,6	2,6
Realschulen	11,3	7,5	15,3	11,9	7,9	16,1	4,4	3,5	5,4
Gymnasien	12,0	10,5	13,3	12,1	10,6	13,5	9,2	9,0	9,5
<i>Sekundarbereich I</i>	11,8	10,3	13,2	12,0	10,4	13,4	8,7	8,3	9,1
<i>Sekundarbereich II</i>	12,3	10,9	13,6	12,5	11,0	13,8	10,1	10,2	10,0
Integrierte Gesamtschulen	5,9	5,9	5,9	6,1	6,1	6,1	4,2	4,1	4,4
<i>Primarbereich</i>	11,3	11,4	11,2	11,5	11,6	11,4	9,9	9,9	9,9
<i>Sekundarbereich I</i>	5,5	5,4	5,5	5,7	5,7	5,8	3,7	3,5	3,8
<i>Sekundarbereich II</i>	5,3	5,6	5,1	5,5	5,7	5,3	4,0	4,1	3,9
Freie Waldorfschulen	100,0	100,0	100,0	100,0	100,0	100,0	100,0	100,0	100,0
<i>Primarbereich</i>	100,0	100,0	100,0	100,0	100,0	100,0	100,0	100,0	100,0
<i>Sekundarbereich I</i>	100,0	100,0	100,0	100,0	100,0	100,0	100,0	100,0	100,0
<i>Sekundarbereich II</i>	100,0	100,0	100,0	100,0	100,0	100,0	100,0	100,0	100,0
Förder Schulen	22,6	23,5	20,7	23,3	24,3	21,5	15,8	16,9	13,7
Abendhauptschulen	4,9	4,6	5,5	3,9	4,0	3,7	5,8	4,9	8,3
Abendrealschulen	14,1	13,3	15,2	14,1	14,0	14,2	14,1	12,3	17,7
Abendgymnasien	26,8	25,9	27,9	24,0	23,1	25,1	42,5	41,1	44,0
Kollegs	16,2	16,6	15,7	15,7	16,2	15,1	19,4	19,0	19,9
Keine Zuordnung zu einer Schulart möglich ⁴	0,2	0,3	0,1	-	-	-	0,2	0,3	0,1
Berufliche Schulen	9,5	6,6	13,4	9,8	6,6	13,7	7,9	6,3	10,7
Teilzeit-Berufsschulen	2,6	2,8	2,4	2,6	2,7	2,4	3,3	3,7	2,7
<i>Teilzeit</i>	2,6	2,8	2,4	2,6	2,7	2,4	3,3	3,7	2,7
Berufsvorbereitungsjahr	5,9	5,3	7,6	11,6	11,5	11,9	3,0	2,9	3,2
<i>Vollzeit</i>	5,4	4,8	6,9	10,7	10,5	10,9	2,9	2,9	3,2
<i>Teilzeit</i>	18,2	18,3	18,1	18,9	19,1	18,7	8,9	9,6	7,4
Berufsgrundbildungsjahr in vollzeitschulischer Form	3,5	3,3	4,2	3,4	3,1	4,4	4,0	4,6	0,8
<i>Vollzeit</i>	3,5	3,3	4,2	3,4	3,1	4,4	4,0	4,6	0,8
Berufsfachschulen	23,6	17,2	28,8	23,8	16,7	29,2	22,7	19,7	25,7
<i>Vollzeit</i>	22,3	16,5	27,2	22,8	16,2	28,1	19,2	17,9	20,6
<i>Teilzeit</i>	42,1	32,9	46,1	38,5	28,5	43,1	56,6	54,6	57,4
Berufsoberschulen/Technische Oberschulen	1,4	1,0	2,0	1,5	1,1	2,1	0,9	0,2	1,7
<i>Vollzeit</i>	1,4	1,0	1,9	1,4	1,1	1,9	1,0	0,2	1,8
<i>Teilzeit</i>	2,1	1,3	3,4	2,3	1,4	3,6	-	-	-
Fachgymnasien	6,1	4,0	7,9	6,2	4,1	8,1	3,9	2,5	5,1
<i>Vollzeit</i>	6,1	4,0	7,9	6,2	4,1	8,1	3,9	2,5	5,1
Fachoberschulen	9,6	8,2	11,0	10,1	8,5	11,5	5,7	5,4	6,1
<i>Vollzeit</i>	9,4	8,0	10,8	9,8	8,3	11,3	5,6	5,2	6,2
<i>Teilzeit</i>	10,2	8,8	11,3	10,6	9,0	11,8	6,0	6,3	5,8
Fachschulen	33,5	24,3	41,5	33,7	24,4	41,9	30,4	22,6	34,8
<i>Vollzeit</i>	37,5	29,2	43,2	37,9	29,2	43,9	29,2	27,5	29,8
<i>Teilzeit</i>	25,8	17,8	36,8	25,4	17,7	36,2	32,3	18,7	46,3
Fachakademien/Berufsakademien	70,4	68,9	70,7	70,7	68,2	71,2	66,8	78,8	64,4
<i>Vollzeit</i>	70,4	68,9	70,7	70,7	68,2	71,2	66,8	78,8	64,4
Insgesamt	9,1	7,8	10,5	9,5	8,1	10,9	5,8	5,4	6,5
<i>Schulen des Gesundheitswesens</i>	75,5	77,3	74,9	75,0	76,6	74,5	79,2	82,1	78,3

1 Geschlechterspezifische Verteilung der ausländischen Schüler/innen teilweise geschätzt.

2 Nachweis nach rechtlichem Status geschätzt.

3 Daten des Schuljahres 2013/14.

4 Schüler/innen aus dem Ausland, die grundlegende Kenntnisse der deutschen Sprache erwerben müssen und nicht in Regelklassen unterrichtet werden. In den übrigen Bundesländern sind diese Schüler/innen den Schularten bzw. Bildungsbereichen zugeordnet.

5 Einschl. Schulen des Gesundheitswesens.

6 Einschl. Abendgymnasien

7 Aufgrund der Schulreform einschl. Schularten mit mehreren Bildungsgängen.

3.1 Absolventen/Abgänger nach Schularten und Geschlecht 1992-2016

Absolute Werte

Schulart/Geschlecht	1992 ¹	2008	2009	2010	2011	2012	2013	2014	2015	2016
Baden-Württemberg										
Allgemeinbildende Schulen²										
z	7 434	10 487	10 719	10 823	11 371	13 634	11 436	11 757	12 026	12 335
m	3 406	4 907	4 994	4 936	5 248	6 236	5 316	5 567	5 667	5 826
w	4 028	5 580	5 725	5 887	6 123	7 398	6 120	6 190	6 359	6 509
Hauptschulen										
z	642	898	890	924	1 006	798	1 020	970	952	1 050
m	344	500	507	520	565	442	563	549	513	619
w	298	398	383	404	441	356	457	421	439	431
Realschulen										
z	1 232	1 735	1 888	1 881	2 006	2 097	2 231	2 359	2 467	2 550
m	280	521	546	568	631	706	757	860	894	983
w	952	1 214	1 342	1 313	1 375	1 391	1 474	1 499	1 573	1 567
Gymnasien (G8)										
z	-	4	44	170	308	3 533	3 977	4 052	4 171	4 444
m	-	1	24	83	120	1 400	1 590	1 668	1 737	1 777
w	-	3	20	87	188	2 133	2 387	2 384	2 434	2 667
Gymnasien (G9)										
z	2 551	3 439	3 403	3 493	3 628	2 739	-	-	-	-
m	1 100	1 393	1 385	1 298	1 422	1 136	-	-	-	-
w	1 451	2 046	2 018	2 195	2 206	1 603	-	-	-	-
Freie Waldorfschulen										
z	1 037	1 621	1 693	1 721	1 672	1 857	1 761	1 688	1 809	1 801
m	523	770	801	838	770	921	869	791	870	859
w	514	851	892	883	902	936	892	897	939	942
Förderschulen										
z	982	1 517	1 556	1 423	1 509	1 485	1 419	1 594	1 552	1 594
m	661	1 084	1 124	1 024	1 078	1 079	1 020	1 164	1 120	1 128
w	321	433	432	399	431	406	399	430	432	466
Abendrealschulen										
z	487	688	671	683	711	605	566	431	463	340
m	309	366	349	368	412	314	310	227	254	184
w	178	322	322	315	299	291	256	204	209	156
Abendgymnasien										
z	309	438	412	409	421	394	357	546	505	461
m	110	192	174	182	192	174	148	251	221	223
w	199	246	238	227	229	220	209	295	284	238
Kollegs										
z	194	147	162	119	110	126	105	117	107	95
m	79	80	84	55	58	64	59	57	58	53
w	115	67	78	64	52	62	46	60	49	42
Berufliche Schulen										
z	9 151	20 665	22 297	22 972	23 815	24 708	24 494	23 449	24 195	24 584
m	3 140	8 859	9 583	9 815	10 297	10 529	10 303	9 851	10 029	10 250
w	6 011	11 806	12 714	13 157	13 518	14 179	14 191	13 598	14 166	14 334
Teilzeit-Berufsschulen										
z	1 120	1 882	2 004	1 972	2 172	2 080	2 093	1 934	1 866	1 816
m	769	1 276	1 401	1 330	1 486	1 419	1 428	1 309	1 228	1 219
w	351	606	603	642	686	661	665	625	638	597
Berufsfachschulen										
z	5 731	15 926	17 170	17 754	18 078	18 287	18 438	17 422	18 250	18 521
m	1 145	6 405	6 984	7 294	7 429	7 518	7 444	7 088	7 341	7 584
w	4 586	9 521	10 186	10 460	10 649	10 769	10 994	10 334	10 909	10 937
Berufsoberschulen/Technische Oberschulen										
z	-	17	11	32	62	150	88	71	101	69
m	-	17	6	26	32	82	43	33	38	24
w	-	-	5	6	30	68	45	38	63	45
Fachgymnasien										
z	150	572	668	899	1 081	1 525	1 508	1 543	1 531	1 686
m	58	178	207	267	328	464	473	509	480	532
w	92	394	461	632	753	1 061	1 035	1 034	1 051	1 154
Fachschulen										
z	2 150	2 268	2 444	2 315	2 422	2 666	2 367	2 479	2 447	2 492
m	1 168	983	985	898	1 022	1 046	915	912	942	891
w	982	1 285	1 459	1 417	1 400	1 620	1 452	1 567	1 505	1 601
Zusammen										
z	16 585	31 152	33 016	33 795	35 186	38 342	35 930	35 206	36 221	36 919
m	6 546	13 766	14 577	14 751	15 545	16 765	15 619	15 418	15 696	16 076
w	10 039	17 386	18 439	19 044	19 641	21 577	20 311	19 788	20 525	20 843
<i>Schulen des Gesundheitswesens³</i>										
z	-	-	-	-	-	3 528	4 289	4 435	4 410	4 268
m	-	-	-	-	-	768	905	997	1 011	899
w	-	-	-	-	-	2 760	3 384	3 438	3 399	3 369
Bayern										
Allgemeinbildende Schulen^{4,5}										
z	13 391	18 999	19 091	19 416	22 658	19 630	20 002	19 815	19 220	19 770
m	4 351	7 096	7 193	7 357	8 272	7 362	7 515	7 389	7 262	7 403
w	9 040	11 903	11 898	12 059	14 386	12 268	12 487	12 426	11 958	12 367
Hauptschulen										
z	890	1 460	1 473	1 631	1 697	1 861	1 881	1 909	1 972	2 070
m	485	807	810	919	943	991	1 045	1 053	1 040	1 120
w	405	653	663	712	754	870	836	856	932	950
Realschulen										
z	7 765	10 778	10 735	10 665	10 767	10 547	10 639	10 421	9 692	10 098
m	1 871	3 418	3 454	3 529	3 425	3 322	3 328	3 210	2 982	3 032
w	5 894	7 360	7 281	7 136	7 342	7 225	7 311	7 211	6 710	7 066
Gymnasien (G8)										
z	-	19	123	313	3 545	4 205	4 355	4 355	4 329	4 486
m	-	11	52	103	1 040	1 259	1 371	1 371	1 324	1 377
w	-	8	71	210	2 505	2 946	2 984	2 984	3 005	3 109
Gymnasien (G9)										
z	2 824	3 807	3 725	3 808	3 689	-	-	-	-	-
m	863	1 149	1 079	1 083	1 104	-	-	-	-	-
w	1 961	2 658	2 646	2 725	2 585	-	-	-	-	-
Freie Waldorfschulen										
z	280	515	515	525	615	616	612	617	623	662
m	133	235	263	258	310	323	282	290	295	359
w	147	280	252	267	305	293	330	327	328	303
Förderschulen										
z	1 537	2 270	2 387	2 291	2 187	2 245	2 324	2 344	2 435	2 315
m	945	1 410	1 463	1 381	1 381	1 393	1 396	1 385	1 555	1 458
w	592	860	924	910	806	852	928	959	880	857

3.1 Absolventen/Abgänger nach Schularten und Geschlecht 1992-2016

Absolute Werte

Schulart/Geschlecht		1992 ¹	2008	2009	2010	2011	2012	2013	2014	2015	2016
Abendrealschulen	z	28	4	3	6	3	5	3	3	3	-
	m	14	2	2	3	1	3	1	1	1	-
	w	14	2	1	3	2	2	2	2	2	-
Abendgymnasien	z	33	120	97	165	138	139	168	135	132	123
	m	13	51	46	73	61	67	78	66	45	54
	w	20	69	51	92	77	72	90	69	87	69
Kollegs	z	34	26	29	12	17	11	20	22	25	6
	m	27	13	22	8	7	3	14	12	15	2
	w	7	13	7	4	10	8	6	10	10	4
Externe	z	-	-	4	-	-	1	-	9	9	10
	m	-	-	2	-	-	1	-	1	5	1
	w	-	-	2	-	-	-	-	8	4	9
Berufliche Schulen	z	11 667	17 905	17 503	18 294	18 867	18 788	18 320	18 717	18 595	18 609
	m	4 710	8 044	7 908	8 629	9 013	8 940	8 657	8 647	8 737	8 658
	w	6 957	9 861	9 595	9 665	9 854	9 848	9 663	10 070	9 858	9 951
Teilzeit-Berufsschulen	z	1 819	4 896	4 931	5 169	5 093	4 876	4 797	4 714	4 605	4 478
	m	1 258	3 178	3 173	3 386	3 305	3 208	3 114	3 033	3 014	2 933
	w	561	1 718	1 758	1 783	1 788	1 668	1 683	1 681	1 591	1 545
Berufsvorbereitungsjahr	z	537	1 959	1 865	1 953	1 751	1 765	1 779	1 814	1 840	1 811
	m	276	1 162	1 088	1 144	1 042	1 032	1 034	1 049	1 045	1 139
	w	261	797	777	809	709	733	745	765	795	672
Berufsgrundbildungsjahr in vollzeitschulischer Form	z	73	98	88	85	80	96	100	94	80	107
	m	31	90	79	74	71	81	87	80	74	96
	w	42	8	9	11	9	15	13	14	6	11
Berufsaufbauschulen	z	111	-	-	-	-	-	-	-	-	-
	m	3	-	-	-	-	-	-	-	-	-
	w	108	-	-	-	-	-	-	-	-	-
Berufsfachschulen	z	2 911	5 335	4 715	4 699	4 881	4 644	4 112	3 988	3 732	3 488
	m	433	1 312	1 165	1 227	1 310	1 268	1 113	1 080	1 032	948
	w	2 478	4 023	3 550	3 472	3 571	3 376	2 999	2 908	2 700	2 540
Berufsoberschulen/Technische Oberschulen	z	18	-	-	-	4	49	48	36	79	16
	m	-	-	-	-	2	29	29	25	50	11
	w	18	-	-	-	2	20	19	11	29	5
Fachoberschulen	z	169	779	895	903	1 108	1 142	1 228	1 417	1 486	1 573
	m	68	348	371	373	470	495	525	611	624	666
	w	101	431	524	530	638	647	703	806	862	907
Fachschulen	z	4 254	2 428	2 669	3 083	3 486	3 580	3 499	3 592	3 729	3 850
	m	2 417	1 557	1 719	2 042	2 400	2 415	2 297	2 332	2 428	2 406
	w	1 837	871	950	1 041	1 086	1 165	1 202	1 260	1 301	1 444
Fachakademien/Berufsakademien ⁶	z	1 775	2 410	2 340	2 402	2 464	2 636	2 757	3 062	3 044	3 286
	m	224	397	313	383	413	412	458	437	470	459
	w	1 551	2 013	2 027	2 019	2 051	2 224	2 299	2 625	2 574	2 827
Zusammen	z	25 058	36 904	36 594	37 710	41 525	38 418	38 322	38 532	37 815	38 379
	m	9 061	15 140	15 101	15 986	17 285	16 302	16 172	16 036	15 999	16 061
	w	15 997	21 764	21 493	21 724	24 240	22 116	22 150	22 496	21 816	22 318
<i>Schulen des Gesundheitswesens</i>	z	2 037	8 012	8 068	8 663	9 081	9 617	9 797	9 903	9 849	9 680
	m	415	1 834	1 775	1 811	1 991	2 179	2 205	2 225	2 293	2 173
	w	1 622	6 178	6 293	6 852	7 090	7 438	7 592	7 678	7 556	7 507
Berlin											
Allgemeinbildende Schulen²	z	920	1 439	1 584	1 593	1 692	2 320	2 078	2 012	2 237	2 552
	m	443	710	774	798	781	1 131	1 027	995	1 092	1 274
	w	477	729	810	795	911	1 189	1 051	1 017	1 145	1 278
Hauptschulen	z	39	28	26	29	27	26	44	29	-	-
	m	21	14	18	19	18	15	27	18	-	-
	w	18	14	8	10	9	11	17	11	-	-
Realschulen	z	237	324	323	355	331	319	383	145	-	-
	m	95	169	169	184	171	172	195	59	-	-
	w	142	155	154	171	160	147	188	86	-	-
Gymnasien (G8)	z	-	-	2	50	43	1 282	893	834	893	1 104
	m	-	-	-	17	15	592	422	399	419	537
	w	-	-	2	33	28	690	471	435	474	567
Gymnasien (G9)	z	376	611	652	602	649	-	-	-	-	-
	m	186	286	286	293	278	-	-	-	-	-
	w	190	325	366	309	371	-	-	-	-	-
Integrierte Gesamtschulen	z	99	247	319	317	361	432	464	722	1 008	1 103
	m	47	123	189	173	175	234	241	389	501	562
	w	52	124	130	144	186	198	223	333	507	541
Freie Waldorfschulen	z	98	186	208	191	204	216	235	236	275	289
	m	52	92	86	87	83	90	112	105	134	144
	w	46	94	122	104	121	126	123	131	141	145
Förderschulen	z	53	43	54	49	77	45	59	46	61	56
	m	38	26	26	25	41	28	30	25	38	31
	w	15	17	28	24	36	17	29	21	23	25
Abendrealschulen	z	18	-	-	-	-	-	-	-	-	-
	m	4	-	-	-	-	-	-	-	-	-
	w	14	-	-	-	-	-	-	-	-	-

3.1 Absolventen/Abgänger nach Schularten und Geschlecht 1992-2016

Absolute Werte

Schulart/Geschlecht		1992 ¹	2008	2009	2010	2011	2012	2013	2014	2015	2016
Berufliche Schulen	z	1 196	2 742	2 935	3 605	3 489	3 934	4 096	4 501	4 725	4 880
	m	457	1 148	1 200	1 495	1 387	1 596	1 562	1 655	1 755	1 715
	w	739	1 594	1 735	2 110	2 102	2 338	2 534	2 846	2 970	3 165
Teilzeit-Berufsschulen	z	263	348	479	491	550	643	563	617	556	630
	m	239	252	316	287	347	399	368	441	381	383
	w	24	96	163	204	203	244	195	176	175	247
Berufsvorbereitungsjahr	z	52	90	86	481	360	227	93	85	67	57
	m	16	39	44	240	163	145	51	46	42	32
	w	36	51	42	241	197	82	42	39	25	25
Berufsgrundbildungsjahr in vollzeitschulischer Form	z	42	-	-	-	-	-	-	-	-	-
	m	-	-	-	-	-	-	-	-	-	-
	w	42	-	-	-	-	-	-	-	-	-
Berufsfachschulen	z	371	1 475	1 493	1 562	1 540	1 800	2 045	1 936	2 118	2 147
	m	94	629	571	640	530	682	720	625	742	729
	w	277	846	922	922	1 010	1 118	1 325	1 311	1 376	1 418
Berufsoberschulen/Technische Oberschulen	z	-	-	-	-	-	-	-	12	8	14
	m	-	-	-	-	-	-	-	3	4	7
	w	-	-	-	-	-	-	-	9	4	7
Fachgymnasien	z	-	-	-	-	-	-	8	8	17	15
	m	-	-	-	-	-	-	5	3	10	5
	w	-	-	-	-	-	-	3	5	7	10
Fachoberschulen	z	38	336	345	466	420	464	386	361	407	420
	m	7	117	136	183	196	190	179	150	181	173
	w	31	219	209	283	224	274	207	211	226	247
Fachschulen	z	430	493	532	605	619	800	1 001	1 482	1 552	1 597
	m	101	111	133	145	151	180	239	387	395	386
	w	329	382	399	460	468	620	762	1 095	1 157	1 211
Zusammen	z	2 116	4 181	4 519	5 198	5 181	6 254	6 174	6 513	6 962	7 432
	m	900	1 858	1 974	2 293	2 168	2 727	2 589	2 650	2 847	2 989
	w	1 216	2 323	2 545	2 905	3 013	3 527	3 585	3 863	4 115	4 443
<i>Schulen des Gesundheitswesens</i>	z	1 560	1 425	1 592	1 495	1 433	1 549	1 511	1 478	1 337	1 207
	m	312	421	439	427	381	484	462	513	381	325
	w	1 248	1 004	1 153	1 068	1 052	1 065	1 049	965	956	882
Brandenburg											
Allgemeinbildende Schulen²	z	16	1 028	1 078	1 116	1 151	1 671	1 787	1 883	2 169	2 206
	m	6	548	570	561	662	895	976	974	1 117	1 145
	w	10	480	508	555	489	776	811	909	1 052	1 061
Schularten mit mehreren Bildungsgängen	z	-	24	207	223	327	401	579	615	712	640
	m	-	16	116	133	185	238	345	354	436	373
	w	-	8	91	90	142	163	234	261	276	267
Realschulen	z	-	91	-	-	-	-	-	-	-	-
	m	-	50	-	-	-	-	-	-	-	-
	w	-	41	-	-	-	-	-	-	-	-
Gymnasien (G8)	z	-	-	-	83	107	576	968	996	1 059	1 060
	m	-	-	-	43	51	285	487	461	467	486
	w	-	-	-	40	56	291	481	535	592	574
Gymnasien (G9)	z	16	636	663	562	517	498	-	-	-	-
	m	6	310	324	243	290	252	-	-	-	-
	w	10	326	339	319	227	246	-	-	-	-
Integrierte Gesamtschulen	z	-	55	5	9	30	34	45	72	134	232
	m	-	29	3	4	24	23	19	43	74	138
	w	-	26	2	5	6	11	26	29	60	94
Freie Waldorfschulen	z	-	98	104	110	81	67	97	88	118	138
	m	-	60	61	55	52	37	56	40	58	62
	w	-	38	43	55	29	30	41	48	60	76
Förderschulen	z	-	124	99	107	89	91	84	100	93	97
	m	-	83	66	70	60	56	61	69	55	61
	w	-	41	33	37	29	35	23	31	38	36
Externe	z	-	-	-	22	-	4	14	12	53	39
	m	-	-	-	13	-	4	8	7	27	25
	w	-	-	-	9	-	-	6	5	26	14
Berufliche Schulen	z	78	4 057	3 821	3 380	3 042	2 952	2 856	2 649	2 555	2 346
	m	8	1 671	1 602	1 484	1 265	1 219	1 139	1 047	980	986
	w	70	2 386	2 219	1 896	1 777	1 733	1 717	1 602	1 575	1 360
Teilzeit-Berufsschulen	z	-	1 545	1 606	1 489	1 182	1 067	993	825	835	789
	m	-	915	961	912	732	633	591	511	495	489
	w	-	630	645	577	450	434	402	314	340	300
Berufsfachschulen	z	28	1 632	1 291	866	836	665	601	558	544	535
	m	2	438	361	296	270	225	222	196	167	184
	w	26	1 194	930	570	566	440	379	362	377	351
Fachgymnasien	z	-	-	-	-	4	3	7	9	7	10
	m	-	-	-	-	2	2	3	3	3	3
	w	-	-	-	-	2	1	4	6	4	7
Fachoberschulen	z	-	232	213	198	108	137	83	124	123	126
	m	-	112	96	99	53	77	38	71	66	70
	w	-	120	117	99	55	60	45	53	57	56

3.1 Absolventen/Abgänger nach Schularten und Geschlecht 1992-2016

Absolute Werte

Schulart/Geschlecht		1992 ¹	2008	2009	2010	2011	2012	2013	2014	2015	2016
Fachschulen	z	50	648	711	827	912	1 080	1 172	1 133	1 046	886
	m	6	206	184	177	208	282	285	266	249	240
	w	44	442	527	650	704	798	887	867	797	646
Zusammen	z	94	5 085	4 899	4 496	4 193	4 623	4 643	4 532	4 724	4 552
	m	14	2 219	2 172	2 045	1 927	2 114	2 115	2 021	2 097	2 131
	w	80	2 866	2 727	2 451	2 266	2 509	2 528	2 511	2 627	2 421
<i>Schulen des Gesundheitswesens</i>	z	-	1 213	979	1 252	1 171	1 484	1 634	1 309	1 272	1 368
	m	-	410	263	349	307	392	417	350	331	331
	w	-	803	716	903	864	1 092	1 217	959	941	1 037
Bremen											
Allgemeinbildende Schulen ²	z	332	575	525	558	566	681	563	597	635	619
	m	180	291	262	278	290	373	307	298	338	329
	w	152	284	263	280	276	308	256	299	297	290
Hauptschulen	z	41	30	16	-	-	-	-	-	-	-
	m	19	18	10	-	-	-	-	-	-	-
	w	22	12	6	-	-	-	-	-	-	-
Schularten mit mehreren Bildungsgängen	z	-	-	8	192	187	163	157	170	163	92
	m	-	-	4	100	96	78	78	79	76	55
	w	-	-	4	92	91	85	79	91	87	37
Realschulen	z	104	81	88	-	-	-	-	-	-	-
	m	62	42	48	-	-	-	-	-	-	-
	w	42	39	40	-	-	-	-	-	-	-
Gymnasien (G8)	z	-	-	2	48	31	253	281	300	320	324
	m	-	-	2	12	18	139	158	154	174	168
	w	-	-	-	36	13	114	123	146	146	156
Gymnasien (G9)	z	91	257	200	212	240	110	-	-	-	-
	m	54	121	92	107	112	67	-	-	-	-
	w	37	136	108	105	128	43	-	-	-	-
Integrierte Gesamtschulen	z	67	122	142	54	40	63	51	57	61	125
	m	31	66	70	30	26	39	31	36	35	70
	w	36	56	72	24	14	24	20	21	26	55
Freie Waldorfschulen	z	28	64	57	50	51	69	61	61	73	66
	m	13	31	29	28	25	39	33	23	39	32
	w	15	33	28	22	26	30	28	38	34	34
Förderschulen	z	1	21	12	2	17	23	13	9	18	12
	m	1	13	7	1	13	11	7	6	14	4
	w	-	8	5	1	4	12	6	3	4	8
Berufliche Schulen ⁷											
Teilzeit-Berufsschulen	z	312	262	262	303	301	267	334	334	334	334
	m	209	180	179	196	190	175	215	215	215	215
	w	103	82	83	107	111	92	119	119	119	119
Berufsvorbereitungsjahr	z	163	132	134	144	118	133	116	116	116	116
	m	98	75	84	85	65	72	56	56	56	56
	w	65	57	50	59	53	61	60	60	60	60
Fachgymnasien	z	55	55	64	90	117	61	137	137	137	137
	m	40	36	39	48	62	33	81	81	81	81
	w	15	19	25	42	55	28	56	56	56	56
Fachschulen	z	-	-	-	-	6	-	-	-	-	-
	m	-	-	-	-	4	-	-	-	-	-
	w	-	-	-	-	2	-	-	-	-	-
Zusammen	z	94	75	64	69	60	73	81	81	81	81
	m	71	69	56	63	59	70	78	78	78	78
	w	23	6	8	6	1	3	3	3	3	3
<i>Schulen des Gesundheitswesens</i>	z	644	837	787	861	867	948	897	931	969	953
	m	389	471	441	474	480	548	522	513	553	544
	w	255	366	346	387	387	400	375	418	416	409
<i>Schulen des Gesundheitswesens</i>	z	278	231	272	242	227	190	242	242	242	242
	m	45	51	51	45	46	26	52	52	52	52
	w	233	180	221	197	181	164	190	190	190	190
Hamburg											
Allgemeinbildende Schulen ⁸	z	1 022	1 812	1 290	1 530	1 320	1 239	1 258	1 367	1 402	1 457
	m	537	1 000	628	757	694	643	621	695	697	718
	w	485	812	662	773	626	596	637	672	705	739
Hauptschulen	z	223	191	173	159	-	-	-	-	-	-
	m	126	121	99	96	-	-	-	-	-	-
	w	97	70	74	63	-	-	-	-	-	-
Schularten mit mehreren Bildungsgängen	z	-	-	-	5	171	380	308	-	-	-
	m	-	-	-	2	107	217	154	-	-	-
	w	-	-	-	3	64	163	154	-	-	-
Realschulen	z	281	448	375	291	281	-	-	-	-	-
	m	168	255	184	152	143	-	-	-	-	-
	w	113	193	191	139	138	-	-	-	-	-
Gymnasien (G8)	z	-	4	102	261	453	446	428	441	485	547
	m	-	3	47	126	234	217	214	214	226	249
	w	-	1	55	135	219	229	214	227	259	298
Gymnasien (G9)	z	290	443	360	463	-	-	-	-	-	-
	m	132	226	156	215	-	-	-	-	-	-
	w	158	217	204	248	-	-	-	-	-	-

3.1 Absolventen/Abgänger nach Schularten und Geschlecht 1992-2016

Absolute Werte

Schulart/Geschlecht		1992 ¹	2008	2009	2010	2011	2012	2013	2014	2015	2016
Integrierte Gesamtschulen	z	-	82	18	42	119	140	203	666	599	576
	m	-	52	9	23	59	80	98	341	319	301
	w	-	30	9	19	60	60	105	325	280	275
Freie Waldorfschulen	z	190	298	220	234	217	201	231	184	212	205
	m	87	144	111	106	111	92	113	89	93	97
	w	103	154	109	128	106	109	118	95	119	108
Förderschulen	z	38	29	42	54	50	40	46	33	37	56
	m	24	18	22	35	29	18	27	24	23	35
	w	14	11	20	19	21	22	19	9	14	21
Abendgymnasien	z	-	-	-	21	29	32	42	43	69	73
	m	-	-	-	2	11	19	15	27	36	36
	w	-	-	-	19	18	13	27	16	33	37
Externe	z	-	317	-	-	-	-	-	-	-	-
	m	-	181	-	-	-	-	-	-	-	-
	w	-	136	-	-	-	-	-	-	-	-
Berufliche Schulen	z	557	745	660	714	599	719	781	842	804	818
	m	222	312	294	291	263	285	358	367	314	326
	w	335	433	366	423	336	434	423	475	490	492
Teilzeit-Berufsschulen	z	-	72	106	177	132	193	216	186	173	211
	m	-	17	19	41	20	51	51	47	41	60
	w	-	55	87	136	112	142	165	139	132	151
Berufsfachschulen	z	303	444	327	308	247	273	259	286	302	291
	m	76	163	151	110	99	100	105	92	96	95
	w	227	281	176	198	148	173	154	194	206	196
Fachoberschulen	z	20	-	-	-	-	-	-	-	-	-
	m	12	-	-	-	-	-	-	-	-	-
	w	8	-	-	-	-	-	-	-	-	-
Fachschulen	z	234	229	227	229	220	253	306	370	329	316
	m	134	132	124	140	144	134	202	228	177	171
	w	100	97	103	89	76	119	104	142	152	145
Zusammen	z	1 579	2 557	1 950	2 244	1 919	1 958	2 039	2 209	2 206	2 275
	m	759	1 312	922	1 048	957	928	979	1 062	1 011	1 044
	w	820	1 245	1 028	1 196	962	1 030	1 060	1 147	1 195	1 231
<i>Schulen des Gesundheitswesens</i>	z	130	865	959	1 265	1 109	1 232	1 195	956	1 085	1 267
	m	20	154	208	319	249	285	316	287	275	346
	w	110	711	751	946	860	947	879	669	810	921
Hessen⁹											
Allgemeinbildende Schulen¹⁰	z	3 062	4 221	4 335	4 369	4 472	4 779	5 799	4 762	4 758	5 005
	m	1 262	1 822	1 887	1 953	1 955	2 151	2 427	2 093	2 151	2 248
	w	1 800	2 399	2 448	2 416	2 517	2 628	3 372	2 669	2 607	2 757
Hauptschulen	z	18	27	16	22	28	18	19	21	11	11
	m	13	22	9	13	14	11	12	13	11	7
	w	5	5	7	9	14	7	7	8	-	4
Realschulen	z	488	674	729	761	782	849	826	928	938	933
	m	178	251	274	305	306	322	330	384	398	381
	w	310	423	455	456	476	527	496	544	540	552
Gymnasien (G8)	z	-	-	20	128	56	69	73	80	56	164
	m	-	-	16	53	19	27	24	23	17	61
	w	-	-	4	75	37	42	49	57	39	103
Gymnasien (G9)	z	2 019	2 504	2 487	2 421	2 475	2 667	3 616	2 580	2 457	2 560
	m	771	962	922	949	958	1 093	1 309	1 001	969	1 018
	w	1 248	1 542	1 565	1 472	1 517	1 574	2 307	1 579	1 488	1 542
Integrierte Gesamtschulen	z	81	178	130	146	187	170	226	226	295	293
	m	49	113	82	89	116	105	134	134	166	160
	w	32	65	48	57	71	65	92	92	129	133
Freie Waldorfschulen	z	165	384	456	402	392	404	425	355	375	412
	m	67	170	231	196	166	179	209	162	171	196
	w	98	214	225	206	226	225	216	193	204	216
Förderschulen	z	238	426	466	427	452	513	508	512	528	528
	m	154	293	336	308	319	354	348	338	371	361
	w	84	133	130	119	133	159	160	174	157	167
Abendhauptschulen	z	-	-	-	13	38	39	36	31	36	38
	m	-	-	-	8	20	25	21	22	20	22
	w	-	-	-	5	18	14	15	9	16	16
Abendrealschulen	z	-	-	-	17	36	30	30	-	28	34
	m	-	-	-	11	25	19	17	-	12	21
	w	-	-	-	6	11	11	13	-	16	13
Abendgymnasien	z	34	28	31	32	26	20	40	29	34	32
	m	16	11	17	21	12	16	23	16	16	21
	w	18	17	14	11	14	4	17	13	18	11
Kollegs	z	19	-	-	-	-	-	-	-	-	-
	m	14	-	-	-	-	-	-	-	-	-
	w	5	-	-	-	-	-	-	-	-	-

3.1 Absolventen/Abgänger nach Schularten und Geschlecht 1992-2016

Absolute Werte

Schulart/Geschlecht		1992 ¹	2008	2009	2010	2011	2012	2013	2014	2015	2016
Berufliche Schulen¹¹	z	1 730	2 246	2 394	2 185	2 232	2 314	2 284	2 371	2 319	2 425
	m	741	787	827	708	783	814	802	771	879	896
	w	989	1 459	1 567	1 477	1 449	1 500	1 482	1 600	1 440	1 529
Teilzeit-Berufsschulen	z	667	553	676	430	592	585	595	505	510	560
	m	379	241	262	196	244	239	237	150	229	259
	w	288	312	414	234	348	346	358	355	281	301
Berufsvorbereitungsjahr	z	8	13	29	42	35	56	28	52	44	45
	m	6	11	18	21	20	34	16	29	25	23
	w	2	2	11	21	15	22	12	23	19	22
Berufsgrundbildungsjahr in vollzeitschulischer Form	z	185	28	7	5	9	-	-	-	-	-
	m	169	23	3	3	4	-	-	-	-	-
	w	16	5	4	2	5	-	-	-	-	-
Berufsfachschulen	z	408	667	651	567	627	652	589	619	608	607
	m	89	177	183	149	161	187	160	180	196	173
	w	319	490	468	418	466	465	429	439	412	434
Fachgymnasien	z	45	53	52	51	59	71	62	63	61	83
	m	31	40	40	33	39	49	40	40	34	47
	w	14	13	12	18	20	22	22	23	27	36
Fachoberschulen	z	8	241	203	205	219	254	291	261	316	307
	m	4	140	131	124	118	151	171	149	172	159
	w	4	101	72	81	101	103	120	112	144	148
Fachschulen	z	409	691	776	885	691	696	719	871	780	823
	m	63	155	190	182	197	154	178	223	223	235
	w	346	536	586	703	494	542	541	648	557	588
Zusammen	z	4 792	6 467	6 729	6 554	6 704	7 093	8 083	7 133	7 077	7 430
	m	2 003	2 609	2 714	2 661	2 738	2 965	3 229	2 864	3 030	3 144
	w	2 789	3 858	4 015	3 893	3 966	4 128	4 854	4 269	4 047	4 286
<i>Schulen des Gesundheitswesens¹²</i>	z	-	-	-	-	-	2 331	2 235	2 065	1 957	2 149
	m	-	-	-	-	-	568	583	541	482	482
	w	-	-	-	-	-	1 763	1 652	1 524	1 475	1 667
Mecklenburg-Vorpommern Allgemeinbildende Schulen¹³	z	105	609	506	446	479	593	648	791	898	1 091
	m	70	324	254	256	269	314	366	412	482	564
	w	35	285	252	190	210	279	282	379	416	527
Hauptschulen	z	-	-	-	-	-	-	-	-	-	-
	m	-	-	-	-	-	-	-	-	-	-
	w	-	-	-	-	-	-	-	-	-	-
Schularten mit mehreren Bildungsgängen	z	-	49	54	37	68	88	119	112	125	144
	m	-	28	20	23	39	58	61	56	73	79
	w	-	21	34	14	29	30	58	56	52	65
Realschulen	z	-	-	-	-	-	-	-	-	-	-
	m	-	-	-	-	-	-	-	-	-	-
	w	-	-	-	-	-	-	-	-	-	-
Gymnasien (G8)	z	-	175	209	167	171	221	249	341	381	455
	m	-	80	101	96	96	102	145	179	186	229
	w	-	95	108	71	75	119	104	162	195	226
Gymnasien (G9)	z	105	126	-	-	-	-	-	-	-	-
	m	70	63	-	-	-	-	-	-	-	-
	w	35	63	-	-	-	-	-	-	-	-
Integrierte Gesamtschulen	z	-	117	110	114	121	137	159	201	249	334
	m	-	64	58	55	63	65	87	105	130	174
	w	-	53	52	59	58	72	72	96	119	160
Freie Waldorfschulen	z	-	54	48	54	59	68	59	77	82	73
	m	-	28	20	39	27	37	26	33	48	33
	w	-	26	28	15	32	31	33	44	34	40
Förderschulen	z	-	88	85	74	60	79	62	60	61	85
	m	-	61	55	43	44	52	47	39	45	49
	w	-	27	30	31	16	27	15	21	16	36
Berufliche Schulen	z	225	1 523	1 431	1 420	1 435	1 408	1 288	1 479	1 533	1 468
	m	69	416	426	408	393	365	371	403	478	441
	w	156	1 107	1 005	1 012	1 042	1 043	917	1 076	1 055	1 027
Teilzeit-Berufsschulen	z	164	15	8	8	-	-	-	-	-	-
	m	67	9	3	8	-	-	-	-	-	-
	w	97	6	5	-	-	-	-	-	-	-
Berufsvorbereitungsjahr	z	23	9	5	16	-	-	-	-	-	-
	m	-	7	3	14	-	-	-	-	-	-
	w	23	2	2	2	-	-	-	-	-	-
Berufsfachschulen ¹⁴	z	-	1 404	1 299	1 292	1 251	1 131	1 064	1 173	1 173	1 061
	m	-	347	362	333	303	272	278	301	335	291
	w	-	1 057	937	959	948	859	786	872	838	770
Fachschulen	z	38	95	119	104	184	277	224	306	360	407
	m	2	53	58	53	90	93	93	102	143	150
	w	36	42	61	51	94	184	131	204	217	257
Zusammen	z	330	2 132	1 937	1 866	1 914	2 001	1 936	2 270	2 431	2 559
	m	139	740	680	664	662	679	737	815	960	1 005
	w	191	1 392	1 257	1 202	1 252	1 322	1 199	1 455	1 471	1 554

3.1 Absolventen/Abgänger nach Schularten und Geschlecht 1992-2016

Absolute Werte

Schulart/Geschlecht		1992 ¹	2008	2009	2010	2011	2012	2013	2014	2015	2016
<i>Schulen des Gesundheitswesens</i>											
	z	45	-	-	-	-	-	-	-	-	-
	m	2	-	-	-	-	-	-	-	-	-
	w	43	-	-	-	-	-	-	-	-	-
Niedersachsen											
Allgemeinbildende Schulen⁴											
	z	4 479	5 138	5 361	5 617	7 691	5 984	6 132	6 351	6 211	5 565
	m	2 223	2 572	2 715	2 903	3 755	3 122	3 135	3 203	3 108	2 825
	w	2 256	2 566	2 646	2 714	3 936	2 862	2 997	3 148	3 103	2 740
Hauptschulen											
	z	1 062	999	805	821	754	756	703	619	545	203
	m	606	556	465	458	419	436	398	343	298	118
	w	456	443	340	363	335	320	305	276	247	85
Realschulen											
	z	896	1 223	1 218	1 384	1 398	1 393	1 567	1 782	1 439	673
	m	426	640	626	713	772	753	828	870	762	342
	w	470	583	592	671	626	640	739	912	677	331
Gymnasien (G8)											
	z	-	-	219	156	2 324	2 659	2 712	2 711	2 916	3 057
	m	-	-	123	71	990	1 187	1 212	1 224	1 252	1 381
	w	-	-	96	85	1 334	1 472	1 500	1 487	1 664	1 676
Gymnasien (G9)											
	z	2 026	2 209	2 268	2 283	2 106	3	3	7	1	-
	m	898	922	929	1 032	891	2	3	3	-	-
	w	1 128	1 287	1 339	1 251	1 215	1	-	4	1	-
Integrierte Gesamtschulen											
	z	-	120	126	115	119	136	116	171	223	335
	m	-	58	56	51	58	60	69	85	135	173
	w	-	62	70	64	61	76	47	86	88	162
Freie Waldorfschulen											
	z	232	227	232	290	479	461	519	504	517	513
	m	105	108	105	102	220	231	234	249	235	246
	w	127	119	127	188	259	230	285	255	282	267
Förderschulen											
	z	263	360	493	568	511	576	512	557	570	594
	m	188	288	411	476	405	453	391	429	426	455
	w	75	72	82	92	106	123	121	128	144	139
Berufliche Schulen											
	z	6 334	7 429	7 270	7 109	7 153	7 584	7 539	7 488	7 498	7 784
	m	2 274	2 112	2 042	1 992	2 213	2 289	2 306	2 133	2 292	2 325
	w	4 060	5 317	5 228	5 117	4 940	5 295	5 233	5 355	5 206	5 459
Teilzeit-Berufsschulen											
	z	69	71	47	78	75	70	58	59	50	37
	m	65	50	42	63	66	51	42	41	34	31
	w	4	21	5	15	9	19	16	18	16	6
Berufsvorbereitungsjahr											
	z	102	199	214	183	201	133	261	130	183	232
	m	67	136	135	119	120	69	167	86	136	157
	w	35	63	79	64	81	64	94	44	47	75
Berufsgrundbildungsjahr in vollzeitschulischer Form											
	z	32	15	4	-	-	-	-	-	-	-
	m	31	14	4	-	-	-	-	-	-	-
	w	1	1	-	-	-	-	-	-	-	-
Berufsfachschulen											
	z	2 666	4 992	4 691	4 449	4 075	4 569	4 525	4 623	4 230	4 630
	m	599	1 130	1 035	968	839	1 012	1 011	1 033	905	1 022
	w	2 067	3 862	3 656	3 481	3 236	3 557	3 514	3 590	3 325	3 608
Berufsoberschulen/Technische Oberschulen											
	z	-	25	27	19	40	51	32	27	49	61
	m	-	10	4	4	14	24	9	6	18	16
	w	-	15	23	15	26	27	23	21	31	45
Fachgymnasien											
	z	-	-	-	-	-	-	-	5	5	10
	m	-	-	-	-	-	-	-	3	5	2
	w	-	-	-	-	-	-	-	2	-	8
Fachoberschulen											
	z	332	814	909	943	992	1 039	904	944	999	1 015
	m	186	362	353	381	416	450	359	385	419	437
	w	146	452	556	562	576	589	545	559	580	578
Fachschulen											
	z	3 079	1 313	1 378	1 437	1 770	1 722	1 759	1 700	1 982	1 799
	m	1 293	410	469	457	758	683	718	579	775	660
	w	1 786	903	909	980	1 012	1 039	1 041	1 121	1 207	1 139
Fachakademien/Berufsakademien ⁷											
	z	54	-	-	-	-	-	-	-	-	-
	m	33	-	-	-	-	-	-	-	-	-
	w	21	-	-	-	-	-	-	-	-	-
Zusammen											
	z	10 813	12 567	12 631	12 726	14 844	13 568	13 671	13 839	13 709	13 349
	m	4 497	4 684	4 757	4 895	5 968	5 411	5 441	5 336	5 400	5 150
	w	6 316	7 883	7 874	7 831	8 876	8 157	8 230	8 503	8 309	8 199
<i>Schulen des Gesundheitswesens</i>											
	z	2 860	3 554	3 722	3 541	3 448	3 393	3 553	3 555	3 435	3 013
	m	594	882	945	822	901	878	939	1 072	923	585
	w	2 266	2 672	2 777	2 719	2 547	2 515	2 614	2 483	2 512	2 428
Nordrhein-Westfalen											
Allgemeinbildende Schulen¹⁵											
	z	14 541	19 848	20 479	20 578	20 309	21 017	28 026	20 668	21 114	21 442
	m	5 924	8 369	8 608	8 440	8 525	8 802	11 438	8 848	8 894	9 262
	w	8 617	11 479	11 871	12 138	11 784	12 215	16 588	11 820	12 220	12 180
Hauptschulen											
	z	341	273	373	295	325	323	328	329	346	351
	m	162	146	197	164	179	164	184	202	190	173
	w	179	127	176	131	146	159	144	127	156	178
Realschulen											
	z	3 099	3 720	3 879	3 785	3 652	3 707	3 866	3 826	3 888	3 866
	m	950	1 341	1 364	1 353	1 312	1 331	1 376	1 378	1 426	1 473
	w	2 149	2 379	2 515	2 432	2 340	2 376	2 490	2 448	2 462	2 393
Gymnasien (G8)											
	z	-	1	51	46	468	1 211	9 614	11 778	12 072	12 300
	m	-	1	20	23	205	513	3 649	4 740	4 772	5 002
	w	-	-	31	23	263	698	5 965	7 038	7 300	7 298

3.1 Absolventen/Abgänger nach Schularten und Geschlecht 1992-2016

Absolute Werte

Schulart/Geschlecht		1992 ¹	2008	2009	2010	2011	2012	2013	2014	2015	2016
Gymnasien (G9)	z	8 647	11 435	11 390	12 057	11 239	11 093	9 421	30	33	33
	m	3 459	4 552	4 520	4 667	4 469	4 392	3 740	26	23	24
	w	5 188	6 883	6 870	7 390	6 770	6 701	5 681	4	10	9
Integrierte Gesamtschulen	z	291	1 227	1 192	1 288	1 390	1 384	1 510	1 344	1 406	1 565
	m	159	588	599	626	659	671	744	670	674	765
	w	132	639	593	662	731	713	766	674	732	800
Freie Waldorfschulen	z	709	1 199	1 525	1 132	1 164	1 198	1 185	1 189	1 233	1 162
	m	340	589	735	532	549	556	556	554	555	564
	w	369	610	790	600	615	642	629	635	678	598
Förderschulen	z	763	891	953	873	961	902	903	1 017	998	1 036
	m	507	631	640	551	622	589	604	680	675	667
	w	256	260	313	322	339	313	299	337	323	369
Abendrealschulen	z	46	518	552	541	491	513	534	522	526	471
	m	25	234	240	260	253	272	263	267	277	262
	w	21	284	312	281	238	241	271	255	249	209
Abendgymnasien	z	76	90	91	109	94	102	99	85	83	93
	m	43	31	28	44	39	38	36	41	35	42
	w	33	59	63	65	55	64	63	44	48	51
Kollegs	z	569	494	473	452	525	584	566	548	529	565
	m	279	256	265	220	238	276	286	290	267	290
	w	290	238	208	232	287	308	280	258	262	275
Berufliche Schulen	z	14 497	20 276	18 634	20 380	20 166	19 888	19 278	19 649	20 326	19 064
	m	8 278	8 831	8 826	9 477	9 525	9 076	8 776	9 208	9 444	8 592
	w	6 219	11 445	9 808	10 903	10 641	10 812	10 502	10 441	10 882	10 472
Teilzeit-Berufsschulen	z	6 134	6 435	7 000	7 773	7 237	6 619	6 474	6 572	6 745	5 669
	m	5 018	4 613	4 899	5 382	5 081	4 451	4 378	4 521	4 581	3 831
	w	1 116	1 822	2 101	2 391	2 156	2 168	2 096	2 051	2 164	1 838
Berufsvorbereitungsjahr ¹⁶	z	166	698	599	615	576	606	602	611	678	1 087
	m	131	477	377	397	389	415	407	415	455	774
	w	35	221	222	218	187	191	195	196	223	313
Berufsgrundbildungsjahr in vollzeitschulischer Form	z	148	893	730	817	1 008	883	1 048	1 073	1 018	-
	m	73	572	491	539	674	577	648	702	681	-
	w	75	321	239	278	334	306	400	371	337	-
Berufsfachschulen ¹⁶	z	4 356	4 252	4 735	4 821	4 824	4 708	4 513	4 497	4 647	5 098
	m	694	1 358	1 560	1 554	1 608	1 611	1 544	1 622	1 648	2 019
	w	3 662	2 894	3 175	3 267	3 216	3 097	2 969	2 875	2 999	3 079
Fachgymnasien	z	-	649	750	893	870	994	1 045	1 165	1 154	1 359
	m	-	173	195	231	232	265	273	304	314	365
	w	-	476	555	662	638	729	772	861	840	994
Fachoberschulen	z	589	2 931	1 548	1 631	1 662	1 657	1 642	1 666	1 801	1 500
	m	267	421	268	309	343	366	351	396	442	343
	w	322	2 510	1 280	1 322	1 319	1 291	1 291	1 270	1 359	1 157
Fachschulen	z	2 787	4 418	3 272	3 830	3 989	4 421	3 954	4 065	4 283	4 351
	m	2 018	1 217	1 036	1 065	1 198	1 391	1 175	1 248	1 323	1 260
	w	769	3 201	2 236	2 765	2 791	3 030	2 779	2 817	2 960	3 091
Kollegschulen	z	317	-	-	-	-	-	-	-	-	-
	m	77	-	-	-	-	-	-	-	-	-
	w	240	-	-	-	-	-	-	-	-	-
Zusammen	z	29 038	40 124	39 113	40 958	40 475	40 905	47 304	40 317	41 440	40 506
	m	14 202	17 200	17 434	17 917	18 050	17 878	20 214	18 056	18 338	17 854
	w	14 836	22 924	21 679	23 041	22 425	23 027	27 090	22 261	23 102	22 652
<i>Schulen des Gesundheitswesens</i>	z	7 776	9 991	10 024	10 111	10 266	10 783	10 798	10 664	10 840	10 656
	m	1 280	2 536	2 355	2 165	2 253	2 622	2 584	2 580	2 395	2 232
	w	6 496	7 455	7 669	7 946	8 013	8 161	8 214	8 084	8 445	8 424
Rheinland-Pfalz											
Allgemeinbildende Schulen	z	2 871	3 732	3 701	3 814	4 008	3 845	3 890	3 729	3 931	4 374
	m	1 152	1 429	1 390	1 430	1 523	1 424	1 439	1 410	1 534	1 733
	w	1 719	2 303	2 311	2 384	2 485	2 421	2 451	2 319	2 397	2 641
Hauptschulen	z	365	363	325	368	370	316	137	134	108	99
	m	213	195	186	212	190	174	71	81	68	62
	w	152	168	139	156	180	142	66	53	40	37
Schularten mit mehreren Bildungsgängen	z	-	-	-	-	53	49	263	282	372	495
	m	-	-	-	-	27	32	138	161	187	236
	w	-	-	-	-	26	17	125	121	185	259
Realschulen	z	659	786	840	795	816	768	742	779	708	625
	m	179	188	197	224	214	197	176	172	156	138
	w	480	598	643	571	602	571	566	607	552	487
Gymnasien (G8)	z	-	-	-	-	-	-	-	-	11	270
	m	-	-	-	-	-	-	-	-	9	181
	w	-	-	-	-	-	-	-	-	2	89
Gymnasien (G9)	z	1 547	1 912	1 913	2 105	2 127	2 093	2 128	2 003	2 126	2 263
	m	580	625	632	654	680	634	664	639	729	759
	w	967	1 287	1 281	1 451	1 447	1 459	1 464	1 364	1 397	1 504
Integrierte Gesamtschulen	z	-	-	-	-	-	-	14	28	42	41
	m	-	-	-	-	-	-	12	14	17	13
	w	-	-	-	-	-	-	2	14	25	28

3.1 Absolventen/Abgänger nach Schularten und Geschlecht 1992-2016

Absolute Werte

Schulart/Geschlecht		1992 ¹	2008	2009	2010	2011	2012	2013	2014	2015	2016
Freie Waldorfschulen	z	43	240	173	174	148	155	153	156	155	170
	m	20	122	82	83	66	79	75	80	73	65
	w	23	118	91	91	82	76	78	76	82	105
Förderschulen	z	190	304	344	315	327	320	320	295	340	304
	m	134	227	245	237	249	238	232	233	262	225
	w	56	77	99	78	78	82	88	62	78	79
Abendgymnasien	z	-	-	-	-	-	-	-	-	-	-
	m	-	-	-	-	-	-	-	-	-	-
	w	-	-	-	-	-	-	-	-	-	-
Kollegs	z	67	127	106	57	167	144	133	52	69	107
	m	26	72	48	20	97	70	71	30	33	54
	w	41	55	58	37	70	74	62	22	36	53
Berufliche Schulen	z	2 128	3 110	3 163	3 150	3 101	3 076	2 853	2 891	3 039	3 029
	m	666	1 128	1 169	1 150	1 140	1 185	1 082	1 048	1 118	1 077
	w	1 462	1 982	1 994	2 000	1 961	1 891	1 771	1 843	1 921	1 952
Teilzeit-Berufsschulen	z	372	400	389	463	437	594	503	442	471	422
	m	284	298	281	326	295	403	354	301	327	273
	w	88	102	108	137	142	191	149	141	144	149
Berufsvorbereitungsjahr	z	77	177	244	251	218	131	191	222	232	220
	m	22	118	140	159	151	88	110	148	167	165
	w	55	59	104	92	67	43	81	74	65	55
Berufsgrundbildungsjahr in vollzeitschulischer Form	z	155	-	-	-	-	-	-	-	-	-
	m	59	-	-	-	-	-	-	-	-	-
	w	96	-	-	-	-	-	-	-	-	-
Berufsaufbauschulen	z	12	-	-	-	-	-	-	-	-	-
	m	-	-	-	-	-	-	-	-	-	-
	w	12	-	-	-	-	-	-	-	-	-
Berufsfachschulen	z	647	1 697	1 701	1 618	1 611	1 415	1 296	1 297	1 275	1 262
	m	140	570	560	510	542	519	453	431	432	430
	w	507	1 127	1 141	1 108	1 069	896	843	866	843	832
Berufsoberschulen/Technische Oberschulen	z	-	35	48	46	46	37	42	46	41	41
	m	-	8	15	19	24	19	22	25	25	24
	w	-	27	33	27	22	18	20	21	16	17
Fachoberschulen	z	27	-	-	-	-	-	-	-	-	-
	m	1	-	-	-	-	-	-	-	-	-
	w	26	-	-	-	-	-	-	-	-	-
Fachschulen	z	838	801	781	772	789	899	821	884	1 020	1 084
	m	160	134	173	136	128	156	143	143	167	185
	w	678	667	608	636	661	743	678	741	853	899
Zusammen	z	4 999	6 842	6 864	6 964	7 109	6 921	6 743	6 620	6 970	7 403
	m	1 818	2 557	2 559	2 580	2 663	2 609	2 521	2 458	2 652	2 810
	w	3 181	4 285	4 305	4 384	4 446	4 312	4 222	4 162	4 318	4 593
<i>Schulen des Gesundheitswesens</i>	z	1 416	1 439	1 640	1 789	1 717	1 953	1 982	1 908	1 763	1 606
	m	272	375	411	519	486	519	542	530	484	406
	w	1 144	1 064	1 229	1 270	1 231	1 434	1 440	1 378	1 279	1 200
Saarland											
Allgemeinbildende Schulen ¹⁷	z	795	889	1 294	821	806	868	887	824	884	812
	m	401	424	586	375	371	391	404	357	423	401
	w	394	465	708	446	435	477	483	467	461	411
Hauptschulen	z	127	43	30	27	30	27	34	18	-	-
	m	71	20	16	13	18	13	18	11	-	-
	w	56	23	14	14	12	14	16	7	-	-
Schularten mit mehreren Bildungsgängen	z	-	78	81	67	70	77	70	63	66	10
	m	-	46	49	36	34	34	41	36	36	10
	w	-	32	32	31	36	43	29	27	30	-
Realschulen	z	194	155	147	147	148	149	200	203	270	91
	m	84	68	75	63	58	55	93	80	118	42
	w	110	87	72	84	90	94	107	123	152	49
Gymnasien (G8)	z	-	24	440	416	421	441	406	411	382	421
	m	-	10	180	172	179	196	161	169	161	200
	w	-	14	260	244	242	245	245	242	221	221
Gymnasien (G9)	z	375	439	463	-	-	-	-	-	-	-
	m	188	183	190	-	-	-	-	-	-	-
	w	187	256	273	-	-	-	-	-	-	-
Integrierte Gesamtschulen	z	-	-	-	-	5	14	13	12	25	159
	m	-	-	-	-	3	9	5	3	22	81
	w	-	-	-	-	2	5	8	9	3	78
Freie Waldorfschulen	z	71	80	91	116	91	121	115	80	91	83
	m	37	41	46	58	48	54	52	31	49	37
	w	34	39	45	58	43	67	63	49	42	46
Förderschulen	z	28	70	42	48	41	39	49	37	50	48
	m	21	56	30	33	31	30	34	27	37	31
	w	7	14	12	15	10	9	15	10	13	17
Kollegs	z	-	-	-	-	-	-	-	-	-	-
	m	-	-	-	-	-	-	-	-	-	-
	w	-	-	-	-	-	-	-	-	-	-

3.1 Absolventen/Abgänger nach Schularten und Geschlecht 1992-2016

Absolute Werte

Schulart/Geschlecht		1992 ¹	2008	2009	2010	2011	2012	2013	2014	2015	2016
Berufliche Schulen	z	1 494	283	292	379	395	459	468	454	502	526
	m	1 221	150	151	194	235	266	269	256	324	326
	w	273	133	141	185	160	193	199	198	178	200
Teilzeit-Berufsschulen	z	364	81	75	91	97	119	82	88	78	106
	m	326	47	48	53	64	80	53	55	58	72
	w	38	34	27	38	33	39	29	33	20	34
Berufsgrundbildungsjahr in vollzeitschulischer Form	z	130	-	-	-	-	-	-	-	-	-
	m	106	-	-	-	-	-	-	-	-	-
	w	24	-	-	-	-	-	-	-	-	-
Berufsaufbauschulen	z	84	-	-	-	-	-	-	-	-	-
	m	77	-	-	-	-	-	-	-	-	-
	w	7	-	-	-	-	-	-	-	-	-
Berufsfachschulen	z	48	-	-	51	-	-	37	34	36	20
	m	14	-	-	25	-	-	8	8	9	8
	w	34	-	-	26	-	-	29	26	27	12
Fachoberschulen	z	157	60	68	67	75	73	82	75	81	66
	m	122	49	37	34	32	25	46	35	45	24
	w	35	11	31	33	43	48	36	40	36	42
Fachschulen	z	711	142	149	170	223	267	267	257	307	334
	m	576	54	66	82	139	161	162	158	212	222
	w	135	88	83	88	84	106	105	99	95	112
Zusammen	z	2 289	1 172	1 586	1 200	1 201	1 327	1 355	1 278	1 386	1 338
	m	1 622	574	737	569	606	657	673	613	747	727
	w	667	598	849	631	595	670	682	665	639	611
<i>Schulen des Gesundheitswesens</i>	z	333	501	671	631	618	668	776	870	982	978
	m	48	100	120	115	111	130	164	186	200	189
	w	285	401	551	516	507	538	612	684	782	789
Sachsen											
Allgemeinbildende Schulen	z	-	1 255	1 317	1 252	1 491	1 679	2 111	2 472	2 747	2 949
	m	-	611	643	608	728	832	1 046	1 285	1 419	1 517
	w	-	644	674	644	763	847	1 065	1 187	1 328	1 432
Schularten mit mehreren Bildungsgängen	z	-	371	422	453	661	875	1 124	1 327	1 474	1 660
	m	-	200	220	248	319	448	559	732	775	895
	w	-	171	202	205	342	427	565	595	699	765
Gymnasien (G8)	z	-	687	714	624	653	631	806	952	1 044	1 060
	m	-	296	317	266	306	286	378	450	500	496
	w	-	391	397	358	347	345	428	502	544	564
Gymnasien (G9)	z	-	-	-	-	-	-	-	-	-	-
	m	-	-	-	-	-	-	-	-	-	-
	w	-	-	-	-	-	-	-	-	-	-
Freie Waldorfschulen	z	-	86	72	69	94	86	79	102	110	119
	m	-	39	32	28	49	38	39	41	63	57
	w	-	47	40	41	45	48	40	61	47	62
Förderschulen	z	-	111	104	100	75	72	79	76	102	98
	m	-	76	70	64	51	51	58	51	73	63
	w	-	35	34	36	24	21	21	25	29	35
Abendrealschulen	z	-	-	-	-	-	-	-	-	-	-
	m	-	-	-	-	-	-	-	-	-	-
	w	-	-	-	-	-	-	-	-	-	-
Kollegs	z	-	-	5	6	8	15	22	15	17	12
	m	-	-	4	2	3	9	12	11	8	6
	w	-	-	1	4	5	6	10	4	9	6
Externe	z	-	-	-	-	-	-	1	-	-	-
	m	-	-	-	-	-	-	1	-	-	-
	w	-	-	-	-	-	-	-	-	-	-
Berufliche Schulen	z	-	15 753	14 701	13 990	12 323	11 933	11 363	10 665	10 400	9 983
	m	-	5 627	5 089	4 675	4 260	4 049	3 711	3 721	3 511	3 323
	w	-	10 126	9 612	9 315	8 063	7 884	7 652	6 944	6 889	6 660
Teilzeit-Berufsschulen	z	-	1 145	1 189	1 109	981	862	670	720	552	563
	m	-	696	703	686	578	485	393	431	347	318
	w	-	449	486	423	403	377	277	289	205	245
Berufsvorbereitungsjahr	z	-	1 949	1 785	1 627	1 368	1 322	1 379	1 325	1 393	1 454
	m	-	1 203	1 091	971	793	801	787	747	843	875
	w	-	746	694	656	575	521	592	578	550	579
Berufsgrundbildungsjahr in vollzeitschulischer Form	z	-	501	59	54	86	62	8	83	75	85
	m	-	221	24	22	54	24	5	34	35	34
	w	-	280	35	32	32	38	3	49	40	51
Berufsfachschulen ¹⁸	z	-	9 814	9 156	8 400	7 247	6 632	6 245	5 508	5 139	4 552
	m	-	2 638	2 342	2 039	1 784	1 641	1 598	1 522	1 261	1 009
	w	-	7 176	6 814	6 361	5 463	4 991	4 647	3 986	3 878	3 543
Fachgymnasien	z	-	52	57	69	73	95	82	104	165	216
	m	-	17	11	13	35	34	30	42	64	78
	w	-	35	46	56	38	61	52	62	101	138
Fachoberschulen	z	-	1 080	1 100	1 093	960	873	663	613	753	842
	m	-	432	446	461	435	406	300	260	300	364
	w	-	648	654	632	525	467	363	353	453	478

3.1 Absolventen/Abgänger nach Schularten und Geschlecht 1992-2016

Absolute Werte

Schulart/Geschlecht		1992 ¹	2008	2009	2010	2011	2012	2013	2014	2015	2016	
Fachschulen	z	-	1 212	1 355	1 638	1 608	2 087	2 316	2 312	2 323	2 271	
	m	-	420	472	483	581	658	598	685	661	645	
	w	-	792	883	1 155	1 027	1 429	1 718	1 627	1 662	1 626	
	Zusammen	z	-	17 008	16 018	15 242	13 814	13 612	13 474	13 137	13 147	12 932
	m	-	6 238	5 732	5 283	4 988	4 881	4 757	5 006	4 930	4 840	
	w	-	10 770	10 286	9 959	8 826	8 731	8 717	8 131	8 217	8 092	
Sachsen-Anhalt												
Allgemeinbildende Schulen¹⁹		z	16	721	674	618	638	684	815	941	1 078	1 250
	m	13	362	310	318	317	343	415	516	576	645	
	w	3	359	364	300	321	341	400	425	502	605	
Schularten mit mehreren Bildungsgängen		z	-	78	63	103	124	151	228	303	317	365
	m	-	49	34	67	73	93	120	181	185	199	
	w	-	29	29	36	51	58	108	122	132	166	
Realschulen		z	-	-	-	-	-	-	-	-	-	
	m	-	-	-	-	-	-	-	-	-	-	
	w	-	-	-	-	-	-	-	-	-	-	
Gymnasien (G8)		z	-	551	500	416	410	405	476	498	597	682
	m	-	248	209	191	177	175	225	242	282	313	
	w	-	303	291	225	233	230	251	256	315	369	
Gymnasien (G9)		z	-	-	-	-	-	-	-	-	-	
	m	-	-	-	-	-	-	-	-	-	-	
	w	-	-	-	-	-	-	-	-	-	-	
Integrierte Gesamtschulen		z	-	-	-	7	28	20	54	72	90	
	m	-	-	-	-	5	13	10	30	41	53	
	w	-	-	-	-	2	15	10	24	31	37	
Freie Waldorfschulen		z	-	40	50	47	38	46	44	35	48	51
	m	-	22	24	23	22	25	28	19	31	28	
	w	-	18	26	24	16	21	16	16	17	23	
Förderschulen		z	2	52	61	52	59	54	47	51	44	62
	m	-	43	43	37	40	37	32	44	37	52	
	w	2	9	18	15	19	17	15	7	7	10	
Kollegs		z	14	-	-	-	-	-	-	-	-	
	m	13	-	-	-	-	-	-	-	-	-	
	w	1	-	-	-	-	-	-	-	-	-	
Externe		z	-	-	-	-	-	-	-	-	-	
	w	-	-	-	-	-	-	-	-	-	-	
Berufliche Schulen		z	28	3 723	3 679	3 220	2 803	2 912	2 949	2 608	2 617	2 669
	m	6	932	915	686	643	640	644	578	544	566	
	w	22	2 791	2 764	2 534	2 160	2 272	2 305	2 030	2 073	2 103	
Teilzeit-Berufsschulen		z	-	32	34	46	40	41	33	35	34	33
	m	-	21	14	27	20	27	22	24	22	26	
	w	-	11	20	19	20	14	11	11	12	7	
Berufsfachschulen		z	-	3 181	3 069	2 595	2 121	2 203	2 302	1 816	1 734	1 703
	m	-	727	726	528	446	425	469	362	337	331	
	w	-	2 454	2 343	2 067	1 675	1 778	1 833	1 454	1 397	1 372	
Fachoberschulen		z	-	124	133	104	80	90	69	91	114	143
	m	-	61	42	36	29	35	24	42	45	53	
	w	-	63	91	68	51	55	45	49	69	90	
Fachschulen		z	28	386	443	475	562	578	545	666	735	790
	m	6	123	133	95	148	153	129	150	140	156	
	w	22	263	310	380	414	425	416	516	595	634	
	Zusammen	z	44	4 444	4 353	3 838	3 441	3 596	3 764	3 549	3 695	3 919
	m	19	1 294	1 225	1 004	960	983	1 059	1 094	1 120	1 211	
	w	25	3 150	3 128	2 834	2 481	2 613	2 705	2 455	2 575	2 708	
<i>Schulen des Gesundheitswesens</i>		z	-	439	417	472	495	629	615	684	736	429
	m	-	181	154	162	209	250	209	283	342	162	
	w	-	258	263	310	286	379	406	401	394	267	
Schleswig-Holstein												
Allgemeinbildende Schulen²⁰		z	895	1 147	1 199	1 130	1 094	1 044	1 162	1 267	1 206	1 372
	m	498	556	583	571	539	529	565	617	626	667	
	w	397	591	616	559	555	515	597	650	580	705	
Hauptschulen		z	260	119	97	60	17	14	-	-	-	
	m	147	65	51	34	5	8	-	-	-		
	w	113	54	46	26	12	6	-	-	-		
Schularten mit mehreren Bildungsgängen		z	-	-	-	-	-	11	45	37	59	
	m	-	-	-	-	-	-	6	20	23	32	
	w	-	-	-	-	-	-	5	25	14	27	
Realschulen		z	176	205	183	169	88	43	48	31	39	40
	m	87	102	92	96	50	24	36	17	28	20	
	w	89	103	91	73	38	19	12	14	11	20	
Gymnasien (G8)		z	-	-	-	-	-	-	56	48	129	
	m	-	-	-	-	-	-	-	30	26	72	
	w	-	-	-	-	-	-	-	26	22	57	
Gymnasien (G9)		z	221	276	332	325	262	267	221	257	210	230
	m	133	116	165	158	123	134	110	121	100	105	
	w	88	160	167	167	139	133	111	136	110	125	

3.1 Absolventen/Abgänger nach Schularten und Geschlecht 1992-2016

Absolute Werte

Schulart/Geschlecht		1992 ¹	2008	2009	2010	2011	2012	2013	2014	2015	2016
Integrierte Gesamtschulen	z	9	86	186	158	314	313	385	437	425	470
	m	6	46	97	88	158	157	185	201	225	230
	w	3	40	89	70	156	156	200	236	200	240
Freie Waldorfschulen	z	172	383	333	362	352	354	427	386	370	396
	m	92	181	140	166	171	178	194	194	180	179
	w	80	202	193	196	181	176	233	192	190	217
Förderschulen	z	57	78	68	56	61	53	70	55	77	48
	m	33	46	38	29	32	28	34	34	44	29
	w	24	32	30	27	29	25	36	21	33	19
Berufliche Schulen	z	1 445	887	840	950	994	1 075	951	902	920	768
	m	915	421	444	526	496	576	571	562	560	452
	w	530	466	396	424	498	499	380	340	360	316
Berufsvorbereitungsjahr	z	2	-	-	-	-	-	-	-	-	-
	m	1	-	-	-	-	-	-	-	-	-
	w	1	-	-	-	-	-	-	-	-	-
Berufsprüfungsjahr in vollzeitschulischer Form	z	7	5	2	2	3	-	1	5	5	3
	m	4	4	1	2	3	-	1	3	5	2
	w	3	1	1	-	-	-	-	2	-	1
Berufsfachschulen	z	489	538	493	549	492	540	447	347	351	267
	m	203	216	203	241	180	215	214	199	163	119
	w	286	322	290	308	312	325	233	148	188	148
Berufsoberschulen/Technische Oberschulen	z	-	7	5	14	15	19	20	33	28	28
	m	-	3	4	5	6	12	18	22	18	17
	w	-	4	1	9	9	7	2	11	10	11
Fachgymnasien	z	30	30	41	31	31	49	33	28	67	39
	m	18	19	21	18	18	19	16	20	35	18
	w	12	11	20	13	13	30	17	8	32	21
Fachoberschulen	z	29	2	5	9	4	-	3	-	5	-
	m	17	1	4	6	4	-	1	-	4	-
	w	12	1	1	3	-	-	2	-	1	-
Fachschulen	z	645	305	294	345	449	467	447	489	464	431
	m	510	178	211	254	285	330	321	318	335	296
	w	135	127	83	91	164	137	126	171	129	135
Fachakademien/Berufsakademien ⁷	z	243	-	-	-	-	-	-	-	-	-
	m	162	-	-	-	-	-	-	-	-	-
	w	81	-	-	-	-	-	-	-	-	-
Zusammen	z	2 340	2 034	2 039	2 080	2 088	2 119	2 113	2 169	2 126	2 140
	m	1 413	977	1 027	1 097	1 035	1 105	1 136	1 179	1 186	1 119
	w	927	1 057	1 012	983	1 053	1 014	977	990	940	1 021
<i>Schulen des Gesundheitswesens</i>	z	524	1 974	1 824	1 796	1 964	2 018	1 540	1 918	1 488	1 528
	m	107	482	421	472	555	609	475	651	426	432
	w	417	1 492	1 403	1 324	1 409	1 409	1 065	1 267	1 062	1 096
Thüringen											
Allgemeinbildende Schulen	z	8	835	870	921	896	980	972	1 092	1 088	1 162
	m	5	423	462	482	488	543	520	551	546	620
	w	3	412	408	439	408	437	452	541	542	542
Schularten mit mehreren Bildungsgängen	z	-	181	188	197	227	255	241	263	218	248
	m	-	102	107	104	127	144	137	140	122	142
	w	-	79	81	93	100	111	104	123	96	106
Gymnasien (G8)	z	-	365	339	389	347	381	404	503	512	483
	m	-	132	142	161	154	182	181	208	205	223
	w	-	233	197	228	193	199	223	295	307	260
Gymnasien (G9)	z	-	-	-	-	-	-	-	-	-	-
	m	-	-	-	-	-	-	-	-	-	-
	w	-	-	-	-	-	-	-	-	-	-
Integrierte Gesamtschulen	z	-	8	10	11	8	10	56	72	89	123
	m	-	3	5	6	2	4	27	44	51	57
	w	-	5	5	5	6	6	29	28	38	66
Freie Waldorfschulen	z	-	46	67	65	56	78	56	66	68	79
	m	-	24	28	29	35	35	26	33	35	47
	w	-	22	39	36	21	43	30	33	33	32
Förderschulen	z	8	235	266	259	258	256	215	188	201	229
	m	5	162	180	182	170	178	149	126	133	151
	w	3	73	86	77	88	78	66	62	68	78
Berufliche Schulen	z	279	4 764	4 344	4 380	4 038	3 869	3 556	3 224	3 193	3 125
	m	87	1 422	1 323	1 378	1 322	1 198	1 117	1 007	1 041	897
	w	192	3 342	3 021	3 002	2 716	2 671	2 439	2 217	2 152	2 228
Teilzeit-Berufsschulen	z	-	258	315	305	287	206	221	181	159	169
	m	-	172	205	184	182	141	146	113	99	102
	w	-	86	110	121	105	65	75	68	60	67
Berufsvorbereitungsjahr	z	95	277	238	270	264	186	142	129	119	154
	m	70	194	168	178	168	128	83	91	78	103
	w	25	83	70	92	96	58	59	38	41	51
Berufsprüfungsjahr in vollzeitschulischer Form	z	73	-	-	-	-	-	-	-	-	-
	m	7	-	-	-	-	-	-	-	-	-
	w	66	-	-	-	-	-	-	-	-	-

3.1 Absolventen/Abgänger nach Schularten und Geschlecht 1992-2016

Absolute Werte

Schulart/Geschlecht		1992 ¹	2008	2009	2010	2011	2012	2013	2014	2015	2016
Berufsfachschulen ¹⁸	z	14	3 553	2 985	2 899	2 487	2 480	2 278	1 951	1 958	1 894
	m	1	796	698	686	580	577	548	484	512	364
	w	13	2 757	2 287	2 213	1 907	1 903	1 730	1 467	1 446	1 530
Fachoberschulen	z	-	118	88	61	79	67	49	44	45	43
	m	-	42	29	32	30	26	25	22	19	21
	w	-	76	59	29	49	41	24	22	26	22
Fachschulen ¹⁸	z	97	558	718	845	921	930	866	919	912	865
	m	9	218	223	298	362	326	315	297	333	307
	w	88	340	495	547	559	604	551	622	579	558
Zusammen	z	287	5 599	5 214	5 301	4 934	4 849	4 528	4 316	4 281	4 287
	m	92	1 845	1 785	1 860	1 810	1 741	1 637	1 558	1 587	1 517
	w	195	3 754	3 429	3 441	3 124	3 108	2 891	2 758	2 694	2 770
Deutschland											
Allgemeinbildende Schulen	z	49 887	72 735	74 023	74 602	80 642	80 648	87 566	80 328	81 604	83 961
	m	20 471	31 444	31 859	32 023	34 417	35 091	37 517	35 210	35 932	37 177
	w	29 416	41 291	42 164	42 579	46 225	45 557	50 049	45 118	45 672	46 784
Hauptschulen	z	4 008	4 431	4 224	4 336	4 254	4 139	4 166	4 029	3 934	3 784
	m	2 207	2 464	2 368	2 448	2 351	2 254	2 318	2 270	2 120	2 099
	w	1 801	1 967	1 856	1 888	1 903	1 885	1 848	1 759	1 814	1 685
Schularten mit mehreren Bildungsgängen	z	-	781	1 023	1 277	1 888	2 439	3 100	3 180	3 484	3 903
	m	-	441	550	713	1 007	1 342	1 639	1 759	1 913	2 131
	w	-	340	473	564	881	1 097	1 461	1 421	1 571	1 772
Realschulen	z	15 131	20 220	20 405	20 233	20 269	19 872	20 502	20 474	19 441	18 876
	m	4 380	7 045	7 029	7 187	7 082	6 882	7 119	7 030	6 764	6 411
	w	10 751	13 175	13 376	13 046	13 187	12 990	13 383	13 444	12 677	12 465
Gymnasien (G8)	z	-	1 830	2 765	3 267	9 337	16 313	25 642	28 308	29 276	30 986
	m	-	782	1 233	1 417	3 604	6 560	10 217	11 532	11 757	12 752
	w	-	1 048	1 532	1 850	5 733	9 753	15 425	16 776	17 519	18 234
Gymnasien (G9)	z	21 088	28 094	27 856	28 331	26 932	19 470	15 389	4 877	4 827	5 086
	m	8 440	10 908	10 680	10 699	10 327	7 710	5 826	1 790	1 821	1 906
	w	12 648	17 186	17 176	17 632	16 605	11 760	9 563	3 087	3 006	3 180
Integrierte Gesamtschulen	z	547	2 242	2 238	2 254	2 701	2 861	3 262	4 062	4 628	5 446
	m	292	1 142	1 168	1 145	1 348	1 460	1 662	2 095	2 390	2 777
	w	255	1 100	1 070	1 109	1 353	1 401	1 600	1 967	2 238	2 669
Freie Waldorfschulen	z	3 025	5 521	5 844	5 542	5 713	5 997	6 059	5 824	6 159	6 219
	m	1 469	2 656	2 794	2 628	2 704	2 914	2 904	2 734	2 929	3 005
	w	1 556	2 865	3 050	2 914	3 009	3 083	3 155	3 090	3 230	3 214
Förderschulen	z	4 160	6 619	7 032	6 698	6 734	6 793	6 710	6 974	7 167	7 162
	m	2 711	4 517	4 756	4 496	4 565	4 595	4 470	4 674	4 908	4 800
	w	1 449	2 102	2 276	2 202	2 169	2 198	2 240	2 300	2 259	2 362
Abendhauptschulen	z	-	-	-	13	38	39	36	31	36	38
	m	-	-	-	8	20	25	21	22	20	22
	w	-	-	-	5	18	14	15	9	16	16
Abendrealschulen	z	579	1 210	1 226	1 247	1 241	1 153	1 133	956	1 020	845
	m	352	602	591	642	691	608	591	495	544	467
	w	227	608	635	605	550	545	542	461	476	378
Abendgymnasien	z	452	676	631	736	708	687	706	838	823	782
	m	182	285	265	322	315	314	300	401	353	376
	w	270	391	366	414	393	373	406	437	470	406
Kollegs	z	897	794	775	646	827	880	846	754	747	785
	m	438	421	423	305	403	422	442	400	381	405
	w	459	373	352	341	424	458	404	354	366	380
Externe	z	-	317	4	22	-	5	15	21	62	49
	m	-	181	2	13	-	5	8	8	32	26
	w	-	136	2	9	-	-	7	13	30	23
Berufliche Schulen	z	50 804	106 370	104 226	106 431	104 753	105 886	103 410	102 223	103 555	102 412
	m	22 926	42 040	41 978	43 104	43 425	43 202	41 883	41 469	42 221	41 045
	w	27 878	64 330	62 248	63 327	61 328	62 684	61 527	60 754	61 334	61 367
Teilzeit-Berufsschulen	z	11 135	17 865	18 993	19 745	18 993	18 088	17 414	16 994	16 750	15 599
	m	8 503	11 860	12 411	12 966	12 485	11 659	11 233	11 033	10 912	10 052
	w	2 632	6 005	6 582	6 779	6 508	6 429	6 181	5 961	5 838	5 547
Berufsvorbereitungsjahr	z	1 117	5 426	5 129	5 528	4 890	4 487	4 612	4 505	4 693	5 197
	m	629	3 383	3 103	3 291	2 908	2 745	2 736	2 692	2 872	3 349
	w	488	2 043	2 026	2 237	1 982	1 742	1 876	1 813	1 821	1 848
Berufsgrundbildungsjahr in vollzeitschulischer Form	z	845	1 540	890	963	1 186	1 041	1 157	1 255	1 178	195
	m	480	924	602	640	806	682	741	819	795	132
	w	365	616	288	323	380	359	416	436	383	63
Berufsaufbauschulen	z	207	-	-	-	-	-	-	-	-	-
	m	80	-	-	-	-	-	-	-	-	-
	w	127	-	-	-	-	-	-	-	-	-
Berufsfachschulen	z	17 972	54 910	53 776	52 430	50 317	49 999	48 751	46 055	46 097	46 076
	m	3 490	16 906	16 901	16 600	16 081	16 252	15 887	15 223	15 176	15 306
	w	14 482	38 004	36 875	35 830	34 236	33 747	32 864	30 832	30 921	30 770
Berufsoberschulen/Technische Oberschulen	z	18	84	91	111	167	306	230	225	306	229
	m	-	38	29	54	78	166	121	114	153	99
	w	18	46	62	57	89	140	109	111	153	130
Fachgymnasien	z	225	1 356	1 568	1 943	2 124	2 737	2 745	2 925	3 007	3 418
	m	107	427	474	562	658	833	840	924	945	1 050
	w	118	929	1 094	1 381	1 466	1 904	1 905	2 001	2 062	2 368

3.1 Absolventen/Abgänger nach Schularten und Geschlecht 1992-2016

Absolute Werte

Schulart/Geschlecht		1992 ¹	2008	2009	2010	2011	2012	2013	2014	2015	2016
Fachoberschulen	z	1 369	6 717	5 507	5 680	5 707	5 796	5 400	5 596	6 130	6 035
	m	684	2 085	1 913	2 038	2 126	2 221	2 019	2 121	2 317	2 310
	w	685	4 632	3 594	3 642	3 581	3 575	3 381	3 475	3 813	3 725
Fachschulen	z	15 844	16 062	15 932	17 629	18 905	20 796	20 344	21 606	22 350	22 377
	m	8 534	6 020	6 232	6 570	7 870	8 232	7 848	8 106	8 581	8 288
	w	7 310	10 042	9 700	11 059	11 035	12 564	12 496	13 500	13 769	14 089
Fachakademien/Berufsakademien	z	2 072	2 410	2 340	2 402	2 464	2 636	2 757	3 062	3 044	3 286
	m	419	397	313	383	413	412	458	437	470	459
	w	1 653	2 013	2 027	2 019	2 051	2 224	2 299	2 625	2 574	2 827
Kollegschulen	z	317	-	-	-	-	-	-	-	-	-
	m	77	-	-	-	-	-	-	-	-	-
	w	240	-	-	-	-	-	-	-	-	-
Insgesamt	z	100 691	179 105	178 249	181 033	185 395	186 534	190 976	182 551	185 159	186 373
	m	43 397	73 484	73 837	75 127	77 842	78 293	79 400	76 679	78 153	78 222
	w	57 294	105 621	104 412	105 906	107 553	108 241	111 576	105 872	107 006	108 151
<i>Schulen des Gesundheitswesens</i>	z	16 959	29 644	30 168	31 257	31 529	39 375	40 167	39 987	39 396	38 391
	m	3 095	7 426	7 142	7 206	7 489	9 710	9 853	10 267	9 595	8 614
	w	13 864	22 218	23 026	24 051	24 040	29 665	30 314	29 720	29 801	29 777

* Abgangsjahr. Allgemeinbildende Schulen einschl. Externe.

Seit 2013 Nachweis des schulischen Teils der Fachhochschulreife unter mittlerem Schulabschluss.

In Sachsen-Anhalt seit 2012.

1 Nachweis der Schulentlassenen.

2 2012 doppelter Abiturjahrgang.

3 Kein Nachweis nach rechtlichem Status. Seit 2012 geschätzte Daten.

4 2011 doppelter Abiturjahrgang.

5 2014 teilweise Vorjahresdaten.

6 Bayern: Ab 1996 nur noch Fachakademien. Berufsakademien wurden 1993 in Niedersachsen, 1996 in Bayern und Schleswig-Holstein dem Hochschulbereich zugeordnet.

7 2014, 2015 und 2016 Daten des Schuljahres 2013/14.

8 2010 doppelter Abiturjahrgang.

9 2007 Vorjahresdaten, außer Externe.

10 2012-2014 doppelte Entlassungsjahrgänge.

11 2000 und 2007 Vorjahresdaten.

12 Von 1989 bis 2011 fand keine Erhebung statt. 2012-2013 geschätzte Daten.

13 2001 Einführung des 13. Schuljahrgangs. 2008 doppelter Abiturjahrgang.

14 Ab 2004 einschl. Schulen des Gesundheitswesens.

15 2013 doppelter Abiturjahrgang.

16 Ab dem Abgangsjahr 2016 einschl. Berufsgrundbildungsjahr in vollzeitschulischer Form.

17 2009 doppelter Abiturjahrgang.

18 Einschl. Schulen des Gesundheitswesens.

19 2001 Einführung des 13. Schuljahrgangs; 2007 doppelter Abiturjahrgang.

20 2016 doppelter Abiturjahrgang.

3.1 Absolventen/Abgänger nach Schularten und Geschlecht 1992-2016
Anteil an öffentlichen und privaten Schulen zusammen in Prozent

Schulart/Geschlecht	1992 ¹	2008	2009	2010	2011	2012	2013	2014	2015	2016
Baden-Württemberg										
Allgemeinbildende Schulen²										
z	7,5	8,3	8,5	8,8	9,3	9,8	9,5	9,8	10,0	10,4
m	6,7	7,6	7,8	7,9	8,5	8,9	8,6	9,1	9,1	9,5
w	8,4	9,1	9,3	9,8	10,2	10,6	10,4	10,6	10,9	11,3
Hauptschulen										
z	1,7	2,1	2,3	2,5	2,9	2,9	3,0	3,0	3,0	3,4
m	1,7	2,1	2,4	2,6	2,9	2,9	3,0	3,1	2,8	3,5
w	1,8	2,1	2,2	2,5	2,8	2,9	3,1	3,0	3,2	3,2
Realschulen										
z	4,2	4,2	4,5	4,5	5,0	5,0	5,3	5,5	5,8	6,1
m	2,0	2,5	2,6	2,7	3,1	3,4	3,6	4,0	4,2	4,6
w	6,3	6,0	6,4	6,3	6,9	6,6	7,0	7,1	7,4	7,6
Gymnasien (G8)										
z	-	6,7	8,8	9,5	11,6	10,9	10,8	11,0	10,9	11,7
m	-	3,6	8,1	8,6	8,7	9,2	9,1	9,7	9,6	9,9
w	-	9,4	9,9	10,7	14,9	12,3	12,4	12,2	12,1	13,3
Gymnasien (G9)										
z	10,1	10,3	9,6	10,2	10,3	9,2	-	-	-	-
m	9,0	9,1	8,5	8,4	9,0	8,2	-	-	-	-
w	11,1	11,3	10,6	11,7	11,4	10,1	-	-	-	-
Freie Waldorfschulen										
z	100,0	100,0	100,0	100,0	100,0	100,0	100,0	100,0	100,0	100,0
m	100,0	100,0	100,0	100,0	100,0	100,0	100,0	100,0	100,0	100,0
w	100,0	100,0	100,0	100,0	100,0	100,0	100,0	100,0	100,0	100,0
Förderschulen										
z	20,1	27,3	29,2	29,0	31,1	31,0	30,6	34,0	33,5	33,9
m	21,9	30,7	33,7	33,2	35,5	35,9	35,7	38,9	38,0	38,1
w	17,1	21,4	21,7	21,9	23,7	22,8	22,5	25,4	25,8	26,8
Abendrealschulen										
z	100,0	100,0	100,0	100,0	100,0	100,0	100,0	100,0	100,0	100,0
m	100,0	100,0	100,0	100,0	100,0	100,0	100,0	100,0	100,0	100,0
w	100,0	100,0	100,0	100,0	100,0	100,0	100,0	100,0	100,0	100,0
Abendgymnasien										
z	100,0	100,0	100,0	100,0	100,0	100,0	100,0	100,0	100,0	100,0
m	100,0	100,0	100,0	100,0	100,0	100,0	100,0	100,0	100,0	100,0
w	100,0	100,0	100,0	100,0	100,0	100,0	100,0	100,0	100,0	100,0
Kollegs										
z	76,4	84,5	89,0	82,6	85,3	85,1	86,1	86,7	90,7	86,4
m	76,7	82,5	86,6	74,3	81,7	83,1	86,8	90,5	95,1	85,5
w	76,2	87,0	91,8	91,4	89,7	87,3	85,2	83,3	86,0	87,5
Berufliche Schulen										
z	5,4	10,5	11,2	11,5	11,9	12,7	13,1	12,4	12,7	12,6
m	3,3	8,3	9,0	9,1	9,5	9,9	10,2	9,6	9,6	9,5
w	8,1	13,0	13,8	14,2	14,7	15,9	16,5	15,8	16,4	16,6
Teilzeit-Berufsschulen										
z	1,3	2,4	2,6	2,5	2,7	2,8	2,9	2,7	2,7	2,6
m	1,7	2,8	3,1	2,9	3,2	3,2	3,3	3,1	2,9	2,9
w	0,9	1,9	1,8	2,0	2,1	2,1	2,3	2,1	2,3	2,2
Berufsfachschulen										
z	11,4	18,1	19,0	19,6	20,4	21,3	22,8	21,4	22,2	22,7
m	4,5	14,7	15,8	16,3	16,9	17,6	18,6	17,5	17,9	18,6
w	18,4	21,3	22,2	22,7	23,9	25,1	26,9	25,2	26,5	26,7
Berufsoberschulen/Technische Oberschulen										
z	-	2,4	1,4	3,9	5,5	12,5	6,8	5,9	8,3	6,7
m	-	3,5	1,2	5,0	4,8	12,0	5,5	4,7	5,2	3,9
w	-	-	1,7	2,0	6,4	13,2	8,7	7,3	12,9	10,8
Fachgymnasien										
z	1,4	3,7	4,2	5,5	6,3	8,1	7,9	7,7	7,1	7,6
m	1,0	2,5	2,8	3,4	4,1	5,3	5,4	5,6	5,0	5,3
w	2,0	4,8	5,6	7,4	8,2	10,5	9,9	9,4	8,8	9,4
Fachschulen										
z	19,6	27,0	28,3	25,6	24,9	27,6	25,3	25,6	25,5	26,1
m	12,9	17,0	16,7	14,4	15,0	15,8	14,2	13,7	14,2	13,4
w	51,0	48,9	53,1	50,5	48,4	52,8	50,0	51,9	50,7	55,1
Zusammen										
z	6,2	9,6	10,2	10,5	10,9	11,4	11,7	11,4	11,6	11,8
m	4,5	8,1	8,6	8,6	9,1	9,5	9,6	9,4	9,4	9,5
w	8,2	11,4	12,0	12,5	12,9	13,6	14,1	13,7	14,2	14,5
<i>Schulen des Gesundheitswesens³</i>										
z	-	-	-	-	-	62,3	75,4	76,2	76,9	75,3
m	-	-	-	-	-	64,4	73,6	76,2	76,9	75,4
w	-	-	-	-	-	61,7	75,8	76,2	76,9	75,3
Bayern										
Allgemeinbildende Schulen^{4,5}										
z	11,5	13,2	13,7	14,0	13,3	14,2	14,6	14,5	14,1	14,1
m	7,3	9,7	10,2	10,5	9,7	10,4	10,8	10,6	10,4	10,3
w	16,1	16,8	17,2	17,6	16,9	18,2	18,5	18,5	18,0	18,1
Hauptschulen										
z	1,9	2,7	3,0	3,6	3,8	4,2	4,5	4,6	4,7	4,9
m	1,8	2,7	3,0	3,6	3,8	4,0	4,4	4,4	4,3	4,6
w	2,0	2,8	3,1	3,6	3,9	4,5	4,5	4,7	5,2	5,3
Realschulen										
z	23,0	23,6	23,2	23,1	23,4	23,0	23,1	22,7	21,6	21,0
m	12,4	16,0	15,7	16,1	15,5	15,0	14,9	14,5	13,7	13,0
w	31,4	30,4	29,9	29,5	30,8	30,5	30,7	30,4	29,0	28,4
Gymnasien (G8)										
z	-	10,6	11,4	11,0	10,2	10,4	10,5	10,5	10,3	10,6
m	-	9,6	10,0	7,3	6,5	6,6	7,1	7,1	6,7	6,9
w	-	12,1	12,7	14,7	13,4	13,7	13,5	13,5	13,4	13,8
Gymnasien (G9)										
z	10,2	10,3	10,4	10,5	9,9	-	-	-	-	-
m	6,3	6,7	6,6	6,5	6,3	-	-	-	-	-
w	14,1	13,6	13,6	13,9	12,9	-	-	-	-	-
Freie Waldorfschulen										
z	100,0	100,0	100,0	100,0	100,0	100,0	100,0	100,0	100,0	100,0
m	100,0	100,0	100,0	100,0	100,0	100,0	100,0	100,0	100,0	100,0
w	100,0	100,0	100,0	100,0	100,0	100,0	100,0	100,0	100,0	100,0
Förderschulen										
z	34,5	41,8	45,1	46,5	46,1	47,5	48,4	49,0	50,6	49,2
m	34,3	42,3	46,0	46,5	47,9	48,0	48,0	48,8	51,8	50,9
w	34,7	41,1	43,9	46,5	43,5	46,7	49,0	49,5	48,6	46,6

3.1 Absolventen/Abgänger nach Schularten und Geschlecht 1992-2016

Anteil an öffentlichen und privaten Schulen zusammen in Prozent

Schulart/Geschlecht		1992 ¹	2008	2009	2010	2011	2012	2013	2014	2015	2016
Abendrealschulen	z	24,3	6,1	6,4	9,0	5,4	7,9	4,8	4,8	5,5	-
	m	22,6	8,0	9,1	9,4	3,3	10,7	5,3	5,3	4,0	-
	w	26,4	4,9	4,0	8,6	7,7	5,7	4,5	4,5	6,7	-
Abendgymnasien	z	25,8	76,4	73,5	81,3	81,7	79,4	80,4	82,3	82,5	82,0
	m	28,9	76,1	71,9	81,1	79,2	82,7	81,3	86,8	78,9	84,4
	w	24,1	76,7	75,0	81,4	83,7	76,6	79,6	78,4	84,5	80,2
Kollegs	z	10,7	7,6	9,4	3,5	6,6	4,2	5,8	8,0	8,6	2,2
	m	18,9	7,7	14,2	4,9	5,4	2,6	7,9	8,3	10,6	1,4
	w	4,0	7,6	4,5	2,3	7,9	5,6	3,6	7,6	6,7	3,3
Externe	z	-	-	0,3	-	-	0,1	-	0,7	1,0	0,9
	m	-	-	0,2	-	-	0,1	-	0,1	0,8	0,1
	w	-	-	0,4	-	-	-	-	1,7	1,3	2,2
Berufliche Schulen	z	9,4	10,5	10,3	10,4	10,7	11,0	11,0	11,1	11,1	10,8
	m	7,3	8,7	8,6	9,0	9,3	9,4	9,4	9,2	9,3	8,8
	w	11,7	12,7	12,5	12,0	12,5	12,8	13,0	13,4	13,5	13,7
Teilzeit-Berufsschulen	z	2,1	4,3	4,4	4,5	4,5	4,5	4,5	4,4	4,4	4,3
	m	2,8	4,9	4,9	5,2	5,0	5,1	5,0	4,8	4,9	4,7
	w	1,3	3,6	3,7	3,6	3,8	3,7	3,9	3,8	3,8	3,8
Berufsvorbereitungsjahr	z	31,7	34,5	33,2	34,9	34,1	35,9	38,2	36,5	28,4	16,1
	m	38,5	37,0	34,4	35,2	34,5	34,8	36,2	33,9	23,6	13,0
	w	26,7	31,4	31,6	34,6	33,6	37,7	41,5	40,8	38,4	27,5
Berufsgrundbildungsjahr in vollzeitschulischer Form	z	5,7	2,6	2,7	2,6	2,5	3,1	3,2	3,1	2,5	3,2
	m	3,2	2,8	2,8	2,7	2,6	3,0	3,2	3,1	2,6	3,3
	w	13,0	1,3	1,8	2,2	1,9	3,2	3,5	3,3	1,4	2,4
Berufsaufbauschulen	z	3,4	-	-	-	-	-	-	-	-	-
	m	0,2	-	-	-	-	-	-	-	-	-
	w	7,9	-	-	-	-	-	-	-	-	-
Berufsfachschulen	z	44,3	40,2	38,8	37,0	37,7	37,0	34,5	34,9	33,5	34,4
	m	46,0	45,6	42,8	40,1	40,4	40,7	37,6	37,2	36,1	35,6
	w	44,0	38,7	37,6	36,0	36,7	35,8	33,5	34,2	32,6	34,0
Berufsoberschulen/Technische Oberschulen	z	1,0	-	-	-	0,0	0,5	0,5	0,4	1,0	0,2
	m	-	-	-	-	0,0	0,5	0,5	0,5	1,0	0,2
	w	2,5	-	-	-	0,1	0,5	0,5	0,3	0,9	0,2
Fachoberschulen	z	1,7	4,8	5,1	4,7	5,5	5,6	6,1	7,1	7,1	7,1
	m	1,0	4,3	4,3	4,0	4,9	5,1	5,5	6,3	6,2	6,3
	w	2,8	5,3	5,9	5,3	6,2	6,0	6,7	7,7	7,9	7,8
Fachschulen	z	44,6	35,8	37,7	39,4	41,0	42,8	41,2	40,4	40,6	42,1
	m	35,8	32,0	33,8	35,7	38,7	39,3	37,7	36,3	36,8	36,9
	w	66,2	45,3	47,9	49,4	47,3	52,5	50,1	51,0	50,4	55,0
Fachakademien/Berufsakademien ⁶	z	60,7	63,3	65,0	65,4	64,3	66,1	68,2	69,4	67,1	69,0
	m	48,5	61,6	61,0	68,6	65,5	65,2	71,2	68,2	67,4	63,3
	w	63,0	63,6	65,6	64,9	64,0	66,3	67,7	69,7	67,0	70,0
Zusammen	z	10,4	11,8	11,8	12,0	12,0	12,4	12,6	12,6	12,4	12,3
	m	7,3	9,1	9,3	9,6	9,5	9,9	10,0	9,8	9,7	9,4
	w	13,8	14,7	14,7	14,6	14,8	15,3	15,6	15,8	15,6	15,8
<i>Schulen des Gesundheitswesens</i>	z	34,6	74,7	74,0	75,8	76,4	76,0	76,9	77,0	76,7	76,4
	m	42,4	80,6	78,8	79,2	81,2	80,3	79,2	79,7	81,1	80,5
	w	33,0	73,1	72,8	75,0	75,2	74,8	76,3	76,3	75,5	75,3
Berlin											
Allgemeinbildende Schulen ²	z	3,3	4,2	4,9	5,1	5,7	6,6	6,8	6,7	7,1	8,2
	m	3,1	4,1	4,8	5,0	5,2	6,4	6,6	6,5	6,8	8,0
	w	3,6	4,3	5,0	5,2	6,3	6,7	7,0	6,9	7,5	8,4
Hauptschulen	z	1,2	0,7	0,7	0,8	0,9	1,0	2,0	100,0	-	-
	m	1,1	0,6	0,8	0,9	1,0	0,9	2,2	100,0	-	-
	w	1,3	0,8	0,5	0,7	0,7	1,0	1,8	100,0	-	-
Realschulen	z	5,4	6,0	6,3	7,1	7,2	6,9	7,9	21,9	-	-
	m	4,4	6,0	6,3	6,8	6,9	6,9	7,7	16,8	-	-
	w	6,4	6,1	6,2	7,4	7,6	6,9	8,2	27,8	-	-
Gymnasien (G8)	z	-	-	2,2	11,2	3,4	8,3	8,6	8,0	8,4	9,6
	m	-	-	-	8,4	2,6	8,4	8,8	8,4	8,6	10,1
	w	-	-	3,9	13,6	4,2	8,2	8,5	7,7	8,2	9,2
Gymnasien (G9)	z	4,8	5,3	5,8	5,9	7,4	-	-	-	-	-
	m	5,0	5,4	5,7	6,2	6,8	-	-	-	-	-
	w	4,5	5,2	5,8	5,6	7,8	-	-	-	-	-
Integrierte Gesamtschulen	z	1,2	2,8	3,9	4,0	4,6	5,0	4,9	4,7	5,9	6,9
	m	1,0	2,7	4,5	4,3	4,3	5,3	5,0	4,7	5,5	6,6
	w	1,3	2,8	3,2	3,6	4,9	4,6	4,9	4,6	6,4	7,3
Freie Waldorfschulen	z	100,0	100,0	100,0	100,0	100,0	100,0	100,0	100,0	100,0	100,0
	m	100,0	100,0	100,0	100,0	100,0	100,0	100,0	100,0	100,0	100,0
	w	100,0	100,0	100,0	100,0	100,0	100,0	100,0	100,0	100,0	100,0
Förderschulen	z	3,9	2,8	3,9	4,2	6,4	4,0	5,7	4,6	5,7	5,7
	m	4,8	2,9	3,1	3,5	6,0	4,3	4,6	4,2	5,7	5,1
	w	2,6	2,7	5,1	5,2	7,0	3,7	7,5	5,3	5,5	6,7
Abendrealschulen	z	7,1	-	-	-	-	-	-	-	-	-
	m	3,7	-	-	-	-	-	-	-	-	-
	w	9,6	-	-	-	-	-	-	-	-	-

3.1 Absolventen/Abgänger nach Schularten und Geschlecht 1992-2016

Anteil an öffentlichen und privaten Schulen zusammen in Prozent

Schulart/Geschlecht		1992 ¹	2008	2009	2010	2011	2012	2013	2014	2015	2016
Berufliche Schulen	z	5,6	8,3	9,2	11,2	11,1	13,2	13,3	16,0	16,5	17,6
	m	4,1	6,7	7,2	9,0	8,7	10,6	9,7	11,6	11,9	12,4
	w	7,3	10,1	11,4	13,7	13,7	15,8	17,3	20,5	21,5	22,8
Teilzeit-Berufsschulen	z	2,0	2,1	2,9	3,0	3,3	4,3	3,6	4,7	4,3	5,1
	m	3,3	2,9	3,6	3,3	4,0	5,1	4,3	6,2	5,2	5,8
	w	0,4	1,3	2,1	2,7	2,6	3,4	2,8	2,9	3,1	4,4
Berufsvorbereitungsjahr	z	2,4	2,3	2,7	14,3	11,7	8,1	3,1	3,1	2,5	2,0
	m	1,2	1,6	2,2	11,7	9,1	8,7	2,8	2,8	2,5	1,8
	w	4,6	3,4	3,6	18,4	15,3	7,4	3,4	3,4	2,5	2,3
Berufsgrundbildungsjahr in vollzeitschulischer Form	z	10,5	-	-	-	-	-	-	-	-	-
	m	-	-	-	-	-	-	-	-	-	-
	w	16,5	-	-	-	-	-	-	-	-	-
Berufsfachschulen	z	21,0	23,1	24,5	25,3	27,8	32,0	35,3	36,0	36,1	38,6
	m	21,6	19,0	18,2	20,3	19,5	24,8	25,2	24,9	25,8	28,1
	w	20,8	27,5	31,3	30,6	35,8	38,9	45,0	45,7	46,2	47,8
Berufsoberschulen/Technische Oberschulen	z	-	-	-	-	-	-	-	2,6	1,6	3,5
	m	-	-	-	-	-	-	-	1,2	1,5	3,4
	w	-	-	-	-	-	-	-	4,2	1,7	3,6
Fachgymnasien	z	-	-	-	-	-	-	1,3	1,0	1,9	1,5
	m	-	-	-	-	-	-	1,5	0,7	2,4	1,0
	w	-	-	-	-	-	-	1,0	1,3	1,5	2,0
Fachoberschulen	z	2,7	10,1	11,1	15,1	14,7	17,5	17,0	16,9	18,7	19,9
	m	0,7	7,6	9,7	11,8	13,6	14,6	15,6	13,9	16,5	16,4
	w	7,0	12,3	12,3	18,6	15,7	20,3	18,5	20,1	20,8	23,4
Fachschulen	z	22,8	25,6	27,5	28,2	27,7	31,9	34,4	44,1	44,2	45,0
	m	13,7	16,2	18,8	18,3	19,2	20,0	22,4	31,5	33,6	33,0
	w	28,5	30,7	32,4	34,1	32,4	38,6	41,3	51,4	49,6	50,9
Zusammen	z	4,3	6,2	7,0	8,2	8,5	9,6	10,1	11,2	11,6	12,6
	m	3,6	5,4	6,0	7,0	7,0	8,4	8,2	9,0	9,2	10,0
	w	5,2	7,1	8,1	9,5	10,1	10,9	12,1	13,5	14,1	15,3
<i>Schulen des Gesundheitswesens</i>	z	54,3	72,0	72,3	72,5	70,9	74,2	73,5	72,7	77,3	73,1
	m	63,5	63,9	63,1	67,8	62,2	71,7	69,1	71,9	79,5	71,0
	w	52,4	76,0	76,6	74,6	74,7	75,4	75,6	73,1	76,4	73,9
Brandenburg											
Allgemeinbildende Schulen²	z	0,1	4,0	4,6	5,6	7,0	8,2	9,9	10,3	10,4	10,5
	m	0,1	4,3	5,0	5,7	7,9	8,6	10,5	10,3	10,3	10,5
	w	0,1	3,7	4,2	5,4	6,0	7,8	9,3	10,4	10,5	10,5
Schularten mit mehreren Bildungsgängen	z	-	3,3	3,4	4,0	6,1	6,4	8,5	8,6	8,5	7,7
	m	-	3,2	3,5	4,4	6,3	6,7	9,2	8,9	9,4	8,0
	w	-	3,7	3,3	3,5	5,8	6,0	7,7	8,2	7,4	7,2
Realschulen	z	-	3,0	-	-	-	-	-	-	-	-
	m	-	3,1	-	-	-	-	-	-	-	-
	w	-	2,8	-	-	-	-	-	-	-	-
Gymnasien (G8)	z	-	-	-	15,4	16,0	12,3	14,2	14,8	13,6	13,4
	m	-	-	-	18,6	16,0	13,5	15,6	15,1	12,9	13,7
	w	-	-	-	13,0	15,9	11,4	13,0	14,5	14,2	13,2
Gymnasien (G9)	z	0,4	6,3	6,2	6,7	8,9	10,1	-	-	-	-
	m	0,4	7,3	7,1	6,8	11,3	11,3	-	-	-	-
	w	0,4	5,5	5,6	6,6	7,0	9,1	-	-	-	-
Integrierte Gesamtschulen	z	-	0,6	0,1	0,3	1,1	1,5	2,0	3,3	5,2	8,5
	m	-	0,6	0,1	0,2	1,7	1,9	1,6	3,6	5,2	9,3
	w	-	0,6	0,1	0,3	0,5	1,0	2,3	2,9	5,1	7,7
Freie Waldorfschulen	z	-	100,0	100,0	100,0	100,0	100,0	100,0	100,0	100,0	100,0
	m	-	100,0	100,0	100,0	100,0	100,0	100,0	100,0	100,0	100,0
	w	-	100,0	100,0	100,0	100,0	100,0	100,0	100,0	100,0	100,0
Förderschulen	z	-	7,8	7,7	9,2	8,5	8,4	7,4	9,0	8,9	9,3
	m	-	8,3	8,2	9,7	9,7	8,2	8,7	10,0	8,9	9,5
	w	-	7,0	6,9	8,4	6,9	8,8	5,3	7,4	8,8	8,9
Externe	z	-	-	-	22,2	-	7,0	18,7	25,5	54,1	31,0
	m	-	-	-	22,8	-	9,3	21,6	28,0	64,3	36,2
	w	-	-	-	21,4	-	-	15,8	22,7	46,4	24,6
Berufliche Schulen	z	0,6	13,7	13,2	13,3	13,4	14,6	15,7	16,0	16,4	15,2
	m	0,1	10,2	9,8	10,4	10,0	11,1	11,6	11,8	11,7	11,9
	w	1,0	18,0	17,7	16,9	17,8	18,8	20,7	20,9	21,7	19,1
Teilzeit-Berufsschulen	z	-	7,8	8,1	8,2	7,3	7,5	7,9	7,6	8,4	8,2
	m	-	7,5	7,7	8,2	7,3	7,4	7,7	7,6	7,9	8,1
	w	-	8,3	8,7	8,3	7,3	7,6	8,3	7,7	9,2	8,3
Berufsfachschulen	z	3,6	32,9	30,5	30,4	36,0	33,4	37,3	35,8	36,5	36,8
	m	1,1	20,8	20,3	24,2	28,6	27,0	36,8	34,5	34,3	34,4
	w	4,3	41,8	37,8	35,0	41,1	37,9	37,6	36,5	37,6	38,2
Fachgymnasien	z	-	-	-	-	0,5	0,4	0,8	0,9	0,7	0,8
	m	-	-	-	-	0,6	0,6	0,7	0,7	0,6	0,5
	w	-	-	-	-	0,4	0,3	0,9	1,2	0,7	1,1
Fachoberschulen	z	-	10,5	9,9	10,7	6,7	10,2	7,1	10,2	10,7	10,4
	m	-	10,0	8,3	9,9	6,1	10,4	6,3	11,1	10,7	11,1
	w	-	11,1	11,8	11,5	7,5	9,9	8,0	9,3	10,7	9,6

3.1 Absolventen/Abgänger nach Schularten und Geschlecht 1992-2016

Anteil an öffentlichen und privaten Schulen zusammen in Prozent

Schulart/Geschlecht		1992 ¹	2008	2009	2010	2011	2012	2013	2014	2015	2016
Fachschulen	z	2,6	48,8	54,8	53,6	53,8	57,4	61,7	55,7	52,7	48,6
	m	0,9	51,0	54,1	47,7	47,8	55,7	56,9	49,7	46,6	50,2
	w	3,6	47,9	55,1	55,5	55,9	58,1	63,4	57,8	55,0	48,1
Zusammen	z	0,3	9,2	9,3	9,9	10,7	11,4	12,8	13,0	13,0	12,5
	m	0,1	7,6	7,8	8,5	9,2	9,9	11,0	11,0	10,9	11,1
	w	0,4	11,0	11,1	11,4	12,5	13,1	14,9	15,3	15,2	14,0
<i>Schulen des Gesundheitswesens</i>	z	-	78,2	76,1	79,8	80,6	96,2	97,0	96,5	96,0	96,5
	m	-	83,2	78,3	83,5	82,5	96,6	95,9	97,2	94,6	95,9
	w	-	75,8	75,3	78,5	80,0	96,1	97,4	96,2	96,5	96,6
Bremen											
Allgemeinbildende Schulen ²	z	5,5	7,1	6,6	7,3	7,1	7,8	7,4	7,9	8,1	8,9
	m	5,9	7,1	6,5	7,2	7,3	8,5	7,7	7,8	8,4	9,2
	w	5,0	7,2	6,7	7,3	6,9	7,0	7,1	8,0	7,8	8,5
Hauptschulen	z	3,0	2,4	1,7	-	-	-	-	-	-	-
	m	2,6	2,5	2,0	-	-	-	-	-	-	-
	w	3,4	2,4	1,4	-	-	-	-	-	-	-
Schularten mit mehreren Bildungsgängen	z	-	-	8,0	10,0	11,2	10,3	10,0	11,2	15,6	15,0
	m	-	-	6,3	9,9	10,5	9,5	9,2	9,7	13,6	17,7
	w	-	-	10,8	10,2	12,1	11,3	11,0	13,0	17,8	12,3
Realschulen	z	7,0	5,3	6,3	-	-	-	-	-	-	-
	m	8,9	5,2	6,5	-	-	-	-	-	-	-
	w	5,4	5,4	6,2	-	-	-	-	-	-	-
Gymnasien (G8)	z	-	-	1,6	24,0	5,0	10,6	8,4	8,9	9,2	10,6
	m	-	-	3,4	13,0	5,2	12,9	9,5	9,8	10,6	11,8
	w	-	-	-	33,3	4,7	8,7	7,2	8,1	8,0	9,6
Gymnasien (G9)	z	4,0	8,3	6,6	6,9	8,4	5,3	-	-	-	-
	m	4,8	8,7	6,6	7,5	8,7	6,7	-	-	-	-
	w	3,3	7,9	6,6	6,3	8,2	3,9	-	-	-	-
Integrierte Gesamtschulen	z	17,0	10,0	10,3	3,2	2,4	3,5	2,9	3,1	2,8	4,7
	m	15,3	10,2	9,7	3,5	3,2	4,0	3,2	3,5	2,9	4,7
	w	18,8	9,7	10,9	2,9	1,6	2,9	2,6	2,5	2,7	4,6
Freie Waldorfschulen	z	100,0	100,0	100,0	100,0	100,0	100,0	100,0	100,0	100,0	100,0
	m	100,0	100,0	100,0	100,0	100,0	100,0	100,0	100,0	100,0	100,0
	w	100,0	100,0	100,0	100,0	100,0	100,0	100,0	100,0	100,0	100,0
Förderschulen	z	0,4	6,2	3,3	0,8	4,6	8,9	5,0	4,0	7,7	7,8
	m	0,6	6,5	3,3	0,6	5,8	7,7	4,4	4,5	10,8	4,5
	w	-	5,8	3,4	1,1	2,8	10,5	5,9	3,3	3,9	12,3
Berufliche Schulen ⁷											
Teilzeit-Berufsschulen	z	3,1	2,8	2,8	3,2	3,1	2,8	3,6	3,6	3,6	3,6
	m	3,9	3,6	3,7	3,9	3,7	3,6	4,4	4,4	4,4	4,4
	w	2,2	1,9	1,9	2,4	2,5	2,0	2,7	2,7	2,7	2,7
Berufsvorbereitungsjahr	z	2,4	2,6	2,6	2,7	2,1	2,6	2,2	2,2	2,2	2,2
	m	2,6	2,6	3,0	2,9	2,1	2,6	2,0	2,0	2,0	2,0
	w	2,0	2,5	2,1	2,5	2,2	2,5	2,5	2,5	2,5	2,5
Fachgymnasien	z	18,2	7,1	9,2	11,6	14,7	7,4	15,3	15,3	15,3	15,3
	m	21,1	8,5	10,5	10,8	13,9	7,4	16,6	16,6	16,6	16,6
	w	13,3	5,4	7,6	12,6	15,6	7,4	13,7	13,7	13,7	13,7
Fachschulen	z	-	-	-	-	1,9	-	-	-	-	-
	m	-	-	-	-	2,9	-	-	-	-	-
	w	-	-	-	-	1,2	-	-	-	-	-
Zusammen	z	29,1	19,1	16,5	17,7	14,6	18,4	19,5	19,5	19,5	19,5
	m	49,3	61,6	46,3	58,3	45,4	56,5	53,4	53,4	53,4	53,4
	w	12,8	2,1	3,0	2,1	0,4	1,1	1,1	1,1	1,1	1,1
<i>Schulen des Gesundheitswesens</i>	z	4,0	4,8	4,6	5,0	4,9	5,2	5,3	5,5	5,6	5,8
	m	4,6	5,2	4,9	5,3	5,3	5,9	5,9	5,9	6,2	6,4
	w	3,3	4,4	4,2	4,7	4,6	4,5	4,7	5,1	5,1	5,2
<i>Schulen des Gesundheitswesens</i>	z	100,0	100,0	100,0	100,0	100,0	100,0	100,0	100,0	100,0	100,0
	m	100,0	100,0	100,0	100,0	100,0	100,0	100,0	100,0	100,0	100,0
	w	100,0	100,0	100,0	100,0	100,0	100,0	100,0	100,0	100,0	100,0
Hamburg											
Allgemeinbildende Schulen ⁸	z	6,7	11,0	8,3	7,4	9,1	8,2	8,9	8,8	8,4	8,6
	m	6,8	11,9	8,1	7,5	9,6	8,6	8,7	8,7	8,3	8,4
	w	6,7	10,1	8,5	7,3	8,6	7,9	9,1	8,8	8,6	8,8
Hauptschulen	z	8,1	11,7	13,9	14,0	-	-	-	-	-	-
	m	8,3	13,0	13,9	14,1	-	-	-	-	-	-
	w	7,9	10,1	13,8	13,8	-	-	-	-	-	-
Schularten mit mehreren Bildungsgängen	z	-	-	-	0,9	12,9	14,0	22,4	-	-	-
	m	-	-	-	0,6	14,0	14,6	20,9	-	-	-
	w	-	-	-	1,2	11,3	13,3	24,2	-	-	-
Realschulen	z	9,2	18,5	18,5	16,0	22,1	-	-	-	-	-
	m	10,6	19,6	18,1	16,1	21,8	-	-	-	-	-
	w	7,7	17,3	18,8	15,8	22,5	-	-	-	-	-
Gymnasien (G8)	z	-	5,6	39,7	5,4	8,3	8,2	7,7	7,4	7,6	8,3
	m	-	7,7	39,5	5,8	9,3	8,6	7,9	7,4	7,3	8,0
	w	-	3,0	39,9	5,1	7,4	7,9	7,5	7,3	7,8	8,6
Gymnasien (G9)	z	5,6	7,8	6,2	7,1	-	-	-	-	-	-
	m	5,2	8,7	5,8	7,2	-	-	-	-	-	-
	w	6,0	7,0	6,5	7,1	-	-	-	-	-	-

3.1 Absolventen/Abgänger nach Schularten und Geschlecht 1992-2016

Anteil an öffentlichen und privaten Schulen zusammen in Prozent

Schulart/Geschlecht		1992 ¹	2008	2009	2010	2011	2012	2013	2014	2015	2016
Integrierte Gesamtschulen	z	-	1,9	0,5	1,1	2,8	3,0	3,6	8,2	6,9	6,4
	m	-	2,4	0,4	1,2	2,7	3,5	3,5	8,0	7,1	6,4
	w	-	1,5	0,5	1,0	2,9	2,5	3,7	8,3	6,6	6,4
Freie Waldorfschulen	z	100,0	100,0	100,0	100,0	100,0	100,0	100,0	100,0	100,0	100,0
	m	100,0	100,0	100,0	100,0	100,0	100,0	100,0	100,0	100,0	100,0
	w	100,0	100,0	100,0	100,0	100,0	100,0	100,0	100,0	100,0	100,0
Förderschulen	z	4,9	3,6	5,7	6,7	6,7	5,4	7,4	5,8	6,3	11,3
	m	5,1	3,7	4,9	7,3	6,4	4,1	6,9	6,4	6,3	11,5
	w	4,5	3,5	6,9	5,8	7,1	7,4	8,1	4,6	6,2	11,0
Abendgymnasien	z	-	-	-	12,7	15,7	15,8	19,2	19,8	29,7	29,7
	m	-	-	-	3,2	15,1	20,4	16,3	25,0	27,7	27,3
	w	-	-	-	18,4	16,1	11,9	21,3	14,7	32,4	32,5
Externe	z	-	100,0	-	-	-	-	-	-	-	-
	m	-	100,0	-	-	-	-	-	-	-	-
	w	-	100,0	-	-	-	-	-	-	-	-
Berufliche Schulen	z	2,3	2,6	2,3	2,7	2,7	3,4	3,7	4,1	4,2	4,2
	m	1,6	2,1	2,0	2,0	2,2	2,5	3,1	3,3	3,0	3,1
	w	3,1	3,2	2,7	3,4	3,2	4,4	4,3	5,0	5,6	5,6
Teilzeit-Berufsschulen	z	-	0,5	0,7	1,2	1,0	1,6	1,7	1,6	1,6	1,9
	m	-	0,2	0,2	0,5	0,3	0,8	0,8	0,7	0,7	1,0
	w	-	0,8	1,3	2,0	1,9	2,6	2,9	2,6	2,7	3,0
Berufsfachschulen	z	9,8	7,6	5,9	6,1	6,5	8,3	8,9	10,7	13,9	15,0
	m	6,8	6,1	6,0	4,6	5,9	6,9	7,7	7,8	10,3	11,7
	w	11,5	8,9	5,9	7,5	7,0	9,5	9,9	13,0	16,7	17,4
Fachoberschulen	z	1,1	-	-	-	-	-	-	-	-	-
	m	1,0	-	-	-	-	-	-	-	-	-
	w	1,2	-	-	-	-	-	-	-	-	-
Fachschulen	z	15,8	15,9	13,8	15,0	15,4	17,1	19,4	20,9	17,5	15,8
	m	14,0	19,4	16,3	19,5	18,6	18,6	23,9	25,6	19,7	17,5
	w	19,1	12,7	11,7	11,0	11,7	15,7	14,2	16,1	15,4	14,2
Zusammen	z	4,0	5,7	4,4	4,7	5,2	5,4	5,7	6,1	6,2	6,3
	m	3,5	5,6	4,1	4,3	5,0	4,9	5,2	5,6	5,4	5,4
	w	4,5	5,8	4,8	5,2	5,4	5,9	6,3	6,7	7,0	7,2
<i>Schulen des Gesundheitswesens</i>	z	15,8	75,8	81,3	85,0	83,9	82,6	80,8	75,4	78,9	85,7
	m	14,6	57,5	64,0	75,4	74,8	71,4	70,9	70,7	65,9	90,8
	w	16,0	81,4	87,9	88,7	87,0	86,6	85,1	77,6	84,6	83,9
Hessen⁹											
Allgemeinbildende Schulen¹⁰	z	5,3	6,2	6,2	6,4	6,8	7,2	7,8	6,8	7,6	7,7
	m	4,3	5,3	5,4	5,6	5,9	6,4	6,5	6,0	6,8	6,8
	w	6,4	7,1	7,1	7,2	7,7	8,0	9,0	7,6	8,4	8,6
Hauptschulen	z	0,1	0,2	0,2	0,2	0,3	0,2	0,3	0,3	0,2	0,2
	m	0,2	0,3	0,1	0,2	0,3	0,2	0,3	0,3	0,3	0,2
	w	0,1	0,1	0,2	0,2	0,4	0,2	0,2	0,3	-	0,2
Realschulen	z	3,4	3,9	4,3	4,7	4,9	5,2	5,0	5,6	6,2	6,3
	m	2,6	2,8	3,3	3,7	3,7	3,9	3,9	4,6	5,2	5,0
	w	4,3	5,0	5,4	5,8	6,1	6,7	6,1	6,7	7,4	7,7
Gymnasien (G8)	z	-	-	38,5	11,1	4,3	4,2	5,5	6,4	4,8	11,2
	m	-	-	45,7	9,0	2,4	2,9	3,2	2,5	8,4	
	w	-	-	23,5	13,3	7,2	6,1	8,5	10,5	8,2	14,0
Gymnasien (G9)	z	12,1	12,1	10,8	10,4	10,6	11,1	11,8	9,5	10,7	11,0
	m	9,5	10,6	9,0	9,1	9,3	10,2	9,5	8,2	9,3	9,6
	w	14,6	13,3	12,3	11,6	11,7	11,8	13,6	10,5	11,8	12,1
Integrierte Gesamtschulen	z	0,9	1,4	1,0	1,2	1,6	1,5	1,7	1,8	2,5	2,2
	m	1,0	1,8	1,3	1,4	1,9	1,8	2,0	2,0	2,8	2,3
	w	0,7	1,1	0,8	1,0	1,3	1,2	1,5	1,5	2,2	2,1
Freie Waldorfschulen	z	100,0	100,0	100,0	100,0	100,0	100,0	100,0	100,0	100,0	100,0
	m	100,0	100,0	100,0	100,0	100,0	100,0	100,0	100,0	100,0	100,0
	w	100,0	100,0	100,0	100,0	100,0	100,0	100,0	100,0	100,0	100,0
Förderschulen	z	11,5	17,1	16,4	15,5	17,5	21,2	21,8	22,2	23,6	21,2
	m	11,7	18,6	19,0	17,5	19,6	23,2	24,0	23,2	25,3	23,0
	w	11,0	14,5	12,1	11,9	14,0	17,7	18,1	20,5	20,5	18,1
Abendhauptschulen	z	-	-	-	13,7	33,9	33,9	27,1	28,7	29,8	25,9
	m	-	-	-	15,7	31,3	37,3	26,3	36,7	34,5	29,7
	w	-	-	-	11,4	37,5	29,2	28,3	18,8	25,4	21,9
Abendrealschulen	z	-	-	-	3,4	6,2	5,5	5,4	-	4,6	6,0
	m	-	-	-	3,9	7,7	6,2	5,1	-	4,2	7,3
	w	-	-	-	2,7	4,2	4,6	5,7	-	5,0	4,6
Abendgymnasien	z	4,7	5,1	6,0	7,0	6,5	4,1	6,9	4,8	7,0	7,1
	m	5,5	4,5	6,3	9,1	5,8	5,9	7,4	5,1	6,2	8,2
	w	4,2	5,7	5,6	5,0	7,1	1,8	6,4	4,5	7,9	5,7
Kollegs	z	7,6	-	-	-	-	-	-	-	-	-
	m	13,5	-	-	-	-	-	-	-	-	-
	w	3,4	-	-	-	-	-	-	-	-	-

3.1 Absolventen/Abgänger nach Schularten und Geschlecht 1992-2016

Anteil an öffentlichen und privaten Schulen zusammen in Prozent

Schulart/Geschlecht		1992 ¹	2008	2009	2010	2011	2012	2013	2014	2015	2016
Berufliche Schulen¹¹	z	2,5	3,2	3,5	3,2	3,3	3,6	3,5	3,7	3,7	3,8
	m	1,9	2,1	2,3	1,9	2,1	2,4	2,3	2,2	2,5	2,5
	w	3,3	4,5	4,9	4,6	4,7	5,0	5,0	5,4	5,1	5,3
Teilzeit-Berufsschulen	z	1,6	1,5	1,9	1,2	1,7	1,8	1,7	1,5	1,6	1,7
	m	1,7	1,1	1,3	1,0	1,2	1,3	1,2	0,8	1,2	1,3
	w	1,5	2,0	2,7	1,5	2,3	2,4	2,5	2,5	2,1	2,2
Berufsvorbereitungsjahr	z	0,3	0,3	0,8	1,2	1,0	1,5	0,7	1,4	1,1	1,3
	m	0,4	0,5	0,8	1,0	0,9	1,5	0,7	1,3	1,0	1,1
	w	0,2	0,1	0,8	1,5	1,1	1,5	0,8	1,6	1,4	1,8
Berufsgrundbildungsjahr in vollzeitschulischer Form	z	4,2	1,1	0,4	0,3	0,8	-	-	-	-	-
	m	5,0	1,6	0,3	0,4	0,6	-	-	-	-	-
	w	1,5	0,5	0,5	0,3	1,0	-	-	-	-	-
Berufsfachschulen	z	6,2	5,7	5,9	5,5	6,4	7,3	7,2	7,6	7,4	7,3
	m	3,7	3,7	4,1	3,4	3,8	5,0	4,8	5,4	5,6	5,0
	w	7,7	7,1	7,2	7,2	8,4	9,0	8,9	9,0	8,6	9,1
Fachgymnasien	z	1,7	1,7	1,6	1,5	1,6	1,8	1,5	1,5	1,4	1,9
	m	1,9	2,3	2,2	1,8	1,9	2,3	1,8	1,7	1,5	2,0
	w	1,3	1,0	0,8	1,2	1,2	1,2	1,1	1,2	1,3	1,7
Fachoberschulen	z	0,1	2,7	2,2	2,1	2,2	2,1	2,9	2,7	3,1	3,0
	m	0,1	2,9	2,7	2,4	2,2	2,3	3,3	2,9	3,2	2,9
	w	0,2	2,4	1,6	1,8	2,1	1,9	2,6	2,4	3,0	3,1
Fachschulen	z	10,1	20,8	21,8	21,1	16,6	18,4	16,6	17,8	17,7	17,6
	m	2,3	10,0	10,9	9,3	8,4	8,2	8,2	9,9	10,1	10,0
	w	26,9	30,1	32,2	31,5	27,0	28,5	25,0	24,4	25,4	25,1
Zusammen	z	3,8	4,7	4,9	4,8	5,0	5,4	5,8	5,3	5,6	5,8
	m	2,9	3,6	3,8	3,7	3,9	4,4	4,5	4,1	4,5	4,6
	w	4,8	5,8	6,0	6,0	6,2	6,6	7,3	6,6	6,8	7,1
<i>Schulen des Gesundheitswesens¹²</i>	z	-	-	-	-	-	59,0	55,1	47,0	49,8	53,3
	m	-	-	-	-	-	60,8	60,8	50,0	52,3	53,3
	w	-	-	-	-	-	58,5	53,3	46,0	49,0	53,3
Mecklenburg-Vorpommern											
Allgemeinbildende Schulen¹³	z	0,6	2,9	3,8	4,1	5,0	5,7	6,1	7,2	7,5	8,7
	m	0,8	3,2	3,8	4,6	5,4	5,8	6,7	7,4	7,8	8,7
	w	0,4	2,6	3,8	3,6	4,6	5,6	5,6	6,9	7,1	8,6
Hauptschulen	z	-	-	-	-	-	-	-	-	-	-
	m	-	-	-	-	-	-	-	-	-	-
	w	-	-	-	-	-	-	-	-	-	-
Schularten mit mehreren Bildungsgängen	z	-	0,8	1,1	0,9	1,7	1,9	2,5	2,2	2,4	2,7
	m	-	0,8	0,8	1,0	1,8	2,3	2,3	2,0	2,5	2,7
	w	-	0,7	1,5	0,7	1,6	1,5	2,6	2,3	2,1	2,6
Realschulen	z	-	-	-	-	-	-	-	-	-	-
	m	-	-	-	-	-	-	-	-	-	-
	w	-	-	-	-	-	-	-	-	-	-
Gymnasien (G8)	z	-	3,3	3,8	4,4	5,2	6,1	6,9	8,6	8,6	9,7
	m	-	3,6	4,2	5,5	6,3	6,2	8,7	10,1	9,4	10,6
	w	-	3,0	3,6	3,5	4,2	6,1	5,3	7,4	8,0	8,9
Gymnasien (G9)	z	3,0	2,2	-	-	-	-	-	-	-	-
	m	4,9	2,5	-	-	-	-	-	-	-	-
	w	1,7	2,0	-	-	-	-	-	-	-	-
Integrierte Gesamtschulen	z	-	10,9	13,5	15,3	17,9	18,9	21,8	23,4	28,2	32,0
	m	-	11,7	15,1	15,6	18,1	18,6	23,0	23,3	29,4	32,9
	w	-	9,9	12,0	15,0	17,8	19,1	20,6	23,5	27,0	31,1
Freie Waldorfschulen	z	-	100,0	100,0	100,0	100,0	100,0	100,0	100,0	100,0	100,0
	m	-	100,0	100,0	100,0	100,0	100,0	100,0	100,0	100,0	100,0
	w	-	100,0	100,0	100,0	100,0	100,0	100,0	100,0	100,0	100,0
Förderschulen	z	-	5,4	6,3	6,1	5,1	7,0	6,2	8,0	5,7	7,7
	m	-	6,3	6,7	5,9	6,0	7,6	7,7	8,6	6,6	7,0
	w	-	4,2	5,8	6,3	3,7	5,9	3,9	7,1	4,3	8,7
Berufliche Schulen	z	1,8	6,7	6,6	7,2	8,3	9,9	10,6	12,4	13,4	13,3
	m	1,2	3,4	3,7	3,9	4,3	4,9	5,9	6,7	8,2	7,9
	w	2,3	10,6	9,8	11,2	12,9	15,4	15,7	18,2	18,7	18,9
Teilzeit-Berufsschulen	z	2,3	0,1	0,1	0,1	-	-	-	-	-	-
	m	1,8	0,1	0,0	0,1	-	-	-	-	-	-
	w	2,7	0,1	0,1	-	-	-	-	-	-	-
Berufsvorbereitungsjahr	z	2,6	0,2	0,2	0,6	-	-	-	-	-	-
	m	-	0,3	0,2	0,8	-	-	-	-	-	-
	w	9,5	0,1	0,1	0,2	-	-	-	-	-	-
Berufsfachschulen ¹⁴	z	-	40,4	37,6	47,6	51,4	52,1	51,7	54,7	51,9	49,8
	m	-	39,1	39,7	54,3	59,9	51,7	56,2	59,0	58,3	53,3
	w	-	40,9	36,9	45,6	49,2	52,2	50,3	53,3	49,7	48,6
Fachschulen	z	1,8	11,5	14,9	12,8	19,2	29,0	28,6	31,9	44,1	42,3
	m	0,5	13,9	16,7	13,4	18,6	23,1	24,2	29,9	37,2	38,7
	w	2,2	9,5	13,6	12,2	19,9	33,3	32,9	33,0	50,2	44,8
Zusammen	z	1,1	4,9	5,5	6,1	7,1	8,2	8,5	9,9	10,4	10,8
	m	0,9	3,3	3,7	4,1	4,7	5,3	6,2	7,0	8,0	8,4
	w	1,2	6,5	7,4	8,4	9,9	11,2	11,0	12,8	12,8	13,4

3.1 Absolventen/Abgänger nach Schularten und Geschlecht 1992-2016

Anteil an öffentlichen und privaten Schulen zusammen in Prozent

Schulart/Geschlecht	1992 ¹	2008	2009	2010	2011	2012	2013	2014	2015	2016
<i>Schulen des Gesundheitswesens</i>										
z	100,0	-	-	-	-	-	-	-	-	-
m	100,0	-	-	-	-	-	-	-	-	-
w	100,0	-	-	-	-	-	-	-	-	-
Niedersachsen										
Allgemeinbildende Schulen ⁴										
z	5,8	5,7	6,2	6,4	7,5	6,8	7,1	7,3	7,2	6,6
m	5,6	5,5	6,2	6,5	7,3	6,9	7,1	7,2	7,1	6,5
w	6,1	5,9	6,3	6,4	7,7	6,8	7,1	7,4	7,4	6,7
Hauptschulen										
z	4,1	3,9	3,6	3,9	4,0	4,2	4,1	3,7	3,6	1,6
m	4,0	3,7	3,6	3,8	3,9	4,1	4,1	3,6	3,4	1,6
w	4,1	4,1	3,6	4,2	4,2	4,2	4,2	4,0	3,9	1,5
Realschulen										
z	3,8	3,8	4,0	4,6	4,6	4,5	5,0	5,5	4,8	2,4
m	3,8	4,0	4,0	4,6	4,9	4,7	5,1	5,2	4,9	2,4
w	3,9	3,7	4,0	4,6	4,3	4,3	4,8	5,9	4,7	2,5
Gymnasien (G8)										
z	-	-	8,4	5,5	10,7	9,2	9,7	9,4	9,8	10,3
m	-	-	9,5	5,2	10,4	8,9	9,6	9,3	9,3	10,1
w	-	-	7,3	5,9	11,0	9,4	9,8	9,5	10,2	10,5
Gymnasien (G9)										
z	9,6	9,7	10,4	9,4	9,1	0,8	0,9	1,7	0,3	-
m	9,0	9,3	9,9	9,6	8,7	1,3	1,9	1,8	-	-
w	10,2	10,1	10,8	9,2	9,5	0,5	-	1,7	0,6	-
Integrierte Gesamtschulen										
z	-	3,2	3,2	2,8	2,8	3,1	2,5	3,7	3,9	4,7
m	-	3,0	2,9	2,5	2,7	2,7	3,0	3,8	4,7	4,8
w	-	3,3	3,5	3,1	2,8	3,5	2,0	3,6	3,0	4,7
Freie Waldorfschulen										
z	100,0	100,0	100,0	100,0	100,0	100,0	100,0	100,0	100,0	100,0
m	100,0	100,0	100,0	100,0	100,0	100,0	100,0	100,0	100,0	100,0
w	100,0	100,0	100,0	100,0	100,0	100,0	100,0	100,0	100,0	100,0
Förderschulen										
z	7,4	7,1	10,9	13,5	12,6	14,6	13,3	14,6	14,2	16,5
m	8,4	9,2	14,4	17,7	15,9	18,0	16,4	17,9	16,8	19,9
w	5,7	3,8	5,0	6,1	7,1	8,6	8,3	9,0	9,8	10,7
Berufliche Schulen										
z	5,7	6,2	6,2	6,0	6,2	6,7	6,9	6,9	6,8	7,3
m	3,8	3,3	3,2	3,1	3,6	3,8	3,9	3,6	3,9	4,0
w	7,9	9,8	9,7	9,3	9,3	10,1	10,4	10,6	10,4	11,2
Teilzeit-Berufsschulen										
z	0,1	0,2	0,1	0,2	0,2	0,1	0,1	0,1	0,1	0,1
m	0,2	0,2	0,2	0,2	0,2	0,2	0,1	0,1	0,1	0,1
w	0,0	0,1	0,0	0,1	0,0	0,1	0,1	0,1	0,1	0,0
Berufsvorbereitungsjahr										
z	2,8	3,0	3,2	2,2	2,5	1,7	3,5	1,9	2,5	2,7
m	2,9	3,2	3,4	2,4	2,5	1,5	3,7	2,1	3,1	2,9
w	2,7	2,6	2,9	1,9	2,5	2,0	3,2	1,5	1,6	2,4
Berufsgrundbildungsjahr in vollzeitschulischer Form										
z	0,2	0,2	0,0	-	-	-	-	-	-	-
m	0,3	0,2	0,1	-	-	-	-	-	-	-
w	0,0	0,1	-	-	-	-	-	-	-	-
Berufsfachschulen										
z	14,6	13,3	13,4	11,6	11,7	14,0	14,5	15,0	13,9	15,6
m	12,2	7,6	7,5	5,3	5,1	6,7	6,9	7,3	6,4	7,5
w	15,4	17,1	17,3	17,2	17,5	20,2	21,0	21,5	20,4	22,5
Berufsoberschulen/Technische Oberschulen										
z	-	6,3	7,9	5,4	10,7	14,1	11,8	13,1	28,2	38,4
m	-	5,5	2,6	2,7	8,8	16,1	8,7	8,0	22,8	23,9
w	-	7,0	12,4	7,3	12,0	12,7	13,8	16,0	32,6	48,9
Fachgymnasien										
z	-	-	-	-	-	-	-	0,1	0,1	0,1
m	-	-	-	-	-	-	-	0,1	0,2	0,1
w	-	-	-	-	-	-	-	0,1	-	0,2
Fachoberschulen										
z	5,0	9,8	10,7	9,8	9,5	9,9	9,1	9,5	9,8	10,0
m	3,7	7,8	7,7	7,1	7,5	8,0	6,8	7,4	8,1	8,5
w	9,1	12,4	14,2	13,0	11,9	12,1	11,7	11,7	11,6	11,6
Fachschulen										
z	41,0	28,3	29,0	28,5	31,0	29,2	30,5	28,8	29,8	28,4
m	30,0	18,2	19,4	18,3	24,6	22,0	24,7	19,4	22,5	20,3
w	55,7	37,6	39,0	38,5	38,3	37,2	36,3	38,4	37,8	37,0
Fachakademien/Berufsakademien ⁷										
z	100,0	-	-	-	-	-	-	-	-	-
m	100,0	-	-	-	-	-	-	-	-	-
w	100,0	-	-	-	-	-	-	-	-	-
Zusammen										
z	5,7	6,0	6,2	6,2	6,8	6,8	7,0	7,0	7,0	7,0
m	4,5	4,2	4,4	4,5	5,3	5,1	5,3	5,1	5,2	5,1
w	7,1	8,0	8,2	8,0	8,5	8,6	8,9	9,2	9,0	9,2
<i>Schulen des Gesundheitswesens</i>										
z	58,0	92,3	92,1	93,4	93,6	92,1	93,6	92,2	91,8	93,7
m	67,6	90,6	92,9	93,3	91,5	91,7	92,1	92,4	90,4	93,6
w	56,0	92,8	91,8	93,5	94,4	92,2	94,2	92,2	92,4	93,7
Nordrhein-Westfalen										
Allgemeinbildende Schulen ¹⁵										
z	8,2	8,9	9,3	9,5	9,7	9,9	11,0	9,8	10,2	10,6
m	6,5	7,5	7,8	7,8	8,1	8,3	9,1	8,3	8,5	9,0
w	10,0	10,3	10,9	11,3	11,3	11,6	12,8	11,3	11,9	12,1
Hauptschulen										
z	0,6	0,6	0,8	0,7	0,9	0,9	0,9	1,0	1,2	1,3
m	0,5	0,5	0,8	0,7	0,8	0,8	0,9	1,1	1,1	1,1
w	0,7	0,6	0,9	0,7	0,9	1,1	1,0	0,9	1,3	1,6
Realschulen										
z	8,0	6,7	7,3	7,2	7,3	7,4	7,3	7,5	7,9	8,1
m	5,1	5,0	5,2	5,1	5,3	5,3	5,1	5,4	5,7	6,1
w	10,6	8,5	9,3	9,3	9,4	9,5	9,4	9,7	10,2	10,3
Gymnasien (G8)										
z	-	1,9	10,7	11,1	16,1	16,9	17,4	16,1	16,5	17,1
m	-	3,2	7,4	10,4	14,4	15,0	14,7	14,1	14,1	15,0
w	-	-	15,2	11,9	17,7	18,6	19,6	17,9	18,5	18,8

3.1 Absolventen/Abgänger nach Schularten und Geschlecht 1992-2016

Anteil an öffentlichen und privaten Schulen zusammen in Prozent

Schulart/Geschlecht		1992 ¹	2008	2009	2010	2011	2012	2013	2014	2015	2016
Gymnasien (G9)	z	15,9	17,5	17,2	17,4	17,1	16,9	16,3	4,7	5,0	5,0
	m	13,2	15,8	15,2	15,2	15,1	14,8	14,2	8,7	8,6	8,3
	w	18,4	18,9	18,8	19,1	18,7	18,5	18,0	1,2	2,6	2,4
Integrierte Gesamtschulen	z	2,4	3,5	3,5	3,8	4,0	4,0	4,2	3,7	3,9	4,1
	m	2,4	3,4	3,6	3,7	3,9	3,9	4,2	3,8	3,8	4,1
	w	2,5	3,7	3,5	3,9	4,2	4,0	4,2	3,7	4,1	4,2
Freie Waldorfschulen	z	100,0	100,0	100,0	100,0	100,0	100,0	100,0	100,0	100,0	100,0
	m	100,0	100,0	100,0	100,0	100,0	100,0	100,0	100,0	100,0	100,0
	w	100,0	100,0	100,0	100,0	100,0	100,0	100,0	100,0	100,0	100,0
Förderschulen	z	9,3	7,9	8,8	8,7	10,0	9,7	9,8	10,8	10,5	12,2
	m	9,9	8,9	9,3	8,9	10,3	10,1	10,4	11,3	11,3	12,4
	w	8,1	6,3	7,8	8,3	9,4	8,9	8,9	9,7	9,1	11,9
Abendrealschulen	z	3,0	16,5	16,2	14,7	12,7	13,7	13,9	15,9	16,2	15,5
	m	2,9	14,8	13,8	13,5	12,2	12,9	13,0	14,8	15,5	14,9
	w	3,1	18,3	18,7	16,1	13,2	14,6	15,0	17,1	17,1	16,3
Abendgymnasien	z	4,5	5,8	5,9	7,1	6,0	6,2	6,1	5,7	5,8	6,8
	m	5,0	4,5	4,0	6,3	5,4	5,3	4,9	5,9	5,1	6,5
	w	4,0	6,8	7,6	7,7	6,4	6,9	7,0	5,5	6,4	7,1
Kollegs	z	27,1	23,9	23,3	24,0	24,4	23,2	23,6	24,7	24,3	25,7
	m	27,0	24,5	25,3	23,4	22,1	22,0	22,8	24,8	23,9	25,0
	w	27,2	23,3	21,2	24,6	26,8	24,4	24,5	24,5	24,7	26,4
Berufliche Schulen	z	7,0	7,5	7,0	7,3	7,3	7,7	7,6	7,9	8,1	7,4
	m	7,7	6,1	6,1	6,3	6,2	6,4	6,3	6,6	6,7	5,9
	w	6,3	9,1	8,0	8,6	8,6	9,3	9,2	9,4	9,7	9,4
Teilzeit-Berufsschulen	z	4,8	4,4	4,7	5,0	4,7	4,7	4,6	4,8	5,0	4,2
	m	7,7	5,4	5,6	5,9	5,5	5,3	5,3	5,5	5,7	4,7
	w	1,8	3,1	3,4	3,8	3,4	3,7	3,7	3,7	4,0	3,5
Berufsvorbereitungsjahr ¹⁶	z	6,5	13,3	12,1	13,9	13,6	15,5	15,1	15,5	15,0	6,7
	m	8,2	15,0	13,0	15,6	16,2	18,3	17,3	17,5	16,1	7,3
	w	3,8	10,6	10,8	11,6	10,3	11,6	11,9	12,5	13,3	5,5
Berufsgrundbildungsjahr in vollzeitschulischer Form	z	3,7	4,9	3,4	3,7	4,6	4,4	5,4	5,3	4,7	-
	m	3,9	5,2	3,9	4,2	5,2	4,8	5,7	6,0	5,2	-
	w	3,5	4,5	2,7	3,1	3,8	3,8	5,0	4,4	3,8	-
Berufsfachschulen ¹⁶	z	16,0	7,5	8,5	8,6	8,9	9,3	9,4	9,4	9,5	8,2
	m	7,8	5,1	6,1	6,0	6,2	6,6	6,6	7,0	6,9	6,2
	w	19,9	9,7	10,5	10,9	11,3	11,9	12,0	11,7	11,9	10,4
Fachgymnasien	z	-	8,0	8,6	9,5	8,7	9,6	9,6	10,5	10,2	10,7
	m	-	4,4	4,6	5,0	4,8	5,3	5,0	5,8	5,7	6,1
	w	-	11,6	12,6	13,8	12,5	13,5	14,3	14,7	14,5	14,7
Fachoberschulen	z	5,1	14,1	11,3	11,3	11,7	11,7	12,2	13,1	13,9	12,3
	m	3,3	6,1	4,9	5,1	5,7	6,0	6,3	7,6	8,7	7,2
	w	9,5	18,1	15,5	15,9	16,1	16,0	16,4	16,9	17,2	15,5
Fachschulen	z	28,4	26,2	23,2	24,3	23,2	24,6	23,0	23,3	23,6	23,8
	m	25,7	17,0	15,1	14,5	14,2	16,0	13,8	14,9	14,6	14,1
	w	39,3	32,9	30,7	33,0	31,9	32,8	31,9	31,1	32,4	33,0
Kollegschulen	z	1,3	-	-	-	-	-	-	-	-	-
	m	0,5	-	-	-	-	-	-	-	-	-
	w	2,4	-	-	-	-	-	-	-	-	-
Zusammen	z	7,6	8,1	8,0	8,3	8,3	8,7	9,3	8,7	9,0	8,8
	m	7,1	6,7	6,8	6,9	7,0	7,2	7,6	7,4	7,5	7,2
	w	8,0	9,6	9,4	9,9	9,8	10,4	11,1	10,3	10,8	10,7
<i>Schulen des Gesundheitswesens</i>	z	65,6	75,3	75,1	74,8	76,3	77,1	76,5	76,8	76,6	75,7
	m	65,4	74,2	71,4	67,2	72,1	73,4	72,7	73,5	71,5	69,1
	w	65,6	75,8	76,3	77,2	77,5	78,4	77,8	78,0	78,2	77,7
Rheinland-Pfalz											
Allgemeinbildende Schulen	z	7,8	7,9	8,0	8,5	9,0	8,7	8,7	8,5	9,1	10,1
	m	6,0	5,9	6,0	6,3	6,8	6,3	6,3	6,3	6,9	7,9
	w	9,7	9,9	10,0	10,7	11,3	11,0	11,2	10,8	11,4	12,4
Hauptschulen	z	2,3	4,2	4,1	6,8	16,0	23,3	18,7	100,0	100,0	100,0
	m	2,4	4,0	4,3	7,0	14,7	22,3	16,6	100,0	100,0	100,0
	w	2,2	4,4	4,0	6,5	17,6	24,7	21,6	100,0	100,0	100,0
Schularten mit mehreren Bildungsgängen	z	-	-	-	-	0,3	0,3	1,4	1,4	2,0	2,8
	m	-	-	-	-	0,3	0,3	1,3	1,5	1,8	2,4
	w	-	-	-	-	0,3	0,2	1,4	1,3	2,1	3,2
Realschulen	z	8,4	7,0	7,4	10,1	29,8	42,9	52,6	100,0	100,0	100,0
	m	4,9	3,4	3,6	5,8	18,1	27,6	32,7	100,0	100,0	100,0
	w	11,5	10,5	11,1	14,2	38,7	53,0	64,9	100,0	100,0	100,0
Gymnasien (G8)	z	-	-	-	-	-	-	-	-	34,4	34,5
	m	-	-	-	-	-	-	-	-	50,0	40,5
	w	-	-	-	-	-	-	-	-	14,3	26,6
Gymnasien (G9)	z	14,8	14,2	13,7	14,5	14,6	14,0	14,1	14,0	14,3	14,4
	m	11,5	10,6	10,4	10,4	10,7	9,6	9,9	10,1	10,7	10,8
	w	17,8	16,9	16,3	17,7	17,5	17,4	17,5	17,1	17,4	17,2
Integrierte Gesamtschulen	z	-	-	-	-	-	-	0,3	0,5	0,8	0,8
	m	-	-	-	-	-	-	0,4	0,5	0,6	0,5
	w	-	-	-	-	-	-	0,1	0,5	1,0	1,1

3.1 Absolventen/Abgänger nach Schularten und Geschlecht 1992-2016

Anteil an öffentlichen und privaten Schulen zusammen in Prozent

Schulart/Geschlecht		1992 ¹	2008	2009	2010	2011	2012	2013	2014	2015	2016
Freie Waldorfschulen	z	100,0	100,0	100,0	100,0	100,0	100,0	100,0	100,0	100,0	100,0
	m	100,0	100,0	100,0	100,0	100,0	100,0	100,0	100,0	100,0	100,0
	w	100,0	100,0	100,0	100,0	100,0	100,0	100,0	100,0	100,0	100,0
Förderschulen	z	11,3	12,6	15,0	15,5	16,9	17,2	16,7	15,5	16,8	16,4
	m	12,8	15,4	17,0	18,5	21,2	20,7	19,3	19,3	20,5	19,8
	w	8,8	8,1	11,6	10,3	10,3	11,5	12,4	8,9	10,5	11,0
Abendgymnasien	z	-	-	-	-	-	-	-	-	-	-
	m	-	-	-	-	-	-	-	-	-	-
	w	-	-	-	-	-	-	-	-	-	-
Kollegs	z	46,9	41,9	40,9	33,1	54,2	51,4	52,4	30,4	31,4	47,3
	m	38,2	42,4	36,6	25,3	59,1	47,9	50,4	33,7	27,3	43,5
	w	54,7	41,4	45,3	39,8	48,6	55,2	54,9	26,8	36,4	52,0
Berufliche Schulen	z	4,8	5,5	5,7	6,0	6,1	6,3	6,0	6,1	6,4	6,5
	m	2,8	3,7	3,9	4,1	4,1	4,4	4,1	4,0	4,3	4,2
	w	7,1	7,8	7,9	8,4	8,6	8,6	8,4	8,7	9,1	9,3
Teilzeit-Berufsschulen	z	1,4	1,5	1,5	1,8	1,7	2,4	2,1	1,9	2,1	2,0
	m	2,0	1,9	1,8	2,2	1,9	2,7	2,5	2,2	2,4	2,2
	w	0,7	0,9	1,0	1,3	1,4	1,9	1,6	1,6	1,7	1,8
Berufsvorbereitungsjahr	z	3,5	5,6	8,2	9,6	9,6	6,6	9,3	10,4	10,2	7,9
	m	1,8	5,8	7,7	9,7	10,7	7,2	8,6	10,9	11,5	8,7
	w	5,7	5,2	9,0	9,5	7,8	5,6	10,4	9,5	7,9	6,1
Berufsgrundbildungsjahr in vollzeitschulischer Form	z	6,3	-	-	-	-	-	-	-	-	-
	m	4,6	-	-	-	-	-	-	-	-	-
	w	8,0	-	-	-	-	-	-	-	-	-
Berufsaufbauschulen	z	2,1	-	-	-	-	-	-	-	-	-
	m	-	-	-	-	-	-	-	-	-	-
	w	11,3	-	-	-	-	-	-	-	-	-
Berufsfachschulen	z	12,1	9,3	9,8	10,3	11,1	10,6	10,3	10,5	10,2	10,3
	m	6,6	6,5	6,7	6,8	7,7	8,1	7,4	7,1	6,9	7,0
	w	15,5	11,9	12,7	13,5	14,4	12,9	13,1	13,7	13,5	13,6
Berufsoberschulen/Technische Oberschulen	z	-	1,2	1,5	1,4	1,5	1,3	1,5	1,8	1,8	1,9
	m	-	0,5	0,8	0,9	1,3	1,0	1,3	1,6	1,7	1,9
	w	-	2,4	2,5	2,1	1,8	1,6	1,9	2,2	1,8	2,0
Fachoberschulen	z	0,8	-	-	-	-	-	-	-	-	-
	m	0,0	-	-	-	-	-	-	-	-	-
	w	2,9	-	-	-	-	-	-	-	-	-
Fachschulen	z	28,7	23,2	22,7	23,3	22,0	23,0	21,2	20,5	21,8	22,0
	m	10,5	9,9	11,5	9,7	8,6	9,8	9,1	8,7	9,7	11,1
	w	48,6	31,6	31,4	33,5	31,5	32,2	29,5	27,8	28,9	27,6
Zusammen	z	6,1	6,6	6,7	7,2	7,5	7,4	7,3	7,3	7,7	8,3
	m	4,2	4,7	4,8	5,1	5,3	5,3	5,1	5,1	5,5	5,9
	w	8,3	8,8	8,9	9,5	9,9	9,8	9,8	9,8	10,2	10,9
<i>Schulen des Gesundheitswesens</i>	z	67,4	72,7	77,3	70,1	71,5	71,6	73,0	71,1	66,3	61,2
	m	78,8	72,5	85,4	77,9	79,8	81,3	78,7	80,4	78,2	69,0
	w	65,2	72,7	74,9	67,3	68,7	68,6	71,1	68,1	62,7	59,0
Saarland											
Allgemeinbildende Schulen ¹⁷	z	8,2	7,9	9,6	8,2	8,2	8,7	8,8	8,5	9,4	8,5
	m	8,1	7,3	8,8	7,4	7,5	7,6	7,9	7,4	8,9	8,1
	w	8,4	8,5	10,4	9,0	9,0	9,9	9,6	9,5	9,9	8,9
Hauptschulen	z	3,9	100,0	100,0	100,0	100,0	100,0	100,0	100,0	-	-
	m	4,0	100,0	100,0	100,0	100,0	100,0	100,0	100,0	-	-
	w	3,7	100,0	100,0	100,0	100,0	100,0	100,0	100,0	-	-
Schularten mit mehreren Bildungsgängen	z	-	1,6	1,8	1,6	1,8	2,0	1,9	1,8	2,1	100,0
	m	-	1,8	2,0	1,7	1,6	1,7	2,1	2,0	2,2	100,0
	w	-	1,4	1,5	1,6	1,9	2,5	1,6	1,6	2,0	-
Realschulen	z	8,3	100,0	100,0	100,0	100,0	100,0	100,0	100,0	100,0	100,0
	m	7,8	100,0	100,0	100,0	100,0	100,0	100,0	100,0	100,0	100,0
	w	8,8	100,0	100,0	100,0	100,0	100,0	100,0	100,0	100,0	100,0
Gymnasien (G8)	z	-	8,4	15,0	14,1	14,3	14,4	13,6	13,3	11,8	13,6
	m	-	7,0	13,6	12,8	13,4	13,5	11,9	12,1	10,7	13,5
	w	-	9,7	16,0	15,2	14,9	15,1	14,9	14,4	12,7	13,7
Gymnasien (G9)	z	15,7	15,3	15,9	-	-	-	-	-	-	-
	m	15,8	14,4	14,7	-	-	-	-	-	-	-
	w	15,6	16,0	16,8	-	-	-	-	-	-	-
Integrierte Gesamtschulen	z	-	-	-	-	0,3	0,7	0,6	0,6	1,2	2,9
	m	-	-	-	-	0,3	0,8	0,4	0,3	2,1	2,8
	w	-	-	-	-	0,2	0,5	0,7	0,9	0,3	3,0
Freie Waldorfschulen	z	100,0	100,0	100,0	100,0	100,0	100,0	100,0	100,0	100,0	100,0
	m	100,0	100,0	100,0	100,0	100,0	100,0	100,0	100,0	100,0	100,0
	w	100,0	100,0	100,0	100,0	100,0	100,0	100,0	100,0	100,0	100,0
Förderschulen	z	7,4	12,0	8,0	9,2	9,4	7,7	10,0	7,9	10,8	9,6
	m	9,1	14,3	8,8	9,7	11,4	9,5	11,3	9,4	12,7	9,6
	w	4,8	7,3	6,5	8,2	6,1	4,8	8,0	5,5	7,6	9,7
Kollegs	z	-	-	-	-	-	-	-	-	-	-
	m	-	-	-	-	-	-	-	-	-	-
	w	-	-	-	-	-	-	-	-	-	-

3.1 Absolventen/Abgänger nach Schularten und Geschlecht 1992-2016

Anteil an öffentlichen und privaten Schulen zusammen in Prozent

Schulart/Geschlecht		1992 ¹	2008	2009	2010	2011	2012	2013	2014	2015	2016
Berufliche Schulen	z	11,6	2,0	2,0	2,7	2,8	3,4	3,6	3,6	3,9	4,0
	m	16,7	2,0	1,9	2,5	3,1	3,6	3,6	3,6	4,4	4,4
	w	4,9	2,1	2,2	3,0	2,5	3,2	3,5	3,6	3,3	3,5
Teilzeit-Berufsschulen	z	5,4	1,3	1,1	1,4	1,4	1,8	1,3	1,4	1,2	1,7
	m	9,2	1,3	1,2	1,4	1,6	2,1	1,3	1,5	1,4	1,9
	w	1,2	1,3	1,0	1,4	1,2	1,4	1,2	1,3	0,9	1,4
Berufsgrundbildungsjahr in vollzeitschulischer Form	z	9,3	-	-	-	-	-	-	-	-	-
	m	12,0	-	-	-	-	-	-	-	-	-
	w	4,7	-	-	-	-	-	-	-	-	-
Berufsaufbauschulen	z	57,1	-	-	-	-	-	-	-	-	-
	m	56,2	-	-	-	-	-	-	-	-	-
	w	70,0	-	-	-	-	-	-	-	-	-
Berufsfachschulen	z	2,7	-	-	3,3	-	-	2,7	2,7	2,8	1,4
	m	1,9	-	-	3,6	-	-	1,3	1,4	1,4	1,2
	w	3,3	-	-	3,1	-	-	3,9	4,0	4,1	1,7
Fachoberschulen	z	11,5	1,9	2,0	2,1	2,4	2,5	3,1	2,9	3,2	2,7
	m	13,6	2,9	2,1	2,1	2,0	1,6	3,3	2,6	3,4	1,9
	w	7,4	0,7	1,9	2,1	2,9	3,4	2,8	3,2	3,0	3,5
Fachschulen	z	55,5	30,0	28,0	29,9	52,8	67,9	42,5	39,6	45,3	36,3
	m	59,0	24,1	25,1	28,0	64,4	83,4	51,4	52,5	61,8	53,9
	w	44,4	35,3	30,7	31,9	40,8	53,0	33,5	28,4	28,4	22,1
Zusammen	z	10,2	4,7	5,6	5,0	5,1	5,7	5,8	5,7	6,2	5,9
	m	13,2	4,3	5,0	4,4	4,8	5,3	5,4	5,2	6,1	5,9
	w	6,5	5,1	6,4	5,6	5,3	6,1	6,4	6,4	6,3	5,9
<i>Schulen des Gesundheitswesens</i>	z	55,9	81,3	92,7	72,7	87,3	79,3	84,7	89,0	85,8	85,6
	m	56,5	87,7	90,9	84,6	93,3	87,2	89,1	92,5	90,1	85,9
	w	55,8	79,9	93,1	70,5	86,1	77,6	83,6	88,1	84,8	85,6
Sachsen											
Allgemeinbildende Schulen	z	-	3,4	4,2	5,2	6,5	7,1	8,1	8,9	9,5	9,6
	m	-	3,3	4,1	4,9	6,1	6,9	7,8	8,9	9,6	9,6
	w	-	3,5	4,3	5,5	6,9	7,3	8,4	8,9	9,4	9,6
Schularten mit mehreren Bildungsgängen	z	-	2,0	2,8	3,3	5,2	6,4	7,5	8,3	9,2	9,8
	m	-	2,1	2,8	3,4	4,7	6,3	7,1	8,4	9,3	9,9
	w	-	2,0	2,8	3,1	5,8	6,6	7,9	8,0	9,2	9,6
Gymnasien (G8)	z	-	4,6	5,5	8,3	9,3	8,8	10,3	10,8	10,4	10,1
	m	-	4,5	5,4	7,7	9,5	8,7	10,4	11,1	10,8	10,2
	w	-	4,7	5,6	8,8	9,0	8,9	10,2	10,6	10,2	10,0
Gymnasien (G9)	z	-	-	-	-	-	-	-	-	-	-
	m	-	-	-	-	-	-	-	-	-	-
	w	-	-	-	-	-	-	-	-	-	-
Freie Waldorfschulen	z	-	100,0	100,0	100,0	100,0	100,0	100,0	100,0	100,0	100,0
	m	-	100,0	100,0	100,0	100,0	100,0	100,0	100,0	100,0	100,0
	w	-	100,0	100,0	100,0	100,0	100,0	100,0	100,0	100,0	100,0
Förderschulen	z	-	4,4	4,8	5,2	4,0	3,8	3,6	4,0	5,4	4,8
	m	-	4,9	5,3	5,6	4,4	4,7	4,4	4,5	6,4	5,0
	w	-	3,6	4,0	4,7	3,4	2,6	2,4	3,2	4,0	4,4
Abendrealschulen	z	-	-	-	-	-	-	-	-	-	-
	m	-	-	-	-	-	-	-	-	-	-
	w	-	-	-	-	-	-	-	-	-	-
Kollegs	z	-	-	2,5	3,5	5,2	8,8	12,9	9,1	12,2	10,7
	m	-	-	3,8	2,4	4,5	10,1	12,5	12,0	9,8	9,4
	w	-	-	1,1	4,5	5,8	7,3	13,5	5,5	15,8	12,5
Externe	z	-	-	-	-	-	-	0,2	-	-	-
	m	-	-	-	-	-	-	0,7	-	-	-
	w	-	-	-	-	-	-	-	-	-	-
Berufliche Schulen	z	-	26,8	26,5	27,1	26,8	29,3	30,7	30,6	30,9	29,6
	m	-	18,2	17,8	17,7	17,9	19,9	20,4	21,6	21,0	19,7
	w	-	36,4	35,9	36,9	36,2	38,7	40,7	39,5	40,6	39,5
Teilzeit-Berufsschulen	z	-	4,2	4,4	4,4	4,3	4,6	4,1	4,7	3,9	4,1
	m	-	4,0	4,2	4,4	4,1	4,2	4,0	4,7	4,0	3,8
	w	-	4,5	4,8	4,4	4,6	5,1	4,3	4,8	3,8	4,5
Berufsvorbereitungsjahr	z	-	34,4	37,1	39,1	37,2	38,2	37,3	36,9	37,1	31,3
	m	-	34,1	36,9	37,7	36,2	38,9	36,4	35,7	37,1	28,4
	w	-	34,9	37,5	41,3	38,5	37,0	38,5	38,7	37,2	37,0
Berufsgrundbildungsjahr in vollzeitschulischer Form	z	-	19,3	4,0	4,5	8,8	8,2	1,2	10,0	8,7	11,8
	m	-	13,3	2,6	3,0	9,2	5,4	1,3	7,1	6,7	8,4
	w	-	29,9	6,5	6,8	8,3	12,2	1,0	13,8	11,8	16,1
Berufsfachschulen ¹⁸	z	-	71,2	72,6	74,2	73,1	76,1	76,8	75,0	75,1	73,2
	m	-	70,4	71,0	72,9	72,4	78,3	79,2	79,6	78,0	77,0
	w	-	71,5	73,2	74,6	73,3	75,4	76,0	73,4	74,2	72,2
Fachgymnasien	z	-	1,7	1,9	2,6	3,3	4,5	4,6	6,4	8,6	10,0
	m	-	1,1	0,8	1,0	3,1	3,4	3,5	5,4	7,3	8,1
	w	-	2,3	2,9	3,9	3,6	5,6	5,7	7,4	9,7	11,5
Fachoberschulen	z	-	27,3	27,1	28,3	27,9	27,7	27,4	26,9	32,4	34,4
	m	-	22,6	22,6	24,1	24,3	24,4	23,1	23,3	28,0	30,2
	w	-	31,6	31,4	32,5	31,9	31,3	32,3	30,2	36,3	38,5

3.1 Absolventen/Abgänger nach Schularten und Geschlecht 1992-2016

Anteil an öffentlichen und privaten Schulen zusammen in Prozent

Schulart/Geschlecht		1992 ¹	2008	2009	2010	2011	2012	2013	2014	2015	2016	
Fachschulen	z	-	51,4	50,5	55,0	51,0	56,7	58,8	60,0	60,2	61,5	
	m	-	37,6	36,0	35,4	36,2	40,5	38,6	42,8	41,3	43,0	
	w	-	64,0	64,5	71,5	66,3	69,4	72,0	72,2	73,5	74,1	
	Zusammen	z	-	17,9	18,5	20,1	20,0	21,1	21,4	21,0	21,0	20,1
	m	-	12,7	13,0	13,6	14,0	15,1	15,1	15,8	15,7	14,8	
	w	-	23,4	24,3	26,9	26,5	27,3	27,7	26,2	26,4	25,5	
Sachsen-Anhalt												
Allgemeinbildende Schulen¹⁹												
Allgemeinbildende Schulen ¹⁹	z	0,1	2,9	3,5	3,9	4,4	4,6	5,6	6,0	6,4	7,1	
	m	0,1	2,9	3,2	3,9	4,1	4,4	5,5	6,4	6,6	6,9	
	w	0,0	3,0	3,9	3,9	4,6	4,7	5,7	5,6	6,2	7,2	
Schularten mit mehreren Bildungsgängen	z	-	0,7	0,7	1,3	1,6	1,9	2,9	3,6	3,7	4,0	
	m	-	0,8	0,7	1,6	1,8	2,2	2,8	4,1	3,9	4,0	
	w	-	0,5	0,7	0,9	1,5	1,6	3,0	3,2	3,3	4,0	
Realschulen	z	-	-	-	-	-	-	-	-	-	-	
	m	-	-	-	-	-	-	-	-	-	-	
	w	-	-	-	-	-	-	-	-	-	-	
Gymnasien (G8)	z	-	6,1	7,1	8,9	9,4	8,8	10,6	10,0	10,5	11,3	
	m	-	6,4	6,8	9,3	9,0	8,5	11,0	10,8	10,9	11,3	
	w	-	6,0	7,2	8,5	9,7	9,0	10,3	9,2	10,1	11,4	
Gymnasien (G9)	z	-	-	-	-	-	-	-	-	-	-	
	m	-	-	-	-	-	-	-	-	-	-	
	w	-	-	-	-	-	-	-	-	-	-	
Integrierte Gesamtschulen	z	-	-	-	-	2,3	8,3	6,3	15,3	18,4	21,7	
	m	-	-	-	-	3,4	7,4	6,8	17,1	21,9	24,4	
	w	-	-	-	-	1,2	9,3	6,0	13,5	15,2	18,8	
Freie Waldorfschulen	z	-	100,0	100,0	100,0	100,0	100,0	100,0	100,0	100,0	100,0	
	m	-	100,0	100,0	100,0	100,0	100,0	100,0	100,0	100,0	100,0	
	w	-	100,0	100,0	100,0	100,0	100,0	100,0	100,0	100,0	100,0	
Förderschulen	z	0,2	2,4	3,3	3,2	3,8	3,9	3,7	3,8	3,1	4,5	
	m	-	3,2	3,7	3,8	4,2	4,4	4,2	5,3	4,1	5,9	
	w	0,6	1,1	2,5	2,2	3,2	3,1	2,9	1,3	1,3	2,0	
Kollegs	z	100,0	-	-	-	-	-	-	-	-	-	
	m	100,0	-	-	-	-	-	-	-	-	-	
	w	100,0	-	-	-	-	-	-	-	-	-	
Externe	z	-	-	-	-	-	-	-	-	-	-	
	m	-	-	-	-	-	-	-	-	-	-	
	w	-	-	-	-	-	-	-	-	-	-	
Berufliche Schulen												
Berufliche Schulen	z	0,2	12,6	13,2	12,2	12,2	14,3	16,2	15,6	16,2	16,3	
	m	0,1	6,0	6,3	5,1	5,3	6,1	7,1	6,9	6,7	6,9	
	w	0,3	19,9	20,7	19,9	19,8	23,0	25,3	24,3	25,9	26,0	
Teilzeit-Berufsschulen	z	-	0,2	0,2	0,3	0,3	0,4	0,3	0,4	0,4	0,4	
	m	-	0,2	0,2	0,3	0,2	0,4	0,4	0,4	0,4	0,5	
	w	-	0,2	0,4	0,3	0,4	0,3	0,3	0,3	0,4	0,2	
Berufsfachschulen	z	-	45,2	47,6	47,2	47,5	50,4	54,7	48,3	50,3	49,8	
	m	-	40,3	45,9	43,0	44,7	46,4	50,8	44,6	45,2	44,9	
	w	-	46,9	48,2	48,5	48,3	51,4	55,8	49,4	51,7	51,2	
Fachoberschulen	z	-	7,3	7,5	6,4	5,9	7,8	6,8	9,3	12,3	13,9	
	m	-	6,8	4,7	4,4	4,1	5,6	4,3	8,1	9,5	10,4	
	w	-	7,9	10,6	8,5	7,8	10,4	9,8	10,6	15,2	17,4	
Fachschulen	z	1,2	43,7	51,2	43,7	49,1	48,2	48,7	54,8	55,6	56,8	
	m	0,8	42,9	46,3	27,9	38,6	36,9	32,7	39,7	33,7	40,6	
	w	1,3	44,1	53,6	50,9	54,3	54,3	57,5	61,6	65,6	62,9	
	Zusammen	z	0,1	8,2	9,3	9,1	9,2	10,2	11,5	10,9	11,2	11,5
	m	0,1	4,6	5,1	4,6	4,9	5,4	6,4	6,6	6,6	6,9	
	w	0,1	12,1	13,8	13,9	13,9	15,3	16,8	15,4	16,0	16,5	
<i>Schulen des Gesundheitswesens</i>												
Schulen des Gesundheitswesens	z	-	49,8	46,4	51,6	54,8	62,3	60,2	68,3	68,7	58,0	
	m	-	68,6	55,8	61,4	72,1	75,3	67,2	78,4	80,3	73,6	
	w	-	41,7	42,3	47,6	46,7	56,0	57,1	62,7	61,0	51,3	
Schleswig-Holstein												
Allgemeinbildende Schulen²⁰												
Allgemeinbildende Schulen ²⁰	z	3,4	3,6	3,6	3,5	3,6	3,6	3,9	4,2	4,0	3,7	
	m	3,6	3,4	3,4	3,5	3,5	3,6	3,6	4,0	4,1	3,6	
	w	3,2	3,8	3,9	3,6	3,8	3,6	4,1	4,4	3,9	3,8	
Hauptschulen	z	2,8	1,3	1,2	0,8	0,3	0,2	-	-	-	-	
	m	2,9	1,3	1,1	0,8	0,1	0,2	-	-	-	-	
	w	2,7	1,4	1,3	0,8	0,4	0,2	-	-	-	-	
Schularten mit mehreren Bildungsgängen	z	-	-	-	-	-	-	0,9	1,4	0,9	1,3	
	m	-	-	-	-	-	-	0,9	1,1	1,1	1,3	
	w	-	-	-	-	-	-	1,1	1,7	0,8	1,3	
Realschulen	z	2,4	1,9	1,6	1,6	0,9	0,5	0,5	0,6	2,5	67,8	
	m	2,4	2,0	1,6	1,8	1,0	0,5	0,8	0,7	3,6	66,7	
	w	2,3	1,9	1,6	1,4	0,8	0,4	0,3	0,6	1,4	69,0	
Gymnasien (G8)	z	-	-	-	-	-	-	-	9,7	5,4	1,8	
	m	-	-	-	-	-	-	-	10,3	5,6	2,2	
	w	-	-	-	-	-	-	-	9,1	5,2	1,4	
Gymnasien (G9)	z	3,3	3,6	4,0	3,6	3,1	3,2	2,6	3,0	2,4	2,5	
	m	4,1	3,3	4,4	3,8	3,2	3,5	2,7	3,1	2,4	2,4	
	w	2,6	3,9	3,7	3,5	3,1	3,0	2,4	3,0	2,4	2,6	

3.1 Absolventen/Abgänger nach Schularten und Geschlecht 1992-2016

Anteil an öffentlichen und privaten Schulen zusammen in Prozent

Schulart/Geschlecht	1992 ¹	2008	2009	2010	2011	2012	2013	2014	2015	2016	
Integrierte Gesamtschulen	z	2,8	3,7	7,6	6,0	9,5	8,1	6,6	4,1	3,2	3,3
	m	3,6	4,0	8,2	6,7	9,9	8,4	5,9	3,6	3,3	3,0
	w	2,0	3,4	7,1	5,3	9,1	7,9	7,3	4,8	3,2	3,5
Freie Waldorfschulen	z	100,0	100,0	100,0	100,0	100,0	100,0	100,0	100,0	100,0	100,0
	m	100,0	100,0	100,0	100,0	100,0	100,0	100,0	100,0	100,0	100,0
	w	100,0	100,0	100,0	100,0	100,0	100,0	100,0	100,0	100,0	100,0
Förderschulen	z	4,1	5,4	5,1	4,6	5,5	5,4	7,2	6,0	9,4	6,1
	m	3,6	4,9	4,5	4,0	4,6	4,6	5,8	6,0	8,9	6,0
	w	5,0	6,2	6,3	5,6	6,9	6,7	9,4	6,2	10,2	6,3
Berufliche Schulen	z	4,2	1,9	1,8	1,9	2,1	2,3	2,0	1,9	2,0	2,2
	m	4,9	1,7	1,7	2,0	1,9	2,2	2,2	2,1	2,2	2,3
	w	3,3	2,1	1,8	1,9	2,3	2,4	1,8	1,6	1,7	2,0
Berufsvorbereitungsjahr	z	0,4	-	-	-	-	-	-	-	-	-
	m	0,4	-	-	-	-	-	-	-	-	-
	w	0,5	-	-	-	-	-	-	-	-	-
Berufsgrundbildungsjahr in vollzeitschulischer Form	z	0,7	1,3	0,6	0,6	0,9	-	0,4	1,4	1,5	1,5
	m	0,7	1,2	0,3	0,7	1,0	-	0,4	1,0	1,9	1,2
	w	0,7	3,6	3,4	-	-	-	-	3,0	-	3,2
Berufsfachschulen	z	11,7	5,4	4,9	5,6	5,5	6,0	5,4	4,3	4,5	4,9
	m	12,4	4,8	4,4	5,3	4,3	5,0	5,4	5,1	4,4	4,8
	w	11,3	5,9	5,4	5,8	6,6	6,9	5,3	3,6	4,7	5,1
Berufsoberschulen/Technische Oberschulen	z	-	1,6	1,2	2,4	2,4	2,6	2,5	3,8	3,5	3,4
	m	-	1,3	1,9	2,0	2,1	3,2	4,3	5,0	4,1	3,8
	w	-	1,9	0,5	2,7	2,7	2,0	0,5	2,6	2,7	3,0
Fachgymnasien	z	1,6	1,1	1,4	0,9	0,9	1,5	0,9	0,8	1,7	1,3
	m	1,8	1,5	1,5	1,2	1,2	1,2	1,0	1,2	1,9	1,3
	w	1,5	0,7	1,3	0,8	0,7	1,7	0,8	0,4	1,5	1,2
Fachoberschulen	z	1,7	0,2	0,4	0,7	0,3	-	0,2	-	0,4	-
	m	1,3	0,1	0,5	0,8	0,5	-	0,1	-	0,5	-
	w	3,1	0,3	0,3	0,7	-	-	0,5	-	0,2	-
Fachschulen	z	23,7	16,5	17,0	17,9	20,8	20,6	19,3	19,3	18,5	19,3
	m	33,6	21,3	25,3	24,9	26,7	28,1	28,0	25,2	27,3	27,4
	w	11,2	12,6	9,3	10,0	15,0	12,6	10,7	13,5	10,0	11,7
Fachakademien/Berufsakademien ⁷	z	100,0	-	-	-	-	-	-	-	-	-
	m	100,0	-	-	-	-	-	-	-	-	-
	w	100,0	-	-	-	-	-	-	-	-	-
Zusammen	z	3,9	2,6	2,6	2,6	2,7	2,8	2,7	2,8	2,8	2,9
	m	4,4	2,4	2,4	2,5	2,5	2,7	2,7	2,8	2,9	2,9
	w	3,3	2,8	2,7	2,6	2,9	2,9	2,7	2,8	2,7	3,0
<i>Schulen des Gesundheitswesens</i>	z	36,2	97,3	98,0	97,1	96,8	95,2	66,8	75,9	71,3	69,0
	m	40,5	96,0	97,9	93,3	94,4	90,8	74,7	80,8	74,3	72,2
	w	35,2	97,8	98,0	98,5	97,8	97,2	63,7	73,7	70,1	67,9
Thüringen											
Allgemeinbildende Schulen	z	0,0	4,0	4,9	6,1	6,7	7,2	6,5	6,9	6,6	6,8
	m	0,0	4,1	5,2	6,3	7,1	7,8	6,8	6,8	6,4	7,1
	w	0,0	3,9	4,5	6,0	6,3	6,6	6,2	7,0	6,8	6,4
Schularten mit mehreren Bildungsgängen	z	-	1,9	2,4	2,7	3,2	3,5	3,0	3,2	2,7	3,1
	m	-	2,0	2,6	2,7	3,4	3,8	3,2	3,2	2,8	3,3
	w	-	1,8	2,2	2,7	3,0	3,3	2,8	3,2	2,6	2,8
Gymnasien (G8)	z	-	4,0	4,4	6,9	7,8	8,1	8,2	9,3	8,5	7,4
	m	-	3,5	4,2	6,3	7,5	8,3	8,1	8,4	7,2	7,7
	w	-	4,5	4,5	7,4	8,0	7,8	8,4	10,0	9,5	7,3
Gymnasien (G9)	z	-	-	-	-	-	-	-	-	-	-
	m	-	-	-	-	-	-	-	-	-	-
	w	-	-	-	-	-	-	-	-	-	-
Integrierte Gesamtschulen	z	-	1,8	2,3	2,4	2,2	2,1	8,1	6,7	7,0	8,1
	m	-	1,4	2,7	3,0	1,2	1,8	7,8	7,7	7,4	7,3
	w	-	2,1	2,0	2,0	3,0	2,4	8,5	5,6	6,5	9,0
Freie Waldorfschulen	z	-	100,0	100,0	100,0	100,0	100,0	100,0	100,0	100,0	100,0
	m	-	100,0	100,0	100,0	100,0	100,0	100,0	100,0	100,0	100,0
	w	-	100,0	100,0	100,0	100,0	100,0	100,0	100,0	100,0	100,0
Förderschulen	z	0,8	14,1	17,4	19,1	21,2	27,4	20,8	20,4	22,3	26,4
	m	0,8	15,3	19,5	21,3	23,3	29,4	22,9	21,7	23,3	27,8
	w	0,9	11,9	14,1	15,3	18,1	23,6	17,3	18,2	20,5	24,1
Berufliche Schulen	z	1,6	15,5	15,2	16,6	16,7	17,6	18,8	18,6	18,7	18,7
	m	1,2	8,9	9,0	9,9	10,5	10,5	11,6	11,3	12,1	10,6
	w	2,0	22,7	22,0	24,1	23,4	25,1	26,5	26,3	25,4	27,2
Teilzeit-Berufsschulen	z	-	1,8	2,2	2,3	2,3	1,8	2,3	2,1	1,9	2,1
	m	-	1,9	2,3	2,2	2,4	2,0	2,4	2,1	1,9	2,0
	w	-	1,5	2,0	2,5	2,2	1,6	2,1	2,1	1,9	2,3
Berufsvorbereitungsjahr	z	8,2	10,3	9,4	12,2	12,9	14,5	16,7	13,6	12,9	13,2
	m	9,0	10,9	10,4	13,0	13,5	16,1	15,1	14,4	13,2	12,4
	w	6,5	9,0	7,6	11,0	11,9	11,8	19,5	11,9	12,4	15,1
Berufsgrundbildungsjahr in vollzeitschulischer Form	z	21,3	-	-	-	-	-	-	-	-	-
	m	10,4	-	-	-	-	-	-	-	-	-
	w	23,9	-	-	-	-	-	-	-	-	-

3.1 Absolventen/Abgänger nach Schularten und Geschlecht 1992-2016

Anteil an öffentlichen und privaten Schulen zusammen in Prozent

Schulart/Geschlecht	1992 ¹	2008	2009	2010	2011	2012	2013	2014	2015	2016	
Berufsfachschulen ¹⁸	z	3,4	41,3	41,9	44,9	43,4	44,3	46,5	46,1	45,0	45,5
	m	2,9	28,1	31,0	34,1	33,8	34,6	38,3	38,9	39,7	33,7
	w	3,4	47,8	47,0	49,8	47,5	48,4	49,8	49,1	47,2	49,6
Fachoberschulen	z	-	6,6	5,6	3,8	6,3	5,7	5,6	5,8	6,0	5,9
	m	-	4,7	3,7	3,7	4,5	4,3	5,2	5,5	5,0	5,5
	w	-	8,4	7,4	3,9	8,4	7,2	6,1	6,0	7,0	6,4
Fachschulen ¹⁸	z	2,8	35,9	43,2	46,8	47,9	44,9	44,6	45,5	44,1	47,2
	m	1,0	31,7	33,4	38,4	42,0	33,5	36,7	33,8	37,6	38,4
	w	3,4	39,3	49,8	53,2	52,6	55,0	50,9	54,5	49,0	54,1
Zusammen	z	0,7	10,9	11,2	12,8	13,1	13,6	13,4	13,0	12,7	12,7
	m	0,4	7,0	7,6	8,6	9,3	9,5	9,5	9,1	9,2	8,8
	w	0,9	14,9	15,1	17,3	17,2	18,0	17,6	17,0	16,4	16,6
Deutschland											
Allgemeinbildende Schulen	z	6,4	7,8	8,3	8,6	9,1	9,3	9,8	9,4	9,6	9,8
	m	5,1	6,7	7,1	7,3	7,7	8,0	8,3	8,1	8,3	8,5
	w	7,8	9,0	9,5	10,0	10,6	10,6	11,3	10,8	11,0	11,2
Hauptschulen	z	1,8	2,1	2,2	2,5	2,7	2,9	3,0	3,1	3,2	3,1
	m	1,8	2,1	2,2	2,5	2,7	2,8	2,9	3,0	2,9	3,0
	w	1,9	2,2	2,3	2,5	2,8	3,1	3,0	3,2	3,4	3,3
Schularten mit mehreren Bildungsgängen	z	-	1,3	1,8	2,3	3,1	3,7	4,4	4,3	4,6	5,2
	m	-	1,4	1,8	2,4	3,1	3,8	4,3	4,4	4,7	5,2
	w	-	1,2	1,8	2,2	3,2	3,6	4,5	4,2	4,5	5,2
Realschulen	z	7,8	9,0	9,3	9,5	10,1	9,9	10,0	10,5	10,6	10,4
	m	4,7	6,3	6,5	6,8	7,0	6,9	6,9	7,2	7,3	7,0
	w	10,7	11,5	12,0	12,3	13,2	13,0	13,0	13,8	13,8	13,9
Gymnasien (G8)	z	-	4,7	6,7	8,2	10,0	10,1	12,1	12,1	12,0	12,3
	m	-	4,6	6,6	7,7	8,4	8,7	10,4	10,6	10,4	10,9
	w	-	4,7	6,8	8,7	11,3	11,3	13,5	13,3	13,4	13,5
Gymnasien (G9)	z	10,3	11,7	11,7	11,9	11,9	12,9	13,7	9,6	10,1	10,2
	m	8,7	10,2	10,0	10,0	10,2	11,3	11,4	7,8	8,3	8,4
	w	11,8	13,0	13,1	13,4	13,4	14,3	15,5	11,0	11,6	11,7
Integrierte Gesamtschulen	z	1,0	2,7	2,9	2,9	3,4	3,5	3,7	4,0	4,3	4,6
	m	1,0	2,7	3,0	2,9	3,4	3,6	3,7	4,0	4,3	4,6
	w	1,0	2,7	2,8	2,9	3,4	3,4	3,6	3,9	4,3	4,7
Freie Waldorfschulen	z	100,0	100,0	100,0	100,0	100,0	100,0	100,0	100,0	100,0	100,0
	m	100,0	100,0	100,0	100,0	100,0	100,0	100,0	100,0	100,0	100,0
	w	100,0	100,0	100,0	100,0	100,0	100,0	100,0	100,0	100,0	100,0
Förderschulen	z	12,3	14,2	16,1	16,7	17,5	18,3	18,3	19,3	19,5	20,3
	m	12,9	15,6	17,5	18,1	19,1	20,0	19,6	20,7	21,3	21,8
	w	11,4	12,0	13,8	14,4	14,8	15,6	16,0	16,9	16,5	17,9
Abendhauptschulen	z	-	-	-	3,2	8,0	8,1	6,5	7,0	8,3	9,4
	m	-	-	-	3,7	7,9	9,5	6,5	9,6	8,3	10,1
	w	-	-	-	2,6	8,2	6,4	6,3	4,1	8,3	8,6
Abendrealschulen	z	18,8	20,6	19,7	18,9	18,0	17,3	17,1	16,3	17,6	15,6
	m	20,3	19,5	18,0	18,1	18,5	16,3	16,5	15,6	17,3	15,4
	w	16,7	21,7	21,4	19,7	17,4	18,7	17,7	17,1	17,9	15,8
Abendgymnasien	z	8,5	16,5	16,8	19,5	19,1	17,9	18,5	21,4	22,3	22,9
	m	7,4	15,4	15,0	18,5	18,2	17,3	16,4	21,0	19,4	21,7
	w	9,5	17,4	18,4	20,3	19,9	18,5	20,4	21,7	25,1	24,1
Kollegs	z	22,7	17,3	18,0	16,1	19,6	19,2	18,8	17,6	18,3	19,5
	m	24,0	18,1	19,7	15,5	19,5	18,9	18,4	18,0	18,6	19,2
	w	21,6	16,4	16,4	16,7	19,8	19,4	19,3	17,1	17,9	19,8
Externe	z	-	3,9	0,0	0,3	-	0,1	0,2	0,3	1,0	0,8
	m	-	3,7	0,0	0,3	-	0,1	0,2	0,2	0,9	0,7
	w	-	4,3	0,1	0,3	-	-	0,3	0,5	1,2	0,9
Berufliche Schulen	z	5,6	9,0	8,9	9,1	9,2	9,7	9,8	9,8	10,0	9,9
	m	4,8	6,6	6,7	6,8	7,0	7,3	7,3	7,3	7,4	7,1
	w	6,5	11,7	11,5	11,7	11,7	12,5	12,8	12,8	13,0	13,3
Teilzeit-Berufsschulen	z	2,1	3,0	3,1	3,2	3,2	3,2	3,2	3,2	3,2	3,1
	m	3,0	3,3	3,5	3,6	3,5	3,5	3,5	3,5	3,5	3,3
	w	1,0	2,4	2,6	2,6	2,6	2,8	2,7	2,7	2,8	2,8
Berufsvorbereitungsjahr	z	4,0	9,5	10,1	11,3	10,8	10,7	11,0	10,8	10,1	7,3
	m	3,7	9,8	10,2	11,2	10,8	11,0	10,8	10,6	9,8	6,9
	w	4,3	9,0	9,9	11,5	10,8	10,3	11,3	11,0	10,6	8,3
Berufsgrundbildungsjahr in vollzeitschulischer Form	z	2,5	3,8	2,2	3,1	4,0	3,9	4,6	4,8	4,2	3,3
	m	2,1	3,3	2,2	3,3	4,3	4,1	4,7	5,0	4,4	2,9
	w	3,4	5,1	2,2	2,8	3,4	3,7	4,5	4,4	3,7	4,6
Berufsaufbauschulen	z	3,3	-	-	-	-	-	-	-	-	-
	m	1,8	-	-	-	-	-	-	-	-	-
	w	6,6	-	-	-	-	-	-	-	-	-
Berufsfachschulen	z	13,7	19,0	19,2	18,9	19,2	20,2	20,8	20,0	20,0	19,4
	m	7,0	13,5	13,9	13,4	13,7	14,5	15,0	14,6	14,4	13,8
	w	17,7	23,2	23,1	23,3	23,8	24,8	25,6	24,5	24,7	24,3
Berufsoberschulen/Technische Oberschulen	z	0,7	0,7	0,7	0,7	1,1	1,9	1,5	1,6	2,2	1,8
	m	-	0,5	0,4	0,6	0,9	1,8	1,3	1,4	1,9	1,3
	w	2,0	0,9	1,2	0,9	1,4	2,2	1,8	1,9	2,8	2,6
Fachgymnasien	z	0,9	2,9	3,2	3,9	4,2	5,2	5,1	5,4	5,2	5,7
	m	0,7	1,8	2,0	2,3	2,7	3,3	3,3	3,6	3,5	3,8
	w	1,1	3,8	4,4	5,4	5,7	7,0	6,9	7,0	6,8	7,4

3.1 Absolventen/Abgänger nach Schularten und Geschlecht 1992-2016

Anteil an öffentlichen und privaten Schulen zusammen in Prozent

Schulart/Geschlecht		1992 ¹	2008	2009	2010	2011	2012	2013	2014	2015	2016
Fachoberschulen	z	3,0	9,1	8,0	7,9	8,0	8,0	8,0	8,5	9,1	8,9
	m	2,2	6,0	5,7	5,7	6,0	6,1	6,1	6,6	7,1	7,1
	w	5,0	11,7	10,2	10,1	10,0	9,8	9,9	10,3	11,0	10,6
Fachschulen	z	24,4	28,4	28,9	29,4	29,4	31,3	30,6	30,9	31,2	31,2
	m	21,5	21,2	21,4	21,0	22,4	23,5	22,5	22,6	23,0	22,6
	w	29,2	35,6	37,3	38,7	37,7	40,1	39,5	39,7	40,0	40,2
Fachakademien/Berufsakademien	z	64,4	63,3	65,0	65,4	64,3	66,1	68,2	69,4	67,1	69,0
	m	63,8	61,6	61,0	68,6	65,5	65,2	71,2	68,2	67,4	63,3
	w	64,5	63,6	65,6	64,9	64,0	66,3	67,7	69,7	67,0	70,0
Kollegschulen	z	1,3	-	-	-	-	-	-	-	-	-
	m	0,5	-	-	-	-	-	-	-	-	-
	w	2,4	-	-	-	-	-	-	-	-	-
Insgesamt	z	6,0	8,5	8,6	8,9	9,1	9,5	9,8	9,6	9,8	9,8
	m	4,9	6,6	6,8	7,0	7,3	7,6	7,7	7,7	7,8	7,7
	w	7,1	10,5	10,6	10,9	11,2	11,6	12,1	11,8	12,1	12,3
Schulen des Gesundheitswesens	z	46,5	67,9	67,9	68,2	69,3	75,8	76,0	75,6	75,7	75,0
	m	50,4	69,3	68,9	68,3	70,4	76,7	76,0	76,5	76,3	74,8
	w	45,7	67,4	67,6	68,2	68,9	75,5	76,1	75,3	75,5	75,1

* Abgangsjahr. Allgemeinbildende Schulen einschl. Externe.

Seit 2013 Nachweis des schulischen Teils der Fachhochschulreife unter mittlerem Schulabschluss.

In Sachsen-Anhalt seit 2012.

1 Nachweis der Schulentlassenen.

2 2012 doppelter Abiturjahrgang.

3 Kein Nachweis nach rechtlichem Status. Seit 2012 geschätzte Daten.

4 2011 doppelter Abiturjahrgang.

5 2014 teilweise Vorjahresdaten.

6 Bayern: Ab 1996 nur noch Fachakademien. Berufsakademien wurden 1993 in Niedersachsen, 1996 in Bayern und Schleswig-Holstein dem Hochschulbereich zugeordnet.

7 2014, 2015 und 2016 Daten des Schuljahres 2013/14.

8 2010 doppelter Abiturjahrgang.

9 2007 Vorjahresdaten, außer Externe.

10 2012-2014 doppelte Entlassungsjahrgänge.

11 2000 und 2007 Vorjahresdaten.

12 Von 1989 bis 2011 fand keine Erhebung statt. 2012-2013 geschätzte Daten.

13 2001 Einführung des 13. Schuljahrgangs. 2008 doppelter Abiturjahrgang.

14 Ab 2004 einschl. Schulen des Gesundheitswesens.

15 2013 doppelter Abiturjahrgang.

16 Ab dem Abgangsjahr 2016 einschl. Berufsgrundbildungsjahr in vollzeitschulischer Form.

17 2009 doppelter Abiturjahrgang.

18 Einschl. Schulen des Gesundheitswesens.

19 2001 Einführung des 13. Schuljahrgangs; 2007 doppelter Abiturjahrgang.

20 2016 doppelter Abiturjahrgang.

3.2 Absolventen/Abgänger nach Abschluss-, Zeugnisarten und Geschlecht 1992-2016
Absolute Werte

Abschluss-/Zeugnisart/Geschlecht		1992 ¹	2008	2009	2010	2011	2012 ²	2013 ³	2014	2015	2016
Baden-Württemberg											
Allgemeinbildende Schulen⁴											
	z	7 434	10 487	10 719	10 823	11 371	13 634	11 436	11 757	12 026	12 335
	m	3 406	4 907	4 994	4 936	5 248	6 236	5 316	5 567	5 667	5 826
	w	4 028	5 580	5 725	5 887	6 123	7 398	6 120	6 190	6 359	6 509
ohne Hauptschulabschluss											
	z	746	946	980	919	936	948	881	1 015	949	994
	m	430	610	658	606	609	652	590	694	654	657
	w	316	336	322	313	327	296	291	321	295	337
dar.: <i>sopäd. Abschluss Förderschwerpunkt Lernen</i>											
	z	-	311	309	293	278	294	238	287	251	218
	m	-	215	224	198	206	217	172	220	186	156
	w	-	96	85	95	72	77	66	67	65	62
sopäd. Abschluss Förderschwerpunkt geistige Entwicklung											
	z	-	316	324	284	336	348	307	365	320	316
	m	-	187	204	179	209	227	185	227	198	187
	w	-	129	120	105	127	121	122	138	122	129
Hauptschulabschluss											
	z	1 137	1 436	1 453	1 497	1 610	1 334	1 361	1 359	1 373	1 375
	m	689	945	961	941	1 024	876	845	876	872	898
	w	448	491	492	556	586	458	516	483	501	477
mittlerer Abschluss											
	z	2 430	3 333	3 457	3 414	3 642	3 722	4 003	4 219	4 429	4 518
	m	938	1 383	1 393	1 411	1 504	1 583	1 744	1 849	1 919	2 062
	w	1 492	1 950	2 064	2 003	2 138	2 139	2 259	2 370	2 510	2 456
dar.: <i>schulischer Teil der Fachhochschulreife</i>											
	z	-	-	-	-	-	-	-	288	310	347
	m	-	-	-	-	-	-	-	156	146	184
	w	-	-	-	-	-	-	-	132	164	163
Fachhochschulreife											
	z	128	306	365	313	310	380	306	288	345	362
	m	68	150	181	164	136	180	160	135	147	169
	w	60	156	184	149	174	200	146	153	198	193
allgemeine Hochschulreife ⁵											
	z	2 993	4 466	4 464	4 680	4 873	7 250	4 885	4 876	4 930	5 086
	m	1 281	1 819	1 801	1 814	1 975	2 945	1 977	2 013	2 075	2 040
	w	1 712	2 647	2 663	2 866	2 898	4 305	2 908	2 863	2 855	3 046
Berufliche Schulen											
	z	9 151	20 665	22 297	22 972	23 815	24 708	24 494	23 449	24 195	24 584
	m	3 140	8 859	9 583	9 815	10 297	10 529	10 303	9 851	10 029	10 250
	w	6 011	11 806	12 714	13 157	13 518	14 179	14 191	13 598	14 166	14 334
<i>Abgänger</i>											
	z	1 266	3 551	3 671	4 474	4 391	4 523	4 805	4 534	4 841	5 281
	m	571	2 012	2 017	2 510	2 437	2 481	2 564	2 461	2 548	2 982
	w	695	1 539	1 654	1 964	1 954	2 042	2 241	2 073	2 293	2 299
ohne zusätzlich erworbenem Abschluss											
	z	1 266	3 551	3 671	4 474	4 391	4 523	4 805	4 436	4 735	5 139
	m	571	2 012	2 017	2 510	2 437	2 481	2 564	2 428	2 514	2 933
	w	695	1 539	1 654	1 964	1 954	2 042	2 241	2 008	2 221	2 206
mit schulischem Teil der Fachhochschulreife											
	z	-	-	-	-	-	-	-	98	106	142
	m	-	-	-	-	-	-	-	33	34	49
	w	-	-	-	-	-	-	-	65	72	93
<i>Absolventen</i>											
	z	7 885	17 114	18 626	18 498	19 424	20 185	19 689	18 915	19 354	19 303
	m	2 569	6 847	7 566	7 305	7 860	8 048	7 739	7 390	7 481	7 268
	w	5 316	10 267	11 060	11 193	11 564	12 137	11 950	11 525	11 873	12 035
ohne zusätzlich erworbenem Abschluss											
	z	-	-	12 729	11 981	12 513	12 834	12 534	11 973	12 688	12 850
	m	-	-	4 536	4 053	4 317	4 374	4 145	4 041	4 221	4 195
	w	-	-	8 193	7 928	8 196	8 460	8 389	7 932	8 467	8 655
mit zusätzlich erworbenem Abschluss											
-Hauptschulabschluss											
	z	446	1 563	1 429	1 299	1 364	1 204	1 247	1 127	1 070	959
	m	286	1 019	932	828	910	785	836	722	693	619
	w	160	544	497	471	454	419	411	405	377	340
-mittlerer Abschluss											
	z	180	532	776	824	770	758	711	717	594	543
	m	94	320	442	469	460	452	424	379	317	292
	w	86	212	334	355	310	306	287	338	277	251
-Fachhochschulreife											
	z	626	2 544	3 121	3 700	3 909	4 117	3 930	3 882	3 742	3 601
	m	374	1 272	1 482	1 742	1 932	2 044	1 960	1 856	1 879	1 766
	w	252	1 272	1 639	1 958	1 977	2 073	1 970	2 026	1 863	1 835
-allgemeine Hochschulreife											
	z	115	443	571	694	868	1 272	1 267	1 216	1 260	1 350
	m	46	130	174	213	241	393	374	392	371	396
	w	69	313	397	481	627	879	893	824	889	954
Zusammen											
	z	16 585	31 152	33 016	33 795	35 186	38 342	35 930	35 206	36 221	36 919
	m	6 546	13 766	14 577	14 751	15 545	16 765	15 619	15 418	15 696	16 076
	w	10 039	17 386	18 439	19 044	19 641	21 577	20 311	19 788	20 525	20 843
Schulen des Gesundheitswesens⁶											
	z	-	-	-	-	-	3 528	4 289	4 435	4 410	4 268
	m	-	-	-	-	-	768	905	997	1 011	899
	w	-	-	-	-	-	2 760	3 384	3 438	3 399	3 369
<i>Abgänger</i>											
	z	-	-	-	-	-	474	503	524	590	513
	m	-	-	-	-	-	138	159	187	190	179
	w	-	-	-	-	-	336	344	337	400	334
<i>Absolventen</i>											
	z	-	-	-	-	-	3 054	3 786	3 911	3 820	3 755
	m	-	-	-	-	-	630	746	810	821	720
	w	-	-	-	-	-	2 424	3 040	3 101	2 999	3 035
Bayern											
Allgemeinbildende Schulen⁷											
	z	13 391	18 999	19 091	19 416	22 658	19 630	20 002	19 815	19 220	19 770
	m	4 351	7 096	7 193	7 357	8 272	7 362	7 515	7 389	7 262	7 403
	w	9 040	11 903	11 898	12 059	14 386	12 268	12 487	12 426	11 958	12 367
ohne Hauptschulabschluss											
	z	1 556	2 115	2 138	2 161	2 056	2 025	2 064	1 970	2 045	1 915
	m	914	1 265	1 288	1 286	1 283	1 208	1 206	1 130	1 261	1 158
	w	642	850	850	875	773	817	858	840	784	757
dar.: <i>sopäd. Abschluss Förderschwerpunkt Lernen</i>											
	z	-	516	578	467	336	343	290	293	340	298
	m	-	325	370	285	212	208	167	181	213	174
	w	-	191	208	182	124	135	123	112	127	124
sopäd. Abschluss Förderschwerpunkt geistige Entwicklung											
	z	-	900	904	990	908	961	1 013	1 088	1 102	1 034
	m	-	517	523	572	568	574	590	603	678	639
	w	-	383	381	418	340	387	423	485	424	395

3.2 Absolventen/Abgänger nach Abschluss-, Zeugnisarten und Geschlecht 1992-2016
Absolute Werte

Abschluss-/Zeugnisart/Geschlecht		1992 ¹	2008	2009	2010	2011	2012 ²	2013 ³	2014	2015	2016	
Hauptschulabschluss	z	1 942	2 202	2 163	2 167	2 157	2 336	2 252	2 322	2 047	2 250	
	m	986	1 310	1 261	1 256	1 253	1 332	1 291	1 324	1 223	1 333	
	w	956	892	902	911	904	1 004	961	998	824	917	
mittlerer Abschluss	z	7 490	11 033	10 989	10 983	11 145	11 097	11 367	11 211	10 758	11 134	
	m	1 715	3 408	3 494	3 599	3 527	3 516	3 620	3 555	3 410	3 516	
	w	5 775	7 625	7 495	7 384	7 618	7 581	7 747	7 656	7 348	7 618	
Fachhochschulreife	z	-	-	2	-	-	-	-	-	-	-	
	m	-	-	2	-	-	-	-	-	-	-	
	w	-	-	-	-	-	-	-	-	-	-	
allgemeine Hochschulreife ⁸	z	2 403	3 649	3 799	4 105	7 300	4 172	4 319	4 312	4 370	4 471	
	m	736	1 113	1 148	1 216	2 209	1 306	1 398	1 380	1 368	1 396	
	w	1 667	2 536	2 651	2 889	5 091	2 866	2 921	2 932	3 002	3 075	
Berufliche Schulen ⁹	z	11 667	17 905	17 503	18 294	18 867	18 788	18 320	18 717	15 211	15 302	
	m	4 710	8 044	7 908	8 629	9 013	8 940	8 657	8 647	7 054	7 006	
	w	6 957	9 861	9 595	9 665	9 854	9 848	9 663	10 070	8 157	8 296	
Abgänger	z	291	1 311	1 309	1 397	1 561	2 145	1 883	1 843	1 759	1 723	
	m	185	723	679	813	905	1 296	1 130	1 054	981	990	
	w	106	588	630	584	656	849	753	789	778	733	
ohne zusätzlich erworbenem Abschluss	z	291	1 306	1 303	1 389	1 557	2 140	1 878	1 842	1 754	1 721	
	m	185	718	673	806	902	1 292	1 126	1 053	976	988	
	w	106	588	630	583	655	848	752	789	778	733	
-mittlerer Abschluss	z	-	4	6	8	4	5	5	1	5	2	
	m	-	4	6	7	3	4	4	1	5	2	
	w	-	-	-	1	1	1	1	-	-	-	
-Fachhochschulreife	z	-	1	-	-	-	-	-	-	-	-	
	m	-	1	-	-	-	-	-	-	-	-	
	w	-	-	-	-	-	-	-	-	-	-	
Absolventen	z	11 376	12 890	12 676	12 818	13 183	13 208	13 411	13 343	13 452	13 579	
	m	4 525	5 400	5 359	5 624	6 052	6 035	6 105	5 828	6 073	6 016	
	w	6 851	7 490	7 317	7 194	7 131	7 173	7 306	7 515	7 379	7 563	
ohne zusätzlich erworbenem Abschluss	z	-	-	6 556	6 466	6 846	6 684	6 901	7 148	7 340	7 716	
	m	-	-	2 209	2 302	2 647	2 646	2 867	2 844	3 039	3 107	
	w	-	-	4 347	4 164	4 199	4 038	4 034	4 304	4 301	4 609	
mit zusätzlich erworbenem Abschluss	-Hauptschulabschluss	z	834	2 892	2 785	2 757	2 537	2 449	2 383	2 092	1 903	1 730
		m	551	1 840	1 762	1 718	1 583	1 510	1 460	1 267	1 160	1 110
		w	283	1 052	1 023	1 039	954	939	923	825	743	620
-mittlerer Abschluss	z	307	898	845	898	1 074	1 199	1 195	1 071	1 088	1 086	
	m	183	313	323	380	545	550	550	460	495	494	
	w	124	585	522	518	529	649	645	611	593	592	
-Fachhochschulreife	z	715	2 055	2 440	2 605	2 613	2 722	2 747	2 753	2 876	2 819	
	m	146	871	1 054	1 194	1 258	1 278	1 168	1 211	1 330	1 252	
	w	569	1 184	1 386	1 411	1 355	1 444	1 579	1 542	1 546	1 567	
-allgemeine Hochschulreife	z	30	49	50	92	113	154	185	279	245	228	
	m	1	12	11	30	19	51	60	46	49	53	
	w	29	37	39	62	94	103	125	233	196	175	
ohne Angabe einer Zeugnisart	z	-	3 704	3 518	4 079	4 123	3 435	3 026	3 531	3 384	3 307	
	m	-	1 921	1 870	2 192	2 056	1 609	1 422	1 765	1 683	1 652	
	w	-	1 783	1 648	1 887	2 067	1 826	1 604	1 766	1 701	1 655	
Zusammen	z	25 058	36 904	36 594	37 710	41 525	38 418	38 322	38 532	34 431	35 072	
	m	9 061	15 140	15 101	15 986	17 285	16 302	16 172	16 036	14 316	14 409	
	w	15 997	21 764	21 493	21 724	24 240	22 116	22 150	22 496	20 115	20 663	
Schulen des Gesundheitswesens	z	2 037	8 012	8 068	8 663	9 081	9 617	9 797	9 903	7 618	7 335	
	m	415	1 834	1 775	1 811	1 991	2 179	2 205	2 225	1 663	1 462	
	w	1 622	6 178	6 293	6 852	7 090	7 438	7 592	7 678	5 955	5 873	
Abgänger	z	-	1 793	237	301	326	322	317	352	324	343	
	m	-	524	98	99	110	113	109	131	112	100	
	w	-	1 269	139	202	216	209	208	221	212	243	
Absolventen	z	2 037	6 219	6 281	6 722	6 841	7 179	7 382	7 256	7 294	6 992	
	m	415	1 310	1 261	1 285	1 352	1 484	1 497	1 470	1 551	1 362	
	w	1 622	4 909	5 020	5 437	5 489	5 695	5 885	5 786	5 743	5 630	
ohne Angabe	z	-	-	1 550	1 640	1 914	2 116	2 098	2 295	2 231	2 345	
	m	-	-	416	427	529	582	599	624	630	711	
	w	-	-	1 134	1 213	1 385	1 534	1 499	1 671	1 601	1 634	
Berlin	Allgemeinbildende Schulen	z	920	1 439	1 584	1 593	1 692	2 320	2 078	2 012	2 237	2 552
		m	443	710	774	798	781	1 131	1 027	995	1 092	1 274
		w	477	729	810	795	911	1 189	1 051	1 017	1 145	1 278
ohne Hauptschulabschluss	z	65	51	59	56	80	78	72	63	82	62	
	m	42	29	33	25	41	41	39	32	45	33	
	w	23	22	26	31	39	37	33	31	37	29	
dar.: <i>sopäd. Abschluss Förderschwerpunkt Lernen</i>	z	-	1	2	2	7	-	-	-	-	1	
	m	-	1	1	1	4	-	-	-	-	-	
	w	-	-	1	1	3	-	-	-	-	1	
<i>sopäd. Abschluss Förderschwerpunkt geistige Entwicklung</i>	z	-	32	39	37	47	31	42	33	39	33	
	m	-	20	21	18	25	18	21	17	24	17	
	w	-	12	18	19	22	13	21	16	15	16	
Hauptschulabschluss	z	80	95	98	143	134	97	122	102	98	146	
	m	42	43	54	86	71	50	75	56	57	85	
	w	38	52	44	57	63	47	47	46	41	61	
mittlerer Abschluss	z	405	556	594	623	549	641	757	713	819	932	
	m	178	302	315	324	277	328	398	371	416	480	
	w	227	254	279	299	272	313	359	342	403	452	
dar.: <i>schulischer Teil der Fachhochschulreife</i>	z	-	-	-	-	-	-	-	49	46	30	
	m	-	-	-	-	-	-	-	26	24	20	
	w	-	-	-	-	-	-	-	23	22	10	

3.2 Absolventen/Abgänger nach Abschluss-, Zeugnisarten und Geschlecht 1992-2016
Absolute Werte

Abschluss-/Zeugnisart/Geschlecht		1992 ¹	2008	2009	2010	2011	2012 ²	2013 ³	2014	2015	2016
allgemeine Hochschulreife ⁵	z	370	737	833	771	929	1 504	1 127	1 134	1 238	1 412
	m	181	336	372	363	392	712	515	536	574	676
	w	189	401	461	408	537	792	612	598	664	736
Berufliche Schulen	z	1 196	2 742	2 935	3 605	3 489	3 934	4 096	4 501	4 725	4 880
	m	457	1 148	1 200	1 495	1 387	1 596	1 562	1 655	1 755	1 715
	w	739	1 594	1 735	2 110	2 102	2 338	2 534	2 846	2 970	3 165
<i>Abgänger</i>	z	57	280	219	642	471	450	208	194	244	291
	m	23	141	88	326	209	264	95	96	113	107
	w	34	139	131	316	262	186	113	98	131	184
ohne zusätzlich erworbenem Abschluss	z	57	280	213	642	468	448	208	194	238	290
	m	23	141	86	326	207	263	95	96	111	107
	w	34	139	127	316	261	185	113	98	127	183
mit zusätzlich erworbenem Abschluss -Hauptschulabschluss	z	-	-	-	-	-	2	-	-	2	-
	m	-	-	-	-	-	1	-	-	1	-
	w	-	-	-	-	-	1	-	-	1	-
-mittlerer Abschluss	z	-	-	6	-	3	-	-	-	4	-
	m	-	-	2	-	2	-	-	-	1	-
	w	-	-	4	-	1	-	-	-	3	-
Absolventen	z	1 139	2 462	2 716	2 963	3 018	3 484	3 888	4 307	4 481	4 589
	m	434	1 007	1 112	1 169	1 178	1 332	1 467	1 559	1 642	1 608
	w	705	1 455	1 604	1 794	1 840	2 152	2 421	2 748	2 839	2 981
ohne zusätzlich erworbenem Abschluss	z	-	-	2 006	2 107	2 204	2 633	2 984	3 301	3 348	3 406
	m	-	-	822	833	777	968	1 087	1 123	1 176	1 200
	w	-	-	1 184	1 274	1 427	1 665	1 897	2 178	2 172	2 206
mit zusätzlich erworbenem Abschluss -Hauptschulabschluss	z	49	28	27	24	28	56	38	53	76	57
	m	23	11	14	7	18	24	19	19	29	17
	w	26	17	13	17	10	32	19	34	47	40
-mittlerer Abschluss	z	39	303	287	267	264	302	377	460	549	592
	m	2	98	92	69	104	130	107	182	175	154
	w	37	205	195	198	160	172	270	278	374	438
-Fachhochschulreife	z	75	326	396	565	522	493	481	472	483	498
	m	32	135	184	260	279	210	249	229	248	223
	w	43	191	212	305	243	283	232	243	235	275
-allgemeine und fachgebundene Hochschulreife	z	-	-	-	-	-	-	8	21	25	36
	m	-	-	-	-	-	-	5	6	14	14
	w	-	-	-	-	-	-	3	15	11	22
Zusammen	z	2 116	4 181	4 519	5 198	5 181	6 254	6 174	6 513	6 962	7 432
	m	900	1 858	1 974	2 293	2 168	2 727	2 589	2 650	2 847	2 989
	w	1 216	2 323	2 545	2 905	3 013	3 527	3 585	3 863	4 115	4 443
Schulen des Gesundheitswesens	z	1 560	1 425	1 592	1 495	1 433	1 549	1 511	1 478	1 337	1 207
	m	312	421	439	427	381	484	462	513	381	325
	w	1 248	1 004	1 153	1 068	1 052	1 065	1 049	965	956	882
<i>Abgänger</i>	z	24	84	69	109	120	117	90	128	91	105
	m	5	32	27	36	40	51	32	63	37	33
	w	19	52	42	73	80	66	58	65	54	72
<i>Absolventen</i>	z	1 536	1 341	1 523	1 386	1 313	1 432	1 421	1 350	1 246	1 102
	m	307	389	412	391	341	433	430	450	344	292
	w	1 229	952	1 111	995	972	999	991	900	902	810
Brandenburg Allgemeinbildende Schulen	z	16	1 028	1 078	1 116	1 151	1 671	1 787	1 883	2 169	2 206
	m	6	548	570	561	662	895	976	974	1 117	1 145
	w	10	480	508	555	489	776	811	909	1 052	1 061
ohne Hauptschulabschluss	z	-	126	99	110	98	87	90	103	89	101
	m	-	83	69	72	68	56	65	73	55	61
	w	-	43	30	38	30	31	25	30	34	40
<i>dar.: sopäd. Abschluss Förderschwerpunkt Lernen</i>	z	-	6	9	15	9	13	9	12	10	1
	m	-	6	6	11	5	10	8	9	8	-
	w	-	-	3	4	4	3	1	3	2	1
<i>sopäd. Abschluss Förderschwerpunkt geistige Entwicklung</i>	z	-	95	67	77	63	67	67	78	68	73
	m	-	58	42	48	44	39	46	53	41	43
	w	-	37	25	29	19	28	21	25	27	30
Hauptschulabschluss	z	-	49	81	101	97	92	136	131	174	206
	m	-	37	50	69	73	58	95	92	108	132
	w	-	12	31	32	24	34	41	39	66	74
mittlerer Abschluss	z	-	342	316	362	420	513	725	764	954	926
	m	-	203	171	181	220	291	388	397	541	517
	w	-	139	145	181	200	222	337	367	413	409
<i>dar.: schulischer Teil der Fachhochschulreife</i>	z	-	-	-	-	-	-	-	48	51	46
	m	-	-	-	-	-	-	-	27	31	24
	w	-	-	-	-	-	-	-	21	20	22
allgemeine Hochschulreife ⁵	z	16	511	582	543	536	979	836	885	952	973
	m	6	225	280	239	301	490	428	412	413	435
	w	10	286	302	304	235	489	408	473	539	538
Berufliche Schulen⁹	z	78	4 057	3 821	3 380	3 042	2 952	2 856	2 649	2 555	2 346
	m	8	1 671	1 602	1 484	1 265	1 219	1 139	1 047	980	986
	w	70	2 386	2 219	1 896	1 777	1 733	1 717	1 602	1 575	1 360
<i>Abgänger</i>	z	1	403	263	243	235	189	262	179	248	257
	m	-	159	150	139	131	120	152	101	138	151
	w	1	244	113	104	104	69	110	78	110	106
ohne zusätzlich erworbenem Abschluss	z	1	403	263	243	235	189	262	177	247	257
	m	-	159	150	139	131	120	152	100	137	151
	w	1	244	113	104	104	69	110	77	110	106

3.2 Absolventen/Abgänger nach Abschluss-, Zeugnisarten und Geschlecht 1992-2016
Absolute Werte

Abschluss-/Zeugnisart/Geschlecht		1992 ¹	2008	2009	2010	2011	2012 ²	2013 ³	2014	2015	2016
mit schulischem Teil der Fachhochschulreife	z	-	-	-	-	-	-	-	2	1	-
	m	-	-	-	-	-	-	-	1	1	-
	w	-	-	-	-	-	-	-	1	-	-
Absolventen	z	77	3 636	3 512	3 103	2 797	2 746	2 594	2 470	2 307	2 089
	m	8	1 502	1 426	1 326	1 127	1 089	987	946	842	835
	w	69	2 134	2 086	1 777	1 670	1 657	1 607	1 524	1 465	1 254
ohne zusätzlich erworbenem Abschluss	z	-	-	2 719	2 359	2 134	1 998	1 996	1 843	1 688	1 482
	m	-	-	1 089	989	836	755	740	686	579	574
	w	-	-	1 630	1 370	1 298	1 243	1 256	1 157	1 109	908
mit zusätzlich erworbenem Abschluss -Hauptschulabschluss	z	-	157	189	238	230	202	175	145	168	135
	m	-	111	132	152	141	130	96	80	101	84
	w	-	46	57	86	89	72	79	65	67	51
-mittlerer Abschluss	z	-	237	236	171	177	186	187	165	195	153
	m	-	52	69	58	57	61	65	66	62	50
	w	-	185	167	113	120	125	122	99	133	103
-Fachhochschulreife	z	7	371	368	335	253	357	230	310	250	309
	m	-	170	136	127	91	141	83	112	98	124
	w	7	201	232	208	162	216	147	198	152	185
-allgemeine Hochschulreife	z	-	-	-	-	3	3	6	7	6	10
	m	-	-	-	-	2	2	3	2	2	3
	w	-	-	-	-	1	1	3	5	4	7
ohne Angabe einer Zeugnisart	z	-	18	46	34	10	17	-	-	-	-
	m	-	10	26	19	7	10	-	-	-	-
	w	-	8	20	15	3	7	-	-	-	-
Zusammen	z	94	5 085	4 899	4 496	4 193	4 623	4 643	4 532	4 724	4 552
	m	14	2 219	2 172	2 045	1 927	2 114	2 115	2 021	2 097	2 131
	w	80	2 866	2 727	2 451	2 266	2 509	2 528	2 511	2 627	2 421
Schulen des Gesundheitswesens	z	-	1 213	979	1 252	1 171	1 484	1 634	1 309	1 272	1 368
	m	-	410	263	349	307	392	417	350	331	331
	w	-	803	716	903	864	1 092	1 217	959	941	1 037
Abgänger	z	-	88	80	88	85	106	108	57	80	71
	m	-	34	30	37	28	27	30	12	21	19
	w	-	54	50	51	57	79	78	45	59	52
Absolventen	z	-	1 125	899	1 164	1 086	1 378	1 526	1 252	1 192	1 297
	m	-	376	233	312	279	365	387	338	310	312
	w	-	749	666	852	807	1 013	1 139	914	882	985
Bremen Allgemeinbildende Schulen ¹⁰	z	332	575	525	558	566	681	563	597	635	619
	m	180	291	262	278	290	373	307	298	338	329
	w	152	284	263	280	276	308	256	299	297	290
ohne Hauptschulabschluss	z	11	22	24	6	18	30	13	12	18	17
	m	10	14	15	1	13	16	8	8	15	6
	w	1	8	9	5	5	14	5	4	3	11
dar.: <i>sopäd. Abschluss Förderschwerpunkt Lernen</i>	z	-	18	10	12	-	-	-	-	-	-
	m	-	13	5	8	-	-	-	-	-	-
	w	-	5	5	4	-	-	-	-	-	-
Hauptschulabschluss	z	58	67	58	114	80	78	75	70	73	57
	m	24	41	30	49	48	45	40	32	48	33
	w	34	26	28	65	32	33	35	38	25	24
mittlerer Abschluss	z	160	226	226	222	197	204	203	207	245	221
	m	84	117	112	115	98	103	111	110	126	128
	w	76	109	114	107	99	101	92	97	119	93
dar.: <i>schulischer Teil der Fachhochschulreife</i>	z	-	-	-	-	-	-	-	8	9	21
	m	-	-	-	-	-	-	-	5	8	10
	w	-	-	-	-	-	-	-	3	1	11
allgemeine Hochschulreife ⁵	z	103	260	217	216	271	369	272	308	299	324
	m	62	119	105	113	131	209	148	148	149	162
	w	41	141	112	103	140	160	124	160	150	162
Berufliche Schulen¹¹	z	312	262	262	303	301	267	334	334	334	334
	m	209	180	179	196	190	175	215	215	215	215
	w	103	82	83	107	111	92	119	119	119	119
Abgänger	z	25	24	5	4	44	10	59	59	59	59
	m	16	19	4	3	23	6	32	32	32	32
	w	9	5	1	1	21	4	27	27	27	27
ohne zusätzlich erworbenem Abschluss	z	25	24	5	4	44	10	59	59	59	59
	m	16	19	4	3	23	6	32	32	32	32
	w	9	5	1	1	21	4	27	27	27	27
Absolventen	z	287	238	257	299	257	257	275	275	275	275
	m	193	161	175	193	167	169	183	183	183	183
	w	94	77	82	106	90	88	92	92	92	92
ohne zusätzlich erworbenem Abschluss	z	-	-	236	158	132	228	259	259	259	259
	m	-	-	159	105	88	144	168	168	168	168
	w	-	-	77	53	44	84	91	91	91	91
mit zusätzlich erworbenem Abschluss -Hauptschulabschluss	z	-	-	-	107	99	7	-	-	-	-
	m	-	-	-	67	58	5	-	-	-	-
	w	-	-	-	40	41	2	-	-	-	-
-mittlerer Abschluss	z	-	-	-	17	12	-	-	-	-	-
	m	-	-	-	8	9	-	-	-	-	-
	w	-	-	-	9	3	-	-	-	-	-
-Fachhochschulreife	z	-	19	21	17	8	22	16	16	16	16
	m	-	18	16	13	8	20	15	15	15	15
	w	-	1	5	4	-	2	1	1	1	1

3.2 Absolventen/Abgänger nach Abschluss-, Zeugnisarten und Geschlecht 1992-2016
Absolute Werte

Abschluss-/Zeugnisart/Geschlecht		1992 ¹	2008	2009	2010	2011	2012 ²	2013 ³	2014	2015	2016	
-allgemeine und fachgebundene Hochschulreife	z	-	-	-	-	6	-	-	-	-	-	
	m	-	-	-	-	4	-	-	-	-	-	
	w	-	-	-	-	2	-	-	-	-	-	
Zusammen	z	644	837	787	861	867	948	897	931	969	953	
	m	389	471	441	474	480	548	522	513	553	544	
	w	255	366	346	387	387	400	375	418	416	409	
Schulen des Gesundheitswesens	z	278	231	272	242	227	190	242	242	242	242	
	m	45	51	51	45	46	26	52	52	52	52	
	w	233	180	221	197	181	164	190	190	190	190	
<i>Abgänger</i>	z	22	33	42	29	22	5	6	6	6	6	
	m	1	7	9	6	9	3	1	1	1	1	
	w	21	26	33	23	13	2	5	5	5	5	
<i>Absolventen</i>	z	256	198	230	213	205	185	236	236	236	236	
	m	44	44	42	39	37	23	51	51	51	51	
	w	212	154	188	174	168	162	185	185	185	185	
Hamburg												
	Allgemeinbildende Schulen	z	1 022	1 495	1 290	1 530	1 320	1 239	1 258	1 367	1 402	1 457
		m	537	819	628	757	694	643	621	695	697	718
w		485	676	662	773	626	596	637	672	705	739	
ohne Hauptschulabschluss	z	72	49	57	66	63	43	36	33	42	56	
	m	47	26	27	40	40	18	20	18	20	37	
	w	25	23	30	26	23	25	16	15	22	19	
<i>dar.: sopäd. Abschluss Förderschwerpunkt Lernen</i>	z	-	-	-	-	-	-	-	-	-	-	
	m	-	-	-	-	-	-	-	-	-	-	
	w	-	-	-	-	-	-	-	-	-	-	
Hauptschulabschluss	z	229	245	217	195	212	165	80	150	172	177	
	m	132	148	124	123	123	91	43	92	110	109	
	w	97	97	93	72	89	74	37	58	62	68	
mittlerer Abschluss	z	359	654	465	382	390	383	425	450	427	381	
	m	185	375	232	192	203	222	223	233	213	204	
	w	174	279	233	190	187	161	202	217	214	177	
<i>dar.: schulischer Teil der Fachhochschulreife</i>	z	-	-	-	-	-	-	-	18	75	68	
	m	-	-	-	-	-	-	-	10	37	40	
	w	-	-	-	-	-	-	-	8	38	28	
Fachhochschulreife	z	6	17	43	30	37	26	12	13	-	-	
	m	3	10	20	17	19	13	7	7	-	-	
	w	3	7	23	13	18	13	5	6	-	-	
allgemeine Hochschulreife ¹²	z	356	530	508	857	618	622	705	721	761	843	
	m	170	260	225	385	309	299	328	345	354	368	
	w	186	270	283	472	309	323	377	376	407	475	
Berufliche Schulen	z	557	745	660	714	599	719	781	842	804	818	
	m	222	312	294	291	263	285	358	367	314	326	
	w	335	433	366	423	336	434	423	475	490	492	
<i>Abgänger</i>	z	64	82	102	97	13	18	23	10	19	10	
	m	19	39	50	51	7	12	10	7	5	6	
	w	45	43	52	46	6	6	13	3	14	4	
ohne zusätzlich erworbenem Abschluss	z	64	82	102	97	13	18	23	10	19	10	
	m	19	39	50	51	7	12	10	7	5	6	
	w	45	43	52	46	6	6	13	3	14	4	
<i>Absolventen</i>	z	493	663	558	617	586	701	758	832	785	808	
	m	203	273	244	240	256	273	348	360	309	320	
	w	290	390	314	377	330	428	410	472	476	488	
ohne zusätzlich erworbenem Abschluss	z	-	-	377	520	450	523	531	671	533	523	
	m	-	-	149	177	178	189	241	262	142	144	
	w	-	-	228	343	272	334	290	409	391	379	
mit schulischem Teil der Fachhochschulreife	z	-	-	-	-	-	-	-	34	-	-	
	m	-	-	-	-	-	-	-	18	-	-	
	w	-	-	-	-	-	-	-	16	-	-	
mit zusätzlich erworbenem Abschluss -Hauptschulabschluss	z	-	-	-	-	-	-	1	-	-	-	
	m	-	-	-	-	-	-	-	-	-	-	
	w	-	-	-	-	-	-	1	-	-	-	
-mittlerer Abschluss	z	95	33	49	20	15	20	107	31	10	43	
	m	81	23	30	9	7	11	44	12	3	12	
	w	14	10	19	11	8	9	63	19	7	31	
-Fachhochschulreife	z	94	131	132	77	121	158	119	96	242	242	
	m	27	76	65	54	71	73	63	68	164	164	
	w	67	55	67	23	50	85	56	28	78	78	
-allgemeine und fachgebundene Hochschulreife	z	-	-	-	-	-	-	-	-	-	-	
	m	-	-	-	-	-	-	-	-	-	-	
	w	-	-	-	-	-	-	-	-	-	-	
Zusammen	z	1 579	2 240	1 950	2 244	1 919	1 958	2 039	2 209	2 206	2 275	
	m	759	1 131	922	1 048	957	928	979	1 062	1 011	1 044	
	w	820	1 109	1 028	1 196	962	1 030	1 060	1 147	1 195	1 231	
Schulen des Gesundheitswesens	z	130	865	959	1 265	1 109	1 232	1 195	956	1 085	1 267	
	m	20	154	208	319	249	285	316	287	275	346	
	w	110	711	751	946	860	947	879	669	810	921	
<i>Abgänger</i>	z	-	68	64	301	123	82	107	96	324	405	
	m	-	12	21	113	20	32	38	36	98	128	
	w	-	56	43	188	103	50	69	60	226	277	
<i>Absolventen</i>	z	130	797	895	964	986	1 150	1 088	860	754	862	
	m	20	142	187	206	229	253	278	251	174	218	
	w	110	655	708	758	757	897	810	609	580	644	
<i>ohne Angabe</i>	z	-	-	-	-	-	-	-	-	7	-	
	m	-	-	-	-	-	-	-	-	3	-	
	w	-	-	-	-	-	-	-	-	4	-	

3.2 Absolventen/Abgänger nach Abschluss-, Zeugnisarten und Geschlecht 1992-2016

Absolute Werte

Abschluss-/Zeugnisart/Geschlecht		1992 ¹	2008	2009	2010	2011	2012 ²	2013 ³	2014	2015	2016	
Hessen¹³												
Allgemeinbildende Schulen												
	z	3 062	4 221	4 335	4 369	4 472	4 779	5 799	4 762	4 758	5 005	
	m	1 262	1 822	1 887	1 953	1 955	2 151	2 427	2 093	2 151	2 248	
	w	1 800	2 399	2 448	2 416	2 517	2 628	3 372	2 669	2 607	2 757	
ohne Hauptschulabschluss		z	165	287	287	237	235	283	275	278	268	233
	m	95	183	194	163	162	193	179	177	177	156	
	w	70	104	93	74	73	90	96	101	91	77	
<i>dar.: sopäd. Abschluss Förderschwerpunkt Lernen</i>		z	-	8	16	17	18	21	34	33	30	30
	m	-	7	9	9	15	8	22	21	17	19	
	w	-	1	7	8	3	13	12	12	13	11	
<i>sopäd. Abschluss Förderschwerpunkt geistige Entwicklung</i>		z	-	91	128	87	85	132	105	129	99	93
	m	-	46	83	55	49	82	62	74	56	54	
	w	-	45	45	32	36	50	43	55	43	39	
Hauptschulabschluss		z	114	181	246	322	296	292	262	312	302	436
	m	80	131	160	187	177	185	165	187	188	246	
	w	34	50	86	135	119	107	97	125	114	190	
mittlerer Abschluss		z	761	1 147	1 308	1 289	1 241	1 380	1 618	1 485	1 506	1 738
	m	298	512	582	594	562	609	757	687	725	820	
	w	463	635	726	695	679	771	861	798	781	918	
<i>dar.: schulischer Teil der Fachhochschulreife</i>		z	-	-	-	-	-	-	160	131	179	
	m	-	-	-	-	-	-	-	82	70	90	
	w	-	-	-	-	-	-	-	78	61	89	
Fachhochschulreife		z	12	182	125	107	201	178	23	19	21	17
	m	6	85	63	46	97	80	14	13	10	15	
	w	6	97	62	61	104	98	9	6	11	2	
allgemeine Hochschulreife ¹⁴		z	2 010	2 424	2 369	2 414	2 499	2 646	3 621	2 668	2 661	2 581
	m	783	911	888	963	957	1 084	1 312	1 029	1 051	1 011	
	w	1 227	1 513	1 481	1 451	1 542	1 562	2 309	1 639	1 610	1 570	
Berufliche Schulen¹⁵												
	z	1 730	2 246	2 394	2 185	2 232	2 314	2 284	2 371	2 319	2 425	
	m	741	787	827	708	783	814	802	771	879	896	
	w	989	1 459	1 567	1 477	1 449	1 500	1 482	1 600	1 440	1 529	
<i>Abgänger</i>		z	111	88	151	129	94	80	71	39	36	52
	m	55	51	102	82	60	49	49	24	19	28	
	w	56	37	49	47	34	31	22	15	17	24	
ohne zusätzlich erworbenem Abschluss		z	111	88	151	129	94	80	71	37	29	38
	m	55	51	102	82	60	49	49	23	17	21	
	w	56	37	49	47	34	31	22	14	12	17	
mit schulischem Teil der Fachhochschulreife		z	-	-	-	-	-	-	2	7	14	
	m	-	-	-	-	-	-	-	1	2	7	
	w	-	-	-	-	-	-	-	1	5	7	
<i>Absolventen</i>		z	1 619	2 158	2 243	2 056	2 138	2 234	2 213	2 332	2 283	2 373
	m	686	736	725	626	723	765	753	747	860	868	
	w	933	1 422	1 518	1 430	1 415	1 469	1 460	1 585	1 423	1 505	
ohne zusätzlich erworbenem Abschluss		z	-	-	1 545	1 314	1 363	1 361	1 506	1 488	1 722	
	m	-	-	389	299	373	359	426	371	449	551	
	w	-	-	1 156	1 015	990	1 002	1 053	1 135	1 039	1 171	
mit schulischem Teil der Fachhochschulreife		z	-	-	-	-	-	-	-	118	96	
	m	-	-	-	-	-	-	-	-	47	40	
	w	-	-	-	-	-	-	-	-	71	56	
mit zusätzlich erworbenem Abschluss		z	4	31	21	20	18	32	15	31	24	34
	m	2	25	12	10	10	16	7	19	17	22	
	w	2	6	9	10	8	16	8	12	7	12	
-mittlerer Abschluss		z	203	191	115	78	98	126	72	128	104	80
	m	34	93	51	30	34	63	27	71	63	36	
	w	169	98	64	48	64	63	45	57	41	44	
-Fachhochschulreife		z	66	472	511	594	606	649	587	606	496	372
	m	17	181	233	254	272	281	255	247	252	179	
	w	49	291	278	340	334	368	332	359	244	193	
-allgemeine und fachgebundene Hochschulreife		z	40	49	51	50	53	66	60	61	53	69
	m	27	37	40	33	34	46	38	39	32	40	
	w	13	12	11	17	19	20	22	22	21	29	
Zusammen		z	4 792	6 467	6 729	6 554	6 704	7 093	8 083	7 133	7 077	7 430
	m	2 003	2 609	2 714	2 661	2 738	2 965	3 229	2 864	3 030	3 144	
	w	2 789	3 858	4 015	3 893	3 966	4 128	4 854	4 269	4 047	4 286	
Schulen des Gesundheitswesens¹⁶												
	z	-	-	-	-	-	2 331	2 235	2 065	1 957	2 149	
	m	-	-	-	-	-	568	583	541	482	482	
	w	-	-	-	-	-	1 763	1 652	1 524	1 475	1 667	
<i>Abgänger</i>		z	-	-	-	-	209	197	188	160	87	
	m	-	-	-	-	-	51	52	46	54	31	
	w	-	-	-	-	-	158	145	142	106	56	
<i>Absolventen</i>		z	-	-	-	-	2 122	2 038	1 877	1 797	2 062	
	m	-	-	-	-	-	517	531	495	428	451	
	w	-	-	-	-	-	1 605	1 507	1 382	1 369	1 611	
Mecklenburg-Vorpommern												
Allgemeinbildende Schulen												
	z	105	609	506	446	479	593	648	791	898	1 091	
	m	70	324	254	256	269	314	366	412	482	564	
	w	35	285	252	190	210	279	282	379	416	527	
ohne Hauptschulabschluss		z	-	91	87	69	59	81	70	69	66	87
	m	-	64	55	41	43	52	52	43	48	49	
	w	-	27	32	28	16	29	18	26	18	38	

3.2 Absolventen/Abgänger nach Abschluss-, Zeugnisarten und Geschlecht 1992-2016
Absolute Werte

Abschluss-/Zeugnisart/Geschlecht		1992 ¹	2008	2009	2010	2011	2012 ²	2013 ³	2014	2015	2016
<i>dar.: sopäd. Abschluss Förderschwerpunkt Lernen</i>	z	-	-	-	-	-	-	-	-	2	-
	m	-	-	-	-	-	-	-	-	2	-
	w	-	-	-	-	-	-	-	-	-	-
<i>sopäd. Abschluss Förderschwerpunkt geistige Entwicklung</i>	z	-	74	72	60	51	68	53	48	61	67
	m	-	49	44	37	38	43	40	30	45	36
	w	-	25	28	23	13	25	13	18	16	31
Hauptschulabschluss	z	-	21	28	23	31	29	12	31	30	42
	m	-	18	18	16	22	19	4	18	21	33
	w	-	3	10	7	9	10	8	13	9	9
mittlerer Abschluss	z	22	133	149	119	168	195	273	235	274	332
	m	15	77	67	65	93	111	149	122	157	181
	w	7	56	82	54	75	84	124	113	117	151
<i>dar.: schulischer Teil der Fachhochschulreife</i>	z	-	-	-	-	-	-	-	30	23	27
	m	-	-	-	-	-	-	-	13	14	15
	w	-	-	-	-	-	-	-	17	9	12
Fachhochschulreife	z	-	11	6	9	12	12	-	-	-	-
	m	-	7	4	4	6	5	-	-	-	-
	w	-	4	2	5	6	7	-	-	-	-
allgemeine Hochschulreife ¹⁷	z	83	353	236	226	209	276	293	456	528	630
	m	55	158	110	130	105	127	161	229	256	301
	w	28	195	126	96	104	149	132	227	272	329
Berufliche Schulen⁹	z	225	1 523	1 431	1 420	1 435	1 408	1 288	1 479	1 533	1 468
	m	69	416	426	408	393	365	371	403	478	441
	w	156	1 107	1 005	1 012	1 042	1 043	917	1 076	1 055	1 027
<i>Abgänger</i>	z	1	105	90	58	77	82	90	88	93	87
	m	1	28	30	32	23	32	45	31	39	26
	w	-	77	60	26	54	50	45	57	54	61
ohne zusätzlich erworbenem Abschluss	z	1	105	90	58	77	82	90	88	93	86
	m	1	28	30	32	23	32	45	31	39	26
	w	-	77	60	26	54	50	45	57	54	60
<i>Absolventen</i>	z	224	1 418	1 341	1 362	1 358	1 326	1 198	1 391	1 440	1 381
	m	68	388	396	376	370	333	326	372	439	415
	w	156	1 030	945	986	988	993	872	1 019	1 001	966
ohne zusätzlich erworbenem Abschluss	z	-	-	1 243	1 292	1 288	1 260	1 116	1 350	1 262	1 161
	m	-	-	347	330	320	293	284	343	395	343
	w	-	-	896	962	968	967	832	1 007	867	818
mit zusätzlich erworbenem Abschluss -Hauptschulabschluss	z	-	8	5	5	-	-	-	-	-	-
	m	-	6	3	5	-	-	-	-	-	-
	w	-	2	2	-	-	-	-	-	-	-
-mittlerer Abschluss	z	-	51	44	27	15	14	21	-	-	4
	m	-	9	8	7	-	-	-	-	-	1
	w	-	42	36	20	15	14	21	-	-	3
-Fachhochschulreife	z	-	45	49	38	55	52	61	41	178	212
	m	-	35	38	34	50	40	42	29	44	68
	w	-	10	11	4	5	12	19	12	134	144
<i>ohne Angabe einer Zeugnisart</i>	z	-	-	-	-	-	-	-	-	-	-
	m	-	-	-	-	-	-	-	-	-	-
	w	-	-	-	-	-	-	-	-	-	-
Zusammen	z	330	2 132	1 937	1 866	1 914	2 001	1 936	2 270	2 431	2 559
	m	139	740	680	664	662	679	737	815	960	1 005
	w	191	1 392	1 257	1 202	1 252	1 322	1 199	1 455	1 471	1 554
Schulen des Gesundheitswesens¹⁸	z	45	-	-	-	-	-	-	-	-	-
	m	2	-	-	-	-	-	-	-	-	-
	w	43	-	-	-	-	-	-	-	-	-
<i>Abgänger</i>	z	1	-	-	-	-	-	-	-	-	-
	m	-	-	-	-	-	-	-	-	-	-
	w	1	-	-	-	-	-	-	-	-	-
<i>Absolventen</i>	z	44	-	-	-	-	-	-	-	-	-
	m	2	-	-	-	-	-	-	-	-	-
	w	42	-	-	-	-	-	-	-	-	-
Niedersachsen	z	4 479	5 138	5 361	5 617	7 691	5 984	6 132	6 351	6 211	5 565
	m	2 223	2 572	2 715	2 903	3 755	3 122	3 135	3 203	3 108	2 825
	w	2 256	2 566	2 646	2 714	3 936	2 862	2 997	3 148	3 103	2 740
ohne Hauptschulabschluss	z	302	334	398	438	407	394	349	353	363	413
	m	201	246	320	352	295	290	266	245	250	306
	w	101	88	78	86	112	104	83	108	113	107
<i>dar.: sopäd. Abschluss Förderschwerpunkt Lernen</i>	z	-	65	94	98	94	97	76	99	82	72
	m	-	48	75	79	73	73	64	74	61	53
	w	-	17	19	19	21	24	12	25	21	19
<i>sopäd. Abschluss Förderschwerpunkt geistige Entwicklung</i>	z	-	72	93	107	123	131	109	101	112	112
	m	-	53	71	70	76	81	70	55	69	73
	w	-	19	22	37	47	50	39	46	43	39
Hauptschulabschluss	z	608	625	559	600	506	619	552	524	531	499
	m	348	386	372	416	326	407	351	354	359	335
	w	260	239	187	184	180	212	201	170	172	164
mittlerer Abschluss ¹⁹	z	1 742	1 871	1 892	2 017	2 211	2 264	2 563	2 750	2 406	1 712
	m	872	979	985	1 011	1 207	1 203	1 328	1 388	1 256	889
	w	870	892	907	1 006	1 004	1 061	1 235	1 362	1 150	823
<i>dar.: schulischer Teil der Fachhochschulreife</i>	z	-	-	-	-	-	-	-	102	105	145
	m	-	-	-	-	-	-	-	45	57	73
	w	-	-	-	-	-	-	-	57	48	72
Fachhochschulreife	z	86	60	73	88	74	95	-	-	-	-
	m	40	33	42	39	39	44	-	-	-	-
	w	46	27	31	49	35	51	-	-	-	-

3.2 Absolventen/Abgänger nach Abschluss-, Zeugnisarten und Geschlecht 1992-2016
Absolute Werte

Abschluss-/Zeugnisart/Geschlecht		1992 ¹	2008	2009	2010	2011	2012 ²	2013 ³	2014	2015	2016
allgemeine Hochschulreife ⁸	z	1 741	2 248	2 439	2 474	4 493	2 612	2 668	2 724	2 911	2 941
	m	762	928	996	1 085	1 888	1 178	1 190	1 216	1 243	1 295
	w	979	1 320	1 443	1 389	2 605	1 434	1 478	1 508	1 668	1 646
Berufliche Schulen	z	6 334	7 429	7 270	7 109	7 153	7 584	7 539	7 488	7 498	7 784
	m	2 274	2 112	2 042	1 992	2 213	2 289	2 306	2 133	2 292	2 325
	w	4 060	5 317	5 228	5 117	4 940	5 295	5 233	5 355	5 206	5 459
Abgänger	z	248	538	605	482	495	450	432	312	361	432
	m	106	278	304	239	258	228	220	150	210	274
	w	142	260	301	243	237	222	212	162	151	158
ohne zusätzlich erworbenem Abschluss	z	248	538	605	482	495	450	432	312	361	430
	m	106	278	304	239	258	228	220	150	210	274
	w	142	260	301	243	237	222	212	162	151	156
Absolventen	z	5 958	6 891	6 665	6 627	6 658	7 134	7 107	7 176	7 137	7 352
	m	2 075	1 834	1 738	1 753	1 955	2 061	2 086	1 983	2 082	2 051
	w	3 883	5 057	4 927	4 874	4 703	5 073	5 021	5 193	5 055	5 301
ohne zusätzlich erworbenem Abschluss	z	-	-	4 280	3 904	3 623	3 691	3 777	3 686	3 310	3 223
	m	-	-	959	840	876	788	905	825	830	803
	w	-	-	3 321	3 064	2 747	2 903	2 872	2 861	2 480	2 420
mit schulischem Teil der Fachhochschulreife	z	-	-	-	-	-	-	-	113	123	88
	m	-	-	-	-	-	-	-	54	65	44
	w	-	-	-	-	-	-	-	59	58	44
mit zusätzlich erworbenem Abschluss -Hauptschulabschluss	z	44	89	78	91	119	116	121	103	101	93
	m	19	42	52	70	76	68	82	66	73	62
	w	25	47	26	21	43	48	39	37	28	31
-mittlerer Abschluss	z	760	551	721	729	874	923	1 104	1 099	1 218	1 566
	m	548	131	172	162	161	181	269	221	216	282
	w	212	420	549	567	713	742	835	878	1 002	1 284
-Fachhochschulreife	z	571	1 496	1 559	1 884	2 002	2 353	2 073	2 143	2 331	2 314
	m	290	586	551	677	828	1 000	821	808	875	843
	w	281	910	1 008	1 207	1 174	1 353	1 252	1 335	1 456	1 471
-allgemeine und fachgebundene Hochschulreife	z	-	25	27	19	40	51	32	32	54	68
	m	-	10	4	4	14	24	9	9	23	17
	w	-	15	23	15	26	27	23	23	31	51
ohne Angabe einer Zeugnisart	z	128	-	-	-	-	-	-	-	-	-
	m	93	-	-	-	-	-	-	-	-	-
	w	35	-	-	-	-	-	-	-	-	-
Zusammen	z	10 813	12 567	12 631	12 726	14 844	13 568	13 671	13 839	13 709	13 349
	m	4 497	4 684	4 757	4 895	5 968	5 411	5 441	5 336	5 400	5 150
	w	6 316	7 883	7 874	7 831	8 876	8 157	8 230	8 503	8 309	8 199
Schulen des Gesundheitswesens ²⁰	z	2 860	3 554	3 722	3 541	3 448	3 393	3 553	3 555	3 435	3 013
	m	594	882	945	822	901	878	939	1 072	923	585
	w	2 266	2 672	2 777	2 719	2 547	2 515	2 614	2 483	2 512	2 428
Abgänger	z	151	396	387	317	398	378	400	409	396	311
	m	36	152	121	114	150	121	154	175	167	98
	w	115	244	266	203	248	257	246	234	229	213
Absolventen	z	2 709	3 158	3 335	3 224	3 050	3 015	3 153	3 146	3 039	2 702
	m	558	730	824	708	751	757	785	897	756	487
	w	2 151	2 428	2 511	2 516	2 299	2 258	2 368	2 249	2 283	2 215
Nordrhein-Westfalen ⁴ Allgemeinbildende Schulen	z	14 541	19 848	20 479	20 578	20 309	21 017	28 026	20 668	21 114	21 442
	m	5 924	8 369	8 608	8 440	8 525	8 802	11 438	8 848	8 894	9 262
	w	8 617	11 479	11 871	12 138	11 784	12 215	16 588	11 820	12 220	12 180
ohne Hauptschulabschluss	z	518	674	743	650	730	663	709	861	812	876
	m	314	453	450	380	423	396	433	550	504	525
	w	204	221	293	270	307	267	276	311	308	351
dar.: <i>sopäd. Abschluss Förderschwerpunkt Lernen</i>	z	-	56	73	70	109	86	74	111	129	115
	m	-	38	36	39	51	33	56	64	84	79
	w	-	18	37	31	58	53	18	47	45	36
sopäd. Abschluss Förderschwerpunkt geistige Entwicklung	z	-	419	458	420	466	427	445	530	489	543
	m	-	268	273	236	278	262	254	335	302	321
	w	-	151	185	184	188	165	191	195	187	222
Hauptschulabschluss	z	753	1 167	1 225	1 113	1 287	1 233	1 348	1 299	1 199	1 114
	m	443	660	665	623	729	690	743	738	690	616
	w	310	507	560	490	558	543	605	561	509	498
mittlerer Abschluss	z	4 726	6 373	6 825	6 484	5 927	6 153	6 886	6 714	6 992	7 146
	m	1 619	2 559	2 761	2 587	2 448	2 532	2 856	2 784	2 902	3 181
	w	3 107	3 814	4 064	3 897	3 479	3 621	4 030	3 930	4 090	3 965
dar.: <i>schulischer Teil der Fachhochschulreife</i>	z	-	-	-	-	-	-	-	646	725	775
	m	-	-	-	-	-	-	-	319	356	383
	w	-	-	-	-	-	-	-	327	369	392
Fachhochschulreife	z	433	978	924	898	785	844	25	11	4	18
	m	188	442	440	399	348	354	16	7	3	7
	w	245	536	484	499	437	490	9	4	1	11
allgemeine Hochschulreife ²¹	z	8 111	10 656	10 762	11 433	11 580	12 124	19 058	11 783	12 107	12 288
	m	3 360	4 255	4 292	4 451	4 577	4 830	7 390	4 769	4 795	4 933
	w	4 751	6 401	6 470	6 982	7 003	7 294	11 668	7 014	7 312	7 355
Berufliche Schulen ⁹	z	14 497	20 276	18 634	20 380	20 166	19 888	19 278	19 649	20 326	19 064
	m	8 278	8 831	8 826	9 477	9 525	9 076	8 776	9 208	9 444	8 592
	w	6 219	11 445	9 808	10 903	10 641	10 812	10 502	10 441	10 882	10 472
Abgänger	z	1 672	5 188	6 075	7 188	6 807	6 083	6 438	6 812	7 009	5 703
	m	1 127	3 115	3 381	4 011	4 068	3 494	3 539	3 864	3 856	3 175
	w	545	2 073	2 694	3 177	2 739	2 589	2 899	2 948	3 153	2 528
ohne zusätzlich erworbenem Abschluss	z	1 672	5 188	5 901	6 904	6 563	5 766	5 587	5 689	5 903	5 377
	m	1 127	3 115	3 291	3 922	3 952	3 360	3 278	3 448	3 493	3 064
	w	545	2 073	2 610	2 982	2 611	2 406	2 309	2 241	2 410	2 313

3.2 Absolventen/Abgänger nach Abschluss-, Zeugnisarten und Geschlecht 1992-2016

Absolute Werte

Abschluss-/Zeugnisart/Geschlecht		1992 ¹	2008	2009	2010	2011	2012 ²	2013 ³	2014	2015	2016
mit schulischem Teil der Fachhochschulreife	z	-	-	-	-	-	-	-	577	812	86
	m	-	-	-	-	-	-	-	194	262	32
	w	-	-	-	-	-	-	-	383	550	54
mit zusätzlich erworbenem Abschluss -Hauptschulabschluss	z	-	-	39	24	56	21	106	126	43	47
	m	-	-	29	16	34	9	39	68	23	26
	w	-	-	10	8	22	12	67	58	20	21
-mittlerer Abschluss	z	-	-	106	213	168	250	617	419	230	187
	m	-	-	52	60	72	111	199	154	73	52
	w	-	-	54	153	96	139	418	265	157	135
-Fachhochschulreife	z	-	-	29	47	20	46	128	1	21	6
	m	-	-	9	13	10	14	23	-	5	1
	w	-	-	20	34	10	32	105	1	16	5
Absolventen	z	12 825	15 081	12 544	13 177	13 347	13 795	12 840	12 837	13 317	13 361
	m	7 151	5 712	5 435	5 459	5 451	5 578	5 237	5 344	5 588	5 417
	w	5 674	9 369	7 109	7 718	7 896	8 217	7 603	7 493	7 729	7 944
ohne zusätzlich erworbenem Abschluss	z	-	-	3 781	3 620	3 613	4 927	5 398	5 631	6 383	5 618
	m	-	-	2 326	2 215	2 145	2 573	2 667	2 732	3 061	2 513
	w	-	-	1 455	1 405	1 468	2 354	2 731	2 899	3 322	3 105
mit schulischem Teil der Fachhochschulreife	z	-	-	-	-	-	-	-	748	473	1 243
	m	-	-	-	-	-	-	-	224	138	394
	w	-	-	-	-	-	-	-	524	335	849
mit zusätzlich erworbenem Abschluss -Hauptschulabschluss	z	233	1 100	1 136	1 164	1 232	1 253	1 172	1 278	1 106	1 285
	m	191	715	742	721	841	837	728	827	693	817
	w	42	385	394	443	391	416	444	451	413	468
-mittlerer Abschluss	z	1 583	1 844	2 637	3 089	2 853	2 417	2 467	1 509	1 558	1 522
	m	928	539	954	997	926	800	806	506	539	606
	w	655	1 305	1 683	2 092	1 927	1 617	1 661	1 003	1 019	916
-Fachhochschulreife	z	1 229	4 415	4 347	4 537	4 826	4 331	2 849	2 646	2 792	2 500
	m	532	1 164	1 247	1 317	1 318	1 135	778	794	886	778
	w	697	3 251	3 100	3 220	3 508	3 196	2 071	1 852	1 906	1 722
-allgemeine und fachgebundene Hochschulreife	z	169	627	643	767	823	867	954	1 025	1 005	1 193
	m	58	174	166	209	221	233	258	261	271	309
	w	111	453	477	558	602	634	696	764	734	884
<i>ohne Angabe einer Zeugnisart</i>	z	-	7	15	15	12	10	-	-	-	-
	m	-	4	10	7	6	4	-	-	-	-
	w	-	3	5	8	6	6	-	-	-	-
Zusammen	z	29 038	40 124	39 113	40 958	40 475	40 905	47 304	40 317	41 440	40 506
	m	14 202	17 200	17 434	17 917	18 050	17 878	20 214	18 056	18 338	17 854
	w	14 836	22 924	21 679	23 041	22 425	23 027	27 090	22 261	23 102	22 652
Schulen des Gesundheitswesens	z	7 776	9 991	10 024	10 111	10 266	10 783	10 798	10 664	10 840	10 656
	m	1 280	2 536	2 355	2 165	2 253	2 622	2 584	2 580	2 395	2 232
	w	6 496	7 455	7 669	7 946	8 013	8 161	8 214	8 084	8 445	8 424
<i>Abgänger</i>	z	-	360	336	281	377	340	434	436	401	287
	m	-	123	109	67	140	122	139	136	111	96
	w	-	237	227	214	237	218	295	300	290	191
<i>Absolventen</i>	z	7 776	9 631	9 688	9 830	9 889	10 443	10 364	10 228	10 439	10 369
	m	1 280	2 413	2 246	2 098	2 113	2 500	2 445	2 444	2 284	2 136
	w	6 496	7 218	7 442	7 732	7 776	7 943	7 919	7 784	8 155	8 233
Rheinland-Pfalz Allgemeinbildende Schulen	z	2 871	3 732	3 701	3 814	4 008	3 845	3 890	3 729	3 931	4 374
	m	1 152	1 429	1 390	1 430	1 523	1 424	1 439	1 410	1 534	1 733
	w	1 719	2 303	2 311	2 384	2 485	2 421	2 451	2 319	2 397	2 641
ohne Hauptschulabschluss	z	185	277	286	270	266	263	265	240	298	257
	m	128	184	188	188	184	183	181	179	217	180
	w	57	93	98	82	82	80	84	61	81	77
<i>dar.: sopäd. Abschluss Förderschwerpunkt Lernen</i>	z	-	55	72	79	73	44	64	50	87	60
	m	-	43	56	66	59	28	52	42	74	43
	w	-	12	16	13	14	16	12	8	13	17
<i>sopäd. Abschluss Förderschwerpunkt geistige Entwicklung</i>	z	-	114	140	126	127	140	141	123	169	140
	m	-	66	81	70	81	88	78	81	106	86
	w	-	48	59	56	46	52	63	42	63	54
Hauptschulabschluss	z	415	424	364	356	413	395	273	332	313	314
	m	246	251	225	228	241	239	177	209	204	194
	w	169	173	139	128	172	156	96	123	109	120
mittlerer Abschluss	z	876	1 082	1 106	1 117	1 222	1 109	1 324	1 244	1 281	1 418
	m	259	326	321	382	416	318	409	379	385	449
	w	617	756	785	735	806	791	915	865	896	969
<i>dar.: schulischer Teil der Fachhochschulreife</i>	z	-	-	-	-	-	-	-	81	85	135
	m	-	-	-	-	-	-	-	33	32	56
	w	-	-	-	-	-	-	-	48	53	79
Fachhochschulreife	z	-	90	80	103	138	121	-	-	-	-
	m	-	48	41	39	59	48	-	-	-	-
	w	-	42	39	64	79	73	-	-	-	-
allgemeine Hochschulreife	z	1 395	1 859	1 865	1 968	1 969	1 957	2 028	1 913	2 039	2 385
	m	519	620	615	593	623	636	672	643	728	910
	w	876	1 239	1 250	1 375	1 346	1 321	1 356	1 270	1 311	1 475

3.2 Absolventen/Abgänger nach Abschluss-, Zeugnisarten und Geschlecht 1992-2016
Absolute Werte

Abschluss-/Zeugnisart/Geschlecht		1992 ¹	2008	2009	2010	2011	2012 ²	2013 ³	2014	2015	2016
Berufliche Schulen	z	2 128	3 110	3 163	3 150	3 101	3 076	2 853	2 891	3 039	3 029
	m	666	1 128	1 169	1 150	1 140	1 185	1 082	1 048	1 118	1 077
	w	1 462	1 982	1 994	2 000	1 961	1 891	1 771	1 843	1 921	1 952
<i>Abgänger</i>	z	287	321	488	351	410	327	295	314	270	352
	m	167	186	241	188	212	175	156	179	135	179
	w	120	135	247	163	198	152	139	135	135	173
ohne zusätzlich erworbenem Abschluss	z	287	321	488	349	401	317	293	313	265	346
	m	167	186	241	186	208	170	155	178	133	177
	w	120	135	247	163	193	147	138	135	132	169
mit schulischem Teil der Fachhochschulreife	z	-	-	-	-	-	-	-	1	5	6
	m	-	-	-	-	-	-	-	1	2	2
	w	-	-	-	-	-	-	-	-	3	4
mit zusätzlich erworbenem Abschluss -Hauptschulabschluss	z	-	-	-	-	-	-	1	-	-	-
	w	-	-	-	-	-	-	1	-	-	-
	z	-	-	-	-	-	-	1	-	-	-
-mittlerer Abschluss	z	-	-	-	-	-	-	1	-	-	-
	m	-	-	-	-	-	-	1	-	-	-
	w	-	-	-	-	-	-	-	-	-	-
-Fachhochschulreife	z	-	-	-	2	9	10	-	-	-	-
	m	-	-	-	2	4	5	-	-	-	-
	w	-	-	-	-	5	5	-	-	-	-
<i>Absolventen</i>	z	1 841	2 789	2 675	2 799	2 691	2 749	2 558	2 577	2 769	2 677
	m	499	942	928	962	928	1 010	926	869	983	898
	w	1 342	1 847	1 747	1 837	1 763	1 739	1 632	1 708	1 786	1 779
ohne zusätzlich erworbenem Abschluss	z	-	-	1 428	1 367	1 302	1 648	1 388	1 319	1 454	1 565
	m	-	-	488	443	466	589	538	475	550	534
	w	-	-	940	924	836	1 059	850	844	904	1 031
mit schulischem Teil der Fachhochschulreife	z	-	-	-	-	-	-	-	401	422	351
	m	-	-	-	-	-	-	-	137	138	109
	w	-	-	-	-	-	-	-	264	284	242
mit zusätzlich erworbenem Abschluss -Hauptschulabschluss	z	143	118	167	201	181	110	153	150	202	148
	m	88	77	90	125	130	76	87	95	139	107
	w	55	41	77	76	51	34	66	55	63	41
-mittlerer Abschluss	z	372	338	322	325	320	288	724	239	226	232
	m	53	107	107	108	87	98	253	84	82	79
	w	319	231	215	217	233	190	471	155	144	153
-Fachhochschulreife	z	55	691	747	891	872	679	278	455	449	363
	m	14	219	239	279	236	234	40	71	66	59
	w	41	472	508	612	636	445	238	384	383	304
-allgemeine und fachgebundene Hochschulreife	z	-	5	11	15	16	24	15	13	16	18
	m	-	4	4	7	9	13	8	7	8	10
	w	-	1	7	8	7	11	7	6	8	8
Zusammen	z	4 999	6 842	6 864	6 964	7 109	6 921	6 743	6 620	6 970	7 403
	m	1 818	2 557	2 559	2 580	2 663	2 609	2 521	2 458	2 652	2 810
	w	3 181	4 285	4 305	4 384	4 446	4 312	4 222	4 162	4 318	4 593
Schulen des Gesundheitswesens	z	1 416	1 439	1 640	1 789	1 717	1 953	1 982	1 908	1 763	1 606
	m	272	375	411	519	486	519	542	530	484	406
	w	1 144	1 064	1 229	1 270	1 231	1 434	1 440	1 378	1 279	1 200
<i>Abgänger</i>	z	60	34	70	238	285	257	253	287	227	244
	m	7	11	22	87	97	68	70	95	67	62
	w	53	23	48	151	188	189	183	192	160	182
<i>Absolventen</i>	z	1 356	1 405	1 570	1 551	1 432	1 696	1 729	1 621	1 536	1 362
	m	265	364	389	432	389	451	472	435	417	344
	w	1 091	1 041	1 181	1 119	1 043	1 245	1 257	1 186	1 119	1 018
Saarland	z	795	889	1 294	821	806	868	887	824	884	812
	m	401	424	586	375	371	391	404	357	423	401
	w	394	465	708	446	435	477	483	467	461	411
ohne Hauptschulabschluss	z	26	56	41	48	47	56	50	41	52	52
	m	18	40	27	30	33	35	34	25	36	30
	w	8	16	14	18	14	21	16	16	16	22
<i>dar.: sopäd. Abschluss Förderschwerpunkt Lernen</i>	z	-	36	-	-	-	-	-	-	-	-
	m	-	24	-	-	-	-	-	-	-	-
	w	-	12	-	-	-	-	-	-	-	-
<i>sopäd. Abschluss Förderschwerpunkt geistige Entwicklung</i>	z	-	-	14	-	-	24	25	23	8	-
	m	-	-	9	-	-	15	12	13	5	-
	w	-	-	5	-	-	9	13	10	3	-
Hauptschulabschluss	z	127	106	64	75	71	87	79	58	71	69
	m	70	64	36	44	44	54	46	38	44	46
	w	57	42	28	31	27	33	33	20	27	23
mittlerer Abschluss	z	270	236	245	244	227	270	314	281	332	237
	m	123	112	137	112	95	104	145	113	154	114
	w	147	124	108	132	132	166	169	168	178	123
<i>dar.: schulischer Teil der Fachhochschulreife</i>	z	-	-	-	-	-	-	-	9	17	11
	m	-	-	-	-	-	-	-	2	8	5
	w	-	-	-	-	-	-	-	7	9	6
Fachhochschulreife	z	4	23	10	8	7	13	-	-	-	-
	m	2	12	5	3	3	7	-	-	-	-
	w	2	11	5	5	4	6	-	-	-	-
allgemeine Hochschulreife ²²	z	368	468	934	446	454	442	444	444	429	454
	m	188	196	381	186	196	191	179	181	189	211
	w	180	272	553	260	258	251	265	263	240	243

3.2 Absolventen/Abgänger nach Abschluss-, Zeugnisarten und Geschlecht 1992-2016
Absolute Werte

Abschluss-/Zeugnisart/Geschlecht		1992 ¹	2008	2009	2010	2011	2012 ²	2013 ³	2014	2015	2016
Berufliche Schulen	z	1 494	283	292	379	395	459	468	454	502	526
	m	1 221	150	151	194	235	266	269	256	324	326
	w	273	133	141	185	160	193	199	198	178	200
<i>Abgänger</i>	z	131	21	17	23	21	27	37	33	26	25
	m	113	13	8	9	13	18	22	14	16	13
	w	18	8	9	14	8	9	15	19	10	12
ohne zusätzlich erworbenem Abschluss	z	131	21	17	23	21	27	37	33	26	25
	m	113	13	8	9	13	18	22	14	16	13
	w	18	8	9	14	8	9	15	19	10	12
<i>Absolventen</i>	z	1 363	262	275	356	374	432	431	421	476	501
	m	1 108	137	143	185	222	248	247	242	308	313
	w	255	125	132	171	152	184	184	179	168	188
ohne zusätzlich erworbenem Abschluss	z	-	-	68	78	77	79	46	71	72	89
	m	-	-	43	49	53	48	30	45	45	60
	w	-	-	25	29	24	31	16	26	27	29
mit zusätzlich erworbenem Abschluss -Hauptschulabschluss	z	16	12	23	21	14	18	19	16	11	22
	m	13	9	14	12	7	13	14	8	8	16
	w	3	3	9	9	7	5	5	8	3	6
-mittlerer Abschluss	z	73	5	3	52	6	12	46	44	40	22
	m	66	4	2	26	4	10	15	20	14	9
	w	7	1	1	26	2	2	31	24	26	13
-Fachhochschulreife	z	162	189	181	205	277	323	320	290	353	368
	m	118	95	84	98	158	177	188	169	241	228
	w	44	94	97	107	119	146	132	121	112	140
Zusammen	z	2 289	1 172	1 586	1 200	1 201	1 327	1 355	1 278	1 386	1 338
	m	1 622	574	737	569	606	657	673	613	747	727
	w	667	598	849	631	595	670	682	665	639	611
Schulen des Gesundheitswesens	z	333	501	671	631	618	668	776	870	982	978
	m	48	100	120	115	111	130	164	186	200	189
	w	285	401	551	516	507	538	612	684	782	789
<i>Absolventen</i>	z	333	501	671	631	618	668	776	870	982	978
	m	48	100	120	115	111	130	164	186	200	189
	w	285	401	551	516	507	538	612	684	782	789
Sachsen	z	-	1 255	1 317	1 252	1 491	1 679	2 111	2 472	2 747	2 949
	m	-	611	643	608	728	832	1 046	1 285	1 419	1 517
	w	-	644	674	644	763	847	1 065	1 187	1 328	1 432
ohne Hauptschulabschluss	z	-	97	99	85	75	83	72	88	136	110
	m	-	63	61	50	50	55	50	59	91	69
	w	-	34	38	35	25	28	22	29	45	41
<i>dar.: sopäd. Abschluss Förderschwerpunkt Lernen</i>	z	-	-	-	-	1	1	2	3	4	14
	m	-	-	-	-	-	1	2	2	-	8
	w	-	-	-	-	1	-	-	1	4	6
<i>sopäd. Abschluss Förderschwerpunkt geistige Entwicklung</i>	z	-	86	83	69	37	56	47	52	70	62
	m	-	53	52	36	25	39	32	31	52	41
	w	-	33	31	33	12	17	15	21	18	21
Hauptschulabschluss	z	-	58	62	57	73	67	86	103	130	121
	m	-	43	42	46	49	50	58	63	73	82
	w	-	15	20	11	24	17	28	40	57	39
mittlerer Abschluss	z	-	433	452	496	705	897	1 155	1 398	1 483	1 702
	m	-	218	224	251	327	446	566	765	784	914
	w	-	215	228	245	378	451	589	633	699	788
allgemeine Hochschulreife	z	-	667	704	614	638	632	798	883	998	1 016
	m	-	287	316	261	302	281	372	398	471	452
	w	-	380	388	353	336	351	426	485	527	564
Berufliche Schulen	z	-	15 753	14 701	13 990	12 323	11 933	11 363	10 665	10 400	9 983
	m	-	5 627	5 089	4 675	4 260	4 049	3 711	3 721	3 511	3 323
	w	-	10 126	9 612	9 315	8 063	7 884	7 652	6 944	6 889	6 660
<i>Abgänger</i>	z	-	991	998	969	1 040	899	843	928	1 090	908
	m	-	388	395	344	412	393	388	456	431	357
	w	-	603	603	625	628	506	455	472	659	551
ohne zusätzlich erworbenem Abschluss	z	-	991	998	969	1 040	899	843	928	1 090	908
	m	-	388	395	344	412	393	388	456	431	357
	w	-	603	603	625	628	506	455	472	659	551
<i>Absolventen</i>	z	-	14 762	13 703	13 021	11 283	11 034	10 520	9 737	9 310	9 075
	m	-	5 239	4 694	4 331	3 848	3 656	3 323	3 265	3 080	2 966
	w	-	9 523	9 009	8 690	7 435	7 378	7 197	6 472	6 230	6 109
ohne zusätzlich erworbenem Abschluss	z	-	-	11 758	11 206	9 204	9 180	8 824	8 117	7 395	7 147
	m	-	-	3 760	3 465	2 870	2 729	2 561	2 546	2 278	2 085
	w	-	-	7 998	7 741	6 334	6 451	6 263	5 571	5 117	5 062
mit zusätzlich erworbenem Abschluss -Hauptschulabschluss	z	-	810	713	475	489	547	520	496	524	550
	m	-	505	429	312	311	323	303	288	299	313
	w	-	305	284	163	178	224	217	208	225	237
-mittlerer Abschluss	z	-	105	178	199	388	219	320	309	374	244
	m	-	49	66	71	129	70	80	86	83	68
	w	-	56	112	128	259	149	240	223	291	176
-Fachhochschulreife	z	-	998	1 000	1 085	1 140	1 011	774	712	859	928
	m	-	394	429	473	509	506	349	303	358	428
	w	-	604	571	612	631	505	425	409	501	500

3.2 Absolventen/Abgänger nach Abschluss-, Zeugnisarten und Geschlecht 1992-2016
Absolute Werte

Abschluss-/Zeugnisart/Geschlecht		1992 ¹	2008	2009	2010	2011	2012 ²	2013 ³	2014	2015	2016	
-allgemeine und fachgebundene Hochschulreife	z	-	43	54	56	62	77	82	103	158	206	
	m	-	12	10	10	29	28	30	42	62	72	
	w	-	31	44	46	33	49	52	61	96	134	
	Zusammen	z	-	17 008	16 018	15 242	13 814	13 612	13 474	13 137	13 147	12 932
	m	-	6 238	5 732	5 283	4 988	4 881	4 757	5 006	4 930	4 840	
w	-	10 770	10 286	9 959	8 826	8 731	8 717	8 131	8 217	8 092		
Schulen des Gesundheitswesens²³												
Sachsen-Anhalt												
Allgemeinbildende Schulen												
	z	16	721	674	618	638	684	815	941	1 078	1 250	
	m	13	362	310	318	317	343	415	516	576	645	
	w	3	359	364	300	321	341	400	425	502	605	
ohne Hauptschulabschluss	z	2	42	42	40	40	41	40	33	29	49	
	m	-	36	27	27	27	27	23	27	24	37	
	w	2	6	15	13	13	14	17	6	5	12	
<i>dar.: sopäd. Abschluss Förderschwerpunkt Lernen</i>	z	-	-	-	-	-	-	-	-	-	-	
	m	-	-	-	-	-	-	-	-	-	-	
	w	-	-	-	-	-	-	-	-	-	-	
<i>sopäd. Abschluss Förderschwerpunkt geistige Entwicklung</i>	z	-	25	28	25	28	26	24	13	15	27	
	m	-	19	15	14	17	12	13	9	12	17	
	w	-	6	13	11	11	14	11	4	3	10	
Hauptschulabschluss	z	-	25	29	26	32	27	28	31	37	48	
	m	-	19	22	18	22	21	23	27	26	35	
	w	-	6	7	8	10	6	5	4	11	13	
mittlerer Abschluss	z	-	114	100	121	156	223	292	400	427	506	
	m	-	68	48	76	94	133	154	234	253	281	
	w	-	46	52	45	62	90	138	166	174	225	
<i>dar.: schulischer Teil der Fachhochschulreife</i>	z	-	-	-	-	-	-	-	21	29	36	
	m	-	-	-	-	-	-	-	8	16	20	
	w	-	-	-	-	-	-	-	13	13	16	
Fachhochschulreife	z	-	10	13	8	9	-	-	-	-	-	
	m	-	7	5	3	4	-	-	-	-	-	
	w	-	3	8	5	5	-	-	-	-	-	
allgemeine Hochschulreife ²⁴	z	14	530	490	423	401	393	455	477	585	647	
	m	13	232	208	194	170	162	215	228	273	292	
	w	1	298	282	229	231	231	240	249	312	355	
Berufliche Schulen												
	z	28	3 723	3 679	3 220	2 803	2 912	2 949	2 608	2 617	2 669	
	m	6	932	915	686	643	640	644	578	544	566	
	w	22	2 791	2 764	2 534	2 160	2 272	2 305	2 030	2 073	2 103	
<i>Abgänger</i>	z	-	236	207	215	168	172	123	105	107	116	
	m	-	62	68	56	53	46	36	34	33	27	
	w	-	174	139	159	115	126	87	71	74	89	
ohne zusätzlich erworbenem Abschluss	z	-	236	207	215	168	172	123	105	107	116	
	m	-	62	68	56	53	46	36	34	33	27	
	w	-	174	139	159	115	126	87	71	74	89	
<i>Absolventen</i>	z	28	3 487	3 472	3 005	2 635	2 740	2 826	2 503	2 510	2 553	
	m	6	870	847	630	590	594	608	544	511	539	
	w	22	2 617	2 625	2 375	2 045	2 146	2 218	1 959	1 999	2 014	
ohne zusätzlich erworbenem Abschluss	z	-	-	3 232	2 858	2 493	2 620	2 695	2 360	2 363	2 393	
	m	-	-	789	590	546	567	573	500	466	482	
	w	-	-	2 443	2 268	1 947	2 053	2 122	1 860	1 897	1 911	
mit schulischem Teil der Fachhochschulreife	z	-	-	-	-	-	-	-	-	6	-	
	m	-	-	-	-	-	-	-	-	1	-	
	w	-	-	-	-	-	-	-	-	5	-	
mit zusätzlich erworbenem Abschluss												
-Hauptschulabschluss	z	-	-	-	1	-	-	-	-	13	15	
	m	-	-	-	-	-	-	-	-	4	6	
	w	-	-	-	1	-	-	-	-	9	9	
-mittlerer Abschluss	z	-	157	109	37	41	40	52	58	21	11	
	m	-	15	16	4	8	1	12	6	1	2	
	w	-	142	93	33	33	39	40	52	20	9	
-Fachhochschulreife	z	9	197	131	109	101	80	79	85	107	134	
	m	6	86	42	36	36	26	23	38	39	49	
	w	3	111	89	73	65	54	56	47	68	85	
Zusammen	z	44	4 444	4 353	3 838	3 441	3 596	3 764	3 549	3 695	3 919	
	m	19	1 294	1 225	1 004	960	983	1 059	1 094	1 120	1 211	
	w	25	3 150	3 128	2 834	2 481	2 613	2 705	2 455	2 575	2 708	
Schulen des Gesundheitswesens												
	z	-	439	417	472	495	629	615	684	736	429	
	m	-	181	154	162	209	250	209	283	342	162	
	w	-	258	263	310	286	379	406	401	394	267	
<i>Abgänger</i>	z	-	47	47	60	55	78	93	104	126	49	
	m	-	27	19	30	28	43	43	38	49	20	
	w	-	20	28	30	27	35	50	66	77	29	
<i>Absolventen</i>	z	-	392	370	412	440	551	522	580	610	380	
	m	-	154	135	132	181	207	166	245	293	142	
	w	-	238	235	280	259	344	356	335	317	238	
Schleswig-Holstein												
Allgemeinbildende Schulen²⁵												
	z	895	1 147	1 199	1 130	1 094	1 044	1 162	1 267	1 206	1 372	
	m	498	556	583	571	539	529	565	617	626	667	
	w	397	591	616	559	555	515	597	650	580	705	
ohne Hauptschulabschluss	z	99	78	87	72	86	66	101	93	99	80	
	m	64	43	44	44	44	33	51	53	55	42	
	w	35	35	43	28	42	33	50	40	44	38	

3.2 Absolventen/Abgänger nach Abschluss-, Zeugnisarten und Geschlecht 1992-2016
Absolute Werte

Abschluss-/Zeugnisart/Geschlecht		1992 ¹	2008	2009	2010	2011	2012 ²	2013 ³	2014	2015	2016
<i>dar.: sopäd. Abschluss Förderschwerpunkt Lernen</i>	z	-	44	29	22	30	26	30	33	41	15
	m	-	28	14	12	12	14	13	19	24	5
	w	-	16	15	10	18	12	17	14	17	10
<i>sopäd. Abschluss Förderschwerpunkt geistige Entwicklung</i>	z	-	29	29	26	29	25	38	20	40	32
	m	-	14	15	14	19	12	21	14	22	20
	w	-	15	14	12	10	13	17	6	18	12
Hauptschulabschluss	z	300	231	221	166	201	154	185	160	161	137
	m	173	126	118	90	110	79	99	83	90	77
	w	127	105	103	76	91	75	86	77	71	60
mittlerer Abschluss	z	267	367	383	410	327	387	497	538	491	579
	m	141	183	193	216	166	208	251	256	268	294
	w	126	184	190	194	161	179	246	282	223	285
<i>dar.: schulischer Teil der Fachhochschulreife</i>	z	-	-	-	-	-	-	-	50	44	52
	m	-	-	-	-	-	-	-	23	20	27
	w	-	-	-	-	-	-	-	27	24	25
Fachhochschulreife	z	16	37	39	53	39	23	-	-	-	-
	m	8	15	17	32	15	14	-	-	-	-
	w	8	22	22	21	24	9	-	-	-	-
allgemeine Hochschulreife	z	213	434	469	429	441	414	379	476	455	576
	m	112	189	211	189	204	195	164	225	213	254
	w	101	245	258	240	237	219	215	251	242	322
Berufliche Schulen⁹	z	1 445	887	840	950	994	1 075	951	902	920	768
	m	915	421	444	526	496	576	571	562	560	452
	w	530	466	396	424	498	499	380	340	360	316
<i>Abgänger</i>	z	73	177	178	177	231	292	197	191	222	68
	m	51	66	87	91	116	107	110	110	136	28
	w	22	111	91	86	115	185	87	81	86	40
ohne zusätzlich erworbenem Abschluss	z	73	177	178	175	224	284	195	189	214	64
	m	51	66	87	91	111	102	108	109	132	27
	w	22	111	91	84	113	182	87	80	82	37
mit schulischem Teil der Fachhochschulreife	z	-	-	-	-	-	-	-	2	8	4
	m	-	-	-	-	-	-	-	1	4	1
	w	-	-	-	-	-	-	-	1	4	3
-Fachhochschulreife	z	-	-	-	2	7	8	2	-	-	-
	m	-	-	-	-	5	5	2	-	-	-
	w	-	-	-	2	2	3	-	-	-	-
<i>Absolventen</i>	z	1 372	710	662	773	763	783	754	711	698	700
	m	864	355	357	435	380	469	461	452	424	424
	w	508	355	305	338	383	314	293	259	274	276
ohne zusätzlich erworbenem Abschluss	z	-	-	235	306	244	225	247	216	361	267
	m	-	-	63	128	34	59	82	73	209	84
	w	-	-	172	178	210	166	165	143	152	183
mit schulischem Teil der Fachhochschulreife	z	-	-	-	-	-	-	-	134	96	102
	m	-	-	-	-	-	-	-	91	47	70
	w	-	-	-	-	-	-	-	43	49	32
mit zusätzlich erworbenem Abschluss -Hauptschulabschluss	z	7	1	-	-	1	-	-	1	-	1
	m	3	1	-	-	1	-	-	1	-	-
	w	4	-	-	-	-	-	-	-	-	1
-mittlerer Abschluss	z	99	73	45	61	44	42	41	36	24	23
	m	84	40	26	32	27	30	23	24	16	14
	w	15	33	19	29	17	12	18	12	8	9
-Fachhochschulreife	z	188	381	361	376	446	479	427	278	143	255
	m	129	252	255	259	305	363	331	231	113	228
	w	59	129	106	117	141	116	96	47	30	27
-allgemeine und fachgebundene Hochschulreife	z	18	25	21	30	28	37	39	46	74	52
	m	10	16	13	16	13	17	25	32	39	28
	w	8	9	8	14	15	20	14	14	35	24
Zusammen	z	2 340	2 034	2 039	2 080	2 088	2 119	2 113	2 169	2 126	2 140
	m	1 413	977	1 027	1 097	1 035	1 105	1 136	1 179	1 186	1 119
	w	927	1 057	1 012	983	1 053	1 014	977	990	940	1 021
Schulen des Gesundheitswesens	z	524	1 974	1 824	1 796	1 964	2 018	1 540	1 918	1 488	1 528
	m	107	482	421	472	555	609	475	651	426	432
	w	417	1 492	1 403	1 324	1 409	1 409	1 065	1 267	1 062	1 096
<i>Abgänger</i>	z	13	198	236	282	315	347	203	238	234	221
	m	7	64	75	93	110	126	92	100	80	91
	w	6	134	161	189	205	221	111	138	154	130
<i>Absolventen</i>	z	511	1 776	1 588	1 514	1 649	1 671	1 337	1 680	1 254	1 307
	m	100	418	346	379	445	483	383	551	346	341
	w	411	1 358	1 242	1 135	1 204	1 188	954	1 129	908	966
Thüringen Allgemeinbildende Schulen	z	8	835	870	921	896	980	972	1 092	1 088	1 162
	m	5	423	462	482	488	543	520	551	546	620
	w	3	412	408	439	408	437	452	541	542	542
ohne Hauptschulabschluss	z	8	173	201	220	214	196	165	141	167	199
	m	5	110	131	153	129	134	108	90	104	129
	w	3	63	70	67	85	62	57	51	63	70
<i>dar.: sopäd. Abschluss Förderschwerpunkt Lernen</i>	z	-	23	25	37	25	26	17	16	27	27
	m	-	15	14	25	14	16	12	10	18	17
	w	-	8	11	12	11	10	5	6	9	10
<i>sopäd. Abschluss Förderschwerpunkt geistige Entwicklung</i>	z	-	117	115	134	142	153	133	107	117	144
	m	-	67	69	89	83	102	85	66	70	91
	w	-	50	46	45	59	51	48	41	47	53
Hauptschulabschluss	z	-	75	86	63	67	75	81	100	73	97
	m	-	56	60	39	51	56	59	63	51	58
	w	-	19	26	24	16	19	22	37	22	39

3.2 Absolventen/Abgänger nach Abschluss-, Zeugnisarten und Geschlecht 1992-2016
Absolute Werte

Abschluss-/Zeugnisart/Geschlecht		1992 ¹	2008	2009	2010	2011	2012 ²	2013 ³	2014	2015	2016
mittlerer Abschluss	z	-	214	208	222	245	303	306	349	329	344
	m	-	117	112	118	142	164	162	190	181	200
	w	-	97	96	104	103	139	144	159	148	144
<i>dar.: schulischer Teil der Fachhochschulreife</i>	z	-	-	-	-	-	-	-	8	9	4
	m	-	-	-	-	-	-	-	5	4	4
	w	-	-	-	-	-	-	-	3	5	-
allgemeine Hochschulreife	z	-	373	375	416	370	406	420	502	519	522
	m	-	140	159	172	166	189	191	208	210	233
	w	-	233	216	244	204	217	229	294	309	289
Berufliche Schulen	z	279	4 764	4 344	4 380	4 038	3 869	3 556	3 224	3 193	3 125
	m	87	1 422	1 323	1 378	1 322	1 198	1 117	1 007	1 041	897
	w	192	3 342	3 021	3 002	2 716	2 671	2 439	2 217	2 152	2 228
<i>Abgänger</i>	z	32	466	356	457	446	328	281	243	261	245
	m	26	171	150	178	156	121	106	90	117	98
	w	6	295	206	279	290	207	175	153	144	147
ohne zusätzlich erworbenem Abschluss	z	32	466	356	457	446	328	281	243	261	245
	m	26	171	150	178	156	121	106	90	117	98
	w	6	295	206	279	290	207	175	153	144	147
<i>Absolventen</i>	z	204	4 298	3 988	3 923	3 592	3 541	3 275	2 981	2 932	2 880
	m	45	1 251	1 173	1 200	1 166	1 077	1 011	917	924	799
	w	159	3 047	2 815	2 723	2 426	2 464	2 264	2 064	2 008	2 081
ohne zusätzlich erworbenem Abschluss	z	-	-	3 124	3 025	2 557	2 673	2 563	2 201	2 156	2 102
	m	-	-	894	911	781	802	785	632	635	531
	w	-	-	2 230	2 114	1 776	1 871	1 778	1 569	1 521	1 571
mit zusätzlich erworbenem Abschluss -Hauptschulabschluss	z	-	65	56	84	116	71	55	59	48	76
	m	-	45	35	56	80	53	36	44	33	46
	w	-	20	21	28	36	18	19	15	15	30
-mittlerer Abschluss	z	-	212	197	216	213	146	170	167	167	172
	m	-	50	47	44	58	38	42	32	44	29
	w	-	162	150	172	155	108	128	135	123	143
-Fachhochschulreife	z	-	555	611	598	706	651	487	554	561	530
	m	-	201	197	189	247	184	148	209	212	193
	w	-	354	414	409	459	467	339	345	349	337
<i>ohne Angabe einer Zeugnisart</i>	z	43	-	-	-	-	-	-	-	-	-
	m	16	-	-	-	-	-	-	-	-	-
	w	27	-	-	-	-	-	-	-	-	-
Zusammen	z	287	5 599	5 214	5 301	4 934	4 849	4 528	4 316	4 281	4 287
	m	92	1 845	1 785	1 860	1 810	1 741	1 637	1 558	1 587	1 517
	w	195	3 754	3 429	3 441	3 124	3 108	2 891	2 758	2 694	2 770
Schulen des Gesundheitswesens²⁶											
Deutschland											
Allgemeinbildende Schulen	z	49 887	72 418	74 023	74 602	80 642	80 648	87 566	80 328	81 604	83 961
	m	20 471	31 263	31 859	32 023	34 417	35 091	37 517	35 210	35 932	37 177
	w	29 416	41 155	42 164	42 579	46 225	45 557	50 049	45 118	45 672	46 784
ohne Hauptschulabschluss	z	3 755	5 418	5 628	5 447	5 410	5 337	5 252	5 393	5 515	5 501
	m	2 268	3 449	3 587	3 458	3 444	3 389	3 305	3 403	3 556	3 475
	w	1 487	1 969	2 041	1 989	1 966	1 948	1 947	1 990	1 959	2 026
<i>dar.: sopäd. Abschluss Förderschwerpunkt Lernen</i>	z	-	1 139	1 217	1 112	980	951	834	937	1 003	851
	m	-	763	810	733	651	608	568	642	687	554
	w	-	376	407	379	329	343	266	295	316	297
<i>sopäd. Abschluss Förderschwerpunkt geistige Entwicklung</i>	z	-	2 370	2 494	2 442	2 442	2 589	2 549	2 710	2 709	2 676
	m	-	1 417	1 502	1 438	1 512	1 594	1 509	1 608	1 680	1 625
	w	-	953	992	1 004	930	995	1 040	1 102	1 029	1 051
Hauptschulabschluss	z	5 763	7 007	6 954	7 018	7 267	7 080	6 932	7 084	6 784	7 088
	m	3 233	4 278	4 198	4 231	4 363	4 252	4 114	4 252	4 164	4 312
	w	2 530	2 729	2 756	2 787	2 904	2 828	2 818	2 832	2 620	2 776
mittlerer Abschluss	z	19 508	28 114	28 715	28 505	28 772	29 741	32 708	32 958	33 153	33 826
	m	6 427	10 939	11 147	11 234	11 379	11 871	13 261	13 433	13 690	14 230
	w	13 081	17 175	17 568	17 271	17 393	17 870	19 447	19 525	19 463	19 596
<i>dar.: schulischer Teil der Fachhochschulreife</i>	z	-	-	-	-	-	-	-	1 518	1 659	1 876
	m	-	-	-	-	-	-	-	754	823	951
	w	-	-	-	-	-	-	-	764	836	925
Fachhochschulreife	z	685	1 714	1 680	1 617	1 612	1 692	366	331	370	397
	m	315	809	820	746	726	745	197	162	160	191
	w	370	905	860	871	886	947	169	169	210	206
allgemeine Hochschulreife	z	20 176	30 165	31 046	32 015	37 581	36 798	42 308	34 562	35 782	37 149
	m	8 228	11 788	12 107	12 354	14 505	14 834	16 640	13 960	14 362	14 969
	w	11 948	18 377	18 939	19 661	23 076	21 964	25 668	20 602	21 420	22 180
Berufliche Schulen	z	51 121	106 370	104 226	106 431	104 753	105 886	103 410	102 223	100 171	99 105
	m	23 003	42 040	41 978	43 104	43 425	43 202	41 883	41 469	40 538	39 393
	w	28 118	64 330	62 248	63 327	61 328	62 684	61 527	60 754	59 633	59 712
<i>Abgänger</i>	z	4 259	13 782	14 734	16 906	16 504	16 075	16 047	15 884	16 645	15 609
	m	2 460	7 451	7 754	9 072	9 083	8 842	8 654	8 703	8 809	8 473
	w	1 799	6 331	6 980	7 834	7 421	7 233	7 393	7 181	7 836	7 136
ohne zusätzlich erworbenem Abschluss	z	4 259	13 777	14 548	16 610	16 237	15 733	15 187	14 655	15 401	15 111
	m	2 460	7 446	7 656	8 974	8 953	8 693	8 386	8 249	8 396	8 301
	w	1 799	6 331	6 892	7 636	7 284	7 040	6 801	6 406	7 005	6 810
mit schulischem Teil der Fachhochschulreife	z	-	-	-	-	-	-	-	682	939	253
	m	-	-	-	-	-	-	-	231	305	91
	w	-	-	-	-	-	-	-	451	634	162
mit zusätzlich erworbenem Abschluss -Hauptschulabschluss	z	-	-	39	24	56	23	107	126	45	47
	m	-	-	29	16	34	10	39	68	24	26
	w	-	-	10	8	22	13	68	58	21	21

3.2 Absolventen/Abgänger nach Abschluss-, Zeugnisarten und Geschlecht 1992-2016

Absolute Werte

Abschluss-/Zeugnisart/Geschlecht		1992 ¹	2008	2009	2010	2011	2012 ²	2013 ³	2014	2015	2016
-mittlerer Abschluss	z	-	4	118	221	175	255	623	420	239	189
	m	-	4	60	67	77	115	204	155	79	54
	w	-	-	58	154	98	140	419	265	160	135
-Fachhochschulreife	z	-	1	29	51	36	64	130	1	21	9
	m	-	1	9	15	19	24	25	-	5	1
	w	-	-	20	36	17	40	105	1	16	8
Absolventen	z	46 691	88 859	85 913	85 397	84 104	86 349	84 337	82 808	83 526	83 496
	m	20 434	32 654	32 318	31 814	32 273	32 737	31 807	31 001	31 729	30 920
	w	26 257	56 205	53 595	53 583	51 831	53 612	52 530	51 807	51 797	52 576
ohne zusätzlich erworbenem Abschluss	z	-	-	55 317	52 561	50 043	52 564	52 738	51 652	52 100	51 523
	m	-	-	19 022	17 729	17 307	17 883	18 099	17 666	18 243	17 374
	w	-	-	36 295	34 832	32 736	34 681	34 639	33 986	33 857	34 149
mit schulischem Teil der Fachhochschulreife	z	-	-	-	-	-	-	-	1 430	1 238	1 884
	m	-	-	-	-	-	-	-	524	436	660
	w	-	-	-	-	-	-	-	906	802	1 224
mit zusätzlich erworbenem Abschluss -Hauptschulabschluss	z	1 776	6 874	6 629	6 487	6 428	6 065	5 899	5 551	5 246	5 105
	m	1 176	4 406	4 217	4 083	4 166	3 840	3 668	3 436	3 249	3 219
	w	600	2 468	2 412	2 404	2 262	2 225	2 231	2 115	1 997	1 886
-mittlerer Abschluss	z	3 711	5 530	6 564	7 010	7 164	6 692	7 594	6 033	6 168	6 293
	m	2 073	1 843	2 405	2 474	2 616	2 495	2 717	2 149	2 110	2 128
	w	1 638	3 687	4 159	4 536	4 548	4 197	4 877	3 884	4 058	4 165
-Fachhochschulreife	z	3 797	14 885	15 975	17 616	18 457	18 477	15 458	15 339	15 878	15 461
	m	1 685	5 755	6 252	7 006	7 598	7 712	6 513	6 390	6 820	6 597
	w	2 112	9 130	9 723	10 610	10 859	10 765	8 945	8 949	9 058	8 864
-allgemeine und fachgebundene Hochschulreife	z	372	1 266	1 428	1 723	2 012	2 551	2 648	2 803	2 896	3 230
	m	142	395	422	522	586	807	810	836	871	942
	w	230	871	1 006	1 201	1 426	1 744	1 838	1 967	2 025	2 288
ohne Angabe einer Zeugnisart	z	171	3 729	3 579	4 128	4 145	3 462	3 026	3 531	3 384	3 307
	m	109	1 935	1 906	2 218	2 069	1 623	1 422	1 765	1 683	1 652
	w	62	1 794	1 673	1 910	2 076	1 839	1 604	1 766	1 701	1 655
Zusammen	z	101 008	178 788	178 249	181 033	185 395	186 534	190 976	182 551	181 775	183 066
	m	43 474	73 303	73 837	75 127	77 842	78 293	79 400	76 679	76 470	76 570
	w	57 534	105 485	104 412	105 906	107 553	108 241	111 576	105 872	105 305	106 496
Schulen des Gesundheitswesens	z	16 959	29 644	30 168	31 257	31 529	39 375	40 167	39 987	37 165	36 046
	m	3 095	7 426	7 142	7 206	7 489	9 710	9 853	10 267	8 965	7 903
	w	13 864	22 218	23 026	24 051	24 040	29 665	30 314	29 720	28 200	28 143
Abgänger	z	271	3 101	1 568	2 006	2 106	2 715	2 711	2 825	2 959	2 642
	m	56	986	531	682	732	895	919	1 020	987	858
	w	215	2 115	1 037	1 324	1 374	1 820	1 792	1 805	1 972	1 784
Absolventen	z	16 688	26 543	27 050	27 611	27 509	34 544	35 358	34 867	34 199	33 404
	m	3 039	6 440	6 195	6 097	6 228	8 233	8 335	8 623	7 975	7 045
	w	13 649	20 103	20 855	21 514	21 281	26 311	27 023	26 244	26 224	26 359
ohne Angabe	z	-	-	1 550	1 640	1 914	2 116	2 098	2 295	2 238	2 345
	m	-	-	416	427	529	582	599	624	633	711
	w	-	-	1 134	1 213	1 385	1 534	1 499	1 671	1 605	1 634

* Abgangsjahr. Allgemeinbildende Schulen einschl. Externe.

Bis 2014 Nachweis der sonderpädagogischen Abschlüsse nur für Förderschulen, ab 2015 für alle Schularten.

Ab 2014 separater Nachweis des schulischen Teils der Fachhochschulreife.

1 Nachweis der Schulentlassenen.

2 2012 In Sachsen-Anhalt mittlerer Abschluss einschl. schulischer Teil der Fachhochschulreife.

3 2013 In allen Ländern mittlerer Abschluss einschl. schulischer Teil der Fachhochschulreife.

4 Externe Absolventen werden nicht erhoben.

5 2012 doppelter Abiturjahrgang.

6 Kein Nachweis nach rechtlichem Status. Seit 2012 geschätzte Daten.

7 2014 In Bayern bei Realschulen, G8-Gymnasien, Förderschulen und Abendrealschulen teilweise Vorjahreszahlen.

8 2011 doppelter Abiturjahrgang.

9 Bis 2015 einschl. Abgänger, die vor Beendigung des Schuljahres die Schulen verlassen haben.

Ab 2015 ohne Abgänger, die vor Beendigung des Schuljahres die Schulen verlassen haben in Bayern Brandenburg bis 2012; Mecklenburg-Vorpommern bis 2001; Niedersachsen bis 1997; Nordrhein-Westfalen bis 2012; Schleswig-Holstein bis 2015.

10 2016 ohne Externe.

11 Für 2014, 2015 und 2016 Abgangsjahr 2013.

12 2010 doppelter Abiturjahrgang.

13 2007 Vorjahresdaten, außer Externe.

14 2012-2014 doppelte Abiturjahrgänge.

15 2000 und 2007 Vorjahresdaten.

16 Von 1989 bis 2011 fand keine Erhebung statt. 2012-2013 geschätzte Daten.

17 2001 Einführung des 13. Schuljahrgangs. 2008 doppelter Abiturjahrgang.

18 Ab 2004 erfolgt der Nachweis bei den Berufsfachschulen.

19 2004 einschl. Übergänger/innen in Sekundarbereich II.

20 Ohne Absolventen/Abgänger, die den Berufsfachschulen und Fachschulen zugeordnet wurden.

21 2013 doppelter Abiturjahrgang.

22 2009 doppelter Abiturjahrgang.

23 Nachweis erfolgt bei den Berufsfachschulen.

24 2001 Einführung des 13. Schuljahrgangs; 2007 doppelter Abiturjahrgang.

25 2016 doppelter Abiturjahrgang.

26 Nachweis erfolgt bei den Berufsfach- und Fachschulen.

3.2 Absolventen/Abgänger nach Abschluss-, Zeugnisarten und Geschlecht 1992-2016

Anteil an öffentlichen und privaten Schulen zusammen in Prozent

Abschluss-/Zeugnisart/Geschlecht		1992 ¹	2008	2009	2010	2011	2012 ²	2013 ³	2014	2015	2016
Baden-Württemberg											
Allgemeinbildende Schulen⁴											
	z	7,5	8,3	8,5	8,8	9,3	9,8	9,5	9,8	10,0	10,4
	m	6,7	7,6	7,8	7,9	8,5	8,9	8,6	9,1	9,1	9,5
	w	8,4	9,1	9,3	9,8	10,2	10,6	10,4	10,6	10,9	11,3
ohne Hauptschulabschluss											
	z	8,8	13,8	14,4	14,7	15,8	15,9	16,0	17,3	16,5	16,2
	m	8,5	14,6	16,3	16,0	17,2	18,2	18,0	19,6	18,2	17,7
	w	9,3	12,5	11,7	12,8	13,7	12,5	13,0	13,8	13,6	14,0
dar.: <i>sopäd. Abschluss Förderschwerpunkt Lernen</i>											
	z	-	10,3	10,7	10,8	11,1	12,0	10,1	12,5	11,7	10,4
	m	-	11,8	13,0	12,4	13,6	14,7	12,7	15,8	14,1	12,6
	w	-	8,0	7,2	8,6	7,2	7,9	6,7	7,4	7,9	7,2
sopäd. Abschluss Förderschwerpunkt geistige Entwicklung											
	z	-	34,8	34,1	31,9	34,2	33,7	32,8	35,0	30,7	30,4
	m	-	35,0	37,2	33,1	36,2	38,0	34,2	37,9	32,3	30,8
	w	-	34,5	29,9	30,2	31,4	27,8	30,9	31,0	28,4	29,7
Hauptschulabschluss											
	z	3,2	3,8	4,2	4,7	5,2	5,7	5,7	6,0	6,2	6,3
	m	3,5	4,5	4,9	5,2	5,9	6,6	6,1	6,7	6,7	7,1
	w	2,8	3,0	3,3	4,0	4,4	4,6	5,1	5,0	5,4	5,2
mittlerer Abschluss											
	z	7,4	6,8	6,8	6,8	7,4	7,3	7,0	7,4	7,7	8,0
	m	6,0	5,6	5,5	5,6	6,1	6,2	6,0	6,3	6,5	7,1
	w	8,8	8,0	8,1	8,0	8,7	8,5	8,0	8,5	9,0	9,1
dar.: <i>schulischer Teil der Fachhochschulreife</i>											
	z	-	-	-	-	-	-	-	25,0	26,5	27,8
	m	-	-	-	-	-	-	-	23,7	22,9	26,5
	w	-	-	-	-	-	-	-	26,7	30,9	29,5
Fachhochschulreife											
	z	100,0	100,0	100,0	100,0	100,0	100,0	100,0	100,0	100,0	100,0
	m	100,0	100,0	100,0	100,0	100,0	100,0	100,0	100,0	100,0	100,0
	w	100,0	100,0	100,0	100,0	100,0	100,0	100,0	100,0	100,0	100,0
allgemeine Hochschulreife ⁵											
	z	13,5	14,1	13,5	13,8	13,8	12,2	14,4	14,5	14,0	14,7
	m	12,0	12,8	12,1	11,9	12,5	10,7	12,5	13,1	12,7	12,8
	w	14,9	15,2	14,7	15,3	14,8	13,4	16,1	15,7	15,2	16,3
Berufliche Schulen											
	z	5,4	10,5	11,2	11,5	11,9	12,7	13,1	12,4	12,7	12,6
	m	3,3	8,3	9,0	9,1	9,5	9,9	10,2	9,6	9,6	9,5
	w	8,1	13,0	13,8	14,2	14,7	15,9	16,5	15,8	16,4	16,6
<i>Abgänger</i>											
	z	4,1	10,9	11,6	14,0	13,7	13,8	15,0	13,4	13,3	13,2
	m	3,4	11,3	11,8	14,1	13,7	13,7	14,7	13,1	12,4	12,5
	w	5,0	10,5	11,2	13,8	13,7	14,0	15,4	13,7	14,4	14,3
ohne zusätzlich erworbenem Abschluss											
	z	4,1	10,9	11,6	14,0	13,7	13,8	15,0	13,6	13,6	13,4
	m	3,4	11,3	11,8	14,1	13,7	13,7	14,7	13,3	12,7	12,7
	w	5,0	10,5	11,2	13,8	13,7	14,0	15,4	14,0	14,8	14,6
mit schulischem Teil der Fachhochschulreife											
	z	-	-	-	-	-	-	-	7,4	7,0	8,4
	m	-	-	-	-	-	-	-	5,9	5,4	6,4
	w	-	-	-	-	-	-	-	8,6	8,2	10,0
<i>Absolventen</i>											
	z	5,7	10,4	11,1	11,0	11,5	12,4	12,7	12,2	12,6	12,5
	m	3,3	7,7	8,5	8,1	8,7	9,2	9,2	8,8	9,0	8,6
	w	8,8	13,5	14,3	14,3	14,9	16,3	16,8	16,2	16,8	17,1
ohne zusätzlich erworbenem Abschluss											
	z	-	-	11,0	10,4	11,0	11,8	12,2	11,6	12,4	12,4
	m	-	-	7,3	6,6	7,0	7,4	7,4	7,1	7,5	7,3
	w	-	-	15,3	14,8	15,6	17,0	17,9	17,0	18,4	18,9
mit zusätzlich erworbenem Abschluss											
-Hauptschulabschluss											
	z	9,3	28,4	35,4	33,0	36,1	33,4	38,3	34,5	32,3	25,2
	m	10,7	32,1	37,1	33,7	38,1	35,4	41,5	36,4	34,0	25,1
	w	7,6	23,4	32,6	31,8	32,7	30,2	33,1	31,5	29,6	25,3
-mittlerer Abschluss											
	z	1,2	3,7	5,2	5,7	5,6	5,9	5,8	6,3	5,7	5,6
	m	1,3	4,6	6,3	6,7	6,6	6,9	6,9	6,8	6,1	6,2
	w	1,2	2,8	4,3	4,8	4,5	4,8	4,7	5,7	5,3	5,0
-Fachhochschulreife											
	z	7,1	15,9	17,0	18,2	18,2	19,7	19,8	19,5	19,0	18,9
	m	6,2	13,4	13,8	14,4	14,9	16,4	16,6	15,7	16,0	15,7
	w	9,2	19,5	21,5	23,7	23,2	24,5	24,5	25,2	23,5	23,4
-allgemeine Hochschulreife											
	z	1,2	3,2	4,1	4,8	5,7	7,8	7,6	7,2	6,9	7,2
	m	0,8	2,0	2,5	3,1	3,3	5,1	4,8	5,1	4,5	4,8
	w	1,7	4,4	5,5	6,5	7,8	10,1	10,0	8,9	8,9	9,2
Zusammen											
	z	6,2	9,6	10,2	10,5	10,9	11,4	11,7	11,4	11,6	11,8
	m	4,5	8,1	8,6	8,6	9,1	9,5	9,6	9,4	9,4	9,5
	w	8,2	11,4	12,0	12,5	12,9	13,6	14,1	13,7	14,2	14,5
Schulen des Gesundheitswesens⁶											
	z	-	-	-	-	-	62,3	75,4	76,2	76,9	75,3
	m	-	-	-	-	-	64,4	73,6	76,2	76,9	75,4
	w	-	-	-	-	-	61,7	75,8	76,2	76,9	75,3
<i>Abgänger</i>											
	z	-	-	-	-	-	69,5	75,3	66,8	76,9	75,3
	m	-	-	-	-	-	74,6	80,7	76,0	82,3	83,6
	w	-	-	-	-	-	67,6	73,0	62,5	74,6	71,5
<i>Absolventen</i>											
	z	-	-	-	-	-	61,3	75,4	77,6	76,9	75,3
	m	-	-	-	-	-	62,5	72,2	76,2	75,7	73,5
	w	-	-	-	-	-	61,0	76,2	78,0	77,2	75,8
Bayern											
Allgemeinbildende Schulen⁷											
	z	11,5	13,2	13,7	14,0	13,3	14,2	14,6	14,5	14,1	14,1
	m	7,3	9,7	10,2	10,5	9,7	10,4	10,8	10,6	10,4	10,3
	w	16,1	16,8	17,2	17,6	16,9	18,2	18,5	18,5	18,0	18,1
ohne Hauptschulabschluss											
	z	16,7	23,4	26,1	28,5	29,4	31,4	34,4	33,4	32,7	27,2
	m	16,0	22,2	25,4	27,4	29,7	30,4	32,8	31,5	31,1	25,1
	w	17,9	25,4	27,3	30,4	29,0	32,9	37,1	36,4	35,5	31,2
dar.: <i>sopäd. Abschluss Förderschwerpunkt Lernen</i>											
	z	-	19,7	22,0	20,6	18,6	24,3	23,4	27,0	31,2	27,1
	m	-	20,6	23,7	20,8	20,4	24,0	22,8	28,3	31,5	27,1
	w	-	18,3	19,6	20,4	16,2	24,7	24,3	25,2	30,8	27,1
sopäd. Abschluss Förderschwerpunkt geistige Entwicklung											
	z	-	91,2	89,3	88,6	90,0	90,7	89,2	90,4	90,7	89,4
	m	-	91,2	89,2	88,1	89,7	91,0	88,3	88,5	90,8	89,4
	w	-	91,2	89,4	89,3	90,4	90,4	90,4	92,7	90,6	89,6

3.2 Absolventen/Abgänger nach Abschluss-, Zeugnisarten und Geschlecht 1992-2016

Anteil an öffentlichen und privaten Schulen zusammen in Prozent

Abschluss-/Zeugnisart/Geschlecht		1992 ¹	2008	2009	2010	2011	2012 ²	2013 ³	2014	2015	2016
Hauptschulabschluss	z	4,0	5,3	5,8	6,1	6,3	6,8	7,2	7,7	7,0	7,8
	m	3,6	5,5	5,9	6,1	6,2	6,6	7,1	7,4	7,0	7,8
	w	4,5	5,0	5,7	6,1	6,3	7,1	7,5	8,1	7,1	7,9
mittlerer Abschluss	z	21,2	17,9	18,1	18,3	18,6	18,4	18,2	17,8	17,3	17,0
	m	10,9	11,6	12,1	12,5	12,1	12,0	11,9	11,6	11,1	10,9
	w	29,4	23,6	23,7	23,7	24,7	24,5	24,2	23,9	23,3	22,9
Fachhochschulreife	z	-	-	4,3	-	-	-	-	-	-	-
	m	-	-	11,1	-	-	-	-	-	-	-
allgemeine Hochschulreife ⁸	z	10,5	11,5	11,3	11,5	10,6	11,4	11,5	11,5	11,3	11,5
	m	6,5	7,7	7,6	7,5	7,0	7,7	8,0	7,9	7,7	7,8
	w	14,4	14,7	14,4	14,8	13,6	14,5	14,4	14,5	14,3	14,6
Berufliche Schulen ⁹	z	9,4	10,5	10,3	10,4	10,7	11,0	11,0	11,1	11,1	11,1
	m	7,3	8,7	8,6	9,0	9,3	9,4	9,4	9,2	9,2	9,0
	w	11,7	12,7	12,5	12,0	12,5	12,8	13,0	13,4	13,4	13,8
Abgänger	z	3,8	9,1	8,3	9,4	8,5	12,3	11,4	10,4	10,0	8,7
	m	4,3	8,6	7,6	9,2	8,5	12,6	11,6	10,2	9,5	8,3
	w	3,2	9,8	9,1	9,8	8,6	11,8	11,0	10,6	10,7	9,4
ohne zusätzlich erworbenem Abschluss	z	3,8	9,1	8,2	9,4	8,5	12,2	11,4	10,4	10,0	8,7
	m	4,3	8,6	7,5	9,1	8,5	12,6	11,6	10,2	9,4	8,2
	w	3,2	9,8	9,1	9,8	8,6	11,7	11,0	10,6	10,7	9,4
-mittlerer Abschluss	z	-	25,0	33,3	27,6	40,0	83,3	50,0	20,0	45,5	33,3
	m	-	26,7	33,3	28,0	33,3	80,0	44,4	20,0	45,5	33,3
	w	-	-	-	25,0	100,0	100,0	100,0	-	-	-
-Fachhochschulreife	z	-	50,0	-	-	-	-	-	-	-	-
	m	-	50,0	-	-	-	-	-	-	-	-
Absolventen	z	9,8	10,9	10,6	10,2	10,5	10,8	11,3	11,2	11,3	11,5
	m	7,5	8,5	8,3	8,3	8,9	9,0	9,4	9,0	9,2	9,2
	w	12,2	13,6	13,3	12,2	12,4	12,9	13,4	13,9	13,8	14,5
ohne zusätzlich erworbenem Abschluss	z	-	-	7,7	7,3	7,9	8,4	8,9	9,2	9,4	10,1
	m	-	-	4,9	4,9	5,6	6,0	6,8	6,6	7,0	7,3
	w	-	-	11,1	10,1	10,6	11,2	11,5	12,2	12,4	13,7
mit zusätzlich erworbenem Abschluss	z	35,5	63,0	63,6	64,0	63,2	62,5	61,6	59,4	47,1	32,8
	m	41,1	61,3	62,5	61,3	61,8	59,5	59,2	56,2	42,7	28,7
	w	28,1	66,0	65,8	69,1	65,5	68,2	65,6	65,2	56,2	44,0
-mittlerer Abschluss	z	8,9	10,8	10,7	10,8	11,2	9,9	9,7	9,2	9,7	10,1
	m	8,5	7,6	8,0	9,0	10,7	8,5	8,0	7,1	7,8	8,0
	w	9,4	14,0	13,6	12,6	11,7	11,5	11,7	11,8	12,2	12,9
-Fachhochschulreife	z	6,5	11,5	13,1	12,5	12,4	12,7	13,2	13,2	13,5	13,6
	m	2,2	8,8	10,1	10,4	10,7	10,9	10,3	10,5	11,6	11,2
	w	13,0	14,9	16,9	15,1	14,6	15,0	16,6	16,4	15,7	16,3
-allgemeine Hochschulreife	z	1,7	1,8	1,4	2,2	2,4	3,0	3,8	5,9	5,6	4,8
	m	0,1	1,1	0,8	1,7	1,1	2,5	3,0	2,5	2,9	2,9
	w	3,9	2,4	1,8	2,4	3,3	3,3	4,3	8,1	7,3	6,0
ohne Angabe einer Zeugnisart	z	-	10,0	10,3	11,6	12,9	10,9	9,7	11,1	11,1	9,8
	m	-	9,4	9,7	11,2	11,4	9,1	7,9	9,6	9,4	7,8
	w	-	10,8	11,0	12,1	14,8	13,1	12,0	13,0	13,5	13,1
Zusammen	z	10,4	11,8	11,8	12,0	12,0	12,4	12,6	12,6	12,6	12,6
	m	7,3	9,1	9,3	9,6	9,5	9,9	10,0	9,8	9,8	9,6
	w	13,8	14,7	14,7	14,6	14,8	15,3	15,6	15,8	15,8	16,1
Schulen des Gesundheitswesens	z	34,6	74,7	74,0	75,8	76,4	76,0	76,9	77,0	75,8	75,3
	m	42,4	80,6	78,8	79,2	81,2	80,3	79,2	79,7	80,3	78,9
	w	33,0	73,1	72,8	75,0	75,2	74,8	76,3	76,3	74,7	74,4
Abgänger	z	-	80,3	77,5	78,0	81,5	77,0	76,6	84,0	86,9	86,8
	m	-	85,5	89,1	87,6	90,2	84,3	80,1	89,7	86,2	90,1
	w	-	78,3	70,9	74,0	77,7	73,6	74,8	81,0	87,2	85,6
Absolventen	z	34,6	73,3	72,6	74,6	74,9	74,5	75,9	75,1	75,4	74,8
	m	42,4	78,8	76,9	77,8	79,8	79,7	78,4	77,3	79,9	78,2
	w	33,0	71,9	71,6	73,9	73,8	73,2	75,4	74,5	74,3	74,0
ohne Angabe	z	-	-	79,8	80,6	81,4	81,5	80,8	82,7	80,0	80,2
	m	-	-	82,7	81,5	83,2	81,2	81,3	83,8	83,4	83,7
	w	-	-	78,8	80,2	80,8	81,6	80,5	82,3	78,7	78,7
Berlin	z	3,3	4,2	4,9	5,1	5,7	6,6	6,8	6,7	7,1	8,2
	m	3,1	4,1	4,8	5,0	5,2	6,4	6,6	6,5	6,8	8,0
	w	3,6	4,3	5,0	5,2	6,3	6,7	7,0	6,9	7,5	8,4
ohne Hauptschulabschluss	z	1,6	1,6	2,1	2,1	3,2	3,3	3,4	2,6	2,7	2,5
	m	1,6	1,5	2,0	1,6	2,8	3,2	3,2	2,3	2,5	2,2
	w	1,5	1,8	2,3	2,8	3,8	3,6	3,6	3,0	3,1	2,9
dar.: sopäd. Abschluss Förderschwerpunkt Lernen	z	-	0,3	0,7	0,9	3,2	-	-	-	-	0,3
	m	-	0,5	0,5	0,8	3,1	-	-	-	-	-
	w	-	-	0,8	1,3	3,2	-	-	-	-	0,6
sopäd. Abschluss Förderschwerpunkt geistige Entwicklung	z	-	13,6	14,6	16,2	21,4	15,2	20,5	15,6	17,5	13,1
	m	-	14,2	13,5	14,4	20,7	14,2	17,8	14,3	18,0	11,1
	w	-	12,8	15,9	18,3	22,2	16,9	24,1	17,2	16,7	16,2
Hauptschulabschluss	z	1,4	1,2	1,4	2,1	2,1	1,6	2,1	2,0	1,9	3,2
	m	1,3	1,0	1,5	2,2	2,0	1,4	2,3	2,0	2,0	3,3
	w	1,5	1,5	1,4	1,9	2,2	1,7	1,8	2,0	1,8	3,1
mittlerer Abschluss	z	4,1	5,5	6,0	6,9	6,1	6,7	7,5	7,0	7,9	9,4
	m	3,7	5,7	6,2	6,7	5,9	6,5	7,6	6,9	7,5	9,1
	w	4,5	5,2	5,7	7,0	6,4	6,9	7,3	7,1	8,3	9,7
dar.: schulischer Teil der Fachhochschulreife	z	-	-	-	-	-	-	-	6,1	4,9	4,0
	m	-	-	-	-	-	-	-	6,5	5,0	5,5
	w	-	-	-	-	-	-	-	5,7	4,7	2,6

3.2 Absolventen/Abgänger nach Abschluss-, Zeugnisarten und Geschlecht 1992-2016

Anteil an öffentlichen und privaten Schulen zusammen in Prozent

Abschluss-/Zeugnisart/Geschlecht		1992 ¹	2008	2009	2010	2011	2012 ²	2013 ³	2014	2015	2016
allgemeine Hochschulreife ⁵	z	4,7	5,6	6,4	6,2	7,8	8,8	9,2	9,2	9,7	10,0
	m	4,8	5,7	6,4	6,5	7,2	9,2	9,0	9,5	9,9	10,3
	w	4,5	5,5	6,4	6,0	8,3	8,4	9,4	8,9	9,5	9,7
Berufliche Schulen	z	5,6	8,3	9,2	11,2	11,1	13,2	13,3	16,0	16,5	17,6
	m	4,1	6,7	7,2	9,0	8,7	10,6	9,7	11,6	11,9	12,4
	w	7,3	10,1	11,4	13,7	13,7	15,8	17,3	20,5	21,5	22,8
<i>Abgänger</i>	z	1,3	4,5	4,3	12,4	10,3	10,3	4,8	5,2	6,5	8,6
	m	0,9	3,9	2,8	10,4	7,7	10,1	3,6	4,3	4,9	5,5
	w	1,8	5,4	7,1	15,6	14,0	10,6	6,7	6,5	9,3	12,7
ohne zusätzlich erworbenem Abschluss	z	1,3	4,5	4,2	12,5	10,3	10,3	4,8	5,2	6,5	8,7
	m	0,9	3,9	2,7	10,4	7,7	10,1	3,6	4,3	4,9	5,6
	w	1,8	5,4	6,9	15,7	14,0	10,5	6,7	6,6	9,1	12,9
mit zusätzlich erworbenem Abschluss -Hauptschulabschluss	z	-	-	-	-	-	50,0	-	-	100,0	-
	m	-	-	-	-	-	33,3	-	-	100,0	-
	w	-	-	-	-	-	100,0	-	-	100,0	-
-mittlerer Abschluss	z	-	-	54,5	-	60,0	-	-	-	16,0	-
	m	-	-	33,3	-	50,0	-	-	-	5,6	-
	w	-	-	80,0	-	100,0	-	-	-	42,9	-
<i>Absolventen</i>	z	6,8	9,2	10,1	11,0	11,3	13,7	14,7	17,7	18,0	18,9
	m	5,1	7,4	8,3	8,6	8,8	10,7	11,0	13,0	13,2	13,5
	w	8,5	11,0	12,0	13,4	13,6	16,6	18,6	22,2	22,9	24,0
ohne zusätzlich erworbenem Abschluss	z	-	-	10,4	11,0	11,5	15,0	16,1	19,9	19,7	20,6
	m	-	-	8,6	8,9	8,5	12,1	12,2	14,5	14,3	15,4
	w	-	-	12,0	13,0	14,1	17,4	19,7	24,6	24,8	25,2
mit zusätzlich erworbenem Abschluss -Hauptschulabschluss	z	5,3	2,3	2,1	1,8	2,1	4,3	2,9	4,0	5,6	4,3
	m	4,0	1,4	1,9	0,9	2,2	3,2	2,4	2,6	3,9	2,1
	w	7,4	3,7	2,5	3,1	2,0	6,0	3,7	5,9	7,8	7,6
-mittlerer Abschluss	z	8,5	18,5	16,2	13,9	15,2	16,9	17,9	21,7	24,3	26,3
	m	1,1	11,3	9,7	6,5	11,3	13,1	9,4	17,1	15,6	14,9
	w	13,7	26,5	23,8	23,2	19,6	21,6	27,7	26,3	33,1	35,9
-Fachhochschulreife	z	5,6	10,1	11,8	16,4	15,6	13,8	15,0	15,2	16,5	17,5
	m	3,5	8,3	11,2	14,1	15,5	10,3	13,1	12,8	14,5	13,7
	w	10,1	11,9	12,3	19,1	15,7	18,3	17,8	18,5	19,2	22,4
-allgemeine und fachgebundene Hochschulreife	z	-	-	-	-	-	-	0,7	1,7	1,9	2,7
	m	-	-	-	-	-	-	0,8	0,9	2,2	2,1
	w	-	-	-	-	-	-	0,6	2,6	1,6	3,3
Zusammen	z	4,3	6,2	7,0	8,2	8,5	9,6	10,1	11,2	11,6	12,6
	m	3,6	5,4	6,0	7,0	7,0	8,4	8,2	9,0	9,2	10,0
	w	5,2	7,1	8,1	9,5	10,1	10,9	12,1	13,5	14,1	15,3
Schulen des Gesundheitswesens	z	54,3	72,0	72,3	72,5	70,9	74,2	73,5	72,7	77,3	73,1
	m	63,5	63,9	63,1	67,8	62,2	71,7	69,1	71,9	79,5	71,0
	w	52,4	76,0	76,6	74,6	74,7	75,4	75,6	73,1	76,4	73,9
<i>Abgänger</i>	z	40,7	78,5	78,4	69,4	79,5	78,0	76,3	83,7	90,1	87,5
	m	50,0	64,0	77,1	56,3	62,5	70,8	62,7	80,8	84,1	91,7
	w	38,8	91,2	79,2	78,5	92,0	84,6	86,6	86,7	94,7	85,7
<i>Absolventen</i>	z	54,6	71,6	72,1	72,8	70,2	73,9	73,3	71,8	76,5	71,9
	m	63,8	63,9	62,3	69,1	62,1	71,8	69,6	70,9	79,1	69,2
	w	52,7	75,3	76,5	74,3	73,6	74,8	75,1	72,3	75,5	73,0
Brandenburg Allgemeinbildende Schulen	z	0,1	4,0	4,6	5,6	7,0	8,2	9,9	10,3	10,4	10,5
	m	0,1	4,3	5,0	5,7	7,9	8,6	10,5	10,3	10,3	10,5
	w	0,1	3,7	4,2	5,4	6,0	7,8	9,3	10,4	10,5	10,5
ohne Hauptschulabschluss	z	-	5,1	5,1	6,8	6,9	6,0	6,3	7,0	5,7	6,6
	m	-	5,2	5,5	6,9	7,9	6,1	7,3	8,0	5,7	6,3
	w	-	5,0	4,3	6,4	5,5	6,0	4,6	5,4	5,7	7,2
<i>dar.: sopäd. Abschluss Förderschwerpunkt Lernen</i>	z	-	0,6	1,3	2,3	1,6	2,2	1,5	1,9	1,6	0,2
	m	-	1,0	1,4	2,8	1,6	2,7	2,2	2,4	2,1	-
	w	-	-	1,1	1,6	1,7	1,3	0,4	1,2	0,8	0,4
<i>sopäd. Abschluss Förderschwerpunkt geistige Entwicklung</i>	z	-	23,8	20,4	27,0	27,0	27,3	26,0	33,5	31,5	29,4
	m	-	22,6	19,2	26,1	31,9	26,0	29,3	36,1	30,8	28,1
	w	-	25,9	22,9	28,7	20,0	29,5	20,8	29,1	32,5	31,6
Hauptschulabschluss	z	-	1,3	2,2	3,5	3,4	3,7	5,0	4,9	6,1	7,1
	m	-	1,7	2,3	4,0	4,1	3,8	5,8	5,6	6,4	7,4
	w	-	0,8	2,1	2,7	2,2	3,5	3,8	3,9	5,8	6,6
mittlerer Abschluss	z	-	4,0	5,2	5,9	7,5	7,5	10,1	10,1	10,7	10,7
	m	-	4,7	5,7	5,9	8,0	8,1	10,6	10,1	11,6	11,4
	w	-	3,3	4,7	5,9	7,1	6,9	9,6	10,1	9,7	10,0
<i>dar.: schulischer Teil der Fachhochschulreife</i>	z	-	-	-	-	-	-	-	9,4	7,7	7,5
	m	-	-	-	-	-	-	-	10,6	8,9	7,3
	w	-	-	-	-	-	-	-	8,2	6,4	7,7
allgemeine Hochschulreife ⁵	z	0,4	4,7	4,9	5,8	8,0	10,3	12,4	13,6	12,7	12,3
	m	0,3	4,9	5,6	6,0	10,0	11,4	13,7	13,8	11,8	12,2
	w	0,4	4,5	4,4	5,7	6,4	9,4	11,3	13,4	13,5	12,4
Berufliche Schulen⁹	z	0,6	13,7	13,2	13,3	13,4	14,6	15,7	16,0	16,4	15,2
	m	0,1	10,2	9,8	10,4	10,0	11,1	11,6	11,8	11,7	11,9
	w	1,0	18,0	17,7	16,9	17,8	18,8	20,7	20,9	21,7	19,1
<i>Abgänger</i>	z	0,0	9,7	7,0	7,7	7,8	6,9	9,8	8,5	12,1	11,9
	m	-	6,1	5,9	6,7	6,8	6,9	9,0	7,8	10,8	11,3
	w	0,1	16,0	9,3	9,6	9,8	7,1	11,0	9,7	14,2	12,9
ohne zusätzlich erworbenem Abschluss	z	0,0	9,7	7,0	7,7	7,8	6,9	9,8	9,1	13,2	13,3
	m	-	6,1	5,9	6,7	6,8	6,9	9,0	8,2	11,5	12,2
	w	0,1	16,0	9,3	9,6	9,8	7,1	11,0	10,7	16,1	15,2

3.2 Absolventen/Abgänger nach Abschluss-, Zeugnisarten und Geschlecht 1992-2016
 Anteil an öffentlichen und privaten Schulen zusammen in Prozent

Abschluss-/Zeugnisart/Geschlecht		1992 ¹	2008	2009	2010	2011	2012 ²	2013 ³	2014	2015	2016
mit schulischem Teil der Fachhochschulreife	z	-	-	-	-	-	-	-	1,3	0,5	-
	m	-	-	-	-	-	-	-	1,5	1,1	-
	w	-	-	-	-	-	-	-	1,2	-	-
<i>Absolventen</i>	z	0,6	14,3	14,0	14,0	14,3	15,8	16,8	17,1	17,0	15,8
	m	0,1	10,9	10,4	11,0	10,6	11,9	12,1	12,4	11,9	12,0
	w	1,1	18,3	18,5	17,6	18,7	20,2	22,0	22,3	22,6	20,0
ohne zusätzlich erworbenem Abschluss	z	-	-	15,5	15,4	15,8	16,5	18,8	18,8	18,3	17,0
	m	-	-	11,6	12,3	11,9	12,4	14,0	13,8	12,5	13,0
	w	-	-	20,1	18,7	20,0	20,6	23,7	23,8	24,2	21,2
mit zusätzlich erworbenem Abschluss -Hauptschulabschluss	z	-	8,5	10,1	13,1	13,2	13,3	12,7	13,9	18,8	14,6
	m	-	8,3	9,7	11,7	11,6	12,2	10,2	11,1	16,2	12,5
	w	-	9,1	11,2	16,8	16,5	16,0	18,1	20,1	24,9	20,4
-mittlerer Abschluss	z	-	10,7	11,5	8,2	9,2	11,3	12,0	11,2	15,0	12,4
	m	-	3,9	5,6	4,3	4,5	6,0	6,3	6,9	7,7	6,4
	w	-	21,1	20,4	15,6	18,2	19,8	22,8	19,4	27,1	22,4
-Fachhochschulreife	z	0,4	15,2	15,2	16,0	14,3	23,0	18,2	20,7	17,8	20,9
	m	-	14,2	11,3	12,6	10,0	19,1	13,8	16,4	14,5	18,7
	w	0,8	16,3	19,1	19,2	18,8	26,5	22,2	24,2	21,0	22,6
-allgemeine Hochschulreife	z	-	-	-	-	0,5	0,6	0,9	1,1	0,8	1,1
	m	-	-	-	-	0,8	0,8	1,0	0,7	0,6	0,7
	w	-	-	-	-	0,3	0,4	0,8	1,6	1,0	1,5
ohne Angabe einer Zeugnisart	z	-	17,5	27,9	36,2	18,9	16,3	-	-	-	-
	m	-	16,4	28,0	35,2	25,0	14,1	-	-	-	-
	w	-	19,0	27,8	37,5	12,0	21,2	-	-	-	-
Zusammen	z	0,3	9,2	9,3	9,9	10,7	11,4	12,8	13,0	13,0	12,5
	m	0,1	7,6	7,8	8,5	9,2	9,9	11,0	11,0	10,9	11,1
	w	0,4	11,0	11,1	11,4	12,5	13,1	14,9	15,3	15,2	14,0
Schulen des Gesundheitswesens	z	-	78,2	76,1	79,8	80,6	96,2	97,0	96,5	96,0	96,5
	m	-	83,2	78,3	83,5	82,5	96,6	95,9	97,2	94,6	95,9
	w	-	75,8	75,3	78,5	80,0	96,1	97,4	96,2	96,5	96,6
<i>Abgänger</i>	z	-	92,6	90,9	83,0	86,7	93,0	99,1	98,3	97,6	93,4
	m	-	91,9	93,8	86,0	87,5	84,4	96,8	100,0	100,0	95,0
	w	-	93,1	89,3	81,0	86,4	96,3	100,0	97,8	96,7	92,9
<i>Absolventen</i>	z	-	77,2	75,0	79,6	80,2	96,5	96,8	96,4	95,9	96,6
	m	-	82,5	76,6	83,2	82,1	97,6	95,8	97,1	94,2	96,0
	w	-	74,8	74,4	78,4	79,6	96,1	97,2	96,1	96,5	96,9
Bremen Allgemeinbildende Schulen¹⁰	z	5,5	7,1	6,6	7,3	7,1	7,8	7,4	7,9	8,1	8,9
	m	5,9	7,1	6,5	7,2	7,3	8,5	7,7	7,8	8,4	9,2
	w	5,0	7,2	6,7	7,3	6,9	7,0	7,1	8,0	7,8	8,5
ohne Hauptschulabschluss	z	2,0	4,2	5,2	1,6	3,7	7,3	2,9	2,7	4,0	3,9
	m	2,7	4,5	5,5	0,4	4,4	6,5	3,0	3,0	5,6	2,4
	w	0,5	3,7	4,7	3,5	2,7	8,4	2,7	2,2	1,7	5,8
<i>dar.: sopäd. Abschluss Förderschwerpunkt Lernen</i>	z	-	10,5	6,9	9,3	-	-	-	-	-	-
	m	-	13,7	6,7	11,1	-	-	-	-	-	-
	w	-	6,5	7,2	7,0	-	-	-	-	-	-
Hauptschulabschluss	z	4,7	4,4	3,7	6,6	4,7	4,8	4,8	4,6	5,2	4,5
	m	3,9	4,6	3,5	5,2	5,1	4,9	4,3	3,6	6,1	4,4
	w	5,4	4,1	4,0	8,2	4,2	4,6	5,4	6,0	4,1	4,6
mittlerer Abschluss	z	7,5	6,8	6,8	8,0	7,1	7,4	7,6	7,7	8,8	9,0
	m	8,3	6,9	6,5	8,2	7,2	7,3	8,0	8,1	8,7	9,9
	w	6,8	6,6	7,1	7,7	7,1	7,5	7,2	7,3	9,0	8,0
<i>dar.: schulischer Teil der Fachhochschulreife</i>	z	-	-	-	-	-	-	-	4,5	3,1	7,9
	m	-	-	-	-	-	-	-	6,3	5,4	6,4
	w	-	-	-	-	-	-	-	3,1	0,7	10,1
allgemeine Hochschulreife ⁵	z	4,8	10,1	8,5	8,1	9,5	9,5	9,8	11,1	10,0	11,4
	m	5,8	10,4	9,2	9,3	10,0	11,8	11,0	11,7	10,7	12,7
	w	3,8	9,9	8,0	7,0	9,0	7,6	8,7	10,5	9,3	10,4
Berufliche Schulen¹¹	z	3,1	2,8	2,8	3,2	3,1	2,8	3,6	3,6	3,6	3,6
	m	3,9	3,6	3,7	3,9	3,7	3,6	4,4	4,4	4,4	4,4
	w	2,2	1,9	1,9	2,4	2,5	2,0	2,7	2,7	2,7	2,7
<i>Abgänger</i>	z	1,8	2,6	0,7	0,4	4,5	0,9	5,3	5,3	5,3	5,3
	m	1,9	3,2	0,9	0,5	3,9	1,0	4,7	4,7	4,7	4,7
	w	1,6	1,5	0,3	0,3	5,5	0,9	6,0	6,0	6,0	6,0
ohne zusätzlich erworbenem Abschluss	z	1,8	2,6	0,7	0,4	4,5	0,9	5,3	5,3	5,3	5,3
	m	1,9	3,2	0,9	0,5	3,9	1,0	4,7	4,7	4,7	4,7
	w	1,6	1,5	0,3	0,3	5,6	0,9	6,0	6,0	6,0	6,0
<i>Absolventen</i>	z	3,3	2,8	3,0	3,5	3,0	3,1	3,4	3,4	3,4	3,4
	m	4,2	3,7	3,9	4,3	3,7	3,9	4,3	4,3	4,3	4,3
	w	2,2	1,9	2,0	2,6	2,2	2,2	2,3	2,3	2,3	2,3
ohne zusätzlich erworbenem Abschluss	z	-	-	3,6	2,5	2,0	3,7	4,1	4,1	4,1	4,1
	m	-	-	4,6	3,2	2,5	4,6	5,1	5,1	5,1	5,1
	w	-	-	2,4	1,7	1,5	2,8	3,0	3,0	3,0	3,0
mit zusätzlich erworbenem Abschluss -Hauptschulabschluss	z	-	-	-	19,5	21,7	1,8	-	-	-	-
	m	-	-	-	19,4	22,0	2,1	-	-	-	-
	w	-	-	-	19,8	21,4	1,4	-	-	-	-
-mittlerer Abschluss	z	-	-	-	2,5	1,8	-	-	-	-	-
	m	-	-	-	2,3	2,7	-	-	-	-	-
	w	-	-	-	2,8	0,9	-	-	-	-	-
-Fachhochschulreife	z	-	2,9	3,2	2,3	1,3	3,5	2,7	2,7	2,7	2,7
	m	-	5,3	4,7	3,5	2,5	5,7	4,6	4,6	4,6	4,6
	w	-	0,3	1,5	1,1	-	0,7	0,4	0,4	0,4	0,4

3.2 Absolventen/Abgänger nach Abschluss-, Zeugnisarten und Geschlecht 1992-2016
Anteil an öffentlichen und privaten Schulen zusammen in Prozent

Abschluss-/Zeugnisart/Geschlecht		1992 ¹	2008	2009	2010	2011	2012 ²	2013 ³	2014	2015	2016
-allgemeine und fachgebundene Hochschulreife	z	-	-	-	-	1,5	-	-	-	-	-
	m	-	-	-	-	2,3	-	-	-	-	-
	w	-	-	-	-	0,9	-	-	-	-	-
Zusammen	z	4,0	4,8	4,6	5,0	4,9	5,2	5,3	5,5	5,6	5,8
	m	4,6	5,2	4,9	5,3	5,3	5,9	5,9	5,9	6,2	6,4
	w	3,3	4,4	4,2	4,7	4,6	4,5	4,7	5,1	5,1	5,2
Schulen des Gesundheitswesens	z	100,0	100,0	100,0	100,0	100,0	100,0	100,0	100,0	100,0	100,0
	m	100,0	100,0	100,0	100,0	100,0	100,0	100,0	100,0	100,0	100,0
	w	100,0	100,0	100,0	100,0	100,0	100,0	100,0	100,0	100,0	100,0
<i>Abgänger</i>	z	100,0	100,0	100,0	100,0	100,0	100,0	100,0	100,0	100,0	100,0
	m	100,0	100,0	100,0	100,0	100,0	100,0	100,0	100,0	100,0	100,0
	w	100,0	100,0	100,0	100,0	100,0	100,0	100,0	100,0	100,0	100,0
<i>Absolventen</i>	z	100,0	100,0	100,0	100,0	100,0	100,0	100,0	100,0	100,0	100,0
	m	100,0	100,0	100,0	100,0	100,0	100,0	100,0	100,0	100,0	100,0
	w	100,0	100,0	100,0	100,0	100,0	100,0	100,0	100,0	100,0	100,0
Hamburg	z	6,7	9,1	8,3	7,4	9,1	8,2	8,9	8,8	8,4	8,6
	m	6,8	9,7	8,1	7,5	9,6	8,6	8,7	8,7	8,3	8,4
	w	6,7	8,4	8,5	7,3	8,6	7,9	9,1	8,8	8,6	8,8
ohne Hauptschulabschluss	z	5,4	3,6	4,7	5,4	6,2	4,3	5,2	4,4	4,7	5,6
	m	6,0	3,3	3,9	5,6	6,8	3,1	5,1	3,9	3,8	6,3
	w	4,6	4,2	5,8	5,0	5,4	6,1	5,3	5,1	5,9	4,7
<i>dar.: sopäd. Abschluss Förderschwerpunkt Lernen</i>	z	-	-	-	-	-	-	-	-	-	-
	m	-	-	-	-	-	-	-	-	-	-
	w	-	-	-	-	-	-	-	-	-	-
Hauptschulabschluss	z	6,2	6,9	7,7	7,2	9,0	6,5	5,3	6,0	6,2	6,8
	m	6,4	7,4	7,7	8,0	9,0	6,4	4,9	6,2	6,9	7,4
	w	5,9	6,3	7,7	6,2	9,0	6,5	5,9	5,7	5,2	6,1
mittlerer Abschluss	z	7,5	13,5	10,9	9,6	11,7	11,5	11,5	11,9	11,1	9,7
	m	7,5	14,6	10,7	9,2	11,5	12,6	11,3	11,4	10,4	9,5
	w	7,5	12,3	11,1	9,9	12,0	10,3	11,7	12,6	11,9	9,8
<i>dar.: schulischer Teil der Fachhochschulreife</i>	z	-	-	-	-	-	-	-	3,2	11,1	8,4
	m	-	-	-	-	-	-	-	3,4	10,4	9,1
	w	-	-	-	-	-	-	-	3,1	11,8	7,6
Fachhochschulreife	z	4,1	5,2	10,2	5,5	8,0	6,6	19,7	20,3	-	-
	m	3,3	6,6	10,5	6,7	8,5	6,9	20,6	21,2	-	-
	w	5,4	4,0	10,0	4,5	7,6	6,3	18,5	19,4	-	-
allgemeine Hochschulreife ¹²	z	6,9	8,2	7,4	7,0	8,4	8,0	8,6	8,5	8,4	8,9
	m	6,8	9,0	7,2	7,0	9,3	8,5	8,5	8,7	8,3	8,4
	w	7,0	7,6	7,5	7,1	7,7	7,6	8,7	8,3	8,4	9,4
Berufliche Schulen	z	2,3	2,6	2,3	2,7	2,7	3,4	3,7	4,1	4,2	4,2
	m	1,6	2,1	2,0	2,0	2,2	2,5	3,1	3,3	3,0	3,1
	w	3,1	3,2	2,7	3,4	3,2	4,4	4,3	5,0	5,6	5,6
<i>Abgänger</i>	z	1,1	0,8	1,1	1,4	0,4	0,6	0,9	0,4	0,8	0,4
	m	0,6	0,7	1,0	1,2	0,4	0,7	0,6	0,5	0,3	0,4
	w	1,9	1,0	1,2	1,5	0,5	0,6	1,3	0,3	1,6	0,5
ohne zusätzlich erworbenem Abschluss	z	1,1	0,8	1,1	1,4	0,4	0,6	0,9	0,4	0,8	0,5
	m	0,6	0,7	1,0	1,2	0,4	0,7	0,6	0,5	0,3	0,4
	w	1,9	1,0	1,2	1,5	0,5	0,6	1,3	0,3	1,6	0,5
<i>Absolventen</i>	z	2,6	3,6	2,9	3,1	3,0	3,8	4,0	4,6	4,7	4,7
	m	2,0	2,9	2,5	2,3	2,6	2,9	3,5	3,7	3,5	3,5
	w	3,4	4,3	3,4	4,0	3,5	4,9	4,7	5,5	6,0	6,1
ohne zusätzlich erworbenem Abschluss	z	-	-	2,7	3,6	3,1	4,0	3,9	5,0	4,2	4,0
	m	-	-	2,2	2,5	2,4	2,8	3,5	3,8	2,2	2,2
	w	-	-	3,3	4,7	3,8	5,1	4,4	6,1	6,2	5,8
mit schulischem Teil der Fachhochschulreife	z	-	-	-	-	-	-	-	10,4	-	-
	m	-	-	-	-	-	-	-	10,2	-	-
	w	-	-	-	-	-	-	-	10,7	-	-
mit zusätzlich erworbenem Abschluss	z	-	-	-	-	-	-	0,2	-	-	-
	m	-	-	-	-	-	-	-	-	-	-
	w	-	-	-	-	-	-	0,6	-	-	-
-mittlerer Abschluss	z	7,3	1,6	2,5	1,0	0,8	1,0	4,5	1,7	0,8	3,7
	m	11,5	2,0	2,8	0,8	0,7	1,0	3,2	1,1	0,4	1,7
	w	2,4	1,1	2,1	1,2	0,9	1,0	6,2	2,5	1,4	6,8
-Fachhochschulreife	z	4,5	7,4	7,2	3,8	6,7	8,1	7,4	6,8	14,2	14,4
	m	2,4	8,4	6,6	4,6	7,1	6,8	6,9	7,8	15,7	15,1
	w	6,8	6,3	7,8	2,6	6,3	9,7	8,1	5,2	11,8	13,0
-allgemeine und fachgebundene Hochschulreife	z	-	-	-	-	-	-	-	-	-	-
	m	-	-	-	-	-	-	-	-	-	-
	w	-	-	-	-	-	-	-	-	-	-
Zusammen	z	4,0	5,0	4,4	4,7	5,2	5,4	5,7	6,1	6,2	6,3
	m	3,5	4,8	4,1	4,3	5,0	4,9	5,2	5,6	5,4	5,4
	w	4,5	5,1	4,8	5,2	5,4	5,9	6,3	6,7	7,0	7,2
Schulen des Gesundheitswesens	z	15,8	75,8	81,3	85,0	83,9	82,6	80,8	75,4	78,9	85,7
	m	14,6	57,5	64,0	75,4	74,8	71,4	70,9	70,7	65,9	90,8
	w	16,0	81,4	87,9	88,7	87,0	86,6	85,1	77,6	84,6	83,9
<i>Abgänger</i>	z	-	98,6	95,5	99,7	92,5	96,5	96,4	79,3	82,7	85,3
	m	-	100,0	100,0	100,0	76,9	91,4	95,0	92,3	82,4	90,1
	w	-	98,2	93,5	99,5	96,3	100,0	97,2	73,2	82,8	83,2
<i>Absolventen</i>	z	15,8	74,3	80,5	81,2	82,9	81,7	79,5	75,0	77,3	85,9
	m	14,6	55,5	61,5	66,5	74,6	69,5	68,5	68,4	59,0	91,2
	w	16,0	80,3	87,6	86,4	85,8	86,0	84,2	78,1	85,2	84,2
<i>ohne Angabe</i>	z	-	-	-	-	-	-	-	-	100,0	-
	m	-	-	-	-	-	-	-	-	100,0	-
	w	-	-	-	-	-	-	-	-	100,0	-

3.2 Absolventen/Abgänger nach Abschluss-, Zeugnisarten und Geschlecht 1992-2016
 Anteil an öffentlichen und privaten Schulen zusammen in Prozent

Abschluss-/Zeugnisart/Geschlecht		1992 ¹	2008	2009	2010	2011	2012 ²	2013 ³	2014	2015	2016
Hessen¹³											
Allgemeinbildende Schulen											
	z	5,3	6,2	6,2	6,4	6,8	7,2	7,8	6,8	7,6	7,7
	m	4,3	5,3	5,4	5,6	5,9	6,4	6,5	6,0	6,8	6,8
	w	6,4	7,1	7,1	7,2	7,7	8,0	9,0	7,6	8,4	8,6
ohne Hauptschulabschluss	z	3,0	6,4	6,4	6,1	7,0	8,4	9,1	9,2	10,5	7,2
	m	2,9	6,9	7,5	6,9	8,2	9,5	10,0	9,6	11,1	8,0
	w	3,2	5,7	4,9	4,9	5,3	6,8	7,8	8,6	9,5	6,1
dar.: <i>sopäd. Abschluss Förderschwerpunkt Lernen</i>	z	-	0,6	1,3	1,1	1,4	1,7	3,1	3,0	2,9	2,4
	m	-	0,9	1,2	0,9	2,0	1,1	3,5	3,1	2,6	2,5
	w	-	0,2	1,4	1,3	0,6	2,7	2,7	2,9	3,4	2,2
<i>sopäd. Abschluss Förderschwerpunkt geistige Entwicklung</i>	z	-	31,1	35,6	23,4	20,0	27,7	22,8	28,5	24,4	16,1
	m	-	28,6	43,2	23,4	20,6	29,4	23,4	28,6	23,1	15,9
	w	-	34,1	26,8	23,4	19,3	25,3	22,1	28,5	26,2	16,5
Hauptschulabschluss	z	0,8	1,1	1,6	2,2	2,3	2,4	2,2	2,8	3,1	3,9
	m	1,0	1,4	1,8	2,2	2,3	2,6	2,4	2,8	3,3	3,7
	w	0,5	0,7	1,3	2,2	2,2	2,1	2,0	2,7	2,8	4,1
mittlerer Abschluss	z	3,5	4,1	4,4	4,5	4,5	5,1	5,3	5,0	5,4	5,9
	m	2,9	3,6	3,9	4,1	4,0	4,4	4,9	4,6	5,1	5,5
	w	4,2	4,6	4,9	5,0	5,1	5,8	5,7	5,4	5,7	6,4
dar.: <i>schulischer Teil der Fachhochschulreife</i>	z	-	-	-	-	-	-	-	9,9	9,4	10,9
	m	-	-	-	-	-	-	-	10,9	10,2	12,0
	w	-	-	-	-	-	-	-	9,1	8,5	10,0
Fachhochschulreife	z	5,4	12,1	9,8	8,5	10,3	9,8	5,2	6,3	6,7	5,8
	m	5,7	12,8	10,2	7,9	10,7	10,1	5,6	7,6	6,0	8,7
	w	5,1	11,5	9,4	9,0	9,9	9,5	4,7	4,6	7,5	1,7
allgemeine Hochschulreife ¹⁴	z	12,6	13,1	12,4	12,0	12,3	12,2	12,7	10,3	12,0	12,3
	m	10,1	11,3	10,8	10,9	10,8	11,2	10,4	8,9	10,6	10,7
	w	15,0	14,5	13,6	12,9	13,3	12,9	14,6	11,3	13,2	13,5
Berufliche Schulen¹⁵											
	z	2,5	3,2	3,5	3,2	3,3	3,6	3,5	3,7	3,7	3,8
	m	1,9	2,1	2,3	1,9	2,1	2,4	2,3	2,2	2,5	2,5
	w	3,3	4,5	4,9	4,6	4,7	5,0	5,0	5,4	5,1	5,3
<i>Abgänger</i>	z	1,3	0,9	1,7	1,6	1,5	1,5	1,4	0,8	0,8	1,1
	m	1,1	0,8	1,9	1,6	1,5	1,5	1,5	0,8	0,6	0,9
	w	1,7	0,9	1,3	1,5	1,4	1,5	1,2	0,8	1,0	1,3
ohne zusätzlich erworbenem Abschluss	z	1,3	0,9	1,7	1,6	1,5	1,5	1,4	0,8	0,7	0,9
	m	1,1	0,8	1,9	1,6	1,5	1,5	1,5	0,8	0,6	0,7
	w	1,7	0,9	1,3	1,5	1,4	1,5	1,2	0,8	0,8	1,1
mit schulischem Teil der Fachhochschulreife	z	-	-	-	-	-	-	-	0,5	1,4	2,9
	m	-	-	-	-	-	-	-	0,5	0,7	2,6
	w	-	-	-	-	-	-	-	0,4	2,2	3,3
<i>Absolventen</i>	z	2,7	3,6	3,8	3,4	3,5	3,8	3,7	4,0	3,9	4,0
	m	2,1	2,3	2,3	2,0	2,2	2,5	2,4	2,4	2,7	2,7
	w	3,6	5,0	5,3	5,0	4,9	5,3	5,3	5,7	5,3	5,6
ohne zusätzlich erworbenem Abschluss	z	-	-	3,8	3,2	3,3	3,7	3,8	3,9	3,9	4,3
	m	-	-	1,8	1,4	1,7	1,8	2,0	1,8	2,1	2,5
	w	-	-	6,0	5,2	5,1	5,7	5,8	6,2	6,1	6,6
mit schulischem Teil der Fachhochschulreife	z	-	-	-	-	-	-	-	-	24,4	76,2
	m	-	-	-	-	-	-	-	-	19,5	62,5
	w	-	-	-	-	-	-	-	-	29,3	90,3
mit zusätzlich erworbenem Abschluss	z	0,2	1,6	1,2	1,2	1,1	1,7	0,7	1,6	1,2	1,9
-Hauptschulabschluss	m	0,2	2,2	1,1	1,1	1,0	1,5	0,6	1,6	1,4	2,0
	w	0,3	0,8	1,2	1,4	1,1	2,0	1,0	1,5	0,9	1,7
-mittlerer Abschluss	z	5,4	3,5	2,4	1,8	2,3	2,1	1,8	3,6	2,9	2,3
	m	1,7	3,4	2,3	1,4	1,6	2,1	1,3	4,0	3,4	2,1
	w	9,4	3,6	2,5	2,1	3,0	2,2	2,3	3,1	2,3	2,6
-Fachhochschulreife	z	1,1	5,0	5,2	5,8	5,5	6,1	5,6	5,8	4,7	3,7
	m	0,4	3,7	4,5	4,6	4,6	5,0	4,6	4,5	4,5	3,4
	w	2,6	6,2	5,9	7,0	6,4	7,4	6,7	7,2	5,0	4,1
-allgemeine und fachgebundene Hochschulreife	z	1,8	1,8	1,8	1,6	1,6	1,8	1,6	1,6	1,3	1,8
	m	2,0	2,4	2,6	1,9	1,9	2,4	1,9	1,8	1,6	1,9
	w	1,5	1,0	0,9	1,2	1,3	1,2	1,3	1,3	1,1	1,5
Zusammen	z	3,8	4,7	4,9	4,8	5,0	5,4	5,8	5,3	5,6	5,8
	m	2,9	3,6	3,8	3,7	3,9	4,4	4,5	4,1	4,5	4,6
	w	4,8	5,8	6,0	6,0	6,2	6,6	7,3	6,6	6,8	7,1
Schulen des Gesundheitswesens¹⁶											
	z	-	-	-	-	-	59,0	55,1	47,0	49,8	53,3
	m	-	-	-	-	-	60,8	60,8	50,0	52,3	53,3
	w	-	-	-	-	-	58,5	53,3	46,0	49,0	53,3
<i>Abgänger</i>	z	-	-	-	-	-	53,3	48,9	41,2	51,1	52,4
	m	-	-	-	-	-	55,4	55,3	45,1	58,7	57,4
	w	-	-	-	-	-	52,7	46,9	40,1	48,0	50,0
<i>Absolventen</i>	z	-	-	-	-	-	59,6	55,8	47,7	49,7	53,4
	m	-	-	-	-	-	61,4	61,4	50,5	51,6	53,1
	w	-	-	-	-	-	59,1	54,0	46,7	49,1	53,4
Mecklenburg-Vorpommern											
Allgemeinbildende Schulen											
	z	0,6	2,9	3,8	4,1	5,0	5,7	6,1	7,2	7,5	8,7
	m	0,8	3,2	3,8	4,6	5,4	5,8	6,7	7,4	7,8	8,7
	w	0,4	2,6	3,8	3,6	4,6	5,6	6,9	7,1	8,6	
ohne Hauptschulabschluss	z	-	4,4	5,4	4,8	4,4	6,4	6,1	7,2	6,6	7,4
	m	-	5,1	5,5	4,7	5,2	6,6	7,2	7,2	7,5	6,7
	w	-	3,4	5,2	5,0	3,0	6,0	4,2	7,2	5,0	8,6

3.2 Absolventen/Abgänger nach Abschluss-, Zeugnisarten und Geschlecht 1992-2016
 Anteil an öffentlichen und privaten Schulen zusammen in Prozent

Abschluss-/Zeugnisart/Geschlecht		1992 ¹	2008	2009	2010	2011	2012 ²	2013 ³	2014	2015	2016
<i>dar.: sopäd. Abschluss Förderschwerpunkt Lernen</i>	z	-	-	-	-	-	-	-	-	0,6	-
	m	-	-	-	-	-	-	-	-	0,9	-
	w	-	-	-	-	-	-	-	-	-	-
<i>sopäd. Abschluss Förderschwerpunkt geistige Entwicklung</i>	z	-	27,4	30,4	25,0	24,4	34,7	32,5	28,7	30,3	31,6
	m	-	29,5	29,9	26,1	27,1	35,2	37,4	27,0	33,1	29,3
	w	-	24,0	31,1	23,5	18,8	33,8	23,2	32,1	24,6	34,8
Hauptschulabschluss	z	-	1,1	1,7	1,5	2,7	2,2	0,9	2,1	1,8	2,5
	m	-	1,7	2,0	1,8	3,3	2,5	0,5	2,0	2,1	3,3
	w	-	0,4	1,4	1,2	1,9	1,8	1,5	2,3	1,3	1,3
mittlerer Abschluss	z	0,2	2,3	3,3	3,0	4,6	4,8	5,8	4,7	5,4	6,4
	m	0,3	2,6	3,0	3,3	4,8	5,2	6,1	4,9	6,0	6,8
	w	0,1	2,0	3,7	2,8	4,3	4,4	5,4	4,6	4,8	6,0
<i>dar.: schulischer Teil der Fachhochschulreife</i>	z	-	-	-	-	-	-	-	6,7	5,3	5,4
	m	-	-	-	-	-	-	-	5,9	6,4	5,9
	w	-	-	-	-	-	-	-	7,5	4,2	5,0
Fachhochschulreife	z	-	2,3	1,5	2,7	4,1	3,1	-	-	-	-
	m	-	3,2	2,0	2,6	4,4	2,8	-	-	-	-
	w	-	1,6	0,9	2,9	3,8	3,5	-	-	-	-
allgemeine Hochschulreife ¹⁷	z	2,6	3,2	4,5	6,2	6,8	8,3	8,8	12,4	12,4	14,1
	m	4,4	3,4	4,7	7,6	7,4	8,4	10,5	14,3	13,6	14,8
	w	1,5	3,1	4,4	4,9	6,2	8,2	7,3	10,9	11,5	13,4
Berufliche Schulen⁹	z	1,8	6,7	6,6	7,2	8,3	9,9	10,6	12,4	13,4	13,3
	m	1,2	3,4	3,7	3,9	4,3	4,9	5,9	6,7	8,2	7,9
	w	2,3	10,6	9,8	11,2	12,9	15,4	15,7	18,2	18,7	18,9
<i>Abgänger</i>	z	0,1	2,1	2,0	1,3	2,2	2,9	3,6	3,8	4,0	3,6
	m	0,1	0,9	1,0	1,1	1,0	1,9	2,9	2,3	2,7	1,8
	w	-	4,6	3,8	1,7	4,1	4,4	4,7	6,0	5,9	6,4
ohne zusätzlich erworbenem Abschluss	z	0,1	2,1	2,0	1,3	2,2	2,9	3,6	4,0	4,1	3,8
	m	0,1	0,9	1,0	1,1	1,0	1,9	2,9	2,4	2,8	1,9
	w	-	4,6	3,8	1,7	4,1	4,4	4,7	6,2	6,2	6,8
<i>Absolventen</i>	z	2,0	8,0	7,8	8,9	9,9	11,7	12,4	14,4	15,8	16,0
	m	1,4	4,3	4,6	4,9	5,4	5,9	6,8	8,0	10,0	10,0
	w	2,4	11,8	10,9	13,1	14,6	17,6	17,9	20,5	21,2	21,5
ohne zusätzlich erworbenem Abschluss	z	-	-	8,9	10,5	11,6	13,8	14,1	16,0	16,3	15,7
	m	-	-	5,2	5,5	5,9	6,6	7,5	8,6	10,6	9,6
	w	-	-	12,3	15,4	17,0	20,5	20,2	22,6	21,7	21,3
mit zusätzlich erworbenem Abschluss -Hauptschulabschluss	z	-	0,7	0,5	0,6	-	-	-	-	-	-
	m	-	0,8	0,5	0,9	-	-	-	-	-	-
	w	-	0,6	0,5	-	-	-	-	-	-	-
-mittlerer Abschluss	z	-	5,1	7,0	5,6	3,3	4,0	6,8	-	-	3,6
	m	-	1,7	2,5	3,0	-	-	-	-	-	1,6
	w	-	9,1	11,7	7,9	6,3	8,4	15,1	-	-	6,4
-Fachhochschulreife	z	-	5,6	6,5	5,2	7,0	8,5	14,3	11,9	33,8	45,5
	m	-	7,4	8,4	7,4	9,5	10,4	15,4	15,3	23,7	40,5
	w	-	3,0	3,6	1,5	1,9	5,3	12,3	7,7	39,4	48,3
<i>ohne Angabe einer Zeugnisart</i>	z	-	-	-	-	-	-	-	-	-	-
	m	-	-	-	-	-	-	-	-	-	-
	w	-	-	-	-	-	-	-	-	-	-
Zusammen	z	1,1	4,9	5,5	6,1	7,1	8,2	8,5	9,9	10,4	10,8
	m	0,9	3,3	3,7	4,1	4,7	5,3	6,2	7,0	8,0	8,4
	w	1,2	6,5	7,4	8,4	9,9	11,2	11,0	12,8	12,8	13,4
Schulen des Gesundheitswesens¹⁸	z	100,0	-	-	-	-	-	-	-	-	-
	m	100,0	-	-	-	-	-	-	-	-	-
	w	100,0	-	-	-	-	-	-	-	-	-
<i>Abgänger</i>	z	100,0	-	-	-	-	-	-	-	-	-
	m	-	-	-	-	-	-	-	-	-	-
	w	100,0	-	-	-	-	-	-	-	-	-
<i>Absolventen</i>	z	100,0	-	-	-	-	-	-	-	-	-
	m	100,0	-	-	-	-	-	-	-	-	-
	w	100,0	-	-	-	-	-	-	-	-	-
Niedersachsen	z	5,8	5,7	6,2	6,4	7,5	6,8	7,1	7,3	7,2	6,6
	m	5,6	5,5	6,2	6,5	7,3	6,9	7,1	7,2	7,1	6,5
	w	6,1	5,9	6,3	6,4	7,7	6,8	7,1	7,4	7,4	6,7
ohne Hauptschulabschluss	z	4,1	4,9	7,2	8,4	8,0	8,3	8,0	8,3	8,4	9,6
	m	4,3	5,9	9,2	10,7	9,5	10,0	10,0	9,7	9,4	11,4
	w	3,8	3,4	3,7	4,5	5,6	5,5	4,8	6,3	6,7	6,6
<i>dar.: sopäd. Abschluss Förderschwerpunkt Lernen</i>	z	-	2,3	4,8	5,7	5,6	6,5	5,2	7,0	6,0	6,5
	m	-	2,8	6,3	7,5	7,1	7,9	7,3	8,9	7,2	7,8
	w	-	1,5	2,4	2,8	3,2	4,2	2,1	4,3	4,0	4,4
<i>sopäd. Abschluss Förderschwerpunkt geistige Entwicklung</i>	z	-	18,4	19,7	24,7	21,0	22,5	20,0	18,4	17,7	16,9
	m	-	22,7	23,8	25,9	21,2	24,6	21,4	17,2	17,8	18,6
	w	-	11,9	12,7	22,6	20,5	19,8	18,0	20,0	17,6	14,3
Hauptschulabschluss	z	3,5	3,6	3,7	4,1	4,0	4,8	4,5	4,4	4,8	4,4
	m	3,5	3,8	4,2	4,8	4,3	5,3	4,9	4,9	5,3	4,9
	w	3,5	3,3	3,0	3,2	3,5	4,1	4,0	3,6	4,0	3,6
mittlerer Abschluss ¹⁹	z	5,3	4,3	4,5	4,9	5,3	5,5	5,8	6,2	5,7	4,2
	m	5,4	4,4	4,6	4,7	5,6	5,6	5,9	6,0	5,7	4,2
	w	5,2	4,2	4,5	5,0	5,1	5,4	5,8	6,4	5,6	4,2
<i>dar.: schulischer Teil der Fachhochschulreife</i>	z	-	-	-	-	-	-	-	5,5	5,8	7,6
	m	-	-	-	-	-	-	-	5,1	6,6	7,7
	w	-	-	-	-	-	-	-	5,9	5,1	7,4
Fachhochschulreife	z	8,5	5,0	7,0	6,5	4,8	5,3	-	-	-	-
	m	9,0	6,0	8,2	6,3	5,3	5,1	-	-	-	-
	w	8,1	4,1	5,8	6,7	4,3	5,5	-	-	-	-

3.2 Absolventen/Abgänger nach Abschluss-, Zeugnisarten und Geschlecht 1992-2016
 Anteil an öffentlichen und privaten Schulen zusammen in Prozent

Abschluss-/Zeugnisart/Geschlecht		1992 ¹	2008	2009	2010	2011	2012 ²	2013 ³	2014	2015	2016		
allgemeine Hochschulreife ⁸	z	9,3	10,7	10,8	9,9	10,7	9,8	10,3	10,2	10,4	10,7		
	m	8,6	10,2	10,3	9,9	10,3	9,8	10,2	10,1	10,1	10,4		
	w	10,0	11,1	11,2	9,9	11,0	9,8	10,5	10,2	10,7	10,9		
Berufliche Schulen	z	5,7	6,2	6,2	6,0	6,2	6,7	6,9	6,9	6,8	7,3		
	m	3,8	3,3	3,2	3,1	3,6	3,8	3,9	3,6	3,9	4,0		
	w	7,9	9,8	9,7	9,3	9,3	10,1	10,4	10,6	10,4	11,2		
<i>Abgänger</i>	z	2,1	2,7	3,4	2,7	2,9	2,7	3,0	2,0	2,2	2,5		
	m	1,7	2,3	2,7	2,2	2,4	2,3	2,4	1,6	2,0	2,5		
	w	2,6	3,5	4,4	3,5	3,6	3,3	3,9	2,8	2,5	2,6		
ohne zusätzlich erworbenem Abschluss	z	2,1	2,7	3,4	2,7	2,9	2,7	3,0	2,1	2,3	2,6		
	m	1,7	2,3	2,7	2,2	2,4	2,3	2,4	1,6	2,1	2,6		
	w	2,6	3,5	4,4	3,5	3,6	3,3	3,9	2,9	2,6	2,8		
<i>Absolventen</i>	z	7,0	6,9	6,7	6,6	6,8	7,4	7,5	7,7	7,7	8,2		
	m	4,8	3,5	3,3	3,3	3,8	4,1	4,2	4,0	4,2	4,3		
	w	9,2	10,8	10,4	10,1	10,1	11,1	11,1	11,7	11,5	12,5		
ohne zusätzlich erworbenem Abschluss	z	-	-	7,1	6,8	6,6	7,0	7,2	7,1	6,5	6,6		
	m	-	-	3,0	2,8	3,0	2,9	3,3	3,0	2,9	3,0		
	w	-	-	11,6	11,0	10,6	11,7	11,7	11,8	10,7	11,0		
mit schulischem Teil der Fachhochschulreife	z	-	-	-	-	-	-	-	32,3	39,0	28,4		
	m	-	-	-	-	-	-	-	23,6	32,2	25,6		
	w	-	-	-	-	-	-	-	48,8	51,3	31,9		
mit zusätzlich erworbenem Abschluss	-Hauptschulabschluss	z	1,8	3,2	2,8	2,0	2,7	2,9	3,1	2,8	2,9	2,6	
	m	1,4	2,5	3,3	2,7	2,9	2,9	3,6	3,0	3,7	2,9		
	w	2,4	4,1	2,3	1,1	2,4	2,8	2,4	2,4	1,8	2,1		
-mittlerer Abschluss	z	14,3	2,6	3,5	3,6	4,6	5,0	5,8	6,1	7,0	9,2		
	m	20,2	1,1	1,6	1,5	1,6	1,8	2,7	2,3	2,4	3,3		
	w	8,2	4,4	5,8	6,0	7,8	8,4	9,3	10,2	11,7	15,1		
-Fachhochschulreife	z	8,1	14,3	14,4	14,9	14,2	16,2	15,4	15,7	16,1	16,7		
	m	5,8	10,6	9,7	10,2	11,3	13,2	12,1	11,9	12,3	12,5		
	w	13,9	18,4	19,5	20,1	17,4	19,4	18,7	19,5	19,8	20,6		
-allgemeine und fachgebundene Hochschulreife	z	-	0,5	0,5	0,3	0,7	0,8	0,5	0,5	0,9	1,1		
	m	-	0,4	0,2	0,2	0,5	0,8	0,3	0,3	0,8	0,6		
	w	-	0,6	0,8	0,5	0,9	0,8	0,7	0,8	1,0	1,6		
<i>ohne Angabe einer Zeugnisart</i>	z	0,8	-	-	-	-	-	-	-	-	-		
	m	0,9	-	-	-	-	-	-	-	-	-		
	w	0,8	-	-	-	-	-	-	-	-	-		
Zusammen	z	5,7	6,0	6,2	6,2	6,8	6,8	7,0	7,0	7,0	7,0		
	m	4,5	4,2	4,4	4,5	5,3	5,1	5,3	5,1	5,2	5,1		
	w	7,1	8,0	8,2	8,0	8,5	8,6	8,9	9,2	9,0	9,2		
Schulen des Gesundheitswesens²⁰	z	58,0	92,3	92,1	93,4	93,6	92,1	93,6	92,2	91,8	93,7		
	m	67,6	90,6	92,9	93,3	91,5	91,7	92,1	92,4	90,4	93,6		
	w	56,0	92,8	91,8	93,5	94,4	92,2	94,2	92,2	92,4	93,7		
<i>Abgänger</i>	z	54,1	91,2	92,4	90,8	92,3	90,2	90,7	93,6	93,4	96,3		
	m	65,5	91,6	95,3	92,7	93,8	94,5	91,7	95,1	93,3	95,1		
	w	51,3	91,0	91,1	89,8	91,5	88,3	90,1	92,5	93,5	96,8		
<i>Absolventen</i>	z	58,3	92,4	92,1	93,7	93,8	92,3	94,0	92,1	91,6	93,4		
	m	67,7	90,3	92,6	93,4	91,0	91,3	92,1	91,9	89,8	93,3		
	w	56,3	93,0	91,9	93,8	94,8	92,6	94,6	92,1	92,2	93,4		
Nordrhein-Westfalen⁴	Allgemeinbildende Schulen		z	8,2	8,9	9,3	9,5	9,7	9,9	11,0	9,8	10,2	10,6
	m	6,5	7,5	7,8	7,8	8,1	8,3	9,1	8,3	8,5	9,0		
	w	10,0	10,3	10,9	11,3	11,3	11,6	12,8	11,3	11,9	12,1		
ohne Hauptschulabschluss	z	4,7	4,7	5,5	5,4	6,5	6,2	6,3	7,4	7,3	8,1		
	m	4,5	5,3	5,6	5,3	6,4	6,3	6,5	7,9	7,8	8,1		
	w	5,0	3,9	5,5	5,6	6,7	6,1	6,1	6,5	6,7	8,1		
<i>dar.: sopäd. Abschluss Förderschwerpunkt Lernen</i>	z	-	1,1	1,5	1,6	2,6	2,3	1,9	2,7	2,7	2,7		
	m	-	1,2	1,3	1,5	2,1	1,5	2,4	2,6	3,0	3,1		
	w	-	0,8	2,0	1,7	3,3	3,3	1,1	2,8	2,2	2,1		
<i>sopäd. Abschluss Förderschwerpunkt geistige Entwicklung</i>	z	-	24,8	24,0	25,4	27,0	24,4	29,0	29,0	25,6	26,1		
	m	-	26,1	23,7	24,8	27,7	25,8	28,2	30,6	26,7	26,4		
	w	-	22,7	24,6	26,2	26,1	22,4	30,1	26,7	23,9	25,7		
Hauptschulabschluss	z	1,8	2,6	2,9	2,9	3,5	3,5	3,9	4,0	3,9	3,7		
	m	1,8	2,6	2,8	2,8	3,5	3,4	3,8	3,9	3,9	3,5		
	w	1,6	2,6	3,1	3,0	3,6	3,7	4,1	4,1	4,0	4,1		
mittlerer Abschluss	z	6,7	7,0	7,7	7,4	7,2	7,6	7,5	7,7	8,2	8,6		
	m	4,8	5,7	6,2	5,8	5,8	6,1	6,1	6,2	6,6	7,4		
	w	8,6	8,3	9,1	9,0	8,7	9,1	9,0	9,2	9,9	9,9		
<i>dar.: schulischer Teil der Fachhochschulreife</i>	z	-	-	-	-	-	-	-	10,1	11,1	11,3		
	m	-	-	-	-	-	-	-	9,5	10,7	10,6		
	w	-	-	-	-	-	-	-	10,7	11,5	12,2		
Fachhochschulreife	z	11,8	12,4	12,2	11,8	11,0	11,8	25,0	31,4	10,0	20,2		
	m	10,0	12,1	12,0	10,8	10,2	10,1	29,6	35,0	13,6	14,6		
	w	13,8	12,5	12,3	12,7	11,8	13,3	19,6	26,7	5,6	26,8		
allgemeine Hochschulreife ²¹	z	16,2	16,3	16,0	16,3	16,0	15,6	16,2	14,9	15,2	15,4		
	m	13,7	14,8	14,3	14,5	14,3	13,9	14,1	13,4	13,3	13,8		
	w	18,6	17,5	17,3	17,7	17,4	17,0	17,9	16,2	16,7	16,8		
Berufliche Schulen⁹	z	7,0	7,5	7,0	7,3	7,3	7,7	7,6	7,9	8,1	7,4		
	m	7,7	6,1	6,1	6,3	6,2	6,4	6,3	6,6	6,7	5,9		
	w	6,3	9,1	8,0	8,6	8,6	9,3	9,2	9,4	9,7	9,4		
<i>Abgänger</i>	z	5,1	5,5	6,0	7,0	6,8	6,8	7,2	7,7	7,7	6,3		
	m	6,3	5,8	5,8	6,8	7,0	6,7	6,8	7,6	7,2	5,8		
	w	3,6	5,2	6,2	7,3	6,6	6,9	7,8	8,0	8,3	7,1		
ohne zusätzlich erworbenem Abschluss	z	5,1	5,5	6,0	6,9	6,7	6,6	6,6	7,1	7,1	6,1		
	m	6,3	5,8	5,8	6,8	6,9	6,6	6,6	7,3	7,1	5,7		
	w	3,6	5,2	6,2	7,0	6,5	6,6	6,6	6,8	7,1	6,7		

3.2 Absolventen/Abgänger nach Abschluss-, Zeugnisarten und Geschlecht 1992-2016

Anteil an öffentlichen und privaten Schulen zusammen in Prozent

Abschluss-/Zeugnisart/Geschlecht		1992 ¹	2008	2009	2010	2011	2012 ²	2013 ³	2014	2015	2016
mit schulischem Teil der Fachhochschulreife	z	-	-	-	-	-	-	-	9,4	11,8	6,8
	m	-	-	-	-	-	-	-	6,0	7,4	4,7
	w	-	-	-	-	-	-	-	13,3	16,6	9,2
mit zusätzlich erworbenem Abschluss -Hauptschulabschluss	z	-	-	6,3	5,3	10,3	5,4	34,8	27,2	15,4	25,0
	m	-	-	7,1	5,6	11,0	4,6	28,5	29,8	12,9	21,7
	w	-	-	4,6	4,8	9,4	6,2	39,9	24,6	19,8	30,9
-mittlerer Abschluss	z	-	-	7,8	15,3	12,3	19,1	16,5	35,0	25,9	39,4
	m	-	-	7,6	10,0	10,1	16,4	11,1	32,3	20,1	28,4
	w	-	-	7,9	19,4	14,7	22,0	21,5	36,9	30,0	46,2
-Fachhochschulreife	z	-	-	3,7	5,7	2,4	5,1	52,7	5,0	60,0	20,0
	m	-	-	2,2	2,8	1,9	2,7	29,1	-	62,5	16,7
	w	-	-	5,5	9,5	3,0	8,4	64,0	9,1	59,3	20,8
Absolventen	z	7,4	8,5	7,6	7,6	7,6	8,1	7,8	7,9	8,3	8,0
	m	7,9	6,3	6,2	5,9	5,8	6,2	6,0	6,1	6,4	6,0
	w	6,8	10,9	9,1	9,4	9,6	10,4	10,0	10,0	10,4	10,5
ohne zusätzlich erworbenem Abschluss	z	-	-	4,0	3,7	3,5	4,9	5,3	5,5	6,3	5,8
	m	-	-	4,4	4,0	3,7	4,6	4,7	4,7	5,4	4,6
	w	-	-	3,6	3,3	3,3	5,3	6,1	6,5	7,6	7,4
mit schulischem Teil der Fachhochschulreife	z	-	-	-	-	-	-	-	6,7	4,2	7,7
	m	-	-	-	-	-	-	-	4,0	2,4	4,7
	w	-	-	-	-	-	-	-	9,4	6,1	10,8
mit zusätzlich erworbenem Abschluss -Hauptschulabschluss	z	11,6	17,2	13,5	13,4	14,9	15,3	13,8	14,6	12,4	12,3
	m	17,5	18,2	14,8	13,2	15,8	16,4	13,5	15,0	12,2	12,5
	w	4,6	15,5	11,6	13,7	13,3	13,5	14,3	14,0	12,8	12,0
-mittlerer Abschluss	z	16,8	7,9	11,2	12,2	13,6	13,6	8,6	9,9	10,4	8,4
	m	24,7	5,1	8,9	8,7	9,5	9,6	5,9	7,3	7,6	6,7
	w	11,5	10,2	13,2	15,2	17,1	17,1	11,1	12,2	12,9	10,2
-Fachhochschulreife	z	5,3	12,5	12,8	13,0	13,5	12,5	16,5	16,5	17,3	16,9
	m	4,0	7,0	7,7	8,0	7,6	6,7	9,5	10,5	11,8	11,0
	w	7,1	17,4	17,4	17,6	18,9	18,2	22,9	21,8	22,1	22,2
-allgemeine und fachgebundene Hochschulreife	z	8,2	9,4	9,4	10,1	10,0	10,3	10,7	11,3	11,0	11,7
	m	4,8	5,3	5,1	5,7	5,6	5,9	6,0	6,2	6,2	6,6
	w	13,0	13,4	13,5	14,3	14,1	14,3	15,2	15,6	15,2	16,0
ohne Angabe einer Zeugnisart	z	-	100,0	100,0	100,0	100,0	100,0	-	-	-	-
	m	-	100,0	100,0	100,0	100,0	100,0	-	-	-	-
	w	-	100,0	100,0	100,0	100,0	100,0	-	-	-	-
Zusammen	z	7,6	8,1	8,0	8,3	8,3	8,7	9,3	8,7	9,0	8,8
	m	7,1	6,7	6,8	6,9	7,0	7,2	7,6	7,4	7,5	7,2
	w	8,0	9,6	9,4	9,9	9,8	10,4	11,1	10,3	10,8	10,7
Schulen des Gesundheitswesens	z	65,6	75,3	75,1	74,8	76,3	77,1	76,5	76,8	76,6	75,7
	m	65,4	74,2	71,4	67,2	72,1	73,4	72,7	73,5	71,5	69,1
	w	65,6	75,8	76,3	77,2	77,5	78,4	77,8	78,0	78,2	77,7
Abgänger	z	-	76,4	81,6	76,6	76,5	76,9	83,5	78,8	69,6	72,1
	m	-	80,4	85,2	76,1	84,3	80,3	89,1	80,0	74,0	74,4
	w	-	74,5	79,9	76,7	72,5	75,2	81,0	78,3	68,1	71,0
Absolventen	z	65,6	75,3	74,9	74,8	76,3	77,1	76,2	76,8	76,9	75,8
	m	65,4	73,9	70,9	67,0	71,4	73,1	72,0	73,2	71,4	68,8
	w	65,6	75,8	76,2	77,2	77,7	78,5	77,6	78,0	78,6	77,9
Rheinland-Pfalz Allgemeinbildende Schulen	z	7,8	7,9	8,0	8,5	9,0	8,7	8,7	8,5	9,1	10,1
	m	6,0	5,9	6,0	6,3	6,8	6,3	6,3	6,3	6,9	7,9
	w	9,7	9,9	10,0	10,7	11,3	11,0	11,2	10,8	11,4	12,4
ohne Hauptschulabschluss	z	5,2	8,3	9,3	10,5	10,8	11,2	11,3	10,2	11,4	10,2
	m	5,7	9,1	9,7	11,5	12,3	12,6	12,1	12,2	13,2	11,2
	w	4,4	7,0	8,6	8,8	8,5	8,8	9,9	6,8	8,4	8,4
dar.: sopäd. Abschluss Förderschwerpunkt Lernen	z	-	4,7	6,4	8,8	8,5	5,6	8,0	6,4	8,0	6,6
	m	-	6,2	7,8	11,3	11,6	5,8	10,5	8,4	10,8	7,6
	w	-	2,5	3,8	4,1	4,0	5,3	3,9	2,8	3,2	4,8
sopäd. Abschluss Förderschwerpunkt geistige Entwicklung	z	-	35,8	39,2	36,8	34,7	38,3	37,1	35,9	38,7	35,7
	m	-	36,5	39,3	35,0	36,0	41,7	35,8	38,9	40,6	36,1
	w	-	35,0	39,1	39,4	32,6	33,5	38,9	31,1	35,8	35,1
Hauptschulabschluss	z	3,1	3,5	3,4	3,7	4,4	4,4	3,1	3,9	3,8	3,9
	m	3,3	3,5	3,6	4,0	4,4	4,4	3,3	4,0	4,1	4,0
	w	2,8	3,5	3,1	3,2	4,4	4,5	2,8	3,7	3,4	3,8
mittlerer Abschluss	z	7,9	5,9	6,0	6,1	6,8	6,1	6,8	6,5	7,1	8,4
	m	4,9	3,6	3,5	4,2	4,6	3,5	4,2	3,9	4,2	5,3
	w	10,6	8,1	8,3	8,0	9,0	8,6	9,5	9,0	9,9	11,5
dar.: schulischer Teil der Fachhochschulreife	z	-	-	-	-	-	-	-	10,0	8,8	12,3
	m	-	-	-	-	-	-	-	8,5	6,8	10,2
	w	-	-	-	-	-	-	-	11,5	10,8	14,4
Fachhochschulreife	z	-	11,5	9,9	14,4	17,6	13,3	-	-	-	-
	m	-	13,0	11,1	12,9	16,2	11,3	-	-	-	-
	w	-	10,2	8,8	15,6	18,8	15,0	-	-	-	-
allgemeine Hochschulreife	z	15,6	14,6	14,3	14,4	14,3	14,0	14,1	14,0	14,3	15,2
	m	12,0	11,3	10,8	10,1	10,5	10,4	10,5	10,7	11,3	13,0
	w	18,9	17,1	16,9	17,6	17,2	16,9	16,9	16,6	16,8	16,9

3.2 Absolventen/Abgänger nach Abschluss-, Zeugnisarten und Geschlecht 1992-2016

Anteil an öffentlichen und privaten Schulen zusammen in Prozent

Abschluss-/Zeugnisart/Geschlecht		1992 ¹	2008	2009	2010	2011	2012 ²	2013 ³	2014	2015	2016
Berufliche Schulen	z	4,8	5,5	5,7	6,0	6,1	6,3	6,0	6,1	6,4	6,5
	m	2,8	3,7	3,9	4,1	4,1	4,4	4,1	4,0	4,3	4,2
	w	7,1	7,8	7,9	8,4	8,6	8,6	8,4	8,7	9,1	9,3
<i>Abgänger</i>	z	3,5	2,5	4,0	4,4	5,0	4,4	4,3	5,0	6,4	7,8
	m	3,3	2,4	3,3	3,9	4,2	4,0	3,7	4,6	5,3	6,2
	w	3,7	2,6	4,8	5,2	6,2	5,0	5,3	5,7	8,3	10,6
ohne zusätzlich erworbenem Abschluss	z	3,5	2,5	4,0	4,5	5,0	4,4	4,5	5,3	6,9	8,4
	m	3,3	2,4	3,3	4,0	4,2	3,9	3,8	4,8	5,6	6,6
	w	3,7	2,6	4,8	5,3	6,2	5,0	5,5	6,1	9,0	11,9
mit schulischem Teil der Fachhochschulreife	z	-	-	-	-	-	-	-	0,3	1,5	1,5
	m	-	-	-	-	-	-	-	0,6	1,1	1,0
	w	-	-	-	-	-	-	-	2,0	2,0	
mit zusätzlich erworbenem Abschluss -Hauptschulabschluss	z	-	-	-	-	-	-	5,6	-	-	-
	w	-	-	-	-	-	-	8,3	-	-	-
-mittlerer Abschluss	z	-	-	-	-	-	-	0,5	-	-	-
	m	-	-	-	-	-	-	0,8	-	-	-
-Fachhochschulreife	z	-	-	-	1,7	4,8	4,7	-	-	-	-
	m	-	-	-	3,3	4,6	4,5	-	-	-	-
	w	-	-	-	-	5,0	4,9	-	-	-	-
<i>Absolventen</i>	z	5,1	6,4	6,2	6,3	6,3	6,6	6,3	6,3	6,4	6,4
	m	2,6	4,1	4,0	4,1	4,0	4,5	4,2	3,9	4,2	4,0
	w	7,7	9,1	8,7	8,9	8,9	9,1	8,8	9,1	9,1	9,2
ohne zusätzlich erworbenem Abschluss	z	-	-	4,8	4,5	4,5	5,7	5,1	4,8	5,0	5,5
	m	-	-	3,0	2,7	2,9	3,7	3,5	3,0	3,3	3,4
	w	-	-	7,0	6,6	6,5	8,3	7,0	7,0	7,1	8,2
mit schulischem Teil der Fachhochschulreife	z	-	-	-	-	-	-	-	15,2	14,4	12,7
	m	-	-	-	-	-	-	-	11,2	10,1	8,5
	w	-	-	-	-	-	-	18,7	18,0	16,4	
mit zusätzlich erworbenem Abschluss -Hauptschulabschluss	z	13,2	6,7	10,7	12,7	14,0	9,5	13,0	12,3	15,4	10,7
	m	14,4	7,0	9,7	12,9	16,7	10,9	12,2	12,6	17,2	12,2
	w	11,6	6,1	12,1	12,4	9,9	7,5	14,1	11,8	12,5	8,2
-mittlerer Abschluss	z	9,8	8,3	8,7	8,7	9,4	9,8	13,0	9,4	9,4	9,5
	m	3,3	5,8	6,1	5,9	5,4	6,9	9,6	7,0	7,0	6,5
	w	14,6	10,3	11,0	11,4	13,0	12,5	16,0	11,6	11,7	12,4
-Fachhochschulreife	z	1,5	12,2	12,6	14,3	13,7	11,2	7,7	11,1	11,3	9,7
	m	0,6	7,8	8,0	8,8	7,6	7,5	2,1	3,6	3,6	3,3
	w	3,7	16,4	17,2	20,2	19,6	15,0	13,8	18,1	18,1	15,4
-allgemeine und fachgebundene Hochschulreife	z	-	0,2	0,5	0,7	0,7	0,9	0,5	0,5	0,5	0,6
	m	-	0,4	0,4	0,6	0,7	0,9	0,5	0,5	0,5	0,6
	w	-	0,1	0,7	0,7	0,6	0,9	0,5	0,4	0,6	0,5
Zusammen	z	6,1	6,6	6,7	7,2	7,5	7,4	7,3	7,3	7,7	8,3
	m	4,2	4,7	4,8	5,1	5,3	5,3	5,1	5,1	5,5	5,9
	w	8,3	8,8	8,9	9,5	9,9	9,8	9,8	9,8	10,2	10,9
Schulen des Gesundheitswesens	z	67,4	72,7	77,3	70,1	71,5	71,6	73,0	71,1	66,3	61,2
	m	78,8	72,5	85,4	77,9	79,8	81,3	78,7	80,4	78,2	69,0
	w	65,2	72,7	74,9	67,3	68,7	68,6	71,1	68,1	62,7	59,0
<i>Abgänger</i>	z	61,2	82,9	75,3	77,0	80,7	74,7	77,4	75,5	68,2	73,1
	m	77,8	100,0	95,7	87,0	87,4	78,2	82,4	85,6	72,0	73,8
	w	59,6	76,7	68,6	72,2	77,7	73,5	75,6	71,4	66,7	72,8
<i>Absolventen</i>	z	67,7	72,5	77,4	69,1	69,9	71,1	72,4	70,4	66,1	59,5
	m	78,9	71,9	84,9	76,3	78,1	81,9	78,1	79,4	79,3	68,3
	w	65,5	72,6	75,2	66,7	67,2	67,9	70,5	67,6	62,2	57,0
Saarland											
Allgemeinbildende Schulen	z	8,2	7,9	9,6	8,2	8,2	8,7	8,8	8,5	9,4	8,5
	m	8,1	7,3	8,8	7,4	7,5	7,6	7,9	7,4	8,9	8,1
	w	8,4	8,5	10,4	9,0	9,0	9,9	9,6	9,5	9,9	8,9
ohne Hauptschulabschluss	z	2,5	7,4	5,8	8,5	9,7	10,6	9,8	8,4	11,9	7,9
	m	2,8	8,6	6,1	8,7	11,0	10,7	11,5	8,4	12,8	6,9
	w	2,1	5,4	5,3	8,1	7,4	10,5	7,5	8,3	10,2	9,6
<i>dar.: sopäd. Abschluss Förderschwerpunkt Lernen</i>	z	-	14,4	-	-	-	-	-	-	-	-
	m	-	14,9	-	-	-	-	-	-	-	-
	w	-	13,5	-	-	-	-	-	-	-	-
<i>sopäd. Abschluss Förderschwerpunkt geistige Entwicklung</i>	z	-	-	40,0	-	-	31,6	34,7	37,1	36,4	-
	m	-	-	42,9	-	-	31,9	28,6	36,1	31,3	-
	w	-	-	35,7	-	-	31,0	43,3	38,5	50,0	-
Hauptschulabschluss	z	3,8	3,0	2,0	2,6	2,6	3,2	3,0	2,3	3,0	3,0
	m	3,9	3,1	2,0	2,7	2,8	3,3	3,0	2,6	3,3	3,6
	w	3,7	2,8	2,0	2,5	2,3	2,9	2,9	1,8	2,6	2,3
mittlerer Abschluss	z	8,9	6,3	6,9	7,1	6,7	8,0	8,3	8,1	10,5	7,2
	m	8,8	6,1	7,5	6,6	5,7	6,2	7,8	6,7	10,0	6,9
	w	9,0	6,5	6,2	7,7	7,7	9,7	8,7	9,5	11,0	7,4
<i>dar.: schulischer Teil der Fachhochschulreife</i>	z	-	-	-	-	-	-	-	5,2	9,7	5,0
	m	-	-	-	-	-	-	-	2,1	9,5	5,3
	w	-	-	-	-	-	-	9,1	9,8	4,8	
Fachhochschulreife	z	7,0	13,7	9,4	7,7	6,4	7,8	-	-	-	-
	m	5,3	15,0	10,4	6,1	5,1	9,7	-	-	-	-
	w	10,5	12,5	8,6	9,1	7,8	6,4	-	-	-	-
allgemeine Hochschulreife ²²	z	16,8	15,5	15,9	14,5	14,7	14,1	14,1	13,8	12,3	13,7
	m	17,2	14,7	14,8	13,6	14,2	13,1	12,7	12,9	11,9	13,7
	w	16,4	16,1	16,8	15,2	15,1	15,0	15,3	14,6	12,7	13,8

3.2 Absolventen/Abgänger nach Abschluss-, Zeugnisarten und Geschlecht 1992-2016

Anteil an öffentlichen und privaten Schulen zusammen in Prozent

Abschluss-/Zeugnisart/Geschlecht		1992 ¹	2008	2009	2010	2011	2012 ²	2013 ³	2014	2015	2016
Berufliche Schulen	z	11,6	2,0	2,0	2,7	2,8	3,4	3,6	3,6	3,9	4,0
	m	16,7	2,0	1,9	2,5	3,1	3,6	3,6	3,6	4,4	4,4
	w	4,9	2,1	2,2	3,0	2,5	3,2	3,5	3,6	3,3	3,5
<i>Abgänger</i>	z	9,2	0,8	0,6	0,9	0,8	1,2	1,5	1,6	1,2	1,0
	m	14,6	0,9	0,5	0,6	0,9	1,3	1,5	1,1	1,2	0,8
	w	2,8	0,7	0,9	1,4	0,7	1,0	1,6	2,4	1,2	1,3
ohne zusätzlich erworbenem Abschluss	z	9,2	0,8	0,6	0,9	0,8	1,2	1,5	1,6	1,2	1,0
	m	14,6	0,9	0,5	0,6	0,9	1,3	1,5	1,1	1,2	0,8
	w	2,8	0,7	0,9	1,4	0,7	1,0	1,6	2,4	1,2	1,3
<i>Absolventen</i>	z	11,9	2,3	2,3	3,1	3,3	3,9	4,1	4,0	4,5	4,7
	m	17,0	2,2	2,2	2,9	3,6	4,2	4,2	4,2	5,1	5,3
	w	5,2	2,4	2,4	3,3	2,9	3,6	3,9	3,8	3,7	3,9
ohne zusätzlich erworbenem Abschluss	z	-	-	1,0	1,2	1,2	1,2	0,7	1,1	1,1	1,5
	m	-	-	1,1	1,2	1,4	1,3	0,8	1,3	1,2	1,6
	w	-	-	0,9	1,0	0,8	1,1	0,6	1,0	1,1	1,2
mit zusätzlich erworbenem Abschluss -Hauptschulabschluss	z	9,2	2,2	5,2	4,6	3,0	5,2	5,3	4,1	2,9	7,5
	m	12,6	2,8	5,1	4,7	2,4	5,6	6,1	3,0	3,4	7,8
	w	4,3	1,3	5,2	4,6	3,9	4,4	3,9	6,6	2,1	6,7
-mittlerer Abschluss	z	55,3	0,3	0,2	4,0	0,5	1,0	4,1	4,2	3,6	1,9
	m	54,1	0,5	0,3	4,4	0,7	1,8	3,0	3,8	2,5	1,6
	w	70,0	0,1	0,1	3,6	0,3	0,3	5,1	4,5	4,8	2,1
-Fachhochschulreife	z	10,1	6,7	6,3	7,5	10,4	12,3	13,2	11,9	14,5	14,2
	m	12,3	6,9	6,0	7,3	11,4	13,7	15,4	14,3	19,8	18,6
	w	6,8	6,5	6,5	7,7	9,2	11,0	11,0	9,6	9,3	10,2
Zusammen	z	10,2	4,7	5,6	5,0	5,1	5,7	5,8	5,7	6,2	5,9
	m	13,2	4,3	5,0	4,4	4,8	5,3	5,4	5,2	6,1	5,9
	w	6,5	5,1	6,4	5,6	5,3	6,1	6,4	6,4	6,3	5,9
Schulen des Gesundheitswesens	z	55,9	81,3	92,7	72,7	87,3	79,3	84,7	89,0	85,8	85,6
	m	56,5	87,7	90,9	84,6	93,3	87,2	89,1	92,5	90,1	85,9
	w	55,8	79,9	93,1	70,5	86,1	77,6	83,6	88,1	84,8	85,6
<i>Absolventen</i>	z	55,9	81,3	92,7	72,7	87,3	79,3	84,7	89,0	85,8	85,6
	m	56,5	87,7	90,9	84,6	93,3	87,2	89,1	92,5	90,1	85,9
	w	55,8	79,9	93,1	70,5	86,1	77,6	83,6	88,1	84,8	85,6
Sachsen											
Allgemeinbildende Schulen	z	-	3,4	4,2	5,2	6,5	7,1	8,1	8,9	9,5	9,6
	m	-	3,3	4,1	4,9	6,1	6,9	7,8	8,9	9,6	9,6
	w	-	3,5	4,3	5,5	6,9	7,3	8,4	8,9	9,4	9,6
ohne Hauptschulabschluss	z	-	3,1	3,7	3,6	3,3	3,6	2,8	3,7	5,8	4,3
	m	-	3,2	3,7	3,5	3,6	4,0	3,2	4,1	6,4	4,4
	w	-	3,0	3,6	3,8	2,9	3,0	2,1	3,2	4,8	4,3
<i>dar.: sopäd. Abschluss Förderschwerpunkt Lernen</i>	z	-	-	-	-	0,1	0,1	0,2	0,3	0,4	1,4
	m	-	-	-	-	-	0,2	0,3	0,4	-	1,4
	w	-	-	-	-	0,3	-	-	0,3	1,1	1,5
<i>sopäd. Abschluss Förderschwerpunkt geistige Entwicklung</i>	z	-	17,8	16,8	18,7	12,6	18,7	15,8	19,2	22,4	17,8
	m	-	18,0	17,3	16,1	13,7	21,0	17,1	19,0	26,8	18,5
	w	-	17,5	16,1	22,6	10,8	15,0	13,5	19,4	15,1	16,5
Hauptschulabschluss	z	-	1,8	2,3	2,2	2,6	2,5	2,9	3,4	4,6	4,3
	m	-	2,3	2,6	3,0	2,8	3,1	3,3	3,4	4,4	4,7
	w	-	1,1	1,8	1,1	2,2	1,6	2,4	3,3	5,0	3,6
mittlerer Abschluss	z	-	2,7	3,3	4,1	6,3	7,5	8,8	9,8	10,3	10,9
	m	-	2,6	3,2	4,1	5,7	7,5	8,5	10,2	10,6	11,3
	w	-	2,7	3,4	4,1	7,0	7,6	9,0	9,3	10,0	10,4
allgemeine Hochschulreife	z	-	4,8	5,8	8,5	9,6	9,3	10,9	10,8	10,7	10,6
	m	-	4,7	5,8	7,9	10,0	9,0	11,0	10,6	11,0	10,3
	w	-	4,8	5,8	9,0	9,2	9,5	10,8	10,9	10,5	10,8
Berufliche Schulen	z	-	26,8	26,5	27,1	26,8	29,3	30,7	30,6	30,9	29,6
	m	-	18,2	17,8	17,7	17,9	19,9	20,4	21,6	21,0	19,7
	w	-	36,4	35,9	36,9	36,2	38,7	40,7	39,5	40,6	39,5
<i>Abgänger</i>	z	-	16,5	17,3	18,1	20,4	21,8	22,7	25,6	31,5	26,8
	m	-	9,9	10,5	10,1	12,8	15,3	16,9	20,9	21,2	18,5
	w	-	29,4	30,2	32,4	33,6	32,7	32,2	32,5	45,9	37,8
ohne zusätzlich erworbenem Abschluss	z	-	16,5	17,3	18,1	20,4	21,8	22,7	25,6	31,5	26,8
	m	-	9,9	10,5	10,1	12,8	15,3	16,9	20,9	21,2	18,5
	w	-	29,4	30,2	32,4	33,6	32,7	32,2	32,5	45,9	37,8
<i>Absolventen</i>	z	-	28,0	27,6	28,1	27,6	30,2	31,6	31,2	30,8	29,9
	m	-	19,5	18,9	18,8	18,7	20,6	20,9	21,7	21,0	19,9
	w	-	36,9	36,3	37,3	36,4	39,2	41,4	40,1	40,1	39,7
ohne zusätzlich erworbenem Abschluss	z	-	-	28,9	29,1	27,7	31,2	33,0	32,3	31,2	30,1
	m	-	-	18,6	18,4	17,4	19,5	20,5	21,1	19,7	17,8
	w	-	-	39,1	39,5	37,7	41,7	43,9	42,6	42,1	42,0
mit zusätzlich erworbenem Abschluss -Hauptschulabschluss	z	-	34,7	34,3	34,6	30,9	33,8	33,2	34,8	35,5	37,1
	m	-	34,4	33,8	34,1	32,7	34,0	32,8	35,3	34,0	36,3
	w	-	35,2	35,1	35,5	28,1	33,6	33,9	34,0	37,9	38,3
-mittlerer Abschluss	z	-	29,0	39,7	47,2	51,8	43,5	47,5	45,9	47,9	50,2
	m	-	35,0	42,3	39,4	45,1	41,4	37,4	42,8	36,2	44,7
	w	-	25,2	38,4	52,9	55,9	44,5	52,2	47,2	52,8	52,7
-Fachhochschulreife	z	-	27,2	26,9	29,3	32,4	31,3	30,5	29,9	35,7	37,2
	m	-	21,6	22,5	24,4	27,1	28,2	24,6	25,2	31,1	33,7
	w	-	32,8	31,4	34,7	38,3	35,1	38,0	34,7	39,9	40,8

3.2 Absolventen/Abgänger nach Abschluss-, Zeugnisarten und Geschlecht 1992-2016

Anteil an öffentlichen und privaten Schulen zusammen in Prozent

Abschluss-/Zeugnisart/Geschlecht		1992 ¹	2008	2009	2010	2011	2012 ²	2013 ³	2014	2015	2016	
-allgemeine und fachgebundene Hochschulreife	z	-	1,6	2,0	2,4	3,3	4,3	4,8	6,6	8,5	9,9	
	m	-	0,9	0,8	0,9	3,0	3,3	3,6	5,5	7,2	7,8	
	w	-	2,3	3,1	3,7	3,7	5,3	5,9	7,5	9,5	11,5	
	Zusammen z	-	17,9	18,5	20,1	20,0	21,1	21,4	21,0	21,0	21,0	20,1
	m	-	12,7	13,0	13,6	14,0	15,1	15,1	15,8	15,7	14,8	
w	-	23,4	24,3	26,9	26,5	27,3	27,7	26,2	26,4	25,5		
Schulen des Gesundheitswesens²³												
Sachsen-Anhalt												
Allgemeinbildende Schulen												
ohne Hauptschulabschluss	z	0,1	2,9	3,5	3,9	4,4	4,6	5,6	6,0	6,4	7,1	
	m	0,1	2,9	3,2	3,9	4,1	4,4	5,5	6,4	6,6	6,9	
	w	0,0	3,0	3,9	3,9	4,6	4,7	5,7	5,6	6,2	7,2	
dar.: <i>sopäd. Abschluss Förderschwerpunkt Lernen</i>	z	0,1	1,6	2,1	2,2	2,3	2,5	2,7	2,2	1,7	2,9	
	m	-	2,2	2,1	2,5	2,5	2,7	2,6	2,9	2,2	3,4	
	w	0,2	0,6	2,1	1,7	1,9	2,1	2,9	1,0	0,8	2,1	
<i>sopäd. Abschluss Förderschwerpunkt geistige Entwicklung</i>	z	-	-	-	-	-	-	-	-	-	-	
	m	-	-	-	-	-	-	-	-	-	-	
	w	-	-	-	-	-	-	-	-	-	-	
Hauptschulabschluss	z	-	5,7	7,4	8,1	9,6	10,1	10,5	6,4	6,3	9,6	
	m	-	6,8	6,2	7,1	9,6	7,8	10,1	7,3	8,1	9,1	
	w	-	3,8	9,8	9,8	9,7	13,5	11,0	5,0	3,4	10,6	
mittlerer Abschluss	z	-	0,6	1,0	0,9	1,3	1,2	1,6	1,6	1,9	2,3	
	m	-	0,8	1,2	1,1	1,5	1,6	2,2	2,3	2,2	2,7	
	w	-	0,4	0,6	0,7	1,0	0,7	0,7	0,5	1,4	1,6	
dar.: <i>schulischer Teil der Fachhochschulreife</i>	z	-	1,3	1,4	1,9	2,5	3,2	3,9	5,0	5,2	5,8	
	m	-	1,5	1,3	2,4	2,9	3,7	3,9	5,6	5,9	6,1	
	w	-	1,0	1,5	1,4	2,1	2,7	3,8	4,3	4,4	5,5	
Fachhochschulreife	z	-	-	-	-	-	-	-	4,2	5,8	6,5	
	m	-	-	-	-	-	-	-	3,5	6,2	7,5	
	w	-	-	-	-	-	-	-	4,8	5,3	5,6	
allgemeine Hochschulreife ²⁴	z	-	1,3	2,3	1,8	2,5	-	-	-	-	-	
	m	-	1,8	1,9	1,4	2,2	-	-	-	-	-	
	w	-	0,7	2,7	2,1	2,7	-	-	-	-	-	
Berufliche Schulen	z	0,3	6,5	7,6	10,0	10,2	9,6	11,7	11,2	12,0	12,6	
	m	0,6	6,7	7,4	10,6	9,9	9,2	12,3	12,1	12,5	12,5	
	w	0,0	6,4	7,6	9,6	10,5	10,0	11,2	10,5	11,5	12,6	
Abgänger	z	0,2	12,6	13,2	12,2	12,2	14,3	16,2	15,6	16,2	16,3	
	m	0,1	6,0	6,3	5,1	5,3	6,1	7,1	6,9	6,7	6,9	
	w	0,3	19,9	20,7	19,9	19,8	23,0	25,3	24,3	25,9	26,0	
ohne zusätzlich erworbenem Abschluss	z	-	6,8	6,5	7,6	7,0	8,4	7,2	6,6	6,6	5,4	
	m	-	2,9	3,4	3,2	3,6	3,8	3,5	3,6	3,4	1,9	
	w	-	13,4	11,7	14,2	12,6	15,2	12,8	11,0	11,3	12,2	
Absolventen	z	-	7,1	6,8	7,9	7,2	8,6	7,4	6,8	6,9	5,6	
	m	-	3,0	3,5	3,4	3,7	3,9	3,5	3,7	3,5	2,0	
	w	-	14,2	12,6	14,9	13,1	15,6	13,5	11,2	12,2	12,8	
ohne zusätzlich erworbenem Abschluss	z	0,2	13,4	14,1	12,8	12,8	15,0	17,1	16,5	17,3	17,9	
	m	0,1	6,5	6,8	5,3	5,6	6,4	7,6	7,3	7,1	7,9	
	w	0,3	20,6	21,6	20,4	20,5	23,7	26,3	25,4	27,2	27,3	
mit schulischem Teil der Fachhochschulreife	z	-	-	17,6	16,2	16,3	19,2	22,3	21,7	22,4	23,6	
	m	-	-	8,5	6,5	6,9	8,5	10,0	9,7	9,2	10,1	
	w	-	-	27,1	26,2	26,2	29,5	33,5	32,7	34,7	35,7	
mit zusätzlich erworbenem Abschluss	z	-	-	-	-	-	-	-	-	60,0	-	
	m	-	-	-	-	-	-	-	-	33,3	-	
	w	-	-	-	-	-	-	-	-	71,4	-	
-Hauptschulabschluss	z	-	-	-	0,2	-	-	-	-	2,3	2,4	
	m	-	-	-	-	-	-	-	-	1,3	1,7	
	w	-	-	-	0,4	-	-	-	-	3,6	3,3	
-mittlerer Abschluss	z	-	5,3	4,0	1,4	1,5	1,7	2,4	2,6	1,0	0,6	
	m	-	1,0	1,2	0,3	0,6	0,1	1,1	0,5	0,1	0,2	
	w	-	9,4	6,4	2,2	2,5	3,9	3,6	4,9	2,1	1,0	
-Fachhochschulreife	z	2,1	11,0	7,4	6,4	6,9	6,1	6,6	7,8	10,6	12,4	
	m	3,8	9,9	4,8	4,3	4,8	3,8	3,5	6,4	7,2	9,0	
	w	1,1	12,0	9,8	8,6	9,3	8,6	10,2	9,6	14,7	15,8	
Zusammen z	0,1	8,2	9,3	9,1	9,2	10,2	11,5	10,9	11,2	11,5		
m	0,1	4,6	5,1	4,6	4,9	5,4	6,4	6,6	6,6	6,9		
w	0,1	12,1	13,8	13,9	13,9	15,3	16,8	15,4	16,0	16,5		
Schulen des Gesundheitswesens												
Abgänger	z	-	49,8	46,4	51,6	54,8	62,3	60,2	68,3	68,7	58,0	
	m	-	68,6	55,8	61,4	72,1	75,3	67,2	78,4	80,3	73,6	
	w	-	41,7	42,3	47,6	46,7	56,0	57,1	62,7	61,0	51,3	
Absolventen	z	-	53,4	62,7	71,4	76,4	67,2	63,3	81,3	79,7	53,8	
	m	-	71,1	59,4	81,1	90,3	84,3	76,8	84,4	86,0	74,1	
	w	-	40,0	65,1	63,8	65,9	53,8	54,9	79,5	76,2	45,3	
Schleswig-Holstein	z	-	49,4	45,0	49,6	52,9	61,7	59,7	66,4	66,7	58,6	
	m	-	68,1	55,3	58,1	69,9	73,7	65,1	77,5	79,4	73,6	
	w	-	41,9	40,6	46,4	45,3	56,2	57,4	60,1	58,2	52,2	
Allgemeinbildende Schulen²⁵												
ohne Hauptschulabschluss	z	3,4	3,6	3,6	3,5	3,6	3,6	3,9	4,2	4,0	3,7	
	m	3,6	3,4	3,4	3,5	3,5	3,6	3,6	4,0	4,1	3,6	
	w	3,2	3,8	3,9	3,6	3,8	3,6	4,1	4,4	3,9	3,8	
allgemeine Hochschulreife	z	4,0	2,9	3,9	3,3	4,0	3,1	4,5	4,0	4,4	3,3	
	m	4,1	2,6	3,2	3,3	3,3	2,5	3,8	3,7	4,0	2,8	
	w	4,0	3,4	5,0	3,3	5,3	4,0	5,5	4,4	5,1	4,0	

3.2 Absolventen/Abgänger nach Abschluss-, Zeugnisarten und Geschlecht 1992-2016
 Anteil an öffentlichen und privaten Schulen zusammen in Prozent

Abschluss-/Zeugnisart/Geschlecht		1992 ¹	2008	2009	2010	2011	2012 ²	2013 ³	2014	2015	2016	
<i>dar.: sopäd. Abschluss Förderschwerpunkt Lernen</i>	z	-	4,1	3,2	2,8	4,4	4,3	5,2	6,3	4,2	1,6	
	m	-	4,0	2,5	2,5	2,8	3,6	3,6	5,7	3,9	0,9	
	w	-	4,3	4,5	3,2	7,0	5,5	7,6	7,6	4,6	2,6	
<i>sopäd. Abschluss Förderschwerpunkt geistige Entwicklung</i>	z	-	10,6	9,9	8,7	9,4	9,5	13,3	7,2	10,8	8,8	
	m	-	8,4	8,2	7,9	10,1	8,4	12,6	8,7	10,4	9,3	
	w	-	13,9	12,8	9,8	8,4	10,7	14,4	5,1	11,4	8,2	
Hauptschulabschluss	z	3,2	2,6	2,3	1,9	2,5	2,2	2,8	2,7	2,9	2,5	
	m	3,4	2,5	2,1	1,8	2,4	1,9	2,6	2,4	2,8	2,3	
	w	3,1	2,7	2,6	2,0	2,7	2,5	3,2	3,1	3,0	2,6	
mittlerer Abschluss	z	3,4	3,2	3,2	3,7	3,0	3,6	4,1	4,2	4,0	4,7	
	m	3,7	3,2	3,3	3,9	3,1	4,0	4,1	4,0	4,4	4,8	
	w	3,1	3,2	3,1	3,4	2,9	3,3	4,1	4,5	3,6	4,7	
<i>dar.: schulischer Teil der Fachhochschulreife</i>	z	-	-	-	-	-	-	-	6,0	4,4	4,7	
	m	-	-	-	-	-	-	-	6,1	4,4	4,8	
	w	-	-	-	-	-	-	-	5,9	4,5	4,6	
Fachhochschulreife	z	3,7	7,0	6,9	9,2	6,0	3,0	-	-	-	-	
	m	2,9	6,0	6,4	11,6	5,1	3,8	-	-	-	-	
	w	4,9	7,9	7,3	7,0	6,7	2,2	-	-	-	-	
allgemeine Hochschulreife	z	3,5	5,5	5,5	4,6	5,3	4,8	4,1	5,1	4,6	3,4	
	m	3,8	5,3	5,5	4,4	5,4	5,0	3,9	5,1	4,5	3,3	
	w	3,3	5,6	5,5	4,7	5,2	4,6	4,4	5,0	4,6	3,5	
Berufliche Schulen⁹	z	4,2	1,9	1,8	1,9	2,1	2,3	2,0	1,9	2,0	2,2	
	m	4,9	1,7	1,7	2,0	1,9	2,2	2,2	2,1	2,2	2,3	
	w	3,3	2,1	1,8	1,9	2,3	2,4	1,8	1,6	1,7	2,0	
<i>Abgänger</i>	z	1,4	1,2	1,3	1,2	1,6	1,9	1,2	1,2	1,4	1,7	
	m	1,6	0,8	1,1	1,1	1,4	1,2	1,2	1,2	1,4	1,1	
	w	1,0	1,6	1,5	1,3	1,8	2,8	1,3	1,2	1,3	2,8	
ohne zusätzlich erworbenem Abschluss	z	1,4	1,2	1,3	1,2	1,6	1,9	1,3	1,2	1,4	1,9	
	m	1,6	0,8	1,1	1,1	1,4	1,2	1,2	1,2	1,4	1,2	
	w	1,0	1,6	1,5	1,3	1,9	2,9	1,3	1,3	1,3	3,4	
mit schulischem Teil der Fachhochschulreife	z	-	-	-	-	-	-	-	0,4	1,3	0,7	
	m	-	-	-	-	-	-	-	0,5	1,4	0,4	
	w	-	-	-	-	-	-	-	0,4	1,2	0,8	
-Fachhochschulreife	z	-	-	-	0,7	1,7	2,0	0,5	-	-	-	
	m	-	-	-	-	2,6	2,8	1,2	-	-	-	
	w	-	-	-	1,3	0,9	1,3	-	-	-	-	
<i>Absolventen</i>	z	4,7	2,2	2,0	2,3	2,3	2,4	2,4	2,3	2,3	2,2	
	m	5,6	2,1	2,0	2,4	2,1	2,7	2,7	2,7	2,6	2,4	
	w	3,7	2,4	2,0	2,1	2,5	2,2	2,0	1,8	2,0	2,0	
ohne zusätzlich erworbenem Abschluss	z	-	-	1,0	1,3	1,1	1,1	1,2	1,1	1,8	1,3	
	m	-	-	0,5	1,0	0,3	0,5	0,7	0,7	2,0	0,7	
	w	-	-	1,7	1,7	2,1	1,8	1,7	1,6	1,7	2,0	
mit schulischem Teil der Fachhochschulreife	z	-	-	-	-	-	-	-	9,6	6,9	6,8	
	m	-	-	-	-	-	-	-	13,3	6,5	9,0	
	w	-	-	-	-	-	-	-	6,4	7,3	4,4	
mit zusätzlich erworbenem Abschluss -Hauptschulabschluss	z	0,8	0,1	-	-	0,1	-	-	0,1	-	0,1	
	m	0,5	0,1	-	-	0,1	-	-	0,1	-	-	
	w	1,2	-	-	-	-	-	-	-	-	0,2	
-mittlerer Abschluss	z	3,8	1,7	1,2	1,3	1,0	1,0	1,0	0,9	0,7	0,7	
	m	6,8	1,8	1,4	1,4	1,1	1,3	1,0	1,2	0,9	0,8	
	w	1,1	1,7	1,0	1,3	0,8	0,6	0,9	0,6	0,5	0,6	
-Fachhochschulreife	z	7,5	14,1	13,0	13,1	14,4	15,3	14,7	16,4	9,8	16,3	
	m	7,8	17,1	17,0	16,3	16,5	18,7	18,5	18,5	10,9	20,2	
	w	7,0	10,5	8,3	9,2	11,4	9,8	8,6	10,5	7,1	6,2	
-allgemeine und fachgebundene Hochschulreife	z	1,3	1,2	0,9	1,1	1,1	1,4	1,4	1,5	2,5	1,6	
	m	1,3	1,5	1,1	1,2	1,1	1,3	1,9	2,3	2,8	1,9	
	w	1,3	0,8	0,7	1,0	1,0	1,4	0,9	0,9	2,2	1,4	
Zusammen	z	3,9	2,6	2,6	2,6	2,7	2,8	2,7	2,8	2,8	2,9	
	m	4,4	2,4	2,4	2,5	2,5	2,7	2,7	2,8	2,9	2,9	
	w	3,3	2,8	2,7	2,6	2,9	2,9	2,7	2,8	2,7	3,0	
Schulen des Gesundheitswesens	z	36,2	97,3	98,0	97,1	96,8	95,2	66,8	75,9	71,3	69,0	
	m	40,5	96,0	97,9	93,3	94,4	90,8	74,7	80,8	74,3	72,2	
	w	35,2	97,8	98,0	98,5	97,8	97,2	63,7	73,7	70,1	67,9	
<i>Abgänger</i>	z	23,2	97,1	99,2	96,9	97,8	96,4	62,7	59,9	65,4	62,8	
	m	46,7	98,5	97,4	93,9	98,2	99,2	74,8	68,5	70,8	76,5	
	w	14,6	96,4	100,0	98,4	97,6	94,8	55,2	55,0	62,9	55,8	
<i>Absolventen</i>	z	36,7	97,4	97,8	97,1	96,7	94,9	67,4	78,9	72,5	70,2	
	m	40,2	95,7	98,0	93,1	93,5	88,8	74,7	83,5	75,2	71,2	
	w	36,0	97,9	97,8	98,5	97,9	97,7	64,9	76,9	71,5	69,9	
Thüringen												
	Allgemeinbildende Schulen	z	0,0	4,0	4,9	6,1	6,7	7,2	6,5	6,9	6,6	6,8
		m	0,0	4,1	5,2	6,3	7,1	7,8	6,8	6,8	6,4	7,1
w		0,0	3,9	4,5	6,0	6,3	6,6	6,2	7,0	6,8	6,4	
ohne Hauptschulabschluss	z	0,3	12,1	15,8	17,4	18,5	19,1	14,0	12,6	14,0	15,5	
	m	0,3	12,0	16,6	19,8	18,4	19,9	14,8	12,6	14,0	15,2	
	w	0,4	12,4	14,4	13,5	18,7	17,8	12,7	12,6	13,9	15,9	
<i>dar.: sopäd. Abschluss Förderschwerpunkt Lernen</i>	z	-	4,8	5,7	11,0	8,1	12,3	7,1	6,9	9,4	11,6	
	m	-	5,0	5,7	12,7	7,8	11,7	8,8	6,8	11,1	12,1	
	w	-	4,5	5,7	8,7	8,4	13,3	4,8	7,0	7,3	11,0	
<i>sopäd. Abschluss Förderschwerpunkt geistige Entwicklung</i>	z	-	44,8	51,6	48,7	56,1	54,6	56,6	58,8	60,9	62,6	
	m	-	42,9	50,4	50,6	53,9	57,3	59,0	61,1	60,9	64,5	
	w	-	47,6	53,5	45,5	59,6	50,0	52,7	55,4	61,0	59,6	
Hauptschulabschluss	z	-	2,7	3,9	2,9	3,3	4,0	3,6	4,4	3,1	3,9	
	m	-	3,4	4,6	3,0	4,2	5,1	4,4	4,7	3,6	4,2	
	w	-	1,6	2,9	2,6	1,9	2,4	2,5	3,9	2,4	3,6	

3.2 Absolventen/Abgänger nach Abschluss-, Zeugnisarten und Geschlecht 1992-2016
 Anteil an öffentlichen und privaten Schulen zusammen in Prozent

Abschluss-/Zeugnisart/Geschlecht		1992 ¹	2008	2009	2010	2011	2012 ²	2013 ³	2014	2015	2016
mittlerer Abschluss	z	-	2,6	3,0	3,7	4,2	4,9	4,4	4,6	4,4	4,6
	m	-	2,8	3,2	3,8	4,7	5,2	4,6	5,0	4,7	5,2
	w	-	2,5	2,8	3,5	3,6	4,5	4,2	4,3	4,1	4,0
<i>dar.: schulischer Teil der Fachhochschulreife</i>	z	-	-	-	-	-	-	-	10,8	8,9	3,4
	m	-	-	-	-	-	-	-	15,6	7,7	5,4
	w	-	-	-	-	-	-	-	7,1	10,2	-
allgemeine Hochschulreife	z	-	4,4	5,0	7,6	8,6	9,0	9,2	10,0	9,3	8,8
	m	-	3,9	4,9	6,9	8,5	9,2	9,2	9,2	8,1	9,0
	w	-	4,7	5,1	8,1	8,6	8,9	9,3	10,8	10,3	8,7
Berufliche Schulen	z	1,6	15,5	15,2	16,6	16,7	17,6	18,8	18,6	18,7	18,7
	m	1,2	8,9	9,0	9,9	10,5	10,5	11,6	11,3	12,1	10,6
	w	2,0	22,7	22,0	24,1	23,4	25,1	26,5	26,3	25,4	27,2
<i>Abgänger</i>	z	2,3	9,2	8,4	10,9	11,7	10,2	11,8	11,6	11,9	11,3
	m	3,2	5,3	5,5	6,7	6,6	5,8	6,9	6,8	8,4	7,0
	w	1,0	16,0	14,0	18,4	20,0	18,2	20,8	19,7	18,3	19,1
ohne zusätzlich erworbenem Abschluss	z	2,3	9,2	8,4	10,9	11,7	10,2	11,8	11,7	12,2	11,8
	m	3,2	5,3	5,5	6,7	6,6	5,8	6,9	6,9	8,5	7,2
	w	1,0	16,0	14,0	18,4	20,0	18,2	20,8	20,1	19,0	20,3
<i>Absolventen</i>	z	1,4	16,8	16,4	17,7	17,6	18,8	19,9	19,6	19,7	19,8
	m	0,8	9,8	9,7	10,7	11,4	11,6	12,4	12,1	12,8	11,3
	w	1,9	23,7	23,0	24,8	23,9	26,0	27,1	27,0	26,1	28,1
ohne zusätzlich erworbenem Abschluss	z	-	-	16,9	18,2	16,4	18,5	19,9	18,9	19,0	19,3
	m	-	-	9,6	10,7	9,9	11,2	12,5	10,8	11,4	9,8
	w	-	-	24,2	26,0	22,9	25,6	27,1	27,0	26,2	28,6
mit zusätzlich erworbenem Abschluss -Hauptschulabschluss	z	-	7,5	8,4	13,7	20,2	15,2	14,2	15,5	12,5	19,0
	m	-	7,5	7,9	14,7	22,1	18,2	14,6	18,3	14,2	17,2
	w	-	7,5	9,3	12,0	16,9	10,2	13,6	10,7	9,9	22,6
-mittlerer Abschluss	z	-	14,4	15,4	17,8	20,8	16,2	21,0	20,7	21,0	22,1
	m	-	6,9	7,8	7,8	11,9	8,9	10,5	8,4	12,9	8,6
	w	-	21,9	22,2	26,5	28,9	22,7	31,3	31,9	27,0	32,4
-Fachhochschulreife	z	-	20,1	22,7	22,8	30,5	28,6	27,8	33,1	33,3	33,0
	m	-	15,0	15,7	15,0	22,3	16,6	17,2	27,0	26,9	26,7
	w	-	24,9	28,7	29,8	38,1	40,0	38,0	38,3	39,0	38,2
<i>ohne Angabe einer Zeugnisart</i>	z	3,0	-	-	-	-	-	-	-	-	-
	m	2,2	-	-	-	-	-	-	-	-	-
	w	3,8	-	-	-	-	-	-	-	-	-
Zusammen	z	0,7	10,9	11,2	12,8	13,1	13,6	13,4	13,0	12,7	12,7
	m	0,4	7,0	7,6	8,6	9,3	9,5	9,5	9,1	9,2	8,8
	w	0,9	14,9	15,1	17,3	17,2	18,0	17,6	17,0	16,4	16,6
Schulen des Gesundheitswesens²⁶											
Deutschland											
Allgemeinbildende Schulen	z	6,4	7,8	8,3	8,6	9,1	9,3	9,8	9,4	9,6	9,8
	m	5,1	6,6	7,1	7,3	7,7	8,0	8,3	8,1	8,3	8,5
	w	7,8	9,0	9,5	10,0	10,6	10,6	11,3	10,8	11,0	11,2
ohne Hauptschulabschluss	z	5,9	8,3	9,6	10,3	10,9	11,2	11,3	11,5	11,6	11,2
	m	5,6	8,7	10,1	10,7	11,5	11,8	11,9	12,0	12,2	11,4
	w	6,4	7,9	8,9	9,6	10,0	10,3	10,5	10,7	10,7	10,8
<i>dar.: sopäd. Abschluss Förderschwerpunkt Lernen</i>	z	-	5,0	6,1	6,1	6,0	6,2	5,6	6,5	6,4	5,7
	m	-	5,6	6,7	6,8	6,7	6,7	6,4	7,5	7,2	6,2
	w	-	4,2	5,1	5,2	4,9	5,6	4,3	5,1	5,1	5,0
<i>sopäd. Abschluss Förderschwerpunkt geistige Entwicklung</i>	z	-	33,7	34,1	35,5	35,2	36,5	37,8	38,6	36,5	34,0
	m	-	33,6	34,2	35,0	36,4	38,2	38,0	39,0	37,6	34,5
	w	-	33,9	34,0	36,3	33,5	34,1	37,6	38,0	34,9	33,4
Hauptschulabschluss	z	2,7	3,3	3,6	3,9	4,3	4,5	4,6	4,8	4,8	5,1
	m	2,7	3,5	3,8	4,1	4,5	4,6	4,7	4,9	5,0	5,2
	w	2,8	3,0	3,4	3,7	4,1	4,3	4,5	4,7	4,6	4,9
mittlerer Abschluss	z	6,3	7,5	7,9	8,1	8,5	8,6	8,7	8,8	9,0	9,2
	m	4,3	5,9	6,2	6,4	6,6	6,8	6,9	7,0	7,2	7,5
	w	8,1	9,2	9,7	9,9	10,4	10,5	10,4	10,6	10,7	10,9
<i>dar.: schulischer Teil der Fachhochschulreife</i>	z	-	-	-	-	-	-	-	9,5	10,0	10,6
	m	-	-	-	-	-	-	-	9,4	9,8	10,4
	w	-	-	-	-	-	-	-	9,7	10,1	10,8
Fachhochschulreife	z	11,9	12,1	12,6	12,0	11,7	12,1	34,3	39,4	38,0	51,0
	m	10,7	12,4	12,8	11,6	11,1	11,2	35,2	36,7	32,0	45,8
	w	13,2	11,8	12,4	12,4	12,2	13,0	33,3	42,4	44,4	57,1
allgemeine Hochschulreife	z	10,8	11,3	11,6	11,9	12,1	12,1	13,3	12,3	12,4	12,5
	m	9,3	10,1	10,2	10,4	10,4	10,7	11,5	11,0	11,0	11,1
	w	12,2	12,3	12,7	13,2	13,4	13,2	14,7	13,4	13,7	13,7
Berufliche Schulen	z	5,6	9,0	8,9	9,1	9,2	9,7	9,8	9,8	9,9	9,9
	m	4,8	6,6	6,7	6,8	7,0	7,3	7,3	7,3	7,3	7,1
	w	6,6	11,7	11,5	11,7	11,7	12,5	12,8	12,8	13,0	13,3
<i>Abgänger</i>	z	3,4	5,7	6,1	7,2	7,3	7,6	7,9	7,8	8,0	7,7
	m	3,5	5,3	5,5	6,6	6,9	7,2	7,3	7,3	7,2	6,9
	w	3,2	6,3	6,8	8,0	8,0	8,3	8,8	8,5	9,2	9,0
ohne zusätzlich erworbenem Abschluss	z	3,4	5,7	6,1	7,2	7,3	7,6	7,7	7,6	7,9	7,7
	m	3,5	5,3	5,5	6,6	6,9	7,2	7,2	7,3	7,2	6,9
	w	3,2	6,3	6,9	8,0	8,0	8,2	8,3	8,1	8,9	9,0
mit schulischem Teil der Fachhochschulreife	z	-	-	-	-	-	-	-	7,0	8,5	4,3
	m	-	-	-	-	-	-	-	4,7	5,6	3,2
	w	-	-	-	-	-	-	-	9,3	11,5	5,4
mit zusätzlich erworbenem Abschluss -Hauptschulabschluss	z	-	-	5,9	4,3	9,9	5,5	32,7	25,0	15,1	24,1
	m	-	-	6,8	4,4	10,5	4,7	26,7	26,7	12,6	21,1
	w	-	-	4,3	4,1	9,0	6,5	37,6	23,2	19,4	29,2

3.2 Absolventen/Abgänger nach Abschluss-, Zeugnisarten und Geschlecht 1992-2016

Anteil an öffentlichen und privaten Schulen zusammen in Prozent

Abschluss-/Zeugnisart/Geschlecht		1992 ¹	2008	2009	2010	2011	2012 ²	2013 ³	2014	2015	2016
-mittlerer Abschluss	z	-	14,8	8,5	15,4	12,6	18,8	15,4	34,8	25,6	36,1
	m	-	16,0	8,5	10,4	10,6	16,3	10,5	32,0	20,1	25,4
	w	-	-	8,4	19,4	14,9	21,4	20,0	36,6	29,6	43,5
-Fachhochschulreife	z	-	0,7	3,1	3,8	2,4	4,2	18,9	4,3	56,8	3,6
	m	-	1,7	1,9	2,0	2,3	3,0	10,2	-	55,6	0,9
	w	-	-	4,4	5,8	2,5	5,6	23,8	7,7	57,1	5,8
Absolventen	z	6,1	9,8	9,6	9,4	9,5	10,2	10,3	10,3	10,4	10,4
	m	5,1	6,9	6,9	6,7	6,9	7,3	7,3	7,2	7,4	7,2
	w	7,2	13,0	12,7	12,5	12,5	13,5	13,7	13,7	13,9	14,2
ohne zusätzlich erworbenem Abschluss	z	-	-	9,2	8,7	8,5	9,6	9,8	9,7	9,9	10,0
	m	-	-	5,9	5,6	5,5	6,1	6,3	6,2	6,4	6,2
	w	-	-	12,9	12,3	12,0	13,5	13,9	13,9	14,1	14,5
mit schulischem Teil der Fachhochschulreife	z	-	-	-	-	-	-	-	9,0	7,5	9,0
	m	-	-	-	-	-	-	-	6,6	5,3	6,2
	w	-	-	-	-	-	-	-	11,4	9,8	11,9
mit zusätzlich erworbenem Abschluss -Hauptschulabschluss	z	9,9	19,9	19,8	19,1	19,7	19,3	19,0	18,5	17,2	15,1
	m	11,6	20,5	20,6	19,3	20,4	19,9	19,0	18,6	17,2	14,8
	w	7,7	18,9	18,6	18,8	18,4	18,4	18,9	18,4	17,3	15,5
-mittlerer Abschluss	z	8,2	5,8	7,2	7,5	8,1	7,8	7,8	7,8	8,4	8,5
	m	9,3	3,9	5,3	5,3	5,9	5,7	5,5	5,5	5,6	5,6
	w	7,0	7,7	9,0	9,6	10,3	10,0	10,2	10,2	11,3	11,4
-Fachhochschulreife	z	5,3	12,7	13,3	13,8	14,1	14,3	14,9	15,1	15,5	15,7
	m	3,8	9,5	10,0	10,4	10,9	11,2	11,7	11,8	12,6	12,7
	w	7,7	16,0	16,8	17,5	17,7	17,9	18,7	18,9	18,8	19,0
-allgemeine und fachgebundene Hochschulreife	z	1,4	2,9	3,1	3,6	4,1	4,9	5,0	5,3	5,3	5,6
	m	0,9	1,8	1,9	2,3	2,5	3,3	3,3	3,4	3,4	3,6
	w	2,1	3,9	4,2	4,8	5,5	6,4	6,7	7,0	6,9	7,4
ohne Angabe einer Zeugnisart	z	1,0	10,1	10,4	11,7	12,9	10,9	9,7	11,0	11,1	9,8
	m	0,9	9,5	9,8	11,3	11,4	9,2	7,9	9,6	9,4	7,8
	w	1,3	10,8	11,1	12,2	14,8	13,2	12,0	13,0	13,5	13,1
Zusammen	z	6,0	8,5	8,6	8,9	9,1	9,5	9,8	9,6	9,8	9,8
	m	4,9	6,6	6,8	7,0	7,3	7,6	7,7	7,7	7,8	7,7
	w	7,2	10,5	10,6	10,9	11,2	11,6	12,1	11,8	12,1	12,3
Schulen des Gesundheitswesens	z	46,5	67,9	67,9	68,2	69,3	75,8	76,0	75,6	75,5	74,7
	m	50,4	69,3	68,9	68,3	70,4	76,7	76,0	76,5	75,9	74,1
	w	45,7	67,4	67,6	68,2	68,9	75,5	76,1	75,3	75,4	74,9
Abgänger	z	37,3	73,1	66,4	67,2	68,7	77,0	75,6	72,6	76,2	77,3
	m	39,4	76,1	71,8	69,1	72,6	81,5	80,8	79,7	80,2	82,5
	w	36,8	71,7	64,0	66,2	66,8	74,9	73,1	69,1	74,3	75,1
Absolventen	z	46,7	67,3	67,4	67,7	68,6	75,4	75,8	75,4	75,4	74,5
	m	50,7	68,4	67,9	67,5	69,3	75,9	75,1	75,7	75,3	73,2
	w	45,9	67,0	67,3	67,8	68,4	75,2	76,0	75,3	75,4	74,9
ohne Angabe	z	-	-	79,8	80,6	81,4	81,5	80,8	82,7	80,0	80,2
	m	-	-	82,7	81,5	83,2	81,2	81,3	83,8	83,5	83,7
	w	-	-	78,8	80,2	80,8	81,6	80,5	82,3	78,7	78,7

* Abgangsjahr. Allgemeinbildende Schulen einschl. Externe.

Bis 2014 Nachweis der sonderpädagogischen Abschlüsse nur für Förderschulen, ab 2015 für alle Schularten.

Ab 2014 separater Nachweis des schulischen Teils der Fachhochschulreife.

1 Nachweis der Schulentlassenen.

2 2012 In Sachsen-Anhalt mittlerer Abschluss einschl. schulischer Teil der Fachhochschulreife.

3 2013 In allen Ländern mittlerer Abschluss einschl. schulischer Teil der Fachhochschulreife.

4 Externe Absolventen werden nicht erhoben.

5 2012 doppelter Abiturjahrgang.

6 Kein Nachweis nach rechtlichem Status. Seit 2012 geschätzte Daten.

7 2014 In Bayern bei Realschulen, G8-Gymnasien, Förderschulen und Abendrealschulen teilweise Vorjahreszahlen.

8 2011 doppelter Abiturjahrgang.

9 Bis 2015 einschl. Abgänger, die vor Beendigung des Schuljahres die Schulen verlassen haben.

Ab 2015 ohne Abgänger, die vor Beendigung des Schuljahres die Schulen verlassen haben in Bayern Brandenburg bis 2012; Mecklenburg-Vorpommern bis 2001; Niedersachsen bis 1997; Nordrhein-Westfalen bis 2012; Schleswig-Holstein bis 2015.

10 2016 ohne Externe.

11 Für 2014, 2015 und 2016 Abgangsjahr 2013.

12 2010 doppelter Abiturjahrgang.

13 2007 Vorjahresdaten, außer Externe.

14 2012-2014 doppelte Abiturjahrgänge.

15 2000 und 2007 Vorjahresdaten.

16 Von 1989 bis 2011 fand keine Erhebung statt. 2012-2013 geschätzte Daten.

17 2001 Einführung des 13. Schuljahrgangs. 2008 doppelter Abiturjahrgang.

18 Ab 2004 erfolgt der Nachweis bei den Berufsfachschulen.

19 2004 einschl. Übergänger/innen in Sekundarbereich II.

20 Ohne Absolventen/Abgänger, die den Berufsfachschulen und Fachschulen zugeordnet wurden.

21 2013 doppelter Abiturjahrgang.

22 2009 doppelter Abiturjahrgang.

23 Nachweis erfolgt bei den Berufsfachschulen.

24 2001 Einführung des 13. Schuljahrgangs; 2007 doppelter Abiturjahrgang.

25 2016 doppelter Abiturjahrgang.

26 Nachweis erfolgt bei den Berufsfach- und Fachschulen.

3.3 Absolventen/Abgänger allgemeinbildender Schulen nach Abschluss-, Schularten und Geschlecht (einschl. Externe)

Abschluss-/Schulart	Absolventen/Abgänger					
	insgesamt	männlich	weiblich	insgesamt	männlich	weiblich
	absolut			Anteil an öffentlichen und privaten Schulen zusammen in Prozent		
Baden-Württemberg¹						
<i>Ohne Hauptschulabschluss</i>	994	657	337	16,2	17,7	14,0
Hauptschulen	43	25	18	2,6	2,5	2,8
Realschulen	35	18	17	5,7	4,9	6,8
Gymnasien (G8)	13	7	6	9,0	8,2	10,2
Freie Waldorfschulen	59	35	24	100,0	100,0	100,0
Förderschulen	844	572	272	23,2	25,9	19,0
<i>dar.: sopäd. Abschluss Förderschwerpunkt Lernen</i>	218	156	62	10,4	12,6	7,2
Förderschulen	218	156	62	10,5	12,8	7,3
<i>sopäd. Abschluss Förderschwerpunkt geistige Entwicklung</i>	316	187	129	30,4	30,8	29,7
Hauptschulen	1	-	1	14,3	-	33,3
Freie Waldorfschulen	4	1	3	100,0	100,0	100,0
Förderschulen	311	186	125	30,3	31,1	29,2
<i>Mit Hauptschulabschluss</i>	1 375	898	477	6,3	7,1	5,2
Hauptschulen	560	330	230	3,0	3,1	2,9
Realschulen	85	43	42	7,0	5,4	9,8
Gymnasien (G8)	95	57	38	8,7	9,1	8,1
Freie Waldorfschulen	128	72	56	100,0	100,0	100,0
Förderschulen	507	396	111	68,6	73,2	56,1
<i>Mit mittlerem Schulabschluss</i>	4 518	2 062	2 456	8,0	7,1	9,1
Hauptschulen	447	264	183	4,0	4,2	3,8
Realschulen	2 430	922	1 508	6,1	4,6	7,6
Gymnasien (G8)	470	226	244	12,9	11,6	14,5
Freie Waldorfschulen	397	209	188	100,0	100,0	100,0
Förderschulen	235	156	79	79,1	77,2	83,2
Abendrealschulen	340	184	156	100,0	100,0	100,0
Abendgymnasien	183	91	92	100,0	100,0	100,0
Kollegs	16	10	6	94,1	90,9	100,0
<i>dar.: mit schulischem Teil der Fachhochschulreife</i>	347	184	163	27,8	26,5	29,5
Gymnasien (G8)	142	77	65	13,9	13,4	14,6
Förderschulen	6	6	-	100,0	100,0	-
Abendgymnasien	183	91	92	100,0	100,0	100,0
Kollegs	16	10	6	94,1	90,9	100,0
<i>Mit Fachhochschulreife</i>	362	169	193	100,0	100,0	100,0
Freie Waldorfschulen	362	169	193	100,0	100,0	100,0
<i>Mit allgemeiner Hochschulreife</i>	5 086	2 040	3 046	14,7	12,8	16,3
Gymnasien (G8)	3 866	1 487	2 379	11,7	9,7	13,3
Freie Waldorfschulen	855	374	481	100,0	100,0	100,0
Förderschulen	8	4	4	36,4	44,4	30,8
Abendgymnasien	278	132	146	100,0	100,0	100,0
Kollegs	79	43	36	84,9	84,3	85,7
Zusammen	12 335	5 826	6 509	10,4	9,5	11,3
Bayern						
<i>Ohne Hauptschulabschluss</i>	1 915	1 158	757	27,2	25,1	31,2
Hauptschulen	96	58	38	2,8	2,4	3,8
Realschulen	93	42	51	20,0	14,7	28,5
Gymnasien (G8)	17	6	11	13,9	8,5	21,6
Freie Waldorfschulen	147	87	60	100,0	100,0	100,0
Förderschulen	1 562	965	597	54,5	55,7	52,7
<i>dar.: sopäd. Abschluss Förderschwerpunkt Lernen</i>	298	174	124	27,1	27,1	27,1
Förderschulen	298	174	124	27,1	27,1	27,1
<i>sopäd. Abschluss Förderschwerpunkt geistige Entwicklung</i>	1 034	639	395	89,4	89,4	89,6
Förderschulen	1 034	639	395	89,4	89,4	89,6
<i>Mit Hauptschulabschluss</i>	2 250	1 333	917	7,8	7,8	7,9
Hauptschulen	1 023	566	457	4,2	3,9	4,6
Realschulen	567	341	226	34,7	34,1	35,6
Gymnasien (G8)	103	53	50	24,5	22,0	27,9
Freie Waldorfschulen	14	9	5	100,0	100,0	100,0
Förderschulen	542	364	178	34,5	37,4	29,6
Externe	1	-	1	0,1	-	0,4
<i>Mit mittlerem Schulabschluss</i>	11 134	3 516	7 618	17,0	10,9	22,9
Hauptschulen	951	496	455	6,5	6,5	6,6
Realschulen	9 438	2 649	6 789	20,5	12,1	28,2
Gymnasien (G8)	347	127	220	9,5	6,5	12,7
Freie Waldorfschulen	178	114	64	100,0	100,0	100,0
Förderschulen	211	129	82	79,3	81,1	76,6
Externe	9	1	8	2,5	0,5	5,0
<i>Mit allgemeiner Hochschulreife</i>	4 471	1 396	3 075	11,5	7,8	14,6
Gymnasien (G8)	4 019	1 191	2 828	10,5	6,8	13,7
Freie Waldorfschulen	323	149	174	100,0	100,0	100,0
Abendgymnasien	123	54	69	82,0	84,4	80,2
Kollegs	6	2	4	2,3	1,4	3,3
Zusammen	19 770	7 403	12 367	14,1	10,3	18,1

3.3 Absolventen/Abgänger allgemeinbildender Schulen nach Abschluss-, Schularten und Geschlecht (einschl. Externe)

Abschluss-/Schulart	Absolventen/Abgänger					
	insgesamt	männlich	weiblich	insgesamt	männlich	weiblich
	absolut			Anteil an öffentlichen und privaten Schulen zusammen in Prozent		
Berlin						
<i>Ohne Hauptschulabschluss</i>	62	33	29	2,5	2,2	2,9
Gymnasien (G8)	1	1	-	1,5	3,1	-
Integrierte Gesamtschulen	17	11	6	1,0	1,0	0,9
Freie Waldorfschulen	9	4	5	100,0	100,0	100,0
Förderschulen	35	17	18	5,3	4,3	6,9
<i>dar.: sopäd. Abschluss Förderschwerpunkt Lernen</i>	1	-	1	0,3	-	0,6
Förderschulen	1	-	1	0,5	-	1,3
<i>sopäd. Abschluss Förderschwerpunkt geistige Entwicklung</i>	33	17	16	13,1	11,1	16,2
Förderschulen	33	17	16	14,9	12,6	18,4
<i>Mit Hauptschulabschluss</i>	146	85	61	3,2	3,3	3,1
Gymnasien (G8)	13	9	4	12,9	14,8	10,0
Integrierte Gesamtschulen	111	60	51	3,3	3,1	3,5
Freie Waldorfschulen	8	7	1	100,0	100,0	100,0
Förderschulen	14	9	5	5,9	5,7	6,3
<i>Mit mittlerem Schulabschluss</i>	932	480	452	9,4	9,1	9,7
Gymnasien (G8)	186	90	96	15,5	16,9	14,5
Integrierte Gesamtschulen	642	338	304	8,3	8,2	8,4
Freie Waldorfschulen	97	47	50	100,0	100,0	100,0
Förderschulen	7	5	2	9,3	11,4	6,5
<i>dar.: mit schulischem Teil der Fachhochschulreife</i>	30	20	10	4,0	5,5	2,6
Gymnasien (G8)	11	8	3	3,2	4,7	1,7
Integrierte Gesamtschulen	13	9	4	4,1	5,8	2,5
Freie Waldorfschulen	6	3	3	100,0	100,0	100,0
<i>Mit allgemeiner Hochschulreife</i>	1 412	676	736	10,0	10,3	9,7
Gymnasien (G8)	904	437	467	8,9	9,3	8,6
Integrierte Gesamtschulen	333	153	180	10,9	10,9	10,8
Freie Waldorfschulen	175	86	89	100,0	100,0	100,0
Zusammen	2 552	1 274	1 278	8,2	8,0	8,4
Brandenburg						
<i>Ohne Hauptschulabschluss</i>	101	61	40	6,6	6,3	7,2
Schularten mit mehreren Bildungsgängen	11	8	3	1,9	2,2	1,5
Gymnasien (G8)	1	1	-	14,3	20,0	-
Integrierte Gesamtschulen	4	1	3	6,3	2,4	13,6
Freie Waldorfschulen	5	3	2	100,0	100,0	100,0
Förderschulen	80	48	32	9,1	8,8	9,6
<i>dar.: sopäd. Abschluss Förderschwerpunkt Lernen</i>	1	-	1	0,2	-	0,4
Förderschulen	1	-	1	0,2	-	0,5
<i>sopäd. Abschluss Förderschwerpunkt geistige Entwicklung</i>	73	43	30	29,4	28,1	31,6
Förderschulen	73	43	30	29,4	28,1	31,6
<i>Mit Hauptschulabschluss</i>	206	132	74	7,1	7,4	6,6
Schularten mit mehreren Bildungsgängen	110	70	40	5,1	5,3	4,9
Gymnasien (G8)	15	9	6	25,0	25,7	24,0
Integrierte Gesamtschulen	22	14	8	8,7	8,8	8,6
Freie Waldorfschulen	16	9	7	100,0	100,0	100,0
Förderschulen	16	12	4	11,6	15,4	6,7
Externe	27	18	9	50,0	51,4	47,4
<i>Mit mittlerem Schulabschluss</i>	926	517	409	10,7	11,4	10,0
Schularten mit mehreren Bildungsgängen	519	295	224	9,3	10,0	8,4
Gymnasien (G8)	163	79	84	12,0	11,9	12,2
Integrierte Gesamtschulen	164	104	60	14,1	16,0	11,7
Freie Waldorfschulen	67	31	36	100,0	100,0	100,0
Förderschulen	1	1	-	3,7	6,3	-
Externe	12	7	5	50,0	46,7	55,6
<i>dar.: mit schulischem Teil der Fachhochschulreife</i>	46	24	22	7,5	7,3	7,7
Gymnasien (G8)	39	20	19	9,3	9,0	9,6
Integrierte Gesamtschulen	7	4	3	4,1	4,3	3,8
<i>Mit allgemeiner Hochschulreife</i>	973	435	538	12,3	12,2	12,4
Gymnasien (G8)	881	397	484	13,6	13,9	13,3
Integrierte Gesamtschulen	42	19	23	3,4	3,0	3,8
Freie Waldorfschulen	50	19	31	100,0	100,0	100,0
Zusammen	2 206	1 145	1 061	10,5	10,5	10,5
Bremen¹						
<i>Ohne Hauptschulabschluss</i>	17	6	11	3,9	2,4	5,8
Schularten mit mehreren Bildungsgängen	4	1	3	10,3	5,0	15,8
Gymnasien (G8)	3	2	1	60,0	50,0	100,0
Integrierte Gesamtschulen	1	-	1	0,4	-	0,8
Förderschulen	9	3	6	7,5	4,2	12,2
<i>Mit Hauptschulabschluss</i>	57	33	24	4,5	4,4	4,6
Schularten mit mehreren Bildungsgängen	19	12	7	8,3	9,4	6,9
Gymnasien (G8)	19	10	9	22,6	26,3	19,6
Integrierte Gesamtschulen	15	9	6	1,8	1,8	1,9
Freie Waldorfschulen	1	1	-	100,0	100,0	-
Förderschulen	3	1	2	9,1	5,9	12,5
<i>Mit mittlerem Schulabschluss</i>	221	128	93	9,0	9,9	8,0
Schularten mit mehreren Bildungsgängen	69	42	27	20,1	25,8	14,9
Gymnasien (G8)	24	15	9	6,9	7,2	6,4
Integrierte Gesamtschulen	109	61	48	6,8	7,4	6,3
Freie Waldorfschulen	19	10	9	100,0	100,0	100,0

3.3 Absolventen/Abgänger allgemeinbildender Schulen nach Abschluss-, Schularten und Geschlecht (einschl. Externe)

Abschluss-/Schulart	Absolventen/Abgänger					
	insgesamt	männlich	weiblich	insgesamt	männlich	weiblich
	absolut			Anteil an öffentlichen und privaten Schulen zusammen in Prozent		
<i>dar.: mit schulischem Teil der Fachhochschulreife</i>	21	10	11	7,9	6,4	10,1
Gymnasien (G8)	2	-	2	1,0	-	2,4
Integrierte Gesamtschulen	18	10	8	100,0	100,0	100,0
Freie Waldorfschulen	1	-	1	100,0	-	100,0
<i>Mit allgemeiner Hochschulreife</i>	324	162	162	11,4	12,7	10,4
Gymnasien (G8)	278	141	137	10,7	12,1	9,5
Freie Waldorfschulen	46	21	25	100,0	100,0	100,0
Zusammen	619	329	290	8,9	9,2	8,5
Hamburg						
<i>Ohne Hauptschulabschluss</i>	56	37	19	5,6	6,3	4,7
Integrierte Gesamtschulen	12	9	3	2,1	2,7	1,2
Förderschulen	44	28	16	10,8	11,1	10,3
<i>Mit Hauptschulabschluss</i>	177	109	68	6,8	7,4	6,1
Gymnasien (G8)	5	4	1	31,3	50,0	12,5
Integrierte Gesamtschulen	161	99	62	6,7	7,3	6,0
Freie Waldorfschulen	1	1	-	100,0	100,0	-
Förderschulen	10	5	5	13,9	11,9	16,7
<i>Mit mittlerem Schulabschluss</i>	381	204	177	9,7	9,5	9,8
Gymnasien (G8)	29	16	13	4,7	4,3	5,3
Integrierte Gesamtschulen	288	146	142	9,6	9,3	10,0
Freie Waldorfschulen	28	19	9	100,0	100,0	100,0
Förderschulen	2	2	-	14,3	22,2	-
Abendgymnasien	34	21	13	35,1	34,4	36,1
<i>dar.: mit schulischem Teil der Fachhochschulreife</i>	68	40	28	8,4	9,1	7,6
Gymnasien (G8)	10	5	5	4,0	3,1	5,4
Integrierte Gesamtschulen	18	11	7	3,9	5,0	3,0
Freie Waldorfschulen	6	3	3	100,0	100,0	100,0
Abendgymnasien	34	21	13	38,6	39,6	37,1
<i>Mit allgemeiner Hochschulreife</i>	843	368	475	8,9	8,4	9,4
Gymnasien (G8)	513	229	284	8,6	8,4	8,9
Integrierte Gesamtschulen	115	47	68	3,8	3,3	4,2
Freie Waldorfschulen	176	77	99	100,0	100,0	100,0
Abendgymnasien	39	15	24	26,2	21,1	30,8
Zusammen	1 457	718	739	8,6	8,4	8,8
Hessen						
<i>Ohne Hauptschulabschluss</i>	233	156	77	7,2	8,0	6,1
Realschulen	1	1	-	1,3	1,9	-
Gymnasien (G8)	1	1	-	5,3	9,1	-
Gymnasien (G9)	3	3	-	75,0	100,0	-
Integrierte Gesamtschulen	6	4	2	1,2	1,4	0,9
Förderschulen	222	147	75	11,6	12,6	10,1
<i>dar.: sopäd. Abschluss Förderschwerpunkt Lernen</i>	30	19	11	2,4	2,5	2,2
Integrierte Gesamtschulen	2	2	-	7,1	11,8	-
Förderschulen	28	17	11	2,3	2,3	2,3
<i>sopäd. Abschluss Förderschwerpunkt geistige Entwicklung</i>	93	54	39	16,1	15,9	16,5
Förderschulen	93	54	39	16,3	16,0	16,6
<i>Mit Hauptschulabschluss</i>	436	246	190	3,9	3,7	4,1
Hauptschulen	11	7	4	0,2	0,2	0,2
Realschulen	16	7	9	3,7	3,0	4,6
Gymnasien (G8)	161	58	103	11,3	8,2	14,3
Gymnasien (G9)	8	5	3	33,3	38,5	27,3
Integrierte Gesamtschulen	15	5	10	0,5	0,3	0,9
Freie Waldorfschulen	8	4	4	100,0	100,0	100,0
Förderschulen	179	138	41	43,6	47,4	34,2
Abendhauptschulen	38	22	16	25,9	29,7	21,9
<i>Mit mittlerem Schulabschluss</i>	1 738	820	918	5,9	5,5	6,4
Realschulen	916	373	543	6,4	5,1	7,8
Gymnasien (G8)	2	2	-	15,4	33,3	-
Gymnasien (G9)	299	161	138	7,8	8,6	7,0
Integrierte Gesamtschulen	217	120	97	2,4	2,6	2,1
Freie Waldorfschulen	151	73	78	100,0	100,0	100,0
Förderschulen	119	70	49	72,6	69,3	77,8
Abendrealschulen	34	21	13	6,0	7,3	4,6
<i>dar.: mit schulischem Teil der Fachhochschulreife</i>	179	90	89	10,9	12,0	10,0
Gymnasien (G9) ²	124	61	63	8,4	9,0	7,8
Integrierte Gesamtschulen	5	3	2	4,5	6,1	3,2
Freie Waldorfschulen	46	23	23	100,0	100,0	100,0
Förderschulen	4	3	1	100,0	100,0	100,0
<i>Mit Fachhochschulreife</i>	17	15	2	5,8	8,7	1,7
Abendgymnasien	17	15	2	6,9	10,2	2,0
<i>Mit allgemeiner Hochschulreife</i>	2 581	1 011	1 570	12,3	10,7	13,5
Gymnasien (G9) ²	2 250	849	1 401	11,6	9,8	13,0
Integrierte Gesamtschulen	55	31	24	5,8	7,3	4,6
Freie Waldorfschulen	253	119	134	100,0	100,0	100,0
Förderschulen	8	6	2	100,0	100,0	100,0
Abendgymnasien	15	6	9	7,4	5,6	9,6
Zusammen	5 005	2 248	2 757	7,7	6,8	8,6

3.3 Absolventen/Abgänger allgemeinbildender Schulen nach Abschluss-, Schularten und Geschlecht (einschl. Externe)

Abschluss-/Schulart	Absolventen/Abgänger					
	insgesamt	männlich	weiblich	insgesamt	männlich	weiblich
	absolut			Anteil an öffentlichen und privaten Schulen zusammen in Prozent		
Mecklenburg-Vorpommern						
<i>Ohne Hauptschulabschluss</i>	87	49	38	7,4	6,7	8,6
Schularten mit mehreren Bildungsgängen	2	2	-	0,5	0,7	-
Integrierte Gesamtschulen	2	1	1	4,3	4,3	4,2
Freie Waldorfschulen	4	3	1	100,0	100,0	100,0
Förderschulen	79	43	36	11,5	9,8	14,5
<i>sopäd. Abschluss Förderschwerpunkt geistige Entwicklung</i>	67	36	31	31,6	29,3	34,8
<i>Förderschulen</i>	67	36	31	31,6	29,3	34,8
<i>Mit Hauptschulabschluss</i>	42	33	9	2,5	3,3	1,3
Schularten mit mehreren Bildungsgängen	12	11	1	1,1	1,7	0,2
Gymnasien (G8)	1	1	-	2,9	5,0	-
Integrierte Gesamtschulen	19	13	6	17,0	19,4	13,3
Freie Waldorfschulen	4	2	2	100,0	100,0	100,0
Förderschulen	6	6	-	1,6	2,6	-
<i>Mit mittlerem Schulabschluss</i>	332	181	151	6,4	6,8	6,0
Schularten mit mehreren Bildungsgängen	130	66	64	3,3	3,3	3,4
Gymnasien (G8)	25	13	12	4,4	4,4	4,3
Integrierte Gesamtschulen	154	92	62	25,3	29,3	21,0
Freie Waldorfschulen	23	10	13	100,0	100,0	100,0
<i>dar.: mit schulischem Teil der Fachhochschulreife</i>	27	15	12	5,4	5,9	5,0
<i>Gymnasien (G8)</i>	18	11	7	4,0	4,8	3,2
<i>Integrierte Gesamtschulen</i>	9	4	5	31,0	26,7	35,7
<i>Mit allgemeiner Hochschulreife</i>	630	301	329	14,1	14,8	13,4
Gymnasien (G8)	429	215	214	10,5	11,6	9,5
Integrierte Gesamtschulen	159	68	91	57,6	54,4	60,3
Freie Waldorfschulen	42	18	24	100,0	100,0	100,0
Zusammen	1 091	564	527	8,7	8,7	8,6
Niedersachsen						
<i>Ohne Hauptschulabschluss</i>	413	306	107	9,6	11,4	6,6
Hauptschulen	11	8	3	1,0	1,1	0,7
Schularten mit mehreren Bildungsgängen	28	21	7	6,1	7,0	4,4
Realschulen	4	2	2	3,6	3,2	4,2
Gymnasien (G8)	6	3	3	11,8	10,0	14,3
Integrierte Gesamtschulen	4	1	3	1,9	0,8	3,4
Freie Waldorfschulen	11	8	3	100,0	100,0	100,0
Förderschulen	349	263	86	15,2	18,2	10,1
<i>dar.: sopäd. Abschluss Förderschwerpunkt Lernen</i>	72	53	19	6,5	7,8	4,4
<i>Förderschulen</i>	72	53	19	6,5	7,8	4,4
<i>sopäd. Abschluss Förderschwerpunkt geistige Entwicklung</i>	112	73	39	16,9	18,6	14,3
<i>Förderschulen</i>	112	73	39	16,9	18,6	14,3
<i>Mit Hauptschulabschluss</i>	499	335	164	4,4	4,9	3,6
Hauptschulen	77	48	29	1,3	1,3	1,2
Schularten mit mehreren Bildungsgängen	95	58	37	9,8	9,2	10,9
Realschulen	20	12	8	2,2	2,2	2,2
Gymnasien (G8)	42	17	25	6,0	4,6	7,5
Integrierte Gesamtschulen	45	29	16	3,1	3,3	2,7
Freie Waldorfschulen	17	10	7	100,0	100,0	100,0
Förderschulen	203	161	42	17,5	21,6	10,1
<i>Mit mittlerem Schulabschluss</i>	1 712	889	823	4,2	4,2	4,2
Hauptschulen	115	62	53	2,0	1,9	2,0
Schularten mit mehreren Bildungsgängen	67	31	36	20,0	16,6	24,3
Realschulen	649	328	321	2,4	2,4	2,5
Gymnasien (G8)	362	197	165	9,0	10,0	8,0
Integrierte Gesamtschulen	238	121	117	6,8	6,7	6,9
Freie Waldorfschulen	239	119	120	100,0	100,0	100,0
Förderschulen	42	31	11	31,8	33,0	28,9
<i>dar.: mit schulischem Teil der Fachhochschulreife</i>	145	73	72	7,6	7,7	7,4
<i>Gymnasien (G8)</i>	136	72	64	8,8	9,1	8,5
<i>Integrierte Gesamtschulen</i>	6	-	6	2,6	-	4,3
<i>Freie Waldorfschulen</i>	3	1	2	100,0	100,0	100,0
<i>Mit allgemeiner Hochschulreife</i>	2 941	1 295	1 646	10,7	10,4	10,9
Gymnasien (G8)	2 647	1 164	1 483	10,7	10,3	11,0
Integrierte Gesamtschulen	48	22	26	2,5	2,7	2,4
Freie Waldorfschulen	246	109	137	100,0	100,0	100,0
Zusammen	5 565	2 825	2 740	6,6	6,5	6,7
Nordrhein-Westfalen¹						
<i>Ohne Hauptschulabschluss</i>	876	525	351	8,1	8,1	8,1
Hauptschulen	26	17	9	0,9	1,0	0,8
Realschulen	11	6	5	3,1	2,9	3,4
Gymnasien (G8)	46	16	30	6,6	4,5	8,7
Gymnasien (G9)	4	2	2	40,0	66,7	28,6
Integrierte Gesamtschulen	29	13	16	3,9	3,0	5,1
Freie Waldorfschulen	37	19	18	100,0	100,0	100,0
Förderschulen	723	452	271	12,1	12,5	11,5
<i>dar.: sopäd. Abschluss Förderschwerpunkt Lernen</i>	115	79	36	2,7	3,1	2,1
<i>Hauptschulen</i>	2	2	-	0,4	0,7	-
<i>Realschulen</i>	2	2	-	10,0	15,4	-
<i>Integrierte Gesamtschulen</i>	13	7	6	19,1	18,4	20,0
<i>Förderschulen</i>	98	68	30	2,7	3,1	2,1

3.3 Absolventen/Abgänger allgemeinbildender Schulen nach Abschluss-, Schularten und Geschlecht (einschl. Externe)

Abschluss-/Schulart	Absolventen/Abgänger					
	insgesamt	männlich	weiblich	insgesamt	männlich	weiblich
	absolut			Anteil an öffentlichen und privaten Schulen zusammen in Prozent		
<i>sopäd. Abschluss Förderschwerpunkt geistige Entwicklung</i>	543	321	222	26,1	26,4	25,7
<i>Integrierte Gesamtschulen</i>	8	3	5	36,4	37,5	35,7
<i>Förderschulen</i>	535	318	217	26,4	26,7	26,0
<i>Mit Hauptschulabschluss</i>	1 114	616	498	3,7	3,5	4,1
Hauptschulen	157	78	79	1,0	0,8	1,3
Realschulen	85	39	46	4,4	3,3	6,0
Gymnasien (G8)	127	52	75	11,6	9,0	14,5
Gymnasien (G9)	1	1	-	16,7	16,7	-
Integrierte Gesamtschulen	193	110	83	2,7	2,7	2,6
Freie Waldorfschulen	69	37	32	100,0	100,0	100,0
Förderschulen	270	187	83	12,0	11,8	12,6
Abendrealschulen	212	112	100	18,6	16,8	21,3
<i>Mit mittlerem Schulabschluss</i>	7 146	3 181	3 965	8,6	7,4	9,9
Hauptschulen	168	78	90	1,9	1,6	2,2
Realschulen	3 770	1 428	2 342	8,3	6,2	10,5
Gymnasien (G8)	1 207	630	577	15,2	14,9	15,6
Gymnasien (G9)	14	10	4	9,1	11,4	6,1
Integrierte Gesamtschulen	918	461	457	5,9	5,8	5,9
Freie Waldorfschulen	477	257	220	100,0	100,0	100,0
Förderschulen	43	28	15	18,5	17,5	20,5
Abendrealschulen	259	150	109	13,6	13,8	13,3
Abendgymnasien	20	9	11	3,8	3,1	4,6
Kollegs	270	130	140	30,2	28,0	32,6
<i>dar.: mit schulischem Teil der Fachhochschulreife</i>	775	383	392	11,3	10,6	12,2
<i>Gymnasien (G8)</i>	444	218	226	12,9	11,5	14,6
<i>Gymnasien (G9)</i>	5	5	-	10,6	21,7	-
<i>Integrierte Gesamtschulen</i>	31	16	15	1,6	1,6	1,5
<i>Freie Waldorfschulen</i>	12	9	3	100,0	100,0	100,0
<i>Abendgymnasien</i>	20	9	11	3,9	3,2	4,8
<i>Kollegs</i>	263	126	137	30,4	28,1	33,0
<i>Mit Fachhochschulreife</i>	18	7	11	20,2	14,6	26,8
Abendgymnasien	18	7	11	81,8	77,8	84,6
<i>Mit allgemeiner Hochschulreife</i>	12 288	4 933	7 355	15,4	13,8	16,8
Gymnasien (G8)	10 920	4 304	6 616	17,5	15,3	19,4
Gymnasien (G9)	14	11	3	2,9	5,7	1,0
Integrierte Gesamtschulen	425	181	244	3,0	2,9	3,1
Freie Waldorfschulen	579	251	328	100,0	100,0	100,0
Abendgymnasien	55	26	29	6,8	7,5	6,3
Kollegs	295	160	135	23,8	24,4	23,2
Zusammen	21 442	9 262	12 180	10,6	9,0	12,1
Rheinland-Pfalz						
<i>Ohne Hauptschulabschluss</i>	257	180	77	10,2	11,2	8,4
Hauptschulen	9	4	5	100,0	100,0	100,0
Schularten mit mehreren Bildungsgängen	10	9	1	1,1	1,5	0,3
Integrierte Gesamtschulen	3	2	1	1,3	1,5	1,0
Förderschulen	235	165	70	17,0	19,1	13,5
<i>dar.: sopäd. Abschluss Förderschwerpunkt Lernen</i>	60	43	17	6,6	7,6	4,8
<i>Hauptschulen</i>	6	1	5	100,0	100,0	100,0
<i>Integrierte Gesamtschulen</i>	1	1	-	1,8	2,7	-
<i>Förderschulen</i>	53	41	12	6,7	8,5	3,9
<i>sopäd. Abschluss Förderschwerpunkt geistige Entwicklung</i>	140	86	54	35,7	36,1	35,1
<i>Schularten mit mehreren Bildungsgängen</i>	3	3	-	23,1	42,9	-
<i>Förderschulen</i>	137	83	54	36,8	36,9	36,7
<i>Mit Hauptschulabschluss</i>	314	194	120	3,9	4,0	3,8
Hauptschulen	72	47	25	100,0	100,0	100,0
Schularten mit mehreren Bildungsgängen	153	82	71	2,6	2,3	3,0
Realschulen	6	2	4	100,0	100,0	100,0
Gymnasien (G8)	2	1	1	18,2	14,3	25,0
Gymnasien (G9)	8	2	6	7,1	3,2	12,0
Integrierte Gesamtschulen	4	-	4	0,4	-	0,9
Förderschulen	69	60	9	15,1	22,5	4,8
<i>Mit mittlerem Schulabschluss</i>	1 418	449	969	8,4	5,3	11,5
Hauptschulen	18	11	7	100,0	100,0	100,0
Schularten mit mehreren Bildungsgängen	332	145	187	3,0	2,6	3,5
Realschulen	619	136	483	100,0	100,0	100,0
Gymnasien (G8)	11	6	5	20,4	20,7	20,0
Gymnasien (G9)	267	72	195	13,0	7,5	17,9
Integrierte Gesamtschulen	18	6	12	0,7	0,4	0,9
Freie Waldorfschulen	82	33	49	100,0	100,0	100,0
Kollegs	71	40	31	67,6	62,5	75,6
<i>dar.: mit schulischem Teil der Fachhochschulreife</i>	135	56	79	12,3	10,2	14,4
<i>Gymnasien (G8)</i>	9	6	3	28,1	30,0	25,0
<i>Gymnasien (G9)</i>	80	24	56	11,1	6,7	15,4
<i>Freie Waldorfschulen</i>	13	7	6	100,0	100,0	100,0
<i>Kollegs</i>	33	19	14	56,9	52,8	63,6

3.3 Absolventen/Abgänger allgemeinbildender Schulen nach Abschluss-, Schularten und Geschlecht (einschl. Externe)

Abschluss-/Schulart	Absolventen/Abgänger					
	insgesamt	männlich	weiblich	insgesamt	männlich	weiblich
	absolut			Anteil an öffentlichen und privaten Schulen zusammen in Prozent		
<i>Mit allgemeiner Hochschulreife</i>	2 385	910	1 475	15,2	13,0	16,9
Gymnasien (G8)	257	174	83	35,9	42,3	27,2
Gymnasien (G9)	1 988	685	1 303	14,6	11,4	17,1
Integrierte Gesamtschulen	16	5	11	1,4	1,0	1,6
Freie Waldorfschulen	88	32	56	100,0	100,0	100,0
Kollegs	36	14	22	29,8	23,3	36,1
Zusammen	4 374	1 733	2 641	10,1	7,9	12,4
Saarland						
<i>Ohne Hauptschulabschluss</i>	52	30	22	7,9	6,9	9,6
Realschulen	2	1	1	100,0	100,0	100,0
Gymnasien (G8)	1	-	1	20,0	-	20,0
Freie Waldorfschulen	8	2	6	100,0	100,0	100,0
Förderschulen	41	27	14	14,0	13,4	15,2
<i>Mit Hauptschulabschluss</i>	69	46	23	3,0	3,6	2,3
Schularten mit mehreren Bildungsgängen	2	2	-	100,0	100,0	-
Realschulen	1	-	1	100,0	-	100,0
Integrierte Gesamtschulen	54	38	16	2,8	3,5	1,9
Freie Waldorfschulen	5	2	3	100,0	100,0	100,0
Förderschulen	7	4	3	3,4	3,3	3,6
<i>Mit mittlerem Schulabschluss</i>	237	114	123	7,2	6,9	7,4
Schularten mit mehreren Bildungsgängen	8	8	-	100,0	100,0	-
Realschulen	88	41	47	100,0	100,0	100,0
Gymnasien (G8)	17	7	10	5,9	5,0	6,7
Integrierte Gesamtschulen	101	41	60	3,6	2,9	4,3
Freie Waldorfschulen	23	17	6	100,0	100,0	100,0
<i>dar.: mit schulischem Teil der Fachhochschulreife</i>	11	5	6	5,0	5,3	4,8
Gymnasien (G8)	10	5	5	6,9	7,8	6,3
Freie Waldorfschulen	1	-	1	100,0	-	100,0
<i>Mit allgemeiner Hochschulreife</i>	454	211	243	13,7	13,7	13,8
Gymnasien (G8)	403	193	210	14,6	14,6	14,6
Integrierte Gesamtschulen	4	2	2	0,9	1,0	0,7
Freie Waldorfschulen	47	16	31	100,0	100,0	100,0
Zusammen	812	401	411	8,5	8,1	8,9
Sachsen						
<i>Ohne Hauptschulabschluss</i>	110	69	41	4,3	4,4	4,3
Schularten mit mehreren Bildungsgängen	25	17	8	2,9	3,1	2,5
Freie Waldorfschulen	2	1	1	100,0	100,0	100,0
Förderschulen	83	51	32	5,0	5,0	5,0
<i>dar.: sopäd. Abschluss Förderschwerpunkt Lernen</i>	14	8	6	1,4	1,4	1,5
Förderschulen	14	8	6	1,4	1,4	1,5
<i>sopäd. Abschluss Förderschwerpunkt geistige Entwicklung</i>	62	41	21	17,8	18,5	16,5
Förderschulen	62	41	21	17,8	18,5	16,5
<i>Mit Hauptschulabschluss</i>	121	82	39	4,3	4,7	3,6
Schularten mit mehreren Bildungsgängen	91	58	33	4,5	4,7	4,2
Gymnasien (G8)	4	4	-	50,0	66,7	-
Freie Waldorfschulen	11	8	3	100,0	100,0	100,0
Förderschulen	15	12	3	4,4	6,0	2,1
<i>Mit mittlerem Schulabschluss</i>	1 702	914	788	10,9	11,3	10,4
Schularten mit mehreren Bildungsgängen	1 544	820	724	10,9	11,3	10,6
Gymnasien (G8)	111	68	43	9,6	11,2	7,9
Freie Waldorfschulen	47	26	21	100,0	100,0	100,0
<i>Mit allgemeiner Hochschulreife</i>	1 016	452	564	10,6	10,3	10,8
Gymnasien (G8)	945	424	521	10,1	10,0	10,2
Freie Waldorfschulen	59	22	37	100,0	100,0	100,0
Kollegs	12	6	6	10,7	9,4	12,5
Zusammen	2 949	1 517	1 432	9,6	9,6	9,6
Sachsen-Anhalt						
<i>Ohne Hauptschulabschluss</i>	49	37	12	2,9	3,4	2,1
Schularten mit mehreren Bildungsgängen	2	-	2	0,3	-	0,9
Integrierte Gesamtschulen	5	3	2	31,3	23,1	66,7
Freie Waldorfschulen	3	2	1	100,0	100,0	100,0
Förderschulen	39	32	7	3,9	4,9	2,0
<i>sopäd. Abschluss Förderschwerpunkt geistige Entwicklung</i>	27	17	10	9,6	9,1	10,6
Schularten mit mehreren Bildungsgängen	2	-	2	100,0	-	100,0
Integrierte Gesamtschulen	3	2	1	100,0	100,0	100,0
Förderschulen	22	15	7	8,0	8,2	7,7
<i>Mit Hauptschulabschluss</i>	48	35	13	2,3	2,7	1,6
Schularten mit mehreren Bildungsgängen	17	10	7	1,2	1,2	1,3
Integrierte Gesamtschulen	7	5	2	46,7	50,0	40,0
Freie Waldorfschulen	1	-	1	100,0	-	100,0
Förderschulen	23	20	3	7,4	10,5	2,5
<i>Mit mittlerem Schulabschluss</i>	506	281	225	5,8	6,1	5,5
Schularten mit mehreren Bildungsgängen	346	189	157	4,8	5,0	4,7
Gymnasien (G8)	58	32	26	5,8	6,4	5,2
Integrierte Gesamtschulen	67	40	27	21,5	24,2	18,5
Freie Waldorfschulen	35	20	15	100,0	100,0	100,0
<i>dar.: mit schulischem Teil der Fachhochschulreife</i>	36	20	16	6,5	7,5	5,6
Gymnasien (G8)	32	18	14	6,3	7,5	5,3
Integrierte Gesamtschulen	4	2	2	22,2	20,0	25,0

3.3 Absolventen/Abgänger allgemeinbildender Schulen nach Abschluss-, Schularten und Geschlecht (einschl. Externe)

Abschluss-/Schulart	Absolventen/Abgänger					
	insgesamt	männlich	weiblich	insgesamt	männlich	weiblich
	absolut			Anteil an öffentlichen und privaten Schulen zusammen in Prozent		
<i>Mit allgemeiner Hochschulreife</i>	647	292	355	12,6	12,5	12,6
Gymnasien (G8)	624	281	343	12,5	12,4	12,5
Integrierte Gesamtschulen	11	5	6	15,3	17,2	14,0
Freie Waldorfschulen	12	6	6	100,0	100,0	100,0
Zusammen	1 250	645	605	7,1	6,9	7,2
Schleswig-Holstein						
<i>Ohne Hauptschulabschluss</i>	80	42	38	3,3	2,8	4,0
Gymnasien (G9)	5	-	5	71,4	-	100,0
Integrierte Gesamtschulen	27	14	13	2,2	1,8	2,6
Freie Waldorfschulen	4	3	1	100,0	100,0	100,0
Förderschulen	44	25	19	5,9	5,4	6,7
<i>dar.: sopäd. Abschluss Förderschwerpunkt Lernen</i>	15	5	10	1,6	0,9	2,6
Integrierte Gesamtschulen	2	-	2	0,4	-	1,1
Förderschulen	13	5	8	3,7	2,2	6,5
<i>sopäd. Abschluss Förderschwerpunkt geistige Entwicklung</i>	32	20	12	8,8	9,3	8,2
Integrierte Gesamtschulen	1	-	1	3,8	-	9,1
Förderschulen	31	20	11	9,2	10,0	8,1
<i>Mit Hauptschulabschluss</i>	137	77	60	2,5	2,3	2,6
Schularten mit mehreren Bildungsgängen	8	4	4	0,6	0,5	0,7
Gymnasien (G8)	3	1	2	2,7	2,2	2,9
Gymnasien (G9)	2	1	1	20,0	16,7	25,0
Integrierte Gesamtschulen	100	53	47	2,6	2,3	3,1
Freie Waldorfschulen	20	14	6	100,0	100,0	100,0
Förderschulen	4	4	-	19,0	26,7	-
<i>Mit mittlerem Schulabschluss</i>	579	294	285	4,7	4,8	4,7
Schularten mit mehreren Bildungsgängen	51	28	23	1,8	2,0	1,7
Realschulen	40	20	20	67,8	66,7	69,0
Gymnasien (G8)	23	14	9	3,1	3,9	2,3
Gymnasien (G9)	58	31	27	10,6	11,2	10,1
Integrierte Gesamtschulen	233	119	114	3,0	3,1	2,9
Freie Waldorfschulen	174	82	92	100,0	100,0	100,0
<i>dar.: mit schulischem Teil der Fachhochschulreife</i>	52	27	25	4,7	4,8	4,6
Gymnasien (G8)	19	10	9	4,5	4,9	4,1
Gymnasien (G9)	16	8	8	4,1	3,9	4,4
Integrierte Gesamtschulen	11	5	6	4,8	4,3	5,2
Freie Waldorfschulen	6	4	2	100,0	100,0	100,0
<i>Mit allgemeiner Hochschulreife</i>	576	254	322	3,4	3,3	3,5
Gymnasien (G8)	103	57	46	1,6	2,0	1,3
Gymnasien (G9)	165	73	92	1,9	1,8	2,0
Integrierte Gesamtschulen	110	44	66	6,8	6,0	7,5
Freie Waldorfschulen	198	80	118	100,0	100,0	100,0
Zusammen	1 372	667	705	3,7	3,6	3,8
Thüringen						
<i>Ohne Hauptschulabschluss</i>	199	129	70	15,5	15,2	15,9
Schularten mit mehreren Bildungsgängen	5	3	2	0,8	0,7	0,9
Integrierte Gesamtschulen	8	3	5	7,3	3,7	17,9
Freie Waldorfschulen	5	2	3	100,0	100,0	100,0
Förderschulen	181	121	60	35,9	38,1	32,3
<i>dar.: sopäd. Abschluss Förderschwerpunkt Lernen</i>	27	17	10	11,6	12,1	11,0
Schularten mit mehreren Bildungsgängen	2	1	1	6,9	5,6	9,1
Integrierte Gesamtschulen	4	-	4	19,0	-	57,1
Förderschulen	21	16	5	11,5	14,7	6,8
<i>sopäd. Abschluss Förderschwerpunkt geistige Entwicklung</i>	144	91	53	62,6	64,5	59,6
Förderschulen	144	91	53	62,6	64,5	59,6
<i>Mit Hauptschulabschluss</i>	97	58	39	3,9	4,2	3,6
Schularten mit mehreren Bildungsgängen	23	16	7	1,3	1,7	0,9
Gymnasien (G8)	1	-	1	2,1	-	5,6
Integrierte Gesamtschulen	24	14	10	7,7	8,1	7,2
Freie Waldorfschulen	8	4	4	100,0	100,0	100,0
Förderschulen	41	24	17	12,3	11,6	13,4
<i>Mit mittlerem Schulabschluss</i>	344	200	144	4,6	5,2	4,0
Schularten mit mehreren Bildungsgängen	220	123	97	3,9	4,2	3,5
Gymnasien (G8)	20	17	3	2,7	4,4	0,9
Integrierte Gesamtschulen	67	33	34	7,3	7,3	7,3
Freie Waldorfschulen	30	21	9	100,0	100,0	100,0
Förderschulen	7	6	1	24,1	31,6	10,0
<i>dar.: mit schulischem Teil der Fachhochschulreife</i>	4	4	-	3,4	5,4	-
Gymnasien (G8)	4	4	-	3,6	5,6	-
<i>Mit allgemeiner Hochschulreife</i>	522	233	289	8,8	9,0	8,7
Gymnasien (G8)	462	206	256	8,1	8,3	8,0
Integrierte Gesamtschulen	24	7	17	14,3	9,6	17,9
Freie Waldorfschulen	36	20	16	100,0	100,0	100,0
Zusammen	1 162	620	542	6,8	7,1	6,4

3.3 Absolventen/Abgänger allgemeinbildender Schulen nach Abschluss-, Schularten und Geschlecht (einschl. Externe)

Abschluss-/Schulart	Absolventen/Abgänger					
	insgesamt	männlich	weiblich	insgesamt	männlich	weiblich
	absolut			Anteil an öffentlichen und privaten Schulen zusammen in Prozent		
Deutschland						
<i>Ohne Hauptschulabschluss</i>	5 501	3 475	2 026	11,2	11,4	10,8
Hauptschulen	185	112	73	1,9	1,8	2,1
Schularten mit mehreren Bildungsgängen	87	61	26	1,7	1,9	1,4
Realschulen	146	70	76	9,0	7,2	11,7
Gymnasien (G8)	89	37	52	7,8	6,1	9,7
Gymnasien (G9)	12	5	7	30,8	21,7	43,8
Integrierte Gesamtschulen	118	62	56	1,9	1,7	2,3
Freie Waldorfschulen	294	169	125	100,0	100,0	100,0
Förderschulen	4 570	2 959	1 611	18,3	19,2	16,7
<i>dar.: sopäd. Abschluss Förderschwerpunkt Lernen</i>	851	554	297	5,7	6,2	5,0
Hauptschulen	8	3	5	1,5	1,0	2,1
Schularten mit mehreren Bildungsgängen	2	1	1	0,6	0,5	0,7
Realschulen	2	2	-	9,5	14,3	-
Integrierte Gesamtschulen	22	10	12	2,8	2,2	3,6
Förderschulen	817	538	279	6,2	6,8	5,4
<i>sopäd. Abschluss Förderschwerpunkt geistige Entwicklung</i>	2 676	1 625	1 051	34,0	34,5	33,4
Hauptschulen	1	-	1	2,9	-	7,1
Schularten mit mehreren Bildungsgängen	5	3	2	27,8	30,0	25,0
Integrierte Gesamtschulen	12	5	7	13,5	10,2	17,5
Freie Waldorfschulen	4	1	3	100,0	100,0	100,0
Förderschulen	2 654	1 616	1 038	34,4	34,9	33,7
<i>Mit Hauptschulabschluss</i>	7 088	4 312	2 776	5,1	5,2	4,9
Hauptschulen	1 900	1 076	824	2,7	2,6	2,9
Schularten mit mehreren Bildungsgängen	530	323	207	3,0	3,1	2,9
Realschulen	780	444	336	12,7	11,8	14,0
Gymnasien (G8)	591	276	315	11,2	9,8	12,8
Gymnasien (G9)	19	9	10	9,3	7,8	11,1
Integrierte Gesamtschulen	770	449	321	3,0	3,0	3,0
Freie Waldorfschulen	311	180	131	100,0	100,0	100,0
Förderschulen	1 909	1 403	506	22,0	24,8	16,9
Abendhauptschulen	38	22	16	9,4	10,1	8,6
Abendrealschulen	212	112	100	14,5	13,0	16,8
Externe	28	18	10	0,7	0,8	0,7
<i>Mit mittlerem Schulabschluss</i>	33 826	14 230	19 596	9,2	7,5	10,9
Hauptschulen	1 699	911	788	4,1	4,1	4,2
Schularten mit mehreren Bildungsgängen	3 286	1 747	1 539	6,3	6,5	6,1
Realschulen	17 950	5 897	12 053	10,4	6,8	13,9
Gymnasien (G8)	3 055	1 539	1 516	11,2	10,8	11,5
Gymnasien (G9)	638	274	364	9,4	8,4	10,4
Integrierte Gesamtschulen	3 216	1 682	1 534	5,6	5,7	5,5
Freie Waldorfschulen	2 067	1 088	979	100,0	100,0	100,0
Förderschulen	667	428	239	46,7	46,8	46,7
Abendrealschulen	633	355	278	16,0	16,3	15,5
Abendgymnasien	237	121	116	23,4	21,9	25,3
Kollegs	357	180	177	29,1	28,2	30,2
Externe	21	8	13	1,2	0,7	1,8
<i>dar.: mit schulischem Teil der Fachhochschulreife</i>	1 876	951	925	10,6	10,4	10,8
Gymnasien (G8)	876	454	422	9,9	9,5	10,2
Gymnasien (G9)	225	98	127	8,4	7,7	9,0
Integrierte Gesamtschulen	122	64	58	3,1	3,4	2,9
Freie Waldorfschulen	94	50	44	100,0	100,0	100,0
Förderschulen	10	9	1	71,4	81,8	33,3
Abendgymnasien	237	121	116	24,9	23,5	26,5
Kollegs	312	155	157	28,0	26,7	29,3
<i>Mit Fachhochschulreife</i>	397	191	206	51,0	45,8	57,1
Freie Waldorfschulen	362	169	193	100,0	100,0	100,0
Abendgymnasien	35	22	13	11,6	12,2	10,7
<i>Mit allgemeiner Hochschulreife</i>	37 149	14 969	22 180	12,5	11,1	13,7
Gymnasien (G8)	27 251	10 900	16 351	12,5	11,0	13,8
Gymnasien (G9)	4 417	1 618	2 799	10,3	8,4	11,9
Integrierte Gesamtschulen	1 342	584	758	4,8	4,6	4,9
Freie Waldorfschulen	3 185	1 399	1 786	100,0	100,0	100,0
Förderschulen	16	10	6	21,3	20,8	22,2
Abendgymnasien	510	233	277	24,3	23,4	25,1
Kollegs	428	225	203	15,9	16,1	15,8
Insgesamt	83 961	37 177	46 784	9,8	8,5	11,2

* Abgangsjahr. Abschluss für Lern- und/oder Geistigbehinderte an Förderschulen.

1 Externe Absolventen werden nicht erhoben.

2 Einschl. Absolventen des Sekundarbereichs II der G8-Gymnasien.

3.4 Absolventen/Abgänger beruflicher Schulen nach Zeugnis-, Abschluss- **, Schularten und Geschlecht

Zeugnisart/Abschlussart/Schulart	Absolventen/Abgänger					
	insgesamt	männlich	weiblich	insgesamt	männlich	weiblich
	absolut			Anteil an öffentlichen und privaten Schulen zusammen in Prozent		
Baden-Württemberg						
Abgänger	5 281	2 982	2 299	13,2	12,5	14,3
<i>Ohne zusätzlich erworbenen Abschluss</i>	5 139	2 933	2 206	13,4	12,7	14,6
Teilzeit-Berufsschulen	507	352	155	4,4	4,9	3,4
Berufsfachschulen	4 326	2 447	1 879	23,5	23,6	23,2
Berufsoberschulen/Technische Oberschulen	13	5	8	6,6	4,4	9,6
Fachgymnasien	227	93	134	8,2	6,8	9,6
Fachschulen	66	36	30	14,6	9,8	34,5
<i>Mit schulischen Teil der Fachhochschulreife</i>	142	49	93	8,4	6,4	10,0
Fachgymnasien	142	49	93	8,4	6,4	10,0
Absolventen	19 303	7 268	12 035	12,5	8,6	17,1
<i>Ohne zusätzlich erworbenen Abschluss</i>	12 850	4 195	8 655	12,4	7,3	18,9
Teilzeit-Berufsschulen	1 014	676	338	1,8	2,0	1,5
Berufsfachschulen	9 485	2 733	6 752	25,1	15,7	33,2
Fachschulen	2 351	786	1 565	38,5	22,2	61,2
<i>Nach Abschlussarten</i>						
<i>Mit zusätzlich erworbenem Hauptschulabschluss</i>	959	619	340	25,2	25,1	25,3
Teilzeit-Berufsschulen	264	169	95	57,8	63,3	50,0
Berufsfachschulen	694	450	244	53,8	55,2	51,5
Fachgymnasien	1	-	1	14,3	-	33,3
<i>Mit zusätzlich erworbenem mittleren Abschluss</i>	543	292	251	5,6	6,2	5,0
Teilzeit-Berufsschulen	26	17	9	2,9	2,9	3,0
Berufsfachschulen	495	262	233	5,8	6,7	5,0
Fachgymnasien	22	13	9	34,9	35,1	34,6
<i>Mit zusätzlich erworbener Fachhochschulreife</i>	3 601	1 766	1 835	18,9	15,7	23,4
Teilzeit-Berufsschulen	5	5	-	1,1	1,8	-
Berufsfachschulen	3 521	1 692	1 829	22,5	20,6	24,7
Fachschulen	75	69	6	2,5	2,5	2,3
<i>Mit zusätzlich erworbener allgemeiner Hochschulreife ¹</i>	1 350	396	954	7,2	4,8	9,2
Berufsoberschulen/Technische Oberschulen	56	19	37	6,7	3,8	11,1
Fachgymnasien	1 294	377	917	7,3	4,8	9,2
Absolventen/Abgänger zusammen	24 584	10 250	14 334	12,6	9,5	16,6
<i>Ohne zusätzlich erworbenen Abschluss</i>	17 989	7 128	10 861	12,7	8,9	17,8
Teilzeit-Berufsschulen	1 521	1 028	493	2,2	2,5	1,8
Berufsfachschulen	13 811	5 180	8 631	24,6	18,6	30,3
Berufsoberschulen/Technische Oberschulen	13	5	8	6,6	4,4	9,6
Fachgymnasien	227	93	134	8,2	6,8	9,6
Fachschulen	2 417	822	1 595	36,9	21,0	60,3
<i>Mit schulischen Teil der Fachhochschulreife</i>	142	49	93	8,4	6,4	10,0
Fachgymnasien	142	49	93	8,4	6,4	10,0
<i>Nach Abschlussarten</i>						
<i>Mit zusätzlich erworbenem Hauptschulabschluss</i>	959	619	340	25,2	25,1	25,3
Teilzeit-Berufsschulen	264	169	95	57,8	63,3	50,0
Berufsfachschulen	694	450	244	53,8	55,2	51,5
Fachgymnasien	1	-	1	14,3	-	33,3
<i>Mit zusätzlich erworbenem mittleren Abschluss</i>	543	292	251	5,6	6,2	5,0
Teilzeit-Berufsschulen	26	17	9	2,9	2,9	3,0
Berufsfachschulen	495	262	233	5,8	6,7	5,0
Fachgymnasien	22	13	9	34,9	35,1	34,6
<i>Mit zusätzlich erworbener Fachhochschulreife</i>	3 601	1 766	1 835	18,9	15,7	23,4
Teilzeit-Berufsschulen	5	5	-	1,1	1,8	-
Berufsfachschulen	3 521	1 692	1 829	22,5	20,6	24,7
Fachschulen	75	69	6	2,5	2,5	2,3
<i>Mit zusätzlich erworbener allgemeiner Hochschulreife ¹</i>	1 350	396	954	7,2	4,8	9,2
Berufsoberschulen/Technische Oberschulen	56	19	37	6,7	3,8	11,1
Fachgymnasien	1 294	377	917	7,3	4,8	9,2
Absolventen/Abgänger zusammen nach Abschlussarten	6 453	3 073	3 380	12,6	11,5	13,8
Mit zusätzlich erworbenem Hauptschulabschluss	959	619	340	25,2	25,1	25,3
Mit zusätzlich erworbenem mittleren Abschluss	543	292	251	5,6	6,2	5,0
Mit zusätzlich erworbener Fachhochschulreife	3 601	1 766	1 835	18,9	15,7	23,4
Mit zusätzlich erworbener allgemeiner Hochschulreife ¹	1 350	396	954	7,2	4,8	9,2
Absolventen/Abgänger zusammen nach Schularten	24 584	10 250	14 334	12,6	9,5	16,6
Teilzeit-Berufsschulen	1 816	1 219	597	2,6	2,9	2,2
Berufsfachschulen	18 521	7 584	10 937	22,7	18,6	26,7
Berufsoberschulen/Technische Oberschulen	69	24	45	6,7	3,9	10,8
Fachgymnasien	1 686	532	1 154	7,6	5,3	9,4
Fachschulen	2 492	891	1 601	26,1	13,4	55,1
<i>Schulen des Gesundheitswesens</i>						
Abgänger	513	179	334	75,3	83,6	71,5
Absolventen	3 755	720	3 035	75,3	73,5	75,8
Absolventen/Abgänger zusammen	4 268	899	3 369	75,3	75,4	75,3

3.4 Absolventen/Abgänger beruflicher Schulen nach Zeugnis-, Abschluss- **, Schularten und Geschlecht

Zeugnisart/Abschlussart/Schulart	Absolventen/Abgänger					
	insgesamt	männlich	weiblich	insgesamt	männlich	weiblich
	absolut			Anteil an öffentlichen und privaten Schulen zusammen in Prozent		
Bayern						
Abgänger	1 723	990	733	8,7	8,3	9,4
<i>Ohne zusätzlich erworbenen Abschluss</i>	1 721	988	733	8,7	8,2	9,4
Teilzeit-Berufsschulen	853	552	301	9,2	9,5	8,7
Berufsvorbereitungsjahr	165	116	49	9,0	7,6	16,0
Berufsgrundbildungsjahr in vollzeitschulischer Form	12	11	1	5,7	5,7	5,3
Berufsfachschulen	147	39	108	41,2	37,9	42,5
Berufsoberschulen/Technische Oberschulen	6	4	2	0,3	0,4	0,3
Fachoberschulen	417	203	214	6,7	6,4	7,1
Fachschulen	87	54	33	48,9	41,2	70,2
Fachakademien	34	9	25	66,7	64,3	67,6
<i>Mit zusätzlich erworbenem mittleren Abschluss</i>	2	2	-	33,3	33,3	-
Fachschulen	2	2	-	33,3	33,3	-
Absolventen	13 579	6 016	7 563	11,5	9,2	14,5
<i>Ohne zusätzlich erworbenen Abschluss</i>	7 716	3 107	4 609	10,1	7,3	13,7
Teilzeit-Berufsschulen	1 617	1 059	558	2,7	3,0	2,2
Berufsvorbereitungsjahr	406	224	182	27,1	22,3	36,8
Berufsgrundbildungsjahr in vollzeitschulischer Form	48	42	6	1,9	2,0	1,8
Berufsfachschulen	2 257	655	1 602	44,7	44,2	44,9
Fachschulen	1 644	892	752	38,9	33,8	47,3
Fachakademien	1 744	235	1 509	68,3	64,0	69,0
<i>Nach Abschlussarten</i>						
<i>Mit zusätzlich erworbenem Hauptschulabschluss</i>	1 730	1 110	620	32,8	28,7	44,0
Teilzeit-Berufsschulen	718	464	254	57,5	54,6	63,7
Berufsvorbereitungsjahr	973	619	354	24,9	21,1	36,3
Berufsgrundbildungsjahr in vollzeitschulischer Form	26	24	2	32,1	32,0	33,3
Berufsfachschulen	13	3	10	37,1	42,9	35,7
<i>Mit zusätzlich erworbenem mittleren Abschluss</i>	1 086	494	592	10,1	8,0	12,9
Teilzeit-Berufsschulen	124	90	34	1,8	1,9	1,4
Berufsfachschulen	367	33	334	18,0	14,8	18,4
Fachschulen	595	371	224	42,9	33,9	76,5
<i>Mit zusätzlich erworbener Fachhochschulreife</i>	2 819	1 252	1 567	13,6	11,2	16,3
Teilzeit-Berufsschulen	1	-	1	0,8	-	1,7
Berufsfachschulen	41	12	29	28,3	41,4	25,0
Berufsoberschulen/Technische Oberschulen	10	7	3	0,2	0,3	0,2
Fachoberschulen	981	413	568	7,7	6,6	8,7
Fachschulen	862	714	148	40,7	38,9	52,7
Fachakademien	924	106	818	72,6	65,0	73,7
<i>Mit zusätzlich erworbener allgemeiner Hochschulreife ¹</i>	228	53	175	4,8	2,9	6,0
Fachoberschulen	175	50	125	5,4	4,3	5,9
Fachakademien	53	3	50	74,6	60,0	75,8
Ohne Angabe einer Zeugnisart ²	3 307	1 652	1 655	9,8	7,8	13,1
<i>Ohne zusätzlich erworbenen Abschluss</i>	3 307	1 652	1 655	9,8	7,8	13,1
Teilzeit-Berufsschulen	1 165	768	397	4,7	4,9	4,4
Berufsvorbereitungsjahr	267	180	87	6,7	5,4	13,0
Berufsgrundbildungsjahr in vollzeitschulischer Form	21	19	2	3,6	3,9	2,1
Berufsfachschulen	663	206	457	26,5	25,2	27,1
Fachschulen	660	373	287	53,8	45,9	69,3
Fachakademien	531	106	425	65,2	60,2	66,6
Absolventen/Abgänger zusammen ³	15 302	7 006	8 296	11,1	9,0	13,8
<i>Ohne zusätzlich erworbenen Abschluss</i>	9 437	4 095	5 342	9,8	7,5	12,9
Teilzeit-Berufsschulen	2 470	1 611	859	3,5	3,9	3,0
Berufsvorbereitungsjahr	571	340	231	17,2	13,4	28,9
Berufsgrundbildungsjahr in vollzeitschulischer Form	60	53	7	2,2	2,3	2,0
Berufsfachschulen	2 404	694	1 710	44,5	43,8	44,8
Berufsoberschulen/Technische Oberschulen	6	4	2	0,3	0,4	0,3
Fachoberschulen	417	203	214	6,7	6,4	7,1
Fachschulen	1 731	946	785	39,3	34,1	48,0
Fachakademien	1 778	244	1 534	68,3	64,0	69,0
<i>Nach Abschlussarten</i>						
<i>Mit zusätzlich erworbenem Hauptschulabschluss</i>	1 730	1 110	620	32,8	28,7	44,0
Teilzeit-Berufsschulen	718	464	254	57,5	54,6	63,7
Berufsvorbereitungsjahr	973	619	354	24,9	21,1	36,3
Berufsgrundbildungsjahr in vollzeitschulischer Form	26	24	2	32,1	32,0	33,3
Berufsfachschulen	13	3	10	37,1	42,9	35,7
<i>Mit zusätzlich erworbenem mittleren Abschluss</i>	1 088	496	592	10,1	8,0	12,9
Teilzeit-Berufsschulen	124	90	34	1,8	1,9	1,4
Berufsfachschulen	367	33	334	18,0	14,8	18,4
Fachschulen	597	373	224	42,9	33,9	76,5
<i>Mit zusätzlich erworbener Fachhochschulreife</i>	2 819	1 252	1 567	13,6	11,2	16,3
Teilzeit-Berufsschulen	1	-	1	0,8	-	1,7
Berufsfachschulen	41	12	29	28,3	41,4	25,0
Berufsoberschulen/Technische Oberschulen	10	7	3	0,2	0,3	0,2
Fachoberschulen	981	413	568	7,7	6,6	8,7
Fachschulen	862	714	148	40,7	38,9	52,7
Fachakademien	924	106	818	72,6	65,0	73,7

3.4 Absolventen/Abgänger beruflicher Schulen nach Zeugnis-, Abschluss- **, Schularten und Geschlecht

Zeugnisart/Abschlussart/Schulart	Absolventen/Abgänger					
	insgesamt	männlich	weiblich	insgesamt	männlich	weiblich
	absolut			Anteil an öffentlichen und privaten Schulen zusammen in Prozent		
<i>Mit zusätzlich erworbener allgemeiner Hochschulreife ¹</i>	228	53	175	4,8	2,9	6,0
Fachoberschulen	175	50	125	5,4	4,3	5,9
Fachakademien	53	3	50	74,6	60,0	75,8
Absolventen/Abgänger zusammen nach Abschlussarten	5 865	2 911	2 954	14,1	12,6	16,0
Mit zusätzlich erworbenem Hauptschulabschluss	1 730	1 110	620	32,8	28,7	44,0
Mit zusätzlich erworbenem mittleren Abschluss	1 088	496	592	10,1	8,0	12,9
Mit zusätzlich erworbener Fachhochschulreife	2 819	1 252	1 567	13,6	11,2	16,3
Mit zusätzlich erworbener allgemeiner Hochschulreife ¹	228	53	175	4,8	2,9	6,0
Absolventen/Abgänger zusammen nach Schularten ³	15 302	7 006	8 296	11,1	9,0	13,8
Teilzeit-Berufsschulen	3 313	2 165	1 148	4,2	4,7	3,6
Berufsvorbereitungsjahr	1 544	959	585	21,3	17,6	32,9
Berufsgrundbildungsjahr in vollzeitschulischer Form	86	77	9	3,1	3,2	2,5
Berufsfachschulen	2 825	742	2 083	37,0	40,2	36,0
Berufsoberschulen/Technische Oberschulen	16	11	5	0,2	0,2	0,2
Fachoberschulen	1 573	666	907	7,1	6,3	7,8
Fachschulen	3 190	2 033	1 157	40,3	35,6	52,4
Fachakademien	2 755	353	2 402	69,8	64,3	70,6
<i>Schulen des Gesundheitswesens</i>						
Abgänger	343	100	243	86,8	90,1	85,6
Absolventen	6 992	1 362	5 630	74,8	78,2	74,0
Ohne Angabe einer Zeugnisart ²	2 345	711	1 634	80,2	83,7	78,7
Absolventen/Abgänger zusammen ³	7 335	1 462	5 873	75,3	78,9	74,4
Berlin						
Abgänger	291	107	184	8,6	5,5	12,7
<i>Ohne zusätzlich erworbenen Abschluss</i>	290	107	183	8,7	5,6	12,9
Teilzeit-Berufsschulen	34	9	25	3,2	1,6	4,8
Berufsvorbereitungsjahr	44	23	21	3,2	2,7	4,1
Berufsfachschulen	108	41	67	20,0	12,6	31,2
Fachoberschulen	33	20	13	14,7	14,4	15,1
Fachschulen	71	14	57	70,3	51,9	77,0
<i>Mit schulischen Teil der Fachhochschulreife</i>	1	-	1	3,1	-	6,7
Fachgymnasien	1	-	1	3,1	-	6,7
Absolventen	4 589	1 608	2 981	18,9	13,5	24,0
<i>Ohne zusätzlich erworbenen Abschluss</i>	3 406	1 200	2 206	20,6	15,4	25,2
Teilzeit-Berufsschulen	560	356	204	5,4	6,4	4,2
Berufsvorbereitungsjahr	10	7	3	2,5	2,9	2,0
Berufsfachschulen	1 451	494	957	51,2	42,7	57,1
Fachschulen	1 385	343	1 042	47,5	43,1	49,2
<i>Nach Abschlussarten</i>						
<i>Mit zusätzlich erworbenem Hauptschulabschluss</i>	57	17	40	4,3	2,1	7,6
Teilzeit-Berufsschulen	6	4	2	2,1	2,2	1,9
Berufsfachschulen	51	13	38	27,9	14,4	40,9
<i>Mit zusätzlich erworbenem mittleren Abschluss</i>	592	154	438	26,3	14,9	35,9
Teilzeit-Berufsschulen	30	14	16	6,7	5,9	7,4
Berufsvorbereitungsjahr	3	2	1	1,2	1,5	0,9
Berufsfachschulen	461	125	336	33,1	20,2	43,4
Fachschulen	98	13	85	60,5	29,5	72,0
<i>Mit zusätzlich erworbener Fachhochschulreife</i>	498	223	275	17,5	13,7	22,4
Berufsfachschulen	68	54	14	12,1	14,3	7,5
Fachoberschulen	387	153	234	20,5	16,7	24,1
Fachschulen	43	16	27	11,6	5,3	39,1
<i>Mit zusätzlich erworbener allgemeiner Hochschulreife ¹</i>	36	14	22	2,7	2,1	3,3
Berufsfachschulen	8	2	6	53,3	50,0	54,5
Berufsoberschulen/Technische Oberschulen	14	7	7	3,6	3,5	3,7
Fachgymnasien	14	5	9	1,5	1,1	1,9
Absolventen/Abgänger zusammen	4 880	1 715	3 165	17,6	12,4	22,8
<i>Ohne zusätzlich erworbenen Abschluss</i>	3 696	1 307	2 389	18,6	13,4	23,4
Teilzeit-Berufsschulen	594	365	229	5,2	5,9	4,3
Berufsvorbereitungsjahr	54	30	24	3,1	2,7	3,6
Berufsfachschulen	1 559	535	1 024	46,2	36,1	54,2
Fachoberschulen	33	20	13	14,7	14,4	15,1
Fachschulen	1 456	357	1 099	48,3	43,4	50,1
<i>Mit schulischen Teil der Fachhochschulreife</i>	1	-	1	3,1	-	6,7
Fachgymnasien	1	-	1	3,1	-	6,7
<i>Nach Abschlussarten</i>						
<i>Mit zusätzlich erworbenem Hauptschulabschluss</i>	57	17	40	4,3	2,1	7,6
Teilzeit-Berufsschulen	6	4	2	2,1	2,2	1,9
Berufsfachschulen	51	13	38	27,9	14,4	40,9
<i>Mit zusätzlich erworbenem mittleren Abschluss</i>	592	154	438	26,0	14,7	35,6
Teilzeit-Berufsschulen	30	14	16	6,7	5,9	7,4
Berufsvorbereitungsjahr	3	2	1	1,2	1,5	0,9
Berufsfachschulen	461	125	336	32,5	19,7	42,8
Fachschulen	98	13	85	60,5	29,5	72,0

3.4 Absolventen/Abgänger beruflicher Schulen nach Zeugnis-, Abschluss- **, Schularten und Geschlecht

Zeugnisart/Abschlussart/Schulart	Absolventen/Abgänger					
	insgesamt	männlich	weiblich	insgesamt	männlich	weiblich
	absolut			Anteil an öffentlichen und privaten Schulen zusammen in Prozent		
<i>Mit zusätzlich erworbener Fachhochschulreife</i>	498	223	275	17,5	13,7	22,4
Berufsfachschulen	68	54	14	12,1	14,3	7,5
Fachoberschulen	387	153	234	20,5	16,7	24,1
Fachschulen	43	16	27	11,6	5,3	39,1
<i>Mit zusätzlich erworbener allgemeiner Hochschulreife ¹</i>	36	14	22	2,7	2,1	3,3
Berufsfachschulen	8	2	6	53,3	50,0	54,5
Berufsoberschulen/Technische Oberschulen	14	7	7	3,6	3,5	3,7
Fachgymnasien	14	5	9	1,5	1,1	1,9
Absolventen/Abgänger zusammen nach Abschlussarten	1 183	408	775	15,2	9,8	21,3
Mit zusätzlich erworbenem Hauptschulabschluss	57	17	40	4,3	2,1	7,6
Mit zusätzlich erworbenem mittleren Abschluss	592	154	438	26,0	14,7	35,6
Mit zusätzlich erworbener Fachhochschulreife	498	223	275	17,5	13,7	22,4
Mit zusätzlich erworbener allgemeiner Hochschulreife ¹	36	14	22	2,7	2,1	3,3
Absolventen/Abgänger zusammen nach Schularten	4 880	1 715	3 165	17,6	12,4	22,8
Teilzeit-Berufsschulen	630	383	247	5,1	5,8	4,4
Berufsvorbereitungsjahr	57	32	25	2,0	1,8	2,3
Berufsfachschulen	2 147	729	1 418	38,6	28,1	47,8
Berufsoberschulen/Technische Oberschulen	14	7	7	3,5	3,4	3,6
Fachgymnasien	15	5	10	1,5	1,0	2,0
Fachoberschulen	420	173	247	19,9	16,4	23,4
Fachschulen	1 597	386	1 211	45,0	33,0	50,9
<i>Schulen des Gesundheitswesens</i>						
Abgänger	105	33	72	87,5	91,7	85,7
Absolventen	1 102	292	810	71,9	69,2	73,0
Absolventen/Abgänger zusammen	1 207	325	882	73,1	71,0	73,9
Brandenburg						
Abgänger	257	151	106	11,9	11,3	12,9
<i>Ohne zusätzlich erworbenen Abschluss</i>	257	151	106	13,3	12,2	15,2
Teilzeit-Berufsschulen	205	131	74	16,2	15,0	18,9
Berufsfachschulen	32	13	19	11,1	7,8	15,6
Fachoberschulen	10	4	6	5,8	3,8	8,7
Fachschulen	10	3	7	16,7	15,8	17,1
Absolventen	2 089	835	1 254	15,8	12,0	20,0
<i>Ohne zusätzlich erworbenen Abschluss</i>	1 482	574	908	17,0	13,0	21,2
Teilzeit-Berufsschulen	400	246	154	6,2	6,5	5,8
Berufsfachschulen	363	134	229	42,4	47,2	40,0
Fachschulen	719	194	525	50,8	52,4	50,3
<i>Nach Abschlussarten</i>						
<i>Mit zusätzlich erworbenem Hauptschulabschluss</i>	135	84	51	14,6	12,5	20,4
Teilzeit-Berufsschulen	134	83	51	15,3	12,9	22,2
Berufsfachschulen	1	1	-	2,0	3,3	-
<i>Mit zusätzlich erworbenem mittleren Abschluss</i>	153	50	103	12,4	6,4	22,4
Teilzeit-Berufsschulen	50	29	21	4,9	3,9	7,4
Berufsfachschulen	103	21	82	47,9	55,3	46,3
<i>Mit zusätzlich erworbener Fachhochschulreife</i>	309	124	185	20,9	18,7	22,6
Berufsfachschulen	36	15	21	83,7	88,2	80,8
Fachoberschulen	116	66	50	11,2	12,5	9,7
Fachschulen	157	43	114	45,1	48,3	44,0
<i>Mit zusätzlich erworbener allgemeiner Hochschulreife ¹</i>	10	3	7	1,1	0,7	1,5
Fachgymnasien	10	3	7	1,1	0,7	1,5
Absolventen/Abgänger zusammen	2 346	986	1 360	15,2	11,9	19,1
<i>Ohne zusätzlich erworbenen Abschluss</i>	1 739	725	1 014	16,3	12,8	20,3
Teilzeit-Berufsschulen	605	377	228	7,9	8,1	7,4
Berufsfachschulen	395	147	248	34,5	32,7	35,7
Fachoberschulen	10	4	6	5,8	3,8	8,7
Fachschulen	729	197	532	49,5	50,6	49,0
<i>Nach Abschlussarten</i>						
<i>Mit zusätzlich erworbenem Hauptschulabschluss</i>	135	84	51	14,6	12,5	20,4
Teilzeit-Berufsschulen	134	83	51	15,3	12,9	22,2
Berufsfachschulen	1	1	-	2,0	3,3	-
<i>Mit zusätzlich erworbenem mittleren Abschluss</i>	153	50	103	12,4	6,4	22,4
Teilzeit-Berufsschulen	50	29	21	4,9	3,9	7,4
Berufsfachschulen	103	21	82	47,9	55,3	46,3
<i>Mit zusätzlich erworbener Fachhochschulreife</i>	309	124	185	20,9	18,7	22,6
Berufsfachschulen	36	15	21	83,7	88,2	80,8
Fachoberschulen	116	66	50	11,2	12,5	9,7
Fachschulen	157	43	114	45,1	48,3	44,0
<i>Mit zusätzlich erworbener allgemeiner Hochschulreife ¹</i>	10	3	7	1,1	0,7	1,5
Fachgymnasien	10	3	7	1,1	0,7	1,5
Absolventen/Abgänger zusammen nach Abschlussarten	607	261	346	13,4	10,3	17,3
Mit zusätzlich erworbenem Hauptschulabschluss	135	84	51	14,6	12,5	20,4
Mit zusätzlich erworbenem mittleren Abschluss	153	50	103	12,4	6,4	22,4
Mit zusätzlich erworbener Fachhochschulreife	309	124	185	20,9	18,7	22,6
Mit zusätzlich erworbener allgemeiner Hochschulreife ¹	10	3	7	1,1	0,7	1,5

3.4 Absolventen/Abgänger beruflicher Schulen nach Zeugnis-, Abschluss- **, Schularten und Geschlecht

Zeugnisart/Abschlussart/Schulart	Absolventen/Abgänger					
	insgesamt	männlich	weiblich	insgesamt	männlich	weiblich
	absolut			Anteil an öffentlichen und privaten Schulen zusammen in Prozent		
Absolventen/Abgänger zusammen nach Schularten	2 346	986	1 360	15,2	11,9	19,1
Teilzeit-Berufsschulen	789	489	300	8,2	8,1	8,3
Berufsfachschulen	535	184	351	36,8	34,4	38,2
Fachgymnasien	10	3	7	0,8	0,5	1,1
Fachoberschulen	126	70	56	10,4	11,1	9,6
Fachschulen	886	240	646	48,6	50,2	48,1
<i>Schulen des Gesundheitswesens</i>						
Abgänger	71	19	52	93,4	95,0	92,9
Absolventen	1 297	312	985	96,6	96,0	96,9
Absolventen/Abgänger zusammen	1 368	331	1 037	96,5	95,9	96,6
Bremen ⁴						
Abgänger	59	32	27	5,3	4,7	6,0
<i>Ohne zusätzlich erworbenen Abschluss</i>	59	32	27	5,3	4,7	6,0
Teilzeit-Berufsschulen	13	5	8	3,6	2,1	6,3
Berufsvorbereitungsjahr	38	20	18	12,8	12,3	13,2
Fachschulen	8	7	1	61,5	87,5	20,0
Absolventen	275	183	92	3,4	4,3	2,3
<i>Ohne zusätzlich erworbenen Abschluss</i>	259	168	91	4,1	5,1	3,0
Teilzeit-Berufsschulen	103	51	52	2,2	2,1	2,4
Berufsvorbereitungsjahr	99	61	38	24,6	27,7	20,8
Fachschulen	57	56	1	14,8	45,5	0,4
<i>Mit zusätzlich erworbener Fachhochschulreife</i>	16	15	1	2,7	4,6	0,4
Fachschulen	16	15	1	100,0	100,0	100,0
Absolventen/Abgänger zusammen	334	215	119	3,6	4,4	2,7
<i>Ohne zusätzlich erworbenen Abschluss</i>	318	200	118	4,3	5,1	3,4
Teilzeit-Berufsschulen	116	56	60	2,3	2,1	2,6
Berufsvorbereitungsjahr	137	81	56	19,5	21,2	17,6
Fachschulen	65	63	2	16,3	48,1	0,7
<i>Mit zusätzlich erworbener Fachhochschulreife</i>	16	15	1	2,7	4,6	0,4
Fachschulen	16	15	1	100,0	100,0	100,0
Absolventen/Abgänger zusammen nach Abschlussarten	16	15	1	0,8	1,6	0,1
Mit zusätzlich erworbener Fachhochschulreife	16	15	1	2,7	4,6	0,4
Absolventen/Abgänger zusammen nach Schularten	334	215	119	3,6	4,4	2,7
Teilzeit-Berufsschulen	116	56	60	2,2	2,0	2,5
Berufsvorbereitungsjahr	137	81	56	15,3	16,6	13,7
Fachschulen	81	78	3	19,5	53,4	1,1
<i>Schulen des Gesundheitswesens</i>						
Abgänger	6	1	5	100,0	100,0	100,0
Absolventen	236	51	185	100,0	100,0	100,0
Absolventen/Abgänger zusammen	242	52	190	100,0	100,0	100,0
Hamburg						
Abgänger	10	6	4	0,4	0,4	0,5
<i>Ohne zusätzlich erworbenen Abschluss</i>	10	6	4	0,5	0,4	0,5
Teilzeit-Berufsschulen	4	1	3	0,6	0,2	1,3
Berufsfachschulen	1	1	-	0,7	1,1	-
Fachschulen	5	4	1	15,2	16,7	11,1
Absolventen	808	320	488	4,7	3,5	6,1
<i>Ohne zusätzlich erworbenen Abschluss</i>	523	144	379	4,0	2,2	5,8
Teilzeit-Berufsschulen	142	41	101	1,5	0,8	2,3
Berufsfachschulen	209	50	159	17,0	11,6	19,9
Fachschulen	172	53	119	13,5	11,9	14,4
<i>Mit zusätzlich erworbenem mittleren Abschluss</i>	43	12	31	3,7	1,7	6,8
Teilzeit-Berufsschulen	43	12	31	4,3	1,9	8,1
<i>Mit zusätzlich erworbener Fachhochschulreife</i>	242	164	78	14,4	15,1	13,0
Teilzeit-Berufsschulen	22	6	16	44,9	30,0	55,2
Berufsfachschulen	81	44	37	16,1	16,2	16,0
Fachschulen	139	114	25	20,1	22,3	13,7
Absolventen/Abgänger zusammen	818	326	492	4,2	3,1	5,6
<i>Ohne zusätzlich erworbenen Abschluss</i>	533	150	383	3,5	1,8	5,2
Teilzeit-Berufsschulen	146	42	104	1,4	0,8	2,2
Berufsfachschulen	210	51	159	15,3	9,8	18,7
Fachschulen	177	57	120	13,6	12,2	14,3
<i>Mit zusätzlich erworbenem mittleren Abschluss</i>	43	12	31	3,7	1,7	6,8
Teilzeit-Berufsschulen	43	12	31	4,3	1,9	8,1
<i>Mit zusätzlich erworbener Fachhochschulreife</i>	242	164	78	13,6	14,4	12,1
Teilzeit-Berufsschulen	22	6	16	44,9	30,0	55,2
Berufsfachschulen	81	44	37	16,1	16,2	16,0
Fachschulen	139	114	25	20,1	22,3	13,7
Absolventen/Abgänger zusammen nach Abschlussarten	285	176	109	7,1	7,1	7,2
Mit zusätzlich erworbenem mittleren Abschluss	43	12	31	3,7	1,7	6,8
Mit zusätzlich erworbener Fachhochschulreife	242	164	78	13,6	14,4	12,1

3.4 Absolventen/Abgänger beruflicher Schulen nach Zeugnis-, Abschluss- **, Schularten und Geschlecht

Zeugnisart/Abschlussart/Schulart	Absolventen/Abgänger					
	insgesamt	männlich	weiblich	insgesamt	männlich	weiblich
	absolut			Anteil an öffentlichen und privaten Schulen zusammen in Prozent		
Absolventen/Abgänger zusammen nach Schularten	818	326	492	4,2	3,1	5,6
Teilzeit-Berufsschulen	211	60	151	1,9	1,0	3,0
Berufsfachschulen	291	95	196	15,0	11,7	17,4
Fachschulen	316	171	145	15,8	17,5	14,2
<i>Schulen des Gesundheitswesens</i>						
Abgänger	405	128	277	85,3	90,1	83,2
Absolventen	862	218	644	85,9	91,2	84,2
Absolventen/Abgänger zusammen	1 267	346	921	85,7	90,8	83,9
Hessen						
Abgänger	52	28	24	1,1	0,9	1,3
<i>Ohne zusätzlich erworbenen Abschluss</i>	38	21	17	0,9	0,7	1,1
Teilzeit-Berufsschulen	2	1	1	0,1	0,1	0,2
Berufsvorbereitungsjahr	3	-	3	0,3	-	0,9
Berufsfachschulen	15	8	7	2,2	2,0	2,3
Fachoberschulen	17	11	6	2,2	2,3	2,1
Fachschulen	1	1	-	1,6	2,4	-
<i>Mit schulischen Teil der Fachhochschulreife</i>	14	7	7	2,9	2,6	3,3
Fachgymnasien	14	7	7	2,9	2,6	3,3
Absolventen	2 373	868	1 505	4,0	2,7	5,6
<i>Ohne zusätzlich erworbenen Abschluss</i>	1 722	551	1 171	4,3	2,5	6,6
Teilzeit-Berufsschulen	533	239	294	1,7	1,3	2,3
Berufsvorbereitungsjahr	24	12	12	3,6	2,7	5,3
Berufsfachschulen	421	95	326	10,1	6,6	11,8
Fachschulen	744	205	539	17,8	10,2	25,0
<i>Mit erworbenem schulischen Teil der Fachhochschulreife</i>	96	40	56	76,2	62,5	90,3
Berufsfachschulen	96	40	56	76,2	62,5	90,3
<i>Nach Abschlussarten</i>						
<i>Mit zusätzlich erworbenem Hauptschulabschluss</i>	34	22	12	1,9	2,0	1,7
Teilzeit-Berufsschulen	16	11	5	10,5	11,0	9,6
Berufsvorbereitungsjahr	18	11	7	1,1	1,1	1,1
<i>Mit zusätzlich erworbenem mittleren Abschluss</i>	80	36	44	2,3	2,1	2,6
Teilzeit-Berufsschulen	9	8	1	4,5	5,9	1,5
Berufsfachschulen	71	28	43	2,2	1,8	2,6
<i>Mit zusätzlich erworbener Fachhochschulreife</i>	372	179	193	3,7	3,4	4,1
Berufsfachschulen	4	2	2	16,7	22,2	13,3
Fachoberschulen	290	148	142	3,1	3,0	3,1
Fachschulen	78	29	49	17,4	10,4	29,0
<i>Mit zusätzlich erworbener allgemeiner Hochschulreife ¹</i>	69	40	29	1,8	1,9	1,5
Fachgymnasien	69	40	29	1,8	1,9	1,5
Absolventen/Abgänger zusammen	2 425	896	1 529	3,8	2,5	5,3
<i>Ohne zusätzlich erworbenen Abschluss</i>	1 760	572	1 188	4,0	2,3	6,1
Teilzeit-Berufsschulen	535	240	295	1,7	1,3	2,2
Berufsvorbereitungsjahr	27	12	15	1,6	1,0	2,7
Berufsfachschulen	436	103	333	8,9	5,6	10,9
Fachoberschulen	17	11	6	2,2	2,3	2,1
Fachschulen	745	206	539	17,6	10,0	24,8
<i>Mit schulischen Teil der Fachhochschulreife</i>	110	47	63	18,0	14,1	22,8
Berufsfachschulen	96	40	56	76,2	62,5	90,3
Fachgymnasien	14	7	7	2,9	2,6	3,3
<i>Nach Abschlussarten</i>						
<i>Mit zusätzlich erworbenem Hauptschulabschluss</i>	34	22	12	1,9	2,0	1,7
Teilzeit-Berufsschulen	16	11	5	10,5	11,0	9,6
Berufsvorbereitungsjahr	18	11	7	1,1	1,1	1,1
<i>Mit zusätzlich erworbenem mittleren Abschluss</i>	80	36	44	2,3	2,1	2,6
Teilzeit-Berufsschulen	9	8	1	4,5	5,9	1,5
Berufsfachschulen	71	28	43	2,2	1,8	2,6
<i>Mit zusätzlich erworbener Fachhochschulreife</i>	372	179	193	3,7	3,4	4,1
Berufsfachschulen	4	2	2	16,7	22,2	13,3
Fachoberschulen	290	148	142	3,1	3,0	3,1
Fachschulen	78	29	49	17,4	10,4	29,0
<i>Mit zusätzlich erworbener allgemeiner Hochschulreife ¹</i>	69	40	29	1,8	1,9	1,5
Fachgymnasien	69	40	29	1,8	1,9	1,5
Absolventen/Abgänger zusammen nach Abschlussarten	555	277	278	2,9	2,7	3,1
Mit zusätzlich erworbenem Hauptschulabschluss	34	22	12	1,9	2,0	1,7
Mit zusätzlich erworbenem mittleren Abschluss	80	36	44	2,3	2,1	2,6
Mit zusätzlich erworbener Fachhochschulreife	372	179	193	3,7	3,4	4,1
Mit zusätzlich erworbener allgemeiner Hochschulreife ¹	69	40	29	1,8	1,9	1,5
Absolventen/Abgänger zusammen nach Schularten	2 425	896	1 529	3,8	2,5	5,3
Teilzeit-Berufsschulen	560	259	301	1,7	1,3	2,2
Berufsvorbereitungsjahr	45	23	22	1,3	1,1	1,8
Berufsfachschulen	607	173	434	7,3	5,0	9,1
Fachgymnasien	83	47	36	1,9	2,0	1,7
Fachoberschulen	307	159	148	3,0	2,9	3,1
Fachschulen	823	235	588	17,6	10,0	25,1

3.4 Absolventen/Abgänger beruflicher Schulen nach Zeugnis-, Abschluss- **, Schularten und Geschlecht

Zeugnisart/Abschlussart/Schulart	Absolventen/Abgänger					
	insgesamt	männlich	weiblich	insgesamt	männlich	weiblich
	absolut			Anteil an öffentlichen und privaten Schulen zusammen in Prozent		
<i>Schulen des Gesundheitswesens</i>						
Abgänger	87	31	56	52,4	57,4	50,0
Absolventen	2 062	451	1 611	53,4	53,1	53,4
Absolventen/Abgänger zusammen	2 149	482	1 667	53,3	53,3	53,3
Mecklenburg-Vorpommern						
Abgänger	87	26	61	3,6	1,8	6,4
<i>Ohne zusätzlich erworbenen Abschluss</i>	86	26	60	3,8	1,9	6,8
Berufsfachschulen ⁵	85	26	59	50,6	55,3	48,8
Fachschulen	1	-	1	10,0	-	33,3
<i>Mit zusätzlich erworbener Fachhochschulreife</i>	1	-	1	25,0	-	33,3
Fachschulen	1	-	1	25,0	-	33,3
Absolventen	1 381	415	966	16,0	10,0	21,5
<i>Ohne zusätzlich erworbenen Abschluss</i>	1 161	343	818	15,7	9,6	21,3
Berufsfachschulen ⁵	968	261	707	49,5	52,7	48,4
Fachschulen	193	82	111	32,9	29,0	36,6
<i>Mit erworbenem schulischen Teil der Fachhochschulreife</i>	4	3	1	100,0	100,0	100,0
Berufsfachschulen ⁵	4	3	1	100,0	100,0	100,0
<i>Mit zusätzlich erworbenem mittleren Abschluss</i>	4	1	3	3,6	1,6	6,4
Berufsfachschulen ⁵	4	1	3	100,0	100,0	100,0
<i>Mit zusätzlich erworbener Fachhochschulreife</i>	212	68	144	45,5	40,5	48,3
Fachschulen	212	68	144	58,6	70,1	54,3
Absolventen/Abgänger zusammen	1 468	441	1 027	13,3	7,9	18,9
<i>Ohne zusätzlich erworbenen Abschluss</i>	1 247	369	878	12,9	7,5	18,6
Berufsfachschulen ⁵	1 053	287	766	49,6	53,0	48,5
Fachschulen	194	82	112	32,6	28,3	36,6
<i>Mit schulischen Teil der Fachhochschulreife</i>	4	3	1	3,2	4,8	1,6
Berufsfachschulen ⁵	4	3	1	100,0	100,0	100,0
<i>Mit zusätzlich erworbenem mittleren Abschluss</i>	4	1	3	3,6	1,6	6,4
Berufsfachschulen ⁵	4	1	3	100,0	100,0	100,0
<i>Mit zusätzlich erworbener Fachhochschulreife</i>	213	68	145	45,3	40,2	48,2
Fachschulen	213	68	145	58,2	69,4	54,1
Absolventen/Abgänger zusammen nach Abschlussarten	217	69	148	17,5	11,8	22,6
Mit zusätzlich erworbenem mittleren Abschluss	4	1	3	3,6	1,6	6,4
Mit zusätzlich erworbener Fachhochschulreife	213	68	145	45,3	40,2	48,2
Absolventen/Abgänger zusammen nach Schularten	1 468	441	1 027	13,3	7,9	18,9
Berufsfachschulen ⁵	1 061	291	770	49,8	53,3	48,6
Fachschulen	407	150	257	42,3	38,7	44,8
Niedersachsen						
Abgänger	432	274	158	2,5	2,5	2,6
<i>Ohne zusätzlich erworbenen Abschluss</i>	430	274	156	2,6	2,6	2,8
Teilzeit-Berufsschulen	4	3	1	0,1	0,1	0,1
Berufsvorbereitungsjahr	162	118	44	2,7	3,0	2,2
Berufsfachschulen	156	82	74	3,1	2,6	3,9
Fachgymnasien	1	1	-	0,7	1,2	-
Fachoberschulen	87	60	27	9,5	11,2	7,2
Fachschulen	20	10	10	21,5	17,5	27,8
<i>Mit zusätzlich erworbener Fachhochschulreife</i>	2	-	2	1,7	-	3,2
Fachgymnasien	2	-	2	1,7	-	3,2
Absolventen	7 352	2 051	5 301	8,2	4,3	12,5
<i>Ohne zusätzlich erworbenen Abschluss</i>	3 223	803	2 420	6,6	3,0	11,0
Teilzeit-Berufsschulen	5	4	1	0,0	0,0	0,0
Berufsvorbereitungsjahr	5	1	4	2,2	0,8	3,9
Berufsfachschulen	2 784	605	2 179	17,8	8,3	26,1
Fachschulen	429	193	236	24,7	16,4	41,9
<i>Mit erworbenem schulischen Teil der Fachhochschulreife</i>	88	44	44	28,4	25,6	31,9
Berufsfachschulen	88	44	44	28,4	25,6	31,9
<i>Nach Abschlussarten</i>						
<i>Mit zusätzlich erworbenem Hauptschulabschluss</i>	93	62	31	2,6	2,9	2,1
Teilzeit-Berufsschulen	28	24	4	11,5	14,6	5,0
Berufsvorbereitungsjahr	65	38	27	2,7	2,8	2,5
<i>Mit zusätzlich erworbenem mittleren Abschluss</i>	1 566	282	1 284	9,2	3,3	15,1
Berufsfachschulen	1 566	282	1 284	20,7	12,0	24,6
<i>Mit zusätzlich erworbener Fachhochschulreife</i>	2 314	843	1 471	16,7	12,5	20,6
Berufsfachschulen	36	9	27	50,0	30,0	64,3
Fachoberschulen	928	377	551	10,1	8,2	12,0
Fachschulen	1 350	457	893	29,9	22,5	36,0
<i>Mit zusätzlich erworbener allgemeiner Hochschulreife ¹</i>	68	17	51	1,1	0,6	1,6
Berufsoberschulen/Technische Oberschulen	61	16	45	39,6	25,0	50,0
Fachgymnasien	7	1	6	0,1	0,0	0,2

3.4 Absolventen/Abgänger beruflicher Schulen nach Zeugnis-, Abschluss- **, Schularten und Geschlecht

Zeugnisart/Abschlussart/Schulart	Absolventen/Abgänger					
	insgesamt	männlich	weiblich	insgesamt	männlich	weiblich
	absolut			Anteil an öffentlichen und privaten Schulen zusammen in Prozent		
Absolventen/Abgänger zusammen	7 784	2 325	5 459	7,3	4,0	11,2
<i>Ohne zusätzlich erworbenen Abschluss</i>	3 653	1 077	2 576	5,6	2,9	9,3
Teilzeit-Berufsschulen	9	7	2	0,0	0,0	0,0
Berufsvorbereitungsjahr	167	119	48	2,7	2,9	2,3
Berufsfachschulen	2 940	687	2 253	14,1	6,5	22,0
Fachgymnasien	1	1	-	0,7	1,2	-
Fachoberschulen	87	60	27	9,5	11,2	7,2
Fachschulen	449	203	246	24,5	16,5	41,1
<i>Mit schulischen Teil der Fachhochschulreife</i>	88	44	44	7,5	7,4	7,6
Berufsfachschulen	88	44	44	28,4	25,6	31,9
<i>Nach Abschlussarten</i>						
<i>Mit zusätzlich erworbenem Hauptschulabschluss</i>	93	62	31	2,6	2,9	2,1
Teilzeit-Berufsschulen	28	24	4	11,5	14,6	5,0
Berufsvorbereitungsjahr	65	38	27	2,7	2,8	2,5
<i>Mit zusätzlich erworbenem mittleren Abschluss</i>	1 566	282	1 284	9,2	3,3	15,1
Berufsfachschulen	1 566	282	1 284	20,7	12,0	24,6
<i>Mit zusätzlich erworbener Fachhochschulreife</i>	2 316	843	1 473	16,5	12,4	20,4
Berufsfachschulen	36	9	27	50,0	30,0	64,3
Fachgymnasien	2	-	2	1,7	-	3,2
Fachoberschulen	928	377	551	10,1	8,2	12,0
Fachschulen	1 350	457	893	29,9	22,5	36,0
<i>Mit zusätzlich erworbener allgemeiner Hochschulreife ¹</i>	68	17	51	1,1	0,6	1,6
Berufsoberschulen/Technische Oberschulen	61	16	45	39,6	25,0	50,0
Fachgymnasien	7	1	6	0,1	0,0	0,2
Absolventen/Abgänger zusammen nach Abschlussarten	4 043	1 204	2 839	10,0	6,0	13,9
Mit zusätzlich erworbenem Hauptschulabschluss	93	62	31	2,6	2,9	2,1
Mit zusätzlich erworbenem mittleren Abschluss	1 566	282	1 284	9,2	3,3	15,1
Mit zusätzlich erworbener Fachhochschulreife	2 316	843	1 473	16,5	12,4	20,4
Mit zusätzlich erworbener allgemeiner Hochschulreife ¹	68	17	51	1,1	0,6	1,6
Absolventen/Abgänger zusammen nach Schularten	7 784	2 325	5 459	7,3	4,0	11,2
Teilzeit-Berufsschulen	37	31	6	0,1	0,1	0,0
Berufsvorbereitungsjahr	232	157	75	2,7	2,9	2,4
Berufsfachschulen	4 630	1 022	3 608	15,6	7,5	22,5
Berufsoberschulen/Technische Oberschulen	61	16	45	38,4	23,9	48,9
Fachgymnasien	10	2	8	0,1	0,1	0,2
Fachoberschulen	1 015	437	578	10,0	8,5	11,6
Fachschulen	1 799	660	1 139	28,4	20,3	37,0
<i>Schulen des Gesundheitswesens</i>						
Abgänger	311	98	213	96,3	95,1	96,8
Absolventen	2 702	487	2 215	93,4	93,3	93,4
Absolventen/Abgänger zusammen	3 013	585	2 428	93,7	93,6	93,7
Nordrhein-Westfalen						
Abgänger	5 703	3 175	2 528	6,3	5,8	7,1
<i>Ohne zusätzlich erworbenen Abschluss</i>	5 377	3 064	2 313	6,1	5,7	6,7
Teilzeit-Berufsschulen	2 450	1 636	814	5,6	5,9	5,1
Berufsvorbereitungsjahr ⁶	772	567	205	6,0	6,7	4,7
Berufsfachschulen ⁶	1 227	564	663	5,8	4,7	7,2
Fachgymnasien	135	39	96	6,1	3,6	8,4
Fachoberschulen	222	69	153	6,1	4,6	7,1
Fachschulen	571	189	382	13,3	8,1	19,5
<i>Mit schulischen Teil der Fachhochschulreife</i>	86	32	54	6,8	4,7	9,2
Berufsfachschulen ⁶	32	13	19	10,4	6,9	15,8
Fachgymnasien	54	19	35	5,7	3,9	7,5
<i>Nach Abschlussarten</i>						
<i>Mit zusätzlich erworbenem Hauptschulabschluss</i>	47	26	21	25,0	21,7	30,9
Berufsfachschulen ⁶	46	26	20	25,7	22,8	30,8
Fachgymnasien	1	-	1	33,3	-	33,3
<i>Mit zusätzlich erworbenem mittleren Abschluss</i>	187	52	135	39,4	28,4	46,2
Berufsfachschulen ⁶	164	42	122	39,8	26,3	48,4
Fachgymnasien	19	9	10	33,9	42,9	28,6
Fachoberschulen	4	1	3	57,1	50,0	60,0
<i>Mit zusätzlich erworbener Fachhochschulreife</i>	6	1	5	20,0	16,7	20,8
Fachgymnasien	6	1	5	20,0	16,7	20,8
Absolventen	13 361	5 417	7 944	8,0	6,0	10,5
<i>Ohne zusätzlich erworbenen Abschluss</i>	5 618	2 513	3 105	5,8	4,6	7,4
Teilzeit-Berufsschulen	2 339	1 603	736	2,8	3,2	2,1
Berufsfachschulen ⁶	425	204	221	30,2	41,4	24,2
Fachschulen	2 854	706	2 148	26,9	15,7	35,0
<i>Mit erworbenem schulischen Teil der Fachhochschulreife</i>	1 243	394	849	7,7	4,7	10,8
Berufsfachschulen ⁶	1 243	394	849	7,7	4,7	10,8

3.4 Absolventen/Abgänger beruflicher Schulen nach Zeugnis-, Abschluss- **, Schularten und Geschlecht

Zeugnisart/Abschlussart/Schulart	Absolventen/Abgänger					
	insgesamt	männlich	weiblich	insgesamt	männlich	weiblich
	absolut			Anteil an öffentlichen und privaten Schulen zusammen in Prozent		
<i>Nach Abschlussarten</i>						
<i>Mit zusätzlich erworbenem Hauptschulabschluss</i>	1 285	817	468	12,3	12,5	12,0
Teilzeit-Berufsschulen	784	513	271	20,0	19,8	20,3
Berufsvorbereitungsjahr ⁶	315	207	108	9,2	9,5	8,6
Berufsfachschulen ⁶	186	97	89	6,0	5,5	6,8
<i>Mit zusätzlich erworbenem mittleren Abschluss</i>	1 522	606	916	8,4	6,7	10,2
Teilzeit-Berufsschulen	65	49	16	3,9	4,8	2,4
Berufsfachschulen ⁶	1 209	440	769	7,9	6,1	9,6
Fachschulen	248	117	131	22,8	15,2	41,6
<i>Mit zusätzlich erworbener Fachhochschulreife</i>	2 500	778	1 722	16,9	11,0	22,2
Teilzeit-Berufsschulen	31	30	1	6,3	8,6	0,7
Berufsfachschulen ⁶	566	239	327	13,4	9,7	18,7
Fachoberschulen	1 225	261	964	15,7	9,0	19,7
Fachschulen	678	248	430	29,2	18,3	44,5
<i>Mit zusätzlich erworbener allgemeiner Hochschulreife¹</i>	1 193	309	884	11,7	6,6	16,0
Fachgymnasien	1 144	297	847	12,1	6,8	16,6
Fachoberschulen	49	12	37	6,5	3,6	8,6
Absolventen/Abgänger zusammen	19 064	8 592	10 472	7,4	5,9	9,4
<i>Ohne zusätzlich erworbenen Abschluss</i>	10 995	5 577	5 418	6,0	5,2	7,1
Teilzeit-Berufsschulen	4 789	3 239	1 550	3,7	4,2	3,1
Berufsvorbereitungsjahr	772	567	205	6,0	6,7	4,7
Berufsfachschulen	1 652	768	884	7,3	6,1	8,8
Fachgymnasien	135	39	96	6,1	3,6	8,4
Fachoberschulen	222	69	153	6,1	4,6	7,1
Fachschulen	3 425	895	2 530	23,0	13,1	31,3
<i>Mit schulischen Teil der Fachhochschulreife</i>	1 329	426	903	7,6	4,7	10,7
Berufsfachschulen	1 275	407	868	7,7	4,8	10,8
Fachgymnasien	54	19	35	5,7	3,9	7,5
<i>Nach Abschlussarten</i>						
<i>Mit zusätzlich erworbenem Hauptschulabschluss</i>	1 332	843	489	12,5	12,7	12,3
Teilzeit-Berufsschulen	784	513	271	20,0	19,8	20,3
Berufsvorbereitungsjahr	315	207	108	9,2	9,5	8,6
Berufsfachschulen	232	123	109	7,1	6,5	7,9
Fachgymnasien	1	-	1	33,3	-	33,3
<i>Mit zusätzlich erworbenem mittleren Abschluss</i>	1 709	658	1 051	9,2	7,2	11,3
Teilzeit-Berufsschulen	65	49	16	3,9	4,8	2,4
Berufsfachschulen	1 373	482	891	8,8	6,5	10,7
Fachgymnasien	19	9	10	33,9	42,9	28,6
Fachoberschulen	4	1	3	57,1	50,0	60,0
Fachschulen	248	117	131	22,8	15,2	41,6
<i>Mit zusätzlich erworbener Fachhochschulreife</i>	2 506	779	1 727	16,9	11,0	22,2
Teilzeit-Berufsschulen	31	30	1	6,3	8,6	0,7
Berufsfachschulen	566	239	327	13,4	9,7	18,7
Fachgymnasien	6	1	5	20,0	16,7	20,8
Fachoberschulen	1 225	261	964	15,7	9,0	19,7
Fachschulen	678	248	430	29,2	18,3	44,5
<i>Mit zusätzlich erworbener allgemeiner Hochschulreife¹</i>	1 193	309	884	11,7	6,6	16,0
Fachgymnasien	1 144	297	847	12,1	6,8	16,6
Fachoberschulen	49	12	37	6,5	3,6	8,6
Absolventen/Abgänger zusammen nach Abschlussarten	6 740	2 589	4 151	12,4	9,4	15,6
Mit zusätzlich erworbenem Hauptschulabschluss	1 332	843	489	12,5	12,7	12,3
Mit zusätzlich erworbenem mittleren Abschluss	1 709	658	1 051	9,2	7,2	11,3
Mit zusätzlich erworbener Fachhochschulreife	2 506	779	1 727	16,9	11,0	22,2
Mit zusätzlich erworbener allgemeiner Hochschulreife ¹	1 193	309	884	11,7	6,6	16,0
Absolventen/Abgänger zusammen nach Schularten	19 064	8 592	10 472	7,4	5,9	9,4
Teilzeit-Berufsschulen	5 669	3 831	1 838	4,2	4,7	3,5
Berufsvorbereitungsjahr	1 087	774	313	6,7	7,3	5,5
Berufsfachschulen	5 098	2 019	3 079	8,2	6,2	10,4
Fachgymnasien	1 359	365	994	10,7	6,1	14,7
Fachoberschulen	1 500	343	1 157	12,3	7,2	15,5
Fachschulen	4 351	1 260	3 091	23,8	14,1	33,0
<i>Schulen des Gesundheitswesens</i>						
Abgänger	287	96	191	72,1	74,4	71,0
Absolventen	10 369	2 136	8 233	75,8	68,8	77,9
Absolventen/Abgänger zusammen	10 656	2 232	8 424	75,7	69,1	77,7
Rheinland-Pfalz						
Abgänger	352	179	173	7,8	6,2	10,6
<i>Ohne zusätzlich erworbenen Abschluss</i>	346	177	169	8,4	6,6	11,9
Teilzeit-Berufsschulen	75	57	18	4,7	5,0	3,9
Berufsvorbereitungsjahr	93	75	18	6,4	7,2	4,4
Berufsfachschulen	38	23	15	7,8	7,8	7,9
Berufsoberschulen/Technische Oberschulen	2	-	2	1,1	-	2,5
Fachschulen	138	22	116	38,5	23,2	44,1
<i>Mit schulischen Teil der Fachhochschulreife</i>	6	2	4	1,5	1,0	2,0
Berufsfachschulen	6	2	4	8,1	3,9	17,4

3.4 Absolventen/Abgänger beruflicher Schulen nach Zeugnis-, Abschluss- **, Schularten und Geschlecht

Zeugnisart/Abschlussart/Schulart	Absolventen/Abgänger					
	insgesamt	männlich	weiblich	insgesamt	männlich	weiblich
	absolut			Anteil an öffentlichen und privaten Schulen zusammen in Prozent		
Absolventen	2 677	898	1 779	6,4	4,0	9,2
<i>Ohne zusätzlich erworbenen Abschluss</i>	1 565	534	1 031	5,5	3,4	8,2
Teilzeit-Berufsschulen	323	196	127	1,7	1,8	1,7
Berufsfachschulen	588	210	378	9,1	6,3	12,1
Fachschulen	654	128	526	19,7	10,3	25,3
<i>Mit erworbenem schulischen Teil der Fachhochschulreife</i>	351	109	242	12,7	8,5	16,4
Berufsfachschulen	351	109	242	12,9	8,7	16,5
<i>Nach Abschlussarten</i>						
<i>Mit zusätzlich erworbenem Hauptschulabschluss</i>	148	107	41	10,7	12,2	8,2
Teilzeit-Berufsschulen	21	17	4	80,8	85,0	66,7
Berufsvorbereitungsjahr	127	90	37	9,4	10,5	7,4
<i>Mit zusätzlich erworbenem mittleren Abschluss</i>	232	79	153	9,5	6,5	12,4
Teilzeit-Berufsschulen	3	3	-	0,9	1,5	-
Berufsfachschulen	229	76	153	10,9	7,4	14,1
<i>Mit zusätzlich erworbener Fachhochschulreife</i>	363	59	304	9,7	3,3	15,4
Berufsfachschulen	50	10	40	13,8	7,5	17,5
Berufsoberschulen/Technische Oberschulen	21	14	7	1,7	1,6	1,8
Fachschulen	292	35	257	23,4	10,6	28,1
<i>Mit zusätzlich erworbener allgemeiner Hochschulreife ¹</i>	18	10	8	0,6	0,6	0,5
Berufsoberschulen/Technische Oberschulen	18	10	8	2,8	3,4	2,3
Absolventen/Abgänger zusammen	3 029	1 077	1 952	6,5	4,2	9,3
<i>Ohne zusätzlich erworbenen Abschluss</i>	1 911	711	1 200	5,9	3,9	8,5
Teilzeit-Berufsschulen	398	253	145	2,0	2,1	1,8
Berufsvorbereitungsjahr	93	75	18	6,4	7,2	4,4
Berufsfachschulen	626	233	393	9,0	6,4	11,9
Berufsoberschulen/Technische Oberschulen	2	-	2	1,1	-	2,5
Fachschulen	792	150	642	21,5	11,2	27,4
<i>Mit schulischen Teil der Fachhochschulreife</i>	357	111	246	11,3	7,5	14,7
Berufsfachschulen	357	111	246	12,8	8,5	16,5
<i>Nach Abschlussarten</i>						
<i>Mit zusätzlich erworbenem Hauptschulabschluss</i>	148	107	41	10,7	12,2	8,1
Teilzeit-Berufsschulen	21	17	4	63,6	73,9	40,0
Berufsvorbereitungsjahr	127	90	37	9,4	10,5	7,4
<i>Mit zusätzlich erworbenem mittleren Abschluss</i>	232	79	153	9,5	6,5	12,4
Teilzeit-Berufsschulen	3	3	-	0,9	1,5	-
Berufsfachschulen	229	76	153	10,9	7,4	14,1
<i>Mit zusätzlich erworbener Fachhochschulreife</i>	363	59	304	9,7	3,3	15,4
Berufsfachschulen	50	10	40	13,6	7,4	17,2
Berufsoberschulen/Technische Oberschulen	21	14	7	1,7	1,6	1,8
Fachschulen	292	35	257	23,4	10,6	28,1
<i>Mit zusätzlich erworbener allgemeiner Hochschulreife ¹</i>	18	10	8	0,6	0,6	0,5
Berufsoberschulen/Technische Oberschulen	18	10	8	2,8	3,4	2,3
Absolventen/Abgänger zusammen nach Abschlussarten	761	255	506	7,1	4,7	9,7
Mit zusätzlich erworbenem Hauptschulabschluss	148	107	41	10,7	12,2	8,1
Mit zusätzlich erworbenem mittleren Abschluss	232	79	153	9,5	6,5	12,4
Mit zusätzlich erworbener Fachhochschulreife	363	59	304	9,7	3,3	15,4
Mit zusätzlich erworbener allgemeiner Hochschulreife ¹	18	10	8	0,6	0,6	0,5
Absolventen/Abgänger zusammen nach Schularten	3 029	1 077	1 952	6,5	4,2	9,3
Teilzeit-Berufsschulen	422	273	149	2,0	2,2	1,8
Berufsvorbereitungsjahr	220	165	55	7,9	8,7	6,1
Berufsfachschulen	1 262	430	832	10,3	7,0	13,6
Berufsoberschulen/Technische Oberschulen	41	24	17	1,9	1,9	2,0
Fachschulen	1 084	185	899	22,0	11,1	27,6
<i>Schulen des Gesundheitswesens</i>						
Abgänger	244	62	182	73,1	73,8	72,8
Absolventen	1 362	344	1 018	59,5	68,3	57,0
Absolventen/Abgänger zusammen	1 606	406	1 200	61,2	69,0	59,0
Saarland						
Abgänger	25	13	12	1,0	0,8	1,3
<i>Ohne zusätzlich erworbenen Abschluss</i>	25	13	12	1,0	0,8	1,3
Teilzeit-Berufsschulen	14	9	5	1,6	1,5	1,8
Berufsfachschulen	3	-	3	1,1	-	2,4
Fachhochschulen	6	4	2	1,0	1,1	0,8
Fachschulen	2	-	2	4,1	-	5,0
Absolventen	501	313	188	4,7	5,3	3,9
<i>Ohne zusätzlich erworbenen Abschluss</i>	89	60	29	1,5	1,6	1,2
Teilzeit-Berufsschulen	65	46	19	1,3	1,5	0,9
Fachschulen	24	14	10	15,6	12,4	24,4
<i>Nach Abschlussarten</i>						
<i>Mit zusätzlich erworbenem Hauptschulabschluss</i>	22	16	6	7,5	7,8	6,7
Teilzeit-Berufsschulen	22	16	6	37,9	35,6	46,2
<i>Mit zusätzlich erworbenem mittleren Abschluss</i>	22	9	13	1,9	1,6	2,1
Teilzeit-Berufsschulen	5	1	4	4,7	1,5	9,8
Berufsfachschulen	17	8	9	1,6	1,6	1,6

3.4 Absolventen/Abgänger beruflicher Schulen nach Zeugnis-, Abschluss- **, Schularten und Geschlecht

Zeugnisart/Abschlussart/Schulart	Absolventen/Abgänger					
	insgesamt	männlich	weiblich	insgesamt	männlich	weiblich
	absolut			Anteil an öffentlichen und privaten Schulen zusammen in Prozent		
<i>Mit zusätzlich erworbener Fachhochschulreife</i>	368	228	140	14,2	18,6	10,2
Fachoberschulen	60	20	40	3,2	2,1	4,2
Fachschulen	308	208	100	43,0	71,7	23,5
Absolventen/Abgänger zusammen	526	326	200	4,0	4,4	3,5
<i>Ohne zusätzlich erworbenen Abschluss</i>	114	73	41	1,3	1,4	1,2
Teilzeit-Berufsschulen	79	55	24	1,3	1,5	1,0
Berufsfachschulen	3	-	3	0,9	-	2,1
Fachoberschulen	6	4	2	1,0	1,1	0,8
Fachschulen	26	14	12	12,8	11,5	14,8
<i>Nach Abschlussarten</i>						
<i>Mit zusätzlich erworbenem Hauptschulabschluss</i>	22	16	6	7,5	7,8	6,7
Teilzeit-Berufsschulen	22	16	6	37,9	35,6	46,2
<i>Mit zusätzlich erworbenem mittleren Abschluss</i>	22	9	13	1,9	1,6	2,1
Teilzeit-Berufsschulen	5	1	4	4,7	1,5	9,8
Berufsfachschulen	17	8	9	1,6	1,6	1,6
<i>Mit zusätzlich erworbener Fachhochschulreife</i>	368	228	140	14,2	18,6	10,2
Fachoberschulen	60	20	40	3,2	2,1	4,2
Fachschulen	308	208	100	43,0	71,7	23,5
Absolventen/Abgänger zusammen nach Abschlussarten	412	253	159	9,1	11,6	6,7
Mit zusätzlich erworbenem Hauptschulabschluss	22	16	6	7,5	7,8	6,7
Mit zusätzlich erworbenem mittleren Abschluss	22	9	13	1,9	1,6	2,1
Mit zusätzlich erworbener Fachhochschulreife	368	228	140	14,2	18,6	10,2
Absolventen/Abgänger zusammen nach Schularten	526	326	200	4,0	4,4	3,5
Teilzeit-Berufsschulen	106	72	34	1,7	1,9	1,4
Berufsfachschulen	20	8	12	1,4	1,2	1,7
Fachoberschulen	66	24	42	2,7	1,9	3,5
Fachschulen	334	222	112	36,3	53,9	22,1
<i>Schulen des Gesundheitswesens</i>						
Absolventen	978	189	789	85,6	85,9	85,6
Absolventen/Abgänger zusammen	978	189	789	85,6	85,9	85,6
Sachsen						
Abgänger	908	357	551	26,8	18,5	37,8
<i>Ohne zusätzlich erworbenen Abschluss</i>	908	357	551	26,8	18,5	37,8
Teilzeit-Berufsschulen	41	30	11	3,1	3,2	2,8
Berufsvorbereitungsjahr	181	112	69	29,4	27,5	33,2
Berufsgrundbildungsjahr in vollzeitschulischer Form	15	5	10	6,2	3,2	11,2
Berufsfachschulen ⁵	440	116	324	71,1	78,4	68,8
Fachgymnasien	10	6	4	10,9	12,0	9,5
Fachoberschulen	149	58	91	37,1	29,4	44,4
Fachschulen	72	30	42	84,7	75,0	93,3
Absolventen	9 075	2 966	6 109	29,9	19,9	39,7
<i>Ohne zusätzlich erworbenen Abschluss</i>	7 147	2 085	5 062	30,1	17,8	42,0
Teilzeit-Berufsschulen	388	213	175	3,2	3,0	3,6
Berufsvorbereitungsjahr	812	499	313	29,1	25,5	37,8
Berufsgrundbildungsjahr in vollzeitschulischer Form	70	29	41	14,9	11,7	18,4
Berufsfachschulen ⁵	3 913	851	3 062	74,7	78,2	73,7
Fachschulen	1 964	493	1 471	62,3	41,4	75,1
<i>Nach Abschlussarten</i>						
<i>Mit zusätzlich erworbenem Hauptschulabschluss</i>	550	313	237	37,1	36,3	38,3
Teilzeit-Berufsschulen	89	49	40	38,0	33,8	44,9
Berufsvorbereitungsjahr	461	264	197	37,1	36,9	37,5
<i>Mit zusätzlich erworbenem mittleren Abschluss</i>	244	68	176	50,2	44,7	52,7
Teilzeit-Berufsschulen	45	26	19	38,5	38,2	38,8
Berufsfachschulen ⁵	199	42	157	55,6	56,8	55,3
<i>Mit zusätzlich erworbener Fachhochschulreife</i>	928	428	500	37,2	33,7	40,8
Fachoberschulen	693	306	387	33,9	30,3	37,3
Fachschulen	235	122	113	52,5	46,9	60,1
<i>Mit zusätzlich erworbener allgemeiner Hochschulreife ¹</i>	206	72	134	9,9	7,8	11,5
Fachgymnasien	206	72	134	9,9	7,9	11,5
Absolventen/Abgänger zusammen	9 983	3 323	6 660	29,6	19,7	39,5
<i>Ohne zusätzlich erworbenen Abschluss</i>	8 055	2 442	5 613	29,7	17,9	41,5
Teilzeit-Berufsschulen	429	243	186	3,2	3,0	3,5
Berufsvorbereitungsjahr	993	611	382	29,2	25,8	36,8
Berufsgrundbildungsjahr in vollzeitschulischer Form	85	34	51	11,9	8,5	16,3
Berufsfachschulen ⁵	4 353	967	3 386	74,3	78,2	73,2
Fachgymnasien	10	6	4	10,9	12,0	9,5
Fachoberschulen	149	58	91	37,1	29,4	44,4
Fachschulen	2 036	523	1 513	62,9	42,5	75,5
<i>Nach Abschlussarten</i>						
<i>Mit zusätzlich erworbenem Hauptschulabschluss</i>	550	313	237	37,1	36,3	38,3
Teilzeit-Berufsschulen	89	49	40	38,0	33,8	44,9
Berufsvorbereitungsjahr	461	264	197	37,1	36,9	37,5

3.4 Absolventen/Abgänger beruflicher Schulen nach Zeugnis-, Abschluss- **, Schularten und Geschlecht

Zeugnisart/Abschlussart/Schulart	Absolventen/Abgänger					
	insgesamt	männlich	weiblich	insgesamt	männlich	weiblich
	absolut			Anteil an öffentlichen und privaten Schulen zusammen in Prozent		
<i>Mit zusätzlich erworbenem mittleren Abschluss</i>	244	68	176	50,2	44,7	52,7
Teilzeit-Berufsschulen	45	26	19	38,5	38,2	38,8
Berufsfachschulen ⁵	199	42	157	55,6	56,8	55,3
<i>Mit zusätzlich erworbener Fachhochschulreife</i>	928	428	500	37,2	33,7	40,8
Fachoberschulen	693	306	387	33,9	30,3	37,3
Fachschulen	235	122	113	52,5	46,9	60,1
<i>Mit zusätzlich erworbener allgemeiner Hochschulreife ¹</i>	206	72	134	9,9	7,8	11,5
Fachgymnasien	206	72	134	9,9	7,9	11,5
Absolventen/Abgänger zusammen nach Abschlussarten	1 928	881	1 047	29,4	27,5	31,3
Mit zusätzlich erworbenem Hauptschulabschluss	550	313	237	37,1	36,3	38,3
Mit zusätzlich erworbenem mittleren Abschluss	244	68	176	50,2	44,7	52,7
Mit zusätzlich erworbener Fachhochschulreife	928	428	500	37,2	33,7	40,8
Mit zusätzlich erworbener allgemeiner Hochschulreife ¹	206	72	134	9,9	7,8	11,5
Absolventen/Abgänger zusammen nach Schularten	9 983	3 323	6 660	29,6	19,7	39,5
Teilzeit-Berufsschulen	563	318	245	4,1	3,8	4,5
Berufsvorbereitungsjahr	1 454	875	579	31,3	28,4	37,0
Berufsgrundbildungsjahr in vollzeitschulischer Form	85	34	51	11,8	8,4	16,1
Berufsfachschulen ⁵	4 552	1 009	3 543	73,2	77,0	72,2
Fachgymnasien	216	78	138	10,0	8,1	11,5
Fachoberschulen	842	364	478	34,4	30,2	38,5
Fachschulen	2 271	645	1 626	61,5	43,0	74,1
Sachsen-Anhalt						
Abgänger	116	27	89	5,4	1,9	12,2
<i>Ohne zusätzlich erworbenen Abschluss</i>	116	27	89	5,6	2,0	12,8
Teilzeit-Berufsschulen	2	-	2	0,6	-	2,7
Berufsfachschulen	97	20	77	31,3	18,9	37,7
Fachoberschulen	9	4	5	6,7	5,5	8,2
Fachschulen	8	3	5	33,3	20,0	55,6
Absolventen	2 553	539	2 014	17,9	7,9	27,3
<i>Ohne zusätzlich erworbenen Abschluss</i>	2 393	482	1 911	23,6	10,1	35,7
Teilzeit-Berufsschulen	31	26	5	0,5	0,7	0,2
Berufsfachschulen	1 580	303	1 277	61,2	57,7	62,1
Fachschulen	782	153	629	66,0	57,7	68,4
<i>Nach Abschlussarten</i>						
<i>Mit zusätzlich erworbenem Hauptschulabschluss</i>	15	6	9	2,4	1,7	3,3
Berufsfachschulen	15	6	9	53,6	75,0	45,0
<i>Mit zusätzlich erworbenem mittleren Abschluss</i>	11	2	9	0,6	0,2	1,0
Berufsfachschulen	11	2	9	2,3	2,3	2,3
<i>Mit zusätzlich erworbener Fachhochschulreife</i>	134	49	85	12,4	9,0	15,8
Fachoberschulen	134	49	85	15,0	11,2	18,6
Absolventen/Abgänger zusammen	2 669	566	2 103	16,3	6,9	26,0
<i>Ohne zusätzlich erworbenen Abschluss</i>	2 509	509	2 000	20,6	8,3	33,0
Teilzeit-Berufsschulen	33	26	7	0,5	0,7	0,3
Berufsfachschulen	1 677	323	1 354	58,0	51,2	59,9
Fachoberschulen	9	4	5	6,7	5,5	8,2
Fachschulen	790	156	634	65,4	55,7	68,3
<i>Nach Abschlussarten</i>						
<i>Mit zusätzlich erworbenem Hauptschulabschluss</i>	15	6	9	2,4	1,7	3,3
Berufsfachschulen	15	6	9	53,6	75,0	45,0
<i>Mit zusätzlich erworbenem mittleren Abschluss</i>	11	2	9	0,6	0,2	1,0
Berufsfachschulen	11	2	9	2,3	2,3	2,3
<i>Mit zusätzlich erworbener Fachhochschulreife</i>	134	49	85	12,4	9,0	15,8
Fachoberschulen	134	49	85	15,0	11,2	18,6
Absolventen/Abgänger zusammen nach Abschlussarten	160	57	103	3,9	2,8	5,1
Mit zusätzlich erworbenem Hauptschulabschluss	15	6	9	2,4	1,7	3,3
Mit zusätzlich erworbenem mittleren Abschluss	11	2	9	0,6	0,2	1,0
Mit zusätzlich erworbener Fachhochschulreife	134	49	85	12,4	9,0	15,8
Absolventen/Abgänger zusammen nach Schularten	2 669	566	2 103	16,3	6,9	26,0
Teilzeit-Berufsschulen	33	26	7	0,4	0,5	0,2
Berufsfachschulen	1 703	331	1 372	49,8	44,9	51,2
Fachoberschulen	143	53	90	13,9	10,4	17,4
Fachschulen	790	156	634	56,8	40,6	62,9
<i>Schulen des Gesundheitswesens</i>						
Abgänger	49	20	29	53,8	74,1	45,3
Absolventen	380	142	238	58,6	73,6	52,2
Absolventen/Abgänger zusammen	429	162	267	58,0	73,6	51,3

3.4 Absolventen/Abgänger beruflicher Schulen nach Zeugnis-, Abschluss- **, Schularten und Geschlecht

Zeugnisart/Abschlussart/Schulart	Absolventen/Abgänger					
	insgesamt	männlich	weiblich	insgesamt	männlich	weiblich
	absolut			Anteil an öffentlichen und privaten Schulen zusammen in Prozent		
Schleswig-Holstein						
Abgänger	68	28	40	1,7	1,1	2,8
<i>Ohne zusätzlich erworbenen Abschluss</i>	64	27	37	1,9	1,2	3,4
Berufsgrundbildungsjahr in vollzeitschulischer Form	2	2	-	8,7	9,5	-
Berufsfachschulen	48	17	31	7,2	4,3	11,5
Berufsoberschulen/Technische Oberschulen	10	6	4	15,2	15,8	14,3
Fachgymnasien	1	-	1	9,1	-	20,0
Fachschulen	3	2	1	11,5	11,1	12,5
<i>Mit schulischen Teil der Fachhochschulreife</i>	4	1	3	0,7	0,4	0,8
Fachgymnasien	4	1	3	0,7	0,4	0,8
Absolventen	700	424	276	2,2	2,4	2,0
<i>Ohne zusätzlich erworbenen Abschluss</i>	267	84	183	1,3	0,7	2,0
Berufsfachschulen	94	18	76	7,8	4,7	9,1
Fachschulen	173	66	107	11,1	11,9	10,6
<i>Mit erworbenem schulischen Teil der Fachhochschulreife</i>	102	70	32	6,8	9,0	4,4
Berufsfachschulen	102	70	32	6,8	9,0	4,4
<i>Nach Abschlussarten</i>						
<i>Mit zusätzlich erworbenem Hauptschulabschluss</i>	1	-	1	0,1	-	0,2
Berufsgrundbildungsjahr in vollzeitschulischer Form	1	-	1	7,7	-	12,5
<i>Mit zusätzlich erworbenem mittleren Abschluss</i>	23	14	9	0,7	0,8	0,6
Berufsfachschulen	23	14	9	1,1	1,5	0,8
<i>Mit zusätzlich erworbener Fachhochschulreife</i>	255	228	27	16,3	20,2	6,2
Fachschulen	255	228	27	40,6	46,6	19,4
<i>Mit zusätzlich erworbener allgemeiner Hochschulreife ¹</i>	52	28	24	1,6	1,9	1,4
Berufsoberschulen/Technische Oberschulen	18	11	7	2,4	2,7	2,0
Fachgymnasien	34	17	17	1,4	1,6	1,3
Absolventen/Abgänger zusammen	768	452	316	2,2	2,3	2,0
<i>Ohne zusätzlich erworbenen Abschluss</i>	331	111	220	1,4	0,8	2,2
Berufsgrundbildungsjahr in vollzeitschulischer Form	2	2	-	1,1	1,2	-
Berufsfachschulen	142	35	107	7,6	4,5	9,7
Berufsoberschulen/Technische Oberschulen	10	6	4	15,2	15,8	14,3
Fachgymnasien	1	-	1	9,1	-	20,0
Fachschulen	176	68	108	11,1	11,9	10,6
<i>Mit schulischen Teil der Fachhochschulreife</i>	106	71	35	5,0	6,8	3,2
Berufsfachschulen	102	70	32	6,8	9,0	4,4
Fachgymnasien	4	1	3	0,7	0,4	0,8
<i>Nach Abschlussarten</i>						
<i>Mit zusätzlich erworbenem Hauptschulabschluss</i>	1	-	1	0,1	-	0,2
Berufsgrundbildungsjahr in vollzeitschulischer Form	1	-	1	7,7	-	12,5
<i>Mit zusätzlich erworbenem mittleren Abschluss</i>	23	14	9	0,7	0,8	0,6
Berufsfachschulen	23	14	9	1,1	1,5	0,8
<i>Mit zusätzlich erworbener Fachhochschulreife</i>	255	228	27	16,3	20,2	6,2
Fachschulen	255	228	27	40,6	46,6	19,4
<i>Mit zusätzlich erworbener allgemeiner Hochschulreife ¹</i>	52	28	24	1,6	1,9	1,4
Berufsoberschulen/Technische Oberschulen	18	11	7	2,4	2,7	2,0
Fachgymnasien	34	17	17	1,4	1,6	1,3
Absolventen/Abgänger zusammen nach Abschlussarten	331	270	61	3,5	5,1	1,4
Mit zusätzlich erworbenem Hauptschulabschluss	1	-	1	0,1	-	0,2
Mit zusätzlich erworbenem mittleren Abschluss	23	14	9	0,7	0,8	0,6
Mit zusätzlich erworbener Fachhochschulreife	255	228	27	16,3	20,2	6,2
Mit zusätzlich erworbener allgemeiner Hochschulreife ¹	52	28	24	1,6	1,9	1,4
Absolventen/Abgänger zusammen nach Schularten	768	452	316	2,2	2,3	2,0
Berufsgrundbildungsjahr in vollzeitschulischer Form	3	2	1	1,5	1,2	3,2
Berufsfachschulen	267	119	148	4,9	4,8	5,1
Berufsoberschulen/Technische Oberschulen	28	17	11	3,4	3,8	3,0
Fachgymnasien	39	18	21	1,3	1,3	1,2
Fachschulen	431	296	135	19,3	27,4	11,7
<i>Schulen des Gesundheitswesens</i>						
Abgänger	221	91	130	62,8	76,5	55,8
Absolventen	1 307	341	966	70,2	71,2	69,9
Absolventen/Abgänger zusammen	1 528	432	1 096	69,0	72,2	67,9
Thüringen						
Abgänger	245	98	147	11,3	7,0	19,1
<i>Ohne zusätzlich erworbenen Abschluss</i>	245	98	147	11,8	7,2	20,3
Teilzeit-Berufsschulen	15	7	8	1,6	1,0	3,3
Berufsvorbereitungsjahr	72	52	20	13,2	12,7	15,0
Berufsfachschulen ⁵	138	31	107	27,8	15,4	36,3
Fachschulen ⁵	20	8	12	57,1	72,7	50,0
Absolventen	2 880	799	2 081	19,8	11,3	28,1
<i>Ohne zusätzlich erworbenen Abschluss</i>	2 102	531	1 571	19,3	9,8	28,6
Teilzeit-Berufsschulen	121	73	48	1,8	1,8	1,9
Berufsvorbereitungsjahr	29	21	8	9,0	9,5	7,9
Berufsfachschulen ⁵	1 549	287	1 262	51,2	44,4	53,0
Fachschulen ⁵	403	150	253	39,8	29,7	49,8

3.4 Absolventen/Abgänger beruflicher Schulen nach Zeugnis-, Abschluss- **, Schularten und Geschlecht

Zeugnisart/Abschlussart/Schulart	Absolventen/Abgänger					
	insgesamt	männlich	weiblich	insgesamt	männlich	weiblich
	absolut			Anteil an öffentlichen und privaten Schulen zusammen in Prozent		
<i>Nach Abschlussarten</i>						
<i>Mit zusätzlich erworbenem Hauptschulabschluss</i>	76	46	30	19,0	17,2	22,6
Teilzeit-Berufsschulen	23	16	7	23,7	23,5	24,1
Berufsvorbereitungsjahr	53	30	23	17,4	15,0	22,1
<i>Mit zusätzlich erworbenem mittleren Abschluss</i>	172	29	143	22,1	8,6	32,4
Teilzeit-Berufsschulen	10	6	4	4,0	3,8	4,5
Berufsfachschulen ⁵	162	23	139	30,5	12,8	39,5
<i>Mit zusätzlich erworbener Fachhochschulreife</i>	530	193	337	33,0	26,7	38,2
Berufsfachschulen ⁵	45	23	22	40,9	44,2	37,9
Fachoberschulen	43	21	22	6,5	6,1	7,0
Fachschulen ⁵	442	149	293	56,4	52,5	58,6
Absolventen/Abgänger zusammen	3 125	897	2 228	18,7	10,6	27,2
<i>Ohne zusätzlich erworbenen Abschluss</i>	2 347	629	1 718	18,0	9,3	27,6
Teilzeit-Berufsschulen	136	80	56	1,8	1,7	2,0
Berufsvorbereitungsjahr	101	73	28	11,7	11,6	12,0
Berufsfachschulen ⁵	1 687	318	1 369	47,9	37,5	51,2
Fachschulen ⁵	423	158	265	40,4	30,6	49,8
<i>Nach Abschlussarten</i>						
<i>Mit zusätzlich erworbenem Hauptschulabschluss</i>	76	46	30	19,0	17,2	22,6
Teilzeit-Berufsschulen	23	16	7	23,7	23,5	24,1
Berufsvorbereitungsjahr	53	30	23	17,4	15,0	22,1
<i>Mit zusätzlich erworbenem mittleren Abschluss</i>	172	29	143	22,1	8,6	32,4
Teilzeit-Berufsschulen	10	6	4	4,0	3,8	4,5
Berufsfachschulen ⁵	162	23	139	30,5	12,8	39,5
<i>Mit zusätzlich erworbener Fachhochschulreife</i>	530	193	337	33,0	26,7	38,2
Berufsfachschulen ⁵	45	23	22	40,9	44,2	37,9
Fachoberschulen	43	21	22	6,5	6,1	7,0
Fachschulen ⁵	442	149	293	56,4	52,5	58,6
Absolventen/Abgänger zusammen nach Abschlussarten	778	268	510	21,7	16,0	26,6
Mit zusätzlich erworbenem Hauptschulabschluss	76	46	30	19,0	17,2	22,6
Mit zusätzlich erworbenem mittleren Abschluss	172	29	143	22,1	8,6	32,4
Mit zusätzlich erworbener Fachhochschulreife	530	193	337	33,0	26,7	38,2
Absolventen/Abgänger zusammen nach Schularten	3 125	897	2 228	18,7	10,6	27,2
Teilzeit-Berufsschulen	169	102	67	2,1	2,0	2,3
Berufsvorbereitungsjahr	154	103	51	13,2	12,4	15,1
Berufsfachschulen ⁵	1 894	364	1 530	45,5	33,7	49,6
Fachoberschulen	43	21	22	5,9	5,5	6,4
Fachschulen ⁵	865	307	558	47,2	38,4	54,1
Deutschland						
Abgänger	15 609	8 473	7 136	7,7	6,9	9,0
<i>Ohne zusätzlich erworbenen Abschluss</i>	15 111	8 301	6 810	7,7	6,9	9,0
Teilzeit-Berufsschulen	4 219	2 793	1 426	5,1	5,3	4,8
Berufsvorbereitungsjahr	1 530	1 083	447	4,4	4,5	4,2
Berufsgrundbildungsjahr in vollzeitschulischer Form	29	18	11	2,9	2,6	3,6
Berufsfachschulen	6 861	3 428	3 433	13,7	12,1	15,7
Berufsoberschulen/Technische Oberschulen	31	15	16	1,4	1,1	1,8
Fachgymnasien	374	139	235	6,7	5,0	8,4
Fachoberschulen	950	433	517	7,1	6,4	7,8
Fachschulen	1 083	383	700	18,5	12,0	26,2
Fachakademien	34	9	25	66,7	64,3	67,6
<i>Mit schulischen Teil der Fachhochschulreife</i>	253	91	162	4,3	3,2	5,4
Berufsfachschulen	38	15	23	9,9	6,3	16,1
Fachgymnasien	215	76	139	3,9	2,9	4,8
<i>Nach Abschlussarten</i>						
<i>Mit zusätzlich erworbenem Hauptschulabschluss</i>	47	26	21	24,1	21,1	29,2
Berufsfachschulen	46	26	20	25,7	22,8	30,8
Fachgymnasien	1	-	1	33,3	-	33,3
<i>Mit zusätzlich erworbenem mittleren Abschluss</i>	189	54	135	36,1	25,4	43,5
Berufsfachschulen	164	42	122	37,4	23,9	46,6
Fachgymnasien	19	9	10	26,8	32,1	23,3
Fachoberschulen	4	1	3	57,1	50,0	60,0
Fachschulen	2	2	-	33,3	33,3	-
<i>Mit zusätzlich erworbener Fachhochschulreife</i>	9	1	8	3,6	0,9	5,8
Fachgymnasien	8	1	7	5,5	1,7	8,1
Fachschulen	1	-	1	25,0	-	33,3
Absolventen	83 496	30 920	52 576	10,4	7,2	14,2
<i>Ohne zusätzlich erworbenen Abschluss</i>	51 523	17 374	34 149	10,0	6,2	14,5
Teilzeit-Berufsschulen	7 641	4 829	2 812	2,1	2,3	1,9
Berufsvorbereitungsjahr	1 385	825	560	11,1	9,7	14,0
Berufsgrundbildungsjahr in vollzeitschulischer Form	118	71	47	2,9	2,2	5,1
Berufsfachschulen	26 087	6 900	19 187	28,8	18,7	35,9
Fachschulen	14 548	4 514	10 034	33,2	22,8	41,7
Fachakademien	1 744	235	1 509	68,3	64,0	69,0
<i>Mit erworbenem schulischen Teil der Fachhochschulreife</i>	1 884	660	1 224	9,0	6,2	11,9
Berufsfachschulen	1 884	660	1 224	9,0	6,2	11,9

3.4 Absolventen/Abgänger beruflicher Schulen nach Zeugnis-, Abschluss- **, Schularten und Geschlecht

Zeugnisart/Abschlussart/Schulart	Absolventen/Abgänger					
	insgesamt	männlich	weiblich	insgesamt	männlich	weiblich
	absolut			Anteil an öffentlichen und privaten Schulen zusammen in Prozent		
<i>Nach Abschlussarten</i>						
<i>Mit zusätzlich erworbenem Hauptschulabschluss</i>	5 105	3 219	1 886	15,1	14,8	15,5
Teilzeit-Berufsschulen	2 105	1 366	739	24,3	23,7	25,5
Berufsvorbereitungsjahr	2 012	1 259	753	10,4	10,1	11,0
Berufsgrundbildungsjahr in vollzeitschulischer Form	27	24	3	15,8	19,8	6,0
Berufsfachschulen	960	570	390	16,7	16,9	16,5
Fachgymnasien	1	-	1	14,3	-	33,3
<i>Mit zusätzlich erworbenem mittleren Abschluss</i>	6 293	2 128	4 165	8,5	5,6	11,4
Teilzeit-Berufsschulen	410	255	155	1,6	1,5	1,7
Berufsvorbereitungsjahr	3	2	1	0,8	0,9	0,7
Berufsfachschulen	4 917	1 357	3 560	10,9	7,2	13,5
Fachgymnasien	22	13	9	34,9	35,1	34,6
Fachschulen	941	501	440	35,3	25,8	60,5
<i>Mit zusätzlich erworbener Fachhochschulreife</i>	15 461	6 597	8 864	15,7	12,7	19,0
Teilzeit-Berufsschulen	59	41	18	3,8	4,0	3,5
Berufsfachschulen	4 448	2 100	2 348	20,5	18,1	23,3
Berufsoberschulen/Technische Oberschulen	31	21	10	0,6	0,6	0,5
Fachoberschulen	4 857	1 814	3 043	9,6	7,4	11,7
Fachschulen	5 142	2 515	2 627	28,3	22,9	36,6
Fachakademien	924	106	818	72,6	65,0	73,7
<i>Mit zusätzlich erworbener allgemeiner Hochschulreife ¹</i>	3 230	942	2 288	5,6	3,6	7,4
Berufsfachschulen	8	2	6	13,6	5,9	24,0
Berufsoberschulen/Technische Oberschulen	167	63	104	3,8	2,8	4,8
Fachgymnasien	2 778	812	1 966	5,7	3,6	7,5
Fachoberschulen	224	62	162	5,6	4,2	6,4
Fachakademien	53	3	50	74,6	60,0	75,8
Ohne Angabe einer Zeugnisart ²	3 307	1 652	1 655	9,8	7,8	13,1
<i>Ohne zusätzlich erworbenen Abschluss</i>	3 307	1 652	1 655	9,8	7,8	13,1
Teilzeit-Berufsschulen	1 165	768	397	4,7	4,9	4,4
Berufsvorbereitungsjahr	267	180	87	6,7	5,4	13,0
Berufsgrundbildungsjahr in vollzeitschulischer Form	21	19	2	3,6	3,9	2,1
Berufsfachschulen	663	206	457	26,5	25,2	27,1
Fachschulen	660	373	287	53,8	45,9	69,3
Fachakademien	531	106	425	65,2	60,2	66,6
Absolventen/Abgänger zusammen ³	99 105	39 393	59 712	9,9	7,1	13,3
<i>Ohne zusätzlich erworbenen Abschluss</i>	66 634	25 675	40 959	9,4	6,4	13,2
Teilzeit-Berufsschulen	11 860	7 622	4 238	2,7	2,9	2,4
Berufsvorbereitungsjahr	2 915	1 908	1 007	6,2	5,9	6,9
Berufsgrundbildungsjahr in vollzeitschulischer Form	147	89	58	2,9	2,3	4,7
Berufsfachschulen	32 948	10 328	22 620	23,4	15,8	30,0
Berufsoberschulen/Technische Oberschulen	31	15	16	1,4	1,1	1,8
Fachgymnasien	374	139	235	6,7	5,0	8,4
Fachoberschulen	950	433	517	7,1	6,4	7,8
Fachschulen	15 631	4 897	10 734	31,5	21,3	40,1
Fachakademien	1 778	244	1 534	68,3	64,0	69,0
<i>Mit schulischen Teil der Fachhochschulreife</i>	2 137	751	1 386	8,0	5,5	10,4
Berufsfachschulen	1 922	675	1 247	9,0	6,2	12,0
Fachgymnasien	215	76	139	3,9	2,9	4,8
<i>Nach Abschlussarten</i>						
<i>Mit zusätzlich erworbenem Hauptschulabschluss</i>	5 152	3 245	1 907	15,1	14,9	15,6
Teilzeit-Berufsschulen	2 105	1 366	739	24,3	23,7	25,5
Berufsvorbereitungsjahr	2 012	1 259	753	10,4	10,1	11,0
Berufsgrundbildungsjahr in vollzeitschulischer Form	27	24	3	15,8	19,8	6,0
Berufsfachschulen	1 006	596	410	17,0	17,1	16,9
Fachgymnasien	2	-	2	20,0	-	33,3
<i>Mit zusätzlich erworbenem mittleren Abschluss</i>	6 482	2 182	4 300	8,7	5,7	11,7
Teilzeit-Berufsschulen	410	255	155	1,6	1,5	1,7
Berufsvorbereitungsjahr	3	2	1	0,8	0,9	0,7
Berufsfachschulen	5 081	1 399	3 682	11,1	7,3	13,8
Fachgymnasien	41	22	19	30,6	33,8	27,5
Fachoberschulen	4	1	3	57,1	50,0	60,0
Fachschulen	943	503	440	35,3	25,9	60,5
<i>Mit zusätzlich erworbener Fachhochschulreife</i>	15 470	6 598	8 872	15,6	12,7	18,9
Teilzeit-Berufsschulen	59	41	18	3,8	4,0	3,5
Berufsfachschulen	4 448	2 100	2 348	20,5	18,0	23,3
Berufsoberschulen/Technische Oberschulen	31	21	10	0,5	0,6	0,5
Fachgymnasien	8	1	7	5,5	1,7	8,1
Fachoberschulen	4 857	1 814	3 043	9,6	7,4	11,7
Fachschulen	5 143	2 515	2 628	28,3	22,9	36,6
Fachakademien	924	106	818	72,6	65,0	73,7
<i>Mit zusätzlich erworbener allgemeiner Hochschulreife ¹</i>	3 230	942	2 288	5,6	3,6	7,4
Berufsfachschulen	8	2	6	13,6	5,9	24,0
Berufsoberschulen/Technische Oberschulen	167	63	104	3,8	2,8	4,8
Fachgymnasien	2 778	812	1 966	5,7	3,6	7,5
Fachoberschulen	224	62	162	5,6	4,2	6,4
Fachakademien	53	3	50	74,6	60,0	75,8

3.4 Absolventen/Abgänger beruflicher Schulen nach Zeugnis-, Abschluss- **, Schularten und Geschlecht

Zeugnisart/Abschlussart/Schulart	Absolventen/Abgänger					
	insgesamt	männlich	weiblich	insgesamt	männlich	weiblich
	absolut			Anteil an öffentlichen und privaten Schulen zusammen in Prozent		
Absolventen/Abgänger zusammen nach Abschlussarten	30 334	12 967	17 367	11,4	9,4	13,7
Mit zusätzlich erworbenem Hauptschulabschluss	5 152	3 245	1 907	15,1	14,9	15,6
Mit zusätzlich erworbenem mittleren Abschluss	6 482	2 182	4 300	8,7	5,7	11,7
Mit zusätzlich erworbener Fachhochschulreife	15 470	6 598	8 872	15,6	12,7	18,9
Mit zusätzlich erworbener allgemeiner Hochschulreife ¹	3 230	942	2 288	5,6	3,6	7,4
Absolventen/Abgänger zusammen nach Schularten ³	99 105	39 393	59 712	9,9	7,1	13,3
Teilzeit-Berufsschulen	14 434	9 284	5 150	3,0	3,2	2,7
Berufsvorbereitungsjahr	4 930	3 169	1 761	7,4	7,0	8,1
Berufsgrundbildungsjahr in vollzeitschulischer Form	174	113	61	3,3	2,8	4,8
Berufsfachschulen	45 413	15 100	30 313	19,3	13,7	24,3
Berufsoberschulen/Technische Oberschulen	229	99	130	1,8	1,3	2,6
Fachgymnasien	3 418	1 050	2 368	5,7	3,8	7,4
Fachoberschulen	6 035	2 310	3 725	8,9	7,1	10,6
Fachschulen	21 717	7 915	13 802	30,8	22,1	39,8
Fachakademien	2 755	353	2 402	69,8	64,3	70,6
<i>Schulen des Gesundheitswesens</i>						
Abgänger	2 642	858	1 784	77,3	82,5	75,1
Absolventen	33 404	7 045	26 359	74,5	73,2	74,9
Ohne Angabe einer Zeugnisart	2 345	711	1 634	80,2	83,7	78,7
Absolventen/Abgänger zusammen ³	36 046	7 903	28 143	74,7	74,1	74,9

* Abgangsjahr.

** Zusätzlich erworbener allgemeinbildender Abschluss (Hauptschulabschluss, mittlerer Abschluss, Fachhochschulreife und allgemeine/fachgebundene Hochschulreife) an einer der beruflichen Schulen.

Der schulische Teil der Fachhochschulreife ist kein vollwertiger allgemeinbildender Abschluss und wird ab dem Abgangsjahr 2014 separat nachgewiesen.

1 Einschl. fachgebundener Hochschulreife.

2 Abgänger, die vor Beendigung des Schuljahres die Schulen verlassen haben.

3 Ohne Abgänger, die vor Beendigung des Schuljahres die Schulen verlassen haben.

4 Abgangsjahr 2013.

5 Einschl. Schulen des Gesundheitswesens.

6 Ab dem Abgangsjahr 2016 einschl. Berufsgrundbildungsjahr in vollzeitschulischer Form.

4.1 Lehrkräfte nach Beschäftigungsumfang, Schularten und Geschlecht 1992-2016
Absolute Werte

Beschäftigungsumfang/Schulart/Geschlecht		1992	2008	2009	2010	2011	2012	2013	2014	2015	2016	
Baden-Württemberg												
Vollzeit												
Allgemeinbildende Schulen		z	4 689	6 249	6 392	6 436	6 211	6 289	6 406	6 343	6 373	6 402
		m	2 525	2 925	2 930	2 931	2 757	2 743	2 789	2 736	2 742	2 722
		w	2 164	3 324	3 462	3 505	3 454	3 546	3 617	3 607	3 631	3 680
Schulkindergärten		z	295	384	382	337	346	332	410	388	371	372
		m	11	13	12	10	9	8	21	21	21	24
		w	284	371	370	327	337	324	389	367	350	348
Grundschulen ^{1,2}		z	165	228	256	411	384	411	400	410	422	401
		m	103	89	81	169	150	155	156	144	149	155
		w	62	139	175	242	234	256	244	266	273	246
Hauptschulen ¹		z	73	132	145	-	-	-	-	-	-	-
		m	46	81	88	-	-	-	-	-	-	-
		w	27	51	57	-	-	-	-	-	-	-
Realschulen		z	202	323	313	389	346	357	375	375	387	427
		m	106	164	167	198	166	174	189	175	178	201
		w	96	159	146	191	180	183	186	200	209	226
Gymnasien		z	1 173	1 299	1 366	1 354	1 328	1 328	1 311	1 323	1 353	1 373
		m	808	833	839	843	822	793	809	817	834	808
		w	365	466	527	511	506	535	502	506	519	565
Integrierte Gesamtschulen		z	-	-	-	-	-	5	10	25	25	54
		m	-	-	-	-	-	2	1	10	8	16
		w	-	-	-	-	-	3	9	15	17	38
Freie Waldorfschulen		z	1 010	1 137	1 127	1 100	962	1 012	989	943	948	876
		m	628	654	642	615	523	530	510	488	476	432
		w	382	483	485	485	439	482	479	455	472	444
Förderschulen		z	1 763	2 738	2 794	2 823	2 832	2 830	2 903	2 871	2 865	2 899
		m	819	1 086	1 096	1 088	1 083	1 077	1 099	1 077	1 075	1 086
		w	944	1 652	1 698	1 735	1 749	1 753	1 804	1 794	1 790	1 813
Abendrealschulen		z	-	1	1	11	3	1	-	-	-	-
		m	-	1	1	4	-	-	-	-	-	-
		w	-	-	-	7	3	1	-	-	-	-
Abendgymnasien		z	-	6	8	10	10	10	7	7	2	-
		m	-	4	4	4	4	4	4	4	1	-
		w	-	2	4	6	6	6	3	3	1	-
Kollegs		z	8	1	-	1	-	3	1	1	-	-
		m	4	-	-	-	-	-	-	-	-	-
		w	4	1	-	1	-	3	1	1	-	-
Berufliche Schulen												
		z	959	1 080	1 162	1 187	1 246	1 291	1 320	1 367	1 493	1 484
		m	582	649	683	692	704	696	709	712	779	748
		w	377	431	479	495	542	595	611	655	714	736
Teilzeit-Berufsschulen ³		z	124	138	147	146	151	150	144	151	161	159
		m	77	86	89	89	89	85	81	82	87	83
		w	47	52	58	57	62	65	63	69	74	76
Berufsfachschulen		z	555	776	817	822	840	872	890	921	1 001	983
		m	321	457	472	471	468	459	468	469	511	483
		w	234	319	345	351	372	413	422	452	490	500
Berufsoberschulen/Technische Oberschulen		z	-	3	5	7	9	7	6	7	6	6
		m	-	2	3	4	5	4	3	4	3	3
		w	-	1	2	3	4	3	3	3	3	3
Fachgymnasien		z	36	81	106	124	143	154	169	180	208	219
		m	22	50	64	75	84	87	95	98	113	114
		w	14	31	42	49	59	67	74	82	95	105
Fachschulen		z	244	82	87	88	103	108	111	108	117	117
		m	162	54	55	53	58	61	62	59	66	65
		w	82	28	32	35	45	47	49	49	52	52
	Zusammen	z	5 648	7 329	7 554	7 623	7 457	7 580	7 726	7 710	7 866	7 886
		m	3 107	3 574	3 613	3 623	3 461	3 439	3 498	3 448	3 521	3 470
		w	2 541	3 755	3 941	4 000	3 996	4 141	4 228	4 262	4 345	4 416
<i>Schulen des Gesundheitswesens ⁴</i>												
		z	-	-	-	-	-	-	-	-	-	-
Teilzeit												
Allgemeinbildende Schulen		z	2 082	4 473	4 725	5 065	5 367	5 461	5 749	6 000	6 055	6 288
		m	470	1 000	1 047	1 107	1 258	1 268	1 311	1 460	1 458	1 534
		w	1 612	3 473	3 678	3 958	4 109	4 193	4 438	4 540	4 597	4 754
Schulkindergärten		z	88	187	201	236	218	229	301	288	305	320
		m	5	8	7	6	5	5	11	14	9	8
		w	83	179	194	230	213	224	290	274	296	312
Grundschulen ^{1,2}		z	102	287	332	524	578	633	614	637	610	643
		m	10	38	43	92	110	114	111	127	122	133
		w	92	249	289	432	468	519	503	510	488	510
Hauptschulen ¹		z	45	171	162	-	-	-	-	-	-	-
		m	5	41	46	-	-	-	-	-	-	-
		w	40	130	116	-	-	-	-	-	-	-
Realschulen		z	217	384	448	501	512	516	546	591	608	613
		m	68	101	120	144	153	152	152	181	201	205
		w	149	283	328	357	359	364	394	410	407	408

4.1 Lehrkräfte nach Beschäftigungsumfang, Schularten und Geschlecht 1992-2016
Absolute Werte

Beschäftigungsumfang/Schulart/Geschlecht		1992	2008	2009	2010	2011	2012	2013	2014	2015	2016	
Gymnasien	z	693	1 169	1 192	1 258	1 340	1 330	1 442	1 466	1 529	1 541	
	m	216	341	350	359	387	406	433	464	462	484	
	w	477	828	842	899	953	924	1 009	1 002	1 067	1 057	
Integrierte Gesamtschulen	z	-	-	-	-	-	1	7	40	72	84	
	m	-	-	-	-	-	-	2	6	15	20	
	w	-	-	-	-	-	1	5	34	57	64	
Freie Waldorfschulen	z	302	625	653	713	849	830	880	935	935	1 050	
	m	69	173	180	190	277	260	273	298	293	339	
	w	233	452	473	523	572	570	607	637	642	711	
Förderschulen	z	601	1 532	1 637	1 734	1 771	1 833	1 869	1 943	1 901	1 948	
	m	85	245	265	279	291	300	303	344	328	314	
	w	516	1 287	1 372	1 455	1 480	1 533	1 566	1 599	1 573	1 634	
Abendrealschulen	z	-	15	16	20	12	10	8	9	6	3	
	m	-	5	8	7	4	1	3	1	1	-	
	w	-	10	8	13	8	9	5	8	5	3	
Abendgymnasien	z	1	74	61	61	62	58	60	72	68	67	
	m	1	36	19	23	24	20	15	20	19	25	
	w	-	38	42	38	38	38	45	52	49	42	
Kollegs	z	33	29	23	18	25	21	22	19	21	19	
	m	11	12	9	7	7	10	8	5	8	6	
	w	22	17	14	11	18	11	14	14	13	13	
Berufliche Schulen		z	641	1 340	1 443	1 573	1 651	1 599	1 613	1 607	1 623	1 742
		m	217	488	554	603	643	575	561	555	571	614
		w	424	852	889	970	1 008	1 024	1 052	1 052	1 052	1 128
Teilzeit-Berufsschulen ³	z	91	166	176	191	198	181	171	170	165	176	
	m	34	64	72	78	82	69	63	62	62	65	
	w	57	102	104	113	116	112	108	108	103	111	
Berufsfachschulen	z	395	943	992	1 071	1 112	1 070	1 084	1 072	1 068	1 150	
	m	128	333	367	403	423	381	371	360	368	397	
	w	267	610	625	668	689	689	713	712	700	753	
Berufsoberschulen/Technische Oberschulen	z	-	3	5	9	12	9	7	8	6	6	
	m	-	1	2	4	5	3	3	3	2	2	
	w	-	2	3	5	7	6	4	5	4	4	
Fachgymnasien	z	27	96	127	162	187	186	201	204	213	243	
	m	10	37	52	66	77	71	74	75	80	90	
	w	17	59	75	96	110	115	127	129	134	153	
Fachschulen	z	128	132	143	140	142	153	150	153	171	167	
	m	45	53	61	52	56	51	50	55	59	60	
	w	83	79	82	88	86	102	100	98	111	107	
Zusammen		z	2 723	5 813	6 168	6 638	7 018	7 060	7 362	7 678	8 030	
		m	687	1 488	1 601	1 710	1 901	1 843	1 872	2 015	2 148	
		w	2 036	4 325	4 567	4 928	5 117	5 217	5 490	5 649	5 882	
<i>Schulen des Gesundheitswesens⁴</i>			-	-	-	-	-	-	-	-	-	
Stundenweise												
Allgemeinbildende Schulen		z	2 550	3 839	3 553	3 755	4 051	4 177	4 208	4 422	4 334	
		m	1 336	1 671	1 421	1 496	1 592	1 593	1 633	1 610	1 584	
		w	1 214	2 168	2 132	2 259	2 459	2 584	2 575	2 812	2 750	
Schulkindergärten	z	117	296	284	293	290	320	379	406	396	393	
	m	41	53	46	56	42	40	50	50	45	47	
	w	76	243	238	237	248	280	329	356	351	346	
Grundschulen ^{1,2}	z	48	118	139	273	327	316	357	392	427	386	
	m	15	27	30	73	77	88	122	124	133	122	
	w	33	91	109	200	250	228	235	268	294	264	
Hauptschulen ¹	z	22	83	105	-	-	-	-	-	-	-	
	m	7	29	39	-	-	-	-	-	-	-	
	w	15	54	66	-	-	-	-	-	-	-	
Realschulen	z	245	484	447	475	567	638	607	650	756	654	
	m	109	200	166	167	203	220	246	244	277	251	
	w	136	284	281	308	364	418	361	406	479	403	
Gymnasien	z	396	591	641	798	856	847	788	820	787	807	
	m	196	226	242	313	337	319	281	277	269	300	
	w	200	365	399	485	519	528	507	543	518	507	
Integrierte Gesamtschulen	z	-	-	-	-	-	-	13	27	54	83	
	m	-	-	-	-	-	-	5	3	13	22	
	w	-	-	-	-	-	-	8	24	41	61	
Freie Waldorfschulen	z	391	766	469	480	492	520	545	509	536	525	
	m	129	313	140	149	162	166	195	187	202	200	
	w	262	453	329	331	330	354	350	322	334	325	
Förderschulen	z	214	477	486	477	543	577	585	660	626	679	
	m	91	153	143	143	177	163	156	170	154	154	
	w	123	324	343	334	366	414	429	490	472	525	
Abendrealschulen	z	495	428	437	423	429	418	397	380	341	321	
	m	375	266	261	255	250	250	231	222	204	187	
	w	120	162	176	168	179	168	166	158	137	134	
Abendgymnasien	z	490	501	445	432	439	437	441	407	428	423	
	m	301	352	301	288	289	295	300	275	280	271	
	w	189	149	144	144	150	142	141	132	148	152	

4.1 Lehrkräfte nach Beschäftigungsumfang, Schularten und Geschlecht 1992-2016
Absolute Werte

Beschäftigungsumfang/Schulart/Geschlecht		1992	2008	2009	2010	2011	2012	2013	2014	2015	2016
Kollegs	z	132	95	100	104	108	104	96	85	71	63
	m	72	52	53	52	55	52	47	39	33	30
	w	60	43	47	52	53	52	49	46	38	33
Berufliche Schulen	z	1 808	3 788	3 768	3 944	3 880	3 863	3 921	4 055	3 741	3 755
	m	908	1 722	1 722	1 767	1 743	1 728	1 763	1 855	1 751	1 732
	w	900	2 066	2 046	2 177	2 137	2 135	2 158	2 200	1 990	2 023
Teilzeit-Berufsschulen ³	z	219	388	373	384	380	369	351	350	319	300
	m	117	186	183	183	182	174	166	169	159	149
	w	102	202	190	201	198	195	185	181	160	151
Berufsfachschulen	z	1 202	2 417	2 334	2 419	2 324	2 343	2 406	2 452	2 273	2 272
	m	587	1 083	1 055	1 064	1 045	1 038	1 064	1 112	1 049	1 028
	w	615	1 334	1 279	1 355	1 279	1 305	1 342	1 340	1 224	1 244
Berufsoberschulen/Technische Oberschulen	z	-	6	12	17	22	19	14	15	11	10
	m	-	3	6	8	11	9	7	7	5	5
	w	-	3	6	9	11	10	7	8	5	5
Fachgymnasien	z	64	227	269	325	359	377	413	419	412	413
	m	34	109	132	155	172	178	195	203	206	205
	w	30	118	137	170	187	199	218	216	206	208
Fachschulen	z	323	750	780	799	795	755	737	819	727	760
	m	170	341	346	357	333	329	331	364	332	345
	w	153	409	434	442	462	426	406	455	395	415
Zusammen	z	4 358	7 627	7 321	7 699	7 931	8 040	8 129	8 391	8 163	8 089
	m	2 244	3 393	3 143	3 263	3 335	3 321	3 396	3 446	3 361	3 316
	w	2 114	4 234	4 178	4 436	4 596	4 719	4 733	4 945	4 802	4 773
<i>Schulen des Gesundheitswesens ⁴</i>		-	-	-	-	-	-	-	-	-	-
Bayern											
Vollzeit											
Allgemeinbildende Schulen	z	6 059	6 953	6 993	7 123	7 100	7 311	7 579	7 398	7 403	7 358
	m	3 217	3 518	3 461	3 442	3 406	3 351	3 356	3 265	3 231	3 150
	w	2 842	3 435	3 532	3 681	3 694	3 960	4 223	4 133	4 172	4 208
Grundschulen	z	210	345	333	365	379	377	423	419	456	469
	m	53	74	67	64	70	67	73	84	90	93
	w	157	271	266	301	309	310	350	335	366	376
Hauptschulen	z	256	410	392	393	414	421	423	415	454	492
	m	149	196	199	193	194	181	174	185	204	217
	w	107	214	193	200	220	240	249	230	250	275
Realschulen	z	1 307	1 797	1 813	1 845	1 830	1 860	1 939	1 934	1 920	1 840
	m	718	970	962	949	945	924	921	908	886	844
	w	589	827	851	896	885	936	1 018	1 026	1 034	996
Gymnasien	z	1 753	1 763	1 796	1 826	1 789	1 835	1 874	1 798	1 744	1 740
	m	1 131	1 151	1 130	1 143	1 131	1 109	1 106	1 047	1 012	980
	w	622	612	666	683	658	726	768	751	732	760
Freie Waldorfschulen	z	272	262	257	271	261	283	296	289	288	261
	m	147	144	146	154	149	158	156	149	150	137
	w	125	118	111	117	112	125	140	140	138	124
Förderschulen	z	2 250	2 369	2 397	2 415	2 421	2 527	2 616	2 536	2 541	2 556
	m	1 011	976	953	933	913	906	918	887	889	879
	w	1 239	1 393	1 444	1 482	1 508	1 621	1 698	1 649	1 652	1 677
Abendrealschulen	z	1	-	-	-	-	-	-	-	-	-
	m	1	-	-	-	-	-	-	-	-	-
	w	1	-	-	-	-	-	-	-	-	-
Abendgymnasien	z	1	-	-	1	-	-	-	-	-	-
	m	-	-	-	-	-	-	-	-	-	-
	w	1	-	-	1	-	-	-	-	-	-
Kollegs	z	9	7	5	7	6	8	8	7	-	-
	m	7	7	4	6	4	6	8	5	-	-
	w	2	-	1	1	2	2	-	2	-	-
Berufliche Schulen	z	1 416	1 384	1 412	1 421	1 445	1 489	1 538	1 516	1 516	1 495
	m	875	887	879	870	880	880	907	883	847	831
	w	541	497	533	551	565	609	631	633	669	664
Teilzeit-Berufsschulen ⁵	z	506	730	740	725	724	717	733	718	721	726
	m	377	524	522	497	490	482	487	472	466	470
	w	129	206	218	228	234	235	246	246	255	256
Berufsaufbauschulen	z	12	-	-	-	-	-	-	-	-	-
	m	5	-	-	-	-	-	-	-	-	-
	w	7	-	-	-	-	-	-	-	-	-
Berufsfachschulen	z	249	228	238	236	238	235	211	200	188	168
	m	113	114	103	104	108	108	96	90	80	73
	w	136	114	135	132	130	127	115	110	108	95
Berufsoberschulen/Technische Oberschulen	z	2	-	-	-	2	1	5	5	1	-
	m	-	-	-	-	2	1	3	2	-	-
	w	2	-	-	-	-	-	2	3	1	-
Fachoberschulen	z	23	53	61	57	68	81	92	90	104	109
	m	20	35	39	33	41	47	48	45	49	48
	w	3	18	22	24	27	34	44	45	55	61

4.1 Lehrkräfte nach Beschäftigungsumfang, Schularten und Geschlecht 1992-2016
Absolute Werte

Beschäftigungsumfang/Schulart/Geschlecht		1992	2008	2009	2010	2011	2012	2013	2014	2015	2016
Fachschulen	z	349	146	153	180	194	214	234	243	233	227
	m	216	100	103	119	124	130	148	154	136	128
	w	133	46	50	61	70	84	86	89	97	99
Fachakademien/Berufsakademien	z	275	227	220	223	219	241	263	260	269	265
	m	144	114	112	117	115	112	125	120	116	112
	w	131	113	108	106	104	129	138	140	153	153
Zusammen	z	7 475	8 337	8 405	8 544	8 545	8 800	9 117	8 914	8 919	8 853
	m	4 092	4 405	4 340	4 312	4 286	4 231	4 263	4 148	4 078	3 981
	w	3 383	3 932	4 065	4 232	4 259	4 569	4 854	4 766	4 841	4 872
<i>Schulen des Gesundheitswesens</i> ⁶	z	379	1 230	1 303	1 385	1 448	1 527	1 599	1 655	1 707	1 740
	m	101	313	330	347	366	375	383	382	400	426
	w	278	917	973	1 038	1 082	1 152	1 216	1 273	1 307	1 314
Teilzeit											
Allgemeinbildende Schulen											
Allgemeinbildende Schulen	z	2 461	5 333	5 555	5 676	5 817	5 850	5 905	6 140	6 282	6 315
	m	364	902	974	992	1 010	1 007	1 048	1 126	1 115	1 135
	w	2 097	4 431	4 581	4 684	4 807	4 843	4 857	5 014	5 167	5 180
Grundschulen	z	136	496	532	549	546	556	555	590	605	568
	m	16	38	50	62	54	56	59	55	59	44
	w	120	458	482	487	492	500	496	535	546	524
Hauptschulen	z	106	398	440	484	515	557	603	644	651	641
	m	39	106	98	116	128	140	152	162	157	161
	w	67	292	342	368	387	417	451	482	494	480
Realschulen	z	801	1 411	1 463	1 495	1 575	1 609	1 563	1 568	1 514	1 529
	m	103	252	284	285	309	304	314	308	273	291
	w	698	1 159	1 179	1 210	1 266	1 305	1 249	1 260	1 241	1 238
Gymnasien	z	616	1 116	1 159	1 162	1 171	1 140	1 147	1 182	1 291	1 270
	m	138	245	277	266	255	250	258	286	313	308
	w	478	871	882	896	916	890	889	896	978	962
Freie Waldorfschulen	z	94	327	359	365	383	364	370	395	408	438
	m	19	102	103	100	100	90	89	106	107	124
	w	75	225	256	265	283	274	281	289	301	314
Förderschulen	z	707	1 577	1 598	1 618	1 620	1 617	1 656	1 748	1 804	1 859
	m	49	154	161	160	158	161	166	198	199	199
	w	658	1 423	1 437	1 458	1 462	1 456	1 490	1 550	1 605	1 660
Abendrealschulen	z	1	-	-	-	-	-	-	-	-	-
	w	1	-	-	-	-	-	-	-	-	-
Abendgymnasien	z	-	7	2	1	6	6	10	12	9	8
	m	-	5	-	1	5	5	9	10	7	6
	w	-	2	2	-	1	1	1	2	2	2
Kollegs	z	-	1	2	2	1	1	1	1	-	2
	m	-	-	1	2	1	1	1	1	-	2
	w	-	1	1	-	-	-	-	-	-	-
Berufliche Schulen	z	803	1 277	1 343	1 384	1 398	1 430	1 483	1 568	1 597	1 679
	m	244	408	443	450	440	455	450	488	509	524
	w	559	869	900	934	958	975	1 033	1 080	1 088	1 155
Teilzeit-Berufsschulen ⁵	z	80	228	234	238	240	248	256	259	257	263
	m	26	78	82	82	83	84	85	86	85	94
	w	54	150	152	156	157	164	171	173	172	169
Berufsaufbauschulen	z	2	-	-	-	-	-	-	-	-	-
	m	-	-	-	-	-	-	-	-	-	-
	w	2	-	-	-	-	-	-	-	-	-
Berufsfachschulen	z	276	425	417	430	403	385	391	387	386	403
	m	54	99	101	107	97	94	98	106	108	102
	w	222	326	316	323	306	291	293	281	278	301
Berufsoberschulen/Technische Oberschulen	z	3	-	-	-	1	2	1	5	1	-
	m	-	-	-	-	1	-	-	2	-	-
	w	3	-	-	-	-	2	1	3	1	-
Fachoberschulen	z	12	60	61	73	83	90	103	112	107	128
	m	4	16	14	23	26	18	27	30	33	37
	w	8	44	47	50	57	72	76	82	74	91
Fachschulen	z	207	265	300	310	306	311	303	328	349	355
	m	101	140	156	156	146	160	143	145	168	167
	w	106	125	144	154	160	151	160	183	181	188
Fachakademien/Berufsakademien	z	223	299	331	333	365	394	429	477	497	530
	m	59	75	90	82	87	99	97	119	115	124
	w	164	224	241	251	278	295	332	358	382	406
Zusammen	z	3 264	6 610	6 898	7 060	7 215	7 280	7 388	7 708	7 879	7 994
	m	608	1 310	1 417	1 442	1 450	1 462	1 498	1 614	1 624	1 659
	w	2 656	5 300	5 481	5 618	5 765	5 818	5 890	6 094	6 255	6 335
Stundenweise											
Allgemeinbildende Schulen											
Allgemeinbildende Schulen	z	2 123	2 812	2 898	2 914	2 833	2 811	2 745	2 763	2 662	2 707
	m	1 076	806	846	835	778	795	764	774	727	734
	w	1 047	2 006	2 052	2 079	2 055	2 016	1 981	1 989	1 935	1 973
Grundschulen	z	43	259	226	247	255	260	216	226	224	206
	m	8	42	28	29	37	39	30	27	26	26
	w	35	217	198	218	218	221	186	199	198	180

4.1 Lehrkräfte nach Beschäftigungsumfang, Schularten und Geschlecht 1992-2016
Absolute Werte

Beschäftigungsumfang/Schulart/Geschlecht		1992	2008	2009	2010	2011	2012	2013	2014	2015	2016
Hauptschulen	z	29	253	303	288	302	339	378	400	366	381
	m	10	73	102	89	93	110	119	127	104	118
	w	19	180	201	199	209	229	259	273	262	263
Realschulen	z	725	596	597	599	565	502	463	435	419	375
	m	330	181	176	182	148	152	143	128	126	115
	w	395	415	421	417	417	350	320	307	293	260
Gymnasien	z	758	490	554	533	464	438	431	455	422	447
	m	456	219	240	244	213	196	184	196	188	186
	w	302	271	314	289	251	242	247	259	234	261
Freie Waldorfschulen	z	136	202	199	197	183	188	197	193	189	203
	m	51	67	77	65	59	68	67	69	67	66
	w	85	135	122	132	124	120	130	124	122	137
Förderschulen	z	326	885	889	920	937	947	930	932	921	971
	m	128	134	133	141	138	135	133	142	129	135
	w	198	751	756	779	799	812	797	790	792	836
Abendrealschulen	z	24	16	1	-	-	-	-	1	-	-
	m	20	12	1	-	-	-	-	-	-	-
	w	4	4	-	-	-	-	-	1	-	-
Abendgymnasien	z	66	106	124	124	121	132	125	116	112	110
	m	58	74	86	82	86	92	84	81	79	77
	w	8	32	38	42	35	40	41	35	33	33
Kollegs	z	16	5	5	6	6	5	5	5	9	14
	m	15	4	3	3	4	3	4	4	8	11
	w	1	1	2	3	2	2	1	1	1	3
Berufliche Schulen	z	3 587	2 800	2 986	3 032	3 089	3 046	3 039	3 034	3 071	3 051
	m	2 687	1 338	1 398	1 424	1 421	1 407	1 386	1 360	1 330	1 285
	w	900	1 462	1 588	1 608	1 668	1 639	1 653	1 674	1 741	1 766
Teilzeit-Berufsschulen ⁵	z	386	293	289	296	276	268	251	217	232	220
	m	288	182	181	183	167	150	145	123	127	126
	w	98	111	108	113	109	118	106	94	105	94
Berufsaufbauschulen	z	4	-	-	-	-	-	-	-	-	-
	m	-	-	-	-	-	-	-	-	-	-
	w	4	-	-	-	-	-	-	-	-	-
Berufsfachschulen	z	823	1 025	1 032	962	954	895	889	874	835	786
	m	325	477	477	440	431	402	388	386	354	318
	w	498	548	555	522	523	493	501	488	481	468
Berufsoberschulen/Technische Oberschulen	z	3	-	-	1	7	6	6	-	-	-
	m	1	-	-	1	4	3	4	-	-	-
	w	2	-	-	-	3	3	2	-	-	-
Fachoberschulen	z	31	135	182	214	220	229	240	230	227	234
	m	20	53	82	96	98	103	104	93	88	89
	w	11	82	100	118	122	126	136	137	139	145
Fachschulen	z	1 680	728	801	832	868	874	886	925	968	961
	m	1 020	419	439	457	465	488	482	495	489	472
	w	660	309	362	375	403	386	404	430	479	489
Fachakademien/Berufsakademien	z	660	619	682	727	764	774	767	788	809	850
	m	304	207	219	247	256	261	263	263	272	280
	w	356	412	463	480	508	513	504	525	537	570
Zusammen	z	5 710	5 612	5 884	5 946	5 922	5 857	5 784	5 797	5 733	5 758
	m	3 763	2 144	2 244	2 259	2 199	2 202	2 150	2 134	2 057	2 019
	w	1 947	3 468	3 640	3 687	3 723	3 655	3 634	3 663	3 676	3 739
<i>Schulen des Gesundheitswesens</i>	z	1 632	3 754	3 859	3 947	4 047	3 999	4 024	4 097	3 971	3 714
	m	1 103	1 474	1 491	1 517	1 531	1 546	1 522	1 482	1 436	1 549
	w	529	2 280	2 368	2 430	2 516	2 453	2 502	2 615	2 535	2 165
Berlin											
Vollzeit											
<i>Allgemeinbildende Schulen</i>	z	688	1 056	1 162	1 201	1 351	1 415	1 448	1 478	1 498	1 588
	m	292	416	439	451	518	523	547	568	545	574
	w	396	640	723	750	833	892	901	910	953	1 014
Vorklassen	z	22	-	-	-	-	-	-	-	-	-
	m	-	-	-	-	-	-	-	-	-	-
	w	22	-	-	-	-	-	-	-	-	-
Grundschulen	z	121	303	323	311	310	310	291	325	340	392
	m	26	59	58	59	63	56	66	71	68	78
	w	95	244	265	252	247	254	225	254	272	314
Schulartunabhängige Orientierungsstufe	z	79	125	140	153	128	144	154	159	171	181
	m	34	45	49	49	41	43	49	56	58	57
	w	45	80	91	104	87	101	105	103	113	124
Hauptschulen	z	10	3	3	3	3	3	1	-	-	-
	m	6	3	3	3	2	2	1	-	-	-
	w	4	-	-	-	1	1	-	-	-	-
Realschulen	z	65	44	54	46	39	24	6	-	-	-
	m	37	29	35	30	24	12	4	-	-	-
	w	28	15	19	16	15	12	2	-	-	-
Gymnasien	z	214	244	280	289	317	331	317	311	292	328
	m	125	152	161	165	182	188	184	178	154	169
	w	89	92	119	124	135	143	133	133	138	159

4.1 Lehrkräfte nach Beschäftigungsumfang, Schularten und Geschlecht 1992-2016
Absolute Werte

Beschäftigungsumfang/Schulart/Geschlecht		1992	2008	2009	2010	2011	2012	2013	2014	2015	2016
Integrierte Gesamtschulen	z	20	127	134	164	305	344	402	417	450	433
	m	9	59	60	69	116	126	141	165	173	170
	w	11	68	74	95	189	218	261	252	277	263
Freie Waldorfschulen	z	76	125	136	143	153	159	172	167	149	161
	m	33	49	51	55	63	66	72	67	67	71
	w	43	76	85	88	90	93	100	100	82	90
Förderschulen	z	81	85	92	92	96	100	105	99	96	93
	m	22	20	22	21	27	30	30	31	25	29
	w	59	65	70	71	69	70	75	68	71	64
Abendrealschulen	z	-	-	-	-	-	-	-	-	-	-
	m	-	-	-	-	-	-	-	-	-	-
	w	-	-	-	-	-	-	-	-	-	-
Berufliche Schulen	z	196	275	317	333	399	402	404	424	460	460
	m	98	130	148	156	167	167	170	190	200	197
	w	98	145	169	177	232	235	234	234	260	263
Teilzeit-Berufsschulen ³	z	42	48	56	56	62	59	54	52	60	67
	m	35	31	32	34	35	35	35	34	38	39
	w	7	17	24	22	27	24	19	18	22	28
Berufsvorbereitungsjahr	z	5	7	10	9	6	6	3	8	8	3
	m	1	2	4	4	1	2	2	4	2	-
	w	4	5	6	5	5	4	1	4	6	3
Berufsfachschulen	z	89	164	182	170	213	226	226	235	253	259
	m	36	75	81	76	92	94	83	99	108	108
	w	53	89	101	94	121	132	143	136	145	151
Berufsoberschulen/Technische Oberschulen	z	-	-	-	-	-	-	-	-	5	-
	m	-	-	-	-	-	-	-	-	4	-
	w	-	-	-	-	-	-	-	-	1	-
Fachgymnasien	z	-	-	-	1	1	1	4	4	5	2
	m	-	-	-	1	1	1	2	3	4	1
	w	-	-	-	-	-	-	2	1	1	1
Fachoberschulen	z	5	23	29	42	43	35	30	31	25	31
	m	2	12	13	19	16	17	15	15	10	16
	w	3	11	16	23	27	18	15	16	15	15
Fachschulen	z	55	33	40	55	74	75	87	94	104	98
	m	24	10	18	22	22	18	33	35	34	33
	w	31	23	22	33	52	57	54	59	70	65
Zusammen	z	884	1 331	1 479	1 534	1 750	1 817	1 852	1 902	1 958	2 048
	m	390	546	587	607	685	690	717	758	745	771
	w	494	785	892	927	1 065	1 127	1 135	1 144	1 213	1 277
<i>Schulen des Gesundheitswesens</i>	z	279	185	185	195	190	196	200	200	199	210
	m	41	29	35	38	34	35	36	38	31	40
	w	238	156	150	157	156	161	164	162	168	170
Teilzeit	z	441	910	964	1 062	1 140	1 223	1 335	1 437	1 467	1 647
	m	101	181	198	252	252	286	328	341	363	428
	w	340	729	766	810	888	937	1 007	1 096	1 104	1 219
Vorklassen	z	5	-	-	-	-	-	-	-	-	-
	m	-	-	-	-	-	-	-	-	-	-
	w	5	-	-	-	-	-	-	-	-	-
Grundschulen	z	108	256	247	249	240	256	284	294	298	355
	m	9	21	23	19	19	26	26	36	30	41
	w	99	235	224	230	221	230	258	258	268	314
Schulartunabhängige Orientierungsstufe	z	49	89	106	132	114	118	129	159	148	178
	m	5	12	12	20	14	20	24	27	23	29
	w	44	77	94	112	100	98	105	132	125	149
Hauptschulen	z	6	14	10	9	7	3	3	-	-	-
	m	-	3	3	2	3	1	2	-	-	-
	w	6	11	7	7	4	2	1	-	-	-
Realschulen	z	49	48	70	55	39	22	3	-	-	-
	m	10	9	12	17	11	6	1	-	-	-
	w	39	39	58	38	28	16	2	-	-	-
Gymnasien	z	104	260	252	282	301	313	347	328	353	357
	m	27	70	67	83	93	98	105	92	109	120
	w	77	190	185	199	208	215	242	236	244	237
Integrierte Gesamtschulen	z	20	71	101	120	234	292	330	421	443	447
	m	8	14	23	35	51	77	104	125	135	156
	w	12	57	78	85	183	215	226	296	308	291
Freie Waldorfschulen	z	71	133	142	172	158	173	186	189	163	234
	m	32	45	52	66	53	53	60	56	53	65
	w	39	88	90	106	105	120	126	133	110	169
Förderschulen	z	29	39	36	43	47	46	53	46	62	76
	m	10	7	6	10	8	5	6	5	13	17
	w	19	32	30	33	39	41	47	41	49	59
Abendrealschulen	z	-	-	-	-	-	-	-	-	-	-
	m	-	-	-	-	-	-	-	-	-	-
	w	-	-	-	-	-	-	-	-	-	-

4.1 Lehrkräfte nach Beschäftigungsumfang, Schularten und Geschlecht 1992-2016
Absolute Werte

Beschäftigungsumfang/Schulart/Geschlecht		1992	2008	2009	2010	2011	2012	2013	2014	2015	2016
Berufliche Schulen	<i>z</i>	85	260	268	293	288	382	422	429	512	547
	<i>m</i>	27	93	83	95	91	125	128	117	152	159
	<i>w</i>	58	167	185	198	197	257	294	312	360	388
Teilzeit-Berufsschulen ³	<i>z</i>	2	14	18	35	32	28	26	20	24	30
	<i>m</i>	-	5	8	18	13	16	10	9	11	15
	<i>w</i>	2	9	10	17	19	12	16	11	13	15
Berufsvorbereitungsjahr	<i>z</i>	6	11	8	7	4	2	2	2	6	2
	<i>m</i>	-	4	3	2	2	-	1	1	2	-
	<i>w</i>	6	7	5	5	2	2	1	1	4	2
Berufsfachschulen	<i>z</i>	39	149	142	160	142	210	242	217	285	282
	<i>m</i>	17	57	47	58	53	77	85	63	89	85
	<i>w</i>	22	92	95	102	89	133	157	154	196	197
Berufsoberschulen/Technische Oberschulen	<i>z</i>	-	-	-	-	-	-	-	-	3	3
	<i>m</i>	-	-	-	-	-	-	-	-	1	1
	<i>w</i>	-	-	-	-	-	-	-	-	2	2
Fachgymnasien	<i>z</i>	-	-	-	-	-	1	1	-	1	2
	<i>m</i>	-	-	-	-	-	1	-	-	1	-
	<i>w</i>	-	-	-	-	-	-	1	-	-	2
Fachoberschulen	<i>z</i>	4	31	35	34	31	25	27	36	42	30
	<i>m</i>	-	12	12	8	11	8	7	15	17	8
	<i>w</i>	4	19	23	26	20	17	20	21	25	22
Fachschulen	<i>z</i>	34	55	65	57	79	116	124	154	151	198
	<i>m</i>	10	15	13	9	12	23	25	29	31	50
	<i>w</i>	24	40	52	48	67	93	99	125	120	148
Zusammen	<i>z</i>	526	1 170	1 232	1 355	1 428	1 605	1 757	1 866	1 979	2 194
	<i>m</i>	128	274	281	347	343	411	456	458	515	587
	<i>w</i>	398	896	951	1 008	1 085	1 194	1 301	1 408	1 464	1 607
<i>Schulen des Gesundheitswesens</i>	<i>z</i>	-	129	135	134	137	153	154	154	142	172
	<i>m</i>	-	11	16	15	16	15	20	16	13	16
	<i>w</i>	-	118	119	119	121	138	134	138	129	156
Stundenweise											
Allgemeinbildende Schulen	<i>z</i>	123	227	260	285	356	362	349	361	367	498
	<i>m</i>	52	70	86	100	126	127	124	115	132	181
	<i>w</i>	71	157	174	185	230	235	225	246	235	317
Vorklassen	<i>z</i>	1	-	-	-	-	-	-	-	-	-
	<i>m</i>	-	-	-	-	-	-	-	-	-	-
	<i>w</i>	1	-	-	-	-	-	-	-	-	-
Grundschulen	<i>z</i>	17	51	59	67	70	82	69	81	65	76
	<i>m</i>	1	9	14	17	22	23	13	20	17	16
	<i>w</i>	16	42	45	50	48	59	56	61	48	60
Schulartunabhängige Orientierungsstufe	<i>z</i>	11	24	25	26	40	38	35	23	29	71
	<i>m</i>	3	7	4	11	11	16	17	9	11	25
	<i>w</i>	8	17	21	15	29	22	18	14	18	46
Hauptschulen	<i>z</i>	-	-	-	1	-	2	2	-	-	-
	<i>m</i>	-	-	-	-	-	-	-	-	-	-
	<i>w</i>	-	-	-	1	-	2	2	-	-	-
Realschulen	<i>z</i>	5	24	12	14	10	5	2	-	-	-
	<i>m</i>	3	12	5	6	3	3	1	-	-	-
	<i>w</i>	2	12	7	8	7	2	1	-	-	-
Gymnasien	<i>z</i>	32	62	88	93	108	101	100	94	115	134
	<i>m</i>	18	17	38	39	35	31	33	33	49	59
	<i>w</i>	14	45	50	54	73	70	67	61	66	75
Integrierte Gesamtschulen	<i>z</i>	14	21	22	36	70	73	91	111	117	143
	<i>m</i>	7	9	11	12	29	30	41	34	40	57
	<i>w</i>	7	12	11	24	41	43	50	77	77	86
Freie Waldorfschulen	<i>z</i>	39	39	48	44	53	56	42	42	32	64
	<i>m</i>	18	13	12	13	24	22	15	15	14	23
	<i>w</i>	21	26	36	31	29	34	27	27	18	41
Förderschulen	<i>z</i>	4	6	6	4	5	5	8	10	9	10
	<i>m</i>	2	3	2	2	2	2	4	4	1	1
	<i>w</i>	2	3	4	2	3	3	4	6	8	9
Berufliche Schulen	<i>z</i>	208	615	644	751	833	775	949	1 121	922	917
	<i>m</i>	103	250	266	281	314	290	367	453	384	392
	<i>w</i>	105	365	378	470	519	485	582	668	538	525
Teilzeit-Berufsschulen ³	<i>z</i>	30	32	31	34	40	35	37	43	35	46
	<i>m</i>	27	16	15	16	25	19	20	23	20	19
	<i>w</i>	3	16	16	18	15	16	17	20	15	27
Berufsvorbereitungsjahr	<i>z</i>	1	12	5	6	3	1	-	6	3	9
	<i>m</i>	1	5	5	4	2	1	-	3	2	4
	<i>w</i>	-	7	-	2	1	-	-	3	1	5
Berufsfachschulen	<i>z</i>	49	395	446	511	502	452	562	668	552	497
	<i>m</i>	31	163	181	191	182	164	220	278	226	206
	<i>w</i>	18	232	265	320	320	288	342	390	326	291
Berufsoberschulen/Technische Oberschulen	<i>z</i>	-	-	-	-	-	-	3	6	4	4
	<i>m</i>	-	-	-	-	-	-	2	3	3	3
	<i>w</i>	-	-	-	-	-	-	1	3	1	1

4.1 Lehrkräfte nach Beschäftigungsumfang, Schularten und Geschlecht 1992-2016
Absolute Werte

Beschäftigungsumfang/Schulart/Geschlecht		1992	2008	2009	2010	2011	2012	2013	2014	2015	2016
Fachoberschulen	z	-	46	46	47	49	25	44	28	30	30
	m	-	24	29	27	27	17	21	13	13	15
	w	-	22	17	20	22	8	23	15	17	15
Fachschulen	z	128	130	116	153	239	262	303	370	298	331
	m	44	42	36	43	78	89	104	133	120	145
	w	84	88	80	110	161	173	199	237	178	186
Zusammen	z	331	842	904	1 036	1 189	1 137	1 298	1 482	1 289	1 415
	m	155	320	352	381	440	417	491	568	516	573
	w	176	522	552	655	749	720	807	914	773	842
<i>Schulen des Gesundheitswesens</i>	z	893	781	778	779	779	769	814	818	686	636
	m	461	319	319	333	332	339	348	342	293	267
	w	432	462	459	446	447	430	466	476	393	369
Brandenburg											
Vollzeit											
<i>Allgemeinbildende Schulen</i>	z	226	835	913	987	1 040	1 071	1 122	1 171	1 242	1 337
	m	36	252	293	317	322	347	365	390	434	472
	w	190	583	620	670	718	724	757	781	808	865
Grundschulen	z	3	198	222	231	231	243	227	230	250	238
	m	-	38	35	35	31	35	38	37	42	42
	w	3	160	187	196	200	208	189	193	208	196
Schulartunabhängige Orientierungsstufe	z	-	76	93	101	126	110	118	119	120	130
	m	-	16	25	27	33	28	26	31	33	33
	w	-	60	68	74	93	82	92	88	87	97
Schularten mit mehreren Bildungsgängen	z	-	103	115	137	140	165	179	184	170	173
	m	-	47	59	68	66	83	89	98	91	90
	w	-	56	56	69	74	82	90	86	79	83
Realschulen	z	-	-	-	-	-	-	-	-	-	-
	m	-	-	-	-	-	-	-	-	-	-
	w	-	-	-	-	-	-	-	-	-	-
Gymnasien	z	15	218	240	262	272	284	304	318	345	399
	m	6	104	120	132	128	134	142	152	174	202
	w	9	114	120	130	144	150	162	166	171	197
Integrierte Gesamtschulen	z	-	7	13	21	28	35	47	70	101	116
	m	-	5	11	10	13	20	19	26	39	47
	w	-	2	2	11	15	15	28	44	62	69
Freie Waldorfschulen	z	21	20	19	25	24	21	31	34	41	50
	m	5	9	9	11	14	11	15	13	19	21
	w	16	11	10	14	10	10	16	21	22	29
Förderschulen	z	187	213	211	210	219	213	216	216	215	231
	m	25	33	34	34	37	36	36	33	36	37
	w	162	180	177	176	182	177	180	183	179	194
<i>Berufliche Schulen</i>	z	32	233	225	216	210	206	194	169	168	165
	m	8	93	89	77	81	76	65	66	62	56
	w	24	140	136	139	129	130	129	103	106	109
Teilzeit-Berufsschulen ^{3,7}	z	32	233	225	216	210	206	194	160	160	158
	m	8	93	89	77	81	76	65	65	61	55
	w	24	140	136	139	129	130	129	95	99	103
Fachschulen	z	-	-	-	-	-	-	-	9	8	7
	m	-	-	-	-	-	-	-	1	1	1
	w	-	-	-	-	-	-	-	8	7	6
Zusammen	z	258	1 068	1 138	1 203	1 250	1 277	1 316	1 340	1 410	1 502
	m	44	345	382	394	403	423	430	456	496	528
	w	214	723	756	809	847	854	886	884	914	974
<i>Schulen des Gesundheitswesens</i>	z	7	163	177	193	188	228	225	232	246	243
	m	-	23	22	26	29	39	34	37	40	46
	w	7	140	155	167	159	189	191	195	206	197
Teilzeit											
<i>Allgemeinbildende Schulen</i>	z	42	589	588	690	794	874	925	936	954	932
	m	8	154	136	183	218	236	271	282	270	257
	w	34	435	452	507	576	638	654	654	684	675
Grundschulen	z	-	163	153	162	194	215	236	230	216	213
	m	-	18	11	18	23	25	34	28	33	34
	w	-	145	142	144	171	190	202	202	183	179
Schulartunabhängige Orientierungsstufe	z	-	51	55	79	77	101	109	117	129	128
	m	-	8	13	19	14	19	22	22	25	26
	w	-	43	42	60	63	82	87	95	104	102
Schularten mit mehreren Bildungsgängen	z	-	27	39	51	72	71	92	91	89	107
	m	-	13	19	21	36	27	46	48	39	46
	w	-	14	20	30	36	44	46	43	50	61
Realschulen	z	-	-	-	-	-	-	-	-	-	-
	m	-	-	-	-	-	-	-	-	-	-
	w	-	-	-	-	-	-	-	-	-	-
Gymnasien	z	14	238	252	278	329	353	340	338	352	328
	m	8	86	79	92	111	126	124	129	124	105
	w	6	152	173	186	218	227	216	209	228	223

4.1 Lehrkräfte nach Beschäftigungsumfang, Schularten und Geschlecht 1992-2016
Absolute Werte

Beschäftigungsumfang/Schulart/Geschlecht		1992	2008	2009	2010	2011	2012	2013	2014	2015	2016
Integrierte Gesamtschulen	z	-	16	20	19	27	16	31	38	44	41
	m	-	2	1	6	10	5	14	18	17	17
	w	-	14	19	13	17	11	17	20	27	24
Freie Waldorfschulen	z	7	72	50	76	77	99	94	95	93	89
	m	-	24	12	23	22	32	30	37	31	27
	w	7	48	38	53	55	67	64	58	62	62
Förderschulen	z	21	22	19	25	18	19	23	27	31	26
	m	-	3	1	4	2	2	1	-	1	2
	w	21	19	18	21	16	17	22	27	30	24
Berufliche Schulen	z	20	114	96	118	141	188	166	180	161	168
	m	8	36	26	43	42	71	60	61	59	56
	w	12	78	70	75	99	117	106	119	102	112
Teilzeit-Berufsschulen ^{3,7}	z	20	114	96	118	141	188	166	175	156	159
	m	8	36	26	43	42	71	60	59	57	54
	w	12	78	70	75	99	117	106	116	99	105
Fachschulen	z	-	-	-	-	-	-	-	5	5	9
	m	-	-	-	-	-	-	-	2	2	2
	w	-	-	-	-	-	-	-	3	3	7
Zusammen	z	62	703	684	808	935	1 062	1 091	1 116	1 115	1 100
	m	16	190	162	226	260	307	331	343	329	313
	w	46	513	522	582	675	755	760	773	786	787
<i>Schulen des Gesundheitswesens</i>	z	-	56	52	52	57	82	81	90	91	94
	m	-	7	6	3	6	11	12	15	17	13
	w	-	49	46	49	51	71	69	75	74	81
Stundenweise Allgemeinbildende Schulen	z	21	406	476	464	442	423	357	376	374	390
	m	6	142	179	179	157	149	111	129	137	147
	w	15	264	297	285	285	274	246	247	237	243
Grundschulen	z	4	107	117	129	108	78	82	85	79	79
	m	-	25	34	30	20	15	15	18	18	20
	w	4	82	83	99	88	63	67	67	61	59
Schulartunabhängige Orientierungsstufe	z	-	36	65	75	60	55	54	52	47	64
	m	-	18	18	28	17	12	12	16	10	17
	w	-	18	47	47	43	43	42	36	37	47
Schularten mit mehreren Bildungsgängen	z	-	58	61	67	71	100	51	50	53	57
	m	-	22	26	31	37	44	25	21	28	35
	w	-	36	35	36	34	56	26	29	25	22
Realschulen	z	-	-	-	-	-	-	-	-	-	-
	m	-	-	-	-	-	-	-	-	-	-
	w	-	-	-	-	-	-	-	-	-	-
Gymnasien	z	4	144	153	137	157	132	126	130	131	142
	m	2	55	65	57	66	57	46	51	58	60
	w	2	89	88	80	91	75	80	79	73	82
Integrierte Gesamtschulen	z	-	14	13	18	10	15	8	27	29	21
	m	-	7	8	11	3	6	4	13	13	8
	w	-	7	5	7	7	9	4	14	16	13
Freie Waldorfschulen	z	7	41	63	31	32	38	34	29	30	24
	m	2	12	25	16	13	14	8	7	7	5
	w	5	29	38	15	19	24	26	22	23	19
Förderschulen	z	6	6	4	7	4	5	2	3	5	3
	m	2	3	3	6	1	1	1	3	3	2
	w	4	3	1	1	3	4	1	-	2	1
Berufliche Schulen	z	70	420	413	316	265	188	183	131	131	132
	m	32	186	190	157	132	75	83	68	59	63
	w	38	234	223	159	133	113	100	63	72	69
Teilzeit-Berufsschulen ^{3,7}	z	70	420	413	316	265	188	183	111	120	122
	m	32	186	190	157	132	75	83	56	55	60
	w	38	234	223	159	133	113	100	55	65	62
Fachschulen	z	-	-	-	-	-	-	-	20	11	10
	m	-	-	-	-	-	-	-	12	4	3
	w	-	-	-	-	-	-	-	8	7	7
Zusammen	z	91	826	889	780	707	611	540	507	505	522
	m	38	328	369	336	289	224	194	197	196	210
	w	53	498	520	444	418	387	346	310	309	312
<i>Schulen des Gesundheitswesens</i>	z	59	594	590	554	524	721	681	634	660	661
	m	35	327	307	306	258	377	365	331	337	334
	w	24	267	283	248	266	344	316	303	323	327
Bremen⁸ Vollzeit Allgemeinbildende Schulen	z	265	275	288	281	299	284	298	298	298	298
	m	155	139	143	124	150	140	145	145	145	145
	w	110	136	145	157	149	144	153	153	153	153
Vorklassen	z	-	1	2	2	-	-	-	-	-	-
	w	-	1	2	2	-	-	-	-	-	-

4.1 Lehrkräfte nach Beschäftigungsumfang, Schularten und Geschlecht 1992-2016
Absolute Werte

Beschäftigungsumfang/Schulart/Geschlecht		1992	2008	2009	2010	2011	2012	2013	2014	2015	2016
Schulkindergärten	z	1	-	-	-	-	-	-	-	-	-
	m	-	-	-	-	-	-	-	-	-	-
	w	1	-	-	-	-	-	-	-	-	-
Grundschulen	z	51	62	73	64	73	71	74	74	74	74
	m	19	14	18	10	18	17	17	17	17	17
	w	32	48	55	54	55	54	57	57	57	57
Schulartunabhängige Orientierungsstufe	z	45	-	-	-	-	-	-	-	-	-
	m	22	-	-	-	-	-	-	-	-	-
	w	23	-	-	-	-	-	-	-	-	-
Hauptschulen	z	16	1	-	-	-	-	-	-	-	-
	m	10	-	-	-	-	-	-	-	-	-
	w	6	1	-	-	-	-	-	-	-	-
Schularten mit mehreren Bildungsgängen	z	-	49	57	55	51	47	46	46	46	46
	m	-	22	30	26	27	25	25	25	25	25
	w	-	27	27	29	24	22	21	21	21	21
Realschulen	z	25	5	-	-	-	-	-	-	-	-
	m	20	3	-	-	-	-	-	-	-	-
	w	5	2	-	-	-	-	-	-	-	-
Gymnasien	z	51	90	92	91	109	89	102	102	102	102
	m	35	61	61	58	70	54	59	59	59	59
	w	16	29	31	33	39	35	43	43	43	43
Integrierte Gesamtschulen	z	20	22	20	17	17	31	30	30	30	30
	m	17	11	7	3	6	15	15	15	15	15
	w	3	11	13	14	11	16	15	15	15	15
Freie Waldorfschulen	z	39	23	24	32	31	27	29	29	29	29
	m	23	14	14	16	20	18	18	18	18	18
	w	16	9	10	16	11	9	11	11	11	11
Förderschulen	z	17	22	20	20	18	19	17	17	17	17
	m	9	14	13	11	9	11	11	11	11	11
	w	8	8	7	9	9	8	6	6	6	6
Berufliche Schulen	z	30	28	29	27	22	25	23	23	23	23
	m	25	15	13	10	9	10	8	8	8	8
	w	5	13	16	17	13	15	15	15	15	15
Teilzeit-Berufsschulen ³	z	23	23	16	14	17	16	14	14	14	14
	m	21	12	8	6	8	7	5	5	5	5
	w	2	11	8	8	9	9	9	9	9	9
Berufsvorbereitungsjahr	z	2	4	7	6	4	6	7	7	7	7
	m	-	2	1	2	1	1	2	2	2	2
	w	2	2	6	4	3	5	5	5	5	5
Fachgymnasien	z	-	-	5	6	-	-	-	-	-	-
	m	-	-	3	1	-	-	-	-	-	-
	w	-	-	2	5	-	-	-	-	-	-
Fachschulen	z	5	1	1	1	1	3	2	2	2	2
	m	4	1	1	1	-	2	1	1	1	1
	w	1	-	-	-	1	1	1	1	1	1
Zusammen	z	295	303	317	308	321	309	321	321	321	321
	m	180	154	156	134	159	150	153	153	153	153
	w	115	149	161	174	162	159	168	168	168	168
<i>Schulen des Gesundheitswesens ⁹</i>		-	-	-	-	-	-	-	-	-	-
Teilzeit											
Allgemeinbildende Schulen	z	108	186	194	193	193	206	207	207	207	207
	m	17	39	41	44	41	48	46	46	46	46
	w	91	147	153	149	152	158	161	161	161	161
Vorklassen	z	-	1	-	-	-	-	-	-	-	-
	w	-	1	-	-	-	-	-	-	-	-
Schulkindergärten	z	-	-	-	-	-	-	-	-	-	-
	w	-	-	-	-	-	-	-	-	-	-
Grundschulen	z	27	37	38	46	39	31	26	26	26	26
	m	1	-	1	6	3	2	1	1	1	1
	w	26	37	37	40	36	29	25	25	25	25
Schulartunabhängige Orientierungsstufe	z	17	-	-	-	-	-	-	-	-	-
	m	1	-	-	-	-	-	-	-	-	-
	w	16	-	-	-	-	-	-	-	-	-
Hauptschulen	z	-	-	-	-	-	-	-	-	-	-
	m	-	-	-	-	-	-	-	-	-	-
	w	-	-	-	-	-	-	-	-	-	-
Schularten mit mehreren Bildungsgängen	z	-	19	25	24	29	27	28	28	28	28
	m	-	2	3	2	5	4	3	3	3	3
	w	-	17	22	22	24	23	25	25	25	25
Realschulen	z	8	1	-	-	-	-	-	-	-	-
	m	5	-	-	-	-	-	-	-	-	-
	w	3	1	-	-	-	-	-	-	-	-
Gymnasien	z	28	68	73	70	65	81	85	85	85	85
	m	5	10	16	17	12	14	25	25	25	25
	w	23	58	57	53	53	67	60	60	60	60

4.1 Lehrkräfte nach Beschäftigungsumfang, Schularten und Geschlecht 1992-2016
Absolute Werte

Beschäftigungsumfang/Schulart/Geschlecht		1992	2008	2009	2010	2011	2012	2013	2014	2015	2016
Integrierte Gesamtschulen	z	13	12	6	9	11	10	12	12	12	12
	m	-	7	3	3	6	9	1	1	1	1
	w	13	5	3	6	5	1	11	11	11	11
Freie Waldorfschulen	z	10	39	43	35	40	49	49	49	49	49
	m	3	17	15	13	12	17	15	15	15	15
	w	7	22	28	22	28	32	34	34	34	34
Förderschulen	z	5	9	9	9	9	8	7	7	7	7
	m	2	3	3	3	3	2	1	1	1	1
	w	3	6	6	6	6	6	6	6	6	6
Berufliche Schulen	z	9	9	12	17	8	6	9	9	9	9
	m	3	4	6	4	4	4	5	5	5	5
	w	6	5	6	13	4	2	4	4	4	4
Teilzeit-Berufsschulen ³	z	9	4	7	5	4	4	6	6	6	6
	m	3	2	3	1	2	2	2	2	2	2
	w	6	2	4	4	2	2	4	4	4	4
Berufsvorbereitungsjahr	z	-	3	2	2	2	-	1	1	1	1
	m	-	-	-	1	-	-	1	1	1	1
	w	-	3	2	1	2	-	-	-	-	-
Fachgymnasien	z	-	-	1	8	-	-	-	-	-	-
	m	-	-	1	-	-	-	-	-	-	-
	w	-	-	-	8	-	-	-	-	-	-
Fachschohlen	z	-	2	2	2	2	2	2	2	2	2
	m	-	2	2	2	2	2	2	2	2	2
	w	-	-	-	-	-	-	-	-	-	-
Zusammen	z	117	195	206	210	201	212	216	216	216	216
	m	20	43	47	48	45	52	51	51	51	51
	w	97	152	159	162	156	160	165	165	165	165
<i>Schulen des Gesundheitswesens⁹</i>		-	-	-	-	-	-	-	-	-	-
Stundenweise											
Allgemeinbildende Schulen	z	49	110	110	139	189	149	162	162	162	162
	m	16	43	36	59	79	59	60	60	60	60
	w	33	67	74	80	110	90	102	102	102	102
Schulkindergärten	z	-	3	3	-	-	-	-	-	-	-
	m	-	1	1	-	-	-	-	-	-	-
	w	-	2	2	-	-	-	-	-	-	-
Grundschulen	z	7	17	21	17	28	31	38	38	38	38
	m	2	2	2	2	10	8	14	14	14	14
	w	5	15	19	15	18	23	24	24	24	24
Schulartunabhängige Orientierungsstufe	z	8	-	-	-	-	-	-	-	-	-
	m	1	-	-	-	-	-	-	-	-	-
	w	7	-	-	-	-	-	-	-	-	-
Hauptschulen	z	2	-	-	-	-	-	-	-	-	-
	m	-	-	-	-	-	-	-	-	-	-
	w	2	-	-	-	-	-	-	-	-	-
Schularten mit mehreren Bildungsgängen	z	-	10	12	13	14	11	14	14	14	14
	m	-	6	4	8	9	7	9	9	9	9
	w	-	4	8	5	5	4	5	5	5	5
Realschulen	z	13	6	-	-	-	-	-	-	-	-
	m	5	4	-	-	-	-	-	-	-	-
	w	8	2	-	-	-	-	-	-	-	-
Gymnasien	z	11	60	58	80	117	88	93	93	93	93
	m	7	29	26	39	53	36	32	32	32	32
	w	4	31	32	41	64	52	61	61	61	61
Integrierte Gesamtschulen	z	1	8	7	12	8	8	6	6	6	6
	m	1	2	2	5	5	4	3	3	3	3
	w	-	6	5	7	3	4	3	3	3	3
Freie Waldorfschulen	z	7	9	9	17	22	11	11	11	11	11
	m	-	-	1	5	2	4	2	2	2	2
	w	7	9	8	12	20	7	9	9	9	9
Förderschulen	z	-	-	-	-	-	-	-	-	-	-
	m	-	-	-	-	-	-	-	-	-	-
	w	-	-	-	-	-	-	-	-	-	-
Berufliche Schulen	z	77	34	29	60	48	45	49	49	49	49
	m	59	16	13	33	23	22	23	23	23	23
	w	18	18	16	27	25	23	26	26	26	26
Teilzeit-Berufsschulen ³	z	32	14	8	34	21	13	16	16	16	16
	m	16	2	3	14	8	4	6	6	6	6
	w	16	12	5	20	13	9	10	10	10	10
Berufsvorbereitungsjahr	z	-	1	-	-	-	1	-	-	-	-
	m	-	1	-	-	-	1	-	-	-	-
	w	-	-	4	-	-	-	-	-	-	-
Fachgymnasien	z	-	-	4	-	-	-	-	-	-	-
	m	-	-	4	-	-	-	-	-	-	-
	w	-	-	-	-	-	-	-	-	-	-
Fachschohlen	z	45	19	17	26	27	31	33	33	33	33
	m	43	13	10	19	15	17	17	17	17	17
	w	2	6	7	7	12	14	16	16	16	16
Zusammen	z	126	144	139	199	237	194	211	211	211	211
	m	75	59	49	92	102	81	83	83	83	83
	w	51	85	90	107	135	113	128	128	128	128

4.1 Lehrkräfte nach Beschäftigungsumfang, Schularten und Geschlecht 1992-2016
Absolute Werte

Beschäftigungsumfang/Schulart/Geschlecht		1992	2008	2009	2010	2011	2012	2013	2014	2015	2016
<i>Schulen des Gesundheitswesens</i> ⁹		-	-	-	-	-	-	-	-	-	-
Hamburg											
Vollzeit											
<i>Allgemeinbildende Schulen</i> ¹⁰											
	<i>z</i>	589	922	886	869	845	849	849	939	932	941
	<i>m</i>	322	418	378	345	339	341	340	358	356	369
	<i>w</i>	267	504	508	524	506	508	509	581	576	572
Vorklassen											
	<i>z</i>	1	26	33	28	24	26	20	24	25	25
	<i>m</i>	-	1	9	11	10	10	1	9	9	9
	<i>w</i>	1	25	24	17	14	16	19	15	16	16
Grundschulen											
	<i>z</i>	118	194	190	113	174	207	151	213	214	214
	<i>m</i>	52	67	42	45	68	78	25	81	75	78
	<i>w</i>	66	127	148	68	106	129	126	132	139	136
Schulartunabhängige Orientierungsstufe											
	<i>z</i>	-	-	1	-	-	-	1	3	3	3
	<i>m</i>	-	-	-	-	-	-	-	1	1	1
	<i>w</i>	-	-	1	-	-	-	1	2	2	2
Hauptschulen											
	<i>z</i>	53	57	53	20	-	-	-	-	-	-
	<i>m</i>	23	27	25	8	-	-	-	-	-	-
	<i>w</i>	30	30	28	12	-	-	-	-	-	-
Schularten mit mehreren Bildungsgängen											
	<i>z</i>	-	23	51	48	49	21	-	-	-	-
	<i>m</i>	-	13	24	19	20	8	-	-	-	-
	<i>w</i>	-	10	27	29	29	13	-	-	-	-
Realschulen											
	<i>z</i>	59	70	30	17	-	-	-	-	-	-
	<i>m</i>	41	29	14	7	-	-	-	-	-	-
	<i>w</i>	18	41	16	10	-	-	-	-	-	-
Gymnasien											
	<i>z</i>	172	239	263	186	165	156	210	209	209	199
	<i>m</i>	111	137	147	73	67	59	104	80	72	73
	<i>w</i>	61	102	116	113	98	97	106	129	137	126
Integrierte Gesamtschulen											
	<i>z</i>	-	50	40	252	224	221	265	252	272	278
	<i>m</i>	-	27	15	100	90	83	111	96	95	102
	<i>w</i>	-	23	25	152	134	138	154	156	177	176
Freie Waldorfschulen											
	<i>z</i>	145	156	135	138	127	138	136	149	147	152
	<i>m</i>	76	74	71	55	51	77	76	57	77	79
	<i>w</i>	69	82	64	83	76	61	60	92	70	73
Förderschulen ¹¹											
	<i>z</i>	41	103	87	60	77	75	63	81	55	62
	<i>m</i>	19	41	30	24	31	24	22	31	24	24
	<i>w</i>	22	62	57	36	46	51	41	50	31	38
Abendgymnasien											
	<i>z</i>	-	4	3	7	5	5	3	8	7	8
	<i>m</i>	-	2	1	3	2	2	1	3	3	3
	<i>w</i>	-	2	2	4	3	3	2	5	4	5
<i>Berufliche Schulen</i>											
	<i>z</i>	112	46	78	70	54	75	74	58	61	69
	<i>m</i>	62	23	39	33	24	39	35	31	29	33
	<i>w</i>	50	23	39	37	30	36	39	27	32	36
Teilzeit-Berufsschulen ³											
	<i>z</i>	-	10	22	15	15	15	17	10	15	17
	<i>m</i>	-	5	9	7	5	8	7	5	7	8
	<i>w</i>	-	5	13	8	10	7	10	5	8	9
Berufsfachschulen											
	<i>z</i>	38	20	36	26	16	27	26	22	17	22
	<i>m</i>	14	10	18	12	8	14	13	12	8	11
	<i>w</i>	24	10	18	14	8	13	13	10	9	11
Fachoberschulen											
	<i>z</i>	1	-	-	-	-	-	-	-	-	-
	<i>m</i>	1	-	-	-	-	-	-	-	-	-
	<i>w</i>	73	16	20	29	23	33	31	26	29	30
Fachschulen											
	<i>z</i>	47	8	12	14	11	17	15	14	14	14
	<i>m</i>	26	8	8	15	12	16	16	12	15	16
	<i>w</i>	26	8	8	15	12	16	16	12	15	16
	Zusammen	701	968	964	939	899	924	923	997	993	1 010
	<i>m</i>	384	441	417	378	363	380	375	389	385	402
	<i>w</i>	317	527	547	561	536	544	548	608	608	608
<i>Schulen des Gesundheitswesens</i>											
	<i>z</i>	-	-	-	-	-	-	-	194	223	98
	<i>m</i>	-	-	-	-	-	-	-	66	69	30
	<i>w</i>	-	-	-	-	-	-	-	128	154	68
Teilzeit											
<i>Allgemeinbildende Schulen</i> ¹⁰											
	<i>z</i>	301	420	611	575	644	612	621	686	741	744
	<i>m</i>	55	117	135	137	157	131	166	144	157	155
	<i>w</i>	246	303	476	438	487	481	455	542	584	590
Vorklassen											
	<i>z</i>	7	14	12	19	18	19	10	18	18	19
	<i>m</i>	-	1	1	5	4	4	-	4	4	4
	<i>w</i>	7	13	11	14	14	15	10	14	14	15
Grundschulen											
	<i>z</i>	92	112	151	78	131	155	152	157	150	150
	<i>m</i>	7	28	12	18	32	33	22	33	31	29
	<i>w</i>	85	84	139	60	99	122	130	124	119	121
Schulartunabhängige Orientierungsstufe											
	<i>z</i>	-	5	5	-	-	-	1	2	1	1
	<i>m</i>	-	1	2	-	-	-	-	-	-	-
	<i>w</i>	-	4	3	-	-	-	1	2	1	1
Hauptschulen											
	<i>z</i>	17	38	30	13	-	-	-	-	-	-
	<i>m</i>	2	9	7	3	-	-	-	-	-	-
	<i>w</i>	15	29	23	10	-	-	-	-	-	-

4.1 Lehrkräfte nach Beschäftigungsumfang, Schularten und Geschlecht 1992-2016
Absolute Werte

Beschäftigungsumfang/Schulart/Geschlecht		1992	2008	2009	2010	2011	2012	2013	2014	2015	2016
Schularten mit mehreren Bildungsgängen	z	-	17	34	32	37	15	-	-	-	-
	m	-	3	10	8	9	3	-	-	-	-
	w	-	14	24	24	28	12	-	-	-	-
Realschulen	z	21	23	28	12	-	-	-	-	-	-
	m	7	12	6	3	-	-	-	-	-	-
	w	14	11	22	9	-	-	-	-	-	-
Gymnasien	z	73	65	156	125	127	117	141	152	148	141
	m	15	27	57	30	31	25	55	32	31	28
	w	58	38	99	95	96	92	86	120	117	113
Integrierte Gesamtschulen	z	-	17	46	165	171	167	191	185	192	195
	m	-	3	10	39	42	36	53	39	40	38
	w	-	14	36	126	129	131	138	146	152	157
Freie Waldorfschulen	z	77	66	93	90	97	80	72	108	141	141
	m	19	18	19	21	24	15	25	23	32	35
	w	58	48	74	69	73	65	47	85	109	106
Förderschulen ¹¹	z	14	57	54	37	59	55	52	59	86	92
	m	5	11	10	9	14	14	11	12	18	20
	w	9	46	44	28	45	41	41	47	68	72
Abendgymnasien	z	-	6	2	4	4	4	2	5	5	6
	m	-	4	1	1	1	1	-	1	1	1
	w	-	2	1	3	3	3	2	4	4	5
Berufliche Schulen	z	52	63	81	101	84	67	54	80	77	78
	m	24	18	31	25	21	12	19	19	15	15
	w	28	45	50	76	63	55	35	61	62	63
Teilzeit-Berufsschulen ³	z	-	20	35	21	29	13	19	14	20	20
	m	-	3	8	5	5	2	3	3	4	4
	w	-	17	27	16	24	11	16	11	16	16
Berufsfachschulen	z	11	27	24	37	24	25	16	31	22	25
	m	2	9	15	9	6	5	7	8	4	5
	w	9	18	9	28	18	20	9	23	18	20
Fachoberschulen	z	6	-	-	-	-	-	-	-	-	-
	m	6	-	-	-	-	-	-	-	-	-
	w	-	-	-	-	-	-	-	-	-	-
Fachschulen	z	35	16	22	43	31	29	19	35	35	33
	m	16	6	8	11	10	5	9	8	7	6
	w	19	10	14	32	21	24	10	27	28	27
Zusammen	z	353	483	692	676	728	679	675	766	818	822
	m	79	135	166	162	178	143	185	163	172	170
	w	274	348	526	514	550	536	490	603	646	653
<i>Schulen des Gesundheitswesens</i>	z	-	-	-	-	-	-	-	166	221	127
	m	-	-	-	-	-	-	-	19	20	22
	w	-	-	-	-	-	-	-	147	201	105
Stundenweise	z	150	150	235	111	184	183	256	152	125	142
	m	53	62	82	31	52	62	53	44	41	46
	w	97	88	153	80	132	121	203	108	84	96
Vorklassen	z	4	1	7	4	5	6	4	4	3	4
	m	-	-	1	1	1	2	-	1	1	1
	w	4	1	6	3	4	4	4	3	2	2
Grundschulen	z	5	22	62	14	39	47	44	35	29	31
	m	1	4	18	4	12	15	8	10	11	11
	w	4	18	44	10	27	32	36	25	18	20
Schulartunabhängige Orientierungsstufe	z	-	2	-	-	-	-	-	-	-	-
	m	-	1	-	-	-	-	-	-	-	-
	w	-	1	-	-	-	-	-	-	-	-
Hauptschulen	z	3	10	6	3	-	-	-	-	-	-
	m	1	6	3	1	-	-	-	-	-	-
	w	2	4	3	2	-	-	-	-	-	-
Schularten mit mehreren Bildungsgängen	z	-	3	12	6	11	5	-	-	-	-
	m	-	1	4	2	3	2	-	-	-	-
	w	-	2	8	4	8	3	-	-	-	-
Realschulen	z	22	17	7	3	-	-	-	-	-	-
	m	11	10	3	1	-	-	-	-	-	-
	w	11	7	4	2	-	-	-	-	-	-
Gymnasien	z	63	34	76	23	36	35	58	34	30	29
	m	27	21	30	6	10	11	21	10	12	10
	w	36	13	46	17	26	24	37	24	18	19
Integrierte Gesamtschulen	z	-	-	11	32	48	49	64	41	38	40
	m	-	-	3	9	13	16	8	12	15	15
	w	-	-	8	23	35	33	56	29	23	26
Freie Waldorfschulen	z	43	38	30	17	27	35	57	24	8	24
	m	12	15	11	5	8	14	13	7	2	8
	w	31	23	19	12	19	21	44	17	6	16
Förderschulen ¹¹	z	10	23	15	8	17	5	29	13	16	12
	m	1	4	5	2	5	2	3	4	-	-
	w	9	19	10	6	12	3	26	9	16	12

4.1 Lehrkräfte nach Beschäftigungsumfang, Schularten und Geschlecht 1992-2016
Absolute Werte

Beschäftigungsumfang/Schulart/Geschlecht		1992	2008	2009	2010	2011	2012	2013	2014	2015	2016
Abendgymnasien	z	-	-	9	1	1	1	-	1	1	1
	m	-	-	4	-	-	-	-	-	-	-
	w	-	-	5	1	1	1	-	1	1	1
Berufliche Schulen	z	151	80	149	39	88	87	134	129	139	127
	m	78	39	64	10	38	39	62	73	79	77
	w	73	41	85	29	50	48	72	56	60	50
Teilzeit-Berufsschulen ³	z	-	8	28	8	18	17	20	23	35	33
	m	-	4	9	2	6	8	6	13	20	20
	w	-	4	19	6	12	9	14	10	15	13
Berufsfachschulen	z	44	38	78	15	23	32	50	48	39	41
	m	17	20	39	4	9	14	24	27	22	25
	w	27	18	39	11	14	18	26	21	17	16
Fachschulen	z	107	34	43	16	47	38	64	58	65	53
	m	61	15	16	4	23	17	32	33	37	32
	w	46	19	27	12	24	21	32	25	28	21
Zusammen	z	301	230	384	150	272	270	390	281	264	269
	m	131	101	146	41	90	101	115	117	120	123
	w	170	129	238	109	182	169	275	164	144	146
<i>Schulen des Gesundheitswesens¹²</i>	z	262	439	436	566	592	700	640	444	294	297
	m	144	156	143	231	218	297	254	202	127	117
	w	118	283	293	335	374	403	386	242	167	180
Hessen											
Vollzeit											
Allgemeinbildende Schulen	z	1 846	2 167	2 380	2 472	2 585	2 733	2 659	2 836	2 864	2 915
	m	1 090	1 124	1 198	1 231	1 250	1 271	1 254	1 295	1 295	1 295
	w	756	1 043	1 182	1 241	1 335	1 462	1 405	1 541	1 569	1 620
Vorklassen ¹³	z	1	-	-	-	-	-	-	-	-	-
	m	1	-	-	-	-	-	-	-	-	-
Schulkindergärten ¹⁴	z	7	8	11	8	4	8	7	3	-	2
	m	1	-	2	1	-	-	-	-	-	-
Grundschulen ^{13,15}	z	60	242	281	292	319	343	320	370	383	417
	m	10	120	135	140	148	54	52	65	67	77
Schulartunabhängige Orientierungsstufe	z	16	28	28	31	32	18	28	16	28	29
	m	3	15	14	15	16	4	10	5	11	9
Hauptschulen ¹³	z	13	13	14	16	16	14	18	11	17	20
	m	7	12	15	17	18	2	3	-	3	4
Realschulen	z	6	4	5	6	7	1	1	-	2	2
	m	92	197	217	228	257	227	241	243	256	242
Gymnasien	z	59	125	135	142	157	111	117	120	115	105
	m	33	72	82	86	100	116	124	123	141	137
Integrierte Gesamtschulen ¹⁶	z	1 022	960	1 024	1 053	1 084	1 272	1 178	1 278	1 236	1 242
	m	688	511	532	545	546	730	699	709	690	689
Freie Waldorfschulen	z	334	449	492	508	538	542	479	569	546	553
	m	171	83	120	155	176	170	194	201	212	238
Förderschulen	z	99	35	49	53	55	59	65	68	77	85
	m	72	48	71	102	121	111	129	133	135	153
Abendhauptschulen	z	168	270	293	288	267	247	270	252	265	277
	m	96	136	142	136	130	112	125	123	124	126
Abendrealschulen ¹⁷	z	72	134	151	152	137	135	145	129	141	151
	m	302	367	387	393	421	438	410	462	470	450
Abendgymnasien ¹⁸	z	132	174	177	185	184	197	181	202	207	195
	m	170	193	210	208	237	241	229	260	263	255
Keine Zuordnung zu einer Schulart möglich ¹⁹	z	-	-	1	2	2	-	-	4	3	7
	m	-	-	-	1	1	-	-	3	1	3
Kollegs	z	-	-	1	1	1	-	-	1	2	4
	m	-	-	3	5	5	8	8	7	8	5
Berufliche Schulen	z	-	-	2	2	2	3	3	-	2	2
	m	-	-	1	3	3	5	5	7	6	3
Teilzeit-Berufsschulen ³	z	-	-	-	-	-	-	-	-	-	-
	m	-	-	-	-	-	-	-	-	-	-
Berufsvorbereitungsjahr	z	-	-	-	-	-	-	-	-	-	-
	m	-	-	-	-	-	-	-	-	-	-
Berufsvorbereitungsjahr	z	-	-	-	-	-	-	-	-	-	2
	m	-	-	-	-	-	-	-	-	-	2
Berufliche Schulen	z	199	207	197	198	192	200	178	205	213	209
	m	126	111	112	113	110	115	109	119	110	104
	w	73	96	85	85	82	85	69	86	103	105
Teilzeit-Berufsschulen ³	z	48	24	23	21	19	43	37	42	34	24
	m	45	13	13	12	11	25	23	24	28	18
	f	3	11	10	9	8	18	14	18	6	6
Berufsvorbereitungsjahr	z	-	-	-	-	-	3	3	3	8	16
	m	-	-	-	-	-	2	2	2	4	4
	w	-	-	-	-	-	1	1	1	4	12

4.1 Lehrkräfte nach Beschäftigungsumfang, Schularten und Geschlecht 1992-2016
Absolute Werte

Beschäftigungsumfang/Schulart/Geschlecht		1992	2008	2009	2010	2011	2012	2013	2014	2015	2016
Berufsgrundbildungsjahr in vollzeitschulischer Form	z	-	1	1	1	-	-	-	-	-	-
	m	-	1	1	1	-	-	-	-	-	-
	w	-	-	-	-	-	-	-	-	-	-
Berufsfachschulen	z	56	67	60	63	58	44	38	41	45	39
	m	25	36	34	36	33	25	23	24	18	19
	w	31	31	26	27	25	19	15	17	27	20
Fachgymnasien	z	9	8	8	9	8	6	5	8	14	16
	m	8	4	5	5	5	3	3	4	4	8
	w	1	4	3	4	3	3	2	4	10	8
Fachoberschulen	z	4	14	15	16	16	19	15	19	35	27
	m	3	7	8	9	9	11	9	11	20	14
	w	1	7	7	7	7	8	6	8	15	13
Fachschulen	z	82	93	90	88	91	85	80	92	77	87
	m	45	50	51	50	52	49	49	54	36	41
	w	37	43	39	38	39	36	31	38	41	46
Zusammen	z	2 045	2 374	2 577	2 670	2 777	2 933	2 837	3 041	3 077	3 124
	m	1 216	1 235	1 310	1 344	1 360	1 386	1 363	1 414	1 405	1 399
	w	829	1 139	1 267	1 326	1 417	1 547	1 474	1 627	1 672	1 725
<i>Schulen des Gesundheitswesens</i> ⁹		-	-	-	-	-	-	-	-	-	-
Teilzeit											
Allgemeinbildende Schulen											
	z	720	1 369	1 438	1 446	1 525	1 595	1 644	1 672	1 747	1 658
	m	158	321	335	356	360	391	396	429	449	396
	w	562	1 048	1 103	1 090	1 165	1 204	1 248	1 243	1 298	1 262
Schulkindergärten ¹⁴											
	z	-	-	-	4	2	3	4	5	8	-
	m	-	-	-	-	-	1	2	-	-	-
	w	-	-	-	4	2	2	2	5	8	-
Grundschulen ^{13,15}											
	z	21	211	224	217	250	174	187	222	222	202
	m	5	32	31	29	39	22	39	39	41	30
	w	16	179	193	188	211	152	148	183	181	172
Schulartunabhängige Orientierungsstufe											
	z	7	28	26	27	30	27	19	34	23	22
	m	1	4	4	4	4	8	2	13	4	6
	w	6	24	22	23	26	19	17	21	19	16
Hauptschulen ¹³											
	z	1	12	13	14	18	1	2	1	4	2
	m	1	8	9	10	13	-	-	-	-	1
	w	-	4	4	4	5	1	2	1	4	1
Realschulen											
	z	64	45	45	44	58	176	160	163	170	147
	m	13	14	13	13	18	55	34	39	44	29
	w	51	31	32	31	40	121	126	124	126	118
Gymnasien											
	z	432	649	634	610	620	619	695	636	703	708
	m	101	145	133	125	139	141	154	154	179	177
	w	331	504	501	485	481	478	541	482	524	531
Integrierte Gesamtschulen ¹⁶											
	z	56	66	123	161	166	160	146	162	176	160
	m	14	24	40	65	42	41	42	57	45	39
	w	42	42	83	96	124	119	104	105	131	121
Freie Waldorfschulen											
	z	70	183	166	168	183	232	206	218	216	214
	m	13	54	52	56	47	67	60	71	69	56
	w	57	129	114	112	136	165	146	147	147	158
Förderschulen											
	z	69	175	207	198	192	198	219	230	224	198
	m	10	40	53	53	55	54	62	56	67	57
	w	59	135	154	145	137	144	157	174	157	141
Abendhauptschulen											
	z	-	-	-	1	2	5	6	-	-	2
	m	-	-	-	-	1	2	1	-	-	-
	w	-	-	-	1	1	3	5	-	-	2
Abendrealschulen ¹⁷											
	z	-	-	-	2	4	-	-	1	1	1
	m	-	-	-	1	2	-	-	-	-	-
	w	-	-	-	1	2	-	-	1	1	1
Abendgymnasien ¹⁸											
	z	-	-	-	-	-	-	-	-	-	-
	m	-	-	-	-	-	-	-	-	-	-
	w	-	-	-	-	-	-	-	-	-	-
Kollegs											
	z	-	-	-	-	-	-	-	-	-	-
	m	-	-	-	-	-	-	-	-	-	-
	w	-	-	-	-	-	-	-	-	-	-
Keine Zuordnung zu einer Schulart möglich ¹⁹											
	z	-	-	-	-	-	-	-	-	-	2
	m	-	-	-	-	-	-	-	-	-	1
	w	-	-	-	-	-	-	-	-	-	1
Berufliche Schulen											
	z	78	180	206	197	202	207	219	239	267	257
	m	15	62	67	54	65	58	70	79	92	69
	w	63	118	139	143	137	149	149	160	175	188
Teilzeit-Berufsschulen ³											
	z	10	20	23	20	19	45	46	49	32	25
	m	4	7	7	5	6	13	15	16	17	11
	w	6	13	16	15	13	32	31	33	15	14
Berufsvorbereitungsjahr											
	z	-	-	-	-	-	3	3	3	5	6
	m	-	-	-	-	-	1	1	1	1	1
	w	-	-	-	-	-	2	2	2	4	5
Berufsgrundbildungsjahr in vollzeitschulischer Form											
	z	-	1	1	1	-	-	-	-	-	-
	m	-	1	1	1	-	-	-	-	-	-
	w	-	-	-	-	-	-	-	-	-	-

4.1 Lehrkräfte nach Beschäftigungsumfang, Schularten und Geschlecht 1992-2016
Absolute Werte

Beschäftigungsumfang/Schulart/Geschlecht		1992	2008	2009	2010	2011	2012	2013	2014	2015	2016	
Berufsfachschulen	z	39	56	60	60	58	45	47	48	68	60	
	m	3	19	19	16	18	13	15	16	25	19	
	w	36	37	41	44	40	32	32	32	43	41	
Fachgymnasien	z	6	8	10	10	9	6	7	9	38	29	
	m	3	3	3	3	3	2	2	3	17	10	
	w	3	5	7	7	6	4	5	6	21	19	
Fachoberschulen	z	-	12	16	16	17	20	18	23	20	29	
	m	-	4	5	4	5	5	6	8	9	9	
	w	-	8	11	12	12	15	12	15	11	20	
Fachschulen	z	23	83	96	90	99	88	98	107	104	108	
	m	5	28	32	25	33	24	31	35	23	19	
	w	18	55	64	65	66	64	67	72	81	89	
Zusammen	z	798	1 549	1 644	1 643	1 727	1 802	1 863	1 911	2 014	1 915	
	m	173	383	402	410	425	449	466	508	541	465	
	w	625	1 166	1 242	1 233	1 302	1 353	1 397	1 403	1 473	1 450	
<i>Schulen des Gesundheitswesens</i> ⁹		z	-	-	-	-	-	-	-	-	-	
Stundenweise		z	364	708	745	766	708	704	679	720	682	587
<i>Allgemeinbildende Schulen</i>		m	198	275	299	317	263	283	272	281	244	212
		w	166	433	446	449	445	421	439	438	375	
Schulkindergärten ¹⁴	z	2	3	-	1	-	-	-	1	1	-	
	m	-	-	-	-	-	-	-	-	-	-	
	w	2	3	-	1	-	-	-	1	1	-	
Grundschulen ^{13, 15}	z	6	71	81	84	92	87	60	80	66	66	
	m	2	12	16	18	18	21	19	20	13	19	
	w	4	59	65	66	74	66	41	60	53	47	
Schulartunabhängige Orientierungsstufe	z	1	5	5	6	6	1	2	4	7	13	
	m	-	1	1	1	1	-	1	2	3	4	
	w	1	4	4	5	5	1	1	2	4	9	
Hauptschulen ¹³	z	1	3	4	5	7	4	-	10	-	-	
	m	-	1	2	3	3	1	-	4	-	-	
	w	1	2	2	2	4	3	-	6	-	-	
Realschulen	z	7	34	37	39	40	58	87	72	57	64	
	m	2	7	9	10	9	17	25	23	13	16	
	w	5	27	28	29	31	41	62	49	44	48	
Gymnasien	z	222	345	361	371	291	314	282	327	338	248	
	m	128	143	156	166	127	137	109	130	121	79	
	w	94	202	205	205	164	177	173	197	217	169	
Integrierte Gesamtschulen ¹⁶	z	28	41	43	23	68	54	56	56	51	45	
	m	9	20	16	10	19	18	21	18	12	13	
	w	19	21	27	13	49	36	35	38	39	32	
Freie Waldorfschulen	z	41	98	102	115	92	61	56	63	48	43	
	m	10	31	33	39	27	21	18	19	15	16	
	w	31	67	69	76	65	40	38	44	33	27	
Förderschulen	z	8	59	52	62	59	67	81	50	57	56	
	m	5	18	17	24	19	22	33	18	21	24	
	w	3	41	35	38	40	45	48	32	36	32	
Abendhauptschulen	z	-	-	2	3	1	2	-	-	1	1	
	m	-	-	2	2	-	2	-	-	-	-	
	w	-	-	-	1	1	-	-	-	1	1	
Abendrealschulen ¹⁷	z	7	-	6	8	3	4	2	4	3	2	
	m	4	-	4	4	-	1	1	2	1	-	
	w	3	-	2	4	3	3	1	2	2	2	
Abendgymnasien ¹⁸	z	41	49	52	49	49	52	53	53	53	49	
	m	38	42	43	40	40	43	45	45	45	41	
	w	3	7	9	9	9	9	8	8	8	8	
Kollegs	z	-	-	-	-	-	-	-	-	-	-	
	m	-	-	-	-	-	-	-	-	-	-	
	w	-	-	-	-	-	-	-	-	-	-	
Berufliche Schulen	z	194	402	343	405	426	426	490	459	402	380	
	m	122	178	167	190	204	203	233	208	178	169	
	w	72	224	176	215	222	223	257	251	224	211	
Teilzeit-Berufsschulen ³	z	45	91	79	87	87	92	102	94	41	46	
	m	40	71	63	69	70	44	48	42	23	25	
	w	5	20	16	18	17	48	54	52	18	21	
Berufsvorbereitungsjahr	z	-	3	2	4	5	6	7	6	11	1	
	m	-	3	2	4	5	3	3	3	6	1	
	w	-	-	-	-	-	3	4	3	5	-	
Berufsgrundbildungsjahr in vollzeitschulischer Form	z	-	1	1	1	-	-	-	-	-	-	
	m	-	1	1	1	-	-	-	-	-	-	
	w	-	-	-	-	-	-	-	-	-	-	
Berufsfachschulen	z	50	111	89	110	110	93	106	92	56	54	
	m	27	38	35	42	43	44	51	42	23	25	
	w	23	73	54	68	67	49	55	50	33	29	
Fachgymnasien	z	6	14	13	16	16	13	16	17	5	5	
	m	3	5	5	6	7	6	8	8	3	3	
	w	3	9	8	10	9	7	8	9	2	2	

4.1 Lehrkräfte nach Beschäftigungsumfang, Schularten und Geschlecht 1992-2016
Absolute Werte

Beschäftigungsumfang/Schulart/Geschlecht		1992	2008	2009	2010	2011	2012	2013	2014	2015	2016	
Fachoberschulen	z	-	24	24	29	32	41	40	43	18	10	
	m	-	8	10	11	13	19	19	19	10	5	
	w	-	16	14	18	19	22	21	24	8	5	
Fachschulen	z	93	158	135	158	176	181	219	207	271	264	
	m	52	52	51	57	66	87	104	94	113	110	
	w	41	106	84	101	110	94	115	113	158	154	
Zusammen	z	558	1 110	1 088	1 171	1 134	1 130	1 169	1 179	1 084	967	
	m	320	453	466	507	467	486	505	489	422	381	
	w	238	657	622	664	667	644	664	690	662	586	
<i>Schulen des Gesundheitswesens</i> ⁹		-	-	-	-	-	-	-	-	-	-	
Mecklenburg-Vorpommern ²⁰												
Vollzeit												
Allgemeinbildende Schulen		z	107	390	449	494	543	543	606	630	662	714
		m	40	112	125	137	162	162	185	179	202	212
		w	67	278	324	357	381	381	421	451	460	502
Vorklassen		z	-	-	-	-	-	-	-	-	-	
		w	-	-	-	-	-	-	-	-	-	
Schulkindergärten ²¹		z	-	-	-	-	-	-	-	-	-	
		w	-	-	-	-	-	-	-	-	-	
Grundschulen ²²		z	107	90	108	119	143	143	147	141	161	174
		m	40	6	10	11	14	14	15	13	24	24
		w	67	84	98	108	129	129	132	128	137	150
Hauptschulen		z	-	-	-	-	-	-	-	-	-	
		m	-	-	-	-	-	-	-	-	-	
		w	-	-	-	-	-	-	-	-	-	
Schularten mit mehreren Bildungsgängen		z	-	44	64	71	93	93	93	93	92	92
		m	-	17	24	20	31	31	34	30	23	29
		w	-	27	40	51	62	62	59	63	69	63
Realschulen		z	-	-	-	-	-	-	-	-	-	
		m	-	-	-	-	-	-	-	-	-	
		w	-	-	-	-	-	-	-	-	-	
Gymnasien		z	-	83	98	115	113	113	147	157	165	192
		m	-	45	47	52	55	55	70	67	76	76
		w	-	38	51	63	58	58	77	90	89	116
Integrierte Gesamtschulen		z	-	49	56	67	75	75	91	102	92	104
		m	-	13	13	21	28	28	34	37	39	43
		w	-	36	43	46	47	47	57	65	53	61
Freie Waldorfschulen		z	-	29	31	30	26	26	32	42	47	47
		m	-	14	13	13	14	14	14	19	20	22
		w	-	15	18	17	12	12	18	23	27	25
Förderschulen		z	-	95	92	92	93	93	96	95	105	105
		m	-	17	18	20	20	20	18	13	20	18
		w	-	78	74	72	73	73	78	82	85	87
Berufliche Schulen		z	25	166	165	167	152	164	217	149	145	148
		m	9	39	33	40	36	44	64	44	42	45
		w	16	127	132	127	116	120	153	105	103	103
Teilzeit-Berufsschulen ³		z	21	2	-	-	-	-	-	-	-	
		m	8	-	-	-	-	-	-	-	-	
		w	13	2	-	-	-	-	-	-	-	
Berufsvorbereitungsjahr		z	1	1	1	-	-	-	-	-	-	
		m	-	1	1	-	-	-	-	-	-	
		w	1	-	-	-	-	-	-	-	-	
Berufsfachschulen		z	2	147	138	138	131	146	193	-	-	
		m	1	32	26	24	26	39	57	-	-	
		w	1	115	112	114	105	107	136	-	-	
Fachschulen		z	1	16	26	29	21	18	24	149	145	148
		m	-	6	6	16	10	5	7	44	42	45
		w	1	10	20	13	11	13	17	105	103	103
Zusammen	z	132	556	614	661	695	707	823	779	807	862	
	m	49	151	158	177	198	206	249	223	244	257	
	w	83	405	456	484	497	501	574	556	563	605	
<i>Schulen des Gesundheitswesens</i> ^{4,23}		z	14	-	-	-	-	-	-	-	-	
		m	1	-	-	-	-	-	-	-	-	
		w	13	-	-	-	-	-	-	-	-	
Teilzeit												
Allgemeinbildende Schulen		z	6	442	462	490	512	512	609	662	684	674
		m	-	74	82	89	89	89	110	132	134	146
		w	6	368	380	401	423	423	499	530	550	528
Schulkindergärten ²¹		z	-	-	-	-	-	-	-	-	-	
		w	-	-	-	-	-	-	-	-	-	
Grundschulen ²²		z	6	179	176	179	160	160	196	196	191	189
		m	-	14	8	10	8	8	18	17	16	16
		w	6	165	168	169	152	152	178	179	175	173
Schularten mit mehreren Bildungsgängen		z	-	68	74	91	97	97	116	136	142	107
		m	-	9	14	22	20	20	22	26	31	23
		w	-	59	60	69	77	77	94	110	111	84

4.1 Lehrkräfte nach Beschäftigungsumfang, Schularten und Geschlecht 1992-2016
Absolute Werte

Beschäftigungsumfang/Schulart/Geschlecht		1992	2008	2009	2010	2011	2012	2013	2014	2015	2016
Realschulen	z	-	-	-	-	-	-	-	-	-	-
	m	-	-	-	-	-	-	-	-	-	-
	w	-	-	-	-	-	-	-	-	-	-
Gymnasien	z	-	86	88	101	121	121	133	147	156	157
	m	-	29	26	32	29	29	28	41	36	42
	w	-	57	62	69	92	92	105	106	120	115
Integrierte Gesamtschulen	z	-	65	70	71	84	84	107	129	146	167
	m	-	9	18	11	21	21	29	36	38	52
	w	-	56	52	60	63	63	78	93	108	115
Freie Waldorfschulen	z	-	31	31	31	36	36	39	34	34	36
	m	-	11	11	11	9	9	10	10	11	10
	w	-	20	20	20	27	27	29	24	23	26
Förderschulen	z	-	13	23	17	14	14	18	20	15	18
	m	-	2	5	3	2	2	3	2	2	3
	w	-	11	18	14	12	12	15	18	13	15
Berufliche Schulen	z	8	74	85	82	90	140	170	144	141	150
	m	2	26	28	22	17	34	40	34	33	34
	w	6	48	57	60	73	106	130	110	108	116
Teilzeit-Berufsschulen ³	z	2	-	-	-	-	-	-	-	-	-
	m	2	-	-	-	-	-	-	-	-	-
	w	-	-	-	-	-	-	-	-	-	-
Berufsvorbereitungsjahr	z	2	1	-	-	-	-	-	-	-	-
	m	-	-	-	-	-	-	-	-	-	-
	w	2	1	-	-	-	-	-	-	-	-
Berufsfachschulen	z	1	61	55	54	70	123	149	-	-	-
	m	-	22	18	13	14	30	35	-	-	-
	w	1	39	37	41	56	93	114	-	-	-
Fachschulen	z	3	12	30	28	20	17	21	144	141	150
	m	-	4	10	9	3	4	5	34	33	34
	w	3	8	20	19	17	13	16	110	108	116
Zusammen	z	14	516	547	572	602	652	779	806	825	824
	m	2	100	110	111	106	123	150	166	167	180
	w	12	416	437	461	496	529	629	640	658	644
<i>Schulen des Gesundheitswesens ^{4, 23}</i>		-	-	-	-	-	-	-	-	-	-
Stundenweise											
Allgemeinbildende Schulen	z	2	440	462	449	466	466	423	397	420	402
	m	-	140	148	136	135	135	114	110	134	131
	w	2	300	314	313	331	331	309	287	286	271
Grundschulen ²²	z	2	164	177	175	187	187	171	160	150	142
	m	-	36	36	38	40	40	36	32	38	35
	w	2	128	141	137	147	147	135	128	112	107
Hauptschulen	z	-	-	-	-	-	-	-	-	-	-
	m	-	-	-	-	-	-	-	-	-	-
	w	-	-	-	-	-	-	-	-	-	-
Schularten mit mehreren Bildungsgängen	z	-	134	136	122	113	113	100	87	99	82
	m	-	50	49	39	35	35	30	26	23	27
	w	-	84	87	83	78	78	70	61	76	55
Realschulen	z	-	-	-	-	-	-	-	-	-	-
	m	-	-	-	-	-	-	-	-	-	-
	w	-	-	-	-	-	-	-	-	-	-
Gymnasien	z	-	57	72	65	72	72	55	71	87	86
	m	-	25	38	33	32	32	22	29	41	36
	w	-	32	34	32	40	40	33	42	46	50
Integrierte Gesamtschulen	z	-	70	63	75	77	77	83	69	65	71
	m	-	23	21	25	24	24	23	22	26	27
	w	-	47	42	50	53	53	60	47	39	44
Freie Waldorfschulen	z	-	12	11	9	15	15	11	5	14	16
	m	-	5	4	1	4	4	3	1	6	6
	w	-	7	7	8	11	11	8	4	8	10
Förderschulen	z	-	3	3	3	2	2	3	5	5	5
	m	-	1	-	-	-	-	-	-	-	-
	w	-	2	3	3	2	2	3	5	5	5
Berufliche Schulen	z	14	467	477	471	488	422	422	373	524	520
	m	8	220	208	202	215	185	200	158	226	219
	w	6	247	269	269	273	237	222	215	298	301
Teilzeit-Berufsschulen ³	z	3	9	-	-	-	-	-	-	-	-
	m	2	2	-	-	-	-	-	-	-	-
	w	1	7	-	-	-	-	-	-	-	-
Berufsvorbereitungsjahr	z	-	6	3	-	-	-	-	-	-	-
	m	-	-	-	-	-	-	-	-	-	-
	w	-	6	3	-	-	-	-	-	-	-
Berufsfachschulen	z	6	418	432	428	444	360	360	-	-	-
	m	4	202	188	191	202	161	174	-	-	-
	w	2	216	244	237	242	199	186	-	-	-

4.1 Lehrkräfte nach Beschäftigungsumfang, Schularten und Geschlecht 1992-2016
Absolute Werte

Beschäftigungsumfang/Schulart/Geschlecht		1992	2008	2009	2010	2011	2012	2013	2014	2015	2016
Fachschulen	z	5	34	42	43	44	62	62	373	524	520
	m	2	16	20	11	13	24	26	158	226	219
	w	3	18	22	32	31	38	36	215	298	301
Zusammen	z	16	907	939	920	954	888	845	770	944	922
	m	8	360	356	338	350	320	314	268	360	350
	w	8	547	583	582	604	568	531	502	584	572
<i>Schulen des Gesundheitswesens</i> ^{4, 23}	z	50	-	-	-	-	-	-	-	-	-
	m	31	-	-	-	-	-	-	-	-	-
	w	19	-	-	-	-	-	-	-	-	-
Niedersachsen ²⁴											
Vollzeit											
<i>Allgemeinbildende Schulen</i>	z	2 278	2 565	2 625	2 724	2 690	2 728	2 829	2 588	2 874	2 874
	m	1 434	1 418	1 406	1 447	1 411	1 399	1 440	1 309	1 408	1 408
	w	844	1 147	1 219	1 277	1 279	1 329	1 389	1 279	1 466	1 466
Vorklassen	z	2	-	-	-	-	-	-	-	-	-
	m	1	-	-	-	-	-	-	-	-	-
	w	1	-	-	-	-	-	-	-	-	-
Schulkindergärten	z	2	3	1	3	3	1	-	-	-	-
	m	2	3	1	3	3	1	-	-	-	-
	w	2	3	1	3	3	1	-	-	-	-
Grundschulen	z	17	57	80	81	86	88	102	105	121	121
	m	6	13	17	15	11	9	14	20	26	26
	w	11	44	63	66	75	79	88	85	95	95
Schulartunabhängige Orientierungsstufe	z	234	-	-	-	-	-	-	-	-	-
	m	131	-	-	-	-	-	-	-	-	-
	w	103	-	-	-	-	-	-	-	-	-
Hauptschulen	z	206	282	234	248	233	137	119	84	54	54
	m	142	189	155	151	132	75	69	48	29	29
	w	64	93	79	97	101	62	50	36	25	25
Schularten mit mehreren Bildungsgängen	z	-	-	-	-	2	87	150	237	317	317
	m	-	-	-	-	1	39	63	109	142	142
	w	-	-	-	-	1	48	87	128	175	175
Realschulen	z	173	160	208	197	203	257	236	201	155	155
	m	108	69	95	99	112	131	121	102	73	73
	w	65	91	113	98	91	126	115	99	82	82
Gymnasien	z	971	1 133	1 138	1 199	1 128	1 084	1 074	1 034	1 086	1 086
	m	687	708	687	721	684	673	668	621	630	630
	w	284	425	451	478	444	411	406	413	456	456
Integrierte Gesamtschulen	z	-	72	97	110	130	174	213	145	248	248
	m	-	31	35	44	57	78	100	75	125	125
	w	-	41	62	66	73	96	113	70	123	123
Freie Waldorfschulen	z	284	268	269	268	279	202	215	122	217	217
	m	175	162	164	161	155	106	113	60	109	109
	w	109	106	105	107	124	96	102	62	108	108
Förderschulen	z	389	590	598	618	626	698	720	660	676	676
	m	184	246	253	256	259	288	292	274	274	274
	w	205	344	345	362	367	410	428	386	402	402
<i>Berufliche Schulen</i>	z	454	444	445	431	446	551	581	490	489	489
	m	265	218	216	213	215	234	244	208	203	214
	w	189	226	229	218	231	317	337	282	286	275
Teilzeit-Berufsschulen ³	z	5	14	14	12	12	10	8	7	7	8
	m	4	13	12	10	10	8	6	5	5	6
	w	1	1	2	2	2	2	2	2	2	2
Berufsvorbereitungsjahr	z	16	39	40	40	39	28	42	36	28	30
	m	13	26	27	26	25	20	28	25	21	23
	w	3	13	13	14	14	8	14	11	7	7
Berufsgrundbildungsjahr in vollzeitschulischer Form	z	5	5	-	-	-	-	-	-	-	-
	m	5	5	-	-	-	-	-	-	-	-
	w	-	-	-	-	-	-	-	-	-	-
Berufsfachschulen	z	196	275	270	258	266	349	350	291	296	289
	m	95	104	98	97	99	114	110	91	91	93
	w	101	171	172	161	167	235	240	200	205	196
Berufsoberschulen/Technische Oberschulen	z	-	-	-	1	1	1	1	1	1	1
	m	-	-	-	1	1	1	1	1	1	1
	w	-	-	-	-	-	-	-	-	-	-
Fachgymnasien	z	-	-	-	-	-	-	-	-	1	1
	m	-	-	-	-	-	-	-	-	-	1
	w	-	-	-	-	-	-	-	-	1	-
Fachoberschulen	z	14	42	42	40	42	43	49	45	37	47
	m	10	27	26	26	26	22	28	23	19	27
	w	4	15	16	14	16	21	21	22	18	20
Fachschulen	z	215	69	79	80	86	120	131	110	119	113
	m	136	43	53	53	54	69	71	63	66	63
	w	79	26	26	27	32	51	60	47	53	50
Fachakademien/Berufsakademien	z	3	-	-	-	-	-	-	-	-	-
	m	2	-	-	-	-	-	-	-	-	-
	w	1	-	-	-	-	-	-	-	-	-
Zusammen	z	2 732	3 009	3 070	3 155	3 136	3 279	3 410	3 078	3 363	3 363
	m	1 699	1 636	1 622	1 660	1 626	1 633	1 684	1 517	1 611	1 622
	w	1 033	1 373	1 448	1 495	1 510	1 646	1 726	1 561	1 752	1 741

4.1 Lehrkräfte nach Beschäftigungsumfang, Schularten und Geschlecht 1992-2016
Absolute Werte

Beschäftigungsumfang/Schulart/Geschlecht		1992	2008	2009	2010	2011	2012	2013	2014	2015	2016
<i>Schulen des Gesundheitswesens</i> ⁹		-	-	-	-	-	-	-	-	-	-
Teilzeit											
Allgemeinbildende Schulen											
	z	1 021	1 576	1 676	1 765	1 819	1 858	1 950	2 087	1 948	1 948
	m	220	402	450	469	493	499	501	600	491	491
	w	801	1 174	1 226	1 296	1 326	1 359	1 449	1 487	1 457	1 457
	z	1	-	-	-	-	-	-	-	-	-
	w	1	-	-	-	-	-	-	-	-	-
	z	1	-	-	-	-	1	2	2	2	2
	m	-	-	-	-	-	-	-	-	-	-
	w	1	-	-	-	-	1	2	2	2	2
	z	12	67	47	58	76	64	67	75	79	79
	m	5	5	1	9	7	8	7	8	7	7
	w	7	62	46	49	69	56	60	67	72	72
	z	141	-	-	-	-	-	-	-	-	-
	m	12	-	-	-	-	-	-	-	-	-
	w	129	-	-	-	-	-	-	-	-	-
	z	94	324	125	187	141	66	52	42	29	29
	m	9	48	29	48	42	10	6	5	6	6
	w	85	276	96	139	99	56	46	37	23	23
	z	-	-	-	-	2	58	107	129	171	171
	m	-	-	-	-	-	5	13	17	22	22
	w	-	-	-	-	2	53	94	112	149	149
	z	89	13	271	198	243	192	172	117	105	105
	m	13	6	48	22	31	35	35	23	22	22
	w	76	7	223	176	212	157	137	94	83	83
	z	424	599	612	643	639	713	787	736	751	751
	m	123	160	174	181	183	197	209	212	199	199
	w	301	439	438	462	456	516	578	524	552	552
	z	-	74	81	91	105	133	160	261	177	177
	m	-	39	42	42	45	38	46	92	44	44
	w	-	35	39	49	60	95	114	169	133	133
	z	142	228	253	263	279	381	374	445	380	380
	m	32	65	75	74	86	133	124	169	130	130
	w	110	163	178	189	193	248	250	276	250	250
	z	117	271	287	325	334	250	229	280	254	254
	m	26	79	81	93	99	73	61	74	61	61
	w	91	192	206	232	235	177	168	206	193	193
Berufliche Schulen											
	z	528	669	707	737	748	650	658	732	781	756
	m	170	171	178	178	186	158	161	176	200	190
	w	358	498	529	559	562	492	497	556	581	566
	z	6	1	4	4	5	2	2	2	3	1
	m	2	-	3	2	3	-	1	1	2	-
	w	4	1	1	2	2	2	1	1	1	1
	z	10	20	21	18	19	28	24	15	22	22
	m	6	7	6	6	6	13	9	6	13	10
	w	4	13	15	12	13	15	15	9	9	12
	z	10	-	-	-	-	-	-	-	-	-
	m	9	-	-	-	-	-	-	-	-	-
	w	1	-	-	-	-	-	-	-	-	-
	z	249	473	490	514	512	429	443	482	504	485
	m	67	98	106	110	106	83	92	98	103	105
	w	182	375	384	404	406	346	351	384	401	380
	z	-	2	1	2	3	2	2	3	4	2
	m	-	1	-	1	1	-	-	1	1	-
	w	-	1	1	1	2	2	2	2	3	2
	z	-	-	-	-	2	-	1	2	2	5
	m	-	-	-	-	1	-	-	-	-	2
	w	-	-	-	-	1	-	1	2	2	3
	z	13	33	39	43	45	47	42	46	62	50
	m	7	11	14	13	17	19	14	17	29	20
	w	6	22	25	30	28	28	28	29	33	30
	z	236	140	152	156	162	142	144	182	184	191
	m	77	54	49	46	52	43	45	53	52	53
	w	159	86	103	110	110	99	99	129	132	138
	z	4	-	-	-	-	-	-	-	-	-
	m	2	-	-	-	-	-	-	-	-	-
	w	2	-	-	-	-	-	-	-	-	-
	z	1 549	2 245	2 383	2 502	2 567	2 508	2 608	2 819	2 729	2 704
	m	390	573	628	647	679	657	662	776	691	681
	w	1 159	1 672	1 755	1 855	1 888	1 851	1 946	2 043	2 038	2 023
<i>Schulen des Gesundheitswesens</i> ⁹		-	-	-	-	-	-	-	-	-	-
Stundenweise											
Allgemeinbildende Schulen											
	z	179	661	665	705	756	768	747	865	746	746
	m	47	195	197	211	233	246	257	251	234	234
	w	132	466	468	494	523	522	490	614	512	512
	z	4	27	30	39	40	44	42	40	33	33
	m	-	5	7	5	7	9	10	5	8	8
	w	4	22	23	34	33	35	32	35	25	25

4.1 Lehrkräfte nach Beschäftigungsumfang, Schularten und Geschlecht 1992-2016
Absolute Werte

Beschäftigungsumfang/Schulart/Geschlecht		1992	2008	2009	2010	2011	2012	2013	2014	2015	2016
Schulartunabhängige Orientierungsstufe	z	18	-	-	-	-	-	-	-	-	-
	m	1	-	-	-	-	-	-	-	-	-
	w	17	-	-	-	-	-	-	-	-	-
Hauptschulen	z	2	49	36	73	62	18	18	22	17	17
	m	-	15	9	14	-	4	5	5	4	4
	w	2	34	27	59	62	14	13	17	13	13
Schularten mit mehreren Bildungsgängen	z	-	-	-	-	1	15	16	34	46	46
	m	-	-	-	-	-	7	5	6	10	10
	w	-	-	-	-	1	8	11	28	36	36
Realschulen	z	-	38	40	34	42	85	71	75	63	63
	m	-	15	9	24	34	25	24	20	18	18
	w	-	23	31	10	8	60	47	55	45	45
Gymnasien	z	60	233	277	267	302	330	325	364	307	307
	m	27	84	96	94	112	108	123	114	114	114
	w	33	149	181	173	190	222	202	250	193	193
Integrierte Gesamtschulen	z	-	39	35	51	44	37	44	67	61	61
	m	-	8	6	9	7	9	11	17	17	17
	w	-	31	29	42	37	28	33	50	44	44
Freie Waldorfschulen	z	76	182	165	177	188	158	152	186	153	153
	m	15	40	41	46	49	54	52	58	43	43
	w	61	142	124	131	139	104	100	128	110	110
Förderschulen	z	19	93	82	64	77	81	79	77	66	66
	m	4	28	29	19	24	30	27	26	20	20
	w	15	65	53	45	53	51	52	51	46	46
Berufliche Schulen	z	1 452	1 559	1 530	1 568	1 659	1 675	1 641	1 716	1 635	1 659
	m	747	558	559	585	613	597	589	610	578	602
	w	705	1 001	971	983	1 046	1 078	1 052	1 106	1 057	1 057
Teilzeit-Berufsschulen ³	z	6	5	5	6	5	9	7	5	6	5
	m	6	2	4	5	3	9	3	2	3	2
	w	-	3	1	1	2	-	4	3	3	3
Berufsvorbereitungsjahr	z	7	17	7	15	14	37	22	34	38	33
	m	4	3	3	5	6	16	10	18	18	13
	w	3	14	4	10	8	21	12	16	20	20
Berufsgrundbildungsjahr in vollzeitschulischer Form	z	4	3	-	-	-	-	-	-	-	-
	m	4	3	-	-	-	-	-	-	-	-
	w	-	-	-	-	-	-	-	-	-	-
Berufsfachschulen	z	409	1 123	1 106	1 104	1 187	1 161	1 144	1 164	1 065	1 069
	m	196	372	346	365	387	356	366	360	319	322
	w	213	751	760	739	800	805	778	804	746	747
Berufsoberschulen/Technische Oberschulen	z	-	1	2	4	5	2	1	1	2	3
	m	-	1	1	2	2	1	-	-	1	-
	w	-	-	1	2	3	1	1	1	1	3
Fachgymnasien	z	-	-	-	7	9	16	15	17	21	21
	m	-	-	-	4	6	5	5	10	11	15
	w	-	-	-	3	3	11	10	7	10	6
Fachoberschulen	z	34	35	31	51	50	58	63	77	78	76
	m	22	20	22	28	23	27	32	32	31	32
	w	12	15	9	23	27	31	31	45	47	44
Fachschulen	z	900	375	379	381	389	392	389	418	425	452
	m	438	157	183	176	186	183	173	188	195	218
	w	462	218	196	205	203	209	216	230	230	234
Fachakademien/Berufsakademien	z	92	-	-	-	-	-	-	-	-	-
	m	77	-	-	-	-	-	-	-	-	-
	w	15	-	-	-	-	-	-	-	-	-
Zusammen	z	1 631	2 220	2 195	2 273	2 415	2 443	2 388	2 581	2 381	2 405
	m	794	753	756	796	846	843	846	861	812	836
	w	837	1 467	1 439	1 477	1 569	1 600	1 542	1 720	1 569	1 569
<i>Schulen des Gesundheitswesens ⁹</i>		-	-	-	-	-	-	-	-	-	-
Nordrhein-Westfalen											
Vollzeit											
Allgemeinbildende Schulen	z	7 134	7 586	7 712	7 950	8 051	8 080	8 074	8 146	8 156	8 218
	m	4 427	4 262	4 228	4 283	4 319	4 287	4 228	4 234	4 170	4 142
	w	2 707	3 324	3 484	3 667	3 732	3 793	3 846	3 912	3 986	4 076
Grundschulen	z	61	177	190	217	224	216	223	232	238	252
	m	24	46	46	53	63	57	60	63	70	67
	w	37	131	144	164	161	159	163	169	168	185
Hauptschulen	z	70	81	78	83	91	93	95	90	87	80
	m	44	53	47	51	57	57	57	55	51	43
	w	26	28	31	32	34	36	38	35	36	37
Schularten mit mehreren Bildungsgängen	z	-	-	-	-	-	15	57	92	160	207
	m	-	-	-	-	-	6	14	30	55	79
	w	-	-	-	-	-	9	43	62	105	128
Realschulen	z	638	745	775	784	801	813	799	773	749	701
	m	334	377	381	375	378	385	383	371	352	329
	w	304	368	394	409	423	428	416	402	397	372
Gymnasien	z	4 072	4 054	4 131	4 277	4 324	4 330	4 284	4 304	4 236	4 269
	m	2 804	2 574	2 569	2 606	2 620	2 578	2 518	2 507	2 448	2 423
	w	1 268	1 480	1 562	1 671	1 704	1 752	1 766	1 797	1 788	1 846

4.1 Lehrkräfte nach Beschäftigungsumfang, Schularten und Geschlecht 1992-2016
Absolute Werte

Beschäftigungsumfang/Schulart/Geschlecht		1992	2008	2009	2010	2011	2012	2013	2014	2015	2016
Integrierte Gesamtschulen	z	225	444	428	456	456	458	474	515	570	597
	m	140	272	251	260	252	262	263	283	284	303
	w	85	172	177	196	204	196	211	232	286	294
Freie Waldorfschulen	z	495	346	353	335	342	353	332	327	329	335
	m	289	194	183	175	179	182	170	168	161	159
	w	206	152	170	160	163	171	162	159	168	176
Förderschulen	z	1 384	1 578	1 596	1 623	1 637	1 619	1 637	1 634	1 614	1 611
	m	648	646	649	657	666	653	663	659	654	647
	w	736	932	947	966	971	966	974	975	960	964
Abendrealschulen	z	2	-	-	-	-	-	-	-	45	34
	m	-	-	-	-	-	-	-	-	14	13
	w	2	-	-	-	-	-	-	-	31	21
Abendgymnasien ²⁵	z	25	161	161	175	176	183	173	179	19	22
	m	22	100	102	106	104	107	100	98	13	15
	w	3	61	59	69	72	76	73	81	6	7
Kollegs	z	162	-	-	-	-	-	-	-	109	110
	m	122	-	-	-	-	-	-	-	68	64
	w	40	-	-	-	-	-	-	-	41	46
Berufliche Schulen ²⁶	z	1 261	1 462	1 496	1 561	1 570	1 602	1 599	1 626	1 633	1 632
	m	862	911	913	940	950	964	927	929	894	895
	w	399	551	583	621	620	638	672	697	739	737
Teilzeit-Berufsschulen	z	391	382	378	378	358	380	357	355	333	315
	m	348	301	292	287	271	284	260	261	235	220
	w	43	81	86	91	87	96	97	94	98	95
Berufsvorbereitungsjahr ²⁷	z	14	60	59	60	65	66	65	66	101	117
	m	13	44	44	43	47	48	43	46	65	72
	w	1	16	15	17	18	18	22	20	36	45
Berufsgrundbildungsjahr in vollzeitschulischer Form	z	14	39	44	51	54	54	54	53	-	-
	m	12	28	33	40	41	41	41	37	-	-
	w	2	11	11	11	13	13	13	16	-	-
Berufsfachschulen ²⁷	z	490	394	398	421	429	433	421	426	452	435
	m	223	216	217	231	237	237	221	219	237	231
	w	267	178	181	190	192	196	200	207	215	204
Fachgymnasien	z	-	127	136	146	159	160	182	192	213	225
	m	-	74	75	80	91	91	101	106	112	118
	w	-	53	61	66	68	69	81	86	101	107
Fachoberschulen	z	50	90	89	92	92	93	94	94	88	83
	m	37	54	55	57	56	56	56	54	45	45
	w	13	36	34	35	36	37	38	40	43	38
Fachschulen	z	233	370	392	413	413	416	426	440	446	457
	m	183	194	197	202	207	207	205	206	200	209
	w	50	176	195	211	206	209	221	234	246	248
Kollegschulen	z	69	-	-	-	-	-	-	-	-	-
	m	46	-	-	-	-	-	-	-	-	-
	w	23	-	-	-	-	-	-	-	-	-
Zusammen	z	8 395	9 048	9 208	9 511	9 621	9 682	9 673	9 772	9 789	9 850
	m	5 289	5 173	5 141	5 223	5 269	5 251	5 155	5 163	5 064	5 037
	w	3 106	3 875	4 067	4 288	4 352	4 431	4 518	4 609	4 725	4 813
<i>Schulen des Gesundheitswesens ⁶</i>	<i>z</i>	<i>1 455</i>	<i>1 120</i>	<i>1 069</i>	<i>1 087</i>	<i>1 077</i>	<i>1 065</i>	<i>1 075</i>	<i>1 185</i>	<i>1 104</i>	<i>1 075</i>
	<i>m</i>	<i>397</i>	<i>411</i>	<i>371</i>	<i>383</i>	<i>378</i>	<i>374</i>	<i>377</i>	<i>416</i>	<i>388</i>	<i>359</i>
	<i>w</i>	<i>1 058</i>	<i>709</i>	<i>698</i>	<i>704</i>	<i>699</i>	<i>691</i>	<i>698</i>	<i>769</i>	<i>716</i>	<i>716</i>
Teilzeit											
Allgemeinbildende Schulen	z	2 572	4 771	4 937	5 167	5 373	5 509	5 504	5 575	5 691	5 825
	m	431	1 038	1 115	1 163	1 159	1 231	1 184	1 191	1 219	1 251
	w	2 141	3 733	3 822	4 004	4 214	4 278	4 320	4 384	4 472	4 574
Grundschulen	z	60	236	257	268	296	329	346	373	402	414
	m	7	20	23	24	26	33	33	31	39	47
	w	53	216	234	244	270	296	313	342	363	367
Hauptschulen	z	38	59	59	69	60	61	62	65	63	64
	m	9	11	12	17	14	13	13	16	16	20
	w	29	48	47	52	46	48	49	49	47	44
Schularten mit mehreren Bildungsgängen	z	-	-	-	-	-	4	22	32	73	89
	m	-	-	-	-	-	-	6	6	17	16
	w	-	-	-	-	-	4	16	26	56	73
Realschulen	z	379	530	509	549	573	564	576	559	501	518
	m	38	78	81	106	114	100	93	101	95	113
	w	341	452	428	443	459	464	483	458	406	405
Gymnasien	z	1 287	1 870	1 994	2 128	2 187	2 263	2 168	2 147	2 241	2 213
	m	216	428	474	509	484	546	481	468	492	478
	w	1 071	1 442	1 520	1 619	1 703	1 717	1 687	1 679	1 749	1 735
Integrierte Gesamtschulen	z	87	328	347	373	406	438	449	497	465	518
	m	15	88	102	100	111	121	127	140	131	137
	w	72	240	245	273	295	317	322	357	334	381
Freie Waldorfschulen	z	320	955	960	955	978	952	1 016	1 030	1 005	1 042
	m	86	288	299	285	279	276	297	301	291	301
	w	234	667	661	670	699	676	719	729	714	741

4.1 Lehrkräfte nach Beschäftigungsumfang, Schularten und Geschlecht 1992-2016
Absolute Werte

Beschäftigungsumfang/Schulart/Geschlecht		1992	2008	2009	2010	2011	2012	2013	2014	2015	2016
Förderschulen	z	362	700	721	735	775	801	768	778	848	879
	m	52	99	103	102	107	119	111	106	122	119
	w	310	601	618	633	668	682	657	672	726	760
Abendrealschulen	z	7	-	-	-	-	-	-	-	27	29
	m	1	-	-	-	-	-	-	-	9	8
	w	6	-	-	-	-	-	-	-	18	21
Abendgymnasien ²⁵	z	3	93	90	90	98	97	97	94	10	13
	m	-	26	21	20	24	23	23	22	1	1
	w	3	67	69	70	74	74	74	72	9	12
Kollegs	z	29	-	-	-	-	-	-	-	56	46
	m	7	-	-	-	-	-	-	-	6	11
	w	22	-	-	-	-	-	-	-	50	35
Berufliche Schulen ²⁶	z	482	1 024	1 134	1 182	1 257	1 294	1 329	1 344	1 324	1 347
	m	126	282	321	329	344	351	376	386	390	381
	w	356	742	813	853	913	943	953	958	934	966
Teilzeit-Berufsschulen	z	43	144	146	157	164	175	152	159	151	161
	m	29	65	63	68	67	71	66	64	62	64
	w	14	79	83	89	97	104	86	95	89	97
Berufsvorbereitungsjahr ²⁷	z	8	22	27	26	35	36	47	27	48	72
	m	5	7	10	9	13	13	21	9	13	26
	w	3	15	17	17	22	23	26	18	35	46
Berufsgrundbildungsjahr in vollzeitschulischer Form	z	6	22	25	30	40	41	66	53	-	-
	m	3	9	11	10	19	19	30	25	-	-
	w	3	13	14	20	21	22	36	28	-	-
Berufsfachschulen ²⁷	z	290	434	480	467	472	482	468	504	532	515
	m	48	119	144	135	128	130	131	142	162	154
	w	242	315	336	332	344	352	337	362	370	361
Fachgymnasien	z	-	76	87	101	115	118	140	144	136	146
	m	-	8	13	14	18	18	25	28	30	27
	w	-	68	74	87	97	100	115	116	106	119
Fachoberschulen	z	15	64	73	81	87	89	96	101	91	87
	m	2	15	17	23	28	28	30	30	30	25
	w	13	49	56	58	59	61	66	71	61	62
Fachschulen	z	87	262	296	320	344	353	360	356	366	366
	m	34	59	63	70	71	72	73	88	93	85
	w	53	203	233	250	273	281	287	268	273	281
Kollegschulen	z	33	-	-	-	-	-	-	-	-	-
	m	5	-	-	-	-	-	-	-	-	-
	w	28	-	-	-	-	-	-	-	-	-
Zusammen	z	3 054	5 795	6 071	6 349	6 630	6 803	6 833	6 919	7 015	7 172
	m	557	1 320	1 436	1 492	1 503	1 582	1 560	1 577	1 609	1 632
	w	2 497	4 475	4 635	4 857	5 127	5 221	5 273	5 342	5 406	5 540
<i>Schulen des Gesundheitswesens</i>	z	-	888	877	918	980	970	963	1 195	1 130	993
	m	-	192	168	182	179	179	161	204	190	216
	w	-	696	709	736	801	791	802	991	940	777
Stundenweise											
Allgemeinbildende Schulen	z	532	833	990	1 087	1 025	1 184	1 006	971	1 031	1 034
	m	213	292	350	380	360	435	350	313	347	357
	w	319	541	640	707	665	749	656	658	684	677
Grundschulen	z	8	25	41	39	34	31	34	31	30	35
	m	2	5	5	6	8	8	6	5	3	7
	w	6	20	36	33	26	23	28	26	27	28
Hauptschulen	z	7	4	10	9	8	6	6	8	8	7
	m	6	1	4	4	3	3	4	1	1	3
	w	1	3	6	5	5	3	2	7	7	4
Schularten mit mehreren Bildungsgängen	z	-	-	-	-	-	-	2	6	9	17
	m	-	-	-	-	-	-	1	2	3	6
	w	-	-	-	-	-	-	1	4	6	11
Realschulen	z	69	73	93	121	92	96	91	87	94	101
	m	25	30	33	42	26	37	30	29	33	31
	w	44	43	60	79	66	59	61	58	61	70
Gymnasien	z	207	576	679	762	741	854	711	659	685	683
	m	103	203	242	267	266	317	255	212	239	239
	w	104	373	437	495	475	537	456	447	446	444
Integrierte Gesamtschulen	z	7	43	57	52	50	66	45	55	51	46
	m	4	13	23	21	22	29	18	22	17	19
	w	3	30	34	31	28	37	27	33	34	27
Freie Waldorfschulen	z	153	39	39	39	39	37	37	48	49	48
	m	36	17	14	16	16	18	16	17	17	20
	w	117	22	25	23	23	19	21	31	32	28
Förderschulen	z	43	60	57	55	48	76	65	65	89	85
	m	12	18	19	16	13	16	17	20	24	27
	w	31	42	38	39	35	60	48	45	65	58
Abendrealschulen	z	13	-	-	-	-	-	-	-	3	3
	m	8	-	-	-	-	-	-	-	1	1
	w	5	-	-	-	-	-	-	-	2	2

4.1 Lehrkräfte nach Beschäftigungsumfang, Schularten und Geschlecht 1992-2016
Absolute Werte

Beschäftigungsumfang/Schulart/Geschlecht		1992	2008	2009	2010	2011	2012	2013	2014	2015	2016
Abendgymnasien ²⁵	z	3	13	14	10	13	18	15	12	1	-
	m	2	5	10	8	6	7	3	5	1	-
	w	1	8	4	2	7	11	12	7	-	-
Kollegs	z	22	-	-	-	-	-	-	-	12	9
	m	15	-	-	-	-	-	-	-	8	4
	w	7	-	-	-	-	-	-	-	4	5
Berufliche Schulen ²⁶	z	710	251	245	296	294	307	285	264	253	226
	m	497	145	155	186	187	186	175	163	170	152
	w	213	106	90	110	107	121	110	101	83	74
Teilzeit-Berufsschulen	z	38	25	25	28	28	29	38	32	37	35
	m	12	14	16	21	22	22	25	23	27	28
	w	26	11	9	7	6	7	13	9	10	7
Berufsvorbereitungsjahr ²⁷	z	12	4	4	6	7	7	8	7	12	11
	m	8	4	3	5	7	7	7	7	11	11
	w	4	-	1	1	-	-	1	-	1	-
Berufsgrundbildungsjahr in vollzeitschulischer Form	z	9	4	4	5	9	9	12	9	-	-
	m	7	3	3	4	6	6	11	8	-	-
	w	2	1	1	1	3	3	1	1	-	-
Berufsfachschulen ²⁷	z	230	91	86	111	103	108	72	71	78	71
	m	85	46	56	61	61	61	41	39	45	40
	w	145	45	30	50	42	47	31	32	33	31
Fachgymnasien	z	-	8	5	2	4	5	14	13	7	10
	m	-	2	-	-	-	-	4	1	3	2
	w	-	6	5	2	4	5	10	12	4	8
Fachoberschulen	z	5	11	10	14	19	20	23	21	12	12
	m	1	3	3	6	8	8	10	8	5	6
	w	4	8	7	8	11	12	13	13	6	6
Fachschulen	z	390	108	111	130	124	129	118	111	108	87
	m	369	73	74	89	83	82	77	77	79	65
	w	21	35	37	41	41	47	41	34	29	22
Kollegschulen	z	26	-	-	-	-	-	-	-	-	-
	m	15	-	-	-	-	-	-	-	-	-
	w	11	-	-	-	-	-	-	-	-	-
Zusammen	z	1 242	1 084	1 235	1 383	1 319	1 491	1 291	1 235	1 284	1 260
	m	710	437	505	566	547	621	525	476	517	509
	w	532	647	730	817	772	870	766	759	767	751
<i>Schulen des Gesundheitswesens</i> ⁶	z	7 722	6 992	6 817	6 527	6 641	6 722	6 440	6 745	5 049	5 921
	m	4 750	3 206	3 127	2 904	2 998	2 950	2 796	2 836	1 961	2 446
	w	2 972	3 786	3 690	3 623	3 643	3 772	3 644	3 909	3 088	3 475
Rheinland-Pfalz ²⁸											
Vollzeit											
Allgemeinbildende Schulen	z	1 433	1 390	1 515	1 554	1 585	1 611	1 651	1 676	1 651	1 630
	m	874	718	791	808	811	808	807	819	800	796
	w	559	672	724	746	774	803	844	857	851	834
Grundschulen	z	60	92	95	98	100	109	117	109	110	112
	m	18	18	19	23	23	25	25	24	26	25
	w	42	74	76	75	77	84	92	85	84	87
Hauptschulen	z	104	69	82	81	81	38	36	36	34	32
	m	55	31	36	41	39	15	16	16	16	15
	w	49	38	46	40	42	23	20	20	18	17
Schularten mit mehreren Bildungsgängen	z	-	-	2	19	27	88	93	101	130	130
	m	-	-	1	9	10	39	38	43	61	59
	w	-	-	1	10	17	49	55	58	69	71
Realschulen	z	157	160	165	162	155	139	138	119	104	107
	m	83	73	75	68	66	60	60	54	47	50
	w	74	87	90	94	89	79	78	65	57	57
Gymnasien	z	800	762	784	785	812	813	848	889	900	887
	m	533	464	483	480	486	485	485	492	492	492
	w	267	298	301	305	326	328	363	397	408	395
Integrierte Gesamtschulen	z	-	2	9	10	10	21	24	27	29	34
	m	-	-	2	1	2	3	4	9	8	11
	w	-	2	7	9	8	18	20	18	21	23
Freie Waldorfschulen	z	83	-	63	90	88	93	94	94	48	46
	m	45	-	33	46	47	50	50	52	23	23
	w	38	-	30	44	41	43	44	42	25	23
Förderschulen	z	207	289	298	290	293	288	278	280	274	260
	m	124	125	136	134	134	126	122	124	122	114
	w	83	164	162	156	159	162	156	156	152	146
Abendgymnasien	z	-	-	-	-	-	-	-	-	-	-
	m	-	-	-	-	-	-	-	-	-	-
	w	-	-	-	-	-	-	-	-	-	-
Kollegs ²⁹	z	22	16	17	19	19	22	23	21	22	22
	m	16	7	6	6	4	5	7	5	5	7
	w	6	9	11	13	15	17	16	16	17	15

4.1 Lehrkräfte nach Beschäftigungsumfang, Schularten und Geschlecht 1992-2016
Absolute Werte

Beschäftigungsumfang/Schulart/Geschlecht		1992	2008	2009	2010	2011	2012	2013	2014	2015	2016
Berufliche Schulen	<i>z</i>	194	255	255	249	247	246	243	235	244	240
	<i>m</i>	116	145	139	139	144	140	138	132	138	138
	<i>w</i>	78	110	116	110	103	106	105	103	106	102
Teilzeit-Berufsschulen ³	<i>z</i>	52	77	85	86	91	79	76	76	79	72
	<i>m</i>	31	51	55	59	62	53	54	56	56	51
	<i>w</i>	21	26	30	27	29	26	22	20	23	21
Berufsvorbereitungsjahr	<i>z</i>	-	18	14	11	9	14	15	17	19	25
	<i>m</i>	-	14	10	8	7	10	11	12	13	16
	<i>w</i>	-	4	4	3	2	4	4	5	6	9
Berufsgrundbildungsjahr in vollzeitschulischer Form	<i>z</i>	-	-	-	-	-	-	-	-	-	-
	<i>m</i>	-	-	-	-	-	-	-	-	-	-
	<i>w</i>	-	-	-	-	-	-	-	-	-	-
Berufsfachschulen	<i>z</i>	66	107	102	105	97	98	94	81	88	83
	<i>m</i>	39	56	53	56	54	55	48	39	46	45
	<i>w</i>	27	51	49	49	43	43	46	42	42	38
Berufsoberschulen/Technische Oberschulen	<i>z</i>	-	4	3	3	3	4	4	4	4	4
	<i>m</i>	-	2	2	1	2	2	2	2	2	2
	<i>w</i>	-	2	1	2	1	2	2	2	2	2
Fachoberschulen	<i>z</i>	1	-	-	-	-	-	-	-	-	-
	<i>m</i>	1	-	-	-	-	-	-	-	-	-
	<i>w</i>	-	-	-	-	-	-	-	-	-	-
Fachschulen	<i>z</i>	75	49	51	44	47	51	54	57	54	56
	<i>m</i>	45	22	19	15	19	20	23	23	21	24
	<i>w</i>	30	27	32	29	28	31	31	34	33	32
Zusammen	<i>z</i>	1 627	1 645	1 770	1 803	1 832	1 857	1 894	1 911	1 895	1 870
	<i>m</i>	990	863	930	947	955	948	945	951	938	934
	<i>w</i>	637	782	840	856	877	909	949	960	957	936
<i>Schulen des Gesundheitswesens</i> ³⁰	<i>z</i>	281	190	253	239	228	223	223	259	249	242
	<i>m</i>	96	89	126	121	107	100	105	117	112	113
	<i>w</i>	185	101	127	118	121	123	118	142	137	129
Teilzeit											
Allgemeinbildende Schulen	<i>z</i>	593	1 103	1 171	1 252	1 260	1 291	1 288	1 298	1 372	1 404
	<i>m</i>	75	245	247	263	273	269	281	294	311	309
	<i>w</i>	518	858	924	989	987	1 022	1 007	1 004	1 061	1 095
Grundschulen	<i>z</i>	49	63	67	84	81	89	83	84	91	95
	<i>m</i>	2	4	8	15	10	11	10	9	9	10
	<i>w</i>	47	59	59	69	71	78	73	75	82	85
Hauptschulen	<i>z</i>	39	67	68	61	57	33	28	20	24	22
	<i>m</i>	4	15	17	10	14	10	7	3	5	4
	<i>w</i>	35	52	51	51	43	23	21	17	19	18
Schularten mit mehreren Bildungsgängen	<i>z</i>	-	-	-	14	11	46	50	64	85	84
	<i>m</i>	-	-	-	3	3	13	16	14	15	15
	<i>w</i>	-	-	-	11	8	33	34	50	70	69
Realschulen	<i>z</i>	103	152	157	162	175	169	171	169	137	144
	<i>m</i>	4	16	14	16	20	15	21	23	15	15
	<i>w</i>	99	136	143	146	155	154	150	146	122	129
Gymnasien	<i>z</i>	315	588	596	655	653	662	645	636	645	665
	<i>m</i>	56	145	135	161	162	159	162	170	163	165
	<i>w</i>	259	443	461	494	491	503	483	466	482	500
Integrierte Gesamtschulen	<i>z</i>	-	11	12	16	18	19	29	30	26	23
	<i>m</i>	-	2	2	2	2	5	10	10	10	10
	<i>w</i>	-	9	10	14	16	14	19	20	16	13
Freie Waldorfschulen	<i>z</i>	28	121	152	131	135	132	138	139	196	199
	<i>m</i>	4	49	49	31	34	30	31	32	65	63
	<i>w</i>	24	72	103	100	101	102	107	107	131	136
Förderschulen	<i>z</i>	53	92	106	116	115	128	139	145	161	163
	<i>m</i>	5	11	16	19	20	22	23	28	27	24
	<i>w</i>	48	81	90	97	95	106	116	117	134	139
Abendgymnasien	<i>z</i>	-	-	-	-	-	-	-	-	-	-
	<i>m</i>	-	-	-	-	-	-	-	-	-	-
	<i>w</i>	-	-	-	-	-	-	-	-	-	-
Kollegs ²⁹	<i>z</i>	6	9	13	13	15	13	5	11	7	9
	<i>m</i>	-	3	6	6	8	4	1	5	2	3
	<i>w</i>	6	6	7	7	7	9	4	6	5	6
Berufliche Schulen	<i>z</i>	137	270	285	300	327	317	318	329	316	320
	<i>m</i>	19	64	72	73	85	83	86	87	80	69
	<i>w</i>	118	206	213	227	242	234	232	242	236	251
Teilzeit-Berufsschulen ³	<i>z</i>	18	26	32	39	38	30	31	31	23	26
	<i>m</i>	3	4	8	6	7	8	7	5	4	4
	<i>w</i>	15	22	24	33	31	22	24	26	19	22
Berufsvorbereitungsjahr	<i>z</i>	-	10	10	6	6	9	11	11	11	16
	<i>m</i>	-	1	1	1	1	2	1	1	1	1
	<i>w</i>	-	9	9	5	5	7	10	10	10	15
Berufsgrundbildungsjahr in vollzeitschulischer Form	<i>z</i>	-	-	-	-	-	-	-	-	-	-
	<i>m</i>	-	-	-	-	-	-	-	-	-	-
	<i>w</i>	-	-	-	-	-	-	-	-	-	-
Berufsfachschulen	<i>z</i>	69	148	156	165	174	158	156	166	154	158
	<i>m</i>	9	37	40	42	48	40	45	53	44	44
	<i>w</i>	60	111	116	123	126	118	111	113	110	114

4.1 Lehrkräfte nach Beschäftigungsumfang, Schularten und Geschlecht 1992-2016
Absolute Werte

Beschäftigungsumfang/Schulart/Geschlecht		1992	2008	2009	2010	2011	2012	2013	2014	2015	2016
Berufsoberschulen/Technische Oberschulen	z	-	3	4	3	3	3	3	3	2	1
	m	-	1	1	1	1	1	1	-	-	-
	w	-	2	3	2	2	2	2	3	2	1
Fachoberschulen	z	1	-	-	-	-	-	-	-	-	-
	m	-	-	-	-	-	-	-	-	-	-
	w	1	-	-	-	-	-	-	-	-	-
Fachschulen	z	49	83	83	87	106	117	117	118	126	119
	m	7	21	22	23	28	32	32	28	31	20
	w	42	62	61	64	78	85	85	90	95	99
Zusammen	z	730	1 373	1 456	1 552	1 587	1 608	1 606	1 627	1 688	1 724
	m	94	309	319	336	358	352	367	381	391	378
	w	636	1 064	1 137	1 216	1 229	1 256	1 239	1 246	1 297	1 346
<i>Schulen des Gesundheitswesens</i> ³⁰	z	-	201	333	310	296	284	322	314	367	342
	m	-	40	79	59	48	59	58	47	80	63
	w	-	161	254	251	248	225	264	267	287	279
Stundenweise											
Allgemeinbildende Schulen											
Grundschulen	z	339	517	397	330	339	356	382	336	338	307
	m	130	195	160	147	131	132	136	113	123	108
	w	209	322	237	183	208	224	246	223	215	199
Hauptschulen	z	22	45	40	23	22	22	28	38	35	30
	m	6	15	14	9	7	4	6	7	9	6
	w	16	30	26	14	15	18	22	31	26	24
Schularten mit mehreren Bildungsgängen	z	23	47	38	15	12	4	8	2	2	2
	m	9	16	13	8	8	3	4	1	-	1
	w	14	31	25	7	4	1	4	1	2	1
Realschulen	z	-	-	-	1	1	11	12	28	32	31
	m	-	-	-	-	-	4	5	16	16	15
	w	-	-	-	1	1	7	7	12	16	16
Gymnasien	z	37	56	58	54	53	47	37	23	28	21
	m	8	19	22	28	22	18	12	8	12	10
	w	29	37	36	26	31	29	25	15	16	11
Integrierte Gesamtschulen	z	212	211	207	195	217	226	250	204	188	174
	m	90	84	91	87	87	93	97	75	72	61
	w	122	127	116	108	130	133	153	129	116	113
Freie Waldorfschulen	z	-	-	1	1	1	1	1	1	6	2
	m	-	-	1	1	1	-	-	-	-	-
	w	-	-	-	-	-	1	1	1	6	2
Förderschulen	z	35	101	5	6	4	5	4	5	5	6
	m	10	35	-	1	-	-	-	-	1	3
	w	25	66	5	5	4	5	4	5	4	3
Abendgymnasien	z	6	57	48	34	27	38	38	32	38	37
	m	5	26	19	12	4	8	10	5	10	9
	w	1	31	29	22	23	30	28	27	28	28
Kollegs ²⁹	z	-	-	-	-	-	-	-	-	-	-
	m	-	-	-	-	-	-	-	-	-	-
	w	-	-	-	-	-	-	-	-	-	-
Berufliche Schulen	z	4	-	-	1	2	2	4	3	4	4
	m	2	-	-	1	2	2	2	1	3	3
	w	2	-	-	-	-	-	2	2	1	1
Teilzeit-Berufsschulen ³	z	316	118	110	105	99	96	95	103	128	103
	m	196	71	64	57	50	45	46	47	54	42
	w	120	47	46	48	49	51	49	56	74	61
Berufsvorbereitungsjahr	z	54	28	27	26	20	18	21	19	23	17
	m	33	26	26	23	17	16	19	18	21	16
	w	21	2	1	3	3	2	2	1	2	1
Berufsaufbauschulen	z	-	7	4	4	4	5	6	8	11	9
	m	-	7	4	4	4	4	5	6	8	6
	w	-	-	-	-	-	1	1	2	3	3
Berufsfachschulen	z	-	-	-	-	-	-	-	-	-	-
	m	-	-	-	-	-	-	-	-	-	-
	w	-	-	-	-	-	-	-	-	-	-
Berufsoberschulen/Technische Oberschulen	z	10	-	-	-	-	-	-	-	-	-
	m	6	-	-	-	-	-	-	-	-	-
	w	4	-	-	-	-	-	-	-	-	-
Fachoberschulen	z	92	47	45	44	45	39	38	39	49	38
	m	57	22	23	19	19	15	15	13	13	12
	w	35	25	22	25	26	24	23	26	36	26
Fachoberschulen	z	-	1	2	-	1	-	-	-	-	-
	m	-	1	1	-	-	-	-	-	-	-
	w	-	-	1	-	1	-	-	-	-	-
Fachoberschulen	z	4	-	-	-	-	-	-	-	5	13
	m	2	-	-	-	-	-	-	-	2	5
	w	2	-	-	-	-	-	-	-	3	8

4.1 Lehrkräfte nach Beschäftigungsumfang, Schularten und Geschlecht 1992-2016
Absolute Werte

Beschäftigungsumfang/Schulart/Geschlecht		1992	2008	2009	2010	2011	2012	2013	2014	2015	2016
Fachschulen	z	156	35	32	31	29	34	30	37	40	26
	m	98	15	10	11	10	10	7	10	10	3
	w	58	20	22	20	19	24	23	27	30	23
Zusammen	z	655	635	507	435	438	452	477	439	466	410
	m	326	266	224	204	181	177	182	160	177	150
	w	329	369	283	231	257	275	295	279	289	260
Schulen des Gesundheitswesens ³⁰	z	1 006	1 070	1 409	1 366	1 312	1 336	1 343	1 264	1 166	987
	m	739	541	720	661	636	624	599	566	553	435
	w	267	529	689	705	676	712	744	698	613	552
Saarland											
Vollzeit											
Allgemeinbildende Schulen											
	z	478	455	447	456	512	457	430	420	427	407
	m	300	268	266	261	279	248	222	215	219	188
	w	178	187	181	195	233	209	208	205	208	219
Schulkindergärten ³¹	z	-	-	-	-	-	-	-	-	-	-
	w	-	-	-	-	-	-	-	-	-	-
Grundschulen ^{32,33}	z	17	14	10	10	28	27	30	31	39	36
	m	8	3	2	2	8	8	8	7	12	7
	w	9	11	8	8	20	19	22	24	27	29
Hauptschulen ³²	z	30	25	25	24	24	23	22	18	-	-
	m	21	12	12	12	12	12	12	10	-	-
	w	9	13	13	12	12	11	10	8	-	-
Schularten mit mehreren Bildungsgängen	z	-	25	25	28	31	29	32	28	28	5
	m	-	15	14	15	18	15	15	12	12	5
	w	-	10	11	13	13	14	17	16	16	-
Realschulen	z	50	45	46	50	48	54	50	49	60	37
	m	27	24	25	25	26	27	24	25	33	18
	w	23	21	21	25	22	27	26	24	27	19
Gymnasien	z	243	203	202	205	240	185	179	166	166	167
	m	177	145	144	140	148	120	108	104	103	99
	w	66	58	58	65	92	65	71	62	63	68
Integrierte Gesamtschulen	z	-	3	4	6	11	12	5	7	14	63
	m	-	2	3	4	5	6	2	2	4	19
	w	-	1	1	2	6	6	3	5	10	44
Freie Waldorfschulen	z	61	104	100	96	95	91	78	84	87	69
	m	35	50	49	45	45	44	38	40	41	27
	w	26	54	51	51	50	47	40	44	46	42
Förderschulen	z	77	36	35	37	35	36	34	37	33	30
	m	32	17	17	18	17	16	15	15	14	13
	w	45	19	18	19	18	20	19	22	19	17
Berufliche Schulen ³⁴	z	65	38	34	35	36	37	38	37	44	29
	m	53	21	21	19	20	18	18	17	20	13
	w	12	17	13	16	16	19	20	20	24	16
Teilzeit-Berufsschulen ³	z	40	16	14	13	16	18	18	18	18	17
	m	36	10	10	9	12	10	10	11	10	9
	w	4	6	4	4	4	8	8	7	8	8
Berufsgrundbildungsjahr in vollzeitschulischer Form	z	6	-	-	-	-	-	-	-	-	-
	m	4	-	-	-	-	-	-	-	-	-
	w	2	-	-	-	-	-	-	-	-	-
Berufsaufbauschulen	z	2	-	-	-	-	-	-	-	-	-
	m	2	-	-	-	-	-	-	-	-	-
Berufsfachschulen	z	4	5	4	4	4	4	5	4	5	-
	m	2	3	3	3	2	2	2	2	2	-
	w	2	2	1	1	2	2	3	2	3	-
Fachoberschulen	z	3	5	5	5	5	4	4	4	7	-
	m	3	2	3	2	2	2	2	1	4	-
	w	-	3	2	3	3	2	2	3	3	-
Fachschulen	z	10	12	11	13	11	11	11	11	14	12
	m	6	6	5	5	4	4	4	3	4	4
	w	4	6	6	8	7	7	7	8	10	8
Zusammen	z	543	493	481	491	548	494	468	457	471	436
	m	353	289	287	280	299	266	240	232	239	201
	w	190	204	194	211	249	228	228	225	232	235
Schulen des Gesundheitswesens	z	53	137	138	138	138	140	139	144	151	157
	m	18	39	35	37	38	38	37	39	39	36
	w	35	98	103	101	100	102	102	105	112	121
Teilzeit											
Allgemeinbildende Schulen											
	z	105	151	160	163	168	169	181	189	209	205
	m	17	28	30	26	28	33	38	43	38	40
	w	88	123	130	137	140	136	143	146	171	165
Schulkindergärten ³¹	z	-	-	-	-	-	-	-	-	-	-
	w	-	-	-	-	-	-	-	-	-	-
Grundschulen ^{32,33}	z	4	3	2	3	4	5	5	8	8	11
	m	-	-	-	-	2	2	2	4	2	2
	w	4	3	2	3	2	3	3	4	6	9

4.1 Lehrkräfte nach Beschäftigungsumfang, Schularten und Geschlecht 1992-2016
Absolute Werte

Beschäftigungsumfang/Schulart/Geschlecht		1992	2008	2009	2010	2011	2012	2013	2014	2015	2016
Hauptschulen ³²	z	3	2	3	5	4	5	3	5	-	-
	m	1	-	-	-	-	-	-	1	-	-
	w	2	2	3	5	4	5	3	4	-	-
Schularten mit mehreren Bildungsgängen	z	-	9	9	9	6	5	3	3	5	1
	m	-	5	6	5	2	2	1	-	2	-
	w	-	4	3	4	4	3	2	3	3	1
Realschulen	z	28	30	31	32	28	26	30	29	41	25
	m	-	4	3	2	3	3	4	3	6	3
	w	28	26	28	30	25	23	26	26	35	22
Gymnasien	z	40	72	71	65	72	74	82	88	94	85
	m	11	13	12	10	12	14	17	20	16	12
	w	29	59	59	55	60	60	65	68	78	73
Integrierte Gesamtschulen	z	-	-	4	5	9	8	1	-	8	14
	m	-	-	1	1	1	1	-	-	1	1
	w	-	-	3	4	8	7	1	-	7	13
Freie Waldorfschulen	z	15	30	34	39	41	42	54	51	48	61
	m	4	5	7	7	7	10	14	13	11	20
	w	11	25	27	32	34	32	40	38	37	41
Förderschulen	z	15	5	6	5	4	4	3	5	5	8
	m	1	1	1	1	1	1	-	2	-	2
	w	14	4	5	4	3	3	3	3	5	6
Berufliche Schulen ³⁴	z	9	10	11	9	11	12	18	26	18	16
	m	-	3	3	2	2	1	6	9	6	4
	w	9	7	8	7	9	11	12	17	12	12
Teilzeit-Berufsschulen ³	z	2	5	5	4	6	7	11	16	12	8
	m	-	-	-	-	-	-	3	5	3	1
	w	2	5	5	4	6	7	8	11	9	7
Berufsgrundbildungsjahr in vollzeitschulischer Form	z	1	-	-	-	-	-	-	-	-	-
	m	-	-	-	-	-	-	-	-	-	-
	w	1	-	-	-	-	-	-	-	-	-
Berufsfachschulen	z	3	1	1	1	1	1	1	1	-	-
	m	-	-	-	-	-	-	-	-	-	-
	w	3	1	1	1	1	1	1	1	-	-
Fachoberschulen	z	-	-	1	-	-	-	-	3	-	-
	m	-	-	1	-	-	-	-	3	-	-
	w	-	-	-	-	-	-	-	-	-	-
Fachschulen	z	3	4	4	4	4	4	6	6	6	8
	m	-	3	3	2	2	1	3	4	3	3
	w	3	1	1	2	2	3	3	2	3	5
Zusammen	z	114	161	171	172	179	181	199	215	227	221
	m	17	31	33	28	30	34	44	52	44	44
	w	97	130	138	144	149	147	155	163	183	177
Stundenweise											
<i>Allgemeinbildende Schulen</i>	z	21	24	20	17	22	28	15	18	17	15
	m	10	15	9	9	14	11	6	8	7	11
	w	11	9	11	8	8	17	9	10	10	4
Grundschulen ^{32, 33}	z	2	1	1	2	2	4	1	2	3	5
	m	1	1	1	1	2	2	1	2	-	3
	w	1	-	-	1	-	2	-	-	3	2
Hauptschulen ³²	z	-	-	-	-	1	2	1	1	-	-
	m	-	-	-	-	-	1	-	-	-	-
	w	-	-	-	-	1	1	1	1	-	-
Schularten mit mehreren Bildungsgängen	z	-	-	-	-	2	1	1	1	4	4
	m	-	-	-	-	2	1	1	1	4	4
	w	-	-	-	-	-	-	-	-	-	-
Realschulen	z	2	-	1	1	1	2	1	1	-	-
	m	1	-	-	1	-	1	-	-	-	-
	w	1	-	1	-	1	1	1	1	-	-
Gymnasien	z	9	8	9	4	5	2	2	4	5	3
	m	6	5	4	2	3	-	2	2	-	3
	w	3	3	5	2	2	2	-	2	5	-
Integrierte Gesamtschulen	z	-	5	2	2	-	7	-	-	-	2
	m	-	2	1	1	-	3	-	-	-	1
	w	-	3	1	1	-	4	-	-	-	1
Freie Waldorfschulen	z	4	9	6	7	10	9	8	8	4	1
	m	-	7	3	4	6	3	2	3	3	-
	w	4	2	3	3	4	6	6	5	1	1
Förderschulen	z	4	1	1	1	1	1	1	1	1	-
	m	2	-	-	-	1	-	-	-	-	-
	w	2	1	1	1	-	1	1	1	1	-
Berufliche Schulen ³⁴	z	202	95	119	122	127	142	152	144	5	6
	m	183	78	98	95	95	110	115	111	4	5
	w	19	17	21	27	32	32	37	33	1	1
Teilzeit-Berufsschulen ³	z	-	8	3	2	2	15	16	14	1	1
	m	-	4	2	1	1	7	7	6	1	1
	w	-	4	1	1	1	8	9	8	-	-
Berufsaufbauschulen	z	28	-	-	-	-	-	-	-	-	-
	m	27	-	-	-	-	-	-	-	-	-
	w	1	-	-	-	-	-	-	-	-	-

4.1 Lehrkräfte nach Beschäftigungsumfang, Schularten und Geschlecht 1992-2016
Absolute Werte

Beschäftigungsumfang/Schulart/Geschlecht		1992	2008	2009	2010	2011	2012	2013	2014	2015	2016
Berufsfachschulen	z	9	2	-	-	-	2	2	2	-	-
	m	9	2	-	-	-	1	1	1	-	-
	w	-	-	-	-	-	1	1	1	-	-
Fachoberschulen	z	43	21	20	19	26	19	21	19	-	-
	m	34	17	17	13	18	14	15	14	-	-
	w	9	4	3	6	8	5	6	5	-	-
Fachschulen	z	122	64	96	101	99	106	113	109	4	5
	m	113	55	79	81	76	88	92	90	3	4
	w	9	9	17	20	23	18	21	19	1	1
Zusammen	z	223	119	139	139	149	170	167	162	22	21
	m	193	93	107	104	109	121	121	119	11	16
	w	30	26	32	35	40	49	46	43	11	5
<i>Schulen des Gesundheitswesens</i>	z	296	419	421	467	367	378	480	463	472	484
	m	192	235	240	262	184	172	251	242	247	255
	w	104	184	181	205	183	206	229	221	225	229
Sachsen³⁵											
Vollzeit											
<i>Allgemeinbildende Schulen</i>	z	-	948	1 049	1 185	1 300	1 413	1 596	1 661	1 686	1 781
	m	-	317	328	377	421	433	536	572	586	633
	w	-	631	721	808	879	980	1 060	1 089	1 100	1 148
Grundschulen	z	-	198	218	253	261	295	283	319	315	339
	m	-	29	26	40	35	33	44	49	49	54
	w	-	169	192	213	226	262	239	270	266	285
Schularten mit mehreren Bildungsgängen	z	-	191	213	271	318	363	467	500	495	534
	m	-	72	81	101	124	132	181	202	201	220
	w	-	119	132	170	194	231	286	298	294	314
Gymnasien	z	-	330	371	413	445	481	572	570	591	633
	m	-	156	161	174	194	204	238	251	262	285
	w	-	174	210	239	251	277	334	319	329	348
Freie Waldorfschulen	z	-	57	59	59	69	74	75	73	90	81
	m	-	23	22	22	22	24	29	26	32	31
	w	-	34	37	37	47	50	46	47	58	50
Förderschulen	z	-	168	184	184	198	193	192	193	191	189
	m	-	35	36	39	43	38	42	41	40	41
	w	-	133	148	145	155	155	150	152	151	148
Abendrealschulen	z	-	-	-	-	-	-	-	-	-	-
	w	-	-	-	-	-	-	-	-	-	-
Abendgymnasien	z	-	-	-	-	-	-	-	-	-	-
	m	-	-	-	-	-	-	-	-	-	-
Kollegs	z	-	4	4	5	9	7	7	6	4	5
	m	-	2	2	1	3	2	2	3	2	2
	w	-	2	2	4	6	5	5	3	2	3
<i>Berufliche Schulen</i>	z	-	1 302	1 262	1 243	1 188	1 167	1 082	1 044	1 029	1 063
	m	-	416	379	395	360	348	332	312	318	330
	w	-	886	883	848	828	819	750	732	711	733
Teilzeit-Berufsschulen	z	-	168	169	155	141	120	117	114	116	123
	m	-	70	67	66	53	49	46	44	48	54
	w	-	98	102	89	88	71	71	70	68	69
Berufsvorbereitungsjahr	z	-	76	67	67	84	86	84	73	75	104
	m	-	33	29	28	37	35	37	33	33	37
	w	-	43	38	39	47	51	47	40	42	67
Berufsgrundbildungsjahr in vollzeitschulischer Form	z	-	3	9	8	4	-	4	6	5	7
	m	-	-	2	3	1	-	1	2	2	3
	w	-	3	7	5	3	-	3	4	3	4
Berufsfachschulen ³⁶	z	-	813	746	684	643	636	551	512	484	471
	m	-	230	196	168	159	156	126	110	110	105
	w	-	583	550	516	484	480	425	402	374	366
Fachgymnasien	z	-	15	18	27	30	33	31	42	46	45
	m	-	3	4	12	12	11	11	19	18	18
	w	-	12	14	15	18	22	20	23	28	27
Fachoberschulen	z	-	85	69	76	55	44	58	64	74	87
	m	-	37	27	37	28	20	33	34	40	47
	w	-	48	42	39	27	24	25	30	34	40
Fachschulen	z	-	142	184	226	231	248	237	233	229	226
	m	-	43	54	81	70	77	78	70	67	66
	w	-	99	130	145	161	171	159	163	162	160
Zusammen	z	-	2 250	2 311	2 428	2 488	2 580	2 678	2 705	2 715	2 844
	m	-	733	707	772	781	781	868	884	904	963
	w	-	1 517	1 604	1 656	1 707	1 799	1 810	1 821	1 811	1 881
Teilzeit											
<i>Allgemeinbildende Schulen</i>	z	-	836	939	1 074	1 134	1 304	1 332	1 435	1 537	1 674
	m	-	143	195	222	262	342	307	355	372	459
	w	-	693	744	852	872	962	1 025	1 080	1 165	1 215
Grundschulen	z	-	324	318	311	317	325	369	350	381	406
	m	-	27	33	39	41	51	48	44	47	65
	w	-	297	285	272	276	274	321	306	334	341

4.1 Lehrkräfte nach Beschäftigungsumfang, Schularten und Geschlecht 1992-2016
Absolute Werte

Beschäftigungsumfang/Schulart/Geschlecht		1992	2008	2009	2010	2011	2012	2013	2014	2015	2016
Schularten mit mehreren Bildungsgängen	z	-	162	231	282	306	386	386	443	472	521
	m	-	34	62	71	92	131	111	132	149	187
	w	-	128	169	211	214	255	275	311	323	334
Gymnasien	z	-	225	270	342	392	467	453	509	542	590
	m	-	54	73	85	105	134	124	151	147	176
	w	-	171	197	257	287	333	329	358	395	414
Freie Waldorfschulen	z	-	48	50	60	54	52	54	61	56	70
	m	-	13	16	17	16	15	13	18	19	21
	w	-	35	34	43	38	37	41	43	37	49
Förderschulen	z	-	77	68	76	64	73	69	71	84	85
	m	-	15	11	9	8	11	11	10	9	9
	w	-	62	57	67	56	62	58	61	75	76
Abendrealschulen	z	-	-	-	-	-	-	-	-	-	-
	m	-	-	-	-	-	-	-	-	-	-
	w	-	-	-	-	-	-	-	-	-	-
Kollegs	z	-	-	2	3	1	1	1	1	2	2
	m	-	-	-	1	-	-	-	-	1	1
	w	-	-	2	2	1	1	1	1	1	1
Berufliche Schulen	z	-	589	601	578	578	603	598	665	722	787
	m	-	117	123	122	121	132	133	166	177	195
	w	-	472	478	456	457	471	465	499	545	592
Teilzeit-Berufsschulen	z	-	45	51	40	33	39	30	38	42	48
	m	-	7	12	5	7	11	5	10	7	7
	w	-	38	39	35	26	28	25	28	35	41
Berufsvorbereitungsjahr	z	-	23	14	20	19	19	16	25	19	37
	m	-	10	3	9	7	6	4	10	6	19
	w	-	13	11	11	12	13	12	15	13	18
Berufsgrundbildungsjahr in vollzeitschulischer Form	z	-	3	2	2	3	-	4	6	7	4
	m	-	2	1	1	1	-	4	4	4	4
	w	-	1	1	1	2	-	-	2	3	-
Berufsfachschulen ³⁶	z	-	410	410	371	361	367	370	350	400	419
	m	-	69	71	71	65	66	75	66	76	82
	w	-	341	339	300	296	301	295	284	324	337
Fachgymnasien	z	-	5	12	5	19	30	39	70	70	88
	m	-	2	4	1	6	11	12	20	23	26
	w	-	3	8	4	13	19	27	50	47	62
Fachoberschulen	z	-	31	33	40	38	42	31	53	53	52
	m	-	6	9	13	12	13	8	23	24	19
	w	-	25	24	27	26	29	23	30	29	33
Fachschulen	z	-	72	79	100	105	106	108	123	131	139
	m	-	21	23	22	23	25	25	33	37	38
	w	-	51	56	78	82	81	83	90	94	101
Zusammen	z	-	1 425	1 540	1 652	1 712	1 907	1 930	2 100	2 259	2 461
	m	-	260	318	344	383	474	440	521	549	654
	w	-	1 165	1 222	1 308	1 329	1 433	1 490	1 579	1 710	1 807
Stundenweise											
Allgemeinbildende Schulen											
Grundschulen	z	-	521	507	614	660	630	528	528	526	537
	m	-	175	177	195	239	254	204	176	190	194
	w	-	346	330	419	421	376	324	352	336	343
Schularten mit mehreren Bildungsgängen	z	-	143	150	167	191	165	121	149	165	148
	m	-	24	26	26	37	42	25	24	31	30
	w	-	119	124	141	154	123	96	125	134	118
Gymnasien	z	-	216	236	309	317	303	265	213	206	237
	m	-	86	98	114	141	149	120	84	93	105
	w	-	130	138	195	176	154	145	129	113	132
Freie Waldorfschulen	z	-	117	92	108	122	126	99	131	114	107
	m	-	47	36	42	49	52	43	53	48	39
	w	-	70	56	66	73	74	56	78	66	68
Förderschulen	z	-	25	15	13	18	18	33	27	25	26
	m	-	12	9	7	8	5	11	11	10	11
	w	-	13	6	6	10	13	22	16	15	15
Abendrealschulen	z	-	19	10	12	7	16	9	6	13	15
	m	-	6	5	4	1	5	4	2	5	6
	w	-	13	5	8	6	11	5	4	8	9
Abendgymnasien	z	-	-	-	-	-	-	-	-	-	-
	m	-	-	-	-	-	-	-	-	-	-
	w	-	-	-	-	-	-	-	-	-	-
Kollegs	z	-	1	4	5	5	2	1	2	3	4
	m	-	-	3	2	3	1	1	2	3	3
	w	-	1	1	3	2	1	-	-	-	1

4.1 Lehrkräfte nach Beschäftigungsumfang, Schularten und Geschlecht 1992-2016
Absolute Werte

Beschäftigungsumfang/Schulart/Geschlecht		1992	2008	2009	2010	2011	2012	2013	2014	2015	2016
Berufliche Schulen	<i>z</i>	-	3 228	3 239	3 108	2 973	2 972	2 595	2 302	2 189	2 098
	<i>m</i>	-	1 460	1 426	1 360	1 375	1 381	1 200	1 076	1 017	985
	<i>w</i>	-	1 768	1 813	1 748	1 598	1 591	1 395	1 226	1 172	1 113
Teilzeit-Berufsschulen	<i>z</i>	-	80	84	67	73	67	44	66	51	52
	<i>m</i>	-	34	48	34	34	30	21	36	31	33
	<i>w</i>	-	46	36	33	39	37	23	30	20	19
Berufsvorbereitungsjahr	<i>z</i>	-	33	29	33	30	34	43	17	45	42
	<i>m</i>	-	21	18	22	20	20	26	13	23	25
	<i>w</i>	-	12	11	11	10	14	17	4	22	17
Berufsgrundbildungsjahr in vollzeitschulischer Form	<i>z</i>	-	3	3	7	11	12	6	4	7	7
	<i>m</i>	-	2	1	1	3	4	4	2	3	4
	<i>w</i>	-	1	2	6	8	8	2	2	4	3
Berufsfachschulen ³⁶	<i>z</i>	-	2 512	2 490	2 249	2 168	2 180	1 803	1 600	1 464	1 370
	<i>m</i>	-	1 112	1 067	952	993	1 006	824	709	656	603
	<i>w</i>	-	1 400	1 423	1 297	1 175	1 174	979	891	808	767
Fachgymnasien	<i>z</i>	-	24	45	33	34	42	37	30	46	39
	<i>m</i>	-	10	19	15	13	23	16	17	17	15
	<i>w</i>	-	14	26	18	21	19	21	13	29	24
Fachoberschulen	<i>z</i>	-	138	127	132	106	85	101	95	90	87
	<i>m</i>	-	64	63	71	61	49	55	58	51	51
	<i>w</i>	-	74	64	61	45	36	46	37	39	36
Fachschulen	<i>z</i>	-	438	461	587	551	552	561	490	486	501
	<i>m</i>	-	217	210	265	251	249	254	241	236	254
	<i>w</i>	-	221	251	322	300	303	307	249	250	247
Zusammen	<i>z</i>	-	3 749	3 746	3 722	3 633	3 602	3 123	2 830	2 715	2 635
	<i>m</i>	-	1 635	1 603	1 555	1 614	1 635	1 404	1 252	1 207	1 179
	<i>w</i>	-	2 114	2 143	2 167	2 019	1 967	1 719	1 578	1 508	1 456
Sachsen-Anhalt ³⁷											
Vollzeit											
Allgemeinbildende Schulen	<i>z</i>	153	428	471	491	584	633	672	736	603	851
	<i>m</i>	57	128	136	148	158	172	183	185	158	232
	<i>w</i>	96	300	335	343	426	461	489	551	445	619
Grundschulen	<i>z</i>	-	114	133	129	156	168	163	196	74	212
	<i>m</i>	-	8	8	8	9	15	13	16	5	12
	<i>w</i>	-	106	125	121	147	153	150	180	69	200
Schulartunabhängige Orientierungsstufe	<i>z</i>	-	-	-	-	-	-	-	-	-	-
	<i>m</i>	-	-	-	-	-	-	-	-	-	-
	<i>w</i>	-	-	-	-	-	-	-	-	-	-
Schularten mit mehreren Bildungsgängen	<i>z</i>	-	28	34	47	82	84	93	133	73	136
	<i>m</i>	-	8	8	17	18	17	19	35	14	36
	<i>w</i>	-	20	26	30	64	67	74	98	59	100
Realschulen	<i>z</i>	-	-	-	-	-	-	-	-	-	-
	<i>m</i>	-	-	-	-	-	-	-	-	-	-
	<i>w</i>	-	-	-	-	-	-	-	-	-	-
Gymnasien	<i>z</i>	131	197	207	213	225	244	246	182	236	246
	<i>m</i>	50	88	91	94	99	99	102	76	86	109
	<i>w</i>	81	109	116	119	126	145	144	106	150	137
Integrierte Gesamtschulen	<i>z</i>	-	2	7	14	26	34	56	89	70	123
	<i>m</i>	-	-	-	2	4	8	15	23	16	35
	<i>w</i>	-	2	7	12	22	26	41	66	54	88
Freie Waldorfschulen	<i>z</i>	22	27	27	24	27	38	44	49	70	55
	<i>m</i>	7	6	8	6	7	12	13	15	19	19
	<i>w</i>	15	21	19	18	20	26	31	34	51	36
Förderschulen	<i>z</i>	-	60	63	64	68	65	70	87	80	79
	<i>m</i>	-	18	21	21	21	21	21	20	18	21
	<i>w</i>	-	42	42	43	47	44	49	67	62	58
Abendgymnasien	<i>z</i>	-	-	-	-	-	-	-	-	-	-
	<i>m</i>	-	-	-	-	-	-	-	-	-	-
	<i>w</i>	-	-	-	-	-	-	-	-	-	-
Kollegs	<i>z</i>	-	-	-	-	-	-	-	-	-	-
	<i>m</i>	-	-	-	-	-	-	-	-	-	-
	<i>w</i>	-	-	-	-	-	-	-	-	-	-
Berufliche Schulen	<i>z</i>	-	186	185	156	254	275	275	189	197	166
	<i>m</i>	-	36	36	34	61	65	64	48	55	44
	<i>w</i>	-	150	149	122	193	210	211	141	142	122
Teilzeit-Berufsschulen ³	<i>z</i>	-	1	2	1	3	3	4	3	3	3
	<i>m</i>	-	-	-	-	1	1	1	1	1	1
	<i>w</i>	-	1	2	1	2	2	3	2	2	2
Berufsfachschulen	<i>z</i>	-	153	151	124	198	204	194	129	130	103
	<i>m</i>	-	29	29	27	47	48	45	32	36	27
	<i>w</i>	-	124	122	97	151	156	149	97	94	76
Fachoberschulen	<i>z</i>	-	5	4	3	7	8	7	7	7	7
	<i>m</i>	-	1	1	1	2	2	2	2	2	2
	<i>w</i>	-	4	3	2	5	6	6	5	5	5
Fachschulen	<i>z</i>	-	27	28	28	46	60	69	50	57	53
	<i>m</i>	-	6	6	6	11	14	16	13	16	14
	<i>w</i>	-	21	22	22	35	46	53	37	41	39
Zusammen	<i>z</i>	153	614	656	647	838	908	947	925	800	1 017
	<i>m</i>	57	164	172	182	219	237	247	233	213	276
	<i>w</i>	96	450	484	465	619	671	700	692	587	741

4.1 Lehrkräfte nach Beschäftigungsumfang, Schularten und Geschlecht 1992-2016
Absolute Werte

Beschäftigungsumfang/Schulart/Geschlecht		1992	2008	2009	2010	2011	2012	2013	2014	2015	2016
<i>Schulen des Gesundheitswesens</i>											
	z	-	75	89	103	83	128	117	76	59	57
	m	-	18	18	23	18	28	23	19	23	18
	w	-	57	71	80	65	100	94	57	36	39
Teilzeit											
Allgemeinbildende Schulen											
	z	40	348	376	443	439	487	532	588	743	585
	m	15	53	59	56	64	71	91	135	162	134
	w	25	295	317	387	375	416	441	453	581	451
Grundschulen											
	z	-	142	135	169	158	157	170	264	186	142
	m	-	5	3	7	6	3	7	42	8	9
	w	-	137	132	162	152	154	163	222	178	133
Schulartunabhängige Orientierungsstufe											
	z	-	-	-	-	-	-	-	-	-	-
	m	-	-	-	-	-	-	-	-	-	-
	w	-	-	-	-	-	-	-	-	-	-
Schularten mit mehreren Bildungsgängen											
	z	-	35	53	63	41	72	78	72	81	83
	m	-	9	14	9	11	17	18	14	22	24
	w	-	26	39	54	30	55	60	58	59	59
Realschulen											
	z	-	-	-	-	-	-	-	-	-	-
	m	-	-	-	-	-	-	-	-	-	-
	w	-	-	-	-	-	-	-	-	-	-
Gymnasien											
	z	32	143	152	163	172	177	193	142	387	226
	m	13	31	36	31	30	37	45	45	98	64
	w	19	112	116	132	142	140	148	97	289	162
Integrierte Gesamtschulen											
	z	-	7	13	20	32	46	48	72	63	94
	m	-	2	2	5	9	8	10	19	20	26
	w	-	5	11	15	23	38	38	53	43	68
Freie Waldorfschulen											
	z	8	20	22	24	30	24	32	31	16	35
	m	2	6	4	4	7	4	9	12	8	9
	w	6	14	18	20	23	20	23	19	8	26
Förderschulen											
	z	-	1	1	4	6	11	11	7	10	5
	m	-	-	-	-	1	2	2	3	6	2
	w	-	1	1	4	5	9	9	4	4	3
Kollegs											
	z	-	-	-	-	-	-	-	-	-	-
	m	-	-	-	-	-	-	-	-	-	-
	w	-	-	-	-	-	-	-	-	-	-
Berufliche Schulen											
	z	-	157	156	173	157	126	137	183	217	201
	m	-	48	48	39	39	31	41	46	63	58
	w	-	109	108	134	118	95	96	137	154	143
Teilzeit-Berufsschulen ³											
	z	-	1	2	1	1	1	2	3	3	3
	m	-	-	1	-	-	-	1	1	1	1
	w	-	1	1	1	1	1	1	2	2	2
Berufsfachschulen											
	z	-	130	127	135	123	94	97	127	144	124
	m	-	40	39	30	31	23	29	32	42	35
	w	-	90	88	105	92	71	68	95	102	89
Fachoberschulen											
	z	-	4	3	5	4	4	4	5	8	9
	m	-	1	1	2	1	1	1	1	2	3
	w	-	3	2	3	3	3	3	4	6	6
Fachschulen											
	z	-	22	24	32	29	27	34	48	62	65
	m	-	7	7	7	7	7	10	12	18	19
	w	-	15	17	25	22	20	24	36	44	46
Zusammen											
	z	40	505	532	616	596	613	669	771	960	786
	m	15	101	107	95	103	102	132	181	225	192
	w	25	404	425	521	493	511	537	590	735	594
<i>Schulen des Gesundheitswesens</i>											
	z	-	-	22	28	14	40	34	29	43	47
	m	-	-	3	4	2	12	10	1	4	3
	w	-	-	19	24	12	28	24	28	39	44
Stundenweise											
Allgemeinbildende Schulen											
	z	1	151	159	159	191	229	209	431	509	429
	m	-	41	42	48	68	68	61	135	172	149
	w	1	110	117	111	123	161	148	296	337	280
Grundschulen											
	z	-	49	54	38	46	62	57	130	100	124
	m	-	9	7	4	7	6	8	30	24	31
	w	-	40	47	34	39	56	49	100	76	93
Schulartunabhängige Orientierungsstufe											
	z	-	-	-	-	-	-	-	-	-	-
	m	-	-	-	-	-	-	-	-	-	-
	w	-	-	-	-	-	-	-	-	-	-
Schularten mit mehreren Bildungsgängen											
	z	-	25	27	36	73	59	54	139	146	122
	m	-	10	15	16	28	26	18	55	54	51
	w	-	15	12	20	45	33	36	84	92	71
Realschulen											
	z	-	-	-	-	-	-	-	-	-	-
	m	-	-	-	-	-	-	-	-	-	-
	w	-	-	-	-	-	-	-	-	-	-
Gymnasien											
	z	-	61	52	60	42	51	45	73	170	97
	m	-	17	14	21	20	21	19	26	67	39
	w	-	44	38	39	22	30	26	47	103	58
Integrierte Gesamtschulen											
	z	-	5	14	13	20	44	38	64	64	69
	m	-	2	3	3	8	11	10	18	20	21
	w	-	3	11	10	12	33	28	46	44	48

4.1 Lehrkräfte nach Beschäftigungsumfang, Schularten und Geschlecht 1992-2016
Absolute Werte

Beschäftigungsumfang/Schulart/Geschlecht		1992	2008	2009	2010	2011	2012	2013	2014	2015	2016
Freie Waldorfschulen	z	1	8	10	12	9	12	13	18	18	12
	m	-	2	3	4	4	4	5	2	5	4
	w	1	6	7	8	5	8	8	16	13	8
Förderschulen	z	-	3	2	-	1	1	2	7	11	5
	m	-	1	-	-	1	-	1	4	2	3
	w	-	2	2	-	-	1	1	3	9	2
Kollegs	z	-	-	-	-	-	-	-	-	-	-
	m	-	-	-	-	-	-	-	-	-	-
	w	-	-	-	-	-	-	-	-	-	-
Berufliche Schulen	z	-	584	578	530	475	488	472	467	540	462
	m	-	255	252	237	194	197	202	200	224	190
	w	-	329	326	293	281	291	270	267	316	272
Teilzeit-Berufsschulen ³	z	-	3	7	4	5	5	7	7	6	5
	m	-	1	3	2	2	2	3	3	3	2
	w	-	2	4	2	3	3	4	4	3	3
Berufsfachschulen	z	-	483	471	417	371	361	332	322	359	287
	m	-	211	205	187	151	146	142	138	149	118
	w	-	272	266	230	220	215	190	184	210	169
Fachoberschulen	z	-	16	13	10	12	15	14	15	20	21
	m	-	7	6	4	5	6	6	6	8	9
	w	-	9	7	6	7	9	8	9	12	12
Fachschulen	z	-	82	87	99	87	107	119	123	155	149
	m	-	36	38	44	36	43	51	53	64	61
	w	-	46	49	55	51	64	68	70	91	88
Zusammen	z	1	735	737	689	666	717	681	898	1 049	891
	m	-	296	294	285	262	265	263	335	396	339
	w	1	439	443	404	404	452	418	563	653	552
Schulen des Gesundheitswesens	z	-	262	385	300	236	246	236	188	212	214
	m	-	138	221	152	111	136	130	95	107	109
	w	-	124	164	148	125	110	106	93	105	105
Schleswig-Holstein											
Vollzeit											
Allgemeinbildende Schulen	z	820	767	766	794	787	849	841	871	904	887
	m	429	375	371	378	366	384	383	408	424	410
	w	391	392	395	416	421	465	458	463	480	477
Schulkindergärten	z	-	-	-	-	-	-	-	-	-	-
	m	-	-	-	-	-	-	-	-	-	-
	w	-	-	-	-	-	-	-	-	-	-
Grundschulen	z	179	176	161	166	153	208	230	208	211	203
	m	78	72	65	60	53	68	79	70	77	72
	w	101	104	96	106	100	140	151	138	134	131
Hauptschulen	z	138	18	5	-	-	-	-	-	-	-
	m	60	10	2	-	-	-	-	-	-	-
	w	78	8	3	-	-	-	-	-	-	-
Schularten mit mehreren Bildungsgängen	z	-	1	7	8	12	11	15	6	13	-
	m	-	-	3	3	4	4	8	4	6	-
	w	-	1	4	5	8	7	7	2	7	-
Realschulen	z	71	32	25	14	1	5	-	2	2	-
	m	39	11	11	6	1	2	-	2	2	-
	w	32	21	14	8	-	3	-	-	-	-
Gymnasien	z	120	116	81	122	118	135	124	158	147	142
	m	81	76	51	85	76	83	75	102	97	92
	w	39	40	30	37	42	52	49	56	50	50
Integrierte Gesamtschulen ³⁸	z	11	133	200	194	216	240	222	261	290	304
	m	5	52	86	75	83	96	94	112	125	134
	w	6	81	114	119	133	144	128	149	165	170
Freie Waldorfschulen	z	193	208	206	207	209	204	204	191	194	187
	m	124	122	118	113	116	110	107	98	95	90
	w	69	86	88	94	93	94	97	93	99	97
Förderschulen	z	108	83	81	83	78	46	46	45	47	51
	m	42	32	35	36	33	21	20	20	22	22
	w	66	51	46	47	45	25	26	25	25	29
Berufliche Schulen	z	77	61	62	64	67	66	59	58	52	52
	m	57	43	47	46	47	46	39	39	33	35
	w	20	18	15	18	20	20	20	19	19	17
Berufsgrundbildungsjahr in vollzeitschulischer Form	z	-	1	-	-	-	-	-	1	-	-
	m	-	1	-	-	-	-	-	1	-	-
	w	-	-	-	-	-	-	-	-	-	-
Berufsfachschulen	z	20	33	32	33	33	30	27	25	23	21
	m	9	21	23	23	22	21	16	15	14	10
	w	11	12	9	10	11	9	11	10	9	11
Berufsoberschulen/Technische Oberschulen	z	-	-	-	-	-	1	2	2	2	3
	m	-	-	-	-	-	1	2	1	1	3
	w	-	-	-	-	-	-	-	1	1	-
Fachgymnasien	z	4	9	8	8	9	9	6	6	6	7
	m	4	8	7	7	7	6	5	5	5	5
	w	-	1	1	1	2	3	1	1	1	2
Fachoberschulen	z	-	-	-	-	-	-	-	-	-	-
	m	-	-	-	-	-	-	-	-	-	-
	w	-	-	-	-	-	-	-	-	-	-

4.1 Lehrkräfte nach Beschäftigungsumfang, Schularten und Geschlecht 1992-2016
Absolute Werte

Beschäftigungsumfang/Schulart/Geschlecht		1992	2008	2009	2010	2011	2012	2013	2014	2015	2016
Fachschulen	z	48	18	22	23	25	26	24	24	21	21
	m	39	13	17	16	18	18	16	17	13	17
	w	9	5	5	7	7	8	8	7	8	4
Fachakademien/Berufsakademien	z	5	-	-	-	-	-	-	-	-	-
	m	5	-	-	-	-	-	-	-	-	-
Zusammen	z	897	828	828	858	854	915	900	929	956	939
	m	486	418	418	424	413	430	422	447	457	445
	w	411	410	410	434	441	485	478	482	499	494
<i>Schulen des Gesundheitswesens</i>	z	68	-	-	-	-	-	-	-	-	-
	m	12	-	-	-	-	-	-	-	-	-
	w	56	-	-	-	-	-	-	-	-	-
Teilzeit											
Allgemeinbildende Schulen	z	215	448	478	493	529	463	506	483	452	489
	m	43	129	141	144	160	157	161	143	136	140
	w	172	319	337	349	369	306	345	340	316	349
Vorklassen	z	65	-	-	-	-	-	-	-	-	-
	m	4	-	-	-	-	-	-	-	-	-
	w	61	-	-	-	-	-	-	-	-	-
Schulkindergärten	z	-	-	-	-	-	-	-	-	-	-
	w	-	-	-	-	-	-	-	-	-	-
Grundschulen	z	21	71	73	76	83	66	88	84	80	83
	m	1	13	16	19	17	17	26	27	22	20
	w	20	58	57	57	66	49	62	57	58	63
Hauptschulen	z	6	10	9	-	-	-	-	-	-	-
	m	1	1	3	-	-	-	-	-	-	-
	w	5	9	6	-	-	-	-	-	-	-
Schularten mit mehreren Bildungsgängen	z	-	1	11	5	13	9	19	17	8	-
	m	-	-	3	1	4	3	4	2	1	-
	w	-	1	8	4	9	6	15	15	7	-
Realschulen	z	11	45	26	26	9	4	1	3	-	-
	m	3	13	9	10	5	1	1	2	-	-
	w	8	32	17	16	4	3	-	1	-	-
Gymnasien	z	19	63	74	63	68	81	75	49	49	44
	m	5	33	29	25	29	44	31	19	17	17
	w	14	30	45	38	39	37	44	30	32	27
Integrierte Gesamtschulen ³⁸	z	7	45	73	101	125	75	88	81	69	104
	m	1	14	28	28	40	29	30	23	17	29
	w	6	31	45	73	85	46	58	58	52	75
Freie Waldorfschulen	z	75	178	179	187	199	202	207	220	221	238
	m	25	44	44	50	55	54	62	62	72	68
	w	50	134	135	137	144	148	145	158	149	170
Förderschulen	z	11	35	33	35	32	26	28	29	25	20
	m	3	11	9	11	10	9	7	8	7	6
	w	8	24	24	24	22	17	21	21	18	14
Berufliche Schulen	z	54	66	68	86	84	87	94	97	98	95
	m	22	29	28	38	37	36	43	39	43	46
	w	32	37	40	48	47	51	51	58	55	49
Berufsfachschulen	z	36	31	29	29	33	42	38	38	40	38
	m	15	14	13	11	14	16	16	12	15	14
	w	21	17	16	18	19	26	22	26	25	24
Berufsoberschulen/Technische Oberschulen	z	-	1	-	1	1	-	4	3	2	-
	m	-	-	-	-	-	-	2	3	1	-
	w	-	1	-	1	1	-	2	-	1	-
Fachgymnasien	z	4	3	4	8	3	4	7	11	9	10
	m	1	2	2	5	2	1	2	4	3	5
	w	3	1	2	3	1	3	5	7	6	5
Fachoberschulen	z	2	-	-	-	-	-	-	-	-	-
	m	2	-	-	-	-	-	-	-	-	-
Fachschulen	z	12	31	35	48	47	41	45	45	47	47
	m	4	13	13	22	21	19	23	20	24	27
	w	8	18	22	26	26	22	22	25	23	20
Zusammen	z	269	514	546	579	613	550	600	580	550	584
	m	65	158	169	182	197	193	204	182	179	186
	w	204	356	377	397	416	357	396	398	371	398
Stundenweise											
Allgemeinbildende Schulen	z	48	62	60	53	57	81	74	40	48	43
	m	9	19	23	22	23	31	38	18	22	16
	w	39	43	37	31	34	50	36	22	26	27
Grundschulen	z	4	4	3	1	4	17	8	5	9	6
	m	-	-	-	-	-	2	2	-	1	-
	w	4	4	3	1	4	15	6	5	8	6
Hauptschulen	z	1	1	-	-	-	-	-	-	-	-
	m	-	-	-	-	-	-	-	-	-	-
	w	1	1	-	-	-	-	-	-	-	-
Schularten mit mehreren Bildungsgängen	z	-	-	1	1	3	2	2	3	3	-
	m	-	-	-	-	1	-	-	-	1	-
	w	-	-	1	1	2	2	2	3	2	-

4.1 Lehrkräfte nach Beschäftigungsumfang, Schularten und Geschlecht 1992-2016
Absolute Werte

Beschäftigungsumfang/Schulart/Geschlecht		1992	2008	2009	2010	2011	2012	2013	2014	2015	2016
Realschulen	z	2	8	3	1	1	-	-	-	-	-
	m	-	3	2	-	-	-	-	-	-	-
	w	2	5	1	1	1	-	-	-	-	-
Gymnasien	z	8	15	15	14	12	17	17	9	12	9
	m	1	6	6	8	6	10	12	6	9	6
	w	7	9	9	6	6	7	5	3	3	3
Integrierte Gesamtschulen ³⁸	z	1	7	6	9	11	25	29	7	7	11
	m	1	1	2	3	5	12	19	2	3	3
	w	-	6	4	6	6	13	10	5	4	8
Freie Waldorfschulen	z	30	27	30	26	25	20	16	15	16	16
	m	5	9	12	10	10	7	5	10	8	7
	w	25	18	18	16	15	13	11	5	8	9
Förderschulen	z	2	-	2	1	1	-	2	1	1	1
	m	2	-	1	1	1	-	-	-	-	-
	w	-	-	1	-	-	-	2	1	1	1
Berufliche Schulen	z	317	146	149	130	129	130	129	116	102	93
	m	214	81	78	64	61	55	58	54	54	54
	w	103	65	71	66	68	75	71	62	48	39
Berufsgrundbildungsjahr in vollzeitschulischer Form	z	-	-	-	-	-	-	-	1	-	-
	m	-	-	-	-	-	-	-	1	-	-
	w	-	-	-	-	-	-	-	-	-	-
Berufsfachschulen	z	95	56	54	53	51	43	41	32	30	36
	m	48	27	24	22	23	18	19	15	17	24
	w	47	29	30	31	28	25	22	17	13	12
Berufsoberschulen/Technische Oberschulen	z	-	-	-	-	-	-	-	1	1	1
	m	-	-	-	-	-	-	-	1	1	1
	w	-	-	-	-	-	-	-	-	-	-
Fachgymnasien	z	5	6	6	4	5	11	11	12	8	8
	m	3	2	2	2	1	6	6	8	5	4
	w	2	4	4	2	4	5	5	4	3	4
Fachoberschulen	z	1	-	-	-	-	-	-	-	-	-
	m	1	-	-	-	-	-	-	-	-	-
	w	-	-	-	-	-	-	-	-	-	-
Fachschulen	z	189	84	89	73	73	76	77	70	63	48
	m	138	52	52	40	37	31	33	31	32	26
	w	51	32	37	33	36	45	44	39	31	22
Fachakademien/Berufsakademien	z	27	-	-	-	-	-	-	-	-	-
	m	24	-	-	-	-	-	-	-	-	-
	w	3	-	-	-	-	-	-	-	-	-
Zusammen	z	365	208	209	183	186	211	203	156	150	136
	m	223	100	101	86	84	86	96	72	76	70
	w	142	108	108	97	102	125	107	84	74	66
<i>Schulen des Gesundheitswesens</i>	z	439	-	-	-	-	-	-	-	-	-
	m	256	-	-	-	-	-	-	-	-	-
	w	183	-	-	-	-	-	-	-	-	-
Thüringen											
Vollzeit											
<i>Allgemeinbildende Schulen</i>	z	138	616	715	718	731	771	782	814	848	889
	m	38	194	211	204	203	222	216	237	247	269
	w	100	422	504	514	528	549	566	577	601	620
Grundschulen	z	-	71	99	124	140	143	144	138	145	150
	m	-	5	4	8	10	7	11	15	19	19
	w	-	66	95	116	130	136	133	123	126	131
Schularten mit mehreren Bildungsgängen	z	-	61	60	68	67	61	68	60	62	59
	m	-	24	21	23	19	20	19	21	18	18
	w	-	37	39	45	48	41	49	39	44	41
Gymnasien	z	32	111	149	141	147	153	145	149	149	158
	m	11	66	79	72	72	81	78	80	82	87
	w	21	45	70	69	75	72	67	69	67	71
Integrierte Gesamtschulen	z	-	26	29	26	40	77	105	135	165	203
	m	-	9	10	10	14	27	26	33	49	66
	w	-	17	19	16	26	50	79	102	116	137
Freie Waldorfschulen	z	17	66	74	79	83	86	82	84	92	90
	m	10	37	34	37	39	39	37	38	41	40
	w	7	29	40	42	44	47	45	46	51	50
Förderschulen	z	89	281	304	280	254	251	238	248	235	229
	m	17	53	63	54	49	48	45	50	38	39
	w	72	228	241	226	205	203	193	198	197	190
Berufliche Schulen	z	48	505	503	454	412	387	366	362	335	322
	m	21	196	187	167	141	136	125	131	120	125
	w	27	309	316	287	271	251	241	231	215	197
Teilzeit-Berufsschulen ³	z	8	46	48	46	39	42	37	39	39	35
	m	5	24	22	22	18	18	18	21	20	18
	w	3	22	26	24	21	24	19	18	19	17
Berufsvorbereitungsjahr	z	-	29	30	20	16	10	11	8	6	12
	m	-	16	15	10	7	3	5	2	1	6
	w	-	13	15	10	9	7	6	6	5	6
Berufsgrundbildungsjahr in vollzeitschulischer Form	z	-	-	-	-	-	-	-	-	-	-
	m	-	-	-	-	-	-	-	-	-	-
	w	-	-	-	-	-	-	-	-	-	-

4.1 Lehrkräfte nach Beschäftigungsumfang, Schularten und Geschlecht 1992-2016
Absolute Werte

Beschäftigungsumfang/Schulart/Geschlecht		1992	2008	2009	2010	2011	2012	2013	2014	2015	2016
Berufsfachschulen ³⁶	z	8	319	300	258	235	226	205	196	178	172
	m	4	107	95	79	67	72	59	57	54	55
	w	4	212	205	179	168	154	146	139	124	117
Fachgymnasien	z	-	-	-	-	-	-	-	1	4	6
	m	-	-	-	-	-	-	-	1	3	5
	w	-	-	-	-	-	-	-	-	1	1
Fachoberschulen	z	1	6	7	7	10	11	10	10	7	6
	m	-	4	3	4	5	6	5	5	3	3
	w	1	2	4	3	5	5	5	5	4	3
Fachschulen ³⁶	z	31	105	118	123	112	98	103	108	101	91
	m	12	45	52	52	44	37	38	45	39	38
	w	19	60	66	71	68	61	65	63	62	53
Zusammen	z	186	1 121	1 218	1 172	1 143	1 158	1 148	1 176	1 183	1 211
	m	59	390	398	371	344	358	341	368	367	394
	w	127	731	820	801	799	800	807	808	816	817
Teilzeit											
Allgemeinbildende Schulen											
Allgemeinbildende Schulen	z	15	401	416	481	487	533	571	601	639	628
	m	1	79	85	94	98	110	129	130	133	141
	w	14	322	331	387	389	423	442	471	506	487
Grundschulen	z	-	97	103	117	102	109	103	100	107	97
	m	-	9	11	7	2	8	8	4	7	7
	w	-	88	92	110	100	101	95	96	100	90
Schularten mit mehreren Bildungsgängen	z	-	50	64	77	84	81	83	81	79	77
	m	-	13	18	21	28	20	25	21	24	25
	w	-	37	46	56	56	61	58	60	55	52
Gymnasien	z	9	120	130	148	140	152	170	169	178	175
	m	1	25	29	39	40	38	42	44	42	37
	w	8	95	101	109	100	114	128	125	136	138
Integrierte Gesamtschulen	z	-	8	6	11	33	74	82	121	148	148
	m	-	2	2	2	5	17	21	36	35	39
	w	-	6	4	9	28	57	61	85	113	109
Freie Waldorfschulen	z	2	24	15	19	22	26	32	40	36	38
	m	-	8	8	6	8	8	13	14	8	15
	w	2	16	7	13	14	18	19	26	28	23
Förderschulen	z	4	102	98	109	106	91	101	90	91	93
	m	-	22	17	19	15	19	20	11	17	18
	w	4	80	81	90	91	72	81	79	74	75
Berufliche Schulen	z	26	249	226	240	250	278	256	254	247	279
	m	8	77	75	78	83	94	73	64	64	70
	w	18	172	151	162	167	184	183	190	183	209
Teilzeit-Berufsschulen ³	z	-	15	10	9	15	15	14	10	12	15
	m	-	3	4	2	6	5	2	1	4	4
	w	-	12	6	7	9	10	12	9	8	11
Berufsvorbereitungsjahr	z	1	18	13	20	20	17	12	16	17	24
	m	-	11	7	10	14	8	5	8	10	10
	w	1	7	6	10	6	9	7	8	7	14
Berufsgrundbildungsjahr in vollzeitschulischer Form	z	-	-	-	-	-	-	-	-	-	-
	m	-	-	-	-	-	-	-	-	-	-
	w	-	-	-	-	-	-	-	-	-	-
Berufsfachschulen ³⁶	z	3	179	153	148	148	157	146	157	149	171
	m	-	47	43	39	35	39	29	31	30	37
	w	3	132	110	109	113	118	117	126	119	134
Fachgymnasien	z	-	-	-	-	-	-	-	1	1	-
	m	-	-	-	-	-	-	-	1	1	-
	w	-	-	-	-	-	-	-	-	-	-
Fachoberschulen	z	-	2	4	5	2	-	-	-	2	3
	m	-	-	2	3	1	-	-	-	1	1
	w	-	2	2	2	1	-	-	-	1	2
Fachschulen ³⁶	z	22	35	46	58	65	89	84	70	66	66
	m	8	16	19	24	27	42	37	23	18	18
	w	14	19	27	34	38	47	47	47	48	48
Zusammen	z	41	650	642	721	737	811	827	855	886	907
	m	9	156	160	172	181	204	202	194	197	211
	w	32	494	482	549	556	607	625	661	689	696
Stundenweise											
Allgemeinbildende Schulen											
Allgemeinbildende Schulen	z	18	311	325	352	418	421	426	421	420	382
	m	5	52	62	81	110	109	119	106	129	104
	w	13	259	263	271	308	312	307	315	291	278
Grundschulen	z	-	86	71	90	86	95	87	91	89	90
	m	-	11	9	17	20	19	21	18	26	20
	w	-	75	62	73	66	76	66	73	63	70
Schularten mit mehreren Bildungsgängen	z	-	30	41	39	56	47	47	29	28	35
	m	-	7	13	13	16	12	17	11	11	13
	w	-	23	28	26	40	35	30	18	17	22
Gymnasien	z	6	45	56	56	64	57	65	65	57	55
	m	3	13	17	20	27	22	23	22	24	23
	w	3	32	39	36	37	35	42	43	33	32

4.1 Lehrkräfte nach Beschäftigungsumfang, Schularten und Geschlecht 1992-2016
Absolute Werte

Beschäftigungsumfang/Schulart/Geschlecht		1992	2008	2009	2010	2011	2012	2013	2014	2015	2016
Integrierte Gesamtschulen	z	-	2	16	12	50	55	75	87	78	62
	m	-	2	4	5	16	17	23	25	32	21
	w	-	-	12	7	34	38	52	62	46	41
Freie Waldorfschulen	z	8	20	17	26	24	22	19	17	18	20
	m	1	5	7	10	7	9	6	5	10	8
	w	7	15	10	16	17	13	13	12	8	12
Förderschulen	z	4	128	124	129	138	145	133	132	150	120
	m	1	14	12	16	24	30	29	25	26	19
	w	3	114	112	113	114	115	104	107	124	101
Berufliche Schulen											
	z	-	1 308	1 386	1 223	1 180	1 062	1 056	947	902	900
	m	-	652	656	609	567	516	512	479	446	462
	w	-	656	730	614	613	546	544	468	456	438
Teilzeit-Berufsschulen ³	z	-	55	56	50	46	28	24	27	21	21
	m	-	29	29	21	20	14	12	15	10	12
	w	-	26	27	29	26	14	12	12	11	9
Berufsvorbereitungsjahr	z	-	46	48	54	50	48	42	29	29	35
	m	-	25	31	31	27	31	27	18	19	24
	w	-	21	17	23	23	17	15	11	10	11
Berufsgrundbildungsjahr in vollzeitschulischer Form	z	-	-	-	-	-	-	-	-	-	-
	m	-	-	-	-	-	-	-	-	-	-
	w	-	-	-	-	-	-	-	-	-	-
Berufsfachschulen ³⁶	z	-	1 004	1 093	926	881	804	808	744	723	719
	m	-	502	506	464	419	378	381	364	342	359
	w	-	502	587	462	462	426	427	380	381	360
Fachgymnasien	z	-	-	-	-	-	-	-	-	-	1
	w	-	-	-	-	-	-	-	-	-	1
Fachoberschulen	z	-	12	8	9	5	1	-	-	1	-
	m	-	8	6	5	3	1	-	-	1	-
	w	-	4	2	4	2	-	-	-	-	-
Fachschulen ³⁶	z	-	191	181	184	198	181	182	147	128	124
	m	-	88	84	88	98	92	92	82	74	67
	w	-	103	97	96	100	89	90	65	54	57
Zusammen											
	z	18	1 619	1 711	1 575	1 598	1 483	1 482	1 368	1 322	1 282
	m	5	704	718	690	677	625	631	585	575	566
	w	13	915	993	885	921	858	851	783	747	716
Deutschland											
Vollzeit											
Allgemeinbildende Schulen											
	z	26 903	33 602	34 763	35 735	36 214	37 037	37 842	38 005	38 421	39 090
	m	15 236	16 584	16 704	16 884	16 872	16 831	16 996	16 915	16 962	17 017
	w	11 667	17 018	18 059	18 851	19 342	20 206	20 846	21 090	21 459	22 073
Vorklassen	z	26	27	35	30	24	26	20	24	25	25
	m	2	1	9	11	10	10	1	9	9	9
	w	24	26	26	19	14	16	19	15	16	16
Schulkindergärten	z	305	395	394	348	353	341	417	391	371	374
	m	12	13	14	11	9	8	21	21	21	24
	w	293	382	380	337	344	333	396	370	350	350
Grundschulen	z	1 169	2 561	2 772	2 984	3 161	3 359	3 325	3 520	3 553	3 804
	m	437	661	633	742	774	698	696	776	816	846
	w	732	1 900	2 139	2 242	2 387	2 661	2 629	2 744	2 737	2 958
Schulartunabhängige Orientierungsstufe	z	374	229	262	285	286	272	301	297	322	343
	m	190	76	88	91	90	75	85	93	103	100
	w	184	153	174	194	196	197	216	204	219	243
Hauptschulen	z	963	1 090	1 032	869	864	717	699	643	632	662
	m	557	610	577	470	447	343	331	314	301	306
	w	406	480	455	399	417	374	368	329	331	356
Schularten mit mehreren Bildungsgängen	z	-	525	628	752	872	1 064	1 293	1 480	1 586	1 699
	m	-	218	265	301	338	419	505	609	648	703
	w	-	307	363	451	534	645	788	871	938	996
Realschulen	z	2 839	3 578	3 646	3 732	3 680	3 736	3 784	3 696	3 633	3 509
	m	1 572	1 874	1 900	1 899	1 875	1 826	1 819	1 757	1 686	1 620
	w	1 267	1 704	1 746	1 833	1 805	1 910	1 965	1 939	1 947	1 889
Gymnasien	z	10 769	11 802	12 222	12 531	12 616	12 833	12 915	12 948	12 957	13 163
	m	7 247	7 271	7 302	7 383	7 380	7 445	7 445	7 342	7 271	7 273
	w	3 522	4 531	4 920	5 148	5 236	5 388	5 470	5 606	5 686	5 890
Integrierte Gesamtschulen	z	447	1 020	1 157	1 492	1 714	1 897	2 138	2 276	2 568	2 825
	m	270	516	542	652	725	813	890	954	1 057	1 171
	w	177	504	615	840	989	1 084	1 248	1 322	1 511	1 654
Freie Waldorfschulen	z	2 886	3 098	3 173	3 185	3 043	3 054	3 079	2 929	3 041	2 933
	m	1 693	1 688	1 699	1 660	1 574	1 553	1 543	1 431	1 472	1 404
	w	1 193	1 410	1 474	1 525	1 469	1 501	1 536	1 498	1 569	1 529
Förderschulen	z	6 895	9 077	9 239	9 284	9 366	9 491	9 641	9 561	9 514	9 538
	m	3 084	3 533	3 553	3 531	3 526	3 512	3 535	3 488	3 469	3 450
	w	3 811	5 544	5 686	5 753	5 840	5 979	6 106	6 073	6 045	6 088
Abendhauptschulen	z	-	-	1	2	2	-	-	4	3	7
	m	-	-	-	1	1	-	-	3	1	3
	w	-	-	1	1	1	-	-	1	2	4
Abendrealschulen	z	3	1	4	16	8	9	8	7	53	39
	m	1	1	3	6	2	3	3	-	16	15
	w	2	-	1	10	6	6	5	7	37	24

4.1 Lehrkräfte nach Beschäftigungsumfang, Schularten und Geschlecht 1992-2016
Absolute Werte

Beschäftigungsumfang/Schulart/Geschlecht		1992	2008	2009	2010	2011	2012	2013	2014	2015	2016	
Abendgymnasien	z	26	171	172	193	191	198	183	194	28	30	
	m	22	106	107	113	110	113	105	105	17	18	
	w	4	65	65	80	81	85	78	89	11	12	
Kollegs	z	201	28	26	32	34	40	39	35	135	137	
	m	149	16	12	13	11	13	17	13	75	73	
	w	52	12	14	19	23	27	22	22	60	64	
Keine Zuordnung zu einer Schulart möglich ¹⁹	z	-	-	-	-	-	-	-	-	-	2	
	m	-	-	-	-	-	-	-	-	-	2	
Berufliche Schulen	z	5 068	7 672	7 827	7 812	7 940	8 183	8 191	7 952	8 102	8 046	
	m	3 159	3 933	3 934	3 944	3 949	3 978	3 954	3 869	3 858	3 816	
	w	1 909	3 739	3 893	3 868	3 991	4 205	4 237	4 083	4 244	4 230	
Teilzeit-Berufsschulen ³	z	1 292	1 912	1 939	1 884	1 858	1 858	1 810	1 759	1 760	1 738	
	m	995	1 233	1 220	1 175	1 146	1 141	1 098	1 086	1 068	1 037	
	w	297	679	719	709	712	717	712	673	693	701	
Berufsvorbereitungsjahr	z	38	234	228	213	223	219	230	218	252	314	
	m	27	138	131	121	125	121	130	126	141	160	
	w	11	96	97	92	98	98	100	92	111	154	
Berufsgrundbildungsjahr in vollzeitschulischer Form	z	25	49	54	60	58	54	58	60	5	7	
	m	21	35	36	44	42	41	42	40	2	3	
	w	4	14	18	16	16	13	16	20	3	4	
Berufsaufbauschulen	z	14	-	-	-	-	-	-	-	-	-	
	m	7	-	-	-	-	-	-	-	-	-	
	w	7	-	-	-	-	-	-	-	-	-	
Berufsfachschulen	z	1 773	3 501	3 474	3 342	3 401	3 530	3 431	3 083	3 160	3 045	
	m	882	1 490	1 448	1 407	1 422	1 444	1 367	1 259	1 315	1 260	
	w	891	2 011	2 026	1 935	1 979	2 086	2 064	1 824	1 845	1 785	
Berufsoberschulen/Technische Oberschulen	z	2	7	8	11	15	14	18	19	19	14	
	m	-	4	5	6	10	9	11	10	11	9	
	w	2	3	3	5	5	5	7	9	8	5	
Fachgymnasien	z	49	240	281	321	350	363	397	433	497	521	
	m	34	139	158	181	200	199	217	236	259	270	
	w	15	101	123	140	150	164	180	197	238	251	
Fachoberschulen	z	102	323	321	338	338	338	360	364	384	397	
	m	77	179	175	188	185	183	198	190	192	202	
	w	25	144	146	150	153	155	162	174	192	195	
Fachschulen	z	1 421	1 179	1 302	1 420	1 478	1 566	1 624	1 756	1 757	1 745	
	m	919	601	649	705	704	728	766	802	756	763	
	w	502	578	653	715	774	838	858	954	1 001	982	
Fachakademien/Berufsakademien	z	283	227	220	223	219	241	263	260	269	265	
	m	151	114	112	117	115	112	125	120	116	112	
	w	132	113	108	106	104	129	138	140	153	153	
Kollegschulen	z	69	-	-	-	-	-	-	-	-	-	
	m	46	-	-	-	-	-	-	-	-	-	
	w	23	-	-	-	-	-	-	-	-	-	
Insgesamt	i	31 971	41 274	42 590	43 547	44 154	45 220	46 033	45 957	46 523	47 136	
	m	18 395	20 517	20 638	20 828	20 821	20 809	20 950	20 784	20 820	20 833	
	w	13 576	20 757	21 952	22 719	23 333	24 411	25 083	25 173	25 703	26 303	
<i>Schulen des Gesundheitswesens</i>	z	2 536	3 100	3 214	3 340	3 352	3 507	3 578	3 945	3 938	3 822	
	m	666	922	937	975	970	989	995	1 114	1 102	1 068	
	w	1 870	2 178	2 277	2 365	2 382	2 518	2 583	2 831	2 836	2 754	
Teilzeit												
	<i>Allgemeinbildende Schulen</i>	z	10 722	23 356	24 690	26 035	27 201	27 947	28 859	29 996	30 728	31 223
		m	1 975	4 905	5 270	5 597	5 922	6 168	6 368	6 851	6 854	7 062
w		8 747	18 451	19 420	20 438	21 279	21 779	22 491	23 145	23 874	24 162	
Vorklassen	z	78	15	12	19	18	19	10	18	18	19	
	m	4	1	1	5	4	4	-	4	4	4	
	w	74	14	11	14	14	15	10	14	14	15	
Schulkindergärten	z	89	187	201	240	220	233	307	295	315	322	
	m	5	8	7	6	5	6	13	14	9	8	
	w	84	179	194	234	215	227	294	281	306	314	
Grundschulen	z	638	2 744	2 855	3 090	3 255	3 324	3 481	3 690	3 652	3 673	
	m	63	272	274	374	399	419	451	505	474	495	
	w	575	2 472	2 581	2 716	2 856	2 905	3 030	3 185	3 178	3 178	
Schulartunabhängige Orientierungsstufe	z	214	173	192	238	221	246	258	312	301	329	
	m	19	25	31	43	32	47	48	62	52	61	
	w	195	148	161	195	189	199	210	250	249	268	
Hauptschulen	z	355	1 095	919	842	802	726	753	777	771	758	
	m	71	242	224	206	214	174	180	187	184	192	
	w	284	853	695	636	588	552	573	590	587	566	
Schularten mit mehreren Bildungsgängen	z	-	388	540	648	698	871	984	1 096	1 233	1 268	
	m	-	88	149	163	210	245	265	283	325	361	
	w	-	300	391	485	488	626	719	813	908	907	
Realschulen	z	1 770	2 682	3 048	3 074	3 212	3 278	3 222	3 199	3 076	3 081	
	m	264	505	590	618	664	671	655	680	656	678	
	w	1 506	2 177	2 458	2 456	2 548	2 607	2 567	2 519	2 420	2 403	
Gymnasien	z	4 086	7 331	7 705	8 093	8 397	8 663	8 903	8 810	9 504	9 336	
	m	935	1 842	1 967	2 045	2 102	2 258	2 293	2 352	2 453	2 437	
	w	3 151	5 489	5 738	6 048	6 295	6 405	6 610	6 458	7 051	6 899	

4.1 Lehrkräfte nach Beschäftigungsumfang, Schularten und Geschlecht 1992-2016
Absolute Werte

Beschäftigungsumfang/Schulart/Geschlecht		1992	2008	2009	2010	2011	2012	2013	2014	2015	2016
Integrierte Gesamtschulen	z	183	720	902	1 162	1 421	1 523	1 681	2 049	2 041	2 184
	m	38	206	274	339	385	408	489	602	549	609
	w	145	514	628	823	1 036	1 115	1 192	1 447	1 492	1 575
Freie Waldorfschulen	z	1 221	3 080	3 202	3 328	3 561	3 674	3 803	4 040	3 997	4 314
	m	308	922	946	954	1 036	1 073	1 125	1 237	1 215	1 298
	w	913	2 158	2 256	2 374	2 525	2 601	2 678	2 803	2 782	3 016
Förderschulen	z	2 008	4 707	4 903	5 086	5 166	5 174	5 245	5 485	5 608	5 731
	m	248	703	742	775	794	796	788	860	878	854
	w	1 760	4 004	4 161	4 311	4 372	4 378	4 457	4 625	4 730	4 877
Abendhauptschulen	z	-	-	-	1	2	5	6	-	-	2
	m	-	-	-	-	1	2	1	-	-	-
	w	-	-	-	1	1	3	5	-	-	2
Abendrealschulen	z	8	15	16	22	16	10	8	10	34	33
	m	1	5	8	8	6	1	3	1	10	8
	w	7	10	8	14	10	9	5	9	24	25
Abendgymnasien	z	4	180	155	156	170	165	169	183	92	94
	m	1	71	41	45	54	49	47	53	28	33
	w	3	109	114	111	116	116	122	130	64	61
Kollegs	z	68	39	40	36	42	36	29	32	86	78
	m	18	15	16	16	16	15	10	11	17	23
	w	50	24	24	20	26	21	19	21	69	55
Keine Zuordnung zu einer Schulart möglich ¹⁹	z	-	-	-	-	-	-	-	-	-	2
	m	-	-	-	-	-	-	-	-	-	1
	w	-	-	-	-	-	-	-	-	-	1
Berufliche Schulen	z	2 932	6 351	6 722	7 070	7 274	7 386	7 544	7 886	8 110	8 431
	m	885	1 926	2 086	2 155	2 220	2 220	2 252	2 331	2 459	2 489
	w	2 047	4 425	4 636	4 915	5 054	5 166	5 292	5 555	5 651	5 942
Teilzeit-Berufsschulen ³	z	283	803	839	882	925	976	932	952	906	941
	m	111	274	297	315	323	352	323	324	321	326
	w	172	529	542	567	602	624	609	628	585	615
Berufsvorbereitungsjahr	z	27	108	95	99	105	114	116	100	129	180
	m	11	40	30	38	43	43	43	37	47	68
	w	16	68	65	61	62	71	73	63	82	112
Berufsgrundbildungsjahr in vollzeitschulischer Form	z	17	26	28	33	43	41	70	59	7	4
	m	12	12	13	12	20	19	34	29	4	4
	w	5	14	15	21	23	22	36	30	3	-
Berufsaufbauschulen	z	2	-	-	-	-	-	-	-	-	-
	m	-	-	-	-	-	-	-	-	-	-
	w	2	-	-	-	-	-	-	-	-	-
Berufsfachschulen	z	1 411	3 467	3 536	3 642	3 633	3 588	3 648	3 580	3 752	3 830
	m	343	963	1 023	1 044	1 038	997	1 028	987	1 066	1 079
	w	1 068	2 504	2 513	2 598	2 595	2 591	2 620	2 593	2 686	2 751
Berufsoberschulen/Technische Oberschulen	z	3	9	10	15	20	16	17	22	18	12
	m	-	3	3	6	8	4	6	9	5	3
	w	3	6	7	9	12	12	11	13	13	9
Fachgymnasien	z	37	188	241	294	335	345	396	441	470	523
	m	14	52	75	89	107	104	115	131	155	160
	w	23	136	166	205	228	241	281	310	316	363
Fachoberschulen	z	53	237	265	297	307	317	321	379	385	388
	m	21	65	74	89	101	92	93	124	145	122
	w	32	172	191	208	206	225	228	255	240	266
Fachschulen	z	839	1 214	1 377	1 475	1 541	1 595	1 615	1 876	1 946	2 023
	m	307	442	481	480	493	510	513	571	602	603
	w	532	772	896	995	1 048	1 085	1 102	1 305	1 344	1 420
Fachakademien/Berufsakademien	z	227	299	331	333	365	394	429	477	497	530
	m	61	75	90	82	87	99	97	119	115	124
	w	166	224	241	251	278	295	332	358	382	406
Kollegschulen	z	33	-	-	-	-	-	-	-	-	-
	m	5	-	-	-	-	-	-	-	-	-
	w	28	-	-	-	-	-	-	-	-	-
Insgesamt	i	13 654	29 707	31 412	33 105	34 475	35 333	36 403	37 882	38 838	39 654
	m	2 860	6 831	7 356	7 752	8 142	8 388	8 620	9 182	9 313	9 551
	w	10 794	22 876	24 056	25 353	26 333	26 945	27 783	28 700	29 525	30 104
<i>Schulen des Gesundheitswesens</i>	z	-	1 274	1 419	1 442	1 484	1 529	1 554	1 948	1 994	1 775
	m	-	250	272	263	251	276	261	302	324	333
	w	-	1 024	1 147	1 179	1 233	1 253	1 293	1 646	1 670	1 442
Stundenweise											
<i>Allgemeinbildende Schulen</i>	z	6 520	11 772	11 862	12 200	12 697	12 972	12 566	12 877	12 849	12 715
	m	3 151	4 193	4 117	4 246	4 360	4 489	4 302	4 224	4 309	4 268
	w	3 369	7 579	7 745	7 954	8 337	8 483	8 264	8 653	8 540	8 447
Vorklassen	z	5	1	10	4	5	6	4	4	3	4
	m	-	-	2	1	1	2	-	1	1	1
	w	5	1	8	3	4	4	4	3	2	2
Schulkindergärten	z	119	299	284	294	290	320	379	407	397	393
	m	41	53	46	56	42	40	50	50	45	47
	w	78	246	238	238	248	280	329	357	352	346

4.1 Lehrkräfte nach Beschäftigungsumfang, Schularten und Geschlecht 1992-2016
Absolute Werte

Beschäftigungsumfang/Schulart/Geschlecht	1992	2008	2009	2010	2011	2012	2013	2014	2015	2016	
Grundschulen	z	172	1 189	1 272	1 405	1 531	1 528	1 415	1 583	1 542	1 495
	m	38	227	247	279	324	341	336	356	372	368
	w	134	962	1 025	1 126	1 207	1 187	1 079	1 227	1 170	1 127
Schulartunabhängige Orientierungsstufe	z	38	67	95	107	106	94	91	79	83	148
	m	5	27	23	40	29	28	30	27	24	46
	w	33	40	72	67	77	66	61	52	59	102
Hauptschulen	z	90	450	502	394	392	375	413	443	393	407
	m	33	141	172	119	107	122	132	138	109	126
	w	57	309	330	275	285	253	281	305	284	281
Schularten mit mehreren Bildungsgängen	z	-	476	526	594	662	667	564	604	640	645
	m	-	182	209	223	272	287	231	231	252	275
	w	-	294	317	371	390	380	333	373	388	370
Realschulen	z	1 127	1 336	1 295	1 341	1 371	1 433	1 359	1 343	1 417	1 278
	m	494	481	425	461	445	473	481	452	479	441
	w	633	855	870	880	926	960	878	891	938	837
Gymnasien	z	1 988	3 049	3 390	3 566	3 606	3 690	3 447	3 533	3 541	3 421
	m	1 064	1 194	1 341	1 438	1 443	1 442	1 302	1 268	1 343	1 286
	w	924	1 855	2 049	2 128	2 163	2 248	2 145	2 265	2 198	2 135
Integrierte Gesamtschulen	z	51	255	290	336	457	511	553	618	627	662
	m	22	89	101	115	152	179	186	189	211	227
	w	29	166	189	221	305	332	367	429	416	436
Freie Waldorfschulen	z	971	1 616	1 218	1 216	1 233	1 205	1 235	1 200	1 156	1 192
	m	289	583	392	391	399	413	418	413	412	422
	w	682	1 033	826	825	834	792	817	787	744	770
Förderschulen	z	646	1 820	1 781	1 777	1 867	1 966	1 967	1 994	2 008	2 065
	m	255	409	388	386	411	414	418	423	395	400
	w	391	1 411	1 393	1 391	1 456	1 552	1 549	1 571	1 613	1 665
Abendhauptschulen	z	-	-	2	3	1	2	-	-	1	1
	m	-	-	2	2	-	2	-	-	-	-
	w	-	-	-	1	1	-	-	-	1	1
Abendrealschulen	z	539	444	444	431	432	422	399	385	347	326
	m	407	278	266	259	250	251	232	224	206	188
	w	132	166	178	172	182	171	167	161	141	138
Abendgymnasien	z	600	669	644	616	623	640	634	589	595	583
	m	399	473	444	418	421	437	432	406	405	389
	w	201	196	200	198	202	203	202	183	190	194
Kollegs	z	174	101	109	116	121	113	106	95	99	94
	m	104	56	59	58	64	58	54	46	55	51
	w	70	45	50	58	57	55	52	49	44	43
Berufliche Schulen	z	9 106	15 895	16 165	16 100	16 053	15 724	15 612	15 410	14 733	14 478
	m	5 834	7 249	7 316	7 257	7 232	7 036	7 014	6 938	6 577	6 452
	w	3 272	8 646	8 849	8 843	8 821	8 688	8 598	8 472	8 156	8 026
Teilzeit-Berufsschulen ³	z	883	1 459	1 428	1 342	1 266	1 153	1 117	1 024	943	919
	m	573	759	772	731	689	574	564	535	506	499
	w	310	700	656	611	577	579	553	489	437	420
Berufsvorbereitungsjahr	z	20	129	102	122	113	139	128	107	149	140
	m	13	69	66	75	71	83	78	68	87	84
	w	7	60	36	47	42	56	50	39	62	56
Berufsgrundbildungsjahr in vollzeitschulischer Form	z	13	11	8	13	20	21	18	14	7	7
	m	11	9	5	6	9	10	15	10	3	4
	w	2	2	3	7	11	11	3	4	4	3
Berufsaufbauschulen	z	42	-	-	-	-	-	-	-	-	-
	m	33	-	-	-	-	-	-	-	-	-
	w	9	-	-	-	-	-	-	-	-	-
Berufsfachschulen	z	3 009	9 722	9 756	9 349	9 163	8 873	8 613	8 108	7 522	7 240
	m	1 386	4 277	4 202	4 002	3 965	3 804	3 710	3 484	3 215	3 080
	w	1 623	5 445	5 554	5 347	5 198	5 069	4 903	4 624	4 307	4 160
Berufsoberschulen/Technische Oberschulen	z	3	8	16	22	35	27	24	23	18	18
	m	1	5	8	11	17	13	13	10	9	8
	w	2	3	8	11	18	14	11	13	8	10
Fachgymnasien	z	75	279	342	387	427	464	506	508	499	497
	m	40	128	158	182	199	218	234	247	244	244
	w	35	151	184	205	228	246	272	261	254	253
Fachoberschulen	z	118	438	461	525	519	493	546	528	481	483
	m	80	204	238	261	256	244	262	243	209	212
	w	38	234	223	264	263	249	284	285	271	271
Fachschiulen	z	4 138	3 230	3 370	3 613	3 746	3 780	3 893	4 310	4 306	4 324
	m	2 548	1 591	1 648	1 742	1 770	1 829	1 875	2 078	2 031	2 041
	w	1 590	1 639	1 722	1 871	1 976	1 951	2 018	2 232	2 275	2 283

4.1 Lehrkräfte nach Beschäftigungsumfang, Schularten und Geschlecht 1992-2016
Absolute Werte

Beschäftigungsumfang/Schulart/Geschlecht		1992	2008	2009	2010	2011	2012	2013	2014	2015	2016
Fachakademien/Berufsakademien	z	779	619	682	727	764	774	767	788	809	850
	m	405	207	219	247	256	261	263	263	272	280
	w	374	412	463	480	508	513	504	525	537	570
Kollegschulen	z	26	-	-	-	-	-	-	-	-	-
	m	15	-	-	-	-	-	-	-	-	-
	w	11	-	-	-	-	-	-	-	-	-
Insgesamt	i	15 626	27 667	28 027	28 300	28 750	28 696	28 178	28 287	27 582	27 193
	m	8 985	11 442	11 433	11 503	11 592	11 525	11 316	11 162	10 886	10 720
	w	6 641	16 225	16 594	16 797	17 158	17 171	16 862	17 125	16 696	16 473
<i>Schulen des Gesundheitswesens</i>	z	12 359	14 311	14 695	14 506	14 498	14 871	14 658	14 653	12 510	12 914
	m	7 711	6 396	6 568	6 366	6 268	6 441	6 265	6 096	5 061	5 512
	w	4 648	7 915	8 127	8 140	8 230	8 430	8 393	8 557	7 449	7 402

* Ab 2013 zählen auch sonderpädagogische Fachkräfte, Bademeister/-innen etc. als Lehrkräfte, sofern sie eigenverantwortlich unterrichten.

1 Bis 2009 nach Schularten geschätzt. Nachweis erfolgte zusammen.

2 Ab 2010 einschl. Hauptschulen.

3 Ab 1996 einschl. Berufsgrundbildungsjahr in kooperativer Form.

4 Kein Nachweis nach rechtlichem Status.

5 Einschl. Berufsvorbereitungs- und Berufsgrundbildungsjahr.

6 Einschl. Teilzeitlehrkräfte in Bayern; bis 2002 in Mecklenburg-Vorpommern; bis 1996 in Baden-Württemberg, Berlin, Brandenburg, Rheinland-Pfalz und Sachsen-Anhalt; bis 1999 in Nordrhein-Westfalen.

7 Einschl. Berufsgrundbildungsjahr, Berufsfach-, Fachoberschulen, Fachgymnasien und Fachschulen. Ab 2014 ohne Fachschulen.

8 Allgemeinbildende Schulen: 2000 Daten des Vorjahres. 2014, 2015 und 2016 Daten des Schuljahres 2013/14.

Berufliche Schulen: Bis 2004 Aufgliederung der Lehrkräfte nach Schularten wurde anhand der wöchentlich erteilten Unterrichtsstunden geschätzt. 2014, 2015 und 2016 Daten des Schuljahres 2013/14.

9 Kein Nachweis vorhanden.

10 1992, 1996, 2006 und 2007 nach Schularten teilweise geschätzt. 1997 bis 2005 Ergebnisse des Jahres 1996.

11 Bis 2005 einschl. Schulkindergärten.

12 Bis 2013 einschl. Vollzeit- und Teilzeitlehrkräfte.

13 1992, 1993 nach Schularten geschätzt.

14 2007 Ergebnisse des Vorjahres.

15 Ab 1994 einschl. Vorklassen.

16 1992 und 1993 einschl. der nach Schularten nicht aufteilbaren Lehrkräfte schulformbezogener Zweige an kooperativen Gesamtschulen.

17 1995 einschl. Abendhauptschulen.

18 1992 einschl. Abendhaupt- und Abendrealschulen.

19 Lehrkräfte, die Schüler/innen aus dem Ausland unterrichten. Diese Schüler/innen müssen grundlegende Kenntnisse der deutschen Sprache erwerben und werden nicht in Regelklassen unterrichtet. In den übrigen Bundesländern werden diese Lehrkräfte den Schularten zugeordnet.

20 Allgemeinbildende Schulen: 1994 bis 2000 Angaben (außer Freien Waldorfschulen und Abendgymnasien) nach Schularten geschätzt. 2004 und 2012 Ergebnisse des Vorjahres.

Berufliche Schulen: 2013 nach Schularten geschätzt.

21 1998 kein Nachweis vorhanden.

22 1992 und 1993 einschl. Vorklassen, Schulkindergärten, Hauptschulen, Schularten mit mehreren Bildungsgängen, Realschulen Gymnasien, Integrierte Gesamtschulen, Förderschulen.

23 Nachweis erfolgt ab 2003 bis 2013 bei den Berufsfachschulen. Ab 2014 bei den Fachschulen.

24 Allgemeinbildende Schulen: 1997 und 2016 Ergebnisse des Vorjahres.

Berufliche Schulen: 1997 Ergebnisse des Vorjahres.

25 2001 bis 2014 einschl. Abendrealschulen und Kollegs.

26 2015 Die Verteilung der Lehrkräfte nach Schularten wurde anhand der wöchentlich erteilten Unterrichtsstunden geschätzt.

27 Ab 2015 einschl. Berufsgrundbildungsjahr in vollzeitschulischer Form.

28 Allgemeinbildende Schulen: Ab 2013 ohne pädagogische Fachkräfte.

Berufliche Schulen: 2015 Geschätzte Daten.

29 Außer 1999 einschl. Abendgymnasien.

30 1995 kein Nachweis vorhanden.

31 2001 bis 2015 kein Nachweis vorhanden.

32 1992 bis 2014 nach Schularten geschätzt; Nachweis erfolgte zusammen.

33 2016 einschl. Schulkindergärten.

34 2013, 2015 und 2016 geschätzte Daten.

35 1992 Angaben unvollständig, Nachweis nicht sinnvoll.

36 Einschl. Schulen des Gesundheitswesens.

37 Allgemeinbildende Schulen: 1993 kein Nachweis vorhanden.

Berufliche Schulen: 1993, 1994 und 2002 kein Nachweis vorhanden.

38 2016 Einschl. Schularten mit mehreren Bildungsgängen.

4.1 Lehrkräfte nach Beschäftigungsumfang, Schularten und Geschlecht 1992-2016
 Anteile an öffentlichen und privaten Schulen zusammen in Prozent

Beschäftigungsumfang/Schulart/Geschlecht		1992	2008	2009	2010	2011	2012	2013	2014	2015	2016	
Baden-Württemberg												
Vollzeit												
Allgemeinbildende Schulen		z	9,2	12,6	12,6	12,6	12,1	12,3	12,7	12,6	12,4	12,7
		m	7,6	11,9	12,0	12,2	11,8	12,1	12,6	12,8	12,8	13,2
		w	12,2	13,2	13,2	12,9	12,4	12,5	12,7	12,5	12,2	12,4
Schulkindergärten		z	45,5	54,8	54,1	51,8	52,5	52,9	54,2	53,0	53,3	55,3
		m	73,3	61,9	66,7	55,6	56,3	61,5	63,6	75,0	63,6	70,6
		w	44,8	54,6	53,8	51,7	52,4	52,7	53,7	52,1	52,8	54,5
Grundschulen ^{1,2}		z	1,1	1,8	2,1	2,1	2,0	2,2	2,3	2,5	2,7	2,8
		m	1,2	2,3	2,5	2,4	2,2	2,4	2,7	2,7	3,1	3,7
		w	1,0	1,6	1,9	2,0	1,9	2,1	2,1	2,4	2,5	2,4
Hauptschulen ¹		z	1,1	1,9	2,1	-	-	-	-	-	-	-
		m	1,2	2,1	2,1	-	-	-	-	-	-	-
		w	1,0	1,7	2,0	-	-	-	-	-	-	-
Realschulen		z	2,5	4,1	3,7	4,5	3,9	3,9	4,1	4,2	4,3	4,8
		m	1,8	3,6	3,6	4,3	3,6	3,8	4,2	3,9	4,0	4,6
		w	4,4	4,7	4,0	4,8	4,2	4,1	4,1	4,4	4,6	4,9
Gymnasien		z	8,6	10,4	10,4	10,1	9,8	10,0	10,0	10,1	10,2	10,7
		m	7,2	9,8	9,7	9,8	9,6	9,6	10,0	10,4	10,5	10,7
		w	14,9	11,8	11,7	10,7	10,1	10,6	9,9	9,8	9,7	10,7
Integrierte Gesamtschulen		z	-	-	-	-	-	0,9	0,7	1,0	0,7	1,1
		m	-	-	-	-	-	1,0	0,2	1,4	0,7	1,0
		w	-	-	-	-	-	0,8	0,9	0,8	0,7	1,1
Freie Waldorfschulen		z	100,0	100,0	100,0	100,0	100,0	100,0	100,0	100,0	100,0	100,0
		m	100,0	100,0	100,0	100,0	100,0	100,0	100,0	100,0	100,0	100,0
		w	100,0	100,0	100,0	100,0	100,0	100,0	100,0	100,0	100,0	100,0
Förderschulen		z	27,1	35,2	35,6	36,2	36,4	36,3	37,3	36,7	36,7	38,4
		m	25,2	36,8	37,8	38,5	39,2	39,9	41,1	41,3	41,7	43,5
		w	29,0	34,3	34,3	34,9	34,9	34,4	35,3	34,4	34,3	35,8
Abendrealschulen		z	-	100,0	100,0	100,0	100,0	100,0	-	-	-	-
		m	-	100,0	100,0	100,0	-	-	-	-	-	-
		w	-	-	-	100,0	100,0	100,0	-	-	-	-
Abendgymnasien		z	-	100,0	100,0	100,0	100,0	100,0	100,0	100,0	100,0	-
		m	-	100,0	100,0	100,0	100,0	100,0	100,0	100,0	100,0	-
		w	-	100,0	100,0	100,0	100,0	100,0	100,0	100,0	100,0	-
Kollegs		z	100,0	100,0	-	100,0	-	100,0	100,0	100,0	-	-
		m	100,0	-	-	-	-	-	-	-	-	-
		w	100,0	100,0	-	100,0	-	100,0	100,0	100,0	-	-
Berufliche Schulen												
		z	7,1	8,0	8,4	8,6	8,9	9,2	9,3	9,5	10,2	10,1
		m	5,3	6,4	6,7	6,8	7,0	7,1	7,2	7,3	8,0	7,8
		w	15,8	12,7	13,3	13,3	13,5	14,3	13,8	13,9	14,4	14,3
Teilzeit-Berufsschulen ³		z	2,8	3,4	3,6	3,6	3,7	3,7	3,6	3,8	4,1	4,1
		m	2,1	2,8	2,9	3,0	3,0	3,0	2,9	3,0	3,3	3,2
		w	6,3	5,4	5,7	5,4	5,6	5,6	5,2	5,5	5,8	5,7
Berufsfachschulen		z	11,6	13,1	13,6	13,8	14,3	15,6	15,9	16,5	17,6	17,8
		m	8,3	10,4	10,8	11,0	11,3	11,9	12,4	12,7	13,8	13,8
		w	25,7	20,6	21,2	21,1	21,4	23,7	23,3	23,8	24,6	24,9
Berufsoberschulen/Technische Oberschulen		z	-	4,1	6,2	7,2	8,0	6,2	5,6	6,4	6,0	6,4
		m	-	3,6	5,0	5,6	6,3	5,0	4,0	5,3	4,5	4,8
		w	-	5,6	9,5	11,5	12,5	9,1	9,1	8,6	9,1	9,4
Fachgymnasien		z	1,8	3,4	4,2	4,7	5,0	5,0	5,1	5,1	5,9	6,3
		m	1,3	2,8	3,4	3,8	4,1	4,0	4,1	4,1	4,8	5,0
		w	4,1	5,4	6,6	7,1	7,4	7,6	7,4	7,4	8,2	8,8
Fachschulen		z	19,3	12,1	12,2	11,9	13,6	14,1	14,2	13,9	15,1	15,7
		m	16,1	10,6	10,4	9,8	10,8	11,4	11,6	11,3	12,9	13,4
		w	31,7	16,4	17,2	17,3	20,3	20,3	19,8	19,0	19,8	19,9
Zusammen		z	8,7	11,6	11,7	11,7	11,4	11,7	11,9	11,9	11,9	12,1
		m	7,0	10,3	10,4	10,6	10,3	10,6	11,0	11,1	11,3	11,5
		w	12,6	13,2	13,2	13,0	12,6	12,7	12,9	12,7	12,5	12,6
<i>Schulen des Gesundheitswesens⁴</i>												
Teilzeit												
Allgemeinbildende Schulen		z	7,0	10,1	10,6	11,2	12,2	13,0	13,8	14,6	14,7	15,3
		m	14,9	15,0	15,8	16,7	19,3	21,2	22,7	25,7	26,4	28,1
		w	6,0	9,2	9,7	10,3	10,9	11,6	12,4	12,8	12,9	13,4
Schulkindergärten		z	37,6	42,1	44,2	48,0	44,8	43,9	48,0	47,4	48,0	48,8
		m	55,6	66,7	53,8	50,0	50,0	38,5	47,8	45,2	40,9	42,1
		w	36,9	41,4	43,9	47,9	44,7	44,0	48,0	47,5	48,2	49,0
Grundschulen ^{1,2}		z	0,9	1,8	2,1	2,7	3,1	3,6	3,8	4,2	4,1	4,4
		m	1,7	5,0	5,9	6,4	8,1	9,7	10,7	13,6	13,7	15,5
		w	0,9	1,7	2,0	2,4	2,7	3,2	3,3	3,6	3,5	3,7
Hauptschulen ¹		z	0,9	4,3	4,2	-	-	-	-	-	-	-
		m	2,0	5,9	6,5	-	-	-	-	-	-	-
		w	0,9	3,9	3,6	-	-	-	-	-	-	-
Realschulen		z	5,2	5,9	6,7	7,4	7,9	8,2	9,0	10,0	10,5	11,2
		m	11,4	8,3	9,8	11,6	13,0	13,7	14,7	18,7	21,9	24,4
		w	4,1	5,3	6,0	6,5	6,7	7,0	7,8	8,3	8,4	8,8

4.1 Lehrkräfte nach Beschäftigungsumfang, Schularten und Geschlecht 1992-2016
Anteile an öffentlichen und privaten Schulen zusammen in Prozent

Beschäftigungsumfang/Schulart/Geschlecht		1992	2008	2009	2010	2011	2012	2013	2014	2015	2016
Gymnasien	z	11,2	9,9	10,0	10,3	11,3	11,9	12,8	13,3	13,8	14,1
	m	16,2	11,0	11,5	11,9	13,1	15,0	16,3	17,9	18,5	19,6
	w	9,8	9,5	9,5	9,8	10,6	11,0	11,8	11,9	12,4	12,5
Integrierte Gesamtschulen	z	-	-	-	-	-	0,3	0,7	2,2	3,0	2,7
	m	-	-	-	-	-	-	2,0	3,6	7,0	6,9
	w	-	-	-	-	-	0,3	0,5	2,0	2,6	2,3
Freie Waldorfschulen	z	100,0	100,0	100,0	100,0	100,0	100,0	100,0	100,0	100,0	100,0
	m	100,0	100,0	100,0	100,0	100,0	100,0	100,0	100,0	100,0	100,0
	w	100,0	100,0	100,0	100,0	100,0	100,0	100,0	100,0	100,0	100,0
Förderschulen	z	21,0	30,3	31,0	32,1	33,0	34,5	34,8	35,6	34,9	37,1
	m	31,8	41,0	41,5	42,3	44,8	47,5	48,3	51,3	50,0	50,7
	w	19,9	28,9	29,6	30,6	31,4	32,7	33,0	33,4	32,9	35,2
Abendrealschulen	z	-	100,0	100,0	100,0	100,0	100,0	100,0	100,0	100,0	100,0
	m	-	100,0	100,0	100,0	100,0	100,0	100,0	100,0	100,0	-
	w	-	100,0	100,0	100,0	100,0	100,0	100,0	100,0	100,0	100,0
Abendgymnasien	z	100,0	100,0	100,0	100,0	100,0	100,0	100,0	100,0	100,0	100,0
	m	100,0	100,0	100,0	100,0	100,0	100,0	100,0	100,0	100,0	100,0
	w	-	100,0	100,0	100,0	100,0	100,0	100,0	100,0	100,0	100,0
Kollegs	z	50,0	100,0	100,0	100,0	100,0	100,0	100,0	100,0	100,0	100,0
	m	40,7	100,0	100,0	100,0	100,0	100,0	100,0	100,0	100,0	100,0
	w	56,4	100,0	100,0	100,0	100,0	100,0	100,0	100,0	100,0	100,0
Berufliche Schulen	z	14,5	16,8	17,8	19,0	20,0	19,8	19,9	20,2	20,6	21,1
	m	17,5	21,3	23,6	25,7	27,1	25,7	25,7	26,3	27,4	27,5
	w	13,3	15,0	15,5	16,4	17,1	17,5	17,8	18,0	18,1	18,8
Teilzeit-Berufsschulen ³	z	6,4	7,5	7,9	8,5	9,0	8,4	8,0	8,5	8,5	8,7
	m	8,8	10,3	11,5	12,8	13,5	12,0	11,4	12,1	12,7	12,5
	w	5,6	6,4	6,5	7,0	7,3	7,1	6,9	7,2	7,1	7,4
Berufsfachschulen	z	23,7	25,6	26,7	28,3	30,0	30,7	31,5	32,2	32,5	34,1
	m	27,5	30,9	33,4	36,3	38,4	38,1	38,6	39,4	40,7	42,0
	w	22,2	23,4	23,9	25,0	26,4	27,7	28,8	29,5	29,4	31,1
Berufsoberschulen/Technische Oberschulen	z	-	7,5	11,1	16,1	18,5	14,3	12,1	13,8	12,0	12,0
	m	-	9,1	15,4	25,0	26,3	17,6	18,8	20,0	15,4	15,4
	w	-	6,9	9,4	12,5	15,2	13,0	9,5	11,6	10,8	10,8
Fachgymnasien	z	4,2	7,3	9,1	10,8	11,7	11,1	11,4	11,3	12,0	13,2
	m	5,8	10,0	13,2	16,0	17,3	15,7	15,8	16,0	17,5	18,5
	w	3,7	6,2	7,5	8,9	9,6	9,4	9,8	9,6	10,1	11,3
Fachschulen	z	28,7	28,9	29,7	28,1	28,9	30,6	30,4	31,5	35,3	33,4
	m	30,6	36,8	39,1	35,6	37,8	37,0	37,3	40,4	43,1	39,2
	w	27,8	25,2	25,2	24,9	25,0	28,2	27,9	28,0	31,8	30,8
Zusammen	z	7,9	11,1	11,7	12,4	13,4	14,1	14,8	15,5	15,6	16,3
	m	15,6	16,6	17,9	19,0	21,4	22,4	23,5	25,8	26,7	27,9
	w	6,8	10,0	10,4	11,1	11,8	12,4	13,1	13,6	13,6	14,1
<i>Schulen des Gesundheitswesens⁴</i>		-	-	-	-	-	-	-	-	-	-
Stundenweise											
Allgemeinbildende Schulen											
Schulkindergärten	z	21,1	19,9	18,3	19,4	20,1	20,3	20,0	20,2	20,4	20,4
	m	22,8	23,1	20,4	23,1	26,3	27,6	29,0	29,5	30,8	30,9
	w	19,4	18,0	17,1	17,6	17,4	17,4	16,7	17,1	17,1	17,0
Grundschulen ^{1,2}	z	16,3	30,6	31,2	30,5	31,4	33,5	36,2	38,3	36,9	37,6
	m	25,5	44,2	40,4	49,6	36,5	37,7	44,6	49,0	45,5	52,2
	w	13,6	28,7	29,9	27,9	30,6	32,9	35,1	37,1	36,0	36,3
Hauptschulen ¹	z	1,2	2,0	2,3	3,5	4,1	4,0	4,5	4,9	5,5	5,3
	m	0,8	1,4	1,6	3,0	3,8	4,6	6,6	7,0	8,2	8,2
	w	1,6	2,3	2,6	3,7	4,3	3,8	3,8	4,4	4,8	4,6
Realschulen	z	1,3	4,3	5,1	-	-	-	-	-	-	-
	m	0,8	3,4	4,3	-	-	-	-	-	-	-
	w	1,7	5,0	5,8	-	-	-	-	-	-	-
Gymnasien	z	18,1	18,0	16,9	19,0	20,4	21,2	19,2	20,1	22,0	20,9
	m	17,1	18,7	16,5	18,4	23,8	25,0	27,8	28,7	31,8	33,3
	w	19,1	17,4	17,2	19,3	18,9	19,6	15,9	17,1	18,7	16,9
Integrierte Gesamtschulen	z	17,6	14,1	14,0	16,5	16,2	16,4	15,8	16,3	16,1	15,5
	m	16,0	12,9	13,1	16,9	18,1	19,0	18,2	19,2	19,6	19,7
	w	19,5	15,0	14,6	16,3	15,2	15,2	14,7	15,2	14,7	13,7
Freie Waldorfschulen	z	-	-	-	-	-	-	3,1	3,6	5,2	6,5
	m	-	-	-	-	-	-	5,3	2,2	6,6	8,7
	w	-	-	-	-	-	-	2,5	3,8	4,8	6,0
Förderschulen	z	100,0	100,0	100,0	100,0	100,0	100,0	100,0	100,0	100,0	100,0
	m	100,0	100,0	100,0	100,0	100,0	100,0	100,0	100,0	100,0	100,0
	w	100,0	100,0	100,0	100,0	100,0	100,0	100,0	100,0	100,0	100,0
Abendrealschulen	z	40,8	28,9	29,1	28,9	30,8	30,2	29,8	31,9	29,6	34,1
	m	53,8	32,1	33,3	36,6	44,1	43,4	46,2	49,0	45,4	47,1
	w	34,6	27,6	27,6	26,5	26,9	27,0	26,4	28,5	26,6	31,5
Abendgymnasien	z	100,0	100,0	100,0	100,0	100,0	100,0	100,0	100,0	100,0	100,0
	m	100,0	100,0	100,0	100,0	100,0	100,0	100,0	100,0	100,0	100,0
	w	100,0	100,0	100,0	100,0	100,0	100,0	100,0	100,0	100,0	100,0

4.1 Lehrkräfte nach Beschäftigungsumfang, Schularten und Geschlecht 1992-2016
 Anteile an öffentlichen und privaten Schulen zusammen in Prozent

Beschäftigungsumfang/Schulart/Geschlecht		1992	2008	2009	2010	2011	2012	2013	2014	2015	2016
Kollegs	z	79,0	69,9	70,4	73,2	71,1	71,2	71,6	70,2	65,7	62,4
	m	75,0	69,3	71,6	71,2	74,3	72,2	74,6	72,2	67,3	63,8
	w	84,5	70,5	69,1	75,4	67,9	70,3	69,0	68,7	64,4	61,1
Berufliche Schulen	z	37,5	59,5	57,1	59,5	57,9	57,2	57,4	58,5	55,9	55,0
	m	31,6	54,0	51,6	55,2	55,7	56,0	56,7	59,2	57,9	57,1
	w	46,3	65,0	62,7	63,4	59,8	58,3	58,0	58,0	54,3	53,3
Teilzeit-Berufsschulen ³	z	18,3	36,3	33,4	35,4	33,9	32,4	31,4	32,3	30,4	27,8
	m	15,7	33,1	30,6	33,6	34,1	33,4	32,9	35,4	35,0	32,7
	w	22,4	39,9	36,6	37,2	33,7	31,6	30,2	30,0	26,8	24,2
Berufsfachschulen	z	56,0	72,8	70,3	72,2	70,8	71,4	72,2	73,2	71,2	70,8
	m	49,3	68,4	65,8	68,9	69,6	71,1	72,3	74,5	73,9	73,5
	w	64,4	76,7	74,6	75,1	71,7	71,7	72,2	72,1	69,1	68,7
Berufsoberschulen/Technische Oberschulen	z	-	31,6	46,2	51,5	53,7	47,5	41,2	42,9	37,9	35,7
	m	-	30,0	42,9	50,0	55,0	50,0	43,8	46,7	38,5	41,7
	w	-	33,3	50,0	52,9	52,4	45,5	38,9	40,0	29,4	31,3
Fachgymnasien	z	12,4	35,9	37,0	41,5	40,8	39,5	40,2	39,5	38,9	38,0
	m	10,5	32,7	34,0	39,6	41,1	40,6	41,8	42,8	44,1	43,5
	w	15,5	39,5	40,3	43,4	40,7	38,6	38,8	36,9	34,7	33,7
Fachschulen	z	42,2	60,1	58,7	60,9	61,1	60,0	59,4	62,6	60,0	61,8
	m	34,3	51,9	50,3	53,4	53,7	53,6	53,7	57,3	54,2	55,6
	w	56,7	69,2	67,8	68,6	67,7	66,0	65,1	67,6	65,8	68,0
Zusammen	z	25,8	29,7	28,1	29,7	29,5	29,4	29,1	29,5	28,7	28,8
	m	25,7	32,5	30,5	33,8	36,4	37,4	38,9	40,4	40,7	40,6
	w	25,8	27,8	26,6	27,2	25,9	25,5	24,7	24,9	23,8	23,9
<i>Schulen des Gesundheitswesens ⁴</i>		-	-	-	-	-	-	-	-	-	-
Bayern											
Vollzeit											
Allgemeinbildende Schulen	z	9,7	11,9	11,9	12,1	12,3	12,6	12,8	12,7	12,7	12,7
	m	8,7	12,1	12,1	12,3	12,7	12,8	12,9	12,9	13,0	13,1
	w	11,1	11,7	11,6	11,9	11,9	12,5	12,7	12,5	12,5	12,5
Grundschulen	z	1,3	2,8	2,7	3,1	3,3	3,3	3,6	3,5	3,8	3,9
	m	1,0	2,5	2,4	2,6	3,1	3,2	3,8	4,5	5,1	5,5
	w	1,4	2,9	2,8	3,2	3,3	3,4	3,6	3,3	3,6	3,6
Hauptschulen	z	1,6	3,3	3,2	3,2	3,4	3,6	3,5	3,5	3,9	4,0
	m	1,3	2,6	2,8	2,8	3,0	2,9	2,9	3,2	3,6	3,9
	w	2,2	4,1	3,6	3,7	3,9	4,3	4,2	3,8	4,1	4,2
Realschulen	z	18,1	17,6	17,1	16,9	16,5	16,4	16,8	17,1	17,2	16,9
	m	15,1	18,3	17,9	17,7	17,6	17,3	17,1	17,1	16,8	16,4
	w	24,0	16,8	16,3	16,1	15,5	15,6	16,6	17,1	17,5	17,2
Gymnasien	z	10,3	10,1	10,1	10,1	10,3	10,4	10,5	10,4	10,2	10,5
	m	8,7	10,4	10,2	10,3	10,7	10,5	10,5	10,2	10,1	10,1
	w	15,7	9,7	10,0	9,7	9,7	10,3	10,5	10,6	10,4	11,1
Freie Waldorfschulen	z	100,0	100,0	100,0	100,0	100,0	100,0	100,0	100,0	100,0	100,0
	m	100,0	100,0	100,0	100,0	100,0	100,0	100,0	100,0	100,0	100,0
	w	100,0	100,0	100,0	100,0	100,0	100,0	100,0	100,0	100,0	100,0
Förderschulen	z	42,4	46,0	46,3	46,3	46,6	46,2	46,5	46,3	46,3	45,4
	m	40,8	49,7	50,2	50,5	51,0	50,2	50,6	50,9	51,0	50,2
	w	43,7	43,7	44,1	43,9	44,2	44,2	44,6	44,1	44,1	43,3
Abendrealschulen	z	9,1	-	-	-	-	-	-	-	-	-
	m	11,1	-	-	-	-	-	-	-	-	-
Abendgymnasien	z	2,8	-	-	5,3	-	-	-	-	-	-
	m	-	-	-	-	-	-	-	-	-	-
	w	8,3	-	-	12,5	-	-	-	-	-	-
Kollegs	z	8,0	6,8	4,8	6,7	5,8	7,5	7,3	6,7	-	-
	m	8,1	10,0	5,8	8,3	6,2	8,8	11,1	7,8	-	-
	w	7,7	-	2,8	3,1	5,1	5,1	-	4,9	-	-
Berufliche Schulen	z	12,1	13,3	13,1	13,0	13,2	13,4	13,6	13,3	13,1	12,6
	m	9,5	11,7	11,4	11,2	11,4	11,5	11,8	11,5	11,1	10,9
	w	21,8	17,8	17,6	17,7	17,4	17,7	17,6	17,0	17,2	15,7
Teilzeit-Berufsschulen ⁵	z	7,3	11,5	11,4	11,3	11,5	11,3	11,5	11,2	11,1	10,7
	m	6,3	10,3	10,2	9,9	10,0	9,9	10,0	9,7	9,6	9,6
	w	12,9	15,9	15,9	16,8	16,8	16,1	16,2	15,7	15,4	13,5
Berufsaufbauschulen	z	7,7	-	-	-	-	-	-	-	-	-
	m	4,6	-	-	-	-	-	-	-	-	-
	w	14,6	-	-	-	-	-	-	-	-	-
Berufsfachschulen	z	26,5	21,3	22,3	21,9	22,6	22,3	20,4	19,3	18,6	17,2
	m	29,4	24,1	22,5	22,7	24,1	24,9	22,7	21,7	20,5	19,5
	w	24,5	19,1	22,1	21,4	21,5	20,6	18,8	17,7	17,4	15,7
Berufsoberschulen/Technische Oberschulen	z	0,7	-	-	-	0,3	0,1	0,7	0,8	0,2	-
	m	-	-	-	-	0,4	0,2	0,7	0,5	-	-
	w	2,5	-	-	-	-	-	0,7	1,3	0,4	-
Fachoberschulen	z	1,6	3,3	3,5	3,0	3,5	4,0	4,4	4,1	4,4	4,3
	m	1,6	3,0	3,3	2,6	3,2	3,6	3,6	3,3	3,5	3,3
	w	1,5	4,1	4,0	3,9	4,0	4,7	5,7	5,2	5,9	5,6

4.1 Lehrkräfte nach Beschäftigungsumfang, Schularten und Geschlecht 1992-2016
Anteile an öffentlichen und privaten Schulen zusammen in Prozent

Beschäftigungsumfang/Schulart/Geschlecht		1992	2008	2009	2010	2011	2012	2013	2014	2015	2016
Fachschulen	z	28,2	32,6	33,3	36,2	33,2	34,3	34,4	35,7	34,7	34,4
	m	24,0	27,2	27,6	30,2	27,1	27,9	29,1	30,1	27,5	26,6
	w	39,5	56,8	57,5	59,2	54,7	53,2	50,0	52,7	54,5	55,6
Fachakademien/Berufsakademien	z	44,8	60,2	58,4	58,5	57,9	62,0	63,8	62,2	61,3	61,1
	m	40,6	62,0	60,9	62,6	63,5	66,3	70,6	73,6	68,2	67,9
	w	50,6	58,5	56,0	54,6	52,8	58,6	58,7	54,9	56,9	56,9
Zusammen	z	10,1	12,1	12,1	12,2	12,4	12,7	12,9	12,8	12,8	12,7
	m	8,8	12,0	12,0	12,1	12,4	12,5	12,7	12,6	12,6	12,5
	w	12,1	12,2	12,2	12,4	12,4	13,0	13,1	12,9	13,0	12,8
<i>Schulen des Gesundheitswesens</i> ⁶	z	31,9	68,1	69,0	69,8	70,7	71,4	72,2	73,1	72,7	72,7
	m	28,4	67,9	68,9	70,2	70,7	70,9	71,3	72,1	72,6	73,7
	w	33,4	68,2	69,1	69,7	70,8	71,5	72,4	73,4	72,8	72,4
Teilzeit											
Allgemeinbildende Schulen											
Allgemeinbildende Schulen	z	11,8	14,7	15,1	15,4	16,0	15,7	15,9	16,1	16,5	16,4
	m	22,9	23,0	24,5	25,4	27,2	26,3	28,3	27,8	28,3	28,0
	w	10,9	13,6	13,9	14,3	14,7	14,5	14,5	14,7	15,1	15,0
Grundschulen	z	1,5	3,3	3,6	3,7	3,8	3,8	3,9	4,1	4,2	3,9
	m	13,3	8,6	11,7	15,6	15,2	15,1	16,5	15,2	16,5	12,2
	w	1,4	3,1	3,3	3,4	3,5	3,5	3,6	3,8	3,9	3,7
Hauptschulen	z	3,0	7,3	8,1	8,9	9,4	10,0	11,3	11,9	12,1	12,1
	m	12,8	14,3	14,1	16,7	18,3	19,0	23,4	23,0	23,8	24,6
	w	2,1	6,2	7,2	7,7	8,1	8,6	9,6	10,2	10,5	10,4
Realschulen	z	28,0	30,8	31,2	31,1	32,1	31,6	29,4	27,4	26,4	26,5
	m	33,6	36,7	40,3	40,1	41,5	40,3	40,6	36,9	34,2	34,3
	w	27,3	29,8	29,6	29,6	30,4	30,1	27,5	25,8	25,1	25,1
Gymnasien	z	15,8	14,5	14,3	14,1	14,8	13,6	13,6	13,6	14,9	14,3
	m	18,8	14,8	15,7	15,3	16,6	15,5	16,6	16,8	18,7	17,9
	w	15,1	14,4	13,9	13,8	14,3	13,1	12,9	12,9	13,9	13,4
Freie Waldorfschulen	z	100,0	100,0	100,0	100,0	100,0	100,0	100,0	100,0	100,0	100,0
	m	100,0	100,0	100,0	100,0	100,0	100,0	100,0	100,0	100,0	100,0
	w	100,0	100,0	100,0	100,0	100,0	100,0	100,0	100,0	100,0	100,0
Förderschulen	z	48,8	50,6	51,0	51,0	50,6	50,6	50,6	51,3	51,6	52,0
	m	57,0	59,7	63,9	64,0	63,5	66,8	64,1	63,7	63,0	62,0
	w	48,3	49,8	49,8	49,9	49,6	49,3	49,5	50,1	50,5	51,0
Abendrealschulen	z	9,1	-	-	-	-	-	-	-	-	-
	m	12,5	-	-	-	-	-	-	-	-	-
	w	-	77,8	50,0	33,3	66,7	66,7	66,7	70,6	69,2	66,7
Abendgymnasien	z	-	100,0	-	100,0	100,0	100,0	90,0	90,9	87,5	85,7
	m	-	50,0	50,0	-	25,0	25,0	20,0	33,3	40,0	40,0
	w	-	2,4	5,1	5,4	2,3	2,6	2,9	2,6	-	4,5
Kollegs	z	-	-	12,5	28,6	10,0	11,1	14,3	11,1	-	16,7
	m	-	2,9	3,2	-	-	-	-	-	-	-
	w	-	-	-	-	-	-	-	-	-	-
Berufliche Schulen	z	29,6	30,7	30,9	31,4	30,9	31,2	31,7	32,2	31,8	31,4
	m	36,9	31,7	32,8	34,6	33,9	35,3	35,5	37,4	37,2	36,2
	w	27,2	30,2	30,1	30,0	29,6	29,6	30,3	30,2	29,8	29,6
Teilzeit-Berufsschulen ⁵	z	8,0	13,8	14,0	14,3	14,1	14,3	14,4	13,8	13,3	12,3
	m	9,8	12,5	13,2	14,5	14,5	15,2	15,9	16,3	15,6	15,3
	w	7,4	14,6	14,4	14,1	13,8	13,9	13,7	12,8	12,4	11,1
Berufsaufbauschulen	z	3,8	-	-	-	-	-	-	-	-	-
	m	-	-	-	-	-	-	-	-	-	-
	w	4,3	-	-	-	-	-	-	-	-	-
Berufsfachschulen	z	41,3	42,2	40,8	42,0	40,0	39,7	41,8	41,2	41,6	41,7
	m	61,4	57,9	56,1	57,2	53,3	55,6	58,3	59,9	58,7	56,0
	w	38,2	38,9	37,5	38,5	37,1	36,3	38,2	36,8	37,4	38,4
Berufsoberschulen/Technische Oberschulen	z	4,8	-	-	-	0,4	0,9	0,5	2,4	0,5	-
	m	-	-	-	-	1,6	-	-	3,6	-	-
	w	5,8	-	-	-	-	1,2	0,6	2,0	0,7	-
Fachoberschulen	z	5,1	11,6	11,0	12,2	12,9	13,1	14,3	14,8	13,4	14,2
	m	7,1	11,4	8,6	13,1	15,1	10,2	13,8	15,0	15,5	16,1
	w	4,4	11,6	12,0	11,8	12,1	14,1	14,5	14,7	12,6	13,5
Fachschulen	z	65,7	69,9	73,2	79,5	72,5	72,8	69,5	71,9	66,9	74,1
	m	83,5	68,3	72,6	80,8	74,1	74,4	69,8	72,1	67,5	72,9
	w	54,6	71,8	73,8	78,2	71,1	71,2	69,3	71,8	66,3	75,2
Fachakademien/Berufsakademien	z	57,5	68,6	69,4	67,1	70,1	72,8	72,3	74,5	76,0	77,6
	m	51,3	75,0	76,9	73,9	79,1	85,3	82,9	83,2	86,5	86,1
	w	60,1	66,7	66,9	65,2	67,6	69,4	69,7	72,0	73,3	75,3
Zusammen	z	13,9	16,3	16,8	17,1	17,6	17,4	17,7	17,9	18,3	18,2
	m	27,0	25,2	26,6	27,7	29,0	28,5	30,1	30,2	30,6	30,1
	w	12,5	15,0	15,3	15,6	16,0	15,8	16,0	16,2	16,5	16,5
Stundenweise											
Allgemeinbildende Schulen											
Allgemeinbildende Schulen	z	12,3	11,1	10,8	10,4	10,2	10,2	10,1	10,2	9,9	10,0
	m	12,4	10,3	10,6	10,3	10,1	10,5	10,7	11,8	11,4	11,8
	w	12,3	11,5	10,9	10,5	10,2	10,0	9,8	9,7	9,4	9,5
Grundschulen	z	0,7	2,7	2,4	2,4	2,4	2,5	2,1	2,1	2,0	1,8
	m	0,3	1,6	1,1	1,1	1,4	1,6	1,2	1,2	1,2	1,2
	w	1,0	3,2	2,8	2,9	2,8	2,8	2,3	2,3	2,2	2,0

4.1 Lehrkräfte nach Beschäftigungsumfang, Schularten und Geschlecht 1992-2016
Anteile an öffentlichen und privaten Schulen zusammen in Prozent

Beschäftigungsumfang/Schulart/Geschlecht		1992	2008	2009	2010	2011	2012	2013	2014	2015	2016	
Hauptschulen	z	0,8	6,0	6,9	6,0	6,0	7,0	8,0	8,4	7,6	7,9	
	m	0,5	4,8	6,6	5,7	5,8	7,1	8,4	9,4	7,8	8,9	
	w	1,3	6,6	7,1	6,1	6,1	6,9	7,8	8,0	7,5	7,6	
Realschulen	z	40,8	21,5	18,6	17,8	16,7	15,1	15,2	16,3	16,5	14,7	
	m	35,1	22,2	20,0	19,0	16,7	16,8	18,1	19,1	20,0	20,2	
	w	47,1	21,2	18,0	17,3	16,6	14,5	14,2	15,4	15,3	13,1	
Gymnasien	z	18,9	7,4	7,5	7,2	6,8	6,4	6,4	7,0	6,8	7,3	
	m	20,4	9,0	9,2	9,5	9,6	9,0	8,7	10,9	10,8	11,1	
	w	17,0	6,5	6,6	6,0	5,5	5,2	5,3	5,5	5,2	5,9	
Freie Waldorfschulen	z	100,0	100,0	100,0	100,0	100,0	100,0	100,0	100,0	100,0	100,0	
	m	100,0	100,0	100,0	100,0	100,0	100,0	100,0	100,0	100,0	100,0	
	w	100,0	100,0	100,0	100,0	100,0	100,0	100,0	100,0	100,0	100,0	
Förderschulen	z	32,1	50,7	48,7	47,9	48,7	49,1	48,5	46,9	47,3	48,2	
	m	35,3	57,5	56,6	56,0	53,5	55,8	56,8	59,2	55,4	58,7	
	w	30,4	49,7	47,5	46,7	48,0	48,1	47,4	45,2	46,2	46,9	
Abendrealschulen	z	72,7	80,0	20,0	-	-	-	-	16,7	-	-	
	m	80,0	85,7	33,3	-	-	-	-	-	-	-	
	w	50,0	66,7	-	-	-	-	-	25,0	-	-	
Abendgymnasien	z	98,5	100,0	99,2	99,2	98,4	98,5	99,2	99,1	99,1	100,0	
	m	98,3	100,0	100,0	100,0	98,9	98,9	98,8	98,8	98,8	100,0	
	w	100,0	100,0	97,4	97,7	97,2	97,6	100,0	100,0	100,0	100,0	
Kollegs	z	69,6	21,7	26,3	20,7	20,0	13,9	16,7	21,7	32,1	38,9	
	m	75,0	28,6	33,3	30,0	36,4	23,1	28,6	50,0	57,1	57,9	
	w	33,3	11,1	20,0	15,8	10,5	8,7	6,3	6,7	7,1	17,6	
Berufliche Schulen	z	35,1	33,3	34,0	37,8	36,6	36,8	37,4	37,0	37,5	36,9	
	m	40,1	33,3	33,0	38,0	36,3	36,1	37,1	36,3	37,2	35,5	
	w	25,5	33,3	34,9	37,5	36,8	37,5	37,8	37,5	37,7	37,9	
Teilzeit-Berufsschulen ⁵	z	9,2	9,6	9,4	10,1	9,9	9,9	10,0	8,7	9,1	8,3	
	m	9,1	11,5	11,1	11,9	11,4	10,5	11,6	9,8	10,3	9,5	
	w	9,3	7,6	7,5	8,2	8,2	9,2	8,4	7,5	8,0	7,0	
Berufsaufbauschulen	z	3,3	-	-	-	-	-	-	-	-	-	
	m	-	-	-	-	-	-	-	-	-	-	
	w	8,0	-	-	-	-	-	-	-	-	-	
Berufsfachschulen	z	55,2	56,7	56,2	53,8	54,3	54,4	55,6	53,0	53,0	52,6	
	m	53,6	70,9	67,2	65,3	67,6	67,7	67,8	66,8	67,8	65,2	
	w	56,2	48,3	49,2	46,9	46,7	47,0	48,8	45,5	45,6	46,6	
Berufsoberschulen/Technische Oberschulen	z	2,3	-	-	0,3	2,3	2,3	2,4	-	-	-	
	m	1,1	-	-	0,8	3,2	2,6	3,9	-	-	-	
	w	5,1	-	-	-	1,7	2,0	1,3	-	-	-	
Fachoberschulen	z	4,7	17,0	20,6	23,5	24,4	26,8	27,8	25,2	26,0	26,7	
	m	4,2	14,3	19,7	23,2	25,6	28,5	28,7	25,0	27,5	27,6	
	w	5,9	19,4	21,5	23,8	23,6	25,6	27,2	25,4	25,2	26,2	
Fachschulen	z	63,8	43,9	46,2	74,6	52,6	50,9	49,4	51,4	52,5	51,8	
	m	56,2	41,8	42,6	70,3	48,5	46,6	44,8	46,3	46,9	45,7	
	w	80,6	47,2	51,5	80,6	58,2	57,5	56,3	58,8	59,7	59,5	
Fachakademien/Berufsakademien	z	67,3	71,6	72,0	73,1	73,3	71,9	70,4	72,7	72,3	72,9	
	m	62,2	72,1	71,3	73,7	73,6	72,9	70,7	72,3	75,3	75,1	
	w	72,5	71,3	72,3	72,8	73,1	71,3	70,2	72,9	70,8	71,9	
Zusammen	z	20,8	16,7	16,6	16,5	16,3	16,3	16,3	16,4	16,3	16,3	
	m	24,4	18,1	18,3	19,0	18,9	19,2	19,8	20,7	20,7	20,5	
	w	16,2	15,9	15,6	15,3	15,1	14,9	14,8	14,6	14,6	14,7	
<i>Schulen des Gesundheitswesens</i>	z	25,2	71,0	71,8	72,6	73,2	73,4	73,2	74,4	73,9	70,3	
	m	24,9	66,4	67,9	68,6	69,6	70,5	69,9	70,7	70,4	68,1	
	w	25,9	74,4	74,6	75,3	75,5	75,3	75,3	76,8	76,1	71,9	
Berlin												
Vollzeit												
	Allgemeinbildende Schulen	z	2,6	5,5	6,2	6,4	7,0	7,3	7,6	7,4	7,4	7,6
		m	3,5	7,2	7,9	8,1	9,1	9,3	9,8	9,5	9,0	9,1
w		2,2	4,8	5,4	5,6	6,1	6,5	6,6	6,5	6,7	6,9	
Vorklassen	z	2,5	-	-	-	-	-	-	-	-	-	
	m	-	-	-	-	-	-	-	-	-	-	
	w	2,6	-	-	-	-	-	-	-	-	-	
Grundschulen	z	1,8	5,9	6,7	6,6	6,4	6,3	6,0	6,1	6,3	6,8	
	m	2,7	9,0	9,8	10,4	10,2	9,0	11,2	10,0	9,0	9,1	
	w	1,6	5,4	6,2	6,1	5,8	5,9	5,2	5,5	5,9	6,4	
Schulartunabhängige Orientierungsstufe	z	2,1	4,4	4,5	5,0	4,6	5,2	5,5	5,3	5,5	5,6	
	m	3,1	6,2	6,4	6,6	6,0	6,6	7,4	7,4	6,9	6,5	
	w	1,6	3,8	3,9	4,5	4,1	4,7	5,0	4,6	4,9	5,2	
Hauptschulen	z	1,0	0,3	0,3	0,4	0,7	1,5	100,0	-	-	-	
	m	1,1	0,7	0,7	1,2	1,2	2,7	100,0	-	-	-	
	w	0,8	-	-	-	0,3	0,8	-	-	-	-	
Realschulen	z	4,6	3,9	4,8	4,6	5,6	6,3	18,2	-	-	-	
	m	5,9	6,7	8,5	8,3	9,4	8,6	21,1	-	-	-	
	w	3,6	2,1	2,7	2,5	3,4	4,9	14,3	-	-	-	
Gymnasien	z	4,2	6,4	7,4	7,6	7,9	8,6	8,3	8,1	7,7	8,3	
	m	4,9	8,3	9,1	9,2	9,7	10,4	10,5	10,1	9,0	9,4	
	w	3,5	4,6	6,0	6,1	6,3	7,0	6,5	6,4	6,7	7,4	

4.1 Lehrkräfte nach Beschäftigungsumfang, Schularten und Geschlecht 1992-2016
Anteile an öffentlichen und privaten Schulen zusammen in Prozent

Beschäftigungsumfang/Schulart/Geschlecht		1992	2008	2009	2010	2011	2012	2013	2014	2015	2016
Integrierte Gesamtschulen	z	0,4	4,5	4,8	4,8	7,0	6,7	7,0	6,8	7,3	6,9
	m	0,5	5,1	5,4	5,3	7,2	6,8	6,8	7,3	7,7	7,3
	w	0,4	4,1	4,5	4,5	6,9	6,7	7,1	6,6	7,1	6,7
Freie Waldorfschulen	z	100,0	100,0	100,0	100,0	100,0	100,0	100,0	100,0	100,0	100,0
	m	100,0	100,0	100,0	100,0	100,0	100,0	100,0	100,0	100,0	100,0
	w	100,0	100,0	100,0	100,0	100,0	100,0	100,0	100,0	100,0	100,0
Förderschulen	z	3,7	4,8	5,2	5,3	5,8	6,6	7,2	7,5	7,3	7,1
	m	4,5	5,6	6,4	6,3	8,3	10,4	10,5	10,6	8,6	9,7
	w	3,5	4,5	4,9	5,0	5,2	5,7	6,4	6,6	7,0	6,3
Abendrealschulen	z	-	-	-	-	-	-	-	-	-	-
	w	-	-	-	-	-	-	-	-	-	-
Berufliche Schulen	z	5,8	7,8	9,2	9,7	11,6	11,8	12,0	12,3	13,5	12,6
	m	4,5	6,6	7,8	8,5	9,2	9,5	9,9	10,9	11,8	11,3
	w	8,0	9,3	10,8	11,2	14,2	14,3	14,1	13,7	15,2	13,9
Teilzeit-Berufsschulen ³	z	2,2	3,3	4,1	4,3	4,6	4,7	4,5	4,3	5,1	5,9
	m	2,7	3,6	4,1	4,7	4,7	5,1	5,4	5,3	6,4	6,6
	w	1,2	2,8	3,9	3,8	4,5	4,2	3,4	3,1	3,8	5,0
Berufsvorbereitungsjahr	z	1,2	2,4	3,4	3,2	2,2	2,1	1,2	2,5	2,4	0,5
	m	0,4	1,4	2,8	2,9	0,8	1,5	1,7	2,7	1,2	-
	w	2,8	3,5	4,1	3,4	3,5	2,6	0,7	2,4	3,4	0,8
Berufsfachschulen	z	24,9	16,9	19,0	17,9	22,1	22,9	22,6	24,3	28,1	28,9
	m	23,4	13,1	14,6	14,0	17,1	17,8	15,8	19,1	22,5	23,9
	w	26,0	22,3	24,9	23,2	28,4	28,9	30,1	30,3	34,4	34,0
Berufsoberschulen/Technische Oberschulen	z	-	-	-	-	-	-	-	-	7,5	-
	m	-	-	-	-	-	-	-	-	10,8	-
	w	-	-	-	-	-	-	-	-	3,3	-
Fachgymnasien	z	-	-	-	0,6	0,5	0,5	1,6	1,4	1,5	0,6
	m	-	-	-	1,0	1,0	0,9	1,6	2,2	2,4	0,6
	w	-	-	-	-	-	-	1,6	0,7	0,6	0,6
Fachoberschulen	z	2,3	8,0	9,7	14,2	15,8	15,6	13,9	14,5	11,6	14,2
	m	1,3	8,7	8,3	13,3	12,6	15,6	15,2	15,3	10,5	15,2
	w	4,5	7,3	11,2	15,0	18,5	15,5	12,8	13,8	12,5	13,3
Fachschulen	z	14,2	11,8	14,1	17,1	21,8	21,2	24,4	24,7	27,1	26,6
	m	12,6	8,2	14,2	15,7	15,4	12,3	20,9	21,2	21,3	22,3
	w	15,7	14,6	14,0	18,1	26,4	27,5	27,1	27,3	31,3	29,5
Zusammen	z	3,0	5,9	6,6	6,9	7,7	8,0	8,2	8,1	8,3	8,3
	m	3,7	7,1	7,9	8,2	9,1	9,3	9,9	9,8	9,7	9,6
	w	2,6	5,3	6,0	6,2	7,0	7,4	7,4	7,3	7,7	7,7
<i>Schulen des Gesundheitswesens</i>	z	50,4	67,0	66,8	68,7	70,1	72,9	74,6	76,3	74,8	73,4
	m	46,6	56,9	61,4	55,1	63,0	66,0	67,9	77,6	67,4	63,5
	w	51,1	69,3	68,2	73,0	71,9	74,5	76,3	76,1	76,4	76,2
Teilzeit	z	8,0	14,3	14,6	16,1	16,2	17,4	18,8	19,1	18,1	18,8
	m	14,0	20,6	20,0	24,8	23,3	26,8	29,8	28,1	25,4	27,5
	w	7,1	13,3	13,6	14,5	14,9	15,7	16,8	17,4	16,6	16,9
Vorklassen	z	16,1	-	-	-	-	-	-	-	-	-
	m	-	-	-	-	-	-	-	-	-	-
	w	16,7	-	-	-	-	-	-	-	-	-
Grundschulen	z	5,5	13,9	13,8	13,9	12,8	13,7	15,0	14,9	13,9	14,6
	m	9,9	23,3	22,3	20,7	20,4	26,5	25,0	28,8	20,4	23,2
	w	5,2	13,4	13,2	13,6	12,4	13,0	14,4	14,0	13,4	13,9
Schulartunabhängige Orientierungsstufe	z	5,6	10,7	11,0	13,8	12,5	12,9	14,0	16,6	14,6	15,4
	m	5,7	13,5	13,0	18,7	14,7	20,6	24,5	27,3	18,1	19,0
	w	5,6	10,4	10,8	13,2	12,2	12,0	12,7	15,3	14,1	14,8
Hauptschulen	z	2,5	6,5	5,2	7,0	6,9	7,5	100,0	-	-	-
	m	-	7,5	7,7	6,5	11,1	10,0	100,0	-	-	-
	w	3,3	6,3	4,5	7,2	5,4	6,7	100,0	-	-	-
Realschulen	z	14,3	16,6	21,6	22,2	21,1	20,8	20,0	-	-	-
	m	20,4	18,4	19,7	32,1	27,5	25,0	25,0	-	-	-
	w	13,3	16,2	22,1	19,5	19,3	19,5	18,2	-	-	-
Gymnasien	z	9,8	14,1	13,3	14,5	14,3	15,2	17,0	15,1	15,1	15,0
	m	11,7	19,4	16,7	20,2	20,4	22,7	24,4	19,5	20,2	21,5
	w	9,3	12,8	12,4	12,9	12,6	13,2	15,0	13,9	13,6	13,0
Integrierte Gesamtschulen	z	3,6	10,0	12,9	13,4	19,2	21,0	21,1	23,8	22,6	21,6
	m	7,0	9,6	12,8	17,9	20,2	26,3	30,1	31,0	27,7	29,4
	w	2,7	10,1	12,9	12,1	18,9	19,6	18,6	21,7	20,9	18,9
Freie Waldorfschulen	z	100,0	100,0	100,0	100,0	100,0	100,0	100,0	100,0	100,0	100,0
	m	100,0	100,0	100,0	100,0	100,0	100,0	100,0	100,0	100,0	100,0
	w	100,0	100,0	100,0	100,0	100,0	100,0	100,0	100,0	100,0	100,0
Förderschulen	z	11,0	10,4	9,2	12,2	12,2	12,3	14,5	13,2	16,9	19,8
	m	35,7	21,9	16,2	26,3	20,0	14,3	16,2	13,9	28,3	34,7
	w	8,1	9,4	8,5	10,5	11,3	12,1	14,3	13,1	15,3	17,7
Abendrealschulen	z	-	-	-	-	-	-	-	-	-	-
	m	-	-	-	-	-	-	-	-	-	-
	w	-	-	-	-	-	-	-	-	-	-

4.1 Lehrkräfte nach Beschäftigungsumfang, Schularten und Geschlecht 1992-2016
Anteile an öffentlichen und privaten Schulen zusammen in Prozent

Beschäftigungsumfang/Schulart/Geschlecht		1992	2008	2009	2010	2011	2012	2013	2014	2015	2016
Berufliche Schulen	z	16,5	24,1	23,9	26,0	25,2	30,9	33,3	33,0	35,3	36,0
	m	17,5	30,4	26,2	30,6	30,6	38,2	39,9	36,9	41,2	41,1
	w	16,1	21,6	23,0	24,2	23,3	28,2	31,0	31,7	33,3	34,3
Teilzeit-Berufsschulen ³	z	1,0	4,2	5,0	9,1	8,3	8,1	7,9	6,3	7,1	9,2
	m	-	5,3	7,3	15,8	12,0	16,2	12,2	11,1	11,7	16,1
	w	1,5	3,7	4,0	6,3	6,8	4,8	6,5	4,6	5,3	6,4
Berufsvorbereitungsjahr	z	16,2	18,6	13,6	12,1	8,3	3,3	4,1	3,3	9,4	1,8
	m	-	20,0	18,8	14,3	16,7	-	11,1	9,1	16,7	-
	w	20,7	17,9	11,6	11,4	5,6	4,2	2,5	2,0	7,7	2,3
Berufsfachschulen	z	45,9	44,3	40,7	46,2	43,2	51,0	55,4	51,7	56,4	58,0
	m	65,4	55,9	45,2	54,2	55,2	63,1	66,9	58,3	65,9	65,4
	w	37,3	39,3	38,8	42,7	38,2	45,9	50,6	49,4	53,0	55,3
Berufsoberschulen/Technische Oberschulen	z	-	-	-	-	-	-	-	-	11,5	10,7
	m	-	-	-	-	-	-	-	-	25,0	25,0
	w	-	-	-	-	-	-	-	-	9,1	8,3
Fachgymnasien	z	-	-	-	-	-	1,1	1,0	-	0,7	1,2
	m	-	-	-	-	-	4,3	-	-	2,6	-
	w	-	-	-	-	-	-	1,3	-	-	1,6
Fachoberschulen	z	11,1	25,6	30,7	34,3	29,8	27,8	29,3	36,0	38,2	31,6
	m	-	40,0	37,5	34,8	45,8	42,1	35,0	55,6	53,1	47,1
	w	13,3	20,9	28,0	34,2	25,0	23,9	27,8	28,8	32,1	28,2
Fachschulen	z	28,1	41,4	44,5	39,6	46,2	54,5	51,7	57,2	58,3	64,1
	m	25,0	38,5	37,1	28,1	33,3	48,9	43,1	49,2	58,5	64,9
	w	29,6	42,6	46,8	42,9	49,6	56,0	54,4	59,5	58,3	63,8
Zusammen	z	8,7	15,7	15,9	17,5	17,4	19,4	21,0	21,2	20,7	21,3
	m	14,6	23,1	21,5	26,1	24,9	29,5	32,1	30,0	28,7	30,2
	w	7,7	14,3	14,8	15,7	15,9	17,4	18,7	19,3	18,9	19,3
<i>Schulen des Gesundheitswesens</i>	z	-	79,1	77,6	72,8	74,9	70,8	72,0	68,4	68,6	75,8
	m	-	73,3	84,2	83,3	88,9	78,9	83,3	76,2	72,2	80,0
	w	-	79,7	76,8	71,7	73,3	70,1	70,5	67,6	68,3	75,4
Stundenweise											
Allgemeinbildende Schulen	z	10,9	12,6	12,6	12,5	14,6	15,7	15,3	15,8	13,5	19,5
	m	14,9	15,1	16,3	16,9	19,5	19,0	18,2	16,7	15,7	23,7
	w	9,1	11,7	11,3	10,9	12,8	14,4	14,1	15,4	12,5	17,8
Vorklassen	z	100,0	-	-	-	-	-	-	-	-	-
	m	-	-	-	-	-	-	-	-	-	-
	w	100,0	-	-	-	-	-	-	-	-	-
Grundschulen	z	5,3	14,5	18,8	17,3	17,2	24,2	23,5	30,9	24,1	23,7
	m	1,7	15,8	25,9	31,5	36,1	42,6	28,9	51,3	43,6	37,2
	w	6,2	14,2	17,4	15,0	13,8	20,7	22,6	27,4	20,8	21,6
Schulartunabhängige Orientierungsstufe	z	34,4	13,2	8,1	8,0	12,5	15,7	16,3	16,0	18,5	33,0
	m	25,0	22,6	9,8	21,2	22,0	33,3	34,7	31,0	31,4	50,0
	w	40,0	11,3	7,9	5,5	10,8	11,3	10,8	12,2	14,8	27,9
Hauptschulen	z	-	-	-	2,2	-	15,4	100,0	-	-	-
	m	-	-	-	-	-	-	-	-	-	-
	w	-	-	-	2,9	-	18,2	100,0	-	-	-
Realschulen	z	4,8	26,1	12,6	17,1	18,9	19,2	33,3	-	-	-
	m	10,0	46,2	19,2	27,3	27,3	37,5	50,0	-	-	-
	w	2,7	18,2	10,1	13,3	16,7	11,1	25,0	-	-	-
Gymnasien	z	9,8	9,6	11,2	10,6	11,9	10,7	10,1	9,2	9,8	12,9
	m	12,2	7,8	14,3	13,0	10,9	9,2	10,0	9,6	11,5	16,1
	w	7,8	10,5	9,7	9,4	12,4	11,5	10,2	9,0	8,8	11,1
Integrierte Gesamtschulen	z	7,6	10,4	9,1	10,2	14,0	13,7	14,9	15,4	12,2	17,5
	m	14,3	13,8	14,1	11,3	19,3	17,2	19,0	14,3	13,0	21,4
	w	5,2	8,8	6,7	9,7	11,7	12,0	12,7	16,0	11,8	15,7
Freie Waldorfschulen	z	100,0	100,0	100,0	100,0	100,0	100,0	100,0	100,0	100,0	100,0
	m	100,0	100,0	100,0	100,0	100,0	100,0	100,0	100,0	100,0	100,0
	w	100,0	100,0	100,0	100,0	100,0	100,0	100,0	100,0	100,0	100,0
Förderschulen	z	5,6	2,4	2,7	2,3	3,0	3,5	7,2	10,6	8,8	12,3
	m	16,7	6,7	5,6	6,5	9,5	9,1	20,0	19,0	6,3	7,7
	w	3,4	1,5	2,2	1,4	2,1	2,5	4,4	8,2	9,3	13,2
Berufliche Schulen	z	47,1	71,8	72,8	77,5	79,1	78,3	84,1	88,5	83,0	84,8
	m	39,2	74,6	74,9	77,2	79,5	80,8	85,7	88,0	82,2	85,8
	w	58,7	70,1	71,3	77,7	78,9	76,9	83,0	88,8	83,5	84,0
Teilzeit-Berufsschulen ³	z	30,3	16,9	16,6	21,3	25,8	23,8	31,1	37,1	28,7	37,7
	m	42,9	24,2	21,4	26,7	39,7	37,3	44,4	42,6	34,5	33,9
	w	8,3	13,0	13,7	18,0	16,3	16,7	23,0	32,3	23,4	40,9
Berufsvorbereitungsjahr	z	100,0	66,7	62,5	50,0	30,0	12,5	-	42,9	27,3	34,6
	m	100,0	62,5	83,3	66,7	33,3	33,3	-	50,0	40,0	50,0
	w	-	70,0	-	33,3	25,0	-	-	37,5	16,7	27,8
Berufsfachschulen	z	60,5	92,3	92,0	93,2	92,1	92,8	94,3	97,0	94,2	95,8
	m	91,2	95,3	93,3	94,1	92,9	93,2	96,9	98,2	95,0	97,2
	w	38,3	90,3	91,1	92,8	91,7	92,6	92,7	96,1	93,7	94,8
Berufsoberschulen/Technische Oberschulen	z	-	-	-	-	-	-	33,3	75,0	44,4	66,7
	m	-	-	-	-	-	-	50,0	75,0	75,0	100,0
	w	-	-	-	-	-	-	20,0	75,0	20,0	33,3

4.1 Lehrkräfte nach Beschäftigungsumfang, Schularten und Geschlecht 1992-2016
Anteile an öffentlichen und privaten Schulen zusammen in Prozent

Beschäftigungsumfang/Schulart/Geschlecht		1992	2008	2009	2010	2011	2012	2013	2014	2015	2016
Fachoberschulen	z	-	73,0	83,6	82,5	83,1	69,4	83,0	80,0	73,2	81,1
	m	-	75,0	87,9	93,1	90,0	89,5	100,0	86,7	72,2	88,2
	w	-	71,0	77,3	71,4	75,9	47,1	71,9	75,0	73,9	75,0
Fachschulen	z	49,4	85,5	81,7	86,0	90,9	91,9	92,9	95,1	94,0	95,4
	m	26,8	73,7	70,6	72,9	84,8	86,4	87,4	90,5	90,2	92,9
	w	88,4	92,6	87,9	92,4	94,2	95,1	96,1	97,9	96,7	97,4
Zusammen	z	21,1	31,7	30,6	31,8	34,1	34,5	38,1	41,7	33,7	39,0
	m	25,3	40,0	39,9	39,9	42,2	40,6	44,3	47,2	39,4	46,9
	w	18,4	28,1	26,7	28,4	30,6	31,8	35,1	38,8	30,7	35,0
<i>Schulen des Gesundheitswesens</i>	z	44,6	61,7	64,6	64,5	64,5	64,6	63,4	64,7	59,6	58,1
	m	42,8	58,6	60,9	61,0	61,4	61,9	61,1	61,6	57,0	54,7
	w	46,7	64,0	67,5	67,5	67,1	66,9	65,3	67,0	61,7	60,8
Brandenburg											
Vollzeit											
Allgemeinbildende Schulen											
	z	2,2	9,6	10,3	9,2	8,7	8,8	9,0	8,8	9,0	9,3
	m	1,2	12,7	14,5	13,7	12,6	13,3	13,4	13,3	13,7	13,8
	w	2,6	8,7	9,1	8,0	7,7	7,6	7,7	7,6	7,6	7,8
Grundschulen	z	0,1	9,6	10,1	8,5	7,8	7,8	7,0	6,5	6,7	6,1
	m	-	20,0	19,1	16,5	13,5	14,3	14,7	12,9	12,9	11,6
	w	0,2	8,5	9,2	7,8	7,3	7,2	6,3	5,9	6,1	5,6
Schulartunabhängige Orientierungsstufe	z	-	5,8	6,2	5,5	6,5	5,7	5,9	5,6	5,5	5,7
	m	-	7,2	10,0	9,4	10,7	9,3	8,3	9,1	9,2	8,4
	w	-	5,5	5,4	4,7	5,7	5,0	5,4	4,9	4,7	5,1
Schularten mit mehreren Bildungsgängen	z	-	8,2	9,2	8,5	7,4	8,0	8,3	7,9	7,2	7,2
	m	-	14,0	16,6	15,6	13,4	14,8	14,9	14,6	13,5	12,4
	w	-	6,1	6,3	5,9	5,3	5,4	5,7	5,2	4,7	4,9
Realschulen	z	-	-	-	-	-	-	-	-	-	-
	m	-	-	-	-	-	-	-	-	-	-
	w	-	-	-	-	-	-	-	-	-	-
Gymnasien	z	1,0	10,5	12,0	11,0	10,5	11,3	11,7	11,8	11,9	13,3
	m	0,9	13,6	15,6	14,9	13,3	14,2	14,5	14,8	15,4	16,9
	w	1,1	8,7	9,8	8,7	8,8	9,5	10,0	10,0	9,7	10,9
Integrierte Gesamtschulen	z	-	0,8	1,7	2,4	3,0	3,7	4,9	6,6	8,7	9,3
	m	-	1,9	4,2	3,7	4,4	6,3	5,8	7,3	9,7	10,8
	w	-	0,3	0,4	1,9	2,4	2,4	4,4	6,3	8,2	8,5
Freie Waldorfschulen	z	100,0	100,0	100,0	100,0	100,0	100,0	100,0	100,0	100,0	100,0
	m	100,0	100,0	100,0	100,0	100,0	100,0	100,0	100,0	100,0	100,0
	w	100,0	100,0	100,0	100,0	100,0	100,0	100,0	100,0	100,0	100,0
Förderschulen	z	7,7	20,0	19,9	16,8	14,8	14,7	15,2	15,3	15,1	15,5
	m	6,0	18,2	18,5	16,7	16,4	15,9	16,7	15,2	15,6	14,3
	w	8,1	20,4	20,2	16,9	14,5	14,5	14,9	15,3	15,0	15,8
Berufliche Schulen	z	2,2	14,7	15,6	13,9	12,5	12,4	11,9	10,6	10,2	9,5
	m	1,0	14,2	15,4	13,4	12,1	11,4	10,3	10,4	9,8	8,5
	w	3,4	15,1	15,7	14,3	12,8	13,0	13,0	10,7	10,4	10,2
Teilzeit-Berufsschulen ^{3,7}	z	2,2	14,7	15,6	13,9	12,5	12,4	11,9	10,1	9,7	9,2
	m	1,0	14,2	15,4	13,4	12,1	11,4	10,3	10,3	9,7	8,3
	w	3,4	15,1	15,7	14,3	12,8	13,0	13,0	10,0	9,8	9,7
Fachschulen	z	-	-	-	-	-	-	-	100,0	100,0	100,0
	m	-	-	-	-	-	-	-	100,0	100,0	100,0
	w	-	-	-	-	-	-	-	100,0	100,0	100,0
Zusammen	z	2,2	10,4	11,1	9,8	9,2	9,3	9,3	9,0	9,1	9,3
	m	1,2	13,1	14,7	13,6	12,5	12,9	12,8	12,8	13,1	13,0
	w	2,7	9,5	9,8	8,6	8,2	8,1	8,2	7,8	7,8	8,1
<i>Schulen des Gesundheitswesens</i>	z	4,3	74,8	74,7	76,6	77,4	94,6	94,9	95,1	94,6	94,6
	m	-	69,7	66,7	72,2	78,4	95,1	94,4	94,9	93,0	93,9
	w	4,5	75,7	76,0	77,3	77,2	94,5	95,0	95,1	94,9	94,7
Teilzeit											
Allgemeinbildende Schulen											
	z	0,2	6,1	6,5	10,0	13,8	15,9	18,0	19,9	21,8	20,9
	m	0,3	11,3	11,0	18,9	27,8	30,9	37,1	41,5	41,5	38,9
	w	0,2	5,3	5,8	8,5	11,6	13,4	14,8	16,2	18,4	17,8
Grundschulen	z	-	5,6	5,9	8,0	11,2	12,7	14,9	16,3	16,1	15,3
	m	-	12,4	9,5	18,9	26,1	29,8	39,1	36,8	40,2	35,8
	w	-	5,3	5,7	7,4	10,4	11,8	13,5	15,1	14,6	13,8
Schulartunabhängige Orientierungsstufe	z	-	3,3	3,6	6,1	7,3	10,5	12,6	15,2	18,5	18,5
	m	-	4,6	7,3	11,5	12,4	18,8	25,3	28,9	37,3	37,1
	w	-	3,1	3,1	5,3	6,7	9,6	11,2	13,7	16,5	16,4
Schularten mit mehreren Bildungsgängen	z	-	2,5	3,3	5,6	9,1	9,9	14,2	15,9	17,7	19,7
	m	-	5,7	8,0	11,2	21,2	17,5	31,1	36,1	29,3	33,3
	w	-	1,6	2,1	4,2	5,8	7,9	9,2	9,8	13,5	15,1
Realschulen	z	-	-	-	-	-	-	-	-	-	-
	m	-	-	-	-	-	-	-	-	-	-
	w	-	-	-	-	-	-	-	-	-	-
Gymnasien	z	0,7	10,6	12,2	18,2	24,0	25,7	26,2	27,5	30,8	28,8
	m	1,4	15,9	16,6	26,8	37,8	41,2	43,1	46,9	50,0	46,1
	w	0,4	8,9	10,9	15,7	20,2	21,3	21,4	21,9	25,5	24,5

4.1 Lehrkräfte nach Beschäftigungsumfang, Schularten und Geschlecht 1992-2016
Anteile an öffentlichen und privaten Schulen zusammen in Prozent

Beschäftigungsumfang/Schulart/Geschlecht		1992	2008	2009	2010	2011	2012	2013	2014	2015	2016
Integrierte Gesamtschulen	z	-	2,4	3,5	5,1	8,8	5,6	9,6	11,6	13,9	12,1
	m	-	1,5	1,0	7,7	18,9	10,2	23,0	29,0	26,6	20,7
	w	-	2,6	4,0	4,5	6,7	4,6	6,5	7,5	10,7	9,3
Freie Waldorfschulen	z	100,0	100,0	100,0	100,0	100,0	100,0	100,0	100,0	100,0	100,0
	m	-	100,0	100,0	100,0	100,0	100,0	100,0	100,0	100,0	100,0
	w	100,0	100,0	100,0	100,0	100,0	100,0	100,0	100,0	100,0	100,0
Förderschulen	z	3,0	2,1	1,9	3,6	4,4	5,2	7,1	9,4	11,5	10,3
	m	-	2,6	0,9	5,6	5,0	6,1	3,7	-	4,3	10,0
	w	3,4	2,0	2,1	3,4	4,4	5,1	7,5	10,0	12,1	10,3
Berufliche Schulen	z	1,7	8,2	7,5	11,9	20,4	29,3	30,7	35,7	36,8	37,2
	m	1,5	7,0	5,5	11,4	19,8	36,4	39,7	46,6	47,6	42,4
	w	2,0	8,9	8,6	12,3	20,7	26,2	27,2	31,9	32,6	35,0
Teilzeit-Berufsschulen ^{3,7}	z	1,7	8,2	7,5	11,9	20,4	29,3	30,7	35,1	36,1	35,9
	m	1,5	7,0	5,5	11,4	19,8	36,4	39,7	45,7	46,7	41,5
	w	2,0	8,9	8,6	12,3	20,7	26,2	27,2	31,4	31,9	33,5
Fachschulen	z	-	-	-	-	-	-	-	100,0	100,0	100,0
	m	-	-	-	-	-	-	-	100,0	100,0	100,0
	w	-	-	-	-	-	-	-	100,0	100,0	100,0
Zusammen	z	0,3	6,4	6,6	10,2	14,5	17,3	19,2	21,4	23,2	22,4
	m	0,4	10,1	9,5	16,8	26,1	32,0	37,6	42,3	42,5	39,5
	w	0,3	5,6	6,1	8,9	12,4	14,5	15,8	17,6	19,5	19,1
<i>Schulen des Gesundheitswesens</i>	z	-	73,7	78,8	76,5	78,1	96,5	96,4	96,8	96,8	96,9
	m	-	87,5	85,7	60,0	75,0	100,0	100,0	100,0	94,4	92,9
	w	-	72,1	78,0	77,8	78,5	95,9	95,8	96,2	97,4	97,6
Stundenweise	z	10,1	74,1	68,3	64,7	59,2	62,9	52,8	49,1	47,3	44,0
	m	8,1	80,2	71,9	69,6	60,9	63,9	50,5	46,7	54,4	52,7
	w	11,3	71,2	66,3	62,0	58,3	62,3	53,9	50,4	44,0	40,0
Grundschulen	z	6,3	68,2	57,6	56,3	50,2	51,0	51,6	44,0	39,7	32,5
	m	-	64,1	57,6	52,6	40,0	40,5	41,7	40,0	46,2	46,5
	w	7,3	69,5	57,6	57,6	53,3	54,3	54,5	45,3	38,1	29,5
Schulartunabhängige Orientierungsstufe	z	-	48,6	54,6	59,5	51,7	52,4	54,0	43,3	41,6	44,8
	m	-	66,7	48,6	53,8	39,5	35,3	46,2	35,6	41,7	47,2
	w	-	38,3	57,3	63,5	58,9	60,6	56,8	48,0	41,6	43,9
Schularten mit mehreren Bildungsgängen	z	-	92,1	88,4	77,9	70,3	78,7	50,5	45,5	46,9	43,8
	m	-	95,7	89,7	91,2	74,0	80,0	51,0	52,5	49,1	53,8
	w	-	90,0	87,5	69,2	66,7	77,8	50,0	41,4	44,6	33,8
Realschulen	z	-	-	-	-	-	-	-	-	-	-
	m	-	-	-	-	-	-	-	-	-	-
	w	-	-	-	-	-	-	-	-	-	-
Gymnasien	z	14,3	86,2	85,5	78,7	72,4	70,6	57,8	57,5	56,7	53,6
	m	14,3	90,2	92,9	81,4	74,2	78,1	57,5	53,7	66,7	57,7
	w	14,3	84,0	80,7	76,9	71,1	65,8	58,0	60,3	50,7	50,9
Integrierte Gesamtschulen	z	-	41,2	26,0	42,9	22,2	36,6	16,7	37,0	35,4	31,3
	m	-	63,6	33,3	73,3	37,5	40,0	25,0	36,1	41,9	36,4
	w	-	30,4	19,2	25,9	18,9	34,6	12,5	37,8	31,4	28,9
Freie Waldorfschulen	z	100,0	100,0	100,0	100,0	100,0	100,0	100,0	100,0	100,0	100,0
	m	100,0	100,0	100,0	100,0	100,0	100,0	100,0	100,0	100,0	100,0
	w	100,0	100,0	100,0	100,0	100,0	100,0	100,0	100,0	100,0	100,0
Förderschulen	z	25,0	50,0	28,6	25,9	21,1	29,4	13,3	21,4	22,7	23,1
	m	33,3	75,0	60,0	46,2	20,0	20,0	20,0	37,5	42,9	50,0
	w	22,2	37,5	11,1	7,1	21,4	33,3	10,0	-	13,3	11,1
Berufliche Schulen	z	52,2	99,1	98,8	98,4	98,1	95,4	95,3	91,0	78,4	72,9
	m	43,2	98,9	98,4	98,1	97,8	93,8	92,2	90,7	74,7	73,3
	w	63,3	99,2	99,1	98,8	98,5	96,6	98,0	91,3	81,8	72,6
Teilzeit-Berufsschulen ^{3,7}	z	52,2	99,1	98,8	98,4	98,1	95,4	95,3	89,5	76,9	71,3
	m	43,2	98,9	98,4	98,1	97,8	93,8	92,2	88,9	73,3	72,3
	w	63,3	99,2	99,1	98,8	98,5	96,6	98,0	90,2	80,2	70,5
Fachschulen	z	-	-	-	-	-	-	-	100,0	100,0	100,0
	m	-	-	-	-	-	-	-	100,0	100,0	100,0
	w	-	-	-	-	-	-	-	100,0	100,0	100,0
Zusammen	z	26,7	85,0	79,7	75,1	69,5	70,2	62,2	55,7	52,7	48,9
	m	25,7	89,9	83,5	80,6	73,5	71,6	62,6	56,1	59,2	57,5
	w	27,5	82,0	77,3	71,5	67,0	69,5	62,0	55,5	49,3	44,4
<i>Schulen des Gesundheitswesens</i>	z	12,2	65,2	70,2	75,3	70,3	95,5	95,9	97,1	97,1	97,2
	m	11,7	66,2	70,7	76,9	70,3	95,7	96,1	96,2	96,3	96,3
	w	13,0	64,0	69,5	73,4	70,4	95,3	95,8	98,1	97,9	98,2
Bremen ⁸											
Vollzeit	z	6,9	9,1	9,5	9,2	10,1	10,0	10,5	10,5	10,5	10,5
	m	7,1	10,1	10,7	9,6	12,0	11,8	12,6	12,6	12,6	12,6
	w	6,7	8,4	8,6	8,8	8,7	8,6	9,1	9,1	9,1	9,1
Vorklassen	z	-	33,3	50,0	100,0	-	-	-	-	-	-
	w	-	33,3	50,0	100,0	-	-	-	-	-	-

4.1 Lehrkräfte nach Beschäftigungsumfang, Schularten und Geschlecht 1992-2016
Anteile an öffentlichen und privaten Schulen zusammen in Prozent

Beschäftigungsumfang/Schulart/Geschlecht		1992	2008	2009	2010	2011	2012	2013	2014	2015	2016
Schulkindergärten	z	1,5	-	-	-	-	-	-	-	-	-
	m	-	-	-	-	-	-	-	-	-	-
	w	1,8	-	-	-	-	-	-	-	-	-
Grundschulen	z	7,6	9,2	10,6	9,3	10,7	10,8	10,8	10,8	10,8	10,8
	m	9,6	10,4	14,2	8,4	15,3	15,3	14,4	14,4	14,4	14,4
	w	6,7	8,9	9,8	9,5	9,8	9,9	10,0	10,0	10,0	10,0
Schulartunabhängige Orientierungsstufe	z	7,4	-	-	-	-	-	-	-	-	-
	m	6,7	-	-	-	-	-	-	-	-	-
	w	8,3	-	-	-	-	-	-	-	-	-
Hauptschulen	z	4,1	1,8	-	-	-	-	-	-	-	-
	m	4,0	-	-	-	-	-	-	-	-	-
	w	4,5	4,5	-	-	-	-	-	-	-	-
Schularten mit mehreren Bildungsgängen	z	-	13,6	13,7	14,0	15,6	19,9	24,7	24,7	24,7	24,7
	m	-	12,2	12,9	12,4	15,4	19,7	22,7	22,7	22,7	22,7
	w	-	15,0	14,7	15,8	15,9	20,2	27,6	27,6	27,6	27,6
Realschulen	z	7,2	7,8	-	-	-	-	-	-	-	-
	m	9,0	7,5	-	-	-	-	-	-	-	-
	w	4,0	8,3	-	-	-	-	-	-	-	-
Gymnasien	z	5,2	9,5	9,7	9,8	12,8	11,6	14,7	14,7	14,7	14,7
	m	4,6	10,8	10,9	10,9	14,2	12,0	14,9	14,9	14,9	14,9
	w	7,6	7,7	7,9	8,4	10,8	11,1	14,5	14,5	14,5	14,5
Integrierte Gesamtschulen	z	9,1	4,9	4,0	3,0	2,3	3,4	3,0	3,0	3,0	3,0
	m	10,4	4,8	2,9	1,2	1,9	4,1	3,7	3,7	3,7	3,7
	w	5,3	5,0	5,0	4,3	2,5	3,0	2,5	2,5	2,5	2,5
Freie Waldorfschulen	z	100,0	100,0	100,0	100,0	100,0	100,0	100,0	100,0	100,0	100,0
	m	100,0	100,0	100,0	100,0	100,0	100,0	100,0	100,0	100,0	100,0
	w	100,0	100,0	100,0	100,0	100,0	100,0	100,0	100,0	100,0	100,0
Förderschulen	z	4,1	5,8	5,3	5,0	6,8	8,9	10,1	10,1	10,1	10,1
	m	5,6	9,0	9,3	8,1	8,8	12,5	15,3	15,3	15,3	15,3
	w	3,2	3,6	2,9	3,4	5,6	6,3	6,3	6,3	6,3	6,3
Berufliche Schulen	z	2,6	3,3	3,4	3,2	2,6	3,0	2,8	2,8	2,8	2,8
	m	2,6	2,6	2,3	2,0	1,6	1,9	1,6	1,6	1,6	1,6
	w	2,3	4,8	5,7	5,0	4,5	4,9	4,8	4,8	4,8	4,8
Teilzeit-Berufsschulen ³	z	3,4	5,7	3,8	3,3	3,9	3,8	3,4	3,4	3,4	3,4
	m	3,6	4,1	2,6	2,3	2,6	2,3	1,8	1,8	1,8	1,8
	w	2,3	9,9	6,9	4,8	7,1	7,0	7,1	7,1	7,1	7,1
Berufsvorbereitungsjahr	z	5,7	6,8	11,5	8,6	4,9	7,0	7,6	7,6	7,6	7,6
	m	-	6,1	3,1	6,3	2,3	2,3	4,1	4,1	4,1	4,1
	w	18,2	7,7	20,7	10,5	8,1	11,9	11,6	11,6	11,6	11,6
Fachgymnasien	z	-	-	7,7	9,8	-	-	-	-	-	-
	m	-	-	6,8	2,9	-	-	-	-	-	-
	w	-	-	9,5	19,2	-	-	-	-	-	-
Fachschulen	z	11,9	3,4	3,1	3,1	3,2	8,3	4,7	4,7	4,7	4,7
	m	14,8	8,3	8,3	6,3	-	16,7	7,7	7,7	7,7	7,7
	w	6,7	-	-	-	4,3	4,2	3,3	3,3	3,3	3,3
Zusammen	z	5,9	7,9	8,2	7,9	8,5	8,4	8,8	8,8	8,8	8,8
	m	5,8	7,9	8,2	7,5	8,9	8,7	9,2	9,2	9,2	9,2
	w	6,2	7,9	8,2	8,2	8,1	8,1	8,4	8,4	8,4	8,4
<i>Schulen des Gesundheitswesens ⁹</i>		-	-	-	-	-	-	-	-	-	-
Teilzeit											
Allgemeinbildende Schulen	z	4,6	8,0	8,3	7,9	7,7	8,1	8,3	8,3	8,3	8,3
	m	5,6	9,4	9,6	9,6	8,8	10,1	10,0	10,0	10,0	10,0
	w	4,5	7,6	8,0	7,5	7,5	7,6	7,9	7,9	7,9	7,9
Vorklassen	z	-	100,0	-	-	-	-	-	-	-	-
	w	-	100,0	-	-	-	-	-	-	-	-
Schulkindergärten	z	-	-	-	-	-	-	-	-	-	-
	m	-	-	-	-	-	-	-	-	-	-
	w	-	-	-	-	-	-	-	-	-	-
Grundschulen	z	3,2	4,4	4,6	5,4	4,3	3,3	2,9	2,9	2,9	2,9
	m	2,3	-	2,0	10,5	4,9	2,8	1,6	1,6	1,6	1,6
	w	3,2	4,7	4,7	5,0	4,3	3,3	3,0	3,0	3,0	3,0
Schulartunabhängige Orientierungsstufe	z	4,2	-	-	-	-	-	-	-	-	-
	m	2,3	-	-	-	-	-	-	-	-	-
	w	4,4	-	-	-	-	-	-	-	-	-
Hauptschulen	z	-	-	-	-	-	-	-	-	-	-
	m	-	-	-	-	-	-	-	-	-	-
	w	-	-	-	-	-	-	-	-	-	-
Schularten mit mehreren Bildungsgängen	z	-	9,4	10,5	11,2	16,2	19,6	25,7	25,7	25,7	25,7
	m	-	5,1	7,1	4,4	15,6	12,5	14,3	14,3	14,3	14,3
	w	-	10,4	11,2	13,0	16,3	21,7	28,4	28,4	28,4	28,4
Realschulen	z	4,4	3,7	-	-	-	-	-	-	-	-
	m	16,7	-	-	-	-	-	-	-	-	-
	w	2,0	5,3	-	-	-	-	-	-	-	-
Gymnasien	z	7,7	9,8	10,2	9,4	8,8	11,7	12,6	12,6	12,6	12,6
	m	4,8	5,2	7,8	7,5	5,4	7,0	11,7	11,7	11,7	11,7
	w	8,9	11,5	11,2	10,3	10,2	13,5	13,1	13,1	13,1	13,1

4.1 Lehrkräfte nach Beschäftigungsumfang, Schularten und Geschlecht 1992-2016
Anteile an öffentlichen und privaten Schulen zusammen in Prozent

Beschäftigungsumfang/Schulart/Geschlecht		1992	2008	2009	2010	2011	2012	2013	2014	2015	2016
Integrierte Gesamtschulen	z	14,9	4,3	1,9	2,4	2,3	1,7	1,9	1,9	1,9	1,9
	m	-	10,8	4,1	3,9	5,3	6,7	0,8	0,8	0,8	0,8
	w	18,3	2,4	1,3	2,0	1,4	0,2	2,1	2,1	2,1	2,1
Freie Waldorfschulen	z	100,0	100,0	100,0	100,0	100,0	100,0	100,0	100,0	100,0	100,0
	m	100,0	100,0	100,0	100,0	100,0	100,0	100,0	100,0	100,0	100,0
	w	100,0	100,0	100,0	100,0	100,0	100,0	100,0	100,0	100,0	100,0
Förderschulen	z	2,6	4,5	5,0	4,6	7,1	7,4	7,7	7,7	7,7	7,7
	m	8,0	9,7	10,3	10,0	20,0	14,3	10,0	10,0	10,0	10,0
	w	1,8	3,5	4,0	3,6	5,4	6,4	7,4	7,4	7,4	7,4
Berufliche Schulen	z	3,3	2,7	3,9	5,1	2,3	1,7	2,7	2,7	2,7	2,7
	m	3,8	4,0	5,8	3,4	3,8	3,6	5,0	5,0	5,0	5,0
	w	3,2	2,2	2,9	6,0	1,6	0,8	1,7	1,7	1,7	1,7
Teilzeit-Berufsschulen ³	z	7,3	3,1	5,7	3,8	2,8	2,8	4,3	4,3	4,3	4,3
	m	6,4	4,9	7,3	2,0	4,5	4,3	4,3	4,3	4,3	4,3
	w	7,8	2,3	4,9	4,9	2,0	2,1	4,3	4,3	4,3	4,3
Berufsvorbereitungsjahr	z	-	15,0	11,8	13,3	10,5	-	4,3	4,3	4,3	4,3
	m	-	-	-	16,7	-	-	14,3	14,3	14,3	14,3
	w	-	25,0	22,2	11,1	14,3	-	-	-	-	-
Fachgymnasien	z	-	-	3,3	18,6	-	-	-	-	-	-
	m	-	-	7,7	-	-	-	-	-	-	-
	w	-	-	-	26,7	-	-	-	-	-	-
Fachschulen	z	-	10,0	12,5	10,5	8,7	7,7	10,0	10,0	10,0	10,0
	m	-	33,3	50,0	66,7	33,3	33,3	25,0	25,0	25,0	25,0
	w	-	-	-	-	-	-	-	-	-	-
Zusammen	z	4,5	7,3	7,8	7,5	7,1	7,3	7,6	7,6	7,6	7,6
m	5,2	8,4	8,9	8,3	7,9	8,9	9,1	9,1	9,1	9,1	
w	4,4	7,1	7,5	7,3	6,8	6,9	7,3	7,3	7,3	7,3	
<i>Schulen des Gesundheitswesens ⁹</i>		-	-	-	-	-	-	-	-	-	-
Stundenweise											
Allgemeinbildende Schulen	z	19,2	19,1	18,1	18,5	24,0	23,2	26,6	26,6	26,6	26,6
	m	15,1	22,1	16,7	22,2	25,6	23,7	26,9	26,9	26,9	26,9
	w	22,1	17,6	18,8	16,5	22,9	22,8	26,5	26,5	26,5	26,5
Schulkindergärten	z	-	-	-	-	-	-	-	-	-	-
	m	-	-	-	-	-	-	-	-	-	-
	w	-	-	-	-	-	-	-	-	-	-
Grundschulen	z	16,3	11,7	15,9	9,6	19,7	22,1	27,5	27,5	27,5	27,5
	m	18,2	7,4	11,8	6,5	33,3	32,0	46,7	46,7	46,7	46,7
	w	15,6	12,7	16,5	10,3	16,1	20,0	22,2	22,2	22,2	22,2
Schulartunabhängige Orientierungsstufe	z	30,8	-	-	-	-	-	-	-	-	-
	m	16,7	-	-	-	-	-	-	-	-	-
	w	35,0	-	-	-	-	-	-	-	-	-
Hauptschulen	z	14,3	-	-	-	-	-	-	-	-	-
	m	-	-	-	-	-	-	-	-	-	-
	w	20,0	-	-	-	-	-	-	-	-	-
Schularten mit mehreren Bildungsgängen	z	-	20,8	21,8	19,4	21,9	33,3	70,0	70,0	70,0	70,0
	m	-	28,6	19,0	25,0	27,3	35,0	90,0	90,0	90,0	90,0
	w	-	14,8	23,5	14,3	16,1	30,8	50,0	50,0	50,0	50,0
Realschulen	z	48,1	50,0	-	-	-	-	-	-	-	-
	m	55,6	57,1	-	-	-	-	-	-	-	-
	w	44,4	40,0	-	-	-	-	-	-	-	-
Gymnasien	z	10,9	26,1	21,0	25,0	34,1	32,2	39,1	39,1	39,1	39,1
	m	10,8	28,2	21,0	27,1	34,4	33,0	32,3	32,3	32,3	32,3
	w	11,1	24,4	21,1	23,3	33,9	31,7	43,9	43,9	43,9	43,9
Integrierte Gesamtschulen	z	25,0	9,2	6,3	9,2	4,4	4,6	3,1	3,1	3,1	3,1
	m	50,0	6,9	4,5	12,2	6,3	4,5	3,8	3,8	3,8	3,8
	w	-	10,3	7,4	7,9	2,9	4,6	2,7	2,7	2,7	2,7
Freie Waldorfschulen	z	100,0	100,0	100,0	100,0	100,0	100,0	100,0	100,0	100,0	100,0
	m	-	-	100,0	100,0	100,0	100,0	100,0	100,0	100,0	100,0
	w	100,0	100,0	100,0	100,0	100,0	100,0	100,0	100,0	100,0	100,0
Förderschulen	z	-	-	-	-	-	-	-	-	-	-
	m	-	-	-	-	-	-	-	-	-	-
	w	-	-	-	-	-	-	-	-	-	-
Berufliche Schulen	z	36,0	21,9	21,0	34,5	28,6	31,3	35,3	35,3	35,3	35,3
	m	39,6	20,5	20,6	43,4	26,4	29,7	34,3	34,3	34,3	34,3
	w	27,7	23,4	21,3	27,6	30,9	32,9	36,1	36,1	36,1	36,1
Teilzeit-Berufsschulen ³	z	28,3	17,5	10,5	34,0	24,1	17,1	22,5	22,5	22,5	22,5
	m	22,2	5,1	8,3	35,0	17,4	10,8	16,7	16,7	16,7	16,7
	w	39,0	29,3	12,5	33,3	31,7	23,1	28,6	28,6	28,6	28,6
Berufsvorbereitungsjahr	z	-	20,0	-	-	-	16,7	-	-	-	-
	m	-	33,3	-	-	-	25,0	-	-	-	-
	w	-	-	33,3	-	-	-	-	-	-	-
Fachgymnasien	z	-	-	33,3	-	-	-	-	-	-	-
	m	-	-	50,0	-	-	-	-	-	-	-
	w	-	-	-	-	-	-	-	-	-	-
Fachschulen	z	68,2	70,4	77,3	83,9	73,0	86,1	82,5	82,5	82,5	82,5
	m	68,3	86,7	90,9	90,5	88,2	89,5	89,5	89,5	89,5	89,5
	w	66,7	50,0	63,6	70,0	60,0	82,4	76,2	76,2	76,2	76,2
Zusammen	z	26,9	19,7	18,6	21,5	24,8	24,7	28,2	28,2	28,2	28,2
m	29,4	21,6	17,6	26,9	25,8	25,1	28,6	28,6	28,6	28,6	
w	23,8	18,6	19,2	18,4	24,1	24,4	28,0	28,0	28,0	28,0	

4.1 Lehrkräfte nach Beschäftigungsumfang, Schularten und Geschlecht 1992-2016
 Anteile an öffentlichen und privaten Schulen zusammen in Prozent

Beschäftigungsumfang/Schulart/Geschlecht		1992	2008	2009	2010	2011	2012	2013	2014	2015	2016
<i>Schulen des Gesundheitswesens</i> ⁹		-	-	-	-	-	-	-	-	-	-
Hamburg											
Vollzeit											
Allgemeinbildende Schulen ¹⁰		z	7,3	12,5	11,9	11,5	10,9	10,6	10,3	11,3	11,3
		m	7,1	12,6	11,7	10,8	10,7	10,5	10,2	10,9	10,8
		w	7,5	12,3	12,2	11,9	11,0	10,7	10,3	11,5	11,4
Vorklassen		z	1,4	10,7	12,5	9,8	10,3	9,0	7,6	9,2	10,6
		m	-	1,2	9,3	10,3	17,9	9,8	1,9	15,3	16,7
		w	1,6	15,7	14,4	9,6	8,0	8,6	9,0	7,4	8,8
Grundschulen		z	9,0	10,1	10,3	5,6	9,4	9,3	8,0	10,8	11,3
		m	13,9	9,2	6,2	6,0	16,4	9,9	6,9	19,6	18,5
		w	7,0	10,7	12,6	5,4	7,4	9,0	8,3	8,5	9,3
Schulartunabhängige Orientierungsstufe		z	-	-	2,7	-	-	-	10,0	21,4	21,4
		m	-	-	-	-	-	-	-	33,3	33,3
		w	-	-	4,3	-	-	-	12,5	18,2	18,2
Hauptschulen		z	7,0	18,8	22,2	24,7	-	-	-	-	-
		m	5,4	22,1	26,0	25,8	-	-	-	-	-
		w	9,2	16,5	19,6	24,0	-	-	-	-	-
Schularten mit mehreren Bildungsgängen		z	-	12,0	17,2	17,1	15,3	17,8	-	-	-
		m	-	16,7	20,3	17,9	14,2	19,0	-	-	-
		w	-	8,8	15,2	16,7	16,2	17,1	-	-	-
Realschulen		z	9,9	27,6	20,3	21,5	-	-	-	-	-
		m	10,8	29,0	23,7	23,3	-	-	-	-	-
		w	8,5	26,6	18,0	20,4	-	-	-	-	-
Gymnasien		z	7,1	10,8	11,3	8,8	7,5	7,4	9,3	9,5	9,4
		m	6,2	10,3	10,8	6,2	5,6	5,1	8,4	6,7	6,1
		w	9,6	11,6	11,9	12,0	9,8	10,2	10,4	12,8	13,1
Integrierte Gesamtschulen		z	-	3,9	3,0	14,3	9,9	9,1	8,5	8,1	8,6
		m	-	5,4	3,0	15,0	8,4	9,6	7,9	7,0	6,8
		w	-	3,0	3,1	13,8	11,2	8,8	9,1	8,9	10,0
Freie Waldorfschulen		z	100,0	100,0	100,0	100,0	100,0	100,0	100,0	100,0	100,0
		m	100,0	100,0	100,0	100,0	100,0	100,0	100,0	100,0	100,0
		w	100,0	100,0	100,0	100,0	100,0	100,0	100,0	100,0	100,0
Förderschulen ¹¹		z	4,8	13,9	12,0	8,6	11,1	12,0	11,3	14,4	10,6
		m	6,1	17,7	13,8	11,9	14,5	12,6	12,8	17,2	14,0
		w	4,1	12,2	11,3	7,2	9,6	11,7	10,6	13,0	9,0
Abendgymnasien		z	-	13,3	8,3	17,5	16,7	17,9	10,3	25,8	22,6
		m	-	11,1	5,0	13,6	12,5	13,3	6,7	18,8	18,8
		w	-	16,7	12,5	22,2	21,4	23,1	14,3	33,3	26,7
Berufliche Schulen		z	4,3	2,4	4,0	3,7	3,0	4,1	4,1	3,4	3,7
		m	3,1	1,7	3,0	2,7	2,0	3,4	3,1	3,0	3,4
		w	7,9	4,0	6,2	5,8	4,7	5,4	4,1	4,7	4,9
Teilzeit-Berufsschulen ³		z	-	1,3	2,8	1,6	1,9	1,8	2,1	1,3	2,0
		m	-	1,0	1,7	1,1	1,0	1,5	1,4	1,0	1,6
		w	-	2,2	5,2	2,6	3,6	2,3	3,2	1,6	2,6
Berufsfachschulen		z	7,5	3,7	6,4	6,3	3,4	7,3	9,2	9,2	8,0
		m	4,5	2,7	4,7	4,4	2,6	6,0	7,5	8,4	6,5
		w	12,4	6,0	9,8	9,7	4,9	9,6	11,9	10,4	10,1
Fachoberschulen		z	0,8	-	-	-	-	-	-	-	-
		m	1,0	-	-	-	-	-	-	-	-
		w	24,9	8,3	9,7	15,3	10,2	14,6	13,7	11,7	13,6
Fachschulen		z	21,5	6,2	9,0	11,6	7,6	12,1	10,9	10,4	11,3
		m	35,1	12,9	11,0	22,1	14,8	18,8	18,2	13,6	16,7
		w	35,1	12,9	11,0	22,1	14,8	18,8	18,2	13,6	16,7
	Zusammen	z	6,5	10,4	10,3	9,9	9,4	9,4	9,2	9,9	10,1
		m	5,9	9,5	9,2	8,5	8,3	8,6	8,4	9,0	9,4
		w	7,5	11,3	11,4	11,1	10,2	10,1	9,8	10,7	10,6
<i>Schulen des Gesundheitswesens</i>		z	-	-	-	-	-	-	-	68,1	74,6
		m	-	-	-	-	-	-	-	80,5	80,2
		w	-	-	-	-	-	-	-	63,1	72,3
Teilzeit											
Allgemeinbildende Schulen ¹⁰		z	6,3	7,0	9,9	8,9	9,6	9,0	9,2	10,0	10,4
		m	9,2	10,3	11,6	11,3	12,5	11,0	13,9	12,2	13,0
		w	5,9	6,3	9,5	8,3	9,0	8,6	8,1	9,5	9,8
Vorklassen		z	15,6	6,6	5,3	7,2	7,4	7,5	3,7	6,6	6,7
		m	-	3,4	3,1	12,2	19,0	10,8	-	17,4	18,2
		w	15,6	7,1	5,6	6,3	6,3	6,9	4,0	5,6	5,7
Grundschulen		z	5,6	6,7	8,9	4,2	6,7	7,9	7,4	7,4	6,7
		m	14,9	11,1	5,2	6,4	21,2	11,5	16,1	20,0	18,3
		w	5,4	5,9	9,5	3,8	5,4	7,2	6,8	6,3	5,7
Schulartunabhängige Orientierungsstufe		z	-	11,1	13,2	-	-	-	9,1	13,3	6,7
		m	-	14,3	28,6	-	-	-	-	-	-
		w	-	10,5	9,7	-	-	-	10,0	14,3	7,1
Hauptschulen		z	5,4	14,4	14,8	18,3	-	-	-	-	-
		m	5,9	22,0	22,6	25,0	-	-	-	-	-
		w	5,3	13,1	13,4	16,9	-	-	-	-	-

4.1 Lehrkräfte nach Beschäftigungsumfang, Schularten und Geschlecht 1992-2016
Anteile an öffentlichen und privaten Schulen zusammen in Prozent

Beschäftigungsumfang/Schulart/Geschlecht		1992	2008	2009	2010	2011	2012	2013	2014	2015	2016
Schularten mit mehreren Bildungsgängen	z	-	10,0	13,0	12,7	14,1	14,6	-	-	-	-
	m	-	12,0	23,8	20,0	15,3	20,0	-	-	-	-
	w	-	9,7	11,0	11,4	13,7	13,6	-	-	-	-
Realschulen	z	9,0	12,0	20,3	16,9	-	-	-	-	-	-
	m	29,2	33,3	27,3	25,0	-	-	-	-	-	-
	w	6,7	7,1	19,0	15,3	-	-	-	-	-	-
Gymnasien	z	6,1	3,9	9,0	7,5	7,2	6,9	8,0	8,5	8,3	7,6
	m	5,2	5,4	10,8	6,3	6,3	5,5	12,2	7,5	7,4	6,5
	w	6,4	3,2	8,1	8,0	7,6	7,3	6,6	8,8	8,6	8,0
Integrierte Gesamtschulen	z	-	1,5	3,7	10,3	9,5	7,7	8,8	8,7	8,6	8,5
	m	-	1,9	5,6	15,5	9,3	11,3	10,5	8,1	7,9	7,3
	w	-	1,4	3,4	9,3	9,6	7,1	8,3	8,9	8,8	8,8
Freie Waldorfschulen	z	100,0	100,0	100,0	100,0	100,0	100,0	100,0	100,0	100,0	100,0
	m	100,0	100,0	100,0	100,0	100,0	100,0	100,0	100,0	100,0	100,0
	w	100,0	100,0	100,0	100,0	100,0	100,0	100,0	100,0	100,0	100,0
Förderschulen ¹¹	z	4,1	11,9	10,7	7,5	12,6	12,3	12,4	14,7	20,4	22,3
	m	21,7	23,4	19,6	15,8	29,8	28,0	22,9	27,3	38,3	43,5
	w	2,8	10,6	9,7	6,4	10,7	10,4	11,0	13,1	18,2	19,7
Abendgymnasien	z	-	22,2	7,1	12,9	16,0	17,4	8,7	21,7	20,0	22,2
	m	-	40,0	11,1	11,1	14,3	16,7	-	20,0	16,7	16,7
	w	-	11,8	5,3	13,6	16,7	17,6	11,1	22,2	21,1	23,8
Berufliche Schulen	z	7,4	6,5	8,8	11,1	9,3	7,3	6,1	9,1	8,9	8,6
	m	13,3	6,3	12,3	10,5	9,3	5,5	8,9	10,3	9,0	8,7
	w	5,3	6,5	7,5	11,3	9,3	7,8	5,2	8,8	8,8	8,6
Teilzeit-Berufsschulen ³	z	-	5,3	9,2	4,9	7,4	3,1	4,7	3,6	5,2	5,0
	m	-	2,8	8,0	4,5	5,2	2,0	3,2	3,7	5,3	5,2
	w	-	6,3	9,6	5,1	8,2	3,5	5,1	3,5	5,1	4,9
Berufsfachschulen	z	5,6	9,6	9,0	17,5	10,3	13,0	11,4	22,5	18,5	20,8
	m	6,9	10,8	19,2	16,4	10,3	10,9	19,4	26,7	18,2	21,7
	w	5,4	9,0	4,7	17,8	10,3	13,6	8,7	21,3	18,6	20,6
Fachoberschulen	z	16,7	-	-	-	-	-	-	-	-	-
	m	42,9	-	-	-	-	-	-	-	-	-
	w	-	-	-	-	-	-	-	-	-	-
Fachschulen	z	36,1	15,0	21,4	37,4	25,2	23,6	16,8	26,7	27,8	27,0
	m	43,2	18,2	26,7	36,7	30,3	17,9	29,0	28,6	28,0	25,0
	w	31,7	13,5	19,2	37,6	23,3	25,3	12,2	26,2	27,7	27,6
Zusammen	z	6,4	7,0	9,7	9,1	9,6	8,8	8,8	9,9	10,2	9,9
	m	10,2	9,5	11,8	11,1	12,0	10,1	13,2	12,0	12,5	12,1
	w	5,8	6,3	9,2	8,7	9,0	8,5	7,8	9,4	9,7	9,5
<i>Schulen des Gesundheitswesens</i>	z	-	-	-	-	-	-	-	83,8	92,9	89,4
	m	-	-	-	-	-	-	-	100,0	80,0	95,7
	w	-	-	-	-	-	-	-	82,1	94,4	88,2
Stundenweise											
Allgemeinbildende Schulen ¹⁰	z	47,6	20,5	20,4	10,0	17,3	16,4	21,2	14,7	11,4	11,1
	m	31,7	38,3	27,6	11,1	17,2	18,1	15,1	14,1	11,5	11,2
	w	65,5	15,5	17,9	9,7	17,4	15,7	23,6	14,9	11,4	11,1
Vorklassen	z	100,0	4,8	17,5	8,7	15,2	15,8	10,8	11,1	8,8	8,3
	m	-	-	14,3	10,0	20,0	20,0	-	20,0	20,0	14,3
	w	100,0	5,6	18,2	8,3	14,3	14,3	12,1	9,7	6,9	5,0
Grundschulen	z	33,3	12,4	20,8	4,3	15,0	15,9	15,2	12,5	10,2	8,5
	m	33,3	16,0	29,5	5,4	35,3	18,5	22,2	28,6	26,8	22,4
	w	33,3	11,8	18,6	4,0	11,9	14,9	14,2	10,2	7,4	6,3
Schulartunabhängige Orientierungsstufe	z	-	33,3	-	-	-	-	-	-	-	-
	m	-	50,0	-	-	-	-	-	-	-	-
	w	-	25,0	-	-	-	-	-	-	-	-
Hauptschulen	z	42,9	31,3	18,2	23,1	-	-	-	-	-	-
	m	33,3	66,7	37,5	33,3	-	-	-	-	-	-
	w	50,0	17,4	12,0	20,0	-	-	-	-	-	-
Schularten mit mehreren Bildungsgängen	z	-	16,7	25,5	13,6	26,2	29,4	-	-	-	-
	m	-	33,3	40,0	20,0	23,1	40,0	-	-	-	-
	w	-	13,3	21,6	11,8	27,6	25,0	-	-	-	-
Realschulen	z	81,5	51,5	29,2	23,1	-	-	-	-	-	-
	m	84,6	83,3	50,0	33,3	-	-	-	-	-	-
	w	78,6	33,3	22,2	20,0	-	-	-	-	-	-
Gymnasien	z	37,1	15,2	19,4	7,7	10,0	9,5	15,0	10,5	8,6	7,7
	m	24,8	30,0	21,4	6,1	7,9	8,2	14,2	8,2	8,1	6,0
	w	59,0	8,5	18,3	8,5	11,2	10,3	15,5	11,9	9,0	8,9
Integrierte Gesamtschulen	z	-	-	5,7	11,4	17,0	15,1	16,9	12,6	10,6	10,2
	m	-	-	8,3	14,1	12,5	18,2	5,8	9,1	10,2	9,3
	w	-	-	5,1	10,6	19,6	14,0	23,3	15,0	10,8	11,2
Freie Waldorfschulen	z	100,0	100,0	100,0	100,0	100,0	100,0	100,0	100,0	100,0	100,0
	m	100,0	100,0	100,0	100,0	100,0	100,0	100,0	100,0	100,0	100,0
	w	100,0	100,0	100,0	100,0	100,0	100,0	100,0	100,0	100,0	100,0
Förderschulen ¹¹	z	43,5	35,4	20,3	14,8	38,6	20,0	54,7	33,3	32,0	23,1
	m	14,3	66,7	45,5	25,0	62,5	40,0	37,5	50,0	-	-
	w	56,3	32,2	15,9	13,0	33,3	15,0	57,8	29,0	39,0	30,8

4.1 Lehrkräfte nach Beschäftigungsumfang, Schularten und Geschlecht 1992-2016
Anteile an öffentlichen und privaten Schulen zusammen in Prozent

Beschäftigungsumfang/Schulart/Geschlecht		1992	2008	2009	2010	2011	2012	2013	2014	2015	2016
Abendgymnasien	z	-	-	64,3	20,0	20,0	16,7	-	25,0	20,0	20,0
	m	-	-	66,7	-	-	-	-	-	-	-
	w	-	-	62,5	25,0	25,0	25,0	-	33,3	33,3	33,3
Berufliche Schulen	z	61,9	44,2	42,8	19,2	27,8	34,7	48,9	54,2	45,6	39,9
	m	54,5	66,1	43,8	12,3	19,1	37,9	52,5	65,8	54,5	45,8
	w	72,3	33,6	42,1	23,8	42,4	32,4	46,2	44,1	37,5	33,3
Teilzeit-Berufsschulen ³	z	-	16,7	25,9	6,9	15,1	17,9	23,3	31,1	31,0	27,3
	m	-	33,3	21,4	4,1	7,8	21,1	18,8	41,9	39,2	32,8
	w	-	11,1	28,8	9,0	28,6	15,8	25,9	23,3	24,2	21,7
Berufsfachschulen	z	91,7	57,6	58,2	38,5	28,8	49,2	70,4	77,4	66,1	66,1
	m	89,5	76,9	62,9	28,6	18,4	51,9	75,0	84,4	73,3	71,4
	w	93,1	45,0	54,2	44,0	45,2	47,4	66,7	70,0	58,6	59,3
Fachschulen	z	77,5	79,1	64,2	61,5	63,5	67,9	81,0	80,6	77,4	73,6
	m	76,3	93,8	64,0	50,0	54,8	70,8	84,2	86,8	82,2	78,0
	w	79,3	70,4	64,3	66,7	75,0	65,6	78,0	73,5	71,8	67,7
Zusammen	z	53,8	25,2	25,6	11,4	19,7	19,8	26,3	22,0	18,8	16,9
	m	42,3	45,7	33,0	11,4	18,0	22,7	24,5	27,7	23,9	21,3
	w	68,3	18,7	22,5	11,5	20,7	18,4	27,1	19,2	16,0	14,4
<i>Schulen des Gesundheitswesens ¹²</i>	z	25,6	82,4	80,7	83,4	79,5	89,2	81,2	83,6	74,2	90,0
	m	26,7	80,0	78,6	85,9	83,8	91,1	84,4	89,8	73,4	90,0
	w	24,4	83,7	81,8	81,7	77,1	87,8	79,3	79,1	74,9	90,0
Hessen											
Vollzeit											
Allgemeinbildende Schulen	z	6,2	7,1	7,6	7,7	8,0	8,7	8,3	8,9	9,3	9,4
	m	6,6	8,8	9,2	9,4	9,6	10,2	10,1	10,4	10,9	11,0
	w	5,7	5,9	6,5	6,6	6,9	7,7	7,2	7,9	8,2	8,4
Vorklassen ¹³	z	1,4	-	-	-	-	-	-	-	-	-
	m	3,7	-	-	-	-	-	-	-	-	-
Schulkindergärten ¹⁴	z	1,7	2,0	2,9	2,4	1,4	3,3	2,6	1,2	-	0,8
	m	3,0	-	7,4	2,9	-	-	-	-	-	-
	w	1,5	2,1	2,5	2,4	1,5	3,8	3,0	1,4	-	0,9
Grundschulen ^{13, 15}	z	0,8	2,8	3,2	3,3	3,5	4,8	4,3	4,8	5,2	5,6
	m	0,4	4,4	5,0	5,4	5,8	4,9	4,6	4,9	5,9	6,6
	w	1,1	2,0	2,3	2,4	2,6	4,7	4,2	4,7	5,0	5,4
Schulartunabhängige Orientierungsstufe	z	1,2	2,9	3,0	3,4	4,2	1,6	2,6	0,7	5,0	4,8
	m	0,6	4,7	4,7	5,3	6,9	0,9	2,3	0,5	5,8	4,2
	w	1,5	2,0	2,2	2,5	3,0	2,0	2,8	0,9	4,6	5,1
Hauptschulen ¹³	z	0,6	0,9	1,2	1,3	1,6	0,1	0,3	-	0,3	0,5
	m	0,2	2,1	2,7	3,2	3,9	0,1	0,4	-	0,2	0,5
	w	0,7	0,4	0,5	0,7	0,9	0,2	0,2	-	0,4	0,4
Realschulen	z	5,2	5,7	6,0	6,2	7,0	6,9	7,1	13,4	7,0	7,0
	m	5,1	11,4	12,2	13,0	14,9	7,1	7,5	14,1	7,0	6,8
	w	5,2	3,0	3,3	3,3	3,8	6,7	6,7	12,8	6,9	7,1
Gymnasien	z	15,2	11,8	12,0	11,9	11,9	12,6	11,5	15,9	12,8	13,1
	m	13,8	9,8	9,7	9,7	9,5	13,0	12,4	15,8	13,0	13,3
	w	19,4	15,5	15,9	15,6	15,7	12,0	10,4	16,0	12,6	12,9
Integrierte Gesamtschulen ¹⁶	z	2,1	2,6	3,6	4,2	4,7	4,6	5,0	5,5	5,6	6,1
	m	1,8	2,2	3,0	3,1	3,3	3,7	4,0	4,5	4,9	5,2
	w	2,8	3,0	4,2	5,2	5,8	5,3	5,8	6,3	6,1	6,8
Freie Waldorfschulen	z	100,0	100,0	100,0	100,0	100,0	100,0	100,0	100,0	100,0	100,0
	m	100,0	100,0	100,0	100,0	100,0	100,0	100,0	100,0	100,0	100,0
	w	100,0	100,0	100,0	100,0	100,0	100,0	100,0	100,0	100,0	100,0
Förderschulen	z	13,0	10,3	10,3	10,4	10,9	11,4	11,1	10,5	12,1	11,5
	m	14,1	15,7	15,4	16,1	15,9	17,0	16,2	15,0	17,4	16,1
	w	12,3	7,9	8,1	7,9	8,8	8,9	8,9	8,6	9,8	9,4
Abendhauptschulen	z	-	-	7,1	20,0	20,0	-	-	5,8	60,0	77,8
	m	-	-	-	16,7	16,7	-	-	8,1	50,0	60,0
	w	-	-	16,7	25,0	25,0	-	-	3,1	66,7	100,0
Abendrealschulen ¹⁷	z	-	-	7,3	11,9	10,6	10,5	11,4	7,4	10,8	6,6
	m	-	-	7,7	7,7	6,9	7,5	7,7	-	4,9	4,7
	w	-	-	6,7	18,8	16,7	13,9	16,1	13,7	18,2	9,1
Abendgymnasien ¹⁸	z	-	-	-	-	-	-	-	-	-	-
	m	-	-	-	-	-	-	-	-	-	-
	w	-	-	-	-	-	-	-	-	-	-
Kollegs	z	-	-	-	-	-	-	-	-	-	-
	m	-	-	-	-	-	-	-	-	-	-
	w	-	-	-	-	-	-	-	-	-	-
Keine Zuordnung zu einer Schulart möglich ¹⁹	z	-	-	-	-	-	-	-	-	-	0,8
	m	-	-	-	-	-	-	-	-	-	3,2
Berufliche Schulen	z	3,2	3,4	3,1	3,1	3,0	3,2	2,8	3,2	3,3	3,2
	m	2,5	2,6	2,6	2,6	2,6	2,8	2,7	2,9	2,7	2,6
	w	5,8	5,2	4,3	4,1	3,8	3,9	3,0	3,6	4,2	4,1
Teilzeit-Berufsschulen ³	z	1,2	1,0	1,0	0,9	0,8	1,6	1,7	1,7	1,2	0,8
	m	1,4	0,8	0,8	0,7	0,7	1,3	1,4	1,5	1,3	0,9
	f	0,4	1,5	1,3	1,2	1,0	2,2	2,2	2,1	0,7	0,7
Berufsvorbereitungsjahr	z	-	-	-	-	-	0,8	0,9	1,0	6,5	5,5
	m	-	-	-	-	-	0,8	1,0	1,3	8,0	3,1
	w	-	-	-	-	-	0,7	0,7	0,6	5,4	7,4

4.1 Lehrkräfte nach Beschäftigungsumfang, Schularten und Geschlecht 1992-2016
Anteile an öffentlichen und privaten Schulen zusammen in Prozent

Beschäftigungsumfang/Schulart/Geschlecht		1992	2008	2009	2010	2011	2012	2013	2014	2015	2016	
Berufsgrundbildungsjahr in vollzeitschulischer Form	z	-	0,6	0,8	1,0	-	-	-	-	-	-	
	m	-	0,9	1,1	1,4	-	-	-	-	-	-	
	w	-	-	-	-	-	-	-	-	-	-	
Berufsfachschulen	z	7,3	5,3	4,9	5,2	4,9	4,7	3,6	4,1	5,2	4,7	
	m	5,2	4,1	4,0	4,4	4,2	5,1	4,1	4,8	4,4	4,8	
	w	10,9	8,0	6,7	6,8	6,3	4,3	3,1	3,4	5,8	4,7	
Fachgymnasien	z	1,5	1,3	1,1	1,2	1,0	0,6	0,5	0,7	1,1	1,3	
	m	1,6	0,9	1,0	1,0	0,9	0,4	0,4	0,5	0,5	1,1	
	w	1,0	2,1	1,4	1,6	1,1	0,8	0,5	1,2	2,0	1,6	
Fachoberschulen	z	0,9	1,7	1,7	1,7	1,7	2,4	1,5	2,0	5,1	4,5	
	m	0,7	1,2	1,3	1,4	1,4	2,1	1,3	1,9	5,0	4,0	
	w	2,2	2,9	2,5	2,4	2,2	3,2	1,7	2,3	5,4	5,2	
Fachschulen	z	16,2	18,2	15,7	14,4	14,5	20,0	12,6	12,8	13,5	14,2	
	m	11,7	14,6	13,2	12,4	12,7	18,8	13,4	10,5	11,8	13,8	
	w	30,3	25,7	20,9	18,5	18,1	21,8	11,4	18,5	15,4	14,6	
Zusammen	z	5,7	6,5	6,9	7,0	7,2	7,8	7,4	7,9	8,2	8,3	
	m	5,7	7,2	7,5	7,7	7,9	8,3	8,2	8,5	8,8	8,9	
	w	5,7	5,9	6,3	6,3	6,6	7,3	6,8	7,5	7,8	7,9	
<i>Schulen des Gesundheitswesens</i> ⁹		z	-	-	-	-	-	-	-	-	-	
Teilzeit												
Allgemeinbildende Schulen		z	6,0	7,4	7,6	7,8	8,0	8,4	8,6	8,7	9,1	8,4
	m	16,7	11,9	12,6	14,0	13,8	15,4	16,2	17,9	18,3	16,5	
	w	5,1	6,7	6,8	6,8	7,1	7,3	7,5	7,4	7,7	7,3	
Schulkindergärten ¹⁴		z	-	-	-	4,5	1,5	1,6	2,7	5,2	-	
	m	-	-	-	-	-	20,0	25,0	-	-	-	
	w	-	-	-	4,6	1,6	1,1	1,4	2,8	5,4	-	
Grundschulen ^{13,15}		z	0,5	3,7	3,9	4,0	4,3	2,6	2,7	3,1	2,8	
	m	4,9	10,6	13,0	15,9	17,4	7,5	12,8	11,0	11,4	8,2	
	w	0,4	3,3	3,5	3,6	3,8	2,4	2,2	2,7	2,7	2,5	
Schulartunabhängige Orientierungsstufe		z	0,9	4,7	4,6	5,0	6,0	4,6	4,0	3,7	7,0	7,6
	m	5,0	6,3	7,3	8,5	8,7	8,2	3,2	9,2	13,8	16,7	
	w	0,8	4,5	4,3	4,7	5,8	3,8	4,1	2,7	6,4	6,3	
Hauptschulen ¹³		z	0,1	1,4	1,6	1,9	2,6	0,2	0,6	0,1	1,4	0,8
	m	5,9	11,9	15,5	20,8	25,0	-	-	-	-	2,6	
	w	-	0,5	0,5	0,6	0,8	0,3	0,6	0,1	1,7	0,5	
Realschulen		z	9,8	2,1	2,0	2,0	2,6	11,7	10,3	15,7	10,7	10,3
	m	26,5	8,3	8,8	10,2	12,9	21,2	12,4	23,6	15,4	12,5	
	w	8,5	1,5	1,5	1,5	1,9	9,7	9,8	14,2	9,7	9,8	
Gymnasien		z	21,1	11,2	10,6	10,3	10,6	11,1	12,4	13,9	12,7	12,5
	m	25,7	9,4	8,6	8,4	9,3	12,1	14,2	17,6	16,9	16,7	
	w	20,0	11,9	11,3	11,0	11,1	10,9	11,9	13,0	11,7	11,6	
Integrierte Gesamtschulen ¹⁶		z	2,0	4,4	7,6	9,6	9,7	9,4	8,3	10,0	10,4	9,2
	m	4,6	7,8	12,6	18,4	12,2	12,9	12,8	19,4	15,3	13,0	
	w	1,7	3,5	6,4	7,2	9,1	8,6	7,2	8,0	9,4	8,4	
Freie Waldorfschulen		z	100,0	100,0	100,0	100,0	100,0	100,0	100,0	100,0	100,0	
	m	100,0	100,0	100,0	100,0	100,0	100,0	100,0	100,0	100,0	100,0	
	w	100,0	100,0	100,0	100,0	100,0	100,0	100,0	100,0	100,0	100,0	
Förderschulen		z	10,9	11,6	12,0	11,4	10,6	10,2	11,4	9,8	10,7	9,0
	m	27,8	23,7	26,9	26,2	26,6	24,1	27,3	22,1	26,3	24,1	
	w	9,8	10,1	10,1	9,4	8,6	8,4	9,3	8,4	8,5	7,2	
Abendhauptschulen		z	-	-	-	25,0	40,0	71,4	75,0	-	-	40,0
	m	-	-	-	-	50,0	66,7	100,0	-	-	-	
	w	-	-	-	33,3	33,3	75,0	71,4	-	-	66,7	
Abendrealschulen ¹⁷		z	-	-	-	11,8	16,7	-	-	1,9	2,3	2,5
	m	-	-	-	16,7	28,6	-	-	-	-	-	
	w	-	-	-	9,1	11,8	-	-	2,8	3,6	4,0	
Abendgymnasien ¹⁸		z	-	-	-	-	-	-	-	-	-	
	m	-	-	-	-	-	-	-	-	-	-	
	w	-	-	-	-	-	-	-	-	-	-	
Kollegs		z	-	-	-	-	-	-	-	-	-	
	m	-	-	-	-	-	-	-	-	-	-	
	w	-	-	-	-	-	-	-	-	-	-	
Keine Zuordnung zu einer Schulart möglich ¹⁹		z	-	-	-	-	-	-	-	-	0,8	
	m	-	-	-	-	-	-	-	-	-	4,8	
	w	-	-	-	-	-	-	-	-	-	0,5	
Berufliche Schulen		z	5,8	6,1	6,7	6,5	6,6	6,5	6,9	7,7	8,7	8,3
	m	4,7	6,7	7,3	6,2	7,5	6,2	7,5	9,6	11,3	9,0	
	w	6,2	5,8	6,5	6,7	6,3	6,6	6,6	7,1	7,7	8,1	
Teilzeit-Berufsschulen ³		z	1,3	1,8	2,0	1,8	1,7	3,6	4,4	2,6	2,0	
	m	2,3	2,0	2,0	1,6	1,9	3,3	3,8	4,6	4,4	3,0	
	w	1,0	1,7	2,0	1,9	1,6	3,7	4,8	4,5	1,8	1,6	
Berufsvorbereitungsjahr		z	-	-	-	-	-	1,6	2,0	5,1	3,8	
	m	-	-	-	-	-	-	1,9	2,6	5,3	2,6	
	w	-	-	-	-	-	-	1,5	1,8	5,0	4,2	
Berufsgrundbildungsjahr in vollzeitschulischer Form		z	-	1,4	1,6	2,1	-	-	-	-	-	
	m	-	4,3	5,3	7,1	-	-	-	-	-	-	
	w	-	-	-	-	-	-	-	-	-	-	

4.1 Lehrkräfte nach Beschäftigungsumfang, Schularten und Geschlecht 1992-2016
Anteile an öffentlichen und privaten Schulen zusammen in Prozent

Beschäftigungsumfang/Schulart/Geschlecht		1992	2008	2009	2010	2011	2012	2013	2014	2015	2016	
Berufsfachschulen	z	16,3	9,1	9,9	10,3	10,2	7,9	8,3	8,7	13,6	12,7	
	m	13,0	9,8	10,4	9,5	11,2	12,6	12,8	14,0	24,5	20,7	
	w	16,7	8,8	9,6	10,6	9,8	6,8	7,2	7,3	10,8	10,8	
Fachgymnasien	z	6,1	2,6	3,0	2,8	2,3	1,3	1,4	1,8	7,0	5,3	
	m	11,1	3,2	3,0	2,9	2,8	1,6	1,9	2,6	13,7	8,9	
	w	4,2	2,4	3,0	2,8	2,2	1,1	1,3	1,5	5,0	4,4	
Fachoberschulen	z	-	3,1	3,8	3,8	3,9	5,7	4,1	5,1	6,1	9,3	
	m	-	3,3	4,0	3,3	4,0	4,8	5,4	8,5	12,5	14,3	
	w	-	3,0	3,7	4,0	3,8	6,1	3,6	4,2	4,3	8,1	
Fachschulen	z	15,1	29,7	29,9	27,4	28,8	23,9	20,9	29,6	27,3	29,5	
	m	6,3	31,1	32,3	26,6	32,4	15,9	19,6	29,7	20,4	21,6	
	w	25,0	29,1	28,8	27,8	27,3	29,5	21,5	29,5	30,2	32,0	
Zusammen	z	6,0	7,3	7,5	7,6	7,8	8,1	8,3	8,6	9,0	8,4	
	m	13,7	10,5	11,3	12,0	12,3	12,9	13,8	15,8	16,6	14,7	
	w	5,1	6,6	6,7	6,8	7,0	7,2	7,4	7,3	7,7	7,4	
<i>Schulen des Gesundheitswesens⁹</i>		z	-	-	-	-	-	-	-	-	-	
Stundenweise												
Allgemeinbildende Schulen		z	13,7	9,1	9,8	10,4	11,9	11,6	22,3	26,7	26,5	22,5
	m	12,0	9,4	10,5	11,6	11,6	12,2	19,7	22,8	21,4	19,6	
	w	16,5	8,9	9,4	9,7	12,0	11,3	24,5	29,9	30,6	24,5	
Schulkindergärten ¹⁴	z	40,0	8,1	-	2,6	-	-	-	7,1	4,2	-	
	m	-	-	-	-	-	-	-	-	-	-	
	w	40,0	9,1	-	2,7	-	-	-	9,1	5,0	-	
Grundschulen ^{13, 15}	z	0,6	4,2	5,0	5,5	4,9	4,3	4,3	6,4	5,7	5,7	
	m	0,3	2,3	3,3	3,9	3,0	2,9	3,1	3,6	2,6	4,0	
	w	1,0	5,0	5,7	6,1	5,8	5,1	5,2	8,6	8,2	6,8	
Schulartunabhängige Orientierungsstufe	z	0,5	2,3	2,5	3,3	3,9	0,5	3,6	4,4	21,9	25,5	
	m	-	0,8	0,9	1,0	1,2	-	3,6	4,3	17,6	19,0	
	w	1,3	4,0	4,4	5,8	7,1	0,7	3,7	4,7	26,7	30,0	
Hauptschulen ¹³	z	0,5	0,9	1,3	1,8	3,1	3,1	-	11,5	-	-	
	m	-	0,7	1,6	2,6	3,1	1,9	-	8,3	-	-	
	w	1,4	1,0	1,1	1,2	3,1	3,8	-	15,4	-	-	
Realschulen	z	7,6	3,0	3,4	3,7	5,5	10,2	35,5	40,4	29,1	30,5	
	m	3,5	1,6	2,1	2,5	3,1	7,6	21,6	28,8	14,0	17,4	
	w	14,3	4,0	4,2	4,5	7,2	12,0	48,1	50,0	42,7	40,7	
Gymnasien	z	51,3	11,2	11,8	12,4	15,5	16,1	39,6	57,8	50,3	40,1	
	m	46,2	11,3	12,4	13,6	15,8	16,3	31,2	45,8	38,1	28,3	
	w	60,3	11,1	11,4	11,7	15,3	15,9	47,5	69,9	61,3	49,7	
Integrierte Gesamtschulen ¹⁶	z	5,7	6,9	7,0	3,7	12,1	9,3	25,5	29,9	28,0	22,7	
	m	2,8	8,9	7,6	4,7	9,6	8,7	22,1	25,0	18,2	17,3	
	w	11,2	5,7	6,7	3,2	13,4	9,7	28,0	33,0	33,6	26,0	
Freie Waldorfschulen	z	100,0	100,0	100,0	100,0	100,0	100,0	100,0	100,0	100,0	100,0	
	m	100,0	100,0	100,0	100,0	100,0	100,0	100,0	100,0	100,0	100,0	
	w	100,0	100,0	100,0	100,0	100,0	100,0	100,0	100,0	100,0	100,0	
Förderschulen	z	8,8	10,5	9,7	12,5	15,9	16,7	36,3	27,8	33,3	36,6	
	m	12,5	11,6	11,3	17,3	17,4	18,2	41,8	28,6	37,5	44,4	
	w	5,9	10,0	9,1	10,6	15,3	16,1	33,3	27,4	31,3	32,3	
Abendhauptschulen	z	-	-	100,0	100,0	100,0	100,0	-	-	100,0	100,0	
	m	-	-	100,0	100,0	-	100,0	-	-	-	-	
	w	-	-	-	100,0	100,0	-	-	-	100,0	100,0	
Abendrealschulen ¹⁷	z	100,0	-	100,0	100,0	100,0	50,0	100,0	66,7	100,0	100,0	
	m	100,0	-	100,0	100,0	-	50,0	100,0	66,7	100,0	-	
	w	100,0	-	100,0	100,0	100,0	50,0	100,0	66,7	100,0	100,0	
Abendgymnasien ¹⁸	z	95,3	80,3	91,2	90,7	89,1	96,3	100,0	100,0	100,0	100,0	
	m	97,4	93,3	95,6	95,2	93,0	97,7	100,0	100,0	100,0	100,0	
	w	75,0	43,8	75,0	75,0	75,0	90,0	100,0	100,0	100,0	100,0	
Kollegs	z	-	-	-	-	-	-	-	-	-	-	
	m	-	-	-	-	-	-	-	-	-	-	
	w	-	-	-	-	-	-	-	-	-	-	
Berufliche Schulen	z	17,7	25,3	22,7	25,6	31,4	34,8	44,2	41,9	40,7	35,4	
	m	16,7	21,1	20,2	22,8	28,1	33,0	40,0	37,3	36,9	32,1	
	w	19,6	30,1	25,6	28,7	35,1	36,7	48,8	46,6	44,4	38,6	
Teilzeit-Berufsschulen ³	z	5,8	16,1	14,8	16,3	19,8	20,6	24,2	21,9	16,0	14,1	
	m	7,8	21,0	19,8	21,9	26,1	18,8	20,8	17,4	15,1	12,4	
	w	1,9	8,8	7,4	8,2	9,9	22,6	28,4	27,7	17,3	16,8	
Berufsvorbereitungsjahr	z	-	4,1	2,8	5,3	7,1	11,3	25,0	9,1	19,3	0,6	
	m	-	7,1	4,9	9,3	12,2	10,0	27,3	7,0	30,0	2,0	
	w	-	-	-	-	-	13,0	23,5	13,0	13,5	-	
Berufsgrundbildungsjahr in vollzeitschulischer Form	z	-	3,1	3,8	4,8	-	-	-	-	-	-	
	m	-	5,6	6,7	8,3	-	-	-	-	-	-	
	w	-	-	-	-	-	-	-	-	-	-	
Berufsfachschulen	z	69,4	31,7	28,3	33,2	39,6	42,5	64,2	50,0	39,4	45,0	
	m	61,4	22,1	21,6	25,8	31,4	47,3	60,7	55,3	41,1	45,5	
	w	82,1	41,0	35,3	40,5	47,5	38,9	67,9	46,3	38,4	44,6	
Fachgymnasien	z	40,0	10,0	8,8	9,8	11,4	12,7	30,8	29,8	8,8	7,5	
	m	27,3	6,6	6,2	7,0	9,1	11,8	26,7	38,1	9,1	7,3	
	w	75,0	14,1	12,1	13,0	14,3	13,7	36,4	25,0	8,3	7,7	

4.1 Lehrkräfte nach Beschäftigungsumfang, Schularten und Geschlecht 1992-2016
Anteile an öffentlichen und privaten Schulen zusammen in Prozent

Beschäftigungsumfang/Schulart/Geschlecht		1992	2008	2009	2010	2011	2012	2013	2014	2015	2016	
Fachoberschulen	z	-	13,0	12,5	14,4	18,6	35,3	43,5	81,1	32,1	25,0	
	m	-	8,2	9,5	10,5	14,3	32,2	41,3	76,0	35,7	22,7	
	w	-	18,6	16,1	18,6	23,5	38,6	45,7	85,7	28,6	27,8	
Fachschulen	z	44,9	65,3	59,2	61,2	68,5	63,1	62,4	67,6	64,7	73,3	
	m	37,1	52,5	49,5	51,4	59,5	58,4	57,8	62,7	58,5	70,5	
	w	61,2	74,1	67,2	68,7	75,3	68,1	67,3	72,4	69,9	75,5	
Zusammen	z	14,9	11,8	11,9	13,1	15,5	15,5	28,2	31,1	30,5	26,2	
	m	13,4	12,0	12,7	14,2	15,6	16,6	25,7	27,3	26,0	23,7	
	w	17,4	11,7	11,4	12,4	15,4	14,8	30,4	34,4	34,2	28,2	
<i>Schulen des Gesundheitswesens</i> ⁹		-	-	-	-	-	-	-	-	-	-	
Mecklenburg-Vorpommern ²⁰												
Vollzeit												
Allgemeinbildende Schulen		z	0,7	12,9	12,9	11,3	10,7	10,7	10,0	9,1	9,5	9,9
		m	1,2	17,3	16,6	16,6	16,1	16,1	14,3	11,8	12,6	12,4
		w	0,6	11,7	11,9	10,1	9,3	9,3	8,8	8,4	8,5	9,1
Vorklassen		z	-	-	-	-	-	-	-	-	-	-
		w	-	-	-	-	-	-	-	-	-	-
Schulkindergärten ²¹		z	-	-	-	-	-	-	-	-	-	-
		w	-	-	-	-	-	-	-	-	-	-
Grundschulen ²²		z	0,7	14,2	13,3	7,3	8,1	8,1	7,5	6,6	7,4	7,6
		m	1,2	11,5	15,6	9,6	11,4	11,4	9,8	7,6	12,7	11,9
		w	0,6	14,5	13,1	7,1	7,9	7,9	7,3	6,5	6,9	7,2
Hauptschulen		z	-	-	-	-	-	-	-	-	-	-
		m	-	-	-	-	-	-	-	-	-	-
		w	-	-	-	-	-	-	-	-	-	
Schularten mit mehreren Bildungsgängen		z	-	7,2	8,0	8,1	7,3	7,3	5,2	4,5	4,4	4,3
		m	-	9,1	10,2	8,5	9,5	9,5	7,2	5,5	4,0	4,7
		w	-	6,4	7,0	8,0	6,5	6,5	4,5	4,1	4,5	4,1
Realschulen		z	-	-	-	-	-	-	-	-	-	-
		m	-	-	-	-	-	-	-	-	-	-
		w	-	-	-	-	-	-	-	-	-	
Gymnasien		z	-	23,2	21,4	21,0	14,6	14,6	15,0	12,7	13,1	14,0
		m	-	25,7	21,2	21,2	17,0	17,0	17,1	13,2	14,5	13,5
		w	-	20,9	21,6	20,9	12,9	12,9	13,5	12,4	12,2	14,4
Integrierte Gesamtschulen		z	-	41,5	37,3	37,2	33,6	33,6	31,9	31,3	28,8	30,5
		m	-	40,6	31,0	34,4	43,8	43,8	38,2	37,0	37,1	39,4
		w	-	41,9	39,8	38,7	29,6	29,6	29,1	28,8	24,8	26,3
Freie Waldorfschulen		z	-	100,0	100,0	100,0	100,0	100,0	100,0	100,0	100,0	100,0
		m	-	100,0	100,0	100,0	100,0	100,0	100,0	100,0	100,0	100,0
		w	-	100,0	100,0	100,0	100,0	100,0	100,0	100,0	100,0	100,0
Förderschulen		z	-	7,7	7,6	8,6	9,1	9,1	9,3	8,8	9,9	10,2
		m	-	9,6	10,6	13,1	13,5	13,5	11,7	7,6	11,2	9,7
		w	-	7,3	7,1	7,8	8,4	8,4	8,9	9,0	9,6	10,4
Berufliche Schulen		z	1,4	10,4	12,2	20,8	18,9	21,8	21,3	13,6	13,7	13,0
		m	1,0	7,1	7,5	15,6	13,6	16,8	18,1	11,7	11,4	11,3
		w	1,7	12,1	14,4	23,2	21,6	24,4	23,0	14,6	14,9	13,9
Teilzeit-Berufsschulen ³		z	2,1	0,3	-	-	-	-	-	-	-	-
		m	1,4	-	-	-	-	-	-	-	-	-
		w	3,2	0,5	-	-	-	-	-	-	-	-
Berufsvorbereitungsjahr		z	0,7	0,7	0,8	-	-	-	-	-	-	-
		m	-	1,4	1,8	-	-	-	-	-	-	-
		w	1,8	-	-	-	-	-	-	-	-	-
Berufsfachschulen		z	0,7	35,3	41,7	57,0	48,9	54,1	53,3	-	-	-
		m	2,9	40,0	48,1	61,5	59,1	63,9	66,3	-	-	-
		w	0,4	34,2	40,4	56,2	46,9	51,2	49,3	-	-	-
Fachschulen		z	0,6	18,2	26,8	37,7	24,7	26,9	26,4	13,6	13,7	13,0
		m	-	23,1	20,0	48,5	27,8	19,2	20,0	11,7	11,4	11,3
		w	1,3	16,1	29,9	29,5	22,4	31,7	30,4	14,6	14,9	13,9
Zusammen	z	0,8	12,1	12,7	12,8	11,8	12,1	11,6	9,7	10,0	10,3	
	m	1,1	12,6	13,2	16,3	15,6	16,3	15,1	11,8	12,4	12,2	
	w	0,7	11,8	12,5	11,9	10,8	11,0	10,6	9,1	9,3	9,6	
<i>Schulen des Gesundheitswesens</i> ^{4,23}		z	63,6	-	-	-	-	-	-	-	-	
		m	100,0	-	-	-	-	-	-	-	-	
		w	61,9	-	-	-	-	-	-	-	-	
Teilzeit												
Allgemeinbildende Schulen		z	0,2	5,4	6,3	8,0	9,6	9,6	14,0	16,9	17,2	16,8
		m	-	6,0	7,8	9,5	11,7	11,7	19,2	26,5	26,6	28,0
		w	0,2	5,3	6,1	7,7	9,3	9,3	13,2	15,5	15,8	15,2
Schulkindergärten ²¹		z	-	-	-	-	-	-	-	-	-	
		w	-	-	-	-	-	-	-	-	-	
Grundschulen ²²		z	0,2	7,9	8,4	14,4	13,6	13,6	20,7	22,1	21,0	20,4
		m	-	13,7	8,3	23,8	21,1	21,1	31,6	35,4	30,2	30,2
		w	0,2	7,6	8,4	14,0	13,4	13,4	20,0	21,3	20,4	19,8
Schularten mit mehreren Bildungsgängen		z	-	2,3	2,9	3,7	4,7	4,7	7,4	10,0	10,3	7,9
		m	-	1,9	3,5	5,5	6,5	6,5	11,7	16,3	20,3	15,4
		w	-	2,4	2,8	3,3	4,4	4,4	6,8	9,1	9,1	7,0

4.1 Lehrkräfte nach Beschäftigungsumfang, Schularten und Geschlecht 1992-2016
Anteile an öffentlichen und privaten Schulen zusammen in Prozent

Beschäftigungsumfang/Schulart/Geschlecht		1992	2008	2009	2010	2011	2012	2013	2014	2015	2016
Realschulen	z	-	-	-	-	-	-	-	-	-	-
	m	-	-	-	-	-	-	-	-	-	-
	w	-	-	-	-	-	-	-	-	-	-
Gymnasien	z	-	4,0	4,7	5,9	8,2	8,2	9,9	12,3	12,9	13,2
	m	-	5,5	5,9	8,0	9,3	9,3	11,0	20,0	17,1	19,1
	w	-	3,5	4,3	5,2	7,9	7,9	9,6	10,7	12,0	11,9
Integrierte Gesamtschulen	z	-	14,2	16,7	19,3	25,6	25,6	40,8	48,7	53,7	57,0
	m	-	11,8	26,5	22,4	32,8	32,8	64,4	62,1	71,7	76,5
	w	-	14,7	14,8	18,9	23,9	23,9	35,9	44,9	49,3	51,1
Freie Waldorfschulen	z	-	100,0	100,0	100,0	100,0	100,0	100,0	100,0	100,0	100,0
	m	-	100,0	100,0	100,0	100,0	100,0	100,0	100,0	100,0	100,0
	w	-	100,0	100,0	100,0	100,0	100,0	100,0	100,0	100,0	100,0
Förderschulen	z	-	4,8	8,3	6,0	6,0	6,0	10,6	12,6	9,1	9,6
	m	-	7,4	19,2	10,0	8,0	8,0	16,7	12,5	9,1	15,8
	w	-	4,5	7,1	5,5	5,7	5,7	9,9	12,6	9,2	8,9
Berufliche Schulen	z	30,8	13,3	11,5	7,3	8,5	12,8	26,2	35,7	34,7	35,5
	m	33,3	10,2	9,2	5,1	4,5	9,5	25,6	37,0	37,9	40,5
	w	30,0	15,9	13,2	8,6	10,8	14,4	26,4	35,4	33,9	34,2
Teilzeit-Berufsschulen ³	z	20,0	-	-	-	-	-	-	-	-	-
	m	50,0	-	-	-	-	-	-	-	-	-
	w	-	-	-	-	-	-	-	-	-	-
Berufsvorbereitungsjahr	z	66,7	2,3	-	-	-	-	-	-	-	-
	m	-	-	-	-	-	-	-	-	-	-
	w	66,7	7,7	-	-	-	-	-	-	-	-
Berufsfachschulen	z	20,0	45,5	43,7	31,8	41,7	54,7	73,4	-	-	-
	m	-	55,0	51,4	39,4	41,2	57,7	81,4	-	-	-
	w	20,0	41,5	40,7	29,9	41,8	53,8	71,3	-	-	-
Fachschulen	z	60,0	33,3	40,0	34,1	32,3	20,2	38,2	35,7	34,7	35,5
	m	-	36,4	38,5	31,0	20,0	15,4	38,5	37,0	37,9	40,5
	w	60,0	32,0	40,8	35,8	36,2	22,4	38,1	35,4	33,9	34,2
Zusammen	z	0,4	5,9	6,8	7,9	9,4	10,2	15,6	18,6	18,8	18,6
	m	0,7	6,7	8,1	8,1	9,3	11,0	20,6	28,1	28,3	29,8
	w	0,3	5,7	6,5	7,8	9,5	10,0	14,7	17,1	17,4	16,9
<i>Schulen des Gesundheitswesens ^{4, 23}</i>		-	-	-	-	-	-	-	-	-	-
Stundenweise											
Allgemeinbildende Schulen	z	1,8	87,5	83,2	63,6	53,3	53,3	51,8	57,3	37,7	33,7
	m	-	90,9	87,1	69,4	55,3	55,3	49,6	53,9	38,5	37,0
	w	2,8	86,0	81,6	61,4	52,5	52,5	52,6	58,7	37,3	32,3
Grundschulen ²²	z	1,9	91,6	87,2	75,1	64,9	64,9	60,4	69,3	40,9	42,0
	m	-	97,3	92,3	86,4	76,9	76,9	66,7	74,4	56,7	53,0
	w	2,8	90,1	86,0	72,5	62,3	62,3	59,0	68,1	37,3	39,3
Hauptschulen	z	-	-	-	-	-	-	-	-	-	-
	m	-	-	-	-	-	-	-	-	-	-
	w	-	-	-	-	-	-	-	-	-	-
Schularten mit mehreren Bildungsgängen	z	-	89,9	87,7	61,0	46,9	46,9	53,2	54,4	38,7	27,8
	m	-	92,6	92,5	69,6	56,5	56,5	55,6	57,8	28,4	28,7
	w	-	88,4	85,3	57,6	43,6	43,6	52,2	53,0	43,4	27,4
Realschulen	z	-	-	-	-	-	-	-	-	-	-
	m	-	-	-	-	-	-	-	-	-	-
	w	-	-	-	-	-	-	-	-	-	-
Gymnasien	z	-	67,1	65,5	43,0	34,8	34,8	28,1	37,8	27,9	22,7
	m	-	75,8	76,0	51,6	34,8	34,8	26,5	35,4	30,4	25,5
	w	-	61,5	56,7	36,8	34,8	34,8	29,2	39,6	26,0	21,0
Integrierte Gesamtschulen	z	-	97,2	92,6	85,2	87,5	87,5	83,0	82,1	75,6	74,7
	m	-	95,8	95,5	89,3	85,7	85,7	76,7	78,6	76,5	81,8
	w	-	97,9	91,3	83,3	88,3	88,3	85,7	83,9	75,0	71,0
Freie Waldorfschulen	z	-	100,0	100,0	100,0	100,0	100,0	100,0	100,0	100,0	100,0
	m	-	100,0	100,0	100,0	100,0	100,0	100,0	100,0	100,0	100,0
	w	-	100,0	100,0	100,0	100,0	100,0	100,0	100,0	100,0	100,0
Förderschulen	z	-	50,0	37,5	12,0	5,9	5,9	7,9	20,8	6,5	7,6
	m	-	100,0	-	-	-	-	-	-	-	-
	w	-	40,0	50,0	13,6	6,9	6,9	9,1	25,0	9,3	9,4
Berufliche Schulen	z	15,2	71,5	75,6	76,6	81,6	82,7	95,7	94,0	91,0	92,4
	m	14,8	73,8	73,0	75,1	78,2	78,1	97,6	96,3	94,6	93,2
	w	15,8	69,6	77,7	77,7	84,5	86,8	94,1	92,3	88,4	91,8
Teilzeit-Berufsschulen ³	z	20,0	11,7	-	-	-	-	-	-	-	-
	m	33,3	7,1	-	-	-	-	-	-	-	-
	w	11,1	14,3	-	-	-	-	-	-	-	-
Berufsvorbereitungsjahr	z	-	35,3	50,0	-	-	-	-	-	-	-
	m	-	-	-	-	-	-	-	-	-	-
	w	-	60,0	75,0	-	-	-	-	-	-	-
Berufsfachschulen	z	11,8	84,4	83,7	85,3	87,6	85,7	96,5	-	-	-
	m	12,5	84,2	82,5	86,4	83,8	80,9	97,8	-	-	-
	w	10,5	84,7	84,7	84,3	91,0	90,0	95,4	-	-	-

4.1 Lehrkräfte nach Beschäftigungsumfang, Schularten und Geschlecht 1992-2016
Anteile an öffentlichen und privaten Schulen zusammen in Prozent

Beschäftigungsumfang/Schulart/Geschlecht		1992	2008	2009	2010	2011	2012	2013	2014	2015	2016
Fachschulen	z	41,7	81,0	89,4	93,5	86,3	88,6	96,9	94,0	91,0	92,4
	m	25,0	88,9	90,9	91,7	76,5	82,8	96,3	96,3	94,6	93,2
	w	75,0	75,0	88,0	94,1	91,2	92,7	97,3	92,3	88,4	91,8
	Zusammen	7,9	78,5	79,2	69,6	64,8	64,1	67,2	70,6	59,6	52,5
		8,7	79,6	78,2	72,7	67,4	66,5	72,2	72,8	61,3	59,4
	7,3	77,7	79,8	68,0	63,3	62,8	64,5	69,5	52,9	49,0	
<i>Schulen des Gesundheitswesens</i> ^{4, 23}	z	96,2	-	-	-	-	-	-	-	-	-
	m	93,9	-	-	-	-	-	-	-	-	-
	w	100,0	-	-	-	-	-	-	-	-	-
Niedersachsen ²⁴											
Vollzeit											
<i>Allgemeinbildende Schulen</i>	z	5,4	6,7	6,4	6,5	6,4	6,2	6,3	5,8	6,4	6,4
	m	5,8	8,1	8,1	8,3	8,3	8,1	8,4	7,5	8,2	8,2
	w	4,8	5,4	5,1	5,2	5,1	4,9	5,0	4,7	5,3	5,3
Vorklassen	z	0,7	-	-	-	-	-	-	-	-	-
	m	1,1	-	-	-	-	-	-	-	-	-
	w	0,5	-	-	-	-	-	-	-	-	-
Schulkindergärten	z	1,0	3,1	1,1	2,8	3,0	0,9	-	-	-	-
	w	1,1	3,3	1,2	3,2	3,4	1,0	-	-	-	-
Grundschulen	z	0,2	0,7	0,9	0,9	1,0	0,9	1,0	1,0	1,1	1,1
	m	0,2	0,7	1,0	0,9	0,7	0,5	0,8	1,0	1,3	1,3
	w	0,2	0,7	0,9	0,9	1,0	0,9	1,0	0,9	1,0	1,0
Schulartunabhängige Orientierungsstufe	z	3,5	-	-	-	-	-	-	-	-	-
	m	3,3	-	-	-	-	-	-	-	-	-
	w	3,6	-	-	-	-	-	-	-	-	-
Hauptschulen	z	4,0	5,2	4,3	4,6	4,7	3,0	2,9	2,3	1,7	1,7
	m	4,1	7,2	6,1	6,1	6,1	3,8	4,0	3,1	2,2	2,2
	w	3,8	3,3	2,7	3,3	3,6	2,3	2,1	1,7	1,4	1,4
Schularten mit mehreren Bildungsgängen	z	-	-	-	-	0,4	6,3	6,4	6,8	6,6	6,6
	m	-	-	-	-	0,7	8,3	7,7	8,0	7,6	7,6
	w	-	-	-	-	0,3	5,3	5,7	6,0	6,0	6,0
Realschulen	z	3,3	2,3	2,8	2,6	2,8	3,6	3,6	3,5	3,2	3,2
	m	3,0	2,1	2,9	3,0	3,6	4,4	4,5	4,2	3,6	3,6
	w	4,1	2,4	2,7	2,3	2,2	3,0	3,0	3,0	2,9	2,9
Gymnasien	z	9,8	9,8	9,4	9,5	8,8	8,1	8,1	8,1	8,7	8,7
	m	8,9	10,0	9,7	10,0	9,5	9,2	9,2	8,8	9,2	9,2
	w	12,8	9,4	8,9	8,9	8,0	6,9	6,8	7,2	8,0	8,0
Integrierte Gesamtschulen	z	-	4,6	5,3	5,2	5,3	6,1	6,6	3,9	5,8	5,8
	m	-	3,7	4,0	4,5	5,1	6,3	7,3	4,5	6,9	6,9
	w	-	5,7	6,5	5,9	5,4	5,9	6,1	3,3	5,0	5,0
Freie Waldorfschulen	z	100,0	100,0	100,0	100,0	100,0	100,0	100,0	100,0	100,0	100,0
	m	100,0	100,0	100,0	100,0	100,0	100,0	100,0	100,0	100,0	100,0
	w	100,0	100,0	100,0	100,0	100,0	100,0	100,0	100,0	100,0	100,0
Förderschulen	z	10,5	13,3	12,7	13,1	13,7	16,6	17,6	18,3	18,6	18,6
	m	10,9	15,7	16,1	16,5	17,8	21,3	22,8	24,2	22,9	22,9
	w	10,1	12,0	11,0	11,5	11,7	14,4	15,2	15,7	16,5	16,5
<i>Berufliche Schulen</i>	z	4,7	4,8	4,9	4,8	4,7	6,5	6,7	5,5	5,5	5,5
	m	3,5	3,4	3,6	3,5	3,3	4,2	4,5	3,8	3,7	4,0
	w	8,9	8,0	7,9	7,4	7,3	10,5	10,3	8,4	8,1	7,8
Teilzeit-Berufsschulen ³	z	0,1	0,5	0,5	0,4	0,4	0,3	0,3	0,2	0,2	0,3
	m	0,1	0,6	0,5	0,4	0,4	0,4	0,3	0,2	0,2	0,3
	w	0,2	0,1	0,3	0,2	0,2	0,2	0,2	0,2	0,2	0,2
Berufsvorbereitungsjahr	z	3,2	5,3	4,4	4,5	4,3	3,7	5,5	4,6	3,3	3,1
	m	3,4	5,5	4,4	4,3	4,3	4,0	5,8	5,1	4,1	4,1
	w	2,6	5,1	4,5	4,8	4,5	3,1	5,0	3,8	2,1	1,8
Berufsgrundbildungsjahr in vollzeitschulischer Form	z	0,3	0,6	-	-	-	-	-	-	-	-
	m	0,4	0,6	-	-	-	-	-	-	-	-
	w	-	-	-	-	-	-	-	-	-	-
Berufsfachschulen	z	11,6	11,2	9,3	9,4	9,6	14,2	14,0	11,8	12,2	12,5
	m	11,6	7,8	5,5	5,7	5,9	8,1	8,0	6,8	7,0	7,6
	w	11,6	15,1	15,5	15,3	15,4	22,4	21,5	17,9	18,2	18,1
Berufsoberschulen/Technische Oberschulen	z	-	-	-	5,0	5,0	6,7	8,3	11,1	11,1	12,5
	m	-	-	-	8,3	8,3	12,5	16,7	25,0	25,0	50,0
	w	-	-	-	-	-	-	-	-	-	-
Fachgymnasien	z	-	-	-	-	-	-	-	-	0,1	0,1
	m	-	-	-	-	-	-	-	-	-	0,1
	w	-	-	-	-	-	-	-	-	0,2	-
Fachoberschulen	z	2,8	8,3	7,7	6,7	6,4	7,2	7,9	7,0	5,7	7,3
	m	2,3	7,6	7,0	6,4	5,9	5,8	7,4	6,2	5,1	7,5
	w	6,1	10,2	9,4	7,3	7,5	9,7	8,7	8,1	6,4	7,1
Fachschulen	z	25,2	16,0	18,0	17,1	16,4	23,0	23,5	19,4	20,7	19,8
	m	22,0	15,0	18,5	17,3	16,4	22,1	22,2	19,5	20,2	19,6
	w	33,5	17,8	17,2	16,6	16,6	24,3	25,2	19,3	21,2	19,9
Fachakademien/Berufsakademien	z	100,0	-	-	-	-	-	-	-	-	-
	m	100,0	-	-	-	-	-	-	-	-	-
	w	100,0	-	-	-	-	-	-	-	-	-
Zusammen	z	5,3	6,3	6,1	6,2	6,1	6,2	6,4	5,8	6,3	6,3
	m	5,3	6,9	6,9	7,1	6,9	7,2	7,5	6,6	7,1	7,2
	w	5,3	5,7	5,4	5,5	5,4	5,5	5,6	5,1	5,6	5,6

4.1 Lehrkräfte nach Beschäftigungsumfang, Schularten und Geschlecht 1992-2016
Anteile an öffentlichen und privaten Schulen zusammen in Prozent

Beschäftigungsumfang/Schulart/Geschlecht		1992	2008	2009	2010	2011	2012	2013	2014	2015	2016
<i>Schulen des Gesundheitswesens ⁹</i>		-	-	-	-	-	-	-	-	-	-
Teilzeit											
Allgemeinbildende Schulen											
	z	4,9	5,3	5,8	6,3	6,8	7,9	8,6	9,2	8,6	8,6
	m	12,9	8,8	9,9	11,6	13,3	16,8	19,4	21,7	19,5	19,5
	w	4,2	4,6	5,1	5,4	5,7	6,6	7,2	7,5	7,3	7,3
Vorklassen											
	z	0,4	-	-	-	-	-	-	-	-	-
	w	0,4	-	-	-	-	-	-	-	-	-
Schulkindergärten											
	z	0,4	-	-	-	-	0,8	1,8	1,8	1,8	1,8
	m	-	-	-	-	-	-	-	-	-	-
	w	0,4	-	-	-	-	0,8	1,8	1,8	1,9	1,9
Grundschulen											
	z	0,1	0,6	0,4	0,6	0,7	0,7	0,7	0,8	0,9	0,9
	m	2,3	0,9	0,2	2,1	1,9	2,8	2,7	2,7	2,6	2,6
	w	0,1	0,5	0,4	0,5	0,7	0,6	0,7	0,8	0,8	0,8
Schulartunabhängige Orientierungsstufe											
	z	4,5	-	-	-	-	-	-	-	-	-
	m	5,2	-	-	-	-	-	-	-	-	-
	w	4,4	-	-	-	-	-	-	-	-	-
Hauptschulen											
	z	6,0	11,7	5,1	7,8	6,5	3,8	3,6	3,4	2,8	2,8
	m	5,3	8,0	5,0	9,1	9,3	3,6	3,0	2,9	4,3	4,3
	w	6,0	12,8	5,1	7,4	5,7	3,9	3,7	3,5	2,6	2,6
Schularten mit mehreren Bildungsgängen											
	z	-	-	-	-	1,0	11,0	13,0	10,6	10,9	10,9
	m	-	-	-	-	-	9,8	16,5	14,0	13,0	13,0
	w	-	-	-	-	1,1	11,2	12,7	10,3	10,7	10,7
Realschulen											
	z	4,2	0,3	5,6	4,4	6,0	6,4	6,8	5,5	5,9	5,9
	m	6,5	0,7	5,4	3,1	5,0	8,5	11,6	9,4	10,9	10,9
	w	4,0	0,2	5,6	4,6	6,1	6,1	6,2	5,0	5,2	5,2
Gymnasien											
	z	13,7	8,6	8,9	9,7	10,0	12,2	13,6	13,4	12,6	12,6
	m	19,0	8,2	8,9	10,4	11,9	14,9	17,6	18,2	17,0	17,0
	w	12,3	8,8	8,8	9,4	9,4	11,4	12,6	12,1	11,5	11,5
Integrierte Gesamtschulen											
	z	-	8,1	8,9	9,4	10,4	12,9	14,6	20,6	13,6	13,6
	m	-	13,6	14,3	14,7	15,7	15,4	20,3	33,6	17,1	17,1
	w	-	5,6	6,4	7,2	8,2	12,1	13,1	17,0	12,8	12,8
Freie Waldorfschulen											
	z	100,0	100,0	100,0	100,0	100,0	100,0	100,0	100,0	100,0	100,0
	m	100,0	100,0	100,0	100,0	100,0	100,0	100,0	100,0	100,0	100,0
	w	100,0	100,0	100,0	100,0	100,0	100,0	100,0	100,0	100,0	100,0
Förderschulen											
	z	10,3	11,7	12,7	14,0	14,2	14,2	14,1	15,4	16,9	16,9
	m	26,5	31,3	32,4	36,9	33,1	35,1	33,2	23,6	38,6	38,6
	w	8,8	9,3	10,2	11,3	11,5	11,4	11,6	13,7	14,4	14,4
Berufliche Schulen											
	z	22,6	15,7	15,9	16,8	20,1	16,8	17,8	19,8	20,9	20,2
	m	31,3	13,3	13,0	14,2	26,6	13,4	15,6	18,8	22,0	20,8
	w	20,0	16,7	17,1	17,9	18,6	18,3	18,6	20,2	20,6	20,0
Teilzeit-Berufsschulen ³											
	z	1,1	0,1	0,3	0,3	0,5	0,2	0,2	0,2	0,3	0,1
	m	1,1	-	0,6	0,4	1,4	-	0,3	0,3	0,7	-
	w	1,1	0,1	0,1	0,3	0,3	0,3	0,2	0,1	0,1	0,1
Berufsvorbereitungsjahr											
	z	9,3	7,1	6,0	5,5	6,9	8,5	8,8	5,6	6,9	6,1
	m	28,6	11,9	7,7	9,0	14,6	13,1	13,4	9,2	16,7	11,0
	w	4,7	5,8	5,6	4,7	5,6	6,5	7,2	4,4	3,8	4,4
Berufsgrundbildungsjahr in vollzeitschulischer Form											
	z	7,6	-	-	-	-	-	-	-	-	-
	m	16,1	-	-	-	-	-	-	-	-	-
	w	1,3	-	-	-	-	-	-	-	-	-
Berufsfachschulen											
	z	27,1	28,5	28,6	31,1	36,3	31,4	34,4	37,6	40,0	39,4
	m	55,4	29,3	26,1	30,4	48,4	24,3	32,1	38,7	41,7	41,2
	w	22,8	28,3	29,4	31,3	34,1	33,7	35,1	37,3	39,6	39,0
Berufsoberschulen/Technische Oberschulen											
	z	-	18,2	9,1	13,3	23,1	22,2	22,2	42,9	50,0	40,0
	m	-	25,0	-	16,7	33,3	-	-	50,0	50,0	-
	w	-	14,3	12,5	11,1	20,0	33,3	33,3	40,0	50,0	40,0
Fachgymnasien											
	z	-	-	-	-	0,4	-	0,2	0,4	0,4	1,0
	m	-	-	-	-	1,1	-	-	-	-	1,9
	w	-	-	-	-	0,2	-	0,3	0,5	0,5	0,8
Fachoberschulen											
	z	18,6	13,8	13,6	14,4	17,7	16,8	14,6	16,1	21,0	17,9
	m	21,9	11,7	12,8	12,5	27,9	21,3	16,1	22,1	36,3	29,4
	w	15,8	15,2	14,1	15,5	14,5	14,7	13,9	13,9	15,3	14,2
Fachschulen											
	z	60,8	46,1	46,3	48,8	55,5	49,1	48,5	55,2	54,1	54,1
	m	77,8	50,5	47,1	50,0	74,3	51,2	48,9	57,0	55,3	55,8
	w	55,0	43,7	46,0	48,2	49,5	48,3	48,3	54,4	53,7	53,5
Fachakademien/Berufsakademien											
	z	100,0	-	-	-	-	-	-	-	-	-
	m	100,0	-	-	-	-	-	-	-	-	-
	w	100,0	-	-	-	-	-	-	-	-	-
	Zusammen	6,7	6,6	7,2	7,8	8,4	9,2	9,8	10,7	10,4	10,3
	m	17,4	9,8	10,6	12,2	15,4	15,9	18,3	21,0	20,2	19,9
	w	5,5	5,9	6,4	6,9	7,2	8,0	8,5	9,0	8,9	8,8
<i>Schulen des Gesundheitswesens ⁹</i>		-	-	-	-	-	-	-	-	-	-
Stundenweise											
Allgemeinbildende Schulen											
	z	14,3	15,6	14,4	15,3	13,7	10,2	10,1	11,0	10,3	10,3
	m	11,4	18,0	15,4	15,6	15,6	15,1	15,9	16,1	15,9	15,9
	w	15,7	14,8	14,0	15,2	13,0	8,8	8,5	9,7	8,8	8,8
Grundschulen											
	z	0,8	2,3	2,6	3,8	2,8	1,9	1,8	1,6	1,4	1,4
	m	-	3,6	5,0	4,3	4,1	5,3	5,1	2,4	4,5	4,5
	w	1,0	2,1	2,3	3,7	2,6	1,6	1,5	1,6	1,1	1,1

4.1 Lehrkräfte nach Beschäftigungsumfang, Schularten und Geschlecht 1992-2016
Anteile an öffentlichen und privaten Schulen zusammen in Prozent

Beschäftigungsumfang/Schulart/Geschlecht		1992	2008	2009	2010	2011	2012	2013	2014	2015	2016
Schulartunabhängige Orientierungsstufe	z	11,8	-	-	-	-	-	-	-	-	-
	m	2,8	-	-	-	-	-	-	-	-	-
	w	14,5	-	-	-	-	-	-	-	-	-
Hauptschulen	z	2,6	15,7	12,1	24,2	17,9	4,9	5,5	7,9	8,6	8,6
	m	-	16,7	11,8	15,9	-	4,2	4,8	6,7	8,9	8,9
	w	4,3	15,2	12,2	27,6	23,8	5,2	5,9	8,3	8,6	8,6
Schularten mit mehreren Bildungsgängen	z	-	-	-	-	5,9	11,2	7,5	9,6	9,2	9,2
	m	-	-	-	-	-	29,2	11,6	7,5	10,6	10,6
	w	-	-	-	-	8,3	7,3	6,5	10,2	8,8	8,8
Realschulen	z	-	7,9	7,5	5,4	5,0	7,7	7,7	9,3	9,2	9,2
	m	-	10,9	6,2	11,9	12,5	10,0	10,8	10,2	11,7	11,7
	w	-	6,6	7,9	2,3	1,4	7,0	6,7	9,0	8,5	8,5
Gymnasien	z	21,1	14,9	13,7	13,2	14,1	12,6	12,5	12,7	12,5	12,5
	m	15,4	14,6	12,6	12,0	14,1	13,0	15,6	15,4	15,3	15,3
	w	30,3	15,1	14,4	14,0	14,1	12,3	11,1	11,8	11,3	11,3
Integrierte Gesamtschulen	z	-	31,7	25,5	30,2	22,0	11,2	11,6	15,0	13,6	13,6
	m	-	22,9	13,3	17,3	15,2	10,7	10,7	15,5	15,2	15,2
	w	-	35,2	31,5	35,9	24,0	11,4	12,0	14,9	13,1	13,1
Freie Waldorfschulen	z	100,0	100,0	100,0	100,0	100,0	100,0	100,0	100,0	100,0	100,0
	m	100,0	100,0	100,0	100,0	100,0	100,0	100,0	100,0	100,0	100,0
	w	100,0	100,0	100,0	100,0	100,0	100,0	100,0	100,0	100,0	100,0
Förderschulen	z	38,0	24,7	25,1	22,9	24,1	15,5	17,9	17,5	15,1	15,1
	m	44,4	40,6	40,8	29,2	33,3	24,6	25,7	28,6	19,4	19,4
	w	36,6	21,1	20,7	20,9	21,5	12,8	15,5	14,6	13,8	13,8
Berufliche Schulen	z	44,6	48,7	51,8	52,7	64,0	53,8	54,7	55,8	53,4	52,1
	m	34,9	34,7	38,1	40,8	58,2	53,0	51,2	50,6	49,1	48,3
	w	63,0	63,0	65,4	63,7	68,0	54,3	56,8	59,2	56,2	54,6
Teilzeit-Berufsschulen ³	z	1,0	0,9	1,2	1,3	1,4	1,7	1,4	1,1	1,3	1,0
	m	1,3	0,6	1,5	1,9	1,8	4,3	1,4	0,9	1,4	0,9
	w	-	1,4	0,6	0,5	1,1	-	1,4	1,2	1,2	1,1
Berufsvorbereitungsjahr	z	14,9	12,9	5,6	11,6	14,3	24,5	17,1	22,4	17,5	12,9
	m	15,4	4,3	4,2	6,8	12,0	25,4	16,9	26,5	19,4	12,1
	w	14,3	22,2	7,5	17,9	16,7	23,9	17,1	19,0	16,1	13,5
Berufsgrundbildungsjahr in vollzeitschulischer Form	z	0,5	0,8	-	-	-	-	-	-	-	-
	m	0,6	0,8	-	-	-	-	-	-	-	-
	w	-	-	-	-	-	-	-	-	-	-
Berufsfachschulen	z	69,6	73,9	63,7	66,2	80,9	75,7	76,5	77,2	75,6	74,3
	m	71,3	63,2	43,5	49,1	73,9	73,1	72,9	70,6	69,8	67,9
	w	68,1	80,7	80,7	80,1	84,7	77,0	78,3	80,6	78,4	77,4
Berufsoberschulen/Technische Oberschulen	z	-	50,0	50,0	66,7	83,3	33,3	33,3	33,3	66,7	60,0
	m	-	100,0	100,0	66,7	100,0	33,3	-	-	100,0	-
	w	-	-	33,3	66,7	75,0	33,3	33,3	33,3	50,0	60,0
Fachgymnasien	z	-	-	-	4,9	8,4	6,0	6,1	6,8	8,6	8,3
	m	-	-	-	5,9	13,0	5,3	5,1	9,7	11,2	15,2
	w	-	-	-	4,0	4,9	6,4	6,8	4,8	6,9	3,9
Fachoberschulen	z	55,7	38,5	31,6	42,9	45,5	35,4	36,8	42,5	40,6	39,4
	m	55,0	41,7	34,9	40,6	43,4	42,9	42,1	44,4	40,8	39,5
	w	57,1	34,9	25,7	46,0	47,4	30,7	32,6	41,3	40,5	39,3
Fachschulen	z	88,3	88,4	85,9	85,8	87,6	84,7	83,5	82,4	80,3	84,2
	m	83,0	85,3	85,1	84,6	89,9	88,8	83,2	81,0	80,2	85,8
	w	94,1	90,8	86,7	86,9	85,7	81,3	83,7	83,6	80,4	82,7
Fachakademien/Berufsakademien	z	100,0	-	-	-	-	-	-	-	-	-
	m	100,0	-	-	-	-	-	-	-	-	-
	w	100,0	-	-	-	-	-	-	-	-	-
Zusammen	z	36,2	29,9	29,0	29,9	29,8	22,9	23,0	23,6	23,0	23,0
	m	31,1	28,0	27,5	28,6	33,2	30,6	30,6	31,1	30,6	30,7
	w	42,7	30,9	29,8	30,7	28,2	20,2	20,3	21,1	20,4	20,3
<i>Schulen des Gesundheitswesens ⁹</i>		-	-	-	-	-	-	-	-	-	-
Nordrhein-Westfalen											
Vollzeit											
Allgemeinbildende Schulen	z	7,3	7,9	8,1	8,2	8,2	8,2	8,2	8,3	8,4	8,3
	m	8,3	10,5	10,7	10,8	10,9	11,0	11,0	11,2	11,2	11,2
	w	6,0	6,1	6,2	6,4	6,4	6,3	6,4	6,5	6,6	6,6
Grundschulen	z	0,3	0,8	0,9	1,0	1,0	1,0	1,0	1,0	1,1	1,1
	m	0,4	1,3	1,4	1,7	2,0	1,9	2,0	2,0	2,2	2,1
	w	0,2	0,7	0,8	0,9	0,9	0,8	0,9	0,9	0,9	0,9
Hauptschulen	z	0,4	0,7	0,7	0,8	0,9	1,0	1,1	1,1	1,2	1,3
	m	0,4	0,9	0,9	1,0	1,2	1,4	1,5	1,7	1,7	1,7
	w	0,4	0,4	0,5	0,5	0,6	0,6	0,7	0,8	0,9	1,0
Schularten mit mehreren Bildungsgängen	z	-	-	-	-	-	2,7	4,2	4,0	5,3	5,5
	m	-	-	-	-	-	3,1	3,0	3,8	5,2	5,8
	w	-	-	-	-	-	2,5	4,8	4,1	5,3	5,4
Realschulen	z	6,6	6,8	7,1	7,1	7,1	7,3	7,4	7,7	7,8	7,5
	m	6,2	7,2	7,6	7,5	7,7	7,9	8,1	8,4	8,4	8,2
	w	7,3	6,4	6,6	6,7	6,7	6,8	6,9	7,2	7,4	7,0
Gymnasien	z	14,9	16,5	16,6	16,2	15,8	15,6	15,9	16,4	16,5	16,4
	m	13,9	17,3	17,5	17,3	17,1	17,0	17,1	17,7	17,7	17,6
	w	17,8	15,3	15,1	14,8	14,1	14,0	14,4	14,9	15,0	15,0

4.1 Lehrkräfte nach Beschäftigungsumfang, Schularten und Geschlecht 1992-2016
Anteile an öffentlichen und privaten Schulen zusammen in Prozent

Beschäftigungsumfang/Schulart/Geschlecht		1992	2008	2009	2010	2011	2012	2013	2014	2015	2016
Integrierte Gesamtschulen	z	2,4	3,8	3,6	3,7	3,6	3,5	3,4	3,4	3,5	3,4
	m	2,5	4,3	4,1	4,1	4,0	4,1	4,0	4,1	3,9	3,9
	w	2,3	3,2	3,1	3,2	3,2	2,9	2,8	2,8	3,2	3,0
Freie Waldorfschulen	z	100,0	100,0	100,0	100,0	100,0	100,0	100,0	100,0	100,0	100,0
	m	100,0	100,0	100,0	100,0	100,0	100,0	100,0	100,0	100,0	100,0
	w	100,0	100,0	100,0	100,0	100,0	100,0	100,0	100,0	100,0	100,0
Förderschulen	z	13,2	12,8	12,6	12,9	12,8	12,8	12,9	13,3	14,1	14,8
	m	15,3	15,3	15,4	15,6	15,8	15,6	15,7	16,2	17,1	18,0
	w	11,8	11,4	11,2	11,5	11,4	11,4	11,5	11,9	12,6	13,3
Abendrealschulen	z	0,7	-	-	-	-	-	-	-	12,4	9,4
	m	-	-	-	-	-	-	-	-	7,3	7,3
	w	1,9	-	-	-	-	-	-	-	18,1	11,5
Abendgymnasien ²⁵	z	4,6	13,0	13,2	14,0	13,7	14,1	13,6	14,3	5,3	6,0
	m	5,8	13,5	14,0	14,7	14,3	14,8	14,1	14,0	6,6	7,3
	w	1,9	12,2	12,0	13,1	12,9	13,3	12,9	14,6	3,8	4,3
Kollegs	z	26,5	-	-	-	-	-	-	-	21,5	22,3
	m	27,7	-	-	-	-	-	-	-	23,3	22,7
	w	23,4	-	-	-	-	-	-	-	19,0	21,7
Berufliche Schulen ²⁶	z	7,3	7,9	8,0	8,3	8,3	8,5	8,6	8,9	9,0	8,8
	m	6,4	7,3	7,4	7,6	7,8	8,0	7,9	8,2	8,1	8,1
	w	10,7	9,1	9,2	9,6	9,3	9,5	9,8	10,0	10,4	9,9
Teilzeit-Berufsschulen	z	5,1	5,3	5,3	5,3	5,0	5,3	5,1	5,2	5,1	4,9
	m	5,4	5,6	5,5	5,5	5,3	5,6	5,3	5,5	5,2	5,0
	w	3,4	4,5	4,5	4,6	4,3	4,7	4,6	4,6	4,8	4,6
Berufsvorbereitungsjahr ²⁷	z	5,7	15,5	16,4	17,6	19,3	19,6	19,6	19,6	12,9	9,1
	m	7,6	18,5	20,7	21,5	24,0	24,7	22,5	23,4	15,6	11,5
	w	1,4	10,8	10,3	12,1	12,8	12,6	15,7	14,4	9,9	6,8
Berufsgrundbildungsjahr in vollzeitschulischer Form	z	4,0	3,2	3,4	4,1	4,3	4,3	4,6	4,4	-	-
	m	5,0	3,3	3,8	4,7	4,8	4,9	5,3	4,7	-	-
	w	1,8	3,0	2,7	2,7	3,2	3,1	3,2	3,8	-	-
Berufsfachschulen ²⁷	z	11,4	6,9	7,1	7,5	7,7	7,8	7,9	8,1	7,5	7,4
	m	8,0	6,2	6,4	6,9	7,2	7,4	7,2	7,4	6,9	6,9
	w	17,5	7,9	8,0	8,4	8,4	8,4	8,7	9,0	8,3	8,0
Fachgymnasien	z	-	7,7	7,9	7,9	8,2	8,3	8,7	8,9	9,7	10,0
	m	-	7,2	7,1	7,2	7,8	7,9	8,3	8,6	9,1	9,8
	w	-	8,5	9,1	9,1	8,8	8,9	9,4	9,2	10,3	10,3
Fachoberschulen	z	6,1	11,1	10,6	10,8	10,7	10,9	11,5	11,7	11,3	11,1
	m	5,3	10,7	10,5	10,7	10,4	10,7	11,5	11,6	10,2	10,8
	w	10,5	11,8	10,9	11,0	11,0	11,2	11,4	11,8	12,7	11,3
Fachschulen	z	20,8	25,3	24,7	24,8	24,0	24,3	24,4	24,6	24,9	25,4
	m	18,6	21,1	20,6	20,2	20,1	20,4	20,2	20,3	20,4	21,4
	w	36,2	32,5	31,1	31,5	30,0	30,0	30,2	30,3	30,4	30,1
Kollegschulen	z	2,6	-	-	-	-	-	-	-	-	-
	m	2,2	-	-	-	-	-	-	-	-	-
	w	4,4	-	-	-	-	-	-	-	-	-
Zusammen	z	7,3	7,9	8,1	8,2	8,2	8,2	8,3	8,4	8,5	8,4
	m	7,9	9,7	9,9	10,1	10,2	10,3	10,3	10,5	10,5	10,5
	w	6,4	6,4	6,5	6,7	6,7	6,7	6,8	6,9	7,0	7,0
<i>Schulen des Gesundheitswesens ⁶</i>	<i>z</i>	<i>67,3</i>	<i>70,0</i>	<i>69,7</i>	<i>69,6</i>	<i>69,3</i>	<i>69,6</i>	<i>69,4</i>	<i>72,3</i>	<i>71,3</i>	<i>71,7</i>
	<i>m</i>	<i>65,5</i>	<i>68,8</i>	<i>66,6</i>	<i>66,7</i>	<i>65,4</i>	<i>67,6</i>	<i>67,1</i>	<i>70,0</i>	<i>69,8</i>	<i>68,5</i>
	<i>w</i>	<i>68,0</i>	<i>70,7</i>	<i>71,5</i>	<i>71,3</i>	<i>71,6</i>	<i>70,7</i>	<i>70,8</i>	<i>73,7</i>	<i>72,2</i>	<i>73,4</i>
Teilzeit											
Allgemeinbildende Schulen	z	6,3	8,5	8,5	8,8	9,1	9,3	9,5	9,8	9,8	9,8
	m	16,4	13,2	12,6	13,4	13,7	14,9	16,0	17,2	18,4	18,5
	w	5,6	7,7	7,7	8,0	8,4	8,4	8,5	8,7	8,6	8,7
Grundschulen	z	0,4	1,3	1,4	1,4	1,6	1,7	1,8	2,0	2,0	2,0
	m	2,8	3,0	3,1	3,7	3,9	5,5	5,6	5,5	6,9	7,2
	w	0,3	1,2	1,3	1,3	1,5	1,6	1,7	1,9	1,9	1,8
Hauptschulen	z	0,8	1,1	1,1	1,3	1,2	1,4	1,6	2,0	2,2	2,6
	m	2,5	1,2	1,2	1,8	1,7	1,8	2,2	3,9	4,7	6,2
	w	0,7	1,1	1,1	1,2	1,1	1,3	1,5	1,7	1,9	2,0
Schularten mit mehreren Bildungsgängen	z	-	-	-	-	-	2,5	6,1	5,3	8,8	8,4
	m	-	-	-	-	-	-	16,2	9,4	20,2	15,7
	w	-	-	-	-	-	2,7	5,0	4,8	7,5	7,6
Realschulen	z	7,8	7,5	7,2	7,8	8,2	8,3	8,9	9,0	8,5	9,1
	m	13,4	8,8	8,7	11,2	11,8	11,0	11,3	12,1	12,4	14,3
	w	7,4	7,4	6,9	7,2	7,6	7,9	8,6	8,5	7,9	8,3
Gymnasien	z	16,5	15,1	14,8	15,1	15,3	15,7	15,5	15,4	15,6	15,3
	m	20,9	13,3	12,6	13,7	13,6	15,9	16,1	16,4	18,4	18,0
	w	15,8	15,7	15,6	15,6	15,9	15,6	15,4	15,1	15,0	14,7
Integrierte Gesamtschulen	z	3,2	6,0	6,1	6,4	6,9	7,2	7,5	8,1	7,2	7,4
	m	4,0	7,4	7,8	7,7	8,6	9,1	10,7	12,5	11,8	11,9
	w	3,0	5,6	5,6	6,0	6,4	6,7	6,7	7,2	6,2	6,5
Freie Waldorfschulen	z	100,0	100,0	100,0	100,0	100,0	100,0	100,0	100,0	100,0	100,0
	m	100,0	100,0	100,0	100,0	100,0	100,0	100,0	100,0	100,0	100,0
	w	100,0	100,0	100,0	100,0	100,0	100,0	100,0	100,0	100,0	100,0

4.1 Lehrkräfte nach Beschäftigungsumfang, Schularten und Geschlecht 1992-2016
Anteile an öffentlichen und privaten Schulen zusammen in Prozent

Beschäftigungsumfang/Schulart/Geschlecht		1992	2008	2009	2010	2011	2012	2013	2014	2015	2016
Förderschulen	z	11,4	12,0	12,2	11,8	11,8	11,6	11,3	12,1	12,9	13,5
	m	26,0	18,0	17,4	15,4	15,0	14,7	14,8	16,3	18,6	18,3
	w	10,5	11,4	11,6	11,3	11,4	11,2	10,8	11,6	12,3	12,9
Abendrealschulen	z	6,5	-	-	-	-	-	-	-	14,8	15,7
	m	10,0	-	-	-	-	-	-	-	18,0	17,8
	w	6,1	-	-	-	-	-	-	-	13,6	15,0
Abendgymnasien ²⁵	z	2,9	18,7	17,0	16,6	17,7	17,2	17,9	17,8	9,3	11,3
	m	-	19,3	13,2	12,9	14,5	13,7	15,9	16,1	4,0	3,8
	w	3,2	18,5	18,7	18,0	19,1	18,6	18,6	18,4	10,8	13,5
Kollegs	z	26,6	-	-	-	-	-	-	-	26,3	23,1
	m	30,4	-	-	-	-	-	-	-	12,0	25,0
	w	25,6	-	-	-	-	-	-	-	30,7	22,6
Berufliche Schulen ²⁶	z	14,3	14,6	14,9	15,4	16,4	17,0	17,4	17,6	17,2	16,7
	m	17,4	14,2	14,3	15,4	17,5	19,2	20,6	22,2	23,7	22,0
	w	13,4	14,8	15,2	15,4	16,0	16,3	16,3	16,2	15,5	15,3
Teilzeit-Berufsschulen	z	3,6	5,9	5,5	6,0	6,4	6,9	6,1	6,4	6,2	6,3
	m	9,0	7,4	6,5	7,6	8,6	9,8	9,4	9,8	10,6	10,3
	w	1,6	5,0	4,9	5,1	5,5	5,8	4,8	5,2	4,8	5,0
Berufsvorbereitungsjahr ²⁷	z	15,4	16,1	20,6	19,5	25,2	25,9	32,0	22,3	16,9	13,7
	m	55,6	21,2	35,7	30,0	38,2	40,6	53,8	33,3	21,7	21,0
	w	7,0	14,4	16,5	16,5	21,0	21,5	24,1	19,1	15,6	11,5
Berufsgrundbildungsjahr in vollzeitschulischer Form	z	6,1	5,4	5,6	6,5	8,9	9,3	14,8	12,3	-	-
	m	21,4	8,5	8,9	7,2	15,8	17,1	24,6	21,0	-	-
	w	3,6	4,3	4,4	6,1	6,4	6,6	11,1	9,0	-	-
Berufsfachschulen ²⁷	z	23,0	18,0	18,4	18,0	18,7	19,2	19,1	20,6	19,5	19,2
	m	27,4	20,3	20,8	21,7	22,3	24,2	24,9	29,5	30,2	29,2
	w	22,3	17,3	17,5	16,8	17,7	17,8	17,6	18,5	16,9	16,7
Fachgymnasien	z	-	12,3	12,7	14,0	14,6	15,1	16,0	15,5	13,9	14,6
	m	-	6,5	8,4	9,7	11,7	12,7	15,3	17,0	16,9	14,8
	w	-	13,8	13,9	15,1	15,3	15,6	16,2	15,2	13,2	14,5
Fachoberschulen	z	10,5	20,7	21,2	22,4	22,3	22,9	25,1	26,4	24,1	23,0
	m	5,4	17,6	17,2	23,7	28,0	29,8	33,7	33,7	35,7	33,8
	w	12,3	21,9	22,8	21,9	20,3	20,7	22,5	24,1	20,8	20,4
Fachschulen	z	48,3	39,6	40,4	41,0	41,5	42,5	41,4	41,5	41,5	40,3
	m	59,6	34,1	33,9	34,5	35,9	38,3	38,6	44,0	46,3	42,1
	w	43,1	41,5	42,6	43,3	43,3	43,8	42,2	40,8	40,1	39,8
Kollegschulen	z	7,4	-	-	-	-	-	-	-	-	-
	m	4,6	-	-	-	-	-	-	-	-	-
	w	8,3	-	-	-	-	-	-	-	-	-
Zusammen	z	6,9	9,2	9,2	9,5	10,0	10,2	10,4	10,7	10,6	10,6
	m	16,6	13,4	13,0	13,8	14,4	15,7	16,9	18,2	19,5	19,2
	w	6,1	8,4	8,5	8,7	9,1	9,2	9,3	9,5	9,4	9,4
<i>Schulen des Gesundheitswesens</i>	z	-	76,6	73,8	75,2	76,3	76,4	74,8	77,5	77,7	77,9
	m	-	78,4	70,9	73,7	76,5	77,8	69,7	73,6	74,5	77,7
	w	-	76,1	74,5	75,6	76,3	76,1	75,9	78,4	78,3	78,0
Stundenweise											
Allgemeinbildende Schulen	z	38,4	6,4	7,2	7,4	7,7	8,4	8,1	8,1	8,9	9,9
	m	34,1	9,5	10,6	10,3	10,5	11,3	10,7	10,5	10,5	11,5
	w	41,8	5,4	6,1	6,4	6,8	7,3	7,1	7,3	8,3	9,2
Grundschulen	z	2,9	0,6	1,0	0,9	1,0	0,9	1,0	0,9	1,1	1,8
	m	1,3	1,6	1,7	1,6	2,5	2,5	2,1	1,9	0,9	2,8
	w	4,8	0,5	1,0	0,9	0,8	0,7	0,9	0,9	1,1	1,6
Hauptschulen	z	10,3	0,4	0,9	0,8	0,8	0,7	0,8	1,4	1,6	1,7
	m	17,1	0,3	1,3	1,1	1,0	1,0	1,6	0,5	0,6	2,2
	w	3,0	0,5	0,8	0,6	0,8	0,5	0,4	1,8	2,0	1,4
Schularten mit mehreren Bildungsgängen	z	-	-	-	-	-	-	7,1	9,1	9,8	16,8
	m	-	-	-	-	-	-	12,5	10,5	12,5	20,7
	w	-	-	-	-	-	-	5,0	8,5	8,8	15,3
Realschulen	z	40,1	7,0	7,6	8,6	7,7	8,5	8,3	8,6	9,3	11,9
	m	36,2	10,9	10,4	10,3	8,0	11,3	8,8	9,4	10,0	12,0
	w	42,7	5,7	6,6	8,0	7,7	7,4	8,1	8,3	8,9	11,8
Gymnasien	z	42,5	14,3	14,3	14,6	14,6	14,7	14,9	14,4	14,9	15,1
	m	42,2	14,3	14,7	14,4	14,9	15,1	15,3	14,0	14,2	14,4
	w	42,8	14,3	14,2	14,8	14,4	14,5	14,7	14,6	15,2	15,4
Integrierte Gesamtschulen	z	14,3	3,1	4,2	3,6	3,5	4,2	3,3	4,0	3,3	2,9
	m	44,4	2,9	5,5	4,6	4,6	5,3	3,7	5,0	3,2	3,6
	w	7,5	3,3	3,6	3,1	2,9	3,6	3,0	3,6	3,3	2,6
Freie Waldorfschulen	z	100,0	100,0	100,0	100,0	100,0	100,0	100,0	100,0	100,0	100,0
	m	100,0	100,0	100,0	100,0	100,0	100,0	100,0	100,0	100,0	100,0
	w	100,0	100,0	100,0	100,0	100,0	100,0	100,0	100,0	100,0	100,0
Förderschulen	z	37,4	4,3	4,5	4,8	4,9	6,9	6,3	6,5	9,6	9,7
	m	27,3	6,5	7,1	7,3	7,0	7,7	8,3	9,7	11,7	13,9
	w	43,7	3,7	3,8	4,2	4,4	6,7	5,7	5,6	9,0	8,6
Abendrealschulen	z	61,9	-	-	-	-	-	-	-	42,9	60,0
	m	72,7	-	-	-	-	-	-	-	50,0	50,0
	w	50,0	-	-	-	-	-	-	-	40,0	66,7

4.1 Lehrkräfte nach Beschäftigungsumfang, Schularten und Geschlecht 1992-2016
Anteile an öffentlichen und privaten Schulen zusammen in Prozent

Beschäftigungsumfang/Schulart/Geschlecht		1992	2008	2009	2010	2011	2012	2013	2014	2015	2016
Abendgymnasien ²⁵	z	33,3	21,0	21,2	20,8	26,5	27,7	28,3	23,5	12,5	-
	m	50,0	20,0	35,7	36,4	33,3	29,2	18,8	27,8	20,0	-
	w	20,0	21,6	10,5	7,7	22,6	26,8	32,4	21,2	-	-
Kollegs	z	66,7	-	-	-	-	-	-	-	27,9	27,3
	m	83,3	-	-	-	-	-	-	-	36,4	23,5
	w	46,7	-	-	-	-	-	-	-	19,0	31,3
Berufliche Schulen ²⁶	z	32,1	15,2	14,0	17,0	18,6	19,3	20,7	19,2	19,8	20,0
	m	34,3	21,2	21,7	26,0	27,9	28,1	30,8	28,6	27,2	28,1
	w	27,9	11,0	8,7	10,7	11,7	13,1	13,6	12,5	12,7	12,5
Teilzeit-Berufsschulen	z	3,5	4,1	3,9	4,7	5,1	5,3	8,1	7,1	8,3	9,4
	m	1,9	5,2	6,1	8,9	9,7	9,8	13,4	12,4	12,3	14,7
	w	6,0	3,2	2,3	1,9	1,8	2,1	4,6	3,4	4,4	3,9
Berufsvorbereitungsjahr ²⁷	z	52,2	22,2	18,2	30,0	35,0	35,0	47,1	35,0	29,3	16,4
	m	50,0	44,4	25,0	45,5	58,3	58,3	63,6	63,6	47,8	34,4
	w	57,1	-	10,0	11,1	-	-	16,7	-	5,6	-
Berufsgrundbildungsjahr in vollzeitschulischer Form	z	47,4	5,3	4,8	6,2	12,5	12,5	17,1	13,2	-	-
	m	63,6	10,3	8,8	14,3	22,2	22,2	32,4	23,5	-	-
	w	25,0	2,2	2,0	1,9	6,7	6,7	2,8	2,9	-	-
Berufsfachschulen ²⁷	z	65,0	15,7	14,1	17,7	19,1	19,9	17,0	16,3	17,8	17,8
	m	54,5	22,3	24,6	25,7	28,8	29,0	27,5	25,8	24,2	24,7
	w	73,2	12,0	7,8	12,8	12,8	14,2	11,3	11,3	13,1	13,1
Fachgymnasien	z	-	9,2	5,0	1,8	4,3	5,3	14,4	12,9	7,9	13,9
	m	-	8,7	-	-	-	-	16,0	4,0	9,1	7,7
	w	-	9,4	6,3	2,5	6,3	7,8	13,9	15,8	7,1	17,4
Fachoberschulen	z	23,8	14,9	15,4	21,2	29,2	30,3	31,9	29,2	24,0	28,6
	m	7,7	12,5	15,8	26,1	36,4	36,4	38,5	32,0	26,3	35,3
	w	50,0	16,0	15,2	18,6	25,6	27,3	28,3	27,7	19,4	24,0
Fachschulen	z	69,6	51,7	49,3	54,2	51,9	53,1	52,0	48,1	50,5	48,1
	m	70,8	57,9	53,2	60,1	59,3	59,4	56,6	56,2	54,9	57,0
	w	53,8	42,2	43,0	44,6	41,4	44,8	45,1	36,2	41,4	32,8
Kollegschulen	z	15,7	-	-	-	-	-	-	-	-	-
	m	16,3	-	-	-	-	-	-	-	-	-
	w	14,9	-	-	-	-	-	-	-	-	-
Zusammen	z	34,5	7,4	8,0	8,4	8,9	9,5	9,3	9,2	10,0	10,9
	m	34,2	11,6	12,6	12,8	13,4	13,8	13,7	13,4	13,2	14,0
	w	34,8	5,9	6,4	6,8	7,2	7,8	7,7	7,7	8,6	9,5
<i>Schulen des Gesundheitswesens</i> ⁶	z	66,4	67,5	67,5	66,5	67,8	68,8	68,6	69,9	72,7	68,1
	m	65,8	64,2	64,3	62,7	65,0	65,1	65,5	66,5	68,7	65,1
	w	67,4	70,7	70,5	69,9	70,2	72,0	71,2	72,5	75,5	70,4
Rheinland-Pfalz ²⁸											
<i>Vollzeit</i>											
<i>Allgemeinbildende Schulen</i>	z	7,1	7,0	7,4	7,4	7,6	7,8	8,1	8,1	8,0	7,9
	m	7,4	8,7	9,4	9,6	9,7	9,7	9,9	10,1	10,0	9,9
	w	6,7	5,7	6,0	6,0	6,2	6,5	6,9	6,8	6,8	6,6
Grundschulen	z	1,1	1,7	1,7	1,7	1,8	2,1	2,2	2,0	2,0	2,0
	m	0,9	2,0	2,1	2,6	2,6	2,9	3,0	3,0	3,2	2,9
	w	1,2	1,6	1,7	1,6	1,7	1,9	2,1	1,8	1,8	1,8
Hauptschulen	z	2,2	3,6	5,8	13,3	23,7	29,0	100,0	100,0	100,0	100,0
	m	1,8	3,5	5,6	14,4	24,4	24,6	100,0	100,0	100,0	100,0
	w	2,8	3,7	6,0	12,3	23,1	32,9	100,0	100,0	100,0	100,0
Schularten mit mehreren Bildungsgängen	z	-	-	0,1	0,4	0,6	1,8	1,9	2,1	2,8	2,9
	m	-	-	0,1	0,5	0,5	1,8	1,7	2,0	2,9	2,8
	w	-	-	0,1	0,4	0,7	1,8	2,0	2,2	2,7	2,9
Realschulen	z	7,2	6,6	9,5	27,1	40,3	56,7	100,0	100,0	100,0	100,0
	m	6,4	6,7	9,5	25,8	41,0	53,6	100,0	100,0	100,0	100,0
	w	8,4	6,5	9,6	28,1	39,7	59,4	100,0	100,0	100,0	100,0
Gymnasien	z	14,2	14,0	13,9	13,6	13,9	13,8	14,3	14,7	15,0	15,1
	m	12,5	14,0	14,1	14,1	14,2	14,2	14,4	14,5	14,7	15,0
	w	19,5	14,1	13,6	12,9	13,6	13,2	14,3	15,0	15,3	15,3
Integrierte Gesamtschulen	z	-	0,2	0,7	0,6	0,5	1,0	1,2	1,2	1,3	1,4
	m	-	-	0,3	0,1	0,2	0,3	0,4	0,9	0,8	0,9
	w	-	0,5	1,0	0,9	0,8	1,6	1,8	1,5	1,7	1,7
Freie Waldorfschulen	z	100,0	-	100,0	100,0	100,0	100,0	100,0	100,0	100,0	100,0
	m	100,0	-	100,0	100,0	100,0	100,0	100,0	100,0	100,0	100,0
	w	100,0	-	100,0	100,0	100,0	100,0	100,0	100,0	100,0	100,0
Förderschulen	z	13,8	14,7	15,1	14,7	14,8	14,6	14,5	14,7	14,3	14,1
	m	13,7	18,5	20,4	20,0	20,8	19,9	20,2	21,1	21,6	20,9
	w	14,1	12,7	12,4	12,0	11,9	12,0	11,9	11,9	11,3	11,2
Abendgymnasien	z	-	-	-	-	-	-	-	-	-	-
	m	-	-	-	-	-	-	-	-	-	-
	w	-	-	-	-	-	-	-	-	-	-
Kollegs ²⁹	z	39,3	34,8	36,2	30,6	38,0	36,7	41,1	35,6	38,6	40,7
	m	36,4	30,4	26,1	18,8	19,0	19,2	26,9	20,0	21,7	29,2
	w	50,0	39,1	45,8	43,3	51,7	50,0	53,3	47,1	50,0	50,0

4.1 Lehrkräfte nach Beschäftigungsumfang, Schularten und Geschlecht 1992-2016
Anteile an öffentlichen und privaten Schulen zusammen in Prozent

Beschäftigungsumfang/Schulart/Geschlecht		1992	2008	2009	2010	2011	2012	2013	2014	2015	2016
Berufliche Schulen	z	5,1	6,7	6,6	6,5	6,3	6,2	6,2	6,0	6,3	6,3
	m	3,9	5,4	5,2	5,3	5,4	5,3	5,3	5,2	5,5	5,7
	w	10,0	9,7	9,8	9,0	8,0	8,1	8,0	7,7	7,7	7,4
Teilzeit-Berufsschulen ³	z	2,5	5,2	5,6	5,7	5,8	5,1	4,9	5,1	5,4	5,2
	m	1,9	4,5	4,8	5,3	5,4	4,6	4,7	5,1	5,3	5,1
	w	5,1	7,4	8,0	7,0	7,0	6,3	5,4	5,0	5,7	5,4
Berufsvorbereitungsjahr	z	-	8,3	7,0	6,0	5,6	8,4	8,9	9,8	9,5	10,0
	m	-	9,2	7,4	6,7	6,5	8,8	10,1	11,0	10,7	11,3
	w	-	6,2	6,2	4,8	3,8	7,4	6,7	7,7	7,5	8,3
Berufsgrundbildungsjahr in vollzeitschulischer Form	z	-	-	-	-	-	-	-	-	-	-
	m	-	-	-	-	-	-	-	-	-	-
	w	-	-	-	-	-	-	-	-	-	-
Berufsfachschulen	z	7,7	8,3	8,1	8,4	8,0	8,4	8,2	7,1	7,8	7,6
	m	5,8	6,8	6,6	7,2	7,3	7,8	7,1	5,8	7,0	7,0
	w	14,8	10,8	10,5	10,3	9,1	9,1	9,8	9,0	9,1	8,4
Berufsoberschulen/Technische Oberschulen	z	-	2,5	1,8	1,8	1,8	2,4	2,5	2,7	2,9	3,2
	m	-	1,7	1,6	0,8	1,7	1,7	1,8	2,1	2,3	2,4
	w	-	4,9	2,3	4,1	2,1	3,8	3,8	3,8	4,1	4,5
Fachoberschulen	z	0,5	-	-	-	-	-	-	-	-	-
	m	0,6	-	-	-	-	-	-	-	-	-
	w	-	-	-	-	-	-	-	-	-	-
Fachschulen	z	18,0	16,6	16,5	14,7	14,4	14,8	15,0	14,7	14,2	14,3
	m	14,1	10,9	9,4	7,9	9,3	9,4	10,6	10,2	9,7	10,8
	w	30,9	28,7	29,9	26,4	23,0	23,7	22,0	20,9	20,1	18,9
Zusammen	z	6,8	6,9	7,3	7,3	7,4	7,6	7,8	7,8	7,8	7,6
	m	6,7	7,9	8,4	8,6	8,7	8,7	8,8	8,9	9,0	8,9
	w	6,9	6,1	6,3	6,2	6,4	6,7	7,0	6,9	6,9	6,7
<i>Schulen des Gesundheitswesens</i> ³⁰	z	64,9	63,5	63,7	57,0	56,4	52,1	53,7	58,7	58,6	52,7
	m	71,1	68,5	69,6	63,4	60,1	52,6	55,6	63,9	66,7	65,3
	w	62,1	59,8	58,8	51,8	53,5	51,7	52,2	55,0	53,3	45,1
Teilzeit											
Allgemeinbildende Schulen	z	7,4	7,6	7,7	8,1	8,2	8,5	8,8	9,0	9,8	9,8
	m	11,5	8,6	8,6	9,1	10,0	10,6	12,2	14,0	16,1	15,9
	w	7,0	7,3	7,5	7,9	7,8	8,0	8,2	8,2	8,8	8,8
Grundschulen	z	1,5	1,2	1,3	1,6	1,5	1,6	1,6	1,6	1,9	1,9
	m	2,9	1,0	1,9	3,5	2,5	2,7	3,1	3,1	3,8	4,0
	w	1,4	1,3	1,2	1,4	1,5	1,6	1,5	1,6	1,8	1,8
Hauptschulen	z	3,0	6,1	7,8	15,0	24,4	34,0	100,0	100,0	100,0	100,0
	m	3,9	4,7	6,7	8,9	25,0	40,0	100,0	100,0	100,0	100,0
	w	2,9	6,6	8,2	17,3	24,2	31,9	100,0	100,0	100,0	100,0
Schularten mit mehreren Bildungsgängen	z	-	-	-	0,5	0,4	1,6	1,7	2,4	3,3	3,2
	m	-	-	-	0,5	0,5	2,1	3,0	3,1	3,8	3,9
	w	-	-	-	0,5	0,3	1,4	1,4	2,3	3,2	3,1
Realschulen	z	10,0	8,8	12,2	34,5	53,2	66,3	100,0	100,0	100,0	100,0
	m	5,1	5,4	6,9	19,8	35,1	51,7	100,0	100,0	100,0	100,0
	w	10,4	9,5	13,3	37,5	57,0	68,1	100,0	100,0	100,0	100,0
Gymnasien	z	18,0	14,6	14,4	15,5	15,6	15,7	15,9	15,9	16,3	16,4
	m	16,2	11,9	11,6	13,6	14,2	14,4	15,8	17,8	18,7	18,4
	w	18,4	15,7	15,5	16,3	16,1	16,2	15,9	15,4	15,7	15,9
Integrierte Gesamtschulen	z	-	1,9	1,5	1,5	1,6	1,7	2,6	2,7	2,3	1,9
	m	-	1,3	1,1	0,8	0,8	2,2	4,3	4,7	4,6	4,8
	w	-	2,1	1,7	1,7	1,8	1,6	2,1	2,2	1,8	1,3
Freie Waldorfschulen	z	100,0	100,0	100,0	100,0	100,0	100,0	100,0	100,0	100,0	100,0
	m	100,0	100,0	100,0	100,0	100,0	100,0	100,0	100,0	100,0	100,0
	w	100,0	100,0	100,0	100,0	100,0	100,0	100,0	100,0	100,0	100,0
Förderschulen	z	13,9	10,5	11,0	11,7	11,6	12,4	12,6	12,4	13,4	13,1
	m	14,3	8,0	11,2	14,5	15,4	19,5	20,2	24,6	22,0	20,7
	w	13,9	11,0	11,0	11,3	11,0	11,6	11,7	11,1	12,4	12,3
Abendgymnasien	z	-	-	-	-	-	-	-	-	-	-
	m	-	-	-	-	-	-	-	-	-	-
	w	-	-	-	-	-	-	-	-	-	-
Kollegs ²⁹	z	60,0	33,3	50,0	44,8	51,7	41,9	22,7	42,3	31,8	39,1
	m	-	50,0	60,0	54,5	61,5	57,1	20,0	55,6	40,0	42,9
	w	66,7	28,6	43,8	38,9	43,8	37,5	23,5	35,3	29,4	37,5
Berufliche Schulen	z	15,0	14,2	14,9	14,8	16,5	16,3	16,8	17,2	16,8	16,9
	m	7,4	9,5	11,1	10,4	12,9	13,6	15,3	16,0	15,1	13,6
	w	18,0	16,8	16,9	17,2	18,3	17,6	17,4	17,7	17,4	18,1
Teilzeit-Berufsschulen ³	z	4,4	3,7	4,7	5,5	5,6	4,6	4,8	4,9	3,7	4,3
	m	2,4	1,3	2,8	2,1	2,7	3,4	3,3	2,4	2,0	2,1
	w	5,2	5,7	6,1	7,9	7,5	5,2	5,6	6,1	4,5	5,2
Berufsvorbereitungsjahr	z	-	13,7	13,9	8,6	9,7	15,0	18,0	16,2	13,4	14,3
	m	-	4,8	4,5	3,1	3,6	9,5	4,5	4,3	4,3	3,2
	w	-	17,3	18,0	13,2	14,7	17,9	25,6	22,2	16,9	18,5
Berufsgrundbildungsjahr in vollzeitschulischer Form	z	-	-	-	-	-	-	-	-	-	-
	m	-	-	-	-	-	-	-	-	-	-
	w	-	-	-	-	-	-	-	-	-	-
Berufsfachschulen	z	22,6	21,8	23,1	23,6	26,1	24,7	25,1	27,2	26,7	27,4
	m	11,1	19,0	22,2	21,9	27,6	24,4	28,1	35,1	31,7	33,1
	w	26,8	22,9	23,4	24,2	25,6	24,8	24,1	24,6	25,1	25,7

4.1 Lehrkräfte nach Beschäftigungsumfang, Schularten und Geschlecht 1992-2016
Anteile an öffentlichen und privaten Schulen zusammen in Prozent

Beschäftigungsumfang/Schulart/Geschlecht		1992	2008	2009	2010	2011	2012	2013	2014	2015	2016
Berufsoberschulen/Technische Oberschulen	z	-	4,1	4,8	3,4	3,7	3,8	4,1	4,5	3,3	1,9
	m	-	3,6	3,3	2,9	3,4	3,6	4,5	-	-	-
	w	-	4,4	5,6	3,7	3,8	3,8	3,9	5,6	4,2	2,3
Fachoberschulen	z	2,6	-	-	-	-	-	-	-	-	-
	m	-	-	-	-	-	-	-	-	-	-
	w	3,7	-	-	-	-	-	-	-	-	-
Fachschulen	z	43,0	41,5	40,9	36,4	40,9	43,2	43,2	42,4	43,8	42,8
	m	25,9	35,6	33,3	25,3	29,5	33,3	36,8	32,2	33,7	26,0
	w	48,3	44,0	44,5	43,2	47,6	48,6	46,2	47,1	48,5	49,3
Zusammen	z	8,2	8,3	8,5	8,9	9,2	9,3	9,7	10,0	10,6	10,6
	m	10,4	8,8	9,0	9,4	10,6	11,1	12,8	14,4	15,9	15,4
	w	7,9	8,2	8,4	8,8	8,8	8,9	9,1	9,1	9,6	9,7
<i>Schulen des Gesundheitswesens</i> ³⁰	z	-	84,5	81,2	75,1	71,8	69,1	68,7	68,3	69,0	63,6
	m	-	95,2	92,9	84,3	84,2	83,1	86,6	83,9	88,9	77,8
	w	-	82,1	78,2	73,2	69,9	66,2	65,7	66,1	64,9	61,1
Stundenweise											
<i>Allgemeinbildende Schulen</i>	z	7,7	8,2	6,6	5,8	5,7	6,1	6,7	6,3	6,2	6,0
	m	5,1	8,4	7,2	7,0	6,1	6,5	7,1	6,5	7,3	6,6
	w	11,0	8,0	6,3	5,1	5,4	6,0	6,5	6,2	5,7	5,8
Grundschulen	z	1,0	1,6	1,5	0,9	0,9	0,9	1,2	1,6	1,3	1,3
	m	0,5	1,8	1,8	1,2	1,0	0,6	0,9	1,1	1,5	1,1
	w	1,7	1,6	1,4	0,8	0,8	1,0	1,2	1,7	1,3	1,4
Hauptschulen	z	3,4	9,0	12,4	15,6	22,6	20,0	100,0	100,0	100,0	100,0
	m	2,1	7,2	10,7	17,8	24,2	21,4	100,0	100,0	-	100,0
	w	5,4	10,4	13,5	13,7	20,0	16,7	100,0	100,0	100,0	100,0
Schularten mit mehreren Bildungsgängen	z	-	-	-	0,1	0,1	1,1	1,3	3,6	4,2	4,2
	m	-	-	-	-	-	1,1	1,4	5,2	6,2	5,3
	w	-	-	-	0,2	0,2	1,1	1,2	2,5	3,2	3,5
Realschulen	z	10,0	9,1	13,2	39,7	51,5	56,0	100,0	100,0	100,0	100,0
	m	3,5	8,4	12,5	42,4	55,0	58,1	100,0	100,0	100,0	100,0
	w	20,6	9,5	13,7	37,1	49,2	54,7	100,0	100,0	100,0	100,0
Gymnasien	z	22,8	14,8	12,9	11,6	13,1	14,3	15,8	15,2	14,0	12,7
	m	17,2	12,9	12,2	11,6	11,8	13,4	14,2	13,0	12,0	10,1
	w	29,8	16,5	13,5	11,6	14,1	15,0	17,0	16,9	15,7	14,7
Integrierte Gesamtschulen	z	-	-	0,4	0,3	0,2	0,2	0,2	0,2	1,5	0,5
	m	-	-	1,0	0,7	0,6	-	-	-	-	-
	w	-	-	-	-	-	0,4	0,4	0,4	2,2	0,8
Freie Waldorfschulen	z	100,0	100,0	100,0	100,0	100,0	100,0	100,0	100,0	100,0	100,0
	m	100,0	100,0	-	100,0	-	-	-	-	100,0	100,0
	w	100,0	100,0	100,0	100,0	100,0	100,0	100,0	100,0	100,0	100,0
Förderschulen	z	6,2	17,3	16,8	12,9	11,3	13,7	14,3	11,8	14,0	14,6
	m	10,6	28,9	26,4	19,0	7,7	10,5	13,9	9,3	15,9	15,3
	w	2,0	12,9	13,6	10,9	12,2	14,9	14,5	12,4	13,5	14,4
Abendgymnasien	z	-	-	-	-	-	-	-	-	-	-
	m	-	-	-	-	-	-	-	-	-	-
	w	-	-	-	-	-	-	-	-	-	-
Kollegs ²⁹	z	26,7	-	-	5,9	5,1	5,1	10,5	7,0	9,3	8,3
	m	16,7	-	-	10,0	8,7	9,1	9,5	4,3	12,0	12,5
	w	66,7	-	-	-	-	-	11,8	10,0	5,6	4,2
<i>Berufliche Schulen</i>	z	24,7	9,0	8,2	7,7	7,4	6,9	6,9	7,1	8,2	6,3
	m	22,7	9,8	8,6	7,8	7,3	6,6	6,7	6,5	7,1	5,3
	w	28,8	8,0	7,7	7,6	7,4	7,2	7,1	7,8	9,2	7,2
Teilzeit-Berufsschulen ³	z	8,2	5,4	5,1	4,9	4,1	4,0	5,1	4,8	5,7	4,0
	m	7,3	8,2	8,0	7,2	6,0	6,0	7,9	7,6	8,9	6,3
	w	10,1	1,0	0,5	1,4	1,4	1,1	1,2	0,6	1,2	0,6
Berufsvorbereitungsjahr	z	-	10,4	6,7	8,0	9,8	11,9	15,0	15,1	13,6	3,9
	m	-	17,9	11,4	12,9	15,4	14,8	20,0	20,0	20,5	7,9
	w	-	-	-	-	-	6,7	6,7	8,7	7,1	1,9
Berufsgrundbildungsjahr in vollzeitschulischer Form	z	-	-	-	-	-	-	-	-	-	-
	m	-	-	-	-	-	-	-	-	-	-
	w	-	-	-	-	-	-	-	-	-	-
Berufsaufbauschulen	z	58,8	-	-	-	-	-	-	-	-	-
	m	54,5	-	-	-	-	-	-	-	-	-
	w	66,7	-	-	-	-	-	-	-	-	-
Berufsfachschulen	z	39,8	10,3	10,1	9,7	10,5	9,9	10,2	10,4	11,7	10,0
	m	37,3	9,8	9,7	8,4	9,3	8,5	8,2	7,5	7,3	7,1
	w	44,9	10,7	10,5	11,0	11,6	11,0	12,2	12,9	15,1	12,2
Berufsoberschulen/Technische Oberschulen	z	-	2,0	3,6	-	2,0	-	-	-	-	-
	m	-	2,9	2,9	-	-	-	-	-	-	-
	w	-	-	4,8	-	4,8	-	-	-	-	-
Fachoberschulen	z	9,3	-	-	-	-	-	-	-	1,7	4,4
	m	6,9	-	-	-	-	-	-	-	1,3	3,1
	w	14,3	-	-	-	-	-	-	-	2,1	5,8

4.1 Lehrkräfte nach Beschäftigungsumfang, Schularten und Geschlecht 1992-2016
 Anteile an öffentlichen und privaten Schulen zusammen in Prozent

Beschäftigungsumfang/Schulart/Geschlecht		1992	2008	2009	2010	2011	2012	2013	2014	2015	2016
Fachschulen	z	53,2	31,0	27,4	27,2	23,8	23,1	20,1	25,0	25,6	21,5
	m	50,8	27,3	20,4	22,0	22,2	18,9	14,3	18,5	19,2	7,7
	w	58,0	34,5	32,4	31,3	24,7	25,5	23,0	28,7	28,8	28,0
Zusammen	z	11,5	8,3	6,9	6,1	6,0	6,3	6,7	6,5	6,6	6,1
	m	9,6	8,8	7,5	7,2	6,4	6,5	7,0	6,5	7,2	6,2
	w	14,2	8,0	6,4	5,4	5,7	6,1	6,6	6,5	6,3	6,1
<i>Schulen des Gesundheitswesens</i> ³⁰	z	53,9	59,4	60,3	56,5	55,2	57,1	54,1	56,3	52,1	47,3
	m	57,3	56,7	62,0	54,9	54,4	55,3	51,7	51,8	48,8	43,9
	w	46,4	62,5	58,6	58,2	56,1	58,9	56,2	60,5	55,4	50,4
Saarland											
Vollzeit											
<i>Allgemeinbildende Schulen</i>	z	8,4	8,7	8,5	8,7	9,7	8,6	8,2	8,1	8,1	7,6
	m	8,2	11,0	11,2	11,1	12,1	11,0	10,4	10,3	10,8	9,3
	w	8,8	6,7	6,3	6,7	7,8	6,9	6,7	6,6	6,3	6,5
Schulkindergärten ³¹	z	-	-	-	-	-	-	-	-	-	-
	w	-	-	-	-	-	-	-	-	-	-
Grundschulen ^{32,33}	z	1,1	1,2	0,8	0,8	2,3	2,2	2,3	2,4	2,7	2,5
	m	1,0	0,9	0,6	0,6	2,6	2,9	3,0	2,8	5,0	3,0
	w	1,2	1,3	0,9	0,9	2,2	2,0	2,2	2,3	2,3	2,4
Hauptschulen ³²	z	3,8	100,0	100,0	100,0	100,0	100,0	100,0	100,0	-	-
	m	3,5	100,0	100,0	100,0	100,0	100,0	100,0	100,0	-	-
	w	4,5	100,0	100,0	100,0	100,0	100,0	100,0	100,0	-	-
Schularten mit mehreren Bildungsgängen	z	-	2,1	2,2	2,5	2,8	2,8	3,1	2,8	8,6	100,0
	m	-	2,6	2,6	2,9	3,7	3,1	3,4	2,9	8,6	100,0
	w	-	1,7	1,8	2,1	2,1	2,4	2,9	2,7	8,7	-
Realschulen	z	6,9	100,0	100,0	100,0	100,0	100,0	100,0	100,0	100,0	100,0
	m	6,0	100,0	100,0	100,0	100,0	100,0	100,0	100,0	100,0	100,0
	w	8,3	100,0	100,0	100,0	100,0	100,0	100,0	100,0	100,0	100,0
Gymnasien	z	16,2	13,3	13,5	13,8	16,3	12,5	12,4	11,7	11,3	11,7
	m	14,8	15,4	15,6	15,3	16,8	14,0	13,1	12,6	12,4	12,3
	w	21,4	10,0	10,2	11,3	15,5	10,5	11,6	10,5	9,9	10,9
Integrierte Gesamtschulen	z	-	0,5	0,6	0,9	1,5	1,7	0,7	0,9	1,0	3,5
	m	-	0,6	0,9	1,2	1,4	1,8	0,6	0,6	0,7	2,6
	w	-	0,3	0,3	0,6	1,6	1,5	0,8	1,3	1,2	4,1
Freie Waldorfschulen	z	100,0	100,0	100,0	100,0	100,0	100,0	100,0	100,0	100,0	100,0
	m	100,0	100,0	100,0	100,0	100,0	100,0	100,0	100,0	100,0	100,0
	w	100,0	100,0	100,0	100,0	100,0	100,0	100,0	100,0	100,0	100,0
Förderschulen	z	14,8	7,1	6,6	6,8	6,2	6,3	5,9	6,5	6,7	5,4
	m	11,9	10,1	9,6	10,1	9,7	9,4	8,9	9,1	8,3	6,9
	w	17,9	5,6	5,1	5,2	4,7	5,0	4,6	5,4	5,8	4,7
<i>Berufliche Schulen</i> ³⁴	z	4,8	3,2	3,0	3,0	3,0	3,1	3,3	3,3	3,6	2,5
	m	5,1	2,6	2,7	2,4	2,6	2,4	2,5	2,4	2,7	1,8
	w	4,1	4,5	3,5	4,1	4,0	4,5	4,8	4,8	5,2	3,6
Teilzeit-Berufsschulen ³	z	5,9	3,3	2,9	2,6	3,2	3,6	3,7	3,9	3,6	3,5
	m	6,1	2,7	2,7	2,4	3,2	2,8	2,9	3,4	2,8	2,7
	w	4,4	5,5	3,6	3,3	3,3	5,6	5,6	5,1	5,5	5,6
Berufsgrundbildungsjahr in vollzeitschulischer Form	z	6,6	-	-	-	-	-	-	-	-	-
	m	6,5	-	-	-	-	-	-	-	-	-
	w	6,9	-	-	-	-	-	-	-	-	-
Berufsaufbauschulen	z	18,2	-	-	-	-	-	-	-	-	-
	m	20,0	-	-	-	-	-	-	-	-	-
Berufsfachschulen	z	1,2	2,4	2,2	2,4	2,1	2,3	3,0	2,4	2,9	-
	m	0,9	2,4	2,8	3,0	1,9	2,0	2,1	2,3	2,2	-
	w	1,9	2,4	1,3	1,5	2,4	2,8	4,2	2,6	3,5	-
Fachoberschulen	z	1,9	1,9	1,9	1,8	1,9	1,6	1,6	1,8	2,8	-
	m	2,5	1,2	1,7	1,1	1,2	1,3	1,3	0,8	2,7	-
	w	-	3,2	2,2	3,1	3,1	2,2	2,2	3,2	2,9	-
Fachschulen	z	12,5	38,7	26,8	25,0	28,9	23,9	24,4	15,7	25,0	21,8
	m	12,5	54,5	27,8	20,8	28,6	25,0	26,7	9,7	21,1	21,1
	w	12,5	30,0	26,1	28,6	29,2	23,3	23,3	20,5	27,0	22,2
Zusammen	z	7,7	7,7	7,5	7,6	8,5	7,6	7,3	7,3	7,2	6,7
	m	7,5	8,9	9,1	8,9	9,7	8,8	8,4	8,4	8,6	7,3
	w	8,2	6,4	6,0	6,4	7,4	6,6	6,4	6,4	6,2	6,2
<i>Schulen des Gesundheitswesens</i>	z	46,5	77,0	77,5	78,4	75,8	76,1	75,1	75,8	77,0	77,0
	m	50,0	79,6	83,3	84,1	86,4	90,5	86,0	86,7	88,6	81,8
	w	44,9	76,0	75,7	76,5	72,5	71,8	71,8	72,4	73,7	75,6
Teilzeit											
<i>Allgemeinbildende Schulen</i>	z	6,2	8,0	8,3	8,7	8,9	8,9	9,4	9,5	8,9	8,4
	m	11,0	15,1	16,2	15,3	17,1	19,6	22,1	24,9	21,7	21,1
	w	5,7	7,2	7,5	8,0	8,1	7,9	8,1	8,0	7,9	7,3
Schulkindergärten ³¹	z	-	-	-	-	-	-	-	-	-	-
	w	-	-	-	-	-	-	-	-	-	-
Grundschulen ^{32,33}	z	0,6	0,5	0,3	0,5	0,6	0,8	0,8	1,2	1,1	1,5
	m	-	-	-	-	28,6	22,2	33,3	28,6	11,8	14,3
	w	0,6	0,5	0,3	0,5	0,3	0,5	0,5	0,6	0,8	1,2

4.1 Lehrkräfte nach Beschäftigungsumfang, Schularten und Geschlecht 1992-2016
Anteile an öffentlichen und privaten Schulen zusammen in Prozent

Beschäftigungsumfang/Schulart/Geschlecht		1992	2008	2009	2010	2011	2012	2013	2014	2015	2016
Hauptschulen ³²	z	2,1	100,0	100,0	100,0	100,0	100,0	100,0	100,0	-	-
	m	7,1	-	-	-	-	-	-	100,0	-	-
	w	1,5	100,0	100,0	100,0	100,0	100,0	100,0	100,0	-	-
Schularten mit mehreren Bildungsgängen	z	-	2,5	2,5	2,7	1,8	1,5	0,9	0,9	5,2	100,0
	m	-	14,3	19,4	15,6	6,5	6,5	3,1	-	28,6	-
	w	-	1,2	0,9	1,3	1,4	1,0	0,7	1,0	3,4	100,0
Realschulen	z	11,1	100,0	100,0	100,0	100,0	100,0	100,0	100,0	100,0	100,0
	m	-	100,0	100,0	100,0	100,0	100,0	100,0	100,0	100,0	100,0
	w	11,7	100,0	100,0	100,0	100,0	100,0	100,0	100,0	100,0	100,0
Gymnasien	z	13,2	15,1	14,3	13,2	14,3	14,8	15,2	15,5	14,1	13,5
	m	16,7	13,1	13,6	12,5	16,0	17,9	21,5	28,2	17,4	18,5
	w	12,2	15,6	14,4	13,3	14,0	14,2	14,1	13,7	13,6	12,9
Integrierte Gesamtschulen	z	-	-	2,2	2,6	4,3	4,0	0,5	-	1,7	2,5
	m	-	-	3,2	3,4	3,1	3,4	-	-	3,8	1,5
	w	-	-	2,0	2,4	4,5	4,1	0,6	-	1,6	2,6
Freie Waldorfschulen	z	100,0	100,0	100,0	100,0	100,0	100,0	100,0	100,0	100,0	100,0
	m	100,0	100,0	100,0	100,0	100,0	100,0	100,0	100,0	100,0	100,0
	w	100,0	100,0	100,0	100,0	100,0	100,0	100,0	100,0	100,0	100,0
Förderschulen	z	12,7	3,4	4,0	3,5	2,8	2,7	2,0	3,2	1,8	1,9
	m	33,3	12,5	12,5	16,7	14,3	20,0	-	28,6	-	10,0
	w	12,2	2,8	3,5	2,9	2,2	2,1	2,1	2,0	2,0	1,5
Berufliche Schulen ³⁴	z	4,5	4,6	4,5	3,7	4,5	4,8	6,3	8,4	5,6	4,4
	m	-	7,9	7,5	5,4	5,6	2,8	12,8	16,7	12,8	7,5
	w	5,2	3,9	4,0	3,4	4,3	5,2	5,0	6,7	4,3	3,8
Teilzeit-Berufsschulen ³	z	2,8	8,2	6,9	5,4	7,7	8,6	11,8	15,1	11,1	7,0
	m	-	-	-	-	-	-	13,6	21,7	15,8	4,3
	w	3,5	11,4	9,6	7,1	9,8	10,9	11,3	13,3	10,1	7,7
Berufsgrundbildungsjahr in vollzeitschulischer Form	z	5,3	-	-	-	-	-	-	-	-	-
	m	-	-	-	-	-	-	-	-	-	-
	w	5,6	-	-	-	-	-	-	-	-	-
Berufsfachschulen	z	4,5	1,4	1,6	1,6	1,6	1,7	1,5	1,5	-	-
	m	-	-	-	-	-	-	-	-	-	-
	w	4,8	1,6	1,7	1,7	1,7	1,8	1,6	1,7	-	-
Fachoberschulen	z	-	-	2,0	-	-	-	-	5,5	-	-
	m	-	-	2,4	-	-	-	-	6,8	-	-
	w	-	-	-	-	-	-	-	-	-	-
Fachschulen	z	15,0	28,6	23,5	28,6	25,0	22,2	27,3	24,0	21,4	21,1
	m	-	75,0	100,0	100,0	66,7	50,0	75,0	80,0	100,0	60,0
	w	16,7	10,0	7,1	16,7	15,4	18,8	16,7	10,0	12,0	15,2
Zusammen	z	6,0	7,6	7,9	8,1	8,4	8,4	9,0	9,3	8,5	7,8
	m	9,4	13,8	14,7	13,5	15,0	16,7	20,1	22,9	19,8	18,1
	w	5,6	6,9	7,1	7,5	7,7	7,6	7,7	7,9	7,5	6,9
Stundenweise											
<i>Allgemeinbildende Schulen</i>	z	5,3	8,3	7,0	6,3	8,8	11,1	6,2	7,5	12,7	13,3
	m	3,6	9,7	6,3	6,5	10,7	9,5	4,9	7,7	10,6	19,0
	w	9,6	6,6	7,7	6,0	6,7	12,5	7,6	7,4	14,7	7,3
Grundschulen ^{32, 33}	z	0,8	0,5	0,5	1,1	1,1	2,5	0,8	1,6	2,6	5,0
	m	0,5	0,9	1,0	1,1	2,1	2,7	1,5	3,4	-	6,3
	w	1,6	-	-	1,1	-	2,4	-	-	5,0	3,8
Hauptschulen ³²	z	-	-	-	-	100,0	100,0	100,0	100,0	-	-
	m	-	-	-	-	-	100,0	-	-	-	-
	w	-	-	-	-	100,0	100,0	100,0	100,0	-	-
Schularten mit mehreren Bildungsgängen	z	-	-	-	-	9,5	7,1	11,1	14,3	100,0	100,0
	m	-	-	-	-	22,2	20,0	16,7	25,0	100,0	100,0
	w	-	-	-	-	-	-	-	-	-	-
Realschulen	z	33,3	-	100,0	100,0	100,0	100,0	100,0	100,0	-	-
	m	20,0	-	-	100,0	-	100,0	-	-	-	-
	w	100,0	-	100,0	-	100,0	100,0	100,0	100,0	-	-
Gymnasien	z	45,0	47,1	34,6	25,0	29,4	25,0	25,0	33,3	62,5	60,0
	m	54,5	45,5	30,8	18,2	23,1	-	28,6	22,2	-	60,0
	w	33,3	50,0	38,5	40,0	50,0	50,0	-	66,7	83,3	-
Integrierte Gesamtschulen	z	-	50,0	28,6	33,3	-	77,8	-	-	-	100,0
	m	-	28,6	20,0	20,0	-	75,0	-	-	-	100,0
	w	-	100,0	50,0	100,0	-	80,0	-	-	-	100,0
Freie Waldorfschulen	z	100,0	100,0	100,0	100,0	100,0	100,0	100,0	100,0	100,0	100,0
	m	-	100,0	100,0	100,0	100,0	100,0	100,0	100,0	100,0	-
	w	100,0	100,0	100,0	100,0	100,0	100,0	100,0	100,0	100,0	100,0
Förderschulen	z	9,8	2,6	2,9	2,4	8,3	2,0	1,4	1,3	100,0	-
	m	7,4	-	-	-	16,7	-	-	-	-	-
	w	14,3	3,8	4,5	4,0	-	3,8	2,7	2,0	100,0	-
Berufliche Schulen ³⁴	z	68,5	59,7	46,7	59,8	65,1	68,3	77,6	77,4	8,8	9,7
	m	74,7	66,7	53,8	69,9	74,8	81,5	85,8	86,0	10,5	12,5
	w	38,0	40,5	28,8	39,7	47,1	43,8	59,7	57,9	5,3	4,5
Teilzeit-Berufsschulen ³	z	-	21,1	10,3	6,1	8,3	32,6	43,2	42,4	3,6	3,6
	m	-	22,2	15,4	5,9	11,1	35,0	41,2	40,0	6,3	7,1
	w	-	20,0	6,3	6,3	6,7	30,8	45,0	44,4	-	-
Berufsaufbauschulen	z	100,0	-	-	-	-	-	-	-	-	-
	m	100,0	-	-	-	-	-	-	-	-	-
	w	100,0	-	-	-	-	-	-	-	-	-

4.1 Lehrkräfte nach Beschäftigungsumfang, Schularten und Geschlecht 1992-2016
Anteile an öffentlichen und privaten Schulen zusammen in Prozent

Beschäftigungsumfang/Schulart/Geschlecht		1992	2008	2009	2010	2011	2012	2013	2014	2015	2016
Berufsfachschulen	z	30,0	20,0	-	-	-	28,6	40,0	40,0	-	-
	m	36,0	28,6	-	-	-	50,0	50,0	50,0	-	-
	w	-	-	-	-	-	20,0	33,3	33,3	-	-
Fachoberschulen	z	82,7	80,8	57,1	46,3	72,2	61,3	70,0	67,9	-	-
	m	85,0	85,0	60,7	56,5	69,2	70,0	78,9	77,8	-	-
	w	75,0	66,7	42,9	33,3	80,0	45,5	54,5	50,0	-	-
Fachschulen	z	99,2	80,0	65,8	94,4	93,4	95,5	97,4	97,3	80,0	71,4
	m	99,1	79,7	65,3	95,3	93,8	96,7	97,9	97,8	100,0	80,0
	w	100,0	81,8	68,0	90,9	92,0	90,0	95,5	95,0	50,0	50,0
Zusammen	z	32,4	26,5	25,6	29,2	33,5	37,0	38,1	38,0	11,5	12,0
	m	36,8	34,3	32,8	37,8	42,2	48,2	47,1	51,1	10,6	16,3
	w	18,3	14,6	14,8	17,4	21,4	23,4	25,4	22,3	12,6	6,5
<i>Schulen des Gesundheitswesens</i>	z	41,8	64,9	65,2	81,1	78,4	78,9	93,9	100,0	97,5	87,8
	m	39,8	68,3	69,0	78,9	72,4	71,1	93,3	100,0	98,8	97,0
	w	46,2	60,9	60,7	84,0	85,5	86,9	94,6	100,0	96,2	79,5
Sachsen³⁵											
Vollzeit											
<i>Allgemeinbildende Schulen</i>	z	-	5,1	5,6	8,2	8,3	8,8	9,5	9,6	9,4	9,8
	m	-	7,2	7,6	10,7	11,3	11,2	13,0	13,3	13,1	13,5
	w	-	4,5	5,0	7,4	7,4	8,0	8,3	8,4	8,2	8,5
Grundschulen	z	-	10,5	8,0	6,5	5,8	6,4	6,0	6,6	6,4	6,7
	m	-	13,9	10,2	12,5	9,8	8,7	10,6	11,4	10,7	10,5
	w	-	10,1	7,8	5,9	5,5	6,2	5,5	6,1	5,9	6,2
Schularten mit mehreren Bildungsgängen	z	-	2,7	3,0	7,2	7,7	8,3	10,0	10,2	9,5	10,2
	m	-	4,0	4,7	8,0	9,2	9,4	11,9	12,5	11,8	12,5
	w	-	2,2	2,5	6,8	6,9	7,8	9,1	9,1	8,4	9,0
Gymnasien	z	-	5,1	5,8	10,3	10,5	11,3	12,8	12,4	12,5	13,0
	m	-	8,1	8,4	11,5	12,3	12,6	14,0	14,3	14,6	15,1
	w	-	3,8	4,7	9,5	9,5	10,5	12,0	11,2	11,2	11,6
Freie Waldorfschulen	z	-	100,0	100,0	100,0	100,0	100,0	100,0	100,0	100,0	100,0
	m	-	100,0	100,0	100,0	100,0	100,0	100,0	100,0	100,0	100,0
	w	-	100,0	100,0	100,0	100,0	100,0	100,0	100,0	100,0	100,0
Förderschulen	z	-	6,3	7,1	7,1	7,5	7,3	7,0	6,9	6,8	6,8
	m	-	9,4	10,0	10,7	11,2	9,5	10,0	9,4	8,8	8,7
	w	-	5,8	6,6	6,5	6,8	6,9	6,4	6,5	6,4	6,4
Abendrealschulen	z	-	-	-	-	-	-	-	-	-	-
	m	-	-	-	-	-	-	-	-	-	-
	w	-	-	-	-	-	-	-	-	-	-
Abendgymnasien	z	-	-	-	-	-	-	-	-	-	-
	m	-	-	-	-	-	-	-	-	-	-
	w	-	-	-	-	-	-	-	-	-	-
Kollegs	z	-	4,9	4,8	8,5	14,1	11,9	11,9	10,9	7,7	8,6
	m	-	7,1	7,1	4,3	14,3	10,0	10,0	14,3	10,5	10,0
	w	-	3,8	3,6	11,1	14,0	12,8	12,8	8,8	6,1	7,9
<i>Berufliche Schulen</i>	z	-	23,8	24,8	25,4	25,3	25,3	24,2	23,9	24,0	24,6
	m	-	17,8	17,8	19,1	18,2	18,1	17,6	17,2	17,8	18,4
	w	-	28,2	29,7	30,0	30,5	30,5	29,0	28,8	28,3	29,1
Teilzeit-Berufsschulen	z	-	7,2	7,8	7,6	7,4	6,5	6,3	6,4	6,6	7,3
	m	-	6,3	6,5	6,7	5,7	5,4	5,0	5,0	5,5	6,2
	w	-	8,1	9,0	8,4	9,0	7,6	7,6	7,8	7,8	8,4
Berufsvorbereitungsjahr	z	-	31,0	32,4	32,1	32,1	32,5	30,4	26,6	24,5	25,9
	m	-	24,3	26,4	26,9	28,5	27,3	26,8	23,7	22,0	20,8
	w	-	39,4	39,2	37,1	35,6	37,2	34,1	29,6	26,9	30,0
Berufsgrundbildungsjahr in vollzeitschulischer Form	z	-	2,3	8,9	10,1	5,4	-	5,8	7,8	7,0	9,2
	m	-	-	3,0	5,1	2,0	-	2,1	4,1	4,7	6,4
	w	-	9,7	20,6	25,0	12,0	-	13,6	14,3	10,7	13,8
Berufsfachschulen ³⁶	z	-	56,9	58,6	59,6	61,5	62,7	61,0	60,9	60,4	59,4
	m	-	56,0	56,5	56,4	60,7	63,4	64,6	66,3	67,5	65,6
	w	-	57,3	59,5	60,7	61,7	62,5	60,0	59,6	58,6	57,8
Fachgymnasien	z	-	2,3	3,0	4,6	5,1	5,6	5,5	7,1	7,7	7,6
	m	-	1,1	1,7	4,9	4,7	4,4	4,5	7,7	7,5	7,6
	w	-	3,2	3,9	4,4	5,4	6,5	6,2	6,6	7,9	7,6
Fachoberschulen	z	-	22,9	19,5	20,9	17,2	14,8	18,7	20,3	24,7	28,7
	m	-	22,8	16,5	20,6	18,9	15,5	22,8	23,6	29,6	34,6
	w	-	23,0	22,2	21,2	15,7	14,3	15,2	17,4	20,7	24,0
Fachschulen	z	-	42,5	45,5	48,4	47,0	46,6	46,4	48,0	48,4	49,3
	m	-	29,9	32,9	42,0	35,0	35,8	37,3	36,1	38,1	39,3
	w	-	52,1	54,2	52,9	55,1	53,9	52,6	56,0	54,5	55,2
Zusammen	z	-	9,4	9,6	12,6	12,2	12,5	12,6	12,5	12,2	12,6
	m	-	10,9	10,9	13,8	13,7	13,5	14,4	14,4	14,4	14,8
	w	-	8,8	9,2	12,0	11,6	12,1	11,8	11,7	11,4	11,8
Teilzeit											
<i>Allgemeinbildende Schulen</i>	z	-	7,0	8,5	7,2	9,9	11,8	12,4	13,4	14,1	14,7
	m	-	11,1	15,4	11,4	19,3	26,4	25,2	29,4	29,7	32,1
	w	-	6,5	7,6	6,6	8,7	9,8	10,7	11,3	12,0	12,2
Grundschulen	z	-	4,6	5,3	6,8	9,2	9,8	11,3	10,7	11,2	11,3
	m	-	12,2	17,5	28,9	41,4	51,0	47,5	41,9	38,5	38,9
	w	-	4,4	4,9	6,1	8,3	8,5	10,1	9,6	10,1	9,9

4.1 Lehrkräfte nach Beschäftigungsumfang, Schularten und Geschlecht 1992-2016
Anteile an öffentlichen und privaten Schulen zusammen in Prozent

Beschäftigungsumfang/Schulart/Geschlecht		1992	2008	2009	2010	2011	2012	2013	2014	2015	2016
Schularten mit mehreren Bildungsgängen	z	-	6,7	9,5	5,2	7,6	10,1	10,6	12,4	13,2	14,3
	m	-	6,1	10,9	7,4	14,4	22,1	20,7	25,7	28,5	30,4
	w	-	6,9	9,1	4,7	6,3	7,9	8,8	10,1	10,6	11,0
Gymnasien	z	-	12,3	14,1	8,2	11,6	13,8	13,8	15,5	16,3	17,2
	m	-	12,7	17,7	11,1	19,0	24,6	23,7	29,0	27,5	30,6
	w	-	12,1	13,1	7,6	10,2	11,7	11,9	12,9	14,1	14,5
Freie Waldorfschulen	z	-	100,0	100,0	100,0	100,0	100,0	100,0	100,0	100,0	100,0
	m	-	100,0	100,0	100,0	100,0	100,0	100,0	100,0	100,0	100,0
	w	-	100,0	100,0	100,0	100,0	100,0	100,0	100,0	100,0	100,0
Förderschulen	z	-	12,9	11,0	11,5	15,3	18,3	16,4	15,9	16,7	14,9
	m	-	24,6	16,4	14,3	21,6	33,3	32,4	25,6	22,5	20,9
	w	-	11,6	10,4	11,2	14,7	17,0	15,0	15,0	16,2	14,4
Abendrealschulen	z	-	-	-	-	-	-	-	-	-	-
	m	-	-	-	-	-	-	-	-	-	-
	w	-	-	-	-	-	-	-	-	-	-
Kollegs	z	-	-	11,8	7,3	2,9	3,3	3,3	3,2	6,3	7,7
	m	-	-	-	11,1	-	-	-	-	14,3	20,0
	w	-	-	14,3	6,3	3,8	4,2	4,2	4,0	4,0	4,8
Berufliche Schulen	z	-	37,5	37,0	35,8	35,0	37,2	39,1	43,3	50,0	51,0
	m	-	22,5	22,9	24,4	24,2	29,6	35,3	44,5	57,7	63,1
	w	-	44,9	44,0	40,9	39,8	40,1	40,4	42,9	47,9	47,9
Teilzeit-Berufsschulen	z	-	8,8	8,9	6,8	5,5	6,6	5,9	8,2	12,0	13,1
	m	-	3,0	4,5	2,0	2,9	5,1	3,3	8,3	11,5	12,7
	w	-	13,7	12,7	10,1	7,2	7,5	7,0	8,1	12,1	13,1
Berufsvorbereitungsjahr	z	-	42,6	31,1	33,9	29,2	34,5	31,4	39,1	29,2	43,5
	m	-	38,5	15,8	36,0	28,0	33,3	25,0	47,6	33,3	86,4
	w	-	46,4	42,3	32,4	30,0	35,1	34,3	34,9	27,7	28,6
Berufsgrundbildungsjahr in vollzeitschulischer Form	z	-	7,7	7,7	13,3	13,6	-	26,7	33,3	41,2	30,8
	m	-	6,9	5,6	12,5	8,3	-	40,0	44,4	66,7	80,0
	w	-	10,0	12,5	14,3	20,0	-	-	22,2	27,3	-
Berufsfachschulen ³⁶	z	-	71,4	74,4	72,6	72,1	72,0	74,0	75,1	80,2	81,2
	m	-	69,7	69,6	73,2	65,0	71,7	77,3	79,5	86,4	90,1
	w	-	71,8	75,5	72,5	73,8	72,0	73,2	74,2	78,8	79,3
Fachgymnasien	z	-	3,2	7,0	3,2	11,9	18,1	22,3	32,7	36,1	38,3
	m	-	3,8	8,5	2,9	16,7	30,6	36,4	44,4	59,0	60,5
	w	-	2,9	6,4	3,2	10,6	14,6	19,0	29,6	30,3	33,2
Fachoberschulen	z	-	32,0	28,4	35,4	31,4	35,0	32,0	43,8	47,7	44,1
	m	-	23,1	26,5	31,0	30,0	39,4	33,3	59,0	75,0	67,9
	w	-	35,2	29,3	38,0	32,1	33,3	31,5	36,6	36,7	36,7
Fachschulen	z	-	52,9	56,4	59,2	57,4	63,5	60,0	65,4	62,7	64,7
	m	-	42,0	46,9	44,0	46,9	55,6	55,6	58,9	58,7	58,5
	w	-	59,3	61,5	65,5	61,2	66,4	61,5	68,2	64,4	67,3
Zusammen	z	-	10,5	12,1	10,0	13,1	15,0	15,7	17,1	18,2	19,1
	m	-	14,4	17,7	14,0	20,6	27,2	27,6	33,0	35,2	37,6
	w	-	9,9	11,2	9,3	11,9	13,1	13,9	14,8	15,8	16,2
Stundenweise											
Allgemeinbildende Schulen											
Grundschulen	z	-	28,3	28,3	35,1	37,1	36,4	30,4	26,4	33,5	32,8
	m	-	25,7	25,3	31,0	35,4	37,5	31,0	25,7	31,1	33,0
	w	-	29,8	30,3	37,4	38,1	35,6	30,1	26,7	35,1	32,7
Schularten mit mehreren Bildungsgängen	z	-	16,7	18,6	21,6	23,5	21,6	16,1	16,2	22,8	19,7
	m	-	11,7	12,4	14,0	17,9	21,5	13,6	11,3	16,1	17,0
	w	-	18,3	20,8	24,0	25,4	21,6	16,9	17,8	25,1	20,6
Gymnasien	z	-	44,9	46,2	55,5	57,4	57,6	48,9	41,4	49,8	51,3
	m	-	38,2	40,2	48,9	54,2	56,4	49,2	39,4	50,5	50,5
	w	-	50,8	51,7	60,2	60,3	58,8	48,7	42,7	49,1	52,0
Freie Waldorfschulen	z	-	28,7	23,7	32,2	36,5	35,5	28,6	28,2	33,5	31,8
	m	-	22,1	16,7	22,8	26,6	26,8	21,7	23,2	24,1	22,3
	w	-	36,1	32,6	43,7	48,7	46,0	37,8	32,9	46,8	42,0
Förderschulen	z	-	100,0	100,0	100,0	100,0	100,0	100,0	100,0	100,0	100,0
	m	-	100,0	100,0	100,0	100,0	100,0	100,0	100,0	100,0	100,0
	w	-	100,0	100,0	100,0	100,0	100,0	100,0	100,0	100,0	100,0
Abendrealschulen	z	-	25,7	15,6	19,7	13,0	24,2	15,5	8,2	26,5	27,8
	m	-	24,0	29,4	26,7	9,1	29,4	22,2	11,8	38,5	42,9
	w	-	26,5	10,6	17,4	14,0	22,4	12,5	7,1	22,2	22,5
Abendgymnasien	z	-	-	-	-	-	-	-	-	-	-
	m	-	-	-	-	-	-	-	-	-	-
	w	-	-	-	-	-	-	-	-	-	-
Kollegs	z	-	100,0	80,0	83,3	83,3	66,7	50,0	66,7	23,1	80,0
	m	-	-	75,0	66,7	75,0	50,0	50,0	66,7	23,1	75,0
	w	-	100,0	100,0	100,0	100,0	100,0	-	-	-	100,0

4.1 Lehrkräfte nach Beschäftigungsumfang, Schularten und Geschlecht 1992-2016
Anteile an öffentlichen und privaten Schulen zusammen in Prozent

Beschäftigungsumfang/Schulart/Geschlecht		1992	2008	2009	2010	2011	2012	2013	2014	2015	2016
Berufliche Schulen	z	-	91,2	91,1	91,8	92,4	92,4	91,7	90,5	89,7	90,0
	m	-	89,9	89,7	90,3	90,9	91,5	90,9	89,4	88,6	90,0
	w	-	92,2	92,2	93,1	93,8	93,2	92,3	91,4	90,6	90,0
Teilzeit-Berufsschulen	z	-	73,4	76,4	82,7	84,9	78,8	73,3	83,5	78,5	75,4
	m	-	66,7	72,7	79,1	81,0	81,1	75,0	85,7	79,5	84,6
	w	-	79,3	81,8	86,8	88,6	77,1	71,9	81,1	76,9	63,3
Berufsvorbereitungsjahr	z	-	100,0	100,0	100,0	96,8	91,9	100,0	94,4	93,8	95,5
	m	-	100,0	100,0	100,0	95,2	95,2	100,0	100,0	95,8	100,0
	w	-	100,0	100,0	100,0	100,0	87,5	100,0	80,0	91,7	89,5
Berufsgrundbildungsjahr in vollzeitschulischer Form	z	-	42,9	50,0	77,8	84,6	92,3	85,7	66,7	87,5	87,5
	m	-	100,0	100,0	100,0	75,0	100,0	100,0	66,7	100,0	100,0
	w	-	20,0	40,0	75,0	88,9	88,9	66,7	66,7	80,0	75,0
Berufsfachschulen ³⁶	z	-	93,5	93,0	93,3	94,3	94,5	93,0	92,1	91,4	91,9
	m	-	92,9	92,9	93,0	93,7	94,1	93,2	91,7	91,0	91,5
	w	-	93,9	93,0	93,5	94,8	94,8	92,9	92,3	91,7	92,2
Fachgymnasien	z	-	50,0	63,4	60,0	59,6	60,9	61,7	54,5	59,0	53,4
	m	-	37,0	47,5	44,1	40,6	51,1	47,1	47,2	43,6	42,9
	w	-	66,7	83,9	85,7	84,0	79,2	80,8	68,4	74,4	63,2
Fachoberschulen	z	-	93,2	96,2	98,5	97,2	94,4	96,2	97,9	95,7	93,5
	m	-	94,1	94,0	98,6	96,8	98,0	96,5	98,3	92,7	92,7
	w	-	92,5	98,5	98,4	97,8	90,0	95,8	97,4	100,0	94,7
Fachschulen	z	-	86,2	87,1	88,8	88,9	89,9	90,8	88,8	89,0	90,6
	m	-	84,1	84,3	85,5	86,3	88,0	88,5	87,0	88,4	91,4
	w	-	88,4	89,6	91,7	91,2	91,5	92,7	90,5	89,6	89,8
Zusammen	z	-	69,6	70,1	72,5	72,7	72,8	68,4	62,2	67,7	66,4
	m	-	70,9	70,0	72,8	73,7	74,8	71,0	66,3	68,6	70,1
	w	-	68,6	70,1	72,3	71,9	71,2	66,4	59,3	67,0	63,7
Sachsen-Anhalt ³⁷											
Vollzeit											
Allgemeinbildende Schulen	z	0,6	3,3	3,6	4,3	4,8	5,1	5,4	5,9	4,9	6,7
	m	1,0	5,5	5,5	6,7	6,6	7,1	7,4	7,4	6,3	8,8
	w	0,5	2,9	3,1	3,7	4,3	4,7	4,9	5,5	4,5	6,2
Grundschulen	z	-	3,0	3,4	3,9	4,4	4,7	4,5	5,5	2,1	5,8
	m	-	3,2	3,1	3,6	3,7	5,9	5,2	6,4	2,0	4,6
	w	-	2,9	3,4	4,0	4,5	4,6	4,5	5,4	2,1	5,9
Schulartunabhängige Orientierungsstufe	z	-	-	-	-	-	-	-	-	-	-
	m	-	-	-	-	-	-	-	-	-	-
	w	-	-	-	-	-	-	-	-	-	-
Schularten mit mehreren Bildungsgängen	z	-	0,8	0,9	1,4	2,3	2,3	2,5	3,6	2,1	4,0
	m	-	1,0	1,0	2,2	2,2	2,0	2,2	4,1	1,7	4,4
	w	-	0,7	0,9	1,1	2,3	2,4	2,6	3,5	2,2	3,8
Realschulen	z	-	-	-	-	-	-	-	-	-	-
	m	-	-	-	-	-	-	-	-	-	-
	w	-	-	-	-	-	-	-	-	-	-
Gymnasien	z	2,4	6,5	6,5	7,5	7,4	8,1	7,9	5,8	7,3	7,6
	m	2,8	9,6	9,4	10,8	10,4	10,3	10,3	7,6	8,1	9,8
	w	2,2	5,1	5,2	6,0	6,1	7,0	6,8	5,0	6,8	6,4
Integrierte Gesamtschulen	z	-	1,4	4,4	9,9	14,3	17,7	23,0	26,2	16,4	19,7
	m	-	-	-	6,1	9,3	17,4	25,4	27,4	15,8	21,9
	w	-	1,8	5,7	11,0	15,8	17,8	22,3	25,8	16,6	19,0
Freie Waldorfschulen	z	100,0	100,0	100,0	100,0	100,0	100,0	100,0	100,0	100,0	100,0
	m	100,0	100,0	100,0	100,0	100,0	100,0	100,0	100,0	100,0	100,0
	w	100,0	100,0	100,0	100,0	100,0	100,0	100,0	100,0	100,0	100,0
Förderschulen	z	-	3,0	3,1	3,7	3,7	3,7	4,0	5,1	4,9	4,9
	m	-	5,6	6,0	7,4	7,0	6,9	7,1	6,9	6,7	7,8
	w	-	2,5	2,5	3,0	3,1	3,0	3,4	4,7	4,6	4,4
Abendgymnasien	z	-	-	-	-	-	-	-	-	-	-
	m	-	-	-	-	-	-	-	-	-	-
	w	-	-	-	-	-	-	-	-	-	-
Kollegs	z	-	-	-	-	-	-	-	-	-	-
	m	-	-	-	-	-	-	-	-	-	-
	w	-	-	-	-	-	-	-	-	-	-
Berufliche Schulen	z	-	8,9	9,7	8,1	12,8	13,2	13,7	10,4	10,8	9,2
	m	-	4,4	4,8	4,4	7,9	8,0	8,4	6,9	7,9	6,4
	w	-	11,8	12,9	10,5	16,0	16,5	16,9	12,5	12,6	10,9
Teilzeit-Berufsschulen ³	z	-	0,1	0,3	0,1	0,3	0,3	0,5	0,4	0,4	0,4
	m	-	-	-	-	0,3	0,3	0,3	0,3	0,3	0,3
	w	-	0,2	0,4	0,2	0,4	0,4	0,6	0,5	0,5	0,5
Berufsfachschulen	z	-	27,8	27,2	25,4	36,3	36,5	36,3	29,1	29,7	26,5
	m	-	21,3	20,9	24,5	37,0	36,1	36,3	31,7	33,6	29,7
	w	-	30,0	29,3	25,6	36,0	36,6	36,3	28,3	28,4	25,5
Fachoberschulen	z	-	4,2	3,8	2,7	6,9	7,4	7,8	6,7	6,7	6,5
	m	-	1,9	2,2	2,2	4,7	4,5	4,9	5,4	5,6	5,0
	w	-	6,1	5,0	3,1	8,5	9,4	9,7	7,5	7,4	7,5
Fachschulen	z	-	27,8	25,0	24,6	32,4	38,2	43,1	32,7	35,6	34,6
	m	-	18,8	15,0	15,8	22,4	28,0	32,7	26,5	33,3	31,1
	w	-	32,3	30,6	28,9	37,6	43,0	47,7	35,6	36,6	36,1
Zusammen	z	0,5	4,1	4,4	4,8	5,9	6,3	6,5	6,4	5,6	7,0
	m	0,8	5,2	5,4	6,1	6,9	7,3	7,6	7,3	6,6	8,3
	w	0,5	3,8	4,1	4,4	5,6	6,0	6,2	6,2	5,3	6,6

4.1 Lehrkräfte nach Beschäftigungsumfang, Schularten und Geschlecht 1992-2016
Anteile an öffentlichen und privaten Schulen zusammen in Prozent

Beschäftigungsumfang/Schulart/Geschlecht		1992	2008	2009	2010	2011	2012	2013	2014	2015	2016
<i>Schulen des Gesundheitswesens</i>	z	-	40,3	38,7	38,0	35,3	44,3	48,0	57,6	39,6	41,9
	m	-	54,5	48,6	44,2	42,9	52,8	57,5	65,5	48,9	48,6
	w	-	37,3	36,8	36,5	33,7	42,4	46,1	55,3	35,3	39,4
Teilzeit											
<i>Allgemeinbildende Schulen</i>	z	2,0	5,7	7,2	7,2	9,1	13,0	16,0	19,2	24,7	20,2
	m	10,5	5,2	7,5	6,2	10,0	18,2	27,7	41,4	50,9	43,5
	w	1,4	5,8	7,1	7,4	8,9	12,4	14,7	16,5	21,6	17,4
Grundschulen	z	-	8,8	9,3	8,3	9,6	11,7	13,8	20,7	16,9	13,3
	m	-	11,4	9,1	7,7	9,8	6,3	15,2	53,2	20,5	21,4
Schulartunabhängige Orientierungsstufe	z	-	8,7	9,3	8,3	9,6	11,9	13,8	18,5	16,8	13,0
	m	-	-	-	-	-	-	-	-	-	-
Schularten mit mehreren Bildungsgängen	z	-	1,8	3,0	3,5	2,8	7,1	9,6	10,8	13,6	14,0
	m	-	2,0	3,7	2,4	4,1	12,6	19,6	20,6	34,4	33,8
Realschulen	z	-	1,7	2,8	3,7	2,6	6,3	8,3	9,7	11,1	11,3
	m	-	-	-	-	-	-	-	-	-	-
Gymnasien	z	-	-	-	-	-	-	-	-	-	-
	m	-	-	-	-	-	-	-	-	-	-
Integrierte Gesamtschulen	z	24,8	8,2	10,7	10,3	13,7	17,0	20,4	17,9	38,1	25,1
	m	61,9	7,8	12,5	9,1	12,8	21,9	30,2	34,4	57,6	44,1
Freie Waldorfschulen	z	17,6	8,3	10,3	10,7	13,9	16,1	18,5	14,6	34,2	21,5
	m	-	10,9	19,7	19,0	37,6	54,1	56,5	62,1	50,4	55,6
Förderschulen	z	-	12,5	16,7	23,8	52,9	80,0	83,3	90,5	83,3	81,3
	m	-	10,4	20,4	17,9	33,8	50,7	52,1	55,8	42,6	49,6
Kollegs	z	100,0	100,0	100,0	100,0	100,0	100,0	100,0	100,0	100,0	100,0
	m	100,0	100,0	100,0	100,0	100,0	100,0	100,0	100,0	100,0	100,0
Berufliche Schulen	z	100,0	100,0	100,0	100,0	100,0	100,0	100,0	100,0	100,0	100,0
	m	100,0	100,0	100,0	100,0	100,0	100,0	100,0	100,0	100,0	100,0
Teilzeit-Berufsschulen ³	z	-	0,2	0,2	0,8	1,6	4,5	5,2	3,9	6,8	3,8
	m	-	-	-	-	2,0	8,0	9,5	20,0	46,2	22,2
Berufsfachschulen	z	-	0,2	0,2	0,9	1,5	4,1	4,7	2,4	3,0	2,4
	m	-	-	-	-	-	-	-	-	-	-
Fachoberschulen	z	-	-	-	-	-	-	-	-	-	-
	m	-	-	-	-	-	-	-	-	-	-
Fachschulen	z	-	25,6	23,6	21,4	21,5	38,2	40,3	45,8	47,9	44,8
	m	-	21,5	21,8	13,4	15,4	46,3	51,3	54,8	61,8	58,0
Zusammen	z	-	27,9	24,4	25,9	24,7	36,1	36,9	43,4	43,9	41,0
	m	-	0,5	0,8	0,3	0,3	1,2	2,4	3,3	3,2	3,1
Berufsfachschulen	z	-	-	1,1	-	-	-	7,1	5,9	6,7	6,3
	m	-	0,9	0,6	0,5	0,5	1,4	1,4	2,7	2,5	2,4
Fachoberschulen	z	-	58,8	57,2	53,1	54,9	68,1	70,3	73,8	73,1	69,7
	m	-	70,2	68,4	50,0	55,4	88,5	93,5	86,5	87,5	83,3
Fachschulen	z	-	54,9	53,3	54,1	54,8	63,4	63,6	70,4	68,5	65,4
	m	-	12,1	8,8	12,5	10,3	22,2	22,2	38,5	47,1	42,9
Zusammen	z	-	14,3	10,0	12,5	6,3	33,3	25,0	50,0	50,0	60,0
	m	-	11,5	8,3	12,5	13,0	20,0	21,4	36,4	46,2	37,5
Zusammen	z	-	61,1	55,8	58,2	60,4	75,0	81,0	73,8	78,5	78,3
	m	-	58,3	58,3	41,2	53,8	87,5	90,9	80,0	94,7	86,4
Zusammen	z	-	62,5	54,8	65,8	62,9	71,4	77,4	72,0	73,3	75,4
	m	2,0	7,5	9,0	8,9	10,7	15,0	18,2	22,2	27,8	23,5
Zusammen	z	10,1	8,1	10,6	8,0	11,5	22,3	32,3	44,1	53,6	47,1
	m	1,3	7,4	8,7	9,1	10,5	14,1	16,5	19,3	24,2	20,2
<i>Schulen des Gesundheitswesens</i>	z	-	-	36,1	21,9	23,7	29,2	39,1	60,4	79,6	56,6
	m	-	-	33,3	30,8	22,2	35,3	52,6	25,0	66,7	50,0
	w	-	-	36,5	20,9	24,0	27,2	35,3	63,6	81,3	57,1
Stundenweise											
<i>Allgemeinbildende Schulen</i>	z	100,0	26,8	31,9	27,2	27,5	31,3	30,5	48,7	52,9	49,0
	m	-	27,3	30,7	27,6	33,0	32,5	33,9	59,2	57,5	55,4
	w	100,0	26,6	32,4	27,0	25,2	30,8	29,2	45,1	50,8	46,2
Grundschulen	z	-	21,4	25,7	18,2	19,1	27,2	26,1	44,5	40,2	45,6
	m	-	22,0	19,4	11,1	19,4	21,4	30,8	66,7	55,8	64,6
Schulartunabhängige Orientierungsstufe	z	-	21,3	27,0	19,7	19,0	28,0	25,5	40,5	36,9	41,5
	m	-	-	-	-	-	-	-	-	-	-
Schularten mit mehreren Bildungsgängen	z	-	-	-	-	-	-	-	-	-	-
	m	-	-	-	-	-	-	-	-	-	-
Realschulen	z	-	35,7	38,0	36,4	49,0	39,3	40,3	58,6	64,6	61,3
	m	-	43,5	42,9	44,4	59,6	48,1	46,2	70,5	67,5	62,2
Gymnasien	z	-	31,9	33,3	31,7	44,1	34,4	37,9	52,8	63,0	60,7
	m	-	-	-	-	-	-	-	-	-	-
Integrierte Gesamtschulen	z	-	-	-	-	-	-	-	-	-	-
	m	-	-	-	-	-	-	-	-	-	-
Zusammen	z	-	36,7	36,9	35,7	21,2	23,1	23,1	36,3	52,0	37,7
	m	-	27,9	27,5	30,4	22,7	24,4	24,1	38,2	50,0	42,9
Zusammen	z	-	41,9	42,2	39,4	20,0	22,2	22,4	35,3	53,4	34,9
	m	-	55,6	70,0	61,9	76,9	91,7	92,7	88,9	85,3	80,2
Zusammen	z	-	66,7	100,0	60,0	80,0	84,6	90,9	100,0	87,0	77,8
	m	-	50,0	64,7	62,5	75,0	94,3	93,3	85,2	84,6	81,4

4.1 Lehrkräfte nach Beschäftigungsumfang, Schularten und Geschlecht 1992-2016
Anteile an öffentlichen und privaten Schulen zusammen in Prozent

Beschäftigungsumfang/Schulart/Geschlecht		1992	2008	2009	2010	2011	2012	2013	2014	2015	2016
Freie Waldorfschulen	z	100,0	100,0	100,0	100,0	100,0	100,0	100,0	100,0	100,0	100,0
	m	-	100,0	100,0	100,0	100,0	100,0	100,0	100,0	100,0	100,0
	w	100,0	100,0	100,0	100,0	100,0	100,0	100,0	100,0	100,0	100,0
Förderschulen	z	-	3,9	4,5	-	1,4	1,4	2,4	10,8	16,4	10,2
	m	-	5,9	-	-	4,8	-	5,0	23,5	14,3	17,6
	w	-	3,4	5,7	-	-	2,0	1,5	6,3	17,0	6,3
Kollegs	z	-	-	-	-	-	-	-	-	-	-
	m	-	-	-	-	-	-	-	-	-	-
	w	-	-	-	-	-	-	-	-	-	-
Berufliche Schulen	z	-	62,1	60,5	92,0	89,3	88,4	86,8	86,0	89,1	89,9
	m	-	62,3	59,3	94,8	92,8	90,0	88,2	87,7	91,1	92,2
	w	-	62,0	61,4	89,9	87,0	87,4	85,7	84,8	87,8	88,3
Teilzeit-Berufsschulen ³	z	-	1,4	4,1	15,4	12,8	12,5	15,2	20,0	14,6	19,2
	m	-	1,1	3,7	18,2	16,7	14,3	17,6	16,7	16,7	18,2
	w	-	1,7	4,6	13,3	11,1	11,5	13,8	23,5	13,0	20,0
Berufsfachschulen	z	-	90,4	86,7	97,2	96,4	97,0	96,5	93,9	96,0	97,0
	m	-	93,4	86,5	98,9	97,4	98,0	97,3	97,2	99,3	99,2
	w	-	88,3	86,9	95,8	95,7	96,4	96,0	91,5	93,8	95,5
Fachoberschulen	z	-	42,1	25,5	58,8	85,7	68,2	66,7	65,2	71,4	84,0
	m	-	31,8	24,0	80,0	100,0	75,0	75,0	75,0	66,7	90,0
	w	-	56,3	26,9	50,0	77,8	64,3	61,5	60,0	75,0	80,0
Fachschulen	z	-	94,3	81,3	97,1	95,6	100,0	98,3	96,1	98,7	99,3
	m	-	90,0	74,5	97,8	97,3	100,0	98,1	98,1	100,0	98,4
	w	-	97,9	87,5	96,5	94,4	100,0	98,6	94,6	97,8	100,0
Zusammen	z	3,0	48,9	50,7	59,3	54,3	55,8	55,4	62,9	66,9	64,1
	m	-	53,0	52,3	67,2	63,1	61,9	64,3	73,5	72,7	71,4
	w	9,1	46,5	49,7	54,8	49,8	52,8	50,9	57,9	63,8	60,4
Schulen des Gesundheitswesens	z	-	50,4	51,5	48,1	41,3	40,9	44,4	59,7	52,9	52,5
	m	-	55,6	58,6	51,0	41,0	44,2	48,3	61,7	54,3	56,2
	w	-	45,6	44,2	45,4	41,5	37,5	40,3	57,8	51,5	49,1
Schleswig-Holstein											
Vollzeit											
Allgemeinbildende Schulen	z	6,5	5,9	5,7	5,9	5,9	6,4	6,4	6,6	6,7	6,7
	m	5,7	6,3	6,2	6,4	6,4	6,9	6,9	7,5	7,7	7,6
	w	7,7	5,6	5,3	5,5	5,6	6,1	6,0	6,0	6,0	6,0
Schulkindergärten	z	-	-	-	-	-	-	-	-	-	-
	m	-	-	-	-	-	-	-	-	-	-
	w	-	-	-	-	-	-	-	-	-	-
Grundschulen	z	6,6	5,2	4,7	4,9	4,7	6,5	7,3	6,5	6,5	6,2
	m	9,1	10,1	9,4	9,0	8,6	11,1	12,9	11,6	13,1	12,5
	w	5,5	3,9	3,5	3,9	3,8	5,4	5,9	5,4	5,0	4,8
Hauptschulen	z	6,9	1,2	0,4	-	-	-	-	-	-	-
	m	4,6	1,5	0,3	-	-	-	-	-	-	-
	w	11,3	1,0	0,5	-	-	-	-	-	-	-
Schularten mit mehreren Bildungsgängen	z	-	1,4	3,2	1,8	2,0	1,3	1,5	0,7	1,8	-
	m	-	-	3,3	1,7	1,7	1,1	1,7	1,1	1,8	-
	w	-	2,6	3,1	1,8	2,3	1,5	1,3	0,5	1,9	-
Realschulen	z	3,1	1,5	1,3	1,1	0,1	0,9	-	5,3	66,7	-
	m	2,6	0,9	1,1	0,8	0,2	0,6	-	10,0	66,7	-
	w	4,1	2,1	1,5	1,4	-	1,2	-	-	-	-
Gymnasien	z	3,3	3,4	2,2	3,3	3,2	3,7	3,4	4,3	4,1	4,2
	m	2,8	3,4	2,2	3,8	3,5	3,8	3,5	4,8	4,7	4,7
	w	5,4	3,4	2,2	2,6	2,8	3,4	3,2	3,7	3,3	3,5
Integrierte Gesamtschulen ³⁸	z	3,5	12,0	11,9	7,6	7,2	6,7	5,4	5,8	5,9	5,7
	m	2,4	8,9	10,8	6,4	6,1	6,0	5,2	5,6	5,8	5,8
	w	5,7	15,5	13,0	8,6	8,0	7,3	5,6	6,0	5,9	5,7
Freie Waldorfschulen	z	100,0	100,0	100,0	100,0	100,0	100,0	100,0	100,0	100,0	100,0
	m	100,0	100,0	100,0	100,0	100,0	100,0	100,0	100,0	100,0	100,0
	w	100,0	100,0	100,0	100,0	100,0	100,0	100,0	100,0	100,0	100,0
Förderschulen	z	8,7	7,8	7,8	8,4	8,3	5,2	5,6	5,7	6,1	7,0
	m	8,2	8,7	9,4	10,1	10,0	7,1	7,3	7,8	9,3	10,0
	w	9,0	7,4	6,9	7,5	7,4	4,2	4,8	4,7	4,6	5,7
Berufliche Schulen	z	2,7	2,2	2,2	2,2	2,3	2,2	1,9	1,9	1,7	1,7
	m	2,5	2,1	2,3	2,2	2,3	2,3	1,9	1,9	1,7	1,7
	w	3,2	2,3	1,8	2,0	2,2	2,1	2,0	1,9	1,8	1,6
Berufsgrundbildungsjahr in vollzeitschulischer Form	z	-	2,4	-	-	-	-	-	2,4	-	-
	m	-	2,5	-	-	-	-	-	2,4	-	-
	w	-	-	-	-	-	-	-	-	-	-
Berufsfachschulen	z	4,7	5,5	5,3	5,3	5,4	5,2	4,7	4,5	4,3	3,9
	m	3,4	5,7	6,2	6,1	6,1	6,3	5,0	5,0	5,0	3,6
	w	7,1	5,2	3,8	4,0	4,4	3,6	4,4	3,9	3,5	4,2
Berufsoberschulen/Technische Oberschulen	z	-	-	-	-	-	4,5	8,7	6,1	6,3	10,7
	m	-	-	-	-	-	7,1	14,3	5,3	4,8	14,3
	w	-	-	-	-	-	-	-	7,1	9,1	-
Fachgymnasien	z	1,0	2,4	2,0	2,0	2,1	2,0	1,3	1,2	1,3	1,5
	m	1,3	3,1	2,5	2,5	2,5	2,1	1,7	1,7	1,8	1,8
	w	-	0,8	0,8	0,8	1,4	1,9	0,6	0,5	0,5	1,0
Fachoberschulen	z	-	-	-	-	-	-	-	-	-	-
	m	-	-	-	-	-	-	-	-	-	-
	w	-	-	-	-	-	-	-	-	-	-

4.1 Lehrkräfte nach Beschäftigungsumfang, Schularten und Geschlecht 1992-2016
Anteile an öffentlichen und privaten Schulen zusammen in Prozent

Beschäftigungsumfang/Schulart/Geschlecht		1992	2008	2009	2010	2011	2012	2013	2014	2015	2016
Fachschulen	z	15,1	9,9	12,6	11,9	12,9	13,1	11,1	9,9	8,7	9,3
	m	17,0	10,2	14,0	12,2	13,5	13,8	11,9	11,5	9,4	12,5
	w	10,3	9,1	9,4	11,1	11,5	11,6	9,9	7,4	7,8	4,4
Fachakademien/Berufsakademien	z	100,0	-	-	-	-	-	-	-	-	-
	m	100,0	-	-	-	-	-	-	-	-	-
Zusammen	z	5,8	5,3	5,1	5,2	5,3	5,6	5,5	5,7	5,8	5,7
	m	5,0	5,2	5,2	5,3	5,3	5,7	5,6	6,0	6,1	6,0
	w	7,2	5,3	5,0	5,2	5,2	5,6	5,5	5,5	5,5	5,5
<i>Schulen des Gesundheitswesens</i>	z	29,3	-	-	-	-	-	-	-	-	-
	m	21,8	-	-	-	-	-	-	-	-	-
	w	31,6	-	-	-	-	-	-	-	-	-
Teilzeit											
<i>Allgemeinbildende Schulen</i>	z	2,5	4,6	4,8	4,9	5,2	4,6	5,0	4,9	4,6	4,9
	m	4,1	10,9	11,4	11,1	12,2	12,1	12,7	12,4	11,7	12,1
	w	2,3	3,7	3,9	4,0	4,1	3,5	3,9	3,9	3,7	4,0
Vorklassen	z	38,7	-	-	-	-	-	-	-	-	-
	m	100,0	-	-	-	-	-	-	-	-	-
	w	37,2	-	-	-	-	-	-	-	-	-
Schulkindergärten	z	-	-	-	-	-	-	-	-	-	-
	m	-	-	-	-	-	-	-	-	-	-
	w	-	-	-	-	-	-	-	-	-	-
Grundschulen	z	0,6	1,8	1,8	1,9	2,1	1,7	2,3	2,2	2,1	2,1
	m	0,8	9,5	9,8	11,6	9,8	11,1	17,1	18,5	15,2	12,2
	w	0,6	1,5	1,5	1,5	1,7	1,3	1,7	1,6	1,6	1,7
Hauptschulen	z	0,7	1,5	1,7	-	-	-	-	-	-	-
	m	0,7	1,2	4,2	-	-	-	-	-	-	-
	w	0,7	1,6	1,3	-	-	-	-	-	-	-
Schularten mit mehreren Bildungsgängen	z	-	1,7	6,7	1,6	3,3	1,6	3,2	3,7	2,5	-
	m	-	-	13,0	3,1	8,5	3,6	5,2	3,6	2,2	-
	w	-	2,1	5,7	1,4	2,6	1,3	2,9	3,7	2,5	-
Realschulen	z	0,7	3,0	2,2	3,0	1,5	1,3	0,9	9,4	-	-
	m	1,5	6,8	5,6	8,3	5,7	2,1	5,9	33,3	-	-
	w	0,6	2,5	1,7	2,2	0,8	1,1	-	3,8	-	-
Gymnasien	z	1,2	2,9	3,2	2,7	2,8	3,2	3,0	2,0	2,0	1,8
	m	1,2	6,1	5,4	4,6	5,1	7,4	5,4	3,8	3,3	3,6
	w	1,2	1,8	2,6	2,1	2,1	1,9	2,2	1,5	1,6	1,4
Integrierte Gesamtschulen ³⁸	z	3,1	6,6	7,3	6,5	7,0	3,8	4,0	3,5	2,8	3,8
	m	1,6	11,3	16,1	10,7	14,4	10,1	9,1	6,8	5,0	7,6
	w	3,6	5,5	5,5	5,6	5,7	2,7	3,1	2,9	2,5	3,2
Freie Waldorfschulen	z	100,0	100,0	100,0	100,0	100,0	100,0	100,0	100,0	100,0	100,0
	m	100,0	100,0	100,0	100,0	100,0	100,0	100,0	100,0	100,0	100,0
	w	100,0	100,0	100,0	100,0	100,0	100,0	100,0	100,0	100,0	100,0
Förderschulen	z	1,7	6,0	5,5	5,9	5,6	4,7	5,2	5,5	5,0	4,2
	m	4,9	20,4	17,0	19,0	16,1	16,1	13,7	20,0	19,4	15,4
	w	1,4	4,6	4,4	4,5	4,3	3,4	4,3	4,3	3,9	3,2
Berufliche Schulen	z	8,1	5,3	5,6	6,7	6,5	6,7	7,2	7,7	7,5	6,6
	m	16,8	9,8	11,1	13,3	12,8	12,9	15,1	16,7	16,9	15,3
	w	6,0	3,9	4,2	4,8	4,7	5,0	5,0	5,7	5,3	4,3
Berufsfachschulen	z	18,1	8,9	7,9	7,9	8,8	11,6	10,4	11,0	12,5	11,0
	m	40,5	25,0	21,3	17,7	22,6	26,7	25,8	29,3	30,6	28,6
	w	13,0	5,8	5,2	5,9	6,1	8,6	7,2	8,5	9,2	8,1
Berufsoberschulen/Technische Oberschulen	z	-	7,7	-	5,9	5,6	-	18,2	17,6	10,0	-
	m	-	-	-	-	-	-	50,0	100,0	33,3	-
	w	-	8,3	-	6,3	6,7	-	11,1	-	5,9	-
Fachgymnasien	z	3,8	1,4	1,9	3,1	1,3	1,6	2,7	4,4	3,2	3,5
	m	5,9	4,4	5,6	9,6	4,8	2,2	4,4	10,3	7,1	10,2
	w	3,4	0,6	1,2	1,4	0,5	1,5	2,3	3,3	2,5	2,1
Fachoberschulen	z	11,8	-	-	-	-	-	-	-	-	-
	m	40,0	-	-	-	-	-	-	-	-	-
Fachschulen	z	15,6	27,9	30,4	35,3	35,9	31,3	31,0	33,3	31,5	29,7
	m	23,5	41,9	38,2	44,9	48,8	47,5	50,0	48,8	55,8	60,0
	w	13,3	22,5	27,2	29,9	29,5	24,2	22,2	26,6	21,7	17,7
Zusammen	z	2,9	4,6	4,9	5,1	5,3	4,8	5,3	5,3	5,0	5,1
	m	5,5	10,7	11,4	11,5	12,3	12,3	13,1	13,1	12,7	12,7
	w	2,5	3,7	3,9	4,0	4,2	3,6	4,0	4,1	3,8	4,0
Stundenweise											
<i>Allgemeinbildende Schulen</i>	z	4,0	3,6	3,1	2,7	3,0	4,6	4,8	2,5	3,4	3,3
	m	2,4	4,8	4,8	4,1	4,2	6,1	8,1	3,9	5,6	4,2
	w	4,8	3,2	2,6	2,2	2,5	4,0	3,4	1,9	2,6	2,9
Grundschulen	z	1,5	0,9	0,7	0,2	1,1	5,0	2,7	1,5	2,9	1,7
	m	-	-	-	-	-	3,8	5,1	-	2,3	-
	w	1,7	1,0	0,8	0,3	1,3	5,2	2,4	1,7	3,0	2,0
Hauptschulen	z	0,7	0,7	-	-	-	-	-	-	-	-
	m	-	-	-	-	-	-	-	-	-	-
	w	1,0	0,9	-	-	-	-	-	-	-	-
Schularten mit mehreren Bildungsgängen	z	-	-	2,7	1,0	2,3	1,5	1,7	3,5	12,5	-
	m	-	-	-	-	2,7	-	-	-	10,0	-
	w	-	-	3,7	1,4	2,2	2,1	2,6	5,2	14,3	-

4.1 Lehrkräfte nach Beschäftigungsumfang, Schularten und Geschlecht 1992-2016
Anteile an öffentlichen und privaten Schulen zusammen in Prozent

Beschäftigungsumfang/Schulart/Geschlecht		1992	2008	2009	2010	2011	2012	2013	2014	2015	2016
Realschulen	z	0,8	2,4	1,0	0,5	0,7	-	-	-	-	-
	m	-	3,1	2,0	-	-	-	-	-	-	-
	w	1,1	2,1	0,5	0,8	1,1	-	-	-	-	-
Gymnasien	z	2,1	3,1	2,4	2,3	2,1	2,8	3,4	1,6	2,4	2,1
	m	0,5	3,7	3,1	4,1	3,0	4,7	6,2	2,6	4,8	3,5
	w	3,7	2,8	2,1	1,5	1,6	1,8	1,6	0,9	1,0	1,1
Integrierte Gesamtschulen ³⁸	z	14,3	4,8	2,7	2,2	2,0	4,8	5,4	1,2	1,5	2,5
	m	33,3	3,3	3,7	2,6	3,2	7,2	10,9	1,3	2,3	2,2
	w	-	5,2	2,3	2,0	1,6	3,6	2,8	1,2	1,2	2,7
Freie Waldorfschulen	z	100,0	100,0	100,0	100,0	100,0	100,0	100,0	100,0	100,0	100,0
	m	100,0	100,0	100,0	100,0	100,0	100,0	100,0	100,0	100,0	100,0
	w	100,0	100,0	100,0	100,0	100,0	100,0	100,0	100,0	100,0	100,0
Förderschulen	z	1,8	-	1,4	0,9	1,0	-	3,1	1,6	1,3	1,5
	m	8,3	-	3,8	3,7	5,0	-	-	-	-	-
	w	-	-	0,9	-	-	-	3,8	2,0	1,8	1,9
Berufliche Schulen	z	38,1	25,8	22,7	20,4	19,2	21,1	24,4	20,6	17,8	18,3
	m	38,8	25,6	21,8	18,7	17,2	16,9	20,7	18,4	17,7	19,1
	w	36,9	26,2	23,8	22,4	21,4	25,8	28,6	22,9	17,8	17,4
Berufsgrundbildungsjahr in vollzeitschulischer Form	z	-	-	-	-	-	-	-	14,3	-	-
	w	-	-	-	-	-	-	-	33,3	-	-
Berufsfachschulen	z	53,7	37,8	39,7	34,2	28,8	26,2	33,3	27,1	26,5	34,6
	m	53,9	41,5	42,9	30,1	28,4	25,0	38,0	31,3	32,7	45,3
	w	53,4	34,9	37,5	37,8	29,2	27,2	30,1	24,3	21,3	23,5
Berufsoberschulen/Technische Oberschulen	z	-	-	-	-	-	-	-	50,0	25,0	25,0
	w	-	-	-	-	-	-	-	100,0	25,0	25,0
Fachgymnasien	z	26,3	10,2	7,4	5,6	6,7	18,0	17,7	14,8	11,6	14,3
	m	25,0	5,9	5,0	6,7	3,2	17,6	16,7	17,8	12,8	11,4
	w	28,6	16,0	9,8	4,8	9,1	18,5	19,2	11,1	10,0	19,0
Fachoberschulen	z	25,0	-	-	-	-	-	-	-	-	-
	m	33,3	-	-	-	-	-	-	-	-	-
	w	-	-	-	-	-	-	-	-	-	-
Fachschulen	z	80,1	75,7	71,8	64,0	57,0	56,3	60,2	56,0	55,3	49,5
	m	82,1	76,5	75,4	64,5	58,7	51,7	56,9	57,4	59,3	59,1
	w	75,0	74,4	67,3	63,5	55,4	60,0	62,9	54,9	51,7	41,5
Fachakademien/Berufsakademien	z	100,0	-	-	-	-	-	-	-	-	-
	m	100,0	-	-	-	-	-	-	-	-	-
	w	100,0	-	-	-	-	-	-	-	-	-
Zusammen	z	18,1	9,1	8,1	7,1	7,2	8,9	9,8	7,2	7,6	7,4
	m	24,1	14,1	12,0	9,8	9,4	10,3	12,9	9,5	10,8	10,5
	w	12,9	6,8	6,3	5,7	6,0	8,2	8,1	6,0	5,8	5,7
<i>Schulen des Gesundheitswesens</i>	z	34,5	-	-	-	-	-	-	-	-	-
	m	33,9	-	-	-	-	-	-	-	-	-
	w	35,5	-	-	-	-	-	-	-	-	-
Thüringen											
Vollzeit											
<i>Allgemeinbildende Schulen</i>	z	0,6	6,5	7,6	7,2	7,0	7,4	6,7	6,8	7,0	7,2
	m	0,6	8,4	9,3	9,1	9,0	10,0	8,5	9,2	9,4	9,9
	w	0,6	5,9	7,1	6,6	6,4	6,7	6,2	6,1	6,3	6,4
Grundschulen	z	-	2,8	3,9	3,8	4,0	4,1	4,0	3,8	3,9	4,0
	m	-	2,4	2,0	3,3	3,8	2,6	3,9	5,3	6,2	6,1
	w	-	2,8	4,1	3,8	4,0	4,2	4,0	3,7	3,7	3,9
Schularten mit mehreren Bildungsgängen	z	-	2,2	2,2	2,5	2,5	2,4	2,2	1,9	2,0	2,0
	m	-	3,0	2,7	3,1	2,6	3,0	2,5	2,8	2,4	2,5
	w	-	1,9	2,0	2,3	2,4	2,1	2,1	1,7	1,9	1,8
Gymnasien	z	0,6	4,0	5,6	5,5	5,6	6,0	4,7	4,7	4,7	5,0
	m	0,6	6,5	7,9	7,6	7,5	8,6	7,0	7,1	7,3	7,6
	w	0,6	2,6	4,2	4,3	4,5	4,5	3,4	3,4	3,3	3,5
Integrierte Gesamtschulen	z	-	13,3	14,5	13,1	13,0	18,1	15,8	16,1	15,8	15,7
	m	-	18,0	20,4	21,7	20,3	27,6	17,0	16,6	19,8	21,0
	w	-	11,7	12,6	10,5	10,9	15,2	15,5	15,9	14,6	14,0
Freie Waldorfschulen	z	100,0	100,0	100,0	100,0	100,0	100,0	100,0	100,0	100,0	100,0
	m	100,0	100,0	100,0	100,0	100,0	100,0	100,0	100,0	100,0	100,0
	w	100,0	100,0	100,0	100,0	100,0	100,0	100,0	100,0	100,0	100,0
Förderschulen	z	3,6	22,9	25,3	23,3	20,5	21,4	21,3	22,5	22,6	22,5
	m	3,6	25,2	29,9	26,7	24,4	24,9	24,1	27,8	23,5	23,4
	w	3,6	22,4	24,3	22,6	19,7	20,7	20,7	21,5	22,4	22,3
Berufliche Schulen	z	1,5	16,5	18,0	18,4	19,1	18,9	14,3	14,5	13,5	12,9
	m	1,2	14,5	15,6	16,1	15,8	16,2	11,5	12,5	11,7	12,0
	w	1,9	18,1	19,8	20,0	21,5	20,7	16,4	16,0	14,8	13,4
Teilzeit-Berufsschulen ³	z	0,5	3,7	4,4	4,8	4,5	5,0	3,5	3,9	3,9	3,7
	m	0,5	3,9	4,2	4,8	4,5	4,6	3,5	4,3	4,2	3,9
	w	0,5	3,5	4,6	4,8	4,6	5,3	3,6	3,5	3,7	3,4
Berufsvorbereitungsjahr	z	-	15,3	17,5	12,0	12,3	9,3	6,4	5,3	3,3	5,7
	m	-	15,7	17,0	11,6	10,9	5,9	5,7	2,8	1,2	6,1
	w	-	14,9	18,1	12,3	13,6	12,5	7,1	7,5	5,1	5,3
Berufsgrundbildungsjahr in vollzeitschulischer Form	z	-	-	-	-	-	-	-	-	-	-
	m	-	-	-	-	-	-	-	-	-	-
	w	-	-	-	-	-	-	-	-	-	-

4.1 Lehrkräfte nach Beschäftigungsumfang, Schularten und Geschlecht 1992-2016
Anteile an öffentlichen und privaten Schulen zusammen in Prozent

Beschäftigungsumfang/Schulart/Geschlecht		1992	2008	2009	2010	2011	2012	2013	2014	2015	2016
Berufsfachschulen ³⁶	z	3,0	34,1	36,1	35,9	39,0	41,0	30,2	29,3	26,8	25,8
	m	5,3	33,2	34,5	34,5	36,8	41,6	27,6	27,5	26,1	26,3
	w	2,1	34,5	36,8	36,5	39,9	40,7	31,5	30,1	27,2	25,6
Fachgymnasien	z	-	-	-	-	-	-	-	0,4	1,7	2,1
	m	-	-	-	-	-	-	-	1,0	3,2	4,4
	w	-	-	-	-	-	-	-	-	0,7	0,6
Fachoberschulen	z	1,1	3,8	4,6	4,8	8,3	10,8	8,9	8,7	6,2	5,0
	m	-	5,7	4,5	6,6	9,6	14,6	10,6	10,2	6,5	5,9
	w	2,2	2,2	4,7	3,6	7,4	8,2	7,7	7,6	6,0	4,4
Fachschulen ³⁶	z	5,8	41,2	40,4	44,9	43,8	40,5	33,1	36,6	35,6	33,8
	m	5,1	36,6	38,8	43,0	39,6	38,5	29,5	36,3	34,8	35,2
	w	6,4	45,5	41,8	46,4	46,9	41,8	35,7	36,8	36,0	32,9
Zusammen	z	0,7	8,9	10,0	9,4	9,0	9,3	8,1	8,1	8,1	8,2
	m	0,7	10,6	11,5	11,4	10,9	11,7	9,4	10,1	10,1	10,5
	w	0,7	8,2	9,4	8,7	8,4	8,5	7,6	7,5	7,4	7,4
Teilzeit											
Allgemeinbildende Schulen											
	z	0,7	4,2	4,6	6,0	6,8	7,6	10,0	11,4	12,7	12,9
	m	0,7	5,9	6,8	7,8	8,8	10,1	16,7	18,4	19,9	22,0
	w	0,7	3,9	4,2	5,7	6,4	7,1	9,0	10,3	11,6	11,5
Grundschulen	z	-	3,5	3,9	7,2	7,2	8,0	8,4	8,9	10,3	9,3
	m	-	9,3	11,3	15,9	5,7	22,2	24,2	13,8	24,1	21,2
	w	-	3,3	3,7	7,0	7,3	7,6	8,0	8,8	9,9	8,9
Schularten mit mehreren Bildungsgängen	z	-	1,5	2,0	2,5	2,9	3,0	4,0	4,5	4,9	5,2
	m	-	2,3	3,4	4,0	5,6	4,4	7,9	7,7	10,3	11,6
	w	-	1,3	1,7	2,2	2,4	2,7	3,3	3,9	4,0	4,1
Gymnasien	z	5,1	5,1	5,8	6,7	6,5	7,1	10,4	10,8	11,4	11,9
	m	7,1	4,9	6,2	8,2	8,7	8,2	13,9	15,6	14,8	14,3
	w	4,9	5,2	5,7	6,3	6,0	6,8	9,6	9,8	10,6	11,4
Integrierte Gesamtschulen	z	-	4,3	3,4	6,2	12,6	21,9	25,8	30,3	31,5	27,8
	m	-	5,7	6,1	5,7	10,0	25,0	38,9	53,7	46,7	47,0
	w	-	4,0	2,8	6,3	13,2	21,1	23,1	25,5	28,6	24,2
Freie Waldorfschulen	z	100,0	100,0	100,0	100,0	100,0	100,0	100,0	100,0	100,0	100,0
	m	-	100,0	100,0	100,0	100,0	100,0	100,0	100,0	100,0	100,0
	w	100,0	100,0	100,0	100,0	100,0	100,0	100,0	100,0	100,0	100,0
Förderschulen	z	7,0	11,1	11,8	13,3	22,0	21,8	26,2	24,6	28,6	32,1
	m	-	18,5	15,3	17,4	26,3	36,5	40,0	28,9	42,5	48,6
	w	7,1	10,1	11,2	12,6	21,4	19,7	24,1	24,1	26,6	29,6
Berufliche Schulen											
	z	37,7	16,7	14,3	13,7	13,2	15,0	21,5	22,8	24,4	30,8
	m	47,1	14,5	12,7	11,5	11,4	13,0	20,2	19,8	22,2	30,2
	w	34,6	17,9	15,3	15,1	14,4	16,2	22,0	24,0	25,2	31,0
Teilzeit-Berufsschulen ³	z	-	3,5	1,9	1,6	2,5	2,5	4,5	3,6	5,2	7,2
	m	-	1,9	1,9	0,9	2,3	1,9	2,2	1,3	6,5	7,4
	w	-	4,3	1,9	2,1	2,6	2,9	5,5	4,5	4,7	7,1
Berufsvorbereitungsjahr	z	16,7	12,6	8,0	11,0	10,5	7,7	8,0	18,2	18,3	27,6
	m	-	13,1	7,9	10,6	14,0	7,0	7,4	18,6	23,3	31,3
	w	16,7	11,9	8,2	11,4	6,7	8,5	8,5	17,8	14,0	25,5
Berufsgrundbildungsjahr in vollzeitschulischer Form	z	-	-	-	-	-	-	-	-	-	-
	m	-	-	-	-	-	-	-	-	-	-
	w	-	-	-	-	-	-	-	-	-	-
Berufsfachschulen ³⁶	z	37,5	30,9	27,0	24,4	23,8	25,7	34,7	35,4	39,2	45,4
	m	-	27,2	25,1	20,0	18,6	21,5	29,0	27,4	31,6	42,0
	w	37,5	32,4	27,8	26,5	26,0	27,4	36,4	38,1	41,8	46,4
Fachgymnasien	z	-	-	-	-	-	-	-	1,0	0,8	-
	m	-	-	-	-	-	-	-	4,3	2,9	-
	w	-	-	-	-	-	-	-	-	-	-
Fachoberschulen	z	-	2,9	5,7	6,4	2,2	-	-	-	4,4	8,6
	m	-	-	7,1	9,4	2,9	-	-	-	7,1	11,1
	w	-	4,5	4,8	4,3	1,8	-	-	-	3,2	7,7
Fachschulen ³⁶	z	88,0	28,7	36,5	31,5	29,3	39,9	51,2	42,4	47,5	54,5
	m	80,0	34,8	39,6	31,6	28,7	44,2	60,7	44,2	46,2	58,1
	w	93,3	25,0	34,6	31,5	29,7	36,7	45,6	41,6	48,0	53,3
Zusammen	z	1,9	5,9	6,0	7,4	8,1	9,1	12,0	13,3	14,6	15,7
	m	5,9	8,3	8,7	9,2	9,8	11,3	17,8	18,9	20,6	24,1
	w	1,6	5,4	5,5	7,0	7,7	8,6	10,9	12,3	13,5	14,2
Stundenweise											
Allgemeinbildende Schulen											
	z	2,4	25,9	26,6	28,6	31,5	28,3	28,9	27,0	30,0	30,9
	m	1,5	21,3	22,1	26,7	33,4	29,4	31,6	25,6	32,6	31,0
	w	3,3	27,1	27,9	29,3	30,8	28,0	28,0	27,5	28,9	30,9
Grundschulen	z	-	18,1	16,2	21,4	19,8	21,5	20,6	17,5	19,2	22,2
	m	-	18,6	17,6	27,9	35,7	33,3	38,2	25,0	37,7	31,7
	w	-	18,1	16,0	20,3	17,5	19,7	18,0	16,3	16,0	20,5
Schularten mit mehreren Bildungsgängen	z	-	18,9	22,4	18,5	23,7	16,1	17,5	11,9	14,3	20,8
	m	-	12,7	18,6	18,3	19,8	13,8	18,5	11,7	14,9	18,8
	w	-	22,1	24,8	18,6	25,8	17,1	17,0	12,0	13,9	22,2
Gymnasien	z	5,3	19,1	20,0	18,5	19,6	15,0	15,6	15,2	15,1	16,2
	m	5,4	14,3	14,8	16,7	21,6	14,7	14,7	13,0	14,7	17,3
	w	5,3	22,1	23,6	19,8	18,3	15,2	16,1	16,5	15,3	15,5

4.1 Lehrkräfte nach Beschäftigungsumfang, Schularten und Geschlecht 1992-2016
 Anteile an öffentlichen und privaten Schulen zusammen in Prozent

Beschäftigungsumfang/Schulart/Geschlecht		1992	2008	2009	2010	2011	2012	2013	2014	2015	2016
Integrierte Gesamtschulen	z	-	10,0	44,4	36,4	71,4	61,8	65,2	61,7	57,4	49,6
	m	-	20,0	28,6	29,4	69,6	60,7	69,7	59,5	61,5	51,2
	w	-	-	54,5	43,8	72,3	62,3	63,4	62,6	54,8	48,8
Freie Waldorfschulen	z	100,0	100,0	100,0	100,0	100,0	100,0	100,0	100,0	100,0	100,0
	m	100,0	100,0	100,0	100,0	100,0	100,0	100,0	100,0	100,0	100,0
	w	100,0	100,0	100,0	100,0	100,0	100,0	100,0	100,0	100,0	100,0
Förderschulen	z	14,8	44,3	46,3	54,4	58,2	55,8	57,3	62,9	71,1	67,0
	m	14,3	58,3	50,0	66,7	64,9	75,0	82,9	78,1	92,9	86,4
	w	15,0	43,0	45,9	53,1	57,0	52,3	52,8	60,1	67,8	64,3
Berufliche Schulen	z	-	85,9	87,1	87,1	86,0	86,4	88,4	89,3	86,2	87,3
	m	-	85,7	87,7	89,4	87,9	89,3	89,4	91,2	88,7	89,4
	w	-	86,2	86,5	84,9	84,3	83,9	87,5	87,3	83,8	85,2
Teilzeit-Berufsschulen ³	z	-	49,1	47,5	50,5	45,5	32,6	34,3	46,6	36,2	34,4
	m	-	54,7	56,9	58,3	55,6	38,9	40,0	60,0	43,5	48,0
	w	-	44,1	40,3	46,0	40,0	28,0	30,0	36,4	31,4	25,0
Berufsvorbereitungsjahr	z	-	92,0	92,3	87,1	87,7	94,1	91,3	90,6	87,9	89,7
	m	-	92,6	91,2	93,9	87,1	93,9	93,1	94,7	95,0	92,3
	w	-	91,3	94,4	79,3	88,5	94,4	88,2	84,6	76,9	84,6
Berufsgrundbildungsjahr in vollzeitschulischer Form	z	-	-	-	-	-	-	-	-	-	-
	m	-	-	-	-	-	-	-	-	-	-
	w	-	-	-	-	-	-	-	-	-	-
Berufsfachschulen ³⁶	z	-	89,9	91,2	91,6	90,8	91,9	93,3	93,2	90,1	92,1
	m	-	89,2	90,5	92,6	91,7	93,8	93,6	94,5	91,4	93,2
	w	-	90,6	91,7	90,6	90,1	90,3	93,0	92,0	89,0	90,9
Fachgymnasien	z	-	-	-	-	-	-	-	-	-	6,3
	w	-	-	-	-	-	-	-	-	-	16,7
Fachoberschulen	z	-	52,2	53,3	60,0	31,3	12,5	-	-	25,0	-
	m	-	57,1	60,0	71,4	33,3	25,0	-	-	100,0	-
	w	-	44,4	40,0	50,0	28,6	-	-	-	-	-
Fachschulen ³⁶	z	-	94,1	94,3	91,5	94,7	93,8	94,3	95,5	92,1	95,4
	m	-	93,6	96,6	93,6	95,1	96,8	95,8	95,3	94,9	95,7
	w	-	94,5	92,4	89,7	94,3	90,8	92,8	95,6	88,5	95,0
Zusammen	z	1,6	59,5	60,8	59,8	59,2	54,6	55,5	52,2	54,0	56,5
	m	0,8	70,0	69,8	70,1	69,5	65,9	66,4	62,3	64,0	66,4
	w	2,4	53,3	55,6	53,7	53,3	48,6	49,5	46,5	48,2	50,6
Deutschland											
Vollzeit											
Allgemeinbildende Schulen	z	6,2	8,6	8,7	8,9	8,9	9,1	9,2	9,2	9,2	9,3
	m	6,9	10,2	10,3	10,6	10,7	10,8	11,0	11,0	11,1	11,2
	w	5,5	7,4	7,6	7,8	7,8	8,0	8,1	8,1	8,1	8,3
Vorklassen	z	1,9	10,9	13,1	10,5	10,3	9,0	7,5	9,2	10,6	9,7
	m	1,2	1,2	9,3	10,3	17,9	9,8	1,8	15,0	16,4	15,0
	w	2,0	16,0	15,2	10,6	8,0	8,6	9,0	7,4	8,8	8,1
Schulkindergärten	z	13,4	29,7	30,5	29,0	30,6	31,7	34,0	33,2	32,3	33,8
	m	9,3	17,8	22,2	15,7	15,3	12,9	25,9	28,0	25,3	30,4
	w	13,7	30,4	30,9	29,8	31,5	32,9	34,6	33,6	32,8	34,0
Grundschulen	z	1,0	2,8	2,9	2,9	3,0	3,3	3,2	3,4	3,4	3,6
	m	1,2	3,5	3,5	3,5	3,8	3,7	3,9	4,4	4,7	5,0
	w	0,9	2,6	2,8	2,7	2,9	3,1	3,1	3,2	3,1	3,3
Schulartunabhängige Orientierungsstufe	z	3,0	4,4	4,7	4,8	5,1	4,6	5,1	3,9	5,4	5,5
	m	3,2	5,9	6,6	6,8	7,2	5,2	5,9	4,2	7,3	6,6
	w	2,7	3,9	4,1	4,3	4,5	4,4	4,8	3,8	4,8	5,2
Hauptschulen	z	1,5	2,5	2,5	2,7	2,9	2,6	2,7	2,5	2,8	2,9
	m	1,5	2,8	2,7	3,0	3,1	2,6	2,7	2,6	2,9	3,1
	w	1,5	2,3	2,2	2,4	2,6	2,5	2,6	2,3	2,6	2,8
Schularten mit mehreren Bildungsgängen	z	-	2,7	3,1	4,0	4,1	4,6	4,9	5,1	5,3	5,6
	m	-	3,8	4,3	4,7	4,8	5,4	5,7	6,2	6,3	6,7
	w	-	2,3	2,6	3,6	3,8	4,2	4,5	4,5	4,7	5,0
Realschulen	z	7,1	7,8	7,9	8,3	8,3	8,6	9,1	9,7	9,4	9,3
	m	6,2	8,4	8,7	9,1	9,3	9,1	9,5	10,0	9,5	9,4
	w	8,8	7,3	7,2	7,6	7,4	8,2	8,7	9,5	9,3	9,2
Gymnasien	z	10,1	11,1	11,2	11,4	11,3	11,4	11,4	11,7	11,6	11,9
	m	9,7	11,8	11,8	11,9	11,9	12,1	12,2	12,4	12,3	12,5
	w	11,3	10,2	10,5	10,9	10,6	10,5	10,4	11,0	10,9	11,2
Integrierte Gesamtschulen	z	1,5	4,0	4,3	4,9	5,1	5,1	5,1	5,0	5,1	5,2
	m	1,5	4,1	4,2	4,6	4,7	5,1	5,0	5,0	5,1	5,3
	w	1,3	4,0	4,4	5,1	5,3	5,1	5,2	5,0	5,1	5,2
Freie Waldorfschulen	z	100,0	100,0	100,0	100,0	100,0	100,0	100,0	100,0	100,0	100,0
	m	100,0	100,0	100,0	100,0	100,0	100,0	100,0	100,0	100,0	100,0
	w	100,0	100,0	100,0	100,0	100,0	100,0	100,0	100,0	100,0	100,0
Förderschulen	z	16,4	19,0	19,0	19,2	19,3	19,8	20,3	20,4	21,0	21,4
	m	18,6	23,5	23,8	24,1	24,4	24,8	25,3	25,4	26,0	26,3
	w	15,0	16,9	16,9	17,1	17,2	17,7	18,2	18,3	18,9	19,3
Abendhauptschulen	z	-	-	1,7	4,5	3,6	-	-	4,3	8,8	20,6
	m	-	-	-	5,6	3,3	-	-	6,5	7,1	21,4
	w	-	-	3,3	3,8	4,0	-	-	2,1	10,0	20,0
Abendrealschulen	z	0,8	0,6	2,4	8,7	4,4	4,3	3,9	3,1	9,5	7,0
	m	0,4	1,2	3,7	6,5	2,4	3,1	3,2	-	5,8	5,5
	w	1,4	-	1,2	11,0	6,0	5,3	4,5	5,5	13,2	8,3

4.1 Lehrkräfte nach Beschäftigungsumfang, Schularten und Geschlecht 1992-2016
Anteile an öffentlichen und privaten Schulen zusammen in Prozent

Beschäftigungsumfang/Schulart/Geschlecht		1992	2008	2009	2010	2011	2012	2013	2014	2015	2016
Abendgymnasien	z	2,2	10,3	10,4	11,4	11,1	11,7	11,1	12,3	3,9	4,2
	m	2,7	10,9	11,2	11,9	11,5	12,1	11,6	12,2	4,5	4,8
	w	1,1	9,4	9,3	10,9	10,6	11,2	10,5	12,5	3,2	3,5
Kollegs	z	17,2	5,0	4,7	5,7	6,0	6,4	6,8	6,3	13,1	13,5
	m	18,0	5,5	4,3	4,5	4,0	4,2	6,0	4,9	14,0	14,1
	w	15,2	4,6	5,1	7,0	7,8	8,6	7,5	7,7	12,1	12,9
Keine Zuordnung zu einer Schulart möglich ¹⁹	z	-	-	-	-	-	-	-	-	-	0,8
	m	-	-	-	-	-	-	-	-	-	3,2
Berufliche Schulen	z	5,8	9,0	9,2	9,2	9,3	9,7	9,6	9,4	9,5	9,3
	m	4,9	7,0	7,2	7,3	7,3	7,6	7,6	7,5	7,6	7,6
	w	8,6	12,6	12,9	12,7	12,8	13,4	12,9	12,2	12,4	11,8
Teilzeit-Berufsschulen ³	z	3,0	5,3	5,5	5,4	5,3	5,3	5,2	5,2	5,2	5,1
	m	2,9	5,0	5,0	4,9	4,8	4,9	4,8	4,9	4,8	4,7
	w	3,1	6,2	6,5	6,4	6,3	6,3	6,2	5,9	6,0	5,8
Berufsvorbereitungsjahr	z	1,4	6,7	6,6	6,3	6,6	6,6	6,8	6,3	5,8	5,3
	m	1,4	6,3	6,1	5,8	6,1	6,1	6,5	6,3	5,8	5,1
	w	1,4	7,5	7,6	7,2	7,6	7,4	7,2	6,3	5,9	5,6
Berufsgrundbildungsjahr in vollzeitschulischer Form	z	1,1	1,9	3,1	3,7	3,8	3,6	4,1	4,1	2,8	4,0
	m	1,1	1,7	3,0	3,9	4,0	4,0	4,4	4,2	1,6	2,4
	w	1,2	2,5	3,3	3,1	3,3	2,7	3,3	4,1	5,8	8,2
Berufsaufbauschulen	z	4,2	-	-	-	-	-	-	-	-	-
	m	2,7	-	-	-	-	-	-	-	-	-
	w	9,3	-	-	-	-	-	-	-	-	-
Berufsfachschulen	z	10,8	14,8	14,7	14,6	15,1	16,5	16,1	15,0	15,0	14,9
	m	8,5	10,7	10,3	10,4	10,8	12,0	11,7	11,2	11,5	11,5
	w	14,9	20,7	21,1	20,7	21,0	22,2	21,4	19,5	19,2	18,9
Berufsoberschulen/Technische Oberschulen	z	0,5	0,8	0,8	1,0	1,4	1,3	1,7	1,9	2,1	1,7
	m	-	0,7	0,7	0,9	1,4	1,3	1,7	1,6	1,9	1,8
	w	2,2	1,1	1,0	1,4	1,3	1,3	1,7	2,3	2,2	1,6
Fachgymnasien	z	0,9	2,9	3,3	3,6	3,8	3,7	3,9	4,1	4,6	4,8
	m	0,8	2,6	2,9	3,2	3,3	3,3	3,4	3,7	4,0	4,2
	w	1,1	3,5	4,0	4,5	4,5	4,6	4,6	4,8	5,4	5,5
Fachoberschulen	z	2,4	6,3	6,0	6,0	6,0	6,3	6,3	6,4	6,9	7,1
	m	2,2	5,4	5,1	5,3	5,2	5,5	5,7	5,8	6,1	6,5
	w	3,5	7,9	7,5	7,3	7,2	7,4	7,2	7,3	8,0	7,8
Fachschiulen	z	17,8	22,2	22,8	23,6	23,3	25,1	24,2	22,2	22,9	22,6
	m	16,5	17,9	18,5	19,3	18,5	20,0	20,0	18,5	18,9	19,4
	w	21,0	29,5	29,6	30,3	30,6	32,0	29,8	26,7	27,1	26,0
Fachakademien/Berufsakademien	z	45,5	60,2	58,4	58,5	57,9	62,0	63,8	62,2	61,3	61,1
	m	41,7	62,0	60,9	62,6	63,5	66,3	70,6	73,6	68,2	67,9
	w	50,8	58,5	56,0	54,6	52,8	58,6	58,7	54,9	56,9	56,9
Kollegschulen	z	2,6	-	-	-	-	-	-	-	-	-
	m	2,2	-	-	-	-	-	-	-	-	-
	w	4,4	-	-	-	-	-	-	-	-	-
Insgesamt	i	6,1	8,6	8,8	9,0	9,0	9,2	9,2	9,2	9,3	9,3
	m	6,4	9,4	9,5	9,7	9,8	10,0	10,1	10,1	10,2	10,3
	w	5,8	8,0	8,2	8,4	8,4	8,6	8,6	8,6	8,6	8,7
<i>Schulen des Gesundheitswesens</i>	z	43,1	59,8	60,0	59,6	59,9	61,1	62,1	64,7	64,0	63,6
	m	42,2	58,2	57,6	56,9	57,0	57,6	58,5	62,4	61,8	61,4
	w	43,4	60,5	61,0	60,8	61,2	62,5	63,5	65,6	65,0	64,5
Teilzeit											
Allgemeinbildende Schulen	z	5,9	8,6	9,1	9,6	10,3	10,9	11,5	12,0	12,3	12,3
	m	11,5	12,7	13,5	14,4	16,2	17,8	19,9	21,7	22,3	22,6
	w	5,3	7,9	8,4	8,7	9,4	9,8	10,3	10,6	10,9	10,8
Vorklassen	z	13,6	7,0	5,3	7,2	7,4	7,4	3,7	6,6	6,7	6,3
	m	30,8	3,4	3,1	12,2	19,0	10,8	-	17,4	18,2	17,4
	w	13,2	7,6	5,6	6,3	6,3	6,8	4,0	5,6	5,6	5,4
Schulkindergärten	z	9,1	26,3	27,5	28,0	25,2	25,1	31,3	29,8	31,4	31,7
	m	29,4	47,1	38,9	37,5	26,3	30,0	39,4	31,8	23,7	21,6
	w	8,8	25,8	27,2	27,8	25,2	25,0	31,0	29,7	31,7	32,0
Grundschulen	z	0,8	2,8	3,0	3,3	3,5	3,7	3,9	4,2	4,2	4,1
	m	2,2	6,4	6,6	8,3	9,6	10,3	12,3	13,9	13,4	13,3
	w	0,8	2,6	2,8	3,0	3,3	3,4	3,6	3,8	3,8	3,7
Schulartunabhängige Orientierungsstufe	z	4,0	5,7	6,1	8,3	8,7	9,8	11,2	11,7	14,5	15,1
	m	4,9	7,4	9,2	13,0	12,1	15,7	19,0	19,3	22,8	23,2
	w	4,0	5,5	5,8	7,7	8,3	9,0	10,2	10,6	13,5	14,0
Hauptschulen	z	1,9	5,3	4,6	5,7	5,8	5,9	6,8	7,1	8,1	8,4
	m	4,5	6,8	6,4	8,5	10,0	9,4	12,1	12,8	15,5	16,6
	w	1,6	5,0	4,2	5,2	5,1	5,2	6,0	6,3	7,0	7,2
Schularten mit mehreren Bildungsgängen	z	-	2,9	3,9	3,7	4,5	5,7	7,1	8,1	9,3	9,6
	m	-	3,3	5,5	5,0	7,7	9,9	12,8	14,7	17,7	19,0
	w	-	2,8	3,5	3,4	3,8	4,9	6,1	7,0	8,0	8,0
Realschulen	z	9,2	9,3	10,7	11,4	12,4	14,0	14,5	15,1	14,7	15,1
	m	12,5	11,5	13,6	15,5	17,3	18,9	20,1	22,1	22,0	23,2
	w	8,8	8,9	10,2	10,7	11,6	13,2	13,5	13,9	13,5	13,8
Gymnasien	z	13,0	11,1	11,5	11,6	12,4	13,0	13,7	13,9	14,5	14,1
	m	15,0	11,0	11,5	12,1	13,2	15,2	16,7	17,8	18,6	18,5
	w	12,5	11,2	11,5	11,5	12,1	12,4	12,9	12,9	13,4	13,0

4.1 Lehrkräfte nach Beschäftigungsumfang, Schularten und Geschlecht 1992-2016
Anteile an öffentlichen und privaten Schulen zusammen in Prozent

Beschäftigungsumfang/Schulart/Geschlecht		1992	2008	2009	2010	2011	2012	2013	2014	2015	2016	
Integrierte Gesamtschulen	z	1,4	5,5	6,5	7,5	8,7	8,6	8,9	10,2	9,3	9,1	
	m	1,6	7,5	9,1	10,5	10,9	11,9	13,6	16,4	14,4	14,8	
	w	1,3	5,0	5,8	6,8	8,0	7,8	7,8	8,8	8,2	7,9	
Freie Waldorfschulen	z	100,0	100,0	100,0	100,0	100,0	100,0	100,0	100,0	100,0	100,0	
	m	100,0	100,0	100,0	100,0	100,0	100,0	100,0	100,0	100,0	100,0	
	w	100,0	100,0	100,0	100,0	100,0	100,0	100,0	100,0	100,0	100,0	
Förderschulen	z	16,7	19,6	20,2	20,7	21,6	22,1	22,6	23,3	24,0	24,4	
	m	25,6	27,6	28,2	28,9	30,2	31,1	32,0	33,4	35,7	35,7	
	w	15,9	18,7	19,2	19,6	20,5	21,0	21,5	22,0	22,6	23,1	
Abendhauptschulen	z	-	-	-	5,0	10,5	21,7	33,3	-	-	12,5	
	m	-	-	-	-	10,0	20,0	20,0	-	-	-	
	w	-	-	-	11,1	11,1	23,1	38,5	-	-	22,2	
Abendrealschulen	z	5,2	13,5	12,1	16,1	12,9	7,4	5,3	7,0	11,4	11,2	
	m	5,3	18,5	24,2	25,8	22,2	3,2	6,5	2,9	12,3	10,3	
	w	5,2	11,9	8,1	13,2	10,3	8,6	4,8	8,3	11,0	11,5	
Abendgymnasien	z	1,2	22,2	18,7	18,4	20,1	20,7	21,5	24,2	25,4	27,0	
	m	1,7	29,5	16,0	18,0	21,0	20,7	22,0	26,2	26,4	33,3	
	w	1,1	19,1	19,9	18,6	19,7	20,7	21,3	23,4	25,0	24,5	
Kollegs	z	19,0	12,9	14,0	11,9	14,5	11,6	10,4	11,9	18,3	17,6	
	m	20,2	21,7	24,2	22,5	22,2	23,4	17,2	19,3	16,0	23,0	
	w	18,7	10,3	10,9	8,7	12,0	8,5	8,6	9,9	18,9	16,0	
Keine Zuordnung zu einer Schulart möglich ¹⁹	z	-	-	-	-	-	-	-	-	-	0,8	
	m	-	-	-	-	-	-	-	-	-	4,8	
	w	-	-	-	-	-	-	-	-	-	0,5	
Berufliche Schulen	z	15,6	16,8	17,2	17,7	18,6	19,0	20,1	21,2	21,7	21,8	
	m	18,1	16,7	17,4	18,1	20,4	20,5	22,8	25,0	26,7	26,3	
	w	14,7	16,9	17,0	17,5	17,9	18,4	19,1	20,0	20,1	20,3	
Teilzeit-Berufsschulen ³	z	3,8	6,0	6,0	6,3	6,9	7,4	7,6	8,1	7,8	7,7	
	m	4,9	5,8	6,0	6,6	7,8	8,5	9,0	10,0	10,4	10,0	
	w	3,3	6,1	6,0	6,1	6,5	6,8	7,0	7,3	6,8	6,9	
Berufsvorbereitungsjahr	z	5,8	7,9	6,7	6,5	7,3	7,4	8,5	7,9	7,9	8,0	
	m	10,6	8,8	6,6	7,6	9,3	8,6	11,2	11,2	11,9	12,5	
	w	4,4	7,4	6,8	6,0	6,3	6,8	7,5	6,7	6,6	6,6	
Berufsgrundbildungsjahr in vollzeitschulischer Form	z	5,5	3,7	4,8	5,6	8,1	8,2	13,9	12,0	16,3	11,1	
	m	14,1	4,4	7,2	6,6	12,9	14,8	23,9	20,9	30,8	40,0	
	w	2,2	3,2	3,7	5,2	6,1	5,9	9,9	8,5	10,0	-	
Berufsaufbauschulen	z	2,2	-	-	-	-	-	-	-	-	-	
	m	-	-	-	-	-	-	-	-	-	-	
	w	2,7	-	-	-	-	-	-	-	-	-	
Berufsfachschulen	z	24,7	27,3	27,3	28,1	29,1	29,5	31,3	31,7	32,8	33,4	
	m	32,1	30,1	30,3	31,7	34,2	34,1	37,6	39,1	41,5	41,8	
	w	23,0	26,3	26,2	26,8	27,4	28,1	29,4	29,6	30,3	30,9	
Berufsoberschulen/Technische Oberschulen	z	3,5	2,7	2,6	3,5	4,6	3,6	4,3	5,6	5,0	3,5	
	m	-	3,1	2,8	4,6	6,6	3,3	6,1	9,4	6,2	3,8	
	w	4,3	2,5	2,6	3,0	3,9	3,8	3,6	4,4	4,7	3,4	
Fachgymnasien	z	3,2	5,0	6,0	6,8	7,5	7,5	8,3	9,1	9,4	10,3	
	m	4,7	5,0	6,8	7,7	9,6	9,0	10,4	11,9	13,8	14,1	
	w	2,7	5,0	5,7	6,5	6,8	7,0	7,7	8,3	8,2	9,2	
Fachoberschulen	z	7,7	12,4	12,7	13,7	13,7	14,8	14,6	16,7	17,5	17,2	
	m	11,0	11,6	11,6	13,7	16,4	15,8	16,3	21,8	26,0	23,7	
	w	6,5	12,8	13,2	13,7	12,7	14,5	14,0	15,0	14,6	15,2	
Fachschulen	z	42,7	40,5	42,3	42,5	42,6	43,0	42,3	44,9	45,1	46,2	
	m	48,0	43,8	45,1	43,4	44,7	43,6	44,9	47,9	49,0	50,0	
	w	40,1	38,9	40,9	42,0	41,7	42,8	41,2	43,8	43,5	44,7	
Fachakademien/Berufsakademien	z	57,9	68,6	69,4	67,1	70,1	72,8	72,3	74,5	76,0	77,6	
	m	52,1	75,0	76,9	73,9	79,1	85,3	82,9	83,2	86,5	86,1	
	w	60,4	66,7	66,9	65,2	67,6	69,4	69,7	72,0	73,3	75,3	
Kollegschulen	z	7,4	-	-	-	-	-	-	-	-	-	
	m	4,6	-	-	-	-	-	-	-	-	-	
	w	8,3	-	-	-	-	-	-	-	-	-	
Insgesamt	i	6,8	9,6	10,1	10,6	11,4	11,9	12,6	13,2	13,5	13,5	
	m	13,0	13,6	14,4	15,3	17,1	18,5	20,6	22,5	23,3	23,4	
	w	6,1	8,8	9,3	9,7	10,3	10,7	11,3	11,7	11,9	11,9	
Schulen des Gesundheitswesens	z	-	59,4	58,2	56,5	58,4	55,8	56,0	61,0	60,6	57,1	
	m	-	63,3	62,8	61,3	60,8	61,6	57,4	63,3	62,7	61,2	
	w	-	58,5	57,2	55,6	58,0	54,7	55,7	60,6	60,2	56,2	
Stundenweise												
	Allgemeinbildende Schulen	z	15,0	13,7	13,3	13,4	14,0	13,9	14,3	14,6	14,7	14,9
		m	14,6	15,4	14,8	15,3	16,3	16,8	17,6	18,3	18,7	19,1
w		15,4	13,0	12,7	12,6	13,0	12,7	13,0	13,3	13,3	13,4	
Vorklassen	z	15,6	4,8	23,3	8,7	15,2	15,8	10,8	11,1	8,8	8,3	
	m	-	-	25,0	10,0	20,0	20,0	-	20,0	20,0	14,3	
	w	21,7	5,6	22,9	8,3	14,3	14,3	12,1	9,7	6,9	5,0	
Schulkindergärten	z	16,2	29,4	30,8	29,0	30,4	31,6	35,0	37,1	35,7	36,2	
	m	25,2	42,7	40,0	48,3	35,6	35,7	43,9	47,6	43,7	50,0	
	w	13,7	27,5	29,5	26,5	29,7	31,1	33,9	36,0	34,9	34,8	

4.1 Lehrkräfte nach Beschäftigungsumfang, Schularten und Geschlecht 1992-2016
Anteile an öffentlichen und privaten Schulen zusammen in Prozent

Beschäftigungsumfang/Schulart/Geschlecht	1992	2008	2009	2010	2011	2012	2013	2014	2015	2016	
Grundschulen	z	1,1	4,2	4,5	4,6	4,9	4,8	4,6	5,0	5,0	5,1
	m	0,5	3,2	3,6	3,8	4,6	4,9	5,1	5,6	6,1	6,4
	w	1,6	4,5	4,8	4,9	5,0	4,8	4,4	4,9	4,7	4,7
Schulartunabhängige Orientierungsstufe	z	9,1	13,9	15,0	16,5	17,8	16,4	24,3	22,1	27,3	35,8
	m	2,8	15,1	12,3	19,5	16,3	17,7	29,1	22,3	31,6	43,0
	w	13,9	13,2	16,1	15,1	18,4	15,9	22,5	22,0	25,9	33,3
Hauptschulen	z	1,4	5,3	5,8	5,9	5,9	6,0	7,0	7,7	7,1	7,5
	m	0,9	4,5	5,5	5,4	5,0	6,0	7,3	8,3	7,0	8,3
	w	1,9	5,8	6,1	6,1	6,3	5,9	6,9	7,5	7,1	7,2
Schularten mit mehreren Bildungsgängen	z	-	33,3	32,0	27,9	26,5	24,8	22,0	23,2	24,5	24,4
	m	-	30,8	30,4	27,7	28,4	29,2	24,4	24,9	28,6	29,0
	w	-	35,0	33,1	28,1	25,3	22,3	20,6	22,3	22,4	21,8
Realschulen	z	26,3	14,5	13,6	14,3	14,9	15,4	16,0	17,0	17,9	17,2
	m	23,4	15,5	13,8	15,1	16,3	18,0	20,3	21,4	22,9	24,0
	w	29,1	14,0	13,4	13,9	14,3	14,5	14,3	15,4	16,1	14,9
Gymnasien	z	20,9	12,9	12,8	13,0	13,7	13,4	13,8	14,4	14,7	14,3
	m	20,2	13,1	13,3	14,0	15,1	14,9	15,3	16,2	16,7	16,2
	w	21,7	12,8	12,5	12,5	12,9	12,6	13,1	13,6	13,7	13,3
Integrierte Gesamtschulen	z	6,0	8,6	8,7	8,3	10,3	10,4	11,4	11,5	10,4	10,8
	m	4,9	9,1	9,5	9,0	10,4	10,9	11,4	11,6	11,4	12,2
	w	7,1	8,4	8,3	8,0	10,2	10,2	11,4	11,5	10,0	10,3
Freie Waldorfschulen	z	100,0	100,0	100,0	100,0	100,0	100,0	100,0	100,0	100,0	100,0
	m	100,0	100,0	100,0	100,0	100,0	100,0	100,0	100,0	100,0	100,0
	w	100,0	100,0	100,0	100,0	100,0	100,0	100,0	100,0	100,0	100,0
Förderschulen	z	29,1	25,7	26,2	26,9	29,4	28,5	29,9	30,1	30,8	32,8
	m	33,4	27,8	28,3	29,8	33,7	31,7	35,1	36,8	35,0	37,0
	w	26,9	25,2	25,6	26,3	28,3	27,7	28,7	28,7	29,9	32,0
Abendhauptschulen	z	-	-	66,7	60,0	100,0	-	-	-	100,0	100,0
	m	-	-	100,0	100,0	-	100,0	-	-	-	-
	w	-	-	-	33,3	100,0	-	-	-	100,0	100,0
Abendrealschulen	z	95,7	98,9	98,7	97,3	98,0	96,8	98,0	96,3	95,6	96,2
	m	96,9	99,3	99,3	98,9	99,2	98,8	99,6	97,4	97,6	98,4
	w	92,3	98,2	97,8	95,0	96,3	94,0	96,0	94,7	92,8	93,2
Abendgymnasien	z	90,4	90,8	90,8	92,4	91,8	90,7	92,6	91,7	96,9	97,0
	m	91,1	95,0	95,3	95,7	95,0	94,4	95,4	95,8	97,4	98,0
	w	88,9	82,0	82,3	86,1	85,6	83,5	87,1	83,9	96,0	95,1
Kollegs	z	70,2	55,2	56,5	56,6	50,2	47,5	48,0	46,8	39,0	39,3
	m	68,4	54,9	58,4	57,4	54,2	51,3	50,5	49,5	43,3	44,3
	w	72,9	55,6	54,3	55,8	46,3	44,0	45,6	44,5	34,6	34,7
Berufliche Schulen	z	35,2	50,4	49,9	52,3	52,8	52,0	53,3	52,8	51,2	50,2
	m	34,9	47,5	46,7	50,0	51,2	51,4	52,8	52,4	51,1	50,0
	w	35,6	53,2	53,0	54,3	54,1	52,5	53,7	53,1	51,2	50,3
Teilzeit-Berufsschulen ³	z	9,3	18,6	18,1	18,2	18,3	16,9	17,7	16,7	15,6	14,7
	m	8,7	18,7	18,6	19,1	19,5	17,2	18,5	17,6	17,1	16,0
	w	10,5	18,5	17,6	17,1	17,0	16,6	17,0	15,8	14,2	13,4
Berufsvorbereitungsjahr	z	8,8	24,3	21,0	25,1	26,5	29,6	30,8	22,6	21,0	12,8
	m	9,0	24,6	23,7	27,5	30,1	34,9	37,1	28,6	27,7	19,4
	w	8,4	24,0	17,3	22,1	22,0	24,2	24,4	16,5	15,7	8,5
Berufsgrundbildungsjahr in vollzeitschulischer Form	z	1,6	2,1	5,8	10,7	20,0	20,6	20,0	15,4	33,3	36,8
	m	1,5	2,1	7,9	13,0	22,5	24,4	34,1	21,7	23,1	36,4
	w	2,4	1,9	4,1	9,3	18,3	18,0	6,5	8,9	44,4	37,5
Berufsaufbauschulen	z	23,2	-	-	-	-	-	-	-	-	-
	m	27,7	-	-	-	-	-	-	-	-	-
	w	14,5	-	-	-	-	-	-	-	-	-
Berufsfachschulen	z	54,2	71,8	69,8	70,0	71,9	72,0	73,5	71,9	70,1	70,1
	m	49,9	71,8	67,4	68,7	72,4	74,3	75,8	74,9	73,1	72,9
	w	58,7	71,7	71,6	71,1	71,4	70,4	71,8	69,8	67,9	68,2
Berufsoberschulen/Technische Oberschulen	z	2,1	2,5	4,0	5,6	8,7	7,5	7,2	6,8	5,8	6,3
	m	1,0	3,1	4,2	5,9	9,6	8,1	9,1	6,9	7,3	7,8
	w	4,4	1,9	3,8	5,3	8,0	7,0	5,8	6,7	4,2	5,5
Fachgymnasien	z	10,8	22,1	22,2	25,0	26,2	25,9	28,8	27,8	27,3	27,2
	m	9,1	20,5	20,8	24,4	25,8	27,3	29,7	30,6	29,8	30,1
	w	13,9	23,6	23,5	25,6	26,6	24,7	28,0	25,7	25,2	24,9
Fachoberschulen	z	13,4	30,0	29,8	33,2	33,5	31,6	33,1	31,3	29,0	29,6
	m	12,7	28,9	30,6	34,4	35,9	36,0	36,1	33,1	29,9	30,2
	w	15,1	31,0	29,0	32,0	31,5	28,2	30,8	29,9	28,2	29,1
Fachschoolen	z	62,6	62,8	61,9	73,0	67,0	66,0	65,9	68,5	67,7	69,2
	m	56,7	57,7	56,6	68,8	62,7	61,9	61,4	64,5	63,6	65,2
	w	75,2	68,6	67,8	77,4	71,3	70,4	70,6	72,7	71,7	73,1

4.1 Lehrkräfte nach Beschäftigungsumfang, Schularten und Geschlecht 1992-2016
Anteile an öffentlichen und privaten Schulen zusammen in Prozent

Beschäftigungsumfang/Schulart/Geschlecht		1992	2008	2009	2010	2011	2012	2013	2014	2015	2016
Fachakademien/Berufsakademien	z	70,9	71,6	72,0	73,1	73,3	71,9	70,4	72,7	72,3	72,9
	m	68,6	72,1	71,3	73,7	73,6	72,9	70,7	72,3	75,3	75,1
	w	73,5	71,3	72,3	72,8	73,1	71,3	70,2	72,9	70,8	71,9
Kollegschulen	z	15,7	-	-	-	-	-	-	-	-	-
	m	16,3	-	-	-	-	-	-	-	-	-
	w	14,9	-	-	-	-	-	-	-	-	-
Insgesamt	i	22,6	23,6	23,1	23,2	23,7	23,2	24,0	24,1	23,7	23,8
	m	23,5	26,9	26,3	27,2	28,4	28,5	30,0	30,7	30,4	30,4
	w	21,4	21,7	21,3	21,1	21,4	20,7	21,2	21,1	20,8	20,8
<i>Schulen des Gesundheitswesens</i>	z	42,2	57,3	58,0	57,7	58,0	60,0	59,6	61,1	60,0	58,4
	m	41,4	54,7	55,9	55,0	55,5	57,4	57,6	58,3	56,8	56,3
	w	43,6	59,6	59,7	60,1	60,1	62,2	61,2	63,3	62,3	60,0

* Ab 2013 zählen auch sonderpädagogische Fachkräfte, Bademeister/-innen etc. als Lehrkräfte, sofern sie eigenverantwortlich unterrichten.

1 Bis 2009 nach Schularten geschätzt. Nachweis erfolgte zusammen.

2 Ab 2010 einschl. Hauptschulen.

3 Ab 1996 einschl. Berufsgrundbildungsjahr in kooperativer Form.

4 Kein Nachweis nach rechtllichem Status.

5 Einschl. Berufsvorbereitungs- und Berufsgrundbildungsjahr.

6 Einschl. Teilzeitlehrkräfte in Bayern; bis 2002 in Mecklenburg-Vorpommern; bis 1996 in Baden-Württemberg, Berlin, Brandenburg, Rheinland-Pfalz und Sachsen-Anhalt; bis 1999 in Nordrhein-Westfalen.

7 Einschl. Berufsgrundbildungsjahr, Berufsfach-, Fachoberschulen, Fachgymnasien und Fachschulen.

Ab 2014 ohne Fachschulen.

8 Allgemeinbildende Schulen: 2000 Daten des Vorjahres. 2014, 2015 und 2016 Daten des Schuljahres 2013/14.

Berufliche Schulen: Bis 2004 Aufgliederung der Lehrkräfte nach Schularten wurde anhand der wöchentlich erteilten Unterrichtsstunden geschätzt. 2014, 2015 und 2016 Daten des Schuljahres 2013/14.

9 Kein Nachweis vorhanden.

10 1992, 1996, 2006 und 2007 nach Schularten teilweise geschätzt. 1997 bis 2005 Ergebnisse des Jahres 1996.

11 Bis 2005 einschl. Schulkindergärten.

12 Bis 2013 einschl. Vollzeit- und Teilzeitlehrkräfte.

13 1992, 1993 nach Schularten geschätzt.

14 2007 Ergebnisse des Vorjahres.

15 Ab 1994 einschl. Vorklassen.

16 1992 und 1993 einschl. der nach Schularten nicht aufteilbaren Lehrkräfte schulformbezogener Zweige an kooperativen Gesamtschulen.

17 1995 einschl. Abendhauptschulen.

18 1992 einschl. Abendhaupt- und Abendrealschulen.

19 Lehrkräfte, die Schüler/innen aus dem Ausland unterrichten. Diese Schüler/innen müssen grundlegende Kenntnisse der deutschen Sprache erwerben und werden nicht in Regelklassen unterrichtet.

In den übrigen Bundesländern werden diese Lehrkräfte den Schularten zugeordnet.

20 Allgemeinbildende Schulen: 1994 bis 2000 Angaben (außer Freien Waldorfschulen und Abendgymnasien) nach Schularten geschätzt. 2004 und 2012 Ergebnisse des Vorjahres.

Berufliche Schulen: 2013 nach Schularten geschätzt.

21 1998 kein Nachweis vorhanden.

22 1992 und 1993 einschl. Vorklassen, Schulkindergärten, Hauptschulen, Schularten mit mehreren Bildungsgängen, Realschulen Gymnasien, Integrierte Gesamtschulen, Förderschulen.

23 Nachweis erfolgt ab 2003 bis 2013 bei den Berufsfachschulen. Ab 2014 bei den Fachschulen.

24 Allgemeinbildende Schulen: 1997 und 2016 Ergebnisse des Vorjahres.

Berufliche Schulen: 1997 Ergebnisse des Vorjahres.

25 2001 bis 2014 einschl. Abendrealschulen und Kollegs.

26 2015 Die Verteilung der Lehrkräfte nach Schularten wurde anhand der wöchentlich erteilten Unterrichtsstunden geschätzt.

27 Ab 2015 einschl. Berufsgrundbildungsjahr in vollzeitschulischer Form.

28 Allgemeinbildende Schulen: Ab 2013 ohne pädagogische Fachkräfte.

Berufliche Schulen: 2015 Geschätzte Daten.

29 Außer 1999 einschl. Abendgymnasien.

30 1995 kein Nachweis vorhanden.

31 2001 bis 2015 kein Nachweis vorhanden.

32 1992 bis 2014 nach Schularten geschätzt; Nachweis erfolgte zusammen.

33 2016 einschl. Schulkindergärten.

34 2013, 2015 und 2016 geschätzte Daten.

35 1992 Angaben unvollständig, Nachweis nicht sinnvoll.

36 Einschl. Schulen des Gesundheitswesens.

37 Allgemeinbildende Schulen: 1993 kein Nachweis vorhanden.

Berufliche Schulen: 1993, 1994 und 2002 kein Nachweis vorhanden.

38 2016 Einschl. Schularten mit mehreren Bildungsgängen.

4.2 Wöchentlich erteilte Unterrichtsstunden nach Beschäftigungsumfang und Geschlecht der Lehrkräfte und nach Schularten * 1992-2016
Absolute Werte

Beschäftigungsumfang/Schulart/Geschlecht		1992	2008	2009	2010	2011	2012	2013	2014	2015	2016
Baden-Württemberg											
Vollzeit											
Allgemeinbildende Schulen											
z		115 738	153 407	155 734	157 658	153 111	154 745	158 631	155 541	156 529	155 432
m		59 191	68 097	66 966	68 206	64 602	64 178	65 945	64 019	63 997	62 843
w		56 547	85 310	88 768	89 452	88 509	90 567	92 686	91 522	92 532	92 589
z	Schulkindergärten	9 753	11 900	11 866	10 467	10 754	10 300	12 805	12 035	11 502	11 545
m		368	379	376	319	289	258	691	663	662	754
w		9 385	11 521	11 490	10 148	10 465	10 042	12 114	11 372	10 840	10 791
z	Grundschulen ^{1,2}	4 353	6 024	6 734	10 395	9 808	10 370	10 261	10 306	10 882	10 125
m		2 722	2 377	2 060	4 115	3 605	3 712	3 912	3 584	3 756	3 694
w		1 631	3 647	4 674	6 280	6 203	6 658	6 349	6 722	7 126	6 431
z	Hauptschulen ¹	1 940	3 136	3 540	-	-	-	-	-	-	-
m		1 213	1 841	2 030	-	-	-	-	-	-	-
w		727	1 295	1 510	-	-	-	-	-	-	-
z	Realschulen	5 112	7 723	7 438	8 992	8 453	8 571	8 870	8 743	9 095	9 346
m		2 656	3 767	3 815	4 418	3 991	4 097	4 338	4 000	4 003	4 266
w		2 456	3 956	3 623	4 574	4 462	4 474	4 532	4 743	5 092	5 081
z	Gymnasien	25 038	27 966	28 614	29 177	28 836	27 962	28 545	27 997	28 947	28 964
m		17 114	17 711	17 033	17 738	17 509	16 305	17 239	16 899	17 653	16 896
w		7 924	10 255	11 581	11 439	11 327	11 657	11 306	11 098	11 294	12 068
z	Integrierte Gesamtschulen	-	-	-	-	-	142	258	560	618	1 243
m		-	-	-	-	-	54	27	272	207	374
w		-	-	-	-	-	88	231	288	411	869
z	Freie Waldorfschulen	22 191	25 729	25 484	25 341	22 359	24 082	23 503	22 595	22 421	20 583
m		13 944	14 845	14 640	14 389	12 173	12 594	12 182	11 680	11 193	10 109
w		8 247	10 884	10 844	10 952	10 186	11 488	11 321	10 915	11 228	10 474
z	Förderschulen	47 184	70 746	71 847	72 899	72 623	73 011	74 232	73 137	73 015	73 627
m		21 089	27 065	26 900	27 116	26 968	27 091	27 493	26 845	26 499	26 751
w		26 095	43 681	44 947	45 783	45 655	45 920	46 739	46 292	46 517	46 876
z	Abendrealschulen	-	26	24	161	69	26	-	-	-	-
m		-	26	24	50	-	-	-	-	-	-
w		-	-	-	111	69	26	-	-	-	-
z	Abendgymnasien	-	138	187	200	209	208	134	145	49	-
m		-	86	88	61	67	67	63	76	25	-
w		-	52	99	139	142	141	71	69	24	-
z	Kollegs	167	19	-	26	-	73	23	23	-	-
m		85	-	-	-	-	-	-	-	-	-
w		82	19	-	26	-	73	23	23	-	-
z	Berufliche Schulen	21 351	25 847	27 258	28 241	30 100	31 004	31 780	32 674	35 716	35 835
m		12 764	15 713	16 242	16 699	17 224	16 969	17 142	17 045	18 456	17 988
w		8 587	10 134	11 016	11 542	12 876	14 035	14 638	15 629	17 261	17 847
z	Teilzeit-Berufsschulen ³	2 992	3 214	3 338	3 404	3 576	3 534	3 384	3 520	3 754	3 743
m		1 852	2 037	2 066	2 114	2 150	2 044	1 924	1 924	2 024	1 951
w		1 140	1 177	1 272	1 290	1 426	1 490	1 460	1 596	1 730	1 793
z	Berufsfachschulen	12 931	18 580	19 206	19 572	20 300	20 901	21 356	21 965	23 923	23 762
m		7 571	11 048	11 199	11 325	11 386	11 121	11 251	11 166	12 047	11 565
w		5 360	7 532	8 007	8 247	8 914	9 780	10 105	10 799	11 876	12 198
z	Berufsoberschulen/Technische Oberschulen	-	68	108	153	208	176	137	152	128	125
m		-	43	66	95	125	102	78	83	69	65
w		-	25	42	58	83	74	59	69	59	60
z	Fachgymnasien	877	1 877	2 409	2 883	3 381	3 608	3 989	4 217	4 850	5 162
m		543	1 190	1 491	1 791	2 033	2 087	2 268	2 305	2 614	2 690
w		334	687	918	1 092	1 348	1 521	1 721	1 912	2 235	2 472
z	Fachschulen	4 551	2 108	2 197	2 229	2 635	2 785	2 914	2 820	3 062	3 042
m		2 798	1 395	1 420	1 374	1 530	1 615	1 621	1 567	1 702	1 718
w		1 753	713	777	855	1 105	1 170	1 293	1 253	1 360	1 325
z	Zusammen	137 089	179 254	182 992	185 899	183 211	185 749	190 411	188 215	192 246	191 267
m		71 955	83 810	83 208	84 905	81 826	81 147	83 087	81 064	82 453	80 831
w		65 134	95 444	99 784	100 994	101 385	104 602	107 324	107 151	109 792	110 436
Teilzeit											
Allgemeinbildende Schulen											
z		35 393	82 963	85 529	92 708	98 902	99 247	105 417	109 201	109 513	114 792
m		7 772	20 384	19 013	20 850	23 757	22 867	24 160	26 719	26 666	28 364
w		27 621	62 579	66 516	71 858	75 145	76 380	81 257	82 482	82 847	86 427
z	Schulkindergärten	1 804	3 815	4 111	5 019	4 656	4 771	6 279	6 134	6 399	6 828
m		99	154	142	128	109	116	232	308	194	167
w		1 705	3 661	3 969	4 891	4 547	4 655	6 047	5 826	6 205	6 661
z	Grundschulen ^{1,2}	1 924	6 068	6 642	10 472	11 393	12 038	12 241	12 464	11 783	12 537
m		240	786	813	1 881	2 244	2 091	2 219	2 438	2 361	2 710
w		1 684	5 282	5 829	8 591	9 149	9 947	10 022	10 026	9 422	9 826
z	Hauptschulen ¹	857	2 947	3 226	-	-	-	-	-	-	-
m		106	748	841	-	-	-	-	-	-	-
w		751	2 199	2 385	-	-	-	-	-	-	-
z	Realschulen	4 068	6 804	7 811	8 993	9 239	9 169	9 969	10 861	10 267	10 339
m		1 353	1 891	2 136	2 643	2 773	2 398	2 729	3 336	3 434	3 321
w		2 715	4 913	5 675	6 350	6 466	6 771	7 240	7 525	6 833	7 018
z	Gymnasien	10 879	22 461	19 967	21 470	23 025	22 161	23 931	24 455	25 654	25 482
m		3 341	8 551	6 197	6 352	7 102	7 097	7 482	7 931	8 097	8 371
w		7 538	13 910	13 770	15 118	15 923	15 064	16 449	16 524	17 557	17 110
z	Integrierte Gesamtschulen	-	-	-	-	-	6	121	734	1 116	1 599
m		-	-	-	-	-	-	39	106	214	387
w		-	-	-	-	-	6	82	628	902	1 212

4.2 Wöchentlich erteilte Unterrichtsstunden nach Beschäftigungsumfang und Geschlecht der Lehrkräfte und nach Schularten * 1992-2016
Absolute Werte

Beschäftigungsumfang/Schulart/Geschlecht		1992	2008	2009	2010	2011	2012	2013	2014	2015	2016
Freie Waldorfschulen	z	4 106	10 122	10 617	11 780	14 880	14 538	15 409	16 207	16 360	18 675
	m	1 015	2 912	3 015	3 387	5 144	4 599	5 140	5 350	5 411	6 329
	w	3 091	7 210	7 602	8 393	9 736	9 939	10 269	10 857	10 949	12 347
Förderschulen	z	11 304	29 136	31 570	33 476	34 189	35 154	36 020	36 810	36 401	37 865
	m	1 483	4 754	5 301	5 883	5 835	6 053	5 917	6 860	6 495	6 555
	w	9 821	24 382	26 269	27 593	28 354	29 101	30 103	29 950	29 906	31 310
Abendrealschulen	z	-	213	226	220	159	140	93	123	95	44
	m	-	71	109	83	63	13	23	15	21	-
	w	-	142	117	137	96	127	70	108	74	44
Abendgymnasien	z	12	934	967	965	929	923	998	1 111	1 097	1 105
	m	12	330	309	372	356	333	255	291	307	419
	w	-	604	658	593	573	590	743	820	790	686
Kollegs	z	439	463	392	313	432	347	356	302	341	319
	m	123	187	150	121	131	167	124	84	132	105
	w	316	276	242	192	301	180	232	218	209	214
Berufliche Schulen	z	9 408	22 860	23 789	26 675	27 534	26 661	27 238	27 182	27 041	29 048
	m	3 334	8 874	9 541	10 584	11 078	9 924	9 786	9 568	9 691	10 466
	w	6 074	13 986	14 248	16 091	16 456	16 737	17 452	17 614	17 351	18 582
Teilzeit-Berufsschulen ³	z	1 507	2 873	2 946	3 311	3 368	3 097	2 918	2 927	2 816	2 975
	m	562	1 178	1 251	1 386	1 426	1 218	1 099	1 085	1 066	1 126
	w	945	1 695	1 695	1 925	1 942	1 879	1 819	1 842	1 750	1 848
Berufsfachschulen	z	6 147	16 074	16 386	18 189	18 575	18 009	18 297	18 245	17 914	19 141
	m	2 131	6 082	6 366	7 064	7 282	6 627	6 429	6 228	6 230	6 738
	w	4 016	9 992	10 020	11 125	11 293	11 382	11 868	12 017	11 684	12 403
Berufsoberschulen/Technische Oberschulen	z	-	61	95	148	196	154	117	127	96	100
	m	-	25	40	62	83	61	44	47	36	38
	w	-	36	55	86	113	93	73	80	60	62
Fachgymnasien	z	442	1 678	2 125	2 804	3 185	3 163	3 441	3 506	3 639	4 102
	m	165	688	903	1 174	1 349	1 244	1 296	1 299	1 377	1 553
	w	277	990	1 222	1 630	1 836	1 919	2 145	2 207	2 261	2 549
Fachschulen	z	1 312	2 174	2 237	2 223	2 210	2 238	2 465	2 377	2 576	2 730
	m	476	901	981	898	938	774	918	909	981	1 011
	w	836	1 273	1 256	1 325	1 272	1 464	1 547	1 468	1 596	1 719
Zusammen	z	44 801	105 823	109 318	119 383	126 436	125 908	132 655	136 383	136 554	143 840
	m	11 106	29 258	28 554	31 434	34 835	32 791	33 946	36 287	36 357	38 830
	w	33 695	76 565	80 764	87 949	91 601	93 117	98 709	100 096	100 197	105 009
Stundenweise											
Allgemeinbildende Schulen	z	13 594	20 973	21 882	23 455	25 415	26 793	26 876	28 004	28 528	28 075
	m	6 307	7 450	7 718	8 479	8 599	9 029	9 120	8 918	8 797	8 711
	w	7 287	13 523	14 164	14 976	16 816	17 764	17 756	19 086	19 732	19 364
Schulkindergärten	z	792	2 160	2 049	2 138	2 242	2 471	2 822	3 104	3 218	3 142
	m	286	345	306	343	293	280	335	350	333	308
	w	506	1 815	1 743	1 795	1 949	2 191	2 487	2 754	2 885	2 834
Grundschulen ^{1,2}	z	286	732	931	1 791	2 309	2 194	2 526	2 467	2 656	2 387
	m	78	169	170	463	455	503	739	637	681	657
	w	208	563	761	1 328	1 854	1 691	1 787	1 830	1 975	1 731
Hauptschulen ¹	z	127	538	689	-	-	-	-	-	-	-
	m	35	192	228	-	-	-	-	-	-	-
	w	92	346	461	-	-	-	-	-	-	-
Realschulen	z	1 375	2 768	2 957	3 174	3 711	3 806	3 879	4 139	4 626	4 024
	m	541	833	1 008	1 066	1 183	1 350	1 486	1 457	1 660	1 395
	w	834	1 935	1 949	2 108	2 528	2 456	2 393	2 682	2 966	2 629
Gymnasien	z	2 353	4 098	4 469	5 329	5 638	6 034	5 584	5 809	5 750	5 810
	m	1 145	1 508	1 624	1 982	2 061	2 193	1 995	1 762	1 816	2 013
	w	1 208	2 590	2 845	3 347	3 577	3 841	3 589	4 047	3 934	3 797
Integrierte Gesamtschulen	z	-	-	-	-	-	3	60	150	320	459
	m	-	-	-	-	-	-	27	9	61	117
	w	-	-	-	-	-	3	33	141	259	342
Freie Waldorfschulen	z	2 448	2 668	2 767	2 781	2 872	3 267	3 148	3 212	3 260	3 178
	m	746	721	722	747	776	955	959	1 095	1 053	1 081
	w	1 702	1 947	2 045	2 034	2 096	2 312	2 189	2 117	2 207	2 098
Förderschulen	z	1 219	3 155	3 088	3 430	3 703	4 131	4 197	4 810	4 535	5 031
	m	450	806	735	1 020	913	869	811	1 015	766	809
	w	769	2 349	2 353	2 410	2 790	3 262	3 386	3 795	3 768	4 222
Abendrealschulen	z	1 711	1 999	2 033	1 939	2 044	1 937	1 813	1 679	1 533	1 467
	m	1 213	1 180	1 157	1 141	1 175	1 115	1 010	952	870	824
	w	498	819	876	798	869	822	803	727	663	644
Abendgymnasien	z	2 622	2 334	2 302	2 259	2 296	2 332	2 326	2 131	2 202	2 186
	m	1 445	1 479	1 515	1 446	1 467	1 517	1 555	1 426	1 392	1 339
	w	1 177	855	787	813	829	815	771	705	810	847
Kollegs	z	661	521	597	614	600	618	521	503	429	390
	m	368	217	253	271	276	247	203	215	165	169
	w	293	304	344	343	324	371	318	288	264	221
Berufliche Schulen	z	8 064	17 488	17 818	18 328	17 939	18 049	17 764	18 045	16 655	16 363
	m	4 187	7 878	8 140	8 063	8 114	8 229	7 997	8 254	7 706	7 538
	w	3 877	9 610	9 678	10 265	9 825	9 820	9 767	9 791	8 949	8 825
Teilzeit-Berufsschulen ³	z	1 178	2 069	2 073	2 104	2 062	1 991	1 831	1 858	1 659	1 582
	m	628	959	983	957	954	931	851	881	795	756
	w	550	1 110	1 090	1 147	1 108	1 060	980	977	864	826
Berufsfachschulen	z	5 363	11 480	11 401	11 528	11 233	11 502	11 361	11 519	10 668	10 414
	m	2 725	5 141	5 256	5 067	5 090	5 230	5 126	5 264	4 899	4 728
	w	2 638	6 339	6 145	6 461	6 143	6 272	6 235	6 255	5 769	5 687

4.2 Wöchentlich erteilte Unterrichtsstunden nach Beschäftigungsumfang und Geschlecht der Lehrkräfte und nach Schularten * 1992-2016
Absolute Werte

Beschäftigungsumfang/Schulart/Geschlecht		1992	2008	2009	2010	2011	2012	2013	2014	2015	2016
Berufsoberschulen/Technische Oberschulen	z	-	44	67	94	120	99	74	80	57	53
	m	-	20	32	43	55	46	34	38	27	25
	w	-	24	35	51	65	53	40	42	30	28
Fachgymnasien	z	345	1 209	1 496	1 782	1 949	2 034	2 158	2 225	2 143	2 181
	m	184	561	709	810	901	951	1 003	1 055	1 026	1 043
	w	161	648	787	972	1 048	1 083	1 155	1 170	1 116	1 138
Fachschulen	z	1 178	2 686	2 781	2 820	2 575	2 423	2 340	2 363	2 129	2 132
	m	650	1 197	1 160	1 186	1 114	1 071	983	1 016	959	985
	w	528	1 489	1 621	1 634	1 461	1 352	1 357	1 347	1 170	1 146
Zusammen	z	21 658	38 461	39 700	41 783	43 354	44 842	44 640	46 049	45 183	44 437
	m	10 494	15 328	15 858	16 542	16 713	17 258	17 117	17 172	16 503	16 249
	w	11 164	23 133	23 842	25 241	26 641	27 584	27 523	28 877	28 681	28 189
Bayern											
Vollzeit											
<i>Allgemeinbildende Schulen</i>											
Grundschulen	z	131 656	157 251	157 406	159 038	157 170	159 025	162 833	157 638	157 526	155 855
	m	66 966	77 278	75 448	74 810	73 111	70 817	70 461	67 511	67 072	65 425
	w	64 690	79 973	81 958	84 228	84 059	88 208	92 372	90 127	90 454	90 430
Hauptschulen	z	5 071	8 895	8 638	9 132	9 690	9 510	10 416	10 597	10 276	10 927
	m	1 187	1 995	1 825	1 666	1 893	1 687	1 692	1 987	1 912	2 162
	w	3 884	6 900	6 813	7 466	7 797	7 823	8 724	8 610	8 364	8 765
Realschulen	z	6 433	10 335	10 154	10 243	10 685	10 726	10 739	10 443	11 170	12 106
	m	3 711	4 881	4 990	4 934	4 882	4 467	4 185	4 450	4 780	5 104
	w	2 722	5 454	5 164	5 309	5 803	6 259	6 554	5 993	6 390	7 002
Gymnasien	z	28 751	41 825	42 127	42 507	41 902	41 910	43 052	42 123	42 046	40 120
	m	15 713	22 133	21 811	21 420	21 209	20 320	20 175	19 371	19 065	18 185
	w	13 038	19 692	20 316	21 087	20 693	21 590	22 877	22 752	22 981	21 935
Freie Waldorfschulen	z	35 301	38 010	38 551	39 136	37 190	38 028	38 357	36 169	34 872	34 487
	m	22 576	24 501	23 869	24 103	22 951	22 508	22 207	20 627	19 840	19 011
	w	12 725	13 509	14 682	15 033	14 239	15 520	16 150	15 542	15 032	15 476
Förderschulen	z	6 094	5 936	5 903	6 286	5 996	6 483	6 722	6 575	6 518	5 864
	m	3 304	3 165	3 290	3 520	3 385	3 582	3 511	3 357	3 390	3 007
	w	2 790	2 771	2 613	2 766	2 611	2 901	3 211	3 218	3 128	2 857
Abendrealschulen	z	49 820	52 025	51 782	51 429	51 447	52 069	53 241	51 486	52 496	52 231
	m	20 332	20 404	19 468	18 938	18 578	18 029	18 455	17 537	17 990	17 863
	w	29 488	31 621	32 314	32 491	32 869	34 040	34 786	33 949	34 506	34 368
Abendgymnasien	z	18	-	52	53	58	58	53	27	16	-
	m	18	-	37	34	36	37	35	16	5	-
	w	-	-	15	19	22	21	18	11	11	-
Kollegs	z	6	13	-	31	-	-	-	-	-	-
	m	-	8	-	6	-	-	-	-	-	-
	w	6	5	-	25	-	-	-	-	-	-
<i>Berufliche Schulen</i>	z	162	212	199	221	202	241	253	218	132	120
	m	125	191	158	189	177	187	201	166	90	93
	w	37	21	41	32	25	54	52	52	42	27
Teilzeit-Berufsschulen ⁵	z	30 673	32 214	32 594	32 502	32 408	33 180	33 229	32 869	32 334	31 994
	m	18 728	20 345	20 038	19 642	19 535	19 289	19 173	18 847	17 681	17 609
	w	11 945	11 869	12 556	12 860	12 873	13 891	14 056	14 022	14 653	14 385
Berufsaufbauschulen	z	11 376	16 984	17 113	16 441	16 073	15 734	15 398	14 839	14 866	14 957
	m	8 328	12 125	12 031	11 219	10 806	10 425	10 035	9 604	9 475	9 618
	w	3 048	4 859	5 082	5 222	5 267	5 309	5 363	5 235	5 391	5 339
Berufsfachschulen	z	142	-	-	-	-	-	-	-	-	-
	m	63	-	-	-	-	-	-	-	-	-
	w	79	-	-	-	-	-	-	-	-	-
Berufsoberschulen/Technische Oberschulen	z	5 531	5 425	5 556	5 545	5 370	5 343	4 780	4 508	4 160	3 816
	m	2 519	2 614	2 359	2 353	2 425	2 462	2 149	1 993	1 661	1 634
	w	3 012	2 811	3 197	3 192	2 945	2 881	2 631	2 515	2 499	2 182
Fachhochschulen	z	30	-	-	27	117	124	125	145	28	-
	m	5	-	-	21	85	78	77	76	9	-
	w	25	-	-	6	32	46	48	69	19	-
Fachschulen	z	502	1 248	1 381	1 341	1 536	1 857	2 042	2 235	2 474	2 566
	m	398	824	876	826	904	1 029	1 053	1 199	1 183	1 233
	w	104	424	505	515	632	828	989	1 036	1 291	1 333
Fachakademien/Berufsakademien	z	7 487	3 536	3 680	4 265	4 641	4 930	5 393	5 653	5 280	5 128
	m	4 576	2 354	2 453	2 808	2 935	3 009	3 376	3 521	3 045	2 904
	w	2 911	1 182	1 227	1 457	1 706	1 921	2 017	2 132	2 235	2 224
Zusammen	z	5 605	5 021	4 864	4 883	4 671	5 192	5 491	5 489	5 526	5 527
	m	2 839	2 428	2 319	2 415	2 380	2 286	2 483	2 454	2 308	2 220
	w	2 766	2 593	2 545	2 468	2 291	2 906	3 008	3 035	3 218	3 307
Zusammen											
Zusammen	z	162 329	189 465	190 000	191 540	189 578	192 205	196 062	190 507	189 860	187 849
	m	85 694	97 623	95 486	94 452	92 646	90 106	89 634	86 358	84 753	83 034
	w	76 635	91 842	94 514	97 088	96 932	102 099	106 428	104 149	105 107	104 815
Teilzeit											
<i>Allgemeinbildende Schulen</i>											
Grundschulen	z	41 644	99 927	103 734	105 674	107 343	107 821	106 388	110 324	111 897	112 458
	m	6 395	17 336	18 502	19 015	19 203	19 358	19 528	20 750	20 759	20 973
	w	35 249	82 591	85 232	86 659	88 140	88 463	86 860	89 574	91 138	91 485
Hauptschulen	z	2 757	10 807	11 618	11 570	11 538	11 714	11 523	12 266	12 670	12 039
	m	410	931	1 134	1 427	1 285	1 311	1 321	1 273	1 327	1 046
	w	2 347	9 876	10 484	10 143	10 253	10 403	10 202	10 993	11 343	10 993
Realschulen	z	2 143	8 186	9 098	9 972	10 739	11 415	11 798	12 634	12 599	12 468
	m	757	2 155	2 058	2 310	2 625	2 895	3 005	3 083	3 040	3 185
	w	1 386	6 031	7 040	7 662	8 114	8 520	8 793	9 551	9 559	9 283

4.2 Wöchentlich erteilte Unterrichtsstunden nach Beschäftigungsumfang und Geschlecht der Lehrkräfte und nach Schularten * 1992-2016
Absolute Werte

Beschäftigungsumfang/Schulart/Geschlecht		1992	2008	2009	2010	2011	2012	2013	2014	2015	2016
Realschulen	z	13 616	25 856	26 601	27 537	28 851	29 534	28 114	27 722	26 786	26 755
	m	1 909	4 797	5 264	5 422	5 739	5 801	5 851	5 661	5 154	5 282
	w	11 707	21 059	21 337	22 115	23 112	23 733	22 263	22 061	21 632	21 473
Gymnasien	z	9 408	18 880	19 934	20 068	19 692	19 261	18 965	19 797	21 105	20 909
	m	2 198	4 326	4 872	4 758	4 428	4 374	4 343	4 932	5 304	5 187
	w	7 210	14 554	15 062	15 310	15 264	14 887	14 622	14 865	15 801	15 722
Freie Waldorfschulen	z	1 441	5 911	6 436	6 526	6 843	6 488	6 505	6 831	7 066	7 723
	m	282	1 919	1 908	1 838	1 834	1 636	1 607	1 878	1 932	2 227
	w	1 159	3 992	4 528	4 688	5 009	4 852	4 898	4 953	5 134	5 496
Förderschulen	z	12 269	30 136	29 951	29 891	29 510	29 256	29 280	30 840	31 499	32 393
	m	839	3 135	3 247	3 202	3 168	3 222	3 221	3 737	3 868	3 911
	w	11 430	27 001	26 704	26 689	26 342	26 034	26 059	27 103	27 631	28 482
Abendrealschulen	z	10	-	5	5	-	-	3	7	2	-
	w	10	-	5	5	-	-	3	7	2	-
Abendgymnasien	z	-	112	40	35	119	123	185	213	167	140
	m	-	64	-	20	99	103	165	177	131	104
	w	-	48	40	15	20	20	20	36	36	36
Kollegs	z	-	39	51	70	51	30	15	14	3	31
	m	-	9	19	38	25	16	15	9	3	31
	w	-	30	32	32	26	14	-	5	-	-
Berufliche Schulen	z	12 649	23 179	23 917	24 826	24 928	24 856	26 085	27 382	27 899	28 918
	m	3 766	7 449	7 954	8 041	7 867	7 881	8 004	8 560	8 899	9 111
	w	8 883	15 730	15 963	16 785	17 061	16 975	18 081	18 822	19 000	19 807
Teilzeit-Berufsschulen ⁵	z	1 284	4 164	4 197	4 322	4 264	4 249	4 340	4 411	4 374	4 472
	m	410	1 490	1 486	1 535	1 492	1 441	1 460	1 506	1 465	1 603
	w	874	2 674	2 711	2 787	2 772	2 808	2 880	2 905	2 909	2 869
Berufsaufbauschulen	z	35	-	-	-	-	-	-	-	-	-
	m	2	-	-	-	-	-	-	-	-	-
	w	33	-	-	-	-	-	-	-	-	-
Berufsfachschulen	z	4 576	7 726	7 537	7 836	7 331	6 795	6 959	6 902	6 861	7 067
	m	928	1 824	1 934	2 056	1 909	1 754	1 856	1 965	2 061	2 019
	w	3 648	5 902	5 603	5 780	5 422	5 041	5 103	4 937	4 800	5 048
Berufsoberschulen/Technische Oberschulen	z	37	-	-	2	40	44	70	74	9	-
	m	-	-	-	2	18	2	30	25	-	-
	w	37	-	-	-	22	42	40	49	9	-
Fachoberschulen	z	199	1 122	1 113	1 280	1 466	1 531	1 723	1 996	1 923	2 140
	m	60	344	301	417	455	382	522	583	627	663
	w	139	778	812	863	1 011	1 149	1 201	1 413	1 296	1 477
Fachschulen	z	3 246	4 848	5 376	5 565	5 410	5 338	5 380	5 721	6 093	6 051
	m	1 540	2 505	2 763	2 726	2 560	2 638	2 439	2 491	2 878	2 794
	w	1 706	2 343	2 613	2 839	2 850	2 700	2 941	3 230	3 215	3 257
Fachakademien/Berufsakademien	z	3 272	5 319	5 694	5 821	6 417	6 899	7 613	8 278	8 639	9 188
	m	826	1 286	1 470	1 305	1 433	1 664	1 697	1 990	1 868	2 032
	w	2 446	4 033	4 224	4 516	4 984	5 235	5 916	6 288	6 771	7 156
Zusammen	z	54 293	123 106	127 651	130 500	132 271	132 677	132 473	137 706	139 796	141 376
	m	10 161	24 785	26 456	27 056	27 070	27 239	27 532	29 310	29 658	30 084
	w	44 132	98 321	101 195	103 444	105 201	105 438	104 941	108 396	110 138	111 292
Stundenweise											
Allgemeinbildende Schulen	z	10 488	20 082	20 495	20 496	20 274	20 431	19 579	20 709	19 142	19 448
	m	4 296	4 824	5 125	5 178	4 809	4 929	4 543	4 915	4 544	4 633
	w	6 192	15 258	15 370	15 318	15 465	15 502	15 036	15 794	14 598	14 815
Grundschulen	z	367	1 754	1 489	1 466	1 724	1 727	1 460	1 635	1 641	1 453
	m	53	211	145	156	219	208	175	208	181	198
	w	314	1 543	1 344	1 310	1 505	1 519	1 285	1 427	1 460	1 255
Hauptschulen	z	242	1 656	1 987	1 801	1 975	2 439	2 766	2 912	2 612	2 619
	m	77	425	586	515	614	777	828	879	711	780
	w	165	1 231	1 401	1 286	1 361	1 662	1 938	2 033	1 901	1 839
Realschulen	z	3 049	4 289	4 242	4 281	4 018	3 447	3 144	3 079	2 816	2 707
	m	1 074	1 070	1 024	1 071	883	868	807	737	706	689
	w	1 975	3 219	3 218	3 210	3 135	2 579	2 337	2 342	2 110	2 018
Gymnasien	z	3 234	3 095	3 539	3 437	2 794	2 653	2 586	3 073	2 673	2 792
	m	1 673	1 194	1 360	1 431	1 163	1 027	932	1 086	1 033	996
	w	1 561	1 901	2 179	2 006	1 631	1 626	1 654	1 987	1 640	1 796
Freie Waldorfschulen	z	809	1 274	1 223	1 216	1 102	1 181	1 149	1 157	1 163	1 294
	m	255	340	409	359	317	384	354	355	342	350
	w	554	934	814	857	785	797	795	802	821	944
Förderschulen	z	2 342	7 341	7 258	7 563	7 955	8 244	7 797	8 243	7 607	7 959
	m	773	1 123	1 091	1 151	1 117	1 166	1 021	1 238	1 133	1 189
	w	1 569	6 218	6 167	6 412	6 838	7 078	6 776	7 005	6 474	6 770
Abendrealschulen	z	87	56	1	-	-	-	-	6	-	-
	m	72	39	1	-	-	-	-	4	-	-
	w	15	17	-	-	-	-	-	2	-	-
Abendgymnasien	z	302	602	746	715	691	722	657	589	595	562
	m	269	411	505	488	488	490	411	396	404	381
	w	33	191	241	227	203	232	246	193	191	181
Kollegs	z	56	15	10	17	15	18	20	15	35	62
	m	50	11	4	7	8	9	15	12	34	50
	w	6	4	6	10	7	9	5	3	1	12

4.2 Wöchentlich erteilte Unterrichtsstunden nach Beschäftigungsumfang und Geschlecht der Lehrkräfte und nach Schularten * 1992-2016
Absolute Werte

Beschäftigungsumfang/Schulart/Geschlecht		1992	2008	2009	2010	2011	2012	2013	2014	2015	2016
Berufliche Schulen	z	14 705	13 470	13 951	14 522	14 457	14 347	14 495	14 321	14 620	14 631
	m	7 580	6 037	6 116	6 250	6 075	6 134	6 254	5 980	6 017	5 758
	w	7 125	7 433	7 835	8 272	8 382	8 213	8 241	8 341	8 603	8 873
Teilzeit-Berufsschulen ⁵	z	1 782	1 597	1 512	1 514	1 396	1 427	1 296	1 186	1 331	1 272
	m	1 298	940	880	849	765	701	691	620	671	671
	w	484	657	632	665	631	726	605	566	660	601
Berufsaufbauschulen	z	11	-	-	-	-	-	-	-	-	-
	m	-	-	-	-	-	-	-	-	-	-
	w	11	-	-	-	-	-	-	-	-	-
Berufsfachschulen	z	3 662	4 931	4 955	4 697	4 629	4 405	4 443	4 336	4 233	4 090
	m	1 325	2 081	2 103	1 964	1 880	1 798	1 837	1 787	1 807	1 620
	w	2 337	2 850	2 852	2 733	2 749	2 607	2 606	2 549	2 426	2 470
Berufsoberschulen/Technische Oberschulen	z	7	-	-	5	23	21	18	-	-	-
	m	1	-	-	5	7	5	9	-	-	-
	w	6	-	-	-	16	16	9	-	-	-
Fachoberschulen	z	129	635	836	1 009	1 006	1 077	1 174	1 104	1 108	1 156
	m	69	209	320	376	392	414	452	409	381	387
	w	60	426	516	633	614	663	722	695	727	769
Fachschulen	z	6 616	3 238	3 508	3 637	3 584	3 597	3 778	3 731	3 849	3 786
	m	3 868	1 812	1 879	1 924	1 871	2 018	2 069	1 985	1 929	1 814
	w	2 748	1 426	1 629	1 713	1 713	1 579	1 709	1 746	1 920	1 972
Fachakademien/Berufsakademien	z	2 498	3 069	3 140	3 660	3 819	3 820	3 786	3 964	4 099	4 327
	m	1 019	995	934	1 132	1 160	1 198	1 196	1 179	1 229	1 266
	w	1 479	2 074	2 206	2 528	2 659	2 622	2 590	2 785	2 870	3 061
Zusammen	z	25 193	33 552	34 446	35 018	34 731	34 778	34 074	35 030	33 762	34 079
	m	11 876	10 861	11 241	11 428	10 884	11 063	10 797	10 895	10 561	10 391
	w	13 317	22 691	23 205	23 590	23 847	23 715	23 277	24 135	23 201	23 688
Berlin											
Vollzeit											
Allgemeinbildende Schulen	z	16 747	25 216	28 024	28 340	31 820	32 468	33 185	34 450	33 900	36 680
	m	8 307	9 896	10 478	10 610	11 989	11 979	12 526	13 340	12 337	13 316
	w	8 440	15 320	17 546	17 730	19 831	20 489	20 659	21 110	21 563	23 364
Vorklassen	z	46	-	-	-	-	-	-	-	-	-
	m	-	-	-	-	-	-	-	-	-	-
	w	46	-	-	-	-	-	-	-	-	-
Grundschulen	z	2 716	7 263	7 854	7 717	7 662	7 522	7 254	7 918	7 933	9 064
	m	571	1 441	1 303	1 440	1 459	1 361	1 573	1 653	1 531	1 814
	w	2 145	5 822	6 551	6 277	6 203	6 161	5 681	6 265	6 402	7 250
Schulartunabhängige Orientierungsstufe	z	1 736	3 424	3 932	3 803	3 231	3 445	3 442	3 755	3 994	4 227
	m	737	1 258	1 439	1 171	1 059	1 024	1 095	1 331	1 310	1 302
	w	999	2 166	2 493	2 632	2 172	2 421	2 347	2 424	2 684	2 925
Hauptschulen	z	223	93	61	74	51	75	17	-	-	-
	m	128	93	61	74	28	46	15	-	-	-
	w	95	-	-	-	23	29	2	-	-	-
Realschulen	z	1 338	1 114	1 217	1 097	909	538	84	-	-	-
	m	772	719	756	664	547	287	74	-	-	-
	w	566	395	461	433	362	251	10	-	-	-
Gymnasien	z	4 336	5 510	6 463	6 451	7 038	7 197	7 055	7 019	6 309	7 461
	m	2 546	3 452	3 822	3 829	4 111	4 190	4 239	4 173	3 481	3 903
	w	1 790	2 058	2 641	2 622	2 927	3 007	2 816	2 846	2 828	3 558
Integrierte Gesamtschulen	z	425	2 866	3 168	3 804	7 205	7 771	8 986	9 589	10 166	10 118
	m	201	1 344	1 437	1 663	2 724	2 844	3 179	3 880	3 940	3 975
	w	224	1 522	1 731	2 141	4 481	4 927	5 807	5 709	6 226	6 143
Freie Waldorfschulen	z	1 635	2 850	3 077	3 147	3 371	3 512	3 782	3 727	3 278	3 631
	m	730	1 109	1 130	1 260	1 393	1 498	1 609	1 551	1 472	1 645
	w	905	1 741	1 947	1 887	1 978	2 014	2 173	2 176	1 806	1 986
Förderschulen	z	4 292	2 096	2 252	2 247	2 353	2 408	2 565	2 442	2 220	2 179
	m	2 622	480	530	509	668	729	742	752	603	677
	w	1 670	1 616	1 722	1 738	1 685	1 679	1 823	1 690	1 617	1 502
Abendrealschulen	z	-	-	-	-	-	-	-	-	-	-
	m	-	-	-	-	-	-	-	-	-	-
	w	-	-	-	-	-	-	-	-	-	-
Berufliche Schulen	z	3 562	6 024	6 620	7 078	8 135	8 526	8 684	8 838	10 118	9 984
	m	2 002	2 940	3 192	3 392	3 629	3 823	3 905	4 170	4 534	4 507
	w	1 560	3 084	3 428	3 686	4 506	4 703	4 779	4 668	5 584	5 477
Teilzeit-Berufsschulen ³	z	940	1 151	1 260	1 275	1 396	1 309	1 271	1 207	1 363	1 493
	m	801	748	771	839	870	835	883	828	896	920
	w	139	403	489	436	526	474	388	379	467	573
Berufsvorbereitungsjahr	z	76	141	229	257	138	114	52	125	190	69
	m	13	68	84	102	37	35	30	70	41	1
	w	63	73	145	155	101	79	22	55	149	68
Berufsfachschulen	z	1 531	3 497	3 729	3 510	4 309	4 786	4 708	4 936	5 570	5 661
	m	722	1 619	1 737	1 589	1 858	2 079	1 878	2 127	2 451	2 526
	w	809	1 878	1 992	1 921	2 451	2 707	2 830	2 809	3 119	3 135
Berufsoberschulen/Technische Oberschulen	z	-	-	-	-	-	-	-	-	126	-
	m	-	-	-	-	-	-	-	-	100	-
	w	-	-	-	-	-	-	-	-	26	-
Fachgymnasien	z	-	-	-	28	28	28	118	104	130	56
	m	-	-	-	28	28	28	58	78	104	28
	w	-	-	-	-	-	-	60	26	26	28
Fachoberschulen	z	84	563	654	864	843	829	711	728	539	701
	m	32	272	296	359	376	418	366	386	200	359
	w	52	291	358	505	467	411	345	342	339	342

4.2 Wöchentlich erteilte Unterrichtsstunden nach Beschäftigungsumfang und Geschlecht der Lehrkräfte und nach Schularten * 1992-2016

Absolute Werte

Beschäftigungsumfang/Schulart/Geschlecht		1992	2008	2009	2010	2011	2012	2013	2014	2015	2016
Fachschohlen	z	931	672	748	1 144	1 421	1 460	1 824	1 738	2 200	2 004
	m	434	233	304	475	460	428	690	681	742	673
	w	497	439	444	669	961	1 032	1 134	1 057	1 458	1 331
	Zusammen	20 309	31 240	34 644	35 418	39 955	40 994	41 869	43 288	44 018	46 664
	w	10 000	18 404	20 974	21 416	24 337	25 192	25 438	25 778	27 147	28 841
Teilzeit											
Allgemeinbildende Schulen											
z	7 324	16 484	17 799	19 249	20 494	21 375	23 571	25 344	25 413	28 502	
m	1 997	3 304	3 671	4 603	4 598	4 992	5 911	6 050	6 467	7 765	
w	5 327	13 180	14 128	14 646	15 896	16 383	17 660	19 294	18 946	20 737	
Vorklassen		-	-	-	-	-	-	-	-	-	-
z	-	-	-	-	-	-	-	-	-	-	-
m	-	-	-	-	-	-	-	-	-	-	-
w	-	-	-	-	-	-	-	-	-	-	-
Grundschulen		1 784	4 633	4 717	4 635	4 428	4 580	5 171	5 358	5 296	6 071
m	165	370	397	334	379	478	469	652	574	745	
w	1 619	4 263	4 320	4 301	4 049	4 102	4 702	4 706	4 722	5 326	
Schulartunabhängige Orientierungsstufe		795	1 841	2 263	2 568	2 220	2 195	2 515	2 913	2 504	3 071
m	94	233	284	400	291	326	468	500	408	528	
w	701	1 608	1 979	2 168	1 929	1 869	2 047	2 413	2 096	2 543	
Hauptschohlen		95	311	227	241	169	51	50	-	-	-
m	3	84	70	65	79	10	29	-	-	-	
w	92	227	157	176	90	41	21	-	-	-	
Realschohlen		764	878	1 264	988	684	385	59	-	-	-
m	155	189	294	306	194	125	13	-	-	-	
w	609	689	970	682	490	260	46	-	-	-	
Gymnasien		1 501	4 556	4 354	4 815	5 065	5 041	5 679	5 517	6 040	6 097
m	402	1 245	1 134	1 465	1 547	1 557	1 777	1 568	1 940	2 108	
w	1 099	3 311	3 220	3 350	3 518	3 484	3 902	3 949	4 100	3 989	
Integrierte Gesamtschohlen		327	1 268	1 896	2 283	4 426	5 401	6 126	7 559	7 857	7 825
m	131	279	478	742	1 050	1 510	2 049	2 282	2 447	2 871	
w	196	989	1 418	1 541	3 376	3 891	4 077	5 277	5 410	4 954	
Freie Waldorfschohlen		1 156	2 302	2 433	2 909	2 651	2 892	3 087	3 110	2 696	4 138
m	490	771	900	1 106	898	900	1 012	946	874	1 217	
w	666	1 531	1 533	1 803	1 753	1 992	2 075	2 164	1 822	2 921	
Förderschohlen		902	695	645	810	851	830	884	887	1 020	1 300
m	557	133	114	185	160	86	94	102	224	296	
w	345	562	531	625	691	744	790	785	796	1 004	
Abendrealschohlen		-	-	-	-	-	-	-	-	-	-
m	-	-	-	-	-	-	-	-	-	-	-
w	-	-	-	-	-	-	-	-	-	-	-
Berufliche Schohlen		1 155	4 172	4 118	4 492	4 279	5 961	6 466	6 606	8 020	8 536
m	404	1 604	1 354	1 449	1 383	2 019	1 988	1 786	2 458	2 615	
w	751	2 568	2 764	3 043	2 896	3 942	4 478	4 820	5 562	5 921	
Teilzeit-Berufsschohlen ³		16	182	265	526	453	362	394	289	371	490
m	-	92	127	280	213	220	192	144	174	255	
w	16	90	138	246	240	142	202	145	197	235	
Berufsvorbereitungsjahr		86	209	138	165	98	31	32	36	102	16
m	-	60	67	59	36	11	10	16	29	-	
w	86	149	71	106	62	20	22	20	73	16	
Berufsfachschohlen		534	2 210	2 036	2 380	2 159	3 331	3 660	3 547	4 474	4 354
m	240	964	753	862	835	1 266	1 281	1 014	1 447	1 399	
w	294	1 246	1 283	1 518	1 324	2 065	2 379	2 533	3 027	2 955	
Berufsoberschohlen/Technische Oberschohlen		-	-	-	-	-	-	6	2	52	36
m	-	-	-	-	-	-	-	-	2	18	4
w	-	-	-	-	-	-	-	6	-	34	32
Fachgymnasien		-	-	-	-	-	20	20	-	20	45
m	-	-	-	-	-	-	20	-	-	20	-
w	-	-	-	-	-	-	-	20	-	-	45
Fachoberschohlen		51	607	657	564	469	383	451	525	677	476
m	-	215	193	140	159	110	134	179	274	123	
w	51	392	464	424	310	273	317	346	403	353	
Fachschohlen		468	964	1 022	857	1 100	1 834	1 903	2 207	2 324	3 119
m	164	273	214	108	140	392	371	431	496	834	
w	304	691	808	749	960	1 442	1 532	1 776	1 828	2 285	
Zusammen	8 479	20 656	21 917	23 741	24 773	27 336	30 037	31 950	33 433	37 038	
m	2 401	4 908	5 025	6 052	5 981	7 011	7 899	7 836	8 925	10 380	
w	6 078	15 748	16 892	17 689	18 792	20 325	22 138	24 114	24 508	26 658	
Stundenweise											
Allgemeinbildende Schohlen											
z	833	1 674	2 215	2 421	2 953	3 014	2 743	2 762	2 877	3 810	
m	344	477	737	878	985	985	958	864	1 018	1 341	
w	489	1 197	1 478	1 543	1 968	2 029	1 785	1 898	1 859	2 469	
Vorklassen		4	-	-	-	-	-	-	-	-	-
z	4	-	-	-	-	-	-	-	-	-	
m	-	-	-	-	-	-	-	-	-	-	
w	4	-	-	-	-	-	-	-	-	-	
Grundschulen		140	393	528	531	557	661	577	669	567	588
m	12	62	114	123	130	153	78	152	122	124	
w	128	331	414	408	427	508	499	517	445	464	
Schulartunabhängige Orientierungsstufe		80	193	243	242	365	310	283	193	239	533
m	21	44	46	76	94	123	100	51	81	160	
w	59	149	197	166	271	187	183	142	158	373	

4.2 Wöchentlich erteilte Unterrichtsstunden nach Beschäftigungsumfang und Geschlecht der Lehrkräfte und nach Schularten * 1992-2016
Absolute Werte

Beschäftigungsumfang/Schulart/Geschlecht		1992	2008	2009	2010	2011	2012	2013	2014	2015	2016
Hauptschulen	z	-	-	-	7	-	19	9	-	-	-
	m	-	-	-	-	-	-	-	-	-	-
	w	-	-	-	7	-	19	9	-	-	-
Realschulen	z	33	127	128	137	91	34	12	-	-	-
	m	14	61	49	67	33	20	4	-	-	-
	w	19	66	79	70	58	14	8	-	-	-
Gymnasien	z	213	470	672	817	868	833	757	738	916	1 091
	m	107	104	290	363	258	247	275	287	419	477
	w	106	366	382	454	610	586	482	451	497	614
Integrierte Gesamtschulen	z	93	162	245	353	615	613	730	793	860	1 098
	m	51	76	137	133	274	234	352	249	283	436
	w	42	86	108	220	341	379	378	544	577	662
Freie Waldorfschulen	z	239	276	351	300	415	494	296	291	232	420
	m	116	102	86	101	181	193	104	101	104	135
	w	123	174	265	199	234	301	192	190	128	285
Förderschulen	z	31	53	48	34	42	50	79	78	63	80
	m	23	28	15	15	15	15	45	24	9	9
	w	8	25	33	19	27	35	34	54	54	71
Berufliche Schulen	z	1 286	3 701	4 422	4 827	5 568	4 131	4 962	6 575	4 715	4 338
	m	659	1 585	1 997	2 028	2 136	1 545	1 890	2 672	2 072	1 913
	w	627	2 116	2 425	2 799	3 432	2 586	3 072	3 903	2 643	2 425
Teilzeit-Berufsschulen ³	z	327	243	214	198	221	198	167	264	182	253
	m	278	139	133	119	145	115	85	149	93	100
	w	49	104	81	79	76	83	82	115	89	153
Berufsvorbereitungsjahr	z	4	63	59	47	14	2	-	44	22	50
	m	4	25	59	31	10	2	-	26	16	26
	w	-	38	-	16	4	-	-	18	6	24
Berufsfachschulen	z	359	2 311	2 971	3 239	3 446	2 469	2 776	3 921	2 930	2 464
	m	182	955	1 251	1 347	1 294	922	1 078	1 675	1 289	1 115
	w	177	1 356	1 720	1 892	2 152	1 547	1 698	2 246	1 641	1 349
Berufsoberschulen/Technische Oberschulen	z	-	-	-	-	-	-	32	36	16	20
	m	-	-	-	-	-	-	20	12	12	14
	w	-	-	-	-	-	-	12	24	4	6
Fachoberschulen	z	-	387	389	361	403	218	343	229	179	204
	m	-	198	256	230	241	135	170	94	82	94
	w	-	189	133	131	162	83	173	135	97	110
Fachschulen	z	596	697	789	982	1 484	1 244	1 644	2 081	1 386	1 347
	m	195	268	298	301	446	371	537	716	580	564
	w	401	429	491	681	1 038	873	1 107	1 365	806	783
Zusammen	z	2 119	5 375	6 637	7 248	8 521	7 145	7 705	9 337	7 592	8 148
	m	1 003	2 062	2 734	2 906	3 121	2 530	2 848	3 536	3 090	3 254
	w	1 116	3 313	3 903	4 342	5 400	4 615	4 857	5 801	4 502	4 894
Brandenburg											
Vollzeit											
Allgemeinbildende Schulen	z	4 769	18 761	21 631	23 037	24 420	25 097	26 050	27 005	28 089	29 929
	m	741	5 680	6 731	7 195	7 334	7 878	8 194	8 859	9 799	10 535
	w	4 028	13 081	14 900	15 842	17 086	17 219	17 856	18 146	18 290	19 394
Grundschulen ⁶	z	83	4 350	5 307	5 510	5 525	5 634	5 253	5 177	5 672	5 521
	m	-	868	817	838	720	817	867	898	980	1 019
	w	83	3 482	4 490	4 672	4 805	4 817	4 386	4 279	4 692	4 502
Schulartunabhängige Orientierungsstufe	z	-	1 676	2 243	2 442	2 972	2 556	2 743	2 631	2 761	2 967
	m	-	366	606	657	762	674	608	709	802	772
	w	-	1 310	1 637	1 785	2 210	1 882	2 135	1 922	1 960	2 195
Schularten mit mehreren Bildungsgängen	z	-	2 223	2 712	3 182	3 322	3 813	4 106	4 051	3 926	3 951
	m	-	1 017	1 344	1 530	1 567	1 899	2 022	2 145	2 142	2 073
	w	-	1 206	1 368	1 652	1 755	1 914	2 084	1 906	1 785	1 878
Realschulen	z	-	-	-	-	-	-	-	-	-	-
	m	-	-	-	-	-	-	-	-	-	-
	w	-	-	-	-	-	-	-	-	-	-
Gymnasien	z	43	4 277	5 011	5 511	5 748	6 047	6 397	6 817	7 090	8 015
	m	21	2 087	2 528	2 793	2 685	2 756	2 928	3 162	3 568	4 044
	w	22	2 190	2 483	2 718	3 063	3 291	3 469	3 655	3 523	3 971
Integrierte Gesamtschulen	z	-	183	310	488	667	859	1 071	1 645	2 247	2 676
	m	-	123	238	216	311	471	440	653	929	1 228
	w	-	60	72	272	356	388	631	992	1 318	1 449
Freie Waldorfschulen	z	438	438	409	577	654	487	667	781	955	1 181
	m	131	203	209	269	378	262	319	300	435	478
	w	307	235	200	308	276	225	348	481	520	703
Förderschulen	z	4 205	5 614	5 639	5 327	5 532	5 701	5 813	5 903	5 437	5 619
	m	589	1 016	989	892	911	999	1 010	992	945	922
	w	3 616	4 598	4 650	4 435	4 621	4 702	4 803	4 911	4 492	4 697
Berufliche Schulen	z	639	5 020	4 993	4 639	4 697	4 534	4 312	3 797	3 651	3 743
	m	138	2 061	1 950	1 564	1 802	1 717	1 536	1 494	1 373	1 325
	w	501	2 959	3 043	3 075	2 895	2 817	2 776	2 303	2 278	2 418
Teilzeit-Berufsschulen ⁷	z	639	5 020	4 993	4 639	4 697	4 534	4 312	3 587	3 467	3 587
	m	138	2 061	1 950	1 564	1 802	1 717	1 536	1 468	1 347	1 299
	w	501	2 959	3 043	3 075	2 895	2 817	2 776	2 119	2 120	2 288

4.2 Wöchentlich erteilte Unterrichtsstunden nach Beschäftigungsumfang und Geschlecht der Lehrkräfte und nach Schularten * 1992-2016

Absolute Werte

Beschäftigungsumfang/Schulart/Geschlecht		1992	2008	2009	2010	2011	2012	2013	2014	2015	2016
Fachschulen	z	-	-	-	-	-	-	-	210	184	156
	m	-	-	-	-	-	-	-	26	26	26
	w	-	-	-	-	-	-	-	184	158	130
Zusammen	z	5 408	23 781	26 624	27 676	29 117	29 631	30 362	30 802	31 740	33 672
	m	879	7 741	8 681	8 759	9 136	9 595	9 730	10 353	11 172	11 861
	w	4 529	16 040	17 943	18 917	19 981	20 036	20 632	20 449	20 568	21 812
Teilzeit											
<i>Allgemeinbildende Schulen</i>											
Grundschulen ⁶	z	-	3 313	3 206	3 434	4 088	4 228	4 725	4 706	4 308	4 155
	m	-	408	229	378	454	474	707	626	655	688
	w	-	2 905	2 977	3 056	3 634	3 754	4 018	4 080	3 653	3 467
Schulartunabhängige Orientierungsstufe	z	-	1 046	1 160	1 706	1 620	2 051	2 156	2 374	2 604	2 524
	m	-	193	286	422	321	399	459	483	545	569
	w	-	853	874	1 284	1 299	1 652	1 697	1 891	2 059	1 954
Schularten mit mehreren Bildungsgängen	z	-	546	840	1 065	1 459	1 406	1 842	1 868	1 792	2 039
	m	-	244	412	457	701	566	919	993	799	859
	w	-	302	428	608	758	840	923	875	993	1 180
Realschulen	z	-	-	-	-	-	-	-	-	-	-
	m	-	-	-	-	-	-	-	-	-	-
	w	-	-	-	-	-	-	-	-	-	-
Gymnasien	z	250	4 423	4 877	5 156	5 954	6 082	6 093	5 946	5 957	5 460
	m	149	1 655	1 572	1 741	2 160	2 225	2 333	2 307	2 104	1 783
	w	101	2 768	3 305	3 415	3 794	3 857	3 760	3 639	3 853	3 677
Integrierte Gesamtschulen	z	-	318	396	385	554	347	645	649	978	875
	m	-	35	21	123	168	104	288	303	350	320
	w	-	283	375	262	386	243	357	346	628	556
Freie Waldorfschulen	z	42	1 353	1 147	1 616	1 571	2 026	1 770	1 764	1 686	1 556
	m	-	432	266	504	464	662	535	630	503	415
	w	42	921	881	1 112	1 107	1 364	1 235	1 134	1 183	1 141
Förderschulen	z	360	501	534	695	402	450	510	678	802	670
	m	-	68	19	101	64	51	73	98	123	113
	w	360	433	515	594	338	399	437	580	679	557
<i>Berufliche Schulen</i>	z	260	2 079	1 681	2 194	2 342	3 300	2 906	3 001	2 715	2 654
	m	118	619	484	749	674	1 231	1 066	1 027	966	862
	w	142	1 460	1 197	1 445	1 668	2 069	1 840	1 974	1 749	1 793
Teilzeit-Berufsschulen ⁷	z	260	2 079	1 681	2 194	2 342	3 300	2 906	2 934	2 642	2 559
	m	118	619	484	749	674	1 231	1 066	997	935	838
	w	142	1 460	1 197	1 445	1 668	2 069	1 840	1 937	1 707	1 721
Fachschulen	z	-	-	-	-	-	-	-	67	73	96
	m	-	-	-	-	-	-	-	30	32	24
	w	-	-	-	-	-	-	-	37	42	72
Zusammen	z	912	13 579	13 841	16 251	17 990	19 890	20 647	20 986	20 842	19 933
	m	267	3 654	3 289	4 475	5 006	5 712	6 380	6 467	6 046	5 609
	w	645	9 925	10 552	11 776	12 984	14 178	14 267	14 519	14 796	14 324
Stundenweise											
<i>Allgemeinbildende Schulen</i>											
Grundschulen ⁶	z	59	3 199	3 891	3 613	3 466	3 739	2 988	3 314	2 815	3 017
	m	12	1 181	1 584	1 423	1 270	1 230	898	1 048	1 058	1 109
	w	47	2 018	2 307	2 190	2 196	2 509	2 090	2 266	1 757	1 908
Schulartunabhängige Orientierungsstufe	z	-	259	465	599	455	466	413	418	350	491
	m	-	127	133	243	133	98	102	117	82	131
	w	-	132	332	356	322	368	311	301	268	360
Schularten mit mehreren Bildungsgängen	z	-	386	379	450	524	701	374	406	425	405
	m	-	170	159	234	273	307	181	167	229	244
	w	-	216	220	216	251	394	193	239	196	161
Realschulen	z	-	-	-	-	-	-	-	-	-	-
	m	-	-	-	-	-	-	-	-	-	-
	w	-	-	-	-	-	-	-	-	-	-
Gymnasien	z	-	1 193	1 232	1 081	1 227	1 071	978	1 029	957	1 091
	m	-	447	572	454	531	472	351	395	427	463
	w	-	746	660	627	696	599	627	634	531	628
Integrierte Gesamtschulen	z	-	96	98	129	69	184	57	222	203	206
	m	-	51	61	74	15	67	29	115	84	74
	w	-	45	37	55	54	117	28	107	119	132
Freie Waldorfschulen	z	-	435	792	221	233	472	339	327	186	147
	m	-	147	383	93	105	120	60	58	46	36
	w	-	288	409	128	128	352	279	269	139	111
Förderschulen	z	32	114	70	80	51	105	78	52	88	65
	m	12	28	42	46	17	24	35	34	41	22
	w	20	86	28	34	34	81	43	18	47	43
<i>Berufliche Schulen</i>	z	273	4 340	4 102	2 688	2 154	1 076	1 099	840	934	824
	m	117	1 869	2 040	1 461	1 167	455	521	438	394	356
	w	156	2 471	2 062	1 227	987	621	578	402	541	467
Teilzeit-Berufsschulen ⁷	z	273	4 340	4 102	2 688	2 154	1 076	1 099	731	874	765
	m	117	1 869	2 040	1 461	1 167	455	521	381	380	343
	w	156	2 471	2 062	1 227	987	621	578	350	494	421

4.2 Wöchentlich erteilte Unterrichtsstunden nach Beschäftigungsumfang und Geschlecht der Lehrkräfte und nach Schularten * 1992-2016

Absolute Werte

Beschäftigungsumfang/Schulart/Geschlecht		1992	2008	2009	2010	2011	2012	2013	2014	2015	2016
Fachschulen	z	-	-	-	-	-	-	-	109	61	59
	m	-	-	-	-	-	-	-	57	14	13
	w	-	-	-	-	-	-	-	52	47	46
Zusammen	z	332	7 539	7 993	6 301	5 620	4 815	4 087	4 154	3 750	3 840
	m	129	3 050	3 624	2 884	2 437	1 685	1 419	1 486	1 452	1 465
	w	203	4 489	4 369	3 417	3 183	3 130	2 668	2 668	2 298	2 375
Bremen⁸											
Vollzeit											
<i>Allgemeinbildende Schulen</i>											
Schulkindergärten	z	5 957	7 002	7 639	7 432	7 338	7 075	7 508	7 508	7 508	7 508
	m	3 431	3 455	3 744	3 444	3 609	3 421	3 638	3 638	3 638	3 638
	w	2 526	3 547	3 895	3 988	3 729	3 654	3 870	3 870	3 870	3 870
Grundschulen	z	22	32	54	64	-	-	-	-	-	-
	m	-	-	12	-	-	-	-	-	-	-
	w	22	32	42	64	-	-	-	-	-	-
Schulartunabhängige Orientierungsstufe	z	1 222	1 587	1 975	1 781	1 795	1 784	1 919	1 919	1 919	1 919
	m	428	344	486	348	448	382	392	392	392	392
	w	794	1 243	1 489	1 433	1 347	1 402	1 527	1 527	1 527	1 527
Hauptschulen	z	1 033	-	-	-	-	-	-	-	-	-
	m	486	-	-	-	-	-	-	-	-	-
	w	547	-	-	-	-	-	-	-	-	-
Schularten mit mehreren Bildungsgängen	z	366	27	-	-	-	-	-	-	-	-
	m	222	-	-	-	-	-	-	-	-	-
	w	144	27	-	-	-	-	-	-	-	-
Realschulen	z	-	1 248	1 519	1 417	1 336	1 187	1 193	1 193	1 193	1 193
	m	-	533	789	674	702	634	640	640	640	640
	w	-	715	730	743	634	553	553	553	553	553
Gymnasien	z	557	120	-	-	-	-	-	-	-	-
	m	456	83	-	-	-	-	-	-	-	-
	w	101	37	-	-	-	-	-	-	-	-
Integrierte Gesamtschulen	z	1 157	2 300	2 482	2 460	2 620	2 242	2 482	2 482	2 482	2 482
	m	791	1 522	1 621	1 616	1 579	1 369	1 565	1 565	1 565	1 565
	w	366	778	861	844	1 041	873	917	917	917	917
Freie Waldorfschulen	z	457	576	534	469	424	785	796	796	796	796
	m	386	273	181	119	182	355	363	363	363	363
	w	71	303	353	350	242	430	433	433	433	433
Förderschulen	z	747	539	528	709	687	601	642	642	642	642
	m	446	332	315	379	446	401	398	398	398	398
	w	301	207	213	330	241	200	244	244	244	244
<i>Berufliche Schulen</i>	z	396	573	547	532	476	476	476	476	476	476
	m	216	368	340	308	252	280	280	280	280	280
	w	180	205	207	224	224	196	196	196	196	196
Teilzeit-Berufsschulen ³	z	578	497	548	521	480	596	543	543	543	543
	m	461	230	211	186	191	223	183	183	183	183
	w	117	267	337	335	289	373	360	360	360	360
Berufsvorbereitungsjahr	z	448	409	301	293	365	376	335	335	335	335
	m	381	189	131	124	161	153	124	124	124	124
	w	67	220	170	169	204	223	211	211	211	211
Fachgymnasien	z	42	76	135	107	103	157	155	155	155	155
	m	5	29	18	25	30	38	32	32	32	32
	w	37	47	117	82	73	119	123	123	123	123
Fachschulen	z	-	-	100	109	-	-	-	-	-	-
	m	-	-	50	25	-	-	-	-	-	-
	w	-	-	50	84	-	-	-	-	-	-
Zusammen	z	88	12	12	12	12	63	53	53	53	53
	m	75	12	12	12	-	32	27	27	27	27
	w	13	-	-	-	12	31	26	26	26	26
Zusammen	z	6 535	7 499	8 187	7 953	7 818	7 671	8 051	8 051	8 051	8 051
	m	3 892	3 685	3 955	3 630	3 800	3 644	3 821	3 821	3 821	3 821
	w	2 643	3 814	4 232	4 323	4 018	4 027	4 230	4 230	4 230	4 230
Teilzeit											
<i>Allgemeinbildende Schulen</i>											
Schulkindergärten	z	1 732	3 299	3 345	3 180	3 354	3 525	3 696	3 696	3 696	3 696
	m	283	753	737	697	715	831	789	789	789	789
	w	1 449	2 546	2 608	2 483	2 639	2 694	2 907	2 907	2 907	2 907
Grundschulen	z	8	16	-	-	-	-	-	-	-	-
	m	-	-	-	-	-	-	-	-	-	-
	w	8	16	-	-	-	-	-	-	-	-
Schulartunabhängige Orientierungsstufe	z	429	664	647	781	656	538	540	540	540	540
	m	10	-	18	43	50	34	46	46	46	46
	w	419	664	629	738	606	504	494	494	494	494
Hauptschulen	z	267	-	-	-	-	-	-	-	-	-
	m	14	-	-	-	-	-	-	-	-	-
	w	253	-	-	-	-	-	-	-	-	-
Schularten mit mehreren Bildungsgängen	z	11	-	-	-	-	-	-	-	-	-
	m	-	-	-	-	-	-	-	-	-	-
	w	11	-	-	-	-	-	-	-	-	-
Realschulen	z	-	344	439	402	478	468	487	487	487	487
	m	-	38	50	61	72	76	40	40	40	40
	w	-	306	389	341	406	392	447	447	447	447
Realschulen	z	134	12	-	-	-	-	-	-	-	-
	m	76	-	-	-	-	-	-	-	-	-
	w	58	12	-	-	-	-	-	-	-	-

4.2 Wöchentlich erteilte Unterrichtsstunden nach Beschäftigungsumfang und Geschlecht der Lehrkräfte und nach Schularten * 1992-2016
Absolute Werte

Beschäftigungsumfang/Schulart/Geschlecht		1992	2008	2009	2010	2011	2012	2013	2014	2015	2016
Gymnasien	z	456	1 237	1 265	1 186	1 208	1 371	1 495	1 495	1 495	1 495
	m	103	208	283	286	210	225	407	407	407	407
	w	353	1 029	982	900	998	1 146	1 088	1 088	1 088	1 088
Integrierte Gesamtschulen	z	213	225	106	143	178	184	324	324	324	324
	m	-	136	46	44	106	171	55	55	55	55
	w	213	89	60	99	72	13	269	269	269	269
Freie Waldorfschulen	z	134	644	729	514	664	826	712	712	712	712
	m	44	315	282	207	221	289	205	205	205	205
	w	90	329	447	307	443	537	507	507	507	507
Förderschulen	z	80	157	159	154	170	138	138	138	138	138
	m	36	56	58	56	56	36	36	36	36	36
	w	44	101	101	98	114	102	102	102	102	102
Berufliche Schulen	z	147	161	213	211	163	123	179	179	179	179
	m	55	79	100	87	82	82	82	82	82	82
	w	92	82	113	124	81	41	97	97	97	97
Teilzeit-Berufsschulen ³	z	138	68	122	92	90	75	120	120	120	120
	m	46	38	39	35	37	37	37	37	37	37
	w	92	30	83	57	53	38	83	83	83	83
Berufsvorbereitungsjahr	z	9	52	30	25	28	3	10	10	10	10
	m	9	-	-	4	-	-	-	-	-	-
	w	-	52	30	21	28	3	10	10	10	10
Fachgymnasien	z	-	-	15	46	-	-	-	-	-	-
	m	-	-	15	-	-	-	-	-	-	-
	w	-	-	-	46	-	-	-	-	-	-
Fachschulen	z	-	41	46	48	45	45	49	49	49	49
	m	-	41	46	48	45	45	45	45	45	45
	w	-	-	-	-	-	-	4	4	4	4
Zusammen	z	1 879	3 460	3 558	3 391	3 517	3 648	3 875	3 875	3 875	3 875
	m	338	832	837	784	797	913	871	871	871	871
	w	1 541	2 628	2 721	2 607	2 720	2 735	3 004	3 004	3 004	3 004
Stundenweise											
Allgemeinbildende Schulen											
Schulkindergärten	z	-	-	17	-	-	-	-	-	-	-
	m	-	-	17	-	-	-	-	-	-	-
	w	-	-	-	-	-	-	-	-	-	-
Grundschulen	z	44	119	132	102	143	171	211	211	211	211
	m	12	9	9	10	30	20	57	57	57	57
	w	32	110	123	92	113	151	154	154	154	154
Schulartunabhängige Orientierungsstufe	z	49	-	-	-	-	-	-	-	-	-
	m	2	-	-	-	-	-	-	-	-	-
	w	47	-	-	-	-	-	-	-	-	-
Hauptschulen	z	13	-	-	-	-	-	-	-	-	-
	m	-	-	-	-	-	-	-	-	-	-
	w	13	-	-	-	-	-	-	-	-	-
Schularten mit mehreren Bildungsgängen	z	-	31	52	78	73	61	88	88	88	88
	m	-	9	14	46	45	34	46	46	46	46
	w	-	22	38	32	28	27	42	42	42	42
Realschulen	z	81	20	-	-	-	-	-	-	-	-
	m	30	5	-	-	-	-	-	-	-	-
	w	51	15	-	-	-	-	-	-	-	-
Gymnasien	z	68	278	271	313	549	471	517	517	517	517
	m	42	111	103	72	178	140	132	132	132	132
	w	26	167	168	241	371	331	385	385	385	385
Integrierte Gesamtschulen	z	8	56	49	66	35	44	34	34	34	34
	m	4	14	15	25	13	20	17	17	17	17
	w	4	42	34	41	22	24	17	17	17	17
Freie Waldorfschulen	z	49	58	53	96	112	51	64	64	64	64
	m	-	-	5	25	6	18	11	11	11	11
	w	49	58	48	71	106	33	53	53	53	53
Förderschulen	z	-	-	-	-	-	-	-	-	-	-
	m	-	-	-	-	-	-	-	-	-	-
	w	-	-	-	-	-	-	-	-	-	-
Berufliche Schulen	z	253	273	259	197	262	275	252	252	252	252
	m	196	176	168	129	166	159	143	143	143	143
	w	57	97	91	68	96	116	109	109	109	109
Teilzeit-Berufsschulen ³	z	103	113	77	50	117	81	80	80	80	80
	m	52	46	47	20	67	38	38	38	38	38
	w	51	67	30	30	50	43	42	42	42	42
Berufsvorbereitungsjahr	z	-	7	-	2	-	5	-	-	-	-
	m	-	7	-	2	-	5	-	-	-	-
	w	-	-	-	-	-	-	-	-	-	-
Fachgymnasien	z	-	-	33	-	-	-	-	-	-	-
	m	-	-	10	-	-	-	-	-	-	-
	w	-	-	23	-	-	-	-	-	-	-
Fachschulen	z	150	153	149	145	145	189	172	172	172	172
	m	144	123	111	107	99	116	105	105	105	105
	w	6	30	38	38	46	73	67	67	67	67
Zusammen	z	565	835	833	852	1 174	1 073	1 166	1 166	1 166	1 166
	m	286	324	314	307	438	391	406	406	406	406
	w	279	511	519	545	736	682	760	760	760	760

4.2 Wöchentlich erteilte Unterrichtsstunden nach Beschäftigungsumfang und Geschlecht der Lehrkräfte und nach Schularten * 1992-2016
Absolute Werte

Beschäftigungsumfang/Schulart/Geschlecht		1992	2008	2009	2010	2011	2012	2013	2014	2015	2016	
Hamburg⁹												
Vollzeit												
Allgemeinbildende Schulen		z	13 537	20 698	19 821	20 728	20 322	20 483	19 436	20 480	20 730	20 297
		m	7 012	9 423	7 967	8 241	8 152	8 218	7 700	7 808	7 897	7 907
		w	6 525	11 275	11 854	12 487	12 170	12 265	11 736	12 672	12 833	12 390
Vorklassen		z	5	561	740	520	460	723	529	540	552	569
		m	-	22	202	205	185	273	26	206	193	208
		w	5	539	538	315	275	450	503	334	359	361
Grundschulen		z	2 814	4 688	5 513	3 365	4 172	4 922	3 748	4 661	4 767	4 755
		m	1 109	1 622	1 219	1 341	1 674	1 857	620	1 777	1 665	1 740
		w	1 705	3 066	4 294	2 024	2 498	3 065	3 128	2 884	3 102	3 015
Schulartunabhängige Orientierungsstufe		z	-	-	29	-	-	-	22	60	70	58
		m	-	-	-	-	-	-	-	23	26	21
		w	-	-	29	-	-	-	22	37	44	37
Hauptschulen		z	1 253	1 291	1 249	359	-	-	-	-	-	-
		m	494	609	589	144	-	-	-	-	-	-
		w	759	682	660	215	-	-	-	-	-	-
Schularten mit mehreren Bildungsgängen		z	-	594	1 184	1 195	1 172	496	-	-	-	-
		m	-	351	557	473	470	187	-	-	-	-
		w	-	243	627	722	702	309	-	-	-	-
Realschulen		z	1 384	1 358	652	382	-	-	-	-	-	-
		m	912	593	304	157	-	-	-	-	-	-
		w	472	765	348	225	-	-	-	-	-	-
Gymnasien		z	3 537	5 134	4 318	3 881	4 569	4 214	4 529	4 553	4 666	4 423
		m	2 241	2 943	2 411	1 523	1 833	1 590	2 243	1 736	1 630	1 618
		w	1 296	2 191	1 907	2 358	2 736	2 624	2 286	2 817	3 036	2 805
Integrierte Gesamtschulen ¹⁰		z	-	1 210	1 002	5 766	5 317	4 899	6 139	5 499	6 079	6 146
		m	-	654	352	2 289	2 132	1 848	2 575	2 096	2 123	2 249
		w	-	556	650	3 477	3 185	3 051	3 564	3 403	3 956	3 897
Freie Waldorfschulen		z	3 550	3 771	3 126	3 195	2 979	3 291	3 164	3 241	3 049	2 961
		m	1 808	1 788	1 641	1 273	1 195	1 836	1 781	1 236	1 597	1 539
		w	1 742	1 983	1 485	1 922	1 784	1 455	1 383	2 005	1 452	1 422
Förderschulen ¹¹		z	994	2 005	1 928	1 965	1 571	1 833	1 225	1 768	1 375	1 201
		m	448	798	665	793	630	587	428	674	600	465
		w	546	1 207	1 263	1 172	941	1 246	797	1 094	775	736
Abendgymnasien ¹²		z	-	86	80	100	82	105	80	158	172	184
		m	-	43	27	43	33	40	27	60	63	67
		w	-	43	53	57	49	65	53	98	109	117
Berufliche Schulen												
		z	2 535	812	1 077	1 347	1 072	1 643	1 603	1 051	1 148	1 402
		m	1 794	472	562	635	476	856	764	562	555	670
		w	741	340	515	712	596	787	839	489	593	732
Teilzeit-Berufsschulen		z	-	236	171	464	215	456	292	182	290	360
		m	-	166	70	219	98	243	120	97	140	172
		w	-	70	101	245	117	213	172	85	150	188
Berufsfachschulen		z	584	308	518	410	349	534	598	402	324	448
		m	263	157	259	193	155	277	294	215	157	214
		w	321	151	259	217	194	257	304	187	167	234
Fachoberschulen		z	17	-	-	-	-	-	-	-	-	-
		m	17	-	-	-	-	-	-	-	-	-
Fachschulen		z	1 934	268	388	473	508	653	713	467	534	594
		m	1 514	149	233	223	223	336	350	250	258	284
		w	420	119	155	250	285	317	363	217	276	310
Zusammen		z	16 072	21 510	20 898	22 075	21 394	22 126	21 039	21 531	21 878	21 699
		m	8 806	9 895	8 529	8 876	8 628	9 074	8 464	8 370	8 452	8 577
		w	7 266	11 615	12 369	13 199	12 766	13 052	12 575	13 161	13 426	13 122
Teilzeit												
Allgemeinbildende Schulen		z	5 224	6 700	9 766	10 957	10 843	11 080	10 665	11 220	12 394	11 920
		m	1 033	1 843	1 947	2 594	2 642	2 372	2 794	2 354	2 620	2 467
		w	4 191	4 857	7 819	8 363	8 201	8 708	7 871	8 866	9 774	9 453
Vorklassen		z	120	211	189	284	246	407	199	295	292	301
		m	-	15	16	75	60	87	-	62	61	59
		w	120	196	173	209	186	320	199	233	231	242
Grundschulen		z	1 966	1 891	3 067	1 794	2 226	2 769	2 829	2 554	2 521	2 512
		m	205	473	244	429	543	592	409	536	524	491
		w	1 761	1 418	2 823	1 365	1 683	2 177	2 420	2 018	1 997	2 021
Schulartunabhängige Orientierungsstufe		z	-	124	103	-	-	-	17	33	15	31
		m	-	25	41	-	-	-	-	7	-	6
		w	-	99	62	-	-	-	17	26	15	25
Hauptschulen		z	363	596	494	187	-	-	-	-	-	-
		m	38	154	115	43	-	-	-	-	-	-
		w	325	442	379	144	-	-	-	-	-	-
Schularten mit mehreren Bildungsgängen		z	-	322	552	637	625	279	-	-	-	-
		m	-	57	162	159	152	60	-	-	-	-
		w	-	265	390	478	473	219	-	-	-	-
Realschulen		z	444	308	426	216	-	-	-	-	-	-
		m	157	161	91	54	-	-	-	-	-	-
		w	287	147	335	162	-	-	-	-	-	-
Gymnasien		z	1 114	978	1 793	2 086	2 438	2 371	2 280	2 494	2 469	2 336
		m	247	406	655	500	594	506	889	523	513	456
		w	867	572	1 138	1 586	1 844	1 865	1 391	1 971	1 956	1 880
Integrierte Gesamtschulen ¹⁰		z	-	288	769	3 019	2 837	2 756	3 293	3 013	3 218	3 245
		m	-	51	153	713	692	589	914	632	669	634
		w	-	237	616	2 306	2 145	2 167	2 379	2 381	2 549	2 611

4.2 Wöchentlich erteilte Unterrichtsstunden nach Beschäftigungsumfang und Geschlecht der Lehrkräfte und nach Schularten * 1992-2016
Absolute Werte

Beschäftigungsumfang/Schulart/Geschlecht		1992	2008	2009	2010	2011	2012	2013	2014	2015	2016
Freie Waldorfschulen	z	1 015	1 114	1 500	1 668	1 590	1 431	1 249	1 776	2 177	2 060
	m	300	304	297	389	387	268	422	373	497	511
	w	715	810	1 203	1 279	1 203	1 163	827	1 403	1 680	1 549
Förderschulen ¹¹	z	202	777	837	1 021	838	1 008	758	968	1 613	1 338
	m	86	136	155	221	204	257	160	203	338	291
	w	116	641	682	800	634	751	598	765	1 275	1 047
Abendgymnasien ¹²	z	-	91	36	45	43	59	40	87	89	97
	m	-	61	18	11	10	13	-	18	18	19
	w	-	30	18	34	33	46	40	69	71	78
Berufliche Schulen	z	567	833	697	1 457	1 249	1 097	848	1 087	1 119	1 188
	m	269	403	290	361	312	194	315	258	215	228
	w	298	430	407	1 096	937	903	533	829	904	960
Teilzeit-Berufsschulen	z	-	242	191	502	250	296	245	189	283	306
	m	-	139	44	124	59	46	39	45	54	59
	w	-	103	147	378	191	250	206	144	229	247
Berufsfachschulen	z	131	316	242	444	436	430	275	416	316	379
	m	46	125	151	110	116	74	126	99	61	73
	w	85	191	91	334	320	356	149	317	255	306
Fachoberschulen	z	30	-	-	-	-	-	-	-	-	-
	m	30	-	-	-	-	-	-	-	-	-
Fachschulen	z	406	275	264	511	563	371	328	482	520	503
	m	193	139	95	127	137	74	150	114	100	96
	w	213	136	169	384	426	297	178	368	420	407
Zusammen	z	5 791	7 533	10 463	12 414	12 092	12 177	11 513	12 307	13 513	13 108
	m	1 302	2 246	2 237	2 955	2 954	2 566	3 109	2 612	2 835	2 695
	w	4 489	5 287	8 226	9 459	9 138	9 611	8 404	9 695	10 678	10 413
Stundenweise											
Allgemeinbildende Schulen	z	683	840	1 061	793	1 105	1 103	1 455	828	699	763
	m	238	345	362	225	311	374	299	239	225	250
	w	445	495	699	568	794	729	1 156	589	474	513
Vorklassen	z	26	5	31	23	25	41	26	22	19	20
	m	-	-	4	6	7	13	-	6	7	7
	w	26	5	27	17	18	28	26	16	12	13
Grundschulen	z	32	133	359	132	227	277	274	188	163	173
	m	4	24	104	37	64	89	49	54	62	62
	w	28	109	255	95	163	188	225	134	101	111
Schulartunabhängige Orientierungsstufe	z	-	18	-	-	-	-	-	3	-	3
	m	-	9	-	-	-	-	-	1	-	1
	w	-	9	-	-	-	-	-	2	-	2
Hauptschulen	z	19	59	28	16	-	-	-	-	-	-
	m	2	34	14	5	-	-	-	-	-	-
	w	17	25	14	11	-	-	-	-	-	-
Schularten mit mehreren Bildungsgängen	z	-	20	56	45	64	28	-	-	-	-
	m	-	7	19	15	18	9	-	-	-	-
	w	-	13	37	30	46	19	-	-	-	-
Realschulen	z	140	81	31	20	-	-	-	-	-	-
	m	64	48	13	7	-	-	-	-	-	-
	w	76	33	18	13	-	-	-	-	-	-
Gymnasien	z	171	183	251	143	249	237	313	184	160	162
	m	99	113	99	37	70	77	113	53	61	58
	w	72	70	152	106	179	160	200	131	99	104
Integrierte Gesamtschulen ¹⁰	z	-	-	56	219	289	275	368	222	208	225
	m	-	-	15	62	82	88	46	64	79	81
	w	-	-	41	157	207	187	322	158	129	144
Freie Waldorfschulen	z	230	230	136	118	162	208	333	131	47	117
	m	65	91	51	35	46	84	76	38	16	39
	w	165	139	85	83	116	124	257	93	31	78
Förderschulen ¹¹	z	65	111	66	73	86	31	141	72	100	58
	m	4	19	22	21	24	12	15	21	-	-
	w	61	92	44	52	62	19	126	51	100	58
Abendgymnasien ¹²	z	-	-	47	4	3	6	-	6	2	6
	m	-	-	21	-	-	2	-	2	-	2
	w	-	-	26	4	3	4	-	4	2	4
Berufliche Schulen	z	563	353	445	189	367	475	775	584	665	645
	m	300	176	188	49	168	214	382	331	378	391
	w	263	177	257	140	199	261	393	253	287	254
Teilzeit-Berufsschulen	z	-	103	44	65	73	129	86	101	169	166
	m	-	89	14	17	34	61	26	57	96	101
	w	-	14	30	48	39	68	60	44	73	65
Berufsfachschulen	z	181	134	223	58	126	158	291	224	188	206
	m	87	70	112	15	58	69	139	127	107	125
	w	94	64	111	43	68	89	152	97	81	81
Fachschulen	z	382	116	178	66	168	188	398	259	308	273
	m	213	17	62	17	76	84	217	147	175	165
	w	169	99	116	49	92	104	181	112	133	108
Zusammen	z	1 246	1 193	1 506	982	1 472	1 578	2 230	1 412	1 364	1 408
	m	538	521	550	274	479	588	681	570	603	641
	w	708	672	956	708	993	990	1 549	842	761	767

4.2 Wöchentlich erteilte Unterrichtsstunden nach Beschäftigungsumfang und Geschlecht der Lehrkräfte und nach Schularten * 1992-2016
Absolute Werte

Beschäftigungsumfang/Schulart/Geschlecht		1992	2008	2009	2010	2011	2012	2013	2014	2015	2016
Hessen											
Vollzeit											
Allgemeinbildende Schulen		41 818	50 895	55 415	57 687	60 857	63 920	62 282	65 804	67 236	69 646
	z	41 818	50 895	55 415	57 687	60 857	63 920	62 282	65 804	67 236	69 646
	m	24 616	26 034	27 634	28 122	28 981	29 237	28 793	29 415	29 644	30 136
	w	17 202	24 861	27 781	29 565	31 876	34 683	33 489	36 389	37 592	39 510
Vorklassen ¹³		23	-	-	-	-	-	-	-	-	-
	z	23	-	-	-	-	-	-	-	-	-
	m	16	-	-	-	-	-	-	-	-	-
	w	7	-	-	-	-	-	-	-	-	-
Schulkindergärten ¹⁴		133	190	270	211	96	199	208	67	-	50
	z	133	190	270	211	96	199	208	67	-	50
	m	16	-	50	30	-	-	-	-	-	-
	w	117	190	220	181	96	199	208	67	-	50
Grundschulen ^{13,15}		1 355	5 675	6 462	6 694	7 406	8 895	8 119	9 152	9 952	11 215
	z	1 355	5 675	6 462	6 694	7 406	8 895	8 119	9 152	9 952	11 215
	m	231	2 742	3 088	3 124	3 378	1 430	1 241	1 434	1 587	2 089
	w	1 124	2 933	3 374	3 570	4 028	7 465	6 878	7 718	8 365	9 126
Schulartunabhängige Orientierungsstufe		363	671	668	742	733	481	663	383	741	744
	z	363	671	668	742	733	481	663	383	741	744
	m	74	336	331	360	348	102	125	141	271	231
	w	289	335	337	382	385	379	538	242	470	513
Hauptschulen		133	323	384	440	425	49	70	-	68	103
	z	133	323	384	440	425	49	70	-	68	103
	m	13	205	242	274	261	22	38	-	25	49
	w	120	118	142	166	164	27	32	-	43	54
Realschulen		2 178	4 811	5 203	5 467	5 975	5 334	5 730	5 732	6 096	5 852
	z	2 178	4 811	5 203	5 467	5 975	5 334	5 730	5 732	6 096	5 852
	m	1 393	3 016	3 241	3 361	3 628	2 632	2 670	2 865	2 750	2 528
	w	785	1 795	1 962	2 106	2 347	2 702	3 060	2 867	3 346	3 324
Gymnasien		22 970	22 137	23 160	23 760	25 172	28 210	26 387	27 801	27 182	27 893
	z	22 970	22 137	23 160	23 760	25 172	28 210	26 387	27 801	27 182	27 893
	m	15 489	11 570	11 989	12 053	12 522	16 373	15 877	15 430	15 174	15 270
	w	7 481	10 567	11 171	11 707	12 650	11 837	10 510	12 371	12 008	12 623
Integrierte Gesamtschulen ¹⁶		3 785	1 687	2 696	3 909	4 615	4 295	4 888	5 208	5 374	6 095
	z	3 785	1 687	2 696	3 909	4 615	4 295	4 888	5 208	5 374	6 095
	m	2 173	687	1 039	1 248	1 328	1 348	1 527	1 624	1 806	2 128
	w	1 612	1 000	1 657	2 661	3 287	2 947	3 361	3 584	3 568	3 967
Freie Waldorfschulen		3 628	6 147	6 493	6 371	5 946	5 521	6 014	5 732	5 906	5 932
	z	3 628	6 147	6 493	6 371	5 946	5 521	6 014	5 732	5 906	5 932
	m	2 104	3 160	3 214	3 088	2 939	2 561	2 877	2 803	2 822	2 748
	w	1 524	2 987	3 279	3 283	3 007	2 960	3 137	2 929	3 084	3 184
Förderschulen		7 250	9 254	10 041	10 017	10 415	10 814	10 088	11 564	11 754	11 524
	z	7 250	9 254	10 041	10 017	10 415	10 814	10 088	11 564	11 754	11 524
	m	3 107	4 318	4 424	4 554	4 545	4 717	4 392	5 072	5 166	4 970
	w	4 143	4 936	5 617	5 463	5 870	6 097	5 696	6 492	6 588	6 554
Abendhauptschulen		-	-	12	24	24	-	-	56	42	122
	z	-	-	12	24	24	-	-	56	42	122
	m	-	-	-	12	10	-	-	46	15	51
	w	-	-	12	12	14	-	-	10	27	71
Abendrealschulen ¹⁷		-	-	26	52	50	122	115	109	121	82
	z	-	-	26	52	50	122	115	109	121	82
	m	-	-	16	18	22	52	46	-	28	38
	w	-	-	10	34	28	70	69	109	93	44
Abendgymnasien ¹⁸		-	-	-	-	-	-	-	-	-	-
	z	-	-	-	-	-	-	-	-	-	-
	m	-	-	-	-	-	-	-	-	-	-
	w	-	-	-	-	-	-	-	-	-	-
Kollegs		-	-	-	-	-	-	-	-	-	-
	z	-	-	-	-	-	-	-	-	-	-
	m	-	-	-	-	-	-	-	-	-	-
	w	-	-	-	-	-	-	-	-	-	-
Keine Zuordnung zu einer Schulart möglich ¹⁹		-	-	-	-	-	-	-	-	-	34
	z	-	-	-	-	-	-	-	-	-	34
	m	-	-	-	-	-	-	-	-	-	34
Berufliche Schulen		3 894	3 579	3 327	3 518	3 526	3 860	3 284	4 050	4 060	3 907
	z	3 894	3 579	3 327	3 518	3 526	3 860	3 284	4 050	4 060	3 907
	m	2 440	1 788	1 739	1 878	1 819	2 080	1 886	2 193	1 935	1 816
	w	1 454	1 791	1 588	1 640	1 707	1 780	1 398	1 857	2 125	2 091
Teilzeit-Berufsschulen ^{2,20}		898	413	394	386	364	832	685	1 091	456	351
	z	898	413	394	386	364	832	685	1 091	456	351
	m	826	205	205	205	187	448	393	598	342	251
	w	72	208	189	181	177	384	292	493	114	100
Berufsvorbereitungsjahr		-	-	-	-	-	56	47	70	184	402
	z	-	-	-	-	-	56	47	70	184	402
	m	-	-	-	-	-	30	27	39	80	89
	w	-	-	-	-	-	26	20	31	104	313
Berufsprüfungsjahr in vollzeitschulischer Form ⁴		-	11	8	9	-	-	-	-	-	-
	z	-	11	8	9	-	-	-	-	-	-
	m	-	11	8	9	-	-	-	-	-	-
	w	-	-	-	-	-	-	-	-	-	-
Berufsfachschulen		994	1 136	991	1 091	1 037	844	707	1 067	1 022	836
	z	994	1 136	991	1 091	1 037	844	707	1 067	1 022	836
	m	432	566	517	581	535	455	406	553	419	410
	w	562	570	474	510	502	389	301	514	603	426
Fachgymnasien		175	144	142	160	148	116	104	197	316	345
	z	175	144	142	160	148	116	104	197	316	345
	m	154	72	74	85	76	63	60	108	97	171
	w	21	72	68	75	72	53	44	89	219	174
Fachoberschulen		69	250	268	293	305	367	270	494	744	535
	z	69	250	268	293	305	367	270	494	744	535
	m	55	125	140	156	157	198	155	275	441	272
	w	14	125	128	137	148	169	115	219	303	263
Fachschulen		1 758	1 625	1 524	1 579	1 672	1 645	1 471	1 131	1 338	1 438
	z	1 758	1 625	1 524	1 579	1 672	1 645	1 471	1 131	1 338	1 438
	m	973	809	795	842	864	886	845	620	556	623
	w	785	816	729	737	808	759	626	511	782	815
Zusammen		45 712	54 474	58 742	61 205	64 383	67 780	65 566	69 854	71 296	73 553
	z	45 712	54 474	58 742	61 205	64 383	67 780	65 566	69 854	71 296	73 553
	m	27 056	27 822	29 373	30 000	30 800	31 317	30 679	31 608	31 579	31 952
	w	18 656	26 652	29 369	31 205	33 583	36 463	34 887	38 246	39 717	41 601
Teilzeit											
Allgemeinbildende Schulen		10 798	22 110	23 238	23 893	24 392	25 397	26 339	26 436	27 934	27 352
	z	10 798	22 110	23 238	23 893	24 392	25 397	26 339	26 436	27 934	27 352
	m	2 432	5 196	5 451	6 073	5 507	6 183	6 268	6 804	7 049	6 555
	w	8 366	16 914	17 787	17 820	18 885	19 214	20 071	19 632	20 885	20 797
Schulkindergärten ¹⁴		-	-	-	50	35	60	70	63	94	-
	z	-	-	-	50	35	60	70	63	94	-
	m	-	-	-	-	-	16	15	-	-	
	w	-	-	-	50	35	44	55	63	94	

4.2 Wöchentlich erteilte Unterrichtsstunden nach Beschäftigungsumfang und Geschlecht der Lehrkräfte und nach Schularten * 1992-2016
Absolute Werte

Beschäftigungsumfang/Schulart/Geschlecht		1992	2008	2009	2010	2011	2012	2013	2014	2015	2016	
Grundschulen ^{13,15}	z	336	3 531	3 798	3 765	3 840	3 055	3 202	3 698	3 719	3 737	
	m	77	546	553	576	543	364	639	622	584	548	
	w	259	2 985	3 245	3 189	3 297	2 691	2 563	3 076	3 135	3 189	
Schulartunabhängige Orientierungsstufe	z	131	511	481	511	465	370	386	424	380	395	
	m	25	78	69	77	64	92	98	166	67	104	
	w	106	433	412	434	401	278	288	258	313	291	
Hauptschulen	z	11	255	287	315	280	20	30	18	65	31	
	m	11	179	201	222	196	-	-	-	-	14	
	w	-	76	86	93	84	20	30	18	65	17	
Realschulen	z	931	857	876	881	888	2 593	2 377	2 490	2 682	2 510	
	m	182	261	261	268	262	736	503	551	656	535	
	w	749	596	615	613	626	1 857	1 874	1 939	2 026	1 975	
Gymnasien	z	6 444	10 033	9 914	9 732	9 507	9 432	10 302	9 482	10 546	11 070	
	m	1 579	2 248	2 138	2 164	2 015	2 191	2 113	2 302	2 687	2 824	
	w	4 865	7 785	7 776	7 568	7 492	7 241	8 189	7 180	7 859	8 246	
Integrierte Gesamtschulen ¹⁶	z	883	1 065	1 746	2 434	2 678	2 768	2 648	3 058	3 084	2 836	
	m	213	419	556	940	672	712	801	1 089	798	682	
	w	670	646	1 190	1 494	2 006	2 056	1 847	1 969	2 286	2 154	
Freie Waldorfschulen	z	942	2 498	2 312	2 540	2 774	3 445	3 079	3 258	3 287	3 181	
	m	162	749	680	852	709	1 027	886	1 067	996	826	
	w	780	1 749	1 632	1 688	2 065	2 418	2 193	2 191	2 291	2 355	
Förderschulen	z	1 120	3 360	3 824	3 623	3 823	3 612	4 175	3 933	4 065	3 529	
	m	183	716	993	960	994	1 029	1 199	1 007	1 261	1 007	
	w	937	2 644	2 831	2 663	2 829	2 583	2 976	2 926	2 804	2 522	
Abendhauptschulen	z	-	-	-	14	32	42	70	-	-	27	
	m	-	-	-	-	15	16	14	-	-	-	
	w	-	-	-	14	17	26	56	-	-	27	
Abendrealschulen ¹⁷	z	-	-	-	28	70	-	-	12	12	8	
	m	-	-	-	14	37	-	-	-	-	-	
	w	-	-	-	14	33	-	-	12	12	8	
Abendgymnasien ¹⁸	z	-	-	-	-	-	-	-	-	-	-	
	m	-	-	-	-	-	-	-	-	-	-	
	w	-	-	-	-	-	-	-	-	-	-	
Kollegs	z	-	-	-	-	-	-	-	-	-	-	
	m	-	-	-	-	-	-	-	-	-	-	
	w	-	-	-	-	-	-	-	-	-	-	
Keine Zuordnung zu einer Schulart möglich ¹⁹	z	-	-	-	-	-	-	-	-	-	28	
	m	-	-	-	-	-	-	-	-	-	15	
	w	-	-	-	-	-	-	-	-	-	13	
Berufliche Schulen	z	880	2 209	2 602	2 754	2 844	2 917	3 265	3 065	3 356	3 628	
	m	165	684	750	777	953	834	983	968	1 120	979	
	w	715	1 525	1 852	1 977	1 891	2 083	2 282	2 097	2 236	2 649	
Teilzeit-Berufsschulen ^{2,20}	z	126	255	308	302	293	629	681	626	388	346	
	m	43	77	86	82	96	181	205	198	207	150	
	w	83	178	222	220	197	448	476	428	181	196	
Berufsvorbereitungsjahr	z	-	-	-	-	-	42	47	41	98	91	
	m	-	-	-	-	-	12	14	13	16	16	
	w	-	-	-	-	-	30	33	28	82	75	
Berufsbildungsjahr in vollzeitschulischer Form ⁴	z	-	7	6	7	-	-	-	-	-	-	
	m	-	7	6	7	-	-	-	-	-	-	
	w	-	-	-	-	-	-	-	-	-	-	
Berufsfachschulen	z	412	701	775	854	836	638	703	617	918	791	
	m	29	216	223	240	280	182	212	195	330	252	
	w	383	485	552	614	556	456	491	422	588	539	
Fachgymnasien	z	82	88	110	124	118	88	103	113	260	320	
	m	42	27	32	35	40	25	31	36	133	114	
	w	40	61	78	89	78	63	72	77	127	206	
Fachoberschulen	z	-	155	210	230	246	277	269	285	298	500	
	m	-	48	60	64	82	79	81	90	149	158	
	w	-	107	150	166	164	198	188	195	149	342	
Fachschulen	z	260	1 003	1 193	1 237	1 351	1 243	1 462	1 383	1 394	1 580	
	m	51	309	343	349	455	355	440	436	285	289	
	w	209	694	850	888	896	888	1 022	947	1 109	1 291	
Zusammen	z	11 678	24 319	25 840	26 647	27 236	28 314	29 604	29 501	31 290	30 980	
	m	2 597	5 880	6 201	6 850	6 460	7 017	7 251	7 772	8 169	7 534	
	w	9 081	18 439	19 639	19 797	20 776	21 297	22 353	21 729	23 121	23 446	
Stundenweise												
	Allgemeinbildende Schulen	z	1 919	4 708	4 958	4 839	4 473	4 726	4 444	4 341	4 314	3 995
		m	868	1 733	1 780	1 809	1 535	1 731	1 696	1 531	1 427	1 239
w		1 051	2 975	3 178	3 030	2 938	2 995	2 748	2 810	2 887	2 756	
Schulkindergärten ¹⁴	z	30	51	-	16	-	-	-	8	4	-	
	m	-	-	-	-	-	-	-	-	-	-	
	w	30	51	-	16	-	-	-	8	4	-	
Grundschulen ^{13,15}	z	29	613	735	701	629	787	331	373	435	442	
	m	18	110	113	127	97	215	116	81	93	115	
	w	11	503	622	574	532	572	215	292	342	327	
Schulartunabhängige Orientierungsstufe	z	6	49	51	52	42	6	-	13	53	77	
	m	-	7	6	8	6	-	-	7	22	20	
	w	6	42	45	44	36	6	-	6	31	57	
Hauptschulen	z	6	47	59	62	49	32	-	56	-	-	
	m	-	23	28	30	23	8	-	8	-	-	
	w	6	24	31	32	26	24	-	48	-	-	

4.2 Wöchentlich erteilte Unterrichtsstunden nach Beschäftigungsumfang und Geschlecht der Lehrkräfte und nach Schularten * 1992-2016
Absolute Werte

Beschäftigungsumfang/Schulart/Geschlecht		1992	2008	2009	2010	2011	2012	2013	2014	2015	2016
Realschulen	z	41	282	321	311	276	491	744	609	414	533
	m	5	62	62	69	54	112	225	193	73	128
	w	36	220	259	242	222	379	519	416	341	405
Gymnasien	z	1 190	2 229	2 458	2 323	1 996	2 142	1 908	2 106	2 095	1 876
	m	562	949	1 003	994	816	873	750	731	710	500
	w	628	1 280	1 455	1 329	1 180	1 269	1 158	1 375	1 385	1 376
Integrierte Gesamtschulen ¹⁶	z	145	245	192	113	383	285	357	353	338	271
	m	40	99	82	52	104	89	105	112	74	71
	w	105	146	110	61	279	196	252	241	264	200
Freie Waldorfschulen	z	236	567	497	524	467	299	300	281	281	243
	m	47	164	131	155	113	83	66	73	81	89
	w	189	403	366	369	354	216	234	208	200	154
Förderschulen	z	33	400	372	454	376	423	579	301	427	363
	m	18	120	124	155	127	148	239	125	171	166
	w	15	280	248	299	249	275	340	176	256	197
Abendhauptschulen	z	-	-	14	18	8	8	-	-	5	4
	m	-	-	14	13	-	8	-	-	-	-
	w	-	-	-	5	8	-	-	-	5	4
Abendrealschulen ¹⁷	z	20	-	40	54	16	34	6	22	15	10
	m	9	-	32	31	-	10	4	10	4	-
	w	11	-	8	23	16	24	2	12	11	10
Abendgymnasien ¹⁸	z	183	225	219	211	231	219	219	219	219	176
	m	169	199	185	175	195	185	191	191	191	150
	w	14	26	34	36	36	34	28	28	28	26
Kollegs	z	-	-	-	-	-	-	-	-	28	-
	m	-	-	-	-	-	-	-	-	8	-
	w	-	-	-	-	-	-	-	-	20	-
Berufliche Schulen	z	779	1 599	1 357	1 603	1 961	2 000	2 481	2 319	1 977	1 631
	m	444	733	657	761	910	963	1 176	1 102	917	778
	w	335	866	700	842	1 051	1 037	1 305	1 217	1 060	853
Teilzeit-Berufsschulen ^{2,20}	z	199	448	390	429	496	431	517	473	221	245
	m	171	348	307	336	387	207	245	225	130	133
	w	28	100	83	93	109	224	272	248	91	112
Berufsvorbereitungsjahr	z	-	39	28	50	75	29	36	31	155	4
	m	-	39	28	50	75	14	17	15	93	4
	w	-	-	-	-	-	15	19	16	62	-
Berufsgrundbildungsjahr in vollzeitschulischer Form ⁴	z	-	4	3	4	-	-	-	-	-	-
	m	-	4	3	4	-	-	-	-	-	-
	w	-	-	-	-	-	-	-	-	-	-
Berufsfachschulen	z	226	402	320	395	460	438	534	467	475	336
	m	110	127	112	134	152	211	253	222	224	191
	w	116	275	208	261	308	227	281	245	251	145
Fachgymnasien	z	29	50	45	57	64	60	78	86	22	63
	m	7	16	16	20	22	29	37	41	13	45
	w	22	34	29	37	42	31	41	45	9	18
Fachoberschulen	z	-	88	86	105	134	190	204	216	188	91
	m	-	28	30	35	44	92	97	102	94	58
	w	-	60	56	70	90	98	107	114	94	33
Fachschulen	z	325	568	485	563	732	852	1 112	1 046	916	892
	m	156	171	161	182	230	410	527	497	363	347
	w	169	397	324	381	502	442	585	549	553	545
Zusammen	z	2 698	6 307	6 315	6 442	6 434	6 726	6 925	6 660	6 291	5 626
	m	1 312	2 466	2 437	2 570	2 445	2 694	2 872	2 633	2 344	2 017
	w	1 386	3 841	3 878	3 872	3 989	4 032	4 053	4 027	3 947	3 609
Mecklenburg-Vorpommern ²¹											
Vollzeit											
<i>Allgemeinbildende Schulen</i>	z	-	9 590	10 840	12 013	13 114	13 114	11 538	12 666	15 284	16 624
	m	-	2 646	2 830	3 188	3 737	3 737	3 205	3 302	4 600	4 762
	w	-	6 944	8 010	8 825	9 377	9 377	8 333	9 364	10 684	11 862
Vorklassen	z	-	-	-	-	-	-	-	-	-	-
	w	-	-	-	-	-	-	-	-	-	-
Schulkindergärten ²²	z	-	-	-	-	-	-	-	-	-	-
	w	-	-	-	-	-	-	-	-	-	-
Grundschulen	z	-	2 329	2 720	2 946	3 505	3 505	3 064	3 056	3 782	4 222
	m	-	148	237	281	362	362	266	229	497	518
	w	-	2 181	2 483	2 665	3 143	3 143	2 798	2 827	3 285	3 704
Hauptschulen	z	-	-	-	-	-	-	-	-	-	-
	m	-	-	-	-	-	-	-	-	-	-
	w	-	-	-	-	-	-	-	-	-	-
Schularten mit mehreren Bildungsgängen	z	-	1 043	1 488	1 722	2 096	2 096	1 568	1 695	2 112	2 240
	m	-	404	544	470	670	670	478	503	599	699
	w	-	639	944	1 252	1 426	1 426	1 090	1 192	1 513	1 541
Realschulen	z	-	-	-	-	-	-	-	-	-	-
	m	-	-	-	-	-	-	-	-	-	-
	w	-	-	-	-	-	-	-	-	-	-
Gymnasien	z	-	2 049	2 441	2 793	2 859	2 859	2 077	3 341	3 725	4 084
	m	-	1 088	1 136	1 248	1 315	1 315	1 060	1 407	1 637	1 673
	w	-	961	1 305	1 545	1 544	1 544	1 017	1 934	2 088	2 411
Integrierte Gesamtschulen	z	-	1 173	1 294	1 625	1 762	1 762	1 724	1 500	2 134	2 451
	m	-	313	281	494	635	635	685	536	901	985
	w	-	860	1 013	1 131	1 127	1 127	1 039	964	1 233	1 466

4.2 Wöchentlich erteilte Unterrichtsstunden nach Beschäftigungsumfang und Geschlecht der Lehrkräfte und nach Schularten * 1992-2016
Absolute Werte

Beschäftigungsumfang/Schulart/Geschlecht		1992	2008	2009	2010	2011	2012	2013	2014	2015	2016
Freie Waldorfschulen	z	-	654	695	680	587	587	729	729	949	991
	m	-	316	292	298	316	316	322	324	488	459
	w	-	338	403	382	271	271	407	405	461	532
Förderschulen	z	-	2 342	2 202	2 247	2 305	2 305	2 376	2 345	2 582	2 636
	m	-	377	340	397	439	439	394	303	478	428
	w	-	1 965	1 862	1 850	1 866	1 866	1 982	2 042	2 104	2 208
Berufliche Schulen	z	397	4 059	3 934	3 838	3 545	3 812	-	-	13 187	12 998
	m	173	918	751	1 083	855	1 059	-	-	4 900	4 735
	w	224	3 141	3 183	2 755	2 690	2 753	-	-	8 287	8 263
Teilzeit-Berufsschulen	z	363	62	-	-	-	-	-	-	-	-
	m	159	3	-	-	-	-	-	-	-	-
	w	204	59	-	-	-	-	-	-	-	-
Berufsvorbereitungsjahr	z	2	24	17	-	-	-	-	-	-	-
	m	-	22	15	-	-	-	-	-	-	-
	w	2	2	2	-	-	-	-	-	-	-
Berufsfachschulen	z	16	3 581	3 306	3 179	3 014	3 387	-	-	-	-
	m	12	757	611	723	638	928	-	-	-	-
	w	4	2 824	2 695	2 456	2 376	2 459	-	-	-	-
Fachoberschulen	z	-	-	-	-	-	-	-	-	-	-
	w	-	-	-	-	-	-	-	-	-	-
Fachschulen	z	16	392	611	659	531	425	-	-	13 187	12 998
	m	2	136	125	360	217	131	-	-	4 900	4 735
	w	14	256	486	299	314	294	-	-	8 287	8 263
Zusammen	z	397	13 649	14 774	15 851	16 659	16 926	11 538	12 666	28 471	29 622
	m	173	3 564	3 581	4 271	4 592	4 796	3 205	3 302	9 500	9 497
	w	224	10 085	11 193	11 580	12 067	12 130	8 333	9 364	18 971	20 125
Teilzeit											
Allgemeinbildende Schulen	z	-	9 050	9 507	10 020	10 301	10 301	8 774	11 362	13 897	13 780
	m	-	1 439	1 656	1 789	1 750	1 750	1 581	2 406	2 668	2 960
	w	-	7 611	7 851	8 231	8 551	8 551	7 193	8 956	11 229	10 820
Schulkindergärten ²²	z	-	-	-	-	-	-	-	-	-	-
	w	-	-	-	-	-	-	-	-	-	-
Grundschulen	z	-	3 889	3 896	3 838	3 376	3 376	3 226	3 515	4 033	4 037
	m	-	284	237	227	202	202	358	351	337	344
	w	-	3 605	3 659	3 611	3 174	3 174	2 868	3 164	3 696	3 693
Hauptschulen	z	-	-	-	-	-	-	-	-	-	-
	w	-	-	-	-	-	-	-	-	-	-
Schularten mit mehreren Bildungsgängen	z	-	1 436	1 513	1 984	2 013	2 013	1 678	2 155	2 710	2 229
	m	-	211	271	492	363	363	309	452	545	445
	w	-	1 225	1 242	1 492	1 650	1 650	1 369	1 703	2 165	1 784
Realschulen	z	-	-	-	-	-	-	-	-	-	-
	m	-	-	-	-	-	-	-	-	-	-
	w	-	-	-	-	-	-	-	-	-	-
Gymnasien	z	-	1 681	1 739	2 006	2 490	2 490	1 460	2 640	3 251	3 166
	m	-	523	514	578	612	612	357	756	814	879
	w	-	1 158	1 225	1 428	1 878	1 878	1 103	1 884	2 437	2 287
Integrierte Gesamtschulen	z	-	1 256	1 390	1 327	1 502	1 502	1 384	2 008	2 974	3 273
	m	-	194	361	245	379	379	316	639	765	1 036
	w	-	1 062	1 029	1 082	1 123	1 123	1 068	1 369	2 209	2 237
Freie Waldorfschulen	z	-	516	515	517	605	605	650	643	599	656
	m	-	191	188	190	158	158	173	170	163	180
	w	-	325	327	327	447	447	477	473	436	476
Förderschulen	z	-	272	454	348	315	315	376	401	330	419
	m	-	36	85	57	36	36	68	38	44	76
	w	-	236	369	291	279	279	308	363	286	343
Berufliche Schulen	z	32	1 323	1 390	1 283	1 503	2 397	-	-	-	-
	m	13	449	380	256	208	576	-	-	-	-
	w	19	874	1 010	1 027	1 295	1 821	-	-	-	-
Teilzeit-Berufsschulen	z	10	-	-	-	-	-	-	-	-	-
	m	10	-	-	-	-	-	-	-	-	-
	w	-	-	-	-	-	-	-	-	-	-
Berufsvorbereitungsjahr	z	6	6	3	-	-	-	-	-	-	-
	m	1	-	-	-	-	-	-	-	-	-
	w	5	6	3	-	-	-	-	-	-	-
Berufsfachschulen	z	4	1 108	895	852	1 173	2 047	-	-	-	-
	m	-	399	246	157	185	509	-	-	-	-
	w	4	709	649	695	988	1 538	-	-	-	-
Fachschulen	z	12	209	492	431	330	350	-	-	-	-
	m	2	50	134	99	23	67	-	-	-	-
	w	10	159	358	332	307	283	-	-	-	-
Zusammen	z	32	10 373	10 897	11 303	11 804	12 698	8 774	11 362	13 897	13 780
	m	13	1 888	2 036	2 045	1 958	2 326	1 581	2 406	2 668	2 960
	w	19	8 485	8 861	9 258	9 846	10 372	7 193	8 956	11 229	10 820
Stundenweise											
Allgemeinbildende Schulen	z	-	2 443	2 468	2 402	2 684	2 684	1 702	1 863	2 532	2 452
	m	-	777	709	684	648	648	455	506	744	741
	w	-	1 666	1 759	1 718	2 036	2 036	1 247	1 357	1 788	1 711
Grundschulen	z	-	820	870	910	940	940	759	690	749	702
	m	-	163	154	150	135	135	131	129	143	135
	w	-	657	716	760	805	805	628	561	606	567
Hauptschulen	z	-	-	-	-	-	-	-	-	-	-
	w	-	-	-	-	-	-	-	-	-	-

4.2 Wöchentlich erteilte Unterrichtsstunden nach Beschäftigungsumfang und Geschlecht der Lehrkräfte und nach Schularten * 1992-2016
Absolute Werte

Beschäftigungsumfang/Schulart/Geschlecht		1992	2008	2009	2010	2011	2012	2013	2014	2015	2016
Schularten mit mehreren Bildungsgängen	z	-	803	756	590	655	655	454	395	608	524
	m	-	323	255	212	168	168	156	114	148	175
	w	-	480	501	378	487	487	298	281	460	349
Realschulen	z	-	-	-	-	-	-	-	-	-	-
	m	-	-	-	-	-	-	-	-	-	-
	w	-	-	-	-	-	-	-	-	-	-
Gymnasien	z	-	348	400	387	490	490	161	474	689	700
	m	-	148	179	178	199	199	80	193	312	256
	w	-	200	221	209	291	291	81	281	377	444
Integrierte Gesamtschulen	z	-	381	361	439	489	489	240	207	377	406
	m	-	106	96	139	121	121	72	55	122	127
	w	-	275	265	300	368	368	168	152	255	279
Freie Waldorfschulen	z	-	69	70	54	91	91	66	63	80	89
	m	-	25	25	5	23	23	16	15	19	43
	w	-	44	45	49	68	68	50	48	61	46
Förderschulen	z	-	22	11	22	19	19	22	34	29	31
	m	-	12	-	-	2	2	-	-	-	5
	w	-	10	11	22	17	17	22	34	29	26
Berufliche Schulen	z	26	2 770	2 842	3 513	3 947	2 482	-	-	-	-
	m	14	1 330	1 321	1 573	2 039	1 119	-	-	-	-
	w	12	1 440	1 521	1 940	1 908	1 363	-	-	-	-
Teilzeit-Berufsschulen	z	6	54	-	-	-	-	-	-	-	-
	m	4	14	-	-	-	-	-	-	-	-
	w	2	40	-	-	-	-	-	-	-	-
Berufsvorbereitungsjahr	z	-	36	14	-	-	-	-	-	-	-
	m	-	-	-	-	-	-	-	-	-	-
	w	-	36	14	-	-	-	-	-	-	-
Berufsfachschulen	z	10	2 478	2 584	3 048	3 590	2 122	-	-	-	-
	m	6	1 220	1 202	1 467	1 901	977	-	-	-	-
	w	4	1 258	1 382	1 581	1 689	1 145	-	-	-	-
Fachschulen	z	10	202	244	465	357	360	-	-	-	-
	m	4	96	119	106	138	142	-	-	-	-
	w	6	106	125	359	219	218	-	-	-	-
Zusammen	z	26	5 213	5 310	5 915	6 631	5 166	1 702	1 863	2 532	2 452
m	14	2 107	2 030	2 257	2 687	1 767	455	506	744	741	
w	12	3 106	3 280	3 658	3 944	3 399	1 247	1 357	1 788	1 711	
Niedersachsen ²³											
Vollzeit											
Allgemeinbildende Schulen	z	49 429	57 859	58 686	60 327	58 845	62 001	64 399	59 756	65 198	65 198
	m	30 865	31 747	31 183	31 810	30 599	31 075	32 219	29 744	31 524	31 524
	w	18 564	26 112	27 503	28 517	28 246	30 926	32 180	30 012	33 674	33 674
Vorklassen	z	41	-	-	-	-	-	-	-	-	-
	m	20	-	-	-	-	-	-	-	-	-
	w	21	-	-	-	-	-	-	-	-	-
Schulkindergärten	z	48	68	28	71	78	40	2	-	-	-
	m	-	-	-	-	-	-	-	-	-	-
	w	48	68	28	71	78	40	2	-	-	-
Grundschulen	z	428	1 278	1 981	1 922	1 947	2 282	2 528	2 661	2 969	2 969
	m	150	282	374	310	247	217	335	539	694	694
	w	278	996	1 607	1 612	1 700	2 065	2 193	2 122	2 275	2 275
Schulartunabhängige Orientierungsstufe	z	5 187	-	-	-	-	-	-	-	-	-
	m	2 750	-	-	-	-	-	-	-	-	-
	w	2 437	-	-	-	-	-	-	-	-	-
Hauptschulen	z	4 973	4 363	4 277	4 066	3 717	3 281	2 881	2 045	1 325	1 325
	m	3 389	2 582	2 488	2 391	2 201	1 822	1 660	1 195	722	722
	w	1 584	1 781	1 789	1 675	1 516	1 459	1 221	850	603	603
Schularten mit mehreren Bildungsgängen	z	-	-	-	-	32	2 021	3 462	5 414	7 188	7 188
	m	-	-	-	-	11	909	1 447	2 474	3 191	3 191
	w	-	-	-	-	21	1 112	2 015	2 940	3 997	3 997
Realschulen	z	3 994	6 584	6 439	6 526	6 513	5 975	5 519	4 750	3 709	3 709
	m	2 617	3 638	3 452	3 421	3 482	3 065	2 818	2 411	1 744	1 744
	w	1 377	2 946	2 987	3 105	3 031	2 910	2 701	2 339	1 965	1 965
Gymnasien	z	19 809	23 545	23 689	24 896	22 733	22 859	22 636	22 541	23 145	23 145
	m	14 067	14 935	14 514	15 140	13 849	14 016	13 975	13 373	13 254	13 254
	w	5 742	8 610	9 175	9 756	8 884	8 843	8 661	9 168	9 891	9 891
Integrierte Gesamtschulen	z	-	1 868	1 941	2 279	3 010	3 981	4 806	3 328	5 463	5 463
	m	-	739	737	958	1 347	1 756	2 240	1 700	2 757	2 757
	w	-	1 129	1 204	1 321	1 663	2 225	2 566	1 628	2 706	2 706
Freie Waldorfschulen	z	5 789	5 869	5 799	5 697	5 896	4 602	4 978	2 844	4 823	4 823
	m	3 608	3 536	3 480	3 419	3 288	2 431	2 629	1 438	2 463	2 463
	w	2 181	2 333	2 319	2 278	2 608	2 171	2 349	1 406	2 360	2 360
Förderschulen	z	9 160	14 284	14 532	14 870	14 919	16 960	17 587	16 173	16 576	16 576
	m	4 264	6 035	6 138	6 171	6 174	6 859	7 115	6 614	6 699	6 699
	w	4 896	8 249	8 394	8 699	8 745	10 101	10 472	9 559	9 877	9 877
Berufliche Schulen	z	10 484	10 173	9 923	9 526	9 469	11 900	12 571	10 619	10 830	10 906
	m	6 170	4 988	4 889	4 645	4 572	5 016	5 186	4 374	4 355	4 603
	w	4 314	5 185	5 034	4 881	4 897	6 884	7 385	6 245	6 475	6 303
Teilzeit-Berufsschulen ³	z	123	309	297	271	253	220	185	158	150	181
	m	111	281	263	236	218	186	149	122	104	137
	w	12	28	34	35	35	34	36	36	46	44

4.2 Wöchentlich erteilte Unterrichtsstunden nach Beschäftigungsumfang und Geschlecht der Lehrkräfte und nach Schularten * 1992-2016
Absolute Werte

Beschäftigungsumfang/Schulart/Geschlecht		1992	2008	2009	2010	2011	2012	2013	2014	2015	2016
Berufsvorbereitungsjahr	z	382	932	930	913	841	616	913	817	648	680
	m	289	629	645	597	548	428	598	567	470	525
	w	93	303	285	316	293	188	315	250	178	155
Berufsgrundbildungsjahr in vollzeitschulischer Form ⁴	z	124	121	-	-	-	-	-	-	-	-
	m	124	119	-	-	-	-	-	-	-	-
	w	-	2	-	-	-	-	-	-	-	-
Berufsfachschulen	z	4 569	6 382	6 081	5 725	5 695	7 559	7 596	6 319	6 572	6 514
	m	2 234	2 386	2 240	2 052	2 111	2 438	2 300	1 861	1 911	1 965
	w	2 335	3 996	3 841	3 673	3 584	5 121	5 296	4 458	4 661	4 549
Berufsoberschulen/Technische Oberschulen	z	-	3	3	10	21	19	22	19	27	22
	m	-	3	3	10	17	16	13	12	26	17
	w	-	-	-	-	4	3	9	7	1	5
Fachgymnasien	z	-	-	-	-	-	-	-	-	13	15
	m	-	-	-	-	-	-	-	-	-	11
	w	-	-	-	-	-	-	-	-	13	4
Fachoberschulen	z	334	928	937	871	905	921	1 018	957	812	1 000
	m	255	619	595	563	550	483	587	484	417	557
	w	79	309	342	308	355	438	431	473	395	443
Fachschulen	z	4 881	1 498	1 675	1 736	1 754	2 565	2 837	2 349	2 608	2 494
	m	3 114	951	1 143	1 187	1 128	1 465	1 539	1 328	1 427	1 391
	w	1 767	547	532	549	626	1 100	1 298	1 021	1 181	1 103
Fachakademien/Berufsakademien ²⁴	z	71	-	-	-	-	-	-	-	-	-
	m	43	-	-	-	-	-	-	-	-	-
	w	28	-	-	-	-	-	-	-	-	-
Zusammen	z	59 913	68 032	68 609	69 853	68 314	73 901	76 970	70 375	76 028	76 104
	m	37 035	36 735	36 072	36 455	35 171	36 091	37 405	34 118	35 879	36 127
	w	22 878	31 297	32 537	33 398	33 143	37 810	39 565	36 257	40 149	39 977
Teilzeit											
Allgemeinbildende Schulen											
Vorklassen	z	17 233	29 644	31 312	32 944	33 834	32 190	33 998	38 260	33 487	33 487
	m	4 013	7 986	8 894	9 358	9 691	9 005	9 143	11 644	8 828	8 828
	w	13 220	21 658	22 418	23 586	24 143	23 185	24 855	26 616	24 659	24 659
Schulkindergärten	z	11	-	-	-	-	-	-	-	-	-
	m	3	-	-	-	-	-	-	-	-	-
	w	8	-	-	-	-	-	-	-	-	-
Grundschulen	z	20	-	-	-	-	33	66	68	66	66
	m	20	-	-	-	-	33	66	68	66	66
	w	201	1 057	915	1 068	1 505	1 114	1 179	1 356	1 339	1 339
Schulartunabhängige Orientierungsstufe	z	77	82	26	124	138	131	123	138	117	117
	m	124	975	889	944	1 367	983	1 056	1 218	1 222	1 222
	w	2 645	-	-	-	-	-	-	-	-	-
Hauptschulen	z	289	-	-	-	-	-	-	-	-	-
	m	2 356	-	-	-	-	-	-	-	-	-
	w	1 479	2 543	2 467	2 304	2 047	1 183	924	780	495	495
Schularten mit mehreren Bildungsgängen	z	191	380	432	436	386	160	119	104	103	103
	m	1 288	2 163	2 035	1 868	1 661	1 023	805	676	392	392
	w	-	-	-	-	37	1 062	1 955	2 292	3 058	3 058
Realschulen	z	-	-	-	-	4	97	236	301	382	382
	m	-	-	-	-	33	965	1 719	1 991	2 676	2 676
	w	1 706	4 638	4 866	4 933	4 959	3 371	3 019	2 128	1 802	1 802
Gymnasien	z	281	816	990	1 044	1 092	660	659	416	393	393
	m	1 425	3 822	3 876	3 889	3 867	2 711	2 360	1 712	1 409	1 409
	w	6 868	10 198	10 807	11 238	11 155	11 559	12 973	12 823	12 326	12 326
Integrierte Gesamtschulen	z	2 126	2 925	3 274	3 384	3 475	3 347	3 664	3 983	3 537	3 537
	m	4 742	7 273	7 533	7 854	7 680	8 212	9 309	8 840	8 789	8 789
	w	-	1 448	1 601	1 838	2 115	2 408	2 860	5 057	3 050	3 050
Freie Waldorfschulen	z	-	809	842	859	896	728	868	1 957	835	835
	m	-	639	759	979	1 219	1 680	1 992	3 100	2 215	2 215
	w	2 181	4 306	4 726	4 948	5 202	6 785	6 764	8 389	6 574	6 574
Förderschulen	z	552	1 347	1 510	1 513	1 645	2 480	2 318	3 293	2 287	2 287
	m	1 629	2 959	3 216	3 435	3 557	4 305	4 446	5 096	4 287	4 287
	w	2 122	5 454	5 930	6 615	6 814	4 675	4 258	5 367	4 777	4 777
Berufliche Schulen	z	494	1 627	1 820	1 998	2 055	1 402	1 156	1 452	1 174	1 174
	m	1 628	3 827	4 110	4 617	4 759	3 273	3 102	3 915	3 603	3 603
	w	-	-	-	-	-	-	-	-	-	-
Teilzeit-Berufsschulen ³	z	8 919	11 617	12 284	12 814	13 035	10 877	10 919	12 201	12 882	12 346
	m	3 042	2 878	3 124	3 072	3 303	2 732	2 730	3 002	3 302	3 089
	w	5 877	8 739	9 160	9 742	9 732	8 145	8 189	9 199	9 580	9 257
Berufsvorbereitungsjahr	z	104	24	67	60	78	40	35	37	40	14
	m	38	15	43	17	42	13	19	23	26	-
	w	66	9	24	43	36	27	16	14	14	14
Berufsgrundbildungsjahr in vollzeitschulischer Form ⁴	z	166	342	373	315	335	476	398	252	350	355
	m	103	110	114	112	116	223	148	108	195	169
	w	63	232	259	203	219	253	250	144	155	186
Berufsfachschulen	z	159	2	-	-	-	-	-	-	-	-
	m	149	-	-	-	-	-	-	-	-	-
	w	10	2	-	-	-	-	-	-	-	-
Berufsoberschulen/Technische Oberschulen	z	4 209	8 217	8 498	8 938	8 919	7 183	7 355	8 032	8 318	7 914
	m	1 209	1 644	1 852	1 905	1 889	1 455	1 579	1 679	1 711	1 701
	w	3 000	6 573	6 646	7 033	7 030	5 728	5 776	6 353	6 607	6 213
Berufsvorbereitungsjahr	z	-	29	25	32	51	39	37	43	62	34
	m	-	17	13	16	18	7	10	17	16	5
	w	-	12	12	16	33	32	27	26	46	29

4.2 Wöchentlich erteilte Unterrichtsstunden nach Beschäftigungsumfang und Geschlecht der Lehrkräfte und nach Schularten * 1992-2016
Absolute Werte

Beschäftigungsumfang/Schulart/Geschlecht		1992	2008	2009	2010	2011	2012	2013	2014	2015	2016
Fachgymnasien	z	-	-	-	4	37	-	14	39	39	81
	m	-	-	-	-	12	-	-	-	2	23
	w	-	-	-	4	25	-	14	39	37	58
Fachoberschulen	z	217	571	678	754	784	769	692	781	1 027	821
	m	113	182	239	222	292	298	225	296	479	318
	w	104	389	439	532	492	471	467	485	548	503
Fachschulen	z	3 990	2 432	2 643	2 711	2 831	2 370	2 388	3 017	3 046	3 127
	m	1 386	910	863	800	934	736	749	879	873	873
	w	2 604	1 522	1 780	1 911	1 897	1 634	1 639	2 138	2 173	2 254
Fachakademien/Berufsakademien ²⁴	z	74	-	-	-	-	-	-	-	-	-
	m	44	-	-	-	-	-	-	-	-	-
	w	30	-	-	-	-	-	-	-	-	-
Zusammen	z	26 152	41 261	43 596	45 758	46 869	43 067	44 917	50 461	46 369	45 833
	m	7 055	10 864	12 018	12 430	12 994	11 737	11 873	14 646	12 130	11 917
	w	19 097	30 397	31 578	33 328	33 875	31 330	33 044	35 815	34 239	33 916
Stundenweise											
Allgemeinbildende Schulen	z	1 096	5 245	5 225	5 419	5 763	5 217	4 857	6 913	5 251	5 251
	m	272	1 452	1 361	1 411	1 601	1 585	1 594	1 845	1 693	1 693
	w	824	3 793	3 864	4 008	4 162	3 632	3 263	5 068	3 558	3 558
Vorklassen	z	-	-	-	-	-	-	-	-	-	-
	m	-	-	-	-	-	-	-	-	-	-
	w	-	-	-	-	-	-	-	-	-	-
Grundschulen	z	18	172	196	240	264	333	255	316	215	215
	m	-	23	10	47	45	104	63	29	56	56
	w	18	149	186	193	219	229	192	287	159	159
Schulartunabhängige Orientierungsstufe	z	60	-	-	-	-	-	-	-	-	-
	m	2	-	-	-	-	-	-	-	-	-
	w	58	-	-	-	-	-	-	-	-	-
Hauptschulen	z	56	294	248	225	210	133	130	182	140	140
	m	-	95	66	55	43	33	36	49	48	48
	w	56	199	182	170	167	100	94	133	92	92
Schularten mit mehreren Bildungsgängen	z	-	-	-	-	6	119	110	270	369	369
	m	-	-	-	-	-	53	35	41	91	91
	w	-	-	-	-	6	66	75	229	278	278
Realschulen	z	13	479	414	639	686	604	450	622	402	402
	m	-	169	98	154	205	172	138	193	107	107
	w	13	310	316	485	481	432	312	429	295	295
Gymnasien	z	354	1 791	2 073	1 981	2 057	2 211	2 130	3 021	2 135	2 135
	m	157	580	674	639	740	666	792	835	848	848
	w	197	1 211	1 399	1 342	1 317	1 545	1 338	2 186	1 287	1 287
Integrierte Gesamtschulen	z	-	317	285	380	374	370	366	633	488	488
	m	-	70	50	38	45	82	79	143	138	138
	w	-	247	235	342	329	288	287	490	350	350
Freie Waldorfschulen	z	490	1 398	1 297	1 389	1 475	902	939	1 331	1 002	1 002
	m	86	307	246	343	328	281	294	389	268	268
	w	404	1 091	1 051	1 046	1 147	621	645	942	734	734
Förderschulen	z	105	794	712	565	691	545	477	538	500	500
	m	27	208	217	135	195	194	157	166	137	137
	w	78	586	495	430	496	351	320	372	363	363
Berufliche Schulen	z	6 474	6 904	6 838	7 216	7 764	7 811	7 723	8 059	7 576	7 862
	m	2 936	2 177	2 297	2 515	2 587	2 667	2 657	2 770	2 653	2 859
	w	3 538	4 727	4 541	4 701	5 177	5 144	5 066	5 289	4 923	5 003
Teilzeit-Berufsschulen ³	z	25	23	23	28	25	41	30	24	28	24
	m	25	8	17	21	17	40	10	10	14	10
	w	-	15	6	7	8	1	20	14	14	14
Berufsvorbereitungsjahr	z	32	75	33	68	64	173	104	159	174	155
	m	17	11	17	23	23	74	46	81	84	62
	w	15	64	16	45	41	99	58	78	90	93
Berufsgrundbildungsjahr in vollzeitschulischer Form ⁴	z	20	12	-	-	-	-	-	-	-	-
	m	20	12	-	-	-	-	-	-	-	-
	w	-	-	-	-	-	-	-	-	-	-
Berufsfachschulen	z	1 822	4 974	4 942	5 077	5 554	5 419	5 385	5 465	4 932	5 067
	m	753	1 426	1 388	1 544	1 596	1 577	1 638	1 622	1 456	1 531
	w	1 069	3 548	3 554	3 533	3 958	3 842	3 747	3 843	3 476	3 536
Berufsoberschulen/Technische Oberschulen	z	-	4	8	20	26	10	5	6	12	15
	m	-	4	4	10	10	3	-	1	6	3
	w	-	-	4	10	16	7	5	5	6	12
Fachgymnasien	z	-	-	-	34	43	76	70	79	100	99
	m	-	-	-	22	29	24	23	46	52	71
	w	-	-	-	12	14	52	47	33	48	28
Fachoberschulen	z	151	156	138	234	234	268	300	363	361	361
	m	91	85	95	122	101	122	151	150	142	151
	w	60	71	43	112	133	146	149	213	219	210
Fachschulen	z	4 014	1 660	1 694	1 755	1 818	1 824	1 829	1 963	1 969	2 141
	m	1 697	631	776	773	811	827	789	860	899	1 031
	w	2 317	1 029	918	982	1 007	997	1 040	1 103	1 070	1 110
Fachakademien/Berufsakademien ²⁴	z	410	-	-	-	-	-	-	-	-	-
	m	333	-	-	-	-	-	-	-	-	-
	w	77	-	-	-	-	-	-	-	-	-
Zusammen	z	7 570	12 149	12 063	12 635	13 527	13 028	12 580	14 972	12 827	13 113
	m	3 208	3 629	3 658	3 926	4 188	4 252	4 251	4 615	4 346	4 552
	w	4 362	8 520	8 405	8 709	9 339	8 776	8 329	10 357	8 481	8 561

4.2 Wöchentlich erteilte Unterrichtsstunden nach Beschäftigungsumfang und Geschlecht der Lehrkräfte und nach Schularten * 1992-2016
Absolute Werte

Beschäftigungsumfang/Schulart/Geschlecht		1992	2008	2009	2010	2011	2012	2013	2014	2015	2016	
Nordrhein-Westfalen												
Vollzeit												
Allgemeinbildende Schulen		z	158 458	174 950	175 082	178 389	179 773	179 279	175 930	176 994	178 208	179 529
		m	97 067	97 527	95 239	95 246	95 361	94 325	90 986	90 927	90 447	89 986
		w	61 391	77 423	79 843	83 143	84 412	84 954	84 944	86 067	87 762	89 543
Grundschulen		z	1 520	4 333	4 452	5 065	5 205	5 123	5 221	5 478	5 646	5 881
		m	571	1 058	1 030	1 145	1 361	1 274	1 270	1 391	1 559	1 446
		w	949	3 275	3 422	3 920	3 844	3 849	3 951	4 087	4 087	4 435
Hauptschulen		z	1 708	1 942	1 812	1 903	2 089	2 096	2 148	1 931	1 885	1 611
		m	1 066	1 245	1 077	1 197	1 270	1 272	1 273	1 178	1 098	874
		w	642	697	735	706	819	824	875	753	786	737
Schularten mit mehreren Bildungsgängen		z	-	-	-	-	-	390	1 409	2 361	3 387	4 248
		m	-	-	-	-	-	173	435	859	1 156	1 592
		w	-	-	-	-	-	217	974	1 502	2 230	2 656
Realschulen		z	15 364	18 297	18 774	18 979	19 047	19 386	19 089	18 485	18 258	17 234
		m	7 997	9 148	9 079	8 910	8 824	9 080	9 000	8 774	8 411	7 953
		w	7 367	9 149	9 695	10 069	10 223	10 306	10 089	9 711	9 848	9 281
Gymnasien		z	88 095	92 523	92 353	94 316	95 318	94 209	90 350	90 711	89 669	90 605
		m	60 597	58 812	57 499	57 326	57 448	56 106	52 886	52 773	52 071	51 880
		w	27 498	33 711	34 854	36 990	37 870	38 103	37 464	37 938	37 598	38 725
Integrierte Gesamtschulen		z	4 421	9 273	9 009	9 529	9 535	9 539	9 871	10 713	12 281	12 843
		m	2 776	5 761	5 431	5 546	5 255	5 515	5 487	5 911	6 226	6 504
		w	1 645	3 512	3 578	3 983	4 280	4 024	4 384	4 802	6 055	6 340
Freie Waldorfschulen		z	10 833	8 314	8 471	8 070	8 116	8 438	7 726	7 422	7 685	7 807
		m	6 354	4 661	4 377	4 243	4 251	4 371	4 008	3 761	3 739	3 719
		w	4 479	3 653	4 094	3 827	3 865	4 067	3 718	3 661	3 946	4 088
Förderschulen		z	33 404	37 092	37 114	37 262	37 196	36 706	36 777	36 513	36 199	36 297
		m	15 379	14 924	14 792	14 900	15 043	14 543	14 715	14 451	14 468	14 365
		w	18 025	22 168	22 322	22 362	22 153	22 163	22 062	22 062	21 731	21 932
Abendrealschulen		z	31	-	-	-	-	-	-	-	896	648
		m	-	-	-	-	-	-	-	-	278	242
		w	31	-	-	-	-	-	-	-	618	406
Abendgymnasien ²⁵		z	328	3 176	3 097	3 265	3 267	3 392	3 339	3 380	401	421
		m	286	1 918	1 954	1 979	1 909	1 991	1 912	1 829	287	303
		w	42	1 258	1 143	1 286	1 358	1 401	1 427	1 551	114	118
Kollegs		z	2 754	-	-	-	-	-	-	-	1 901	1 932
		m	2 041	-	-	-	-	-	-	-	1 153	1 107
		w	713	-	-	-	-	-	-	-	748	825
Berufliche Schulen												
		z	27 513	32 965	33 463	34 794	34 491	34 984	35 349	35 533	35 797	35 397
		m	18 674	20 436	20 339	20 931	20 827	20 885	20 281	20 199	19 542	19 579
		w	8 839	12 529	13 124	13 863	13 664	14 099	15 068	15 334	16 256	15 818
Teilzeit-Berufsschulen ³		z	8 855	8 708	8 532	8 481	7 949	8 299	7 883	7 736	7 283	6 836
		m	7 735	6 817	6 563	6 426	6 000	6 182	5 708	5 669	5 137	4 805
		w	1 120	1 891	1 969	2 055	1 949	2 117	2 175	2 067	2 146	2 031
Berufsvorbereitungsjahr ²⁶		z	324	1 347	1 300	1 339	1 422	1 310	1 429	1 447	2 225	2 551
		m	289	987	966	963	1 036	927	946	1 003	1 428	1 584
		w	35	360	334	376	386	383	483	444	797	967
Berufsgrundbildungsjahr in vollzeitschulischer Form ⁴		z	318	876	994	1 130	1 171	1 246	1 185	1 167	-	-
		m	248	636	739	888	883	934	891	808	-	-
		w	70	240	255	242	288	312	294	359	-	-
Berufsfachschulen ^{26, 27, 28}		z	10 703	8 858	8 872	9 375	9 398	9 244	9 330	9 319	9 924	9 415
		m	4 857	4 816	4 808	5 126	5 174	5 002	4 843	4 769	5 190	5 047
		w	5 846	4 042	4 064	4 249	4 224	4 242	4 487	4 550	4 734	4 368
Fachgymnasien		z	-	2 842	3 039	3 247	3 483	3 681	4 019	4 193	4 661	4 880
		m	-	1 646	1 670	1 773	1 980	2 076	2 201	2 310	2 447	2 588
		w	-	1 196	1 369	1 474	1 503	1 605	1 818	1 883	2 214	2 292
Fachoberschulen		z	1 117	2 013	1 990	2 065	2 020	1 981	2 085	2 046	1 904	1 817
		m	826	1 210	1 228	1 271	1 237	1 219	1 227	1 168	971	997
		w	291	803	762	794	783	762	858	878	933	820
Fachschulen ²⁸		z	5 064	8 321	8 736	9 157	9 048	9 223	9 418	9 625	9 800	9 898
		m	3 951	4 324	4 365	4 484	4 517	4 545	4 465	4 472	4 369	4 558
		w	1 113	3 997	4 371	4 673	4 531	4 678	4 953	5 153	5 432	5 340
Kollegschulen		z	1 132	-	-	-	-	-	-	-	-	-
		m	768	-	-	-	-	-	-	-	-	-
		w	364	-	-	-	-	-	-	-	-	-
Zusammen		z	185 971	207 915	208 545	213 183	214 264	214 263	211 279	212 527	214 006	214 926
		m	115 741	117 963	115 578	116 177	116 188	115 210	111 267	111 126	109 988	109 565
		w	70 230	89 952	92 967	97 006	98 076	99 053	100 012	101 401	104 018	105 361
Teilzeit												
Allgemeinbildende Schulen		z	40 451	76 742	79 081	80 796	83 378	85 655	85 252	86 790	89 056	90 583
		m	7 402	17 139	18 370	18 031	18 146	19 249	18 387	18 852	19 415	19 872
		w	33 049	59 603	60 711	62 765	65 232	66 406	66 865	67 938	69 641	70 711
Grundschulen		z	1 122	3 991	4 507	4 498	4 887	5 558	5 836	6 100	6 516	6 627
		m	138	417	504	475	475	618	523	567	617	685
		w	984	3 574	4 003	4 023	4 412	4 940	5 313	5 533	5 899	5 943
Hauptschulen		z	715	966	1 037	1 098	999	951	937	969	994	1 049
		m	191	142	222	252	250	252	220	276	308	370
		w	524	824	815	846	749	699	717	693	686	679
Schularten mit mehreren Bildungsgängen		z	-	-	-	-	-	181	468	787	1 033	1 410
		m	-	-	-	-	-	12	83	122	243	279
		w	-	-	-	-	-	169	385	665	790	1 131

4.2 Wöchentlich erteilte Unterrichtsstunden nach Beschäftigungsumfang und Geschlecht der Lehrkräfte und nach Schularten * 1992-2016
Absolute Werte

Beschäftigungsumfang/Schulart/Geschlecht		1992	2008	2009	2010	2011	2012	2013	2014	2015	2016
Realschulen	z	6 568	9 109	8 696	8 888	9 468	8 973	9 304	8 968	8 533	8 623
	m	714	1 384	1 383	1 512	1 801	1 457	1 452	1 521	1 484	1 715
	w	5 854	7 725	7 313	7 376	7 667	7 516	7 852	7 447	7 049	6 909
Gymnasien	z	18 885	29 815	31 050	32 292	32 723	34 139	32 123	32 369	33 421	32 675
	m	3 487	6 966	7 685	7 691	7 184	8 237	7 205	7 314	7 635	7 428
	w	15 398	22 849	23 365	24 601	25 539	25 902	24 918	25 055	25 785	25 247
Integrierte Gesamtschulen	z	1 357	4 607	4 971	5 294	5 567	6 021	6 271	7 030	6 931	7 733
	m	249	1 193	1 444	1 406	1 591	1 617	1 703	2 004	2 031	2 145
	w	1 108	3 414	3 527	3 888	3 976	4 404	4 568	5 026	4 901	5 588
Freie Waldorfschulen	z	5 212	15 482	15 608	15 442	15 841	15 366	16 495	16 574	16 483	16 772
	m	1 505	4 946	5 064	4 700	4 665	4 713	5 017	4 995	4 861	4 940
	w	3 707	10 536	10 544	10 742	11 176	10 653	11 478	11 579	11 622	11 832
Förderschulen	z	6 085	11 561	11 956	12 067	12 560	13 194	12 520	12 873	13 908	14 572
	m	994	1 759	1 790	1 723	1 871	2 065	1 909	1 850	2 035	2 064
	w	5 091	9 802	10 166	10 344	10 689	11 129	10 611	11 023	11 873	12 508
Abendrealschulen	z	96	-	-	-	-	-	-	-	320	346
	m	18	-	-	-	-	-	-	-	97	96
	w	78	-	-	-	-	-	-	-	223	250
Abendgymnasien ²⁵	z	45	1 211	1 256	1 217	1 333	1 272	1 298	1 120	162	189
	m	4	332	278	272	309	278	275	203	18	22
	w	41	879	978	945	1 024	994	1 023	917	144	167
Kollegs	z	366	-	-	-	-	-	-	-	755	586
	m	102	-	-	-	-	-	-	-	86	129
	w	264	-	-	-	-	-	-	-	669	457
Berufliche Schulen	z	7 655	14 773	16 136	16 676	17 558	18 218	18 253	18 507	18 485	18 884
	m	2 156	3 945	4 338	4 327	4 272	4 439	4 774	4 926	5 054	4 984
	w	5 499	10 828	11 798	12 349	13 286	13 779	13 479	13 581	13 431	13 900
Teilzeit-Berufsschulen ³	z	838	2 072	2 046	2 204	2 258	2 181	2 051	2 156	2 100	2 231
	m	486	924	864	909	848	764	834	815	794	831
	w	352	1 148	1 182	1 295	1 410	1 417	1 217	1 341	1 306	1 400
Berufsvorbereitungsjahr ²⁶	z	129	327	391	360	490	650	632	371	666	989
	m	75	104	137	114	163	260	261	115	169	334
	w	54	223	254	246	327	390	371	256	497	655
Berufsgrundbildungsjahr in vollzeitschulischer Form ⁴	z	111	316	354	427	529	936	892	710	-	-
	m	59	122	144	131	230	373	382	315	-	-
	w	52	194	210	296	299	563	510	395	-	-
Berufsfachschulen ^{26, 27, 28}	z	4 538	6 255	6 829	6 579	6 589	6 533	6 429	6 967	7 420	7 224
	m	836	1 654	1 940	1 769	1 580	1 548	1 662	1 821	2 105	2 032
	w	3 702	4 601	4 889	4 810	5 009	4 985	4 767	5 146	5 315	5 192
Fachgymnasien	z	-	1 104	1 242	1 441	1 633	1 838	1 945	1 993	1 917	2 065
	m	-	110	170	188	218	271	320	353	394	353
	w	-	994	1 072	1 253	1 415	1 567	1 625	1 640	1 523	1 712
Fachoberschulen	z	234	918	1 041	1 154	1 211	1 247	1 316	1 391	1 260	1 219
	m	41	208	232	308	355	341	376	384	393	326
	w	193	710	809	846	856	906	940	1 007	867	893
Fachschulen ²⁸	z	1 335	3 781	4 233	4 511	4 848	4 833	4 988	4 919	5 122	5 156
	m	578	823	851	908	878	882	939	1 123	1 199	1 108
	w	757	2 958	3 382	3 603	3 970	3 951	4 049	3 796	3 923	4 048
Kollegschulen	z	470	-	-	-	-	-	-	-	-	-
	m	81	-	-	-	-	-	-	-	-	-
	w	389	-	-	-	-	-	-	-	-	-
Zusammen	z	48 106	91 515	95 217	97 472	100 936	103 873	103 505	105 297	107 542	109 467
	m	9 558	21 084	22 708	22 358	22 418	23 688	23 161	23 778	24 469	24 856
	w	38 548	70 431	72 509	75 114	78 518	80 185	80 344	81 519	83 072	84 611
Stundenweise											
Allgemeinbildende Schulen											
Grundschulen	z	3 290	5 009	6 321	6 401	6 671	8 183	6 718	6 303	6 604	6 523
	m	1 123	1 684	2 170	2 223	2 303	2 962	2 253	1 980	2 322	2 213
	w	2 167	3 325	4 151	4 178	4 368	5 221	4 465	4 323	4 282	4 310
Hauptschulen	z	46	124	253	313	229	232	262	193	233	197
	m	14	19	30	49	45	63	27	47	24	38
	w	32	105	223	264	184	169	235	146	209	159
Schularten mit mehreren Bildungsgängen	z	41	23	86	64	63	47	42	65	31	52
	m	28	10	44	33	19	33	26	10	10	32
	w	13	13	42	31	44	14	16	55	21	20
Realschulen	z	-	-	-	-	-	14	19	51	92	95
	m	-	-	-	-	-	2	13	32	27	47
	w	-	-	-	-	-	12	6	19	65	48
Gymnasien	z	419	360	616	677	541	709	575	505	645	626
	m	96	119	218	231	117	250	181	145	218	178
	w	323	241	398	446	424	459	394	360	427	448
Integrierte Gesamtschulen	z	1 247	3 708	4 421	4 470	4 935	5 939	4 839	4 502	4 545	4 599
	m	568	1 261	1 486	1 594	1 765	2 164	1 685	1 364	1 638	1 563
	w	679	2 447	2 935	2 876	3 170	3 775	3 154	3 138	2 908	3 036
Kollegschulen	z	31	231	319	303	297	468	328	362	351	351
	m	18	85	127	100	135	193	124	158	124	128
	w	13	146	192	203	162	275	204	204	227	223

4.2 Wöchentlich erteilte Unterrichtsstunden nach Beschäftigungsumfang und Geschlecht der Lehrkräfte und nach Schularten * 1992-2016
Absolute Werte

Beschäftigungsumfang/Schulart/Geschlecht		1992	2008	2009	2010	2011	2012	2013	2014	2015	2016
Freie Waldorfschulen	z	1 009	190	206	211	194	210	179	182	196	153
	m	211	81	79	75	74	102	89	108	105	81
	w	798	109	127	136	120	108	90	74	91	72
Förderschulen	z	319	307	334	305	331	439	397	364	411	359
	m	81	72	118	100	105	107	91	86	118	116
	w	238	235	216	205	226	332	306	278	293	243
Abendrealschulen	z	49	-	-	-	-	-	-	-	27	27
	m	23	-	-	-	-	-	-	-	9	9
	w	26	-	-	-	-	-	-	-	18	18
Abendgymnasien ²⁵	z	17	66	86	58	81	125	77	79	4	-
	m	14	37	68	41	43	48	17	30	4	-
	w	3	29	18	17	38	77	60	49	-	-
Kollegs	z	112	-	-	-	-	-	-	-	69	63
	m	70	-	-	-	-	-	-	-	46	20
	w	42	-	-	-	-	-	-	-	23	43
Berufliche Schulen	z	3 700	1 539	1 489	1 971	1 988	1 977	1 816	1 632	1 612	1 383
	m	2 431	914	986	1 302	1 277	1 263	1 157	1 028	1 094	863
	w	1 269	625	503	669	711	714	659	604	518	520
Teilzeit-Berufsschulen ³	z	379	151	152	184	193	265	240	193	238	-
	m	253	86	103	147	150	190	165	142	175	-
	w	126	65	49	37	43	75	75	51	63	-
Berufsvorbereitungsjahr ²⁶	z	60	28	27	39	50	61	52	43	76	75
	m	38	28	24	37	50	57	46	43	68	73
	w	22	-	3	2	-	4	6	-	8	2
Berufsgrundbildungsjahr in vollzeitschulischer Form ⁴	z	43	29	24	32	64	107	78	56	-	-
	m	35	22	20	30	41	88	74	52	-	-
	w	8	7	4	2	23	19	4	4	-	-
Berufsfachschulen ^{26, 27, 28}	z	1 150	554	525	733	689	606	459	437	494	519
	m	393	290	353	427	411	359	270	247	291	279
	w	757	264	172	306	278	247	189	190	203	240
Fachgymnasien	z	-	38	26	16	25	43	84	74	42	75
	m	-	4	-	-	-	-	27	5	17	15
	w	-	34	26	16	25	43	57	69	25	60
Fachoberschulen	z	26	69	59	87	131	152	147	132	73	87
	m	9	20	19	39	56	54	65	54	33	42
	w	17	49	40	48	75	98	82	78	40	45
Fachschulen ²⁸	z	1 931	670	676	880	836	743	756	697	689	627
	m	1 654	464	467	622	569	515	510	485	510	454
	w	277	206	209	258	267	228	246	212	179	173
Kollegschulen	z	111	-	-	-	-	-	-	-	-	-
	m	49	-	-	-	-	-	-	-	-	-
	w	62	-	-	-	-	-	-	-	-	-
Zusammen	z	6 990	6 548	7 810	8 372	8 659	10 160	8 534	7 935	8 216	7 906
	m	3 554	2 598	3 156	3 525	3 580	4 225	3 410	3 008	3 416	3 076
	w	3 436	3 950	4 654	4 847	5 079	5 935	5 124	4 927	4 800	4 830
Rheinland-Pfalz											
Vollzeit											
Allgemeinbildende Schulen ²⁹	z	30 811	32 350	34 650	35 704	36 166	36 522	37 421	38 322	37 428	36 809
	m	18 602	16 406	17 876	18 356	18 348	18 090	18 238	18 582	18 127	17 784
	w	12 209	15 944	16 774	17 348	17 818	18 432	19 183	19 740	19 301	19 025
Grundschulen	z	1 461	2 270	2 379	2 377	2 428	2 619	2 741	2 614	2 711	2 709
	m	422	438	460	531	507	567	544	573	647	590
	w	1 039	1 832	1 919	1 846	1 921	2 052	2 197	2 041	2 063	2 119
Hauptschulen	z	2 402	1 703	1 948	1 962	1 942	894	851	794	787	717
	m	1 231	734	854	1 002	962	359	379	367	379	348
	w	1 171	969	1 094	960	980	535	472	427	408	369
Schularten mit mehreren Bildungsgängen	z	-	-	54	484	676	2 105	2 140	2 471	3 061	3 005
	m	-	-	27	234	243	883	831	1 053	1 465	1 377
	w	-	-	27	250	433	1 222	1 309	1 418	1 597	1 628
Realschulen	z	3 248	3 853	3 929	3 773	3 631	3 251	3 230	2 834	2 532	2 643
	m	1 747	1 716	1 755	1 544	1 498	1 384	1 408	1 255	1 122	1 203
	w	1 501	2 137	2 174	2 229	2 133	1 867	1 822	1 579	1 410	1 440
Gymnasien	z	16 779	17 335	17 555	17 770	18 060	18 015	18 865	19 847	19 909	19 454
	m	11 179	10 506	10 732	10 778	10 813	10 673	10 796	10 882	10 822	10 648
	w	5 600	6 829	6 823	6 992	7 247	7 342	8 069	8 965	9 087	8 806
Integrierte Gesamtschulen	z	-	46	110	131	181	378	456	570	596	713
	m	-	-	8	-	12	40	57	191	153	223
	w	-	46	102	131	169	338	399	379	444	491
Freie Waldorfschulen	z	1 707	-	1 398	1 982	1 967	2 083	2 151	2 145	1 166	1 115
	m	932	-	734	1 024	1 052	1 119	1 151	1 192	560	557
	w	775	-	664	958	915	964	1 000	953	606	558
Förderschulen	z	4 816	6 803	6 918	6 843	6 914	6 759	6 535	6 624	6 229	6 038
	m	2 810	2 882	3 192	3 144	3 206	2 990	2 922	2 965	2 879	2 713
	w	2 006	3 921	3 726	3 699	3 708	3 769	3 613	3 659	3 351	3 325
Abendgymnasien	z	-	-	-	-	-	-	-	-	-	-
	m	-	-	-	-	-	-	-	-	-	-
	w	-	-	-	-	-	-	-	-	-	-
Kollegs ³⁰	z	398	340	359	382	367	418	452	423	437	416
	m	281	130	114	99	55	75	150	104	100	127
	w	117	210	245	283	312	343	302	319	337	289

4.2 Wöchentlich erteilte Unterrichtsstunden nach Beschäftigungsumfang und Geschlecht der Lehrkräfte und nach Schularten * 1992-2016
Absolute Werte

Beschäftigungsumfang/Schulart/Geschlecht		1992	2008	2009	2010	2011	2012	2013	2014	2015	2016
Berufliche Schulen	z	3 827	5 279	5 275	5 187	4 910	5 031	4 885	4 700	4 890	4 813
	m	2 199	3 026	2 835	2 817	2 799	2 783	2 713	2 589	2 748	2 706
	w	1 628	2 253	2 440	2 370	2 111	2 248	2 172	2 111	2 142	2 107
Teilzeit-Berufsschulen ^{3,5}	z	1 022	1 604	1 764	1 780	1 802	1 612	1 537	1 509	1 576	1 448
	m	587	1 074	1 125	1 197	1 216	1 058	1 068	1 097	1 114	1 008
	w	435	530	639	583	586	554	469	412	462	440
Berufsvorbereitungsjahr	z	-	380	283	215	176	290	304	354	389	513
	m	-	301	211	154	132	210	213	253	254	318
	w	-	79	72	61	44	80	91	101	135	195
Berufsbildungsjahr in vollzeitschulischer Form ⁴	z	-	-	-	-	-	-	-	-	-	-
	m	-	-	-	-	-	-	-	-	-	-
	w	-	-	-	-	-	-	-	-	-	-
Berufsfachschulen	z	1 302	2 214	2 117	2 211	1 947	2 007	1 909	1 635	1 775	1 687
	m	749	1 172	1 079	1 128	1 057	1 089	944	761	927	893
	w	553	1 042	1 038	1 083	890	918	965	874	848	795
Berufsoberschulen/Technische Oberschulen	z	-	47	38	24	28	43	31	26	31	32
	m	-	25	29	17	23	20	21	21	26	26
	w	-	22	9	7	5	23	10	5	5	6
Fachoberschulen ³¹	z	25	-	-	-	-	-	-	-	-	-
	m	15	-	-	-	-	-	-	-	-	-
	w	10	-	-	-	-	-	-	-	-	-
Fachschulen	z	1 478	1 034	1 073	957	957	1 079	1 104	1 176	1 120	1 133
	m	848	454	391	321	371	406	467	457	428	462
	w	630	580	682	636	586	673	637	719	692	671
Zusammen	z	34 638	37 629	39 925	40 891	41 076	41 553	42 306	43 022	42 318	41 622
	m	20 801	19 432	20 711	21 173	21 147	20 873	20 951	21 171	20 874	20 491
	w	13 837	18 197	19 214	19 718	19 929	20 680	21 355	21 851	21 444	21 132
Teilzeit											
Allgemeinbildende Schulen ²⁹	z	8 876	16 706	17 675	18 230	18 446	18 732	18 805	19 027	20 695	21 164
	m	1 298	3 838	3 806	3 685	3 773	3 709	3 783	3 947	4 765	4 608
	w	7 578	12 868	13 869	14 545	14 673	15 023	15 022	15 080	15 930	16 555
Grundschulen	z	847	1 088	1 031	1 229	1 306	1 317	1 196	1 325	1 360	1 484
	m	45	67	81	194	143	136	94	94	86	143
	w	802	1 021	950	1 035	1 163	1 181	1 102	1 231	1 274	1 341
Hauptschulen	z	557	1 013	1 033	907	843	435	427	305	329	312
	m	69	219	255	146	181	123	114	44	36	39
	w	488	794	778	761	662	312	313	261	293	273
Schularten mit mehreren Bildungsgängen	z	-	-	-	237	165	678	748	1 000	1 356	1 361
	m	-	-	-	34	41	184	202	204	215	238
	w	-	-	-	203	124	494	546	796	1 141	1 123
Realschulen	z	1 478	2 280	2 374	2 269	2 488	2 360	2 426	2 433	1 995	2 014
	m	71	236	235	180	289	168	218	267	227	174
	w	1 407	2 044	2 139	2 089	2 199	2 192	2 208	2 166	1 768	1 840
Gymnasien	z	4 685	8 431	8 565	9 246	9 136	9 313	8 989	8 974	9 454	9 546
	m	961	2 119	1 957	2 189	2 087	2 056	2 038	2 177	2 333	2 274
	w	3 724	6 312	6 608	7 057	7 049	7 257	6 951	6 797	7 121	7 273
Integrierte Gesamtschulen	z	-	76	138	200	240	279	477	474	381	371
	m	-	17	20	20	11	71	164	138	166	167
	w	-	59	118	180	229	208	313	336	215	204
Freie Waldorfschulen	z	405	2 186	2 656	2 174	2 252	2 202	2 202	2 187	3 265	3 341
	m	67	960	938	575	636	573	552	540	1 227	1 140
	w	338	1 226	1 718	1 599	1 616	1 629	1 650	1 647	2 038	2 201
Förderschulen	z	832	1 521	1 722	1 830	1 836	2 010	2 289	2 219	2 484	2 634
	m	85	180	249	303	295	342	384	444	451	396
	w	747	1 341	1 473	1 527	1 541	1 668	1 905	1 775	2 033	2 239
Abendgymnasien	z	-	-	-	-	-	-	-	-	-	-
	m	-	-	-	-	-	-	-	-	-	-
	w	-	-	-	-	-	-	-	-	-	-
Kollegs ³⁰	z	72	111	156	138	180	138	51	110	73	100
	m	-	40	71	44	90	56	17	39	25	38
	w	72	71	85	94	90	82	34	71	48	62
Berufliche Schulen	z	1 932	3 356	3 626	3 750	3 802	3 829	3 898	3 959	3 817	4 004
	m	297	736	939	914	969	1 005	1 012	1 038	939	891
	w	1 635	2 620	2 687	2 836	2 833	2 824	2 886	2 921	2 878	3 113
Teilzeit-Berufsschulen ^{3,5}	z	254	327	418	501	438	371	376	381	266	323
	m	39	48	108	81	77	99	80	64	40	52
	w	215	279	310	420	361	272	296	317	226	271
Berufsvorbereitungsjahr	z	-	114	120	64	63	107	122	122	131	188
	m	-	2	10	2	6	25	2	1	4	6
	w	-	112	110	62	57	82	120	121	127	182
Berufsbildungsjahr in vollzeitschulischer Form ⁴	z	-	-	-	-	-	-	-	-	-	-
	m	-	-	-	-	-	-	-	-	-	-
	w	-	-	-	-	-	-	-	-	-	-
Berufsfachschulen	z	972	1 846	1 960	2 062	2 028	1 915	1 947	2 005	1 863	1 971
	m	149	431	502	530	553	491	559	643	525	557
	w	823	1 415	1 458	1 532	1 475	1 424	1 388	1 362	1 338	1 415
Berufsoberschulen/Technische Oberschulen	z	-	31	68	21	24	12	24	27	24	14
	m	-	2	33	2	2	2	2	-	-	-
	w	-	29	35	19	22	10	22	27	24	14
Fachoberschulen ³¹	z	22	-	-	-	-	-	-	-	-	-
	m	3	-	-	-	-	-	-	-	-	-
	w	19	-	-	-	-	-	-	-	-	-

4.2 Wöchentlich erteilte Unterrichtsstunden nach Beschäftigungsumfang und Geschlecht der Lehrkräfte und nach Schularten * 1992-2016
Absolute Werte

Beschäftigungsumfang/Schulart/Geschlecht		1992	2008	2009	2010	2011	2012	2013	2014	2015	2016
Fachschulen	z	684	1 038	1 060	1 102	1 249	1 424	1 429	1 424	1 533	1 508
	m	106	253	286	299	331	388	369	330	370	277
	w	578	785	774	803	918	1 036	1 060	1 094	1 163	1 231
	Zusammen	10 808	20 062	21 301	21 980	22 248	22 561	22 703	22 986	24 511	25 168
	m	1 595	4 574	4 745	4 599	4 742	4 714	4 795	4 985	5 703	5 500
	w	9 213	15 488	16 556	17 381	17 506	17 847	17 908	18 001	18 808	19 668
Stundenweise											
<i>Allgemeinbildende Schulen</i> ²⁹											
Allgemeinbildende Schulen	z	2 181	5 745	3 735	2 338	2 360	2 782	3 082	2 706	2 772	2 425
	m	757	2 328	1 584	1 044	906	1 125	1 041	894	965	825
	w	1 424	3 417	2 151	1 294	1 454	1 657	2 041	1 812	1 807	1 600
Grundschulen	z	138	645	555	220	234	236	320	423	420	349
	m	27	223	204	112	103	88	79	96	112	63
	w	111	422	351	108	131	148	241	327	308	286
Hauptschulen	z	158	827	629	166	110	23	36	4	25	30
	m	64	310	240	83	71	21	22	2	-	25
	w	94	517	389	83	39	2	14	2	25	5
Schularten mit mehreren Bildungsgängen	z	-	-	-	11	13	92	142	251	276	213
	m	-	-	-	-	-	33	46	124	121	88
	w	-	-	-	11	13	59	96	127	155	125
Realschulen	z	256	422	361	299	273	255	210	135	157	92
	m	63	152	134	149	113	70	69	44	64	40
	w	193	270	227	150	160	185	141	91	93	52
Gymnasien	z	1 385	1 492	1 837	1 512	1 590	2 024	2 098	1 670	1 560	1 499
	m	534	568	826	646	572	865	770	597	584	528
	w	851	924	1 011	866	1 018	1 159	1 328	1 073	976	972
Integrierte Gesamtschulen	z	-	-	13	13	13	12	27	27	88	16
	m	-	-	13	13	13	-	-	-	-	-
	w	-	-	-	-	-	12	27	27	88	16
Freie Waldorfschulen	z	213	1 909	23	28	16	17	23	30	20	31
	m	47	775	-	5	-	-	-	-	4	18
	w	166	1 134	23	23	16	17	23	30	16	13
Förderschulen	z	13	450	317	87	97	117	204	146	183	170
	m	11	300	167	34	20	42	47	23	42	44
	w	2	150	150	53	77	75	157	123	141	126
Abendgymnasien	z	-	-	-	-	-	-	-	-	-	-
	m	-	-	-	-	-	-	-	-	-	-
	w	-	-	-	-	-	-	-	-	-	-
Kollegs ³⁰	z	18	-	-	2	14	6	22	20	44	26
	m	11	-	-	2	14	6	8	8	38	20
	w	7	-	-	-	-	-	14	12	6	6
<i>Berufliche Schulen</i>	z	1 391	655	597	622	551	555	527	582	654	628
	m	820	373	336	333	289	254	239	265	278	256
	w	571	282	261	289	262	301	288	317	376	372
Teilzeit-Berufsschulen ^{3,5}	z	240	153	140	154	115	102	113	107	120	107
	m	142	143	134	135	100	93	100	101	110	98
	w	98	10	6	19	15	9	13	6	10	9
Berufsvorbereitungsjahr	z	-	35	22	25	23	31	35	49	57	58
	m	-	35	22	25	23	25	29	38	42	38
	w	-	-	-	-	-	6	6	11	15	20
Berufsprüfungsjahr in vollzeitschulischer Form ⁴	z	-	-	-	-	-	-	-	-	-	-
	m	-	-	-	-	-	-	-	-	-	-
	w	-	-	-	-	-	-	-	-	-	-
Berufsaufbauschulen	z	42	-	-	-	-	-	-	-	-	-
	m	25	-	-	-	-	-	-	-	-	-
	w	17	-	-	-	-	-	-	-	-	-
Berufsfachschulen	z	409	268	252	265	248	225	211	221	248	227
	m	241	114	123	114	108	82	79	73	66	72
	w	168	154	129	151	140	143	132	148	182	156
Berufsoberschulen/Technische Oberschulen	z	-	2	4	-	3	-	-	-	-	-
	m	-	2	2	-	-	-	-	-	-	-
	w	-	-	2	-	3	-	-	-	-	-
Fachoberschulen ³¹	z	12	-	-	-	-	-	-	-	28	81
	m	7	-	-	-	-	-	-	-	12	30
	w	5	-	-	-	-	-	-	-	16	51
Fachschulen	z	688	197	179	178	162	197	168	205	201	155
	m	405	79	55	59	58	54	31	53	48	18
	w	283	118	124	119	104	143	137	152	153	137
	Zusammen	3 572	6 400	4 332	2 960	2 911	3 337	3 609	3 288	3 426	3 053
	m	1 577	2 701	1 920	1 377	1 195	1 379	1 280	1 159	1 243	1 081
	w	1 995	3 699	2 412	1 583	1 716	1 958	2 329	2 129	2 183	1 972
Saarland											
Vollzeit											
<i>Allgemeinbildende Schulen</i>											
Allgemeinbildende Schulen	z	10 034	10 552	10 333	10 274	11 192	10 248	9 667	9 637	9 522	9 325
	m	6 527	6 430	6 016	5 999	5 970	5 287	4 841	4 833	4 722	4 140
	w	3 507	4 122	4 317	4 275	5 222	4 961	4 826	4 804	4 800	5 185
Schulkindergärten ³²	z	144	5	-	-	60	60	60	72	-	80
	m	4	5	-	-	-	-	-	-	-	8
	w	140	-	-	-	60	60	60	72	-	72
Grundschulen	z	462	373	440	291	927	719	802	911	968	974
	m	229	208	89	61	247	220	206	163	228	189
	w	233	165	351	230	680	499	596	748	740	785

4.2 Wöchentlich erteilte Unterrichtsstunden nach Beschäftigungsumfang und Geschlecht der Lehrkräfte und nach Schularten * 1992-2016
Absolute Werte

Beschäftigungsumfang/Schulart/Geschlecht		1992	2008	2009	2010	2011	2012	2013	2014	2015	2016
Hauptschulen	z	768	376	367	352	310	311	329	346	-	-
	m	500	232	218	200	188	181	175	173	-	-
	w	268	144	149	152	122	130	154	173	-	-
Schularten mit mehreren Bildungsgängen	z	-	681	617	624	677	572	692	639	639	129
	m	-	433	350	320	365	227	301	269	278	129
	w	-	248	267	304	312	345	391	370	361	-
Realschulen	z	1 222	1 245	1 230	1 231	1 257	1 356	1 185	1 067	1 425	855
	m	659	652	663	628	676	695	593	576	824	432
	w	563	593	567	603	581	661	592	491	601	423
Gymnasien	z	5 275	4 660	4 398	4 468	4 492	3 846	3 794	3 765	3 404	3 276
	m	3 844	3 306	3 082	3 154	2 838	2 404	2 214	2 358	2 105	2 049
	w	1 431	1 354	1 316	1 314	1 654	1 442	1 580	1 407	1 299	1 227
Integrierte Gesamtschulen ³³	z	-	85	111	165	440	480	156	156	456	1 814
	m	-	58	85	112	200	240	52	52	91	442
	w	-	27	26	53	240	240	104	104	365	1 372
Freie Waldorfschulen	z	1 227	2 234	2 273	2 184	2 105	1 999	1 781	1 813	1 777	1 445
	m	703	1 103	1 092	1 056	1 012	958	915	857	831	591
	w	524	1 131	1 181	1 128	1 093	1 041	866	956	946	854
Förderschulen	z	936	893	897	959	924	905	868	868	853	752
	m	588	433	437	468	444	362	385	385	365	300
	w	348	460	460	491	480	543	483	483	488	452
Berufliche Schulen ³⁴	z	1 395	891	805	780	853	924	891	1 020	959	641
	m	1 137	476	436	406	458	455	410	566	445	271
	w	258	415	369	374	395	469	481	454	514	370
Teilzeit-Berufsschulen ³	z	843	404	328	302	371	442	422	547	397	368
	m	761	250	226	201	254	248	223	383	233	184
	w	82	154	102	101	117	194	199	164	164	184
Berufsgrundbildungsjahr in vollzeitschulischer Form ⁴	z	115	-	-	-	-	-	-	-	-	-
	m	84	-	-	-	-	-	-	-	-	-
	w	31	-	-	-	-	-	-	-	-	-
Berufsaufbauschulen	z	40	-	-	-	-	-	-	-	-	-
	m	40	-	-	-	-	-	-	-	-	-
Berufsfachschulen	z	111	120	97	89	102	102	97	96	104	-
	m	44	75	45	56	59	59	53	50	46	-
	w	67	45	52	33	43	43	44	46	58	-
Fachoberschulen	z	70	112	125	123	116	116	113	130	148	-
	m	70	50	65	53	52	52	47	62	78	-
Fachschulen	z	216	255	255	266	264	264	259	247	310	273
	m	138	101	100	96	93	96	87	71	88	87
	w	78	154	155	170	171	168	172	176	222	186
Zusammen	z	11 429	11 443	11 138	11 054	12 045	11 172	10 558	10 657	10 481	9 966
	m	7 664	6 906	6 452	6 405	6 428	5 742	5 251	5 399	5 167	4 411
	w	3 765	4 537	4 686	4 649	5 617	5 430	5 307	5 258	5 314	5 555
Teilzeit											
<i>Allgemeinbildende Schulen</i>	z	1 476	2 451	2 395	2 363	2 949	2 570	2 864	2 685	2 984	3 389
	m	236	408	426	393	529	502	671	507	594	755
	w	1 240	2 043	1 969	1 970	2 420	2 068	2 193	2 178	2 390	2 634
Schulkindergärten ³²	z	14	4	-	-	10	10	10	10	-	10
	m	-	-	-	-	10	10	-	10	-	10
	w	14	4	-	-	-	-	10	-	-	-
Grundschulen	z	78	84	64	47	88	54	55	87	134	169
	m	15	-	-	-	21	20	21	16	19	19
	w	63	84	64	47	67	34	34	71	115	150
Hauptschulen	z	41	47	29	47	35	43	36	60	-	-
	m	-	-	-	-	-	-	-	11	-	-
	w	41	47	29	47	35	43	36	49	-	-
Schularten mit mehreren Bildungsgängen	z	-	148	143	143	83	42	63	57	81	16
	m	-	71	69	68	33	22	25	-	35	-
	w	-	77	74	75	50	20	38	57	46	16
Realschulen	z	448	517	530	543	476	456	638	406	741	422
	m	-	63	45	31	62	59	186	42	109	51
	w	448	454	485	512	414	397	452	364	632	371
Gymnasien	z	611	1 197	1 091	949	1 451	1 140	1 193	1 256	1 186	1 429
	m	169	194	208	143	234	226	255	241	223	238
	w	442	1 003	883	806	1 217	914	938	1 015	963	1 191
Integrierte Gesamtschulen ³³	z	-	2	76	90	205	188	26	26	55	143
	m	-	-	22	22	30	30	-	-	20	15
	w	-	2	54	68	175	158	26	26	35	128
Freie Waldorfschulen	z	190	379	388	484	543	579	795	735	716	1 075
	m	42	68	70	118	128	123	184	187	188	386
	w	148	311	318	366	415	456	611	548	528	689
Förderschulen	z	94	73	74	60	58	58	48	48	71	125
	m	10	12	12	11	11	12	-	-	-	36
	w	84	61	62	49	47	46	48	48	71	89
Berufliche Schulen ³⁴	z	132	137	141	143	173	192	250	332	325	262
	m	-	35	43	28	26	26	81	117	110	68
	w	132	102	98	115	147	166	169	215	215	194
Teilzeit-Berufsschulen ³	z	27	65	66	64	96	116	118	231	215	128
	m	-	-	-	-	-	-	-	62	54	18
	w	27	65	66	64	96	116	118	169	161	110

4.2 Wöchentlich erteilte Unterrichtsstunden nach Beschäftigungsumfang und Geschlecht der Lehrkräfte und nach Schularten * 1992-2016
Absolute Werte

Beschäftigungsumfang/Schulart/Geschlecht		1992	2008	2009	2010	2011	2012	2013	2014	2015	2016
Berufsbildungsjahr in vollzeitschulischer Form ⁴	z	20	-	-	-	-	-	-	-	-	-
	m	-	-	-	-	-	-	-	-	-	-
	w	20	-	-	-	-	-	-	-	-	-
Berufsfachschulen	z	49	15	16	15	12	12	12	11	-	-
	m	-	-	8	-	-	-	-	-	-	-
	w	49	15	8	15	12	12	12	11	-	-
Fachoberschulen	z	-	3	7	3	4	4	4	3	-	-
	m	-	-	-	-	-	-	-	-	-	-
	w	-	3	7	3	4	4	4	3	-	-
Fachschulen	z	36	54	52	61	61	60	116	87	110	134
	m	-	35	35	28	26	26	81	55	56	50
	w	36	19	17	33	35	34	35	32	54	84
Zusammen	z	1 608	2 588	2 536	2 506	3 122	2 762	3 114	3 017	3 309	3 651
	m	236	443	469	421	555	528	752	624	704	823
	w	1 372	2 145	2 067	2 085	2 567	2 234	2 362	2 393	2 605	2 828
Stundenweise											
<i>Allgemeinbildende Schulen</i>											
Schulkindergärten ³²	z	-	-	-	-	-	-	-	-	-	15
	m	-	-	-	-	-	-	-	-	-	12
	w	-	-	-	-	-	-	-	-	-	3
Grundschulen	z	6	8	6	20	6	9	1	15	11	-
	m	4	8	6	6	6	6	1	9	-	-
	w	2	-	-	14	-	3	-	6	11	-
Hauptschulen	z	-	6	6	6	6	-	6	6	-	-
	m	-	6	6	6	6	-	6	6	-	-
	w	-	-	-	-	-	-	-	-	-	-
Schularten mit mehreren Bildungsgängen	z	-	-	-	-	29	1	6	11	34	26
	m	-	-	-	-	29	1	6	11	34	26
	w	-	-	-	-	-	-	-	-	-	-
Realschulen	z	8	8	8	18	8	8	8	8	-	-
	m	4	-	-	10	-	4	-	-	-	-
	w	4	8	8	8	8	4	8	8	-	-
Gymnasien	z	34	38	46	20	17	5	6	18	14	18
	m	28	28	20	12	12	-	6	6	2	18
	w	6	10	26	8	5	5	-	12	12	-
Integrierte Gesamtschulen ³³	z	-	36	8	11	-	20	-	-	-	24
	m	-	22	6	7	-	8	-	-	-	4
	w	-	14	2	4	-	12	-	-	-	20
Freie Waldorfschulen	z	26	40	32	33	35	39	31	40	21	9
	m	-	31	11	18	21	17	16	13	14	-
	w	26	9	21	15	14	22	15	27	7	9
Förderschulen	z	19	2	2	2	2	2	2	2	2	-
	m	4	-	-	-	2	-	-	-	-	-
	w	15	2	2	2	2	2	2	2	2	-
<i>Berufliche Schulen</i> ³⁴	z	990	372	453	235	363	687	652	640	30	34
	m	883	289	373	177	272	531	495	489	22	28
	w	107	83	80	58	91	156	157	151	8	6
Teilzeit-Berufsschulen ³	z	-	12	10	8	8	14	14	14	6	8
	m	-	4	6	4	4	4	4	4	6	8
	w	-	8	4	4	4	10	10	10	-	-
Berufsaufbauschulen	z	136	-	-	-	-	-	-	-	-	-
	m	130	-	-	-	-	-	-	-	-	-
	w	6	-	-	-	-	-	-	-	-	-
Berufsfachschulen	z	35	-	-	-	-	-	-	-	-	-
	m	35	-	-	-	-	-	-	-	-	-
	w	-	-	-	-	-	-	-	-	-	-
Fachoberschulen	z	214	86	77	-	-	85	81	79	-	-
	m	163	65	65	-	-	57	53	52	-	-
	w	51	21	12	-	-	28	28	27	-	-
Fachschulen	z	605	274	366	227	355	588	557	547	24	26
	m	555	220	302	173	268	470	438	433	16	20
	w	50	54	64	54	87	118	119	114	8	6
Zusammen	z	1 083	510	561	345	466	771	712	740	112	126
	m	923	378	416	230	342	567	524	528	72	88
	w	160	132	145	115	124	204	188	212	40	38
Sachsen ³⁵											
<i>Vollzeit</i>											
<i>Allgemeinbildende Schulen</i>											
Schulkindergärten	z	-	22 835	24 166	27 097	29 419	30 975	33 874	35 515	36 362	38 790
	m	-	7 316	7 251	8 191	9 145	9 282	11 076	12 001	12 760	13 768
	w	-	15 519	16 915	18 906	20 274	21 693	22 798	23 514	23 602	25 022
Grundschulen	z	-	4 744	5 097	5 916	6 101	6 628	6 682	7 474	7 563	8 049
	m	-	738	700	903	786	748	993	1 188	1 455	1 305
	w	-	4 006	4 397	5 013	5 315	5 880	5 689	6 286	6 108	6 744
Schularten mit mehreren Bildungsgängen	z	-	4 388	4 878	5 941	6 788	7 449	9 149	9 769	10 089	10 994
	m	-	1 645	1 831	2 186	2 621	2 796	3 571	4 053	4 189	4 782
	w	-	2 743	3 047	3 755	4 167	4 653	5 578	5 716	5 900	6 212
Gymnasien	z	-	8 010	8 262	9 014	10 010	10 227	11 482	11 699	11 803	13 043
	m	-	3 644	3 458	3 681	4 155	4 252	4 808	5 124	5 364	5 865
	w	-	4 366	4 804	5 333	5 855	5 975	6 674	6 575	6 439	7 178
Freie Waldorfschulen	z	-	965	1 030	1 400	1 347	1 567	1 580	1 591	2 047	2 005
	m	-	352	354	462	461	509	624	537	717	766
	w	-	613	676	938	886	1 058	956	1 054	1 330	1 239

4.2 Wöchentlich erteilte Unterrichtsstunden nach Beschäftigungsumfang und Geschlecht der Lehrkräfte und nach Schularten * 1992-2016
Absolute Werte

Beschäftigungsumfang/Schulart/Geschlecht		1992	2008	2009	2010	2011	2012	2013	2014	2015	2016
Förderschulen	z	-	4 588	4 784	4 709	5 016	4 982	4 822	4 836	4 746	4 578
	m	-	872	859	926	1 070	942	1 032	1 051	987	998
	w	-	3 716	3 925	3 783	3 946	4 040	3 790	3 785	3 759	3 580
Abendrealschulen	z	-	-	-	-	-	-	-	-	-	-
	w	-	-	-	-	-	-	-	-	-	-
Abendgymnasien	z	-	-	-	-	-	-	-	-	-	-
	m	-	-	-	-	-	-	-	-	-	-
Kollegs	z	-	140	115	117	157	122	159	146	114	121
	m	-	65	49	33	52	35	48	48	48	52
	w	-	75	66	84	105	87	111	98	66	69
Berufliche Schulen	z	-	31 266	29 773	29 331	27 765	27 491	25 386	23 643	23 553	25 072
	m	-	9 640	8 950	9 160	8 568	8 581	7 788	7 059	7 067	7 538
	w	-	21 626	20 823	20 171	19 197	18 910	17 598	16 584	16 486	17 534
Teilzeit-Berufsschulen	z	-	4 339	3 915	3 938	3 185	2 708	2 739	2 516	2 566	2 810
	m	-	1 678	1 476	1 567	1 156	1 055	1 067	943	1 049	1 206
	w	-	2 661	2 439	2 371	2 029	1 653	1 672	1 573	1 517	1 604
Berufsvorbereitungsjahr	z	-	1 642	1 393	1 222	1 727	1 680	1 839	2 008	1 861	2 477
	m	-	689	599	566	852	757	817	900	863	965
	w	-	953	794	656	875	923	1 022	1 108	998	1 512
Berufsgrundbildungsjahr in vollzeitschulischer Form ⁴	z	-	39	287	209	113	-	124	130	137	111
	m	-	12	54	71	31	-	47	44	49	39
	w	-	27	233	138	82	-	77	86	88	72
Berufsfachschulen ³⁶	z	-	19 423	17 557	15 982	14 943	14 721	12 701	10 895	10 995	11 255
	m	-	5 174	4 653	4 013	3 754	3 755	2 983	2 349	2 305	2 462
	w	-	14 249	12 904	11 969	11 189	10 966	9 718	8 546	8 690	8 793
Fachgymnasien	z	-	367	387	478	601	515	852	811	820	982
	m	-	98	103	196	249	194	348	365	323	412
Fachoberschulen	z	-	269	284	282	352	321	504	446	497	570
	m	-	1 898	1 663	1 604	1 462	1 022	1 309	1 390	1 557	1 884
Fachschulen	z	-	821	669	795	750	531	746	735	849	950
	w	-	1 077	994	809	712	491	563	655	708	934
	m	-	3 558	4 571	5 898	5 734	6 845	5 822	5 893	5 617	5 553
Zusammen	z	-	1 168	1 396	1 952	1 776	2 289	1 780	1 723	1 629	1 504
	w	-	2 390	3 175	3 946	3 958	4 556	4 042	4 170	3 988	4 049
	m	-	54 101	53 939	56 428	57 184	58 466	59 260	59 158	59 915	63 862
	m	-	16 956	16 201	17 351	17 713	17 863	18 864	19 068	19 827	21 306
	w	-	37 145	37 738	39 077	39 471	40 603	40 396	40 098	40 088	42 556
Teilzeit											
Allgemeinbildende Schulen	z	-	15 722	17 754	18 314	18 625	21 073	22 598	23 973	25 640	27 649
	m	-	2 702	3 301	3 565	3 990	5 035	5 138	5 584	6 015	7 252
	w	-	13 020	14 453	14 749	14 635	16 038	17 460	18 389	19 625	20 397
Grundschulen	z	-	6 267	7 141	5 984	5 995	5 919	6 417	6 215	6 840	6 955
	m	-	492	597	632	674	757	804	692	747	1 045
	w	-	5 775	6 544	5 352	5 321	5 162	5 613	5 523	6 093	5 910
Schularten mit mehreren Bildungsgängen	z	-	3 157	4 059	4 958	5 012	6 157	6 842	7 201	7 396	8 040
	m	-	742	1 072	1 262	1 459	1 880	1 900	2 066	2 286	2 778
	w	-	2 415	2 987	3 696	3 553	4 277	4 942	5 135	5 110	5 262
Gymnasien	z	-	3 654	4 502	4 997	5 510	6 727	7 076	8 195	8 893	9 914
	m	-	856	1 200	1 269	1 500	1 935	2 022	2 402	2 498	2 969
	w	-	2 798	3 302	3 728	4 010	4 792	5 054	5 793	6 395	6 945
Freie Waldorfschulen	z	-	782	691	857	746	785	863	995	886	1 160
	m	-	224	235	247	211	240	197	284	296	314
	w	-	558	456	610	535	545	666	711	590	846
Förderschulen	z	-	1 851	1 335	1 461	1 348	1 471	1 373	1 337	1 581	1 546
	m	-	388	197	135	146	223	211	130	165	125
	w	-	1 463	1 138	1 326	1 202	1 248	1 162	1 207	1 416	1 421
Abendrealschulen	z	-	-	-	-	-	-	-	-	-	-
	m	-	-	-	-	-	-	-	-	-	-
	w	-	-	-	-	-	-	-	-	-	-
Kollegs	z	-	11	26	57	14	14	27	30	44	34
	m	-	-	-	20	-	-	4	10	23	21
	w	-	11	26	37	14	14	23	20	21	13
Berufliche Schulen	z	-	9 938	10 084	9 743	9 505	9 671	9 531	9 666	11 095	12 241
	m	-	2 042	1 968	1 920	1 917	2 122	1 903	2 115	2 453	2 825
	w	-	7 896	8 116	7 823	7 588	7 549	7 628	7 551	8 642	9 416
Teilzeit-Berufsschulen	z	-	874	907	803	530	592	672	582	677	825
	m	-	168	186	134	127	144	181	113	75	159
	w	-	706	721	669	403	448	491	469	602	666
Berufsvorbereitungsjahr	z	-	488	443	423	396	501	423	580	518	579
	m	-	206	149	149	155	149	93	220	201	229
	w	-	282	294	274	241	352	330	360	317	350
Berufsgrundbildungsjahr in vollzeitschulischer Form ⁴	z	-	88	53	51	68	-	28	38	69	56
	m	-	37	21	28	20	-	28	32	38	50
	w	-	51	32	23	48	-	-	6	31	6
Berufsfachschulen ³⁶	z	-	6 658	6 814	6 325	6 064	5 940	5 667	5 324	6 295	6 745
	m	-	1 067	1 061	1 056	1 042	1 205	951	892	1 052	1 298
	w	-	5 591	5 753	5 269	5 022	4 735	4 716	4 432	5 243	5 447
Fachgymnasien	z	-	91	101	67	132	300	446	583	747	1 078
	m	-	19	25	13	36	86	106	161	230	284
	w	-	72	76	54	96	214	340	422	517	794

4.2 Wöchentlich erteilte Unterrichtsstunden nach Beschäftigungsumfang und Geschlecht der Lehrkräfte und nach Schularten * 1992-2016
Absolute Werte

Beschäftigungsumfang/Schulart/Geschlecht		1992	2008	2009	2010	2011	2012	2013	2014	2015	2016
Fachoberschulen	z	-	594	568	565	692	641	402	627	607	613
	m	-	118	156	166	196	206	143	240	287	238
	w	-	476	412	399	496	435	259	387	320	375
Fachschulen	z	-	1 145	1 198	1 509	1 623	1 697	1 893	1 932	2 182	2 345
	m	-	427	370	374	341	332	401	457	570	567
	w	-	718	828	1 135	1 282	1 365	1 492	1 475	1 612	1 778
Zusammen	z	-	25 660	27 838	28 057	28 130	30 744	32 129	33 639	36 735	39 890
	m	-	4 744	5 269	5 485	5 907	7 157	7 041	7 699	8 468	10 077
	w	-	20 916	22 569	22 572	22 223	23 587	25 088	25 940	28 267	29 813
Stundenweise											
<i>Allgemeinbildende Schulen</i>											
	z	-	2 588	2 629	3 271	3 299	3 426	2 782	3 048	2 845	2 888
	m	-	843	829	1 053	1 198	1 286	1 079	995	1 029	1 010
	w	-	1 745	1 800	2 218	2 101	2 140	1 703	2 053	1 816	1 878
Grundschulen	z	-	712	816	798	923	871	625	771	793	722
	m	-	123	118	124	162	183	120	117	156	132
	w	-	589	698	674	761	688	505	654	637	590
Schularten mit mehreren Bildungsgängen	z	-	1 054	1 206	1 708	1 625	1 663	1 371	1 249	1 090	1 223
	m	-	428	475	629	743	765	630	464	486	530
	w	-	626	731	1 079	882	898	741	785	604	693
Gymnasien	z	-	612	502	607	601	740	605	881	758	735
	m	-	214	183	237	236	287	258	354	292	264
	w	-	398	319	370	365	453	347	527	466	471
Freie Waldorfschulen	z	-	98	57	62	72	85	123	114	117	122
	m	-	41	25	27	27	25	42	43	44	41
	w	-	57	32	35	45	60	81	71	73	81
Förderschulen	z	-	107	35	66	48	51	54	23	72	65
	m	-	37	19	30	16	18	25	7	36	28
	w	-	70	16	36	32	33	29	16	36	37
Abendrealschulen	z	-	-	-	-	-	-	-	-	-	-
	m	-	-	-	-	-	-	-	-	-	-
	w	-	-	-	-	-	-	-	-	-	-
Abendgymnasien	z	-	-	-	-	-	-	-	-	-	-
	m	-	-	-	-	-	-	-	-	-	-
	w	-	-	-	-	-	-	-	-	-	-
Kollegs	z	-	5	13	30	30	16	4	10	15	21
	m	-	-	9	6	14	8	4	10	15	15
	w	-	5	4	24	16	8	-	-	-	6
<i>Berufliche Schulen</i>											
	z	-	18 015	16 972	16 675	16 054	14 773	15 065	13 068	11 505	10 383
	m	-	8 068	7 611	7 547	7 726	6 746	6 990	5 935	5 344	4 920
	w	-	9 947	9 361	9 128	8 328	8 027	8 075	7 133	6 161	5 463
Teilzeit-Berufsschulen	z	-	468	380	338	408	298	246	404	333	326
	m	-	195	206	203	217	149	123	209	199	218
	w	-	273	174	135	191	149	123	195	134	108
Berufsvorbereitungsjahr	z	-	238	280	214	190	226	359	206	333	317
	m	-	108	184	128	102	130	218	121	176	182
	w	-	130	96	86	88	96	141	85	157	135
Berufsgrundbildungsjahr in vollzeitschulischer Form ⁴	z	-	25	60	60	37	41	16	16	22	17
	m	-	8	23	1	4	12	11	11	15	12
	w	-	17	37	59	33	29	5	5	7	5
Berufsfachschulen ³⁶	z	-	13 926	12 267	11 750	10 828	10 029	9 532	8 107	6 631	5 977
	m	-	6 065	5 269	5 110	5 199	4 432	4 189	3 224	2 770	2 561
	w	-	7 861	6 998	6 640	5 629	5 597	5 343	4 883	3 861	3 416
Fachgymnasien	z	-	122	216	218	238	243	180	229	270	241
	m	-	59	98	97	101	136	103	129	122	102
	w	-	63	118	121	137	107	77	100	148	139
Fachoberschulen	z	-	976	928	846	840	508	781	820	726	752
	m	-	555	527	516	526	308	488	587	465	517
	w	-	421	401	330	314	200	293	233	261	235
Fachschulen	z	-	2 260	2 841	3 249	3 513	3 428	3 951	3 286	3 190	2 753
	m	-	1 078	1 304	1 492	1 577	1 579	1 858	1 654	1 597	1 328
	w	-	1 182	1 537	1 757	1 936	1 849	2 093	1 632	1 593	1 425
Zusammen	z	-	20 603	19 601	19 946	19 353	18 199	17 847	16 116	14 350	13 271
	m	-	8 911	8 440	8 600	8 924	8 032	8 069	6 930	6 373	5 930
	w	-	11 692	11 161	11 346	10 429	10 167	9 778	9 186	7 977	7 341
Sachsen-Anhalt											
<i>Vollzeit</i>											
<i>Allgemeinbildende Schulen</i>											
	z	3 013	10 058	10 553	11 998	13 649	14 787	15 729	16 399	14 138	18 964
	m	1 150	2 911	2 846	3 570	3 707	3 989	4 264	3 986	3 680	5 121
	w	1 863	7 147	7 707	8 428	9 942	10 798	11 465	12 413	10 458	13 843
Grundschulen	z	-	2 463	3 439	3 148	3 708	3 855	3 853	4 436	1 779	4 950
	m	-	175	239	217	227	363	329	350	115	274
	w	-	2 288	3 200	2 931	3 481	3 492	3 524	4 086	1 664	4 676
Schulartunabhängige Orientierungsstufe	z	-	-	-	-	-	-	-	-	-	-
	m	-	-	-	-	-	-	-	-	-	-
	w	-	-	-	-	-	-	-	-	-	-
Schularten mit mehreren Bildungsgängen	z	-	793	1 020	1 289	1 907	2 031	2 217	2 650	1 667	2 772
	m	-	232	275	421	406	359	453	605	328	687
	w	-	561	745	868	1 501	1 672	1 764	2 045	1 339	2 085
Realschulen	z	-	-	-	-	-	-	-	-	-	-
	m	-	-	-	-	-	-	-	-	-	-
	w	-	-	-	-	-	-	-	-	-	-

4.2 Wöchentlich erteilte Unterrichtsstunden nach Beschäftigungsumfang und Geschlecht der Lehrkräfte und nach Schularten * 1992-2016
Absolute Werte

Beschäftigungsumfang/Schulart/Geschlecht		1992	2008	2009	2010	2011	2012	2013	2014	2015	2016
Gymnasien	z	3 013	4 581	4 723	5 060	5 196	5 516	5 514	3 955	5 801	5 239
	m	1 150	2 063	2 032	2 251	2 297	2 268	2 272	1 658	2 099	2 353
	w	1 863	2 518	2 691	2 809	2 899	3 248	3 242	2 297	3 702	2 886
Integrierte Gesamtschulen	z	-	57	141	291	522	779	1 318	2 014	1 330	2 653
	m	-	-	4	32	91	177	364	513	270	799
	w	-	57	137	259	431	602	954	1 501	1 060	1 854
Freie Waldorfschulen	z	-	724	628	599	709	992	1 111	1 245	1 736	1 410
	m	-	173	163	128	186	319	330	381	462	484
	w	-	551	465	471	523	673	781	864	1 274	926
Förderschulen	z	-	1 440	602	1 611	1 607	1 614	1 716	2 099	1 825	1 940
	m	-	268	133	521	500	503	516	479	406	524
	w	-	1 172	469	1 090	1 107	1 111	1 200	1 620	1 419	1 416
Abendgymnasien	z	-	-	-	-	-	-	-	-	-	-
	m	-	-	-	-	-	-	-	-	-	-
	w	-	-	-	-	-	-	-	-	-	-
Kollegs	z	-	-	-	-	-	-	-	-	-	-
	m	-	-	-	-	-	-	-	-	-	-
	w	-	-	-	-	-	-	-	-	-	-
Berufliche Schulen	z	-	5 855	5 850	4 431	5 176	5 835	5 857	4 427	4 625	3 848
	m	-	1 129	1 128	951	1 049	1 253	1 247	1 105	1 254	1 016
	w	-	4 726	4 722	3 480	4 127	4 582	4 610	3 322	3 371	2 832
Teilzeit-Berufsschulen	z	-	34	67	37	48	67	76	56	50	49
	m	-	7	13	8	10	14	16	14	14	13
	w	-	27	54	29	38	53	60	42	36	36
Berufsfachschulen	z	-	4 851	4 775	3 479	4 041	4 326	4 128	3 063	3 071	2 392
	m	-	935	921	747	819	929	879	764	832	631
	w	-	3 916	3 854	2 732	3 222	3 397	3 249	2 299	2 239	1 761
Fachoberschulen	z	-	151	130	84	133	175	179	143	170	173
	m	-	29	25	18	27	38	38	36	46	46
	w	-	122	105	66	106	137	141	107	124	127
Fachschulen	z	-	819	878	831	954	1 267	1 474	1 165	1 334	1 234
	m	-	158	169	178	193	272	314	291	362	326
	w	-	661	709	653	761	995	1 160	874	972	908
Zusammen	z	3 013	15 913	16 403	16 429	18 825	20 622	21 586	20 826	18 763	22 812
	m	1 150	4 040	3 974	4 521	4 756	5 242	5 511	5 091	4 934	6 137
	w	1 863	11 873	12 429	11 908	14 069	15 380	16 075	15 735	13 829	16 675
Teilzeit											
Allgemeinbildende Schulen	z	367	6 112	7 057	8 410	8 158	9 411	10 288	11 169	13 775	10 696
	m	141	1 000	1 099	1 106	1 132	1 351	1 760	2 605	2 899	2 442
	w	226	5 112	5 958	7 304	7 026	8 060	8 528	8 564	10 876	8 254
Grundschulen	z	-	2 374	2 767	3 459	3 204	3 335	3 490	5 360	3 743	2 811
	m	-	81	59	132	102	69	123	863	165	126
	w	-	2 293	2 708	3 327	3 102	3 266	3 367	4 497	3 578	2 685
Schulartunabhängige Orientierungsstufe	z	-	-	-	-	-	-	-	-	-	-
	m	-	-	-	-	-	-	-	-	-	-
	w	-	-	-	-	-	-	-	-	-	-
Schularten mit mehreren Bildungsgängen	z	-	663	885	1 071	766	1 458	1 665	1 252	1 335	1 390
	m	-	174	236	162	176	358	370	248	322	378
	w	-	489	649	909	590	1 100	1 295	1 004	1 013	1 012
Realschulen	z	-	-	-	-	-	-	-	-	-	-
	m	-	-	-	-	-	-	-	-	-	-
	w	-	-	-	-	-	-	-	-	-	-
Gymnasien	z	367	2 520	2 690	2 976	2 975	3 120	3 403	2 516	7 095	3 918
	m	141	580	660	602	563	640	845	831	1 799	1 177
	w	226	1 940	2 030	2 374	2 412	2 480	2 558	1 685	5 296	2 741
Integrierte Gesamtschulen	z	-	119	287	408	549	831	933	1 335	1 087	1 788
	m	-	35	55	120	154	155	202	361	325	534
	w	-	84	232	288	395	676	731	974	762	1 254
Freie Waldorfschulen	z	-	414	415	420	540	455	592	592	316	711
	m	-	130	89	90	122	81	187	248	170	194
	w	-	284	326	330	418	374	405	344	146	517
Förderschulen	z	-	22	13	76	124	212	205	114	199	78
	m	-	-	-	-	15	48	33	54	118	33
	w	-	22	13	76	109	164	172	60	81	45
Kollegs	z	-	-	-	-	-	-	-	-	-	-
	m	-	-	-	-	-	-	-	-	-	-
	w	-	-	-	-	-	-	-	-	-	-
Berufliche Schulen	z	-	3 575	3 573	3 509	2 658	2 037	2 415	3 289	3 934	3 743
	m	-	1 056	1 056	795	679	522	694	747	1 058	1 013
	w	-	2 519	2 517	2 714	1 979	1 515	1 721	2 542	2 876	2 730
Teilzeit-Berufsschulen	z	-	21	41	30	24	23	32	41	42	47
	m	-	6	12	7	6	6	9	9	11	13
	w	-	15	29	23	18	17	23	32	31	34
Berufsfachschulen	z	-	2 962	2 917	2 755	2 075	1 510	1 701	2 276	2 613	2 328
	m	-	875	862	624	530	387	489	517	703	631
	w	-	2 087	2 055	2 131	1 545	1 123	1 212	1 759	1 910	1 697
Fachoberschulen	z	-	92	79	66	68	61	75	106	145	168
	m	-	27	23	15	17	16	22	24	39	45
	w	-	65	56	51	51	45	53	82	106	123

4.2 Wöchentlich erteilte Unterrichtsstunden nach Beschäftigungsumfang und Geschlecht der Lehrkräfte und nach Schularten * 1992-2016
Absolute Werte

Beschäftigungsumfang/Schulart/Geschlecht		1992	2008	2009	2010	2011	2012	2013	2014	2015	2016
Fachschulen	z	-	500	536	658	491	443	607	866	1 134	1 200
	m	-	148	159	149	126	113	174	197	305	324
	w	-	352	377	509	365	330	433	669	829	876
Zusammen	z	367	9 687	10 630	11 919	10 816	11 448	12 703	14 458	17 709	14 439
	m	141	2 056	2 155	1 901	1 811	1 873	2 454	3 352	3 957	3 455
	w	226	7 631	8 475	10 018	9 005	9 575	10 249	11 106	13 752	10 984
Stundenweise											
<i>Allgemeinbildende Schulen</i>											
Grundschulen	z	-	886	896	841	1 170	1 447	1 420	2 678	3 312	2 582
	m	-	241	240	239	395	390	383	860	1 086	880
	w	-	645	656	602	775	1 057	1 037	1 818	2 226	1 702
Schulartunabhängige Orientierungsstufe	z	-	214	289	158	288	439	358	819	664	740
	m	-	44	28	25	41	38	48	174	128	160
	w	-	170	261	133	247	401	310	645	536	580
Schularten mit mehreren Bildungsgängen	z	-	-	-	-	-	-	-	-	-	-
	m	-	-	-	-	-	-	-	-	-	-
	w	-	-	-	-	-	-	-	-	-	-
Realschulen	z	-	157	166	217	426	350	351	787	868	639
	m	-	55	89	87	174	162	111	324	334	286
	w	-	102	77	130	252	188	240	463	534	353
Gymnasien	z	-	-	-	-	-	-	-	-	-	-
	m	-	430	317	333	277	348	343	517	1 190	710
	w	-	122	100	104	109	125	127	203	443	262
Integrierte Gesamtschulen	z	-	308	217	229	168	223	216	314	747	448
	m	-	26	56	70	110	234	250	375	406	388
	w	-	9	14	14	47	43	41	94	126	117
Freie Waldorfschulen	z	-	17	42	56	63	191	209	281	280	271
	m	-	43	68	63	60	66	100	119	106	56
	w	-	5	9	9	21	22	44	23	36	21
Förderschulen	z	-	38	59	54	39	44	56	96	70	35
	m	-	16	-	-	9	10	18	61	78	49
	w	-	6	-	-	3	-	12	42	19	34
Kollegs	z	-	10	-	-	6	10	6	19	59	15
	m	-	-	-	-	-	-	-	-	-	-
	w	-	-	-	-	-	-	-	-	-	-
<i>Berufliche Schulen</i>											
Teilzeit-Berufsschulen	z	-	3 515	3 514	2 715	2 285	2 265	2 165	2 252	2 536	2 227
	m	-	1 513	1 512	1 247	963	931	920	944	1 028	923
	w	-	2 002	2 002	1 468	1 322	1 334	1 245	1 308	1 508	1 304
Berufsfachschulen	z	-	21	40	22	21	26	28	28	27	28
	m	-	9	17	10	9	11	12	12	11	12
	w	-	12	23	12	12	15	16	16	16	16
Fachoberschulen	z	-	2 911	2 868	2 131	1 783	1 679	1 527	1 560	1 685	1 385
	m	-	1 253	1 234	979	751	690	649	654	683	574
	w	-	1 658	1 634	1 152	1 032	989	878	906	1 002	811
Fachschulen	z	-	91	78	52	59	68	66	72	93	100
	m	-	39	34	24	25	28	28	30	38	41
	w	-	52	44	28	34	40	38	42	55	59
Zusammen	z	-	4 401	4 410	3 556	3 455	3 712	3 585	4 930	5 848	4 809
	m	-	1 754	1 752	1 486	1 358	1 321	1 303	1 804	2 114	1 803
	w	-	2 647	2 658	2 070	2 097	2 391	2 282	3 126	3 734	3 006
Schleswig-Holstein											
Vollzeit											
<i>Allgemeinbildende Schulen</i>											
Schulkindergärten	z	17 494	16 199	16 351	16 693	16 640	18 374	17 915	18 525	19 215	18 434
	m	8 960	7 711	7 753	7 697	7 581	8 320	8 186	8 661	8 899	8 371
	w	8 534	8 488	8 598	8 996	9 059	10 054	9 729	9 864	10 316	10 063
Grundschulen	z	-	-	-	-	-	-	-	-	-	-
	m	3 834	3 594	3 358	3 451	3 056	4 184	4 088	4 091	4 312	4 350
	w	1 061	1 452	1 302	1 239	1 078	1 416	1 402	1 417	1 549	1 522
Hauptschulen	z	2 773	2 142	2 056	2 212	1 978	2 768	2 686	2 674	2 763	2 827
	m	2 969	351	101	-	-	-	-	-	-	-
	w	1 807	153	18	-	-	-	-	-	-	-
Schularten mit mehreren Bildungsgängen	z	1 162	198	83	-	-	-	-	-	-	-
	m	-	23	169	188	410	320	422	225	379	-
	w	-	-	74	72	158	143	233	134	184	-
Realschulen	z	-	23	95	116	252	177	189	91	195	-
	m	1 432	697	595	395	7	92	-	69	60	-
	w	711	235	241	182	7	33	-	39	52	-
Gymnasien	z	721	462	354	213	-	59	-	30	8	-
	m	2 057	1 845	1 590	1 943	2 122	2 291	2 480	2 859	2 638	2 260
	w	1 359	1 192	960	1 346	1 359	1 420	1 545	1 939	1 765	1 529
Integrierte Gesamtschulen	z	698	653	630	597	763	871	935	920	873	730
	m	251	2 803	3 739	3 820	4 210	4 839	4 461	5 209	5 625	5 889
	w	119	1 001	1 500	1 285	1 447	1 895	1 769	2 114	2 344	2 521
Freie Waldorfschulen	z	132	1 802	2 239	2 535	2 763	2 944	2 692	3 095	3 281	3 368
	m	4 494	4 891	4 838	4 872	4 861	4 843	4 741	4 432	4 509	4 323
	w	2 939	2 872	2 776	2 669	2 701	2 605	2 495	2 323	2 220	2 075
		1 555	2 019	2 062	2 203	2 160	2 238	2 246	2 109	2 289	2 248

4.2 Wöchentlich erteilte Unterrichtsstunden nach Beschäftigungsumfang und Geschlecht der Lehrkräfte und nach Schularten * 1992-2016
Absolute Werte

Beschäftigungsumfang/Schulart/Geschlecht		1992	2008	2009	2010	2011	2012	2013	2014	2015	2016
Förderschulen	z	2 457	1 995	1 961	2 024	1 974	1 805	1 723	1 640	1 692	1 613
	m	964	806	882	904	831	808	742	695	785	723
	w	1 493	1 189	1 079	1 120	1 143	997	981	945	907	890
Berufliche Schulen	z	1 994	1 566	1 540	1 578	1 649	1 621	1 383	1 273	1 230	1 205
	m	1 512	1 125	1 162	1 188	1 212	1 173	975	900	840	815
	w	482	441	378	390	437	448	408	373	390	390
Berufsgrundbildungsjahr in vollzeitschulischer Form ⁴	z	-	-	-	-	-	-	-	18	-	-
	m	-	-	-	-	-	-	-	18	-	-
	w	-	-	-	-	-	-	-	-	-	-
Berufsfachschulen	z	568	929	833	865	898	800	603	540	557	491
	m	304	637	634	649	642	559	377	356	349	287
	w	264	292	199	216	256	241	226	184	208	204
Berufsoberschulen/Technische Oberschulen	z	-	23	23	22	16	23	28	33	35	45
	m	-	23	23	22	16	23	28	22	23	35
	w	-	-	-	-	-	-	-	11	12	10
Fachgymnasien	z	86	159	151	157	145	159	153	117	138	129
	m	86	118	110	119	94	103	108	67	98	76
	w	-	41	41	38	51	56	45	50	40	53
Fachoberschulen	z	24	12	12	7	-	18	-	4	-	-
	m	14	12	12	7	-	18	-	4	-	-
	w	10	-	-	-	-	-	-	-	-	-
Fachschulen	z	1 123	443	521	527	590	621	599	561	500	540
	m	933	335	383	391	460	470	462	433	370	418
	w	190	108	138	136	130	151	137	128	130	123
Fachakademien/Berufsakademien ³⁷	z	193	-	-	-	-	-	-	-	-	-
	m	175	-	-	-	-	-	-	-	-	-
	w	18	-	-	-	-	-	-	-	-	-
Zusammen	z	19 488	17 765	17 891	18 271	18 289	19 995	19 298	19 798	20 445	19 639
	m	10 472	8 836	8 915	8 885	8 793	9 493	9 161	9 561	9 739	9 186
	w	9 016	8 929	8 976	9 386	9 496	10 502	10 137	10 237	10 706	10 453
Teilzeit											
<i>Allgemeinbildende Schulen</i>	z	3 581	7 798	8 421	8 461	9 062	7 794	8 671	8 534	7 933	8 312
	m	691	2 258	2 537	2 543	2 756	2 534	2 754	2 524	2 328	2 317
	w	2 890	5 540	5 884	5 918	6 306	5 260	5 917	6 010	5 605	5 995
Vorklassen	z	1 170	-	-	-	-	-	-	-	-	-
	m	72	-	-	-	-	-	-	-	-	-
	w	1 098	-	-	-	-	-	-	-	-	-
Schulkindergärten	z	-	-	-	-	-	-	-	-	-	-
	m	-	-	-	-	-	-	-	-	-	-
	w	-	-	-	-	-	-	-	-	-	-
Grundschulen	z	360	1 302	1 444	1 442	1 530	1 232	1 633	1 602	1 436	1 544
	m	15	291	337	377	316	344	520	522	335	340
	w	345	1 011	1 107	1 065	1 214	888	1 113	1 080	1 101	1 204
Hauptschulen	z	104	189	126	-	-	-	-	-	-	-
	m	17	19	34	-	-	-	-	-	-	-
	w	87	170	92	-	-	-	-	-	-	-
Schularten mit mehreren Bildungsgängen	z	-	17	166	85	263	180	404	307	161	-
	m	-	-	27	10	87	46	70	45	35	-
	w	-	17	139	75	176	134	334	262	126	-
Realschulen	z	196	838	519	495	116	78	23	52	-	-
	m	52	264	188	190	53	15	13	34	-	-
	w	144	574	331	305	63	63	10	18	-	-
Gymnasien	z	253	918	1 182	874	1 051	1 056	1 202	895	839	680
	m	67	458	488	367	505	545	525	336	285	215
	w	186	460	694	507	546	511	677	559	554	465
Integrierte Gesamtschulen	z	139	808	1 263	1 695	2 108	1 279	1 476	1 369	1 244	1 709
	m	19	248	490	492	671	504	532	399	361	511
	w	120	560	773	1 203	1 437	775	944	970	883	1 198
Freie Waldorfschulen	z	1 181	3 079	3 129	3 264	3 460	3 496	3 435	3 806	3 820	4 053
	m	393	753	795	897	951	933	965	1 049	1 200	1 150
	w	788	2 326	2 334	2 367	2 509	2 563	2 470	2 757	2 620	2 904
Förderschulen	z	178	647	592	606	534	473	498	503	433	325
	m	56	225	178	210	173	147	129	139	112	101
	w	122	422	414	396	361	326	369	364	321	224
Berufliche Schulen	z	896	975	1 043	1 241	1 179	1 283	1 410	1 361	1 404	1 363
	m	389	426	514	650	545	568	660	600	674	670
	w	507	549	529	591	634	715	750	761	730	693
Berufsgrundbildungsjahr in vollzeitschulischer Form ⁴	z	-	-	-	-	-	-	-	-	-	-
	m	-	-	-	-	-	-	-	-	-	-
	w	-	-	-	-	-	-	-	-	-	-
Berufsfachschulen	z	566	503	504	488	559	633	623	532	599	628
	m	233	221	239	213	239	235	264	187	237	231
	w	333	282	265	275	320	398	359	345	362	397
Berufsoberschulen/Technische Oberschulen	z	-	10	2	11	16	18	48	32	31	9
	m	-	-	-	2	10	11	26	32	21	4
	w	-	10	2	9	6	7	22	-	10	5
Fachgymnasien	z	66	43	39	72	55	77	118	164	172	129
	m	19	25	21	35	28	28	47	71	87	77
	w	47	18	18	37	27	49	71	93	85	52
Fachoberschulen	z	24	4	-	21	-	21	-	8	-	-
	m	24	4	-	13	-	13	-	-	-	-
	w	-	-	-	8	-	8	-	8	-	-

4.2 Wöchentlich erteilte Unterrichtsstunden nach Beschäftigungsumfang und Geschlecht der Lehrkräfte und nach Schularten * 1992-2016

Absolute Werte

Beschäftigungsumfang/Schulart/Geschlecht		1992	2008	2009	2010	2011	2012	2013	2014	2015	2016		
Fachschulen	z	237	415	498	649	549	534	621	625	602	597		
	m	113	176	254	387	268	281	323	310	329	358		
	w	124	239	244	262	281	253	298	315	273	239		
Fachakademien/Berufsakademien ³⁷	z	3	-	-	-	-	-	-	-	-	-		
	m	-	-	-	-	-	-	-	-	-	-		
	w	3	-	-	-	-	-	-	-	-	-		
Zusammen	z	4 477	8 773	9 464	9 702	10 241	9 077	10 081	9 895	9 337	9 675		
	m	1 080	2 684	3 051	3 193	3 301	3 102	3 414	3 124	3 002	2 987		
	w	3 397	6 089	6 413	6 509	6 940	5 975	6 667	6 771	6 335	6 688		
Stundenweise													
Allgemeinbildende Schulen													
Grundschulen	z	605	394	413	301	306	479	488	236	248	218		
	m	252	117	148	133	131	180	262	95	109	74		
	w	353	277	265	168	175	299	226	141	139	144		
Hauptschulen	z	25	13	16	8	18	97	43	29	44	48		
	m	-	-	-	-	-	21	11	-	5	2		
	w	25	13	16	8	18	76	32	29	39	46		
Schularten mit mehreren Bildungsgängen	z	5	8	-	-	-	-	-	-	-	-		
	m	-	3	-	-	-	-	-	-	-	-		
	w	5	5	-	-	-	-	-	-	-	-		
Realschulen	z	-	-	1	1	12	5	5	10	11	-		
	m	-	-	-	-	5	-	-	-	5	-		
	w	-	-	1	1	7	5	5	10	6	-		
Gymnasien	z	22	46	17	9	2	-	-	-	-	-		
	m	3	14	13	-	-	-	-	-	-	-		
	w	19	32	4	9	2	-	-	-	-	-		
Integrierte Gesamtschulen	z	111	102	103	96	77	109	113	45	65	40		
	m	68	41	26	62	44	75	86	29	52	27		
	w	43	61	77	34	33	34	27	16	13	13		
Freie Waldorfschulen	z	6	45	38	46	63	158	221	56	40	48		
	m	6	3	5	12	29	52	144	16	12	14		
	w	-	42	33	34	34	106	77	40	28	34		
Förderschulen	z	348	176	227	135	132	102	92	90	82	76		
	m	113	52	98	53	51	30	21	50	35	31		
	w	235	124	129	82	81	72	71	40	47	45		
Berufliche Schulen	z	88	4	11	6	2	8	14	6	6	6		
	m	62	4	6	6	2	2	-	-	-	-		
	w	26	-	5	-	-	6	14	6	6	6		
Berufsgrundbildungsjahr in vollzeitschulischer Form ⁴	z	1 704	718	762	594	619	594	619	603	550	482		
	m	1 141	413	423	286	280	229	277	256	285	254		
	w	563	305	339	308	339	365	342	347	265	228		
Berufsfachschulen	z	-	-	-	-	-	-	-	4	-	-		
	m	-	-	-	-	-	-	-	4	-	-		
	w	484	274	293	256	282	206	186	202	185	207		
Berufsoberschulen/Technische Oberschulen	z	244	121	123	101	114	77	83	79	114	122		
	m	240	153	170	155	168	129	103	123	71	85		
	w	-	-	-	-	6	-	1	10	12	4		
Fachgymnasien	z	-	-	-	-	2	-	1	-	-	-		
	m	-	-	-	-	4	-	-	10	12	4		
	w	20	31	30	30	34	43	80	72	54	40		
Fachhochschulen	z	12	8	7	7	4	20	43	38	26	16		
	m	8	23	23	23	30	23	37	34	28	24		
	w	19	-	-	-	-	-	-	-	-	-		
Fachschulen	z	11	-	-	-	-	-	-	-	-	-		
	m	8	-	-	-	-	-	-	-	-	-		
	w	1 060	413	439	308	297	345	352	315	299	231		
Fachakademien/Berufsakademien ³⁷	z	768	284	293	178	160	132	150	139	145	116		
	m	292	129	146	130	137	213	202	176	154	115		
	w	121	-	-	-	-	-	-	-	-	-		
Zusammen	z	15	-	-	-	-	-	-	-	-	-		
	m	2 309	1 112	1 175	895	925	1 073	1 107	839	798	699		
	w	1 393	530	571	419	411	409	539	351	394	328		
Thüringen	Vollzeit	Allgemeinbildende Schulen	z	916	582	604	476	514	664	568	488	404	372
			m	2 309	1 112	1 175	895	925	1 073	1 107	839	798	699
			w	1 393	530	571	419	411	409	539	351	394	328
	Grundschulen	z	z	3 173	14 002	16 057	16 193	16 434	17 102	17 629	18 372	18 956	20 112
			m	803	4 083	4 457	4 421	4 268	4 702	4 581	5 053	5 249	5 858
			w	2 370	9 919	11 600	11 772	12 166	12 400	13 048	13 319	13 707	14 254
		m	z	-	1 688	2 345	2 877	3 272	3 263	3 358	3 173	3 345	3 527
			m	-	98	68	160	227	146	246	351	420	463
			w	-	1 590	2 277	2 717	3 045	3 117	3 112	2 822	2 925	3 064
		Schularten mit mehreren Bildungsgängen	z	-	1 423	1 385	1 620	1 574	1 288	1 453	1 285	1 372	1 378
			m	-	534	473	566	430	446	453	458	381	407
			w	-	889	912	1 054	1 144	842	1 000	827	991	971
Gymnasien	z	647	2 159	2 981	2 811	3 048	3 180	3 068	3 122	2 980	3 163		
	m	210	1 248	1 556	1 448	1 470	1 690	1 637	1 622	1 638	1 738		
	w	437	911	1 425	1 363	1 578	1 490	1 431	1 500	1 342	1 425		
Integrierte Gesamtschulen	z	-	635	680	606	900	1 772	2 473	3 167	3 840	4 546		
	m	-	218	218	231	287	554	583	708	1 091	1 407		
	w	-	417	462	375	613	1 218	1 890	2 459	2 749	3 139		
Freie Waldorfschulen	z	394	1 460	1 623	1 724	1 808	1 850	1 795	1 836	2 001	2 001		
	m	243	830	753	822	837	830	791	837	896	904		
	w	151	630	870	902	971	1 020	1 004	999	1 105	1 097		

4.2 Wöchentlich erteilte Unterrichtsstunden nach Beschäftigungsumfang und Geschlecht der Lehrkräfte und nach Schularten * 1992-2016
Absolute Werte

Beschäftigungsumfang/Schulart/Geschlecht		1992	2008	2009	2010	2011	2012	2013	2014	2015	2016
Förderschulen	z	2 132	6 637	7 043	6 555	5 832	5 749	5 482	5 789	5 418	5 497
	m	350	1 155	1 389	1 194	1 017	1 036	871	1 077	823	939
	w	1 782	5 482	5 654	5 361	4 815	4 713	4 611	4 712	4 595	4 558
Berufliche Schulen	z	1 215	11 004	10 807	9 669	8 529	7 802	7 351	7 336	6 879	6 248
	m	556	4 345	4 149	3 604	2 951	2 756	2 506	2 719	2 502	2 373
	w	659	6 659	6 658	6 065	5 578	5 046	4 845	4 617	4 377	3 875
Teilzeit-Berufsschulen ³	z	192	949	1 114	1 001	846	836	712	720	707	642
	m	120	435	514	465	357	292	283	306	294	247
	w	72	514	600	536	489	544	429	414	413	395
Berufsvorbereitungsjahr	z	72	667	693	460	360	249	223	136	138	256
	m	48	379	342	209	157	80	106	36	26	132
	w	24	288	351	251	203	169	117	100	112	124
Berufsbildungsjahr in vollzeitschulischer Form ⁴	z	-	-	-	-	-	-	-	-	-	-
	m	-	-	-	-	-	-	-	-	-	-
	w	-	-	-	-	-	-	-	-	-	-
Berufsfachschulen	z	192	6 839	6 210	5 340	4 726	4 420	4 068	3 892	3 629	3 309
	m	96	2 388	2 013	1 650	1 391	1 429	1 200	1 213	1 176	1 055
	w	96	4 451	4 197	3 690	3 335	2 991	2 868	2 679	2 453	2 254
Fachgymnasien	z	-	-	-	-	-	-	-	40	80	104
	m	-	-	-	-	-	-	-	29	63	91
	w	-	-	-	-	-	-	-	11	17	13
Fachoberschulen	z	24	143	144	154	162	173	163	198	147	116
	m	-	87	62	81	69	90	77	95	57	57
	w	24	56	82	73	93	83	86	103	90	59
Fachschulen	z	735	2 406	2 646	2 714	2 435	2 124	2 185	2 350	2 178	1 821
	m	292	1 056	1 218	1 199	977	865	840	1 040	886	791
	w	443	1 350	1 428	1 515	1 458	1 259	1 345	1 310	1 292	1 030
Zusammen	z	4 388	25 006	26 864	25 862	24 963	24 904	24 980	25 708	25 835	26 360
	m	1 359	8 428	8 606	8 025	7 219	7 458	7 087	7 772	7 751	8 231
	w	3 029	16 578	18 258	17 837	17 744	17 446	17 893	17 936	18 084	18 129
Teilzeit											
Allgemeinbildende Schulen	z	266	7 425	7 468	8 905	8 931	9 645	10 195	10 979	11 658	11 508
	m	7	1 449	1 502	1 703	1 747	1 865	2 182	2 331	2 466	2 534
	w	259	5 976	5 966	7 202	7 184	7 780	8 013	8 648	9 192	8 974
Grundschulen	z	-	1 939	2 017	2 401	2 101	2 101	2 045	1 966	2 120	1 918
	m	-	169	204	157	45	163	158	69	140	137
	w	-	1 770	1 813	2 244	2 056	1 938	1 887	1 897	1 980	1 781
Schularten mit mehreren Bildungsgängen	z	-	1 023	1 241	1 532	1 548	1 542	1 558	1 573	1 521	1 500
	m	-	243	355	393	477	366	428	398	458	464
	w	-	780	886	1 139	1 071	1 176	1 130	1 175	1 063	1 036
Gymnasien	z	131	2 039	2 083	2 462	2 405	2 509	2 833	2 948	3 098	3 067
	m	5	454	502	690	738	639	731	795	753	680
	w	126	1 585	1 581	1 772	1 667	1 870	2 102	2 153	2 345	2 387
Integrierte Gesamtschulen	z	-	141	104	182	615	1 384	1 404	2 170	2 684	2 777
	m	-	36	30	31	100	257	315	636	685	725
	w	-	105	74	151	515	1 127	1 089	1 534	1 999	2 052
Freie Waldorfschulen	z	56	393	217	306	355	412	522	676	594	654
	m	-	125	112	94	121	120	192	233	128	247
	w	56	268	105	212	234	292	330	443	466	407
Förderschulen	z	79	1 890	1 806	2 022	1 907	1 697	1 833	1 646	1 641	1 592
	m	2	422	299	338	266	320	358	200	302	281
	w	77	1 468	1 507	1 684	1 641	1 377	1 475	1 446	1 339	1 311
Berufliche Schulen	z	289	4 059	3 562	3 843	4 033	4 575	4 183	4 263	4 113	4 384
	m	104	1 245	1 186	1 215	1 379	1 567	1 207	1 051	1 060	1 053
	w	185	2 814	2 376	2 628	2 654	3 008	2 976	3 212	3 053	3 331
Teilzeit-Berufsschulen ³	z	-	283	160	156	247	225	234	174	184	239
	m	-	63	56	34	96	68	30	16	48	49
	w	-	220	104	122	151	157	204	158	136	190
Berufsvorbereitungsjahr	z	12	291	245	343	336	288	223	312	334	385
	m	-	180	136	168	248	128	80	147	182	155
	w	12	111	109	175	88	160	143	165	152	230
Berufsbildungsjahr in vollzeitschulischer Form ⁴	z	-	-	-	-	-	-	-	-	-	-
	m	-	-	-	-	-	-	-	-	-	-
	w	-	-	-	-	-	-	-	-	-	-
Berufsfachschulen	z	36	2 838	2 296	2 296	2 307	2 472	2 275	2 575	2 441	2 636
	m	-	720	638	590	563	622	457	512	511	579
	w	36	2 118	1 658	1 706	1 744	1 850	1 818	2 063	1 930	2 057
Fachgymnasien	z	-	-	-	-	-	-	-	14	8	-
	m	-	-	-	-	-	-	-	14	8	-
	w	-	-	-	-	-	-	-	-	-	-
Fachoberschulen	z	-	38	61	72	39	11	8	11	34	48
	m	-	4	32	41	16	4	3	3	19	20
	w	-	34	29	31	23	7	5	8	15	28
Fachschulen	z	241	609	800	976	1 104	1 579	1 443	1 177	1 112	1 076
	m	104	278	324	382	456	745	637	359	292	250
	w	137	331	476	594	648	834	806	818	820	826
Zusammen	z	555	11 484	11 030	12 748	12 964	14 220	14 378	15 242	15 771	15 892
	m	111	2 694	2 688	2 918	3 126	3 432	3 389	3 382	3 526	3 587
	w	444	8 790	8 342	9 830	9 838	10 788	10 989	11 860	12 245	12 305

4.2 Wöchentlich erteilte Unterrichtsstunden nach Beschäftigungsumfang und Geschlecht der Lehrkräfte und nach Schularten * 1992-2016
Absolute Werte

Beschäftigungsumfang/Schulart/Geschlecht		1992	2008	2009	2010	2011	2012	2013	2014	2015	2016
Stundenweise											
Allgemeinbildende Schulen											
z		59	2 335	1 703	1 860	2 295	2 432	2 520	2 592	2 267	2 256
m		18	370	305	381	607	602	700	627	680	581
w		41	1 965	1 398	1 479	1 688	1 830	1 820	1 965	1 587	1 675
Grundschulen											
z		-	625	367	431	405	460	444	464	434	497
m		-	49	35	59	90	72	99	94	121	100
w		-	576	332	372	315	388	345	370	313	397
Schularten mit mehreren Bildungsgängen											
z		-	199	248	232	298	283	269	197	156	234
m		-	42	82	70	78	59	95	69	53	70
w		-	157	166	162	220	224	174	128	103	164
Gymnasien											
z		26	388	302	322	411	409	454	459	349	359
m		13	131	74	86	165	143	137	110	121	125
w		13	257	228	236	246	266	317	349	228	234
Integrierte Gesamtschulen											
z		-	16	56	51	296	336	451	617	476	445
m		-	16	17	21	107	108	142	181	192	155
w		-	-	39	30	189	228	309	436	284	290
Freie Waldorfschulen											
z		15	111	87	149	146	130	124	118	106	133
m		1	25	25	47	35	45	38	35	54	44
w		14	86	62	102	111	85	86	83	52	89
Förderschulen											
z		18	996	643	675	739	814	778	737	746	588
m		4	107	72	98	132	175	189	138	139	87
w		14	889	571	577	607	639	589	599	607	501
Berufliche Schulen											
z		-	4 779	4 515	4 232	4 020	3 599	3 693	3 322	3 324	3 223
m		-	2 215	2 253	2 032	1 894	1 699	1 746	1 622	1 626	1 617
w		-	2 564	2 262	2 200	2 126	1 900	1 947	1 700	1 698	1 606
Teilzeit-Berufsschulen ³											
z		-	221	209	187	190	120	116	121	88	89
m		-	129	101	83	80	57	54	71	38	53
w		-	92	108	104	110	63	62	50	50	36
Berufsvorbereitungsjahr											
z		-	227	254	289	269	265	242	152	159	189
m		-	127	172	167	150	176	160	101	107	124
w		-	100	82	122	119	89	82	51	52	65
Berufsbildungsjahr in vollzeitschulischer Form ⁴											
z		-	-	-	-	-	-	-	-	-	-
m		-	-	-	-	-	-	-	-	-	-
w		-	-	-	-	-	-	-	-	-	-
Berufsfachschulen											
z		-	3 419	3 187	2 911	2 686	2 465	2 518	2 340	2 391	2 367
m		-	1 540	1 556	1 356	1 224	1 078	1 092	1 052	1 077	1 123
w		-	1 879	1 631	1 555	1 462	1 387	1 426	1 288	1 314	1 244
Fachgymnasien											
z		-	-	-	-	-	-	-	-	-	6
w		-	-	-	-	-	-	-	-	-	6
Fachoberschulen											
z		-	88	41	34	23	4	-	2	6	-
m		-	64	31	22	15	3	-	-	4	-
w		-	24	10	12	8	1	-	2	2	-
Fachschulen											
z		-	824	824	811	852	745	817	707	680	572
m		-	355	393	404	425	385	440	398	400	317
w		-	469	431	407	427	360	377	309	280	255
Zusammen		59	7 114	6 218	6 092	6 315	6 031	6 213	5 914	5 591	5 479
m		18	2 585	2 558	2 413	2 501	2 301	2 446	2 249	2 306	2 198
w		41	4 529	3 660	3 679	3 814	3 730	3 767	3 665	3 285	3 281
Deutschland											
Vollzeit											
Allgemeinbildende Schulen											
z		602 634	781 625	802 388	822 608	830 270	845 215	854 027	854 612	865 830	879 133
m		334 238	376 640	374 419	379 106	376 494	374 535	374 853	371 679	374 391	375 114
w		268 396	404 985	427 969	443 502	453 776	470 680	479 174	482 933	491 438	504 019
Vorklassen											
z		115	561	740	520	460	723	529	540	552	569
m		36	22	202	205	185	273	26	206	193	208
w		79	539	538	315	275	450	503	334	359	361
Schulkindergärten											
z		10 100	12 195	12 218	10 813	10 988	10 599	13 075	12 174	11 502	11 675
m		388	384	438	349	289	258	691	663	662	762
w		9 712	11 811	11 780	10 464	10 699	10 341	12 384	11 511	10 840	10 913
Grundschulen											
z		25 319	61 554	68 694	72 587	76 207	80 815	79 307	83 624	84 476	91 157
m		8 681	15 986	15 297	17 719	18 219	16 559	15 888	17 926	18 987	19 911
w		16 638	45 568	53 397	54 868	57 988	64 256	63 419	65 698	65 488	71 246
Schulartunabhängige Orientierungsstufe											
z		8 319	5 771	6 872	6 987	6 936	6 482	6 870	6 829	7 566	7 996
m		4 047	1 960	2 376	2 188	2 169	1 800	1 828	2 204	2 409	2 326
w		4 272	3 811	4 496	4 799	4 767	4 682	5 042	4 625	5 158	5 670
Hauptschulen											
z		23 168	23 940	23 893	19 399	19 219	17 432	17 035	15 559	15 235	15 862
m		13 774	12 575	12 567	10 216	9 792	8 169	7 725	7 363	7 004	7 097
w		9 394	11 365	11 326	9 183	9 427	9 263	9 310	8 196	8 230	8 765
Schularten mit mehreren Bildungsgängen											
z		-	12 416	15 026	17 662	19 990	23 768	27 811	31 753	35 013	37 098
m		-	5 149	6 264	6 946	7 643	9 326	10 864	13 193	14 552	15 577
w		-	7 267	8 762	10 716	12 347	14 442	16 947	18 560	20 461	21 521
Realschulen											
z		64 580	87 627	87 604	89 349	87 694	86 413	86 759	83 803	83 221	79 760
m		35 633	45 700	45 117	44 705	43 862	41 593	41 076	39 291	37 970	36 311
w		28 947	41 927	42 487	44 644	43 832	44 820	45 683	44 512	45 251	43 449
Gymnasien											
z		228 057	262 041	266 591	273 447	275 011	276 902	274 018	274 678	274 623	277 994
m		153 184	160 580	158 242	160 027	158 734	159 235	157 491	154 728	153 666	153 296
w		74 873	101 461	108 349	113 420	116 277	117 667	116 527	119 950	120 957	124 698
Integrierte Gesamtschulen											
z		9 339	22 462	24 735	32 882	38 788	42 281	47 403	49 954	57 005	63 446
m		5 655	11 171	11 511	14 193	15 951	17 732	19 348	20 613	23 201	25 954
w		3 684	11 291	13 224	18 689	22 837	24 549	28 055	29 341	33 805	37 492
Freie Waldorfschulen											
z		62 727	70 521	71 775	72 834	69 388	70 938	71 086	67 350	69 462	66 713
m		37 246	38 445	38 460	38 299	36 013	36 192	35 942	32 975	33 683	31 942
w		25 481	32 076	33 315	34 535	33 375	34 746	35 144	34 375	35 779	34 771

4.2 Wöchentlich erteilte Unterrichtsstunden nach Beschäftigungsumfang und Geschlecht der Lehrkräfte und nach Schularten * 1992-2016
Absolute Werte

Beschäftigungsumfang/Schulart/Geschlecht		1992	2008	2009	2010	2011	2012	2013	2014	2015	2016	
Förderschulen	z	167 046	218 387	220 089	221 496	221 104	224 097	225 526	223 663	222 893	222 783	
	m	72 758	82 201	81 478	81 735	81 276	80 914	81 492	80 172	79 972	79 617	
	w	94 288	136 186	138 611	139 761	139 828	143 183	144 034	143 491	142 921	143 167	
Abendhauptschulen	z	-	-	12	24	24	-	-	56	42	122	
	m	-	-	-	12	10	-	-	46	15	51	
	w	-	-	12	12	14	-	-	10	27	71	
Abendrealschulen	z	49	26	102	266	177	206	168	136	1 033	730	
	m	18	26	77	102	58	89	81	16	311	280	
	w	31	-	25	164	119	117	87	120	722	450	
Abendgymnasien	z	334	3 413	3 364	3 596	3 558	3 705	3 553	3 683	622	605	
	m	286	2 055	2 069	2 089	2 009	2 098	2 002	1 965	375	370	
	w	48	1 358	1 295	1 507	1 549	1 607	1 551	1 718	247	235	
Kollegs	z	3 481	711	673	746	726	854	887	810	2 584	2 589	
	m	2 532	386	321	321	284	297	399	318	1 391	1 379	
	w	949	325	352	425	442	557	488	492	1 193	1 210	
Keine Zuordnung zu einer Schulart möglich ¹⁹	z	-	-	-	-	-	-	-	-	-	34	
	m	-	-	-	-	-	-	-	-	-	34	
Berufliche Schulen	z	110 057	177 051	177 787	176 980	176 805	182 743	177 108	172 373	189 521	188 536	
	m	68 748	89 632	88 573	88 781	87 967	88 918	85 695	84 005	88 369	87 734	
	w	41 309	87 419	89 214	88 199	88 838	93 825	91 413	88 368	101 152	100 801	
Teilzeit-Berufsschulen	z	28 691	43 836	43 587	42 712	41 140	40 959	39 231	38 003	37 260	37 160	
	m	21 799	28 076	27 404	26 384	25 285	24 900	23 529	23 177	22 293	21 935	
	w	6 892	15 760	16 183	16 328	15 855	16 059	15 702	14 826	14 967	15 225	
Berufsvorbereitungsjahr	z	898	5 209	4 980	4 513	4 767	4 472	4 962	5 112	5 790	7 103	
	m	644	3 104	2 880	2 616	2 792	2 505	2 769	2 900	3 194	3 646	
	w	254	2 105	2 100	1 897	1 975	1 967	2 193	2 212	2 596	3 457	
Berufsgrundbildungsjahr in vollzeitschulischer Form ⁴	z	557	1 047	1 289	1 348	1 284	1 246	1 309	1 315	137	111	
	m	456	778	801	968	914	934	938	870	49	39	
	w	101	269	488	380	370	312	371	445	88	72	
Berufsaufbauschulen	z	182	-	-	-	-	-	-	-	-	-	
	m	103	-	-	-	-	-	-	-	-	-	
	w	79	-	-	-	-	-	-	-	-	-	
Berufsfachschulen	z	39 032	82 143	79 848	76 373	76 129	78 974	72 581	68 637	71 626	69 586	
	m	19 803	34 344	33 075	32 185	32 004	32 582	29 557	28 177	29 470	28 688	
	w	19 229	47 799	46 773	44 188	44 125	46 392	43 024	40 460	42 155	40 898	
Berufsoberschulen/Technische Oberschulen	z	30	141	172	236	390	385	343	375	375	224	
	m	5	94	121	165	266	239	217	214	253	143	
	w	25	47	51	71	124	146	126	161	122	81	
Fachgymnasien	z	1 138	5 389	6 228	7 062	7 786	8 107	9 235	9 679	11 008	11 673	
	m	783	3 124	3 498	4 017	4 460	4 551	5 043	5 262	5 746	6 067	
	w	355	2 265	2 730	3 045	3 326	3 556	4 192	4 417	5 261	5 606	
Fachoberschulen	z	2 266	7 318	7 304	7 406	7 482	7 459	7 890	8 325	8 495	8 792	
	m	1 682	4 049	3 968	4 129	4 122	4 076	4 296	4 444	4 242	4 471	
	w	584	3 269	3 336	3 277	3 360	3 383	3 594	3 881	4 253	4 321	
Fachsschulen	z	30 262	26 947	29 515	32 447	33 156	35 949	36 066	35 438	49 305	48 359	
	m	19 648	13 635	14 507	15 902	15 744	16 845	16 863	16 507	20 814	20 526	
	w	10 614	13 312	15 008	16 545	17 412	19 104	19 203	18 931	28 491	27 833	
Fachakademien/Berufsakademien	z	5 869	5 021	4 864	4 883	4 671	5 192	5 491	5 489	5 526	5 527	
	m	3 057	2 428	2 319	2 415	2 380	2 286	2 483	2 454	2 308	2 220	
	w	2 812	2 593	2 545	2 468	2 291	2 906	3 008	3 035	3 218	3 307	
Kollegschulen	z	1 132	-	-	-	-	-	-	-	-	-	
	m	768	-	-	-	-	-	-	-	-	-	
	w	364	-	-	-	-	-	-	-	-	-	
Insgesamt	i	712 691	958 676	980 175	999 588	1 007 075	1 027 958	1 031 135	1 026 985	1 055 351	1 067 668	
	m	402 986	466 272	462 992	467 887	464 461	463 453	460 548	455 684	462 761	462 849	
	w	309 705	492 404	517 183	531 701	542 614	564 505	570 587	571 301	592 590	604 820	
Teilzeit	Allgemeinbildende Schulen	z	175 017	414 633	436 241	458 161	474 660	482 406	495 262	516 985	528 099	536 565
	m	33 849	90 070	93 717	99 731	104 268	106 084	110 163	119 306	119 408	123 229	
	w	141 168	324 563	342 524	358 430	370 392	376 322	385 099	397 679	408 690	413 336	
Vorklassen	z	1 301	211	189	284	246	407	199	295	292	301	
	m	75	15	16	75	60	87	-	63	61	59	
	w	1 226	196	173	209	186	320	199	232	231	242	
Schulkindergärten	z	1 846	3 835	4 111	5 069	4 701	4 874	6 425	6 275	6 559	6 904	
	m	99	154	142	128	119	142	247	318	194	177	
	w	1 747	3 681	3 969	4 941	4 582	4 732	6 178	5 957	6 365	6 727	
Grundschulen	z	11 804	52 898	57 477	60 417	62 161	62 928	65 308	69 112	68 358	68 476	
	m	1 397	5 397	5 433	7 386	7 614	7 784	8 534	9 505	8 634	9 230	
	w	10 407	47 501	52 044	53 031	54 547	55 144	56 774	59 607	59 724	59 246	
Schulartunabhängige Orientierungsstufe	z	3 838	3 522	4 007	4 785	4 305	4 616	5 074	5 744	5 503	6 021	
	m	422	529	680	899	676	817	1 025	1 156	1 020	1 207	
	w	3 416	2 993	3 327	3 886	3 629	3 799	4 049	4 588	4 483	4 813	
Hauptschulen	z	6 376	17 053	18 024	15 071	15 112	14 098	14 202	14 766	14 482	14 355	
	m	1 383	4 080	4 228	3 474	3 717	3 440	3 487	3 518	3 487	3 711	
	w	4 993	12 973	13 796	11 597	11 395	10 658	10 715	11 248	10 995	10 644	
Schularten mit mehreren Bildungsgängen	z	-	7 656	9 838	12 114	12 449	15 466	17 710	18 979	20 930	21 530	
	m	-	1 780	2 654	3 098	3 565	4 030	4 582	4 869	5 360	5 863	
	w	-	5 876	7 184	9 016	8 884	11 436	13 128	14 110	15 570	15 666	
Realschulen	z	30 353	52 097	53 963	55 743	57 169	56 919	55 929	55 060	52 805	52 465	
	m	4 950	10 062	10 887	11 650	12 265	11 419	11 624	11 828	11 457	11 471	
	w	25 403	42 035	43 076	44 093	44 904	45 500	44 305	43 232	41 348	40 994	

4.2 Wöchentlich erteilte Unterrichtsstunden nach Beschäftigungsumfang und Geschlecht der Lehrkräfte und nach Schularten * 1992-2016
Absolute Werte

Beschäftigungsumfang/Schulart/Geschlecht		1992	2008	2009	2010	2011	2012	2013	2014	2015	2016
Gymnasien	z	61 852	123 021	125 813	131 553	135 785	137 772	139 997	141 802	152 829	149 570
	m	14 975	33 714	33 339	34 179	34 954	36 412	36 986	38 805	40 930	40 533
	w	46 877	89 307	92 474	97 374	100 831	101 360	103 011	102 997	111 899	109 036
Integrierte Gesamtschulen	z	2 919	11 621	14 743	19 298	23 574	25 354	27 988	34 806	34 983	37 547
	m	612	3 452	4 518	5 757	6 520	6 827	8 246	10 601	9 721	10 916
	w	2 307	8 169	10 225	13 541	17 054	18 527	19 742	24 205	25 262	26 631
Freie Waldorfschulen	z	18 061	51 481	53 519	55 965	60 517	62 331	64 129	68 255	67 236	73 041
	m	4 852	16 146	16 349	16 707	18 294	18 802	19 592	21 448	20 938	22 568
	w	13 209	35 335	37 170	39 258	42 223	43 529	44 537	46 807	46 298	50 473
Förderschulen	z	35 627	88 053	91 402	94 755	95 279	94 553	95 165	98 762	100 962	103 302
	m	4 825	13 647	14 517	15 383	15 349	15 329	14 948	16 350	16 745	16 495
	w	30 802	74 406	76 885	79 372	79 930	79 224	80 217	82 412	84 216	86 807
Abendhauptschulen	z	-	-	-	14	32	42	70	-	-	27
	m	-	-	-	-	15	16	14	-	-	-
	w	-	-	-	14	17	26	56	-	-	27
Abendrealschulen	z	106	213	231	253	229	140	96	142	429	398
	m	18	71	109	97	100	13	23	15	118	96
	w	88	142	122	156	129	127	73	127	311	302
Abendgymnasien	z	57	2 348	2 299	2 262	2 424	2 377	2 521	2 531	1 515	1 531
	m	16	787	605	675	774	727	695	689	474	564
	w	41	1 561	1 694	1 587	1 650	1 650	1 826	1 842	1 041	967
Kollegs	z	877	624	625	578	677	529	449	456	1 216	1 070
	m	225	236	240	223	246	239	160	142	269	324
	w	652	388	385	355	431	290	289	314	947	746
Keine Zuordnung zu einer Schulart möglich ¹⁹	z	-	-	-	-	-	-	-	-	-	28
	m	-	-	-	-	-	-	-	-	-	15
	w	-	-	-	-	-	-	-	-	-	13
Berufliche Schulen	z	44 921	105 246	108 856	115 611	116 785	117 994	117 846	122 080	126 384	131 378
	m	14 112	32 524	34 021	35 225	35 647	35 722	35 285	35 845	38 080	38 936
	w	30 809	72 722	74 835	80 386	81 138	82 272	82 561	86 235	88 303	92 442
Teilzeit-Berufsschulen	z	4 564	13 529	13 415	15 067	14 731	15 556	15 122	15 098	14 518	15 075
	m	1 752	4 857	4 786	5 373	5 193	5 468	5 251	5 114	4 986	5 191
	w	2 812	8 672	8 629	9 694	9 538	10 088	9 871	9 984	9 532	9 884
Berufsvorbereitungsjahr	z	408	1 829	1 743	1 695	1 746	2 098	1 887	1 724	2 209	2 613
	m	188	662	613	608	724	808	608	620	796	909
	w	220	1 167	1 130	1 087	1 022	1 290	1 279	1 104	1 413	1 704
Berufsgrundbildungsjahr in vollzeitschulischer Form ⁴	z	290	413	413	485	597	936	920	748	69	56
	m	208	166	171	166	250	373	410	347	38	50
	w	82	247	242	319	347	563	510	401	31	6
Berufsaufbauschulen	z	35	-	-	-	-	-	-	-	-	-
	m	2	-	-	-	-	-	-	-	-	-
	w	33	-	-	-	-	-	-	-	-	-
Berufsfachschulen	z	22 174	57 429	57 705	60 013	59 063	57 448	55 903	57 449	60 031	61 178
	m	5 801	16 222	16 775	17 176	17 003	16 355	15 865	15 752	16 973	17 510
	w	16 373	41 207	40 930	42 837	42 060	41 093	40 038	41 697	43 059	43 669
Berufsoberschulen/Technische Oberschulen	z	37	131	190	214	327	267	302	305	274	193
	m	-	44	86	84	131	83	112	123	91	51
	w	37	87	104	130	196	184	190	182	183	142
Fachgymnasien	z	590	3 004	3 632	4 558	5 160	5 486	6 087	6 412	6 802	7 820
	m	226	869	1 166	1 445	1 683	1 674	1 800	1 934	2 251	2 404
	w	364	2 135	2 466	3 113	3 477	3 812	4 287	4 478	4 550	5 416
Fachoberschulen	z	777	4 104	4 414	4 709	4 979	4 945	4 940	5 733	5 971	5 985
	m	271	1 150	1 236	1 386	1 572	1 449	1 506	1 799	2 267	1 891
	w	506	2 954	3 178	3 323	3 407	3 496	3 434	3 934	3 704	4 094
Fachschulen	z	12 227	19 488	21 650	23 049	23 765	24 359	25 072	26 333	27 871	29 271
	m	4 713	7 268	7 718	7 682	7 658	7 848	8 036	8 166	8 810	8 899
	w	7 514	12 220	13 932	15 367	16 107	16 511	17 036	18 167	19 060	20 372
Fachakademien/Berufsakademien	z	3 349	5 319	5 694	5 821	6 417	6 899	7 613	8 278	8 639	9 188
	m	870	1 286	1 470	1 305	1 433	1 664	1 697	1 990	1 868	2 032
	w	2 479	4 033	4 224	4 516	4 984	5 235	5 916	6 288	6 771	7 156
Kollegschulen	z	470	-	-	-	-	-	-	-	-	-
	m	81	-	-	-	-	-	-	-	-	-
	w	389	-	-	-	-	-	-	-	-	-
Insgesamt	i	219 938	519 879	545 097	573 772	591 445	600 400	613 108	639 065	654 482	667 943
	m	47 961	122 594	127 738	134 956	139 915	141 806	145 448	155 151	157 488	162 165
	w	171 977	397 285	417 359	438 816	451 530	458 594	467 660	483 914	496 994	505 778
Stundenweise											
Allgemeinbildende Schulen	z	35 212	76 821	78 574	79 215	83 249	87 338	82 628	87 311	85 202	84 707
	m	14 617	24 059	24 841	25 391	25 640	27 324	25 573	25 619	26 010	25 622
	w	20 595	52 762	53 733	53 824	57 609	60 014	57 055	61 692	59 193	59 085
Vorklassen	z	30	5	31	23	25	41	26	22	19	20
	m	-	-	4	6	7	13	-	6	7	7
	w	30	5	27	17	18	28	26	16	12	13
Schulkindergärten	z	822	2 211	2 066	2 154	2 242	2 471	2 822	3 112	3 222	3 157
	m	286	345	306	343	293	280	335	350	333	320
	w	536	1 866	1 760	1 811	1 949	2 191	2 487	2 762	2 889	2 837

4.2 Wöchentlich erteilte Unterrichtsstunden nach Beschäftigungsumfang und Geschlecht der Lehrkräfte und nach Schularten * 1992-2016
Absolute Werte

Beschäftigungsumfang/Schulart/Geschlecht		1992	2008	2009	2010	2011	2012	2013	2014	2015	2016
Grundschulen	z	1 158	7 793	8 397	8 874	9 803	10 174	9 195	10 123	9 843	9 337
	m	222	1 448	1 474	1 767	1 818	2 040	1 933	2 046	2 091	2 037
	w	936	6 345	6 923	7 107	7 985	8 134	7 262	8 077	7 752	7 300
Schulartunabhängige Orientierungsstufe	z	195	519	759	893	862	782	696	627	642	1 104
	m	25	187	185	327	233	221	202	176	185	312
	w	170	332	574	566	629	561	494	451	457	791
Hauptschulen	z	667	3 458	3 732	2 347	2 413	2 693	2 989	3 225	2 808	2 841
	m	206	1 092	1 206	721	770	872	912	948	769	885
	w	461	2 366	2 526	1 626	1 643	1 821	2 077	2 277	2 039	1 956
Schularten mit mehreren Bildungsgängen	z	-	2 650	2 864	3 332	3 725	3 972	3 189	3 715	4 017	3 816
	m	-	1 034	1 093	1 293	1 533	1 593	1 319	1 392	1 574	1 603
	w	-	1 616	1 771	2 039	2 192	2 379	1 870	2 323	2 443	2 213
Realschulen	z	5 437	8 882	9 095	9 565	9 606	9 354	9 022	9 097	9 060	8 384
	m	1 894	2 533	2 619	2 824	2 588	2 846	2 910	2 769	2 828	2 537
	w	3 543	6 349	6 476	6 741	7 018	6 508	6 112	6 328	6 232	5 847
Gymnasien	z	10 386	20 455	22 893	23 171	23 776	25 716	23 392	25 043	24 374	24 133
	m	4 996	7 519	8 619	8 891	8 919	9 553	8 489	8 137	8 890	8 529
	w	5 390	12 936	14 274	14 280	14 857	16 163	14 903	16 906	15 484	15 604
Integrierte Gesamtschulen	z	283	1 611	1 776	2 193	3 033	3 491	3 489	4 051	4 188	4 457
	m	119	551	638	690	985	1 105	1 178	1 213	1 311	1 479
	w	164	1 060	1 138	1 503	2 048	2 386	2 311	2 838	2 877	2 978
Freie Waldorfschulen	z	6 112	9 542	7 886	7 380	7 584	7 614	7 306	7 550	6 962	7 134
	m	1 687	2 907	2 305	2 097	2 124	2 382	2 190	2 407	2 232	2 288
	w	4 425	6 635	5 581	5 283	5 460	5 232	5 116	5 143	4 730	4 846
Förderschulen	z	4 284	13 872	12 967	13 362	14 151	14 989	14 837	15 467	14 846	15 324
	m	1 469	2 870	2 628	2 811	2 690	2 774	2 687	2 919	2 611	2 646
	w	2 815	11 002	10 339	10 551	11 461	12 215	12 150	12 548	12 235	12 678
Abendhauptschulen	z	-	-	14	18	8	8	-	-	5	4
	m	-	-	14	13	-	8	-	-	-	-
	w	-	-	-	5	8	-	-	-	5	4
Abendrealschulen	z	1 867	2 055	2 074	1 993	2 060	1 971	1 819	1 707	1 575	1 504
	m	1 317	1 219	1 190	1 172	1 175	1 125	1 014	966	883	833
	w	550	836	884	821	885	846	805	741	692	672
Abendgymnasien	z	3 124	3 227	3 400	3 247	3 302	3 404	3 279	3 024	3 022	2 930
	m	1 897	2 126	2 294	2 150	2 193	2 242	2 174	2 045	1 991	1 872
	w	1 227	1 101	1 106	1 097	1 109	1 162	1 105	979	1 031	1 058
Kollegs	z	847	541	620	663	659	658	567	548	620	562
	m	499	228	266	286	312	270	230	245	306	274
	w	348	313	354	377	347	388	337	303	314	288
Berufliche Schulen	z	40 208	80 491	80 336	80 127	80 299	75 096	74 088	73 094	67 605	64 904
	m	21 708	35 746	36 418	35 753	36 063	33 138	32 844	32 229	29 957	28 597
	w	18 500	44 745	43 918	44 374	44 236	41 958	41 244	40 865	37 649	36 308
Teilzeit-Berufsschulen	z	4 512	10 016	9 366	7 969	7 479	6 199	5 863	5 584	5 356	4 945
	m	2 968	4 978	4 988	4 362	4 096	3 052	2 925	2 900	2 755	2 542
	w	1 544	5 038	4 378	3 607	3 383	3 147	2 938	2 684	2 600	2 403
Berufsvorbereitungsjahr	z	96	748	717	734	685	792	828	684	976	848
	m	59	380	506	463	433	483	516	425	586	509
	w	37	368	211	271	252	309	312	259	390	339
Berufsgrundbildungsjahr in vollzeitschulischer Form ⁴	z	63	70	87	96	101	148	94	76	22	17
	m	55	46	46	35	45	100	85	63	15	12
	w	8	24	41	61	56	48	9	13	7	5
Berufsaufbauschulen	z	189	-	-	-	-	-	-	-	-	-
	m	155	-	-	-	-	-	-	-	-	-
	w	34	-	-	-	-	-	-	-	-	-
Berufsfachschulen	z	13 701	48 062	46 788	46 088	45 554	41 723	39 223	38 799	35 059	33 259
	m	6 101	20 403	20 082	19 625	19 778	17 502	16 433	16 026	14 783	14 040
	w	7 600	27 659	26 706	26 463	25 776	24 221	22 790	22 773	20 277	19 219
Berufsoberschulen/Technische Oberschulen	z	7	50	79	119	178	130	130	132	97	92
	m	1	26	38	58	74	54	64	51	45	42
	w	6	24	41	61	104	76	66	81	52	50
Fachgymnasien	z	394	1 450	1 846	2 137	2 353	2 499	2 650	2 765	2 631	2 705
	m	203	648	840	956	1 057	1 160	1 236	1 314	1 256	1 292
	w	191	802	1 006	1 181	1 296	1 339	1 414	1 451	1 374	1 413
Fachoberschulen	z	551	2 576	2 632	2 728	2 830	2 570	3 096	3 017	2 762	2 832
	m	350	1 263	1 377	1 364	1 400	1 213	1 504	1 478	1 251	1 320
	w	201	1 313	1 255	1 364	1 430	1 357	1 592	1 539	1 511	1 512
Fachschulen	z	17 555	14 450	15 681	16 596	17 300	17 215	18 418	18 073	16 603	15 879
	m	10 309	7 007	7 607	7 758	8 020	8 376	8 885	8 793	8 036	7 573
	w	7 246	7 443	8 074	8 838	9 280	8 839	9 533	9 280	8 568	8 306

4.2 Wöchentlich erteilte Unterrichtsstunden nach Beschäftigungsumfang und Geschlecht der Lehrkräfte und nach Schularten * 1992-2016
Absolute Werte

Beschäftigungsumfang/Schulart/Geschlecht		1992	2008	2009	2010	2011	2012	2013	2014	2015	2016
Fachakademien/Berufsakademien	z	3 029	3 069	3 140	3 660	3 819	3 820	3 786	3 964	4 099	4 327
	m	1 458	995	934	1 132	1 160	1 198	1 196	1 179	1 229	1 266
	w	1 571	2 074	2 206	2 528	2 659	2 622	2 590	2 785	2 870	3 061
Kollegschulen	z	111	-	-	-	-	-	-	-	-	-
	m	49	-	-	-	-	-	-	-	-	-
	w	62	-	-	-	-	-	-	-	-	-
Insgesamt	i	75 420	157 312	158 910	159 342	163 548	162 434	156 716	160 405	152 807	149 612
	m	36 325	59 805	61 259	61 144	61 703	60 462	58 417	57 848	55 966	54 219
	w	39 095	97 507	97 651	98 198	101 845	101 972	98 299	102 557	96 841	95 393

* Ohne Schulen des Gesundheitswesens. Nachweis für Unterrichtsstunden unvollständig.

Ab 2013 zählen auch sonderpädagogische Fachkräfte, Bademeister/-innen etc. als Lehrkräfte, sofern sie eigenverantwortlich unterrichten.

1 Bis 2009 nach Schularten geschätzt.

2 Ab 2010 einschl. Hauptschulen.

3 Einschl. Berufsgrundbildungsjahr in teilzeitschulischer bzw. kooperativer Form.

4 Ab 1996 nur noch Berufsgrundbildungsjahr in vollzeitschulischer Form.

5 Einschl. Berufsvorbereitungs- und Berufsgrundbildungsjahr.

6 1992-1994 einschl. Schulartunabhängige Orientierungsstufe.

7 Bis 2013 einschl. Berufsgrundbildungsjahr, Berufsfach-, Fachoberschulen, Fachgymnasien und Fachschulen, ab 2014 Fachschulen separat ausgewiesen.

8 Allgemeinbildende Schulen: 2000 Daten des Vorjahres. 2014, 2015 und 2016 Daten des Schuljahres 2013/14.

Berufliche Schulen: 2014, 2015 und 2016 Daten des Schuljahres 2013/14.

9 Allgemeinbildende Schulen: 1992, 1996, 2006 und 2007 nach Beschäftigungsumfang geschätzt. 1997-2005 Angaben von 1996.

Berufliche Schulen: 1997-2004 Angaben von 1996. 2008 und 2010: Bei den Unterrichtsstunden handelt es sich um geplanten Unterricht nach Schulart, der rechnerisch auf die Lehrkräfte verteilt wird.

10 Bis 1994 einschl. der nach Schularten nicht aufteilbaren Unterrichtsstunden der Lehrkräfte schulformbezogener Zweige an kooperativen Gesamtschulen.

11 Bis 2005 einschl. Schulkindergärten.

12 2016 einschl. Abendhauptschulen.

13 1992 und 1993 nach Schularten geschätzt.

14 2007 Angaben des Vorjahres.

15 Ab 1994 einschl. Vorklassen.

16 1992 und 1993 einschl. der nach Schularten nicht aufteilbaren Unterrichtsstunden der Lehrkräfte schulformbezogener Zweige an kooperativen Gesamtschulen.

17 1995 einschl. Abendhauptschulen.

18 1992 einschl. Abendhaupt- und Abendrealschulen.

19 Unterrichtsstunden der Lehrkräfte, die Schüler/innen aus dem Ausland unterrichten. Diese Schüler/innen müssen grundlegende Kenntnisse der deutschen Sprache erwerben und werden nicht in Regelklassen unterrichtet. In den übrigen Bundesländern werden diese Unterrichtsstunden den Schularten zugeordnet.

20 1992-1995 einschl. Berufsvorbereitungs- und Berufsgrundbildungsjahr.

21 Allgemeinbildende Schulen: 1992 kein Nachweis vorhanden, 2012 Daten des Vorjahres.

Berufliche Schulen: 2013 bis 2014 kein Nachweis vorhanden. Ab 2015 Alle Schularten unter den Fachschulen ausgewiesen. Enthält die wöchentlich erteilten Unterrichtsstunden aller Lehrkräfte (vollzeit, teilzeit und stundenweiser Beschäftigter).

22 1998 kein Nachweis vorhanden.

23 Allgemeinbildende Schulen: 1997 und 2016 Angaben des Vorjahres.

Berufliche Schulen: 1997 Angaben des Vorjahres.

24 Ab 1993 dem Hochschulbereich zugeordnet.

25 2001 bis 2014 einschl. Abendrealschulen und Kollegs.

26 Ab 2015 einschl. Berufsgrundbildungsjahr in vollzeitschulischer Form.

27 2007 wurden die zwei ehemaligen Schulgliederungen der Berufsfachschulen, die einen Erwerb der allgemeinen Hochschulreife ermöglichen, zu der neuen Schulform Fachgymnasien (Berufliches Gymnasium).

28 Die Ab- bzw. Zunahme 1994 basiert auf Zurücksetzung der Fachschulen für Sozialpädagogik aus Berufsfachschulen in Fachschulen.

29 Ohne Unterrichtsstunden der pädagogischen Fachkräfte.

30 Einschl. Abendgymnasien (außer 1999).

31 Ab dem Schuljahr 2004 werden die Fachoberschulen durch Berufsoberschulen ersetzt.

32 2015 kein Nachweis vorhanden. 2016 Lehrkräfte aus den Grundschulen.

33 2016 aufgrund der Schulreform einschl. Schularten mit mehreren Bildungsgängen.

34 2013 geschätzte Daten.

35 1992 Angaben unvollständig, Nachweis nicht sinnvoll.

36 Einschl. Schulen des Gesundheitswesens.

37 Ab 1996 dem Hochschulbereich zugeordnet.

4.2 Wöchentlich erteilte Unterrichtsstunden nach Beschäftigungsumfang und Geschlecht der Lehrkräfte und nach Schularten * 1992-2016
 Anteile an öffentlichen und privaten Schulen zusammen in Prozent

Beschäftigungsumfang/Schulart/Geschlecht		1992	2008	2009	2010	2011	2012	2013	2014	2015	2016
Baden-Württemberg											
Vollzeit											
Allgemeinbildende Schulen											
	z	9,7	13,8	13,8	13,9	13,5	13,7	14,0	13,8	13,8	13,7
	m	7,9	12,8	12,9	13,3	12,9	13,4	13,8	13,8	14,0	13,9
	w	12,7	14,6	14,6	14,3	13,9	14,0	14,1	13,8	13,8	13,6
Schulkindergärten	z	46,9	55,9	55,3	53,0	53,7	54,1	55,5	54,2	54,4	56,3
	m	73,6	61,0	67,3	56,9	57,1	62,5	65,3	76,1	64,8	71,6
	w	46,3	55,8	55,0	52,9	53,6	53,9	55,0	53,3	53,8	55,5
Grundschulen ^{1,2}	z	1,2	2,1	2,5	2,4	2,3	2,5	2,6	2,8	3,1	3,1
	m	1,4	2,9	3,1	2,8	2,5	2,8	3,1	3,2	3,7	4,1
	w	1,1	1,8	2,3	2,2	2,2	2,4	2,4	2,7	2,9	2,7
Hauptschulen ¹	z	1,2	2,0	2,3	-	-	-	-	-	-	-
	m	1,4	2,2	2,3	-	-	-	-	-	-	-
	w	1,1	1,8	2,3	-	-	-	-	-	-	-
Realschulen	z	2,6	4,3	3,9	4,6	4,1	4,2	4,2	4,3	4,4	4,6
	m	1,9	3,7	3,7	4,3	3,9	4,0	4,2	4,0	4,0	4,3
	w	4,6	5,0	4,2	4,9	4,4	4,3	4,2	4,5	4,9	4,8
Gymnasien	z	8,9	10,6	10,3	10,4	10,1	10,3	10,4	10,3	10,7	10,8
	m	7,4	9,9	9,5	9,9	9,9	9,8	10,4	10,4	10,9	10,8
	w	15,0	12,0	11,9	11,1	10,5	11,0	10,5	10,2	10,2	10,9
Integrierte Gesamtschulen	z	-	-	-	-	-	1,1	0,8	0,9	0,7	1,1
	m	-	-	-	-	-	1,2	0,3	1,6	0,8	1,0
	w	-	-	-	-	-	1,0	1,0	0,7	0,6	1,1
Freie Waldorfschulen	z	100,0	100,0	100,0	100,0	100,0	100,0	100,0	100,0	100,0	100,0
	m	100,0	100,0	100,0	100,0	100,0	100,0	100,0	100,0	100,0	100,0
	w	100,0	100,0	100,0	100,0	100,0	100,0	100,0	100,0	100,0	100,0
Förderschulen	z	29,5	39,9	40,2	41,0	41,4	41,1	41,4	41,0	42,4	42,8
	m	28,2	42,0	42,6	43,5	44,4	44,8	45,4	45,5	46,8	47,4
	w	30,7	38,8	38,9	39,6	39,8	39,2	39,4	38,7	40,2	40,6
Abendrealschulen	z	-	100,0	100,0	100,0	100,0	100,0	-	-	-	-
	m	-	100,0	100,0	100,0	-	-	-	-	-	-
	w	-	-	-	100,0	100,0	-	-	-	-	-
Abendgymnasien	z	-	100,0	100,0	100,0	100,0	100,0	100,0	100,0	100,0	-
	m	-	100,0	100,0	100,0	100,0	100,0	100,0	100,0	100,0	-
	w	-	100,0	100,0	100,0	100,0	100,0	100,0	100,0	100,0	-
Kollegs	z	100,0	100,0	-	100,0	-	100,0	100,0	100,0	-	-
	m	100,0	-	-	-	-	-	-	-	-	-
	w	100,0	100,0	-	100,0	-	100,0	100,0	100,0	-	-
Berufliche Schulen											
	z	7,4	8,8	9,2	9,5	10,0	10,4	10,6	10,6	11,4	11,4
	m	5,4	7,1	7,5	7,7	8,0	8,2	8,3	8,3	8,9	8,9
	w	16,6	13,7	14,1	14,3	14,9	15,8	15,5	15,5	16,1	16,1
Teilzeit-Berufsschulen ³	z	3,1	3,7	3,9	4,0	4,2	4,2	4,0	4,2	4,6	4,5
	m	2,3	3,1	3,2	3,4	3,5	3,4	3,3	3,4	3,7	3,6
	w	7,0	5,6	5,8	5,8	6,0	6,1	5,7	6,0	6,4	6,4
Berufsfachschulen	z	12,5	14,3	14,8	15,3	16,0	17,4	17,9	18,3	19,6	20,0
	m	9,0	11,5	11,9	12,3	12,8	13,5	14,0	14,2	15,3	15,4
	w	26,9	22,1	22,6	22,8	23,5	26,0	25,8	26,1	27,2	27,7
Berufsoberschulen/Technische Oberschulen	z	-	4,3	6,2	7,4	8,8	7,3	6,0	6,5	6,1	6,3
	m	-	3,6	5,1	6,3	7,3	6,0	4,9	5,2	4,9	5,0
	w	-	6,5	9,4	10,5	12,4	10,5	8,5	9,2	8,4	8,8
Fachgymnasien	z	2,0	3,6	4,5	5,1	5,5	5,6	5,8	5,7	6,5	7,0
	m	1,5	3,0	3,7	4,3	4,6	4,5	4,7	4,6	5,3	5,6
	w	4,6	5,5	6,7	7,4	7,9	8,1	8,2	8,1	9,1	9,7
Fachschulen	z	18,2	14,0	14,1	13,9	15,9	16,7	17,2	16,6	18,1	18,6
	m	14,1	12,5	12,4	11,8	13,1	13,9	14,1	13,9	15,4	16,3
	w	33,9	18,6	19,0	19,3	22,7	23,0	23,7	22,2	23,3	23,0
	z	9,2	12,7	12,9	13,0	12,7	13,0	13,3	13,1	13,3	13,2
	m	7,3	11,2	11,3	11,7	11,4	11,8	12,2	12,1	12,4	12,4
	w	13,1	14,5	14,5	14,3	14,0	14,2	14,3	14,1	14,1	13,9
Teilzeit											
Allgemeinbildende Schulen											
	z	6,9	10,5	10,9	11,7	12,8	13,6	14,5	15,2	15,5	16,2
	m	13,3	15,9	15,4	16,7	19,3	20,6	22,2	24,9	26,1	27,5
	w	6,1	9,5	10,0	10,7	11,6	12,3	13,1	13,5	13,8	14,3
Schulkindergärten	z	35,4	40,9	43,2	47,6	44,1	43,2	47,3	47,3	47,2	48,5
	m	55,9	67,5	54,6	51,8	51,7	41,6	49,3	47,6	43,4	43,4
	w	34,7	40,2	42,9	47,5	43,9	43,3	47,2	47,2	47,3	48,6
Grundschulen ^{1,2}	z	1,0	2,1	2,4	3,0	3,4	3,9	4,2	4,6	4,5	4,9
	m	2,0	4,9	5,9	6,8	8,5	9,2	10,9	13,3	13,9	16,0
	w	0,9	2,0	2,2	2,7	3,0	3,5	3,7	4,0	3,9	4,1
Hauptschulen ¹	z	1,0	4,1	4,5	-	-	-	-	-	-	-
	m	2,0	5,8	6,0	-	-	-	-	-	-	-
	w	0,9	3,7	4,2	-	-	-	-	-	-	-
Realschulen	z	5,7	5,9	6,6	7,6	8,0	8,3	9,3	10,4	10,4	11,0
	m	11,5	8,0	9,2	11,2	12,1	11,3	13,5	17,6	19,9	21,1
	w	4,6	5,3	6,0	6,7	7,0	7,6	8,3	8,8	8,4	9,0
Gymnasien	z	11,8	11,1	10,0	10,5	11,5	12,2	12,9	13,5	14,4	14,4
	m	14,9	14,2	11,0	11,3	13,0	14,6	15,5	16,8	18,1	18,7
	w	10,8	9,8	9,6	10,2	10,9	11,3	12,0	12,3	13,2	12,9
Integrierte Gesamtschulen	z	-	-	-	-	-	0,1	0,6	2,2	2,5	2,9
	m	-	-	-	-	-	-	2,0	3,0	4,7	6,6
	w	-	-	-	-	-	0,1	0,5	2,1	2,2	2,5

4.2 Wöchentlich erteilte Unterrichtsstunden nach Beschäftigungsumfang und Geschlecht der Lehrkräfte und nach Schularten * 1992-2016
Anteile an öffentlichen und privaten Schulen zusammen in Prozent

Beschäftigungsumfang/Schulart/Geschlecht		1992	2008	2009	2010	2011	2012	2013	2014	2015	2016
Freie Waldorfschulen	z	100,0	100,0	100,0	100,0	100,0	100,0	100,0	100,0	100,0	100,0
	m	100,0	100,0	100,0	100,0	100,0	100,0	100,0	100,0	100,0	100,0
	w	100,0	100,0	100,0	100,0	100,0	100,0	100,0	100,0	100,0	100,0
Förderschulen	z	22,5	32,6	33,7	35,1	36,1	37,5	37,8	38,2	39,9	40,6
	m	29,5	42,9	44,2	46,7	47,7	50,4	49,7	52,5	52,5	53,1
	w	21,7	31,2	32,2	33,3	34,3	35,6	36,1	36,0	38,0	38,7
Abendrealschulen	z	-	100,0	100,0	100,0	100,0	100,0	100,0	100,0	100,0	100,0
	m	-	100,0	100,0	100,0	100,0	100,0	100,0	100,0	100,0	-
	w	-	100,0	100,0	100,0	100,0	100,0	100,0	100,0	100,0	100,0
Abendgymnasien	z	100,0	100,0	100,0	100,0	100,0	100,0	100,0	100,0	100,0	100,0
	m	100,0	100,0	100,0	100,0	100,0	100,0	100,0	100,0	100,0	100,0
	w	-	100,0	100,0	100,0	100,0	100,0	100,0	100,0	100,0	100,0
Kollegs	z	62,4	100,0	100,0	100,0	100,0	100,0	100,0	100,0	100,0	100,0
	m	40,5	100,0	100,0	100,0	100,0	100,0	100,0	100,0	100,0	100,0
	w	79,0	100,0	100,0	100,0	100,0	100,0	100,0	100,0	100,0	100,0
Berufliche Schulen	z	13,9	17,1	17,4	19,0	19,7	19,6	19,9	20,2	20,0	20,8
	m	17,6	21,2	22,3	24,6	25,8	24,6	24,6	24,8	25,5	26,0
	w	12,5	15,2	15,2	16,6	17,0	17,5	18,0	18,3	17,8	18,7
Teilzeit-Berufsschulen ³	z	6,9	7,7	7,8	8,7	9,0	8,5	8,1	8,6	8,4	8,7
	m	9,4	10,3	10,8	12,3	12,9	11,6	10,8	11,4	11,8	11,8
	w	5,9	6,5	6,4	7,2	7,4	7,2	7,0	7,5	7,2	7,5
Berufsfachschulen	z	23,8	25,9	26,2	28,4	29,6	30,8	31,4	32,2	31,8	33,7
	m	29,0	30,8	31,8	35,0	36,7	36,9	37,0	37,6	38,3	39,9
	w	21,8	23,6	23,5	25,3	26,3	28,0	29,1	30,0	29,2	31,0
Berufsoberschulen/Technische Oberschulen	z	-	8,9	12,2	15,5	17,9	14,4	11,9	12,9	11,0	12,0
	m	-	11,9	16,6	21,2	24,6	19,4	15,6	17,0	15,1	16,2
	w	-	7,6	10,3	13,0	15,0	12,4	10,4	11,4	9,5	10,3
Fachgymnasien	z	4,5	7,5	9,0	11,1	11,7	11,2	11,5	11,4	11,9	13,1
	m	6,2	10,1	12,4	15,4	16,6	15,1	15,1	15,0	16,3	17,5
	w	3,8	6,4	7,4	9,2	9,7	9,6	10,0	9,9	10,2	11,4
Fachschulen	z	21,9	28,7	28,2	27,0	27,3	27,9	30,1	29,8	32,3	32,6
	m	25,6	35,5	36,3	34,3	36,1	32,8	37,4	37,8	40,8	37,6
	w	20,2	25,3	24,0	23,6	23,2	25,9	26,9	26,3	28,6	30,2
Zusammen	z	7,8	11,5	11,8	12,8	13,8	14,5	15,3	16,0	16,3	16,9
	m	14,4	17,2	17,1	18,7	21,0	21,6	22,8	24,9	25,9	27,1
	w	6,7	10,2	10,7	11,5	12,3	13,0	13,8	14,2	14,3	14,9
Stundenweise											
Allgemeinbildende Schulen	z	16,0	15,2	15,5	16,5	16,5	17,1	16,6	16,8	16,8	16,8
	m	18,0	16,2	17,1	20,5	22,5	24,7	25,6	26,1	26,4	26,1
	w	14,5	14,7	14,7	14,8	14,6	14,8	14,1	14,4	14,5	14,4
Schulkindergärten	z	20,9	37,4	36,7	36,0	37,3	39,7	42,9	44,9	44,4	44,3
	m	34,5	55,6	50,0	57,1	46,4	47,8	55,6	62,1	58,4	60,9
	w	17,1	35,2	35,0	33,7	36,2	38,9	41,6	43,4	43,2	43,0
Grundschulen ^{1,2}	z	1,0	1,8	2,2	3,1	3,8	3,6	4,2	4,0	4,4	4,3
	m	0,8	1,6	1,8	3,4	4,1	4,8	7,4	6,8	7,9	8,2
	w	1,2	1,8	2,3	3,0	3,7	3,4	3,5	3,5	3,8	3,6
Hauptschulen ¹	z	1,0	3,7	4,5	-	-	-	-	-	-	-
	m	0,8	3,5	3,8	-	-	-	-	-	-	-
	w	1,2	3,9	4,9	-	-	-	-	-	-	-
Realschulen	z	12,3	12,8	13,9	16,0	16,8	15,9	14,4	15,1	15,6	15,2
	m	12,1	10,4	13,4	16,2	20,2	22,4	23,2	23,4	25,1	25,4
	w	12,4	14,2	14,2	16,0	15,6	13,7	11,7	12,7	12,9	12,6
Gymnasien	z	12,9	11,3	11,6	13,1	12,6	13,6	13,1	13,7	13,7	12,6
	m	11,8	10,1	10,6	13,6	14,0	16,1	15,8	15,5	16,4	15,9
	w	14,1	12,1	12,2	12,9	11,9	12,5	11,9	13,0	12,7	11,4
Integrierte Gesamtschulen	z	-	-	-	-	-	0,3	1,6	2,2	3,3	4,2
	m	-	-	-	-	-	-	4,6	1,0	4,6	7,1
	w	-	-	-	-	-	0,3	1,0	2,4	3,1	3,7
Freie Waldorfschulen	z	100,0	100,0	100,0	100,0	100,0	100,0	100,0	100,0	100,0	100,0
	m	100,0	100,0	100,0	100,0	100,0	100,0	100,0	100,0	100,0	100,0
	w	100,0	100,0	100,0	100,0	100,0	100,0	100,0	100,0	100,0	100,0
Förderschulen	z	30,0	31,9	32,2	34,6	34,2	34,4	32,4	35,2	34,0	36,8
	m	42,3	32,3	34,1	46,7	47,8	48,4	47,8	52,1	45,5	49,1
	w	25,6	31,8	31,6	31,2	31,3	32,0	30,1	32,4	32,3	35,1
Abendrealschulen	z	100,0	100,0	100,0	100,0	100,0	100,0	100,0	100,0	100,0	100,0
	m	100,0	100,0	100,0	100,0	100,0	100,0	100,0	100,0	100,0	100,0
	w	100,0	100,0	100,0	100,0	100,0	100,0	100,0	100,0	100,0	100,0
Abendgymnasien	z	100,0	100,0	100,0	100,0	100,0	100,0	100,0	100,0	100,0	100,0
	m	100,0	100,0	100,0	100,0	100,0	100,0	100,0	100,0	100,0	100,0
	w	100,0	100,0	100,0	100,0	100,0	100,0	100,0	100,0	100,0	100,0
Kollegs	z	76,7	71,9	75,3	76,5	75,9	76,6	74,0	76,3	72,7	71,2
	m	71,3	68,9	72,7	72,7	76,5	75,5	73,0	76,0	72,4	70,4
	w	84,7	74,1	77,3	79,8	75,3	77,3	74,6	76,6	72,9	71,8
Berufliche Schulen	z	28,4	50,0	49,9	50,7	48,5	47,8	47,5	47,9	44,8	43,0
	m	24,2	44,6	45,3	47,4	47,7	48,4	47,5	50,5	48,5	47,5
	w	34,9	55,5	54,6	53,6	49,2	47,2	47,5	46,0	42,0	39,7
Teilzeit-Berufsschulen ³	z	14,6	28,8	28,4	29,0	27,4	25,7	24,5	25,5	23,1	21,1
	m	12,5	25,5	25,7	27,5	27,7	27,1	25,4	28,8	27,1	25,5
	w	18,2	32,5	31,2	30,4	27,1	24,6	23,7	23,2	20,4	18,2
Berufsfachschulen	z	44,8	62,7	62,2	62,7	61,2	62,2	62,5	63,4	60,6	59,3
	m	39,2	57,9	58,4	60,2	61,1	63,2	63,0	66,3	64,5	64,0
	w	52,5	67,4	65,9	64,9	61,3	61,4	62,1	61,1	57,6	55,9

4.2 Wöchentlich erteilte Unterrichtsstunden nach Beschäftigungsumfang und Geschlecht der Lehrkräfte und nach Schularten * 1992-2016
Anteile an öffentlichen und privaten Schulen zusammen in Prozent

Beschäftigungsumfang/Schulart/Geschlecht		1992	2008	2009	2010	2011	2012	2013	2014	2015	2016
Berufsoberschulen/Technische Oberschulen	z	-	32,4	39,6	43,7	45,5	38,5	33,3	35,1	28,9	27,6
	m	-	28,2	36,8	42,2	45,5	40,0	34,3	38,8	33,3	32,5
	w	-	36,9	42,7	45,1	45,5	37,3	32,5	32,3	26,1	24,3
Fachgymnasien	z	9,8	28,4	31,6	34,6	33,6	32,1	32,3	31,9	30,5	29,8
	m	8,3	25,1	28,8	32,9	33,9	33,6	33,4	35,6	35,1	35,3
	w	12,3	32,1	34,7	36,1	33,4	30,8	31,3	29,2	27,1	26,1
Fachschulen	z	33,3	58,9	59,9	61,1	57,6	55,5	54,9	55,0	52,6	53,0
	m	28,5	49,6	50,0	52,1	50,6	51,2	49,1	50,9	50,1	50,8
	w	42,1	69,3	69,8	69,9	64,4	59,4	60,1	58,5	54,8	55,0
Zusammen	z	19,1	22,2	22,4	23,4	22,7	23,0	22,4	22,6	21,8	21,6
	m	20,1	24,1	25,2	28,3	30,3	32,2	32,6	34,0	33,5	33,0
	w	18,2	21,2	20,9	21,0	19,7	19,5	18,8	18,8	18,2	18,0
Bayern											
Vollzeit											
Allgemeinbildende Schulen											
Grundschulen	z	9,5	12,1	12,1	12,3	12,4	12,8	12,9	12,7	12,8	12,7
	m	8,5	12,3	12,4	12,6	13,0	13,1	13,3	13,1	13,2	13,2
	w	11,0	11,8	11,8	12,0	12,0	12,6	12,7	12,5	12,5	12,3
Hauptschulen	z	1,4	3,2	3,1	3,4	3,7	3,7	3,9	4,0	3,8	3,9
	m	1,0	3,2	3,2	3,1	4,0	3,9	4,2	5,0	5,1	5,9
	w	1,5	3,2	3,1	3,5	3,6	3,7	3,9	3,8	3,6	3,6
Realschulen	z	1,6	3,5	3,5	3,7	3,9	4,0	4,0	4,0	4,2	4,4
	m	1,4	2,9	3,1	3,2	3,4	3,3	3,2	3,5	3,8	4,2
	w	2,2	4,3	4,0	4,2	4,4	4,8	4,7	4,4	4,5	4,6
Gymnasien	z	18,2	18,1	17,9	17,7	17,2	17,2	17,6	17,5	17,8	17,5
	m	15,4	18,9	18,8	18,7	18,4	18,1	17,9	17,5	17,3	16,9
	w	23,3	17,3	17,1	16,8	16,1	16,5	17,2	17,5	18,2	18,1
Freie Waldorfschulen	z	10,6	10,2	10,2	10,1	10,3	10,7	10,8	10,5	10,4	10,6
	m	9,0	10,5	10,3	10,4	10,6	10,8	10,8	10,3	10,2	10,1
	w	15,6	9,6	9,9	9,6	9,7	10,5	10,8	10,8	10,6	11,4
Förderschulen	z	100,0	100,0	100,0	100,0	100,0	100,0	100,0	100,0	100,0	100,0
	m	100,0	100,0	100,0	100,0	100,0	100,0	100,0	100,0	100,0	100,0
	w	100,0	100,0	100,0	100,0	100,0	100,0	100,0	100,0	100,0	100,0
Abendrealschulen	z	42,7	47,2	47,5	47,3	48,1	47,5	47,7	47,2	47,6	46,5
	m	40,2	50,8	51,4	51,6	52,8	52,3	52,6	52,4	52,4	51,8
	w	44,6	45,1	45,4	45,2	45,7	45,3	45,5	44,9	45,4	44,1
Abendgymnasien	z	7,1	-	19,3	20,6	19,6	18,8	16,4	11,4	6,9	-
	m	9,8	-	18,2	19,7	18,1	18,9	18,5	10,4	3,4	-
	w	-	-	22,7	22,6	22,7	18,6	13,4	13,4	13,3	-
Kollegs	z	1,0	4,0	-	9,3	-	-	-	-	-	-
	m	-	4,5	-	3,3	-	-	-	-	-	-
	w	2,8	3,4	-	16,6	-	-	-	-	-	-
Berufliche Schulen	z	8,2	10,2	9,4	10,3	9,8	11,6	11,8	10,6	7,2	7,1
	m	8,2	13,3	11,2	12,5	13,0	13,7	14,2	12,7	8,3	9,0
	w	8,3	3,3	5,9	5,1	3,6	7,6	7,1	6,9	5,5	4,1
Teilzeit-Berufsschulen ⁵	z	12,4	13,6	13,5	13,5	13,5	13,9	14,2	14,0	13,8	13,2
	m	9,6	11,8	11,7	11,6	11,7	11,8	12,0	12,0	11,5	11,4
	w	22,7	18,3	18,2	18,2	17,8	18,6	18,6	18,2	18,2	16,5
Berufsaufbauschulen	z	7,4	11,8	12,0	11,9	11,9	11,8	11,9	11,6	11,6	11,1
	m	6,4	10,6	10,8	10,4	10,3	10,2	10,2	10,0	10,0	10,0
	w	13,5	16,4	16,4	17,3	17,3	17,1	17,2	16,6	16,3	14,0
Berufsfachschulen	z	2,9	-	-	-	-	-	-	-	-	-
	m	1,7	-	-	-	-	-	-	-	-	-
	w	6,7	-	-	-	-	-	-	-	-	-
Berufsoberschulen/Technische Oberschulen	z	25,8	20,5	21,3	21,4	21,4	21,5	19,9	19,2	18,5	17,3
	m	27,9	22,5	21,2	21,2	22,3	23,8	21,7	21,2	19,0	19,0
	w	24,3	19,0	21,4	21,5	20,7	19,8	18,6	17,9	18,2	16,3
Fachoberschulen	z	0,5	-	-	0,1	0,6	0,7	0,7	0,9	0,2	-
	m	0,1	-	-	0,2	0,7	0,7	0,7	0,7	0,1	-
	w	1,8	-	-	0,1	0,5	0,7	0,7	1,1	0,3	-
Fachschulen	z	1,8	3,9	4,0	3,7	4,1	4,9	5,3	5,6	5,9	5,6
	m	1,7	3,6	3,7	3,4	3,7	4,3	4,4	5,0	4,8	4,7
	w	2,5	4,6	4,6	4,3	4,8	5,9	6,9	6,7	7,4	6,8
Fachakademien/Berufsakademien	z	35,4	30,0	29,9	32,3	31,4	31,2	31,7	32,5	31,5	30,6
	m	29,0	24,4	24,5	26,5	25,0	24,8	25,8	26,4	24,2	23,2
	w	54,5	55,4	53,9	56,1	55,5	52,0	51,3	52,7	53,5	52,1
Zusammen	z	43,2	58,6	57,7	57,2	56,0	60,1	60,7	60,6	59,1	59,2
	m	38,9	60,5	60,5	61,3	62,8	65,8	68,5	71,3	66,2	66,3
	w	48,7	57,0	55,4	53,6	50,3	56,3	55,4	54,1	54,9	55,2
Zusammen	z	10,0	12,3	12,3	12,5	12,6	13,0	13,1	12,9	13,0	12,8
	m	8,7	12,2	12,2	12,4	12,7	12,8	13,0	12,8	12,8	12,8
	w	12,0	12,4	12,4	12,6	12,5	13,2	13,2	13,0	13,1	12,8
Teilzeit											
Allgemeinbildende Schulen											
Grundschulen	z	11,7	15,4	15,9	16,3	16,8	16,6	16,6	16,9	17,0	17,0
	m	23,5	24,6	26,1	27,1	29,0	28,4	30,1	29,3	29,9	29,3
	w	10,7	14,2	14,6	15,0	15,4	15,2	15,1	15,4	15,5	15,5
Hauptschulen	z	1,7	3,8	4,2	4,3	4,3	4,3	4,4	4,6	4,8	4,5
	m	16,1	10,9	13,8	18,2	17,4	17,3	18,5	17,4	18,0	14,2
	w	1,5	3,6	3,9	3,8	3,9	3,9	4,0	4,2	4,4	4,2
Realschulen	z	3,4	7,9	9,0	9,9	10,7	11,3	12,1	12,9	13,0	13,2
	m	12,9	15,0	15,3	17,3	19,8	21,0	24,7	23,6	24,3	26,0
	w	2,4	6,8	8,0	8,8	9,3	9,7	10,3	11,3	11,3	11,3

4.2 Wöchentlich erteilte Unterrichtsstunden nach Beschäftigungsumfang und Geschlecht der Lehrkräfte und nach Schularten * 1992-2016
Anteile an öffentlichen und privaten Schulen zusammen in Prozent

Beschäftigungsumfang/Schulart/Geschlecht		1992	2008	2009	2010	2011	2012	2013	2014	2015	2016
Realschulen	z	30,1	33,0	33,7	33,9	34,8	34,5	32,2	29,9	28,2	28,2
	m	35,6	38,4	41,7	42,1	42,8	42,4	42,8	38,0	35,7	34,9
	w	29,4	32,0	32,2	32,4	33,2	33,0	30,2	28,3	26,9	26,9
Gymnasien	z	16,7	15,2	15,2	15,1	15,9	14,8	14,7	15,2	15,9	15,3
	m	19,5	15,6	16,6	16,4	17,6	16,5	17,4	17,8	19,6	18,3
	w	16,0	15,1	14,7	14,7	15,5	14,3	14,1	14,5	15,0	14,5
Freie Waldorfschulen	z	100,0	100,0	100,0	100,0	100,0	100,0	100,0	100,0	100,0	100,0
	m	100,0	100,0	100,0	100,0	100,0	100,0	100,0	100,0	100,0	100,0
	w	100,0	100,0	100,0	100,0	100,0	100,0	100,0	100,0	100,0	100,0
Förderschulen	z	48,7	54,0	53,8	54,1	53,9	54,4	54,2	54,5	54,9	55,8
	m	54,7	61,0	66,1	66,4	66,0	69,3	67,5	66,7	67,9	66,7
	w	48,3	53,3	52,6	53,0	52,8	53,0	52,9	53,2	53,5	54,6
Abendrealschulen	z	6,4	-	4,0	4,0	-	-	3,4	9,1	1,8	-
	m	8,9	-	5,4	6,7	-	-	4,9	14,6	2,4	-
	w	-	80,6	59,7	59,3	75,3	78,3	76,1	80,1	79,5	76,9
Abendgymnasien	z	-	100,0	-	100,0	100,0	100,0	93,2	93,7	91,6	88,9
	m	-	64,0	59,7	38,5	33,9	37,0	30,3	46,8	53,7	55,4
	w	-	6,2	8,3	11,3	7,0	4,8	2,9	2,4	0,6	4,8
Kollegs	z	-	7,7	15,8	30,6	14,0	11,2	12,4	6,4	2,3	16,7
	m	-	5,8	6,5	6,5	4,7	2,9	-	1,1	-	-
	w	-	-	-	-	-	-	-	-	-	-
Berufliche Schulen	z	30,5	31,5	31,7	32,5	32,2	32,2	33,4	34,2	34,2	33,4
	m	35,5	32,0	33,3	34,9	34,5	35,2	36,3	38,1	38,6	37,2
	w	28,8	31,3	31,0	31,5	31,2	31,0	32,3	32,7	32,5	31,9
Teilzeit-Berufsschulen ⁵	z	8,3	14,5	14,9	15,4	15,2	15,1	15,2	14,9	14,4	13,3
	m	9,5	13,4	14,1	15,6	15,2	15,3	16,0	16,8	15,9	15,5
	w	7,9	15,1	15,4	15,3	15,1	15,0	14,8	14,1	13,7	12,3
Berufsaufbauschulen	z	4,5	-	-	-	-	-	-	-	-	-
	m	1,4	-	-	-	-	-	-	-	-	-
	w	5,2	-	-	-	-	-	-	-	-	-
Berufsfachschulen	z	42,6	42,1	40,9	42,5	40,4	39,8	42,7	42,8	43,3	43,1
	m	58,8	55,5	56,3	57,3	53,7	53,3	57,9	58,2	59,2	59,1
	w	39,9	39,2	37,3	39,0	37,1	36,6	39,0	38,7	38,8	38,9
Berufsoberschulen/Technische Oberschulen	z	4,3	-	-	0,0	0,9	1,0	1,7	1,9	0,2	-
	m	-	-	-	0,1	1,4	0,2	2,9	2,4	-	-
	w	5,3	-	-	-	0,7	1,3	1,3	1,7	0,3	-
Fachoberschulen	z	5,8	13,8	12,9	13,7	15,0	14,9	16,4	18,4	17,1	16,8
	m	6,7	14,7	11,4	14,5	16,4	13,0	16,7	18,4	19,3	18,8
	w	5,5	13,4	13,5	13,4	14,4	15,6	16,3	18,4	16,2	16,0
Fachschulen	z	71,6	69,3	71,7	78,1	71,2	70,9	69,0	69,7	68,7	72,2
	m	82,1	66,6	70,2	78,5	74,1	74,1	70,1	71,3	72,1	72,4
	w	64,2	72,5	73,3	77,8	68,7	68,1	68,1	68,6	65,8	71,9
Fachakademien/Berufsakademien	z	56,6	66,8	66,2	65,6	68,5	70,9	71,5	72,9	75,4	76,9
	m	50,0	72,5	72,9	68,9	73,9	82,5	82,3	81,3	83,8	84,1
	w	59,3	65,1	64,2	64,7	67,1	67,9	68,9	70,6	73,4	75,1
Zusammen	z	13,7	17,0	17,5	18,0	18,5	18,2	18,5	18,8	18,9	18,9
	m	26,9	26,4	27,9	29,0	30,4	30,1	31,7	31,4	32,1	31,3
	w	12,3	15,6	16,0	16,3	16,8	16,5	16,6	16,9	17,1	17,1
Stundenweise											
Allgemeinbildende Schulen	z	8,6	10,2	9,5	9,3	9,2	9,3	9,2	9,7	9,0	9,0
	m	8,7	9,5	9,4	9,3	9,3	9,6	9,5	11,1	10,6	10,8
	w	8,6	10,5	9,6	9,2	9,2	9,2	9,1	9,3	8,7	8,6
Grundschulen	z	0,7	2,8	2,3	2,2	2,6	2,5	2,2	2,3	2,2	1,9
	m	0,3	1,8	1,3	1,4	2,1	2,0	1,8	2,2	2,0	2,1
	w	0,9	3,0	2,5	2,4	2,6	2,6	2,2	2,3	2,2	1,9
Hauptschulen	z	0,9	5,4	6,0	5,2	5,6	7,0	8,4	8,7	7,6	7,4
	m	0,5	4,5	5,7	5,0	5,8	7,6	8,9	10,0	8,0	8,3
	w	1,2	5,8	6,1	5,3	5,5	6,7	8,2	8,3	7,5	7,1
Realschulen	z	37,0	14,8	12,2	11,6	10,7	9,4	9,4	10,8	10,8	10,2
	m	31,0	13,5	12,0	10,8	9,7	9,1	10,0	10,9	11,2	12,3
	w	41,2	15,3	12,3	11,9	11,1	9,5	9,2	10,8	10,6	9,6
Gymnasien	z	13,8	5,4	5,4	5,1	4,5	4,3	4,3	5,0	4,5	4,8
	m	15,5	6,2	6,3	6,6	6,2	5,6	5,2	6,7	6,6	6,5
	w	12,3	5,0	4,9	4,4	3,8	3,7	3,9	4,4	3,8	4,2
Freie Waldorfschulen	z	100,0	100,0	100,0	100,0	100,0	100,0	100,0	100,0	100,0	100,0
	m	100,0	100,0	100,0	100,0	100,0	100,0	100,0	100,0	100,0	100,0
	w	100,0	100,0	100,0	100,0	100,0	100,0	100,0	100,0	100,0	100,0
Förderschulen	z	29,5	52,6	51,2	51,7	50,0	51,5	50,6	50,7	48,8	49,6
	m	31,8	62,8	59,2	59,0	52,9	57,6	55,9	60,6	56,3	58,7
	w	28,5	51,1	50,0	50,5	49,5	50,6	49,8	49,3	47,7	48,3
Abendrealschulen	z	67,4	70,9	4,2	-	-	-	-	17,6	-	-
	m	76,6	76,5	7,7	-	-	-	-	33,3	-	-
	w	42,9	60,7	-	-	-	-	-	9,1	-	-
Abendgymnasien	z	99,0	100,0	98,9	98,6	98,4	98,1	99,1	99,2	99,2	100,0
	m	98,9	100,0	100,0	100,0	99,2	98,6	98,6	98,8	98,8	100,0
	w	100,0	100,0	96,8	95,8	96,7	97,1	100,0	100,0	100,0	100,0
Kollegs	z	58,9	12,7	9,5	8,7	7,1	5,5	8,1	9,5	17,4	25,6
	m	64,9	25,6	12,9	15,2	13,1	11,1	15,2	41,4	48,6	41,3
	w	33,3	5,3	8,1	6,7	4,6	3,6	3,4	2,3	0,8	9,9

4.2 Wöchentlich erteilte Unterrichtsstunden nach Beschäftigungsumfang und Geschlecht der Lehrkräfte und nach Schularten * 1992-2016
Anteile an öffentlichen und privaten Schulen zusammen in Prozent

Beschäftigungsumfang/Schulart/Geschlecht		1992	2008	2009	2010	2011	2012	2013	2014	2015	2016
Berufliche Schulen	z	35,0	29,5	29,9	33,3	32,3	32,9	33,1	31,7	32,5	31,9
	m	30,1	31,3	30,7	34,5	33,8	33,6	34,0	31,7	33,1	31,1
	w	42,2	28,1	29,3	32,5	31,3	32,4	32,5	31,6	32,1	32,5
Teilzeit-Berufsschulen ⁵	z	9,7	8,5	8,2	8,9	8,7	9,0	8,3	7,3	8,1	7,3
	m	10,2	10,9	10,2	10,7	10,7	9,8	9,3	8,1	8,8	8,1
	w	8,4	6,4	6,4	7,3	7,1	8,3	7,3	6,6	7,5	6,5
Berufsaufbauschulen	z	2,2	-	-	-	-	-	-	-	-	-
	m	-	-	-	-	-	-	-	-	-	-
	w	3,8	-	-	-	-	-	-	-	-	-
Berufsfachschulen	z	55,6	51,8	51,4	49,6	50,3	51,3	50,9	48,1	48,9	49,1
	m	57,2	69,4	66,6	64,2	65,8	64,0	65,0	63,2	65,8	62,7
	w	54,8	43,7	44,0	42,6	43,3	45,1	44,2	41,2	41,1	43,0
Berufsoberschulen/Technische Oberschulen	z	1,7	-	-	0,4	1,8	1,9	1,7	-	-	-
	m	0,4	-	-	0,9	1,5	1,2	2,5	-	-	-
	w	3,5	-	-	-	1,9	2,4	1,3	-	-	-
Fachoberschulen	z	4,8	12,1	14,7	16,7	17,1	20,5	21,8	18,6	19,2	20,4
	m	4,2	9,3	12,9	14,9	17,6	20,5	22,6	18,3	20,0	20,1
	w	5,7	14,2	16,0	18,0	16,8	20,4	21,3	18,8	18,9	20,6
Fachschulen	z	69,5	47,5	49,4	75,1	49,3	46,7	48,5	48,3	49,6	48,3
	m	62,8	48,4	48,4	72,8	49,3	46,1	48,5	46,7	48,3	45,2
	w	81,8	46,4	50,7	77,9	49,4	47,6	48,6	50,3	51,0	51,6
Fachakademien/Berufsakademien	z	63,6	73,9	73,2	76,8	76,5	75,1	74,1	75,5	75,6	75,9
	m	53,2	79,5	77,2	80,8	79,8	80,8	78,4	78,1	79,8	80,6
	w	73,4	71,5	71,6	75,2	75,2	72,8	72,3	74,4	73,9	74,1
Zusammen	z	15,4	13,8	13,2	13,2	13,1	13,2	13,3	13,5	13,2	13,0
	m	15,9	15,5	15,1	15,5	15,6	15,9	16,3	17,3	17,3	16,9
	w	15,0	13,2	12,4	12,3	12,2	12,2	12,3	12,3	11,9	11,8
Berlin											
Vollzeit											
Allgemeinbildende Schulen	z	3,2	5,8	6,5	6,7	7,4	7,5	7,7	7,8	7,6	7,9
	m	5,1	7,8	8,5	8,8	9,6	9,8	10,2	10,3	9,5	9,7
	w	2,3	4,9	5,7	5,8	6,4	6,6	6,6	6,7	6,8	7,1
Vorklassen	z	0,3	-	-	-	-	-	-	-	-	-
	m	-	-	-	-	-	-	-	-	-	-
	w	0,3	-	-	-	-	-	-	-	-	-
Grundschulen	z	1,9	5,9	6,8	6,8	6,6	6,4	6,1	6,3	6,2	6,6
	m	2,8	9,7	10,0	11,5	10,7	9,8	11,4	10,1	8,9	9,3
	w	1,7	5,3	6,4	6,2	6,1	6,0	5,4	5,7	5,8	6,2
Schulartunabhängige Orientierungsstufe	z	2,1	5,1	5,4	5,4	5,0	5,4	5,4	5,5	5,6	5,7
	m	3,2	7,6	8,2	7,0	7,0	7,2	7,4	7,9	6,9	6,5
	w	1,7	4,3	4,5	4,9	4,4	4,9	4,8	4,8	5,1	5,4
Hauptschulen	z	1,0	0,3	0,3	0,5	0,5	1,7	100,0	-	-	-
	m	1,1	0,9	0,7	1,3	0,8	2,9	100,0	-	-	-
	w	0,9	-	-	-	0,4	1,0	100,0	-	-	-
Realschulen	z	4,6	4,3	4,8	5,1	6,0	6,5	10,4	-	-	-
	m	6,1	7,7	8,6	8,8	10,1	9,8	18,5	-	-	-
	w	3,4	2,4	2,8	3,1	3,7	4,7	2,5	-	-	-
Gymnasien	z	4,6	6,6	7,7	7,7	8,1	8,6	8,6	8,7	8,0	9,0
	m	5,5	8,7	9,8	9,8	10,1	10,8	11,2	11,1	9,6	10,2
	w	3,7	4,7	6,0	5,9	6,3	6,7	6,4	6,5	6,6	7,9
Integrierte Gesamtschulen	z	0,5	4,5	5,1	5,0	7,5	6,9	7,1	7,3	7,6	7,4
	m	0,6	5,3	5,8	5,9	7,8	7,1	7,0	8,0	8,1	7,9
	w	0,5	4,0	4,6	4,5	7,3	6,8	7,1	6,8	7,3	7,1
Freie Waldorfschulen	z	100,0	100,0	100,0	100,0	100,0	100,0	100,0	100,0	100,0	100,0
	m	100,0	100,0	100,0	100,0	100,0	100,0	100,0	100,0	100,0	100,0
	w	100,0	100,0	100,0	100,0	100,0	100,0	100,0	100,0	100,0	100,0
Förderschulen	z	9,5	5,3	5,9	6,0	6,6	7,3	8,1	8,5	7,9	7,8
	m	23,4	6,2	7,4	7,2	9,7	11,6	11,8	11,8	9,7	10,8
	w	4,9	5,1	5,5	5,8	5,9	6,3	7,2	7,5	7,4	7,0
Abendrealschulen	z	-	-	-	-	-	-	-	-	-	-
	m	-	-	-	-	-	-	-	-	-	-
	w	-	-	-	-	-	-	-	-	-	-
Berufliche Schulen	z	5,4	7,4	8,3	9,1	10,6	11,1	11,4	11,6	13,4	12,3
	m	4,7	6,5	7,3	8,0	8,9	9,5	9,9	10,6	11,9	11,3
	w	6,6	8,6	9,5	10,2	12,4	12,8	13,0	12,6	15,0	13,2
Teilzeit-Berufsschulen ³	z	2,6	3,6	4,0	4,2	4,8	4,7	4,6	4,5	5,3	5,8
	m	3,2	4,1	4,4	5,0	5,4	5,5	5,9	5,9	6,8	6,9
	w	1,2	2,9	3,5	3,3	4,0	3,7	3,1	2,9	3,7	4,7
Berufsvorbereitungsjahr	z	1,0	2,0	3,2	3,8	2,1	1,6	0,8	1,7	2,4	0,5
	m	0,3	1,9	2,4	3,1	1,2	1,0	1,0	1,9	1,1	0,0
	w	2,2	2,1	4,1	4,3	2,9	2,2	0,7	1,5	3,8	0,8
Berufsfachschulen	z	22,5	15,4	16,8	16,0	19,5	21,0	20,6	22,8	27,1	28,0
	m	23,9	11,9	13,3	12,4	14,8	16,5	14,9	17,7	21,7	23,3
	w	21,4	20,4	21,8	20,9	25,8	26,7	27,6	29,1	33,8	33,5
Berufsoberschulen/Technische Oberschulen	z	-	-	-	-	-	-	-	-	9,1	-
	m	-	-	-	-	-	-	-	-	13,4	-
	w	-	-	-	-	-	-	-	-	4,1	-
Fachgymnasien	z	-	-	-	0,8	0,7	0,6	2,1	1,7	1,9	0,7
	m	-	-	-	1,3	1,3	1,2	2,2	2,7	2,9	0,7
	w	-	-	-	-	-	-	2,1	0,8	0,8	0,7
Fachoberschulen	z	2,0	7,8	9,6	13,2	14,6	16,7	14,9	15,6	11,9	14,8
	m	1,1	7,3	8,5	11,4	13,5	17,3	16,9	17,8	9,9	15,8
	w	4,0	8,4	10,9	14,9	15,7	16,1	13,2	13,7	13,6	13,9

4.2 Wöchentlich erteilte Unterrichtsstunden nach Beschäftigungsumfang und Geschlecht der Lehrkräfte und nach Schularten * 1992-2016
 Anteile an öffentlichen und privaten Schulen zusammen in Prozent

Beschäftigungsumfang/Schulart/Geschlecht		1992	2008	2009	2010	2011	2012	2013	2014	2015	2016	
Fachschulen	z	12,5	10,7	11,7	15,9	19,0	18,9	23,1	21,7	26,4	25,8	
	m	11,8	8,5	10,9	15,1	14,2	13,0	19,9	19,1	21,1	21,5	
	w	13,1	12,4	12,3	16,5	22,7	23,2	25,5	23,8	30,2	28,8	
	Zusammen	3,4	6,0	6,8	7,0	7,8	8,1	8,2	8,3	8,4	8,5	
	m	5,0	7,4	8,2	8,6	9,5	9,7	10,1	10,4	10,0	10,0	
	w	2,6	5,3	6,1	6,3	7,1	7,3	7,3	7,3	7,7	7,8	
Teilzeit												
Allgemeinbildende Schulen		z	8,7	14,9	15,9	17,1	17,0	17,9	19,0	19,6	18,3	18,9
	m	17,7	21,3	22,1	27,0	25,1	27,7	30,6	29,1	26,7	28,8	
	w	7,3	13,8	14,8	15,4	15,5	16,1	16,9	17,8	16,6	16,7	
Vorklassen		z	-	-	-	-	-	-	-	-	-	
	m	-	-	-	-	-	-	-	-	-	-	
	w	-	-	-	-	-	-	-	-	-	-	
Grundschulen		z	5,5	13,8	14,7	14,6	13,1	13,7	14,8	15,0	13,7	13,9
	m	10,7	22,6	23,5	21,0	22,3	28,0	24,0	29,1	21,5	23,5	
	w	5,3	13,3	14,2	14,2	12,7	13,0	14,3	14,0	13,1	13,2	
Schulartunabhängige Orientierungsstufe		z	5,6	12,1	13,0	15,1	13,7	13,5	14,9	16,8	14,0	14,8
	m	6,4	13,6	15,4	20,5	17,1	19,0	24,9	26,8	17,9	19,1	
	w	5,5	11,9	12,8	14,3	13,4	12,9	13,6	15,5	13,4	14,2	
Hauptschulen		z	2,7	8,3	7,0	10,9	10,3	7,7	100,0	-	-	-
	m	0,4	11,3	10,6	12,2	17,9	6,2	100,0	-	-	-	
	w	3,3	7,6	6,1	10,4	7,5	8,2	100,0	-	-	-	
Realschulen		z	15,3	17,2	22,7	23,4	21,7	22,4	21,8	-	-	-
	m	20,2	21,5	26,2	36,2	27,4	30,2	24,5	-	-	-	
	w	14,4	16,4	21,8	20,2	20,1	20,0	21,1	-	-	-	
Gymnasien		z	10,5	15,0	14,3	15,2	14,7	15,2	16,8	15,6	15,7	15,5
	m	12,4	20,0	17,5	21,6	20,8	22,0	24,5	19,8	21,1	22,3	
	w	9,9	13,7	13,5	13,5	13,0	13,4	14,6	14,4	14,0	13,4	
Integrierte Gesamtschulen		z	4,3	10,7	14,8	15,6	21,5	22,8	22,7	25,3	23,9	22,3
	m	8,1	11,0	16,7	22,9	24,1	29,7	33,2	33,4	30,4	31,6	
	w	3,3	10,7	14,3	13,5	20,8	20,9	19,6	23,0	21,8	19,1	
Freie Waldorfschulen		z	100,0	100,0	100,0	100,0	100,0	100,0	100,0	100,0	100,0	
	m	100,0	100,0	100,0	100,0	100,0	100,0	100,0	100,0	100,0	100,0	
	w	100,0	100,0	100,0	100,0	100,0	100,0	100,0	100,0	100,0	100,0	
Förderschulen		z	21,5	10,7	9,9	13,4	13,0	13,2	14,0	15,2	16,5	19,6
	m	67,3	22,8	17,1	28,3	22,6	14,6	14,4	17,1	30,6	35,5	
	w	10,2	9,6	9,1	11,6	11,8	13,1	14,0	14,9	14,6	17,4	
Abendrealschulen		z	-	-	-	-	-	-	-	-	-	
	m	-	-	-	-	-	-	-	-	-	-	
	w	-	-	-	-	-	-	-	-	-	-	
Berufliche Schulen		z	16,2	22,8	22,2	24,3	23,2	29,2	30,7	31,0	33,4	34,1
	m	17,9	30,8	26,9	30,3	30,0	37,8	37,8	35,3	40,4	40,3	
	w	15,4	19,6	20,5	22,2	20,9	26,2	28,3	29,7	31,1	31,9	
Teilzeit-Berufsschulen ³		z	0,6	3,2	4,4	8,3	7,3	6,4	7,1	5,4	6,5	8,9
	m	-	5,7	7,4	16,1	12,9	13,9	13,8	10,6	10,9	16,9	
	w	0,9	2,2	3,2	5,4	5,3	3,5	4,9	3,6	4,8	5,9	
Berufsvorbereitungsjahr		z	16,8	19,9	13,3	16,7	10,6	3,1	3,8	3,4	9,2	0,9
	m	-	19,6	24,5	25,5	17,6	5,4	6,3	8,6	13,6	-	
	w	21,7	20,0	9,2	14,0	8,6	2,5	3,3	2,3	8,1	1,1	
Berufsfachschulen		z	45,6	40,5	37,1	43,0	40,5	49,5	51,7	51,0	54,7	55,3
	m	64,0	57,7	47,7	54,6	56,3	63,7	65,0	58,1	66,4	64,4	
	w	37,0	32,9	32,8	38,4	34,4	43,6	46,6	48,6	50,5	51,8	
Berufsoberschulen/Technische Oberschulen		z	-	-	-	-	-	1,4	0,5	11,4	7,3	
	m	-	-	-	-	-	-	-	2,7	16,5	4,9	
	w	-	-	-	-	-	-	1,6	-	9,8	7,8	
Fachgymnasien		z	-	-	-	-	1,4	1,2	-	0,8	1,6	
	m	-	-	-	-	-	5,4	-	-	3,1	-	
	w	-	-	-	-	-	-	1,5	-	-	2,2	
Fachoberschulen		z	10,2	28,1	32,6	34,7	28,2	25,8	29,2	32,2	37,6	29,6
	m	-	41,7	36,8	36,2	42,4	37,8	38,2	45,5	54,6	36,5	
	w	12,5	23,9	31,2	34,2	24,0	22,8	26,5	28,0	31,0	27,8	
Fachschulen		z	27,6	40,4	42,1	37,5	41,4	51,6	48,6	53,2	54,6	62,5
	m	27,1	37,1	34,1	22,1	25,5	47,6	39,5	48,5	58,7	65,1	
	w	27,9	41,8	45,0	41,7	45,6	52,8	51,5	54,5	53,6	61,6	
	Zusammen	9,3	16,0	16,8	18,2	17,8	19,5	20,7	21,3	20,6	21,0	
	m	17,7	23,7	23,2	27,7	26,1	30,0	32,1	30,4	29,5	31,1	
	w	7,8	14,5	15,5	16,2	16,2	17,4	18,4	19,4	18,5	18,7	
Stundenweise												
Allgemeinbildende Schulen		z	11,4	12,2	13,9	14,0	15,9	17,5	16,2	16,3	14,2	19,8
	m	16,0	13,8	18,3	19,5	20,4	20,1	19,1	17,4	16,4	23,9	
	w	9,4	11,7	12,5	12,0	14,3	16,4	14,9	15,9	13,3	18,1	
Vorklassen		z	100,0	-	-	-	-	-	-	-	-	
	m	-	-	-	-	-	-	-	-	-	-	
	w	100,0	-	-	-	-	-	-	-	-	-	
Grundschulen		z	5,8	15,0	18,5	17,0	17,2	25,7	24,7	31,9	25,3	23,0
	m	2,7	14,5	26,3	28,5	31,6	41,9	25,1	52,4	39,2	36,9	
	w	6,5	15,1	17,1	15,2	15,1	23,0	24,6	28,6	23,1	20,9	
Schulartunabhängige Orientierungsstufe		z	34,5	11,4	11,0	10,1	14,7	16,9	16,9	16,8	19,4	30,9
	m	25,6	15,6	12,8	20,9	24,5	34,8	29,3	27,4	33,3	45,1	
	w	39,3	10,6	10,7	8,2	12,9	12,6	13,7	14,8	15,9	27,2	

4.2 Wöchentlich erteilte Unterrichtsstunden nach Beschäftigungsumfang und Geschlecht der Lehrkräfte und nach Schularten * 1992-2016
 Anteile an öffentlichen und privaten Schulen zusammen in Prozent

Beschäftigungsumfang/Schulart/Geschlecht		1992	2008	2009	2010	2011	2012	2013	2014	2015	2016
Hauptschulen	z	-	-	-	2,1	-	20,0	100,0	-	-	-
	m	-	-	-	-	-	-	-	-	-	-
	w	-	-	-	2,8	-	24,7	100,0	-	-	-
Realschulen	z	4,3	19,4	16,4	20,8	21,6	18,1	37,5	-	-	-
	m	6,7	35,1	22,9	34,0	29,5	34,5	44,4	-	-	-
	w	3,4	13,8	13,9	15,2	18,7	10,8	34,8	-	-	-
Gymnasien	z	12,7	9,7	11,7	12,5	12,8	12,0	10,4	9,9	10,5	13,8
	m	14,0	6,6	15,0	16,1	11,0	10,2	11,1	11,3	13,0	17,1
	w	11,6	11,2	10,0	10,6	13,7	13,0	10,1	9,1	9,0	12,0
Integrierte Gesamtschulen	z	7,5	10,5	12,8	12,9	16,2	15,1	16,3	15,3	12,5	18,3
	m	15,5	15,6	22,0	15,6	23,0	17,8	22,1	14,6	12,9	23,1
	w	4,6	8,1	8,4	11,7	13,1	13,8	13,1	15,7	12,3	16,2
Freie Waldorfschulen	z	100,0	100,0	100,0	100,0	100,0	100,0	100,0	100,0	100,0	100,0
	m	100,0	100,0	100,0	100,0	100,0	100,0	100,0	100,0	100,0	100,0
	w	100,0	100,0	100,0	100,0	100,0	100,0	100,0	100,0	100,0	100,0
Förderschulen	z	7,0	3,0	3,0	2,8	3,6	4,7	9,8	12,1	8,3	13,5
	m	27,7	8,5	6,0	7,1	9,8	8,9	27,8	17,5	7,8	9,4
	w	2,2	1,7	2,5	1,9	2,7	3,9	5,3	10,6	8,4	14,3
Berufliche Schulen	z	55,4	67,5	71,2	75,2	77,4	72,7	78,5	85,7	76,2	76,0
	m	46,9	73,5	77,0	79,0	79,5	77,9	82,8	86,9	78,0	78,1
	w	68,4	63,6	67,0	72,6	76,2	69,8	76,1	85,0	74,8	74,4
Teilzeit-Berufsschulen ³	z	48,5	18,2	16,4	17,1	20,9	19,3	20,9	32,8	19,8	28,9
	m	61,8	29,9	27,4	27,6	34,9	33,9	32,9	40,8	24,1	24,7
	w	21,9	11,9	9,9	10,8	11,8	12,1	15,2	26,1	16,7	32,6
Berufsvorbereitungsjahr	z	100,0	56,3	65,6	65,3	22,6	4,9	-	41,1	27,2	23,0
	m	100,0	52,1	92,2	81,6	38,5	25,0	-	63,4	45,7	32,9
	w	-	59,4	-	47,1	11,1	-	-	27,3	13,0	17,4
Berufsfachschulen	z	88,0	88,9	90,4	91,5	90,7	90,0	91,5	95,6	91,8	92,6
	m	94,8	92,1	92,5	93,7	92,2	92,2	96,3	97,4	93,6	95,5
	w	81,9	86,8	88,9	90,1	89,8	88,8	88,6	94,3	90,5	90,4
Berufsoberschulen/Technische Oberschulen	z	-	-	-	-	-	-	45,7	64,3	29,6	46,5
	m	-	-	-	-	-	-	66,7	54,5	54,5	73,7
	w	-	-	-	-	-	-	30,0	70,6	12,5	25,0
Fachoberschulen	z	-	73,9	82,8	85,1	82,6	70,6	81,5	77,1	69,4	79,1
	m	-	80,5	88,9	92,7	88,6	90,6	96,0	83,2	73,9	87,0
	w	-	68,0	73,1	74,4	75,0	51,9	70,9	73,4	66,0	73,3
Fachschulen	z	48,6	84,0	83,0	87,8	91,9	90,7	91,8	95,1	93,1	92,8
	m	25,7	79,3	79,0	80,3	87,1	85,3	87,6	91,8	89,9	90,5
	w	85,7	87,2	85,5	91,7	94,1	93,3	94,0	96,9	95,5	94,5
Zusammen	z	21,9	28,0	30,0	30,5	33,1	31,1	33,1	38,0	28,7	32,6
	m	28,2	36,7	41,3	41,1	41,6	36,8	39,1	43,9	34,8	40,3
	w	18,3	24,4	25,2	26,0	29,6	28,7	30,4	35,1	25,7	29,0
Brandenburg											
Vollzeit											
Allgemeinbildende Schulen	z	2,1	9,7	10,8	9,3	8,9	9,0	9,1	9,1	9,2	9,5
	m	1,3	13,6	15,6	14,3	13,1	13,8	13,7	13,8	14,5	14,3
	w	2,5	8,6	9,4	8,1	7,8	7,8	7,8	7,7	7,7	8,0
Grundschulen ⁶	z	0,2	9,1	10,2	8,6	7,8	7,6	6,9	6,4	6,8	6,3
	m	-	20,4	19,6	17,2	13,6	14,6	14,7	14,0	13,6	12,3
	w	0,2	8,0	9,4	7,8	7,3	7,1	6,2	5,8	6,1	5,7
Schulartunabhängige Orientierungsstufe	z	-	5,6	6,5	5,6	6,5	5,6	5,8	5,4	5,6	5,8
	m	-	7,7	11,1	10,2	11,1	10,0	8,5	9,5	10,1	8,8
	w	-	5,2	5,6	4,8	5,7	4,9	5,3	4,7	4,7	5,1
Schularten mit mehreren Bildungsgängen	z	-	7,8	9,5	8,5	7,5	7,9	8,2	7,7	7,4	7,3
	m	-	14,3	17,4	15,8	14,2	15,3	15,1	14,6	14,3	12,7
	w	-	5,7	6,6	6,0	5,3	5,4	5,6	5,0	4,7	5,0
Realschulen	z	-	-	-	-	-	-	-	-	-	-
	m	-	-	-	-	-	-	-	-	-	-
	w	-	-	-	-	-	-	-	-	-	-
Gymnasien	z	0,1	9,8	11,8	10,8	10,2	11,3	11,6	11,9	12,0	13,1
	m	0,2	13,6	16,3	15,4	13,3	14,2	14,4	14,8	15,7	16,9
	w	0,1	7,8	9,2	8,3	8,5	9,6	10,0	10,2	9,6	10,7
Integrierte Gesamtschulen	z	-	1,0	1,7	2,4	3,1	3,9	4,8	6,9	9,0	10,1
	m	-	2,1	4,2	3,6	4,7	6,6	6,0	8,0	10,5	13,0
	w	-	0,4	0,6	1,9	2,4	2,6	4,2	6,3	8,2	8,5
Freie Waldorfschulen	z	100,0	100,0	100,0	100,0	100,0	100,0	100,0	100,0	100,0	100,0
	m	100,0	100,0	100,0	100,0	100,0	100,0	100,0	100,0	100,0	100,0
	w	100,0	100,0	100,0	100,0	100,0	100,0	100,0	100,0	100,0	100,0
Förderschulen	z	7,9	24,0	23,6	18,9	16,6	17,1	17,7	18,2	17,3	17,3
	m	6,5	25,5	24,2	19,4	17,9	19,0	20,6	19,9	18,8	15,9
	w	8,2	23,7	23,5	18,8	16,3	16,7	17,2	17,8	17,0	17,6
Berufliche Schulen	z	2,2	15,4	17,0	14,5	13,5	13,2	12,8	11,5	11,2	10,8
	m	0,9	15,7	17,2	13,9	13,2	12,8	12,0	11,7	11,1	10,1
	w	3,5	15,2	16,9	14,9	13,6	13,5	13,3	11,4	11,3	11,2
Teilzeit-Berufsschulen ⁷	z	2,2	15,4	17,0	14,5	13,5	13,2	12,8	10,9	10,7	10,4
	m	0,9	15,7	17,2	13,9	13,2	12,8	12,0	11,5	10,9	9,9
	w	3,5	15,2	16,9	14,9	13,6	13,5	13,3	10,6	10,6	10,7

4.2 Wöchentlich erteilte Unterrichtsstunden nach Beschäftigungsumfang und Geschlecht der Lehrkräfte und nach Schularten * 1992-2016
 Anteile an öffentlichen und privaten Schulen zusammen in Prozent

Beschäftigungsumfang/Schulart/Geschlecht		1992	2008	2009	2010	2011	2012	2013	2014	2015	2016
Fachschulen	z	-	-	-	-	-	-	-	100,0	100,0	100,0
	m	-	-	-	-	-	-	-	100,0	100,0	100,0
	w	-	-	-	-	-	-	-	100,0	100,0	100,0
	Zusammen	2,2	10,5	11,6	9,9	9,4	9,5	9,5	9,5	9,4	9,6
		1,2	14,1	15,9	14,2	13,1	13,6	13,4	13,5	13,9	13,7
	2,5	9,3	10,2	8,7	8,3	8,3	8,3	8,0	8,0	8,3	
Teilzeit											
Allgemeinbildende Schulen	z	0,2	6,2	7,0	10,8	14,6	16,2	18,3	20,4	22,0	20,9
	m	0,2	12,1	12,3	21,5	31,3	33,3	39,6	44,0	42,6	40,0
	w	0,2	5,2	6,2	9,2	12,1	13,6	14,9	16,5	18,5	17,7
Grundschulen ⁶	z	-	5,7	6,2	8,7	12,2	13,0	15,3	17,2	16,6	15,5
	m	-	14,9	10,4	21,7	28,9	31,7	43,0	43,0	43,2	38,3
	w	-	5,3	6,0	8,1	11,4	12,1	13,8	15,7	14,9	13,9
Schulartunabhängige Orientierungsstufe	z	-	3,4	3,8	6,9	8,1	11,3	13,0	16,2	19,3	18,9
	m	-	6,0	8,6	14,0	16,3	22,7	28,7	34,5	41,8	40,6
	w	-	3,1	3,2	5,9	7,2	10,0	11,3	14,2	16,9	16,3
Schularten mit mehreren Bildungsgängen	z	-	2,5	3,6	6,3	10,1	10,7	15,1	17,3	18,6	19,9
	m	-	5,8	9,2	13,4	24,0	20,7	33,8	40,5	32,5	34,7
	w	-	1,7	2,3	4,5	6,6	8,1	9,8	10,5	13,8	15,2
Realschulen	z	-	-	-	-	-	-	-	-	-	-
	m	-	-	-	-	-	-	-	-	-	-
	w	-	-	-	-	-	-	-	-	-	-
Gymnasien	z	0,7	10,8	13,1	19,5	24,9	25,9	26,7	27,4	29,9	27,9
	m	1,3	17,0	18,7	30,3	42,2	43,3	45,8	48,6	48,9	46,3
	w	0,4	8,9	11,5	16,5	20,2	21,0	21,2	21,4	24,6	23,4
Integrierte Gesamtschulen	z	-	2,4	3,5	5,5	9,5	6,3	10,4	11,1	16,4	14,4
	m	-	1,4	1,1	8,9	18,3	11,6	26,1	27,6	29,2	22,7
	w	-	2,6	4,0	4,7	7,9	5,2	7,0	7,3	13,2	11,9
Freie Waldorfschulen	z	100,0	100,0	100,0	100,0	100,0	100,0	100,0	100,0	100,0	100,0
	m	-	100,0	100,0	100,0	100,0	100,0	100,0	100,0	100,0	100,0
	w	100,0	100,0	100,0	100,0	100,0	100,0	100,0	100,0	100,0	100,0
Förderschulen	z	2,7	2,6	2,9	5,5	5,6	6,8	8,6	12,3	15,4	13,8
	m	-	3,3	0,9	7,6	9,1	8,2	12,5	20,5	22,4	22,8
	w	3,2	2,5	3,2	5,2	5,2	6,7	8,2	11,5	14,5	12,8
Berufliche Schulen	z	1,3	8,5	7,5	13,5	21,0	31,7	32,9	36,1	36,6	35,9
	m	1,2	7,1	6,1	12,6	20,8	40,5	44,0	48,6	47,7	40,8
	w	1,3	9,2	8,3	14,1	21,1	28,1	28,7	31,9	32,4	33,9
Teilzeit-Berufsschulen ⁷	z	1,3	8,5	7,5	13,5	21,0	31,7	32,9	35,6	36,0	35,0
	m	1,2	7,1	6,1	12,6	20,8	40,5	44,0	47,8	46,8	40,1
	w	1,3	9,2	8,3	14,1	21,1	28,1	28,7	31,4	31,9	33,0
Fachschulen	z	-	-	-	-	-	-	-	100,0	100,0	100,0
	m	-	-	-	-	-	-	-	100,0	100,0	100,0
	w	-	-	-	-	-	-	-	100,0	100,0	100,0
Zusammen	z	0,2	6,4	7,0	11,1	15,2	17,7	19,5	21,7	23,2	22,1
	m	0,4	10,8	10,7	19,2	29,3	34,7	40,3	44,7	43,3	40,1
	w	0,2	5,6	6,4	9,6	12,8	14,7	15,9	17,7	19,5	18,8
Stundenweise											
Allgemeinbildende Schulen	z	5,3	62,4	60,7	45,8	43,6	46,2	38,8	39,0	47,7	46,5
	m	4,1	64,8	66,4	47,1	44,3	43,8	33,7	34,9	54,6	55,0
	w	5,7	61,1	57,3	45,0	43,3	47,4	41,4	41,3	44,3	42,7
Grundschulen ⁶	z	7,6	42,9	40,6	34,6	31,8	27,6	27,4	28,3	41,0	34,2
	m	-	41,6	38,7	30,6	26,6	19,3	18,3	19,4	50,2	46,0
	w	8,1	43,5	41,4	36,4	33,6	30,7	30,9	31,8	38,7	31,8
Schulartunabhängige Orientierungsstufe	z	-	32,5	39,9	36,3	30,5	32,1	30,2	30,1	41,4	47,6
	m	-	38,5	33,8	34,2	22,1	18,8	20,1	22,0	43,9	49,8
	w	-	28,2	42,9	37,8	36,2	39,6	36,1	35,1	40,7	46,9
Schularten mit mehreren Bildungsgängen	z	-	89,4	81,3	51,8	55,4	65,9	39,3	38,6	49,0	44,3
	m	-	89,5	80,7	56,3	57,1	67,2	40,5	40,1	53,0	55,2
	w	-	89,3	81,8	47,8	53,6	65,0	38,3	37,6	45,2	34,0
Realschulen	z	-	-	-	-	-	-	-	-	-	-
	m	-	-	-	-	-	-	-	-	-	-
	w	-	-	-	-	-	-	-	-	-	-
Gymnasien	z	-	84,9	82,8	75,9	70,0	72,6	60,9	58,7	55,1	58,2
	m	-	86,1	88,3	77,3	72,4	78,9	57,3	56,0	63,4	62,3
	w	-	84,1	78,6	74,9	68,2	68,3	63,1	60,6	49,9	55,6
Integrierte Gesamtschulen	z	-	50,0	43,9	37,8	17,1	37,6	13,5	32,6	36,7	36,6
	m	-	73,9	62,2	45,7	13,9	37,0	19,2	36,2	37,5	38,7
	w	-	36,6	29,6	30,7	18,2	38,0	10,3	29,6	36,2	35,5
Freie Waldorfschulen	z	-	100,0	100,0	100,0	100,0	100,0	100,0	100,0	100,0	100,0
	m	-	100,0	100,0	100,0	100,0	100,0	100,0	100,0	100,0	100,0
	w	-	100,0	100,0	100,0	100,0	100,0	100,0	100,0	100,0	100,0
Förderschulen	z	23,7	59,4	41,9	23,7	20,2	23,6	30,2	23,5	41,1	46,1
	m	48,0	46,7	68,9	33,1	16,2	12,6	29,2	26,6	56,9	53,7
	w	18,2	65,2	26,4	17,1	23,1	31,9	31,2	19,4	33,1	43,0
Berufliche Schulen	z	47,5	99,4	99,3	98,9	98,5	95,0	94,7	92,2	81,7	75,0
	m	37,4	99,2	98,9	98,6	98,2	94,4	91,7	93,0	78,0	72,1
	w	59,5	99,6	99,7	99,2	98,8	95,4	97,6	91,4	84,8	77,3
Teilzeit-Berufsschulen ⁷	z	47,5	99,4	99,3	98,9	98,5	95,0	94,7	91,1	80,8	73,6
	m	37,4	99,2	98,9	98,6	98,2	94,4	91,7	92,0	77,4	71,3
	w	59,5	99,6	99,7	99,2	98,8	95,4	97,6	90,2	83,6	75,4

4.2 Wöchentlich erteilte Unterrichtsstunden nach Beschäftigungsumfang und Geschlecht der Lehrkräfte und nach Schularten * 1992-2016
 Anteile an öffentlichen und privaten Schulen zusammen in Prozent

Beschäftigungsumfang/Schulart/Geschlecht		1992	2008	2009	2010	2011	2012	2013	2014	2015	2016	
Fachschulen	z	-	-	-	-	-	-	-	100,0	100,0	100,0	
	m	-	-	-	-	-	-	-	100,0	100,0	100,0	
	w	-	-	-	-	-	-	-	100,0	100,0	100,0	
	Zusammen	19,7	79,5	75,8	59,4	55,5	52,2	46,1	44,2	53,3	50,7	
Bremen⁸	m	21,4	82,3	81,5	64,1	60,1	51,2	43,9	42,8	59,5	58,4	
	w	18,8	77,6	71,7	55,9	52,4	52,7	47,3	45,0	50,0	46,8	
	Vollzeit											
<i>Allgemeinbildende Schulen</i>	z	7,2	10,3	11,4	10,9	11,2	11,1	11,3	11,3	11,3	11,3	
	m	7,5	11,3	12,8	12,1	13,2	13,1	13,6	13,6	13,6	13,6	
	w	6,7	9,6	10,4	10,0	9,7	9,7	9,8	9,8	9,8	9,8	
Schulkindergärten	z	1,5	-	-	-	-	-	-	-	-	-	
	m	-	-	-	-	-	-	-	-	-	-	
	w	1,7	-	-	-	-	-	-	-	-	-	
Grundschulen	z	7,7	10,5	12,8	10,8	11,2	11,6	11,5	11,5	11,5	11,5	
	m	9,8	12,0	17,5	12,0	15,4	13,8	12,6	12,6	12,6	12,6	
	w	6,9	10,1	11,8	10,5	10,2	11,1	11,3	11,3	11,3	11,3	
Schulartunabhängige Orientierungsstufe	z	7,8	-	-	-	-	-	-	-	-	-	
	m	6,8	-	-	-	-	-	-	-	-	-	
	w	8,9	-	-	-	-	-	-	-	-	-	
Hauptschulen	z	4,3	2,1	-	-	-	-	-	-	-	-	
	m	4,0	-	-	-	-	-	-	-	-	-	
	w	4,8	5,8	-	-	-	-	-	-	-	-	
Schularten mit mehreren Bildungsgängen	z	-	14,3	15,5	16,6	18,5	21,8	26,4	26,4	26,4	26,4	
	m	-	12,4	14,9	14,9	18,4	20,9	25,8	25,8	25,8	25,8	
	w	-	16,2	16,3	18,6	18,7	22,9	27,2	27,2	27,2	27,2	
Realschulen	z	7,2	8,1	-	-	-	-	-	-	-	-	
	m	9,4	8,8	-	-	-	-	-	-	-	-	
	w	3,6	6,8	-	-	-	-	-	-	-	-	
Gymnasien	z	5,9	11,4	12,3	12,5	14,2	13,6	15,2	15,2	15,2	15,2	
	m	5,2	12,8	13,9	14,3	15,0	14,6	16,8	16,8	16,8	16,8	
	w	7,9	9,4	10,2	10,1	13,1	12,4	13,0	13,0	13,0	13,0	
Integrierte Gesamtschulen	z	9,8	5,7	4,7	3,5	2,5	3,9	3,4	3,4	3,4	3,4	
	m	11,2	5,3	3,4	2,0	2,5	4,2	3,7	3,7	3,7	3,7	
	w	5,8	6,1	5,8	4,7	2,4	3,6	3,2	3,2	3,2	3,2	
Freie Waldorfschulen	z	100,0	100,0	100,0	100,0	100,0	100,0	100,0	100,0	100,0	100,0	
	m	100,0	100,0	100,0	100,0	100,0	100,0	100,0	100,0	100,0	100,0	
	w	100,0	100,0	100,0	100,0	100,0	100,0	100,0	100,0	100,0	100,0	
Förderschulen	z	4,2	6,3	6,6	6,3	9,3	10,5	12,2	12,2	12,2	12,2	
	m	6,3	9,8	10,1	10,5	12,6	16,7	20,6	20,6	20,6	20,6	
	w	3,0	3,8	4,1	4,1	7,2	6,8	7,7	7,7	7,7	7,7	
<i>Berufliche Schulen</i>	z	2,6	2,7	3,1	3,0	2,8	3,4	3,4	3,4	3,4	3,4	
	m	2,6	1,9	1,8	1,8	1,7	2,0	1,8	1,8	1,8	1,8	
	w	2,9	4,4	5,7	4,6	4,7	5,7	5,8	5,8	5,8	5,8	
Teilzeit-Berufsschulen ³	z	3,5	4,8	3,6	3,5	4,4	4,7	4,6	4,6	4,6	4,6	
	m	3,5	3,1	2,2	2,6	2,8	2,8	2,7	2,7	2,7	2,7	
	w	4,1	9,0	7,2	4,9	7,8	8,8	7,9	7,9	7,9	7,9	
Berufsvorbereitungsjahr	z	6,3	5,8	10,8	7,7	6,4	7,9	8,9	8,9	8,9	8,9	
	m	1,1	4,1	2,8	4,3	3,9	3,9	2,8	2,8	2,8	2,8	
	w	17,3	7,9	19,2	10,2	8,7	11,9	20,9	20,9	20,9	20,9	
Fachgymnasien	z	-	-	7,1	7,2	-	-	-	-	-	-	
	m	-	-	5,5	2,9	-	-	-	-	-	-	
	w	-	-	10,1	12,8	-	-	-	-	-	-	
Fachschulen	z	11,1	2,0	1,8	1,9	2,0	8,8	9,8	9,8	9,8	9,8	
	m	14,8	4,7	4,1	3,7	-	12,6	9,6	9,6	9,6	9,6	
	w	4,6	-	-	-	3,2	6,7	10,0	10,0	10,0	10,0	
Zusammen	z	6,2	8,7	9,7	9,3	9,4	9,4	9,8	9,8	9,8	9,8	
	m	6,1	8,6	9,6	9,4	9,9	9,8	10,4	10,4	10,4	10,4	
	w	6,4	8,8	9,7	9,2	9,0	9,1	9,3	9,3	9,3	9,3	
Teilzeit												
	<i>Allgemeinbildende Schulen</i>	z	4,6	8,3	8,2	7,5	7,7	8,0	8,2	8,2	8,2	8,2
		m	5,8	10,6	10,0	8,8	8,7	9,9	9,3	9,3	9,3	9,3
w		4,4	7,8	7,9	7,2	7,5	7,5	7,9	7,9	7,9	7,9	
Schulkindergärten	z	1,3	-	-	-	-	-	-	-	-	-	
	m	-	-	-	-	-	-	-	-	-	-	
	w	1,3	-	-	-	-	-	-	-	-	-	
Grundschulen	z	2,8	4,4	4,3	5,0	3,9	3,1	3,2	3,2	3,2	3,2	
	m	1,2	-	1,7	4,1	3,8	2,3	3,4	3,4	3,4	3,4	
	w	2,9	4,7	4,4	5,1	3,9	3,2	3,2	3,2	3,2	3,2	
Schulartunabhängige Orientierungsstufe	z	4,2	-	-	-	-	-	-	-	-	-	
	m	1,9	-	-	-	-	-	-	-	-	-	
	w	4,5	-	-	-	-	-	-	-	-	-	
Hauptschulen	z	0,4	-	-	-	-	-	-	-	-	-	
	m	-	-	-	-	-	-	-	-	-	-	
	w	0,5	-	-	-	-	-	-	-	-	-	
Schularten mit mehreren Bildungsgängen	z	-	9,8	10,9	11,5	15,3	18,1	25,1	25,1	25,1	25,1	
	m	-	5,9	6,7	8,4	11,8	12,7	9,2	9,2	9,2	9,2	
	w	-	10,7	11,9	12,3	16,1	19,7	29,7	29,7	29,7	29,7	
Realschulen	z	4,6	2,9	-	-	-	-	-	-	-	-	
	m	15,2	-	-	-	-	-	-	-	-	-	
	w	2,4	3,9	-	-	-	-	-	-	-	-	

4.2 Wöchentlich erteilte Unterrichtsstunden nach Beschäftigungsumfang und Geschlecht der Lehrkräfte und nach Schularten * 1992-2016
 Anteile an öffentlichen und privaten Schulen zusammen in Prozent

Beschäftigungsumfang/Schulart/Geschlecht		1992	2008	2009	2010	2011	2012	2013	2014	2015	2016
Gymnasien	z	8,7	10,5	10,9	9,6	9,8	12,0	12,7	12,7	12,7	12,7
	m	6,8	6,5	8,3	7,5	5,5	6,7	10,7	10,7	10,7	10,7
	w	9,5	12,1	12,0	10,6	11,8	14,2	13,6	13,6	13,6	13,6
Integrierte Gesamtschulen	z	15,7	4,9	2,0	2,1	2,1	1,9	2,8	2,8	2,8	2,8
	m	-	12,1	3,4	3,2	5,5	7,5	2,2	2,2	2,2	2,2
	w	18,8	2,6	1,5	1,9	1,1	0,2	3,0	3,0	3,0	3,0
Freie Waldorfschulen	z	100,0	100,0	100,0	100,0	100,0	100,0	100,0	100,0	100,0	100,0
	m	100,0	100,0	100,0	100,0	100,0	100,0	100,0	100,0	100,0	100,0
	w	100,0	100,0	100,0	100,0	100,0	100,0	100,0	100,0	100,0	100,0
Förderschulen	z	2,6	5,5	4,8	4,9	8,9	7,8	6,9	6,9	6,9	6,9
	m	9,0	12,8	13,7	9,7	25,6	20,3	37,5	37,5	37,5	37,5
	w	1,7	4,1	3,5	3,8	6,7	6,4	5,4	5,4	5,4	5,4
Berufliche Schulen	z	4,1	3,0	4,4	4,1	2,9	2,2	2,9	2,9	2,9	2,9
	m	4,9	5,0	6,2	4,5	4,4	4,4	1,5	1,5	1,5	1,5
	w	3,7	2,2	3,4	3,8	2,1	1,1	14,7	14,7	14,7	14,7
Teilzeit-Berufsschulen ³	z	8,3	3,4	6,8	4,9	4,1	3,6	4,9	4,9	4,9	4,9
	m	7,0	5,9	6,4	4,8	4,9	5,0	1,8	1,8	1,8	1,8
	w	9,2	2,2	7,1	5,0	3,7	2,9	20,4	20,4	20,4	20,4
Berufsvorbereitungsjahr	z	10,5	17,8	12,0	10,5	10,0	1,0	1,3	1,3	1,3	1,3
	m	20,5	-	-	4,7	-	-	-	-	-	-
	w	-	27,1	21,3	13,7	12,8	1,4	31,3	31,3	31,3	31,3
Fachgymnasien	z	-	-	2,9	7,2	-	-	-	-	-	-
	m	-	-	7,5	-	-	-	-	-	-	-
	w	-	-	-	11,3	-	-	-	-	-	-
Fachschulen	z	-	12,4	16,1	14,8	12,2	11,1	9,6	9,6	9,6	9,6
	m	-	40,6	52,3	57,1	36,6	37,5	9,4	9,4	9,4	9,4
	w	-	-	-	-	-	-	12,5	12,5	12,5	12,5
Zusammen	z	4,5	7,7	7,8	7,1	7,1	7,3	7,6	7,6	7,6	7,6
	m	5,7	9,6	9,3	8,0	7,9	8,9	6,2	6,2	6,2	6,2
	w	4,3	7,2	7,5	6,9	6,9	6,9	8,1	8,1	8,1	8,1
Stundenweise											
Allgemeinbildende Schulen	z	20,1	12,4	11,8	12,6	14,8	16,0	19,8	19,8	19,8	19,8
	m	16,5	10,1	9,1	10,8	13,2	13,2	15,2	15,2	15,2	15,2
	w	22,1	13,5	13,2	13,4	15,7	17,6	22,7	22,7	22,7	22,7
Schulkindergärten	z	-	-	-	-	-	-	-	-	-	-
	m	-	-	-	-	-	-	-	-	-	-
	w	-	-	-	-	-	-	-	-	-	-
Grundschulen	z	13,7	11,9	12,7	9,9	13,1	16,8	22,7	22,7	22,7	22,7
	m	18,2	6,5	7,7	6,8	19,1	18,5	26,8	26,8	26,8	26,8
	w	12,5	12,8	13,3	10,4	12,1	16,6	21,5	21,5	21,5	21,5
Schulartunabhängige Orientierungsstufe	z	28,8	-	-	-	-	-	-	-	-	-
	m	7,7	-	-	-	-	-	-	-	-	-
	w	32,6	-	-	-	-	-	-	-	-	-
Hauptschulen	z	14,3	-	-	-	-	-	-	-	-	-
	m	-	-	-	-	-	-	-	-	-	-
	w	19,7	-	-	-	-	-	-	-	-	-
Schularten mit mehreren Bildungsgängen	z	-	8,5	12,7	14,2	13,5	22,9	51,5	51,5	51,5	51,5
	m	-	7,3	9,6	19,4	18,0	19,5	56,1	56,1	56,1	56,1
	w	-	9,1	14,4	10,3	9,7	29,3	47,2	47,2	47,2	47,2
Realschulen	z	48,5	27,4	-	-	-	-	-	-	-	-
	m	60,0	19,2	-	-	-	-	-	-	-	-
	w	43,6	31,9	-	-	-	-	-	-	-	-
Gymnasien	z	14,5	13,2	12,2	14,1	21,4	22,8	28,0	28,0	28,0	28,0
	m	14,0	12,4	10,7	8,5	17,5	18,2	17,6	17,6	17,6	17,6
	w	15,4	13,7	13,4	17,5	23,9	25,5	35,2	35,2	35,2	35,2
Integrierte Gesamtschulen	z	27,6	7,8	5,2	6,2	2,2	3,1	2,2	2,2	2,2	2,2
	m	57,1	5,8	4,7	7,4	2,1	3,0	2,6	2,6	2,6	2,6
	w	18,2	8,8	5,4	5,6	2,3	3,2	2,0	2,0	2,0	2,0
Freie Waldorfschulen	z	100,0	100,0	100,0	100,0	100,0	100,0	100,0	100,0	100,0	100,0
	m	-	-	100,0	100,0	100,0	100,0	100,0	100,0	100,0	100,0
	w	100,0	100,0	100,0	100,0	100,0	100,0	100,0	100,0	100,0	100,0
Förderschulen	z	-	-	-	-	-	-	-	-	-	-
	m	-	-	-	-	-	-	-	-	-	-
	w	-	-	-	-	-	-	-	-	-	-
Berufliche Schulen	z	26,8	19,9	20,9	18,8	19,6	27,1	12,5	12,5	12,5	12,5
	m	32,2	24,3	26,8	26,2	25,3	28,4	9,3	9,3	9,3	9,3
	w	17,0	15,0	14,9	12,3	14,1	25,4	22,6	22,6	22,6	22,6
Teilzeit-Berufsschulen ³	z	20,3	16,2	12,8	11,1	19,9	15,8	10,3	10,3	10,3	10,3
	m	16,9	12,5	15,3	9,0	21,2	14,9	7,3	7,3	7,3	7,3
	w	25,5	20,5	10,2	13,0	18,3	16,6	16,6	16,6	16,6	16,6
Berufsvorbereitungsjahr	z	-	20,0	-	3,8	-	11,4	-	-	-	-
	m	-	70,0	-	5,4	-	12,2	-	-	-	-
	w	-	-	-	-	-	-	-	-	-	-
Fachgymnasien	z	-	-	26,6	-	-	-	-	-	-	-
	m	-	-	20,4	-	-	-	-	-	-	-
	w	-	-	30,7	-	-	-	-	-	-	-
Fachschulen	z	60,0	73,9	80,1	87,9	76,3	88,3	66,9	66,9	66,9	66,9
	m	60,5	91,1	94,9	93,0	89,2	89,2	64,0	64,0	64,0	64,0
	w	50,0	41,7	55,1	76,0	58,2	86,9	72,0	72,0	72,0	72,0
Zusammen	z	22,6	14,1	13,7	13,6	15,7	17,9	17,6	17,6	17,6	17,6
	m	24,8	14,8	14,1	14,3	16,1	16,8	12,4	12,4	12,4	12,4
	w	20,8	13,8	13,4	13,3	15,4	18,6	22,7	22,7	22,7	22,7

4.2 Wöchentlich erteilte Unterrichtsstunden nach Beschäftigungsumfang und Geschlecht der Lehrkräfte und nach Schularten * 1992-2016
Anteile an öffentlichen und privaten Schulen zusammen in Prozent

Beschäftigungsumfang/Schulart/Geschlecht		1992	2008	2009	2010	2011	2012	2013	2014	2015	2016	
Hamburg⁹												
Vollzeit												
Allgemeinbildende Schulen		z	8,0	11,8	11,0	12,0	10,9	10,6	10,0	10,4	10,5	10,1
		m	7,6	12,1	10,2	11,5	10,9	10,6	10,2	10,4	10,3	10,2
		w	8,3	11,6	11,5	12,4	10,8	10,6	9,9	10,4	10,6	10,1
Vorklassen		z	0,3	10,9	11,6	8,6	7,9	9,2	7,3	7,7	8,0	8,1
		m	-	1,2	8,6	9,1	13,4	9,8	1,8	13,2	12,5	13,0
		w	0,3	16,1	13,3	8,4	6,2	8,8	8,8	6,2	6,7	6,6
Grundschulen		z	9,4	10,7	12,2	7,1	8,5	8,7	7,2	8,8	9,0	8,9
		m	13,7	9,7	7,4	7,6	15,2	9,3	6,2	16,2	15,1	15,3
		w	7,8	11,4	14,8	6,9	6,5	8,4	7,5	6,8	7,4	7,2
Schulartunabhängige Orientierungsstufe		z	-	-	3,3	-	-	-	8,2	17,9	18,3	15,5
		m	-	-	-	-	-	-	-	30,7	29,9	25,3
		w	-	-	5,2	-	-	-	10,0	14,2	14,9	12,8
Hauptschulen		z	7,3	16,7	19,7	20,8	-	-	-	-	-	-
		m	5,2	19,8	23,2	21,9	-	-	-	-	-	-
		w	9,9	14,7	17,3	20,2	-	-	-	-	-	-
Schularten mit mehreren Bildungsgängen		z	-	10,8	15,2	16,5	14,7	16,4	-	-	-	-
		m	-	15,6	18,0	17,2	13,4	17,4	-	-	-	-
		w	-	7,5	13,4	16,0	15,7	15,8	-	-	-	-
Realschulen		z	10,2	23,3	18,8	16,6	-	-	-	-	-	-
		m	10,7	25,6	22,1	18,1	-	-	-	-	-	-
		w	9,5	21,8	16,6	15,7	-	-	-	-	-	-
Gymnasien		z	7,3	10,0	8,1	8,6	9,5	9,0	9,7	9,7	9,7	9,1
		m	6,4	9,5	7,8	6,1	7,0	6,2	8,8	6,8	6,4	6,3
		w	10,0	10,7	8,6	11,7	12,4	12,4	10,7	13,0	13,4	12,1
Integrierte Gesamtschulen ¹⁰		z	-	3,8	2,9	14,2	9,8	8,3	8,7	7,7	8,3	8,3
		m	-	5,3	2,7	15,0	8,3	8,8	8,1	6,7	6,6	6,9
		w	-	2,9	3,0	13,8	11,2	8,0	9,2	8,5	9,6	9,3
Freie Waldorfschulen		z	100,0	100,0	100,0	100,0	100,0	100,0	100,0	100,0	100,0	100,0
		m	100,0	100,0	100,0	100,0	100,0	100,0	100,0	100,0	100,0	100,0
		w	100,0	100,0	100,0	100,0	100,0	100,0	100,0	100,0	100,0	100,0
Förderschulen ¹¹		z	5,2	11,0	10,5	11,8	9,7	12,4	9,3	13,5	11,4	10,2
		m	6,7	14,1	12,0	16,3	12,8	13,0	10,6	16,2	14,8	12,0
		w	4,4	9,6	9,8	10,0	8,4	12,1	8,8	12,3	9,6	9,4
Abendgymnasien ¹²		z	-	13,1	13,0	16,1	13,1	15,9	12,8	22,7	24,1	25,9
		m	-	10,9	8,1	12,5	9,8	11,3	8,2	16,6	17,5	19,0
		w	-	16,3	18,9	20,5	17,0	21,2	17,9	29,3	30,8	32,8
Berufliche Schulen		z	5,1	2,0	2,5	3,3	2,7	4,3	4,5	3,1	3,3	4,0
		m	4,7	1,6	1,9	2,4	1,8	3,6	3,5	2,7	2,7	3,4
		w	6,4	2,7	3,7	5,2	4,3	5,7	6,2	3,6	4,2	4,8
Teilzeit-Berufsschulen		z	-	0,9	0,9	1,8	1,3	2,7	1,8	1,1	1,8	2,3
		m	-	0,9	0,5	1,3	0,9	2,3	1,2	1,0	1,5	1,9
		w	-	0,9	1,7	2,8	2,0	3,5	2,8	1,4	2,3	2,8
Berufsfachschulen		z	6,2	5,1	4,9	6,9	3,9	7,4	10,6	8,4	7,4	10,6
		m	4,4	3,8	3,6	4,9	2,7	6,1	8,5	7,5	6,1	9,1
		w	9,2	8,1	7,6	10,5	6,2	9,7	13,8	9,7	9,1	12,6
Fachoberschulen		z	0,8	-	-	-	-	-	-	-	-	-
		m	0,9	-	-	-	-	-	-	-	-	-
Fachschulen		z	31,9	9,6	9,7	16,2	13,9	15,7	15,7	10,4	12,2	14,3
		m	31,8	7,9	9,0	12,0	9,7	13,0	12,6	9,2	10,2	12,3
		w	32,0	13,4	11,0	23,5	20,9	20,2	20,4	12,3	15,1	16,8
	Zusammen	z	7,3	9,9	9,3	10,4	9,5	9,6	9,2	9,3	9,4	9,2
		m	6,8	9,3	7,9	9,0	8,6	8,9	8,7	8,7	8,7	8,8
		w	8,1	10,6	10,6	11,5	10,1	10,1	9,5	9,8	9,9	9,5
Teilzeit												
Allgemeinbildende Schulen		z	6,7	6,7	9,2	9,3	9,6	9,6	8,8	9,1	9,4	8,8
		m	10,7	9,8	10,0	11,9	12,8	11,9	13,8	11,7	12,5	11,5
		w	6,2	6,0	9,0	8,7	8,8	9,1	7,8	8,6	8,9	8,3
Vorklassen		z	15,5	6,8	4,9	6,7	5,7	8,3	3,6	5,4	4,9	4,8
		m	-	3,5	2,9	10,9	16,3	12,1	-	13,8	12,9	12,9
		w	15,5	7,3	5,2	5,9	4,7	7,6	3,9	4,6	4,2	4,2
Grundschulen		z	6,8	7,1	10,6	5,1	6,0	7,9	6,7	5,9	5,3	5,2
		m	21,0	11,7	6,2	8,1	19,4	11,5	14,5	16,4	15,1	15,1
		w	6,3	6,2	11,3	4,6	4,9	7,2	6,1	5,0	4,6	4,5
Schulartunabhängige Orientierungsstufe		z	-	16,8	15,7	-	-	-	7,8	12,5	4,9	9,4
		m	-	21,4	32,8	-	-	-	-	31,8	-	25,0
		w	-	15,9	11,7	-	-	-	8,2	10,7	5,2	8,2
Hauptschulen		z	6,5	12,7	13,0	15,3	-	-	-	-	-	-
		m	6,4	20,9	20,0	21,1	-	-	-	-	-	-
		w	6,5	11,2	11,7	14,1	-	-	-	-	-	-
Schularten mit mehreren Bildungsgängen		z	-	9,3	11,4	12,2	13,6	14,8	-	-	-	-
		m	-	11,3	21,2	19,2	14,7	21,5	-	-	-	-
		w	-	9,0	9,6	10,9	13,2	13,6	-	-	-	-
Realschulen		z	10,7	9,7	18,8	12,9	-	-	-	-	-	-
		m	34,1	28,2	25,4	19,6	-	-	-	-	-	-
		w	7,8	5,6	17,6	11,6	-	-	-	-	-	-
Gymnasien		z	6,5	3,6	6,4	7,4	9,0	8,9	8,3	8,7	8,6	7,6
		m	5,5	4,9	7,8	6,2	7,9	7,2	12,7	7,6	7,6	6,3
		w	6,8	3,0	5,8	7,8	9,5	9,5	6,8	9,0	8,9	7,9
Integrierte Gesamtschulen ¹⁰		z	-	1,5	3,4	10,3	9,4	7,4	8,9	8,3	8,3	8,1
		m	-	1,8	4,7	15,5	9,2	10,9	10,6	7,7	7,6	7,0
		w	-	1,4	3,2	9,4	9,5	6,9	8,4	8,5	8,5	8,4

4.2 Wöchentlich erteilte Unterrichtsstunden nach Beschäftigungsumfang und Geschlecht der Lehrkräfte und nach Schularten * 1992-2016
 Anteile an öffentlichen und privaten Schulen zusammen in Prozent

Beschäftigungsumfang/Schulart/Geschlecht		1992	2008	2009	2010	2011	2012	2013	2014	2015	2016
Freie Waldorfschulen	z	100,0	100,0	100,0	100,0	100,0	100,0	100,0	100,0	100,0	100,0
	m	100,0	100,0	100,0	100,0	100,0	100,0	100,0	100,0	100,0	100,0
	w	100,0	100,0	100,0	100,0	100,0	100,0	100,0	100,0	100,0	100,0
Förderschulen ¹¹	z	3,5	9,3	9,3	10,9	11,0	13,5	10,3	13,8	21,7	18,9
	m	22,6	17,5	17,2	20,1	27,3	30,1	19,3	26,5	40,2	38,5
	w	2,2	8,5	8,4	9,7	9,3	11,3	9,1	12,3	19,3	16,6
Abendgymnasien ¹²	z	-	22,0	10,8	11,7	11,8	15,6	11,0	20,7	21,2	22,2
	m	-	39,9	16,5	9,8	9,9	13,4	-	18,2	18,6	19,2
	w	-	11,5	8,1	12,4	12,6	16,3	14,1	21,5	22,0	23,1
Berufliche Schulen	z	6,0	5,3	4,9	9,9	9,2	8,1	6,5	8,2	8,3	8,6
	m	10,2	8,8	7,6	9,4	9,1	6,1	9,9	9,2	8,3	8,6
	w	4,4	3,9	3,9	10,1	9,2	8,8	5,4	7,9	8,3	8,6
Teilzeit-Berufsschulen	z	-	2,4	3,1	5,5	4,4	5,0	4,1	3,2	4,7	5,0
	m	-	4,8	2,7	5,2	4,2	3,3	2,8	3,6	4,6	5,0
	w	-	1,5	3,2	5,6	4,5	5,6	4,5	3,1	4,7	5,0
Berufsfachschulen	z	4,9	13,1	7,0	19,2	13,6	15,9	13,0	20,3	17,3	20,6
	m	10,1	17,8	15,3	18,3	14,4	11,7	22,7	22,8	17,6	21,1
	w	3,9	11,2	3,7	19,5	13,4	17,1	9,6	19,7	17,3	20,5
Fachoberschulen	z	6,8	-	-	-	-	-	-	-	-	-
	m	20,5	-	-	-	-	-	-	-	-	-
Fachschulen	z	32,3	22,9	19,4	38,2	35,9	23,7	19,1	24,7	26,9	27,1
	m	37,9	39,9	24,3	36,9	35,4	20,2	31,6	27,1	26,8	26,8
	w	28,5	16,0	17,4	38,7	36,1	24,7	14,3	24,1	26,9	27,2
Zusammen	z	6,6	6,6	8,7	9,4	9,5	9,4	8,5	9,0	9,3	8,7
	w	10,6	9,6	9,6	11,5	12,3	11,1	13,3	11,4	12,0	11,2
Stundenweise	z	6,0	5,8	8,5	8,9	8,9	9,1	7,5	8,5	8,8	8,3
	w	6,0	5,8	8,5	8,9	8,9	9,1	7,5	8,5	8,8	8,3
Allgemeinbildende Schulen	z	33,2	19,4	19,0	10,5	17,4	16,5	20,6	13,5	10,6	9,8
	m	18,9	36,3	25,7	11,8	17,7	18,4	15,2	13,5	11,0	10,5
	w	55,8	14,6	16,8	10,0	17,3	15,7	22,7	13,5	10,4	9,6
Vorklassen	z	89,7	4,5	16,1	7,9	12,1	15,8	10,2	9,2	7,5	6,2
	m	-	-	12,1	9,5	21,2	19,1	-	18,8	18,4	15,2
	w	89,7	5,3	17,0	7,5	10,4	14,7	11,6	7,7	5,6	4,7
Grundschulen	z	29,9	13,2	24,1	5,8	13,2	14,9	13,8	10,0	8,2	6,8
	m	28,6	16,9	33,5	7,1	30,0	17,5	19,9	24,0	22,4	18,8
	w	30,1	12,6	21,6	5,4	10,8	13,9	12,9	8,1	5,9	5,0
Schulartunabhängige Orientierungsstufe	z	-	22,8	-	-	-	-	-	23,1	-	15,8
	m	-	37,5	-	-	-	-	-	50,0	-	33,3
	w	-	16,4	-	-	-	-	-	18,2	-	12,5
Hauptschulen	z	39,6	29,1	15,9	19,3	-	-	-	-	-	-
	m	13,3	63,0	34,1	27,8	-	-	-	-	-	-
	w	51,5	16,8	10,4	16,9	-	-	-	-	-	-
Schularten mit mehreren Bildungsgängen	z	-	15,4	23,0	13,1	24,7	26,2	-	-	-	-
	m	-	31,8	37,3	19,2	22,2	31,0	-	-	-	-
	w	-	12,0	19,2	11,3	25,8	24,4	-	-	-	-
Realschulen	z	76,9	45,5	27,7	17,7	-	-	-	-	-	-
	m	77,1	80,0	48,1	26,9	-	-	-	-	-	-
	w	76,8	28,0	21,2	14,9	-	-	-	-	-	-
Gymnasien	z	14,8	14,2	14,5	7,5	12,5	11,5	15,6	10,6	8,5	7,7
	m	10,8	28,2	16,0	5,9	10,0	10,3	14,7	8,1	7,7	6,3
	w	29,4	7,9	13,6	8,3	13,9	12,3	16,1	12,2	9,1	8,8
Integrierte Gesamtschulen ¹⁰	z	-	-	5,5	11,4	17,1	14,1	17,1	12,0	10,0	9,8
	m	-	-	8,0	14,1	13,1	16,7	5,8	8,5	9,3	8,5
	w	-	-	5,0	10,6	19,4	13,1	23,6	14,4	10,5	10,6
Freie Waldorfschulen	z	100,0	100,0	100,0	100,0	100,0	100,0	100,0	100,0	100,0	100,0
	m	100,0	100,0	100,0	100,0	100,0	100,0	100,0	100,0	100,0	100,0
	w	100,0	100,0	100,0	100,0	100,0	100,0	100,0	100,0	100,0	100,0
Förderschulen ¹¹	z	41,1	29,3	17,8	18,8	35,1	20,8	50,2	32,7	33,9	19,7
	m	7,7	59,4	41,5	33,3	57,1	40,0	34,1	47,7	-	-
	w	21,2	20,2	13,0	10,0	10,0	10,0	22,2	22,2	41,0	20,2
Abendgymnasien ¹²	z	-	-	73,4	16,7	12,0	16,7	-	23,1	8,7	20,7
	m	-	-	75,0	-	-	14,3	-	20,0	-	16,7
	w	-	-	72,2	22,2	15,0	18,2	-	25,0	14,3	23,5
Berufliche Schulen	z	47,6	39,2	33,0	17,5	23,0	35,7	52,9	51,3	43,5	39,8
	m	37,6	62,9	33,2	11,3	16,3	39,3	58,1	63,2	52,4	45,7
	w	68,1	28,5	32,9	21,7	35,3	33,2	48,7	41,2	35,6	33,2
Teilzeit-Berufsschulen	z	-	22,2	10,0	10,0	12,0	25,0	20,9	28,0	29,5	26,8
	m	-	73,6	7,9	6,3	8,3	29,0	16,9	38,3	37,5	31,9
	w	-	4,1	11,4	12,6	19,6	22,2	23,3	20,8	23,0	21,5
Berufsfachschulen	z	85,8	63,5	51,3	31,4	31,7	49,7	74,0	75,9	64,4	65,4
	m	85,3	87,5	56,3	21,4	23,4	52,3	78,5	83,6	72,3	70,6
	w	86,2	48,9	47,0	37,4	45,6	47,8	70,4	67,8	56,3	58,7
Fachschulen	z	65,1	76,8	66,2	54,1	61,3	69,6	84,3	78,7	75,5	72,2
	m	58,7	26,6	63,9	41,5	50,3	73,0	87,9	85,5	81,4	76,7
	w	75,4	113,8	67,4	60,5	74,8	67,1	80,4	71,3	68,9	66,3
Zusammen	z	38,4	22,8	21,7	11,4	18,5	19,7	26,1	19,5	16,8	15,0
	w	26,1	42,4	27,9	11,7	17,2	22,8	25,9	24,9	21,8	19,8
	w	59,8	16,8	19,3	11,2	19,2	18,3	26,2	17,0	14,2	12,5

4.2 Wöchentlich erteilte Unterrichtsstunden nach Beschäftigungsumfang und Geschlecht der Lehrkräfte und nach Schularten * 1992-2016
 Anteile an öffentlichen und privaten Schulen zusammen in Prozent

Beschäftigungsumfang/Schulart/Geschlecht		1992	2008	2009	2010	2011	2012	2013	2014	2015	2016	
Hessen												
Vollzeit												
Allgemeinbildende Schulen		z	6,3	7,3	7,8	8,0	8,4	8,9	8,6	9,2	9,7	10,1
		m	7,0	9,1	9,6	9,8	10,1	10,4	10,3	10,7	11,2	11,5
		w	5,5	6,1	6,6	6,8	7,2	7,9	7,5	8,2	8,7	9,2
Vorklassen ¹³		z	1,3	-	-	-	-	-	-	-	-	-
		m	2,8	-	-	-	-	-	-	-	-	-
		w	0,6	-	-	-	-	-	-	-	-	-
Schulkindergärten ¹⁴		z	1,4	2,1	3,2	2,9	1,8	4,2	4,5	1,3	-	1,0
		m	2,1	-	8,3	4,1	-	-	-	-	-	-
		w	1,3	2,3	2,8	2,8	2,0	4,9	5,1	1,5	-	1,1
Grundschulen ^{13, 15}		z	0,8	2,8	3,1	3,2	3,5	4,9	4,4	5,1	5,6	6,4
		m	0,4	4,6	5,3	5,6	6,2	5,1	4,5	5,2	5,8	7,7
		w	1,0	2,0	2,3	2,4	2,6	4,8	4,4	5,0	5,5	6,1
Schulartunabhängige Orientierungsstufe		z	1,1	3,4	3,6	4,0	4,2	2,6	3,6	2,1	4,3	4,2
		m	0,7	5,5	5,9	6,7	7,0	1,4	1,7	2,0	4,2	3,5
		w	1,4	2,5	2,6	2,9	3,1	3,3	4,7	2,2	4,4	4,7
Hauptschulen		z	0,5	1,2	1,4	1,7	1,7	0,1	0,2	-	0,2	0,4
		m	0,1	2,7	3,5	4,2	4,3	0,1	0,2	-	0,2	0,4
		w	0,6	0,6	0,7	0,9	0,9	0,1	0,2	-	0,3	0,3
Realschulen		z	5,2	6,0	6,3	6,5	7,1	6,2	6,6	7,0	7,8	8,0
		m	5,3	12,6	13,6	14,4	15,9	6,7	6,8	7,6	7,8	7,8
		w	5,1	3,2	3,4	3,5	3,8	5,9	6,5	6,4	7,7	8,1
Gymnasien		z	16,3	11,5	11,6	11,6	12,0	12,6	12,0	13,0	13,4	13,9
		m	14,9	9,5	9,5	9,4	9,7	13,3	13,1	13,2	13,6	13,9
		w	20,1	15,0	15,1	15,1	15,8	11,7	10,7	12,8	13,1	14,0
Integrierte Gesamtschulen ¹⁶		z	2,1	2,4	3,6	4,8	5,5	5,2	5,7	5,9	6,2	7,0
		m	1,8	2,0	2,9	3,4	3,7	4,0	4,3	4,5	5,1	5,8
		w	2,7	2,7	4,2	5,9	6,9	6,1	6,7	6,9	7,0	7,9
Freie Waldorfschulen		z	100,0	100,0	100,0	100,0	100,0	100,0	100,0	100,0	100,0	100,0
		m	100,0	100,0	100,0	100,0	100,0	100,0	100,0	100,0	100,0	100,0
		w	100,0	100,0	100,0	100,0	100,0	100,0	100,0	100,0	100,0	100,0
Förderschulen		z	13,3	11,7	12,8	12,5	12,7	14,7	13,0	14,2	16,0	15,6
		m	15,0	17,5	18,3	18,5	18,2	20,3	18,4	19,9	21,6	20,8
		w	12,2	9,1	10,3	9,8	10,3	12,1	10,7	11,6	13,3	13,1
Abendhauptschulen		z	-	-	5,2	15,3	13,8	-	-	22,3	18,6	40,9
		m	-	-	-	12,5	9,6	-	-	33,6	13,2	32,3
		w	-	-	12,5	19,7	20,0	-	-	8,8	24,1	50,7
Abendrealschulen ¹⁷		z	-	-	3,2	6,6	5,8	7,6	8,0	7,1	6,8	5,1
		m	-	-	3,2	3,8	4,2	5,1	5,7	-	2,9	4,2
		w	-	-	3,1	11,1	8,4	11,9	11,1	14,8	11,5	6,4
Abendgymnasien ¹⁸		z	-	-	-	-	-	-	-	-	-	-
		m	-	-	-	-	-	-	-	-	-	-
		w	-	-	-	-	-	-	-	-	-	-
Kollegs		z	-	-	-	-	-	-	-	-	-	-
		m	-	-	-	-	-	-	-	-	-	-
		w	-	-	-	-	-	-	-	-	-	-
Keine Zuordnung zu einer Schulart möglich ¹⁹		z	-	-	-	-	-	-	-	-	-	0,3
		m	-	-	-	-	-	-	-	-	-	1,0
Berufliche Schulen												
		z	2,9	2,7	2,5	2,6	2,6	2,8	2,4	2,9	2,9	2,8
		m	2,3	1,9	1,9	2,0	2,0	2,3	2,1	2,5	2,2	2,1
		w	5,2	4,4	3,7	3,7	3,7	3,7	2,8	3,6	4,0	3,9
Teilzeit-Berufsschulen ^{2, 20}		z	1,0	0,8	0,8	0,8	0,7	1,6	1,3	2,1	0,9	0,7
		m	1,2	0,6	0,6	0,6	0,5	1,2	1,1	1,7	1,0	0,7
		w	0,4	1,3	1,2	1,1	1,0	2,5	1,9	3,1	0,7	0,6
Berufsvorbereitungsjahr		z	-	-	-	-	-	0,7	0,6	0,9	2,1	3,1
		m	-	-	-	-	-	0,6	0,5	0,9	1,6	1,3
		w	-	-	-	-	-	0,8	0,6	1,0	2,8	5,2
Berufsgrundbildungsjahr in vollzeitschulischer Form ⁴		z	-	0,3	0,3	0,4	-	-	-	-	-	-
		m	-	0,5	0,4	0,6	-	-	-	-	-	-
		w	-	-	-	-	-	-	-	-	-	-
Berufsfachschulen		z	6,0	4,2	3,8	4,2	4,1	3,4	2,7	4,1	4,0	3,4
		m	4,2	3,0	2,9	3,3	3,2	3,2	2,9	4,0	3,1	3,1
		w	9,0	6,7	5,7	5,9	5,9	3,5	2,5	4,2	4,9	3,7
Fachgymnasien		z	1,4	1,0	0,9	1,0	0,8	0,5	0,5	0,9	1,4	1,6
		m	1,5	0,7	0,7	0,8	0,6	0,5	0,4	0,8	0,7	1,3
		w	1,0	1,7	1,4	1,4	1,2	0,7	0,6	1,1	2,6	2,0
Fachoberschulen		z	0,7	1,4	1,4	1,5	1,5	2,1	1,5	2,6	4,0	3,1
		m	0,6	1,0	1,1	1,2	1,2	1,7	1,3	2,3	3,9	2,5
		w	1,4	2,3	2,1	2,1	2,2	2,7	1,8	3,1	4,2	3,9
Fachschulen		z	17,2	15,1	12,8	12,3	12,6	13,1	11,4	9,0	10,9	11,3
		m	12,9	11,2	10,0	9,9	10,1	11,0	10,5	8,2	7,6	8,5
		w	29,2	22,8	18,3	16,8	17,3	16,9	12,9	10,3	15,7	15,0
Zusammen		z	5,7	6,6	7,0	7,1	7,4	7,9	7,6	8,2	8,5	8,8
		m	5,9	7,4	7,7	7,9	8,2	8,5	8,3	8,7	9,0	9,2
		w	5,5	5,9	6,3	6,5	6,9	7,5	7,0	7,7	8,2	8,6
Teilzeit												
Allgemeinbildende Schulen		z	5,6	7,1	7,3	7,7	7,7	8,1	8,3	8,3	8,7	8,4
		m	15,6	11,7	12,7	14,5	13,2	14,9	15,6	17,0	17,0	16,1
		w	4,7	6,3	6,4	6,6	6,8	7,0	7,0	7,5	7,5	7,3
Schulkindergärten ¹⁴		z	-	-	-	5,9	1,9	2,0	2,4	3,1	4,9	-
		m	-	-	-	-	-	15,5	11,2	-	-	-
		w	-	-	-	5,9	2,0	1,5	2,0	3,3	5,2	-

4.2 Wöchentlich erteilte Unterrichtsstunden nach Beschäftigungsumfang und Geschlecht der Lehrkräfte und nach Schularten * 1992-2016
Anteile an öffentlichen und privaten Schulen zusammen in Prozent

Beschäftigungsumfang/Schulart/Geschlecht		1992	2008	2009	2010	2011	2012	2013	2014	2015	2016
Grundschulen ^{13, 15}	z	0,5	3,5	3,7	3,9	3,9	2,5	2,5	2,8	2,9	2,8
	m	4,2	10,8	14,5	18,2	17,7	6,4	11,6	10,3	9,3	8,7
	w	0,4	3,1	3,3	3,4	3,4	2,3	2,1	2,5	2,5	2,5
Schulartunabhängige Orientierungsstufe	z	1,0	5,3	5,2	5,8	5,5	5,4	5,8	6,8	5,8	6,7
	m	7,2	7,8	8,1	10,1	8,9	9,6	11,3	20,6	8,5	13,0
	w	0,8	5,0	4,9	5,4	5,2	4,7	5,0	4,7	5,4	5,7
Hauptschulen	z	0,1	1,9	2,2	2,6	2,3	0,2	0,3	0,2	0,8	0,5
	m	3,3	16,1	21,5	26,6	24,9	-	-	-	-	1,2
	w	-	0,6	0,7	0,8	0,8	0,3	0,4	0,3	1,0	0,3
Realschulen	z	9,0	2,2	2,2	2,3	2,3	9,0	8,8	9,7	10,6	11,0
	m	21,5	9,2	10,7	12,3	12,5	15,9	11,0	13,1	14,6	14,0
	w	7,9	1,7	1,7	1,7	1,7	7,7	8,4	9,0	9,7	10,4
Gymnasien	z	21,6	10,5	10,0	10,0	9,6	11,1	12,4	11,6	12,7	13,0
	m	25,4	8,9	8,5	8,8	8,1	12,0	12,7	14,1	15,7	16,4
	w	20,6	11,1	10,5	10,4	10,1	10,9	12,3	10,9	11,9	12,1
Integrierte Gesamtschulen ¹⁶	z	2,1	4,4	6,7	9,0	9,7	9,9	9,4	10,8	10,9	9,8
	m	4,3	8,3	11,1	17,0	11,8	13,4	14,6	20,5	15,6	13,3
	w	1,8	3,3	5,7	7,0	9,1	9,1	8,1	8,5	9,9	9,1
Freie Waldorfschulen	z	100,0	100,0	100,0	100,0	100,0	100,0	100,0	100,0	100,0	100,0
	m	100,0	100,0	100,0	100,0	100,0	100,0	100,0	100,0	100,0	100,0
	w	100,0	100,0	100,0	100,0	100,0	100,0	100,0	100,0	100,0	100,0
Förderschulen	z	10,5	13,9	14,9	13,9	14,3	14,2	14,3	12,7	14,6	12,1
	m	28,0	24,7	29,1	27,9	29,3	29,2	30,0	25,6	29,6	25,5
	w	9,3	12,4	12,7	11,7	12,1	11,8	11,8	10,8	11,9	10,0
Abendhauptschulen	z	-	-	-	28,0	43,8	37,5	48,3	-	-	21,4
	m	-	-	-	-	62,5	34,8	45,2	-	-	-
	w	-	-	-	34,1	34,7	39,4	49,1	-	-	27,6
Abendrealschulen ¹⁷	z	-	-	-	10,2	20,3	-	-	1,6	1,8	1,4
	m	-	-	-	17,3	35,2	-	-	-	-	-
	w	-	-	-	7,3	13,8	-	-	2,4	2,7	2,3
Abendgymnasien ¹⁸	z	-	-	-	-	-	-	-	-	-	-
	m	-	-	-	-	-	-	-	-	-	-
	w	-	-	-	-	-	-	-	-	-	-
Kollegs	z	-	-	-	-	-	-	-	-	-	-
	m	-	-	-	-	-	-	-	-	-	-
	w	-	-	-	-	-	-	-	-	-	-
Keine Zuordnung zu einer Schulart möglich ¹⁹	z	-	-	-	-	-	-	-	-	-	0,4
	m	-	-	-	-	-	-	-	-	-	2,4
	w	-	-	-	-	-	-	-	-	-	0,2
Berufliche Schulen	z	4,6	5,3	6,0	6,4	6,6	6,6	7,3	7,0	7,5	8,1
	m	3,4	5,4	5,9	6,7	8,3	7,1	8,5	8,9	10,1	9,4
	w	5,0	5,2	6,0	6,3	6,0	6,5	6,9	6,4	6,6	7,7
Teilzeit-Berufsschulen ^{2, 20}	z	1,1	1,6	1,9	1,9	1,9	4,1	4,3	4,2	2,6	2,3
	m	1,5	1,6	1,8	1,9	2,4	3,9	4,6	4,7	4,9	3,8
	w	0,9	1,6	1,9	1,9	1,7	4,2	4,2	3,9	1,7	1,8
Berufsvorbereitungsjahr	z	-	-	-	-	-	1,6	1,8	1,8	3,3	2,2
	m	-	-	-	-	-	1,8	2,2	2,2	2,4	1,6
	w	-	-	-	-	-	1,6	1,7	1,6	3,6	2,4
Berufsgrundbildungsjahr in vollzeitschulischer Form ⁴	z	-	0,7	0,7	1,0	-	-	-	-	-	-
	m	-	2,2	2,3	3,7	-	-	-	-	-	-
	w	-	-	-	-	-	-	-	-	-	-
Berufsfachschulen	z	12,0	8,1	9,0	10,2	10,3	6,9	7,5	7,0	10,1	9,2
	m	7,8	8,2	8,9	10,6	12,9	10,5	10,5	10,9	17,7	14,6
	w	12,6	8,0	9,0	10,0	9,4	6,1	6,7	6,0	8,1	7,8
Fachgymnasien	z	5,9	2,0	2,3	2,4	2,2	1,4	1,6	1,7	3,8	4,7
	m	9,2	2,1	2,3	2,5	2,8	1,7	2,3	2,5	8,5	7,8
	w	4,3	2,0	2,3	2,4	1,9	1,3	1,4	1,5	2,4	3,9
Fachoberschulen	z	-	2,8	3,5	3,7	3,9	5,0	4,7	5,0	5,2	8,8
	m	-	2,9	3,4	3,9	5,0	5,6	6,1	7,1	11,4	12,5
	w	-	2,8	3,5	3,7	3,5	4,8	4,2	4,4	3,4	7,7
Fachschulen	z	13,4	26,4	27,0	26,6	28,0	23,6	30,3	26,4	26,9	32,3
	m	5,2	26,7	26,7	27,6	33,5	19,7	26,0	27,4	20,5	28,3
	w	21,7	26,2	27,1	26,3	25,9	25,6	32,5	25,9	29,3	33,4
Zusammen	z	5,5	6,9	7,1	7,5	7,6	7,9	8,1	8,1	8,5	8,3
	m	12,7	10,3	11,2	12,8	12,1	13,2	14,0	15,3	15,5	14,7
	w	4,7	6,2	6,4	6,6	6,8	7,0	7,2	6,9	7,4	7,3
Stundenweise											
	Allgemeinbildende Schulen										
	z	17,0	11,1	12,0	11,6	11,8	10,9	9,7	10,4	10,5	9,3
m	14,2	11,7	12,6	12,7	12,0	11,7	10,9	11,3	10,8	9,3	
w	20,4	10,7	11,7	11,0	11,7	10,5	9,1	10,0	10,4	9,3	
Schulkindergärten ¹⁴	z	30,9	12,5	-	10,8	-	-	-	9,8	3,1	-
	m	-	-	-	-	-	-	-	-	-	-
	w	30,9	14,2	-	11,7	-	-	-	12,1	3,6	-
Grundschulen ^{13, 15}	z	0,7	4,5	5,6	5,4	5,3	6,1	2,7	3,6	4,2	4,2
	m	0,8	2,8	3,2	3,6	3,1	6,7	3,7	3,3	3,9	5,1
	w	0,6	5,2	6,5	6,1	6,2	5,9	2,3	3,7	4,3	3,9
Schulartunabhängige Orientierungsstufe	z	0,8	3,8	4,4	4,6	4,3	0,5	-	1,1	4,7	6,7
	m	-	1,0	1,0	1,4	1,2	-	-	1,9	6,3	5,4
	w	1,8	6,9	8,0	8,0	7,6	0,7	-	0,7	4,0	7,3
Hauptschulen	z	0,9	2,6	3,5	3,8	3,4	2,4	-	3,9	-	-
	m	-	3,1	4,2	4,7	4,2	1,4	-	1,5	-	-
	w	1,9	2,2	3,1	3,2	3,0	3,1	-	5,3	-	-

4.2 Wöchentlich erteilte Unterrichtsstunden nach Beschäftigungsumfang und Geschlecht der Lehrkräfte und nach Schularten * 1992-2016
Anteile an öffentlichen und privaten Schulen zusammen in Prozent

Beschäftigungsumfang/Schulart/Geschlecht		1992	2008	2009	2010	2011	2012	2013	2014	2015	2016
Realschulen	z	10,5	5,5	6,4	6,1	6,1	9,6	12,9	11,5	9,2	12,0
	m	2,4	3,2	3,4	3,7	3,3	6,5	11,6	11,5	5,0	8,6
	w	19,9	6,8	8,1	7,4	7,6	11,3	13,6	11,5	11,2	13,6
Gymnasien	z	50,6	17,1	18,9	17,6	16,8	15,2	12,8	14,5	14,2	12,4
	m	45,5	18,2	19,7	19,2	17,8	14,6	12,2	13,0	11,9	8,8
	w	56,2	16,4	18,3	16,5	16,1	15,6	13,2	15,5	15,8	14,6
Integrierte Gesamtschulen ¹⁶	z	6,8	7,6	5,4	3,2	10,0	6,1	7,5	7,4	7,1	5,3
	m	3,2	8,9	6,6	4,4	7,8	5,7	6,4	7,4	4,9	4,1
	w	11,9	6,9	4,7	2,6	11,2	6,4	8,1	7,5	8,1	5,8
Freie Waldorfschulen	z	100,0	100,0	100,0	100,0	100,0	100,0	100,0	100,0	100,0	100,0
	m	100,0	100,0	100,0	100,0	100,0	100,0	100,0	100,0	100,0	100,0
	w	100,0	100,0	100,0	100,0	100,0	100,0	100,0	100,0	100,0	100,0
Förderschulen	z	9,3	12,7	13,0	14,3	13,8	13,8	14,8	9,7	13,7	12,0
	m	16,4	15,2	15,9	17,3	17,3	14,9	19,4	13,6	20,5	18,6
	w	6,1	11,9	11,9	13,1	12,5	13,2	12,6	8,0	11,2	9,2
Abendhauptschulen	z	-	-	100,0	100,0	100,0	32,0	-	-	100,0	100,0
	m	-	-	100,0	100,0	-	100,0	-	-	-	-
	w	-	-	-	100,0	100,0	-	-	-	100,0	100,0
Abendrealschulen ¹⁷	z	100,0	-	100,0	100,0	100,0	54,8	100,0	68,8	100,0	83,3
	m	100,0	-	100,0	100,0	-	71,4	100,0	90,9	100,0	-
	w	100,0	-	100,0	100,0	100,0	50,0	100,0	57,1	100,0	83,3
Abendgymnasien ¹⁸	z	96,8	87,5	89,0	87,9	85,9	93,2	100,0	100,0	100,0	98,9
	m	97,7	99,5	97,9	98,9	95,1	96,9	100,0	100,0	100,0	100,0
	w	87,5	45,6	59,6	57,1	56,3	77,3	100,0	100,0	100,0	92,9
Kollegs	z	-	-	-	-	-	-	-	-	100,0	-
	m	-	-	-	-	-	-	-	-	100,0	-
	w	-	-	-	-	-	-	-	-	100,0	-
Berufliche Schulen	z	14,9	17,4	14,8	16,9	21,9	21,2	22,3	20,4	18,3	12,5
	m	13,8	15,8	14,2	16,1	20,1	20,6	20,4	18,8	17,9	12,9
	w	16,6	19,1	15,4	17,6	23,7	21,8	24,3	22,0	18,7	12,2
Teilzeit-Berufsschulen ^{2,20}	z	5,1	12,8	11,4	12,5	15,8	13,0	13,2	12,9	7,4	6,6
	m	7,3	18,1	16,5	18,2	22,0	11,6	10,8	10,2	7,7	6,2
	w	1,8	6,3	5,3	5,8	7,8	14,5	16,7	17,0	7,0	7,2
Berufsvorbereitungsjahr	z	-	8,0	5,7	9,4	13,3	6,3	6,4	5,2	13,0	0,1
	m	-	14,4	10,6	17,1	22,8	5,4	5,7	4,6	21,5	0,4
	w	-	-	-	-	-	7,4	7,3	5,9	8,1	-
Berufsgrundbildungsjahr in vollzeitschulischer Form ⁴	z	-	2,0	1,8	2,9	-	-	-	-	-	-
	m	-	3,8	3,4	5,7	-	-	-	-	-	-
	w	-	-	-	-	-	-	-	-	-	-
Berufsfachschulen	z	72,9	20,8	17,5	21,1	26,7	23,4	24,0	18,8	21,0	15,8
	m	61,8	13,9	12,7	15,3	18,9	27,8	26,1	21,5	23,8	20,5
	w	87,9	27,1	21,9	26,1	33,5	20,4	22,4	16,9	19,0	12,1
Fachgymnasien	z	42,6	5,9	4,8	5,5	6,5	6,6	7,6	8,3	2,1	5,2
	m	16,3	3,7	3,4	3,9	4,4	6,7	6,9	7,2	2,4	7,6
	w	88,0	8,0	6,2	7,0	8,6	6,5	8,3	9,6	1,7	2,9
Fachoberschulen	z	-	7,9	7,1	8,3	11,3	17,9	17,5	17,2	15,9	8,0
	m	-	5,0	5,0	5,7	7,5	17,3	17,3	17,3	16,1	9,9
	w	-	10,8	9,3	10,8	15,1	18,4	17,7	17,1	15,7	6,0
Fachschulen	z	36,1	51,5	44,0	45,7	54,7	47,9	49,6	45,0	43,5	49,6
	m	26,7	38,3	34,0	35,3	42,4	45,5	47,4	44,1	38,0	45,5
	w	53,7	60,4	51,5	53,2	63,1	50,3	51,9	45,8	48,0	52,6
Zusammen	z	16,3	12,2	12,5	12,6	13,7	12,8	12,2	12,6	12,2	10,1
	m	14,0	12,7	13,0	13,5	14,1	13,8	13,5	13,6	12,8	10,4
	w	19,3	11,9	12,3	12,0	13,5	12,1	11,4	12,0	11,8	9,9
Mecklenburg-Vorpommern ²¹											
Vollzeit											
Allgemeinbildende Schulen	z	-	15,3	14,3	11,9	10,9	10,9	8,1	7,9	9,2	9,7
	m	-	22,3	19,0	18,5	17,0	17,0	11,4	9,8	12,6	12,2
	w	-	13,6	13,2	10,5	9,5	9,5	7,3	7,4	8,3	9,0
Vorklassen	z	-	-	-	-	-	-	-	-	-	-
	w	-	-	-	-	-	-	-	-	-	-
Schulkindergärten ²²	z	-	-	-	-	-	-	-	-	-	-
	w	-	-	-	-	-	-	-	-	-	-
Grundschulen	z	-	16,2	14,2	7,3	8,0	8,0	6,3	5,9	7,1	7,6
	m	-	13,9	17,1	10,7	12,0	12,0	7,4	5,6	11,0	10,6
	w	-	16,4	14,0	7,0	7,7	7,7	6,2	5,9	6,7	7,3
Hauptschulen	z	-	-	-	-	-	-	-	-	-	-
	m	-	-	-	-	-	-	-	-	-	-
	w	-	-	-	-	-	-	-	-	-	-
Schularten mit mehreren Bildungsgängen	z	-	9,6	9,3	8,9	7,1	7,1	3,8	3,5	4,2	4,4
	m	-	13,8	12,6	9,9	9,5	9,5	4,6	4,0	4,4	4,8
	w	-	8,0	8,1	8,6	6,4	6,4	3,6	3,3	4,1	4,2
Realschulen	z	-	-	-	-	-	-	-	-	-	-
	m	-	-	-	-	-	-	-	-	-	-
	w	-	-	-	-	-	-	-	-	-	-
Gymnasien	z	-	35,4	28,1	25,3	16,6	16,6	10,1	12,2	13,1	13,4
	m	-	38,9	28,1	26,8	19,7	19,7	12,9	13,0	14,4	13,7
	w	-	32,2	28,1	24,3	14,7	14,7	8,3	11,7	12,3	13,1
Integrierte Gesamtschulen	z	-	51,7	41,1	40,1	33,9	33,9	26,9	22,0	27,9	30,7
	m	-	51,0	32,4	37,2	46,0	46,0	35,3	27,1	37,2	40,9
	w	-	52,0	44,4	41,6	29,6	29,6	23,3	19,9	23,6	26,3

4.2 Wöchentlich erteilte Unterrichtsstunden nach Beschäftigungsumfang und Geschlecht der Lehrkräfte und nach Schularten * 1992-2016
Anteile an öffentlichen und privaten Schulen zusammen in Prozent

Beschäftigungsumfang/Schulart/Geschlecht		1992	2008	2009	2010	2011	2012	2013	2014	2015	2016
Freie Waldorfschulen	z	-	100,0	100,0	100,0	100,0	100,0	100,0	100,0	100,0	100,0
	m	-	100,0	100,0	100,0	100,0	100,0	100,0	100,0	100,0	100,0
	w	-	100,0	100,0	100,0	100,0	100,0	100,0	100,0	100,0	100,0
Förderschulen	z	-	8,2	8,0	9,0	9,7	9,7	9,8	9,3	10,4	11,0
	m	-	9,3	8,8	11,2	12,6	12,6	10,7	7,5	11,2	9,7
	w	-	8,0	7,8	8,6	9,1	9,1	9,6	9,7	10,3	11,3
Berufliche Schulen	z	1,0	10,8	12,6	18,2	20,1	21,8	-	-	39,7	38,4
	m	0,9	7,5	7,7	15,4	15,2	18,6	-	-	43,4	41,4
	w	1,1	12,4	14,8	19,6	22,4	23,4	-	-	37,8	36,9
Teilzeit-Berufsschulen	z	1,6	0,4	-	-	-	-	-	-	-	-
	m	1,2	0,0	-	-	-	-	-	-	-	-
	w	2,2	0,6	-	-	-	-	-	-	-	-
Berufsvorbereitungsjahr	z	0,1	0,7	0,6	-	-	-	-	-	-	-
	m	-	1,3	1,2	-	-	-	-	-	-	-
	w	0,2	0,1	0,1	-	-	-	-	-	-	-
Berufsfachschulen	z	0,2	36,7	43,3	50,1	51,0	54,0	-	-	-	-
	m	1,5	45,5	54,1	65,8	70,8	74,5	-	-	-	-
	w	0,1	34,8	41,4	46,9	47,5	49,0	-	-	-	-
Fachoberschulen	z	-	-	-	-	-	-	-	-	-	-
	w	-	-	-	-	-	-	-	-	-	-
Fachschulen	z	0,4	18,9	27,5	32,6	27,6	27,3	-	-	39,7	38,4
	m	0,1	23,8	18,9	40,4	28,6	22,8	-	-	43,4	41,4
	w	0,8	17,0	31,1	26,5	27,0	29,9	-	-	37,8	36,9
Zusammen	z	1,0	13,6	13,8	13,0	12,1	12,3	8,1	7,9	14,3	14,5
	m	0,9	14,8	14,5	17,6	16,6	17,3	11,4	9,8	19,8	18,9
	w	1,1	13,2	13,6	11,8	10,9	11,0	7,3	7,4	12,6	13,1
Teilzeit											
Allgemeinbildende Schulen	z	-	5,5	6,2	7,8	9,2	9,2	9,7	14,3	16,8	16,7
	m	-	6,1	8,0	9,6	11,4	11,4	13,9	24,4	26,4	28,5
	w	-	5,4	5,9	7,6	8,8	8,8	9,1	12,9	15,5	15,0
Schulkindergärten ²²	z	-	-	-	-	-	-	-	-	-	-
	m	-	-	-	-	-	-	-	-	-	-
	w	-	-	-	-	-	-	-	-	-	-
Grundschulen	z	-	7,2	7,7	13,2	12,7	12,7	15,7	18,8	20,3	20,0
	m	-	12,0	10,0	21,3	23,6	23,6	29,7	35,0	30,1	33,3
	w	-	7,0	7,6	12,9	12,3	12,3	14,8	17,9	19,7	19,3
Hauptschulen	z	-	-	-	-	-	-	-	-	-	-
	w	-	-	-	-	-	-	-	-	-	-
Schularten mit mehreren Bildungsgängen	z	-	2,5	2,9	3,9	4,6	4,6	5,0	7,7	9,5	8,0
	m	-	2,3	3,4	6,0	5,7	5,7	7,8	14,1	17,7	14,7
	w	-	2,6	2,8	3,5	4,4	4,4	4,6	6,8	8,5	7,1
Realschulen	z	-	-	-	-	-	-	-	-	-	-
	m	-	-	-	-	-	-	-	-	-	-
	w	-	-	-	-	-	-	-	-	-	-
Gymnasien	z	-	4,4	5,1	6,1	8,6	8,6	5,5	11,1	13,3	13,3
	m	-	5,6	6,5	7,7	10,0	10,0	7,1	18,5	18,9	20,2
	w	-	4,0	4,7	5,7	8,2	8,2	5,1	9,6	12,1	11,8
Integrierte Gesamtschulen	z	-	14,6	17,3	18,6	23,2	23,2	29,8	42,0	53,4	56,4
	m	-	13,5	28,0	25,7	30,3	30,3	52,3	60,4	74,5	78,8
	w	-	14,8	15,3	17,5	21,5	21,5	26,4	36,8	48,6	49,9
Freie Waldorfschulen	z	-	100,0	100,0	100,0	100,0	100,0	100,0	100,0	100,0	100,0
	m	-	100,0	100,0	100,0	100,0	100,0	100,0	100,0	100,0	100,0
	w	-	100,0	100,0	100,0	100,0	100,0	100,0	100,0	100,0	100,0
Förderschulen	z	-	4,4	7,2	5,5	6,1	6,1	10,8	12,3	9,8	10,7
	m	-	5,4	12,7	8,4	6,5	6,5	18,2	12,1	10,9	17,0
	w	-	4,3	6,5	5,2	6,0	6,0	9,9	12,3	9,6	9,9
Berufliche Schulen	z	10,7	16,2	12,7	8,2	9,3	15,1	-	-	-	-
	m	28,9	12,1	8,8	4,9	4,2	12,7	-	-	-	-
	w	7,5	19,6	15,2	9,8	11,6	16,0	-	-	-	-
Teilzeit-Berufsschulen	z	7,4	-	-	-	-	-	-	-	-	-
	m	38,5	-	-	-	-	-	-	-	-	-
	w	-	-	-	-	-	-	-	-	-	-
Berufsvorbereitungsjahr	z	42,9	0,9	0,3	-	-	-	-	-	-	-
	m	100,0	-	-	-	-	-	-	-	-	-
	w	38,5	3,1	0,6	-	-	-	-	-	-	-
Berufsfachschulen	z	6,1	56,2	48,1	36,1	45,5	62,5	-	-	-	-
	m	-	67,7	52,7	53,2	52,4	86,9	-	-	-	-
	w	6,1	51,3	46,5	33,6	44,4	57,2	-	-	-	-
Fachschulen	z	24,0	38,4	44,2	37,9	34,3	28,5	-	-	-	-
	m	100,0	29,4	38,1	28,3	12,2	20,5	-	-	-	-
	w	20,8	42,5	47,0	42,2	39,7	31,4	-	-	-	-
Zusammen	z	10,7	6,0	6,7	7,9	9,2	9,9	9,7	14,3	16,8	16,7
	m	28,9	7,0	8,2	8,6	9,6	11,7	13,9	24,4	26,4	28,5
	w	7,5	5,8	6,4	7,8	9,1	9,6	9,1	12,9	15,5	15,0
Stundenweise											
Allgemeinbildende Schulen	z	-	83,2	78,6	61,8	56,0	56,0	42,0	49,3	33,4	29,9
	m	-	89,2	85,7	67,9	52,1	52,1	38,0	45,8	31,8	29,7
	w	-	80,7	76,1	59,6	57,3	57,3	43,7	50,7	34,2	29,9
Grundschulen	z	-	87,1	83,2	71,0	73,8	73,8	60,9	63,4	39,6	38,5
	m	-	98,2	93,3	82,4	76,7	76,7	60,9	73,3	48,8	39,8
	w	-	84,8	81,3	69,1	73,3	73,3	60,9	61,4	37,9	38,2
Hauptschulen	z	-	-	-	-	-	-	-	-	-	-
	w	-	-	-	-	-	-	-	-	-	-

4.2 Wöchentlich erteilte Unterrichtsstunden nach Beschäftigungsumfang und Geschlecht der Lehrkräfte und nach Schularten * 1992-2016
 Anteile an öffentlichen und privaten Schulen zusammen in Prozent

Beschäftigungsumfang/Schulart/Geschlecht		1992	2008	2009	2010	2011	2012	2013	2014	2015	2016
Schularten mit mehreren Bildungsgängen	z	-	86,6	83,8	59,2	47,1	47,1	46,7	43,6	31,7	25,1
	m	-	91,5	90,4	67,7	49,6	49,6	51,8	46,7	24,2	27,2
	w	-	83,6	80,8	55,3	46,3	46,3	44,3	42,5	35,2	24,2
Realschulen	z	-	-	-	-	-	-	-	-	-	-
	m	-	-	-	-	-	-	-	-	-	-
	w	-	-	-	-	-	-	-	-	-	-
Gymnasien	z	-	62,3	58,8	42,7	37,3	37,3	14,3	37,7	27,2	22,5
	m	-	72,5	73,4	50,9	37,2	37,2	16,7	34,7	29,4	22,1
	w	-	56,3	50,7	37,5	37,4	37,4	12,6	40,0	25,5	22,6
Integrierte Gesamtschulen	z	-	96,7	90,7	86,4	87,0	87,0	62,8	68,3	67,6	65,3
	m	-	95,5	98,0	92,1	82,9	82,9	52,2	71,4	68,9	61,4
	w	-	97,2	88,3	84,0	88,5	88,5	68,9	67,3	66,9	67,2
Freie Waldorfschulen	z	-	100,0	100,0	100,0	100,0	100,0	100,0	100,0	100,0	100,0
	m	-	100,0	100,0	100,0	100,0	100,0	100,0	100,0	100,0	100,0
	w	-	100,0	100,0	100,0	100,0	100,0	100,0	100,0	100,0	100,0
Förderschulen	z	-	51,2	26,8	15,7	12,8	12,8	8,6	21,9	5,1	7,0
	m	-	100,0	-	-	10,0	10,0	-	-	-	5,1
	w	-	32,3	39,3	16,4	13,2	13,2	10,3	27,2	7,1	7,5
Berufliche Schulen	z	2,4	78,0	82,4	85,6	88,9	88,8	-	-	-	-
	m	3,0	81,6	81,1	87,1	91,1	88,2	-	-	-	-
	w	2,0	75,0	83,6	84,4	86,6	89,3	-	-	-	-
Teilzeit-Berufsschulen	z	3,1	12,8	-	-	-	-	-	-	-	-
	m	9,1	9,1	-	-	-	-	-	-	-	-
	w	1,3	15,0	-	-	-	-	-	-	-	-
Berufsvorbereitungsjahr	z	-	39,6	42,4	-	-	-	-	-	-	-
	m	-	-	-	-	-	-	-	-	-	-
	w	-	64,3	70,0	-	-	-	-	-	-	-
Berufsfachschulen	z	1,7	92,1	91,7	92,1	94,3	92,2	-	-	-	-
	m	2,1	93,1	91,9	92,1	95,2	91,7	-	-	-	-
	w	1,2	91,2	91,5	92,1	93,2	92,6	-	-	-	-
Fachschulen	z	11,5	87,8	95,7	97,5	93,2	95,0	-	-	-	-
	m	5,8	94,1	96,7	96,4	93,2	91,6	-	-	-	-
	w	33,3	82,8	94,7	97,8	93,2	97,3	-	-	-	-
Zusammen	z	2,4	80,4	80,6	74,0	71,8	68,1	42,0	49,3	33,4	29,9
	m	3,0	84,3	82,7	80,2	77,2	70,3	38,0	45,8	31,8	29,7
	w	2,0	77,9	79,4	70,6	68,5	66,9	43,7	50,7	34,2	29,9
Niedersachsen ²³											
Vollzeit											
<i>Allgemeinbildende Schulen</i>	z	5,3	6,7	6,4	6,5	6,4	6,5	6,7	6,2	6,7	6,7
	m	5,9	8,5	8,4	8,5	8,4	8,5	8,9	7,8	8,5	8,5
	w	4,6	5,4	5,1	5,1	5,0	5,2	5,4	5,1	5,7	5,7
Vorklassen	z	0,6	-	-	-	-	-	-	-	-	-
	m	1,0	-	-	-	-	-	-	-	-	-
	w	0,4	-	-	-	-	-	-	-	-	-
Schulkindergärten	z	1,0	3,1	1,4	3,0	3,5	1,7	0,1	-	-	-
	m	-	-	-	-	-	-	-	-	-	-
	w	1,1	3,4	1,5	3,4	3,9	1,8	0,1	-	-	-
Grundschulen	z	0,2	0,7	0,9	0,9	0,9	1,0	1,0	1,1	1,2	1,2
	m	0,2	0,7	1,0	0,8	0,7	0,6	0,8	1,1	1,5	1,5
	w	0,2	0,7	0,9	0,9	0,9	1,1	1,1	1,0	1,1	1,1
Schulartunabhängige Orientierungsstufe	z	3,4	-	-	-	-	-	-	-	-	-
	m	3,2	-	-	-	-	-	-	-	-	-
	w	3,7	-	-	-	-	-	-	-	-	-
Hauptschulen	z	4,1	3,4	3,4	3,3	3,2	3,0	3,0	2,5	1,9	1,9
	m	4,3	4,4	4,4	4,4	4,4	4,0	4,1	3,3	2,4	2,4
	w	3,8	2,6	2,5	2,4	2,3	2,3	2,2	1,8	1,5	1,5
Schularten mit mehreren Bildungsgängen	z	-	-	-	-	0,3	6,7	6,7	7,0	6,7	6,7
	m	-	-	-	-	0,3	9,2	8,1	8,1	7,6	7,6
	w	-	-	-	-	0,3	5,5	5,9	6,2	6,2	6,2
Realschulen	z	3,4	4,0	3,8	3,8	3,9	3,7	3,8	3,7	3,4	3,4
	m	3,2	4,8	4,7	4,7	4,9	4,6	4,7	4,4	3,8	3,8
	w	3,8	3,3	3,1	3,1	3,1	3,1	3,2	3,3	3,1	3,1
Gymnasien	z	10,2	9,7	9,1	9,3	8,8	8,7	8,7	8,5	9,3	9,3
	m	9,4	10,1	9,7	9,9	9,5	9,6	9,7	9,0	9,7	9,7
	w	13,0	9,0	8,3	8,4	7,9	7,5	7,4	7,9	8,9	8,9
Integrierte Gesamtschulen	z	-	5,5	5,1	5,1	5,8	6,5	7,0	4,2	6,0	6,0
	m	-	4,1	4,1	4,7	5,8	6,7	7,7	4,8	7,1	7,1
	w	-	7,0	5,9	5,5	5,8	6,4	6,5	3,7	5,2	5,2
Freie Waldorfschulen	z	100,0	100,0	100,0	100,0	100,0	100,0	100,0	100,0	100,0	100,0
	m	100,0	100,0	100,0	100,0	100,0	100,0	100,0	100,0	100,0	100,0
	w	100,0	100,0	100,0	100,0	100,0	100,0	100,0	100,0	100,0	100,0
Förderschulen	z	11,3	15,3	15,2	15,6	16,2	18,7	20,0	20,5	21,8	21,8
	m	11,9	18,8	19,6	20,0	21,1	23,7	25,8	25,7	26,1	26,1
	w	10,8	13,5	13,0	13,6	14,0	16,3	17,3	18,0	19,6	19,6
Berufliche Schulen	z	5,0	5,0	5,0	4,8	4,8	6,5	7,0	5,9	6,0	6,1
	m	3,8	3,5	3,6	3,5	3,4	4,2	4,5	3,9	3,9	4,2
	w	9,5	8,3	7,9	7,6	7,5	10,7	11,2	9,2	9,3	9,0
Teilzeit-Berufsschulen ³	z	0,2	0,5	0,5	0,4	0,4	0,3	0,3	0,2	0,2	0,3
	m	0,2	0,6	0,5	0,5	0,4	0,4	0,3	0,3	0,2	0,3
	w	0,1	0,2	0,2	0,2	0,2	0,2	0,2	0,2	0,2	0,2

4.2 Wöchentlich erteilte Unterrichtsstunden nach Beschäftigungsumfang und Geschlecht der Lehrkräfte und nach Schularten * 1992-2016
Anteile an öffentlichen und privaten Schulen zusammen in Prozent

Beschäftigungsumfang/Schulart/Geschlecht		1992	2008	2009	2010	2011	2012	2013	2014	2015	2016
Berufsvorbereitungsjahr	z	3,3	5,4	4,4	4,5	4,4	3,7	5,7	5,1	3,7	3,4
	m	3,2	5,5	4,5	4,3	4,3	3,9	5,9	5,6	4,4	4,4
	w	3,6	5,1	4,3	4,8	4,5	3,3	5,3	4,3	2,7	2,0
Berufsgrundbildungsjahr in vollzeitschulischer Form ⁴	z	0,4	0,6	-	-	-	-	-	-	-	-
	m	0,4	0,6	-	-	-	-	-	-	-	-
	w	-	0,2	-	-	-	-	-	-	-	-
Berufsfachschulen	z	12,4	11,5	9,3	9,3	9,7	14,2	14,5	12,5	13,3	13,7
	m	12,6	8,0	5,5	5,4	5,9	7,9	8,0	6,7	7,1	7,7
	w	12,3	15,6	15,5	15,7	15,8	22,6	22,6	19,4	20,4	20,7
Berufsoberschulen/Technische Oberschulen	z	-	0,7	0,7	2,4	5,1	6,1	8,9	10,4	15,0	13,8
	m	-	1,1	1,2	4,0	7,1	9,6	11,2	15,8	32,5	35,4
	w	-	-	-	-	2,4	2,1	6,9	6,5	1,0	4,5
Fachgymnasien	z	-	-	-	-	-	-	-	-	0,1	0,1
	m	-	-	-	-	-	-	-	-	-	0,1
	w	-	-	-	-	-	-	-	-	0,1	0,0
Fachoberschulen	z	3,2	8,6	8,0	6,8	6,7	7,3	8,0	7,3	6,2	7,8
	m	2,8	8,1	7,4	6,5	6,0	6,0	6,7	6,3	5,5	7,6
	w	5,8	9,8	9,3	7,6	7,9	9,6	10,9	8,7	7,2	8,1
Fachschulen	z	26,7	15,9	17,6	17,0	16,3	22,9	24,3	20,2	22,2	21,5
	m	23,6	15,3	18,5	17,9	16,6	21,8	22,9	20,0	21,3	21,1
	w	34,6	17,0	16,0	15,5	15,8	24,5	26,2	20,5	23,4	22,0
Fachakademien/Berufsakademien ²⁴	z	100,0	-	-	-	-	-	-	-	-	-
	m	100,0	-	-	-	-	-	-	-	-	-
	w	100,0	-	-	-	-	-	-	-	-	-
Zusammen	z	5,3	6,4	6,2	6,2	6,1	6,5	6,7	6,1	6,6	6,6
	m	5,4	7,1	7,1	7,2	7,1	7,5	7,9	6,9	7,4	7,5
	w	5,1	5,7	5,4	5,4	5,3	5,8	5,9	5,5	6,0	6,0
Teilzeit											
Allgemeinbildende Schulen											
Vorklassen	z	4,8	5,7	6,6	7,1	7,6	7,9	8,5	9,5	8,4	8,4
	m	13,5	11,3	13,0	15,0	17,1	18,3	20,7	24,1	19,8	19,8
	w	4,0	4,8	5,5	5,9	6,2	6,5	7,0	7,5	6,9	6,9
Schulkindergärten	z	0,2	-	-	-	-	-	-	-	-	-
	m	2,4	-	-	-	-	-	-	-	-	-
	w	0,2	-	-	-	-	-	-	-	-	-
Grundschulen	z	0,4	-	-	-	-	1,3	3,0	3,1	3,0	3,0
	m	0,5	-	-	-	-	1,3	3,0	3,1	3,1	3,1
	w	0,1	0,5	0,5	0,6	0,8	0,7	0,7	0,8	0,8	0,8
Schulartunabhängige Orientierungsstufe	z	2,0	0,9	0,3	1,7	2,2	2,3	2,3	2,3	2,1	2,1
	m	0,1	0,4	0,5	0,5	0,8	0,6	0,6	0,7	0,7	0,7
	w	4,9	-	-	-	-	-	-	-	-	-
Hauptschulen	z	7,0	-	-	-	-	-	-	-	-	-
	m	4,7	-	-	-	-	-	-	-	-	-
	w	5,2	5,5	5,6	5,6	5,4	3,8	3,5	3,6	2,8	2,8
Schularten mit mehreren Bildungsgängen	z	5,7	4,1	4,7	5,5	5,5	3,3	3,2	3,4	4,1	4,1
	m	5,2	5,8	5,8	5,6	5,4	3,9	3,6	3,7	2,6	2,6
	w	-	-	-	-	1,1	12,1	13,3	10,4	10,7	10,7
Realschulen	z	-	-	-	-	1,0	11,4	17,1	13,7	12,6	12,6
	m	-	-	-	-	1,1	12,1	12,9	10,0	10,5	10,5
	w	4,9	5,9	6,6	6,9	7,5	6,4	6,8	5,7	5,8	5,8
Gymnasien	z	7,6	6,1	7,7	9,3	11,3	9,3	12,2	9,8	11,2	11,2
	m	4,6	5,8	6,3	6,5	6,8	6,0	6,0	5,2	5,2	5,2
	w	14,8	9,7	10,4	11,3	12,0	13,3	14,9	14,7	13,2	13,2
Integrierte Gesamtschulen	z	19,6	10,2	11,5	13,2	15,2	16,6	19,7	20,2	17,7	17,7
	m	13,4	9,5	9,9	10,6	10,9	12,3	13,6	13,1	12,0	12,0
	w	-	10,3	11,7	12,4	13,2	14,1	15,6	23,1	13,8	13,8
Freie Waldorfschulen	z	-	19,2	20,3	20,6	20,5	18,0	23,0	39,2	18,6	18,6
	m	-	6,4	8,0	9,2	10,4	12,9	13,7	18,4	12,6	12,6
	w	100,0	100,0	100,0	100,0	100,0	100,0	100,0	100,0	100,0	100,0
Förderschulen	z	100,0	100,0	100,0	100,0	100,0	100,0	100,0	100,0	100,0	100,0
	m	100,0	100,0	100,0	100,0	100,0	100,0	100,0	100,0	100,0	100,0
	w	100,0	100,0	100,0	100,0	100,0	100,0	100,0	100,0	100,0	100,0
Berufliche Schulen	z	11,2	14,8	17,3	19,0	19,8	14,7	14,4	17,5	18,0	18,0
	m	29,2	39,0	44,0	47,2	47,2	36,1	33,4	31,5	39,5	39,5
	w	9,4	11,7	13,7	15,1	15,8	11,7	11,9	15,0	15,2	15,2
Teilzeit-Berufsschulen ³	z	24,4	17,3	17,8	18,9	21,5	17,2	18,5	20,8	21,7	20,8
	m	33,3	15,5	15,8	16,9	26,8	14,3	16,3	19,6	22,1	20,5
	w	21,4	18,1	18,6	19,6	20,2	18,5	19,4	21,2	21,6	20,9
Berufsvorbereitungsjahr	z	1,2	0,1	0,4	0,3	0,5	0,2	0,2	0,2	0,3	0,1
	m	1,4	0,2	0,6	0,3	1,2	0,2	0,3	0,4	0,5	-
	w	1,2	0,1	0,2	0,4	0,3	0,3	0,2	0,1	0,1	0,1
Berufsgrundbildungsjahr in vollzeitschulischer Form ⁴	z	10,0	7,8	7,0	6,4	7,6	8,9	9,2	5,9	7,0	6,2
	m	29,4	13,9	10,7	12,0	15,5	13,9	13,6	10,1	15,4	11,3
	w	4,8	6,5	6,1	5,0	6,0	6,7	7,7	4,5	4,1	4,4
Berufsfachschulen	z	7,8	0,1	-	-	-	-	-	-	-	-
	m	16,9	-	-	-	-	-	-	-	-	-
	w	0,9	0,4	-	-	-	-	-	-	-	-
Berufsoberschulen/Technische Oberschulen	z	29,0	31,0	31,4	34,2	38,3	32,0	35,6	38,9	41,1	40,3
	m	54,8	34,6	31,5	35,8	47,7	26,0	33,2	39,8	41,7	40,3
	w	24,4	30,2	31,4	33,8	36,3	34,0	36,3	38,7	41,0	40,3
Berufsoberschulen/Technische Oberschulen	z	-	16,9	14,6	14,5	23,4	24,4	25,7	37,4	50,8	38,6
	m	-	23,6	25,0	19,5	29,0	11,3	20,4	53,1	55,2	26,3
	w	-	12,0	10,1	11,5	21,2	32,7	28,4	31,3	49,5	42,0

4.2 Wöchentlich erteilte Unterrichtsstunden nach Beschäftigungsumfang und Geschlecht der Lehrkräfte und nach Schularten * 1992-2016
Anteile an öffentlichen und privaten Schulen zusammen in Prozent

Beschäftigungsumfang/Schulart/Geschlecht		1992	2008	2009	2010	2011	2012	2013	2014	2015	2016
Fachgymnasien	z	-	-	-	0,0	0,4	-	0,2	0,5	0,5	1,0
	m	-	-	-	-	0,7	-	-	-	0,1	1,4
	w	-	-	-	0,1	0,4	-	0,2	0,6	0,6	1,0
Fachoberschulen	z	19,9	15,3	15,4	16,4	19,0	16,9	15,1	17,2	21,9	18,5
	m	22,4	13,2	15,0	14,6	28,5	21,0	16,0	23,5	36,3	28,3
	w	17,7	16,6	15,5	17,2	15,9	15,0	14,8	14,8	16,2	15,2
Fachschulen	z	63,1	49,1	49,8	52,2	57,6	49,8	49,8	56,4	55,3	55,1
	m	78,8	55,0	52,8	55,4	74,2	53,2	49,9	57,6	56,3	55,7
	w	57,1	46,2	48,4	51,0	51,9	48,4	49,8	55,8	54,9	54,9
Fachakademien/Berufsakademien ²⁴	z	100,0	-	-	-	-	-	-	-	-	-
	m	100,0	-	-	-	-	-	-	-	-	-
	w	100,0	-	-	-	-	-	-	-	-	-
Zusammen	z	6,6	7,1	8,0	8,6	9,2	9,1	9,8	10,9	10,1	10,0
	m	18,1	12,1	13,6	15,4	18,8	17,2	19,5	23,0	20,4	20,0
	w	5,3	6,1	6,9	7,4	7,7	7,8	8,3	9,0	8,6	8,5
Stundenweise											
<i>Allgemeinbildende Schulen</i>	z	14,0	14,4	13,7	16,2	16,0	9,7	9,4	11,9	10,1	10,1
	m	14,3	16,5	13,8	15,1	17,0	15,3	15,8	18,3	18,2	18,2
	w	13,8	13,7	13,7	16,7	15,7	8,3	7,9	10,6	8,4	8,4
Vorklassen	z	-	-	-	-	-	-	-	-	-	-
	m	-	-	-	-	-	-	-	-	-	-
	w	-	-	-	-	-	-	-	-	-	-
Grundschulen	z	0,6	1,6	1,9	3,1	2,8	1,9	1,5	1,7	1,1	1,1
	m	-	2,0	0,9	5,5	3,9	9,0	4,9	2,1	4,8	4,8
	w	0,7	1,5	2,0	2,9	2,6	1,4	1,2	1,6	0,9	0,9
Schulartunabhängige Orientierungsstufe	z	5,9	-	-	-	-	-	-	-	-	-
	m	1,2	-	-	-	-	-	-	-	-	-
	w	6,9	-	-	-	-	-	-	-	-	-
Hauptschulen	z	9,6	10,2	9,1	11,1	10,0	5,0	5,6	8,9	9,2	9,2
	m	-	11,7	9,3	9,2	7,2	5,2	5,2	10,1	15,2	15,2
	w	13,6	9,6	9,1	11,9	11,1	4,9	5,7	8,5	7,6	7,6
Schularten mit mehreren Bildungsgängen	z	-	-	-	-	5,4	11,3	6,8	10,0	9,8	9,8
	m	-	-	-	-	-	28,5	12,6	7,6	14,5	14,5
	w	-	-	-	-	7,1	7,6	5,6	10,6	8,8	8,8
Realschulen	z	2,0	10,3	8,4	12,4	11,4	7,3	6,6	10,2	8,1	8,1
	m	-	12,8	7,3	10,6	11,7	10,7	9,6	14,3	11,2	11,2
	w	2,8	9,3	8,8	13,2	11,3	6,4	5,8	9,1	7,3	7,3
Gymnasien	z	23,1	14,8	13,9	14,3	15,7	13,1	13,0	14,9	13,7	13,7
	m	19,2	13,4	12,3	12,1	15,5	12,9	16,5	17,6	18,2	18,2
	w	27,6	15,5	14,9	15,7	15,8	13,2	11,6	14,1	11,8	11,8
Integrierte Gesamtschulen	z	-	30,8	26,2	30,4	27,1	14,9	13,2	18,8	15,5	15,5
	m	-	24,3	15,2	10,5	15,6	14,0	11,6	19,3	19,2	19,2
	w	-	33,3	31,0	38,5	30,2	15,2	13,7	18,7	14,4	14,4
Freie Waldorfschulen	z	100,0	100,0	100,0	100,0	100,0	100,0	100,0	100,0	100,0	100,0
	m	100,0	100,0	100,0	100,0	100,0	100,0	100,0	100,0	100,0	100,0
	w	100,0	100,0	100,0	100,0	100,0	100,0	100,0	100,0	100,0	100,0
Förderschulen	z	35,7	23,1	24,1	26,8	31,8	15,1	16,4	18,5	17,2	17,2
	m	44,3	34,6	36,4	28,1	38,6	27,1	26,6	35,2	22,9	22,9
	w	33,5	20,6	21,0	26,4	29,7	12,2	13,8	15,3	15,7	15,7
<i>Berufliche Schulen</i>	z	50,3	42,9	46,9	49,6	56,9	38,3	40,9	41,8	40,0	38,5
	m	40,1	29,3	34,7	40,4	48,8	37,6	37,5	36,9	35,9	36,1
	w	63,9	54,5	57,2	56,5	62,1	38,8	43,0	45,0	42,6	40,0
Teilzeit-Berufsschulen ³	z	1,1	0,8	1,0	1,1	1,1	0,9	0,8	0,6	0,8	0,6
	m	1,9	0,5	1,4	1,8	1,6	2,3	0,6	0,6	0,9	0,5
	w	-	1,0	0,5	0,5	0,7	0,0	0,8	0,7	0,7	0,6
Berufsvorbereitungsjahr	z	18,5	10,4	4,9	10,3	10,7	14,8	10,6	14,0	10,8	7,8
	m	24,6	3,3	5,1	7,3	7,8	15,6	10,5	16,8	12,3	7,8
	w	14,4	16,4	4,7	13,0	13,6	14,2	10,6	12,0	9,7	7,8
Berufsgrundbildungsjahr in vollzeitschulischer Form ⁴	z	0,7	0,5	-	-	-	-	-	-	-	-
	m	0,8	0,6	-	-	-	-	-	-	-	-
	w	-	-	-	-	-	-	-	-	-	-
Berufsfachschulen	z	74,2	69,1	59,1	63,5	75,8	62,6	65,1	65,8	64,3	62,4
	m	83,3	58,3	38,5	47,1	65,3	59,3	60,6	57,7	57,2	56,3
	w	69,0	74,6	74,7	74,8	81,1	64,0	67,3	70,0	67,8	65,5
Berufsoberschulen/Technische Oberschulen	z	-	36,4	44,4	66,7	74,3	23,3	23,8	28,6	63,2	48,4
	m	-	100,0	100,0	66,7	83,3	20,0	-	50,0	85,7	50,0
	w	-	-	28,6	66,7	69,6	25,0	27,8	26,3	50,0	48,0
Fachgymnasien	z	-	-	-	4,6	6,5	3,4	3,6	4,0	5,3	4,9
	m	-	-	-	8,3	10,6	3,1	3,1	5,9	7,0	9,9
	w	-	-	-	2,5	3,6	3,5	3,9	2,7	4,2	2,1
Fachoberschulen	z	60,9	33,1	27,4	40,1	38,4	22,5	25,3	29,7	28,4	27,2
	m	64,1	39,9	32,9	40,7	35,2	28,6	30,3	32,3	29,0	27,9
	w	56,6	27,4	20,0	39,4	41,2	19,1	21,7	28,1	28,1	26,8
Fachschulen	z	90,5	85,8	83,4	84,3	84,0	74,4	74,3	72,8	70,5	75,3
	m	85,6	83,5	85,1	85,9	86,6	80,8	73,5	71,1	70,5	78,6
	w	94,4	87,3	82,1	83,0	82,1	69,8	74,9	74,3	70,4	72,5
Fachakademien/Berufsakademien ²⁴	z	100,0	-	-	-	-	-	-	-	-	-
	m	100,0	-	-	-	-	-	-	-	-	-
	w	100,0	-	-	-	-	-	-	-	-	-
Zusammen	z	36,5	23,1	22,9	26,4	27,3	17,5	17,9	19,4	18,1	18,1
	m	34,8	22,4	22,2	25,2	28,4	24,4	24,7	26,2	26,0	26,4
	w	38,0	23,4	23,2	26,9	26,8	15,4	15,6	17,4	15,7	15,6

4.2 Wöchentlich erteilte Unterrichtsstunden nach Beschäftigungsumfang und Geschlecht der Lehrkräfte und nach Schularten * 1992-2016
 Anteile an öffentlichen und privaten Schulen zusammen in Prozent

Beschäftigungsumfang/Schulart/Geschlecht		1992	2008	2009	2010	2011	2012	2013	2014	2015	2016	
Nordrhein-Westfalen												
Vollzeit												
Allgemeinbildende Schulen		z	7,2	8,2	8,4	8,5	8,6	8,6	8,6	8,7	8,8	8,8
		m	8,5	11,0	11,2	11,4	11,5	11,7	11,5	11,7	11,8	11,7
		w	5,8	6,3	6,4	6,6	6,6	6,7	6,8	7,0	7,0	
Grundschulen		z	0,3	0,9	0,9	1,1	1,1	1,1	1,1	1,2	1,2	1,2
		m	0,4	1,5	1,5	1,7	2,1	2,0	2,2	2,4	2,1	
		w	0,2	0,8	0,8	0,9	0,9	1,0	1,0	1,0	1,0	
Hauptschulen		z	0,4	0,7	0,7	0,8	0,9	0,9	1,1	1,1	1,2	1,2
		m	0,5	0,9	0,9	1,1	1,2	1,4	1,5	1,6	1,7	1,6
		w	0,4	0,5	0,5	0,5	0,6	0,6	0,7	0,7	0,8	0,9
Schularten mit mehreren Bildungsgängen		z	-	-	-	-	-	3,2	4,7	4,7	5,2	5,4
		m	-	-	-	-	-	4,1	4,3	4,9	5,2	5,6
		w	-	-	-	-	-	2,7	4,9	4,6	5,2	5,3
Realschulen		z	6,8	6,9	7,2	7,3	7,3	7,5	7,7	8,0	8,3	8,1
		m	6,4	7,3	7,7	7,7	7,7	8,1	8,3	8,6	8,7	8,6
		w	7,3	6,6	6,9	6,9	6,9	7,0	7,3	7,5	7,9	7,7
Gymnasien		z	15,6	17,3	17,3	17,0	16,7	16,4	16,5	17,0	17,2	17,2
		m	14,6	18,3	18,5	18,2	18,2	17,9	17,8	18,2	18,4	18,4
		w	18,2	15,9	15,7	15,5	14,9	14,6	15,0	15,6	15,8	15,7
Integrierte Gesamtschulen		z	2,3	3,8	3,7	3,8	3,7	3,6	3,4	3,4	3,7	3,7
		m	2,4	4,3	4,2	4,3	4,1	4,3	4,1	4,2	4,2	4,2
		w	2,1	3,1	3,1	3,2	3,3	2,9	2,8	2,8	3,3	3,3
Freie Waldorfschulen		z	100,0	100,0	100,0	100,0	100,0	100,0	100,0	100,0	100,0	100,0
		m	100,0	100,0	100,0	100,0	100,0	100,0	100,0	100,0	100,0	100,0
		w	100,0	100,0	100,0	100,0	100,0	100,0	100,0	100,0	100,0	100,0
Förderschulen		z	13,8	13,8	13,8	14,2	14,4	15,0	15,6	16,1	16,8	17,4
		m	16,4	16,6	16,9	17,3	18,1	18,3	19,0	19,4	20,2	20,9
		w	12,2	12,4	12,3	12,6	12,7	13,4	13,9	14,4	15,1	15,7
Abendrealschulen		z	0,7	-	-	-	-	-	-	-	12,4	9,0
		m	-	-	-	-	-	-	-	-	7,4	6,7
		w	1,7	-	-	-	-	-	-	-	18,0	11,4
Abendgymnasien ²⁵		z	3,9	13,4	13,5	14,1	13,9	14,3	14,3	14,6	6,3	6,5
		m	4,9	13,8	14,4	14,9	14,3	15,2	14,7	14,3	8,0	8,5
		w	1,6	12,8	12,1	12,9	13,4	13,2	13,7	15,1	4,1	4,1
Kollegs		z	28,0	-	-	-	-	-	-	-	21,7	23,1
		m	29,2	-	-	-	-	-	-	-	23,0	23,1
		w	25,1	-	-	-	-	-	-	-	20,0	23,1
Berufliche Schulen												
		z	7,5	8,0	8,2	8,5	8,4	8,7	8,9	9,0	9,1	8,9
		m	6,5	7,4	7,5	7,8	7,9	8,1	8,1	8,2	8,1	8,2
		w	11,0	9,2	9,5	9,8	9,5	9,8	10,2	10,3	10,7	10,0
Teilzeit-Berufsschulen ³		z	5,3	5,4	5,4	5,4	5,1	5,3	5,2	5,3	5,1	4,9
		m	5,5	5,7	5,6	5,6	5,4	5,6	5,4	5,6	5,2	5,0
		w	4,1	4,6	4,7	4,8	4,5	4,7	4,8	4,7	4,9	4,7
Berufsvorbereitungsjahr ²⁶		z	6,1	15,6	16,4	18,0	19,5	18,0	20,0	19,9	13,2	9,2
		m	7,8	18,6	20,5	22,0	24,3	21,9	22,9	23,5	15,6	11,6
		w	2,2	10,8	10,4	12,3	12,7	12,5	16,0	14,8	10,2	6,9
Berufsgrundbildungsjahr in vollzeitschulischer Form ⁴		z	4,2	3,2	3,5	4,1	4,3	4,9	4,7	4,5	-	-
		m	4,8	3,4	3,8	4,8	4,7	5,4	5,3	4,8	-	-
		w	2,9	3,0	2,9	2,8	3,3	3,7	3,4	4,0	-	-
Berufsfachschulen ^{26, 27, 28}		z	11,5	6,9	7,1	7,6	7,8	7,9	8,1	8,2	7,6	7,4
		m	8,1	6,1	6,4	7,0	7,3	7,3	7,4	6,9	6,9	
		w	17,7	8,0	8,2	8,7	8,6	8,8	9,1	9,3	8,6	8,1
Fachgymnasien		z	-	7,7	8,0	8,1	8,3	8,5	9,0	9,0	9,8	10,1
		m	-	7,2	7,2	7,3	7,8	8,0	8,4	8,6	9,2	9,8
		w	-	8,6	9,3	9,3	9,1	9,2	9,8	9,4	10,5	10,4
Fachoberschulen		z	6,3	11,1	10,8	11,1	10,8	10,9	11,8	11,8	11,3	11,2
		m	5,5	10,7	10,6	10,9	10,6	11,0	11,7	11,6	10,1	11,0
		w	10,8	11,7	11,2	11,5	11,2	10,7	12,0	12,1	12,8	11,5
Fachschulen ²⁸		z	20,9	25,4	25,0	25,1	24,3	24,7	25,0	24,9	25,2	25,5
		m	18,7	21,0	20,6	20,5	20,2	20,6	20,4	20,4	20,4	21,5
		w	37,1	32,8	31,6	32,0	30,5	30,7	31,3	30,9	31,1	30,5
Kollegschulen		z	2,1	-	-	-	-	-	-	-	-	-
		m	1,8	-	-	-	-	-	-	-	-	-
		w	3,5	-	-	-	-	-	-	-	-	-
	Zusammen	z	7,2	8,2	8,3	8,5	8,5	8,6	8,6	8,7	8,8	8,8
		m	8,1	10,1	10,3	10,5	10,6	10,8	10,7	10,9	10,9	10,9
		w	6,2	6,6	6,7	6,9	6,9	7,0	7,1	7,2	7,4	7,3
Teilzeit												
Allgemeinbildende Schulen		z	6,1	8,1	8,2	8,4	8,8	9,1	9,3	9,6	9,8	9,9
		m	16,5	12,7	12,4	12,7	13,4	14,8	15,6	17,1	18,2	18,6
		w	5,3	7,3	7,4	7,7	8,1	8,2	8,4	8,6	8,6	8,7
Grundschulen		z	0,4	1,2	1,3	1,4	1,5	1,7	1,8	1,9	2,0	2,0
		m	2,8	3,5	3,9	4,1	4,3	6,3	5,4	6,3	6,7	6,5
		w	0,3	1,1	1,2	1,3	1,4	1,6	1,7	1,8	1,9	1,8
Hauptschulen		z	1,0	1,0	1,1	1,3	1,2	1,3	1,4	1,8	2,2	2,7
		m	2,9	0,8	1,2	1,5	1,8	2,1	2,3	4,0	5,5	7,6
		w	0,8	1,1	1,1	1,2	1,1	1,1	1,3	1,5	1,7	2,0
Schularten mit mehreren Bildungsgängen		z	-	-	-	-	-	6,5	7,4	7,8	8,0	8,6
		m	-	-	-	-	-	5,6	13,2	11,8	17,7	16,9
		w	-	-	-	-	-	6,6	6,8	7,4	6,9	7,7

4.2 Wöchentlich erteilte Unterrichtsstunden nach Beschäftigungsumfang und Geschlecht der Lehrkräfte und nach Schularten * 1992-2016
Anteile an öffentlichen und privaten Schulen zusammen in Prozent

Beschäftigungsumfang/Schulart/Geschlecht		1992	2008	2009	2010	2011	2012	2013	2014	2015	2016
Realschulen	z	8,2	7,5	7,2	7,5	8,2	8,1	8,7	8,8	8,8	9,3
	m	13,2	8,4	8,1	9,0	10,6	9,4	10,1	10,6	11,2	13,2
	w	7,8	7,4	7,1	7,3	7,7	7,8	8,5	8,4	8,4	8,7
Gymnasien	z	17,1	15,2	14,9	15,2	15,4	15,9	15,6	15,4	15,6	15,5
	m	21,2	12,9	12,4	13,2	13,0	15,8	15,6	16,2	17,8	17,7
	w	16,4	16,1	15,9	16,0	16,3	16,0	15,6	15,2	15,1	15,0
Integrierte Gesamtschulen	z	3,4	5,5	5,8	6,1	6,3	6,7	7,0	7,7	7,1	7,5
	m	4,3	6,3	6,9	6,9	8,1	8,2	9,2	11,8	11,5	12,2
	w	3,3	5,3	5,4	5,8	5,8	6,3	6,4	6,7	6,1	6,5
Freie Waldorfschulen	z	100,0	100,0	100,0	100,0	100,0	100,0	100,0	100,0	100,0	100,0
	m	100,0	100,0	100,0	100,0	100,0	100,0	100,0	100,0	100,0	100,0
	w	100,0	100,0	100,0	100,0	100,0	100,0	100,0	100,0	100,0	100,0
Förderschulen	z	11,5	12,0	12,4	12,1	12,4	12,8	12,7	13,8	14,5	15,1
	m	27,5	18,5	18,0	15,4	15,8	15,6	16,6	18,9	20,1	19,7
	w	10,3	11,3	11,7	11,7	11,9	12,3	12,2	13,2	13,8	14,5
Abendrealschulen	z	7,1	-	-	-	-	-	-	-	11,8	13,1
	m	11,8	-	-	-	-	-	-	-	13,7	14,6
	w	6,5	-	-	-	-	-	-	-	11,2	12,7
Abendgymnasien ²⁵	z	3,9	17,8	16,8	16,3	17,5	16,8	17,7	16,0	10,7	12,0
	m	3,3	17,8	12,5	12,6	13,3	12,7	13,9	11,5	5,2	7,3
	w	4,0	17,7	18,6	17,8	19,4	18,5	19,2	17,5	12,3	13,1
Kollegs	z	28,5	-	-	-	-	-	-	-	27,8	22,5
	m	34,7	-	-	-	-	-	-	-	14,7	22,7
	w	26,7	-	-	-	-	-	-	-	31,4	22,5
Berufliche Schulen	z	15,0	13,9	14,1	14,4	15,5	16,3	16,2	16,5	16,2	15,9
	m	17,1	12,9	12,6	13,5	15,3	17,4	18,6	20,7	21,9	20,7
	w	14,4	14,3	14,8	14,8	15,6	16,0	15,5	15,3	14,7	14,7
Teilzeit-Berufsschulen ³	z	4,6	5,5	5,1	5,5	6,0	5,9	5,6	5,9	5,8	5,9
	m	8,6	6,8	5,8	6,7	7,5	7,5	8,3	9,0	9,5	9,5
	w	2,8	4,8	4,7	4,9	5,3	5,3	4,5	4,9	4,6	4,8
Berufsvorbereitungsjahr ²⁶	z	16,3	15,7	19,9	18,2	23,9	28,8	29,8	20,9	15,8	12,8
	m	50,7	20,3	32,5	26,5	34,4	42,3	50,5	31,7	19,9	19,4
	w	8,4	14,2	16,5	15,9	20,8	23,8	23,1	18,1	14,8	10,9
Berufsbildungsjahr in vollzeitschulischer Form ⁴	z	7,5	5,1	5,3	6,1	8,0	13,8	13,7	11,2	-	-
	m	23,6	7,4	7,5	6,2	13,4	21,9	22,5	19,3	-	-
	w	4,2	4,3	4,4	6,0	6,1	11,1	10,6	8,4	-	-
Berufsfachschulen ^{26, 27, 28}	z	23,8	17,2	17,4	16,9	17,7	18,3	17,9	19,4	18,3	18,2
	m	27,3	18,4	18,4	19,2	19,5	22,0	22,7	27,8	28,1	27,8
	w	23,1	16,8	17,1	16,2	17,2	17,4	16,7	17,5	16,1	16,1
Fachgymnasien	z	-	11,8	12,0	13,3	14,0	15,0	15,1	14,5	13,1	13,9
	m	-	5,7	7,2	8,5	9,9	12,8	13,9	15,6	15,6	13,8
	w	-	13,4	13,5	14,5	15,0	15,4	15,3	14,3	12,6	14,0
Fachoberschulen	z	10,8	19,7	20,1	21,3	21,1	23,1	23,6	24,9	22,6	22,0
	m	6,3	15,8	15,4	21,4	25,2	28,6	30,8	32,1	33,5	32,1
	w	12,8	21,2	22,1	21,3	19,8	21,5	21,6	22,9	19,7	19,7
Fachschulen ²⁸	z	49,0	38,2	38,9	39,3	40,2	39,8	39,7	39,7	39,8	39,0
	m	58,2	31,5	30,7	30,9	32,1	33,8	36,1	41,8	43,4	40,2
	w	43,7	40,6	41,7	42,2	42,6	41,5	40,7	39,1	38,8	38,7
Kollegschulen	z	7,2	-	-	-	-	-	-	-	-	-
	m	4,5	-	-	-	-	-	-	-	-	-
	w	8,2	-	-	-	-	-	-	-	-	-
Zusammen	z	6,7	8,7	8,8	9,1	9,5	9,9	10,0	10,4	10,5	10,6
	m	16,6	12,7	12,4	12,9	13,7	15,3	16,2	17,8	18,8	19,0
	w	5,8	7,9	8,1	8,3	8,8	9,0	9,1	9,2	9,3	9,4
Stundenweise											
Allgemeinbildende Schulen											
Grundschulen	z	41,4	6,3	7,4	7,3	7,4	8,2	8,0	7,6	8,9	9,6
	m	36,9	9,2	11,0	10,3	10,4	11,3	10,7	10,0	10,9	10,9
	w	44,2	5,4	6,3	6,4	6,5	7,1	7,1	6,9	8,1	9,1
Hauptschulen	z	3,3	0,5	1,0	1,3	0,9	0,9	1,1	0,8	1,3	1,6
	m	2,3	1,1	1,9	2,5	2,1	2,8	1,4	2,4	1,1	2,2
	w	4,1	0,5	1,0	1,2	0,8	0,7	1,1	0,7	1,4	1,5
Schularten mit mehreren Bildungsgängen	z	9,9	0,4	1,3	1,0	1,0	0,8	0,9	1,8	1,0	2,1
	m	14,1	0,6	2,4	1,7	1,1	1,6	1,7	0,9	1,0	3,8
	w	6,0	0,3	0,9	0,7	1,0	0,3	0,5	2,2	1,0	1,3
Realschulen	z	-	-	-	-	-	8,6	9,1	11,3	13,5	10,8
	m	-	-	-	-	-	4,5	17,3	21,6	12,3	16,9
	w	-	-	-	-	-	10,1	4,5	6,2	14,0	8,0
Gymnasien	z	39,4	5,4	7,7	7,8	6,7	8,4	7,8	7,2	9,4	11,7
	m	29,3	7,3	11,1	9,4	5,5	10,3	7,6	7,5	9,6	10,5
	w	43,9	4,8	6,6	7,2	7,1	7,7	7,8	7,0	9,2	12,2
Integrierte Gesamtschulen	z	45,0	14,1	14,4	14,1	14,5	14,9	15,3	14,2	15,3	15,1
	m	43,6	14,1	14,4	14,2	15,1	15,4	15,8	13,3	15,3	14,3
	w	46,3	14,2	14,4	14,1	14,2	14,6	15,0	14,6	15,3	15,5
Kollegschulen	z	9,5	2,8	3,9	3,6	3,1	4,3	3,5	3,8	3,4	3,3
	m	37,5	3,4	5,2	3,8	4,4	5,3	4,0	5,3	3,5	3,6
	w	4,7	2,5	3,4	3,6	2,5	3,8	3,3	3,1	3,4	3,2

4.2 Wöchentlich erteilte Unterrichtsstunden nach Beschäftigungsumfang und Geschlecht der Lehrkräfte und nach Schularten * 1992-2016
Anteile an öffentlichen und privaten Schulen zusammen in Prozent

Beschäftigungsumfang/Schulart/Geschlecht		1992	2008	2009	2010	2011	2012	2013	2014	2015	2016
Freie Waldorfschulen	z	100,0	100,0	100,0	100,0	100,0	100,0	100,0	100,0	100,0	100,0
	m	100,0	100,0	100,0	100,0	100,0	100,0	100,0	100,0	100,0	100,0
	w	100,0	100,0	100,0	100,0	100,0	100,0	100,0	100,0	100,0	100,0
Förderschulen	z	48,3	3,9	4,7	4,5	4,9	5,6	5,9	5,5	7,5	7,2
	m	41,1	4,9	8,8	7,9	8,1	6,9	7,4	6,9	10,6	10,0
	w	51,4	3,6	3,8	3,7	4,1	5,3	5,6	5,2	6,7	6,4
Abendrealschulen	z	53,3	-	-	-	-	-	-	-	38,0	58,7
	m	57,5	-	-	-	-	-	-	-	39,1	40,9
	w	50,0	-	-	-	-	-	-	-	37,5	75,0
Abendgymnasien ²⁵	z	36,2	18,2	21,9	19,3	28,0	25,3	25,8	24,2	16,7	-
	m	58,3	24,2	38,9	35,0	43,0	27,0	15,7	27,3	28,6	-
	w	13,0	13,8	8,3	9,2	20,1	24,3	31,4	22,7	-	-
Kollegs	z	71,8	-	-	-	-	-	-	-	27,3	30,1
	m	88,6	-	-	-	-	-	-	-	33,6	22,5
	w	54,5	-	-	-	-	-	-	-	19,8	35,8
Berufliche Schulen	z	34,0	15,1	13,5	18,1	18,8	16,6	19,1	16,7	18,8	22,0
	m	38,1	22,4	22,9	30,2	29,6	26,6	31,5	27,2	26,7	25,6
	w	28,1	10,2	7,5	10,1	11,4	10,0	11,3	10,1	11,6	17,9
Teilzeit-Berufsschulen ³	z	7,3	4,0	3,7	5,0	5,2	6,3	7,3	5,9	7,9	-
	m	9,0	5,5	6,6	10,7	10,4	11,1	13,7	11,4	12,1	-
	w	5,2	3,0	2,0	1,6	1,9	3,0	3,6	2,5	4,0	-
Berufsvorbereitungsjahr ²⁶	z	54,5	24,3	19,6	31,5	36,8	39,4	47,7	31,9	27,9	16,6
	m	55,1	46,7	31,6	53,6	63,3	67,1	66,7	63,2	45,9	35,6
	w	53,7	-	4,8	3,6	-	5,7	15,0	-	6,5	0,8
Berufsgrundbildungsjahr in vollzeitschulischer Form ⁴	z	47,3	6,2	4,6	6,3	13,1	16,0	16,0	11,6	-	-
	m	70,0	12,5	9,9	17,8	23,7	28,8	33,2	22,5	-	-
	w	19,5	2,4	1,3	0,6	7,3	5,2	1,5	1,6	-	-
Berufsfachschulen ^{26, 27, 28}	z	66,5	15,4	13,6	18,7	19,1	14,8	15,5	14,0	16,8	19,0
	m	57,7	23,6	25,7	30,0	30,2	24,7	28,2	24,6	23,8	26,2
	w	72,2	11,1	6,9	12,2	12,4	9,4	9,4	9,0	11,8	14,4
Fachgymnasien	z	-	7,3	4,1	2,3	4,1	6,2	12,4	10,2	7,0	15,2
	m	-	3,2	-	-	-	-	16,9	3,0	7,8	8,9
	w	-	8,5	5,1	3,1	5,8	8,0	11,0	12,4	6,6	18,5
Fachoberschulen	z	25,7	14,8	14,5	21,1	29,8	27,4	29,8	26,3	21,9	29,4
	m	15,5	14,1	16,5	29,1	39,4	30,2	39,6	32,0	29,4	37,2
	w	39,5	15,2	13,7	17,3	25,3	26,1	24,9	23,5	19,2	24,6
Fachschulen ²⁸	z	70,8	51,9	48,9	56,9	52,3	48,9	50,2	44,7	49,1	49,8
	m	72,9	59,6	54,7	64,6	61,2	59,4	57,4	54,1	54,4	59,2
	w	60,3	40,1	39,4	44,2	39,9	35,0	39,8	31,9	38,4	35,1
Kollegschulen	z	12,1	-	-	-	-	-	-	-	-	-
	m	10,7	-	-	-	-	-	-	-	-	-
	w	13,7	-	-	-	-	-	-	-	-	-
Zusammen	z	37,1	7,3	8,1	8,5	8,6	9,1	9,1	8,6	9,9	10,7
	m	37,7	11,6	13,1	13,6	13,5	13,6	13,8	12,8	13,4	12,9
	w	36,5	5,9	6,4	6,7	6,9	7,3	7,4	7,1	8,4	9,6
Rheinland-Pfalz											
Vollzeit											
<i>Allgemeinbildende Schulen</i> ²⁹	z	6,8	7,2	7,7	7,8	8,0	8,2	8,5	8,6	8,4	8,2
	m	7,3	9,1	9,9	10,2	10,3	10,3	10,6	10,7	10,5	10,3
	w	6,1	6,0	6,2	6,3	6,5	6,9	7,1	7,2	7,0	6,9
Grundschulen	z	1,1	1,8	1,9	1,9	2,0	2,3	2,3	2,2	2,2	2,1
	m	1,0	2,3	2,5	3,0	2,9	3,4	3,3	3,5	3,9	3,4
	w	1,2	1,7	1,8	1,7	1,8	2,1	2,2	2,0	1,9	1,9
Hauptschulen	z	2,1	3,9	6,2	14,3	25,5	30,3	100,0	100,0	100,0	100,0
	m	1,8	3,8	6,2	16,1	26,9	27,3	100,0	100,0	100,0	100,0
	w	2,7	4,0	6,2	12,9	24,3	32,7	100,0	100,0	100,0	100,0
Schularten mit mehreren Bildungsgängen	z	-	-	0,1	0,5	0,6	1,9	1,9	2,3	2,9	2,9
	m	-	-	0,1	0,5	0,5	1,8	1,7	2,2	3,1	3,0
	w	-	-	0,1	0,4	0,7	2,0	2,1	2,3	2,7	2,9
Realschulen	z	6,6	6,9	9,9	27,7	41,3	56,9	100,0	100,0	100,0	100,0
	m	6,1	6,9	10,0	26,5	41,5	54,4	100,0	100,0	100,0	100,0
	w	7,4	6,8	9,8	28,6	41,1	59,0	100,0	100,0	100,0	100,0
Gymnasien	z	14,4	14,2	14,0	13,9	14,0	13,8	14,4	14,8	14,9	15,0
	m	12,8	14,2	14,2	14,4	14,3	14,2	14,5	14,5	14,6	14,8
	w	19,3	14,2	13,7	13,2	13,5	13,3	14,4	15,1	15,2	15,3
Integrierte Gesamtschulen	z	-	0,2	0,4	0,3	0,4	0,9	1,0	1,2	1,2	1,3
	m	-	-	0,1	-	0,1	0,2	0,3	0,9	0,7	0,9
	w	-	0,5	0,7	0,6	0,8	1,4	1,6	1,5	1,6	1,6
Freie Waldorfschulen	z	100,0	-	100,0	100,0	100,0	100,0	100,0	100,0	100,0	100,0
	m	100,0	-	100,0	100,0	100,0	100,0	100,0	100,0	100,0	100,0
	w	100,0	-	100,0	100,0	100,0	100,0	100,0	100,0	100,0	100,0
Förderschulen	z	15,1	19,2	20,3	20,2	21,0	21,1	21,2	21,8	20,7	21,1
	m	14,9	23,2	26,7	26,3	28,8	28,3	29,3	30,1	30,9	30,4
	w	15,3	17,1	16,8	16,8	17,1	17,5	17,4	17,8	16,1	16,9
Abendgymnasien	z	-	-	-	-	-	-	-	-	-	-
	m	-	-	-	-	-	-	-	-	-	-
	w	-	-	-	-	-	-	-	-	-	-
Kollegs ³⁰	z	40,4	37,9	39,4	39,3	40,5	39,7	43,5	37,3	39,9	41,3
	m	37,9	31,2	26,1	21,9	14,8	17,8	30,6	21,8	22,1	26,9
	w	48,1	43,8	51,6	54,3	58,3	54,2	55,0	48,6	52,3	53,9

4.2 Wöchentlich erteilte Unterrichtsstunden nach Beschäftigungsumfang und Geschlecht der Lehrkräfte und nach Schularten * 1992-2016
Anteile an öffentlichen und privaten Schulen zusammen in Prozent

Beschäftigungsumfang/Schulart/Geschlecht		1992	2008	2009	2010	2011	2012	2013	2014	2015	2016
Berufliche Schulen	z	4,9	6,5	6,5	6,3	6,1	6,2	6,1	6,0	6,2	6,2
	m	3,6	5,3	5,0	5,0	5,2	5,2	5,1	5,0	5,4	5,4
	w	10,1	9,2	9,7	9,2	8,1	8,4	8,1	7,8	7,7	7,5
Teilzeit-Berufsschulen ^{3,5}	z	2,4	5,1	5,5	5,6	5,7	5,1	4,9	5,0	5,3	5,1
	m	1,7	4,5	4,7	5,0	5,2	4,5	4,6	5,0	5,2	4,9
	w	5,1	7,0	8,0	7,2	6,9	6,6	5,7	5,1	5,7	5,5
Berufsvorbereitungsjahr	z	-	8,1	6,7	5,6	5,4	8,5	8,8	10,1	9,6	10,1
	m	-	9,2	7,4	6,1	6,0	9,1	9,6	11,4	10,4	11,0
	w	-	5,7	5,2	4,6	4,1	7,2	7,4	7,7	8,3	8,9
Berufsgrundbildungsjahr in vollzeitschulischer Form ⁴	z	-	-	-	-	-	-	-	-	-	-
	m	-	-	-	-	-	-	-	-	-	-
	w	-	-	-	-	-	-	-	-	-	-
Berufsfachschulen	z	7,4	8,0	7,9	8,3	7,9	8,4	8,2	7,1	7,8	7,6
	m	5,4	6,7	6,4	6,8	7,0	7,6	6,9	5,6	6,9	6,8
	w	14,8	10,2	10,5	10,8	9,3	9,5	10,1	9,2	9,1	8,6
Berufsoberschulen/Technische Oberschulen	z	-	1,4	1,1	0,7	0,8	1,3	1,0	0,9	1,1	1,3
	m	-	1,0	1,1	0,7	0,9	0,9	0,9	1,1	1,5	1,6
	w	-	2,5	1,0	0,7	0,5	2,1	1,0	0,5	0,5	0,7
Fachoberschulen ³¹	z	0,6	-	-	-	-	-	-	-	-	-
	m	0,4	-	-	-	-	-	-	-	-	-
	w	1,2	-	-	-	-	-	-	-	-	-
Fachschulen	z	17,4	16,3	16,5	15,0	14,3	15,3	15,1	14,9	14,5	14,2
	m	13,1	10,6	9,2	8,0	8,8	9,4	10,5	10,0	9,8	10,2
	w	31,4	28,3	29,9	27,0	23,4	24,8	22,2	21,7	20,7	19,4
Zusammen	z	6,5	7,1	7,5	7,6	7,7	7,9	8,1	8,2	8,0	7,9
	m	6,6	8,2	8,7	9,0	9,1	9,1	9,3	9,4	9,4	9,2
	w	6,4	6,2	6,5	6,5	6,6	7,0	7,2	7,2	7,1	6,9
Teilzeit											
Allgemeinbildende Schulen ²⁹	z	6,7	8,1	8,6	9,1	9,5	9,3	9,5	9,7	10,6	10,8
	m	12,0	10,6	11,2	12,0	13,7	13,5	14,2	15,9	19,7	19,0
	w	6,2	7,6	8,0	8,6	8,8	8,6	8,8	8,8	9,4	9,7
Grundschulen	z	1,4	1,5	1,5	1,8	1,9	1,7	1,6	1,7	1,9	2,0
	m	3,5	1,6	2,2	6,4	5,1	3,8	3,0	3,2	3,5	5,3
	w	1,4	1,5	1,4	1,6	1,7	1,6	1,5	1,7	1,8	1,9
Hauptschulen	z	2,5	6,6	8,9	20,3	35,6	46,8	100,0	100,0	100,0	100,0
	m	3,6	5,8	10,2	15,3	45,4	63,4	100,0	100,0	100,0	100,0
	w	2,4	6,8	8,6	21,6	33,7	42,4	100,0	100,0	100,0	100,0
Schularten mit mehreren Bildungsgängen	z	-	-	-	0,6	0,5	1,9	2,1	2,9	4,0	4,0
	m	-	-	-	0,5	0,7	3,3	3,8	4,5	5,4	5,7
	w	-	-	-	0,7	0,4	1,6	1,8	2,7	3,8	3,8
Realschulen	z	9,4	9,0	12,8	36,9	55,5	68,7	100,0	100,0	100,0	100,0
	m	5,4	5,6	8,7	21,5	41,6	52,3	100,0	100,0	100,0	100,0
	w	9,7	9,7	13,6	39,4	58,1	70,4	100,0	100,0	100,0	100,0
Gymnasien	z	18,7	15,2	15,3	16,7	16,9	16,5	16,3	16,3	17,2	17,5
	m	17,6	13,3	13,4	15,5	15,9	15,1	15,4	17,2	19,5	18,9
	w	19,1	16,0	15,9	17,1	17,2	16,9	16,5	16,1	16,6	17,1
Integrierte Gesamtschulen	z	-	0,9	1,3	1,4	1,7	1,9	3,2	3,1	2,4	2,3
	m	-	0,8	0,8	0,7	0,4	2,9	5,9	5,5	5,7	6,2
	w	-	1,0	1,4	1,6	2,0	1,7	2,5	2,7	1,7	1,5
Freie Waldorfschulen	z	100,0	100,0	100,0	100,0	100,0	100,0	100,0	100,0	100,0	100,0
	m	100,0	100,0	100,0	100,0	100,0	100,0	100,0	100,0	100,0	100,0
	w	100,0	100,0	100,0	100,0	100,0	100,0	100,0	100,0	100,0	100,0
Förderschulen	z	15,5	15,5	16,4	18,0	18,6	19,0	19,9	19,1	20,9	20,9
	m	15,7	14,7	20,4	29,4	27,3	32,8	30,4	36,7	36,7	31,8
	w	15,4	15,7	15,9	16,7	17,5	17,5	18,6	17,1	19,1	19,7
Abendgymnasien	z	-	-	-	-	-	-	-	-	-	-
	m	-	-	-	-	-	-	-	-	-	-
	w	-	-	-	-	-	-	-	-	-	-
Kollegs ³⁰	z	56,3	35,1	45,0	40,7	49,9	39,4	18,3	39,0	25,5	31,0
	m	-	55,6	55,5	35,2	59,6	62,9	25,0	43,8	29,4	37,3
	w	64,9	29,1	38,8	43,9	42,9	31,4	16,1	36,8	23,9	27,9
Berufliche Schulen	z	16,6	14,1	15,3	15,9	16,8	16,7	17,5	17,4	16,8	17,3
	m	10,2	10,4	14,2	14,5	16,5	17,6	18,5	19,2	17,3	16,6
	w	18,7	15,6	15,7	16,4	16,9	16,5	17,1	16,9	16,6	17,5
Teilzeit-Berufsschulen ^{3,5}	z	4,9	3,8	5,0	6,3	5,8	4,9	5,1	5,1	3,6	4,4
	m	2,9	1,5	3,8	3,2	3,4	4,7	4,0	3,2	2,0	2,6
	w	5,6	5,2	5,7	7,6	6,8	5,0	5,5	5,8	4,2	5,0
Berufsvorbereitungsjahr	z	-	12,4	13,5	8,3	9,5	15,3	18,0	15,8	13,2	14,1
	m	-	0,9	4,7	0,7	2,5	12,9	1,0	0,5	1,8	1,9
	w	-	15,8	16,4	12,4	13,4	16,2	25,1	21,4	16,5	17,9
Berufsgrundbildungsjahr in vollzeitschulischer Form ⁴	z	-	-	-	-	-	-	-	-	-	-
	m	-	-	-	-	-	-	-	-	-	-
	w	-	-	-	-	-	-	-	-	-	-
Berufsfachschulen	z	24,7	21,3	22,9	24,4	25,8	24,9	26,1	27,1	26,4	27,6
	m	15,8	20,7	26,6	29,1	33,7	30,7	34,1	40,6	35,7	37,9
	w	27,6	21,5	21,8	23,1	23,7	23,3	23,9	23,4	23,9	25,0
Berufsoberschulen/Technische Oberschulen	z	-	3,4	6,4	2,1	2,6	1,3	2,9	3,4	3,2	2,1
	m	-	0,7	10,1	0,7	0,8	0,8	1,0	-	-	-
	w	-	4,6	4,7	2,7	3,2	1,5	3,4	4,0	3,8	2,5
Fachoberschulen ³¹	z	4,4	-	-	-	-	-	-	-	-	-
	m	2,3	-	-	-	-	-	-	-	-	-
	w	5,2	-	-	-	-	-	-	-	-	-

4.2 Wöchentlich erteilte Unterrichtsstunden nach Beschäftigungsumfang und Geschlecht der Lehrkräfte und nach Schularten * 1992-2016
Anteile an öffentlichen und privaten Schulen zusammen in Prozent

Beschäftigungsumfang/Schulart/Geschlecht		1992	2008	2009	2010	2011	2012	2013	2014	2015	2016
Fachschulen	z	45,8	41,1	41,8	39,5	42,5	45,0	44,6	43,2	44,6	44,4
	m	32,8	39,0	39,9	33,8	36,4	40,4	41,5	36,6	37,8	32,7
	w	49,4	41,8	42,5	42,1	45,3	47,0	45,8	45,7	47,3	48,3
	Zusammen	7,5	8,8	9,3	9,8	10,3	10,0	10,3	10,5	11,3	11,5
	w	11,6	10,6	11,7	12,4	14,2	14,2	14,9	16,5	19,3	18,5
	w	7,1	8,3	8,7	9,3	9,6	9,3	9,5	9,5	10,0	10,4
Stundenweise											
<i>Allgemeinbildende Schulen</i> ²⁹											
	z	9,5	11,1	7,7	5,0	5,1	6,0	6,3	5,9	5,6	5,2
	m	6,3	13,3	9,4	6,6	5,9	7,7	7,1	6,7	6,9	6,2
	w	13,0	10,0	6,8	4,2	4,6	5,3	6,0	5,5	5,1	4,8
Grundschulen	z	1,5	3,2	2,9	1,2	1,3	1,3	1,7	2,2	1,9	1,8
	m	0,6	5,0	4,6	2,7	2,6	2,4	2,2	2,8	3,0	2,0
	w	2,3	2,7	2,4	0,8	0,9	1,0	1,6	2,0	1,7	1,7
Hauptschulen	z	4,4	14,6	19,1	15,8	22,9	12,6	100,0	100,0	100,0	100,0
	m	3,3	13,9	20,3	20,5	27,0	16,4	100,0	100,0	-	100,0
	w	5,7	15,1	18,4	12,8	18,0	3,6	100,0	100,0	100,0	100,0
Schularten mit mehreren Bildungsgängen	z	-	-	-	0,2	0,2	1,1	1,5	3,0	3,2	2,6
	m	-	-	-	-	-	1,2	1,4	4,2	4,4	3,2
	w	-	-	-	0,3	0,3	1,0	1,5	2,4	2,6	2,3
Realschulen	z	10,3	9,4	12,4	37,6	48,4	47,0	100,0	100,0	100,0	100,0
	m	4,2	9,8	11,2	37,6	51,4	47,9	100,0	100,0	100,0	100,0
	w	19,8	9,1	13,2	37,5	46,5	46,7	100,0	100,0	100,0	100,0
Gymnasien	z	22,3	12,5	12,3	9,7	11,3	14,9	15,5	14,0	12,8	11,8
	m	15,5	10,1	11,9	9,4	9,0	14,3	13,3	11,8	10,8	9,5
	w	30,7	14,7	12,8	10,0	13,2	15,4	17,1	15,6	14,4	13,6
Integrierte Gesamtschulen	z	-	-	0,6	0,4	0,3	0,3	0,6	0,5	1,7	0,4
	m	-	-	1,3	1,0	0,8	-	-	-	-	-
	w	-	-	-	-	-	0,4	0,9	0,8	2,4	0,5
Freie Waldorfschulen	z	100,0	100,0	100,0	100,0	100,0	100,0	100,0	100,0	100,0	100,0
	m	100,0	100,0	-	100,0	-	-	-	-	100,0	100,0
	w	100,0	100,0	100,0	100,0	100,0	100,0	100,0	100,0	100,0	100,0
Förderschulen	z	2,7	22,8	20,7	8,0	9,7	8,7	13,0	12,3	13,2	14,1
	m	4,7	44,7	35,6	11,1	7,9	10,5	10,9	9,1	12,6	15,2
	w	0,8	11,5	14,1	6,7	10,3	7,9	13,8	13,2	13,4	13,8
Abendgymnasien	z	-	-	-	-	-	-	-	-	-	-
	m	-	-	-	-	-	-	-	-	-	-
	w	-	-	-	-	-	-	-	-	-	-
Kollegs ³⁰	z	28,6	-	-	2,2	6,2	3,4	11,0	9,3	19,6	10,1
	m	20,4	-	-	3,4	11,6	5,7	6,8	7,1	27,0	16,1
	w	77,8	-	-	-	-	-	17,1	11,8	7,2	4,5
Berufliche Schulen											
	z	21,4	6,0	5,4	5,5	5,0	5,0	4,7	4,8	5,2	4,3
	m	19,6	5,9	5,2	5,3	5,0	4,6	4,2	4,5	4,5	3,8
	w	24,7	6,1	5,8	5,7	5,0	5,4	5,2	5,2	5,8	4,8
Teilzeit-Berufsschulen ^{3,5}	z	7,0	3,5	3,2	3,4	2,8	2,8	3,4	3,2	3,6	2,8
	m	6,3	5,1	4,8	4,9	4,1	4,3	5,1	5,2	5,7	4,5
	w	8,2	0,6	0,4	1,1	0,9	0,6	0,9	0,4	0,7	0,6
Berufsvorbereitungsjahr	z	-	6,4	4,4	5,9	6,9	9,3	11,1	11,2	8,8	2,8
	m	-	10,6	7,4	9,3	11,0	11,6	14,5	15,8	13,9	5,8
	w	-	-	-	-	-	5,0	5,2	5,5	4,4	1,4
Berufsgrundbildungsjahr in vollzeitschulischer Form ⁴	z	-	-	-	-	-	-	-	-	-	-
	m	-	-	-	-	-	-	-	-	-	-
	w	-	-	-	-	-	-	-	-	-	-
Berufsaufbauschulen	z	54,5	-	-	-	-	-	-	-	-	-
	m	52,1	-	-	-	-	-	-	-	-	-
	w	58,6	-	-	-	-	-	-	-	-	-
Berufsfachschulen	z	35,4	7,1	7,0	7,0	7,2	7,2	7,1	7,2	7,4	6,8
	m	32,9	5,8	6,1	5,8	6,3	5,8	5,2	5,2	4,5	5,0
	w	39,8	8,4	8,2	8,3	8,0	8,5	8,9	8,8	9,7	8,1
Berufsoberschulen/Technische Oberschulen	z	-	0,5	0,9	-	0,7	-	-	-	-	-
	m	-	0,7	0,7	-	-	-	-	-	-	-
	w	-	-	1,3	-	1,9	-	-	-	-	-
Fachoberschulen ³¹	z	5,5	-	-	-	-	-	-	-	1,1	3,1
	m	4,9	-	-	-	-	-	-	-	0,9	2,2
	w	6,6	-	-	-	-	-	-	-	1,4	4,0
Fachschulen	z	48,4	22,9	20,3	20,0	17,4	17,9	14,6	17,6	17,3	15,2
	m	45,6	18,0	13,4	14,5	16,2	13,1	8,1	12,4	12,3	5,5
	w	53,1	27,9	26,2	24,5	18,2	20,7	17,9	20,6	19,8	19,8
	Zusammen	12,1	10,2	7,2	5,1	5,0	5,8	6,0	5,6	5,5	5,0
	w	9,7	11,3	8,2	6,2	5,7	6,8	6,3	6,0	6,2	5,4
	w	15,1	9,5	6,6	4,4	4,7	5,3	5,9	5,5	5,2	4,8
Saarland											
Vollzeit											
<i>Allgemeinbildende Schulen</i>											
	z	7,6	8,5	8,5	8,4	9,3	8,6	8,0	9,0	8,5	7,9
	m	7,8	11,3	11,3	11,3	11,7	10,8	10,2	11,9	11,3	9,7
	w	7,4	6,1	6,3	6,2	7,6	7,1	6,5	7,2	6,8	6,9
Schulkindergärten ³²	z	18,9	0,7	-	-	14,2	27,4	21,9	37,3	-	100,0
	m	4,8	4,7	-	-	-	-	-	-	-	100,0
	w	20,7	-	-	-	15,0	27,6	22,3	37,7	-	100,0
Grundschulen	z	1,2	1,3	1,5	1,0	3,0	2,3	2,5	2,8	2,9	2,9
	m	1,2	2,5	1,2	0,8	3,5	3,1	3,0	2,7	3,9	3,3
	w	1,2	0,8	1,6	1,0	2,9	2,1	2,3	2,8	2,7	2,8

4.2 Wöchentlich erteilte Unterrichtsstunden nach Beschäftigungsumfang und Geschlecht der Lehrkräfte und nach Schularten * 1992-2016
 Anteile an öffentlichen und privaten Schulen zusammen in Prozent

Beschäftigungsumfang/Schulart/Geschlecht		1992	2008	2009	2010	2011	2012	2013	2014	2015	2016
Hauptschulen	z	3,9	100,0	100,0	100,0	100,0	100,0	100,0	100,0	-	-
	m	3,5	100,0	100,0	100,0	100,0	100,0	100,0	100,0	-	-
	w	5,0	100,0	100,0	100,0	100,0	100,0	100,0	100,0	-	-
Schularten mit mehreren Bildungsgängen	z	-	2,4	2,3	2,4	2,6	2,1	3,7	4,4	10,7	100,0
	m	-	3,2	2,7	2,7	3,1	2,0	3,7	4,4	11,7	100,0
	w	-	1,7	1,9	2,1	2,2	2,2	3,7	4,5	10,0	-
Realschulen	z	7,1	100,0	100,0	100,0	100,0	100,0	100,0	100,0	100,0	100,0
	m	6,4	100,0	100,0	100,0	100,0	100,0	100,0	100,0	100,0	100,0
	w	8,1	100,0	100,0	100,0	100,0	100,0	100,0	100,0	100,0	100,0
Gymnasien	z	16,8	14,1	14,3	14,6	15,2	13,0	12,9	13,1	11,3	11,2
	m	15,6	16,0	16,3	16,7	16,2	14,0	13,3	14,4	12,2	12,3
	w	21,3	10,9	11,2	11,2	13,8	11,6	12,4	11,4	10,2	9,7
Integrierte Gesamtschulen ³³	z	-	0,6	0,7	1,0	2,5	3,4	0,6	1,1	1,7	4,6
	m	-	0,8	1,1	1,3	2,3	3,5	0,5	0,8	0,9	2,8
	w	-	0,4	0,3	0,6	2,7	3,3	0,8	1,4	2,2	5,8
Freie Waldorfschulen	z	100,0	100,0	100,0	100,0	100,0	100,0	100,0	100,0	100,0	100,0
	m	100,0	100,0	100,0	100,0	100,0	100,0	100,0	100,0	100,0	100,0
	w	100,0	100,0	100,0	100,0	100,0	100,0	100,0	100,0	100,0	100,0
Förderschulen	z	10,0	6,9	7,0	7,5	7,6	7,4	6,8	6,8	6,9	6,1
	m	10,1	10,0	11,3	11,1	11,0	8,9	11,1	11,1	9,9	8,9
	w	9,8	5,3	5,2	5,7	5,9	6,7	5,2	5,2	5,6	5,0
Berufliche Schulen ³⁴	z	5,3	3,5	3,2	3,2	3,5	3,8	3,8	4,3	4,1	2,9
	m	5,5	2,8	2,6	2,5	2,9	2,9	2,7	3,9	3,2	2,1
	w	4,5	4,9	4,5	4,6	4,6	5,2	5,6	5,1	5,4	4,0
Teilzeit-Berufsschulen ³	z	6,3	3,9	3,2	2,9	3,7	4,3	4,2	5,6	4,1	4,1
	m	6,5	3,2	2,9	2,6	3,4	3,4	3,1	5,6	3,4	3,0
	w	4,6	6,2	4,2	4,0	4,5	6,3	6,9	5,6	5,5	6,4
Berufsgrundbildungsjahr in vollzeitschulischer Form ⁴	z	6,4	-	-	-	-	-	-	-	-	-
	m	6,9	-	-	-	-	-	-	-	-	-
	w	5,4	-	-	-	-	-	-	-	-	-
Berufsaufbauschulen	z	17,5	-	-	-	-	-	-	-	-	-
	m	20,9	-	-	-	-	-	-	-	-	-
	w	-	-	-	-	-	-	-	-	-	-
Berufsfachschulen	z	1,8	2,7	2,4	2,6	2,6	2,8	2,8	2,8	3,0	-
	m	1,0	2,8	1,9	2,8	2,7	2,9	2,6	2,8	2,8	-
	w	3,2	2,5	3,1	2,3	2,5	2,8	3,0	2,8	3,3	-
Fachoberschulen	z	2,3	2,0	2,2	2,2	2,1	2,2	2,2	2,9	3,0	-
	m	2,9	1,4	1,8	1,5	1,5	1,6	1,5	2,3	2,8	-
	w	-	3,0	3,0	3,5	3,1	3,2	3,5	3,7	3,3	-
Fachschulen	z	13,7	37,7	28,3	24,8	32,0	27,1	27,7	16,5	27,4	24,2
	m	14,5	43,5	27,3	20,0	32,2	30,1	28,5	10,9	23,7	24,0
	w	12,5	34,7	28,9	28,7	31,8	25,6	27,3	20,9	29,1	24,3
Zusammen	z	7,2	7,7	7,6	7,6	8,3	7,8	7,3	8,2	7,7	7,1
	m	7,3	9,4	9,2	9,3	9,6	8,9	8,4	9,8	9,3	7,9
	w	7,0	6,0	6,1	6,0	7,2	6,9	6,4	7,0	6,6	6,6
Teilzeit											
Allgemeinbildende Schulen	z	5,0	7,0	6,9	7,0	9,0	7,8	8,6	8,6	7,9	9,3
	m	8,7	12,9	13,9	11,1	18,2	17,4	23,6	19,6	19,4	19,3
	w	4,7	6,4	6,2	6,5	8,1	6,9	7,2	7,6	6,9	8,1
Schulkindergärten ³²	z	2,7	1,0	-	-	4,7	5,3	7,9	15,6	-	100,0
	m	-	-	-	-	100,0	100,0	-	100,0	-	100,0
	w	2,8	1,0	-	-	-	-	7,9	-	-	-
Grundschulen	z	0,6	0,6	0,5	0,4	0,7	0,4	0,4	0,7	1,0	1,2
	m	2,2	-	-	-	11,7	10,6	15,0	7,4	4,4	4,1
	w	0,5	0,6	0,5	0,4	0,5	0,3	0,3	0,6	0,9	1,1
Hauptschulen	z	1,4	100,0	100,0	100,0	100,0	100,0	100,0	100,0	-	-
	m	-	-	-	-	-	-	-	100,0	-	-
	w	1,6	100,0	100,0	100,0	100,0	100,0	100,0	100,0	-	-
Schularten mit mehreren Bildungsgängen	z	-	2,3	2,2	2,4	1,5	0,7	1,5	1,5	4,5	100,0
	m	-	11,5	13,0	12,5	6,5	3,9	5,7	-	28,7	-
	w	-	1,3	1,3	1,4	1,0	0,4	1,0	1,7	2,8	100,0
Realschulen	z	11,4	100,0	100,0	100,0	100,0	100,0	100,0	100,0	100,0	100,0
	m	-	100,0	100,0	100,0	100,0	100,0	100,0	100,0	100,0	100,0
	w	12,1	100,0	100,0	100,0	100,0	100,0	100,0	100,0	100,0	100,0
Gymnasien	z	13,6	15,2	14,1	12,2	18,8	15,0	15,0	15,1	12,0	14,5
	m	16,1	12,2	14,7	9,9	19,5	17,8	20,2	22,0	14,4	17,1
	w	12,8	15,9	14,0	12,8	18,7	14,5	14,0	14,0	11,6	14,1
Integrierte Gesamtschulen ³³	z	-	0,1	2,4	2,4	5,5	6,2	0,5	1,0	0,6	1,7
	m	-	-	4,2	2,6	4,3	5,6	-	-	4,3	1,3
	w	-	0,1	2,0	2,4	5,7	6,4	0,6	1,1	0,4	1,7
Freie Waldorfschulen	z	100,0	100,0	100,0	100,0	100,0	100,0	100,0	100,0	100,0	100,0
	m	100,0	100,0	100,0	100,0	100,0	100,0	100,0	100,0	100,0	100,0
	w	100,0	100,0	100,0	100,0	100,0	100,0	100,0	100,0	100,0	100,0
Förderschulen	z	7,9	2,8	2,8	2,4	2,9	2,9	2,2	2,2	3,0	5,3
	m	31,3	8,9	8,8	7,1	10,1	12,6	-	-	-	9,1
	w	7,3	2,5	2,5	2,1	2,5	2,4	2,3	2,3	3,2	4,6
Berufliche Schulen ³⁴	z	4,7	4,1	3,9	4,1	4,6	5,0	5,8	7,2	6,8	5,8
	m	-	6,2	8,5	5,0	5,4	4,6	12,2	14,6	14,9	9,7
	w	5,6	3,6	3,1	3,9	4,5	5,1	4,6	5,6	5,4	5,1
Teilzeit-Berufsschulen ³	z	2,7	7,0	6,2	5,9	8,2	9,2	8,5	14,4	13,3	9,1
	m	-	-	-	-	-	-	-	18,4	17,5	6,2
	w	3,4	9,5	8,2	7,9	10,3	11,8	10,8	13,4	12,3	9,9

4.2 Wöchentlich erteilte Unterrichtsstunden nach Beschäftigungsumfang und Geschlecht der Lehrkräfte und nach Schularten * 1992-2016
Anteile an öffentlichen und privaten Schulen zusammen in Prozent

Beschäftigungsumfang/Schulart/Geschlecht		1992	2008	2009	2010	2011	2012	2013	2014	2015	2016
Berufsgrundbildungsjahr in vollzeitschulischer Form ⁴	z	7,5	-	-	-	-	-	-	-	-	-
	m	-	-	-	-	-	-	-	-	-	-
	w	8,0	-	-	-	-	-	-	-	-	-
Berufsfachschulen	z	5,2	1,4	1,7	1,6	1,2	1,3	1,2	1,1	-	-
	m	-	-	19,5	-	-	-	-	-	-	-
	w	5,7	1,5	0,9	1,7	1,3	1,4	1,2	1,2	-	-
Fachoberschulen	z	-	0,5	0,9	0,5	0,6	0,6	0,5	0,4	-	-
	m	-	-	-	-	-	-	-	-	-	-
	w	-	0,5	1,1	0,5	0,7	0,7	0,6	0,5	-	-
Fachschulen	z	13,1	24,4	20,6	29,0	25,5	21,4	32,0	23,2	25,9	27,0
	m	-	57,4	85,4	80,0	76,5	65,0	84,4	74,3	100,0	61,0
	w	14,6	11,9	8,1	18,9	17,1	14,2	13,2	10,6	14,7	20,3
Zusammen	z	5,0	6,7	6,6	6,7	8,5	7,6	8,3	8,4	7,8	8,9
	m	7,5	11,9	13,2	10,3	16,4	15,3	21,4	18,4	18,5	17,9
	w	4,7	6,2	6,0	6,3	7,7	6,7	6,9	7,3	6,7	7,8
Stundenweise											
<i>Allgemeinbildende Schulen</i>											
Schulkindergärten ³²	z	7,3	9,2	8,2	8,5	7,6	7,6	5,2	6,6	18,3	22,4
	m	5,1	12,2	7,8	8,9	11,7	7,9	5,6	7,6	22,3	28,4
	w	10,8	6,4	8,5	8,2	4,4	7,4	4,8	6,1	14,3	16,1
Grundschulen	z	-	-	-	-	-	-	-	-	-	100,0
	m	-	-	-	-	-	-	-	-	-	100,0
	w	-	-	-	-	-	-	-	-	-	100,0
Hauptschulen	z	0,7	0,9	0,8	2,7	0,7	1,3	0,1	2,2	3,2	-
	m	0,7	2,0	1,8	1,9	1,7	2,2	0,4	4,9	-	-
	w	0,7	-	-	3,4	-	0,7	-	1,2	5,8	-
Schularten mit mehreren Bildungsgängen	z	-	100,0	100,0	100,0	100,0	-	100,0	100,0	-	-
	m	-	100,0	100,0	100,0	100,0	-	100,0	100,0	-	-
	w	-	-	-	-	-	-	-	-	-	-
Realschulen	z	44,4	100,0	100,0	100,0	100,0	100,0	100,0	100,0	-	-
	m	28,6	-	-	100,0	-	100,0	-	-	-	-
	w	100,0	100,0	100,0	100,0	100,0	100,0	100,0	100,0	-	-
Gymnasien	z	35,4	30,4	29,7	16,1	11,6	6,5	7,7	17,3	40,0	48,6
	m	58,3	33,7	25,6	13,6	11,3	-	9,1	7,5	13,3	48,6
	w	12,5	23,8	33,8	22,2	12,5	23,8	-	50,0	60,0	-
Integrierte Gesamtschulen ³³	z	-	35,6	27,6	52,4	-	76,9	-	-	-	100,0
	m	-	25,3	35,3	41,2	-	66,7	-	-	-	100,0
	w	-	100,0	16,7	100,0	-	85,7	-	-	-	100,0
Freie Waldorfschulen	z	100,0	100,0	100,0	100,0	100,0	100,0	100,0	100,0	100,0	100,0
	m	-	100,0	100,0	100,0	100,0	100,0	100,0	100,0	100,0	-
	w	100,0	100,0	100,0	100,0	100,0	100,0	100,0	100,0	100,0	100,0
Förderschulen	z	33,3	1,0	1,4	1,2	3,7	1,2	0,7	0,7	100,0	-
	m	15,4	-	-	-	9,1	-	-	-	-	-
	w	48,4	1,5	2,1	2,1	-	2,2	1,6	1,6	100,0	-
<i>Berufliche Schulen ³⁴</i>											
Teilzeit-Berufsschulen ³	z	66,8	49,3	29,6	28,7	36,3	56,7	65,1	64,6	4,3	4,4
	m	73,3	60,3	35,1	38,5	49,3	71,2	76,7	76,5	4,8	5,3
	w	38,4	30,2	17,1	16,2	20,3	33,5	44,0	43,0	3,4	2,4
Berufsaufbauschulen	z	-	5,9	4,7	3,5	4,1	4,9	7,2	7,2	1,7	2,3
	m	-	5,4	6,3	3,3	6,9	3,6	5,1	5,1	3,0	4,2
	w	-	6,2	3,4	3,6	3,0	5,8	8,7	8,7	-	-
Berufsfachschulen	z	100,0	-	-	-	-	-	-	-	-	-
	m	100,0	-	-	-	-	-	-	-	-	-
	w	100,0	-	-	-	-	-	-	-	-	-
Fachoberschulen	z	23,2	-	-	-	-	-	-	-	-	-
	m	28,5	-	-	-	-	-	-	-	-	-
	w	-	-	-	-	-	-	-	-	-	-
Fachschulen	z	80,8	70,5	39,5	-	-	45,9	54,7	54,1	-	-
	m	81,9	79,3	41,9	-	-	51,8	58,9	58,4	-	-
	w	77,3	52,5	30,0	-	-	37,3	48,3	47,4	-	-
Zusammen	z	99,3	76,5	47,5	83,8	89,0	93,0	95,1	95,0	61,5	46,4
	m	99,3	77,5	46,8	86,1	90,5	94,4	95,8	95,8	69,6	51,3
	w	100,0	73,0	51,2	77,1	84,5	88,1	92,2	91,9	50,0	35,3
Sachsen ³⁵											
Vollzeit											
<i>Allgemeinbildende Schulen</i>											
Grundschulen	z	-	6,6	6,4	8,6	9,1	9,4	9,2	9,5	9,3	9,8
	m	-	9,5	9,2	11,6	12,8	12,6	13,0	13,6	13,6	13,9
	w	-	5,8	5,6	7,7	8,0	8,5	8,0	8,2	8,0	8,4
Schularten mit mehreren Bildungsgängen	z	-	11,6	8,3	6,6	6,3	6,6	6,0	6,6	6,4	6,6
	m	-	18,0	13,9	13,5	11,7	10,5	11,0	12,7	13,8	11,0
	w	-	10,9	7,8	6,1	5,9	6,3	5,5	6,0	5,7	6,2
Gymnasien	z	-	3,6	3,7	7,5	8,1	8,4	9,0	9,2	8,8	9,3
	m	-	5,6	5,9	8,8	10,2	10,2	11,3	12,0	11,5	12,3
	w	-	3,0	3,0	6,9	7,2	7,6	8,0	7,9	7,5	7,9
Freie Waldorfschulen	z	-	7,0	7,0	10,9	11,9	12,4	12,8	12,9	12,4	13,4
	m	-	11,0	10,4	12,5	13,9	14,1	14,6	15,2	15,2	15,9
	w	-	5,4	5,7	10,0	10,8	11,4	11,8	11,5	10,7	11,8
Zusammen	z	-	100,0	100,0	100,0	100,0	100,0	100,0	100,0	100,0	100,0
	m	-	100,0	100,0	100,0	100,0	100,0	100,0	100,0	100,0	100,0
	w	-	100,0	100,0	100,0	100,0	100,0	100,0	100,0	100,0	100,0

4.2 Wöchentlich erteilte Unterrichtsstunden nach Beschäftigungsumfang und Geschlecht der Lehrkräfte und nach Schularten * 1992-2016
Anteile an öffentlichen und privaten Schulen zusammen in Prozent

Beschäftigungsumfang/Schulart/Geschlecht		1992	2008	2009	2010	2011	2012	2013	2014	2015	2016
Förderschulen	z	-	7,3	7,5	7,8	8,8	8,8	7,7	8,2	8,1	8,1
	m	-	10,0	10,2	10,7	13,2	11,4	10,1	10,7	9,8	10,1
	w	-	6,9	7,1	7,3	8,1	8,4	7,2	7,7	7,8	7,7
Abendrealschulen	z	-	-	-	-	-	-	-	-	-	-
	w	-	-	-	-	-	-	-	-	-	-
Abendgymnasien	z	-	-	-	-	-	-	-	-	-	-
	m	-	-	-	-	-	-	-	-	-	-
Kollegs	z	-	9,0	7,6	10,8	13,5	11,0	14,1	14,1	11,8	10,2
	m	-	13,3	10,0	8,4	14,1	9,4	12,4	12,6	13,6	12,0
	w	-	7,1	6,5	12,2	13,3	11,9	15,0	15,0	10,8	9,2
Berufliche Schulen	z	-	23,7	24,7	25,7	27,0	27,4	26,4	25,3	25,4	26,6
	m	-	17,1	18,0	19,3	19,6	20,2	19,3	18,1	18,6	19,6
	w	-	28,6	29,5	30,4	32,4	32,8	31,5	30,5	30,1	31,3
Teilzeit-Berufsschulen	z	-	7,8	7,7	8,4	8,1	7,0	7,3	6,9	7,1	7,9
	m	-	6,3	6,2	7,1	6,1	5,5	5,7	5,3	5,9	6,8
	w	-	9,2	9,1	9,6	10,0	8,6	8,8	8,5	8,3	9,1
Berufsvorbereitungsjahr	z	-	26,1	24,0	22,5	28,2	26,9	25,6	26,9	23,2	24,3
	m	-	20,0	19,9	20,1	25,5	24,9	23,6	24,1	22,8	21,9
	w	-	33,6	28,3	25,1	31,4	28,7	27,4	29,8	23,5	26,2
Berufsgrundbildungsjahr in vollzeitschulischer Form ⁴	z	-	1,1	8,8	7,8	5,1	-	6,2	6,0	7,9	6,6
	m	-	0,5	2,8	4,3	2,2	-	3,8	3,6	4,9	3,9
	w	-	2,6	16,9	13,5	10,0	-	10,1	9,1	12,2	10,7
Berufsfachschulen ³⁶	z	-	56,5	59,5	60,0	62,5	61,9	64,4	63,1	62,2	63,4
	m	-	55,3	60,5	57,7	61,4	58,1	67,9	67,6	67,1	68,4
	w	-	56,9	59,2	60,9	62,9	63,4	63,3	62,0	61,0	62,1
Fachgymnasien	z	-	2,6	3,1	3,9	5,2	4,6	7,4	6,8	6,8	7,7
	m	-	1,6	2,1	4,1	4,9	4,1	7,0	7,2	6,7	8,1
	w	-	3,4	3,7	3,8	5,3	5,0	7,7	6,4	6,8	7,4
Fachoberschulen	z	-	20,6	19,2	19,3	19,6	17,3	20,8	21,6	25,0	30,7
	m	-	19,9	16,1	19,0	21,4	20,1	25,9	24,6	28,9	33,5
	w	-	21,2	22,1	19,6	18,1	15,1	16,6	18,9	21,5	28,4
Fachschulen	z	-	42,0	46,3	49,8	46,8	52,1	49,2	51,0	52,0	53,6
	m	-	31,4	33,5	39,6	34,0	42,3	37,1	37,7	39,9	40,3
	w	-	50,3	55,7	57,0	56,3	59,1	57,4	59,8	59,4	61,1
Zusammen	z	-	11,4	10,8	13,1	13,4	13,6	12,7	12,7	12,4	13,0
	m	-	12,7	12,6	14,7	15,4	15,3	15,0	15,0	15,1	15,5
	w	-	10,8	10,2	12,6	12,6	12,9	11,9	11,8	11,4	12,0
Teilzeit											
Allgemeinbildende Schulen	z	-	7,9	10,5	7,5	8,7	10,4	10,8	11,7	12,2	12,8
	m	-	18,1	26,2	13,0	16,7	22,4	22,5	25,6	26,6	28,5
	w	-	7,1	9,2	6,8	7,7	8,9	9,3	10,0	10,5	10,7
Grundschulen	z	-	4,4	5,9	6,8	8,6	9,1	9,2	9,0	9,5	9,4
	m	-	10,3	15,6	25,0	38,0	44,5	41,1	33,9	32,6	33,9
	w	-	4,2	5,6	6,3	7,9	8,1	8,3	8,2	8,8	8,3
Schularten mit mehreren Bildungsgängen	z	-	13,1	21,6	5,9	6,7	8,7	9,7	10,6	10,9	11,6
	m	-	16,5	27,5	9,7	12,7	17,5	18,1	21,6	23,7	24,8
	w	-	12,3	20,1	5,2	5,6	7,1	8,2	8,8	8,8	9,1
Gymnasien	z	-	18,7	24,0	8,1	9,4	11,6	12,2	14,3	15,1	16,5
	m	-	23,5	37,8	12,3	15,6	21,3	21,9	26,7	26,5	30,2
	w	-	17,6	21,2	7,3	8,2	9,8	10,3	12,0	12,9	13,8
Freie Waldorfschulen	z	-	100,0	100,0	100,0	100,0	100,0	100,0	100,0	100,0	100,0
	m	-	100,0	100,0	100,0	100,0	100,0	100,0	100,0	100,0	100,0
	w	-	100,0	100,0	100,0	100,0	100,0	100,0	100,0	100,0	100,0
Förderschulen	z	-	15,5	14,3	14,0	17,7	21,2	15,7	15,8	17,4	15,7
	m	-	22,8	15,5	11,8	22,3	38,1	28,1	16,6	21,6	15,6
	w	-	14,3	14,1	14,2	17,2	19,6	14,5	15,7	17,0	15,7
Abendrealschulen	z	-	-	-	-	-	-	-	-	-	-
	m	-	-	-	-	-	-	-	-	-	-
	w	-	-	-	-	-	-	-	-	-	-
Kollegs	z	-	7,9	18,4	9,5	2,7	3,2	5,4	6,6	9,6	8,8
	m	-	-	-	15,6	-	-	4,1	9,4	28,4	27,3
	w	-	9,2	23,0	7,9	3,7	3,9	5,8	5,7	5,6	4,2
Berufliche Schulen	z	-	42,1	40,2	42,3	42,8	45,3	44,1	44,3	48,2	49,5
	m	-	31,7	28,1	32,7	35,5	45,4	42,5	46,2	54,0	57,5
	w	-	45,9	44,9	45,6	45,2	45,2	44,6	43,8	46,8	47,5
Teilzeit-Berufsschulen	z	-	11,2	9,8	10,1	8,2	9,1	10,2	9,1	11,4	12,6
	m	-	6,3	5,7	5,3	6,6	9,0	11,0	7,7	6,6	12,9
	w	-	13,7	12,1	12,3	8,8	9,2	10,0	9,5	12,5	12,6
Berufsvorbereitungsjahr	z	-	50,8	41,4	42,4	34,2	46,7	43,1	51,6	40,7	40,5
	m	-	49,0	33,3	38,8	37,9	46,1	34,1	67,1	60,4	67,0
	w	-	52,2	47,3	44,6	32,2	46,9	46,5	45,2	33,7	32,1
Berufsgrundbildungsjahr in vollzeitschulischer Form ⁴	z	-	20,2	11,0	12,5	19,1	-	18,8	17,7	27,1	24,5
	m	-	17,5	7,2	14,7	14,0	-	63,6	53,3	64,4	92,6
	w	-	22,7	16,6	10,6	22,5	-	-	3,9	15,8	3,4
Berufsfachschulen ³⁶	z	-	73,5	76,7	78,6	78,7	78,4	78,8	78,6	80,2	81,0
	m	-	68,0	69,3	76,3	74,7	78,7	83,2	83,6	87,0	89,3
	w	-	74,7	78,2	79,1	79,6	78,3	78,0	77,7	79,0	79,2
Fachgymnasien	z	-	4,9	5,2	3,5	6,4	14,5	18,1	21,3	27,3	34,6
	m	-	4,6	5,5	3,2	8,8	27,0	26,3	35,1	50,0	53,2
	w	-	5,0	5,0	3,6	5,8	12,2	16,5	18,5	22,7	30,7

4.2 Wöchentlich erteilte Unterrichtsstunden nach Beschäftigungsumfang und Geschlecht der Lehrkräfte und nach Schularten * 1992-2016
 Anteile an öffentlichen und privaten Schulen zusammen in Prozent

Beschäftigungsumfang/Schulart/Geschlecht		1992	2008	2009	2010	2011	2012	2013	2014	2015	2016
Fachoberschulen	z	-	39,0	37,5	36,9	37,6	41,2	29,7	39,3	36,9	36,6
	m	-	35,3	40,0	38,4	40,0	56,4	41,9	56,2	63,4	58,9
	w	-	40,1	36,6	36,3	36,7	36,5	25,6	33,1	26,8	29,5
Fachschulen	z	-	58,1	62,0	68,7	63,1	68,5	65,3	65,0	66,1	68,3
	m	-	51,4	58,6	65,4	54,0	65,9	63,7	59,7	63,5	63,4
	w	-	63,0	63,6	69,8	66,1	69,2	65,8	66,8	67,0	70,1
Zusammen	z	-	11,5	14,3	10,4	12,0	13,7	13,9	14,8	15,8	16,6
	m	-	22,2	26,9	16,4	20,1	26,4	25,8	29,2	31,2	33,2
	w	-	10,4	12,9	9,6	10,8	12,0	12,3	12,9	13,8	14,2
Stundenweise											
Allgemeinbildende Schulen											
	z	-	34,3	38,1	46,3	47,3	48,7	34,1	23,8	43,5	40,3
	m	-	34,3	34,0	42,3	45,8	48,0	38,0	25,4	40,9	40,2
	w	-	34,4	40,4	48,4	48,2	49,1	32,1	23,1	45,1	40,3
Grundschulen	z	-	21,9	29,6	30,9	34,3	33,9	20,4	15,9	32,4	27,6
	m	-	20,5	19,3	21,9	26,5	31,2	19,0	14,4	26,1	24,4
	w	-	22,3	32,5	33,5	36,7	34,7	20,7	16,2	34,4	28,4
Schularten mit mehreren Bildungsgängen	z	-	51,5	53,9	63,3	63,3	65,1	46,4	32,4	52,7	50,2
	m	-	48,0	49,3	57,2	63,5	63,5	51,8	32,2	54,3	52,3
	w	-	54,2	57,4	67,4	63,1	66,4	42,6	32,5	51,5	48,7
Gymnasien	z	-	33,0	30,7	41,3	41,8	45,0	33,9	26,0	43,8	40,9
	m	-	25,5	23,7	32,9	31,9	35,8	29,4	24,8	32,3	31,3
	w	-	39,2	37,0	49,3	52,2	53,8	38,3	26,9	56,2	49,5
Freie Waldorfschulen	z	-	100,0	100,0	100,0	100,0	100,0	100,0	100,0	100,0	100,0
	m	-	100,0	100,0	100,0	100,0	100,0	100,0	100,0	100,0	100,0
	w	-	100,0	100,0	100,0	100,0	100,0	100,0	100,0	100,0	100,0
Förderschulen	z	-	37,0	17,9	31,9	28,7	31,9	25,6	4,2	46,8	41,1
	m	-	41,6	33,9	50,8	39,0	37,5	39,7	4,7	67,9	57,1
	w	-	35,0	11,5	24,3	25,4	29,5	19,6	4,1	35,6	33,9
Abendrealschulen	z	-	-	-	-	-	-	-	-	-	-
	m	-	-	-	-	-	-	-	-	-	-
	w	-	-	-	-	-	-	-	-	-	-
Abendgymnasien	z	-	-	-	-	-	-	-	-	-	-
	m	-	-	-	-	-	-	-	-	-	-
	w	-	-	-	-	-	-	-	-	-	-
Kollegs	z	-	100,0	86,7	78,9	83,3	72,7	33,3	50,0	60,0	77,8
	m	-	-	81,8	42,9	70,0	57,1	33,3	50,0	60,0	71,4
	w	-	100,0	100,0	100,0	100,0	100,0	-	-	-	100,0
Berufliche Schulen											
	z	-	85,8	93,6	94,0	93,4	94,1	95,0	93,8	92,6	91,6
	m	-	87,8	92,3	93,6	93,3	94,2	95,2	93,5	92,9	92,6
	w	-	84,2	94,6	94,3	93,6	94,0	94,8	94,1	92,3	90,8
Teilzeit-Berufsschulen	z	-	69,5	69,7	82,0	78,0	71,8	66,0	79,1	73,8	70,9
	m	-	66,3	64,4	82,5	77,8	76,8	66,1	81,3	79,6	82,6
	w	-	72,0	77,3	81,3	78,3	67,4	65,8	76,8	66,7	55,1
Berufsvorbereitungsjahr	z	-	96,0	98,2	100,0	95,5	83,7	100,0	95,4	94,6	96,9
	m	-	100,0	97,4	100,0	91,9	94,2	100,0	100,0	97,2	100,0
	w	-	92,9	100,0	100,0	100,0	72,7	100,0	89,5	91,8	93,1
Berufgrundbildungsjahr in vollzeitschulischer Form ⁴	z	-	56,8	69,0	78,9	67,3	85,4	72,7	38,1	88,0	65,4
	m	-	100,0	100,0	25,0	30,8	100,0	100,0	35,5	100,0	100,0
	w	-	47,2	57,8	81,9	78,6	80,6	45,5	45,5	70,0	35,7
Berufsfachschulen ³⁶	z	-	86,3	95,7	95,6	95,3	97,1	97,1	96,0	95,1	94,4
	m	-	89,2	95,0	95,7	96,5	97,6	97,9	96,4	95,6	94,9
	w	-	84,1	96,3	95,6	94,3	96,7	96,5	95,7	94,9	94,1
Fachgymnasien	z	-	56,2	69,2	72,4	75,6	72,8	69,8	74,6	65,9	61,6
	m	-	49,6	62,8	65,1	63,9	69,4	68,7	72,1	62,6	57,6
	w	-	64,3	75,6	79,6	87,3	77,5	71,3	78,1	68,8	65,0
Fachoberschulen	z	-	92,2	97,4	98,4	98,6	94,4	98,4	99,0	98,9	97,4
	m	-	95,2	96,5	99,8	99,2	99,7	99,2	99,2	98,3	98,5
	w	-	88,6	98,5	96,2	97,5	87,3	97,0	98,7	100,0	95,1
Fachschulen	z	-	86,5	90,4	90,5	90,6	90,9	93,2	91,8	91,5	91,0
	m	-	84,2	89,1	89,0	87,5	89,0	92,5	90,8	91,9	91,3
	w	-	88,7	91,7	91,8	93,3	92,6	93,8	92,9	91,1	90,7
Zusammen	z	-	72,2	78,3	80,4	80,1	80,0	74,3	60,3	75,6	71,7
	m	-	76,5	79,0	81,5	81,9	81,6	79,2	67,5	77,1	75,8
	w	-	69,2	77,8	79,6	78,7	78,8	70,7	55,8	74,5	68,8
Sachsen-Anhalt											
Vollzeit											
Allgemeinbildende Schulen											
	z	0,5	4,0	4,0	4,9	5,2	5,6	5,9	6,1	5,3	6,9
	m	0,8	6,8	6,3	8,4	7,9	8,2	8,6	7,9	7,2	9,6
	w	0,4	3,4	3,5	4,2	4,7	5,0	5,2	5,7	4,8	6,3
Grundschulen	z	-	3,0	3,9	4,1	4,5	4,7	4,7	5,5	2,2	5,8
	m	-	3,4	4,2	4,4	4,2	6,7	6,3	6,7	2,2	4,8
	w	-	3,0	3,9	4,1	4,5	4,5	4,6	5,4	2,2	5,9
Schulartunabhängige Orientierungsstufe	z	-	-	-	-	-	-	-	-	-	-
	m	-	-	-	-	-	-	-	-	-	-
	w	-	-	-	-	-	-	-	-	-	-
Schularten mit mehreren Bildungsgängen	z	-	1,1	1,4	1,9	2,6	2,6	2,8	3,4	2,3	3,8
	m	-	1,6	1,9	2,9	2,6	2,2	2,7	3,6	2,1	4,3
	w	-	1,0	1,3	1,6	2,6	2,8	2,9	3,3	2,3	3,7
Realschulen	z	-	-	-	-	-	-	-	-	-	-
	m	-	-	-	-	-	-	-	-	-	-
	w	-	-	-	-	-	-	-	-	-	-

4.2 Wöchentlich erteilte Unterrichtsstunden nach Beschäftigungsumfang und Geschlecht der Lehrkräfte und nach Schularten * 1992-2016
Anteile an öffentlichen und privaten Schulen zusammen in Prozent

Beschäftigungsumfang/Schulart/Geschlecht		1992	2008	2009	2010	2011	2012	2013	2014	2015	2016
Gymnasien	z	2,4	8,2	7,8	9,0	8,5	8,8	8,4	5,9	8,4	7,8
	m	2,8	12,9	11,8	13,7	12,6	12,0	11,4	8,1	9,6	10,5
	w	2,2	6,4	6,3	7,1	6,7	7,4	7,1	5,0	7,8	6,4
Integrierte Gesamtschulen	z	-	2,1	4,6	10,6	14,4	19,5	25,0	27,9	15,0	20,2
	m	-	-	0,6	5,1	11,3	19,5	28,2	29,3	13,2	23,8
	w	-	2,6	5,6	12,3	15,3	19,5	24,0	27,5	15,6	18,9
Freie Waldorfschulen	z	-	100,0	100,0	100,0	100,0	100,0	100,0	100,0	100,0	100,0
	m	-	100,0	100,0	100,0	100,0	100,0	100,0	100,0	100,0	100,0
	w	-	100,0	100,0	100,0	100,0	100,0	100,0	100,0	100,0	100,0
Förderschulen	z	-	3,4	1,4	4,5	4,3	4,5	4,8	6,0	5,5	5,8
	m	-	4,2	2,1	8,9	8,2	8,3	8,5	8,1	7,4	9,6
	w	-	3,3	1,3	3,6	3,5	3,7	4,0	5,6	5,1	5,1
Abendgymnasien	z	-	-	-	-	-	-	-	-	-	-
	m	-	-	-	-	-	-	-	-	-	-
	w	-	-	-	-	-	-	-	-	-	-
Kollegs	z	-	-	-	-	-	-	-	-	-	-
	m	-	-	-	-	-	-	-	-	-	-
	w	-	-	-	-	-	-	-	-	-	-
Berufliche Schulen	z	-	12,0	13,5	10,6	12,5	13,3	14,1	11,5	11,9	9,9
	m	-	6,1	6,9	5,8	6,7	7,5	8,1	7,6	8,6	7,0
	w	-	15,6	17,4	13,7	16,1	16,9	17,5	13,8	13,8	11,7
Teilzeit-Berufsschulen	z	-	0,2	0,4	0,2	0,3	0,3	0,4	0,3	0,3	0,3
	m	-	0,1	0,2	0,1	0,1	0,2	0,2	0,2	0,2	0,2
	w	-	0,2	0,5	0,3	0,4	0,5	0,6	0,5	0,4	0,4
Berufsfachschulen	z	-	35,1	38,2	31,2	35,6	36,6	36,6	31,8	32,0	28,1
	m	-	28,4	33,2	29,9	33,0	34,5	36,8	34,9	36,0	32,0
	w	-	37,2	39,6	31,6	36,3	37,2	36,6	30,8	30,8	26,9
Fachoberschulen	z	-	5,6	5,5	3,6	6,3	7,7	8,1	6,6	7,7	7,5
	m	-	2,5	2,6	1,9	3,1	4,2	4,7	4,7	6,0	5,5
	w	-	8,0	7,6	4,7	8,4	10,0	10,1	7,6	8,5	8,7
Fachschulen	z	-	34,9	35,8	32,4	32,6	40,1	42,0	35,2	37,9	36,9
	m	-	22,2	22,3	21,5	20,4	28,7	31,2	28,0	36,0	34,2
	w	-	40,3	41,9	37,6	38,4	45,0	46,3	38,5	38,7	37,9
Zusammen	z	0,4	5,3	5,3	5,8	6,2	6,7	7,0	6,8	6,1	7,3
	m	0,7	6,6	6,5	7,7	7,6	8,0	8,5	7,8	7,5	9,0
	w	0,4	4,9	5,0	5,3	5,9	6,3	6,6	6,5	5,7	6,8
Teilzeit											
Allgemeinbildende Schulen	z	0,9	8,5	13,4	10,4	12,5	14,3	17,7	20,3	25,2	20,4
	m	5,5	9,7	17,3	11,3	16,6	20,9	32,0	45,0	51,6	44,9
	w	0,6	8,3	12,9	10,3	12,0	13,6	16,2	17,4	22,2	17,5
Grundschulen	z	-	12,8	17,4	11,3	12,8	13,3	15,2	22,2	17,4	13,4
	m	-	13,4	13,6	8,4	11,1	8,2	15,5	57,0	22,3	17,6
	w	-	12,7	17,6	11,4	12,9	13,5	15,2	19,8	17,2	13,3
Schulartunabhängige Orientierungsstufe	z	-	-	-	-	-	-	-	-	-	-
	m	-	-	-	-	-	-	-	-	-	-
	w	-	-	-	-	-	-	-	-	-	-
Schularten mit mehreren Bildungsgängen	z	-	3,3	5,6	5,4	4,6	8,7	12,5	11,2	13,5	14,0
	m	-	5,0	10,1	5,6	7,7	16,8	25,4	22,5	32,4	33,0
	w	-	2,9	4,9	5,3	4,1	7,5	10,9	10,0	11,4	11,5
Realschulen	z	-	-	-	-	-	-	-	-	-	-
	m	-	-	-	-	-	-	-	-	-	-
	w	-	-	-	-	-	-	-	-	-	-
Gymnasien	z	18,0	11,1	17,8	14,6	18,1	18,5	22,2	18,8	40,6	26,4
	m	49,3	12,2	23,7	15,0	20,5	23,6	34,6	36,9	60,2	46,7
	w	12,9	10,8	16,4	14,5	17,7	17,5	19,8	15,1	36,6	22,2
Integrierte Gesamtschulen	z	-	12,9	32,8	24,5	43,9	57,2	62,0	65,0	51,8	58,1
	m	-	14,6	42,0	40,4	81,1	85,2	94,4	93,0	80,2	83,6
	w	-	12,3	31,2	21,0	37,2	53,2	56,6	58,5	45,0	51,5
Freie Waldorfschulen	z	-	100,0	100,0	100,0	100,0	100,0	100,0	100,0	100,0	100,0
	m	-	100,0	100,0	100,0	100,0	100,0	100,0	100,0	100,0	100,0
	w	-	100,0	100,0	100,0	100,0	100,0	100,0	100,0	100,0	100,0
Förderschulen	z	-	0,2	0,3	1,0	2,4	4,2	4,8	3,2	6,1	2,7
	m	-	-	-	-	2,7	9,3	8,1	19,3	36,6	14,7
	w	-	0,3	0,3	1,1	2,4	3,6	4,5	1,8	2,8	1,7
Kollegs	z	-	-	-	-	-	-	-	-	-	-
	m	-	-	-	-	-	-	-	-	-	-
	w	-	-	-	-	-	-	-	-	-	-
Berufliche Schulen	z	-	27,1	25,7	31,6	28,4	36,7	40,9	47,0	48,7	47,2
	m	-	21,5	22,7	25,4	26,1	44,7	50,4	52,2	61,5	57,8
	w	-	30,4	27,3	34,0	29,3	34,6	38,1	45,7	45,2	44,1
Teilzeit-Berufsschulen	z	-	0,5	0,8	0,8	0,7	1,6	2,2	2,6	2,6	2,8
	m	-	0,3	0,6	0,6	0,7	2,6	3,8	3,1	4,5	4,5
	w	-	0,6	0,9	0,9	0,7	1,4	1,8	2,5	2,2	2,5
Berufsfachschulen	z	-	61,2	60,0	64,7	62,1	67,5	70,4	74,6	73,9	71,9
	m	-	70,1	69,2	69,3	69,6	91,3	86,4	85,0	88,1	84,4
	w	-	58,1	56,8	63,4	59,9	61,9	65,5	72,0	69,7	68,1
Fachoberschulen	z	-	13,2	11,1	13,5	14,5	21,0	27,5	43,6	46,8	45,9
	m	-	17,6	11,1	10,3	11,3	35,6	36,1	61,5	60,9	62,5
	w	-	12,0	11,2	14,8	16,0	18,4	25,0	40,2	43,1	41,8

4.2 Wöchentlich erteilte Unterrichtsstunden nach Beschäftigungsumfang und Geschlecht der Lehrkräfte und nach Schularten * 1992-2016
 Anteile an öffentlichen und privaten Schulen zusammen in Prozent

Beschäftigungsumfang/Schulart/Geschlecht		1992	2008	2009	2010	2011	2012	2013	2014	2015	2016	
Fachschulen	z	-	67,6	62,3	70,6	70,4	74,3	80,1	76,0	78,9	81,1	
	m	-	70,8	66,5	59,1	66,7	83,1	89,7	78,2	91,9	90,0	
	w	-	66,3	60,7	74,9	71,9	71,7	76,8	75,3	75,0	78,2	
	Zusammen	z	0,9	11,4	16,0	12,9	14,5	16,0	19,8	23,3	28,2	23,9
	m	5,2	13,5	19,6	14,7	19,2	24,5	35,7	46,5	53,9	48,0	
w	0,6	10,9	15,3	12,7	13,8	15,0	17,9	20,3	24,8	20,6		
Stundenweise												
Allgemeinbildende Schulen												
Allgemeinbildende Schulen	z	-	28,4	32,2	25,9	27,7	33,5	33,9	51,5	54,6	48,6	
	m	-	31,9	36,5	27,7	33,2	34,8	35,5	64,3	58,0	56,7	
	w	-	27,3	30,8	25,2	25,6	33,1	33,4	47,1	53,1	45,3	
Grundschulen	z	-	19,4	26,1	14,5	20,6	33,2	29,3	52,6	43,3	48,2	
	m	-	24,4	22,8	14,9	24,7	27,7	35,0	80,9	55,2	65,3	
	w	-	18,4	26,6	14,5	20,0	33,8	28,5	48,1	41,1	44,9	
Schulartunabhängige Orientierungsstufe	z	-	-	-	-	-	-	-	-	-	-	
	m	-	-	-	-	-	-	-	-	-	-	
	w	-	-	-	-	-	-	-	-	-	-	
Schularten mit mehreren Bildungsgängen	z	-	37,0	38,5	41,4	43,0	36,0	40,2	54,8	61,8	54,3	
	m	-	52,4	48,4	60,0	52,9	49,4	45,5	72,8	65,2	61,4	
	w	-	32,0	31,2	34,3	38,1	29,1	38,1	46,7	59,9	49,6	
Realschulen	z	-	-	-	-	-	-	-	-	-	-	
	w	-	-	-	-	-	-	-	-	-	-	
Gymnasien	z	-	39,4	37,6	32,6	21,9	26,4	27,2	38,3	55,2	40,0	
	m	-	34,9	35,3	27,0	21,4	27,2	26,0	45,4	51,6	45,3	
	w	-	41,5	38,8	36,0	22,3	25,9	27,9	34,8	57,7	37,5	
Integrierte Gesamtschulen	z	-	44,1	54,4	51,9	72,8	91,1	90,6	87,0	82,5	75,2	
	m	-	64,3	100,0	46,7	77,0	79,6	83,7	97,9	86,9	78,5	
	w	-	37,8	47,2	53,3	70,0	94,1	92,1	83,9	80,7	73,8	
Freie Waldorfschulen	z	-	100,0	100,0	100,0	100,0	100,0	100,0	100,0	100,0	100,0	
	m	-	100,0	100,0	100,0	100,0	100,0	100,0	100,0	100,0	100,0	
	w	-	100,0	100,0	100,0	100,0	100,0	100,0	100,0	100,0	100,0	
Förderschulen	z	-	4,3	-	-	2,5	2,7	4,0	20,1	20,9	19,4	
	m	-	6,8	-	-	3,0	-	10,3	37,8	21,8	37,4	
	w	-	3,5	-	-	2,3	3,9	1,8	9,9	20,6	9,3	
Kollegs	z	-	-	-	-	-	-	-	-	-	-	
	m	-	-	-	-	-	-	-	-	-	-	
	w	-	-	-	-	-	-	-	-	-	-	
Berufliche Schulen	z	-	87,9	87,8	90,0	84,5	86,0	85,9	84,4	87,2	87,0	
	m	-	88,9	91,1	93,3	90,7	90,0	86,5	85,4	88,9	90,2	
	w	-	87,1	85,4	87,4	80,5	83,4	85,4	83,6	86,1	84,8	
Teilzeit-Berufsschulen	z	-	7,0	16,9	13,2	7,8	11,5	13,2	15,0	11,9	17,0	
	m	-	7,4	21,0	14,1	12,2	16,7	14,3	12,1	11,2	17,4	
	w	-	6,8	14,8	12,5	6,2	9,3	12,5	18,2	12,4	16,7	
Berufsfachschulen	z	-	97,7	97,0	96,6	94,4	96,4	97,0	93,1	95,3	95,8	
	m	-	98,6	97,9	98,9	96,7	98,0	98,9	96,5	99,6	98,6	
	w	-	97,0	96,3	94,8	92,9	95,3	95,6	90,8	92,6	94,0	
Fachoberschulen	z	-	76,5	62,9	57,1	74,7	62,4	64,7	63,7	65,0	80,0	
	m	-	68,4	68,0	82,8	89,3	75,7	62,2	73,2	59,4	85,4	
	w	-	83,9	59,5	45,2	66,7	55,6	66,7	58,3	69,6	76,6	
Fachschulen	z	-	96,9	92,1	95,3	94,6	98,8	97,1	96,6	98,9	99,2	
	m	-	98,1	93,0	95,9	97,8	98,5	98,7	99,2	100,0	98,7	
	w	-	95,9	91,5	94,8	92,4	99,0	96,0	94,8	98,2	99,5	
Zusammen	z	-	61,8	65,0	56,8	49,9	53,4	53,4	62,7	65,2	61,1	
m	-	71,4	75,6	67,6	60,4	61,3	60,8	73,9	69,8	70,0		
w	-	56,8	59,4	50,9	44,9	49,9	50,0	57,6	62,8	56,7		
Schleswig-Holstein												
Vollzeit												
Allgemeinbildende Schulen												
Allgemeinbildende Schulen	z	6,3	5,5	5,5	5,6	5,7	6,3	6,2	6,4	6,4	6,2	
	m	5,7	5,9	6,1	6,1	6,2	7,0	6,9	7,3	7,4	7,1	
	w	7,1	5,2	5,1	5,2	5,4	5,9	5,7	5,7	5,7	5,7	
Schulkindergärten	z	-	-	-	-	-	-	-	-	-	-	
	m	-	-	-	-	-	-	-	-	-	-	
	w	-	-	-	-	-	-	-	-	-	-	
Grundschulen	z	6,1	4,5	4,3	4,4	4,2	5,8	5,7	5,7	5,8	5,7	
	m	5,6	8,9	8,5	8,5	8,0	10,6	10,6	10,7	11,6	11,4	
	w	6,3	3,4	3,2	3,5	3,3	4,7	4,6	4,6	4,5	4,5	
Hauptschulen	z	6,4	1,0	0,4	-	-	-	-	-	-	-	
	m	6,3	1,0	0,1	-	-	-	-	-	-	-	
	w	6,7	1,0	0,5	-	-	-	-	-	-	-	
Schularten mit mehreren Bildungsgängen	z	-	0,9	2,8	1,7	2,8	1,7	1,9	1,3	2,5	-	
	m	-	-	3,0	1,6	2,7	1,8	2,3	1,7	2,6	-	
	w	-	1,7	2,6	1,7	2,8	1,6	1,5	1,0	2,4	-	
Realschulen	z	2,7	1,4	1,4	1,4	0,0	0,6	-	4,4	74,1	-	
	m	2,1	0,9	1,1	1,2	0,1	0,4	-	5,3	71,2	-	
	w	3,8	2,0	1,7	1,5	-	0,8	-	3,6	100,0	-	
Gymnasien	z	2,8	2,5	2,1	2,5	2,7	2,9	3,2	3,7	3,4	3,2	
	m	2,4	2,5	2,0	2,8	2,9	3,1	3,4	4,3	4,0	3,7	
	w	4,8	2,5	2,2	1,9	2,4	2,7	2,8	2,8	2,7	2,4	
Integrierte Gesamtschulen	z	4,0	11,3	10,3	6,9	6,6	6,3	5,0	5,2	5,1	5,0	
	m	2,9	7,9	8,7	5,1	5,1	5,6	4,5	4,8	4,9	4,9	
	w	6,2	14,8	11,8	8,4	7,8	6,9	5,4	5,5	5,2	5,1	
Freie Waldorfschulen	z	100,0	100,0	100,0	100,0	100,0	100,0	100,0	100,0	100,0	100,0	
	m	100,0	100,0	100,0	100,0	100,0	100,0	100,0	100,0	100,0	100,0	
	w	100,0	100,0	100,0	100,0	100,0	100,0	100,0	100,0	100,0	100,0	

4.2 Wöchentlich erteilte Unterrichtsstunden nach Beschäftigungsumfang und Geschlecht der Lehrkräfte und nach Schularten * 1992-2016
 Anteile an öffentlichen und privaten Schulen zusammen in Prozent

Beschäftigungsumfang/Schulart/Geschlecht		1992	2008	2009	2010	2011	2012	2013	2014	2015	2016
Förderschulen	z	9,1	8,8	8,8	9,7	10,0	9,4	9,8	9,7	10,1	10,0
	m	9,1	10,5	11,6	12,3	12,5	13,0	12,8	13,2	15,6	15,4
	w	9,0	7,9	7,3	8,3	8,7	7,6	8,3	8,2	7,7	7,8
Berufliche Schulen	z	3,3	2,5	2,4	2,4	2,5	2,5	2,1	1,9	1,8	1,8
	m	3,2	2,5	2,6	2,6	2,7	2,6	2,2	2,0	1,9	1,8
	w	3,7	2,5	2,1	2,0	2,2	2,1	1,9	1,7	1,7	1,6
Berufsgrundbildungsjahr in vollzeitschulischer Form ⁴	z	-	-	-	-	-	-	-	2,2	-	-
	m	-	-	-	-	-	-	-	2,5	-	-
	w	-	-	-	-	-	-	-	-	-	-
Berufsfachschulen	z	5,5	6,2	5,6	5,7	5,9	5,5	4,2	3,9	4,1	3,7
	m	4,6	6,7	6,7	6,9	7,0	6,4	4,5	4,4	4,5	3,7
	w	7,2	5,3	3,6	3,6	4,3	4,1	3,8	3,2	3,7	3,6
Berufsoberschulen/Technische Oberschulen	z	-	4,2	3,6	2,9	2,1	2,8	3,1	3,6	4,0	4,7
	m	-	6,4	5,2	4,3	3,1	4,3	4,7	3,6	3,7	5,4
	w	-	-	-	-	-	-	-	3,6	4,6	3,4
Fachgymnasien	z	1,1	1,8	1,7	1,7	1,5	1,6	1,4	1,1	1,2	1,2
	m	1,4	1,9	1,8	1,9	1,5	1,6	1,6	1,0	1,4	1,2
	w	-	1,6	1,5	1,3	1,6	1,6	1,1	1,2	0,9	1,2
Fachoberschulen	z	1,2	0,9	0,9	0,5	-	1,3	-	0,3	-	-
	m	0,8	1,2	1,1	0,6	-	1,8	-	0,4	-	-
	w	3,2	-	-	-	-	-	-	-	-	-
Fachschulen	z	18,8	11,0	13,1	12,7	13,7	14,1	12,5	10,7	9,6	10,4
	m	20,7	12,0	14,3	13,7	15,6	16,2	15,6	13,5	11,7	13,2
	w	13,1	8,8	10,8	10,4	9,6	10,0	7,6	6,3	6,4	6,1
Fachakademien/Berufsakademien ³⁷	z	100,0	-	-	-	-	-	-	-	-	-
	m	100,0	-	-	-	-	-	-	-	-	-
	w	100,0	-	-	-	-	-	-	-	-	-
Zusammen	z	5,8	5,0	5,0	5,0	5,1	5,6	5,4	5,5	5,6	5,4
	m	5,1	5,0	5,2	5,2	5,3	5,8	5,6	5,8	5,9	5,7
	w	6,8	5,0	4,8	4,9	5,0	5,5	5,2	5,3	5,3	5,2
Teilzeit											
Allgemeinbildende Schulen	z	2,5	4,6	5,0	5,0	5,3	4,6	5,1	5,2	4,8	4,9
	m	3,7	10,8	11,9	11,3	12,2	11,4	12,4	12,4	11,5	11,3
	w	2,4	3,7	4,0	4,0	4,3	3,6	4,0	4,2	3,8	4,1
Vorklassen	z	39,8	-	-	-	-	-	-	-	-	-
	m	81,8	-	-	-	-	-	-	-	-	-
	w	38,5	-	-	-	-	-	-	-	-	-
Schulkindergärten	z	-	-	-	-	-	-	-	-	-	-
	m	-	-	-	-	-	-	-	-	-	-
	w	-	-	-	-	-	-	-	-	-	-
Grundschulen	z	0,6	1,8	2,0	2,1	2,2	1,8	2,5	2,4	2,1	2,2
	m	0,6	10,6	11,0	12,1	10,4	12,4	18,4	18,4	12,5	11,2
	w	0,6	1,5	1,6	1,6	1,9	1,4	1,7	1,7	1,7	1,8
Hauptschulen	z	0,6	1,5	1,3	-	-	-	-	-	-	-
	m	0,7	1,2	2,4	-	-	-	-	-	-	-
	w	0,6	1,6	1,1	-	-	-	-	-	-	-
Schularten mit mehreren Bildungsgängen	z	-	1,3	5,8	1,6	3,7	2,0	4,1	4,0	2,8	-
	m	-	-	7,0	1,4	9,4	3,4	5,3	4,6	4,3	-
	w	-	1,6	5,7	1,6	2,8	1,7	3,9	3,9	2,6	-
Realschulen	z	0,8	3,3	2,6	3,4	1,1	1,2	0,8	6,8	-	-
	m	1,4	7,3	6,6	8,7	3,2	1,5	3,2	30,9	-	-
	w	0,7	2,6	1,9	2,5	0,7	1,1	0,4	2,7	-	-
Gymnasien	z	1,1	2,7	3,4	2,4	2,7	2,7	3,0	2,3	2,1	1,8
	m	1,0	5,2	5,4	4,0	5,2	5,5	5,3	3,9	3,2	2,6
	w	1,2	1,8	2,7	1,9	1,9	1,7	2,2	1,8	1,8	1,6
Integrierte Gesamtschulen	z	3,9	6,9	8,0	6,8	7,4	4,0	4,1	3,6	3,1	3,8
	m	1,8	11,2	17,2	11,5	14,5	10,3	9,2	6,7	6,0	7,7
	w	4,7	5,9	6,0	5,8	6,0	2,8	3,1	3,0	2,5	3,1
Freie Waldorfschulen	z	100,0	100,0	100,0	100,0	100,0	100,0	100,0	100,0	100,0	100,0
	m	100,0	100,0	100,0	100,0	100,0	100,0	100,0	100,0	100,0	100,0
	w	100,0	100,0	100,0	100,0	100,0	100,0	100,0	100,0	100,0	100,0
Förderschulen	z	1,7	6,4	5,8	6,0	5,5	5,0	5,4	5,7	5,0	4,0
	m	4,9	22,2	17,6	19,9	16,0	15,8	15,7	20,5	17,9	14,2
	w	1,3	4,7	4,5	4,4	4,1	3,8	4,4	4,4	4,0	3,0
Berufliche Schulen	z	9,7	5,1	5,6	6,2	5,9	6,2	6,7	6,7	6,6	5,7
	m	19,8	9,6	12,8	13,8	12,2	12,4	14,6	15,8	16,1	13,2
	w	6,9	3,7	3,6	3,9	4,1	4,5	4,5	4,6	4,2	3,7
Berufsgrundbildungsjahr in vollzeitschulischer Form ⁴	z	-	-	-	-	-	-	-	-	-	-
	m	-	-	-	-	-	-	-	-	-	-
	w	-	-	-	-	-	-	-	-	-	-
Berufsfachschulen	z	19,7	8,5	8,5	8,0	9,1	10,2	10,4	9,6	10,5	10,4
	m	46,2	20,3	22,8	18,9	22,8	21,2	24,3	24,7	25,2	23,6
	w	14,1	5,9	5,4	5,5	6,3	7,8	7,3	7,2	7,6	7,9
Berufsoberschulen/Technische Oberschulen	z	-	5,1	0,9	4,9	5,4	4,8	12,4	9,4	7,8	2,4
	m	-	-	-	8,0	17,5	13,9	30,2	47,8	28,0	7,7
	w	-	5,8	1,0	4,5	2,5	2,4	7,3	-	3,1	1,5
Fachgymnasien	z	5,2	1,3	1,2	1,9	1,5	1,9	2,8	3,9	3,8	2,7
	m	7,9	3,8	3,6	4,8	3,9	3,9	6,7	10,9	11,5	8,9
	w	4,5	0,7	0,7	1,2	0,9	1,5	2,1	2,6	2,3	1,3
Fachoberschulen	z	7,7	1,0	-	5,1	-	4,7	-	1,8	-	-
	m	31,6	3,3	-	10,6	-	9,9	-	-	-	-
	w	-	-	-	2,8	-	2,5	-	2,4	-	-

4.2 Wöchentlich erteilte Unterrichtsstunden nach Beschäftigungsumfang und Geschlecht der Lehrkräfte und nach Schularten * 1992-2016
 Anteile an öffentlichen und privaten Schulen zusammen in Prozent

Beschäftigungsumfang/Schulart/Geschlecht		1992	2008	2009	2010	2011	2012	2013	2014	2015	2016
Fachschulen	z	23,2	25,2	28,4	30,7	28,6	26,3	28,2	29,5	27,0	25,2
	m	43,0	39,5	45,8	47,0	45,3	44,6	46,7	51,6	57,1	51,4
	w	16,3	19,9	20,4	20,3	21,2	18,0	19,7	20,8	16,5	14,3
Fachakademien/Berufsakademien ³⁷	z	100,0	-	-	-	-	-	-	-	-	-
	w	100,0	-	-	-	-	-	-	-	-	-
Zusammen	z	3,0	4,6	5,1	5,1	5,4	4,8	5,3	5,3	5,0	5,0
	m	5,3	10,6	12,0	11,7	12,2	11,6	12,8	12,9	12,3	11,7
	w	2,6	3,7	4,0	4,0	4,2	3,7	4,1	4,2	3,9	4,0
Stundenweise											
Allgemeinbildende Schulen											
	z	6,5	2,3	2,2	1,6	1,7	3,0	3,4	1,4	1,9	1,8
	m	9,5	3,2	3,3	2,6	2,6	3,8	6,0	2,0	3,0	2,1
	w	5,3	2,1	1,9	1,2	1,3	2,6	2,3	1,2	1,5	1,6
Grundschulen	z	1,1	0,3	0,4	0,2	0,5	3,1	1,6	0,8	1,5	1,4
	m	-	-	-	-	-	4,3	3,3	-	1,2	0,4
Hauptschulen	w	1,2	0,3	0,4	0,2	0,6	2,9	1,4	1,0	1,6	1,6
	z	0,3	0,5	-	-	-	-	-	-	-	-
Schularten mit mehreren Bildungsgängen	m	-	1,3	-	-	-	-	-	-	-	-
	w	0,5	0,4	-	-	-	-	-	-	-	-
Realschulen	z	-	-	0,2	0,1	1,0	0,4	0,5	1,1	3,6	-
	m	-	-	-	-	1,4	-	-	-	4,8	-
	w	-	-	0,3	0,2	0,8	0,6	0,7	1,7	2,9	-
Gymnasien	z	1,4	1,4	0,6	0,4	0,1	-	-	-	-	-
	m	0,7	1,5	1,4	-	-	-	-	-	-	-
	w	1,6	1,4	0,2	0,7	0,2	-	-	-	-	-
Integrierte Gesamtschulen	z	5,2	2,1	1,7	1,6	1,4	1,9	2,4	0,8	1,4	1,0
	m	6,4	2,7	1,4	3,3	2,3	3,9	4,8	1,3	3,0	1,8
	w	4,0	1,9	1,8	0,9	0,9	0,9	0,9	0,5	0,4	0,5
Freie Waldorfschulen	z	14,0	3,1	1,7	1,2	1,3	3,4	4,5	1,0	0,9	1,2
	m	28,6	0,9	0,9	1,0	2,0	3,7	8,7	1,0	1,0	1,1
	w	-	3,7	2,0	1,2	1,0	3,3	2,4	1,0	0,9	1,2
Förderschulen	z	100,0	100,0	100,0	100,0	100,0	100,0	100,0	100,0	100,0	100,0
	m	100,0	100,0	100,0	100,0	100,0	100,0	100,0	100,0	100,0	100,0
	w	100,0	100,0	100,0	100,0	100,0	100,0	100,0	100,0	100,0	100,0
Berufliche Schulen	z	7,1	0,3	0,9	0,7	0,3	1,2	3,2	1,2	1,1	1,2
	m	22,5	1,8	3,0	2,8	1,3	1,5	-	-	-	-
	w	2,7	-	0,5	-	-	1,1	3,8	1,4	1,5	1,6
Berufsgrundbildungsjahr in vollzeitschulischer Form ⁴	z	32,4	17,4	14,9	12,8	11,9	12,7	16,0	12,1	11,0	13,0
	m	32,5	18,6	15,8	12,1	10,6	9,7	13,6	10,5	11,4	13,5
	w	32,1	16,0	14,0	13,6	13,3	15,9	18,8	13,7	10,6	12,4
Berufsfachschulen	z	-	-	-	-	-	-	-	4,0	-	-
	m	-	-	-	-	-	-	-	10,3	-	-
	w	-	-	-	-	-	-	-	-	-	-
Berufsoberschulen/Technische Oberschulen	z	46,4	23,6	23,3	21,3	19,1	15,5	19,8	16,7	16,2	26,1
	m	47,4	23,4	23,6	18,3	16,9	13,1	19,5	15,4	21,2	32,0
	w	45,5	23,7	23,1	24,0	21,1	17,5	20,0	17,6	11,7	20,6
Fachgymnasien	z	-	-	-	-	15,8	-	3,8	16,9	27,3	16,7
	m	-	-	-	-	20,0	-	5,6	-	-	-
	w	-	-	-	-	14,3	-	-	31,3	37,5	18,2
Fachhochschulen	z	8,0	6,0	4,1	4,7	4,7	7,0	12,7	8,7	7,6	7,8
	m	7,2	3,0	2,1	2,6	1,4	6,5	12,2	9,8	7,2	6,0
	w	9,5	9,1	5,9	6,4	7,1	7,5	13,4	7,7	8,1	9,6
Fachschulen	z	31,7	-	-	-	-	-	-	-	-	-
	m	31,4	-	-	-	-	-	-	-	-	-
	w	32,0	-	-	-	-	-	-	-	-	-
Fachakademien/Berufsakademien ³⁷	z	76,0	72,1	65,0	57,4	44,7	45,7	51,8	42,1	43,1	43,4
	m	78,0	77,6	71,3	61,8	48,8	41,4	46,9	47,0	48,0	55,8
	w	71,4	62,3	55,3	52,2	40,7	48,9	56,3	38,9	39,4	35,4
Zusammen	z	100,0	-	-	-	-	-	-	-	-	-
	m	100,0	-	-	-	-	-	-	-	-	-
	w	100,0	-	-	-	-	-	-	-	-	-
Thüringen	z	15,8	5,3	4,9	3,9	3,9	5,2	6,1	3,9	4,5	4,4
	m	22,6	8,9	8,0	5,6	5,3	5,8	8,5	4,9	6,4	6,1
	w	10,9	3,9	3,6	3,0	3,3	4,8	4,8	3,4	3,4	3,5
Vollzeit											
Allgemeinbildende Schulen											
	z	0,6	7,6	8,8	8,1	7,7	8,0	7,3	7,5	7,6	7,9
	m	0,7	9,8	11,0	10,9	10,1	11,0	9,2	10,1	10,2	10,9
	w	0,6	6,9	8,2	7,4	7,1	7,2	6,8	6,8	6,9	7,1
Grundschulen	z	-	3,2	4,4	4,0	4,3	4,2	4,3	4,0	4,2	4,4
	m	-	2,3	1,6	3,1	4,2	2,6	4,1	6,0	6,6	7,2
Schularten mit mehreren Bildungsgängen	w	-	3,3	4,7	4,1	4,3	4,4	4,3	3,9	4,0	4,1
	z	-	2,8	2,7	3,1	2,9	2,4	2,3	2,0	2,1	2,2
Gymnasien	m	-	3,9	3,5	4,2	3,2	3,4	3,0	3,0	2,5	2,7
	w	-	2,4	2,4	2,7	2,8	2,1	2,1	1,7	2,0	2,0
	z	0,6	4,2	6,1	5,9	6,1	6,5	5,1	5,1	4,9	5,3
Integrierte Gesamtschulen	m	0,6	7,1	9,0	8,7	8,5	9,6	7,8	7,7	7,9	8,2
	w	0,6	2,7	4,5	4,4	4,8	4,7	3,7	3,7	3,4	3,7
	z	-	15,2	16,4	14,6	14,1	19,6	17,5	17,9	17,4	16,8
Freie Waldorfschulen	m	-	22,1	24,0	26,0	21,7	30,4	18,9	17,5	21,5	21,9
	w	-	13,1	14,2	11,5	12,1	16,8	17,1	18,0	16,2	15,2
	z	100,0	100,0	100,0	100,0	100,0	100,0	100,0	100,0	100,0	100,0
	m	100,0	100,0	100,0	100,0	100,0	100,0	100,0	100,0	100,0	100,0
	w	100,0	100,0	100,0	100,0	100,0	100,0	100,0	100,0	100,0	100,0

4.2 Wöchentlich erteilte Unterrichtsstunden nach Beschäftigungsumfang und Geschlecht der Lehrkräfte und nach Schularten * 1992-2016
Anteile an öffentlichen und privaten Schulen zusammen in Prozent

Beschäftigungsumfang/Schulart/Geschlecht		1992	2008	2009	2010	2011	2012	2013	2014	2015	2016
Förderschulen	z	3,9	26,2	29,8	31,5	24,8	24,8	24,6	26,3	25,7	26,8
	m	3,9	27,7	34,8	33,7	27,6	27,7	25,5	32,0	25,8	28,4
	w	3,9	25,9	28,7	31,1	24,3	24,2	24,4	25,3	25,7	26,5
Berufliche Schulen	z	1,9	17,6	19,6	20,4	21,3	21,1	15,9	15,9	15,0	13,4
	m	1,7	15,9	17,6	18,2	18,1	18,5	12,9	14,1	13,2	12,3
	w	2,2	19,0	21,1	22,0	23,6	22,9	18,1	17,2	16,2	14,2
Teilzeit-Berufsschulen ³	z	0,6	3,7	5,1	5,5	5,4	5,6	3,9	3,9	3,9	3,6
	m	0,6	3,5	4,9	5,4	4,9	4,2	3,1	3,4	3,3	2,9
	w	0,5	4,0	5,3	5,6	5,8	6,7	4,5	4,3	4,3	4,3
Berufsvorbereitungsjahr	z	1,6	16,7	20,1	14,1	15,1	13,6	7,3	5,0	4,0	6,3
	m	1,7	17,7	19,6	12,5	13,7	9,3	6,8	2,9	1,6	6,8
	w	1,5	15,5	20,6	15,7	16,5	17,4	7,9	6,7	6,0	5,9
Berufsgrundbildungsjahr in vollzeitschulischer Form ⁴	z	-	-	-	-	-	-	-	-	-	-
	m	-	-	-	-	-	-	-	-	-	-
	w	-	-	-	-	-	-	-	-	-	-
Berufsfachschulen	z	3,7	35,3	37,5	37,8	41,4	43,5	32,1	30,7	28,9	26,2
	m	6,6	35,3	36,4	36,3	40,3	45,3	30,1	30,4	29,5	26,2
	w	2,5	35,3	38,0	38,5	41,8	42,8	33,0	30,8	28,6	26,2
Fachgymnasien	z	-	-	-	-	-	-	-	0,9	1,9	2,0
	m	-	-	-	-	-	-	-	1,6	4,0	4,7
	w	-	-	-	-	-	-	-	0,4	0,7	0,4
Fachoberschulen	z	1,3	4,6	5,1	5,9	7,9	9,9	8,3	9,5	7,2	5,4
	m	-	6,7	5,2	7,9	8,4	13,5	9,8	11,1	7,3	6,5
	w	2,5	3,1	4,9	4,7	7,6	7,7	7,3	8,4	7,2	4,6
Fachschulen	z	6,9	44,1	43,7	48,5	47,3	45,1	37,0	41,2	40,2	37,0
	m	6,4	39,4	42,4	46,8	43,2	44,0	33,5	41,6	39,8	39,2
	w	7,3	48,5	44,8	50,0	50,6	45,9	39,5	41,0	40,5	35,4
Zusammen	z	0,8	10,1	11,3	10,5	9,8	9,9	8,7	8,8	8,7	8,8
	m	0,9	12,2	13,4	13,3	12,3	12,9	10,3	11,2	11,0	11,3
	w	0,7	9,3	10,5	9,6	9,1	9,0	8,2	8,1	8,0	8,0
Teilzeit											
Allgemeinbildende Schulen	z	0,8	5,7	5,8	7,9	9,0	9,7	13,6	16,2	17,1	16,8
	m	0,3	8,9	9,9	11,9	13,5	13,6	27,2	31,8	31,8	31,6
	w	0,8	5,3	5,3	7,3	8,3	9,1	12,0	14,3	15,2	14,8
Grundschulen	z	-	4,6	4,6	8,8	9,8	10,9	12,0	12,6	13,7	11,7
	m	-	10,2	11,6	18,4	7,9	34,5	47,6	23,5	35,5	28,5
	w	-	4,4	4,3	8,5	9,8	10,3	11,3	12,4	13,1	11,1
Schularten mit mehreren Bildungsgängen	z	-	2,5	3,0	3,7	3,9	3,9	5,7	7,1	7,3	7,4
	m	-	4,2	6,4	7,0	8,9	6,7	14,0	16,9	20,5	19,5
	w	-	2,2	2,5	3,2	3,2	3,5	4,6	5,9	5,7	5,8
Gymnasien	z	7,0	6,6	7,1	8,4	8,5	8,4	13,8	15,6	15,5	16,1
	m	7,6	7,1	8,9	12,3	13,5	10,7	22,6	26,2	22,2	20,9
	w	7,0	6,5	6,7	7,5	7,3	7,8	12,2	13,5	14,1	15,1
Integrierte Gesamtschulen	z	-	5,7	4,4	7,7	16,0	25,6	31,6	37,6	39,1	34,8
	m	-	7,5	6,2	6,1	14,7	25,0	47,2	63,0	60,2	57,8
	w	-	5,2	4,0	8,2	16,3	25,8	28,9	32,3	35,0	30,5
Freie Waldorfschulen	z	100,0	100,0	100,0	100,0	100,0	100,0	100,0	100,0	100,0	100,0
	m	-	100,0	100,0	100,0	100,0	100,0	100,0	100,0	100,0	100,0
	w	100,0	100,0	100,0	100,0	100,0	100,0	100,0	100,0	100,0	100,0
Förderschulen	z	8,5	13,8	14,7	16,9	30,3	33,1	37,6	37,6	39,3	41,1
	m	10,5	23,2	18,3	20,4	37,3	48,8	65,1	51,5	65,9	67,7
	w	8,5	12,4	14,2	16,3	29,4	30,8	34,2	36,2	36,0	37,9
Berufliche Schulen	z	37,5	17,3	14,0	14,3	15,0	17,0	26,5	27,3	28,4	33,9
	m	63,4	15,6	12,8	11,7	13,7	15,4	27,8	25,7	28,0	34,1
	w	30,5	18,2	14,6	15,9	15,8	18,0	26,0	27,9	28,5	33,8
Teilzeit-Berufsschulen ³	z	-	3,9	1,8	1,7	2,7	2,4	5,4	4,5	5,7	8,0
	m	-	2,5	1,6	0,9	2,5	1,7	2,6	1,6	6,3	7,0
	w	-	4,7	2,0	2,4	2,9	3,0	6,4	5,5	5,4	8,4
Berufsvorbereitungsjahr	z	18,8	14,0	9,3	12,5	14,6	12,6	20,8	24,1	27,2	30,2
	m	-	14,5	9,3	11,6	19,4	10,3	16,7	22,3	30,4	31,3
	w	18,8	13,3	9,2	13,5	8,6	15,3	24,0	26,1	24,2	29,5
Berufsgrundbildungsjahr in vollzeitschulischer Form ⁴	z	-	-	-	-	-	-	-	-	-	-
	m	-	-	-	-	-	-	-	-	-	-
	w	-	-	-	-	-	-	-	-	-	-
Berufsfachschulen	z	37,1	30,4	25,1	23,8	24,6	27,3	38,9	42,2	45,5	50,0
	m	-	26,8	23,6	19,0	20,5	25,1	38,5	39,1	43,6	51,5
	w	37,9	31,8	25,8	26,2	26,3	28,1	39,0	43,0	46,0	49,6
Fachgymnasien	z	-	-	-	-	-	-	-	1,0	0,4	-
	m	-	-	-	-	-	-	-	4,7	1,4	-
	w	-	-	-	-	-	-	-	-	-	-
Fachoberschulen	z	-	4,2	5,9	7,0	3,6	1,3	1,6	2,0	5,6	10,1
	m	-	1,5	8,6	10,0	4,4	1,1	1,9	2,2	10,2	17,2
	w	-	5,3	4,4	5,0	3,2	1,4	1,5	2,0	3,6	7,8
Fachschulen	z	85,8	37,1	43,1	38,5	39,3	45,0	57,5	49,1	55,7	62,2
	m	89,7	51,9	50,2	38,1	39,3	49,4	66,8	51,3	56,6	65,6
	w	83,0	30,0	39,3	38,7	39,2	41,7	51,7	48,3	55,4	61,3
Zusammen	z	1,6	7,5	7,1	9,2	10,2	11,2	15,8	18,3	19,1	19,5
	m	4,9	11,1	11,0	11,8	13,6	14,4	27,4	29,6	30,5	32,3
	w	1,3	6,8	6,4	8,6	9,5	10,5	14,0	16,5	17,2	17,5

4.2 Wöchentlich erteilte Unterrichtsstunden nach Beschäftigungsumfang und Geschlecht der Lehrkräfte und nach Schularten * 1992-2016
Anteile an öffentlichen und privaten Schulen zusammen in Prozent

Beschäftigungsumfang/Schulart/Geschlecht		1992	2008	2009	2010	2011	2012	2013	2014	2015	2016
Stundenweise											
Allgemeinbildende Schulen											
	z	1,4	26,6	19,8	22,0	24,3	21,8	22,4	21,9	22,2	24,6
	m	1,0	25,5	18,0	20,7	28,6	22,8	26,1	20,4	23,6	23,9
	w	1,8	26,9	20,2	22,4	23,1	21,4	21,3	22,5	21,7	24,9
Grundschulen	z	-	16,6	10,7	15,5	13,0	14,1	14,1	13,0	14,3	18,0
	m	-	15,4	11,3	21,1	27,8	24,2	33,2	24,3	35,9	29,5
	w	-	16,8	10,6	14,9	11,2	13,1	12,1	11,7	11,6	16,4
Schularten mit mehreren Bildungsgängen	z	-	19,1	18,7	14,4	17,5	11,8	11,9	9,0	9,0	16,2
	m	-	13,6	18,8	14,3	14,7	9,1	13,7	9,0	8,3	13,8
	w	-	21,4	18,7	14,5	18,7	12,9	11,1	9,1	9,3	17,5
Gymnasien	z	4,5	22,3	14,7	14,1	15,6	12,7	12,7	12,4	10,6	12,0
	m	4,7	24,5	10,6	11,3	18,6	11,9	11,3	8,0	9,0	11,4
	w	4,3	21,3	16,9	15,5	14,1	13,1	13,4	15,0	11,8	12,4
Integrierte Gesamtschulen	z	-	10,2	25,8	22,9	63,5	50,8	57,6	53,7	49,6	44,3
	m	-	20,8	21,3	18,8	72,8	51,9	62,0	51,0	53,9	45,3
	w	-	-	28,5	27,0	59,2	50,2	55,8	54,8	47,1	43,8
Freie Waldorfschulen	z	100,0	100,0	100,0	100,0	100,0	100,0	100,0	100,0	100,0	100,0
	m	100,0	100,0	100,0	100,0	100,0	100,0	100,0	100,0	100,0	100,0
	w	100,0	100,0	100,0	100,0	100,0	100,0	100,0	100,0	100,0	100,0
Förderschulen	z	10,8	50,9	42,8	48,6	54,3	55,0	58,1	66,2	69,6	69,6
	m	9,8	57,2	48,6	64,1	64,7	75,4	87,9	87,3	94,6	84,5
	w	11,1	50,3	42,1	46,7	52,5	51,2	52,4	62,7	65,6	67,5
Berufliche Schulen											
	z	-	82,7	82,2	81,3	79,2	76,3	80,8	82,6	83,5	81,9
	m	-	83,6	85,6	86,7	83,3	82,0	84,3	87,9	89,7	86,3
	w	-	81,9	79,1	76,8	75,9	71,9	77,9	78,2	78,4	77,9
Teilzeit-Berufsschulen ³	z	-	39,5	36,0	36,5	33,2	21,1	25,4	34,0	31,7	25,7
	m	-	47,8	41,2	44,1	39,6	24,4	27,7	48,3	38,4	36,1
	w	-	31,7	32,2	32,0	29,7	18,8	23,8	23,9	27,9	18,1
Berufsvorbereitungsjahr	z	-	87,3	88,2	83,8	82,3	87,7	88,0	84,4	85,9	85,5
	m	-	91,4	91,0	89,8	82,9	89,3	90,4	89,4	96,4	89,9
	w	-	82,6	82,8	76,7	81,5	84,8	83,7	76,1	70,3	78,3
Berufsgrundbildungsjahr in vollzeitschulischer Form ⁴	z	-	-	-	-	-	-	-	-	-	-
	m	-	-	-	-	-	-	-	-	-	-
	w	-	-	-	-	-	-	-	-	-	-
Berufsfachschulen	z	-	89,9	89,3	89,0	88,7	86,7	90,0	90,3	89,2	90,8
	m	-	91,1	91,4	93,6	93,2	93,1	93,1	93,1	93,6	95,0
	w	-	89,0	87,4	85,4	85,3	82,3	87,8	86,7	85,8	87,2
Fachgymnasien	z	-	-	-	-	-	-	-	-	-	5,0
	w	-	-	-	-	-	-	-	-	-	11,1
Fachoberschulen	z	-	52,7	42,3	44,7	20,7	6,3	-	4,7	18,8	-
	m	-	56,1	53,4	57,9	23,1	10,7	-	-	50,0	-
	w	-	45,3	25,6	31,6	17,4	2,9	-	6,9	8,3	-
Fachschulen	z	-	93,8	94,5	90,9	92,8	91,5	90,1	92,5	91,5	94,4
	m	-	93,2	96,6	94,8	94,0	94,1	93,0	92,3	95,5	96,1
	w	-	94,4	92,7	87,3	91,6	88,9	86,9	92,8	86,4	92,4
Zusammen	z	1,1	48,9	44,1	44,6	43,5	37,9	39,3	37,3	39,5	41,8
	m	0,7	63,0	59,1	57,6	56,9	48,9	51,5	45,7	49,2	51,1
	w	1,5	43,4	37,4	38,9	37,7	33,4	34,1	33,6	34,6	37,3
Deutschland											
Vollzeit											
Allgemeinbildende Schulen											
	z	6,4	9,0	9,1	9,3	9,3	9,5	9,5	9,5	9,6	9,7
	m	7,1	10,7	10,8	11,1	11,2	11,4	11,5	11,4	11,6	11,6
	w	5,7	7,9	8,0	8,2	8,2	8,4	8,4	8,4	8,5	8,6
Vorklassen	z	0,4	10,7	11,4	8,5	7,9	9,2	7,3	7,7	8,0	8,0
	m	1,0	1,2	8,5	9,1	13,4	9,8	1,7	12,9	12,3	12,7
	w	0,3	15,6	13,0	8,2	6,2	8,8	8,8	6,2	6,7	6,6
Schulkindergärten	z	16,5	33,9	34,8	33,2	36,2	37,0	40,4	38,7	37,9	39,0
	m	11,7	20,7	25,8	20,1	21,3	18,8	35,2	37,2	33,7	37,1
	w	16,8	34,6	35,2	33,9	36,9	37,9	40,7	38,8	38,2	39,2
Grundschulen	z	1,0	2,9	3,2	3,1	3,2	3,4	3,4	3,5	3,5	3,8
	m	1,2	3,9	4,0	3,9	4,2	4,1	4,1	4,6	5,0	5,3
	w	1,0	2,7	3,0	2,9	3,0	3,3	3,2	3,3	3,3	3,5
Schulartunabhängige Orientierungsstufe	z	3,0	4,9	5,4	5,2	5,3	5,0	5,2	5,0	5,4	5,5
	m	3,2	7,0	8,1	7,5	7,8	6,3	6,2	6,9	7,2	6,5
	w	2,8	4,2	4,6	4,6	4,7	4,7	5,0	4,5	4,9	5,2
Hauptschulen	z	1,5	2,4	2,5	2,7	2,8	2,7	2,8	2,8	2,9	3,1
	m	1,5	2,5	2,7	3,0	3,1	2,8	2,9	2,9	3,0	3,2
	w	1,4	2,3	2,4	2,4	2,5	2,7	2,8	2,7	2,8	3,0
Schularten mit mehreren Bildungsgängen	z	-	3,4	3,6	4,3	4,3	4,7	4,8	5,1	5,3	5,5
	m	-	4,7	5,1	5,2	5,1	5,7	5,9	6,4	6,6	6,8
	w	-	2,8	3,0	3,9	3,9	4,2	4,3	4,4	4,6	4,9
Realschulen	z	7,1	8,3	8,4	8,7	8,7	8,8	9,2	9,4	9,8	9,6
	m	6,2	9,0	9,3	9,7	9,8	9,3	9,6	9,6	9,8	9,6
	w	8,5	7,6	7,5	8,0	7,8	8,3	8,8	9,2	9,8	9,6
Gymnasien	z	10,6	11,6	11,5	11,7	11,7	11,8	11,8	11,9	12,1	12,3
	m	10,2	12,2	12,1	12,2	12,3	12,6	12,6	12,6	12,7	12,9
	w	11,4	10,7	10,8	11,1	11,0	10,9	10,7	11,1	11,3	11,6
Integrierte Gesamtschulen	z	1,5	4,1	4,2	5,0	5,3	5,3	5,2	5,1	5,3	5,4
	m	1,6	4,1	4,2	4,7	4,9	5,3	5,1	5,0	5,3	5,5
	w	1,3	4,0	4,3	5,2	5,7	5,4	5,3	5,1	5,3	5,4
Freie Waldorfschulen	z	100,0	100,0	100,0	100,0	100,0	100,0	100,0	100,0	100,0	100,0
	m	100,0	100,0	100,0	100,0	100,0	100,0	100,0	100,0	100,0	100,0
	w	100,0	100,0	100,0	100,0	100,0	100,0	100,0	100,0	100,0	100,0

4.2 Wöchentlich erteilte Unterrichtsstunden nach Beschäftigungsumfang und Geschlecht der Lehrkräfte und nach Schularten * 1992-2016
Anteile an öffentlichen und privaten Schulen zusammen in Prozent

Beschäftigungsumfang/Schulart/Geschlecht		1992	2008	2009	2010	2011	2012	2013	2014	2015	2016
Förderschulen	z	17,5	20,8	21,0	21,6	21,9	22,7	23,0	23,4	24,2	24,5
	m	20,2	25,7	26,3	26,8	27,5	28,2	28,7	29,0	29,6	29,8
	w	15,8	18,7	18,8	19,4	19,5	20,5	20,7	21,2	22,0	22,3
Abendhauptschulen	z	-	-	1,0	2,6	2,1	-	-	7,7	5,5	15,6
	m	-	-	-	3,3	1,6	-	-	14,4	4,6	16,5
	w	-	-	1,9	2,1	2,7	-	-	2,4	6,2	15,0
Abendrealschulen	z	0,7	0,7	2,7	6,9	4,6	4,2	3,4	2,9	8,4	6,1
	m	0,4	1,5	4,6	5,9	3,6	3,8	3,8	0,8	5,2	4,8
	w	1,2	-	1,2	7,6	5,4	4,6	3,1	4,4	11,3	7,3
Abendgymnasien	z	1,7	10,7	10,8	11,4	11,3	11,9	11,7	12,3	4,9	4,8
	m	2,2	11,3	11,7	12,0	11,5	12,5	12,1	12,1	5,6	5,7
	w	0,7	9,9	9,6	10,7	11,0	11,2	11,2	12,5	4,1	3,9
Kollegs	z	17,8	6,2	5,9	6,6	6,1	7,0	7,4	7,0	13,3	13,7
	m	18,5	6,6	5,7	5,6	4,9	5,1	6,8	5,6	13,7	14,2
	w	16,2	5,9	6,1	7,7	7,3	8,8	7,9	8,4	12,8	13,3
Keine Zuordnung zu einer Schulart möglich ¹⁹	z	-	-	-	-	-	-	-	-	-	0,3
	m	-	-	-	-	-	-	-	-	-	1,0
Berufliche Schulen	z	6,0	9,3	9,5	9,6	9,7	10,2	10,0	9,8	10,5	10,3
	m	5,0	7,2	7,4	7,5	7,6	7,9	7,8	7,8	8,2	8,2
	w	8,8	13,1	13,3	13,2	13,3	13,9	13,5	12,9	13,9	13,3
Teilzeit-Berufsschulen	z	3,1	5,5	5,7	5,6	5,6	5,6	5,5	5,4	5,4	5,4
	m	3,0	5,1	5,2	5,1	5,0	5,1	4,9	5,0	4,9	4,9
	w	3,4	6,4	6,7	6,7	6,7	6,7	6,7	6,3	6,3	6,2
Berufsvorbereitungsjahr	z	1,5	6,7	6,2	6,0	6,2	6,0	6,8	6,7	5,9	5,3
	m	1,5	6,3	5,7	5,6	5,9	5,5	6,4	6,4	5,7	5,1
	w	1,5	7,2	7,0	6,7	6,7	6,7	7,4	7,1	6,1	5,6
Berufsgrundbildungsjahr in vollzeitschulischer Form ⁴	z	1,1	1,7	3,3	3,7	3,8	4,0	4,2	4,2	3,3	3,1
	m	1,0	1,6	3,0	3,9	4,0	4,4	4,6	4,2	1,8	1,6
	w	1,3	2,1	3,9	3,3	3,4	3,1	3,5	4,1	6,7	6,5
Berufsaufbauschulen	z	2,1	-	-	-	-	-	-	-	-	-
	m	1,5	-	-	-	-	-	-	-	-	-
	w	4,5	-	-	-	-	-	-	-	-	-
Berufsfachschulen	z	11,0	15,6	15,3	15,3	15,6	16,9	16,0	15,5	15,6	15,6
	m	8,8	11,2	10,8	10,9	11,3	12,3	11,7	11,6	11,7	11,8
	w	14,8	21,7	21,9	21,5	21,6	22,7	21,3	20,3	20,4	20,1
Berufsoberschulen/Technische Oberschulen	z	0,4	0,6	0,7	0,9	1,4	1,4	1,3	1,5	1,6	1,0
	m	0,1	0,6	0,7	0,9	1,5	1,4	1,3	1,4	1,8	1,1
	w	1,5	0,7	0,6	0,8	1,3	1,5	1,3	1,7	1,4	0,9
Fachgymnasien	z	1,0	3,0	3,4	3,8	4,0	4,0	4,4	4,4	4,9	5,2
	m	0,9	2,7	3,0	3,3	3,5	3,5	3,8	3,9	4,3	4,6
	w	1,2	3,6	4,2	4,5	4,7	4,7	5,2	5,1	5,8	5,9
Fachoberschulen	z	2,5	6,6	6,3	6,3	6,4	6,8	7,1	7,4	7,5	7,7
	m	2,3	5,7	5,4	5,6	5,6	6,1	6,4	6,8	6,5	6,9
	w	3,6	8,2	8,0	7,6	7,6	7,8	8,3	8,2	8,6	8,6
Fachschiulen	z	19,0	22,7	23,2	24,4	24,0	25,5	25,1	24,4	27,9	27,5
	m	17,6	18,3	18,6	19,6	18,8	20,3	20,1	19,7	22,6	22,8
	w	22,3	30,2	30,5	31,8	31,8	32,9	32,1	30,7	33,5	32,6
Fachakademien/Berufsakademien	z	44,3	58,6	57,7	57,2	56,0	60,1	60,7	60,6	59,1	59,2
	m	40,7	60,5	60,5	61,3	62,8	65,8	68,5	71,3	66,2	66,3
	w	49,1	57,0	55,4	53,6	50,3	56,3	55,4	54,1	54,9	55,2
Kollegschulen	z	2,1	-	-	-	-	-	-	-	-	-
	m	1,8	-	-	-	-	-	-	-	-	-
	w	3,5	-	-	-	-	-	-	-	-	-
Insgesamt	i	6,4	9,1	9,2	9,4	9,4	9,6	9,6	9,6	9,8	9,8
	m	6,7	9,8	9,9	10,2	10,3	10,5	10,5	10,5	10,7	10,8
	w	6,0	8,5	8,6	8,7	8,7	9,0	8,9	8,9	9,1	9,2
Teilzeit											
Allgemeinbildende Schulen	z	5,8	9,0	9,6	10,1	10,8	11,2	11,7	12,4	12,6	12,6
	m	11,3	14,0	14,8	15,8	17,5	18,6	20,5	22,5	22,8	23,1
	w	5,2	8,1	8,8	9,1	9,8	10,1	10,4	10,9	11,1	11,1
Vorklassen	z	12,8	6,7	4,9	6,7	5,7	8,2	3,6	5,3	4,8	4,8
	m	30,2	3,5	2,9	10,9	16,3	12,1	-	13,8	12,9	12,9
	w	12,3	7,2	5,2	5,9	4,7	7,6	3,9	4,6	4,2	4,2
Schulkindergärten	z	9,5	26,4	28,5	31,3	27,9	27,2	32,3	34,0	34,5	35,9
	m	28,2	47,2	42,6	43,0	39,5	34,1	39,3	39,1	29,2	27,7
	w	9,2	25,9	28,1	31,1	27,7	27,0	32,1	33,7	34,7	36,2
Grundschulen	z	0,9	3,0	3,4	3,6	3,8	3,9	4,1	4,4	4,4	4,3
	m	2,6	7,0	7,7	9,3	10,6	10,9	12,9	14,5	13,3	13,6
	w	0,8	2,8	3,2	3,3	3,5	3,6	3,7	4,0	4,0	3,9
Schulartunabhängige Orientierungsstufe	z	4,3	6,2	6,9	9,2	9,4	11,0	12,4	14,7	14,3	14,8
	m	6,2	8,6	11,0	14,9	14,6	17,9	22,9	27,7	22,9	23,8
	w	4,1	5,9	6,4	8,4	8,8	10,2	11,1	13,2	13,1	13,5
Hauptschulen	z	1,9	4,7	5,1	5,9	6,3	6,5	7,2	8,1	8,6	9,1
	m	4,6	6,6	6,9	8,4	10,2	10,4	12,8	14,4	15,8	17,8
	w	1,6	4,3	4,8	5,4	5,6	5,8	6,3	7,2	7,5	7,8
Schularten mit mehreren Bildungsgängen	z	-	4,0	5,1	4,5	5,0	6,1	7,6	8,6	9,4	9,6
	m	-	5,4	8,2	7,2	9,4	10,9	14,7	17,1	18,9	19,3
	w	-	3,7	4,5	4,0	4,2	5,3	6,6	7,3	8,0	8,1
Realschulen	z	9,6	10,5	11,3	12,2	13,1	14,2	14,8	15,1	15,1	15,6
	m	12,5	12,8	14,4	16,4	18,0	17,9	19,7	20,8	21,5	22,3
	w	9,2	10,1	10,7	11,5	12,2	13,5	13,9	14,0	13,9	14,3

4.2 Wöchentlich erteilte Unterrichtsstunden nach Beschäftigungsumfang und Geschlecht der Lehrkräfte und nach Schularten * 1992-2016
 Anteile an öffentlichen und privaten Schulen zusammen in Prozent

Beschäftigungsumfang/Schulart/Geschlecht		1992	2008	2009	2010	2011	2012	2013	2014	2015	2016	
Gymnasien	z	13,3	11,8	12,0	12,1	12,8	13,4	13,9	14,1	14,9	14,6	
	m	14,7	12,3	12,2	12,7	13,7	15,4	16,6	17,6	18,7	18,6	
	w	12,9	11,6	11,9	11,9	12,5	12,8	13,1	13,1	13,9	13,5	
Integrierte Gesamtschulen	z	1,3	5,5	6,6	7,9	9,2	9,0	9,2	10,6	9,7	9,7	
	m	1,4	7,6	9,4	11,2	11,8	12,6	14,1	17,4	15,1	15,8	
	w	1,2	4,9	5,9	7,0	8,4	8,1	8,0	9,0	8,5	8,3	
Freie Waldorfschulen	z	100,0	100,0	100,0	100,0	100,0	100,0	100,0	100,0	100,0	100,0	
	m	100,0	100,0	100,0	100,0	100,0	100,0	100,0	100,0	100,0	100,0	
	w	100,0	100,0	100,0	100,0	100,0	100,0	100,0	100,0	100,0	100,0	
Förderschulen	z	17,5	21,9	22,9	23,6	25,0	25,2	25,5	26,6	27,8	28,1	
	m	26,9	30,8	32,3	33,0	35,1	34,9	35,5	38,3	40,2	39,3	
	w	16,6	20,8	21,7	22,3	23,7	23,9	24,3	25,1	26,2	26,6	
Abendhauptschulen	z	-	-	-	5,1	11,2	12,8	22,7	-	-	8,9	
	m	-	-	-	-	9,6	9,8	13,2	-	-	-	
	w	-	-	-	10,8	13,3	15,7	27,7	-	-	14,1	
Abendrealschulen	z	5,3	10,9	10,5	10,7	10,6	6,4	3,8	5,8	8,8	8,6	
	m	6,5	16,1	20,9	18,9	21,6	2,6	3,5	2,4	9,1	7,7	
	w	5,1	9,4	7,3	8,4	7,6	7,6	4,0	7,0	8,7	8,9	
Abendgymnasien	z	1,4	20,2	19,2	18,7	20,6	21,5	22,7	23,2	28,4	29,7	
	m	1,8	23,8	16,8	18,9	21,6	22,2	22,8	24,0	31,8	39,0	
	w	1,3	18,8	20,3	18,6	20,2	21,1	22,6	22,9	27,1	26,1	
Kollegs	z	20,7	13,4	14,7	12,6	15,4	11,3	10,3	10,9	18,1	16,8	
	m	20,3	22,6	24,2	21,1	23,6	25,9	17,5	16,0	18,3	22,1	
	w	20,8	10,7	11,8	10,0	12,8	7,7	8,3	9,6	18,1	15,2	
Keine Zuordnung zu einer Schulart möglich ¹⁹	z	-	-	-	-	-	-	-	-	-	0,4	
	m	-	-	-	-	-	-	-	-	-	2,4	
	w	-	-	-	-	-	-	-	-	-	0,2	
Berufliche Schulen	z	15,9	17,5	17,5	18,6	19,3	19,7	20,6	21,4	21,8	21,9	
	m	18,2	17,8	18,1	19,5	21,7	21,8	23,1	24,5	26,0	25,6	
	w	15,0	17,4	17,3	18,2	18,5	18,9	19,8	20,3	20,3	20,7	
Teilzeit-Berufsschulen	z	4,0	6,2	6,1	6,9	7,3	7,8	8,2	8,3	8,1	8,1	
	m	4,8	6,4	6,3	7,6	8,5	9,0	9,7	10,2	10,3	10,2	
	w	3,6	6,1	6,0	6,6	6,8	7,3	7,6	7,6	7,3	7,3	
Berufsvorbereitungsjahr	z	5,8	8,7	7,5	7,5	7,7	8,9	9,5	8,3	7,9	7,1	
	m	11,4	9,7	8,3	8,8	10,8	10,9	10,5	10,5	10,9	9,4	
	w	4,1	8,3	7,1	7,0	6,4	7,9	9,1	7,5	6,9	6,2	
Berufsgrundbildungsjahr in vollzeitschulischer Form ⁴	z	6,1	3,8	4,5	5,4	7,6	12,3	12,5	10,3	8,9	8,6	
	m	15,1	4,0	6,0	6,1	11,8	19,4	21,8	18,6	19,2	30,5	
	w	2,4	3,7	3,9	5,1	6,0	9,9	9,3	7,5	5,4	1,2	
Berufsaufbauschulen	z	2,7	-	-	-	-	-	-	-	-	-	
	m	0,8	-	-	-	-	-	-	-	-	-	
	w	3,2	-	-	-	-	-	-	-	-	-	
Berufsfachschulen	z	25,6	28,4	27,9	29,3	29,9	30,1	30,9	32,2	32,7	33,4	
	m	33,7	31,5	30,9	33,0	35,2	35,2	35,8	38,0	39,7	40,5	
	w	23,6	27,3	26,9	28,0	28,2	28,4	29,3	30,4	30,5	31,2	
Berufsoberschulen/Technische Oberschulen	z	3,0	2,3	2,9	2,9	4,4	3,6	4,3	4,5	4,3	3,1	
	m	-	2,6	4,3	3,8	6,5	4,2	6,3	7,3	5,9	3,4	
	w	3,9	2,1	2,3	2,5	3,6	3,4	3,6	3,6	3,8	3,1	
Fachgymnasien	z	3,5	5,1	5,8	6,9	7,4	7,7	8,4	8,6	8,8	10,0	
	m	5,0	5,4	6,8	8,2	9,7	9,3	10,3	11,0	12,4	13,1	
	w	2,9	5,0	5,5	6,4	6,7	7,1	7,8	7,9	7,7	9,1	
Fachoberschulen	z	7,8	13,9	13,9	14,5	14,9	15,3	15,4	17,6	17,8	17,4	
	m	9,1	13,5	13,0	14,6	17,7	16,8	17,3	20,8	25,3	22,2	
	w	7,2	14,1	14,3	14,5	13,9	14,7	14,7	16,4	15,0	15,8	
Fachschulen	z	43,7	42,0	42,9	43,9	43,8	43,1	44,6	45,3	46,4	48,1	
	m	50,5	46,0	46,5	46,3	47,4	45,8	47,1	48,6	51,3	51,5	
	w	40,3	39,9	41,2	42,7	42,4	41,9	43,5	44,0	44,5	46,7	
Fachakademien/Berufsakademien	z	57,2	66,8	66,2	65,6	68,5	70,9	71,5	72,9	75,4	76,9	
	m	51,3	72,5	72,9	68,9	73,9	82,5	82,3	81,3	83,8	84,1	
	w	59,6	65,1	64,2	64,7	67,1	67,9	68,9	70,6	73,4	75,1	
Kollegschulen	z	7,2	-	-	-	-	-	-	-	-	-	
	m	4,5	-	-	-	-	-	-	-	-	-	
	w	8,2	-	-	-	-	-	-	-	-	-	
Insgesamt	i	6,6	9,9	10,5	11,1	11,8	12,2	12,8	13,4	13,7	13,8	
	m	12,7	14,9	15,5	16,6	18,4	19,3	21,1	22,9	23,5	23,7	
	w	5,8	9,0	9,6	10,1	10,7	11,0	11,4	11,9	12,1	12,2	
Stundenweise												
	Allgemeinbildende Schulen	z	12,4	12,5	12,2	12,1	12,5	12,4	12,1	12,5	12,6	12,6
		m	12,4	13,8	13,8	14,0	14,7	15,3	15,1	15,9	16,3	16,3
w		12,4	12,0	11,6	11,4	11,7	11,5	11,1	11,5	11,4	11,4	
Vorklassen	z	16,3	4,5	14,8	7,9	12,1	15,8	10,2	9,2	7,5	6,2	
	m	-	-	12,1	9,5	21,2	19,1	-	18,8	18,4	15,2	
	w	20,1	5,3	15,3	7,5	10,4	14,7	11,6	7,7	5,6	4,7	
Schulkindergärten	z	20,8	34,7	36,4	34,8	36,3	37,2	40,0	41,7	42,9	42,6	
	m	34,0	51,1	49,8	55,1	45,9	45,8	53,6	58,8	56,3	58,9	
	w	17,3	32,7	34,8	32,6	35,2	36,3	38,7	40,3	41,7	41,3	

4.2 Wöchentlich erteilte Unterrichtsstunden nach Beschäftigungsumfang und Geschlecht der Lehrkräfte und nach Schularten * 1992-2016
Anteile an öffentlichen und privaten Schulen zusammen in Prozent

Beschäftigungsumfang/Schulart/Geschlecht		1992	2008	2009	2010	2011	2012	2013	2014	2015	2016
Grundschulen	z	1,1	4,0	4,3	4,2	4,6	4,6	4,2	4,4	4,4	4,3
	m	0,6	4,0	4,2	4,5	5,1	5,9	5,8	6,4	6,9	7,0
	w	1,4	4,0	4,3	4,2	4,4	4,3	3,9	4,1	4,1	3,9
Schulartunabhängige Orientierungsstufe	z	8,7	13,4	16,6	16,9	17,2	17,2	16,1	16,7	19,9	28,0
	m	3,4	14,2	13,7	19,6	15,6	17,7	15,8	16,2	23,7	31,4
	w	11,3	13,0	17,8	15,7	17,9	17,1	16,3	17,0	18,6	26,8
Hauptschulen	z	1,4	5,4	5,8	5,0	5,2	5,9	7,1	7,9	7,0	7,0
	m	0,9	5,2	5,7	5,1	5,6	6,4	7,5	8,6	7,3	8,1
	w	1,8	5,6	5,8	5,0	5,1	5,7	7,0	7,7	6,9	6,6
Schularten mit mehreren Bildungsgängen	z	-	26,5	25,8	21,9	21,6	19,9	15,2	16,6	18,2	17,6
	m	-	27,9	26,7	23,9	24,8	23,9	18,8	18,4	22,4	22,8
	w	-	25,7	25,3	20,8	19,8	17,9	13,3	15,7	16,3	15,1
Realschulen	z	20,3	11,7	11,3	12,1	11,9	11,1	11,1	12,2	12,5	12,4
	m	17,3	10,8	11,2	11,9	12,1	13,1	14,3	15,4	16,0	16,6
	w	22,4	12,2	11,3	12,1	11,8	10,5	10,1	11,2	11,4	11,1
Gymnasien	z	16,8	11,6	11,4	11,2	11,6	11,9	11,4	11,9	12,1	11,7
	m	16,1	11,5	11,9	12,1	12,7	13,1	12,6	12,7	13,7	13,1
	w	17,7	11,6	11,2	10,7	11,0	11,2	10,8	11,5	11,3	11,1
Integrierte Gesamtschulen	z	6,1	8,1	7,7	7,8	9,2	9,3	8,7	8,7	8,3	8,7
	m	5,8	8,9	8,7	7,7	9,2	9,3	9,2	9,1	9,0	10,1
	w	6,4	7,8	7,3	7,9	9,2	9,4	8,5	8,5	8,0	8,2
Freie Waldorfschulen	z	100,0	100,0	100,0	100,0	100,0	100,0	100,0	100,0	100,0	100,0
	m	100,0	100,0	100,0	100,0	100,0	100,0	100,0	100,0	100,0	100,0
	w	100,0	100,0	100,0	100,0	100,0	100,0	100,0	100,0	100,0	100,0
Förderschulen	z	26,4	29,5	29,6	31,1	32,0	30,8	31,0	32,4	32,3	33,9
	m	31,5	32,1	32,4	34,5	35,1	32,6	33,6	37,2	35,4	36,1
	w	24,3	28,9	29,0	30,3	31,4	30,4	30,5	31,5	31,8	33,5
Abendhauptschulen	z	-	-	87,5	47,4	100,0	32,0	-	-	100,0	100,0
	m	-	-	100,0	100,0	-	100,0	-	-	-	-
	w	-	-	-	20,0	100,0	-	-	-	100,0	100,0
Abendrealschulen	z	94,3	97,9	98,6	96,0	97,0	95,8	96,0	93,7	92,3	94,6
	m	96,0	97,6	98,9	98,3	98,8	98,4	99,6	96,0	95,6	97,8
	w	90,6	98,2	98,2	92,9	94,7	92,6	91,8	90,8	88,5	91,1
Abendgymnasien	z	88,0	89,6	89,6	91,2	90,9	87,4	91,4	89,5	97,2	95,3
	m	87,5	94,5	95,1	96,0	95,7	92,4	93,8	94,5	97,2	97,4
	w	88,7	81,4	79,9	83,0	82,8	79,0	87,1	80,8	97,2	91,7
Kollegs	z	68,9	54,1	56,8	54,3	48,6	45,4	44,6	48,2	43,0	39,8
	m	66,4	51,4	55,0	53,5	52,1	48,3	42,4	52,2	48,3	43,4
	w	72,8	56,3	58,2	55,0	45,8	43,6	46,3	45,3	38,8	37,0
Berufliche Schulen	z	32,8	45,1	45,0	46,4	46,2	42,9	43,4	42,1	40,0	38,0
	m	29,3	43,4	43,5	45,8	46,5	43,9	43,4	42,3	40,5	38,4
	w	38,3	46,6	46,2	46,8	46,0	42,2	43,4	42,0	39,6	37,6
Teilzeit-Berufsschulen	z	9,5	19,5	18,6	17,0	16,6	13,5	13,5	12,9	12,5	11,3
	m	9,8	20,0	20,0	19,2	19,1	14,6	14,1	13,9	13,4	11,7
	w	9,1	19,0	17,2	14,9	14,4	12,6	12,9	11,9	11,6	10,8
Berufsvorbereitungsjahr	z	6,7	22,5	21,7	23,2	21,8	22,0	23,4	17,7	15,6	8,1
	m	6,7	22,6	27,6	27,4	25,8	27,4	27,8	22,7	21,6	13,0
	w	6,7	22,4	14,4	18,4	17,3	16,9	18,6	13,0	11,1	5,2
Berufsgrundbildungsjahr in vollzeitschulischer Form ⁴	z	1,9	2,3	9,7	11,9	15,3	17,8	15,3	11,0	13,1	13,5
	m	2,0	2,0	11,7	12,1	17,9	26,2	29,9	17,9	13,8	16,9
	w	1,6	3,4	8,1	11,8	13,7	10,6	2,7	3,8	11,9	9,1
Berufsaufbauschulen	z	22,9	-	-	-	-	-	-	-	-	-
	m	33,4	-	-	-	-	-	-	-	-	-
	w	9,4	-	-	-	-	-	-	-	-	-
Berufsfachschulen	z	49,3	64,7	64,0	64,3	65,3	62,7	62,9	61,6	59,4	58,4
	m	44,9	65,2	62,6	64,2	67,2	65,7	65,0	64,4	62,4	61,8
	w	53,6	64,4	65,2	64,3	64,0	60,6	61,4	59,8	57,4	56,2
Berufsoberschulen/Technische Oberschulen	z	1,3	2,9	3,7	5,6	8,6	7,2	7,6	7,8	6,4	7,0
	m	0,3	3,1	3,9	6,0	8,7	6,9	9,3	7,5	7,9	9,7
	w	2,8	2,7	3,5	5,3	8,5	7,5	6,5	8,0	5,5	5,7
Fachgymnasien	z	8,4	17,5	18,7	20,7	20,9	19,2	20,2	20,0	19,1	19,3
	m	6,8	16,0	17,9	20,6	20,6	21,1	20,9	21,6	20,7	21,6
	w	11,2	19,0	19,6	20,7	21,1	17,8	19,6	18,7	17,8	17,5
Fachoberschulen	z	14,6	27,2	26,7	27,1	27,1	24,0	26,1	23,2	21,9	22,4
	m	15,0	29,2	29,4	30,0	30,8	27,5	29,3	26,1	23,2	23,7
	w	14,0	25,5	24,3	24,7	24,2	21,5	23,6	21,0	20,9	21,3
Fachschulen	z	63,8	63,1	63,2	72,4	65,2	62,3	63,7	62,5	61,1	61,4
	m	58,2	59,7	59,7	69,4	62,9	61,1	62,4	61,3	60,5	60,7
	w	73,9	66,6	66,8	75,3	67,3	63,6	65,1	63,6	61,6	62,0

4.2 Wöchentlich erteilte Unterrichtsstunden nach Beschäftigungsumfang und Geschlecht der Lehrkräfte und nach Schularten * 1992-2016
Anteile an öffentlichen und privaten Schulen zusammen in Prozent

Beschäftigungsumfang/Schulart/Geschlecht		1992	2008	2009	2010	2011	2012	2013	2014	2015	2016
Fachakademien/Berufsakademien	z	67,9	73,9	73,2	76,8	76,5	75,1	74,1	75,5	75,6	75,9
	m	62,0	79,5	77,2	80,8	79,8	80,8	78,4	78,1	79,8	80,6
	w	74,6	71,5	71,6	75,2	75,2	72,8	72,3	74,4	73,9	74,1
Kollegschulen	z	12,1	-	-	-	-	-	-	-	-	-
	m	10,7	-	-	-	-	-	-	-	-	-
	w	13,7	-	-	-	-	-	-	-	-	-
Insgesamt	i	18,5	19,9	19,3	19,3	19,4	18,5	18,3	18,4	18,0	17,7
	m	18,9	23,3	23,2	23,6	24,5	23,8	23,9	24,3	24,0	23,4
	w	18,2	18,2	17,5	17,3	17,3	16,4	16,1	16,2	15,8	15,6

* Ohne Schulen des Gesundheitswesens. Nachweis für Unterrichtsstunden unvollständig.

Ab 2013 zählen auch sonderpädagogische Fachkräfte, Bademeister/-innen etc. als Lehrkräfte, sofern sie eigenverantwortlich unterrichten.

1 Bis 2009 nach Schularten geschätzt.

2 Ab 2010 einschl. Hauptschulen.

3 Einschl. Berufsgrundbildungsjahr in teilzeitschulischer bzw. kooperativer Form.

4 Ab 1996 nur noch Berufsgrundbildungsjahr in vollzeitschulischer Form.

5 Einschl. Berufsvorbereitungs- und Berufsgrundbildungsjahr.

6 1992-1994 einschl. Schulartunabhängige Orientierungsstufe.

7 Bis 2013 einschl. Berufsgrundbildungsjahr, Berufsfach-, Fachoberschulen, Fachgymnasien und Fachschulen, ab 2014 Fachschulen separat ausgewiesen.

8 Allgemeinbildende Schulen: 2000 Daten des Vorjahres. 2014, 2015 und 2016 Daten des Schuljahres 2013/14.

Berufliche Schulen: 2014, 2015 und 2016 Daten des Schuljahres 2013/14.

9 Allgemeinbildende Schulen: 1992, 1996, 2006 und 2007 nach Beschäftigungsumfang geschätzt. 1997-2005 Angaben von 1996.

Berufliche Schulen: 1997-2004 Angaben von 1996. 2008 und 2010: Bei den Unterrichtsstunden handelt es sich um geplanten Unterricht nach Schulart, der rechnerisch auf die Lehrkräfte verteilt wird.

10 Bis 1994 einschl. der nach Schularten nicht aufteilbaren Unterrichtsstunden der Lehrkräfte schulformbezogener Zweige an kooperativen Gesamtschulen.

11 Bis 2005 einschl. Schulkindergärten.

12 2016 einschl. Abendhauptschulen.

13 1992 und 1993 nach Schularten geschätzt.

14 2007 Angaben des Vorjahres.

15 Ab 1994 einschl. Vorklassen.

16 1992 und 1993 einschl. der nach Schularten nicht aufteilbaren Unterrichtsstunden der Lehrkräfte schulformbezogener Zweige an kooperativen Gesamtschulen.

17 1995 einschl. Abendhauptschulen.

18 1992 einschl. Abendhaupt- und Abendrealschulen.

19 Unterrichtsstunden der Lehrkräfte, die Schüler/innen aus dem Ausland unterrichten. Diese Schüler/innen müssen grundlegende Kenntnisse der deutschen Sprache erwerben und werden nicht in Regelklassen unterrichtet. In den übrigen Bundesländern werden diese Unterrichtsstunden den Schularten zugeordnet.

20 1992-1995 einschl. Berufsvorbereitungs- und Berufsgrundbildungsjahr.

21 Allgemeinbildende Schulen: 1992 kein Nachweis vorhanden, 2012 Daten des Vorjahres.

Berufliche Schulen: 2013 bis 2014 kein Nachweis vorhanden. Ab 2015 Alle Schularten unter den Fachschulen ausgewiesen. Enthält die wöchentlich erteilten Unterrichtsstunden aller Lehrkräfte (vollzeit, teilzeit und stundenweiser Beschäftigter).

22 1998 kein Nachweis vorhanden.

23 Allgemeinbildende Schulen: 1997 und 2016 Angaben des Vorjahres.

Berufliche Schulen: 1997 Angaben des Vorjahres.

24 Ab 1993 dem Hochschulbereich zugeordnet.

25 2001 bis 2014 einschl. Abendrealschulen und Kollegs.

26 Ab 2015 einschl. Berufsgrundbildungsjahr in vollzeitschulischer Form.

27 2007 wurden die zwei ehemaligen Schulgliederungen der Berufsfachschulen, die einen Erwerb der allgemeinen Hochschulreife ermöglichen, zu der neuen Schulform Fachgymnasien (Berufliches Gymnasium).

28 Die Ab- bzw. Zunahme 1994 basiert auf Zurücksetzung der Fachschulen für Sozialpädagogik aus Berufsfachschulen in Fachschulen.

29 Ohne Unterrichtsstunden der pädagogischen Fachkräfte.

30 Einschl. Abendgymnasien (außer 1999).

31 Ab dem Schuljahr 2004 werden die Fachoberschulen durch Berufsoberschulen ersetzt.

32 2015 kein Nachweis vorhanden. 2016 Lehrkräfte aus den Grundschulen.

33 2016 aufgrund der Schulreform einschl. Schularten mit mehreren Bildungsgängen.

34 2013 geschätzte Daten.

35 1992 Angaben unvollständig, Nachweis nicht sinnvoll.

36 Einschl. Schulen des Gesundheitswesens.

37 Ab 1996 dem Hochschulbereich zugeordnet.

4.3 Lehrkräfte * nach Schularten, Beschäftigungsumfang und Geschlecht

Schulart	Vollzeitbeschäftigte			Teilzeitbeschäftigte			Stundenweise beschäftigte Lehrkräfte		
	zusammen	männlich	weiblich	zusammen	männlich	weiblich	zusammen	männlich	weiblich
	absolut								
Baden-Württemberg									
Allgemeinbildende Schulen	6 402	2 722	3 680	6 288	1 534	4 754	4 334	1 584	2 750
Schulkindergärten	372	24	348	320	8	312	393	47	346
Grundschulen ¹	401	155	246	643	133	510	386	122	264
Hauptschulen	-	-	-	-	-	-	-	-	-
Realschulen	427	201	226	613	205	408	654	251	403
Gymnasien	1 373	808	565	1 541	484	1 057	807	300	507
Integrierte Gesamtschulen	54	16	38	84	20	64	83	22	61
Freie Waldorfschulen	876	432	444	1 050	339	711	525	200	325
Förderschulen	2 899	1 086	1 813	1 948	314	1 634	679	154	525
Abendrealschulen	-	-	-	3	-	3	321	187	134
Abendgymnasien	-	-	-	67	25	42	423	271	152
Kollegs	-	-	-	19	6	13	63	30	33
Berufliche Schulen	1 484	748	736	1 742	614	1 128	3 755	1 732	2 023
Teilzeit-Berufsschulen	159	83	76	176	65	111	300	149	151
Berufsfachschulen	983	483	500	1 150	397	753	2 272	1 028	1 244
Berufsoberschulen/Technische Oberschulen	6	3	3	6	2	4	10	5	5
Fachgymnasien	219	114	105	243	90	153	413	205	208
Fachschulen	117	65	52	167	60	107	760	345	415
Zusammen	7 886	3 470	4 416	8 030	2 148	5 882	8 089	3 316	4 773
<i>Schulen des Gesundheitswesens ²</i>	-	-	-	-	-	-	-	-	-
Bayern									
Allgemeinbildende Schulen	7 358	3 150	4 208	6 315	1 135	5 180	2 707	734	1 973
Grundschulen	469	93	376	568	44	524	206	26	180
Hauptschulen	492	217	275	641	161	480	381	118	263
Realschulen	1 840	844	996	1 529	291	1 238	375	115	260
Gymnasien	1 740	980	760	1 270	308	962	447	186	261
Freie Waldorfschulen	261	137	124	438	124	314	203	66	137
Förderschulen	2 556	879	1 677	1 859	199	1 660	971	135	836
Abendgymnasien	-	-	-	8	6	2	110	77	33
Kollegs	-	-	-	2	2	-	14	11	3
Berufliche Schulen	1 495	831	664	1 679	524	1 155	3 051	1 285	1 766
Teilzeit-Berufsschulen ³	726	470	256	263	94	169	220	126	94
Berufsvorbereitungsjahr	-	-	-	-	-	-	-	-	-
Berufsgrundbildungsjahr in vollzeitschulischer Form	-	-	-	-	-	-	-	-	-
Berufsfachschulen	168	73	95	403	102	301	786	318	468
Fachoberschulen	109	48	61	128	37	91	234	89	145
Fachschulen	227	128	99	355	167	188	961	472	489
Fachakademien	265	112	153	530	124	406	850	280	570
Zusammen	8 853	3 981	4 872	7 994	1 659	6 335	5 758	2 019	3 739
<i>Schulen des Gesundheitswesens</i>	<i>1 740</i>	<i>426</i>	<i>1 314</i>	<i>-</i>	<i>-</i>	<i>-</i>	<i>3 714</i>	<i>1 549</i>	<i>2 165</i>
Berlin									
Allgemeinbildende Schulen	1 588	574	1 014	1 647	428	1 219	498	181	317
Grundschulen	392	78	314	355	41	314	76	16	60
Schulartunabhängige Orientierungsstufe	181	57	124	178	29	149	71	25	46
Gymnasien	328	169	159	357	120	237	134	59	75
Integrierte Gesamtschulen	433	170	263	447	156	291	143	57	86
Freie Waldorfschulen	161	71	90	234	65	169	64	23	41
Förderschulen	93	29	64	76	17	59	10	1	9
Berufliche Schulen	460	197	263	547	159	388	917	392	525
Teilzeit-Berufsschulen	67	39	28	30	15	15	46	19	27
Berufsvorbereitungsjahr	3	-	3	2	-	2	9	4	5
Berufsfachschulen	259	108	151	282	85	197	497	206	291
Berufsoberschulen/Technische Oberschulen	-	-	-	3	1	2	4	3	1
Fachgymnasien	2	1	1	2	-	2	-	-	-
Fachoberschulen	31	16	15	30	8	22	30	15	15
Fachschulen	98	33	65	198	50	148	331	145	186
Zusammen	2 048	771	1 277	2 194	587	1 607	1 415	573	842
<i>Schulen des Gesundheitswesens</i>	<i>210</i>	<i>40</i>	<i>170</i>	<i>172</i>	<i>16</i>	<i>156</i>	<i>636</i>	<i>267</i>	<i>369</i>
Brandenburg									
Allgemeinbildende Schulen	1 337	472	865	932	257	675	390	147	243
Grundschulen	238	42	196	213	34	179	79	20	59
Schulartunabhängige Orientierungsstufe	130	33	97	128	26	102	64	17	47
Schularten mit mehreren Bildungsgängen	173	90	83	107	46	61	57	35	22
Gymnasien	399	202	197	328	105	223	142	60	82
Integrierte Gesamtschulen	116	47	69	41	17	24	21	8	13
Freie Waldorfschulen	50	21	29	89	27	62	24	5	19
Förderschulen	231	37	194	26	2	24	3	2	1

4.3 Lehrkräfte * nach Schularten, Beschäftigungsumfang und Geschlecht

Schulart	Vollzeitbeschäftigte			Teilzeitbeschäftigte			Stundenweise beschäftigte Lehrkräfte		
	zusammen	männlich	weiblich	zusammen	männlich	weiblich	zusammen	männlich	weiblich
Anteil an öffentlichen und privaten Schulen zusammen in Prozent									
Baden-Württemberg									
Allgemeinbildende Schulen	12,7	13,2	12,4	15,3	28,1	13,4	20,4	30,9	17,0
Schulkindergärten	55,3	70,6	54,5	48,8	42,1	49,0	37,6	52,2	36,3
Grundschulen ¹	2,8	3,7	2,4	4,4	15,5	3,7	5,3	8,2	4,6
Hauptschulen	-	-	-	-	-	-	-	-	-
Realschulen	4,8	4,6	4,9	11,2	24,4	8,8	20,9	33,3	16,9
Gymnasien	10,7	10,7	10,7	14,1	19,6	12,5	15,5	19,7	13,7
Integrierte Gesamtschulen	1,1	1,0	1,1	2,7	6,9	2,3	6,5	8,7	6,0
Freie Waldorfschulen	100,0	100,0	100,0	100,0	100,0	100,0	100,0	100,0	100,0
Förderschulen	38,4	43,5	35,8	37,1	50,7	35,2	34,1	47,1	31,5
Abendrealschulen	-	-	-	100,0	-	100,0	100,0	100,0	100,0
Abendgymnasien	-	-	-	100,0	100,0	100,0	100,0	100,0	100,0
Kollegs	-	-	-	100,0	100,0	100,0	62,4	63,8	61,1
Berufliche Schulen	10,1	7,8	14,3	21,1	27,5	18,8	55,0	57,1	53,3
Teilzeit-Berufsschulen	4,1	3,2	5,7	8,7	12,5	7,4	27,8	32,7	24,2
Berufsfachschulen	17,8	13,8	24,9	34,1	42,0	31,1	70,8	73,5	68,7
Berufsoberschulen/Technische Oberschulen	6,4	4,8	9,4	12,0	15,4	10,8	35,7	41,7	31,3
Fachgymnasien	6,3	5,0	8,8	13,2	18,5	11,3	38,0	43,5	33,7
Fachschulen	15,7	13,4	19,9	33,4	39,2	30,8	61,8	55,6	68,0
Zusammen	12,1	11,5	12,6	16,3	27,9	14,1	28,8	40,6	23,9
<i>Schulen des Gesundheitswesens</i> ²	-	-	-	-	-	-	-	-	-
Bayern									
Allgemeinbildende Schulen	12,7	13,1	12,5	16,4	28,0	15,0	10,0	11,8	9,5
Grundschulen	3,9	5,5	3,6	3,9	12,2	3,7	1,8	1,2	2,0
Hauptschulen	4,0	3,9	4,2	12,1	24,6	10,4	7,9	8,9	7,6
Realschulen	16,9	16,4	17,2	26,5	34,3	25,1	14,7	20,2	13,1
Gymnasien	10,5	10,1	11,1	14,3	17,9	13,4	7,3	11,1	5,9
Freie Waldorfschulen	100,0	100,0	100,0	100,0	100,0	100,0	100,0	100,0	100,0
Förderschulen	45,4	50,2	43,3	52,0	62,0	51,0	48,2	58,7	46,9
Abendgymnasien	-	-	-	66,7	85,7	40,0	100,0	100,0	100,0
Kollegs	-	-	-	4,5	16,7	-	38,9	57,9	17,6
Berufliche Schulen	12,6	10,9	15,7	31,4	36,2	29,6	36,9	35,5	37,9
Teilzeit-Berufsschulen ³	10,7	9,6	13,5	12,3	15,3	11,1	8,3	9,5	7,0
Berufsvorbereitungsjahr	-	-	-	-	-	-	-	-	-
Berufsgrundbildungsjahr in vollzeitschulischer Form	-	-	-	-	-	-	-	-	-
Berufsfachschulen	17,2	19,5	15,7	41,7	56,0	38,4	52,6	65,2	46,6
Fachoberschulen	4,3	3,3	5,6	14,2	16,1	13,5	26,7	27,6	26,2
Fachschulen	34,4	26,6	55,6	74,1	72,9	75,2	51,8	45,7	59,5
Fachakademien	61,1	67,9	56,9	77,6	86,1	75,3	72,9	75,1	71,9
Zusammen	12,7	12,5	12,8	18,2	30,1	16,5	16,3	20,5	14,7
<i>Schulen des Gesundheitswesens</i>	72,7	73,7	72,4	-	-	-	70,3	68,1	71,9
Berlin									
Allgemeinbildende Schulen	7,6	9,1	6,9	18,8	27,5	16,9	19,5	23,7	17,8
Grundschulen	6,8	9,1	6,4	14,6	23,2	13,9	23,7	37,2	21,6
Schulartunabhängige Orientierungsstufe	5,6	6,5	5,2	15,4	19,0	14,8	33,0	50,0	27,9
Gymnasien	8,3	9,4	7,4	15,0	21,5	13,0	12,9	16,1	11,1
Integrierte Gesamtschulen	6,9	7,3	6,7	21,6	29,4	18,9	17,5	21,4	15,7
Freie Waldorfschulen	100,0	100,0	100,0	100,0	100,0	100,0	100,0	100,0	100,0
Förderschulen	7,1	9,7	6,3	19,8	34,7	17,7	12,3	7,7	13,2
Berufliche Schulen	12,6	11,3	13,9	36,0	41,1	34,3	84,8	85,8	84,0
Teilzeit-Berufsschulen	5,9	6,6	5,0	9,2	16,1	6,4	37,7	33,9	40,9
Berufsvorbereitungsjahr	0,5	-	0,8	1,8	-	2,3	34,6	50,0	27,8
Berufsfachschulen	28,9	23,9	34,0	58,0	65,4	55,3	95,8	97,2	94,8
Berufsoberschulen/Technische Oberschulen	-	-	-	10,7	25,0	8,3	66,7	100,0	33,3
Fachgymnasien	0,6	0,6	0,6	1,2	-	1,6	-	-	-
Fachoberschulen	14,2	15,2	13,3	31,6	47,1	28,2	81,1	88,2	75,0
Fachschulen	26,6	22,3	29,5	64,1	64,9	63,8	95,4	92,9	97,4
Zusammen	8,3	9,6	7,7	21,3	30,2	19,3	39,0	46,9	35,0
<i>Schulen des Gesundheitswesens</i>	73,4	63,5	76,2	75,8	80,0	75,4	58,1	54,7	60,8
Brandenburg									
Allgemeinbildende Schulen	9,3	13,8	7,8	20,9	38,9	17,8	44,0	52,7	40,0
Grundschulen	6,1	11,6	5,6	15,3	35,8	13,8	32,5	46,5	29,5
Schulartunabhängige Orientierungsstufe	5,7	8,4	5,1	18,5	37,1	16,4	44,8	47,2	43,9
Schularten mit mehreren Bildungsgängen	7,2	12,4	4,9	19,7	33,3	15,1	43,8	53,8	33,8
Gymnasien	13,3	16,9	10,9	28,8	46,1	24,5	53,6	57,7	50,9
Integrierte Gesamtschulen	9,3	10,8	8,5	12,1	20,7	9,3	31,3	36,4	28,9
Freie Waldorfschulen	100,0	100,0	100,0	100,0	100,0	100,0	100,0	100,0	100,0
Förderschulen	15,5	14,3	15,8	10,3	10,0	10,3	23,1	50,0	11,1

4.3 Lehrkräfte * nach Schularten, Beschäftigungsumfang und Geschlecht

Schulart	Vollzeitbeschäftigte			Teilzeitbeschäftigte			Stundenweise beschäftigte Lehrkräfte		
	zusammen	männlich	weiblich	zusammen	männlich	weiblich	zusammen	männlich	weiblich
	absolut								
Berufliche Schulen	165	56	109	168	56	112	132	63	69
Teilzeit-Berufsschulen ⁴	158	55	103	159	54	105	122	60	62
Fachschulen	7	1	6	9	2	7	10	3	7
Zusammen	1 502	528	974	1 100	313	787	522	210	312
<i>Schulen des Gesundheitswesens</i>	243	46	197	94	13	81	661	334	327
Bremen									
Allgemeinbildende Schulen ⁵	298	145	153	207	46	161	162	60	102
Grundschulen	74	17	57	26	1	25	38	14	24
Schularten mit mehreren Bildungsgängen	46	25	21	28	3	25	14	9	5
Gymnasien	102	59	43	85	25	60	93	32	61
Integrierte Gesamtschulen	30	15	15	12	1	11	6	3	3
Freie Waldorfschulen	29	18	11	49	15	34	11	2	9
Förderschulen	17	11	6	7	1	6	-	-	-
Berufliche Schulen ⁵	23	8	15	9	5	4	49	23	26
Teilzeit-Berufsschulen	14	5	9	6	2	4	16	6	10
Berufsvorbereitungsjahr	7	2	5	1	1	-	-	-	-
Fachschulen	2	1	1	2	2	-	33	17	16
Zusammen	321	153	168	216	51	165	211	83	128
<i>Schulen des Gesundheitswesens ⁶</i>	-	-	-	-	-	-	-	-	-
Hamburg									
Allgemeinbildende Schulen	941	369	572	744	155	590	142	46	96
Vorklassen	25	9	16	19	4	15	4	1	2
Grundschulen	214	78	136	150	29	121	31	11	20
Schulartunabhängige Orientierungsstufe	3	1	2	1	-	1	-	-	-
Gymnasien	199	73	126	141	28	113	29	10	19
Integrierte Gesamtschulen	278	102	176	195	38	157	40	15	26
Freie Waldorfschulen	152	79	73	141	35	106	24	8	16
Förderschulen	62	24	38	92	20	72	12	-	12
Abendgymnasien	8	3	5	6	1	5	1	-	1
Berufliche Schulen	69	33	36	78	15	63	127	77	50
Teilzeit-Berufsschulen	17	8	9	20	4	16	33	20	13
Berufsfachschulen	22	11	11	25	5	20	41	25	16
Fachschulen	30	14	16	33	6	27	53	32	21
Zusammen	1 010	402	608	822	170	653	269	123	146
<i>Schulen des Gesundheitswesens</i>	98	30	68	127	22	105	297	117	180
Hessen									
Allgemeinbildende Schulen	2 915	1 295	1 620	1 658	396	1 262	587	212	375
Schulkindergärten	2	-	2	-	-	-	-	-	-
Grundschulen ⁷	417	77	340	202	30	172	66	19	47
Schulartunabhängige Orientierungsstufe	29	9	20	22	6	16	13	4	9
Hauptschulen	4	2	2	2	1	1	-	-	-
Realschulen	242	105	137	147	29	118	64	16	48
Gymnasien	1 242	689	553	708	177	531	248	79	169
Integrierte Gesamtschulen	238	85	153	160	39	121	45	13	32
Freie Waldorfschulen	277	126	151	214	56	158	43	16	27
Förderschulen	450	195	255	198	57	141	56	24	32
Abendhauptschulen	7	3	4	2	-	2	1	-	1
Abendrealschulen	5	2	3	1	-	1	2	-	2
Abendgymnasien	-	-	-	-	-	-	49	41	8
Keine Zuordnung zu einer Schulart möglich ⁸	2	2	-	2	1	1	-	-	-
Berufliche Schulen	209	104	105	257	69	188	380	169	211
Teilzeit-Berufsschulen	24	18	6	25	11	14	46	25	21
Berufsvorbereitungsjahr	16	4	12	6	1	5	1	1	-
Berufsfachschulen	39	19	20	60	19	41	54	25	29
Fachgymnasien	16	8	8	29	10	19	5	3	2
Fachoberschulen	27	14	13	29	9	20	10	5	5
Fachschulen	87	41	46	108	19	89	264	110	154
Zusammen	3 124	1 399	1 725	1 915	465	1 450	967	381	586
<i>Schulen des Gesundheitswesens ⁶</i>	-	-	-	-	-	-	-	-	-
Mecklenburg-Vorpommern									
Allgemeinbildende Schulen	714	212	502	674	146	528	402	131	271
Grundschulen	174	24	150	189	16	173	142	35	107
Schularten mit mehreren Bildungsgängen	92	29	63	107	23	84	82	27	55
Gymnasien	192	76	116	157	42	115	86	36	50
Integrierte Gesamtschulen	104	43	61	167	52	115	71	27	44
Freie Waldorfschulen	47	22	25	36	10	26	16	6	10
Förderschulen	105	18	87	18	3	15	5	-	5

4.3 Lehrkräfte * nach Schularten, Beschäftigungsumfang und Geschlecht

Schulart	Vollzeitbeschäftigte			Teilzeitbeschäftigte			Stundenweise beschäftigte Lehrkräfte		
	zusammen	männlich	weiblich	zusammen	männlich	weiblich	zusammen	männlich	weiblich
	Anteil an öffentlichen und privaten Schulen zusammen in Prozent								
Berufliche Schulen	9,5	8,5	10,2	37,2	42,4	35,0	72,9	73,3	72,6
Teilzeit-Berufsschulen ⁴	9,2	8,3	9,7	35,9	41,5	33,5	71,3	72,3	70,5
Fachschulen	100,0	100,0	100,0	100,0	100,0	100,0	100,0	100,0	100,0
Zusammen	9,3	13,0	8,1	22,4	39,5	19,1	48,9	57,5	44,4
<i>Schulen des Gesundheitswesens</i>	94,6	93,9	94,7	96,9	92,9	97,6	97,2	96,3	98,2
Bremen									
Allgemeinbildende Schulen ⁵	10,5	12,6	9,1	8,3	10,0	7,9	26,6	26,9	26,5
Grundschulen	10,8	14,4	10,0	2,9	1,6	3,0	27,5	46,7	22,2
Schularten mit mehreren Bildungsgängen	24,7	22,7	27,6	25,7	14,3	28,4	70,0	90,0	50,0
Gymnasien	14,7	14,9	14,5	12,6	11,7	13,1	39,1	32,3	43,9
Integrierte Gesamtschulen	3,0	3,7	2,5	1,9	0,8	2,1	3,1	3,8	2,7
Freie Waldorfschulen	100,0	100,0	100,0	100,0	100,0	100,0	100,0	100,0	100,0
Förderschulen	10,1	15,3	6,3	7,7	10,0	7,4	-	-	-
Berufliche Schulen ⁵	2,8	1,6	4,8	2,7	5,0	1,7	35,3	34,3	36,1
Teilzeit-Berufsschulen	3,4	1,8	7,1	4,3	4,3	4,3	22,5	16,7	28,6
Berufsvorbereitungsjahr	7,6	4,1	11,6	4,3	14,3	-	-	-	-
Fachschulen	4,7	7,7	3,3	10,0	25,0	-	82,5	89,5	76,2
Zusammen	8,8	9,2	8,4	7,6	9,1	7,3	28,2	28,6	28,0
<i>Schulen des Gesundheitswesens ⁶</i>	-	-	-	-	-	-	-	-	-
Hamburg									
Allgemeinbildende Schulen	11,3	11,1	11,4	10,1	12,6	9,6	11,1	11,2	11,1
Vorklassen	9,7	15,3	8,1	6,3	17,4	5,4	8,3	14,3	5,0
Grundschulen	11,0	18,6	8,9	6,5	18,1	5,6	8,5	22,4	6,3
Schulartunabhängige Orientierungsstufe	21,4	33,3	18,2	6,7	-	7,1	-	-	-
Gymnasien	9,1	6,3	12,1	7,6	6,5	8,0	7,7	6,0	8,9
Integrierte Gesamtschulen	8,7	7,3	9,8	8,5	7,3	8,8	10,2	9,3	11,2
Freie Waldorfschulen	100,0	100,0	100,0	100,0	100,0	100,0	100,0	100,0	100,0
Förderschulen	12,4	14,5	11,3	22,3	43,5	19,7	23,1	-	30,8
Abendgymnasien	25,0	18,8	31,3	22,2	16,7	23,8	20,0	-	33,3
Berufliche Schulen	4,1	3,4	4,9	8,6	8,7	8,6	39,9	45,8	33,3
Teilzeit-Berufsschulen	2,2	1,8	2,7	5,0	5,2	4,9	27,3	32,8	21,7
Berufsfachschulen	10,7	9,6	12,2	20,8	21,7	20,6	66,1	71,4	59,3
Fachschulen	14,6	12,3	17,6	27,0	25,0	27,6	73,6	78,0	67,7
Zusammen	10,1	9,4	10,6	9,9	12,1	9,5	16,9	21,3	14,4
<i>Schulen des Gesundheitswesens</i>	81,0	88,2	78,2	89,4	95,7	88,2	90,0	90,0	90,0
Hessen									
Allgemeinbildende Schulen	9,4	11,0	8,4	8,4	16,5	7,3	22,5	19,6	24,5
Schulkindergärten	0,8	-	0,9	-	-	-	-	-	-
Grundschulen ⁷	5,6	6,6	5,4	2,8	8,2	2,5	5,7	4,0	6,8
Schulartunabhängige Orientierungsstufe	4,8	4,2	5,1	7,6	16,7	6,3	25,5	19,0	30,0
Hauptschulen	0,5	0,5	0,4	0,8	2,6	0,5	-	-	-
Realschulen	7,0	6,8	7,1	10,3	12,5	9,8	30,5	17,4	40,7
Gymnasien	13,1	13,3	12,9	12,5	16,7	11,6	40,1	28,3	49,7
Integrierte Gesamtschulen	6,1	5,2	6,8	9,2	13,0	8,4	22,7	17,3	26,0
Freie Waldorfschulen	100,0	100,0	100,0	100,0	100,0	100,0	100,0	100,0	100,0
Förderschulen	11,5	16,1	9,4	9,0	24,1	7,2	36,6	44,4	32,3
Abendhauptschulen	77,8	60,0	100,0	40,0	-	66,7	100,0	-	100,0
Abendrealschulen	6,6	4,7	9,1	2,5	-	4,0	100,0	-	100,0
Abendgymnasien	-	-	-	-	-	-	100,0	100,0	100,0
Keine Zurordnung zu einer Schulart möglich ⁸	0,8	3,2	-	0,8	4,8	0,5	-	-	-
Berufliche Schulen	3,2	2,6	4,1	8,3	9,0	8,1	35,4	32,1	38,6
Teilzeit-Berufsschulen	0,8	0,9	0,7	2,0	3,0	1,6	14,1	12,4	16,8
Berufsvorbereitungsjahr	5,5	3,1	7,4	3,8	2,6	4,2	0,6	2,0	-
Berufsfachschulen	4,7	4,8	4,7	12,7	20,7	10,8	45,0	45,5	44,6
Fachgymnasien	1,3	1,1	1,6	5,3	8,9	4,4	7,5	7,3	7,7
Fachoberschulen	4,5	4,0	5,2	9,3	14,3	8,1	25,0	22,7	27,8
Fachschulen	14,2	13,8	14,6	29,5	21,6	32,0	73,3	70,5	75,5
Zusammen	8,3	8,9	7,9	8,4	14,7	7,4	26,2	23,7	28,2
<i>Schulen des Gesundheitswesens ⁶</i>	-	-	-	-	-	-	-	-	-
Mecklenburg-Vorpommern									
Allgemeinbildende Schulen	9,9	12,4	9,1	16,8	28,0	15,2	33,7	37,0	32,3
Grundschulen	7,6	11,9	7,2	20,4	30,2	19,8	42,0	53,0	39,3
Schularten mit mehreren Bildungsgängen	4,3	4,7	4,1	7,9	15,4	7,0	27,8	28,7	27,4
Gymnasien	14,0	13,5	14,4	13,2	19,1	11,9	22,7	25,5	21,0
Integrierte Gesamtschulen	30,5	39,4	26,3	57,0	76,5	51,1	74,7	81,8	71,0
Freie Waldorfschulen	100,0	100,0	100,0	100,0	100,0	100,0	100,0	100,0	100,0
Förderschulen	10,2	9,7	10,4	9,6	15,8	8,9	7,6	-	9,4

4.3 Lehrkräfte * nach Schularten, Beschäftigungsumfang und Geschlecht

Schulart	Vollzeitbeschäftigte			Teilzeitbeschäftigte			Stundenweise beschäftigte Lehrkräfte		
	zusammen	männlich	weiblich	zusammen	männlich	weiblich	zusammen	männlich	weiblich
	absolut								
Berufliche Schulen ⁹	148	45	103	150	34	116	520	219	301
Fachschulen	148	45	103	150	34	116	520	219	301
Zusammen	862	257	605	824	180	644	922	350	572
<i>Schulen des Gesundheitswesens ⁹</i>	-	-	-	-	-	-	-	-	-
Niedersachsen									
Allgemeinbildende Schulen ¹⁰	2 874	1 408	1 466	1 948	491	1 457	746	234	512
Schulkindergärten	-	-	-	2	-	2	-	-	-
Grundschulen	121	26	95	79	7	72	33	8	25
Hauptschulen	54	29	25	29	6	23	17	4	13
Schularten mit mehreren Bildungsgängen	317	142	175	171	22	149	46	10	36
Realschulen	155	73	82	105	22	83	63	18	45
Gymnasien	1 086	630	456	751	199	552	307	114	193
Integrierte Gesamtschulen	248	125	123	177	44	133	61	17	44
Freie Waldorfschulen	217	109	108	380	130	250	153	43	110
Förderschulen	676	274	402	254	61	193	66	20	46
Berufliche Schulen	489	214	275	756	190	566	1 659	602	1 057
Teilzeit-Berufsschulen	8	6	2	1	-	1	5	2	3
Berufsvorbereitungsjahr	30	23	7	22	10	12	33	13	20
Berufsfachschulen	289	93	196	485	105	380	1 069	322	747
Berufsoberschulen/Technische Oberschulen	1	1	-	2	-	2	3	-	3
Fachgymnasien	1	1	-	5	2	3	21	15	6
Fachoberschulen	47	27	20	50	20	30	76	32	44
Fachschulen	113	63	50	191	53	138	452	218	234
Zusammen	3 363	1 622	1 741	2 704	681	2 023	2 405	836	1 569
<i>Schulen des Gesundheitswesens ⁶</i>	-	-	-	-	-	-	-	-	-
Nordrhein-Westfalen									
Allgemeinbildende Schulen	8 218	4 142	4 076	5 825	1 251	4 574	1 034	357	677
Grundschulen	252	67	185	414	47	367	35	7	28
Hauptschulen	80	43	37	64	20	44	7	3	4
Schularten mit mehreren Bildungsgängen	207	79	128	89	16	73	17	6	11
Realschulen	701	329	372	518	113	405	101	31	70
Gymnasien	4 269	2 423	1 846	2 213	478	1 735	683	239	444
Integrierte Gesamtschulen	597	303	294	518	137	381	46	19	27
Freie Waldorfschulen	335	159	176	1 042	301	741	48	20	28
Förderschulen	1 611	647	964	879	119	760	85	27	58
Abendrealschulen	34	13	21	29	8	21	3	1	2
Abendgymnasien	22	15	7	13	1	12	-	-	-
Kollegs	110	64	46	46	11	35	9	4	5
Berufliche Schulen ¹¹	1 632	895	737	1 347	381	966	226	152	74
Teilzeit-Berufsschulen	315	220	95	161	64	97	35	28	7
Berufsvorbereitungsjahr	117	72	45	72	26	46	11	11	-
Berufsfachschulen	435	231	204	515	154	361	71	40	31
Fachgymnasien	225	118	107	146	27	119	10	2	8
Fachoberschulen	83	45	38	87	25	62	12	6	6
Fachschulen	457	209	248	366	85	281	87	65	22
Zusammen	9 850	5 037	4 813	7 172	1 632	5 540	1 260	509	751
<i>Schulen des Gesundheitswesens</i>	<i>1 075</i>	<i>359</i>	<i>716</i>	<i>993</i>	<i>216</i>	<i>777</i>	<i>5 921</i>	<i>2 446</i>	<i>3 475</i>
Rheinland-Pfalz									
Allgemeinbildende Schulen ¹²	1 630	796	834	1 404	309	1 095	307	108	199
Grundschulen	112	25	87	95	10	85	30	6	24
Hauptschulen	32	15	17	22	4	18	2	1	1
Schularten mit mehreren Bildungsgängen	130	59	71	84	15	69	31	15	16
Realschulen	107	50	57	144	15	129	21	10	11
Gymnasien	887	492	395	665	165	500	174	61	113
Integrierte Gesamtschulen	34	11	23	23	10	13	2	-	2
Freie Waldorfschulen	46	23	23	199	63	136	6	3	3
Förderschulen	260	114	146	163	24	139	37	9	28
Kollegs	22	7	15	9	3	6	4	3	1
Berufliche Schulen ¹³	240	138	102	320	69	251	103	42	61
Teilzeit-Berufsschulen	72	51	21	26	4	22	17	16	1
Berufsvorbereitungsjahr	25	16	9	16	1	15	9	6	3
Berufsfachschulen	83	45	38	158	44	114	38	12	26
Berufsoberschulen/Technische Oberschulen	4	2	2	1	-	1	-	-	-
Fachoberschulen	-	-	-	-	-	-	13	5	8
Fachschulen	56	24	32	119	20	99	26	3	23
Zusammen	1 870	934	936	1 724	378	1 346	410	150	260
<i>Schulen des Gesundheitswesens</i>	<i>242</i>	<i>113</i>	<i>129</i>	<i>342</i>	<i>63</i>	<i>279</i>	<i>987</i>	<i>435</i>	<i>552</i>

4.3 Lehrkräfte * nach Schularten, Beschäftigungsumfang und Geschlecht

Schulart	Vollzeitbeschäftigte			Teilzeitbeschäftigte			Stundenweise beschäftigte Lehrkräfte		
	zusammen	männlich	weiblich	zusammen	männlich	weiblich	zusammen	männlich	weiblich
	Anteil an öffentlichen und privaten Schulen zusammen in Prozent								
Berufliche Schulen ⁹	13,0	11,3	13,9	35,5	40,5	34,2	92,4	93,2	91,8
Fachschulen	13,0	11,3	13,9	35,5	40,5	34,2	92,4	93,2	91,8
Zusammen	10,3	12,2	9,6	18,6	29,8	16,9	52,5	59,4	49,0
<i>Schulen des Gesundheitswesens</i> ⁹	-	-	-	-	-	-	-	-	-
Niedersachsen									
Allgemeinbildende Schulen ¹⁰	6,4	8,2	5,3	8,6	19,5	7,3	10,3	15,9	8,8
Schulkindergärten	-	-	-	1,8	-	1,9	-	-	-
Grundschulen	1,1	1,3	1,0	0,9	2,6	0,8	1,4	4,5	1,1
Hauptschulen	1,7	2,2	1,4	2,8	4,3	2,6	8,6	8,9	8,6
Schularten mit mehreren Bildungsgängen	6,6	7,6	6,0	10,9	13,0	10,7	9,2	10,6	8,8
Realschulen	3,2	3,6	2,9	5,9	10,9	5,2	9,2	11,7	8,5
Gymnasien	8,7	9,2	8,0	12,6	17,0	11,5	12,5	15,3	11,3
Integrierte Gesamtschulen	5,8	6,9	5,0	13,6	17,1	12,8	13,6	15,2	13,1
Freie Waldorfschulen	100,0	100,0	100,0	100,0	100,0	100,0	100,0	100,0	100,0
Förderschulen	18,6	22,9	16,5	16,9	38,6	14,4	15,1	19,4	13,8
Berufliche Schulen	5,5	4,0	7,8	20,2	20,8	20,0	52,1	48,3	54,6
Teilzeit-Berufsschulen	0,3	0,3	0,2	0,1	-	0,1	1,0	0,9	1,1
Berufsvorbereitungsjahr	3,1	4,1	1,8	6,1	11,0	4,4	12,9	12,1	13,5
Berufsfachschulen	12,5	7,6	18,1	39,4	41,2	39,0	74,3	67,9	77,4
Berufsoberschulen/Technische Oberschulen	12,5	50,0	-	40,0	-	40,0	60,0	-	60,0
Fachgymnasien	0,1	0,1	-	1,0	1,9	0,8	8,3	15,2	3,9
Fachoberschulen	7,3	7,5	7,1	17,9	29,4	14,2	39,4	39,5	39,3
Fachschulen	19,8	19,6	19,9	54,1	55,8	53,5	84,2	85,8	82,7
Zusammen	6,3	7,2	5,6	10,3	19,9	8,8	23,0	30,7	20,3
<i>Schulen des Gesundheitswesens</i> ⁶	-	-	-	-	-	-	-	-	-
Nordrhein-Westfalen									
Allgemeinbildende Schulen	8,3	11,2	6,6	9,8	18,5	8,7	9,9	11,5	9,2
Grundschulen	1,1	2,1	0,9	2,0	7,2	1,8	1,8	2,8	1,6
Hauptschulen	1,3	1,7	1,0	2,6	6,2	2,0	1,7	2,2	1,4
Schularten mit mehreren Bildungsgängen	5,5	5,8	5,4	8,4	15,7	7,6	16,8	20,7	15,3
Realschulen	7,5	8,2	7,0	9,1	14,3	8,3	11,9	12,0	11,8
Gymnasien	16,4	17,6	15,0	15,3	18,0	14,7	15,1	14,4	15,4
Integrierte Gesamtschulen	3,4	3,9	3,0	7,4	11,9	6,5	2,9	3,6	2,6
Freie Waldorfschulen	100,0	100,0	100,0	100,0	100,0	100,0	100,0	100,0	100,0
Förderschulen	14,8	18,0	13,3	13,5	18,3	12,9	9,7	13,9	8,6
Abendrealschulen	9,4	7,3	11,5	15,7	17,8	15,0	60,0	50,0	66,7
Abendgymnasien	6,0	7,3	4,3	11,3	3,8	13,5	-	-	-
Kollegs	22,3	22,7	21,7	23,1	25,0	22,6	27,3	23,5	31,3
Berufliche Schulen ¹¹	8,8	8,1	9,9	16,7	22,0	15,3	20,0	28,1	12,5
Teilzeit-Berufsschulen	4,9	5,0	4,6	6,3	10,3	5,0	9,4	14,7	3,9
Berufsvorbereitungsjahr	9,1	11,5	6,8	13,7	21,0	11,5	16,4	34,4	-
Berufsfachschulen	7,4	6,9	8,0	19,2	29,2	16,7	17,8	24,7	13,1
Fachgymnasien	10,0	9,8	10,3	14,6	14,8	14,5	13,9	7,7	17,4
Fachoberschulen	11,1	10,8	11,3	23,0	33,8	20,4	28,6	35,3	24,0
Fachschulen	25,4	21,4	30,1	40,3	42,1	39,8	48,1	57,0	32,8
Zusammen	8,4	10,5	7,0	10,6	19,2	9,4	10,9	14,0	9,5
<i>Schulen des Gesundheitswesens</i>	71,7	68,5	73,4	77,9	77,7	78,0	68,1	65,1	70,4
Rheinland-Pfalz									
Allgemeinbildende Schulen ¹²	7,9	9,9	6,6	9,8	15,9	8,8	6,0	6,6	5,8
Grundschulen	2,0	2,9	1,8	1,9	4,0	1,8	1,3	1,1	1,4
Hauptschulen	100,0	100,0	100,0	100,0	100,0	100,0	100,0	100,0	100,0
Schularten mit mehreren Bildungsgängen	2,9	2,8	2,9	3,2	3,9	3,1	4,2	5,3	3,5
Realschulen	100,0	100,0	100,0	100,0	100,0	100,0	100,0	100,0	100,0
Gymnasien	15,1	15,0	15,3	16,4	18,4	15,9	12,7	10,1	14,7
Integrierte Gesamtschulen	1,4	0,9	1,7	1,9	4,8	1,3	0,5	-	0,8
Freie Waldorfschulen	100,0	100,0	100,0	100,0	100,0	100,0	100,0	100,0	100,0
Förderschulen	14,1	20,9	11,2	13,1	20,7	12,3	14,6	15,3	14,4
Kollegs	40,7	29,2	50,0	39,1	42,9	37,5	8,3	12,5	4,2
Berufliche Schulen ¹³	6,3	5,7	7,4	16,9	13,6	18,1	6,3	5,3	7,2
Teilzeit-Berufsschulen	5,2	5,1	5,4	4,3	2,1	5,2	4,0	6,3	0,6
Berufsvorbereitungsjahr	10,0	11,3	8,3	14,3	3,2	18,5	3,9	7,9	1,9
Berufsfachschulen	7,6	7,0	8,4	27,4	33,1	25,7	10,0	7,1	12,2
Berufsoberschulen/Technische Oberschulen	3,2	2,4	4,5	1,9	-	2,3	-	-	-
Fachoberschulen	-	-	-	-	-	-	4,4	3,1	5,8
Fachschulen	14,3	10,8	18,9	42,8	26,0	49,3	21,5	7,7	28,0
Zusammen	7,6	8,9	6,7	10,6	15,4	9,7	6,1	6,2	6,1
<i>Schulen des Gesundheitswesens</i>	52,7	65,3	45,1	63,6	77,8	61,1	47,3	43,9	50,4

4.3 Lehrkräfte * nach Schularten, Beschäftigungsumfang und Geschlecht

Schulart	Vollzeitbeschäftigte			Teilzeitbeschäftigte			Stundenweise beschäftigte Lehrkräfte		
	zusammen	männlich	weiblich	zusammen	männlich	weiblich	zusammen	männlich	weiblich
	absolut								
Saarland									
Allgemeinbildende Schulen	407	188	219	205	40	165	15	11	4
Grundschulen ¹⁴	36	7	29	11	2	9	5	3	2
Schularten mit mehreren Bildungsgängen	5	5	-	1	-	1	4	4	-
Realschulen	37	18	19	25	3	22	-	-	-
Gymnasien	167	99	68	85	12	73	3	3	-
Integrierte Gesamtschulen ¹⁵	63	19	44	14	1	13	2	1	1
Freie Waldorfschulen	69	27	42	61	20	41	1	-	1
Förderschulen	30	13	17	8	2	6	-	-	-
Berufliche Schulen ¹⁶	29	13	16	16	4	12	6	5	1
Teilzeit-Berufsschulen	17	9	8	8	1	7	1	1	-
Fachschulen	12	4	8	8	3	5	5	4	1
Zusammen	436	201	235	221	44	177	21	16	5
<i>Schulen des Gesundheitswesens</i>	157	36	121	-	-	-	484	255	229
Sachsen									
Allgemeinbildende Schulen	1 781	633	1 148	1 674	459	1 215	537	194	343
Grundschulen	339	54	285	406	65	341	148	30	118
Schularten mit mehreren Bildungsgängen	534	220	314	521	187	334	237	105	132
Gymnasien	633	285	348	590	176	414	107	39	68
Freie Waldorfschulen	81	31	50	70	21	49	26	11	15
Förderschulen	189	41	148	85	9	76	15	6	9
Kollegs	5	2	3	2	1	1	4	3	1
Berufliche Schulen	1 063	330	733	787	195	592	2 098	985	1 113
Teilzeit-Berufsschulen	123	54	69	48	7	41	52	33	19
Berufsvorbereitungsjahr	104	37	67	37	19	18	42	25	17
Berufsgrundbildungsjahr in vollzeitschulischer Form	7	3	4	4	4	-	7	4	3
Berufsfachschulen ¹⁷	471	105	366	419	82	337	1 370	603	767
Fachgymnasien	45	18	27	88	26	62	39	15	24
Fachoberschulen	87	47	40	52	19	33	87	51	36
Fachschulen	226	66	160	139	38	101	501	254	247
Zusammen	2 844	963	1 881	2 461	654	1 807	2 635	1 179	1 456
Sachsen-Anhalt									
Allgemeinbildende Schulen	851	232	619	585	134	451	429	149	280
Grundschulen	212	12	200	142	9	133	124	31	93
Schularten mit mehreren Bildungsgängen	136	36	100	83	24	59	122	51	71
Gymnasien	246	109	137	226	64	162	97	39	58
Integrierte Gesamtschulen	123	35	88	94	26	68	69	21	48
Freie Waldorfschulen	55	19	36	35	9	26	12	4	8
Förderschulen	79	21	58	5	2	3	5	3	2
Berufliche Schulen	166	44	122	201	58	143	462	190	272
Teilzeit-Berufsschulen	3	1	2	3	1	2	5	2	3
Berufsfachschulen	103	27	76	124	35	89	287	118	169
Fachoberschulen	7	2	5	9	3	6	21	9	12
Fachschulen	53	14	39	65	19	46	149	61	88
Zusammen	1 017	276	741	786	192	594	891	339	552
<i>Schulen des Gesundheitswesens</i>	57	18	39	47	3	44	214	109	105
Schleswig-Holstein									
Allgemeinbildende Schulen	887	410	477	489	140	349	43	16	27
Grundschulen	203	72	131	83	20	63	6	-	6
Gymnasien	142	92	50	44	17	27	9	6	3
Integrierte Gesamtschulen ¹⁸	304	134	170	104	29	75	11	3	8
Freie Waldorfschulen	187	90	97	238	68	170	16	7	9
Förderschulen	51	22	29	20	6	14	1	-	1
Berufliche Schulen	52	35	17	95	46	49	93	54	39
Berufsfachschulen	21	10	11	38	14	24	36	24	12
Berufsoberschulen/Technische Oberschulen	3	3	-	-	-	-	1	-	1
Fachgymnasien	7	5	2	10	5	5	8	4	4
Fachschulen	21	17	4	47	27	20	48	26	22
Zusammen	939	445	494	584	186	398	136	70	66
<i>Schulen des Gesundheitswesens ⁶</i>	-	-	-	-	-	-	-	-	-
Thüringen									
Allgemeinbildende Schulen	889	269	620	628	141	487	382	104	278
Grundschulen	150	19	131	97	7	90	90	20	70
Schularten mit mehreren Bildungsgängen	59	18	41	77	25	52	35	13	22
Gymnasien	158	87	71	175	37	138	55	23	32
Integrierte Gesamtschulen	203	66	137	148	39	109	62	21	41
Freie Waldorfschulen	90	40	50	38	15	23	20	8	12
Förderschulen	229	39	190	93	18	75	120	19	101

4.3 Lehrkräfte * nach Schularten, Beschäftigungsumfang und Geschlecht

Schulart	Vollzeitbeschäftigte			Teilzeitbeschäftigte			Stundenweise beschäftigte Lehrkräfte		
	zusammen	männlich	weiblich	zusammen	männlich	weiblich	zusammen	männlich	weiblich
Anteil an öffentlichen und privaten Schulen zusammen in Prozent									
Saarland									
Allgemeinbildende Schulen	7,6	9,3	6,5	8,4	21,1	7,3	13,3	19,0	7,3
Grundschulen ¹⁴	2,5	3,0	2,4	1,5	14,3	1,2	5,0	6,3	3,8
Schularten mit mehreren Bildungsgängen	100,0	100,0	-	100,0	-	100,0	100,0	100,0	-
Realschulen	100,0	100,0	100,0	100,0	100,0	100,0	-	-	-
Gymnasien	11,7	12,3	10,9	13,5	18,5	12,9	60,0	60,0	-
Integrierte Gesamtschulen ¹⁵	3,5	2,6	4,1	2,5	1,5	2,6	100,0	100,0	100,0
Freie Waldorfschulen	100,0	100,0	100,0	100,0	100,0	100,0	100,0	-	100,0
Förderschulen	5,4	6,9	4,7	1,9	10,0	1,5	-	-	-
Berufliche Schulen ¹⁶	2,5	1,8	3,6	4,4	7,5	3,8	9,7	12,5	4,5
Teilzeit-Berufsschulen	3,5	2,7	5,6	7,0	4,3	7,7	3,6	7,1	-
Fachschulen	21,8	21,1	22,2	21,1	60,0	15,2	71,4	80,0	50,0
Zusammen	6,7	7,3	6,2	7,8	18,1	6,9	12,0	16,3	6,5
<i>Schulen des Gesundheitswesens</i>	77,0	81,8	75,6	-	-	-	87,8	97,0	79,5
Sachsen									
Allgemeinbildende Schulen	9,8	13,5	8,5	14,7	32,1	12,2	32,8	33,0	32,7
Grundschulen	6,7	10,5	6,2	11,3	38,9	9,9	19,7	17,0	20,6
Schularten mit mehreren Bildungsgängen	10,2	12,5	9,0	14,3	30,4	11,0	51,3	50,5	52,0
Gymnasien	13,0	15,1	11,6	17,2	30,6	14,5	31,8	22,3	42,0
Freie Waldorfschulen	100,0	100,0	100,0	100,0	100,0	100,0	100,0	100,0	100,0
Förderschulen	6,8	8,7	6,4	14,9	20,9	14,4	27,8	42,9	22,5
Kollegs	8,6	10,0	7,9	7,7	20,0	4,8	80,0	75,0	100,0
Berufliche Schulen	24,6	18,4	29,1	51,0	63,1	47,9	90,0	90,0	90,0
Teilzeit-Berufsschulen	7,3	6,2	8,4	13,1	12,7	13,1	75,4	84,6	63,3
Berufsvorbereitungsjahr	25,9	20,8	30,0	43,5	86,4	28,6	95,5	100,0	89,5
Berufsgrundbildungsjahr in vollzeitschulischer Form	9,2	6,4	13,8	30,8	80,0	-	87,5	100,0	75,0
Berufsfachschulen ¹⁷	59,4	65,6	57,8	81,2	90,1	79,3	91,9	91,5	92,2
Fachgymnasien	7,6	7,6	7,6	38,3	60,5	33,2	53,4	42,9	63,2
Fachoberschulen	28,7	34,6	24,0	44,1	67,9	36,7	93,5	92,7	94,7
Fachschulen	49,3	39,3	55,2	64,7	58,5	67,3	90,6	91,4	89,8
Zusammen	12,6	14,8	11,8	19,1	37,6	16,2	66,4	70,1	63,7
<i>Sachsen-Anhalt</i>									
Allgemeinbildende Schulen	6,7	8,8	6,2	20,2	43,5	17,4	49,0	55,4	46,2
Grundschulen	5,8	4,6	5,9	13,3	21,4	13,0	45,6	64,6	41,5
Schularten mit mehreren Bildungsgängen	4,0	4,4	3,8	14,0	33,8	11,3	61,3	62,2	60,7
Gymnasien	7,6	9,8	6,4	25,1	44,1	21,5	37,7	42,9	34,9
Integrierte Gesamtschulen	19,7	21,9	19,0	55,6	81,3	49,6	80,2	77,8	81,4
Freie Waldorfschulen	100,0	100,0	100,0	100,0	100,0	100,0	100,0	100,0	100,0
Förderschulen	4,9	7,8	4,4	3,8	22,2	2,4	10,2	17,6	6,3
Berufliche Schulen	9,2	6,4	10,9	44,8	58,0	41,0	89,9	92,2	88,3
Teilzeit-Berufsschulen	0,4	0,3	0,5	3,1	6,3	2,4	19,2	18,2	20,0
Berufsfachschulen	26,5	29,7	25,5	69,7	83,3	65,4	97,0	99,2	95,5
Fachoberschulen	6,5	5,0	7,5	42,9	60,0	37,5	84,0	90,0	80,0
Fachschulen	34,6	31,1	36,1	78,3	86,4	75,4	99,3	98,4	100,0
Zusammen	7,0	8,3	6,6	23,5	47,1	20,2	64,1	71,4	60,4
<i>Schulen des Gesundheitswesens</i>	41,9	48,6	39,4	56,6	50,0	57,1	52,5	56,2	49,1
Schleswig-Holstein									
Allgemeinbildende Schulen	6,7	7,6	6,0	4,9	12,1	4,0	3,3	4,2	2,9
Grundschulen	6,2	12,5	4,8	2,1	12,2	1,7	1,7	-	2,0
Gymnasien	4,2	4,7	3,5	1,8	3,6	1,4	2,1	3,5	1,1
Integrierte Gesamtschulen ¹⁸	5,7	5,8	5,7	3,8	7,6	3,2	2,5	2,2	2,7
Freie Waldorfschulen	100,0	100,0	100,0	100,0	100,0	100,0	100,0	100,0	100,0
Förderschulen	7,0	10,0	5,7	4,2	15,4	3,2	1,5	-	1,9
Berufliche Schulen	1,7	1,7	1,6	6,6	15,3	4,3	18,3	19,1	17,4
Berufsfachschulen	3,9	3,6	4,2	11,0	28,6	8,1	34,6	45,3	23,5
Berufsoberschulen/Technische Oberschulen	10,7	14,3	-	-	-	-	25,0	-	25,0
Fachgymnasien	1,5	1,8	1,0	3,5	10,2	2,1	14,3	11,4	19,0
Fachschulen	9,3	12,5	4,4	29,7	60,0	17,7	49,5	59,1	41,5
Zusammen	5,7	6,0	5,5	5,1	12,7	4,0	7,4	10,5	5,7
<i>Schulen des Gesundheitswesens ⁶</i>	-	-	-	-	-	-	-	-	-
Thüringen									
Allgemeinbildende Schulen	7,2	9,9	6,4	12,9	22,0	11,5	30,9	31,0	30,9
Grundschulen	4,0	6,1	3,9	9,3	21,2	8,9	22,2	31,7	20,5
Schularten mit mehreren Bildungsgängen	2,0	2,5	1,8	5,2	11,6	4,1	20,8	18,8	22,2
Gymnasien	5,0	7,6	3,5	11,9	14,3	11,4	16,2	17,3	15,5
Integrierte Gesamtschulen	15,7	21,0	14,0	27,8	47,0	24,2	49,6	51,2	48,8
Freie Waldorfschulen	100,0	100,0	100,0	100,0	100,0	100,0	100,0	100,0	100,0
Förderschulen	22,5	23,4	22,3	32,1	48,6	29,6	67,0	86,4	64,3

4.3 Lehrkräfte * nach Schularten, Beschäftigungsumfang und Geschlecht

Schulart	Vollzeitbeschäftigte			Teilzeitbeschäftigte			Stundenweise beschäftigte Lehrkräfte		
	zusammen	männlich	weiblich	zusammen	männlich	weiblich	zusammen	männlich	weiblich
	absolut								
Berufliche Schulen	322	125	197	279	70	209	900	462	438
Teilzeit-Berufsschulen	35	18	17	15	4	11	21	12	9
Berufsvorbereitungsjahr	12	6	6	24	10	14	35	24	11
Berufsfachschulen ¹⁷	172	55	117	171	37	134	719	359	360
Fachgymnasien	6	5	1	-	-	-	1	-	1
Fachoberschulen	6	3	3	3	1	2	-	-	-
Fachschulen ¹⁷	91	38	53	66	18	48	124	67	57
Zusammen	1 211	394	817	907	211	696	1 282	566	716
Deutschland									
Allgemeinbildende Schulen	39 090	17 017	22 073	31 223	7 062	24 162	12 715	4 268	8 447
Vorklassen	25	9	16	19	4	15	4	1	2
Schulkindergärten	374	24	350	322	8	314	393	47	346
Grundschulen	3 804	846	2 958	3 673	495	3 178	1 495	368	1 127
Schulartunabhängige Orientierungsstufe	343	100	243	329	61	268	148	46	102
Hauptschulen	662	306	356	758	192	566	407	126	281
Schularten mit mehreren Bildungsgängen	1 699	703	996	1 268	361	907	645	275	370
Realschulen	3 509	1 620	1 889	3 081	678	2 403	1 278	441	837
Gymnasien	13 163	7 273	5 890	9 336	2 437	6 899	3 421	1 286	2 135
Integrierte Gesamtschulen	2 825	1 171	1 654	2 184	609	1 575	662	227	436
Freie Waldorfschulen	2 933	1 404	1 529	4 314	1 298	3 016	1 192	422	770
Förderschulen	9 538	3 450	6 088	5 731	854	4 877	2 065	400	1 665
Abendhauptschulen	7	3	4	2	-	2	1	-	1
Abendrealschulen	39	15	24	33	8	25	326	188	138
Abendgymnasien	30	18	12	94	33	61	583	389	194
Kollegs	137	73	64	78	23	55	94	51	43
Keine Zuordnung zu einer Schulart möglich ⁸	2	2	-	2	1	1	-	-	-
Berufliche Schulen	8 046	3 816	4 230	8 431	2 489	5 942	14 478	6 452	8 026
Teilzeit-Berufsschulen	1 738	1 037	701	941	326	615	919	499	420
Berufsvorbereitungsjahr	314	160	154	180	68	112	140	84	56
Berufsgrundbildungsjahr in vollzeitschulischer Form	7	3	4	4	4	-	7	4	3
Berufsfachschulen	3 045	1 260	1 785	3 830	1 079	2 751	7 240	3 080	4 160
Berufsoberschulen/Technische Oberschulen	14	9	5	12	3	9	18	8	10
Fachgymnasien	521	270	251	523	160	363	497	244	253
Fachoberschulen	397	202	195	388	122	266	483	212	271
Fachschulen	1 745	763	982	2 023	603	1 420	4 324	2 041	2 283
Fachakademien	265	112	153	530	124	406	850	280	570
Insgesamt	47 136	20 833	26 303	39 654	9 551	30 104	27 193	10 720	16 473
<i>Schulen des Gesundheitswesens</i>	<i>3 822</i>	<i>1 068</i>	<i>2 754</i>	<i>1 775</i>	<i>333</i>	<i>1 442</i>	<i>12 914</i>	<i>5 512</i>	<i>7 402</i>

4.3 Lehrkräfte * nach Schularten, Beschäftigungsumfang und Geschlecht

Schulart	Vollzeitbeschäftigte			Teilzeitbeschäftigte			Stundenweise beschäftigte Lehrkräfte		
	zusammen	männlich	weiblich	zusammen	männlich	weiblich	zusammen	männlich	weiblich
	Anteil an öffentlichen und privaten Schulen zusammen in Prozent								
Berufliche Schulen	12,9	12,0	13,4	30,8	30,2	31,0	87,3	89,4	85,2
Teilzeit-Berufsschulen	3,7	3,9	3,4	7,2	7,4	7,1	34,4	48,0	25,0
Berufsvorbereitungsjahr	5,7	6,1	5,3	27,6	31,3	25,5	89,7	92,3	84,6
Berufsfachschulen ¹⁷	25,8	26,3	25,6	45,4	42,0	46,4	92,1	93,2	90,9
Fachgymnasien	2,1	4,4	0,6	-	-	-	6,3	-	16,7
Fachoberschulen	5,0	5,9	4,4	8,6	11,1	7,7	-	-	-
Fachschulen ¹⁷	33,8	35,2	32,9	54,5	58,1	53,3	95,4	95,7	95,0
Zusammen	8,2	10,5	7,4	15,7	24,1	14,2	56,5	66,4	50,6
Deutschland									
Allgemeinbildende Schulen	9,3	11,2	8,3	12,3	22,6	10,8	14,9	19,1	13,4
Vorklassen	9,7	15,0	8,1	6,3	17,4	5,4	8,3	14,3	5,0
Schulkindergärten	33,8	30,4	34,0	31,7	21,6	32,0	36,2	50,0	34,8
Grundschulen	3,6	5,0	3,3	4,1	13,3	3,7	5,1	6,4	4,7
Schulartunabhängige Orientierungsstufe	5,5	6,6	5,2	15,1	23,2	14,0	35,8	43,0	33,3
Hauptschulen	2,9	3,1	2,8	8,4	16,6	7,2	7,5	8,3	7,2
Schularten mit mehreren Bildungsgängen	5,6	6,7	5,0	9,6	19,0	8,0	24,4	29,0	21,8
Realschulen	9,3	9,4	9,2	15,1	23,2	13,8	17,2	24,0	14,9
Gymnasien	11,9	12,5	11,2	14,1	18,5	13,0	14,3	16,2	13,3
Integrierte Gesamtschulen	5,2	5,3	5,2	9,1	14,8	7,9	10,8	12,2	10,3
Freie Waldorfschulen	100,0	100,0	100,0	100,0	100,0	100,0	100,0	100,0	100,0
Förderschulen	21,4	26,3	19,3	24,4	35,7	23,1	32,8	37,0	32,0
Abendhauptschulen	20,6	21,4	20,0	12,5	-	22,2	100,0	-	100,0
Abendrealschulen	7,0	5,5	8,3	11,2	10,3	11,5	96,2	98,4	93,2
Abendgymnasien	4,2	4,8	3,5	27,0	33,3	24,5	97,0	98,0	95,1
Kollegs	13,5	14,1	12,9	17,6	23,0	16,0	39,3	44,3	34,7
Keine Zurordnung zu einer Schulart möglich ⁸	0,8	3,2	-	0,8	4,8	0,5	-	-	-
Berufliche Schulen	9,3	7,6	11,8	21,8	26,3	20,3	50,2	50,0	50,3
Teilzeit-Berufsschulen	5,1	4,7	5,8	7,7	10,0	6,9	14,7	16,0	13,4
Berufsvorbereitungsjahr	5,3	5,1	5,6	8,0	12,5	6,6	12,8	19,4	8,5
Berufsgrundbildungsjahr in vollzeitschulischer Form	4,0	2,4	8,2	11,1	40,0	-	36,8	36,4	37,5
Berufsfachschulen	14,9	11,5	18,9	33,4	41,8	30,9	70,1	72,9	68,2
Berufsoberschulen/Technische Oberschulen	1,7	1,8	1,6	3,5	3,8	3,4	6,3	7,8	5,5
Fachgymnasien	4,8	4,2	5,5	10,3	14,1	9,2	27,2	30,1	24,9
Fachoberschulen	7,1	6,5	7,8	17,2	23,7	15,2	29,6	30,2	29,1
Fachschulen	22,6	19,4	26,0	46,2	50,0	44,7	69,2	65,2	73,1
Fachakademien	61,1	67,9	56,9	77,6	86,1	75,3	72,9	75,1	71,9
Insgesamt	9,3	10,3	8,7	13,5	23,4	11,9	23,8	30,4	20,8
<i>Schulen des Gesundheitswesens</i>	63,6	61,4	64,5	57,1	61,2	56,2	58,4	56,3	60,0

* Als Lehrkräfte zählen auch sonderpädagogische Fachkräfte, Bademeister/-innen etc. sofern sie eigenverantwortlich unterrichten.

1 Einschl. Hauptschulen.

2 Kein Nachweis nach rechtlichem Status.

3 Einschl. Berufsvorbereitungsjahr und Berufsgrundbildungsjahr in vollzeitschulischer Form.

4 Einschl. Berufsfach-, Fachoberschulen und Fachgymnasien.

5 Daten des Schuljahres 2013/14.

6 Kein Nachweis vorhanden.

7 Einschl. Vorklassen.

8 Lehrkräfte, die Schüler/innen aus dem Ausland unterrichten. Diese Schüler/innen müssen grundlegende Kenntnisse der deutschen Sprache erwerben und werden nicht in Regelklassen unterrichtet.

In den übrigen Bundesländern werden diese Lehrkräfte den Schularten zugeordnet.

9 Alle Schularten unter Fachschulen.

10 Daten des Vorjahres.

11 Die Verteilung der Lehrkräfte nach Schularten wurde anhand der wöchentlich erteilten Unterrichtsstunden geschätzt.

12 Ohne pädagogische Fachkräfte.

13 Geschätzte Daten.

14 Einschl. Schulkindergärten.

15 Einschl. Abendrealschulen. Aufgrund der neuen Schulreform einschl. Schularten mit mehreren Bildungsgängen.

16 Die Verteilung der Lehrkräfte nach Schularten anhand der Unterrichtsstunden geschätzt.

17 Einschl. Schulen des Gesundheitswesens.

18 Einschl. Schularten mit mehreren Bildungsgängen.

4.4 Wöchentlich erteilte Unterrichtsstunden nach Schularten, Beschäftigungsumfang und Geschlecht der Lehrkräfte *

Schulart	Unterrichtsstunden erteilt von ...								
	Vollzeitbeschäftigten Lehrkräften			Teilzeitbeschäftigten Lehrkräften			Stundenweise beschäftigten Lehrkräften		
	zusammen	männlich	weiblich	zusammen	männlich	weiblich	zusammen	männlich	weiblich
	absolut								
Baden-Württemberg									
Allgemeinbildende Schulen	155 432	62 843	92 589	114 792	28 364	86 427	28 075	8 711	19 364
Schulkindergärten	11 545	754	10 791	6 828	167	6 661	3 142	308	2 834
Grundschulen ¹	10 125	3 694	6 431	12 537	2 710	9 826	2 387	657	1 731
Realschulen	9 346	4 266	5 081	10 339	3 321	7 018	4 024	1 395	2 629
Gymnasien	28 964	16 896	12 068	25 482	8 371	17 110	5 810	2 013	3 797
Integrierte Gesamtschulen	1 243	374	869	1 599	387	1 212	459	117	342
Freie Waldorfschulen	20 583	10 109	10 474	18 675	6 329	12 347	3 178	1 081	2 098
Förderschulen	73 627	26 751	46 876	37 865	6 555	31 310	5 031	809	4 222
Abendrealschulen	-	-	-	44	-	44	1 467	824	644
Abendgymnasien	-	-	-	1 105	419	686	2 186	1 339	847
Kollegs	-	-	-	319	105	214	390	169	221
Berufliche Schulen	35 835	17 988	17 847	29 048	10 466	18 582	16 363	7 538	8 825
Teilzeit-Berufsschulen	3 743	1 951	1 793	2 975	1 126	1 848	1 582	756	826
Berufsfachschulen	23 762	11 565	12 198	19 141	6 738	12 403	10 414	4 728	5 687
Berufsoberschulen/Technische Oberschulen	125	65	60	100	38	62	53	25	28
Fachgymnasien	5 162	2 690	2 472	4 102	1 553	2 549	2 181	1 043	1 138
Fachschulen	3 042	1 718	1 325	2 730	1 011	1 719	2 132	985	1 146
Zusammen	191 267	80 831	110 436	143 840	38 830	105 009	44 437	16 249	28 189
Bayern									
Allgemeinbildende Schulen	155 855	65 425	90 430	112 458	20 973	91 485	19 448	4 633	14 815
Grundschulen	10 927	2 162	8 765	12 039	1 046	10 993	1 453	198	1 255
Hauptschulen	12 106	5 104	7 002	12 468	3 185	9 283	2 619	780	1 839
Realschulen	40 120	18 185	21 935	26 755	5 282	21 473	2 707	689	2 018
Gymnasien	34 487	19 011	15 476	20 909	5 187	15 722	2 792	996	1 796
Freie Waldorfschulen	5 864	3 007	2 857	7 723	2 227	5 496	1 294	350	944
Förderschulen	52 231	17 863	34 368	32 393	3 911	28 482	7 959	1 189	6 770
Abendgymnasien	-	-	-	140	104	36	562	381	181
Kollegs	120	93	27	31	31	-	62	50	12
Berufliche Schulen	31 994	17 609	14 385	28 918	9 111	19 807	14 631	5 758	8 873
Teilzeit-Berufsschulen ²	14 957	9 618	5 339	4 472	1 603	2 869	1 272	671	601
Berufsfachschulen	3 816	1 634	2 182	7 067	2 019	5 048	4 090	1 620	2 470
Fachoberschulen	2 566	1 233	1 333	2 140	663	1 477	1 156	387	769
Fachschulen	5 128	2 904	2 224	6 051	2 794	3 257	3 786	1 814	1 972
Fachakademien	5 527	2 220	3 307	9 188	2 032	7 156	4 327	1 266	3 061
Zusammen	187 849	83 034	104 815	141 376	30 084	111 292	34 079	10 391	23 688
Berlin									
Allgemeinbildende Schulen	36 680	13 316	23 364	28 502	7 765	20 737	3 810	1 341	2 469
Grundschulen	9 064	1 814	7 250	6 071	745	5 326	588	124	464
Schulartunabhängige Orientierungsstufe	4 227	1 302	2 925	3 071	528	2 543	533	160	373
Gymnasien	7 461	3 903	3 558	6 097	2 108	3 989	1 091	477	614
Integrierte Gesamtschulen	10 118	3 975	6 143	7 825	2 871	4 954	1 098	436	662
Freie Waldorfschulen	3 631	1 645	1 986	4 138	1 217	2 921	420	135	285
Förderschulen	2 179	677	1 502	1 300	296	1 004	80	9	71
Berufliche Schulen	9 984	4 507	5 477	8 536	2 615	5 921	4 338	1 913	2 425
Teilzeit-Berufsschulen	1 493	920	573	490	255	235	253	100	153
Berufsvorbereitungsjahr	69	1	68	16	-	16	50	26	24
Berufsfachschulen	5 661	2 526	3 135	4 354	1 399	2 955	2 464	1 115	1 349
Berufsoberschulen/Technische Oberschulen	-	-	-	36	4	32	20	14	6
Fachgymnasien	56	28	28	45	-	45	-	-	-
Fachoberschulen	701	359	342	476	123	353	204	94	110
Fachschulen	2 004	673	1 331	3 119	834	2 285	1 347	564	783
Zusammen	46 664	17 823	28 841	37 038	10 380	26 658	8 148	3 254	4 894
Brandenburg									
Allgemeinbildende Schulen	29 929	10 535	19 394	17 279	4 747	12 531	3 017	1 109	1 908
Grundschulen	5 521	1 019	4 502	4 155	688	3 467	613	138	474
Schulartunabhängige Orientierungsstufe	2 967	772	2 195	2 524	569	1 954	491	131	360
Schularten mit mehreren Bildungsgängen	3 951	2 073	1 878	2 039	859	1 180	405	244	161
Gymnasien	8 015	4 044	3 971	5 460	1 783	3 677	1 091	463	628
Integrierte Gesamtschulen	2 676	1 228	1 449	875	320	556	206	74	132
Freie Waldorfschulen	1 181	478	703	1 556	415	1 141	147	36	111
Förderschulen	5 619	922	4 697	670	113	557	65	22	43
Berufliche Schulen	3 743	1 325	2 418	2 654	862	1 793	824	356	467
Teilzeit-Berufsschulen ³	3 587	1 299	2 288	2 559	838	1 721	765	343	421
Fachschulen	156	26	130	96	24	72	59	13	46
Zusammen	33 672	11 861	21 812	19 933	5 609	14 324	3 840	1 465	2 375

4.4 Wöchentlich erteilte Unterrichtsstunden nach Schularten, Beschäftigungsumfang und Geschlecht der Lehrkräfte*

Schulart	Unterrichtsstunden erteilt von ...								
	Vollzeitbeschäftigte			Teilzeitbeschäftigte			Stundenweise beschäftigte Lehrkräfte		
	zusammen	männlich	weiblich	zusammen	männlich	weiblich	zusammen	männlich	weiblich
Anteil an öffentlichen und privaten Schulen zusammen in Prozent									
Baden-Württemberg									
Allgemeinbildende Schulen	13,7	13,9	13,6	16,2	27,5	14,3	16,8	26,1	14,4
Schulkindergärten	56,3	71,6	55,5	48,5	43,4	48,6	44,3	60,9	43,0
Grundschulen ¹	3,1	4,1	2,7	4,9	16,0	4,1	4,3	8,2	3,6
Realschulen	4,6	4,3	4,8	11,0	21,1	9,0	15,2	25,4	12,6
Gymnasien	10,8	10,8	10,9	14,4	18,7	12,9	12,6	15,9	11,4
Integrierte Gesamtschulen	1,1	1,0	1,1	2,9	6,6	2,5	4,2	7,1	3,7
Freie Waldorfschulen	100,0	100,0	100,0	100,0	100,0	100,0	100,0	100,0	100,0
Förderschulen	42,8	47,4	40,6	40,6	53,1	38,7	36,8	49,1	35,1
Abendrealschulen	-	-	-	100,0	-	100,0	100,0	100,0	100,0
Abendgymnasien	-	-	-	100,0	100,0	100,0	100,0	100,0	100,0
Kollegs	-	-	-	100,0	100,0	100,0	71,2	70,4	71,8
Berufliche Schulen	11,4	8,9	16,1	20,8	26,0	18,7	43,0	47,5	39,7
Teilzeit-Berufsschulen	4,5	3,6	6,4	8,7	11,8	7,5	21,1	25,5	18,2
Berufsfachschulen	20,0	15,4	27,7	33,7	39,9	31,0	59,3	64,0	55,9
Berufsoberschulen/Technische Oberschulen	6,3	5,0	8,8	12,0	16,2	10,3	27,6	32,5	24,3
Fachgymnasien	7,0	5,6	9,7	13,1	17,5	11,4	29,8	35,3	26,1
Fachschulen	18,6	16,3	23,0	32,6	37,6	30,2	53,0	50,8	55,0
Zusammen	13,2	12,4	13,9	16,9	27,1	14,9	21,6	33,0	18,0
Bayern									
Allgemeinbildende Schulen	12,7	13,2	12,3	17,0	29,3	15,5	9,0	10,8	8,6
Grundschulen	3,9	5,9	3,6	4,5	14,2	4,2	1,9	2,1	1,9
Hauptschulen	4,4	4,2	4,6	13,2	26,0	11,3	7,4	8,3	7,1
Realschulen	17,5	16,9	18,1	28,2	34,9	26,9	10,2	12,3	9,6
Gymnasien	10,6	10,1	11,4	15,3	18,3	14,5	4,8	6,5	4,2
Freie Waldorfschulen	100,0	100,0	100,0	100,0	100,0	100,0	100,0	100,0	100,0
Förderschulen	46,5	51,8	44,1	55,8	66,7	54,6	49,6	58,7	48,3
Abendgymnasien	-	-	-	76,9	88,9	55,4	100,0	100,0	100,0
Kollegs	7,1	9,0	4,1	4,8	16,7	-	25,6	41,3	9,9
Berufliche Schulen	13,2	11,4	16,5	33,4	37,2	31,9	31,9	31,1	32,5
Teilzeit-Berufsschulen ²	11,1	10,0	14,0	13,3	15,5	12,3	7,3	8,1	6,5
Berufsfachschulen	17,3	19,0	16,3	43,1	59,1	38,9	49,1	62,7	43,0
Fachoberschulen	5,6	4,7	6,8	16,8	18,8	16,0	20,4	20,1	20,6
Fachschulen	30,6	23,2	52,1	72,2	72,4	71,9	48,3	45,2	51,6
Fachakademien	59,2	66,3	55,2	76,9	84,1	75,1	75,9	80,6	74,1
Zusammen	12,8	12,8	12,8	18,9	31,3	17,1	13,0	16,9	11,8
Berlin									
Allgemeinbildende Schulen	7,9	9,7	7,1	18,9	28,8	16,7	19,8	23,9	18,1
Grundschulen	6,6	9,3	6,2	13,9	23,5	13,2	23,0	36,9	20,9
Schulartunabhängige Orientierungsstufe	5,7	6,5	5,4	14,8	19,1	14,2	30,9	45,1	27,2
Gymnasien	9,0	10,2	7,9	15,5	22,3	13,4	13,8	17,1	12,0
Integrierte Gesamtschulen	7,4	7,9	7,1	22,3	31,6	19,1	18,3	23,1	16,2
Freie Waldorfschulen	100,0	100,0	100,0	100,0	100,0	100,0	100,0	100,0	100,0
Förderschulen	7,8	10,8	7,0	19,6	35,5	17,4	13,5	9,4	14,3
Berufliche Schulen	12,3	11,3	13,2	34,1	40,3	31,9	76,0	78,1	74,4
Teilzeit-Berufsschulen	5,8	6,9	4,7	8,9	16,9	5,9	28,9	24,7	32,6
Berufsvorbereitungsjahr	0,5	0,0	0,8	0,9	-	1,1	23,0	32,9	17,4
Berufsfachschulen	28,0	23,3	33,5	55,3	64,4	51,8	92,6	95,5	90,4
Berufsoberschulen/Technische Oberschulen	-	-	-	7,3	4,9	7,8	46,5	73,7	25,0
Fachgymnasien	0,7	0,7	0,7	1,6	-	2,2	-	-	-
Fachoberschulen	14,8	15,8	13,9	29,6	36,5	27,8	79,1	87,0	73,3
Fachschulen	25,8	21,5	28,8	62,5	65,1	61,6	92,8	90,5	94,5
Zusammen	8,5	10,0	7,8	21,0	31,1	18,7	32,6	40,3	29,0
Brandenburg									
Allgemeinbildende Schulen	9,5	14,3	8,0	20,9	40,0	17,7	46,5	55,0	42,7
Grundschulen	6,3	12,3	5,7	15,5	38,3	13,9	34,2	46,0	31,8
Schulartunabhängige Orientierungsstufe	5,8	8,8	5,1	18,9	40,6	16,3	47,6	49,8	46,9
Schularten mit mehreren Bildungsgängen	7,3	12,7	5,0	19,9	34,7	15,2	44,3	55,2	34,0
Gymnasien	13,1	16,9	10,7	27,9	46,3	23,4	58,2	62,3	55,6
Integrierte Gesamtschulen	10,1	13,0	8,5	14,4	22,7	11,9	36,6	38,7	35,5
Freie Waldorfschulen	100,0	100,0	100,0	100,0	100,0	100,0	100,0	100,0	100,0
Förderschulen	17,3	15,9	17,6	13,8	22,8	12,8	46,1	53,7	43,0
Berufliche Schulen	10,8	10,1	11,2	35,9	40,8	33,9	75,0	72,1	77,3
Teilzeit-Berufsschulen ³	10,4	9,9	10,7	35,0	40,1	33,0	73,6	71,3	75,4
Fachschulen	100,0	100,0	100,0	100,0	100,0	100,0	100,0	100,0	100,0
Zusammen	9,6	13,7	8,3	22,1	40,1	18,8	50,7	58,4	46,8

4.4 Wöchentlich erteilte Unterrichtsstunden nach Schularten, Beschäftigungsumfang und Geschlecht der Lehrkräfte*

Schulart	Unterrichtsstunden erteilt von ...								
	Vollzeitbeschäftigten Lehrkräften			Teilzeitbeschäftigten Lehrkräften			Stundenweise beschäftigten Lehrkräften		
	zusammen	männlich	weiblich	zusammen	männlich	weiblich	zusammen	männlich	weiblich
	absolut								
Bremen⁴									
Allgemeinbildende Schulen	7 508	3 638	3 870	3 696	789	2 907	914	263	651
Grundschulen	1 919	392	1 527	540	46	494	211	57	154
Schularten mit mehreren Bildungsgängen	1 193	640	553	487	40	447	88	46	42
Gymnasien	2 482	1 565	917	1 495	407	1 088	517	132	385
Integrierte Gesamtschulen	796	363	433	324	55	269	34	17	17
Freie Waldorfschulen	642	398	244	712	205	507	64	11	53
Förderschulen	476	280	196	138	36	102	-	-	-
Berufliche Schulen	543	183	360	179	82	97	252	143	109
Teilzeit-Berufsschulen	335	124	211	120	37	83	80	38	42
Berufsvorbereitungsjahr	155	32	123	10	-	10	-	-	-
Fachschulen	53	27	26	49	45	4	172	105	67
Zusammen	8 051	3 821	4 230	3 875	871	3 004	1 166	406	760
Hamburg									
Allgemeinbildende Schulen	20 297	7 907	12 390	11 920	2 467	9 453	763	250	513
Vorklassen	569	208	361	301	59	242	20	7	13
Grundschulen	4 755	1 740	3 015	2 512	491	2 021	173	62	111
Schulartenunabhängige Orientierungsstufe	58	21	37	31	6	25	3	1	2
Gymnasien	4 423	1 618	2 805	2 336	456	1 880	162	58	104
Integrierte Gesamtschulen	6 146	2 249	3 897	3 245	634	2 611	225	81	144
Freie Waldorfschulen	2 961	1 539	1 422	2 060	511	1 549	117	39	78
Förderschulen	1 201	465	736	1 338	291	1 047	58	-	58
Abendgymnasien ⁵	184	67	117	97	19	78	6	2	4
Berufliche Schulen	1 402	670	732	1 188	228	960	645	391	254
Teilzeit-Berufsschulen	360	172	188	306	59	247	166	101	65
Berufsfachschulen	448	214	234	379	73	306	206	125	81
Fachschulen	594	284	310	503	96	407	273	165	108
Zusammen	21 699	8 577	13 122	13 108	2 695	10 413	1 408	641	767
Hessen									
Allgemeinbildende Schulen	69 646	30 136	39 510	27 352	6 555	20 797	3 995	1 239	2 756
Schulkindergärten	50	-	50	-	-	-	-	-	-
Grundschulen ⁶	11 215	2 089	9 126	3 737	548	3 189	442	115	327
Schulartenunabhängige Orientierungsstufe	744	231	513	395	104	291	77	20	57
Hauptschulen	103	49	54	31	14	17	-	-	-
Realschulen	5 852	2 528	3 324	2 510	535	1 975	533	128	405
Gymnasien	27 893	15 270	12 623	11 070	2 824	8 246	1 876	500	1 376
Integrierte Gesamtschulen	6 095	2 128	3 967	2 836	682	2 154	271	71	200
Freie Waldorfschulen	5 932	2 748	3 184	3 181	826	2 355	243	89	154
Förderschulen	11 524	4 970	6 554	3 529	1 007	2 522	363	166	197
Abendhauptschulen	122	51	71	27	-	27	4	-	4
Abendrealschulen	82	38	44	8	-	8	10	-	10
Abendgymnasien	-	-	-	-	-	-	176	150	26
Keine Zuordnung zu einer Schulart möglich ⁷	34	34	-	28	15	13	-	-	-
Berufliche Schulen	3 907	1 816	2 091	3 628	979	2 649	1 631	778	853
Teilzeit-Berufsschulen	351	251	100	346	150	196	245	133	112
Berufsvorbereitungsjahr	402	89	313	91	16	75	4	4	-
Berufsfachschulen	836	410	426	791	252	539	336	191	145
Fachgymnasien	345	171	174	320	114	206	63	45	18
Fachoberschulen	535	272	263	500	158	342	91	58	33
Fachschulen	1 438	623	815	1 580	289	1 291	892	347	545
Zusammen	73 553	31 952	41 601	30 980	7 534	23 446	5 626	2 017	3 609
Mecklenburg-Vorpommern									
Allgemeinbildende Schulen	16 624	4 762	11 862	13 780	2 960	10 820	2 452	741	1 711
Grundschulen	4 222	518	3 704	4 037	344	3 693	702	135	567
Schularten mit mehreren Bildungsgängen	2 240	699	1 541	2 229	445	1 784	524	175	349
Gymnasien	4 084	1 673	2 411	3 166	879	2 287	700	256	444
Integrierte Gesamtschulen	2 451	985	1 466	3 273	1 036	2 237	406	127	279
Freie Waldorfschulen	991	459	532	656	180	476	89	43	46
Förderschulen	2 636	428	2 208	419	76	343	31	5	26
Berufliche Schulen⁸	12 998	4 735	8 263	-	-	-	-	-	-
Fachschulen	12 998	4 735	8 263	-	-	-	-	-	-
Zusammen	29 622	9 497	20 125	13 780	2 960	10 820	2 452	741	1 711

4.4 Wöchentlich erteilte Unterrichtsstunden nach Schularten, Beschäftigungsumfang und Geschlecht der Lehrkräfte *

Schulart	Unterrichtsstunden erteilt von ...								
	Vollzeitbeschäftigte			Teilzeitbeschäftigte			Stundenweise beschäftigte Lehrkräfte		
	zusammen	männlich	weiblich	zusammen	männlich	weiblich	zusammen	männlich	weiblich
Anteil an öffentlichen und privaten Schulen zusammen in Prozent									
Bremen ⁴									
Allgemeinbildende Schulen	11,3	13,6	9,8	8,2	9,3	7,9	19,8	15,2	22,7
Grundschulen	11,5	12,6	11,3	3,2	3,4	3,2	22,7	26,8	21,5
Schularten mit mehreren Bildungsgängen	26,4	25,8	27,2	25,1	9,2	29,7	51,5	56,1	47,2
Gymnasien	15,2	16,8	13,0	12,7	10,7	13,6	28,0	17,6	35,2
Integrierte Gesamtschulen	3,4	3,7	3,2	2,8	2,2	3,0	2,2	2,6	2,0
Freie Waldorfschulen	100,0	100,0	100,0	100,0	100,0	100,0	100,0	100,0	100,0
Förderschulen	12,2	20,6	7,7	6,9	37,5	5,4	-	-	-
Berufliche Schulen	3,4	1,8	5,8	2,9	1,5	14,7	12,5	9,3	22,6
Teilzeit-Berufsschulen	4,6	2,7	7,9	4,9	1,8	20,4	10,3	7,3	16,6
Berufsvorbereitungsjahr	8,9	2,8	20,9	1,3	-	31,3	-	-	-
Fachschulen	9,8	9,6	10,0	9,6	9,4	12,5	66,9	64,0	72,0
Zusammen	9,8	10,4	9,3	7,6	6,2	8,1	17,6	12,4	22,7
Hamburg									
Allgemeinbildende Schulen	10,1	10,2	10,1	8,8	11,5	8,3	9,8	10,5	9,6
Vorklassen	8,1	13,0	6,6	4,8	12,9	4,2	6,2	15,2	4,7
Grundschulen	8,9	15,3	7,2	5,2	15,1	4,5	6,8	18,8	5,0
Schulartunabhängige Orientierungsstufe	15,5	25,3	12,8	9,4	25,0	8,2	15,8	33,3	12,5
Gymnasien	9,1	6,3	12,1	7,6	6,3	7,9	7,7	6,3	8,8
Integrierte Gesamtschulen	8,3	6,9	9,3	8,1	7,0	8,4	9,8	8,5	10,6
Freie Waldorfschulen	100,0	100,0	100,0	100,0	100,0	100,0	100,0	100,0	100,0
Förderschulen	10,2	12,0	9,4	18,9	38,5	16,6	19,7	-	26,5
Abendgymnasien ⁵	25,9	19,0	32,8	22,2	19,2	23,1	20,7	16,7	23,5
Berufliche Schulen	4,0	3,4	4,8	8,6	8,6	8,6	39,8	45,7	33,2
Teilzeit-Berufsschulen	2,3	1,9	2,8	5,0	5,0	5,0	26,8	31,9	21,5
Berufsfachschulen	10,6	9,1	12,6	20,6	21,1	20,5	65,4	70,6	58,7
Fachschulen	14,3	12,3	16,8	27,1	26,8	27,2	72,2	76,7	66,3
Zusammen	9,2	8,8	9,5	8,7	11,2	8,3	15,0	19,8	12,5
Hessen									
Allgemeinbildende Schulen	10,1	11,5	9,2	8,4	16,1	7,3	9,3	9,3	9,3
Schulkindergärten	1,0	-	1,1	-	-	-	-	-	-
Grundschulen ⁶	6,4	7,7	6,1	2,8	8,7	2,5	4,2	5,1	3,9
Schulartunabhängige Orientierungsstufe	4,2	3,5	4,7	6,7	13,0	5,7	6,7	5,4	7,3
Hauptschulen	0,4	0,4	0,3	0,5	1,2	0,3	-	-	-
Realschulen	8,0	7,8	8,1	11,0	14,0	10,4	12,0	8,6	13,6
Gymnasien	13,9	13,9	14,0	13,0	16,4	12,1	12,4	8,8	14,6
Integrierte Gesamtschulen	7,0	5,8	7,9	9,8	13,3	9,1	5,3	4,1	5,8
Freie Waldorfschulen	100,0	100,0	100,0	100,0	100,0	100,0	100,0	100,0	100,0
Förderschulen	15,6	20,8	13,1	12,1	25,5	10,0	12,0	18,6	9,2
Abendhauptschulen	40,9	32,3	50,7	21,4	-	27,6	100,0	-	100,0
Abendrealschulen	5,1	4,2	6,4	1,4	-	2,3	83,3	-	83,3
Abendgymnasien	-	-	-	-	-	-	98,9	100,0	92,9
Keine Zuordnung zu einer Schulart möglich ⁷	0,3	1,0	-	0,4	2,4	0,2	-	-	-
Berufliche Schulen	2,8	2,1	3,9	8,1	9,4	7,7	12,5	12,9	12,2
Teilzeit-Berufsschulen	0,7	0,7	0,6	2,3	3,8	1,8	6,6	6,2	7,2
Berufsvorbereitungsjahr	3,1	1,3	5,2	2,2	1,6	2,4	0,1	0,4	-
Berufsfachschulen	3,4	3,1	3,7	9,2	14,6	7,8	15,8	20,5	12,1
Fachgymnasien	1,6	1,3	2,0	4,7	7,8	3,9	5,2	7,6	2,9
Fachoberschulen	3,1	2,5	3,9	8,8	12,5	7,7	8,0	9,9	6,0
Fachschulen	11,3	8,5	15,0	32,3	28,3	33,4	49,6	45,5	52,6
Zusammen	8,8	9,2	8,6	8,3	14,7	7,3	10,1	10,4	9,9
Mecklenburg-Vorpommern									
Allgemeinbildende Schulen	9,7	12,2	9,0	16,7	28,5	15,0	29,9	29,7	29,9
Grundschulen	7,6	10,6	7,3	20,0	33,3	19,3	38,5	39,8	38,2
Schularten mit mehreren Bildungsgängen	4,4	4,8	4,2	8,0	14,7	7,1	25,1	27,2	24,2
Gymnasien	13,4	13,7	13,1	13,3	20,2	11,8	22,5	22,1	22,6
Integrierte Gesamtschulen	30,7	40,9	26,3	56,4	78,8	49,9	65,3	61,4	67,2
Freie Waldorfschulen	100,0	100,0	100,0	100,0	100,0	100,0	100,0	100,0	100,0
Förderschulen	11,0	9,7	11,3	10,7	17,0	9,9	7,0	5,1	7,5
Berufliche Schulen ⁸	38,4	41,4	36,9	-	-	-	-	-	-
Fachschulen	38,4	41,4	36,9	-	-	-	-	-	-
Zusammen	14,5	18,9	13,1	16,7	28,5	15,0	29,9	29,7	29,9

4.4 Wöchentlich erteilte Unterrichtsstunden nach Schularten, Beschäftigungsumfang und Geschlecht der Lehrkräfte*

Schulart	Unterrichtsstunden erteilt von ...								
	Vollzeitbeschäftigten Lehrkräften			Teilzeitbeschäftigten Lehrkräften			Stundenweise beschäftigten Lehrkräften		
	zusammen	männlich	weiblich	zusammen	männlich	weiblich	zusammen	männlich	weiblich
	absolut								
Niedersachsen									
Allgemeinbildende Schulen ⁹	65 198	31 524	33 674	33 487	8 828	24 659	5 251	1 693	3 558
Schulkindergärten	-	-	-	66	-	66	-	-	-
Grundschulen	2 969	694	2 275	1 339	117	1 222	215	56	159
Hauptschulen	1 325	722	603	495	103	392	140	48	92
Schularten mit mehreren Bildungsgängen	7 188	3 191	3 997	3 058	382	2 676	369	91	278
Realschulen	3 709	1 744	1 965	1 802	393	1 409	402	107	295
Gymnasien	23 145	13 254	9 891	12 326	3 537	8 789	2 135	848	1 287
Integrierte Gesamtschulen	5 463	2 757	2 706	3 050	835	2 215	488	138	350
Freie Waldorfschulen	4 823	2 463	2 360	6 574	2 287	4 287	1 002	268	734
Förderschulen	16 576	6 699	9 877	4 777	1 174	3 603	500	137	363
Berufliche Schulen	10 906	4 603	6 303	12 346	3 089	9 257	7 862	2 859	5 003
Teilzeit-Berufsschulen	181	137	44	14	-	14	24	10	14
Berufsvorbereitungsjahr	680	525	155	355	169	186	155	62	93
Berufsfachschulen	6 514	1 965	4 549	7 914	1 701	6 213	5 067	1 531	3 536
Berufsoberschulen/Technische Oberschulen	22	17	5	34	5	29	15	3	12
Fachgymnasien	15	11	4	81	23	58	99	71	28
Fachoberschulen	1 000	557	443	821	318	503	361	151	210
Fachschulen	2 494	1 391	1 103	3 127	873	2 254	2 141	1 031	1 110
Zusammen	76 104	36 127	39 977	45 833	11 917	33 916	13 113	4 552	8 561
Nordrhein-Westfalen									
Allgemeinbildende Schulen	179 529	89 986	89 543	90 583	19 872	70 711	6 523	2 213	4 310
Grundschulen	5 881	1 446	4 435	6 627	685	5 943	197	38	159
Hauptschulen	1 611	874	737	1 049	370	679	52	32	20
Schularten mit mehreren Bildungsgängen	4 248	1 592	2 656	1 410	279	1 131	95	47	48
Realschulen	17 234	7 953	9 281	8 623	1 715	6 909	626	178	448
Gymnasien	90 605	51 880	38 725	32 675	7 428	25 247	4 599	1 563	3 036
Integrierte Gesamtschulen	12 843	6 504	6 340	7 733	2 145	5 588	351	128	223
Freie Waldorfschulen	7 807	3 719	4 088	16 772	4 940	11 832	153	81	72
Förderschulen	36 297	14 365	21 932	14 572	2 064	12 508	359	116	243
Abendrealschulen	648	242	406	346	96	250	27	9	18
Abendgymnasien	421	303	118	189	22	167	-	-	-
Kollegs	1 932	1 107	825	586	129	457	63	20	43
Berufliche Schulen	35 397	19 579	15 818	18 884	4 984	13 900	1 383	863	520
Teilzeit-Berufsschulen	6 836	4 805	2 031	2 231	831	1 400	-	-	-
Berufsvorbereitungsjahr	2 551	1 584	967	989	334	655	75	73	2
Berufsfachschulen	9 415	5 047	4 368	7 224	2 032	5 192	519	279	240
Fachgymnasien	4 880	2 588	2 292	2 065	353	1 712	75	15	60
Fachoberschulen	1 817	997	820	1 219	326	893	87	42	45
Fachschulen	9 898	4 558	5 340	5 156	1 108	4 048	627	454	173
Zusammen	214 926	109 565	105 361	109 467	24 856	84 611	7 906	3 076	4 830
Rheinland-Pfalz									
Allgemeinbildende Schulen ¹⁰	36 809	17 784	19 025	21 164	4 608	16 555	2 425	825	1 600
Grundschulen	2 709	590	2 119	1 484	143	1 341	349	63	286
Hauptschulen	717	348	369	312	39	273	30	25	5
Schularten mit mehreren Bildungsgängen	3 005	1 377	1 628	1 361	238	1 123	213	88	125
Realschulen	2 643	1 203	1 440	2 014	174	1 840	92	40	52
Gymnasien	19 454	10 648	8 806	9 546	2 274	7 273	1 499	528	972
Integrierte Gesamtschulen	713	223	491	371	167	204	16	-	16
Freie Waldorfschulen	1 115	557	558	3 341	1 140	2 201	31	18	13
Förderschulen	6 038	2 713	3 325	2 634	396	2 239	170	44	126
Kollegs	416	127	289	100	38	62	26	20	6
Berufliche Schulen	4 813	2 706	2 107	4 004	891	3 113	628	256	372
Teilzeit-Berufsschulen	1 448	1 008	440	323	52	271	107	98	9
Berufsvorbereitungsjahr	513	318	195	188	6	182	58	38	20
Berufsfachschulen	1 687	893	795	1 971	557	1 415	227	72	156
Berufsoberschulen/Technische Oberschulen	32	26	6	14	-	14	-	-	-
Fachoberschulen	-	-	-	-	-	-	81	30	51
Fachschulen	1 133	462	671	1 508	277	1 231	155	18	137
Zusammen	41 622	20 491	21 132	25 168	5 500	19 668	3 053	1 081	1 972
Saarland									
Allgemeinbildende Schulen	9 325	4 140	5 185	3 389	755	2 634	92	60	32
Schulkindergärten ¹¹	80	8	72	10	10	-	15	12	3
Grundschulen	974	189	785	169	19	150	-	-	-
Schularten mit mehreren Bildungsgängen	129	129	-	16	-	16	26	26	-
Realschulen	855	432	423	422	51	371	-	-	-
Gymnasien	3 276	2 049	1 227	1 429	238	1 191	18	18	-
Integrierte Gesamtschulen ¹²	1 814	442	1 372	143	15	128	24	4	20
Freie Waldorfschulen	1 445	591	854	1 075	386	689	9	-	9
Förderschulen	752	300	452	125	36	89	-	-	-

4.4 Wöchentlich erteilte Unterrichtsstunden nach Schularten, Beschäftigungsumfang und Geschlecht der Lehrkräfte*

Schulart	Unterrichtsstunden erteilt von ...								
	Vollzeitbeschäftigte			Teilzeitbeschäftigte			Stundenweise beschäftigte Lehrkräfte		
	zusammen	männlich	weiblich	zusammen	männlich	weiblich	zusammen	männlich	weiblich
Anteil an öffentlichen und privaten Schulen zusammen in Prozent									
Niedersachsen									
Allgemeinbildende Schulen ⁹	6,7	8,5	5,7	8,4	19,8	6,9	10,1	18,2	8,4
Schulkindergärten	-	-	-	3,0	-	3,1	-	-	-
Grundschulen	1,2	1,5	1,1	0,8	2,1	0,7	1,1	4,8	0,9
Hauptschulen	1,9	2,4	1,5	2,8	4,1	2,6	9,2	15,2	7,6
Schularten mit mehreren Bildungsgängen	6,7	7,6	6,2	10,7	12,6	10,5	9,8	14,5	8,8
Realschulen	3,4	3,8	3,1	5,8	11,2	5,2	8,1	11,2	7,3
Gymnasien	9,3	9,7	8,9	13,2	17,7	12,0	13,7	18,2	11,8
Integrierte Gesamtschulen	6,0	7,1	5,2	13,8	18,6	12,6	15,5	19,2	14,4
Freie Waldorfschulen	100,0	100,0	100,0	100,0	100,0	100,0	100,0	100,0	100,0
Förderschulen	21,8	26,1	19,6	18,0	39,5	15,2	17,2	22,9	15,7
Berufliche Schulen	6,1	4,2	9,0	20,8	20,5	20,9	38,5	36,1	40,0
Teilzeit-Berufsschulen	0,3	0,3	0,2	0,1	-	0,1	0,6	0,5	0,6
Berufsvorbereitungsjahr	3,4	4,4	2,0	6,2	11,3	4,4	7,8	7,8	7,8
Berufsfachschulen	13,7	7,7	20,7	40,3	40,3	40,3	62,4	56,3	65,5
Berufsoberschulen/Technische Oberschulen	13,8	35,4	4,5	38,6	26,3	42,0	48,4	50,0	48,0
Fachgymnasien	0,1	0,1	0,0	1,0	1,4	1,0	4,9	9,9	2,1
Fachoberschulen	7,8	7,6	8,1	18,5	28,3	15,2	27,2	27,9	26,8
Fachschulen	21,5	21,1	22,0	55,1	55,7	54,9	75,3	78,6	72,5
Zusammen	6,6	7,5	6,0	10,0	20,0	8,5	18,1	26,4	15,6
Nordrhein-Westfalen									
Allgemeinbildende Schulen	8,8	11,7	7,0	9,9	18,6	8,7	9,6	10,9	9,1
Grundschulen	1,2	2,1	1,0	2,0	6,5	1,8	1,6	2,2	1,5
Hauptschulen	1,2	1,6	0,9	2,7	7,6	2,0	2,1	3,8	1,3
Schularten mit mehreren Bildungsgängen	5,4	5,6	5,3	8,6	16,9	7,7	10,8	16,9	8,0
Realschulen	8,1	8,6	7,7	9,3	13,2	8,7	11,7	10,5	12,2
Gymnasien	17,2	18,4	15,7	15,5	17,7	15,0	15,1	14,3	15,5
Integrierte Gesamtschulen	3,7	4,2	3,3	7,5	12,2	6,5	3,3	3,6	3,2
Freie Waldorfschulen	100,0	100,0	100,0	100,0	100,0	100,0	100,0	100,0	100,0
Förderschulen	17,4	20,9	15,7	15,1	19,7	14,5	7,2	10,0	6,4
Abendrealschulen	9,0	6,7	11,4	13,1	14,6	12,7	58,7	40,9	75,0
Abendgymnasien	6,5	8,5	4,1	12,0	7,3	13,1	-	-	-
Kollegs	23,1	23,1	23,1	22,5	22,7	22,5	30,1	22,5	35,8
Berufliche Schulen	8,9	8,2	10,0	15,9	20,7	14,7	22,0	25,6	17,9
Teilzeit-Berufsschulen	4,9	5,0	4,7	5,9	9,5	4,8	-	-	-
Berufsvorbereitungsjahr	9,2	11,6	6,9	12,8	19,4	10,9	16,6	35,6	0,8
Berufsfachschulen	7,4	6,9	8,1	18,2	27,8	16,1	19,0	26,2	14,4
Fachgymnasien	10,1	9,8	10,4	13,9	13,8	14,0	15,2	8,9	18,5
Fachoberschulen	11,2	11,0	11,5	22,0	32,1	19,7	29,4	37,2	24,6
Fachschulen	25,5	21,5	30,5	39,0	40,2	38,7	49,8	59,2	35,1
Zusammen	8,8	10,9	7,3	10,6	19,0	9,4	10,7	12,9	9,6
Rheinland-Pfalz									
Allgemeinbildende Schulen ¹⁰	8,2	10,3	6,9	10,8	19,0	9,7	5,2	6,2	4,8
Grundschulen	2,1	3,4	1,9	2,0	5,3	1,9	1,8	2,0	1,7
Hauptschulen	100,0	100,0	100,0	100,0	100,0	100,0	100,0	100,0	100,0
Schularten mit mehreren Bildungsgängen	2,9	3,0	2,9	4,0	5,7	3,8	2,6	3,2	2,3
Realschulen	100,0	100,0	100,0	100,0	100,0	100,0	100,0	100,0	100,0
Gymnasien	15,0	14,8	15,3	17,5	18,9	17,1	11,8	9,5	13,6
Integrierte Gesamtschulen	1,3	0,9	1,6	2,3	6,2	1,5	0,4	-	0,5
Freie Waldorfschulen	100,0	100,0	100,0	100,0	100,0	100,0	100,0	100,0	100,0
Förderschulen	21,1	30,4	16,9	20,9	31,8	19,7	14,1	15,2	13,8
Kollegs	41,3	26,9	53,9	31,0	37,3	27,9	10,1	16,1	4,5
Berufliche Schulen	6,2	5,4	7,5	17,3	16,6	17,5	4,3	3,8	4,8
Teilzeit-Berufsschulen	5,1	4,9	5,5	4,4	2,6	5,0	2,8	4,5	0,6
Berufsvorbereitungsjahr	10,1	11,0	8,9	14,1	1,9	17,9	2,8	5,8	1,4
Berufsfachschulen	7,6	6,8	8,6	27,6	37,9	25,0	6,8	5,0	8,1
Berufsoberschulen/Technische Oberschulen	1,3	1,6	0,7	2,1	-	2,5	-	-	-
Fachoberschulen	-	-	-	-	-	-	3,1	2,2	4,0
Fachschulen	14,2	10,2	19,4	44,4	32,7	48,3	15,2	5,5	19,8
Zusammen	7,9	9,2	6,9	11,5	18,5	10,4	5,0	5,4	4,8
Saarland									
Allgemeinbildende Schulen	7,9	9,7	6,9	9,3	19,3	8,1	22,4	28,4	16,1
Schulkindergärten ¹¹	100,0	100,0	100,0	100,0	100,0	-	100,0	100,0	100,0
Grundschulen	2,9	3,3	2,8	1,2	4,1	1,1	-	-	-
Schularten mit mehreren Bildungsgängen	100,0	100,0	-	100,0	-	100,0	100,0	100,0	-
Realschulen	100,0	100,0	100,0	100,0	100,0	100,0	-	-	-
Gymnasien	11,2	12,3	9,7	14,5	17,1	14,1	48,6	48,6	-
Integrierte Gesamtschulen ¹²	4,6	2,8	5,8	1,7	1,3	1,7	100,0	100,0	100,0
Freie Waldorfschulen	100,0	100,0	100,0	100,0	100,0	100,0	100,0	-	100,0
Förderschulen	6,1	8,9	5,0	5,3	9,1	4,6	-	-	-

4.4 Wöchentlich erteilte Unterrichtsstunden nach Schularten, Beschäftigungsumfang und Geschlecht der Lehrkräfte*

Schulart	Unterrichtsstunden erteilt von ...								
	Vollzeitbeschäftigten Lehrkräften			Teilzeitbeschäftigten Lehrkräften			Stundenweise beschäftigten Lehrkräften		
	zusammen	männlich	weiblich	zusammen	männlich	weiblich	zusammen	männlich	weiblich
	absolut								
Berufliche Schulen	641	271	370	262	68	194	34	28	6
Teilzeit-Berufsschulen	368	184	184	128	18	110	8	8	-
Fachschulen	273	87	186	134	50	84	26	20	6
Zusammen	9 966	4 411	5 555	3 651	823	2 828	126	88	38
Sachsen									
Allgemeinbildende Schulen	38 790	13 768	25 022	27 649	7 252	20 397	2 888	1 010	1 878
Grundschulen	8 049	1 305	6 744	6 955	1 045	5 910	722	132	590
Schularten mit mehreren Bildungsgängen	10 994	4 782	6 212	8 040	2 778	5 262	1 223	530	693
Gymnasien	13 043	5 865	7 178	9 914	2 969	6 945	735	264	471
Freie Waldorfschulen	2 005	766	1 239	1 160	314	846	122	41	81
Förderschulen	4 578	998	3 580	1 546	125	1 421	65	28	37
Kollegs	121	52	69	34	21	13	21	15	6
Berufliche Schulen	25 072	7 538	17 534	12 241	2 825	9 416	10 383	4 920	5 463
Teilzeit-Berufsschulen	2 810	1 206	1 604	825	159	666	326	218	108
Berufsvorbereitungsjahr	2 477	965	1 512	579	229	350	317	182	135
Berufsgrundbildungsjahr in vollzeitschulischer Form	111	39	72	56	50	6	17	12	5
Berufsfachschulen	11 255	2 462	8 793	6 745	1 298	5 447	5 977	2 561	3 416
Fachgymnasien	982	412	570	1 078	284	794	241	102	139
Fachoberschulen	1 884	950	934	613	238	375	752	517	235
Fachschulen	5 553	1 504	4 049	2 345	567	1 778	2 753	1 328	1 425
Zusammen	63 862	21 306	42 556	39 890	10 077	29 813	13 271	5 930	7 341
Sachsen-Anhalt									
Allgemeinbildende Schulen	18 964	5 121	13 843	10 696	2 442	8 254	2 582	880	1 702
Grundschulen	4 950	274	4 676	2 811	126	2 685	740	160	580
Schularten mit mehreren Bildungsgängen	2 772	687	2 085	1 390	378	1 012	639	286	353
Gymnasien	5 239	2 353	2 886	3 918	1 177	2 741	710	262	448
Integrierte Gesamtschulen	2 653	799	1 854	1 788	534	1 254	388	117	271
Freie Waldorfschulen	1 410	484	926	711	194	517	56	21	35
Förderschulen	1 940	524	1 416	78	33	45	49	34	15
Berufliche Schulen	3 848	1 016	2 832	3 743	1 013	2 730	2 227	923	1 304
Teilzeit-Berufsschulen	49	13	36	47	13	34	28	12	16
Berufsfachschulen	2 392	631	1 761	2 328	631	1 697	1 385	574	811
Fachoberschulen	173	46	127	168	45	123	100	41	59
Fachschulen	1 234	326	908	1 200	324	876	714	296	418
Zusammen	22 812	6 137	16 675	14 439	3 455	10 984	4 809	1 803	3 006
Schleswig-Holstein									
Allgemeinbildende Schulen	18 434	8 371	10 063	8 312	2 317	5 995	218	74	144
Grundschulen	4 350	1 522	2 827	1 544	340	1 204	48	2	46
Gymnasien	2 260	1 529	730	680	215	465	40	27	13
Integrierte Gesamtschulen ¹³	5 889	2 521	3 368	1 709	511	1 198	48	14	34
Freie Waldorfschulen	4 323	2 075	2 248	4 053	1 150	2 904	76	31	45
Förderschulen	1 613	723	890	325	101	224	6	-	6
Berufliche Schulen	1 205	815	390	1 363	670	693	482	254	228
Berufsfachschulen	491	287	204	628	231	397	207	122	85
Berufsoberschulen/Technische Oberschulen	45	35	10	9	4	5	4	-	4
Fachgymnasien	129	76	53	129	77	52	40	16	24
Fachoberschulen	-	-	-	-	-	-	-	-	-
Fachschulen	540	418	123	597	358	239	231	116	115
Zusammen	19 639	9 186	10 453	9 675	2 987	6 688	699	328	372
Thüringen									
Allgemeinbildende Schulen	20 112	5 858	14 254	11 508	2 534	8 974	2 256	581	1 675
Grundschulen	3 527	463	3 064	1 918	137	1 781	497	100	397
Schularten mit mehreren Bildungsgängen	1 378	407	971	1 500	464	1 036	234	70	164
Gymnasien	3 163	1 738	1 425	3 067	680	2 387	359	125	234
Integrierte Gesamtschulen	4 546	1 407	3 139	2 777	725	2 052	445	155	290
Freie Waldorfschulen	2 001	904	1 097	654	247	407	133	44	89
Förderschulen	5 497	939	4 558	1 592	281	1 311	588	87	501
Berufliche Schulen	6 248	2 373	3 875	4 384	1 053	3 331	3 223	1 617	1 606
Teilzeit-Berufsschulen	642	247	395	239	49	190	89	53	36
Berufsvorbereitungsjahr	256	132	124	385	155	230	189	124	65
Berufsfachschulen	3 309	1 055	2 254	2 636	579	2 057	2 367	1 123	1 244
Fachgymnasien	104	91	13	-	-	-	6	-	6
Fachoberschulen	116	57	59	48	20	28	-	-	-
Fachschulen	1 821	791	1 030	1 076	250	826	572	317	255
Zusammen	26 360	8 231	18 129	15 892	3 587	12 305	5 479	2 198	3 281

4.4 Wöchentlich erteilte Unterrichtsstunden nach Schularten, Beschäftigungsumfang und Geschlecht der Lehrkräfte*

Schulart	Unterrichtsstunden erteilt von ...								
	Vollzeitbeschäftigte			Teilzeitbeschäftigte			Stundenweise beschäftigte Lehrkräfte		
	zusammen	männlich	weiblich	zusammen	männlich	weiblich	zusammen	männlich	weiblich
	Anteil an öffentlichen und privaten Schulen zusammen in Prozent								
Berufliche Schulen	2,9	2,1	4,0	5,8	9,7	5,1	4,4	5,3	2,4
Teilzeit-Berufsschulen	4,1	3,0	6,4	9,1	6,2	9,9	2,3	4,2	-
Fachschulen	24,2	24,0	24,3	27,0	61,0	20,3	46,4	51,3	35,3
Zusammen	7,1	7,9	6,6	8,9	17,9	7,8	10,6	11,9	8,5
Sachsen									
Allgemeinbildende Schulen	9,8	13,9	8,4	12,8	28,5	10,7	40,3	40,2	40,3
Grundschulen	6,6	11,0	6,2	9,4	33,9	8,3	27,6	24,4	28,4
Schularten mit mehreren Bildungsgängen	9,3	12,3	7,9	11,6	24,8	9,1	50,2	52,3	48,7
Gymnasien	13,4	15,9	11,8	16,5	30,2	13,8	40,9	31,3	49,5
Freie Waldorfschulen	100,0	100,0	100,0	100,0	100,0	100,0	100,0	100,0	100,0
Förderschulen	8,1	10,1	7,7	15,7	15,6	15,7	41,1	57,1	33,9
Kollegs	10,2	12,0	9,2	8,8	27,3	4,2	77,8	71,4	100,0
Berufliche Schulen	26,6	19,6	31,3	49,5	57,5	47,5	91,6	92,6	90,8
Teilzeit-Berufsschulen	7,9	6,8	9,1	12,6	12,9	12,6	70,9	82,6	55,1
Berufsvorbereitungsjahr	24,3	21,9	26,2	40,5	67,0	32,1	96,9	100,0	93,1
Berufsgrundbildungsjahr in vollzeitschulischer Form	6,6	3,9	10,7	24,5	92,6	3,4	65,4	100,0	35,7
Berufsfachschulen	63,4	68,4	62,1	81,0	89,3	79,2	94,4	94,9	94,1
Fachgymnasien	7,7	8,1	7,4	34,6	53,2	30,7	61,6	57,6	65,0
Fachoberschulen	30,7	33,5	28,4	36,6	58,9	29,5	97,4	98,5	95,1
Fachschulen	53,6	40,3	61,1	68,3	63,4	70,1	91,0	91,3	90,7
Zusammen	13,0	15,5	12,0	16,6	33,2	14,2	71,7	75,8	68,8
Sachsen-Anhalt									
Allgemeinbildende Schulen	6,9	9,6	6,3	20,4	44,9	17,5	48,6	56,7	45,3
Grundschulen	5,8	4,8	5,9	13,4	17,6	13,3	48,2	65,3	44,9
Schularten mit mehreren Bildungsgängen	3,8	4,3	3,7	14,0	33,0	11,5	54,3	61,4	49,6
Gymnasien	7,8	10,5	6,4	26,4	46,7	22,2	40,0	45,3	37,5
Integrierte Gesamtschulen	20,2	23,8	18,9	58,1	83,6	51,5	75,2	78,5	73,8
Freie Waldorfschulen	100,0	100,0	100,0	100,0	100,0	100,0	100,0	100,0	100,0
Förderschulen	5,8	9,6	5,1	2,7	14,7	1,7	19,4	37,4	9,3
Berufliche Schulen	9,9	7,0	11,7	47,2	57,8	44,1	87,0	90,2	84,8
Teilzeit-Berufsschulen	0,3	0,2	0,4	2,8	4,5	2,5	17,0	17,4	16,7
Berufsfachschulen	28,1	32,0	26,9	71,9	84,4	68,1	95,8	98,6	94,0
Fachoberschulen	7,5	5,5	8,7	45,9	62,5	41,8	80,0	85,4	76,6
Fachschulen	36,9	34,2	37,9	81,1	90,0	78,2	99,2	98,7	99,5
Zusammen	7,3	9,0	6,8	23,9	48,0	20,6	61,1	70,0	56,7
Schleswig-Holstein									
Allgemeinbildende Schulen	6,2	7,1	5,7	4,9	11,3	4,1	1,8	2,1	1,6
Grundschulen	5,7	11,4	4,5	2,2	11,2	1,8	1,4	0,4	1,6
Gymnasien	3,2	3,7	2,4	1,8	2,6	1,6	1,0	1,8	0,5
Integrierte Gesamtschulen ¹³	5,0	4,9	5,1	3,8	7,7	3,1	1,2	1,1	1,2
Freie Waldorfschulen	100,0	100,0	100,0	100,0	100,0	100,0	100,0	100,0	100,0
Förderschulen	10,0	15,4	7,8	4,0	14,2	3,0	1,2	-	1,6
Berufliche Schulen	1,8	1,8	1,6	5,7	13,2	3,7	13,0	13,5	12,4
Berufsfachschulen	3,7	3,7	3,6	10,4	23,6	7,9	26,1	32,0	20,6
Berufsoberschulen/Technische Oberschulen	4,7	5,4	3,4	2,4	7,7	1,5	16,7	-	18,2
Fachgymnasien	1,2	1,2	1,2	2,7	8,9	1,3	7,8	6,0	9,6
Fachoberschulen	-	-	-	-	-	-	-	-	-
Fachschulen	10,4	13,2	6,1	25,2	51,4	14,3	43,4	55,8	35,4
Zusammen	5,4	5,7	5,2	5,0	11,7	4,0	4,4	6,1	3,5
Thüringen									
Allgemeinbildende Schulen	7,9	10,9	7,1	16,8	31,6	14,8	24,6	23,9	24,9
Grundschulen	4,4	7,2	4,1	11,7	28,5	11,1	18,0	29,5	16,4
Schularten mit mehreren Bildungsgängen	2,2	2,7	2,0	7,4	19,5	5,8	16,2	13,8	17,5
Gymnasien	5,3	8,2	3,7	16,1	20,9	15,1	12,0	11,4	12,4
Integrierte Gesamtschulen	16,8	21,9	15,2	34,8	57,8	30,5	44,3	45,3	43,8
Freie Waldorfschulen	100,0	100,0	100,0	100,0	100,0	100,0	100,0	100,0	100,0
Förderschulen	26,8	28,4	26,5	41,1	67,7	37,9	69,6	84,5	67,5
Berufliche Schulen	13,4	12,3	14,2	33,9	34,1	33,8	81,9	86,3	77,9
Teilzeit-Berufsschulen	3,6	2,9	4,3	8,0	7,0	8,4	25,7	36,1	18,1
Berufsvorbereitungsjahr	6,3	6,8	5,9	30,2	31,3	29,5	85,5	89,9	78,3
Berufsfachschulen	26,2	26,2	26,2	50,0	51,5	49,6	90,8	95,0	87,2
Fachgymnasien	2,0	4,7	0,4	-	-	-	5,0	-	11,1
Fachoberschulen	5,4	6,5	4,6	10,1	17,2	7,8	-	-	-
Fachschulen	37,0	39,2	35,4	62,2	65,6	61,3	94,4	96,1	92,4
Zusammen	8,8	11,3	8,0	19,5	32,3	17,5	41,8	51,1	37,3

**4.4 Wöchentlich erteilte Unterrichtsstunden nach
Schularten, Beschäftigungsumfang und Geschlecht
der Lehrkräfte***

Schulart	Unterrichtsstunden erteilt von ...								
	Vollzeitbeschäftigten Lehrkräften			Teilzeitbeschäftigten Lehrkräften			Stundenweise beschäftigten Lehrkräften		
	zusammen	männlich	weiblich	zusammen	männlich	weiblich	zusammen	männlich	weiblich
	absolut								
Deutschland									
Allgemeinbildende Schulen	879 133	375 114	504 019	536 565	123 229	413 336	84 707	25 622	59 085
Vorklassen	569	208	361	301	59	242	20	7	13
Schulkindergärten	11 675	762	10 913	6 904	177	6 727	3 157	320	2 837
Grundschulen	91 157	19 911	71 246	68 476	9 230	59 246	9 337	2 037	7 300
Schulartunabhängige Orientierungsstufe	7 996	2 326	5 670	6 021	1 207	4 813	1 104	312	791
Hauptschulen	15 862	7 097	8 765	14 355	3 711	10 644	2 841	885	1 956
Schularten mit mehreren Bildungsgängen	37 098	15 577	21 521	21 530	5 863	15 666	3 816	1 603	2 213
Realschulen	79 760	36 311	43 449	52 465	11 471	40 994	8 384	2 537	5 847
Gymnasien	277 994	153 296	124 698	149 570	40 533	109 036	24 133	8 529	15 604
Integrierte Gesamtschulen	63 446	25 954	37 492	37 547	10 916	26 631	4 457	1 479	2 978
Freie Waldorfschulen	66 713	31 942	34 771	73 041	22 568	50 473	7 134	2 288	4 846
Förderschulen	222 783	79 617	143 167	103 302	16 495	86 807	15 324	2 646	12 678
Abendhauptschulen	122	51	71	27	-	27	4	-	4
Abendrealschulen	730	280	450	398	96	302	1 504	833	672
Abendgymnasien	605	370	235	1 531	564	967	2 930	1 872	1 058
Kollegs	2 589	1 379	1 210	1 070	324	746	562	274	288
Keine Zuordnung zu einer Schulart möglich ⁷	34	34	-	28	15	13	-	-	-
Berufliche Schulen	188 536	87 734	100 801	131 378	38 936	92 442	64 904	28 597	36 308
Teilzeit-Berufsschulen	37 160	21 935	15 225	15 075	5 191	9 884	4 945	2 542	2 403
Berufsvorbereitungsjahr	7 103	3 646	3 457	2 613	909	1 704	848	509	339
Berufsgrundbildungsjahr in vollzeitschulischer Form	111	39	72	56	50	6	17	12	5
Berufsfachschulen	69 586	28 688	40 898	61 178	17 510	43 669	33 259	14 040	19 219
Berufsoberschulen/Technische Oberschulen	224	143	81	193	51	142	92	42	50
Fachgymnasien	11 673	6 067	5 606	7 820	2 404	5 416	2 705	1 292	1 413
Fachoberschulen	8 792	4 471	4 321	5 985	1 891	4 094	2 832	1 320	1 512
Fachschulen	48 359	20 526	27 833	29 271	8 899	20 372	15 879	7 573	8 306
Fachakademien	5 527	2 220	3 307	9 188	2 032	7 156	4 327	1 266	3 061
Insgesamt	1 067 668	462 849	604 820	667 943	162 165	505 778	149 612	54 219	95 393

4.4 Wöchentlich erteilte Unterrichtsstunden nach Schularten, Beschäftigungsumfang und Geschlecht der Lehrkräfte*

Schulart	Unterrichtsstunden erteilt von ...								
	Vollzeitbeschäftigte			Teilzeitbeschäftigte			Stundenweise beschäftigte Lehrkräfte		
	zusammen	männlich	weiblich	zusammen	männlich	weiblich	zusammen	männlich	weiblich
Anteil an öffentlichen und privaten Schulen zusammen in Prozent									
Deutschland									
Allgemeinbildende Schulen	9,7	11,6	8,6	12,6	23,1	11,1	12,6	16,3	11,4
Vorklassen	8,0	12,7	6,6	4,8	12,9	4,2	6,2	15,2	4,7
Schulkindergärten	39,0	37,1	39,2	35,9	27,7	36,2	42,6	58,9	41,3
Grundschulen	3,8	5,3	3,5	4,3	13,6	3,9	4,3	7,0	3,9
Schulartunabhängige Orientierungsstufe	5,5	6,5	5,2	14,8	23,8	13,5	28,0	31,4	26,8
Hauptschulen	3,1	3,2	3,0	9,1	17,8	7,8	7,0	8,1	6,6
Schularten mit mehreren Bildungsgängen	5,5	6,8	4,9	9,6	19,3	8,1	17,6	22,8	15,1
Realschulen	9,6	9,6	9,6	15,6	22,3	14,3	12,4	16,6	11,1
Gymnasien	12,3	12,9	11,6	14,6	18,6	13,5	11,7	13,1	11,1
Integrierte Gesamtschulen	5,4	5,5	5,4	9,7	15,8	8,3	8,7	10,1	8,2
Freie Waldorfschulen	100,0	100,0	100,0	100,0	100,0	100,0	100,0	100,0	100,0
Förderschulen	24,5	29,8	22,3	28,1	39,3	26,6	33,9	36,1	33,5
Abendhauptschulen	15,6	16,5	15,0	8,9	-	14,1	100,0	-	100,0
Abendrealschulen	6,1	4,8	7,3	8,6	7,7	8,9	94,6	97,8	91,1
Abendgymnasien	4,8	5,7	3,9	29,7	39,0	26,1	95,3	97,4	91,7
Kollegs	13,7	14,2	13,3	16,8	22,1	15,2	39,8	43,4	37,0
Keine Zuordnung zu einer Schulart möglich ⁷	0,3	1,0	-	0,4	2,4	0,2	-	-	-
Berufliche Schulen	10,3	8,2	13,3	21,9	25,6	20,7	38,0	38,4	37,6
Teilzeit-Berufsschulen	5,4	4,9	6,2	8,1	10,2	7,3	11,3	11,7	10,8
Berufsvorbereitungsjahr	5,3	5,1	5,6	7,1	9,4	6,2	8,1	13,0	5,2
Berufsgrundbildungsjahr in vollzeitschulischer Form	3,1	1,6	6,5	8,6	30,5	1,2	13,5	16,9	9,1
Berufsfachschulen	15,6	11,8	20,1	33,4	40,5	31,2	58,4	61,8	56,2
Berufsoberschulen/Technische Oberschulen	1,0	1,1	0,9	3,1	3,4	3,1	7,0	9,7	5,7
Fachgymnasien	5,2	4,6	5,9	10,0	13,1	9,1	19,3	21,6	17,5
Fachoberschulen	7,7	6,9	8,6	17,4	22,2	15,8	22,4	23,7	21,3
Fachschulen	27,5	22,8	32,6	48,1	51,5	46,7	61,4	60,7	62,0
Fachakademien	59,2	66,3	55,2	76,9	84,1	75,1	75,9	80,6	74,1
Insgesamt	9,8	10,8	9,2	13,8	23,7	12,2	17,7	23,4	15,6

* Als Lehrkräfte zählen auch sonderpädagogische Fachkräfte, Bademeister/-innen etc. sofern sie eigenverantwortlich unterrichten.

Ohne Schulen des Gesundheitswesens. Nachweis für Unterrichtsstunden unvollständig.

1 Einschl. Hauptschulen.

2 Einschl. Berufsvorbereitungsjahr und Berufsgrundbildungsjahr in vollzeitschul. Form.

3 Einschl. Berufsgrundbildungsjahr, Berufsfach-, Fachoberschulen und Fachgymnasien.

4 Daten des Schuljahres 2013/14.

5 Einschl. Abendhauptschulen.

6 Einschl. Vorklassen.

7 Unterrichtsstunden der Lehrkräfte, die Schüler/innen aus dem Ausland unterrichten.

Diese Schüler/innen müssen grundlegende Kenntnisse der deutschen Sprache erwerben und werden nicht in Regelklassen unterrichtet. In den übrigen Bundesländern werden diese Unterrichtsstunden den Schularten zugeordnet.

8 Alle Schularten unter den Fachschulen ausgewiesen.

Enthält die wöchentlich erteilten Unterrichtsstunden aller Lehrkräfte (vollzeit, teilzeit und stundenweiser Beschäftigter).

9 Daten des Vorjahres.

10 Ohne Unterrichtsstunden der pädagogischen Fachkräfte.

11 Lehrkräfte aus den Grundschulen.

12 Aufgrund der Schulreform einschl. Schularten mit mehreren Bildungsgängen.

13 Einschl. Schularten mit mehreren Bildungsgängen.

5 Schüler/innen je Klasse * nach rechtlichem Status der Schule und Schularten 1992-2016
Vergleich zwischen öffentlichen und privaten Schulen

Schulart/rechtlicher Status	1992	2008	2009	2010	2011	2012	2013	2014	2015	2016
Baden-Württemberg										
Öffentliche Schulen										
<i>Allgemeinbildende Schulen</i>	21	22	22	21	21	21	21	20	20	20
Schulkindergärten	12	11	11	11	10	10	10	10	10	10
Grundschulen	22	21	21	20	20	19	19	19	19	19
Schulartunabhängige Orientierungsstufe	24	27	26	25	26	25	24	22	24	25
Hauptschulen	20	20	19	19	19	19	19	20	20	19
Realschulen	25	28	27	26	26	26	25	25	25	25
Gymnasien	25	28	28	27	27	26	26	26	26	26
Integrierte Gesamtschulen	24	23	24	24	24	21	21	21	21	21
Förderschulen	9	9	9	9	9	9	9	9	9	9
<i>Berufliche Schulen</i>	21	22	21	21	21	21	21	21	21	21
Teilzeit-Berufsschulen ¹	21	22	21	21	21	21	21	21	21	21
Berufsvorbereitungsjahr	15	13	12	13	12	12	14	14	15	16
Berufsgrundbildungsjahr in vollzeitschulischer Form	23	15	16	14	15	14	14	14	15	17
Berufsaufbauschulen	21	21	25	21	21	20	21	20	18	16
Berufsfachschulen	22	23	22	22	22	22	23	23	23	22
Berufsoberschulen/Technische Oberschulen	24	25	24	24	23	23	22	21	21	20
Fachschulen	22	20	21	21	21	21	22	22	21	21
Zusammen	21	22	22	21	21	21	21	21	21	21
<i>Schulen des Gesundheitswesens ²</i>	19	19	19	19	19	19	17	18	18	18
Private Schulen										
<i>Allgemeinbildende Schulen</i>	16	17	16	16	16	16	16	16	16	16
Schulkindergärten	6	6	6	6	6	6	6	6	6	6
Grundschulen	24	22	21	21	21	20	20	20	20	20
Hauptschulen	22	22	21	21	21	20	19	18	18	17
Realschulen	25	26	25	25	24	24	24	23	23	23
Gymnasien	23	26	26	25	25	25	25	24	24	24
Integrierte Gesamtschulen	-	-	-	-	-	20	23	22	21	21
Freie Waldorfschulen	23	24	23	22	21	21	21	22	21	22
Förderschulen	8	8	7	8	7	7	8	8	8	8
Abendreal Schulen	15	22	23	22	20	18	16	16	16	16
<i>Berufliche Schulen</i>	15	16	16	16	16	16	16	16	16	16
Teilzeit-Berufsschulen ¹	8	8	8	8	8	8	8	8	8	8
Berufsfachschulen	16	19	19	19	18	18	18	18	18	18
Berufsoberschulen/Technische Oberschulen	-	8	9	15	14	12	13	13	13	14
Fachschulen	22	19	20	20	20	20	20	19	19	19
Zusammen	16	16	16	16	16	16	16	16	16	16
<i>Schulen des Gesundheitswesens ²</i>	-	-	-	-	-	-	19	19	18	19
Bayern										
Öffentliche Schulen										
<i>Allgemeinbildende Schulen</i>	24	23	23	23	22	22	22	22	22	22
Grundschulen	24	23	22	22	22	21	21	21	21	21
Schulartunabhängige Orientierungsstufe	27	30	30	31	31	31	31	31	31	30
Hauptschulen	24	21	20	20	20	20	20	20	19	19
Realschulen	26	28	27	27	27	27	26	26	26	26
Gymnasien	27	28	27	27	27	27	26	26	26	26
Integrierte Gesamtschulen	24	25	25	25	25	26	25	26	25	25
Förderschulen	12	12	12	12	12	12	12	12	12	12
Abendreal Schulen	16	22	22	21	22	21	21	21	20	21
<i>Berufliche Schulen</i>	22	23	23	23	22	23	23	23	23	22
Teilzeit-Berufsschulen ¹	22	23	23	22	22	23	23	23	23	23
Berufsvorbereitungsjahr	15	19	19	18	19	18	18	18	19	18
Berufsgrundbildungsjahr in vollzeitschulischer Form	23	20	21	21	20	22	21	22	23	22
Berufsaufbauschulen	20	-	-	-	-	-	-	-	-	-
Berufsfachschulen	20	23	23	23	22	22	22	22	22	22
Berufsoberschulen/Technische Oberschulen	22	24	25	23	23	22	22	22	21	21
Fachhochschulen	23	26	26	25	24	24	25	25	25	24
Fachschulen	22	21	22	22	22	21	22	21	21	20
Fachakademien/Berufsakademien	32	21	22	22	21	21	22	21	20	20
Zusammen	24	23	23	23	22	22	22	22	22	22
<i>Schulen des Gesundheitswesens</i>	21	22	22	22	22	22	22	22	22	22
Private Schulen										
<i>Allgemeinbildende Schulen</i>	19	20	20	20	19	19	19	19	18	18
Grundschulen	22	22	22	22	21	21	21	21	21	21
Hauptschulen	22	21	20	21	21	21	20	20	21	21
Realschulen	26	28	27	27	27	26	26	25	25	25
Gymnasien	25	26	26	26	25	24	24	23	23	22
Freie Waldorfschulen	22	27	27	26	27	26	26	26	26	26
Förderschulen	10	10	10	10	10	10	10	10	10	10
Abendreal Schulen	15	11	15	9	8	8	8	5	2	-

5 Schüler/innen je Klasse * nach rechtlichem Status der Schule und Schularten 1992-2016
Vergleich zwischen öffentlichen und privaten Schulen

Schulart/rechtlicher Status	1992	2008	2009	2010	2011	2012	2013	2014	2015	2016
Berufliche Schulen	16	15	15	15	15	14	15	15	15	15
Teilzeit-Berufsschulen ¹	9	10	10	10	9	9	10	10	10	10
Berufsvorbereitungsjahr	9	11	11	10	11	10	11	11	12	12
Berufsgrundbildungsjahr in vollzeitschulischer Form	9	8	8	8	8	8	9	10	11	10
Berufsaufbauschulen	17	-	-	-	-	-	-	-	-	-
Berufsfachschulen	20	21	20	20	19	19	18	18	17	17
Berufsoberschulen/Technische Oberschulen	19	-	-	11	13	14	13	16	16	-
Fachoberschulen	16	19	18	19	19	18	19	19	19	18
Fachschulen	23	21	21	21	21	21	21	20	20	19
Fachakademien/Berufsakademien	22	23	23	23	23	22	22	22	21	21
Zusammen	18	19	18	18	18	18	18	18	18	17
<i>Schulen des Gesundheitswesens</i>	21	21	21	22	22	21	21	21	21	21
Berlin										
Öffentliche Schulen										
Allgemeinbildende Schulen	22	22	22	22	22	22	22	22	22	22
Vorklassen	14	-	-	-	-	-	-	-	-	-
Grundschulen	23	23	24	23	23	23	23	23	23	22
Schulartunabhängige Orientierungsstufe	24	23	23	22	22	22	22	21	21	21
Hauptschulen	17	18	18	19	20	20	-	-	-	-
Realschulen	26	27	27	27	27	27	27	-	-	-
Gymnasien	27	28	29	29	29	29	29	29	29	28
Integrierte Gesamtschulen	25	27	26	25	25	24	24	23	23	23
Förderschulen	9	9	9	9	9	9	8	8	8	8
Abendhauptschulen	19	20	20	19	20	19	19	19	20	17
Abendrealschulen	21	23	23	22	21	22	22	21	19	20
Berufliche Schulen	21	22	21	21	21	21	21	20	20	20
Teilzeit-Berufsschulen ¹	21	22	21	21	21	21	21	21	21	20
Berufsvorbereitungsjahr	18	16	16	15	15	15	16	16	16	15
Berufsgrundbildungsjahr in vollzeitschulischer Form	22	12	15	10	12	11	7	2	12	3
Berufsfachschulen	22	23	23	22	22	22	21	21	21	21
Berufsoberschulen/Technische Oberschulen	-	21	22	21	21	20	20	20	20	19
Fachoberschulen	22	23	24	23	23	23	23	23	23	23
Fachschulen	22	21	22	21	21	21	21	21	20	20
Zusammen	22	22	22	22	22	22	22	22	22	21
<i>Schulen des Gesundheitswesens</i>	17	20	19	20	19	19	19	19	20	20
Private Schulen										
Allgemeinbildende Schulen	22	22	22	21	21	21	21	21	21	21
Vorklassen	15	-	-	-	-	-	-	-	-	-
Grundschulen	24	22	21	22	21	21	22	22	22	22
Schulartunabhängige Orientierungsstufe	24	22	22	21	20	20	20	20	20	20
Hauptschulen	20	13	13	12	13	15	15	-	-	-
Realschulen	24	23	22	22	21	20	20	-	-	-
Gymnasien	26	25	25	24	24	24	24	23	23	23
Integrierte Gesamtschulen	25	24	24	23	22	22	21	22	21	20
Freie Waldorfschulen	30	27	27	27	27	26	27	27	28	28
Förderschulen	7	8	8	8	8	8	8	8	8	8
Abendrealschulen	25	-	-	-	-	-	-	-	-	-
Berufliche Schulen	18	17	17	18	18	18	17	17	16	16
Teilzeit-Berufsschulen ¹	15	15	15	14	14	15	14	14	14	13
Berufsvorbereitungsjahr	18	12	14	13	12	12	13	14	11	12
Berufsgrundbildungsjahr in vollzeitschulischer Form	26	-	-	-	-	-	-	-	-	-
Berufsfachschulen	20	17	17	18	18	17	17	16	16	16
Berufsoberschulen/Technische Oberschulen	-	-	-	-	-	-	7	4	9	9
Fachoberschulen	25	18	18	18	18	18	16	14	15	17
Fachschulen	20	22	23	23	22	21	21	20	19	19
Zusammen	21	20	20	20	20	20	20	19	19	19
<i>Schulen des Gesundheitswesens</i>	19	20	20	20	20	19	19	19	18	18
Brandenburg										
Öffentliche Schulen										
Allgemeinbildende Schulen	21	21	21	21	21	21	21	21	22	22
Grundschulen	22	22	22	22	22	22	22	22	22	23
Schulartunabhängige Orientierungsstufe	23	21	21	21	21	21	21	21	21	21
Schularten mit mehreren Bildungsgängen	-	21	21	21	22	22	22	22	23	23
Realschulen	23	-	-	-	-	-	-	-	-	-
Gymnasien	26	26	26	26	26	26	26	26	27	26
Integrierte Gesamtschulen	23	24	24	24	24	25	24	24	25	25
Förderschulen	10	9	9	9	9	9	9	9	9	9
Abendrealschulen ³	14	-	-	-	-	-	-	-	-	-
Berufliche Schulen	19	20	18	17	17	17	17	17	18	18
Teilzeit-Berufsschulen ¹	19	19	18	17	16	16	16	16	17	17
Berufsgrundbildungsjahr in vollzeitschulischer Form	16	-	-	-	-	-	-	-	-	-
Berufsfachschulen	15	19	19	18	20	20	22	22	22	20

5 Schüler/innen je Klasse * nach rechtlichem Status der Schule und Schularten 1992-2016
Vergleich zwischen öffentlichen und privaten Schulen

Schulart/rechtlicher Status	1992	2008	2009	2010	2011	2012	2013	2014	2015	2016
Fachoberschulen	16	22	21	20	20	20	22	22	22	23
Fachschulen	17	21	22	22	21	20	21	20	20	20
Zusammen	21	21	20	20	20	20	20	20	21	21
<i>Schulen des Gesundheitswesens</i>	18	18	19	19	20	20	20	20	21	21
Private Schulen										
Allgemeinbildende Schulen	11	16	17	17	17	18	18	18	18	18
Grundschulen	7	19	19	19	19	20	20	20	20	20
Schulartunabhängige Orientierungsstufe	26	18	18	18	18	19	19	19	19	19
Schularten mit mehreren Bildungsgängen	-	13	15	16	16	17	17	17	17	17
Realschulen	-	-	-	-	-	-	-	-	-	-
Gymnasien	28	20	21	21	21	21	21	21	22	22
Integrierte Gesamtschulen	-	13	15	17	18	21	21	20	20	20
Freie Waldorfschulen	18	22	23	23	23	22	23	23	24	24
Förderschulen	7	7	7	7	7	7	8	8	8	8
Berufliche Schulen	14	17	17	16	16	15	15	15	15	15
Teilzeit-Berufsschulen ¹	11	12	12	11	11	10	9	9	9	9
Berufsfachschulen	11	22	21	19	19	19	20	20	20	20
Fachoberschulen	-	18	17	16	14	21	21	23	26	22
Fachschulen	16	21	21	22	21	20	19	19	19	18
Zusammen	12	17	17	17	17	17	17	17	18	18
<i>Schulen des Gesundheitswesens</i>	13	19	19	19	20	20	20	20	19	19
Bremen										
Öffentliche Schulen										
Allgemeinbildende Schulen	20	21	20	20	21	21	21	21	21	21
Vorklassen	19	3	3	-	4	3	7	17	18	17
Schulkindergärten	14	-	-	-	-	-	-	-	-	-
Grundschulen	22	21	19	20	20	20	20	20	21	21
Schulartunabhängige Orientierungsstufe	23	-	-	-	-	-	-	-	-	-
Hauptschulen	18	18	15	15	13	-	-	-	-	-
Schularten mit mehreren Bildungsgängen	-	21	21	22	23	23	21	23	22	-
Realschulen	25	26	-	-	-	-	-	-	-	-
Gymnasien	25	26	26	26	26	27	25	27	27	26
Integrierte Gesamtschulen	20	22	22	22	21	21	21	21	21	21
Förderschulen	9	8	8	8	8	8	8	7	6	6
Abendhauptschulen	18	18	17	13	19	19	18	19	17	16
Abendrealschulen	16	19	18	12	20	21	20	20	20	17
Berufliche Schulen ⁴	18	21	20	20	20	20	20	20	20	20
Teilzeit-Berufsschulen ¹	18	20	20	20	20	20	21	21	21	21
Berufsvorbereitungsjahr	11	13	13	13	12	11	12	12	12	12
Berufsgrundbildungsjahr in vollzeitschulischer Form	18	21	23	-	-	-	-	-	-	-
Berufsaufbauschulen	19	-	-	-	-	-	-	-	-	-
Berufsfachschulen	18	20	21	22	21	20	21	21	21	21
Berufsoberschulen/Technische Oberschulen	-	17	16	16	18	19	24	24	24	24
Fachoberschulen	17	22	23	23	23	23	23	23	23	23
Fachschulen	16	24	22	22	22	22	22	22	22	22
Zusammen	19	21	20	20	20	20	20	21	21	21
Private Schulen										
Allgemeinbildende Schulen	24	22	24	24	24	24	24	24	24	24
Vorklassen	-	32	18	28	-	-	-	-	-	-
Schulkindergärten	18	-	-	-	-	-	-	-	-	-
Grundschulen	24	22	25	24	24	23	24	24	24	24
Schulartunabhängige Orientierungsstufe	27	-	-	-	-	-	-	-	-	-
Hauptschulen	16	16	-	-	-	-	-	-	-	-
Schularten mit mehreren Bildungsgängen	-	24	24	24	24	23	24	24	23	23
Realschulen	19	23	-	-	-	-	-	-	-	-
Gymnasien	25	28	28	27	27	27	27	26	27	26
Integrierte Gesamtschulen	24	10	16	17	16	18	18	18	21	21
Freie Waldorfschulen	36	30	29	29	29	29	29	29	29	29
Förderschulen	13	10	11	10	10	10	10	10	9	10
Berufliche Schulen ⁴	13	12	12	12	13	13	12	12	12	12
Teilzeit-Berufsschulen ¹	11	12	13	11	13	13	12	12	12	12
Berufsvorbereitungsjahr	20	8	7	8	8	8	7	7	7	7
Fachschulen	23	24	23	24	26	26	25	25	25	25
Zusammen	21	21	22	22	22	22	21	21	21	21
<i>Schulen des Gesundheitswesens</i>	19	20	19	17	21	21	21	21	21	21
Hamburg										
Öffentliche Schulen										
Allgemeinbildende Schulen	22	23	22	22	21	21	21	21	21	21
Vorklassen	24	19	19	19	18	18	18	18	19	19
Schulkindergärten	10	9	9	-	-	-	-	-	-	-
Grundschulen	23	23	22	21	21	20	20	20	20	20
Schulartunabhängige Orientierungsstufe	23	24	24	21	18	18	17	18	17	17

5 Schüler/innen je Klasse * nach rechtlichem Status der Schule und Schularten 1992-2016
Vergleich zwischen öffentlichen und privaten Schulen

Schulart/rechtlicher Status	1992	2008	2009	2010	2011	2012	2013	2014	2015	2016
Hauptschulen	22	22	23	22	-	-	-	-	-	-
Schularten mit mehreren Bildungsgängen	-	24	24	24	24	23	-	-	-	-
Realschulen	25	26	26	26	-	-	-	-	-	-
Gymnasien	25	27	27	27	26	26	26	26	26	26
Integrierte Gesamtschulen	25	24	24	24	23	23	23	23	23	22
Förderschulen	10	10	10	10	10	9	10	10	10	10
Abendhauptschulen ⁵	14	-	-	-	-	19	21	23	21	-
Abendrealschulen ^{5,6}	18	-	-	-	-	25	16	22	23	24
Berufliche Schulen	21	22	21	21	21	21	20	21	21	20
Teilzeit-Berufsschulen ¹	20	22	21	21	21	21	21	21	21	22
Berufsvorbereitungsjahr	17	13	14	14	15	14	13	14	14	13
Berufsgrundbildungsjahr in vollzeitschulischer Form	22	-	-	-	-	-	-	-	-	-
Berufsaufbauschulen	19	-	-	-	-	-	-	-	-	-
Berufsfachschulen	22	24	25	23	23	21	21	22	22	21
Berufsoberschulen/Technische Oberschulen	-	-	-	-	-	16	19	21	22	23
Fachoberschulen	21	23	26	25	23	22	22	23	23	23
Fachschulen	22	27	25	24	24	24	23	23	24	24
Zusammen	22	23	22	21	21	21	21	21	21	21
<i>Schulen des Gesundheitswesens</i>	19	17	15	9	11	17	14	13	10	25
Private Schulen										
Allgemeinbildende Schulen	25	24	24	23	23	24	23	21	21	20
Vorklassen	24	22	23	22	21	21	21	22	23	23
Schulkindergärten	-	-	-	-	-	-	-	-	-	-
Grundschulen	25	26	25	24	24	25	24	19	19	18
Schulartunabhängige Orientierungsstufe	-	20	22	-	-	-	18	23	21	23
Hauptschulen	22	21	21	20	-	-	-	-	-	-
Schularten mit mehreren Bildungsgängen	-	22	23	23	22	21	-	-	-	-
Realschulen	23	21	21	21	-	-	-	-	-	-
Gymnasien	25	25	24	24	23	23	23	22	23	23
Integrierte Gesamtschulen	-	19	18	22	21	23	22	19	19	19
Freie Waldorfschulen	35	40	40	41	41	41	41	41	38	38
Förderschulen	10	11	11	11	10	11	10	12	12	7
Berufliche Schulen	21	20	20	22	22	21	21	21	21	21
Teilzeit-Berufsschulen ¹	-	21	21	22	23	20	22	22	22	22
Berufsfachschulen	18	20	18	17	20	20	20	21	20	21
Fachoberschulen	21	-	-	-	-	-	-	-	-	-
Fachschulen	25	20	21	27	22	22	22	20	21	20
Zusammen	24	23	23	23	23	23	23	21	21	20
<i>Schulen des Gesundheitswesens</i>	16	20	20	20	20	19	20	19	19	20
Hessen										
Öffentliche Schulen										
Allgemeinbildende Schulen	22	22	21	21	21	21	21	21	21	20
Vorklassen	25	21	21	21	20	22	21	21	22	20
Schulkindergärten	12	10	10	11	12	12	12	12	12	12
Grundschulen	21	21	20	20	20	19	19	20	20	20
Schulartunabhängige Orientierungsstufe	24	24	23	22	22	22	22	21	21	21
Hauptschulen	20	17	18	18	18	18	18	17	18	18
Schularten mit mehreren Bildungsgängen	-	-	-	-	21	22	20	20	20	19
Realschulen	25	25	25	25	24	24	24	23	23	23
Gymnasien	26	28	27	27	27	26	26	26	26	26
Integrierte Gesamtschulen	24	25	25	24	24	24	24	24	24	24
Förderschulen	10	10	10	10	10	10	10	10	10	10
Abendhauptschulen	23	13	17	14	13	18	16	16	20	18
Abendrealschulen	19	19	20	18	19	21	20	20	19	19
Keine Zuordnung zu einer Schulart möglich ⁷	-	-	-	-	-	-	-	-	14	14
Berufliche Schulen	20	20	19	19	19	19	19	19	19	18
Teilzeit-Berufsschulen ¹	19	19	18	18	18	18	18	18	18	18
Berufsvorbereitungsjahr	13	13	13	14	14	14	14	14	15	16
Berufsgrundbildungsjahr in vollzeitschulischer Form	19	15	15	16	18	18	16	16	17	18
Berufsaufbauschulen	20	-	-	-	-	-	-	-	-	-
Berufsfachschulen	20	20	20	19	19	20	20	20	20	20
Fachoberschulen	20	23	23	22	23	23	23	22	22	22
Fachschulen	20	20	21	21	20	20	20	20	19	19
Zusammen	21	21	21	21	20	20	20	20	20	20
<i>Schulen des Gesundheitswesens</i> ⁸	-	-	-	-	-	19	20	17	18	20
Private Schulen										
Allgemeinbildende Schulen	21	21	21	20	20	20	19	19	19	19
Vorklassen	13	15	16	16	16	14	17	16	16	18
Schulkindergärten	10	10	9	11	13	7	8	8	6	12
Grundschulen	13	18	19	19	18	18	17	17	17	18
Schulartunabhängige Orientierungsstufe	19	17	16	17	17	17	17	17	17	17
Hauptschulen	17	12	14	11	10	9	10	17	9	11
Realschulen	26	25	25	25	24	23	23	23	23	23

5 Schüler/innen je Klasse * nach rechtlichem Status der Schule und Schularten 1992-2016
Vergleich zwischen öffentlichen und privaten Schulen

Schulart/rechtlicher Status	1992	2008	2009	2010	2011	2012	2013	2014	2015	2016
Gymnasien	25	26	25	25	24	24	23	23	23	23
Integrierte Gesamtschulen	21	20	19	19	18	19	19	18	18	17
Freie Waldorfschulen	33	31	30	30	30	29	29	29	29	29
Förderschulen	9	11	11	11	11	11	10	10	9	10
Abendhauptschulen	-	-	22	17	17	17	17	17	16	20
Abendrealschulen	16	-	20	20	20	22	22	23	23	20
Keine Zuordnung zu einer Schulart möglich ⁷	-	-	-	-	-	-	-	-	16	16
Berufliche Schulen	17	19	18	17	18	18	17	17	16	18
Teilzeit-Berufsschulen ¹	15	18	15	15	16	18	15	15	13	16
Berufsvorbereitungsjahr	8	9	7	8	10	8	10	6	5	7
Berufsgrundbildungsjahr in vollzeitschulischer Form	15	9	7	8	-	-	-	-	-	-
Berufsfachschulen	16	19	18	17	17	16	16	17	17	17
Fachoberschulen	8	16	16	16	16	16	16	16	17	19
Fachschulen	20	21	21	21	22	21	19	20	19	20
Zusammen	20	21	20	20	20	20	19	19	18	19
<i>Schulen des Gesundheitswesens ⁸</i>	-	-	-	-	-	21	20	18	19	20
Mecklenburg-Vorpommern										
Öffentliche Schulen										
Allgemeinbildende Schulen	20	18	18	18	19	19	19	19	19	19
Vorklassen	7	-	-	-	-	-	-	-	-	-
Schulkindergärten	6	10	-	-	-	-	-	-	-	-
Grundschulen	20	19	19	19	20	20	20	20	20	20
Schulartunabhängige Orientierungsstufe	20	-	-	-	-	-	-	-	-	-
Hauptschulen	14	-	-	-	-	-	-	-	-	-
Schularten mit mehreren Bildungsgängen	17	20	20	19	19	20	20	20	20	20
Realschulen	21	20	20	20	-	-	-	-	-	-
Gymnasien	25	23	23	23	24	24	24	24	24	24
Integrierte Gesamtschulen	23	21	21	20	22	22	22	22	22	23
Förderschulen	10	10	10	10	10	10	9	9	9	10
Berufliche Schulen	19	23	21	21	20	20	19	19	19	19
Teilzeit-Berufsschulen ¹	19	22	21	21	20	20	19	19	19	19
Berufsvorbereitungsjahr	15	17	16	15	16	16	17	15	16	17
Berufsgrundbildungsjahr in vollzeitschulischer Form	20	-	-	-	-	-	-	-	-	-
Berufsfachschulen ⁹	18	22	22	22	22	23	21	21	22	21
Fachoberschulen	20	26	25	23	24	23	18	18	21	17
Fachschulen	18	23	23	23	21	21	20	20	20	21
Zusammen	20	19	19	19	19	19	19	19	19	19
<i>Schulen des Gesundheitswesens</i>	19	-	-	-	-	-	-	-	-	-
Private Schulen										
Allgemeinbildende Schulen	13	17	17	18	18	18	17	18	18	18
Vorklassen	7	-	-	-	-	-	-	-	-	-
Schulkindergärten	-	-	-	-	-	-	-	-	-	-
Grundschulen	-	20	20	19	19	19	19	19	19	19
Hauptschulen	-	-	-	-	-	-	-	-	-	-
Schularten mit mehreren Bildungsgängen	-	17	17	17	18	18	18	18	19	18
Realschulen	-	-	-	-	-	-	-	-	-	-
Gymnasien	22	18	19	19	19	19	19	19	20	20
Integrierte Gesamtschulen	-	18	18	18	19	19	18	18	18	19
Freie Waldorfschulen	-	24	23	24	24	25	25	25	24	24
Förderschulen	7	8	8	8	8	8	8	8	8	9
Berufliche Schulen	22	19	19	18	17	17	16	16	16	16
Teilzeit-Berufsschulen ¹	23	9	-	-	-	-	-	-	-	-
Berufsvorbereitungsjahr	-	13	17	-	-	-	-	-	-	-
Berufsfachschulen ⁹	8	20	19	18	16	16	16	16	16	16
Fachschulen	19	20	20	19	19	19	18	17	17	17
Zusammen	16	18	18	18	17	18	17	17	17	18
<i>Schulen des Gesundheitswesens</i>	15	-	-	-	-	-	-	-	-	-
Niedersachsen										
Öffentliche Schulen										
Allgemeinbildende Schulen	20	21	21	21	21	21	21	21	20	20
Vorklassen	19	-	-	-	-	-	-	-	-	-
Schulkindergärten	12	9	9	10	11	11	10	10	10	11
Grundschulen	20	21	20	20	20	20	19	19	19	19
Schulartunabhängige Orientierungsstufe	23	-	-	-	-	-	-	-	-	-
Hauptschulen	19	18	18	18	18	18	18	18	17	17
Schularten mit mehreren Bildungsgängen	-	-	-	-	22	22	22	22	21	21
Realschulen	23	25	25	25	25	25	24	24	24	24
Gymnasien	24	28	28	28	28	27	27	26	26	26
Integrierte Gesamtschulen	24	28	28	28	28	28	28	27	27	26
Förderschulen	9	9	9	9	9	9	9	9	9	9
Berufliche Schulen	20	22	20	19	19	19	19	19	19	19
Teilzeit-Berufsschulen ¹	19	19	19	19	19	19	19	18	18	18
Berufsvorbereitungsjahr	13	13	14	14	14	14	14	14	14	14

5 Schüler/innen je Klasse * nach rechtlichem Status der Schule und Schularten 1992-2016
Vergleich zwischen öffentlichen und privaten Schulen

Schulart/rechtlicher Status	1992	2008	2009	2010	2011	2012	2013	2014	2015	2016
Berufsgrundbildungsjahr in vollzeitschulischer Form	19	21	-	-	-	-	-	-	-	-
Berufsaufbauschulen	16	-	-	-	-	-	-	-	-	-
Berufsfachschulen	19	22	21	21	21	21	21	21	21	20
Berufsoberschulen/Technische Oberschulen	-	20	21	21	20	20	18	18	17	17
Fachoberschulen	20	23	24	23	23	23	23	23	23	22
Fachschulen	19	21	21	21	21	22	21	20	20	20
Zusammen	20	21	21	21	21	20	20	20	20	20
<i>Schulen des Gesundheitswesens</i>	18	18	18	17	18	16	16	18	18	19
Private Schulen										
Allgemeinbildende Schulen	20	19	19	19	19	19	19	18	18	18
Vorklassen	3	-	-	-	-	-	-	-	-	-
Schulkindergärten	8	8	11	10	17	16	17	14	20	13
Grundschulen	17	18	15	13	15	16	17	16	16	16
Schulartunabhängige Orientierungsstufe	24	-	-	-	-	-	-	-	-	-
Hauptschulen	20	19	20	19	18	18	17	16	15	15
Schularten mit mehreren Bildungsgängen	-	-	-	-	26	24	24	23	23	23
Realschulen	24	26	25	25	24	24	23	22	21	20
Gymnasien	24	27	27	27	27	26	26	25	25	25
Integrierte Gesamtschulen	-	22	21	22	22	22	22	22	22	22
Freie Waldorfschulen	32	29	28	28	28	27	28	26	26	26
Förderschulen	7	7	7	8	7	7	7	7	7	7
Berufliche Schulen	19	20	20	19	19	19	19	19	19	18
Teilzeit-Berufsschulen ¹	10	9	8	8	8	8	8	8	7	7
Berufsvorbereitungsjahr	6	9	9	9	8	9	9	10	11	12
Berufsgrundbildungsjahr in vollzeitschulischer Form	5	5	-	-	-	-	-	-	-	-
Berufsfachschulen	19	20	20	20	19	19	19	19	19	19
Berufsoberschulen/Technische Oberschulen	-	27	20	21	17	17	14	27	20	20
Fachoberschulen	17	23	23	23	23	22	23	23	22	21
Fachschulen	20	21	21	20	19	20	20	19	19	18
Fachakademien/Berufsakademien ¹⁰	18	-	-	-	-	-	-	-	-	-
Zusammen	20	19	19	19	19	19	19	19	18	18
<i>Schulen des Gesundheitswesens</i>	20	19	18	18	19	19	18	18	18	18
Nordrhein-Westfalen										
Öffentliche Schulen										
Allgemeinbildende Schulen	23	24	23	23	23	23	23	23	24	24
Schulkindergärten	14	7	6	7	7	7	7	8	8	8
Grundschulen	23	23	23	23	23	23	23	23	23	24
Hauptschulen	23	22	22	21	21	21	21	21	21	21
Schularten mit mehreren Bildungsgängen	-	-	-	-	24	25	25	25	25	25
Realschulen	27	28	28	27	27	27	27	27	27	27
Gymnasien	26	28	28	28	28	28	27	27	27	27
Integrierte Gesamtschulen	27	28	28	28	28	28	28	28	28	28
Förderschulen	11	11	11	11	11	11	11	11	11	11
Berufliche Schulen	20	22	21	21	20	20	20	20	20	20
Teilzeit-Berufsschulen ¹	20	20	20	20	20	20	20	20	20	20
Berufsvorbereitungsjahr ¹¹	14	18	17	18	17	17	18	17	21	19
Berufsgrundbildungsjahr in vollzeitschulischer Form	18	23	23	22	22	22	22	22	-	-
Berufsfachschulen ^{11,12}	21	23	22	22	22	22	22	23	22	22
Fachoberschulen	21	24	24	24	23	23	23	23	22	22
Fachschulen ¹²	22	21	21	22	21	22	22	22	22	21
Kollegschulen	20	-	-	-	-	-	-	-	-	-
Zusammen	22	23	23	23	23	23	23	23	23	23
<i>Schulen des Gesundheitswesens</i>	46	59	13	18	19	19	19	19	19	18
Private Schulen										
Allgemeinbildende Schulen	24	25	25	24	24	24	24	24	24	24
Grundschulen	23	20	23	20	20	22	22	21	22	23
Hauptschulen	23	22	22	22	22	21	21	21	22	21
Schularten mit mehreren Bildungsgängen	-	-	-	-	-	24	24	24	23	24
Realschulen	29	30	29	29	29	29	28	28	29	28
Gymnasien	27	29	29	29	29	28	28	28	27	27
Integrierte Gesamtschulen	27	27	27	26	26	26	26	26	26	26
Freie Waldorfschulen	35	30	30	30	29	29	29	29	28	27
Förderschulen	9	10	10	10	10	10	10	10	10	10
Berufliche Schulen	20	18	18	18	18	18	18	17	18	18
Teilzeit-Berufsschulen ¹	18	14	13	13	14	14	14	13	13	13
Berufsvorbereitungsjahr ¹¹	9	11	12	11	12	12	12	12	14	15
Berufsgrundbildungsjahr in vollzeitschulischer Form	14	17	17	17	17	17	18	16	-	-
Berufsfachschulen ^{11,12}	22	23	23	22	22	21	22	21	20	20
Fachoberschulen	20	25	24	23	23	23	22	22	23	22
Fachschulen ¹²	24	22	22	22	23	23	22	23	23	23
Kollegschulen	30	-	-	-	-	-	-	-	-	-
Zusammen	23	23	23	22	22	22	22	22	22	22

5 Schüler/innen je Klasse * nach rechtlichem Status der Schule und Schularten 1992-2016
Vergleich zwischen öffentlichen und privaten Schulen

Schulart/rechtlicher Status	1992	2008	2009	2010	2011	2012	2013	2014	2015	2016
<i>Schulen des Gesundheitswesens</i>	20	19	14	18	20	20	21	21	20	20
Rheinland-Pfalz										
Öffentliche Schulen										
<i>Allgemeinbildende Schulen</i>	22	22	22	22	22	21	21	21	21	21
Schulkindergärten	13	12	12	10	11	11	12	11	11	11
Grundschulen	22	21	21	21	20	19	19	18	18	18
Hauptschulen	23	20	20	19	18	18	-	-	-	-
Schularten mit mehreren Bildungsgängen	25	22	22	23	23	23	23	22	22	22
Realschulen	26	26	26	25	26	26	-	-	-	-
Gymnasien	25	27	27	27	27	26	26	26	26	26
Integrierte Gesamtschulen	26	27	26	26	26	27	27	27	27	27
Förderschulen	10	10	10	10	10	10	10	10	10	10
<i>Berufliche Schulen</i>	21	21	20	20	20	19	19	19	19	19
Teilzeit-Berufsschulen ¹	20	20	19	19	19	19	19	19	19	19
Berufsvorbereitungsjahr	14	14	14	14	14	15	14	15	15	15
Berufgrundbildungsjahr in vollzeitschulischer Form	19	-	-	-	-	-	-	-	-	-
Berufsaufbauschulen	22	-	-	-	-	-	-	-	-	-
Berufsfachschulen	21	23	23	22	22	22	22	22	22	21
Berufsoberschulen/Technische Oberschulen	-	22	23	22	22	20	20	20	20	19
Fachoberschulen ¹³	22	-	-	-	20	18	19	20	20	19
Fachschulen	22	20	21	22	22	22	22	22	23	22
Zusammen	22	22	21	21	21	21	21	20	20	20
<i>Schulen des Gesundheitswesens</i>	17	19	18	18	17	17	17	18	18	18
Private Schulen										
<i>Allgemeinbildende Schulen</i>	21	21	21	21	21	21	21	21	21	21
Grundschulen	23	22	22	21	20	20	21	21	20	20
Hauptschulen	22	20	20	19	21	15	15	16	16	17
Schularten mit mehreren Bildungsgängen	-	16	18	22	22	23	22	22	23	23
Realschulen	26	28	28	28	28	29	29	28	28	28
Gymnasien	26	28	28	28	28	28	28	27	27	26
Integrierte Gesamtschulen	-	20	22	18	21	18	18	18	20	21
Freie Waldorfschulen	32	27	27	27	27	26	27	28	27	27
Förderschulen	7	8	8	8	8	8	8	8	8	8
<i>Berufliche Schulen</i>	17	16	16	16	16	16	17	17	17	17
Teilzeit-Berufsschulen ¹	9	9	9	9	9	9	9	9	9	9
Berufsvorbereitungsjahr	11	10	10	11	10	10	11	11	10	11
Berufgrundbildungsjahr in vollzeitschulischer Form	12	-	-	-	-	-	-	-	-	-
Berufsaufbauschulen	23	-	-	-	-	-	-	-	-	-
Berufsfachschulen	20	23	23	22	22	21	22	22	21	21
Berufsoberschulen/Technische Oberschulen	-	19	20	27	22	22	22	20	20	24
Fachoberschulen ¹³	22	-	-	-	-	-	-	-	25	25
Fachschulen	23	23	24	23	24	23	24	23	23	24
Zusammen	20	20	20	20	20	20	20	20	20	20
<i>Schulen des Gesundheitswesens</i>	21	17	17	17	17	16	16	13	16	16
Saarland										
Öffentliche Schulen										
<i>Allgemeinbildende Schulen</i>	22	22	22	22	22	21	21	21	21	22
Schulkindergärten	10	9	10	9	8	8	9	6	5	6
Grundschulen	20	21	21	21	21	21	20	21	21	21
Hauptschulen	22	-	-	-	-	-	-	-	-	-
Schularten mit mehreren Bildungsgängen	26	22	22	22	22	22	22	21	21	-
Realschulen	27	-	-	-	-	-	-	-	-	-
Gymnasien	26	27	26	27	27	25	25	25	25	25
Integrierte Gesamtschulen ¹⁴	26	28	27	26	26	26	25	24	24	24
Förderschulen	9	10	10	10	10	10	10	10	10	10
Abendrealschulen	23	34	33	30	32	28	31	31	30	28
<i>Berufliche Schulen</i>	20	22	21	21	21	20	20	20	20	20
Teilzeit-Berufsschulen ¹	20	21	21	20	20	20	19	19	19	19
Berufsvorbereitungsjahr	11	12	11	11	11	11	12	12	13	15
Berufgrundbildungsjahr in vollzeitschulischer Form	22	20	19	18	18	18	19	18	18	17
Berufsaufbauschulen	18	-	-	-	-	-	-	-	-	-
Berufsfachschulen	22	23	23	22	22	21	21	21	21	21
Fachoberschulen	22	24	24	24	24	23	23	23	22	22
Fachschulen	22	22	24	24	25	25	25	25	22	23
Zusammen	21	22	21	21	21	21	21	21	21	21
<i>Schulen des Gesundheitswesens</i>	16	18	20	19	19	19	20	18	20	21
Private Schulen										
<i>Allgemeinbildende Schulen</i>	23	22	21	21	19	21	20	21	20	20
Schulkindergärten	9	16	8	11	15	13	12	15	7	14
Grundschulen	22	23	22	21	19	20	20	21	18	18
Hauptschulen	26	23	22	22	23	24	24	23	-	-
Schularten mit mehreren Bildungsgängen	-	20	20	17	17	17	16	16	15	6
Realschulen	26	27	27	27	26	25	26	26	25	26

5 Schüler/innen je Klasse * nach rechtlichem Status der Schule und Schularten 1992-2016
Vergleich zwischen öffentlichen und privaten Schulen

Schulart/rechtlicher Status	1992	2008	2009	2010	2011	2012	2013	2014	2015	2016
Gymnasien	26	27	27	26	20	25	25	25	25	26
Integrierte Gesamtschulen ¹⁴	-	23	24	24	23	23	24	25	25	22
Freie Waldorfschulen	35	27	27	25	25	27	24	25	25	24
Förderschulen	7	6	6	6	7	6	6	6	7	6
Berufliche Schulen	20	15	16	14	14	14	14	15	14	14
Teilzeit-Berufsschulen ¹	11	7	7	6	6	5	6	6	5	6
Berufsgrundbildungsjahr in vollzeitschulischer Form	10	-	-	-	-	-	-	-	-	-
Berufsaufbauschulen	18	-	-	-	-	-	-	-	-	-
Berufsfachschulen	19	22	24	20	21	21	21	22	18	18
Fachoberschulen	20	21	22	18	19	22	23	20	17	21
Fachschulen	28	21	22	21	21	21	21	21	20	20
Zusammen	22	20	20	19	18	19	18	19	18	18
<i>Schulen des Gesundheitswesens</i>	20	20	22	22	22	22	22	23	22	22
Sachsen										
Öffentliche Schulen										
Allgemeinbildende Schulen	22	19	20	20	20	20	21	21	21	21
Vorklassen	14	-	-	-	-	-	-	-	-	-
Schulkindergärten ¹⁵	-	-	-	-	-	-	-	-	-	-
Grundschulen	23	20	20	20	20	20	20	21	21	21
Schularten mit mehreren Bildungsgängen	23	22	22	22	22	23	23	23	24	24
Gymnasien	26	24	24	24	24	24	25	25	25	25
Förderschulen	10	10	10	10	10	10	10	10	10	10
Abendrealschulen	-	22	22	23	22	22	23	22	24	25
Berufliche Schulen	24	22	20	19	19	19	19	19	19	19
Teilzeit-Berufsschulen ¹	20	20	20	19	19	19	19	19	19	20
Berufsvorbereitungsjahr	13	14	13	13	13	13	13	14	14	14
Berufsgrundbildungsjahr in vollzeitschulischer Form	17	18	16	14	14	14	17	18	19	18
Berufsfachschulen ¹⁶	-	21	21	20	19	20	19	19	19	20
Fachoberschulen	16	21	22	21	20	20	20	20	22	22
Fachschulen	-	21	22	21	21	21	21	20	19	19
Zusammen	22	20	20	20	20	20	20	20	21	21
<i>Schulen des Gesundheitswesens</i>	-	-	-	-	-	-	-	-	-	-
Private Schulen										
Allgemeinbildende Schulen	16	19	19	19	19	19	19	19	19	20
Vorklassen	-	-	-	-	-	-	-	-	-	-
Grundschulen	22	19	20	20	20	20	20	20	20	21
Schularten mit mehreren Bildungsgängen	20	20	20	20	20	20	20	21	21	20
Gymnasien	28	23	22	23	22	22	22	22	22	22
Freie Waldorfschulen	25	27	28	27	25	25	25	25	25	25
Förderschulen	6	7	7	7	7	7	6	7	7	7
Abendrealschulen	-	-	-	-	-	-	-	-	-	-
Berufliche Schulen	-	17	16	16	16	16	16	16	16	15
Teilzeit-Berufsschulen ¹	-	9	9	8	8	8	8	8	8	8
Berufsvorbereitungsjahr	-	13	13	13	13	13	13	13	13	13
Berufsgrundbildungsjahr in vollzeitschulischer Form	-	14	18	15	13	-	13	14	28	14
Berufsfachschulen ¹⁶	-	19	18	18	17	17	17	17	17	17
Fachoberschulen	-	18	18	18	16	15	15	16	16	17
Fachschulen	-	19	18	18	18	18	19	19	18	18
Zusammen	30	17	17	17	17	17	17	17	17	17
<i>Schulen des Gesundheitswesens</i>	-	-	-	-	-	-	-	-	-	-
Sachsen-Anhalt										
Öffentliche Schulen										
Allgemeinbildende Schulen	19	17	18	18	18	18	18	19	19	19
Schulkindergärten	10	-	-	-	-	-	-	-	-	-
Grundschulen	21	18	18	18	18	18	18	19	19	20
Schulartunabhängige Orientierungsstufe	20	-	-	-	-	-	-	-	-	-
Hauptschulen	14	-	-	-	-	-	-	-	-	-
Schularten mit mehreren Bildungsgängen	19	20	20	20	21	21	20	20	20	21
Realschulen	18	-	-	-	-	-	-	-	-	-
Gymnasien	24	23	23	24	24	24	24	24	24	24
Integrierte Gesamtschulen	25	24	24	25	25	25	24	23	23	23
Förderschulen	10	9	9	9	9	9	9	9	9	9
Abendrealschulen	11	19	20	18	17	15	16	20	19	20
Berufliche Schulen	18	21	20	18	18	17	17	17	17	17
Teilzeit-Berufsschulen ¹	19	21	20	18	18	17	17	17	17	17
Berufsvorbereitungsjahr	12	13	13	11	11	10	10	10	11	13
Berufsgrundbildungsjahr in vollzeitschulischer Form ¹⁷	17	24	21	20	20	16	14	14	17	-
Berufsfachschulen	18	21	21	20	20	19	20	19	19	20
Fachoberschulen	16	21	22	21	20	20	20	20	20	21
Fachschulen	19	20	20	20	19	20	20	20	20	19
Zusammen	19	18	18	18	18	18	18	18	19	19
<i>Schulen des Gesundheitswesens</i>	-	17	17	16	16	16	16	16	16	17

5 Schüler/innen je Klasse * nach rechtlichem Status der Schule und Schularten 1992-2016
Vergleich zwischen öffentlichen und privaten Schulen

Schulart/rechtlicher Status	1992	2008	2009	2010	2011	2012	2013	2014	2015	2016
Private Schulen										
<i>Allgemeinbildende Schulen</i>	21	19	19	19	19	19	19	19	19	19
Grundschulen	-	19	18	18	18	18	18	19	19	19
Schulartunabhängige Orientierungsstufe	-	-	-	-	-	-	-	-	-	-
Schularten mit mehreren Bildungsgängen	-	18	19	20	20	20	19	19	20	21
Realschulen	-	-	-	-	-	-	-	-	-	-
Gymnasien	25	24	24	25	24	24	24	24	24	24
Integrierte Gesamtschulen	-	20	21	20	21	19	19	19	20	21
Freie Waldorfschulen	21	22	20	21	20	20	19	20	21	20
Förderschulen	7	6	6	6	6	6	6	7	7	7
<i>Berufliche Schulen</i>	15	18	17	16	16	16	16	15	15	15
Teilzeit-Berufsschulen ¹	-	18	11	8	12	10	7	6	7	6
Berufsfachschulen	15	18	17	16	16	15	15	14	14	15
Fachoberschulen	-	15	15	11	13	11	14	15	15	16
Fachschulen	15	18	18	20	19	19	18	18	18	18
Zusammen	20	18	18	18	18	18	18	17	18	18
<i>Schulen des Gesundheitswesens</i>	-	17	17	16	15	16	17	18	18	16
Schleswig-Holstein										
Öffentliche Schulen										
<i>Allgemeinbildende Schulen</i>	19	22	22	22	22	22	22	22	22	22
Vorklassen	20	-	-	-	-	-	-	-	-	-
Schulkindergärten	12	-	-	-	-	-	-	-	-	-
Grundschulen	20	22	21	22	21	21	22	22	22	22
Hauptschulen	19	20	21	20	20	20	18	13	-	-
Schularten mit mehreren Bildungsgängen	-	23	23	23	23	22	22	23	23	23
Realschulen	21	24	24	24	24	24	24	24	21	-
Gymnasien	24	26	25	26	26	26	26	25	25	25
Integrierte Gesamtschulen	24	24	24	24	24	24	24	23	23	22
Förderschulen	9	10	10	9	10	10	9	9	9	9
Abendrealschulen	15	-	-	-	-	-	-	-	-	-
<i>Berufliche Schulen</i>	20	21	20	19	19	20	18	18	18	18
Teilzeit-Berufsschulen	19	19	19	19	18	20	18	18	18	17
Berufsvorbereitungsjahr	16	16	16	16	16	16	17	17	17	17
Berufgrundbildungsjahr in vollzeitschulischer Form	20	19	20	19	19	17	16	15	15	22
Berufsaufbauschulen	20	-	-	-	-	-	-	-	-	-
Berufsfachschulen	21	23	23	23	23	22	22	22	22	24
Berufsoberschulen/Technische Oberschulen	-	20	24	22	23	31	23	28	23	22
Fachoberschulen	22	23	25	23	24	27	22	24	19	18
Fachschulen	18	21	22	22	22	24	22	21	21	20
Zusammen	20	22	21	21	21	22	21	21	21	21
<i>Schulen des Gesundheitswesens</i>	18	27	24	26	33	30	20	21	19	18
Private Schulen										
<i>Allgemeinbildende Schulen</i>	17	19	19	19	19	19	19	19	19	19
Vorklassen	10	-	-	-	-	-	-	-	-	-
Schulkindergärten	-	-	-	-	-	-	-	-	-	-
Grundschulen	17	18	18	19	19	19	19	19	19	18
Hauptschulen	13	16	15	21	19	-	-	-	-	-
Schularten mit mehreren Bildungsgängen	-	16	21	17	19	18	16	16	17	19
Realschulen	19	21	21	19	21	19	22	20	24	-
Gymnasien	20	18	18	19	19	19	19	17	15	13
Integrierte Gesamtschulen	13	16	18	18	18	19	19	19	19	18
Freie Waldorfschulen	31	27	26	25	25	25	25	25	24	25
Förderschulen	7	8	9	9	9	9	9	8	8	9
<i>Berufliche Schulen</i>	21	17	18	17	18	17	16	15	15	14
Berufsvorbereitungsjahr	8	-	-	-	-	-	-	-	-	-
Berufgrundbildungsjahr in vollzeitschulischer Form	8	9	6	6	4	5	9	13	5	5
Berufsfachschulen	15	17	20	17	18	16	14	13	14	14
Berufsoberschulen/Technische Oberschulen	-	6	15	18	20	23	20	19	16	14
Fachoberschulen	12	12	11	7	-	3	-	5	-	-
Fachschulen	25	19	17	17	17	17	17	17	17	15
Fachakademien/Berufsakademien ¹⁸	24	-	-	-	-	-	-	-	-	-
Zusammen	18	18	19	19	19	19	19	18	18	18
<i>Schulen des Gesundheitswesens</i>	21	20	19	20	19	19	19	18	17	17
Thüringen										
Öffentliche Schulen										
<i>Allgemeinbildende Schulen</i>	20	18	18	19	19	19	19	20	20	20
Grundschulen	21	19	19	19	20	20	20	20	20	20
Hauptschulen	19	-	-	-	-	-	-	-	-	-
Schularten mit mehreren Bildungsgängen	20	18	18	18	18	19	19	19	20	20
Gymnasien	25	22	22	23	23	24	24	24	24	24
Integrierte Gesamtschulen	25	21	21	21	20	21	21	20	20	20
Förderschulen	10	10	9	9	9	9	9	9	9	9

5 Schüler/innen je Klasse * nach rechtlichem Status der Schule und Schularten 1992-2016
Vergleich zwischen öffentlichen und privaten Schulen

Schulart/rechtlicher Status	1992	2008	2009	2010	2011	2012	2013	2014	2015	2016
Berufliche Schulen	19	18	17	16	17	16	16	16	16	16
Teilzeit-Berufsschulen ¹	19	17	17	17	16	16	16	16	16	16
Berufsvorbereitungsjahr	11	11	11	11	11	10	10	11	11	12
Berufsprüfungsjahr in vollzeitschulischer Form	17	-	-	-	-	-	-	-	-	-
Berufsaufbauschulen	-	-	-	-	-	-	-	-	-	-
Berufsfachschulen ¹⁶	16	17	17	17	17	17	17	18	17	17
Fachoberschulen	18	19	19	19	20	19	20	20	20	20
Fachschulen ¹⁶	18	19	19	19	20	20	18	18	17	17
Zusammen	20	18	18	18	18	19	19	19	19	19
<i>Schulen des Gesundheitswesens</i>	-	-	-	-	-	-	-	-	-	-
Private Schulen										
Allgemeinbildende Schulen	11	15	15	15	16	16	16	16	17	17
Grundschulen	-	19	19	19	19	19	19	20	20	20
Schularten mit mehreren Bildungsgängen	-	18	18	18	19	19	19	19	20	20
Gymnasien	22	24	24	24	24	24	24	25	25	25
Integrierte Gesamtschulen	-	13	15	16	15	16	16	16	17	17
Freie Waldorfschulen	27	22	22	23	23	23	22	23	23	23
Förderschulen	7	8	8	8	8	8	9	9	9	9
Berufliche Schulen	14	16	16	16	15	15	15	15	15	15
Teilzeit-Berufsschulen ¹	9	10	9	8	7	8	8	8	10	9
Berufsvorbereitungsjahr	8	9	10	9	9	9	10	10	10	12
Berufsprüfungsjahr in vollzeitschulischer Form	16	-	-	-	-	-	-	-	-	-
Berufsfachschulen ¹⁶	22	18	18	18	17	16	16	16	16	16
Fachoberschulen	6	18	16	15	16	17	16	15	15	14
Fachschulen ¹⁶	16	18	18	18	18	17	18	18	18	18
Zusammen	12	16	16	16	15	16	16	16	16	16
<i>Schulen des Gesundheitswesens</i>	-	-	-	-	-	-	-	-	-	-
Deutschland										
Öffentliche Schulen										
Allgemeinbildende Schulen	22	22	22	22	22	22	21	21	21	21
Vorklassen	17	20	19	19	18	18	19	19	20	19
Schulkindergärten	13	10	9	10	10	10	10	10	10	10
Grundschulen	22	22	21	21	21	21	21	21	21	21
Schulartunabhängige Orientierungsstufe	23	22	22	22	22	21	21	21	21	21
Hauptschulen	22	20	20	20	20	20	20	20	20	19
Schularten mit mehreren Bildungsgängen	22	21	21	21	21	22	22	22	22	22
Realschulen	24	27	27	26	26	26	26	26	25	25
Gymnasien	26	27	27	27	27	26	26	26	26	26
Integrierte Gesamtschulen	25	26	26	26	26	25	25	25	24	24
Förderschulen	10	10	10	10	10	10	10	10	10	10
Abendhauptschulen	29	21	20	18	20	19	19	19	19	17
Abendrealschulen	52	74	72	65	68	65	62	64	63	61
Keine Zuordnung zu einer Schulart möglich ⁷	-	-	-	-	-	-	-	-	14	14
Berufliche Schulen	21	22	21	20	20	20	20	20	20	20
Teilzeit-Berufsschulen	20	21	20	20	20	20	20	20	20	20
Berufsvorbereitungsjahr	14	14	14	14	14	14	14	14	16	16
Berufsprüfungsjahr in vollzeitschulischer Form	21	21	21	21	21	21	21	21	20	20
Berufsaufbauschulen	20	21	25	21	21	20	21	20	18	16
Berufsfachschulen	21	22	22	22	21	22	22	22	22	22
Berufsoberschulen/Technische Oberschulen	22	23	24	23	23	22	22	21	21	20
Fachoberschulen	21	24	24	23	23	23	23	23	23	23
Fachschulen	23	21	21	22	21	21	21	21	21	21
Fachakademien/Berufsakademien	32	21	22	22	21	21	22	21	20	20
Kollegschulen	20	-	-	-	-	-	-	-	-	-
Zusammen	22	22	22	21	21	21	21	21	21	21
<i>Schulen des Gesundheitswesens</i>	17	38	17	19	19	19	19	19	19	19
Private Schulen										
Allgemeinbildende Schulen	20	20	20	20	20	19	19	19	19	19
Vorklassen	14	21	21	20	19	18	20	20	20	21
Schulkindergärten	6	6	6	7	7	7	6	6	6	6
Grundschulen	22	21	21	20	20	20	20	20	20	20
Schulartunabhängige Orientierungsstufe	24	20	20	19	19	19	19	19	20	19
Hauptschulen	21	20	20	20	20	20	20	19	20	20
Schularten mit mehreren Bildungsgängen	20	19	19	19	19	20	20	21	21	21
Realschulen	26	27	27	27	27	26	26	25	25	25
Gymnasien	26	27	27	26	26	26	25	25	25	25
Integrierte Gesamtschulen	25	22	22	22	22	22	21	21	21	21
Freie Waldorfschulen	28	27	26	26	26	25	25	25	25	25
Förderschulen	8	9	9	9	9	9	9	9	9	9
Abendhauptschulen	-	-	22	17	17	17	17	17	16	20
Abendrealschulen	18	34	34	33	31	30	30	31	32	30
Keine Zuordnung zu einer Schulart möglich ⁷	-	-	-	-	-	-	-	-	16	16

5 Schüler/innen je Klasse* nach rechtlichem Status der Schule und Schularten 1992-2016
Vergleich zwischen öffentlichen und privaten Schulen

Schulart/rechtlicher Status	1992	2008	2009	2010	2011	2012	2013	2014	2015	2016
Berufliche Schulen	18	17	17	16	16	16	16	16	16	16
Teilzeit-Berufsschulen ¹	13	11	11	11	11	11	11	11	11	10
Berufsvorbereitungsjahr	9	11	11	11	11	11	11	11	12	12
Berufsgrundbildungsjahr in vollzeitschulischer Form	10	14	15	15	15	15	16	15	14	11
Berufsaufbauschulen	18	-	-	-	-	-	-	-	-	-
Berufsfachschulen	20	19	19	19	18	18	18	18	18	17
Berufsoberschulen/Technische Oberschulen	19	13	13	17	15	15	14	15	15	15
Fachoberschulen	18	21	20	20	20	19	19	19	19	19
Fachschulen	22	20	21	20	21	20	20	20	20	19
Fachakademien/Berufsakademien	22	23	23	23	23	22	22	22	21	21
Kollegschulen	30	-	-	-	-	-	-	-	-	-
Zusammen	19	19	19	19	19	18	18	18	18	18
<i>Schulen des Gesundheitswesens</i>	20	19	17	19	20	20	20	19	19	20

* Durch Auflösung der Klassenverbände an Gymnasien, Integrierten Gesamtschulen, Freien Waldorfschulen, Abendgymnasien, Kollegs und Fachgymnasien entfallen die Klassenangaben für den Sekundarbereich II.

1 Ab 1996 einschl. Berufsgrundbildungsjahr in kooperativer Form.

2 Kein Nachweis nach rechtlichem Status; Daten seit 2013 geschätzt.

3 2002 Auflösung des Klassenverbandes.

4 2014, 2015 und 2016 Daten des Schuljahres 2013/14.

5 1996-2011 Auflösung des Klassenverbandes.

6 Ab 2016 einschl. Abendhauptschulen.

7 Schüler/innen aus dem Ausland, die grundlegende Kenntnisse der deutschen Sprache erwerben müssen und nicht in Regelklassen unterrichtet werden. In den übrigen Bundesländern sind diese Schüler/innen den Schularten bzw. Bildungsbereichen zugeordnet.

8 Die Erhebung wurde in den Jahren 1989-2011 eingestellt.

9 Ab 2003 einschl. Schulen des Gesundheitswesens.

10 Ab 1993 Einrichtungen des tertiären Bereichs neben den Hochschulen.

11 Ab 2015 einschl. Berufsgrundbildungsjahr in vollzeitschulischer Form.

12 Berufsfachschulen bis 1993 einschl. Fachschulen für Sozialpädagogik, die ab 1994 wieder den Fachschulen zugeordnet wurden.

13 2004 bis 2010 ersetzen die Berufsoberschulen die Fachoberschulen.

14 2016 aufgrund der Schulreform einschl. Schularten mit mehreren Bildungsgängen.

15 Von 1998 bis 2003 einschl. Vorklassen.

16 Einschl. Schulen des Gesundheitswesens.

17 Wird ab dem Schuljahr 2016/17 nicht mehr angeboten.

18 Ab 1996 Einrichtungen des tertiären Bereichs neben den Hochschulen.

**Übersicht über die Schulartengliederung und institutionellen Zuordnungen in den Statistiken der
allgemeinbildenden Schulen
- Schuljahr 2015/2016 -**

Begriffliche Zuordnung	Nebenstehende Zuordnung gilt für das Land															
	BW	BY	BE	BB	HB	HH	HE	MV	NI	NW	RP	SL	SN	ST	SH	TH
1. Vorklassen																
Vorschulklassen an Grundschulen					x	x										
Vorschulklassen an Grundschulen der Stadtteilschulen						x										
Eingangsstufen an Grundschulen							x									
Vorklassen an spez. Sonderschulen ⁵⁾						x										
Vorklassen an spez. Förderschulen ²⁾⁵⁾							x									
2. Schulkindergärten⁶⁾																
Schulkindergärten an Grundschulen										x		x				
Schulkindergärten an Grund- und Hauptschulen												x				
Schulkindergarten als selbständige Einrichtung	x															
Vorklassen an Grundschulen ¹⁾							x									
Vorklassen an Gesamtschulen (Kooperative und Integrierte) ¹⁾							x									
Vorklassen an Förderschulen ¹⁾							x									
Grundschulförderklassen an Grundschulen	x															
Schulkindergärten an Förderschulen										x		x	x			
Schulkindergärten an Integrierten Gesamtschulen										x						
Schulkindergärten an Grund- und Realschulen plus												x				
3. Grundschulen³⁾																
Grundschulen	x	x	x	x	x	x	x	x	x	x	x	x	x	x	x	x
Grundschulen an Grund- und Hauptschulen							x					x	x			
Grundschulen an Grund-, Haupt- und Realschulen							x									
Grundschulen an Grund- und Werkrealschulen	x															
Grundschulen an Grund-, Werkreal- und Realschulen	x															
Grundschulen an Grund- und Mittelstufenschulen							x									
Grundschulstufen an Volksschulen		x														
Grundschulen an Integrierten Gesamtschulen								x								
Grundschulen an Stadtteilschulen						x										
Grundstufen an Kooperativen Gesamtschulen							x									
Grundstufen an Integrierten Gesamtschulen							x									
Primarstufe an Laborschulen											x ^{e)}					
Primarstufe an Volksschulen											x					
Grundschulen an Oberschulen				x												
Vorbereitungsklassen für Migranten					x									x		
Integrationsklassen an Sonderschulen			x													
Grundschulen an Grund- und Regionalschulen																x
Grundschulen an Grund- und Realschulen plus												x				
Grundschulen an Kooperativen Gesamtschulen								x								
Grundschule am Gymnasium und Regionale Schule								x								
Grundschulen an Regionalen Schulen								x								
Grundschulen an Förderschulen									x							x
Grundschulen an Grund- und Gemeinschaftsschulen																x
Grundschulen an Gymnasien mit Grundschulteil																x
4. Schulartunabhängige Orientierungsstufe																
Schulformunabhängige Orientierungsstufe an Grundschulen			x ^{a)}	x ^{b)}		x ^{b)}										
Schulformunabhängige Orientierungsstufe an Oberschulen				x ^{b)}												
Förderstufe							x									
Förderstufe an Kooperativen Gesamtschulen							x									
Schulartunabhängige Orientierungsstufe an Regionalen Schulen und Gesamtschulen								x								
Schulformunabhängige Orientierungsstufe als selbständige Einrichtung	x	x														
5. Hauptschulen³⁾																
Schulartübergreifende Orientierungsstufe an Hauptschulen												x				
Schulartabhängige Orientierungsstufe an Hauptschulen												x				
Hauptschulen							x		x	x	x					
Werkrealschulen	x															
Werkrealschulen an Grund- und Werkrealschulen	x															
Mittelschulen			x													
Hauptschulen an Grund- und Hauptschulen							x				x	x				
Hauptschulen an Grund-, Haupt- und Realschulen							x									
Hauptschulen an Haupt- und Realschulen							x									
Hauptschulstufen an Volksschulen		x														
Sekundarstufe I an Volksschulen											x					
Mittelschulzüge an kooperativen Gesamtschulen		x														
Hauptschulzweige an kooperativen Gesamtschulen							x		x							
Werkrealschulen an Grund-, Werkreal- und Realschulen	x															
Hauptschulklassen an verbundenen Haupt- und Realschulen											x					

**Übersicht über die Schulartengliederung und institutionellen Zuordnungen in den Statistiken der
allgemeinbildenden Schulen
- Schuljahr 2015/2016 -**

Begriffliche Zuordnung	Nebenstehende Zuordnung gilt für das Land															
	BW	BY	BE	BB	HB	HH	HE	MV	NI	NW	RP	SL	SN	ST	SH	TH
6. Schularten mit mehreren Bildungsgängen																
Regionale Schulen/Regionalschulen								x								x
Realschulen plus											x					
Gemeinschaftsschulen										x ^{a2)}						
Sekundarschulen										x ^{a2)}				x		
Erweiterte Realschulen												x				
Mittelschulen													x			
Oberschulen				x					x							
Sekundarschulzweig an kooperativen Gesamtschulen														x		
Regelschulklassen an kooperativen Gesamtschulen																x
Regelschulen																x
Vorbereitungsklassen für Migranten													x			
Regionalschulen an Gymnasien mit Regionalschulteil															x	
Auslaufende Sekundarschulen an Oberschulen					x											
Mittelstufenschulen, auch im Verbund mit Grundschulen							x									
Mittelstufenschulen an kooperativen Gesamtschulen							x									
Auslaufender Sekundarschulteil an Gemeinschaftsschulen														x		
7. Realschulen³⁾																
Schulartabhängige Orientierungsstufe an Realschulen												x				
Schulartübergreifende Orientierungsstufe an Realschulen												x				
Realschulen	x	x					x		x	x	x	x				
Realschulen an Haupt- und Realschulen							x									
Realschulen an Grund-, Haupt- und Realschulen							x									
Realschulen an Grund-, Werkreal- und Realschulen	x															
Realschulen an Gymnasien (nur bei Privatschulen)	x						x									
Realschulzweige an kooperativen Gesamtschulen							x		x							
Realschulzüge an kooperativen Gesamtschulen		x														
Wirtschaftsschulen		x ^{d)}														
Realschulklassen an verbundenen Haupt- u. Realschulen										x						
8. Gymnasien³⁾																
Schulartabhängige Orientierungsstufe an Gymnasien												x				x
Schulartübergreifende Orientierungsstufe an Gymnasien								x				x				
Gymnasien	x	x	x	x	x	x	x	x	x	x	x	x	x	x	x	x
Aufbaugymnasien	x									x	x					
Progymnasien	x															
Sekundarstufe I der Gymnasien																
Sekundarstufe II der Gymnasien						x										
Vorbereitungsklassen für Migranten					x											
Gymnasium mit Grundschule								x								
Gymnasium und Regionale Schule mit Grundschule								x							x	
Auslaufende Gymnasien an Oberschulen					x											
Techn.-wissenschaftliche Gymnasien (11.-13. Jahrgangsstufe)												x				
Gymnasialzweige an Kooperativen Gesamtschulen							x	x	x					x		x
Gymnasialzüge der Kooperativen Gesamtschulen		x														
Wirtschaftswissenschaftliches Gymnasium (11.-13. Jahrgangsstufe)													x			
Sportgymnasien								x				x				x
Musikgymnasien			x					x								x
Gymnasien mit besonderem Bildungsweg													x			
Gymnasialzweige an integrierten Gesamtschulen															x	
9. Integrierte Gesamtschulen³⁾																
Grundschulen/-schulstufen an Integrierten Gesamtschulen									x							
Grundschulen/-schulstufen an Stadtteilschulen						x										
Grundstufen an Integrierten Gesamtschulen							x									
Grundschule im Verbund mit der Gemeinschaftsschule	x															
Primarstufe an Laborschulen										x ^{e)}						
Schulartabhängige Orientierungsstufe an Integrierten Gesamtschulen												x				
Schulen besonderer Art (Klassenstufe 5-10 der Integrierten Gesamtschulen)	x															
Sekundarbereich I der Laborschulen										x ^{e)}						
Integrierte Gesamtschulen		x					x	x	x	x	x	x		x		x
Integrierte Sekundarschulen			x													
Stadtteilschulen						x										
Gymnasiale Oberstufen der/an Integrierten Gesamtschulen	x						x	x		x	x					
Gesamtschulen				x												
Auslaufende Gesamtschule an Oberschulen					x											
Schulen mit Gesamtschulcharakter									x							

**Übersicht über die Schulartengliederung und institutionellen Zuordnungen in den Statistiken der
allgemeinbildenden Schulen
- Schuljahr 2015/2016 -**

Begriffliche Zuordnung	Nebenstehende Zuordnung gilt für das Land															
	BW	BY	BE	BB	HB	HH	HE	MV	NI	NW	RP	SL	SN	ST	SH	TH
noch:																
Integrierte Gesamtschulen³⁾																
Vorbereitungsklassen für Migranten					x											
Integrierte Gesamtschule mit Grundschule								x								
Integrierte Gesamtschule mit Grundschule und Förderschule								x								
PRIMUS-Schule										x						
Gemeinschaftsschulen	x											x		x	x	x
Auslaufender IGS-Teil an Gemeinschaftsschulen												x		x		
Sekundarstufe II an Gemeinschaftsschulen															x	
Oberschulen					x											
Gymnasiale Oberstufen an Oberschulen					x											
Schengen Lyzeum												x				
Berufsbefähigende und -vorbereitende Lehrgänge an beruflichen Schulen, die noch im Rahmen der allgemeinen Schulpflicht besucht werden (Werksschule)					x											
10. Freie Waldorfschulen (Rudolf-Steiner-Schulen)³⁾																
Grundstufen an Freien Waldorfschulen								x								x
Primarstufe/-bereich an Freien Waldorfschulen										x		x				
Mittelstufen der Freien Waldorfschulen								x								
Sekundarstufe I der Freien Waldorfschulen										x		x				
Oberstufen der Freien Waldorfschulen								x								
Sekundarstufe II der Freien Waldorfschulen										x		x				
Freie Waldorfschulen	x	x	x	x	x	x		x	x	x	x		x	x	x	x
Förderzentrum (Rudolph-Steiner-Schulen)					x										x	
11. Förderschulen^{2) 4)}																
Schulen für Lernbehinderte					x					x ^{e)(j)(z)}				x		
Sonderpädagogische Bildungs- und Beratungszentren mit FSP Lernen	x															
Klassen mit Förderschwerpunkt (FSP) Lernen			x	x												
Hauptschulen																
Schulen zur Lernförderung													x			
Förderzentrum für den/mit dem FSP Lernen		x														x
Förderzentrum für den/mit dem FSP Geistige Entwicklung		x														x
Schulen für Geistigbehinderte							x			x ^{p)(j)(e)}			x	x		
Sonderpädagogische Bildungs- und Beratungszentren mit FSP geistige Entwicklung	x															
Klassen mit FSP Geistige Entwicklung			x	x												
Klassen mit FSP Emotionale und soziale Entwicklung			x ⁱ⁾	x												
Klassen mit FSP Autistische Behinderung			x ⁱ⁾													
Schulen für/zur Erziehungshilfe										x ^{(j)(e)}			x			
Sonderpädagogische Bildungs- und Beratungszentren mit FSP emotionale und soziale Entwicklung	x															
Förderzentren für den/mit dem FSP Emotionale und soziale Entwicklung		x			x											x
Sonderschulen privater Träger mit mehreren Förderschwerpunkten						x				x						
Sonderpädagogische Bildungs- und Beratungszentren mit FSP körperliche und motorische Entwicklung	x															
Schulen für Körperbehinderte						x				x ^{s)(j)(e)}			x	x		
Klassen mit FSP Körperliche und motorische Entwicklung			x ⁱ⁾													
Förderzentren für den/mit dem FSP Körperliche und motorische Entwicklung		x			x											x
Sonderpädagogische Bildungs- und Beratungszentren mit FSP Sprache	x															
Schulen für Sprachbehinderte										x ^{(j)(e)}						
Klassen mit FSP Sprache			x ⁱ⁾	x												
Förderzentrum mit dem FSP Sprache		x														x
Sprachheilschulen													x	x		
Förderzentren für den/mit dem FSP Hören		x			x											x
Förderzentrum mit dem FSP Langfristig Kranke																x
Sonderpädagogische Bildungs- und Beratungszentren mit FSP Hören	x															
Schulen für Hörgeschädigte										x ^{(w)(j)(e)}			x			
Schulen für Gehörlose und Schwerhörige						x					x			x		
Klassen mit FSP Hören			x ⁱ⁾	x												
Förderzentren für den FSP Sehen		x			x											x
Schulen für Blinde und Sehbehinderte/Sehschwache						x					x		x	x		
Sonderpädagogische Bildungs- und Beratungszentren mit FSP Sehen	x															
Schulen für Sehbehinderte										x ^{(j)(e)}						
Klassen mit FSP Sehen			x ⁱ⁾													

**Übersicht über die Schulartengliederung und institutionellen Zuordnungen in den Statistiken der
allgemeinbildenden Schulen
- Schuljahr 2015/2016 -**

Begriffliche Zuordnung	Nebenstehende Zuordnung gilt für das Land															
	BW	BY	BE	BB	HB	HH	HE	MV	NI	NW	RP	SL	SN	ST	SH	TH
noch: Förderschulen^{2) 4)}																
Sonstige Förderzentren für Mehrfachbehinderte (jedoch nicht FSP Geistige Entwicklung und weiterer Förderschwerpunkt)		x														
Förderzentren für die FSP Geistige Entwicklung und weiterer Förderschwerpunkt		x														
Sonderpädagogische Förderzentren		x														
Sonderpädagogische Bildungs- und Beratungszentren mit FSP Schüler in längerer Krankenhausbehandlung	x															
Schulen für Kranke		x		x	x					x ^{a1)}		x ^{m)}				
Klassen mit FSP Kranke			x ^{j)}													
Klinik- und Krankenhausschulen													x			
Sonderschule (für Körperbehinderte) im Bildungsbereich der Realschulen										x						
Förderschule/-klasse Schwerpunkt Lernen									x							
Förderschule/-klasse Schwerpunkt Emotionale und soziale Entwicklung								x	x							
Förderschule/-klasse Schwerpunkt Sprache								x	x							
Förderschule/-klasse Schwerpunkt Sehen (Sehbehinderte)									x							
Förderschule/-klasse Schwerpunkt Hören (Schwerhörige)									x							
Förderschule/-klasse Schwerpunkt Geistige Entwicklung									x							
Förderschule/-klasse Schwerpunkt Körperliche und motorische Entwicklung									x							
Förderschule/-klasse Schwerpunkt Hören (Gehörlose)									x							
Förderschule/-klasse Schwerpunkt Sehen (Blinde)									x							
Förderschule/-klasse Schwerpunkt Hören und Sehen									x							
Schule mit dem FSP Lernen			x				x	x				x				
Schule mit dem FSP Motorische Entwicklung												x				
Schule mit dem FSP Ganzheitliche Entwicklung												x				
Schule mit dem FSP Sprache								x								
Schule mit dem FSP Sprache / Sprachheilverfahren							x				x					
Schule mit dem FSP Geistige Entwicklung			x				x	x								
Schule mit dem FSP Sehen			x				x	x								
Schule mit dem FSP Hören			x				x	x								
Schule mit dem FSP Körperliche und motorische Entwicklung			x				x	x								
Schule mit dem FSP Sozial-emotionale Entwicklung / Emotionale und soziale Entwicklung			x				x	x			x					
Schule mit dem FSP kranke Schülerinnen und Schüler							x									
Schule mit dem FSP Unterricht kranker Schülerinnen und Schüler								x								
Förderschule soziale Entwicklung												x				
Förderschule körperliche und motorische Entwicklung												x				
Förderschule Sprache												x				
Förderschule Lernen												x				
Förderschule geistige Entwicklung												x				
Förderschule für Gehörlose und Schwerhörige												x				
Förderschule für Blinde und Sehbehinderte												x				
Realschulen zur sonderpädagogischen Förderung mit Förderschwerpunkt Körperliche und motorische Entwicklung		x														
Realschulklassen für Körperbehinderte							x									
Sonderschule (für Hörgeschädigte) im Bildungsbereich der Realschule										x						
Förderschule (früher: Schulen für Lernbehinderte)																
Regionale Förderzentren																x
Überregionale Förderzentren																x
Regionale Bildungs- und Beratungszentren						x ^{a3)}										
Schulen mit Ausgleichsklassen														x		
Realschulen zur sonderpädagogischen Förderung mit FSP Hören		x														
Realschulklassen für Hörgeschädigte							x									
Realschulen zur sonderpädagogischen Förderung mit FSP Sehen		x														
Realschulklassen für Sehbehinderte							x									
Realschulklassen für Blinde							x									
Schulen für Körperbehinderte mit Ausbildungsziel Gymnasium										x						
Gymnasiale Oberstufe der Sonderschule (für Körperbehinderte) im Bildungsbereich der Realschule										x						
Sonderschulzweige der Freien Waldorfschulen										x						
Förderzentren											x		x			
Förderschulzentren													x			
Integrierte Förderschüler an Grund-, Mittelschulen, Gymnasien und Freien Waldorfschulen														x		

**Übersicht über die Schulartengliederung und institutionellen Zuordnungen in den Statistiken der
allgemeinbildenden Schulen
- Schuljahr 2015/2016 -**

Begriffliche Zuordnung	Nebenstehende Zuordnung gilt für das Land															
	BW	BY	BE	BB	HB	HH	HE	MV	NI	NW	RP	SL	SN	ST	SH	TH
12. Abendhauptschulen																
Abendhauptschulen					x	x	x									
Lehrgänge zum Erwerb der Berufsbildungsreife			x													
Lehrgänge zum Erwerb der Berufsbildungsreife an Volkshochschulen			x													
13. Abendrealschulen																
Abendrealschulen	x	x			x	x	x			x						
Lehrgänge zum Erwerb der erweiterten Berufsbildungsreife bzw. des mittleren Schulabschlusses			x													
Schulen des 2. Bildungsweges für den allgemeinbildenden Teil (Sekundarabschluss I)				x												
Abendmittelschulen												x				
Abendklassen an Sekundarschulen														x		
Lehrgänge zum Erwerb der erweiterten Berufsbildungsreife bzw. des mittleren Schulabschlusses an Volkshochschulen			x													
Gemeinschaftsschule in Abendform												x				
14. Abendgymnasien																
Abendgymnasien	x	x	x		x	x	x	x	x	x		x	x		x	
Abendgymnasien an Gymnasien															x	
Abendklassen an Gymnasien														x		
Schulen des zweiten Bildungsweges (Abendgymnasien)														x		
Schulen des 2. Bildungsweges für den allgemeinbildenden Teil (Sekundarabschluss II)				x												
15. Kollegs³⁾																
Kollegs	x	x	x		x	x	x		x	x	x	x	x			x
Schulen des zweiten Bildungsweges (Kollegs)				x										x		
Kollegs der Volkshochschulen			x													
Kollegklassen am Gymnasium														x		
Kolleg und Abendgymnasium											x					

Fußnoten

- 1) Gilt nur für Hessen; hier entsprechen die "Vorklassen" den Schulkindergärten.
 - 2) Bayern, Brandenburg, Hessen, Mecklenburg-Vorpommern, Niedersachsen, Nordrhein-Westfalen, Rheinland-Pfalz, Sachsen, Sachsen-Anhalt, Thüringen: Sonderschulen = Förderschulen.
Berlin: Sonderschulen = Schulen mit sonderpädagogischem Förderschwerpunkt (FSP).
Hessen: Förderschulen können als sonderpädagogische Beratungs- und Förderzentren eingerichtet werden.
Schleswig-Holstein: Sonderschulen bzw. Förderschulen wurden 2007 abgelöst durch Förderzentren.
 - 3) Hessen: Inklusive Beschulung/Gemeinsamer Unterricht für Schülerinnen und Schüler mit verschiedenen Förderschwerpunkten (Ausnahme Kollegs).
Nordrhein-Westfalen: Gemeinsamer Unterricht und/oder integrative Lerngruppen für Schülerinnen/Schüler mit verschiedenen sonderpädagogischen Förderschwerpunkten.
 - 4) Hessen: Es besteht die Möglichkeit, dass Förderschulen verschiedene Förderschwerpunkte führen.
Nordrhein-Westfalen: Es besteht die Möglichkeit, dass Förderschulen im Verbund verschiedener Förderschwerpunkte geführt werden.
 - 5) Hamburg: In allen Schulformen heißt die Vorklasse "Vorschulklasse".
 - 6) In Hamburg wurde der Begriff "Schulkindergarten" aus dem Schulgesetz entfernt.
- a) Jahrgangsstufe 5 und 6 an Grundschulen.
 - b) 5. und 6. Klassenstufe der Grundschulen (einschließlich Grundschulen an Oberschulen), die die Aufgaben der Orientierungsstufe wahrnehmen.
 - d) Die Wirtschaftsschulen zählen nach der Statistik des Landes zu den beruflichen Schulen.
 - e) Versuchsschule des Landes Nordrhein-Westfalen.
 - g) Seit Schuljahr 1990/91 Förderschulen bzw. -klassen.
 - h) Förderklassen für Lernbehinderte.
 - i) Ohne Integrationsklassen.
 - j) Förderklassen an Grundschulen und/oder Gesamtschulen.
 - k) Förderschule für Sehgeschädigte.
 - m) Landesbeauftragter für den Krankenhaus- und Hausunterricht.
 - o) Förderschulen mit dem FSP Lernen.
 - p) Förderschulen mit dem FSP Geistige Entwicklung.
 - q) Vier Kompetenzzentren für sonderpädagogische Förderung mit dem FSP Geistige Entwicklung.
 - r) Förderschulen mit dem FSP Emotionale und soziale Entwicklung.
 - s) Förderschulen mit dem FSP Körperliche und motorische Entwicklung.
 - t) Zwei Kompetenzzentren für sonderpädagogische Förderung mit dem FSP Körperliche und motorische Entwicklung.
 - u) Förderschulen mit dem FSP Sprache.
 - v) Zwei Kompetenzzentren für sonderpädagogische Förderung mit dem FSP Hören und Kommunikation.
 - w) Förderschulen mit dem FSP Hören und Kommunikation.
 - x) Zwei Kompetenzzentren für sonderpädagogische Förderung mit dem FSP Sehen.
 - y) Förderschulen mit dem FSP Sehen.
 - z) Kompetenzzentren für sonderpädagogische Förderung für den Bereich der Lern- und Entwicklungsstörungen.
 - a1) Schulen eigener Art (werden nicht zu den Förderschulen gezählt).
 - a2) Gemeinschafts- und Sekundarschulen können in kooperativer, integrierter oder teilintegrierter Form geführt werden.
 - a3) Regionale Bildungs- und Beratungszentren mit den FSP Lernen, Sprache, emotionale und soziale Entwicklung.

**Übersicht der Schulartengliederung und institutionellen Zuordnungen in den Statistiken der beruflichen Schulen
- Schuljahr 2015/2016 -**

Begriffliche Zuordnung	Nebenstehende Zuordnung gilt für das Land															
	BW	BY	BE	BB	HB	HH	HE	MV	NI	NW	RP	SL	SN	ST	SH	TH
1. Berufsschulen																
1.1 Teilzeit-Berufsschulen¹⁾																
Berufsschulen (einschließlich ³⁾ Blockunterricht)	X	X	X	X	X	X	X	X	X	X	X	X	X	X	X	X
Berufs-sonderschulen (Berufsschulen für Behinderte), Berufsschulen zur sonderpädagogischen Förderung) (mit Blockunterricht)	X	X			X		X		X	X	X	X				X
Berufsbildender Zweig der Freien Waldorfschule							X									
Berufsvorbereitungsmaßnahmen der Arbeitsverwaltung																X
Berufsschule für Jugendliche ohne Ausbildung										X						X
Berufsschule mit sonderpädagogischer Aufgabenstellung			X							X						
Berufsschulen (Berufsbildende Förderschulen) (einschl. Blockunterricht)													X			
MBSE-Klassen												X				
Lehrgänge der Arbeitsverwaltung		X		X			X					X				
Förderklassen												X				
Erfüllung der Berufsschulpflicht							X					X				
Berufsgrundbildungsjahr im dualen System in kooperativer Form		X					X					X				X
Klassen des Berufsgrundschuljahres in kooperativer Form		X														
Berufsgrundschuljahre in kooperativer Form an Berufsschulen zur sonderpädagogischen Förderung		X														
Einstiegsqualifizierung (EQ/EQJ)					X					X						
Vollzeitschulische Ausbildung für anerkannte Ausbildungsberufe nach BKAZVO										X						
1.2 Berufsvorbereitungsjahr²⁾																
1.2.1 Vollzeitunterricht (VZ)																
Berufsvorbereitungsjahr (an Berufsschulen) ³⁾		X					X	X	X		X	X	X	X		X
Vorqualifizierungsjahr Arbeit/Beruf (VAB)	X															
Jugendliche im ausbildungsvorbereitenden Jahr																X
AVBG/S (VZ)-Berufsvorbereitung					X											
Einjährige Berufsgrundschulen/Hauswirtschaft-Sozialpflege "F"												X				
Berufsqualifizierende Lehrgänge (BQL)																
gem. § 29 (3) SchulG Berlin			X													
Sonderschulen (Berufsschulen zur sonderpädagogischen Förderung) - Berufsvorbereitungsjahr		X														
Berufsqualifizierende Lehrgänge (Förderschwerpunkt Lernen) (BQL (FL)) gem. § 29 (4) SchulG Berlin			X													
Ausbildungsvorbereitung Vollzeit										X						
Berufsvorbereitungsjahr (an Berufsbildenden Schulen für Behinderte)							X				X				X	X
Berufsvorbereitungsjahr (an Berufsbildenden Förderschulen)													X			
Berufsvorbereitungsjahr: Normalfall, für Aussiedler und Ausländer, für Sonderpädagogik						X		X								X
Modulare duale Qualifikationsmaßnahme Stufe I (MDQM I) im 11. Schuljahrgang			X													
Vorbereitungsklassen mit berufspraktischen Aspekten (Vollzeit)													X			X
Berufseinstiegsklassen									X							
Berufsvorbereitungsjahr: Klassen mit intensiver Sprachförderung im Kontext beruflicher Handlungsabläufe														X		
1.2.2 Teilzeitunterricht (TZ)																
AVBG/AA (TZ) Berufsvorbereitung					X	X										
Förderlehrgänge F1 und F2 sowie Grundausbildungslehrgänge (TZ)						X										
Berufsvorbereitungsjahr im dualen System in kooperativer Form/ Lehrgänge der Arbeitsverwaltung		X									X					
Ausbildungsvorbereitung Teilzeit										X						
Berufsvorbereitender Lehrgang (BV) gem. § 29 (5) SchulG Berlin			X													
Berufsvorbereitungsjahr (an Berufsschulen) ³⁾											X					X
Berufsvorbereitende Bildungsmaßnahmen der BA (BvB)				X	X			X					X			
Berufsvorbereitende Bildungsmaßnahmen der BA (BvB-Behinderte)				X									X			
Berufsvorbereitungsjahr als Produktionsschule												X				
Einstiegsqualifizierung (EQ/EQJ)						X						X	X			X
1.3 Berufsgrundbildungsjahr in vollzeitschulischer Form																
Berufsgrundbildungsjahr an/in Berufsschulen	X		X				X					X	X	X	X	
Klassen des Berufsgrundschuljahres an Berufsschulen und Berufsschulen zur sonderpädagogischen Förderung		X														
Einjährige Berufsgrundschulen/Hauswirtschaft-Sozialpflege												X				
Sonderschulen-Berufsgrundschuljahr/Berufsgrundbildungsjahr												X				
Berufsgrundbildungsjahr (an Berufsbildenden Schulen für Behinderte)												X				
Berufsgrundbildungsjahr (Berufsbildende Förderschulen) ⁷⁾													X			
2. Berufsaufbauschulen																
Berufsaufbauschulen mit Vollzeitunterricht	X															

**Übersicht der Schulartengliederung und institutionellen Zuordnungen in den Statistiken der beruflichen Schulen
- Schuljahr 2015/2016 -**

Begriffliche Zuordnung	Nebenstehende Zuordnung gilt für das Land															
	BW	BY	BE	BB	HB	HH	HE	MV	NI	NW	RP	SL	SN	ST	SH	TH
3. Berufsfachschulen																
3.1 Berufsfachschulen mit Vollzeitunterricht (VZ)																
Berufseinstiegsjahr	X															
Duale Ausbildungsvorbereitung (Avdual)	X															
Einjährige Berufsfachschulen/Bildungsgänge	X	X	X		X	X			X	X	X			X	X	X
Zweijährige Berufsfachschulen/Bildungsgänge	X	X	X	X	X	X	X	X	X	X	X	X	X	X	X	X
Dreijährige Berufsfachschulen/Bildungsgänge		X						X		X	X		X		X	X
Zweijährige Berufsfachschulen/Bildungsgänge (Berufsbildende Förderschulen)										X			X			
Dreijährige Berufsfachschulen/Bildungsgänge (Berufsbildende Förderschulen)										X			X			
Zweijährige Handelsschulen												X				
Drei- und mehrjährige Berufsfachschulen/Bildungsgänge	X	X	X			X	X			X						
Dreijährige höhere Berufsfachschulen/Bildungsgänge								X		X						X
Einjährige Berufsfachschulen für Ernährung und Hauswirtschaft							X									
Zweijährige höhere Berufsfachschulen/Bildungsgänge					X	X	X			X	X	X				X
Höhere Handelsschulen (ein- und zweijährige)					X	X	X									
Handelsschulen												X				
Berufsfachschulen mit Berufsabschluss	X	X			X		X		X	X			X	X	X	X
Berufskollegs	X															
Pflegevorschulen an Berufsfachschulen										X						
Zweijährige Berufsfachschulen, die auf einem mittlerem Abschluss aufbauen		X					X						X			
Sonderschulen-Berufsfachschulen/Sonderberufsfachschulen	X		X							X						
Berufsfachschulen (ein- und zweijährig)																
Zweijährige Berufsfachschule für Kinderpflege (berufsqualifizierend)	X ^{a)}	X								X		X				
Zweijährige Berufsfachschule für Haushaltsführung und ambulante Betreuung (berufsqualifizierend)												X				
Bildungsgänge mit qualifizierendem Sekundarabschluss I				X ^{a)}	X											
Sonderschulen im Bildungsbereich der Berufsfachschulen (Berufsfachschulen zur sonderpädagogischen Förderung)		X								X						
Einjährige Berufskollegs (Vorbereitungskurse) zur Erlangung der Fachhochschulreife	X															
Einjährige höhere Handelsschulen (für Abiturienten)										X						
Berufsfachschulen/dreijährig													X			
Höhere Berufsfachschule (z.T. zweijährig und zweijährig mit anschließendem Praktikum)												X				X
Berufsfachschule (z.T. zweijährig und zweijährig mit anschließendem Praktikum)							X						X			
Berufsfachschule mit Berufsabschluss nach Landesrecht				X	X	X	X		X	X			X		X	
Höhere Berufsfachschulen: für Assistenzberufe, für Gesundheitsfachberufe des Sozialwesens								X				X				X
Modulare duale Qualifikationsmaßnahme Stufe II (MDQM II) zwei- und dreijährig			X													
Doppelqualifizierte Berufsfachschulen: Assistentenausbildung und FHR oder AHR (drei- bzw. vierjährig)		X			X			X		X						X
Berufsfachschule für nichtärztliche Heilberufe														X	X	
3.2 Berufsfachschulen mit Teilzeitunterricht (TZ)																
Einjährige Berufsfachschulen/Bildungsgänge	X															
Zweijährige Berufsfachschulen/Bildungsgänge	X					X							X			
Drei- und mehrjährige Berufsfachschulen/Bildungsgänge	X		X							X			X			
Zweijährige höhere Berufsfachschulen/Bildungsgänge																X
Dreijährige höhere Berufsfachschulen/Bildungsgänge																X
Berufsfachschulen mit Berufsabschluss									X							
Berufskollegs	X															
Sonderschulen-Berufsfachschulen/Sonderberufsfachschulen	X															
Berufskollegs (Vorbereitungskurse) zur Erlangung der Fachhochschulreife	X															
Berufsfachschulen/dreijährig ^{a)}	X															
Berufsfachschule für nichtärztliche Heilberufe														X		
4. Fachoberschulen																
4.1 Fachoberschulen mit Vollzeitunterricht (VZ)																
Fachoberschulen		X	X	X	X	X	X	X	X	X	X	X	X	X	X	X
Fachoberschulen (Berufsbildende Förderschulen)									X				X			
4.2 Fachoberschulen mit Teilzeitunterricht (TZ)																
Fachoberschulen			X	X	X		X		X	X			X		X	
Fachoberschulen in Abendform (Zweiter Bildungsweg)			X									X				
Fachoberschulen (Berufsbildende Förderschulen)									X			X				

**Übersicht der Schulartengliederung und institutionellen Zuordnungen in den Statistiken der beruflichen Schulen
- Schuljahr 2015/2016 -**

Begriffliche Zuordnung	Nebenstehende Zuordnung gilt für das Land															
	BW	BY	BE	BB	HB	HH	HE	MV	NI	NW	RP	SL	SN	ST	SH	TH
5. Fachgymnasien																
Wirtschaftsgymnasien (11.-13. Klassenstufe)												X				
Berufliche Gymnasien	X ^{b)}		X	X	X		X		X	X	X ^{c)}	X ^{d)}	X		X	X
Wirtschaftsgymnasien (Tagesform)						X						X ^{d)}				
Technische Gymnasien						X						X ^{d)}				
Fachgymnasien								X						X		
Gymnasien Gesundheit und Soziales (Tagesform)						X						X ^{d)}				
Berufliche Gymnasien (Berufsbildende Förderschulen)										X						
6. Berufsoberschulen																
6.1 Berufsoberschulen mit Vollzeitunterricht (VZ)																
Berufsoberschulen ⁶⁾	X	X	X		X	X			X	X	X				X	
6.2 Berufsoberschulen mit Teilzeitunterricht (TZ)																
Berufsoberschulen ⁶⁾		X							X						X	
Berufsoberschulen in Abendform (Zweiter Bildungsweg)			X													
Duale Berufsoberschulen										X						
7. Fachschulen																
7.1 Fachschulen mit Vollzeitunterricht (VZ)																
Fachschulen mit Vollzeitunterricht	X	X	X	X	X	X	X	X	X	X	X	X	X	X	X	X
7.2 Fachschulen mit Teilzeitunterricht (TZ)																
Fachschulen mit Teilzeitunterricht	X	X	X	X	X	X	X	X	X	X	X	X	X	X	X	X
Akademie für Arbeits- und Sozialwesen												X				
Akademie für Betriebs- und Unternehmensführung												X				
8. Fachakademien																
8.1 Fachakademien mit Vollzeitunterricht (VZ)																
Fachakademien		X														
8.2 Fachakademien mit Teilzeitunterricht (TZ)																
Fachakademien		X														

Fußnoten und Abkürzungen zur Übersicht der Schulartengliederung und institutionellen Zuordnungen in den Statistiken der beruflichen Schulen

AVBG/AA = Ausbildungsvorbereitungsjahr in fremder Trägerschaft (z. B. Förder- und Eingliederungslehrgänge der Arbeitsagenturen, Arbeiter- und Angestelltenkammer).

AVBG/S = Ausbildungsvorbereitungsjahr in schulischer Form in eigener Trägerschaft.

EBA = Eingliederungslehrgang in die Berufs- und Arbeitswelt.

MBSE = Maßnahmen zur beruflichen und sozialen Eingliederung junger Ausländer.

- 1) Berlin: Ausschließlich Auszubildende.
 - 2) Mecklenburg-Vorpommern: Die Berufsausbildung vorbereitende Bildungsmaßnahmen; Brandenburg: Berufsorientierung/-vorbereitung.
 - 3) Rheinland-Pfalz und Niedersachsen: Ohne Zusatz "(an Berufsschulen)". Mecklenburg-Vorpommern: einjährig und zweijährig.
 - 4) Baden-Württemberg: Kinderpflege, 3. Jahr.
 - 5) Rheinland-Pfalz: Mit Zusatz "einschließlich".
 - 6) Nordrhein-Westfalen: Fachoberschule Klasse 12B und Fachoberschulen Klasse 13.
 - 7) Nordrhein-Westfalen: Berufsgrundbildungsjahr/Berufsbildende Förderschulen.
- a) Berufliche Grundbildung und gleichgestellte Abschlüsse der Sekundarstufe I.
 - b) Neben Technischen Gymnasien und Wirtschaftsgymnasien gehören hierzu die Beruflichen Gymnasien agrar-, ernährungs-, sozialwissenschaftlicher oder biotechnologischer Richtung.
 - c) Neben Technischen Gymnasien und Wirtschaftsgymnasien gehören hierzu die Beruflichen Gymnasien agrar-, ernährungs-, sozial- und gesundheitswissenschaftlicher oder biotechnologischer Richtung.
 - d) (11.-13. Klassenstufe).

Anschriftenverzeichnis der Statistischen Landesämter

Statistisches Landesamt Baden-Württemberg

D-70158 Stuttgart
Tel.: 0711 / 6 41 – 0
Fax: 0711 / 6 41 – 24 40
E-Mail: auskunftsdienst@stala.bwl.de
Internet: www.statistik-bw.de

Bayerisches Landesamt für Statistik und Datenverarbeitung

D-81532 München
Tel.: 089 / 21 19 – 0
Fax: 089 / 21 19 – 34 10
E-Mail: schulstatistik@statistik.bayern.de
Internet: www.statistik.bayern.de

Amt für Statistik Berlin-Brandenburg

Berlin

Alt-Friedrichsfelde 60
D-10315 Berlin
E-Mail: schulen-berlin@statistik-bbb.de

Brandenburg

Behlertstraße 3a
D-14467 Potsdam
Tel.: 0331 / 81 73 – 17 77
Fax: 030 / 90 28 – 40 91
E-Mail: schulen-brandenburg@statistik-bbb.de
Internet: www.statistik-berlin-brandenburg.de

Statistisches Landesamt Bremen

An der Weide 14-16
D-28195 Bremen
Tel.: 0421 / 3 61 – 0
Fax: 0421 / 4 96 – 24 90
E-Mail: bildung@statistik.bremen.de
Internet: www.statistik.bremen.de

Statistisches Amt für Hamburg und Schleswig-Holstein

Hamburg

D-20453 Hamburg
Tel.: 040 / 4 28 31 – 17 66
Fax: 040 / 42 73 – 1 17 07
E-Mail: statistik@bsb.hamburg.de

Schleswig-Holstein

Postfach 71 30
D-24171 Kiel
Tel.: 0431 / 68 95 – 93 93
Fax: 0431 / 68 95 – 94 98
E-Mail: schulen.ausbildung@statistik-nord.de
Internet: www.statistik-nord.de

Hessisches Statistisches Landesamt

D-65175 Wiesbaden
Tel.: 0611 / 38 02 – 0
Fax: 0611 / 38 02 – 3 90
E-Mail: schulen@statistik.hessen.de
Internet: www.statistik.hessen.de

Statistisches Amt Mecklenburg-Vorpommern

Postfach 12 01 35
D-19018 Schwerin
Tel.: 0385 / 5 88 – 0
Fax: 0385 / 5 88 – 5 69 06
E-Mail: statistik.auskunft@statistik-mv.de
Internet: www.statistik-mv.de

Landesamt für Statistik Niedersachsen

Postfach 91 07 64
D-30427 Hannover
Tel.: 0511 / 98 98 – 0
Fax: 0511 / 98 98 – 42 11
E-Mail: schulstatistik@statistik.niedersachsen.de
Internet: www.statistik.niedersachsen.de

Information und Technik Nordrhein-Westfalen

Postfach 10 11 05
D-40002 Düsseldorf
Tel.: 0211 / 94 49 – 01
Fax: 0211 / 94 49 – 87 41
E-Mail: auskunft-schulstatistik@it.nrw.de
Internet: www.it.nrw.de

Statistisches Landesamt Rheinland-Pfalz

D-56128 Bad Ems
Tel.: 02603 / 71 – 0
Fax: 02603 / 71 – 19 26 97
E-Mail: info@statistik.rlp.de
Internet: www.statistik.rlp.de

Statistisches Amt Saarland

Postfach 10 30 44
D-66030 Saarbrücken
Tel.: 0681 / 5 01 – 59 25
Fax: 0681 / 5 01 – 59 15
E-Mail: schulen.statistik@lzd.saarland.de

Statistisches Landesamt des Freistaates Sachsen

Macherstraße 63
D-01917 Kamenz
Tel.: 03578 / 33 – 0
Fax: 03578 / 33 – 40 99
E-Mail: info@statistik.sachsen.de
Internet: www.stla.sachsen.de

Statistisches Landesamt Sachsen-Anhalt

Postfach 20 11 56
D-06012 Halle (Saale)
Tel.: 0345 / 23 18 – 0
Fax: 0345 / 23 18 – 9 20
E-Mail: info@stala.mi.sachsen-anhalt.de
Internet: www.statistik.sachsen-anhalt.de

Thüringer Landesamt für Statistik

Postfach 90 01 63
D- 99104 Erfurt
Tel.: 0361 / 3 77 34 – 0
Fax: 0361 / 3 77 34 – 5 02
E-Mail: auskunft@statistik.thueringen.de
Internet: www.statistik.thueringen.de

Anschriftenverzeichnis der für den Bereich Schulen zuständigen Ministerien und Behörden

Ständige Konferenz der Kultusminister der Länder

in der Bundesrepublik Deutschland

Postfach 11 03 42

10833 Berlin

Tel.: 030 / 2 54 18 – 4 99

Fax.: 030 / 2 54 18 – 4 50

E-Mail: statistik@kmk.org

Internet: www.kmk.org

Ministerium für Kultus, Jugend und Sport

des Landes Baden-Württemberg

Postfach 10 34 42

D-70029 Stuttgart

Tel.: 0711 / 2 79 – 0

Fax: 0711 / 2 79 – 28 10

E-Mail: poststelle@km.kv.bwl.de

Internet: www.km-bw.de

Bayerisches Staatsministerium für Bildung und Kultus,

Wissenschaft und Kunst

D-80327 München

Tel.: 089 / 21 86 – 0

Fax: 089 / 21 86 – 28 00

E-Mail: presse@stmbw.bayern.de

Internet: www.km.bayern.de

Senatsverwaltung für Bildung, Jugend und Wissenschaft

der Stadt Berlin

Bernhard-Weiß-Straße 6

D-10178 Berlin

Tel.: 030 / 9 02 27 – 50 50

Fax: 030 / 9 02 27 – 50 57

E-Mail: post@senbjw.berlin.de

Internet: <https://www.berlin.de/sen/bjw/>

Ministerium für Bildung, Jugend und Sport

des Landes Brandenburg

Heinrich-Mann-Allee 107

D-14437 Potsdam

Tel.: 0331 / 8 66 – 0

Fax: 0331 / 8 66 – 35 95

E-Mail: poststelle@mbjs.brandenburg.de

Internet: www.mbjs.brandenburg.de

Die Senatorin für Kinder und Bildung Bremen

Rembertiring 8 - 12

D-28195 Bremen

Tel.: 0421 / 3 61 – 1 32 22

Fax: 0421 / 3 61 – 41 76

E-Mail: office@bildung.bremen.de

Internet: www.bildung.bremen.de

Freie Hansestadt Hamburg

Behörde für Schule und Berufsbildung

Hamburger Straße 31

D-22083 Hamburg

Tel.: 040 / 4 28 28 – 0

E-Mail: webmaster@bsb.hamburg.de

Internet: www.hamburg.de/bsb/

Hessisches Kultusministerium

Luisenplatz 10

D-65185 Wiesbaden

Tel.: 0611 / 3 68 – 0

Fax: 0611 / 3 68 – 20 99

E-Mail: poststelle@kultus.hessen.de

Internet: www.kultusministerium.hessen.de

Ministerium für Bildung, Wissenschaft und Kultur

Mecklenburg-Vorpommern

Werderstraße 124

D-19055 Schwerin

Tel.: 0385 / 5 88 – 0

Fax: 0385 / 5 88 – 70 82

E-Mail: poststelle@bm.mv-regierung.de

Internet: www.bm.regierung-mv.de

Niedersächsisches Kultusministerium

Schiffgraben 12

D-30159 Hannover

Tel.: 0511 / 1 20 – 0

Fax: 0511 / 1 20 – 74 50

E-Mail: poststelle@mk.niedersachsen.de

Internet: www.mk.niedersachsen.de

Ministerium für Schule und Weiterbildung

des Landes Nordrhein-Westfalen

D-40190 Düsseldorf

Tel.: 0211 / 58 67 – 40

Fax: 0211 / 58 67 – 32 20

E-Mail: poststelle@msw.nrw.de

Internet: www.schulministerium.nrw.de

Ministerium für Bildung Rheinland-Pfalz

Postfach 32 20

D-55022 Mainz

Tel.: 06131 / 16 – 0

Fax: 06131 / 16 – 29 97

E-Mail: poststelle@bm.rlp.de

Internet: bm.rlp.de

Ministerium für Bildung und Kultur Saarland

Trierer Str. 33

D-66111 Saarbrücken

Tel.: 0681 / 5 01 – 74 04

Fax: 0681 / 5 01 – 75 00

E-Mail: poststelle@bildung.saarland.de

Internet: www.saarland.de/ministerium_bildung_kultur.htm

Sächsisches Staatsministerium für Kultus

Postfach 10 09 10

D-01079 Dresden

Tel.: 0351 / 5 64 – 25 13

Fax: 0351 / 5 64 – 28 86

E-Mail: Kontaktformular

Internet: www.smk.sachsen.de

Ministerium für Bildung des Landes Sachsen-Anhalt

Turmschanzenstraße 32

D-39114 Magdeburg

Tel.: 0391 / 5 67 – 01

Fax: 0391 / 5 67 – 36 95

E-Mail: Poststelle@min.mb.sachsen-anhalt.de

Internet: www.mb.sachsen-anhalt.de

Ministerium für Schule und Berufsbildung

Schleswig-Holstein

Jensendam 5

D-24103 Kiel

Tel.: 0431 / 9 88 – 0

Fax: 0431 / 9 88 – 58 15

E-Mail: pressestelle@bimi.landsh.de

Internet: www.schleswig-holstein.de/msb

Thüringer Ministerium für Bildung, Jugend und Sport

Postfach 90 04 63

D-99107 Erfurt

Tel.: 0361 / 3 79 – 00

Fax: 0361 / 3 79 – 46 90

E-Mail: Kontaktformular

Internet: www.thueringen.de/th2/tmbjs