

# **Indikatoren zur Wirtschafts- entwicklung**

**Zeitreihen mit Saisonbereinigung**

**7  
Juli  
1987**

**Statistisches Bundesamt • Verlag W. Kohlhammer**

### Abkürzungen

BESCH.	=	Beschäftigte
GES.	=	Gesamt
GRUNDST.	=	Grundstoff
IND.	=	Industrie
INSG.	=	Insgesamt
O.G.BREG.	=	Ohne Güter der Bundes- regierung
O.NUG.	=	Ohne Nahrungs- und Genußmittelgewerbe
VERARB.	=	Verarbeitende

### Zeichenerklärung

-	=	nichts vorhanden
...	=	Angabe fällt später an
.	=	Zahlenwert unbekannt oder geheim- zuhalten
x	=	Tabellenfach gesperrt (Kalender- bereinigung sachlich nicht sinnvoll)
()	=	Aussagewert eingeschränkt, da der Zahlenwert Fehler aufweisen kann

### Legende für Grafiken

----	=	Originalwert
—	=	Kalenderbereinigter bzw. kalender- und saisonbereinigter Wert
	=	Glatte Komponente

Die Angaben beziehen sich auf das Bundesge-  
biet; sie schließen Berlin (West) ein.

H e r a u s g e b e r :  
Statistisches Bundesamt  
Gustav-Stresemann-Ring 11  
6200 Wiesbaden

A u s l i e f e r u n g :  
Verlag W. Kohlhammer GmbH  
Abt. Veröffentlichungen des Statistischen  
Bundesamtes  
Philipp-Reis-Str. 3  
6500 Mainz 42

Erscheinungsfolge: monatlich

Erschienen im Juli 1987

Preis: DM 14,30

Bestellnummer: 1010600-87107

Nachdruck - auch auszugsweise - nur mit  
Quellenangabe gestattet.

	Seite
Einführung .....	5
Erläuterungen	
Berechnungsmethoden .....	6
Begriffserklärungen .....	6
<b>1 <u>BESCHÄFTIGUNG UND ARBEITSMARKT</u></b>	
1.1 Gesamtzahlen (1 000)	
Erwerbstätige (insgesamt) .....	10
Arbeitslose (insgesamt, männlich, weiblich) .....	10
Offene Stellen (insgesamt) .....	10
Kurzarbeiter (insgesamt) .....	10
1.2 Beschäftigte im Bergbau und Ver- arbeitenden Gewerbe und im Bau- hauptgewerbe (1980 = 100)	
Bergbau und Verarbeitendes Gewerbe .....	12
Verarbeitendes Gewerbe .....	12
Grundstoff- und Produktions- gütergewerbe .....	12
Investitionsgüter produzierendes Gewerbe .....	12
Verbrauchsgüter produzierendes Gewerbe .....	12
Nahrungs- und Genussmittelgewerbe	12
Bauhauptgewerbe .....	13
<b>2 <u>PRODUKTION IM PRODUZIERENDEN GEWERBE</u></b>	
2.1 Index der Nettoproduktion (1980=100) - Unternehmen -	
Produzierendes Gewerbe insgesamt ..	14
Produzierendes Gewerbe ohne Bau- hauptgewerbe .....	14
Bergbau und Verarbeitendes Gewerbe Bergbau .....	14
Elektrizitäts- und Gasversorgung ..	14
Verarbeitendes Gewerbe .....	14
Grundstoff- und Produktionsgüter- gewerbe .....	15
Investitionsgüter produzierendes Gewerbe .....	15
Verbrauchsgüter produzierendes Gewerbe .....	15
Nahrungs- und Genussmittelgewerbe	15
Ausgewählte Wirtschaftszweige	
Eisenschaffende Industrie .....	15
Chemische Industrie .....	16
Maschinenbau .....	16
Straßenfahrzeugbau, Reparatur von Kraftfahrzeugen usw. ....	16
Elektrotechnik, Reparatur von Haushaltsgeräten .....	16
Herstellung von Eisen-, Blech- und Metallwaren .....	16
Textilgewerbe .....	16
Bekleidungs-gewerbe .....	17
Ernährungsgewerbe .....	17
2.2 Geleistete Arbeitsstunden im Bau- hauptgewerbe (1980 = 100)	
Bauhauptgewerbe insgesamt .....	20
Ausgewählte Bauarten	
Hochbau .....	20
Tiefbau .....	20
Wohnungsbau .....	20
Gewerblicher und industrieller Bau .....	20
Öffentlicher und Verkehrsbau ....	20
2.3 Produktionsindex für das Bauhaupt- gewerbe (1980 = 100)	
Bauhauptgewerbe insgesamt .....	23
Hochbau .....	23
Tiefbau .....	23

	Seite		Seite
3		<u>PRODUKTIVITÄT UND LOHNKOSTEN IM BERGBAU UND VERARBEITENDEN GEWERBE</u>	
3.1		Produktionsergebnis (1980 = 100)	
	24	Je Beschäftigten .....	
	24	Je Beschäftigtenstunde .....	
	24	Je Arbeiter .....	
	24	Je Arbeiterstunde .....	
3.2		Lohn- und Gehaltssumme (1980 = 100)	
	25	Je Beschäftigten (Bergbau und Verarbeitendes Gewerbe) .....	
	25	Je Beschäftigtenstunde (Bergbau und Verarbeitendes Gewerbe) .....	
	25	Je Produkteinheit (Bergbau und Verarbeitendes Gewerbe) .....	
	25	Je Produkteinheit (Verarbeitendes Gewerbe) .....	
	25	Je Produkteinheit (Grundstoff- und Produktionsgütergewerbe) .....	
	25	Je Produkteinheit (Investitionsgüter produzierendes Gewerbe) .....	
	26	Je Produkteinheit (Verbrauchsgüter produzierendes Gewerbe) .....	
	26	Je Produkteinheit (Nahrungs- und Genußmittelgewerbe) .....	
	26	Je Umsatzeinheit (Bergbau und Verarbeitendes Gewerbe) .....	
4		<u>AUFTRAGSEINGANG IM VERARBEITENDEN GEWERBE UND IM BAUHAUPTGEWERBE</u>	
4.1		Wertindex (1980 = 100) - jeweils insgesamt, Inland, Ausland	
	29	Verarbeitendes Gewerbe (ohne Nahrungs- und Genußmittelgewerbe) .....	
	29	Grundstoff- und Produktionsgütergewerbe .....	
	30	Investitionsgüter produzierendes Gewerbe .....	
	30	Verbrauchsgüter produzierendes Gewerbe .....	
	31	Ausgewählte Wirtschaftszweige	
	31	Hochofen-, Stahl- und Warmwalzwerke .....	
	32	Chemische Industrie .....	
	32	Maschinenbau .....	
	32	Straßenfahrzeugbau .....	
	33	Elektrotechnik .....	
	33	Herstellung von Eisen-, Blech- und Metallwaren .....	
	34	Textilgewerbe .....	
	34	Bekleidungsgewerbe .....	
	38	Bauhauptgewerbe .....	
	38	Hochbau .....	
	38	Wohnungsbau .....	
	38	Tiefbau .....	
	38	Straßenbau .....	
4.2		Volumenindex (1980 = 100) - jeweils insgesamt, Inland, Ausland	
	40	Verarbeitendes Gewerbe (ohne Nahrungs- und Genußmittelgewerbe) .....	
	40	Grundstoff- und Produktionsgütergewerbe .....	
	41	Investitionsgüter produzierendes Gewerbe .....	
	41	Verbrauchsgüter produzierendes Gewerbe .....	
	42	Ausgewählte Wirtschaftszweige	
	42	Hochofen-, Stahl- und Warmwalzwerke .....	
	42	Chemische Industrie .....	
	43	Maschinenbau .....	
	43	Straßenfahrzeugbau .....	
	44	Elektrotechnik .....	
	44	Herstellung von Eisen-, Blech- und Metallwaren .....	
	45	Textilgewerbe .....	
	45	Bekleidungsgewerbe .....	
	49	Bauhauptgewerbe .....	
	49	Hochbau .....	
	49	Wohnungsbau .....	
	49	Tiefbau .....	
	49	Straßenbau .....	
5		<u>UMSÄTZE IM VERARBEITENDEN GEWERBE UND IM BAUHAUPTGEWERBE</u>	
5.1		Wertindex (1980 = 100) - jeweils insgesamt, Inland, Ausland	
	50	Verarbeitendes Gewerbe (ohne Nahrungs- und Genußmittelgewerbe) .....	
	50	Grundstoff- und Produktionsgütergewerbe .....	
	51	Investitionsgüter produzierendes Gewerbe .....	
	51	Verbrauchsgüter produzierendes Gewerbe .....	
	52	Ausgewählte Wirtschaftszweige	
	52	Hochofen-, Stahl- und Warmwalzwerke .....	
	52	Chemische Industrie .....	
	53	Maschinenbau .....	
	53	Straßenfahrzeugbau .....	
	54	Elektrotechnik .....	
	54	Herstellung von Eisen-, Blech- und Metallwaren .....	
	55	Textilgewerbe .....	
	55	Bekleidungsgewerbe .....	
	59	Bauhauptgewerbe .....	
	59	Wohnungsbau .....	
	59	Öffentlicher- und Verkehrsbau .....	
5.2		Volumenindex (1980 = 100) - jeweils insgesamt, Inland, Ausland	
	60	Verarbeitendes Gewerbe (ohne Nahrungs- und Genußmittelgewerbe) .....	
	60	Grundstoff- und Produktionsgütergewerbe .....	
	61	Investitionsgüter produzierendes Gewerbe .....	
	61	Verbrauchsgüter produzierendes Gewerbe .....	
	62	Ausgewählte Wirtschaftszweige	
	62	Hochofen-, Stahl- und Warmwalzwerke .....	
	62	Chemische Industrie .....	
	63	Maschinenbau .....	
	63	Straßenfahrzeugbau .....	
	64	Elektrotechnik .....	
	64	Herstellung von Eisen-, Blech- und Metallwaren .....	
	65	Textilgewerbe .....	
	65	Bekleidungsgewerbe .....	
6		<u>BAUGENEHMIGUNGEN, BAUFERTIGSTELLUNGEN, BAUVORRAT</u>	
6.1		Veranschlagte reine Baukosten der genehmigten Hochbauvorhaben im Neubau (1980 = 100)	
	69	Wohn- und Nichtwohngebäude .....	
	69	Wohngebäude .....	
	69	Wohngebäude von privaten Haushalten .....	
	69	Nichtwohngebäude .....	
	69	Öffentliche Bauherren .....	
	69	Nichtöffentliche Bauherren .....	
6.2		Rauminhalt der genehmigten Hochbauvorhaben im Neubau (1980 = 100)	
	70	Wohn- und Nichtwohngebäude .....	
	70	Wohngebäude .....	
	70	Wohngebäude von privaten Haushalten .....	
	70	Nichtwohngebäude .....	
	70	Öffentliche Bauherren .....	
	70	Nichtöffentliche Bauherren .....	

Seite	Seite
6.3 Rauminhalt der fertiggestellten Gebäude im Neubau (1980 = 100)	Einfuhr nach Ländergruppen (Herst.- u. Verbr.Länder)
Wohn- und Nichtwohngebäude .....	EG-Länder (ohne Portugal u. Spanien) .....
Wohngebäude .....	EG-Länder (einschl. Portugal u. Spanien) .....
Nichtwohngebäude .....	Andere europ. ind. Länder (einschl. Portugal u. Spanien) .....
6.4 Genehmigte und fertiggestellte Wohnungen (Anzahl), Bauvorrat (1 000)	Andere europ. ind. Länder (ohne Portugal u. Spanien) .....
Genehmigte Wohnungen insgesamt ....	Vereinigte Staaten .....
Genehmigte Wohnungen in Wohngebäuden mit 1 und 2 Wohnungen .....	Übrige industrialisierte westliche Länder .....
Genehmigte Wohnungen in Wohngebäuden mit 3 Wohnungen und mehr ...	Entwicklungsländer .....
Fertiggestellte Wohnungen insgesamt .....	Staatshandelsländer .....
Bauvorrat an Wohnungen insgesamt ..	
6.5 Veranschlagte reine Baukosten der genehmigten Baumaßnahmen an bestehenden Gebäuden (1980 = 100)	9.2 Ausfuhr - Tatsächliche Werte (Mill. DM)
Wohngebäude .....	Ausfuhr insgesamt .....
Nichtwohngebäude .....	Ausfuhr nach Warengruppen
7 <u>UMSÄTZE DES GROSSHANDELS</u>	Gewerbliche Wirtschaft .....
7.1 In jeweiligen Preisen (1980 = 100)	Rohstoffe und Halbwaren .....
Großhandel insgesamt .....	Rohstoffe .....
Kohle und Mineralölzeugnisse ..	Halbwaren .....
Erze, Metalle und Halbzeug .....	Fertigwaren .....
Holz und Baustoffe u.ä. ....	Vorerzeugnisse .....
Nahrungs- und Genußmittel .....	Enderzeugnisse .....
Fahrzeuge und Maschinen (a.n.g.)	
8 <u>UMSÄTZE DES EINZELHANDELS</u>	Ausfuhr nach dem Güterverzeichnis für Produktionsstatistiken
8.1 In jeweiligen Preisen (1980 = 100)	Erzeugnisse des Grundstoff- und Produktionsgütergewerbes .....
Einzelhandel insgesamt .....	Erzeugnisse des Investitionsgüter produzierenden Gewerbes .....
Nahrungs- und Genußmittel .....	Erzeugnisse des Verbrauchsgüter produzierenden Gewerbes .....
Textilwaren, Schuhe .....	
Metallwaren, Hausrat, Wohnbedarf (a.n.g.) .....	Ausfuhr von Investitions- und Verbrauchsgütern
Elektro- und optische Erzeugnisse, Uhren .....	Investitionsgüter .....
Fahrzeuge, Maschinen und Büroeinrichtungen .....	Verbrauchsgüter .....
9 <u>AUSSENHANDEL (SPEZIALHANDEL)</u>	Ausfuhr nach Ländergruppen (Herst.- u. Verbr.Länder)
9.1 Einfuhr - Tatsächliche Werte (Mill. DM)	EG-Länder (ohne Portugal u. Spanien) .....
Einfuhr insgesamt .....	EG-Länder (einschl. Portugal u. Spanien) .....
Einfuhr nach Warengruppen	Andere europ. ind. Länder (einschl. Portugal u. Spanien) .....
Ernährungswirtschaft .....	Andere europ. ind. Länder (ohne Portugal u. Spanien) .....
Gewerbliche Wirtschaft (ohne Güter der Bundesregierung) .....	Vereinigte Staaten .....
Rohstoffe und Halbwaren .....	Übrige industrialisierte westliche Länder .....
Rohstoffe .....	Entwicklungsländer .....
Halbwaren .....	Staatshandelsländer .....
Fertigwaren (ohne Güter der Bundesregierung) .....	Saldo insgesamt .....
Vorerzeugnisse .....	
Enderzeugnisse (ohne Güter der Bundesregierung) .....	9.3 Einfuhr - Volumen (Mill. DM)
Halbwaren und Vorerzeugnisse ....	Einfuhr insgesamt .....
Einfuhr nach dem Güterverzeichnis für Produktionsstatistiken	Einfuhr nach Warengruppen
Erzeugnisse des Ernährungsgewerbes, Tabakwaren .....	Ernährungswirtschaft .....
Erzeugnisse des Grundstoff- und Produktionsgütergewerbes .....	Gewerbliche Wirtschaft (ohne Güter der Bundesregierung) .....
Erzeugnisse des Investitionsgüter produzierenden Gewerbes .....	Rohstoffe und Halbwaren .....
Erzeugnisse des Verbrauchsgüter produzierenden Gewerbes .....	Rohstoffe .....
	Halbwaren .....
	Fertigwaren (ohne Güter der Bundesregierung) .....
	Vorerzeugnisse .....
	Enderzeugnisse (ohne Güter der Bundesregierung) .....
	Halbwaren und Vorerzeugnisse ....

	Seite		Seite
Einfuhr nach dem Güterverzeichnis für Produktionsstatistiken		11	<u>AKTIEN</u>
Erzeugnisse des Ernährungs- gewerbes, Tabakwaren .....	93	11.1	Index der Aktienkurse (30.12.1980 = 100)
Erzeugnisse des Grundstoff- und Produktionsgütergewerbes .....	93		Gesamtindex .....
Erzeugnisse des Investitionsgüter produzierenden Gewerbes .....	94		101
Erzeugnisse des Verbrauchsgüter produzierenden Gewerbes .....	94		Energie- und Wasserversorgung, Bergbau .....
Einfuhr von Investitions- und Ver- brauchsgütern			101
Investitionsgüter .....	94		Verarbeitende Industrie .....
Verbrauchsgüter .....	94		101
Einfuhr nach Ländergruppen (Herst.- u. Verbr.Länder)			darunter:
EG-Länder (ohne Portugal u. Spanien) .....	94		Grundstoffindustrie .....
Drittländer (einschl. Portugal u. Spanien) .....	94		Investitionsgüterindustrie .....
			Bauindustrie .....
9.4 Ausfuhr - Volumen (Mill. DM)		12	<u>PREISE</u>
Ausfuhr insgesamt .....	96	12.1	Preisindizes (1980 = 100)
Ausfuhr nach Warengruppen			Erzeugerpreise gewerblicher Produkte .....
Gewerbliche Wirtschaft .....	96		102
Rohstoffe und Halbwaren .....	96		Erzeugerpreise landwirtschaft- licher Produkte .....
Rohstoffe .....	96		102
Halbwaren .....	96		Erzeugerpreise pflanzlicher Produkte .....
Fertigwaren .....	96		102
Vorerzeugnisse .....	97		Erzeugerpreise tierischer Produkte .....
Enderzeugnisse .....	97		102
Ausfuhr nach dem Güterverzeichnis für Produktionsstatistiken			Preise für Einfuhrwaren .....
Erzeugnisse des Grundstoff- und Produktionsgütergewerbes .....	97		102
Erzeugnisse des Investitions- güter produzierenden Gewerbes ..	97		Verbraucherpreise (Einzelhandels- verkaufspreise - 1976 = 100) .....
Erzeugnisse des Verbrauchsgüter produzierenden Gewerbes .....	97		103
Ausfuhr von Investitions- und Verbrauchsgütern			Lebenshaltung aller privaten Haus- halte .....
Investitionsgüter .....	97		103
Verbrauchsgüter .....	98		Nahrungsmittel .....
103			103
Ausfuhr nach Ländergruppen (Herst.- u. Verbr.Länder)			
EG-Länder (ohne Portugal u. Spanien) .....	98		
Drittländer (einschl. Portugal u. Spanien) .....	98		
9.5 Index der Durchschnittswerte (1980 = 100)			
Einfuhr insgesamt .....	98		
Ausfuhr insgesamt .....	98		
10 <u>VERKEHR</u>			
10.1 Beförderte Güter (1 000 t)			
Eisenbahnverkehr .....	99		
Fernverkehr mit Lastkraftfahr- zeugen .....	99		
Binnenschifffahrt .....	99		
Luftverkehr .....	99		
Rohrfernleitungen (rohes Erdöl) ..	99		
Seeschifffahrt .....	99		
10.2 Geleistete Tonnenkilometer (Mill. tkm)			
Eisenbahnverkehr (Tarif-tkm) .....	100		
Fernverkehr mit Lastkraftfahr- zeugen (Tarif-tkm) .....	100		
Binnenschifffahrt (Effektiv-tkm) ..	100		
Luftverkehr (Effektiv-tkm) .....	100		
Rohrfernleitungen - rohes Erdöl (Effektiv-tkm) .....	100		

Das Ziel konjunkturanalytischer Untersuchungen ist die Erkennung längerfristiger "Grundtendenzen" aus den Werten wirtschaftlicher Zeitreihen. Die Verwendung unbereinigter Originalwerte der Reihen als Konjunkturindikatoren ist hierfür im allgemeinen wenig geeignet, weil die Originaldaten neben zufälligen Störfaktoren vor allem auch saisonbedingte Einflüsse enthalten.

Für die Ausschaltung von Saisoneinflüssen gibt es eine Reihe von Verfahren, die sich in der Praxis bewährt haben. Auch das Statistische Bundesamt berechnet und veröffentlicht seit Jahren in monatlichen Abständen saisonbereinigte Werte. Mit seiner Entscheidung für ein bestimmtes Verfahren zur Zeitreihenanalyse beabsichtigt das Statistische Bundesamt nicht, dieses Verfahren amtlich zum allein aussagefähigen zu erklären. Für die Wahl des verwendeten Verfahrens war ausschlaggebend, daß sein Grundkonzept theoretisch klar, die mathematischen Ansätze genügend allgemein und ihre Arbeitshypothesen widerspruchsfrei spezifizierbar sein sollten. Außerdem sollte das Verfahren der Zeitreihenanalyse brauchbare saisonbereinigte Werte ergeben.

Das Statistische Bundesamt verwendet das "Berliner Verfahren", das aus der Zusammenarbeit der Technischen Universität, Berlin, mit dem Deutschen Institut für Wirtschaftsforschung, Berlin, hervorgegangen ist<sup>1)</sup>. Da das Verfahren in seinen beiden ersten Fassungen<sup>2)</sup> noch nicht allen Erwartungen genügen konnte, ist es zu einer verbesserten Fassung (BV4) weiterentwickelt worden<sup>3)</sup>. Hierbei sind vor allem die Möglichkeiten des Berliner Verfahrens weitgehend ausgeschöpft worden, die spezifischen Eigenarten einzelner Zeitreihen in einem geschlossenen Ansatz zu berücksichtigen, indem alle wesentlichen Optimierungsgesichtspunkte in die Aufstellung universell verwendbarer Filtersätze einbezogen worden sind.

- 1) Nullau B., Heiler S., Wäsch P., Meissner B., Filip D.: Das "Berliner Verfahren". Ein Beitrag zur Zeitreihenanalyse. In DIW-Beiträge zur Strukturforchung, Heft 7, Berlin 1969.
- 2) Nourney M.: "Methode der Zeitreihenanalyse" in Wirtschaft und Statistik 1/1973, S. 11 ff; sowie Nourney M.: "Weiterentwicklung des Verfahrens der Zeitreihenanalyse" in Wirtschaft und Statistik 2/1975, S. 96 ff.
- 3) Nourney M.: "Umstellung der Zeitreihenanalyse" in Wirtschaft und Statistik 11/1983, S. 841.

Das Ziel des Verfahrens ist die Ausschaltung von Saisoneinflüssen, weniger das Herausarbeiten der glatten (Trend-Konjunktur-)Komponente. Nicht alle Zeitreihen sind für das Verfahren zur Errechnung saisonbereinigter Werte in gleicher Weise geeignet. So wird man z.B. bei Reihen, die heterogen zusammengesetzt sind und deren Komponenten stark unterschiedlich "Saison- und Strukturentwicklungen" unterworfen sind, eine Saisonbewegung nur unbefriedigend feststellen und eliminieren können. Entsprechendes gilt, wenn saisonale Bewegungen durch starke und häufig auftretende Störfaktoren völlig zugedeckt werden. In solchen Fällen kann kein Verfahren der Zeitreihenanalyse eine sinnvolle Zerlegung der Reihe und damit eine befriedigende Saisonbereinigung liefern.

Eine verstärkte Bedeutung wird der Bereinigung der Monatsdaten von Kalendereinflüssen zugemessen. Während sich die arbeitstägliche Bereinigung bisher ausschließlich auf Informationen aus der Restkomponente stützte und demzufolge auch als letzter Bereinigungsschritt (nach der Saisonbereinigung) vollzogen wurde, setzt die Ermittlung der Kalenderkomponente nunmehr an den Originalwerten an. Diese Kalenderbereinigung, die auch den Ausgleich der Monatslängen einschließt, wird unmittelbar auf die Originalwerte<sup>4)</sup> angewendet und an erster Stelle als Analyseergebnis wiedergegeben; die Ermittlung von glatter und Saisonkomponente geht von kalenderbereinigten Originalwerten aus.

Die meisten derzeit gebräuchlichen Zeitreihenverfahren arbeiten mit gleitenden Durchschnitten. Das hat zur Konsequenz, daß am aktuellen Rande mehr oder weniger starke Instabilitäten auftreten können. Diese Eigenschaft könnte nur behoben werden, wenn die letzten Schätzwerte künstlich stabilisiert würden; dies würde jedoch zu einer Verzerrung der entsprechenden Werte führen. Das Amt wird deshalb wie bisher die durch Revision alter und Hinzufügen neuer Werte entstehenden rückwirkenden Korrekturen veröffentlichen, um dem Benutzer die notwendige Information zugänglich zu machen.

- 4) Falls erforderlich, wird zuvor eine Extremwertbereinigung durchgeführt.

### Berechnungsmethoden

Die Tabellen enthalten außer den Originalindizes für die letzten 13 Monate mit ihren Veränderungen gegenüber dem Vorjahr und dem Vormonat

- a) die kalenderbereinigten Werte mit ihren Veränderungen gegenüber dem Vormonat,
- b) die kalender- und saisonbereinigten Werte und ihre Veränderungen gegenüber dem Vormonat und
- c) die glatte Komponente (Trend-Konjunktur-Komponente).

Das "Berliner Verfahren" (BV 4) geht von einer additiven Verknüpfung der einzelnen Komponenten in der Originalreihe aus:

- (1)  $x_t = G_t + S_t + K_t + R_t$ , wobei  
 $x_t$  die Originalwerte,  
 $G_t$  die glatte (Trend-Konjunktur-) Komponente,  
 $S_t$  die Saisonkomponente,  
 $K_t$  die Kalenderkomponente und  
 $R_t$  die Restkomponente bedeuten.

Viele ökonomische Daten können von der unterschiedlichen Länge und Zusammensetzung der Monate (gemessen z.B. in Arbeits- oder Wochentagen) beeinflusst werden. Die Veröffentlichung enthält in solchen Fällen in der Spalte "kalenderbereinigter Originalwert" eine Zeitreihe ( $KB_t = X_t - K_t$ ), aus der der Einfluß der Kalenderunregelmäßigkeiten schätzungsweise eliminiert ist. Diese Spalte ist mit dem Zeichen X gelöscht, wenn keine Kalendereinflüsse auf die Zeitreihe vorhanden sind ( $K_t = 0$ ); in diesem Fall sind die folgenden Ergebnisse in der Spalte "Kalender- und saisonbereinigter Wert" als lediglich saisonbereinigte Werte zu verstehen.

Weil im Veröffentlichungsausdruck außerdem der Originalwert  $X_t$ , der kalender- und saisonbereinigte Wert ( $KSB_t = X_t - K_t - S_t = G_t + R_t$  ggf. einschließlich Extremwert) und die glatte Komponente  $G_t$  explizit enthalten sind, lassen sich die fehlenden Komponenten über Gleichung (1) wie folgt errechnen:

- (2)  $X_t - KB_t = K_t$ ,
- (3)  $KSB_t - G_t = R_t$ ,
- (4)  $KB_t - KSB_t = S_t$ .

In Worten: Zieht man vom Originalwert den kalenderbereinigten Wert ab, dann erhält man die Kalenderkomponente. Die Differenz zwischen dem kalender-/saisonbereinigten Wert und der glatten Komponente ist die Restkom-

ponente. Der um den kalender-/saisonbereinigten Wert verminderte kalenderbereinigte Wert ergibt die Saisonkomponente (ggf. einschließlich Extremwert).

Am Ende der Zeitreihen können nur vorläufige Werte berechnet werden, die sich durch die erst in Zukunft anfallenden Informationen noch merklich ändern können.

Die Monate, in denen eine Zeitreihe Extremwerte aufweist, werden mit \* gekennzeichnet.

### Begriffserklärungen

Erwerbstätige: Personen, die in einem Arbeits-/ Dienstverhältnis stehen, selbständig ein Gewerbe betreiben, freiberuflich oder als Mithelfende Familienangehörige tätig sind, Inländerkonzept.

Arbeitslose bzw. offene Stellen: Personen ohne Arbeitsverhältnis, die als Arbeitsuchende beim Arbeitsamt registriert sind bzw. zu besetzende Arbeitsplätze, die Arbeitgeber dem Arbeitsamt gemeldet haben.

Kurzarbeiter: Personen, die im Abrechnungszeitraum, in den der Stichtag fällt, Anspruch auf Kurzarbeitergeld hatten.

Beschäftigte im Bergbau und Verarbeitenden Gewerbe und im Bauhauptgewerbe: Tätige Inhaber und alle in einem arbeitsrechtlichen Verhältnis stehenden Betriebsangehörigen (Angestellte, Arbeiter, Auszubildende).

Der Index der Nettoproduktion für das Produzierende Gewerbe - Unternehmen - auf Basis 1980 wird auf repräsentativer Grundlage unter Ausschaltung der Preisveränderungen berechnet, d.h., bei den Wirtschaftszweigen erfolgt die Fortschreibung im allgemeinen mit einer Auswahl von Erzeugnissen, deren Entwicklung der jeweiligen Gesamtentwicklung entspricht. Der Gewichtung der einzelnen Wirtschaftszweige liegt die Bruttowertschöpfung zu Marktpreisen des Jahres 1980 zugrunde.

Bruttowertschöpfung zu Marktpreisen: Bruttoproduktionswert abzüglich Materialverbrauch, Kosten für vergebene Lohnarbeiten, Einsatz an Handelsware, Kosten für sonstige industrielle/handwerkliche Dienstleistungen, Mieten und Pachten sowie sonstige Kosten; ohne Umsatzsteuer.

Geleistete Arbeitsstunden im Bauhauptgewerbe sind alle von Inhabern, Angestellten, Arbeitern



geleisteten Arbeitsstunden; abgerechnete, aber nicht geleistete Stunden sind nicht enthalten.

Der Produktionsindex für das Bauhauptgewerbe wird durch die geleisteten Arbeitsstunden unter Anwendung eines Produktivitätsfaktors repräsentiert. Der Gewichtung der Teilbereiche Hoch- und Tiefbau liegt die entsprechende Bruttowertschöpfung zu Marktpreisen des Jahres 1980 zugrunde.

Die Indizes des Produktionsergebnisses je Beschäftigten, je Beschäftigtenstunde, je Arbeiter und je Arbeiterstunde (Arbeitsproduktivität) zeigen die Entwicklung der Produktion (gemessen am Index der Nettoproduktion) im Verhältnis zum personellen Aufwand.

Lohnkosten je Beschäftigten, je Beschäftigtenstunde, je Umsatzeinheit, je Produkteinheit: Entwicklung der Lohn- und Gehaltssumme (in Form von Meßzahlen, 1980 = 100) im Verhältnis zur Entwicklung der Beschäftigten, der Beschäftigtenstunden, des Umsatzes (jeweils in Form von Meßzahlen, 1980 = 100) bzw. der Nettoproduktion (kalendermonatlicher Index, 1980 = 100).

Index des Auftragseingangs im Verarbeitenden Gewerbe und im Bauhauptgewerbe: Wertindex in jeweiligen Preisen, Volumenindex unter Ausschaltung der Preisveränderungen (Verarbeitendes Gewerbe Basis 1980 = 100, Bauhauptgewerbe Basis 1980 = 100); der Gewichtung werden die Auftragseingangsanteile im Basisjahr zugrunde gelegt. Als Auftragseingang gilt der Wert der in einem Berichtsmonat von anderen Firmen und sonstigen Kunden akzeptierten Bestellungen (ohne Umsatz(Mehrwert-)steuer).

Umsätze im Verarbeitenden Gewerbe und im Bauhauptgewerbe: Wertindizes in jeweiligen Preisen, Volumenindizes unter Ausschaltung der Preisveränderungen (jeweils Basis 1980 = 100); der Gewichtung werden die Umsatzanteile im Basisjahr zugrunde gelegt.

Umsatz im Verarbeitenden Gewerbe: Erlöse aus dem Verkauf eigener Erzeugnisse und Leistungen; sie resultieren aus den Rechnungsendwerten einschl. Verbrauchsteuern und Kosten für Fracht, Verpackung, Porto und Spesen (ohne Umsatz-(Mehrwert-)steuer).

Umsatz des Bauhauptgewerbes: Als steuerbarer baugewerblicher Umsatz gelten die dem Finanzamt für die Umsatzsteuer zu meldenden steuerbaren Beträge für Bauleistungen im Bundesgebiet einschl. Berlin (West).

Bautätigkeit: Erfassung der genehmigten Hochbauten anhand der erteilten Baugenehmigungen; Erfassung der fertiggestellten Hochbauten aufgrund der Feststellungen der Bauaufsichtsbehörden. Der B a u v o r r a t ist die behelfsmäßige Fortschreibung des Bauüberhangs am Jahresende mit Hilfe der genehmigten und fertiggestellten Bauvorhaben.

Umsätze des Großhandels (in jeweiligen Preisen): Wert aller Lieferungen und Leistungen des Unternehmens einschl. Provisionen, jedoch ohne den Gesamtwert der vermittelten Waren (ohne Umsatz-(Mehrwert-)steuer). Rabatte, Boni, Skonti u.ä. sind abgesetzt.

Umsätze des Einzelhandels (in jeweiligen Preisen): Wert aller Lieferungen und Leistungen des Unternehmens einschl. Eigenverbrauch (einschl. Umsatz-(Mehrwert-)steuer).

Der Außenhandel (Spezialhandel) umfaßt

die unmittelbare E i n f u h r von Waren und die Einfuhr von ausländischen Waren aus Lager (Freihafenlager und Zollager - ab 1974 einschl. offene Zollager -) in den freien Verkehr, zur zollamtlich bewilligten aktiven Veredelung (Eigenveredelung und Lohnveredelung) und nach zollamtlich bewilligter passiver Veredelung;

die A u s f u h r von Waren aus dem freien Verkehr, nach zollamtlich bewilligter aktiver Veredelung (Eigenveredelung und Lohnveredelung) und zur zollamtlich bewilligten passiven Veredelung.

Die t a t s ä c h l i c h e n W e r t e stellen den Grenzübergangswert, d.h. den Wert frei Grenze des Erhebungsgebietes dar (in der Einfuhr ohne die deutschen Eingangsabgaben).

Das V o l u m e n ist ein nachträglich berechneter Wert, der sich ergeben hätte, wenn die Durchschnittswerte (Preise) des Jahres 1980 in den nachgewiesenen Berichtszeiten unverändert geblieben wären.

Den L ä n d e r g r u p p i e r u n g e n liegen Angaben nach Herstellungs- und Verbrauchsländern zugrunde. Die Zuordnung der Länder zu den einzelnen Gruppen ist aus der Fachserie 7 Außenhandel, Reihe 1 ersichtlich.

Der Güterverkehr enthält alle im gewerblichen Verkehr und Werkverkehr (Eisenbahnen: Dienstgutverkehr) beförderten Güter. Die tonnenkilo-

metrische Leistung (tkm) errechnet sich als Produkt aus Gewicht der Ladung und der im Bundesgebiet zurückgelegten Entfernung.

#### Index der Aktienkurse

auf Basis 30.12.1980 = 100

Der Gesamtindex wird aus den Kursnotierungen von rd. 280 (Ende 1983) ausgewählten Aktiengesellschaften mit dem Sitz im Bundesgebiet berechnet. In die Teilindizes waren Ende 1983 einbezogen: Energie- und Wasserversorgung, Bergbau mit 26, Verarbeitende Industrie mit 173, Grundstoffindustrie mit 42, Investitionsgüterindustrie mit 60 und Bauindustrie mit 8 Aktiengesellschaften. Die Gewichtung erfolgt mit dem Nominalwert des börsennotierten Stammaktienkapitals, das dem jeweils aktuellen Stand angepaßt wird.

#### Preisindizes

Erzeugerpreise (gewerbliche und landwirtschaftliche Produkte): Überwiegend Preise der ersten Vermarktungsstufe (Frachtlagen gemäß jeweiligem

Handelsbrauch) von Erzeugerfirmen, Marktverwaltungen, Preisnotierungskommissionen usw.

Gewichtung: Umsatzwerte des Produzierenden Gewerbes 1980 bzw. Verkaufserlöse der Landwirtschaft 1980.

Einfuhr-, Ausfuhrpreise: Preise frei Grenze im Zeitpunkt des Geschäftsabschlusses, nicht im Zeitpunkt des Grenzüberganges; erfragt bei Importeuren bzw. Exporteuren.

Gewichtung: Einfuhr- bzw. Ausfuhrwerte 1980.

Lebenshaltungspreise, Einzelhandelsverkaufspreise: Außer Einzelhandelspreisen auch Preise für Waren und Leistungen des Handwerks, Gastgewerbepreise, Wohnungsmieten, Tarife und Gebühren, Eintrittspreise für öffentliche Veranstaltungen, Preise für Pauschalreisen, Versicherungsprämien usw.

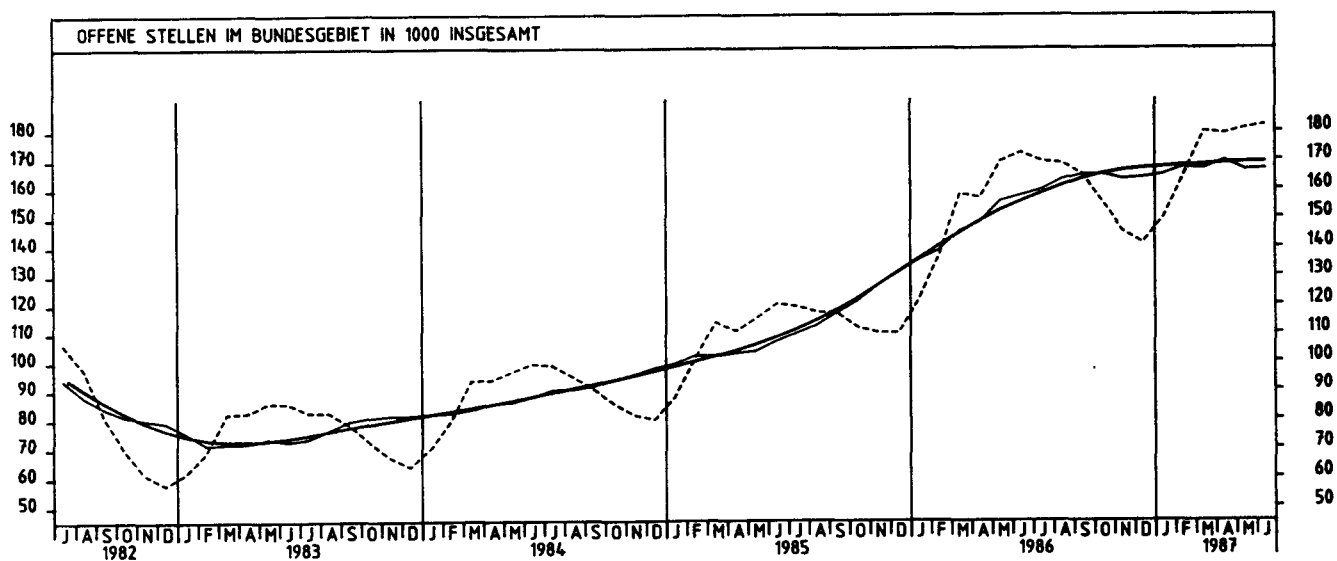
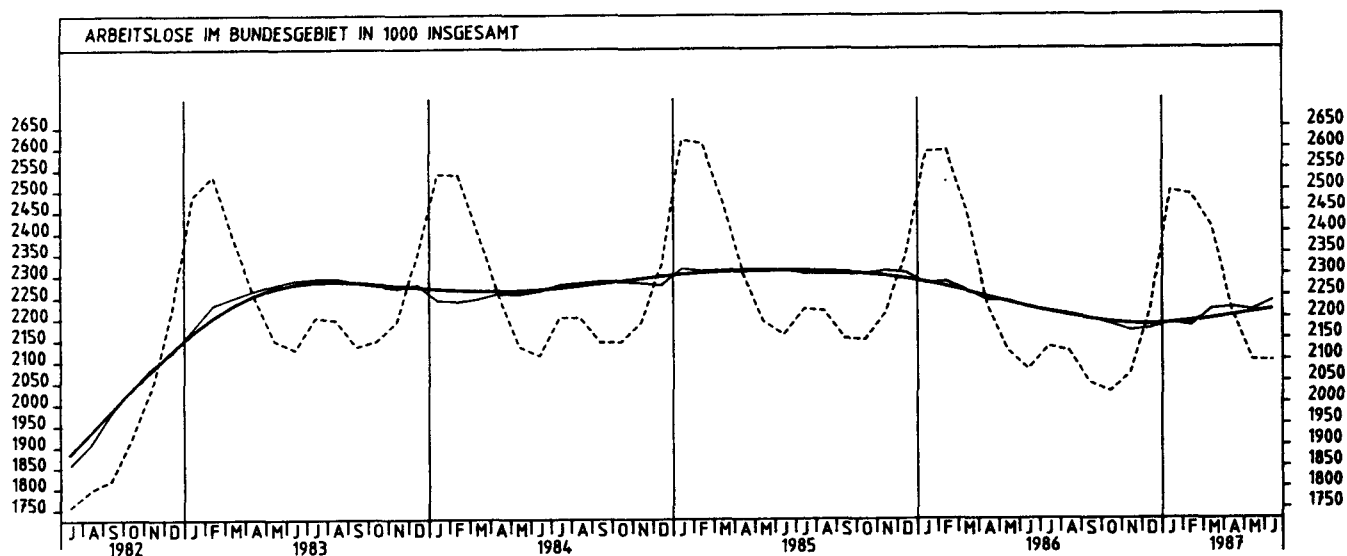
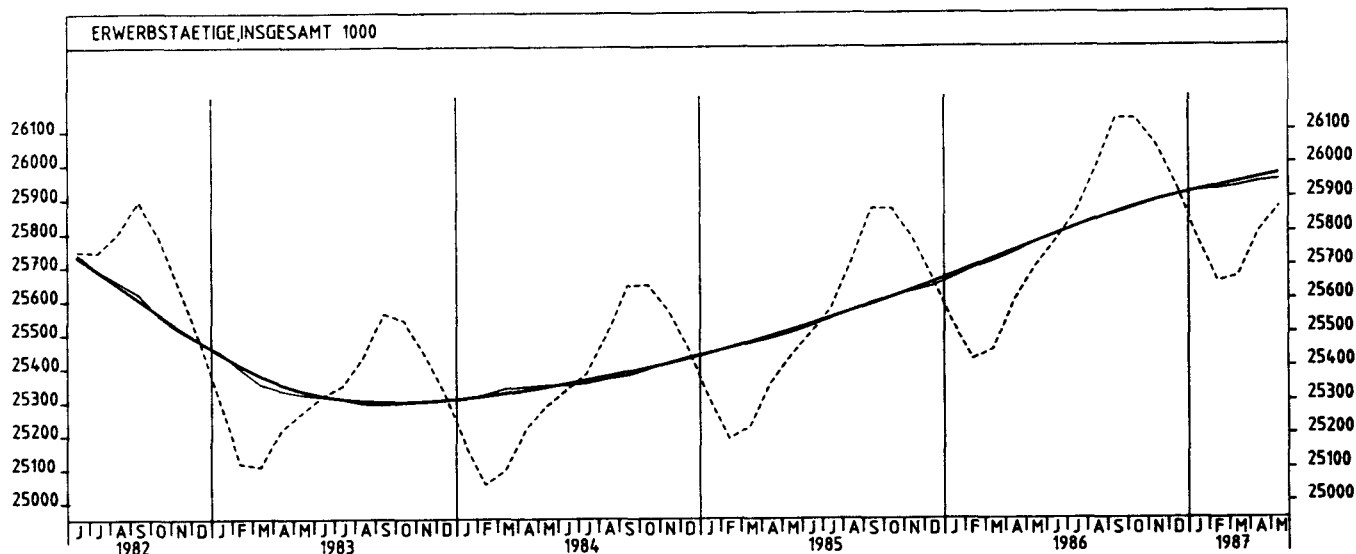
Gewichtung: Ausgaben für die Lebenshaltung 1980 bzw. Umsatzstruktur des Einzelhandels 1976.

## **Tabellenteil**

## 1 BESCHAEFFTIGUNG UND ARBEITSMARKT

## 1.1 GESAMTZAHLEN (1 000)

JAHR	MONAT	ORIGINALWERT			KALENDERBEREINIGTER WERT		KALENDER- UND SAISONBEREINIGTER WERT		GLATTE KOMPONENTE
		1 000	VERAENDERUNG VORJAHR	IN O/O GEGEN VORMONAT	1 000	VERAENDERUNG IN O/O GEGEN VORMONAT	1 000	VERAENDERUNG IN O/O GEGEN VORMONAT	
<b>ERWERBSTAETIGE INSGESAMT</b>									
1986	MAI	25692	+ 1,0	+ 0,4	X	X	25768	+ 0,1	25767
	JUN	25771	+ 1,1	+ 0,2	X	X	25792	+ 0,1	25790
	JUL	25854	+ 1,1	+ 0,3	X	X	25817	+ 0,1	25812
	AUG	25983	+ 1,1	+ 0,5	X	X	25836	+ 0,1	25833
	SEP	26136	+ 1,0	+ 0,6	X	X	25852	+ 0,1	25853
	OKT	26134	+ 1,0	- 0,0	X	X	25871	+ 0,1	25872
	NOV	26053	+ 1,0	- 0,3	X	X	25890	+ 0,1	25889
	DEZ	25930	+ 1,0	- 0,5	X	X	25908	+ 0,1	25904
1987	JAN	25783	+ 1,0	- 0,6	X	X	25918	+ 0,0	25917
	FEB	25651	+ 0,9	- 0,5	X	X	25923	+ 0,0	25930
	MAR	25666	+ 0,8	+ 0,1	X	X	25932	+ 0,0	25942
	APR	25797	+ 0,8	+ 0,5	X	X	25944	+ 0,0	25954
	MAI	25870	+ 0,7	+ 0,3	X	X	25950	+ 0,0	25966
<b>ARBEITSLOSE INSGESAMT</b>									
1986	JUN	2078,2	- 3,8	- 2,1	X	X	2224,4	- 0,6	2223,9
	JUL	2131,8	- 4,0	+ 2,6	X	X	2216,5	- 0,4	2213,0
	AUG	2120,2	- 4,3	- 0,5	X	X	2207,8	- 0,4	2203,5
	SEP	2046,1	- 4,9	- 3,5	X	X	2198,2	- 0,4	2195,4
	OKT	2026,3	- 5,7	- 1,0	X	X	2184,3	- 0,6	2188,4
	NOV	2067,7	- 6,5	+ 2,0	X	X	2168,9	- 0,7	2183,6
	DEZ	2218,2	- 5,5	+ 7,3	X	X	2173,1	+ 0,2	2181,5
1987	JAN	2497,2	- 3,6	+12,6	X	X	2187,9	+ 0,7	2184,3
	FEB	2487,8	- 4,1	- 0,4	X	X	2179,6	- 0,4	2189,2
	MAR	2412,4	- 1,4	- 3,0	X	X	2218,6	+ 1,8	2195,4
	APR	2215,9	- 0,6	- 8,1	X	X	2222,7	+ 0,2	2202,4
	MAI	2098,7	- 1,1	- 5,3	X	X	2216,1	- 0,3	2209,2
	JUN	2096,9	+ 0,9	- 0,1	X	X	2237,1	+ 0,9	2215,7
<b>ARBEITSLOSE, MAENNLICH</b>									
1986	JUN	1077,4	- 9,1	- 3,9	X	X	1190,6	- 0,9	1154,8
	JUL	1091,7	- 8,6	+ 1,3	X	X	1187,3	- 0,3	1187,8
	AUG	1080,3	- 8,2	- 1,0	X	X	1184,6	- 0,2	1182,0
	SEP	1040,1	- 8,2	- 3,7	X	X	1181,5	- 0,3	1177,4
	OKT	1032,7	- 8,3	- 0,7	X	X	1175,7	- 0,5	1174,3
	NOV	1073,5	- 9,0	+ 4,0	X	X	1164,7	- 0,9	1173,2
	DEZ	1205,9	- 7,1	+12,3	X	X	1168,9	+ 0,4	1174,5
1987	JAN	1451,0	- 3,5	+20,3	X	X	1185,0	+ 1,4	1178,6
	FEB	1453,9	- 4,3	+ 0,2	X	X	1175,5	- 0,8	1183,5
	MAR	1396,0	- 0,6	- 4,0	X	X	1207,5	+ 2,7	1189,1
	APR	1216,3	+ 1,0	-12,9	X	X	1212,0	+ 0,4	1194,9
	MAI	1120,4	- 0,1	- 7,9	X	X	1203,7	- 0,7	1200,7
	JUN	1107,2	+ 2,8	- 1,2	X	X	1219,5	+ 1,3	1206,5
<b>ARBEITSLOSE, WEIBLICH</b>									
1986	JUN	1000,8	+ 2,6	+ 0,0	X	X	1033,8	- 0,3	1029,1
	JUL	1040,1	+ 1,2	+ 3,9	X	X	1029,3	- 0,4	1025,1
	AUG	1039,9	+ 0,0	+ 0,0	X	X	1023,1	- 0,6	1021,5
	SEP	1006,0	- 1,3	- 3,3	X	X	1016,8	- 0,6	1017,9
	OKT	993,6	- 2,8	- 1,2	X	X	1008,6	- 0,8	1014,0
	NOV	994,2	- 3,6	+ 0,1	X	X	1004,2	- 0,4	1010,4
	DEZ	1012,3	- 3,6	+ 1,8	X	X	1004,2	+ 0,0	1007,0
1987	JAN	1046,2	- 3,8	+ 3,3	X	X	1002,9	- 0,1	1005,7
	FEB	1033,9	- 3,7	- 1,2	X	X	1004,1	+ 0,1	1005,7
	MAR	1016,4	- 2,6	- 1,7	X	X	1011,2	+ 0,7	1006,3
	APR	999,6	- 2,6	- 1,7	X	X	1010,7	+ 0,0	1007,5
	MAI	978,3	- 2,2	- 2,1	X	X	1012,5	+ 0,2	1008,5
	JUN	989,7	- 1,1	+ 1,2	X	X	1017,6	+ 0,5	1009,2
<b>OFFENE STELLEN INSGESAMT</b>									
1986	JUN	172,5	+43,3	+ 1,8	X	X	157,8	+ 1,3	155,5
	JUL	169,6	+42,0	- 1,7	X	X	159,8	+ 1,3	156,4
	AUG	168,8	+43,8	- 0,5	X	X	163,4	+ 2,3	161,2
	SEP	165,3	+41,3	- 2,1	X	X	165,0	+ 1,0	163,5
	OKT	155,3	+38,7	- 6,0	X	X	165,2	+ 0,1	165,2
	NOV	145,4	+31,9	- 6,4	X	X	163,5	- 1,0	166,5
	DEZ	141,3	+28,3	- 2,8	X	X	164,0	+ 0,3	167,1
1987	JAN	150,0	+23,2	+ 6,2	X	X	165,0	+ 0,6	167,5
	FEB	164,8	+20,2	+ 9,9	X	X	167,4	+ 1,5	167,9
	MAR	180,0	+13,6	+ 9,2	X	X	167,1	- 0,2	168,4
	APR	179,2	+14,1	- 0,4	X	X	169,8	+ 1,6	168,8
	MAI	181,0	+ 6,8	+ 1,0	X	X	166,5	- 1,9	169,1
	JUN	182,2	+ 5,6	+ 0,7	X	X	166,9	+ 0,2	169,3
<b>KURZARBEITER INSGESAMT</b>									
1986	JUN	118,0	-27,0	-22,8	X	X	190,1	+ 6,9	192,5
	JUL	86,9	-19,2	-26,4	X	X	199,5	+ 4,9	204,1
	AUG	76,7	+ 3,8	-11,7	X	X	210,6	+ 5,6	215,2
	SEP	179,8	+76,6	+134,4	X	X	248,2	+17,9	226,4
	OKT	234,6	+85,0	+30,5	X	X	263,2	+ 6,0	238,2
	NOV	204,9	+28,4	-12,7	X	X	233,0	-11,5	249,6
	DEZ	246,7	+34,0	+20,4	X	X	243,9	+ 4,7	260,2
1987	JAN	427,5	+62,4	+73,3	X	X	293,9	+20,5	266,9
	FEB	382,2	+29,8	-10,6	X	X	254,6	-13,4	270,9
	MAR	462,8	+57,1	+21,1	X	X	305,6	+20,0	273,1
	APR	301,9	+40,0	-34,8	X	X	254,2	-16,8	274,0
	MAI	221,7	+45,0	-26,6	X	X	256,2	+ 0,8	274,8
	JUN	184,0	+55,9	-17,0	X	X	261,9	+ 2,2	275,4



## 1 BESCHAEFFTIGUNG UND ARBEITSMARKT

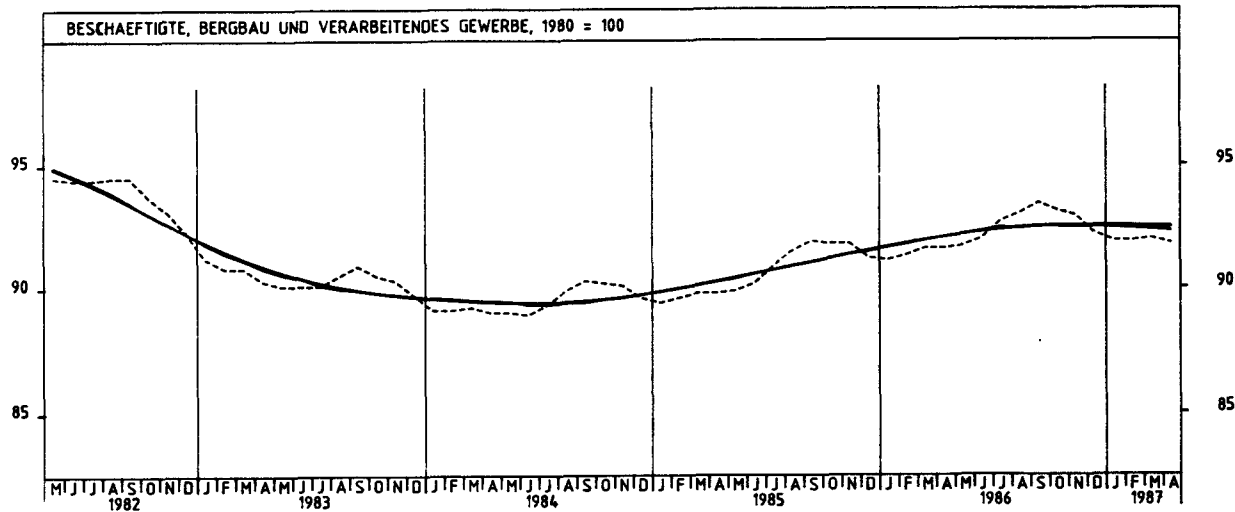
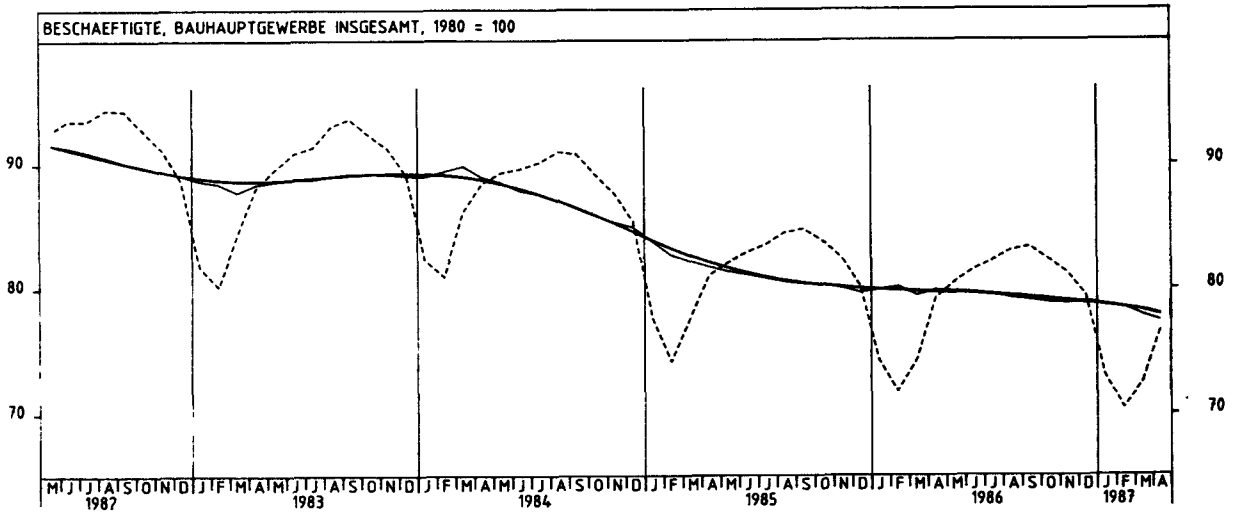
## 1.2 BESCHAEFFTIGTE IM BERGBAU UND VERARBEITENDEN GEWERBE UND IM BAUHAUPTGEWERBE (1980 = 100)

JAHR	MONAT	ORIGINALWERT			KALFENDERBEREINIGTER WERT		JALENDER- UND SAISONBEREINIGTER WERT		GLATTE KOMPONENTE
		1980=100	VERAENDERUNG IN O/O GEGEN VORJAHR	VERAENDERUNG IN O/O GEGEN VORMONAT	1980=100	VERAENDERUNG IN O/O GEGEN VORMONAT	1980=100	VERAENDERUNG IN O/O GEGEN VORMONAT	
BERGBAU UND VERARBEITENDES GEWERBE									
1986	APR	91,6	+ 2,0	+ 0,0	X	X	92,1	+ 0,2	92,1
	MAI	91,7	+ 2,0	+ 0,1	X	X	92,2	+ 0,1	92,2
	JUN	92,0	+ 2,0	+ 0,3	X	X	92,3	+ 0,1	92,3
	JUL	92,7	+ 2,0	+ 0,8	X	X	92,4	+ 0,1	92,4
	AUG	93,0	+ 1,6	+ 0,3	X	X	92,4	+ 0,0	92,4
	SEP	93,4	+ 1,6	+ 0,4	X	X	92,5	+ 0,1	92,5
	OKT	93,1	+ 1,4	- 0,3	X	X	92,5	+ 0,0	92,5
	NOV	92,9	+ 1,2	- 0,2	X	X	92,4	- 0,1	92,5
	DEZ	92,2	+ 1,1	- 0,8	X	X	92,5	+ 0,1	92,5
1987	JAN	91,9	+ 0,9	- 0,3	X	X	92,4	- 0,1	92,5
	FEB	91,9	+ 0,7	+ 0,0	X	X	92,4	+ 0,0	92,5
	MAR	92,0	+ 0,4	+ 0,1	X	X	92,3	- 0,1	92,5
	APR	91,8	+ 0,2	- 0,2	X	X	92,3	+ 0,0	92,4
VERARBEITENDES GEWERBE									
1986	APR	91,7	+ 2,2	+ 0,1	X	X	92,1	+ 0,2	92,1
	MAI	91,7	+ 2,0	+ 0,0	X	X	92,2	+ 0,1	92,2
	JUN	92,0	+ 2,0	+ 0,3	X	X	92,3	+ 0,1	92,3
	JUL	92,7	+ 2,0	+ 0,8	X	X	92,4	+ 0,1	92,4
	AUG	93,1	+ 1,9	+ 0,4	X	X	92,5	+ 0,1	92,5
	SEP	93,4	+ 1,6	+ 0,3	X	X	92,5	+ 0,0	92,5
	OKT	93,2	+ 1,5	- 0,2	X	X	92,5	+ 0,0	92,6
	NOV	92,9	+ 1,2	- 0,3	X	X	92,5	+ 0,0	92,6
	DEZ	92,2	+ 1,2	- 0,6	X	X	92,6	+ 0,1	92,6
1987	JAN	92,0	+ 1,0	- 0,3	X	X	92,5	- 0,1	92,6
	FEB	92,0	- 0,8	- 0,0	X	X	92,5	- 0,0	92,6
	MAR	92,1	+ 0,5	- 0,1	X	X	92,5	+ 0,0	92,5
	APR	91,9	+ 0,2	- 0,2	X	X	92,4	- 0,1	92,5
GRUNDSTOFF- UND PRODUKTIONSGUETERGEWERBE									
1986	APR	88,1	+ 0,0	+ 0,2	X	X	88,5	+ 0,0	88,6
	MAI	88,3	+ 0,0	+ 0,2	X	X	88,5	+ 0,0	88,5
	JUN	88,4	- 0,1	+ 0,1	X	X	88,5	+ 0,0	88,5
	JUL	89,1	+ 0,0	+ 0,8	X	X	88,5	+ 0,0	88,4
	AUG	89,3	- 0,2	+ 0,2	X	X	88,4	- 0,1	88,3
	SEP	89,4	- 0,4	+ 0,1	X	X	88,2	- 0,2	88,3
	OKT	88,9	- 0,7	- 0,6	X	X	88,1	- 0,1	88,2
	NOV	88,7	- 0,7	- 0,2	X	X	88,0	- 0,1	88,0
	DEZ	87,8	- 0,8	- 1,0	X	X	87,9	- 0,1	87,9
1987	JAN	86,5	- 0,8	- 1,5	X	X	87,9	+ 0,0	87,8
	FEB	86,3	- 1,3	- 0,2	X	X	87,6	- 0,3	87,7
	MAR	86,8	- 1,3	+ 0,6	X	X	87,5	- 0,1	87,6
	APR	87,0	- 1,2	+ 0,2	X	X	87,4	- 0,1	87,5
INVESTITIONSGUETER PRODUZIERENDES GEWERBE									
1986	APR	97,2	+ 4,3	+ 0,1	X	X	97,6	+ 0,4	97,5
	MAI	97,3	+ 4,1	+ 0,1	X	X	97,7	+ 0,1	97,7
	JUN	97,7	+ 4,0	+ 0,4	X	X	98,0	+ 0,3	98,0
	JUL	98,5	+ 3,9	+ 0,8	X	X	98,3	+ 0,3	98,2
	AUG	98,8	+ 3,6	+ 0,3	X	X	98,4	+ 0,1	98,4
	SEP	99,3	+ 3,4	+ 0,5	X	X	98,5	+ 0,1	98,6
	OKT	99,1	+ 3,0	- 0,2	X	X	98,6	+ 0,1	98,7
	NOV	99,0	+ 2,8	- 0,1	X	X	98,7	+ 0,1	98,8
	DEZ	98,5	+ 3,5	- 0,5	X	X	99,0	+ 0,3	98,8
1987	JAN	98,5	+ 2,3	+ 0,0	X	X	98,8	- 0,2	98,9
	FEB	98,6	+ 2,0	+ 0,1	X	X	98,8	+ 0,0	98,9
	MAR	98,6	+ 1,5	+ 0,0	X	X	98,8	+ 0,0	99,0
	APR	98,3	+ 1,1	- 0,3	X	X	98,7	- 0,1	99,0
VERBRAUCHSGUETER PRODUZIERENDES GEWERBE									
1986	APR	82,9	+ 0,0	- 0,1	X	X	82,1	+ 0,0	83,1
	MAI	82,7	- 0,1	- 0,2	X	X	83,1	+ 0,0	83,0
	JUN	82,7	- 0,2	+ 0,0	X	X	83,0	- 0,1	83,0
	JUL	82,9	- 0,4	+ 0,2	X	X	82,9	- 0,4	83,0
	AUG	83,2	- 0,2	+ 0,4	X	X	82,9	+ 0,0	83,0
	SEP	83,6	- 0,1	+ 0,5	X	X	83,0	+ 0,1	82,9
	OKT	83,3	- 0,2	- 0,4	X	X	82,9	- 0,1	82,9
	NOV	83,1	- 0,4	- 0,2	X	X	82,8	- 0,1	82,8
	DEZ	82,5	- 0,4	- 0,7	X	X	82,8	+ 0,0	82,8
1987	JAN	82,5	- 0,4	+ 0,0	X	X	82,7	- 0,1	82,7
	FEB	82,5	- 0,6	+ 0,0	X	X	82,6	- 0,1	82,7
	MAR	82,5	- 0,6	+ 0,0	X	X	82,6	+ 0,0	82,6
	APR	82,3	- 0,7	- 0,2	X	X	82,5	- 0,1	82,5
NAHRUNGS- UND GENUSSMITTELGEWERBE									
1986	APR	88,6	- 0,9	+ 0,0	X	X	90,2	+ 0,2	90,2
	MAI	88,7	- 0,8	+ 0,1	X	X	90,2	+ 0,0	90,2
	JUN	89,6	- 0,6	+ 1,0	X	X	90,3	+ 0,1	90,2
	JUL	91,2	- 0,1	+ 1,8	X	X	90,4	+ 0,1	90,2
	AUG	92,3	- 0,1	+ 1,2	X	X	90,4	+ 0,0	90,2
	SEP	92,3	- 0,4	+ 0,0	X	X	90,1	- 0,3	90,2
	OKT	92,0	+ 0,0	- 0,3	X	X	90,3	+ 0,2	90,2
	NOV	91,3	- 0,3	- 0,8	X	X	90,1	- 0,2	90,2
	DEZ	90,0	- 0,1	- 1,4	X	X	90,2	+ 0,1	90,2
1987	JAN	89,1	+ 0,0	- 1,0	X	X	90,2	+ 0,0	90,2
	FEB	88,9	+ 0,1	- 0,2	X	X	90,2	+ 0,0	90,2
	MAR	88,7	+ 0,1	- 0,2	X	X	90,2	+ 0,0	90,2
	APR	88,6	+ 0,0	- 0,1	X	X	90,2	+ 0,0	90,2

1 BESCHAEFTIGUNG UND ARBEITSMARKT

1.2 BESCHAEFTIGTE IM BERGBAU UND VERARBEITENDEN GEWERBE UND IM BAUHAUPTGEWERBE (1980 = 100)

JAHR	MONAT	ORIGINALWERT			KALENDERBEREINIGTER WERT		KALENDER- UND SAISONBEREINIGTER WERT		GLATTE KOMPONENTE
		1980*100	VERAENDERUNG IN O/O GEGEN VORJAHR	VERAENDERUNG IN O/O GEGEN VORMONAT	1980*100	VERAENDERUNG IN O/O GEGEN VORMONAT	1980*100	VERAENDERUNG IN O/O GEGEN VORMONAT	
BAUHAUPTGEWERBE (EINSCHL. FERTIGTEILBAU)									
1986	APR	75,2	- 2,3	+ 6,6	X	X	79,9	+ 0,5	79,7
	MAI	80,5	- 1,9	+ 1,6	X	X	79,8	- 0,1	79,6
	JUN	81,5	- 1,7	+ 1,2	X	X	79,7	- 0,1	79,5
	JUL	82,2	- 1,6	+ 0,9	X	X	79,5	- 0,3	79,5
	AUG	83,0	- 1,7	+ 1,0	X	X	79,2	- 0,4	79,4
	SEP	83,3	- 1,7	+ 0,4	X	X	79,1	- 0,1	79,2
	OKT	82,3	- 1,8	- 1,2	X	X	78,9	- 0,3	79,1
	NOV	81,2	- 1,6	- 1,3	X	X	78,8	- 0,1	78,9
	DEZ	79,4	- 1,0	- 2,2	X	X	78,9	+ 0,1	78,7
1987	JAN	73,1	- 1,6	- 7,9	X	X	78,6	- 0,4	78,5
	FEB	70,4	- 1,9	- 3,7	X	X	78,4	- 0,3	78,3
	MAR	72,5	- 2,4	+ 3,0	X	X	77,8	- 0,8	78,0
	APR	76,7	- 3,2	+ 5,8	X	X	77,4	- 0,5	77,8



2 PRODUKTION IM PRODUZIERENDEN GEWERBE

2.1 INDEX DER NETTOPRODUKTION (1980 = 100) -UNTERNEHMEN-

JAHR	MONAT	ORIGINALWERT			KALENDERBEREINIGTER WERT		KALENDER- UND SAISONBEREINIGTER WERT		GLATTE KOMPONENTE
		1980*100	VERAENDERUNG IN O/O GEGEN VORJAHR	VERAENDERUNG IN O/O GEGEN VORMONAT	1980*100	VERAENDERUNG IN O/O GEGEN VORMONAT	1980*100	VERAENDERUNG IN O/O GEGEN VORMONAT	
<b>PRODUZIERENDES GEWERBE INSGESAMT</b>									
1986	MAI	98,0	- 4,0	-13,2	102,9	- 8,1	103,2	- 3,5	104,3
	JUN	106,0	+ 7,7	+ 8,2	108,5	+ 5,4	105,7	+ 2,4	104,3
	JUL	105,3	+ 2,0	- 0,7	100,1	- 7,7	104,1	- 1,5	104,3
	AUG	91,0	- 0,9	-13,6	89,9	-10,2	103,6	- 0,5	104,3
	SEP	111,5	+ 4,3	+22,5	111,0	+23,5	105,3	+ 1,6	104,3
	OKT	119,0	+ 0,3	+ 6,7	113,9	+ 2,6	103,8	- 1,4	104,2
	NOV	108,6	- 0,5	- 8,7	112,9	- 0,9	103,8	+ 0,0	104,1
	DEZ	101,7	+ 4,1	- 6,4	102,6	- 9,1	105,2	+ 1,3	104,0
1987	JAN	91,2	- 6,1	-10,3	90,6	-11,7	101,6	- 3,4	103,9
	FEB	97,4	+ 1,6	+ 6,5	104,0	+14,8	104,7	+ 3,1	103,9
	MAR	106,3	+ 6,1	+ 9,5	103,1	- 0,9	104,2	- 0,5	103,8
	APR	105,7	- 6,4	- 0,6	107,1	+ 3,9	101,9	- 2,2	103,8
	MAI	102,5	+ 4,6	- 3,0	104,5	- 2,4	104,6	+ 2,6	103,7
<b>PRODUZIERENDES GEWERBE OHNE BAUHAUPTGEWERBE</b>									
1986	MAI	99,0	- 3,7	-13,5	103,7	- 8,5	105,4	- 3,5	106,4
	JUN	106,6	+ 7,5	+ 7,7	109,4	+ 5,5	108,1	+ 2,6	106,5
	JUL	105,2	+ 2,2	- 1,3	99,8	- 8,8	106,2	- 1,8	106,5
	AUG	91,0	- 0,8	-13,5	89,9	- 9,9	105,8	- 0,4	106,5
	SEP	111,7	+ 4,3	+22,7	111,4	+23,9	107,5	+ 1,6	106,4
	OKT	119,6	+ 0,4	+ 7,1	114,4	+ 2,7	106,1	- 1,3	106,4
	NOV	110,0	- 2,0	- 8,0	114,4	+ 0,0	105,2	- 0,6	106,2
	DEZ	105,0	+ 3,8	- 4,5	106,0	- 7,3	107,3	+ 2,0	106,2
1987	JAN	97,8	- 4,5	- 6,9	97,1	- 8,4	104,4	- 2,7	106,3
	FEB	103,2	+ 0,8	+ 5,5	110,7	+14,0	106,7	+ 2,2	106,3
	MAR	112,0	+ 7,2	+ 8,5	108,9	- 1,6	107,6	+ 0,8	106,4
	APR	107,4	- 6,1	- 4,1	108,5	- 0,4	104,4	- 3,0	106,4
	MAI	103,9	+ 4,9	- 3,3	105,9	- 2,4	107,4	+ 2,9	106,4
<b>BERGBAU UND VERARBEITENDES GEWERBE</b>									
1986	MAI	99,3	- 3,5	-13,2	104,2	- 8,0	105,1	- 3,4	106,0
	JUN	107,4	+ 7,9	+ 8,2	110,2	+ 5,8	107,7	+ 2,5	106,1
	JUL	105,9	+ 2,3	- 1,4	100,4	- 8,9	105,8	- 1,8	106,1
	AUG	91,1	- 0,9	-14,0	90,1	-10,3	105,3	- 0,5	106,1
	SEP	112,4	+ 4,5	+23,4	112,0	+24,3	107,1	+ 1,7	106,0
	OKT	119,9	+ 0,5	+ 6,7	114,7	+ 2,4	105,7	- 1,3	106,0
	NOV	109,4	- 1,4	- 8,8	113,8	- 0,8	104,9	- 0,8	105,8
	DEZ	103,5	+ 3,9	- 5,4	104,5	- 8,2	106,9	+ 1,9	105,8
1987	JAN	94,7	- 5,5	- 8,5	94,1	-10,0	103,6	- 3,1	105,8
	FEB	101,8	+ 1,2	+ 7,5	109,1	+15,9	106,5	+ 2,8	105,9
	MAR	110,7	+ 7,5	+ 8,7	107,5	- 1,5	107,1	+ 0,6	105,9
	APR	107,5	- 6,0	- 2,9	108,7	+ 1,1	104,1	- 2,8	106,0
	MAI	104,0	+ 4,7	- 3,3	106,1	- 2,4	106,8	+ 2,6	105,9
<b>BERGBAU</b>									
1986	MAI	82,7	- 7,8	-12,8	88,3	- 4,6	89,5	- 3,7	89,5
	JUN	84,0	+ 0,8	+ 1,6	88,3	+ 0,0	90,5	+ 1,1	88,8
	JUL	88,4	- 6,3	+ 5,2	82,7	- 6,3	86,7	- 4,2	89,2
	AUG	85,1	- 5,5	- 3,7	83,4	+ 0,8	86,2	+ 1,7	87,5
	SEP	83,7	- 7,0	- 1,6	81,8	- 1,9	84,9	- 3,7	86,9
	OKT	89,8	- 9,2	+ 7,3	85,6	+ 4,6	85,3	+ 0,5	86,2
	NOV	86,8	- 6,9	- 3,3	90,0	+ 5,1	86,4	+ 1,3	85,7
	DEZ	82,5	- 5,1	- 5,0	84,4	- 6,2	85,6	- 0,9	85,4
1987	JAN	89,1	-10,3	+ 8,0	88,5	+ 4,9	84,3	- 1,5	85,0
	FEB	86,3	- 3,8	- 3,1	91,9	+ 3,8	86,3	+ 2,4	84,7
	MAR	90,3	+ 0,0	+ 4,6	86,3	- 6,1	84,4	- 2,2	84,5
	APR	83,9	-11,5	- 7,1	86,1	- 0,2	85,0	+ 0,7	84,3
	MAI	80,9	- 2,2	- 3,6	83,3	- 3,3	84,4	- 0,7	84,1
<b>ELEKTRIZITAETS- UND GASVERSORGUNG</b>									
1986	MAI	94,2	- 7,1	-17,6	96,5	-15,1	109,6	- 4,5	112,3
	JUN	95,3	+ 0,7	+ 1,2	99,1	+ 2,7	113,6	+ 3,6	112,1
	JUL	95,4	+ 1,7	+ 0,1	90,6	- 8,6	111,6	- 1,8	111,9
	AUG	90,0	- 0,1	- 5,7	88,1	- 2,8	112,0	+ 0,4	111,8
	SEP	102,0	+ 2,5	+13,3	103,2	+17,1	113,0	+ 0,9	111,7
	OKT	114,6	- 1,8	+12,4	110,8	+ 7,4	111,8	- 1,1	111,6
	NOV	119,0	- 7,0	+ 3,8	121,7	+ 9,8	107,5	- 3,8	111,6
	DEZ	125,1	+ 0,8	+ 5,1	126,5	+ 3,9	113,2	+ 5,3	111,7
1987	JAN	140,3	+ 4,9	+12,2	138,5	+ 9,5	115,8	+ 2,3	112,1
	FEB	122,4	- 4,5	-12,8	131,9	- 4,8	109,3	- 5,6	112,5
	MAR	130,5	+ 4,8	+ 6,6	128,0	- 3,0	115,5	+ 5,7	113,0
	APR	106,9	- 6,5	-18,1	106,5	-16,8	109,2	- 5,5	113,4
	MAI	103,7	+10,1	- 3,0	104,2	- 2,2	116,8	+ 7,0	113,7
<b>VERARBEITENDES GEWERBE</b>									
1986	MAI	99,8	- 3,4	-13,2	104,6	- 8,2	105,6	- 3,4	106,5
	JUN	108,1	+ 8,1	+ 8,3	110,8	+ 5,9	108,2	+ 2,5	106,6
	JUL	106,4	+ 2,5	- 1,6	104,0	- 8,8	106,3	- 1,8	106,6
	AUG	91,3	- 0,7	-14,2	90,3	-10,6	105,8	- 0,5	106,6
	SEP	113,2	+ 4,7	+24,0	112,9	+25,0	107,7	+ 1,8	106,6
	OKT	120,8	+ 0,8	+ 6,7	115,5	+ 2,3	106,2	- 1,4	106,5
	NOV	110,0	- 1,3	- 8,9	114,5	- 0,9	105,5	- 0,7	106,4
	DEZ	104,1	+ 4,2	- 5,4	105,1	- 8,2	107,5	+ 1,9	106,4
1987	JAN	94,8	- 5,4	- 8,9	94,3	-10,3	104,2	- 3,1	106,4
	FEB	102,3	+ 1,4	+ 7,9	105,6	+16,2	107,1	+ 2,8	106,5
	MAR	111,3	+ 7,6	+ 8,8	108,1	- 1,4	107,7	+ 0,6	106,5
	APR	108,1	- 6,0	- 2,9	109,3	+ 1,1	104,6	- 2,9	106,6
	MAI	104,6	+ 4,8	- 3,2	106,7	- 2,4	107,5	+ 2,8	106,6



## 2 PRODUKTION IM PRODUZIERENDEN GEWERBE

## 2.1 INDEX DER NETTOPRODUKTION (1980 = 100) -UNTERNEHMEN-

JAHR	MONAT	ORIGINALWERT			KALENDERBEREINIGTER WERT		KALENDER- UND SAISON- BEREINIGTER WERT		GLATTE KOMPONENTE	
		1980*100	VERÄNDERUNG VORJAHR	IN O/O GEGEN VORMONAT	1980*100	VERÄNDERUNG IN O/O GEGEN VORMONAT	1980*100	VERÄNDERUNG IN O/O GEGEN VORMONAT		
<b>GRUNDSTOFF- UND PRODUKTIONSGUETERGEWERBE</b>										
1986	MAI	95,9	- 4,3	- 7,9	98,6	- 4,8	97,0	- 1,8	97,3	
	JUN	99,8	+ 3,0	+ 4,1	102,0	+ 3,4	98,3	+ 1,3	97,1	
	JUL	100,0	- 0,6	+ 0,2	95,9	- 6,0	97,1	- 1,2	97,0	
	AUG	90,5	- 3,3	- 9,5	89,3	- 6,9	96,2	- 0,9	96,8	
	SEP	100,9	+ 1,1	+11,5	100,7	+12,8	97,3	+ 1,1	96,7	
	OKT	105,8	- 1,9	+ 4,9	101,8	+ 1,1	96,1	- 1,2	96,5	
	NOV	96,7	- 2,1	- 8,6	100,1	- 1,7	96,1	+ 0,0	96,3	
	DEZ	86,3	+ 1,6	-10,8	86,6	-13,5	97,3	+ 1,2	96,2	
	1987	JAN	89,2	- 6,1	+ 3,4	88,4	+ 2,1	94,7	- 2,7	96,2
		FEB	90,9	- 1,0	+ 1,9	97,7	+10,5	96,4	+ 1,8	96,3
		MAR	98,7	+ 3,0	+ 8,6	95,9	- 1,8	96,2	- 0,2	96,3
		APR	99,4	- 4,5	+ 0,7	100,8	+ 5,1	95,8	- 0,4	96,4
MAI		98,4	+ 2,6	- 1,0	99,3	- 1,5	97,3	+ 1,6	96,3	
<b>INVESTITIONSGUETER PRODUZIERENDES GEWERBE</b>										
1986	MAI	107,6	- 1,7	-15,7	114,0	- 9,7	115,1	- 4,3	116,1	
	JUN	119,3	+12,0	+10,9	122,4	+ 7,4	118,8	+ 3,2	116,2	
	JUL	113,4	+ 3,3	- 4,9	107,1	-12,5	115,2	- 3,0	116,3	
	AUG	93,3	+ 1,5	-17,7	92,2	-13,9	115,5	+ 0,3	116,4	
	SEP	123,8	+ 5,9	+32,7	123,4	+33,8	117,4	+ 1,6	116,3	
	OKT	131,4	+ 1,4	+ 6,1	125,4	+ 1,6	115,7	- 1,4	116,2	
	NOV	121,1	- 1,5	- 7,8	125,9	+ 0,4	114,4	- 1,1	116,1	
	DEZ	120,4	+ 5,2	- 0,6	122,0	- 3,1	117,5	+ 2,7	116,1	
	1987	JAN	98,8	- 5,6	-17,9	98,5	-19,3	113,3	- 3,6	116,0
		FEB	112,5	+ 1,8	+13,9	120,4	+22,2	116,8	+ 3,1	116,0
		MAR	123,9	+ 9,5	+10,1	120,2	- 0,2	118,4	+ 1,4	116,0
		APR	118,1	- 7,4	- 4,7	119,3	- 0,7	113,1	- 4,5	116,0
MAI		113,3	+ 5,3	- 4,1	115,9	- 2,8	116,8	+ 3,3	116,0	
<b>VERBRAUCHSGUETER PRODUZIERENDES GEWERBE</b>										
1986	MAI	85,3	- 7,0	-17,4	91,8	- 9,8	93,9	- 3,8	95,7	
	JUN	94,4	+ 7,9	+10,7	97,0	+ 5,7	96,5	+ 2,8	95,8	
	JUL	95,6	+ 5,4	+ 1,3	89,8	- 7,4	96,9	+ 0,4	96,0	
	AUG	79,4	- 3,8	-16,9	78,8	-12,2	94,4	- 2,6	96,2	
	SEP	106,9	+ 6,1	+34,6	105,9	+34,4	97,6	+ 3,4	96,3	
	OKT	112,8	+ 2,6	+ 5,5	107,3	+ 1,3	97,0	- 0,6	96,4	
	NOV	98,7	+ 0,7	-12,5	103,3	- 3,7	96,3	- 0,7	96,5	
	DEZ	88,4	+ 4,6	-10,4	89,8	-13,1	96,6	+ 0,3	96,6	
	1987	JAN	90,5	- 3,1	+ 2,4	90,1	+ 0,3	95,4	- 1,2	96,7
		FEB	95,2	+ 3,3	+ 5,2	101,7	+12,9	97,8	+ 2,5	96,9
		MAR	103,6	+ 9,3	+ 8,8	100,4	- 4,3	97,6	- 0,2	97,1
		APR	97,5	- 5,6	- 5,9	98,5	- 1,9	94,8	- 2,9	97,2
MAI		93,3	+ 9,4	- 4,3	96,4	- 2,1	98,5	+ 3,9	97,3	
<b>NAHRUNGS- UND GENUSSMITTELGEWERBE</b>										
1986	MAI	97,9	- 4,0	- 8,2	99,6	- 6,1	104,1	- 1,9	105,2	
	JUN	102,3	+ 3,8	+ 4,5	104,7	+ 5,1	105,2	+ 1,1	105,3	
	JUL	108,5	+ 2,6	+ 6,1	103,9	- 0,8	106,1	+ 0,9	105,5	
	AUG	101,5	+ 0,8	- 6,5	101,0	- 2,8	106,0	- 0,1	105,6	
	SEP	109,3	+ 6,1	+ 7,7	109,4	+ 8,3	107,5	+ 1,4	105,7	
	OKT	125,2	+ 1,5	+14,5	119,9	+ 9,6	105,7	- 1,7	105,8	
	NOV	113,4	- 1,6	- 9,4	118,6	- 1,1	105,0	- 0,7	105,7	
	DEZ	103,0	+ 4,0	- 9,2	102,6	-13,5	106,7	+ 1,6	105,7	
	1987	JAN	98,2	- 5,2	- 4,7	97,1	- 5,4	103,2	- 3,3	105,8
		FEB	98,2	+ 2,2	+ 0,0	105,8	+ 9,0	106,5	+ 3,2	105,9
		MAR	101,7	+ 7,5	+ 3,6	99,6	- 5,9	106,4	- 0,1	106,0
		APR	103,7	- 2,8	+ 2,0	104,6	+ 5,0	104,8	- 1,5	106,0
MAI		100,3	+ 2,5	- 3,3	101,8	- 2,7	106,4	+ 1,5	106,0	
<b>EISENSCHAFFENDE INDUSTRIE</b>										
1986	MAI	84,4	-12,2	-12,0	85,8	-10,2	86,1	- 6,7	87,9	
	JUN	91,2	- 3,5	+ 8,1	94,0	+ 9,6	89,3	+ 3,7	86,8	
	JUL	83,9	- 9,9	- 8,0	80,2	-14,7	85,0	- 4,8	85,9	
	AUG	78,9	-13,2	- 6,0	77,7	- 3,1	83,9	- 1,3	85,0	
	SEP	90,6	- 7,3	+14,8	90,9	+17,0	84,8	+ 1,1	84,2	
	OKT	90,7	-10,6	+ 0,1	87,4	- 3,9	83,1	- 2,0	83,5	
	NOV	84,9	-10,3	- 6,4	87,6	+ 0,2	83,5	+ 0,5	82,9	
	DEZ	68,6	- 8,2	-19,2	69,4	-20,8	85,0	+ 1,8	82,9	
	1987	JAN	75,3	-17,4	+ 9,8	74,4	+ 7,2	79,7	- 6,2	83,1
		FEB	82,6	- 8,7	+ 9,7	88,6	+19,1	82,9	+ 4,0	83,4
		MAR	92,5	+ 1,5	+12,0	90,1	+ 1,7	86,5	+ 4,3	83,9
		APR	83,7	-12,7	- 9,5	84,3	- 6,4	81,6	- 5,7	84,3
MAI		89,2	+ 5,7	+ 6,6	90,1	+ 6,9	89,0	+ 9,1	84,6	

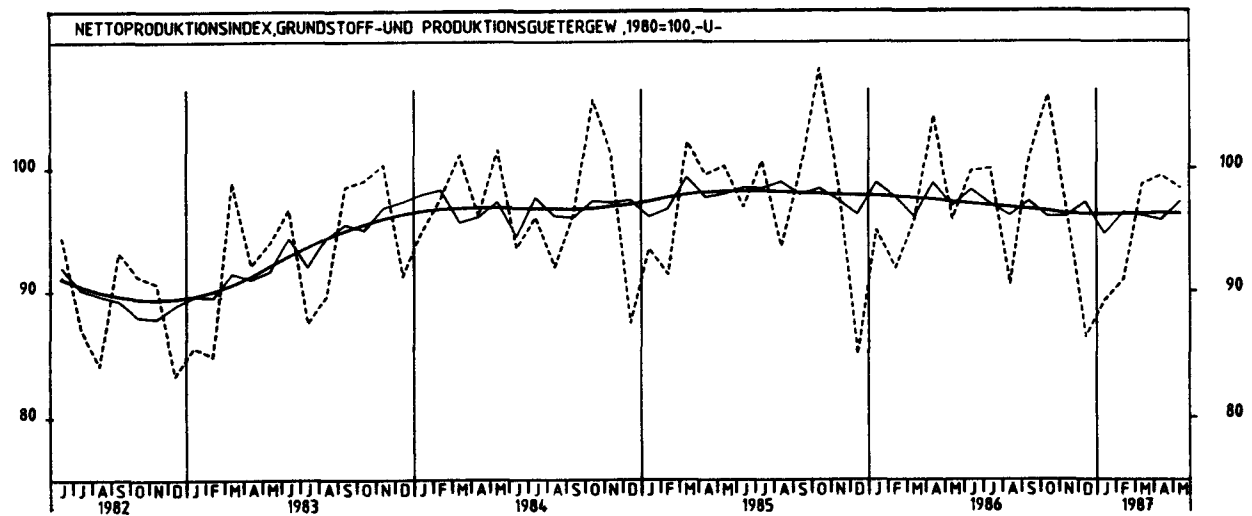
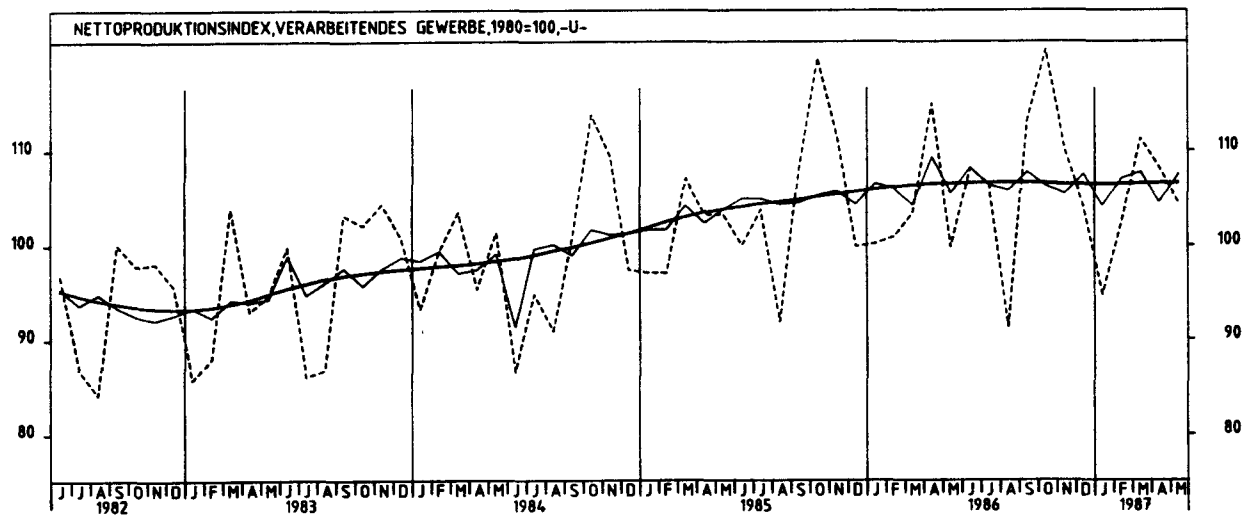
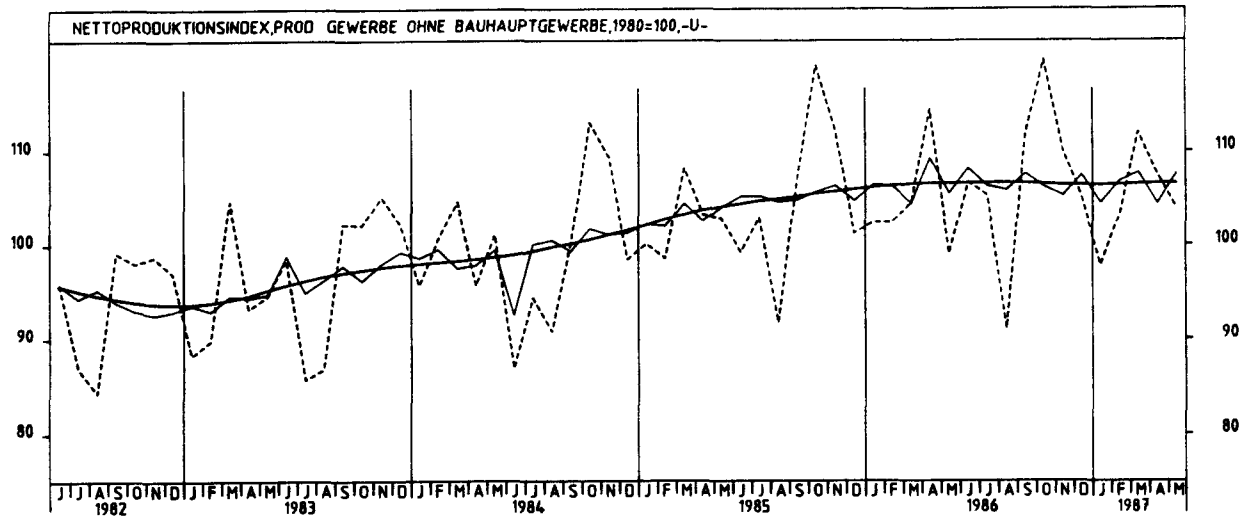
2 PRODUKTION IM PRODUZIERENDEN GEWERBE  
 2.1 INDEX DER NETTOPRODUKTION (1980 = 100) -UNTERNEHMEN-

JAHR	MONAT	ORIGINALWERT			KALENDERBEREINIGTER WERT		KALENDER- UND SAISON- BEREINIGTER WERT		GLATTE KOMPONENTE
		1980*100	VERAENDERUNG VORJAHR	IN O/O GEGEN VORMONAT	1980*100	VERAENDERUNG IN O/O GEGEN VORMONAT	1980*100	VERAENDERUNG IN O/O GEGEN VORMONAT	
<b>CHEMISCHE INDUSTRIE</b>									
1986	MAI	108,0	- 4,7	- 8,3	110,5	- 6,0	109,2	- 1,4	109,7
	JUN	111,1	+ 2,1	+ 2,9	113,7	+ 2,9	110,5	+ 1,2	109,6
	JUL	112,3	- 1,9	+ 1,1	108,1	- 4,9	109,4	- 1,0	109,4
	AUG	100,7	- 4,5	-10,3	99,3	- 8,1	108,4	- 0,9	109,3
	SEP	108,7	+ 0,0	+ 7,9	108,1	+ 8,9	109,4	+ 0,9	109,3
	OKT	115,7	- 0,9	+ 6,4	111,3	+ 3,0	109,5	+ 0,1	109,3
	NOV	108,0	- 0,9	- 6,7	111,7	+ 0,4	110,2	+ 0,6	109,3
	DEZ	99,0	+ 2,0	- 8,3	99,2	-11,2	110,5	+ 0,3	109,4
1987	JAN	106,1	- 5,8	+ 7,2	104,7	+ 5,5	107,4	- 2,8	109,6
	FEB	109,1	+ 0,3	+ 2,8	117,3	+12,0	110,3	+ 2,7	109,8
	MAR	115,8	+ 3,2	+ 6,1	112,8	- 3,8	109,6	- 0,6	110,1
	APR	115,5	- 2,0	- 0,3	118,0	+ 4,6	110,8	+ 1,1	110,4
	MAI	111,9	+ 3,6	- 3,1	113,1	- 4,2	111,6	+ 0,7	110,6
<b>MASCHINENBAU</b>									
1986	MAI	97,4	+ 1,0	-14,0	100,5	-10,6	104,5	- 4,0	105,3
	JUN	109,9	+15,3	+12,8	112,5	+11,9	108,6	+ 3,9	105,4
	JUL	107,3	+ 4,5	- 2,4	102,1	- 9,2	104,5	- 3,8	105,4
	AUG	86,8	+ 3,7	-19,1	86,4	-15,4	105,3	+ 0,8	105,3
	SEP	110,4	+ 4,0	+27,2	110,8	+28,2	104,9	- 0,4	105,0
	OKT	113,4	- 1,7	+ 2,7	108,2	- 2,3	102,0	- 2,8	104,7
	NOV	106,6	- 0,5	- 6,0	111,5	+ 3,0	104,0	+ 2,0	104,2
	DEZ	127,9	+ 4,8	+20,0	128,1	+14,9	105,9	+ 1,8	103,8
1987	JAN	79,2	- 8,8	-38,1	79,0	-38,3	100,7	- 4,9	103,4
	FEB	93,2	- 0,6	+17,7	100,1	+26,7	103,3	+ 2,6	103,0
	MAR	107,0	+ 5,2	+14,8	104,4	+ 4,3	104,3	+ 1,0	102,6
	APR	104,3	- 7,9	- 2,5	104,4	+ 0,0	100,3	- 3,8	102,2
	MAI	95,1	- 2,4	- 8,8	97,1	- 7,0	101,3	+ 1,0	101,7
<b>STRASSENFAHRZEUGBAU, REPARATUR VON KRAFTFAHRZEUGEN USW.</b>									
1986	MAI	113,6	- 1,0	-17,0	121,7	- 9,9	119,7	- 3,9	118,7
	JUN	123,1	+13,8	+ 8,4	126,8	+ 4,2	123,6	+ 3,3	119,1
	JUL	110,6	+ 0,3	-10,2	103,6	-18,3	115,9	- 6,2	119,5
	AUG	88,9	+ 6,2	-19,6	87,1	-15,9	119,4	+ 3,0	119,9
	SEP	122,7	+ 8,3	+38,0	122,9	+41,1	121,3	+ 1,6	120,2
	OKT	135,4	+ 3,9	+10,4	129,1	+ 5,0	120,6	- 0,6	120,4
	NOV	122,1	- 2,7	- 9,8	126,6	- 1,9	115,6	- 4,1	120,6
	DEZ	112,2	+12,1	- 8,1	115,7	- 8,6	124,3	+ 7,5	121,0
1987	JAN	115,1	- 4,4	+ 2,6	114,9	- 0,7	117,0	- 5,9	121,2
	FEB	125,2	+ 4,0	+ 8,8	134,1	+16,7	122,1	+ 4,4	121,3
	MAR	135,5	+17,3	+ 8,2	131,6	- 1,9	126,9	+ 3,9	121,4
	APR	129,9	- 5,1	- 4,1	130,6	- 0,8	118,9	- 6,3	121,7
	MAI	121,5	+ 7,0	- 6,5	124,1	- 5,0	121,9	+ 2,5	121,9
<b>ELEKTROTECHNIK, REPARATUR VON HAUSHALTSGERÄTEN</b>									
1986	MAI	115,6	- 2,9	-14,6	123,3	- 7,9	123,7	- 3,4	125,6
	JUN	126,5	+10,2	+ 9,4	129,6	+ 5,1	127,1	+ 2,7	125,9
	JUL	123,3	+ 3,5	- 2,5	116,7	-10,0	125,4	- 1,3	126,2
	AUG	104,5	+ 0,8	-15,2	102,8	-11,9	125,3	- 0,1	126,5
	SEP	137,4	+ 6,5	+31,5	136,4	+32,7	128,3	+ 2,4	126,7
	OKT	145,8	+ 4,9	+ 6,1	139,2	+ 2,1	128,4	+ 0,1	126,9
	NOV	135,4	+ 1,4	- 7,1	140,6	+ 1,0	126,7	- 1,3	127,0
	DEZ	127,7	+ 6,4	- 5,7	129,7	- 7,8	128,4	+ 1,3	127,2
1987	JAN	107,2	- 3,6	-16,1	106,4	-18,0	124,0	- 3,4	127,2
	FEB	123,1	+ 2,8	+14,8	131,7	+23,8	127,6	+ 2,9	127,3
	MAR	135,8	+10,2	+10,3	131,8	+ 0,1	129,1	+ 1,2	127,4
	APR	127,4	- 5,9	- 6,2	129,7	- 1,6	124,4	- 3,6	127,5
	MAI	124,8	+ 8,0	- 2,0	127,9	- 1,4	128,5	+ 3,3	127,6
<b>HERSTELLUNG VON EISEN-, BLECH- UND METALLWAREN</b>									
1986	MAI	97,6	- 4,5	-17,9	105,6	- 9,7	105,0	- 4,4	106,8
	JUN	110,7	+14,6	+13,4	114,5	+ 8,4	110,2	+ 5,0	107,0
	JUL	108,7	+ 9,8	- 1,8	101,8	-11,1	108,8	- 1,3	107,1
	AUG	86,5	- 3,8	-20,4	85,5	-16,0	104,1	- 4,3	107,2
	SEP	116,2	+ 7,9	+34,3	115,1	+34,6	108,8	+ 4,5	107,3
	OKT	124,1	+ 1,2	+ 6,8	117,8	+ 2,3	106,4	- 2,2	107,3
	NOV	108,2	+ 1,5	-12,8	113,1	- 4,0	107,0	+ 0,6	107,1
	DEZ	95,4	+ 5,5	-11,8	98,2	-13,2	107,5	+ 0,5	107,1
1987	JAN	96,4	- 6,1	+ 1,0	96,1	- 2,1	104,2	- 3,1	107,2
	FEB	105,5	+ 2,8	+ 9,4	112,5	+17,1	108,2	+ 3,8	107,4
	MAR	115,5	+11,6	+ 9,5	111,7	- 0,7	109,5	+ 1,2	107,6
	APR	110,8	- 6,8	- 4,1	111,8	+ 0,1	104,9	- 4,2	107,8
	MAI	105,6	+ 8,2	- 4,7	109,6	- 2,0	108,9	+ 3,8	107,8
<b>TEXTILGEWERBE</b>									
1986	MAI	85,1	- 8,7	-20,2	92,5	-11,7	93,2	- 4,9	95,3
	JUN	95,8	+ 8,1	+12,6	98,7	+ 6,7	96,4	+ 3,4	95,3
	JUL	91,3	+ 4,6	- 4,7	85,3	-13,6	96,3	- 0,1	95,2
	AUG	62,6	- 8,6	-31,4	61,9	-27,4	92,7	- 3,7	95,1
	SEP	106,8	+ 4,9	+70,6	105,5	+70,4	96,8	+ 4,4	95,0
	OKT	112,8	- 0,2	+ 5,6	107,0	+ 1,4	95,1	- 1,8	94,9
	NOV	96,8	- 2,5	-14,2	101,5	- 5,1	94,1	- 1,1	94,8
	DEZ	83,0	+ 4,1	-14,3	85,2	-16,1	95,8	+ 1,8	94,8
1987	JAN	92,7	- 7,1	+11,7	92,2	+ 8,2	92,4	- 3,5	94,8
	FEB	99,4	+ 1,8	+ 7,2	106,0	+18,0	96,3	+ 4,2	94,8
	MAR	106,2	+ 8,5	+ 6,8	102,6	- 3,2	95,8	- 0,5	94,9
	APR	96,9	- 9,2	- 8,8	98,4	- 4,1	92,2	- 3,8	95,0
	MAI	92,1	+ 8,2	- 5,0	95,6	- 2,8	96,3	+ 4,4	94,9

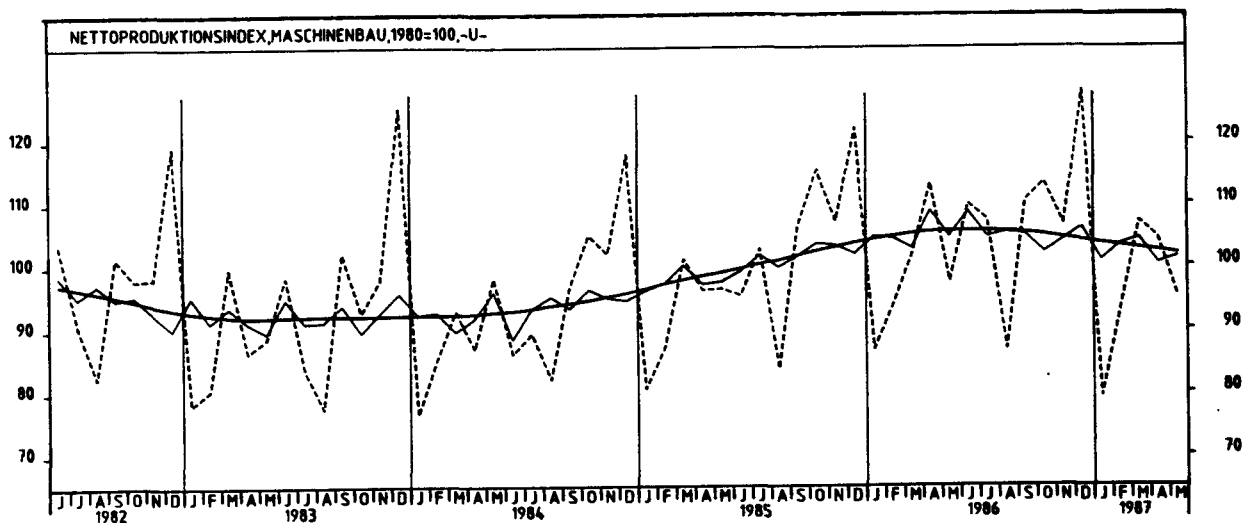
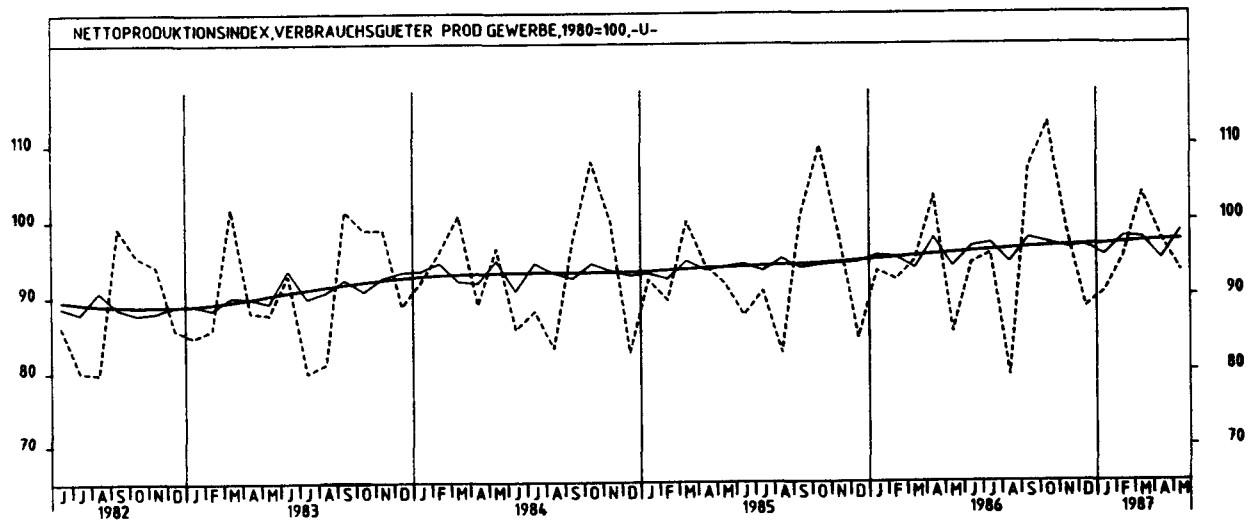
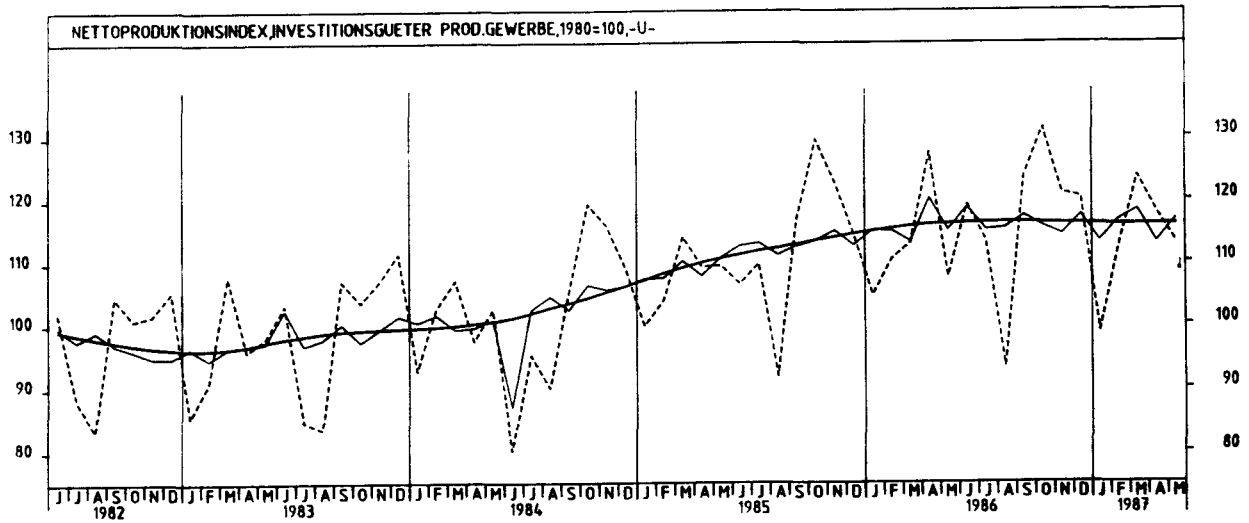
2 PRODUKTION IM PRODUZIERENDEN GEWERBE  
 2.1 INDEX DER NETTOPRODUKTION (1980 = 100) -UNTERNEHMEN-

JAHR	MONAT	ORIGINALWERT		KALENDERBEREINIGTER WERT		KALENDER- UND SAISON- BEREINIGTER WERT		GLATTE KOMPONENTE	
		1980*100	VERÄNDERUNG VORJAHR	IN O/O GEGEN VORMONAT	1980*100	VERÄNDERUNG IN O/O GEGEN VORMONAT	1980*100		VERÄNDERUNG IN O/O GEGEN VORMONAT
<b>BEKLEIDUNGSGEWERBE</b>									
1986	MAI	61,0	- 9,6	-29,9	67,1	-21,8	80,5	- 6,7	83,4
	JUN	71,8	+11,3	+17,7	73,4	+ 9,4	84,2	+ 4,6	83,2
	JUL	85,4	+ 5,4	+24,5	84,6	+15,3	84,6	+ 0,5	83,0
	AUG	70,9	- 6,4	-20,7	70,5	-16,7	80,0	- 5,4	82,9
	SEP	101,7	+ 5,0	+43,4	100,7	+42,8	84,4	+ 5,5	82,6
	OKT	93,7	+ 0,9	- 7,9	89,7	-10,9	83,5	- 1,1	82,4
	NOV	77,8	- 3,5	-17,0	81,2	- 9,5	81,3	- 2,6	82,1
DEZ	69,4	- 1,0	-10,8	69,9	-13,9	81,4	+ 0,1	81,9	
1987	JAN	83,2	- 5,3	+19,9	82,9	+18,6	81,2	- 0,2	81,9
	FEB	89,6	+ 0,3	+ 7,7	95,8	+15,6	83,3	+ 2,6	82,0
	MAR	94,2	+ 2,6	+ 5,1	91,2	- 4,8	81,8	- 1,8	82,1
	APR	76,0	-12,6	-19,3	76,7	-15,9	78,3	- 4,3	82,2
	MAI	65,9	+14,6	- 8,0	72,4	- 5,6	85,2	+ 8,8	82,1
<b>ERNAHRUNGSGEWERBE</b>									
1986	MAI	101,7	- 3,4	- 4,8	103,7	- 2,1	105,2	- 0,8	105,8
	JUN	103,1	+ 3,9	+ 1,4	105,9	+ 2,1	106,4	+ 1,1	106,0
	JUL	106,3	+ 2,4	+ 3,1	101,8	- 3,9	106,5	+ 0,1	106,2
	AUG	99,5	- 0,2	- 6,4	98,6	- 3,1	105,9	- 0,6	106,4
	SEP	107,8	+ 4,7	+ 8,3	107,6	+ 9,1	107,3	+ 1,3	106,6
	OKT	127,5	+ 2,0	+18,3	122,7	+14,0	107,2	- 0,1	106,8
	NOV	117,4	+ 0,4	- 7,9	122,2	- 0,4	107,0	- 0,2	107,0
DEZ	109,4	+ 4,0	- 6,8	108,9	-10,9	107,8	+ 0,7	107,3	
1987	JAN	99,3	- 3,6	- 9,2	98,3	- 9,7	105,3	- 2,3	107,5
	FEB	98,1	+ 4,8	- 1,2	105,6	+ 7,4	109,1	+ 3,6	107,8
	MAR	102,9	+ 8,3	+ 4,9	100,3	- 5,0	107,9	- 1,1	108,0
	APR	107,4	+ 0,6	+ 4,4	109,0	+ 8,7	108,7	+ 0,7	108,2
	MAI	104,5	+ 2,8	- 2,7	105,6	- 3,1	107,7	- 0,9	108,4

2 PRODUKTION IM PRODUZIERENDEN GEWERBE



2 PRODUKTION IM PRODUZIERENDEN GEWERBE

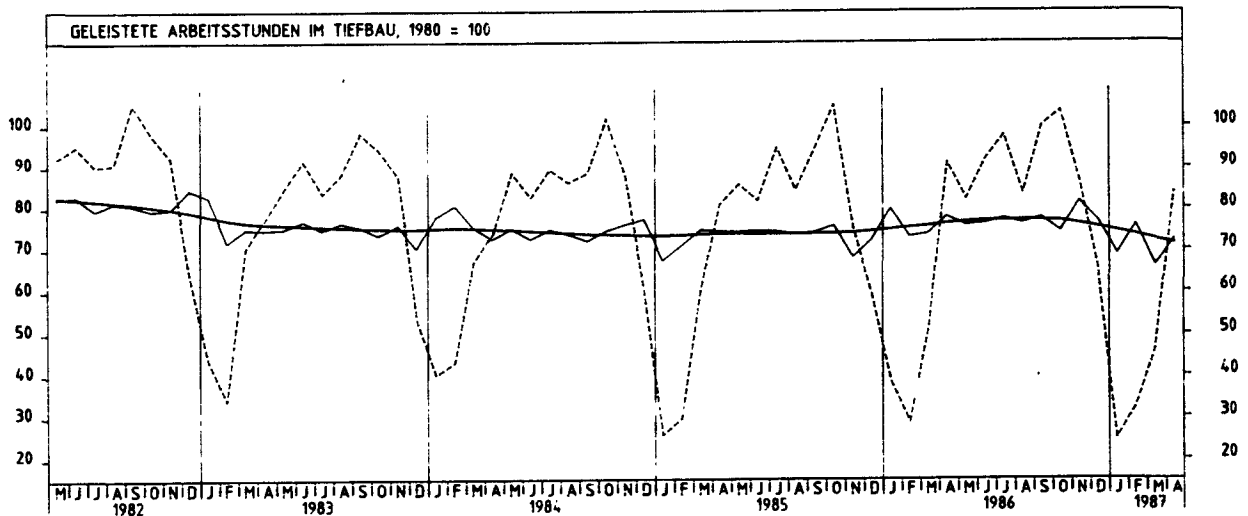
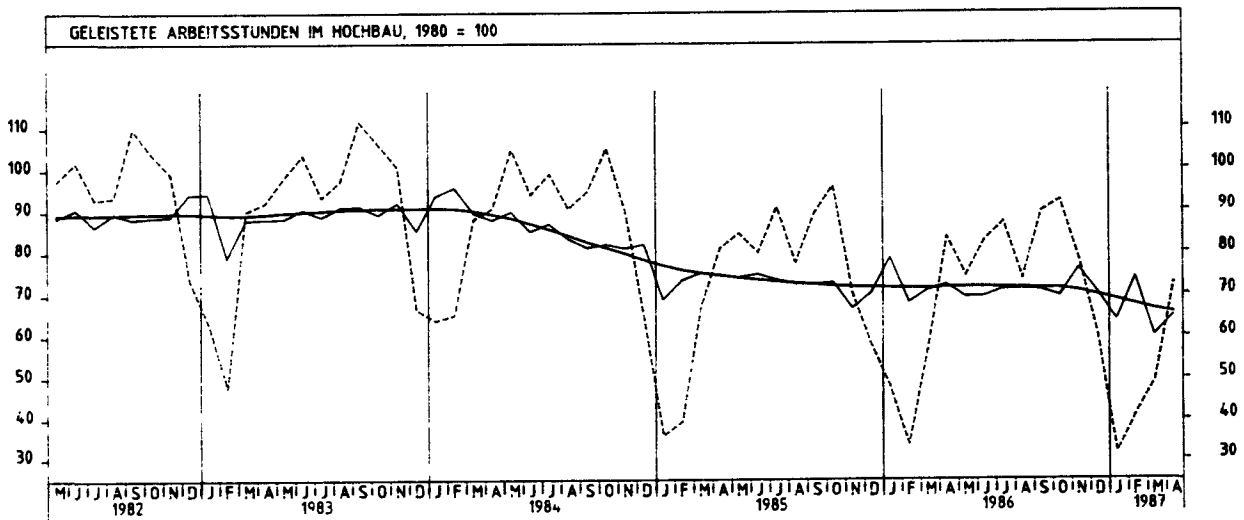
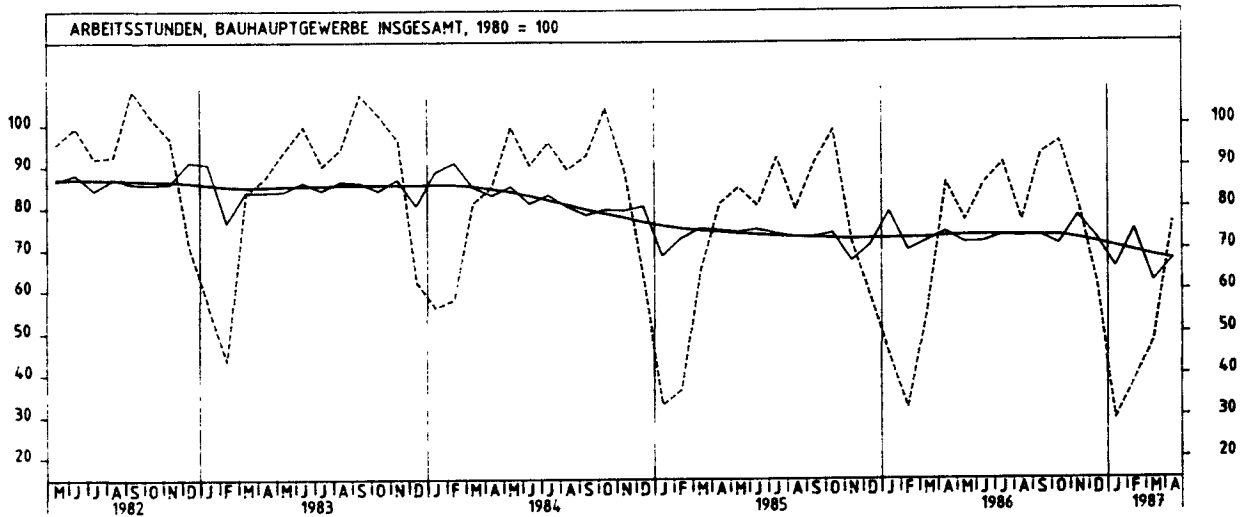


## 2 PRODUKTION IM PRODUZIERENDEN GEWERBE

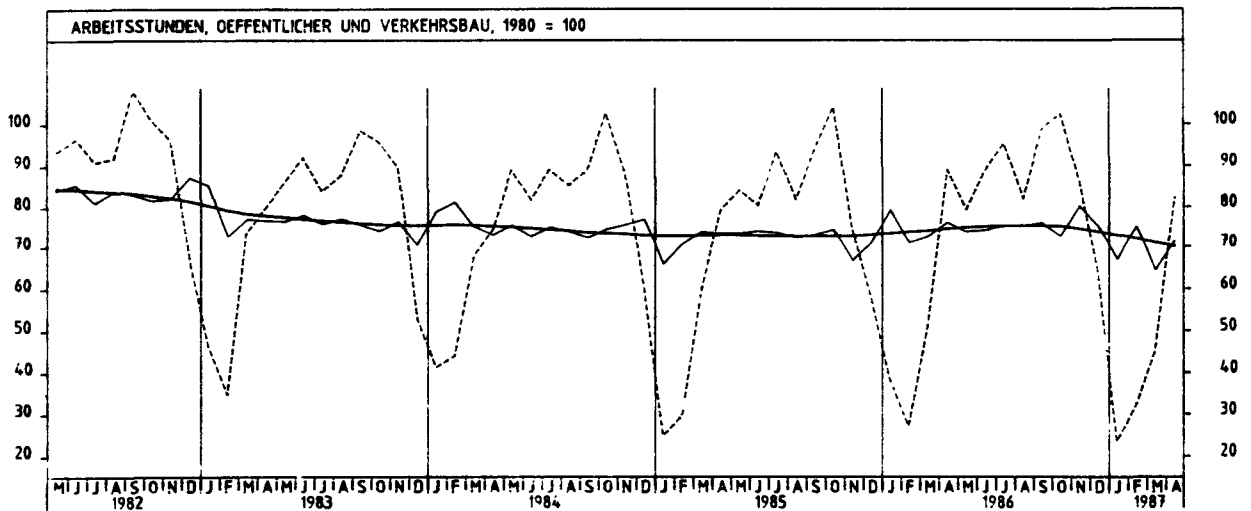
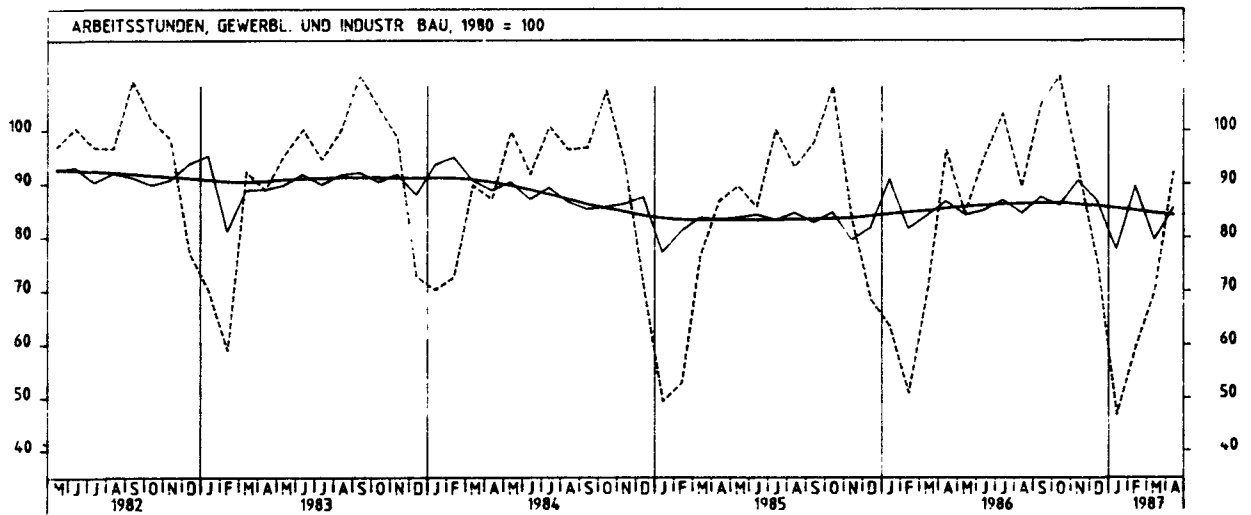
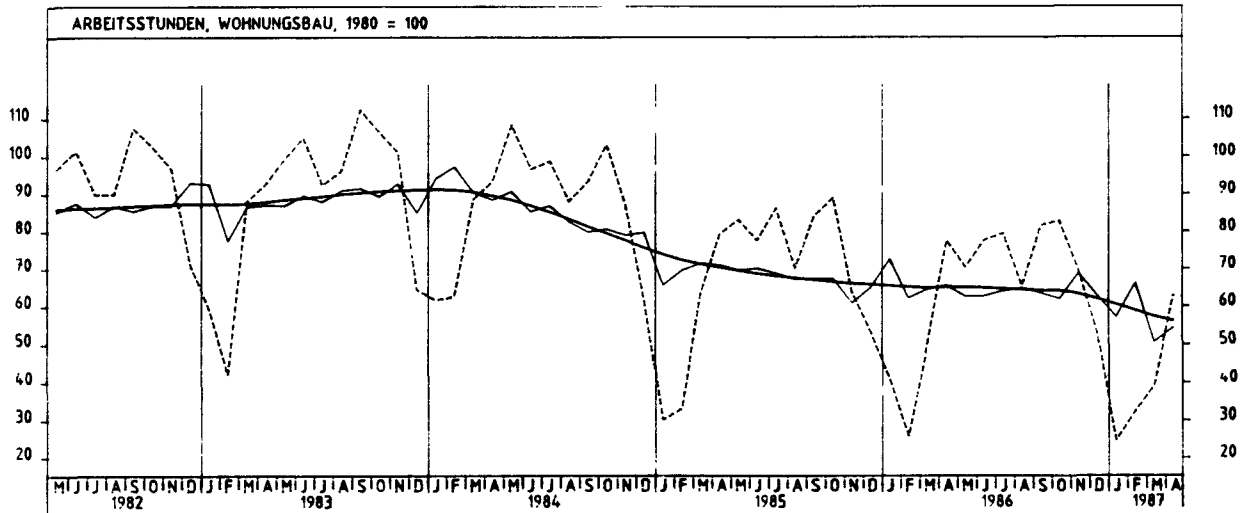
## 2.2 GELEISTETE ARBEITSSTUNDEN IM BAUHAUPTGEWERBE (1980 = 100)

JAHR	MONAT	ORIGINALWERT		KALENDERBEREINIGTER WERT		KALENDER- UND SAISONBEREINIGTER WERT		GLATTE KOMPONENTE 1980=100	
		1980=100	VERÄNDERUNG IN O/O GEGEN VORJAHR	1980=100	VERÄNDERUNG IN O/O GEGEN VORMONAT	1980=100	VERÄNDERUNG IN O/O GEGEN VORMONAT		
<b>BAUHAUPTGEWERBE INSGESAMT</b>									
1986	APR	86,0	+ 6,0	+56,1	85,8	+47,7	74,1	+ 3,1	73,0
	MAI	76,9	- 9,5	-10,6	83,3	- 2,9	71,5	- 3,5	73,2
	JUN	85,8	+ 6,5	+11,6	85,5	+ 2,6	71,7	+ 0,3	73,2
	JUL	90,7	- 1,6	+ 5,7	87,0	+ 1,8	73,2	+ 2,1	73,2
	AUG	76,8	- 3,8	-15,3	76,4	-12,2	72,9	- 0,4	73,1
	SEP	93,0	+ 2,2	+21,1	90,5	+18,5	73,2	+ 0,4	73,0
	OKT	96,0	- 2,9	+ 3,2	92,0	+ 1,7	71,1	- 2,9	73,0
	NOV	80,9	+12,4	-15,7	84,3	- 8,4	77,9	+ 9,6	72,3
	DEZ	61,8	+ 5,8	-23,6	61,0	-27,6	72,6	- 6,8	71,4
1987	JAN	29,3	-34,7	-52,6	29,6	-51,5	65,4	- 9,9	70,4
	FEB	38,3	+20,1	+30,7	40,1	+35,5	74,6	+14,1	69,3
	MAR	48,0	-12,9	+25,3	44,7	+11,5	61,9	-17,0	68,2
	APR	76,2	-11,4	+58,8	79,6	+78,1	67,3	+ 8,7	67,3
<b>HOCHBAU</b>									
1986	APR	83,6	+ 3,1	+46,9	83,3	+39,1	72,4	+ 1,8	71,6
	MAI	74,3	-12,3	-11,1	80,5	- 3,4	69,5	- 4,0	71,6
	JUN	82,9	+ 3,6	+11,6	82,6	+ 2,6	69,6	+ 0,1	71,6
	JUL	87,2	- 4,2	+ 5,2	83,6	+ 1,2	71,2	+ 2,3	71,5
	AUG	73,6	- 5,2	-15,6	73,4	-12,2	71,4	+ 0,3	71,4
	SEP	89,7	+ 0,3	+21,9	87,1	+18,7	71,1	- 0,4	71,2
	OKT	92,4	- 3,8	+ 3,0	88,6	+ 1,7	69,6	- 2,1	71,3
	NOV	78,1	+10,9	-15,5	81,7	- 7,8	76,1	+ 9,3	70,6
	DEZ	60,1	+ 3,6	-23,0	58,8	-28,0	70,5	- 7,4	69,6
1987	JAN	31,4	-34,4	-47,8	31,8	-45,9	63,8	- 9,5	68,5
	FEB	41,1	+23,1	+30,9	43,2	+35,8	74,1	+16,1	67,4
	MAR	49,1	-13,7	+19,5	45,6	+ 5,6	60,0	-19,0	66,2
	APR	72,5	-13,3	+47,7	75,9	+66,4	64,9	+ 8,2	65,4
<b>TIEFBAU</b>									
1986	APR	91,2	+12,7	+77,8	91,2	+68,6	77,8	+ 5,7	76,0
	MAI	82,3	- 4,0	- 9,8	89,0	- 2,4	75,7	- 2,7	76,4
	JUN	91,9	+12,2	+11,7	91,9	+ 3,3	76,1	+ 0,5	76,7
	JUL	97,9	+ 3,4	+ 6,5	93,9	+ 2,2	77,4	+ 1,7	76,8
	AUG	83,6	- 0,8	-14,6	82,7	-11,9	76,2	- 1,6	76,9
	SEP	100,0	+ 5,8	+19,6	97,9	+18,4	77,5	+ 1,7	76,8
	OKT	103,6	- 1,2	+ 3,6	99,2	+ 1,3	74,1	- 4,4	76,7
	NOV	86,7	+15,4	-16,3	89,9	- 9,4	81,6	+10,1	75,9
	DEZ	65,1	+10,2	-24,9	65,2	-27,5	76,7	- 6,0	75,1
1987	JAN	24,8	-35,8	-61,9	25,0	-61,7	68,7	-10,4	74,2
	FEB	32,3	+12,5	+30,2	33,4	+33,6	75,7	+10,2	73,2
	MAR	45,7	-10,9	+41,5	42,7	+27,8	65,9	-12,9	72,1
	APR	83,7	- 8,2	+83,2	87,0	+103,7	72,2	+ 9,6	71,2
<b>WOHNUNGSBAU</b>									
1986	APR	77,6	- 2,1	+54,3	77,4	+45,8	65,3	+ 1,6	64,9
	MAI	70,4	-15,2	- 9,3	75,5	- 2,5	62,4	- 4,4	64,8
	JUN	77,8	+ 0,3	+10,5	77,3	+ 2,4	62,5	+ 0,2	64,7
	JUL	79,6	- 7,5	+ 2,3	76,5	- 1,0	63,9	+ 2,2	64,4
	AUG	65,3	- 6,8	-18,0	65,5	-14,4	64,6	+ 1,1	64,2
	SEP	81,6	- 2,9	+25,0	79,1	+20,8	63,3	- 2,0	63,9
	OKT	82,9	- 6,7	+ 1,6	79,6	+ 0,6	61,8	- 2,4	63,9
	NOV	69,9	+10,1	-15,7	73,4	- 7,8	68,6	+11,0	63,0
	DEZ	53,2	+ 0,4	-23,9	51,2	-30,2	62,6	- 8,7	61,7
1987	JAN	24,5	-39,7	-53,9	25,1	-51,0	57,0	- 8,9	60,2
	FEB	32,2	+25,3	+31,4	33,8	+34,7	66,0	+15,8	58,6
	MAR	38,9	-22,7	+20,8	35,8	+ 5,9	50,4	-23,6	57,1
	APR	62,6	-19,3	+60,9	65,7	+83,5	54,2	+ 7,5	55,9
<b>GEWERBLICHER UND INDUSTRIELLER BAU</b>									
1986	APR	96,4	+11,1	+37,3	96,1	+30,9	86,7	+ 3,1	85,3
	MAI	84,6	- 5,6	-12,2	91,8	- 4,5	84,2	- 2,9	85,6
	JUN	94,9	+10,9	+12,2	95,5	+ 4,0	85,0	+ 1,0	85,9
	JUL	103,1	+ 3,0	+ 8,6	98,7	+ 3,4	87,0	+ 2,4	86,1
	AUG	89,3	- 4,0	-13,4	88,6	-10,2	84,5	- 2,9	86,2
	SEP	104,7	+ 7,3	+17,2	101,9	+15,0	87,5	+ 3,6	86,3
	OKT	109,9	+ 1,8	+ 5,0	105,4	+ 3,4	86,0	- 1,7	86,4
	NOV	92,6	+11,2	-15,7	96,1	- 8,8	90,7	+ 5,5	86,1
	DEZ	74,9	+ 9,7	-19,1	74,5	-22,5	86,7	- 4,4	85,7
1987	JAN	46,9	-26,0	-37,4	46,7	-37,3	77,7	-10,4	85,3
	FEB	59,6	+17,1	+27,1	62,9	+34,7	89,6	+15,3	84,9
	MAR	69,9	- 0,4	+17,3	66,2	+ 5,2	79,6	-11,2	84,4
	APR	92,2	- 4,4	+31,9	96,1	+45,2	85,4	+ 7,3	84,1
<b>ÖFFENTLICHER UND VERKEHRSBAU</b>									
1986	APR	89,0	+12,2	+74,5	88,9	+65,2	76,2	+ 5,0	74,5
	MAI	79,4	- 5,6	-10,8	86,2	- 3,0	73,8	- 2,1	74,9
	JUN	89,1	+10,7	+12,2	88,9	+ 3,1	74,1	+ 0,4	75,1
	JUL	95,4	+ 1,9	+ 7,1	91,4	+ 2,8	75,4	+ 1,8	75,2
	AUG	82,1	+ 0,2	-13,9	81,2	-11,2	75,3	- 0,1	75,3
	SEP	99,0	+ 5,3	+20,6	97,0	+19,5	76,1	+ 1,1	75,3
	OKT	102,7	- 1,5	+ 3,7	98,3	+ 1,3	72,6	- 4,6	75,2
	NOV	86,2	+15,9	-16,1	89,5	- 9,0	80,3	+10,6	74,5
	DEZ	63,8	+ 9,8	-26,0	63,9	-28,6	75,2	- 6,4	73,7
1987	JAN	23,5	-38,8	-63,2	23,9	-62,6	67,0	-10,9	72,8
	FEB	32,0	+18,1	+36,2	33,1	+38,5	75,1	+12,1	71,9
	MAR	45,1	-11,6	+40,9	42,0	+26,9	64,5	-14,1	70,9
	APR	82,2	- 7,6	+82,3	85,4	+103,3	71,3	+10,5	70,1

2 PRODUKTION IM PRODUZIERENDEN GEWERBE



2 PRODUKTION IM PRODUZIERENDEN GEWERBE

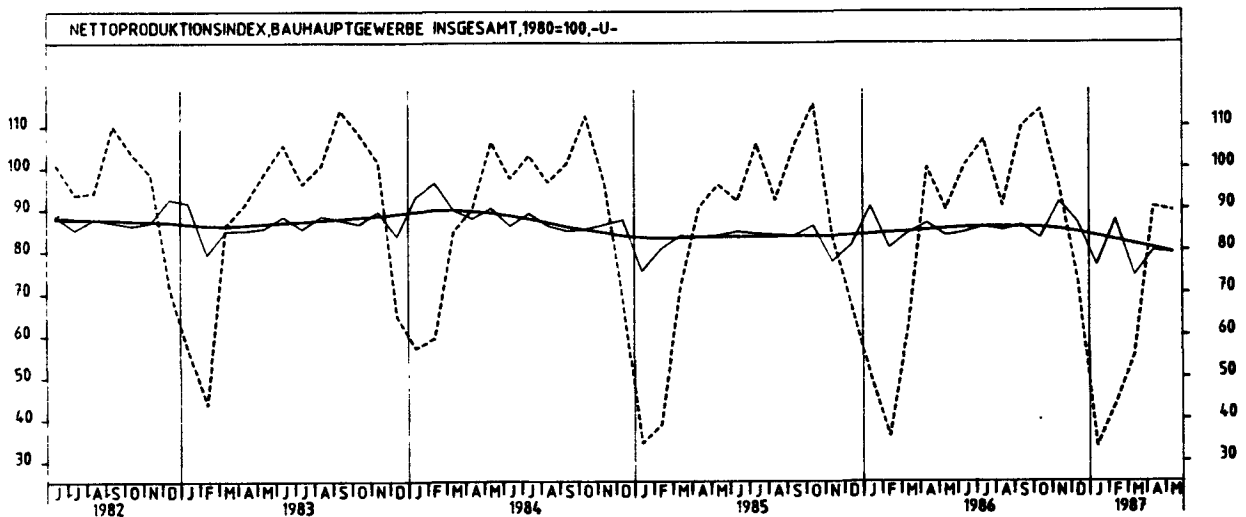




2 PRODUKTION IM PRODUZIERENDEN GEWERBE

2.3 PRODUKTIONSINDEX FUER DAS BAUHAUPTGEWERBE (1980 = 100) -UNTERNEHMEN-

JAHR	MONAT	ORIGINALWERT			KALENDERBEREINIGTER WERT		KALENDER- UND SAISONBEREINIGTER WERT		GLATTE KOMPONENTE
		1980=100	VERAENDERUNG VORJAHR	IN O/O GEGEN VORMONAT	1980=100	VERAENDERUNG IN O/O GEGEN VORMONAT	1980=100	VERAENDERUNG IN O/O GEGEN VORMONAT	
<b>BAUHAUPTGEWERBE</b>									
1986	MAI	89,9	- 6,3	-10,2	96,5	- 3,6	83,7	- 3,5	85,2
	JUN	100,7	+ 9,6	+12,0	100,5	+ 4,1	84,4	+ 0,8	85,5
	JUL	106,9	+ 0,9	+ 6,2	102,9	+ 2,4	85,8	+ 1,7	85,6
	AUG	90,8	- 1,5	-15,1	89,9	-12,6	85,0	- 0,9	85,6
	SEP	110,0	+ 4,3	+21,1	107,8	+19,9	86,2	+ 1,4	85,6
	OKT	114,0	- 1,3	+ 3,6	109,2	+ 1,3	83,1	- 3,6	85,5
	NOV	95,7	+14,6	-16,1	99,6	- 8,8	91,8	+10,6	85,0
	DEZ	72,9	+ 8,5	-23,8	72,7	-27,0	86,7	- 5,6	84,3
1987	JAN	33,6	-33,2	-53,9	33,6	-53,8	76,5	-11,8	83,4
	FEB	43,8	+21,7	+30,4	45,6	+35,7	87,5	+14,4	82,5
	MAR	55,8	-10,9	+27,4	52,4	+14,9	74,1	-15,3	81,4
	APR	90,5	- 9,6	+62,2	94,1	+79,6	80,1	+ 8,1	80,5
	MAI	89,6	- 0,3	- 1,0	92,0	- 2,2	79,4	- 0,9	79,5
<b>HOCHBAU</b>									
1986	MAI	81,7	- 8,6	-10,5	87,9	- 3,5	76,8	- 3,5	79,0
	JUN	91,8	+ 7,5	+12,4	91,5	+ 4,1	77,4	+ 0,8	79,3
	JUL	97,2	- 0,6	+ 5,9	93,5	+ 2,2	79,3	+ 2,5	79,4
	AUG	82,3	- 1,6	-15,3	81,7	-12,6	79,2	- 0,1	79,5
	SEP	100,9	+ 4,0	+22,6	98,5	+20,6	79,9	+ 0,9	79,5
	OKT	104,6	- 0,1	+ 3,7	100,2	+ 1,7	78,1	- 2,3	79,5
	NOV	88,2	+15,4	-15,7	92,0	- 8,2	85,8	+ 9,9	79,2
	DEZ	67,8	+ 8,3	-23,1	67,2	-27,0	80,3	- 6,4	78,6
1987	JAN	35,4	-31,4	-47,8	35,5	-47,2	71,0	-11,6	77,7
	FEB	46,3	+28,3	+30,8	48,5	+36,6	83,1	+17,0	76,8
	MAR	55,4	-10,2	+19,7	52,0	+ 7,2	68,6	-17,4	75,7
	APR	82,1	-10,1	+48,2	85,6	+64,6	73,9	+ 7,7	74,8
	MAI	81,6	- 0,1	- 0,6	83,7	- 2,2	73,3	- 0,8	73,8
<b>TIEFBAU</b>									
1986	MAI	102,5	- 3,2	- 9,9	109,7	- 3,8	94,2	- 3,5	94,9
	JUN	114,4	+12,3	+11,6	114,3	+ 4,2	95,2	+ 1,1	95,1
	JUL	121,9	+ 2,9	+ 6,6	117,4	+ 2,7	95,9	+ 0,7	95,2
	AUG	103,9	- 1,5	-14,8	102,5	-12,7	93,9	- 2,1	95,1
	SEP	124,1	+ 4,5	+19,4	122,1	+19,1	95,8	+ 2,0	95,0
	OKT	128,5	- 2,7	+ 3,5	123,0	+ 0,7	90,7	- 5,3	94,7
	NOV	107,4	+13,7	-16,4	111,3	- 9,5	101,1	+11,5	93,9
	DEZ	80,7	+ 8,8	-24,9	81,3	-27,0	96,8	- 4,3	93,2
1987	JAN	30,7	-36,6	-62,0	30,7	-62,2	85,1	-12,1	92,2
	FEB	40,0	+11,4	+30,3	41,2	+34,2	94,2	+10,7	91,2
	MAR	56,4	-11,9	+41,0	53,1	+28,9	82,6	-12,3	90,2
	APR	103,5	- 9,0	+83,5	107,3	+102,1	89,5	+ 8,4	89,4
	MAI	102,0	- 0,5	- 1,4	104,7	- 2,4	88,8	- 0,8	88,2



## 3 INDEX DER ARBEITSPRODUKTIVITÄT UND LOHNKOSTEN IM BERGBAU UND VERARBEITENDEN GEWERBE

## 3.1 PRODUKTIONSERGEBNIS (1980 = 100)

JAHR	MONAT	ORIGINALWERT		KALENDERBEREINIGTER WERT		KALENDER- UND SAISON- BEREINIGTER WERT		GLATTE KOMPONENTE	
		1980=100	VERÄNDERUNG IN O/O GEGEN VORJAHR	1980=100	VERÄNDERUNG IN O/O GEGEN VORMONAT	1980=100	VERÄNDERUNG IN O/O GEGEN VORMONAT		
JE BESCHÄFTIGTEN									
1986	APR	124,0	+ 6,4	+ 8,4	123,1	+ 7,4	117,5	+ 2,5	116,1
	MAI	113,7	- 0,6	- 8,3	117,8	- 4,3	117,2	- 0,3	116,1
	JUN	120,0	+ 3,4	+ 5,5	122,9	+ 4,3	116,6	- 0,5	116,0
	JUL	108,4	- 0,1	- 9,7	103,1	-16,1	114,9	- 1,5	115,9
	AUG	96,9	- 0,6	-10,6	95,9	- 7,0	115,6	+ 0,6	115,8
	SEP	120,6	+ 1,7	+24,5	120,3	+25,4	115,7	+ 0,1	115,6
	OKT	123,6	- 0,6	+ 2,5	119,0	- 1,1	115,4	- 0,3	115,4
	NOV	122,7	- 1,4	- 0,7	127,0	+ 6,7	114,7	- 0,6	115,2
	DEZ	112,4	+ 1,6	- 8,4	112,4	-11,5	115,1	+ 0,3	115,0
1987	JAN	103,0	- 4,4	- 8,4	102,7	- 8,6	114,0	- 1,0	114,9
	FEB	119,3	+ 0,7	+15,8	128,3	+24,9	115,8	+ 1,6	114,7
	MAR	117,3	+ 2,5	- 1,7	113,3	-11,7	113,9	- 1,6	114,5
	APR	118,6	- 4,4	+ 1,1	120,2	+ 6,1	114,0	+ 0,1	114,3
JE BESCHÄFTIGTENSTUNDE									
1986	APR	117,9	+ 4,4	- 0,5	118,9	+ 2,2	118,5	+ 0,4	118,2
	MAI	116,6	+ 2,0	- 1,1	117,3	- 1,3	119,1	+ 0,5	118,2
	JUN	121,5	+ 2,1	+ 4,2	122,7	+ 4,6	118,2	- 0,8	118,2
	JUL	117,0	+ 0,3	- 3,7	113,7	- 7,3	116,9	- 1,1	118,2
	AUG	112,1	+ 1,8	- 4,2	110,1	- 3,2	118,3	+ 1,2	118,1
	SEP	120,2	+ 1,2	+ 7,2	121,9	+10,7	118,4	+ 0,1	118,0
	OKT	120,6	+ 0,2	+ 0,3	117,5	- 3,6	117,7	- 0,6	117,9
	NOV	120,7	+ 0,5	+ 0,1	123,1	+ 4,8	117,8	+ 0,1	117,9
	DEZ	123,9	+ 0,6	+ 2,7	122,9	- 0,2	118,2	+ 0,3	117,8
1987	JAN	109,2	- 1,8	-11,9	108,2	-12,0	117,4	- 0,7	117,8
	FEB	114,4	+ 0,0	+ 4,8	123,8	+14,4	118,0	+ 0,5	117,8
	MAR	117,9	- 0,5	+ 3,1	115,1	- 7,0	117,3	- 0,6	117,8
	APR	118,5	+ 0,5	+ 0,5	119,0	+ 3,4	118,2	+ 0,8	117,8
JE ARBEITER									
1986	APR	126,7	+ 6,1	+ 8,2	125,8	+ 6,9	119,9	- 2,4	118,6
	MAI	116,3	- 0,7	- 8,2	120,5	- 4,2	119,7	- 0,2	118,6
	JUN	122,6	+ 3,4	+ 5,4	125,5	+ 4,1	119,1	- 0,5	118,5
	JUL	110,5	- 0,2	- 9,9	105,1	-16,3	117,4	- 1,4	118,5
	AUG	98,9	- 0,4	-10,5	97,8	- 6,9	118,3	+ 0,8	118,5
	SEP	123,2	+ 1,9	+24,6	122,9	+25,7	118,5	+ 0,2	118,3
	OKT	126,5	- 0,2	+ 2,7	121,8	- 0,9	118,3	- 0,2	118,2
	NOV	125,7	- 0,9	- 0,6	130,1	+ 6,8	117,6	- 0,6	118,1
	DEZ	115,5	+ 2,0	- 8,1	115,5	-11,2	118,1	+ 0,4	118,0
1987	JAN	105,8	- 3,9	- 8,4	105,5	- 8,7	116,9	- 1,0	117,9
	FEB	122,6	+ 1,2	+15,9	131,8	+24,9	119,0	+ 1,8	117,8
	MAR	120,8	+ 3,2	- 1,5	116,7	-11,5	117,1	- 1,6	117,6
	APR	122,1	- 3,6	+ 1,1	123,7	+ 6,0	117,3	+ 0,2	117,5
JE ARBEITERSTUNDE									
1986	APR	120,6	+ 4,2	- 0,6	121,7	+ 2,4	121,1	+ 0,5	120,8
	MAI	119,3	+ 2,0	- 1,1	119,8	- 1,6	121,7	+ 0,5	120,8
	JUN	124,1	+ 2,0	+ 4,0	125,4	+ 4,7	120,7	- 0,8	120,8
	JUL	119,2	+ 0,3	- 3,9	115,9	- 7,6	119,5	- 1,0	120,8
	AUG	114,5	+ 2,0	- 3,9	112,6	- 2,8	121,1	+ 1,3	120,8
	SEP	122,8	+ 1,3	+ 7,2	124,6	+10,7	121,2	+ 0,1	120,8
	OKT	123,4	+ 0,7	+ 0,5	120,3	- 3,5	120,6	- 0,5	120,8
	NOV	123,7	+ 1,0	+ 0,2	126,2	+ 4,9	120,8	+ 0,2	120,8
	DEZ	127,3	+ 1,2	+ 2,9	126,1	- 0,1	121,3	+ 0,4	120,9
1987	JAN	112,3	- 1,2	-11,8	111,3	-11,7	120,5	- 0,7	120,9
	FEB	117,6	+ 0,5	+ 4,7	127,3	+14,4	121,2	+ 0,6	121,0
	MAR	121,5	+ 0,2	+ 3,3	118,7	- 6,8	120,6	- 0,5	121,1
	APR	122,1	+ 1,2	+ 0,5	122,5	+ 3,2	121,5	+ 0,7	121,1

## 3 INDEX DER ARBEITSPRODUKTIVITÄT UND LOHNKOSTEN IM BERGBAU UND VERARBEITENDEN GEWERBE

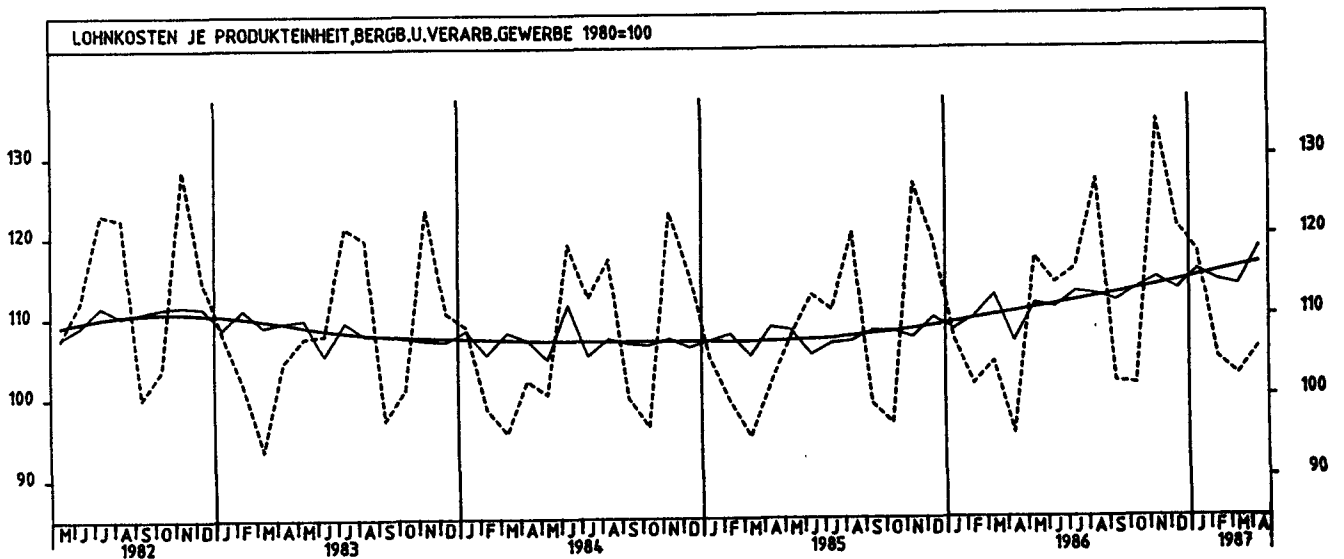
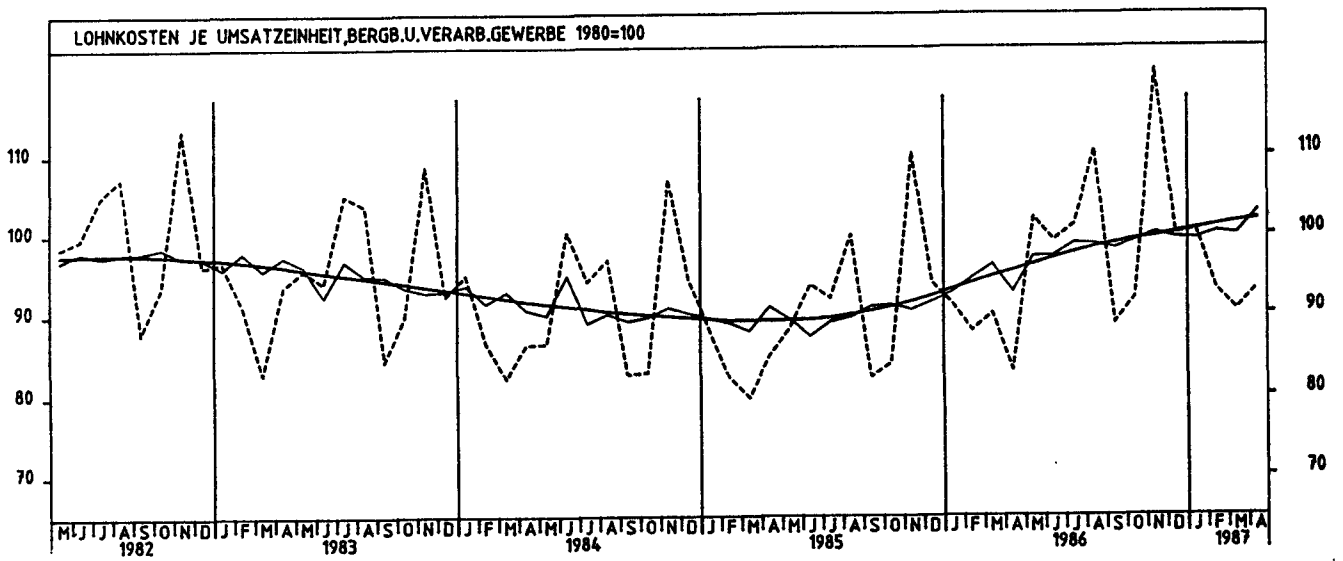
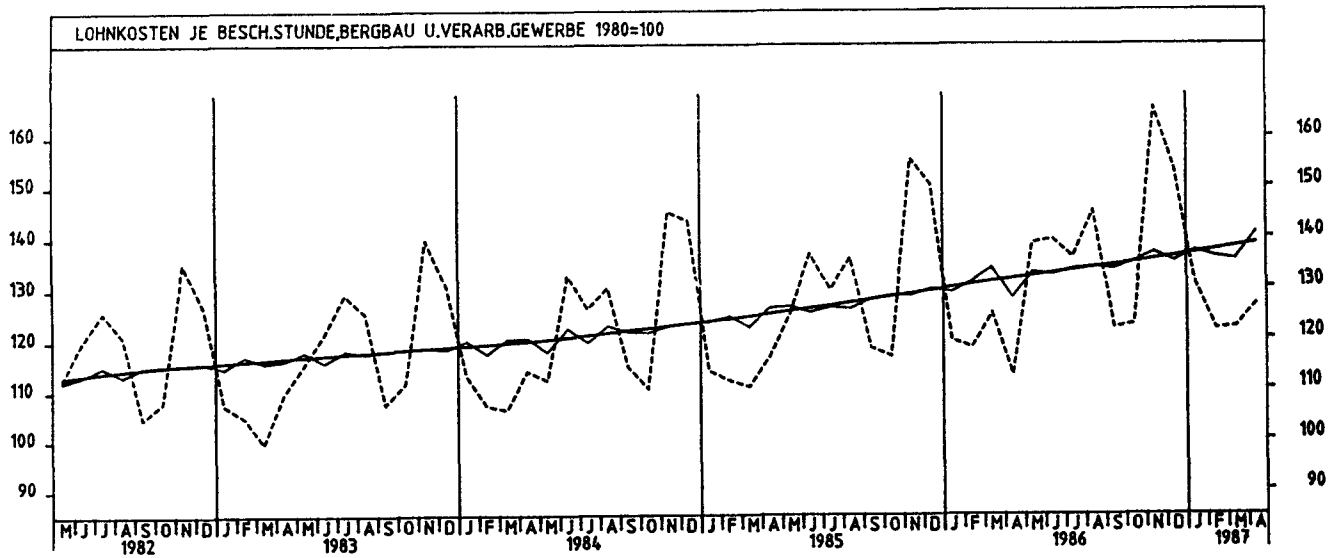
## 3.2 LOHN- UND GEHALTSSUMME (1980 = 100)

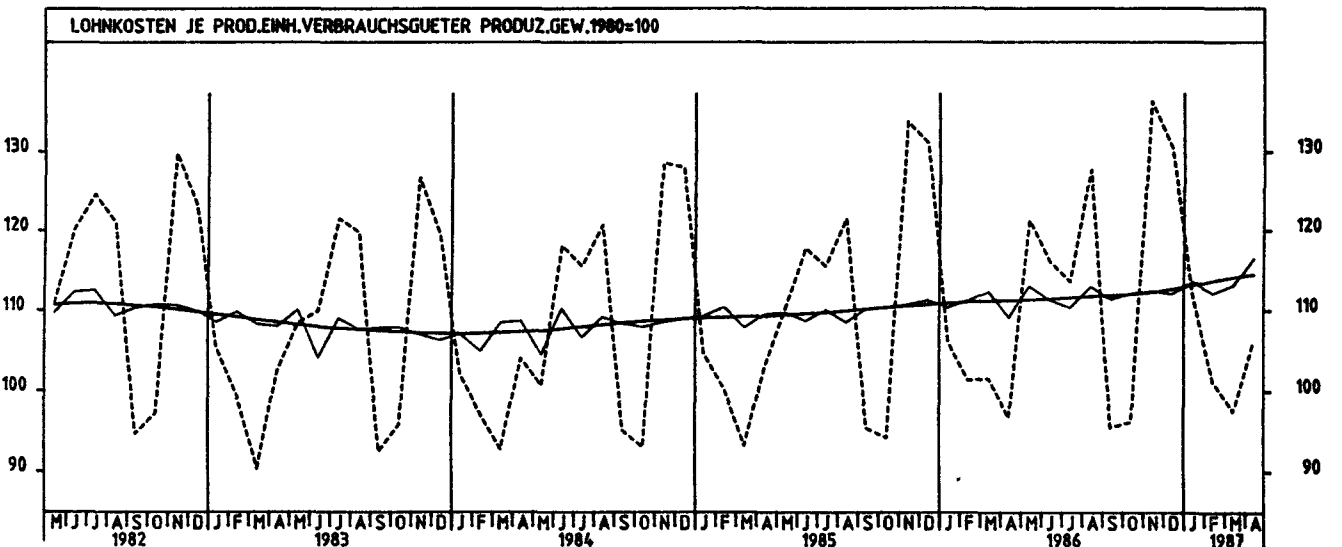
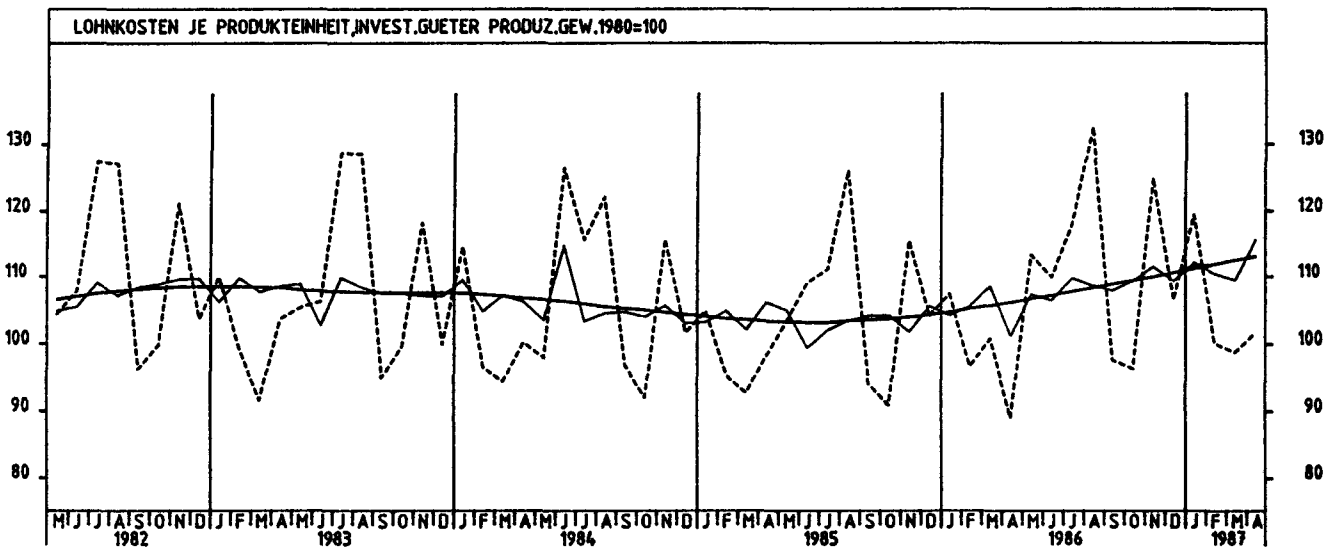
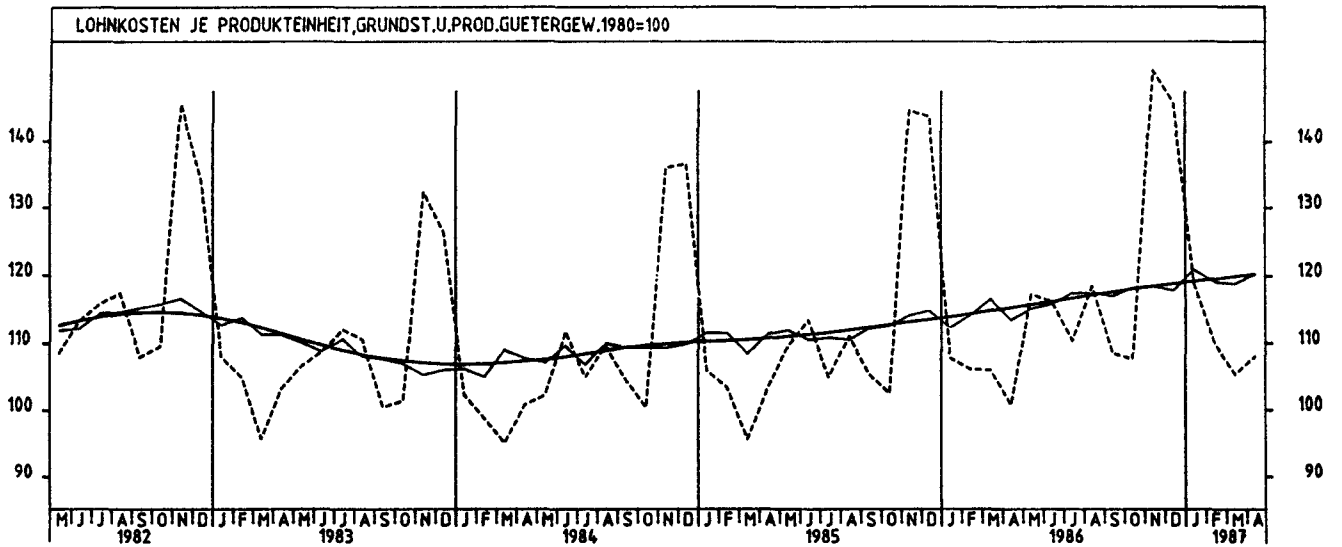
JAHR	MONAT	ORIGINALWERT			KALENDERBEREINIGTER WERT		KALENDER- UND SAISONBEREINIGTER WERT		GLATTE KOMPONENTE
		1980=100	VERÄNDERUNG VORJAHR	IN O/O GEGEN VORMONAT	1980=100	VERÄNDERUNG IN O/O GEGEN VORMONAT	1980=100	VERÄNDERUNG IN O/O GEGEN VORMONAT	
JE BESCHAFTIGTEN (BERGBAU UND VERARBEITENDES GEWERBE)									
1986	APR	120,5	+ 2,4	+ 1,4	120,3	+ 1,0	126,2	- 1,9	128,2
	MAI	128,3	+ 3,2	+ 6,5	131,2	+ 9,1	125,5	+ 2,6	128,7
	JUN	135,1	+ 7,6	+ 5,3	136,9	+ 5,9	130,5	+ 0,8	129,1
	JUL	133,4	+ 5,0	- 1,3	128,5	- 7,5	129,9	- 0,5	129,5
	AUG	124,8	+ 2,8	- 6,4	123,3	- 4,0	129,8	- 0,1	130,0
	SEP	123,8	+ 5,6	- 0,8	123,4	+ 0,1	130,0	+ 0,2	130,3
	OKT	131,8	+ 3,9	+ 6,5	128,2	+ 3,9	131,2	+ 0,9	130,6
	NOV	160,2	+ 3,3	+21,5	163,7	+27,7	131,3	+ 0,1	130,9
	DEZ	136,7	+ 4,4	-14,7	134,8	-17,7	129,8	- 1,1	131,3
1987	JAN	122,6	+ 2,6	-10,3	121,2	-10,1	131,2	+ 1,1	131,6
	FEB	117,5	+ 3,6	- 4,2	127,0	+ 4,8	131,9	+ 0,5	132,0
	MAR	124,8	+ 5,1	+ 6,2	121,3	- 4,5	131,1	- 0,6	132,3
	APR	125,2	+ 3,9	+ 0,3	127,1	+ 4,6	133,3	+ 1,7	132,6
JE BESCHAFTIGTENSTUNDE (BERGBAU UND VERARBEITENDES GEWERBE)									
1986	APR	112,6	- 3,3	- 9,9	117,3	- 1,5	126,0	- 4,3	131,6
	MAI	136,8	+11,0	+23,3	129,8	+10,7	132,9	+ 3,8	132,1
	JUN	139,6	+ 2,1	+ 0,6	140,7	+ 8,4	132,5	- 0,3	132,6
	JUL	135,9	+ 4,8	- 2,7	137,5	- 2,3	133,7	+ 0,9	133,2
	AUG	145,3	+ 6,9	+ 6,9	141,4	+ 2,8	134,1	+ 0,3	133,7
	SEP	122,1	+ 3,3	-16,0	125,5	-11,2	133,6	- 0,4	134,2
	OKT	122,7	+ 5,3	+ 0,5	124,7	- 0,6	134,8	+ 0,9	134,7
	NOV	165,6	+ 6,5	+35,0	163,7	+31,3	136,8	+ 1,5	135,2
	DEZ	153,4	+ 2,1	- 7,4	147,5	- 9,9	135,0	- 1,3	135,9
1987	JAN	130,7	+ 9,2	-14,8	127,1	-13,8	137,2	+ 1,6	136,5
	FEB	121,7	+ 3,0	- 6,9	133,9	+ 5,4	135,9	- 0,9	137,2
	MAR	122,1	- 2,3	+ 0,3	120,5	-10,0	135,4	- 0,4	137,9
	APR	126,7	+12,5	+ 3,8	130,0	+ 7,9	140,9	+ 4,1	138,5
JE PRODUKTEINHEIT (BERGBAU UND VERARBEITENDES GEWERBE)									
1986	APR	95,3	- 6,3	- 8,6	99,2	- 0,6	106,9	- 5,1	110,4
	MAI	117,3	+ 8,9	+23,1	111,0	+11,9	111,5	+ 4,3	110,8
	JUN	114,1	+ 1,2	- 2,7	115,4	+ 4,0	111,0	- 0,4	111,3
	JUL	116,0	+ 4,7	+ 1,7	117,3	+ 1,6	112,9	+ 1,7	111,7
	AUG	126,9	+ 5,4	+ 9,4	122,9	+ 4,8	112,6	- 0,3	112,2
	SEP	101,8	+ 2,7	-19,8	103,7	-15,6	111,8	- 0,7	112,7
	OKT	101,4	+ 5,0	- 0,4	103,1	- 0,6	113,3	+ 1,3	113,1
	NOV	134,3	+ 6,2	+32,4	131,9	+27,9	114,7	+ 1,2	113,6
	DEZ	121,1	+ 1,7	- 9,8	117,0	-11,3	113,2	- 1,3	114,1
1987	JAN	117,8	+ 9,8	- 2,7	113,9	- 2,6	115,6	+ 2,1	114,7
	FEB	104,7	+ 3,2	-11,1	114,8	+ 0,8	114,3	- 1,1	115,3
	MAR	102,5	- 1,7	- 2,1	100,9	-12,1	113,7	- 0,5	115,8
	APR	106,1	+11,3	+ 3,5	110,3	+ 9,3	118,3	+ 4,0	116,3
JE PRODUKTEINHEIT (VERARBEITENDES GEWERBE)									
1986	APR	94,7	- 6,4	- 8,9	98,6	- 0,7	106,3	- 5,0	109,8
	MAI	116,5	+ 9,0	+23,0	110,0	+11,6	110,9	+ 4,3	110,2
	JUN	113,6	+ 1,3	- 2,5	115,0	+ 4,5	110,6	- 0,3	110,7
	JUL	115,4	+ 4,6	+ 1,6	116,7	+ 1,5	112,3	+ 1,5	111,1
	AUG	126,6	+ 5,6	+ 9,7	122,7	+ 5,1	112,1	- 0,2	111,6
	SEP	101,0	+ 2,7	-20,2	102,9	-16,1	111,2	- 0,8	112,1
	OKT	99,2	+ 5,0	- 1,8	101,0	- 1,8	112,7	+ 1,3	112,5
	NOV	134,0	+ 6,1	+35,1	131,6	+30,3	114,0	+ 1,2	113,0
	DEZ	120,5	+ 1,5	-10,1	116,3	-11,6	112,4	- 1,4	113,5
1987	JAN	118,2	+10,2	- 1,9	114,3	- 1,7	115,2	+ 2,5	114,1
	FEB	104,2	+ 3,0	-11,8	114,3	+ 0,0	113,5	- 1,5	114,7
	MAR	102,1	- 1,7	- 2,0	100,6	-12,0	113,2	- 0,3	115,2
	APR	105,5	+11,4	+ 3,3	109,6	+ 8,9	117,7	+ 4,0	115,7
JE PRODUKTEINHEIT (GRUNDSTOFF- UND PRODUKTIONSGÜTER GEWERBE)									
1986	APR	100,7	- 2,4	- 4,9	104,5	+ 3,1	113,5	- 2,7	115,2
	MAI	117,3	+ 6,9	+16,5	111,2	+ 6,4	115,2	+ 1,5	115,7
	JUN	116,3	+ 2,5	- 0,9	117,2	+ 5,4	115,8	+ 0,5	116,1
	JUL	110,4	+ 5,2	- 5,1	111,4	- 4,9	117,5	+ 1,5	116,6
	AUG	118,5	+ 6,7	+ 7,3	115,5	+ 3,7	117,5	+ 0,0	117,1
	SEP	108,5	+ 3,0	- 8,4	111,1	- 3,8	117,0	- 0,4	117,6
	OKT	107,6	+ 5,1	- 0,8	108,7	- 2,2	118,3	+ 1,1	118,0
	NOV	150,6	+ 4,1	+40,0	149,5	+37,5	118,5	+ 0,2	118,4
	DEZ	145,9	+ 1,5	- 3,1	141,0	- 5,7	117,8	- 0,6	118,8
1987	JAN	118,5	+10,3	-18,5	115,6	-18,0	120,9	+ 2,6	119,1
	FEB	109,9	+ 3,6	- 7,6	120,6	+ 4,3	119,1	- 1,5	119,5
	MAR	105,3	- 0,6	- 4,2	104,1	-13,7	118,9	- 0,2	119,8
	APR	108,0	+ 7,2	+ 2,6	110,7	+ 6,3	120,3	+ 1,2	120,2
JE PRODUKTEINHEIT (INVESTITIONSGÜTER PRODUZIERENDES GEWERBE)									
1986	APR	89,0	- 9,6	-11,7	93,0	- 3,7	101,1	- 6,8	106,0
	MAI	113,3	+ 9,6	+27,3	107,3	+15,4	107,3	+ 6,1	106,5
	JUN	109,9	+ 0,8	- 3,0	111,4	+ 3,8	106,4	- 0,8	107,0
	JUL	117,9	+ 6,1	+ 7,3	119,3	+ 7,1	109,7	+ 3,1	107,6
	AUG	132,5	+ 5,1	+12,4	128,0	+ 7,3	108,6	- 1,0	108,2
	SEP	97,6	+ 3,7	-26,3	99,0	-22,7	107,9	- 0,6	108,7
	OKT	96,3	+ 5,9	- 1,3	98,0	- 1,0	109,3	+ 1,3	109,3
	NOV	124,9	+ 8,2	+29,7	121,9	+24,4	111,5	+ 2,0	109,8
	DEZ	106,4	+ 2,2	-14,8	103,0	-15,5	109,3	- 2,0	110,5
1987	JAN	119,4	+11,3	+12,2	114,9	+11,6	112,1	+ 2,6	111,1
	FEB	100,1	+ 3,6	-16,2	109,5	- 4,7	110,4	- 1,5	111,8
	MAR	98,8	- 2,0	- 1,3	97,3	-11,1	109,4	- 0,9	112,4
	APR	101,7	+14,3	+ 2,9	106,7	+ 9,7	115,5	+ 5,6	112,9

## 3 INDEX DER ARBEITSPRODUKTIVITAET UND LOHNKOSTEN IM BERGBAU UND VERARBEITENDEN GEWERBE

## 3.2 LOHN- UND GEHALTSSUMME (1980 = 100)

JAHR	MONAT	ORIGINALWERT		KALENDERBEREINIGTER WERT		KALENDER- UND SAISONBEREINIGTER WERT		GLATTE KOMPONENTE		
		1980*100	VERAENDERUNG IN O/O GEGEN VORJAHR	1980*100	VERAENDERUNG IN O/O GEGEN VORMONAT	1980*100	VERAENDERUNG IN O/O GEGEN VORMONAT			
JE PRODUKTEINHEIT (VERBRAUCHSGUETER PRODUZIERENDES GEWERBE)										
1986	APR	96,7	- 6,2	- 4,8	101,2	+ 5,1	109,1	- 2,9	111,2	
	MAI	121,3	+10,1	+25,4	110,0	+ 8,7	113,1	+ 3,7	111,3	
	JUN	116,2	- 1,4	- 4,2	116,8	+ 6,2	111,3	- 1,6	111,4	
	JUL	113,7	- 1,6	- 2,2	116,0	- 0,7	110,4	- 0,8	111,5	
	AUG	127,7	+ 5,1	+12,3	125,2	+ 7,9	113,0	+ 2,4	111,7	
	SEP	95,5	+ 0,1	-25,2	99,0	-20,9	111,4	- 1,4	111,9	
	OKT	96,2	+ 2,1	+ 0,7	98,4	- 0,6	112,2	+ 0,7	111,9	
	NOV	136,2	+ 1,9	+41,6	135,4	+37,6	112,5	+ 0,3	112,2	
	DEZ	130,5	- 0,5	- 4,2	123,5	- 8,8	112,1	- 0,4	112,6	
	1987	JAN	112,1	+ 5,6	-14,1	108,7	-12,0	113,7	+ 1,4	113,1
		FEB	101,2	- 0,2	- 9,7	112,1	+ 3,1	112,1	- 1,4	113,7
		MAR	97,5	- 4,0	- 3,7	97,2	-13,3	113,2	+ 1,0	114,1
APR		106,3	+ 9,9	+ 9,0	106,6	+11,9	116,5	+ 2,9	114,5	
JE PRODUKTEINHEIT (NAHRUNGS- UND GENUSSMITTELGEWERBE)										
1986	APR	100,7	- 3,4	- 8,1	103,7	- 0,6	105,9	- 4,1	107,3	
	MAI	116,3	+ 6,2	+15,5	111,3	+ 7,3	108,6	+ 2,5	107,4	
	JUN	107,4	- 1,8	- 7,7	109,6	- 1,5	108,1	- 0,5	107,5	
	JUL	101,4	+ 0,2	- 5,6	101,9	- 7,0	107,2	- 0,8	107,6	
	AUG	108,7	+ 0,0	+ 7,2	104,9	+ 2,9	106,4	- 0,7	107,8	
	SEP	99,4	- 2,8	- 8,6	101,2	- 3,5	105,8	- 0,6	108,0	
	OKT	89,9	+ 2,2	- 9,6	92,0	- 9,1	109,4	+ 3,4	108,3	
	NOV	134,6	+ 4,7	+49,7	132,1	+43,6	110,3	+ 0,8	108,8	
	DEZ	118,7	- 0,3	-11,8	115,2	-12,8	108,2	- 1,9	109,2	
	1987	JAN	111,4	+10,4	- 6,1	108,3	- 6,0	112,2	+ 3,7	109,7
		FEB	106,9	+ 1,2	- 4,0	116,8	+ 7,8	109,3	- 2,6	110,2
		MAR	105,3	- 3,9	- 1,5	103,1	-11,7	109,0	- 0,3	110,8
APR		108,2	+ 7,4	+ 2,8	111,5	+ 8,1	113,3	+ 3,9	111,3	
JE UMSATZEINHEIT (BERGBAU UND VERARBEITENDES GEWERBE)										
1986	APR	83,0	- 2,2	- 7,8	86,4	+ 0,8	92,7	- 3,5	95,3	
	MAI	102,1	+15,6	+23,0	95,7	+10,8	97,1	+ 4,7	96,0	
	JUN	99,1	+ 5,9	- 2,9	100,3	+ 4,8	97,1	+ 0,0	96,8	
	JUL	101,2	+10,1	+ 2,1	102,4	+ 2,1	98,7	+ 1,6	97,5	
	AUG	110,6	+10,7	+ 9,3	107,2	+ 4,7	98,6	- 0,1	98,1	
	SEP	88,8	+ 7,9	-19,7	90,9	-15,2	98,1	- 0,5	98,7	
	OKT	91,8	+ 9,4	+ 3,4	93,2	+ 2,5	99,0	+ 0,9	99,1	
	NOV	120,4	+ 9,3	+31,2	118,5	+27,1	100,1	+ 1,1	99,5	
	DEZ	100,0	+ 6,5	-16,9	96,5	-18,6	99,4	- 0,7	100,0	
	1987	JAN	100,5	+10,2	+ 0,5	96,9	+ 0,4	99,3	- 0,1	100,5
		FEB	92,9	+ 5,7	- 7,6	101,9	+ 5,2	100,2	+ 0,9	101,0
		MAR	90,3	+ 0,3	- 2,8	89,5	-12,2	99,9	- 0,3	101,4
APR		93,1	+12,2	+ 3,1	96,2	+ 7,5	102,9	+ 3,0	101,7	





## 4 AUFTRAGSEINGANG IM VERARBEITENDEN GEWERBE UND IM BAUHAUPTGEWERBE

## 4.1 WERTINDEX (1980 = 100)

JAHR	MONAT	ORIGINALWERT			KALENDERBEREINIGTER WERT		KALENDER- UND SAISONBEREINIGTER WERT		GLATTE KOMPONENTE
		1980*100	VERAENDERUNG VORJAHR	IN O/O GEGEN VOPMONAT	1980*100	VERAENDERUNG IN O/O GEGEN VORMONAT	1980*100	VERAENDERUNG IN O/O GEGEN VORMONAT	
<b>VERARBEITENDES GEWERBE (OHNE NACHRUHGS- UND GENUSSMITTELGEWERBE) INSGESAMT</b>									
1986	MAI	120,2	- 5,1	-14,3	124,7	-10,0	127,8	- 2,7	128,9
	JUN	128,9	+ 7,2	+ 7,2	131,3	+ 5,3	130,5	+ 2,1	128,6
	JUL	127,6	- 0,5	- 1,0	120,7	- 8,1	128,1	- 1,8	128,2
	AUG	108,9	- 3,1	-14,7	108,8	- 9,9	126,1	+ 0,0	127,8
	SEP	131,5	+ 2,5	+20,8	130,9	+20,3	129,0	+ 0,7	127,4
	OKT	137,3	- 2,8	+ 4,4	129,6	- 1,0	125,6	- 2,6	126,9
	NOV	122,6	- 5,5	-10,7	130,4	+ 0,6	125,9	+ 0,2	126,4
	DEZ	122,9	+ 0,8	+ 0,2	123,1	- 5,6	127,0	+ 0,9	126,1
1987	JAN	120,6	- 8,8	- 1,9	119,5	- 2,9	123,0	- 3,1	125,9
	FEB	127,8	- 2,2	+ 6,0	137,0	+14,6	126,1	+ 2,5	125,8
	MAR	137,3	+ 4,0	+ 7,4	134,2	- 2,0	126,9	+ 0,6	125,8
	APR	130,5	- 6,9	- 5,0	131,3	- 2,2	124,2	- 2,1	125,6
	MAI	120,4	+ 0,2	- 7,7	123,8	- 5,7	126,7	+ 2,0	125,4
<b>VERARBEITENDES GEWERBE (OHNE NACHRUHGS- UND GENUSSMITTELGEWERBE) INLAND</b>									
1986	MAI	113,8	- 0,4	-12,3	117,8	- 8,5	120,0	- 1,6	119,9
	JUN	119,5	+ 9,3	+ 5,4	121,6	+ 3,2	120,8	+ 0,7	119,8
	JUL	119,5	+ 0,7	- 0,3	113,6	- 6,6	119,0	- 1,5	119,7
	AUG	105,0	+ 1,7	-12,1	104,8	- 7,7	120,9	+ 1,6	119,8
	SEP	125,7	+ 5,3	+19,7	125,2	+19,5	121,2	+ 0,2	119,3
	OKT	128,8	- 2,0	+ 2,5	122,1	- 2,5	116,9	- 3,5	118,9
	NOV	113,5	- 4,3	-11,9	120,2	- 1,6	117,4	+ 0,4	118,5
	DEZ	113,5	+ 2,5	+ 0,0	113,0	- 6,0	118,8	+ 1,2	118,2
1987	JAN	109,9	- 8,2	- 3,2	108,9	- 3,6	114,9	- 3,3	118,0
	FEB	118,9	+ 1,1	- 8,2	127,7	+17,3	119,5	+ 4,0	117,7
	MAR	129,2	+ 5,1	+ 6,7	126,1	- 1,3	119,0	- 0,4	117,5
	APR	121,1	- 6,7	- 6,3	122,0	- 3,3	115,5	- 2,9	117,3
	MAI	112,9	- 0,8	- 6,8	115,4	- 5,4	117,3	+ 4,6	117,0
<b>VERARBEITENDES GEWERBE (OHNE NACHRUHGS- UND GENUSSMITTELGEWERBE) AUSLAND</b>									
1986	MAI	133,8	-12,8	-17,8	138,0	-14,3	144,3	- 5,5	148,2
	JUN	148,5	+ 3,8	+11,0	152,0	+10,1	151,7	+ 5,1	147,3
	JUL	145,2	- 2,4	- 2,2	137,6	- 9,5	148,0	- 2,4	146,5
	AUG	117,1	-11,4	-19,4	117,2	-14,8	143,3	- 3,2	145,7
	SEP	144,1	- 2,2	+23,1	143,4	+22,4	146,1	+ 2,0	144,9
	OKT	155,8	- 4,2	+ 8,1	147,7	+ 3,0	144,5	- 1,1	144,2
	NOV	142,1	- 7,8	- 8,8	150,4	+ 1,8	143,4	- 0,8	143,3
	DEZ	143,3	- 2,0	+ 0,8	143,5	- 4,6	145,2	+ 1,3	143,0
1987	JAN	143,8	- 9,9	+ 0,3	142,4	- 0,8	140,2	- 3,4	143,0
	FEB	147,3	- 7,4	+ 2,4	157,9	+10,9	140,3	+ 0,1	143,2
	MAR	155,0	+ 2,2	+ 5,2	151,5	- 4,1	144,7	+ 3,1	143,5
	APR	150,7	- 7,4	- 2,5	151,2	- 0,2	142,5	- 1,5	143,7
	MAI	136,7	+ 2,2	- 9,3	140,7	- 6,9	147,0	+ 3,2	143,6
<b>GRUNDSTOFF- UND PRODUKTIONSGUETERGEWERBE INSGESAMT</b>									
1986	MAI	114,8	-10,9	-13,2	122,9	- 5,7	119,7	- 2,5	120,4
	JUN	121,9	- 2,6	+ 6,2	124,7	+ 1,5	118,7	- 0,8	119,6
	JUL	123,5	- 5,9	+ 1,3	116,2	- 6,8	119,1	+ 0,3	118,9
	AUG	106,1	- 7,9	-14,1	104,8	- 9,8	119,6	+ 0,4	118,1
	SEP	119,7	- 3,7	+12,8	118,0	+12,6	118,7	- 0,8	117,4
	OKT	126,1	- 8,6	+ 5,3	118,6	+ 0,5	115,0	- 3,1	116,7
	NOV	110,7	- 8,5	-12,2	117,0	- 1,3	116,7	+ 1,5	116,1
	DEZ	105,7	- 4,2	- 4,5	108,1	- 7,6	116,5	- 0,2	115,6
1987	JAN	110,6	-13,7	+ 4,6	109,9	+ 1,7	112,3	- 3,6	115,1
	FEB	115,0	- 3,1	+ 4,0	122,6	+11,6	116,8	+ 4,0	114,7
	MAR	121,5	+ 1,3	+ 5,7	117,3	- 4,3	114,6	- 1,9	114,4
	APR	117,9	-10,9	- 3,0	119,9	+ 2,2	112,6	- 1,7	114,0
	MAI	114,3	- 0,4	- 3,1	118,5	- 1,2	114,9	+ 2,0	113,6
<b>GRUNDSTOFF- UND PRODUKTIONSGUETERGEWERBE INLAND</b>									
1986	MAI	107,0	- 8,6	-11,3	114,1	- 3,6	111,0	- 1,5	111,3
	JUN	114,5	+ 0,2	+ 7,0	117,5	+ 3,0	110,5	- 0,5	110,7
	JUL	116,7	- 4,3	+ 1,9	109,7	- 6,6	110,1	- 0,4	110,1
	AUG	101,4	- 5,9	-13,1	100,7	- 8,2	110,8	+ 0,6	109,5
	SEP	113,6	- 2,3	+12,0	111,9	+11,1	109,6	- 1,1	108,9
	OKT	118,7	- 7,5	+ 4,5	111,9	+ 0,0	106,7	- 2,6	108,4
	NOV	103,5	- 7,7	-12,8	109,8	- 1,9	107,9	+ 1,1	107,6
	DEZ	95,6	- 1,8	- 7,6	97,0	-11,7	108,2	+ 0,3	107,3
1987	JAN	100,0	-11,7	+ 4,6	99,7	+ 2,8	105,4	- 2,6	106,8
	FEB	102,4	- 3,1	+ 2,4	109,2	+ 9,5	107,9	+ 2,4	106,4
	MAR	110,0	+ 0,5	+ 7,4	106,2	- 2,7	105,4	- 2,3	106,1
	APR	109,2	- 9,5	- 0,7	110,5	+ 4,0	104,9	- 0,5	105,7
	MAI	105,6	- 1,3	- 3,3	109,4	- 1,0	106,1	+ 1,1	105,3
<b>GRUNDSTOFF- UND PRODUKTIONSGUETERGEWERBE AUSLAND</b>									
1986	MAI	131,4	-14,7	-16,3	139,7	-10,3	137,8	- 4,8	139,6
	JUN	137,5	- 7,3	+ 4,6	139,8	+ 0,1	136,7	- 0,8	138,4
	JUL	137,9	- 8,6	+ 0,3	130,7	- 6,5	137,7	+ 0,7	137,2
	AUG	115,9	-11,3	-16,0	113,0	-13,5	137,6	- 0,1	136,1
	SEP	132,6	- 6,2	+14,4	131,9	+16,7	138,0	+ 0,3	135,2
	OKT	141,6	-10,7	+ 6,8	133,1	+ 0,9	132,3	- 4,1	134,3
	NOV	125,8	-10,1	-11,2	131,5	- 1,2	134,5	+ 1,7	133,6
	DEZ	127,0	- 7,7	+ 1,0	131,6	+ 0,1	134,6	+ 0,1	133,1
1987	JAN	133,0	-16,6	+ 4,7	131,5	- 0,1	126,8	- 5,8	132,7
	FEB	141,3	- 2,9	+ 6,6	151,3	+15,1	135,6	+ 6,9	132,4
	MAR	145,7	+ 2,8	+ 2,8	141,3	- 6,6	134,9	- 0,5	132,1
	APR	136,2	-13,2	- 6,5	138,8	- 1,8	128,4	- 4,8	131,8
	MAI	132,6	+ 0,9	- 2,6	136,7	- 1,5	134,2	+ 4,5	131,5

## 4 AUFTRASSEINGANG IM VERARBEITENDEN GEWERBE UND IM BAUHAUPTGEWERBE

## 4.1 WERTINDEX (1980 = 100)

JAHR	MONAT	ORIGINALWERT		KALENDERBEREINIGTER WERT		KALENDER- UND SAISONBEREINIGTER WERT		GLATTE KOMPONENTE
		1980=100	VERAENDERUNG IN O/O GEGEN VORJAHR	1980=100	VERAENDERUNG IN O/O GEGEN VORMONAT	1980=100	VERAENDERUNG IN O/O GEGEN VORMONAT	
INVESTITIONSGUETER PRODUZIERENDES GEWERBE INSGESAMT								
1986	MAI	128,3	- 2,1	130,5	-10,8	136,3	- 3,0	137,5
	JUN	139,6	+12,6	141,7	+ 8,6	141,4	+ 3,7	137,1
	JUL	137,0	+ 1,4	130,4	- 8,0	136,6	- 3,4	136,8
	AUG	112,9	- 1,2	113,5	-13,0	136,2	- 0,3	136,4
	SEP	135,6	+ 3,7	135,4	+19,3	137,1	+ 0,7	135,9
	OKT	141,7	- 2,0	134,3	- 0,8	133,5	- 2,6	135,3
	NOV	131,8	- 5,2	140,2	+ 4,4	133,6	+ 0,1	134,6
	DEZ	140,9	+ 2,0	139,1	- 0,8	135,6	+ 1,5	134,2
1987	JAN	129,4	- 7,6	128,2	- 7,8	131,1	- 3,3	134,0
	FEB	137,0	- 3,3	147,3	+14,9	133,1	+ 1,5	133,9
	MAR	144,7	+ 3,3	141,8	- 3,7	135,3	+ 1,7	133,9
	APR	138,6	- 6,1	138,6	- 2,3	132,6	- 2,0	133,8
	MAI	126,7	- 1,2	129,2	- 6,8	134,8	+ 1,7	133,5
INVESTITIONSGUETER PRODUZIERENDES GEWERBE INLAND								
1986	MAI	124,9	+ 6,0	126,2	- 9,0	130,5	- 1,9	129,8
	JUN	131,9	+15,2	133,4	+ 5,7	132,5	- 1,5	129,6
	JUL	129,8	+ 2,4	124,4	- 6,7	128,0	- 3,4	129,7
	AUG	111,1	+ 7,3	111,4	-10,5	131,8	+ 3,0	129,6
	SEP	131,3	+ 7,9	131,6	+18,2	131,1	- 0,5	129,3
	OKT	132,8	- 1,9	126,6	- 3,8	125,4	- 4,3	128,8
	NOV	121,7	- 3,8	128,7	+ 1,7	126,3	+ 0,7	128,1
	DEZ	133,7	+ 3,2	131,1	+ 1,9	128,3	+ 1,6	127,7
1987	JAN	118,3	- 7,8	117,0	-10,8	123,1	- 4,1	127,3
	FEB	131,1	+ 2,3	141,4	+20,9	129,4	+ 5,1	127,0
	MAR	140,0	+ 4,6	137,4	- 2,8	129,3	- 0,1	126,7
	APR	129,0	- 7,2	129,4	- 5,8	123,8	- 4,3	126,3
	MAI	120,5	- 3,5	121,9	- 5,8	125,8	+ 1,6	125,9
INVESTITIONSGUETER PRODUZIERENDES GEWERBE AUSLAND								
1986	MAI	133,9	-12,9	135,7	-15,4	145,1	- 6,1	150,4
	JUN	152,8	+ 9,1	156,8	+15,5	157,4	+ 8,5	149,5
	JUL	149,4	+ 0,1	141,8	- 9,6	151,0	- 4,1	148,7
	AUG	115,9	-12,5	117,2	-17,3	143,7	- 4,8	148,0
	SEP	142,8	- 2,2	142,7	+21,8	147,2	+ 2,4	147,2
	OKT	156,7	- 2,1	149,4	+ 4,7	148,0	+ 0,5	146,5
	NOV	148,8	- 7,1	157,5	+ 5,4	145,4	- 1,8	145,5
	DEZ	152,9	+ 0,0	151,0	- 4,1	147,9	+ 1,7	145,2
1987	JAN	148,0	- 7,2	146,7	- 2,8	144,1	- 2,6	145,3
	FEB	146,8	-10,6	158,0	+ 7,7	139,4	- 3,3	145,7
	MAR	152,6	+ 1,0	149,9	- 5,1	146,6	+ 5,2	146,3
	APR	154,7	- 4,6	153,6	+ 2,5	146,7	- 0,1	146,6
	MAI	137,1	+ 2,4	140,3	- 8,7	150,1	+ 2,3	146,5
VERBRAUCHSGUETER PRODUZIERENDES GEWERBE INSGESAMT								
1986	MAI	106,4	- 4,1	113,3	-13,8	117,7	- 1,8	116,8
	JUN	110,3	+ 8,1	112,7	- 0,5	118,6	+ 0,8	119,1
	JUL	108,4	+ 3,2	102,3	- 9,2	119,5	+ 0,8	119,3
	AUG	102,3	- 0,3	101,4	- 0,9	119,2	- 0,3	119,5
	SEP	138,7	+ 8,7	137,3	+35,6	122,9	+ 3,1	119,7
	OKT	142,6	+ 3,9	135,4	- 1,4	120,7	- 1,8	119,9
	NOV	115,8	- 2,1	121,8	-10,0	118,3	- 2,0	120,0
	DEZ	100,8	+ 5,3	102,5	-15,8	120,1	+ 1,5	120,1
1987	JAN	112,1	- 4,9	110,8	+ 8,1	117,3	- 2,3	120,3
	FEB	122,9	+ 2,7	131,4	+16,6	121,1	+ 3,2	120,5
	MAR	141,9	+10,4	137,9	+ 4,9	122,3	+ 1,0	120,7
	APR	127,6	- 3,5	130,5	- 5,4	119,5	- 2,3	120,9
	MAI	112,7	+ 5,9	116,7	-10,6	121,2	+ 1,4	120,9
VERBRAUCHSGUETER PRODUZIERENDES GEWERBE INLAND								
1986	MAI	100,1	- 3,7	106,3	-12,4	110,1	- 1,3	111,0
	JUN	102,3	+ 8,4	104,6	- 1,6	111,0	+ 0,8	111,3
	JUL	102,4	+ 3,7	96,5	- 7,7	111,9	+ 0,8	111,6
	AUG	97,3	+ 0,5	96,7	+ 0,2	111,8	- 0,1	111,9
	SEP	129,5	+ 9,0	128,5	+32,9	115,1	+ 3,0	112,1
	OKT	133,0	+ 4,5	126,2	- 1,8	113,1	- 1,7	112,4
	NOV	109,5	- 1,3	115,3	- 8,6	111,1	- 1,8	112,5
	DEZ	95,2	+ 6,3	96,7	-16,1	112,6	+ 1,4	112,7
1987	JAN	105,1	- 4,6	104,0	+ 7,5	110,0	- 2,3	112,9
	FEB	114,7	+ 3,3	122,8	+18,1	113,7	+ 3,4	113,2
	MAR	131,1	+11,1	127,7	+ 4,0	114,6	+ 1,0	113,4
	APR	119,8	- 2,3	121,9	- 4,5	112,3	- 2,2	113,6
	MAI	106,4	+ 6,3	110,0	- 9,8	113,9	+ 1,4	113,7
VERBRAUCHSGUETER PRODUZIERENDES GEWERBE AUSLAND								
1986	MAI	141,6	- 5,5	153,8	-16,6	158,1	- 5,2	162,8
	JUN	155,2	+ 7,6	158,6	+ 3,1	162,4	+ 2,7	162,7
	JUL	142,2	+ 1,4	134,7	-15,1	162,2	- 0,1	162,6
	AUG	129,9	- 3,7	127,5	- 5,3	160,5	- 1,0	162,4
	SEP	189,9	+ 7,5	187,2	+46,8	166,9	+ 4,0	162,2
	OKT	195,5	+ 1,5	186,1	- 0,6	162,7	- 2,5	161,9
	NOV	150,8	- 5,6	157,5	-15,4	158,5	- 2,6	161,7
	DEZ	132,0	+ 1,9	135,2	-14,2	162,2	+ 2,3	161,6
1987	JAN	151,2	- 6,0	148,3	+ 9,7	157,9	- 2,7	161,4
	FEB	168,2	+ 0,2	179,3	+20,9	162,0	+ 2,6	161,3
	MAR	202,0	+ 8,2	195,9	+ 9,3	164,9	+ 1,8	161,2
	APR	171,4	- 7,7	177,7	- 5,3	159,4	- 3,3	161,1
	MAI	147,7	+ 4,3	153,2	-13,8	161,1	+ 1,1	161,1



## 4 AUFTRAGSEINGANG IM VERARBEITENDEN GEWERBE UND IM BAUHAUPTGEWERBE

## 4.1 WERTINDEX (1980 = 100)

JAHR	MONAT	ORIGINALWERT			KALENDERBEREINIGTER WERT			KALENDER- UND SAISONBEREINIGTER WERT		GLATTE KOMPONENTE
		1980=100	VERÄNDERUNG VORJAHR	IN O/O GEGEN VORMONAT	1980=100	VERÄNDERUNG IN O/O GEGEN VORMONAT	1980=100	VERÄNDERUNG IN O/O GEGEN VORMONAT	1980=100	
HOCHOFEN- STAHL-UND WARMWALZWERKE (OHNE HERSTELLUNG VON PRAEZISIONSSTAHLROHREN) INSGESAMT										
1986	MAI	92,7	-15,2	+17,4	102,8	-6,4	99,6	-4,6	100,8	
	JUN	101,9	-2,5	+9,9	104,1	+1,3	100,5	+0,9	99,3	
	JUL	96,8	-12,1	-5,0	90,4	-13,2	97,6	-2,9	97,7	
	AUG	85,3	-11,6	-11,9	82,7	-8,5	99,1	+1,5	96,1	
	SEP	90,8	-13,3	+6,4	88,0	+6,4	94,3	-4,8	94,5	
	OKT	93,9	-18,6	+3,4	87,5	-0,6	89,7	-4,9	92,8	
	NOV	85,8	-16,9	-8,6	90,3	+3,2	91,7	+2,2	90,9	
DEZ	87,0	-12,8	+1,4	90,9	+0,7	91,1	-0,7	89,3		
1987	JAN	89,0	-23,9	+2,3	88,4	-2,8	84,6	-7,1	88,0	
	FEB	93,4	-11,9	+4,9	98,6	+11,5	88,5	+4,6	86,8	
	MAR	97,1	-8,9	+4,0	92,3	-6,4	85,3	-3,6	85,7	
	APR	82,1	-26,8	-15,4	85,7	-7,2	81,3	-4,7	84,5	
	MAI	86,4	-6,8	+5,2	90,4	+5,5	86,0	+5,8	83,1	
HOCHOFEN- STAHL-UND WARMWALZWERKE (OHNE HERSTELLUNG VON PRAEZISIONSSTAHLROHREN) INLAND										
1986	MAI	94,5	-9,0	-17,7	99,8	-12,1	99,3	-5,4	99,9	
	JUN	97,5	+1,6	+3,2	99,1	-0,7	100,3	+1,0	98,3	
	JUL	95,0	-8,3	-2,6	90,0	-9,2	97,6	-2,7	96,6	
	AUG	90,7	-3,7	-4,5	89,3	-0,8	100,6	+3,1	94,9	
	SEP	86,8	-14,0	-4,3	85,0	-4,8	91,4	-9,1	92,9	
	OKT	87,9	-23,6	+1,3	82,5	-2,9	83,8	-8,3	91,0	
	NOV	83,7	-21,1	-4,8	88,4	+7,2	87,0	+3,8	88,9	
DEZ	81,1	-14,5	-3,1	82,4	-6,8	88,1	+1,3	87,2		
1987	JAN	88,0	-21,4	+8,5	86,9	+5,5	84,5	-4,1	85,8	
	FEB	95,9	-8,3	+9,0	102,2	+17,6	89,5	+5,9	84,6	
	MAR	92,9	-14,5	-3,1	89,7	-12,2	82,2	-8,2	83,5	
	APR	81,7	-28,8	-12,1	84,1	-6,2	77,2	-6,1	82,2	
	MAI	85,0	-10,1	+4,0	87,6	+4,2	85,1	+10,2	80,9	
HOCHOFEN- STAHL-UND WARMWALZWERKE (OHNE HERSTELLUNG VON PRAEZISIONSSTAHLROHREN) AUSLAND										
1986	MAI	89,3	-25,3	-16,7	101,7	-3,1	98,9	-6,4	102,1	
	JUN	110,2	-8,5	+23,4	112,3	+10,4	101,1	+2,2	100,8	
	JUL	100,2	-18,0	-9,1	93,6	-16,7	97,9	-3,2	99,3	
	AUG	75,3	-25,7	-24,9	72,4	-22,6	95,8	-2,1	98,0	
	SEP	98,4	-12,0	+30,7	95,4	+31,8	99,2	+3,5	97,0	
	OKT	105,2	-8,9	+6,9	98,7	+3,5	100,1	+0,9	95,9	
	NOV	89,6	-8,8	-14,8	93,4	-5,4	100,1	+0,0	94,4	
DEZ	98,1	-10,2	+9,5	102,7	+10,0	97,5	-2,6	93,2		
1987	JAN	90,7	-28,3	-7,5	90,4	-12,0	84,2	-13,6	92,2	
	FEB	85,8	-18,3	-2,1	93,4	+3,3	86,2	+2,4	91,3	
	MAR	104,9	+1,9	+18,1	99,2	+6,2	93,0	+7,9	90,5	
	APR	82,6	-22,9	-21,3	87,1	-12,2	87,8	-5,6	89,6	
	MAI	89,1	-0,2	+7,9	93,6	+7,5	90,8	+3,4	88,5	
CHEMISCHE INDUSTRIE INSGESAMT										
1986	MAI	126,3	-12,0	+12,2	133,0	-5,9	131,5	-2,4	132,8	
	JUN	133,2	-5,4	+5,5	138,3	+4,0	131,1	-0,3	131,9	
	JUL	135,0	-7,4	+1,4	127,0	-8,2	130,6	-0,4	131,1	
	AUG	116,3	-8,2	-13,9	115,5	-9,1	132,0	+1,1	130,4	
	SEP	132,6	-3,3	+14,0	130,6	+13,1	131,4	-0,5	129,8	
	OKT	138,1	-7,0	+4,1	131,1	+0,4	129,9	-1,1	129,4	
	NOV	121,3	-9,7	-12,2	128,0	-2,4	128,6	-1,0	129,0	
DEZ	119,4	-4,4	-1,6	120,5	-5,9	129,1	+0,4	129,0		
1987	JAN	128,8	-11,8	+7,9	128,3	+6,5	126,1	-2,3	129,0	
	FEB	130,2	-2,3	+1,1	139,4	+8,7	130,9	+3,8	129,2	
	MAR	138,2	+4,9	+6,1	133,3	-4,4	130,5	-0,3	129,4	
	APR	134,6	-6,5	-2,6	136,8	+2,6	129,9	-0,5	129,6	
	MAI	128,4	+1,7	-4,6	132,4	-3,2	131,0	+0,8	129,8	
CHEMISCHE INDUSTRIE INLAND										
1986	MAI	114,5	-10,3	+8,8	120,0	-2,8	120,0	-1,1	120,5	
	JUN	123,2	-4,9	+7,6	127,8	+6,5	118,6	-1,2	119,8	
	JUL	126,7	-6,1	+2,8	119,3	-6,7	118,8	+0,2	119,3	
	AUG	108,6	-7,6	-14,3	106,7	-8,9	120,0	+1,0	118,8	
	SEP	122,9	-2,4	+13,2	121,6	+11,9	119,6	-0,3	118,4	
	OKT	128,0	-6,3	+4,1	121,8	+0,2	118,3	-1,1	118,2	
	NOV	112,0	-8,0	-12,5	118,5	-2,7	118,0	-0,3	118,1	
DEZ	106,2	-2,7	-5,2	106,0	-10,5	118,1	+0,1	118,2		
1987	JAN	116,5	-9,1	+9,7	116,3	+9,7	117,1	-0,8	118,4	
	FEB	116,8	-1,4	+0,3	125,5	+7,9	120,1	+2,6	118,7	
	MAR	124,4	+4,1	+6,5	120,6	-3,9	119,4	-0,6	118,9	
	APR	122,4	-2,5	-1,6	122,8	+1,8	120,3	+0,8	119,2	
	MAI	116,4	+1,7	-4,9	119,8	-2,4	120,1	+0,2	119,5	
CHEMISCHE INDUSTRIE AUSLAND										
1986	MAI	145,3	-14,2	-16,2	152,8	-10,6	149,8	-4,4	152,4	
	JUN	149,4	-6,0	+2,8	154,5	+1,1	151,3	+1,0	151,2	
	JUL	148,3	-9,3	-0,7	140,2	-9,3	149,6	-1,1	150,0	
	AUG	126,7	-9,0	-13,2	126,3	-9,9	151,0	+0,9	149,0	
	SEP	148,2	-4,4	+15,2	145,8	+15,4	150,6	-0,3	148,1	
	OKT	154,2	-8,1	+4,0	146,3	+0,3	148,1	-1,7	147,3	
	NOV	136,4	-11,8	-11,5	143,0	-2,3	145,7	-1,6	146,5	
DEZ	140,6	-6,6	+3,1	143,3	+0,2	147,2	+1,0	146,3		
1987	JAN	148,7	-15,1	+5,8	147,5	+2,9	140,6	-4,5	146,2	
	FEB	151,9	-3,4	+2,2	162,3	+10,0	148,3	+5,5	146,3	
	MAR	160,4	+5,9	+5,6	154,0	-5,1	149,0	+0,5	146,5	
	APR	154,4	-11,0	-3,7	159,6	+3,6	145,3	-2,5	146,6	
	MAI	147,7	+1,7	-4,3	152,2	-4,6	149,1	+2,6	146,5	

## 4 AUFTRAGSEINGANG IM VERARBEITENDEN GEWERBE UND IM BAUHAUPTGEWERBE

## 4.1 WERTINDEX (1980 = 100)

JAHR	MONAT	ORIGINALWERT			KALENDERBEREINIGTER WERT		KALENDER- UND SAISONBEREINIGTER WERT		GLATTE KOMPONENTE
		1980=100	VERÄNDERUNG IN O/G GEGEN VORJAHR	VERÄNDERUNG IN O/G GEGEN VORMONAT	1980=100	VERÄNDERUNG IN O/G GEGEN VORMONAT	1980=100	VERÄNDERUNG IN O/G GEGEN VORMONAT	
<b>MASCHINENBAU INSGESAMT</b>									
1986	MAI	128,8	+ 1,1	- 7,4	128,0	- 7,9	131,2	- 1,5	130,7
	JUN	136,4	+13,5	+ 5,9	137,6	+ 7,5	135,2	+ 3,0	130,1
	JUL	134,6	+ 1,8	- 1,3	129,7	- 5,7	130,8	- 3,3	129,4
	AUG	107,3	- 5,6	-20,3	108,0	-16,7	127,4	- 2,6	126,6
	SEP	118,4	- 2,6	+10,3	118,3	+ 9,5	126,0	- 1,1	127,7
	OKT	124,0	- 8,2	+ 4,7	117,8	- 0,4	121,3	- 3,7	126,6
	NOV	123,5	- 3,7	- 0,4	131,0	+11,2	128,3	+ 5,8	125,4
	DEZ	131,6	- 2,1	+ 6,6	128,3	- 2,1	125,1	- 2,5	124,4
1987	JAN	121,9	- 9,9	- 7,4	119,8	- 6,6	121,1	- 3,2	123,5
	FEB	125,3	- 5,7	+ 2,8	135,1	+12,8	122,5	+ 1,2	122,7
	MAR	133,6	- 2,4	+ 6,6	131,8	- 2,4	123,6	+ 0,9	121,9
	APR	125,4	- 9,8	- 6,1	125,7	- 4,6	119,9	- 3,0	121,1
	MAI	115,6	-10,2	- 7,8	117,1	- 6,8	120,0	+ 0,1	120,2
<b>MASCHINENBAU INLAND</b>									
1986	MAI	138,4	+19,3	+ 1,1	134,9	+ 2,2	135,1	+ 1,4	130,6
	JUN	138,1	+22,6	- 0,2	139,3	+ 3,3	134,8	- 0,2	130,4
	JUL	136,0	+ 5,8	- 1,5	131,9	- 5,3	129,1	- 4,2	130,1
	AUG	110,9	+ 4,4	-18,5	113,2	-14,2	129,8	+ 0,5	129,6
	SEP	120,3	+ 2,5	+ 8,5	120,9	+ 6,8	125,7	- 3,2	126,7
	OKT	125,4	- 3,1	+ 4,2	120,5	- 0,3	122,9	- 2,2	127,5
	NOV	117,9	- 3,8	- 6,0	125,4	+ 4,1	125,9	- 2,4	126,1
	DEZ	129,5	+ 2,5	+ 9,8	122,5	- 2,3	124,9	- 0,8	124,6
1987	JAN	115,3	- 8,3	-11,0	113,2	- 7,6	120,6	- 3,3	123,0
	FEB	123,7	- 1,8	+ 7,3	134,7	+19,0	124,1	+ 2,7	121,3
	MAR	131,9	- 5,1	+ 6,6	131,4	- 2,4	120,9	- 2,6	119,6
	APR	123,4	- 9,9	- 6,4	122,4	- 6,8	116,9	- 3,3	118,0
	MAI	113,5	-18,0	- 8,0	113,5	- 7,3	113,0	- 3,3	116,3
<b>MASCHINENBAU AUSLAND</b>									
1986	MAI	117,1	-17,1	-17,4	117,9	-15,9	126,2	- 6,2	131,0
	JUN	134,4	+ 3,8	+14,8	138,3	+17,3	137,7	+ 9,1	129,7
	JUL	133,0	- 2,8	- 1,0	126,9	- 8,2	132,4	- 3,8	128,6
	AUG	102,9	-16,3	-22,6	102,3	-19,4	124,1	- 6,3	127,5
	SEP	116,1	- 8,3	+12,8	115,4	+12,8	126,0	+ 1,5	126,5
	OKT	122,4	-13,9	+ 5,4	117,1	+ 1,5	121,0	- 4,0	125,5
	NOV	130,3	- 3,6	+ 6,5	136,3	+16,4	130,1	+ 7,5	124,5
	DEZ	134,0	- 7,1	+ 2,8	133,0	- 2,4	124,4	- 4,4	124,1
1987	JAN	129,9	-11,5	- 3,1	128,3	- 3,5	121,2	- 2,6	124,2
	FEB	127,2	-10,0	- 2,1	136,4	+ 6,3	120,7	- 0,4	124,5
	MAR	135,7	+ 1,0	+ 6,7	132,0	- 3,2	127,8	+ 5,9	125,0
	APR	127,9	- 9,7	- 5,7	129,2	- 2,1	124,0	- 3,0	125,2
	MAI	118,2	+ 0,9	- 7,6	120,2	- 7,0	128,7	+ 3,8	125,1
<b>STRASSENFAHRZEUGBAU INSGESAMT</b>									
1986	MAI	152,5	- 1,4	-16,5	158,4	-12,5	165,9	- 0,2	168,3
	JUN	180,2	+28,3	+18,2	182,2	+15,0	183,3	+10,5	168,5
	JUL	163,8	+ 1,5	- 9,1	155,9	-14,4	167,4	- 8,7	168,7
	AUG	132,9	+ 6,1	-18,9	131,6	-15,6	170,5	+ 1,9	168,8
	SEP	157,7	+ 3,1	+18,7	158,7	+20,6	168,2	- 1,3	168,6
	OKT	180,9	+11,3	+14,7	171,4	+ 8,0	175,9	+ 4,6	168,6
	NOV	158,2	- 8,9	-12,5	166,9	- 2,6	159,3	- 9,4	167,8
	DEZ	165,2	+ 8,0	+ 4,4	166,9	+ 0,0	171,3	+ 7,5	167,6
1987	JAN	172,5	- 5,6	+ 4,4	170,3	+ 2,0	161,6	- 5,7	168,5
	FEB	184,9	- 2,3	+ 7,2	198,6	+16,6	165,8	+ 2,6	169,6
	MAR	184,9	+ 8,7	+ 0,0	182,0	- 8,4	172,5	+ 4,0	170,9
	APR	179,1	- 1,9	- 3,1	179,6	- 1,3	168,0	- 2,6	171,5
	MAI	167,2	+ 9,6	- 6,6	169,4	- 5,7	175,5	+ 4,5	171,4
<b>STRASSENFAHRZEUGBAU INLAND</b>									
1986	MAI	137,1	+ 0,2	-19,7	144,7	-14,7	150,5	- 0,5	151,4
	JUN	173,9	+38,7	+26,8	176,9	+22,3	171,8	+14,2	151,6
	JUL	138,0	- 1,3	-20,6	131,0	-25,9	147,8	-14,0	151,9
	AUG	115,2	+13,4	-16,5	113,2	-13,6	156,4	+ 5,8	152,3
	SEP	136,1	+ 1,1	+18,1	135,5	+19,7	149,3	- 4,5	152,5
	OKT	162,5	+ 2,3	+19,4	156,2	+15,3	154,2	+ 3,3	152,5
	NOV	136,4	-10,1	-16,1	140,9	- 9,8	142,4	- 7,7	152,2
	DEZ	152,4	+13,1	+11,7	153,7	+ 9,1	158,7	+11,4	152,7
1987	JAN	146,0	- 9,6	- 4,2	144,5	- 6,0	141,2	-11,0	153,9
	FEB	186,2	+12,9	+27,5	199,7	+38,2	164,0	+16,1	155,4
	MAR	184,4	+12,3	- 1,0	179,2	-10,3	160,3	- 2,3	157,0
	APR	163,9	- 4,0	-11,1	166,5	- 7,1	152,3	- 5,0	157,9
	MAI	154,1	+12,4	- 6,0	155,5	- 6,6	160,7	+ 5,5	158,5
<b>STRASSENFAHRZEUGBAU AUSLAND</b>									
1986	MAI	168,0	+ 2,6	-13,7	172,8	-10,6	181,3	- 0,3	185,6
	JUN	186,9	+20,1	+11,3	189,9	+ 9,9	196,2	+ 8,2	185,7
	JUL	139,7	+ 3,7	+ 1,5	180,6	- 4,9	186,6	- 4,9	185,7
	AUG	150,7	+ 1,0	-20,6	149,8	-17,1	184,8	- 1,0	185,7
	SEP	179,6	+ 4,7	+19,2	182,3	+21,7	187,0	+ 1,2	185,5
	OKT	199,4	+20,0	+11,0	187,6	+ 2,9	196,3	+ 6,0	185,1
	NOV	180,0	- 8,1	- 9,7	191,0	+ 1,8	176,2	-11,1	183,7
	DEZ	178,2	+ 4,0	- 1,0	181,0	- 5,2	184,3	+ 4,6	182,9
1987	JAN	199,2	- 2,4	+11,8	196,2	+ 8,4	182,0	- 1,2	183,2
	FEB	183,7	-14,2	- 7,8	197,9	+ 0,9	167,8	- 7,8	184,0
	MAR	185,5	+ 5,3	+ 1,0	184,8	- 6,6	185,4	-10,5	185,0
	APR	194,4	- 0,2	+ 4,8	192,6	+ 4,2	183,8	- 0,9	185,2
	MAI	180,2	+ 7,3	- 7,3	183,7	- 4,6	190,3	+ 3,5	184,5

## 4 AUFTRAGSEINGANG IM VERARBEITENDEN GEWERBE UND IM BAUHAUPTGEWERBE

## 4.1 WERTINDEX (1980 = 100)

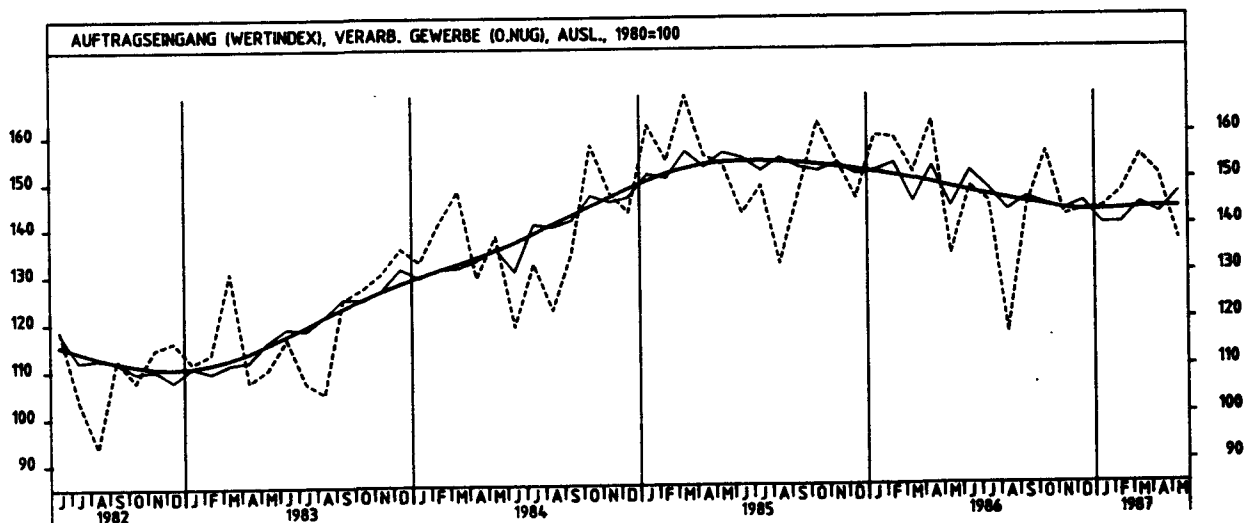
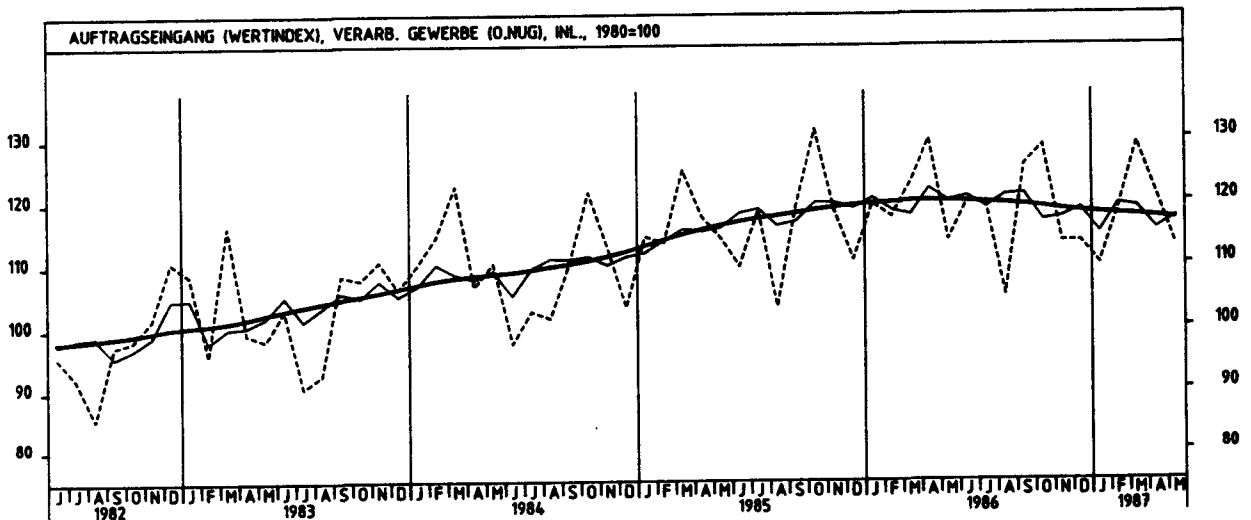
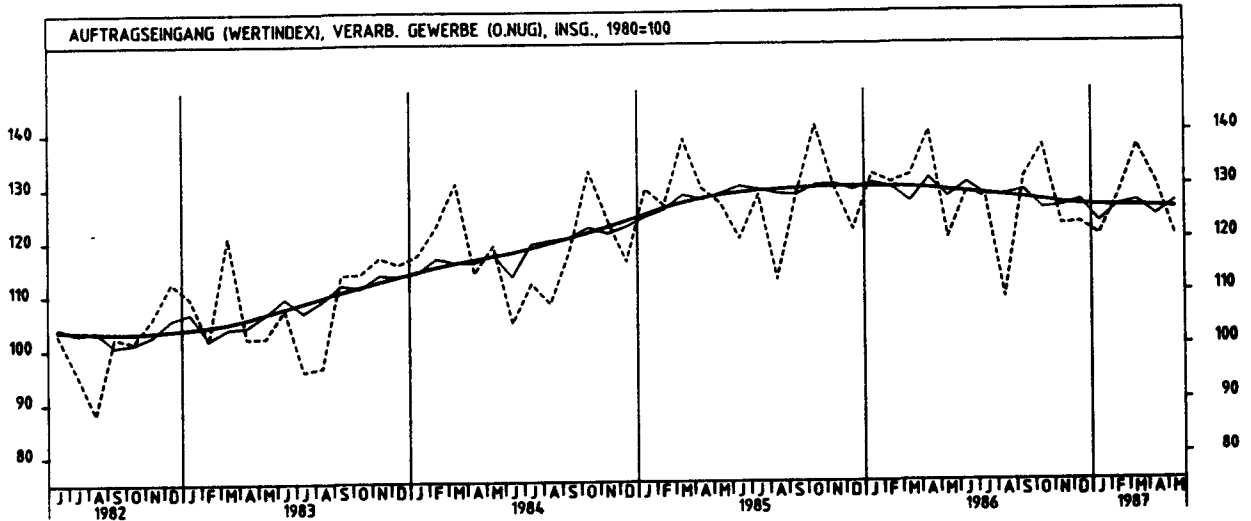
JAHR	MONAT	ORIGINALWERT			KALENDERBEREINIGTER WERT		KALENDER- UND SAISONBEREINIGTER WERT		GLATTE KOMPONENTE	
		1980*100	VERÄNDERUNG VORJAHR	IN O/O GEGEN VORMONAT	1980*100	VERÄNDERUNG IN O/O GEGEN VORMONAT	1980*100	VERÄNDERUNG IN O/O GEGEN VORMONAT		
ELEKTROTECHNIK INSGESAMT										
1986	MAI	122,5	+ 0,4	-12,7	125,8	- 9,4	132,3	- 5,2	133,1	
	JUN	131,2	+11,9	+ 7,1	136,0	+ 6,1	136,5	+ 3,2	132,8	
	JUL	129,9	+ 4,8	- 1,0	122,3	-10,1	131,7	- 3,5	132,6	
	AUG	109,8	+ 0,4	-15,5	110,1	-10,0	132,2	+ 0,4	132,2	
	SEP	133,9	+ 5,8	+21,9	133,4	+21,2	131,9	- 0,2	131,8	
	OKT	139,3	- 6,7	+ 4,0	132,7	- 0,5	125,3	5,0	131,1	
	NOV	127,0	- 3,9	- 8,8	133,4	+ 0,5	129,0	+ 3,0	130,4	
	DEZ	150,1	+ 7,8	+18,2	149,5	+12,1	135,6	+ 5,1	130,0	
	1987	JAN	122,6	- 5,8	-18,3	121,3	-18,9	127,5	- 6,0	129,5
		FEB	131,0	- 3,0	+ 6,9	140,4	+15,7	128,4	+ 0,7	129,1
		MAR	138,7	+ 3,1	+ 5,9	135,7	- 3,3	130,7	+ 1,8	128,7
		APR	125,5	-10,6	- 9,5	124,4	- 8,3	124,5	- 4,7	128,4
MAI		120,5	- 1,6	- 4,0	124,1	- 0,2	125,8	+ 4,3	128,0	
ELEKTROTECHNIK INLAND										
1986	MAI	120,0	+ 6,2	- 8,9	122,1	- 6,4	127,4	- 2,8	126,1	
	JUN	121,2	+11,8	+ 1,0	124,9	+ 2,3	127,7	+ 0,2	126,3	
	JUL	121,5	+ 3,6	+ 0,2	115,0	- 7,9	123,9	- 3,0	126,5	
	AUG	112,7	+ 7,8	- 7,2	113,8	- 1,0	128,8	+ 4,0	126,5	
	SEP	130,6	+ 5,1	+15,9	130,6	+14,8	127,5	- 1,0	126,5	
	OKT	129,6	- 4,1	- 0,8	124,1	- 5,0	121,0	- 5,1	126,3	
	NOV	121,9	- 0,3	- 5,9	128,7	+ 3,7	124,7	+ 3,1	126,0	
	DEZ	144,8	+ 8,4	+16,8	141,6	+10,0	128,7	+ 3,2	125,9	
	1987	JAN	118,2	- 3,4	-18,4	118,0	-16,7	123,9	- 3,7	125,6
		FEB	125,1	+ 0,6	+ 5,8	135,0	+14,4	125,2	+ 1,0	125,2
		MAR	136,1	+ 8,3	+ 8,6	132,6	- 1,6	128,1	+ 2,3	124,9
		APR	124,2	- 5,7	- 8,7	123,2	- 7,2	122,7	- 4,2	124,7
MAI		116,7	- 2,8	- 6,0	118,8	- 3,6	123,7	+ 0,8	124,4	
ELEKTROTECHNIK AUSLAND										
1986	MAI	128,4	-10,1	-20,1	134,7	-15,3	143,5	-10,1	149,3	
	JUN	154,5	+12,4	+20,3	160,9	+19,5	156,7	+ 9,2	148,1	
	JUL	149,5	+ 7,3	- 3,2	140,6	-12,6	150,1	- 4,2	147,0	
	AUG	103,1	-14,7	-31,0	101,5	-27,8	139,5	- 7,1	145,7	
	SEP	141,5	- 0,5	+37,2	140,5	+38,4	143,6	+ 2,9	144,3	
	OKT	161,7	-11,3	+14,3	154,0	+ 9,6	136,1	- 5,2	142,6	
	NOV	139,0	-10,4	-14,0	143,7	- 6,7	138,4	+ 1,7	140,8	
	DEZ	162,2	+ 6,6	+16,7	165,6	+15,2	151,3	+ 9,3	139,6	
	1987	JAN	132,7	-10,5	-18,2	130,0	-21,5	136,0	-10,1	138,6
		FEB	144,7	- 9,7	+ 9,0	153,8	+18,3	136,2	+ 0,1	137,8
		MAR	144,7	- 5,9	+ 0,0	141,7	- 7,9	136,9	+ 0,5	137,2
		APR	128,5	-20,0	-11,2	127,6	-10,0	128,5	- 6,1	136,5
MAI		129,2	+ 0,6	+ 0,5	134,1	+ 5,1	141,9	+10,4	135,5	
HERSTELLUNG VON EISEN-, BLECH- UND METALLWAREN INSGESAMT										
1986	MAI	116,4	- 3,2	-14,3	126,0	- 4,6	123,3	- 1,8	124,4	
	JUN	127,9	+11,6	+ 9,9	132,1	+ 4,8	126,3	+ 2,4	124,4	
	JUL	127,5	+ 6,3	- 0,3	119,0	- 9,9	125,6	- 0,6	124,4	
	AUG	108,8	- 0,4	-14,7	106,7	-10,3	123,2	- 1,9	124,4	
	SEP	130,5	+ 9,3	+19,9	128,6	+20,5	127,5	+ 3,5	124,4	
	OKT	138,6	+ 1,3	+ 6,2	130,2	+ 1,2	123,9	- 2,8	124,3	
	NOV	122,5	- 1,7	-11,6	129,5	- 0,5	123,0	- 0,7	124,1	
	DEZ	106,5	+ 1,5	-13,1	110,9	-14,4	122,4	- 0,5	124,2	
	1987	JAN	117,5	- 7,3	+10,3	117,1	+ 5,6	120,9	- 1,2	124,6
		FEB	122,6	+ 0,9	+ 4,3	130,3	+11,3	125,4	+ 3,7	125,1
		MAR	136,7	+13,4	+11,5	131,6	+ 1,0	128,0	+ 2,1	125,7
		APR	131,4	- 3,3	- 3,9	134,2	+ 2,0	126,8	- 0,9	126,1
MAI		124,2	+ 6,7	- 5,5	129,0	- 3,9	126,6	- 0,2	126,4	
HERSTELLUNG VON EISEN-, BLECH- UND METALLWAREN INLAND										
1986	MAI	109,8	- 2,6	-13,7	118,9	- 4,0	115,9	- 2,2	116,6	
	JUN	118,9	+11,5	+ 2,3	122,5	+ 3,0	117,8	+ 1,6	116,8	
	JUL	123,2	+ 7,3	+ 3,6	115,4	- 5,8	118,3	+ 0,4	117,1	
	AUG	105,6	+ 0,8	-14,3	103,9	-10,0	116,4	- 1,6	117,3	
	SEP	124,0	+10,0	+17,4	122,2	+17,6	119,7	+ 2,8	117,4	
	OKT	132,7	+ 3,0	+ 7,0	124,9	+ 2,2	117,3	- 2,0	117,5	
	NOV	115,3	- 0,1	-13,1	121,4	- 2,8	116,6	- 0,6	117,5	
	DEZ	100,6	+ 4,5	-12,7	104,4	-14,0	116,4	- 0,2	117,6	
	1987	JAN	109,1	- 5,2	+ 8,4	108,3	+ 3,7	114,8	- 1,4	117,8
		FEB	113,8	+ 2,6	+ 4,3	121,0	+11,7	118,4	+ 3,1	118,1
		MAR	126,7	+13,9	+11,3	122,4	+ 1,2	120,5	+ 1,8	118,4
		APR	122,8	- 3,5	- 3,1	125,3	+ 2,4	118,6	- 1,6	118,7
MAI		116,5	+ 6,1	- 5,1	121,1	- 3,4	118,4	- 0,2	118,8	
HERSTELLUNG VON EISEN-, BLECH- UND METALLWAREN AUSLAND										
1986	MAI	139,7	- 5,0	-16,2	147,4	- 9,1	148,7	- 3,5	151,7	
	JUN	160,2	+11,9	+14,7	165,6	+12,3	156,4	+ 5,2	150,8	
	JUL	143,0	+ 3,5	-10,7	133,8	-19,2	151,2	- 3,3	150,2	
	AUG	120,3	- 3,7	-15,9	117,8	-12,0	147,2	- 2,6	149,6	
	SEP	153,4	+ 6,9	+27,5	152,1	+29,1	154,6	+ 5,0	148,9	
	OKT	160,0	- 3,1	+ 4,3	150,4	- 1,1	145,8	- 5,0	148,2	
	NOV	148,3	- 5,9	- 7,3	157,3	+ 4,6	146,1	- 0,5	147,6	
	DEZ	127,6	- 6,0	-14,0	131,9	-16,1	144,6	- 1,0	147,9	
	1987	JAN	147,4	-12,4	+15,5	147,5	+11,8	142,5	- 1,5	149,0
		FEB	154,2	- 3,3	+ 4,6	164,9	+11,6	150,3	+ 5,5	150,4
		MAR	172,6	+12,4	+11,9	166,0	+ 0,7	156,5	+ 4,1	152,1
		APR	162,1	- 2,8	- 6,1	165,7	- 0,2	158,9	- 0,4	153,4
MAI		151,7	+ 8,6	- 6,4	156,2	- 5,7	157,6	+ 1,1	154,4	

4 AUFTRAGSEINGANG IM VERARBEITENDEN GEWERBE UND IM BAUHAUPTGEWERBE

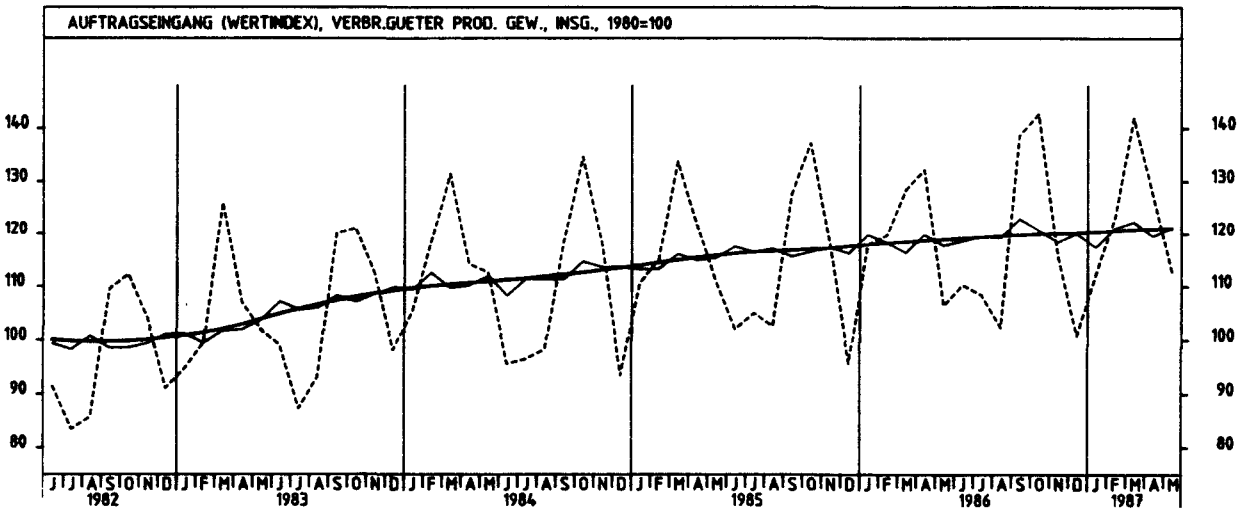
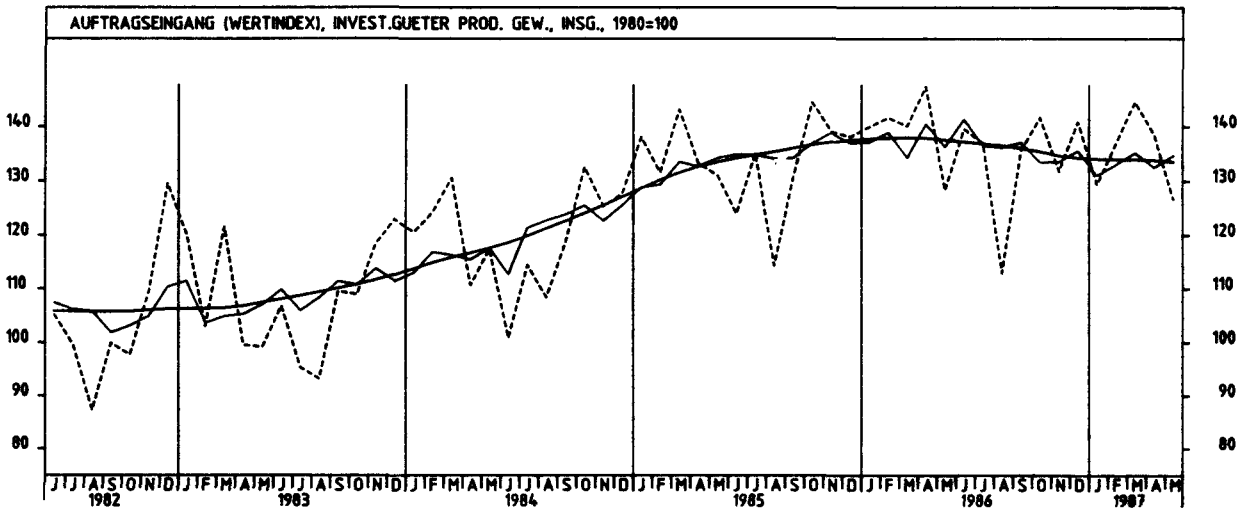
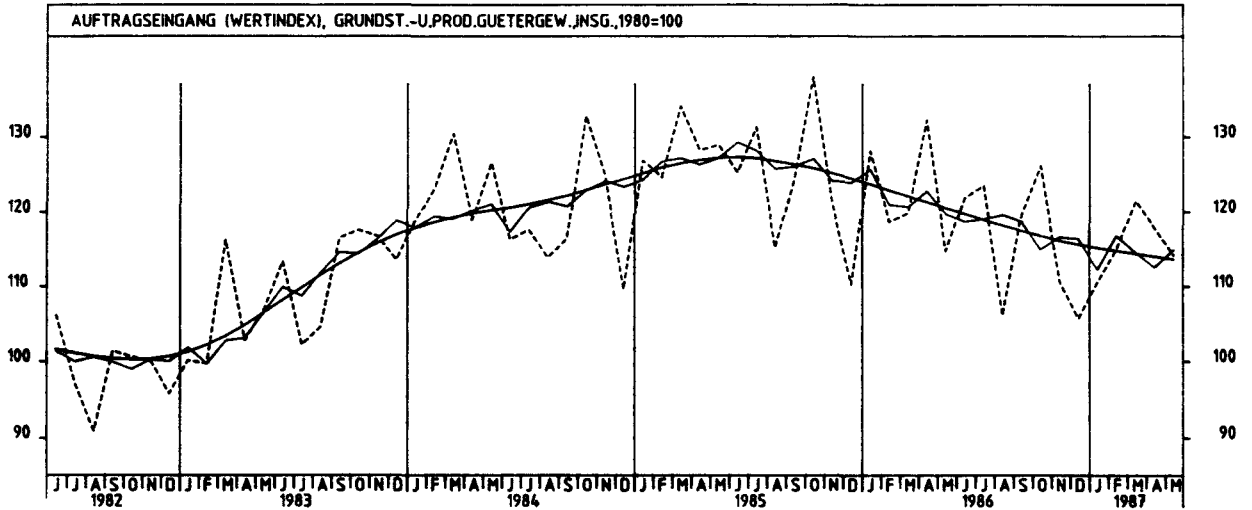
4.1 WERTINDEX (1980 = 100)

JAHR	MONAT	ORIGINALWERT		KALENDERBEREINIGTER WERT		KALENDER- UND SAISONBEREINIGTER WERT		GLATTE KOMPONENTE
		1980*100	VERÄNDERUNG IN O/O GEGEN VORJAHR	1980*100	VERÄNDERUNG IN O/O GEGEN VORMONAT	1980*100	VERÄNDERUNG IN O/O GEGEN VORMONAT	
<b>TEXTILGEWERBE INSGESAMT</b>								
1986	MAI	94,9	-13,3	99,4	-21,3	106,6	- 6,1	110,4
	JUN	98,7	+ 1,0	104,6	+ 2,2	110,7	+ 3,8	110,0
	JUL	92,4	- 2,4	86,8	-14,6	110,6	- 0,1	109,7
	AUG	81,3	- 7,7	80,5	- 7,3	109,5	- 1,0	109,5
	SEP	135,4	+ 7,4	135,3	+68,1	115,9	+ 5,8	109,3
	OKT	136,8	- 0,8	130,1	- 3,8	107,7	- 4,5	109,2
	NOV	109,8	-11,1	115,4	-19,7	104,9	- 5,2	109,0
DEZ	88,8	- 3,0	90,8	-21,3	108,3	+ 3,2	109,3	
1987	JAN	99,3	-10,8	97,7	+ 7,6	105,5	- 2,6	110,0
	FEB	114,3	- 1,1	122,4	+25,3	110,2	+ 4,5	110,8
	MAR	139,8	+12,0	137,0	+11,9	116,8	+ 6,0	111,7
	APR	121,8	- 4,5	123,2	-10,1	110,6	- 5,3	112,3
	MAI	104,0	+ 9,6	106,9	-13,2	114,8	+ 3,8	112,9
<b>TEXTILGEWERBE INLAND</b>								
1986	MAI	85,8	-13,7	90,2	-21,4	97,4	- 6,1	101,3
	JUN	88,1	+ 0,8	91,0	+ 0,9	101,5	+ 4,2	101,0
	JUL	84,8	- 0,8	79,3	-12,9	102,0	+ 0,5	100,8
	AUG	77,8	- 6,0	77,6	- 2,1	101,2	- 0,8	100,6
	SEP	126,1	+ 7,8	125,9	+62,2	106,4	+ 5,1	100,5
	OKT	125,8	+ 0,2	120,0	- 4,7	102,5	- 3,7	100,4
	NOV	101,7	- 8,9	107,0	-19,2	97,3	- 5,1	100,3
DEZ	80,1	- 3,0	81,2	-24,1	98,6	+ 1,2	100,5	
1987	JAN	91,0	-11,0	90,1	+11,0	96,7	- 1,9	101,2
	FEB	105,7	- 1,2	113,4	+25,9	101,1	+ 4,6	101,9
	MAR	127,5	+11,8	124,8	+10,1	106,9	+ 5,7	102,8
	APR	111,8	- 4,0	112,3	-10,0	101,6	- 5,0	103,4
	MAI	95,9	+11,8	98,5	-12,3	106,1	+ 4,4	103,9
<b>TEXTILGEWERBE AUSLAND</b>								
1986	MAI	131,1	-12,2	136,2	-20,9	143,3	- 5,9	146,6
	JUN	140,4	+ 1,4	143,4	+ 5,3	147,6	+ 3,0	145,7
	JUL	122,5	- 6,4	117,0	-18,4	144,6	- 2,0	145,0
	AUG	95,0	-13,0	91,7	-21,6	142,1	- 1,7	144,4
	SEP*	172,0	+ 5,9	171,0	+86,5	153,3	+ 7,9	143,9
	OKT	180,4	- 3,7	171,9	+ 0,5	143,7	- 6,3	143,5
	NOV	142,0	-16,7	146,8	-14,6	133,9	- 6,8	143,5
DEZ	122,9	- 2,7	127,5	-13,1	146,0	+ 9,0	144,0	
1987	JAN	132,4	-10,1	128,5	+ 0,8	140,3	- 3,9	144,6
	FEB	148,4	- 0,8	158,4	+23,3	146,0	+ 4,1	145,4
	MAR	188,4	+12,4	184,3	+16,4	155,4	+ 6,4	146,3
	APR	161,3	- 6,2	167,1	- 9,3	146,4	- 5,8	147,1
	MAI	135,7	+ 3,5	139,3	-16,6	148,0	+ 1,1	147,9
<b>BEKLEIDUNGSGEWERBE INSGESAMT</b>								
1986	MAI	67,6	- 7,0	68,4	-47,6	112,4	- 2,1	116,5
	JUN	60,7	+ 4,1	60,7	-11,3	112,9	+ 0,4	116,4
	JUL	74,7	+ 6,9	72,4	+19,3	118,0	+ 4,5	116,4
	AUG	118,5	+ 1,8	119,7	+65,3	118,2	+ 0,2	116,3
	SEP*	211,8	+12,4	206,8	+78,7	130,0	+10,0	116,0
	OKT	161,8	+ 1,7	157,7	-23,7	116,1	-10,7	115,8
	NOV	80,7	-11,5	84,8	-46,2	110,2	- 5,1	115,5
DEZ	58,7	- 2,2	54,1	-36,2	113,1	+ 2,6	115,0	
1987	JAN	81,3	- 4,0	80,4	+48,6	114,9	+ 1,6	115,1
	FEB	143,0	- 1,9	155,7	+93,7	116,3	+ 1,2	115,2
	MAR	200,4	+ 0,0	196,8	+26,4	114,8	- 1,3	115,4
	APR	123,1	- 4,3	124,3	-36,8	111,2	- 3,1	115,2
	MAI	73,3	+ 8,4	74,5	-40,1	118,1	+ 6,2	115,0
<b>BEKLEIDUNGSGEWERBE INLAND</b>								
1986	MAI	66,7	- 6,1	68,3	-42,6	102,8	- 1,2	105,5
	JUN	57,0	+ 2,2	57,7	-15,5	102,6	- 0,2	105,3
	JUL	69,0	+ 3,0	66,1	+14,6	106,3	+ 3,6	105,1
	AUG	105,6	- 3,0	106,6	+61,6	105,3	- 0,9	104,9
	SEP*	181,9	+10,9	179,9	+68,4	114,8	+ 9,0	104,7
	OKT	143,1	+ 0,8	138,9	-22,8	105,1	- 8,4	104,4
	NOV	77,7	-12,1	82,1	-40,9	100,2	- 4,7	104,1
DEZ	57,1	- 2,9	53,3	-35,1	102,3	+ 2,1	103,7	
1987	JAN	76,2	- 6,2	75,2	+41,1	103,4	+ 1,1	103,9
	FEB	127,6	- 3,5	138,7	+84,4	104,1	+ 0,7	104,1
	MAR	172,0	+ 1,5	169,0	+21,8	104,4	+ 0,3	104,5
	APR	111,6	- 5,3	112,7	-33,3	100,5	- 3,7	104,4
	MAI	72,5	+ 8,7	74,3	-34,1	107,8	+ 7,3	104,3
<b>BEKLEIDUNGSGEWERBE AUSLAND</b>								
1986	MAI	73,3	-12,0	72,7	-64,1	174,4	- 4,3	188,0
	JUN	84,1	+13,5	83,3	+14,6	180,9	+ 3,7	189,1
	JUL	111,8	+27,0	110,5	+32,7	192,8	+ 6,6	190,1
	AUG	201,3	+22,2	201,3	+82,2	201,1	+ 4,3	190,7
	SEP*	404,1	+16,7	388,0	+92,7	230,1	+14,4	190,7
	OKT	281,6	+ 4,6	277,8	-38,4	187,1	-18,7	190,4
	NOV	99,4	- 9,1	101,6	-63,4	174,1	- 6,9	190,3
DEZ	69,3	+ 2,4	62,0	-39,0	181,6	+ 4,3	188,6	
1987	JAN	113,7	+ 6,4	112,9	+82,1	188,2	+ 3,6	187,8
	FEB	241,9	+ 4,0	263,8	+133,7	193,9	+ 3,0	187,1
	MAR	383,0	- 4,4	374,7	+42,0	180,5	- 6,9	186,5
	APR	196,9	- 0,5	199,7	-46,7	182,0	+ 0,8	184,9
	MAI	78,4	+ 7,0	78,5	-60,7	184,0	+ 1,1	183,8

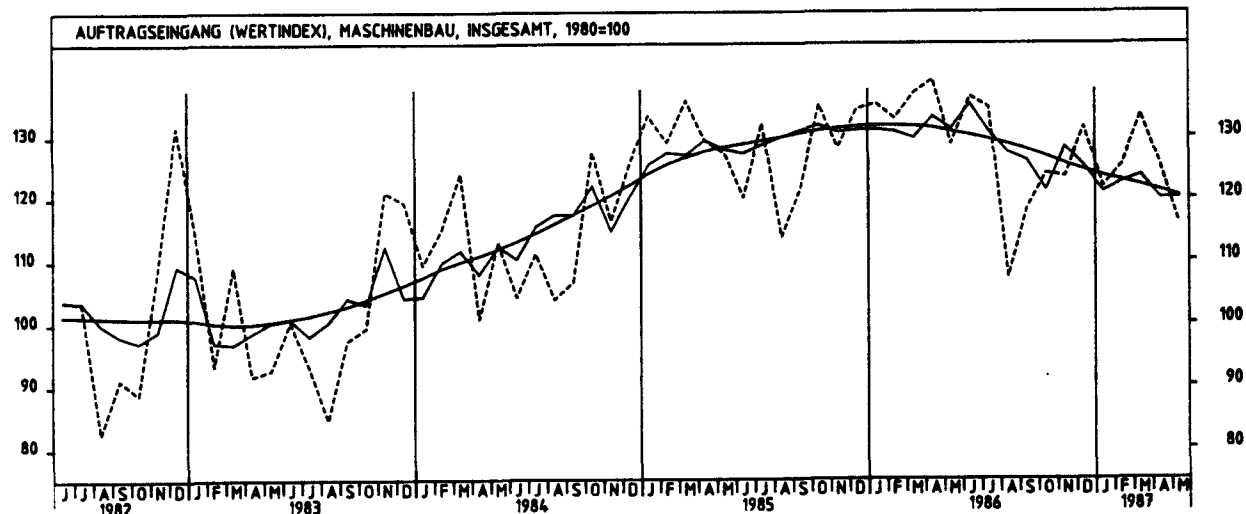
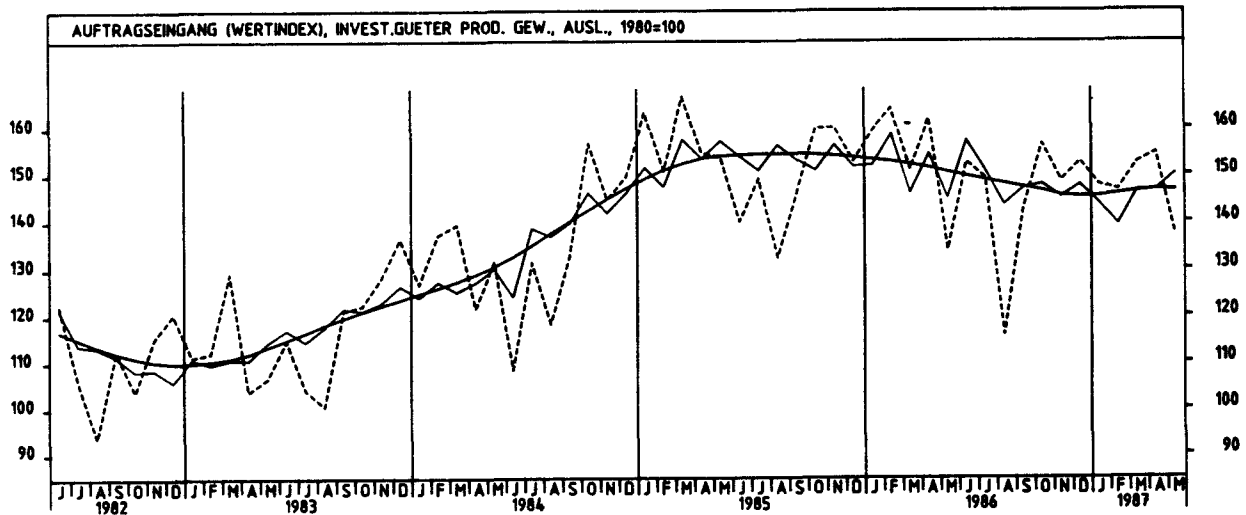
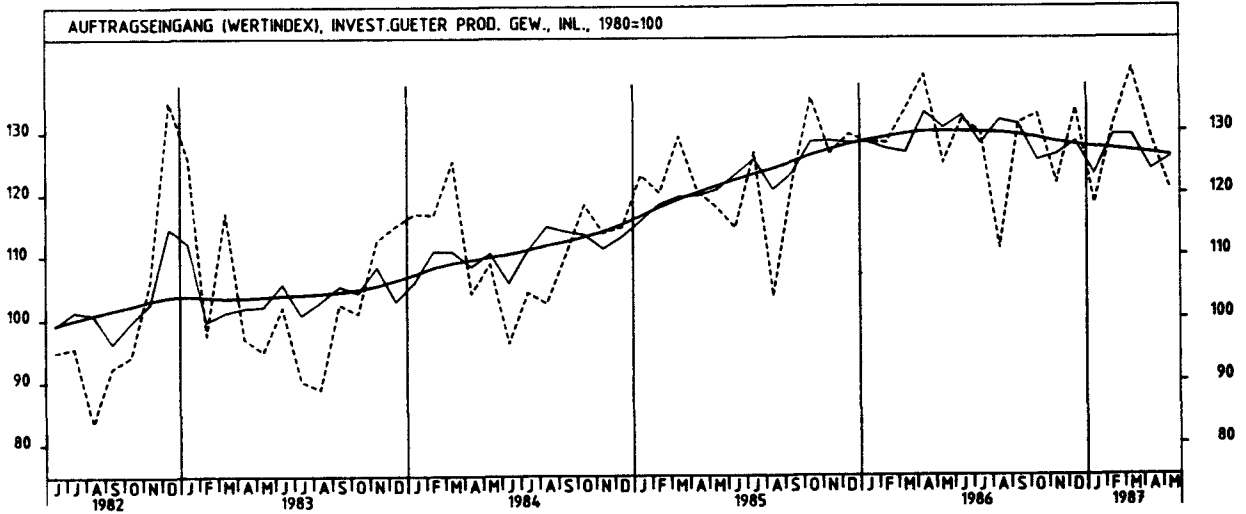
4 AUFTRAGSEINGANG IM VERARBEITENDEN GEWERBE UND IM BAUHAUPTGEWERBE



4 AUFTRAGSEINGANG IM VERARBEITENDEN GEWERBE UND IM BAUHAUPTGEWERBE



4 AUFTRAGSEINGANG IM VERARBEITENDEN GEWERBE UND IM BAUHAUPTGEWERBE



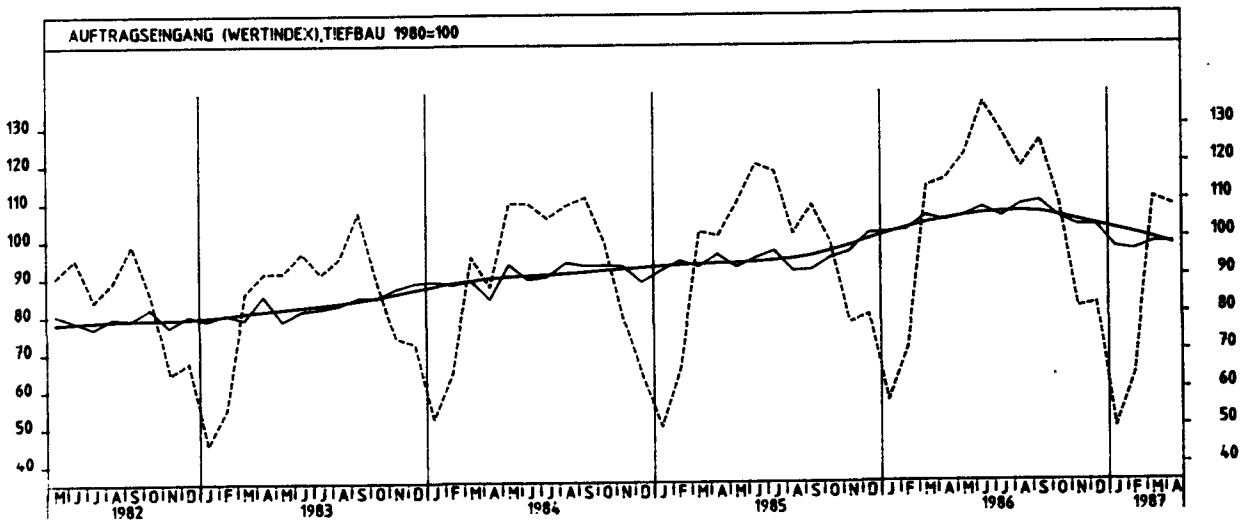
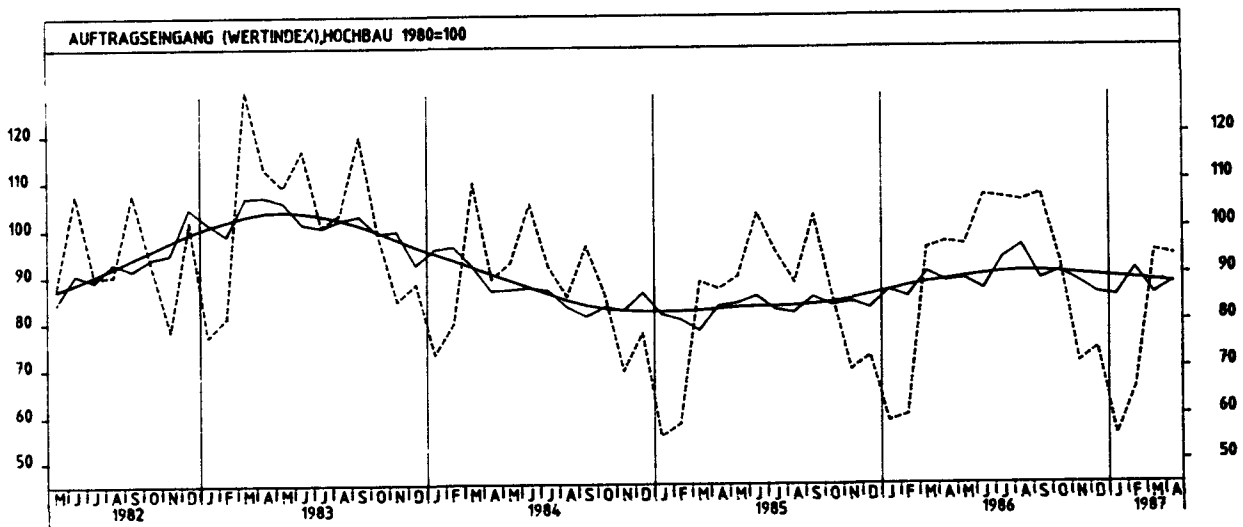
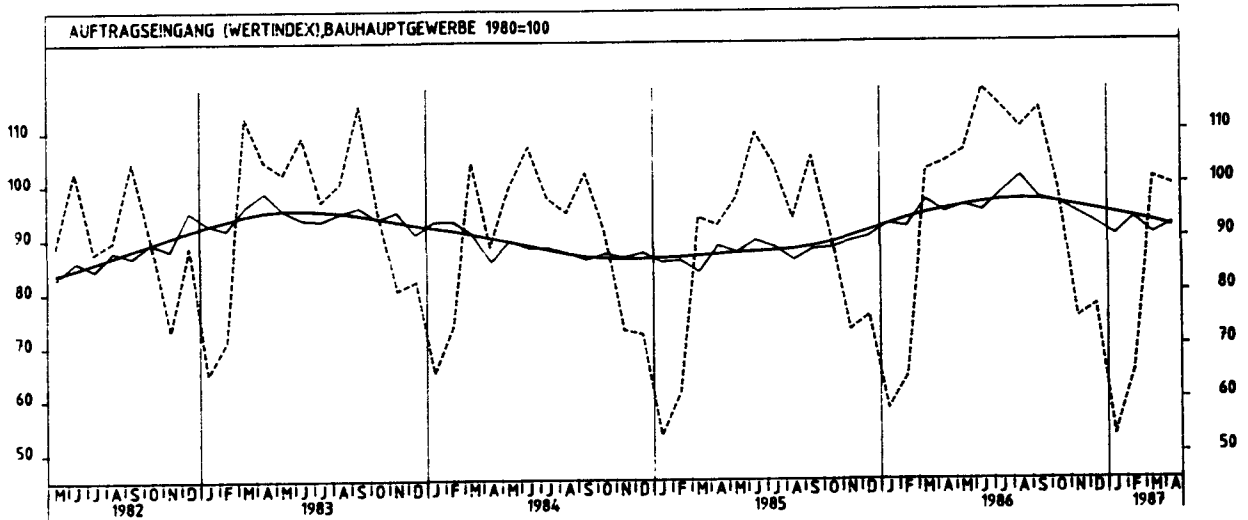
## 4 AUFTRAGSEINGANG IM VERARBEITENDEN GEWERBE UND IM BAUHAUPTGEWERBE

## 4.1 WERTINDEX (1980 = 100)

JAHR	MONAT	ORIGINALWERT		KALENDERBEREINIGTER WERT		KALENDER- UND SAISONBEREINIGTER WERT		GLATTE KOMPONENTE	
		1980=100	VERÄNDERUNG IN O/O GEGEN VORJAHR	VERÄNDERUNG IN O/O GEGEN VORMONAT	1980=100	VERÄNDERUNG IN O/O GEGEN VORMONAT	1980=100		VERÄNDERUNG IN O/O GEGEN VORMONAT
<b>BAUHAUPTGEWERBE</b>									
1986	APR	104,1	+12,8	+ 1,5	103,7	- 1,0	94,5	- 2,3	94,9
	MAI	106,2	+ 9,0	+ 2,0	105,9	+ 2,1	95,7	+ 1,3	95,6
	JUN	117,9	+ 7,6	+11,0	120,1	+13,4	94,7	- 1,0	96,1
	JUL	114,4	+10,3	- 3,0	111,0	- 7,6	98,1	+ 3,6	96,6
	AUG	110,5	+18,3	- 3,4	108,6	- 2,2	101,2	+ 3,2	96,7
	SEP	114,2	+ 8,7	+ 3,3	114,6	+ 5,5	97,0	- 4,2	96,6
	OKT	99,1	+ 9,5	-13,2	95,2	-16,9	96,2	- 0,8	96,1
	NOV	75,0	+ 3,0	-24,3	78,9	-17,1	94,2	- 2,1	95,4
	DEZ	77,3	+ 2,5	+ 3,1	76,7	- 2,8	92,3	- 2,0	94,7
1987	JAN	53,1	- 8,4	-31,3	52,3	-31,8	90,1	- 2,4	94,0
	FEB	64,9	+ 1,1	+22,2	70,2	+34,2	93,2	+ 3,4	93,3
	MAR	100,9	- 1,7	+55,5	98,9	+40,9	90,3	- 3,1	92,6
	APR	99,5	- 4,4	+ 1,4	101,7	+ 2,8	92,1	+ 2,0	91,6
<b>HOCHBAU</b>									
1986	APR	96,9	+11,5	+ 1,4	96,7	- 0,8	88,6	- 2,1	88,7
	MAI	96,3	+ 7,5	- 0,6	95,9	- 0,8	89,0	+ 0,5	89,2
	JUN	106,5	+ 3,3	+10,6	108,5	+13,1	86,8	- 2,5	89,7
	JUL	106,0	+11,9	- 0,5	103,3	- 4,8	93,6	+ 7,8	90,2
	AUG	105,3	+19,3	- 0,7	103,4	+ 0,1	96,2	+ 2,8	90,4
	SEP	106,8	+ 4,0	+ 1,4	106,8	+ 3,3	88,9	- 7,6	90,3
	OKT	92,7	+ 8,7	-13,2	89,8	-15,9	90,6	+ 1,9	90,1
	NOV	71,0	+ 1,9	-23,4	73,8	-17,8	88,4	- 2,4	89,7
	DEZ	74,0	+ 1,9	+ 4,2	72,5	- 1,8	85,8	- 2,9	89,4
1987	JAN	55,4	- 5,8	-25,1	54,2	-25,2	85,3	- 0,6	89,0
	FEB	65,6	+ 9,2	+18,4	71,2	+31,4	91,1	+ 6,8	88,7
	MAR	94,9	- 0,7	+44,7	92,9	+30,5	85,7	- 5,9	88,3
	APR	94,0	- 3,0	- 0,9	96,7	+ 4,1	86,2	+ 2,9	87,8
<b>WOHNUNGSBAU</b>									
1986	APR	75,2	+ 2,3	- 4,3	74,9	- 7,4	66,7	- 1,5	66,5
	MAI	72,5	- 1,6	- 3,6	76,5	+ 2,1	67,9	+ 1,8	65,9
	JUN	84,0	- 1,2	+15,9	84,9	+11,0	64,1	- 5,6	65,4
	JUL	67,5	- 7,0	-19,6	64,8	-23,7	65,1	+ 1,6	64,9
	AUG	61,4	-13,8	- 9,0	60,2	- 7,1	62,3	- 4,3	64,2
	SEP	73,9	- 9,0	+20,4	72,8	+20,9	62,1	- 0,3	63,4
	OKT	65,9	- 7,7	-10,8	62,7	-13,9	62,6	+ 0,8	62,8
	NOV	53,8	- 3,8	-18,4	56,3	-10,2	65,2	+ 4,2	62,2
	DEZ	50,2	-12,8	- 6,7	50,6	-10,1	59,5	- 8,7	61,5
1987	JAN	33,7	-22,4	-32,9	33,5	-33,8	60,5	+ 1,7	60,9
	FEB	44,7	-12,2	+32,6	47,7	+42,4	61,2	+ 1,2	60,3
	MAR	73,1	- 7,0	+63,5	70,6	+48,0	57,8	- 5,6	59,7
	APR	65,9	-12,4	- 9,8	68,8	- 2,5	60,0	+ 3,8	59,2
<b>TIEFBAU</b>									
1986	APR	115,5	+14,5	+ 1,6	115,5	+ 0,4	104,4	- 1,1	104,7
	MAI	122,0	+11,2	+ 5,6	119,8	+ 3,7	105,6	+ 1,1	105,5
	JUN	136,1	+13,5	+11,6	138,8	+15,9	107,8	+ 2,1	106,1
	JUL	127,8	+ 8,4	- 6,1	124,3	-10,4	105,4	- 2,2	106,5
	AUG	118,7	+16,9	- 7,1	116,4	- 6,4	108,6	+ 3,0	106,6
	SEP	126,0	+15,6	+ 6,1	127,6	+ 9,6	109,5	+ 0,8	106,4
	OKT	109,2	+10,6	-13,3	104,9	-17,8	105,2	- 3,9	105,4
	NOV	81,5	+ 4,8	-25,4	85,4	-18,6	102,9	- 2,2	104,2
	DEZ	82,6	+ 3,6	+ 1,3	82,7	- 3,2	102,9	+ 0,0	103,1
1987	JAN	49,4	-12,9	-40,2	48,7	-41,1	97,1	- 5,6	101,9
	FEB	63,7	- 9,8	+28,9	68,8	+41,3	96,4	- 0,7	100,7
	MAR	110,4	- 2,9	+73,3	108,4	+57,6	98,3	+ 2,0	99,4
	APR	108,3	- 6,2	- 1,9	110,2	+ 1,7	98,4	+ 0,1	97,9
<b>STRASSENBAU</b>									
1986	APR	117,3	+13,3	+21,1	118,0	+23,3	101,1	+10,5	96,5
	MAI	114,0	- 6,2	- 2,8	111,5	- 5,5	92,2	- 8,8	97,0
	JUN	137,5	+ 4,9	+20,6	138,8	+24,5	98,1	+ 6,4	97,3
	JUL	122,5	- 4,7	-10,9	118,9	-14,3	91,0	- 7,2	97,5
	AUG	128,0	+22,3	+ 4,5	127,0	+ 6,8	106,7	+17,3	97,7
	SEP	125,8	+ 5,6	- 1,7	128,9	+ 1,5	99,5	- 6,7	97,7
	OKT	98,6	- 6,6	-21,6	94,8	-26,5	90,8	- 8,7	97,5
	NOV	72,5	+15,3	-26,5	76,6	-19,2	100,5	+10,7	96,8
	DEZ	65,3	+ 5,7	- 9,9	64,8	-15,4	97,4	- 3,1	95,5
1987	JAN	29,0	-17,6	-55,6	30,6	-52,8	91,9	- 5,6	94,1
	FEB	44,3	- 6,1	+52,8	48,0	+56,9	91,2	- 0,8	92,5
	MAR	100,1	+ 3,3	+126,0	97,7	+103,5	93,4	+ 2,4	91,2
	APR	102,4	-12,7	+ 2,3	100,8	+ 3,2	84,4	- 9,6	89,9



4 AUFTRAGSEINGANG IM VERARBEITENDEN GEWERBE UND IM BAUHAUPTGEWERBE



## 4 AUFTRAGSEINGANG IM VERARBEITENDEN GEWERBE UND IM BAUHAUPTGEWERBE

## 4.2 VOLUMENINDEX (1980 = 100)

JAHR	MONAT	ORIGINALWERT			KALENDERBEREINIGTER WERT		KALFENDER- UND SAISONBEREINIGTER WERT		GLATTE KOMPONENTE
		1980=100	VERÄNDERUNG IN O/O GEGEN VORJAHR	VERÄNDERUNG IN O/O GEGEN VORMONAT	1980=100	VERÄNDERUNG IN O/O GEGEN VORMONAT	1980=100	VERÄNDERUNG IN O/O GEGEN VORMONAT	
VERARBEITENDES GEWERBE (OHNE NAHRUNGS- UND GENUSSMITTELGEWERBE) INSGESAMT									
1986	MAI	101,1	- 5,2	-14,2	104,9	- 9,8	107,8	- 2,5	108,5
	JUN	108,5	+ 7,3	+ 7,3	110,5	+ 5,3	109,9	+ 1,9	108,7
	JUL	107,4	- 0,3	- 1,0	101,6	- 8,1	108,2	- 1,5	108,0
	AUG	91,7	- 3,0	-14,6	91,6	- 9,6	108,0	- 0,2	107,8
	SEP	110,9	+ 2,9	+20,9	110,3	+20,2	108,8	+ 0,7	107,5
	OKT	116,0	- 2,4	+ 4,6	108,5	- 0,7	106,0	- 2,6	107,1
	NOV	103,6	- 5,3	-10,7	110,4	+ 0,8	106,1	+ 0,1	106,7
	DEZ	104,0	+ 1,3	+ 0,4	104,0	- 5,8	107,1	+ 0,9	106,4
1987	JAN	101,9	- 8,4	- 2,0	101,0	- 2,9	103,9	- 3,0	106,3
	FEB	107,9	- 1,7	+ 5,9	115,7	+14,6	106,5	+ 2,5	106,2
	MAR	115,9	+ 4,5	+ 7,4	113,3	- 2,1	107,1	+ 0,6	106,2
	APR	110,0	- 6,6	- 5,1	110,5	- 2,5	104,6	- 2,1	106,1
	MAI	101,3	+ 0,2	- 7,9	104,2	- 5,7	106,9	+ 2,0	105,9
VERARBEITENDES GEWERBE (OHNE NAHRUNGS- UND GENUSSMITTELGEWERBE) INLAND									
1986	MAI	95,6	- 0,7	-12,4	99,1	- 6,6	101,2	- 1,7	101,0
	JUN	100,9	+ 9,1	+ 5,3	102,3	+ 3,2	101,7	+ 0,5	101,0
	JUL	100,7	+ 0,7	- 0,2	95,7	- 6,5	100,5	- 1,2	100,9
	AUG	88,5	+ 1,8	-12,1	88,5	- 7,5	102,1	+ 1,6	100,8
	SEP	105,9	+ 5,3	+15,7	105,5	+19,2	102,1	+ 0,0	100,6
	OKT	108,6	- 1,9	+ 2,5	102,9	- 2,5	98,6	- 3,4	100,3
	NOV	95,9	- 4,2	-11,7	101,7	- 1,2	95,0	+ 0,4	100,0
	DEZ	95,9	+ 2,6	+ 0,0	95,3	- 6,3	100,1	+ 1,1	99,7
1987	JAN	92,8	- 7,8	- 3,2	92,0	- 3,5	97,1	- 3,0	95,5
	FEB	100,3	+ 1,4	+ 8,1	107,8	+17,2	100,8	+ 3,8	99,3
	MAR	108,9	+ 5,3	+ 8,6	106,4	- 1,3	100,2	- 0,6	99,1
	APR	101,9	- 6,8	- 6,4	102,6	- 3,6	97,2	- 3,0	98,8
	MAI	94,8	- 1,0	- 7,0	97,0	- 5,5	98,7	+ 1,5	96,5
VERARBEITENDES GEWERBE (OHNE NAHRUNGS- UND GENUSSMITTELGEWERBE) AUSLAND									
1986	MAI	112,2	-12,5	-17,7	115,6	-14,3	121,4	- 5,5	124,6
	JUN	125,0	+ 4,7	+11,4	127,5	+10,6	127,6	+ 5,3	124,0
	JUL	122,2	- 1,6	- 2,2	115,7	- 9,5	124,8	- 2,3	123,4
	AUG	98,7	-10,6	-19,2	98,9	-14,5	120,8	- 3,2	122,9
	SEP	121,6	- 1,2	+23,2	121,1	+22,4	123,3	+ 2,1	122,4
	OKT	131,9	- 3,2	+ 8,5	125,1	+ 3,3	122,1	- 1,0	121,9
	NOV	120,4	- 6,9	- 8,7	127,5	- 1,9	121,2	- 0,7	121,2
	DEZ	121,5	- 1,1	+ 0,9	121,5	- 4,7	122,6	+ 1,2	121,0
1987	JAN	122,0	- 8,6	+ 0,4	120,6	- 0,6	118,9	- 3,0	121,1
	FEB	124,9	- 6,4	+ 2,4	134,0	+10,9	115,0	+ 0,1	121,4
	MAR	131,2	+ 3,3	+ 5,0	128,3	- 4,3	122,7	+ 3,1	121,7
	APR	127,5	- 6,5	- 2,6	127,8	- 0,4	120,6	- 1,5	121,9
	MAI	115,5	+ 2,9	- 9,4	118,9	- 7,0	124,7	+ 3,2	121,9
GRUNDSTOFF- UND PRODUKTIONSGÜTERGEWERBE INSGESAMT									
1986	MAI	95,7	- 7,3	-12,7	106,6	- 5,2	104,1	- 2,0	104,6
	JUN	106,5	+ 2,0	+ 6,6	108,8	+ 2,1	103,7	+ 0,4	104,4
	JUL	108,6	- 0,9	+ 2,0	102,3	- 6,0	104,5	+ 1,1	104,3
	AUG	93,8	- 2,6	-13,6	92,8	- 9,3	105,4	+ 0,6	104,2
	SEP	106,1	+ 2,0	+13,1	104,8	+12,9	105,4	+ 0,0	104,1
	OKT	112,4	- 3,3	+ 5,9	105,8	+ 1,0	102,6	- 2,7	104,1
	NOV	99,1	- 3,1	-11,8	104,7	- 1,0	104,2	+ 1,6	103,9
	DEZ	95,0	+ 1,6	- 4,1	97,0	- 7,4	104,1	- 0,1	103,9
1987	JAN	99,8	- 8,3	+ 5,1	99,1	+ 2,2	101,3	- 2,7	103,8
	FEB	104,0	+ 2,7	+ 4,2	111,0	+12,0	105,9	+ 4,5	103,8
	MAR	110,1	+ 7,2	+ 5,9	106,6	- 4,0	104,2	- 1,6	103,6
	APR	106,8	- 6,5	- 3,0	108,4	+ 1,7	102,3	- 1,8	103,7
	MAI	103,4	+ 3,7	- 3,2	106,9	- 1,4	104,3	+ 2,0	103,7
GRUNDSTOFF- UND PRODUKTIONSGÜTERGEWERBE INLAND									
1986	MAI	92,2	- 5,7	-10,7	98,3	- 3,1	95,9	- 0,9	96,0
	JUN	99,2	+ 3,8	+ 7,6	101,7	+ 3,5	95,7	+ 0,2	95,9
	JUL	101,7	- 0,2	+ 2,5	95,6	- 6,0	96,1	+ 0,4	95,8
	AUG	88,8	- 1,4	-12,7	88,3	- 7,6	96,9	+ 0,8	95,6
	SEP	99,7	+ 2,5	+12,3	98,4	+11,4	96,4	- 0,5	95,7
	OKT	104,7	- 2,6	+ 5,0	98,7	+ 0,3	94,3	- 2,2	95,6
	NOV	91,7	- 3,0	-12,4	97,3	- 1,4	95,4	+ 1,2	95,4
	DEZ	85,0	+ 3,4	- 7,3	86,2	-11,4	95,6	+ 0,2	95,3
1987	JAN	89,2	- 6,9	+ 4,9	88,9	+ 3,1	93,5	- 1,8	95,2
	FEB	91,4	+ 1,9	+ 2,5	97,6	+ 9,8	96,5	+ 2,8	95,1
	MAR	98,4	+ 8,6	+ 7,7	95,2	- 2,5	94,4	- 2,2	94,9
	APR	97,6	- 5,5	- 0,8	98,6	+ 3,6	94,1	- 0,3	94,8
	MAI	94,2	+ 2,2	- 3,5	97,5	- 1,1	94,9	+ 0,9	94,6
GRUNDSTOFF- UND PRODUKTIONSGÜTERGEWERBE AUSLAND									
1986	MAI	116,4	- 8,9	-15,3	123,4	- 9,7	122,1	- 3,9	123,2
	JUN	122,3	- 0,8	+ 5,1	124,1	+ 0,6	121,5	- 0,5	123,0
	JUL	123,6	- 1,5	+ 1,1	117,4	- 5,4	123,5	+ 1,6	122,8
	AUG	104,7	- 4,2	-15,3	102,2	-12,9	123,5	+ 0,0	122,7
	SEP	120,2	+ 1,4	+14,8	119,8	+17,2	125,2	+ 1,4	122,7
	OKT	129,3	- 3,7	+ 7,6	121,8	+ 1,7	120,9	- 3,4	122,6
	NOV	115,3	- 3,2	-10,8	120,4	- 1,1	122,9	+ 1,7	122,7
	DEZ	116,8	- 0,8	+ 1,3	120,6	+ 0,2	123,3	+ 0,3	122,9
1987	JAN	123,4	- 9,9	+ 5,7	121,8	+ 1,0	118,0	- 4,3	123,0
	FEB	132,2	+ 4,8	+ 7,1	141,4	+16,1	127,2	+ 7,8	123,3
	MAR	135,9	+10,0	+ 2,8	132,1	- 6,6	126,3	- 0,7	123,5
	APR	127,2	- 7,5	- 6,4	129,6	- 1,9	120,4	- 4,7	123,7
	MAI	123,7	+ 6,3	- 2,8	127,0	- 2,0	125,4	+ 4,2	123,9

## 4 AUFTRAGSEINGANG IM VERARBEITENDEN GEWERBE UND IM BAUHAUPTGEWERBE

## 4.2 VOLUMENINDEX (1980 = 100)

JAHR	MONAT	ORIGINALWERT		KALENDERBEREINIGTER WERT		KALENDER- UND SAISONBEREINIGTER WERT		GLATTE KOMPONENTE
		1980*100	VERÄNDERUNG IN O/O GEGEN VORJAHR	1980*100	VERÄNDERUNG IN O/O GEGEN VORMONAT	1980*100	VERÄNDERUNG IN O/O GEGEN VORMONAT	
INVESTITIONSGÜTER PRODUZIERENDES GEWERBE INSGESAMT								
1986	MAI	105,8	- 4,2	107,5	-11,1	112,8	- 3,3	113,7
	JUN	115,1	+10,2	116,8	+ 6,7	116,8	+ 3,5	113,2
	JUL	112,6	- 0,8	107,0	- 8,4	112,6	- 3,6	112,7
	AUG	92,7	- 3,4	93,4	-12,7	112,2	- 0,4	112,2
	SEP	111,2	+ 1,5	111,1	+19,0	112,5	+ 0,3	111,6
	OKT	116,2	- 4,2	110,1	- 0,9	109,4	- 2,8	110,9
	NOV	108,1	- 7,3	115,3	+ 4,7	109,2	- 0,2	110,1
	DEZ	115,5	- 0,2	113,7	- 1,4	110,6	+ 1,3	109,6
1987	JAN	105,7	- 9,4	104,9	- 7,7	107,1	- 3,2	109,3
	FEB	111,7	- 5,3	120,1	+14,5	108,2	+ 1,0	109,1
	MAR	117,7	+ 1,3	115,3	- 4,0	110,0	+ 1,7	109,0
	APR	112,5	- 7,9	112,3	- 2,6	107,7	- 2,1	108,7
	MAI	102,7	- 2,9	104,9	- 6,6	109,7	+ 1,9	108,3
INVESTITIONSGÜTER PRODUZIERENDES GEWERBE INLAND								
1986	MAI	103,5	+ 3,9	104,7	- 9,1	102,4	- 2,1	107,7
	JUN	105,0	+12,7	110,0	+ 5,1	109,6	+ 1,1	107,4
	JUL	107,1	+ 0,3	102,6	- 6,7	105,9	- 3,4	107,2
	AUG	91,4	+ 4,7	91,8	-10,5	108,8	+ 2,7	106,9
	SEP	102,0	+ 5,4	106,2	+17,9	107,9	- 0,8	106,4
	OKT	109,1	- 4,3	103,9	- 4,0	102,9	- 4,6	105,8
	NOV	99,9	- 6,2	105,9	+ 1,9	103,4	+ 0,5	105,1
	DEZ	105,6	+ 0,9	107,6	+ 1,6	104,9	+ 1,5	104,5
1987	JAN	96,9	- 9,7	95,9	-10,9	100,8	- 3,9	104,0
	FEB	107,1	+ 0,1	115,5	+20,4	105,5	+ 4,7	103,6
	MAR	114,2	+ 2,6	112,0	- 3,0	105,3	- 0,2	103,2
	APR	105,0	- 9,1	105,3	- 6,0	100,8	- 4,3	102,7
	MAI	97,9	- 5,4	99,1	- 5,9	102,3	+ 1,5	102,2
INVESTITIONSGÜTER PRODUZIERENDES GEWERBE AUSLAND								
1986	MAI	106,6	-14,8	110,9	-15,7	119,4	- 6,2	123,6
	JUN	125,5	+ 7,2	120,8	+16,1	129,5	+ 8,5	122,7
	JUL	122,1	- 1,9	115,8	-10,1	123,8	- 4,4	121,9
	AUG	94,7	-14,2	96,1	-17,0	117,8	- 4,8	121,1
	SEP	116,7	- 4,1	116,6	+21,3	120,2	+ 2,0	120,3
	OKT	128,2	- 3,8	122,2	+ 4,8	120,8	+ 0,5	119,5
	NOV	121,7	- 8,2	129,2	+ 5,7	118,4	- 2,0	118,5
	DEZ	125,0	- 1,9	123,1	- 4,7	120,2	+ 1,5	118,1
1987	JAN	120,5	- 8,7	119,6	- 2,8	117,3	- 2,4	118,2
	FEB	119,3	-12,2	128,4	+ 7,4	112,9	- 3,8	118,4
	MAR	123,7	- 0,5	121,6	- 5,3	119,0	+ 5,4	118,8
	APR	125,2	- 5,9	124,1	+ 2,1	119,0	+ 0,0	119,0
	MAI	110,7	+ 1,0	113,4	- 8,6	122,1	+ 2,6	118,7
VERBRAUCHSGÜTER PRODUZIERENDES GEWERBE INSGESAMT								
1986	MAI	89,6	- 5,1	95,5	-13,4	99,2	- 1,8	100,1
	JUN	92,8	+ 7,2	94,9	- 0,6	99,6	+ 0,6	100,3
	JUL	91,2	+ 2,5	85,9	- 9,5	100,9	+ 1,1	100,4
	AUG	86,0	- 1,0	85,4	- 0,6	100,5	- 0,4	100,6
	SEP	116,7	+ 8,1	115,4	+35,1	103,3	+ 2,8	100,7
	OKT	119,8	+ 3,1	113,7	- 1,5	101,3	- 1,9	100,7
	NOV	97,3	- 2,9	102,6	- 9,8	99,4	- 1,9	100,7
	DEZ	84,6	+ 4,3	85,9	-16,3	100,6	+ 1,2	100,8
1987	JAN	94,0	- 5,6	92,9	+ 8,1	98,4	- 2,2	100,8
	FEB	103,0	+ 2,0	110,1	+18,5	101,4	+ 3,0	100,9
	MAR	118,8	+ 9,7	115,5	+15,3	102,2	+ 0,8	101,0
	APR	106,7	- 4,2	109,1	- 5,5	100,0	- 2,2	101,1
	MAI	94,0	+ 4,9	97,5	-11,9	101,3	+ 1,3	101,1
VERBRAUCHSGÜTER PRODUZIERENDES GEWERBE INLAND								
1986	MAI	84,4	- 4,6	89,8	-12,3	93,0	- 1,2	93,7
	JUN	86,2	+ 7,3	88,1	- 1,9	93,5	+ 0,5	93,9
	JUL	86,3	+ 3,0	81,2	- 7,8	94,5	+ 1,1	94,1
	AUG	81,9	- 0,4	81,5	+ 0,4	94,3	- 0,2	94,3
	SEP	109,1	+ 8,2	108,2	+32,8	96,9	+ 2,8	94,4
	OKT	111,9	+ 3,7	106,1	- 1,9	95,2	- 1,8	94,6
	NOV	92,1	- 2,1	97,3	- 8,3	93,3	- 2,0	94,6
	DEZ	80,1	+ 5,3	81,3	-16,4	94,5	+ 1,3	94,7
1987	JAN	88,2	- 5,4	87,4	+ 7,5	92,5	- 2,1	94,8
	FEB	96,2	+ 2,6	103,0	+17,8	95,4	+ 3,1	94,9
	MAR	109,9	+10,3	107,0	+ 3,9	96,1	+ 0,7	95,0
	APR	100,3	- 3,1	101,9	- 4,8	93,9	- 2,3	95,1
	MAI	86,8	+ 5,2	92,0	- 9,7	95,2	+ 1,4	95,0
VERBRAUCHSGÜTER PRODUZIERENDES GEWERBE AUSLAND								
1986	MAI	118,0	- 6,8	126,1	-17,6	133,2	- 4,0	135,5
	JUN	129,3	+ 6,4	132,2	+ 4,8	135,1	+ 1,4	135,3
	JUL	118,6	- 0,6	112,1	-15,2	135,4	+ 0,2	135,2
	AUG	108,3	- 4,4	106,4	- 5,1	134,0	- 1,0	135,1
	SEP	158,4	+ 6,9	155,9	+45,5	138,9	+ 3,7	134,9
	OKT	162,8	+ 0,7	154,7	- 0,8	135,1	- 2,7	134,7
	NOV	125,7	- 6,1	131,6	-14,9	132,0	- 2,3	134,6
	DEZ	110,2	+ 1,5	112,9	-14,2	135,0	+ 2,3	134,5
1987	JAN	126,1	- 6,1	123,7	+ 9,6	131,7	- 2,4	134,5
	FEB	140,2	+ 0,0	149,3	+20,7	134,9	+ 2,4	134,5
	MAR	168,2	+ 8,0	163,0	+ 9,2	137,0	+ 1,6	134,6
	APR	142,6	- 7,7	146,0	- 9,2	133,0	- 2,9	134,6
	MAI	122,8	+ 4,1	127,7	-13,7	135,3	+ 1,7	134,6

## 4 AUFTRAGSEINGANG IM VERARBEITENDEN GEWERBE UND IM BAUHAUPTGEWERBE

## 4.2 VOLUMENINDEX (1980 = 100)

JAHR	MONAT	ORIGINALWERT			KALENDERBEREINIGTER WERT			KALENDER- UND SAISONBEREINIGTER WERT			GLATTE KOMPONENTE
		1980*100	VERÄNDERUNG VORJAHR	IN O/O GEGEN VORMONAT	1980*100	VERÄNDERUNG IN O/O GEGEN VORMONAT	1980*100	VERÄNDERUNG IN O/O GEGEN VORMONAT	1980*100		
HOCHOFEN-, STAHL-UND WARMWALZWERKE (OHNE HERSTELLUNG VON PRAEZISIONSSTAHLROHREN) INSGESAMT											
1986	MAI	81,1	- 9,9	-16,8	89,0	- 7,0	87,5	- 4,2		88,7	
	JUN	90,6	+ 5,0	+11,7	92,3	+ 3,7	89,2	+ 1,9		88,2	
	JUL	87,2	- 4,7	- 3,8	81,8	-11,4	87,5	- 1,9		87,6	
	AUG	77,8	- 3,6	-10,8	78,6	- 7,6	89,4	+ 2,2		87,0	
	SEP	83,2	+ 4,9	+ 6,9	81,3	+ 7,5	86,3	- 3,5		86,4	
	OKT	86,9	+10,8	+ 4,4	81,1	- 0,2	82,7	+ 4,2		85,8	
	NOV	80,4	- 8,3	- 7,5	84,5	+ 4,2	85,5	+ 3,4		85,1	
	DEZ	82,5	- 2,4	+ 2,6	85,6	+ 1,3	86,1	+ 0,7		84,6	
1987	JAN	85,5	-14,2	+ 3,6	84,7	- 1,1	81,6	- 5,2		84,2	
	FEB	90,2	+ 0,9	+ 5,5	95,7	+13,0	86,4	+ 5,9		83,9	
	MAR	94,1	+ 2,2	+ 4,3	90,2	- 5,7	84,0	- 2,8		83,6	
	APR	79,9	-18,1	-15,1	82,7	- 8,3	79,6	- 5,2		83,3	
	MAI	84,5	+ 4,2	+ 5,8	87,6	+ 5,9	85,2	+ 7,0		82,9	
HOCHOFEN-, STAHL-UND WARMWALZWERKE (OHNE HERSTELLUNG VON PRAEZISIONSSTAHLROHREN) INLAND											
1986	MAI	80,9	- 6,9	-17,3	85,2	-11,8	85,6	- 4,8		86,4	
	JUN	85,2	+ 5,8	+ 5,3	86,6	+ 1,6	87,4	+ 2,1		85,6	
	JUL	84,2	- 3,1	- 1,2	79,7	- 8,0	85,8	- 1,8		84,9	
	AUG	81,1	+ 2,7	- 3,7	79,9	+ 0,3	89,2	+ 4,0		84,1	
	SEP	77,8	- 8,0	- 4,1	76,6	- 4,1	81,8	- 8,3		83,2	
	OKT	79,4	+18,1	+ 2,1	74,3	- 3,0	75,6	- 7,6		82,3	
	NOV	76,8	-14,3	- 3,3	81,3	+ 9,4	79,6	+ 5,3		81,3	
	DEZ	75,4	- 5,0	- 1,8	76,6	- 5,8	61,3	+ 2,1		80,6	
1987	JAN	82,4	-12,5	+ 9,3	81,3	+ 6,1	79,4	- 2,3		80,1	
	FEB	90,1	+ 2,0	+ 9,3	96,2	+18,3	85,0	+ 7,1		79,7	
	MAR	87,6	- 5,1	- 2,8	85,0	-11,6	78,5	- 7,6		79,3	
	APR	77,1	-21,2	-12,0	78,8	- 7,3	73,9	- 5,9		78,9	
	MAI	80,6	- 0,4	+ 4,5	82,7	+ 4,9	81,7	+10,6		76,4	
HOCHOFEN-, STAHL-UND WARMWALZWERKE (OHNE HERSTELLUNG VON PRAEZISIONSSTAHLROHREN) AUSLAND											
1986	MAI	81,9	-13,8	-15,7	93,4	- 2,1	91,1	- 4,9		93,6	
	JUN	101,6	+ 5,2	+24,1	103,5	+10,8	93,8	+ 3,0		93,5	
	JUL	93,3	- 6,5	- 8,2	87,3	-15,7	91,3	- 2,7		93,2	
	AUG	71,6	-14,7	-23,3	68,9	-21,1	89,6	- 1,9		93,0	
	SEP	94,5	+ 1,9	+32,0	92,1	+33,7	95,4	+ 6,5		93,1	
	OKT	102,7	+ 4,7	+ 6,7	96,7	+ 5,0	97,3	+ 2,0		93,1	
	NOV	87,9	+ 4,4	-14,4	91,0	- 5,9	97,0	- 0,3		92,9	
	DEZ	96,8	+ 2,2	+10,1	101,1	+11,1	95,8	- 1,2		92,8	
1987	JAN	92,0	-16,7	- 5,0	91,3	- 9,7	86,1	-10,1		92,8	
	FEB	91,0	- 5,7	- 1,1	96,1	+ 5,3	89,5	+ 3,9		92,9	
	MAR	107,7	+16,7	+18,4	102,6	+ 6,8	96,7	+ 8,0		93,0	
	APR	85,8	-11,7	-20,3	89,9	-12,4	90,7	- 6,2		93,1	
	MAI	93,0	+13,6	+ 8,4	96,8	+ 7,7	94,6	+ 4,3		93,1	
CHEMISCHE INDUSTRIE INSGESAMT											
1986	MAI	109,9	- 7,5	-11,2	115,8	- 4,8	114,3	- 1,4		114,8	
	JUN	116,5	+ 0,2	+ 6,0	120,7	+ 4,2	114,2	- 0,1		114,8	
	JUL	118,7	- 1,2	+ 1,9	111,9	- 7,3	115,1	+ 0,8		114,9	
	AUG	102,6	- 1,7	-13,6	102,0	- 8,8	116,1	+ 0,9		114,9	
	SEP	117,4	+ 3,8	+14,4	115,7	+13,4	116,6	+ 0,4		115,1	
	OKT	123,0	+ 0,1	+ 4,8	116,8	+ 1,0	115,9	- 0,6		115,2	
	NOV	108,2	- 3,5	-12,0	114,2	- 2,2	114,7	- 1,0		115,4	
	DEZ	106,6	+ 1,9	- 1,5	107,5	- 5,9	114,9	+ 0,2		115,6	
1987	JAN	115,2	- 6,2	+ 8,1	114,6	+ 6,6	113,2	- 1,5		115,9	
	FEB	116,7	+ 3,7	+ 1,3	125,1	+ 9,2	117,9	+ 4,2		116,2	
	MAR	124,2	+10,8	+ 6,4	120,0	- 4,1	117,4	- 0,4		116,5	
	APR	120,8	- 2,3	- 2,7	122,9	+ 2,4	116,9	- 0,4		116,8	
	MAI	114,8	+ 4,5	- 5,0	118,4	- 3,7	117,1	+ 0,2		117,0	
CHEMISCHE INDUSTRIE INLAND											
1986	MAI	98,9	- 5,4	- 7,7	103,7	- 1,6	103,5	- 0,1		103,3	
	JUN	106,9	+ 0,7	+ 8,1	110,7	+ 6,8	102,5	- 1,0		103,5	
	JUL	110,6	+ 0,3	+ 3,5	104,3	- 5,8	103,8	+ 1,3		103,6	
	AUG	95,0	- 0,9	-14,1	95,1	- 8,8	104,8	+ 1,0		103,8	
	SEP	108,0	+ 5,0	+13,7	107,0	+12,5	105,4	+ 0,6		104,1	
	OKT	113,0	+ 0,7	+ 4,6	107,4	+ 0,4	104,7	- 0,7		104,3	
	NOV	98,9	- 1,8	-12,5	104,6	- 2,6	104,1	- 0,6		104,6	
	DEZ	93,8	+ 3,6	- 5,2	93,8	-10,3	104,1	+ 0,0		105,0	
1987	JAN	103,0	- 3,4	+ 9,8	102,6	+ 9,4	103,9	- 0,2		105,3	
	FEB	103,3	+ 4,4	+ 0,3	111,0	+ 8,2	106,9	+ 2,9		105,6	
	MAR	110,5	+10,1	+ 7,0	107,4	- 3,2	106,3	- 0,6		105,9	
	APR	108,7	+ 1,4	- 1,6	109,1	+ 1,6	106,8	+ 0,5		106,2	
	MAI	102,9	+ 4,0	- 5,3	105,9	- 2,9	105,9	- 0,8		106,4	
CHEMISCHE INDUSTRIE AUSLAND											
1986	MAI	128,1	- 9,9	-15,2	134,9	- 9,3	132,0	- 3,4		133,7	
	JUN	132,1	+ 0,6	+ 3,1	136,6	+ 1,3	133,6	+ 1,2		133,5	
	JUL	132,1	- 3,1	+ 0,0	124,9	- 8,6	133,5	- 0,1		133,3	
	AUG	115,3	- 2,5	-12,7	113,4	- 9,2	134,7	+ 0,9		133,2	
	SEP	133,0	+ 2,5	+15,4	130,8	+15,3	135,4	+ 0,5		133,2	
	OKT	139,3	- 1,5	+ 4,7	132,3	+ 1,1	133,9	- 1,1		133,2	
	NOV	123,6	- 5,6	-11,3	129,7	- 2,0	131,9	- 1,5		133,1	
	DEZ	127,7	- 0,2	+ 3,3	129,8	+ 0,1	133,3	+ 1,1		133,3	
1987	JAN	135,6	- 9,3	+ 6,2	134,5	+ 3,6	128,7	- 3,5		133,6	
	FEB	139,0	+ 3,0	+ 2,5	148,7	+10,6	136,3	+ 5,9		133,9	
	MAR	146,9	+12,0	+ 5,7	141,2	- 5,0	136,3	+ 0,0		134,3	
	APR	140,9	- 6,7	- 4,1	145,5	+ 3,0	133,3	- 2,2		134,6	
	MAI	134,5	+ 5,0	- 4,5	138,5	+ 4,8	135,8	+ 1,9		134,7	

## 4 AUFTRAGSEINGANG IM VERARBEITENDEN GEWERBE UND IM BAUHAUPTGEWERBE

## 4.2 VOLUMENINDEX (1980 = 100)

JAHR	MONAT	ORIGINALWERT			KALENDERBEREINIGTER WERT		KALENDER- UND SAISONBEREINIGTER WERT		GLATTE KOMPONENTE	
		1980=100	VERÄNDERUNG VORJAHR	IN O/O GEGEN VORMONAT	1980=100	VERÄNDERUNG IN O/O GEGEN VORMONAT	1980=100	VERÄNDERUNG IN O/O GEGEN VORMONAT		
MASCHINENBAU INSGESAMT										
1986	MAI	102,5	- 1,9	- 8,1	101,6	- 8,8	104,9	- 2,0	104,4	
	JUN	108,3	+ 9,9	+ 5,7	109,1	+ 7,4	107,7	+ 2,7	103,7	
	JUL	106,7	- 1,5	- 1,5	102,8	- 5,8	104,0	- 3,4	102,9	
	AUG	85,0	- 8,6	-20,3	85,7	-16,6	101,3	- 2,6	102,0	
	SEP	93,7	- 5,6	+10,2	93,6	+ 9,2	99,7	- 1,6	101,0	
	OKT	98,0	-11,1	+ 4,6	93,0	- 0,6	95,5	- 4,2	99,9	
	NOV	97,6	- 6,6	- 0,4	103,9	+11,7	101,1	+ 5,9	98,7	
	DEZ	103,9	- 5,0	+ 6,5	101,0	- 2,8	98,1	- 3,0	97,7	
	1987	JAN	95,7	-12,4	- 7,9	94,0	- 6,9	94,9	- 3,3	96,8
		FEB	98,1	- 8,3	+ 2,5	105,8	+12,6	95,7	+ 0,8	95,9
		MAR	104,4	- 5,1	+ 6,4	103,0	- 2,6	96,4	+ 0,7	95,2
		APR	97,6	-12,5	- 6,5	97,8	- 5,0	93,4	- 3,1	94,4
MAI		89,7	-12,5	- 8,1	91,0	- 7,0	93,8	+ 0,4	93,4	
MASCHINENBAU INLAND										
1986	MAI	110,0	+15,5	+ 0,1	107,3	- 3,2	107,7	+ 0,7	104,2	
	JUN	109,6	+18,7	- 0,4	110,3	+ 2,8	107,7	- 0,6	103,8	
	JUL	107,6	+ 2,4	- 1,8	104,4	- 5,3	102,5	- 4,3	103,3	
	AUG	87,6	+ 0,9	-18,6	89,7	-14,1	103,1	+ 0,6	102,6	
	SEP	94,9	- 0,9	+ 8,3	95,3	+ 6,2	99,1	- 3,9	101,7	
	OKT	98,8	- 6,2	+ 4,1	94,8	- 0,5	96,8	- 2,3	100,4	
	NOV	92,8	- 6,9	- 6,1	99,0	+ 4,4	95,0	+ 2,3	99,0	
	DEZ	102,0	- 0,8	+ 9,9	96,0	- 3,0	97,6	- 1,4	97,6	
	1987	JAN	90,2	-11,1	-11,6	88,6	- 7,7	94,6	- 3,1	96,1
		FEB	96,6	- 4,7	+ 7,1	105,2	+18,7	96,7	+ 2,2	94,5
		MAR	102,8	- 7,9	+ 6,4	102,4	- 2,7	93,9	- 2,9	92,9
		APR	95,7	-12,5	- 6,9	94,8	- 7,4	90,4	- 3,7	91,4
MAI		87,7	-20,3	- 8,4	87,8	- 7,4	87,6	- 3,1	89,9	
MASCHINENBAU AUSLAND										
1986	MAI	93,4	-19,4	-17,7	93,5	-16,7	101,1	- 6,6	104,9	
	JUN	106,9	+ 0,7	+14,5	109,9	+17,5	110,2	+ 9,0	103,6	
	JUL	105,7	- 5,7	- 1,1	101,0	- 8,1	105,7	- 4,1	102,4	
	AUG	81,7	-18,9	-22,7	81,3	-19,5	98,8	- 6,5	101,3	
	SEP	92,2	-11,1	+12,9	91,7	+12,8	99,9	+ 1,1	100,3	
	OKT	97,1	-16,5	+ 5,3	93,0	+ 1,4	95,5	- 4,4	99,2	
	NOV	103,3	- 6,3	+ 6,4	108,2	+16,3	102,6	+ 7,4	98,2	
	DEZ	106,3	- 9,7	+ 2,9	105,3	- 2,7	97,9	- 4,6	97,7	
	1987	JAN	102,4	-13,7	- 3,7	101,1	- 4,0	95,3	- 2,7	97,6
		FEB	99,9	-12,3	- 2,4	107,1	+ 5,9	94,5	- 0,8	97,8
		MAR	106,3	- 1,6	+ 6,4	103,4	- 3,5	100,2	+ 6,0	98,0
		APR	99,9	-12,0	- 6,0	100,9	- 2,4	97,2	- 3,0	98,1
MAI		92,1	- 1,4	- 7,8	93,6	- 7,2	101,2	+ 4,1	97,9	
STRASSENFAHRZEUGBAU INSGESAMT										
1986	MAI	122,4	- 4,2	-16,6	127,4	-12,3	133,7	- 0,1	135,4	
	JUN	144,5	+24,8	+18,1	146,1	+14,7	147,6	+10,4	135,3	
	JUL	131,0	- 1,1	- 9,3	124,3	-14,9	134,3	- 9,0	135,1	
	AUG	105,9	+ 3,1	-19,2	105,1	-15,4	136,7	+ 1,8	134,9	
	SEP	125,3	+ 0,1	+18,3	126,3	+20,2	134,1	- 1,9	134,6	
	OKT	144,0	+ 8,3	+14,9	136,2	+ 7,8	140,1	+ 4,5	134,2	
	NOV	125,9	-11,4	-12,6	133,2	- 2,2	126,0	-10,1	133,1	
	DEZ	131,3	+ 5,3	+ 4,3	132,7	- 0,4	135,5	+ 7,5	132,6	
	1987	JAN	136,7	- 7,9	+ 4,1	135,3	+ 2,0	127,6	- 5,8	132,9
		FEB	145,6	- 5,3	+ 6,5	156,4	+15,6	129,6	+ 1,6	133,4
		MAR	144,9	+ 5,9	- 0,5	142,6	- 8,8	135,3	+ 4,4	134,2
		APR	139,9	- 4,6	- 3,5	139,7	- 2,0	131,2	- 3,0	134,2
MAI		130,5	+ 6,6	- 6,7	132,3	- 5,3	137,2	+ 4,6	133,8	
STRASSENFAHRZEUGBAU INLAND										
1986	MAI	109,9	- 2,3	-19,7	116,0	-14,6	120,9	- 0,5	121,3	
	JUN	139,1	+35,0	+26,6	141,7	+22,2	138,0	+14,1	121,2	
	JUL	110,1	- 3,8	-20,8	104,2	-26,5	118,0	-14,5	121,0	
	AUG	91,3	+ 9,9	-17,1	89,8	-13,8	124,9	+ 5,8	120,9	
	SEP	107,2	- 2,6	+17,4	106,8	+18,9	118,0	- 5,5	120,8	
	OKT	127,8	- 1,5	+19,2	122,8	+15,0	121,5	+ 3,0	120,3	
	NOV	107,2	-13,6	-16,1	110,9	- 9,7	111,3	- 8,4	119,5	
	DEZ	119,8	+ 5,6	+11,8	120,8	+ 8,9	124,4	+11,8	119,5	
	1987	JAN	114,6	-12,2	- 4,3	113,5	- 6,0	110,4	-11,3	120,1
		FEB	144,8	+ 8,8	+26,4	155,2	+36,7	126,8	+14,9	120,9
		MAR	143,2	+ 8,4	- 1,1	139,1	-10,4	124,1	- 2,1	121,8
		APR	126,7	- 7,5	-11,5	128,4	- 7,7	117,6	- 5,2	122,2
MAI		119,1	+ 8,4	- 6,0	120,2	- 6,4	124,3	+ 5,7	122,2	
STRASSENFAHRZEUGBAU AUSLAND										
1986	MAI	135,0	- 5,7	-13,8	139,0	-10,4	146,3	- 0,3	150,0	
	JUN	150,2	+16,5	+11,3	152,9	+10,0	158,4	+ 8,3	149,9	
	JUL	152,1	+ 0,9	+ 1,3	144,5	- 5,5	150,2	- 5,2	149,7	
	AUG	120,9	- 1,1	-20,5	120,5	-16,6	149,3	- 0,6	149,4	
	SEP	144,0	+ 2,5	+19,1	146,3	+21,4	150,4	+ 0,7	149,1	
	OKT	160,9	+18,3	+11,7	151,3	+ 3,4	160,0	+ 6,4	148,6	
	NOV	145,3	- 9,4	- 9,7	154,6	+ 2,2	141,3	-11,7	147,2	
	DEZ	143,5	+ 2,2	- 1,2	145,6	- 5,8	147,3	+ 4,2	146,2	
	1987	JAN	159,4	- 4,3	+11,1	157,3	+ 8,0	145,1	- 1,5	146,3
		FEB	146,6	-16,2	- 8,0	158,0	+ 0,4	132,7	- 8,5	146,7
		MAR	146,8	+ 3,5	+ 0,1	146,5	- 7,3	147,5	+11,2	147,3
		APR	153,8	- 1,8	+ 4,8	151,7	+ 3,5	145,6	- 1,3	147,1
MAI		142,5	+ 5,6	- 7,3	145,4	- 4,2	151,2	+ 3,8	146,2	

## 4 AUFTRAGSEINGANG IM VERARBEITENDEN GEWERBE UND IM BAUHAUPTGEWERBE

## 4.2 VOLUMENINDEX (1980 = 100)

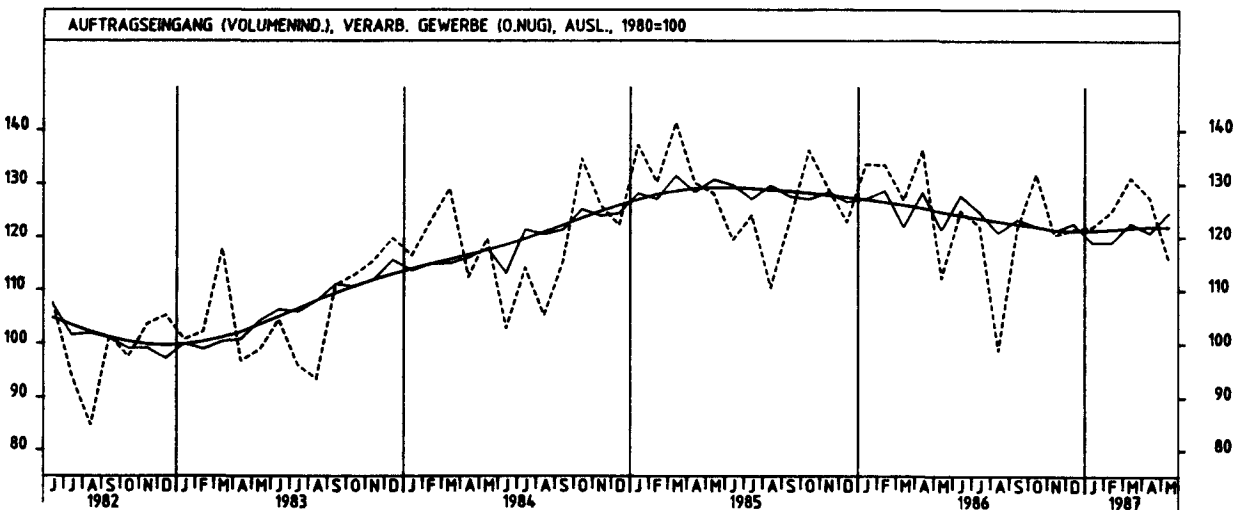
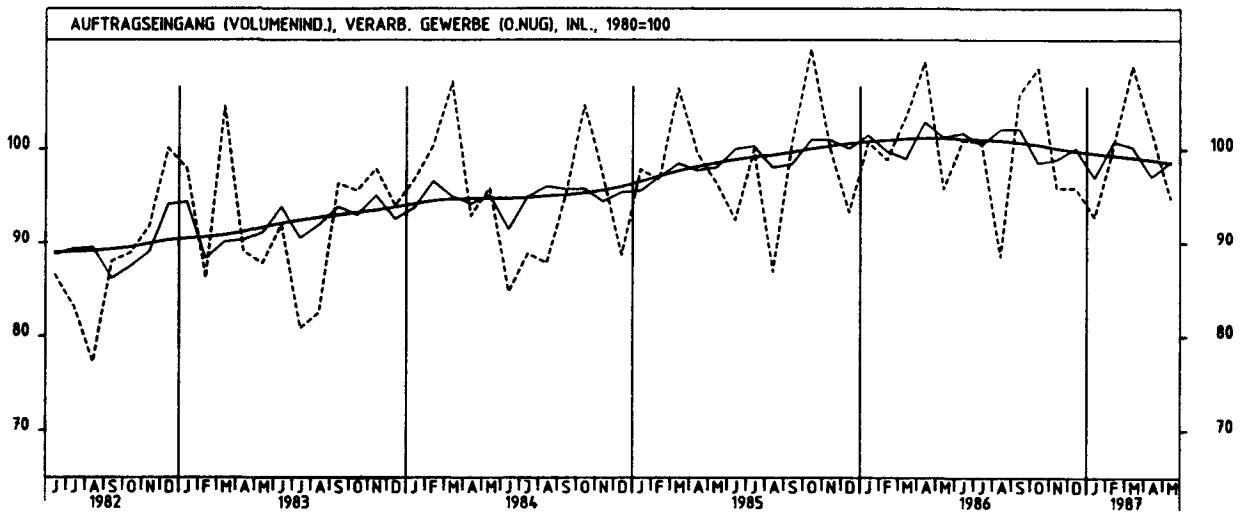
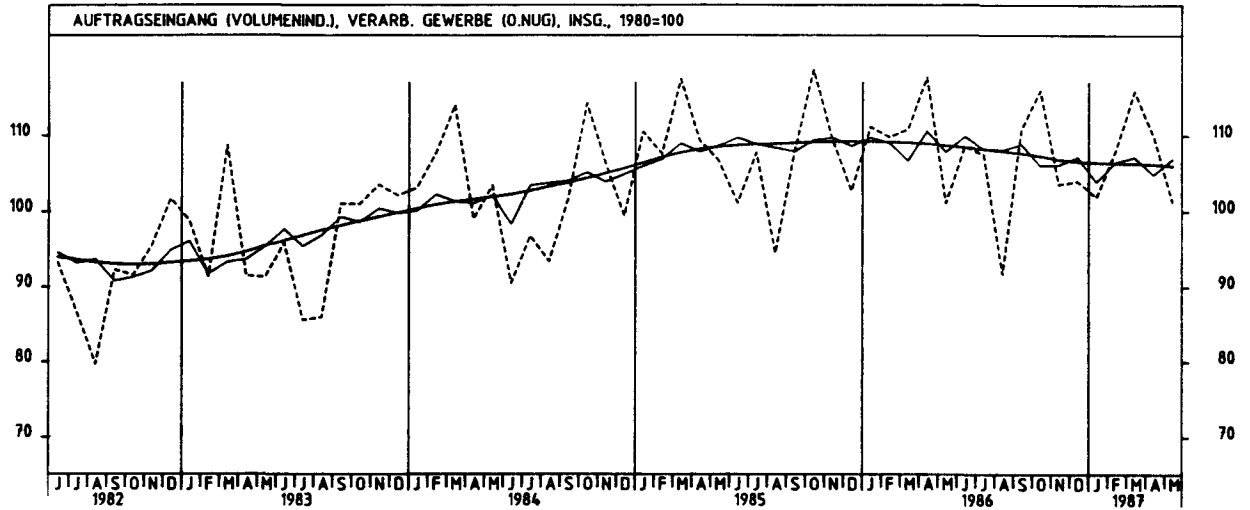
JAHR	MONAT	ORIGINALWERT			KALENDERBEREINIGTER WERT			KALENDER- UND SAISONBEREINIGTER WERT			GLATTE KOMPONENTE
		1980*100	VERAENDERUNG IN O/O GEGEN VORJAHR	IN O/O GEGEN VORMONAT	1980*100	VERAENDERUNG IN O/O GEGEN VORMONAT	1980*100	VERAENDERUNG IN O/O GEGEN VORMONAT	1980*100		
ELEKTROTECHNIK INSGESAMT											
1986	MAI	106,2	- 0,6	-12,9	108,9	- 9,6	115,1	- 5,3	115,7		
	JUN	114,4	+11,6	+ 7,7	118,6	+ 8,9	119,0	+ 3,4	115,3		
	JUL	112,4	+ 3,6	- 1,7	105,9	-10,7	114,3	- 3,9	115,0		
	AUG	95,0	- 0,9	-15,5	95,4	- 9,9	114,6	+ 0,3	114,6		
	SEP	115,8	+ 4,4	+21,9	115,2	+20,8	114,0	- 0,5	114,1		
	OKT	120,6	- 7,9	+ 4,1	114,8	- 0,3	108,2	- 5,1	113,4		
	NOV	109,9	- 5,3	- 8,9	115,6	+ 0,7	111,4	+ 3,0	112,6		
	DEZ	129,8	+ 6,3	+18,1	129,1	+11,7	116,8	+ 4,8	112,2		
1987	JAN	105,9	- 6,9	-18,4	104,8	-18,8	110,1	- 5,7	111,7		
	FEB	113,1	- 3,9	+ 6,8	121,2	+15,6	110,8	+ 0,6	111,3		
	MAR	119,5	+ 2,3	+ 5,7	116,9	- 3,5	112,7	+ 1,7	111,0		
	APR	107,9	-11,5	- 9,7	107,0	- 8,5	107,4	- 4,7	110,7		
	MAI	103,6	- 2,4	- 4,0	106,8	- 0,2	112,1	+ 4,4	110,3		
ELEKTROTECHNIK INLAND											
1986	MAI	105,0	+ 5,2	- 8,9	106,7	- 6,6	111,7	- 3,0	110,5		
	JUN	105,9	+10,7	+ 0,9	109,1	+ 2,2	111,7	+ 0,0	110,6		
	JUL	106,0	+ 2,4	+ 0,1	100,3	- 8,1	108,4	+ 3,0	110,6		
	AUG	98,3	+ 6,5	- 7,3	99,4	- 0,9	112,6	+ 3,9	110,5		
	SEP	114,0	+ 7,9	+16,0	113,9	+14,6	111,2	- 1,2	110,4		
	OKT	113,1	- 5,3	- 0,8	108,4	- 4,8	105,4	- 5,2	110,0		
	NOV	106,4	- 1,6	- 5,9	112,5	+ 3,8	108,5	+ 2,9	109,7		
	DEZ	126,2	+ 6,8	+18,6	123,2	+ 9,5	111,7	+ 2,9	109,5		
1987	JAN	102,8	- 4,6	-18,5	102,7	-16,6	107,8	- 3,5	109,1		
	FEB	108,8	- 0,4	+ 5,8	117,5	+14,4	108,8	+ 0,9	108,8		
	MAR	118,1	+ 6,9	+ 8,5	115,2	- 2,0	111,1	+ 2,1	108,4		
	APR	107,6	- 6,7	- 8,9	106,7	- 7,4	106,5	- 4,1	108,2		
	MAI	101,1	- 3,7	- 6,0	102,9	- 3,6	107,5	+ 0,9	107,9		
ELEKTROTECHNIK AUSLAND											
1986	MAI	109,2	-11,1	-20,2	114,4	-15,6	122,6	-10,3	127,5		
	JUN	134,0	+13,5	+22,7	139,1	+21,9	135,1	+10,2	126,4		
	JUL	127,0	+ 6,2	- 5,2	119,4	-14,3	128,0	- 5,3	125,3		
	AUG	87,7	-15,7	-30,9	86,4	-27,6	118,9	- 7,1	124,1		
	SEP	120,3	- 1,7	+37,2	119,4	+38,2	121,9	+ 2,5	122,8		
	OKT	137,4	-12,4	+14,2	130,8	+ 9,5	115,3	- 5,4	121,3		
	NOV	118,1	-11,5	-14,0	122,2	- 6,6	117,4	+ 1,8	119,6		
	DEZ	138,0	+ 5,2	+16,9	140,8	+15,2	128,2	+ 9,2	118,6		
1987	JAN	112,8	-11,3	-18,3	110,5	-21,5	115,6	- 9,8	117,7		
	FEB	122,9	-10,3	+ 9,0	130,6	+18,2	115,7	+ 0,1	117,1		
	MAR	122,7	- 6,4	- 0,2	120,2	- 8,0	116,4	+ 0,6	116,6		
	APR	108,7	-20,6	-11,4	108,0	-10,1	109,3	- 6,1	116,0		
	MAI	109,2	+ 0,0	+ 0,5	113,5	+ 5,1	120,8	+10,5	115,1		
HERSTELLUNG VON EISEN-,BLECH-UND METALLWAREN INSGESAMT											
1986	MAI	95,8	- 4,4	-14,4	104,0	- 4,2	101,7	- 1,5	102,5		
	JUN	105,1	+10,1	+ 9,7	108,7	+ 4,5	103,9	+ 2,2	102,4		
	JUL	104,6	+ 4,8	- 0,5	97,4	-10,4	103,4	- 0,5	102,3		
	AUG	89,3	- 1,7	-14,6	87,7	-10,0	101,4	- 1,9	102,2		
	SEP	107,0	+ 7,8	+19,8	105,3	+20,1	104,6	+ 3,2	102,1		
	OKT	113,6	- 0,1	+ 6,2	106,5	+ 1,1	101,6	- 2,9	101,9		
	NOV	100,3	- 3,2	-11,7	106,3	- 0,2	100,6	- 1,0	101,6		
	DEZ	87,2	+ 0,1	-13,1	90,8	-14,6	99,9	- 0,7	101,6		
1987	JAN	96,3	- 8,4	+10,4	96,1	+ 5,8	99,0	- 0,9	101,8		
	FEB	100,2	- 0,5	+ 4,0	106,5	+10,8	102,4	+ 3,4	102,2		
	MAR	111,8	+12,1	+11,6	107,5	+ 0,9	104,3	+ 1,9	102,6		
	APR	107,2	- 4,2	- 4,1	109,6	+ 2,0	103,6	- 0,7	102,8		
	MAI	101,2	+ 5,6	- 5,6	105,3	- 3,9	103,3	- 0,3	103,0		
HERSTELLUNG VON EISEN-,BLECH-UND METALLWAREN INLAND											
1986	MAI	90,7	- 3,8	-13,9	98,5	- 4,3	96,0	- 1,7	96,5		
	JUN	98,1	+10,1	+ 8,2	101,3	+ 2,8	97,4	+ 1,5	96,5		
	JUL	101,3	+ 5,6	+ 3,3	94,7	- 6,5	97,7	+ 0,3	96,6		
	AUG	86,9	- 0,7	-14,2	85,6	- 9,6	96,2	- 1,5	96,7		
	SEP	102,0	+ 8,3	+17,4	100,3	+17,2	98,4	+ 2,3	96,7		
	OKT	109,0	+ 1,5	+ 6,9	102,5	+ 2,2	96,5	- 1,9	96,6		
	NOV	94,7	- 1,6	-13,1	100,0	- 2,4	95,8	- 0,7	96,5		
	DEZ	82,7	+ 3,0	-12,7	85,8	-14,2	95,4	- 0,4	96,5		
1987	JAN	89,6	- 6,5	+ 8,3	89,0	+ 3,7	94,2	- 1,3	96,6		
	FEB	93,3	+ 1,2	+ 4,1	99,1	+11,3	96,9	+ 2,9	96,7		
	MAR	103,9	+12,6	+11,4	100,3	+ 1,2	98,5	+ 1,7	96,9		
	APR	100,4	- 4,7	- 3,4	102,5	+ 2,2	96,8	- 1,7	96,9		
	MAI	95,2	+ 5,0	- 5,2	99,1	- 3,3	96,8	+ 0,0	96,9		
HERSTELLUNG VON EISEN-,BLECH-UND METALLWAREN AUSLAND											
1986	MAI	113,5	- 6,2	-16,4	120,0	- 8,7	121,2	- 3,3	123,5		
	JUN	129,8	+10,4	+14,4	134,4	+12,0	127,1	+ 4,9	122,7		
	JUL	116,0	+ 2,4	-10,6	108,2	-19,5	123,1	- 3,1	122,1		
	AUG	97,5	- 4,9	-15,9	95,4	-11,8	119,7	- 2,8	121,5		
	SEP	124,2	+ 5,5	+27,4	123,1	+29,0	125,4	+ 4,8	120,8		
	OKT	129,6	- 4,4	+ 4,3	121,6	- 1,2	118,9	- 5,2	120,1		
	NOV	120,1	- 7,2	- 7,3	127,8	+ 5,1	118,1	- 0,7	119,5		
	DEZ	103,5	- 7,1	-13,8	107,2	-16,1	116,8	- 1,1	119,7		
1987	JAN	119,7	-13,3	+15,7	119,9	+11,8	115,3	- 1,3	120,5		
	FEB	125,0	- 4,2	+ 4,4	133,6	+11,4	121,6	+ 5,5	121,7		
	MAR	139,9	+11,5	+11,9	134,5	+ 0,7	126,4	+ 3,9	123,0		
	APR	131,1	- 3,4	- 6,3	133,9	- 0,4	126,4	+ 0,0	124,1		
	MAI	122,7	+ 8,1	- 6,4	126,5	- 5,5	127,6	+ 0,9	124,8		

4 AUFTRAGSEINGANG IM VERARBEITENDEN GEWERBE UND IM BAUHAUPTGEWERBE

4.2 VOLUMENINDEX (1980 = 100)

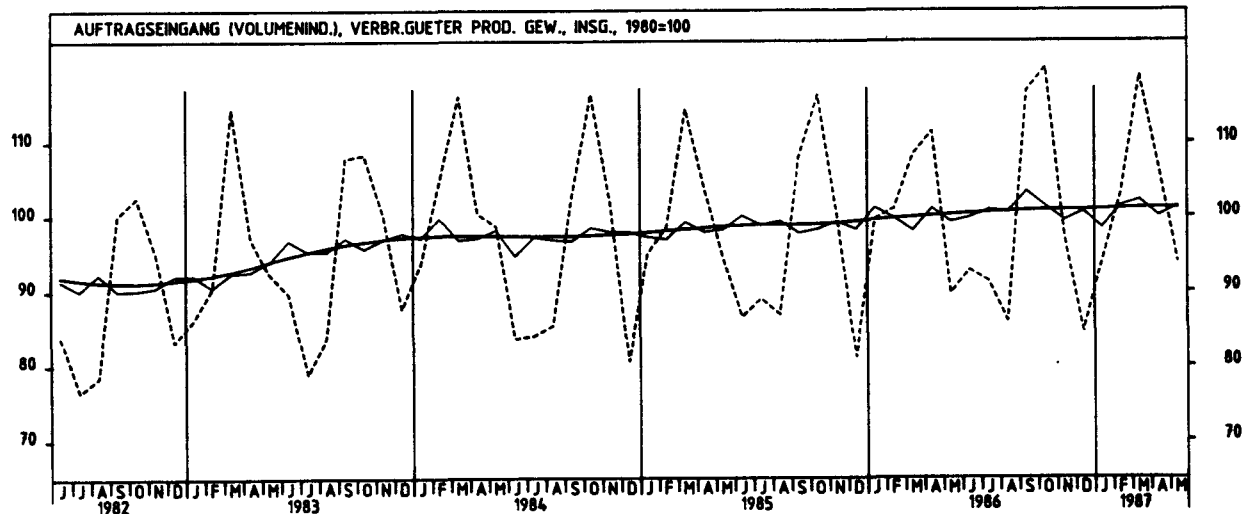
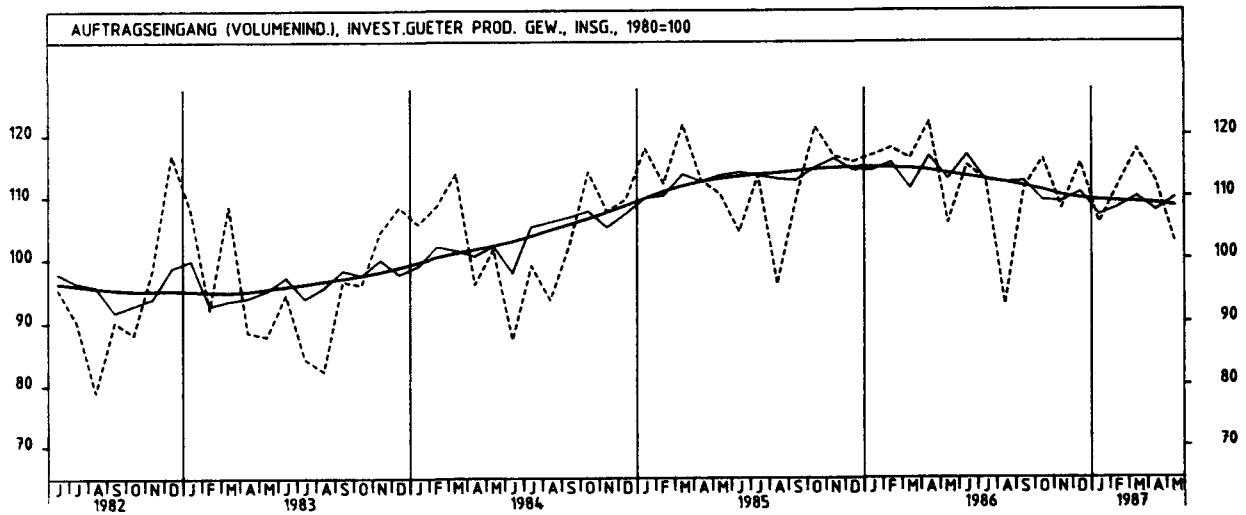
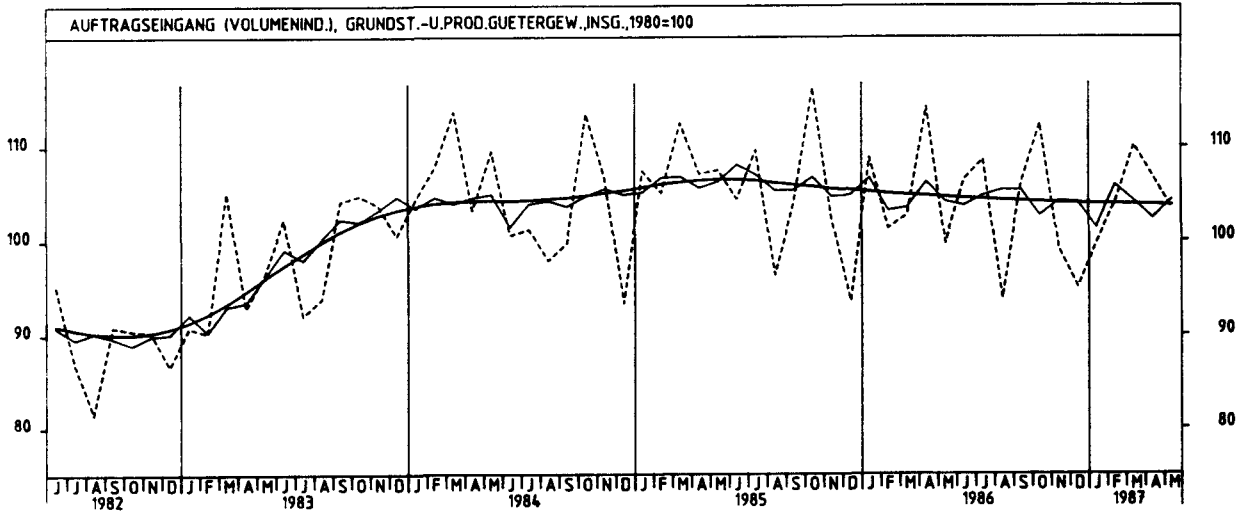
JAHR	MONAT	ORIGINALWERT			KALENDERBEREINIGTER WERT		KALENDER- UND SAISON- BEREINIGTER WERT		GLATTE KOMPONENTE
		1980*100	VERÄNDERUNG VORJAHR	IN O/O GEGEN VORMONAT	1980*100	VERÄNDERUNG IN O/O GEGEN VORMONAT	1980*100	VERÄNDERUNG IN O/O GEGEN VORMONAT	
TEXTILGEWERBE INSGESAMT									
1986	MAI	80,3	-12,9	-25,5	84,1	-21,1	90,3	-6,0	93,5
	JUN	83,6	+1,7	+4,1	86,1	+2,4	93,7	+3,8	93,2
	JUL	78,4	-1,4	-6,2	73,6	-14,5	94,0	+0,3	93,1
	AUG	69,1	-6,7	-11,9	68,5	-6,9	93,0	-1,1	93,0
	SEP	115,1	+8,5	+66,6	115,1	+68,0	98,6	+6,0	92,9
	OKT	116,6	+0,3	+1,3	110,9	-3,6	94,4	-4,3	92,9
	NOV	93,5	-10,3	-19,8	98,4	-11,3	89,2	-5,5	92,8
DEZ	75,6	-2,2	-19,1	77,2	-21,5	91,9	+3,0	93,1	
1987	JAN	84,4	-10,0	+11,6	83,1	+7,6	89,8	-2,3	93,7
	FEB	97,2	-0,3	+15,2	104,1	+25,3	93,8	+4,5	94,4
	MAR	118,9	+12,9	+22,3	116,6	+12,0	99,5	+6,1	95,1
	APR	103,6	-3,9	-12,9	104,6	-10,3	94,2	-5,3	95,7
	MAI	82,4	+10,1	-14,7	90,9	-13,1	97,6	+3,6	96,2
TEXTILGEWERBE INLAND									
1986	MAI	72,4	-13,3	-26,2	76,1	-21,3	82,2	-6,2	85,6
	JUN	74,5	+1,6	+2,9	77,1	+1,3	85,8	+4,4	85,5
	JUL	71,8	+0,4	-3,6	67,1	-13,0	86,6	+0,9	85,4
	AUG	66,0	-4,9	-8,1	66,0	-1,6	85,8	-0,9	85,4
	SEP	107,1	+9,1	+62,3	107,0	+62,1	90,4	+5,4	85,3
	OKT	107,1	+1,6	+0,0	102,2	-4,5	87,4	-3,3	85,3
	NOV	86,5	-7,9	-19,2	91,1	-10,9	82,6	-5,5	85,2
DEZ	68,1	-2,2	-21,3	68,9	-24,4	83,5	+1,1	85,4	
1987	JAN	77,2	-10,3	+13,4	76,5	+11,0	82,1	-1,7	86,0
	FEB	89,7	-0,4	+16,2	96,3	+25,9	85,9	+4,6	86,6
	MAR	108,1	+12,6	+20,5	105,9	+10,0	90,8	+5,7	87,3
	APR	94,7	-3,5	-12,4	94,9	-10,4	86,2	-5,1	87,8
	MAI	81,1	+12,0	-14,4	83,3	-12,2	89,8	+4,2	88,2
TEXTILGEWERBE AUSLAND									
1986	MAI	111,6	-12,6	-23,7	116,3	-20,6	122,2	-5,7	124,8
	JUN	119,6	+1,1	+7,2	122,1	+5,0	125,6	+2,8	124,2
	JUL	104,4	-6,5	-12,7	99,7	-18,3	123,5	-1,7	123,7
	AUG	81,1	-12,8	-22,3	78,3	-21,5	121,5	-1,6	123,4
	SEP	147,0	+6,3	+81,3	146,6	+87,2	130,8	+7,7	123,1
	OKT	154,6	-3,0	+5,2	147,3	+0,5	123,1	-5,9	122,9
	NOV	121,8	-16,1	-21,2	125,9	-14,5	114,8	-6,7	123,1
DEZ	105,9	-1,6	-13,1	110,0	-12,6	125,3	+9,1	123,7	
1987	JAN	113,6	-9,1	+7,3	110,2	+0,2	120,5	-3,8	124,4
	FEB	127,5	+0,6	+12,2	136,0	+23,4	125,8	+4,4	125,2
	MAR	162,1	+13,8	+27,1	158,6	+16,6	133,9	+6,4	126,0
	APR	139,1	-4,9	-14,2	144,3	-9,0	126,5	-5,5	126,8
	MAI	117,1	+4,9	-15,8	120,3	-16,6	127,6	+0,9	127,7
BEKLEIDUNGSGEWERBE INSGESAMT									
1986	MAI	55,8	-9,3	-47,6	57,0	-47,2	93,3	-1,7	96,5
	JUN	50,0	+1,6	-10,4	50,1	-12,1	93,5	+0,2	96,3
	JUL	61,3	+4,3	+22,6	59,2	+18,2	97,7	+4,5	96,1
	AUG	97,1	-0,6	+58,4	98,3	+66,0	97,4	-0,3	95,9
	SEP	173,3	+9,6	+78,5	173,8	+76,8	103,4	+6,2	95,6
	OKT	132,3	-0,6	-23,7	128,9	-25,8	94,8	-5,3	95,3
	NOV	66,0	-13,4	-50,1	69,5	-46,1	90,6	-4,4	94,9
DEZ	48,0	-4,2	-27,3	44,1	-36,5	93,0	+2,6	94,3	
1987	JAN	66,4	-5,8	+38,3	65,6	+48,8	94,4	+1,5	94,2
	FEB	116,7	-3,6	+75,8	127,0	+93,6	94,6	+0,2	94,2
	MAR	163,3	-1,7	+39,9	160,3	+26,2	92,6	-2,1	94,3
	APR	100,3	-5,7	-38,6	101,3	-36,8	90,6	-2,2	94,0
	MAI	59,7	+7,0	-40,5	61,0	-39,8	96,7	+6,7	93,6
BEKLEIDUNGSGEWERBE INLAND									
1986	MAI	55,4	-8,1	-43,5	57,1	-42,3	85,7	-0,9	87,7
	JUN	47,2	-0,2	-14,8	47,7	-16,5	85,2	-0,6	87,4
	JUL	57,0	+0,5	+20,8	54,5	+14,3	88,4	+3,8	87,1
	AUG	87,1	-5,3	+52,8	88,4	+62,2	87,1	-1,5	86,8
	SEP	149,8	+8,3	+72,0	149,8	+69,5	93,0	+6,8	86,5
	OKT	117,8	-1,3	-21,4	114,3	-23,7	86,3	-7,2	86,2
	NOV	64,0	-13,7	-45,7	67,8	-40,7	82,8	-4,1	85,8
DEZ	47,0	-4,7	-26,6	43,6	-35,7	84,6	+2,2	85,4	
1987	JAN	62,7	-7,8	+33,4	61,9	+42,0	85,4	+0,9	85,4
	FEB	104,8	-5,1	+67,1	113,9	+84,0	85,2	-0,2	85,5
	MAR	141,2	-0,1	+34,7	138,7	+21,8	84,9	-0,4	85,7
	APR	91,6	-6,5	-35,1	92,5	-33,3	82,3	-3,1	85,6
	MAI	59,4	+7,2	-35,2	61,1	-33,9	88,6	+7,7	85,3
BEKLEIDUNGSGEWERBE AUSLAND									
1986	MAI	58,4	-15,1	-62,9	57,8	-64,3	140,4	-3,8	150,6
	JUN	66,7	+9,7	+14,2	65,1	+12,6	145,2	+3,4	151,1
	JUL	88,2	+23,0	+32,2	87,7	+34,7	155,0	+6,7	151,7
	AUG	158,9	+18,7	+80,2	159,2	+81,5	160,1	+3,3	151,9
	SEP	318,4	+13,3	+100,4	320,9	+101,6	168,8	+5,4	151,7
	OKT	220,9	+1,1	-30,6	218,0	-32,1	146,0	-13,5	151,2
	NOV	77,9	-11,7	-64,7	79,7	-63,4	138,4	-5,2	150,6
DEZ	54,3	-0,5	-30,3	47,7	-40,2	145,0	+4,8	148,9	
1987	JAN	89,3	+4,2	+64,5	88,7	+86,0	149,5	+3,1	148,1
	FEB	189,4	+1,6	+112,1	206,7	+133,0	151,4	+1,3	147,4
	MAR	299,0	-6,5	+57,9	292,3	+41,4	138,6	-8,5	146,7
	APR	153,9	-2,3	-46,5	156,4	-46,5	142,7	+3,0	145,3
	MAI	61,3	+5,0	-60,2	61,3	-60,8	145,8	-2,2	144,0

4 AUFTRAGSEINGANG IM VERARBEITENDEN GEWERBE UND IM BAUHAUPTGEWERBE

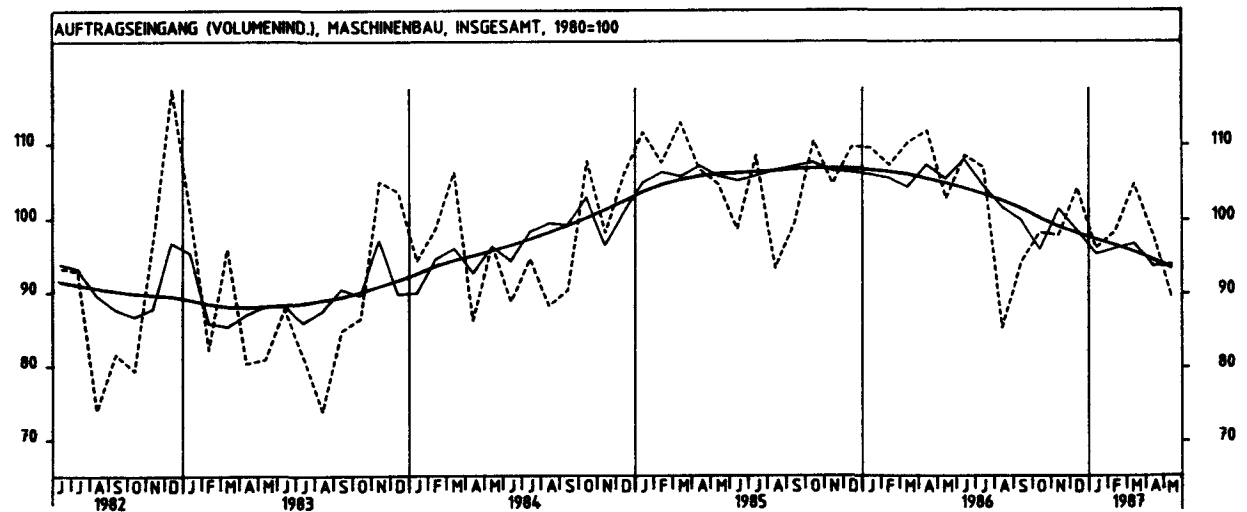
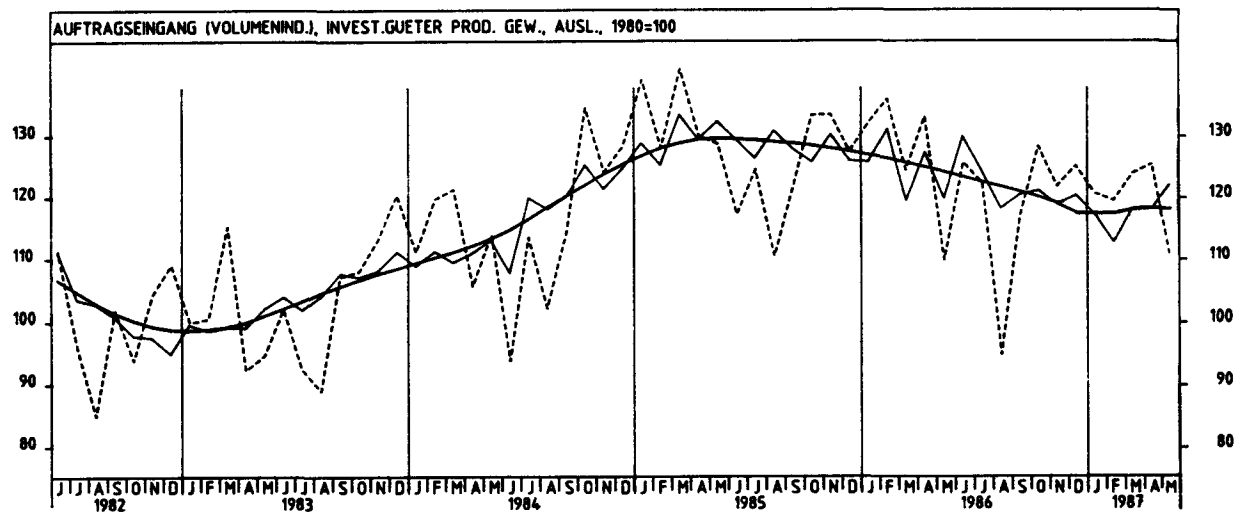
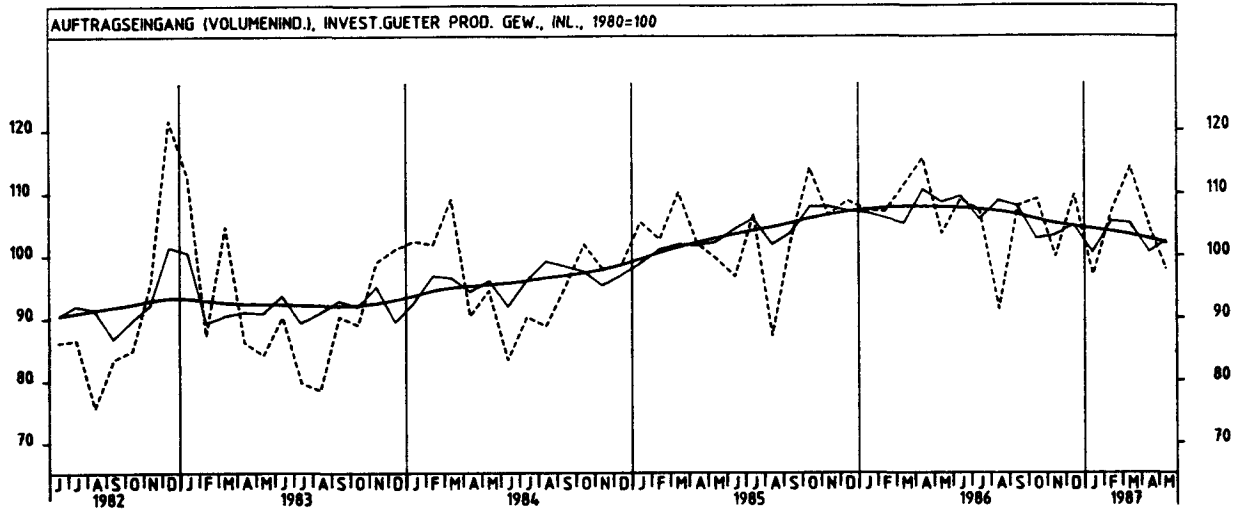




4 AUFTRAGSEINGANG IM VERARBEITENDEN GEWERBE UND IM BAUHAUPTGEWERBE



4 AUFTRAGSEINGANG IM VERARBEITENDEN GEWERBE UND IM BAUHAUPTGEWERBE



## 4 AUFTRAGSEINGANG IM VERARBEITENDEN GEWERBE UND IM BAUHAUPTGEWERBE

## 4.2 VOLUMENINDEX (1980 = 100)

JAHR	MONAT	ORIGINALWERT			KALENDERBEREINIGTER WERT		KALENDER- UND SAISONBEREINIGTER WERT		GLATTE KOMPONENTE
		1980=100	VERÄNDERUNG IN O/O GEGEN VORJAHR	VERÄNDERUNG IN O/O GEGEN VORMONAT*	1980=100	VERÄNDERUNG IN O/O GEGEN VORMONAT	*1980=100	VERÄNDERUNG IN O/O GEGEN VORMONAT	
<b>BAUHAUPTGEWERBE</b>									
1986	APR	96,1	+10,8	+ 1,4	95,6	- 1,4	87,0	- 2,7	87,5
	MAI	97,8	+ 6,9	+ 1,8	97,8	+ 2,3	88,0	+ 1,1	88,0
	JUN	108,5	- 5,6	+10,9	110,6	+13,1	86,9	- 1,3	86,4
	JUL	105,1	+ 8,4	- 3,1	101,8	- 8,0	89,9	+ 3,5	88,7
	AUG	101,2	+16,1	- 3,7	99,4	- 2,4	92,8	+ 3,2	88,8
	SEP	104,7	+ 7,1	+ 3,5	105,1	+ 5,7	88,9	- 4,2	88,5
	OKT	90,7	+ 7,6	-13,4	87,0	-17,2	88,1	- 0,9	88,0
	NOV	68,6	+ 1,3	+24,4	72,2	-17,0	86,4	- 1,9	87,3
	DEZ	70,7	+ 1,0	+ 3,1	70,3	- 2,6	84,6	- 2,1	86,6
1987	JAN	48,3	- 9,9	-31,7	47,6	-32,3	82,7	- 2,2	85,9
	FEB	59,1	- 0,7	+22,4	63,9	+34,2	85,2	+ 3,0	85,2
	MAR	92,2	- 2,7	+56,0	90,3	+41,3	82,3	- 3,4	84,4
	APR	90,9	- 5,4	- 1,4	92,8	+ 2,8	83,9	+ 1,9	83,5
<b>HOCHBAU</b>									
1986	APR	86,8	+10,0	+ 1,2	86,6	- 1,1	79,2	- 2,5	79,3
	MAI	86,0	+ 5,7	- 0,9	85,8	- 0,9	78,5	+ 0,4	79,7
	JUN	94,9	+ 1,4	+10,3	96,7	+12,7	77,2	- 2,9	80,0
	JUL	94,3	+10,0	- 0,6	91,8	- 5,1	83,3	+ 7,9	80,3
	AUG	93,5	+17,2	- 0,8	91,7	- 0,1	85,6	+ 2,8	80,4
	SEP	94,7	+ 2,0	+ 1,3	94,6	+ 3,2	78,8	- 7,9	80,2
	OKT	82,2	+ 6,8	-13,2	79,6	-15,9	80,4	+ 2,0	78,9
	NOV	62,8	- 0,2	-23,6	65,3	-18,0	78,4	- 2,5	79,5
	DEZ	65,5	+ 0,0	+ 4,3	64,3	- 1,5	76,0	- 3,1	79,2
1987	JAN	49,0	- 7,5	-25,2	48,0	-25,3	75,7	- 0,4	78,8
	FEB	58,1	+ 7,2	+18,6	63,0	+31,3	80,7	+ 6,6	78,4
	MAR	83,9	- 2,2	+44,4	82,1	+30,3	75,5	- 6,4	77,9
	APR	83,2	- 4,1	- 0,8	85,6	+ 4,3	77,9	+ 3,2	77,5
<b>WOHNUNGSBAU</b>									
1986	APR	67,3	+ 1,2	- 4,5	67,0	- 7,8	59,5	- 2,0	59,5
	MAI	64,7	- 3,0	- 3,5	68,5	+ 2,2	60,7	+ 2,0	58,9
	JUN	74,8	- 2,7	+15,6	75,5	+10,2	56,9	- 6,3	58,3
	JUL	60,1	- 8,2	-19,7	57,7	-23,6	58,1	+ 2,1	57,8
	AUG	54,5	-15,1	- 9,3	53,4	- 7,5	55,4	- 4,6	57,1
	SEP	65,6	-10,4	+20,4	64,6	+21,0	55,2	- 0,4	56,3
	OKT	58,5	- 9,0	-10,8	55,6	-13,9	55,6	+ 0,7	55,8
	NOV	47,7	- 5,4	-18,5	50,0	-10,1	56,0	+ 4,3	55,2
	DEZ	44,5	-14,3	- 6,7	45,0	-10,0	52,8	- 9,0	54,5
1987	JAN	29,9	-23,5	-32,8	29,8	-33,8	53,8	+ 1,9	53,9
	FEB	39,6	-13,5	+32,4	42,3	+41,9	54,2	+ 0,7	53,3
	MAR	64,7	- 8,2	+63,4	62,4	+47,5	50,9	- 6,1	52,8
	APR	58,4	-13,2	- 9,7	61,0	- 2,2	53,1	+ 4,3	52,3
<b>TIEFBAU</b>									
1986	APR	110,7	+11,8	+ 1,5	110,6	+ 0,2	99,8	- 1,6	100,3
	MAI	116,6	+ 8,6	+ 5,3	114,7	+ 3,7	100,9	+ 1,1	101,0
	JUN	130,0	+11,1	+11,5	132,7	+15,7	102,8	+ 1,9	101,5
	JUL	122,1	+ 6,3	- 6,1	118,6	-10,6	100,4	- 2,3	101,7
	AUG	113,4	+14,8	- 7,1	111,2	- 6,2	103,7	+ 3,3	101,8
	SEP	120,4	+13,8	+ 6,2	121,9	+ 9,6	104,4	+ 0,7	101,5
	OKT	104,2	+ 8,8	-13,5	100,0	-18,0	100,4	- 3,8	100,6
	NOV	77,7	+ 3,3	-25,4	81,5	-18,5	98,4	- 2,0	99,4
	DEZ	78,8	+ 2,2	+ 1,4	79,1	- 2,9	98,2	- 0,2	98,3
1987	JAN	47,1	-13,7	-40,2	46,5	-41,2	93,0	- 5,3	97,1
	FEB	60,7	-10,6	+28,9	65,5	+40,9	92,0	- 1,1	96,0
	MAR	105,3	- 3,5	+73,5	103,3	+57,7	93,6	+ 1,7	94,7
	APR	103,2	- 6,8	- 2,0	105,0	+ 1,6	93,7	+ 0,1	93,2
<b>STRASSENBAU</b>									
1986	APR	113,1	+10,6	+20,8	113,8	+23,3	97,4	+10,4	93,0
	MAI	109,7	- 8,4	- 3,0	107,0	- 6,0	88,4	- 9,2	93,4
	JUN	132,3	+ 2,6	+20,6	133,6	+24,9	94,0	+ 6,3	93,6
	JUL	117,8	- 6,7	-11,0	114,3	-14,4	87,2	- 7,2	93,7
	AUG	123,1	+20,1	+ 4,5	122,2	+ 6,9	102,5	+17,5	93,8
	SEP	121,0	+ 4,0	- 1,7	124,0	+ 1,5	95,5	- 6,8	93,8
	OKT	94,8	- 8,1	-21,7	91,2	-26,5	87,3	- 8,6	93,7
	NOV	69,7	+13,7	-26,5	73,7	-19,2	97,0	+11,1	93,0
	DEZ	62,8	+ 4,3	- 9,9	62,1	-15,7	94,0	- 3,1	91,8
1987	JAN	27,9	-18,4	-55,6	29,5	-52,5	88,8	- 5,5	90,4
	FEB	42,6	- 6,8	+52,7	46,2	+56,6	87,9	- 1,0	88,9
	MAR	96,2	+ 2,8	+125,8	93,9	+103,2	89,8	+ 2,2	87,6
	APR	98,4	-13,0	+ 2,3	96,7	+ 3,0	80,9	- 9,9	86,4

## 5 UMSATZE IM VERARBEITENDEN GEWERBE UND IM BAUHAUPTGEWERBE

## 5.1 WERTINDEX (1980 = 100)

JAHR	MONAT	ORIGINALWERT			KALENDERBEREINIGTER WERT			KALENDER- UND SAISON- BEREINIGTER WERT			GLATTE KOMponente 1980*100
		1980*100	VERAENDERUNG VORJAHR	IN O/O GEGEN VORMONAT	1980*100	VERAENDERUNG IN O/O GEGEN VORMONAT	1980*100	VERAENDERUNG IN O/O GEGEN VORMONAT	1980*100		
VERARBEITENDES GEWERBE (OHNE NAHRUNGS- UND GENUSSMITTELGEWERBE) INSGESAMT											
1986	MAI	117,4	- 8,5	-15,2	125,9	- 7,4	126,0	- 4,2	126,2		
	JUN	131,3	+ 8,0	+11,8	135,7	+ 7,8	130,6	+ 3,7	126,2		
	JUL	127,4	+ 0,8	- 3,0	119,0	-12,3	127,2	- 2,6	128,2		
	AUG	107,2	- 1,6	-15,9	106,7	-10,3	127,9	+ 0,6	128,1		
	SEP	138,9	+ 2,6	+29,6	137,8	+29,1	128,3	+ 0,3	128,1		
	OKT	139,6	- 1,4	+ 0,5	132,4	- 3,9	127,2	- 0,9	128,0		
	NOV	129,3	- 1,2	- 7,4	135,9	+ 2,6	127,7	+ 0,4	127,9		
	DEZ	130,3	+ 2,8	+ 0,8	131,8	- 3,0	128,0	+ 0,2	127,9		
	1987	JAN	117,2	- 2,9	-10,1	117,7	-10,7	128,3	+ 0,2	127,7	
		FEB	122,2	+ 1,0	+ 4,3	130,6	+11,0	128,1	- 0,2	127,6	
		MAR	134,2	+ 7,3	+ 9,8	129,2	- 1,1	128,0	- 0,1	127,5	
		APR	128,9	- 6,9	- 3,9	129,3	+ 0,1	124,8	- 2,5	127,4	
MAI		123,1	+ 4,9	- 4,5	127,2	- 1,6	127,9	+ 2,5	127,3		
VERARBEITENDES GEWERBE (OHNE NAHRUNGS- UND GENUSSMITTELGEWERBE) INLAND											
1986	MAI	108,3	- 8,5	-14,1	116,7	- 5,7	115,6	- 4,2	117,9		
	JUN	120,0	+ 9,5	+10,8	124,0	+ 6,3	120,4	+ 4,2	118,3		
	JUL	117,7	+ 1,9	- 1,9	109,8	-11,5	117,2	- 2,7	118,5		
	AUG	101,5	+ 0,7	-13,8	101,0	- 8,0	118,8	+ 1,4	118,7		
	SEP	130,3	+ 4,9	+28,4	129,4	+28,1	119,6	+ 0,7	118,9		
	OKT	132,1	+ 0,5	+ 1,4	125,4	- 3,1	118,6	- 0,8	119,1		
	NOV	115,6	+ 0,4	- 9,5	125,5	+ 0,1	118,5	- 0,1	119,2		
	DEZ	119,7	+ 5,7	+ 0,1	121,2	- 3,4	119,3	+ 0,7	119,2		
	1987	JAN	111,9	+ 2,1	- 6,5	112,3	- 7,3	121,0	+ 1,4	119,0	
		FEB	111,7	+ 2,0	- 0,2	119,4	+ 6,3	118,5	- 2,1	118,8	
		MAR	122,7	+ 8,3	+ 9,8	118,4	- 0,8	118,7	+ 0,2	118,5	
		APR	118,8	- 5,8	- 3,2	118,8	+ 0,3	115,6	- 2,6	118,3	
MAI		114,2	+ 5,4	- 3,9	117,9	- 0,8	117,8	+ 1,9	118,1		
VERARBEITENDES GEWERBE (OHNE NAHRUNGS- UND GENUSSMITTELGEWERBE) AUSLAND											
1986	MAI	138,0	- 8,5	-17,1	146,3	-10,6	149,0	- 4,3	151,1		
	JUN	156,8	+ 5,6	+13,6	161,3	+10,3	153,9	+ 3,3	150,5		
	JUL	149,2	- 1,2	- 4,8	140,2	-13,1	149,8	- 2,7	149,8		
	AUG	120,0	- 5,6	-19,6	118,8	-15,3	147,5	- 1,5	149,2		
	SEP	158,0	+ 1,6	+31,7	156,9	+32,1	148,3	+ 0,5	148,6		
	OKT	156,4	- 4,8	- 1,0	148,0	- 5,7	146,3	- 1,3	148,0		
	NOV	151,0	- 4,1	- 3,5	158,8	+ 7,3	148,3	+ 1,4	147,5		
	DEZ	154,3	- 1,7	+ 2,2	156,7	+ 1,3	148,1	- 0,1	147,3		
	1987	JAN	129,0	-11,4	-16,4	129,4	-17,4	144,0	- 2,8	147,3	
		FEB	145,8	- 0,7	+13,0	155,8	+20,4	145,8	+ 4,0	147,3	
		MAR	159,8	+ 5,3	+ 9,6	154,0	- 1,2	149,3	- 0,3	147,5	
		APR	151,7	- 8,8	- 5,1	153,2	- 0,5	145,2	- 2,7	147,6	
MAI		143,1	+ 3,7	- 5,7	147,5	- 3,7	150,0	+ 3,3	147,7		
GRUNDSTOFF- UND PRODUKTIONSGUETERGEWERBE INSGESAMT											
1986	MAI	115,5	-11,2	-12,4	122,7	- 5,3	118,4	- 2,5	119,5		
	JUN	123,4	- 1,0	+ 6,8	127,4	+ 3,8	119,4	+ 0,8	118,6		
	JUL	120,0	- 6,2	- 2,8	112,7	-11,5	117,8	- 1,3	117,8		
	AUG	105,5	-10,7	-12,1	105,0	- 6,8	116,6	- 1,0	117,0		
	SEP	124,4	- 3,4	+17,9	122,2	+16,4	117,0	+ 0,3	116,2		
	OKT	129,1	- 7,1	+ 3,8	122,4	+ 0,2	115,7	- 1,1	115,6		
	NOV	112,1	- 8,3	-13,2	118,2	- 3,4	115,6	- 0,1	114,9		
	DEZ	98,9	- 4,2	-11,8	99,9	-15,5	115,1	- 0,4	114,4		
	1987	JAN	105,7	-14,1	+ 6,9	105,3	+ 5,4	111,7	- 3,0	114,1	
		FEB	109,0	- 5,5	+ 3,1	116,3	+10,4	114,6	+ 2,6	113,8	
		MAR	119,0	+ 1,0	+ 9,2	114,5	- 1,5	113,4	- 1,0	113,6	
		APR	119,0	- 9,7	+ 0,0	121,3	+ 5,9	113,1	- 0,3	113,4	
MAI		114,8	- 0,6	- 3,5	119,2	- 1,7	114,7	+ 1,4	113,1		
GRUNDSTOFF- UND PRODUKTIONSGUETERGEWERBE INLAND											
1986	MAI	106,6	- 9,2	-11,2	113,9	- 3,4	109,4	- 1,6	110,1		
	JUN	114,6	+ 2,3	+ 7,5	118,3	+ 3,9	110,5	+ 1,0	109,5		
	JUL	113,0	- 3,3	- 1,4	106,0	-10,4	108,9	- 1,4	109,0		
	AUG	99,3	- 7,8	-12,1	99,0	- 6,6	108,2	- 0,6	108,4		
	SEP	117,0	- 1,1	+17,8	115,1	+16,3	108,5	+ 0,3	107,8		
	OKT	122,1	- 5,8	+ 4,4	115,9	+ 0,7	107,0	- 1,4	107,3		
	NOV	105,3	- 6,1	-13,8	111,0	- 4,2	107,2	+ 0,2	106,7		
	DEZ	88,7	- 2,4	-15,8	89,7	-19,2	106,3	- 0,8	106,2		
	1987	JAN	96,4	-12,1	+ 8,7	96,2	+ 7,4	104,3	- 1,9	105,8	
		FEB	99,1	- 3,6	+ 2,8	105,8	+ 9,9	106,8	+ 2,4	105,5	
		MAR	107,7	+ 1,0	+ 8,7	103,6	- 2,1	104,4	- 2,2	105,2	
		APR	109,7	- 8,6	+ 1,9	111,3	+ 7,4	104,6	+ 0,2	104,6	
MAI		105,6	- 0,9	- 3,7	109,6	- 1,5	105,1	+ 0,5	104,4		
GRUNDSTOFF- UND PRODUKTIONSGUETERGEWERBE AUSLAND											
1986	MAI	134,8	-14,3	-14,4	141,4	- 9,1	138,0	- 4,0	139,9		
	JUN	142,4	- 6,5	+ 5,6	146,9	+ 3,9	136,4	+ 0,3	138,4		
	JUL	135,4	-10,7	- 4,9	127,9	-12,9	137,0	- 1,0	136,9		
	AUG	119,1	-15,5	-12,0	118,1	- 7,7	134,7	- 1,7	135,6		
	SEP	140,6	- 7,2	+18,1	137,8	+16,7	135,6	+ 0,7	134,5		
	OKT	144,0	- 9,6	+ 2,4	136,7	- 0,8	134,6	- 0,7	133,5		
	NOV	126,9	-12,1	-11,9	133,5	- 2,3	133,7	- 0,7	132,6		
	DEZ	121,1	- 6,8	- 4,6	122,0	- 8,6	134,6	+ 0,7	132,2		
	1987	JAN	125,8	-17,1	+ 3,9	124,5	+ 2,0	127,8	- 5,1	132,0	
		FEB	130,6	- 8,3	+ 3,8	139,4	+12,0	131,7	+ 3,1	131,9	
		MAR	143,7	+ 1,0	+10,0	138,4	- 0,7	123,2	+ 1,1	131,9	
		APR	139,2	-11,6	- 3,1	143,3	+ 3,5	131,5	- 1,3	132,0	
MAI		134,9	+ 0,1	- 3,1	139,6	- 2,6	135,5	+ 3,0	131,9		

## 5 UMSÄTZE IM VERARBEITENDEN GEWERBE UND IM BAUHAUPTGEWERBE

## 5.1 WERTINDEX (1980 = 100)

JAHR	MONAT	ORIGINALWERT			KALENDERBEREINIGTER WERT		KALENDER- UND SAISONBEREINIGTER WERT		GLATTE KOMPONENTE
		1980=100	VERÄNDERUNG VORJAHR	IN O/C GEGEN VORMONAT	1980=100	VERÄNDERUNG IN O/O GEGEN VORMONAT	1980=100	VERÄNDERUNG IN O/O GEGEN VORMONAT	
INVESTITIONSGÜTER PRODUZIERENDES GEWERBE INSGESAMT									
1986	MAI	124,3	- 8,1	-16,0	132,3	- 9,1	133,7	- 6,4	137,4
	JUN	143,2	+12,8	+15,2	147,7	+11,6	142,1	+ 6,3	137,8
	JUL	135,0	+ 3,1	- 5,7	126,6	-14,3	136,3	- 4,1	138,2
	AUG	109,9	+ 4,4	-18,6	109,4	-13,6	137,9	+ 1,2	138,5
	SEP	150,0	+ 4,7	+36,5	149,4	+36,6	138,5	+ 0,4	138,8
	OKT	147,3	+ 0,6	- 1,8	140,7	- 5,8	137,6	- 0,6	139,1
	NOV	144,2	+ 2,0	- 2,1	150,6	+ 7,0	138,7	+ 0,8	139,3
DEZ	159,4	+ 5,3	+10,5	159,9	+ 6,2	139,9	+ 0,9	139,5	
1987	JAN	125,3	+ 3,9	-21,4	126,3	-21,0	141,8	+ 1,4	139,4
	FEB	131,3	+ 3,8	+ 4,8	140,7	+11,4	139,4	- 1,7	139,3
	MAR	145,1	+ 9,7	+10,5	139,6	- 0,8	140,2	+ 0,6	139,1
	APR	138,3	- 6,6	- 4,7	138,4	- 0,9	135,0	- 3,7	139,1
	MAI	133,1	+ 7,1	- 3,8	136,3	- 1,5	139,2	+ 3,1	139,1
INVESTITIONSGÜTER PRODUZIERENDES GEWERBE INLAND									
1986	MAI	115,8	- 9,5	-14,3	123,9	- 6,8	122,9	- 7,2	127,3
	JUN	131,6	+13,9	+13,6	135,9	+ 9,7	131,8	+ 7,2	128,2
	JUL	124,9	+ 3,7	- 5,1	117,0	-13,9	126,3	- 4,2	128,9
	AUG	105,9	+ 7,1	-15,2	105,4	- 9,9	129,9	+ 2,9	129,6
	SEP	142,3	+ 7,8	+34,4	142,0	+34,7	130,8	+ 0,7	130,4
	OKT	140,5	+ 3,3	- 1,3	134,4	- 5,4	130,1	- 0,5	130,9
	NOV	132,9	+ 3,8	- 5,4	138,3	+ 2,9	129,9	- 0,2	131,5
DEZ	150,7	+ 9,1	+13,4	151,1	+ 9,3	132,4	+ 1,9	131,7	
1987	JAN	124,7	+13,5	-17,3	125,4	-17,0	137,2	+ 3,6	131,6
	FEB	120,4	+ 4,4	- 3,4	129,1	+ 3,0	129,3	- 5,8	131,2
	MAR	133,6	+11,4	+11,0	128,7	- 0,3	131,5	+ 1,7	130,8
	APR	127,7	- 5,5	- 4,4	127,3	- 1,1	126,0	- 4,2	130,6
	MAI	125,2	+ 8,1	- 2,0	126,0	+ 0,5	129,3	+ 2,6	130,5
INVESTITIONSGÜTER PRODUZIERENDES GEWERBE AUSLAND									
1986	MAI	139,2	- 5,9	-18,3	146,9	-12,4	152,2	- 5,1	154,9
	JUN	163,4	+11,3	+17,4	167,5	+14,0	160,0	+ 5,1	154,6
	JUL	152,7	+ 2,3	- 6,5	144,0	-14,0	154,0	- 3,8	154,3
	AUG	116,8	+ 0,3	-23,5	115,3	-19,9	152,8	- 0,8	154,1
	SEP	163,3	+ 0,4	+39,8	163,1	+41,5	152,5	- 0,2	153,7
	OKT	159,1	- 3,0	- 2,5	151,2	- 7,3	150,1	- 1,6	153,3
	NOV	163,8	- 0,5	+ 3,0	171,4	+13,4	153,6	+ 2,3	153,0
DEZ	174,6	+ 0,1	+ 6,6	176,7	+ 3,1	153,3	- 0,2	152,9	
1987	JAN	126,4	- 9,1	-27,6	127,5	-27,8	149,5	- 2,5	153,0
	FEB	150,2	+ 3,0	+18,8	160,8	+26,1	157,0	+ 5,0	153,1
	MAR	165,0	+ 7,3	+ 9,9	158,9	- 1,2	155,8	- 0,8	153,3
	APR	156,6	- 8,0	- 5,1	157,4	- 0,9	150,0	- 3,7	153,5
	MAI	146,7	+ 5,4	- 6,3	149,9	- 4,8	155,3	+ 3,5	153,6
VERBRAUCHSGÜTER PRODUZIERENDES GEWERBE INSGESAMT									
1986	MAI	102,5	- 4,9	-17,6	111,2	- 8,9	116,3	- 1,7	117,2
	JUN	112,7	+ 9,4	+10,0	116,3	+ 4,6	118,2	+ 1,6	117,4
	JUL	119,1	+ 5,9	+ 5,7	111,4	- 4,2	118,6	+ 0,3	117,6
	AUG	102,7	- 1,3	-13,6	101,9	- 8,5	116,9	- 1,4	117,7
	SEP	132,2	+ 5,3	+28,7	130,9	+28,5	118,8	+ 1,6	117,8
	OKT	135,8	+ 1,6	+ 2,7	128,4	- 1,9	117,9	- 0,8	118,0
	NOV	116,7	- 0,3	-14,1	122,9	- 4,3	117,4	- 0,4	118,0
DEZ	103,2	+ 4,6	-11,6	105,8	-13,9	117,7	+ 0,3	118,1	
1987	JAN	113,7	- 3,3	+10,2	113,4	+ 7,2	117,1	- 0,5	118,3
	FEB	119,0	+ 2,9	+ 4,7	127,1	+12,1	119,6	+ 2,1	118,6
	MAR	129,1	+ 9,8	+ 8,5	124,9	- 1,7	119,3	- 0,3	118,8
	APR	120,0	- 3,5	- 7,0	121,2	- 3,0	117,7	- 1,3	119,0
	MAI	110,0	+ 7,3	- 8,3	114,6	- 5,4	119,6	+ 1,6	119,1
VERBRAUCHSGÜTER PRODUZIERENDES GEWERBE INLAND									
1986	MAI	95,8	- 5,1	-17,6	104,0	- 8,7	108,5	- 1,5	109,2
	JUN	104,1	+ 9,2	+ 8,7	107,5	+ 3,4	110,1	+ 1,5	109,5
	JUL	109,8	+ 5,6	+ 5,5	102,5	- 4,7	110,4	+ 0,3	109,7
	AUG	95,6	- 0,4	-12,9	95,0	- 7,3	109,5	- 0,8	110,0
	SEP	123,7	+ 6,1	+29,4	122,6	+29,1	111,3	+ 1,6	110,2
	OKT	128,0	+ 2,3	+ 3,5	121,0	- 1,3	110,5	- 0,7	110,4
	NOV	111,3	+ 0,6	-13,0	117,3	- 3,1	110,1	- 0,4	110,6
DEZ	98,0	+ 5,8	-11,9	100,3	-14,5	110,2	+ 0,1	110,8	
1987	JAN	106,3	- 2,3	+ 8,5	106,1	+ 5,8	109,9	- 0,3	111,0
	FEB	110,6	+ 3,9	+ 4,0	118,1	+11,3	112,2	+ 2,1	111,3
	MAR	120,3	+10,9	+ 8,8	116,5	- 1,4	111,9	- 0,3	111,5
	APR	112,9	- 2,8	- 6,2	113,7	- 2,4	110,3	- 1,4	111,7
	MAI	103,6	+ 8,1	- 8,2	107,8	- 5,2	112,3	+ 1,8	111,8
VERBRAUCHSGÜTER PRODUZIERENDES GEWERBE AUSLAND									
1986	MAI*	141,0	- 4,3	-17,6	154,0	- 8,7	158,9	- 3,7	163,0
	JUN*	161,1	+ 9,6	+14,3	165,3	+ 7,3	164,6	+ 3,6	162,6
	JUL	171,6	+ 6,8	+ 6,5	162,1	- 1,9	165,3	+ 0,4	162,2
	AUG	143,2	- 4,3	-16,6	141,5	-12,7	159,1	- 3,5	161,8
	SEP	180,5	+ 2,2	+26,0	178,5	+26,1	161,5	+ 1,5	161,2
	OKT	179,5	- 1,7	- 0,6	170,5	- 4,5	159,9	- 1,0	160,7
	NOV	147,5	+ 3,8	-17,8	154,7	- 9,3	159,2	- 0,4	160,2
DEZ	132,7	- 0,5	-10,0	135,7	-12,3	159,5	+ 0,2	160,0	
1987	JAN	155,7	- 6,9	+17,3	154,5	+13,9	157,7	- 1,1	159,9
	FEB	166,8	- 0,8	+ 7,1	175,2	+15,3	161,6	+ 2,5	159,9
	MAR	179,1	+ 6,0	+ 7,4	173,1	- 2,9	161,9	+ 0,2	160,1
	APR	160,5	- 6,2	-10,4	163,5	- 5,5	159,7	- 1,4	160,1
	MAI	146,5	+ 3,9	- 8,7	152,2	- 6,9	160,3	+ 0,4	160,1

## 5 UMSATZE IM VERARBEITENDEN GEWERBE UND IM BAUHAUPTGEWERBE

## 5.1 WERTINDEX (1980 = 100)

JAHR	MONAT	ORIGINALWERT		KALENDERBEREINIGTER WERT		KALENDER- UND SAISONBEREINIGTER WERT		QUARTZKOMPONENTE 1980*100	
		1980*100	VERÄNDERUNG IN O/O GEGEN VORJAHR	1980*100	VERÄNDERUNG IN O/O GEGEN VORMONAT	1980*100	VERÄNDERUNG IN O/O GEGEN VORMONAT		
HOCHOFEN-, STAHL-UND WARMWALZWERKE (OHNE HERSTELLUNG VON PRAEZISIONSSTAHLROHREN) INSGESAMT									
1986	MAI	96,8	-12,1	-12,6	99,6	-9,8	96,7	-4,7	96,9
	JUN	103,1	-3,9	+6,5	106,4	+6,6	100,5	+1,8	97,2
	JUL	90,4	-13,8	-12,3	86,5	-18,7	95,3	-5,2	95,4
	AUG	82,9	-9,6	-8,3	81,9	-5,3	92,2	-3,3	93,7
	SEP	100,9	-14,3	+21,7	99,3	+21,2	90,0	-2,4	92,0
	OKT	97,2	-18,5	-3,7	94,7	-4,6	89,2	-0,9	90,4
	NOV	87,2	-17,6	-10,3	89,2	-5,8	86,7	-0,6	88,6
DEZ	76,7	-13,6	-12,0	75,8	-15,0	89,4	+0,8	67,6	
1987	JAN	80,2	-22,4	+4,6	79,0	+4,2	85,2	-4,7	86,5
	FEB	85,0	-15,6	+6,0	90,9	+15,1	85,9	+0,8	85,5
	MAR	94,6	-9,5	+11,5	91,1	+0,2	86,7	+0,9	84,6
	APR	86,0	-22,3	-9,3	88,9	-2,4	82,2	-5,2	83,8
	MAI	85,4	-11,8	0,7	86,7	-2,5	85,0	+3,4	62,5
HOCHOFEN-, STAHL-UND WARMWALZWERKE (OHNE HERSTELLUNG VON PRAEZISIONSSTAHLROHREN) INLAND									
1986	MAI	96,5	-10,4	-2,5	99,2	-10,1	96,0	-5,0	97,6
	JUN	103,1	+7,0	+6,4	107,0	+7,9	102,6	+6,9	96,3
	JUL	90,4	-7,3	-12,3	86,1	-19,5	92,0	-7,4	94,6
	AUG	81,7	-12,6	-9,6	80,7	-6,3	93,2	-1,9	93,2
	SEP	98,0	-10,8	+20,0	97,1	+20,3	89,7	-3,8	91,5
	OKT	95,5	-16,7	-2,6	92,3	-4,9	87,6	-2,3	89,6
	NOV	83,8	-17,9	-12,3	86,3	-6,5	86,5	-1,3	87,9
DEZ	70,4	-12,3	-16,0	70,4	-18,4	88,1	+1,8	86,4	
1987	JAN	79,9	-23,5	+13,5	78,6	+11,6	82,2	-6,7	85,2
	FEB	86,3	-14,6	+8,0	82,5	+17,7	84,9	+3,3	84,2
	MAR	94,9	-8,5	+10,0	92,1	-0,4	85,9	+1,2	83,3
	APR	86,6	-21,8	-8,7	88,4	-4,0	79,9	-7,0	82,2
	MAI	83,9	-13,4	-3,1	85,5	-3,3	82,4	+3,1	81,0
HOCHOFEN-, STAHL-UND WARMWALZWERKE (OHNE HERSTELLUNG VON PRAEZISIONSSTAHLROHREN) AUSLAND									
1986	MAI	96,6	-15,3	-12,4	99,5	-9,5	104,1	-4,2	101,3
	JUN	103,1	-20,4	+6,7	106,0	+6,5	97,1	-6,7	99,1
	JUL	90,3	-24,6	-12,4	86,7	-16,2	95,4	-1,8	96,9
	AUG	85,3	-30,5	-5,5	84,2	-2,9	89,7	-6,0	94,9
	SEP	106,8	-20,0	+25,2	105,2	+24,9	91,3	+1,8	93,2
	OKT	100,7	-21,8	-5,7	99,0	-5,5	92,5	+3,3	91,6
	NOV	94,1	-16,9	-6,6	95,8	-3,2	93,1	+0,6	90,7
DEZ	89,5	-15,5	-4,9	86,0	-8,1	92,8	-0,3	90,2	
1987	JAN	80,7	-20,2	-9,6	80,2	-6,9	91,6	-1,3	89,2
	FEB	82,2	-18,0	+1,9	87,9	+9,6	87,8	-4,1	86,4
	MAR	94,7	-11,4	+15,2	90,1	+2,5	89,0	+1,4	87,6
	APR	84,9	-23,0	-10,3	88,3	-2,0	86,3	-3,0	87,3
	MAI	88,4	-8,5	+4,1	88,6	+0,6	90,7	+5,1	87,0
CHEMISCHE INDUSTRIE INSGESAMT									
1986	MAI	126,1	-12,6	-12,0	133,2	-5,5	129,7	-2,0	131,2
	JUN	132,6	-3,8	+5,2	137,2	+3,0	130,1	+0,3	130,3
	JUL	130,1	-7,7	-1,9	122,3	-10,9	129,1	-0,8	129,4
	AUG	115,6	-10,2	-11,1	115,0	-6,0	129,2	+0,1	128,6
	SEP	132,5	-3,4	+14,6	130,2	+13,2	129,5	+0,2	127,9
	OKT	137,9	-6,8	+4,1	130,6	+0,3	128,3	-0,9	127,4
	NOV	121,1	-9,4	-12,2	127,9	-2,1	127,4	-0,7	127,0
DEZ	112,2	-4,6	-7,3	113,2	-11,5	127,4	+0,0	126,9	
1987	JAN	124,9	-12,8	+11,3	124,1	+9,6	123,9	-2,7	127,0
	FEB	127,5	-3,9	+2,1	136,4	+9,9	128,3	+3,6	127,3
	MAR	136,0	+3,1	+6,7	131,3	-3,7	127,7	-0,5	127,6
	APR	135,2	-5,7	-0,6	137,8	+5,0	128,9	+0,9	127,8
	MAI	128,7	+2,1	-4,8	133,2	-3,3	129,7	+0,6	128,0
CHEMISCHE INDUSTRIE INLAND									
1986	MAI	114,4	-10,5	-5,6	121,2	-2,3	119,3	-0,6	119,7
	JUN	121,5	-2,7	+6,2	126,7	+3,7	118,6	-0,4	119,0
	JUL	120,4	-6,7	-0,9	113,0	-10,1	117,8	-0,8	116,3
	AUG	107,3	-8,9	-10,9	107,2	-5,1	116,3	+0,4	117,6
	SEP	123,1	-2,5	+14,7	121,0	+12,9	118,4	+0,1	117,3
	OKT	129,2	-6,6	+5,0	122,6	+1,5	117,2	-1,0	117,0
	NOV	113,2	-8,0	-12,4	119,7	-2,5	116,9	-0,3	116,8
DEZ	101,1	-4,0	-10,7	101,3	-15,4	116,2	-0,6	116,9	
1987	JAN	115,6	-9,5	+14,3	115,3	+13,8	116,0	-0,2	117,1
	FEB	116,7	-1,8	+1,0	125,1	+8,5	119,0	+2,6	117,3
	MAR	123,1	+3,5	+5,5	118,7	-5,1	117,3	-1,4	117,5
	APR	122,5	-3,2	-0,5	124,2	+4,6	119,6	+2,0	117,8
	MAI	116,3	+1,7	-5,1	120,2	-3,2	116,5	-0,9	118,0
CHEMISCHE INDUSTRIE AUSLAND									
1986	MAI	144,9	-15,0	-14,9	152,2	-9,7	146,2	-4,1	149,6
	JUN	150,4	-5,2	+3,8	155,2	+2,0	148,3	+1,4	148,3
	JUL	145,7	-9,1	-3,1	137,7	-11,3	147,2	-0,7	147,0
	AUG	128,9	-12,0	-11,5	127,4	-7,5	146,6	-0,4	145,9
	SEP	147,6	-4,6	+14,5	144,9	+13,7	147,2	+0,4	145,0
	OKT	151,7	-7,2	+2,8	143,5	-1,0	145,8	-1,0	144,2
	NOV	133,8	-11,2	-11,8	140,8	-1,9	144,1	-1,2	143,4
DEZ	130,1	-5,2	-2,8	132,1	-6,2	145,7	+1,1	143,1	
1987	JAN	139,8	-16,6	+7,5	138,0	+4,5	136,8	-6,1	143,1
	FEB	145,0	-6,5	+3,7	154,9	+12,2	143,1	+4,6	143,3
	MAR	156,7	+2,7	+8,1	151,4	-2,3	144,4	+0,9	143,7
	APR	155,5	-8,7	-0,8	160,1	+5,7	144,0	-0,3	143,9
	MAI	148,7	+2,6	-4,4	153,9	-3,9	147,7	+2,6	143,9

5 UMSÄTZE IM VERARBEITENDEN GEWERBE UND IM BAUHAUPTGEWERBE

5.1 WERTINDEX (1980 = 100)

JAHR	MONAT	ORIGINALWERT			KALENDERBEREINIGTER WERT		KALENDER- UND SAISONBEREINIGTER WERT		GLATTE KOMPONENTE	
		1980=100	VERÄNDERUNG VORJAHR	IN O/O GEGEN VORMONAT	1980=100	VERÄNDERUNG IN O/O GEGEN VORMONAT	1980=100	VERÄNDERUNG IN O/O GEGEN VORMONAT		
MASCHINENBAU INSGESAMT										
1986	MAI	114,9	-16,7	-15,5	116,5	-13,9	121,2	-11,2	129,9	
	JUN*	137,8	+14,5	+19,9	140,5	+20,6	137,2	+13,2	130,9	
	JUL	135,0	+ 8,8	- 2,0	128,4	- 8,6	132,1	- 3,7	131,7	
	AUG	109,4	+ 5,5	-19,0	110,8	-13,7	132,5	+ 0,3	132,5	
	SEP	139,3	+ 7,4	+27,3	140,2	+26,5	133,0	+ 0,4	133,3	
	OKT	137,5	+ 1,9	- 1,3	132,2	- 5,7	130,6	- 1,8	133,9	
	NOV	132,7	+ 1,3	- 3,5	139,2	+ 5,3	132,1	+ 1,1	134,4	
	DEZ	174,6	+ 8,5	+31,6	171,0	+22,8	136,7	+ 3,5	134,7	
	1987	JAN	127,3	+20,7	-27,1	127,8	-25,3	144,1	+ 5,4	134,5
		FEB	116,6	+ 4,9	- 8,2	126,6	- 0,9	131,0	- 9,1	134,2
		MAR	131,6	+ 5,5	+12,7	128,3	+ 1,3	131,7	+ 0,5	133,8
		APR	129,5	- 4,7	- 1,6	127,6	- 0,5	127,9	- 2,9	133,4
MAI		122,6	+ 6,7	- 5,3	124,7	- 2,3	132,9	+ 3,9	133,2	
MASCHINENBAU INLAND										
1986	MAI	109,2	-25,6	-14,2	113,7	-11,2	110,8	-16,2	123,8	
	JUN	131,0	+13,0	+20,0	134,1	+17,9	129,7	+17,1	125,4	
	JUL	128,6	+ 9,5	- 1,8	122,8	- 8,4	126,9	- 2,2	126,7	
	AUG	106,9	+ 8,9	-16,9	106,6	-13,0	129,0	+ 1,7	128,0	
	SEP	132,1	+ 7,7	+23,6	134,0	+25,5	129,6	+ 0,5	129,4	
	OKT	137,0	+ 8,1	+ 3,7	132,3	- 1,3	131,0	+ 1,1	130,6	
	NOV	125,7	+ 2,4	- 8,2	129,2	- 2,3	126,9	- 3,1	131,5	
	DEZ	158,1	+ 4,8	+25,5	157,6	+22,0	129,5	+ 2,0	132,0	
	1987	JAN	146,7	+43,3	- 7,3	146,7	- 6,9	150,5	+16,2	131,6
		FEB	112,9	+ 6,1	-23,0	122,4	-16,6	124,6	-17,2	130,8
		MAR	123,6	+ 7,0	+ 9,5	120,6	- 1,5	127,6	+ 2,4	129,9
		APR	121,7	- 4,4	- 1,5	119,4	- 1,0	121,9	- 4,5	129,1
MAI		120,9	+10,7	- 0,7	122,4	+ 2,5	126,1	+ 3,4	128,8	
MASCHINENBAU AUSLAND										
1986	MAI	122,3	- 3,3	-16,7	125,0	-13,7	135,1	- 4,2	138,2	
	JUN	146,5	+16,5	+19,8	151,3	+21,0	144,8	+ 7,2	138,5	
	JUL	143,4	+ 6,1	- 2,1	135,7	-10,3	139,3	- 3,8	138,6	
	AUG	112,6	+ 1,5	-21,5	113,1	-16,7	136,9	- 1,7	138,7	
	SEP	148,5	+ 7,1	+31,9	148,1	+30,9	138,8	+ 1,4	138,8	
	OKT	135,2	- 5,2	- 6,9	131,8	-11,0	131,2	- 5,5	138,7	
	NOV	141,8	+ 0,2	+ 2,6	149,3	+13,3	138,1	+ 5,3	138,4	
	DEZ*	195,6	+12,7	+38,1	192,9	+29,2	147,6	+ 6,9	138,3	
	1987	JAN	102,1	- 6,6	-47,9	101,9	-47,2	134,3	- 9,0	138,2
		FEB	121,8	+ 3,6	+19,3	130,6	+28,2	139,2	+ 3,6	138,2
		MAR	141,9	+ 3,8	+16,5	138,3	+ 5,9	137,5	- 1,2	138,2
		APR	139,6	- 5,0	- 1,6	139,1	+ 0,6	135,4	- 1,5	138,1
MAI		124,7	+ 2,0	-10,7	127,8	- 8,1	138,5	+ 2,3	138,0	
STRASSENFAHRZEUGBAU INSGESAMT										
1986	MAI	145,0	- 3,7	-23,4	155,3	-16,7	152,1	- 7,3	153,9	
	JUN	160,9	+12,0	+11,0	166,7	+ 7,3	160,0	+ 5,2	153,9	
	JUL	142,3	- 1,7	-11,6	132,5	-20,5	149,9	- 6,3	154,1	
	AUG	105,6	+ 6,7	-25,7	104,2	-21,4	152,0	+ 1,4	154,3	
	SEP	156,0	+ 5,3	+47,4	155,4	+49,1	155,3	+ 2,2	154,4	
	OKT	170,4	+ 2,7	+ 9,2	161,5	+ 3,9	155,2	- 0,1	154,6	
	NOV	157,1	- 4,6	- 7,8	164,2	+ 1,7	149,1	- 3,9	155,1	
	DEZ	157,1	+13,3	+ 0,0	161,3	- 1,8	162,1	+ 8,7	155,9	
	1987	JAN	132,6	- 6,0	-15,6	132,8	-17,7	149,9	- 7,5	156,7
		FEB	165,7	+ 6,2	+25,0	177,2	+33,4	161,2	+ 7,5	157,5
		MAR	180,6	+12,9	- 9,0	175,0	- 1,2	163,6	+ 1,5	156,3
		APR	175,4	- 7,3	- 2,9	176,0	+ 0,6	153,1	- 6,4	159,4
MAI		165,2	+13,9	- 5,8	169,6	- 3,6	165,1	+ 7,8	160,4	
STRASSENFAHRZEUGBAU INLAND										
1986	MAI	124,9	+ 2,7	-23,8	133,7	-17,3	130,2	- 6,5	131,0	
	JUN	139,0	+16,7	+11,3	144,3	+ 7,9	136,7	+ 5,0	131,8	
	JUL	121,5	+ 0,2	-12,6	113,1	-21,6	126,7	- 7,3	132,7	
	AUG	97,2	+16,8	-20,0	95,7	-15,4	132,8	+ 4,8	133,7	
	SEP	145,3	+11,9	+49,5	145,1	+51,6	136,1	+ 2,5	134,7	
	OKT	148,5	+ 7,7	+ 2,2	141,4	- 2,5	135,8	- 0,2	135,7	
	NOV	133,8	- 0,4	- 9,5	139,4	- 1,4	130,0	- 4,3	136,9	
	DEZ	143,3	+31,0	+ 7,1	146,3	+ 4,9	148,4	+14,2	138,5	
	1987	JAN	106,5	- 1,9	-25,7	106,9	-26,9	132,8	-10,5	139,6
		FEB	140,9	+12,4	+32,3	150,8	+41,1	143,0	+ 7,7	140,9
		MAR	163,0	+20,2	+15,7	157,9	+ 4,7	146,2	+ 2,2	142,1
		APR	162,4	- 0,9	- 0,4	163,2	+ 3,4	139,3	- 4,7	143,5
MAI		148,6	+19,0	- 8,5	151,8	- 7,0	147,5	+ 5,9	145,0	
STRASSENFAHRZEUGBAU AUSLAND										
1986	MAI	167,7	- 8,5	-23,0	178,6	-17,0	176,4	- 8,2	179,6	
	JUN	185,5	+ 8,2	+10,6	191,6	+ 7,3	186,3	+ 5,6	178,8	
	JUL	165,8	- 3,2	-10,6	155,0	-19,1	175,9	- 5,6	178,1	
	AUG	115,5	+ 2,0	-30,3	113,7	-26,6	175,1	- 0,5	177,5	
	SEP	168,1	- 0,5	+45,5	167,5	+47,3	176,9	+ 1,0	176,7	
	OKT	195,0	- 1,3	+16,0	184,5	+10,1	176,5	- 0,2	176,0	
	NOV	183,3	- 7,9	- 6,0	191,6	+ 3,8	170,2	- 3,6	175,6	
	DEZ	172,6	+ 0,6	- 5,8	178,0	- 7,1	178,0	+ 4,6	175,6	
	1987	JAN	162,0	-12,1	- 6,1	161,8	- 9,1	168,9	- 5,1	175,8
		FEB	193,6	+ 1,6	+19,5	207,2	+28,1	181,4	+ 7,4	176,1
		MAR	200,3	+ 8,7	+ 3,5	194,4	- 6,2	183,4	+ 1,1	176,6
		APR	190,0	-12,8	- 5,1	190,2	- 2,2	167,9	- 8,5	177,1
MAI		183,8	+ 9,6	- 3,3	189,1	- 0,6	184,5	+10,1	177,5	

## 5 UMSATZE IM VERARBEITENDEN GEWERBE UND IM BAUHAUPTGEWERBE

## 5.1 WERTINDEX (1980 = 100)

JAHR	MONAT	ORIGINALWERT			KALENDERBEREINIGTER WERT		KALENDER- UND SAISONBEREINIGTER WERT		GLATTE KOMponente 1980*100	
		1980*100	VERAENDERUNG VORJAHR	IN O/O GEGEN VORMONAT	1980*100	VERAENDERUNG IN O/O GEGEN VORMONAT	1980*100	VERAENDERUNG IN O/O GEGEN VORMONAT		
ELEKTROTECHNIK INSGESAMT										
1986	MAI	122,4	- 9,1	-13,1	129,9	- 4,9	134,0	- 6,6	136,4	
	JUN	142,9	+11,9	+16,7	147,7	+13,7	142,8	+ 6,6	139,2	
	JUL	135,4	+ 5,9	- 5,2	127,1	-13,9	138,8	- 2,8	139,8	
	AUG	116,6	+ 4,2	-13,9	115,7	- 9,0	140,0	+ 0,9	140,4	
	SEP	162,7	+ 3,2	+39,5	162,4	+40,4	142,4	+ 1,7	141,0	
	OKT	149,1	+ 3,8	- 8,4	142,3	-12,4	141,4	- 0,7	141,5	
	NOV	147,8	+ 5,3	- 0,9	154,0	+ 8,2	142,8	+ 1,0	141,9	
	DEZ	159,8	+ 2,1	+ 8,1	160,8	+ 4,4	138,8	- 2,8	142,0	
	1987	JAN	130,0	+ 7,4	-18,6	130,5	-18,6	144,9	+ 4,4	142,0
		FEB	131,8	+ 5,9	+ 1,4	141,3	+ 8,3	141,6	- 2,3	141,8
		MAR	150,0	+12,4	+13,8	144,6	+ 2,3	143,2	+ 1,1	141,6
		APR	130,7	- 7,2	-12,9	131,1	- 9,3	136,6	- 4,6	141,3
MAI		130,5	+ 6,6	- 0,2	133,8	+ 2,1	140,1	+ 2,6	141,2	
ELEKTROTECHNIK INLAND										
1986	MAI	118,7	-10,3	-10,8	125,2	- 2,3	127,9	- 7,3	132,8	
	JUN	134,8	+13,0	+13,6	140,0	+11,8	138,1	+ 8,0	133,9	
	JUL	128,0	+ 6,8	- 5,0	120,0	-14,3	133,8	- 3,1	134,7	
	AUG	112,3	+ 3,3	-12,3	111,9	- 6,8	134,5	+ 0,5	135,5	
	SEP	156,7	+ 7,8	+39,5	156,8	+40,1	138,8	+ 3,2	136,5	
	OKT	146,2	+ 4,6	- 6,7	140,1	-10,7	137,3	- 1,1	137,2	
	NOV	146,5	+ 7,9	+ 0,2	152,3	+ 8,7	139,2	+ 1,4	137,7	
	DEZ	157,2	+ 1,4	+ 7,3	157,2	+ 3,2	132,9	- 4,5	137,9	
	1987	JAN	134,3	+14,1	-14,6	134,6	-14,4	143,6	+ 8,1	137,9
		FEB	124,6	+ 6,2	- 7,2	133,9	- 0,5	135,7	- 5,5	137,7
		MAR	141,7	+14,5	+13,7	137,0	+ 2,3	139,4	+ 2,7	137,4
		APR	125,5	- 5,6	-11,4	125,1	- 8,7	132,6	- 4,9	137,1
MAI		125,6	+ 5,8	+ 0,1	128,3	+ 2,6	134,2	+ 1,2	136,9	
ELEKTROTECHNIK AUSLAND										
1986	MAI	130,7	- 6,6	-17,5	140,4	-10,2	147,2	- 5,7	150,9	
	JUN	161,1	+ 9,9	+23,3	164,2	+17,0	152,8	+ 3,8	151,0	
	JUL	151,8	+ 4,3	- 5,8	143,3	-12,7	150,5	- 1,5	151,2	
	AUG	126,2	+ 6,1	-16,9	123,9	-13,5	152,6	+ 1,4	151,3	
	SEP	176,2	- 4,8	+39,6	175,8	+41,9	149,4	- 2,1	151,2	
	OKT	155,7	+ 2,4	-11,0	146,9	-16,4	150,6	+ 0,8	151,1	
	NOV	150,6	- 0,1	- 3,3	157,5	+ 7,2	150,7	+ 0,1	151,2	
	DEZ	165,7	+ 4,0	+10,0	169,6	+ 7,7	153,0	+ 1,5	151,2	
	1987	JAN	120,3	- 6,3	-27,4	120,7	-28,8	147,3	- 3,7	151,1
		FEB	147,8	+ 5,2	+22,9	157,7	+30,7	155,1	+ 5,3	151,0
		MAR	168,3	+ 8,7	+13,9	162,5	+ 3,0	152,7	- 1,5	150,9
		APR	142,3	-10,2	-15,4	143,7	-11,6	144,5	- 5,4	150,8
MAI		141,5	+ 8,3	- 0,6	145,8	+ 1,5	152,8	+ 5,7	150,8	
HERSTELLUNG VON EISEN-, BLECH- UND METALLWAREN INSGESAMT										
1986	MAI	114,7	- 3,4	-15,5	123,9	- 5,4	122,1	- 3,9	123,3	
	JUN	126,4	+10,9	+10,2	130,7	+ 5,5	125,2	+ 2,5	123,6	
	JUL	129,1	+10,0	+ 2,1	120,6	- 7,7	126,0	+ 0,6	123,9	
	AUG	106,1	- 0,5	-17,8	105,0	-12,9	122,5	- 2,8	124,2	
	SEP	133,4	+ 7,8	+25,7	132,3	+26,0	125,8	+ 2,7	124,4	
	OKT	143,5	+ 3,2	+ 7,6	135,6	+ 2,5	124,6	- 1,0	124,4	
	NOV	125,4	+ 1,3	-12,6	131,7	- 2,9	123,7	- 0,7	124,3	
	DEZ	110,0	+ 6,2	-12,3	113,5	-13,8	124,1	+ 0,3	124,3	
	1987	JAN	113,4	- 2,9	+ 3,1	113,1	- 0,4	122,8	- 1,0	124,5
		FEB	119,1	+ 2,2	+ 5,0	126,9	+12,2	124,5	+ 1,4	124,7
		MAR	129,6	+ 9,3	+ 8,8	125,5	- 1,1	124,7	+ 0,2	124,9
		APR	128,5	- 5,4	- 0,8	129,2	+ 2,9	123,2	- 1,2	125,0
MAI		123,4	+ 7,6	- 4,0	128,1	- 0,9	126,0	+ 2,3	125,0	
HERSTELLUNG VON EISEN-, BLECH- UND METALLWAREN INLAND										
1986	MAI	106,1	- 3,5	-15,4	114,0	- 6,6	113,5	- 3,5	114,8	
	JUN*	117,0	+12,5	+10,3	120,5	+ 5,7	117,3	+ 3,3	115,2	
	JUL	121,3	+ 9,8	+ 3,7	113,7	- 5,6	117,4	+ 0,1	115,7	
	AUG	101,3	+ 1,4	-16,5	100,6	-11,5	115,0	- 2,0	116,0	
	SEP	126,2	+ 8,7	+24,6	125,1	+24,4	117,5	+ 2,2	116,3	
	OKT	135,8	+ 4,0	+ 7,6	128,7	+ 2,9	116,6	- 0,8	116,5	
	NOV	118,4	+ 2,2	-12,8	124,3	- 3,4	115,8	- 0,7	116,4	
	DEZ	102,8	+ 8,1	-13,2	105,2	-15,4	116,5	+ 0,6	116,5	
	1987	JAN	105,6	- 2,8	+ 2,7	105,3	+ 0,1	114,5	- 1,7	116,6
		FEB	109,9	+ 4,3	+ 4,1	117,3	+11,4	117,1	+ 2,3	116,8
		MAR	119,9	+10,2	+ 9,1	116,1	- 1,0	116,6	- 0,4	117,0
		APR	119,6	- 4,6	- 0,3	120,4	+ 3,7	115,0	- 1,4	117,0
MAI		114,2	+ 7,6	- 4,5	118,5	- 1,6	117,8	+ 2,4	117,0	
HERSTELLUNG VON EISEN-, BLECH- UND METALLWAREN AUSLAND										
1986	MAI	146,6	- 2,8	-16,0	159,3	- 5,9	153,5	- 4,0	155,2	
	JUN	161,4	+ 7,0	+10,1	166,8	+ 4,7	155,3	+ 1,2	155,0	
	JUL	158,1	+10,6	- 2,0	147,0	-11,9	158,2	+ 1,9	154,9	
	AUG*	123,9	- 5,9	-21,6	122,7	-16,5	149,2	- 5,7	154,7	
	SEP	160,0	+ 5,2	+29,1	159,2	+29,7	156,5	+ 4,9	154,4	
	OKT	171,8	+ 0,9	+ 7,4	161,1	+ 1,2	154,1	- 1,5	154,1	
	NOV	151,2	- 1,3	-12,0	159,1	- 1,2	153,1	- 0,6	153,6	
	DEZ	136,4	+ 1,0	- 9,8	143,6	- 9,7	152,7	- 0,3	153,4	
	1987	JAN	142,1	- 3,2	+ 4,2	141,7	- 1,3	153,4	+ 0,5	153,4
		FEB	152,9	- 2,8	+ 7,6	162,4	+14,6	151,9	- 1,0	153,5
		MAR	165,4	+ 6,8	+ 8,2	160,3	- 1,3	154,8	+ 1,9	153,7
		APR	161,2	- 7,7	- 2,5	161,9	+ 1,0	151,3	- 2,3	153,9
MAI		157,4	+ 7,4	- 2,4	163,1	+ 0,7	156,4	+ 3,4	153,9	

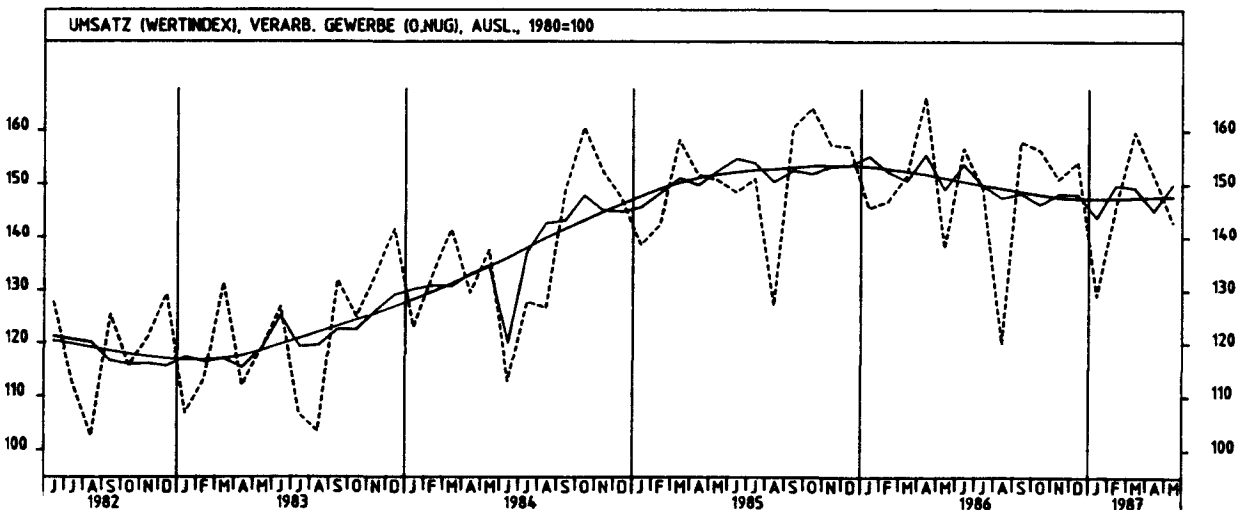
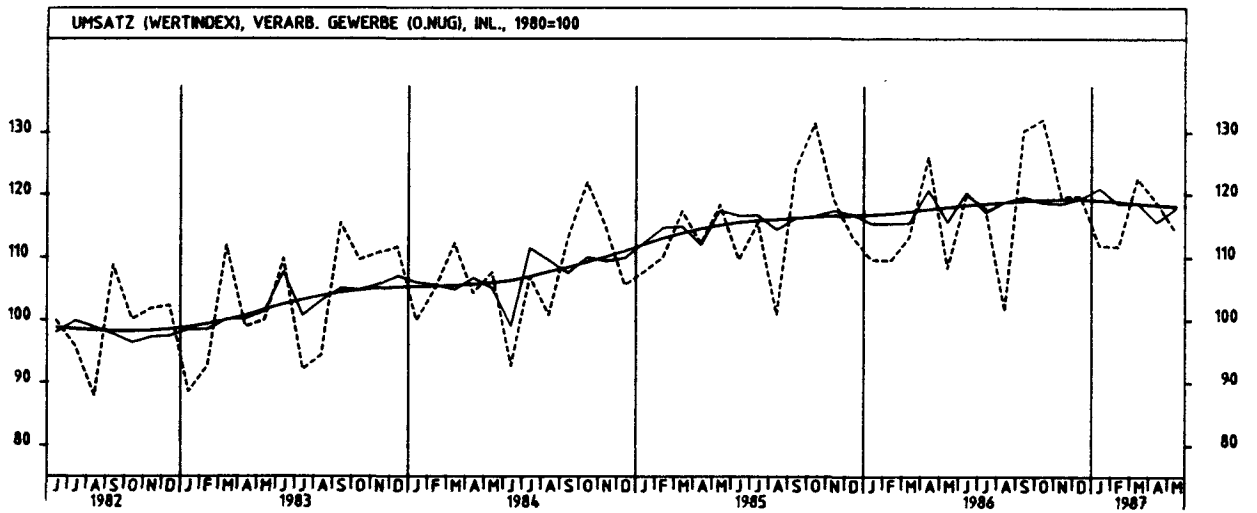
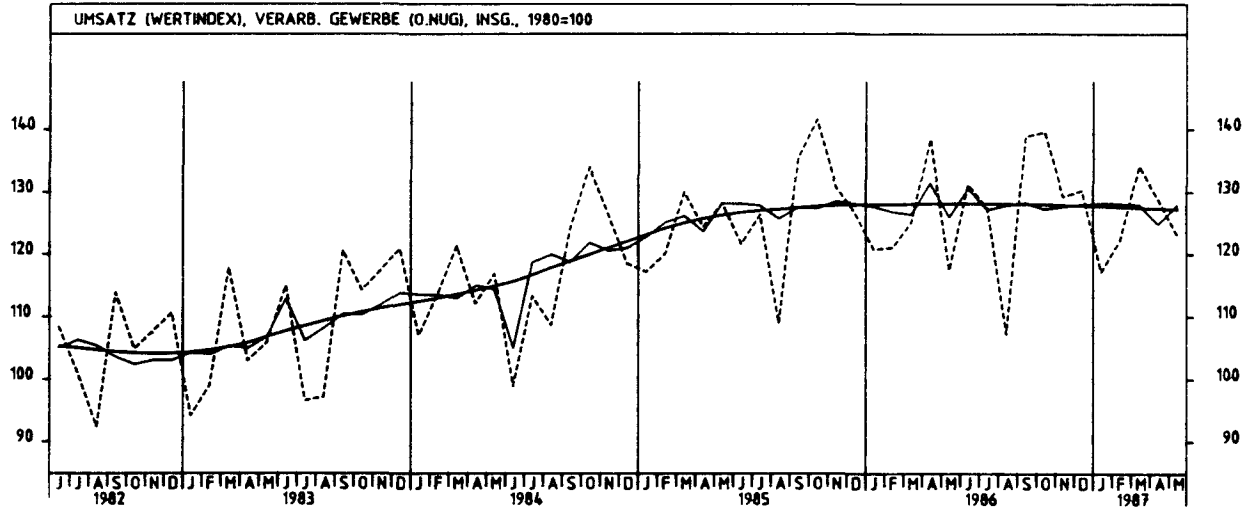


## 5 UMSATZE IM VERARBEITENDEN GEWERBE UND IM BAUHAUPTGEWERBE

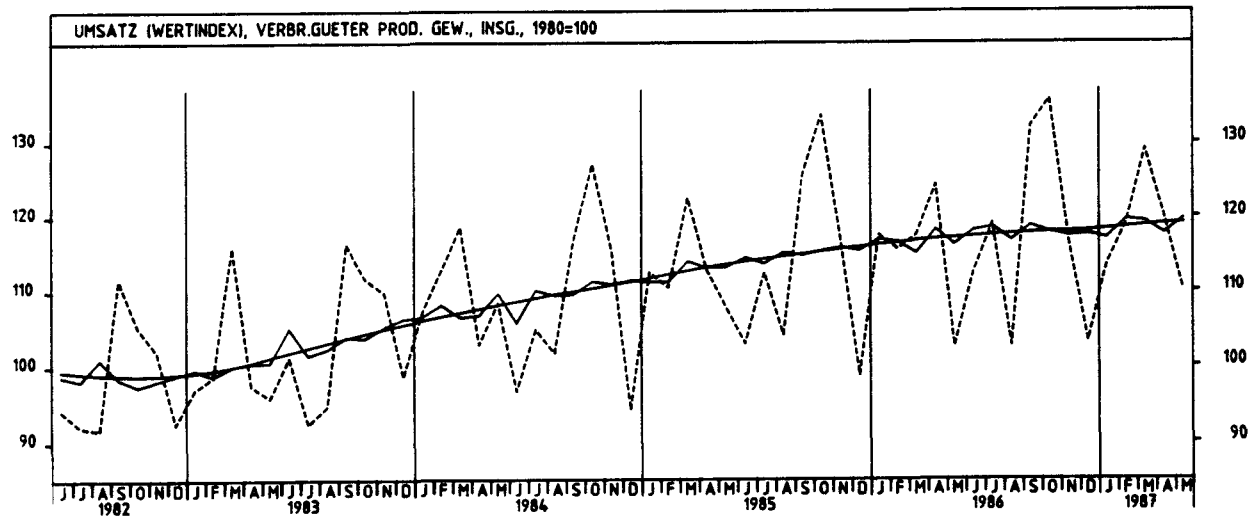
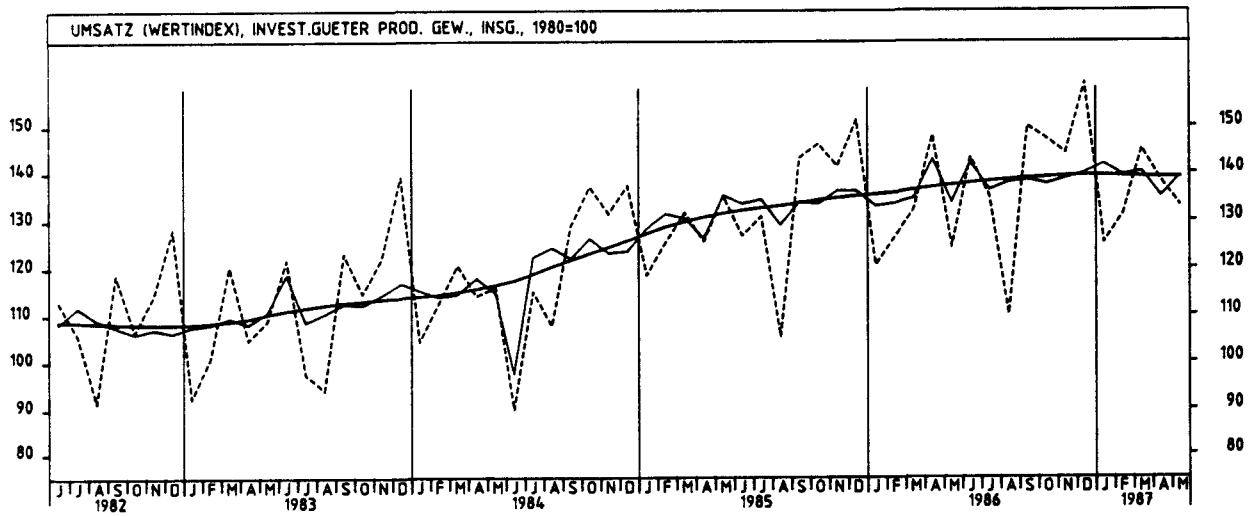
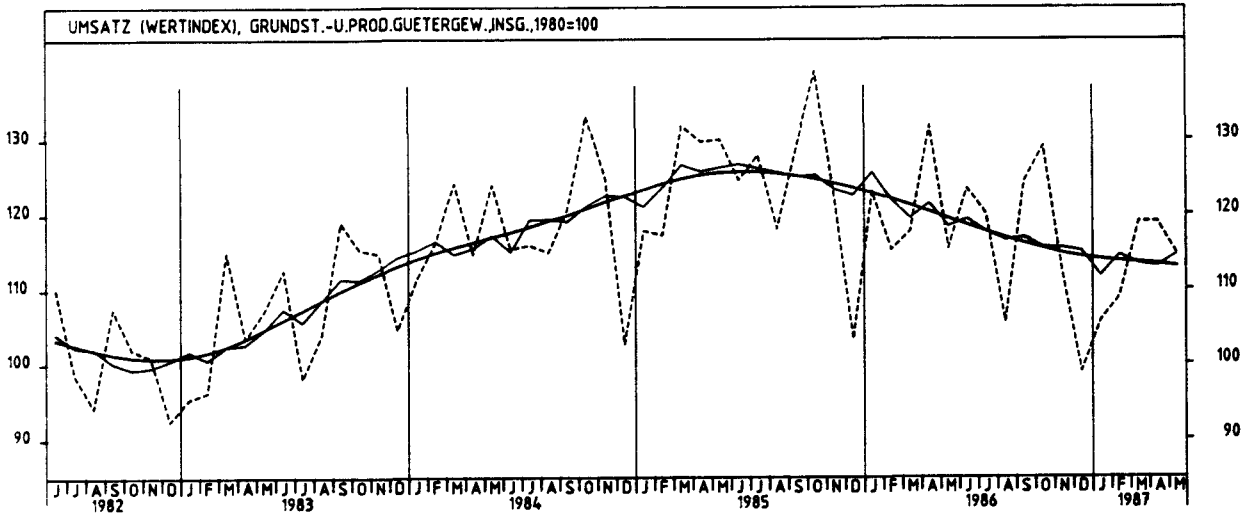
## 5.1 WERTINDEX (1980 = 100)

JAHR	MONAT	ORIGINALWERT			KALENDERBEREINIGTER WERT		KALENDER- UND SAISONBEREINIGTER WERT		GLATTE KOMponente
		1980*100	VERAENDERUNG VORJAHR	IN O/O GEGEN VORMONAT	1980*100	VERAENDERUNG IN O/O GEGEN VORMONAT	1980*100	VERAENDERUNG IN O/O GEGEN VORMONAT	
TEXTILGEWERBE INSGESAMT									
1986	MAI	98,6	- 8,0	-18,8	107,6	- 9,8	109,9	- 3,3	111,2
	JUN	108,9	+ 6,7	+10,4	112,4	+ 4,5	111,7	+ 1,6	110,7
	JUL	110,7	+ 2,6	+ 1,7	103,4	- 8,0	111,7	+ 0,0	110,3
	AUG	81,5	- 7,2	-26,4	80,7	-22,0	108,9	- 2,5	109,8
	SEP	121,8	+ 0,7	+49,4	120,1	+48,8	110,1	+ 1,1	109,2
	OKT	128,4	- 4,0	+ 5,4	121,4	+ 1,1	108,2	- 1,7	108,7
	NOV	109,8	- 6,6	-14,5	115,3	- 5,0	106,9	- 1,2	108,2
	DEZ	91,0	- 2,7	-17,1	94,0	-18,5	107,7	+ 0,7	107,9
1987	JAN	106,0	- 9,6	+16,5	105,6	+12,3	106,1	- 1,5	107,7
	FEB	110,7	- 2,0	+ 4,4	117,9	+11,6	109,0	+ 2,7	107,7
	MAR	119,0	+ 5,1	+ 7,5	114,7	- 2,7	108,6	- 0,4	107,7
	APR	110,2	- 9,3	- 7,4	112,1	- 2,3	106,5	- 1,9	107,6
	MAI	101,6	+ 3,0	- 7,8	106,3	- 5,2	108,5	+ 1,9	107,4
TEXTILGEWERBE INLAND									
1986	MAI	85,0	- 8,3	-19,1	97,0	-10,0	99,9	- 3,0	101,1
	JUN	97,8	+ 7,1	+ 9,9	101,0	+ 4,1	101,9	+ 2,0	100,6
	JUL	99,2	+ 2,0	+ 1,4	92,6	- 8,3	101,6	- 0,3	100,4
	AUG	74,1	- 6,2	-25,3	73,6	-20,5	99,6	- 2,0	100,1
	SEP	112,6	+ 1,9	+52,0	111,0	+50,8	101,0	+ 1,4	99,7
	OKT	119,7	- 2,8	+ 6,3	113,4	+ 2,2	99,4	- 1,6	99,4
	NOV	102,1	- 6,3	-14,7	107,3	- 5,4	97,5	- 1,9	99,0
	DEZ	82,9	- 2,5	-18,8	85,2	-20,6	97,9	+ 0,4	98,8
1987	JAN	97,2	- 9,2	+17,2	96,9	+13,7	97,0	- 0,9	98,8
	FEB	100,9	- 1,0	+ 3,8	107,6	+11,0	100,1	+ 3,2	98,8
	MAR	110,0	+ 8,3	+ 9,0	106,0	- 1,5	100,5	+ 0,4	98,9
	APR	100,6	- 8,5	- 8,5	102,5	- 3,3	97,8	- 2,7	98,9
	MAI	92,5	+ 3,9	- 8,1	96,7	- 5,7	99,6	+ 1,8	98,9
TEXTILGEWERBE AUSLAND									
1986	MAI	136,7	- 7,4	-18,2	153,2	- 7,2	146,2	- 6,5	152,1
	JUN	153,3	+ 5,3	+12,1	157,9	+ 3,1	151,5	+ 3,6	151,0
	JUL	156,4	+ 4,1	+ 2,0	147,0	- 6,9	152,5	+ 0,7	150,0
	AUG	110,8	-10,1	-29,2	109,2	-25,7	146,0	- 4,3	148,9
	SEP	158,5	- 2,7	+43,1	157,0	+43,8	146,9	+ 0,6	147,6
	OKT	163,1	- 7,5	+ 2,9	153,7	- 2,1	143,2	- 2,5	146,4
	NOV	140,1	- 7,8	-14,1	146,8	- 4,5	144,6	+ 1,0	145,2
	DEZ	123,4	- 2,9	-11,9	128,1	-12,7	146,7	+ 1,5	144,3
1987	JAN	140,7	-11,1	+14,0	139,5	+ 8,9	142,2	- 3,1	143,4
	FEB	150,0	- 4,5	+ 6,6	159,9	+14,6	145,1	+ 2,0	142,7
	MAR	155,2	- 2,8	+ 3,5	150,5	- 5,9	141,2	- 2,7	142,0
	APR	148,4	-11,2	- 4,4	150,0	- 0,3	140,7	- 0,4	141,4
	MAI	138,0	+ 1,0	- 7,0	143,9	- 4,1	142,0	+ 0,9	140,8
BEKLEIDUNGSGEWERBE INSGESAMT									
1986	MAI	64,0	- 1,5	-36,3	69,8	-29,6	111,7	+ 0,9	111,9
	JUN	73,7	+13,2	+15,2	75,3	+ 7,9	111,6	- 0,1	112,0
	JUL	126,4	+ 7,9	+71,5	120,7	+60,3	115,2	+ 3,2	112,0
	AUG	135,6	+ 5,3	+ 7,3	134,9	+11,8	115,2	+ 0,0	112,0
	SEP	159,5	+ 4,0	+17,6	158,8	+17,7	113,1	- 1,8	111,9
	OKT	120,1	- 2,8	-24,7	115,3	-27,4	109,7	- 3,0	111,8
	NOV	84,7	- 7,3	-29,5	89,6	-22,3	108,3	- 1,3	111,5
	DEZ	75,3	- 0,9	-11,1	74,4	-17,0	109,1	+ 0,7	111,5
1987	JAN	121,1	- 2,9	+60,8	120,9	+62,5	111,6	+ 2,5	111,7
	FEB	135,5	+ 1,5	+11,9	146,1	+20,8	113,3	+ 1,3	112,0
	MAR	142,3	+ 6,9	+ 5,0	137,3	- 6,0	112,6	- 0,6	112,4
	APR	101,1	+ 0,6	-29,0	103,1	-24,9	114,2	+ 1,4	112,6
	MAI	65,8	+ 2,8	-34,9	68,5	-33,6	111,2	- 2,6	112,6
BEKLEIDUNGSGEWERBE INLAND									
1986	MAI	63,5	- 4,8	-34,1	69,2	-27,0	101,8	- 0,1	102,2
	JUN	68,4	+10,5	+ 7,7	70,1	+ 1,3	101,9	+ 0,1	102,1
	JUL	110,1	+ 5,1	+61,0	104,6	+49,2	104,2	+ 2,3	102,1
	AUG	116,8	+ 3,4	+ 6,1	116,4	+11,3	104,5	+ 0,3	102,0
	SEP	143,5	+ 3,6	+22,9	142,6	+22,5	103,3	- 1,1	101,8
	OKT	112,3	- 3,9	-21,7	107,4	-24,7	99,9	- 3,3	101,7
	NOV	84,2	- 8,0	-25,0	89,2	-16,9	98,8	- 1,1	101,3
	DEZ	71,7	- 0,6	-14,8	71,1	-20,3	99,9	+ 1,1	101,3
1987	JAN	108,0	- 3,1	+50,6	107,9	+51,8	102,1	+ 2,2	101,5
	FEB	118,7	+ 0,4	+ 9,9	127,7	+18,4	102,5	+ 0,4	101,8
	MAR	125,3	+ 5,6	+ 5,6	120,7	- 5,5	101,2	- 1,3	102,1
	APR	94,2	- 2,3	-24,8	96,0	-20,5	102,8	+ 1,6	102,2
	MAI	66,6	+ 4,9	-29,3	69,4	-27,7	102,2	- 0,6	102,2
BEKLEIDUNGSGEWERBE AUSLAND									
1986	MAI	67,0	+22,7	-46,9	74,2	-41,2	173,5	+ 4,1	172,6
	JUN	107,1	+26,0	+59,9	108,3	+46,0	172,4	- 0,6	173,3
	JUL	227,9	+17,1	+112,8	221,0	+104,1	182,8	+ 6,0	174,0
	AUG	253,0	+11,3	+11,0	250,8	+13,5	161,8	- 0,5	174,5
	SEP	299,7	+ 5,5	+ 2,6	260,0	+ 3,7	175,1	- 3,7	174,7
	OKT	168,6	+ 1,6	-35,1	164,1	-36,9	170,9	- 2,4	174,9
	NOV	87,6	- 3,9	-48,0	91,5	-44,2	167,3	- 2,1	174,9
	DEZ	98,1	- 1,7	+12,0	95,2	+ 4,0	167,2	- 0,1	175,0
1987	JAN	203,1	- 2,1	+107,0	202,4	+112,6	172,3	+ 3,1	175,7
	FEB	240,2	+ 4,8	+18,3	260,5	+28,7	180,8	+ 4,9	176,3
	MAR	249,0	+11,3	+ 3,7	241,1	- 7,4	183,7	+ 1,6	177,0
	APR	144,4	+14,5	-42,0	147,2	-38,9	185,1	+ 0,8	177,2
	MAI	60,9	- 9,1	-57,8	63,7	-56,7	167,3	- 9,6	177,5

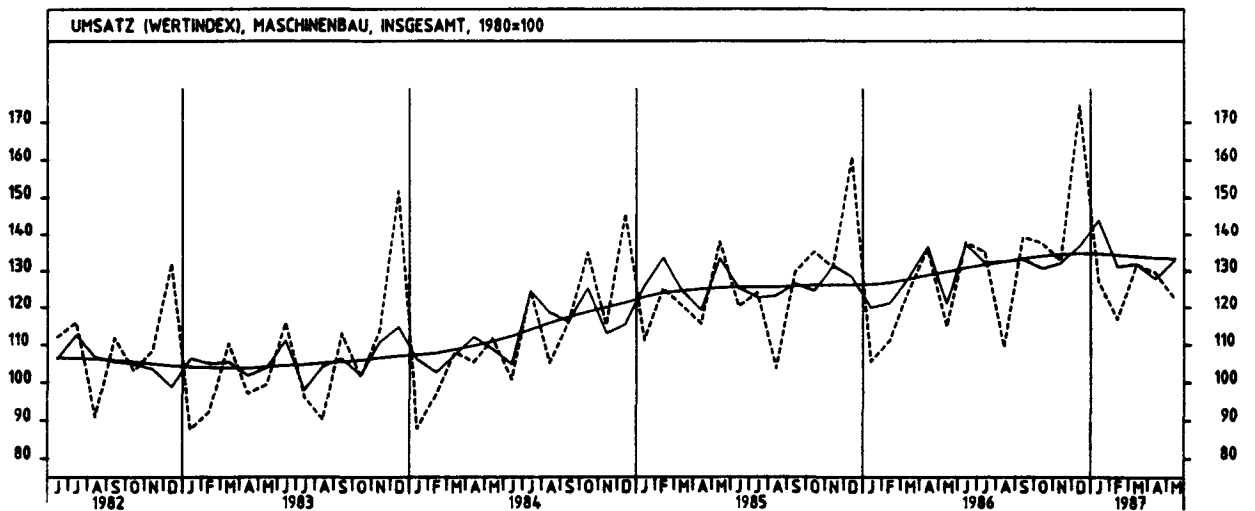
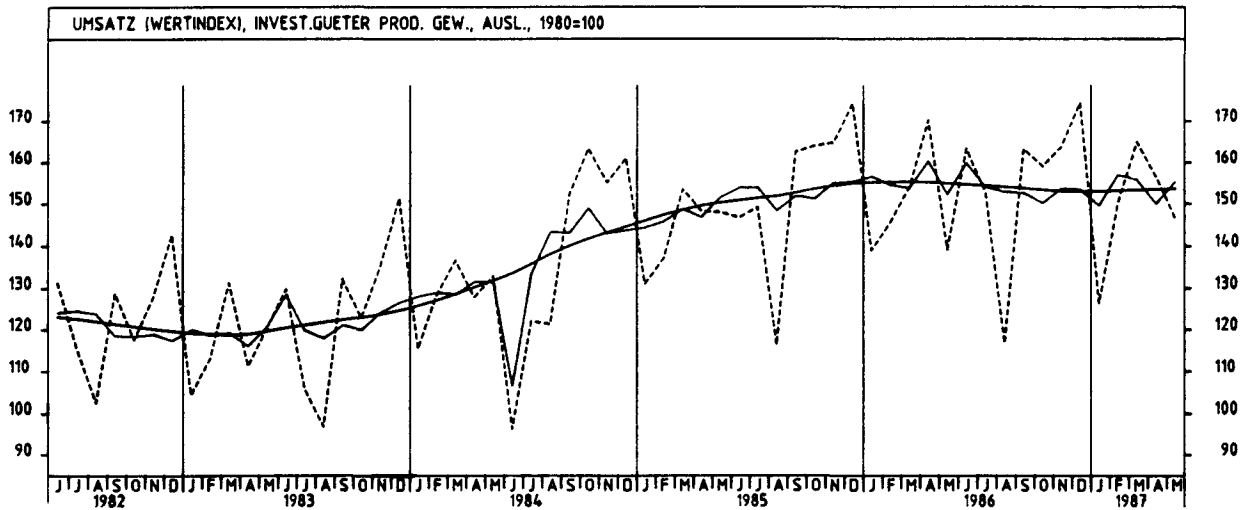
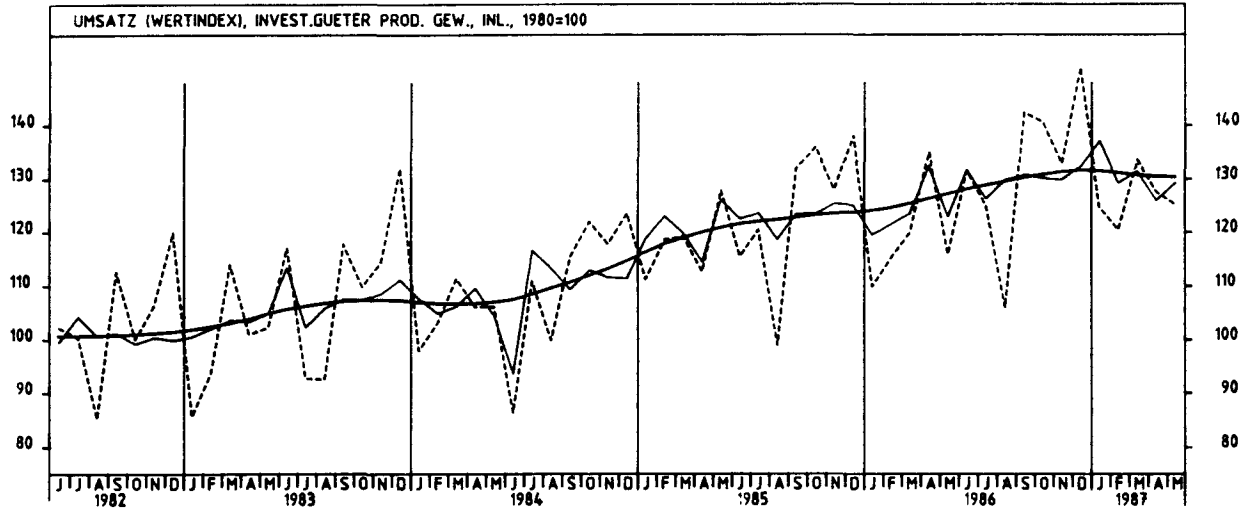
5 UMSÄTZE IM VERARBEITENDEN GEWERBE UND IM BAUHAUPTGEWERBE



5 UMSATZE IM VERARBEITENDEN GEWERBE UND IM BAUHAUPTGEWERBE



5 UMSATZE IM VERARBEITENDEN GEWERBE UND IM BAUHAUPTGEWERBE



## 5 UMSÄTZE IM VERARBEITENDEN GEWERBE UND IM BAUHAUPTGEWERBE

## 5.1 WERTINDEX (1980 = 100)

JAHR	MONAT	ORIGINALWERT		KALENDERBEREINIGTER WERT		KALENDER- UND SAISON- BEREINIGTER WERT		GLATTE KOMPONENTE	
		1980=100	VERÄNDERUNG IN O/O GEGEN VORJAHR	1980=100	VERÄNDERUNG IN O/O GEGEN VORMONAT	1980=100	VERÄNDERUNG IN O/O GEGEN VORMONAT		
BAUHAUPTGEWERBE									
1986	APR	76,5	+ 4,4	+45,4	79,0	+45,2	91,3	+ 5,4	90,9
	MAI	82,6	- 4,8	+ 6,5	93,4	+18,2	91,7	+ 0,4	91,8
	JUN	100,6	+ 6,2	+20,3	100,0	+ 7,1	91,0	- 0,8	92,6
	JUL	111,4	+ 4,6	+10,7	107,0	+ 7,0	93,4	+ 2,6	93,2
	AUG	100,1	+ 2,9	-10,1	97,7	- 8,7	93,1	- 0,3	93,9
	SEP	116,4	+13,6	+16,3	115,5	+18,2	98,8	+ 6,1	94,4
	OKT	121,5	+ 3,6	+ 4,4	117,0	+ 1,3	93,3	- 5,6	94,7
1987	NOV	116,1	+ 7,2	- 4,4	117,7	+ 0,6	94,1	+ 0,9	94,3
	DEZ	133,4	+16,2	+14,9	135,1	+14,8	100,0	+ 6,3	93,6
	JAN	49,3	-13,1	-63,0	49,5	-63,4	87,6	-12,4	92,7
	FEB	45,8	+ 7,0	- 7,1	47,6	- 3,8	91,0	+ 3,9	91,7
1987	MAR	55,6	+ 3,0	+21,4	52,4	+10,1	87,2	- 4,2	90,7
	APR	73,6	- 6,2	+32,4	75,3	+43,7	87,9	+ 0,8	89,8
WOHNUNGSBAU									
1986	APR	70,4	- 5,6	+60,4	70,7	+58,5	77,8	+ 5,6	76,6
	MAI	72,8	-14,5	+ 4,8	82,8	+17,1	76,2	- 2,1	77,1
	JUN	87,1	+ 2,1	+18,0	86,0	+ 3,9	76,1	- 0,1	77,5
	JUL	93,7	- 5,2	+ 7,6	89,8	+ 4,4	76,6	+ 0,7	77,8
	AUG	80,5	- 4,9	-13,7	79,2	-11,8	77,0	+ 0,5	78,1
	SEP	92,7	+ 4,6	+14,6	91,6	+15,7	80,1	- 4,0	78,3
	OKT	100,9	+ 0,8	+ 8,8	96,7	+ 5,6	78,0	- 2,6	78,7
1987	NOV	93,8	+ 2,2	- 7,0	95,6	- 1,1	77,5	- 0,6	78,2
	DEZ	112,5	+16,7	+19,9	113,7	+18,9	83,3	+ 7,5	77,1
	JAN	39,0	-18,9	-65,3	39,1	-65,6	72,4	-13,1	75,7
	FEB	37,4	+ 5,9	- 4,1	38,7	- 1,0	76,8	+ 6,1	74,1
1987	MAR	42,0	- 4,3	+12,3	39,7	+ 2,6	70,4	- 8,3	72,7
	APR	57,8	-17,9	+37,6	59,0	+48,6	67,4	- 4,3	71,7
ÖFFENTLICHER- UND VERKEHRSBAU									
1986	APR	76,1	+11,3	+51,6	77,1	+55,4	94,6	+ 5,7	94,5
	MAI	85,8	+ 1,4	+12,7	92,6	+20,1	94,4	- 0,2	95,4
	JUN	105,7	+14,8	+23,2	105,4	+13,8	96,5	+ 2,2	96,2
	JUL	118,0	+ 9,3	+11,6	114,2	+ 8,3	97,5	+ 1,0	96,8
	AUG	107,9	+ 7,1	- 8,6	105,4	- 7,7	97,1	- 0,4	97,3
	SEP	121,6	+12,4	+12,7	121,9	+15,7	101,0	+ 4,0	97,8
	OKT	131,8	+ 5,3	+ 8,4	127,4	+ 4,5	96,9	- 4,1	98,0
1987	NOV	126,8	+ 5,9	- 3,8	128,4	+ 0,8	96,5	- 0,4	97,5
	DEZ	140,1	+14,6	+10,5	141,4	+10,1	104,0	+ 7,8	96,9
	JAN	46,8	-14,4	-66,6	46,5	-67,1	89,8	-13,7	96,2
	FEB	42,6	+10,1	- 9,0	44,5	- 4,3	94,6	+ 5,3	95,4
1987	MAR	51,2	+ 2,0	+20,2	49,0	+10,1	91,4	- 3,4	94,5
	APR	72,7	- 4,5	+42,0	74,0	+51,0	91,9	+ 0,5	93,6

## 5 UMSATZE IM VERARBEITENDEN GEWERBE UND IM BAUHAUPTGEWERBE

5.2 VOLUMENINDEX (1980 = 100)

JAHR	MONAT	ORIGINALWERT			KALENDERBEREINIGTER WERT		KALENDER- UND SAISONBEREINIGTER WERT		GLATTE KOMPONENTE
		1980=100	VERÄNDERUNG VORJAHR	IN O/O GEGEN VORMONAT	1980=100	VERÄNDERUNG IN O/O GEGEN VORMONAT	1980=100	VERÄNDERUNG IN O/O GEGEN VORMONAT	
VERARBEITENDES GEWERBE (OHNE NAHRUNGS- UND GENUSSMITTELGEWERBE) INSGESAMT									
1986	MAI	98,7	- 8,5	-15,2	106,1	- 6,9	106,2	- 4,1	107,9
	JUN	110,5	+ 8,0	+12,0	114,3	+ 7,7	109,9	+ 3,5	108,0
	JUL	107,2	+ 1,0	- 3,0	100,0	-12,5	107,3	- 2,4	108,0
	AUG	90,3	- 1,3	-15,6	90,0	-10,0	107,9	+ 0,6	106,0
	SEP	117,1	+ 2,9	+29,7	116,0	+28,9	106,1	+ 0,2	108,1
	OKT	117,9	- 1,0	+ 0,7	111,9	- 3,5	107,5	- 0,6	108,0
	NOV	109,3	- 0,9	- 7,3	115,0	+ 2,8	107,7	+ 0,2	108,0
	DEZ	110,2	+ 3,3	+ 0,8	111,3	- 3,2	107,9	+ 0,2	108,0
1987	JAN	99,1	- 2,3	-10,1	99,6	-10,5	106,5	+ 0,6	107,9
	FEB	103,2	+ 1,5	+ 4,1	110,3	+10,7	108,2	- 0,3	107,7
	MAR	113,2	+ 7,7	+ 9,7	108,9	- 1,3	107,9	- 0,3	107,6
	APR	108,7	- 6,6	- 4,0	109,1	+ 0,2	105,5	- 2,2	107,5
	MAI	103,6	+ 5,0	- 4,7	107,2	- 1,7	107,6	+ 2,2	107,4
VERARBEITENDES GEWERBE (OHNE NAHRUNGS- UND GENUSSMITTELGEWERBE) INLAND									
1986	MAI	91,2	- 8,6	-14,0	98,3	- 5,5	97,6	- 4,1	99,3
	JUN	101,0	+ 9,3	+10,7	104,6	+ 6,4	101,3	+ 3,6	99,6
	JUL	99,2	+ 2,0	- 1,6	92,5	-11,6	98,9	- 2,4	99,5
	AUG	85,5	+ 0,7	-13,8	85,3	- 7,8	100,3	+ 1,4	100,1
	SEP	109,8	+ 5,0	+28,4	108,8	+27,5	100,7	+ 0,4	100,3
	OKT	111,4	+ 0,5	+ 1,5	106,0	- 2,6	100,2	- 0,5	100,5
	NOV	101,0	+ 0,5	- 9,3	106,0	+ 0,0	99,9	- 0,3	100,5
	DEZ	101,1	+ 6,0	+ 0,1	101,9	- 3,9	100,4	+ 0,5	100,6
1987	JAN	94,5	+ 2,5	- 6,5	94,9	- 6,9	102,2	+ 1,6	100,4
	FEB	94,2	+ 2,3	- 0,3	100,8	+ 6,2	100,0	- 2,2	100,2
	MAR	103,5	+ 8,6	+ 9,9	99,7	- 1,1	99,9	- 0,1	99,9
	APR	100,0	- 5,7	- 3,4	100,2	+ 0,5	97,7	- 2,2	99,7
	MAI	95,9	+ 5,2	- 4,1	99,1	- 1,1	99,2	+ 1,5	99,5
VERARBEITENDES GEWERBE (OHNE NAHRUNGS- UND GENUSSMITTELGEWERBE) AUSLAND									
1986	MAI	115,8	- 8,1	-17,0	122,7	-10,4	125,5	- 4,1	127,1
	JUN	132,0	+ 6,5	+14,0	135,8	+10,7	129,6	+ 3,3	126,7
	JUL	125,5	- 0,3	- 4,9	117,9	-13,2	126,3	- 2,5	126,3
	AUG	101,2	- 4,7	-19,4	100,4	-14,8	124,8	+ 1,2	125,9
	SEP	133,3	- 0,6	+31,7	132,4	+31,9	125,1	+ 0,2	125,5
	OKT	132,4	- 3,8	- 0,7	125,3	- 5,4	123,7	- 1,1	125,1
	NOV	128,0	+ 3,0	- 3,3	134,6	+ 7,6	125,4	+ 1,4	124,6
	DEZ	130,9	- 0,8	+ 2,3	132,7	- 1,6	125,1	- 0,2	124,7
1987	JAN	109,4	-10,3	-16,4	109,9	-17,2	122,1	- 2,4	124,8
	FEB	123,7	+ 0,4	+13,1	132,3	+20,4	127,0	+ 4,0	124,9
	MAR	135,3	+ 6,5	+ 9,4	130,4	- 1,4	126,5	- 0,4	125,1
	APR	128,3	- 8,0	- 5,2	129,4	- 0,8	123,1	- 2,7	125,2
	MAI	120,9	+ 4,4	- 5,8	124,6	- 3,7	127,1	+ 3,2	125,3
GRUNDSTOFF- UND PRODUKTIONSGUETERGEWERBE INSGESAMT									
1986	MAI	100,3	- 7,5	-11,8	106,5	- 4,7	103,1	- 1,6	103,8
	JUN	107,8	+ 3,8	+ 7,5	111,2	+ 4,4	104,2	+ 1,1	103,6
	JUL	105,5	- 1,2	- 2,1	99,2	-10,8	103,6	- 0,6	103,4
	AUG	93,3	- 5,5	-11,6	92,9	- 6,4	102,9	- 0,7	103,3
	SEP	110,3	+ 2,3	+18,2	108,5	+16,8	104,0	+ 1,1	103,2
	OKT	115,1	- 1,6	+ 4,4	109,2	+ 0,6	103,4	- 0,6	103,1
	NOV	100,4	- 2,9	-12,8	105,9	- 3,0	103,3	- 0,1	102,9
	DEZ	88,9	+ 1,6	-11,5	85,8	-15,2	102,7	- 0,6	102,8
1987	JAN	95,4	- 8,7	+ 7,3	94,9	+ 5,7	100,7	- 1,9	102,9
	FEB	98,6	+ 0,2	+ 3,4	105,4	+11,1	103,9	+ 3,2	103,0
	MAR	107,8	+ 6,8	+ 9,3	104,0	- 1,3	103,0	- 0,9	103,1
	APR	107,8	- 5,2	+ 0,0	109,8	+ 5,6	102,8	- 0,2	103,2
	MAI	103,9	+ 3,6	- 3,6	107,6	- 2,0	104,0	+ 1,2	103,1
GRUNDSTOFF- UND PRODUKTIONSGUETERGEWERBE INLAND									
1986	MAI	91,9	- 6,3	-10,6	96,1	- 2,9	94,5	- 1,0	94,9
	JUN	99,3	+ 6,1	+ 6,1	102,4	+ 4,4	95,6	+ 1,2	94,9
	JUL	98,5	+ 0,8	- 0,8	92,5	- 5,7	95,1	- 0,5	94,8
	AUG	87,0	- 3,4	-11,7	86,6	- 6,2	94,6	- 0,5	94,8
	SEP	102,7	+ 3,7	+18,0	101,1	+16,5	95,5	+ 1,0	94,7
	OKT	107,7	- 1,0	+ 4,9	102,3	+ 1,2	94,6	- 0,9	94,7
	NOV	93,3	- 1,3	-13,4	98,3	- 3,9	94,8	+ 0,2	94,5
	DEZ	78,8	+ 2,7	-15,5	79,6	-19,0	93,8	- 1,1	94,4
1987	JAN	86,0	- 7,2	+ 9,1	85,8	+ 7,8	92,8	- 1,1	94,3
	FEB	88,5	+ 1,5	+ 2,9	94,6	+10,3	95,4	+ 2,8	94,2
	MAR	96,3	+ 6,2	+ 8,8	92,8	- 1,9	93,5	- 2,0	94,2
	APR	98,0	- 4,7	+ 1,6	99,4	+ 7,1	93,6	+ 0,3	94,1
	MAI	94,2	+ 2,5	3,9	97,6	- 1,6	94,0	+ 0,2	93,9
GRUNDSTOFF- UND PRODUKTIONSGUETERGEWERBE AUSLAND									
1986	MAI	119,4	- 8,5	-13,4	125,3	- 8,1	122,5	- 3,0	123,6
	JUN	126,7	+ 0,2	+ 6,1	130,6	+ 4,2	123,3	+ 0,7	123,1
	JUL	121,3	- 3,9	- 4,3	114,7	-12,2	122,8	- 0,4	122,7
	AUG	107,6	- 8,7	-11,3	106,6	- 7,1	121,2	- 1,3	122,3
	SEP	127,5	+ 0,4	+18,5	125,3	+17,5	123,4	+ 1,8	122,1
	OKT	131,5	- 2,5	+ 3,1	124,5	- 0,3	122,9	- 0,4	121,9
	NOV	116,3	- 5,4	-11,6	122,2	- 2,2	122,2	- 0,6	121,8
	DEZ	111,4	+ 0,2	- 4,2	112,4	- 8,0	123,1	+ 0,7	122,0
1987	JAN	116,7	-10,4	+ 4,8	115,4	+ 2,7	118,6	- 3,7	122,3
	FEB	121,7	- 1,1	+ 4,3	130,1	+12,7	123,2	+ 3,9	122,8
	MAR	134,0	+ 8,1	+10,1	129,5	- 0,5	124,6	+ 1,1	123,3
	APR	130,0	- 5,7	- 3,0	133,5	+ 3,1	123,2	- 1,1	123,7
	MAI	125,8	+ 5,4	3,2	129,6	- 2,8	126,5	+ 2,7	124,1

5 UMSATZE IM VERARBEITENDEN GEWERBE UND IM BAUHAUPTGEWERBE

5.2 VOLUMENINDEX (1980 = 100)

JAHR	MONAT	ORIGINALWERT			KALENDERBEREINIGTER WERT			KALENDER- UND SAISON- BEREINIGTER WERT		GLATTE KOMPONENTE
		1980=100	VERÄNDERUNG VORJAHR	IN O/O GEGEN VORMONAT	1980=100	VERÄNDERUNG IN O/O GEGEN VORMONAT	1980=100	VERÄNDERUNG IN O/O GEGEN VORMONAT	1980=100	
INVESTITIONSGUETER PRODUZIERENDES GEWERBE INSGESAMT										
1986	MAI	102,5	-10,0	-16,3	109,2	-9,2	110,6	-6,6	113,6	
	JUN	118,1	+10,6	+15,2	122,0	+11,7	117,2	+6,0	113,8	
	JUL	110,9	+0,8	-6,1	103,9	-14,8	112,2	-4,3	113,9	
	AUG	90,2	+2,0	-18,7	90,1	-13,3	114,2	+1,8	113,9	
	SEP	123,1	+2,5	+36,5	122,3	+35,7	113,4	-0,7	114,0	
	OKT	120,8	-1,5	-1,9	115,6	-5,5	112,8	-0,5	114,0	
	NOV	118,3	-0,2	-2,1	123,7	+7,0	113,3	+0,4	114,0	
	DEZ	130,7	+3,1	+10,5	130,6	+5,6	113,9	+0,5	114,0	
1987	JAN	102,4	+1,9	-21,7	103,5	-20,8	116,2	+2,0	113,8	
	FEB	107,1	+1,8	+4,6	114,9	+11,0	113,7	-2,2	113,5	
	MAR	118,1	+7,7	+10,3	113,2	-1,5	113,9	+0,2	113,2	
	APR	112,3	-8,3	-4,9	112,5	-0,6	109,9	-3,5	113,0	
	MAI	107,9	+5,3	-3,9	110,6	-1,7	113,1	+2,9	112,9	
INVESTITIONSGUETER PRODUZIERENDES GEWERBE INLAND										
1986	MAI	95,9	-11,3	-14,6	103,1	-6,7	102,1	-7,4	105,7	
	JUN	106,6	+11,5	+13,5	112,6	+9,2	109,0	+6,8	106,2	
	JUL	103,1	+1,6	-5,2	96,4	-14,4	104,3	-4,3	106,6	
	AUG	87,2	+4,6	-15,4	87,0	-9,8	107,6	+3,2	107,0	
	SEP	117,0	+5,2	+34,2	116,5	+33,9	107,4	-0,2	107,3	
	OKT	115,4	+0,6	-1,4	110,7	-5,0	107,1	-0,3	107,6	
	NOV	109,1	+1,3	-5,5	113,4	+2,4	106,2	-0,8	107,8	
	DEZ	123,7	+6,5	+13,4	123,7	+9,1	108,0	+1,7	107,9	
1987	JAN	102,1	+11,1	-17,5	103,0	-16,7	112,6	+4,3	107,6	
	FEB	96,4	+2,3	-3,6	105,5	+2,4	105,7	-6,1	107,1	
	MAR	109,0	+5,1	+10,8	104,6	-0,5	107,0	+1,2	106,6	
	APR	103,9	-7,5	-4,7	103,7	-0,9	102,8	-3,9	106,3	
	MAI	101,7	+6,0	-2,1	104,1	+0,4	105,1	+2,2	106,0	
INVESTITIONSGUETER PRODUZIERENDES GEWERBE AUSLAND										
1986	MAI	113,9	-8,0	-18,5	120,2	-12,5	125,2	-5,2	127,3	
	JUN	134,2	+9,4	+17,8	137,6	+14,5	131,4	+5,0	126,9	
	JUL	124,8	+0,2	-7,0	117,6	-14,5	126,2	-4,0	126,5	
	AUG	95,4	-1,8	-23,6	94,4	-19,7	125,4	-0,6	126,1	
	SEP	133,4	-1,5	+39,8	133,2	+41,1	124,4	-0,8	125,6	
	OKT	130,2	-4,8	-2,4	123,6	-7,2	122,5	-1,5	125,1	
	NOV	133,9	-2,3	+2,8	140,4	+13,6	125,1	+2,1	124,7	
	DEZ	142,8	-1,7	+6,6	144,5	+2,9	124,5	-0,5	124,5	
1987	JAN	102,9	-10,6	-27,9	104,0	-28,0	122,0	-2,0	124,4	
	FEB	122,1	+1,2	+18,7	130,7	+25,7	127,5	+4,5	124,4	
	MAR	133,7	+5,7	-9,5	128,7	-1,5	126,4	-0,9	124,5	
	APR	126,7	-9,3	-5,2	127,3	-1,1	121,8	-3,6	124,5	
	MAI	118,5	+4,0	-6,5	121,2	-4,8	126,2	+3,6	124,5	
VERBRAUCHSGUETER PRODUZIERENDES GEWERBE INSGESAMT										
1986	MAI	86,3	-5,9	-17,7	93,8	-8,6	96,1	-1,6	98,8	
	JUN	94,6	+8,5	+9,8	97,8	+4,3	99,4	+1,3	98,9	
	JUL	100,2	+5,1	+5,7	93,5	-4,4	100,0	+0,6	99,0	
	AUG	86,4	-2,0	-13,8	85,9	-5,1	98,5	-1,5	99,1	
	SEP	111,2	+4,5	+28,7	110,0	+28,1	99,8	+1,3	99,1	
	OKT	114,1	+0,9	+2,6	107,7	-2,1	99,2	-0,6	99,1	
	NOV	98,1	-1,0	-14,0	103,6	-3,8	98,6	-0,6	99,1	
	DEZ	86,6	+3,6	-11,7	86,7	-14,4	98,5	-0,1	99,1	
1987	JAN	95,4	-3,9	+10,2	95,2	+7,3	98,3	-0,2	99,2	
	FEB	99,7	+2,2	+4,5	106,4	+11,8	100,2	+1,9	99,3	
	MAR	108,1	+9,1	-8,4	104,6	-1,7	99,7	-0,5	99,5	
	APR	100,3	-4,3	-7,2	101,2	-3,3	98,5	-1,2	99,5	
	MAI	91,7	+6,3	-8,6	95,7	-5,4	99,9	+1,4	99,5	
VERBRAUCHSGUETER PRODUZIERENDES GEWERBE INLAND										
1986	MAI	80,8	-5,9	-17,6	87,8	-8,4	91,7	-1,4	92,2	
	JUN	87,7	+8,3	+8,5	90,6	+3,2	92,8	+1,2	92,3	
	JUL	92,5	+4,8	+5,5	86,2	-4,9	93,2	+0,4	92,5	
	AUG	80,5	-1,2	-13,0	80,2	-7,0	92,4	-0,9	92,7	
	SEP	104,2	+5,4	+29,4	103,2	+28,7	93,6	+1,3	92,8	
	OKT	107,7	+1,6	+3,4	101,7	-1,5	93,1	-0,5	92,9	
	NOV	93,6	-0,2	-13,1	99,0	-2,7	92,5	-0,6	93,0	
	DEZ	82,4	+4,6	-12,0	84,3	-14,8	92,4	-0,1	93,1	
1987	JAN	89,3	-2,9	+8,4	89,2	+5,6	92,4	+0,0	93,2	
	FEB	92,8	+3,2	+3,9	99,1	+11,1	94,1	+1,8	93,3	
	MAR	100,8	+10,0	+8,6	97,6	-1,5	93,6	-0,5	93,4	
	APR	94,5	-3,7	6,3	95,1	-2,6	92,4	-1,3	93,5	
	MAI	86,5	+7,1	-8,5	90,2	-5,2	93,9	+1,6	93,6	
VERBRAUCHSGUETER PRODUZIERENDES GEWERBE AUSLAND										
1986	MAI*	117,5	-5,6	-17,5	126,7	-9,6	133,9	-2,5	135,7	
	JUN	134,3	+8,5	+14,3	138,5	+9,3	136,8	+2,2	135,4	
	JUL	143,1	+5,9	+6,6	134,8	-2,7	137,9	+0,7	135,0	
	AUG	119,4	-4,9	-16,6	118,2	-12,3	132,9	-3,6	134,6	
	SEP	150,5	+1,6	+26,0	148,5	+25,6	134,4	+1,1	134,2	
	OKT	149,5	-2,4	-0,7	141,8	-4,5	133,1	-1,0	133,8	
	NOV	122,9	-4,4	-17,8	129,2	-8,9	132,5	-0,5	133,4	
	DEZ	110,8	-0,8	-9,8	113,4	-12,2	132,7	+0,2	133,2	
1987	JAN	129,9	-6,9	+17,2	129,1	+13,8	131,7	-0,8	133,2	
	FEB	139,0	-0,9	+7,0	148,4	+14,9	134,7	+2,3	133,4	
	MAR	149,1	+5,8	+7,3	144,0	-3,0	134,6	-0,1	133,6	
	APR	133,5	-6,3	-10,5	135,9	-5,6	133,2	-1,0	133,7	
	MAI	121,8	+3,7	-8,8	126,9	-6,6	134,5	+1,0	133,7	

## 5 UMSATZE IM VERARBEITENDEN GEWERBE UND IM BAUHAUPTGEWERBE

## 5.2 VOLUMENINDEX (1980 = 100)

JAHR	MONAT	ORIGINALWERT			KALENDERBEREINIGTER WERT			KALENDER- UND SAISONBEREINIGTER WERT			GLATTE KOMponente
		1980*100	VERAENDERUNG VORJAHR	IN O/O GEGEN VORMONAT	1980*100	VERAENDERUNG IN O/O GEGEN VORMONAT	1980*100	VERAENDERUNG IN O/O GEGEN VORMONAT	1980*100		
HOCHOFEN- STAHL-UND WARMWALZWERKE (OHNE HERSTELLUNG VON PRAEZISIONSSTAHLROHREN) INSGESAMT											
1986	MAI	84,7	- 6,5	-12,0	87,1	- 9,2	86,9	- 4,2	87,2		
	JUN	91,6	+ 3,4	+ 8,1	94,8	+ 8,8	89,5	+ 3,0	86,4		
	JUL	81,4	- 6,7	-11,1	77,8	-17,9	85,2	- 4,8	85,7		
	AUG	75,6	-12,2	- 7,1	74,8	- 3,9	83,4	- 2,1	85,0		
	SEP	92,5	+ 5,9	+22,4	91,5	+22,3	83,0	- 0,5	84,3		
	OKT	90,0	-10,7	- 2,7	87,6	- 4,3	82,7	- 0,4	83,7		
	NOV	81,7	- 9,0	- 9,2	83,6	- 4,6	82,8	+ 0,1	83,1		
	DEZ	72,7	- 3,3	-11,0	72,0	-13,9	83,7	+ 1,1	82,8		
1987	JAN	77,0	-12,5	+ 5,9	75,8	+ 5,3	81,5	- 2,6	82,6		
	FEB	82,1	- 5,0	+ 6,6	88,1	+16,2	83,5	+ 2,5	82,5		
	MAR	91,9	+ 1,4	+11,9	88,9	+ 0,9	84,9	+ 1,7	82,4		
	APR	83,7	-13,0	- 8,9	85,9	- 3,4	80,7	- 4,9	82,4		
	MAI	83,5	- 1,4	- 0,2	84,5	- 1,6	83,8	+ 3,8	82,3		
HOCHOFEN- STAHL-UND WARMWALZWERKE (OHNE HERSTELLUNG VON PRAEZISIONSSTAHLROHREN) INLAND											
1986	MAI	83,0	- 8,4	-12,1	84,3	-10,3	82,7	- 4,8	84,5		
	JUN	90,0	+11,4	+ 8,4	93,5	+10,9	89,5	+ 8,2	83,9		
	JUL	80,1	- 2,1	-11,0	76,4	-16,3	83,5	- 6,7	83,2		
	AUG	73,1	- 6,8	- 6,7	72,4	- 5,2	82,6	- 1,1	82,6		
	SEP	87,8	+ 4,7	+20,1	87,3	+20,6	80,5	- 2,5	81,6		
	OKT	86,3	-10,6	- 1,7	83,4	- 4,5	79,1	- 1,7	81,1		
	NOV	76,9	-10,8	-10,9	79,3	- 4,9	79,0	- 0,1	80,3		
	DEZ	65,5	- 2,7	-14,8	65,3	-17,7	80,7	+ 2,2	79,8		
1987	JAN	74,8	-14,8	+14,2	73,5	+12,6	76,9	- 4,7	75,5		
	FEB	81,1	- 4,9	+ 8,4	87,2	+16,6	80,5	+ 4,7	79,3		
	MAR	89,4	+ 1,5	+10,2	87,1	- 0,1	81,8	+ 1,6	79,1		
	APR	81,8	-13,3	- 8,5	83,2	- 4,5	76,6	- 6,4	78,8		
	MAI	79,5	- 4,2	- 2,8	80,7	- 3,0	79,4	+ 3,7	78,5		
HOCHOFEN- STAHL-UND WARMWALZWERKE (OHNE HERSTELLUNG VON PRAEZISIONSSTAHLROHREN) AUSLAND											
1986	MAI	88,5	- 2,3	-11,5	91,1	- 8,8	95,3	- 3,4	92,9		
	JUN	95,0	+ 8,5	+ 7,3	97,8	+ 7,4	90,6	- 4,9	91,9		
	JUL	84,1	-14,0	-11,5	80,7	-17,5	88,7	- 2,1	91,1		
	AUG	81,1	-20,3	- 3,6	80,3	- 0,5	85,1	- 4,1	90,3		
	SEP	102,6	+ 7,3	+26,5	101,7	+26,7	89,3	+ 4,9	89,8		
	OKT	98,3	-10,1	- 4,2	96,6	- 5,0	90,4	+ 1,2	89,4		
	NOV	92,3	- 5,0	- 6,1	93,9	- 2,8	91,1	+ 0,8	89,4		
	DEZ	88,4	- 3,7	- 4,2	86,8	- 7,6	90,9	- 0,2	89,7		
1987	JAN	81,8	- 7,4	- 7,5	81,1	- 6,6	91,4	+ 0,6	89,8		
	FEB	84,2	- 5,3	+ 2,9	90,5	+11,6	89,9	- 1,6	89,9		
	MAR	97,2	+ 1,4	+15,4	93,4	+ 3,2	92,1	+ 2,4	90,0		
	APR	88,2	-11,8	- 9,3	90,6	- 3,0	88,9	- 3,5	90,5		
	MAI	92,3	+ 4,3	+ 4,6	92,4	+ 2,0	94,2	+ 6,0	91,1		
CHEMISCHE INDUSTRIE INSGESAMT											
1986	MAI	109,7	- 8,0	-11,0	115,8	- 4,5	112,6	- 1,1	113,4		
	JUN	116,0	+ 1,8	+ 5,7	119,9	+ 3,5	113,4	+ 0,7	113,4		
	JUL	114,4	- 1,5	- 1,4	107,7	-10,2	113,7	+ 0,3	113,4		
	AUG	102,0	- 3,9	-10,8	101,5	- 5,8	113,8	+ 0,1	113,4		
	SEP	117,4	+ 3,8	+15,1	115,5	+13,8	115,0	+ 1,1	113,4		
	OKT	122,8	+ 0,1	+ 4,6	116,3	+ 0,7	114,4	- 0,5	113,5		
	NOV	108,0	- 3,1	-12,1	114,2	- 1,8	113,6	- 0,7	113,6		
	DEZ	100,2	+ 1,7	- 7,2	101,0	-11,6	113,1	- 0,4	113,8		
1987	JAN	111,7	- 7,1	+11,5	110,9	+ 9,8	111,2	- 1,7	114,1		
	FEB	114,2	+ 2,0	+ 2,2	122,3	+10,3	115,6	+ 4,0	114,5		
	MAR	122,2	+ 8,9	+ 7,0	118,2	- 3,4	114,9	- 0,6	114,9		
	APR	121,4	- 1,5	- 0,7	123,8	+ 4,7	116,1	+ 1,0	115,2		
	MAI	115,1	+ 4,9	+ 5,2	119,0	+ 3,9	116,0	- 0,1	115,5		
CHEMISCHE INDUSTRIE INLAND											
1986	MAI	98,8	- 5,7	- 8,4	104,6	- 1,1	102,8	+ 0,4	102,6		
	JUN	105,5	+ 3,0	+ 6,8	109,1	+ 4,3	102,6	- 0,2	102,7		
	JUL	105,1	- 0,5	- 0,4	98,8	- 9,4	102,8	+ 0,2	102,8		
	AUG	93,9	- 2,4	-10,7	93,8	- 5,1	103,3	+ 0,5	102,9		
	SEP	108,2	+ 4,8	+15,2	106,6	+13,6	104,4	+ 1,1	103,1		
	OKT	114,0	+ 0,4	+ 5,4	108,3	+ 1,6	103,9	- 0,5	103,3		
	NOV	100,0	- 1,7	-12,3	105,7	- 2,4	103,3	- 0,6	103,5		
	DEZ	89,3	+ 2,3	-10,7	89,7	-15,1	102,2	- 1,1	103,8		
1987	JAN	102,2	- 3,8	+14,4	101,8	+13,5	102,9	+ 0,7	104,1		
	FEB	103,2	+ 4,0	+ 1,0	110,7	+ 8,7	105,9	+ 2,9	104,4		
	MAR	109,3	+ 9,4	+ 5,9	105,7	- 4,5	104,5	- 1,3	104,7		
	APR	108,8	+ 0,8	- 0,5	110,4	+ 4,4	106,3	+ 1,7	105,0		
	MAI	102,8	+ 4,0	+ 5,5	106,1	+ 3,9	104,6	- 1,6	105,2		
CHEMISCHE INDUSTRIE AUSLAND											
1986	MAI	127,8	-10,6	-13,8	134,3	- 8,4	128,9	- 3,1	131,2		
	JUN	133,0	+ 0,2	+ 4,1	137,3	+ 2,2	131,1	+ 1,7	130,9		
	JUL	129,7	- 2,8	- 2,5	122,5	-10,8	131,3	+ 0,2	130,6		
	AUG	115,5	- 5,6	-10,9	114,3	- 6,7	131,0	- 0,2	130,5		
	SEP	132,5	+ 2,3	+14,7	130,2	+13,9	132,5	+ 1,1	130,4		
	OKT	137,0	- 0,7	+ 3,4	129,6	- 0,5	131,7	- 0,6	130,3		
	NOV	121,2	- 5,0	-11,5	127,6	- 1,5	130,3	- 1,1	130,2		
	DEZ	118,2	+ 1,3	- 2,5	119,8	- 6,1	131,5	+ 0,9	130,3		
1987	JAN	127,4	-11,0	+ 7,8	125,9	+ 5,1	125,0	- 4,9	130,7		
	FEB	132,7	- 0,3	+ 4,2	142,0	+12,8	131,6	+ 5,3	131,2		
	MAR	143,5	+ 8,6	+ 8,1	138,9	- 2,2	132,4	+ 0,6	131,7		
	APR	141,9	- 4,3	- 1,1	145,7	+ 4,9	131,9	- 0,4	132,1		
	MAI	135,4	+ 5,9	+ 4,6	140,0	+ 3,9	134,6	+ 2,0	132,3		



5 UMSÄTZE IM VERARBEITENDEN GEWERBE UND IM BAUHAUPTGEWERBE

5.2 VOLUMENINDEX (1980 = 100)

JAHR	MONAT	ORIGINALWERT			KALENDERBEREINIGTER WERT		KALENDER- UND SAISONBEREINIGTER WERT		GLATTE KOMPONENTE
		1980*100	VERÄNDERUNG VORJAHR	IN O/O GEGEN VORMONAT	1980*100	VERÄNDERUNG IN O/O GEGEN VORMONAT	1980*100	VERÄNDERUNG IN O/O GEGEN VORMONAT	
MASCHINENBAU INSGESAMT									
1986	MAI	91,5	-19,1	-16,0	92,9	-14,3	97,1	-11,6	103,9
	JUN	109,5	+11,1	+19,7	112,9	+21,5	108,8	+12,0	104,4
	JUL	107,0	+5,3	-2,3	101,6	-10,0	104,9	+3,6	104,8
	AUG	86,6	+2,0	-19,1	88,1	-13,3	105,4	+0,5	105,2
	SEP	110,2	+4,0	+27,3	110,8	+25,8	105,0	-0,4	105,6
	OKT	108,7	-1,3	-1,4	104,6	-5,6	103,1	-1,8	105,8
	NOV	104,8	-1,9	-3,6	110,2	+5,4	104,0	+0,9	105,9
	DEZ	137,9	+5,3	+31,6	134,6	+22,1	106,9	+2,8	105,9
1987	JAN	99,9	+17,3	-27,6	100,6	-25,3	113,8	+6,5	105,6
	FEB	91,5	+2,1	-8,4	99,3	-1,3	102,8	-9,7	105,1
	MAR	102,8	+2,6	+12,3	100,0	+0,7	102,9	+0,1	104,6
	APR	100,8	-7,4	-1,9	99,1	-0,9	99,8	-3,0	104,2
	MAI	95,1	+3,9	-5,7	96,5	-2,2	103,8	+4,0	103,8
MASCHINENBAU INLAND									
1986	MAI	86,8	-27,8	-15,1	90,7	-11,8	88,5	-16,8	98,8
	JUN	104,0	+9,5	+19,8	106,6	+17,2	103,2	+16,6	99,9
	JUL	101,7	+5,9	-2,2	97,0	-9,0	100,5	-2,6	100,7
	AUG	84,4	+5,2	-17,0	84,6	-12,8	102,4	+1,9	101,4
	SEP	104,3	+4,2	+23,6	105,7	+24,9	102,2	-0,2	102,2
	OKT	108,0	+4,8	+3,5	104,5	-1,1	103,5	+1,3	102,9
	NOV	99,0	-0,9	-8,3	101,7	-2,7	99,5	-3,9	103,4
	DEZ	124,6	+1,5	+25,9	123,6	+21,5	100,9	+1,4	103,5
1987	JAN	114,8	+39,0	-7,9	115,2	-6,8	118,3	+17,2	102,9
	FEB	88,1	+2,8	-23,3	95,7	-16,9	97,2	-17,8	102,1
	MAR	96,3	+3,8	+9,3	93,7	-2,1	99,3	+2,2	101,0
	APR	94,4	-7,6	-2,0	92,5	-1,3	94,6	-4,7	100,2
	MAI	93,4	+7,6	-1,1	94,5	+2,2	97,6	+3,2	99,7
MASCHINENBAU AUSLAND									
1986	MAI	97,5	-6,2	-17,1	99,4	-14,2	108,4	-4,4	110,7
	JUN	116,5	+12,9	+19,5	120,3	+21,0	115,6	+6,6	110,6
	JUL	114,0	+4,8	-2,1	107,8	-10,4	111,0	-4,0	110,5
	AUG	89,4	-1,7	-21,6	90,0	-16,5	109,0	-1,8	110,3
	SEP	118,0	+3,9	+32,0	117,7	+30,8	109,9	+0,8	110,1
	OKT	109,7	-8,0	-7,0	104,5	-11,2	103,6	-5,7	109,8
	NOV	112,5	-2,6	+2,6	116,8	+13,7	109,0	+5,2	109,4
	DEZ	155,3	+9,5	+36,0	153,2	+29,0	115,6	+6,1	109,1
1987	JAN	80,5	-9,1	-48,2	80,5	-47,5	106,5	-7,9	108,9
	FEB	95,7	+0,9	+18,9	102,6	+27,5	109,6	+2,9	108,7
	MAR	111,2	+1,2	+16,2	108,4	+5,7	107,9	-1,6	108,6
	APR	109,1	-7,2	-1,9	108,5	+0,1	106,2	-1,6	108,4
	MAI	97,1	-0,4	-11,0	99,6	-8,2	108,8	+2,4	108,1
STRASSENFAHRZEUGBAU INSGESAMT									
1986	MAI	116,4	-6,4	-23,4	125,0	-16,2	122,2	-7,1	123,8
	JUN	129,0	+8,8	+10,8	134,1	+7,3	128,2	+4,9	123,6
	JUL	113,8	-4,3	-11,8	105,5	-21,3	120,2	-6,2	123,5
	AUG	84,3	+5,6	-25,9	83,2	-21,1	124,1	+3,2	123,4
	SEP	123,9	+2,1	+47,0	123,4	+48,3	123,4	-0,6	123,3
	OKT	135,7	-0,1	+9,5	128,4	+4,1	123,4	+0,0	123,2
	NOV	125,0	-7,3	-7,9	131,2	+2,2	117,8	-4,5	123,1
	DEZ	124,9	+10,5	-0,1	128,4	-2,1	128,2	+8,8	123,4
1987	JAN	105,1	-10,2	-15,9	105,6	-17,8	118,7	-7,4	123,6
	FEB	130,5	+3,1	+24,2	139,5	+32,1	126,4	+6,5	123,9
	MAR	141,5	+11,0	+8,4	137,0	-1,8	127,9	+1,2	124,3
	APR	137,0	-9,9	-3,2	137,2	+0,1	119,5	-6,6	124,7
	MAI	129,0	+10,8	-5,8	132,8	-3,2	128,9	+7,9	125,1
STRASSENFAHRZEUGBAU INLAND									
1986	MAI	100,1	-0,1	-23,8	107,4	-16,8	104,4	-6,5	104,9
	JUN	111,2	+13,7	+11,1	115,8	+7,8	109,4	+4,8	105,4
	JUL	97,0	-2,3	-12,8	89,9	-22,4	101,0	-7,7	105,8
	AUG	77,0	+13,1	-20,6	75,9	-15,6	107,8	+6,7	106,3
	SEP	114,4	+7,8	+48,6	114,3	+50,6	107,1	-0,6	106,8
	OKT	116,7	+3,5	+2,0	111,0	-2,9	106,7	-0,4	107,2
	NOV	105,2	-4,3	-9,9	109,8	-1,1	101,4	-5,0	107,7
	DEZ	112,7	+26,9	+7,1	115,3	+5,0	116,3	+14,7	108,5
1987	JAN	83,6	-4,7	-25,8	84,2	-27,0	104,4	-10,2	109,0
	FEB	109,6	+8,3	+31,1	117,2	+39,2	111,0	+6,3	109,6
	MAR	126,6	+16,0	+15,5	122,5	+4,5	113,0	+1,8	110,2
	APR	125,5	-4,5	-0,9	125,7	+2,6	107,2	-5,1	110,9
	MAI	114,8	+14,7	-8,5	117,5	-6,5	113,7	+6,1	111,7
STRASSENFAHRZEUGBAU AUSLAND									
1986	MAI	134,8	-11,4	-23,1	143,8	-16,7	142,1	-8,1	145,2
	JUN	149,1	+4,9	+10,6	154,3	+7,3	149,8	+5,4	144,4
	JUL	133,0	-5,7	-10,8	124,0	-19,6	141,8	-5,3	143,7
	AUG	92,7	-0,1	-30,3	91,5	-26,2	143,9	+1,5	143,0
	SEP	134,8	-2,6	+45,4	134,2	+46,7	142,1	-1,3	142,2
	OKT	157,4	-2,7	+16,8	148,6	+10,7	142,0	-0,1	141,5
	NOV	147,9	-9,3	-6,0	155,1	+4,4	136,4	-3,9	140,8
	DEZ	139,0	-1,1	-6,0	143,4	-7,5	142,2	+4,3	140,4
1987	JAN	129,6	-13,8	-6,8	129,7	-9,6	134,8	-5,2	140,3
	FEB	154,5	-0,8	+19,2	165,3	+27,4	143,6	+6,5	140,3
	MAR	158,5	+6,8	+2,6	153,8	-7,0	145,3	+1,2	140,5
	APR	150,3	-14,3	-5,2	150,2	-2,3	133,0	-8,5	140,5
	MAI	145,3	+7,8	-3,3	149,8	-0,3	146,6	+10,2	140,4

## 5 UMSATZE IM VERARBEITENDEN GEWERBE UND IM BAUHAUPTGEWERBE

## 5.2 VOLUMENINDEX (1980 = 100)

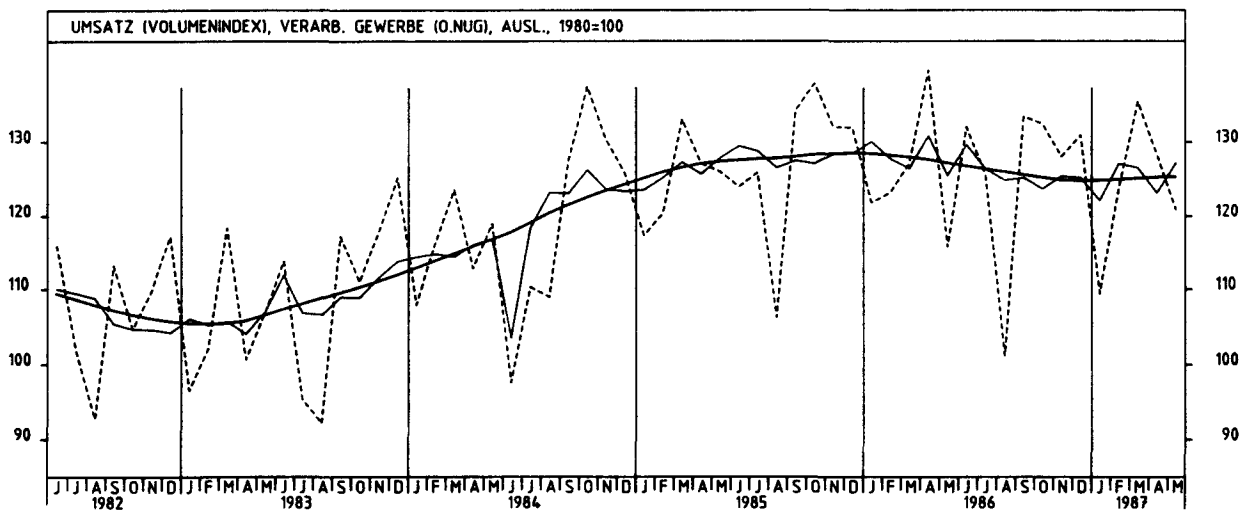
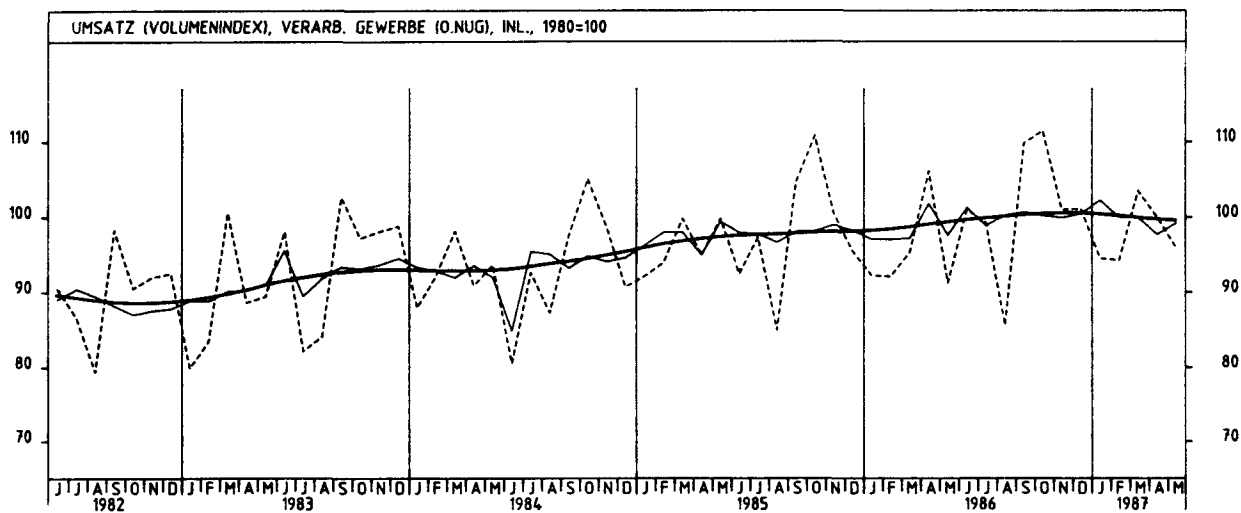
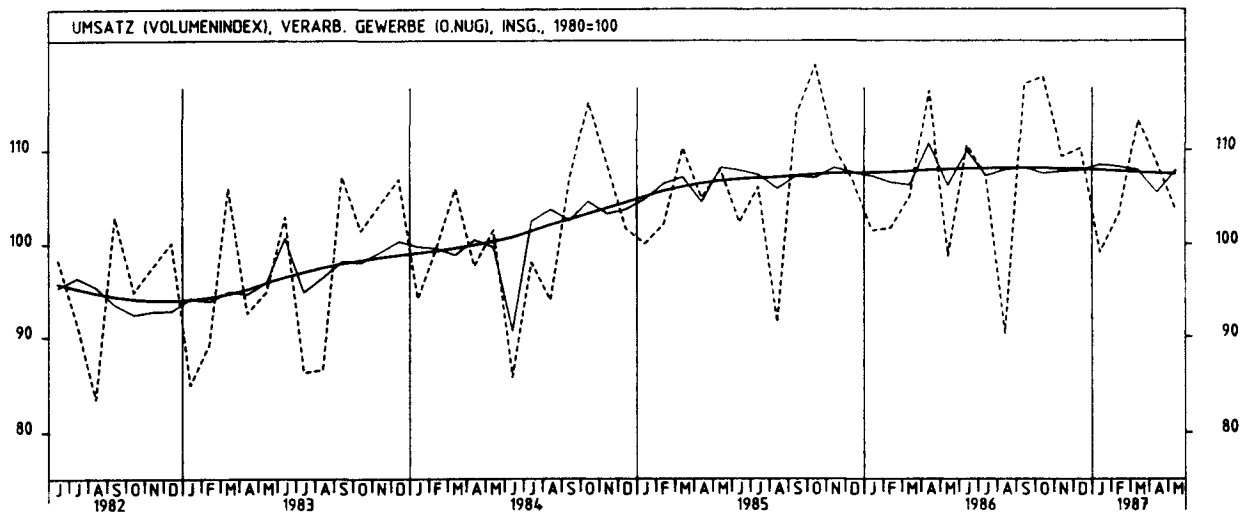
JAHR	MONAT	ORIGINALWERT			KALENDERBEREINIGTER WERT		KALENDER- UND SAISONBEREINIGTER WERT		GLATTE KOMPONENTE	
		1980=100	VERAENDERUNG VORJAHR	IN O/O GEGEN VORMONAT	1980=100	VERAENDERUNG IN O/O GEGEN VORMONAT	1980=100	VERAENDERUNG IN O/O GEGEN VORMONAT		
ELEKTROTECHNIK INSGESAMT										
1986	MAI	106,2	-10,0	-13,2	112,9	-5,4	116,8	-6,3	120,5	
	JUN	124,6	+11,5	+17,3	128,5	+13,8	124,4	+6,5	120,9	
	JUL	117,1	+4,7	-6,0	110,0	-14,4	120,7	-3,0	121,3	
	AUG	100,9	+2,9	-13,8	100,2	-8,9	121,5	+0,7	121,7	
	SEP	140,7	+1,8	+39,4	140,4	+40,1	121,4	-0,1	122,0	
	OKT	129,1	+2,5	-8,2	123,1	-12,3	122,4	+0,8	122,3	
	NOV	127,9	+3,8	-0,9	133,5	+8,4	123,4	+0,8	122,5	
	DEZ	138,2	+0,7	+8,1	139,0	+4,1	119,8	-2,9	122,6	
	1987	JAN	112,3	+6,2	-16,7	113,0	-18,7	125,5	+4,8	122,5
		FEB	113,8	+4,9	+1,3	122,0	+8,0	122,5	-2,4	122,3
		MAR	129,2	+11,3	+13,5	124,3	+1,9	123,4	+0,7	122,0
		APR	112,4	-8,1	-13,0	112,9	-9,2	117,7	-4,6	121,8
MAI		112,2	+5,6	-0,2	115,1	+1,9	120,9	+2,7	121,7	
ELEKTROTECHNIK INLAND										
1986	MAI	103,8	-11,2	-10,9	109,7	-3,2	112,3	-7,0	116,6	
	JUN	117,7	+11,6	+13,4	122,0	+11,2	120,9	+7,7	117,3	
	JUL	111,7	+5,6	-5,1	104,7	-14,2	117,3	-3,0	117,9	
	AUG	98,0	+2,1	-12,3	97,8	-6,6	117,7	+0,3	118,4	
	SEP	136,7	+6,5	+39,5	136,7	+39,6	119,8	+1,8	119,1	
	OKT	127,6	+3,3	-6,7	122,3	-10,5	119,9	+0,1	119,5	
	NOV	127,8	+6,4	+0,2	133,1	+8,6	121,2	+1,1	119,9	
	DEZ	137,1	-0,1	+7,3	136,9	+2,9	115,4	-4,8	120,0	
	1987	JAN	116,8	+12,6	-14,8	117,3	-14,3	125,3	+8,6	119,9
		FEB	108,3	+4,8	-7,3	116,4	-0,8	118,0	-5,8	119,6
		MAR	123,0	+13,1	+13,6	118,7	+2,0	121,0	+2,5	119,2
		APR	108,8	-6,6	-11,5	108,5	-8,6	114,9	-5,0	118,8
MAI		108,8	+4,8	+0,0	111,2	+2,5	116,5	+1,4	118,6	
ELEKTROTECHNIK AUSLAND										
1986	MAI	111,1	-7,6	-17,6	119,8	-10,1	126,1	-5,7	129,0	
	JUN	139,7	+11,0	+25,7	142,1	+16,6	131,6	+4,4	128,9	
	JUL	125,0	+3,3	-7,7	121,8	-14,3	128,6	-2,3	128,9	
	AUG	107,3	+4,9	-16,8	105,4	-13,5	130,2	+1,2	128,8	
	SEP	149,8	-6,0	+39,6	149,4	+41,7	125,1	-3,9	128,7	
	OKT	132,3	+1,2	-11,7	124,6	-16,6	128,0	+2,3	128,5	
	NOV	128,0	-1,4	-3,3	134,1	+7,6	125,0	+0,0	128,4	
	DEZ	141,0	+2,7	+10,2	144,5	+7,8	129,9	+1,5	128,4	
	1987	JAN	102,3	-7,0	-27,4	102,6	-28,9	125,6	-3,3	126,3
		FEB	125,5	+4,6	+22,8	134,0	+30,4	132,1	+5,2	128,2
		MAR	142,7	+5,0	+13,6	137,7	+2,8	129,7	-1,8	128,2
		APR	120,4	-10,7	-15,6	121,7	-11,6	123,0	-5,2	128,1
MAI		119,6	+7,7	-0,7	123,4	+1,4	129,9	+5,6	128,1	
HERSTELLUNG VON EISEN-, BLECH- UND METALLWAREN INSGESAMT										
1986	MAI	94,4	-4,6	-15,6	102,3	-6,6	100,9	-2,8	101,8	
	JUN	103,9	+9,4	+10,1	107,6	+5,2	103,2	+2,3	102,0	
	JUL	105,9	+8,3	+1,9	98,7	-6,3	103,8	+0,6	102,1	
	AUG	87,0	-1,9	-17,8	86,2	-12,7	100,9	-2,8	102,2	
	SEP	109,3	+6,2	+25,6	108,3	+25,6	103,1	+2,2	102,2	
	OKT	117,6	+1,8	+7,6	110,9	+2,4	102,2	-0,9	102,1	
	NOV	102,7	-0,2	-12,7	106,2	-2,4	101,3	-0,9	101,9	
	DEZ	90,1	+4,8	-12,3	93,1	-14,0	101,5	+0,2	101,8	
	1987	JAN	93,0	-4,0	+3,2	92,9	-0,2	100,6	-0,9	101,7
		FEB	97,4	+0,9	+4,7	103,7	+11,6	101,7	+1,1	101,7
		MAR	106,0	+8,1	+8,8	102,6	-1,1	101,7	+0,0	101,6
		APR	104,8	-6,3	-1,1	105,3	+2,6	99,8	-1,9	101,7
MAI		100,6	+6,6	-4,0	104,6	+0,7	102,7	+2,9	101,6	
HERSTELLUNG VON EISEN-, BLECH- UND METALLWAREN INLAND										
1986	MAI	87,6	-4,9	-15,5	94,4	-7,2	94,0	-2,9	95,1	
	JUN	96,5	+10,9	+10,2	99,9	+5,8	96,9	+3,1	95,3	
	JUL	99,0	+8,1	+3,4	93,3	-6,6	97,0	+0,1	95,5	
	AUG	83,4	+0,0	-16,4	83,0	-11,0	95,1	-2,0	95,7	
	SEP	103,8	+7,0	+24,5	102,7	+23,7	96,6	+1,6	95,8	
	OKT	111,6	+2,5	+7,5	105,7	+2,9	95,9	-0,7	95,9	
	NOV	97,3	+0,7	-12,8	102,4	-3,1	95,1	-0,8	95,7	
	DEZ	84,5	+6,6	-13,2	86,4	-15,6	95,5	+0,4	95,6	
	1987	JAN	86,8	-3,9	+2,7	86,7	+0,3	94,1	-1,5	95,6
		FEB	90,1	+2,9	+3,8	96,1	+10,8	95,9	+1,9	95,6
		MAR	98,3	+8,5	+9,1	95,1	-1,0	95,3	-0,6	95,7
		APR	97,8	-5,7	-0,5	98,4	+3,5	93,7	-1,7	95,6
MAI		93,3	+6,5	-4,6	97,0	+1,4	96,3	+2,8	95,4	
HERSTELLUNG VON EISEN-, BLECH- UND METALLWAREN AUSLAND										
1986	MAI	119,1	-4,0	-16,2	129,9	-5,6	125,1	-3,8	126,3	
	JUN	130,8	+5,6	+9,8	135,4	+4,2	126,0	+0,7	126,0	
	JUL	128,2	+9,3	-2,0	118,8	-12,3	128,7	+2,1	125,7	
	AUG	100,4	-7,0	-21,7	96,3	-17,3	121,9	-5,3	125,5	
	SEP	129,6	+3,8	+29,1	128,8	+31,0	126,8	+4,0	125,1	
	OKT	139,1	-0,5	+7,3	130,2	+1,1	124,8	-1,6	124,7	
	NOV	122,4	-2,7	-12,0	129,0	-0,9	123,7	-0,9	124,2	
	DEZ	110,6	-0,3	-9,6	116,5	-9,7	123,2	-0,4	124,0	
	1987	JAN	115,4	-4,2	+4,3	115,2	-1,1	124,3	+0,9	124,0
		FEB	123,9	-3,7	+7,4	131,5	+14,1	122,8	-1,2	124,1
		MAR	134,0	+5,8	+8,2	129,7	-1,4	124,9	+1,7	124,2
		APR	130,4	-8,2	-2,7	130,8	+0,8	122,4	-2,0	124,3
MAI		127,3	+6,9	-2,4	132,1	+1,0	126,5	+3,3	124,3	

## 5 UMSATZE IM VERARBEITENDEN GEWERBE UND IM BAUHAUPTGEWERBE

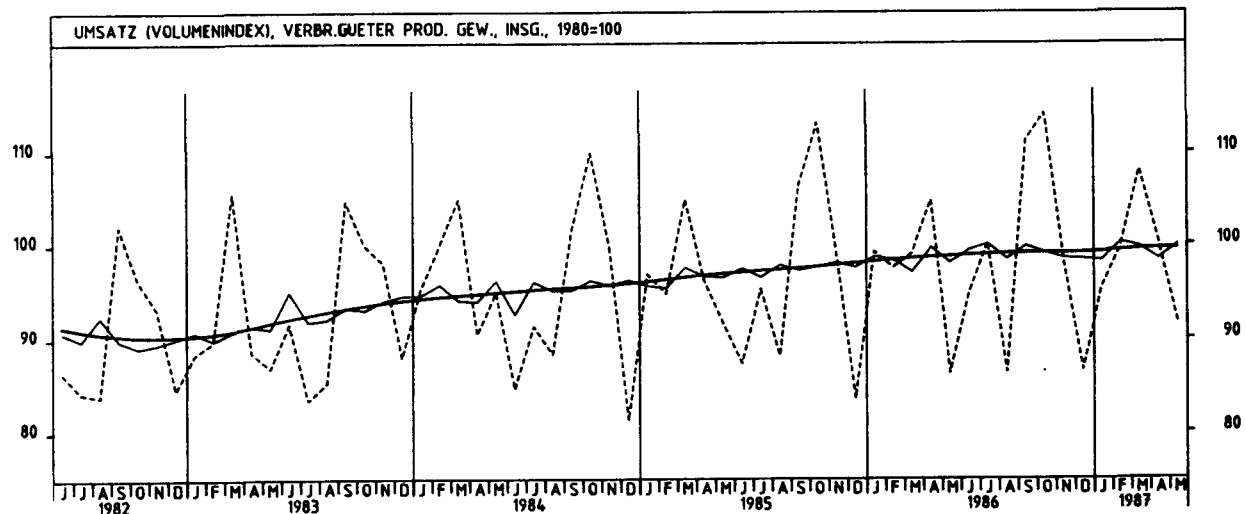
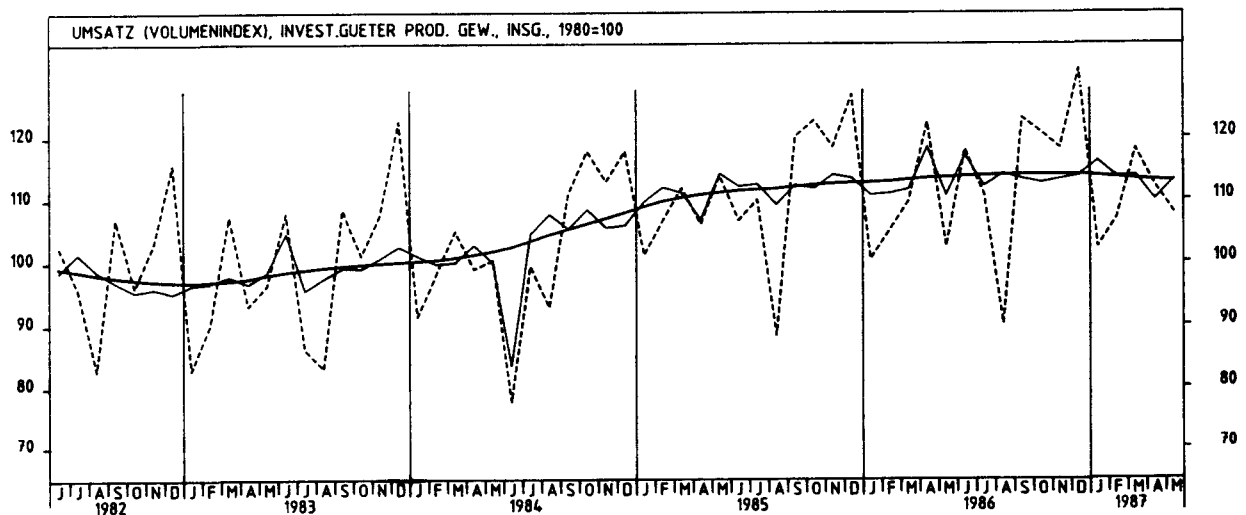
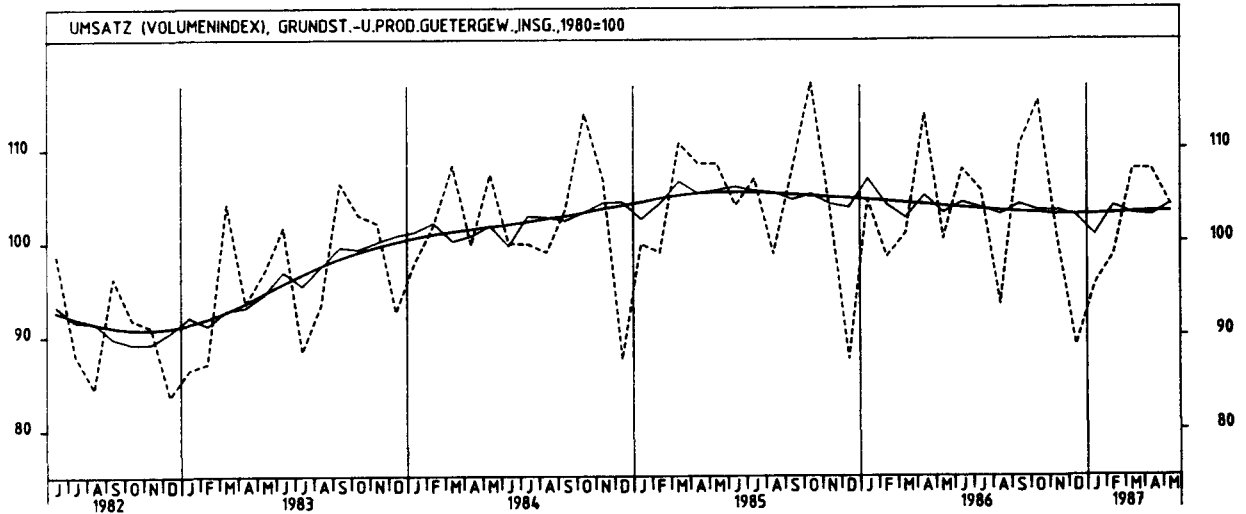
## 5.2 VOLUMENINDEX (1980 = 100)

JAHR	MONAT	ORIGINALWERT			KALENDERBEREINIGTER WERT		KALENDER- UND SAISONBEREINIGTER WERT		GLATTE KOMPONENTE
		1980=100	VERÄNDERUNG IN O/O GEGEN VORJAHR	IN O/O GEGEN VORMONAT	1980=100	VERÄNDERUNG IN O/O GEGEN VORMONAT	1980=100	VERÄNDERUNG IN O/O GEGEN VORMONAT	
TEXTILGEWERBE INSGESAMT									
1986	MAI	83,4	- 7,6	-12,7	91,2	- 9,3	93,1	- 3,2	94,2
	JUN	92,2	+ 7,3	+10,6	95,2	+ 4,4	94,6	+ 1,6	93,9
	JUL	93,9	+ 3,6	+ 1,8	87,6	- 8,0	94,9	+ 0,3	93,6
	AUG	69,2	- 6,2	-26,3	68,7	-21,6	92,5	- 2,5	93,2
	SEP	103,6	+ 1,7	+9,7	102,2	+48,8	93,6	+ 1,2	92,9
	OKT	109,5	+ 2,8	+ 5,7	103,5	+ 1,3	92,3	- 1,4	92,5
	NOV	93,5	- 5,7	-14,6	98,3	- 5,0	90,9	- 1,5	92,1
	DEZ	77,5	- 1,9	-17,1	80,1	-18,5	91,3	+ 0,4	91,8
1987	JAN	90,1	- 8,9	+16,3	89,8	+12,1	90,4	- 1,0	91,7
	FEB	94,1	- 1,3	+ 4,4	100,3	+11,7	92,9	+ 2,8	91,7
	MAR	101,2	+ 6,0	+ 7,5	97,5	- 2,8	92,3	- 0,6	91,7
	APR	92,7	- 8,7	- 7,4	95,2	- 2,4	90,7	- 1,7	91,6
	MAI	86,3	+ 3,5	- 7,9	90,3	- 5,1	92,2	+ 1,7	91,5
TEXTILGEWERBE INLAND									
1986	MAI	75,1	- 7,9	-19,0	82,0	- 9,7	84,5	- 2,9	85,5
	JUN	82,7	+ 8,1	+10,1	85,5	+ 4,3	86,1	+ 1,9	85,3
	JUL	84,0	+ 3,2	+ 1,6	78,3	- 8,4	86,2	+ 0,1	85,1
	AUG	62,9	- 5,0	-25,1	62,6	-20,1	84,5	- 2,0	84,9
	SEP	95,7	+ 3,2	+2,1	94,3	+50,6	85,8	+ 1,5	84,7
	OKT	101,9	+ 1,5	+ 6,5	96,6	+ 2,4	84,8	- 1,2	84,4
	NOV	86,6	- 5,3	-14,8	91,3	- 5,5	82,8	- 2,4	84,1
	DEZ	70,5	- 1,7	-18,8	72,4	-20,7	82,9	+ 0,1	84,0
1987	JAN	82,5	- 8,5	+17,0	82,3	+13,7	82,4	- 0,6	84,0
	FEB	85,7	- 0,1	+ 3,9	91,4	+11,1	85,1	+ 3,3	84,0
	MAR	93,3	+ 9,0	+ 8,9	89,9	- 1,6	85,3	+ 0,2	84,1
	APR	85,3	- 8,0	- 8,6	86,9	- 3,3	83,2	- 2,5	84,1
	MAI	78,3	- 4,3	- 8,2	81,5	- 5,9	84,4	+ 1,4	84,0
TEXTILGEWERBE AUSLAND									
1986	MAI	116,3	- 7,9	-18,2	127,3	- 9,1	126,7	- 4,7	129,0
	JUN	130,6	+ 5,1	+12,3	134,8	+ 5,9	128,8	+ 1,7	128,2
	JUL	133,3	+ 4,1	+ 2,1	124,9	- 7,3	129,9	+ 0,9	127,5
	AUG	94,5	-10,0	-29,1	93,3	-25,3	124,6	- 4,1	126,7
	SEP	135,5	- 2,4	+4,4	133,9	+43,5	125,1	+ 0,4	125,8
	OKT	139,8	- 6,8	+ 3,2	131,6	- 1,7	122,6	- 2,0	124,9
	NOV	120,2	- 7,2	-14,0	126,0	- 4,3	123,6	+ 0,8	124,2
	DEZ	106,3	- 1,8	-11,6	110,5	-12,3	125,5	+ 1,5	123,7
1987	JAN	120,8	+10,1	+13,6	119,9	+ 8,5	122,3	- 2,5	123,2
	FEB	128,9	- 3,2	+ 6,7	137,3	+14,5	125,0	+ 2,2	122,9
	MAR	133,6	- 1,5	+ 3,6	129,4	- 5,8	121,5	- 2,8	122,7
	APR	127,9	-10,0	- 4,3	129,3	- 0,1	121,6	+ 0,1	122,5
	MAI	115,1	+ 2,4	- 6,9	124,6	- 3,6	124,4	+ 2,3	122,3
BEKLEIDUNGSGEWERBE INSGESAMT									
1986	MAI	52,8	- 3,6	-36,5	57,7	-29,5	92,5	+ 0,9	92,3
	JUN	60,7	+10,6	+15,0	61,8	+ 7,1	91,9	- 0,6	92,2
	JUL	103,6	+ 5,3	+71,0	99,1	+60,4	94,7	+ 3,0	92,0
	AUG	111,1	+ 2,6	- 7,0	110,8	+11,8	94,4	- 0,3	91,9
	SEP	130,5	+ 1,4	+17,5	129,7	+17,1	92,0	- 2,5	91,6
	OKT	95,2	- 5,0	-24,8	94,2	-27,4	89,7	- 2,5	91,4
	NOV	65,3	- 9,3	-29,4	73,6	-21,9	88,8	- 1,0	91,0
	DEZ	61,6	- 2,8	-11,1	60,4	-17,9	89,4	+ 0,7	90,9
1987	JAN	98,9	- 4,6	+60,6	98,9	+63,7	91,3	+ 2,1	91,1
	FEB	110,6	- 0,3	+11,8	119,3	+20,6	92,1	+ 0,9	91,3
	MAR	116,0	+ 5,2	+ 4,9	111,8	- 6,3	91,3	- 0,9	91,6
	APR	82,4	- 0,8	-29,0	84,0	-24,9	93,2	+ 2,1	91,7
	MAI	53,6	+ 1,5	-35,0	55,9	-33,5	91,0	- 2,4	91,6
BEKLEIDUNGSGEWERBE INLAND									
1986	MAI	52,7	- 6,9	-34,3	57,6	-26,9	84,7	- 0,1	84,8
	JUN	56,7	+ 8,0	+ 7,6	58,0	+ 0,7	84,4	- 0,4	84,6
	JUL	90,9	+ 2,5	+60,3	86,3	+48,8	86,2	+ 2,1	84,4
	AUG	96,2	+ 0,9	+ 5,9	96,2	+11,5	86,2	+ 0,0	84,2
	SEP	116,2	+ 1,2	+22,7	117,2	+21,8	84,6	- 1,9	83,5
	OKT	92,4	- 5,9	-21,8	88,3	-24,7	82,2	- 2,8	83,7
	NOV	65,3	- 9,8	-25,0	73,7	-16,5	81,5	- 0,9	83,3
	DEZ	59,0	2,5	-14,9	58,2	-21,0	82,3	+ 1,0	83,2
1987	JAN	88,8	- 4,8	+50,5	88,9	+52,7	84,0	+ 2,1	83,3
	FEB	97,5	- 1,2	+ 9,8	104,9	+18,0	83,9	- 0,1	83,5
	MAR	102,9	+ 4,1	+ 5,5	99,1	- 5,5	82,7	- 1,4	83,7
	APR	77,3	- 3,6	-24,9	78,8	-20,5	84,5	+ 2,2	83,8
	MAI	54,6	+ 3,6	-29,4	57,0	-27,7	84,1	- 0,5	83,7
BEKLEIDUNGSGEWERBE AUSLAND									
1986	MAI	53,4	+18,4	+46,9	59,3	-41,1	139,1	+ 4,4	137,1
	JUN	85,0	+21,8	+59,2	85,6	+44,4	137,1	- 1,4	137,3
	JUL	179,9	+13,4	+111,6	174,5	+103,9	144,4	+ 5,3	137,6
	AUG	165,7	- 8,1	+11,0	196,3	+13,6	143,0	- 1,0	137,7
	SEP	204,6	- 2,4	- 2,9	204,7	- 3,2	136,3	- 4,7	137,6
	OKT	132,2	- 1,9	-35,4	128,7	-37,1	134,2	- 1,5	137,4
	NOV	68,7	- 6,5	-48,0	71,9	-44,1	132,6	- 1,2	137,1
	DEZ	76,5	- 4,5	+11,9	74,1	+ 3,1	131,8	- 0,6	137,1
1987	JAN	159,5	- 4,1	+107,4	159,0	+114,6	135,0	+ 2,4	137,5
	FEB	188,1	+ 2,4	+17,9	204,1	+28,4	140,3	+ 3,9	138,0
	MAR	194,4	+ 8,7	+ 3,3	188,2	- 7,8	142,6	+ 1,6	138,4
	APR	112,9	+12,3	-41,9	115,2	-38,8	145,3	+ 1,9	138,6
	MAI	47,6	-10,9	-57,8	49,7	-56,9	131,8	- 9,3	138,7

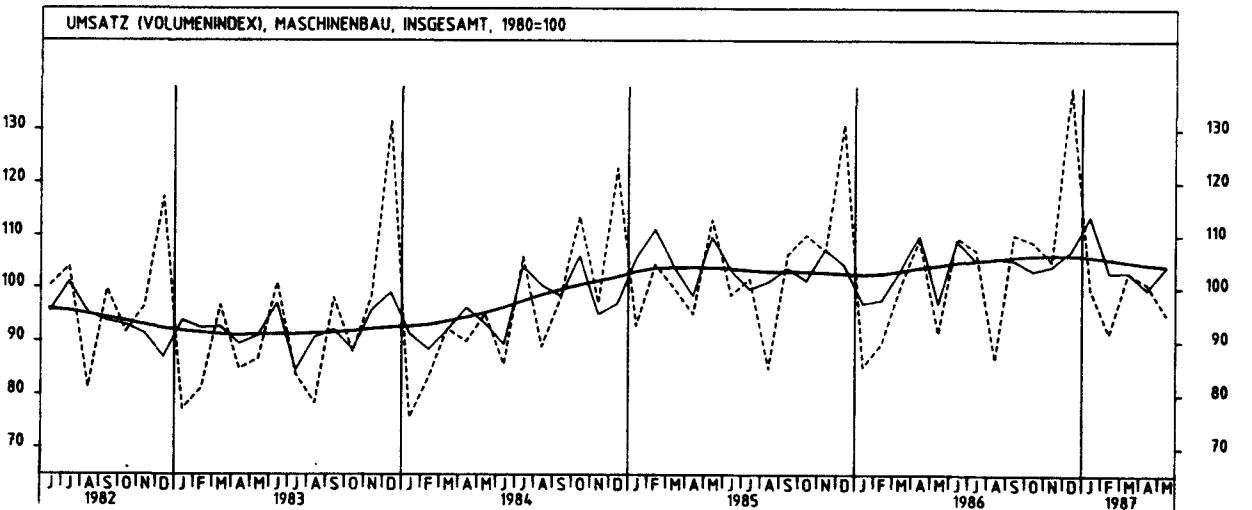
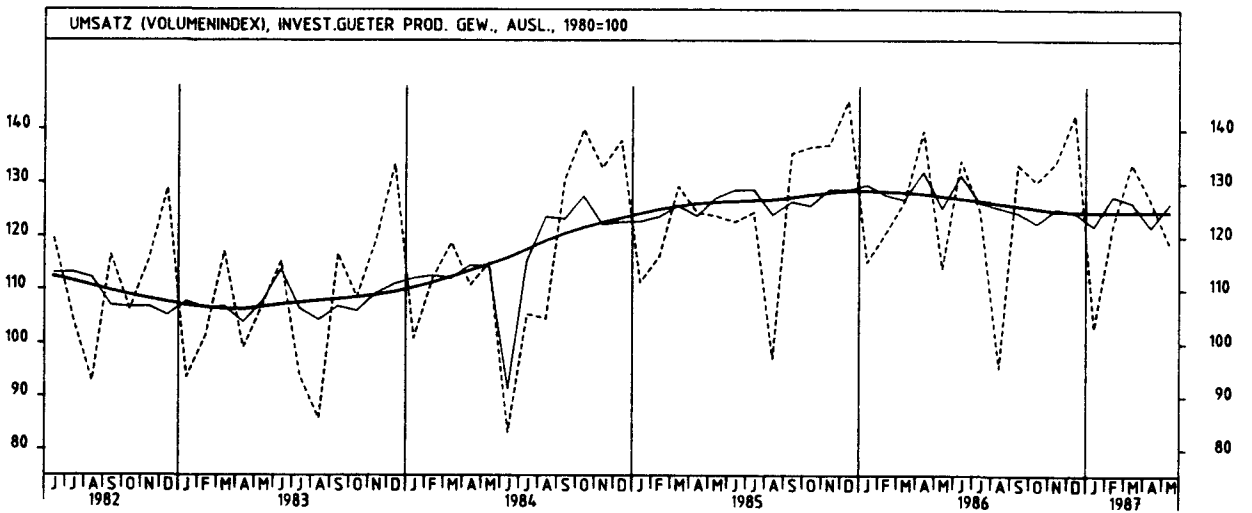
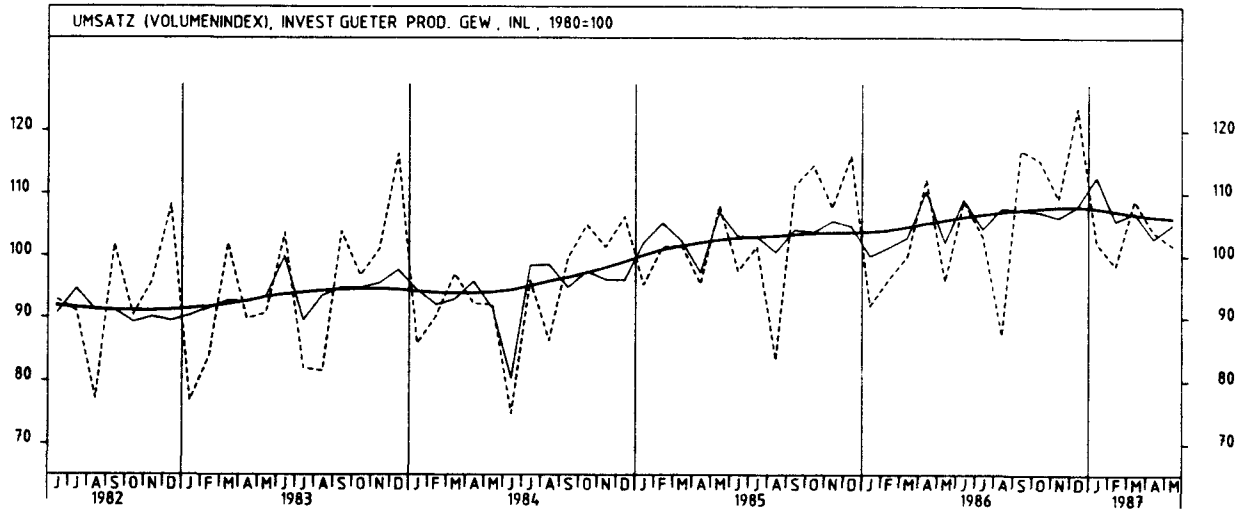
5 UMSATZE IM VERARBEITENDEN GEWERBE UND IM BAUHAUPTGEWERBE



5 UMSÄTZE IM VERARBEITENDEN GEWERBE UND IM BAUHAUPTGEWERBE



5 UMSÄTZE IM VERARBEITENDEN GEWERBE UND IM BAUHAUPTGEWERBE



## 6 BAUGENEHMIGUNGEN, BAUFERTIGSTELLUNGEN BAUVORRAT

## 6.1 VERANSCHLAGTE REINE BAUKOSTEN DER GENEHMIGTEN HOCHBAUVORHABEN IM NEUBAU (1980 = 100)

JAHR	MONAT	ORIGINALWERT		KALENDERBEREINIGTER WERT		KALENDER- UND SAISONBEREINIGTER WERT		GLATTE KOMPONENTE
		1980*100	VERÄNDERUNG IN O/O GEGEN VORJAHR	1980*100	VERÄNDERUNG IN O/O GEGEN VORMONAT	1980*100	VERÄNDERUNG IN O/O GEGEN VORMONAT	
WOHN- UND NICHTWOHNGBEAUDE								
1986	APR	90,4	+ 8,1	89,7	+23,9	79,3	+ 2,6	77,8
	MAI	85,5	+ 5,9	87,3	- 2,7	78,6	- 0,9	77,6
	JUN	90,4	+16,0	93,7	+ 7,3	82,8	+ 5,3	77,5
	JUL	88,3	- 7,3	84,7	- 9,6	72,0	-13,0	77,2
	AUG	83,4	+ 5,8	81,6	- 3,7	79,0	+ 9,7	76,8
	SEP	82,8	+ 2,1	83,1	+ 1,8	76,2	- 3,5	76,1
	OKT	82,0	+ 2,8	79,8	- 4,0	78,0	+ 2,4	75,0
	NOV	64,0	+ 0,2	65,5	-17,9	75,2	- 3,6	74,4
	DEZ	57,7	-21,9	57,8	-11,8	64,8	-13,8	74,0
1987	JAN	48,8	- 9,5	47,8	-17,3	72,3	+11,6	73,8
	FEB	53,6	-14,5	57,5	+20,3	70,0	- 3,2	73,6
	MAR	83,2	+13,4	81,6	+41,9	81,6	+16,6	73,3
	APR	75,4	-12,2	80,3	- 1,6	70,6	-13,5	72,7
WOHNGBEAUDE								
1986	APR	84,3	- 3,9	83,1	+28,8	69,2	+ 5,0	68,5
	MAI	76,1	- 5,2	80,0	- 3,7	68,5	- 1,0	68,2
	JUN	82,6	+ 5,2	86,6	+ 8,3	71,6	+ 4,5	67,8
	JUL	81,6	- 5,0	77,0	-11,1	65,5	- 8,5	67,3
	AUG	74,4	+ 3,3	73,8	- 4,2	70,6	+ 7,8	66,6
	SEP	66,0	-11,8	65,2	-11,7	61,6	-12,7	65,6
	OKT	65,5	- 7,2	64,4	- 1,2	66,3	+ 7,6	64,3
	NOV	53,1	- 5,0	53,9	-16,3	64,4	- 2,9	63,0
	DEZ	39,9	-22,5	35,1	-27,5	56,6	-12,1	61,9
1987	JAN	38,5	-21,9	38,7	- 1,0	59,4	+ 4,9	60,9
	FEB	46,0	-20,1	49,1	+26,9	57,8	- 2,7	59,8
	MAR	65,5	- 1,5	63,2	+28,7	62,8	+ 8,7	58,6
	APR	66,1	-19,2	67,3	+ 6,5	54,5	-13,2	57,1
WOHNGBEAUDE VON PRIVATEN HAUSHALTEN								
1986	APR	95,8	+ 1,6	95,4	-33,2	74,6	+ 8,7	72,6
	MAI	86,4	- 1,0	89,1	- 6,6	72,3	- 3,1	72,5
	JUN	90,7	+ 6,5	94,2	+ 5,7	75,4	+ 4,3	72,4
	JUL	92,9	+ 4,1	89,0	- 5,5	72,6	- 3,7	72,0
	AUG	79,1	+ 7,6	78,3	-12,0	74,8	+ 3,0	71,4
	SEP	70,2	- 4,0	70,1	-10,5	68,5	- 8,4	70,5
	OKT	64,9	- 7,7	65,0	- 7,3	69,8	+ 1,9	69,1
	NOV	50,9	- 6,3	50,5	-22,3	66,6	- 4,6	67,6
	DEZ	35,4	-21,0	33,9	-32,9	61,3	- 8,0	66,3
1987	JAN	39,1	-18,2	35,4	+16,2	63,6	+ 3,8	64,9
	FEB	49,1	-15,2	52,9	+34,3	62,7	- 1,4	63,6
	MAR	71,4	- 5,3	69,2	+30,8	65,3	+ 4,1	62,0
	APR	77,4	-15,2	76,5	+10,5	56,5	-13,5	60,2
NICHTWOHNGBEAUDE								
1986	APR	102,0	+34,6	102,4	+17,8	98,9	+ 0,4	95,5
	MAI	104,5	+26,4	101,4	- 1,0	98,0	- 0,9	95,6
	JUN	105,1	+37,0	108,2	+ 6,7	104,5	+ 6,6	96,0
	JUL	101,2	-10,8	99,1	- 8,4	83,9	-19,7	96,2
	AUG	100,5	+ 9,5	96,6	- 2,5	95,1	+13,3	96,2
	SEP	114,9	+23,7	116,7	+20,8	103,2	+ 8,5	96,0
	OKT	113,4	+16,5	109,7	- 6,0	100,7	- 2,4	95,2
	NOV	84,8	+ 7,1	86,6	-21,1	95,7	- 5,0	95,9
	DEZ	91,7	+21,4	93,2	+ 7,6	80,5	-15,9	96,9
1987	JAN	68,4	+ 9,3	64,9	-30,4	96,5	+19,9	98,2
	FEB	67,9	- 6,3	73,1	+12,6	92,9	- 3,7	99,7
	MAR*	117,0	+35,3	115,9	+58,5	117,4	+26,4	101,4
	APR	100,9	- 1,1	105,0	- 9,4	101,1	-13,9	102,2
OEFFENTLICHE BAUHERREN								
1986	APR	66,0	+ 2,8	66,1	+10,7	70,5	+ 0,7	72,4
	MAI	60,9	+44,3	55,6	-15,9	75,5	+ 7,1	71,8
	JUN	69,1	- 2,1	71,2	+28,1	71,1	- 5,8	71,7
	JUL	69,7	-33,5	68,5	- 3,8	54,3	-23,6	71,8
	AUG	78,1	+31,3	75,3	+ 9,9	81,6	+50,3	71,9
	SEP	103,7	+45,9	107,2	+42,4	90,6	+11,0	72,2
	OKT	94,5	+ 8,6	91,2	-14,9	77,3	-14,7	72,7
	NOV	61,9	- 8,2	64,1	-29,7	70,7	- 8,5	74,9
	DEZ	89,2	-25,8	89,1	+39,0	57,1	-19,2	77,4
1987	JAN	52,8	- 6,4	49,5	-44,4	73,9	+29,4	80,4
	FEB	56,7	- 6,9	61,9	+25,1	76,3	+ 3,2	83,6
	MAR*	129,8	+113,8	129,0	+108,4	123,5	+61,9	87,2
	APR	73,0	+10,6	72,7	-43,6	82,7	-33,0	89,9
NICHTOEFFENTLICHE BAUHERREN								
1986	APR	122,3	+48,4	123,8	+21,7	115,1	+ 0,5	108,4
	MAI	129,1	+22,4	129,9	+ 4,1	110,8	- 3,7	109,0
	JUN	125,4	+56,6	127,3	- 1,2	121,9	+10,0	109,6
	JUL	119,0	+ 0,6	117,3	- 7,9	101,0	-17,1	110,0
	AUG	113,2	+ 2,8	108,3	- 7,7	102,7	+ 1,7	109,9
	SEP	121,2	+15,1	122,0	+12,7	111,0	+ 8,1	109,5
	OKT	124,1	+20,4	120,9	- 0,9	114,0	+ 2,7	108,0
	NOV	97,7	+13,9	98,0	-18,9	109,4	- 4,0	107,9
	DEZ	93,1	-18,8	95,2	- 2,9	94,0	-14,1	107,9
1987	JAN	77,2	+16,8	74,1	-22,2	109,5	+16,5	108,2
	FEB	74,3	- 6,1	79,7	+ 7,6	102,4	- 6,5	108,6
	MAR	109,7	+ 5,6	107,1	+34,4	114,0	+11,3	109,1
	APR	116,5	- 4,7	123,5	+15,3	110,9	- 2,7	108,8

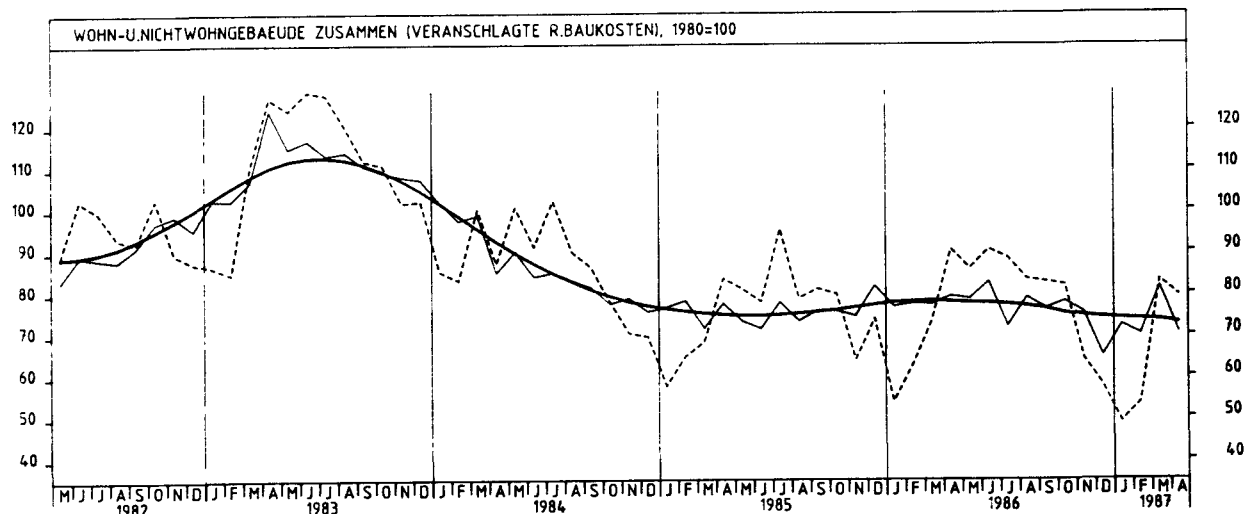
## 6 BAUGENEHMIGUNGEN, BAUFERTIGSTELLUNGEN BAUVORRAT

## 6.2 RAUMINHALT DER GENEHMIGTEN HOCHBAUVORHABEN Im NEUBAU (1980 = 100)

JAHR	MONAT	ORIGINALWERT		KALENDERBEREINIGTER WERT		KALENDER- UND SAISONBEREINIGTER WERT		GLATTE KOMPONENTE 1980=100	
		1980=100	VERÄNDERUNG IN O/O GEGEN VORJAHR	1980=100	VERÄNDERUNG IN O/O GEGEN VORMONAT	1980=100	VERÄNDERUNG IN O/O GEGEN VORMONAT		
WOHN- UND NICHTWOHNGEBÄUDE									
1986	APR	77,6	+ 6,2	+25,4	77,6	+28,9	68,4	+ 4,0	67,1
	MAI	74,3	- 1,5	- 4,3	75,9	- 2,2	66,0	- 3,5	67,1
	JUN	77,0	+18,1	+ 3,6	79,4	- 4,6	72,1	+ 9,2	67,0
	JUL	78,5	- 5,4	+ 1,9	75,5	- 4,9	62,5	-13,3	66,8
	AUG	72,2	+ 8,4	- 8,0	70,4	- 6,8	68,7	+ 9,9	66,5
	SEP	70,7	- 2,5	- 2,1	71,7	+ 1,8	64,6	- 6,0	66,1
	OKT	69,9	+ 1,6	- 1,1	68,3	- 4,7	67,2	+ 4,0	65,4
	NOV	58,3	+ 4,9	-16,6	58,7	-14,1	66,0	- 1,8	64,9
	DEZ	49,2	-18,7	-15,6	50,2	-14,5	58,7	-11,1	64,5
1987	JAN	45,4	- 2,6	- 7,7	45,1	-10,2	64,6	+10,4	64,1
	FEB	45,9	-16,4	+ 1,1	49,3	+ 9,3	59,9	- 7,6	63,7
	MAR	69,7	+12,6	+51,9	67,8	+37,5	69,9	+16,7	63,3
	APR	67,8	-12,6	- 2,7	66,1	- 0,4	59,9	-14,3	62,7
WOHNGEBÄUDE									
1986	APR	69,4	- 3,7	+26,9	68,5	+29,5	56,5	+ 5,0	56,0
	MAI	62,4	- 5,0	-10,1	66,0	- 3,6	56,1	- 0,7	55,6
	JUN	68,0	+ 7,1	+ 9,0	71,1	+ 7,7	58,9	+ 5,0	55,4
	JUL	66,9	- 4,7	- 1,6	63,2	-11,1	53,6	- 9,0	55,0
	AUG	60,5	+ 3,1	- 9,6	59,8	- 5,4	57,4	+ 7,1	54,4
	SEP	53,9	-10,8	-10,9	53,3	-10,9	50,7	-11,7	53,6
	OKT	52,6	- 9,2	- 2,4	51,8	- 2,8	53,5	+ 5,5	52,4
	NOV	42,7	- 5,1	-18,8	43,0	-17,0	52,2	- 2,4	51,3
	DEZ	31,9	-23,5	-25,3	31,5	-26,7	46,0	-11,9	50,3
1987	JAN	31,1	-22,4	- 2,5	31,3	- 0,6	48,3	+ 5,0	49,3
	FEB	36,9	-21,8	+18,6	39,3	+25,6	46,4	- 3,9	48,3
	MAR	53,2	- 2,7	+44,2	51,3	+30,5	50,7	+ 9,3	47,2
	APR	55,3	-20,3	+ 3,9	54,7	+ 6,6	43,7	-13,8	45,9
WOHNGEBÄUDE VON PRIVATEN HAUSHALTEN									
1986	APR	78,0	+ 0,9	+26,4	77,4	+32,1	60,6	+ 8,2	59,3
	MAI	70,5	- 1,1	- 9,6	73,5	- 5,0	59,1	- 2,5	59,2
	JUN	74,0	+ 6,8	+ 5,0	77,3	+ 5,2	61,6	+ 4,2	59,0
	JUL	76,0	+ 4,3	+ 2,7	72,3	- 6,5	59,1	- 4,1	56,7
	AUG	64,1	+ 7,4	-15,7	63,5	-12,2	60,9	+ 3,0	58,2
	SEP	57,0	- 3,7	-11,1	57,0	-10,2	55,9	- 8,2	57,3
	OKT	52,2	- 8,7	- 8,4	52,2	- 8,4	56,9	+ 1,8	56,1
	NOV	40,9	- 6,8	-21,6	40,5	-22,4	53,8	- 5,4	54,8
	DEZ	28,3	-22,9	-30,8	27,4	-32,3	49,1	- 8,7	53,6
1987	JAN	31,5	-18,8	+11,3	32,0	+16,8	51,7	+ 5,3	52,5
	FEB	39,0	-17,7	+23,8	42,0	+31,3	50,2	- 2,9	51,3
	MAR	57,9	- 6,2	+48,5	56,1	+33,6	52,7	+ 5,0	49,9
	APR	62,4	-20,0	+ 7,8	61,1	+ 8,9	45,3	-14,0	48,3
NICHTWOHNGEBÄUDE									
1986	APR	87,8	+18,3	+24,0	88,7	+28,4	83,0	+ 3,0	80,7
	MAI	89,2	+ 2,2	+ 1,6	88,6	- 0,1	78,0	- 6,0	80,9
	JUN	88,1	+30,9	+ 1,2	89,6	+ 1,1	88,1	+12,9	81,2
	JUL	92,8	- 6,1	+ 5,3	90,8	+ 1,3	73,8	-16,2	81,3
	AUG	86,6	+13,4	- 6,7	83,5	- 8,0	82,6	+11,9	81,4
	SEP	91,4	+ 4,5	+ 5,5	93,2	+11,6	81,1	- 1,8	81,4
	OKT	91,3	+11,1	- 0,1	89,1	- 4,4	84,2	+ 3,8	81,3
	NOV	77,7	+13,1	-14,9	78,1	-12,3	83,1	- 1,3	81,6
	DEZ	70,5	-16,0	- 9,3	72,0	- 7,8	73,8	-11,2	81,8
1987	JAN	63,1	+15,6	-10,5	62,0	-13,9	84,9	+15,0	82,1
	FEB	56,9	-11,6	- 9,8	61,2	- 1,3	76,3	-10,1	82,5
	MAR	90,1	+27,3	+58,3	87,8	+43,5	93,3	+22,3	83,1
	APR	83,3	- 5,1	- 7,5	85,5	- 2,6	80,6	-13,6	83,4
ÖFFENTLICHE BAUHERREN									
1986	APR	57,5	+ 8,1	+27,5	58,3	+39,1	61,2	+15,7	60,4
	MAI	60,0	+82,4	+ 4,3	58,0	- 0,5	69,2	+13,1	60,0
	JUN	58,2	+ 7,4	- 3,0	59,9	+ 3,3	61,4	-11,3	59,8
	JUL	63,3	-21,4	+ 8,8	61,6	+ 2,8	49,2	-19,9	59,7
	AUG	66,1	+17,2	+ 4,4	64,3	+ 4,4	64,4	+30,9	59,5
	SEP	77,5	+17,2	+17,2	80,8	+25,7	66,2	+ 2,8	59,3
	OKT	78,2	+ 3,3	+ 0,9	76,0	- 5,9	61,8	- 6,6	59,0
	NOV	52,3	-11,7	-33,1	52,9	-30,4	55,9	- 9,5	60,1
	DEZ	63,6	-20,3	+21,6	64,1	+21,2	51,1	- 8,6	61,8
1987	JAN	43,7	-11,7	-31,3	41,6	-35,1	58,9	+15,3	63,8
	FEB	40,0	-16,0	- 8,5	43,6	+ 4,8	58,5	- 0,7	66,0
	MAR	96,0	+112,9	+140,0	96,8	+122,0	96,1	+64,3	68,2
	APR	55,9	- 2,8	-41,8	54,3	-43,9	61,7	-35,8	69,6
NICHTÖFFENTLICHE BAUHERREN									
1986	APR	94,8	+19,8	+23,4	95,6	+25,8	87,6	+ 0,2	85,4
	MAI	95,9	- 4,0	+ 1,2	95,4	- 0,2	79,9	- 8,8	85,7
	JUN	95,0	+35,1	- 0,9	96,4	+ 1,0	94,1	+17,8	86,1
	JUL	99,7	- 3,2	+ 4,9	97,7	+ 1,3	79,7	-15,3	86,3
	AUG	91,3	+12,7	- 8,4	87,6	-10,2	86,8	+ 8,9	86,4
	SEP	94,7	+ 2,4	+ 3,7	96,0	+ 9,6	84,5	- 2,6	86,5
	OKT	94,3	+12,5	- 0,4	91,9	- 4,3	89,2	+ 5,6	86,4
	NOV	83,6	+17,7	-11,3	84,2	- 8,4	89,7	+ 0,6	86,5
	DEZ	72,1	-15,1	-13,8	74,0	-12,1	79,0	-11,9	86,4
1987	JAN	67,6	+21,4	- 6,2	66,5	-10,1	90,9	+15,1	86,4
	FEB	60,9	-10,8	- 9,9	65,3	- 1,8	80,5	-11,4	86,4
	MAR	88,8	+15,6	+45,8	85,8	+31,4	92,5	+14,9	86,6
	APR	89,7	- 5,4	+ 1,0	93,2	+ 8,6	85,2	- 7,9	86,6



6 BAUGENEHMIGUNGEN, BAUFERTIGSTELLUNGEN, BAUVORRAT



6.3 RAUMINHALT DER FERTIGGESTELLTEN GEBÄUDE IM NEUBAU (1980 = 100)

JAHR	MONAT	ORIGINALWERT		KALENDERBEREINIGTER WERT		KALENDER- UND SAISONBEREINIGTER WERT		GLATTE KOMPONENTE 1980=100	
		1980=100	VERÄNDERUNG IN O/O GEGEN VORJAHR	1980=100	VERÄNDERUNG IN O/O GEGEN VORMONAT	1980=100	VERÄNDERUNG IN O/O GEGEN VORMONAT		
<b>WOHN- UND NICHTWOHNGBAEUDE</b>									
1986	APR	24,5	+9,2	25,2	+33,3	73,8	+2,6	69,8	
	MAI	20,4	-26,1	24,7	-2,0	70,5	-4,5	68,4	
	JUN	26,6	+3,3	25,3	+2,4	70,5	+0,0	67,5	
	JUL	26,5	-27,2	26,6	+5,1	69,2	-1,8	66,6	
	AUG	29,9	+5,1	28,2	+6,0	70,3	+1,6	65,4	
	SEP	38,5	+11,1	36,7	+30,1	67,1	-4,6	63,2	
	OKT	52,0	+8,9	52,2	+42,2	66,0	-1,6	61,5	
	NOV	63,3	+6,6	62,0	+18,8	69,8	+5,8	60,6	
	DEZ	430,9	+5,2	423,3	+582,7	13,6	-80,5	60,9	
	1987	JAN	22,2	-15,3	21,1	-95,0	65,9	+384,6	61,9
		FEB	25,1	+14,1	26,2	+24,2	71,5	+8,5	63,0
		MAR	22,1	+10,0	20,3	-22,5	70,0	-2,1	63,5
APR		19,7	-19,9	23,2	+14,3	68,1	-2,7	63,5	
<b>WOHNGBAEUDE</b>									
1986	APR	16,9	-29,2	19,3	+8,4	66,1	-1,5	63,5	
	MAI	17,0	-36,6	19,5	+1,0	63,0	-4,7	61,5	
	JUN	25,4	-14,8	24,7	+26,7	63,8	+1,3	60,2	
	JUL	24,8	-31,3	25,1	+1,6	62,8	-1,6	59,0	
	AUG	27,7	-16,3	26,6	+6,0	62,6	-0,3	57,5	
	SEP	34,7	+15,8	32,9	+23,7	59,6	-4,8	55,0	
	OKT	46,7	-16,0	47,6	+44,7	58,1	-2,5	53,1	
	NOV	51,0	-16,4	49,8	+4,6	56,5	-2,8	52,4	
	DEZ	384,0	+9,5	375,5	+654,0	5,8	-89,7	53,1	
	1987	JAN	22,4	+2,3	21,1	-94,4	62,3	+974,1	54,5
		FEB	20,2	-5,6	21,3	+0,9	63,3	+1,6	56,2
		MAR	19,6	-0,5	18,4	-13,6	63,9	+0,9	57,1
APR		18,7	-1,1	21,4	+16,3	64,2	+0,5	57,5	
<b>NICHTWOHNGBAEUDE</b>									
1986	APR	32,5	+17,8	32,3	+50,9	82,7	+6,6	77,2	
	MAI	24,6	-11,2	32,2	-0,3	80,3	-2,9	76,9	
	JUN	28,3	+16,5	28,1	-12,7	79,7	-0,7	76,8	
	JUL	28,8	-21,7	27,1	-3,6	75,7	-5,0	76,8	
	AUG	33,1	+12,6	30,5	+12,5	80,2	+5,9	76,4	
	SEP	43,7	+5,4	42,8	+40,3	76,3	-4,9	75,1	
	OKT	59,4	+0,3	57,1	+33,4	76,0	-0,4	74,1	
	NOV	80,4	+40,6	80,2	+40,5	87,9	+15,7	73,4	
	DEZ	496,0	-0,1	491,9	+513,3	37,4	-57,5	73,0	
	1987	JAN	21,9	-32,2	21,0	-95,7	70,3	+88,0	73,0
		FEB	31,9	+40,5	32,9	+56,7	81,7	+16,2	73,0
		MAR	25,6	+23,7	24,0	-27,1	77,6	-5,0	72,7
APR		21,0	-35,4	23,8	-0,8	71,9	-7,3	72,0	

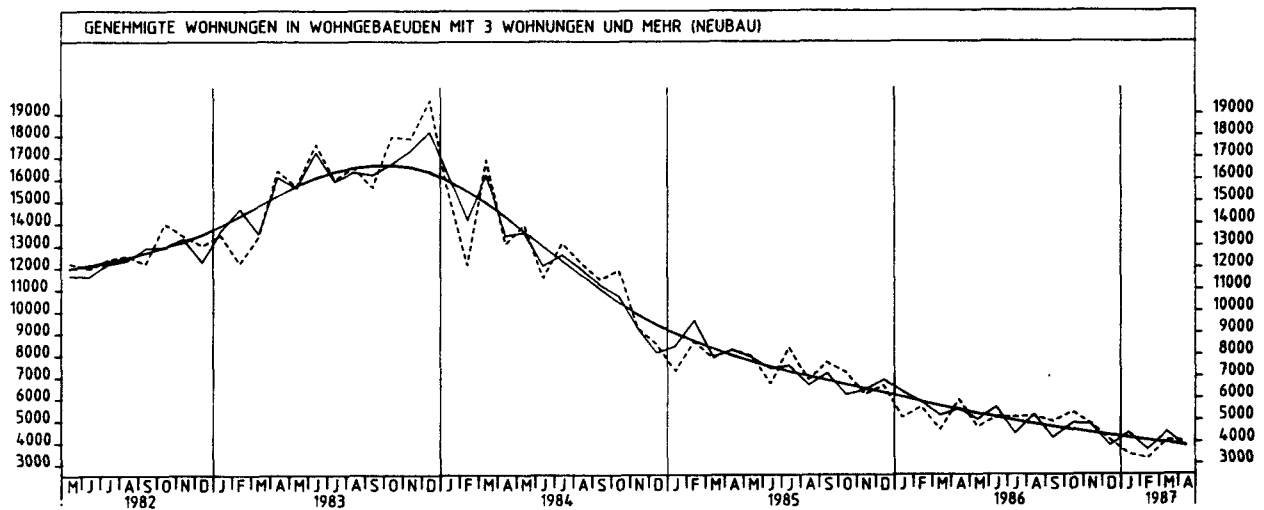
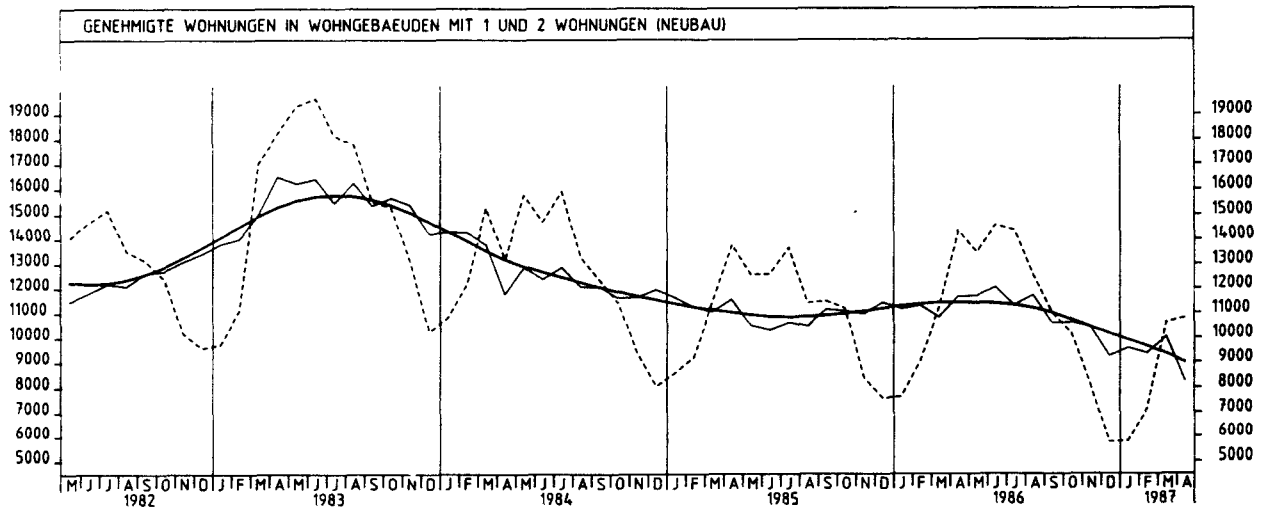
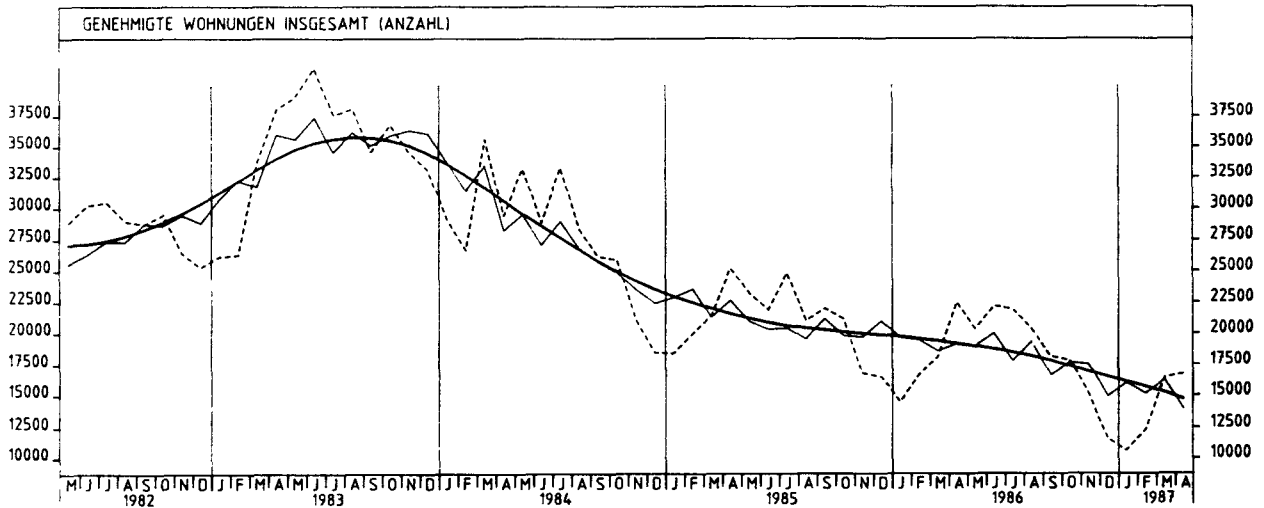
## 6 BAUGENEHMIGUNGEN, BAUFERTIGSTELLUNGEN, BAUVORRAT

## 6.4 GENEHMIGTE UND FERTIGGESTELLTE WOHNUNGEN (ANZAHL), BAUVORRAT (1 000)

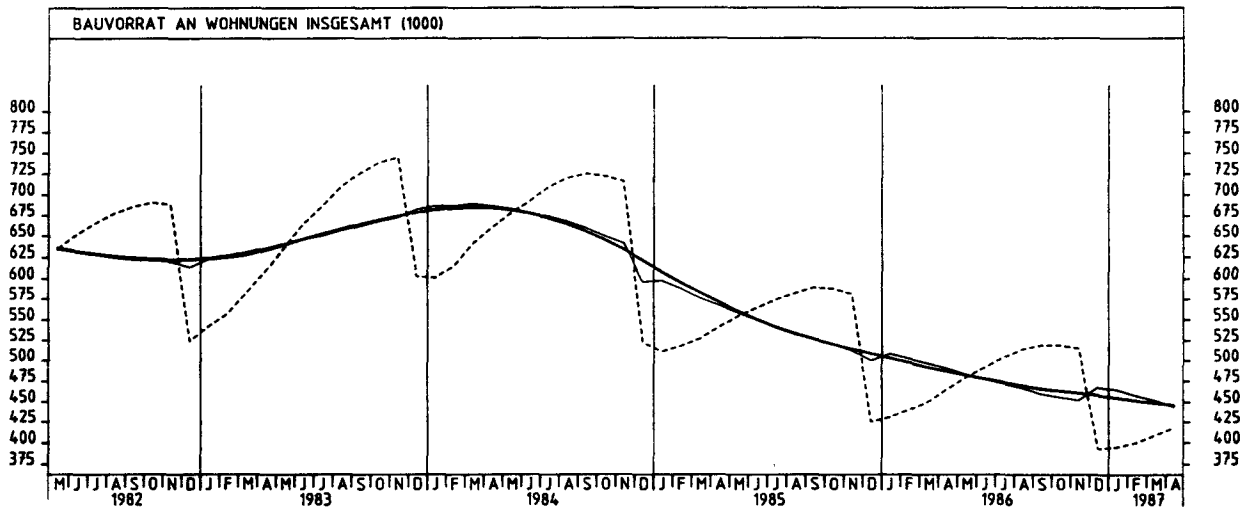
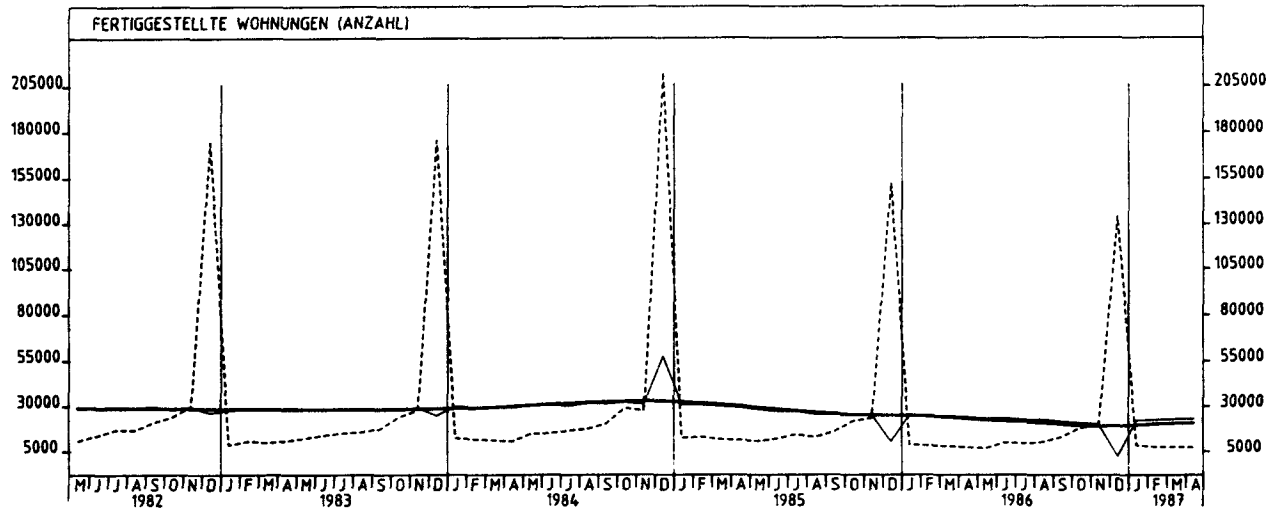
JAHR	MONAT	ORIGINALWERT			KALENDERBEREINIGTER WERT		KALENDER- UND SAISONBEREINIGTER WERT		GLATTE KOMPONENTE
		ANZAHL	VERÄNDERUNG IN O/O GEGEN VORJAHR	VERÄNDERUNG IN O/O GEGEN VORMONAT	ANZAHL	VERÄNDERUNG IN O/O GEGEN VORMONAT	ANZAHL	VERÄNDERUNG IN O/O GEGEN VORMONAT	
GENEHMIGTE WOHNUNGEN INSGESAMT									
1986	APR	22515	-10,7	+24,5	22149	+26,1	19166	+3,1	19161
	MAI	20343	-12,4	-9,6	21706	-2,0	18968	-1,0	18951
	JUN	22195	+1,3	+9,1	23312	+7,4	19984	+5,4	18722
	JUL	21904	-11,9	-1,3	20566	-11,8	17777	-11,0	18455
	AUG	20324	-3,2	-7,2	20214	-1,7	19339	+8,8	18151
	SEP	18163	-17,4	-10,6	17759	-12,1	16622	-14,0	17791
	OKT	17835	-15,7	-1,8	17571	-1,1	17634	+6,1	17335
	NOV	15095	-9,9	-15,4	15273	-13,1	17434	-0,8	16870
	DEZ	11569	-29,6	-23,4	11264	-26,2	14900	-14,8	16458
1987	JAN	10580	-26,8	-8,5	10719	-4,8	15976	+7,2	16056
	FEB	12280	-26,4	+16,1	13060	+21,8	15120	-5,4	15653
	MAR	16407	-9,3	+33,6	15622	+19,6	16193	+7,1	15199
	APR	16726	-25,7	+1,9	16585	+6,2	13990	-13,6	14663
GENEHMIGTE WOHNUNGEN IN WOHNGBAUEUDEN MIT 1 UND 2 WOHNUNGEN (NEUBAU)									
1986	APR	14339	+4,1	+27,6	14300	+32,4	11660	+7,7	11411
	MAI	13471	+7,2	-6,1	13954	-2,4	11686	+0,2	11404
	JUN	14558	+15,6	+8,1	14993	+7,4	12037	+3,0	11376
	JUL	14354	+5,0	-1,4	13755	-8,3	11300	-6,1	11306
	AUG	12542	+9,9	-12,6	12425	-9,7	11715	+3,7	11184
	SEP	11018	-4,1	-12,2	11033	-11,2	10584	-9,7	10994
	OKT	10152	-9,3	-7,9	10070	-8,7	10603	+0,2	10714
	NOV	8139	-3,0	-19,8	8165	-18,9	10424	-1,7	10411
	DEZ	6750	-24,1	-29,4	5551	-32,0	9236	-11,4	10151
1987	JAN	5798	-24,2	+0,8	5849	+5,4	9566	+3,6	9893
	FEB	7131	-21,3	+23,0	7685	+31,4	9349	-2,3	9634
	MAR	10601	-5,7	+48,7	10287	+33,9	10029	+7,3	9326
	APR	10801	-24,7	+1,9	10676	+3,8	6272	-17,5	8984
GENEHMIGTE WOHNUNGEN IN WOHNGBAUEUDEN MIT 3 WOHNUNGEN UND MEHR (NEUBAU)									
1986	APR	5935	-28,1	+29,9	5763	+29,4	5524	+5,7	5459
	MAI	4704	-41,0	-20,7	5206	-9,6	5033	-8,9	5288
	JUN	5134	-23,2	+9,1	5568	+6,9	5590	+11,1	5120
	JUL	5144	-38,4	+0,2	4687	-15,8	4390	-21,5	4958
	AUG	5194	-24,4	+1,0	5141	+9,7	5261	+19,8	4811
	SEP	4937	-35,6	-4,9	4794	-6,7	4189	-20,4	4675
	OKT	5376	-25,4	+8,9	5243	+9,4	4852	+15,8	4533
	NOV	4827	-21,8	-10,2	4883	-6,9	4812	-0,8	4405
	DEZ	4096	-37,9	-15,1	4111	-15,8	3631	-20,4	4287
1987	JAN	3439	-32,8	-16,0	3448	-16,1	4429	+15,6	4175
	FEB	3240	-42,2	-5,8	3401	-1,4	3641	-17,8	4063
	MAR	4073	-10,9	+25,7	3857	+13,4	4455	+22,5	3949
	APR	4042	-31,9	-0,8	3973	+3,0	3778	-15,3	3806
FERTIGGESTELLTE WOHNUNGEN INSGESAMT									
1986	APR	7211	-35,5	-6,3	7278	+2,6	24032	-2,4	23095
	MAI	6641	-37,8	-7,9	7563	+3,9	23246	-3,3	22355
	JUN	9851	-18,4	+48,3	9672	+27,9	23445	+0,9	21865
	JUL	9293	-35,6	-5,7	9331	-3,5	22631	-3,5	21417
	AUG	10226	-20,1	+10,0	9756	+4,6	22734	+0,5	20836
	SEP	12920	-18,7	+26,3	12308	+26,2	21618	-4,9	19923
	OKT	18037	-17,3	+39,6	18261	+48,4	20929	-3,2	19211
	NOV	19369	-18,2	+7,4	19035	+4,2	20214	-3,4	18950
	DEZ	13929	-12,2	+59,5	131082	+588,6	2207	-89,4	19198
1987	JAN	8352	-2,2	-93,8	7857	-94,0	22467	+918,0	19709
	FEB	7428	-9,5	-11,1	7803	-0,7	22779	+1,4	20317
	MAR	7477	-2,8	+0,7	7068	-9,4	23149	+1,6	20663
	APR	7145	-0,9	-4,4	8107	+14,7	23334	+0,8	20787

JAHR	MONAT	ORIGINALWERT			KALENDERBEREINIGTER WERT		KALENDER- UND SAISONBEREINIGTER WERT		GLATTE KOMPONENTE
		1 000	VERÄNDERUNG IN O/O GEGEN VORJAHR	VERÄNDERUNG IN O/O GEGEN VORMONAT	1 000	VERÄNDERUNG IN O/O GEGEN VORMONAT	1 000	VERÄNDERUNG IN O/O GEGEN VORMONAT	
BAUVORRAT AN WOHNUNGEN INSGESAMT									
1986	APR	465	-14,0	+3,3	X	X	491	-1,2	487
	MAI	479	-13,5	+3,0	X	X	493	-1,6	482
	JUN	491	-12,9	+2,5	X	X	477	-1,2	477
	JUL	504	-12,2	+2,6	X	X	472	-1,0	473
	AUG	514	-11,7	+2,0	X	X	467	-1,1	469
	SEP	519	-11,9	+1,0	X	X	460	-1,5	466
	OKT	519	-11,7	+0,0	X	X	456	-0,9	463
	NOV	515	-11,4	-0,8	X	X	452	-0,9	461
	DEZ	393	-7,5	-23,7	X	X	468	+3,5	458
1987	JAN	395	-8,4	+0,5	X	X	465	-0,6	455
	FEB	400	-8,1	+1,3	X	X	459	-1,5	451
	MAR	409	-8,1	+2,3	X	X	452	-1,3	448
	APR	418	-10,1	+2,2	X	X	444	-1,8	446

6 BAUGENEHMIGUNGEN, BAUFERTIGSTELLUNGEN, BAUVORRAT



6 BAUGENEHMIGUNGEN, BAUFERTIGSTELLUNGEN, BAUVORRAT



6.5 VERANSCHLAGTE REINE BAUKOSTEN DER GENEHMIGTEN BAUMAßNAHMEN AN BESTEHENDEN GEBÄUDEN (1980 = 100)

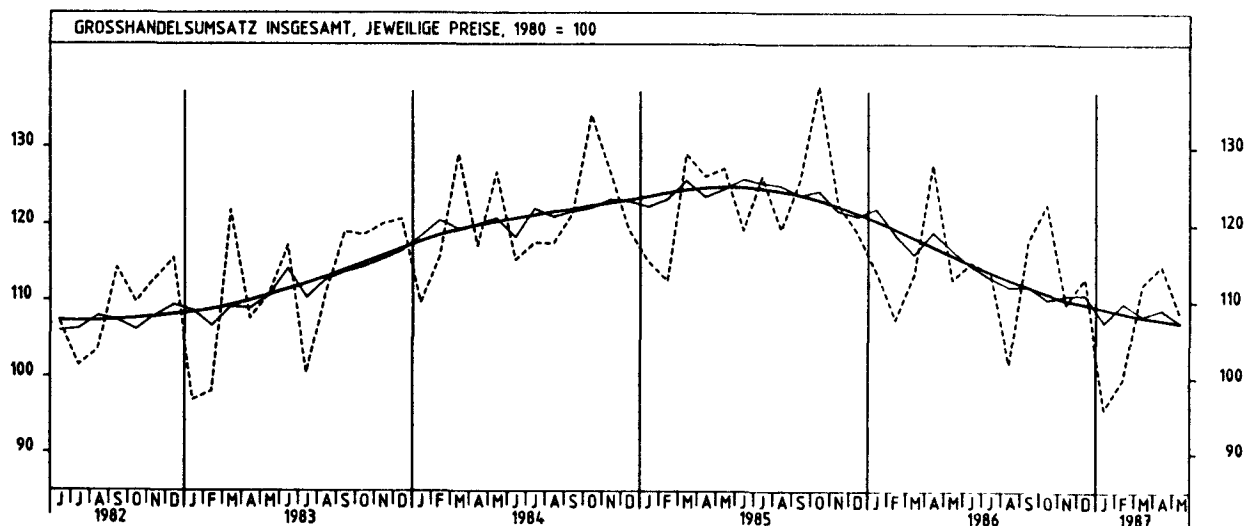
JAHR	MONAT	ORIGINALWERT		KALENDERBEREINIGTER WERT		KALENDER- UND SAISONBEREINIGTER WERT		GLATTE KOMPONENTE 1980=100		
		1980=100	VERÄNDERUNG IN O/C GEGEN VORJAHR	VERÄNDERUNG IN O/C GEGEN VORMONAT	1980=100	VERÄNDERUNG IN O/C GEGEN VORMONAT	1980=100		VERÄNDERUNG IN O/C GEGEN VORMONAT	
<b>WOHNGBÄUDE</b>										
1986	APR	115,3	-11,0	+ 2,5	113,7	+ 7,8	102,3	- 7,8	107,9	
	MAI	113,6	-13,1	- 1,5	118,7	+ 4,4	102,3	+ 0,0	108,7	
	JUN	147,2	+11,1	+25,6	153,3	+29,1	117,8	+15,2	108,3	
	JUL	135,0	-14,5	- 8,3	128,6	-16,1	97,0	-17,7	108,4	
	AUG	117,4	+ 4,5	-13,0	116,2	- 9,6	112,4	+15,9	108,6	
	SEP	110,6	+ 5,5	- 5,8	109,1	- 6,1	109,3	- 2,8	108,8	
	OKT	103,9	- 2,0	- 6,1	102,2	- 6,3	109,8	+ 0,5	109,3	
	NOV	87,0	+ 8,3	-16,3	88,3	-13,6	110,3	+ 0,5	109,2	
	DEZ	101,7	+22,1	+16,9	99,4	+12,6	118,2	- 7,2	108,6	
	1987	JAN	71,4	-29,2	-29,8	72,0	-27,6	94,0	-20,5	107,7
		FEB	85,7	+11,4	+20,0	92,3	+28,2	112,8	+20,0	106,9
		MAR	107,9	+ 1,5	+25,9	103,4	+12,0	106,6	- 5,5	106,2
APR		109,6	- 4,9	+ 1,6	110,0	+ 6,4	102,4	- 3,9	105,7	
<b>NICHTWOHNGBÄUDE</b>										
1986	APR	145,5	+40,3	+ 7,7	146,8	+ 8,2	139,7	+ 1,7	137,0	
	MAI	141,1	+ 7,4	- 3,0	140,0	- 4,6	130,5	- 6,6	137,5	
	JUN*	266,9	+164,3	+89,2	194,1	+38,6	246,2	+88,7	138,2	
	JUL	145,7	- 1,9	-45,4	143,7	-26,0	128,9	-47,6	138,5	
	AUG	141,6	- 3,1	- 2,8	136,0	- 5,4	126,1	- 2,2	138,3	
	SEP	148,3	+18,0	+ 4,7	147,9	+ 8,8	139,6	+10,7	137,6	
	OKT	155,9	+16,7	+ 5,1	151,5	+ 2,4	140,7	+ 0,8	136,0	
	NOV	118,3	+23,2	-24,1	119,5	-21,1	142,5	+ 1,3	135,2	
	DEZ	107,0	-15,8	- 9,6	108,9	- 8,9	120,5	-15,4	136,0	
	1987	JAN	104,0	- 6,3	- 2,8	99,5	- 8,6	130,0	+ 7,9	137,5
		FEB	108,7	+ 1,6	+ 4,5	115,8	-16,4	137,4	+ 5,7	139,4
		MAR	126,1	- 6,7	+16,0	122,8	+ 6,0	130,1	- 5,3	140,4
APR		165,5	+13,7	+31,2	174,1	+41,8	157,1	+20,8	140,6	

## 7 UMSATZE DES GROSSHANDELS

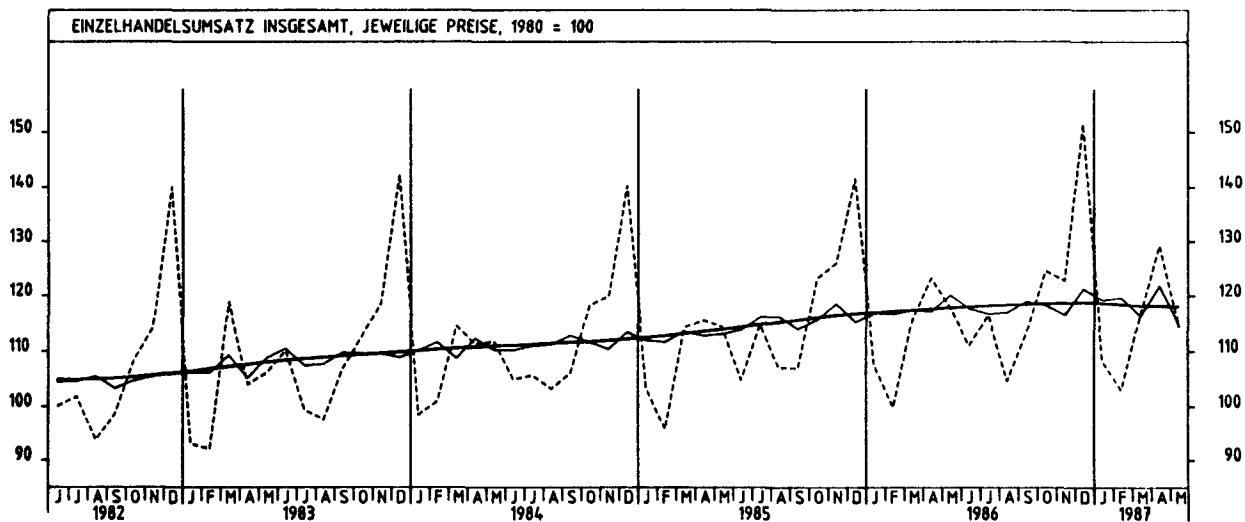
7.1 IN JEWEILIGEN PREISEN (1980 = 100)

JAHR	MONAT	ORIGINALWERT		KALENDERBEREINIGTER WERT		KALENDER- UND SAISONBEREINIGTER WERT		GLATTE KOMPONENTE	
		1980=100	VERÄNDERUNG IN O/O GEGEN VORJAHR	1980=100	VERÄNDERUNG IN O/O GEGEN VORMONAT	1980=100	VERÄNDERUNG IN O/O GEGEN VORMONAT		
<b>GROSSHANDEL INSGESAMT</b>									
1986	MAI	112,8	-11,3	-11,7	122,1	- 2,9	116,7	- 1,9	116,0
	JUN	115,1	- 3,5	+ 2,0	118,6	- 2,9	114,7	- 1,7	114,8
	JUL	113,8	- 9,8	- 1,1	106,4	-10,3	113,0	- 1,5	113,8
	AUG	101,8	-14,7	-10,5	101,5	- 4,6	111,8	- 1,1	112,7
	SEP	117,9	- 6,3	+15,8	114,9	+13,2	111,9	+ 0,1	111,8
	OKT	122,7	-11,0	+ 4,1	116,3	+ 1,2	110,2	- 1,5	110,9
	NOV	109,7	-10,6	-10,6	115,3	- 0,9	110,8	+ 0,5	110,1
	DEZ	113,1	- 5,0	+ 3,1	113,8	- 1,3	110,9	+ 0,1	109,6
1987	JAN	95,9	-15,8	-15,2	95,4	-16,2	107,4	- 3,2	109,1
	FEB	99,9	- 7,2	+ 4,2	106,0	+11,1	109,8	+ 2,2	108,5
	MAR	112,2	- 1,1	+12,3	107,8	+ 1,7	108,2	- 1,5	108,0
	APR	114,8	-10,2	+ 2,3	117,1	+ 8,6	109,0	+ 0,7	107,6
	MAI	108,2	- 4,1	- 5,7	112,8	- 3,7	107,3	- 1,6	107,2
<b>FESTE BRENNSTOFFE, MINERALÖLERZEUGNISSE</b>									
1986	MAI	80,0	-29,8	-11,5	85,3	- 4,9	82,4	- 7,5	80,4
	JUN	72,9	-32,7	- 8,9	75,5	-11,5	75,4	- 8,5	76,0
	JUL	69,1	-42,1	- 5,2	64,4	-14,7	68,9	- 8,6	72,0
	AUG	61,6	-49,4	-10,9	61,6	- 4,3	63,9	- 7,3	68,4
	SEP	63,9	-42,4	+ 3,7	61,7	+ 0,2	62,6	- 2,0	65,3
	OKT	66,2	-44,7	+ 3,6	62,1	+ 0,6	60,5	- 3,4	62,7
	NOV	59,7	-43,7	- 9,8	62,8	+ 1,1	62,2	+ 2,8	61,3
	DEZ	65,7	-37,5	+10,1	66,0	+ 5,1	62,0	- 0,3	61,1
1987	JAN	65,3	-33,3	- 0,6	63,1	- 4,4	64,6	+ 4,2	60,6
	FEB	60,5	-31,3	- 7,4	63,8	+ 1,1	63,0	- 2,5	60,3
	MAR	67,9	-22,0	+12,2	67,0	+ 5,0	66,4	+ 5,4	60,2
	APR	66,5	-26,4	- 2,1	67,2	+ 0,3	64,2	- 3,3	60,7
	MAI	65,6	-18,0	- 1,4	68,2	+ 1,5	64,3	+ 0,2	61,3
<b>ERZE, STAHL, NE-METALLE, USW.</b>									
1986	MAI	113,6	-19,1	-15,7	124,0	- 7,5	118,1	- 5,8	118,8
	JUN	126,6	-10,0	+11,4	128,9	+ 4,0	117,4	- 0,6	116,6
	JUL	117,5	-16,5	- 7,2	110,9	-14,0	112,6	- 4,1	114,4
	AUG	97,6	-21,3	-16,9	94,3	-15,0	110,5	- 1,9	112,2
	SEP	122,7	-11,8	+25,7	121,7	+29,1	113,1	+ 2,4	110,1
	OKT	117,2	-22,7	- 4,5	111,6	- 8,3	103,5	- 8,5	108,0
	NOV	103,4	-18,1	-11,8	105,4	- 5,6	106,0	+ 2,4	106,1
	DEZ	88,9	-14,2	-14,0	94,3	-10,5	109,6	+ 3,4	104,4
1987	JAN	97,3	-23,6	+ 9,4	96,8	+ 2,7	101,1	- 7,8	102,5
	FEB	94,1	-18,7	- 3,3	99,0	+ 2,3	100,6	- 0,5	100,7
	MAR	100,9	-13,5	+ 7,2	96,2	- 2,8	99,8	- 0,8	98,8
	APR	105,1	-22,0	+ 4,2	107,2	+11,4	97,1	- 2,7	97,2
	MAI	97,9	-13,8	- 6,9	101,3	- 5,5	95,8	- 1,3	95,6
<b>HOLZ, BAUSTOFFE, INSTALLATIONSBEDARF</b>									
1986	MAI	104,5	- 5,0	-10,3	115,8	+ 0,3	103,1	- 2,5	104,1
	JUN	115,3	+ 9,6	+10,3	116,4	+ 0,5	103,1	+ 0,0	104,5
	JUL	123,6	+ 3,1	+ 7,2	117,1	+ 0,6	105,1	+ 1,9	104,8
	AUG	109,6	- 1,3	-11,3	108,2	- 7,6	104,3	- 0,8	105,0
	SEP	129,2	+ 8,3	+17,9	126,3	+16,7	107,3	+ 2,9	105,2
	OKT	133,6	+ 2,5	+ 3,4	127,3	+ 0,8	105,1	- 2,1	105,2
	NOV	111,7	+ 8,6	-16,4	115,9	- 9,0	108,4	+ 3,1	104,8
	DEZ	94,4	+15,4	-15,5	95,9	-17,3	107,8	- 0,6	104,4
1987	JAN	54,1	-24,2	-42,7	58,4	-39,1	93,7	+13,1	103,9
	FEB	69,1	+ 3,8	+27,7	72,5	+24,1	104,2	+11,2	103,5
	MAR	81,7	- 1,1	+18,2	77,3	+ 6,6	96,6	- 7,3	103,0
	APR	109,9	- 5,7	+34,5	113,2	+46,4	102,5	+ 6,1	102,6
	MAI	113,1	+ 8,2	+ 2,9	117,0	+ 3,4	103,5	+ 1,0	101,9
<b>NAHRUNGSMITTEL, GETRÄNKE, TABAKWAREN</b>									
1986	MAI	126,8	- 1,6	- 1,7	133,4	+ 5,0	125,0	+ 1,7	123,8
	JUN	124,7	+ 6,8	- 1,7	128,5	- 3,7	123,8	- 1,0	123,8
	JUL	126,7	+ 2,8	+ 1,6	119,5	- 7,0	124,6	+ 0,6	123,7
	AUG	110,5	- 3,1	-12,8	111,1	- 7,0	122,7	- 1,5	123,6
	SEP	122,8	+ 7,2	+11,1	120,5	+ 8,5	125,3	+ 2,1	123,3
	OKT	135,4	+ 0,5	+10,3	129,1	+ 7,1	123,8	- 1,2	123,0
	NOV	121,8	- 2,4	-10,0	128,6	- 0,4	122,1	- 1,4	122,3
	DEZ	132,4	+ 1,8	+ 8,7	131,0	+ 1,9	121,3	- 0,7	121,8
1987	JAN	105,9	-10,1	-20,0	105,8	-19,2	117,9	- 2,8	121,3
	FEB	109,2	- 1,7	+ 3,1	117,2	+10,8	121,2	+ 2,8	120,8
	MAR	119,9	+ 1,8	+ 9,8	115,8	- 1,2	118,4	- 2,3	120,4
	APR	127,0	- 1,6	+ 5,9	129,0	+11,4	123,2	+ 4,1	119,9
	MAI	121,4	- 4,3	- 4,4	125,2	- 2,9	117,2	- 4,9	119,2
<b>FAHRZEUGE, MASCHINEN, TECHN.BEDARF</b>									
1986	MAI	138,3	+ 2,5	-16,5	145,2	-11,4	143,6	- 3,6	144,5
	JUN	150,4	+14,9	+ 8,7	153,9	+ 6,0	148,3	+ 3,3	145,3
	JUL	148,1	+ 5,3	- 1,5	140,5	- 8,7	145,0	- 2,2	146,1
	AUG	125,3	+ 6,5	-15,4	124,8	-11,2	146,5	+ 1,0	146,6
	SEP	145,6	+10,0	+16,2	143,9	+15,3	147,5	+ 0,7	147,5
	OKT	161,4	+ 6,6	+10,9	155,6	+ 8,1	148,7	+ 0,8	148,1
	NOV	146,1	+ 3,3	- 9,5	152,1	- 2,2	146,0	- 1,8	148,4
	DEZ	167,8	+17,1	+14,9	165,9	+ 9,1	154,9	+ 6,1	149,0
1987	JAN	117,3	-11,5	-30,1	124,6	-24,9	134,6	-13,1	149,4
	FEB	137,4	+ 8,2	+17,1	147,0	+18,0	150,7	+12,0	149,9
	MAR	162,0	+15,0	+17,9	156,6	+ 6,5	153,0	+ 1,5	150,4
	APR	161,1	- 2,7	- 0,6	163,3	+ 4,3	147,8	- 3,4	150,9
	MAI	151,1	+ 9,3	- 6,2	153,3	- 6,1	151,6	+ 2,6	151,2

7 UMSÄTZE DES GROSSHANDELS



8 UMSÄTZE DES EINZELHANDELS



B UMSATZE DES EINZELHANDELS

B.1 IN JEWEILIGEN PREISEN (1980 = 100)

JAHR	MONAT	ORIGINALWERT			KALENDERBEREINIGTER WERT		KALENDER- UND SAISONBEREINIGTER WERT		GLATTE KOMPONENTE
		1980*100	VERAENDERUNG VORJAHR	IN O/O GEGEN VORMONAT	1980*100	VERAENDERUNG IN O/O GEGEN VORMONAT	1980*100	VERAENDERUNG IN O/O GEGEN VORMONAT	
EINZELHANDEL INSGESAMT									
1986	MAI	117,7	+ 3,0	- 4,5	122,1	- 0,2	120,1	+ 2,6	117,6
	JUN	111,0	+ 5,9	- 5,7	114,5	- 6,2	117,5	- 2,2	117,8
	JUL	116,4	+ 1,5	+ 4,9	110,4	- 3,6	116,5	- 0,9	117,9
	AUG	104,6	- 2,2	-10,1	104,1	- 5,7	116,8	+ 0,3	118,1
	SEP	113,2	+ 5,9	+ 8,2	113,2	+ 8,7	118,9	+ 1,8	118,2
	OKT	124,6	+ 1,1	+10,1	119,3	+ 5,4	118,2	- 0,6	118,3
	NOV	122,8	- 2,5	- 1,4	127,8	+ 7,1	116,3	- 1,6	118,5
DEZ*	151,6	+ 7,1	+23,5	149,2	+16,7	121,3	+ 4,3	118,6	
1987	JAN	108,3	+ 0,7	-28,6	107,0	-28,3	119,2	- 1,7	118,4
	FEB	103,0	+ 3,1	- 4,9	110,9	+ 3,6	119,6	+ 0,3	118,2
	MAR	116,5	+ 0,8	+13,1	114,6	+ 3,3	116,2	- 2,8	118,0
	APR	129,3	+ 4,9	+11,0	129,4	+12,9	121,9	+ 4,9	117,9
	MAI	114,5	- 2,7	-11,4	116,0	-10,4	114,7	- 5,9	117,8
NAHRUNGSMITTEL GETRAENKE TABAKWAEREN									
1986	MAI	126,6	+ 2,8	+ 4,0	122,9	+ 0,1	122,7	+ 2,3	121,5
	JUN	119,9	+ 3,7	- 5,3	123,8	+ 0,7	122,2	- 0,4	121,8
	JUL	124,3	+ 3,4	+ 3,7	120,9	- 2,3	122,3	+ 0,1	121,9
	AUG	117,6	- 1,1	- 5,4	117,1	- 3,1	121,3	- 0,8	122,1
	SEP	114,8	+ 4,7	- 2,4	116,3	- 0,7	122,4	+ 0,9	122,2
	OKT	124,9	+ 2,8	+ 8,8	120,8	+ 3,9	122,5	+ 0,1	122,3
	NOV	119,2	+ 3,6	+ 4,6	123,7	+ 2,4	120,5	- 1,6	122,4
DEZ	143,1	+ 3,5	+20,1	140,1	+13,3	122,8	+ 1,9	122,4	
1987	JAN	117,9	+ 3,0	-17,6	114,9	-18,0	124,1	+ 1,1	122,4
	FEB	109,8	+ 1,0	- 6,9	119,9	+ 4,4	122,4	- 1,4	122,4
	MAR	119,5	- 1,0	+ 8,8	119,2	- 0,6	120,0	- 2,0	122,3
	APR	127,8	+ 5,0	+ 6,9	129,1	+ 8,3	125,1	+ 4,3	122,3
	MAI	120,3	- 5,0	- 5,9	120,0	- 7,0	120,3	- 3,8	122,2
TEXTILIEN BEKLEIDUNG, SCHUHE, LEDERWAEREN									
1986	MAI	113,1	+ 4,5	- 3,5	109,2	- 8,0	113,7	+ 2,2	112,3
	JUN	93,9	+ 7,7	-17,0	96,1	-12,0	114,1	+ 0,4	112,8
	JUL	101,0	+ 1,0	+ 7,6	98,8	+ 2,8	111,1	- 2,6	113,3
	AUG	91,0	+ 3,3	- 9,9	90,4	- 8,5	112,8	+ 1,5	113,7
	SEP	122,3	+14,3	+34,4	125,3	+38,6	119,2	+ 5,7	114,1
	OKT	135,6	+ 1,7	+10,9	132,6	+ 5,8	112,8	- 5,4	114,4
	NOV	135,2	+ 4,8	- 0,3	138,5	+ 4,4	108,4	- 3,9	114,5
DEZ	160,6	+11,3	+18,8	157,2	+13,5	119,3	+10,1	114,6	
1987	JAN	105,6	+ 5,0	-34,2	103,4	-34,2	114,6	- 3,9	114,3
	FEB	79,4	+ 5,0	-24,8	86,9	-16,0	113,8	- 0,7	113,9
	MAR	103,2	- 3,0	+30,0	103,2	+18,8	110,7	- 2,7	113,5
	APR	126,6	+ 8,0	+22,7	126,8	+22,9	117,0	+ 5,7	113,2
	MAI	105,2	- 7,0	-16,9	103,1	-18,7	109,0	- 6,8	112,8
EINRICHTUNGSGEGENSTAENDE (OH. ELEKTROTECHN. USW.)									
1986	MAI	98,9	+ 3,6	-10,3	106,9	- 2,0	107,2	+ 0,6	107,3
	JUN	99,9	+ 8,7	+ 1,0	102,3	- 4,3	107,3	+ 0,1	107,9
	JUL	107,3	+ 7,5	+ 7,4	101,2	- 1,1	109,4	+ 2,0	108,4
	AUG	91,8	- 1,1	-14,4	91,3	- 9,8	107,1	- 2,1	108,9
	SEP	108,1	+ 8,1	+17,8	106,7	+16,9	109,8	+ 2,5	109,4
	OKT	123,9	+ 5,7	+14,6	118,7	+11,2	111,1	+ 1,2	109,9
	NOV	124,3	+ 5,3	+ 0,3	128,6	+ 8,3	110,8	- 0,3	110,2
DEZ	150,2	+ 6,3	+20,8	150,1	+16,7	110,3	- 0,5	110,4	
1987	JAN	86,4	+ 0,0	-42,5	86,5	-42,4	109,3	- 0,9	110,4
	FEB	96,6	+10,0	+11,8	103,3	+19,4	112,8	+ 3,2	110,3
	MAR	108,7	+ 6,0	+12,5	104,7	+ 1,4	107,5	- 4,7	110,1
	APR	111,4	+ 1,0	+ 2,5	112,7	+ 7,6	110,1	+ 2,4	110,0
	MAI	104,8	+ 6,0	- 5,9	107,7	- 4,4	108,6	- 1,4	109,8
ELEKTROTECHN. ERZEUGNISSE, MUSIKINSTRUMENTE USW.									
1986	MAI	97,6	+ 3,8	-10,6	101,1	- 5,7	117,1	+ 0,7	115,9
	JUN	97,0	+ 9,7	- 0,6	101,0	- 0,1	117,1	+ 0,0	116,2
	JUL	102,1	+ 2,0	+ 5,3	96,9	- 4,1	115,6	- 1,3	116,4
	AUG	97,0	- 0,8	- 5,0	96,1	- 0,8	115,0	- 0,5	116,5
	SEP	106,4	+ 5,8	+ 9,7	104,6	+ 8,8	115,8	+ 0,7	116,5
	OKT	124,5	+ 4,4	+17,0	120,3	+15,0	118,5	+ 2,3	116,5
	NOV	138,7	+ 0,6	+11,4	143,6	+19,4	116,2	- 1,9	116,2
DEZ	205,2	+ 3,2	+47,9	202,1	+40,7	115,6	- 0,5	116,0	
1987	JAN	108,0	- 2,0	-47,4	106,3	-47,4	114,2	- 1,2	115,6
	FEB	101,5	+ 4,0	- 6,0	109,0	+ 2,5	117,1	+ 2,5	115,0
	MAR	103,3	+ 0,0	+ 1,8	100,1	- 8,2	111,3	- 5,0	114,5
	APR	107,0	- 2,0	+ 3,6	110,4	+10,3	117,3	+ 5,4	114,1
	MAI	92,7	- 5,0	-13,4	94,1	-14,8	110,9	- 5,5	113,6
FAHRZEUGE, FAHRZEUGTEILE UND -REIFEN									
1986	MAI	144,7	+ 8,4	-15,2	155,4	- 7,7	138,7	+ 1,0	137,1
	JUN	148,6	+19,5	+ 2,7	153,6	- 1,2	140,3	+ 1,2	138,3
	JUL	150,2	+ 8,7	+ 1,1	140,3	- 8,7	135,8	- 3,2	139,4
	AUG	113,4	+ 8,9	-24,5	112,8	-19,6	138,3	+ 1,8	140,3
	SEP	129,5	+15,4	+14,2	128,7	+14,1	140,4	+ 1,5	141,2
	OKT	145,7	+ 9,5	+12,5	137,9	+ 7,1	141,0	+ 0,4	141,7
	NOV	129,8	+ 7,8	-10,9	136,0	- 1,4	140,1	- 0,6	142,2
DEZ	152,3	+35,6	+17,3	154,5	+13,6	154,9	+10,6	142,4	
1987	JAN*	102,7	- 8,0	-32,6	110,1	-28,7	129,8	-16,2	142,1
	FEB	117,7	+ 1,0	+14,6	125,3	+13,8	136,8	+ 5,4	141,7
	MAR	162,3	+ 9,0	+37,9	158,3	+26,3	141,2	+ 3,3	141,2
	APR	177,5	+ 4,0	+ 9,4	176,0	+11,2	142,9	+ 1,1	141,0
	MAI	149,0	+ 3,0	-16,1	152,9	-13,1	136,9	- 4,2	140,8

## 9 AUSSENHANDEL (SPEZIALHANDEL)

## 9.1 EINFUHR - TATSÄCHLICHE WERTE (MILL. DM)

JAHR	MONAT	ORIGINALWERT		KALENDERBEREINIGTER WERT		KALENDER- UND SAISONBEREINIGTER WERT		GLATTE KOMponente	
		MILL. DM	VERÄNDERUNG IN O/O GEGEN VORJAHR	MILL. DM	VERÄNDERUNG IN O/O GEGEN VORMONAT	MILL. DM	VERÄNDERUNG IN O/O GEGEN VORMONAT		
EINFUHR INSGESAMT									
1986	APR	39887	+ 1,0	+13,1	39376	+ 8,4	36587	+ 5,5	35485
	MAI	32495	-17,6	-18,5	34362	-12,7	34625	- 5,4	35051
	JUN	34481	- 5,8	- 6,1	35357	- 2,9	35188	+ 1,6	34626
	JUL	34478	-16,1	+ 0,0	32506	- 8,1	33213	+ 5,6	34232
	AUG	27985	-21,4	-16,8	27572	-15,2	32767	+ 1,3	33893
	SEP	34044	- 6,7	+21,7	33852	+22,6	34774	+ 6,1	33613
	OKT	37532	- 7,5	+10,2	35296	+ 4,3	34262	+ 1,5	33356
	NOV	32000	-14,0	-14,7	33911	- 3,9	33223	+ 3,0	33188
	DEZ	33090	-10,7	+ 3,4	33979	+ 0,2	33226	+ 0,0	33027
1987	JAN	30440	-17,1	- 8,0	30225	-11,0	32056	+ 3,5	32889
	FEB	32113	-10,2	+ 5,5	34280	+13,4	32566	+ 1,6	32767
	MAR	36926	+ 4,7	+15,0	35923	+ 4,6	34142	+ 4,8	32690
	APR	35030	-12,2	- 5,1	35586	- 0,9	32507	- 4,6	32601
ERNAHRUNGSWIRTSCHAFT									
1986	APR	5161	+ 2,1	+13,7	5077	+ 7,2	4652	+ 1,6	4628
	MAI	4771	-11,8	- 7,6	4818	- 5,1	4480	- 3,7	4601
	JUN	4562	+ 2,0	- 4,4	4732	- 1,6	4704	+ 5,0	4572
	JUL	4259	-14,4	- 6,6	4026	-14,9	4326	+ 8,0	4543
	AUG	3977	- 7,6	- 6,6	3931	- 2,3	4552	+ 5,2	4519
	SEP	4367	- 1,1	+ 9,8	4367	+11,0	4614	+ 1,4	4495
	OKT	4827	+ 3,1	+10,5	4535	+ 3,8	4685	+ 1,5	4457
	NOV	4351	- 5,8	- 9,9	4656	+ 2,7	4562	- 2,6	4424
	DEZ	4590	- 8,6	+ 5,5	4622	- 0,8	4302	+ 5,7	4396
1987	JAN	3959	-18,6	-13,7	3909	-15,4	4117	+ 4,3	4372
	FEB	3976	-11,3	+ 0,4	4284	+ 9,6	4205	+ 2,1	4352
	MAR	4646	+ 2,3	+16,9	4556	+ 6,4	4403	+ 4,7	4332
	APR	4812	- 6,8	+ 3,6	4898	+ 7,5	4408	+ 0,1	4301
GEWERBLICHE WIRTSCHAFT (OHNE GÜTER DER BUNDESREG.)									
1986	APR	33526	- 0,6	+11,2	33189	+ 7,3	30930	+ 5,7	29976
	MAI	27036	-18,8	-19,4	28636	-13,6	29299	+ 5,4	29576
	JUN	28883	- 7,5	+ 6,6	29595	+ 3,3	29637	+ 1,3	29190
	JUL	29390	-16,5	+ 1,8	27740	- 6,3	28055	+ 5,3	28833
	AUG	23398	-23,3	-20,4	23039	-16,9	27453	+ 2,1	28531
	SEP	28873	- 7,4	+23,4	28749	+24,8	29348	+ 6,9	28289
	OKT	31779	- 9,3	+10,1	29929	+ 4,1	28697	+ 2,2	28086
	NOV	26878	-15,7	-15,4	28395	- 5,1	27798	+ 3,1	27966
	DEZ	27640	-10,9	+ 2,6	28434	+ 0,1	28185	+ 1,4	27851
1987	JAN	25828	-16,3	- 6,6	25626	- 9,9	27257	+ 3,3	27754
	FEB	27466	- 9,8	+ 6,3	29305	+14,4	27630	+ 1,4	27669
	MAR	31455	+ 4,4	+14,5	30629	+ 4,5	28898	+ 4,6	27625
	APR	29466	-12,1	- 6,3	29861	- 2,5	27436	- 5,1	27583
ROHSTOFFE UND HALBWAREN									
1986	APR	9001	-25,2	+ 1,9	8917	- 1,3	8679	+ 0,5	8511
	MAI	7624	-39,5	-15,3	7796	-12,6	7982	+ 8,0	8040
	JUN	7437	-38,1	+ 2,5	7583	- 2,7	7641	+ 4,3	7596
	JUL	6671	-46,0	-10,3	6359	-16,1	6915	+ 9,5	7187
	AUG	5769	-50,9	-13,5	5522	-13,2	6414	+ 7,2	6822
	SEP	6592	-42,3	+14,3	6657	+20,6	6747	+ 5,2	6519
	OKT	6814	-41,1	+ 3,4	6399	- 4,5	6493	+ 3,8	6280
	NOV	5886	-47,7	-12,6	6215	- 2,3	5912	+ 8,9	6153
	DEZ	6499	-38,2	+10,4	6888	+10,8	6531	+10,5	6058
1987	JAN	6525	-38,4	+ 0,4	6441	- 6,5	6070	+ 7,1	5991
	FEB	6084	-34,8	- 6,8	6472	+ 0,5	6021	+ 0,8	5944
	MAR	6881	-22,1	+13,1	6707	+ 3,6	6382	+ 6,0	5918
	APR	6571	-27,0	- 4,5	6729	+ 0,3	6319	+ 1,0	5892
ROHSTOFFE									
1986	APR	2768	-45,7	- 8,7	2737	-12,3	2716	+ 5,4	2897
	MAI	2547	-49,2	- 8,0	2719	- 0,7	2758	+ 1,5	2704
	JUN	2282	-53,6	-10,4	2283	-16,0	2387	+13,5	2524
	JUL	2201	-52,8	- 3,5	2119	- 7,2	2409	+ 0,9	2366
	AUG	2030	-51,7	- 7,8	1905	-10,1	2348	+ 2,5	2238
	SEP	2154	-52,8	+ 6,1	2136	+12,1	2154	+ 8,3	2144
	OKT	2369	-47,3	+10,0	2266	+ 6,2	2206	+ 2,4	2086
	NOV	2033	-49,3	-14,2	2077	- 8,4	2015	+ 8,7	2061
	DEZ	2327	-42,6	+14,5	2469	+18,9	2204	+ 9,4	2065
1987	JAN	2279	-42,8	- 2,1	2334	- 5,5	2081	+ 5,6	2082
	FEB	2301	-26,9	+ 1,0	2456	+ 5,2	2285	+ 9,8	2108
	MAR	2322	-23,4	+ 0,9	2147	-13,8	2079	+ 5,0	2124
	APR	2349	-15,1	- 1,2	2531	+19,6	2472	+19,0	2143
HALBWAREN									
1986	APR	6233	-10,0	+ 7,4	6278	+ 8,1	6045	+ 4,5	5607
	MAI	5076	-33,1	-18,6	4929	-21,5	5182	+14,3	5329
	JUN	5154	-27,3	+ 1,5	5286	+ 7,2	5243	+ 1,2	5065
	JUL	4470	-41,8	-13,3	4310	-18,5	4492	+14,3	4814
	AUG	3739	-50,4	-16,4	3719	-13,7	4087	+ 9,0	4578
	SEP	4438	-35,4	+18,7	4515	+21,4	4541	+11,1	4367
	OKT	4445	-37,1	+ 0,2	4210	- 6,8	4304	+ 5,2	4187
	NOV	3854	-46,8	-13,3	4075	- 3,2	3878	+ 9,9	4084
	DEZ	4172	-35,5	+ 8,3	4177	+ 2,5	4283	+10,4	3982
1987	JAN	4246	-35,7	+ 1,8	4114	- 1,5	4004	+ 6,5	3896
	FEB	3783	-38,9	-10,9	4080	- 0,8	3724	+ 7,0	3820
	MAR	4559	-21,4	+20,5	4587	+12,4	4339	+16,5	3777
	APR	4222	-32,3	- 7,4	4174	- 5,0	3789	+12,7	3730



## 9 AUSSENHANDEL (SPEZIALHANDEL)

## 9.1 EINFUHR - TATSÄCHLICHE WERTE (MILL. DM)

JAHR	MONAT	ORIGINALWERT		KALENDERBEREINIGTER WERT		KALENDER- UND SAISON- BEREINIGTER WERT		GLATTE KOMPONENTE	
		MILL. DM	VERÄNDERUNG IN O/O GEGEN VORJAHR	MILL. DM	VERÄNDERUNG IN O/O GEGEN VORMONAT	MILL. DM	VERÄNDERUNG IN O/O GEGEN VORMONAT		
FERTIGWAREN (OHNE QUETER DER BUNDESREG.)									
1986	APR	24524	+13,0	+15,1	24232	+10,5	22218	+7,9	21463
	MAI	19413	-6,2	-20,8	20801	-14,2	21237	-4,4	21535
	JUN	21447	+11,6	+10,5	22058	+6,0	22009	+3,6	21594
	JUL	22716	-0,7	+5,9	21402	-3,0	21160	-3,9	21647
	AUG	17625	-6,1	-22,4	17481	-18,3	21039	-0,6	21710
	SEP	22281	+12,8	+26,4	22091	+26,4	22604	+7,4	21771
	OKT	24966	+6,3	+12,1	23594	+6,8	22221	-1,7	21809
	NOV	20992	+1,8	-15,9	22144	-6,1	21894	-1,5	21817
	DEZ	21141	+3,1	-0,7	21554	-2,7	21640	-1,2	21797
1987	JAN	19302	-4,7	-8,7	19160	-11,1	21182	-2,1	21768
	FEB	21382	+1,2	+10,8	22858	+19,3	21633	+2,1	21732
	MAR	24574	+15,3	+14,9	23926	+4,7	22498	+4,0	21714
	APR	22894	-6,6	-6,8	23183	-3,1	21147	-6,0	21700
VORERZEUGNISSE									
1986	APR	5907	+7,8	+18,5	5887	+14,6	5288	+6,0	5160
	MAI	4978	-11,4	-15,7	5187	-11,9	4983	-5,8	5148
	JUN	5287	+11,1	+6,2	5405	+4,2	5304	+6,4	5133
	JUL	5615	-2,7	+6,2	5330	-1,4	5025	-5,3	5114
	AUG	4062	-12,2	-27,7	4024	-24,5	4910	-2,3	5095
	SEP	5093	+4,6	+25,4	5116	+27,2	5245	+6,8	5077
	OKT	5718	+3,0	+12,3	5361	+4,7	4999	-4,7	5060
	NOV	4750	-1,8	-16,9	5027	-6,2	5142	+2,9	5033
	DEZ	4478	-4,9	-5,7	4624	-8,0	4993	-2,9	4993
1987	JAN	4504	-10,6	+0,6	4449	-3,8	4856	-2,7	4950
	FEB	4752	-6,2	+5,5	5091	+14,4	4878	+0,5	4904
	MAR	5466	+9,6	+15,0	5378	+5,6	5140	+5,4	4868
	APR	5113	-13,4	-6,5	5120	-4,8	4599	-10,5	4839
ENDERZEUGNISSE (OHNE QUETER DER BUNDESREG.)									
1986	APR	18617	+14,7	+14,1	18370	+9,6	16948	+8,7	16317
	MAI	14435	-4,3	-22,5	15598	-15,3	16242	-4,2	16395
	JUN	16159	+11,8	+11,9	16653	+7,0	16725	+3,0	16468
	JUL	17104	+0,0	+5,8	16104	-3,3	16148	-3,4	16532
	AUG	13567	-4,2	-20,7	13448	-16,5	16140	+0,0	16609
	SEP	17188	+15,4	+26,7	16968	+26,2	17353	+7,5	16683
	OKT	19246	+9,4	+12,0	18266	+7,7	17232	-0,7	16730
	NOV	16242	+2,9	-15,6	17073	-6,5	16757	-2,8	16762
	DEZ	16663	+3,4	+2,6	16895	-1,0	16497	-1,6	16785
1987	JAN	14798	-2,8	-11,2	14690	-13,1	16319	-1,1	16805
	FEB	16630	+3,6	+12,4	17774	+21,0	16764	+2,7	16821
	MAR	19108	+17,1	+14,9	18542	+4,3	17376	+3,7	16844
	APR	17781	-4,5	-6,9	18104	-2,4	16569	-4,6	16860
HALBWAREN UND VORERZEUGNISSE									
1986	APR	12140	-2,1	+12,5	12160	+11,1	11348	+5,4	10764
	MAI	10094	-23,8	-17,2	10060	-17,3	10158	-10,5	10475
	JUN	10442	+11,9	+3,9	10694	+6,3	10553	+3,9	10197
	JUL	10085	-25,0	-3,4	9641	-9,8	9827	-9,7	9927
	AUG	7801	-35,9	-22,6	7770	-19,4	9004	-5,5	9672
	SEP	9531	+18,8	+22,2	9635	+24,0	9777	+8,6	9443
	OKT	10163	+21,6	+6,6	9558	-0,8	9293	-5,0	9244
	NOV	8604	-26,8	-15,3	9148	-4,3	9040	-2,7	9113
	DEZ	8650	-22,6	+0,5	8761	-4,2	9260	+2,4	8972
1987	JAN	8750	-24,6	+1,2	8546	-2,5	8829	-4,7	8843
	FEB	8535	-24,2	-2,5	9175	+7,4	8598	-2,6	8722
	MAR	10025	+7,1	+17,5	9999	+9,0	9495	+10,4	8643
	APR	9335	-23,1	-6,9	9276	-7,2	8384	-11,7	8568
ERZEUGNISSE DES ERNÄHRUNGSGEWERBES, TABAKWAREN									
1986	APR	2446	+4,6	+14,6	2416	+9,5	2325	+4,7	2275
	MAI	2352	-6,6	-3,8	2349	-2,9	2270	-2,4	2265
	JUN	2295	+4,4	-2,3	2340	-0,4	2326	+2,5	2253
	JUL	2275	-10,2	-1,0	2176	-7,0	2185	-6,1	2241
	AUG	2046	-6,4	-10,1	2035	-6,5	2248	+2,9	2231
	SEP	2164	-5,4	+5,8	2176	+6,9	2221	-1,2	2220
	OKT	2388	-0,3	+10,4	2250	+3,4	2253	+1,4	2201
	NOV	2146	-5,0	-10,1	2305	+2,4	2246	-0,3	2189
	DEZ	2278	-8,1	+6,2	2266	-1,7	2129	-5,2	2182
1987	JAN	1997	-14,7	-12,3	1977	-12,8	2089	-1,9	2176
	FEB	1927	-7,4	-3,5	2081	+5,3	2120	+1,5	2173
	MAR	2249	+5,3	+16,7	2211	+6,2	2225	+5,0	2167
	APR	2267	-7,3	+0,8	2296	-3,8	2171	-2,4	2154
ERZEUGNISSE DES GRUNDSTOFF- UND PRODUKTIONSQUETERGEWERBES									
1986	APR	11275	+0,5	+17,7	11326	+16,3	10503	+7,4	9867
	MAI	9540	-21,0	-15,4	9463	-16,4	9391	-10,6	9638
	JUN	9942	+9,2	+4,2	10123	+7,0	9725	+3,6	9421
	JUL	9803	-22,4	-1,4	9419	-7,0	8832	-9,2	9214
	AUG	7616	-34,3	-22,3	7598	-19,3	8238	-6,7	9023
	SEP	8983	-17,1	+17,9	9118	+20,0	9058	+10,0	8860
	OKT	9795	-16,8	+9,0	9207	+1,0	8839	-2,4	8745
	NOV	7913	-24,3	-19,2	8452	-8,2	8724	-1,3	8681
	DEZ	7890	-20,0	-0,3	7986	-5,5	8796	+0,8	8592
1987	JAN	8002	-20,9	+1,4	7807	-2,2	8557	-2,7	8509
	FEB	8098	-18,0	-1,2	8720	+11,7	8495	-0,7	8430
	MAR	9531	-0,5	+17,7	9537	+9,4	9267	+5,0	8398
	APR	8958	-20,5	-6,0	8906	-6,6	8099	-13,0	8380

## 9 AUSSENHANDEL (SPEZIALHANDEL)

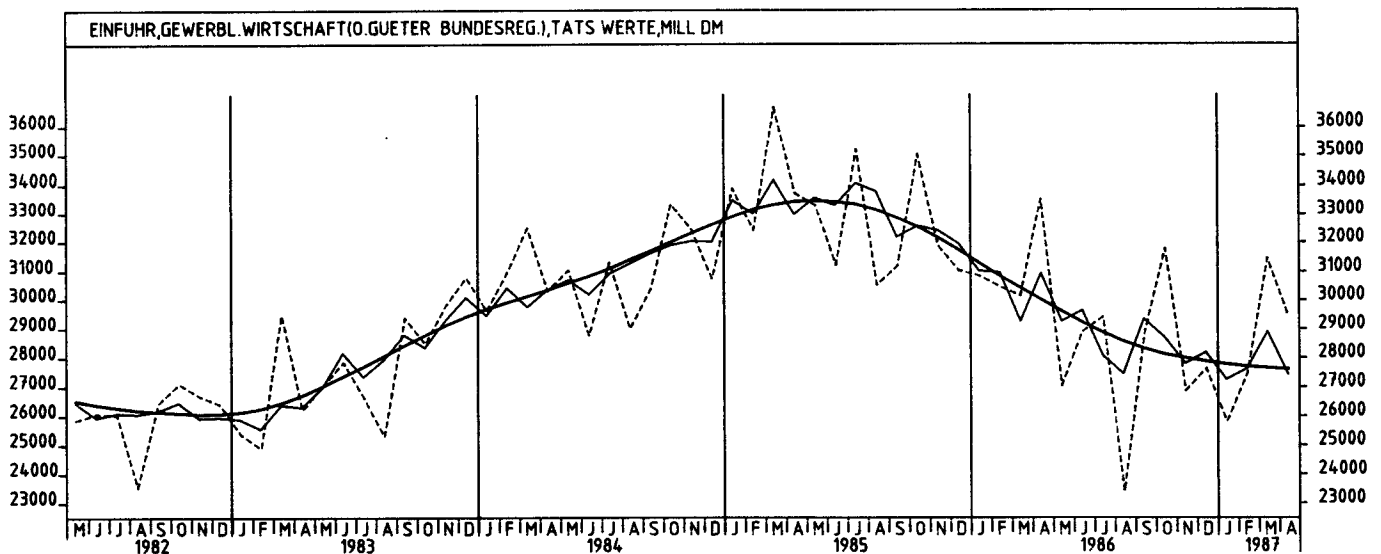
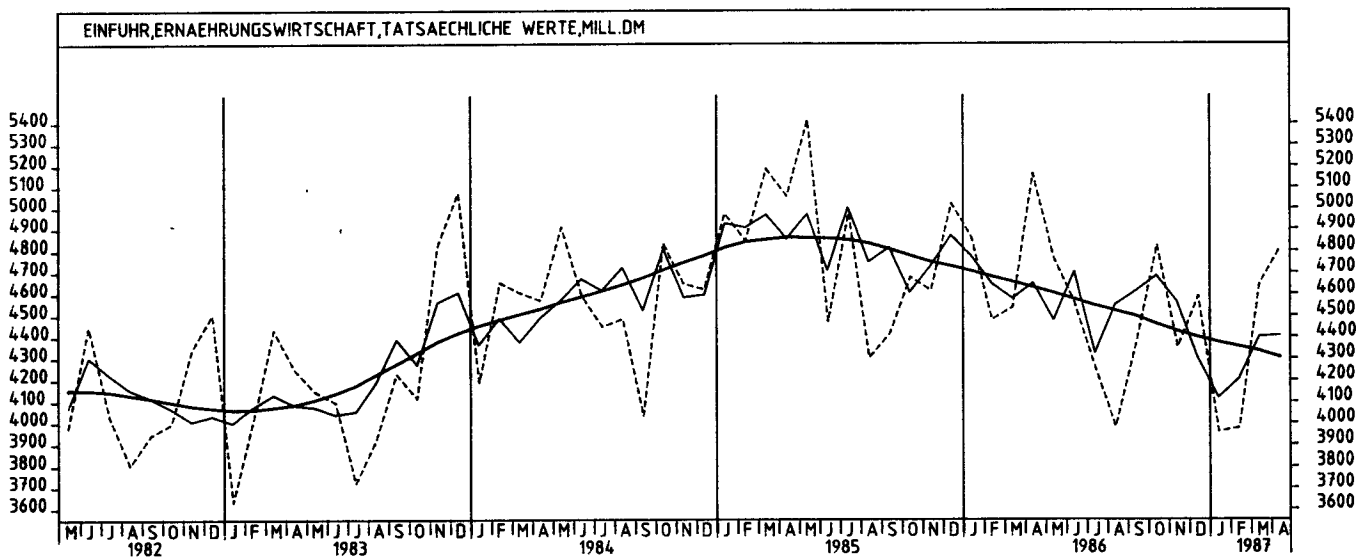
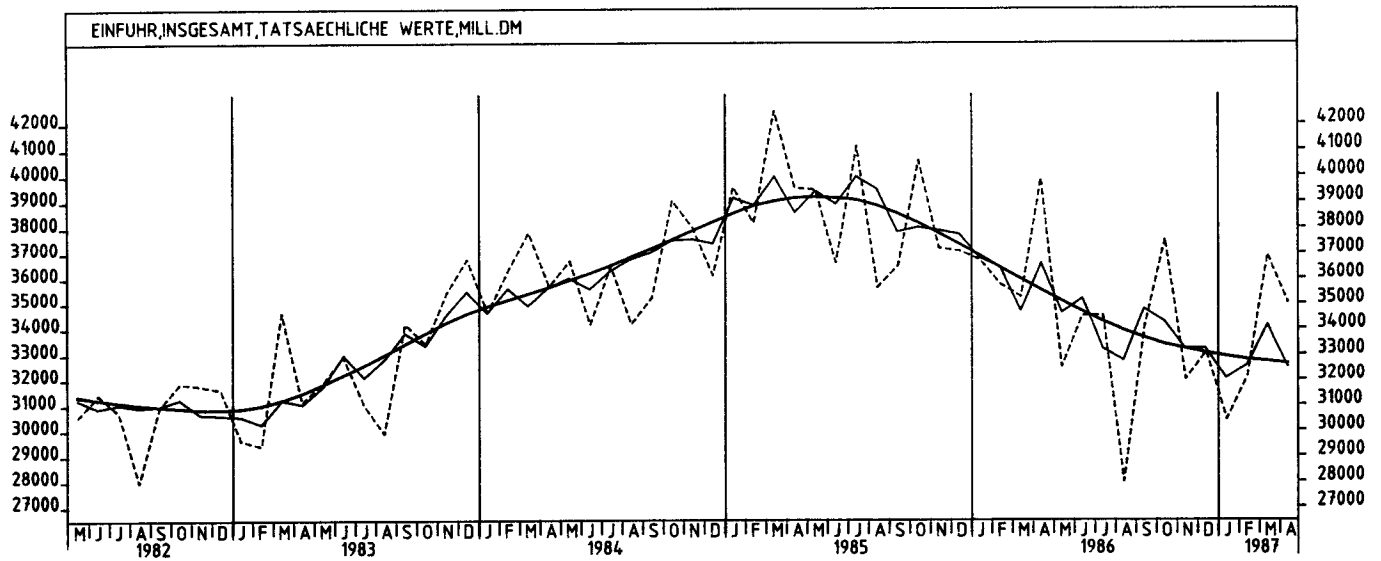
## 9.1 EINFUHR - TATSÄCHLICHE WERTE (MILL. DM)

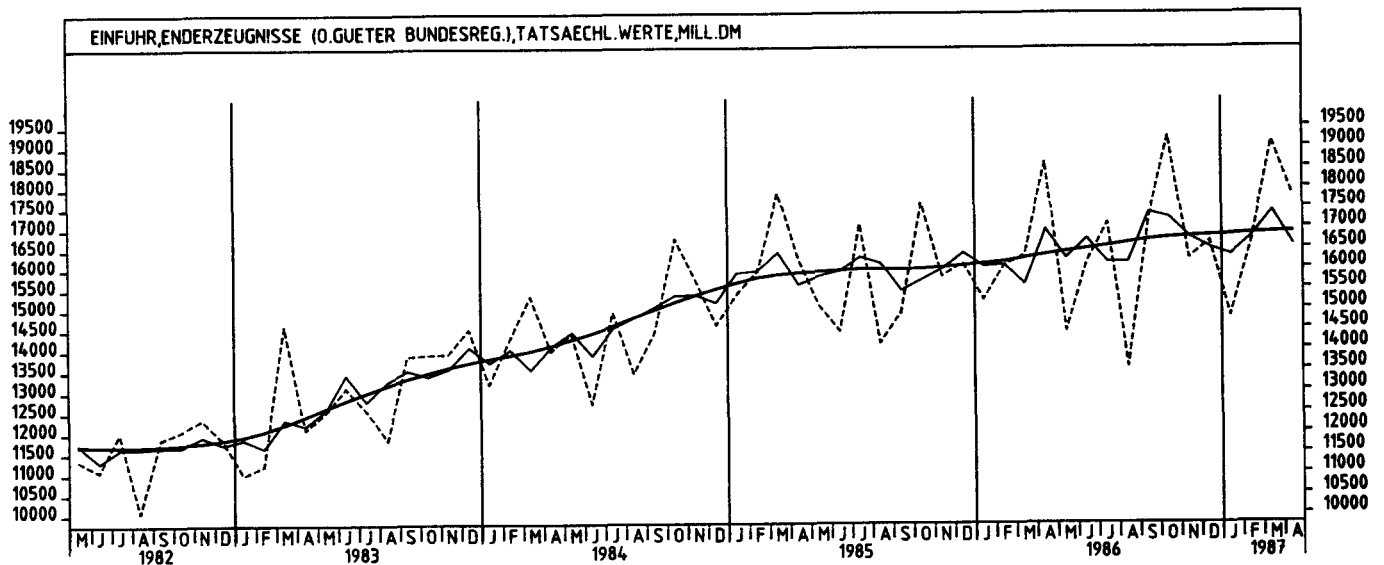
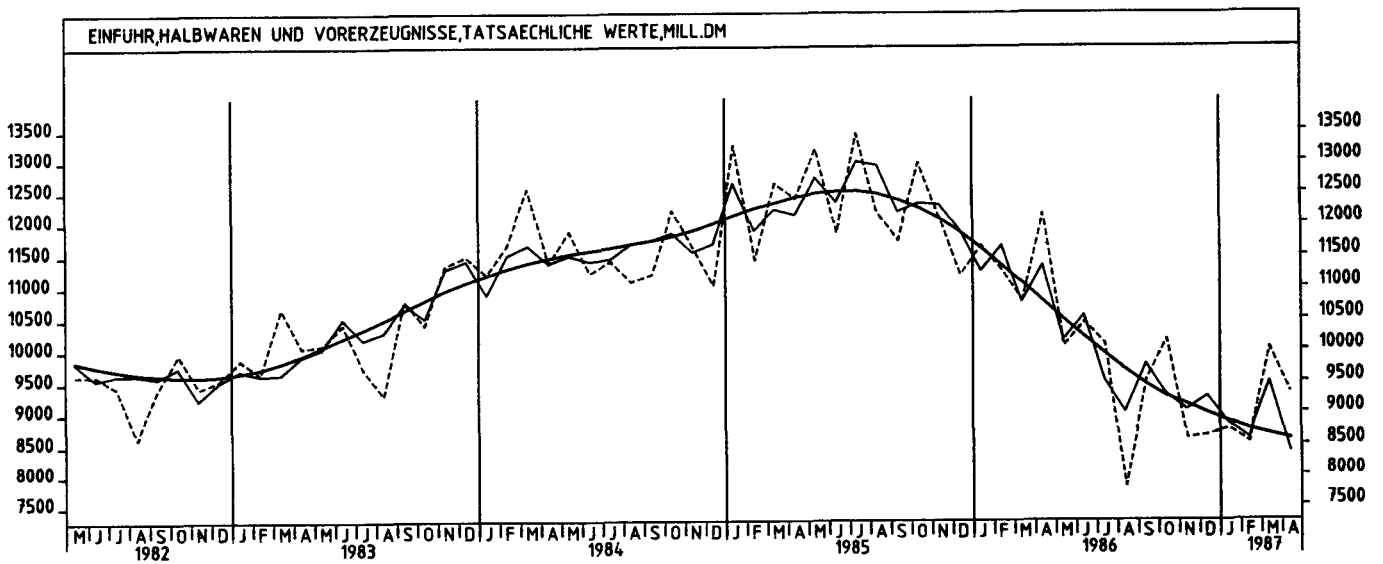
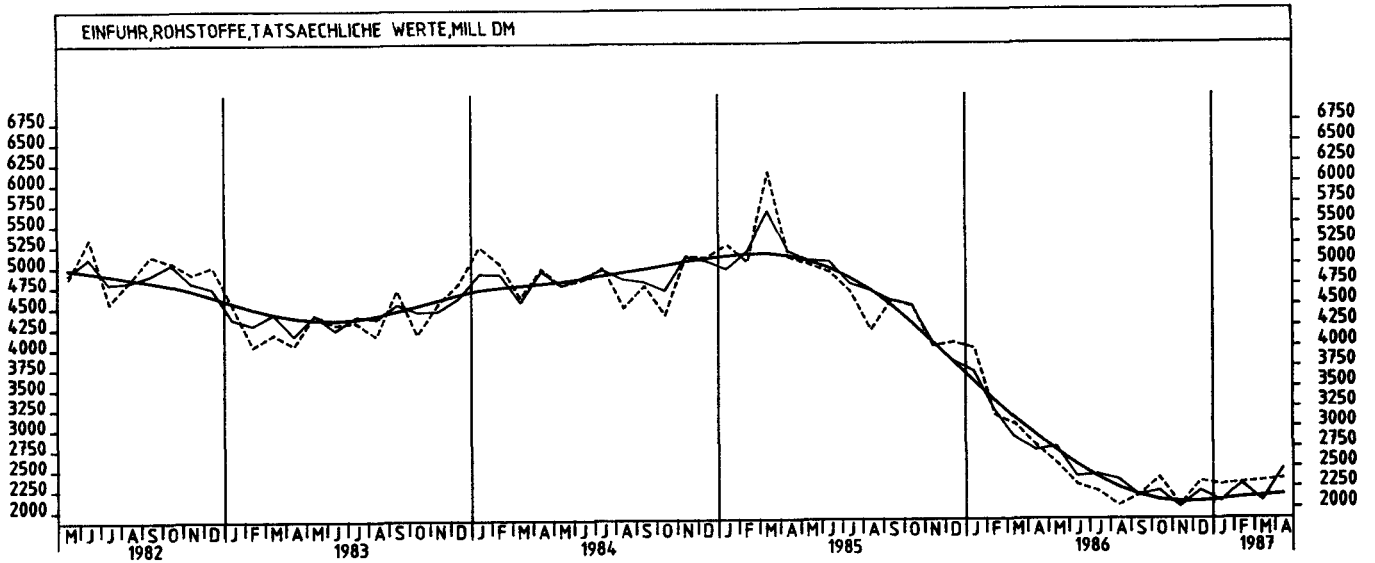
JAHR	MONAT	ORIGINALWERT		KALENDERBEREINIGTER WERT		KALENDER- UND SAISONBEREINIGTER WERT		GLATTE KOMPONENTE	
		MILL. DM	VERÄNDERUNG IN O/O GEGEN VORJAHR	MILL. DM	VERÄNDERUNG IN O/O GEGEN VORMONAT	MILL. DM	VERÄNDERUNG IN O/O GEGEN VORMONAT		
ERZEUGNISSE DES INVESTITIONSGÜTER PRODUZIERENDEN GEWERBES									
1986	APR	12741	+16,4	+17,6	12545	+13,5	11278	+ 8,7	10773
	MAI	9857	- 4,3	-22,6	10784	-14,0	10732	- 4,8	10817
	JUN	10862	+10,7	-10,2	11243	+ 4,3	11041	+ 2,9	10857
	JUL	10900	- 1,2	+ 0,3	10203	- 9,3	10580	- 4,2	10894
	AUG	8493	- 5,0	-22,1	8370	-18,0	10603	+ 0,2	10934
	SEP	11144	+16,9	+31,2	10909	+30,3	11454	+ 8,0	10971
	OKT	12567	+ 7,6	+12,6	11983	+ 9,6	11296	- 1,4	10987
	NOV	10847	+ 0,2	-13,7	11291	- 5,8	10815	- 4,3	10996
	DEZ	11496	+ 7,0	+ 6,0	11679	+ 3,4	11026	+ 2,0	10997
1987	JAN	9342	- 3,5	-18,7	9276	-20,6	10656	- 3,4	10994
	FEB	10626	+ 2,3	+13,7	11296	+21,8	10925	+ 2,5	10390
	MAR	12363	+14,1	+16,3	11922	+ 5,5	11263	+ 3,1	10993
	APR	12014	- 5,7	- 2,8	12274	+ 3,0	10851	- 3,6	10985
ERZEUGNISSE DES VERBRAUCHSGÜTER PRODUZIERENDEN GEWERBES									
1986	APR	5793	+11,2	+ 7,4	5775	+ 4,2	5607	+ 8,9	5441
	MAI	4532	- 6,1	-21,8	4670	-19,1	5377	- 4,1	5475
	JUN	5227	+14,6	+15,3	5326	+14,0	5631	+ 4,7	5507
	JUL	6045	- 0,5	+15,6	5780	+ 8,5	5387	- 4,3	5539
	AUG	4772	- 2,3	-21,1	4764	-17,6	5434	+ 0,9	5578
	SEP	5979	+12,9	+25,3	6004	+26,0	5812	+ 7,0	5619
	OKT	6599	+11,4	+10,4	6253	+ 4,1	5794	- 0,3	5654
	NOV	5406	+ 7,8	-18,1	5731	- 8,3	5795	+ 0,0	5684
	DEZ	5171	+ 5,8	- 4,3	5206	- 9,2	5664	- 2,3	5707
1987	JAN	5446	- 3,5	+ 5,3	5391	+ 3,6	5497	- 2,9	5728
	FEB	5908	+ 5,2	+ 8,5	6368	+18,1	5693	+ 3,6	5747
	MAR	6607	+22,4	+11,6	6477	+ 1,7	6043	+ 6,1	5770
	APR	5740	- 0,9	-13,1	5801	-10,4	5644	- 6,6	5792
INVESTITIONSGÜTER									
1986	APR	4101	+14,0	+14,9	4044	-12,1	3551	+ 6,9	3361
	MAI	2868	-13,4	-30,1	3244	-19,8	3284	- 7,5	3385
	JUN	3133	+ 5,5	+ 9,2	3304	+ 1,8	3436	+ 4,6	3403
	JUL	3204	- 5,3	+ 2,3	2977	- 9,5	3268	- 4,9	3421
	AUG	2744	-12,2	-14,4	2684	- 9,6	3244	- 0,7	3442
	SEP	3692	+34,8	+34,5	3573	+33,1	3823	+17,8	3462
	OKT	4005	+10,4	+ 8,5	3869	+ 8,3	3642	- 4,7	3467
	NOV	3334	- 2,8	-16,8	3390	-12,4	3307	- 9,2	3460
	DEZ	4061	+13,0	+21,8	4112	+21,3	3557	+ 7,6	3444
1987	JAN	2816	+ 3,3	-30,7	2781	-32,4	3350	- 5,8	3422
	FEB	3247	- 2,0	+15,3	3437	+23,6	3303	- 1,4	3398
	MAR	3602	+ 0,9	+10,9	3442	+ 0,1	3243	- 1,6	3380
	APR	3943	- 3,9	+ 9,5	4065	+18,1	3447	+ 6,3	3362
VERBRAUCHSGÜTER									
1986	APR	7299	+27,5	+10,1	7313	+10,7	7033	+11,9	6436
	MAI	5741	+ 2,5	-20,7	5874	-19,7	6504	- 7,5	6402
	JUN	6329	+11,2	+10,2	6330	+ 7,8	6501	+ 0,0	6380
	JUL	6590	- 6,9	+ 4,1	6364	+ 0,5	6104	- 6,1	6361
	AUG	5360	-17,2	-18,7	5326	-16,3	5855	- 4,1	6342
	SEP	6543	- 0,8	+22,1	6594	+23,8	6342	+ 8,3	6332
	OKT	7224	+ 1,3	+10,4	6859	+ 4,0	6387	+ 0,7	6331
	NOV	5983	- 4,4	-17,2	6279	- 8,5	6394	+ 0,1	6380
	DEZ	5902	+ 1,1	- 1,4	5940	- 5,4	6562	+ 2,6	6423
1987	JAN	5941	- 5,1	+ 0,7	5817	- 2,1	6199	- 5,5	6470
	FEB	6874	+ 3,5	+15,7	7396	+27,1	6683	+ 7,8	6523
	MAR	7864	+19,7	+14,4	7775	+ 5,1	7212	+ 7,9	6598
	APR	6801	- 6,1	-13,5	6853	-11,9	6458	-10,5	6667
EG-LÄNDER (OHNE PORTUGAL U. SPANIEN)									
1986	APR	20233	+ 7,9	+11,9	19943	+ 8,4	18502	+ 8,4	17715
	MAI	16408	-12,8	-18,9	17779	-10,9	17582	- 5,0	17505
	JUN	17389	- 2,2	+ 6,0	17895	+ 0,7	17660	+ 0,4	17302
	JUL	17228	-13,1	- 0,9	16117	- 9,9	16599	- 6,0	17107
	AUG	13301	-19,8	-22,8	13068	-18,9	16413	- 1,1	16923
	SEP	16816	- 5,9	+26,4	16650	+27,4	17193	+ 4,8	16756
	OKT	18610	- 8,1	+10,7	17894	+ 5,7	16979	- 1,2	16570
	NOV	15509	-15,5	-16,7	16253	- 7,6	16154	- 4,9	16499
	DEZ	16567	- 9,1	+ 6,8	17101	+ 5,2	16569	- 2,6	16391
1987	JAN	14964	-14,9	- 9,7	14937	-12,7	16146	- 2,6	16345
	FEB	15656	-14,4	+ 4,6	16629	+11,3	15748	- 2,5	16315
	MAR	19026	+ 5,2	+21,5	18408	+10,7	17079	+ 8,5	16288
	APR	18007	-11,0	- 5,4	18170	- 1,3	16366	- 4,2	16233
EG-LÄNDER (EINSCHL. PORTUGAL U. SPANIEN)									
1986	APR	21175	+ 8,1	+12,2	20900	+ 9,0	19407	+ 8,5	18554
	MAI	17228	-12,5	-18,6	18608	-11,0	18414	- 5,1	18341
	JUN	18229	- 1,6	+ 5,8	18741	+ 0,7	18537	+ 0,7	18136
	JUL	18156	-12,9	- 0,4	17015	- 9,2	17399	- 6,1	17940
	AUG	13892	-20,0	-23,5	13652	-19,8	17171	- 1,3	17756
	SEP	17490	- 5,9	+25,9	17344	+27,0	18026	+ 5,0	17592
	OKT	19518	- 7,7	+11,6	18457	+ 6,4	17829	- 1,1	17411
	NOV	16457	-14,5	-15,7	17232	- 6,6	17046	- 4,4	17310
	DEZ	17477	- 9,0	+ 6,2	18029	+ 4,6	17396	+ 2,1	17249
1987	JAN	18804	-14,2	- 9,6	15762	-12,6	17010	- 2,2	17211
	FEB	16560	-13,3	+ 4,8	17605	+11,7	16664	- 2,0	17187
	MAR	19998	+ 5,9	+20,8	19372	+10,0	18040	+ 8,3	17170
	APR	18886	-10,8	- 5,6	19059	- 1,6	17203	- 4,6	17125

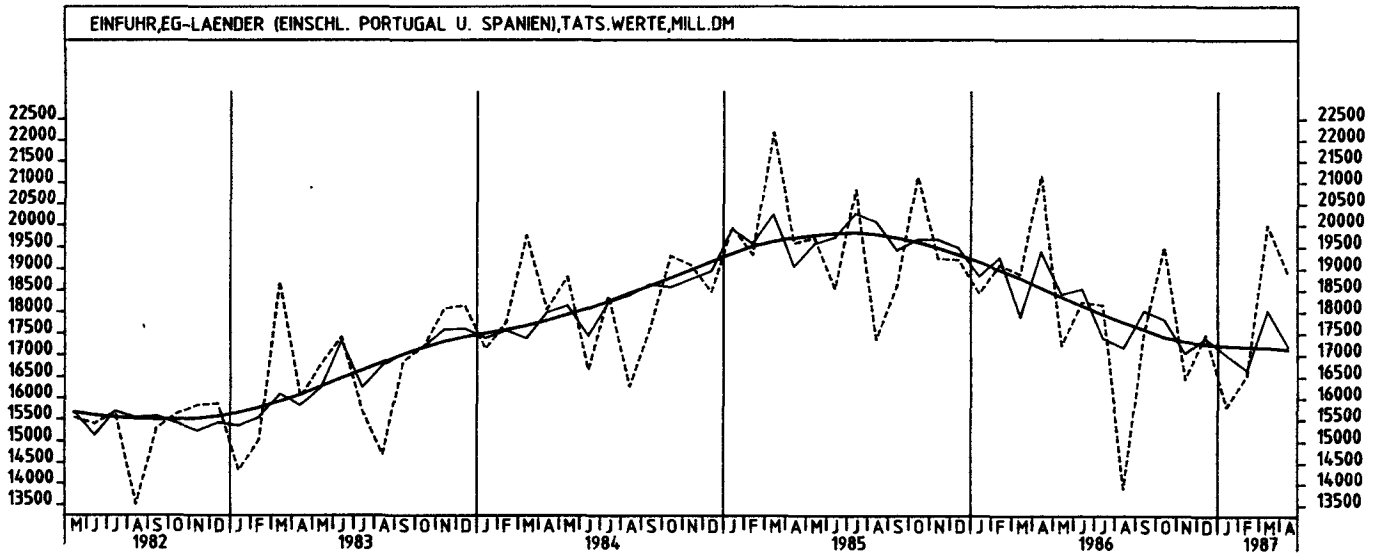
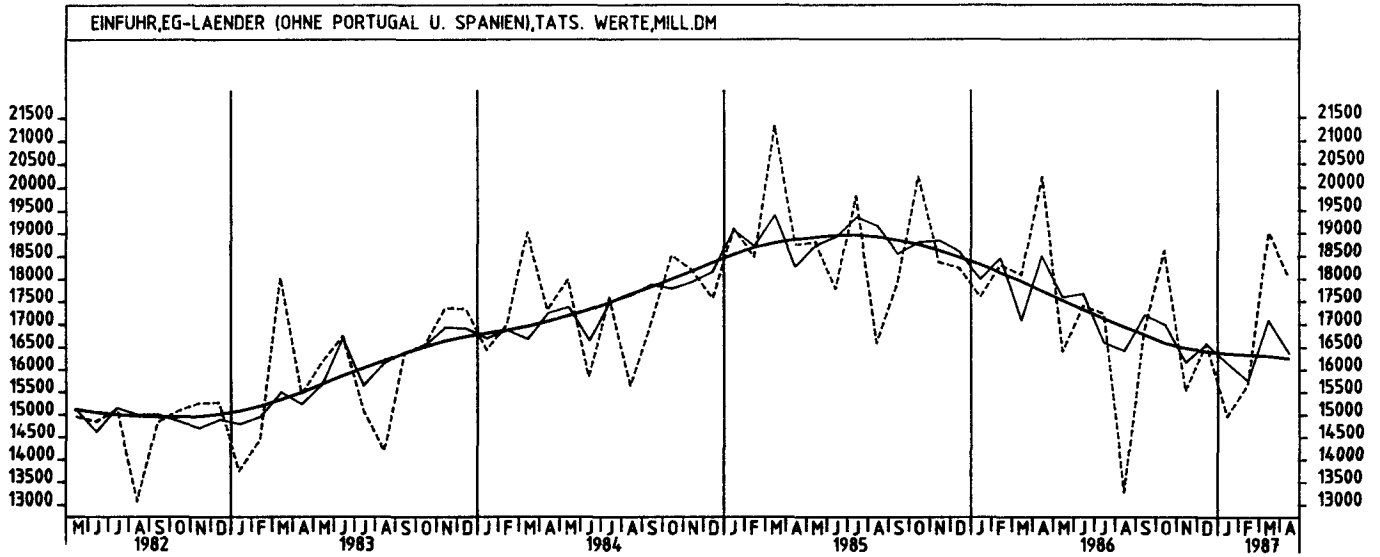
## 9 AUSSENHANDEL (SPEZIALHANDEL)

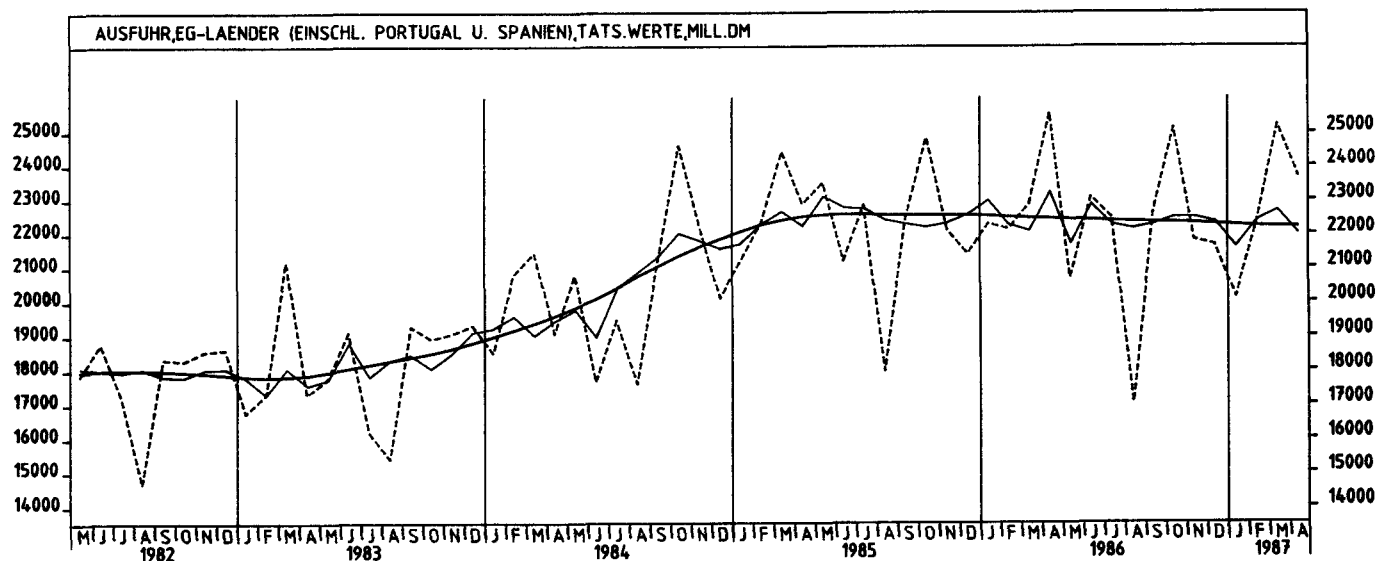
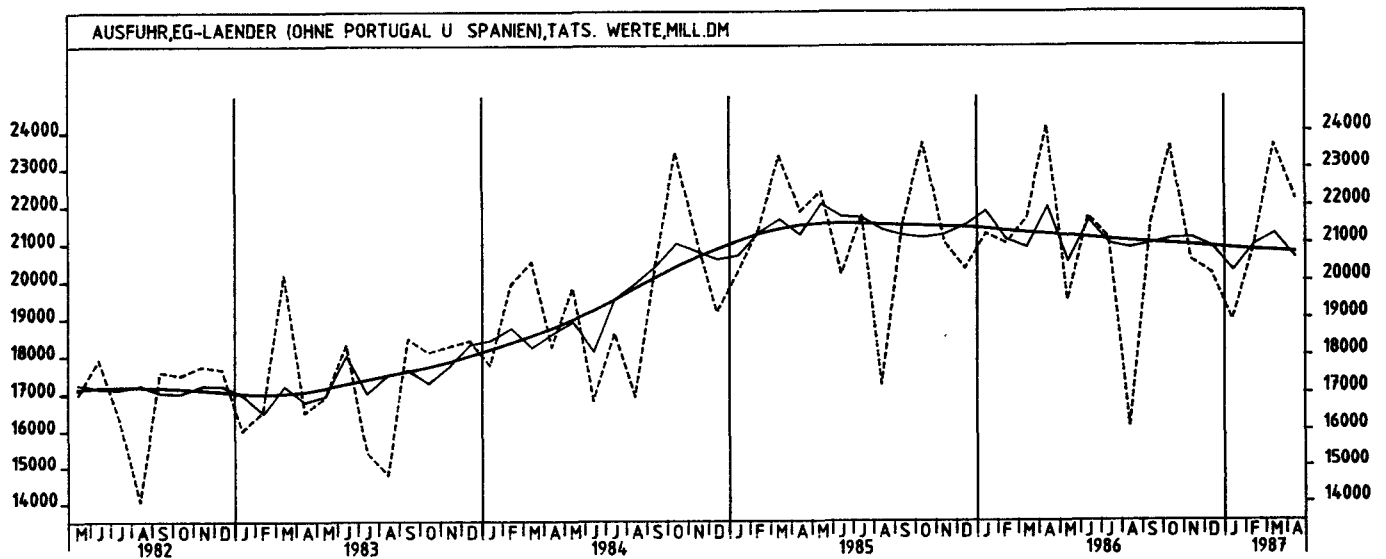
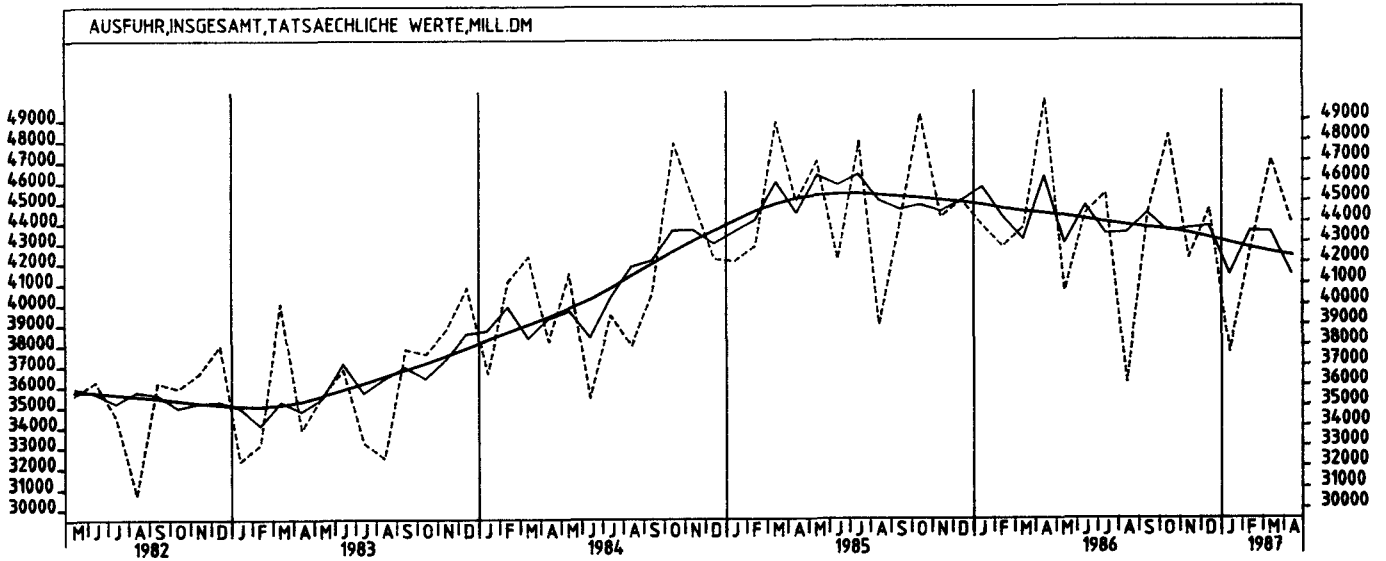
## 9.1 EINFUHR - TATSÄCHLICHE WERTE (MILL. DM)

JAHR	MONAT	ORIGINALWERT		KALENDERBEREINIGTER WERT		KALENDER- UND SAISONBEREINIGTER WERT		GLATTE KOMPONENTE		
		MILL. DM	VERÄNDERUNG IN O/D GEGEN VORJAHR	MILL. DM	VERÄNDERUNG IN O/D GEGEN VORMONAT	MILL. DM	VERÄNDERUNG IN O/D GEGEN VORMONAT			
ANDERE EUROP. INC. LAENDER (EINSCHL. PORTUGAL U. SPANIEN)										
1986	APR	6866	+ 2,7	+10,0	6820	+ 7,4	6403	+ 5,2	6256	
	MAI	5647	-12,7	-7,8	5858	-14,1	6096	- 4,8	6236	
	JUN	6436	+ 6,2	+14,0	6610	+12,6	6457	+ 5,9	6213	
	JUL	6396	- 7,6	- 0,6	6071	- 8,2	6050	- 6,3	6189	
	AUG	4865	-15,5	-24,0	4865	-19,9	5937	- 1,9	6173	
	SEP	6274	+ 0,0	+29,0	6263	+28,7	6275	+ 5,7	6164	
	OKT	6944	+ 2,1	+10,7	6603	+ 5,4	6222	- 0,8	6162	
	NOV	6305	- 0,3	- 9,2	6636	+ 0,5	6341	+ 1,9	6156	
	DEZ	5996	- 6,5	- 4,9	6017	- 9,3	6016	- 5,1	6140	
	1987	JAN	5568	- 7,3	- 7,2	5526	- 8,2	6043	+ 0,4	6123
		FEB	6086	- 0,9	+ 9,3	6540	+18,3	6182	+ 2,3	6104
		MAR	6775	+ 8,5	+11,3	6620	+ 1,2	6324	+ 2,3	6093
APR		6234	- 9,2	- 8,0	6273	- 5,2	5909	- 6,6	6091	
ANDERE EUROP. IND. LAENDER (OHNE PORTUGAL U. SPANIEN)										
1986	APR	5937	+ 1,2	+ 8,6	5878	+ 5,5	5512	+ 4,5	5427	
	MAI	4831	-13,6	-16,6	5022	-14,6	5271	- 4,4	5408	
	JUN	5598	+ 5,5	+15,9	5767	+14,8	5593	+ 6,1	5386	
	JUL	5471	- 7,6	- 2,3	5175	-10,3	5254	- 6,1	5364	
	AUG	4275	-14,2	-21,9	4286	-17,1	5187	- 1,3	5348	
	SEP	5601	+ 0,8	+31,0	5576	+30,0	5451	+ 5,1	5336	
	OKT	6037	+ 2,6	+ 7,8	5743	+ 3,0	5378	- 1,3	5328	
	NOV	5355	- 1,4	-11,2	5659	- 1,5	5454	- 1,4	5312	
	DEZ	5101	- 6,2	- 4,8	5094	-10,0	5196	- 4,7	5289	
	1987	JAN	4745	- 8,4	- 7,0	4719	- 7,4	5187	- 0,2	5265
		FEB	5200	- 3,0	+ 9,6	5588	+18,4	5273	+ 1,7	5238
		MAR	5821	+ 6,5	+11,9	5678	+ 1,6	5376	+ 2,0	5217
APR		5362	- 9,7	- 7,9	5387	- 5,1	5069	- 5,7	5204	
VEREINIGTE STAATEN										
1986	APR	2916	- 3,7	+29,0	2868	+20,9	2444	+ 9,6	2272	
	MAI	2093	-29,6	-28,2	2136	-25,5	2106	-13,8	2258	
	JUN	2023	-20,4	- 3,3	2116	- 0,9	2192	+ 4,1	2241	
	JUL	2172	-24,0	+ 7,4	2057	- 2,8	2137	- 2,5	2226	
	AUG	1840	-18,8	-15,3	1812	-11,9	2235	+ 4,6	2223	
	SEP	2019	- 3,5	+ 9,7	1980	+ 9,3	2314	+ 3,5	2222	
	OKT	2349	+ 5,5	+16,3	2215	+11,9	2296	- 0,8	2227	
	NOV	2287	- 8,8	- 2,6	2431	+ 9,8	2289	- 0,3	2218	
	DEZ	2308	- 7,2	+ 0,9	2319	- 4,6	2181	- 4,7	2185	
	1987	JAN	2016	-14,2	-12,7	1974	-14,9	2082	- 4,5	2146
		FEB	2317	+ 3,2	+14,9	2486	+25,9	2231	+ 7,2	2101
		MAR	2334	+ 3,2	+ 0,7	2272	- 8,6	2128	- 4,6	2069
APR		2232	-23,5	- 4,4	2315	+ 1,9	1902	-10,6	2043	
UEBRIGE INDUSTRIALISIERTE WESTLICHE LAENDER										
1986	APR*	3174	+17,3	+24,9	3146	+21,3	2822	+10,0	2696	
	MAI	2581	+ 0,2	-18,7	2674	-15,0	2677	- 5,1	2705	
	JUN	2764	+16,5	+ 7,1	2833	+ 5,9	2782	+ 3,9	2714	
	JUL	2731	+ 8,5	- 1,2	2606	- 8,0	2706	- 2,7	2721	
	AUG	2465	+ 2,2	- 9,7	2416	- 7,2	2692	- 0,5	2724	
	SEP	2762	+18,3	+12,0	2775	+14,6	2864	+ 6,4	2723	
	OKT	3085	+10,8	+11,7	2919	+ 5,2	2778	+ 1,1	2712	
	NOV	2521	- 1,0	-18,3	2628	-10,0	2667	- 4,0	2703	
	DEZ	2529	- 3,2	+ 0,3	2607	- 0,8	2617	- 1,9	2704	
	1987	JAN	2372	-16,6	- 6,2	2323	-10,9	2454	- 6,2	2707
		FEB	2550	+ 4,7	+ 7,5	2734	+17,7	2746	+11,9	2713
		MAR	2978	+17,2	+16,8	2927	+ 7,1	2864	+ 4,3	2714
APR		3004	- 5,4	+ 0,9	3057	+ 4,4	2677	- 6,5	2708	
ENTWICKLUNGSLAENDER										
1986	APR	4650	-24,2	+ 9,0	4631	+ 3,5	4532	- 0,7	4593	
	MAI	4206	-37,4	- 5,5	4259	- 8,0	4419	- 2,5	4458	
	JUN	4062	-29,6	- 3,4	4110	- 3,5	4263	- 3,5	4326	
	JUL	4170	-34,7	+ 2,7	4049	- 1,5	4081	- 4,3	4215	
	AUG	4014	-37,3	- 3,7	3914	- 3,3	3851	- 5,6	4130	
	SEP	4484	-23,5	+11,7	4447	+13,6	4279	+11,1	4076	
	OKT	4793	-14,1	+ 6,9	4567	+ 2,7	4486	+ 4,8	4044	
	NOV	3809	-27,1	-20,5	4012	-12,2	4088	- 8,9	4035	
	DEZ	3927	-21,1	+ 3,1	3957	- 1,4	4211	+ 3,0	4026	
	1987	JAN	3957	-30,6	+ 0,8	3867	- 1,8	3740	-11,2	4022
		FEB	4067	-13,7	+ 2,8	4383	+12,8	4094	+ 9,5	4023
		MAR	4246	- 0,5	+ 4,4	4095	- 6,6	4210	+ 2,8	4034
APR		3984	-14,3	- 6,2	4250	+ 3,8	4163	- 1,1	4046	
STAATSHANDELSLAENDER										
1986	APR	2018	- 7,2	+10,3	2052	+10,1	1955	- 2,4	1888	
	MAI	1537	-36,7	-23,8	1431	-30,3	1617	-17,3	1827	
	JUN	1784	-13,1	+16,1	1782	+24,5	1853	+14,6	1770	
	JUL	1756	-31,6	- 1,6	1741	- 2,3	1595	-13,9	1715	
	AUG	1462	-32,6	-16,7	1438	-17,4	1582	- 0,8	1662	
	SEP	1672	-16,0	+14,4	1713	+19,1	1767	+11,7	1614	
	OKT	1731	-26,9	+ 3,5	1654	- 3,4	1520	-14,0	1581	
	NOV	1544	-30,2	-10,8	1624	- 1,8	1556	+ 2,4	1556	
	DEZ	1722	-25,6	+11,5	1701	+ 4,7	1567	+ 0,7	1526	
	1987	JAN	1534	-30,6	-10,9	1495	-12,1	1477	- 5,7	1499
		FEB	1405	-25,7	- 8,4	1531	+ 2,4	1517	+ 2,7	1473
		MAR	1535	-16,1	+ 9,3	1527	- 0,3	1584	+ 4,4	1459
APR		1542	-23,6	+ 0,5	1577	+ 3,3	1458	- 8,0	1449	

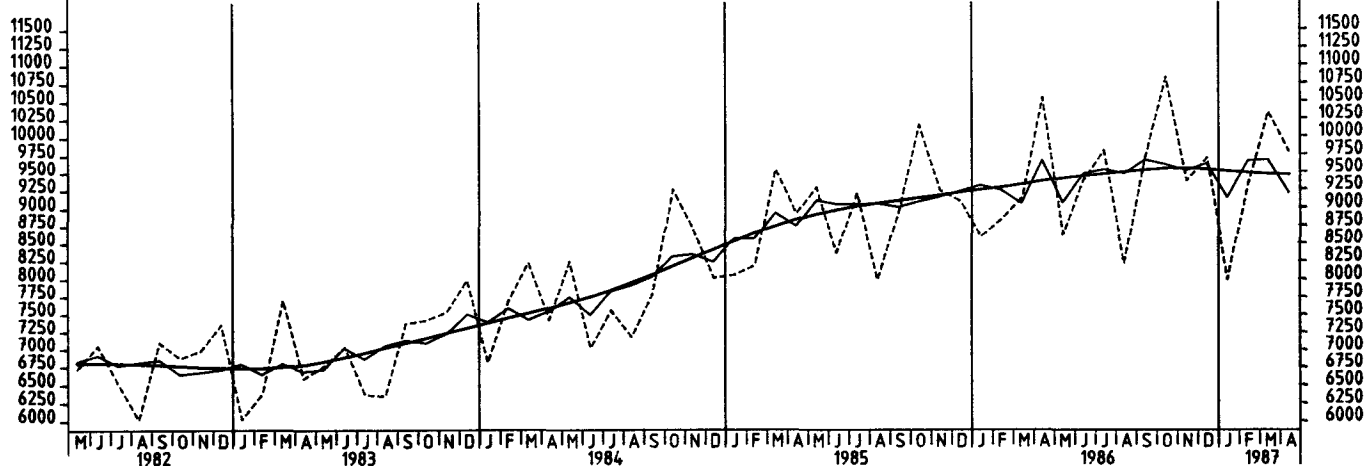




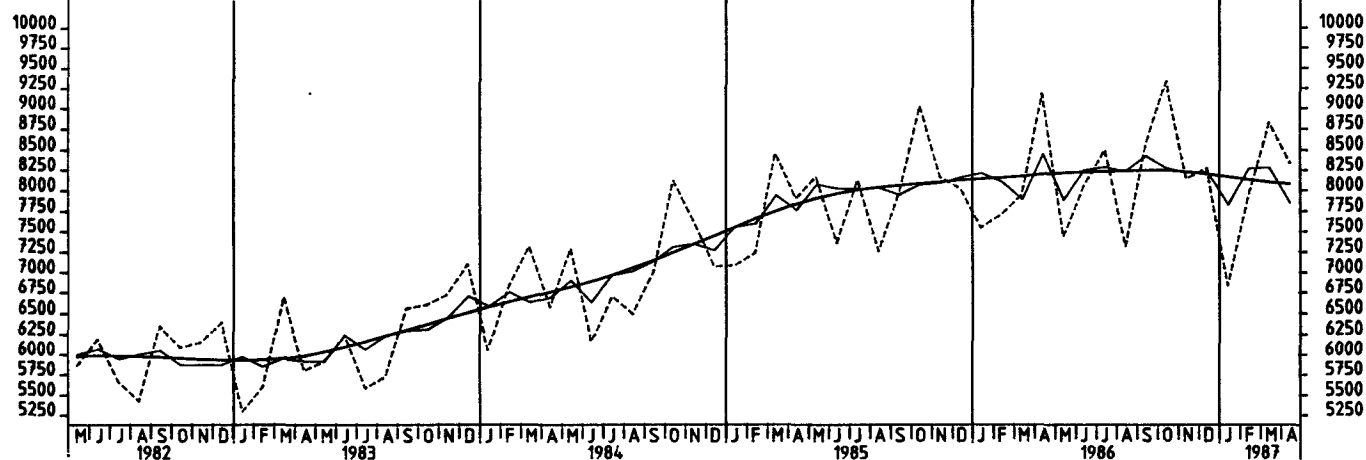




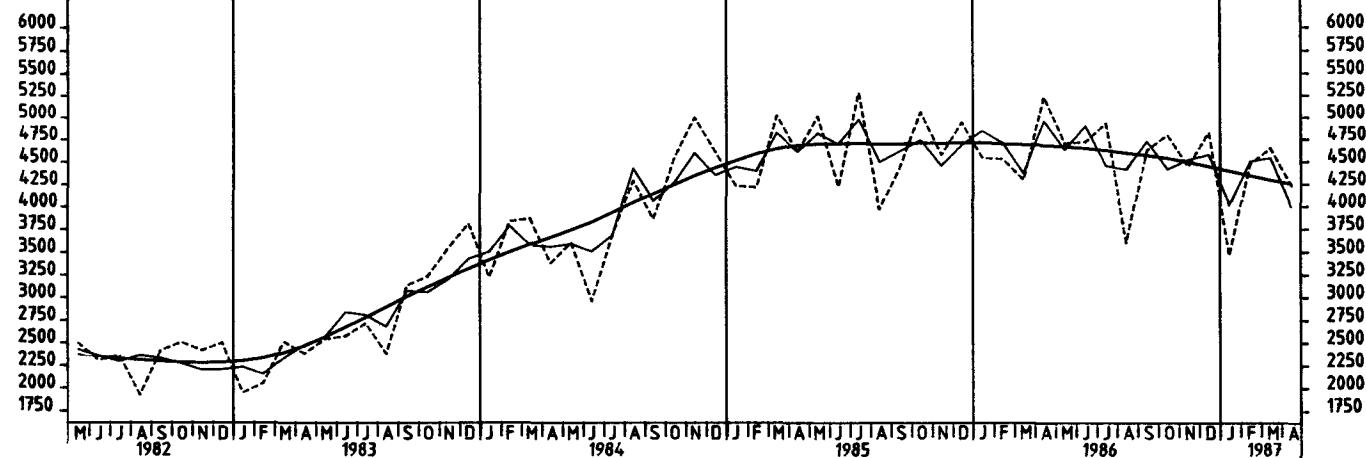
AUSFUHR, AND EUROP IND LAENDER (EINSCHL PORTUG U SPAN), TATS WERTE, MILL DM



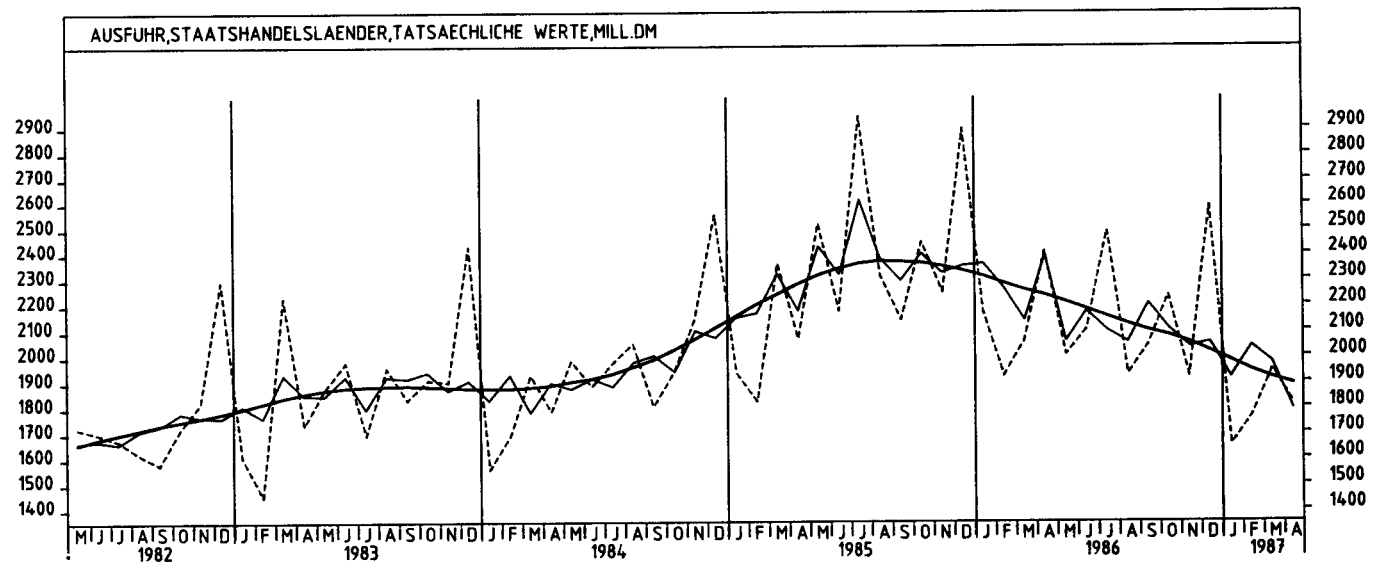
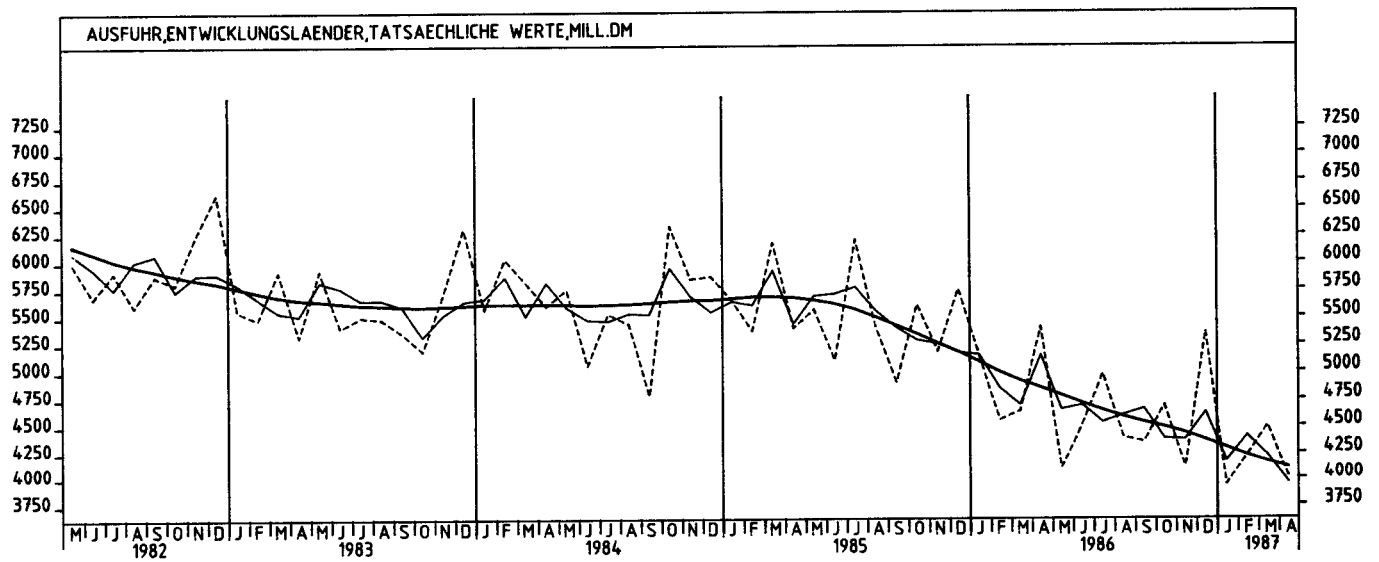
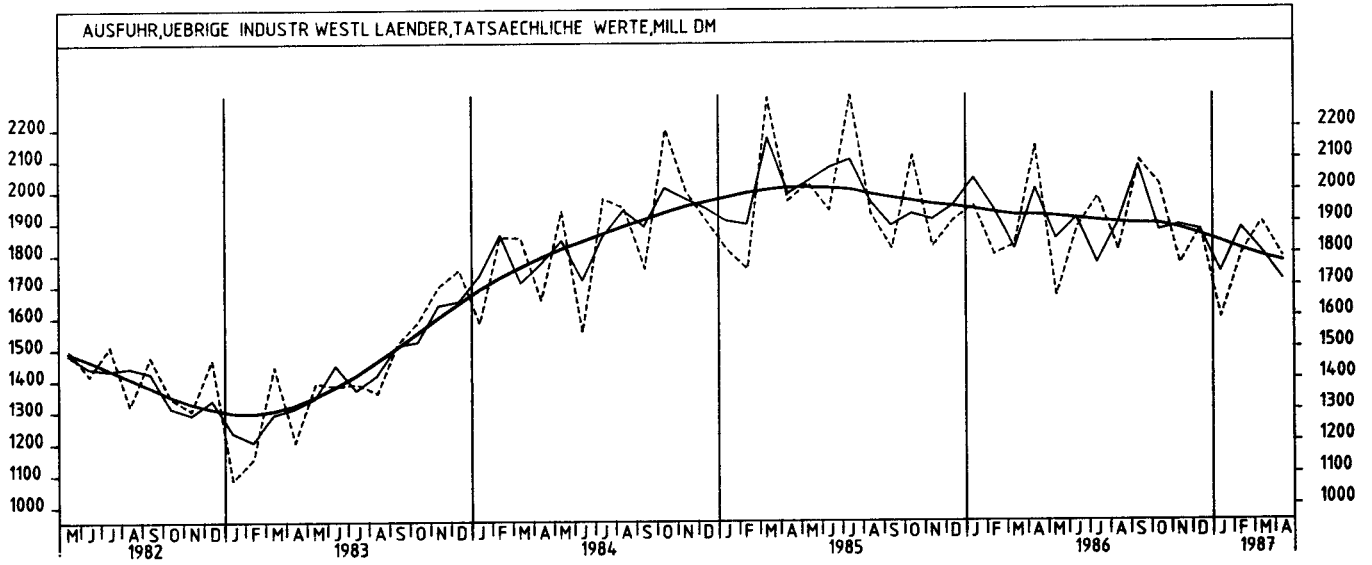
AUSFUHR, AND EUROP IND LAENDER (OHNE PORTUG U SPAN), TATS WERTE, MILL DM



AUSFUHR, VEREINIGTE STAATEN, TATSAECHLICHE WERTE, MILL DM







## 9 AUSSENHANDEL (SPEZIALHANDEL)

## 9.2 AUSFUHR - TATSÄCHLICHE WERTE (MILL. DM.)

JAHR	MONAT	ORIGINALWERT			KALENDERBEREINIGTER WERT			KALENDER- UND SAISON- BEREINIGTER WERT		GLATTE KOMPONENTE
		MILL. DM.	VERÄNDERUNG VORJAHR	IN O/C GEGEN VORMONAT	MILL. DM.	VERÄNDERUNG IN O/C GEGEN VORMONAT	MILL. DM.	VERÄNDERUNG IN O/C GEGEN VORMONAT	MILL. DM.	
AUSFUHR INSGESAMT										
1986	APR	49962	+11,1	+14,3	49315	+9,0	46185	+7,1	44392	
	MAI	40627	-13,5	-18,7	43147	-12,5	42918	-7,1	44260	
	JUN	44395	+5,4	+9,3	45224	+4,8	44777	+4,3	44110	
	JUL	45407	+5,2	+2,3	42854	-5,2	43393	+3,1	43952	
	AUG	36113	-7,3	-20,5	35844	-16,4	43446	+0,1	43811	
	SEP	44409	+1,2	+23,0	43969	+22,7	44404	+2,2	43692	
	OKT	48227	+2,1	+6,6	45289	+3,0	43509	-2,0	43591	
	NOV	42235	-4,5	-12,4	44965	-0,7	43646	+0,3	43419	
	DEZ	44664	+0,8	+5,6	45441	+1,1	43763	+0,3	43186	
1987	JAN	37636	-14,1	-15,7	37560	-17,3	41380	-5,4	42939	
	FEB	42561	+0,5	+13,1	45436	+21,0	43547	+5,2	42684	
	MAR	47064	+7,6	+10,6	45534	+0,2	43480	-0,2	42478	
	APR	43919	-12,1	-6,7	44754	-1,7	41357	-4,8	42308	
GEWERBLICHE WIRTSCHAFT										
1986	APR	47154	+11,0	+14,3	46485	+8,9	43459	+7,0	41797	
	MAI	36344	-13,2	-18,7	40794	-12,2	40486	-6,8	41673	
	JUN	41914	+5,6	+9,3	42707	+4,7	42213	+4,3	41531	
	JUL	42831	+5,2	+2,2	40382	-5,4	40860	+3,2	41382	
	AUG	33782	-7,7	-21,1	35531	-17,0	40844	+0,0	41248	
	SEP	41822	+1,3	+23,8	41399	+23,5	41842	+2,4	41134	
	OKT	45181	+2,3	+8,0	42386	+2,4	40888	-2,3	41032	
	NOV	35716	-4,5	-12,1	42315	-0,2	41078	+0,5	40864	
	DEZ	42102	+0,4	+6,0	42671	+1,3	41253	+0,4	40641	
1987	JAN	35233	-14,4	-16,3	35177	-17,9	38868	-5,8	40402	
	FEB	40145	+0,3	+13,9	42843	+21,8	41004	+5,5	40156	
	MAR	44296	+7,4	+10,3	42860	+0,0	40861	-0,3	39954	
	APR	41353	-12,2	-6,6	42135	-1,7	38908	-4,8	39785	
ROHSTOFFE UND HALBWAREN										
1986	APR	3698	+18,6	+13,6	3684	+8,3	3352	+3,3	3308	
	MAI	3106	-32,0	-16,0	3175	-13,8	3101	-7,5	3228	
	JUN	3308	+17,1	+6,5	3392	+6,6	3265	+5,3	3150	
	JUL	2983	-32,1	-9,8	2844	-16,2	2914	-10,8	3078	
	AUG	2492	-30,6	-16,5	2489	-12,5	3067	+5,3	3018	
	SEP	2985	+24,6	+19,8	2916	+17,2	2943	+4,0	2970	
	OKT	3464	+21,5	+16,0	3265	+12,1	2946	+0,1	2940	
	NOV	2947	-19,4	-14,5	3135	-4,1	3076	+4,4	2908	
	DEZ	2746	-19,1	-6,8	2747	-12,4	2960	+3,8	2870	
1987	JAN	2592	-29,3	-5,6	2536	-7,7	2699	-8,8	2831	
	FEB	2781	-14,7	+7,3	2971	+17,2	2901	+7,5	2792	
	MAR	3030	+6,9	+9,0	2939	+1,1	2827	-2,6	2760	
	APR	2912	-21,3	-3,9	3041	+3,5	2728	-3,5	2737	
ROHSTOFFE										
1986	APR	707	+5,6	+23,4	695	+16,8	643	+8,8	624	
	MAI	590	-23,7	-16,5	632	-5,1	600	-6,7	615	
	JUN	616	+17,9	+4,4	622	+0,0	586	-2,3	606	
	JUL	604	+19,5	+1,9	570	-9,8	593	+1,2	597	
	AUG	506	-16,1	-16,2	499	-12,5	603	+1,7	590	
	SEP	605	+12,4	+19,6	586	+17,4	591	-2,0	584	
	OKT	670	+12,5	+10,7	639	+9,0	591	+0,0	579	
	NOV	587	-11,6	-12,4	615	-3,8	596	+0,8	572	
	DEZ	544	-12,0	-7,3	549	-10,7	573	+3,9	566	
1987	JAN	491	-25,7	-5,7	491	-10,6	532	-7,2	556	
	FEB	522	-15,0	+6,3	553	+12,6	549	+0,2	552	
	MAR	574	+0,2	+10,0	541	-2,2	553	+0,7	545	
	APR	579	+18,1	+0,9	603	+11,5	543	+1,8	539	
HALBWAREN										
1986	APR	2991	+21,2	+11,5	2983	+6,6	2709	+2,1	2685	
	MAI	2515	-33,8	-15,9	2545	-14,5	2503	-7,6	2614	
	JUN	2692	+16,9	+7,0	2765	+8,5	2685	+7,3	2545	
	JUL	2375	-35,5	-11,6	2266	-18,0	2319	+3,6	2482	
	AUG	1986	-33,2	-16,5	1989	-12,3	2464	+6,3	2429	
	SEP	2320	+27,1	+19,8	2335	+17,4	2356	+4,4	2367	
	OKT	2794	+22,4	+17,4	2629	+12,6	2358	+0,1	2361	
	NOV	2360	-21,1	-15,5	2520	-4,1	2477	+5,0	2336	
	DEZ	2202	-20,6	-6,7	2204	-12,5	2385	+0,7	2305	
1987	JAN	2102	-30,1	-4,5	2050	-7,0	2169	+9,1	2273	
	FEB	2259	-14,7	+7,5	2417	+17,9	2352	+8,4	2241	
	MAR	2456	+8,4	+8,7	2399	-0,7	2278	-3,1	2214	
	APR	2333	-22,0	-5,0	2423	+1,0	2178	-4,4	2197	
FERTIGWAREN										
1986	APR	43455	+14,6	+14,4	42841	+9,2	40118	+7,4	38489	
	MAI	35238	-11,0	-18,9	37542	-12,4	37378	-6,8	38447	
	JUN	38606	+8,1	+9,6	39332	+4,8	39007	+4,4	38384	
	JUL	39848	+2,1	+3,2	37570	-4,5	37904	+2,8	36307	
	AUG	31290	-5,2	-21,5	30964	-17,6	37739	+0,4	38233	
	SEP	38837	+4,0	+24,1	38584	+24,6	38947	+3,2	38170	
	OKT	41717	+0,3	+7,4	39126	+1,4	37927	-2,6	38099	
	NOV	36765	-3,7	-11,9	39053	-0,1	37965	+0,1	37964	
	DEZ	39357	+4,2	+7,0	40250	+3,0	38371	+1,1	37776	
1987	JAN	32641	-12,5	-17,1	32631	-18,9	36163	+5,8	37574	
	FEB	37363	+0,9	+14,5	35885	+22,2	38097	+5,3	37364	
	MAR	41266	+8,6	+10,4	39957	+0,2	38079	+0,0	37193	
	APR	38481	-11,4	-6,7	39049	-2,3	36129	-5,1	37045	

## 9 AUSSENHANDEL (SPEZIALHANDEL)

## 9.2 AUSFUHR - TATSÄCHLICHE WERTE (MILL. DM)

JAHR	MONAT	ORIGINALWERT		KALENDERBEREINIGTER WERT		KALENDER- UND SAISONBEREINIGTER WERT		GLATTE KOMPONENTE		
		MILL. DM	VERÄNDERUNG IN O/O GEGEN VORJAHR	MILL. DM	VERÄNDERUNG IN O/O GEGEN VORMONAT	MILL. DM	VERÄNDERUNG IN O/O GEGEN VORMONAT			
VORERZEUGNISSE										
1986	APR	8435	+ 6,4	+17,4	8358	+12,5	7719	+ 7,6	7451	
	MAI	6987	-16,9	-17,2	7299	-12,7	7101	- 8,0	7396	
	JUN	7776	+ 3,1	-11,3	7940	+ 8,8	7543	+ 6,2	7340	
	JUL	7523	- 7,4	- 3,3	7127	-10,2	7243	- 4,0	7284	
	AUG	6007	-13,7	-20,2	5941	-16,6	7091	- 2,1	7230	
	SEP	7309	- 4,5	+21,7	7271	+22,4	7252	+ 2,3	7182	
	OKT	7988	- 5,0	+ 9,3	7491	+ 3,0	7178	- 1,0	7142	
	NOV	6743	- 8,8	-15,6	7171	- 4,3	7156	- 0,3	7092	
	DEZ	6489	- 6,4	- 3,8	6679	- 6,9	7157	+ 0,0	7041	
	1987	JAN	6439	-17,4	- 0,8	6376	- 4,5	6718	- 6,1	6989
		FEB	6840	- 6,4	+ 6,2	7301	+14,5	7009	+ 4,3	6938
		MAR	7605	+ 5,9	+11,2	7404	+ 1,4	7151	+ 2,0	6892
APR		7245	-14,1	- 4,7	7581	- 0,3	6719	- 6,0	6853	
ENDERZEUGNISSE										
1986	APR	35020	+16,8	+13,7	34489	+ 8,5	32402	+ 7,3	31036	
	MAI	28251	- 9,4	-19,3	30206	-12,4	30260	- 6,6	31048	
	JUN	30828	+ 9,5	+ 9,1	31396	+ 3,9	31483	+ 4,0	31041	
	JUL	32325	- 0,8	+ 4,9	30463	- 3,0	30656	- 2,6	31020	
	AUG	25283	- 3,0	-21,8	25002	-17,9	30627	- 0,1	31000	
	SEP	31528	+ 6,2	+24,7	31327	+25,3	31698	+ 3,5	30984	
	OKT	33729	+ 0,9	+ 7,0	31678	+ 1,1	30761	- 3,0	30952	
	NOV	30025	- 1,7	-11,0	31874	+ 0,6	30776	+ 0,0	30867	
	DEZ	32866	+ 2,8	+ 9,5	33556	+ 5,3	31213	+ 1,4	30733	
	1987	JAN	26202	-11,8	-20,3	26267	-21,7	29438	- 5,7	30582
		FEB	30523	+ 2,8	+16,5	32592	+24,1	31088	+ 5,6	30423
		MAR	33661	+ 9,2	+10,3	32525	- 0,2	30935	- 0,5	30299
APR		31232	-10,8	- 7,2	31669	- 2,6	29407	- 4,9	30191	
ERZEUGNISSE DES GRUNDSTOFF- UND PRODUKTIONSGÜTERGEWERBES										
1986	APR	12530	+ 1,1	+17,5	12472	+13,3	11425	+ 8,5	10980	
	MAI	10107	-21,5	-19,3	10483	-15,9	10347	- 9,4	10870	
	JUN	11094	+ 0,2	+ 9,8	11342	+ 8,2	11097	+ 7,2	10759	
	JUL	11076	-12,2	- 0,2	10527	- 7,2	10528	- 5,1	10649	
	AUG	9014	-16,4	-18,6	9017	-14,3	10450	- 0,7	10548	
	SEP	10609	- 8,1	+17,7	10472	+16,1	10486	+ 0,3	10459	
	OKT	11768	- 7,7	+10,9	11104	+ 6,0	10491	+ 0,0	10388	
	NOV	9717	-12,2	-17,4	10340	- 6,9	10408	+ 0,8	10300	
	DEZ	9464	- 8,0	- 2,6	9535	- 7,8	10411	+ 0,0	10203	
	1987	JAN	9295	-20,1	- 1,8	9174	- 3,8	9684	- 7,0	10104
		FEB	9865	- 9,0	+ 6,1	10549	+15,0	10091	+ 4,2	10004
		MAR	11176	+ 4,8	+13,3	10862	+ 3,2	10402	+ 3,1	9917
APR		10430	-16,8	- 6,7	10662	- 2,0	9600	- 7,7	9843	
ERZEUGNISSE DES INVESTITIONSGÜTERPRODUZIERENDEN GEWERBES										
1986	APR	27543	+17,0	+14,7	27125	+ 9,4	25381	+ 7,3	24268	
	MAI	22496	- 8,1	-18,3	23998	-11,5	23841	- 6,1	24296	
	JUN	24545	+ 9,2	+ 9,1	24990	+ 4,1	24686	+ 3,5	24306	
	JUL	24919	- 2,1	+ 1,5	23471	- 6,1	23837	- 3,4	24305	
	AUG	19060	- 3,0	-23,5	18798	-19,9	23957	+ 0,5	24309	
	SEP	24380	+ 7,7	+27,9	24256	+29,0	24969	+ 4,2	24314	
	OKT	26202	+ 1,2	+ 7,5	24562	+ 1,3	24101	- 3,5	24301	
	NOV	24077	+ 0,2	- 8,1	25526	+ 3,9	24327	+ 0,9	24248	
	DEZ	26678	+ 3,1	+10,8	27295	+ 6,9	24490	+ 0,7	24144	
	1987	JAN	20406	-11,2	-23,5	20429	-25,2	23081	- 5,8	24023
		FEB	23823	+ 3,5	+16,7	25419	+24,4	24375	+ 5,6	23894
		MAR	26316	+ 9,6	+10,5	25454	+ 0,1	24283	- 0,4	23799
APR		24601	-10,7	- 6,5	24941	- 2,0	23062	- 5,0	23712	
ERZEUGNISSE DES VERBRAUCHSGÜTERPRODUZIERENDEN GEWERBES										
1986	APR	5751	+14,9	+ 7,6	5700	+ 4,1	5505	+ 6,2	5329	
	MAI	4580	- 5,1	-20,4	4855	-14,8	5154	- 6,4	5323	
	JUN	5135	+ 7,9	+12,1	5252	+ 8,2	5322	+ 3,3	5315	
	JUL	5734	+ 2,0	+11,7	5431	+ 3,4	5300	- 0,4	5306	
	AUG	4736	- 2,7	-17,4	4736	-12,8	5266	- 0,6	5285	
	SEP	5791	+ 4,2	+22,2	5753	+21,5	5379	+ 2,1	5285	
	OKT	6092	- 1,1	+ 5,2	5778	+ 0,4	5243	- 2,5	5277	
	NOV	4957	- 1,7	-18,7	5242	- 9,3	5301	+ 1,1	5265	
	DEZ	4810	+ 0,5	- 2,8	4848	- 7,5	5283	- 0,3	5249	
	1987	JAN	4637	-10,5	- 3,6	4635	- 4,4	5090	- 3,7	5234
		FEB	5253	- 0,3	+13,3	5634	+21,6	5279	+ 3,7	5219
		MAR	5804	+ 8,6	+10,5	5624	- 0,2	5332	+ 1,0	5209
APR		5286	- 8,1	- 8,9	5339	- 5,1	5118	- 4,0	5203	

## 9 AUSSENHANDEL (SPEZIALHANDEL)

## 5.2 AUSFUHR - TATSÄCHLICHE WERTE (MILL. DM)

JAHR	MONAT	ORIGINALWERT		KALENDERBEREINIGTER WERT		KALENDER- UND SAISONBEREINIGTER WERT		GLATTE	
		MILL. DM	VERÄNDERUNG IN O/O GEGEN VORJAHR	MILL. DM	VERÄNDERUNG IN O/O GEGEN VORMONAT	MILL. DM	VERÄNDERUNG IN O/O GEGEN VORMONAT	KOMPONENTE MILL. DM	
INVESTITIONSGÜTER									
1986	APR	11894	+19,8	+17,9	11818	+14,3	11053	+11,2	10412
	MAI	9757	-7,7	-16,0	10120	-14,4	10194	-7,8	10417
	JUN	10532	+9,6	-7,9	10671	+5,4	10629	+4,3	10414
	JUL	11027	+1,0	+4,7	10534	-1,3	10381	-2,3	10405
	AUG	8065	-2,2	-26,9	7957	-24,5	10193	-1,8	10392
	SEP	10204	+11,3	+26,5	10225	+28,5	10816	+6,1	10380
	OKT	10702	+0,7	+4,9	10112	-1,1	10209	-5,6	10345
	NOV	10003	-4,7	-6,5	10549	+4,3	10053	-1,5	10300
	DEZ	12311	+2,0	+23,1	12461	+18,1	10511	+4,6	10256
1987	JAN	8467	-17,2	-31,2	8480	-31,9	9540	-9,2	10212
	FEB	9901	+4,8	+16,9	10619	+25,2	10456	+9,6	10168
	MAR	11236	+11,4	+13,5	10872	+2,4	10478	+0,2	10124
	APR	10503	-11,7	-6,5	10689	-1,7	9796	-6,5	10073
VERBRAUCHSGÜTER									
1986	APR	6593	+9,6	+3,0	6532	+0,5	6254	-4,4	6046
	MAI	5288	-9,0	-19,8	5585	-14,5	5940	-5,0	6047
	JUN	5751	+4,6	+8,8	5901	+5,7	6106	+2,8	6043
	JUL	5662	-8,0	-1,5	5329	-9,7	5768	-5,5	6038
	AUG	4871	-0,6	-14,0	4867	-8,7	6089	+5,6	6036
	SEP	6758	+3,6	+38,7	6750	+38,7	6135	+0,8	6033
	OKT	6972	+0,1	+3,2	6641	-1,6	6023	-1,8	6036
	NOV	6191	+2,1	-11,2	6502	-2,1	6140	+1,9	6025
	DEZ	5686	+1,6	-8,2	5720	-12,0	5996	-2,3	5991
1987	JAN	5174	-11,8	-9,0	5188	-9,3	5726	-4,5	5951
	FEB	6362	+4,7	+23,0	6837	+31,6	6127	-7,0	5908
	MAR	6650	+3,9	+4,5	6451	-5,6	5943	-3,0	5875
	APR	5944	-9,8	-10,6	5945	-7,8	5674	-4,5	5856
EG-LÄNDER (OHNE PORTUGAL U. SPANIEN)									
1986	APR	24167	+10,6	+11,5	23781	+6,4	21978	+5,2	21233
	MAI	19459	-13,1	-19,5	20826	-12,4	20506	-6,7	21183
	JUN	21727	+7,6	+11,7	22235	+6,8	21609	+5,4	21134
	JUL	21126	-2,9	-2,8	19850	-10,7	20978	-2,9	21083
	AUG	16103	-6,5	-23,8	16036	-19,2	20873	-0,5	21039
	SEP	21521	+0,1	+33,6	21189	+32,1	20984	+0,5	21002
	OKT	23605	+0,3	+9,7	22292	+5,2	21116	+0,6	20966
	NOV	20558	-2,2	-12,9	21798	-2,2	21146	+0,1	20931
	DEZ	20202	-0,6	-1,7	20491	-6,0	20901	-1,2	20884
1987	JAN	18918	-11,0	-6,4	18906	-7,7	20263	-3,1	20839
	FEB	20884	-0,5	+10,4	22291	+17,9	20947	+3,4	20797
	MAR	23641	+9,0	+13,2	22793	+2,3	21251	+1,5	20772
	APR	22181	-8,2	-6,2	22621	-0,8	20612	-3,0	20742
EG-LÄNDER (EINSCHL. PORTUGAL U. SPANIEN)									
1986	APR	25570	+11,7	+11,7	25171	+6,5	23232	+5,2	22435
	MAI	20678	-12,1	-19,1	22114	-12,1	21706	-6,6	22409
	JUN	23077	+8,8	+11,6	23596	+6,7	22860	+5,3	22383
	JUL	22472	-1,7	-2,6	21127	-10,5	22261	-2,6	22355
	AUG	17019	-5,3	-24,3	16944	-19,8	22144	-0,5	22334
	SEP	22678	+0,9	+33,3	22340	+31,8	22266	+0,6	22320
	OKT	25129	+1,2	+10,8	23700	+6,1	22481	+1,0	22307
	NOV	21819	-1,3	-13,2	23160	-2,3	22481	+0,0	22291
	DEZ	21669	+1,2	-0,7	21997	-5,0	22338	-0,6	22259
1987	JAN	20119	-9,0	-7,2	20066	-8,7	21601	-3,3	22225
	FEB	22299	+0,7	+10,8	23807	+18,5	22378	+3,6	22192
	MAR	25204	+10,1	+13,0	24336	+2,2	22682	+1,4	22181
	APR	23673	-7,4	-6,1	24136	-0,8	21993	-3,0	22167
ANDERE EUROP. IND. LÄNDER (EINSCHL. PORTUGAL U. SPANIEN)									
1986	APR	10546	+18,2	+15,5	10383	+9,8	9667	+6,8	9366
	MAI	8624	-7,1	-18,2	9190	-11,5	9065	-6,2	9406
	JUN	9364	+12,1	+8,8	9562	+4,0	9474	+4,5	9440
	JUL	9810	+6,6	+4,5	9246	-3,3	9534	+0,6	9469
	AUG	8208	-2,9	-16,3	8109	-12,3	9477	-0,6	9499
	SEP	9700	+8,7	+18,2	9646	+19,0	9674	-2,1	9525
	OKT	10822	+6,6	+11,6	10150	+5,2	9608	-0,7	9550
	NOV	9372	+1,5	-13,4	9958	-1,9	9519	-0,9	9548
	DEZ	9707	+6,9	+3,6	9938	-0,2	9615	-1,1	9532
1987	JAN	7994	-6,9	-17,6	7939	-20,1	9130	-5,1	9509
	FEB	9317	+5,4	+16,5	9947	+25,3	9662	+5,8	9483
	MAR	10341	+13,2	+11,0	10083	+1,4	9672	+0,1	9465
	APR	9792	-7,1	-5,3	9904	-1,6	9196	-4,9	9459
ANDERE EUROP. IND. LÄNDER (OHNE PORTUGAL U. SPANIEN)									
1986	APR	9172	+16,1	+15,4	9031	+10,2	8445	+7,0	8190
	MAI	7430	-9,0	-19,0	7909	-12,4	7885	-6,6	8208
	JUN	8063	+9,6	+8,5	8226	+4,0	8251	+4,6	8219
	JUL	8498	+4,6	+5,4	8012	-2,6	8288	+0,4	8226
	AUG	7319	+0,9	-13,9	7231	-9,7	8231	-0,7	8234
	SEP	8570	+7,4	+17,1	8523	+17,9	8424	+2,3	8240
	OKT	9335	+3,4	+8,9	8783	+3,1	8274	-1,8	8242
	NOV	8144	-0,3	-12,8	8630	-1,7	8217	-0,7	8222
	DEZ	8273	+3,1	+1,6	8455	-2,0	8223	+0,1	8193
1987	JAN	6832	-9,6	-17,4	6797	-19,6	7828	-4,8	8159
	FEB	7940	+2,9	+16,2	8476	+24,7	8267	+5,6	8124
	MAR	8820	+10,9	+11,1	8580	+1,2	8280	+0,2	8093
	APR	8337	-9,1	-5,5	8430	-1,7	7851	-5,2	8071

## 9 AUSSENHANDEL (SPEZIALHANDEL)

## 9.2 AUSFUHR - TATSÄCHLICHE WERTE (MILL. DM)

JAHR	MONAT	ORIGINALWERT		KALENDERBEREINIGTER WERT		KALENDER- UND SAISONBEREINIGTER WERT		GLATTE KOMPONENTE MILL. DM	
		MILL. DM	VERÄNDERUNG IN O/O GEGEN VORJAHR	MILL. DM	VERÄNDERUNG IN O/O GEGEN VORMONAT	MILL. DM	VERÄNDERUNG IN O/O GEGEN VORMONAT		
VEREINIGTE STAATEN									
1986	APR	5230	+13,6	+21,8	5248	+20,4	4951	+13,4	4671
	MAI	4695	-6,1	-10,2	4749	-9,5	4627	-6,5	4657
	JUN	4715	+11,8	+0,3	4805	+1,2	4896	+5,8	4639
	JUL	4925	-6,7	+4,5	4738	-1,4	4450	-9,1	4616
	AUG	3601	-9,3	-26,9	3523	-25,6	4413	-0,8	4588
	SEP	4625	+4,1	+28,4	4688	+33,1	4722	+7,0	4561
	OKT	4792	-5,2	+3,6	4537	-3,2	4414	-6,5	4531
	NOV	4443	-2,8	-7,3	4631	+2,1	4518	+2,4	4487
	DEZ	4821	-2,3	+8,5	4932	+6,5	4573	+1,2	4440
1987	JAN	3463	-23,7	-25,2	3425	-30,6	4014	-12,2	4390
	FEB	4470	-1,2	+29,1	4805	+40,3	4501	+12,1	4339
	MAR	4645	+8,2	+3,9	4543	-5,5	4538	+0,8	4289
	APR	4233	-19,1	-6,9	4283	-5,7	3999	-11,9	4246
UEBRIGE INDUSTRIALISIERTE WESTLICHE LAENDER									
1986	APR	2135	+8,6	+17,1	2092	+11,9	2005	+10,5	1921
	MAI	1663	-17,8	-22,3	1805	-13,7	1848	-8,0	1917
	JUN	1881	-2,9	+13,1	1942	+7,6	1913	+3,7	1910
	JUL	1979	-14,0	+5,2	1847	-4,9	1769	-7,5	1903
	AUG	1808	-6,0	-8,6	1778	-3,7	1693	+7,0	1897
	SEP	2094	+15,4	+15,8	2078	+16,9	2079	+9,8	1892
	OKT	2017	-4,5	-3,7	1897	-8,7	1872	-10,0	1892
	NOV	1766	-3,1	-12,4	1868	-1,5	1888	+0,9	1877
	DEZ	1878	-1,5	+6,3	1934	+3,5	1873	-0,8	1857
1987	JAN	1596	-18,4	-15,0	1606	-17,0	1740	-7,1	1834
	FEB	1796	-0,1	+12,5	1908	+18,8	1879	+8,0	1810
	MAR	1900	+4,0	+5,8	1820	-4,6	1804	-4,0	1788
	APR	1789	-16,4	-5,8	1808	-0,7	1717	-4,8	1772
ENTWICKLUNGSLAENDER									
1986	APR	5408	+0,1	+16,6	5357	+10,4	5146	+9,6	4854
	MAI	4100	-26,4	-24,2	4365	-18,5	4650	-9,6	4784
	JUN	4506	-11,7	+9,9	4532	+3,8	4692	+0,9	4712
	JUL	4980	-19,8	+10,5	4737	+4,5	4530	-3,5	4642
	AUG	4393	-18,7	-11,8	4376	-7,6	4599	+1,5	4581
	SEP	4350	-11,3	-1,0	4234	-3,2	4657	+1,3	4530
	OKT	4686	-16,6	+7,7	4384	+3,5	4380	-5,9	4485
	NOV	4112	-20,7	-12,2	4428	+1,0	4370	-0,2	4432
	DEZ	5361	-6,9	+30,4	5363	+21,1	4623	+5,8	4366
1987	JAN	3932	-23,6	-26,7	3926	-26,8	4168	-9,8	4294
	FEB	4221	-7,3	+7,3	4488	+14,3	4406	+5,7	4220
	MAR	4498	-3,0	+6,6	4291	-4,4	4215	-4,3	4156
	APR	4007	-25,5	-10,9	4199	-2,1	3948	-6,3	4099
STAATSHANDELSLAENDER									
1986	APR	2407	+16,3	+17,0	2418	+15,3	2396	+11,9	2236
	MAI	2005	-20,5	-16,7	2046	-15,4	2061	-14,0	2205
	JUN	2104	-3,4	+4,9	2114	+3,3	2175	+5,5	2181
	JUL	2492	-15,4	+18,4	2408	+13,9	2102	-3,4	2152
	AUG	1932	-16,5	-22,5	1908	-20,8	2056	-2,2	2124
	SEP	2048	-4,3	+6,0	2077	+8,9	2206	+7,3	2095
	OKT	2238	-8,5	+9,3	2118	+2,0	2108	-4,4	2080
	NOV	1922	-14,5	-14,1	2024	-4,4	2039	-3,3	2053
	DEZ	2586	-10,7	+34,5	2614	+29,2	2055	+0,8	2018
1987	JAN	1652	-24,1	-36,1	1641	-37,2	1919	-6,6	1981
	FEB	1768	-8,2	+7,0	1904	+16,0	2041	+6,4	1944
	MAR	1953	-5,1	+10,5	1916	+0,6	1977	-3,1	1914
	APR	1812	-24,6	-7,1	1833	-4,3	1794	-9,3	1891
SALDO INSGESAMT									
1986	APR	10095	+85,3	+19,2	10061	+18,5	9736	+17,8	8891
	MAI	8133	+8,1	-19,4	8429	-16,2	8123	-16,6	9192
	JUN	9914	+79,4	+21,9	9971	+18,3	9915	+22,1	9467
	JUL	10930	+61,4	+10,2	10527	+5,6	10097	+1,8	9705
	AUG	8128	+142,3	-25,6	8025	-23,7	10449	+3,5	9899
	SEP	10365	+39,5	+27,5	10373	+29,2	9758	-6,6	10060
	OKT	10695	+23,4	+3,2	10274	-1,0	9282	-4,9	10206
	NOV	10235	+45,8	-4,3	10634	+3,5	10191	+9,8	10203
	DEZ	11574	+45,6	+13,1	11556	+8,7	10650	+4,5	10139
1987	JAN	7196	+1,7	-37,8	7223	-37,5	9111	-14,5	10036
	FEB	10448	+49,1	+45,2	11214	+55,3	10955	+20,2	9910
	MAR	10138	+19,7	-3,0	9765	-12,9	9636	-12,0	9790
	APR	8889	-11,9	-12,3	9011	-7,7	8761	-9,1	9712

## 9 AUSSENHANDEL (SPEZIALHANDEL)

## 9.3 EINFUHR - VOLUMEN (MILL. DM)

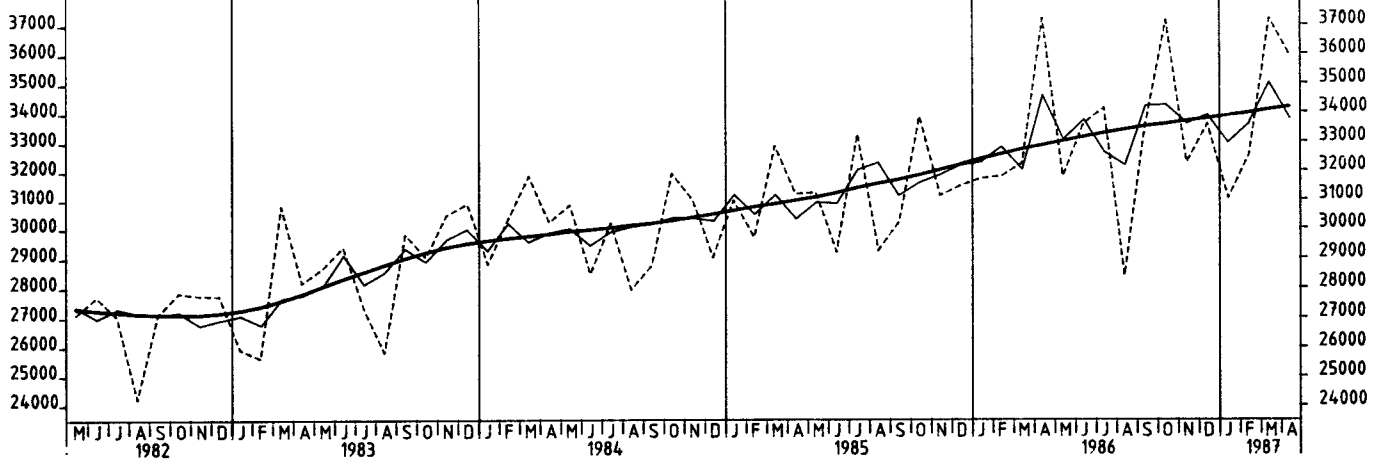
JAHR	MONAT	ORIGINALWERT		KALENDERBEREINIGTER WERT		KALENDER- UND SAISONBEREINIGTER WERT		GLATTE	
		MILL. DM	VERÄNDERUNG IN O/O GEGEN VORJAHR	MILL. DM	VERÄNDERUNG IN O/O GEGEN VORMONAT	MILL. DM	VERÄNDERUNG IN O/O GEGEN VORMONAT	KOMPONENTE	
EINFUHR INSGESAMT									
1986	APR*	37224	+19,3	+15,4	36071	+8,9	34582	+7,9	32869
	MAI	31306	+1,8	-14,6	33372	-7,5	33091	-4,3	33011
	JUN	33616	+15,1	+5,7	34328	+2,9	33753	+2,0	33152
	JUL	34143	+2,6	+1,6	32396	-5,6	32636	-3,3	33283
	AUG	28387	-2,9	-16,9	28019	-13,5	32197	-1,3	33403
	SEP	33511	+10,9	+18,1	33491	+19,5	34223	+6,3	33518
	OKT	37110	+9,5	+10,7	35083	+4,8	34251	+0,1	33994
	NOV	32263	+3,5	-13,1	33979	-3,1	33629	-1,6	33691
	DEZ	33595	+6,7	+4,1	34228	+0,7	33910	+0,8	33781
1987	JAN	31045	-2,2	-7,6	30772	-10,1	32975	-2,8	33870
	FEB	32529	+2,2	+4,8	34869	+13,3	33623	+2,0	33963
	MAR	37206	+15,3	+14,4	36353	+4,3	35024	+4,2	34074
	APR	35907	-3,5	3,5	36311	-0,1	33603	-3,5	34172
ERNAHRUNGSWIRTSCHAFT									
1986	APR	4706	+11,9	+15,5	4646	+10,2	4355	+3,6	4282
	MAI	4401	-2,9	-6,5	4423	-4,8	4223	-3,0	4287
	JUN	4186	+10,1	-4,9	4356	-1,5	4410	+4,4	4292
	JUL	4034	-5,5	-3,6	3832	-12,0	4117	-6,6	4298
	AUG	3855	-0,9	-4,4	3814	-0,5	4274	+3,8	4305
	SEP	4295	+7,7	+11,4	4309	+13,0	4422	+3,5	4320
	OKT	4759	+10,4	+10,8	4520	+4,9	4513	+2,1	4320
	NOV	4372	+3,3	-8,1	4621	+2,2	4447	-1,5	4335
	DEZ	4571	+0,2	+4,6	4577	-1,0	4283	-3,7	4358
1987	JAN	4002	-9,3	-12,4	3951	-13,7	4139	-3,4	4387
	FEB	4010	-0,5	+0,2	4333	+9,7	4310	+4,1	4420
	MAR	4687	+15,0	+16,9	4598	+6,1	4567	+6,0	4452
	APR	4887	+3,8	+4,3	4960	+7,9	4584	+0,4	4473
GEWERBLICHE WIRTSCHAFT (OHNE GUETER DER BUNDESREG.)									
1986	APR*	31511	+19,3	+13,7	30705	+8,4	29289	+8,0	27866
	MAI	26813	+2,6	-14,5	28145	-8,3	28119	-4,0	28007
	JUN	28550	+15,8	+6,5	29079	+3,3	28636	+1,8	28146
	JUL	29407	+4,1	+3,0	27957	-3,9	27820	-2,8	28275
	AUG	24011	-2,9	-18,3	23682	-15,3	27261	-2,0	28390
	SEP	28521	+11,8	+18,8	28543	+20,5	29112	+6,8	28499
	OKT	31543	+9,3	+10,6	29844	+4,6	28973	-0,5	28583
	NOV	27208	+3,3	-13,7	28587	-4,2	28431	-1,9	28668
	DEZ	28271	+8,3	+3,9	28848	+0,9	29006	+2,0	28736
1987	JAN	26462	-0,1	-6,4	26198	-9,2	28222	-2,7	28796
	FEB	27920	+3,0	+5,5	29914	+14,2	28652	+1,5	28854
	MAR	31796	+14,8	+13,9	31105	+4,0	29715	+3,7	28931
	APR	30348	-3,7	-4,6	30637	-1,5	28516	-4,0	29009
ROHSTOFFE UND HALBWAREN									
1986	APR*	10653	+22,0	+10,3	10618	+9,6	10193	+7,2	9577
	MAI	9952	+7,7	-6,6	9875	-7,0	9782	-4,0	9569
	JUN	10059	+10,4	+7,1	10088	+2,2	9721	-0,6	9563
	JUL	9926	+2,8	-1,3	9685	-4,0	9520	-2,1	9548
	AUG	8806	-7,2	-11,3	8585	-11,4	8983	-5,6	9516
	SEP	8975	-1,3	+1,9	9193	+7,1	9386	+4,5	9479
	OKT	9493	+1,6	+5,8	9042	-1,6	9363	-0,3	9432
	NOV	8457	-6,6	-10,9	8795	-2,7	9093	-2,9	9407
	DEZ	9525	+7,6	+12,6	9710	+10,4	9914	+9,0	9373
1987	JAN	9181	-2,1	-3,6	8989	-7,4	9279	-6,4	9334
	FEB	8672	-5,5	-5,5	9349	+4,0	9144	-1,5	9297
	MAR	9915	+2,6	+14,3	9847	+5,3	9539	+4,3	9274
	APR	9645	-9,5	-2,7	9711	-1,4	9042	-5,2	9252
ROHSTOFFE									
1986	APR	3831	+3,4	-2,5	3858	-0,7	3720	+1,6	3735
	MAI	3957	+8,5	+3,3	3949	+2,4	3895	+4,7	3754
	JUN	3564	-3,0	-9,9	3568	-9,6	3648	-6,3	3766
	JUL	3875	+6,4	+6,7	3803	+6,6	3830	+5,0	3775
	AUG	3843	+11,4	-0,8	3710	-2,4	3842	+0,3	3777
	SEP	3629	+0,1	-5,6	3726	-0,4	3762	-2,1	3776
	OKT	3871	+3,8	+6,7	3775	+1,3	3788	+0,7	3766
	NOV	3352	-1,1	-13,4	3405	-9,8	3568	-5,8	3732
	DEZ	3840	+7,5	+14,6	3902	+14,6	3876	+8,6	3700
1987	JAN	3565	-2,9	-7,2	3561	-8,7	3605	-7,0	3663
	FEB	3547	+3,2	-0,5	3846	+8,0	3702	+2,7	3624
	MAR	3459	-12,0	-2,5	3349	-12,9	3296	-11,0	3575
	APR	3613	-5,7	+4,5	3678	+9,8	3526	+7,0	3533
HALBWAREN									
1986	APR	6822	+35,8	+19,0	6908	+20,5	6446	+11,0	5853
	MAI	5995	+7,3	-12,1	5849	-15,3	5857	-9,1	5827
	JUN	6495	+19,4	+8,3	6536	+11,7	6105	+4,2	5808
	JUL	6052	+0,6	-6,8	5912	-9,5	5699	-6,7	5785
	AUG	4963	-17,7	-18,0	4905	-17,0	5135	-9,9	5749
	SEP	5346	-2,2	+7,7	5455	+11,2	5618	+9,4	5711
	OKT	5622	+0,1	+5,2	5363	-1,7	5618	+0,0	5671
	NOV	5105	-10,0	-9,2	5342	-0,4	5497	-2,2	5675
	DEZ	5685	+7,7	+11,4	5665	+6,0	6004	+9,2	5666
1987	JAN	5616	-1,6	-1,2	5466	-3,5	5676	-5,5	5658
	FEB	5125	-10,7	-8,7	5540	+1,4	5443	-4,1	5651
	MAR	6456	+12,6	+26,0	6448	+16,4	6232	+14,5	5671
	APR	6032	-11,6	-6,6	6036	-6,4	5451	-12,5	5684

## 9 AUSSENHANDEL (SPEZIALHANDEL)

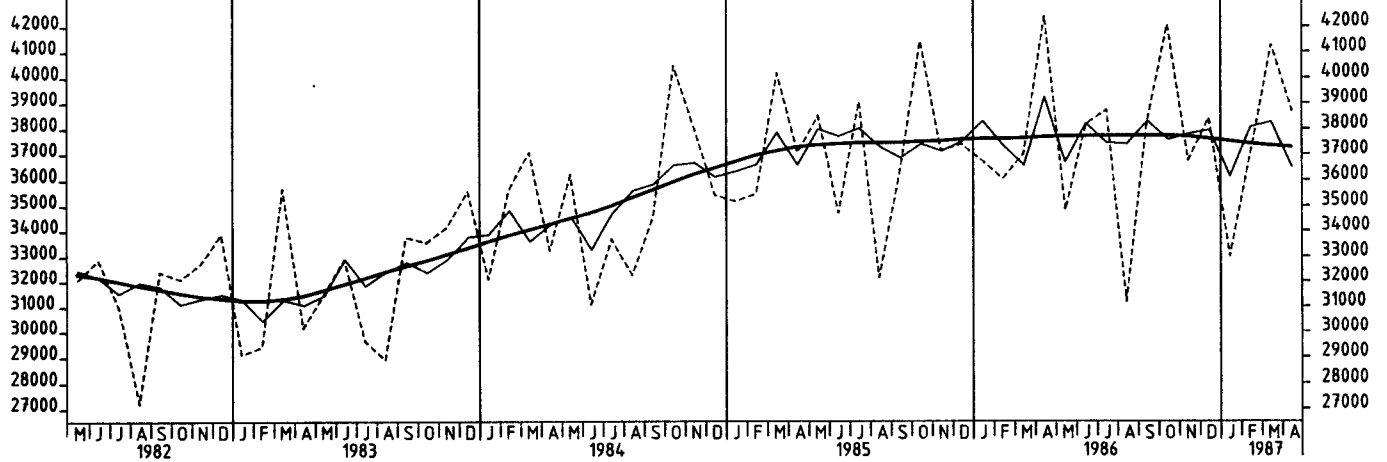
## 9.3 EINFUHR - VOLUMEN (MILL. DM)

JAHR	MONAT	ORIGINALWERT			KALENDERBEREINIGTER WERT			KALENDER- UND SAISON- BEREINIGTER WERT		GLATTE KOMPONENTE
		MILL. DM	VERAENDERUNG VORJAHR	IN O/O GEGEN VORMONAT	MILL. DM	VERAENDERUNG IN O/O GEGEN VORMONAT	MILL. DM	VERAENDERUNG IN O/O GEGEN VORMONAT	MILL. DM	
FERTIGWAREN (OHNE GUETER DER BUNDESREG.)										
1986	APR	20859	+17,9	+15,6	20630	+10,8	18904	+7,3	18331	
	MAI	16861	-0,2	-19,2	18165	-11,9	18300	-3,2	18483	
	JUN	18491	+19,0	+9,7	18964	+4,4	18925	+3,4	18630	
	JUL	19481	+4,7	+5,4	18371	-3,1	18343	-3,1	18773	
	AUG	15205	-0,2	-21,9	15059	-18,0	18298	-0,2	18918	
	SEP	19547	+19,1	+28,6	19347	+28,5	19734	+7,8	19059	
	OKT	22050	+13,0	+12,8	20873	+7,9	19623	-0,6	19184	
	NOV	18751	+8,4	-15,0	19711	-5,6	19374	-1,3	19285	
	DEZ	18746	+8,7	+0,0	19084	-3,2	19121	-1,3	19366	
1987	JAN	17281	+1,1	-7,8	17140	-10,2	18899	-1,2	19440	
	FEB	19248	+7,3	+11,4	20587	+20,1	19508	+3,2	19509	
	MAR	21880	+21,3	+13,7	21275	+3,3	20186	+3,5	19590	
	APR	20704	-0,7	-5,4	21053	-1,0	19287	-4,5	19675	
VORERZEUGNISSE										
1986	APR	5270	+13,0	+19,9	5256	+16,0	4718	+7,2	4606	
	MAI	4526	-3,4	-14,1	4720	-10,2	4534	-3,9	4641	
	JUN	4784	+20,2	+5,7	4900	+3,8	4811	+6,1	4673	
	JUL	5167	+6,7	+8,0	4909	+0,2	4650	-3,3	4703	
	AUG	3782	-3,4	-26,8	3751	-23,6	4527	-2,6	4730	
	SEP	4850	+17,9	+28,2	4875	+30,0	4944	+9,2	4759	
	OKT	5379	+7,5	+10,9	5064	+3,9	4753	-3,9	4787	
	NOV	4510	+9,7	-16,2	4752	-6,2	4876	+2,6	4804	
	DEZ	4329	+6,8	-4,0	4447	-6,4	4775	-2,1	4809	
1987	JAN	4329	-0,3	+0,0	4271	-4,0	4693	-1,7	4808	
	FEB	4667	+4,7	+7,8	5012	+17,3	4798	+2,2	4804	
	MAR	5414	+23,2	+16,0	5332	+6,4	5098	+6,3	4807	
	APR	5000	-5,1	-7,6	5009	-6,1	4561	-10,5	4817	
ENDERZEUGNISSE (OHNE GUETER DER BUNDESREG.)										
1986	APR	15589	+19,7	+14,2	15386	+9,6	14199	+7,7	13719	
	MAI	12335	+1,1	-20,9	13377	-13,1	13743	-3,2	13836	
	JUN	13707	+18,6	+11,1	14083	+5,3	14136	+2,9	13951	
	JUL	14314	+4,1	+4,4	13479	-4,3	13690	-3,2	14064	
	AUG	11423	+1,0	-20,2	11321	-16,0	13770	+0,6	14181	
	SEP	14657	+19,5	+28,7	14461	+27,7	14761	+7,2	14292	
	OKT	16671	+14,9	+13,4	15855	+9,6	14877	+0,8	14387	
	NOV	14241	+8,0	-14,6	14926	-5,9	14485	-2,6	14469	
	DEZ	14417	+9,3	+1,2	14569	-2,4	14321	-1,1	14548	
1987	JAN	12953	+1,6	-10,2	12858	-11,7	14186	-0,9	14624	
	FEB	14581	+8,2	-12,6	15584	+21,2	14702	+3,6	14699	
	MAR	16467	+20,6	+12,9	15936	+2,3	15096	+2,7	14778	
	APR	15703	+0,7	-4,6	16050	+0,7	14724	-2,5	14852	
HALBWAREN UND VORERZEUGNISSE										
1986	APR	12092	+24,8	+19,4	12147	+18,2	11164	+9,3	10463	
	MAI	10521	+2,4	-13,0	10620	-12,6	10420	-6,7	10472	
	JUN	11275	+19,7	+7,2	11455	+7,9	10915	+4,8	10486	
	JUL	11218	+3,3	-0,5	10785	-5,8	10340	-5,3	10492	
	AUG	8744	-12,2	-22,1	8670	-19,6	9672	-6,5	10483	
	SEP	10196	+6,4	+16,6	10314	+19,0	10852	+9,1	10473	
	OKT	11001	+3,6	+7,9	10397	+0,8	10369	-1,7	10461	
	NOV	9615	-1,7	-12,6	10117	-2,7	10384	+0,1	10481	
	DEZ	10014	+7,3	+4,1	10136	+0,2	10779	+3,8	10474	
1987	JAN	9945	-1,0	-0,7	9737	-3,9	10376	-3,7	10464	
	FEB	9792	-4,0	-1,5	10536	+8,2	10235	-1,4	10452	
	MAR	11870	+17,2	+21,2	11788	+11,9	11324	+10,6	10474	
	APR	11032	-8,8	-7,1	11009	-6,6	9998	-11,7	10495	
ERZEUGNISSE DES ERNAHRUNGSGEWERBES, TABAKWAREN										
1986	APR	2331	+15,6	+16,7	2316	+13,3	2239	+7,3	2169	
	MAI	2267	+2,7	-2,7	2254	-2,7	2185	-2,4	2178	
	JUN	2203	+13,9	-2,8	2246	-0,4	2247	+2,8	2187	
	JUL	2222	-0,3	+0,9	2134	-5,0	2144	-4,6	2195	
	AUG	2037	+3,0	-8,3	2026	-5,1	2195	+2,4	2203	
	SEP	2168	+6,2	+6,4	2185	+7,8	2218	+1,0	2211	
	OKT	2417	+10,4	+11,5	2299	+5,2	2265	+2,1	2211	
	NOV	2184	+6,5	-9,6	2318	+0,8	2267	+0,1	2215	
	DEZ	2317	+2,0	+6,1	2296	-0,9	2184	-3,7	2222	
1987	JAN	2043	-6,4	-11,8	2019	-12,1	2124	-2,7	2231	
	FEB	2000	+2,9	-2,1	2163	+7,1	2198	+3,5	2240	
	MAR	2330	+16,7	+16,5	2291	+5,9	2324	+5,7	2249	
	APR	2323	-0,3	-0,3	2349	+2,5	2243	-3,5	2251	
ERZEUGNISSE DES GRUNDSTOFF- UND PRODUKTIONSGUETERGEWERBES										
1986	APR	11593	+27,2	+22,1	11643	+20,6	10666	+10,0	9957	
	MAI	10163	+4,2	-12,2	10285	-11,7	9946	-6,8	9963	
	JUN	10938	+21,4	+7,4	11094	+7,9	10405	+4,7	9974	
	JUL	10921	+4,1	-0,2	10504	-5,3	9850	-5,4	9975	
	AUG	8557	-12,5	-21,6	8466	-19,4	9128	-7,3	9959	
	SEP	9662	+5,5	+12,9	9792	+15,7	9967	+9,2	9938	
	OKT	10585	+4,9	+9,6	9977	+1,9	9889	-0,8	9916	
	NOV	8632	-2,7	-16,6	9320	-6,6	9792	-1,0	9923	
	DEZ	9270	+6,4	+5,0	9441	+1,3	10165	+3,8	9907	
1987	JAN	9025	-2,3	-2,6	8816	-6,6	9770	-3,9	9889	
	FEB	9104	-4,0	+0,9	9787	+11,0	9721	-0,5	9870	
	MAR	11073	+16,6	+21,6	11032	+12,7	10701	+10,1	9879	
	APR	10424	-10,1	-5,5	10399	-5,7	9390	-12,3	9890	

EINFUHR, INSGESAMT, VOLUMEN, MILL. DM



AUSFUHR, INSGESAMT, VOLUMEN, MILL. DM





9 AUSSENHANDEL (SPEZIALHANDEL)

9.3 EINFUHR - VOLUMEN (MILL. DM)

JAHR	MONAT	ORIGINALWERT		KALENDERBEREINIGTER WERT		KALENDER- UND SAISONBEREINIGTER WERT		GLATTE	
		MILL. DM	VERÄNDERUNG IN O/O GEGEN VORJAHR	MILL. DM	VERÄNDERUNG IN O/O GEGEN VORMONAT	MILL. DM	VERÄNDERUNG IN O/O GEGEN VORMONAT	KOMPONENTE	
								MILL. DM	
		ERZEUGNISSE DES INVESTITIONSGÜTER PRODUZIERENDEN GEBWES							
1986	APR	10294	+19,7	10131	+11,5	9177	+7,4	8827	
	MAI	8130	+0,8	8909	-12,1	8849	-3,6	8887	
	JUN	8884	+16,7	9166	+2,9	9077	+2,6	8946	
	JUL	8880	-1,7	8324	-9,2	8722	-3,9	9002	
	AUG	7020	+0,0	6946	-16,6	8814	+1,1	9059	
	SEP	9275	+18,7	9045	+30,2	9404	+6,7	9111	
	OKT	10522	+12,5	10063	+11,3	9482	+0,8	9148	
	NOV	9197	+4,7	8576	-4,8	9100	-4,0	9181	
	DEZ	9563	+8,7	9625	+0,5	9116	+0,2	9215	
1987	JAN	7917	+0,4	7872	-18,2	8988	-1,4	9249	
	FEB	9111	+5,9	8706	+23,3	9273	+3,2	9283	
	MAR	10331	+16,3	9932	+2,3	9438	+1,8	9315	
	APR	10180	-1,1	10450	+5,2	9347	-1,0	9349	
		ERZEUGNISSE DES VERBRAUCHSGÜTER PRODUZIERENDEN GEBWES							
1986	APR	5285	+19,4	5290	+8,6	5021	+9,1	4858	
	MAI	4203	+1,2	4319	-18,4	4823	-3,9	4918	
	JUN	4775	+22,1	4846	+12,2	5040	+4,5	4977	
	JUL	5405	+6,6	5180	+6,9	4907	-2,6	5037	
	AUG	4252	+5,3	4244	-18,1	4953	+0,9	5100	
	SEP	5425	+21,7	5461	+28,7	5346	+7,9	5163	
	OKT	6134	+20,0	5818	+6,5	5365	+0,4	5224	
	NOV	5075	+15,7	5361	-7,9	5368	+0,0	5277	
	DEZ	4853	+12,5	4885	-8,9	5246	-2,2	5322	
1987	JAN	5101	+2,9	5041	+3,2	5156	-1,8	5363	
	FEB	5466	+12,4	5895	+17,0	5397	+4,7	5402	
	MAR	6104	+29,1	5996	+1,7	5685	+5,3	5446	
	APR	5553	+5,1	5609	-6,5	5348	-5,9	5491	
		INVESTITIONSGÜTER							
1986	APR	3249	+18,3	3202	+10,8	2834	+6,6	2697	
	MAI	2347	-8,4	2641	-17,5	2653	-6,4	2728	
	JUN	2536	+19,0	2660	+0,7	2836	+6,9	2757	
	JUL	2496	-3,7	2323	-12,7	2623	-7,5	2786	
	AUG	2313	-4,4	2275	-2,1	2692	+2,6	2817	
	SEP	3098	+33,1	2994	+31,6	3068	+14,0	2847	
	OKT	3285	+16,5	3177	-6,1	3006	-2,0	2864	
	NOV	2835	+7,2	2897	-8,8	2821	-6,2	2874	
	DEZ	3346	+16,6	3354	+15,8	2926	+3,7	2879	
1987	JAN	2383	+11,5	2359	-29,7	2824	-3,5	2881	
	FEB	2789	+5,2	2963	+25,6	2827	+0,1	2882	
	MAR	2985	+5,0	2844	-4,0	2714	-4,0	2884	
	APR	3368	+3,7	3486	+22,6	2999	+10,5	2867	
		VERBRAUCHSGÜTER							
1986	APR	6953	+46,9	7011	+17,1	6605	+14,3	5973	
	MAI	5796	+25,5	5891	-16,0	6176	-6,5	6016	
	JUN	6319	+34,8	6286	+6,7	6240	+1,0	6065	
	JUL	6523	+12,7	6357	+1,1	6020	-3,5	6109	
	AUG	5159	-2,3	5092	-19,9	5662	-5,9	6137	
	SEP	5946	+11,1	6008	+18,0	6052	+6,9	6159	
	OKT	6744	+12,9	6447	+7,3	6134	+1,4	6174	
	NOV	5770	+9,0	5985	-7,2	6192	+0,9	6222	
	DEZ	5665	+13,0	5708	-4,6	6340	+2,4	6263	
1987	JAN	5929	+3,2	5786	+1,4	6124	-3,4	6306	
	FEB	6405	+8,0	6901	+19,2	6399	+4,5	6351	
	MAR	7490	+25,1	7408	+7,3	6955	+8,7	6410	
	APR	6634	-4,6	6715	-9,3	6170	-11,3	6461	
		EG-LÄNDER (OHNE PORTUGAL U. SPANIEN)							
1986	APR	18951	-21,0	18309	+9,1	17553	+11,2	16420	
	MAI	15987	+2,1	17083	-6,7	16710	-4,8	16462	
	JUN	15930	+14,5	17357	+1,6	16907	+1,2	16506	
	JUL	17051	+2,3	16141	-7,0	16249	-3,5	16544	
	AUG	13530	-3,8	13360	-17,2	16063	-1,1	16571	
	SEP	16524	+8,1	16424	+22,9	16801	+4,6	16591	
	OKT	18361	+5,8	17472	+6,4	16853	+0,3	16571	
	NOV	15564	+0,1	16215	-7,2	16340	-3,0	16588	
	DEZ	16492	+5,9	16823	+3,7	16758	-2,6	16632	
1987	JAN	15199	-0,5	15121	-10,1	16515	-1,5	16684	
	FEB	15590	+4,5	16650	+10,1	16064	-2,7	16742	
	MAR	18270	+14,7	18437	+10,7	17381	+8,2	16795	
	APR	18199	-4,0	18335	-0,6	16810	-3,3	16821	
		DRITTLÄNDER (EINSCHL. PORTUGAL U. SPANIEN)							
1986	APR	18274	+17,6	18191	+11,6	16897	+4,1	16464	
	MAI	15815	+1,5	16096	-11,5	16331	-3,3	16566	
	JUN	16685	+15,8	16958	+5,3	16892	+3,4	16664	
	JUL	17052	+2,9	16375	-3,4	16354	-2,9	16755	
	AUG	14857	-2,1	14574	-11,0	16102	-1,8	16846	
	SEP	16986	+13,8	17067	+17,1	17402	+8,1	16936	
	OKT	18749	+13,5	17702	+3,7	17367	-0,2	17029	
	NOV	16699	+7,0	17613	-0,5	17290	-0,4	17103	
	DEZ	17103	+7,4	17396	-1,2	17232	-0,3	17135	
1987	JAN	15846	-3,8	15555	-10,6	16381	-4,9	17158	
	FEB	16939	+9,3	18217	+17,1	17526	+7,0	17176	
	MAR	18236	+15,9	17913	-1,7	17555	+0,7	17224	
	APR	17708	-3,1	18122	+1,2	16863	-4,5	17285	

## 9 AUSSENHANDEL (SPEZIALHANDEL)

## 9.4 AUSFUHR - VOLUMEN (MILL. DM)

JAHR	MONAT	ORIGINALWERT			KALENDERBEREINIGTER WERT		KALENDER- UND SAISONBEREINIGTER WERT		GLATTE KOMPONENTE MILL. DM
		MILL. DM	VERÄNDERUNG VORJAHR	IN O/O GEGEN VORMONAT	MILL. DM	VERÄNDERUNG IN O/O GEGEN VORMONAT	MILL. DM	VERÄNDERUNG IN O/O GEGEN VORMONAT	
AUSFUHR INSGESAMT									
1986	APR	42399	+14,4	+14,7	41922	+9,5	39226	+7,3	37668
	MAI	34809	-9,6	-17,9	36787	-12,2	36679	-6,5	37689
	JUN	38182	+10,0	+9,7	38724	+5,3	38199	+4,1	37703
	JUL	38731	-0,9	+1,4	36660	-5,3	37443	-2,0	37707
	AUG	31211	-3,0	-19,4	31023	-15,4	37400	-0,1	37711
	SEP	38229	+5,3	+22,5	37889	+22,1	38293	+2,4	37718
	OKT	42053	+1,5	+10,0	39499	+4,2	37571	-1,9	37723
	NOV	36735	-1,1	-12,6	39120	-1,0	37797	+0,6	37681
	DEZ	38404	+2,7	+4,5	38976	-0,4	37947	+0,4	37698
1987	JAN	32994	-10,1	-14,1	32806	-15,8	36128	-4,8	37501
	FEB	37071	+2,9	+12,4	39604	+20,7	38069	+5,4	37398
	MAR	41256	+11,6	+11,3	40062	+1,2	38272	+0,5	37326
	APR	38697	-6,7	+6,2	39423	+1,6	36499	-4,6	37272
GEWERBLICHE WIRTSCHAFT									
1986	APR	39734	+13,8	+14,6	39244	+9,3	36639	+7,2	35215
	MAI	32625	-9,7	-17,9	34580	-11,9	34355	-6,2	35223
	JUN	35824	+9,7	+9,8	36349	+5,1	35727	+4,0	35220
	JUL	36254	-1,3	+1,2	34262	-5,7	34969	-2,1	35207
	AUG	28962	-3,7	-20,1	28793	-16,0	34890	-0,2	35195
	SEP	35668	+5,0	+23,2	35345	+22,8	35755	+2,5	35185
	OKT	38981	+0,7	+9,2	36564	+3,4	34934	-2,3	35165
	NOV	34175	-1,7	-12,3	36432	-0,4	35200	+0,8	35100
	DEZ	35780	+2,7	+4,7	36357	-0,2	35405	+0,6	34999
1987	JAN	30483	-11,0	-14,8	30331	-16,6	33553	-5,2	34883
	FEB	34515	+2,5	+13,2	36849	+21,5	35409	+5,5	34762
	MAR	38340	+10,6	+11,1	37218	+1,0	35480	+0,2	34666
	APR	36018	-9,4	-6,1	36654	+1,5	33890	-4,6	34586
ROHSTOFFE UND HALBWAREN									
1986	APR	3506	-5,0	+15,6	3502	+11,5	3212	+6,3	3132
	MAI	3045	-17,3	-13,1	3031	-13,4	3028	-5,7	3122
	JUN	3261	+0,6	+7,1	3344	+10,3	3226	+6,5	3113
	JUL	2972	-18,8	-8,5	2850	-14,8	2929	-9,2	3106
	AUG	2643	-11,2	-11,1	2661	-6,6	3119	+6,5	3106
	SEP	3105	-5,1	+17,5	3073	+15,5	3089	-1,0	3111
	OKT	3697	+0,2	+19,1	3517	+14,4	3204	+3,7	3124
	NOV	3181	-0,2	-14,0	3381	-3,9	3270	+2,1	3128
	DEZ	2993	+0,5	-5,9	2944	-12,9	3163	-3,3	3124
1987	JAN	2784	-13,6	-7,0	2728	-7,3	2941	-7,0	3117
	FEB	3053	+3,9	+9,7	3289	+20,6	3213	+9,2	3108
	MAR	3319	+9,5	+8,7	3292	+1,1	3159	-1,7	3103
	APR	3242	+7,5	+2,3	3329	+2,4	3051	-3,4	3106
ROHSTOFFE									
1986	APR	584	-4,6	+19,9	573	+13,2	534	+5,1	526
	MAI	509	-19,8	-12,8	535	-6,6	506	-5,2	522
	JUN	525	-17,3	+3,1	542	+1,3	489	-3,4	518
	JUL	524	-13,7	-0,2	496	-8,5	517	+5,7	515
	AUG	448	-12,5	-14,5	444	-10,5	524	+1,4	514
	SEP	527	-7,2	+17,6	509	+14,6	513	-2,1	513
	OKT	606	-3,0	+15,0	582	+14,3	536	+4,5	515
	NOV	536	-1,5	-11,6	561	-3,6	544	+1,5	516
	DEZ	512	-1,3	-4,5	507	-9,6	522	-4,0	516
1987	JAN	430	-20,5	-16,0	428	-15,6	482	-7,7	516
	FEB	483	-4,9	+12,3	515	+20,3	519	+7,7	517
	MAR	943	+11,5	+12,4	516	+0,2	526	+1,3	518
	APR	559	+4,3	+2,9	581	+12,6	534	+1,5	520
HALBWAREN									
1986	APR	2922	-5,1	+14,8	2924	+11,2	2674	+6,4	2606
	MAI	2536	-16,8	-13,2	2513	-14,1	2524	-5,6	2600
	JUN	2736	+5,0	+7,9	2806	+11,7	2741	+8,6	2595
	JUL	2448	-19,9	-10,5	2348	-16,3	2408	-12,1	2591
	AUG	2195	-10,9	-10,3	2209	-5,9	2594	+7,7	2593
	SEP	2578	-4,7	+17,4	2563	+16,0	2579	-0,6	2598
	OKT	3091	+0,8	+19,9	2938	+14,6	2673	+3,6	2609
	NOV	2645	+0,1	-14,4	2811	-4,3	2720	+1,8	2613
	DEZ	2481	+0,9	-6,2	2448	-12,9	2641	-2,9	2608
1987	JAN	2354	-12,2	-5,1	2305	-5,8	2458	-6,9	2600
	FEB	2571	+5,8	+9,2	2772	+20,3	2696	+9,7	2590
	MAR	2776	+9,1	+8,0	2730	+1,5	2633	-2,3	2585
	APR	2682	-8,2	-3,4	2742	+0,4	2515	-4,5	2585
FERTIGWAREN									
1986	APR	36228	+16,0	+14,5	35761	+9,2	33420	+7,2	32083
	MAI	29580	-8,9	-16,4	31530	-11,8	31325	-6,3	32101
	JUN	32563	+10,7	+10,1	33018	+4,7	32547	+3,9	32108
	JUL	33263	+0,6	+2,2	31433	-4,8	32012	-1,6	32103
	AUG	26319	-2,9	-20,9	26068	-17,1	31740	-0,8	32090
	SEP	32580	+6,0	+23,8	32317	+24,0	32694	+3,0	32075
	OKT	35284	+0,7	+8,3	33066	+2,3	31726	-3,0	32041
	NOV	30994	-1,8	-12,2	32980	-0,3	31898	+0,5	31973
	DEZ	32787	+2,9	+5,8	33488	+1,5	32284	+1,2	31876
1987	JAN	27699	-10,7	-15,5	27605	-17,6	30607	-5,2	31767
	FEB	31462	+2,4	+13,6	33561	+21,6	32194	+5,2	31695
	MAR	35021	+10,7	+11,3	33953	+1,2	32334	+0,4	31564
	APR	32776	-9,5	-6,4	33330	-1,8	30789	-4,8	31481

## 9 AUSSENHANDEL (SPEZIALHANDEL)

## 9.4 AUSFUHR - VOLUMEN (MILL. DM)

JAHR	MONAT	ORIGINALWERT		KALENDERBEREINIGTER WERT		KALENDER- UND SAISONBEREINIGTER WERT		GLATTE	
		MILL. DM	VERAENDERUNG VORJAHR	IN O/O GEGEN VORMONAT	MILL. DM	VERAENDERUNG IN O/O GEGEN VORMONAT	MILL. DM	VERAENDERUNG IN O/O GEGEN VORMONAT	MI...DM
VORERZEUGNISSE									
1986	APR	7557	+12,1	+17,6	7497	+12,8	6949	+ 8,8	6696
	MAI	6342	-11,4	-16,1	6623	-11,7	6463	- 7,0	6693
	JUN	7079	+ 9,6	+11,6	7234	+ 9,2	6860	+ 6,1	6692
	JUL	6899	+ 0,5	- 2,5	6541	- 9,6	6695	- 2,4	6690
	AUG	5549	- 6,9	-19,6	5491	-16,1	6532	- 2,4	6680
	SEP	6874	+ 4,4	+23,9	6856	+24,9	6803	+ 4,1	6684
	OKT	7530	+ 2,9	+ 9,5	7081	+ 3,3	6764	+ 0,6	6700
	NOV	6331	- 2,0	-15,9	6706	- 5,3	6711	+ 0,8	6703
	DEZ	6177	+ 1,2	- 2,4	6346	- 5,4	6756	+ 0,7	6707
1987	JAN	6135	-10,1	- 0,7	6066	- 4,4	6444	- 4,6	6711
	FEB	6563	+ 0,9	+ 7,0	7021	+15,7	6753	+ 4,8	6717
	MAR	7492	+16,6	+14,2	7317	+ 4,2	7029	+ 4,1	6724
	APR	7076	- 6,4	- 5,6	7185	- 1,8	6611	- 5,9	6734
ENDERZEUGNISSE									
1986	APR	2667	+17,1	+13,7	28276	+ 8,5	26484	+ 6,9	25385
	MAI	23236	- 8,2	-18,9	24862	-12,1	24852	- 6,2	25406
	JUN	25485	+11,0	+ 9,7	25785	+ 3,7	25702	+ 3,4	25415
	JUL	26383	+ 0,7	+ 3,5	24910	- 3,4	25312	- 1,5	25410
	AUG	20770	- 1,7	-21,3	20575	-17,4	25195	- 0,5	25398
	SEP	25707	+ 6,5	+23,8	25475	+23,8	25893	+ 2,8	25379
	OKT	27754	+ 0,1	+ 8,0	26015	+ 2,1	24967	- 3,6	25339
	NOV	24663	- 1,8	-11,1	26247	+ 0,9	25169	+ 0,8	25267
	DEZ	26610	+ 3,3	+ 7,5	27112	+ 3,3	25527	+ 1,4	25166
1987	JAN	21565	-10,9	-19,0	21545	-20,5	24159	- 5,4	25053
	FEB	24899	+ 2,8	+16,5	26552	+23,2	25438	+ 5,3	24936
	MAR	27529	+ 9,2	+10,6	26631	+ 0,3	25312	- 0,5	24837
	APR	25700	-10,4	- 6,6	26138	- 1,9	24169	- 4,5	24744
ERZEUGNISSE DES GRUNDSTOFF- UND PRODUKTIONSGUETERGEWERBES									
1986	APR	11555	+10,4	+18,3	11512	+14,3	10597	+10,9	10135
	MAI	9532	-12,9	-17,5	9764	-15,2	9714	- 8,3	10144
	JUN	10575	+12,1	+10,9	10794	+10,5	10520	+ 8,3	10152
	JUL	10484	- 2,3	- 0,9	9999	- 7,4	10056	- 4,4	10157
	AUG	8746	- 4,7	-16,6	8732	-12,7	10048	- 0,1	10167
	SEP	10245	+ 3,3	+17,1	10203	+16,8	10225	+ 1,8	10180
	OKT	11568	+ 4,2	+12,9	10929	+ 7,1	10340	+ 1,1	10194
	NOV	9647	- 1,4	-16,6	10254	- 6,2	10240	- 1,0	10187
	DEZ	9561	+ 3,7	- 0,5	9638	- 6,0	10324	+ 0,8	10174
1987	JAN	9154	-10,7	- 4,3	9026	- 6,3	9678	- 6,3	10156
	FEB	9892	+ 1,8	+ 8,1	10614	+17,6	10215	+ 5,5	10136
	MAR	11300	+15,7	+14,2	11064	+ 4,2	10561	+ 3,4	10120
	APR	10995	- 8,3	- 6,2	10779	- 2,6	9836	- 6,9	10110
ERZEUGNISSE DES INVESTITIONSGUETER PRODUZIERENDEN GEWERBES									
1986	APR	22098	+16,3	+14,4	21761	+ 8,9	20263	+ 6,4	19430
	MAI	18067	- 7,4	-18,2	19386	-10,9	19182	- 5,3	19449
	JUN	19747	+ 9,9	+ 9,3	19994	+ 3,1	19884	+ 2,6	19456
	JUL	19874	- 0,6	+ 0,6	18723	- 6,4	19276	- 2,1	19452
	AUG	15226	- 3,0	-23,4	15019	-19,8	19209	- 0,3	19443
	SEP	19420	+ 7,5	+27,5	19251	+28,2	19928	+ 3,7	19428
	OKT	20979	- 0,6	+ 6,0	19613	+ 1,9	19040	- 4,5	19390
	NOV	19251	- 0,7	- 8,2	20451	+ 4,3	19360	+ 1,7	19328
	DEZ	20934	+ 2,5	+ 8,7	21429	+ 4,8	19441	+ 0,4	19234
1987	JAN	16446	-10,5	-21,4	16419	-23,4	18479	- 4,9	19128
	FEB	18902	+ 2,4	+14,9	20125	+22,6	19355	+ 4,7	19016
	MAR	20918	+ 8,3	+10,7	20236	+ 0,6	19243	- 0,6	18923
	APR	19665	-11,0	- 6,0	19988	- 1,2	18368	- 4,5	18832
ERZEUGNISSE DES VERBRAUCHSGUETER PRODUZIERENDEN GEWERBES									
1986	APR	5004	+16,3	+ 9,1	4952	+ 5,2	4805	+ 6,4	4659
	MAI	4059	- 7,4	-18,9	4315	-12,9	4524	- 5,9	4662
	JUN	4575	+ 8,5	+12,7	4688	+ 8,6	4655	+ 2,9	4665
	JUL	5014	+ 3,5	+ 9,6	4739	+ 1,1	4657	+ 0,0	4669
	AUG	4172	- 0,6	-16,8	4170	-12,0	4649	- 0,2	4672
	SEP	5148	+ 7,0	+23,4	5112	+22,6	4775	+ 2,7	4675
	OKT	5482	+ 2,0	+ 6,5	5200	+ 1,7	4687	- 1,8	4682
	NOV	4453	+ 1,0	-18,8	4713	- 9,4	4717	+ 0,6	4687
	DEZ	4244	+ 3,2	- 4,7	4284	- 9,1	4698	- 0,4	4690
1987	JAN	4104	- 9,0	- 3,3	4100	- 4,3	4528	- 3,6	4695
	FEB	4662	+ 2,5	+13,6	4998	+21,9	4751	+ 4,9	4701
	MAR	5214	+13,6	+11,8	5056	+ 1,2	4851	+ 2,1	4710
	APR	4789	- 4,3	- 8,2	4835	- 4,4	4665	- 3,6	4722
INVESTITIONSGUETER									
1986	APR	9123	+18,1	+17,4	9082	+13,9	8433	+10,6	7951
	MAI	7480	- 7,9	-18,0	7723	-15,0	7810	- 7,4	7950
	JUN	8063	+ 8,9	+ 7,8	8121	+ 5,2	8070	+ 3,3	7944
	JUL	8402	+ 0,2	+ 4,2	8047	- 0,9	7926	- 1,8	7933
	AUG	6202	- 1,8	-26,2	6133	-23,8	7823	- 1,3	7918
	SEP	7706	+11,2	+24,3	7714	+25,8	8240	+ 5,3	7901
	OKT	8077	- 1,7	+ 4,8	7613	- 1,3	7667	- 7,0	7865
	NOV	7581	- 6,6	- 6,1	8024	+ 5,4	7699	- 0,9	7822
	DEZ	9270	+ 1,4	+22,3	9357	+16,6	7974	+ 4,9	7783
1987	JAN	6567	-15,0	-29,2	6552	-30,0	7365	- 7,6	7742
	FEB	7425	+ 2,1	+13,1	7959	+21,5	7846	+ 6,6	7702
	MAR	8474	+ 9,0	+14,1	8215	+ 3,2	7880	+ 0,4	7660
	APR	8045	-11,8	- 5,1	8210	- 0,1	7445	- 5,5	7611

## 9 AUSSENHANDEL (SPEZIALHANDEL)

## 9.4 AUSFUHR - VOLUMEN (MILL. DM)

JAHR	MONAT	ORIGINALWERT			KALENDERBEREINIGTER WERT			KALENDER- UND SAISON- BEREINIGTER WERT		GLATTE KOMPONENTE
		MILL. DM	VERÄNDERUNG VORJAHR	IN O/O GEGEN VORMONAT	MILL. DM	VERÄNDERUNG IN O/O GEGEN VORMONAT	MILL. DM	VERÄNDERUNG IN O/O GEGEN VORMONAT	MILL. DM	
VERBRAUCHSGUETER										
1986	APR	5604	+13,0	+3,1	5548	+1,0	5380	+7,1	5140	
	MAI	4541	-5,5	-19,0	4812	-13,3	5090	-5,4	5147	
	JUN	4971	+7,8	+9,5	5075	+5,5	5205	+2,3	5156	
	JUL	4721	-6,2	-5,0	4439	-12,5	4947	-5,0	5165	
	AUG	4204	+3,4	-11,0	4213	-5,1	5254	+6,2	5177	
	SEP	5817	+5,0	+38,4	5803	+37,7	5259	-0,1	5187	
	OKT	6147	+2,9	+5,7	5859	+1,0	5225	-0,6	5203	
	NOV	5380	+2,7	-12,5	5662	-3,4	5270	+0,8	5228	
	DEZ	4920	+3,6	-8,6	4927	-13,0	5181	-1,7	5235	
1987	JAN	4417	-11,4	-10,2	4431	-10,1	4953	-4,4	5241	
	FEB	5343	+5,6	+21,0	5738	+29,5	5323	+7,5	5246	
	MAR	6650	+22,4	+24,5	6466	+12,7	5764	-8,3	5266	
	APR	5096	-9,0	-23,3	5099	-21,1	4986	-13,5	5282	
EG-LÄNDER (OHNE PORTUGAL U. SPANIEN)										
1986	APR	20843	+14,6	+12,3	20550	+7,4	19011	+6,0	18304	
	MAI	16965	-9,1	-18,6	18112	-11,9	17816	-6,3	18336	
	JUN	18874	+12,3	+11,3	19283	+6,5	18743	+5,2	18368	
	JUL	18179	+1,4	-3,7	17109	-11,3	18315	-2,3	18397	
	AUG	14212	-0,5	-21,8	14168	-17,2	18322	+0,0	18426	
	SEP	18932	+5,3	+33,2	18656	+31,7	18500	+1,0	18453	
	OKT	20856	+3,2	+10,2	19725	+5,7	18518	+0,1	18470	
	NOV	18266	+1,5	-12,4	19334	-2,0	18595	-0,4	18486	
	DEZ	17955	+4,3	-1,7	18166	-6,0	18525	-0,4	18492	
1987	JAN	16738	-7,2	-6,8	16696	-6,1	17887	-3,4	18497	
	FEB	18506	+3,9	+10,6	19770	+18,4	18689	+4,5	18502	
	MAR	20943	+12,8	+13,2	20231	+2,3	18950	+1,4	18516	
	APR	19694	-5,5	-6,0	20075	-0,8	18352	-3,2	18527	
DRITTLÄNDER (EINSCHL. PORTUGAL U. SPANIEN)										
1986	APR	21556	+14,2	+17,0	21369	+11,8	20230	+8,9	19367	
	MAI	17843	-10,1	-17,2	18668	-12,6	18871	-6,7	19377	
	JUN	19309	+7,8	+8,2	19482	+4,4	19506	+3,4	19338	
	JUL	20552	-2,8	+6,4	19541	-0,3	19103	-2,1	19313	
	AUG	16999	-4,9	-17,3	16841	-13,8	19067	-0,2	19287	
	SEP	19297	+5,3	+13,5	19257	+14,3	19793	+3,8	19267	
	OKT	21187	-0,1	+9,8	19799	+2,6	19069	-3,7	19253	
	NOV	18469	-3,5	-12,9	19742	-0,3	19174	+0,6	19193	
	DEZ	20445	+1,4	+10,7	20832	+5,5	19426	+1,3	19105	
1987	JAN	16256	-12,4	-20,5	16119	-22,6	18238	-6,1	19004	
	FEB	18565	+2,0	+14,2	19838	+23,1	19377	+6,2	18857	
	MAR	20313	+10,3	+9,4	19829	+0,0	19342	-0,2	18808	
	APR	19003	-11,8	-6,4	19312	-2,6	18132	-6,3	18744	

## 10 VERKEHR

## 10.1 BEFOERDERTE GUETER (1 000 T)

JAHR	MONAT	ORIGINALWERT		KALENDERBEREINIGTER WERT		KALENDER- UND SAISON- BEREINIGTER WERT		GLATTE KOMPONENTE	
		1 000 T	VERAENDERUNG IN O/O GEGEN VORJAHR	1 000 T	VERAENDERUNG IN O/O GEGEN VORMONAT	1 000 T	VERAENDERUNG IN O/O GEGEN VORMONAT		
EISENBAHNVERKEHR									
1986	FEB	25007	- 2,1	- 8,7	26513	- 0,6	27081	- 5,3	27491
	MAR	26280	- 9,8	+ 5,1	27207	+ 2,6	26952	- 0,5	27257
	APR	28954	+ 4,4	+10,2	28141	+ 3,4	27393	+ 1,6	27032
	MAI	25171	-10,1	-13,1	27531	- 2,2	26890	- 1,8	26800
	JUN	26334	- 1,4	+ 4,6	27480	- 0,2	26795	- 0,4	26548
	JUL	25706	-10,3	- 2,4	23849	-13,2	25641	- 4,3	26285
	AUG	23481	- 9,6	- 8,7	23049	- 3,4	26128	+ 1,9	25991
	SEP	26918	- 3,9	+14,6	26296	+14,1	26165	+ 0,1	25779
	OKT	29510	- 9,2	+ 9,6	28040	+ 6,6	25670	- 1,9	25625
	NOV	27094	-11,1	- 8,2	28319	+ 1,0	25107	- 2,2	25506
	DEZ	23547	- 8,3	-13,1	24228	-14,4	25101	+ 0,0	25416
1987	JAN	22391	-18,2	- 4,9	22486	- 7,2	24497	- 2,4	25310
	FEB	24670	- 1,3	+10,2	26201	+16,5	26328	+ 7,5	25172
FERNVERKEHR MIT LASTKRAFTFAHRZEUGEN									
1986	JAN	27141	+11,0	+14,2	26478	+ 6,1	29703	+ 5,2	28838
	FEB	25669	+ 4,1	- 5,4	27291	+ 3,1	28842	- 2,9	28946
	MAR	26504	- 5,0	+ 3,3	27282	+ 0,0	28323	+ 1,8	29036
	APR	31684	+13,0	+19,5	30510	+11,8	30025	+ 6,0	29121
	MAI	29794	+ 0,0	- 6,0	31741	+ 4,0	29291	- 2,4	29205
	JUN	30579	+ 9,1	+ 2,6	31333	- 1,3	29445	+ 0,5	29284
	JUL	30535	+ 0,9	- 0,1	28835	- 8,0	28979	- 1,6	29365
	AUG	28045	+ 1,4	- 8,2	27634	- 4,2	29318	+ 1,2	29408
	SEP	32160	+ 6,4	+14,7	31639	+14,5	29599	+ 1,0	29378
	OKT	33871	+ 2,0	+ 5,3	32273	+ 2,0	29371	- 0,8	29322
	NOV	28955	+ 4,5	-14,5	30301	- 6,1	29589	+ 0,7	29247
	DEZ	26270	+10,5	- 9,3	26691	-11,9	29801	+ 0,7	29213
1987	JAN	24840	- 8,5	- 5,4	24719	- 7,4	28100	- 5,7	29185
BINNENSCHIFFFAHRT									
1985	DEZ	18491	+ 3,3	+12,3	18823	+12,2	19215	+ 7,7	18968
1986	JAN	17234	+39,8	- 6,8	16607	-11,8	20749	+ 8,0	19017
	FEB	14477	+ 4,7	-16,0	15157	- 8,7	19267	- 7,1	19049
	MAR	17026	-13,1	+17,6	17917	+18,2	18388	- 4,6	19076
	APR	22768	+11,2	+33,7	22706	+26,7	19646	+ 6,8	19111
	MAI	21263	+ 1,9	- 6,6	23168	+ 2,0	19780	+ 0,7	19142
	JUN	21254	- 0,1	+ 0,0	21125	- 8,8	17816	- 9,9	19074
	JUL	20592	- 3,0	- 3,1	19783	- 6,4	18958	+ 6,4	19098
	AUG	20003	- 4,1	- 2,9	19487	- 1,5	18869	- 0,5	19175
	SEP	19895	- 1,8	- 0,5	19303	- 0,9	18926	- 0,2	19255
	OKT	19017	+13,6	- 4,4	18043	- 6,5	19785	+ 5,1	19335
	NOV	19359	+17,6	+ 1,8	20072	+11,2	20825	+ 5,3	19361
	DEZ	16605	-10,2	-14,2	16985	-15,4	17977	-13,7	19307
LUFTVERKEHR									
1985	DEZ	68,50	+10,7	+ 5,3	69,26	+ 4,0	64,51	+ 2,3	63,71
1986	JAN	56,96	+ 6,6	-16,8	56,34	-18,7	63,24	- 2,0	64,21
	FEB	64,60	+11,4	+13,4	69,93	+24,1	65,29	+ 3,2	64,68
	MAR	75,49	+ 5,8	+16,9	73,58	+ 5,2	64,79	- 0,8	65,08
	APR	69,66	+10,5	- 7,7	69,92	- 5,0	65,41	+ 1,0	65,40
	MAI	64,67	+11,4	- 7,2	65,09	- 6,9	66,24	+ 1,3	65,65
	JUN	61,14	+ 9,0	- 5,5	62,94	- 3,3	66,36	+ 0,2	65,83
	JUL	63,16	+ 9,7	+ 3,3	60,97	- 3,1	65,23	- 1,7	65,83
	AUG	59,92	+ 6,4	- 5,1	58,47	- 4,1	65,15	- 0,1	65,75
	SEP	60,31	+ 3,9	+ 0,7	61,37	+ 5,0	64,68	- 0,7	65,63
	OKT	67,44	+ 5,9	+11,8	65,95	+ 7,5	66,30	+ 2,5	65,48
	NOV	67,93	+ 4,4	+ 0,7	68,73	+ 4,2	65,21	- 1,6	65,34
	DEZ	68,45	- 0,1	+ 0,8	68,59	- 0,2	63,94	- 1,9	65,25
ROHRFERNLEITUNGEN (ROHES ERDOEL)									
1986	APR	4894	+ 0,1	- 1,4	4941	+ 4,0	4827	+ 1,2	4920
	MAI	5166	+ 8,8	+ 5,6	5266	+ 6,6	5068	+ 5,0	4948
	JUN	4797	+ 3,1	- 7,1	4863	- 7,7	4972	- 1,9	4970
	JUL	5270	+11,0	+ 9,9	5159	+ 6,1	5100	+ 2,6	4984
	AUG	5212	+12,9	- 1,1	5013	- 2,8	5070	- 0,6	4991
	SEP	4937	+ 5,6	- 5,3	5043	+ 0,6	5058	+ 0,2	4986
	OKT	4781	- 0,4	- 3,2	4773	- 5,4	4920	- 2,7	4963
	NOV	4916	+ 4,4	+ 2,8	4838	+ 1,4	4780	- 2,8	4916
	DEZ	4861	+ 6,0	- 1,1	4926	+ 1,8	4982	+ 4,2	4883
1987	JAN	4904	- 1,3	+ 0,9	4905	- 0,4	4777	- 4,1	4846
	FEB	4276	- 1,2	-12,8	4625	- 5,7	4730	- 1,0	4809
	MAR	4478	- 9,8	+ 4,7	4289	- 7,3	4490	- 5,1	4753
	APR	4778	- 2,4	+ 6,7	4837	+12,8	4723	+ 5,2	4694
SEESCHIFFFAHRT									
1986	MAR	11686	-10,1	+12,8	11485	+ 1,0	10903	- 1,0	11301
	APR	11748	- 1,4	+ 0,5	11956	+ 4,1	11395	+ 4,5	11315
	MAI	11537	- 2,1	- 1,8	10985	- 8,1	11433	+ 0,3	11318
	JUN	10880	- 5,6	- 5,7	10984	+ 0,0	11261	- 1,5	11321
	JUL	11927	+ 5,9	+ 9,6	11766	+ 7,1	11726	+ 4,1	11340
	AUG	11220	+ 1,1	- 5,9	11020	- 6,3	11429	- 2,5	11359
	SEP	10410	- 4,5	- 7,2	10808	- 1,9	11188	- 2,1	11367
	OKT	11333	+ 0,7	+ 8,9	11084	+ 2,6	11348	+ 1,4	11355
	NOV	11938	+ 9,7	+ 5,3	12201	+10,1	11888	+ 4,8	11340
	DEZ	11312	- 8,3	- 5,2	11205	- 8,2	10900	- 8,3	11317
1987	JAN	10720	- 4,7	- 5,2	10655	- 4,9	10996	+ 0,9	11292
	FEB	10782	+ 4,1	+ 0,6	11803	+10,8	11419	+ 3,8	11259
	MAR	11520	- 1,4	+ 6,8	11334	- 4,0	11016	- 3,5	11221

## 10 VERKEHR

## 10.2 GELEISTETE TONNENKILOMETER (MILL.TKM)

JAHR	MONAT	ORIGINALWERT		KALENDERBEREINIGTER WERT		KALENDER- UND SAISONBEREINIGTER WERT		GLATTE KOMPONENTE MILL.TKM	
		MILL.TKM	VERÄNDERUNG VORJAHR IN O/O GEGEN VORMONAT	MILL.TKM	VERÄNDERUNG IN O/O GEGEN VORMONAT	MILL.TKM	VERÄNDERUNG IN O/O GEGEN VORMONAT		
EISENBAHNVERKEHR (TARIF-TKM)									
1986	FEB	5051	- 2,8	- 4,1	5362	+ 4,5	5315	- 3,4	5396
	MAR	5209	- 9,4	+ 3,1	5367	+ 0,1	5272	- 0,8	5357
	APR	5759	+ 4,5	+10,6	5614	+ 4,6	5365	+ 1,8	5318
	MAI	5081	- 7,1	-11,8	5498	- 2,1	5319	- 0,9	5278
	JUN	5339	- 1,7	+ 5,1	5569	+ 1,3	5256	- 1,2	5236
	JUL	5047	-10,7	- 5,5	4700	-15,6	5017	- 4,5	5192
	AUG	4498	- 7,2	-10,9	4410	- 6,2	5209	+ 3,8	5146
	SEP	5426	+ 1,5	+20,6	5314	+20,5	5310	+ 1,9	5108
	OKT	5727	- 7,9	+ 5,5	5456	+ 2,7	5108	- 3,8	5076
	NOV	5155	-12,6	-10,0	5379	- 1,4	4905	- 4,0	5050
	DEZ	4505	-10,7	-12,6	4615	-14,2	4872	- 0,7	5028
1987	JAN	4624	-12,2	+ 2,6	4618	+ 0,1	4979	+ 2,2	5006
	FEB	4919	- 2,6	+ 6,4	5235	+13,4	5144	+ 3,3	4981
FERNVERKEHR MIT LASTKRAFTFAHRZEUGEN (TARIF-TKM)									
1986	JAN	7664	- 8,4	+18,0	7471	+ 9,9	8038	+ 4,5	7845
	FEB	7233	+ 1,1	- 5,6	7712	+ 3,2	7848	- 2,4	7879
	MAR	7472	- 5,2	+ 3,3	7689	- 0,3	7711	- 1,7	7907
	APR*	8687	+12,6	+16,3	8194	+ 6,6	8262	+ 7,1	7935
	MAI	7972	- 0,3	- 8,2	8446	+ 3,1	7960	- 3,7	7964
	JUN	8328	+ 9,7	+ 4,5	8561	+ 1,4	8077	+ 1,5	7994
	JUL	8210	+ 1,9	- 1,4	7744	- 9,5	7944	- 1,6	8030
	AUG	7324	+ 3,4	-10,8	7248	- 6,4	8068	+ 1,6	8048
	SEP	8740	+ 7,9	+19,3	8608	+18,8	8134	+ 0,8	8039
	OKT	9203	+ 3,3	+ 5,3	8772	+ 1,9	8067	- 0,8	8021
	NOV	7970	+ 3,6	-13,4	8370	- 4,6	8059	- 0,1	7997
	DEZ	7136	+ 9,9	-10,5	7205	-13,9	8080	+ 0,3	7988
1987	JAN	7126	- 7,0	- 0,1	7100	- 1,5	7717	- 4,5	7985
BINNENSCHIFFFAHRT (EFFEKTIV-TKM)									
1985	DEZ	3702	- 7,5	+12,6	3733	+12,3	4048	+ 7,0	4186
1986	JAN	3864	+49,1	+ 4,4	3737	+ 0,1	4654	+15,0	4215
	FEB	3349	+13,0	-13,3	3524	- 5,7	4380	- 5,9	4238
	MAR	3605	- 9,8	+13,6	3937	+11,7	4115	- 6,1	4261
	APR	5412	+22,1	+42,2	5464	+38,8	4626	+12,4	4289
	MAI	4942	+ 7,2	- 8,7	5303	- 2,9	4497	- 2,8	4315
	JUN	4985	+ 1,4	+ 0,9	4891	- 7,8	3981	-11,5	4306
	JUL	4826	+ 0,9	- 3,2	4705	- 3,6	4330	+ 8,6	4320
	AUG	4472	- 5,7	- 7,3	4320	- 8,2	4151	- 4,1	4367
	SEP	4559	+ 0,2	+ 1,9	4485	+ 3,8	4300	+ 3,6	4420
	OKT	3989	+17,6	-12,5	3797	-15,3	4434	+ 3,1	4475
	NOV	4336	+31,9	+ 8,7	4437	+16,9	4664	+ 9,7	4500
	DEZ	3644	- 1,6	-16,0	3760	-15,3	4258	-12,5	4497
LUFTVERKEHR (EFFEKTIV-TKM)									
1985	DEZ	26,26	+12,6	+ 8,4	26,51	+ 7,1	24,71	+ 4,2	24,17
1986	JAN	22,60	+ 8,3	-13,9	22,24	-16,1	24,16	- 2,2	24,43
	FEB	25,39	+11,7	+12,3	27,48	+23,6	24,87	+ 2,9	24,67
	MAR	29,00	+ 7,4	+14,2	26,42	+ 3,4	24,63	- 1,0	24,90
	APR	27,23	+14,7	- 6,1	27,38	- 3,7	25,35	+ 2,9	25,11
	MAI	24,74	+11,4	- 9,1	24,89	- 9,1	25,27	- 0,3	25,29
	JUN	23,47	+12,6	- 5,1	24,03	- 3,5	25,57	+ 1,2	25,46
	JUL	24,22	+14,5	+ 3,2	23,42	- 2,5	25,45	- 0,5	25,57
	AUG	22,77	+10,6	- 6,0	22,16	- 5,4	25,34	- 0,4	25,63
	SEP	23,46	+10,3	+ 3,0	23,89	+ 7,8	25,57	+ 0,9	25,67
	OKT	26,05	+10,2	+11,0	25,31	+ 5,9	25,87	+ 1,2	25,69
	NOV	26,73	+10,3	+ 2,6	27,14	+ 7,2	25,98	+ 0,4	25,72
	DEZ	26,58	+ 1,2	- 0,6	26,83	- 1,1	25,09	- 3,4	25,77
ROHRFERNLEITUNGEN (ROHES ERDOEL, EFFEKTIV-TKM)									
1986	APR	705	- 1,8	+12,3	701	+13,2	689	+ 3,5	695
	MAI	711	-11,8	+ 0,9	759	+ 8,3	674	- 2,2	688
	JUN	639	-12,5	-10,1	654	-13,8	666	- 1,2	682
	JUL	721	- 9,9	+12,8	695	+ 6,3	665	- 0,2	675
	AUG	695	- 0,1	- 3,6	655	- 5,8	692	+ 4,1	670
	SEP	668	- 5,0	- 3,9	669	+ 2,1	686	- 0,9	665
	OKT	670	- 2,3	+ 0,3	655	- 2,1	702	+ 2,3	661
	NOV	639	-12,6	- 4,6	628	- 4,1	624	-11,1	656
	DEZ	648	-11,4	+ 1,4	684	+ 8,9	652	+ 4,5	654
1987	JAN	684	-13,9	+ 5,6	677	- 1,0	636	- 2,5	652
	FEB	579	- 9,4	-15,4	616	- 9,0	647	+ 1,7	651
	MAR	625	- 0,5	+ 7,9	594	- 3,6	653	+ 0,9	648
	APR	649	- 7,9	+ 3,8	676	+13,8	661	+ 1,2	646

## 11 AKTIEN

11.1 INDEX DER AKTIENKURSE (30.12.1980 = 100)

JAHR	MONAT	ORIGINALWERT		KALENDERBEREINIGTER WERT		KALENDER- UND SAISONBEREINIGTER WERT		GLATTE KOMPONENTE	
		1980*100	VERÄNDERUNG IN O/O GEGEN VORJAHR VERÄNDERUNG IN O/O GEGEN VORMONAT	1980*100	VERÄNDERUNG IN O/O GEGEN VORMONAT	1980*100	VERÄNDERUNG IN O/O GEGEN VORMONAT		
GESAMTINDEX									
1986	JUN	288,6	+41,0	- 2,6	X	X	291,4	- 2,1	298,0
	JUL	272,2	+30,7	- 5,7	X	X	288,5	- 1,0	298,3
	AUG	296,0	+41,4	+ 8,7	X	X	304,1	+ 5,4	298,0
	SEP	299,9	+33,9	+ 1,3	X	X	304,1	+ 0,0	296,6
	OKT	292,0	+20,2	- 2,6	X	X	294,1	- 3,3	293,5
	NOV	294,6	+14,2	+ 0,9	X	X	291,2	- 1,0	289,0
	DEZ	300,0	+13,1	+ 1,8	X	X	292,8	+ 0,5	282,6
1987	JAN	280,3	- 6,5	- 6,6	X	X	269,9	- 7,8	276,0
	FEB	255,2	-11,4	- 9,0	X	X	258,8	- 4,1	271,3
	MAR	253,1	-15,4	- 0,8	X	X	253,4	- 2,1	267,3
	APR	264,5	-17,8	+ 4,5	X	X	251,1	- 0,9	263,9
	MAI	257,5	-13,1	- 2,6	X	X	257,4	+ 2,5	259,5
	JUN	261,8	- 9,3	+ 1,7	X	X	261,4	+ 1,6	254,6
ENERGIE- UND WASSERVERSORGUNG, BERGBAU									
1986	JUN	146,6	+23,8	- 3,5	X	X	147,0	- 2,1	146,9
	JUL	136,9	+14,8	- 6,6	X	X	143,9	- 2,1	146,8
	AUG	143,7	+17,7	+ 5,0	X	X	147,3	+ 2,4	146,7
	SEP	142,3	+ 9,1	- 1,0	X	X	144,1	- 2,2	146,5
	OKT	141,6	+ 2,4	- 0,5	X	X	141,0	- 2,2	145,8
	NOV	146,5	+ 7,6	+ 3,5	X	X	145,9	+ 3,5	145,1
	DEZ	146,1	+ 9,5	- 0,3	X	X	148,3	+ 1,6	144,4
1987	JAN	143,6	+ 2,4	- 1,7	X	X	144,3	- 2,7	143,9
	FEB	143,3	- 2,3	- 0,2	X	X	142,1	- 1,5	143,6
	MAR	144,3	- 4,9	+ 0,7	X	X	141,5	- 0,4	143,5
	APR	149,2	- 7,0	+ 3,4	X	X	141,2	- 0,2	143,6
	MAI	149,4	- 1,6	+ 0,1	X	X	145,4	+ 3,0	143,8
	JUN	148,3	+ 1,2	- 0,7	X	X	147,0	+ 1,1	144,1
VERARBEITENDE INDUSTRIE									
1986	JUN	271,2	+34,0	- 1,5	X	X	273,2	- 1,9	279,3
	JUL	253,4	+24,8	- 6,6	X	X	270,8	- 0,9	279,2
	AUG	273,4	+33,3	+ 7,9	X	X	283,5	+ 4,7	278,9
	SEP	282,8	+29,3	+ 3,4	X	X	286,3	+ 1,0	278,0
	OKT	278,3	+17,7	- 1,6	X	X	278,4	- 2,8	275,8
	NOV	281,0	+10,9	+ 1,0	X	X	274,5	- 1,4	272,7
	DEZ	286,8	+12,6	+ 2,1	X	X	279,3	+ 1,7	268,3
1987	JAN	266,9	- 5,6	- 6,9	X	X	258,6	- 7,4	264,5
	FEB	246,5	-11,1	- 7,6	X	X	248,9	- 3,8	262,8
	MAR	248,4	-12,4	+ 1,2	X	X	248,6	- 0,1	262,1
	APR	262,9	-12,0	+ 5,4	X	X	252,5	+ 1,6	261,9
	MAI	261,3	- 5,1	- 0,6	X	X	262,7	+ 4,0	260,8
	JUN	271,2	+ 0,0	+ 3,8	X	X	269,2	+ 2,5	259,0
GRUNDSTOFFINDUSTRIE									
1986	JUN	231,4	+26,4	- 2,4	X	X	232,0	- 1,5	236,0
	JUL*	210,5	+14,5	- 9,0	X	X	225,9	- 2,6	234,4
	AUG	223,5	+21,5	+ 6,2	X	X	235,2	+ 4,1	232,9
	SEP	231,0	+20,1	+ 3,4	X	X	237,9	+ 1,1	231,0
	OKT	225,9	+ 6,5	- 2,2	X	X	227,4	- 4,4	228,2
	NOV	227,6	+ 3,2	+ 0,8	X	X	226,1	- 0,6	225,0
	DEZ	231,6	+ 3,7	+ 1,8	X	X	228,2	+ 0,9	221,1
1987	JAN	218,5	- 8,3	- 5,7	X	X	214,4	- 6,0	218,4
	FEB	208,7	-12,5	- 4,5	X	X	210,0	- 2,1	217,3
	MAR	214,5	-16,1	+ 2,8	X	X	206,0	- 1,9	217,2
	APR	225,9	-13,4	+ 5,3	X	X	211,8	+ 2,8	217,7
	MAI	225,0	- 5,1	- 0,4	X	X	221,0	+ 4,3	217,6
	JUN	231,9	+ 0,2	+ 3,1	X	X	228,0	+ 3,2	216,9
INVESTITIONSGÜTERINDUSTRIE									
1986	JUN	323,2	+40,6	- 0,8	X	X	327,1	- 1,9	336,4
	JUL	306,3	+32,9	- 5,2	X	X	327,3	+ 0,1	337,3
	AUG	334,8	+42,6	+ 9,3	X	X	344,9	+ 5,4	337,8
	SEP	346,8	+36,1	+ 3,6	X	X	347,7	+ 0,8	337,4
	OKT	342,7	+26,0	- 1,2	X	X	341,8	- 1,7	335,2
	NOV	346,3	+15,4	+ 1,1	X	X	334,0	- 2,3	331,5
	DEZ	354,8	+18,1	+ 2,5	X	X	341,7	+ 2,3	325,7
1987	JAN	325,8	- 5,4	- 8,2	X	X	311,3	- 8,9	320,2
	FEB	292,3	-11,7	-10,3	X	X	295,8	- 5,0	317,6
	MAR	291,7	-11,4	- 0,2	X	X	298,9	+ 1,0	316,0
	APR	309,0	-12,2	+ 5,9	X	X	301,9	+ 1,0	315,2
	MAI	306,2	- 6,0	- 0,9	X	X	312,7	+ 3,6	312,9
	JUN	320,9	- 0,7	+ 4,8	X	X	320,7	+ 2,6	309,6
BAUINDUSTRIE									
1986	JUN	278,0	+44,2	+ 1,6	X	X	283,7	+ 0,2	287,1
	JUL	278,1	+44,7	+ 0,0	X	X	287,3	+ 1,3	291,8
	AUG*	322,6	+49,3	+16,0	X	X	310,5	+ 8,1	295,0
	SEP	325,5	+38,1	+ 0,9	X	X	300,8	- 3,1	296,5
	OKT	306,9	+25,9	- 5,7	X	X	290,9	- 3,3	296,2
	NOV	307,5	+28,2	+ 0,2	X	X	297,0	+ 2,1	294,0
	DEZ	276,4	+16,7	-10,1	X	X	283,0	- 4,7	289,6
1987	JAN	287,4	+20,3	+ 4,0	X	X	288,6	+ 2,0	281,4
	FEB	272,6	+16,6	- 5,1	X	X	282,9	- 2,0	271,8
	MAR	235,4	-10,2	-13,6	X	X	248,7	-12,1	261,4
	APR	229,7	-17,7	- 2,4	X	X	234,3	- 5,8	250,7
	MAI	217,4	-20,6	- 5,4	X	X	227,8	- 2,8	240,1
	JUN	199,9	-28,1	- 8,0	X	X	211,7	- 7,1	230,0

## 12 PREISE

12.1 PREISINDIZES (1980 = 100)

JAHR	MONAT	ORIGINALWERT			KALENDERBEREINIGTER WERT		KALENDER- UND SAISON- BEREINIGTER WERT		GLATTE KOMPONENTE
		1980*100	VERAENDERUNG IN O/O GEGEN VORJAHR	VERAENDERUNG IN O/O GEGEN VORMONAT	1980*100	VERAENDERUNG IN O/O GEGEN VORMONAT	1980*100	VERAENDERUNG IN O/O GEGEN VORMONAT	
ERZEUGERPREISE GEWERBLICHE PRODUKTE									
1986	MAI	118,6	- 2,9	- 0,7	X	X	118,7	- 0,6	119,0
	JUN	118,5	- 2,9	- 0,1	X	X	118,6	- 0,1	118,5
	JUL	117,7	- 3,6	- 0,7	X	X	117,9	- 0,6	117,9
	AUG	117,5	- 3,6	- 0,2	X	X	117,6	- 0,3	117,5
	SEP	117,6	- 3,8	+ 0,0	X	X	117,3	- 0,3	117,0
	OKT	116,2	- 4,7	- 1,1	X	X	116,3	- 0,9	116,5
	NOV	115,9	- 4,9	- 0,3	X	X	115,9	- 0,3	116,1
	DEZ	115,7	- 4,8	- 0,2	X	X	115,7	- 0,2	115,8
1987	JAN	115,9	- 4,4	+ 0,2	X	X	115,6	- 0,1	115,6
	FEB	115,5	- 4,2	- 0,3	X	X	115,4	- 0,2	115,4
	MAR	115,4	- 3,9	- 0,1	X	X	115,3	- 0,1	115,2
	APR	115,1	- 3,6	- 0,3	X	X	115,1	- 0,2	115,0
	MAI	115,2	- 2,9	+ 0,1	X	X	115,3	+ 0,2	114,8
ERZEUGERPREISE LANDWIRTSCH. PRODUKTE									
1986	MAI	97,3	- 6,0	- 1,1	X	X	98,4	- 0,8	99,1
	JUN	98,9	- 5,0	+ 1,6	X	X	98,4	+ 0,0	98,5
	JUL	99,0	- 4,5	+ 0,1	X	X	98,3	- 0,1	97,9
	AUG	98,1	- 4,5	- 0,9	X	X	98,0	- 0,3	97,4
	SEP	98,8	- 3,8	+ 0,7	X	X	98,0	+ 0,0	96,8
	OKT	96,1	- 5,4	- 2,7	X	X	96,7	- 1,3	96,2
	NOV	95,7	- 7,1	- 0,4	X	X	95,3	- 1,4	95,7
	DEZ	94,6	- 8,6	- 1,1	X	X	94,1	- 1,3	95,3
1987	JAN	93,3	- 8,1	- 1,4	X	X	94,1	+ 0,0	95,1
	FEB	94,2	- 7,2	+ 1,0	X	X	94,3	+ 0,2	95,0
	MAR	95,7	- 4,7	+ 1,6	X	X	95,3	+ 1,1	94,9
	APR	95,2	- 3,3	- 0,5	X	X	95,7	+ 0,4	94,7
	MAI	93,8	- 3,6	- 1,5	X	X	95,0	- 0,7	94,5
ERZEUGERPREISE PFLANZLICHER PRODUKTE									
1986	MAI	104,7	+ 0,9	- 0,9	X	X	102,2	- 0,6	103,2
	JUN	106,2	+ 1,0	+ 1,4	X	X	102,3	+ 0,1	103,1
	JUL	107,6	+ 5,9	+ 1,3	X	X	104,8	+ 2,4	102,9
	AUG	102,1	+ 5,6	- 5,1	X	X	104,9	+ 0,1	102,6
	SEP	101,6	+ 4,5	- 0,5	X	X	104,4	- 0,5	102,1
	OKT	96,1	- 3,1	- 5,4	X	X	100,3	- 3,9	101,6
	NOV	95,9	- 4,7	- 0,2	X	X	99,2	- 1,1	100,7
	DEZ	97,4	- 5,1	+ 1,6	X	X	98,8	- 0,4	100,0
1987	JAN	98,4	- 4,8	+ 1,0	X	X	98,6	- 0,2	95,7
	FEB	99,4	- 4,6	+ 1,0	X	X	98,7	+ 0,1	99,4
	MAR	100,0	- 5,1	+ 0,6	X	X	98,2	- 0,5	99,2
	APR	101,1	- 4,4	+ 1,1	X	X	98,4	+ 0,2	98,8
	MAI	101,5	- 3,1	+ 0,4	X	X	98,8	+ 0,4	98,2
ERZEUGERPREISE TIERISCHER PRODUKTE									
1986	MAI	94,4	- 8,7	- 1,2	X	X	96,7	- 1,2	97,5
	JUN	96,1	- 7,3	+ 1,8	X	X	96,9	+ 0,2	96,7
	JUL	95,7	- 8,4	- 0,4	X	X	95,8	- 1,1	95,9
	AUG	96,5	- 8,1	+ 0,8	X	X	95,3	- 0,5	95,3
	SEP	97,7	- 6,8	+ 1,2	X	X	95,4	+ 0,1	94,6
	OKT	96,2	- 6,1	- 1,5	X	X	95,3	- 0,1	94,1
	NOV	95,6	- 8,0	- 0,6	X	X	93,8	- 1,6	93,6
	DEZ	93,5	- 9,9	- 2,2	X	X	92,3	- 1,6	93,4
1987	JAN	91,3	- 9,3	- 2,4	X	X	92,4	+ 0,1	93,3
	FEB	92,2	- 8,2	+ 1,0	X	X	92,7	+ 0,3	93,4
	MAR	93,7	- 4,8	+ 1,6	X	X	94,2	+ 1,6	93,5
	APR	92,4	- 3,2	- 1,4	X	X	94,6	+ 0,4	93,6
	MAI	92,9	- 1,6	+ 0,5	X	X	95,0	+ 0,4	93,6
PREISE FUER EINFUHRWAREN									
1986	MAI	102,3	-19,9	- 2,0	X	X	102,4	- 2,1	103,1
	JUN	99,8	-21,0	- 2,4	X	X	100,5	- 1,9	100,9
	JUL	96,6	-22,4	- 3,2	X	X	98,3	- 2,2	98,9
	AUG	95,9	-21,7	- 0,7	X	X	97,3	- 1,0	97,1
	SEP	96,6	-21,5	+ 0,7	X	X	95,8	- 1,5	95,6
	OKT	94,8	-20,7	- 1,9	X	X	95,0	- 0,8	94,4
	NOV	94,6	-20,3	- 0,2	X	X	93,9	- 1,2	93,5
	DEZ	94,4	-19,6	- 0,2	X	X	93,2	- 0,7	93,1
1987	JAN	94,4	-17,8	+ 0,0	X	X	93,1	- 0,1	92,8
	FEB	93,7	-15,6	- 0,7	X	X	93,1	+ 0,0	92,6
	MAR	93,9	-12,1	+ 0,2	X	X	93,9	+ 0,9	92,5
	APR	94,2	- 9,8	+ 0,3	X	X	94,3	+ 0,4	92,5
	MAI	94,4	- 7,7	+ 0,2	X	X	94,4	+ 0,1	92,4
PREISE FUER AUSFUHRWAREN									
1986	MAI	117,4	- 2,3	- 0,2	X	X	117,0	- 0,3	117,2
	JUN	117,1	- 2,5	- 0,3	X	X	116,8	- 0,2	116,9
	JUL	116,6	- 2,8	- 0,4	X	X	116,5	- 0,3	116,6
	AUG	116,2	- 2,8	- 0,3	X	X	116,3	- 0,2	116,3
	SEP	116,1	- 2,8	- 0,1	X	X	116,1	- 0,2	116,0
	OKT	115,6	- 2,9	- 0,4	X	X	115,8	- 0,3	115,8
	NOV	115,4	- 2,8	- 0,2	X	X	115,7	- 0,1	115,6
	DEZ	115,3	- 2,6	- 0,1	X	X	115,6	- 0,1	115,4
1987	JAN	115,0	- 3,0	- 0,3	X	X	115,1	- 0,4	115,2
	FEB	115,0	- 2,5	+ 0,0	X	X	115,1	+ 0,0	115,1
	MAR	115,1	- 2,4	+ 0,1	X	X	115,0	- 0,1	115,0
	APR	115,2	- 2,0	+ 0,1	X	X	115,0	+ 0,0	114,9
	MAI	115,4	- 1,7	+ 0,2	X	X	115,0	+ 0,0	114,8



## 12 PREISE

## 12.1 PREISINDIZES (1980 = 100)

JAHR	MONAT	ORIGINALWERT			KALENDERBEREINIGTER WERT		KALENDER- UND SAISON- BEREINIGTER WERT		GLATTE KOMPONENTE
		1980*100	VERÄNDERUNG IN O/O GEGEN VORJAHR	VERÄNDERUNG IN O/O GEGEN VORMONAT	1980*100	VERÄNDERUNG IN O/O GEGEN VORMONAT	1980*100	VERÄNDERUNG IN O/O GEGEN VORMONAT	
VERBRAUCHERPREISE (EINZELH.VERKAUFSPR.)									
1986	MAI	117,7	- 0,3	+ 0,0	X	X	117,2	- 0,1	117,4
	JUN	117,7	- 0,2	+ 0,0	X	X	117,3	+ 0,1	117,3
	JUL	117,2	- 0,3	- 0,4	X	X	117,3	+ 0,0	117,3
	AUG	116,9	- 0,1	- 0,3	X	X	117,4	+ 0,1	117,2
	SEP	116,9	- 0,3	+ 0,0	X	X	117,3	- 0,1	117,2
	OKT	116,7	- 0,5	- 0,2	X	X	117,2	- 0,1	117,2
	NOV	116,8	- 0,8	+ 0,1	X	X	117,0	- 0,2	117,1
	DEZ	116,9	- 0,8	+ 0,1	X	X	117,0	+ 0,0	117,2
1987	JAN	117,5	- 0,3	+ 0,5	X	X	117,3	+ 0,3	117,3
	FEB	117,7	- 0,1	+ 0,2	X	X	117,5	+ 0,2	117,3
	MAR	117,7	+ 0,1	+ 0,0	X	X	117,5	+ 0,0	117,4
	APR	117,9	+ 0,2	+ 0,2	X	X	117,6	+ 0,1	117,5
	MAI	118,2	+ 0,4	+ 0,3	X	X	117,8	+ 0,2	117,6
LEBENSHALTUNG ALLER PRIVATEN HAUSHALTE									
1986	MAI	120,9	- 0,2	+ 0,0	X	X	120,7	+ 0,0	120,8
	JUN	121,1	- 0,2	+ 0,2	X	X	120,8	+ 0,1	120,7
	JUL	120,5	- 0,5	- 0,5	X	X	120,6	- 0,2	120,6
	AUG	120,2	- 0,4	- 0,2	X	X	120,6	+ 0,0	120,5
	SEP	120,4	- 0,4	+ 0,2	X	X	120,6	+ 0,0	120,4
	OKT	120,0	- 0,9	- 0,3	X	X	120,3	- 0,2	120,3
	NOV	119,9	- 1,2	- 0,1	X	X	120,1	- 0,2	120,3
	DEZ	120,1	- 1,1	+ 0,2	X	X	120,2	+ 0,1	120,3
1987	JAN	120,6	- 0,8	+ 0,4	X	X	120,3	+ 0,1	120,4
	FEB	120,7	- 0,5	+ 0,1	X	X	120,5	+ 0,2	120,4
	MAR	120,7	- 0,2	+ 0,0	X	X	120,6	+ 0,1	120,5
	APR	121,0	+ 0,1	+ 0,2	X	X	120,8	+ 0,2	120,6
	MAI	121,1	+ 0,2	+ 0,1	X	X	120,9	+ 0,1	120,7
NAHRUNGSMITTEL									
1986	MAI	115,4	- 1,2	+ 0,3	X	X	113,5	+ 0,0	113,9
	JUN	115,8	- 0,3	+ 0,3	X	X	113,9	+ 0,4	113,8
	JUL	114,9	- 0,1	- 0,8	X	X	114,0	+ 0,1	113,8
	AUG	113,0	+ 0,1	- 1,7	X	X	114,1	+ 0,1	113,7
	SEP	112,6	+ 0,0	- 0,4	X	X	114,0	- 0,1	113,7
	OKT	112,1	+ 0,1	- 0,4	X	X	114,0	+ 0,0	113,6
	NOV	111,7	- 0,6	- 0,4	X	X	113,4	- 0,5	113,5
	DEZ	112,1	- 0,7	+ 0,4	X	X	113,3	- 0,1	113,4
1987	JAN	112,6	- 1,2	+ 0,4	X	X	112,9	- 0,4	113,3
	FEB	113,7	- 1,0	+ 1,0	X	X	113,0	+ 0,1	113,3
	MAR	113,4	- 1,0	- 0,3	X	X	112,9	- 0,1	113,3
	APR	114,5	- 0,5	+ 1,0	X	X	113,1	+ 0,2	113,2
	MAI	115,3	- 0,1	+ 0,7	X	X	113,4	+ 0,3	113,1