

# **Indikatoren zur Wirtschafts- entwicklung**

**Zeitreihen mit Saisonbereinigung**

**5  
Mai  
1986**

### Abkürzungen

BESCH.	=	Beschäftigte
GES.	=	Gesamt
GRUNDST.	=	Grundstoff
IND.	=	Industrie
INSG.	=	Insgesamt
O.G.BREG.	=	Ohne Güter der Bundes- regierung
O.NUG.	=	Ohne Nahrungs- und Genußmittelgewerbe
VERARB.	=	Verarbeitende

### Zeichenerklärung

- = nichts vorhanden
- ... = Angabe fällt später an
- . = Zahlenwert unbekannt oder geheim-  
zuhalten
- x = Tabellenfach gesperrt (Kalender-  
bereinigung sachlich nicht sinnvoll)
- () = Aussagewert eingeschränkt, da der  
Zahlenwert Fehler aufweisen kann

### Legende für Grafiken

- = Originalwert
- — — = Kalenderbereinigter bzw. kalender-  
und saisonbereinigter Wert
- = Glatte Komponente

Die Angaben beziehen sich auf das Bundesge-  
biet; sie schließen Berlin (West) ein.

H e r a u s g e b e r :  
Statistisches Bundesamt  
Gustav-Stresemann-Ring 11  
6200 Wiesbaden

A u s l i e f e r u n g :  
Verlag W. Kohlhammer GmbH  
Abt. Veröffentlichungen des Statistischen  
Bundesamtes  
Philipp-Reis-Str. 3  
6500 Mainz 42

Erscheinungsfolge: monatlich

Erschienen im Mai 1986

Preis: DM 13,50

Bestellnummer: 1010600-86105

Nachdruck - auch auszugsweise - nur mit  
Quellenangabe gestattet.

## Inhalt

	Seite
Einführung .....	5
Erläuterungen	
Berechnungsmethoden .....	6
Begriffserklärungen .....	6
<b>1 <u>BESCHÄFTIGUNG UND ARBEITSMARKT</u></b>	
1.1 Gesamtzahlen (1 000)	
Arbeitslose (insgesamt, männlich, weiblich) .....	10
Offene Stellen (insgesamt) .....	10
Kurzarbeiter (insgesamt, männlich)	10
1.2 Beschäftigte im Bergbau und Ver- arbeitenden Gewerbe und im Bau- hauptgewerbe (1980 = 100)	
Bergbau und Verarbeitendes Gewerbe .....	12
Verarbeitendes Gewerbe .....	12
Grundstoff- und Produktions- gütergewerbe .....	12
Investitionsgüter produzierendes Gewerbe .....	12
Verbrauchsgüter produzierendes Gewerbe .....	12
Nahrungs- und Genußmittelgewerbe Bauhauptgewerbe .....	13
<b>2 <u>PRODUKTION IM PRODUZIERENDEN GEWERBE</u></b>	
2.1 Index der Nettoproduktion (1980=100) - Unternehmen -	
Produzierendes Gewerbe insgesamt ..	14
Produzierendes Gewerbe ohne Bau- hauptgewerbe .....	14
Bergbau und Verarbeitendes Gewerbe Bergbau .....	14
Elektrizitäts- und Gasversorgung ..	14
Verarbeitendes Gewerbe .....	14
Grundstoff- und Produktionsgüter- gewerbe .....	15
Investitionsgüter produzierendes Gewerbe .....	15
Verbrauchsgüter produzierendes Gewerbe .....	15
Nahrungs- und Genußmittelgewerbe	15
Ausgewählte Wirtschaftszweige	
Eisenschaffende Industrie .....	15
Chemische Industrie .....	16
Maschinenbau .....	16
Straßenfahrzeugbau, Reparatur von Kraftfahrzeugen usw. ....	16
Elektrotechnik, Reparatur von Haushaltsgeräten .....	16
Herstellung von Eisen-, Blech- und Metallwaren .....	16
Textilgewerbe .....	16
Bekleidungsgewerbe .....	17
Ernährungsgewerbe .....	17
2.2 Geleistete Arbeitsstunden im Bau- hauptgewerbe (1980 = 100)	
Bauhauptgewerbe insgesamt .....	20
Ausgewählte Bauarten	
Hochbau .....	20
Tiefbau .....	20
Wohnungsbau .....	20
Gewerblicher und industrieller Bau .....	20
Öffentlicher und Verkehrsbau ....	20
2.3 Produktionsindex für das Bauhaupt- gewerbe (1980 = 100)	
Bauhauptgewerbe insgesamt .....	23
Hochbau .....	23
Tiefbau .....	23

	Seite		Seite
<b>3</b>		<b>Bauhauptgewerbe .....</b>	<b>49</b>
		Hochbau .....	49
		Wohnungsbau .....	49
		Tiefbau .....	49
		Straßenbau .....	49
<b>3.1</b>		<b>5</b>	
Produktionsergebnis (1980 = 100)		<b>UMSÄTZE IM VERARBEITENDEN GEWERBE</b>	
Je Beschäftigten .....	24	<b>UND IM BAUHAUPTGEWERBE</b>	
Je Beschäftigtenstunde .....	24	<b>5.1</b>	
Je Arbeiter .....	24	Wertindex (1980 = 100) - jeweils	
Je Arbeiterstunde .....	24	insgesamt, Inland, Ausland	
<b>3.2</b>		Verarbeitendes Gewerbe (ohne Nah-	
Lohn- und Gehaltssumme (1980 = 100)		rungs- und Genußmittelgewerbe) ....	50
Je Beschäftigten (Bergbau und Ver-		Grundstoff- und Produktionsgüter-	
arbeitendes Gewerbe) .....	25	gewerbe .....	50
Je Beschäftigtenstunde (Bergbau		Investitionsgüter produzierendes	
und Verarbeitendes Gewerbe) .....	25	Gewerbe .....	51
Je Produkteinheit (Bergbau und Ver-		Verbrauchsgüter produzierendes	
arbeitendes Gewerbe) .....	25	Gewerbe .....	51
Je Produkteinheit (Verarbeitendes		Ausgewählte Wirtschaftszweige	
Gewerbe) .....	25	Hochofen-, Stahl- und Warmwalz-	
Je Produkteinheit (Grundstoff- und		werke .....	52
Produktionsgütergewerbe) .....	25	Chemische Industrie .....	52
Je Produkteinheit (Investitions-		Maschinenbau .....	53
güter produzierendes Gewerbe) .....	25	Straßenfahrzeugbau .....	53
Je Produkteinheit (Verbrauchsgüter		Elektrotechnik .....	54
produzierendes Gewerbe) .....	26	Herstellung von Eisen-, Blech-	
Je Produkteinheit (Nahrungs- und		und Metallwaren .....	54
Genußmittelgewerbe) .....	26	Textilgewerbe .....	55
Je Umsatzeinheit (Bergbau und Ver-		Bekleidungs-gewerbe .....	55
arbeitendes Gewerbe) .....	26	Bauhauptgewerbe .....	59
<b>4</b>		Wohnungsbau .....	59
<b>AUFTRAGSEINGANG IM VERARBEITENDEN</b>		Öffentlicher- und Verkehrsbau ...	59
<b>GEWERBE UND IM BAUHAUPTGEWERBE</b>		<b>5.2</b>	
<b>4.1</b>		Volumenindex (1980 = 100) - jeweils	
Wertindex (1980 = 100) - jeweils		insgesamt, Inland, Ausland	
insgesamt, Inland, Ausland)		Verarbeitendes Gewerbe (ohne Nah-	
Verarbeitendes Gewerbe (ohne Nah-		rungs- und Genußmittelgewerbe) ....	60
rungs- und Genußmittelgewerbe) ....	29	Grundstoff- und Produktionsgüter-	
Grundstoff- und Produktionsgüter-		gewerbe .....	60
gewerbe .....	29	Investitionsgüter produzierendes	
Investitionsgüter produzierendes		Gewerbe .....	61
Gewerbe .....	30	Verbrauchsgüter produzierendes	
Verbrauchsgüter produzierendes		Gewerbe .....	61
Gewerbe .....	30	Ausgewählte Wirtschaftszweige	
Ausgewählte Wirtschaftszweige		Hochofen-, Stahl- und Warmwalz-	
Hochofen-, Stahl- und Warmwalz-		werke .....	62
werke .....	31	Chemische Industrie .....	62
Chemische Industrie .....	31	Maschinenbau .....	63
Maschinenbau .....	32	Straßenfahrzeugbau .....	63
Straßenfahrzeugbau .....	32	Elektrotechnik .....	64
Elektrotechnik .....	33	Herstellung von Eisen-, Blech-	
Herstellung von Eisen-, Blech-		und Metallwaren .....	64
und Metallwaren .....	33	Textilgewerbe .....	65
Textilgewerbe .....	34	Bekleidungs-gewerbe .....	65
Bekleidungs-gewerbe .....	34	<b>6</b>	
Bauhauptgewerbe .....	38	<b>BAUGENEHMIGUNGEN, BAUFERTIGSTEL-</b>	
Hochbau .....	38	<b>LÜNGEN, BAUVORRAT</b>	
Wohnungsbau .....	38	<b>6.1</b>	
Tiefbau .....	38	Veranschlagte reine Baukosten der	
Straßenbau .....	38	genehmigten Hochbauvorhaben im	
<b>4.2</b>		Neubau (1980 = 100)	
Volumenindex (1980 = 100) - jeweils		Wohn- und Nichtwohngebäude .....	69
insgesamt, Inland, Ausland)		Wohngebäude .....	69
Verarbeitendes Gewerbe (ohne Nah-		Wohngebäude von privaten Haus-	
rungs- und Genußmittelgewerbe) ....	40	halten .....	69
Grundstoff- und Produktionsgüter-		Nichtwohngebäude .....	69
gewerbe .....	40	Öffentliche Bauherren .....	69
Investitionsgüter produzierendes		Nichtöffentliche Bauherren .....	69
Gewerbe .....	41	<b>6.2</b>	
Verbrauchsgüter produzierendes		Rauminhalt der genehmigten Hochbau-	
Gewerbe .....	41	vorhaben im Neubau (1980 = 100)	
Ausgewählte Wirtschaftszweige		Wohn- und Nichtwohngebäude .....	70
Hochofen-, Stahl- und Warmwalz-		Wohngebäude .....	70
werke .....	42	Wohngebäude von privaten Haus-	
Chemische Industrie .....	42	halten .....	70
Maschinenbau .....	43	Nichtwohngebäude .....	70
Straßenfahrzeugbau .....	43	Öffentliche Bauherren .....	70
Elektrotechnik .....	44	Nichtöffentliche Bauherren .....	70
Herstellung von Eisen-, Blech-			
und Metallwaren .....	44		
Textilgewerbe .....	45		
Bekleidungs-gewerbe .....	45		

	Seite		Seite
<b>6.3 Rauminhalt der fertiggestellten Gebäude im Neubau (1980 = 100)</b>		<b>Einfuhr nach Ländergruppen (Herst.- u. Verbr.Länder)</b>	
Wohn- und Nichtwohngebäude .....	71	EG-Länder (ohne Portugal u. Spanien) .....	80
Wohngebäude .....	71	EG-Länder (einschl. Portugal u. Spanien) .....	80
Nichtwohngebäude .....	71	Andere europ. ind. Länder (einschl. Portugal u. Spanien) .....	81
<b>6.4 Genehmigte und fertiggestellte Wohnungen (Anzahl), Bauvorrat (1 000)</b>		Andere europ. ind. Länder (ohne Portugal u. Spanien) .....	81
Genehmigte Wohnungen insgesamt .....	72	Vereinigte Staaten .....	81
Genehmigte Wohnungen in Wohngebäuden mit 1 und 2 Wohnungen .....	72	Übrige industrialisierte westliche Länder .....	81
Genehmigte Wohnungen in Wohngebäuden mit 3 Wohnungen und mehr .....	72	Entwicklungsländer .....	81
Fertiggestellte Wohnungen insgesamt .....	72	Staatshandelsländer .....	81
Bauvorrat an Wohnungen insgesamt ..	72		
<b>6.5 Veranschlagte reine Baukosten der genehmigten Baumaßnahmen an bestehenden Gebäuden (1980 = 100)</b>		<b>9.2 Ausfuhr - Tatsächliche Werte (Mill. DM)</b>	
Wohngebäude .....	74	Ausfuhr insgesamt .....	88
Nichtwohngebäude .....	74	<b>Ausfuhr nach Warengruppen</b>	
<b>7 UMSÄTZE DES GROSSHANDELS</b>		Gewerbliche Wirtschaft .....	88
<b>7.1 In jeweiligen Preisen (1980 = 100)</b>		Rohstoffe und Halbwaren .....	88
Großhandel insgesamt .....	75	Rohstoffe .....	88
Kohle und Mineralölerzeugnisse ..	75	Halbwaren .....	88
Erze, Metalle und Halbzeug .....	75	Fertigwaren .....	88
Holz und Baustoffe u.ä. ....	75	Vorerzeugnisse .....	89
Nahrungs- und Genußmittel .....	75	Enderzeugnisse .....	89
Fahrzeuge und Maschinen (a.n.g.) ..	75	<b>Ausfuhr nach dem Güterverzeichnis für Produktionsstatistiken</b>	
<b>8 UMSÄTZE DES EINZELHANDELS</b>		Erzeugnisse des Grundstoff- und Produktionsgütergewerbes .....	89
<b>8.1 In jeweiligen Preisen (1980 = 100)</b>		Erzeugnisse des Investitionsgüter produzierenden Gewerbes .....	89
Einzelhandel insgesamt .....	77	Erzeugnisse des Verbrauchsgüter produzierenden Gewerbes .....	89
Nahrungs- und Genußmittel .....	77	<b>Ausfuhr von Investitions- und Verbrauchsgütern</b>	
Textilwaren, Schuhe .....	77	Investitionsgüter .....	90
Metallwaren, Hausrat, Wohnbedarf (a.n.g.) .....	77	Verbrauchsgüter .....	90
Elektro- und optische Erzeugnisse, Uhren .....	77	<b>Ausfuhr nach Ländergruppen (Herst.- u. Verbr.Länder)</b>	
Fahrzeuge, Maschinen und Büroeinrichtungen .....	77	EG-Länder (ohne Portugal u. Spanien) .....	90
<b>9 AUSSENHANDEL (SPEZIALHANDEL)</b>		EG-Länder (einschl. Portugal u. Spanien) .....	90
<b>9.1 Einfuhr - Tatsächliche Werte (Mill. DM)</b>		Andere europ. ind. Länder (einschl. Portugal u. Spanien) .....	90
Einfuhr insgesamt .....	78	Andere europ. ind. Länder (ohne Portugal u. Spanien) .....	90
<b>Einfuhr nach Warengruppen</b>		Vereinigte Staaten .....	91
Ernährungswirtschaft .....	78	Übrige industrialisierte westliche Länder .....	91
Gewerbliche Wirtschaft (ohne Güter der Bundesregierung) .....	78	Entwicklungsländer .....	91
Rohstoffe und Halbwaren .....	78	Staatshandelsländer .....	91
Rohstoffe .....	78	<b>Saldo insgesamt .....</b>	<b>91</b>
Halbwaren .....	78		
Fertigwaren (ohne Güter der Bundesregierung) .....	79	<b>9.3 Einfuhr - Volumen (Mill. DM)</b>	
Vorerzeugnisse .....	79	Einfuhr insgesamt .....	92
Enderzeugnisse (ohne Güter der Bundesregierung) .....	79	<b>Einfuhr nach Warengruppen</b>	
Halbwaren und Vorerzeugnisse ....	79	Ernährungswirtschaft .....	92
<b>Einfuhr nach dem Güterverzeichnis für Produktionsstatistiken</b>		Gewerbliche Wirtschaft (ohne Güter der Bundesregierung) .....	92
Erzeugnisse des Ernährungsgewerbes, Tabakwaren .....	79	Rohstoffe und Halbwaren .....	92
Erzeugnisse des Grundstoff- und Produktionsgütergewerbes .....	79	Rohstoffe .....	92
Erzeugnisse des Investitionsgüter produzierenden Gewerbes .....	80	Halbwaren .....	92
Erzeugnisse des Verbrauchsgüter produzierenden Gewerbes .....	80	Fertigwaren (ohne Güter der Bundesregierung) .....	93
<b>Einfuhr von Investitions- und Verbrauchsgütern</b>		Vorerzeugnisse .....	93
Investitionsgüter .....	80	Enderzeugnisse (ohne Güter der Bundesregierung) .....	93
Verbrauchsgüter .....	80	Halbwaren und Vorerzeugnisse ....	93

	Seite		Seite
Einfuhr nach dem Güterverzeichnis für Produktionsstatistiken		11	<u>AKTIEN</u>
Erzeugnisse des Ernährungs- gewerbes, Tabakwaren .....	93	11.1	Index der Aktienkurse (30.12.1980 = 100)
Erzeugnisse des Grundstoff- und Produktionsgütergewerbes .....	93		Gesamtindex .....
Erzeugnisse des Investitionsgüter produzierenden Gewerbes .....	94		Energie- und Wasserversorgung, Bergbau .....
Erzeugnisse des Verbrauchsgüter produzierenden Gewerbes .....	94		Verarbeitende Industrie .....
Einfuhr von Investitions- und Ver- brauchsgütern			darunter:
Investitionsgüter .....	94		Grundstoffindustrie .....
Verbrauchsgüter .....	94		Investitionsgüterindustrie .....
Einfuhr nach Ländergruppen (Herst.- u. Verbr.Länder)			Bauindustrie .....
EG-Länder (ohne Portugal u. Spanien) .....	94	12	<u>PREISE</u>
Drittländer (einschl. Portugal u. Spanien) .....	94	12.1	Preisindizes (1980 = 100)
9.4 Ausfuhr - Volumen (Mill. DM)			Erzeugerpreise gewerblicher Produkte .....
Ausfuhr insgesamt .....	96		Erzeugerpreise landwirtschaft- licher Produkte .....
Ausfuhr nach Warengruppen			Erzeugerpreise pflanzlicher Produkte .....
Gewerbliche Wirtschaft .....	96		Erzeugerpreise tierischer Produkte .....
Rohstoffe und Halbwaren .....	96		Preise für Einfuhrwaren .....
Rohstoffe .....	96		Preise für Ausfuhrwaren .....
Halbwaren .....	96		Verbraucherpreise (Einzelhandels- verkaufspreise - 1976 = 100) .....
Fertigwaren .....	96		Lebenshaltung aller privaten Haus- halte .....
Vorerzeugnisse .....	97		Nahrungsmittel .....
Enderzeugnisse .....	97		
Ausfuhr nach dem Güterverzeichnis für Produktionsstatistiken			
Erzeugnisse des Grundstoff- und Produktionsgütergewerbes .....	97		
Erzeugnisse des Investitions- güter produzierenden Gewerbes ..	97		
Erzeugnisse des Verbrauchsgüter produzierenden Gewerbes .....	97		
Ausfuhr von Investitions- und Verbrauchsgütern			
Investitionsgüter .....	97		
Verbrauchsgüter .....	98		
Ausfuhr nach Ländergruppen (Herst.- u. Verbr.Länder)			
EG-Länder (ohne Portugal u. Spanien) .....	98		
Drittländer (einschl. Portugal u. Spanien) .....	98		
9.5 Index der Durchschnittswerte (1980 = 100)			
Einfuhr insgesamt .....	98		
Ausfuhr insgesamt .....	98		
10 <u>VERKEHR</u>			
10.1 Beförderte Güter (1 000 t)			
Eisenbahnverkehr .....	99		
Fernverkehr mit Lastkraftfahr- zeugen .....	99		
Binnenschiffahrt .....	99		
Luftverkehr .....	99		
Rohrfernleitungen (rohes Erdöl) ..	99		
Seeschiffahrt .....	99		
10.2 Geleistete Tonnenkilometer (Mill. tkm)			
Eisenbahnverkehr (Tarif-tkm) .....	100		
Fernverkehr mit Lastkraftfahr- zeugen (Tarif-tkm) .....	100		
Binnenschiffahrt (Effektiv-tkm) ..	100		
Luftverkehr (Effektiv-tkm) .....	100		
Rohrfernleitungen - rohes Erdöl (Effektiv-tkm) .....	100		

## E i n f ü h r u n g

Das Ziel konjunkturanalytischer Untersuchungen ist die Erkennung längerfristiger "Grundtendenzen" aus den Werten wirtschaftlicher Zeitreihen. Die Verwendung unbereinigter Originalwerte der Reihen als Konjunkturindikatoren ist hierfür im allgemeinen wenig geeignet, weil die Originaldaten neben zufälligen Störfaktoren vor allem auch saisonbedingte Einflüsse enthalten.

Für die Ausschaltung von Saisoneinflüssen gibt es eine Reihe von Verfahren, die sich in der Praxis bewährt haben. Auch das Statistische Bundesamt berechnet und veröffentlicht seit Jahren in monatlichen Abständen saisonbereinigte Werte. Mit seiner Entscheidung für ein bestimmtes Verfahren zur Zeitreihenanalyse beabsichtigt das Statistische Bundesamt nicht, dieses Verfahren amtlich zum allein aussagefähigen zu erklären. Für die Wahl des verwendeten Verfahrens war ausschlaggebend, daß sein Grundkonzept theoretisch klar, die mathematischen Ansätze genügend allgemein und ihre Arbeitshypothesen widerspruchsfrei spezifizierbar sein sollten. Außerdem sollte das Verfahren der Zeitreihenanalyse brauchbare saisonbereinigte Werte ergeben.

Das Statistische Bundesamt verwendet das "Berliner Verfahren", das aus der Zusammenarbeit der Technischen Universität, Berlin, mit dem Deutschen Institut für Wirtschaftsforschung, Berlin, hervorgegangen ist<sup>1)</sup>. Da das Verfahren in seinen beiden ersten Fassungen<sup>2)</sup> noch nicht allen Erwartungen genügen konnte, ist es zu einer verbesserten Fassung (BV4) weiterentwickelt worden<sup>3)</sup>. Hierbei sind vor allem die Möglichkeiten des Berliner Verfahrens weitgehend ausgeschöpft worden, die spezifischen Eigenarten einzelner Zeitreihen in einem geschlossenen Ansatz zu berücksichtigen, indem alle wesentlichen Optimierungsgesichtspunkte in die Aufstellung universell verwendbarer Filtersätze einbezogen worden sind.

- 1) Nullau B., Heiler S., Wäsch P., Meissner B., Filip D.: Das "Berliner Verfahren". Ein Beitrag zur Zeitreihenanalyse. In DIW-Beiträge zur Strukturforchung, Heft 7, Berlin 1969.
- 2) Nourney M.: "Methode der Zeitreihenanalyse" in Wirtschaft und Statistik 1/1973, S. 11 ff; sowie Nourney M.: "Weiterentwicklung des Verfahrens der Zeitreihenanalyse" in Wirtschaft und Statistik 2/1975, S. 96 ff.
- 3) Nourney M.: "Umstellung der Zeitreihenanalyse" in Wirtschaft und Statistik 11/1983, S. 841.

Das Ziel des Verfahrens ist die Ausschaltung von Saisoneinflüssen, weniger das Herausarbeiten der glatten (Trend-Konjunktur-)Komponente. Nicht alle Zeitreihen sind für das Verfahren zur Errechnung saisonbereinigter Werte in gleicher Weise geeignet. So wird man z.B. bei Reihen, die heterogen zusammengesetzt sind und deren Komponenten stark unterschiedlich "Saison- und Strukturentwicklungen" unterworfen sind, eine Saisonbewegung nur unbefriedigend feststellen und eliminieren können. Entsprechendes gilt, wenn saisonale Bewegungen durch starke und häufig auftretende Störfaktoren völlig zugedeckt werden. In solchen Fällen kann kein Verfahren der Zeitreihenanalyse eine sinnvolle Zerlegung der Reihe und damit eine befriedigende Saisonbereinigung liefern.

Eine verstärkte Bedeutung wird der Bereinigung der Monatsdaten von Kalendereinflüssen zugemessen. Während sich die arbeitstägliche Bereinigung bisher ausschließlich auf Informationen aus der Restkomponente stützte und demzufolge auch als letzter Bereinigungsschritt (nach der Saisonbereinigung) vollzogen wurde, setzt die Ermittlung der Kalenderkomponente nunmehr an den Originalwerten an. Diese Kalenderbereinigung, die auch den Ausgleich der Monatslängen einschließt, wird unmittelbar auf die Originalwerte<sup>4)</sup> angewendet und an erster Stelle als Analyseergebnis wiedergegeben; die Ermittlung von glatter und Saisonkomponente geht von kalenderbereinigten Originalwerten aus.

Die meisten derzeit gebräuchlichen Zeitreihenverfahren arbeiten mit gleitenden Durchschnitten. Das hat zur Konsequenz, daß am aktuellen Rande mehr oder weniger starke Instabilitäten auftreten können. Diese Eigenschaft könnte nur behoben werden, wenn die letzten Schätzwerte künstlich stabilisiert würden; dies würde jedoch zu einer Verzerrung der entsprechenden Werte führen. Das Amt wird deshalb wie bisher die durch Revision alter und Hinzufügen neuer Werte entstehenden rückwirkenden Korrekturen veröffentlichen, um dem Benutzer die notwendige Information zugänglich zu machen.

- 4) Falls erforderlich, wird zuvor eine Extremwertbereinigung durchgeführt.

## E r l ä u t e r u n g e n

### Berechnungsmethoden

Die Tabellen enthalten außer den Originalindizes für die letzten 13 Monate mit ihren Veränderungen gegenüber dem Vorjahr und dem Vormonat

- a) die kalenderbereinigten Werte mit ihren Veränderungen gegenüber dem Vormonat,
- b) die kalender- und saisonbereinigten Werte und ihre Veränderungen gegenüber dem Vormonat und
- c) die glatte Komponente (Trend-Konjunktur-Komponente).

Das "Berliner Verfahren" (BV 4) geht von einer additiven Verknüpfung der einzelnen Komponenten in der Originalreihe aus:

- (1)  $x_t = G_t + S_t + K_t + R_t$ , wobei  
 $x_t$  die Originalwerte,  
 $G_t$  die glatte (Trend-Konjunktur-) Komponente,  
 $S_t$  die Saisonkomponente,  
 $K_t$  die Kalenderkomponente und  
 $R_t$  die Restkomponente bedeuten.

Viele ökonomische Daten können von der unterschiedlichen Länge und Zusammensetzung der Monate (gemessen z.B. in Arbeits- oder Wochentagen) beeinflusst werden. Die Veröffentlichung enthält in solchen Fällen in der Spalte "kalenderbereinigter Originalwert" eine Zeitreihe ( $KB_t = x_t - K_t$ ), aus der der Einfluß der Kalenderunregelmäßigkeiten schätzungsweise eliminiert ist. Diese Spalte ist mit dem Zeichen X gelöscht, wenn keine Kalendereinflüsse auf die Zeitreihe vorhanden sind ( $K_t = 0$ ); in diesem Fall sind die folgenden Ergebnisse in der Spalte "Kalender- und saisonbereinigter Wert" als lediglich saisonbereinigte Werte zu verstehen.

Weil im Veröffentlichungsausdruck außerdem der Originalwert  $x_t$ , der kalender- und saisonbereinigte Wert ( $KSB_t = x_t - K_t - S_t = G_t + R_t$  ggf. einschließlich Extremwert) und die glatte Komponente  $G_t$  explizit enthalten sind, lassen sich die fehlenden Komponenten über Gleichung (1) wie folgt errechnen:

- (2)  $x_t - KB_t = K_t$ ,
- (3)  $KSB_t - G_t = R_t$ ,
- (4)  $KB_t - KSB_t = S_t$ .

In Worten: Zieht man vom Originalwert den kalenderbereinigten Wert ab, dann erhält man die Kalenderkomponente. Die Differenz zwischen dem kalender-/saisonbereinigten Wert und der glatten Komponente ist die Restkom-

ponente. Der um den kalender-/saisonbereinigten Wert verminderte kalenderbereinigte Wert ergibt die Saisonkomponente (ggf. einschließlich Extremwert).

Am Ende der Zeitreihen können nur vorläufige Werte berechnet werden, die sich durch die erst in Zukunft anfallenden Informationen noch merklich ändern können.

Die Monate, in denen eine Zeitreihe Extremwerte aufweist, werden mit \* gekennzeichnet.

### Begriffserklärungen

Arbeitslose bzw. offene Stellen: Personen ohne Arbeitsverhältnis, die als Arbeitssuchende beim Arbeitsamt registriert sind bzw. zu besetzende Arbeitsplätze, die Arbeitgeber dem Arbeitsamt gemeldet haben.

Kurzarbeiter: Personen, die im Abrechnungszeitraum, in dem der Stichtag fällt, Anspruch auf Kurzarbeitergeld hatten.

Beschäftigte im Bergbau und Verarbeitenden Gewerbe und im Bauhauptgewerbe: Tätige Inhaber und alle in einem arbeitsrechtlichen Verhältnis stehenden Betriebsangehörigen (Angestellte, Arbeiter, Auszubildende).

Der Index der Nettoproduktion für das Produzierende Gewerbe - Unternehmen - auf Basis 1980 wird auf repräsentativer Grundlage unter Ausschaltung der Preisveränderungen berechnet, d.h., bei den Wirtschaftszweigen erfolgt die Fortschreibung im allgemeinen mit einer Auswahl von Erzeugnissen, deren Entwicklung der jeweiligen Gesamtentwicklung entspricht. Der Gewichtung der einzelnen Wirtschaftszweige liegt die Bruttowertschöpfung zu Marktpreisen des Jahres 1980 zugrunde.

Bruttowertschöpfung zu Marktpreisen: Bruttoproduktionswert abzüglich Materialverbrauch, Kosten für vergebene Lohnarbeiten, Einsatz an Handelsware, Kosten für sonstige industrielle/handwerkliche Dienstleistungen, Mieten und Pachten sowie sonstige Kosten; ohne Umsatzsteuer.

Geleistete Arbeitsstunden im Bauhauptgewerbe sind alle von Inhabern, Angestellten, Arbeitern



geleisteten Arbeitsstunden; abgerechnete, aber nicht geleistete Stunden sind nicht enthalten.

Der Produktionsindex für das Bauhauptgewerbe wird durch die geleisteten Arbeitsstunden unter Anwendung eines Produktivitätsfaktors repräsentiert. Der Gewichtung der Teilbereiche Hoch- und Tiefbau liegt die entsprechende Bruttowertschöpfung zu Marktpreisen des Jahres 1980 zugrunde.

Die Indizes des Produktionsergebnisses je Beschäftigten, je Beschäftigtenstunde, je Arbeiter und je Arbeiterstunde (Arbeitsproduktivität) zeigen die Entwicklung der Produktion (gemessen am Index der Nettoproduktion) im Verhältnis zum personellen Aufwand.

Lohnkosten je Beschäftigten, je Beschäftigtenstunde, je Umsatzeinheit, je Produkteinheit: Entwicklung der Lohn- und Gehaltssumme (in Form von Meßzahlen, 1980 = 100) im Verhältnis zur Entwicklung der Beschäftigten, der Beschäftigtenstunden, des Umsatzes (jeweils in Form von Meßzahlen, 1980 = 100) bzw. der Nettoproduktion (kalendermonatlicher Index, 1980 = 100).

Index des Auftragseingangs im Verarbeitenden Gewerbe und im Bauhauptgewerbe: Wertindex in jeweiligen Preisen, Volumenindex unter Ausschaltung der Preisveränderungen (Verarbeitendes Gewerbe Basis 1980 = 100, Bauhauptgewerbe Basis 1980 = 100); der Gewichtung werden die Auftragseingangsanteile im Basisjahr zugrunde gelegt. Als Auftragseingang gilt der Wert der in einem Berichtsmonat von anderen Firmen und sonstigen Kunden akzeptierten Bestellungen (ohne Umsatz(Mehrwert-)steuer).

Umsätze im Verarbeitenden Gewerbe und im Bauhauptgewerbe: Wertindizes in jeweiligen Preisen, Volumenindizes unter Ausschaltung der Preisveränderungen (jeweils Basis 1980 = 100); der Gewichtung werden die Umsatzanteile im Basisjahr zugrunde gelegt.

Umsatz im Verarbeitenden Gewerbe: Erlöse aus dem Verkauf eigener Erzeugnisse und Leistungen; sie resultieren aus den Rechnungsendwerten einschl. Verbrauchsteuern und Kosten für Fracht, Verpackung, Porto und Spesen (ohne Umsatz-(Mehrwert-)steuer).

Umsatz des Bauhauptgewerbes: Als steuerbarer baugewerblicher Umsatz gelten die dem Finanzamt für die Umsatzsteuer zu meldenden steuerbaren Beträge für Bauleistungen im Bundesgebiet einschl. Berlin (West).

Bautätigkeit: Erfassung der genehmigten Hochbauten anhand der erteilten Baugenehmigungen; Erfassung der fertiggestellten Hochbauten aufgrund der Feststellungen der Bauaufsichtsbehörden. Der **B a u v o r r a t** ist die behelfsmäßige Fortschreibung des Bauüberhangs am Jahresende mit Hilfe der genehmigten und fertiggestellten Bauvorhaben.

Umsätze des Großhandels (in jeweiligen Preisen): Wert aller Lieferungen und Leistungen des Unternehmens einschl. Provisionen, jedoch ohne den Gesamtwert der vermittelten Waren (ohne Umsatz-(Mehrwert-)steuer). Rabatte, Boni, Skonti u.ä. sind abgesetzt.

Umsätze des Einzelhandels (in jeweiligen Preisen): Wert aller Lieferungen und Leistungen des Unternehmens einschl. Eigenverbrauch (einschl. Umsatz-(Mehrwert-)steuer).

Der Außenhandel (Spezialhandel) umfaßt

die unmittelbare **E i n f u h r** von Waren und die Einfuhr von ausländischen Waren aus Lager (Freihafenlager und Zollager - ab 1974 einschl. offene Zollager -) in den freien Verkehr, zur zollamtlich bewilligten aktiven Veredelung (Eigenveredelung und Lohnveredelung) und nach zollamtlich bewilligter passiver Veredelung;

die **A u s f u h r** von Waren aus dem freien Verkehr, nach zollamtlich bewilligter aktiver Veredelung (Eigenveredelung und Lohnveredelung) und zur zollamtlich bewilligten passiven Veredelung.

Die **t a t s ä c h l i c h e n** **W e r t e** stellen den Grenzübergangswert, d.h. den Wert frei Grenze des Erhebungsgebietes dar (in der Einfuhr ohne die deutschen Eingangsabgaben).

Das **V o l u m e n** ist ein nachträglich berechneter Wert, der sich ergeben hätte, wenn die Durchschnittswerte (Preise) des Jahres 1980 in den nachgewiesenen Berichtszeiten unverändert geblieben wären.

Den **L ä n d e r g r u p p i e r u n g e n** liegen Angaben nach Herstellungs- und Verbrauchsländern zugrunde. Die Zuordnung der Länder zu den einzelnen Gruppen ist aus der Fachserie 7 Außenhandel, Reihe 1 ersichtlich.

Der Güterverkehr enthält alle im gewerblichen Verkehr und Werkverkehr (Eisenbahnen: Dienstgutverkehr) beförderten Güter. Die tonnenkilo-

metrische Leistung (tkm) errechnet sich als Produkt aus Gewicht der Ladung und der im Bundesgebiet zurückgelegten Entfernung.

#### Index der Aktienkurse

auf Basis 30.12.1980 = 100

Der Gesamtindex wird aus den Kursnotierungen von rd. 280 (Ende 1983) ausgewählten Aktiengesellschaften mit dem Sitz im Bundesgebiet berechnet. In die Teilindizes waren Ende 1983 einbezogen: Energie- und Wasserversorgung, Bergbau mit 26, Verarbeitende Industrie mit 173, Grundstoffindustrie mit 42, Investitionsgüterindustrie mit 60 und Bauindustrie mit 8 Aktiengesellschaften. Die Gewichtung erfolgt mit dem Nominalwert des börsennotierten Stammaktienkapitals, das dem jeweils aktuellen Stand angepaßt wird.

#### Preisindizes

Erzeugerpreise (gewerbliche und landwirtschaftliche Produkte): Überwiegend Preise der ersten Vermarktungsstufe (Frachtlagen gemäß jeweiligem

Handelsbrauch) von Erzeugerfirmen, Marktverwaltungen, Preisnotierungskommissionen usw.

Gewichtung: Umsatzwerte des Produzierenden Gewerbes 1980 bzw. Verkaufserlöse der Landwirtschaft 1980.

Einfuhr-, Ausfuhrpreise: Preise frei Grenze im Zeitpunkt des Geschäftsabschlusses, nicht im Zeitpunkt des Grenzüberganges; erfragt bei Importeuren bzw. Exporteuren.

Gewichtung: Einfuhr- bzw. Ausfuhrwerte 1980.

Lebenshaltungspreise, Einzelhandelsverkaufspreise: Außer Einzelhandelspreisen auch Preise für Waren und Leistungen des Handwerks, Gastgewerbepreise, Wohnungsmieten, Tarife und Gebühren, Eintrittspreise für öffentliche Veranstaltungen, Preise für Pauschalreisen, Versicherungsprämien usw.

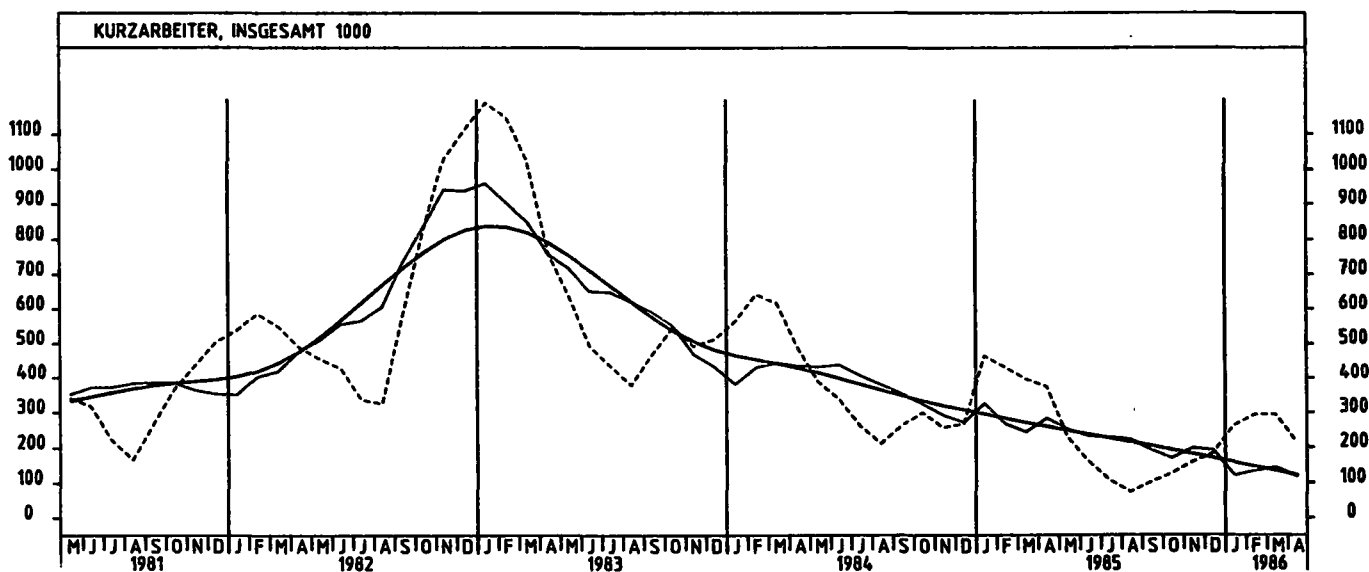
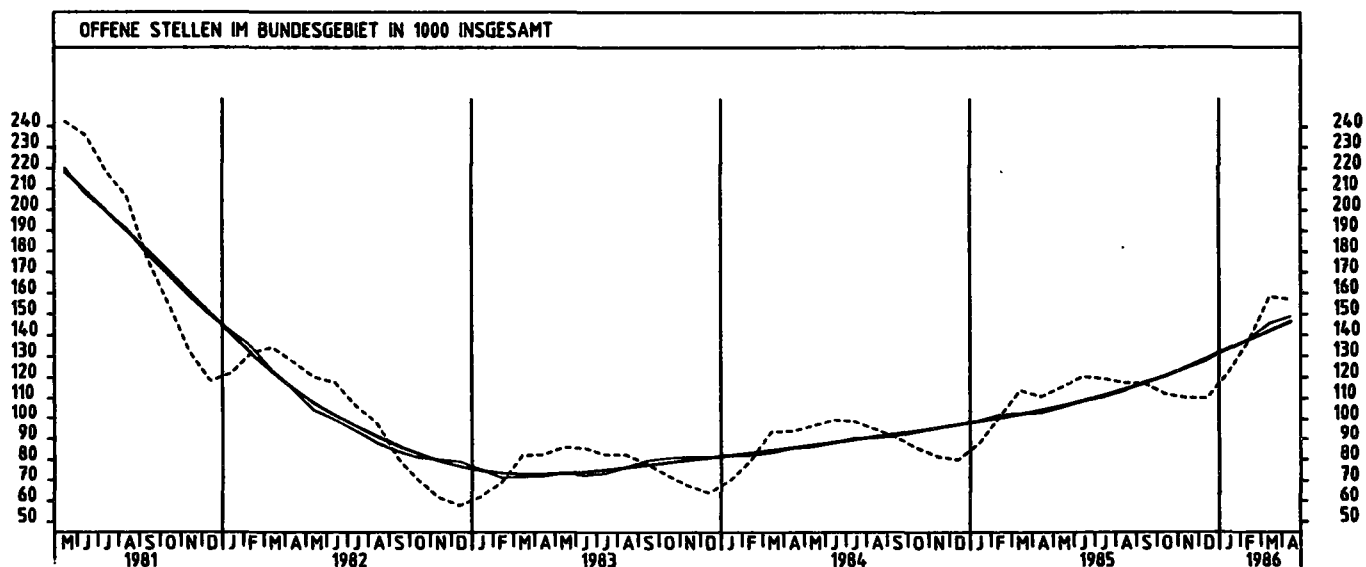
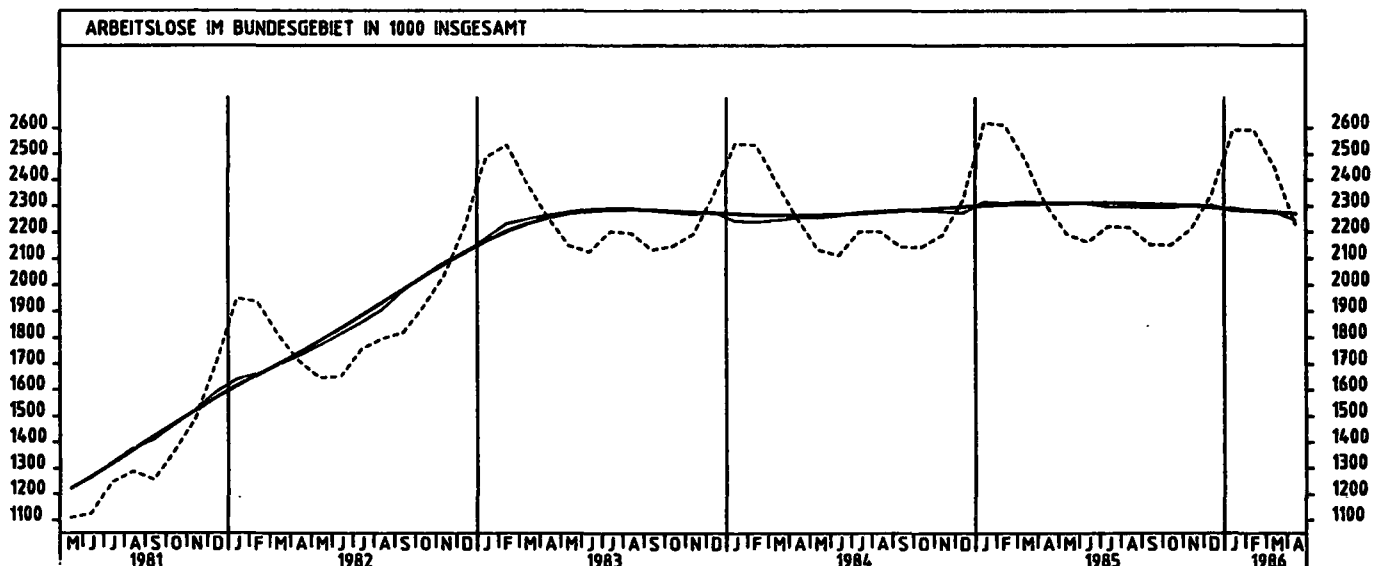
Gewichtung: Ausgaben für die Lebenshaltung 1980 bzw. Umsatzstruktur des Einzelhandels 1976.

## **Tabellenteil**

## 1 BESCHAEFITUNG UND ARBEITSMARKT

## 1.1 GESAMTZAHLEN (1 000)

JAHR	MONAT	ORIGINALWERT			KALENDERBEREINIGTER WERT		KALENDER- UND SAISONBEREINIGTER WERT		GLATTE KOMPONENTE
		1 000	VERÄNDERUNG VORJAHR	IN O/O GEGEN VORMONAT	1 000	VERÄNDERUNG IN O/O GEGEN VORMONAT	1 000	VERÄNDERUNG IN O/O GEGEN VORMONAT	1 000
ARBEITSLÖSE INSGESAMT									
1985	APR	2304,6	+ 2,3	- 6,9	X	X	2313,0	- 0,2	2307,8
	MAI	2192,6	+ 2,8	- 4,9	X	X	2314,1	+ 0,0	2308,8
	JUN	2160,4	+ 2,3	- 1,5	X	X	2310,4	- 0,2	2309,5
	JUL	2221,4	+ 0,9	+ 2,8	X	X	2297,8	- 0,5	2309,2
	AUG	2216,6	+ 0,7	- 0,2	X	X	2297,3	+ 0,0	2307,4
	SEP	2151,6	+ 0,4	- 2,5	X	X	2294,9	- 0,1	2304,6
	OKT	2148,8	+ 0,2	- 0,1	X	X	2293,6	- 0,1	2302,3
	NOV	2210,7	+ 1,0	+ 2,9	X	X	2303,6	+ 0,4	2298,3
	DEZ	2347,1	+ 0,9	+ 6,2	X	X	2301,9	- 0,1	2292,3
1986	JAN	2590,3	- 1,1	+10,4	X	X	2280,5	- 0,9	2285,7
	FEB	2593,0	- 0,7	+ 0,1	X	X	2284,4	+ 0,2	2276,8
	MAR	2447,6	- 1,1	- 5,6	X	X	2279,6	- 0,2	2273,0
	APR	2230,1	- 3,2	- 8,9	X	X	2245,7	- 1,5	2268,0
ARBEITSLÖSE MAENNLICH									
1985	APR	1311,8	+ 2,2	-10,7	X	X	1303,7	- 0,7	1299,5
	MAI	1221,6	+ 2,7	- 6,9	X	X	1301,6	- 0,2	1257,1
	JUN	1184,7	+ 1,2	- 3,0	X	X	1292,9	- 0,7	1294,2
	JUL	1193,8	- 1,0	+ 0,8	X	X	1279,2	- 1,1	1290,4
	AUG	1176,9	- 1,4	- 1,4	X	X	1276,2	- 0,2	1285,1
	SEP	1132,5	- 1,9	- 3,7	X	X	1271,5	- 0,3	1278,7
	OKT	1126,3	- 2,5	- 0,5	X	X	1266,8	- 0,4	1272,7
	NOV	1179,7	- 1,4	+ 4,7	X	X	1271,3	+ 0,4	1265,1
	DEZ	1297,4	- 1,6	+10,0	X	X	1264,2	- 0,6	1256,0
1986	JAN	1503,0	- 4,9	+15,6	X	X	1236,9	- 2,2	1246,5
	FEB	1519,7	- 4,0	+ 1,1	X	X	1239,8	+ 0,2	1236,8
	MAR	1404,5	- 4,4	- 7,6	X	X	1236,0	- 0,3	1228,3
	APR	1203,9	- 6,2	-14,3	X	X	1201,8	- 2,8	1220,3
ARBEITSLÖSE, WEIBLICH									
1985	APR	992,9	+ 2,4	- 1,2	X	X	1009,4	+ 0,4	1008,3
	MAI	970,9	+ 2,9	- 2,2	X	X	1012,5	+ 0,3	1011,7
	JUN	975,7	+ 3,6	+ 0,5	X	X	1017,5	+ 0,5	1015,3
	JUL	1027,6	+ 1,2	+ 5,3	X	X	1018,6	+ 0,1	1018,8
	AUG	1040,2	+ 3,1	+ 1,2	X	X	1021,1	+ 0,2	1022,4
	SEP	1019,1	+ 3,1	- 2,0	X	X	1023,1	- 0,2	1025,9
	OKT	1022,5	+ 3,3	+ 0,3	X	X	1026,7	+ 0,4	1029,7
	NOV	1031,0	+ 3,8	+ 0,8	X	X	1032,3	+ 0,5	1033,2
	DEZ	1049,7	+ 4,3	+ 1,8	X	X	1037,7	+ 0,5	1036,3
1986	JAN	1087,3	+ 4,7	+ 3,6	X	X	1043,6	+ 0,6	1039,2
	FEB	1073,4	+ 4,4	- 1,3	X	X	1044,6	+ 0,1	1042,0
	MAR	1043,1	+ 3,8	- 2,8	X	X	1043,7	- 0,1	1044,8
	APR	1026,2	+ 3,4	- 1,6	X	X	1043,9	+ 0,0	1047,7
OFFENE STELLEN INSGESAMT									
1985	APR	110,8	+18,4	- 2,6	X	X	103,1	+ 0,4	104,0
	MAI	115,4	+19,6	+ 4,2	X	X	105,8	- 2,6	106,1
	JUN	120,4	+21,2	+ 4,3	X	X	108,8	+ 2,8	109,5
	JUL	119,4	+21,0	- 0,8	X	X	110,6	+ 1,7	111,1
	AUG	117,4	+24,0	- 1,7	X	X	113,7	+ 2,8	113,9
	SEP	117,0	+29,3	- 0,3	X	X	117,9	+ 3,7	117,0
	OKT	112,0	+31,0	- 4,3	X	X	120,4	+ 2,1	120,5
	NOV	110,2	+35,2	- 1,6	X	X	124,3	+ 3,2	124,5
	DEZ	110,1	+37,6	0,1	X	X	128,0	- 3,0	128,7
1986	JAN	121,8	+39,2	+10,6	X	X	133,4	+ 4,2	133,0
	FEB	127,1	+35,6	+12,6	X	X	137,8	+ 3,3	137,4
	MAR	156,4	+39,2	+15,9	X	X	145,6	+ 5,7	141,8
	APR	157,0	+41,7	- 0,9	X	X	148,9	+ 2,3	146,1
KURZARBEITER INSGESAMT									
1985	APR	375,1	-23,4	- 5,6	X	X	283,8	+16,1	257,8
	MAI	228,4	-41,1	-39,1	X	X	252,1	-11,2	246,4
	JUN	161,7	-52,1	-29,2	X	X	232,9	- 7,6	235,1
	JUL	107,5	-59,0	-33,5	X	X	228,9	- 1,7	224,1
	AUG	73,9	-65,2	-31,3	X	X	222,9	- 2,6	219,0
	SEP	101,8	-61,2	+37,8	X	X	194,6	-12,7	202,1
	OKT	126,8	-57,8	+24,6	X	X	169,9	-12,7	191,3
	NOV	159,6	-38,0	+25,9	X	X	198,3	+16,7	180,1
	DEZ	184,1	-31,4	+15,4	X	X	192,3	- 3,0	168,4
1986	JAN	263,3	-43,5	+43,0	X	X	121,0	-37,1	156,3
	FEB	294,5	-31,9	+11,8	X	X	134,8	+11,4	144,3
	MAR	294,5	-25,9	+ 0,0	X	X	144,6	+ 7,3	132,4
	APR	215,9	-42,4	-26,7	X	X	118,2	-18,3	119,9
KURZARBEITER, MAENNLICH									
1985	FEB	380,3	-33,0	- 9,5	X	X	218,1	-22,9	238,8
	MAR	347,1	-36,0	- 8,7	X	X	203,5	- 6,7	228,7
	APR	328,0	-22,5	- 5,5	X	X	244,7	+20,2	218,9
	MAI	182,7	-44,0	-44,3	X	X	210,6	-13,9	208,0
	JUN	126,8	-52,2	-30,6	X	X	202,0	- 4,1	199,0
	JUL	81,5	-60,7	-35,7	X	X	197,7	- 2,1	188,6
	AUG	57,2	-68,8	-29,8	X	X	183,5	- 7,2	178,9
	SEP	73,9	-66,5	+29,2	X	X	156,6	-14,7	169,0
	OKT	93,2	-62,6	+26,1	X	X	134,3	-14,2	157,5
	NOV	122,9	-40,0	+31,9	X	X	161,6	+20,3	145,6
	DEZ	153,1	-31,8	+24,6	X	X	151,2	- 6,4	133,1
1986	JAN	231,4	-44,9	+51,1	X	X	89,9	-40,5	121,4
	FEB	257,6	-32,3	+11,3	X	X	104,4	+16,1	110,2



1 BESCHAFTIGUNG UND ARBEITSMARKT

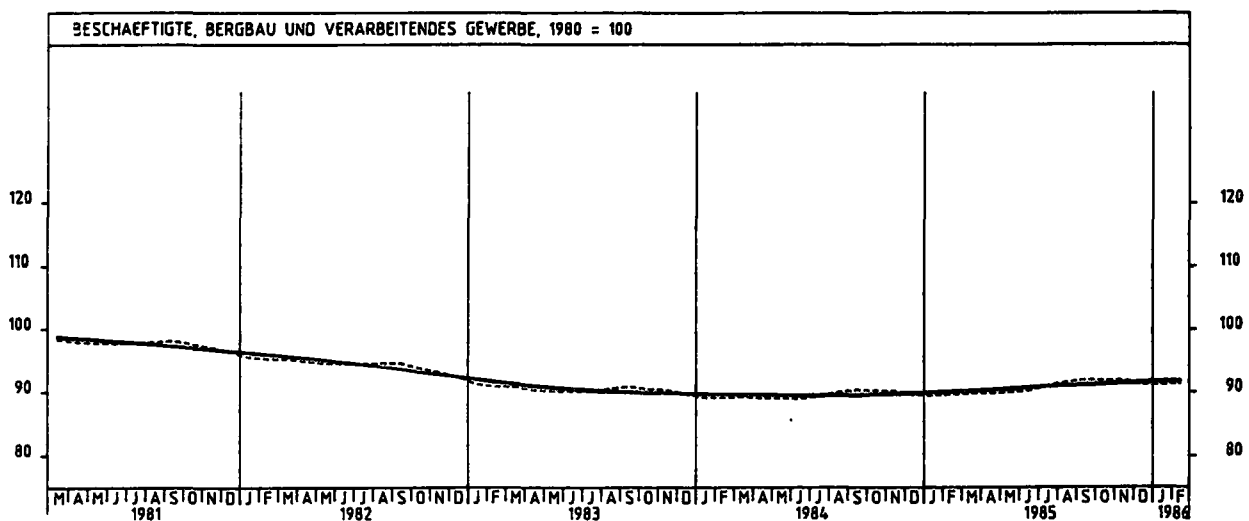
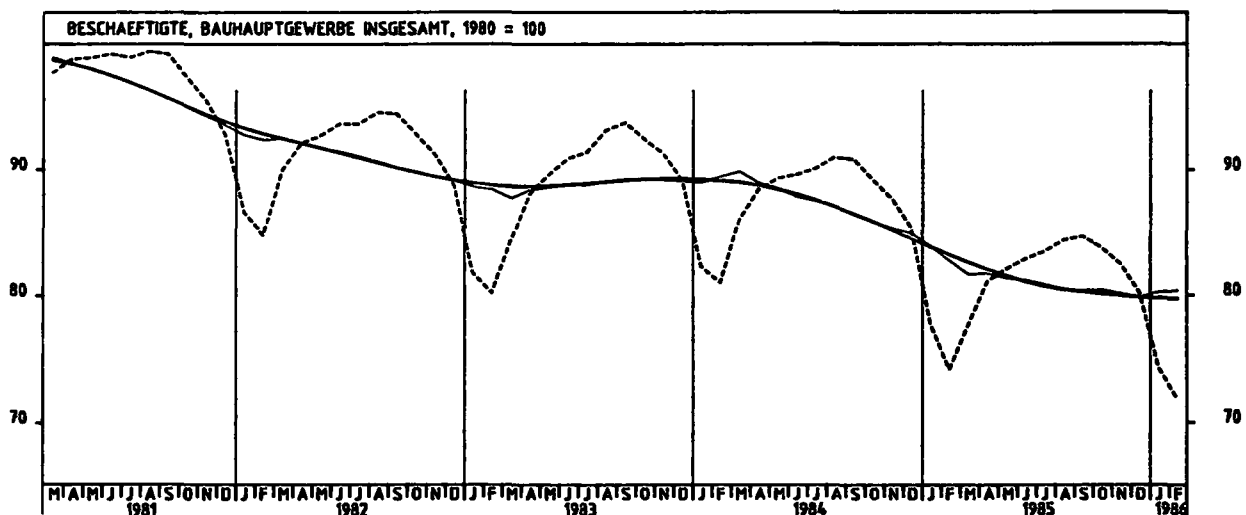
1.2 BESCHAFTIGTE IM BERGBAU UND VERARBEITENDEN GEWERBE UND IM BAUHAUPTGEWERBE (1980 = 100)

JAHR	MONAT	ORIGINALWERT			KALENDERBEREINIGTER WERT		KALENDER- UND SAISONBEREINIGTER WERT		GLATTE KOMPONENTE
		1980=100	VERÄNDERUNG IN O/O GEGEN VORJAHR	VORMONAT	1980=100	VERÄNDERUNG IN O/O GEGEN VORMONAT	1980=100	VERÄNDERUNG IN O/O GEGEN VORMONAT	1980=100
<b>BERGBAU UND VERARBEITENDES GEWERBE</b>									
1985	FEB	89,6	+ 0,6	+ 0,2	X	X	90,0	+ 0,1	90,0
	MAR	89,8	+ 0,7	+ 0,2	X	X	90,1	+ 0,1	90,1
	APR	89,8	+ 0,9	+ 0,0	X	X	90,2	+ 0,1	90,3
	MAI	89,9	+ 1,0	+ 0,1	X	X	90,4	+ 0,2	90,4
	JUN	90,2	+ 1,5	+ 0,3	X	X	90,6	+ 0,2	90,6
	JUL	90,9	+ 1,8	+ 0,8	X	X	90,9	+ 0,3	90,7
	AUG	91,5	+ 1,8	+ 0,7	X	X	91,0	+ 0,1	90,9
	SEP	91,9	+ 1,8	+ 0,4	X	X	91,0	+ 0,0	91,0
	OKT	91,8	+ 1,8	- 0,1	X	X	91,1	+ 0,1	91,2
	NOV	91,8	+ 1,9	+ 0,0	X	X	91,3	+ 0,2	91,3
	DEZ	91,2	+ 1,8	- 0,7	X	X	91,3	+ 0,0	91,4
1986	JAN	91,1	+ 1,9	- 0,1	X	X	91,6	+ 0,3	91,5
	FEB	91,3	+ 1,9	+ 0,2	X	X	91,7	+ 0,1	91,7
<b>VERARBEITENDES GEWERBE</b>									
1985	FEB	89,5	+ 0,8	+ 0,2	X	X	89,9	+ 0,1	89,9
	MAR	89,7	+ 0,8	+ 0,2	X	X	90,0	+ 0,1	90,1
	APR	89,7	+ 1,0	+ 0,0	X	X	90,2	+ 0,2	90,2
	MAI	89,9	+ 1,2	+ 0,2	X	X	90,3	+ 0,1	90,4
	JUN	90,2	+ 1,6	+ 0,3	X	X	90,6	+ 0,3	90,5
	JUL	90,9	+ 1,9	+ 0,8	X	X	90,8	+ 0,2	90,7
	AUG	91,4	+ 1,8	+ 0,6	X	X	90,9	+ 0,1	90,9
	SEP	91,9	+ 1,9	+ 0,5	X	X	91,0	+ 0,1	91,0
	OKT	91,8	+ 1,9	- 0,1	X	X	91,1	+ 0,1	91,2
	NOV	91,8	+ 2,0	+ 0,0	X	X	91,3	+ 0,2	91,3
	DEZ	91,2	+ 1,9	- 0,7	X	X	91,3	+ 0,0	91,4
1986	JAN	91,1	+ 2,0	- 0,1	X	X	91,6	+ 0,3	91,6
	FEB	91,3	+ 2,0	+ 0,2	X	X	91,7	+ 0,1	91,7
<b>GRUNDSTOFF- UND PRODUKTIONSGUETERGEWERBE</b>									
1985	FEB	87,3	- 1,0	+ 0,2	X	X	88,4	+ 0,1	88,5
	MAR	87,9	- 0,9	+ 0,7	X	X	88,4	+ 0,0	88,5
	APR	88,1	- 0,8	+ 0,2	X	X	88,4	- 0,0	88,5
	MAI	88,3	- 0,6	+ 0,2	X	X	88,5	+ 0,1	88,5
	JUN	88,5	- 0,1	+ 0,2	X	X	88,6	+ 0,1	88,6
	JUL	89,1	+ 0,1	+ 0,7	X	X	88,7	+ 0,1	88,6
	AUG	89,5	+ 0,0	+ 0,4	X	X	88,6	- 0,1	88,6
	SEP	89,6	+ 0,2	+ 0,3	X	X	88,7	+ 0,1	88,7
	OKT	89,5	+ 0,3	- 0,3	X	X	88,7	+ 0,0	88,7
	NOV	89,3	+ 0,3	- 0,2	X	X	88,7	+ 0,0	88,7
	DEZ	88,5	+ 0,2	- 0,9	X	X	88,6	- 0,1	88,6
1986	JAN	87,2	+ 0,1	- 1,5	X	X	88,5	- 0,1	88,6
	FEB	87,4	+ 0,1	+ 0,2	X	X	88,6	+ 0,1	88,6
<b>INVESTITIONSGUETER PRODUZIERENDES GEWERBE</b>									
1985	FEB	92,6	+ 2,1	+ 0,2	X	X	93,0	+ 0,2	93,1
	MAR	93,2	+ 2,4	+ 0,4	X	X	93,4	+ 0,4	93,4
	APR	93,2	+ 2,6	+ 0,0	X	X	93,6	+ 0,2	93,7
	MAI	93,5	+ 1,0	+ 0,3	X	X	94,0	+ 0,4	94,0
	JUN	93,9	+ 3,5	+ 0,4	X	X	94,4	+ 0,4	94,3
	JUL	94,8	+ 3,8	+ 1,0	X	X	94,8	+ 0,4	94,6
	AUG	95,4	+ 3,8	+ 0,6	X	X	95,0	+ 0,2	95,0
	SEP	96,0	+ 3,8	+ 0,6	X	X	95,2	+ 0,2	95,3
	OKT	96,2	+ 3,9	+ 0,2	X	X	95,6	+ 0,4	95,6
	NOV	96,3	+ 4,0	+ 0,1	X	X	95,9	+ 0,3	95,9
	DEZ*	95,2	+ 3,1	- 1,1	X	X	95,5	- 0,4	96,1
1986	JAN*	96,3	+ 4,0	+ 1,2	X	X	96,5	+ 1,0	96,4
	FEB	96,7	+ 4,2	+ 0,4	X	X	96,9	+ 0,4	96,7
<b>VERBRAUCHSGUETER PRODUZIERENDES GEWERBE</b>									
1985	FEB	83,2	- 0,8	+ 0,0	X	X	83,4	- 0,1	83,4
	MAR	83,2	- 0,8	+ 0,0	X	X	83,3	- 0,1	83,3
	APR	82,9	- 1,0	- 0,4	X	X	83,2	- 0,1	83,3
	MAI	82,8	- 1,1	- 0,1	X	X	83,1	- 0,1	83,2
	JUN	82,9	- 0,8	+ 0,1	X	X	83,2	+ 0,1	83,2
	JUL	83,2	- 0,6	+ 0,4	X	X	83,2	+ 0,0	83,1
	AUG	83,4	- 0,7	+ 0,2	X	X	83,1	- 0,1	83,1
	SEP	83,7	- 0,7	+ 0,4	X	X	83,1	+ 0,0	83,1
	OKT	83,5	- 0,7	- 0,2	X	X	83,0	- 0,1	83,1
	NOV	83,4	- 0,6	- 0,1	X	X	83,1	+ 0,1	83,0
	DEZ	82,8	- 0,7	- 0,7	X	X	83,0	- 0,1	83,0
1986	JAN	82,8	- 0,5	+ 0,0	X	X	83,1	+ 0,1	83,0
	FEB	82,9	- 0,4	+ 0,1	X	X	83,1	+ 0,0	83,0
<b>NAHRUNGS- UND GENUSSMITTELGEWERBE</b>									
1985	FEB	90,3	- 0,2	- 0,2	X	X	91,6	+ 0,1	91,3
	MAR	90,1	- 0,2	- 0,2	X	X	91,4	- 0,1	91,3
	APR	89,4	- 0,8	- 0,8	X	X	91,1	- 0,3	91,2
	MAI	89,4	- 1,0	+ 0,0	X	X	90,9	- 0,2	91,1
	JUN	90,1	- 0,8	+ 0,8	X	X	90,9	+ 0,0	91,0
	JUL	91,3	- 0,7	+ 1,3	X	X	90,9	+ 0,0	90,8
	AUG	92,4	- 1,1	+ 1,2	X	X	90,7	- 0,2	90,7
	SEP	92,7	- 1,1	+ 0,3	X	X	90,6	- 0,1	90,5
	OKT	92,0	- 1,5	- 0,8	X	X	90,3	- 0,3	90,4
	NOV	91,6	- 1,5	- 0,4	X	X	90,2	- 0,1	90,3
	DEZ	90,1	- 1,5	- 1,6	X	X	90,1	- 0,1	90,1
1986	JAN	89,2	- 1,4	- 1,0	X	X	90,1	+ 0,0	90,0
	FEB	88,7	- 1,8	- 0,6	X	X	89,8	- 0,3	89,9

1 BESCHAEFTIGUNG UND ARBEITSMARKT

1.2 BESCHAEFTIGTE IM BERGBAU UND VERARBEITENDEN GEWERBE UND IM BAUHAUPTGEWERBE (1980 = 100)

JAHR	MONAT	ORIGINALWERT			KALENDERBEREINIGTER WERT		KALENDER- UND SAISONBEREINIGTER WERT		GLATTE KOMPONENTE 1980=100
		1980=100	VERAENDERUNG VORJAHR	IN O/O GEGEN VORMONAT	1980=100	VERAENDERUNG IN O/O GEGEN VORMONAT	1980=100	VERAENDERUNG IN O/O GEGEN VORMONAT	
BAUHAUPTGEWERBE (EINSCHL. FERTIGTEILBAU)									
1985	FEB	74,2	- 8,4	- 4,5	X	X	82,8	- 1,3	83,2
	MAR	77,7	- 9,8	+ 4,7	X	X	81,7	- 1,3	82,6
	APR	81,1	- 8,3	+ 4,4	X	X	81,8	+ 0,1	82,0
	MAI	82,1	- 8,1	+ 1,2	X	X	81,4	- 0,5	81,8
	JUN	82,9	- 7,5	+ 1,0	X	X	81,2	- 0,2	81,0
	JUL	83,5	- 7,3	+ 0,7	X	X	80,9	- 0,4	80,6
	AUG	84,4	- 7,3	+ 1,1	X	X	80,4	- 0,6	80,4
	SEP	84,7	- 6,7	+ 0,4	X	X	80,3	- 0,1	80,2
	OKT	83,8	- 5,9	- 1,1	X	X	80,4	+ 0,1	80,1
	NOV	82,5	- 5,8	- 1,6	X	X	80,1	- 0,4	79,9
	DEZ	80,2	- 6,0	- 2,8	X	X	79,8	- 0,4	79,8
1986	JAN	74,3	- 4,4	- 7,4	X	X	80,2	+ 0,5	79,7
	FEB	71,8	- 3,2	- 3,4	X	X	80,4	+ 0,2	79,7



2 PRODUKTION IM PRODUZIERENDEN GEWERBE  
2.1 INDEX DER NETTOPRODUKTION (1980 = 100) -UNTERNEHMEN-

JAHR	MONAT	ORIGINALWERT			KALENDERBEREINIGTER WERT		KALENDER- UND SAISONBEREINIGTER WERT		GLATTE KOMPONENTE
		1980=100	VERÄNDERUNG IN O/O GEGEN VORJAHR	IN O/O GEGEN VORMONAT	1980=100	VERÄNDERUNG IN O/O GEGEN VORMONAT	1980=100	VERÄNDERUNG IN O/O GEGEN VORMONAT	1980=100
<b>PRODUZIERENDES GEWERBE INSGESAMT</b>									
1985	MAR	104,3	+ 1,7	+12,8	103,3	+ 4,0	101,2	+ 2,1	101,2
	APR	101,9	+ 7,2	- 2,3	103,9	+ 0,6	102,1	+ 0,9	101,7
	MAI	102,1	+ 0,5	+ 0,2	102,4	- 1,4	101,1	- 1,0	102,2
	JUN	98,4	+11,9	- 3,6	104,0	+ 1,6	105,8	+ 4,6	102,6
	JUL	103,2	+ 8,3	+ 4,9	98,9	- 4,9	103,5	- 2,2	102,9
	AUG	91,8	+ 0,4	-11,0	89,4	- 9,6	101,7	- 1,7	103,2
	SEP	106,9	+ 6,6	+16,4	107,8	+20,6	103,2	+ 1,5	103,3
	OKT	118,7	+ 5,1	+11,0	113,7	+ 5,6	104,0	+ 0,8	103,2
	NOV	109,2	+ 1,2	- 8,0	112,6	- 1,0	102,9	- 1,1	103,2
	DEZ	97,7	+ 2,5	-10,5	99,7	-11,5	101,6	- 1,3	103,1
1986	JAN	97,0	+ 3,9	- 0,7	94,4	- 5,3	103,3	+ 1,7	102,9
	FEB	95,6	+ 3,4	- 1,4	102,5	+ 8,6	102,8	- 0,5	102,7
	MAR	100,8	- 3,4	+ 5,4	102,3	- 0,2	100,8	- 1,8	102,5
<b>PRODUZIERENDES GEWERBE OHNE BAUHAUPTGEWERBE</b>									
1985	MAR	108,1	+ 3,3	+ 9,6	107,1	+ 1,0	103,5	+ 2,0	103,3
	APR	103,2	+ 7,8	- 4,5	105,1	- 1,9	104,1	+ 0,6	103,8
	MAI	102,8	+ 1,7	- 0,4	103,0	- 2,0	103,3	+ 0,8	104,3
	JUN	99,2	+14,3	- 3,5	104,4	+ 1,4	107,5	+ 4,1	104,7
	JUL	102,9	+ 9,0	+ 3,7	98,7	- 5,5	105,6	- 1,8	105,1
	AUG	91,7	+ 1,0	-10,9	89,5	- 9,3	103,7	- 1,8	105,4
	SEP	107,1	+ 6,9	+16,8	108,2	+20,9	105,4	+ 1,6	105,5
	OKT	119,1	+ 5,4	+11,2	114,0	+ 5,4	108,9	+ 0,5	105,5
	NOV	112,2	+ 2,7	- 5,8	115,7	+ 1,5	105,9	+ 0,0	105,4
	DEZ	101,2	+ 2,7	- 9,8	103,4	-10,6	103,8	- 2,0	105,3
1986	JAN	102,4	+ 2,3	+ 1,2	99,8	- 3,5	104,9	+ 1,1	105,2
	FEB	102,4	+ 3,9	+ 0,0	110,0	+10,2	108,6	+ 0,7	105,0
	MAR	105,1	- 2,8	+ 2,6	106,3	- 3,4	103,2	- 2,3	104,8
<b>BERGBAU UND VERARBEITENDES GEWERBE</b>									
1985	MAR	106,8	+ 3,5	+10,2	105,8	+ 1,6	102,9	+ 2,1	102,7
	APR	102,8	+ 8,2	- 3,7	104,8	- 0,9	103,6	+ 0,7	103,3
	MAI	102,9	+ 1,9	+ 0,1	103,2	- 1,5	102,8	- 0,5	103,8
	JUN	99,5	+15,0	- 3,3	105,0	+ 1,7	107,1	+ 4,2	104,2
	JUL	103,5	+ 9,3	+ 4,0	99,2	- 5,5	105,1	- 1,9	104,6
	AUG	91,9	+ 1,2	-11,2	89,6	- 9,7	103,3	- 1,7	104,9
	SEP	107,6	+ 7,3	+17,1	108,7	+21,3	104,9	+ 1,5	104,9
	OKT	119,3	+ 5,3	+10,9	114,1	+ 5,0	105,3	+ 0,4	104,9
	NOV	111,0	+ 2,0	- 7,0	114,6	+ 0,4	105,0	- 0,3	104,8
	DEZ	99,6	+ 2,7	-10,3	101,8	-11,2	103,0	- 1,9	104,8
1986	JAN	100,2	+ 3,2	+ 0,6	97,5	- 4,2	104,7	+ 1,7	104,7
	FEB	100,5	+ 3,7	+ 0,3	107,9	+10,7	104,9	+ 0,2	104,5
	MAR	103,6	- 3,0	+ 3,1	105,1	- 2,6	102,7	- 2,1	104,3
<b>BERGBAU</b>									
1985	MAR	97,1	+ 5,2	+ 6,8	95,6	- 1,7	92,8	+ 1,3	91,0
	APR	85,6	+ 5,7	-11,8	87,2	- 8,8	90,8	- 2,2	91,4
	MAI	89,7	+ 1,6	+ 4,8	90,6	+ 3,9	91,6	+ 1,1	91,8
	JUN	83,3	+ 2,0	- 7,1	88,1	- 2,8	92,2	+ 0,4	92,2
	JUL	94,3	+ 6,3	+13,2	89,8	+ 1,9	92,4	+ 0,2	92,5
	AUG	90,1	+ 4,6	- 4,5	87,2	- 2,9	93,2	+ 0,9	92,6
	SEP	90,0	+ 8,4	- 0,1	91,3	+ 4,7	93,8	+ 0,6	92,5
	OKT	98,9	+ 4,8	+ 9,9	93,5	+ 2,4	92,3	- 1,6	92,3
	NOV	93,2	+ 1,2	- 5,8	95,4	+ 2,0	91,2	- 1,2	92,0
	DEZ	86,9	+ 3,3	- 6,8	90,8	- 4,8	90,5	- 0,8	91,5
1986	JAN	87,4	+ 2,1	+12,1	95,3	+ 5,0	90,8	+ 0,3	91,0
	FEB	89,7	- 1,3	- 7,9	95,7	+ 0,4	89,8	- 1,1	90,6
	MAR	90,3	- 7,0	+ 0,7	92,5	- 3,3	89,1	- 0,8	90,2
<b>ELEKTRIZITÄTS- UND GASVERSORGUNG</b>									
1985	MAR	125,6	+ 1,3	+ 3,0	124,0	- 6,3	110,7	- 0,6	110,8
	APR	108,3	+ 2,1	-13,8	108,9	-12,2	110,2	- 0,5	111,2
	MAI	101,4	- 0,6	- 6,4	100,2	- 8,0	108,9	- 0,3	111,6
	JUN	94,6	+ 4,3	- 6,7	95,9	- 4,3	111,5	+ 1,5	111,9
	JUL	93,8	+ 4,1	- 0,8	91,8	- 4,3	112,3	+ 0,7	112,2
	AUG	90,1	- 0,3	- 3,9	88,4	- 3,7	110,6	- 1,5	112,6
	SEP	99,5	+ 1,7	+10,4	102,0	+15,4	112,4	+ 1,6	113,2
	OKT	116,7	+ 7,6	+17,3	112,3	+10,1	114,3	+ 1,7	113,5
	NOV	127,9	+10,9	+ 9,6	131,6	+17,2	116,5	+ 3,7	113,4
	DEZ	124,1	+ 4,4	+ 3,0	125,9	+ 4,3	114,4	- 3,5	113,2
1986	JAN	132,8	- 6,3	+ 7,0	130,9	+ 4,0	108,4	- 5,2	112,9
	FEB	127,7	+ 4,7	- 3,8	138,5	+ 5,8	115,4	+ 6,5	112,9
	MAR	125,4	- 0,2	- 1,8	123,4	-10,9	111,1	- 3,7	113,1
<b>VERARBEITENDES GEWERBE</b>									
1985	MAR	107,1	+ 3,5	+10,3	106,1	+ 1,7	103,3	+ 2,2	103,1
	APR	103,3	+ 8,3	- 3,5	105,3	- 0,8	104,0	+ 0,7	103,6
	MAI	103,3	+ 1,9	+ 0,0	103,5	- 1,7	103,1	- 0,9	104,1
	JUN	100,0	+15,3	- 3,2	105,5	+ 1,9	107,5	+ 4,3	104,5
	JUL	103,8	+ 9,4	+ 3,8	99,5	- 5,7	105,5	- 1,9	104,9
	AUG	91,9	+ 1,1	-11,5	89,7	- 9,8	103,6	- 1,8	105,2
	SEP	108,1	+ 7,2	+17,6	109,2	+21,7	105,2	+ 1,5	105,3
	OKT	119,9	+ 5,4	+10,9	114,7	+ 5,0	105,7	+ 0,5	105,2
	NOV	111,5	+ 2,0	- 7,0	115,1	+ 0,3	105,4	- 0,3	105,2
	DEZ	99,9	+ 2,6	-10,4	102,1	-11,3	103,4	- 1,9	105,1
1986	JAN	100,2	+ 3,2	+ 0,3	97,6	- 4,4	105,1	+ 1,6	105,0
	FEB	100,8	+ 3,8	+ 0,6	108,3	+11,0	105,3	+ 0,2	104,9
	MAR	104,0	- 2,9	+ 3,2	105,4	- 2,7	103,0	- 2,2	104,7



2 PRODUKTION IM PRODUZIERENDEN GEWERBE

2.1 INDEX DER NETTOPRODUKTION (1980 = 100) -UNTERNEHMEN-

JAHR	MONAT	ORIGINALWERT			KALENDERBEREINIGTER WERT		KALENDER- UND SAISONBEREINIGTER WERT		GLATTE KOMPONENTE
		1980*100	VERÄNDERUNG IN O/O GEGEN VORJAHR	IN O/O GEGEN VORMONAT	1980*100	VERÄNDERUNG IN O/O GEGEN VORMONAT	1980*100	VERÄNDERUNG IN O/O GEGEN VORMONAT	1980*100
<b>GRUNDSTOFF- UND PRODUKTIONSQUETERGEWERBE</b>									
1985	MAR	102,1	+ 1,0	+11,8	101,2	+ 2,6	98,8	+ 2,6	97,9
	APR	99,8	+ 3,4	- 2,5	101,3	+ 0,1	98,7	+ 0,2	98,2
	MAI	100,2	- 1,3	+ 0,7	99,6	- 1,7	97,8	- 0,9	98,4
	JUN	96,9	+ 3,6	- 3,3	100,9	+ 1,3	99,9	+ 2,1	98,6
	JUL	100,6	+ 4,7	+ 3,8	96,9	- 4,0	99,0	- 0,9	98,6
	AUG	93,6	+ 1,8	- 7,0	91,9	- 5,2	99,3	+ 0,3	98,6
	SEP	99,8	+ 3,6	+ 6,6	100,9	+ 9,8	98,4	- 0,8	98,8
	OKT	107,9	+ 2,4	+ 8,1	104,1	+ 3,2	98,7	+ 0,3	98,1
	NOV	98,8	- 2,2	- 8,4	101,8	- 2,2	96,7	- 2,0	97,7
	DEZ	84,9	- 2,9	-14,1	85,9	-15,6	95,2	- 1,6	97,3
1986	JAN	84,8	+ 1,5	+11,7	92,8	+ 8,0	97,8	+ 2,7	96,9
	FEB	91,7	+ 0,4	- 3,3	96,8	+ 6,5	96,6	- 1,2	96,4
	MAR	95,3	- 6,7	+ 3,9	96,1	- 2,7	93,9	- 2,8	95,9
<b>INVESTITIONSGUETER PRODUZIERENDES GEWERBE</b>									
1985	MAR	114,1	+ 6,5	+ 9,8	112,8	+ 1,3	109,2	+ 2,2	109,2
	APR	109,3	+12,2	- 4,2	111,4	- 1,2	110,1	+ 0,8	110,2
	MAI	109,5	+ 6,8	+ 0,2	110,3	- 1,0	110,1	+ 0,0	111,0
	JUN	106,5	+32,8	- 2,7	112,8	+ 2,3	116,8	+ 5,8	111,8
	JUL	109,8	+15,2	+ 3,1	105,2	- 6,7	113,6	- 2,5	112,5
	AUG	91,9	+ 2,0	-16,3	89,4	-15,0	109,4	- 3,7	113,0
	SEP	116,9	+11,1	+27,2	117,9	+31,9	113,3	+ 3,6	113,2
	OKT	129,6	+ 9,5	+10,9	123,5	+ 4,7	113,6	+ 0,3	113,3
	NOV	122,9	+ 6,0	- 5,2	126,9	+ 2,8	114,7	+ 1,0	113,4
	DEZ	114,5	+ 5,0	- 6,8	117,3	- 7,6	111,2	- 3,1	113,5
1986	JAN	104,8	+ 5,0	- 8,5	101,9	-13,1	112,7	+ 1,3	113,5
	FEB	110,4	+ 5,3	+ 5,3	118,3	+16,1	113,9	+ 1,1	113,4
	MAR	113,0	- 1,0	+ 2,4	114,5	- 3,2	111,4	- 2,2	113,3
<b>VERBRAUCHSGUETER PRODUZIERENDES GEWERBE</b>									
1985	MAR	99,9	- 0,8	+11,6	99,0	+ 3,4	93,8	+ 2,0	93,6
	APR	94,1	+ 5,8	- 5,8	96,2	- 2,8	95,0	+ 1,3	93,7
	MAI	91,7	- 4,9	- 2,6	93,1	- 3,2	92,6	- 2,5	93,8
	JUN	87,5	+ 2,1	- 4,6	93,8	+ 0,8	95,2	+ 2,8	94,0
	JUL	90,7	+ 3,0	+ 3,7	85,9	- 8,4	93,9	- 1,4	94,1
	AUG	82,5	- 0,8	- 9,0	80,0	- 6,9	94,4	+ 0,5	94,3
	SEP	100,8	+ 3,5	+22,2	101,8	+26,9	94,5	+ 0,1	94,4
	OKT	109,9	+ 1,9	+ 9,0	104,3	+ 2,8	94,9	+ 0,4	94,5
	NOV	98,0	- 1,9	-10,6	101,6	- 2,6	94,2	- 0,7	94,7
	DEZ	84,5	+ 2,4	-13,8	87,9	-13,5	94,3	+ 0,1	94,9
1986	JAN	93,8	+ 1,7	+11,0	91,1	+ 3,6	95,2	+ 1,0	95,0
	FEB	92,4	+ 3,2	- 1,5	98,7	+ 8,3	95,5	+ 0,3	95,1
	MAR	97,9	- 2,0	+ 6,0	100,0	+ 1,3	94,8	- 0,7	95,3
<b>NAHRUNGS- UND GENUSSMITTELGEWERBE</b>									
1985	MAR	101,2	+ 2,1	+ 7,4	101,1	- 0,7	104,2	+ 1,0	103,5
	APR	101,6	+ 7,7	+ 0,4	103,2	+ 2,1	105,0	+ 0,8	104,1
	MAI	102,0	- 1,1	+ 0,4	100,6	- 2,5	102,7	- 2,2	104,2
	JUN	98,6	+ 1,3	- 3,3	103,9	+ 3,3	104,1	+ 1,4	104,4
	JUL	105,8	+ 5,8	+ 7,3	101,6	- 2,2	104,7	+ 0,6	104,5
	AUG	100,7	- 1,7	- 4,8	98,8	- 2,8	103,3	- 1,3	104,6
	SEP	103,0	+ 4,5	+ 2,3	104,7	+ 6,0	104,6	+ 1,3	104,8
	OKT	123,3	+ 3,1	+19,7	116,8	+13,5	106,0	+ 1,3	104,8
	NOV	115,2	- 0,4	- 6,6	118,6	- 0,2	104,7	- 1,2	104,8
	DEZ	99,0	+ 3,8	-14,1	99,7	-15,9	104,6	- 0,1	104,6
1986	JAN	103,5	+ 1,9	+ 4,8	100,6	+ 0,9	105,5	+ 0,9	104,5
	FEB	96,2	- 2,1	- 7,3	103,9	+ 3,3	105,1	- 0,4	104,4
	MAR	97,3	- 3,9	+ 1,1	98,8	- 4,9	102,8	- 2,5	104,4
<b>EISENSCHAFFENDE INDUSTRIE</b>									
1985	MAR	100,5	+ 4,7	+11,3	99,6	+ 1,6	93,8	+ 2,4	93,4
	APR	93,4	+ 8,1	- 7,1	94,3	- 5,3	93,8	+ 0,0	93,9
	MAI	96,1	+ 1,1	+ 2,9	94,1	- 0,2	92,1	- 1,8	94,2
	JUN	94,5	+ 9,2	- 1,7	96,7	+ 2,8	96,2	+ 4,5	94,5
	JUL	93,1	+ 7,3	- 1,5	90,7	- 6,2	94,8	- 1,5	94,6
	AUG	90,9	+ 6,9	- 2,4	89,3	- 1,5	96,2	+ 1,5	94,6
	SEP	97,7	+ 4,4	+ 7,5	99,9	+11,9	94,3	- 2,0	94,4
	OKT	101,5	+ 3,8	+ 3,9	98,5	- 1,4	94,0	- 0,3	93,9
	NOV	94,6	+ 1,8	- 5,8	97,0	- 1,5	93,6	- 0,4	93,2
	DEZ	74,7	- 4,4	-21,0	75,1	-22,6	89,6	- 4,3	92,4
1986	JAN	91,2	+ 0,1	+22,1	89,8	+16,2	92,3	+ 3,0	91,6
	FEB	90,5	+ 0,2	- 0,8	98,1	+ 9,6	91,4	- 1,0	90,8
	MAR	91,1	- 9,4	+ 0,7	90,9	- 7,3	86,3	- 5,6	90,0

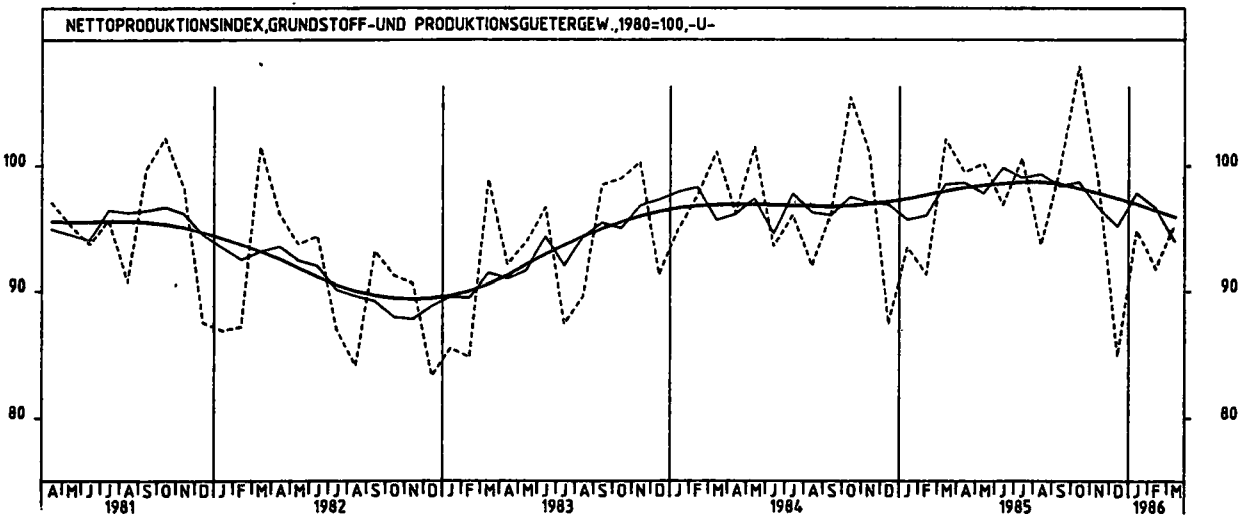
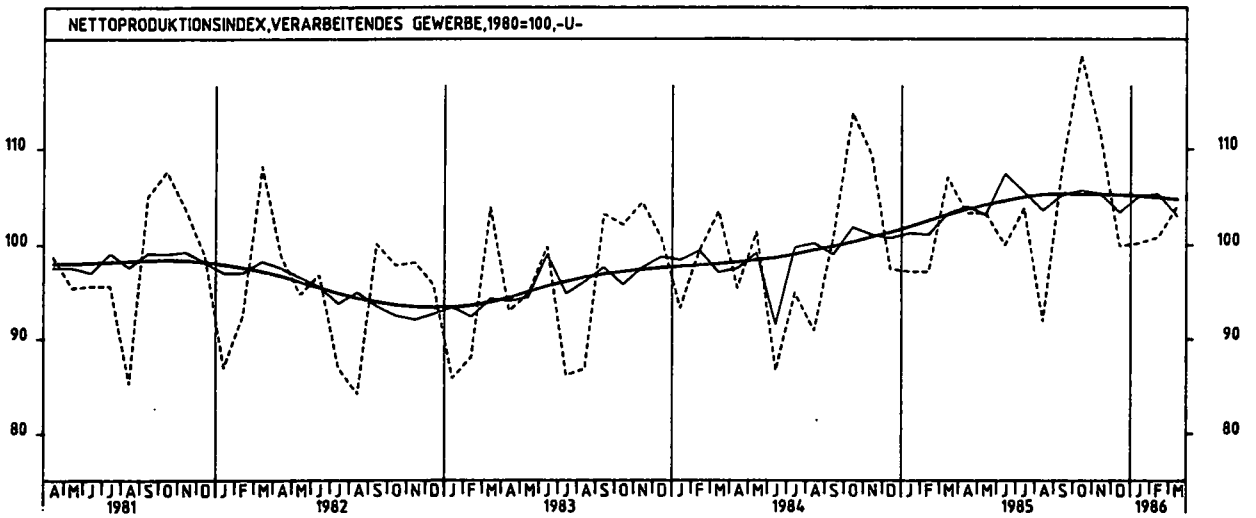
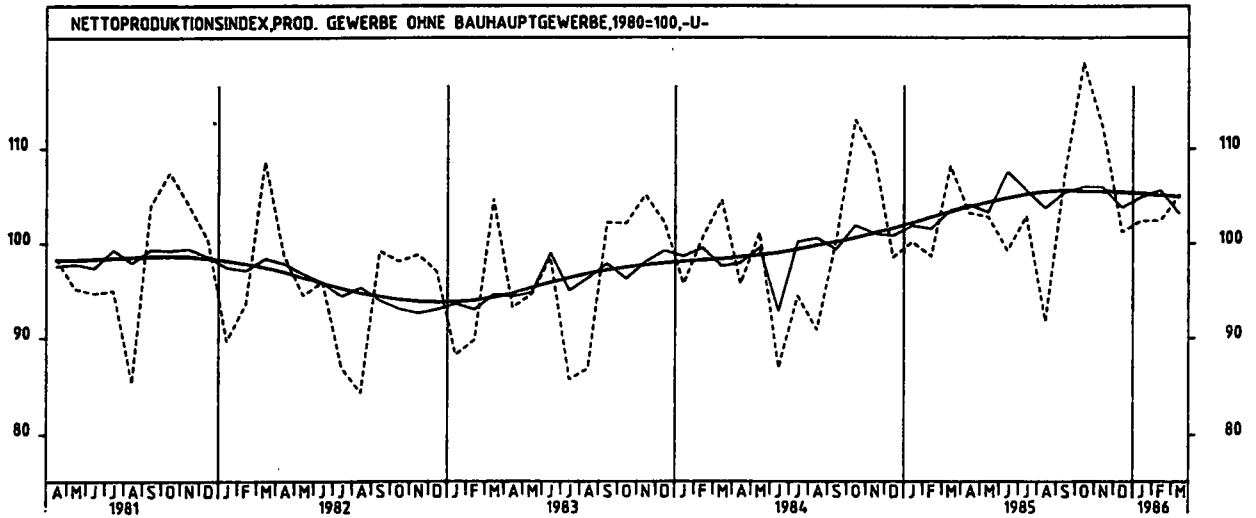
2 PRODUKTION IM PRODUZIERENDEN GEBERBE  
2.1 INDEX DER NETTOPRODUKTION (1980 = 100) -UNTERNEHMEN-

JAHR	MONAT	ORIGINALWERT			KALENDERBEREINIGTER WERT		KALENDER- UND SAISONBEREINIGTER WERT		GLATTE KOMPONENTE
		1980=100	VERÄNDERUNG VORJAHR	IN O/O GEGEN VORMONAT	1980=100	VERÄNDERUNG IN O/O GEGEN VORMONAT	1980=100	VERÄNDERUNG IN O/O GEGEN VORMONAT	
CHEMISCHE INDUSTRIE									
1985	MAR	118,4	+ 4,8	+ 9,4	117,0	+ 0,2	112,2	+ 3,0	110,8
	APR	114,9	+ 7,1	- 3,0	117,1	+ 0,1	112,7	+ 0,4	111,1
	MAI	113,3	+ 1,9	- 1,4	112,9	- 3,6	111,6	- 1,0	111,4
	JUN	108,8	+ 2,3	- 4,0	113,5	+ 0,5	111,8	+ 0,2	111,5
	JUL	114,5	+ 5,6	+ 5,2	110,2	- 2,9	112,5	+ 0,6	111,7
	AUG	105,4	+ 2,0	- 7,9	103,0	- 6,5	111,4	- 1,0	111,6
	SEP	108,7	+ 4,5	+ 3,1	109,8	+ 6,6	111,2	- 0,2	111,4
	OKT	116,7	+ 2,6	+ 7,4	112,8	+ 2,7	111,6	+ 0,4	111,0
	NOV	109,0	- 1,3	- 6,6	111,4	- 1,2	109,5	- 1,9	110,8
	DEZ	97,1	- 1,9	-10,9	98,1	-11,9	108,2	- 1,2	110,5
1986	JAN	112,1	+ 2,9	+15,4	109,6	+11,7	111,4	+ 3,0	110,3
	FEB	108,5	+ 0,3	- 3,2	116,6	+ 6,4	109,5	- 1,7	109,9
	MAR	112,0	- 5,4	+ 3,2	113,5	- 2,7	108,3	- 1,1	109,4
MASCHINENBAU									
1985	MAR	101,1	+ 8,8	+16,1	100,4	+ 7,0	99,8	+ 2,8	97,9
	APR	96,2	+10,7	- 4,8	98,1	- 2,3	99,6	- 0,2	98,6
	MAI	96,4	- 1,8	+ 0,2	95,4	- 2,8	95,9	- 3,7	98,3
	JUN	95,3	+10,7	- 1,1	100,4	+ 5,2	101,8	+ 6,2	99,9
	JUL	102,7	+14,9	+ 7,8	99,0	- 1,4	102,5	+ 0,7	100,6
	AUG	83,7	+ 1,9	-18,5	81,7	-17,5	98,9	- 3,5	101,2
	SEP	106,2	+ 9,7	+26,9	107,6	+31,7	101,1	+ 2,2	101,5
	OKT	118,4	+10,0	+ 8,7	110,5	+ 2,7	103,2	+ 2,1	101,9
	NOV	107,1	+ 5,1	- 7,2	110,6	+ 0,1	103,1	- 0,1	102,2
	DEZ	122,1	+ 3,6	+14,0	123,7	+11,8	100,6	- 2,4	102,3
1986	JAN	86,8	+ 7,7	-28,9	83,9	-32,2	102,3	+ 1,7	102,5
	FEB	93,7	+ 7,6	+ 7,9	100,6	+19,9	103,4	+ 1,1	102,7
	MAR	100,7	- 0,4	+ 7,5	102,3	+ 1,7	101,4	- 1,9	102,9
STRASSENFAHRZEUGBAU, REPARATUR VON KRAFTFAHRZEUGEN USW.									
1985	MAR	121,2	+ 1,1	+ 4,6	119,9	- 3,5	111,7	+ 1,8	113,6
	APR	115,8	+ 9,0	- 4,8	117,2	- 2,3	111,9	+ 0,2	114,4
	MAI	114,8	+19,7	- 0,9	115,7	- 1,3	118,2	+ 5,6	115,1
	JUN	108,2	+162,6	- 5,7	114,5	- 1,0	128,3	+ 8,5	115,6
	JUL	110,3	+16,8	+ 1,9	106,1	- 7,3	118,2	- 7,9	115,6
	AUG	83,7	-11,1	-24,1	81,3	-23,4	106,6	- 9,8	118,7
	SEP	113,3	+ 3,1	+35,4	114,8	+41,2	112,5	+ 5,5	118,0
	OKT	130,3	+ 4,0	+15,0	123,0	+ 7,1	113,1	+ 0,8	114,2
	NOV	129,5	+ 1,0	- 3,7	130,2	+ 5,9	114,6	+ 1,3	114,0
	DEZ	100,1	- 0,5	-20,2	103,9	-20,2	109,5	- 4,5	113,9
1986	JAN	120,4	+ 1,6	+20,3	117,3	+12,9	114,7	+ 4,7	113,7
	FEB	120,1	+ 3,6	- 0,2	129,5	+10,4	115,2	+ 0,4	113,1
	MAR	115,7	- 4,5	- 3,7	116,0	-10,4	109,5	- 4,9	112,3
ELEKTROTECHNIK, REPARATUR VON HAUSHALTSGERÄTEN									
1985	MAR	123,9	+ 9,8	+10,1	121,8	+ 1,4	117,2	+ 2,3	117,5
	APR	119,0	+16,4	- 4,0	122,2	+ 0,3	119,7	+ 2,1	118,8
	MAI	119,1	+ 9,8	+ 0,1	121,2	- 0,8	119,5	- 0,2	120,0
	JUN	114,8	+17,6	- 3,6	122,1	+ 0,7	122,9	+ 2,8	121,0
	JUL	119,1	+19,6	+ 3,7	113,6	- 7,0	123,5	+ 0,5	122,0
	AUG	103,7	+10,6	-12,9	100,3	-11,7	121,0	- 2,0	122,8
	SEP	129,0	+15,7	+24,4	129,3	+28,9	124,0	+ 2,5	123,2
	OKT	139,0	+10,6	+ 7,8	132,4	+ 2,4	123,2	+ 0,6	123,3
	NOV	133,5	+ 8,1	- 4,0	137,4	+ 3,6	124,3	+ 0,9	123,5
	DEZ	120,0	+ 8,8	-10,1	123,7	-10,0	121,7	- 2,1	123,5
1986	JAN	111,4	+ 5,8	- 7,2	108,3	-12,4	121,3	- 0,3	123,6
	FEB	119,9	+ 6,6	+ 7,6	128,0	+18,2	123,1	+ 1,5	123,5
	MAR	123,5	- 0,3	+ 3,0	125,9	- 1,6	121,7	- 1,1	123,3
HERSTELLUNG VON EISEN-, BLECH- UND METALLWAREN									
1985	MAR	107,0	+ 2,2	+ 9,9	105,7	+ 1,5	100,6	+ 2,0	100,9
	APR	103,3	+11,4	- 3,5	105,7	+ 0,0	103,2	+ 2,4	101,5
	MAI	102,2	- 0,4	- 1,1	103,8	- 1,8	100,5	- 2,6	102,1
	JUN	96,6	+10,4	- 5,5	103,4	- 0,4	105,2	+ 4,7	102,6
	JUL	99,0	+11,0	+ 2,5	94,0	- 9,1	103,9	- 1,2	103,1
	AUG	89,9	+ 1,5	- 9,2	86,9	- 7,6	102,0	- 1,8	103,5
	SEP	107,7	+ 7,8	+19,8	108,4	+24,7	103,6	+ 1,6	103,7
	OKT	122,6	+ 6,9	+13,8	116,0	+ 7,0	104,6	+ 1,0	103,8
	NOV	106,6	+ 0,8	-13,1	110,4	- 4,8	102,9	- 1,6	103,9
	DEZ	90,4	+ 6,1	-15,2	95,3	-13,7	103,6	+ 0,7	104,0
1986	JAN	102,6	+ 5,4	+13,8	99,6	+ 4,8	104,3	+ 0,7	104,0
	FEB	102,2	+ 4,9	- 0,4	108,8	+ 9,2	104,0	- 0,3	103,9
	MAR	103,3	- 3,5	+ 1,1	106,1	- 2,5	101,9	- 2,0	103,9
TEXTILGEWERBE									
1985	MAR	103,6	+ 0,6	+ 9,6	102,5	+ 1,7	93,3	+ 2,4	93,0
	APR	95,7	+ 8,5	- 7,6	98,1	- 4,3	94,9	+ 1,7	93,4
	MAI	93,2	- 3,9	- 2,6	94,9	- 3,3	92,0	- 3,1	93,8
	JUN	88,6	+ 4,0	- 4,9	95,3	+ 0,4	94,9	+ 3,2	94,2
	JUL	87,3	+ 5,7	- 1,5	82,3	-13,6	94,2	- 0,7	94,7
	AUG	68,5	+ 4,4	-21,5	66,2	-19,6	95,5	+ 1,4	95,0
	SEP	101,8	+ 7,3	+48,6	102,2	+84,4	95,3	- 0,2	95,3
	OKT	113,0	+ 5,7	+11,0	107,0	+ 4,7	96,5	+ 1,3	95,4
	NOV	99,3	+ 2,0	-12,1	103,2	- 3,6	95,8	- 0,7	95,5
	DEZ	79,7	+ 4,7	-19,7	83,8	-18,8	94,1	- 1,8	95,4
1986	JAN	100,0	+ 3,5	+25,5	97,2	+16,0	95,7	+ 1,7	95,3
	FEB	98,1	+ 3,8	- 1,9	104,6	+ 7,6	95,4	- 0,3	95,2
	MAR	99,3	- 4,2	+ 1,2	102,2	- 2,3	93,5	- 2,0	95,1

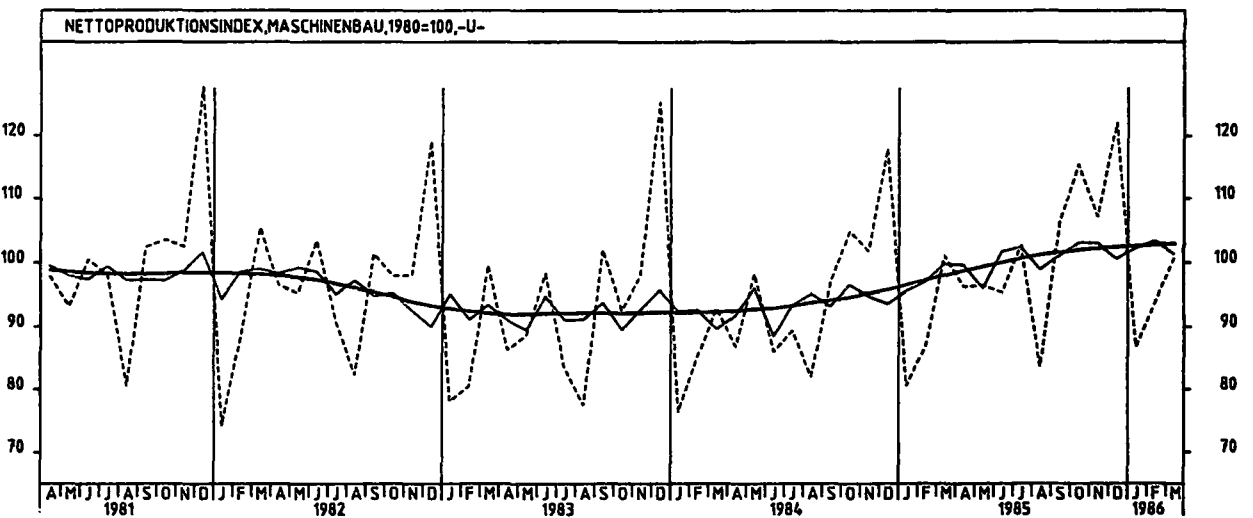
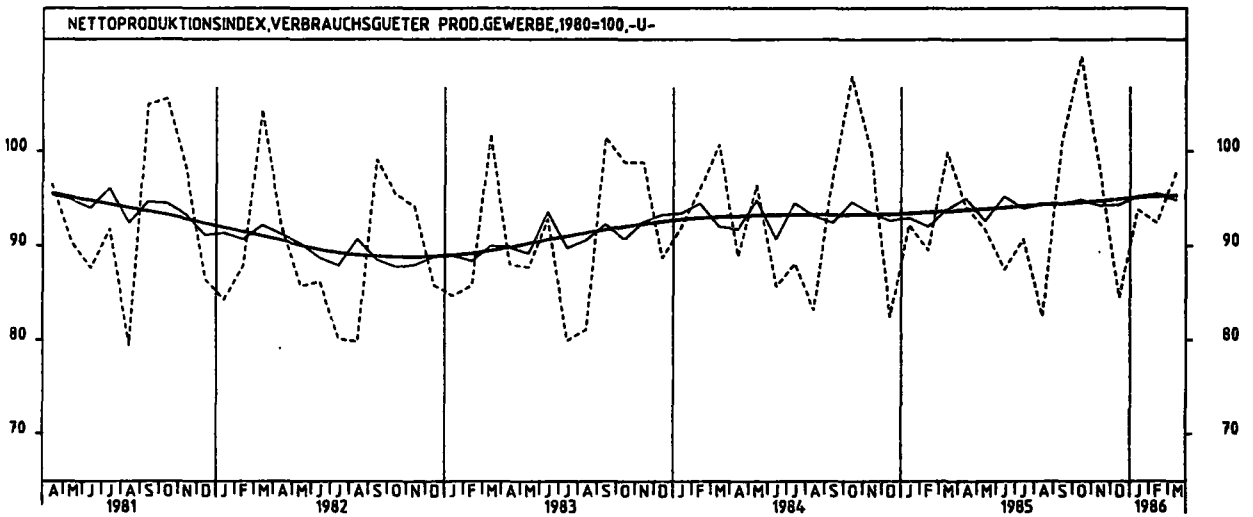
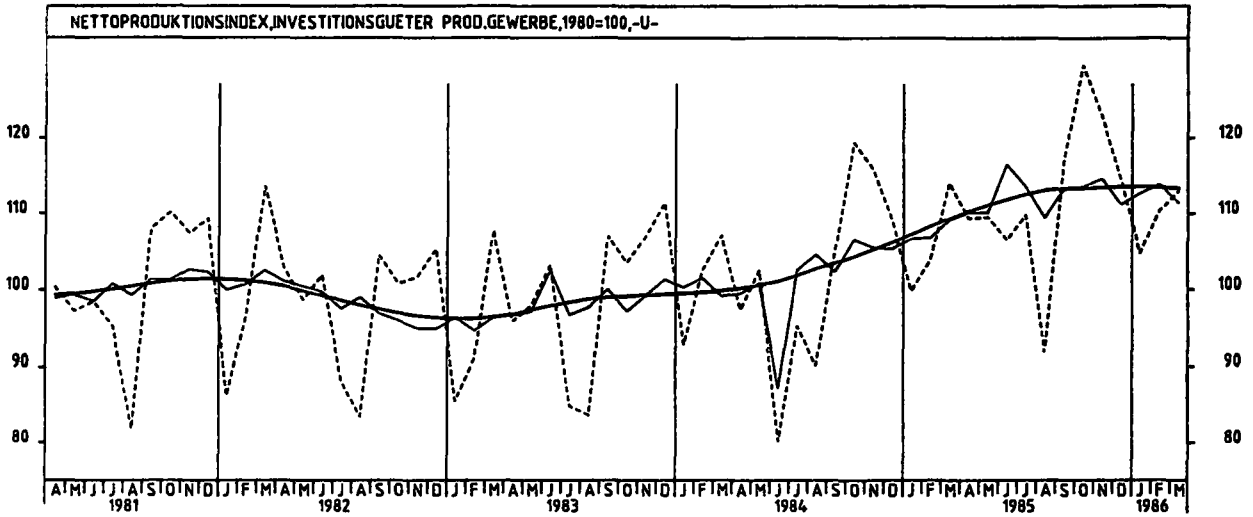
2 PRODUKTION IM PRODUZIERENDEN GEWERBE  
2.1 INDEX DER NETTOPRODUKTION (1980 = 100) -UNTERNEHMEN-

JAHR	MONAT	ORIGINALWERT			KALENDERBEREINIGTER WERT		KALENDER- UND SAISONBEREINIGTER WERT		GLATTE KOMPONENTE
		1980=100	VERÄNDERUNG VORJAHR	IN O/O GEGEN VORMONAT	1980=100	VERÄNDERUNG IN O/O GEGEN VORMONAT	1980=100	VERÄNDERUNG IN O/O GEGEN VORMONAT	
<b>BEKLEIDUNGSGEWERBE</b>									
1985	MAR	93,4	- 5,1	+10,9	92,7	+ 2,9	80,7	+ 2,8	80,5
	APR	77,2	+ 1,7	-17,3	78,5	-15,3	81,4	+ 0,9	80,8
	MAI	67,5	-13,0	-12,6	69,6	-11,3	78,7	- 3,3	81,0
	JUN	64,5	+ 2,1	- 4,4	69,8	+ 0,3	82,8	+ 5,2	81,3
	JUL	84,8	+ 2,7	+31,5	80,3	+15,0	81,9	- 1,1	81,7
	AUG	77,4	+ 0,0	- 8,7	75,3	- 6,2	82,7	+ 1,0	82,1
	SEP	96,9	+ 2,6	+25,2	97,4	+29,3	82,0	- 0,8	82,7
	OKT	92,9	+ 2,1	- 4,1	88,2	- 9,4	82,7	+ 0,9	83,0
	NOV	80,6	+ 2,2	-13,2	83,9	- 4,9	83,5	+ 1,0	83,1
	DEZ	70,1	+10,7	-13,0	72,7	-13,3	84,7	+ 1,4	83,2
1986	JAN	87,4	+ 2,5	+24,7	85,6	+17,7	83,4	- 1,5	83,1
	FEB	88,9	+ 5,6	+ 1,7	95,3	+11,3	84,0	+ 0,7	83,2
	MAR	90,9	- 2,7	+ 2,2	91,9	- 3,6	81,0	- 3,6	83,3
<b>ERNAHRUNGSGEWERBE</b>									
1985	MAR	100,9	+ 1,7	+ 9,8	100,5	+ 1,3	104,4	+ 1,6	104,0
	APR	102,0	+ 6,1	+ 1,1	103,3	+ 2,8	104,7	+ 0,3	104,3
	MAI	105,3	+ 1,6	+ 3,2	104,1	+ 0,8	104,3	- 0,4	104,5
	JUN	99,2	+ 0,7	- 5,8	103,7	- 0,4	103,9	- 0,4	104,7
	JUL	103,8	+ 5,0	+ 4,6	99,7	- 3,9	104,9	+ 1,0	105,0
	AUG	99,7	- 0,5	- 3,9	98,0	- 1,7	104,3	- 0,6	105,2
	SEP	103,0	+ 4,9	+ 3,3	104,9	+ 7,0	105,8	+ 1,4	105,5
	OKT	128,0	+ 2,8	+21,4	120,4	+14,8	106,6	+ 0,8	105,6
	NOV	116,9	+ 0,3	- 6,5	120,3	- 0,1	105,1	- 1,4	105,6
	DEZ	105,2	+ 4,4	-10,0	105,9	-12,0	105,3	+ 0,2	105,5
1986	JAN	103,2	+ 4,7	- 1,9	100,6	- 5,0	107,4	+ 2,0	105,4
	FEB	93,8	+ 2,1	- 9,1	101,4	+ 0,8	105,4	- 1,9	105,4
	MAR	97,8	- 3,1	+ 4,3	99,0	- 2,4	103,5	- 1,8	105,4

2 PRODUKTION IM PRODUZIERENDEN GEWERBE



3 PRODUKTION IM PRODUZIERENDEN GEBIETE

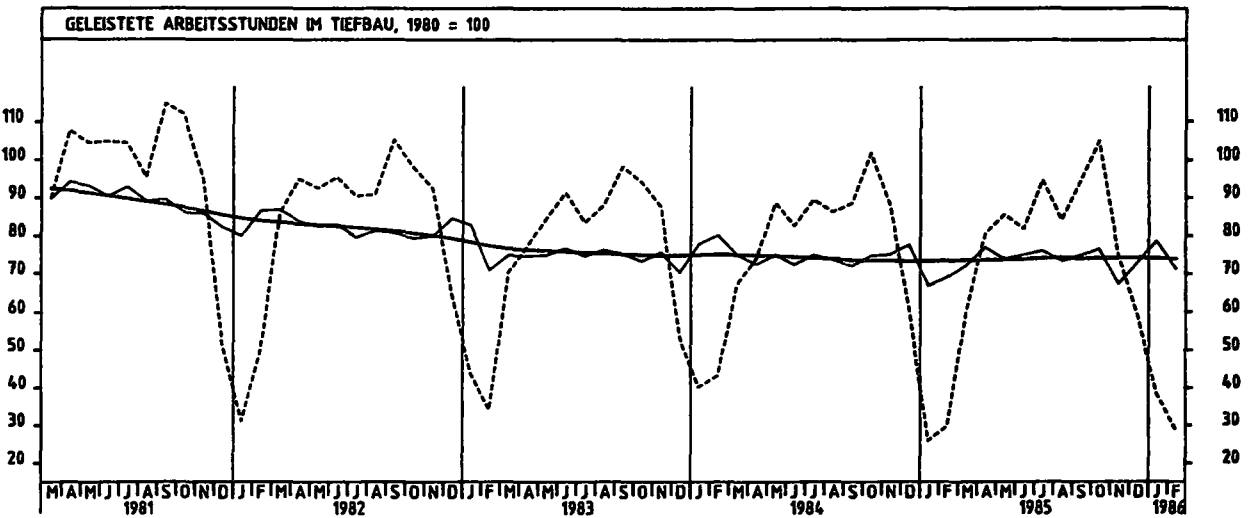
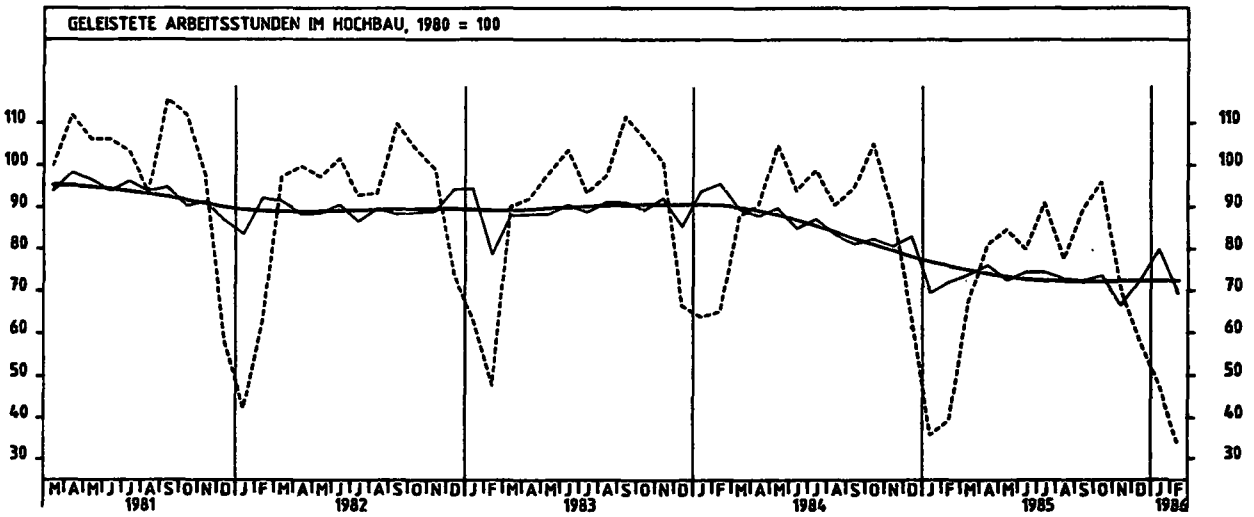
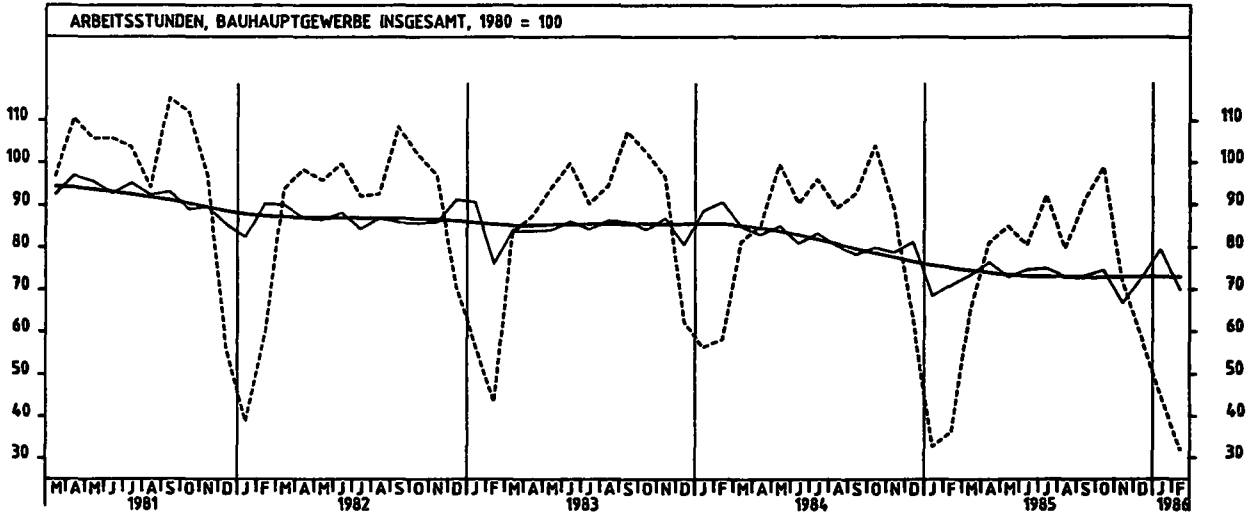


2 PRODUKTION IM PRODUZIERENDEN GEWERBE

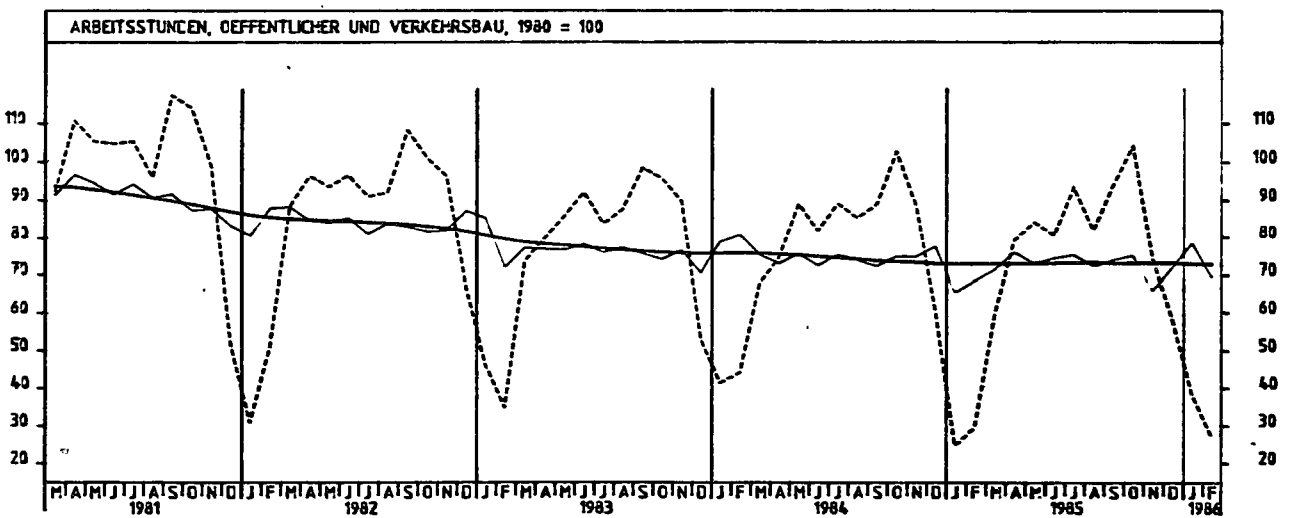
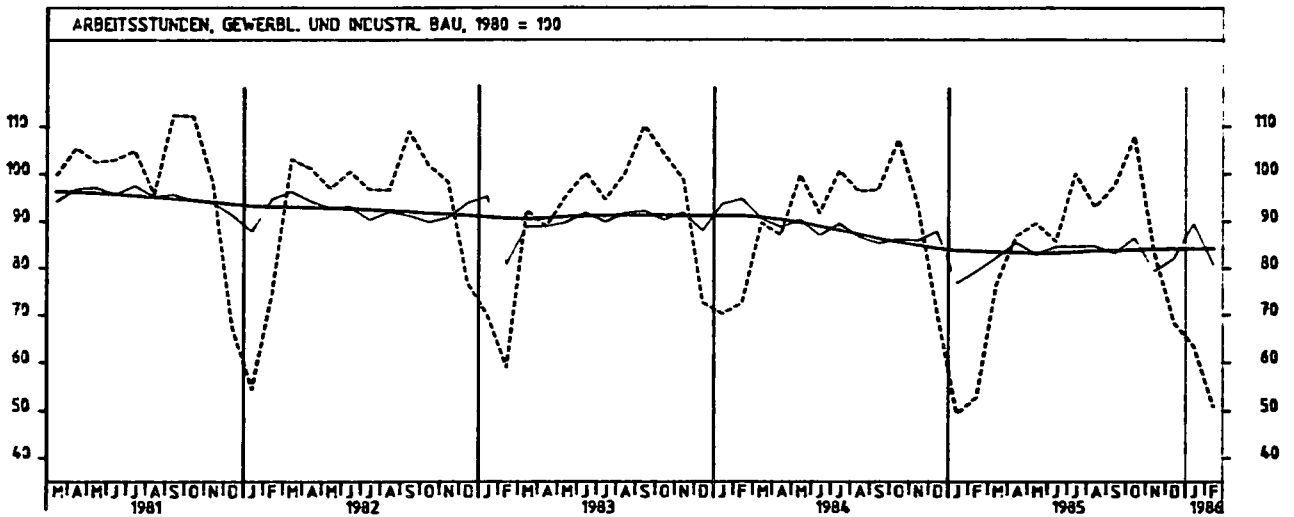
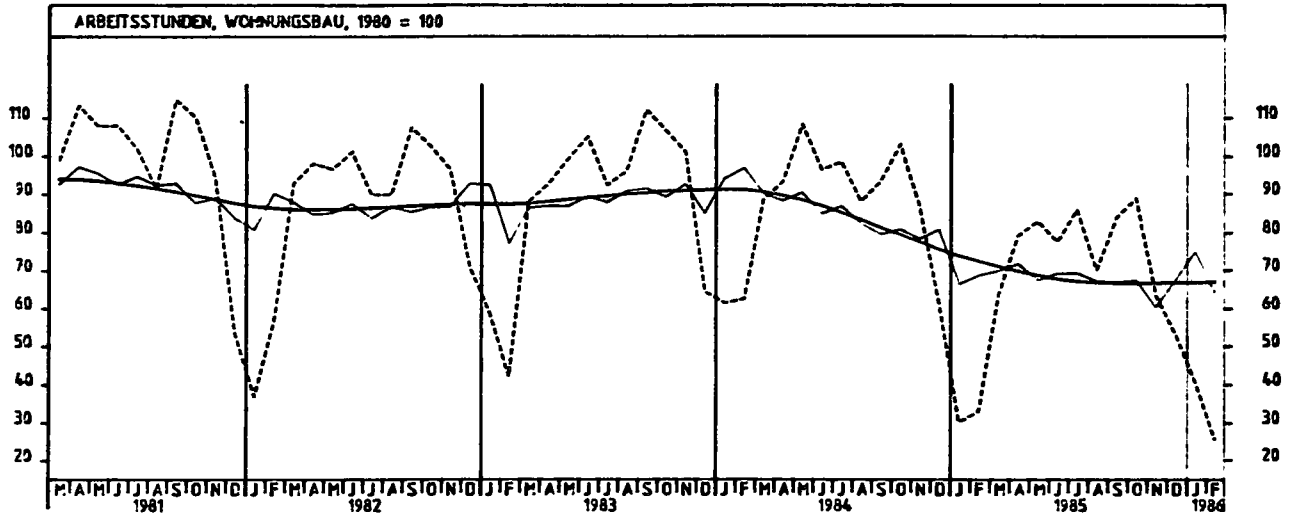
2.2 GELEISTETE ARBEITSSTUNDEN IM BAUHAUPTGEWERBE (1980 = 100)

JAHR	MONAT	ORIGINALWERT			KALENDERBEREINIGTER WERT		KALENDER- UND SAISONBEREINIGTER WERT		GLATTE KOMPONENTE 1980=100
		1980=100	VERÄNDERUNG IN O/O GEGEN VORJAHR	VERÄNDERUNG IN O/O GEGEN VORMONAT	1980=100	VERÄNDERUNG IN O/O GEGEN VORMONAT	1980=100	VERÄNDERUNG IN O/O GEGEN VORMONAT	
<b>BAUHAUPTGEWERBE INSGESAMT</b>									
1985	FEB	36,3	-37,5	+11,0	37,6	+22,9	71,1	+ 3,6	75,0
	MAR	65,0	-20,0	+79,1	64,4	+71,3	73,4	+ 3,2	74,5
	APR	81,1	- 4,8	+24,8	84,6	+31,4	76,5	+ 4,2	73,9
	MAI	85,0	-14,7	+ 4,8	87,0	+ 2,8	73,0	- 4,6	73,4
	JUN	80,6	-10,7	- 5,2	89,3	+ 2,6	74,7	+ 2,3	73,1
	JUL	92,2	- 3,9	+14,4	86,8	- 2,8	75,0	+ 0,4	72,9
	AUG	79,8	-10,5	-13,4	76,3	-12,1	73,0	- 2,7	72,9
	SEP	91,0	- 1,8	+14,0	89,8	+17,7	73,2	+ 0,3	72,8
	OKT	98,9	- 4,9	+ 8,7	95,2	+ 6,0	74,6	+ 1,9	72,8
	NOV	72,0	-19,2	-27,2	73,2	-23,1	66,8	-10,5	72,8
	DEZ	59,4	- 7,2	-18,9	59,2	-19,1	72,6	+ 8,7	72,9
1986	JAN	44,9	+37,3	-23,1	42,2	-28,7	79,5	+ 9,5	72,8
	FEB	31,9	-12,1	-29,0	32,9	-22,0	70,0	-11,9	72,9
<b>HOCHBAU</b>									
1985	FEB	39,5	-39,3	+10,0	41,0	+21,7	72,2	+ 4,0	75,8
	MAR	67,4	-23,4	+70,6	66,9	+63,2	74,0	+ 2,5	74,9
	APR	81,1	-10,4	+20,3	84,6	+26,5	76,1	+ 2,8	74,0
	MAI	84,7	-19,2	+ 4,4	86,8	+ 2,6	72,8	- 4,7	73,3
	JUN	80,0	-14,8	- 5,5	88,8	+ 2,3	74,5	+ 2,8	72,7
	JUL	91,0	- 8,0	+13,8	85,4	- 3,8	74,5	+ 0,0	72,4
	AUG	77,6	-14,3	-14,7	74,3	-13,0	72,8	- 2,3	72,3
	SEP	89,4	- 5,6	+15,2	88,1	+18,6	72,4	- 0,5	72,1
	OKT	96,0	- 8,7	+ 7,4	92,3	+ 4,8	73,6	+ 1,7	72,2
	NOV	70,4	-21,4	-26,7	71,8	-22,2	66,5	- 9,6	72,2
	DEZ	58,0	- 9,4	-17,6	58,8	-18,1	72,4	+ 8,9	72,3
1986	JAN	47,9	+33,4	-17,4	45,2	-23,1	79,9	+10,4	72,2
	FEB	33,4	-15,4	-30,3	34,5	-23,7	69,3	-13,3	72,4
<b>TIEFBAU</b>									
1985	FEB	29,7	-31,4	+14,7	30,5	+27,6	69,1	+ 3,4	73,4
	MAR	60,0	-10,8	+102,0	59,4	+94,8	72,3	+ 4,6	73,6
	APR	80,9	+ 9,3	+34,8	84,3	+41,9	77,1	+ 6,6	73,7
	MAI	85,7	- 3,5	+ 5,9	87,4	+ 3,7	74,0	- 4,0	73,7
	JUN	81,9	- 1,1	- 4,4	90,2	+ 3,2	75,0	+ 1,4	73,9
	JUL	94,7	+ 5,7	+15,6	89,7	- 0,6	76,1	+ 1,5	74,1
	AUG	84,3	- 2,4	-11,0	80,6	-10,1	73,5	- 3,4	74,2
	SEP	94,5	+ 6,5	+12,1	93,7	+16,3	74,9	+ 1,9	74,0
	OKT	104,9	+ 2,9	+11,0	101,2	+ 8,0	76,6	+ 2,3	74,1
	NOV	75,1	-14,8	-28,4	76,2	-24,7	67,3	-12,1	74,1
	DEZ	59,1	- 2,6	-21,3	59,9	-21,4	73,0	+ 8,5	74,2
1986	JAN	38,6	+49,0	-34,7	35,8	-40,2	78,7	+ 7,8	74,0
	FEB	28,7	- 3,4	-25,6	29,5	-17,6	71,4	- 9,3	73,9
<b>WOHNUNGSSBAU</b>									
1985	FEB	33,1	-47,0	+ 9,6	34,3	+21,6	68,7	+ 3,6	72,3
	MAR	63,5	-28,7	+91,8	63,2	+84,3	69,9	+ 1,7	70,0
	APR	79,3	-15,0	+24,9	82,5	+30,5	71,8	+ 2,7	69,6
	MAI	83,0	-23,4	+ 4,7	84,6	+ 2,5	67,4	- 6,1	68,4
	JUN	77,6	-19,6	- 6,5	85,8	+ 1,4	69,2	+ 2,7	67,5
	JUL	86,1	-12,7	+11,0	80,7	- 5,9	69,3	+ 0,1	66,9
	AUG	70,1	-20,3	-18,6	67,4	-16,5	67,1	- 3,2	66,7
	SEP	84,0	-10,0	+19,8	82,8	+22,8	66,8	- 0,4	66,4
	OKT	88,9	-13,9	+ 5,8	85,7	+ 3,5	67,4	+ 0,9	66,4
	NOV	63,5	-26,8	-28,6	64,8	-24,4	60,4	-10,4	66,5
	DEZ	53,0	-13,1	-16,5	53,0	-19,2	67,6	+11,9	66,6
1986	JAN	40,6	+34,4	-23,4	38,2	-27,9	75,0	+10,9	66,6
	FEB	25,7	-22,4	-36,7	26,4	-30,9	64,3	-14,3	66,8
<b>GEWERBLICHER UND INDUSTRIELLER BAU</b>									
1985	FEB	52,9	-27,0	+ 7,1	55,3	+16,9	79,4	+ 3,4	83,4
	MAR	76,7	-14,5	+45,0	75,9	+37,3	82,2	+ 3,5	83,3
	APR	86,8	- 0,2	+13,2	90,2	+18,8	85,4	+ 3,9	83,1
	MAI	89,6	-10,2	+ 3,2	92,1	+ 2,1	82,9	- 2,9	83,0
	JUN	85,6	- 6,7	- 4,5	94,8	+ 2,9	84,5	+ 1,9	83,0
	JUL	100,1	- 0,6	+16,9	94,1	- 0,7	84,6	+ 0,1	83,2
	AUG	93,0	- 3,4	- 7,1	88,9	- 5,5	84,6	+ 0,0	83,5
	SEP	97,6	+ 0,9	+ 4,9	96,7	+ 8,8	83,1	- 1,6	83,6
	OKT	108,0	+ 0,7	+10,7	103,6	+ 7,1	86,4	+ 4,0	83,7
	NOV	83,3	-11,0	-22,9	84,5	-18,4	79,4	- 8,1	83,8
	DEZ	68,3	- 3,0	-18,0	69,8	-17,4	82,1	+ 3,4	83,9
1986	JAN	63,4	+28,3	- 7,2	60,3	-13,6	89,5	+ 9,0	83,9
	FEB	50,9	- 3,8	-19,7	53,3	-11,6	80,8	- 9,7	84,0
<b>ÖFFENTLICHER UND VERKEHRSBAU</b>									
1985	FEB	29,6	-33,0	+19,8	30,3	+34,1	68,6	+ 4,9	72,7
	MAR	59,6	-12,2	+101,4	59,9	+94,4	71,5	+ 4,2	72,8
	APR	79,3	+ 6,4	+33,1	82,9	+40,7	75,9	+ 6,2	72,8
	MAI	84,1	- 5,6	+ 6,1	86,2	+ 4,0	73,0	- 3,8	72,8
	JUN	80,5	- 1,7	- 4,3	88,8	+ 3,0	74,4	+ 1,9	72,9
	JUL	93,5	+ 4,9	+16,3	89,5	- 0,2	75,3	+ 1,2	73,0
	AUG	81,9	- 4,1	-12,5	78,2	-11,6	72,4	- 3,9	73,2
	SEP	94,0	+ 5,6	+14,8	92,9	+18,8	73,9	+ 2,1	72,9
	OKT	104,3	+ 1,5	+11,0	100,5	+ 8,2	75,1	+ 1,6	72,9
	NOV	74,4	-16,1	-28,7	75,8	-24,6	65,8	-12,4	72,9
	DEZ	58,1	- 4,0	-21,9	59,3	-21,8	72,1	+ 9,6	73,0
1986	JAN	38,4	+55,5	-33,9	35,8	-39,6	78,3	+ 8,6	72,7
	FEB	27,1	- 8,4	-29,4	27,6	-22,9	69,5	-11,2	72,6

2 PRODUKTION IM PRODUZIERENDEN GEBERBE



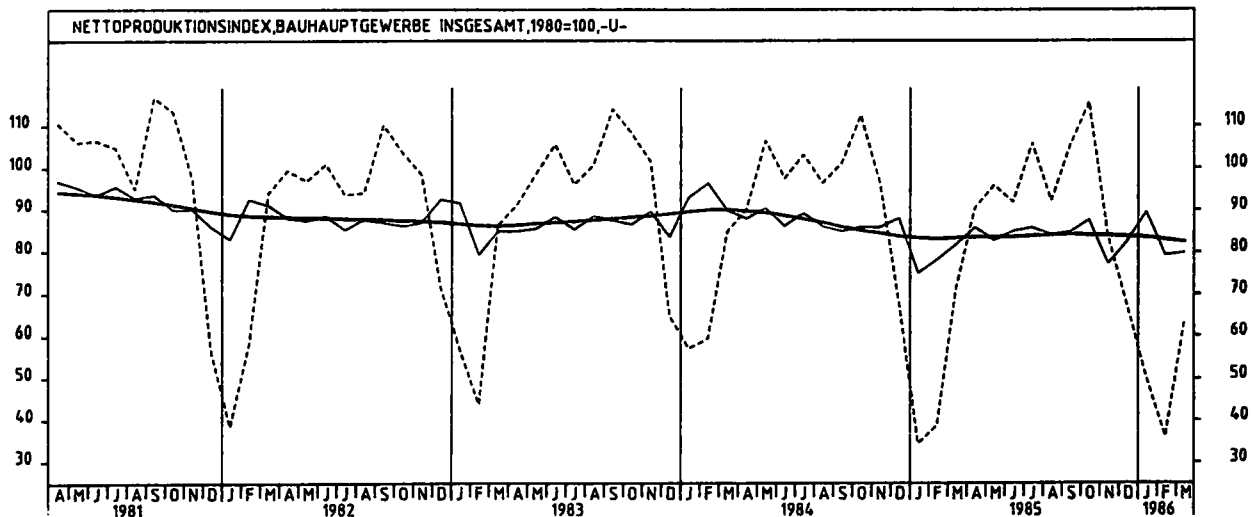
2 PRODUKTION IN PRODUZIERENDEN GEBIETEN





2 PRODUKTION IM PRODUZIERENDEN GEWERBE  
 2.3 PRODUKTIONSINDEX FUER DAS BAUHAUPTGEWERBE (1980 = 100) -UNTERNEHMEN-

JAHR	MONAT	ORIGINALWERT			KALENDERBEREINIGTER WERT		KALENDER- UND SAISONBEREINIGTER WERT		GLATTE KOMPONENTE
		1980=100	VERAENDERUNG IN O/O GEGEN VORJAHR	VERAENDERUNG IN O/O GEGEN VORMONAT	1980=100	VERAENDERUNG IN O/O GEGEN VORMONAT	1980=100	VERAENDERUNG IN O/O GEGEN VORMONAT	1980=100
<b>BAUHAUPTGEWERBE</b>									
1985	MAR	71,1	-16,2	+83,7	70,6	+75,6	81,7	+ 4,7	83,2
	APR	90,5	+ 0,4	+27,3	94,0	+33,1	85,8	+ 5,0	83,3
	MAI	95,9	- 9,9	+ 6,0	97,5	+ 3,7	82,8	- 3,5	83,3
	JUN	91,9	- 5,7	- 4,2	100,5	+ 3,1	84,9	+ 2,5	83,4
	JUL	105,9	+ 2,7	+15,2	100,3	- 0,2	85,7	+ 0,9	83,6
	AUG	92,2	- 4,5	-12,9	88,8	-11,5	84,0	- 2,0	83,8
	SEP	105,5	+ 4,4	+14,4	104,6	+17,8	84,7	+ 0,8	84,0
	OKT	115,5	+ 2,7	+ 9,5	111,9	+ 7,0	87,6	+ 3,4	83,6
	NOV	83,5	-13,4	-27,7	84,8	-24,2	77,2	-11,9	83,7
	DEZ	67,2	- 0,9	-19,5	67,1	-20,9	82,5	+ 6,9	83,5
1986	JAN	80,3	+46,2	-25,1	47,5	-29,2	89,5	+ 6,5	83,3
	FEB	36,0	- 7,0	-28,4	37,2	-21,7	79,2	-11,5	82,7
	MAR	63,5	-10,7	+76,4	67,1	+80,4	79,9	+ 0,9	82,2
<b>HOCHBAU</b>									
1985	MAR	69,6	-21,2	+72,3	69,1	+64,5	77,3	+ 3,6	78,5
	APR	84,7	- 7,7	+21,7	88,1	+27,5	78,7	+ 3,1	78,2
	MAI	89,4	-16,7	+ 5,5	91,3	+ 3,6	76,7	- 3,8	77,8
	JUN	85,4	-12,0	- 4,5	93,9	+ 2,8	78,9	+ 2,9	77,6
	JUL	97,8	- 3,1	+14,5	92,1	- 1,9	79,5	+ 0,8	77,6
	AUG	83,6	- 9,4	-14,5	80,4	-12,7	78,4	- 1,4	77,7
	SEP	97,0	- 1,0	+16,0	95,9	+19,3	78,1	- 0,4	78,0
	OKT	104,7	- 1,8	+ 7,9	101,2	+ 5,5	81,1	+ 3,8	77,9
	NOV	76,4	-15,6	-27,0	77,7	-23,2	72,6	-10,5	77,9
	DEZ	62,6	- 2,9	-18,1	62,8	-19,2	77,7	+ 7,0	77,9
1986	JAN	51,6	+41,6	-17,6	49,0	-22,0	85,1	+ 9,5	77,8
	FEB	36,1	-10,6	-30,0	37,2	-24,1	74,0	-13,0	77,5
	MAR	62,4	-10,3	+72,9	66,1	+77,7	75,6	+ 2,2	77,2
<b>TIEFBAU</b>									
1985	MAR	73,3	- 7,8	+103,6	72,8	+94,7	88,5	+ 6,4	90,4
	APR	99,4	+13,6	+35,6	103,0	+41,5	95,1	+ 7,5	91,2
	MAI	105,9	+ 0,8	+ 6,5	107,1	+ 4,0	92,2	- 3,0	91,8
	JUN	101,9	+ 3,8	- 3,8	110,7	+ 3,4	94,2	+ 2,2	92,3
	JUL	118,5	+11,4	-16,3	112,9	+ 2,0	95,4	+ 1,3	92,9
	AUG	105,5	+ 2,5	-11,0	101,7	- 9,9	92,6	- 2,9	93,3
	SEP	118,7	+12,2	+12,5	118,1	+16,1	94,9	+ 2,5	93,3
	OKT	132,1	+ 8,6	+11,3	128,4	+ 8,7	97,5	+ 2,7	92,8
	NOV	94,5	-10,4	-28,5	95,7	-25,5	84,1	-13,7	92,5
	DEZ	74,2	+ 1,9	-21,5	73,7	-23,0	89,9	+ 6,9	92,2
1986	JAN	48,4	+55,1	-34,8	45,3	-38,5	96,4	+ 7,2	91,8
	FEB	35,9	- 0,3	-25,8	37,2	-17,9	87,4	- 9,3	90,9
	MAR	65,2	-11,1	+81,6	68,7	+84,7	86,5	- 1,0	90,0



## 3 INDEX DER ARBEITSPRODUKTIVITÄT UND LOHNCOSTEN IM BERGBAU UND VERARBEITENDEN GEBWERBE

## 3.1 PRODUKTIONSERGEBNIS (1980 = 100)

JAHR	MONAT	ORIGINALWERT			KALENDERBEREINIGTER WERT		KALENDER- UND SAISONBEREINIGTER WERT		GLATTE KOMPONENTE 1980=100
		1980=100	VERÄNDERUNG VORJAHR	IN O/O GEGEN VORMONAT	1980=100	VERÄNDERUNG IN O/O GEGEN VORMONAT	1980=100	VERÄNDERUNG IN O/O GEGEN VORMONAT	
JE BESCHÄFTIGTEN									
1985	FEB	116,0	+ 1,0	+10,7	125,3	+23,6	113,8	+ 1,9	113,7
	MAR	117,9	+ 4,6	+ 1,6	116,9	- 6,7	114,3	+ 0,4	114,2
	APR	116,5	+ 5,7	- 1,2	118,3	+ 1,2	114,3	+ 0,0	114,6
	MAI	114,4	+ 2,6	- 1,8	114,1	- 3,6	114,3	+ 0,0	115,0
	JUN	116,0	+14,6	+ 1,4	121,2	+ 6,2	118,8	+ 3,9	115,3
	JUL	108,5	+ 5,8	- 6,5	104,4	-13,9	115,0	- 3,2	115,5
	AUG	97,5	+ 2,4	-10,1	95,8	- 8,2	115,1	+ 0,1	115,6
	SEP	118,6	+ 4,1	+21,6	119,7	+24,9	114,6	- 0,4	115,6
	OKT	124,4	+ 3,3	+ 4,9	119,0	- 0,6	115,1	+ 0,4	115,7
	NOV	124,4	+ 2,7	+ 0,0	126,8	+ 6,2	117,3	+ 1,9	115,8
	DEZ	110,7	+ 0,0	-11,0	112,7	-12,5	113,7	- 3,1	116,0
1986	JAN	107,7	+ 2,8	- 2,7	105,2	- 6,7	116,1	+ 2,1	116,0
	FEB	118,6	+ 2,2	+10,0	127,7	+21,4	116,0	- 0,1	115,9
JE BESCHÄFTIGTENSTUNDE									
1985	FEB	109,8	+ 2,6	+ 2,9	119,3	+14,6	114,7	+ 1,4	114,1
	MAR	115,3	+ 4,7	+ 5,0	113,4	- 4,9	114,4	- 0,3	114,6
	APR	112,9	+ 2,9	- 2,1	114,8	+ 1,2	114,4	+ 0,0	115,0
	MAI	114,3	+ 3,1	+ 1,2	112,9	- 1,7	114,8	+ 0,3	115,5
	JUN	119,0	+12,2	+ 4,1	121,4	+ 7,5	119,2	+ 3,6	116,0
	JUL	116,6	+ 5,2	- 2,0	114,4	- 5,8	116,8	- 2,0	116,4
	AUG	110,1	+ 1,9	- 5,6	108,1	- 5,5	114,8	- 1,7	116,7
	SEP	118,8	+ 4,3	+ 7,9	120,0	+11,0	116,4	+ 1,4	117,0
	OKT	120,3	+ 5,5	+ 1,3	117,3	- 2,3	117,3	+ 0,8	117,4
	NOV	120,1	+ 4,3	+ 0,2	123,2	+ 5,0	118,3	+ 0,9	117,7
	DEZ	123,1	+ 2,1	+ 2,5	122,5	- 0,6	117,5	- 0,7	118,1
1986	JAN	111,2	+ 4,2	+ 9,7	108,1	-10,9	118,3	+ 0,7	118,4
	FEB	114,4	+ 4,2	+ 2,9	123,9	+13,6	118,9	+ 0,5	118,7
JE ARBEITER									
1985	FEB	119,0	+ 0,6	+10,6	128,4	+23,3	116,5	+ 1,7	116,4
	MAR	120,8	+ 4,3	+ 1,5	119,7	- 6,8	117,0	+ 0,4	116,9
	APR	119,4	+ 5,6	- 1,2	121,3	+ 1,3	117,0	+ 0,0	117,2
	MAI	117,1	+ 2,3	- 1,9	116,9	- 3,6	116,9	- 0,1	117,6
	JUN	118,6	+14,1	+ 1,3	124,0	+ 6,1	121,5	+ 2,9	117,9
	JUL	110,7	+ 5,4	- 6,7	106,5	-14,1	117,6	- 3,2	118,1
	AUG	99,3	+ 2,0	-10,3	97,4	- 5,8	117,6	+ 0,0	118,1
	SEP	120,9	+ 3,8	+21,8	122,0	+25,3	117,0	- 0,5	118,1
	OKT	126,7	+ 2,8	+ 4,8	121,1	- 0,7	117,4	+ 0,3	118,1
	NOV	126,8	+ 2,2	+ 0,1	131,3	+ 5,4	119,6	+ 1,9	118,2
	DEZ	113,2	- 0,4	-10,7	115,4	-12,1	116,2	- 2,8	118,3
1986	JAN	110,1	+ 2,3	- 2,7	107,5	- 6,8	118,4	+ 1,9	118,3
	FEB	121,2	+ 1,8	+10,1	130,6	+21,5	118,4	+ 0,0	118,2
JE ARBEITERSTUNDE									
1985	FEB	112,6	+ 2,4	+ 2,8	122,4	+14,6	117,4	+ 1,4	116,8
	MAR	115,1	+ 4,3	+ 4,9	116,3	- 5,0	117,0	- 0,3	117,2
	APR	115,7	+ 2,7	- 2,0	117,5	+ 1,0	117,0	+ 0,0	117,7
	MAI	117,0	+ 2,7	+ 1,1	118,3	- 1,9	117,3	+ 0,3	118,1
	JUN	121,7	+11,7	+ 4,0	124,1	+ 7,6	121,2	+ 3,8	118,5
	JUL	118,8	+ 4,8	- 2,4	116,7	- 6,0	119,3	- 2,1	118,9
	AUG	112,2	+ 1,4	- 5,6	110,2	- 5,6	117,3	- 1,7	119,2
	SEP	121,2	+ 4,0	+ 8,0	122,5	+11,2	118,9	+ 1,4	119,5
	OKT	122,6	+ 5,1	+ 1,2	119,6	- 2,4	119,7	+ 0,7	119,6
	NOV	122,5	+ 3,9	+ 0,1	125,6	+ 5,0	120,8	+ 0,9	120,2
	DEZ	125,8	+ 1,6	+ 2,7	125,0	- 0,5	119,9	- 0,7	120,5
1986	JAN	113,7	+ 3,8	- 9,6	111,5	-10,8	120,8	+ 0,8	120,9
	FEB	117,0	+ 3,9	+ 2,9	126,8	+13,7	121,3	+ 0,4	121,1

## 3 INDEX DER ARBEITSPRODUKTIVITÄT UND LOHNKOSTEN IM BERGBAU UND VERARBEITENDEN GEWERBE

## 3.2 LOHN- UND GEHALTSSUMME (1980 = 100)

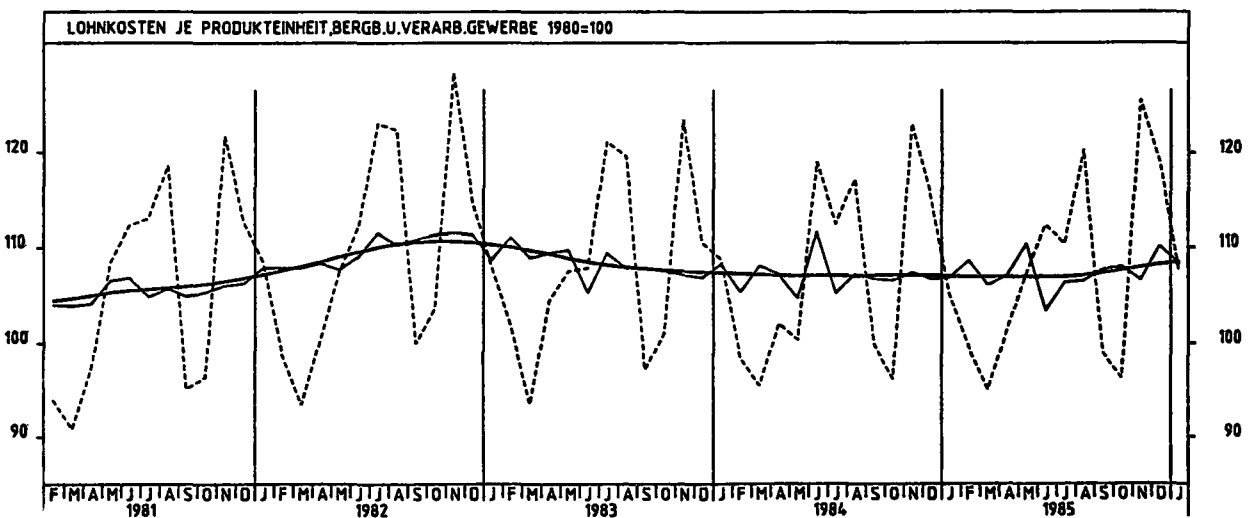
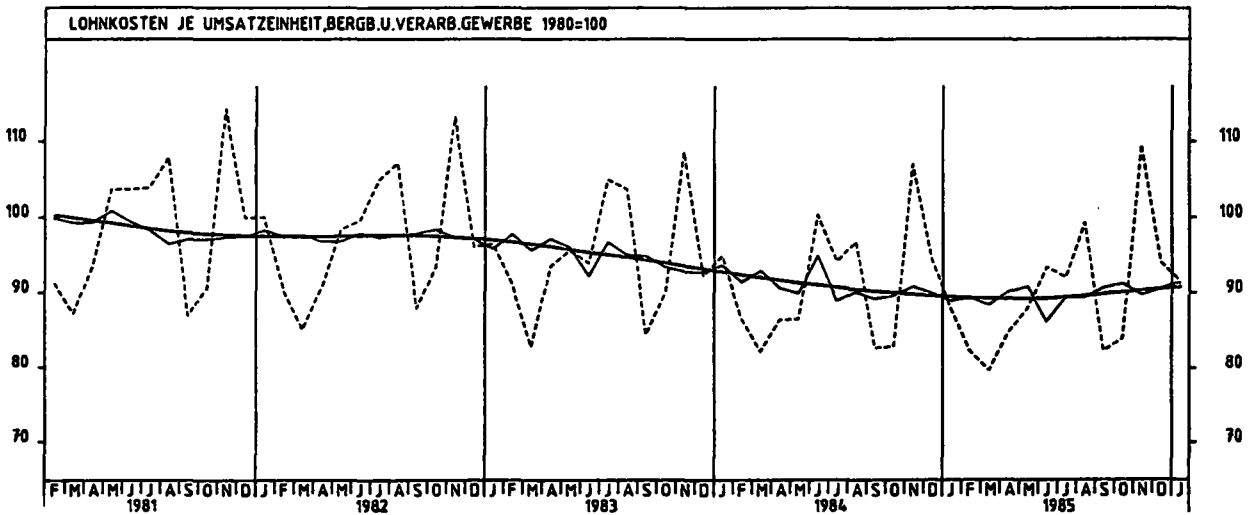
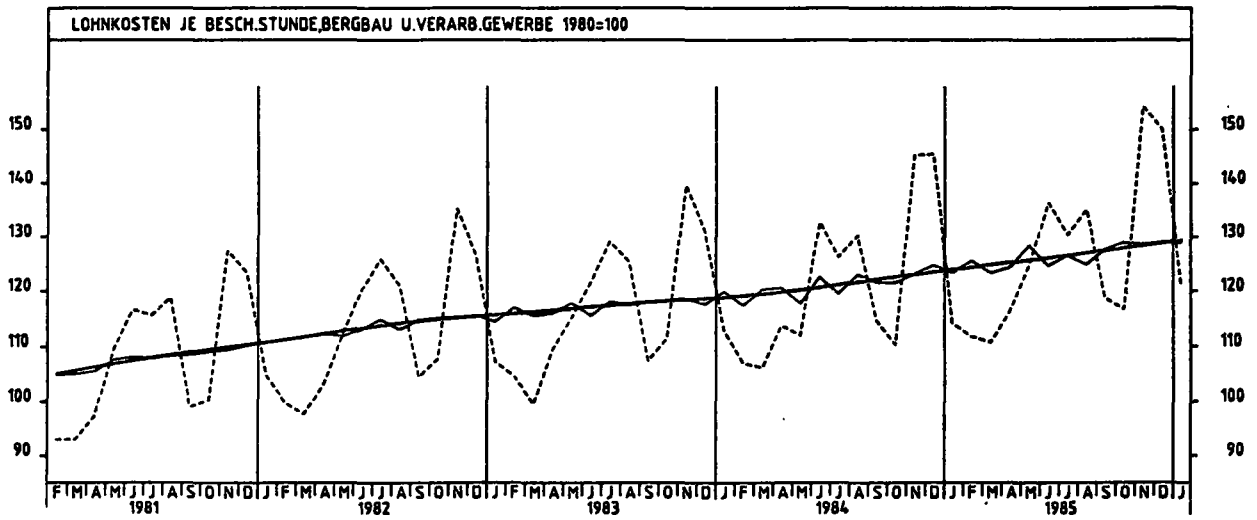
JAHR	MONAT	ORIGINALWERT			KALENDERBEREINIGTER WERT		KALENDER- UND SAISONBEREINIGTER WERT		GLATTE KOMPONENTE
		1980=100	VERÄNDERUNG VORJAHR	IN O/O GEGEN VORMONAT	1980=100	VERÄNDERUNG IN O/O GEGEN VORMONAT	1980=100	VERÄNDERUNG IN O/O GEGEN VORMONAT	
JE BESCHAFTIGTEN (BERGBAU UND VERARBEITENDES GEWERBE)									
1985	JAN	116,4	+ 0,3	- 8,2	112,8	-12,4	120,3	- 0,9	121,7
	FEB	109,2	- 1,4	- 5,4	117,2	+ 3,9	121,0	+ 0,6	122,3
	MAR	114,3	+ 2,4	+ 4,7	112,3	- 4,2	122,1	+ 0,9	122,8
	APR	117,7	+ 7,4	+ 3,0	119,8	+ 6,7	123,3	+ 1,0	123,4
	MAI	124,1	+ 8,1	+ 5,4	126,0	+ 4,3	126,2	+ 2,4	123,9
	JUN	125,8	+ 8,2	+ 1,1	131,1	+ 4,9	126,4	+ 0,2	124,3
	JUL	126,9	+ 5,8	+ 1,1	122,2	- 6,8	124,5	- 1,5	124,8
	AUG	121,3	+ 2,0	- 4,4	117,7	- 3,7	123,2	- 1,0	125,0
	SEP	117,4	+ 4,9	- 3,2	118,6	+ 0,8	124,7	+ 1,2	125,2
	OKT	126,7	+ 3,9	+ 7,9	121,3	+ 2,3	124,8	+ 0,1	125,4
	NOV	154,3	+ 2,6	+21,8	157,2	+29,6	126,1	+ 1,0	125,5
	DEZ	131,2	+ 4,4	-15,0	133,0	-15,4	125,5	- 0,5	125,6
1986	JAN	119,9	+ 3,9	- 8,6	117,2	-11,9	125,5	+ 0,0	125,8
JE BESCHAFTIGTENSTUNDE (BERGBAU UND VERARBEITENDES GEWERBE)									
1985	JAN	114,2	+ 1,2	-21,5	114,7	-16,9	123,3	- 1,1	123,8
	FEB	111,8	+ 4,5	- 2,1	122,3	+ 6,6	125,6	+ 1,9	124,3
	MAR	110,7	+ 4,2	- 1,0	106,9	-12,6	123,3	- 1,8	124,7
	APR	116,4	+ 2,3	+ 5,1	118,0	+10,4	124,3	+ 0,8	125,2
	MAI	124,7	+11,3	+ 7,1	121,9	+ 3,3	128,5	+ 3,4	125,6
	JUN	136,4	+ 2,8	+ 9,4	134,3	+10,2	124,6	- 3,0	126,0
	JUL	130,4	+ 3,3	- 4,4	130,3	- 3,0	126,6	+ 1,6	126,5
	AUG	135,1	+ 3,7	+ 3,6	132,6	+ 1,8	124,8	- 1,4	126,9
	SEP	118,7	+ 3,6	-12,1	120,4	- 9,2	127,7	+ 2,3	127,4
	OKT	116,6	+ 5,7	- 1,8	118,0	- 2,0	129,0	+ 1,0	127,9
	NOV	154,3	+ 6,2	+32,3	153,4	+30,0	128,7	- 0,2	128,3
	DEZ	150,0	+ 3,1	- 2,8	143,0	- 6,8	129,0	+ 0,2	128,8
1986	JAN	120,8	+ 5,8	-19,5	119,9	-16,2	129,0	+ 0,0	129,2
JE PRODUKTEINHEIT (BERGBAU UND VERARBEITENDES GEWERBE)									
1985	JAN	105,0	- 3,5	- 8,9	105,7	- 4,0	106,9	+ 0,2	106,9
	FEB	99,5	+ 1,0	- 5,2	108,1	+ 2,3	108,6	+ 1,6	106,9
	MAR	95,0	- 0,5	- 4,5	91,1	-15,7	106,0	- 2,4	106,9
	APR	101,5	- 0,6	+ 6,8	103,3	+13,4	107,1	+ 1,0	106,9
	MAI	107,3	+ 6,9	+ 5,7	106,5	+ 3,1	110,4	+ 3,1	106,9
	JUN	112,3	- 5,6	+ 4,7	111,3	+ 4,5	103,4	- 6,3	106,9
	JUL	110,3	- 1,9	- 1,8	109,6	- 1,5	106,4	+ 2,9	106,9
	AUG	120,3	+ 2,6	+ 9,1	116,9	+ 6,7	106,5	+ 0,1	107,0
	SEP	99,0	- 0,9	-17,7	100,0	-14,8	107,7	+ 1,1	107,3
	OKT	96,3	+ 0,1	- 2,7	97,1	- 2,9	108,0	+ 0,3	107,6
	NOV	125,6	+ 2,0	+30,4	123,6	+27,3	106,6	- 1,3	107,9
	DEZ	119,0	+ 3,2	- 5,3	114,5	- 7,4	110,1	+ 3,3	108,2
1986	JAN	107,7	+ 2,6	- 9,5	106,8	- 6,7	108,3	- 1,6	108,4
JE PRODUKTEINHEIT (VERARBEITENDES GEWERBE)									
1985	JAN	105,2	- 3,6	- 8,8	105,9	- 3,7	106,4	+ 0,2	106,5
	FEB	99,5	+ 1,2	- 5,4	108,2	+ 2,2	108,3	+ 1,8	106,4
	MAR	94,7	- 0,4	- 4,8	90,9	-16,0	105,6	- 2,5	106,4
	APR	101,1	- 0,4	+ 6,8	102,7	+13,0	106,7	+ 1,0	106,4
	MAI	106,4	+ 6,7	+ 5,2	105,5	+ 2,7	109,7	+ 2,8	106,4
	JUN	111,7	- 5,5	+ 5,0	110,5	+ 4,7	103,0	- 6,1	106,4
	JUL	109,8	- 2,0	- 1,7	109,1	- 1,3	105,8	+ 2,7	106,3
	AUG	119,9	+ 2,6	+ 9,2	116,5	+ 6,9	106,0	+ 0,2	106,5
	SEP	98,2	- 1,1	-18,1	99,3	-14,8	107,1	+ 1,0	106,7
	OKT	94,2	+ 0,0	- 4,1	95,0	- 4,3	107,4	+ 0,3	107,0
	NOV	125,5	+ 1,9	+33,2	123,5	+30,0	106,0	- 1,3	107,3
	DEZ	118,7	+ 2,9	- 5,4	114,2	- 7,5	109,4	+ 3,2	107,6
1986	JAN	107,7	+ 2,4	- 9,3	106,9	- 6,4	107,6	- 1,6	107,7
JE PRODUKTEINHEIT (GRUNDSTOFF- UND PRODUKTIONSGÜTER GEWERBE)									
1985	JAN	106,2	+ 3,8	-22,3	106,0	-19,4	111,8	+ 0,8	110,3
	FEB	103,8	+ 5,1	- 2,3	113,2	+ 6,8	112,6	+ 0,7	110,5
	MAR	96,4	+ 1,5	- 7,1	93,7	-17,2	109,2	- 3,0	110,7
	APR	103,7	+ 2,9	+ 7,6	104,3	+11,3	110,7	+ 1,4	110,9
	MAI	109,8	+ 7,4	+ 5,9	107,9	+ 3,5	112,7	+ 1,8	111,1
	JUN	113,6	+ 1,6	+ 3,5	113,0	+ 4,7	109,8	- 2,6	111,2
	JUL	104,8	- 0,1	- 7,7	104,3	- 7,7	110,5	+ 0,6	111,4
	AUG	111,2	+ 1,4	+ 6,1	109,0	+ 4,5	109,6	- 0,8	111,8
	SEP	105,3	+ 0,8	- 5,3	106,9	- 1,9	111,9	+ 2,1	112,2
	OKT	102,6	+ 2,2	- 2,6	102,8	- 3,8	112,8	+ 0,8	112,7
	NOV	144,0	+ 5,9	+40,4	143,6	+39,7	114,8	+ 1,8	113,2
	DEZ	144,1	+ 5,5	+ 0,1	138,2	- 3,8	116,1	+ 1,1	113,7
1986	JAN	108,5	+ 2,2	-24,7	107,3	-22,4	113,1	- 2,6	114,2
JE PRODUKTEINHEIT (INVESTITIONSGÜTER PRODUZIERENDES GEWERBE)									
1985	JAN	104,9	- 8,4	+ 3,2	106,0	+ 9,4	102,7	- 0,7	103,7
	FEB	96,2	- 1,2	- 9,2	103,2	- 2,6	105,6	+ 2,8	103,4
	MAR	92,4	- 2,1	- 2,9	87,9	-14,8	103,1	- 2,4	103,1
	APR	97,8	- 2,4	+ 5,8	100,3	+14,1	104,0	+ 0,9	102,8
	MAI	102,7	+ 4,9	+ 5,0	102,9	+ 2,6	107,3	+ 3,2	102,6
	JUN	108,3	-14,4	+ 5,5	107,5	+ 4,5	95,3	-11,2	102,4
	JUL	110,1	- 4,8	+ 1,7	108,9	+ 1,3	101,3	+ 6,3	102,2
	AUG	125,9	+ 3,1	+14,4	121,6	+11,7	103,4	+ 2,1	102,3
	SEP	93,9	- 3,0	-25,4	94,5	-22,3	103,5	+ 0,1	102,6
	OKT	90,8	- 1,6	- 3,6	91,6	- 3,1	104,1	+ 0,6	102,8
	NOV	114,5	- 1,0	+26,8	111,5	+21,7	100,3	- 3,7	103,2
	DEZ	103,7	+ 2,1	- 9,4	100,1	-10,2	105,6	+ 5,3	103,4
1986	JAN	107,5	+ 2,5	+ 3,7	106,7	+ 6,6	104,0	- 1,5	103,6

## 3 INDEX DER ARBEITSPRODUKTIVITÄT UND LOHNKOSTEN IM BERGBAU UND VERARBEITENDEN GEWERBE

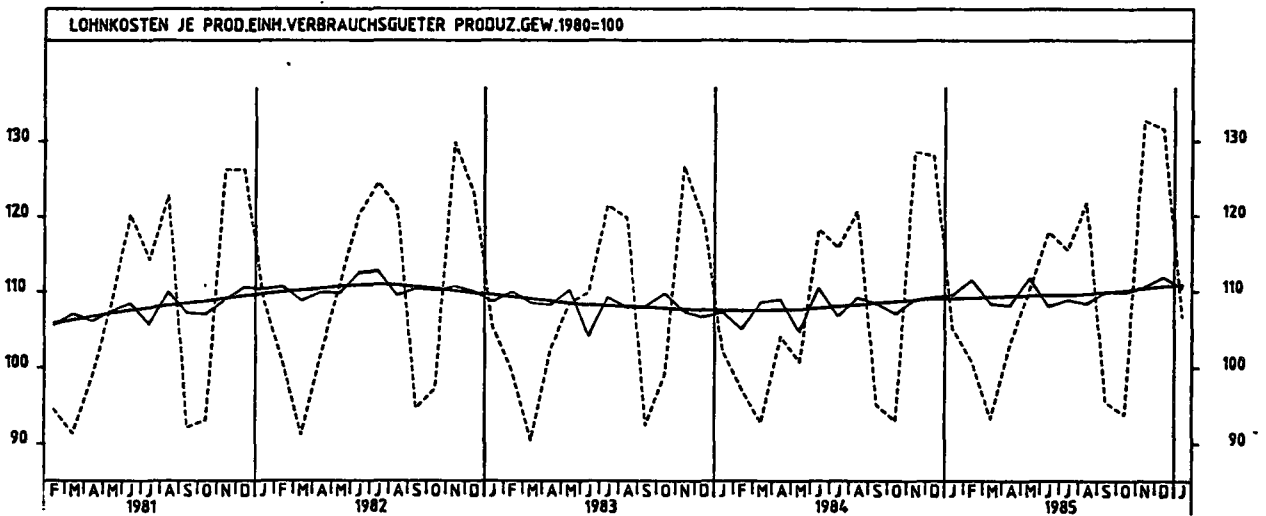
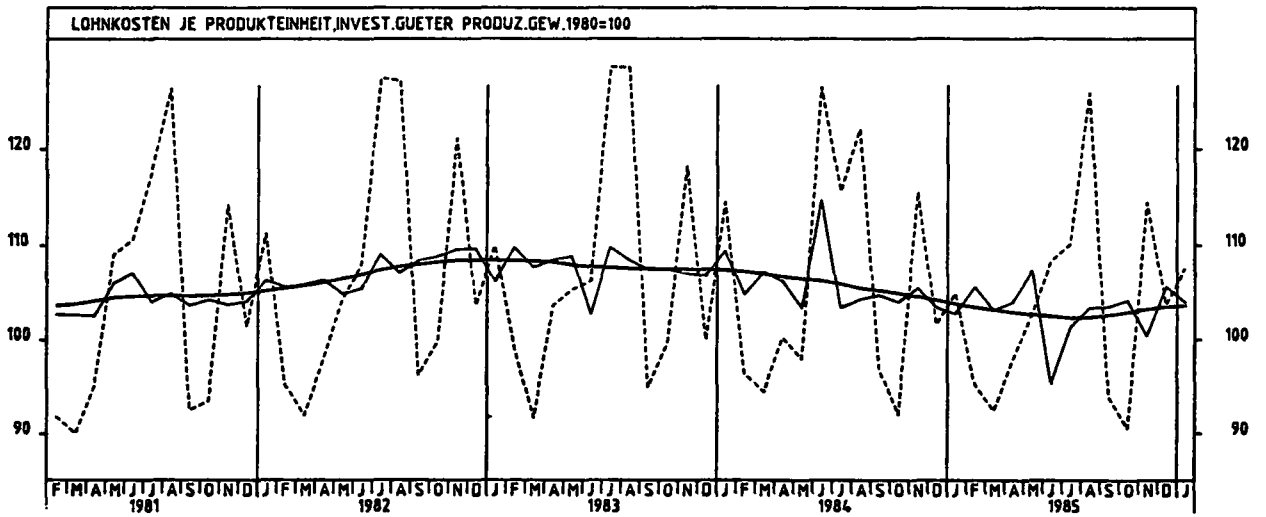
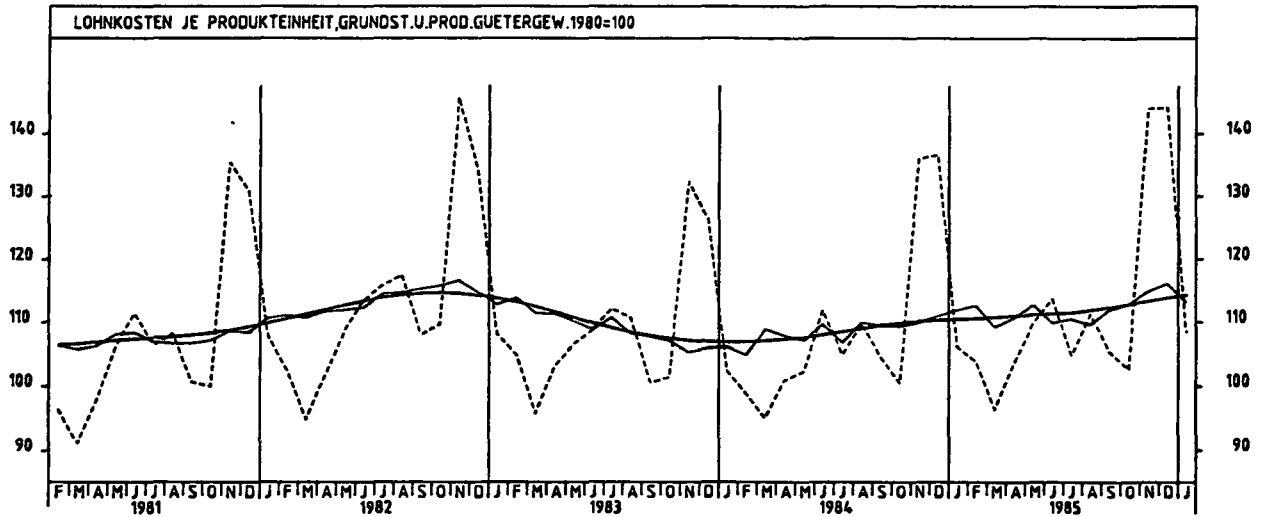
## 3.2 LOHN- UND GEGHALTSSUMME (1980 = 100)

JAHR	MONAT	ORIGINALWERT			KALENDERBEREINIGTER WERT		KALENDER- UND SAISONBEREINIGTER WERT		GLATTE KOMPONENTE
		1980=100	VERÄNDERUNG IN O/O GEGEN VORJAHR	VERÄNDERUNG IN O/O GEGEN VORMONAT	1980=100	VERÄNDERUNG IN O/O GEGEN VORMONAT	1980=100	VERÄNDERUNG IN O/O GEGEN VORMONAT	1980=100
JE PRODUKTEINHEIT (VERBRAUCHSGÜTER PRODUZIERENDES GEWERBE)									
1985	JAN	105,1	+ 2,9	-17,9	104,5	-12,6	109,5	+ 0,2	108,9
	FEB	100,7	+ 3,7	- 4,2	111,3	+ 6,5	111,5	+ 1,8	109,0
	MAR	93,3	+ 0,6	- 7,3	92,0	-17,3	108,3	- 2,9	109,1
	APR	103,2	- 0,9	+10,6	102,7	+11,6	108,1	- 0,2	109,3
	MAI	110,0	+ 9,2	+ 6,6	104,5	+ 1,8	111,8	+ 3,4	109,3
	JUN	117,7	- 0,3	+ 7,0	115,1	+10,1	108,0	- 3,4	109,4
	JUL	115,3	- 0,3	- 2,0	116,1	+ 0,9	108,8	+ 0,7	109,4
	AUG	121,8	+ 0,9	+ 5,6	120,8	+ 4,0	108,3	- 0,8	109,6
	SEP	95,5	+ 0,4	-21,6	98,4	-18,5	109,9	+ 1,5	109,8
	OKT	93,8	+ 0,9	- 1,8	95,7	- 2,7	109,8	- 0,1	110,1
	NOV	132,7	+ 3,2	+41,5	132,1	+38,0	110,5	+ 0,6	110,3
	DEZ	131,6	+ 2,8	- 0,8	123,1	- 6,8	111,9	+ 1,3	110,6
1986	JAN	106,7	+ 1,5	-18,9	105,5	-14,3	110,4	- 1,3	110,8
JE PRODUKTEINHEIT (NAHRUNGS- UND GENUSSMITTELGEWERBE)									
1985	JAN	102,0	- 8,6	-15,1	102,4	-10,3	104,0	- 2,3	105,8
	FEB	108,8	- 4,5	+ 3,7	115,5	+12,8	105,8	+ 1,7	105,9
	MAR	100,1	- 1,5	- 5,4	96,3	-16,6	105,3	- 0,5	105,9
	APR	103,8	- 2,8	+ 3,7	104,6	+ 8,6	105,7	+ 0,4	105,9
	MAI	109,0	+ 5,5	+ 5,0	107,3	+ 2,6	109,1	+ 3,2	106,1
	JUN	109,1	- 1,0	+ 0,1	106,2	- 1,0	105,3	- 3,5	106,2
	JUL	101,0	- 3,4	- 7,4	101,2	- 4,7	105,9	+ 0,6	106,3
	AUG	108,6	+ 4,6	+ 7,5	106,5	+ 5,2	107,6	+ 1,6	106,5
	SEP	102,4	- 2,3	- 5,7	104,0	- 2,3	106,6	- 0,9	106,5
	OKT	88,0	- 0,8	-14,1	88,4	-15,0	105,5	- 1,0	106,4
	NOV	128,0	+ 4,4	+45,5	127,5	+44,2	106,7	+ 1,1	106,4
	DEZ	119,4	- 0,6	- 6,7	115,2	- 9,6	107,0	+ 0,3	106,3
1986	JAN	101,9	- 0,1	-14,7	102,1	-11,4	105,1	- 1,8	106,3
JE UMSATZEINHEIT (BERGBAU UND VERARBEITENDES GEWERBE)									
1985	JAN	88,0	- 7,3	- 6,7	88,7	- 1,0	88,9	- 1,1	89,3
	FEB	82,3	- 5,0	- 6,5	89,6	+ 1,0	89,3	+ 0,4	89,2
	MAR	79,7	- 3,0	- 3,2	76,4	-14,7	88,4	- 1,0	89,1
	APR	84,7	- 2,0	+ 6,3	86,1	+12,7	90,2	+ 2,0	89,1
	MAI	87,9	+ 1,6	+ 3,8	87,2	+ 1,3	90,8	+ 0,7	89,1
	JUN	93,4	- 6,9	+ 6,3	91,8	+ 5,3	86,2	- 5,1	89,2
	JUL	92,0	- 2,2	- 1,5	91,6	- 0,2	89,4	+ 3,7	85,3
	AUG	99,3	+ 2,6	+ 7,9	96,8	+ 5,7	89,4	+ 0,0	89,6
	SEP	82,3	- 0,5	-17,1	83,2	-14,0	90,7	+ 1,5	89,8
	OKT	83,9	+ 1,2	+ 1,9	84,7	+ 1,6	91,2	+ 0,6	90,0
	NOV	109,5	+ 2,3	+30,5	108,2	+27,7	89,7	- 1,6	90,2
	DEZ	94,0	- 0,3	-14,2	90,4	-16,5	90,6	+ 1,0	90,4
1986	JAN	91,5	+ 4,0	- 2,7	91,1	+ 0,8	91,3	+ 0,8	90,7

3 INDEX DER ARBEITSPRODUKTIVITÄT UND LOHNKOSTEN IM BERGBAU UND VERARBEITENDEN GEWERBE



3 INDEX DER ARBEITSPRODUKTIVITÄT UND LOHNKOSTEN IM BERGBAU UND VERARBEITENDEN GEWERBE



## 4 AUFTRAGSEINGANG IM VERARBEITENDEN GEWERBE UND IM BAUHAUPTGEWERBE

## 4.1 WERTINDEX (1980 = 100)

JAHR	MONAT	ORIGINALWERT			KALENDERBEREINIGTER WERT		KALENDER- UND SAISONBEREINIGTER WERT		GLATTE KOMPONENTE 1980=100
		1980=100	VERÄNDERUNG IN O/O GEGEN VORJAHR VORMONAT		1980=100	VERÄNDERUNG IN O/O GEGEN VORMONAT	1980=100	VERÄNDERUNG IN O/O GEGEN VORMONAT	
VERARBEITENDES GEWERBE (OHNE NAHRUNGS- UND GENUSSMITTELGEWERBE) INSGESAMT									
1985	MAR	138,7	+ 6,1	+ 9,7	138,4	+ 1,6	127,2	+ 1,6	126,9
	APR	129,9	+14,1	- 6,3	133,1	- 3,8	128,5	+ 1,8	127,9
	MAI	126,6	+ 6,3	- 2,5	125,9	- 5,4	128,2	- 1,0	128,7
	JUN	120,2	+15,1	- 5,1	128,0	+ 1,7	133,0	+ 3,7	129,4
	JUL	128,2	+14,6	+ 6,7	122,0	- 4,7	130,0	- 2,3	129,9
	AUG	112,5	+ 4,1	-12,2	109,8	-10,0	128,4	+ 1,2	130,2
	SEP	128,2	+ 8,7	+14,0	129,8	+18,2	128,6	+ 0,2	130,2
	OKT	141,1	+ 6,1	+10,1	134,9	+ 3,8	128,7	+ 0,9	129,9
	NOV	129,8	+ 4,8	- 8,0	134,9	+ 0,0	130,2	+ 0,4	129,6
	DEZ	122,1	+ 5,3	- 5,9	125,0	- 7,3	128,3	- 1,6	129,1
1986	JAN	131,2	+ 1,4	+ 7,5	127,4	+ 1,9	127,7	- 0,8	128,6
	FEB	130,3	+ 3,1	- 0,7	140,2	+10,0	128,8	+ 0,9	128,1
	MAR	131,6	- 5,1	+ 1,0	133,8	- 4,6	123,9	- 3,8	127,5
VERARBEITENDES GEWERBE (OHNE NAHRUNGS- UND GENUSSMITTELGEWERBE) INLAND									
1985	MAR	124,9	+ 1,9	+10,1	124,4	+ 2,0	114,5	+ 1,1	115,0
	APR	118,1	+10,8	- 5,4	121,2	- 2,6	117,2	+ 2,4	115,9
	MAI	114,2	+ 3,5	- 3,3	114,0	- 5,9	116,0	- 1,0	116,7
	JUN	109,7	+12,4	- 3,8	117,6	+ 3,2	120,5	+ 3,9	117,4
	JUL	118,6	+15,6	+ 8,1	113,0	- 3,9	120,0	- 0,4	118,1
	AUG	103,4	+ 1,9	-12,8	100,4	-11,2	116,3	- 3,1	118,6
	SEP	119,4	+ 8,3	+15,8	120,4	+19,9	117,5	+ 1,0	118,9
	OKT	131,3	+ 8,0	+10,0	125,5	+ 4,2	119,7	+ 1,9	118,9
	NOV	118,5	+ 5,0	- 9,7	122,8	- 2,2	119,1	- 0,6	118,8
	DEZ	111,0	+ 7,6	- 6,3	113,6	- 7,5	118,2	- 0,8	118,7
1986	JAN	118,5	+ 3,6	+ 6,8	114,6	+ 0,9	117,3	- 0,8	118,4
	FEB	117,0	+ 3,2	- 1,3	125,7	+ 9,7	117,5	+ 0,2	118,1
	MAR	122,4	- 2,0	+ 4,6	124,4	- 1,0	115,6	- 1,6	117,8
VERARBEITENDES GEWERBE (OHNE NAHRUNGS- UND GENUSSMITTELGEWERBE) AUSLAND									
1985	MAR	168,5	+13,8	+ 9,1	168,9	+ 0,5	154,7	+ 2,5	152,7
	APR	155,5	+20,3	- 7,7	157,4	- 6,8	155,9	+ 0,8	153,7
	MAI	153,4	+11,0	- 1,4	150,5	- 4,4	153,9	- 1,3	154,6
	JUN	143,0	+20,3	- 6,8	149,4	- 0,7	159,5	+ 3,6	155,1
	JUL	148,9	+12,6	+ 4,1	142,5	- 4,6	152,2	- 4,6	155,3
	AUG	132,1	+ 7,9	-11,3	130,9	- 8,1	154,1	+ 1,2	155,2
	SEP	147,3	+ 9,4	+11,6	150,2	+14,7	152,7	- 0,9	154,6
	OKT	162,3	+ 2,9	+10,2	156,5	+ 4,2	151,6	- 0,7	153,7
	NOV	154,0	+ 4,4	- 5,1	160,1	+ 2,3	153,7	+ 1,4	152,6
	DEZ	146,2	+ 2,0	- 5,1	146,6	- 8,4	149,4	- 2,6	151,3
1986	JAN	158,6	- 2,0	+ 8,5	155,3	+ 5,9	149,6	+ 0,1	150,0
	FEB	159,1	+ 3,0	+ 0,3	172,5	+11,1	152,8	+ 2,1	148,7
	MAR	151,5	-10,1	+ 4,8	152,0	-11,9	140,0	- 8,4	147,5
GRUNDSTOFF- UND PRODUKTIONSGÜTERGEWERBE INSGESAMT									
1985	MAR	134,1	+ 2,8	+ 7,6	131,7	- 0,8	126,1	+ 0,2	126,4
	APR	128,2	+ 7,8	- 4,4	133,4	+ 1,3	127,3	+ 1,0	127,0
	MAI	128,9	+ 1,9	+ 0,5	131,2	- 1,6	126,9	- 0,3	127,4
	JUN	125,2	+ 7,7	- 2,9	135,1	+ 3,0	130,3	+ 2,7	127,7
	JUL	131,3	+11,6	+ 4,9	124,3	- 8,0	129,5	- 0,6	127,8
	AUG	118,2	+ 1,1	-12,3	110,2	-11,3	126,8	- 2,9	127,7
	SEP	124,3	+ 6,8	+ 7,9	124,2	+12,7	126,7	+ 0,7	127,3
	OKT	138,0	+ 3,9	+11,0	130,8	+ 5,3	127,6	+ 0,7	126,5
	NOV	121,0	- 3,0	-12,3	124,6	- 4,7	123,5	- 3,2	125,6
	DEZ	110,3	+ 0,6	- 8,8	116,0	- 6,9	123,7	+ 0,2	124,6
1986	JAN	128,2	+ 1,1	+16,2	123,7	+ 6,6	124,8	+ 0,9	123,6
	FEB	118,7	- 4,7	- 7,4	126,1	+ 1,9	120,1	- 3,8	122,4
	MAR	119,6	-10,8	+ 0,8	123,9	- 1,7	119,1	- 0,8	121,4
GRUNDSTOFF- UND PRODUKTIONSGÜTERGEWERBE INLAND									
1985	MAR	119,2	+ 1,5	+10,4	117,7	+ 2,2	114,1	+ 2,0	114,3
	APR	116,2	+ 7,0	- 2,5	120,4	+ 2,3	115,2	+ 1,0	114,9
	MAI	117,1	+ 1,2	+ 0,8	118,9	- 1,2	115,1	- 0,1	115,4
	JUN	114,3	+ 7,4	- 2,4	123,4	+ 3,8	118,4	+ 2,9	115,8
	JUL	121,9	+12,2	+ 6,6	115,2	- 6,6	118,1	- 0,3	116,1
	AUG	107,8	+ 2,2	-11,6	103,8	- 9,9	115,4	- 2,3	116,2
	SEP	116,3	+ 6,8	+ 7,9	116,5	+12,2	115,2	- 0,2	116,0
	OKT	128,3	+ 4,1	+10,3	121,3	+ 4,1	115,6	+ 0,3	115,5
	NOV	112,1	- 0,7	-12,6	116,2	- 4,2	113,9	- 1,5	114,9
	DEZ	97,4	+ 0,9	-13,1	102,9	-11,4	112,7	- 1,1	114,4
1986	JAN	113,5	+ 3,6	+16,5	109,6	+ 6,5	115,1	+ 2,1	113,7
	FEB	105,8	- 2,0	- 6,8	112,5	+ 2,6	110,8	- 3,7	112,9
	MAR	109,1	- 8,5	+ 3,1	113,2	+ 0,6	110,2	- 0,5	112,1
GRUNDSTOFF- UND PRODUKTIONSGÜTERGEWERBE AUSLAND									
1985	MAR	165,8	+ 4,9	+ 3,8	161,7	- 5,2	151,4	- 2,6	152,0
	APR	153,7	+ 9,3	- 7,3	160,4	- 0,8	153,3	+ 1,3	152,5
	MAI	154,0	+ 3,0	+ 0,2	156,7	- 2,3	151,7	- 1,0	152,8
	JUN	148,4	+ 8,1	- 3,6	158,6	+ 1,2	155,3	+ 2,4	152,8
	JUL	150,9	+10,5	+ 1,7	144,3	- 5,0	153,8	- 1,0	152,6
	AUG	130,7	- 0,7	-13,4	124,2	-13,9	147,6	- 4,0	151,9
	SEP	141,4	+ 6,9	+ 8,2	140,7	+13,3	151,2	+ 2,4	151,1
	OKT	158,6	+ 3,7	+12,2	151,5	+ 7,7	151,9	+ 0,5	149,7
	NOV	139,9	- 6,7	-11,8	142,8	- 5,7	143,6	- 5,5	148,0
	DEZ	137,6	+ 0,1	- 1,6	143,3	+ 0,4	147,3	+ 2,6	146,3
1986	JAN	159,2	- 2,4	+15,7	153,8	+ 7,3	146,6	- 0,5	144,4
	FEB	145,9	- 8,6	- 8,4	155,3	+ 1,0	139,4	- 4,9	142,5
	MAR	141,9	-14,4	- 2,7	145,9	- 6,1	137,2	- 1,6	140,9

## 4 AUFTRAGSEINGANG IM VERARBEITENDEN GEWERBE UND IM BAUHAUPTGEWERBE

## 4.1 WERTINDEX (1980 = 100)

JAHR	MONAT	ORIGINALWERT			KALENDERBEREINIGTER WERT		KALENDER- UND SAISONBEREINIGTER WERT		GLATTE KOMPONENTE
		1980=100	VERÄNDERUNG IN O/O GEGEN VORJAHR	VERÄNDERUNG IN O/O GEGEN VORMONAT	1980=100	VERÄNDERUNG IN O/O GEGEN VORMONAT	1980=100	VERÄNDERUNG IN O/O GEGEN VORMONAT	1980=100
<b>INVESTITIONSGÜTER PRODUZIERENDES GEWERBE INSGESAMT</b>									
1985	MAR	143,1	+ 8,6	+ 8,7	144,0	+ 0,6	132,0	+ 2,2	131,6
	APR	133,9	+21,0	- 6,4	135,6	- 5,8	135,7	+ 2,8	132,9
	MAI	131,0	+11,7	- 2,2	128,0	- 5,6	133,9	- 1,3	134,1
	JUN	124,1	+23,1	- 5,3	130,2	+ 1,7	139,7	+ 4,3	135,1
	JUL	135,0	+18,0	+ 8,8	129,4	- 0,6	135,4	- 3,1	135,9
	AUG	114,6	+ 5,7	-15,1	113,4	-12,4	133,5	- 1,4	136,4
	SEP	130,6	+10,2	+14,0	133,4	+17,6	133,8	+ 0,2	136,6
	OKT	144,3	+ 8,8	+10,5	139,0	+ 4,2	136,1	+ 1,7	136,5
	NOV	138,9	+10,8	- 3,7	144,8	+ 4,2	138,6	+ 1,8	136,3
	DEZ	138,5	+ 8,5	- 0,3	139,0	- 4,0	135,6	- 2,2	136,0
1986	JAN	138,0	+ 0,1	- 0,4	134,6	- 3,2	132,2	- 2,5	135,7
	FEB	140,8	+ 7,0	+ 2,0	152,8	+13,5	137,6	+ 4,1	135,2
	MAR	140,1	- 2,1	- 0,5	140,2	- 8,2	130,0	- 5,5	134,7
<b>INVESTITIONSGÜTER PRODUZIERENDES GEWERBE INLAND</b>									
1985	MAR	128,9	+ 2,9	+ 7,5	129,0	- 0,5	117,9	+ 0,3	119,1
	APR	121,2	+16,4	- 6,0	123,2	- 4,5	122,9	+ 4,2	120,5
	MAI	117,5	+ 8,1	- 3,1	115,6	- 6,2	121,1	- 1,5	121,7
	JUN	114,5	+19,1	- 2,6	120,9	+ 4,6	126,7	+ 4,6	122,9
	JUL	126,5	+21,4	+10,5	121,7	+ 0,7	126,8	+ 0,1	124,0
	AUG	103,9	+ 1,4	-17,8	101,7	-16,4	119,9	- 5,4	124,9
	SEP	121,6	+10,6	+17,0	123,7	+21,6	123,5	+ 3,0	125,4
	OKT	135,2	+14,4	+11,2	130,0	+ 5,1	127,9	+ 3,6	125,8
	NOV	126,3	+11,1	- 6,6	130,9	+ 0,7	127,1	- 0,6	126,0
	DEZ	130,0	+13,4	+ 2,9	130,8	- 0,1	127,2	+ 0,1	126,1
1986	JAN	126,0	+ 2,7	- 3,1	122,3	- 6,5	121,6	- 4,4	126,0
	FEB	127,0	+ 5,9	+ 0,8	137,4	+12,3	125,4	+ 3,1	126,0
	MAR	133,0	+ 3,2	+ 4,7	133,1	- 3,1	123,5	- 1,5	125,8
<b>INVESTITIONSGÜTER PRODUZIERENDES GEWERBE AUSLAND</b>									
1985	MAR	166,9	+19,7	+10,3	169,0	+ 1,9	155,7	+ 5,0	152,3
	APR	155,0	+27,4	- 7,1	154,8	- 8,4	156,8	+ 0,7	153,6
	MAI	153,6	+16,5	- 0,9	148,4	- 4,1	154,7	- 1,3	154,7
	JUN	140,2	+29,2	- 8,7	144,5	- 2,6	160,8	+ 3,9	155,5
	JUL	149,3	+13,5	+ 6,5	143,6	- 0,6	150,9	- 6,2	155,8
	AUG	132,4	+11,8	-11,3	133,2	- 7,2	155,4	+ 3,0	155,7
	SEP	145,7	+ 9,7	+10,0	150,1	+12,7	151,9	- 2,3	155,2
	OKT	159,6	+ 1,8	+ 9,5	154,5	+ 2,9	149,5	- 1,6	154,4
	NOV	160,1	+10,6	+ 0,3	167,3	+ 8,3	158,0	+ 5,7	153,4
	DEZ	152,9	+ 2,1	- 4,5	151,2	- 9,6	149,2	- 5,6	152,4
1986	JAN	158,0	- 3,1	+ 3,3	155,5	+ 2,6	149,5	+ 0,2	151,3
	FEB	164,0	+ 8,4	+ 3,8	179,1	+15,2	157,8	+ 5,6	150,2
	MAR	151,9	- 9,0	- 7,4	150,4	-16,0	139,7	-11,5	149,0
<b>VERBRAUCHSGÜTER PRODUZIERENDES GEWERBE INSGESAMT</b>									
1985	MAR	133,7	+ 1,8	+16,3	132,1	+ 7,6	115,2	+ 2,1	114,9
	APR	121,8	+ 6,7	- 8,9	125,9	- 4,7	116,0	+ 0,7	115,4
	MAI	110,9	- 1,5	- 8,9	113,2	-10,1	114,3	- 1,5	115,9
	JUN	102,0	+ 6,7	- 8,0	111,4	- 1,6	118,5	+ 3,7	116,3
	JUL	108,0	+ 8,8	+ 2,9	98,7	-11,4	116,7	- 1,5	116,7
	AUG	102,6	+ 4,4	- 2,3	98,6	- 0,1	117,4	+ 0,6	117,0
	SEP	127,6	+ 7,6	+24,4	127,5	+29,3	117,2	- 0,2	117,3
	OKT	137,3	+ 2,0	+ 7,6	130,6	+ 2,4	117,3	+ 0,1	117,3
	NOV	118,3	+ 0,1	-13,8	121,9	- 6,7	116,5	- 0,7	117,3
	DEZ	95,7	+ 2,5	-19,1	100,5	-17,6	115,3	- 1,0	117,3
1986	JAN	117,3	+ 6,1	+22,6	113,2	+12,6	119,0	+ 3,2	117,3
	FEB	119,8	+ 4,2	+ 2,1	127,6	+12,7	117,9	- 0,9	117,2
	MAR	127,3	- 4,8	+ 6,3	131,3	+ 2,9	115,1	- 2,4	117,1
<b>VERBRAUCHSGÜTER PRODUZIERENDES GEWERBE INLAND</b>									
1985	MAR	124,1	+ 0,3	+16,0	122,8	+ 7,4	108,0	+ 2,1	107,7
	APR	114,1	+ 4,8	- 8,1	117,7	- 4,2	108,3	+ 0,3	108,0
	MAI	103,9	- 2,9	- 8,9	105,7	-10,2	106,9	- 1,3	108,3
	JUN	94,4	+ 5,2	- 9,1	103,1	- 2,5	110,7	+ 3,6	108,6
	JUL	98,7	+ 7,5	+ 4,6	92,8	-10,0	109,3	- 1,3	108,9
	AUG	96,8	+ 2,3	- 1,9	93,3	+ 0,5	109,6	+ 0,3	109,1
	SEP	118,8	+ 5,8	+22,7	118,9	+27,4	109,1	- 0,5	109,2
	OKT	127,3	+ 0,6	+ 7,2	121,0	+ 1,8	108,0	- 1,0	109,2
	NOV	110,9	- 0,3	-12,9	114,7	- 5,2	109,2	+ 1,1	109,3
	DEZ	89,6	+ 1,0	-19,2	93,9	-18,1	107,2	- 1,8	109,3
1986	JAN	109,6	+ 5,8	+22,3	105,8	+12,7	111,5	+ 4,0	109,2
	FEB	110,8	+ 3,6	+ 1,1	118,2	+11,7	109,9	- 1,4	109,1
	MAR	117,7	- 5,2	+ 6,2	121,2	+ 2,5	107,1	- 2,5	109,1
<b>VERBRAUCHSGÜTER PRODUZIERENDES GEWERBE AUSLAND</b>									
1985	MAR	167,4	+ 7,3	+17,2	163,8	+ 7,6	155,5	+ 2,1	155,2
	APR	164,6	+14,8	-12,2	171,2	- 6,9	158,7	+ 2,1	156,7
	MAI	149,8	+ 4,1	- 9,0	153,3	-10,5	155,4	- 2,1	157,9
	JUN	144,2	+12,2	- 3,7	156,3	+ 2,0	161,7	+ 4,1	159,1
	JUL	140,2	+14,4	- 2,8	132,1	-15,5	158,6	- 1,9	160,2
	AUG	134,9	+13,5	- 3,8	128,3	- 2,9	160,9	+ 1,5	161,0
	SEP	176,7	+14,5	+31,0	176,3	+37,4	163,0	+ 1,3	161,6
	OKT	192,6	+ 7,5	+ 9,0	184,3	+ 4,5	166,5	+ 2,1	161,8
	NOV	189,7	+ 1,5	-17,1	162,6	-11,8	167,3	- 5,5	161,8
	DEZ	129,6	+ 8,1	-18,8	136,4	-16,1	159,9	+ 1,7	161,8
1986	JAN	160,0	+ 7,0	+23,5	154,6	+13,3	161,2	+ 0,6	161,7
	FEB	169,5	+ 6,0	+ 5,9	180,1	+16,5	161,9	+ 0,4	161,6
	MAR	180,6	- 3,6	+ 6,5	186,2	+ 3,4	158,8	- 1,9	161,5



## 4 AUFTRAGSEINGANG IM VERARBEITENDEN GEWERBE UND IM BAUHAUPTGEWERBE

## 4.1 WERTINDEX (1980 = 100)

JAHR	MONAT	ORIGINALWERT			KALENDERBEREINIGTER WERT		KALENDER- UND SAISONBEREINIGTER WERT		GLATTE KOMPONENTE
		1980=100	VERÄNDERUNG VORJAHR	IN O/O GEGEN VORMONAT	1980=100	VERÄNDERUNG IN O/O GEGEN VORMONAT	1980=100	VERÄNDERUNG IN O/O GEGEN VORMONAT	1980=100
<b>HOCHOFEN-, STAHL-UND WARMWALZWERKE (OHNE HERSTELLUNG VON PRAEZISIONSSTAHLROHREN) INSGESAMT</b>									
1985	MAR	123,4	+ 9,5	+ 2,4	119,0	- 6,5	111,6	- 0,8	110,3
	APR	109,2	+12,5	-11,8	118,3	- 3,1	111,8	+ 0,2	110,7
	MAI	109,3	+ 0,7	+ 0,1	114,5	- 0,7	109,3	- 2,2	111,0
	JUN	104,5	+ 8,5	- 4,4	113,7	- 0,7	112,5	+ 2,9	111,2
	JUL	110,1	+13,6	+ 5,4	103,4	- 9,1	112,7	+ 0,2	111,1
	AUG	96,7	+ 5,8	-12,2	90,5	-12,5	110,4	- 2,0	110,7
	SEP	104,7	+ 6,4	+ 8,3	103,1	+13,9	109,8	- 0,5	110,1
	OKT	115,3	- 1,7	+10,1	108,3	+ 5,0	106,0	- 3,5	109,1
	NOV	103,3	- 3,3	-10,4	105,4	- 2,7	106,2	+ 0,2	108,1
	DEZ	99,8	+ 3,5	- 3,4	107,1	+ 1,6	108,6	+ 2,3	107,1
1986	JAN	117,0	+ 3,8	+17,2	113,4	+ 5,9	109,6	+ 0,9	108,9
	FEB	106,1	-12,0	- 9,3	111,5	- 1,7	98,7	- 9,9	104,8
	MAR	106,7	-13,5	+ 0,6	112,6	- 0,1	103,1	+ 4,5	103,7
<b>HOCHOFEN-, STAHL-UND WARMWALZWERKE (OHNE HERSTELLUNG VON PRAEZISIONSSTAHLROHREN) INLAND</b>									
1985	MAR	113,7	+ 2,9	+ 2,2	111,2	- 6,3	102,6	+ 0,3	104,7
	APR	107,7	+16,2	- 5,3	112,6	+ 1,3	108,1	+ 5,4	105,5
	MAI	103,8	+ 1,2	- 3,6	105,3	- 6,5	103,6	- 4,2	106,0
	JUN	96,0	+11,5	- 7,5	103,8	- 1,4	108,7	+ 4,9	106,5
	JUL	103,6	+19,4	+ 7,9	97,8	- 5,8	109,3	+ 0,6	106,8
	AUG	94,2	+14,9	- 9,1	89,8	- 8,2	109,8	+ 0,5	106,9
	SEP	100,9	+ 7,9	+ 7,1	100,9	+12,4	105,4	- 4,0	106,5
	OKT	115,1	+ 3,4	+14,1	109,5	+ 5,5	105,0	- 0,4	105,7
	NOV	105,1	+ 1,8	- 7,8	108,5	+ 0,9	104,9	- 0,1	105,2
	DEZ	94,8	- 2,9	-10,7	99,4	- 8,4	101,2	- 3,5	104,8
1986	JAN	112,0	+ 3,6	+18,1	108,2	+ 5,9	104,8	+ 3,6	104,3
	FEB	104,9	- 5,7	- 6,3	111,5	+ 3,0	98,4	- 6,1	103,5
	MAR	106,7	- 4,4	+ 3,6	112,5	+ 0,9	103,6	+ 5,3	102,6
<b>HOCHOFEN-, STAHL-UND WARMWALZWERKE (OHNE HERSTELLUNG VON PRAEZISIONSSTAHLROHREN) AUSLAND</b>									
1985	MAR	141,7	+21,4	+ 2,8	136,7	- 6,3	129,1	- 2,2	120,8
	APR	112,0	+ 6,2	-21,0	117,9	-13,8	119,0	- 7,8	120,7
	MAI	119,6	+ 0,2	+ 6,8	125,9	+ 6,8	119,1	+ 0,1	120,6
	JUN	120,5	+ 4,2	+ 0,8	130,2	+ 3,4	120,0	+ 0,8	120,1
	JUL	122,2	+ 5,6	+ 1,4	115,7	-11,1	119,3	- 0,6	119,3
	AUG	101,3	- 7,0	-17,1	94,8	-18,1	112,4	- 5,8	118,1
	SEP	111,8	+ 3,9	+10,4	109,6	+15,6	117,5	+ 4,5	117,0
	OKT	115,5	-10,2	+ 3,3	108,4	- 1,1	105,1	- 8,0	118,6
	NOV	98,2	-12,1	-15,0	100,4	- 7,4	108,9	+ 0,7	113,3
	DEZ	109,3	+15,9	+11,3	116,4	+15,9	121,3	+11,4	110,7
1986	JAN	126,5	+ 4,3	+15,7	122,9	+ 5,6	118,1	- 2,6	107,9
	FEB	108,5	-21,3	-14,2	114,0	- 7,2	98,7	-16,4	105,7
	MAR	103,0	-27,3	- 5,1	107,2	- 6,0	98,3	- 0,4	104,0
<b>CHEMISCHE INDUSTRIE INSGESAMT</b>									
1985	MAR	149,0	+ 6,7	+ 7,1	147,1	- 1,3	141,4	+ 1,5	140,4
	APR	143,3	+11,4	- 3,8	147,0	- 0,1	142,2	+ 0,6	141,1
	MAI	143,6	+ 5,0	+ 0,2	145,0	- 1,4	141,5	- 0,5	141,7
	JUN	140,8	+ 7,8	- 1,9	150,4	+ 3,7	143,9	+ 1,7	142,0
	JUL	145,8	+12,3	+ 3,6	138,5	- 7,9	144,2	+ 0,2	142,2
	AUG	125,7	+ 0,3	-13,1	122,5	-11,5	138,6	- 3,9	142,1
	SEP	137,1	+ 8,1	+ 8,2	138,1	+12,7	141,4	+ 2,0	141,7
	OKT	148,5	+ 3,5	+ 8,3	140,4	+ 1,7	140,6	- 0,6	140,5
	NOV	134,4	- 0,3	- 9,5	138,7	- 1,2	139,2	- 1,0	139,7
	DEZ	124,9	+ 2,0	- 7,1	130,5	- 5,9	137,5	- 1,2	138,5
1986	JAN	146,1	+ 1,7	+17,0	141,7	+ 5,6	138,9	+ 1,0	137,3
	FEB	133,3	- 4,2	- 8,8	142,3	+ 0,4	133,5	- 3,9	136,0
	MAR	131,8	-11,5	- 1,1	136,3	- 4,2	131,2	- 1,7	134,7
<b>CHEMISCHE INDUSTRIE INLAND</b>									
1985	MAR	130,4	+ 4,1	+ 8,4	129,8	+ 0,5	126,3	+ 2,9	125,7
	APR	126,1	+ 7,9	- 3,3	128,4	- 1,2	126,1	- 0,2	126,4
	MAI	127,6	+ 4,8	+ 1,2	128,2	- 0,2	127,4	+ 1,0	127,0
	JUN	129,6	+ 7,5	+ 1,6	138,4	+ 8,0	129,4	+ 1,6	127,4
	JUL	134,9	+13,1	+ 4,1	128,5	- 7,2	130,6	+ 0,9	127,5
	AUG	117,5	+ 1,6	-12,9	114,2	-11,1	125,8	- 3,7	127,8
	SEP	125,9	+ 8,3	+ 7,1	127,3	+11,5	127,4	+ 1,3	127,6
	OKT	136,6	+ 4,4	+ 8,5	129,4	+ 1,6	126,5	- 0,7	126,9
	NOV	121,8	+ 0,5	-10,8	126,1	- 2,6	126,0	- 0,4	126,2
	DEZ	109,1	+ 1,8	-10,4	113,2	-10,2	123,6	- 1,9	125,3
1986	JAN	128,2	+ 0,9	+17,5	124,1	+ 9,6	124,6	+ 0,5	124,4
	FEB	118,5	- 1,5	- 7,6	127,0	+ 2,3	121,9	- 2,2	123,4
	MAR	119,6	- 8,3	+ 0,9	122,8	- 3,3	119,7	- 1,8	122,4
<b>CHEMISCHE INDUSTRIE AUSLAND</b>									
1985	MAR	179,2	+ 9,9	+ 5,7	175,3	- 3,4	165,7	- 0,1	164,2
	APR	171,1	+16,1	- 4,5	176,8	+ 0,9	168,6	+ 1,6	164,9
	MAI	169,4	+ 5,2	- 1,0	171,2	- 3,2	164,2	- 2,6	165,4
	JUN	158,9	+ 8,3	- 6,2	168,9	- 1,3	167,1	+ 1,8	165,7
	JUL	163,5	+11,4	+ 2,9	155,6	- 7,9	166,6	- 0,3	165,6
	AUG	141,5	- 1,3	-13,5	136,3	-12,4	159,3	- 4,4	165,1
	SEP	155,1	+ 7,9	+ 9,6	155,4	+14,0	163,9	+ 2,9	164,4
	OKT	167,7	+ 2,4	+ 8,1	159,0	+ 2,3	163,0	- 0,5	163,0
	NOV	154,7	- 1,3	- 7,8	156,8	- 0,1	160,3	- 1,7	161,4
	DEZ	150,5	+ 2,2	- 2,7	156,9	- 1,3	159,9	- 0,2	159,6
1986	JAN	174,9	+ 2,5	+16,2	170,0	+ 5,3	161,7	+ 1,1	157,7
	FEB	157,2	- 7,3	-10,1	167,5	- 1,5	152,0	- 6,0	155,8
	MAR	151,5	-15,5	- 3,6	157,3	- 6,1	148,9	- 2,0	154,1

## 4 AUFTRAGSEINGANG IM VERARBEITENDEN GEWERBE UND IM BAUHAUPTGEWERBE

## 4.1 WERTINDEX (1980 = 100)

JAHR	MONAT	ORIGINALWERT			KALENDERBEREINIGTER WERT		KALENDER- UND SAISONBEREINIGTER WERT		GLATTE KOMPONENTE
		1980*100	VERÄNDERUNG IN O/O GEGEN VORJAHR	VERÄNDERUNG IN O/O GEGEN VORMONAT	1980*100	VERÄNDERUNG IN O/O GEGEN VORMONAT	1980*100	VERÄNDERUNG IN O/O GEGEN VORMONAT	
MASCHINENBAU INSGESAMT									
1985	MAR	135,8	+ 9,3	+ 5,3	136,5	- 2,9	126,0	- 1,0	126,6
	APR	129,3	+28,1	- 4,8	130,9	- 4,1	132,5	+ 5,2	127,8
	MAI	127,3	+12,6	- 1,5	123,0	- 6,0	128,0	+ 3,4	128,8
	JUN	120,3	+15,2	- 5,5	125,4	+ 2,0	130,8	+ 2,2	129,7
	JUL	132,1	+18,7	+ 9,8	127,3	+ 1,5	130,2	- 0,5	130,3
	AUG	114,1	+ 9,7	-13,6	112,6	-11,5	129,6	- 0,5	130,5
	SEP	121,6	+13,9	+ 6,6	125,0	+11,0	130,2	+ 0,5	130,5
	OKT	135,1	+ 5,9	+11,1	131,8	+ 5,4	129,1	- 0,8	130,3
	NOV	128,1	+10,1	- 5,2	131,7	- 0,1	130,0	+ 0,7	130,1
	DEZ	134,3	+ 6,6	+ 4,8	132,0	+ 0,2	128,1	- 1,5	129,8
1986	JAN	133,2	- 0,1	- 0,8	129,6	- 1,8	126,8	- 1,0	129,5
	FEB	132,1	+ 2,4	- 0,8	144,0	+11,1	129,5	+ 2,1	129,2
	MAR	137,4	+ 1,2	+ 4,0	136,7	- 5,1	127,0	- 1,9	126,8
MASCHINENBAU INLAND									
1985	MAR	125,5	- 2,0	+ 9,6	126,9	+ 1,8	113,5	- 2,2	115,4
	APR	117,4	+17,8	- 6,5	117,4	- 7,5	119,2	+ 5,0	116,7
	MAI	115,9	+ 7,8	- 1,3	112,3	- 4,3	117,0	- 1,8	118,0
	JUN	112,6	+16,1	- 2,8	118,8	+ 5,8	122,7	+ 4,9	119,2
	JUL	128,5	+19,0	+14,1	124,3	+ 4,6	122,7	+ 0,0	120,5
	AUG	105,8	+ 1,0	-16,9	104,4	-16,0	116,2	- 5,3	121,4
	SEP	117,6	+17,7	+10,1	121,2	+16,1	124,0	+ 6,7	122,5
	OKT	129,3	+13,4	+ 9,9	125,2	+ 3,3	124,4	+ 0,3	123,3
	NOV	122,4	+11,8	- 5,3	125,4	+ 0,2	123,3	- 0,9	124,1
	DEZ	126,3	+13,9	+ 3,2	124,4	- 0,8	123,8	+ 0,4	124,7
1986	JAN	123,6	+ 7,2	- 2,1	119,2	- 4,2	122,8	- 0,8	125,3
	FEB	124,8	+ 9,0	+ 1,0	136,1	+14,2	126,6	+ 3,1	125,9
	MAR	138,5	+10,4	+11,0	137,3	+ 0,9	125,5	- 0,9	126,5
MASCHINENBAU AUSLAND									
1985	MAR	148,3	+24,2	+ 1,2	148,6	- 7,4	141,3	+ 0,6	140,3
	APR	143,8	+40,6	- 3,0	144,5	- 2,8	148,3	+ 5,0	141,3
	MAI	141,4	+17,9	- 1,7	136,3	- 5,7	141,2	- 4,8	142,0
	JUN	129,6	+14,4	- 8,3	131,2	- 3,7	139,5	- 1,2	142,4
	JUL	136,7	+18,6	+ 5,5	132,0	+ 0,6	140,4	+ 0,6	142,4
	AUG	122,9	+20,6	-10,1	123,3	- 6,6	145,7	+ 3,8	141,6
	SEP	126,5	+ 9,7	+ 2,9	130,6	+ 5,9	138,7	- 4,8	140,4
	OKT	142,1	- 1,8	+12,3	138,6	+ 6,1	133,7	- 3,6	138,8
	NOV	135,1	+ 8,3	- 4,9	139,9	+ 0,9	138,7	+ 3,7	137,4
	DEZ	144,2	+ 0,2	+ 6,7	142,1	+ 1,6	133,9	- 3,5	135,9
1986	JAN	145,0	- 6,6	+ 0,6	143,5	+ 1,0	132,1	- 1,3	134,4
	FEB	140,9	- 3,9	- 2,8	154,0	+ 7,3	132,7	+ 0,5	132,8
	MAR	136,0	- 8,3	- 3,5	134,4	-12,7	127,3	- 4,1	131,1
STRASSENFAHRZEUGBAU INSGESAMT									
1985	MAR	186,5	+13,5	+ 8,5	183,7	- 0,4	159,5	+ 4,6	158,9
	APR	177,3	+33,3	- 4,9	182,6	- 0,6	170,7	+ 7,0	161,4
	MAI	184,5	+12,3	-12,9	187,6	-13,7	161,2	- 8,6	163,5
	JUN	140,4	+58,1	- 9,1	148,4	- 5,8	175,4	+ 8,8	165,2
	JUL	161,3	+46,8	+14,9	154,0	+ 3,8	174,7	- 0,4	166,5
	AUG	125,4	- 3,2	-22,3	121,1	-21,4	152,2	-12,9	167,3
	SEP	153,0	+ 9,6	+22,0	153,4	+26,7	160,0	+ 5,1	167,0
	OKT	162,5	+11,8	+ 6,2	153,2	- 0,1	161,5	+ 1,0	166,4
	NOV	173,7	+23,5	+ 6,9	182,0	+18,8	176,6	+ 9,3	165,9
	DEZ	153,0	+ 7,8	-11,9	162,2	-10,9	163,7	- 7,3	165,1
1986	JAN	182,6	- 0,5	+19,3	179,4	+10,6	156,7	- 4,3	164,2
	FEB	189,1	+10,0	+ 3,6	202,3	+12,8	166,3	+ 7,4	163,0
	MAR	169,9	- 8,9	-10,2	171,1	-15,4	150,9	-10,3	161,3
STRASSENFAHRZEUGBAU INLAND									
1985	MAR	174,4	+ 5,3	+ 5,5	172,0	- 3,5	138,1	- 1,8	141,1
	APR	162,7	+39,5	- 6,7	165,1	- 4,0	156,2	+13,1	144,1
	MAI	136,7	+16,6	-16,0	138,5	-16,1	146,6	- 6,1	146,5
	JUN	125,4	+46,5	- 8,3	129,9	- 6,2	154,9	+ 5,7	148,5
	JUL	139,9	+38,8	+11,6	135,2	+ 4,1	154,7	- 0,1	150,3
	AUG	101,8	- 6,5	-27,2	98,7	-27,0	133,7	-13,6	151,5
	SEP	134,7	+ 6,2	+32,3	136,8	+38,6	142,7	+ 6,7	151,3
	OKT	158,9	+41,1	+18,0	150,6	+10,1	159,8	+12,0	150,6
	NOV	151,6	+40,2	- 4,6	158,3	+ 5,1	162,8	+ 1,9	149,1
	DEZ	134,9	+12,6	-11,0	141,9	-10,4	146,6	-10,0	147,1
1986	JAN	161,2	- 5,0	+19,5	159,2	+12,2	130,0	-11,3	144,8
	FEB	164,4	- 0,5	+ 2,0	176,9	+11,1	138,7	+ 6,7	142,6
	MAR	163,8	- 6,1	- 0,4	161,1	- 8,9	131,3	- 5,3	139,8
STRASSENFAHRZEUGBAU AUSLAND									
1985	MAR	188,7	+21,9	+11,3	185,8	+ 2,2	181,8	+10,4	176,7
	APR	182,0	+28,4	- 3,4	187,7	+ 1,0	184,9	+ 1,7	178,6
	MAI	172,5	+ 9,0	-10,2	175,7	-11,1	175,1	- 5,3	180,2
	JUN	155,6	+68,9	- 9,8	165,2	- 6,0	190,5	+ 8,8	181,6
	JUL	182,9	+53,7	+17,5	174,9	+ 5,9	196,6	+ 3,2	182,4
	AUG	149,2	- 0,7	-18,4	143,5	-18,0	169,9	-13,6	182,9
	SEP	171,5	+12,5	+14,9	172,5	+20,2	179,5	+ 5,7	182,6
	OKT	166,1	- 6,8	- 3,1	155,8	- 9,7	163,3	- 9,0	182,3
	NOV	195,9	+12,9	+17,9	204,5	+31,3	190,3	+16,5	182,6
	DEZ	171,3	+ 4,3	-12,5	182,2	-10,9	181,5	- 4,6	182,9
1986	JAN	204,2	+ 3,4	+19,2	199,5	+ 9,5	183,4	+ 1,0	183,2
	FEB	213,8	+19,7	+ 4,7	228,7	+14,6	198,0	+ 8,0	182,9
	MAR	176,1	-11,4	-17,6	179,1	-21,7	169,1	-14,6	182,4

## 4 AUFTRAGSEINGANG IM VERARBEITENDEN GEWERBE UND IM BAUHAUPTGEWERBE

## 4.1 WERTINDEX (1980 = 100)

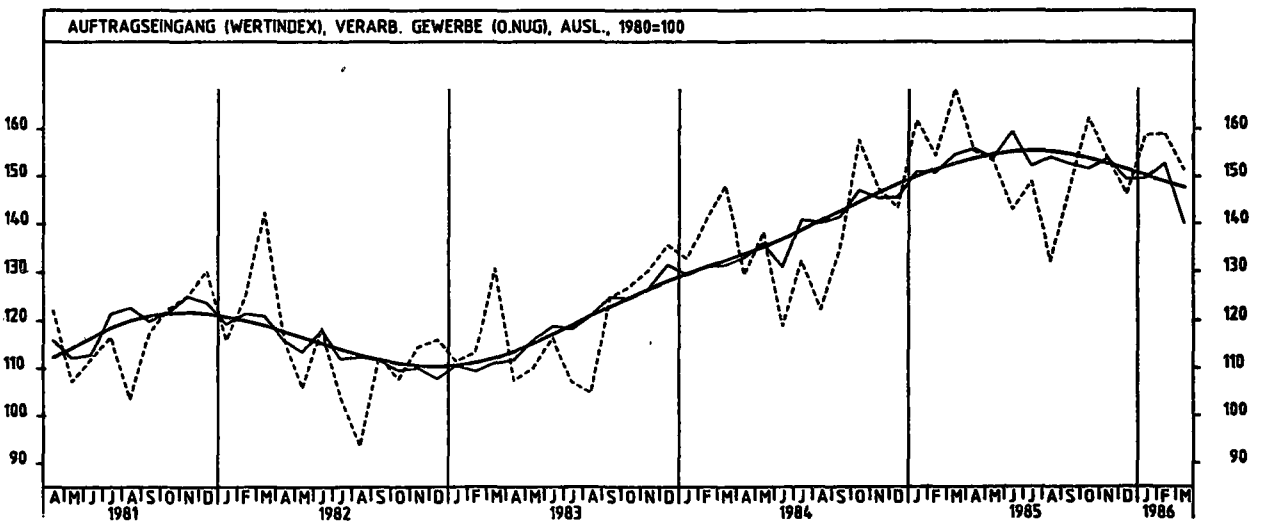
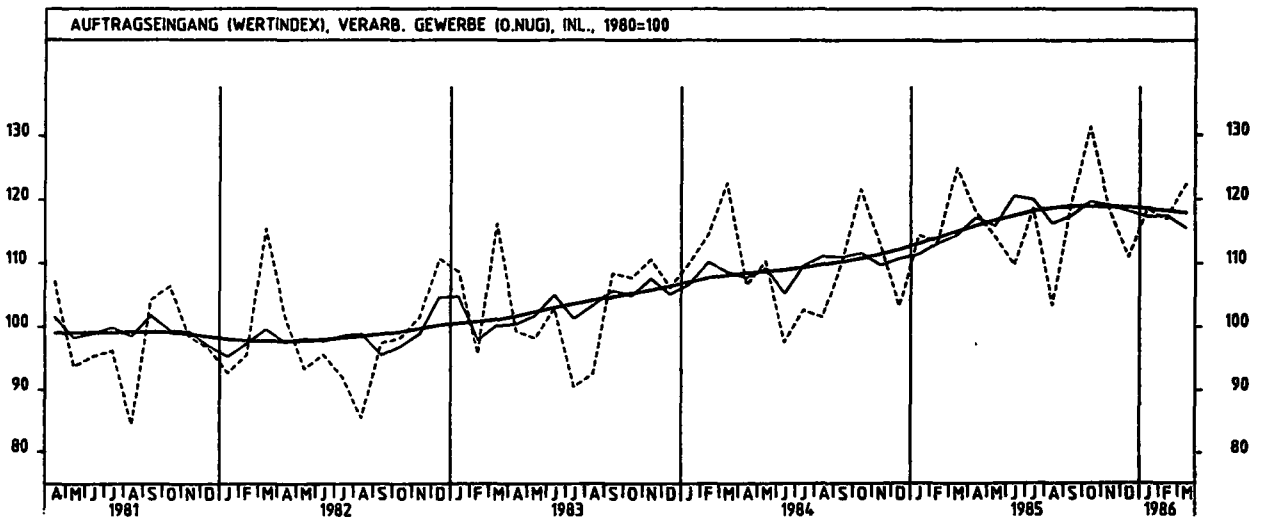
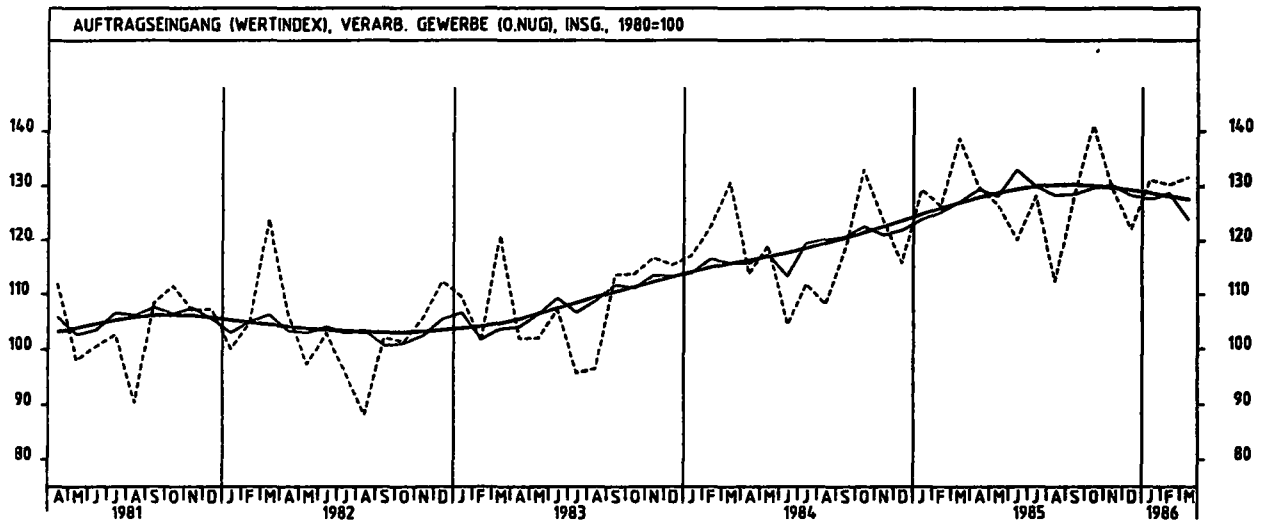
JAHR	MONAT	ORIGINALWERT			KALENDERBEREINIGTER WERT		KALENDER- UND SAISONBEREINIGTER WERT		GLATTE KOMPONENTE
		1980*100	VERÄNDERUNG IN O/O GEGEN VORJAHR	VORMONAT	1980*100	VERÄNDERUNG IN O/O GEGEN VORMONAT	1980*100	VERÄNDERUNG IN O/O GEGEN VORMONAT	
<b>ELEKTROTECHNIK INSGESAMT</b>									
1985	MAR	133,5	+ 5,4	+ 9,5	135,2	+ 1,3	125,1	+ 3,5	124,7
	APR	119,3	+13,3	-10,9	119,1	-11,9	125,3	+ 0,2	125,7
	MAI	121,5	+ 6,7	+ 1,8	117,9	- 1,0	125,6	+ 0,2	126,5
	JUN	117,3	+14,9	- 3,5	122,4	+ 3,8	131,6	+ 4,8	127,3
	JUL	123,8	+ 8,8	+ 5,5	119,3	- 2,5	125,5	- 4,6	128,2
	AUG	109,9	+10,7	-11,2	107,6	- 9,8	129,4	+ 3,1	128,6
	SEP	126,0	+ 5,5	+14,6	130,6	+21,4	126,9	- 1,9	129,4
	OKT	148,5	+14,4	+17,9	142,8	+ 9,3	134,7	+ 6,1	129,7
	NOV	131,8	+ 1,9	-11,2	135,5	- 5,1	126,5	- 6,1	129,8
	DEZ	140,3	+10,3	+ 6,4	141,7	+ 4,6	132,3	+ 4,6	129,8
1986	JAN	128,3	+ 0,3	- 8,6	125,0	-11,8	126,6	- 4,3	129,7
	FEB	134,7	+10,1	+ 5,0	145,3	+17,0	133,0	+ 5,1	129,7
	MAR	134,2	+ 0,2	- 0,4	133,6	- 8,7	125,3	- 5,8	129,8
<b>ELEKTROTECHNIK INLAND</b>									
1985	MAR	122,3	+ 3,4	+ 7,5	123,9	+ 0,1	116,2	+ 3,5	116,0
	APR	112,5	+13,1	- 8,0	111,9	- 9,7	117,6	+ 1,2	116,9
	MAI	112,5	+ 4,2	+ 0,0	109,5	- 2,1	116,3	- 1,1	117,7
	JUN	108,3	+12,5	- 3,7	114,2	+ 4,3	121,4	+ 4,4	118,5
	JUL	116,7	+ 9,1	+ 7,8	112,4	- 1,6	118,3	- 2,6	119,3
	AUG	105,2	+ 9,7	- 9,9	103,5	- 7,9	121,4	+ 2,6	120,0
	SEP	119,2	+ 8,0	+13,3	122,8	+18,6	119,7	- 1,4	120,6
	OKT	134,4	+10,3	+12,8	129,4	+ 4,5	122,5	+ 2,3	121,0
	NOV	121,6	+ 0,6	- 9,5	126,0	- 1,9	118,1	- 3,6	121,2
	DEZ	135,2	+12,6	+11,2	136,0	+ 7,9	124,8	+ 5,7	121,4
1986	JAN	119,8	+ 2,8	-11,4	116,1	-14,6	119,1	- 4,6	121,5
	FEB	122,7	+ 7,8	+ 2,4	133,3	+14,8	122,5	+ 2,9	121,5
	MAR	125,5	+ 2,6	+ 2,3	125,4	- 5,9	118,8	- 3,0	121,6
<b>ELEKTROTECHNIK AUSLAND</b>									
1985	MAR	150,3	+ 8,9	+13,1	159,7	+ 3,3	144,6	+ 3,2	144,3
	APR	134,6	+13,7	-16,0	135,5	-15,2	143,6	- 0,7	145,5
	MAI	142,1	+11,5	+ 5,6	139,1	+ 2,7	146,5	+ 2,0	146,5
	JUN	137,9	+19,7	- 3,0	141,4	+ 1,7	153,1	+ 4,5	147,4
	JUL	140,0	+ 6,4	+ 1,5	136,0	- 3,8	143,7	- 6,1	148,3
	AUG	120,6	+13,0	-13,9	117,0	-14,0	147,5	+ 2,6	148,9
	SEP	141,4	+ 1,1	+17,2	146,3	+25,0	143,1	- 3,0	149,5
	OKT	180,6	+21,9	+27,7	175,3	+19,8	161,5	+12,9	149,7
	NOV	154,8	+ 4,5	-14,3	157,5	-10,2	146,6	- 9,2	149,5
	DEZ	152,1	+ 5,7	- 1,7	154,4	- 2,0	149,1	+ 1,7	149,1
1986	JAN	147,6	- 4,2	- 3,0	144,8	- 6,2	143,4	- 3,8	148,6
	FEB	162,1	+14,4	+ 9,8	175,7	+21,3	157,2	+ 9,6	148,4
	MAR	153,9	- 4,0	- 5,1	151,8	-13,6	140,4	-10,7	148,4
<b>HERSTELLUNG VON EISEN-,BLECH-UND METALLWAREN INSGESAMT</b>									
1985	MAR	124,4	+ 3,8	+10,6	121,4	+ 1,9	117,5	+ 3,3	117,4
	APR	118,1	+ 7,0	- 5,1	123,7	+ 1,9	118,5	+ 0,9	118,1
	MAI	120,2	+ 1,7	+ 1,8	123,6	- 0,1	119,1	+ 0,5	118,7
	JUN	114,6	+ 7,8	- 4,7	123,6	+ 0,0	122,0	+ 2,4	119,4
	JUL	119,9	+ 9,6	+ 4,6	112,2	- 9,2	120,4	- 1,3	120,1
	AUG	109,2	+ 2,7	- 8,9	105,0	- 6,4	120,6	+ 0,2	120,7
	SEP	119,4	+ 7,0	+ 9,3	119,0	+13,3	120,1	- 0,4	121,3
	OKT	136,8	+ 4,7	+14,6	128,1	+ 7,6	121,9	+ 1,5	121,7
	NOV	124,6	+ 3,6	- 8,9	130,2	+ 1,6	122,4	+ 0,4	122,3
	DEZ	104,9	+ 6,7	-15,8	113,6	-12,7	121,2	- 1,0	122,9
1986	JAN	126,2	+ 8,0	+20,3	122,7	+ 8,0	124,4	+ 2,6	123,4
	FEB	121,2	+ 7,7	- 4,0	129,2	+ 4,5	124,0	- 0,3	123,8
	MAR	120,7	- 3,0	- 0,4	126,4	- 1,4	122,9	- 0,9	124,2
<b>HERSTELLUNG VON EISEN-,BLECH-UND METALLWAREN INLAND</b>									
1985	MAR	115,4	+ 0,7	+10,9	113,3	+ 2,7	110,2	+ 4,0	110,0
	APR	110,8	+ 5,5	- 4,0	115,3	+ 1,8	111,1	+ 0,8	110,6
	MAI	112,7	- 0,9	+ 1,7	115,9	+ 0,5	111,1	+ 0,0	111,1
	JUN	106,6	+ 6,5	- 5,4	115,9	+ 0,0	114,5	+ 3,1	111,6
	JUL	114,8	+10,8	+ 7,7	107,9	- 6,9	113,9	- 0,5	112,2
	AUG	104,8	+ 1,9	- 8,7	100,1	- 7,2	112,5	- 1,2	112,8
	SEP	112,7	+ 4,3	+ 7,5	112,6	+12,5	111,2	- 1,2	113,2
	OKT	128,8	+ 4,4	+14,3	120,7	+ 7,2	113,6	+ 2,2	113,4
	NOV	115,4	+ 3,1	-10,4	119,8	- 0,7	114,3	+ 0,6	113,8
	DEZ	96,3	+ 4,2	-16,6	104,3	-12,9	112,6	- 1,5	114,2
1986	JAN	114,8	+ 8,0	+19,2	111,1	+ 6,5	115,6	+ 2,7	114,5
	FEB	110,6	+ 6,2	- 3,7	117,0	+ 5,3	114,3	- 1,1	114,6
	MAR	111,2	- 3,6	+ 0,5	116,1	- 0,8	113,4	- 0,8	114,8
<b>HERSTELLUNG VON EISEN-,BLECH-UND METALLWAREN AUSLAND</b>									
1985	MAR	156,6	+13,3	+ 9,8	152,4	+ 0,1	145,3	+ 3,0	143,9
	APR	144,0	+10,9	- 8,0	150,4	- 1,3	144,4	- 0,6	144,8
	MAI	147,1	+ 9,5	+ 2,2	147,3	- 2,1	146,4	+ 1,4	145,8
	JUN	143,1	+11,5	- 2,7	150,0	+ 1,8	148,8	+ 1,6	146,7
	JUL	138,1	+ 6,1	- 3,5	130,3	-13,1	144,1	- 3,2	147,7
	AUG	124,9	+ 5,3	- 9,6	123,0	- 5,6	148,9	+ 3,3	148,6
	SEP	143,5	+15,5	+14,9	143,9	+17,0	152,1	+ 2,1	149,5
	OKT	165,2	+ 5,5	+15,1	156,6	+ 8,8	149,0	- 2,0	150,5
	NOV	157,6	+ 4,6	- 4,6	165,0	+ 5,4	150,8	+ 1,2	151,6
	DEZ	135,7	+13,3	-13,9	141,4	-14,3	150,8	+ 0,0	152,6
1986	JAN	167,2	+ 7,9	+23,2	163,4	+15,6	154,9	+ 2,7	153,7
	FEB	159,1	+11,6	- 4,8	170,5	+ 4,3	158,3	+ 2,2	154,8
	MAR	154,7	- 1,2	- 2,8	160,5	- 5,9	153,7	- 2,9	155,9

## 4 AUFTRAGSEINGANG IM VERARBEITENDEN GEWERBE UND IM BAUHAUPTGEWERBE

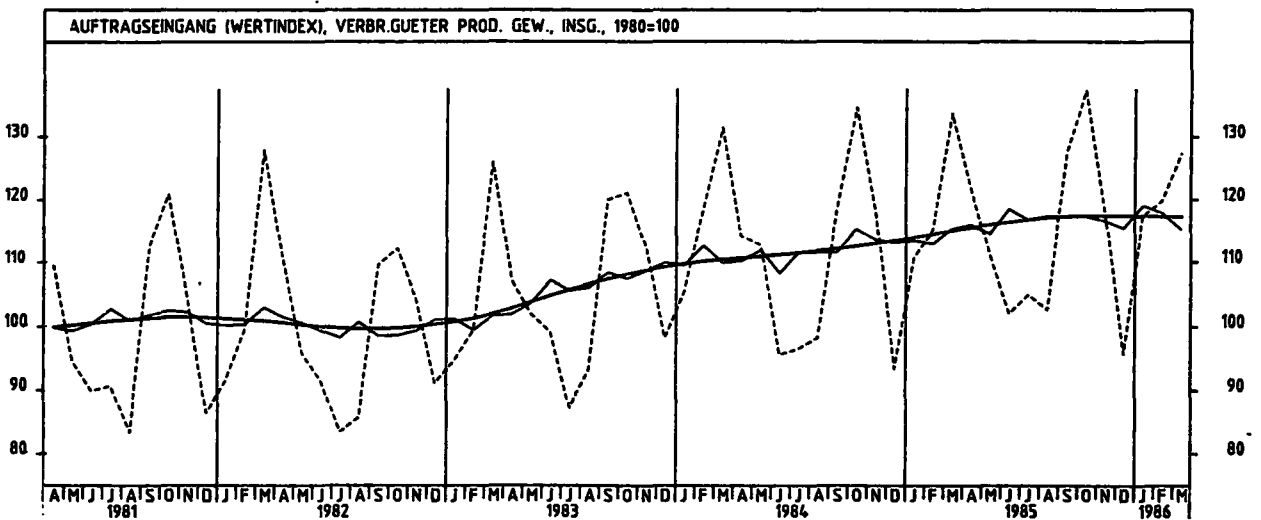
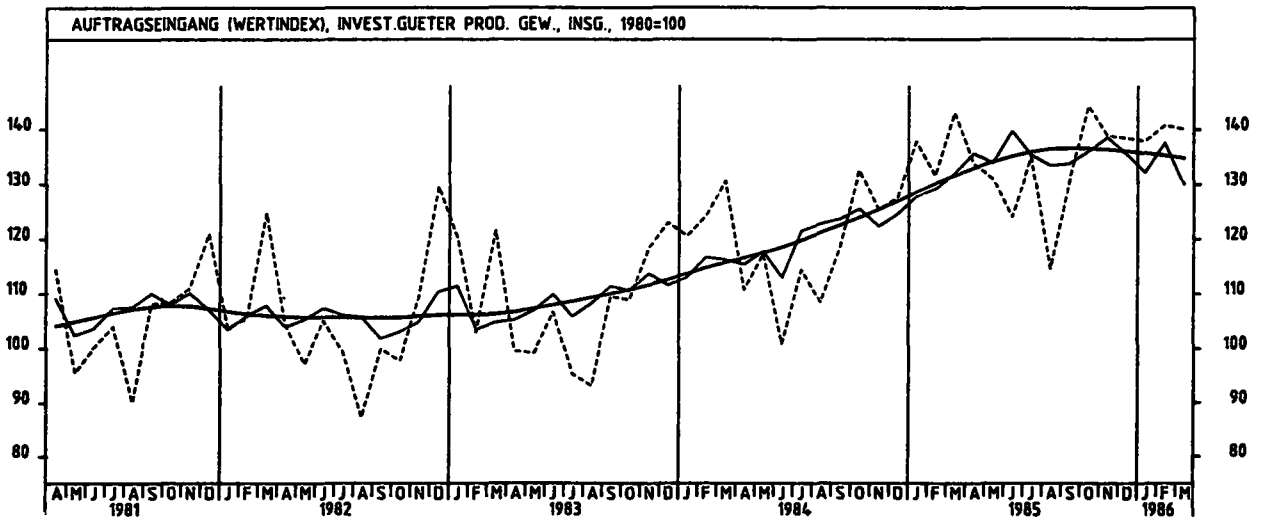
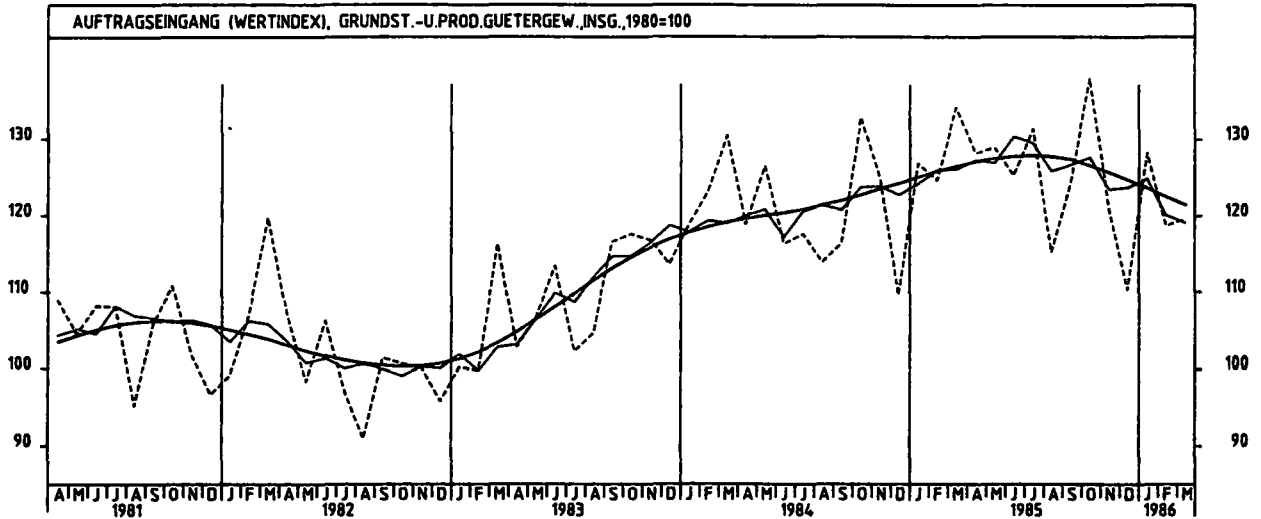
## 4.1 WERTINDEX (1980 = 100)

JAHR	MONAT	ORIGINALWERT			KALENDERBEREINIGTER WERT		KALENDER- UND SAISONBEREINIGTER WERT		GLATTE KOMPONENTE
		1980=100	VERÄNDERUNG IN O/O GEGEN VORJAHR	VERÄNDERUNG IN O/O GEGEN VORMONAT	1980=100	VERÄNDERUNG IN O/O GEGEN VORMONAT	1980=100	VERÄNDERUNG IN O/O GEGEN VORMONAT	
<b>TEXTILGEWERBE INSGESAMT</b>									
1985	MAR	135,6	+ 2,9	+15,3	133,8	+ 6,1	112,7	+ 1,9	112,6
	APR	120,5	+10,1	-11,1	123,9	- 7,4	114,5	+ 1,6	113,3
	MAI	109,5	- 2,1	- 9,1	110,7	-10,7	110,5	- 3,5	113,9
	JUN	97,7	+ 9,5	-10,8	104,5	- 5,6	115,6	+ 4,6	114,4
	JUL	94,7	+10,6	- 3,1	89,3	-14,5	114,1	- 1,3	114,6
	AUG	88,1	+ 9,0	- 7,0	85,1	- 4,7	115,9	+ 1,6	115,0
	SEP	126,1	+ 9,1	+43,1	127,0	+49,2	115,7	- 0,2	115,1
	OKT	137,9	+ 4,8	+ 9,4	131,8	+ 3,8	114,8	- 0,8	114,5
	NOV	123,5	+ 5,2	-10,4	127,5	- 3,3	116,5	+ 0,6	113,6
	DEZ	91,5	- 0,8	-25,9	95,9	-24,8	109,9	- 4,8	112,6
1986	JAN	110,5	+ 1,8	+20,5	107,7	+12,3	112,7	+ 2,5	111,5
	FEB	115,2	- 2,0	+ 4,3	123,3	+14,5	108,8	- 3,5	110,4
	MAR	123,9	- 8,6	+ 7,6	126,0	+ 2,2	106,0	- 2,6	109,5
<b>TEXTILGEWERBE INLAND</b>									
1985	MAR	124,8	+ 2,2	+15,2	123,7	+ 6,5	103,9	+ 2,4	103,1
	APR	110,8	+ 8,2	-11,2	113,1	- 8,6	104,5	+ 0,6	103,7
	MAI	99,4	- 5,4	-10,3	100,7	-11,0	100,5	- 3,8	104,2
	JUN	87,4	+ 9,8	-12,1	93,6	- 7,1	106,2	+ 5,7	104,7
	JUL	85,5	+ 7,5	- 2,2	80,3	-14,2	103,7	- 2,4	105,0
	AUG	82,8	+10,4	- 3,2	80,6	+ 0,4	107,3	+ 3,5	105,2
	SEP	117,0	+ 7,4	+41,3	118,1	+46,5	105,5	- 1,7	105,2
	OKT	125,5	+ 3,0	+ 7,3	119,6	+ 1,3	104,1	- 1,3	104,7
	NOV	111,6	+ 4,8	-11,1	115,9	- 3,1	105,6	+ 1,4	103,9
	DEZ	82,6	- 0,5	-26,0	86,5	-25,4	100,4	- 4,9	103,0
1986	JAN	101,4	+ 1,2	+22,8	99,2	+14,7	103,4	+ 3,0	101,9
	FEB	106,8	- 1,4	+ 5,3	114,5	+15,4	100,3	- 3,0	100,9
	MAR	114,0	- 8,7	+ 6,7	115,3	+ 0,7	96,4	- 3,9	100,1
<b>TEXTILGEWERBE AUSLAND</b>									
1985	MAR	178,5	+ 4,9	+15,7	174,1	+ 5,3	147,6	+ 0,5	149,7
	APR	159,9	+15,8	-11,0	165,2	- 5,1	153,6	+ 4,1	151,1
	MAI	149,3	+ 7,6	- 6,0	149,5	- 9,5	148,8	- 2,5	152,1
	JUN	138,5	+ 8,5	- 7,2	146,5	- 2,0	151,8	+ 1,3	152,8
	JUL	130,9	+19,2	- 5,5	125,5	-14,3	155,4	+ 2,4	153,5
	AUG	109,2	+ 5,3	-16,6	103,9	-17,2	149,7	- 3,7	153,9
	SEP	162,4	+14,1	+48,7	163,3	+57,2	156,6	+ 4,6	153,9
	OKT	187,3	+10,0	+15,3	180,6	+10,7	157,7	+ 0,7	152,9
	NOV	170,5	+ 6,2	- 9,0	173,1	- 4,3	153,9	- 2,4	151,7
	DEZ	126,3	- 2,0	-25,9	130,8	-24,4	145,7	- 5,3	150,3
1986	JAN	146,4	+ 3,8	+15,9	141,5	+ 8,2	149,1	+ 2,3	148,8
	FEB	148,2	- 4,0	+ 1,2	156,4	+11,9	142,5	- 4,4	147,2
	MAR	163,1	- 8,6	+10,1	166,8	+ 5,3	142,3	- 0,1	145,7
<b>BEKLEIDUNGSGEWERBE INSGESAMT</b>									
1985	MAR	192,4	- 3,2	+55,4	191,3	+42,8	111,1	+ 3,1	111,5
	APR	130,7	- 2,4	-32,1	133,0	-30,5	109,4	- 1,5	111,7
	MAI	72,7	-11,3	-44,4	73,3	-44,9	108,4	+ 0,9	112,0
	JUN	55,3	+ 2,1	-19,8	65,9	-10,1	114,2	+ 5,4	112,4
	JUL	69,9	+ 4,5	+19,9	65,8	- 0,2	112,4	- 1,6	112,9
	AUG	115,4	+ 8,4	+65,5	113,3	+72,2	117,7	+ 4,7	113,5
	SEP	188,5	+11,3	+61,9	189,5	+67,3	121,3	+ 3,1	114,2
	OKT	159,1	- 3,4	-15,6	155,4	-18,0	111,6	- 8,0	114,9
	NOV	91,2	- 6,7	-42,7	92,7	-40,3	111,6	+ 0,0	115,5
	DEZ	60,0	+ 6,8	-34,2	58,6	-36,6	114,6	+ 2,7	116,1
1986	JAN	85,3	+ 4,5	+42,2	81,6	+38,8	115,2	+ 0,5	116,7
	FEB	144,7	+15,9	+69,6	156,2	+91,4	126,9	+10,2	117,4
	MAR	191,8	- 0,3	+32,6	191,8	+22,8	114,0	-10,2	116,1
<b>BEKLEIDUNGSGEWERBE INLAND</b>									
1985	MAR	170,6	- 5,9	+50,0	170,0	+38,2	101,2	+ 1,8	102,7
	APR	121,2	- 4,9	-29,0	123,0	-27,6	100,3	- 0,9	103,0
	MAI	71,0	-11,9	-41,4	71,5	-41,9	100,6	+ 0,3	103,2
	JUN	55,8	- 1,8	-21,4	63,0	-11,9	105,1	+ 4,5	103,5
	JUL	67,0	+ 2,0	+20,1	63,0	+ 0,0	103,7	- 1,3	104,0
	AUG	108,9	+ 6,5	+62,5	106,0	+68,3	108,5	+ 4,6	104,6
	SEP	164,0	+ 8,3	+50,6	165,1	+55,8	109,5	+ 0,9	105,4
	OKT	142,0	- 4,4	-13,4	138,2	-16,3	102,1	- 6,8	106,0
	NOV	88,4	- 1,8	-37,7	90,2	-34,7	105,5	+ 3,3	106,3
	DEZ	58,8	+ 8,1	-33,5	56,1	-35,6	106,3	+ 0,8	106,6
1986	JAN	81,8	+ 4,5	+38,1	78,3	+34,8	106,5	+ 0,2	106,7
	FEB	131,2	+15,4	+60,4	141,7	+81,0	115,3	+ 8,3	107,0
	MAR	166,6	- 2,3	+27,0	166,7	+17,6	101,6	-11,9	107,4
<b>BEKLEIDUNGSGEWERBE AUSLAND</b>									
1985	MAR	332,4	+11,5	+75,7	327,2	+60,0	173,1	+ 7,6	166,0
	APR	191,4	+ 8,6	-42,4	196,8	-39,9	166,5	- 3,8	166,1
	MAI	83,3	- 8,8	-55,5	86,4	-56,1	157,4	- 5,5	166,2
	JUN	74,1	+26,7	-11,0	83,4	- 3,5	171,0	+ 8,6	166,7
	JUL	88,0	+17,5	+18,8	82,9	- 0,6	167,1	- 2,3	167,3
	AUG	164,7	+17,3	+87,2	159,9	+92,9	174,8	+ 4,6	167,8
	SEP*	346,2	+21,4	+110,2	319,0	+99,5	208,0	+19,0	167,5
	OKT	269,2	- 0,1	-22,2	264,8	-17,0	173,0	-16,8	169,2
	NOV	109,4	-28,6	-59,4	109,9	-58,5	150,1	-13,2	172,0
	DEZ	67,7	- 0,1	-38,1	65,7	-40,2	168,0	+11,9	175,5
1986	JAN	107,3	+ 4,7	+58,5	103,5	+57,5	171,1	+ 1,8	179,4
	FEB	231,6	+22,4	+118,8	249,2	+140,8	200,0	+15,9	183,1
	MAR	353,9	+ 6,5	+52,8	352,8	+41,6	193,1	- 3,5	185,5

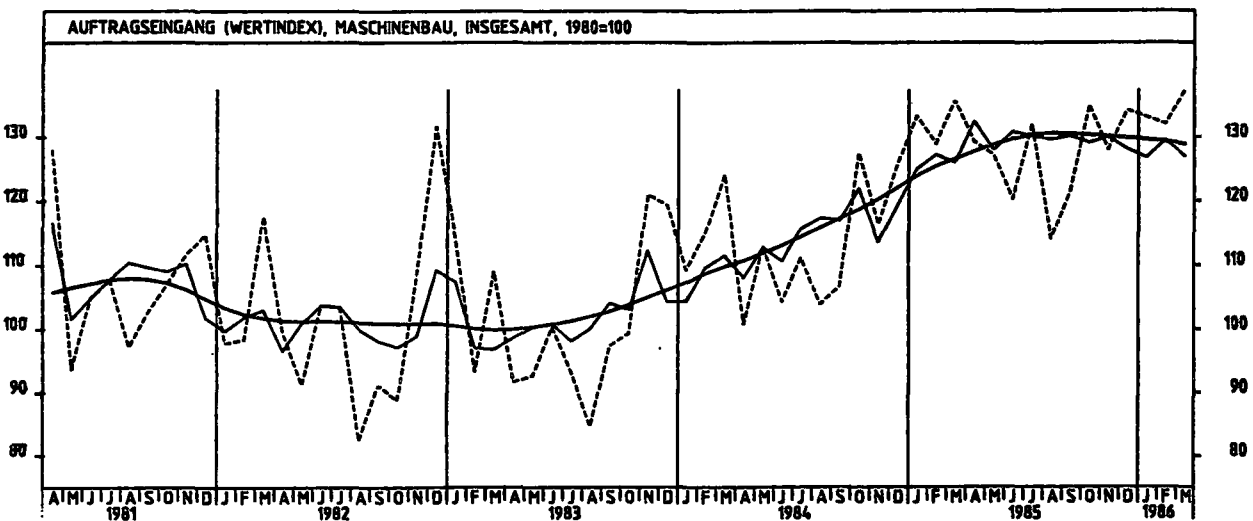
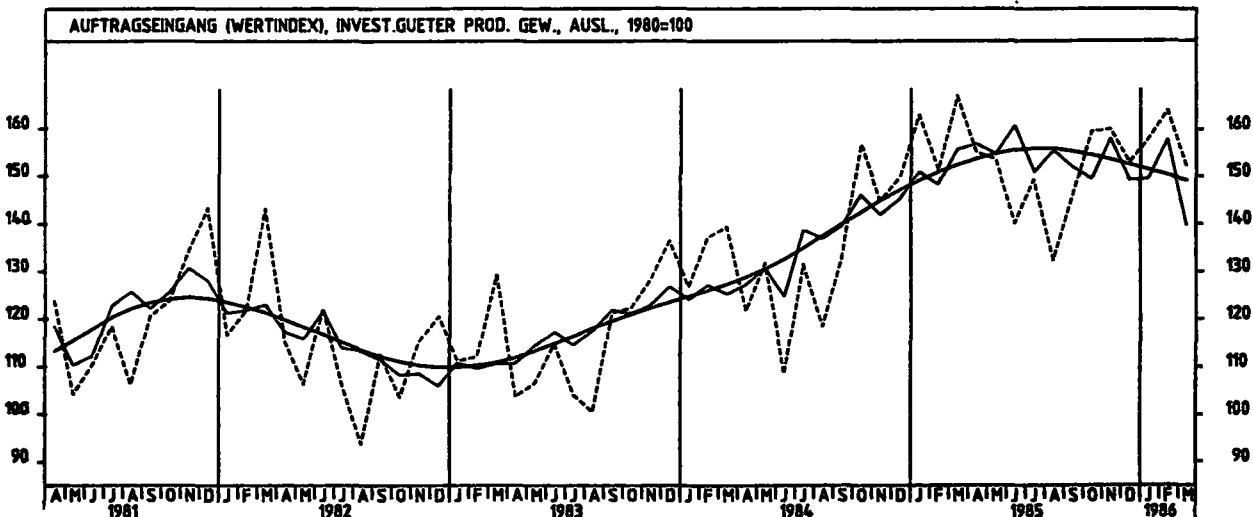
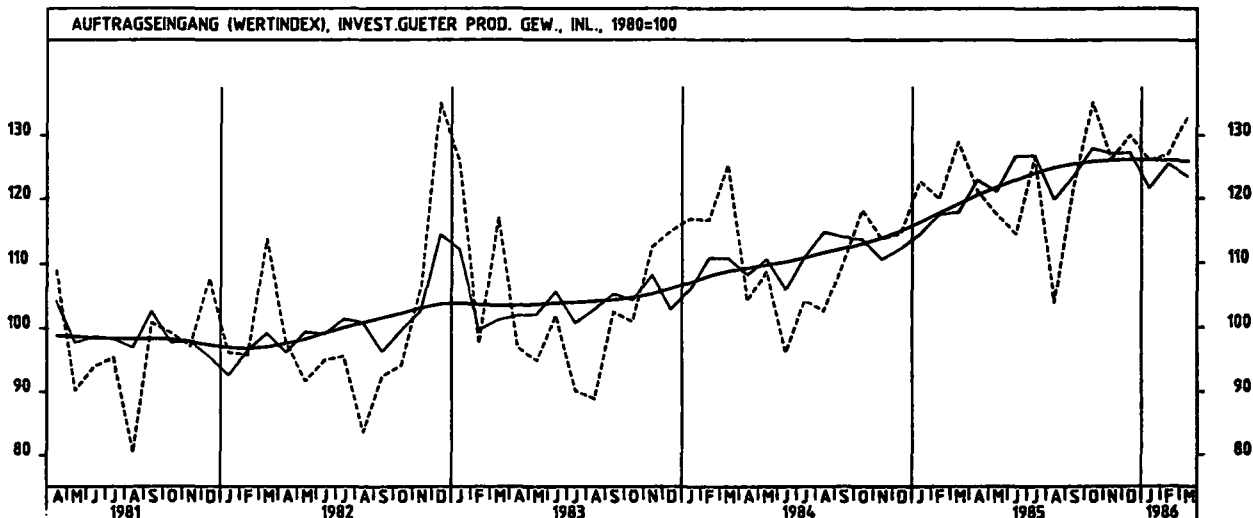
4 AUFTRAGSEINGANG IM VERARBEITENDEN GEWERBE UND IM BAUHAUPTGEWERBE



4 AUFTRAGSEINGANG IM VERARBEITENDEN GEWERBE UND IM BAUHAUPTGEWERBE



4 AUFTRAGSEINGANG IM VERARBEITENDEN GEWERBE UND IM BAUHAUPTBEREICH



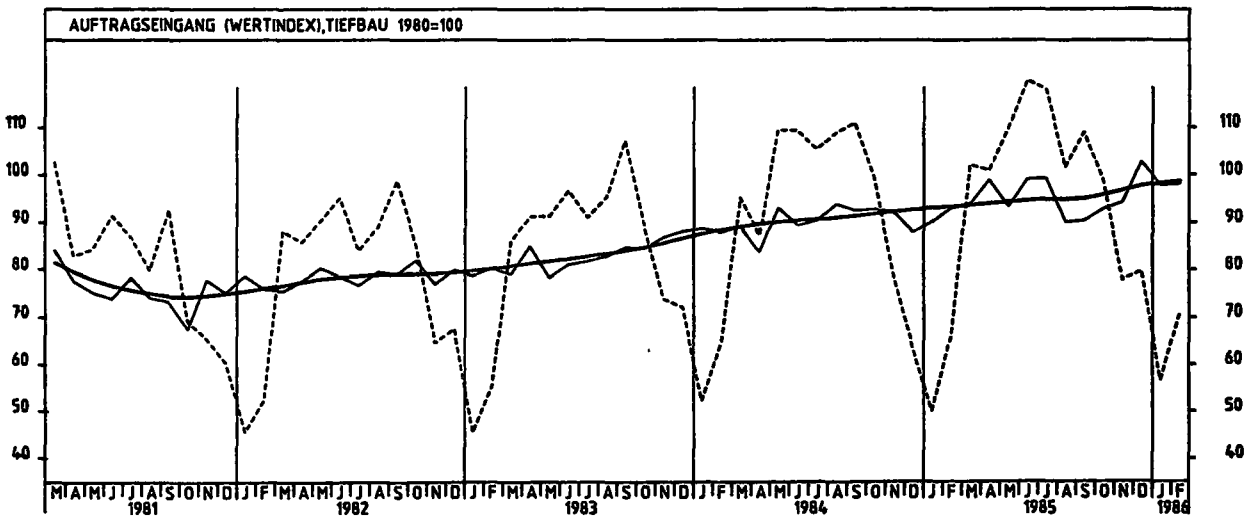
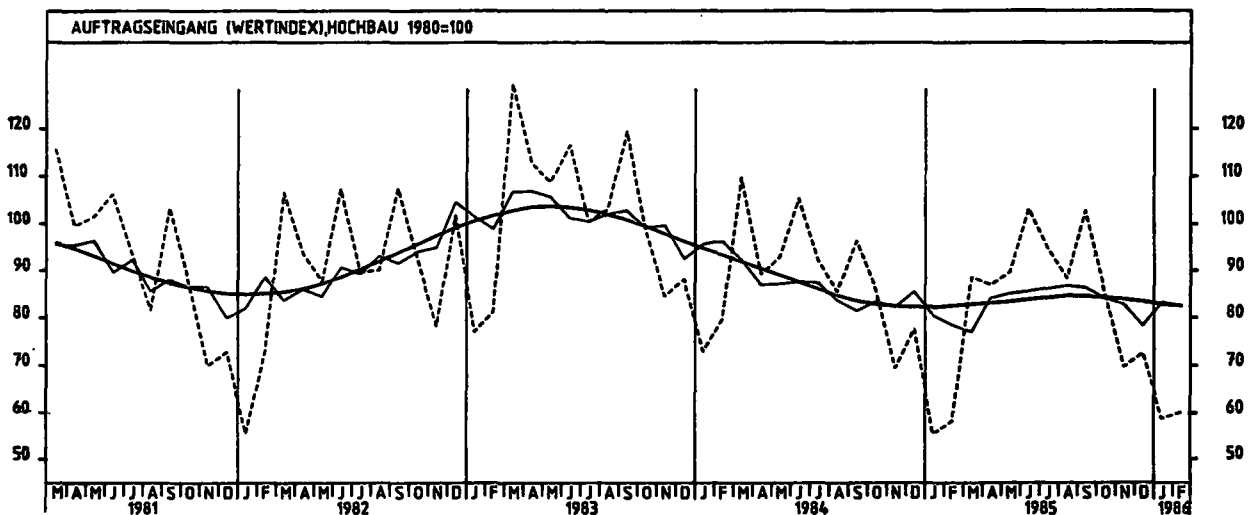
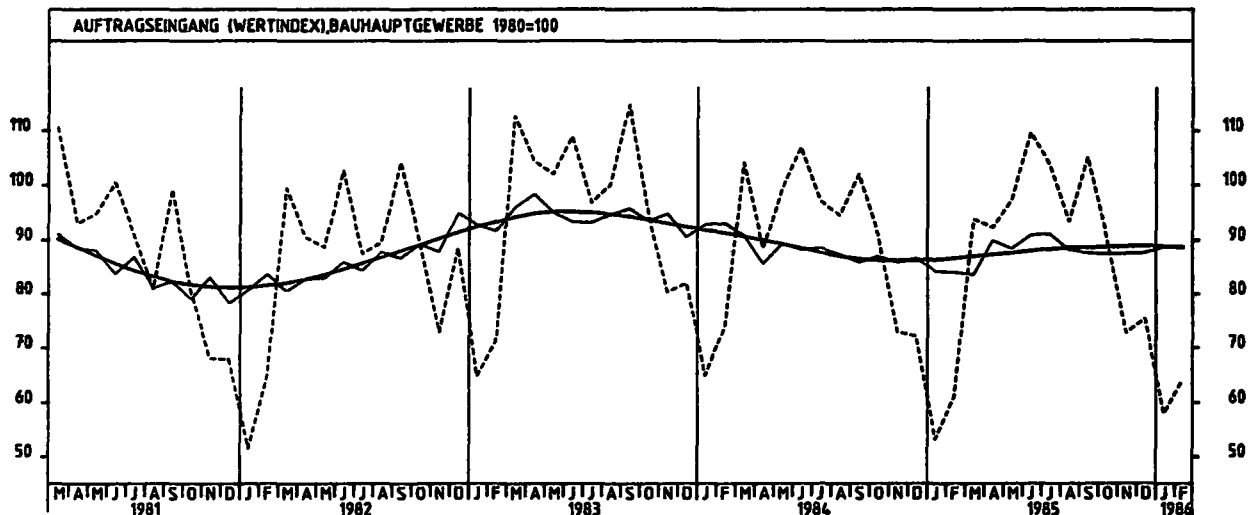
## 4 AUFTRAGSEINGANG IM VERARBEITENDEN GEWERBE UND IM BAUHAUPTGEWERBE

## 4.1 WERTINDEX (1980 = 100)

JAHR	MONAT	ORIGINALWERT			KALENDERBEREINIGTER WERT		KALENDER- UND SAISONBEREINIGTER WERT		GLATTE KOMPONENTE 1980=100
		1980=100	VERÄNDERUNG VORJAHR	IN O/O GEGEN VORMONAT	1980=100	VERÄNDERUNG IN O/O GEGEN VORMONAT	1980=100	VERÄNDERUNG IN O/O GEGEN VORMONAT	
<b>BAUHAUPTGEWERBE</b>									
1985	FEB	61,2	-17,1	+14,8	64,6	+23,8	84,1	- 0,1	86,6
	MAR	93,8	- 9,9	+53,3	90,8	+40,6	83,6	- 0,6	87,0
	APR	92,3	+ 4,4	- 1,6	97,1	+ 6,9	89,9	+ 7,5	87,3
	MAI	97,4	- 1,9	+ 5,5	98,4	+ 1,3	88,4	- 1,7	87,6
	JUN	109,6	+ 2,5	+12,5	115,3	+17,2	90,9	+ 2,8	88,0
	JUL	103,7	+ 6,8	- 5,4	98,6	-14,5	91,1	+ 0,2	88,3
	AUG	93,4	- 1,2	- 9,9	90,5	- 8,2	88,3	- 3,1	88,6
	SEP	105,1	+ 3,0	+12,5	104,8	+15,8	87,7	- 0,7	88,6
	OKT	90,5	- 0,5	-13,9	86,7	-17,3	87,5	- 0,2	88,7
	NOV	72,8	- 0,1	-19,6	74,7	-13,6	87,6	+ 0,1	88,8
	DEZ	75,4	+ 4,6	+ 3,6	77,8	+ 4,1	87,7	+ 0,1	88,9
1986	JAN	56,0	+ 8,8	-23,1	56,1	-27,9	88,8	+ 1,3	88,8
	FEB	64,3	+ 5,1	+10,9	68,1	+21,4	88,6	- 0,2	88,7
<b>HOCHBAU</b>									
1985	FEB	58,2	-27,0	+ 5,1	61,7	+13,0	78,3	- 2,6	82,4
	MAR	88,5	-19,3	+52,1	86,2	+39,7	76,9	- 1,8	82,7
	APR	86,9	- 2,6	- 1,8	90,3	+ 4,8	84,1	+ 9,4	83,0
	MAI	89,6	- 3,4	+ 3,1	90,4	+ 0,1	85,1	+ 1,2	83,3
	JUN	103,1	- 2,1	+15,1	108,2	+19,7	85,5	+ 0,5	83,7
	JUL	94,7	+ 3,0	- 8,1	89,9	-16,9	86,1	+ 0,7	84,1
	AUG	88,3	+ 3,3	- 6,8	85,6	- 4,8	86,7	+ 0,7	84,5
	SEP	102,7	+ 6,6	+16,3	103,0	+20,3	86,3	- 0,5	84,4
	OKT	85,3	- 0,7	-16,9	82,5	-19,9	84,0	- 2,7	84,1
	NOV	69,7	+ 0,4	-18,3	70,3	-14,8	82,8	- 1,4	83,7
	DEZ	72,6	- 6,4	+ 4,2	72,8	+ 3,6	78,2	+ 5,6	83,2
1986	JAN	58,8	+ 6,1	-19,0	57,1	-21,6	83,2	+ 6,4	82,7
	FEB	60,1	+ 3,3	+ 2,2	64,1	+12,3	82,4	- 1,0	82,3
<b>WOHNUNGSBAU</b>									
1985	FEB	49,2	-45,3	+15,5	51,6	+24,0	64,4	- 6,9	70,8
	MAR	84,5	-29,9	+71,7	82,2	+59,3	65,6	+ 1,9	69,9
	APR	73,5	-26,9	-13,0	76,8	- 6,6	66,9	+ 2,0	69,0
	MAI	73,7	-23,0	+ 0,3	75,9	- 1,2	69,5	+ 2,9	68,4
	JUN	85,0	-19,7	+15,3	91,2	+20,2	68,5	- 1,4	68,1
	JUL	72,6	- 7,2	-14,6	68,6	-24,8	74,5	+ 8,8	68,2
	AUG	71,2	-12,3	- 1,9	68,0	- 0,9	71,3	+ 4,3	68,4
	SEP	81,2	- 4,7	+14,0	80,2	+17,9	71,1	- 0,3	68,4
	OKT	71,4	-14,6	-12,1	68,0	-15,2	67,9	- 4,5	68,2
	NOV	55,9	-14,0	-21,7	56,7	-16,6	68,0	+ 0,1	67,9
	DEZ	57,6	-19,3	+ 3,0	59,8	+ 5,5	62,2	- 8,5	67,6
1986	JAN	43,4	+ 1,9	-24,7	41,2	-31,1	69,0	+10,9	67,3
	FEB	50,9	+ 3,5	+17,3	53,4	+29,6	68,4	- 0,9	67,1
<b>TIEFBAU</b>									
1985	FEB	66,0	+ 2,5	+32,0	70,1	+43,9	93,1	+ 3,3	93,2
	MAR	102,1	+ 7,1	+54,7	96,4	+40,4	94,0	+ 1,0	93,5
	APR	100,9	+15,6	- 1,2	106,4	+ 8,1	98,9	+ 5,2	93,9
	MAI	109,7	+ 0,2	+ 8,7	105,8	+ 3,2	93,3	- 5,7	94,2
	JUN	119,9	+ 9,6	+ 9,3	124,4	+13,3	99,0	+ 6,1	94,5
	JUL	117,9	+11,9	- 1,7	113,8	- 8,8	99,2	+ 0,2	94,7
	AUG	101,5	- 6,8	-13,9	98,8	-13,2	90,0	- 9,3	94,7
	SEP	109,0	- 1,8	+ 7,4	108,8	+10,5	90,4	+ 0,4	94,9
	OKT	98,7	- 0,4	- 9,1	94,5	-13,1	92,9	+ 2,8	95,7
	NOV	77,8	- 0,9	-21,2	80,6	-14,7	94,3	+ 1,5	96,6
	DEZ	78,7	+25,5	+ 2,4	83,9	+ 4,1	102,6	+ 8,8	97,6
1986	JAN	56,7	+13,4	-28,9	55,1	-34,3	97,8	- 4,7	98,1
	FEB	70,8	+ 7,3	+24,9	74,9	+35,9	98,1	+ 0,3	98,5
<b>STRASSENBAU</b>									
1985	FEB	42,6	-17,4	+26,0	47,4	+50,0	86,4	- 2,8	90,3
	MAR	99,4	- 2,4	+133,3	99,8	+110,5	90,0	+ 4,2	91,0
	APR	103,5	+ 1,9	+ 4,1	103,7	+ 3,9	90,9	+ 1,0	91,5
	MAI	121,5	+ 8,3	+17,4	115,3	+11,2	94,3	+ 3,7	92,1
	JUN	131,1	+14,8	+ 7,9	132,8	+15,2	99,8	+ 5,8	92,8
	JUL	128,6	+ 7,1	- 1,9	127,2	- 4,2	96,0	- 3,8	93,5
	AUG	104,7	- 9,4	-18,6	105,0	-17,5	87,2	- 9,2	93,9
	SEP	119,1	+ 8,9	+13,8	122,5	+16,7	96,2	+10,3	94,2
	OKT	105,6	+ 9,7	-11,3	103,9	-15,2	96,2	+ 0,0	94,4
	NOV	62,9	- 0,6	-40,4	66,2	-36,3	91,6	- 4,9	94,6
	DEZ	61,8	+20,9	- 1,7	58,6	-11,5	95,3	+ 4,2	94,7
1986	JAN	35,2	+ 4,1	-43,0	33,6	-42,7	92,0	- 3,5	94,7
	FEB	47,2	+10,8	+34,1	53,0	+57,7	93,8	+ 2,0	94,7



4 AUFTRAGSEINGANG IM VERARBEITENDEN GEBIETE UND IM BAUHAUPTBEREICH



## 4 AUFTRAGSEINGANG IM VERARBEITENDEN GEWERBE UND IM BAUHAUPTGEWERBE

## 4.2 VOLUMENINDEX (1980 = 100)

JAHR	MONAT	ORIGINALWERT			KALENDERBEREINIGTER WERT		KALENDER- UND SAISONBEREINIGTER WERT		GLATTE KOMPONENTE
		1980=100	VERÄNDERUNG VORJAHR	IN O/O GEGEN VORMONAT	1980=100	VERÄNDERUNG IN O/O GEGEN VORMONAT	1980=100	VERÄNDERUNG IN O/O GEGEN VORMONAT	
VERARBEITENDES GEWERBE (OHNE NAHRUNGS- UND GENUSSMITTELGEWERBE) INSGESAMT									
1985	MAR	117,5	+ 3,0	+ 9,3	117,5	+ 1,3	107,8	+ 1,2	107,7
	APR	109,5	+10,6	- 6,8	112,0	- 4,7	109,4	+ 1,5	108,3
	MAI	106,5	+ 3,0	- 2,7	105,8	- 5,5	108,3	- 1,0	108,8
	JUN	101,1	+11,7	- 5,1	107,9	+ 2,0	112,2	+ 3,6	109,1
	JUL	107,6	+11,2	+ 6,4	102,1	- 5,4	109,4	- 2,5	109,4
	AUG	94,5	+ 1,2	-12,2	92,5	- 9,4	108,4	- 0,9	109,6
	SEP	107,7	+ 6,0	+14,0	109,0	+17,8	107,9	- 0,5	109,5
	OKT	118,7	+ 3,8	+10,2	113,4	+ 4,0	109,0	+ 1,0	109,2
	NOV	109,4	+ 2,9	- 7,8	114,0	+ 0,5	109,5	+ 0,5	108,8
	DEZ	102,9	+ 3,5	- 5,9	105,3	- 7,6	107,6	- 1,7	108,3
1986	JAN	110,3	- 0,1	+ 7,2	107,1	+ 1,7	107,2	- 0,4	107,5
	FEB	109,5	+ 1,9	- 0,7	117,9	+10,1	108,0	+ 0,7	107,3
	MAR	110,6	- 5,9	+ 1,0	112,5	- 4,6	103,9	+ 3,8	106,8
VERARBEITENDES GEWERBE (OHNE NAHRUNGS- UND GENUSSMITTELGEWERBE) INLAND									
1985	MAR	106,3	- 0,8	+ 9,8	106,1	+ 1,9	97,5	+ 1,0	97,8
	APR	99,9	+ 7,5	- 6,0	102,4	- 3,5	99,3	+ 1,8	98,4
	MAI	96,4	+ 0,5	- 3,5	96,1	- 6,2	98,2	- 1,1	98,9
	JUN	92,5	+ 9,1	- 4,0	99,4	+ 3,4	101,9	+ 3,8	99,4
	JUL	99,9	+12,5	+ 8,0	95,0	- 4,4	101,4	- 0,5	99,8
	AUG	87,1	- 0,8	-12,8	84,7	-10,8	98,4	- 3,0	100,1
	SEP	100,6	+ 5,8	+15,5	101,5	+19,8	98,8	+ 0,4	100,2
	OKT	110,6	+ 5,6	+ 9,9	105,6	+ 4,0	100,7	+ 1,9	100,1
	NOV	100,0	+ 2,9	- 9,6	103,8	- 1,7	100,3	- 0,4	99,9
	DEZ	93,6	+ 5,5	- 6,4	95,7	- 7,8	98,3	- 1,0	99,7
1986	JAN	99,7	+ 1,8	+ 6,5	96,3	+ 0,6	98,6	- 0,7	99,4
	FEB	98,4	+ 1,7	- 1,3	105,8	+ 9,9	98,6	+ 0,0	99,0
	MAR	102,9	- 3,2	+ 4,6	104,6	- 1,1	96,8	+ 1,8	98,7
VERARBEITENDES GEWERBE (OHNE NAHRUNGS- UND GENUSSMITTELGEWERBE) AUSLAND									
1985	MAR	141,6	+ 9,6	+ 8,5	142,3	+ 0,2	130,1	+ 2,1	128,6
	APR	130,2	+15,8	- 8,1	131,7	- 7,4	130,9	+ 0,6	129,3
	MAI	128,2	+ 7,1	- 1,5	125,6	- 4,6	129,2	- 1,3	129,7
	JUN	119,4	+16,0	- 6,9	125,0	- 0,5	133,8	+ 3,6	130,0
	JUL	124,2	+ 8,9	+ 4,0	118,7	- 5,0	127,2	- 4,9	130,0
	AUG	110,4	+ 4,8	-11,1	109,6	- 7,7	129,3	+ 1,7	129,8
	SEP	123,1	+ 6,8	+11,5	125,6	+14,6	127,6	- 1,3	129,2
	OKT	136,0	+ 0,9	+10,5	131,1	+ 4,4	126,6	- 0,8	128,4
	NOV	129,2	+ 2,5	- 5,0	134,5	+ 2,6	128,6	+ 1,6	127,5
	DEZ	122,9	+ 0,5	- 4,9	123,2	- 8,4	124,9	- 2,9	126,4
1986	JAN	132,8	- 3,1	+ 8,1	130,0	+ 5,5	125,2	+ 0,2	125,3
	FEB	133,5	+ 2,3	+ 0,5	144,8	+11,4	127,9	+ 2,2	124,2
	MAR	126,9	-10,4	- 4,9	127,4	-12,0	117,2	- 8,4	123,2
GRUNDSTOFF- UND PRODUKTIONSGÜTERGEWERBE INSGESAMT									
1985	MAR	112,5	- 1,1	+ 7,0	110,8	- 1,1	105,0	- 0,1	105,3
	APR	107,1	+ 3,8	- 4,8	111,3	+ 0,5	106,5	- 0,5	106,6
	MAI	107,5	- 1,8	+ 0,4	109,3	- 1,8	106,1	- 0,4	106,8
	JUN	104,4	+ 3,8	- 2,9	113,1	+ 3,5	109,0	+ 2,7	106,9
	JUL	109,6	+ 8,3	+ 5,0	103,5	- 8,5	108,4	- 0,6	106,9
	AUG	96,3	- 1,6	-12,1	92,2	-10,9	105,7	- 2,5	106,8
	SEP	104,0	+ 4,2	+ 8,0	104,0	+12,8	105,9	+ 0,2	106,6
	OKT	116,2	+ 2,4	+11,7	110,0	+ 5,8	106,9	+ 0,9	106,1
	NOV	102,3	- 4,1	-12,0	105,5	- 4,1	104,1	- 2,6	105,6
	DEZ	93,5	+ 0,1	- 8,6	98,1	- 7,0	104,3	+ 0,2	105,1
1986	JAN	108,9	+ 1,4	+16,5	105,0	+ 7,0	105,9	+ 1,5	104,5
	FEB	101,3	- 3,6	- 7,0	107,8	+ 2,7	102,4	- 3,3	103,8
	MAR	102,5	- 8,9	+ 1,2	106,3	- 1,4	102,0	- 0,4	103,2
GRUNDSTOFF- UND PRODUKTIONSGÜTERGEWERBE INLAND									
1985	MAR	100,5	- 1,6	+10,0	99,5	+ 2,2	96,3	+ 1,8	96,3
	APR	97,2	+ 3,3	- 3,3	100,7	+ 1,2	96,7	+ 0,4	96,6
	MAI	97,8	- 2,4	+ 0,6	99,3	- 1,4	96,4	- 0,3	96,9
	JUN	95,6	+ 3,8	- 2,2	103,7	+ 4,4	99,2	+ 2,9	97,0
	JUL	101,9	+ 9,0	+ 6,6	96,1	- 7,3	98,9	- 0,3	97,2
	AUG	90,1	- 0,8	-11,6	86,8	- 9,7	96,9	- 2,0	97,2
	SEP	97,3	+ 4,0	+ 8,0	97,5	+12,3	96,2	- 0,7	97,1
	OKT	107,7	+ 1,9	+10,7	101,7	+ 4,3	96,9	+ 0,7	96,7
	NOV	94,5	- 2,4	-12,3	98,1	- 3,5	95,8	- 1,1	96,4
	DEZ	82,2	- 0,4	-13,0	86,8	-11,5	94,7	- 1,1	96,1
1986	JAN	95,9	+ 3,0	+16,7	92,5	+ 6,6	97,1	+ 2,5	95,7
	FEB	89,7	- 1,9	- 6,5	95,4	+ 3,1	93,8	- 3,4	95,2
	MAR	92,9	- 7,6	+ 3,6	96,5	+ 1,2	93,6	- 0,2	94,7
GRUNDSTOFF- UND PRODUKTIONSGÜTERGEWERBE AUSLAND									
1985	MAR	137,9	- 0,4	+ 3,3	134,9	- 5,5	126,1	- 2,9	127,2
	APR	127,8	+ 4,2	- 7,3	133,2	- 1,3	127,4	+ 1,0	127,4
	MAI	127,8	- 1,1	+ 0,0	129,4	- 2,9	126,2	- 0,9	127,5
	JUN	123,3	+ 4,0	- 3,5	132,0	+ 2,0	129,4	+ 2,5	127,5
	JUL	125,5	+ 6,9	+ 1,8	119,9	- 9,2	128,3	- 0,9	127,4
	AUG	109,3	- 3,2	-12,9	104,1	-13,2	124,1	- 3,3	127,1
	SEP	118,5	+ 5,1	+ 8,4	118,3	+13,6	127,0	+ 2,3	126,7
	OKT	134,3	+ 3,5	+13,3	128,3	+ 8,5	127,9	+ 0,7	126,1
	NOV	119,1	- 6,3	-11,3	121,8	- 5,1	122,2	- 4,5	125,2
	DEZ	117,7	+ 1,2	- 1,2	121,9	+ 0,1	125,2	+ 2,5	124,3
1986	JAN	136,8	- 0,3	+16,2	132,0	+ 8,3	125,0	- 0,2	123,2
	FEB	126,0	- 5,6	- 7,9	134,9	+ 1,9	120,9	- 3,3	122,3
	MAR	123,6	-10,4	- 1,9	126,6	- 8,9	119,2	- 1,4	121,5

## 4 AUFTRAGSEINGANG IM VERARBEITENDEN GEWERBE UND IM BAUHAUPTGEWERBE

## 4.2 VOLUMENINDEX (1980 = 100)

JAHR	MONAT	ORIGINALWERT			KALENDERBEREINIGTER WERT		KALENDER- UND SAISONBEREINIGTER WERT		GLATTE KOMPONENTE
		1980*100	VERÄNDERUNG IN O/O GEGEN VORJAHR	VERÄNDERUNG IN O/O GEGEN VORMONAT	1980*100	VERÄNDERUNG IN O/O GEGEN VORMONAT	1980*100	VERÄNDERUNG IN O/O GEGEN VORMONAT	
INVESTITIONSGÜTER PRODUZIERENDES GEWERBE INSGESAMT									
1985	MAR	121,6	+ 6,9	+ 8,5	122,8	+ 0,7	112,2	+ 2,0	111,8
	APR	113,1	+17,7	- 7,0	114,3	- 6,9	115,0	+ 2,5	112,7
	MAI	110,4	+ 8,7	- 2,4	107,6	- 5,9	113,4	+ 1,4	113,5
	JUN	104,5	+19,7	- 5,3	109,7	+ 2,0	118,1	+ 4,1	114,1
	JUL	113,4	+14,5	+ 8,5	108,6	- 1,0	113,9	- 3,6	114,6
	AUG	96,2	+ 2,8	-15,2	95,5	-12,1	112,6	- 1,1	114,8
	SEP	109,6	+ 7,3	+13,9	112,1	+17,4	112,2	- 0,4	114,7
	OKT	121,1	+ 6,2	+10,5	116,5	+ 3,9	114,0	+ 1,6	114,3
	NOV	116,4	+ 8,1	- 3,9	121,7	+ 4,5	116,0	+ 1,8	113,9
	DEZ	116,0	+ 5,8	- 0,3	116,3	- 4,4	113,0	- 2,6	113,4
1986	JAN	115,0	- 2,3	- 0,9	112,2	- 3,5	110,0	- 2,7	112,8
	FEB	117,1	+ 4,5	+ 1,8	127,2	+13,4	114,1	+ 3,7	112,2
	MAR	116,2	- 4,4	- 0,8	116,3	- 8,6	107,3	- 6,0	111,5
INVESTITIONSGÜTER PRODUZIERENDES GEWERBE INLAND									
1985	MAR	110,0	+ 0,7	+ 7,3	110,1	- 0,7	100,5	+ 0,1	101,5
	APR	102,7	+13,6	- 6,6	104,5	- 5,1	104,8	+ 4,0	102,5
	MAI	99,3	+ 5,2	- 3,3	97,9	- 6,3	102,7	+ 1,7	103,3
	JUN	96,7	+16,1	- 2,6	102,4	+ 4,6	107,3	+ 4,5	104,1
	JUL	106,7	+18,3	+10,3	102,5	+ 0,1	107,2	- 0,1	104,9
	AUG	87,6	- 1,2	-17,9	85,7	-16,4	101,4	- 5,4	105,4
	SEP	102,4	+ 8,0	+16,9	104,0	+21,4	103,9	+ 2,5	105,7
	OKT	113,8	+11,8	+11,1	109,4	+ 5,2	107,6	+ 3,6	105,7
	NOV	106,3	+ 8,7	- 6,6	110,4	+ 0,9	106,8	- 0,7	105,7
	DEZ	109,2	+10,8	+ 2,7	110,0	- 0,4	106,3	- 0,5	105,5
1986	JAN	105,4	+ 0,3	- 3,5	102,2	- 7,1	101,5	- 4,5	105,3
	FEB	106,0	+ 3,4	+ 0,6	114,6	+12,1	104,4	+ 2,9	105,0
	MAR	110,8	+ 0,7	+ 4,5	111,0	+ 3,1	102,6	+ 1,7	104,6
INVESTITIONSGÜTER PRODUZIERENDES GEWERBE AUSLAND									
1985	MAR	140,7	+16,1	+ 9,8	142,8	+ 1,6	131,5	+ 4,7	128,7
	APR	130,0	+23,2	- 7,6	129,6	- 9,2	132,1	+ 0,5	129,5
	MAI	128,5	+12,7	- 1,2	123,9	- 4,4	130,0	- 1,6	130,1
	JUN	117,2	+24,9	- 8,8	120,9	- 2,4	135,1	+ 3,9	130,4
	JUL	124,6	+ 9,7	+ 6,3	119,7	- 1,0	126,0	- 6,7	130,4
	AUG	110,4	+ 8,1	-11,4	111,4	- 6,9	130,1	+ 3,3	130,1
	SEP	121,4	+ 6,5	+10,0	125,2	+12,4	126,5	- 2,8	129,3
	OKT	133,0	- 1,0	+ 9,6	128,7	+ 2,8	124,2	- 1,8	128,3
	NOV	133,3	+ 7,5	+ 0,2	139,6	+ 8,5	131,2	+ 5,6	127,3
	DEZ	127,4	- 0,6	- 4,4	125,9	- 9,8	123,5	- 5,9	125,1
1986	JAN	130,8	- 5,6	+ 2,7	128,8	+ 2,3	123,6	+ 0,1	124,9
	FEB	135,6	+ 5,8	+ 3,7	148,2	+15,1	130,0	+ 5,2	123,7
	MAR	124,9	-11,2	- 7,9	123,7	-16,5	114,6	-11,8	122,5
VERBRAUCHSGÜTER PRODUZIERENDES GEWERBE INSGESAMT									
1985	MAR	114,4	- 1,5	+16,0	113,3	+ 7,6	99,6	+ 2,1	98,4
	APR	103,8	+ 3,4	- 9,3	107,1	- 5,5	99,8	+ 0,2	99,6
	MAI	94,4	- 4,4	- 9,1	96,4	-10,0	97,6	- 1,2	98,8
	JUN	86,6	+ 3,5	- 8,3	95,1	- 1,3	101,0	+ 3,5	99,0
	JUL	89,0	+ 5,8	+ 2,8	83,3	-12,4	99,3	- 1,7	99,1
	AUG	86,9	+ 1,6	- 2,4	83,6	+ 0,4	100,0	+ 0,7	99,2
	SEP	108,0	+ 5,0	+24,3	108,0	+29,2	99,1	- 0,9	99,3
	OKT	116,2	- 0,2	+ 7,6	110,4	+ 2,2	98,4	- 0,7	99,2
	NOV	100,2	- 1,9	-13,9	103,4	- 6,3	98,7	+ 0,3	99,1
	DEZ	81,1	+ 0,6	-19,1	85,0	-17,6	97,4	+ 1,3	99,0
1986	JAN	99,1	+ 4,1	+22,2	95,6	+12,5	100,5	+ 3,3	98,8
	FEB	101,1	+ 2,5	+ 2,0	107,7	+12,7	99,3	- 1,3	98,6
	MAR	107,2	- 6,3	+ 6,0	110,7	+ 2,8	96,7	- 2,6	98,5
VERBRAUCHSGÜTER PRODUZIERENDES GEWERBE INLAND									
1985	MAR	106,3	- 2,7	+15,8	105,4	+ 7,4	92,5	+ 2,1	92,2
	APR	97,4	+ 1,6	- 8,4	100,4	- 4,7	92,3	+ 0,2	92,4
	MAI	88,5	- 5,8	- 9,1	90,1	-10,3	91,2	- 1,2	92,5
	JUN	80,3	+ 2,3	- 9,3	88,0	- 2,3	94,4	+ 3,5	92,6
	JUL	83,8	+ 4,8	+ 4,4	78,6	-10,7	93,1	- 1,4	92,7
	AUG	82,2	- 0,1	- 1,9	79,3	+ 0,9	93,5	+ 0,4	92,7
	SEP	100,8	+ 3,4	+22,6	100,9	+27,2	92,4	- 1,2	92,8
	OKT	107,9	- 1,5	+ 7,0	102,3	+ 1,4	91,5	- 1,0	92,7
	NOV	94,1	- 2,1	-12,8	97,5	- 4,7	92,7	+ 1,3	92,6
	DEZ	76,1	- 0,7	-19,1	79,8	-18,2	90,8	- 2,0	92,4
1986	JAN	92,7	+ 3,9	+21,8	89,4	+12,0	94,3	+ 3,9	92,3
	FEB	93,7	+ 2,1	+ 1,1	99,9	+11,7	92,8	- 1,6	92,0
	MAR	99,3	- 6,6	+ 6,0	102,4	+ 2,5	90,1	- 2,9	91,9
VERBRAUCHSGÜTER PRODUZIERENDES GEWERBE AUSLAND									
1985	MAR	159,4	+ 3,7	+16,9	156,5	+ 7,6	132,1	+ 1,9	132,1
	APR	139,6	+11,1	-12,4	145,1	- 7,3	134,5	+ 1,8	133,0
	MAI	126,6	+ 0,7	- 9,3	129,9	-10,5	131,7	- 2,1	133,7
	JUN	121,5	+ 8,4	- 4,0	132,4	+ 1,9	136,8	+ 3,9	134,4
	JUL	117,9	+10,9	- 3,0	110,6	-16,5	134,0	- 2,0	135,0
	AUG	113,3	+10,1	- 3,9	107,7	- 2,6	136,1	+ 1,5	135,4
	SEP	146,2	+11,1	+30,8	147,8	+37,2	136,6	+ 0,4	135,7
	OKT	161,6	+ 4,7	+ 9,0	154,4	+ 4,5	138,2	+ 1,2	135,5
	NOV	133,9	- 1,2	-17,1	136,4	-11,7	131,8	- 4,6	135,4
	DEZ	108,6	+ 5,4	-18,9	114,4	-16,1	134,0	+ 1,7	135,2
1986	JAN	133,6	+ 4,5	+23,0	129,0	+12,8	134,7	+ 0,5	134,9
	FEB	141,5	+ 3,8	+ 5,9	150,2	+16,4	134,9	+ 0,1	134,6
	MAR	150,6	- 5,5	+ 6,4	155,7	+ 3,7	132,1	- 2,1	134,3

## 4 AUFTRAGSEINGANG IM VERARBEITENDEN GEBIETE UND IM BAUHAUPTGEBIETE

## 4.2 VOLUMENINDEX (1980 = 100)

JAHR	MONAT	ORIGINALWERT			KALENDERBEREINIGTER WERT		KALENDER- UND SAISONBEREINIGTER WERT		GLATTE KOMPONENTE
		1980*100	VERÄNDERUNG IN O/O GEGEN VORJAHR	VERÄNDERUNG IN O/O GEGEN VORMONAT	1980*100	VERÄNDERUNG IN O/O GEGEN VORMONAT	1980*100	VERÄNDERUNG IN O/O GEGEN VORMONAT	1980*100
<b>HOCHOFEN-, STAHL- UND WARMWALZWERKE (OHNE HERSTELLUNG VON PRAEZISIONSSTAHLROHREN) INSGESAMT</b>									
1985	MAR	101,1	+ 2,7	+ 1,7	97,5	- 7,1	91,7	- 0,9	91,0
	APR	89,7	+ 6,3	-11,3	95,1	- 2,5	92,1	+ 0,4	91,4
	MAI	90,0	- 3,7	+ 0,3	93,8	- 1,4	89,9	- 2,4	91,6
	JUN	86,3	+ 4,1	- 4,1	94,2	+ 0,4	93,0	+ 3,4	91,6
	JUL	91,5	+10,9	+ 6,0	86,0	- 8,7	93,7	+ 0,8	92,0
	AUG	80,7	+ 3,7	-11,8	78,5	-12,2	82,2	- 1,6	92,0
	SEP	87,5	+ 8,4	+ 8,4	86,4	+14,4	91,7	- 0,5	91,8
	OKT	87,4	- 1,2	+11,3	91,7	+ 6,1	89,2	- 2,7	91,5
	NOV	87,7	- 2,1	-10,0	89,5	- 2,4	89,8	+ 0,7	91,2
	DEZ	84,5	+ 5,4	- 3,6	90,4	+ 1,0	91,8	+ 2,2	90,8
1986	JAN	99,7	+ 6,7	+18,0	96,3	+ 6,5	93,4	+ 1,7	90,3
	FEB	91,1	- 8,4	- 8,6	95,9	- 0,4	85,2	- 8,8	89,8
	MAR	92,2	- 8,8	+ 1,2	96,2	+ 0,3	89,6	+ 5,2	89,4
<b>HOCHOFEN-, STAHL- UND WARMWALZWERKE (OHNE HERSTELLUNG VON PRAEZISIONSSTAHLROHREN) INLAND</b>									
1985	MAR	95,7	- 1,6	+ 1,4	93,4	- 7,2	86,4	- 0,1	88,3
	APR	90,1	+10,8	- 5,9	94,7	+ 1,4	90,9	+ 5,2	88,8
	MAI	86,9	- 3,3	- 3,6	88,0	- 7,1	86,7	- 4,6	89,1
	JUN	80,5	+ 6,6	- 7,4	87,1	- 1,0	91,3	+ 5,3	89,3
	JUL	86,9	+15,4	+ 8,0	82,0	- 5,9	91,9	+ 0,7	89,5
	AUG	79,0	+11,0	- 9,1	75,0	- 8,5	92,3	+ 0,4	89,5
	SEP	84,6	+ 4,7	+ 7,1	84,8	+13,1	88,4	- 4,2	89,2
	OKT	96,9	+ 1,0	+14,5	92,0	+ 8,5	87,9	- 0,6	88,6
	NOV	89,6	+ 0,2	- 7,5	91,6	- 0,4	88,1	+ 0,2	88,3
	DEZ	79,4	- 4,5	-11,4	83,7	- 8,6	85,0	- 3,5	88,1
1986	JAN	94,2	+ 2,6	+18,6	90,8	+ 8,5	88,1	+ 3,6	87,8
	FEB	88,6	- 6,1	- 5,9	94,2	+ 3,7	82,9	- 5,9	87,2
	MAR	92,4	- 3,4	+ 4,3	95,8	+ 1,7	88,2	+ 6,4	86,6
<b>HOCHOFEN-, STAHL- UND WARMWALZWERKE (OHNE HERSTELLUNG VON PRAEZISIONSSTAHLROHREN) AUSLAND</b>									
1985	MAR	110,4	+10,0	+ 2,5	106,2	- 6,3	100,9	- 1,9	95,5
	APR	88,7	- 1,3	-15,7	93,9	-11,6	93,8	- 7,0	95,7
	MAI	95,0	- 4,3	+ 7,1	100,7	+ 7,2	94,9	+ 1,2	96,0
	JUN	96,6	+ 0,7	+ 1,7	105,3	+ 4,6	95,9	+ 1,1	96,2
	JUL	99,8	+ 5,2	+ 3,3	94,3	-10,4	97,0	+ 1,1	96,3
	AUG	83,9	- 5,7	-15,9	77,9	-17,4	92,5	- 4,6	96,3
	SEP	92,7	+ 7,0	+10,5	90,7	+16,4	97,5	+ 5,4	96,7
	OKT	98,1	- 4,6	+ 5,8	91,6	+ 1,0	91,3	- 6,4	96,9
	NOV	84,2	- 6,0	-14,2	86,2	- 5,9	93,0	+ 1,9	96,4
	DEZ	94,7	+26,4	+12,5	101,6	+17,9	104,5	+12,4	95,7
1986	JAN	110,5	+15,5	+16,7	107,0	+ 5,3	103,6	- 0,8	94,7
	FEB	96,3	-10,6	-12,9	101,1	- 5,5	89,8	-13,3	94,3
	MAR	92,4	-16,3	- 4,0	96,1	- 4,9	90,4	+ 0,7	94,3
<b>CHEMISCHE INDUSTRIE INSGESAMT</b>									
1985	MAR	124,7	+ 3,7	+ 6,9	123,5	- 1,1	118,4	+ 1,4	117,3
	APR	118,9	+ 7,5	- 4,7	121,8	- 1,4	118,1	- 0,3	117,6
	MAI	118,8	+ 1,3	- 0,1	120,0	- 1,5	117,5	- 0,5	117,7
	JUN	116,3	+ 3,8	- 2,1	124,9	+ 4,1	119,2	+ 1,4	117,8
	JUL	120,1	+ 8,2	+ 3,3	113,7	- 9,0	119,3	+ 0,1	117,7
	AUG	104,4	- 3,2	-13,1	101,1	-11,1	114,9	- 3,7	117,5
	SEP	113,1	+ 4,6	+ 8,3	113,8	+12,6	116,6	+ 1,5	117,2
	OKT	123,1	+ 1,0	+ 8,8	116,2	+ 2,1	116,1	- 0,4	116,6
	NOV	112,1	- 2,2	- 8,9	115,9	- 0,3	116,1	+ 0,0	116,0
	DEZ	104,6	+ 0,6	- 6,7	109,0	- 6,0	114,3	+ 1,6	115,3
1986	JAN	122,8	+ 1,4	+17,4	119,0	+ 9,2	116,5	+ 1,9	114,6
	FEB	112,5	- 3,6	- 8,4	120,2	+ 1,0	112,6	- 3,3	113,8
	MAR	112,1	-10,1	- 0,4	116,1	- 3,4	111,2	- 1,2	113,1
<b>CHEMISCHE INDUSTRIE INLAND</b>									
1985	MAR	108,3	+ 1,7	+ 8,2	108,1	+ 0,7	105,0	+ 2,8	104,1
	APR	103,6	+ 4,3	- 4,3	105,4	- 2,5	103,9	- 1,0	104,4
	MAI	104,6	+ 1,1	+ 1,0	105,1	- 0,3	104,8	+ 0,9	104,6
	JUN	106,2	+ 3,5	+ 1,5	114,1	+ 8,6	106,1	+ 1,2	104,7
	JUL	110,3	+ 9,2	+ 3,9	104,8	- 8,2	107,1	+ 0,9	104,8
	AUG	95,9	- 2,0	-13,1	93,3	-11,0	103,2	- 3,6	104,8
	SEP	102,9	+ 4,9	+ 7,3	103,9	+11,4	104,0	+ 0,8	104,6
	OKT	112,2	+ 1,6	+ 9,0	106,1	+ 2,1	103,8	- 0,2	104,2
	NOV	100,7	- 1,7	-10,2	104,3	- 1,7	103,9	+ 0,1	103,7
	DEZ	80,5	+ 0,3	-10,1	93,8	-10,1	101,9	- 1,9	103,3
1986	JAN	106,6	+ 0,5	+17,8	103,1	+ 9,9	103,4	+ 1,5	102,8
	FEB	99,0	- 1,1	- 7,1	106,1	+ 2,9	101,7	- 1,6	102,2
	MAR	100,5	- 7,2	+ 1,5	103,4	- 2,5	100,2	- 1,5	101,7
<b>CHEMISCHE INDUSTRIE AUSLAND</b>									
1985	MAR	151,6	+ 5,9	+ 5,1	148,8	- 3,6	140,3	- 0,5	139,0
	APR	144,0	+11,5	- 5,0	148,4	- 0,3	141,8	+ 1,1	139,2
	MAI	142,1	+ 1,4	- 1,3	143,8	- 3,1	138,2	- 2,5	139,3
	JUN	132,9	+ 4,1	- 6,5	142,0	- 1,3	140,4	+ 1,6	139,2
	JUL	136,3	+ 6,7	+ 2,6	129,1	- 9,1	139,5	- 0,6	139,0
	AUG	118,2	- 5,0	-13,3	114,2	-11,5	134,1	- 3,9	139,5
	SEP	129,8	+ 4,4	+ 9,8	130,0	+13,8	137,4	+ 2,5	137,9
	OKT	141,4	+ 0,4	+ 8,9	133,8	+ 2,9	136,6	- 0,6	137,1
	NOV	131,0	- 2,9	- 7,4	134,8	+ 0,7	135,8	- 0,6	136,0
	DEZ	128,0	+ 0,9	- 2,3	133,0	- 1,3	134,8	- 0,7	134,9
1986	JAN	149,4	+ 2,4	+16,7	145,2	+ 9,2	137,9	+ 2,3	133,8
	FEB	134,9	- 6,5	- 9,7	143,8	- 1,0	130,3	- 5,5	132,6
	MAR	131,2	-13,5	- 2,7	136,3	- 8,2	128,5	- 1,4	131,7

## 4 AUFTRAGSEINGANG IM VERARBEITENDEN GEWERBE UND IM BAUHAUPTGEWERBE

## 4.2 VOLUMENINDEX (1980 = 100)

JAHR	MONAT	ORIGINALWERT			KALENDERBEREINIGTER WERT		KALENDER- UND SAISONBEREINIGTER WERT		GLATTE KOMPONENTE	
		1980=100	VERÄNDERUNG VORJAHR	IN O/O GEGEN VORMONAT	1980=100	VERÄNDERUNG IN O/O GEGEN VORMONAT	1980=100	VERÄNDERUNG IN O/O GEGEN VORMONAT		
MASCHINENBAU INSGESAMT										
1985	MAR	112,7	+ 6,1	+ 8,0	113,5	- 3,0	104,6	- 1,2	105,0	
	APR	106,4	+23,7	- 5,6	107,7	- 5,1	109,6	+ 4,8	105,7	
	MAI	104,4	+ 8,5	- 1,9	100,8	- 6,4	105,6	+ 3,6	106,3	
	JUN	98,6	+11,3	- 5,6	102,9	+ 2,1	107,8	+ 2,1	106,8	
	JUL	108,2	+14,7	+ 9,7	104,1	+ 1,2	106,8	- 0,9	107,0	
	AUG	93,4	+ 6,1	-13,7	92,3	-11,3	106,5	- 0,3	106,9	
	SEP	99,3	+10,1	+ 6,3	102,1	+10,6	106,3	- 0,2	106,5	
	OKT	110,2	+ 2,4	+11,0	107,5	+ 5,3	105,1	- 1,1	106,1	
	NOV	104,4	+ 6,4	- 5,3	107,5	+ 0,0	105,5	+ 0,4	105,6	
	DEZ	108,4	+ 3,3	+ 4,8	107,3	- 0,2	103,5	- 1,9	105,0	
	1986	JAN	107,6	- 3,3	- 1,6	104,6	- 2,5	102,2	- 1,3	104,5
		FEB	106,4	- 0,8	- 1,1	116,1	+11,0	104,0	+ 1,8	103,9
MAR		110,4	- 2,0	+ 3,8	109,9	- 5,3	101,7	- 2,2	103,2	
MASCHINENBAU INLAND										
1985	MAR	104,1	- 4,9	+ 9,2	105,4	+ 1,6	94,2	- 2,4	95,7	
	APR	96,6	+13,8	- 7,2	96,6	- 8,3	98,4	+ 4,5	96,8	
	MAI	95,1	+ 4,2	- 1,6	92,2	- 4,6	96,4	- 2,0	97,3	
	JUN	92,3	+12,3	- 2,9	97,7	+ 6,0	101,0	+ 4,8	98,0	
	JUL	105,1	+15,0	+13,9	101,5	+ 3,9	100,5	- 0,5	98,8	
	AUG	87,3	- 2,2	-16,9	85,3	-16,0	95,2	- 5,3	99,3	
	SEP	99,9	+13,8	+ 9,9	98,8	+15,8	101,1	+ 6,2	99,9	
	OKT	105,2	+ 9,6	+ 9,7	101,8	+ 3,0	101,2	+ 0,1	100,3	
	NOV	99,6	+ 8,1	- 5,3	102,1	+ 0,3	100,0	- 1,2	100,6	
	DEZ	102,7	+10,2	+ 3,1	101,1	- 1,0	99,8	- 0,2	100,8	
	1986	JAN	99,8	+ 3,7	- 2,8	96,2	- 4,8	99,0	- 0,8	100,9
		FEB	100,5	+ 5,5	+ 0,7	109,6	+13,9	101,7	+ 2,7	101,1
MAR		111,2	+ 6,8	+10,6	110,2	+ 0,5	100,4	- 1,3	101,4	
MASCHINENBAU AUSLAND										
1985	MAR	123,1	+20,6	+ 0,9	123,6	- 7,6	117,4	+ 0,3	116,5	
	APR	118,4	+35,6	- 3,8	118,8	- 3,9	122,8	+ 4,6	117,1	
	MAI	116,1	+13,8	- 1,9	111,5	- 6,1	116,6	- 5,0	117,4	
	JUN	106,3	+10,4	- 8,4	107,4	- 3,7	114,9	- 1,5	117,4	
	JUL	112,0	+14,4	+ 5,4	108,2	+ 0,7	115,3	+ 0,3	117,1	
	AUG	100,7	+16,6	-10,1	101,5	- 6,2	120,0	+ 4,1	116,1	
	SEP	103,6	+ 6,3	+ 2,9	107,1	+ 8,5	113,5	- 5,4	114,8	
	OKT	116,3	- 4,6	+12,3	113,6	+ 5,1	109,0	- 4,0	113,2	
	NOV	110,3	+ 4,6	- 5,2	114,4	+ 0,7	112,6	+ 3,3	111,6	
	DEZ	117,7	- 3,1	+ 6,7	115,6	+ 1,0	108,1	- 4,0	110,0	
	1986	JAN	117,2	- 9,6	- 0,4	116,2	+ 0,5	106,6	- 1,4	108,4
		FEB	113,5	- 7,0	- 3,2	124,2	+ 6,9	106,5	- 0,1	106,8
MAR		109,3	-11,2	- 3,7	107,9	-13,1	101,8	- 4,4	105,0	
STRASSENFAHRZEUGBAU INSGESAMT										
1985	MAR	155,9	+10,3	+ 8,0	153,8	- 0,7	133,0	+ 4,2	132,5	
	APR	147,0	+28,8	- 5,7	151,3	- 1,6	141,8	+ 6,6	134,3	
	MAI	127,6	+ 8,2	-13,2	130,2	-13,9	133,6	- 5,8	135,7	
	JUN	115,8	+52,4	- 9,2	122,6	- 5,8	146,3	+ 9,5	136,8	
	JUL	132,4	+40,9	+14,3	126,3	+ 3,0	143,9	- 1,6	137,5	
	AUG	102,8	- 7,1	-22,4	99,4	-21,3	125,3	-12,9	137,9	
	SEP	125,2	+ 5,9	+21,8	125,5	+26,3	131,1	+ 4,6	137,2	
	OKT	133,0	+ 6,7	+ 6,2	124,9	- 0,5	132,3	+ 0,9	136,3	
	NOV	142,1	+20,0	+ 6,8	148,5	+19,7	144,6	+ 9,3	135,3	
	DEZ	124,7	+ 4,4	-12,2	132,8	-11,2	133,3	- 7,8	134,2	
	1986	JAN	148,2	- 3,9	+18,8	145,6	+ 9,6	126,3	- 5,3	132,9
		FEB	153,5	+ 6,4	+ 3,6	164,1	+12,7	135,3	+ 7,1	131,3
MAR		136,7	-12,3	-10,9	137,8	-16,0	120,4	-11,0	129,4	
STRASSENFAHRZEUGBAU INLAND										
1985	MAR	145,7	+ 2,4	+ 5,4	144,0	- 3,5	114,9	- 2,0	117,3	
	APR	134,2	+34,3	- 7,9	135,9	- 5,6	129,5	+12,7	119,5	
	MAI	112,4	+12,0	-15,2	113,6	-16,4	121,2	- 6,4	121,3	
	JUN	103,0	+40,7	- 8,4	106,5	- 6,3	128,0	+ 5,6	122,6	
	JUL	114,6	+32,9	+11,3	110,8	+ 4,0	127,1	- 0,7	123,8	
	AUG	83,3	-10,6	-27,3	80,9	-27,0	110,0	-13,5	124,5	
	SEP	110,1	+ 2,7	+32,2	112,0	+38,4	117,0	+ 6,4	124,0	
	OKT	129,9	+37,5	+18,0	122,8	+ 9,6	130,8	+11,8	123,0	
	NOV	124,1	+36,7	- 4,5	130,0	+ 8,9	133,2	+ 1,8	121,3	
	DEZ	109,5	+ 8,8	-11,8	115,5	-11,2	118,9	-10,7	119,1	
	1986	JAN	130,2	- 8,4	+18,9	128,7	+11,4	103,7	-12,8	116,7
		FEB	132,7	- 4,0	+ 1,9	142,9	+11,0	110,6	+ 6,7	114,3
MAR		131,8	- 9,5	- 0,7	129,4	- 9,4	103,9	- 6,1	111,8	
STRASSENFAHRZEUGBAU AUSLAND										
1985	MAR	166,1	+18,2	+10,5	164,0	+ 1,7	152,0	+10,2	147,5	
	APR	160,1	+24,9	- 3,6	164,4	+ 0,2	154,3	+ 1,5	149,0	
	MAI	143,2	+ 5,6	-10,6	145,9	-11,3	148,7	- 5,6	150,0	
	JUN	128,9	+63,4	-10,0	137,0	- 6,1	158,9	+ 9,1	150,7	
	JUL	150,7	+47,9	+16,9	144,0	+ 5,1	162,5	+ 2,3	151,0	
	AUG	122,3	- 4,7	-18,8	117,8	-18,2	139,9	-13,9	151,0	
	SEP	140,5	+ 8,8	+14,9	141,4	+20,0	147,6	+ 5,8	150,3	
	OKT	136,0	- 9,8	- 3,2	127,1	-10,1	133,7	- 9,4	149,5	
	NOV	160,4	+ 9,3	+17,9	167,9	+32,1	155,8	+16,5	149,3	
	DEZ	140,3	+ 1,1	-12,5	149,7	-10,8	148,3	- 4,8	149,1	
	1986	JAN	166,6	+ 0,1	+18,7	162,8	+ 8,8	149,0	+ 0,5	148,8
		FEB	174,8	+16,3	+ 4,9	187,0	+14,9	160,5	+ 7,7	148,1
MAR		141,8	-14,6	-18,9	144,3	-22,8	135,7	-15,5	147,1	

## 4 AUFTRAGSEINGANG IM VERARBEITENDEN GEWERBE UND IM BAUHAUPTGEWERBE

## 4.2 VOLUMENINDEX (1980 = 100)

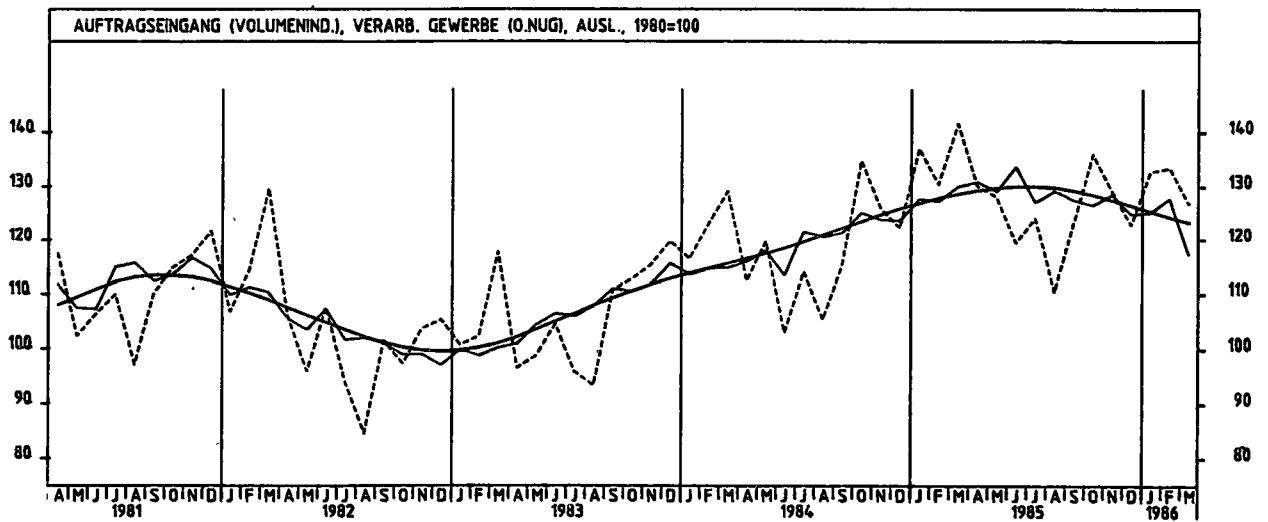
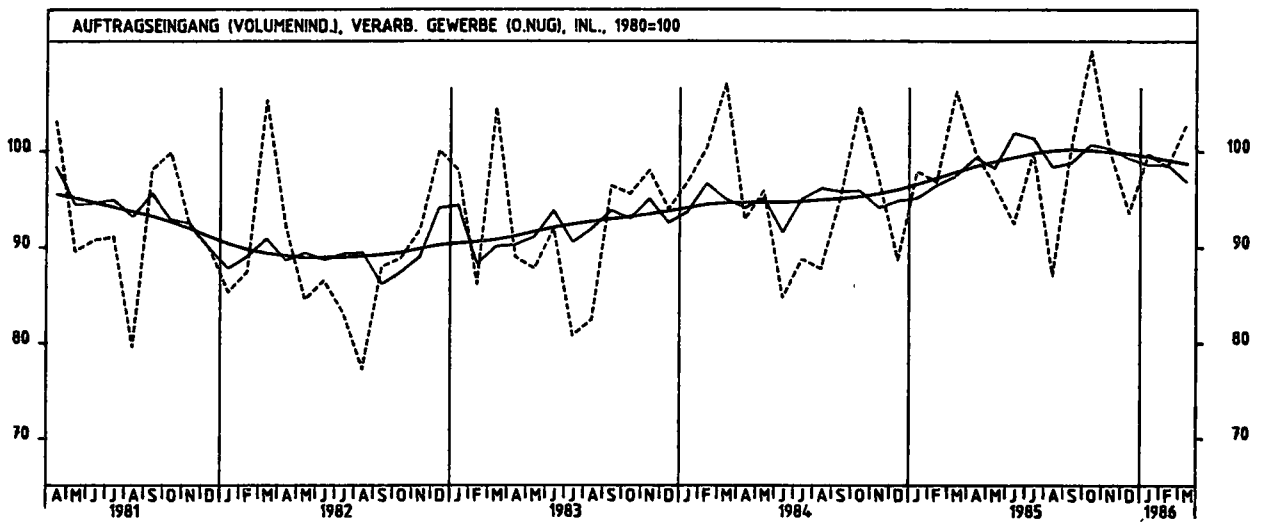
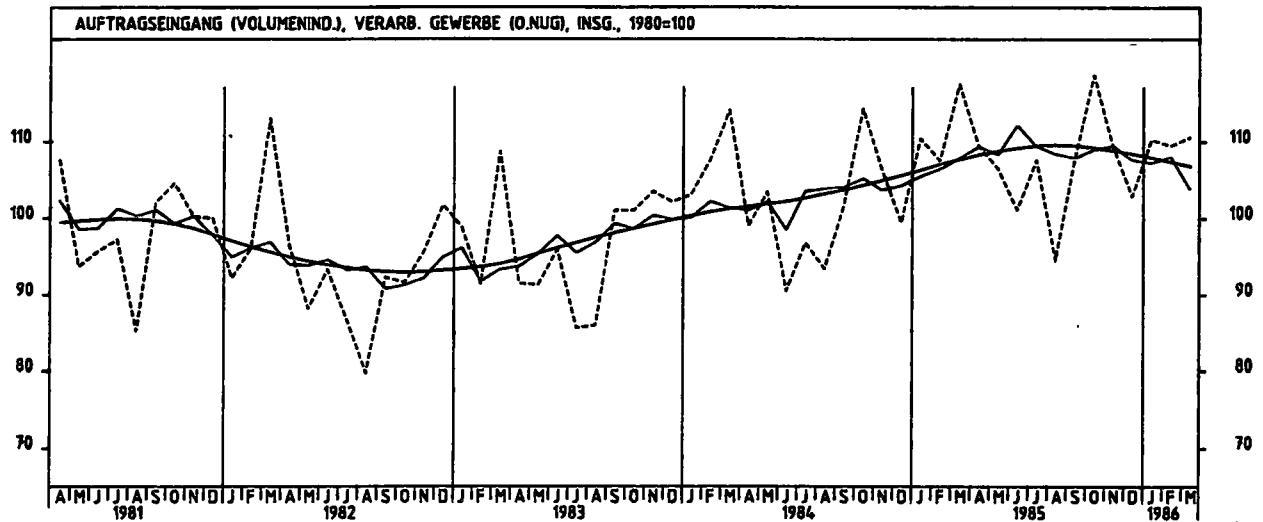
JAHR	MONAT	ORIGINALWERT			KALENDERBEREINIGTER WERT		KALENDER- UND SAISONBEREINIGTER WERT		GLATTE KOMPONENTE
		1980=100	VERÄNDERUNG VORJAHR	IN O/O GEGEN VORMONAT	1980=100	VERÄNDERUNG IN O/O GEGEN VORMONAT	1980=100	VERÄNDERUNG IN O/O GEGEN VORMONAT	1980=100
<b>ELEKTROTECHNIK INSGESAMT</b>									
1985	MAR	117,7	+ 3,4	+ 9,2	119,0	+ 1,1	110,1	+ 3,3	109,8
	APR	104,6	+11,3	-11,1	104,3	-12,4	110,2	+ 0,1	110,6
	MAI	106,4	+ 4,6	+ 1,7	103,1	- 1,2	110,4	+ 0,2	111,2
	JUN	102,6	+12,5	- 3,6	107,1	+ 3,9	115,6	+ 4,7	111,8
	JUL	108,3	+ 6,8	+ 5,6	104,2	- 2,7	109,9	- 4,9	112,4
	AUG	96,3	+ 8,9	-11,1	94,4	- 9,4	113,6	+ 3,4	112,9
	SEP	110,4	+ 4,0	+14,6	114,6	+21,4	111,0	- 2,3	113,3
	OKT	130,1	+12,6	+17,8	125,2	+ 9,2	117,8	+ 6,1	113,5
	NOV	115,6	+ 0,6	-11,1	118,8	- 5,1	110,5	- 6,2	113,4
	DEZ	123,1	+ 8,9	+ 6,5	124,2	+ 4,5	115,4	+ 4,4	113,3
1986	JAN	112,1	- 0,7	- 8,9	109,2	-12,1	110,5	- 4,2	113,2
	FEB	117,4	+ 8,9	+ 4,7	127,6	+16,8	115,9	+ 4,9	113,0
	MAR	116,8	- 0,8	- 0,5	116,3	- 8,9	109,1	- 5,9	113,0
<b>ELEKTROTECHNIK INLAND</b>									
1985	MAR	108,3	+ 1,8	+ 7,2	109,8	- 0,1	103,0	+ 3,3	102,9
	APR	99,5	+11,5	- 8,1	98,9	- 9,9	104,3	+ 1,3	103,6
	MAI	99,4	+ 2,6	- 0,1	96,7	- 2,2	103,0	- 1,2	104,3
	JUN	95,6	+10,6	- 3,8	101,0	+ 4,4	107,5	+ 4,4	104,8
	JUL	103,0	+ 7,5	+ 7,7	99,1	- 1,9	104,6	- 2,7	105,5
	AUG	92,9	+ 8,1	- 9,8	91,5	- 7,7	107,5	+ 2,8	106,0
	SEP	105,3	+ 6,7	+13,3	108,5	+18,6	105,6	- 1,8	106,5
	OKT	118,7	+ 9,0	+12,7	113,4	+ 4,5	108,1	+ 2,4	106,7
	NOV	107,5	- 0,6	- 9,4	111,4	- 1,8	104,1	- 3,7	106,9
	DEZ	119,6	+11,7	+11,3	120,2	+ 7,9	109,8	+ 5,5	106,9
1986	JAN	108,6	+ 1,9	-11,7	102,3	-14,9	105,0	- 4,4	107,0
	FEB	108,0	+ 6,9	+ 2,3	117,3	+14,7	107,8	+ 2,7	106,9
	MAR	110,3	+ 1,8	+ 2,1	110,2	- 6,1	104,5	- 3,1	107,0
<b>ELEKTROTECHNIK AUSLAND</b>									
1985	MAR	138,4	+ 6,0	+12,7	138,2	+ 3,0	125,1	+ 3,0	125,0
	APR	115,7	+10,1	-16,4	116,3	-15,8	124,1	- 0,8	125,9
	MAI	122,1	+ 8,4	+ 5,5	119,3	+ 2,6	126,5	+ 1,9	126,5
	JUN	118,5	+16,4	- 2,9	121,4	+ 1,8	132,1	+ 4,4	127,1
	JUL	120,2	+ 5,4	+ 1,4	116,7	- 3,9	123,5	- 6,5	127,6
	AUG	103,8	+10,4	-13,6	100,8	-13,6	127,2	+ 3,0	128,0
	SEP	121,7	- 1,1	+17,2	126,2	+25,2	122,8	- 3,5	128,3
	OKT	155,3	+19,5	+27,6	150,8	+19,5	138,6	+12,9	128,4
	NOV	133,2	+ 2,5	-14,2	135,5	-10,1	125,3	- 9,6	128,0
	DEZ	131,1	+ 4,0	- 1,6	133,0	- 1,8	127,8	+ 2,0	127,6
1986	JAN	126,5	- 5,6	+ 3,5	124,2	- 6,6	122,7	- 4,0	127,0
	FEB	136,5	+12,8	+ 9,5	150,2	+20,9	134,2	+ 9,4	126,7
	MAR	131,3	- 5,1	- 5,2	129,3	-13,9	119,6	-10,9	126,5
<b>HERSTELLUNG VON EISEN-, BLECH- UND METALLWAREN INSGESAMT</b>									
1985	MAR	104,6	+ 1,6	+10,2	102,2	+ 1,9	98,8	+ 3,2	98,7
	APR	98,9	+ 4,9	- 5,4	103,6	+ 1,4	99,3	+ 0,5	99,1
	MAI	100,2	- 0,5	+ 1,3	103,3	- 0,3	99,8	+ 0,5	99,5
	JUN	95,5	+ 5,6	- 4,7	103,4	+ 0,1	102,2	+ 2,4	99,8
	JUL	99,8	+ 7,4	+ 4,5	93,0	-10,1	100,5	- 1,7	100,2
	AUG	80,8	+ 0,8	- 9,0	87,4	- 6,0	101,0	+ 0,5	100,6
	SEP	99,3	+ 5,0	+ 9,4	98,9	+13,2	99,9	- 1,1	100,9
	OKT	113,7	+ 2,7	+14,5	108,1	+ 7,3	100,5	+ 0,6	101,1
	NOV	103,6	+ 1,7	- 8,9	108,5	+ 2,3	101,7	+ 1,2	101,4
	DEZ	87,1	+ 4,7	-15,9	94,7	-12,7	100,3	- 1,4	101,8
1986	JAN	104,7	+ 6,0	+20,2	101,8	+ 7,5	103,2	+ 2,9	102,2
	FEB	100,4	+ 5,8	+ 4,1	106,1	+ 4,2	102,6	- 0,6	102,4
	MAR	99,8	- 4,6	- 0,6	104,9	- 1,1	101,8	- 0,8	102,6
<b>HERSTELLUNG VON EISEN-, BLECH- UND METALLWAREN INLAND</b>									
1985	MAR	97,5	- 1,0	+10,5	95,9	+ 2,7	93,0	+ 3,9	92,7
	APR	93,2	+ 4,0	- 4,4	96,9	+ 1,0	93,4	+ 0,4	93,1
	MAI	94,3	- 2,6	+ 1,2	97,2	+ 0,3	93,4	+ 0,0	93,4
	JUN	89,1	+ 4,7	- 5,5	97,3	+ 0,1	96,2	+ 3,0	93,7
	JUL	95,9	+ 9,0	+ 7,6	89,7	- 7,8	95,5	- 0,7	94,1
	AUG	87,5	+ 0,3	- 8,8	83,6	- 6,8	94,4	- 1,2	94,4
	SEP	94,2	+ 2,7	+ 7,7	94,1	+12,6	93,0	- 1,5	94,6
	OKT	107,4	+ 2,5	+14,0	100,4	+ 6,7	94,2	+ 1,3	94,6
	NOV	96,2	+ 1,4	-10,4	100,0	- 0,4	95,3	+ 1,2	94,8
	DEZ	80,3	+ 2,6	-16,5	87,2	-12,8	93,7	- 1,7	95,0
1986	JAN	95,5	+ 5,9	+18,9	92,5	+ 6,1	96,0	+ 2,5	95,1
	FEB	91,9	+ 4,2	- 3,8	97,1	+ 5,0	94,7	- 1,4	95,1
	MAR	92,3	- 5,3	+ 0,4	96,6	- 0,5	94,0	- 0,7	95,0
<b>HERSTELLUNG VON EISEN-, BLECH- UND METALLWAREN AUSLAND</b>									
1985	MAR	129,6	+ 9,2	+ 9,2	126,0	- 0,4	120,2	+ 2,6	119,3
	APR	118,7	+ 6,9	- 8,4	124,3	- 1,3	119,2	- 0,8	119,8
	MAI	121,0	+ 5,8	+ 1,9	121,4	- 2,3	120,8	+ 1,3	120,4
	JUN	117,6	+ 7,9	+ 2,8	123,5	+ 1,7	122,6	+ 1,5	120,9
	JUL	113,3	+ 2,7	- 3,7	106,5	-13,8	118,6	- 3,3	121,5
	AUG	102,5	+ 2,3	- 9,5	101,0	- 5,2	123,0	+ 3,7	122,1
	SEP	117,7	+12,5	+14,8	117,9	+16,7	124,9	+ 1,5	122,7
	OKT	135,6	+ 3,0	+15,2	128,2	+ 8,7	122,1	- 2,2	123,4
	NOV	129,4	+ 2,2	- 4,6	135,8	+ 5,9	123,4	+ 1,1	124,2
	DEZ	111,4	+10,7	-13,9	116,6	-14,1	123,2	- 0,2	124,9
1986	JAN	137,2	+ 6,0	+23,2	134,1	+15,0	126,9	+ 3,0	125,7
	FEB	130,2	+ 9,7	- 5,1	139,4	+ 4,0	129,4	+ 2,0	126,5
	MAR	126,4	- 2,5	- 2,9	131,7	- 5,5	126,1	- 2,6	127,4

## 4 AUFTRAGSEINGANG IM VERARBEITENDEN GEWERBE UND IM BAUHAUPTGEWERBE

## 4.2 VOLUMENINDEX (1980 = 100)

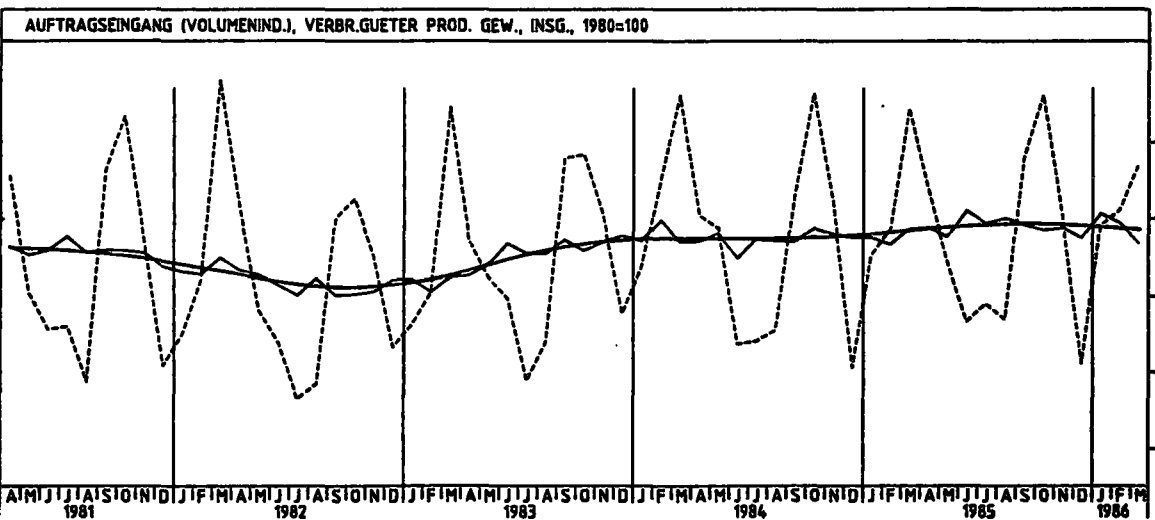
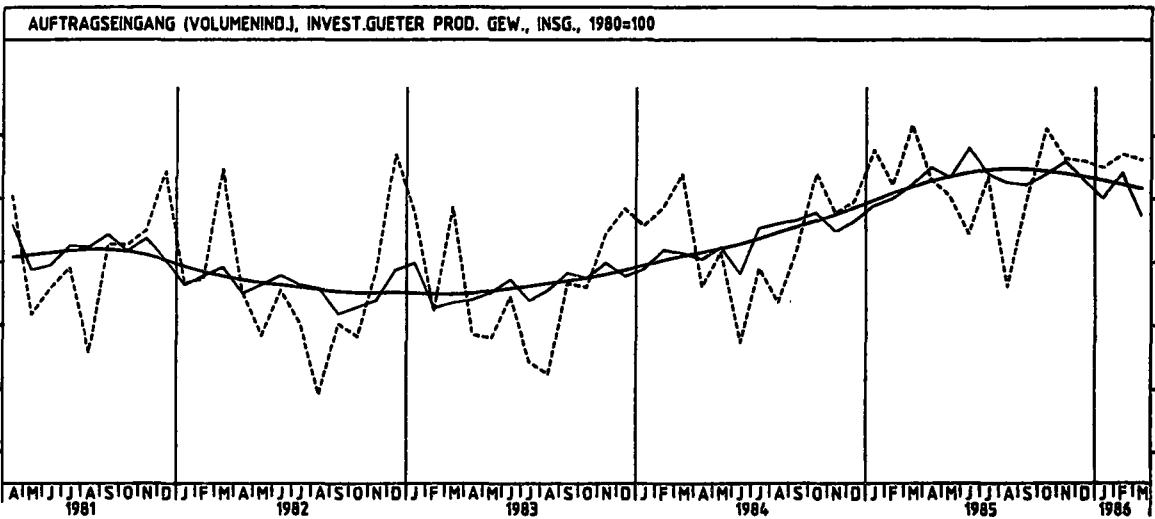
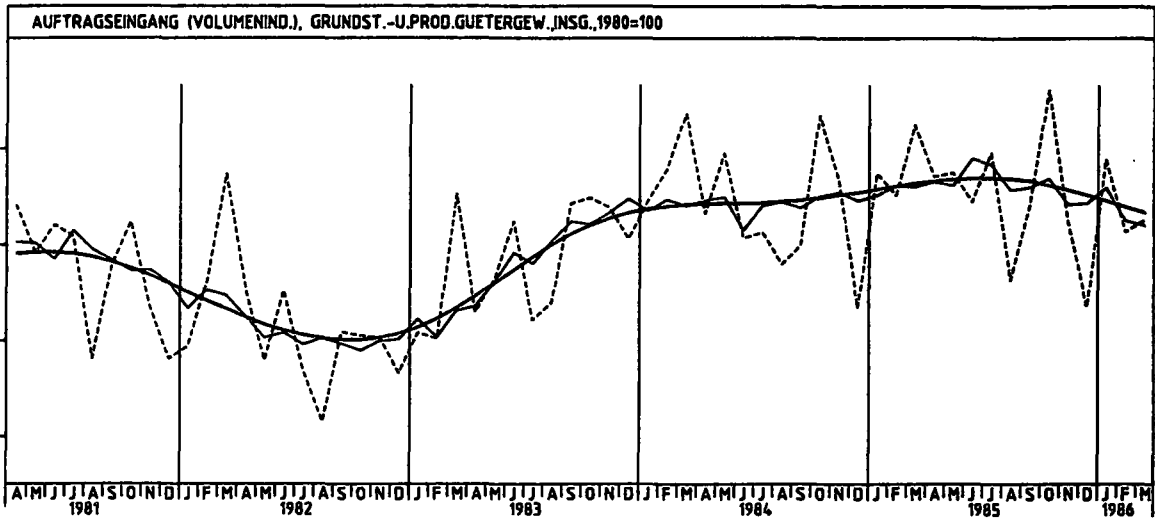
JAHR	MONAT	ORIGINALWERT			KALENDERBEREINIGTER WERT		KALENDER- UND SAISONBEREINIGTER WERT		GLATTE KOMPONENTE
		1980=100	VERÄNDERUNG VORJAHR	IN O/O GEGEN VORMONAT	1980=100	VERÄNDERUNG IN O/O GEGEN VORMONAT	1980=100	VERÄNDERUNG IN O/O GEGEN VORMONAT	1980=100
TEXTILGEWERBE INSGESAMT									
1985	MAR	114,8	- 0,8	+15,0	113,2	+ 6,0	96,1	+ 1,6	95,2
	APR	101,5	+ 6,6	-11,4	104,1	- 8,0	96,4	+ 1,4	95,7
	MAI	92,2	- 8,0	- 9,2	93,3	-10,4	93,1	- 3,4	96,1
	JUN	82,2	+ 6,3	-10,8	88,2	- 5,5	97,4	+ 4,6	96,4
	JUL	78,5	+ 7,6	- 3,3	74,8	-15,2	96,3	- 1,1	96,7
	AUG	74,1	+ 6,3	- 6,8	71,8	- 4,0	98,0	+ 1,8	96,8
	SEP	106,1	+ 6,6	+43,2	107,0	+49,0	97,1	- 0,9	96,9
	OKT	116,2	+ 3,0	+ 9,5	110,8	+ 3,6	96,5	- 0,6	96,4
	NOV	104,2	+ 3,9	-10,3	107,8	- 2,7	97,4	+ 0,9	95,6
	DEZ	77,3	- 1,8	-25,8	81,1	-24,8	92,5	- 5,0	94,8
1986	JAN	93,2	+ 1,1	+20,6	90,8	+12,0	95,1	+ 2,8	93,8
	FEB	97,1	- 2,5	+ 4,2	104,0	+14,5	91,7	- 3,6	92,9
	MAR	104,6	- 8,6	+ 7,7	106,3	+ 2,2	89,2	- 2,7	92,1
TEXTILGEWERBE INLAND									
1985	MAR	105,0	- 1,0	+15,0	104,3	+ 6,5	87,4	+ 2,3	86,9
	APR	93,0	+ 4,8	-11,4	94,7	- 9,2	87,7	+ 0,3	87,3
	MAI	83,5	- 8,0	-10,2	84,8	-10,5	84,4	- 3,8	87,6
	JUN	73,3	+ 6,9	-12,2	78,7	- 7,2	89,3	+ 5,8	87,9
	JUL	71,5	+ 4,7	- 2,5	66,9	-15,0	87,2	- 2,4	88,1
	AUG	69,4	+ 7,9	- 2,9	67,7	+ 1,2	90,4	+ 3,7	88,2
	SEP	98,2	+ 6,4	+41,5	99,1	+46,4	88,3	- 2,3	88,3
	OKT	105,4	+ 1,5	+ 7,3	100,3	+ 1,2	87,3	- 1,1	87,9
	NOV	93,9	+ 3,6	-10,9	97,7	- 2,6	88,6	+ 1,7	87,3
	DEZ	69,6	- 1,3	-25,9	72,9	-25,4	84,3	- 5,1	86,5
1986	JAN	85,4	+ 0,7	+22,7	83,5	+14,5	87,1	+ 3,3	85,6
	FEB	90,0	- 1,4	+ 5,4	96,5	+15,6	84,8	- 3,0	84,8
	MAR	96,0	- 8,6	+ 6,7	97,0	+ 0,5	81,0	- 4,1	84,1
TEXTILGEWERBE AUSLAND									
1985	MAR	153,4	+ 1,4	+15,3	149,7	+ 5,1	126,7	+ 0,2	129,0
	APR	136,2	+12,0	-11,2	141,7	- 5,3	131,7	+ 3,9	129,8
	MAI	127,7	+ 4,0	- 6,2	128,2	- 9,5	128,4	- 2,5	130,3
	JUN	118,3	+ 4,7	- 7,4	125,8	- 1,9	129,9	+ 1,2	130,7
	JUL	111,6	+15,4	- 5,7	106,8	-15,1	133,2	+ 2,5	131,1
	AUG	93,0	+ 1,9	-16,7	88,2	-17,4	128,2	- 3,8	131,1
	SEP	138,3	+10,5	+48,7	138,9	+57,5	132,9	+ 3,7	130,9
	OKT	159,4	+ 6,8	+15,3	153,7	+10,7	133,5	+ 0,5	130,0
	NOV	145,2	+ 3,5	- 8,9	147,3	- 4,2	130,8	- 2,0	128,8
	DEZ	107,6	- 4,4	-25,9	111,7	-24,2	123,9	- 5,3	127,6
1986	JAN	124,3	+ 1,9	+15,5	120,0	+ 7,4	126,7	+ 2,3	126,2
	FEB	125,6	- 5,6	+ 1,0	134,1	+11,8	120,7	- 4,7	124,7
	MAR	138,6	- 9,6	+10,4	142,0	+ 8,9	120,6	+ 0,1	123,4
BEKLEIDUNGSGEWERBE INSGESAMT									
1985	MAR	163,2	- 6,1	+55,1	162,5	+42,8	93,4	+ 2,4	94,5
	APR	110,7	- 5,1	-32,2	112,5	-30,8	92,2	- 1,3	94,6
	MAI	61,5	-13,7	-44,4	62,2	-44,7	92,0	- 0,2	94,7
	JUN	49,2	- 0,6	-20,0	56,1	- 9,8	97,0	+ 5,4	94,9
	JUL	58,8	+ 2,1	+19,5	55,2	- 1,6	95,2	- 1,9	95,2
	AUG	97,7	+ 6,1	+66,2	98,0	+72,1	99,1	+ 4,1	95,6
	SEP	158,1	+ 9,0	+61,8	158,9	+67,3	101,1	+ 2,0	96,0
	OKT	133,1	- 5,3	-15,8	129,9	-18,3	93,1	- 7,9	96,3
	NOV	76,2	- 8,6	-42,7	77,5	-40,3	93,6	+ 0,5	96,6
	DEZ	50,1	+ 4,6	-34,3	49,0	-36,8	96,2	+ 2,8	96,7
1986	JAN	71,0	+ 2,5	+41,7	67,6	+38,4	96,2	+ 0,0	96,9
	FEB	120,2	+14,3	+69,3	129,7	+91,3	104,7	+ 8,8	97,1
	MAR	158,9	- 2,6	+32,2	159,1	+22,7	92,8	-11,4	97,3
BEKLEIDUNGSGEWERBE INLAND									
1985	MAR	145,1	- 9,4	+49,9	144,8	+38,3	85,4	+ 1,3	87,4
	APR	102,9	- 7,2	-29,1	104,3	-28,0	84,8	- 0,7	87,5
	MAI	60,3	-13,9	-41,4	60,9	-41,6	85,7	+ 1,1	87,5
	JUN	47,3	- 3,9	-21,6	53,9	-11,5	89,5	+ 4,4	87,7
	JUL	56,7	+ 0,4	+19,9	53,2	- 1,3	89,2	- 1,5	88,0
	AUG	92,0	+ 4,8	+62,3	89,5	+68,2	91,9	+ 4,2	88,4
	SEP	138,3	+ 6,8	+50,3	139,1	+55,4	91,8	- 0,1	89,1
	OKT	119,4	- 5,9	-13,7	116,2	-16,5	85,8	- 6,5	89,3
	NOV	74,2	- 3,5	-37,9	75,7	-34,9	88,8	+ 3,5	89,4
	DEZ	49,3	+ 6,0	-33,6	48,6	-35,8	89,5	+ 0,8	89,3
1986	JAN	68,5	+ 2,7	+38,9	65,5	+34,8	89,4	- 0,1	89,1
	FEB	109,6	+13,2	+60,0	116,3	+80,6	95,8	+ 7,2	89,1
	MAR	138,8	- 4,3	+26,6	139,1	+17,6	83,4	-12,8	89,2
BEKLEIDUNGSGEWERBE AUSLAND									
1985	MAR	276,3	+ 5,3	+74,3	272,2	+58,7	141,9	+ 5,8	139,2
	APR	159,2	+ 2,4	-42,4	163,9	-35,8	138,1	- 2,7	139,0
	MAI	68,8	-14,1	-56,8	71,1	-56,6	131,9	- 4,5	138,8
	JUN	60,8	+18,8	-11,6	68,9	- 3,1	143,6	+ 8,9	138,8
	JUL	71,7	+11,3	+17,9	67,6	- 1,9	139,7	- 2,7	138,9
	AUG	133,9	+11,6	+86,8	130,3	+92,8	144,0	+ 3,1	139,0
	SEP*	281,0	+15,9	+109,9	273,5	+109,9	160,3	+11,3	138,4
	OKT	218,5	- 4,1	-22,2	215,6	-21,2	137,4	-14,3	138,9
	NOV	88,2	-29,0	-59,6	88,5	-59,0	122,7	-10,7	140,2
	DEZ	54,6	- 4,5	-38,1	51,5	-41,8	137,7	+12,2	142,0
1986	JAN	86,0	- 0,1	+57,5	82,7	+60,6	138,6	+ 0,7	144,1
	FEB	185,7	+17,2	+115,9	199,9	+141,7	188,7	+14,5	145,6
	MAR	262,7	+ 2,3	+52,2	262,2	+41,2	149,9	- 5,5	146,8

4 AUFTRAGSEINGANG IM VERARBEITENDEN GEWERBE UND IM BAUHAUPTGEWERBE

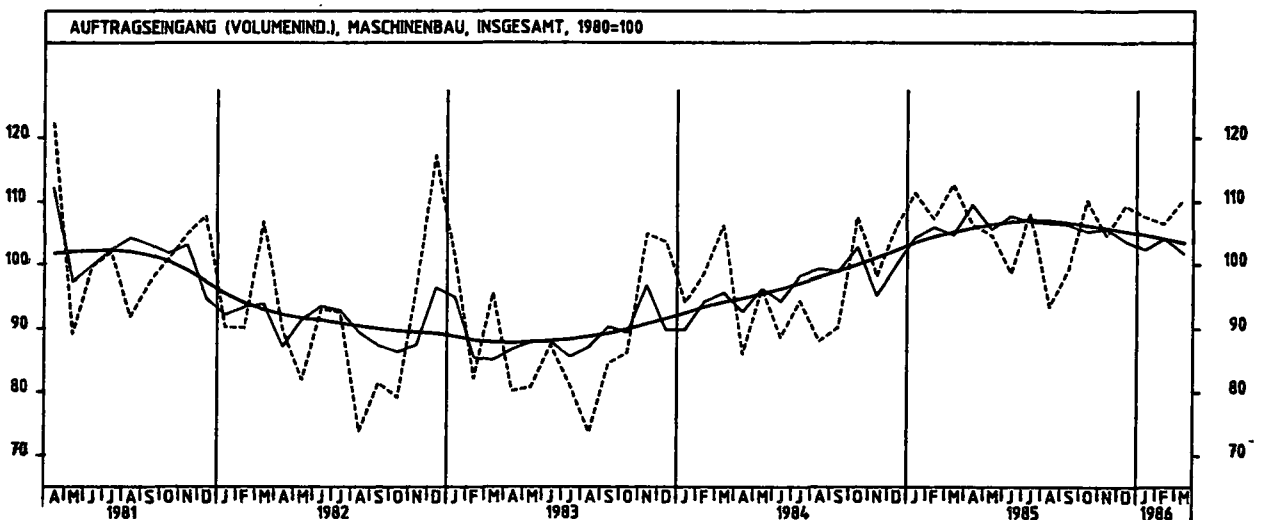
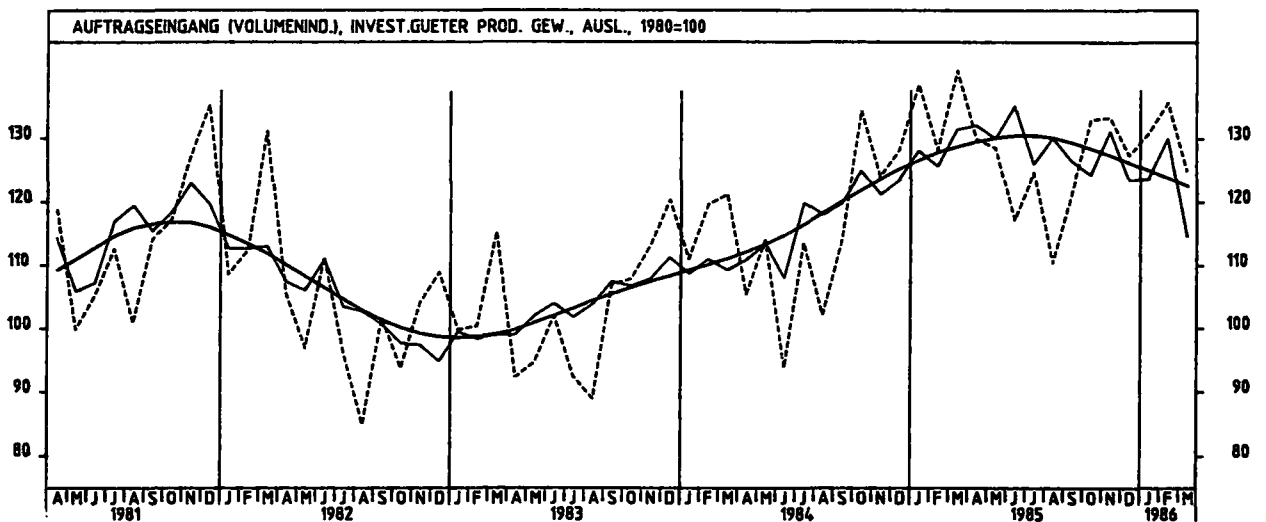
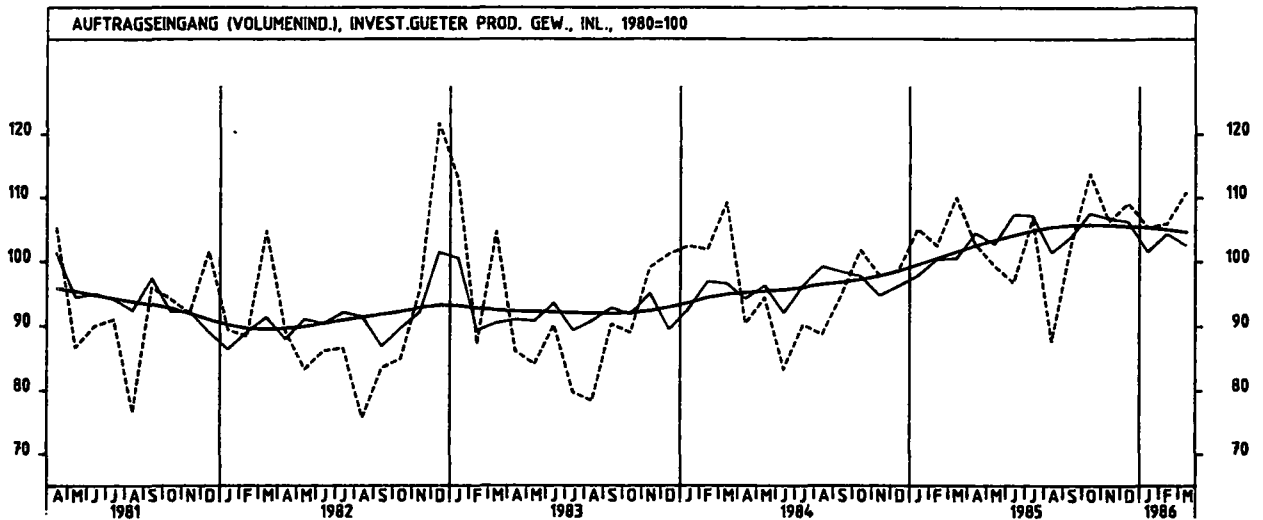




4 AUFTRAGSEINGANG IM VERARBEITENDEN GEWERBE UND IM BAUHAUPTGEWERBE



4 AUFTRAGSEINGANG IM VERARBEITENDEN GEWERBE UND IM BALHAUPTGEWERBE



## 4 AUFTRAGSEINGANG IM VERARBEITENDEN GEWERBE UND IM BAUHAUPTGEWERBE

## 4.2 VOLUMENINDEX (1980 = 100)

JAHR	MONAT	ORIGINALWERT		KALENDERBEREINIGTER WERT		KALENDER- UND SAISONBEREINIGTER WERT		GLATTE KOMPONENTE	
		1980=100	VERÄNDERUNG IN O/O GEGEN VORJAHR	VERÄNDERUNG IN O/O GEGEN VORMONAT	1980=100	VERÄNDERUNG IN O/O GEGEN VORMONAT	1980=100		VERÄNDERUNG IN O/O GEGEN VORMONAT
BAUHAUPTGEWERBE									
1985	FEB	87,8	-17,1	+15,2	60,7	+24,4	78,8	-0,3	81,2
	MAR	88,1	-9,8	+53,2	85,2	+40,4	78,5	-0,4	81,5
	APR	86,7	+4,5	-1,6	91,3	+7,2	84,3	+7,4	81,8
	MAI	91,5	-1,9	+5,5	82,5	+1,3	82,9	-1,7	82,0
	JUN	102,7	+2,6	+12,2	108,0	+16,8	85,2	+2,8	82,3
	JUL	97,0	+6,5	-5,6	92,3	-14,5	85,2	+0,0	82,6
	AUG	87,2	-1,9	-10,1	84,4	-8,6	82,3	-3,4	82,7
	SEP	97,8	+2,1	+12,2	97,5	+15,5	81,6	-0,9	82,7
	OKT	84,3	-1,3	-13,8	80,7	-17,2	81,4	-0,2	82,7
	NOV	67,7	-1,2	-19,7	69,5	-13,9	81,6	+0,2	82,8
	DEZ	70,0	+3,9	+3,4	72,4	+4,2	81,8	+0,2	82,8
1986	JAN	53,8	+7,8	-23,1	52,0	-28,2	82,8	+1,2	82,7
	FEB	59,8	+4,0	+11,2	63,3	+21,7	82,4	-0,5	82,5
HOCHBAU									
1985	FEB	82,9	-27,1	+5,2	56,0	+12,9	70,8	-2,6	74,6
	MAR	80,4	-19,1	+52,0	78,2	+39,6	69,8	-1,4	75,0
	APR	78,9	-2,0	-1,9	82,0	+4,9	76,3	+9,3	75,2
	MAI	81,4	-2,6	+3,2	82,2	+0,2	77,4	+1,4	75,5
	JUN	93,6	-1,4	+15,0	98,3	+19,6	77,8	+0,5	75,9
	JUL	85,7	+3,5	-8,4	81,4	-17,2	78,1	+0,4	76,3
	AUG	79,8	+3,5	-6,9	77,3	-5,0	78,5	+0,5	76,6
	SEP	92,8	+6,7	+16,3	93,1	+20,4	78,0	-0,6	76,4
	OKT	77,0	-0,8	-17,0	74,4	-20,1	75,9	-2,7	76,1
	NOV	62,9	+0,2	-18,3	63,4	-14,8	74,8	-1,4	75,7
	DEZ	65,5	-6,8	+4,1	65,8	+3,8	70,6	-5,6	75,2
1986	JAN	53,1	+5,6	-18,9	51,6	-21,6	75,0	+6,2	74,7
	FEB	54,3	+2,6	+2,3	57,9	+12,2	74,2	-1,1	74,2
WOHNUNGSBAU									
1985	FEB	44,5	-45,5	+15,6	46,6	+23,9	58,0	-6,8	63,8
	MAR	76,4	-29,9	+71,7	74,3	+59,4	59,2	+2,1	63,1
	APR	66,5	-26,6	-13,0	69,6	-6,3	60,6	+2,4	62,4
	MAI	66,7	-22,4	+0,3	68,8	-1,1	63,2	+4,3	61,8
	JUN	76,9	-19,1	+15,3	82,6	+20,1	62,2	-1,6	61,6
	JUL	65,5	-6,8	-14,8	61,8	-25,2	67,2	+8,0	61,7
	AUG	64,2	-12,1	-2,0	61,3	-0,8	64,4	-4,2	61,9
	SEP	73,2	-4,4	+14,0	72,2	+17,8	64,1	-0,5	61,8
	OKT	64,3	-14,5	-12,2	61,2	-15,2	61,2	-4,5	61,6
	NOV	50,4	-14,0	-21,6	51,2	-16,3	61,3	+0,2	61,3
	DEZ	51,9	-19,4	+3,0	53,9	+5,3	55,9	-8,8	61,0
1986	JAN	39,1	+1,6	-24,7	37,2	-31,0	62,1	+11,1	60,6
	FEB	45,9	+3,1	+17,4	48,1	+29,3	61,5	-1,0	60,4
TIEFBAU									
1985	FEB	64,9	+0,8	+31,6	68,8	+43,3	91,4	+2,9	91,6
	MAR	100,3	+5,7	+54,5	86,6	+40,4	92,2	+0,9	91,7
	APR	99,0	+13,9	-1,3	104,5	+8,2	96,7	+4,9	91,9
	MAI	107,4	-1,1	+8,5	107,6	+3,0	91,1	-5,8	92,1
	JUN	117,0	+8,0	+8,8	121,5	+12,9	96,5	+7,9	92,2
	JUL	114,9	+10,2	-1,8	110,6	-9,0	96,6	+0,1	92,3
	AUG	98,8	-8,2	-14,0	95,8	-13,4	87,6	-9,3	92,1
	SEP	105,8	-3,6	+7,1	105,6	+10,2	87,6	+0,0	92,3
	OKT	95,8	-2,0	-9,5	91,7	-13,2	90,1	+2,9	93,0
	NOV	78,2	-2,8	-21,5	77,9	-15,0	91,6	+1,7	93,8
	DEZ	77,1	+23,0	+2,5	81,4	+4,5	89,7	+8,8	94,7
1986	JAN	54,8	+11,2	-28,9	53,2	-34,6	95,1	-4,6	95,2
	FEB	68,5	+5,5	+25,0	72,4	+36,1	95,1	+0,0	95,5
STRASSENBAU									
1985	FEB	42,3	-18,8	+25,9	47,1	+49,5	85,6	-3,2	89,3
	MAR	98,4	-3,9	+132,6	98,9	+110,0	88,9	+3,9	89,8
	APR	102,3	+0,3	+4,0	102,4	+3,5	89,5	+0,7	90,2
	MAI	119,7	+6,6	+17,0	113,6	+10,9	92,6	+3,5	90,6
	JUN	128,9	+12,9	+7,7	130,4	+14,8	97,8	+5,6	91,1
	JUL	126,2	+5,3	-2,1	124,9	-4,2	94,1	-3,8	91,6
	AUG	102,5	-11,0	-18,8	102,9	-17,6	85,2	-9,5	91,9
	SEP	116,4	+6,7	+13,6	119,8	+16,4	93,9	+10,2	92,2
	OKT	103,1	+7,5	-11,4	101,5	-15,3	94,1	+0,2	92,4
	NOV	61,3	-2,7	-40,5	64,6	-36,4	89,7	-4,7	92,6
	DEZ	60,2	+18,5	-1,8	56,8	-12,1	93,4	+4,1	92,7
1986	JAN	34,3	+2,1	-43,0	32,8	-42,3	90,5	-3,1	92,7
	FEB	46,0	+8,7	+34,1	51,8	+57,9	92,0	+1,7	92,8

5 UMSÄTZE IM VERARBEITENDEN GEWERBE UND IM BAUHAUPTGEWERBE

5.1 WERTINDEX (1980 = 100)

JAHR	MONAT	ORIGINALWERT			KALENDERBEREINIGTER WERT		KALENDER- UND SAISONBEREINIGTER WERT		GLATTE KOMPONENTE
		1980*100	VERÄNDERUNG IN O/O GEGEN VORJAHR	IN O/O GEGEN VORMONAT	1980*100	VERÄNDERUNG IN O/O GEGEN VORMONAT	1980*100	VERÄNDERUNG IN O/O GEGEN VORMONAT	1980*100
<b>VERARBEITENDES GEWERBE (OHNE NAHRUNGS- UND GENUSSMITTELGEWERBE) INSGESAMT</b>									
1985	MAR	130,2	+ 7,3	+ 8,3	129,5	+ 0,3	125,5	+ 0,7	125,3
	APR	124,6	+11,2	- 4,3	126,6	- 2,2	125,1	- 0,3	126,2
	MAI	128,5	+ 9,9	+ 3,1	128,5	+ 1,5	127,5	+ 1,9	127,0
	JUN	121,9	+23,3	- 5,1	129,8	+ 1,0	131,5	+ 3,1	127,6
	JUL	126,7	+11,8	+ 3,9	121,0	- 6,8	129,4	- 1,6	128,2
	AUG	109,2	+ 0,5	-13,8	106,4	-12,1	124,5	- 3,8	128,5
	SEP	135,7	+ 9,3	+24,3	137,5	+29,2	128,4	+ 3,1	128,5
	OKT	141,8	+ 5,8	+ 4,5	134,0	- 2,5	127,1	- 1,0	128,3
	NOV	131,2	+ 3,8	- 7,5	136,5	+ 1,9	129,0	+ 1,5	128,1
	DEZ	127,0	+ 7,2	- 3,2	131,1	- 4,0	127,8	- 0,9	127,8
1986	JAN	120,9	+ 3,1	- 4,8	117,1	-10,7	127,1	- 0,5	127,4
	FEB	121,7	+ 1,2	+ 0,7	130,8	+11,7	126,3	- 0,6	127,0
	MAR	125,5	- 3,6	+ 3,1	127,7	- 2,4	124,3	- 1,6	126,6
<b>VERARBEITENDES GEWERBE (OHNE NAHRUNGS- UND GENUSSMITTELGEWERBE) INLAND</b>									
1985	MAR	117,3	+ 4,5	+ 6,6	117,0	- 0,9	114,0	+ 0,0	113,9
	APR	112,3	+ 7,7	- 4,3	113,5	- 3,0	112,7	- 1,1	114,8
	MAI	118,3	+ 9,9	+ 5,3	118,2	+ 4,1	116,6	+ 3,5	115,6
	JUN	109,8	+18,4	- 7,2	117,0	- 1,0	119,0	+ 2,1	116,2
	JUL	115,5	+ 8,0	+ 5,2	110,6	- 5,5	117,6	- 1,2	116,8
	AUG	101,0	+ 0,2	-12,6	98,5	-10,9	113,5	- 3,5	117,1
	SEP	124,3	+ 9,9	+23,1	126,2	+28,1	117,6	+ 3,6	117,2
	OKT	131,5	+ 7,8	+ 5,8	124,2	- 1,6	116,9	- 0,6	117,0
	NOV	119,3	+ 4,0	- 9,3	124,1	- 0,1	117,7	+ 0,7	116,6
	DEZ	113,3	+ 7,3	- 5,0	116,8	- 5,9	115,9	- 1,5	116,2
1986	JAN	109,8	+ 1,9	- 3,1	106,2	- 9,1	115,0	- 0,8	115,6
	FEB	109,9	- 0,1	+ 0,1	118,4	+11,5	114,1	- 0,8	115,1
	MAR	113,5	- 3,2	+ 3,3	114,8	- 3,0	112,4	- 1,5	114,6
<b>VERARBEITENDES GEWERBE (OHNE NAHRUNGS- UND GENUSSMITTELGEWERBE) AUSLAND</b>									
1985	MAR	159,0	+12,3	+11,0	157,3	+ 2,3	150,9	+ 1,7	150,7
	APR	152,4	+17,6	- 4,2	156,4	- 0,6	152,9	+ 1,3	151,8
	MAI	151,4	+10,1	- 0,7	152,4	- 2,6	152,3	- 0,4	152,7
	JUN	149,2	+32,3	- 1,5	158,4	+ 3,9	160,6	+ 5,4	153,4
	JUL	151,7	+18,7	+ 1,7	144,1	- 9,0	156,0	- 2,9	153,9
	AUG	127,7	+ 0,9	-15,8	124,4	-13,7	148,9	- 4,6	154,2
	SEP	161,3	+ 8,4	+26,3	162,4	+30,5	152,5	+ 2,4	154,0
	OKT	164,8	+ 2,6	+ 2,2	156,1	- 3,9	150,2	- 1,5	153,7
	NOV	158,1	+ 3,7	- 4,1	164,5	+ 5,4	154,4	+ 2,8	153,8
	DEZ	157,6	+ 7,0	- 0,3	163,2	- 0,8	154,3	- 0,1	153,9
1986	JAN	145,9	+ 5,0	- 7,4	142,2	-12,9	154,3	+ 0,0	153,9
	FEB	148,0	+ 3,3	+ 1,4	158,3	+11,3	153,2	- 0,7	153,7
	MAR	152,4	- 4,2	+ 3,0	156,2	- 1,3	150,6	- 1,7	153,3
<b>GRUNDSTOFF- UND PRODUKTIONSGÜTERGEWERBE INSGESAMT</b>									
1985	MAR	131,8	+ 6,2	+12,4	130,3	+ 3,9	125,7	+ 2,2	124,9
	APR	129,7	+13,0	- 1,6	133,5	+ 2,5	127,2	+ 1,2	125,5
	MAI	130,0	+ 4,9	+ 0,2	131,4	- 1,6	126,2	- 0,8	126,0
	JUN	124,6	+ 7,9	- 4,2	133,8	+ 1,8	128,3	+ 1,7	126,3
	JUL	127,9	+10,3	+ 2,6	121,0	- 9,6	126,7	- 1,2	126,5
	AUG	118,1	+ 2,7	- 7,7	114,1	- 8,7	128,4	- 1,0	126,4
	SEP	128,8	+ 6,7	+ 9,1	129,6	+13,6	125,3	- 0,1	126,1
	OKT	139,0	+ 4,4	+ 7,9	131,5	+ 1,5	125,8	+ 0,4	125,4
	NOV	122,3	- 2,0	-12,0	126,4	- 3,9	123,1	+ 2,1	124,8
	DEZ	103,2	+ 0,6	-15,6	108,7	-14,0	122,2	- 0,7	124,1
1986	JAN	123,1	+ 4,4	+18,3	119,1	+ 9,6	125,7	+ 2,9	123,4
	FEB	115,5	- 1,5	- 6,2	123,1	+ 3,4	121,4	- 3,4	122,5
	MAR	117,9	-10,5	+ 2,1	122,3	- 0,6	118,5	- 2,4	121,7
<b>GRUNDSTOFF- UND PRODUKTIONSGÜTERGEWERBE INLAND</b>									
1985	MAR	116,5	+ 3,5	+14,1	115,4	+ 5,9	112,8	+ 3,0	112,2
	APR	116,3	+ 9,7	- 0,2	119,5	+ 3,6	113,8	+ 0,9	112,8
	MAI	117,4	+ 3,5	+ 0,9	118,7	- 0,7	113,6	- 0,2	113,3
	JUN	112,0	+ 7,2	- 4,6	120,6	+ 1,6	115,6	+ 1,8	113,6
	JUL	117,0	+ 9,1	+ 4,5	110,7	- 8,2	114,2	- 1,2	113,9
	AUG	107,7	+ 1,9	- 7,9	104,1	- 6,0	113,2	- 0,9	114,0
	SEP	118,3	+ 6,2	+ 9,8	119,0	+14,3	113,0	- 0,2	113,9
	OKT	129,6	+ 5,5	+ 9,6	122,4	+ 2,9	114,4	+ 1,2	113,6
	NOV	112,1	- 1,3	-13,5	116,2	- 5,1	112,1	- 2,0	113,2
	DEZ	90,9	+ 0,4	-18,9	96,2	-17,2	110,6	- 1,3	112,5
1986	JAN	110,0	+ 6,2	+21,0	106,3	+10,5	114,7	+ 3,7	112,4
	FEB	103,0	+ 0,9	- 6,4	109,7	+ 3,2	111,2	- 3,1	111,8
	MAR	106,4	- 8,7	+ 3,3	110,3	+ 0,5	108,5	- 2,4	111,3
<b>GRUNDSTOFF- UND PRODUKTIONSGÜTERGEWERBE AUSLAND</b>									
1985	MAR	165,0	+10,7	+ 9,8	162,7	+ 1,0	153,6	+ 0,9	152,4
	APR	158,7	+18,5	- 3,6	163,3	+ 0,4	156,5	+ 1,9	153,1
	MAI	157,3	+ 7,3	- 0,9	158,5	- 2,9	153,3	- 2,0	153,6
	JUN	152,3	+ 9,3	- 3,2	162,3	+ 2,4	155,7	+ 1,6	153,9
	JUL	151,7	+12,2	- 0,4	144,0	-11,3	154,0	- 1,1	153,8
	AUG	140,9	+ 4,1	- 7,1	136,1	- 5,5	151,6	- 1,6	153,4
	SEP	151,5	+ 7,5	+ 7,5	152,5	+12,0	151,9	+ 0,2	152,5
	OKT	159,3	+ 2,6	+ 5,1	151,6	- 0,6	151,1	- 0,5	151,2
	NOV	144,4	- 3,2	- 9,4	148,2	- 2,2	146,9	- 2,8	149,9
	DEZ	130,0	+ 0,9	-10,0	135,2	- 8,8	147,0	+ 0,1	148,5
1986	JAN	151,7	+ 1,8	+16,7	147,1	+ 8,8	149,5	+ 1,7	147,0
	FEB	142,5	- 6,2	- 6,1	152,1	+ 3,4	143,3	- 4,1	145,4
	MAR	142,8	-13,5	+ 0,2	147,6	- 3,0	139,5	- 2,7	143,9

5 UMSATZE IM VERARBEITENDEN GEWERBE UND IM BAUHAUPTGEWERBE

5.1 WERTINDEX (1980 = 100)

JAHR	MONAT	ORIGINALWERT			KALENDERBEREINIGTER WERT		KALENDER- UND SAISONBEREINIGTER WERT		GLATTE KOMPONENTE
		1980=100	VERÄNDERUNG VORJAHR	IN O/O GEGEN VORMONAT	1980=100	VERÄNDERUNG IN O/O GEGEN VORMONAT	1980=100	VERÄNDERUNG IN O/O GEGEN VORMONAT	1980=100
<b>INVESTITIONSGÜTER PRODUZIERENDES GEWERBE INSGESAMT</b>									
1985	MAR	132,1	+ 9,8	+ 8,1	132,2	- 2,8	130,0	- 0,8	130,2
	APR	126,2	+10,6	- 4,8	126,4	- 4,4	128,1	- 1,5	131,4
	MAI	135,7	+17,1	+ 7,5	133,7	+ 5,8	134,2	+ 4,8	132,5
	JUN	127,6	+41,9	- 6,0	133,6	- 0,1	138,0	+ 2,8	133,4
	JUL	131,4	+14,3	+ 3,0	127,0	- 4,8	136,4	- 1,2	134,2
	AUG	109,9	- 1,7	-19,4	104,7	-17,6	127,7	- 6,4	134,7
	SEP	143,7	+11,5	+35,7	146,6	+40,0	136,2	+ 8,9	134,8
	OKT	146,6	+ 6,9	+ 2,0	139,8	- 4,8	132,8	- 1,8	134,8
	NOV	142,0	+ 8,0	- 3,1	147,7	+ 5,9	137,4	+ 3,5	134,6
	DEZ	151,9	+10,6	+ 7,0	152,9	+ 3,5	135,7	- 1,2	134,4
1986	JAN	121,0	+ 1,9	-20,3	117,7	-23,0	131,9	- 2,8	134,1
	FEB	127,6	+ 1,5	+ 5,8	138,5	+17,7	132,8	+ 0,7	133,8
	MAR	133,1	+ 0,8	+ 4,3	132,9	- 4,0	131,3	- 1,1	133,4
<b>INVESTITIONSGÜTER PRODUZIERENDES GEWERBE INLAND</b>									
1985	MAR	119,2	+ 7,0	+ 0,6	119,5	- 6,7	119,7	- 2,9	119,2
	APR	112,9	+ 6,4	- 5,3	112,2	- 6,1	115,4	- 2,8	120,5
	MAI	128,0	+20,6	+13,4	126,2	+12,8	124,9	+ 8,2	121,6
	JUN	115,8	+34,2	- 9,5	121,2	- 4,0	125,4	+ 0,4	122,6
	JUL	120,5	+ 8,7	+ 4,1	117,0	- 3,5	124,3	- 0,9	123,4
	AUG	99,2	- 0,7	-17,7	97,8	-16,4	117,2	- 8,7	123,9
	SEP	132,2	+14,5	+33,3	134,5	+37,8	125,9	+ 7,4	124,1
	OKT	136,2	+11,7	+ 3,0	129,4	- 3,8	123,9	- 1,6	124,0
	NOV	128,3	+ 8,9	- 5,8	133,4	+ 3,1	125,9	+ 1,6	123,5
	DEZ	138,3	+12,0	+ 7,8	139,1	+ 4,3	124,2	- 1,4	122,8
1986	JAN	110,3	- 0,9	-20,2	107,0	-23,1	118,9	- 4,3	122,0
	FEB	116,2	- 1,9	+ 5,3	126,4	+18,1	119,4	+ 0,4	121,4
	MAR	120,7	+ 1,3	+ 3,9	119,4	- 5,5	119,0	- 0,3	120,8
<b>INVESTITIONSGÜTER PRODUZIERENDES GEWERBE AUSLAND</b>									
1985	MAR	154,6	+13,2	+11,9	153,1	+ 3,0	149,0	+ 2,1	149,4
	APR	149,3	+16,7	- 3,4	152,6	- 0,3	150,5	+ 1,1	150,5
	MAI	149,1	+12,2	- 0,1	149,5	- 2,0	151,3	+ 0,5	151,5
	JUN	148,0	+33,7	- 0,7	155,7	+ 4,1	162,1	+ 7,1	152,4
	JUL	150,3	+23,2	+ 1,6	143,4	- 7,9	157,1	- 3,1	153,1
	AUG	117,5	- 3,1	-21,8	115,5	-19,5	145,4	- 7,4	153,5
	SEP	163,8	+ 7,6	+39,4	165,2	+43,0	151,4	+ 4,1	153,6
	OKT	164,9	+ 0,9	+ 0,7	156,5	- 5,3	148,1	- 2,2	153,7
	NOV	165,7	+ 6,8	+ 0,5	173,0	+10,5	157,0	+ 5,0	154,3
	DEZ	175,5	+ 8,9	+ 5,8	179,9	+ 4,0	156,7	- 0,2	154,9
1986	JAN	139,7	+ 6,0	-20,4	137,0	-23,8	155,2	- 1,0	155,6
	FEB	147,5	+ 6,8	+ 5,6	158,3	+15,5	156,2	+ 0,6	155,9
	MAR	154,7	+ 0,1	+ 4,9	156,9	- 0,9	153,7	- 1,6	156,0
<b>VERBRAUCHSGÜTER PRODUZIERENDES GEWERBE INSGESAMT</b>									
1985	MAR	122,6	+ 3,3	+11,0	121,1	+ 2,9	113,3	+ 2,2	112,9
	APR	112,9	+ 9,7	- 7,9	116,6	- 3,7	114,6	+ 1,1	113,5
	MAI	107,8	- 0,6	- 4,5	110,1	- 5,6	112,6	- 1,7	114,0
	JUN	103,0	+ 6,5	- 4,5	112,0	+ 1,7	115,9	+ 2,9	114,4
	JUL	112,5	+ 7,2	+ 8,2	105,9	- 5,4	114,3	- 1,4	114,8
	AUG	104,1	+ 2,4	- 7,5	100,3	- 5,3	115,0	+ 0,6	115,2
	SEP	125,6	+ 7,4	+20,7	126,0	+25,6	115,6	+ 0,5	115,5
	OKT	133,7	+ 5,1	+ 6,4	125,7	- 0,2	116,4	+ 0,7	115,7
	NOV	117,0	+ 1,2	-12,5	121,8	- 3,1	115,9	- 0,4	115,9
	DEZ	98,7	+ 4,8	-15,6	105,2	-13,6	115,0	- 0,8	116,0
1986	JAN	117,3	+ 4,2	+18,8	113,4	+ 7,8	116,4	+ 1,2	116,0
	FEB	115,8	+ 4,8	- 1,3	123,2	+ 8,6	116,6	+ 0,2	116,1
	MAR	117,5	- 4,2	+ 1,5	121,7	- 1,2	114,4	- 1,9	116,1
<b>VERBRAUCHSGÜTER PRODUZIERENDES GEWERBE INLAND</b>									
1985	MAR	114,7	+ 1,3	+11,4	113,5	+ 3,5	106,3	+ 2,2	105,9
	APR	106,0	+ 7,4	- 7,6	109,3	- 3,7	107,1	+ 0,5	106,2
	MAI	100,8	- 2,4	- 4,9	102,9	- 5,9	105,3	- 1,7	106,5
	JUN	95,2	+ 5,2	- 5,6	103,8	+ 0,9	108,5	+ 3,0	106,8
	JUL	104,0	+ 5,5	+ 8,2	97,8	- 5,8	106,6	- 1,8	107,1
	AUG	96,0	- 0,3	- 7,7	92,6	- 5,3	106,9	+ 0,3	107,3
	SEP	116,6	+ 5,4	+21,5	117,0	+26,3	107,4	+ 0,5	107,5
	OKT	125,0	+ 3,1	+ 7,2	117,3	+ 0,3	107,6	+ 0,2	107,5
	NOV	110,6	+ 0,4	-11,5	115,4	- 1,6	108,2	+ 0,6	107,6
	DEZ	92,6	+ 3,1	-16,3	98,8	-14,4	106,9	- 1,2	107,5
1986	JAN	108,6	+ 2,8	+17,3	104,9	+ 6,2	108,1	+ 1,1	107,5
	FEB	106,5	+ 3,4	- 1,9	113,3	+ 8,0	107,9	- 0,2	107,4
	MAR	108,4	- 5,5	+ 1,8	112,3	- 0,9	105,6	- 2,1	107,4
<b>VERBRAUCHSGÜTER PRODUZIERENDES GEWERBE AUSLAND</b>									
1985	MAR	167,2	+11,5	+ 9,4	164,7	+ 0,9	153,4	+ 2,0	153,0
	APR	152,2	+20,1	- 9,0	157,2	- 4,6	157,0	+ 2,3	154,6
	MAI	147,3	+ 7,0	- 3,2	150,0	- 4,6	154,0	- 1,9	155,0
	JUN	147,0	+11,5	- 0,2	155,0	+ 5,3	155,0	+ 2,6	157,4
	JUL	160,6	+14,3	+ 8,3	151,8	- 3,9	157,7	- 0,2	158,7
	AUG	149,6	+13,3	- 6,8	144,4	- 4,9	161,0	+ 2,1	159,9
	SEP	176,6	+15,3	+18,0	177,3	+22,8	162,5	+ 0,9	160,9
	OKT	182,6	+13,6	+ 3,4	173,1	- 2,4	164,4	+ 1,2	161,7
	NOV	153,4	+ 5,1	-16,0	158,5	- 8,4	159,3	- 3,1	162,5
	DEZ	133,3	+11,6	-13,1	140,8	-11,2	160,7	+ 0,9	163,3
1986	JAN	166,3	+ 9,1	+24,8	161,4	+14,6	163,4	+ 1,7	164,1
	FEB	168,6	+10,3	+ 1,4	179,7	+11,3	165,3	+ 1,8	164,9
	MAR	169,2	+ 1,2	+ 0,4	174,4	- 2,9	163,7	- 1,6	165,6

## 5 UMSATZE IM VERARBEITENDEN GEWERBE UND IM BAUHAUPTGEWERBE

## 5.1 WERTINDEX (1980 = 100)

JAHR	MONAT	ORIGINALWERT			KALENDERBEREINIGTER WERT		KALENDER- UND SAISONBEREINIGTER WERT		GLATTE KOMPONENTE
		1980=100	VERÄNDERUNG IN O/O GEGEN VORJAHR	VERÄNDERUNG IN O/O GEGEN VORMONAT	1980=100	VERÄNDERUNG IN O/O GEGEN VORMONAT	1980=100	VERÄNDERUNG IN O/O GEGEN VORMONAT	1980=100
HOCHOFEN-, STAHL- UND WARMWALZWERKE (OHNE HERSTELLUNG VON PRAEZISIONSSTAHLROHREN) INSGESAMT									
1985	MAR	115,8	+12,3	+ 9,1	114,8	+ 0,2	109,4	+ 1,4	108,6
	APR	112,3	+18,6	- 3,0	113,0	- 1,6	110,7	+ 1,2	109,2
	MAI	110,1	+ 7,0	- 2,0	109,5	- 3,1	108,0	- 2,4	109,5
	JUN	107,3	+10,5	- 2,5	111,7	+ 2,0	110,1	+ 1,9	109,7
	JUL	104,9	+13,5	- 2,2	100,9	- 9,7	110,6	+ 0,5	109,7
	AUG	103,1	+10,1	- 1,7	100,4	- 0,5	110,7	+ 0,1	109,4
	SEP	117,7	+ 3,4	+14,2	119,8	+19,3	107,3	- 3,1	108,7
	OKT	119,3	+ 7,9	+ 1,4	114,5	- 4,4	110,1	+ 2,6	107,8
	NOV	105,8	- 1,7	-11,3	107,8	- 5,9	105,7	- 4,0	106,8
	DEZ	88,8	- 9,8	-16,1	90,7	-15,9	99,6	- 5,8	106,0
1986	JAN	103,3	+ 5,5	+16,3	101,2	+11,6	108,8	+ 9,2	105,1
	FEB	100,7	- 5,1	- 2,5	108,5	+ 7,2	102,3	- 6,0	104,1
	MAR	105,7	- 8,7	+ 8,0	105,9	- 2,4	100,7	- 1,6	103,1
HOCHOFEN-, STAHL- UND WARMWALZWERKE (OHNE HERSTELLUNG VON PRAEZISIONSSTAHLROHREN) INLAND									
1985	MAR	110,0	+10,3	+11,8	108,9	+ 2,3	101,6	+ 2,5	101,1
	APR	108,9	+17,9	- 1,0	109,6	+ 0,6	103,3	+ 1,7	101,8
	MAI	105,2	+11,1	- 0,6	106,4	- 2,9	102,2	- 1,1	102,4
	JUN	96,4	+ 9,3	-10,9	99,7	- 6,3	101,9	- 0,3	102,8
	JUL	97,5	+16,3	+ 1,1	94,3	- 5,4	104,5	+ 2,6	103,2
	AUG	93,5	+ 9,2	- 4,1	91,0	- 3,5	103,0	- 1,4	103,3
	SEP	109,9	+ 6,0	+17,5	112,8	+24,0	102,7	- 0,3	103,2
	OKT	114,6	+10,5	+ 4,3	110,1	- 2,4	105,0	+ 2,2	102,9
	NOV	102,1	+ 2,7	-10,9	103,9	- 5,6	102,1	- 2,8	102,6
	DEZ	80,3	- 7,2	-21,4	82,0	-21,1	95,9	- 6,1	102,3
1986	JAN	104,4	+10,4	+30,0	102,0	+24,4	108,7	+10,2	102,0
	FEB	100,9	+ 2,5	- 3,4	109,2	+ 7,1	101,8	- 3,7	101,6
	MAR	104,4	- 5,1	+ 3,5	104,5	- 4,3	98,1	- 3,6	101,2
HOCHOFEN-, STAHL- UND WARMWALZWERKE (OHNE HERSTELLUNG VON PRAEZISIONSSTAHLROHREN) AUSLAND									
1985	MAR	127,6	+15,0	+ 4,9	127,1	- 3,4	125,1	- 0,6	123,9
	APR	119,2	+19,7	- 6,6	119,9	- 5,7	126,0	+ 0,7	124,1
	MAI	114,1	+ 0,0	- 4,3	114,3	- 4,7	119,4	- 5,2	124,0
	JUN	129,5	+12,3	+13,5	135,2	+18,3	126,5	+ 5,9	123,6
	JUL	119,8	+ 9,0	- 7,5	115,1	-14,9	123,1	- 2,7	122,9
	AUG	122,7	+11,7	+ 2,4	120,4	+ 4,6	126,6	+ 2,8	121,8
	SEP	133,5	- 0,6	+ 8,8	134,8	+12,0	116,9	- 7,7	120,1
	OKT	128,7	+ 3,4	- 3,6	123,5	- 8,4	120,3	+ 2,9	118,0
	NOV	113,3	- 8,9	-12,0	116,4	- 5,7	113,3	- 5,8	115,8
	DEZ	105,9	-13,6	- 6,5	107,4	- 7,7	107,2	- 5,4	113,7
1986	JAN	101,1	- 3,3	- 4,5	99,4	- 7,4	115,2	+ 7,5	111,6
	FEB	100,2	-17,6	- 0,9	107,6	+ 8,2	103,5	-10,2	109,3
	MAR	105,5	-15,0	+ 8,3	108,8	+ 1,1	105,9	+ 2,3	107,1
CHEMISCHE INDUSTRIE INSGESAMT									
1985	MAR	145,2	+ 6,2	+ 9,1	146,4	+ 0,7	139,4	+ 1,8	138,7
	APR	144,2	+13,2	- 2,7	148,3	+ 1,3	141,3	+ 1,4	139,4
	MAI	144,2	+ 7,1	+ 0,0	145,5	- 1,9	141,1	- 0,1	140,0
	JUN	137,9	+ 7,4	- 4,4	147,6	+ 1,4	142,0	+ 0,6	140,3
	JUL	141,0	+10,7	+ 2,2	133,6	- 9,5	140,8	- 0,8	140,5
	AUG	128,8	+ 2,2	- 8,7	124,4	- 6,9	138,3	- 1,8	140,4
	SEP	137,1	+ 7,6	+ 6,4	138,2	+11,1	139,5	+ 0,9	139,9
	OKT	148,0	+ 3,3	+ 8,0	140,1	+ 1,4	139,1	- 0,3	139,1
	NOV	133,7	- 1,5	- 9,7	137,6	- 1,6	136,5	- 1,9	138,3
	DEZ	117,6	+ 3,1	-12,0	123,2	-10,6	136,5	+ 0,0	137,4
1986	JAN	143,1	+ 2,0	+21,7	138,5	+12,4	137,8	+ 1,0	136,4
	FEB	132,7	- 2,4	- 7,3	141,7	+ 2,3	133,9	- 2,8	135,3
	MAR	132,2	-10,8	- 0,4	136,9	- 3,4	130,8	- 2,3	134,3
CHEMISCHE INDUSTRIE INLAND									
1985	MAR	130,1	+ 4,2	+ 8,5	129,1	+ 0,6	125,4	+ 3,0	124,8
	APR	127,2	+ 9,4	- 2,2	130,3	+ 0,9	125,8	+ 0,3	125,5
	MAI	127,8	+ 5,6	+ 0,5	129,1	- 0,9	127,1	+ 1,0	126,0
	JUN	124,9	+ 7,4	- 2,3	133,9	+ 3,7	128,5	+ 1,1	126,4
	JUL	129,1	+ 9,6	+ 3,4	122,2	- 8,7	127,0	- 1,2	126,5
	AUG	117,8	+ 1,9	- 8,8	114,2	- 6,5	125,4	- 1,3	124,7
	SEP	126,2	+ 7,3	+ 7,1	127,3	+11,5	126,0	+ 0,5	126,5
	OKT	138,3	+ 4,6	+ 9,6	130,7	+ 2,7	126,5	+ 0,4	125,9
	NOV	123,0	- 0,7	-11,1	127,4	- 2,5	124,4	- 1,7	125,4
	DEZ	105,3	+ 2,7	-14,4	110,4	+13,3	123,4	- 0,8	124,8
1986	JAN	127,8	+ 2,1	+21,4	123,8	+12,1	124,9	+ 1,2	124,1
	FEB	118,9	- 0,8	- 7,0	127,1	+ 2,7	122,0	- 2,3	123,3
	MAR	119,2	- 8,4	+ 0,3	123,2	- 3,1	120,0	- 1,6	122,5
CHEMISCHE INDUSTRIE AUSLAND									
1985	MAR	177,2	+ 8,7	+ 9,7	174,2	+ 0,8	161,9	+ 0,6	160,7
	APR	171,7	+18,3	- 3,1	177,1	+ 1,7	166,1	+ 2,6	161,5
	MAI	170,4	+ 8,7	- 0,6	171,8	- 3,0	163,4	- 1,6	162,1
	JUN	159,7	+ 7,3	- 6,9	169,5	- 1,3	163,6	+ 0,1	162,4
	JUL	160,2	+12,0	+ 0,9	152,0	-10,3	162,9	- 0,4	162,4
	AUG	146,4	+ 2,5	- 8,6	140,8	- 7,4	158,8	- 2,5	162,0
	SEP	154,7	+ 8,0	+ 5,7	155,6	+10,5	160,8	+ 1,3	161,2
	OKT	163,5	+ 1,6	+ 5,7	155,6	+ 0,0	158,3	- 1,5	160,0
	NOV	150,7	- 2,6	- 7,8	153,8	- 1,2	155,4	- 1,8	158,9
	DEZ	137,2	+ 3,4	- 9,0	142,4	- 7,4	156,8	+ 0,9	157,6
1986	JAN	167,6	+ 1,9	+22,2	162,2	+13,9	160,2	+ 2,2	156,2
	FEB	155,0	- 4,0	- 7,5	165,5	+ 2,0	153,2	- 4,4	154,8
	MAR	152,9	-13,7	- 1,4	158,6	- 4,2	147,9	- 3,5	153,4

## 5 UMSATZE IM VERARBEITENDEN GEWERBE UND IM BAUHAUPTGEWERBE

## 5.1 WERTINDEX (1980 = 100)

JAHR	MONAT	ORIGINALWERT			KALENDERBEREINIGTER WERT		KALENDER- UND SAISONBEREINIGTER WERT		GLATTE KOMPONENTE 1980=100
		1980=100	VERÄNDERUNG VORJAHR	IN O/O GEGEN VORMONAT	1980=100	VERÄNDERUNG IN O/O GEGEN VORMONAT	1980=100	VERÄNDERUNG IN O/O GEGEN VORMONAT	
<b>MASCHINENBAU INSGESAMT</b>									
1985	MAR	120,4	+11,5	- 3,9	122,9	-10,9	124,5	- 6,5	124,8
	APR	115,6	+ 9,7	- 4,0	113,1	- 8,0	121,0	- 2,8	125,5
	MAI	137,9	+23,5	+19,3	129,3	+14,3	129,6	+ 7,1	126,2
	JUN	120,3	+19,3	-12,8	123,1	- 4,8	129,1	- 0,4	126,6
	JUL	124,1	- 0,4	+ 3,2	122,4	- 0,6	121,3	- 6,0	126,9
	AUG	103,7	- 1,4	-16,4	105,3	-14,0	122,6	+ 1,1	126,8
	SEP	129,7	+11,7	+25,1	134,8	+28,0	129,2	+ 4,6	126,6
	OKT	138,0	+ 0,1	+ 4,1	131,4	- 2,5	122,6	+ 4,4	126,3
	NOV	131,0	+13,7	- 3,0	135,7	+ 3,3	133,3	+ 8,7	125,5
	DEZ	160,9	+10,4	+22,8	154,0	+13,5	127,2	- 4,6	124,6
1986	JAN	106,2	- 4,6	-34,0	102,5	-33,4	120,8	- 5,0	123,5
	FEB	111,7	-10,9	+ 5,2	124,1	+21,1	117,8	- 2,5	122,9
	MAR	124,3	+ 3,2	+11,3	121,4	- 2,2	122,4	+ 3,9	122,4
<b>MASCHINENBAU INLAND</b>									
1985	MAR	111,3	+ 8,8	-18,9	112,5	-24,5	117,9	-14,3	120,8
	APR	105,2	+ 4,9	- 5,5	102,8	- 8,6	113,6	- 3,6	121,7
	MAI	146,7	+44,1	+39,4	140,3	+36,5	133,3	+17,3	122,5
	JUN	115,9	+22,6	-21,0	118,9	-15,3	123,9	- 7,1	123,0
	JUL	117,4	-11,9	+ 1,3	116,9	- 1,7	112,2	- 9,4	123,0
	AUG	98,2	- 7,3	-16,4	98,4	-15,8	112,9	+ 0,6	122,7
	SEP	122,7	+17,3	+24,9	126,5	+28,6	125,5	+11,2	122,2
	OKT	126,7	+12,6	+ 3,3	123,0	- 2,8	123,1	- 1,9	121,4
	NOV	122,8	+13,7	- 3,1	126,4	+ 2,8	127,3	+ 3,4	119,8
	DEZ	151,0	+15,8	+23,0	145,0	+14,7	124,0	- 2,6	117,9
1986	JAN	102,9	-14,3	-31,9	99,0	-31,7	109,7	-11,5	115,8
	FEB	106,8	-22,2	+ 3,8	118,4	+19,6	104,0	- 5,2	114,3
	MAR	115,4	+ 3,7	+ 8,1	111,2	- 6,1	115,5	+11,1	113,2
<b>MASCHINENBAU AUSLAND</b>									
1985	MAR	132,1	+14,5	+20,3	132,7	+10,9	130,6	+ 3,0	128,6
	APR	129,1	+15,4	- 2,3	130,6	- 1,6	131,3	+ 0,5	129,5
	MAI	126,5	+ 1,6	- 2,0	122,7	- 6,0	126,4	- 3,7	130,3
	JUN	125,8	+15,4	- 0,6	130,5	+ 6,4	134,7	+ 6,6	131,1
	JUL	132,7	+16,8	+ 5,5	127,5	- 2,3	133,5	- 0,9	132,0
	AUG	110,9	+ 6,4	-16,4	110,3	-13,5	132,3	- 0,9	132,6
	SEP	138,7	+ 5,9	+25,1	141,9	+28,6	130,4	- 1,4	133,1
	OKT	145,8	-10,9	+ 5,1	139,9	- 1,4	129,6	- 0,6	133,7
	NOV	141,5	+13,7	- 2,9	147,7	+ 5,6	139,5	+ 7,7	134,4
	DEZ	173,7	+ 4,9	+22,8	174,8	+18,3	134,6	- 3,6	134,9
1986	JAN	110,4	+10,4	-36,4	108,2	-38,1	136,3	+ 1,3	135,5
	FEB	118,0	+ 7,5	+ 6,9	127,6	+17,9	135,2	- 0,8	136,0
	MAR	136,0	+ 3,0	+15,3	137,0	+ 7,4	134,8	- 0,3	136,5
<b>STRASSENFAHRZEUGBAU INSGESAMT</b>									
1985	MAR	159,3	+ 9,0	+ 8,2	157,6	- 0,1	143,3	+ 2,1	145,8
	APR	157,0	+18,7	- 1,4	159,0	+ 0,9	146,7	+ 2,4	147,5
	MAI	150,6	+23,6	- 4,1	152,4	- 4,2	151,7	+ 3,4	149,1
	JUN	143,7	+295,9	- 4,6	152,1	- 0,2	169,1	+11,5	150,3
	JUL	144,8	+40,4	+ 0,8	138,6	- 8,9	155,4	- 5,7	151,1
	AUG*	97,3	-10,5	-32,8	98,5	-28,9	132,9	-16,6	151,3
	SEP	148,2	+11,7	+52,3	150,2	+52,5	147,9	+11,3	150,2
	OKT	166,0	+ 5,5	+12,0	156,2	+ 4,0	144,7	- 2,2	149,2
	NOV	164,7	+ 3,1	- 0,8	170,9	+ 9,4	148,2	+ 2,4	149,3
	DEZ	138,7	+ 4,4	-15,8	145,1	-15,1	145,2	- 2,0	149,6
1986	JAN	141,9	+ 3,1	+ 2,3	138,2	- 4,8	147,0	+ 1,2	149,9
	FEB	156,0	+ 6,0	+ 9,9	167,7	+21,3	150,8	+ 2,5	149,2
	MAR	158,8	- 0,3	+ 1,8	160,0	- 4,6	146,4	- 2,9	148,0
<b>STRASSENFAHRZEUGBAU INLAND</b>									
1985	MAR	132,7	+ 2,6	+15,9	131,1	+ 7,0	114,7	+ 3,1	116,8
	APR	128,7	+ 7,6	- 3,0	130,2	- 0,7	115,7	+ 0,9	115,7
	MAI	121,6	+13,3	- 5,5	123,4	- 5,2	120,2	+ 3,8	120,4
	JUN	119,1	+241,3	- 2,1	125,7	+ 1,9	137,3	+14,2	122,0
	JUL	121,2	+47,6	+ 1,8	116,5	- 7,3	133,3	- 2,9	123,3
	AUG*	83,1	- 6,1	-31,4	83,0	-28,8	110,9	-16,8	124,3
	SEP	129,8	+15,1	+56,2	131,4	+58,3	123,2	+11,1	124,2
	OKT	137,8	+10,7	+ 6,2	129,1	- 1,8	120,3	- 2,4	123,8
	NOV	134,3	+ 8,9	- 2,6	140,0	+ 6,4	124,8	+ 3,7	124,1
	DEZ	109,4	+ 7,7	-18,5	116,2	-17,0	120,5	- 3,4	124,3
1986	JAN	107,2	+ 7,4	- 2,0	104,3	-10,2	121,2	+ 0,6	124,5
	FEB	125,4	+ 9,5	+17,0	134,5	+29,0	124,3	+ 2,6	124,0
	MAR	136,6	+ 2,9	+ 8,9	137,4	+ 2,2	121,6	- 2,2	123,2
<b>STRASSENFAHRZEUGBAU AUSLAND</b>									
1985	MAR	189,1	+14,4	+ 2,7	187,1	- 5,4	174,7	+ 1,1	175,1
	APR	188,8	+28,8	- 0,2	191,7	+ 2,5	181,6	+ 3,9	179,7
	MAI	183,3	+32,7	- 2,9	184,7	- 3,7	186,6	+ 2,8	181,1
	JUN	171,5	+351,3	- 6,4	181,3	- 1,8	207,6	+11,3	182,0
	JUL	171,2	+35,0	- 0,2	164,0	- 9,5	188,3	- 9,3	182,1
	AUG*	113,2	-13,8	-33,9	112,3	-31,5	155,5	-15,8	181,4
	SEP	169,0	+ 8,9	+49,3	171,3	+52,5	175,2	+10,5	179,1
	OKT	197,5	+ 1,8	+16,9	187,4	+ 9,4	171,7	- 2,0	177,3
	NOV	199,0	- 0,8	+ 0,8	205,3	+ 8,6	173,9	+ 1,3	177,2
	DEZ	171,6	+ 2,0	-13,8	175,9	-13,8	172,8	- 0,6	177,5
1986	JAN	181,1	+ 0,4	+ 5,5	176,5	- 0,2	175,7	+ 1,7	178,0
	FEB	190,4	+ 3,4	+ 5,1	205,2	+15,3	180,0	+ 2,4	177,0
	MAR	183,9	- 2,7	- 3,4	185,1	- 9,8	173,9	- 3,4	175,5

6 UMSATZE IM VERARBEITENDEN GEWERBE UND IM BAUHAUPTGEWERBE

6.1 WERTINDEX (1980 = 100)

JAHR	MONAT	ORIGINALWERT			KALENDERBEREINIGTER WERT		KALENDER- UND SAISONBEREINIGTER WERT		GLATTE KOMPONENTE
		1980=100	VERÄNDERUNG IN O/O GEGEN VORJAHR	VERÄNDERUNG IN O/O GEGEN VORMONAT	1980=100	VERÄNDERUNG IN O/O GEGEN VORMONAT	1980=100	VERÄNDERUNG IN O/O GEGEN VORMONAT	1980=100
<b>ELEKTROTECHNIK INSGESAMT</b>									
1985	MAR	136,6	+11,1	+ 7,1	136,5	- 1,2	131,3	- 0,8	131,4
	APR	122,6	+13,9	-10,2	122,9	-10,0	130,1	- 0,9	133,0
	MAI	136,5	+19,2	+11,3	134,1	+ 9,1	136,1	+ 4,6	134,4
	JUN	130,2	+25,2	- 4,6	135,8	+ 1,3	139,8	+ 2,7	135,7
	JUL	129,6	+ 8,0	- 0,5	125,1	- 7,9	135,4	- 3,1	136,7
	AUG	114,4	+ 3,9	-11,7	112,7	- 9,9	131,4	- 3,0	137,5
	SEP*	160,0	+20,7	+39,9	155,5	+38,0	146,6	+11,6	138,0
	OKT	145,2	+13,8	- 9,3	138,2	-11,1	137,6	- 6,1	138,0
	NOV	142,6	+11,3	- 1,8	148,0	+ 7,1	139,9	+ 1,7	137,5
	DEZ	155,5	+16,8	+11,2	159,8	+ 8,0	141,7	+ 1,3	136,9
1986	JAN	122,8	+ 0,0	-22,5	119,4	-25,3	131,8	- 7,0	136,0
	FEB	127,7	+ 0,1	+ 4,0	138,5	+16,0	132,5	+ 0,5	135,4
	MAR	136,4	- 0,1	+ 6,8	136,3	- 1,6	131,9	- 0,5	134,8
<b>ELEKTROTECHNIK INLAND</b>									
1985	MAR	126,2	+11,2	- 0,1	126,6	- 7,5	125,1	- 3,0	125,2
	APR	115,0	+13,2	- 8,9	113,8	-10,1	122,9	- 1,8	126,8
	MAI	132,6	+22,7	+15,3	129,7	+14,0	130,8	+ 6,4	128,2
	JUN	120,4	+25,2	- 9,2	124,6	- 3,9	131,6	+ 0,6	129,4
	JUL	120,1	+ 2,7	- 0,2	116,4	- 6,6	128,0	- 2,7	130,3
	AUG	110,1	+ 4,6	- 5,3	109,1	- 6,3	125,4	- 2,0	131,0
	SEP*	146,1	+16,3	+32,7	146,4	+34,2	135,5	+ 8,1	131,5
	OKT	140,3	+14,0	- 4,0	133,5	- 8,8	131,1	- 3,2	131,3
	NOV	136,8	+10,6	- 2,5	142,3	+ 6,6	132,3	+ 0,9	130,6
	DEZ	156,0	+22,4	+14,0	156,2	+ 9,8	137,8	+ 4,2	129,5
1986	JAN	117,6	- 1,9	-24,5	114,9	-26,4	124,2	- 9,9	128,3
	FEB	119,7	- 5,2	+ 1,6	130,6	+13,7	122,5	- 1,4	127,3
	MAR	126,3	+ 0,1	+ 5,5	124,5	- 4,7	123,7	+ 1,0	126,6
<b>ELEKTROTECHNIK AUSLAND</b>									
1985	MAR	160,0	+11,2	+22,7	157,9	+12,8	145,4	+ 4,2	145,4
	APR	139,4	+15,3	-12,9	143,4	- 9,2	146,7	+ 0,9	147,3
	MAI	145,1	+12,7	+ 4,1	146,3	+ 2,0	148,9	+ 1,5	148,9
	JUN	152,1	+25,3	+ 4,8	161,3	+10,3	157,8	+ 6,0	150,4
	JUL	150,6	+18,7	- 1,0	144,0	-10,7	152,4	- 3,4	151,7
	AUG	123,8	+ 2,4	-17,8	120,1	-16,6	144,4	- 5,2	152,8
	SEP*	190,9	+28,9	+54,2	181,4	+51,0	168,9	+17,0	153,5
	OKT	156,1	+12,8	-18,2	148,4	-18,2	152,8	- 9,5	153,7
	NOV	155,7	+12,7	- 0,3	161,0	+ 8,5	157,0	+ 2,7	153,9
	DEZ	164,3	+ 6,6	+ 5,5	168,9	+ 4,9	150,9	- 3,9	154,0
1986	JAN	133,8	+ 3,9	-18,6	129,8	-23,1	149,3	- 1,1	154,1
	FEB	145,5	+11,6	+ 8,7	155,4	+19,7	155,2	+ 4,0	154,0
	MAR	159,0	- 0,6	+ 9,3	162,5	+ 4,6	150,9	- 2,8	153,8
<b>HERSTELLUNG VON EISEN-, BLECH- UND METALLWAREN INSGESAMT</b>									
1985	MAR	123,5	+ 4,4	+11,3	121,8	+ 3,0	117,1	+ 2,4	116,8
	APR	118,7	+10,5	- 3,9	122,5	+ 0,6	118,8	+ 1,5	117,5
	MAI	118,7	- 0,8	+ 0,0	121,1	- 1,1	116,1	- 2,3	118,1
	JUN	114,0	+10,7	- 4,0	122,9	+ 1,5	121,6	+ 4,7	118,7
	JUL	117,4	+ 9,9	+ 3,0	110,6	- 9,8	119,3	- 1,9	119,3
	AUG	106,6	+ 2,9	- 9,2	102,7	- 7,3	118,9	- 0,3	119,8
	SEP	123,7	+ 7,9	+16,0	124,1	+20,8	119,7	+ 0,7	120,1
	OKT	139,0	+ 5,9	+12,4	130,4	+ 5,1	121,0	+ 1,1	120,3
	NOV	123,8	+ 2,1	-10,9	129,2	- 0,9	120,4	- 0,5	120,4
	DEZ	103,6	+ 5,7	-16,3	111,3	-13,9	120,1	- 0,2	120,5
1986	JAN	115,9	+ 4,8	+12,8	113,3	+ 1,8	120,6	+ 0,4	120,5
	FEB	116,3	+ 4,8	- 0,5	123,5	+ 9,0	120,3	- 0,2	120,5
	MAR	118,6	- 4,0	+ 2,0	122,6	- 0,7	118,5	+ 1,5	120,4
<b>HERSTELLUNG VON EISEN-, BLECH- UND METALLWAREN INLAND</b>									
1985	MAR	114,4	+ 1,8	+11,6	113,4	+ 3,8	109,5	+ 2,3	109,2
	APR	110,8	+ 8,7	- 3,1	113,8	+ 0,4	111,0	+ 1,4	109,7
	MAI	110,0	- 2,5	- 0,7	111,7	- 1,8	108,2	- 2,5	110,2
	JUN	104,0	+ 8,2	- 5,5	112,3	+ 0,5	113,2	+ 4,6	110,5
	JUL	110,5	+ 7,7	+ 6,3	104,4	- 7,0	111,0	- 1,9	110,9
	AUG	99,9	+ 0,9	- 9,6	96,5	- 7,6	110,5	- 0,5	111,3
	SEP	116,1	+ 6,0	+16,2	116,7	+20,9	110,9	+ 0,4	111,5
	OKT	130,6	+ 4,4	+12,5	122,9	+ 5,3	112,0	+ 1,0	111,4
	NOV	115,8	+ 0,4	-11,3	120,7	- 1,8	111,5	- 0,4	111,4
	DEZ	95,1	+ 3,6	-17,9	101,3	+16,1	110,7	- 0,7	111,3
1986	JAN	108,8	+ 4,6	+14,4	105,3	+ 3,9	112,2	+ 1,4	111,2
	FEB	105,3	+ 2,9	- 3,2	112,0	+ 6,4	110,7	- 1,3	111,0
	MAR	108,6	- 5,1	+ 3,1	112,2	+ 0,2	108,9	- 1,6	110,9
<b>HERSTELLUNG VON EISEN-, BLECH- UND METALLWAREN AUSLAND</b>									
1985	MAR	156,7	+11,7	+ 9,4	152,7	+ 0,6	145,4	+ 2,3	145,0
	APR	147,9	+15,5	- 5,6	154,6	+ 1,2	147,5	+ 1,4	146,4
	MAI	150,8	+ 4,1	+ 2,0	155,2	+ 0,4	145,1	- 1,6	147,7
	JUN	150,8	+17,2	+ 0,0	161,4	+ 4,0	153,0	+ 5,4	149,0
	JUL	143,0	+15,8	- 5,2	134,7	-16,5	150,0	- 2,0	150,2
	AUG	131,6	+ 9,3	- 8,0	125,8	- 6,6	150,2	+ 0,1	151,2
	SEP	152,1	+13,8	+15,6	151,8	+20,7	152,3	+ 1,4	152,0
	OKT	170,3	+10,7	+12,0	159,2	+ 4,9	152,6	+ 0,2	152,7
	NOV	153,2	+ 6,9	-10,0	160,2	+ 0,6	153,3	+ 0,5	153,4
	DEZ	135,1	+11,9	-11,8	146,9	- 8,3	154,7	+ 0,9	154,0
1986	JAN	146,8	+ 5,2	+ 8,7	142,7	- 2,9	151,5	- 2,1	154,6
	FEB	156,8	+ 9,5	+ 6,8	166,0	+16,3	156,2	+ 3,1	155,1
	MAR	155,2	- 1,0	- 1,0	160,6	- 3,3	153,6	- 1,7	155,5

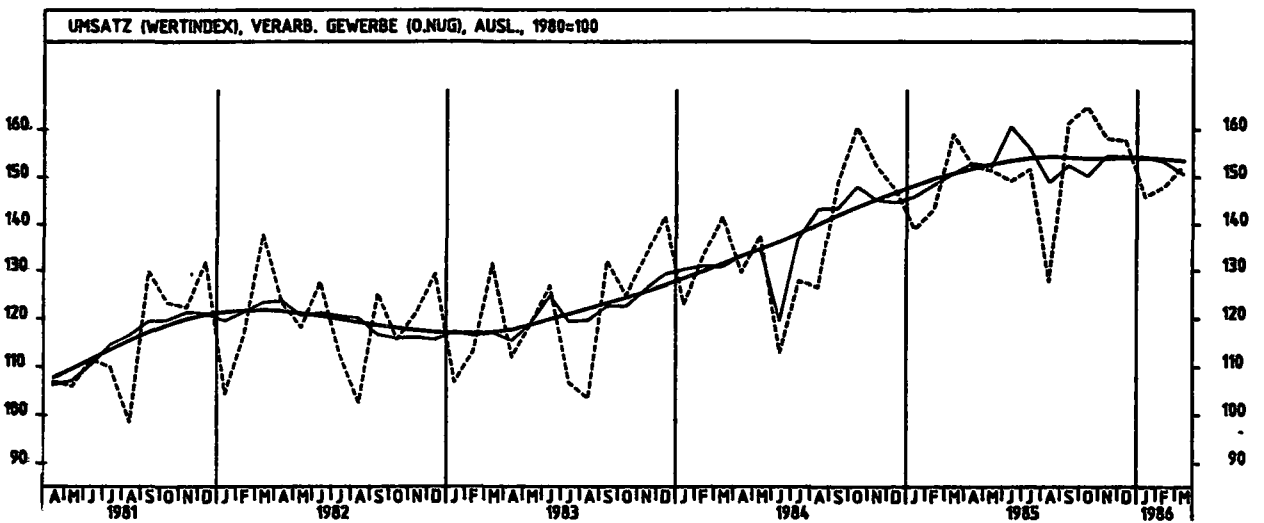
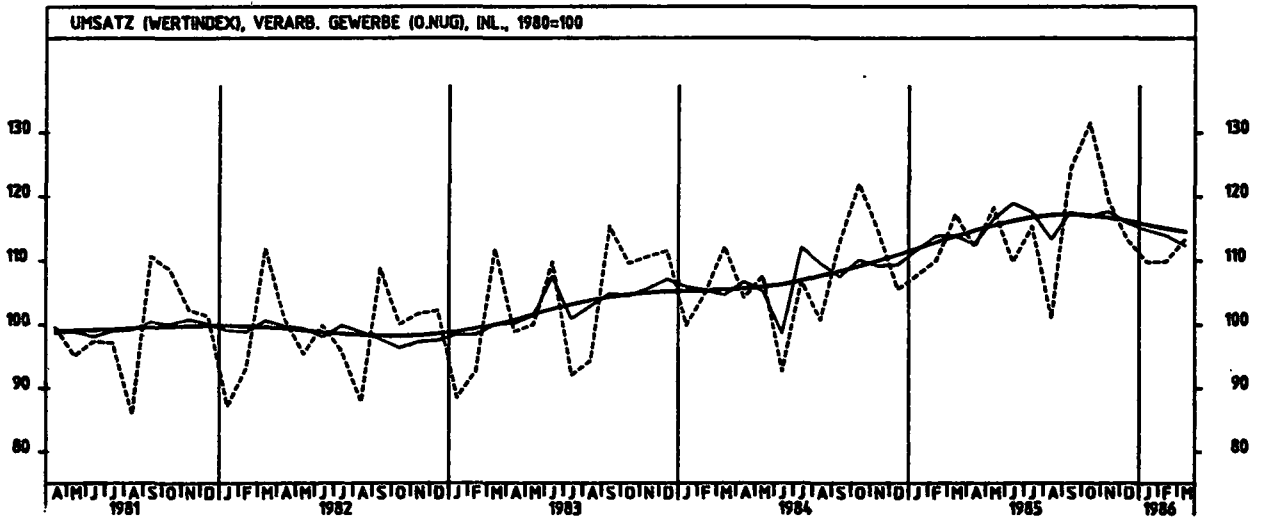
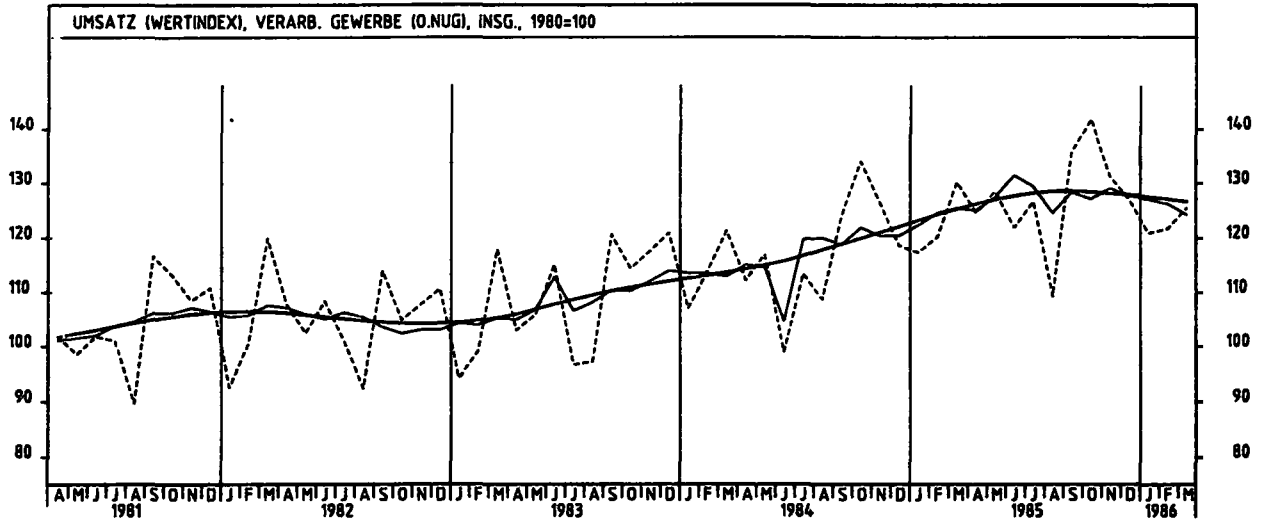


5 UMSATZE IM VERARBEITENDEN GEWERBE UND IM BAUHAUPTGEWERBE

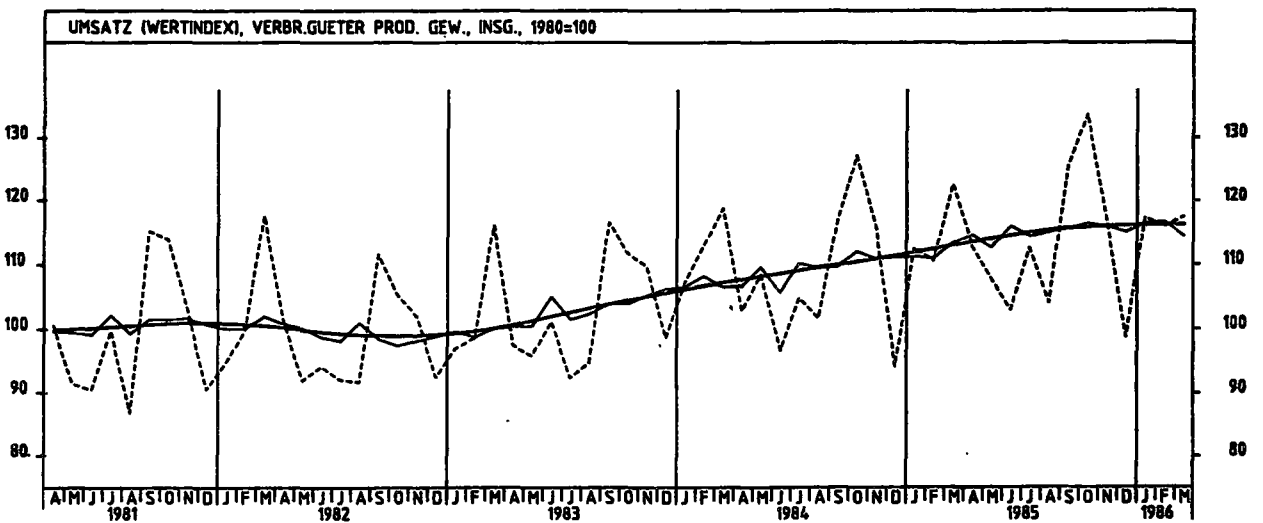
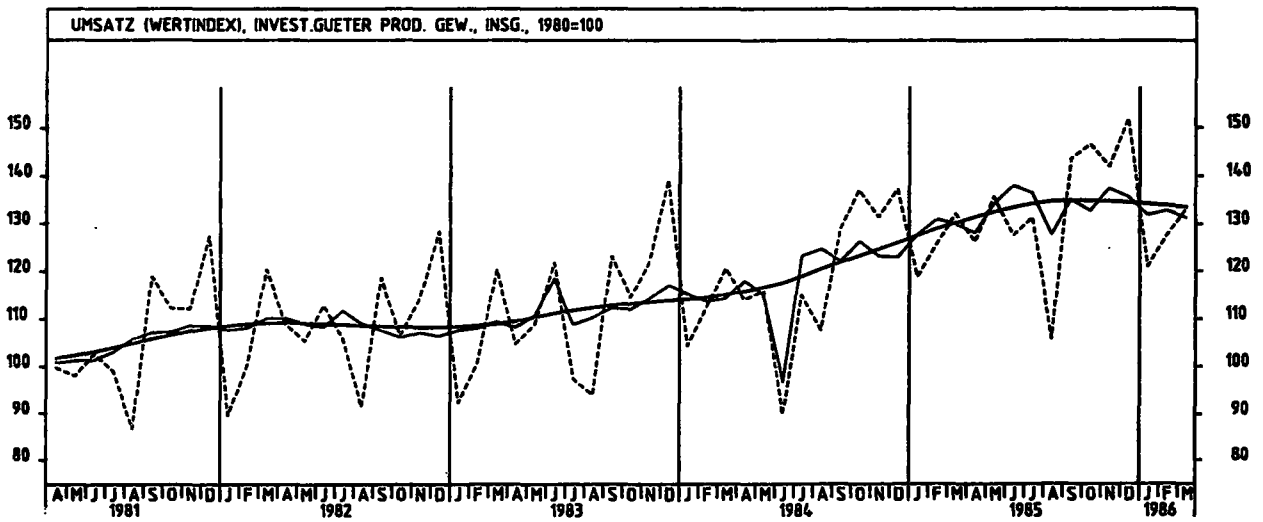
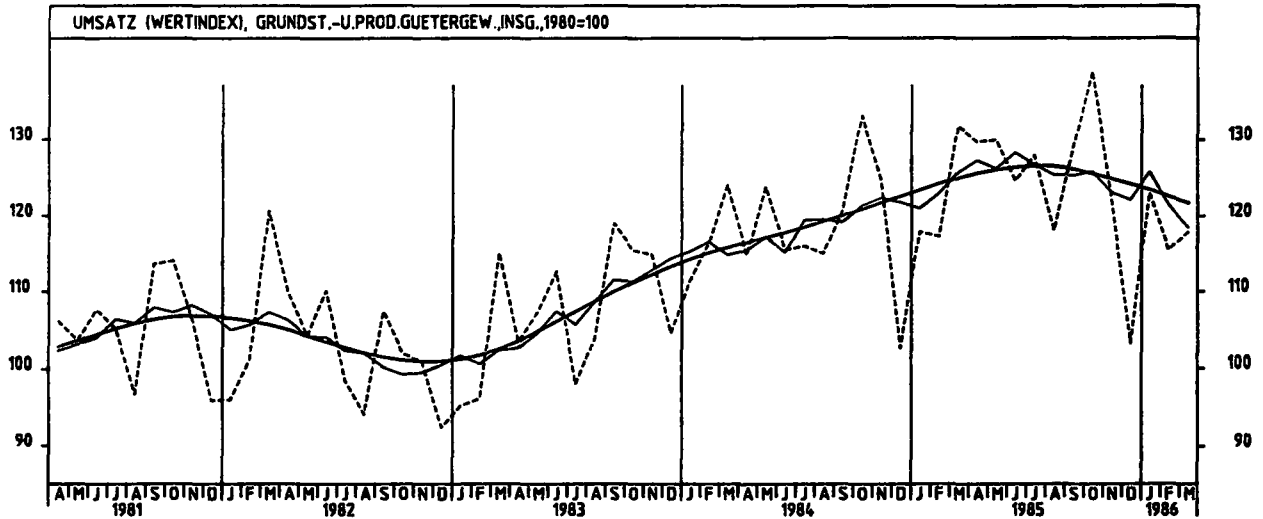
5.1 WERTINDEX (1980 = 100)

JAHR	MONAT	ORIGINALWERT			KALENDERBEREINIGTER WERT		KALENDER- UND SAISONBEREINIGTER WERT		GLATTE KOMPONENTE
		1980*100	VERÄNDERUNG VORJAHR	IN O/O GEGEN VORMONAT	1980*100	VERÄNDERUNG IN O/O GEGEN VORMONAT	1980*100	VERÄNDERUNG IN O/O GEGEN VORMONAT	1980*100
<b>TEXTILGEWERBE INSGESAMT</b>									
1985	MAR	118,6	+ 3,6	+ 9,8	117,0	+ 1,8	108,9	+ 2,2	109,0
	APR	110,2	+12,1	- 7,1	113,8	- 2,7	111,2	+ 2,1	109,8
	MAI	107,2	+ 0,8	- 2,7	109,7	- 3,6	108,8	- 2,2	110,4
	JUN	102,0	+ 7,0	- 4,9	111,0	+ 1,2	111,8	+ 2,8	111,0
	JUL	107,8	+ 8,5	+ 8,7	101,3	- 8,7	110,8	- 0,9	111,6
	AUG	87,8	+ 8,1	-18,6	84,3	-16,8	112,8	+ 1,8	112,0
	SEP	121,0	+ 9,8	+37,8	121,2	+43,8	112,7	- 0,1	112,4
	OKT	133,7	+ 7,1	+10,8	128,9	+ 3,9	113,7	+ 0,9	112,8
	NOV	117,6	+ 2,1	-12,0	122,0	- 3,1	112,3	- 1,2	112,8
	DEZ	93,4	- 6,7	-20,6	99,8	-18,2	111,3	- 0,9	112,8
1986	JAN	116,6	+ 4,4	+24,7	112,6	+12,8	112,3	+ 0,9	112,4
	FEB	113,1	+ 4,7	- 2,9	120,2	+ 6,7	112,3	+ 0,0	112,3
	MAR	113,3	- 4,5	+ 0,2	117,6	- 2,2	110,3	- 1,8	112,2
<b>TEXTILGEWERBE INLAND</b>									
1985	MAR	108,8	+ 1,0	+10,6	107,8	+ 2,7	99,9	+ 2,7	99,8
	APR	101,0	+ 9,1	- 7,2	104,2	- 3,1	101,7	+ 1,8	100,4
	MAI	97,0	- 2,6	- 4,0	99,8	- 4,5	99,3	- 2,4	100,8
	JUN	91,1	+ 4,8	- 6,1	99,8	+ 0,0	102,1	+ 2,8	101,2
	JUL	97,2	+ 8,8	+ 6,7	91,0	- 8,8	100,7	- 1,4	101,6
	AUG	78,9	+ 4,9	-18,8	78,9	-16,6	102,8	+ 2,1	102,0
	SEP	110,5	+ 7,9	+40,1	110,6	+45,7	102,8	- 0,3	102,3
	OKT	123,1	+ 4,9	+11,4	115,7	+ 4,6	102,9	+ 0,4	102,3
	NOV	109,0	+ 1,7	-11,5	113,4	- 2,0	102,7	- 0,2	102,2
	DEZ	84,9	+ 5,8	-22,1	90,9	-19,8	101,1	- 1,6	102,0
1986	JAN	106,2	+ 3,5	+25,1	102,8	+13,1	102,1	+ 1,0	101,8
	FEB	101,9	+ 3,6	- 4,0	108,2	+ 5,3	101,8	- 0,6	101,5
	MAR	101,8	- 6,4	- 0,1	108,9	- 2,1	99,1	- 2,4	101,3
<b>TEXTILGEWERBE AUSLAND</b>									
1985	MAR	157,6	+11,1	+ 7,7	155,1	- 0,8	145,1	+ 0,8	145,8
	APR	147,0	+21,4	- 6,7	152,1	- 1,9	149,3	+ 2,9	147,3
	MAI	147,7	+ 9,1	+ 0,5	149,4	- 1,8	146,7	- 1,7	148,7
	JUN	145,6	+12,7	- 1,4	156,6	+ 4,8	150,7	+ 2,7	149,9
	JUL	150,3	+17,0	+ 3,2	142,7	- 8,9	150,9	+ 0,1	151,1
	AUG	123,3	+17,2	-18,0	118,0	-17,3	153,2	+ 1,5	152,1
	SEP	162,9	+15,2	+32,1	163,9	+38,9	153,7	+ 0,3	152,7
	OKT	176,3	+14,0	+ 8,2	167,1	+ 2,0	166,0	+ 1,8	153,2
	NOV	152,0	+ 3,3	-13,8	156,3	- 6,5	150,8	- 3,5	153,7
	DEZ	127,1	+10,4	-16,4	134,4	-14,0	151,5	+ 0,7	154,2
1986	JAN	157,6	+ 6,8	+24,0	151,9	+13,0	153,0	+ 1,0	154,7
	FEB	157,6	+ 7,7	+ 0,0	168,1	+10,7	155,4	+ 1,6	155,1
	MAR	159,0	+ 0,9	+ 0,9	164,0	- 2,4	154,8	- 0,6	155,8
<b>BEKLEIDUNGSGEWERBE INSGESAMT</b>									
1985	MAR	137,2	+ 0,3	+ 7,4	136,1	- 0,8	108,0	+ 2,0	107,0
	APR	94,6	+ 2,6	-31,0	97,3	-28,8	106,3	- 1,6	107,4
	MAI	65,0	- 8,1	-31,3	67,7	-30,4	108,7	- 0,6	107,8
	JUN	65,1	+ 4,8	+ 0,2	73,6	+ 8,7	109,8	+ 3,9	108,2
	JUL	117,1	+ 3,8	+79,9	110,4	+80,0	107,9	- 1,7	108,8
	AUG	128,8	- 3,1	+10,0	125,1	+13,3	107,2	- 0,6	109,4
	SEP	153,4	+ 7,0	+19,1	153,9	+23,0	111,6	+ 4,1	110,2
	OKT	123,6	+ 3,9	-19,4	117,2	-23,8	111,1	- 0,4	110,8
	NOV	91,4	+ 8,4	-26,1	95,2	-18,8	114,0	+ 2,6	111,0
	DEZ	76,0	+11,9	-16,8	80,0	-16,0	111,8	- 1,9	111,1
1986	JAN	123,6	+ 6,3	+62,6	119,9	+49,9	112,3	+ 0,4	111,2
	FEB	132,8	+ 4,0	+ 7,4	142,1	+18,8	111,4	- 0,8	111,4
	MAR	133,4	- 2,8	+ 0,8	136,8	- 3,9	109,3	- 1,9	111,7
<b>BEKLEIDUNGSGEWERBE INLAND</b>									
1985	MAR	125,8	- 2,3	+ 9,4	125,1	+ 1,8	100,4	+ 2,4	99,7
	APR	91,4	+ 0,8	-27,3	93,8	-25,0	99,2	- 1,2	100,0
	MAI	66,7	- 7,9	-27,0	68,8	-26,7	99,2	+ 0,0	100,3
	JUN	61,9	+ 1,1	- 7,2	69,9	+ 1,6	102,0	+ 2,8	100,8
	JUL	104,8	+ 1,3	+69,3	98,8	+40,9	99,8	- 2,2	100,9
	AUG	113,0	- 5,4	+ 7,8	109,9	+11,6	99,1	- 0,7	101,4
	SEP	138,5	+ 5,0	+22,6	138,1	+26,6	102,6	+ 3,8	102,1
	OKT	116,8	+ 2,1	-18,7	110,7	-20,4	102,7	+ 0,1	102,4
	NOV	91,8	+ 8,8	-21,7	95,3	-13,9	106,7	+ 3,9	102,4
	DEZ	72,1	+ 9,7	-21,2	75,7	-20,6	103,1	- 3,4	102,2
1986	JAN	110,6	+ 4,3	+53,4	107,3	+41,7	102,8	- 0,3	101,9
	FEB	117,9	+ 2,8	+ 6,6	126,2	+17,6	101,6	- 1,2	101,8
	MAR	119,1	- 5,3	+ 1,0	122,1	- 3,2	98,8	- 2,8	101,8
<b>BEKLEIDUNGSGEWERBE AUSLAND</b>									
1985	MAR	208,4	+11,8	+ 0,4	205,3	+ 7,9	155,7	+ 0,0	152,1
	APR	114,1	+12,1	-45,2	117,6	-42,7	150,6	- 3,3	153,2
	MAI	54,6	- 9,5	-52,1	60,3	-48,7	146,8	- 2,7	154,8
	JUN	55,0	+25,0	+55,7	95,4	+58,2	158,2	+ 8,0	156,0
	JUL	194,6	+12,2	+128,8	186,4	+95,4	159,6	+ 0,9	157,4
	AUG	227,3	+ 4,9	+16,8	220,4	+18,2	157,3	- 1,4	158,9
	SEP	246,1	+14,4	+ 8,3	242,9	+10,2	169,4	+ 7,7	160,7
	OKT	166,0	+12,2	-32,8	158,3	-34,8	163,5	- 3,5	162,8
	NOV	91,2	+ 7,0	-45,1	94,6	-40,2	159,9	- 2,2	164,6
	DEZ	98,8	+22,2	+ 9,4	104,7	+10,7	165,9	+ 3,8	166,4
1986	JAN	204,8	+13,0	+104,9	199,2	+90,3	170,9	+ 3,0	168,2
	FEB	226,8	+ 9,3	+10,9	243,2	+22,1	172,9	+ 1,2	170,8
	MAR	222,3	+ 6,7	- 2,0	224,0	- 7,9	173,1	+ 0,1	172,7

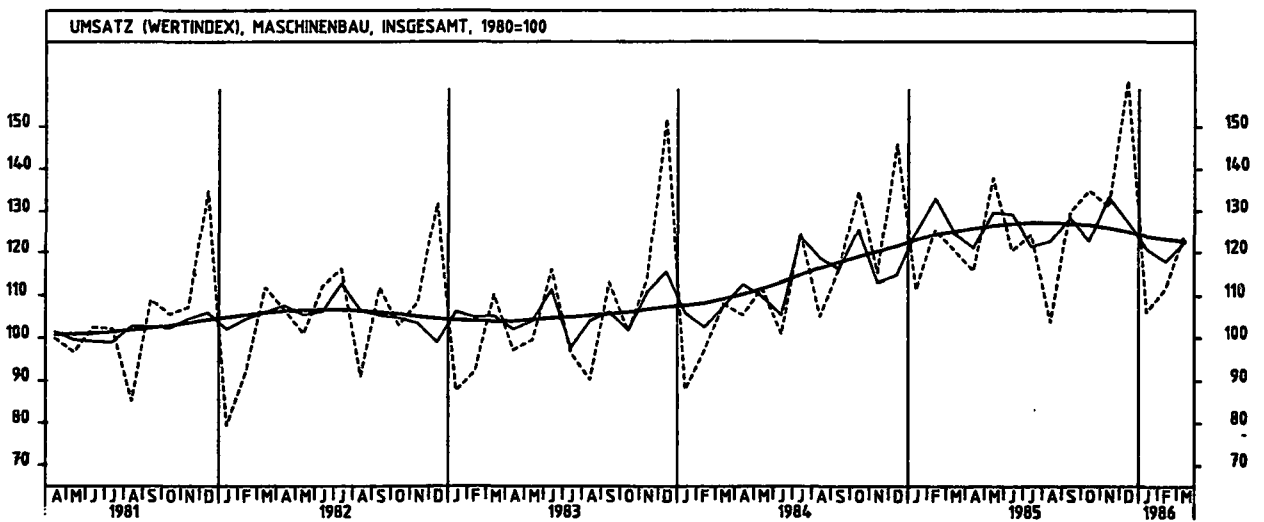
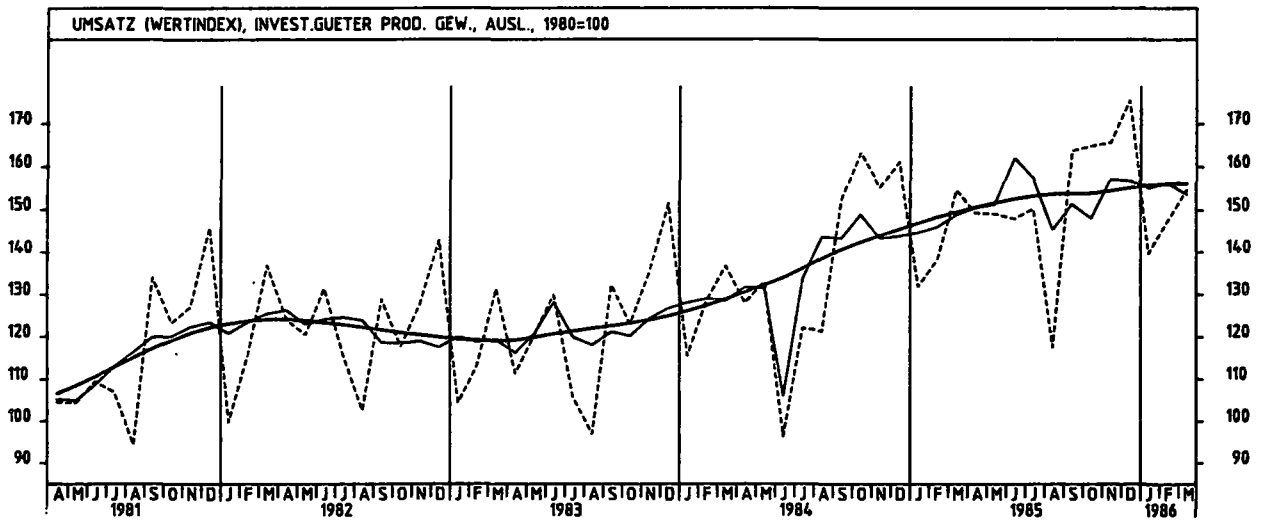
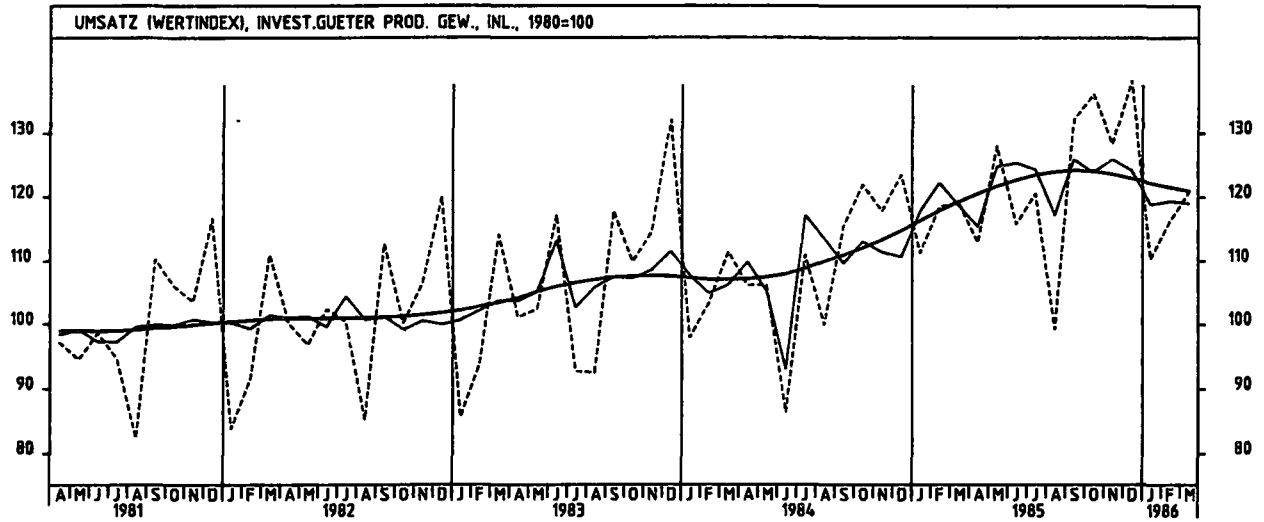
6 UMSATZE IM VERARBEITENDEN GEWERBE UND IM BAUHAUPTGEWERBE



6 UMSATZE IM VERARBEITENDEN GEBERBE UND IM BAUHAUPTGEBERBE



6 UMSATZE IM VERARBEITENDEN GEBIETE UND IM BAUHAUPTBEREICH



5 UMSATZE IM VERARBEITENDEN GEWERBE UND IM BAUHAUPTGEWERBE

5.1 WERTINDEX (1980 = 100)

JAHR	MONAT	ORIGINALWERT			KALENDERBEREINIGTER WERT		KALENDER- UND SAISONBEREINIGTER WERT		GLATTE KOMPONENTE 1980=100
		1980=100	VERÄNDERUNG VORJAHR	IN O/O GEGEN VORMONAT	1980=100	VERÄNDERUNG IN O/O GEGEN VORMONAT	1980=100	VERÄNDERUNG IN O/O GEGEN VORMONAT	
<b>BAUHAUPTGEWERBE</b>									
1985	FEB	47,2	-20,0	- 8,0	49,8	+ 1,4	89,1	+ 0,6	91,8
	MAR	65,3	-13,6	+38,3	64,4	+28,3	89,8	+ 0,4	91,2
	APR	75,2	- 7,7	+18,2	77,6	+20,8	90,2	+ 0,8	90,6
	MAI	87,8	- 9,2	+18,8	91,1	+17,4	90,8	+ 0,7	90,1
	JUN	93,0	- 8,1	+ 8,9	99,9	+ 8,7	88,2	- 2,9	89,6
	JUL	106,5	- 2,8	+14,5	102,5	+ 2,6	91,7	+ 4,0	89,3
	AUG	97,3	- 6,9	- 8,6	93,7	- 8,6	89,3	- 2,6	89,0
	SEP	102,6	- 4,4	+ 8,3	101,2	+ 8,0	88,3	- 1,1	88,7
	OKT	117,3	+ 0,4	+14,4	113,6	+12,3	93,2	+ 8,5	88,4
	NOV	108,3	- 8,1	- 7,7	110,6	- 2,6	86,9	- 6,8	88,1
	DEZ	114,8	-12,8	+ 6,0	115,1	+ 4,1	82,0	- 5,6	87,8
1986	JAN	86,7	+10,5	-50,6	84,6	-82,6	92,7	+13,0	87,6
	FEB	42,8	- 9,3	-24,8	44,9	-17,8	86,1	- 7,1	87,4
<b>WOHNUNGSBAU</b>									
1985	FEB	40,0	-36,6	-21,1	41,9	-13,4	83,1	- 5,4	88,8
	MAR	62,0	-23,2	+58,0	61,4	+46,8	85,5	+ 2,9	88,4
	APR	74,6	-17,7	+20,3	76,7	+24,9	84,1	- 1,6	84,4
	MAI	86,3	-19,5	+18,7	89,2	+16,3	83,2	- 1,1	82,6
	JUN	88,3	-20,7	- 1,2	91,9	+ 3,0	78,7	- 5,4	80,8
	JUL	98,8	-11,9	+18,8	94,7	+ 3,0	83,8	+ 6,5	79,3
	AUG	85,1	-20,8	-13,9	81,9	-13,5	78,8	- 6,3	77,9
	SEP	88,6	-18,1	+ 4,1	87,6	+ 7,0	76,8	- 2,5	76,9
	OKT	100,1	-12,7	+13,0	96,8	+10,5	80,8	+ 8,6	76,4
	NOV	91,6	-19,2	- 8,3	93,8	- 3,1	74,9	- 7,3	76,1
	DEZ	96,4	-28,4	+ 5,0	96,3	+ 2,7	65,1	-13,1	76,0
1986	JAN	48,1	- 8,1	-50,1	46,1	-82,1	82,9	+27,3	75,9
	FEB	38,3	-11,8	-26,6	37,1	-19,8	79,1	- 4,6	75,6
<b>ÖFFENTLICHER- UND VERKEHRSSBAU</b>									
1985	FEB	37,0	-16,5	-12,9	39,1	- 3,7	83,8	+ 2,7	86,5
	MAR	53,9	- 9,6	+48,7	53,0	+35,5	83,9	+ 0,1	87,0
	APR	68,4	+ 4,3	+26,9	70,6	+33,2	88,2	+ 5,1	87,5
	MAI	84,9	+ 1,9	+24,1	87,5	+23,9	89,5	+ 1,5	88,0
	JUN	92,1	+ 3,7	+ 8,5	97,3	+11,2	88,1	- 1,6	88,6
	JUL	108,0	+ 8,8	+17,3	104,8	+ 7,7	91,5	+ 3,9	89,4
	AUG	100,7	+ 2,1	- 6,8	87,1	- 7,3	88,8	- 3,0	90,3
	SEP	108,2	+ 7,1	+ 7,4	107,7	+10,9	91,2	+ 2,7	90,6
	OKT	125,2	+ 9,6	+18,7	121,8	+13,1	94,8	+ 3,9	90,9
	NOV	119,7	+ 0,0	- 4,4	122,0	+ 0,2	88,8	- 6,3	91,1
	DEZ	122,2	+ 2,7	+ 2,1	122,7	+ 0,6	90,8	+ 2,3	91,3
1986	JAN	84,7	+28,7	-58,2	83,0	-86,8	94,2	+ 3,7	91,3
	FEB	38,7	+ 4,6	-29,3	40,6	-23,4	88,2	- 6,4	91,6

## 5 UMSATZE IM VERARBEITENDEN GEWERBE UND IM BAUHAUPTGEWERBE

## 5.2 VOLUMENINDEX (1980 = 100)

JAHR	MONAT	ORIGINALWERT			KALENDERBEREINIGTER WERT		KALENDER- UND SAISONBEREINIGTER WERT		GLATTE KOMPONENTE
		1980=100	VERAENDERUNG VORJAHR	IN O/O GEGEN VORMONAT	1980=100	VERAENDERUNG IN O/O GEGEN VORMONAT	1980=100	VERAENDERUNG IN O/O GEGEN VORMONAT	1980=100
VERARBEITENDES GEWERBE (OHNE NAHRUNGS- UND GENUSSMITTELGEWERBE) INSGESAMT									
1985	MAR	110,3	+ 4,2	+ 7,9	110,1	+ 0,4	106,7	+ 0,6	106,2
	APR	105,1	+ 7,7	- 4,7	106,3	- 3,5	105,6	- 1,0	106,8
	MAI	108,1	+ 6,5	+ 2,9	108,1	+ 1,7	107,7	+ 2,0	107,2
	JUN	102,5	+19,5	- 5,2	109,4	+ 1,2	110,5	+ 2,6	107,5
	JUL	106,4	+ 8,6	+ 3,8	101,4	- 7,3	107,8	- 2,4	107,8
	AUG	91,8	- 2,2	-13,7	89,7	-11,5	105,3	- 2,3	107,9
	SEP	114,0	+ 6,6	+24,2	115,6	+28,9	107,8	+ 2,4	107,9
	OKT	119,3	+ 3,6	+ 4,6	112,5	- 2,7	106,9	- 0,8	107,7
	NOV	110,5	+ 1,8	- 7,4	115,1	+ 2,3	108,6	+ 1,6	107,5
	DEZ	107,0	+ 5,3	- 3,2	110,2	- 4,3	107,0	- 1,5	107,2
1986	JAN	101,6	+ 1,5	- 5,0	98,4	-10,7	106,9	- 0,1	106,8
	FEB	102,3	+ 0,1	+ 0,7	110,0	+11,8	106,2	- 0,7	106,5
	MAR	105,5	- 4,4	+ 3,1	107,4	- 2,4	104,4	- 1,7	106,2
VERARBEITENDES GEWERBE (OHNE NAHRUNGS- UND GENUSSMITTELGEWERBE) INLAND									
1985	MAR	99,8	+ 1,7	+ 6,3	100,0	- 0,9	97,5	+ 0,0	96,9
	APR	95,0	+ 4,5	- 4,8	95,4	- 4,6	95,5	- 2,1	97,4
	MAI	99,8	+ 6,6	+ 5,1	99,4	+ 4,2	98,8	+ 3,5	97,8
	JUN	92,6	+15,0	- 7,2	98,8	- 0,6	99,5	+ 0,7	98,1
	JUL	97,3	+ 5,1	+ 5,1	93,0	- 5,9	97,6	- 1,9	98,4
	AUG	85,1	- 2,4	-12,5	83,3	-10,4	96,3	- 1,3	98,5
	SEP	104,7	+ 7,3	+23,0	106,6	+28,0	99,2	+ 3,0	98,6
	OKT	110,8	+ 5,4	+ 5,8	104,5	- 2,0	98,6	- 0,6	98,4
	NOV	100,7	+ 2,0	- 9,1	104,8	+ 0,3	99,4	+ 0,8	98,0
	DEZ	95,5	+ 5,3	- 5,2	97,9	- 6,6	97,2	- 2,2	97,5
1986	JAN	92,3	+ 0,2	- 3,4	89,2	- 8,9	96,8	- 0,4	97,0
	FEB	92,4	- 1,6	+ 0,1	99,7	+11,8	96,0	- 0,8	96,5
	MAR	95,5	- 4,3	+ 3,4	96,5	- 3,2	94,4	- 1,7	96,2
VERARBEITENDES GEWERBE (OHNE NAHRUNGS- UND GENUSSMITTELGEWERBE) AUSLAND									
1985	MAR	133,6	+ 8,1	+10,4	132,5	+ 2,0	127,0	+ 1,4	126,9
	APR	127,6	+13,2	- 4,5	130,8	- 1,3	128,2	+ 0,9	127,6
	MAI	126,5	+ 6,3	- 0,9	127,2	- 2,6	127,6	- 0,5	128,1
	JUN	124,5	+27,6	- 1,6	132,5	+ 4,2	134,4	+ 5,3	128,5
	JUL	126,5	+14,7	+ 1,6	120,0	- 9,4	130,5	- 2,9	128,8
	AUG	106,7	- 2,1	-15,7	104,1	-13,3	124,9	- 4,3	128,9
	SEP	134,8	+ 5,7	+26,3	135,8	+30,5	127,2	+ 1,8	128,6
	OKT	138,1	+ 0,6	+ 2,4	130,6	- 3,8	125,5	- 1,3	128,4
	NOV	132,6	+ 1,8	- 4,0	138,2	+ 5,6	129,2	+ 2,9	128,5
	DEZ	132,4	+ 5,3	- 0,2	137,1	- 0,8	128,8	- 0,3	128,5
1986	JAN	122,2	+ 3,7	- 7,7	119,0	-13,2	129,3	+ 0,4	128,6
	FEB	124,2	+ 2,6	+ 1,6	132,9	+11,7	128,4	- 0,7	128,4
	MAR	127,6	- 4,5	+ 2,7	130,9	- 1,5	126,1	- 1,8	128,2
GRUNDSTOFF- UND PRODUKTIONSGUETERGEWERBE INSGESAMT									
1985	MAR	110,6	+ 2,2	+11,8	109,6	+ 3,8	105,7	+ 2,0	105,0
	APR	108,4	+ 8,7	- 2,0	111,5	+ 1,7	106,4	+ 0,7	105,3
	MAI	108,4	+ 1,0	+ 0,0	109,7	- 1,6	105,5	- 0,8	105,5
	JUN	103,9	+ 4,0	- 4,2	112,2	+ 2,3	107,2	+ 1,6	105,7
	JUL	106,8	+ 7,0	+ 2,8	100,7	-10,2	106,0	- 1,1	105,8
	AUG	98,7	- 0,2	- 7,6	95,3	- 5,4	105,1	- 0,8	105,8
	SEP	107,8	+ 4,2	+ 9,2	108,5	+13,9	104,7	- 0,4	105,6
	OKT	117,0	+ 2,8	+ 8,5	110,4	+ 1,8	105,7	+ 1,0	105,3
	NOV	103,4	- 3,1	-11,6	107,0	- 3,1	103,9	- 1,7	105,0
	DEZ	87,5	+ 0,0	-15,4	92,3	-13,7	103,0	- 0,9	104,7
1986	JAN	104,6	+ 4,8	+19,5	101,1	+ 9,5	106,7	+ 3,6	104,3
	FEB	98,5	- 0,4	- 5,8	104,9	+ 3,8	103,5	- 3,0	103,9
	MAR	101,0	- 8,7	+ 2,5	105,0	+ 0,1	101,5	- 1,9	103,5
GRUNDSTOFF- UND PRODUKTIONSGUETERGEWERBE INLAND									
1985	MAR	98,2	+ 0,3	+13,7	97,5	+ 5,7	95,3	+ 2,9	94,6
	APR	97,3	+ 5,9	- 0,9	99,9	+ 2,5	95,4	+ 0,1	94,9
	MAI	98,1	- 0,1	+ 0,8	99,2	- 0,7	95,2	- 0,2	95,1
	JUN	93,6	+ 3,4	- 4,6	101,2	+ 2,0	96,8	+ 1,7	95,2
	JUL	97,8	+ 6,0	+ 4,5	92,3	- 8,8	95,6	- 1,2	95,4
	AUG	90,1	- 1,0	- 7,9	87,2	- 5,5	95,0	- 0,6	95,4
	SEP	99,0	+ 3,3	+ 9,9	99,6	+14,2	94,3	- 0,7	95,4
	OKT	108,8	+ 3,2	+ 9,9	102,6	+ 3,0	95,8	+ 1,6	95,2
	NOV	94,5	- 3,0	-13,1	98,1	- 4,4	94,2	- 1,7	95,0
	DEZ	76,7	- 0,9	-18,8	81,1	-17,3	93,0	- 1,3	94,8
1986	JAN	93,0	+ 5,7	+21,3	89,8	+10,7	96,9	+ 4,2	94,6
	FEB	87,4	+ 1,2	- 6,0	93,1	+ 3,7	94,3	- 2,7	94,3
	MAR	90,6	- 7,7	+ 3,7	94,1	+ 1,1	92,3	- 2,1	94,0
GRUNDSTOFF- UND PRODUKTIONSGUETERGEWERBE AUSLAND									
1985	MAR	137,3	+ 5,1	+ 9,2	135,6	+ 0,7	127,9	+ 0,6	127,3
	APR	131,9	+13,0	- 3,9	135,7	+ 0,1	130,1	+ 1,7	127,7
	MAI	130,5	+ 3,0	- 1,1	131,6	- 3,0	127,6	- 1,9	128,0
	JUN	126,5	+ 5,2	- 3,1	135,4	+ 2,9	129,7	+ 1,6	128,2
	JUL	126,2	+ 8,5	- 0,2	119,5	-11,7	128,4	- 1,0	128,3
	AUG	117,8	+ 1,6	- 6,7	113,7	- 4,9	127,1	- 1,0	128,2
	SEP	127,0	+ 5,7	+ 7,8	127,8	+12,4	127,3	+ 0,2	127,8
	OKT	134,9	+ 2,6	+ 6,2	128,1	+ 0,2	127,2	- 0,1	127,3
	NOV	122,9	- 2,8	- 8,9	126,2	- 1,5	124,8	- 1,9	126,8
	DEZ	111,2	+ 1,9	- 9,5	115,7	- 8,3	125,0	+ 0,2	126,2
1986	JAN	130,3	+ 4,0	+17,2	126,2	+ 9,1	128,2	+ 2,6	125,6
	FEB	123,1	- 2,1	- 5,5	131,4	+ 4,1	124,0	- 3,3	125,0
	MAR	124,4	- 5,4	+ 1,1	128,7	- 2,1	121,7	- 1,8	124,4

5 UMSATZE IM VERARBEITENDEN GEWERBE UND IM BAUHAUPTGEWERBE

5.2 VOLUMENINDEX (1980 = 100)

JAHR	MONAT	ORIGINALWERT			KALENDERBEREINIGTER WERT		KALENDER- UND SAISONBEREINIGTER WERT		GLATTE KOMPONENTE
		1980=100	VERÄNDERUNG IN O/D GEGEN VORJAHR	VERÄNDERUNG IN O/D GEGEN VORMONAT	1980=100	VERÄNDERUNG IN O/D GEGEN VORMONAT	1980=100	VERÄNDERUNG IN O/D GEGEN VORMONAT	
<b>INVESTITIONSGÜTER</b>									
<b>PRODUZIERENDES GEWERBE</b>									
<b>INSGESAMT</b>									
1985	MAR	112,2	+ 6,8	+ 4,8	112,8	- 2,8	110,9	- 0,8	110,7
	APR	106,6	+ 7,7	- 5,0	106,1	- 5,9	108,8	- 2,2	111,4
	MAI	114,3	+13,8	+ 7,2	112,3	+ 5,8	113,6	+ 4,7	112,0
	JUN	107,4	+38,0	- 6,0	112,6	+ 0,3	118,8	+ 1,9	112,8
	JUL	110,4	+11,0	+ 2,8	106,6	- 5,3	113,2	- 2,2	112,8
	AUG	88,9	- 4,4	-19,8	88,3	-17,2	108,0	- 4,6	113,0
	SEP	120,6	+ 8,6	+35,7	123,2	+39,5	113,4	+ 5,0	113,0
	OKT	123,0	+ 4,3	+ 2,0	116,8	- 5,1	111,3	- 1,9	112,8
	NOV	119,0	+ 5,3	- 3,3	124,0	+ 6,1	115,2	+ 3,5	112,4
	DEZ	127,2	+ 7,9	+ 6,9	127,8	+ 2,8	112,7	- 2,2	112,0
1986	JAN	100,8	- 0,7	-20,8	98,0	-23,1	110,1	- 2,3	111,5
	FEB	106,2	- 0,8	+ 5,4	118,5	+17,9	110,5	+ 0,4	111,1
	MAR	110,4	- 1,6	+ 4,0	110,1	- 4,7	108,7	- 1,6	110,7
<b>INVESTITIONSGÜTER</b>									
<b>PRODUZIERENDES GEWERBE INLAND</b>									
1985	MAR	101,7	+ 4,7	+ 0,4	102,2	- 6,7	101,7	- 3,0	101,7
	APR	95,7	+ 3,8	- 5,9	94,6	- 7,4	98,2	- 3,4	102,4
	MAI	108,2	+17,5	+13,1	106,7	+12,8	106,2	+ 8,1	103,1
	JUN	97,8	+30,7	- 9,6	102,8	- 3,9	105,8	- 0,7	103,7
	JUL	101,6	+ 5,8	+ 3,9	98,5	- 3,9	102,3	- 3,0	104,1
	AUG	83,6	- 3,2	-17,7	82,7	-16,0	99,6	- 2,6	104,3
	SEP	111,4	+11,7	+33,3	113,9	+37,7	106,1	+ 5,8	104,4
	OKT	114,6	+ 9,1	+ 2,9	108,7	- 4,6	104,4	- 1,6	104,1
	NOV	108,0	+ 6,5	- 5,8	112,5	+ 3,5	106,2	+ 1,7	103,5
	DEZ	116,2	+ 9,3	+ 7,6	116,5	+ 3,6	103,7	- 2,4	102,8
1986	JAN	92,2	- 3,4	-20,7	89,5	-23,2	99,7	- 3,9	102,0
	FEB	97,0	- 4,2	+ 5,2	105,6	+18,0	99,8	+ 0,1	101,3
	MAR	100,6	- 1,1	+ 3,7	99,4	- 5,9	99,2	- 0,6	100,8
<b>INVESTITIONSGÜTER</b>									
<b>PRODUZIERENDES GEWERBE AUSLAND</b>									
1985	MAR	130,4	+ 9,8	+11,5	129,4	+ 2,7	125,9	+ 1,7	126,2
	APR	125,3	+13,1	- 3,9	127,9	- 1,2	126,8	+ 0,7	126,8
	MAI	124,8	+ 8,5	- 0,4	124,9	- 2,3	127,1	+ 0,2	127,3
	JUN	123,7	+48,7	- 0,9	130,3	+ 4,3	135,4	+ 6,5	127,8
	JUL	125,5	+19,1	+ 1,5	118,6	- 8,2	131,5	- 2,9	128,0
	AUG	98,0	- 6,3	-21,9	96,5	-19,3	121,8	- 7,4	128,1
	SEP	136,5	+ 4,5	+39,3	137,8	+42,8	125,9	+ 3,4	127,9
	OKT	137,4	- 1,9	+ 0,7	130,3	- 5,4	123,0	- 2,3	127,8
	NOV	138,0	+ 3,9	+ 0,4	144,3	+10,7	130,4	+ 6,0	128,0
	DEZ	146,3	+ 6,1	+ 6,0	150,0	+ 4,0	129,6	- 0,6	128,3
1986	JAN	115,6	+ 3,2	-21,0	113,3	-24,5	128,7	- 0,7	128,6
	FEB	122,0	+ 4,3	+ 5,5	131,0	+15,6	129,1	+ 0,3	128,7
	MAR	127,2	- 2,5	+ 4,3	129,2	- 1,4	126,6	- 1,9	128,6
<b>VERBRAUCHSGÜTER</b>									
<b>PRODUZIERENDES GEWERBE</b>									
<b>INSGESAMT</b>									
1985	MAR	104,9	+ 0,0	+10,7	103,9	+ 3,0	97,0	+ 2,0	96,6
	APR	96,2	+ 6,3	- 6,3	99,3	- 4,4	97,6	+ 0,6	96,9
	MAI	91,7	- 3,5	- 4,7	93,6	- 5,7	96,0	- 1,6	97,1
	JUN	87,4	+ 3,2	- 4,7	95,5	+ 2,0	98,6	+ 2,7	97,3
	JUL	95,3	+ 4,3	+ 9,0	89,4	- 6,4	97,1	- 1,5	97,5
	AUG	88,2	- 0,2	- 7,5	85,1	- 4,8	97,9	+ 0,8	97,7
	SEP	106,4	+ 4,8	+20,6	106,8	+25,5	97,8	- 0,1	97,9
	OKT	113,1	+ 2,8	+ 6,3	106,1	- 0,7	98,0	+ 0,2	97,9
	NOV	99,1	- 0,7	-12,4	103,4	- 2,5	98,2	+ 0,2	97,9
	DEZ	83,6	+ 2,8	-15,6	89,2	-13,7	97,1	- 1,1	97,9
1986	JAN	99,1	+ 2,3	+18,5	95,7	+ 7,3	98,3	+ 1,2	97,8
	FEB	97,7	+ 3,1	- 1,4	103,9	+ 8,6	98,3	+ 0,0	97,8
	MAR	99,0	- 8,6	+ 1,3	102,6	- 1,1	96,3	- 2,0	97,7
<b>VERBRAUCHSGÜTER</b>									
<b>PRODUZIERENDES GEWERBE INLAND</b>									
1985	MAR	98,3	- 1,7	+11,2	97,5	+ 3,6	91,1	+ 2,2	90,7
	APR	90,4	+ 4,0	- 5,0	93,1	- 4,5	91,3	+ 0,2	90,8
	MAI	85,9	- 5,2	- 5,0	87,6	- 5,9	88,9	- 1,5	90,9
	JUN	81,0	+ 2,3	- 5,7	88,6	+ 1,1	92,5	+ 2,9	91,0
	JUL	88,3	+ 2,7	+ 9,0	82,8	- 6,5	90,7	- 1,9	91,1
	AUG	81,5	- 2,6	- 7,7	78,7	- 5,0	91,2	+ 0,6	91,2
	SEP	98,9	+ 3,0	+21,3	99,3	+26,2	90,9	- 0,3	91,2
	OKT	105,9	+ 1,0	+ 7,1	99,2	- 0,1	90,9	+ 0,0	91,2
	NOV	93,8	- 1,5	-11,4	98,1	- 1,1	91,8	+ 1,0	91,1
	DEZ	78,6	+ 1,4	-16,2	84,0	-14,4	90,4	- 1,5	91,0
1986	JAN	91,9	+ 1,0	+16,9	88,8	+ 5,7	91,5	+ 1,2	90,8
	FEB	90,0	+ 1,8	- 2,1	95,7	+ 7,8	91,1	- 0,4	90,6
	MAR	91,5	- 6,9	+ 1,7	95,0	- 0,7	89,0	- 2,3	90,5
<b>VERBRAUCHSGÜTER</b>									
<b>PRODUZIERENDES GEWERBE AUSLAND</b>									
1985	MAR	142,2	+ 7,7	+ 9,1	140,2	+ 0,9	130,4	+ 1,9	130,1
	APR	129,1	+16,3	- 9,2	133,4	- 4,9	133,1	+ 2,1	131,1
	MAI	124,5	+ 3,5	- 3,6	127,2	- 4,6	130,4	- 2,0	132,0
	JUN	123,8	+ 7,7	- 0,6	133,7	+ 5,1	133,3	+ 2,2	132,9
	JUL	135,1	+10,7	+ 9,1	127,3	- 4,8	132,8	- 0,4	133,8
	AUG	125,6	+ 9,9	- 7,0	121,1	- 4,9	135,7	+ 2,2	134,5
	SEP	148,2	+12,0	+18,0	148,7	+22,8	136,2	+ 0,4	135,1
	OKT	153,2	+10,7	+ 3,4	144,8	- 2,6	137,8	+ 1,2	135,6
	NOV	128,6	+ 2,4	-16,1	133,0	- 8,1	133,9	- 3,1	136,1
	DEZ	111,7	+ 8,9	-13,1	118,4	-11,0	134,6	+ 0,8	136,6
1986	JAN	138,8	+ 6,5	+24,3	134,6	+13,7	136,4	+ 1,3	137,0
	FEB	140,7	+ 8,0	+ 1,4	149,8	+11,3	138,5	+ 1,5	137,4
	MAR	141,1	- 0,8	+ 0,3	145,9	- 2,6	136,4	- 1,5	137,9

## 5 UMSATZE IM VERARBEITENDEN GEWERBE UND IM BAUHAUPTGEWERBE

## 5.2 VOLUMENINDEX (1980 = 100)

JAHR	MONAT	ORIGINALWERT			KALENDERBEREINIGTER WERT		KALENDER- UND SAISONBEREINIGTER WERT		GLATTE KOMPONENTE
		1980=100	VERÄNDERUNG VORJAHR	IN O/O GEGEN VORMONAT	1980=100	VERÄNDERUNG IN O/O GEGEN VORMONAT	1980=100	VERÄNDERUNG IN O/O GEGEN VORMONAT	
<b>HOCHOFEN-, STAHL-UND WARMWALZWERKE (OHNE HERSTELLUNG VON PRAEZISIONSSTAHLROHREN) INSGESAMT</b>									
1985	MAR	94,9	+ 5,4	+ 8,5	94,3	- 0,2	90,0	+ 1,4	89,7
	APR	92,2	+12,0	- 2,8	92,4	- 2,0	90,9	+ 1,0	90,1
	MAI	90,6	+ 2,3	- 1,7	89,8	- 2,8	88,9	- 2,2	90,4
	JUN	88,6	+ 6,0	- 2,2	92,4	+ 2,9	90,7	+ 2,0	90,6
	JUL	87,2	+10,8	- 1,6	84,0	- 9,1	92,1	+ 1,5	90,8
	AUG	86,1	+ 8,0	- 1,3	83,7	- 0,4	92,2	+ 0,1	90,8
	SEP	98,3	+ 2,4	+14,2	100,5	+20,1	89,7	- 2,7	90,7
	OKT	100,8	+ 8,5	+ 2,5	96,3	- 4,2	92,5	+ 3,1	90,4
	NOV	89,8	- 0,6	-10,9	91,6	- 4,9	89,5	- 3,2	90,1
	DEZ	75,2	- 8,2	-16,3	77,2	-15,7	84,4	- 5,7	89,8
1986	JAN	88,0	+ 8,5	+17,0	86,0	+11,4	92,7	+ 9,8	89,5
	FEB	86,4	- 1,3	- 1,8	93,2	+ 8,4	88,0	- 5,1	89,1
	MAR	91,4	- 3,7	+ 5,8	91,5	- 1,8	87,4	- 0,7	88,8
<b>HOCHOFEN-, STAHL-UND WARMWALZWERKE (OHNE HERSTELLUNG VON PRAEZISIONSSTAHLROHREN) INLAND</b>									
1985	MAR	92,6	+ 5,5	+10,9	91,8	+ 1,5	85,7	+ 2,1	85,3
	APR	91,1	+12,3	- 1,6	91,5	- 0,3	86,7	+ 1,2	85,7
	MAI	90,6	+ 6,1	- 0,5	88,6	- 3,2	85,5	- 1,4	86,0
	JUN	80,8	+ 4,5	-10,8	83,5	- 5,8	85,3	- 0,2	86,2
	JUL	81,8	+12,5	+ 1,2	79,2	- 5,1	88,0	+ 3,2	86,4
	AUG	78,4	+ 5,4	- 4,2	76,4	- 3,5	86,5	- 1,7	86,5
	SEP	92,1	+ 2,8	+17,5	94,9	+24,2	85,9	- 0,7	86,4
	OKT	96,5	+ 7,9	+ 4,8	92,6	- 2,4	88,0	+ 2,4	86,2
	NOV	86,2	+ 1,2	-10,7	87,7	- 5,3	85,9	- 2,4	86,1
	DEZ	67,3	- 8,7	-21,9	68,7	-21,7	80,5	- 6,3	85,9
1986	JAN	87,8	+ 9,2	+30,5	85,6	+24,6	88,9	+10,4	85,7
	FEB	85,2	+ 2,0	- 3,0	92,4	+ 7,9	85,8	- 3,5	85,5
	MAR	88,7	- 4,2	+ 4,1	88,7	- 4,0	83,2	- 3,0	85,2
<b>HOCHOFEN-, STAHL-UND WARMWALZWERKE (OHNE HERSTELLUNG VON PRAEZISIONSSTAHLROHREN) AUSLAND</b>									
1985	MAR	99,4	+ 5,0	+ 4,7	99,3	- 3,2	98,1	- 0,1	98,3
	APR	94,5	+11,4	- 4,9	94,8	- 4,5	99,6	+ 1,5	98,7
	MAI	90,6	- 4,5	- 4,1	90,7	- 4,3	95,1	- 4,5	99,1
	JUN	103,8	+ 8,5	+14,6	108,6	+20,0	101,1	+ 6,3	99,3
	JUL	97,8	+ 8,4	- 5,8	94,2	-13,4	100,2	- 0,9	99,5
	AUG	101,7	+13,3	+ 4,0	99,5	+ 5,6	104,3	+ 4,1	99,6
	SEP	110,7	+ 2,4	+ 8,8	112,0	+12,6	97,5	- 6,5	99,4
	OKT	109,3	+ 9,8	- 1,3	104,4	- 6,8	101,4	+ 4,0	98,9
	NOV	97,2	- 2,6	-11,1	100,1	- 4,1	97,1	- 4,2	98,4
	DEZ	91,8	- 5,7	- 5,6	93,5	- 6,6	93,1	- 4,1	97,9
1986	JAN	88,3	+ 7,0	- 3,8	86,4	- 7,6	100,0	+ 7,4	97,3
	FEB	88,9	- 6,3	+ 0,7	95,6	+10,6	92,9	- 7,1	96,7
	MAR	97,3	- 2,1	+ 9,4	97,3	+ 1,8	95,8	+ 3,1	96,1
<b>CHEMISCHE INDUSTRIE INSGESAMT</b>									
1985	MAR	124,0	+ 3,2	+ 8,8	122,8	+ 0,7	116,8	+ 1,7	115,9
	APR	119,7	+ 9,3	- 3,5	122,9	+ 0,1	117,3	+ 0,4	116,1
	MAI	119,3	+ 3,3	- 0,3	120,5	- 2,0	117,1	- 0,2	116,3
	JUN	113,9	+ 3,5	- 4,5	122,6	+ 1,7	117,6	+ 0,4	116,3
	JUL	116,1	+ 6,5	+ 1,9	109,5	-10,7	116,3	- 1,1	116,3
	AUG	106,1	- 1,5	- 8,6	102,5	- 6,4	114,6	- 1,5	116,1
	SEP	113,1	+ 4,1	+ 6,6	114,0	+11,2	115,0	+ 0,3	115,7
	OKT	122,7	+ 0,7	+ 8,5	115,9	+ 1,7	114,9	- 0,1	115,2
	NOV	111,5	- 3,4	- 9,1	115,0	- 0,8	113,7	- 1,0	114,8
	DEZ	98,5	+ 1,7	-11,7	102,9	-10,5	113,5	+ 0,2	114,3
1986	JAN	120,3	+ 1,7	+22,1	116,4	+13,1	115,6	+ 1,9	113,9
	FEB	112,0	- 1,8	- 6,9	119,7	+ 2,8	113,0	- 2,2	113,3
	MAR	112,4	- 9,4	+ 0,4	116,6	- 2,6	110,9	- 1,9	112,8
<b>CHEMISCHE INDUSTRIE INLAND</b>									
1985	MAR	108,1	+ 1,8	+ 8,3	107,5	+ 0,7	104,3	+ 2,9	103,4
	APR	104,5	+ 5,8	- 3,3	106,9	- 0,6	103,6	+ 0,7	103,6
	MAI	104,8	+ 1,9	+ 0,3	105,9	- 0,9	104,6	+ 1,0	103,8
	JUN	102,4	+ 3,5	- 2,3	110,4	+ 4,2	105,4	+ 0,8	103,9
	JUL	105,6	+ 5,9	+ 3,1	99,6	- 9,8	104,1	- 1,2	103,9
	AUG	96,2	- 1,6	- 8,9	93,3	- 6,3	103,0	- 1,1	103,9
	SEP	103,2	+ 3,9	+ 7,3	104,0	+11,5	102,9	- 0,1	103,7
	OKT	113,5	+ 1,8	+10,0	107,0	+ 2,9	103,5	+ 0,6	103,4
	NOV	101,7	- 2,8	-10,4	105,5	- 1,4	102,6	- 0,9	103,1
	DEZ	87,3	+ 1,2	-14,2	91,5	-13,3	101,7	- 0,9	102,8
1986	JAN	106,2	+ 1,5	+21,6	102,8	+12,3	103,7	+ 2,0	102,5
	FEB	99,3	- 0,5	- 6,8	106,1	+ 3,2	101,7	- 1,9	102,1
	MAR	100,2	- 7,3	+ 0,9	103,7	- 2,3	100,5	- 1,2	101,7
<b>CHEMISCHE INDUSTRIE AUSLAND</b>									
1985	MAR	149,9	+ 4,8	+ 9,1	147,7	+ 0,4	137,1	+ 0,2	136,2
	APR	144,5	+13,7	- 3,6	148,8	+ 0,7	139,8	+ 2,0	136,5
	MAI	143,0	+ 4,7	- 1,0	144,0	- 3,2	137,5	- 1,6	136,7
	JUN	132,7	+ 3,1	- 7,2	142,2	- 1,3	137,3	- 0,1	136,7
	JUL	133,5	+ 7,2	+ 0,6	126,4	-11,1	136,5	- 0,6	136,5
	AUG	122,3	- 1,3	- 8,4	117,6	- 6,8	133,6	- 2,1	136,0
	SEP	129,5	+ 4,5	+ 5,9	130,5	+10,8	135,0	+ 1,0	135,4
	OKT	137,9	- 0,4	+ 6,5	131,1	+ 0,5	133,5	- 1,1	134,6
	NOV	127,6	- 4,2	- 7,8	130,5	- 0,5	131,7	- 1,3	133,9
	DEZ	116,7	+ 2,2	- 8,5	120,8	- 7,4	132,6	+ 0,7	133,1
1986	JAN	143,1	+ 1,7	+22,6	138,4	+14,6	134,8	+ 1,7	132,3
	FEB	133,0	- 3,2	- 7,1	142,3	+ 2,8	131,3	- 2,6	131,4
	MAR	132,4	-11,7	- 0,5	137,1	- 3,7	127,4	- 3,0	130,6



## 5 UMSATZE IM VERARBEITENDEN GEWERBE UND IM BAUHAUPTGEWERBE

## 5.2 VOLUMENINDEX (1980 = 100)

JAHR	MONAT	ORIGINALWERT			KALENDERBEREINIGTER WERT		KALENDER- UND SAISONBEREINIGTER WERT		GLATTE KOMPONENTE
		1980=100	VERÄNDERUNG VORJAHR	IN O/O GEGEN VORMONAT	1980=100	VERÄNDERUNG IN O/O GEGEN VORMONAT	1980=100	VERÄNDERUNG IN O/O GEGEN VORMONAT	1980=100
<b>MASCHINENBAU INSGESAMT</b>									
1985	MAR	99,9	+ 8,2	- 4,1	102,3	-10,9	103,7	- 6,8	103,6
	APR	98,1	+ 9,8	- 4,8	92,8	- 9,3	100,0	- 3,6	103,8
	MAI	113,1	+19,1	+18,9	105,7	+13,9	106,8	+ 6,8	104,0
	JUN	98,6	+13,2	-12,8	101,1	- 4,4	106,4	- 0,4	104,1
	JUL	101,6	- 3,8	+ 3,0	100,2	- 0,9	98,3	- 7,6	104,0
	AUG	84,9	- 4,6	-16,4	86,4	-13,8	100,8	+ 2,5	103,7
	SEP	106,0	+ 8,1	+24,8	110,3	+27,7	104,8	+ 3,7	103,2
	OKT	110,1	- 3,2	+ 3,8	107,0	- 3,0	99,6	- 4,7	102,7
	NOV	106,8	+10,0	- 3,0	110,9	+ 3,6	108,6	+ 9,0	101,8
	DEZ	131,0	+ 6,8	+22,7	128,2	+12,9	102,5	- 5,6	100,8
1986	JAN	88,8	- 7,6	-34,5	82,7	-33,9	87,9	- 4,3	99,7
	FEB	89,9	-13,7	+ 4,8	100,0	+20,9	94,8	- 3,2	98,9
	MAR	99,6	- 0,1	+11,0	97,8	- 2,5	98,3	+ 3,7	98,3
<b>MASCHINENBAU INLAND</b>									
1985	MAR	92,4	+ 5,7	-19,2	93,7	-24,7	98,3	-14,2	100,3
	APR	86,6	+ 1,4	- 6,3	84,3	-10,0	93,9	- 4,8	100,7
	MAI	120,3	+39,1	+38,9	113,4	+34,5	110,9	+18,1	100,9
	JUN	95,0	+18,6	-21,0	97,7	-13,8	102,2	- 7,8	100,9
	JUL	96,0	-14,8	+ 1,1	95,5	- 2,3	88,8	-13,1	100,6
	AUG	80,2	-10,3	-16,5	80,4	-15,8	92,9	+ 4,6	100,0
	SEP	100,1	+13,4	+24,8	103,3	+28,5	102,5	+10,3	99,4
	OKT	103,1	+ 8,8	+ 3,0	98,9	- 3,3	100,3	- 2,1	98,8
	NOV	99,9	+10,0	- 3,1	103,0	+ 3,1	103,8	+ 3,5	96,9
	DEZ	122,8	+12,0	+22,9	117,9	+14,5	100,0	- 3,7	98,1
1986	JAN	83,1	-17,1	-32,3	78,8	-32,3	88,3	-11,7	93,1
	FEB	86,0	-24,8	+ 3,5	85,4	+19,5	83,3	- 5,7	91,7
	MAR	92,7	+ 0,3	+ 7,8	89,2	- 6,5	92,8	+11,4	90,7
<b>MASCHINENBAU AUSLAND</b>									
1985	MAR	109,6	+11,0	+20,0	110,4	+10,7	108,7	+ 2,8	106,9
	APR	106,3	+11,3	- 3,0	107,4	- 2,7	108,7	+ 0,0	107,3
	MAI	103,9	- 2,0	- 2,3	100,3	- 6,6	104,2	- 4,1	107,7
	JUN	103,2	+11,3	- 0,7	107,1	+ 6,8	111,0	+ 6,5	108,0
	JUL	108,8	+12,9	+ 5,4	104,6	- 2,3	109,7	- 1,2	108,4
	AUG	90,9	+ 2,9	-16,5	90,7	-13,3	109,0	- 0,6	108,6
	SEP	113,6	+ 2,5	+25,0	116,3	+28,2	106,3	- 2,9	108,8
	OKT	119,3	-13,7	+ 5,0	114,6	- 1,8	108,8	- 0,8	108,0
	NOV	116,5	+ 9,9	- 3,2	120,8	+ 5,5	113,6	+ 7,7	109,2
	DEZ	141,8	+ 1,4	+22,8	142,6	+18,0	108,4	- 4,6	109,4
1986	JAN	89,2	+ 6,8	-37,1	87,3	-38,8	110,8	+ 2,2	109,6
	FEB	95,1	+ 4,2	+ 6,6	102,9	+17,9	109,2	- 1,4	109,8
	MAR	109,3	- 0,3	+14,9	110,3	+ 7,2	108,4	- 0,7	109,9
<b>STRASSENFAHRZEUGBAU INSGESAMT</b>									
1985	MAR	133,2	+ 6,0	+ 7,8	132,0	- 0,3	119,6	+ 1,9	121,4
	APR	130,2	+14,7	- 2,3	131,7	- 0,2	121,6	+ 1,5	122,4
	MAI	124,4	+19,2	- 4,5	126,2	- 4,2	125,8	+ 3,5	123,3
	JUN	118,6	+281,4	- 4,7	128,9	- 0,2	138,9	+ 9,7	124,0
	JUL	118,9	+34,8	+ 0,3	113,4	- 9,9	131,5	- 4,7	124,2
	AUG	79,8	-14,1	-32,9	77,3	-31,8	111,3	-15,4	124,0
	SEP	121,3	+ 7,9	+52,0	123,1	+59,2	121,2	+ 8,9	122,9
	OKT	135,8	+ 2,6	+12,0	127,3	+ 3,4	118,4	- 2,3	121,8
	NOV	134,8	+ 0,3	- 0,7	140,3	+10,2	121,0	+ 2,2	121,5
	DEZ	113,0	+ 1,0	-16,2	118,8	-15,3	117,9	- 2,6	121,3
1986	JAN	115,2	- 0,4	+ 1,9	112,3	- 5,5	119,4	+ 1,3	121,2
	FEB	126,6	+ 2,4	+ 9,9	136,1	+21,2	121,6	+ 1,8	120,3
	MAR	127,8	- 4,1	+ 0,9	128,1	- 5,1	117,4	- 3,5	119,1
<b>STRASSENFAHRZEUGBAU INLAND</b>									
1985	MAR	110,9	- 0,2	+15,8	109,6	+ 7,0	95,5	+ 2,8	96,9
	APR	106,2	+ 3,6	- 4,2	107,3	- 2,1	95,4	- 0,1	99,2
	MAI	100,0	+ 8,8	- 5,8	101,7	- 5,2	99,1	+ 3,9	99,4
	JUN	97,8	+227,1	- 2,2	103,3	+ 1,6	112,5	+13,5	100,4
	JUL	99,3	+41,5	+ 1,5	95,3	- 7,7	109,7	- 2,5	101,2
	AUG	68,0	-10,2	-31,5	65,6	-31,2	92,1	-16,0	101,7
	SEP	106,1	+11,2	+56,0	107,6	+64,0	100,8	+ 9,4	101,4
	OKT	112,8	+ 7,8	+ 6,3	105,1	- 2,3	98,2	- 2,6	100,9
	NOV	109,9	+ 6,2	- 2,6	114,9	+ 9,3	101,9	+ 3,8	100,6
	DEZ	88,8	+ 4,1	-18,2	95,1	-17,2	97,8	- 4,0	100,7
1986	JAN	86,6	+ 3,6	- 2,5	84,3	-11,4	98,1	+ 0,3	100,5
	FEB	101,2	+ 5,6	+15,9	108,4	+28,6	99,6	+ 1,7	99,8
	MAR	109,9	- 0,9	+ 8,6	110,6	+ 2,0	97,1	- 2,7	98,8
<b>STRASSENFAHRZEUGBAU AUSLAND</b>									
1985	MAR	158,1	+10,9	+ 2,0	156,7	- 5,8	146,4	+ 0,9	148,9
	APR	157,5	+25,3	- 0,4	159,7	+ 1,9	151,5	+ 3,5	149,8
	MAI	152,1	+28,6	- 3,4	153,4	- 3,9	155,5	+ 2,6	150,4
	JUN	142,1	+337,2	- 6,6	150,7	- 1,8	170,3	+ 9,5	150,7
	JUL	141,0	+29,8	- 0,8	134,6	-10,7	155,9	- 8,5	150,3
	AUG	92,8	-17,2	-34,2	90,0	-33,1	132,2	-15,2	148,3
	SEP	138,4	+ 5,3	+49,1	140,4	+56,0	144,1	+ 9,0	147,0
	OKT	161,8	- 1,4	+16,9	153,1	+ 9,0	140,7	- 2,4	145,2
	NOV	163,0	- 3,9	+ 0,7	168,5	+10,1	142,0	+ 0,9	144,7
	DEZ	140,5	- 1,2	-13,6	145,1	-13,9	140,7	- 0,9	144,5
1986	JAN	147,7	- 2,9	+ 5,1	143,9	- 0,8	142,8	+ 1,6	144,5
	FEB	155,7	+ 0,5	+ 5,4	167,8	+16,6	146,1	+ 2,2	143,4
	MAR	148,1	- 6,3	- 4,9	149,5	-10,9	140,1	- 4,1	141,8

## 5 UMSATZE IM VERARBEITENDEN GEWERBE UND IM BAUHAUPTGEWERBE

## 5.2 VOLLUMENINDEX (1980 = 100)

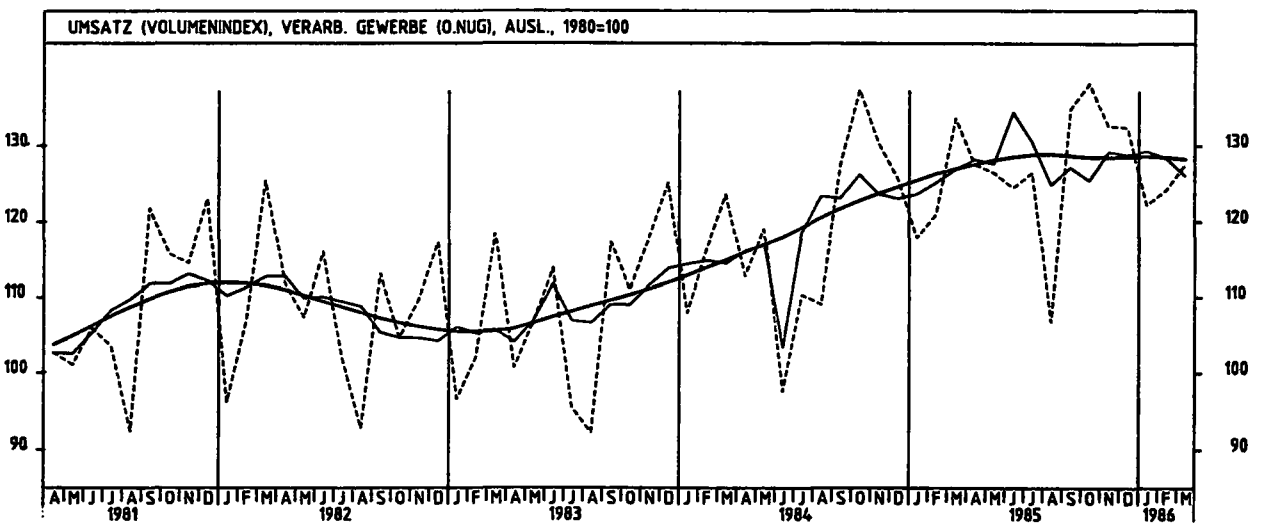
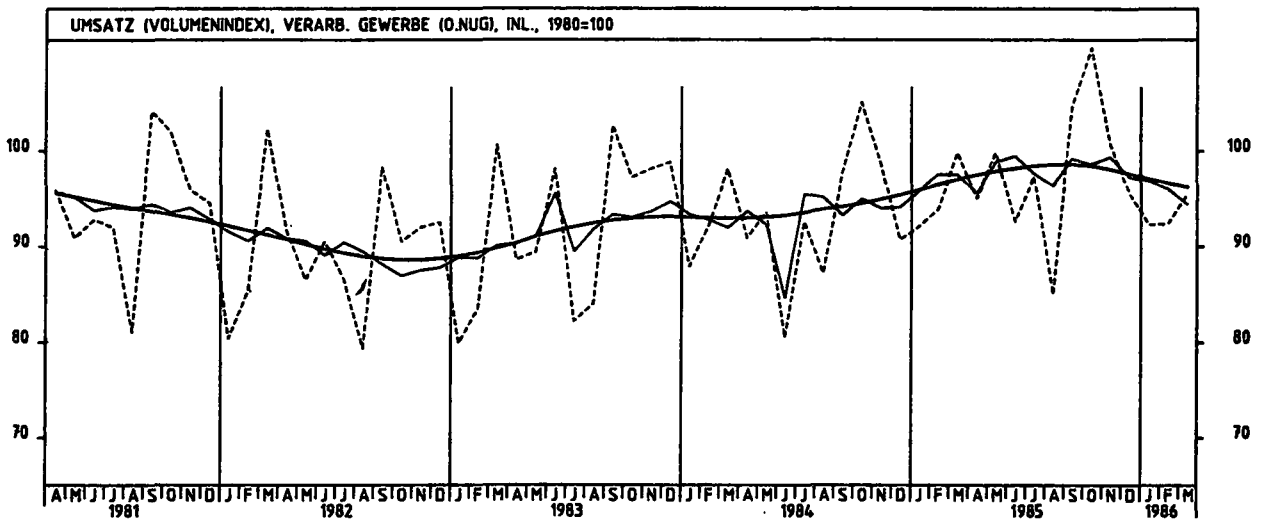
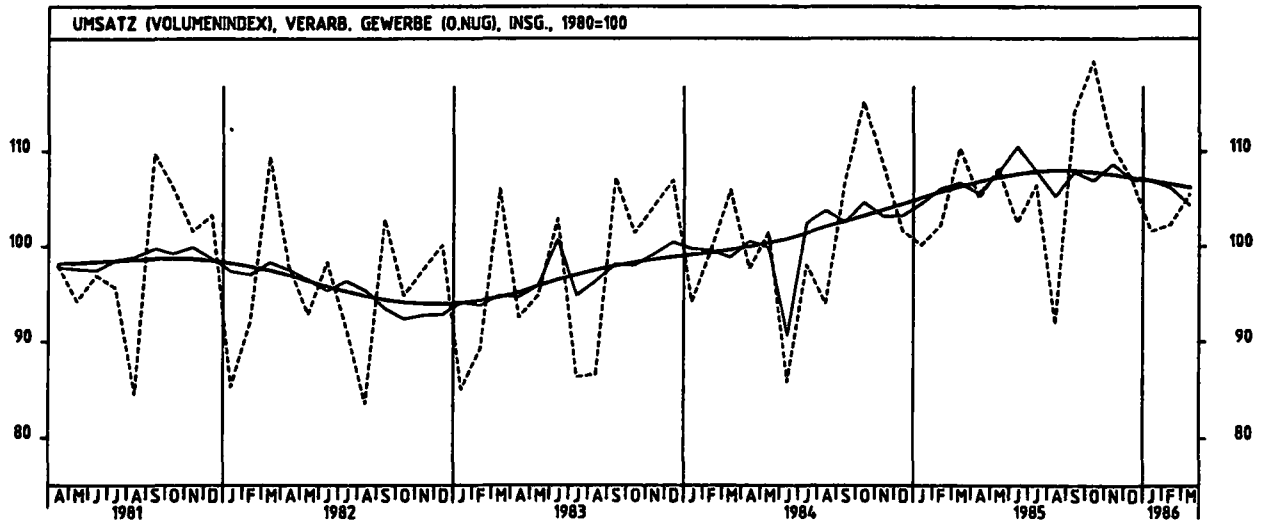
JAHR	MONAT	ORIGINALWERT			KALENDERBEREINIGTER WERT		KALENDER- UND SAISONBEREINIGTER WERT		GLATTE KOMPONENTE
		1980=100	VERAENDERUNG VORJAHR	IN O/O GEGEN VORMONAT	1980=100	VERAENDERUNG IN O/O GEGEN VORMONAT	1980=100	VERAENDERUNG IN O/O GEGEN VORMONAT	
ELEKTROTECHNIK INSGESAMT									
1985	MAR	120,0	+ 9,0	+ 6,8	120,1	- 1,3	115,8	- 0,9	115,9
	APR	107,4	+11,8	-10,8	107,5	-10,5	114,5	- 1,1	117,2
	MAI	119,5	+16,9	+11,3	117,3	+ 9,1	119,8	+ 4,6	118,4
	JUN	113,9	+22,6	- 4,7	119,0	+ 1,4	123,0	+ 2,7	119,4
	JUL	113,4	+ 6,0	- 0,4	109,3	- 8,2	117,8	- 4,2	120,2
	AUG	100,3	+ 2,3	-11,6	99,0	- 9,4	115,7	- 1,8	120,8
	SEP*	140,2	+18,8	+39,8	140,0	+41,4	126,7	+ 9,5	121,2
	OKT	127,3	+11,9	- 9,2	121,1	-13,5	120,7	- 4,7	121,1
	NOV	125,1	+ 9,8	- 1,7	130,0	+ 7,3	122,6	+ 1,6	120,6
	DEZ	139,0	+15,4	+11,1	139,9	+ 7,6	123,7	+ 0,9	119,8
1986	JAN	107,2	- 1,1	-22,9	104,2	-25,5	115,3	- 6,8	119,0
	FEB	111,3	- 1,0	+ 3,8	120,7	+15,8	115,7	+ 0,3	118,3
	MAR	118,7	- 1,1	+ 6,6	118,8	- 1,6	115,2	- 0,4	117,7
ELEKTROTECHNIK INLAND									
1985	MAR	111,8	+ 9,5	- 0,3	112,4	- 7,6	111,2	- 3,1	111,3
	APR	101,7	+11,6	- 9,0	100,5	-10,6	109,1	- 1,9	112,6
	MAI	117,1	+20,7	+15,1	114,6	+14,0	116,1	+ 6,4	113,8
	JUN	106,3	+23,2	- 9,2	110,3	- 3,8	116,7	+ 0,5	114,7
	JUL	106,0	+ 1,2	- 0,3	102,6	- 7,0	112,1	- 3,9	115,5
	AUG	97,3	+ 3,2	- 8,2	96,6	- 5,8	111,3	- 0,7	116,0
	SEP*	129,1	+15,0	+32,7	132,7	+37,4	116,2	+ 6,2	116,4
	OKT	123,9	+12,5	- 4,0	117,9	-11,2	115,9	- 1,9	116,2
	NOV	121,0	+ 9,4	- 2,3	126,0	+ 6,9	117,0	+ 0,9	115,5
	DEZ	138,1	+21,2	+14,1	138,0	+ 9,5	121,3	+ 3,7	114,5
1986	JAN	103,8	- 2,8	-24,8	101,2	-26,7	109,6	- 9,6	113,3
	FEB	105,4	- 6,0	+ 1,5	115,1	+13,7	108,1	- 1,4	112,3
	MAR	111,0	- 0,7	+ 5,3	109,5	- 4,9	109,0	+ 0,8	111,6
ELEKTROTECHNIK AUSLAND									
1985	MAR	138,2	+ 8,2	+22,3	136,6	+12,6	125,9	+ 4,0	126,2
	APR	119,9	+12,0	-13,2	123,3	- 9,7	126,9	+ 0,8	127,6
	MAI	124,7	+ 9,6	+ 4,0	125,9	+ 2,1	126,7	+ 1,4	126,8
	JUN	130,7	+21,9	+ 4,8	139,0	+10,4	136,2	+ 5,8	130,0
	JUL	129,3	+15,4	- 1,1	123,4	-11,2	131,2	- 3,7	131,0
	AUG	106,5	+ 0,0	-17,6	103,4	-16,2	124,6	- 5,0	131,8
	SEP*	164,3	+26,0	+34,3	160,1	+54,8	143,2	+14,9	132,4
	OKT	134,2	+10,5	-18,3	127,4	-20,4	131,3	- 8,3	132,4
	NOV	134,0	+10,7	- 0,1	138,8	+ 8,9	134,9	+ 2,7	132,4
	DEZ	141,6	+ 5,0	+ 5,7	145,7	+ 5,0	129,4	- 4,1	132,3
1986	JAN	114,7	+ 2,3	-19,0	111,2	-23,7	129,3	- 0,9	132,2
	FEB	124,4	+10,1	+ 8,8	132,8	+19,4	132,9	+ 3,6	131,9
	MAR	135,7	- 1,8	+ 9,1	138,9	+ 4,6	129,2	- 2,8	131,7
HERSTELLUNG VON EISEN-, BLECH- UND METALLWAREN INSGESAMT									
1985	MAR	103,9	+ 2,2	+10,9	102,7	+ 3,0	98,5	+ 2,3	98,2
	APR	99,4	+ 8,4	- 4,3	102,5	- 0,2	99,5	+ 1,0	98,6
	MAI	98,9	- 2,9	- 0,5	101,0	- 1,5	97,1	- 2,4	99,0
	JUN	95,0	+ 8,4	- 3,9	102,8	+ 1,8	101,8	+ 4,8	99,3
	JUL	97,8	+ 7,8	+ 2,9	92,0	-10,5	99,7	- 2,1	99,6
	AUG	88,7	+ 1,0	- 9,3	85,5	- 7,1	99,6	- 0,1	99,8
	SEP*	102,9	+ 6,0	+16,0	103,3	+20,8	99,6	+ 0,0	99,9
	OKT	115,5	+ 3,9	+12,2	108,0	+ 4,5	99,6	+ 0,0	99,9
	NOV	102,9	+ 0,2	-10,9	107,6	- 0,4	100,1	+ 0,5	99,9
	DEZ	86,0	+ 3,7	-16,4	82,6	-13,9	99,5	- 0,6	99,8
1986	JAN	97,0	+ 2,9	+12,8	94,0	+ 1,5	100,0	+ 0,5	99,7
	FEB	96,4	+ 2,9	- 0,6	102,3	+ 8,8	99,5	- 0,5	99,6
	MAR	98,1	- 5,6	+ 1,8	101,7	- 0,6	98,0	- 1,5	99,4
HERSTELLUNG VON EISEN-, BLECH- UND METALLWAREN INLAND									
1985	MAR	96,7	+ 0,1	+11,5	96,0	+ 3,8	92,5	+ 2,3	92,1
	APR	93,2	+ 7,2	- 3,6	95,6	- 0,4	93,4	+ 1,0	92,4
	MAI	92,1	- 4,2	- 1,2	93,6	- 2,1	91,0	- 2,6	92,6
	JUN	87,0	+ 6,5	- 5,5	94,3	+ 0,7	95,1	+ 4,5	92,8
	JUL	92,3	+ 5,8	+ 6,1	86,9	- 7,8	93,0	- 2,2	93,0
	AUG	83,4	- 0,7	- 9,6	80,7	- 7,1	92,8	- 0,2	93,1
	SEP*	97,0	+ 4,4	+16,3	97,6	+20,9	92,7	- 0,1	93,1
	OKT	108,9	+ 2,5	+12,3	102,2	+ 4,7	92,8	+ 0,1	93,0
	NOV	96,6	- 1,2	-11,3	100,9	- 1,3	92,9	+ 0,1	92,8
	DEZ	79,3	+ 1,9	-17,9	84,7	-16,1	92,0	- 1,0	92,6
1986	JAN	90,5	+ 2,6	+14,1	87,6	+ 3,4	93,3	+ 1,4	92,4
	FEB	87,5	+ 0,9	- 3,3	93,0	+ 6,2	91,7	- 1,7	92,0
	MAR	90,1	- 6,8	+ 3,0	93,3	+ 0,3	90,2	- 1,6	91,8
HERSTELLUNG VON EISEN-, BLECH- UND METALLWAREN AUSLAND									
1985	MAR	129,7	+ 7,6	+ 8,8	126,4	+ 0,2	120,4	+ 1,9	120,2
	APR	121,9	+11,2	- 6,0	127,5	+ 0,9	121,7	+ 1,1	121,1
	MAI	124,0	+ 0,6	+ 1,7	127,8	+ 0,2	119,6	- 1,7	121,9
	JUN	123,9	+13,4	- 0,1	133,1	+ 4,1	126,0	+ 5,4	122,7
	JUL	117,3	+13,1	- 5,3	110,2	-17,2	123,5	- 2,0	123,5
	AUG	108,0	+ 6,2	- 7,9	103,2	- 6,4	124,0	+ 0,4	124,2
	SEP*	124,8	+10,8	+15,6	124,5	+20,6	125,0	+ 0,8	124,7
	OKT	139,8	+ 8,0	+12,0	130,3	+ 4,7	124,7	- 0,2	125,2
	NOV	125,8	+ 4,5	-10,0	131,8	+ 1,2	125,7	+ 0,8	125,6
	DEZ	110,9	+ 9,5	-11,8	121,0	- 8,2	126,6	+ 0,7	126,0
1986	JAN	120,4	+ 3,4	+ 8,6	116,9	- 3,4	124,2	- 1,9	126,4
	FEB	129,3	+ 7,6	+ 6,6	135,8	+16,2	127,6	+ 2,7	126,7
	MAR	126,8	- 2,2	- 1,2	131,5	- 3,2	125,8	- 1,4	127,0

5 UMSATZE IM VERARBEITENDEN GEWERBE UND IM BAUHAUPTGEWERBE

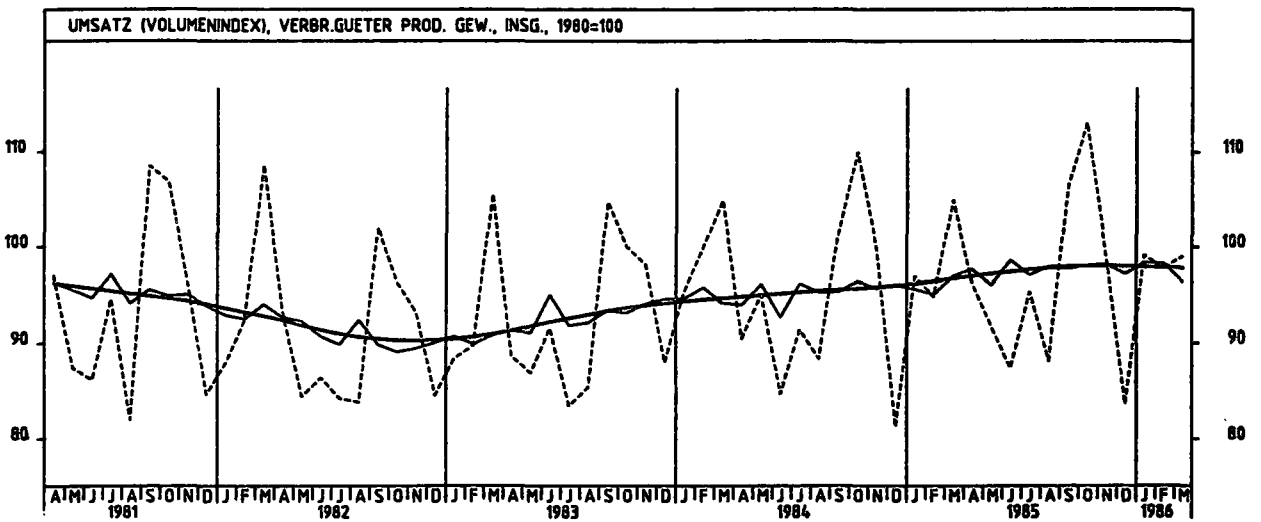
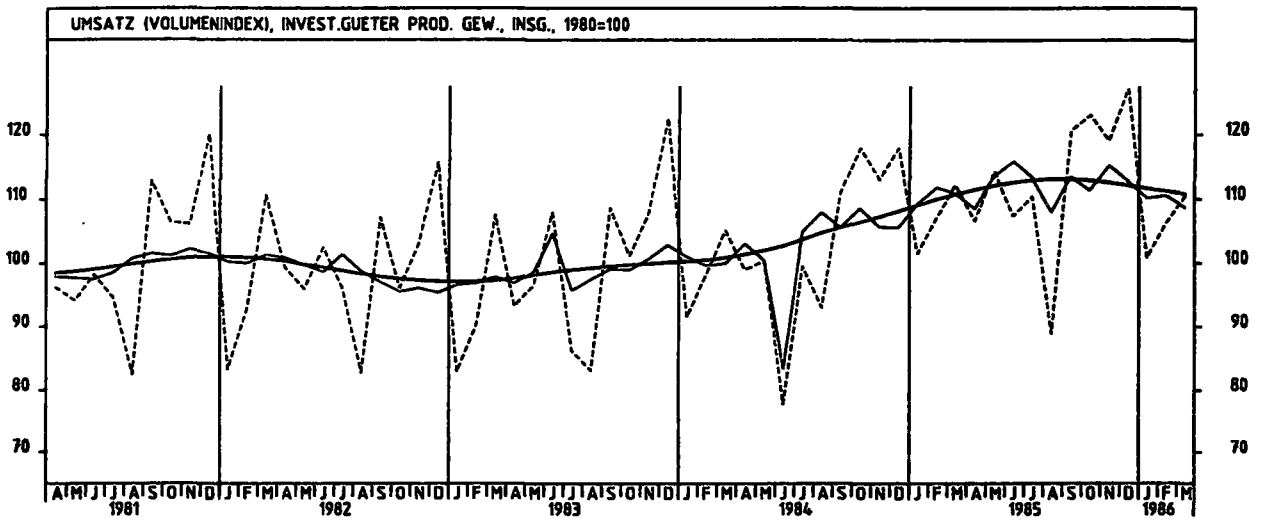
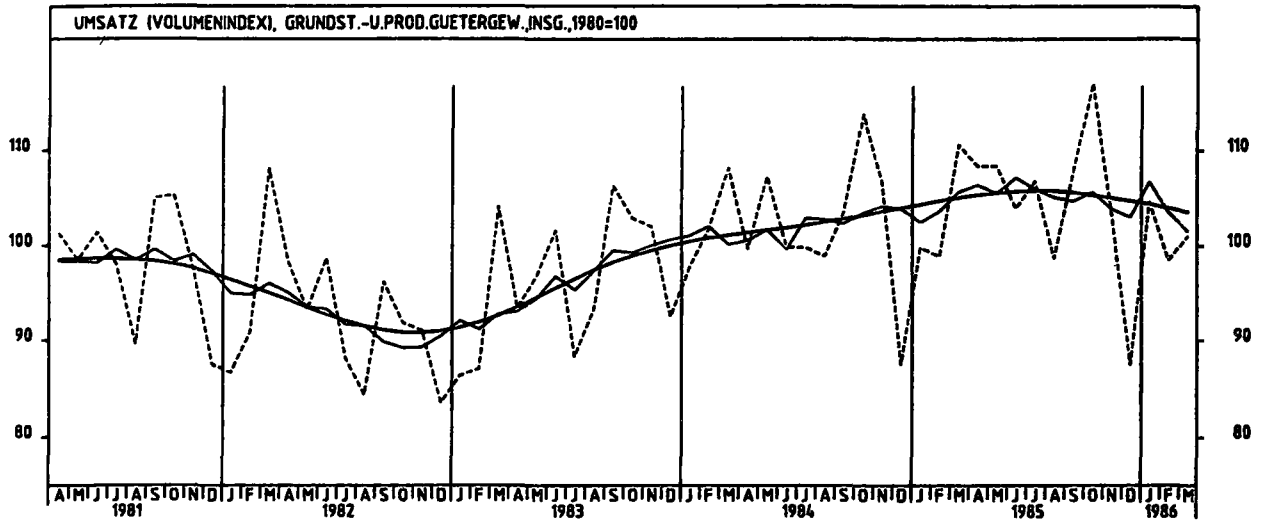
5.2 VOLUMENINDEX (1980 = 100)

JAHR	MONAT	ORIGINALWERT			KALENDERBEREINIGTER WERT		KALENDER- UND SAISONBEREINIGTER WERT		GLATTE KOMPONENTE 1980=100
		1980=100	VERÄNDERUNG IN O/O GEGEN VORJAHR	VERÄNDERUNG IN O/O GEGEN VORMONAT	1980=100	VERÄNDERUNG IN O/O GEGEN VORMONAT	1980=100	VERÄNDERUNG IN O/O GEGEN VORMONAT	
<b>TEXTILGEWERBE INSGESAMT</b>									
1985	MAR	100,2	+ 0,2	+ 9,6	99,1	+ 2,0	92,1	+ 2,1	92,3
	APR	92,8	+ 8,4	- 7,4	95,7	- 3,4	93,7	+ 1,7	92,7
	MAI	90,3	- 2,6	- 2,7	92,6	- 3,2	91,8	- 2,0	93,1
	JUN	85,8	+ 3,9	- 5,0	93,8	+ 1,3	94,1	+ 2,5	93,5
	JUL	90,5	+ 5,5	+ 5,5	84,8	- 9,6	93,3	- 0,9	93,9
	AUG	73,8	+ 5,4	-18,5	70,9	-16,4	95,4	+ 2,3	94,3
	SEP	101,9	+ 7,5	+38,1	102,0	+43,9	94,7	- 0,7	94,6
	OKT	112,6	+ 5,3	+10,5	105,7	+ 3,6	95,4	+ 0,7	94,7
	NOV	99,2	+ 0,7	-11,9	103,2	- 2,4	94,7	- 0,7	94,7
	DEZ	79,0	+ 5,8	-20,4	84,6	-18,0	93,7	- 1,1	94,7
1986	JAN	98,2	+ 3,6	+24,3	94,9	+12,2	94,8	+ 1,2	94,7
	FEB	95,4	+ 4,4	- 2,9	101,4	+ 6,8	94,8	+ 0,0	94,6
	MAR	95,6	- 4,6	+ 0,2	99,5	- 1,9	93,1	- 1,8	94,6
<b>TEXTILGEWERBE INLAND</b>									
1985	MAR	91,5	- 2,2	+10,2	90,6	+ 2,7	84,1	+ 2,6	84,1
	APR	84,7	+ 5,6	- 7,4	87,2	- 3,8	85,3	+ 1,4	84,5
	MAI	81,4	- 5,5	- 3,9	83,7	- 4,0	83,4	- 2,2	84,7
	JUN	76,4	+ 2,1	- 6,1	83,8	+ 0,1	85,8	+ 2,9	85,0
	JUL	81,3	+ 2,8	+ 6,4	75,8	- 9,5	84,5	- 1,5	85,3
	AUG	66,1	+ 2,6	-18,7	63,7	-16,0	86,7	+ 2,6	85,6
	SEP	92,7	+ 5,8	+40,2	92,8	+45,7	85,7	- 1,2	85,6
	OKT	103,4	+ 3,4	+11,5	84,9	+ 4,4	86,3	+ 0,7	85,9
	NOV	91,7	+ 0,5	-11,3	95,7	- 1,2	86,4	+ 0,1	85,5
	DEZ	71,6	+ 4,7	-21,9	76,8	-19,7	84,9	- 1,7	85,7
1986	JAN	89,4	+ 3,0	+24,9	86,6	+12,8	86,0	+ 1,3	85,5
	FEB	85,8	+ 3,4	- 4,0	91,1	+ 5,2	85,5	- 0,6	85,4
	MAR	85,8	- 6,2	+ 0,0	89,4	- 1,9	83,6	- 2,2	85,3
<b>TEXTILGEWERBE AUSLAND</b>									
1985	MAR	135,4	+ 7,5	+ 7,3	133,3	- 1,0	124,8	+ 0,6	125,6
	APR	126,0	+17,3	- 6,9	130,3	- 2,3	128,0	+ 2,6	126,5
	MAI	126,3	+ 5,4	+ 0,2	128,2	- 1,6	125,6	- 1,9	127,4
	JUN	124,3	+ 8,7	- 1,6	134,3	+ 4,8	128,7	+ 2,5	128,2
	JUL	128,1	+13,2	+ 3,1	121,3	- 9,7	128,9	+ 0,2	128,9
	AUG	105,0	+13,4	-18,0	100,2	-17,4	131,0	+ 1,6	129,6
	SEP	138,8	+11,6	+32,2	139,6	+39,3	130,5	- 0,4	129,9
	OKT	150,0	+10,7	+ 8,1	141,7	+ 1,5	132,3	+ 1,4	130,2
	NOV	129,5	+ 0,8	-13,7	133,2	- 6,0	128,1	- 3,2	130,5
	DEZ	108,3	+ 7,9	-16,4	118,0	-13,7	128,9	+ 0,6	130,9
1986	JAN	133,8	+ 4,9	+23,5	128,9	+12,1	130,1	+ 0,9	131,3
	FEB	133,6	+ 5,9	- 0,1	142,3	+10,4	131,8	+ 1,3	131,6
	MAR	135,1	- 0,2	+ 1,1	139,8	- 1,8	131,5	- 0,2	131,9
<b>BEKLEIDUNGSGEWERBE INSGESAMT</b>									
1985	MAR	116,4	- 2,8	+ 7,3	115,8	- 0,3	91,4	+ 2,0	90,7
	APR	80,1	- 0,4	-31,2	82,2	-29,0	89,6	- 1,8	90,9
	MAI	54,9	-10,7	-31,5	57,2	-30,4	89,7	- 0,1	91,1
	JUN	54,9	+ 1,9	+ 0,0	62,6	+ 9,4	93,1	+ 3,8	91,3
	JUL	98,6	+ 1,3	+79,6	92,7	+48,1	91,0	- 2,3	91,6
	AUG	108,1	- 5,2	+ 9,5	105,1	+13,4	90,1	- 1,0	92,0
	SEP	126,7	+ 4,8	+19,1	129,1	+22,8	93,1	+ 3,3	92,6
	OKT	103,4	+ 1,9	-19,7	97,9	-24,2	93,2	+ 0,1	92,8
	NOV	76,4	+ 6,3	-26,1	79,7	-18,6	95,7	+ 2,7	92,7
	DEZ	63,4	+ 9,5	-17,0	66,5	-16,6	93,3	- 2,5	92,6
1986	JAN	102,8	+ 4,0	+62,1	99,6	+49,8	93,2	- 0,1	92,3
	FEB	110,3	+ 1,7	+ 7,3	118,1	+18,6	91,9	- 1,4	92,2
	MAR	110,5	- 5,1	+ 0,2	113,2	- 4,1	89,7	- 2,4	92,2
<b>BEKLEIDUNGSGEWERBE INLAND</b>									
1985	MAR	107,0	- 5,0	+ 9,2	106,7	+ 1,6	88,2	+ 2,4	84,8
	APR	77,6	- 1,6	-27,5	79,5	-25,5	84,0	- 1,4	85,0
	MAI	56,6	- 9,9	-27,1	58,4	-26,5	84,4	+ 0,5	85,1
	JUN	52,5	- 0,9	- 7,2	59,7	+ 2,2	86,8	+ 2,8	85,2
	JUL	88,7	- 0,4	+69,0	83,1	+39,2	84,5	- 2,6	85,4
	AUG	95,4	- 7,0	+ 7,6	93,0	+11,9	83,9	- 0,7	85,7
	SEP	116,8	+ 3,3	+22,4	117,3	+26,1	86,1	+ 2,6	86,2
	OKT	98,2	+ 0,4	-15,9	93,0	-20,7	86,5	+ 0,5	86,2
	NOV	76,8	+ 7,0	-21,8	80,1	-13,9	89,9	+ 3,9	86,0
	DEZ	60,5	+ 7,8	-21,2	63,3	-21,0	86,4	- 3,9	85,6
1986	JAN	92,6	+ 2,5	+53,1	89,7	+41,7	85,9	- 0,6	85,2
	FEB	98,5	+ 0,5	+ 6,4	105,4	+17,5	84,4	- 1,7	84,8
	MAR	99,3	- 7,2	+ 0,8	102,0	- 3,2	81,8	- 3,1	84,6
<b>BEKLEIDUNGSGEWERBE AUSLAND</b>									
1985	MAR	173,2	+ 5,5	- 0,3	171,1	- 8,4	128,7	- 0,3	126,7
	APR	94,9	+ 5,7	-45,2	97,4	-43,1	125,1	- 2,8	127,2
	MAI	45,1	-14,7	-52,5	48,9	-48,8	122,6	- 2,0	127,8
	JUN	69,8	+17,3	+54,8	79,1	+85,5	131,6	+ 7,3	128,5
	JUL	158,6	+ 6,4	+127,2	151,7	+91,8	129,9	- 1,3	129,2
	AUG	184,8	- 0,2	+16,5	179,2	+19,1	126,8	- 2,4	130,0
	SEP	195,8	+ 9,2	+ 8,1	199,8	+11,5	134,9	+ 6,4	131,0
	OKT	134,7	+ 7,7	-32,6	128,3	-35,8	133,2	- 1,3	132,1
	NOV	73,5	+ 2,1	-45,4	76,3	-40,5	130,9	- 1,7	132,9
	DEZ	60,5	+16,8	+ 9,5	84,1	+10,2	134,8	+ 3,0	133,7
1986	JAN	164,0	+ 8,0	+103,7	159,6	+89,8	135,8	+ 0,7	134,4
	FEB	181,9	+ 4,7	+10,9	195,1	+22,2	136,0	+ 0,1	135,5
	MAR	177,6	+ 2,5	- 2,4	179,1	- 8,2	136,3	+ 0,2	136,6

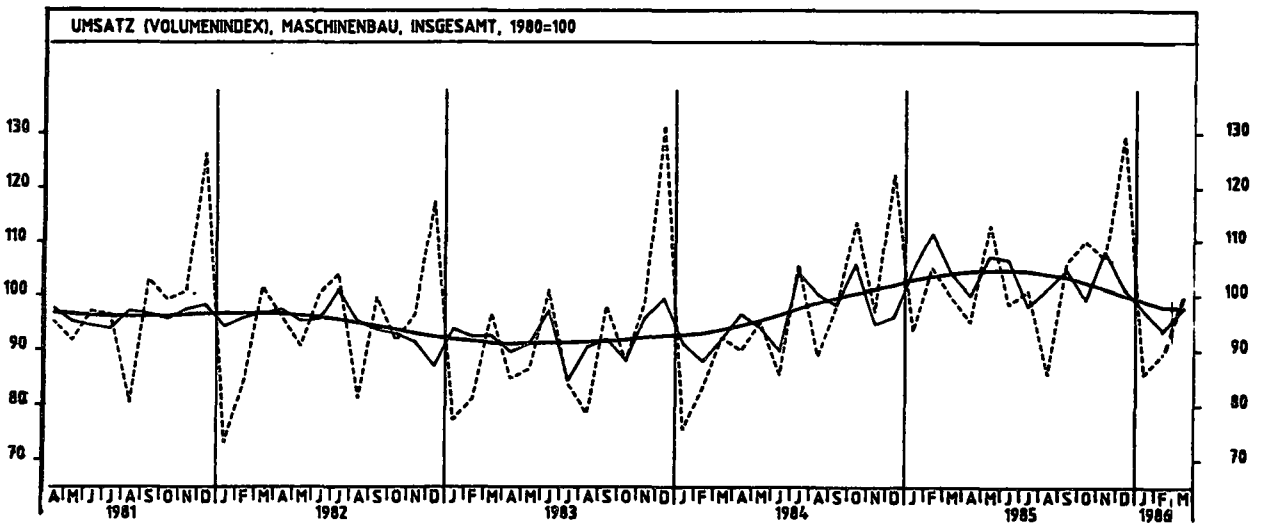
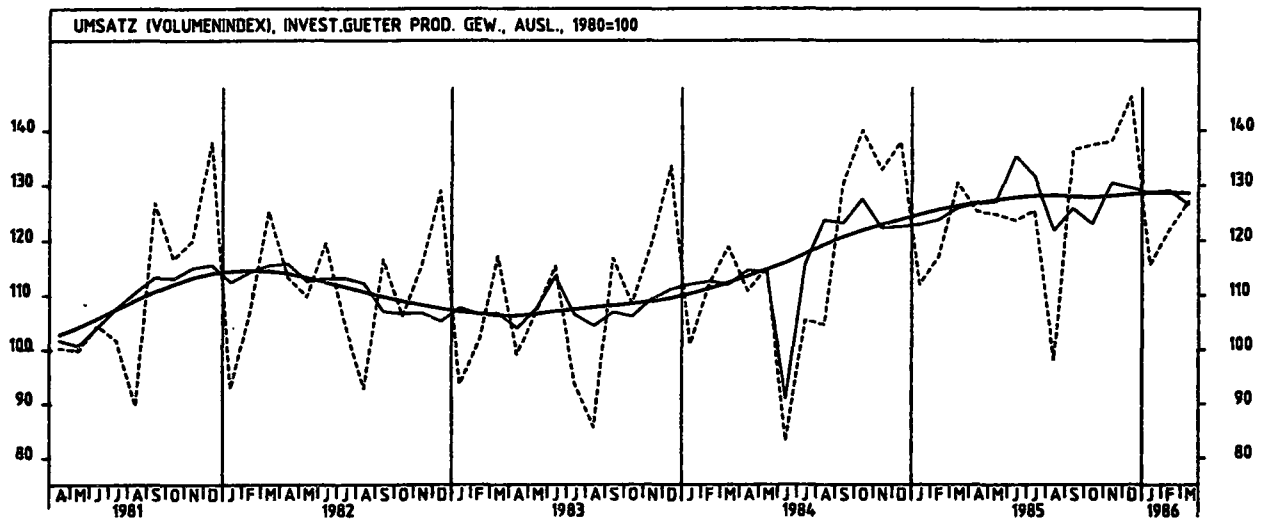
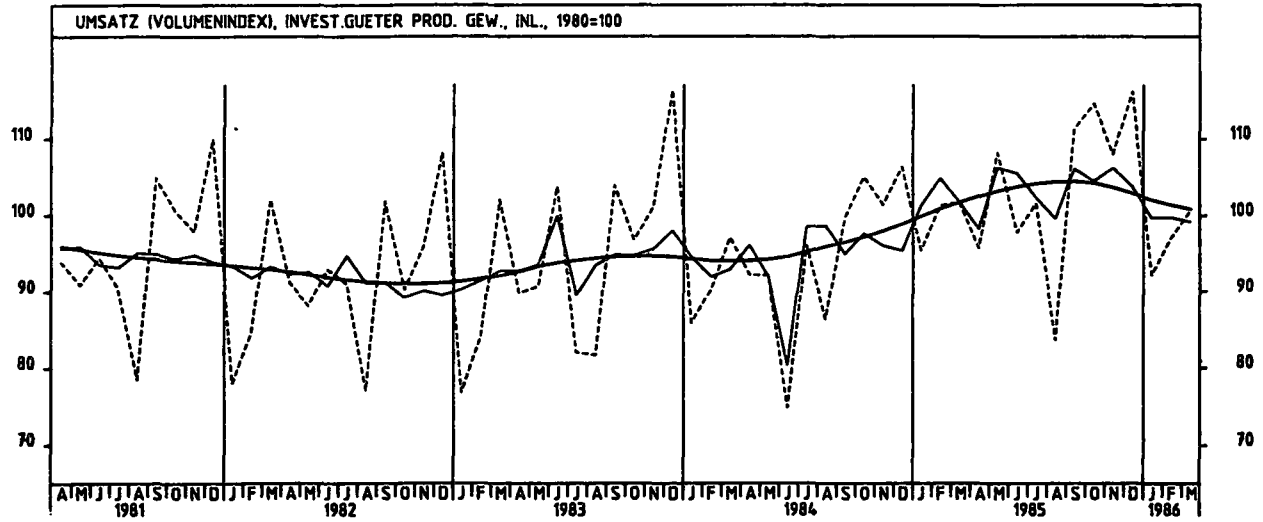
6 UMSATZE IM VERARBEITENDEN GEWERBE UND IM BAUHAUPTGEWERBE



6 UMSATZE IM VERARBEITENDEN GEBIETE UND IM BAUHAUPTGEBIETE



B UMSATZE IM VERARBEITENDEN GEWERBE UND IM BAUHAUPTGEWERBE



## 6 BAUGENEHMIGUNGEN, BAUFERTIGSTELLUNGEN, BAUVORRAT

## 6.1 VERANSCHLAGTE REINE BAUKOSTEN DER GENEHMIGTEN HOCHBAUVORHABEN IM NEUBAU (1980 = 100)

JAHR	MONAT	ORIGINALWERT			KALENDERBEREINIGTER WERT		KALENDER- UND SAISONBEREINIGTER WERT		GLATTE KOMPONENTE
		1980=100	VERÄNDERUNG VORJAHR	IN O/O GEGEN VORMONAT	1980=100	VERÄNDERUNG IN O/O GEGEN VORMONAT	1980=100	VERÄNDERUNG IN O/O GEGEN VORMONAT	1980=100
WOHN- UND NICHTWOHNGBAUEUDE									
1985	FEB	64,8	-22,2	+12,3	68,8	+23,3	78,8	+ 3,7	78,7
	MAR	68,4	-31,7	+ 5,6	66,1	- 3,9	70,1	-10,7	75,3
	APR	83,6	- 4,2	+22,2	85,4	+29,2	80,5	+14,8	78,0
	MAI	81,1	-19,8	- 3,0	83,0	- 2,8	73,4	- 8,8	74,8
	JUN	77,9	-14,6	- 3,9	80,3	- 3,3	73,6	+ 0,3	74,9
	JUL	95,3	- 6,8	+22,3	91,9	+14,4	76,3	+ 3,7	78,0
	AUG	78,8	-12,4	-17,3	75,1	-18,3	73,1	- 4,2	75,3
	SEP	81,1	- 6,2	+ 2,9	82,6	+10,0	77,0	+ 5,3	78,8
	OKT	79,8	+ 2,2	- 1,6	74,6	- 9,7	77,2	+ 0,3	78,8
	NOV	63,9	- 9,4	-19,9	65,7	-11,9	73,0	- 5,4	76,4
	DEZ	73,9	+ 6,2	+15,6	79,7	+21,3	80,6	+10,4	78,3
1986	JAN	53,9	- 6,6	-27,1	53,4	-33,0	74,3	- 7,8	75,2
	FEB	62,7	- 3,2	+16,3	66,8	+24,8	75,3	+ 1,3	78,2
WOHNGBAUEUDE									
1985	FEB	64,5	-26,9	+ 9,5	69,0	+22,3	78,3	+ 2,2	74,7
	MAR	74,1	-38,4	+14,9	73,6	+ 6,7	69,2	-11,6	73,3
	APR	87,7	- 8,9	+16,4	86,4	+17,4	77,5	+12,0	72,1
	MAI	80,3	-27,2	- 8,4	81,8	- 5,3	69,2	-10,7	71,1
	JUN	78,8	-19,2	- 2,2	81,1	- 0,8	71,1	+ 2,7	70,4
	JUL	85,9	-21,7	+ 9,4	82,8	+ 2,1	67,6	- 4,9	69,7
	AUG	72,0	-22,9	-16,2	69,0	-16,7	66,9	- 1,0	69,3
	SEP	74,8	-13,1	+ 3,9	77,3	+12,0	73,3	+ 8,6	69,2
	OKT	70,6	-14,3	- 5,6	68,2	-15,7	68,2	- 7,0	69,0
	NOV	58,9	-15,6	-20,8	67,5	-11,8	68,9	+ 1,0	68,7
	DEZ	51,6	-11,7	- 7,9	56,0	- 2,6	71,2	+ 3,3	68,8
1986	JAN	49,3	-16,3	- 4,3	49,4	-11,8	69,3	- 2,7	68,3
	FEB	57,6	-10,7	+16,8	61,8	+25,1	69,4	+ 0,1	68,1
WOHNGBAUEUDE VON PRIVATEN HAUSHALTEN									
1985	FEB	62,7	-29,4	+13,2	67,8	+27,9	76,1	- 2,1	74,8
	MAR	81,0	-28,5	+29,2	81,1	+19,6	71,5	- 6,0	73,7
	APR	94,3	- 3,8	+16,4	91,2	+12,8	77,2	+ 8,0	72,8
	MAI	87,3	-21,9	- 7,4	87,2	- 4,4	69,4	-10,1	72,0
	JUN	85,2	-14,6	- 2,4	86,0	- 1,4	70,8	+ 2,0	71,4
	JUL	89,2	-20,9	+ 4,7	87,1	+ 1,3	67,4	- 4,8	71,0
	AUG	73,5	-19,1	-17,6	72,2	-17,1	68,9	+ 2,2	70,9
	SEP	73,1	-12,0	- 0,8	76,2	+ 5,8	74,2	+ 7,7	71,1
	OKT	70,3	- 7,9	- 3,8	66,0	-13,4	72,0	- 3,0	71,0
	NOV	54,3	- 9,5	-22,8	56,3	-14,7	73,2	+ 1,7	70,9
	DEZ	44,8	-10,9	-17,8	46,0	-18,3	72,7	- 0,7	70,8
1986	JAN	47,8	-13,7	+ 6,7	48,6	+ 8,7	72,3	- 0,6	70,7
	FEB	57,9	- 7,7	+21,1	63,8	+30,7	71,6	- 1,0	70,8
NICHTWOHNGBAUEUDE									
1985	FEB	65,3	-11,6	+17,9	69,2	+26,3	78,9	+ 7,1	77,8
	MAR	57,6	-20,7	-11,8	53,1	-23,3	72,6	- 6,0	78,8
	APR	75,8	+ 8,1	+31,6	80,9	+32,4	83,2	+14,6	80,2
	MAI	82,7	+ 0,2	- 9,1	83,3	+ 3,0	80,6	- 3,1	81,8
	JUN	76,7	- 4,1	- 7,3	77,9	- 6,8	78,6	- 2,8	83,0
	JUL	113,4	+28,6	+47,8	110,8	+41,8	93,2	+18,6	84,8
	AUG	91,8	+ 9,8	-19,0	87,0	-21,3	84,6	- 9,2	86,3
	SEP	92,8	+ 6,2	+ 1,2	94,2	+ 8,3	84,3	- 0,4	87,1
	OKT	97,3	+38,2	+ 4,7	93,4	- 0,8	94,3	+11,9	87,7
	NOV	79,2	+ 0,4	-18,6	79,8	-14,9	80,2	-15,0	87,9
	DEZ	116,6	+27,9	+47,2	122,0	+53,8	97,9	+22,1	88,1
1986	JAN	62,6	+13,0	-46,3	61,1	-49,9	83,3	-14,9	88,1
	FEB	72,8	+11,0	+15,8	76,8	+25,7	86,8	+ 4,2	88,6
ÖFFENTLICHE BAUHERREN									
1985	FEB	43,2	-47,7	- 1,6	44,9	+ 5,4	48,9	-25,6	61,4
	MAR	42,3	-28,8	- 2,1	37,9	-15,6	57,4	+17,4	62,9
	APR	64,2	+ 1,7	+51,8	69,9	+34,4	66,1	+15,2	64,2
	MAI	42,2	-21,4	-34,3	48,2	-35,3	61,3	- 7,3	65,6
	JUN	70,6	+13,8	+67,3	71,7	+58,6	70,2	+14,8	67,8
	JUL	104,8	+105,1	+48,4	101,8	+42,0	93,1	+32,6	69,6
	AUG	89,8	- 4,8	-43,2	84,1	-46,9	63,1	-32,2	71,4
	SEP	71,1	- 4,6	+19,8	71,8	+32,7	66,0	+ 4,6	72,8
	OKT	87,0	+65,4	+22,4	83,7	+16,6	84,9	+28,6	73,8
	NOV	67,4	- 2,3	-22,5	67,8	-19,0	64,2	-24,4	74,8
	DEZ	120,2	+17,7	+78,3	126,8	+87,0	77,7	+21,0	78,1
1986	JAN	86,4	+28,8	-53,1	85,8	-56,2	78,0	- 3,8	78,8
	FEB	60,9	+41,0	+ 8,0	63,9	+18,1	74,3	- 0,9	76,4
NICHTÖFFENTLICHE BAUHERREN									
1985	FEB	77,8	+12,9	+25,7	82,8	+33,3	95,6	+21,9	86,6
	MAR	66,2	-17,3	-14,9	61,4	-25,6	81,6	-14,6	87,8
	APR	82,4	+11,2	+24,8	87,8	+43,0	92,6	+13,8	89,2
	MAI	105,8	+ 6,8	+28,0	106,2	+21,0	91,7	- 1,0	90,8
	JUN	80,1	-11,1	-24,1	82,6	-22,2	83,3	- 9,2	91,8
	JUL	118,3	+ 8,4	+47,7	118,1	+39,3	93,3	+12,0	93,0
	AUG	110,1	+15,3	- 6,9	105,3	- 8,5	96,6	+ 3,5	94,7
	SEP	105,3	+11,2	- 4,4	105,6	+ 0,3	94,2	- 2,8	98,2
	OKT	103,1	+29,8	- 2,1	99,3	- 6,0	100,3	+ 6,8	98,8
	NOV	85,8	+ 1,7	-16,8	88,9	-13,8	89,4	-10,9	98,8
	DEZ	114,6	+34,7	+33,6	118,2	+37,6	108,7	+21,6	98,3
1986	JAN	66,1	+ 6,8	-42,3	64,1	-45,8	88,0	-19,0	95,0
	FEB	79,1	+ 1,7	+19,7	83,8	+30,7	93,8	+ 6,6	95,4

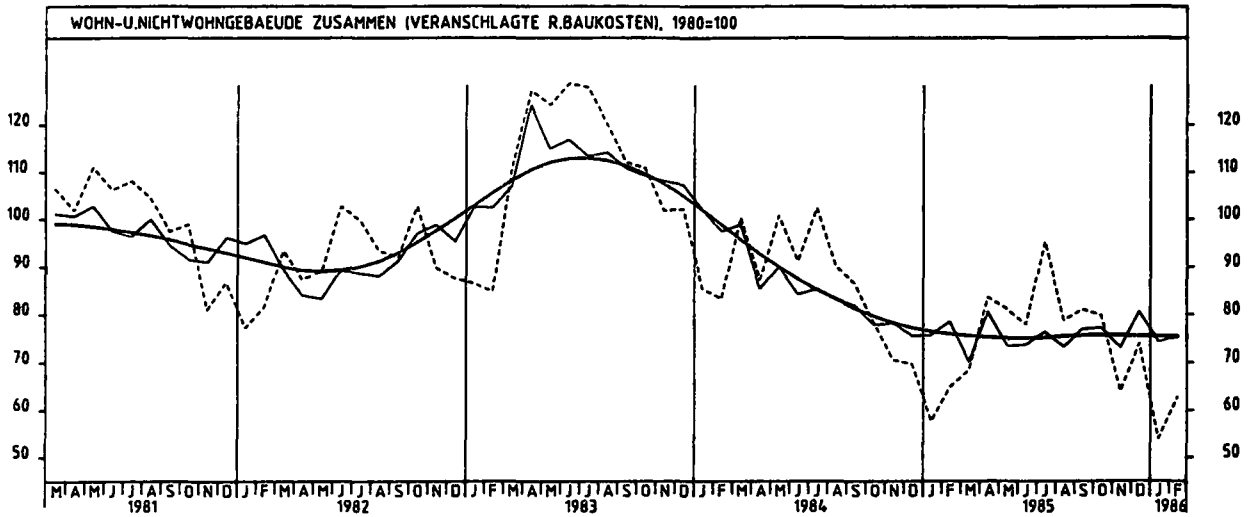
6 BAUGENEHMIGUNGEN, BAUFERTIGSTELLUNGEN, BAUVORRAT

6.2 RAUMINHALT DER GENEHMIGTEN HOCHBAUVORHABEN IM NEUBAU (1980 = 100)

JAHR	MONAT	ORIGINALWERT			KALENDERBEREINIGTER WERT		KALENDER- UND SAISONBEREINIGTER WERT		GLATTE KOMPONENTE
		1980=100	VERÄNDERUNG IN O/O GEGEN VORJAHR	VERÄNDERUNG IN O/O GEGEN VORMONAT	1980=100	VERÄNDERUNG IN O/O GEGEN VORMONAT	1980=100	VERÄNDERUNG IN O/O GEGEN VORMONAT	1980=100
<b>WOHN- UND NICHTWOHNGBAUEUDE</b>									
1985	FEB	53,6	-17,8	+11,9	57,5	+24,7	65,7	+ 4,1	64,7
	MAR	58,5	-26,9	+ 9,1	56,9	- 1,0	60,4	- 9,4	64,4
	APR	73,1	+ 2,8	+25,0	73,8	+29,7	69,0	+14,2	64,3
	MAI	75,4	- 9,0	+ 3,1	75,4	+ 2,2	64,8	- 6,1	64,3
	JUN	65,2	-13,2	-13,5	65,9	-12,6	61,6	- 4,9	64,4
	JUL	83,0	- 4,8	+27,3	81,4	+23,5	65,3	+ 6,0	64,5
	AUG	66,6	-13,7	-19,8	64,1	-21,3	61,1	- 6,4	64,6
	SEP	72,5	- 1,2	+ 8,9	74,6	+16,4	69,3	+11,8	65,0
	OKT	66,6	+ 5,5	- 5,1	65,0	-12,9	66,5	- 2,2	65,4
	NOV	55,6	-10,3	-19,2	57,2	-12,0	62,8	- 6,0	65,7
	DEZ	60,5	+ 9,6	+ 8,8	63,9	+11,7	70,5	+12,3	65,9
1986	JAN	46,6	- 2,7	-23,0	46,1	-27,9	65,3	- 7,4	66,1
	FEB	54,9	+ 2,4	+17,8	59,2	+28,4	67,3	+ 3,1	66,4
<b>WOHNGBAUEUDE</b>									
1985	FEB	53,0	-25,7	+10,6	56,6	+23,3	64,2	+ 2,6	60,9
	MAR	60,9	-35,1	+14,9	60,2	+ 6,4	56,2	-12,5	59,6
	APR	72,1	- 8,7	+18,4	71,2	+18,3	63,8	+13,5	58,8
	MAI	65,7	-27,6	- 8,9	67,1	- 5,8	55,9	-12,4	58,0
	JUN	63,5	-20,1	- 3,3	65,6	- 2,2	57,2	+ 2,3	57,4
	JUL	70,2	-20,9	+10,6	67,7	+ 3,2	55,6	- 2,8	56,9
	AUG	58,7	-22,8	-16,4	56,2	-17,0	54,6	- 1,8	56,5
	SEP	60,4	-14,4	+ 2,9	62,2	+10,7	59,1	+ 8,2	56,4
	OKT	57,9	-12,9	- 4,1	53,5	-14,0	56,1	- 5,1	56,2
	NOV	45,0	-16,2	-22,3	46,3	-13,5	56,1	+ 0,0	56,0
	DEZ	41,7	-11,7	- 7,3	45,4	- 1,9	56,2	+ 3,7	55,8
1986	JAN	40,1	-16,3	- 3,8	40,2	-11,5	56,6	- 2,7	55,7
	FEB	47,2	-10,9	+17,7	50,6	+25,9	56,7	+ 0,2	55,5
<b>WOHNGBAUEUDE VON PRIVATEN HAUSHALTEN</b>									
1985	FEB	51,3	-28,8	+13,7	55,2	+26,7	62,4	- 1,6	61,0
	MAR	66,1	-28,7	+28,8	66,1	+19,7	58,0	- 7,1	60,1
	APR	77,3	- 3,5	+16,9	74,7	+13,0	64,0	+10,3	55,4
	MAI	71,3	-22,8	- 7,8	71,7	- 4,0	55,0	-12,5	58,7
	JUN	69,3	-15,3	- 2,8	70,1	- 2,2	56,9	+ 1,6	58,2
	JUL	72,9	-20,4	+ 5,2	71,0	+ 1,3	55,1	- 3,2	57,9
	AUG	59,7	-19,5	-18,1	58,6	-17,8	56,1	+ 1,8	57,8
	SEP	59,2	-13,3	- 0,9	61,7	+ 5,3	60,1	+ 7,1	57,9
	OKT	57,2	- 7,1	- 3,4	53,2	-13,8	58,8	- 2,2	57,9
	NOV	43,9	- 9,8	-23,3	45,9	-13,7	59,9	+ 1,9	57,9
	DEZ	36,7	- 9,6	-16,4	38,3	-16,6	59,6	- 0,5	57,8
1986	JAN	38,8	-14,0	+ 5,7	39,6	+ 3,4	59,2	- 0,7	57,8
	FEB	47,4	- 7,6	+22,2	51,9	+31,1	58,7	- 0,8	57,9
<b>NICHTWOHNGBAUEUDE</b>									
1985	FEB	54,3	- 5,9	+13,4	56,6	+25,2	69,6	+ 5,1	69,4
	MAR	55,5	-11,6	+ 2,2	53,0	- 9,6	65,7	- 5,6	70,2
	APR	74,2	+20,3	+33,7	76,3	+44,0	75,1	+14,3	71,1
	MAI	87,3	+19,4	+17,7	86,3	+13,1	76,3	+ 1,6	72,0
	JUN	67,3	- 3,4	-22,9	66,8	-22,6	67,5	-11,5	73,0
	JUL	98,8	+16,0	+46,8	97,7	+46,3	77,1	+14,2	74,0
	AUG	76,4	- 2,8	-22,7	74,0	-24,3	68,9	-10,6	74,9
	SEP	87,5	+13,6	+14,5	89,5	+20,9	78,1	+14,8	75,6
	OKT	82,2	+29,0	- 6,1	79,7	-10,9	80,6	+ 1,9	76,6
	NOV	68,7	- 5,1	-16,4	70,0	-12,2	70,5	-12,5	77,4
	DEZ	83,9	+29,8	+22,1	85,7	+22,4	85,2	+20,9	78,3
1986	JAN	54,6	+14,0	-34,9	54,0	-37,0	76,1	-10,7	78,9
	FEB	64,4	+18,6	+17,9	69,7	+29,1	80,3	+ 5,5	79,6
<b>ÖFFENTLICHE BAUHERREN</b>									
1985	FEB	37,3	-37,3	- 0,8	39,7	+12,5	44,2	-14,7	51,0
	MAR	39,8	-17,8	+ 6,7	37,5	- 5,5	49,2	+11,3	52,0
	APR	53,2	+11,1	+33,7	54,9	+46,4	55,9	+13,6	53,0
	MAI	32,9	-28,0	-38,2	34,0	-38,1	47,2	-15,6	54,0
	JUN	54,2	+ 8,6	+64,7	53,9	+58,5	54,5	+15,5	55,4
	JUL	80,5	+60,0	+46,5	80,1	+48,6	70,2	+28,8	56,9
	AUG	55,4	+ 0,9	-29,9	52,6	-34,3	53,5	-23,8	58,5
	SEP	66,1	+ 6,6	+17,2	67,8	+28,9	59,5	+11,2	59,8
	OKT	75,7	+81,4	+14,5	72,5	+ 6,9	66,9	+12,3	60,5
	NOV	59,2	+12,3	-21,8	60,4	-16,7	57,7	-13,6	61,0
	DEZ	79,8	+ 8,0	+34,8	84,4	+39,7	61,3	+ 6,2	61,4
1986	JAN	49,5	+31,6	-38,0	48,6	-42,4	62,9	+ 2,6	62,0
	FEB	47,6	+27,6	- 3,8	50,8	+ 4,8	59,9	- 4,8	62,8
<b>NICHTÖFFENTLICHE BAUHERREN</b>									
1985	FEB	58,2	+ 1,6	+15,7	62,6	+26,2	75,4	+ 8,5	73,7
	MAR	59,2	-10,6	+ 1,7	56,2	-10,2	69,6	- 7,7	74,5
	APR	79,1	+21,9	+33,6	82,2	+46,3	78,6	+14,4	75,4
	MAI	99,9	+25,8	+26,3	98,8	+20,2	83,2	+ 4,5	76,3
	JUN	70,3	- 5,4	-29,6	70,2	-28,9	70,8	-14,9	77,2
	JUL	103,0	+10,4	+46,5	101,3	+44,3	78,4	+10,7	78,0
	AUG	81,0	- 3,6	-21,4	78,3	-22,7	72,4	- 7,7	78,8
	SEP	92,5	+15,0	+14,2	94,2	+20,3	83,5	+15,3	79,3
	OKT	83,8	+25,4	- 9,4	81,4	-13,6	83,9	+ 0,5	80,3
	NOV	71,0	- 7,7	-15,3	72,0	-11,5	73,4	-12,8	81,2
	DEZ	84,9	+35,4	+19,6	86,7	+20,4	90,9	+23,6	82,2
1986	JAN	55,7	+10,7	-34,4	55,0	-36,6	78,9	-13,2	82,7
	FEB	68,3	+17,4	+22,6	73,6	+33,8	84,9	+ 7,6	83,4



6 BAUGENEHMIGUNGEN, BAUFERTIGSTELLUNGEN, BAUVORRAT



6.3 RAUMINHALT DER FERTIGGESTELLTEN GEBÄUDE IM NEUBAU (1980 = 100)

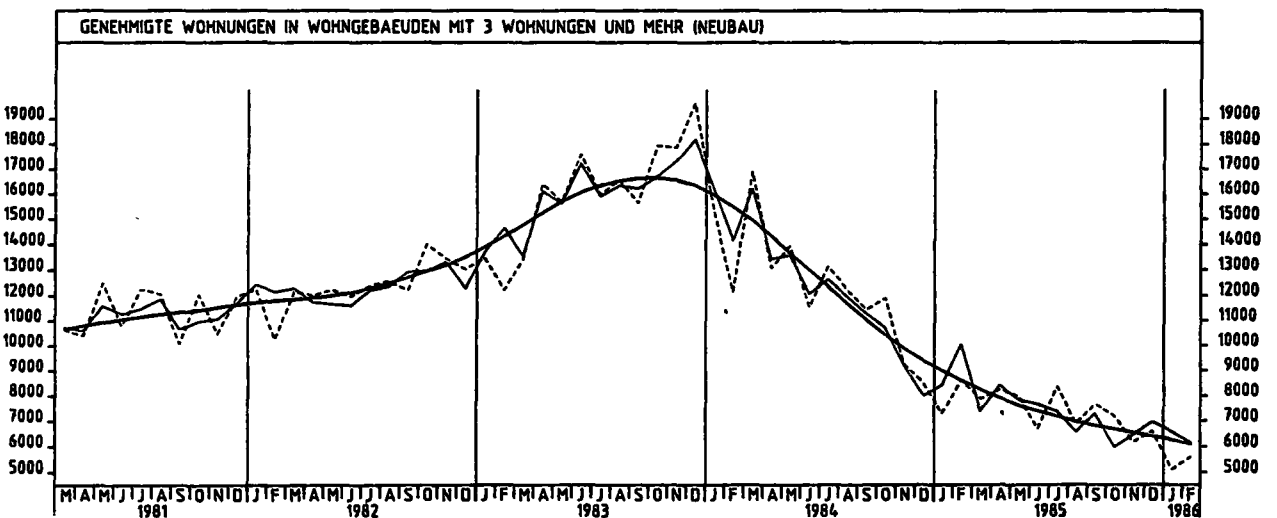
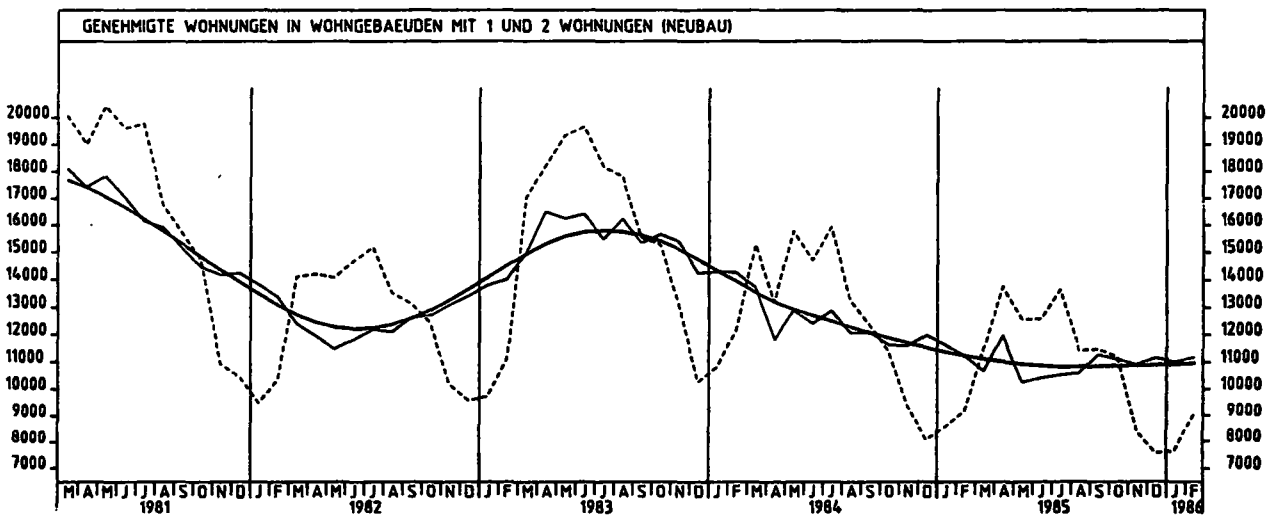
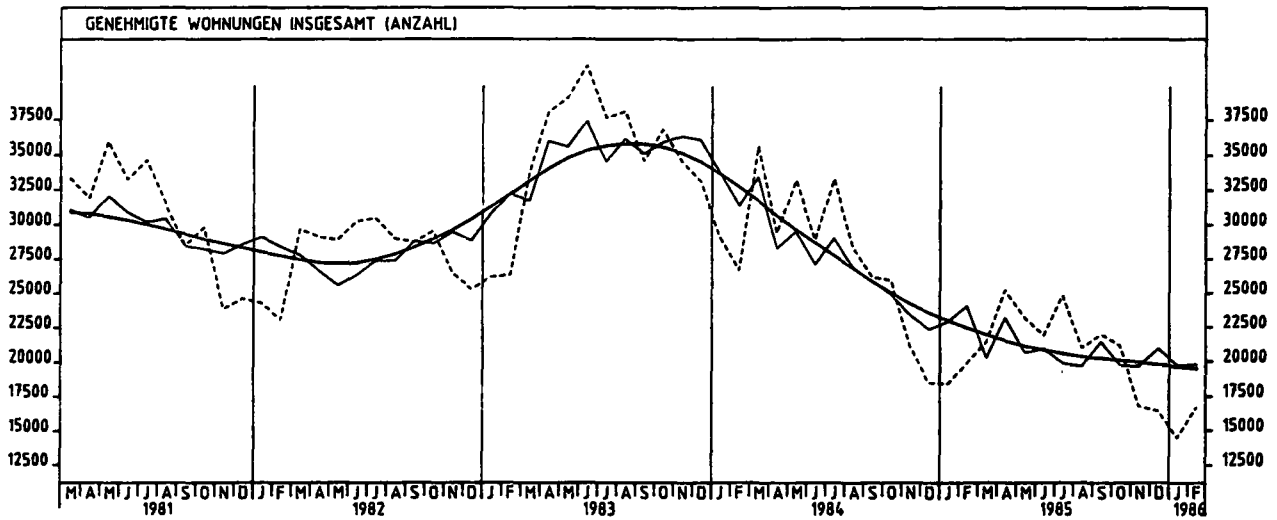
JAHR	MONAT	ORIGINALWERT		KALENDERBEREINIGTER WERT		KALENDER- UND SAISONBEREINIGTER WERT		GLATTE KOMPONENTE	
		1980=100	VERÄNDERUNG IN O/O GEGEN VORJAHR	VERÄNDERUNG IN O/O GEGEN VORMONAT	1980=100	VERÄNDERUNG IN O/O GEGEN VORMONAT	1980=100	VERÄNDERUNG IN O/O GEGEN VORMONAT	1980=100
<b>WOHN- UND NICHTWOHNGEBÄUDE</b>									
1985	FEB	33,8	+18,8	+ 6,7	34,9	+ 8,4	86,6	+ 2,0	87,2
	MAR	29,5	+ 0,0	-11,9	28,6	-18,1	85,4	- 1,4	85,7
	APR	27,1	- 3,9	- 8,1	27,4	- 4,2	83,6	- 2,1	84,2
	MAI	27,2	-29,7	+ 0,4	33,3	+21,5	81,1	- 3,0	82,5
	JUN	27,5	-25,5	+ 1,1	31,1	- 6,6	78,9	- 2,7	80,5
	JUL	36,4	-11,9	+32,4	32,9	+ 5,8	80,4	+ 1,8	78,2
	AUG	31,5	-27,1	-13,5	29,1	-11,6	74,6	- 7,2	75,5
	SEP	43,3	-13,7	+37,5	41,6	+43,0	77,3	+ 3,6	73,1
	OKT	57,1	-20,6	+31,9	55,8	+34,1	74,6	- 3,5	71,0
	NOV	59,4	-15,6	+ 4,0	58,7	+ 5,2	72,5	- 2,8	69,3
	DEZ*	494,6	-23,4	+665,3	506,0	+762,0	21,4	-129,5	67,7
1986	JAN	26,2	-16,6	-94,2	27,2	-94,6	76,4	+457,0	66,3
	FEB	22,0	-34,3	-16,0	22,3	-18,0	70,6	- 7,6	64,3
<b>WOHNGEBÄUDE</b>									
1985	FEB	30,5	+ 4,1	+ 6,6	32,2	+10,3	80,1	+ 0,5	82,9
	MAR	27,2	- 3,5	-10,8	27,0	-16,1	80,5	+ 0,5	81,4
	APR	26,7	- 0,4	- 1,8	25,7	- 4,8	79,0	- 1,9	79,8
	MAI	26,8	-27,0	+ 0,4	31,9	+24,1	77,0	- 2,5	78,0
	JUN	29,8	-20,1	+11,2	32,3	+ 1,3	75,3	- 2,2	75,9
	JUL	36,1	-14,9	+21,1	32,8	+ 1,5	75,1	- 0,3	73,7
	AUG	33,1	-24,4	- 8,3	31,3	- 4,6	71,0	- 5,5	71,1
	SEP	41,2	-21,5	+24,5	40,5	+29,4	71,4	+ 0,6	68,8
	OKT	55,6	-23,0	+35,0	54,8	+35,3	70,0	- 2,0	66,9
	NOV	61,0	- 7,4	+ 9,7	60,2	+ 9,9	71,6	+ 2,3	65,3
	DEZ*	424,3	-24,9	+595,6	462,6	+668,4	12,7	-117,7	63,9
1986	JAN	21,9	-23,4	-94,8	23,6	-94,9	71,4	+662,2	62,5
	FEB	21,4	-25,8	- 2,3	22,4	- 5,1	67,7	- 5,2	60,8
<b>NICHTWOHNGEBÄUDE</b>									
1985	FEB	37,7	+41,2	+ 7,1	38,7	+10,9	84,5	+ 4,4	91,7
	MAR	32,7	+ 4,8	-13,3	30,7	-20,7	81,6	- 3,1	80,3
	APR	27,6	- 8,3	-15,6	25,8	- 2,9	88,9	- 2,9	88,9
	MAI	27,7	-33,4	+ 0,4	33,9	+13,8	85,1	- 4,3	87,2
	JUN	24,3	-33,1	-12,3	29,1	-14,2	82,8	- 2,7	85,3
	JUL	36,8	- 7,3	+51,4	33,6	+15,5	86,5	+ 4,5	83,0
	AUG	29,4	-30,7	-20,1	25,6	-23,8	78,5	- 9,2	79,7
	SEP	46,2	- 1,7	+57,1	44,4	+73,4	84,5	+ 7,6	77,1
	OKT	59,2	-17,0	+28,1	55,5	+25,0	78,0	- 7,7	74,8
	NOV	57,2	-25,3	- 3,4	57,4	+ 3,4	72,6	- 6,9	72,7
	DEZ*	496,7	-21,6	+768,4	545,6	+850,5	15,6	-121,5	70,8
1986	JAN	32,3	- 8,2	-93,5	31,7	-94,2	81,5	+622,4	69,2
	FEB	22,7	-39,0	-29,7	22,0	-30,6	72,7	-10,6	66,5

## 6 BAUGENEHMIGUNGEN, BAUFERTIGSTELLUNGEN, BAUVORRAT

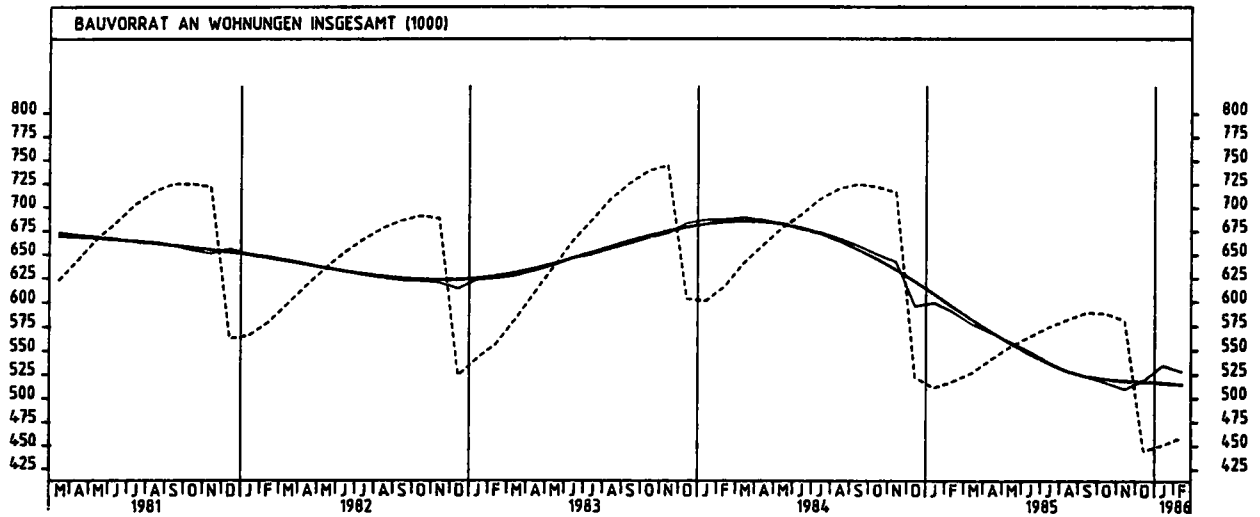
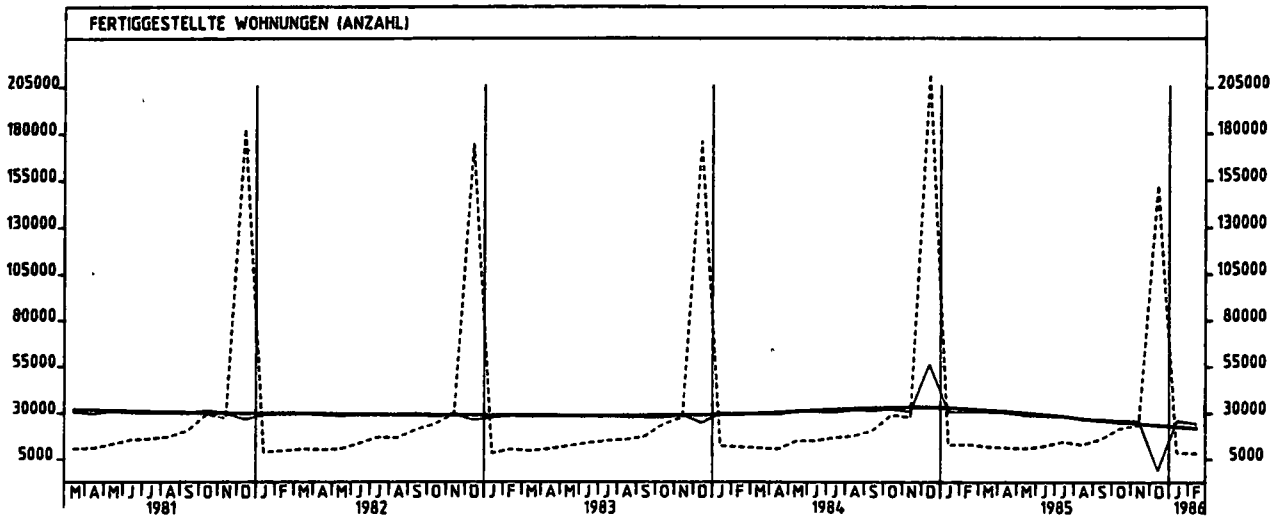
## 6.4 GENEHMIGTE UND FERTIGGESTELLTE WOHNUNGEN (ANZAHL), BAUVORRAT (1 000)

JAHR	MONAT	ORIGINALWERT			KALENDERBEREINIGTER WERT		KALENDER- UND SAISONBEREINIGTER WERT		GLATTE KOMPONENTE
		ANZAHL	VERÄNDERUNG VORJAHR	IN O/O GEGEN VORMONAT	ANZAHL	VERÄNDERUNG IN O/O GEGEN VORMONAT	ANZAHL	VERÄNDERUNG IN O/O GEGEN VORMONAT	ANZAHL
GENEHMIGTE WOHNUNGEN INSGESAMT									
1985	FEB	19944	-25,2	+ 8,3	21363	+20,5	24073	+ 5,0	22391
	MAR	21428	-39,8	+ 7,4	21290	- 0,3	20279	-15,8	21900
	APR	25215	-14,3	+17,7	24866	+16,8	23207	+14,4	21455
	MAI	23222	-30,1	- 7,9	23782	- 4,4	20676	-10,9	21061
	JUN	21904	-24,2	- 5,7	22787	- 4,2	20928	+ 1,2	20773
	JUL	24866	-25,3	+13,5	23904	+ 4,9	19851	- 5,1	20512
	AUG	21003	-25,9	-15,5	20105	-15,9	19678	- 0,9	20286
	SEP	21993	-16,0	+ 4,7	22630	+12,6	21451	+ 9,0	20181
	OKT	21162	-18,3	- 3,8	19598	-13,4	19742	- 8,0	20034
	NOV	16761	-20,4	-20,8	17157	-12,5	19693	- 0,2	19880
	DEZ	16435	-11,1	- 1,9	17703	+ 3,2	20950	+ 6,4	19711
1986	JAN	14460	-21,5	-12,0	14436	-18,5	19719	- 5,9	19562
	FEB	16678	-16,4	+15,3	17829	+23,5	19785	+ 0,3	19441
GENEHMIGTE WOHNUNGEN IN WOHNGBAUEUDEN MIT 1 UND 2 WOHNUNGEN (NEUBAU)									
1985	FEB	9202	-24,5	+ 7,2	9901	+21,2	11248	- 3,3	11214
	MAR	11486	-24,9	+24,8	11488	+16,0	10674	- 5,1	11092
	APR	13773	+ 4,4	+19,9	13459	+17,2	11978	+12,2	10995
	MAI	12570	-20,4	- 8,7	12578	- 6,5	10273	-14,2	10910
	JUN	12996	-14,4	+ 0,2	12896	+ 2,9	10430	+ 1,5	10849
	JUL	13666	-14,2	+ 8,5	13283	+ 3,0	10535	+ 1,0	10804
	AUG	11416	-14,0	-16,5	11152	-16,0	10606	+ 0,7	10808
	SEP	11489	- 7,0	+ 0,6	11882	- 6,5	11285	+ 6,4	10835
	OKT	11196	- 1,9	- 2,6	10520	-11,5	11118	- 1,5	10852
	NOV	8391	-10,4	-25,1	8696	-17,3	10913	- 1,8	10867
	DEZ	7580	- 6,0	- 5,7	7790	-10,4	11176	+ 2,4	10880
1986	JAN	7647	-10,9	+ 0,9	7645	- 1,9	11017	- 1,4	10906
	FEB	9056	- 1,6	+18,4	9863	+29,3	11189	+ 1,6	10954
GENEHMIGTE WOHNUNGEN IN WOHNGBAUEUDEN MIT 3 WOHNUNGEN UND MEHR (NEUBAU)									
1985	FEB	8629	-28,9	+18,3	9238	+31,5	10062	+19,2	8584
	MAR	7882	-53,3	- 8,7	7733	-16,3	7383	-26,6	8229
	APR	8257	-36,9	+ 4,8	8237	+ 6,5	8424	+14,1	7892
	MAI	7976	-42,8	- 3,4	8192	- 0,5	7840	- 6,9	7593
	JUN	6684	-42,0	+16,2	6963	-15,0	7659	- 2,3	7369
	JUL	6357	-36,3	+25,0	8067	+15,9	7378	- 3,7	7189
	AUG	6868	-43,8	-17,8	6419	-20,4	6556	-11,1	6927
	SEP	7671	-33,0	+11,7	7928	+23,5	7292	+11,2	6796
	OKT	7205	-39,4	- 6,1	6617	-16,5	5976	-18,0	6657
	NOV	6172	-33,1	-14,3	6237	- 5,7	6453	+ 8,0	6521
	DEZ	6596	-22,5	+ 6,9	7245	+16,2	6955	+ 7,8	6377
1986	JAN	5116	-29,9	-22,4	5074	-30,0	6596	- 5,2	6249
	FEB	5608	-35,0	+ 9,6	5939	+17,0	6185	- 6,7	6077
FERTIGGESTELLTE WOHNUNGEN INSGESAMT									
1985	FEB	12987	+12,1	+ 3,9	13670	+ 7,6	30683	- 0,4	31810
	MAR	11688	+ 5,8	-10,0	11389	-16,7	30804	+ 0,4	31440
	APR	11172	+ 7,8	- 4,4	11041	- 3,1	30331	- 1,5	30456
	MAI	10681	-27,6	- 4,4	12603	+14,1	28824	- 5,0	29698
	JUN	12067	-19,4	+13,0	12972	+ 2,9	28373	- 1,6	28758
	JUL	14422	-13,2	+19,5	13205	+ 1,8	28462	+ 0,3	27731
	AUG	12799	-27,3	-11,3	12046	- 8,8	26396	- 7,3	26550
	SEP	15882	-22,3	+24,1	15550	+29,1	26746	+ 1,3	25438
	OKT	21800	-24,9	+37,3	21364	+37,4	25765	- 3,7	24545
	NOV	23672	-14,2	+ 8,6	23437	+ 9,7	25786	+ 0,1	23767
	DEZ	182460	-28,2	+544,1	162106	+591,7	1091	-104,2	23079
1986	JAN	8539	-31,7	-94,4	9123	-94,4	25947	+999,9	22388
	FEB	8231	-36,6	- 3,6	8515	- 6,7	24374	- 6,1	21561

JAHR	MONAT	ORIGINALWERT			KALENDERBEREINIGTER WERT		KALENDER- UND SAISONBEREINIGTER WERT		GLATTE KOMPONENTE
		1 000	VERÄNDERUNG VORJAHR	IN O/O GEGEN VORMONAT	1 000	VERÄNDERUNG IN O/O GEGEN VORMONAT	1 000	VERÄNDERUNG IN O/O GEGEN VORMONAT	1 000
BAUVORRAT AN WOHNUNGEN INSGESAMT									
1985	FEB	518	-15,9	+ 1,4	X	X	590	- 1,5	594
	MAR	527	-17,8	+ 1,7	X	X	577	- 2,2	581
	APR	541	-18,0	+ 2,7	X	X	568	- 1,6	568
	MAI	554	-18,3	+ 2,4	X	X	559	- 1,6	557
	JUN	564	-18,5	+ 1,8	X	X	549	- 1,8	546
	JUL	574	-19,0	+ 1,8	X	X	538	- 2,0	536
	AUG	582	-19,2	+ 1,4	X	X	529	- 1,7	528
	SEP	589	-18,8	+ 1,2	X	X	523	- 1,1	522
	OKT	588	-18,6	- 0,2	X	X	517	- 1,1	519
	NOV	581	-18,9	- 1,2	X	X	510	- 1,4	518
	DEZ	445	-14,8	-23,4	X	X	519	+ 1,8	517
1986	JAN	491	-11,7	+ 1,3	X	X	535	+ 3,1	516
	FEB	459	-11,4	+ 1,8	X	X	528	- 1,3	514



5 BAUGENEHMIGUNGEN, BAUFERTIGSTELLUNGEN, BAUVORRAT



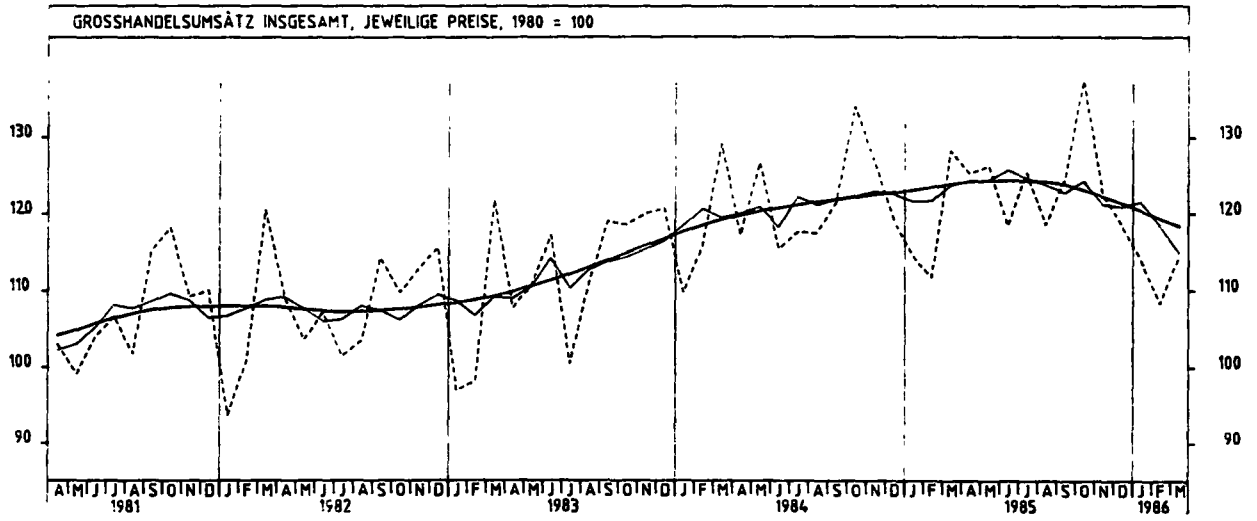
6.5 VERANSCHLAGTE REINE BAUKOSTEN DER GENEHMIGTEN BAUMASSNAHMEN AN BESTEHENDEN GEBÄUDEN (1980 = 100)

JAHR	MONAT	ORIGINALWERT		KALENDERBEREINIGTER WERT		KALENDER- UND SAISONBEREINIGTER WERT		GLATTE KOMPONENTE
		1980*100	VERÄNDERUNG IN O/O GEGEN VORJAHR	1980*100	VERÄNDERUNG IN O/O GEGEN VORMONAT	1980*100	VERÄNDERUNG IN O/O GEGEN VORMONAT	
<b>WOHNGBÄUDE</b>								
1985	FEB	88,5	- 3,3	90,0	+11,9	114,5	+ 4,2	112,6
	MAR	104,2	- 9,8	99,9	+11,0	107,8	- 5,9	112,0
	APR	129,5	- 0,5	132,7	+32,8	111,5	+ 3,4	111,5
	MAI	130,8	- 4,9	135,2	+ 1,9	110,2	- 1,2	111,0
	JUN	132,5	+ 9,1	137,1	+ 1,4	117,4	+ 6,5	110,5
	JUL	157,9	+ 8,2	151,8	+10,7	119,0	+ 1,4	109,8
	AUG*	112,3	- 8,0	108,9	-28,3	105,2	-11,6	108,7
	SEP	104,8	-19,6	105,4	- 3,2	100,3	- 4,7	105,3
	OKT	106,0	- 5,8	98,5	- 6,5	107,3	+ 7,0	108,4
	NOV	80,3	-21,8	82,6	-16,1	99,8	- 7,0	108,7
	DEZ	77,0	- 6,2	85,5	+ 3,5	108,8	+ 9,0	109,2
1986	JAN	100,9	+23,5	100,2	+17,2	123,3	+13,3	109,5
	FEB	76,9	-10,1	80,8	-18,4	106,1	-13,9	109,1
<b>NICHTWOHNGBÄUDE</b>								
1985	FEB	87,2	+16,3	93,3	+26,9	110,6	+ 9,9	111,2
	MAR	120,5	+28,5	115,0	+23,3	115,2	+ 4,2	112,6
	APR	103,7	+23,9	110,4	- 4,0	114,3	- 0,8	114,1
	MAI	131,4	+ 4,8	131,7	+19,3	111,5	- 2,4	115,6
	JUN	101,0	+ 3,6	102,7	-22,0	111,3	- 0,3	117,0
	JUL*	148,5	+53,4	141,7	+38,0	135,1	+21,4	118,4
	AUG	146,1	+25,9	140,7	- 0,7	125,7	- 7,0	119,3
	SEP	125,7	- 1,4	126,4	-10,2	110,6	-12,0	120,4
	OKT	133,6	+20,1	131,5	+ 4,0	126,8	+14,6	122,3
	NOV	96,0	- 1,8	95,4	-27,5	110,6	-12,8	124,3
	DEZ	127,1	+ 7,4	130,2	+32,4	123,6	+11,8	126,6
1986	JAN	111,0	+81,6	110,2	-15,4	136,6	+10,5	128,4
	FEB	107,0	+22,7	113,8	+ 3,3	130,4	- 4,5	129,8

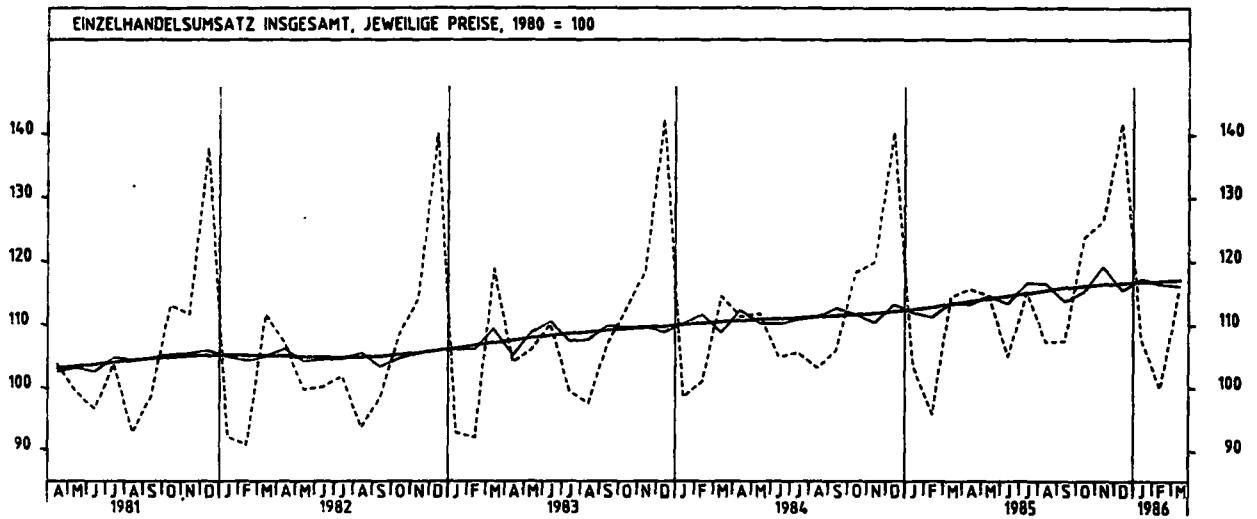
7 UMSATZE DES GROSSHANDELS  
7.1 IN JEWELIGEN PREISEN (1980 = 100)

JAHR	MONAT	ORIGINALWERT			KALENDERBEREINIGTER WERT		KALENDER- UND SAISONBEREINIGTER WERT		GLATTE KOMPONENTE
		1980*100	VERÄNDERUNG IN O/O GEGEN VORJAHR	VERÄNDERUNG IN O/O GEGEN VORMONAT	1980*100	VERÄNDERUNG IN O/O GEGEN VORMONAT	1980*100	VERÄNDERUNG IN O/O GEGEN VORMONAT	1980*100
<b>GROSSHANDEL INSGESAMT</b>									
1985	MAR	128,3	- 0,6	+14,9	128,0	+ 7,3	123,7	+ 1,7	123,8
	APR	125,2	+ 6,8	- 2,4	127,5	- 0,4	124,3	+ 0,5	124,1
	MAI	126,3	- 0,3	+ 0,9	128,6	+ 1,0	124,4	+ 0,1	124,3
	JUN	118,4	+ 2,6	+ 6,3	128,6	- 0,2	125,7	+ 1,0	124,3
	JUL	125,4	+ 6,6	+ 5,9	118,2	- 8,1	124,6	- 0,9	124,3
	AUG	118,5	+ 0,9	- 5,5	113,9	- 3,6	123,8	- 0,6	124,1
	SEP	124,6	+ 2,6	+ 5,1	125,6	+10,3	122,7	- 0,9	123,8
	OKT	137,6	+ 2,6	+10,4	129,8	+ 3,3	124,3	+ 1,3	123,0
	NOV	122,6	- 3,3	-10,9	126,2	- 2,8	121,2	- 2,5	122,2
	DEZ	118,4	- 0,7	- 3,4	123,6	- 2,1	120,8	- 0,3	121,3
1986	JAN	114,0	- 0,4	- 3,7	110,2	-10,8	121,5	+ 0,6	120,3
	FEB	108,3	- 3,0	- 5,0	115,2	+ 4,5	118,4	- 2,6	119,2
	MAR	114,4	-10,8	+ 5,6	117,8	+ 2,3	114,9	- 3,0	118,3
<b>FESTE BRENNSTOFFE, MINERALÖLERZEUGNISSE</b>									
1985	MAR	109,2	- 9,8	+ 1,9	109,0	- 5,2	111,1	- 2,8	113,6
	APR	107,6	+ 1,6	- 1,5	108,7	- 0,3	112,6	+ 1,4	113,9
	MAI	113,2	- 7,6	+ 5,2	114,7	+ 5,5	111,3	- 1,2	113,8
	JUN	107,4	- 2,5	- 5,1	115,4	+ 0,6	114,1	+ 2,5	113,6
	JUL	118,6	+ 9,1	+10,4	113,1	- 2,0	114,1	+ 0,0	113,2
	AUG	121,0	+ 5,4	+ 2,0	114,7	+ 1,4	115,4	+ 1,1	112,5
	SEP	109,4	- 3,1	- 9,6	111,0	- 2,4	108,7	- 4,9	111,6
	OKT	119,7	+ 4,2	+ 9,4	113,7	+ 1,6	113,1	+ 3,1	110,0
	NOV	107,0	- 7,5	-10,6	107,5	- 5,5	104,7	- 7,4	107,5
	DEZ	105,8	+ 2,2	- 1,1	110,7	+ 3,0	110,1	+ 5,2	104,8
1986	JAN	100,3	-15,2	- 5,2	96,8	-12,6	95,6	-10,4	101,8
	FEB	89,0	-17,0	-11,3	94,7	- 2,2	95,0	- 3,7	89,1
	MAR	86,3	-21,0	- 3,0	87,4	- 7,7	92,2	- 2,9	96,7
<b>ERZE, STAHL, NE-METALLEN USW.</b>									
1985	MAR	138,8	+ 5,9	+11,7	136,1	+ 2,0	132,0	- 0,6	134,7
	APR	133,4	+15,1	- 3,9	137,5	+ 1,0	136,5	+ 3,4	135,5
	MAI	139,9	+ 7,6	+ 4,9	142,0	+ 3,3	135,7	- 0,6	136,0
	JUN	140,1	+17,5	+ 0,1	146,8	+ 3,5	140,5	+ 3,5	136,0
	JUL	140,1	+12,3	+ 0,0	135,0	- 8,1	136,5	- 2,8	135,8
	AUG	123,6	+ 4,7	-11,8	119,4	-11,6	133,1	- 2,8	135,0
	SEP	138,5	+ 1,0	+12,1	138,8	+16,2	129,4	- 2,8	133,6
	OKT	151,0	+12,9	+ 9,0	144,4	+ 4,0	138,6	+ 7,1	131,2
	NOV	125,5	- 3,8	-16,9	129,8	-10,1	127,0	- 8,4	126,7
	DEZ	103,1	-10,5	-17,8	108,8	-16,2	122,1	- 3,9	126,1
1986	JAN	117,6	- 8,1	+14,1	118,0	+ 5,7	122,1	+ 0,0	123,3
	FEB	109,6	-11,6	- 6,8	116,8	+ 1,6	117,2	- 4,0	120,4
	MAR	112,6	-18,9	+ 2,7	113,1	- 3,2	111,9	- 4,5	117,5
<b>HOLZ, BAUSTOFFE, INSTALLATIONSBEDARF</b>									
1985	MAR	93,2	-11,8	+40,4	91,9	+32,8	100,5	+ 4,6	101,2
	APR	103,8	+ 0,5	+11,4	108,0	+7,5	103,1	+ 2,6	101,3
	MAI	109,6	- 9,1	+ 5,6	113,8	+ 5,4	101,0	- 2,0	101,2
	JUN	104,9	- 5,5	- 4,3	116,2	+ 2,1	102,0	+ 1,0	101,2
	JUL	119,5	+ 1,7	+13,9	112,4	- 3,3	103,1	+ 1,1	101,4
	AUG	110,8	- 2,6	- 7,3	105,1	- 6,5	102,4	- 0,7	101,5
	SEP	119,0	+ 1,7	+ 7,4	117,8	+12,1	101,9	- 0,5	101,8
	OKT	130,4	+ 0,9	+ 9,6	123,6	+ 4,9	103,6	+ 1,7	101,6
	NOV	102,9	- 8,9	-21,1	106,2	-14,8	97,8	- 5,6	101,6
	DEZ	81,5	- 5,5	-20,8	86,8	-17,8	99,1	+ 1,3	101,6
1986	JAN	78,5	+23,0	- 7,4	71,7	-17,1	107,7	+ 8,7	101,5
	FEB	65,2	+ 2,7	- 9,7	70,9	- 1,1	100,4	- 6,8	101,1
	MAR	82,5	-11,5	+21,0	86,8	+22,4	97,4	- 3,0	100,9
<b>NAHRUNGSMITTEL, GETRÄNKE, TABAKWAREN</b>									
1985	MAR	122,0	+ 0,2	+12,9	122,9	+ 5,9	121,8	+ 2,0	121,0
	APR	122,8	+ 3,6	+ 0,7	124,0	+ 0,9	120,2	- 1,3	120,9
	MAI	127,6	+ 0,4	+ 3,9	128,4	+ 3,5	122,0	+ 1,5	120,7
	JUN	115,6	- 4,1	- 9,4	125,3	- 2,4	119,2	- 2,3	120,6
	JUL	122,0	+ 2,8	- 5,5	114,8	- 8,4	120,3	+ 0,9	120,6
	AUG	112,6	- 3,8	- 7,7	109,9	- 4,3	119,9	- 0,3	120,6
	SEP	112,7	+ 2,0	+ 0,1	113,9	+ 3,6	120,2	+ 0,3	120,8
	OKT	133,1	+ 0,1	+18,1	125,7	+10,4	121,8	+ 1,3	120,9
	NOV	123,4	- 3,2	- 7,3	128,0	+ 1,8	121,2	- 0,5	121,1
	DEZ	126,1	+ 2,2	+ 3,8	130,9	+ 2,3	121,1	- 0,1	121,3
1986	JAN	116,2	+ 2,4	- 9,3	112,3	-14,2	123,5	+ 2,0	121,4
	FEB	111,4	+ 3,1	- 4,1	119,4	+ 6,3	123,0	- 0,4	121,7
	MAR	117,5	- 3,7	+ 5,5	120,9	+ 1,3	120,3	- 2,2	122,0
<b>FAHRZEUGE, MASCHINEN, TECHN.BEDARF</b>									
1985	MAR	145,5	+ 5,7	+19,6	145,7	+11,1	133,8	+ 4,4	131,9
	APR	141,0	+ 8,2	- 3,1	141,5	- 2,9	132,4	- 1,0	132,9
	MAI	133,6	+ 1,4	- 5,2	135,4	- 4,3	132,3	- 0,1	133,9
	JUN	130,0	+16,1	- 2,7	137,1	+ 1,3	137,9	+ 4,2	134,8
	JUL	139,8	+17,4	+ 7,5	133,0	- 3,0	139,3	+ 1,0	135,8
	AUG	116,7	+ 7,8	-14,5	114,8	-13,7	119,9	- 1,9	136,8
	SEP	131,4	+ 6,7	+12,6	132,9	+15,8	135,2	- 1,0	137,7
	OKT	150,4	+ 0,1	+14,5	143,2	+ 7,8	134,0	- 0,9	138,4
	NOV	140,8	+ 8,3	- 6,4	146,9	+ 2,6	140,8	+ 5,1	139,2
	DEZ	142,2	+ 3,3	+ 1,0	145,1	- 1,2	136,1	- 3,3	140,0
1986	JAN	133,4	+23,2	- 6,2	131,7	- 9,2	145,9	+10,1	140,7
	FEB	133,8	+ 9,7	+ 0,1	143,7	+ 9,1	141,9	- 5,3	141,3
	MAR	149,1	+ 2,5	+11,7	148,2	+ 3,1	137,6	- 3,0	141,9

7 UMSÄTZE DES GROSSHANDELS



8 UMSÄTZE DES EINZELHANDELS



8 UMSATZE DES EINZELHANDELS  
8.1 IN JEWELIGEN PREISEN (1980 = 100)

JAHR	MONAT	ORIGINALWERT			KALENDERBEREINIGTER WERT		KALENDER- UND SAISONBEREINIGTER WERT		GLATTE KOMPONENTE
		1980*100	VERÄNDERUNG IN D/O GEGEN VORJAHR	IN D/O GEGEN VORMONAT	1980*100	VERÄNDERUNG IN D/O GEGEN VORMONAT	1980*100	VERÄNDERUNG IN D/O GEGEN VORMONAT	1980*100
<b>EINZELHANDEL INSGESAMT</b>									
1985	MAR	114,4	+ 0,1	+19,3	113,9	+10,6	113,5	+ 2,0	113,2
	APR	118,6	+ 3,9	+ 1,0	117,1	+ 2,8	113,2	- 0,3	113,7
	MAI	114,6	+ 2,5	- 0,9	114,2	- 2,5	114,6	+ 1,2	114,1
	JUN	108,0	+ 0,1	- 8,4	111,4	- 2,5	113,3	+ 1,1	114,8
	JUL	115,1	+ 9,0	+ 9,6	110,7	- 0,6	116,6	+ 2,9	114,9
	AUG	107,3	+ 4,0	6,8	103,7	- 6,3	116,4	- 0,2	116,3
	SEP	107,4	+ 1,3	+ 0,1	109,5	+ 5,6	113,6	- 2,4	115,8
	OKT	123,7	+ 4,7	+15,2	117,0	+ 6,8	115,2	+ 1,4	116,1
	NOV	126,2	+ 5,3	+ 2,0	130,1	+11,2	119,2	+ 3,5	116,3
	DEZ	141,8	+ 1,1	+12,4	145,4	+11,8	115,4	- 3,2	116,5
1986	JAN	107,8	+ 4,2	-24,0	104,3	-28,3	117,2	+ 1,6	116,7
	FEB	98,9	+ 4,2	- 7,3	107,3	+ 2,9	116,4	- 0,7	116,8
	MAR	115,4	+ 0,9	+15,5	116,3	+ 8,4	116,1	- 0,3	117,0
<b>NAHRUNGSMITTEL, GETRÄNKE, TABAKWAREN</b>									
1985	MAR	121,2	+ 0,6	+13,9	120,4	+ 4,1	119,3	+ 0,6	118,7
	APR	120,6	+ 3,3	- 0,5	122,1	+ 1,4	118,9	- 0,3	118,9
	MAI	123,7	+ 5,3	+ 2,6	118,8	- 2,7	120,1	+ 1,0	119,1
	JUN	116,2	- 3,9	- 6,1	120,2	+ 1,2	117,1	- 2,5	119,4
	JUL	120,8	+ 4,4	+ 4,0	118,0	- 1,8	120,1	+ 2,6	119,6
	AUG	119,5	+ 1,5	- 1,1	116,8	- 1,0	120,4	+ 0,2	119,9
	SEP	110,0	+ 1,2	- 7,9	113,5	- 2,8	119,1	- 1,1	120,2
	OKT	122,0	+ 3,0	+10,9	118,2	+ 4,1	120,3	+ 1,0	120,6
	NOV	124,1	+ 2,9	+ 1,7	125,8	+ 6,4	122,4	+ 1,7	120,8
	DEZ	138,9	+ 2,2	+11,9	137,7	+ 9,5	120,4	- 1,6	121,4
1986	JAN	115,5	+ 4,1	-16,8	111,2	-19,2	121,8	+ 1,2	121,3
	FEB	110,1	+ 3,5	- 4,7	119,9	+ 7,8	122,4	+ 0,5	121,6
	MAR	121,4	+ 0,2	+10,3	122,2	+ 1,9	121,1	- 1,1	121,9
<b>TEXTILIEN, BEKLEIDUNG, SCHUHE, LEDERWAREN</b>									
1985	MAR	105,5	+ 9,0	+40,7	105,5	+27,7	109,9	+ 4,9	107,7
	APR	112,5	+ 2,8	+ 6,6	112,6	+ 6,7	107,0	- 2,6	108,1
	MAI	108,1	+11,7	- 3,9	102,5	- 9,0	110,8	+ 3,6	108,5
	JUN	87,0	- 4,5	-19,5	87,2	-14,9	103,6	- 6,5	108,8
	JUL	100,2	+ 8,8	+15,2	99,4	+14,0	110,4	+ 6,6	109,1
	AUG	88,2	+ 6,1	-12,0	88,0	-11,5	111,4	+ 0,9	109,4
	SEP	107,1	- 1,7	+21,4	110,9	+26,0	106,3	- 4,6	109,7
	OKT	133,7	+ 5,4	+24,8	131,0	+19,1	110,5	+ 4,0	109,6
	NOV	142,2	+12,2	+ 6,4	145,7	+11,2	117,0	+ 5,9	109,5
	DEZ	144,4	- 4,7	+ 1,5	141,3	- 3,0	103,4	-11,6	109,3
1986	JAN	101,7	+ 2,2	-29,6	99,4	-29,7	109,8	+ 6,2	109,0
	FEB	76,2	+ 1,6	-25,1	84,1	-15,4	107,8	- 1,5	108,8
	MAR	107,0	+ 1,4	+40,4	104,2	+23,9	107,8	+ 0,0	108,7
<b>EINRICHTUNGS- GEGENSTÄNDE (OH. ELEKTROTECHN. USW.)</b>									
1985	MAR	107,3	- 1,5	+22,8	106,9	+14,5	105,6	+ 3,6	104,5
	APR	105,1	+ 2,3	- 2,1	107,1	+ 0,2	105,6	- 0,2	104,6
	MAI	103,2	- 2,8	- 1,8	105,0	- 2,0	105,6	+ 0,2	104,9
	JUN	92,6	- 5,0	-10,3	100,1	- 4,7	103,4	- 2,3	105,0
	JUL	100,6	+ 1,9	+ 8,6	95,3	- 4,8	104,8	+ 1,4	105,2
	AUG	93,6	+ 2,0	- 7,0	90,5	- 4,9	107,6	+ 2,7	105,4
	SEP	101,0	+ 0,9	+ 7,9	101,3	+11,8	104,2	- 3,2	105,5
	OKT	118,0	+ 1,2	+16,8	111,5	+10,1	105,3	+ 1,1	105,5
	NOV	119,9	+ 0,9	+ 0,8	123,2	+10,6	107,0	+ 1,6	105,4
	DEZ	141,8	- 1,7	+19,3	145,3	+17,9	103,7	- 3,1	105,3
1986	JAN	86,7	+ 6,1	-38,9	84,0	-42,2	107,4	+ 3,6	105,2
	FEB	88,7	- 1,5	+ 2,3	94,4	+12,4	104,4	- 2,8	105,0
	MAR	101,2	- 5,1	+14,8	103,7	+ 9,9	102,9	- 1,4	104,8
<b>ELEKTROTECHN. ERZEUGNISSE, MUSIKINSTRUMENTE USW.</b>									
1985	MAR	106,3	+ 5,0	+ 9,4	105,5	+ 1,2	113,4	+ 2,6	111,5
	APR	98,3	+ 8,5	- 7,5	99,7	- 5,5	112,7	- 0,6	111,8
	MAI	94,5	+ 1,9	- 3,9	95,5	- 4,2	113,0	+ 0,3	112,0
	JUN	89,7	- 3,6	- 6,1	94,2	- 1,4	110,0	- 2,7	112,2
	JUL	99,8	+ 3,4	+12,5	94,1	- 0,1	111,1	+ 1,0	112,4
	AUG	87,3	+ 4,7	- 2,5	94,7	+ 0,6	114,8	+ 3,3	112,6
	SEP	100,3	+ 0,0	+ 3,1	102,0	+ 7,7	110,7	- 3,6	112,8
	OKT	119,1	+ 1,4	+18,7	112,8	+10,6	111,9	+ 1,1	112,9
	NOV	136,9	+ 4,4	+14,8	140,7	+24,7	115,3	+ 3,0	112,9
	DEZ	198,6	+ 1,0	+45,1	200,7	+42,6	111,8	- 2,9	112,8
1986	JAN	109,9	+ 6,1	-44,7	107,9	-46,2	115,6	+ 3,3	112,7
	FEB	96,5	- 0,7	-12,2	103,3	- 4,3	110,8	- 4,2	112,6
	MAR	101,5	- 4,5	+ 5,2	103,5	+ 0,2	111,1	+ 0,3	112,5
<b>FAHRZEUGE, FAHRZEUGTEILE UND -REIFEN</b>									
1985	MAR	137,3	- 7,5	+35,9	135,5	+26,6	114,6	+ 2,8	118,3
	APR	144,3	+ 4,0	+ 5,1	147,8	+ 9,1	120,5	+ 5,1	119,3
	MAI	133,6	- 7,6	- 7,4	136,8	- 7,4	115,8	- 3,9	120,3
	JUN	124,8	+18,3	- 6,6	134,6	- 1,6	125,1	+ 8,0	121,4
	JUL*	138,6	+29,8	+11,1	130,7	- 2,9	135,6	+ 8,4	122,8
	AUG	104,3	+ 0,9	-24,7	99,1	-24,2	122,0	-10,0	124,2
	SEP	112,4	+ 3,0	+ 7,8	113,1	+14,1	121,8	- 0,2	125,6
	OKT	133,4	+ 6,8	+18,7	123,2	+ 8,9	123,9	+ 1,7	126,7
	NOV	120,8	+ 9,0	- 9,4	126,4	+ 2,6	130,3	+ 5,2	128,2
	DEZ	112,5	+13,2	- 6,9	123,0	- 2,7	131,4	+ 0,8	129,6
1986	JAN	111,7	+14,3	- 0,7	108,0	-12,2	131,0	- 0,3	131,0
	FEB	116,4	+15,2	+ 4,2	123,2	+14,1	130,9	- 0,1	131,8
	MAR	148,6	+ 8,2	+27,7	151,2	+22,7	132,1	+ 0,9	132,9

## 9 AUSSENHANDEL (SPEZIALHANDEL)

## 9.1 EINFUHR - TATSÄCHLICHE WERTE (MILL. DM)

JAHR	MONAT	ORIGINALWERT			KALENDERBEREINIGTER WERT		KALENDER- UND SAISONBEREINIGTER WERT		GLATTE KOMPONENTE
		MILL. DM	VERÄNDERUNG IN O/O GEGEN VORJAHR	VERÄNDERUNG IN O/O GEGEN VORMONAT	MILL. DM	VERÄNDERUNG IN O/O GEGEN VORMONAT	MILL. DM	VERÄNDERUNG IN O/O GEGEN VORMONAT	MILL. DM
EINFUHR INSGESAMT									
1985	FEB	38167	+ 5,1	- 3,5	41085	+ 7,1	38822	+ 0,8	38756
	MAR	42503	+12,4	+11,4	41949	+ 2,1	39609	+ 2,0	38987
	APR	39504	+10,8	- 7,1	40493	- 3,5	38097	- 1,3	38156
	MAI	39427	+ 7,5	- 0,2	39137	- 3,3	38037	- 0,2	38263
	JUN	36600	+ 7,2	- 7,2	38520	- 1,6	38045	+ 0,0	39301
	JUL	41115	+12,7	+12,3	39574	+ 2,7	40104	+ 2,7	39270
	AUG	39618	+ 4,3	-13,4	34897	-11,8	39125	- 2,4	39103
	SEP	36471	+ 3,5	+ 2,4	36837	+ 5,6	38013	- 2,8	38839
	OKT	40590	+ 4,0	+11,3	38708	+ 5,1	38601	+ 1,5	38532
	NOV	37180	- 2,2	- 8,4	38625	- 0,2	37950	- 1,7	38188
	DEZ	37075	+ 2,7	- 0,3	37996	- 1,6	37953	+ 0,0	37846
1986	JAN	36840	- 5,9	- 0,6	35733	+ 6,0	36572	- 3,6	37491
	FEB	38920	- 5,9	- 2,5	38698	+ 8,2	36528	- 0,1	37120
ERNAHRUNGSWIRTSCHAFT									
1985	FEB	4844	+ 4,1	- 2,8	5214	+ 7,8	4883	- 1,9	4828
	MAR	5182	+12,5	+ 7,0	5107	- 2,1	4994	+ 2,3	4848
	APR	5055	+10,6	- 2,5	5168	+ 1,2	4881	- 2,3	4864
	MAI	5411	+10,2	+ 7,0	5291	+ 2,4	4948	+ 1,4	4873
	JUN	4472	- 2,6	-17,4	4677	-11,6	4689	- 5,2	4875
	JUL	4975	+11,8	+11,2	4777	+ 2,1	4993	+ 5,5	4869
	AUG	4303	- 4,1	-13,5	4204	-12,0	4703	- 5,8	4846
	SEP	4417	+ 5,5	+ 2,6	4529	+ 7,7	4913	+ 4,5	4831
	OKT	4680	- 3,3	+ 6,0	4454	- 1,7	4646	- 5,4	4807
	NOV	4618	- 0,7	- 1,3	4747	+ 6,6	4741	+ 2,0	4780
	DEZ	5023	+ 8,7	+ 8,8	5103	+ 7,5	4853	+ 2,4	4752
1986	JAN	4862	- 2,2	- 3,2	4701	- 7,9	4748	- 2,2	4726
	FEB	4483	- 7,5	- 7,8	4846	+ 3,1	4554	- 4,1	4699
GEWERBLICHE WIRTSCHAFT (OHNE QUETER DER BUNDESREG.)									
1985	FEB	32403	+ 4,6	- 4,4	34920	+ 6,2	32992	- 1,4	33108
	MAR*	36641	+12,7	+13,1	36160	+ 3,6	33850	+ 2,6	33313
	APR	33730	+11,2	- 7,9	34535	- 4,5	33458	- 1,2	33461
	MAI	33296	+ 7,2	- 1,3	33047	- 4,3	33241	- 0,6	33552
	JUN	31217	+ 8,6	- 6,2	32817	- 0,7	33486	+ 0,7	33581
	JUL	35218	+12,4	+12,8	33984	+ 3,6	34215	+ 2,2	33552
	AUG	30525	+ 5,3	-13,3	29895	-12,0	33493	- 2,1	33405
	SEP	31195	+ 2,7	+ 2,2	31483	+ 5,3	32279	- 3,6	33150
	OKT	38051	+ 5,1	+12,4	33476	+ 6,3	33112	+ 2,6	32864
	NOV	31875	- 1,7	- 9,1	33081	- 1,2	32480	- 1,9	32551
	DEZ	31031	+ 1,0	- 2,6	31819	- 3,8	32183	- 0,9	32223
1986	JAN	30952	- 8,6	- 0,3	30029	- 5,6	30799	- 4,3	31684
	FEB	30629	- 5,5	- 1,0	32954	+ 9,7	31149	+ 1,1	31538
ROHSTOFFE UND HALBWAREN									
1985	FEB	11834	+ 0,0	-12,5	12847	- 3,2	12215	- 3,3	12375
	MAR	13406	+11,7	+13,3	13138	+ 2,3	12559	+ 2,8	12442
	APR	12027	+ 3,5	-10,3	12374	- 5,8	12211	- 2,8	12464
	MAI	12594	+10,1	+ 4,7	12272	- 0,8	12556	+ 2,8	12449
	JUN	12006	+ 5,0	- 4,7	12213	- 0,5	12301	- 2,0	12403
	JUL	12343	+ 7,3	+ 2,8	12065	- 1,2	12461	+ 1,3	12314
	AUG	11741	+ 4,3	- 4,9	11647	- 3,5	12366	- 0,8	12169
	SEP	11434	- 0,1	- 2,6	11563	- 0,7	11713	- 5,3	11914
	OKT	11566	+ 1,7	+ 1,2	11282	- 2,4	11865	+ 1,3	11599
	NOV	11255	- 4,9	- 2,7	11630	+ 3,1	11343	- 4,4	11253
	DEZ	10524	-11,9	- 6,5	10515	- 9,6	10547	- 7,0	10889
1986	JAN	10614	-21,5	+ 0,9	10377	- 1,3	9853	- 6,6	10539
	FEB	9410	-20,5	-11,3	10197	- 1,7	9749	- 1,1	10201
ROHSTOFFE									
1985	FEB	5041	+ 0,2	- 4,0	5427	+ 4,9	5132	+ 3,2	5142
	MAR*	6131	+33,1	+21,6	5909	+ 8,9	5633	+ 9,8	5146
	APR	5100	+ 2,7	-16,8	5339	- 9,6	5079	- 9,8	5128
	MAI	5011	+ 5,3	- 1,7	5041	- 5,6	5119	+ 0,8	5088
	JUN	4915	+ 2,0	- 1,9	5073	+ 0,6	4961	- 2,7	5023
	JUL	4668	- 6,2	- 5,0	4907	-11,2	4714	- 5,4	4935
	AUG	4206	- 6,2	- 9,9	4154	- 7,8	4785	+ 0,9	4819
	SEP	4568	- 3,8	+ 8,6	4488	+ 8,0	4572	- 3,8	4651
	OKT	4496	+ 2,4	- 1,8	4351	- 3,1	4787	+ 4,7	4471
	NOV	4012	-21,6	-10,8	4185	- 3,8	4079	-14,8	4278
	DEZ	4054	-20,5	+ 1,0	4134	- 1,2	3989	- 2,2	4079
1986	JAN	4009	-23,7	- 1,1	3933	- 4,9	3793	- 4,9	3873
	FEB	3219	-36,1	-19,7	3410	-13,3	3277	-13,6	3673
HALBWAREN									
1985	FEB	6793	- 0,2	-17,8	7456	- 4,7	7064	- 8,8	7190
	MAR	7275	- 1,6	+ 7,1	7259	- 2,6	6965	- 1,4	7253
	APR	6927	+ 4,1	- 4,8	6931	- 4,8	7091	+ 1,8	7293
	MAI	7583	+13,6	+ 9,8	7170	+ 3,4	7403	+ 4,4	7319
	JUN	7091	+ 7,2	- 6,5	7143	- 0,4	7315	- 1,2	7342
	JUL	7674	+17,6	+ 8,2	7597	+ 6,4	7721	+ 5,6	7346
	AUG	7535	+11,3	- 1,8	7491	- 1,4	7557	- 2,1	7318
	SEP	6866	+ 2,5	- 8,9	7123	- 4,9	7130	- 5,7	7236
	OKT	7071	+ 1,3	+ 3,0	6968	- 2,2	7054	- 1,1	7111
	NOV	7243	+ 7,7	+ 2,4	7374	+ 5,8	7225	+ 2,4	6969
	DEZ	6470	- 5,5	-10,7	6240	-15,4	6529	- 9,6	6814
1986	JAN	6605	-20,1	+ 2,1	6420	+ 2,9	6149	- 5,8	6679
	FEB	6191	- 8,9	- 6,3	6830	+ 6,4	6465	+ 5,1	6545



9 AUSSENHANDEL (SPEZIALHANDEL)

9.1 EINFUHR - TATSÄCHLICHE WERTE (MILL. DM)

JAHR	MONAT	ORIGINALWERT			KALENDERBEREINIGTER WERT		KALENDER- UND SAISONBEREINIGTER WERT		GLATTE KOMPONENTE MILL. DM
		MILL. DM	VERÄNDERUNG VORJAHR	IN O/O GEGEN VORMONAT	MILL. DM	VERÄNDERUNG IN O/O GEGEN VORMONAT	MILL. DM	VERÄNDERUNG IN O/O GEGEN VORMONAT	
FERTIGWAREN (OHNE GÜTER DER BUNDESREG.)									
1985	FEB	20870	+ 7,8	+ 1,0	22037	+12,1	20766	- 0,4	20735
	MAR	23235	+13,4	+13,0	22966	+ 4,2	21268	+ 2,4	20873
	APR	21703	+16,0	- 6,6	22224	- 3,2	21249	- 0,1	20998
	MAI	20702	+ 5,6	- 4,6	20828	- 6,3	20687	- 2,6	21103
	JUN	19210	+10,9	- 7,2	20623	- 1,0	21201	+ 2,5	21176
	JUL	22875	+15,5	+19,1	21881	+ 6,1	21747	+ 2,6	21233
	AUG	18783	+ 5,9	-17,9	18193	-16,9	21099	- 3,0	21228
	SEP	19761	+ 4,4	+ 5,2	19864	+ 9,3	20560	- 2,6	21227
	OKT	23484	+ 6,9	+18,8	22188	+11,6	21262	+ 3,4	21253
	NOV	20620	+ 0,2	-12,2	21387	- 3,7	21105	- 0,7	21282
	DEZ	20507	+ 9,1	- 0,5	21329	- 0,3	21605	+ 2,4	21315
1986	JAN	20338	- 0,1	- 0,8	19646	- 7,9	20816	- 3,2	21324
	FEB	21220	+ 3,2	+ 4,3	22724	+15,7	21388	+ 2,3	21313
VORERZEUGNISSE									
1985	FEB	4647	- 4,4	- 6,9	5010	+ 4,2	4830	- 3,9	5000
	MAR	5374	+ 4,0	+15,6	5308	+ 5,9	4999	+ 3,5	5043
	APR	5478	+16,0	+ 1,9	5650	+ 6,4	5240	+ 4,8	5081
	MAI	5617	+ 7,9	+ 2,5	5475	- 3,1	5106	- 2,6	5117
	JUN	4759	+ 3,1	-15,3	5039	- 8,0	5050	- 1,1	5180
	JUL	5771	+18,1	+21,3	5604	+11,2	5408	+ 7,1	5186
	AUG	4625	+ 7,0	-19,9	4485	-20,0	5213	- 3,6	5210
	SEP	4867	+ 7,9	+ 5,2	4957	+10,5	5107	- 2,0	5224
	OKT	5892	+12,7	+21,1	5648	+13,9	5367	+ 5,1	5241
	NOV	4836	- 1,2	-17,9	4982	-11,8	5087	- 5,2	5266
	DEZ	4711	+12,5	- 2,6	4829	- 3,1	5337	+ 4,9	5271
1986	JAN	5044	+ 1,1	+ 7,1	4814	- 0,3	5093	- 4,6	5279
	FEB	5074	+ 9,2	+ 0,6	5482	+13,9	5343	+ 4,9	5280
ENDERZEUGNISSE (OHNE GÜTER DER BUNDESREG.)									
1985	FEB	19922	+11,6	+ 3,6	17041	+14,7	15938	+ 0,7	15723
	MAR	17861	+16,5	+12,2	17660	+ 3,6	16277	+ 2,1	15820
	APR	16225	+16,1	- 9,2	16591	- 6,3	15990	- 1,8	15909
	MAI	15085	+ 4,7	- 7,0	15309	- 7,5	15560	- 2,7	15981
	JUN	14451	+13,7	- 4,2	15545	+ 1,5	16159	+ 3,8	16024
	JUL	17105	+14,6	+18,4	16308	+ 4,9	16339	+ 1,1	16049
	AUG	14158	+ 5,5	-17,2	13696	-16,0	15872	- 2,9	16029
	SEP	14895	+ 3,4	+ 5,2	14967	+ 9,3	15482	- 2,5	16021
	OKT	17592	+ 5,1	+18,1	16563	+10,8	15910	+ 2,8	16036
	NOV	15785	+ 0,6	-10,3	16353	- 1,4	16001	+ 0,6	16056
	DEZ	16116	+10,4	+ 2,1	16747	+ 2,4	16484	+ 2,8	16080
1986	JAN	15295	- 0,5	- 5,1	14830	-11,4	15826	- 3,8	16086
	FEB	16146	+ 1,4	+ 5,6	17270	+16,8	16071	+ 1,8	16072
HALEWAREN UND VORERZEUGNISSE									
1985	FEB	11440	- 2,0	-13,7	12493	- 2,2	11903	- 6,3	12206
	MAR	12648	+ 0,7	+10,6	12617	+ 1,0	11983	+ 0,7	12310
	APR	12405	+ 9,0	- 1,9	12521	- 0,8	12321	+ 2,8	12388
	MAI	13200	+11,1	+ 6,4	12586	+ 0,5	12500	+ 1,5	12448
	JUN	11850	+ 5,5	-10,2	12166	- 3,3	12373	- 1,0	12502
	JUL	13445	+17,8	+13,5	13205	+ 8,5	13133	+ 6,1	12540
	AUG	12161	+ 9,6	- 9,6	12012	- 9,0	12787	- 2,6	12534
	SEP	11732	+ 4,7	- 3,5	12128	+ 1,0	12252	- 4,2	12464
	OKT	12963	+ 6,2	+10,5	12624	+ 4,1	12431	+ 1,5	12350
	NOV	12079	+ 3,9	- 6,8	12357	- 2,1	12317	- 0,9	12218
	DEZ	11181	+ 1,4	- 7,4	11021	-10,8	11882	- 3,8	12072
1986	JAN	11648	-12,1	+ 4,2	11231	+ 1,9	11182	- 5,7	11941
	FEB	11265	- 1,5	- 3,3	12342	+ 9,9	11812	+ 5,6	11815
ERZEUGNISSE DES ERNÄHRUNGSGEWERBES, TABAKWAREN									
1985	FEB	2394	+ 1,2	- 2,6	2595	+ 9,1	2443	- 1,3	2402
	MAR	2490	+ 9,3	+ 4,0	2475	- 4,6	2486	+ 1,8	2407
	APR	2339	+ 0,0	- 6,1	2386	- 3,6	2348	- 5,6	2409
	MAI	2519	+ 2,0	+ 7,7	2432	+ 1,9	2392	+ 1,9	2408
	JUN	2202	- 3,6	-12,6	2292	- 5,8	2351	- 1,7	2406
	JUL	2534	+ 8,7	+15,1	2446	+ 6,7	2466	+ 4,9	2399
	AUG	2167	- 4,9	-13,7	2157	-11,8	2341	- 5,1	2367
	SEP	2287	+ 7,1	+ 4,6	2344	+ 8,7	2428	+ 3,7	2374
	OKT	2395	- 2,4	+ 4,7	2312	- 1,4	2328	- 4,1	2350
	NOV	2259	- 6,7	- 5,7	2333	+ 0,9	2264	- 2,7	2324
	DEZ	2478	+ 4,5	+ 9,7	2469	+ 5,8	2349	+ 3,8	2295
1986	JAN	2340	- 4,8	- 5,6	2262	- 8,4	2299	- 2,1	2273
	FEB	2082	-13,0	-11,0	2265	+ 0,1	2144	- 6,7	2250
ERZEUGNISSE DES GRUNDSTOFF- UND PRODUKTIONSGÜTERGEWERBES									
1985	FEB	9714	- 3,3	-13,1	10635	- 1,8	10596	- 5,9	10974
	MAR	11177	+ 3,1	+15,1	11200	+ 5,3	10852	+ 2,8	11072
	APR	11218	+12,1	+ 0,4	11307	+ 1,0	11167	+ 2,9	11148
	MAI	12069	+11,9	+ 7,6	11446	+ 1,2	11240	+ 0,7	11210
	JUN	10954	+ 7,7	- 9,2	11261	- 1,6	11226	- 0,1	11264
	JUL	12628	+20,0	+15,3	12412	+10,2	11905	+ 6,0	11303
	AUG	11999	+10,2	- 8,1	11468	- 7,6	11884	- 2,9	11295
	SEP	10836	+ 5,2	- 6,6	11223	- 2,1	11025	- 4,6	11239
	OKT	11775	+ 5,8	+ 8,7	11481	+ 2,3	11172	+ 1,3	11168
	NOV	10451	+ 1,9	-11,2	10708	- 6,7	10995	- 1,6	11058
	DEZ	9862	+ 1,2	- 5,6	9685	- 9,6	10734	- 2,4	11001
1986	JAN	10187	- 8,9	+ 3,3	9788	+ 1,1	10300	- 4,0	10813
	FEB	9970	+ 2,6	- 2,1	10945	+11,8	10928	+ 6,1	10821

B AUSSENHANDEL (SPEZIALHANDEL)

B.1 EINFUHR - TATSÄCHLICHE WERTE (MILL. DM)

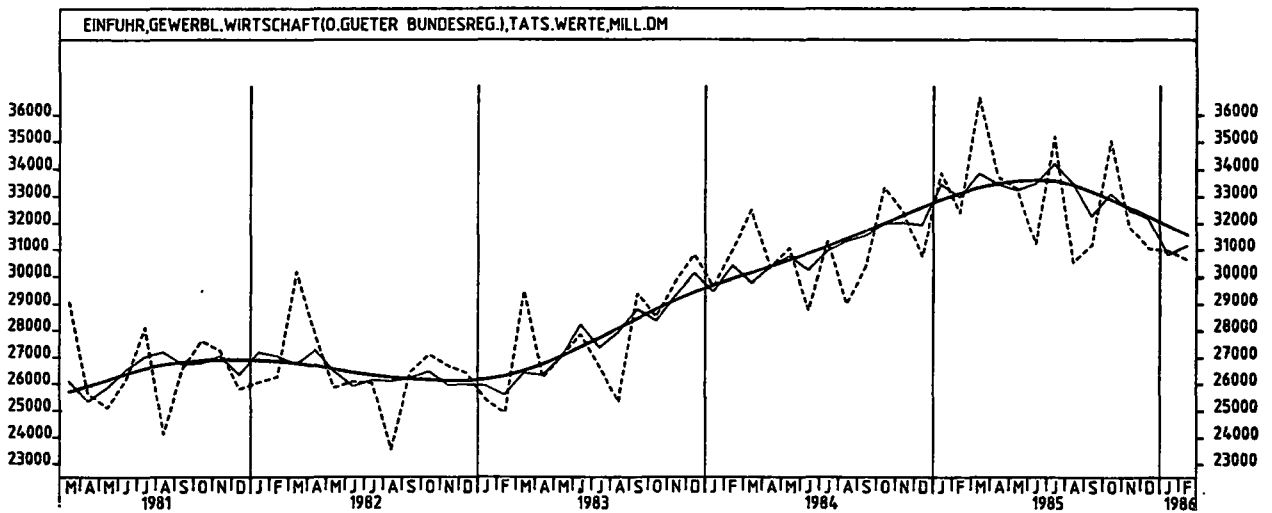
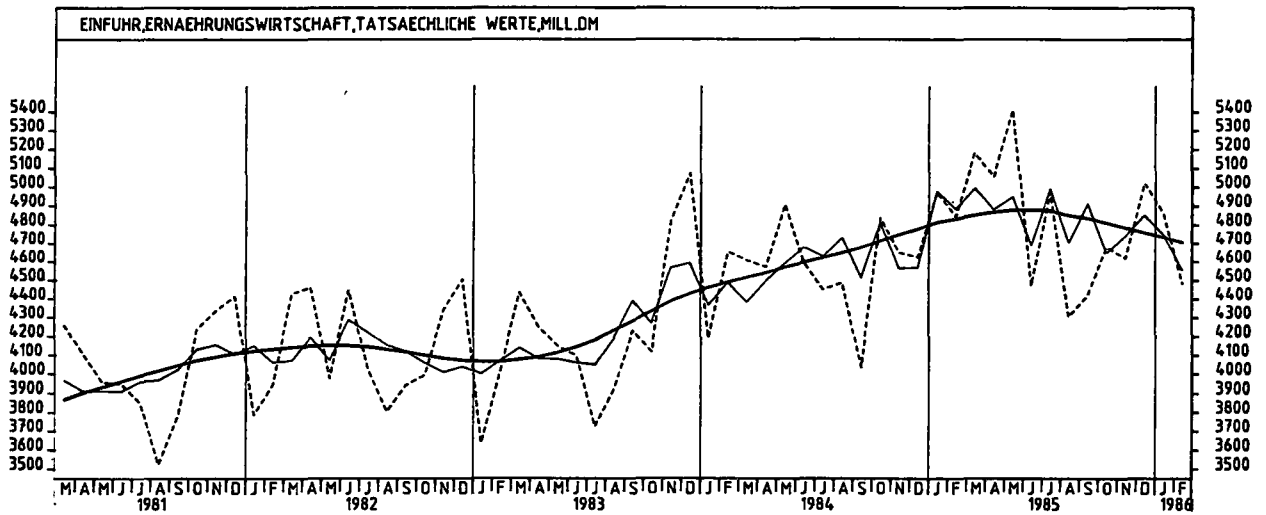
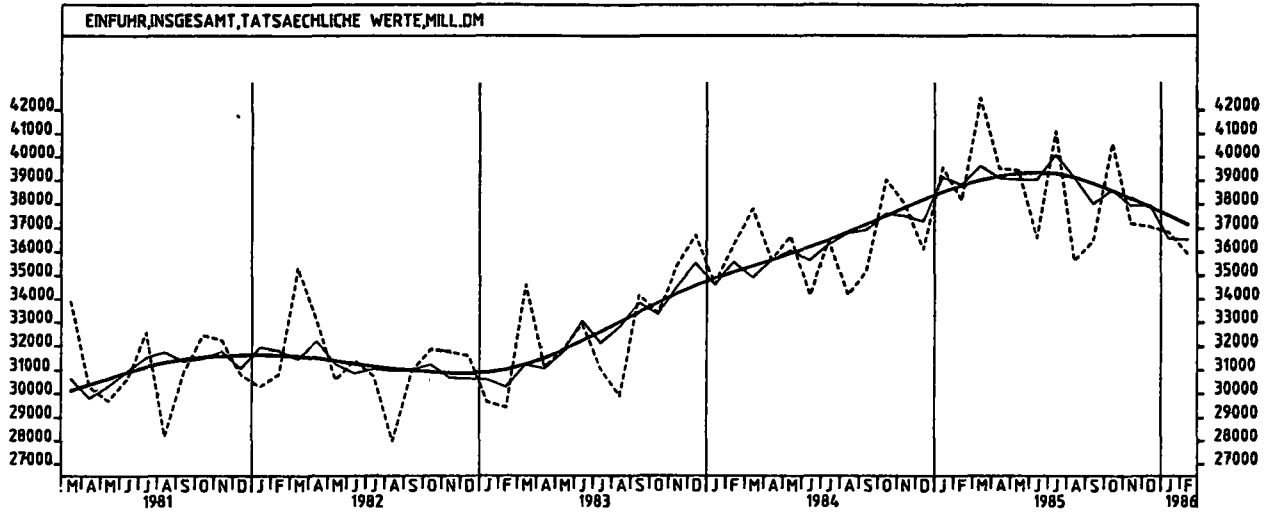
JAHR	MONAT	ORIGINALWERT			KALENDERBEREINIGTER WERT		KALENDER- UND SAISONBEREINIGTER WERT		GLATTE KOMPONENTE
		MILL. DM	VERÄNDERUNG IN O/O GEGEN VORJAHR	VERÄNDERUNG IN O/O GEGEN VORMONAT	MILL. DM	VERÄNDERUNG IN O/O GEGEN VORMONAT	MILL. DM	VERÄNDERUNG IN O/O GEGEN VORMONAT	
ERZEUGNISSE DES INVESTITIONSGÜTER PRODUZIERENDEN GEWERBES									
1985	FEB	10368	+17,4	+ 5,8	11069	+16,4	10637	+ 1,8	10408
	MAR	11708	+20,5	+12,9	11549	+ 4,3	10795	+ 1,5	10481
	APR	10944	+19,0	- 6,5	11116	- 3,7	10598	- 1,8	10547
	MAI	10299	+ 5,4	- 5,9	10589	- 4,7	10287	- 2,9	10598
	JUN	9808	+19,9	- 4,8	10514	- 0,7	10809	+ 5,1	10622
	JUL	11037	+16,2	+12,5	10496	- 0,2	10798	- 0,1	10627
	AUG	8942	+ 9,3	-19,0	8629	-17,8	10517	- 2,6	10589
	SEP	9530	+ 0,8	+ 6,6	9539	+10,5	10047	- 4,5	10561
	OKT	11676	+ 6,1	+22,5	10975	+15,1	10509	+ 4,6	10584
	NOV	10830	+ 1,3	- 7,2	11201	+ 2,1	10553	+ 0,4	10550
	DEZ	10745	+ 6,2	- 0,8	11222	+ 0,2	10621	+ 0,6	10550
1986	JAN	9678	- 1,2	- 9,9	9458	-15,7	10396	- 2,1	10536
	FEB	10390	+ 0,2	+ 7,4	11076	+17,1	10523	+ 1,2	10498
ERZEUGNISSE DES VERBRAUCHSGÜTER PRODUZIERENDEN GEWERBES									
1985	FEB	5630	+ 3,1	+ 0,7	6091	+13,3	5345	+ 0,5	5287
	MAR	5937	+ 5,0	+ 5,5	5914	- 2,8	5351	+ 0,1	5301
	APR	5208	+ 8,3	-12,3	5325	-10,0	5387	+ 0,1	5314
	MAI	4824	+ 1,2	- 7,4	4698	-11,8	5215	- 2,7	5325
	JUN	4563	- 0,3	- 5,4	4873	+ 3,7	5256	+ 0,8	5334
	JUL	6075	+10,7	+33,1	5873	+20,5	5521	+ 5,0	5345
	AUG	4882	- 3,6	-19,6	4774	-18,7	5233	- 5,2	5350
	SEP	5295	+ 6,6	+ 8,5	5380	+12,7	5363	+ 2,5	5359
	OKT	5922	+ 2,2	+11,8	5666	+ 5,3	5331	- 0,6	5364
	NOV	5015	- 1,6	-15,3	5199	- 6,2	5356	+ 0,5	5369
	DEZ	4886	+ 9,9	- 2,6	4971	- 4,4	5306	+ 2,8	5374
1986	JAN	5653	+ 1,1	+15,7	5426	+ 9,2	5361	- 2,6	5381
	FEB	5621	- 0,2	- 0,6	6072	+11,9	5335	- 0,5	5387
INVESTITIONSGÜTER									
1985	FEB	3550	+49,3	+ 4,0	3794	+13,2	3717	+ 5,8	3442
	MAR	3927	+30,2	+10,6	3868	+ 2,0	3606	- 3,0	3456
	APR	3598	+34,0	- 6,4	3592	- 7,1	3562	- 1,2	3468
	MAI	3312	+13,4	- 7,9	3420	- 4,8	3400	- 4,5	3470
	JUN	2969	+ 7,7	-10,4	3167	- 7,4	3291	- 3,2	3453
	JUL	3383	+10,3	+13,9	3232	+ 2,1	3411	+ 3,6	3424
	AUG	3125	+20,1	- 7,6	3007	- 7,0	3473	+ 1,8	3370
	SEP	2739	-13,1	-12,4	2758	- 8,3	2893	-13,8	3322
	OKT	3628	+ 5,4	+32,5	3406	+23,5	3328	+11,2	3289
	NOV	3430	- 1,9	- 5,5	3484	+ 2,3	3292	- 1,1	3299
	DEZ	3594	+ 2,0	+ 4,8	3701	+ 6,2	3300	+ 0,2	3231
1986	JAN	2726	-20,2	-24,2	2674	-27,7	2833	-11,1	3196
	FEB	3313	- 6,7	+21,6	3544	+32,5	3273	+11,6	3149
VERBRAUCHSGÜTER									
1985	FEB	6094	- 4,6	- 7,2	6600	+ 4,1	6041	- 5,3	6142
	MAR	6469	- 6,2	+ 6,2	6436	- 2,5	5964	- 1,3	6171
	APR	5676	- 4,6	-12,3	5819	- 9,6	5991	+ 0,5	6198
	MAI	5602	- 3,4	- 1,3	5513	- 5,3	6073	+ 1,4	6230
	JUN	5594	+ 9,1	+ 1,6	6038	+ 9,5	6473	+ 6,6	6271
	JUL	7082	+13,3	+24,4	6893	+14,2	6631	+ 2,4	6316
	AUG	6477	+ 4,2	- 8,5	6292	- 8,7	6412	- 3,3	6369
	SEP	6596	+ 5,1	+ 1,8	6666	+ 5,9	6322	- 1,4	6414
	OKT	7133	+ 5,8	+ 6,1	6909	+ 3,6	6449	+ 2,0	6437
	NOV	6259	+ 4,8	-12,3	6422	- 7,0	6511	+ 1,0	6486
	DEZ	5838	+ 9,3	- 6,7	5903	- 8,1	6531	+ 0,3	6471
1986	JAN	6544	- 0,4	+12,1	6296	+ 6,7	6325	- 3,2	6502
	FEB	6639	+ 8,9	+ 1,5	7167	+13,8	6617	+ 4,6	6537
EG-LÄNDER (OHNE PORTUGAL U. SPANIEN)									
1985	FEB	18480	+ 8,7	- 3,3	19864	+ 7,2	18818	- 1,2	18638
	MAR	21360	+12,3	+15,6	21083	+ 6,1	19101	+ 1,5	18765
	APR	18754	+ 8,4	-12,2	19098	- 9,4	18540	- 2,9	18970
	MAI	18813	+ 4,6	+ 0,3	18873	- 1,2	18542	+ 0,0	18955
	JUN	17779	+12,4	- 5,5	18745	- 0,7	19128	+ 3,2	19013
	JUL	19828	+12,9	+11,5	19112	+ 2,0	19382	+ 1,3	19038
	AUG	16588	+ 6,1	-16,3	16171	-15,4	18938	- 2,3	19016
	SEP	17876	+ 5,0	+ 7,8	18024	+11,5	18599	- 1,8	18963
	OKT	20245	+ 9,4	+13,3	19186	+ 6,4	19132	+ 2,9	18979
	NOV	18356	+ 1,0	- 9,3	19092	- 0,5	18785	- 1,8	18783
	DEZ	18226	+ 3,9	- 0,7	18866	- 1,2	18766	- 0,1	18680
1986	JAN	17660	- 7,5	- 3,1	17194	- 8,9	17851	- 4,9	18585
	FEB	18396	- 0,5	+ 4,2	19756	+14,9	18548	+ 3,9	18480
EG-LÄNDER (EINSCHL. PORTUGAL U. SPANIEN)									
1985	FEB	19323	+ 8,9	- 3,1	20789	+ 7,5	19668	- 1,0	19472
	MAR	22183	+12,3	+14,8	21907	+ 5,4	19931	+ 1,3	19607
	APR	19583	+ 8,5	-11,7	19937	- 9,0	19377	- 2,8	19719
	MAI	19699	+ 4,7	+ 0,6	19715	- 1,1	19371	+ 0,0	19808
	JUN	18532	+11,3	- 5,9	19516	- 1,0	19903	+ 2,7	19872
	JUL	20835	+13,4	+12,4	20111	+ 3,0	20304	+ 2,0	19903
	AUG	17366	+ 6,7	-16,6	16934	-15,8	19835	- 2,3	19990
	SEP	18993	+ 5,6	+ 7,1	18766	+10,8	19497	- 1,7	19835
	OKT	21146	+ 9,6	+13,7	20061	+ 6,9	20011	+ 2,6	19746
	NOV	19243	+ 0,8	- 9,0	20004	- 0,3	19617	- 2,0	19642
	DEZ	19213	+ 4,1	- 0,2	19858	- 0,7	19656	+ 0,2	19531
1986	JAN	18506	- 7,2	- 3,7	18004	- 9,3	18681	- 5,0	19432
	FEB	19192	- 0,7	+ 3,7	20624	+14,6	19382	+ 3,6	19336

## 9 AUSSENHANDEL (SPEZIALHANDEL)

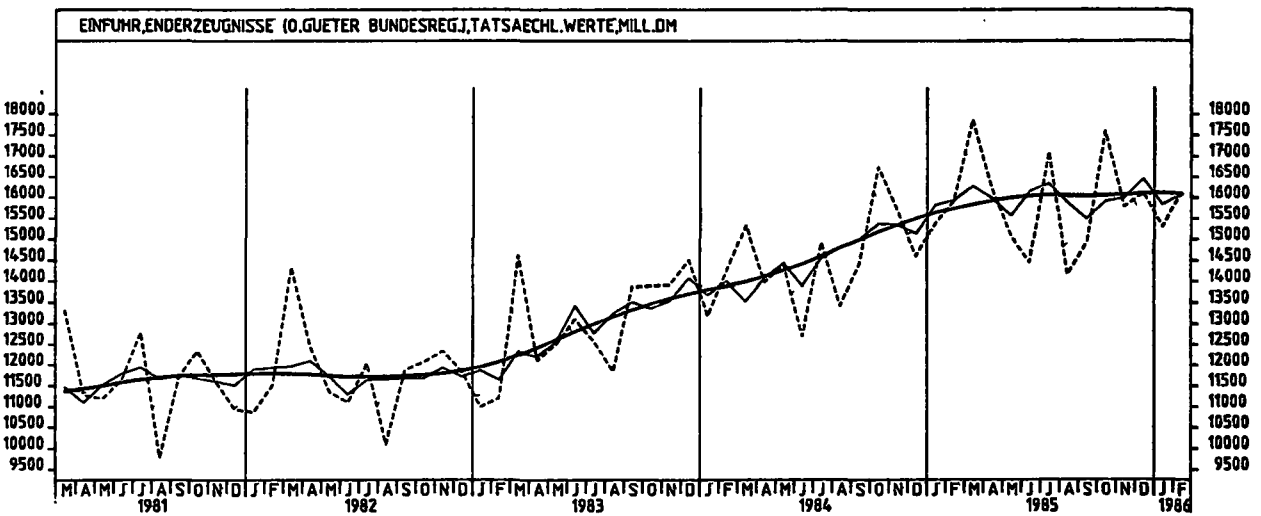
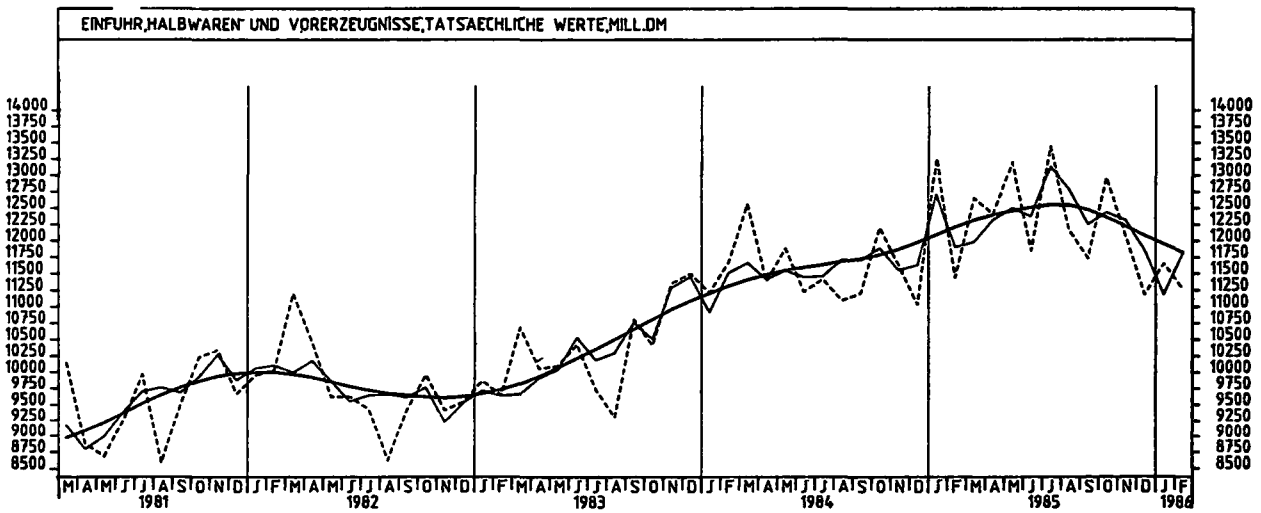
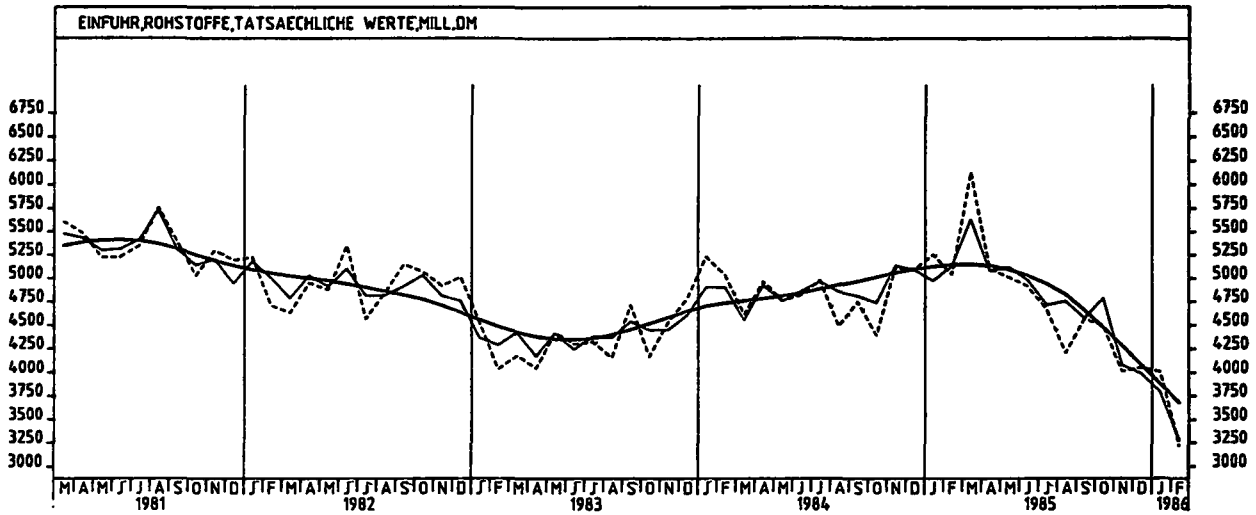
## 9.1 EINFUHR - TATSÄCHLICHE WERTE (MILL. DM)

JAHR	MONAT	ORIGINALWERT			KALENDERBEREINIGTER WERT		KALENDER- UND SAISONBEREINIGTER WERT		GLATTE KOMPONENTE
		MILL. DM	VERÄNDERUNG VORJAHR	IN O/O GEGEN VORMONAT	MILL. DM	VERÄNDERUNG IN O/O GEGEN VORMONAT	MILL. DM	VERÄNDERUNG IN O/O GEGEN VORMONAT	MILL. DM
ANDERE EUROP. IND. LÄNDER (EINSCHL. PORTUGAL U. SPANIEN)									
1985	FEB	6069	+ 0,4	- 5,0	6556	+ 6,1	6200	- 2,1	6347
	MAR	6887	+13,6	+13,5	6833	+ 4,2	6511	+ 5,0	6409
	APR	6687	+17,4	- 2,9	6810	- 0,3	6594	+ 1,3	6458
	MAI	6472	+ 7,8	- 3,2	6383	- 6,3	6416	- 2,7	6497
	JUN	6058	+ 9,0	- 6,4	6365	- 0,3	6478	+ 1,0	6532
	JUL	6826	+19,8	+14,3	6685	+ 5,0	6781	+ 4,7	6557
	AUG	5758	+10,2	-16,9	6641	-15,6	6580	- 3,0	6553
	SEP	6271	+ 8,7	+ 8,9	6370	+12,9	6460	- 1,8	6526
	OKT	7096	+ 7,1	+13,2	6773	+ 6,3	6485	+ 3,4	6502
	NOV	6321	- 2,4	-10,9	6557	- 3,2	6292	- 3,0	6474
	DEZ	6416	+10,9	+ 1,5	6570	+ 0,2	6577	+ 4,5	6444
1986	JAN	6008	- 6,0	- 6,4	5819	-11,4	6090	- 7,4	6401
	FEB	6143	+ 1,2	+ 2,2	6621	+13,8	6320	+ 3,8	6355
ANDERE EUROP. IND. LÄNDER (OHNE PORTUGAL U. SPANIEN)									
1985	FEB	5249	- 1,3	- 5,6	5664	+ 5,2	5365	- 2,6	5519
	MAR	6084	+13,8	+15,9	6033	+ 6,5	5699	+ 6,0	5574
	APR	5867	+18,6	- 3,6	5975	- 1,0	5769	+ 1,4	5617
	MAI	5593	+ 8,0	- 4,7	5529	- 7,5	5590	- 3,1	5651
	JUN	5306	+12,2	- 5,1	5580	+ 0,9	5707	+ 2,1	5681
	JUL	5921	+19,0	+11,6	5702	+ 2,2	5869	+ 2,6	5700
	AUG	4981	+ 8,9	+15,9	4886	-14,3	5691	- 3,0	5690
	SEP	5554	+ 7,1	+11,5	5638	+15,4	5572	- 2,1	5662
	OKT	6197	+ 6,2	+11,6	5906	+ 4,8	5611	+ 0,7	5644
	NOV	5437	- 2,4	-12,3	5652	- 4,3	5469	- 2,5	5623
	DEZ	5439	+11,4	+ 0,0	5582	- 1,2	5700	+ 4,2	5601
1986	JAN	5181	- 6,8	- 4,7	5026	-10,0	5268	- 7,6	5563
	FEB	5363	+ 2,2	+ 3,5	5780	+15,0	5523	+ 4,8	5518
VEREINIGTE STAATEN									
1985	FEB	3093	+14,0	+ 6,8	3317	+17,2	2947	+ 3,3	2861
	MAR	3106	+22,5	+ 0,4	3058	- 7,8	2974	+ 0,9	2862
	APR	3029	+23,5	- 2,5	3101	+ 1,4	2920	- 1,8	2854
	MAI	2974	+16,4	- 1,8	2978	- 4,0	2912	- 0,3	2835
	JUN	2540	+ 2,9	-14,6	2699	- 9,4	2741	- 5,9	2798
	JUL	2859	+16,4	+12,6	2709	+ 0,4	2863	+ 4,5	2751
	AUG	2265	-10,4	-20,8	2191	-19,1	2955	-10,8	2678
	SEP	2101	-18,1	- 7,2	2133	- 2,6	2358	- 7,7	2599
	OKT	2486	-14,4	+18,3	2371	+11,2	2460	+ 4,3	2528
	NOV	2507	- 9,2	+ 0,8	2544	+ 7,3	2507	+ 1,9	2456
	DEZ	2487	- 6,6	- 0,6	2529	- 0,6	2430	- 3,1	2384
1986	JAN	2351	-18,8	- 5,8	2283	- 9,7	2288	- 5,8	2303
	FEB	2234	-27,8	- 5,0	2400	+ 5,1	2057	-10,1	2215
ÜBRIGE INDUSTRIALISIERTE WESTLICHE LÄNDER									
1985	FEB	2296	+ 3,9	- 8,7	2463	+ 1,7	2431	- 1,1	2476
	MAR	2655	+ 9,5	+15,6	2598	+ 5,5	2497	+ 2,7	2491
	APR	2705	+23,9	+ 1,9	2798	+ 7,7	2639	+ 5,7	2507
	MAI	2577	+ 6,3	- 4,7	2562	- 8,4	2483	- 5,9	2521
	JUN	2373	+ 7,3	- 7,9	2520	- 1,6	2532	+ 2,0	2533
	JUL	2516	+14,6	+ 6,0	2445	- 3,0	2581	+ 1,9	2545
	AUG	2411	+ 1,3	- 4,2	2284	- 6,6	2462	- 4,6	2555
	SEP	2335	+12,6	- 3,2	2366	+ 3,6	2590	+ 5,2	2569
	OKT	2785	+ 7,7	+19,3	2652	+12,1	2556	- 1,3	2588
	NOV	2546	+ 0,8	- 8,6	2588	- 2,4	2556	+ 0,0	2609
	DEZ	2613	+ 6,2	+ 2,6	2730	+ 5,5	2664	+ 4,2	2630
1986	JAN	2842	+13,0	+ 8,8	2728	- 0,1	2728	+ 2,4	2649
	FEB	2447	+ 6,6	-13,9	2612	- 4,3	2624	- 3,8	2666
ENTWICKLUNGSLÄNDER									
1985	FEB	6389	+ 3,6	+ 0,2	6886	+10,2	6308	+ 2,2	6161
	MAR	6465	+14,1	+ 1,2	6315	- 8,3	6350	+ 0,7	6185
	APR	6132	- 6,3	- 5,2	6379	+ 1,0	6211	- 2,2	6195
	MAI	6125	+ 7,2	+ 0,0	6073	- 4,8	6257	+ 0,7	6185
	JUN	5773	- 2,7	- 5,8	6020	- 0,9	5975	+ 4,5	6156
	JUL	6383	+ 0,5	+10,6	6133	+ 1,9	5996	+ 0,4	6112
	AUG	6405	+ 5,5	+ 0,3	6300	+ 2,7	6236	+ 4,0	6036
	SEP	5860	+ 4,2	- 8,5	5845	- 7,2	5888	- 5,6	5928
	OKT	5581	- 3,7	- 4,8	5414	- 7,4	5794	- 1,6	5784
	NOV	5226	-10,4	- 6,3	5371	- 0,8	5465	- 5,7	5625
	DEZ	4978	- 4,5	- 4,8	4996	- 7,0	5424	- 0,8	5457
1986	JAN	5741	- 9,9	+15,3	5574	+11,6	5372	- 1,0	5302
	FEB	4750	-25,7	-17,3	5088	- 8,7	4664	-13,2	5145
STAATSHANDELSLÄNDER									
1985	FEB	1803	-16,5	-19,4	1985	- 9,7	2044	- 8,5	2217
	MAR	1994	- 4,0	+10,6	1966	- 1,0	2134	+ 4,4	2216
	APR	2174	- 3,0	+ 9,0	2239	+13,9	2161	+ 1,3	2213
	MAI	2427	+23,3	+11,6	2265	+ 1,2	2392	+10,7	2210
	JUN	2053	- 3,9	-15,4	2048	- 9,6	2165	- 9,5	2207
	JUL	2569	+22,6	+25,1	2543	+24,2	2465	+13,9	2205
	AUG	2169	- 5,9	-15,6	2176	-14,4	2180	-11,6	2196
	SEP	1991	- 7,5	- 8,2	2047	- 6,0	2089	- 4,2	2185
	OKT	2368	- 9,7	+18,9	2384	+16,5	2120	+ 1,5	2183
	NOV	2211	+ 0,4	- 6,6	2247	- 5,7	2200	+ 3,8	2184
	DEZ	2313	- 4,7	+ 4,6	2165	- 3,6	2088	- 5,1	2186
1986	JAN	2204	- 1,4	- 4,7	2139	- 1,2	2169	+ 3,9	2183
	FEB	1920	+ 6,5	-12,9	2129	- 0,5	2229	+ 2,8	2178

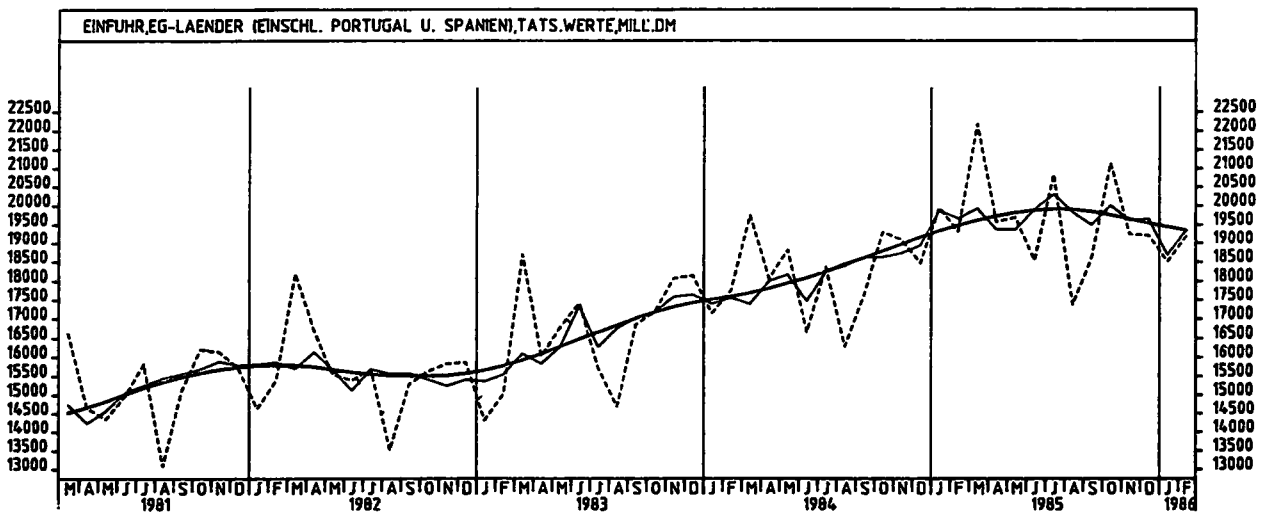
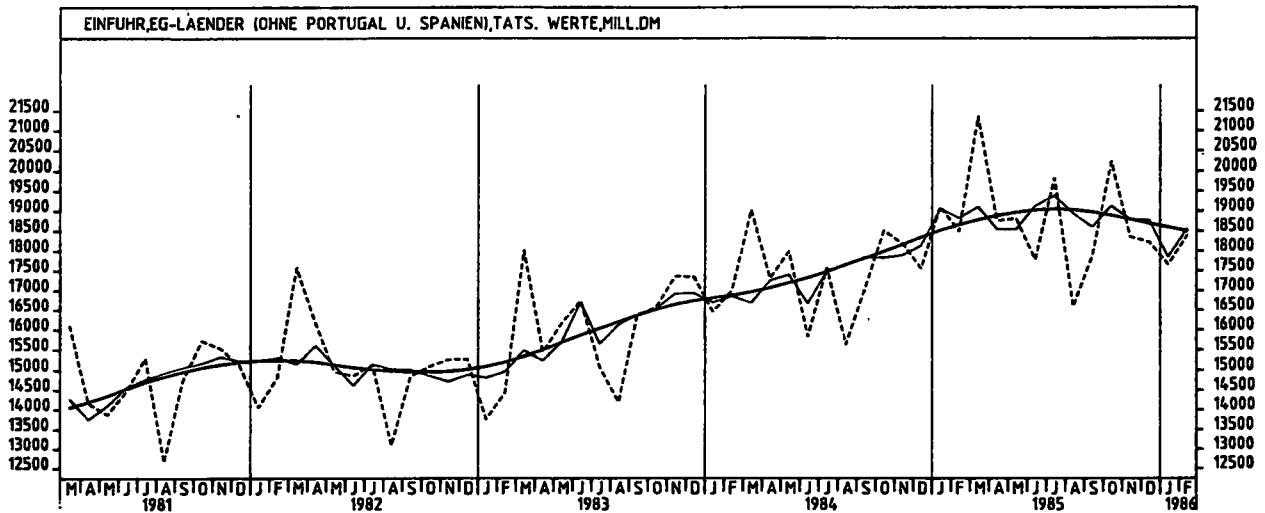
9 AUSSENHANDEL (SPEZIALHANDEL)



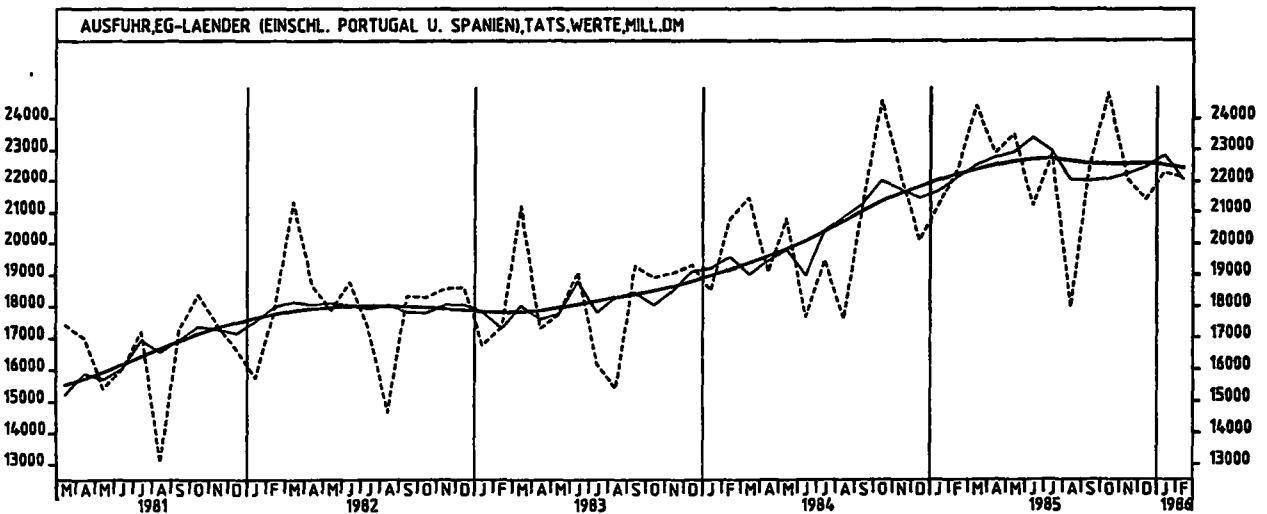
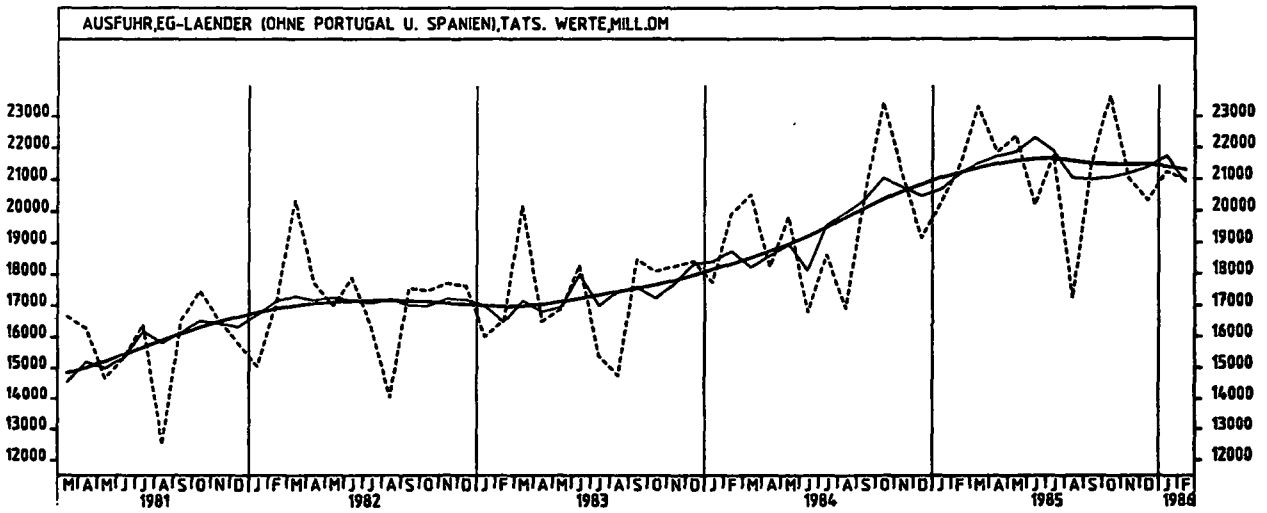
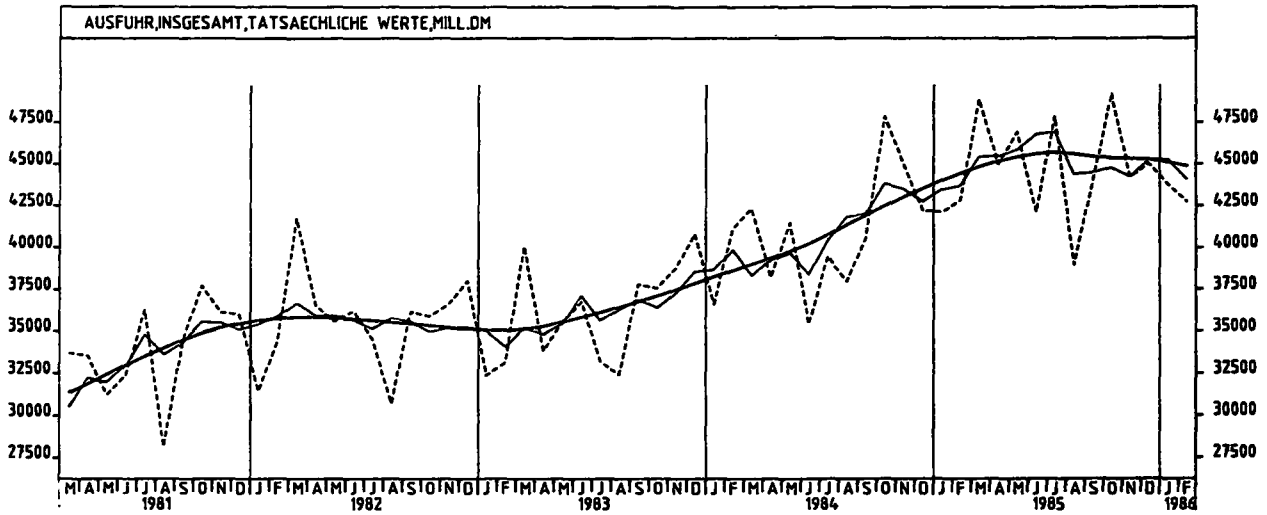
9 AUSSENHANDEL (SPEZIALHANDEL)



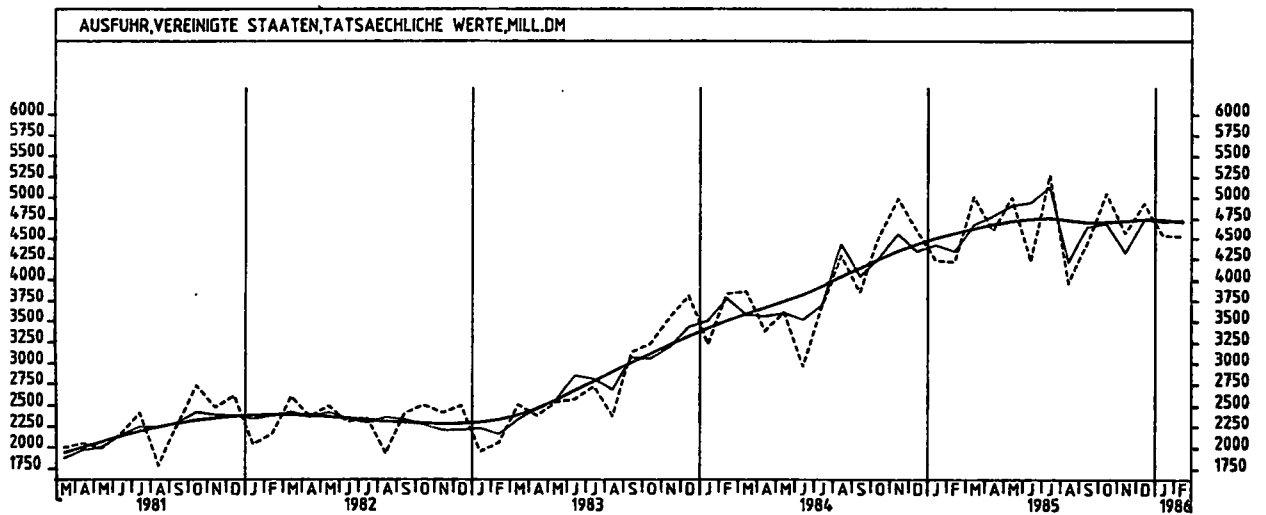
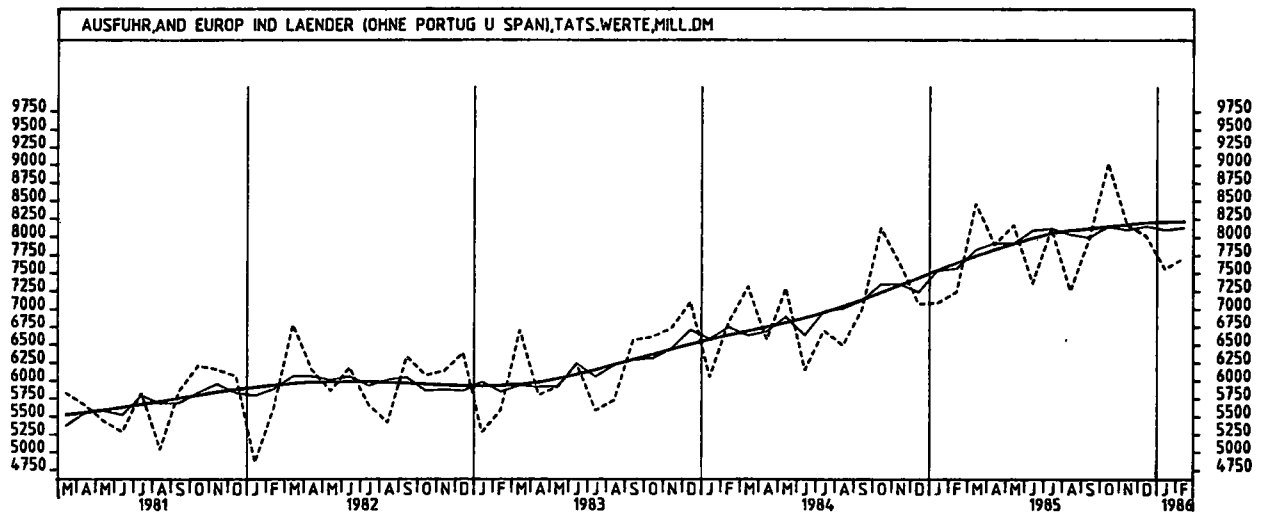
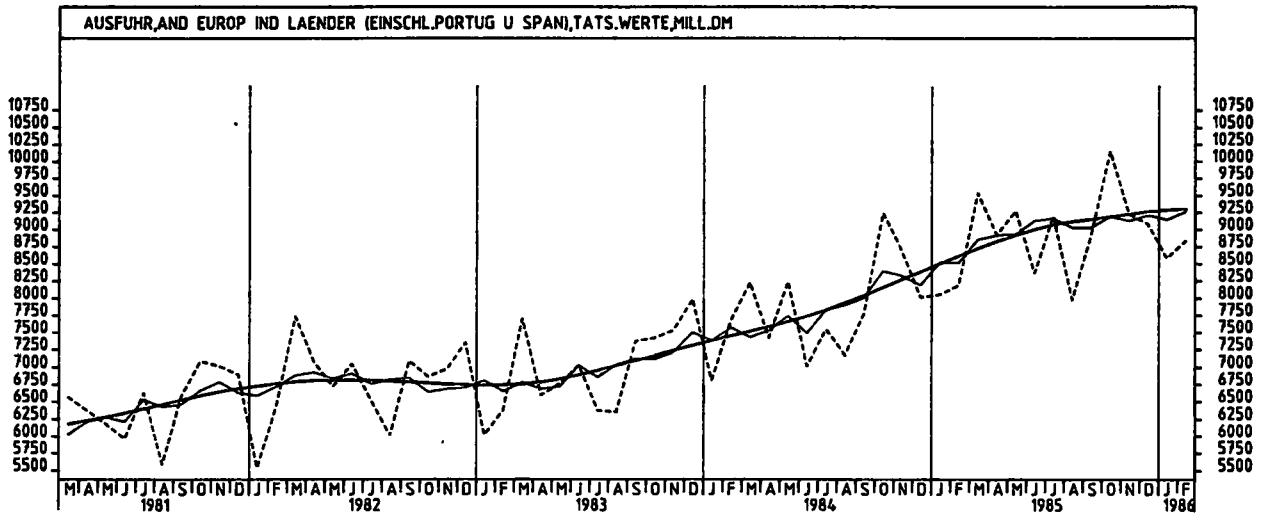
9 AUSSENHANDEL (SPEZIALHANDEL)



9 AUSSENHANDEL (SPEZIALHANDEL)

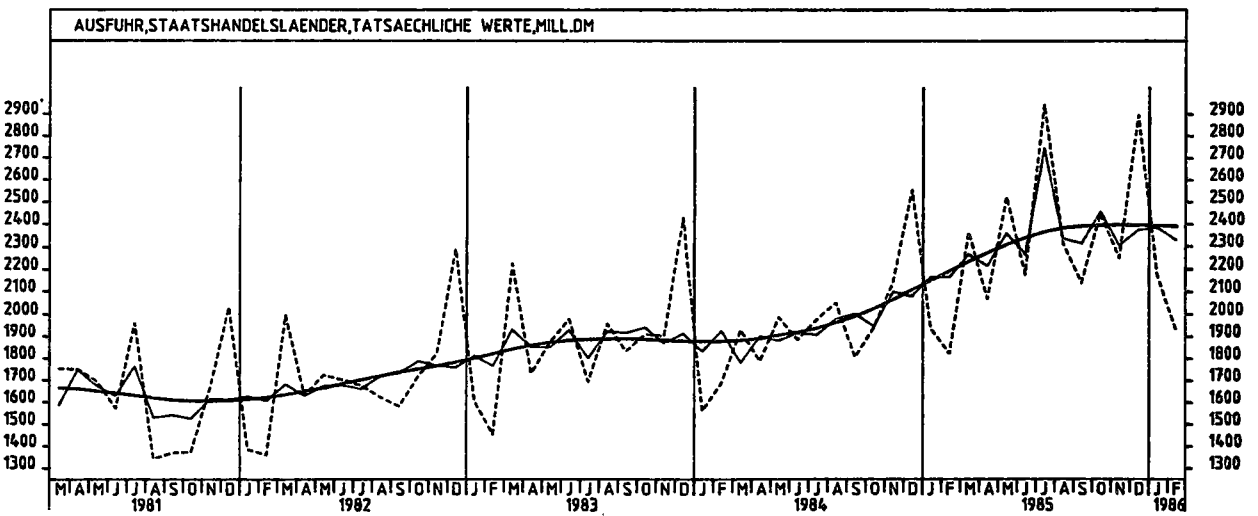
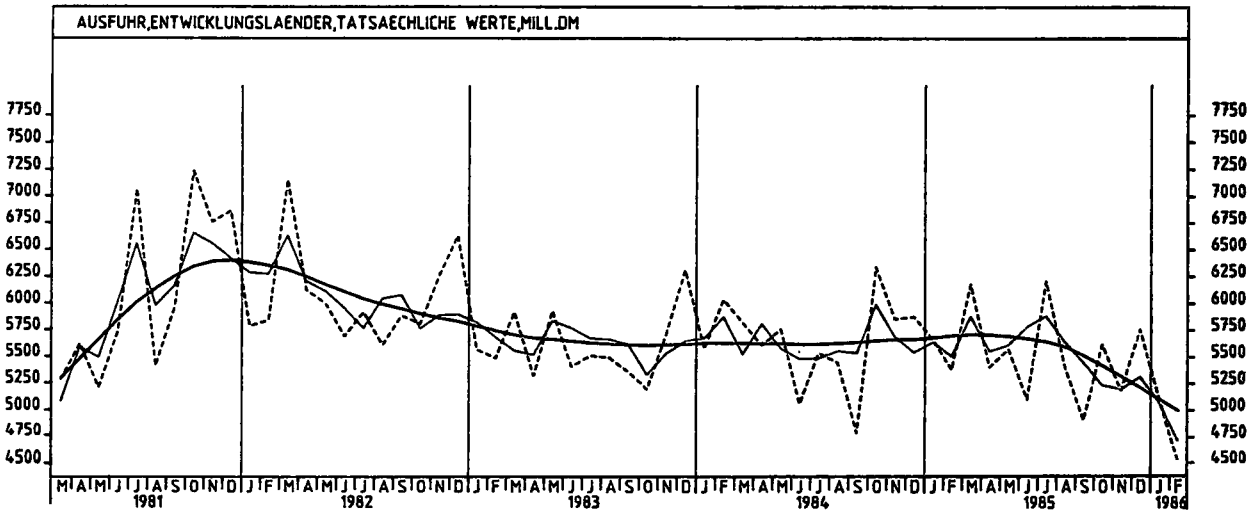
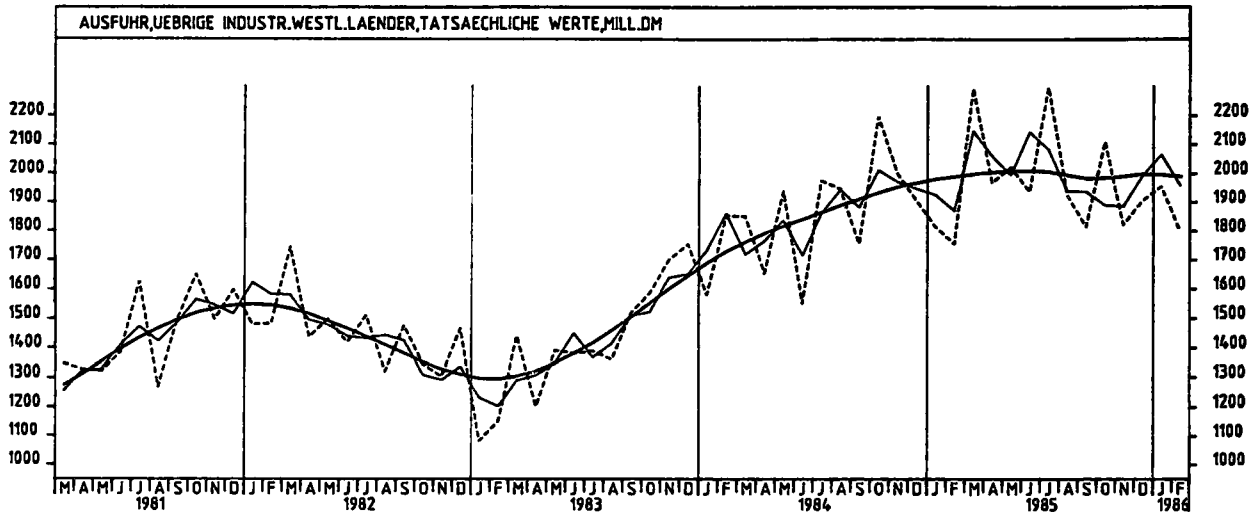


9 AUSSENHANDEL (SPEZIALHANDEL)





9 AUSSEIHANDEL (SPEZIALHANDEL)



## 9 AUSSENHANDEL (SPEZIALHANDEL)

## 9.2 AUSFUHR - TATSÄCHLICHE WERTE (MILL. DM)

JAHR	MONAT	ORIGINALWERT			KALENDERBEREINIGTER WERT		KALENDER- UND SAISONBEREINIGTER WERT		GLATTE KOMPONENTE MILL. DM
		MILL. DM	VERÄNDERUNG VORJAHR	IN O/O GEGEN VORMONAT	MILL. DM	VERÄNDERUNG IN O/O GEGEN VORMONAT	MILL. DM	VERÄNDERUNG IN O/O GEGEN VORMONAT	
AUSFUHR INSGESAMT									
1985	FEB	42858	+ 4,2	+ 1,8	46020	+13,6	43707	+ 0,5	44444
	MAR	48877	+15,5	+14,0	48458	+ 5,3	45443	+ 4,0	44838
	APR	44999	+17,8	- 7,9	46478	- 4,1	45492	+ 0,1	45169
	MAI	46948	+13,2	+ 4,3	47016	+ 1,2	45882	+ 0,9	45433
	JUN	42126	+19,0	-10,3	45209	- 3,8	46805	+ 2,0	45612
	JUL	47885	+21,4	+13,7	45603	+ 0,9	46956	+ 0,3	45711
	AUG	38973	+ 2,7	-18,6	37952	-16,8	44410	- 5,4	45607
	SEP	43801	+ 8,2	+12,6	44113	+16,2	44490	+ 0,2	45433
	OKT	49254	+ 2,9	+12,2	46941	+ 6,4	44798	+ 0,7	45373
	NOV	44210	- 1,7	-10,2	45989	- 2,0	44252	- 1,2	45320
	DEZ	45024	+ 6,7	+ 1,8	46278	+ 0,6	45239	+ 2,2	45274
1986	JAN	43801	+ 4,0	- 2,7	42352	- 8,5	45290	+ 0,1	45104
	FEB	42755	- 0,2	- 2,4	45820	+ 8,2	44095	- 2,6	44668
GEWERBLICHE WIRTSCHAFT									
1985	FEB	40518	+ 4,5	+ 2,2	43489	+14,1	41181	+ 0,5	41853
	MAR	46126	+15,9	+13,8	45712	+ 5,1	42809	+ 4,0	42236
	APR	42468	+18,0	- 7,9	43889	- 4,0	42825	+ 0,0	42558
	MAI	44160	+13,5	+ 4,0	44287	+ 0,9	43231	+ 0,9	42813
	JUN	39679	+19,9	-10,1	42593	- 3,8	44153	+ 2,1	42986
	JUL	45172	+22,3	+13,8	42988	+ 0,9	44323	+ 0,4	43378
	AUG	36605	+ 3,1	-19,0	35650	-17,1	41865	- 5,5	42969
	SEP	41286	+ 8,2	+12,8	41462	+16,3	41850	+ 0,0	42791
	OKT	46256	+ 2,6	+12,0	44058	+ 6,3	42057	+ 0,5	42719
	NOV	41594	- 1,4	-10,1	43305	- 1,7	41693	- 0,9	42652
	DEZ	42292	+ 6,7	+ 1,7	43517	+ 0,5	42536	+ 2,0	42890
1986	JAN	41154	+ 3,8	- 2,7	39811	- 8,5	42590	+ 0,1	42412
	FEB	40269	- 0,6	- 2,2	43145	+ 8,4	41396	- 2,8	42167
ROHSTOFFE UND HALBWAREN									
1985	FEB	3933	+ 0,3	-10,0	4238	- 0,8	4188	- 2,5	4320
	MAR	4724	+11,3	+20,1	4670	+10,2	4378	+ 4,3	4330
	APR	4545	+23,1	- 3,8	4678	+ 0,2	4536	+ 3,6	4326
	MAI	4571	+ 8,2	+ 0,6	4516	- 3,5	4354	- 4,0	4309
	JUN	3998	- 1,7	-12,8	4245	- 6,0	4197	- 3,6	4278
	JUL	4460	+10,2	+11,8	4261	+ 0,4	4320	+ 2,9	4234
	AUG	3592	- 3,4	-19,5	3474	-18,5	4054	- 6,2	4159
	SEP	3987	+ 1,5	+10,2	4016	+15,6	4073	+ 0,5	4065
	OKT	4412	+ 0,3	+11,5	4263	+ 6,2	4127	+ 1,3	3976
	NOV	3657	-17,1	-17,1	3701	-13,2	3643	-11,7	3885
	DEZ	3393	-14,1	- 7,2	3446	- 6,9	3641	- 0,1	3795
1986	JAN	3669	-16,1	+ 8,1	3519	+ 2,1	3579	- 1,7	3695
	FEB	3264	-17,0	-11,0	3500	- 0,5	3513	- 1,8	3588
ROHSTOFFE									
1985	FEB	669	+ 5,0	+ 1,0	737	+10,8	734	+ 3,2	737
	MAR	815	+12,9	+18,3	805	+ 9,2	759	+ 3,4	739
	APR	749	+15,6	- 8,1	769	- 4,5	750	- 1,2	739
	MAI	773	+ 8,6	+ 3,2	785	+ 2,1	753	+ 0,4	738
	JUN	750	+12,3	- 3,0	803	+ 2,3	765	+ 1,6	735
	JUL	780	+ 8,2	+ 0,0	708	-11,8	735	- 3,9	730
	AUG	616	- 2,7	-17,6	599	-15,4	706	- 3,9	720
	SEP	691	- 2,5	+11,8	690	+15,2	686	- 2,8	709
	OKT	766	- 4,1	+10,9	734	+ 6,4	695	+ 1,3	701
	NOV	664	- 7,4	-13,3	680	- 7,4	680	- 2,2	694
	DEZ	618	- 9,9	- 6,9	628	- 7,6	649	- 4,6	688
1986	JAN	661	- 3,1	+ 7,0	644	+ 2,5	689	+ 6,2	678
	FEB	615	-10,7	- 7,0	657	+ 2,0	657	- 4,6	667
HALBWAREN									
1985	FEB	3245	- 0,6	-12,0	3502	- 2,9	3464	- 3,5	3583
	MAR	3909	+10,9	+20,9	3865	+10,4	3620	+ 4,5	3590
	APR	3797	+24,7	- 2,9	3904	+ 1,0	3784	+ 4,5	3586
	MAI	3797	+ 8,1	+ 0,0	3731	- 4,4	3599	- 4,9	3570
	JUN	3238	- 4,5	-14,7	3435	- 7,9	3427	- 4,8	3542
	JUL	3710	+10,6	+14,6	3557	+ 3,6	3688	+ 4,7	3504
	AUG	2974	- 3,5	-19,8	2878	-19,1	3349	- 6,7	3439
	SEP	3266	+ 2,4	+ 9,8	3326	+15,6	3391	+ 1,3	3357
	OKT	3646	+ 1,4	+11,6	3525	+ 5,9	3429	+ 1,1	3276
	NOV	2993	-19,0	-17,9	3027	-14,1	2966	-13,5	3193
	DEZ	2775	-15,0	- 7,3	2819	- 6,9	2994	+ 0,9	3109
1986	JAN	3009	-18,4	+ 8,4	2880	+ 2,2	2895	- 3,3	3019
	FEB	2650	-18,3	-11,9	2846	- 1,2	2859	- 1,2	2925
FERTIGWAREN									
1985	FEB	36585	+ 4,9	+ 3,7	39255	+16,9	36981	+ 0,9	37532
	MAR	41402	+16,5	+13,2	40967	+ 4,4	38399	+ 3,8	37904
	APR	37923	+17,4	- 8,4	39263	- 4,2	38329	- 0,2	38228
	MAI	39589	+14,1	+ 4,4	39718	+ 1,2	38842	+ 1,3	38499
	JUN	35709	+23,0	- 9,8	38259	- 3,7	39933	+ 2,8	38700
	JUL	40712	+23,7	+14,0	38807	+ 1,4	40038	+ 0,3	38835
	AUG	33014	+ 3,9	-18,9	32160	-17,1	37803	- 5,6	38800
	SEP	37329	+ 9,0	+13,1	37447	+16,4	37803	+ 0,0	38715
	OKT	41843	+ 2,9	+12,1	39872	+ 6,3	37831	+ 0,1	38732
	NOV	37937	+ 0,4	- 9,3	39582	- 0,6	38038	+ 0,5	38757
	DEZ	38899	+ 8,0	+ 2,5	40085	+ 1,3	38931	+ 2,3	38787
1986	JAN	37485	+ 6,3	- 3,6	36287	- 9,5	38996	+ 0,2	38710
	FEB	37005	+ 1,1	- 1,3	39648	+ 9,3	37879	- 2,9	38572

9 AUSSENHANDEL (SPEZIALHANDEL)  
9.2 AUSFUHR - TATSÄCHLICHE WERTE (MILL. DM)

JAHR	MONAT	ORIGINALWERT			KALENDERBEREINIGTER WERT		KALENDER- UND SAISONBEREINIGTER WERT		GLATTE KOMPONENTE
		MILL. DM	VERÄNDERUNG VORJAHR	IN O/O GEGEN VORMONAT	MILL. DM	VERÄNDERUNG IN O/O GEGEN VORMONAT	MILL. DM	VERÄNDERUNG IN O/O GEGEN VORMONAT	MILL. DM
VORERZEUGNISSE									
1985	FEB	7237	+ 4,3	- 4,5	7804	+ 6,7	7873	- 0,2	7669
	MAR*	8498	+14,2	+17,4	8254	+ 5,8	7947	+ 4,9	7722
	APR	7928	+18,7	- 6,7	8164	- 1,1	7931	- 0,2	7767
	MAI	8412	+11,4	+ 6,1	8305	+ 1,7	7903	- 0,4	7802
	JUN	7844	+ 9,6	-10,3	7989	- 3,8	7886	- 0,2	7826
	JUL	8122	+16,1	+ 7,7	7787	- 2,5	7990	+ 1,3	7839
	AUG	6961	+ 2,7	-14,3	6788	-12,8	7698	- 3,7	7818
	SEP	7654	+ 6,7	+10,0	7768	+14,5	7681	- 0,2	7798
	OKT	8411	+ 5,7	+ 9,9	8063	+ 3,8	7817	+ 1,8	7794
	NOV	7395	- 2,7	-12,1	7645	- 5,2	7662	- 3,3	7792
	DEZ	6929	+ 4,7	- 6,3	7107	- 7,0	7697	+ 1,8	7792
1986	JAN	7796	+ 2,9	+12,5	7527	+ 5,9	7787	+ 1,2	7778
	FEB	7312	+ 1,0	- 6,2	7875	+ 4,6	7692	- 1,2	7748
ENDERZEUGNISSE									
1985	FEB	29348	+ 5,1	+ 6,0	31456	+18,5	29402	+ 1,2	29845
	MAR	32904	+17,1	+12,1	32543	+ 3,5	30544	+ 3,9	30162
	APR	29994	+17,0	- 6,8	31078	- 4,5	30381	- 0,5	30440
	MAI	31177	+14,9	+ 3,9	31389	+ 1,0	30920	+ 1,8	30675
	JUN	28165	+27,2	- 9,7	30247	- 3,6	32034	+ 3,6	30853
	JUL	32590	+25,8	+15,7	31035	+ 2,6	32039	+ 0,0	30975
	AUG	26052	+ 4,2	-20,1	25375	-18,2	30096	- 6,1	30963
	SEP	29675	+ 9,6	+13,9	29694	+17,0	30123	+ 0,1	30899
	OKT	33432	+ 2,2	+12,7	31769	+ 7,0	29984	- 0,5	30920
	NOV	30542	+ 1,2	- 8,6	31922	+ 0,5	30485	+ 1,6	30946
	DEZ	31970	+10,0	+ 4,7	32947	+ 3,2	31210	+ 2,5	30976
1986	JAN	29689	+ 7,2	- 7,1	28757	-12,7	31192	- 0,1	30913
	FEB	29693	+ 1,2	+ 0,0	31787	+10,5	30181	- 3,2	30807
ERZEUGNISSE DES GRUNDSTOFF- UND PRODUKTIONSGÜTERGEWERBES									
1985	FEB	11142	+ 3,2	- 5,0	12060	+ 6,3	11621	- 0,6	11831
	MAR*	13374	+17,7	+20,0	12843	+ 6,5	12618	+ 8,6	11901
	APR	12394	+22,7	- 7,3	12637	- 1,6	12382	- 2,1	11953
	MAI	12870	+12,3	+ 3,8	12637	+ 0,0	12187	- 1,3	11983
	JUN	11074	+ 4,8	-14,0	11787	- 6,7	11883	- 2,5	11992
	JUL	12610	+14,6	+13,9	12092	+ 2,6	12191	+ 2,6	11978
	AUG	10783	+ 1,7	-14,5	10533	-12,9	11682	- 4,2	11896
	SEP	11845	+ 5,5	+ 7,1	11767	+11,7	11663	- 0,2	11811
	OKT	12753	+ 4,9	+10,5	12293	+ 4,5	11925	+ 2,2	11785
	NOV	11065	- 6,2	-13,2	11349	- 7,7	11276	- 5,4	11702
	DEZ	10288	- 0,4	- 7,0	10373	- 8,6	11388	+ 0,7	11654
1986	JAN	11629	- 0,9	+13,0	11201	+ 8,0	11543	+ 1,6	11876
	FEB	10843	- 2,7	- 6,8	11718	+ 4,6	11371	- 1,5	11471
ERZEUGNISSE DES INVESTITIONSGÜTERPRODUZIERENDEN GEWERBES									
1985	FEB	23144	+ 5,7	+ 6,4	24773	+18,8	23031	+ 1,3	23419
	MAR	25625	+17,4	+10,7	25278	+ 2,0	23814	+ 3,4	23689
	APR	23533	+19,5	- 8,2	24501	- 3,1	23937	+ 0,5	23923
	MAI	24484	+15,9	+ 4,0	24708	+ 0,8	24246	+ 1,3	24114
	JUN	22477	+35,1	- 8,2	24163	- 2,2	25603	+ 5,6	24245
	JUL	25455	+30,8	+13,2	24224	+ 0,3	25341	- 1,0	24319
	AUG	19642	+ 2,5	-22,8	19021	-21,5	23270	- 8,2	24281
	SEP	22634	+ 8,5	+15,2	22616	+18,9	23313	+ 0,2	24169
	OKT	25880	+ 2,9	+14,3	24543	+ 8,5	23393	+ 0,3	24133
	NOV	24035	+ 0,2	- 7,1	25089	+ 2,2	23636	+ 1,0	24099
	DEZ	25982	+ 9,1	+ 7,7	26815	+ 6,9	24413	+ 3,3	24066
1986	JAN	22969	+ 5,5	-11,3	22213	-17,2	24087	- 1,3	23947
	FEB	23010	- 0,6	+ 0,2	24569	+10,6	23229	- 3,6	23800
ERZEUGNISSE DES VERBRAUCHSGÜTERPRODUZIERENDEN GEWERBES									
1985	FEB	4823	+ 4,4	+ 1,9	5203	+14,3	4908	- 0,1	4972
	MAR	5481	+12,3	+13,6	5485	+ 5,4	5072	+ 3,3	5028
	APR	5004	+17,1	- 8,7	5089	- 7,2	5109	+ 0,7	5080
	MAI	5037	+ 9,4	+ 0,7	5002	- 1,7	5081	- 0,5	5129
	JUN	4758	+11,6	- 5,8	5106	+ 2,1	5160	+ 1,9	5179
	JUL	5619	+15,3	+18,1	5377	+ 5,3	5297	+ 1,5	5229
	AUG	4868	+11,1	-13,4	4772	-11,3	5268	+ 0,2	5269
	SEP	5959	+18,6	+14,2	5621	+17,8	5377	+ 2,1	5304
	OKT	6160	+12,0	+10,8	5891	+ 4,8	5380	+ 0,1	5335
	NOV	5036	+ 5,6	-18,2	5230	-11,2	5286	- 1,7	5365
	DEZ	4784	+14,8	- 5,0	4867	- 6,9	5351	+ 1,2	5394
1986	JAN	5180	+ 9,5	+ 8,3	4993	+ 2,6	5371	+ 0,4	5421
	FEB	5271	+ 9,3	+ 1,8	5679	+13,7	5421	+ 0,9	5446

9 AUSSENHANDEL (SPEZIALHANDEL)

9.2 AUSFUHR - TATSÄCHLICHE WERTE (MILL. DM)

JAHR	MONAT	ORIGINALWERT			KALENDERBEREINIGTER WERT		KALENDER- UND SAISONBEREINIGTER WERT		GLATTE KOMPONENTE
		MILL. DM	VERÄNDERUNG IN O/O GEGEN VORJAHR	VERÄNDERUNG IN O/O GEGEN VORMONAT	MILL. DM	VERÄNDERUNG IN O/O GEGEN VORMONAT	MILL. DM	VERÄNDERUNG IN O/O GEGEN VORMONAT	
INVESTITIONSGÜTER									
1985	FEB	9637	+ 5,4	+ 6,1	10439	+19,6	9780	+ 2,0	9991
	MAR	11065	+23,1	+14,8	10997	+ 5,3	10271	+ 5,0	10108
	APR	9927	+21,1	-10,3	10204	- 7,2	10197	- 0,7	10211
	MAI	10574	+27,8	+ 6,5	10380	+ 1,7	10615	+ 4,1	10295
	JUN	9606	+36,4	- 9,2	10089	- 2,8	10818	+ 1,9	10344
	JUL	10917	+35,0	+13,6	10541	+ 4,5	10941	+ 1,1	10371
	AUG	8248	+ 2,4	-24,4	8185	-22,4	9900	- 9,5	10341
	SEP	9172	+ 2,5	+11,2	9235	+12,8	9684	- 3,2	10293
	OKT	10624	- 0,2	+15,8	10249	+11,0	9833	+ 2,6	10295
	NOV	10500	+ 1,9	- 1,2	10955	+ 6,9	10200	+ 3,7	10304
	DEZ	12067	+ 9,8	+14,9	12031	+ 9,8	10448	+ 2,4	10315
1986	JAN	10217	+12,5	-15,3	9920	-17,5	10648	+ 1,9	10277
	FEB	9432	- 2,1	- 7,7	10215	+ 3,0	9828	- 7,7	10219
VERBRAUCHSGÜTER									
1985	FEB	6121	+ 7,3	+10,1	6579	+23,0	5843	+ 1,1	5904
	MAR	6494	+11,9	+ 6,1	6459	- 1,8	5920	+ 1,3	5979
	APR	6014	+20,2	- 7,4	6129	- 9,1	6030	+ 1,9	6042
	MAI	5808	+15,0	- 3,4	5859	- 4,4	6045	+ 0,2	6094
	JUN	5496	+22,4	- 5,4	5913	+ 0,9	6630	+ 9,7	6134
	JUL	6157	+28,3	+12,0	5885	- 0,5	6338	- 4,4	6154
	AUG	4898	+ 2,2	-20,4	4729	-19,6	5807	- 8,4	6141
	SEP	6526	+15,5	+33,2	6588	+39,3	6156	+ 6,0	6110
	OKT	6980	+ 3,5	+ 7,0	6622	+ 0,5	5888	- 4,4	6087
	NOV	6063	- 0,8	-13,1	6276	- 5,2	5896	+ 0,1	6064
	DEZ	5996	+ 4,7	- 7,7	5816	- 7,3	5971	+ 1,3	6040
1986	JAN	5865	+ 5,4	+ 4,8	5667	- 2,6	6057	+ 1,4	6001
	FEB	6074	- 0,8	+ 3,6	6508	+14,8	5937	- 3,6	5950
EG-LÄNDER (OHNE PORTUGAL U. SPANIEN)									
1985	FEB	21381	+ 7,3	+ 5,7	22964	+18,0	21159	+ 2,4	21210
	MAR	23331	+13,7	+ 9,1	23231	+ 1,2	21507	+ 1,6	21364
	APR	21854	+19,9	- 6,3	22351	- 3,8	21741	+ 1,1	21492
	MAI	22384	+12,9	+ 2,4	22526	+ 0,8	21874	+ 0,6	21588
	JUN	20185	+20,1	- 9,8	21678	- 3,8	22324	- 2,1	21644
	JUL	21758	+16,9	+ 7,8	20597	- 5,0	21884	- 2,0	21660
	AUG	17226	+ 1,9	-20,8	16912	-18,4	21041	- 3,9	21577
	SEP	21505	+ 5,1	+24,8	21685	+29,0	20983	- 0,3	21491
	OKT	23676	+ 0,9	+10,1	22475	+ 3,6	21060	+ 0,4	21472
	NOV	21018	- 0,7	-11,2	21870	- 2,7	21185	+ 0,6	21464
	DEZ	20323	+ 6,1	- 3,3	20915	- 4,4	21382	+ 0,9	21462
1986	JAN	21241	+ 5,0	+ 4,5	20635	- 1,3	21746	+ 1,7	21402
	FEB	20987	- 1,8	- 1,2	22532	+ 9,2	20908	- 3,9	21297
EG-LÄNDER (EINSCHL. PORTUGAL U. SPANIEN)									
1985	FEB	22352	+ 7,5	+ 5,4	23991	+17,6	22146	+ 2,1	22221
	MAR	24436	+13,9	+ 9,3	24315	+ 1,4	22534	+ 1,8	22383
	APR	22896	+19,9	- 6,3	23466	- 3,5	22772	+ 1,1	22521
	MAI	23521	+13,1	+ 2,7	23675	+ 0,9	22927	+ 0,7	22626
	JUN	21214	+20,0	- 9,8	22826	- 3,6	23398	+ 2,1	22688
	JUL	22856	+17,4	+ 7,7	21623	- 5,3	22959	- 1,9	22710
	AUG	17969	+ 2,0	-21,4	17514	-19,0	22061	- 3,9	22628
	SEP	22468	+ 8,7	+25,0	22633	+29,2	22033	- 0,1	22546
	OKT	24827	+ 0,9	+10,5	23568	+ 4,1	22089	+ 0,3	22537
	NOV	22108	- 0,6	-11,0	22996	- 2,4	22246	+ 0,7	22541
	DEZ	21408	+ 6,4	- 3,2	22040	- 4,2	22461	+ 1,0	22553
1986	JAN	22293	+ 5,1	+ 4,1	21625	- 1,9	22819	+ 1,6	22502
	FEB	22134	- 1,0	- 0,7	23751	+ 9,8	22068	- 3,3	22405
ANDERE EUROP. IND. LÄNDER (EINSCHL. PORTUGAL U. SPANIEN)									
1985	FEB	8191	+ 6,6	+ 1,7	8741	+13,2	8521	+ 0,0	8617
	MAR	9543	+16,0	+16,5	9365	+ 7,1	8856	+ 4,0	8726
	APR	8923	+20,2	- 6,5	9271	- 1,0	8919	+ 0,7	8827
	MAI	9279	+12,6	+ 4,0	9374	+ 1,1	8933	+ 0,2	8919
	JUN	8369	+19,3	- 9,8	9009	- 3,9	9135	+ 2,3	9002
	JUL	9204	+22,0	+10,0	8717	- 3,2	9166	+ 0,3	9076
	AUG	7979	+11,3	-13,3	7732	-11,3	9030	- 1,5	9119
	SEP	8926	+14,8	+11,9	8947	+15,7	9032	+ 0,0	9150
	OKT	10155	+ 9,8	+13,8	9645	+ 7,8	9197	+ 1,8	9189
	NOV	9232	+ 6,2	+ 9,1	9613	+ 0,3	9130	- 0,7	9227
	DEZ	9082	+13,3	- 1,6	9421	- 2,0	9217	+ 1,0	9263
1986	JAN	8586	+ 6,6	- 5,5	8301	-11,9	9145	- 0,8	9286
	FEB	8839	+ 7,9	+ 2,9	9452	+13,9	9266	+ 1,3	9298
ANDERE EUROP. IND. LÄNDER (OHNE PORTUGAL U. SPANIEN)									
1985	FEB	7244	+ 6,2	+ 2,2	7743	+13,8	7563	+ 0,3	7641
	MAR	8460	+15,7	+16,8	8353	+ 7,9	7830	+ 3,5	7740
	APR	7903	+20,3	- 6,6	8184	- 2,0	7923	+ 1,2	7830
	MAI	8168	+12,0	+ 3,4	8249	+ 0,8	7914	- 0,1	7912
	JUN	7360	+19,7	- 9,9	7857	- 4,4	8096	+ 2,3	7987
	JUL	8127	+21,3	+10,4	7703	- 2,3	8119	+ 0,3	8053
	AUG	7284	+11,8	-10,7	7060	- 8,3	8042	- 0,9	8092
	SEP	7982	+14,1	+10,0	8006	+13,4	7999	- 0,5	8117
	OKT	9026	+11,1	+13,1	8587	+ 7,3	8153	+ 1,9	8146
	NOV	8166	+ 7,0	- 9,5	8514	- 0,9	8103	- 0,6	8172
	DEZ	8024	+13,4	- 1,7	8300	- 2,5	8157	+ 0,7	8196
1986	JAN	7859	+ 6,6	- 5,8	7337	-11,6	8103	- 0,7	8208
	FEB	7717	+ 6,5	+ 2,1	8260	+12,6	8133	+ 0,4	8212

## 9 AUSSENHANDEL (SPEZIALHANDEL)

## 9.2 AUSFUHR - TATSÄCHLICHE WERTE (MILL. DM)

JAHR	MONAT	ORIGINALWERT			KALENDERBEREINIGTER WERT		KALENDER- UND SAISONBEREINIGTER WERT		GLATTE KOMPONENTE MILL. DM
		MILL. DM	VERÄNDERUNG VORJAHR	IN O/O GEGEN VORMONAT	MILL. DM	VERÄNDERUNG IN O/O GEGEN VORMONAT	MILL. DM	VERÄNDERUNG IN O/O GEGEN VORMONAT	
VEREINIGTE STAATEN									
1985	FEB	4212	+ 9,7	- 0,4	4876	+11,3	4337	- 1,8	4562
	MAR	5014	+29,7	+19,0	4935	+ 7,6	4677	+ 7,8	4620
	APR	4602	+36,1	- 8,2	4728	- 4,2	4784	+ 2,3	4672
	MAI	5006	+38,8	+ 8,8	4862	+ 2,8	4909	+ 2,6	4713
	JUN	4219	+42,4	-15,7	4350	-10,5	4943	+ 0,7	4737
	JUL	5281	+43,4	+25,2	5184	+19,2	5133	+ 3,8	4747
	AUG	3989	- 7,4	-24,8	3872	-25,3	4208	-18,0	4720
	SEP	4443	+18,2	+11,9	4528	+16,9	4653	+10,6	4692
	OKT	5054	+11,5	+13,8	4909	+ 8,4	4693	+ 0,9	4700
	NOV	4870	- 8,4	- 9,6	4679	- 4,7	4319	- 8,0	4715
	DEZ	4934	+ 7,1	+ 8,0	4941	+ 6,0	4738	+ 9,7	4735
1986	JAN	4537	+ 7,3	- 8,0	4384	-11,6	4712	- 0,5	4725
	FEB	4627	+ 7,5	- 0,2	4805	+11,9	4729	+ 0,4	4701
UEBRIGE INDUSTRIALISIERTE WESTLICHE LAENDER									
1985	FEB	1755	- 5,3	- 3,3	1875	+ 7,2	1870	- 2,9	1888
	MAR	2286	+24,0	+30,8	2166	+15,5	2148	+14,9	1957
	APR	1989	+19,0	-14,2	2040	- 8,8	2061	- 4,1	2004
	MAI	2023	+ 4,4	+ 2,7	2067	+ 1,3	1996	- 3,2	2008
	JUN	1938	+25,0	- 4,2	2062	- 0,2	2144	+ 7,4	2008
	JUL	2300	+16,5	+18,7	2197	+ 6,5	2083	- 2,8	2005
	AUG	1924	- 1,2	-16,3	1855	-15,6	1939	- 6,9	1993
	SEP	1815	+ 3,4	- 5,7	1810	- 2,4	1938	- 0,1	1982
	OKT	2111	- 4,0	+16,3	1986	+ 9,7	1890	- 2,5	1984
	NOV	1823	- 8,9	-13,6	1909	- 3,9	1887	- 0,2	1990
	DEZ	1906	+ 0,0	+ 4,6	2036	+ 6,7	1993	+ 8,6	1998
1986	JAN	1956	+ 7,8	+ 2,6	1910	- 6,2	2066	+ 3,7	1995
	FEB	1798	+ 2,5	- 8,1	1901	- 0,5	1959	- 5,2	1988
ENTWICKLUNGSLAENDER									
1985	FEB	5379	-10,9	- 5,0	5784	+ 8,7	5503	- 2,4	5695
	MAR	6180	+ 6,2	+14,9	6130	+ 8,8	5878	+ 6,8	5706
	APR	5402	- 3,7	-12,6	5624	- 8,3	5551	- 5,6	5702
	MAI	5572	- 3,2	+ 3,1	5558	- 1,2	5610	+ 1,1	5688
	JUN	5101	+ 0,9	- 8,5	5526	- 0,6	5782	+ 3,1	5667
	JUL	6207	+12,1	+21,7	5909	+ 6,9	5881	+ 1,7	5638
	AUG	5404	- 0,7	-12,9	5264	-10,9	5638	- 4,1	5591
	SEP	4903	+ 2,4	- 9,3	4861	- 7,7	5443	- 3,5	5506
	OKT	5616	-11,3	+14,5	5410	+11,3	5233	- 3,9	5413
	NOV	5184	-11,4	- 7,7	5354	- 1,0	5197	- 0,7	5313
	DEZ	5756	- 2,0	+11,0	5821	+ 8,7	5313	+ 2,2	5209
1986	JAN	5121	- 9,5	-11,0	4930	-15,3	5078	- 4,4	5099
	FEB	4825	-15,9	-11,6	4812	- 2,4	4718	- 7,1	4993
STAATSHANDELSLAENDER									
1985	FEB	1824	+ 7,8	- 5,8	1993	+ 7,0	2167	+ 0,0	2193
	MAR	2363	+22,4	+29,6	2365	+16,7	2266	+ 4,6	2234
	APR	2070	+15,7	-12,4	2107	-10,9	2214	- 2,3	2271
	MAI	2523	+27,0	+21,9	2421	+14,9	2358	+ 6,5	2306
	JUN	2177	+15,4	-13,7	2255	- 6,9	2264	- 4,0	2337
	JUL	2844	+48,9	+35,2	2707	+20,0	2744	+21,2	2363
	AUG	2313	+12,7	-21,4	2312	-14,6	2334	-14,9	2381
	SEP	2140	+18,4	- 7,5	2177	- 5,8	2311	- 1,0	2389
	OKT	2446	+26,0	+14,3	2399	+10,0	2456	+ 6,3	2394
	NOV	2249	+ 4,9	- 8,1	2339	- 2,3	2303	- 6,2	2394
	DEZ	2896	+13,3	+28,8	2614	+20,3	2374	+ 3,1	2393
1986	JAN	2177	+12,4	-24,8	2099	-25,4	2385	+ 0,8	2391
	FEB	1929	+ 5,8	-11,4	2120	+ 1,0	2327	- 2,4	2388
SALDO INSGESAMT									
1985	FEB	4691	- 3,0	+83,3	5087	+112,7	4837	+ 7,2	5649
	MAR	6374	+40,7	+35,9	6414	+26,1	5653	+16,9	5800
	APR	5449	+116,0	-14,5	5546	-13,5	6322	+11,8	5952
	MAI	7522	+56,4	+38,0	7488	+35,0	6533	+ 3,3	6101
	JUN	5526	+338,9	-26,5	5870	-21,6	7403	+13,3	6240
	JUL	6770	+127,3	+22,5	6440	+ 9,7	7192	- 2,9	6375
	AUG	3355	-11,8	-50,4	3366	-47,7	8251	-27,0	6447
	SEP	7430	+39,3	+121,5	7497	+122,7	6701	+27,6	6853
	OKT	8664	- 1,7	+16,6	8419	+12,3	6002	-10,4	6795
	NOV	7020	+ 0,6	-19,0	7312	-13,1	6251	+ 4,1	7072
	DEZ	7949	+30,4	+13,2	7859	+ 7,5	7197	+14,5	7372
1986	JAN	6961	+172,0	-12,4	6835	-13,0	8728	+22,0	7573
	FEB	6835	+45,7	- 1,8	7407	+ 8,4	7891	-13,0	7720

## 9 AUSSENHANDEL (SPEZIALHANDEL)

## 9.3 EINFUHR - VOLUMEN (MILL. DM)

JAHR	MONAT	ORIGINALWERT			KALENDERBEREINIGTER WERT		KALENDER- UND SAISONBEREINIGTER WERT		GLATTE KOMPONENTE
		MILL. DM	VERÄNDERUNG VORJAHR	IN O/O GEGEN VORMONAT	MILL. DM	VERÄNDERUNG IN O/O GEGEN VORMONAT	MILL. DM	VERÄNDERUNG IN O/O GEGEN VORMONAT	MILL. DM
EINFUHR INSGESAMT									
1986	FEB	29694	- 2,2	- 4,2	31867	+ 6,4	30518	- 2,2	30721
	MAR	32058	+ 3,2	+10,7	32451	+ 1,8	30974	+ 1,5	30848
	APR	31205	+ 3,2	- 5,0	32074	- 1,2	30680	- 0,9	30977
	MAI	31240	+ 1,3	+ 0,1	31137	- 2,9	30824	+ 0,5	31114
	JUN	28194	+ 2,5	- 6,5	31029	- 0,3	31064	+ 0,8	31256
	JUL	33265	+10,1	+13,9	31928	+ 2,9	32254	+ 3,8	31411
	AUG	29246	+ 4,6	-12,1	28950	-10,6	31999	- 0,8	31548
	SEP	30205	+ 5,0	+ 3,3	30420	+ 6,5	31203	- 2,5	31705
	OKT	33879	+ 6,1	+12,2	32194	+ 5,8	31958	+ 2,4	31857
	NOV	31160	+ 0,4	- 8,0	32389	+ 0,6	31723	- 0,7	32011
	DEZ	31800	+ 8,5	+ 1,1	32424	+ 0,1	32271	+ 1,7	32169
1986	JAN	31856	+ 2,8	+ 1,1	30808	- 5,0	32003	- 0,8	32336
	FEB	31988	+ 7,7	+ 0,4	34377	+11,6	32932	+ 2,9	32480
ERNAHRUNGSWIRTSCHAFT									
1986	FEB	4053	+ 2,3	- 5,4	4383	+ 5,1	4146	- 3,1	4088
	MAR	4265	+ 9,1	+ 5,2	4230	- 3,5	4215	+ 1,7	4129
	APR	4206	+ 7,4	- 1,4	4245	+ 0,4	4103	- 2,7	4192
	MAI	4532	+10,6	+ 7,8	4387	+ 3,3	4218	+ 2,8	4177
	JUN	3803	- 1,7	-16,1	3943	-10,1	4023	- 4,6	4198
	JUL	4267	+13,0	+12,2	4127	+ 4,7	4328	+ 7,6	4218
	AUG	3889	+ 0,5	- 8,9	3830	- 7,2	4190	- 4,1	4229
	SEP	3987	+13,1	+ 2,5	4112	+ 7,4	4327	+ 4,3	4251
	OKT	4310	+ 3,7	+ 8,1	4120	+ 0,2	4175	- 3,5	4257
	NOV	4232	+ 4,4	- 1,8	4346	+ 5,5	4239	+ 1,5	4260
	DEZ	4562	+15,6	+ 7,8	4576	+ 5,3	4358	+ 2,8	4260
1986	JAN	4418	+ 3,2	- 3,2	4279	- 6,5	4286	- 1,7	4270
	FEB	4040	- 0,3	- 8,6	4394	+ 2,7	4181	- 2,4	4276
GEWERBLICHE WIRTSCHAFT (OHNE GUETER DER BUNDESREG.)									
1986	FEB	24897	- 3,5	- 4,8	26738	+ 5,8	25609	- 2,8	25958
	MAR	28053	+ 2,6	+12,7	27703	+ 3,6	26135	+ 2,1	26054
	APR	26422	+ 3,0	- 5,8	27169	- 1,9	25972	- 0,6	26154
	MAI	26125	+ 0,0	- 1,1	26029	- 4,2	25897	- 0,3	26261
	JUN	24655	+ 3,0	- 5,6	26194	+ 0,6	26329	+ 1,7	26375
	JUL	28259	+ 9,4	+14,6	27189	+ 3,8	27220	+ 3,4	26506
	AUG	24721	+ 5,0	-12,5	24129	-11,3	27100	- 0,4	26622
	SEP	25512	+ 3,9	+ 3,2	25656	+ 6,3	26209	- 3,3	26753
	OKT	28861	+ 6,7	+13,1	27491	+ 7,2	27111	+ 3,4	26891
	NOV	26350	+ 0,6	- 8,7	27374	- 0,4	26877	- 0,9	27033
	DEZ	26093	+ 6,6	- 1,0	26828	- 2,0	27103	+ 0,8	27181
1986	JAN	26375	+ 1,7	+ 1,8	25687	- 4,3	26846	- 0,9	27329
	FEB	27264	+ 9,5	+ 2,6	29306	+14,1	28062	+ 4,5	27466
ROHSTOFFE UND HALBWAREN									
1986	FEB	8212	-11,0	-14,7	8961	- 4,5	8687	- 5,9	9004
	MAR	9300	- 2,3	+13,2	9205	+ 2,7	8923	+ 2,7	9042
	APR	8731	- 6,6	- 6,1	8945	- 2,8	8760	- 1,8	9075
	MAI	9237	+ 2,3	+ 5,8	8875	- 0,8	9144	+ 4,4	9114
	JUN	9114	+ 2,0	- 1,3	9297	+ 4,8	9208	+ 0,7	9164
	JUL	9660	+ 8,3	+ 6,0	9488	+ 2,1	9527	+ 3,5	9219
	AUG	9485	+ 6,7	- 1,8	9436	- 0,5	9609	+ 0,9	9267
	SEP	9094	+ 4,8	- 4,1	9241	- 2,1	9222	- 4,0	9301
	OKT	9346	+ 9,1	+ 2,8	9168	- 0,8	9555	+ 3,6	9319
	NOV	9088	+ 1,8	- 3,1	9365	+ 2,1	9265	- 3,0	9332
	DEZ	8852	- 0,4	- 2,3	8711	- 7,0	8973	- 3,2	9344
1986	JAN	9386	+ 2,5	+ 6,0	9128	+ 4,8	9041	+ 0,8	9366
	FEB	9169	+11,7	- 2,3	10000	+ 9,6	9694	+ 7,2	9385
ROHSTOFFE									
1986	FEB	3489	-11,4	- 7,2	3793	+ 3,2	3605	- 0,2	3699
	MAR	4211	+13,6	+20,7	4126	+ 6,8	3910	+ 8,5	3702
	APR	3706	- 6,6	-12,0	3831	- 7,1	3638	- 7,0	3702
	MAI	3648	- 2,0	- 1,6	3606	- 5,9	3715	+ 2,1	3700
	JUN	3674	- 2,0	+ 0,7	3739	+ 3,7	3666	- 1,3	3697
	JUL	3643	- 4,4	- 0,8	3558	- 4,8	3609	- 1,5	3695
	AUG	3481	- 0,2	- 5,3	3450	- 3,0	3749	+ 3,9	3692
	SEP	3625	+ 1,8	+ 5,0	3580	+ 4,1	3626	- 3,3	3678
	OKT	3731	+14,9	+ 2,9	3648	+ 1,6	3936	+ 8,5	3665
	NOV	3388	+10,7	- 9,2	3546	- 2,8	3470	-11,8	3648
	DEZ	3572	- 4,1	+ 5,4	3562	+ 0,5	3584	+ 3,3	3633
1986	JAN	3677	- 2,2	+ 2,9	3623	+ 1,7	3602	+ 0,5	3612
	FEB	3439	- 1,4	- 6,5	3702	+ 2,2	3571	- 0,9	3595
HALBWAREN									
1986	FEB	4723	-10,7	-19,5	5173	- 9,7	5071	- 9,8	5303
	MAR	5089	-12,4	+ 7,7	5074	- 1,9	5007	- 1,3	5337
	APR	5024	- 6,6	- 1,3	5086	+ 0,2	5132	+ 2,5	5370
	MAI	5589	+ 5,3	+11,2	5299	+ 4,2	5441	+ 6,0	5410
	JUN	5440	+ 4,9	- 2,7	5535	+ 4,5	5528	+ 1,6	5462
	JUL	6017	+17,8	+10,6	5934	+ 7,2	5919	+ 7,1	5518
	AUG	6034	+11,1	+ 0,3	5995	+ 1,0	5937	- 1,4	5568
	SEP	5469	+ 6,9	- 9,4	5625	- 6,2	5887	- 4,3	5616
	OKT	5615	+ 5,6	+ 2,7	5547	- 1,4	5623	+ 0,6	5647
	NOV	5670	+11,1	+ 1,0	5795	+ 4,5	5775	+ 2,7	5676
	DEZ	5281	+ 2,2	- 6,9	5092	-12,1	5375	- 6,9	5704
1986	JAN	5708	- 2,7	+ 8,1	5533	+ 8,7	5443	+ 1,3	5746
	FEB	5730	+21,3	+ 0,4	6294	+13,8	6110	+12,3	5781

## 9 AUSSENHANDEL (SPEZIALHANDEL)

## 9.3 EINFUHR - VOLUMEN (MILL. DM)

JAHR	MONAT	ORIGINALWERT			KALENDERBEREINIGTER WERT		KALENDER- UND SAISONBEREINIGTER WERT		GLATTE KOMPONENTE MILL. DM
		MILL. DM	VERÄNDERUNG VORJAHR	IN O/O GEGEN VORMONAT	MILL. DM	VERÄNDERUNG IN O/O GEGEN VORMONAT	MILL. DM	VERÄNDERUNG IN O/O GEGEN VORMONAT	
FERTIGWAREN (OHNE GUETER DER BUNDESREG.)									
1985	FEB	16685	+ 0,7	+ 1,0	17795	+11,7	16888	- 1,3	16943
	MAR	18753	+ 8,3	+12,4	18489	+ 3,9	17226	+ 2,0	17001
	APR	17691	+ 8,8	- 5,7	18193	- 1,6	17208	- 0,1	17066
	MAI	16887	- 1,2	- 4,5	17118	- 5,9	16722	- 2,8	17133
	JUN	18541	+ 3,6	- 8,0	16874	- 1,4	17140	+ 2,8	17196
	JUL	18600	+ 9,9	+19,7	17732	+ 5,1	17688	+ 3,2	17272
	AUG	18236	+ 4,0	-18,1	14662	-17,3	17420	- 1,8	17336
	SEP	16418	+ 3,4	+ 7,8	16435	+12,1	16988	- 2,5	17430
	OKT	19515	+ 5,6	+18,9	18391	+11,9	17856	+ 3,4	17549
	NOV	17292	- 0,1	-11,4	17892	- 2,7	17866	+ 0,1	17676
	DEZ	17241	+10,7	- 0,3	17988	+ 0,5	18104	+ 3,1	17810
1986	JAN	17189	+ 4,1	- 0,3	16551	- 8,0	17755	- 1,9	17934
	FEB	18094	+ 8,4	+ 5,3	19327	+16,8	18343	+ 3,3	18048
VORERZEUGNISSE									
1985	FEB	3939	- 9,2	- 5,9	4237	+ 5,2	4080	- 4,4	4239
	MAR	4513	- 3,0	+14,6	4462	+ 5,3	4191	+ 2,8	4289
	APR	4665	+10,0	+ 3,4	4805	+ 7,7	4409	+ 5,2	4280
	MAI	4686	+ 2,1	+ 0,5	4584	- 4,6	4273	- 3,1	4302
	JUN	3979	- 1,8	-15,1	4244	- 7,4	4236	- 0,9	4326
	JUL	4843	+13,2	+21,7	4692	+10,6	4550	+ 7,4	4366
	AUG	3922	+ 8,0	-19,0	3792	-19,2	4441	- 2,4	4383
	SEP	4115	+ 4,4	+ 4,9	4185	+10,4	4301	- 3,2	4408
	OKT	5004	+10,1	+21,6	4778	+14,2	4845	+ 5,7	4440
	NOV	4112	- 4,1	-17,8	4234	-11,4	4308	- 5,2	4473
	DEZ	4053	+12,2	- 1,4	4171	- 1,5	4878	+ 6,2	4807
1986	JAN	4336	+ 3,6	+ 7,0	4132	- 0,9	4424	- 3,3	4836
	FEB	4461	+13,3	+ 2,9	4813	+16,5	4681	+ 5,8	4867
ENDERZEUGNISSE (OHNE GUETER DER BUNDESREG.)									
1985	FEB	12746	+ 4,2	+ 3,3	13585	+14,0	12800	- 0,2	12696
	MAR	14240	+ 8,2	+11,7	14048	+ 3,4	13041	+ 1,9	12734
	APR	13026	+ 8,0	- 8,5	13344	- 5,0	12779	- 2,0	12777
	MAI	12201	- 2,4	- 6,3	12463	- 6,6	12425	- 2,8	12822
	JUN	11562	+ 5,7	- 5,2	12571	+ 0,9	12804	+ 3,9	12862
	JUL	13756	+ 8,8	+19,0	13070	+ 4,0	13127	+ 1,7	12907
	AUG	11313	+ 3,6	-17,8	10885	-16,7	12970	- 1,2	12944
	SEP	12302	+ 3,0	+ 8,7	12298	+13,0	12698	- 2,1	13014
	OKT	14511	+ 4,1	+18,0	13650	+11,0	13014	+ 2,9	13100
	NOV	13181	+ 1,3	- 9,2	13627	- 0,2	13232	+ 1,7	13195
	DEZ	13188	+10,2	+ 0,1	13734	+ 0,8	13808	+ 2,1	13296
1986	JAN	12853	+ 4,2	- 2,8	12423	- 9,5	13323	- 1,4	13381
	FEB	13633	+ 7,0	+ 6,1	14851	+17,1	13666	+ 2,6	13474
HALBWAREN UND VORERZEUGNISSE									
1985	FEB	8662	-10,0	-13,8	9417	- 3,4	9166	- 7,5	9545
	MAR	9602	- 8,2	+10,9	9587	+ 1,8	9200	+ 0,4	9600
	APR	9690	+ 0,7	+ 0,9	9882	+ 3,4	9536	+ 3,7	9654
	MAI	10275	+ 3,8	+ 6,0	9865	- 0,2	9711	+ 1,8	9715
	JUN	9419	+ 1,9	- 8,3	9794	- 0,7	9770	+ 0,6	9791
	JUL	10860	+15,7	+15,3	10624	+ 8,5	10473	+ 7,2	9877
	AUG	9857	+ 8,6	- 8,3	9799	- 7,8	10288	- 1,8	9953
	SEP	9584	+ 5,8	- 3,7	9817	+ 0,2	9881	- 4,0	10025
	OKT	10619	+ 7,7	+10,8	10329	+ 5,2	10176	+ 3,0	10088
	NOV	9782	+ 4,1	- 7,9	10030	- 2,9	10087	- 0,9	10149
	DEZ	9334	+ 6,3	- 4,6	9246	- 7,8	9936	- 1,5	10210
1986	JAN	10044	+ 0,0	+ 7,6	9650	+ 4,4	9861	- 0,8	10280
	FEB	10191	+17,7	+ 1,5	11115	+15,2	10793	+ 9,5	10345
ERZEUGNISSE DES ERNAHRUNGSGEWERBES, TABAKWAREN									
1985	FEB	2057	+ 1,4	- 3,4	2240	+ 8,7	2120	- 1,5	2077
	MAR	2124	+ 6,4	+ 3,3	2128	- 5,1	2130	+ 0,8	2086
	APR	2017	- 0,9	- 5,0	2036	- 4,2	2025	- 4,9	2094
	MAI	2208	+ 4,2	+ 9,5	2117	+ 4,0	2096	+ 3,5	2102
	JUN	1935	- 1,5	-12,4	2001	- 5,5	2062	- 1,6	2109
	JUL	2229	+11,2	+15,2	2163	+ 8,1	2176	+ 5,5	2115
	AUG	1978	- 0,9	-11,3	1982	- 9,3	2087	- 4,1	2118
	SEP	2042	+ 8,5	+ 3,2	2103	+ 7,2	2156	+ 3,3	2124
	OKT	2180	+ 3,6	+ 7,2	2123	+ 1,0	2121	- 1,6	2120
	NOV	2050	- 2,9	- 6,4	2116	- 0,3	2049	- 3,4	2113
	DEZ	2272	+11,2	+10,8	2241	+ 5,9	2163	+ 5,6	2106
1986	JAN	2188	+ 2,8	- 3,7	2120	- 5,4	2147	- 0,7	2104
	FEB	1952	- 5,1	-10,8	2134	+ 0,7	2031	- 5,4	2102
ERZEUGNISSE DES GRUNDSTOFF- UND PRODUKTIONSGUETERGEWERBES									
1985	FEB	7865	-10,0	-13,3	8534	- 2,7	8560	- 7,5	8968
	MAR	8962	- 6,2	+13,9	8816	+ 4,5	8697	+ 1,6	9026
	APR	9113	+ 2,5	+ 1,7	9311	+ 4,4	8989	+ 3,4	9084
	MAI	9773	+ 4,4	+ 7,2	9422	+ 1,2	9140	+ 1,7	9150
	JUN	9007	+ 3,4	- 7,8	9391	- 0,3	9226	+ 0,9	9229
	JUL	10492	+17,4	+16,5	10244	+ 9,1	9891	+ 7,2	9319
	AUG	9784	+ 8,6	- 6,7	9599	- 6,3	9722	- 1,7	9397
	SEP	9154	+ 6,7	- 6,4	9372	- 2,4	9333	- 4,0	9478
	OKT	10094	+ 8,7	+10,3	9792	+ 4,5	9635	+ 3,2	9888
	NOV	9078	+ 4,7	-10,1	9318	- 4,8	9530	- 1,1	9640
	DEZ	8715	+ 6,5	- 4,0	8701	- 6,6	9429	- 1,1	9725
1986	JAN	9298	+ 2,5	+ 6,7	8926	+ 2,6	9487	+ 0,3	9812
	FEB	9547	+21,4	+ 2,7	10395	+16,5	10358	+ 9,5	9893

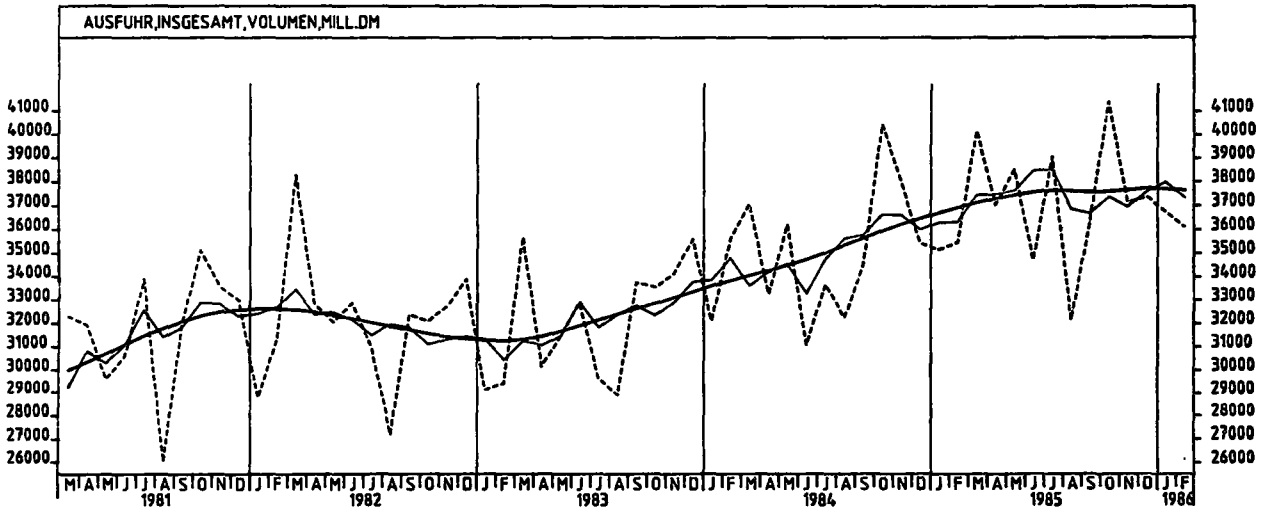
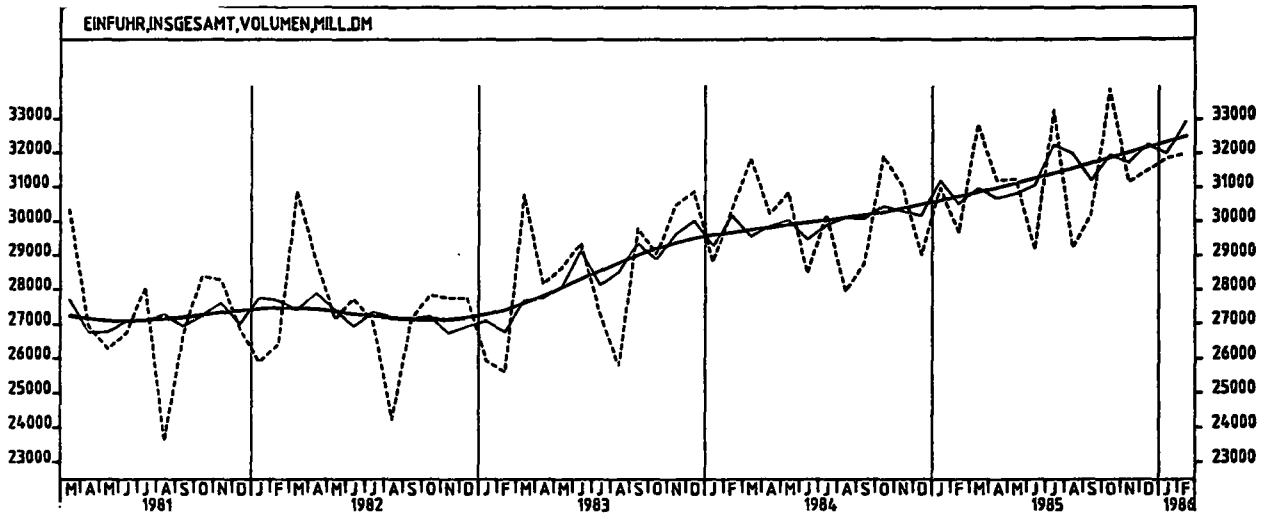
9 AUSSENHANDEL (SPEZIALHANDEL)

9.3 EINFUHR - VOLUMEN (MILL. DM)

JAHR	MONAT	ORIGINALWERT		KALENDERBEREINIGTER WERT		KALENDER- UND SAISONBEREINIGTER WERT		GLATTE KOMPONENTE	
		MILL. DM	VERAENDERUNG IN O/O GEGEN VORJAHR	VORMONAT	MILL. DM	VERAENDERUNG IN O/O GEGEN VORMONAT	MILL. DM	VERAENDERUNG IN O/O GEGEN VORMONAT	MILL. DM
ERZEUGNISSE DES INVESTITIONSGUETER PRODUZIERENDEN GEWERBES									
1985	FEB	8225	+ 8,2	+ 6,7	8751	+17,1	8378	+ 0,8	8250
	MAR	9218	+11,9	+12,1	9100	+ 4,0	8517	+ 1,6	8277
	APR	8603	+10,6	- 6,7	8744	- 3,9	8297	- 2,6	8307
	MAI	8064	- 2,6	- 6,3	8343	- 4,6	8031	- 3,2	8335
	JUN	7814	+10,2	- 5,6	8259	- 1,0	8447	+ 5,2	8355
	JUL	8730	+ 9,2	+14,7	8251	- 0,1	8482	+ 0,4	8373
	AUG	7023	+ 6,7	-19,6	6763	-18,0	8440	- 0,5	8380
	SEP	7812	+ 0,7	+11,2	7790	+15,2	8106	- 4,0	8408
	OKT	9349	+ 3,4	+19,7	8764	+12,5	8370	+ 3,3	8451
	NOV	8781	+ 2,0	- 6,1	9075	+ 3,5	8558	+ 2,2	8501
	DEZ	8784	+ 8,6	+ 0,1	9159	+ 0,9	8653	+ 1,1	8555
1986	JAN	7917	+ 2,7	-10,0	7720	-15,7	8555	- 1,1	8604
	FEB	8673	+ 5,4	+ 9,5	9241	+19,7	8770	+ 2,5	8640
ERZEUGNISSE DES VERBRAUCHSGUETER PRODUZIERENDEN GEWERBES									
1985	FEB	4540	- 3,4	- 2,2	4903	+10,0	4428	- 0,9	4421
	MAR	4863	- 2,0	+ 7,1	4840	+ 1,3	4434	+ 0,1	4426
	APR	4428	+ 2,3	- 8,9	4548	- 6,0	4460	+ 0,6	4435
	MAI	4154	- 3,7	- 6,2	4030	-11,4	4337	- 2,8	4447
	JUN	3912	- 3,4	- 5,8	4204	+ 4,3	4425	+ 2,0	4464
	JUL	5060	+ 8,1	+29,3	4896	+16,5	4645	+ 5,0	4487
	AUG	4038	- 3,8	-20,2	3933	-19,7	4466	- 3,9	4514
	SEP	4459	+ 6,6	+10,4	4526	+15,1	4561	+ 2,1	4592
	OKT	5112	+ 2,8	+14,6	4896	+ 8,2	4563	+ 0,0	4588
	NOV	4385	- 1,4	-14,2	4534	- 7,4	4597	+ 0,7	4627
	DEZ	4315	+12,9	- 1,6	4373	- 3,6	4772	+ 3,8	4666
1986	JAN	4962	+ 6,9	+15,0	4739	+ 8,4	4730	- 0,9	4708
	FEB	4868	+ 7,2	- 1,9	5261	+11,0	4784	+ 1,1	4749
INVESTITIONSGUETER									
1985	FEB	2747	+33,0	+ 2,1	2528	+10,8	2854	+ 3,4	2674
	MAR	3076	+20,7	+12,0	3031	+ 3,5	2792	- 2,2	2675
	APR	2746	+20,6	-10,7	2743	- 9,5	2707	- 3,0	2676
	MAI	2562	+ 4,6	- 6,7	2652	- 3,3	2603	- 3,8	2671
	JUN	2131	- 4,9	-16,8	2305	-13,1	2470	- 5,1	2657
	JUL	2593	+ 1,7	+21,7	2461	+ 6,8	2605	+ 5,5	2637
	AUG	2419	+17,9	- 6,7	2329	- 5,4	2738	+ 5,1	2607
	SEP	2328	- 7,4	- 3,8	2336	+ 0,3	2445	-10,7	2582
	OKT	2819	+ 1,0	+21,1	2646	+13,3	2573	+ 5,2	2563
	NOV	2648	- 3,7	- 6,2	2682	+ 1,4	2561	- 0,5	2547
	DEZ	2870	+ 4,7	+ 8,5	2933	+ 9,4	2625	+ 2,5	2534
1986	JAN	2133	-20,7	-25,7	2087	-28,8	2292	-12,7	2517
	FEB	2660	- 3,2	+24,7	2846	+36,4	2627	+14,6	2497
VERBRAUCHSGUETER									
1985	FEB	4801	- 9,7	- 9,4	5182	+ 1,1	4846	- 7,0	4971
	MAR	5137	-12,1	+ 7,0	5086	- 1,9	4784	- 1,3	4981
	APR	4669	- 9,0	- 9,1	4814	- 5,3	4842	+ 1,2	4999
	MAI	4619	- 8,1	- 1,1	4575	- 5,0	4898	+ 1,2	5029
	JUN	4689	+ 4,3	+ 1,5	4993	+ 9,1	5242	+ 7,0	5074
	JUL	5786	+10,0	+23,4	5636	+12,9	5419	+ 3,4	5132
	AUG	5281	+ 3,8	- 8,7	5106	- 9,4	5290	- 2,4	5204
	SEP	5355	+ 4,3	+ 1,4	5383	+ 5,4	5210	- 1,5	5295
	OKT	5972	+ 7,3	+11,5	5806	+ 7,9	5415	+ 3,9	5379
	NOV	5296	+ 5,8	-11,3	5401	- 7,0	5461	+ 0,8	5466
	DEZ	6029	+12,9	- 5,0	5049	- 6,5	5551	+ 1,6	5554
1986	JAN	5746	+ 8,4	+14,3	5527	+ 9,5	5577	+ 0,5	5655
	FEB	5932	+23,6	+ 3,2	6404	+15,9	6013	+ 7,6	5751
EG-LAENDER (OHNE PORTUGAL U. SPANIEN)									
1985	FEB	15247	+ 4,2	- 2,5	16382	+ 7,6	15841	+ 3,4	15409
	MAR	17375	+ 6,2	+14,0	17174	+ 4,8	15686	- 1,0	15453
	APR	15662	+ 3,6	- 9,9	15936	- 7,2	15327	- 2,3	15530
	MAI	15658	- 0,1	+ 0,0	15706	- 1,4	15323	+ 0,0	15631
	JUN	14792	+ 7,2	- 5,5	15742	+ 0,2	15902	+ 3,8	15738
	JUL	16701	+ 9,1	+12,9	16105	+ 2,3	16229	+ 2,1	15863
	AUG	14068	+ 4,9	-15,8	13673	-15,1	16019	- 1,3	15986
	SEP	15282	+ 5,4	+ 8,6	15341	+12,2	15995	- 0,8	16269
	OKT	17354	+ 9,0	+13,6	16599	+ 7,9	16573	+ 4,3	16548
	NOV	16549	- 1,2	-10,4	15982	- 3,5	16157	- 2,5	16846
	DEZ	15578	+ 5,2	+ 0,2	15858	- 0,8	16445	+ 1,8	17159
1986	JAN*	31858	+103,7	+104,5	21326	+34,5	30017	+82,5	17516
	FEB	16466	+ 8,0	-48,3	17700	-17,0	17322	-42,3	17803
DRITTLAENDER (EINSCHL. PORTUGAL U. SPANIEN)									
1985	FEB	14447	- 8,1	- 5,8	15527	+ 4,4	14818	- 2,8	15148
	MAR	15483	+ 1,0	+ 7,2	15189	- 2,2	15181	+ 2,4	15214
	APR	15543	+ 2,8	+ 0,4	16183	+ 6,5	15320	+ 0,9	15279
	MAI	15581	+ 2,8	+ 0,2	15338	- 5,2	15413	+ 0,6	15351
	JUN	14403	- 1,9	- 7,6	15179	- 1,0	15179	- 1,5	15434
	JUL	16564	+11,1	+15,0	15939	+ 5,0	16083	+ 6,0	15537
	AUG	15178	+ 4,4	- 8,4	14826	- 7,0	15941	- 0,9	15632
	SEP	14923	+ 4,6	- 1,7	15041	+ 1,5	15436	- 3,2	15735
	OKT	16525	+ 3,2	+10,7	15892	+ 5,7	15729	+ 1,9	15834
	NOV	15611	+ 2,1	- 5,5	16099	+ 1,3	15795	+ 0,4	15932
	DEZ	15922	+12,0	+ 2,0	16198	+ 0,6	16180	+ 2,4	16028
1986	JAN	16487	+ 7,5	+ 3,5	15913	- 1,8	16183	+ 0,0	16126
	FEB	15524	+ 7,5	- 5,8	16711	+ 5,0	16194	+ 0,1	16219



9 AUSSENHANDEL (SPEZIALHANDEL)



## 9 AUSSENHANDEL (SPEZIALHANDEL)

## 9.4 AUSFUHR - VOLUMEN (MILL. DM)

JAHR	MONAT	ORIGINALWERT			KALENDERBEREINIGTER WERT		KALENDER- UND SAISONBEREINIGTER WERT		GLATTE KOMPONENTE
		MILL. DM	VERÄNDERUNG VORJAHR	IN O/O GEGEN VORMONAT	MILL. DM	VERÄNDERUNG IN O/O GEGEN VORMONAT	MILL. DM	VERÄNDERUNG IN O/O GEGEN VORMONAT	MILL. DM
<b>AUSFUHR INSGESAMT</b>									
1985	FEB	35469	- 0,8	+ 0,9	38069	+12,9	36334	+ 0,1	36914
	MAR	40164	+ 8,3	+13,2	39929	+ 4,9	37483	+ 3,1	37117
	APR	37060	+11,4	- 7,7	38339	- 4,0	37485	+ 0,1	37293
	MAI	38519	+ 6,4	+ 3,9	38570	+ 0,6	37636	+ 0,4	37439
	JUN	34721	+11,6	- 9,9	37514	- 2,7	38470	+ 2,2	37545
	JUL	39070	+16,0	+12,5	37059	- 1,2	38526	+ 0,1	37624
	AUG	32161	- 0,3	-17,7	31285	-15,6	36876	- 4,3	37585
	SEP	36308	+ 5,2	+12,9	36462	+16,5	36688	- 0,5	37536
	OKT	41419	+ 2,4	+14,1	39530	+ 8,4	37383	+ 1,9	37577
	NOV	37135	- 2,3	-10,3	38597	- 2,4	36960	- 1,1	37631
	DEZ	37380	+ 5,6	+ 0,7	38338	- 0,7	37584	+ 1,7	37695
1986	JAN	36775	+ 4,6	- 1,6	35487	- 7,4	37990	+ 1,1	37679
	FEB	36122	+ 1,8	- 1,8	38717	+ 9,1	37341	- 1,7	37611
<b>GEWERBLICHE WIRTSCHAFT</b>									
1985	FEB	33487	- 0,2	+ 1,4	35919	+13,4	34166	+ 0,1	34683
	MAR	37890	+ 8,7	+13,0	37605	+ 4,7	35199	+ 3,0	34882
	APR	34914	+11,6	- 7,8	36145	- 3,9	35216	+ 0,0	35050
	MAI	36137	+ 6,5	+ 3,5	36267	+ 0,3	35374	+ 0,4	35187
	JUN	32661	+12,5	- 9,6	35310	- 2,6	36205	+ 2,3	35282
	JUL	36731	+16,5	+12,5	34809	- 1,4	36239	+ 0,1	35345
	AUG	30073	- 0,1	-18,1	29245	-16,0	34629	- 4,4	35288
	SEP	33988	+ 4,9	+13,1	34108	+16,6	34397	- 0,8	35213
	OKT	38723	+ 1,8	+13,9	36927	+ 8,3	34947	+ 1,7	35219
	NOV	34799	- 2,2	-10,2	36199	- 2,1	34697	- 0,8	35234
	DEZ	34839	+ 5,3	+ 0,2	38795	- 1,0	35139	+ 1,4	35286
1986	JAN	34297	+ 3,9	- 1,6	33111	- 7,5	35484	+ 1,0	35204
	FEB	33755	+ 0,8	- 1,6	36157	+ 9,2	34762	- 2,0	35100
<b>ROHSTOFFE UND HALBWAREN</b>									
1985	FEB	3202	- 2,2	-10,7	3472	- 0,7	3473	- 2,5	3532
	MAR	3802	+ 5,4	+18,7	3800	+ 9,4	3578	+ 3,0	3527
	APR	3689	+15,9	- 3,0	3754	- 1,2	3674	+ 2,7	3516
	MAI	3683	+ 0,9	- 0,2	3583	- 4,6	3490	- 5,0	3500
	JUN	3242	- 7,9	-12,0	3437	- 4,1	3387	- 3,0	3479
	JUL	3662	+ 5,7	+13,0	3507	+ 2,0	3527	+ 4,1	3453
	AUG	2975	- 7,6	-18,8	2911	-17,0	3324	- 5,8	3409
	SEP	3273	- 0,2	+10,0	3356	+15,4	3385	+ 1,8	3367
	OKT	3691	- 0,5	+12,8	3671	+ 6,3	3443	+ 1,7	3331
	NOV	3187	-12,7	-13,7	3243	- 9,2	3166	- 8,0	3295
	DEZ	2978	- 8,8	- 6,6	2981	- 8,1	3154	- 0,4	3261
1986	JAN	3221	-10,2	+ 8,2	3092	+ 3,7	3166	+ 0,4	3223
	FEB	2945	- 8,0	- 8,6	3187	+ 3,1	3190	+ 0,8	3177
<b>ROHSTOFFE</b>									
1985	FEB	546	+ 1,5	+ 1,5	583	+11,0	605	+ 2,9	602
	MAR	641	+ 5,8	+17,4	635	+ 8,0	618	+ 2,1	601
	APR	612	+ 8,3	- 4,5	627	- 1,3	606	- 1,9	600
	MAI	635	+ 1,4	+ 3,8	646	+ 3,0	608	+ 0,3	598
	JUN	635	+ 6,9	+ 0,0	682	+ 5,6	625	+ 2,8	595
	JUL	607	+ 3,8	- 4,4	568	-16,7	595	- 4,8	591
	AUG	512	- 4,8	-15,7	495	-12,9	578	- 2,9	582
	SEP	568	- 4,9	+10,9	569	+14,9	561	- 2,9	576
	OKT	625	- 9,4	+10,0	599	+ 5,3	557	- 0,7	574
	NOV	544	- 8,9	-13,0	554	- 7,5	556	- 0,2	572
	DEZ	519	- 8,9	- 4,6	525	- 5,2	537	- 3,4	571
1986	JAN	546	+ 1,5	+ 5,2	533	+ 1,5	588	+ 9,5	568
	FEB	513	- 6,0	- 6,0	548	+ 2,8	566	- 3,7	562
<b>HALBWAREN</b>									
1985	FEB	2686	- 3,0	-12,8	2886	- 2,9	2867	- 3,7	2929
	MAR	3161	+ 5,3	+19,0	3157	+ 9,4	2998	+ 3,2	2924
	APR	3078	+17,6	- 2,6	3129	- 0,9	3068	+ 3,7	2915
	MAI	3048	+ 0,8	- 1,0	2949	- 5,8	2884	- 6,0	2901
	JUN	2606	-10,9	-14,5	2751	- 6,7	2757	- 4,4	2883
	JUL	3055	+ 6,1	+17,2	2940	+ 6,9	2936	+ 6,5	2862
	AUG	2463	- 8,2	-19,4	2411	-18,0	2742	- 6,6	2826
	SEP	2705	+ 0,9	+ 9,8	2785	+15,5	2828	+ 3,1	2791
	OKT	3066	+ 1,5	+13,3	2969	+ 6,6	2884	+ 2,0	2757
	NOV	2643	-13,5	-13,8	2688	- 9,5	2608	- 9,6	2724
	DEZ	2499	- 8,8	- 7,0	2462	- 8,4	2620	+ 0,5	2691
1986	JAN	2675	-12,2	+ 8,8	2564	+ 4,1	2581	- 1,5	2656
	FEB	2432	- 8,4	- 9,1	2637	+ 2,8	2625	+ 1,7	2617
<b>FERTIGWAREN</b>									
1985	FEB	30285	+ 0,0	+ 2,9	32435	+15,0	30682	+ 0,4	31144
	MAR	34048	+ 9,1	+12,4	33724	+ 4,0	31584	+ 2,9	31349
	APR	31225	+11,1	- 5,3	32452	- 3,8	31576	+ 0,0	31528
	MAI	32454	+ 7,2	+ 3,9	32684	+ 0,7	31860	+ 0,9	31681
	JUN	29419	+15,3	- 9,4	31799	- 2,7	32784	+ 2,9	31797
	JUL	33069	+17,9	+12,4	31387	- 1,4	32742	- 0,1	31887
	AUG	27088	+ 0,8	-18,1	26310	-16,1	31287	- 4,4	31875
	SEP	30725	+ 6,5	+13,4	30726	+16,8	30986	- 1,0	31843
	OKT	35032	+ 2,1	+14,0	33366	+ 8,6	31479	+ 1,6	31884
	NOV	31572	- 1,0	- 9,9	32901	- 1,4	31480	+ 0,0	31934
	DEZ	31961	+ 6,8	+ 0,9	32854	- 0,1	32004	+ 1,7	31989
1986	JAN	31076	+ 5,6	- 2,5	30021	- 8,6	32302	+ 0,9	31978
	FEB	30810	+ 1,7	- 0,9	32966	+ 9,8	31562	- 2,3	31918

B AUSSENHANDEL (SPEZIALHANDEL)

B.4 AUSFUHR - VOLUMEN (MILL. DM)

JAHR	MONAT	ORIGINALWERT			KALENDERBEREINIGTER WERT		KALENDER- UND SAISONBEREINIGTER WERT		GLATTE KOMPONENTE MILL. DM
		MILL. DM	VERÄNDERUNG VORJAHR	IN O/O GEGEN VORMONAT	MILL. DM	VERÄNDERUNG IN O/O GEGEN VORMONAT	MILL. DM	VERÄNDERUNG IN O/O GEGEN VORMONAT	
VORERZEUGNISSE									
1985	FEB	6242	- 1,1	- 3,3	6729	+ 8,3	6512	- 0,2	6584
	MAR	7236	+ 6,1	+15,9	7190	+ 6,9	6672	+ 2,5	6614
	APR	6743	+11,4	- 6,8	6936	- 3,5	6746	+ 1,1	6642
	MAI	7154	+ 5,9	+ 6,1	7054	+ 1,7	6727	- 0,3	6667
	JUN	6459	+ 5,2	- 9,7	6861	- 2,7	6745	+ 0,3	6689
	JUL	6655	+11,8	+ 6,3	6577	- 4,1	6837	+ 1,4	6708
	AUG	5962	+ 0,3	-13,2	5821	-11,5	6647	- 2,8	6707
	SEP	6584	+ 4,0	+10,4	6681	+14,8	6591	- 1,0	6716
	OKT	7316	+ 5,0	+11,1	7005	+ 4,8	6772	+ 2,9	6740
	NOV	6489	- 1,9	-11,7	6687	- 4,5	6619	- 2,3	6766
	DEZ	6101	+ 5,9	- 5,5	6247	- 6,6	6721	+ 1,5	6795
1986	JAN	6825	+ 5,7	+11,9	6583	+ 5,4	6669	+ 2,2	6814
	FEB	6514	+ 4,4	- 4,6	7020	+ 6,6	6827	- 0,6	6820
ENDERZEUGNISSE									
1985	FEB	24043	+ 0,3	+ 4,7	25720	+17,0	24169	+ 0,6	24556
	MAR	26812	+ 9,9	+11,5	26542	+ 3,2	24913	+ 3,1	24731
	APR	24482	+11,0	- 8,7	25496	- 3,9	24832	- 0,3	24882
	MAI	25300	+ 7,6	+ 3,3	25601	+ 0,4	25125	+ 1,2	25010
	JUN	22960	+18,5	- 9,2	24906	- 2,7	26031	+ 3,6	25105
	JUL	26204	+19,6	+14,1	24795	- 0,4	25901	- 0,5	25175
	AUG	21136	+ 0,9	-19,3	20506	-17,3	24639	- 4,9	25165
	SEP	24141	+ 5,9	+14,2	24051	+17,3	24402	- 1,0	25123
	OKT	27716	+ 1,4	+14,8	26379	+ 9,7	24704	+ 1,2	25141
	NOV	25115	- 0,7	- 9,4	26215	- 0,6	24856	+ 0,6	25165
	DEZ	25760	+ 7,0	+ 2,6	26570	+ 1,4	25279	+ 1,7	25191
1986	JAN	24250	+ 5,6	- 5,9	23444	-11,8	25432	+ 0,6	25159
	FEB	24296	+ 1,1	+ 0,2	25946	+10,7	24730	- 2,8	25096
ERZEUGNISSE DES GRUNDSTOFF- UND PRODUKTIONSGÜTERGEWERBES									
1985	FEB	9613	- 0,8	- 3,5	10428	+ 8,5	10016	+ 0,0	10117
	MAR*	11296	+ 9,3	+17,5	11160	+ 7,0	10510	+ 4,9	10157
	APR	10466	+14,6	- 7,3	10649	- 4,6	10448	- 0,6	10188
	MAI	10943	+ 7,0	+ 4,6	10655	+ 0,1	10340	- 1,0	10212
	JUN	9430	- 0,3	-13,6	10012	- 6,0	10082	- 2,5	10229
	JUL	10728	+11,4	+13,8	10300	+ 2,9	10449	+ 3,6	10240
	AUG	9175	- 1,5	-14,5	9015	-12,5	10046	- 3,9	10210
	SEP	9922	+ 3,7	+ 8,1	10148	+12,6	10043	+ 0,0	10195
	OKT	11101	+ 4,9	+11,9	10711	+ 5,5	10366	+ 3,2	10203
	NOV	9767	- 3,3	-11,8	10076	- 5,9	9989	+ 3,6	10214
	DEZ	9220	+ 3,1	- 5,8	9246	- 8,2	10039	+ 0,5	10228
1986	JAN	10257	+ 2,9	+11,2	9877	+ 6,8	10266	+ 2,3	10225
	FEB	9738	+ 1,3	- 5,1	10555	+ 6,9	10182	- 0,6	10200
ERZEUGNISSE DES INVESTITIONSGÜTER PRODUZIERENDEN GEWERBES									
1985	FEB	18718	+ 0,7	+ 4,7	19959	+16,7	18666	+ 0,3	19018
	MAR	20629	+10,0	+10,2	20340	+ 1,9	19181	+ 2,8	19156
	APR	19006	+13,2	- 7,9	19910	- 2,1	19301	+ 0,6	19274
	MAI	19501	+ 7,6	+ 2,6	19873	- 0,2	19389	+ 0,5	19365
	JUN	17965	+24,4	- 7,9	19567	- 1,5	20451	+ 5,5	19417
	JUL	20043	+22,9	+11,6	18905	- 3,4	20109	- 1,7	19438
	AUG	15686	- 1,1	-21,7	15097	-20,1	18761	- 6,7	19391
	SEP	18072	+ 3,9	+15,1	17934	+18,8	18527	- 1,2	19300
	OKT	21102	+ 1,4	+16,8	19598	+11,5	18954	+ 2,3	19265
	NOV	19390	- 2,6	- 8,1	20212	+ 1,1	18906	- 0,3	19233
	DEZ	20414	+ 5,2	+ 5,3	21255	+ 5,2	19374	+ 2,5	19204
1986	JAN	18428	+ 3,1	- 9,7	17795	-16,3	19275	- 0,5	19118
	FEB	18536	- 1,0	+ 0,6	19703	+10,7	18698	- 3,0	19013
ERZEUGNISSE DES VERBRAUCHSGÜTER PRODUZIERENDEN GEWERBES									
1985	FEB	4107	- 0,2	+ 0,1	4420	+12,2	4238	- 0,7	4311
	MAR	4677	+ 7,4	+13,9	4680	+ 5,9	4378	+ 3,3	4353
	APR	4304	+13,6	- 8,0	4379	- 6,4	4428	+ 1,1	4393
	MAI	4382	+ 4,8	+ 1,8	4374	- 0,1	4376	- 1,2	4433
	JUN	4215	+ 9,8	- 3,8	4536	+ 3,7	4507	+ 3,0	4475
	JUL	4845	+12,8	+14,9	4626	+ 2,0	4549	+ 0,9	4519
	AUG	4199	+ 9,7	-13,3	4104	-11,3	4572	+ 0,5	4556
	SEP	4812	+16,6	+14,6	4862	+18,5	4645	+ 1,6	4591
	OKT	5374	+10,8	+11,7	5120	+ 5,3	4656	+ 0,2	4624
	NOV	4411	+ 4,8	-17,9	4586	-10,4	4588	- 1,5	4656
	DEZ	4111	+13,6	- 6,8	4219	- 8,0	4639	+ 1,1	4688
1986	JAN	4511	+10,0	+ 9,7	4349	+ 3,1	4688	+ 1,1	4718
	FEB	4561	+11,1	+ 1,1	4903	+12,7	4760	+ 1,3	4745
INVESTITIONSGÜTER									
1985	FEB	7480	- 0,5	+ 4,8	8117	+18,8	7645	+ 1,4	7812
	MAR	8598	+14,3	+14,8	8569	+ 5,6	7983	+ 4,4	7863
	APR	7724	+14,4	-10,2	7964	- 7,1	7943	- 0,5	7908
	MAI	8123	+17,2	+ 5,2	7946	- 0,2	8145	+ 2,5	7940
	JUN	7407	+22,6	- 8,8	7824	- 1,5	8266	+ 1,5	7949
	JUL	8383	+25,0	+13,2	8077	+ 3,2	8335	+ 0,8	7947
	AUG	6314	- 2,5	-24,7	6256	-22,5	7658	- 8,1	7909
	SEP	6931	- 4,1	+ 9,8	6977	+11,5	7246	- 5,4	7864
	OKT	8217	- 3,1	+18,6	7949	+13,9	7898	+ 4,7	7860
	NOV	8119	- 1,1	- 1,2	8463	+ 6,5	7841	+ 3,3	7862
	DEZ	9138	+ 8,8	+12,6	9088	+ 7,3	7948	+ 1,4	7867
1986	JAN	7707	+ 7,9	-15,7	7460	-17,9	8091	+ 1,8	7836
	FEB	7253	- 3,2	- 5,9	7856	+ 5,3	7667	- 6,5	7790

9 AUSSENHANDEL (SPEZIALHANDEL)

9.4 AUSFUHR - VOLUMEN (MILL. DM)

JAHR	MONAT	ORIGINALWERT			KALENDERBEREINIGTER WERT		KALENDER- UND SAISONBEREINIGTER WERT		GLATTE KOMPONENTE
		MILL. DM	VERAENDERUNG VORJAHR	IN O/O GEGEN VORMONAT	MILL. DM	VERAENDERUNG IN O/O GEGEN VORMONAT	MILL. DM	VERAENDERUNG IN O/O GEGEN VORMONAT	MILL. DM
<b>VERBRAUCHSGUETER</b>									
1985	FEB	5068	+ 2,8	+ 7,1	5439	+19,6	4880	- 0,3	4953
	MAR	5388	+ 6,8	+ 5,7	5344	- 1,7	4933	+ 1,1	5004
	APR	4958	+13,6	- 7,5	5046	- 5,6	4999	+ 1,3	5048
	MAI	4803	+ 5,6	- 3,1	4877	- 3,3	4983	- 0,3	5086
	JUN	4610	+61,6	- 4,0	4988	+ 2,3	5507	+10,5	5118
	JUL	5033	+23,0	+ 9,2	4781	- 4,1	5272	- 4,3	5139
	AUG	4066	+ 1,9	-19,2	3932	-17,8	4925	- 6,6	5144
	SEP	5542	+15,0	+36,3	5582	+42,0	5206	+ 5,7	5133
	OKT	5974	+ 3,0	+ 7,8	5662	+ 1,4	4987	- 4,2	5123
	NOV	5241	+ 0,9	-12,3	5443	- 3,9	5044	+ 1,1	5110
	DEZ	4750	+ 3,1	- 9,4	4941	- 9,2	5008	- 0,7	5096
1986	JAN	5013	+ 5,9	+ 5,5	4854	- 1,8	5148	+ 2,8	5077
	FEB	5104	+ 0,7	+ 1,8	5463	+12,5	4967	- 3,5	5051
<b>EG-LAENDER (OHNE PORTUGAL U. SPANIEN)</b>									
1985	FEB	17889	+ 2,8	+ 4,9	19216	+17,2	17748	+ 1,8	17806
	MAR	19414	+ 8,2	+ 8,8	19371	+ 0,8	17963	+ 1,2	17893
	APR	18188	+14,1	- 6,3	18604	- 4,0	18136	+ 1,0	17968
	MAI	18673	+ 7,4	+ 2,7	18769	+ 0,9	18184	+ 0,3	18027
	JUN	16810	+13,9	-10,0	18134	- 3,4	18561	+ 2,1	18063
	JUL	17931	+13,3	+ 6,7	16946	- 6,5	18290	- 1,5	18083
	AUG	14288	- 0,3	-20,3	13952	-17,7	17698	- 3,2	18042
	SEP	17977	+ 2,7	+25,8	18113	+29,8	17518	- 1,0	18012
	OKT	20205	+ 0,6	+12,4	19205	+ 6,0	17815	+ 1,7	18030
	NOV	17998	- 0,8	-10,9	18717	- 2,5	17943	+ 0,7	18058
	DEZ	17216	+ 5,3	- 4,3	17657	- 5,7	17986	+ 0,2	18091
1986	JAN	18146	+ 6,4	+ 5,4	17596	- 0,3	18498	+ 2,8	18087
	FEB	17794	- 0,5	- 1,9	19114	+ 8,6	17793	- 3,8	18049
<b>DRITTLAENDER (EINSCHL. PORTUGAL U. SPANIEN)</b>									
1985	FEB	17580	- 3,6	- 3,0	18875	+ 8,8	18587	- 1,5	19102
	MAR	20780	+ 8,4	+18,0	20567	+ 9,0	19486	+ 4,8	19218
	APR	18672	+ 9,0	- 9,1	19677	- 4,3	19337	- 0,8	19318
	MAI	19846	+ 5,4	+ 5,2	19753	+ 0,4	19428	+ 0,5	19405
	JUN	17911	+ 9,6	- 9,8	19297	- 2,3	19882	+ 2,3	19475
	JUL	21139	+18,3	+18,0	20153	+ 4,4	20248	+ 1,8	19534
	AUG	17875	- 0,3	-15,4	17388	-13,9	19171	- 5,3	19539
	SEP	18331	+ 7,7	+ 2,6	18393	+ 6,0	19202	+ 0,2	19522
	OKT	21214	+ 4,2	+15,7	20320	+10,5	19544	+ 1,8	19545
	NOV	19137	- 3,7	- 9,8	19888	- 2,1	19014	- 2,7	19572
	DEZ	20164	+ 5,8	+ 5,4	20670	+ 3,9	19610	+ 3,1	19604
1986	JAN	18629	+ 2,8	- 7,6	17913	-13,3	19500	- 0,6	19594
	FEB	18328	+ 4,3	- 1,6	19625	+ 9,6	19550	+ 0,3	19566

9.5 INDEX DER DURCHSCHNITTSWERTE (1980 = 100)

JAHR	MONAT	ORIGINALWERT			KALENDERBEREINIGTER WERT		KALENDER- UND SAISONBEREINIGTER WERT		GLATTE KOMPONENTE
		1980=100	VERAENDERUNG VORJAHR	IN O/O GEGEN VORMONAT	1980=100	VERAENDERUNG IN O/O GEGEN VORMONAT	1980=100	VERAENDERUNG IN O/O GEGEN VORMONAT	1980=100
<b>EINFUHR INSGESAMT</b>									
1985	FEB	128,5	+ 7,4	+ 0,6	X	X	126,8	+ 1,0	126,1
	MAR	129,4	+ 9,0	+ 0,7	X	X	127,8	+ 0,8	126,3
	APR	126,6	+ 7,3	- 2,2	X	X	127,1	- 0,5	126,4
	MAI	126,2	+ 6,1	- 0,3	X	X	126,7	- 0,3	126,2
	JUN	128,4	+ 4,6	- 0,6	X	X	128,9	- 0,6	125,7
	JUL	123,6	+ 2,4	- 1,4	X	X	124,5	- 1,1	125,0
	AUG	121,8	- 0,3	- 1,5	X	X	122,5	- 1,6	124,0
	SEP	120,7	- 1,5	- 0,9	X	X	121,5	- 0,8	122,5
	OKT	119,6	- 2,0	- 0,7	X	X	120,6	- 0,6	121,0
	NOV	119,4	- 2,5	- 0,3	X	X	120,0	- 0,7	119,4
	DEZ	117,7	- 5,4	- 1,4	X	X	117,4	- 2,2	117,8
1986	JAN	118,6	- 9,5	- 1,8	X	X	114,1	- 2,8	116,1
	FEB	112,3	-12,6	- 2,9	X	X	111,3	- 2,5	114,4
<b>AUSFUHR INSGESAMT</b>									
1985	FEB	120,8	+ 4,7	+ 0,9	X	X	120,1	+ 0,3	120,4
	MAR	121,7	+ 6,6	+ 0,7	X	X	121,3	+ 1,0	120,9
	APR	121,4	+ 5,7	- 0,2	X	X	121,2	- 0,1	121,2
	MAI	121,9	+ 6,5	+ 0,4	X	X	122,0	+ 0,7	121,5
	JUN	121,3	+ 5,6	- 0,5	X	X	122,4	+ 0,3	121,6
	JUL	122,6	+ 4,7	+ 1,1	X	X	122,2	- 0,2	121,6
	AUG	121,2	+ 3,1	- 1,1	X	X	120,9	- 1,1	121,4
	SEP	120,9	+ 2,9	- 0,2	X	X	121,0	+ 0,1	121,1
	OKT	118,9	+ 0,5	- 1,7	X	X	119,6	- 1,2	120,8
	NOV	119,1	+ 0,6	+ 0,2	X	X	119,7	+ 0,1	120,5
	DEZ	120,4	+ 1,0	+ 1,1	X	X	120,0	- 0,3	120,1
1986	JAN	119,1	- 0,5	- 1,1	X	X	119,2	- 0,7	119,7
	FEB	118,4	- 2,0	- 0,6	X	X	118,1	- 0,9	119,2

## 10 VERKEHR

## 10.1 BEFORDERTE GÜTER (1 000 T)

JAHR	MONAT	ORIGINALWERT			KALENDERBEREINIGTER WERT		KALENDER- UND SAISONBEREINIGTER WERT		GLATTE KOMPONENTE
		1 000 T	VERÄNDERUNG VORJAHR	IN O/O GEGEN VORMONAT	1 000 T	VERÄNDERUNG IN O/O GEGEN VORMONAT	1 000 T	VERÄNDERUNG IN O/O GEGEN VORMONAT	1 000 T
<b>EISENBAHNVERKEHR</b>									
1984	DEZ	25171	- 7,3	-18,7	27273	12,7	27897	- 0,5	27815
1985	JAN	25976	+ 0,9	+ 3,2	25137	- 7,8	27471	- 0,5	27883
	FEB	25797	- 2,1	- 0,7	27388	+ 9,0	27788	+ 1,2	27832
	MAR	29149	+ 0,6	+13,0	28663	+ 4,7	27942	+ 0,6	27977
	APR	27733	+ 8,6	- 4,9	28426	- 0,8	28001	+ 0,2	28036
	MAI	27984	+ 0,6	+ 0,9	28752	+ 1,1	28148	+ 0,5	28100
	JUN	26702	+ 3,2	- 4,6	28676	- 0,3	28331	+ 0,7	28184
	JUL	28656	+ 5,7	+ 7,3	27065	- 5,6	28521	+ 0,7	28201
	AUG	25966	- 0,5	- 9,4	25077	- 7,3	28211	- 1,1	28179
	SEP	28012	+ 3,4	+ 7,9	28099	+12,1	28173	- 0,1	28146
	OKT	32490	+ 2,0	+16,0	30443	+ 8,3	28104	- 0,2	28104
	NOV	30473	- 1,5	- 6,2	31620	+ 3,9	28118	+ 0,0	28083
	DEZ	25673	+ 2,0	-15,8	27311	-13,6	27850	- 1,0	28091
<b>FERNVERKEHR MIT LASTKRAFTFAHRZEUGEN</b>									
1984	NOV	28349	+ 1,2	- 9,3	28986	- 1,7	27501	+ 1,3	27291
	DEZ	22663	- 4,5	-20,1	24258	-16,3	27198	- 1,1	27451
1985	JAN	24445	- 1,1	+ 7,9	23606	- 2,7	27014	- 0,7	27595
	FEB	24666	- 1,6	+ 0,9	26299	+11,4	27634	+ 2,3	27740
	MAR	27895	+ 2,8	+13,1	27614	+ 5,0	27906	+ 1,0	27901
	APR	28028	+ 6,7	+ 0,5	28786	+ 4,2	27988	+ 0,3	28078
	MAI	29783	+ 2,1	+ 6,3	30437	+ 5,7	28419	+ 1,5	28288
	JUN	28021	+ 7,3	- 5,9	30318	- 1,4	28828	+ 1,4	28420
	JUL	30276	+10,1	+ 8,0	28547	- 4,9	28666	- 0,6	28435
	AUG	27661	+ 4,4	- 8,6	26980	- 5,8	28534	- 0,5	28411
	SEP	30237	+ 6,6	+ 9,3	30301	+12,7	28295	- 0,8	28362
	OKT	33196	+ 6,2	+ 9,8	31614	+ 4,3	28950	+ 2,3	28381
	NOV	27698	- 2,3	-16,6	28702	- 9,2	27583	- 4,7	28433
<b>BINNENSCHIFFFAHRT</b>									
1984	DEZ	17905	- 3,0	- 6,1	18965	+ 1,0	19172	- 3,6	19106
1985	JAN*	12324	-29,9	-31,2	12963	-33,8	16862	-12,0	19081
	FEB	13821	-15,7	+12,1	14379	+14,5	17668	+ 4,8	19036
	MAR	18592	- 5,2	+41,8	18063	+32,6	18876	+ 6,8	18999
	APR	20475	+ 0,8	+ 4,5	21595	+13,3	19440	+ 3,0	18993
	MAI	20875	- 4,0	+ 2,0	22011	+ 1,9	19447	+ 0,0	18994
	JUN	21270	+ 4,3	+ 1,9	23567	+ 7,1	20030	+ 3,0	19020
	JUL	21237	+ 1,8	- 0,2	19839	-15,8	19306	- 3,6	18961
	AUG	20852	+ 6,7	- 1,8	19907	+ 0,3	19864	+ 2,9	18760
	SEP	20269	+ 2,8	- 2,8	19567	- 1,7	18653	- 6,1	18528
	OKT	16738	-21,5	-17,4	15827	-19,1	16359	-12,3	18285
	NOV	16467	-13,6	- 1,6	16784	+ 6,0	17732	+ 8,4	18162
	DEZ	18491	+ 3,3	+12,3	18552	+12,9	18765	+ 5,8	18049
<b>LUFTVERKEHR</b>									
1984	NOV	55,85	+ 8,6	+ 5,8	61,11	+ 9,9	58,31	+ 3,3	57,65
	DEZ	61,88	+ 0,0	+ 3,4	61,99	+ 1,4	56,98	- 2,3	57,95
1985	JAN	53,42	+ 3,7	-13,7	52,31	-15,6	57,57	+ 1,1	58,26
	FEB	58,00	+ 4,2	+ 8,6	62,46	+19,4	59,13	+ 2,7	58,60
	MAR*	71,33	+12,7	+23,0	67,24	+ 7,7	61,96	+ 4,8	58,95
	APR	63,04	+ 9,0	-11,6	64,30	- 4,4	60,31	- 2,7	59,35
	MAI	58,07	+ 3,8	- 7,9	58,64	- 8,8	59,18	- 1,9	59,73
	JUN	56,07	+10,5	- 3,4	56,68	- 3,3	60,44	+ 2,1	60,12
	JUL	57,57	+ 4,1	+ 2,7	56,62	- 0,1	59,95	- 0,8	60,57
	AUG	56,29	+ 7,2	- 2,2	54,34	- 4,0	60,69	+ 1,2	61,04
	SEP	58,02	+ 5,1	+ 3,1	58,72	+ 8,1	61,74	+ 0,9	61,53
	OKT	63,68	+12,5	+ 9,8	61,22	+ 4,3	62,28	+ 1,7	62,00
	NOV	65,06	+ 8,7	+ 2,2	66,47	+ 5,6	63,15	+ 1,4	62,43
<b>ROHRFERNLEITUNGEN (ROHES ERDOEL)</b>									
1985	FEB	4484	-11,4	- 5,4	4853	+ 4,0	4673	+ 1,4	4756
	MAR	5134	+ 7,9	+14,5	4993	+ 2,9	4913	+ 5,1	4765
	APR	4890	- 1,5	- 4,8	4971	- 0,4	4838	- 1,5	4771
	MAI	4750	- 3,6	- 2,9	4859	- 2,3	4800	- 0,8	4774
	JUN	4653	- 0,2	- 2,0	4645	- 4,4	4686	- 2,4	4781
	JUL	4748	- 5,8	+ 2,0	4659	+ 0,3	4657	- 0,6	4790
	AUG	4615	+ 2,0	- 2,8	4593	- 1,4	4841	+ 4,0	4799
	SEP	4676	- 2,6	+ 1,3	4634	+ 0,9	4696	- 3,0	4796
	OKT	4801	+10,4	+ 2,7	4661	+ 0,6	5138	+ 9,4	4788
	NOV	4710	+ 0,5	- 1,9	4918	+ 5,5	4783	- 6,9	4774
	DEZ	4588	- 9,7	- 2,6	4652	- 5,4	4505	- 5,8	4757
1986	JAN	4967	+ 4,8	+ 8,3	5001	+ 7,5	4915	+ 9,1	4741
	FEB	4330	- 3,4	-12,8	4655	- 6,9	4587	- 6,7	4724
<b>SEESCHIFFFAHRT</b>									
1985	FEB	11003	- 4,9	- 8,5	12159	+ 3,1	11203	- 3,9	11852
	MAR	12995	+ 9,6	+18,1	12866	+ 5,8	11755	+ 4,9	11621
	APR	11915	+ 3,7	- 8,3	11985	- 6,8	11576	- 1,5	11667
	MAI	11782	+12,6	- 1,1	10964	- 8,5	11766	+ 1,6	11695
	JUN	11521	+12,8	- 2,2	11339	+ 3,4	11977	+ 1,8	11707
	JUL	11263	+ 4,3	- 2,2	11308	- 0,3	11621	- 3,0	11696
	AUG	11103	+10,1	- 1,4	11195	- 1,0	11969	+ 3,0	11643
	SEP	10826	- 1,1	- 2,5	11170	- 0,2	11200	- 6,4	11538
	OKT	11295	+ 5,9	+ 3,8	11181	+ 0,1	11874	+ 3,3	11422
	NOV	10895	- 3,5	- 3,0	11205	+ 0,2	11117	- 3,9	11294
	DEZ	11718	- 3,6	+ 7,6	11153	- 0,5	10903	- 1,9	11159
1986	JAN	11048	- 8,1	- 5,7	10821	- 3,0	10721	- 1,7	11016
	FEB	10398	- 5,6	- 5,9	11504	+ 6,3	10716	- 0,1	10871

## 10 VERKEHR

## 10.2 GELEISTETE TONNENKILOMETER (MILL. TKM)

JAHR	MONAT	ORIGINALWERT			KALENDERBEREINIGTER WERT		KALENDER- UND SAISONBEREINIGTER WERT		GLATTE KOMPONENTE MILL. TKM
		MILL. TKM	VERÄNDERUNG VORJAHR	IN O/D GEGEN VORMONAT	MILL. TKM	VERÄNDERUNG IN O/D GEGEN VORMONAT	MILL. TKM	VERÄNDERUNG IN O/D GEGEN VORMONAT	
EISENBahnVERKEHR (TARIF-TKM)									
1984	DEZ	4689	- 7,6	-18,7	5069	-12,5	5193	- 1,4	5327
1985	JAN	5080	+ 7,9	+ 8,4	4915	- 3,0	5378	+ 3,6	5362
	FEB	5194	+ 5,2	+ 2,2	5512	+12,1	5529	+ 2,8	5393
	MAR	5748	+ 4,7	+10,7	5632	+ 2,2	5420	- 2,0	5422
	APR	5512	+11,1	- 4,1	5653	+ 0,4	5462	+ 0,8	5451
	MAI	5470	+ 3,1	- 0,8	5626	- 0,5	5415	- 0,9	5475
	JUN	5432	+10,2	- 0,7	5816	+ 3,4	5579	+ 3,0	5493
	JUL	5651	+10,6	+ 4,0	5365	- 7,8	5584	+ 0,1	5503
	AUG	4847	+ 0,9	-14,2	4639	-12,5	5405	- 3,2	5521
	SEP	5346	+ 4,5	+10,3	5369	+15,7	5444	+ 0,7	5539
	OKT	6219	+ 6,3	+16,3	5816	+ 8,3	5545	+ 1,9	5558
	NOV	5900	+ 2,4	- 5,1	6095	+ 4,8	5577	+ 0,6	5568
	DEZ	5042	- 7,6	-14,5	5383	-11,7	5566	- 0,2	5580
FERNVERKEHR MIT LASTKRAFTFAHRZEUGEN (TARIF-TKM)									
1984	NOV	7750	+ 0,3	- 8,9	7911	- 1,5	7468	+ 0,0	7472
	DEZ	6203	- 6,4	-20,0	6656	-15,9	7392	- 1,0	7514
1985	JAN	7072	+ 1,5	+14,0	6834	+ 2,7	7473	+ 1,1	7553
	FEB	7017	+ 0,3	- 0,8	7491	+ 9,6	7619	+ 2,0	7591
	MAR	7886	+ 4,0	+12,4	7814	+ 4,3	7677	+ 0,8	7631
	APR	7715	+ 7,6	- 2,2	7903	+ 1,1	7671	- 0,1	7672
	MAI	7996	+ 1,2	+ 3,6	8160	+ 3,3	7696	+ 0,3	7717
	JUN	7591	+ 8,0	5,1	8129	- 0,4	7876	+ 2,3	7745
	JUL	8059	+ 9,2	+ 6,2	7555	- 6,6	7790	- 1,1	7750
	AUG	7082	+ 1,6	-12,1	6888	- 9,3	7679	- 1,4	7748
	SEP	8103	+ 6,5	+14,4	8133	+18,1	7733	+ 0,7	7741
	OKT	8909	+ 4,7	+ 9,9	8489	+ 4,0	7832	+ 1,3	7746
	NOV	7692	- 0,7	-13,7	7986	- 5,6	7618	- 2,7	7757
BINNENSCHIFFFAHRT (EFFEKTIV-TKM)									
1984	DEZ	4003	+ 2,7	- 3,2	4160	+ 1,9	4280	- 4,1	4214
1985	JAN*	2592	-32,7	-35,2	2701	-35,1	3612	-15,6	4217
	FEB	2964	-22,0	+14,4	3097	+14,7	3822	+ 5,6	4211
	MAR	4217	- 7,6	+22,3	4101	+32,4	4079	+ 6,7	4203
	APR	4431	- 1,4	+ 5,1	4680	+14,1	4229	+ 3,7	4201
	MAI	4612	- 2,9	+ 4,1	4825	+ 3,1	4292	+ 1,5	4199
	JUN	4916	+ 6,8	+ 6,6	5383	+11,6	4451	+ 3,7	4208
	JUL	4781	+ 3,5	- 2,7	4502	-16,4	4278	- 3,9	4178
	AUG	4740	+14,9	- 0,9	4552	+ 1,1	4517	+ 5,6	4089
	SEP	4548	+ 3,9	- 4,1	4387	- 3,6	4079	- 9,7	3983
	OKT	3393	-27,3	-25,4	3267	-25,8	3402	-16,6	3870
	NOV	3288	-20,5	- 3,1	3332	+ 2,0	3647	+ 7,2	3800
	DEZ	3702	- 7,5	+12,6	3701	+11,1	3765	+ 3,3	3741
LUFTVERKEHR (EFFEKTIV-TKM)									
1984	NOV	22,57	+ 7,6	+ 6,2	22,96	+ 9,6	21,97	+ 1,9	21,87
	DEZ	23,32	- 0,9	+ 3,3	23,19	+ 1,0	21,47	+ 2,3	21,56
1985	JAN	20,87	+ 7,0	-10,5	20,39	-12,1	22,03	+ 2,6	22,09
	FEB	22,74	+ 6,6	+ 9,0	24,56	+20,5	22,69	+ 3,0	22,20
	MAR	27,01	+10,4	+18,8	26,26	+ 6,9	22,93	+ 1,1	22,31
	APR	23,75	+ 5,6	-12,1	24,27	- 7,6	22,40	- 2,3	22,43
	MAI	22,21	+ 3,1	- 6,5	22,20	- 8,5	22,25	- 0,7	22,53
	JUN	20,84	+ 8,6	- 6,2	21,08	- 5,0	22,70	+ 2,0	22,64
	JUL	21,15	+ 4,0	+ 1,5	20,85	- 1,1	22,86	- 0,6	22,79
	AUG	20,59	+ 5,3	- 2,6	19,88	- 4,7	22,70	+ 0,6	22,95
	SEP	21,27	+ 4,9	+ 3,3	21,57	+ 8,5	23,03	+ 1,5	23,12
	OKT	23,64	+11,2	+11,1	22,85	+ 5,9	23,46	+ 1,9	23,27
	NOV	24,23	+ 7,4	+ 2,5	24,72	+ 8,2	23,60	+ 0,6	23,40
ROHRFERNLEITUNGEN (ROHES ERDÖL, EFFEKTIV-TKM)									
1985	FEB	646	- 9,1	- 1,4	689	+ 6,3	707	+ 3,5	713
	MAR	759	+ 5,7	+17,5	725	+ 5,2	719	+ 1,7	717
	APR	718	+ 7,2	- 5,4	741	+ 2,2	739	+ 2,8	722
	MAI	806	+22,3	+12,3	839	+13,1	799	+ 8,1	727
	JUN	730	+ 5,2	- 9,4	738	-11,9	717	-10,3	731
	JUL	800	+ 7,0	+ 9,6	776	+ 5,1	747	+ 4,2	732
	AUG	696	- 2,1	-13,0	676	-12,9	701	- 6,2	733
	SEP	703	- 6,0	+ 1,0	695	+ 2,8	693	- 1,1	735
	OKT	686	+15,5	- 2,4	658	- 5,3	747	+ 7,8	739
	NOV	731	+ 2,1	+ 6,6	751	+14,1	722	- 3,3	744
	DEZ	731	+ 4,7	+ 0,0	757	+ 0,8	744	+ 3,0	748
1986	JAN	794	+21,2	+ 8,6	795	+ 5,0	810	+ 6,9	750
	FEB	639	- 1,1	-19,5	681	-14,3	718	-11,4	750

## 11 AKTIEN

## 11.1 INDEX DER AKTIENKURSE (30.12.1980 = 100)

JAHR	MONAT	ORIGINALWERT			KALENDERBEREINIGTER WERT		KALENDER- UND SAISONBEREINIGTER WERT		GLATTE KOMPONENTE 1980*100
		1980*100	VERÄNDERUNG VORJAHR	IN O/O GEGEN VORMONAT	1980*100	VERÄNDERUNG IN O/O GEGEN VORMONAT	1980*100	VERÄNDERUNG IN O/O GEGEN VORMONAT	
GESAMTINDEX									
1985	APR	182,7	+20,6	+ 1,3	X	X	182,7	+ 2,1	185,5
	MAI	189,6	+25,0	+ 3,8	X	X	190,4	+ 4,2	192,9
	JUN	204,7	+36,7	+ 8,0	X	X	203,2	+ 6,7	200,8
	JUL	208,3	+45,0	+ 1,8	X	X	212,7	+ 4,7	209,4
	AUG	209,3	+42,5	+ 0,5	X	X	217,0	+ 2,0	218,8
	SEP	223,9	+45,3	+ 7,0	X	X	227,0	+ 4,6	228,9
	OKT	243,0	+51,9	+ 8,5	X	X	240,5	+ 5,9	239,8
	NOV	257,9	+59,8	+ 6,1	X	X	254,7	+ 5,9	251,4
	DEZ	265,3	+63,0	+ 2,9	X	X	264,8	+ 4,0	262,9
1986	JAN*	289,9	+75,6	+13,0	X	X	294,9	+11,4	274,3
	FEB	287,9	+65,2	- 4,0	X	X	286,6	- 2,8	285,7
	MAR	289,3	+65,9	+ 4,0	X	X	298,3	+ 4,1	287,0
	APR*	321,7	+76,1	+ 7,5	X	X	321,0	+ 7,6	308,4
ENERGIE- UND WASSERVERSORGUNG, BERGBAU									
1985	APR	112,7	+ 0,4	+ 1,5	X	X	113,4	+ 1,3	114,8
	MAI	113,9	+ 2,3	+ 1,1	X	X	116,5	+ 1,9	116,7
	JUN	118,4	+ 7,0	+ 4,0	X	X	118,9	+ 2,9	118,8
	JUL	119,3	+11,0	+ 0,8	X	X	121,8	+ 2,4	121,3
	AUG	122,1	+13,8	+ 2,3	X	X	124,5	+ 2,2	124,1
	SEP	130,4	+20,5	+ 6,8	X	X	129,9	+ 4,3	127,1
	OKT	138,3	+25,5	+ 6,1	X	X	134,4	+ 3,5	130,3
	NOV	136,2	-21,7	- 1,5	X	X	134,2	- 0,1	134,0
	DEZ	133,4	+19,6	- 2,1	X	X	134,6	+ 0,3	137,8
1986	JAN	140,3	+23,6	+ 5,2	X	X	139,5	+ 3,6	141,7
	FEB	146,6	+29,5	+ 4,5	X	X	145,6	+ 4,4	145,7
	MAR	151,7	+36,7	+ 3,5	X	X	152,2	+ 4,5	149,6
	APR*	160,5	+42,4	+ 5,8	X	X	160,2	+ 5,3	153,3
VERARBEITENDE INDUSTRIE									
1985	APR	183,7	+19,4	- 0,4	X	X	182,8	+ 1,2	184,7
	MAI	189,0	+27,8	+ 2,9	X	X	189,4	+ 3,6	191,6
	JUN	202,4	+33,2	+ 7,1	X	X	200,8	+ 6,0	198,9
	JUL	203,0	+40,4	+ 0,3	X	X	208,8	+ 4,0	206,7
	AUG	205,1	+38,0	+ 1,0	X	X	212,7	+ 1,9	215,3
	SEP	218,8	+42,0	+ 6,7	X	X	222,4	+ 4,6	224,4
	OKT*	236,5	+47,7	+ 8,1	X	X	234,6	+ 5,5	234,1
	NOV	253,4	+58,5	+ 7,1	X	X	249,8	+ 6,5	244,3
	DEZ	254,8	+57,4	+ 0,6	X	X	255,4	+ 2,2	254,1
1986	JAN*	282,7	+67,7	+10,9	X	X	279,4	+ 9,4	263,7
	FEB	277,2	+58,8	- 1,9	X	X	274,8	- 1,6	273,1
	MAR	284,6	+54,4	+ 2,7	X	X	281,7	+ 2,5	282,7
	APR	298,9	+62,7	+ 5,0	X	X	297,2	+ 5,5	292,4
GRUNDSTOFFINDUSTRIE									
1985	APR	172,0	+20,0	+ 0,1	X	X	168,5	+ 1,1	169,1
	MAI	174,7	+21,7	+ 1,6	X	X	173,2	+ 2,8	174,6
	JUN	183,0	+30,3	+ 4,8	X	X	181,9	+ 5,0	180,3
	JUL	183,9	+37,9	+ 0,5	X	X	189,2	+ 4,0	186,5
	AUG	184,0	+33,9	+ 0,1	X	X	191,1	+ 1,0	193,1
	SEP	192,4	+35,6	+ 4,6	X	X	197,5	+ 3,3	200,1
	OKT*	212,2	+44,0	+10,3	X	X	212,1	+ 7,4	207,4
	NOV	220,5	+49,1	+ 3,9	X	X	219,0	+ 3,3	215,2
	DEZ	223,3	+48,1	+ 1,3	X	X	223,8	+ 2,2	222,8
1986	JAN*	238,4	+53,8	+ 6,8	X	X	236,1	+ 5,5	230,2
	FEB	238,6	+48,5	+ 0,1	X	X	237,5	+ 0,6	237,6
	MAR*	255,7	+48,8	+ 7,2	X	X	250,3	+ 5,4	245,1
	APR	261,0	+51,7	+ 2,1	X	X	256,4	+ 2,4	252,5
INVESTITIONSGÜTERINDUSTRIE									
1985	APR	201,3	+22,1	- 0,8	X	X	203,0	+ 1,1	206,3
	MAI	208,9	+27,3	+ 4,3	X	X	212,3	+ 4,6	215,4
	JUN	229,9	+40,7	+ 9,5	X	X	227,9	+ 7,3	225,0
	JUL	230,5	+48,0	+ 0,3	X	X	237,3	+ 4,1	235,4
	AUG	234,8	+46,2	+ 1,9	X	X	243,3	+ 2,5	246,7
	SEP	254,8	+52,0	+ 8,5	X	X	257,3	+ 5,8	258,7
	OKT	272,0	+55,3	+ 6,8	X	X	269,7	+ 4,8	271,6
	NOV*	300,1	+71,9	+10,3	X	X	294,7	+ 9,3	284,7
	DEZ	300,5	+70,4	+ 0,1	X	X	300,0	+ 1,8	297,3
1986	JAN*	344,3	+85,0	+14,6	X	X	338,3	+12,8	309,6
	FEB	330,9	+71,3	- 3,9	X	X	326,1	- 3,6	321,7
	MAR	329,3	+62,3	- 0,5	X	X	329,5	+ 1,0	333,9
	APR*	351,8	+74,8	+ 6,8	X	X	353,0	+ 7,1	346,4
BAUINDUSTRIE									
1985	APR	166,6	+ 6,6	+ 2,0	X	X	172,6	+ 1,9	179,1
	MAI	172,2	+10,0	+ 3,4	X	X	178,2	+ 3,8	184,8
	JUN	192,8	+17,1	+12,0	X	X	189,4	+ 5,7	190,8
	JUL	192,2	+13,7	- 0,3	X	X	190,2	+ 0,4	187,3
	AUG*	216,1	+26,3	+12,4	X	X	207,0	+ 8,5	204,9
	SEP	235,7	+40,4	+ 9,1	X	X	223,0	+ 7,7	213,1
	OKT	243,7	+48,9	+ 3,4	X	X	233,5	+ 4,7	221,7
	NOV	239,8	+50,4	- 1,6	X	X	237,9	+ 1,9	230,2
	DEZ	236,8	+45,4	- 1,3	X	X	238,1	+ 0,1	238,2
1986	JAN	238,9	+45,8	+ 0,9	X	X	242,6	+ 1,9	246,0
	FEB	233,7	+45,0	- 2,2	X	X	245,7	+ 1,3	253,8
	MAR*	262,1	+60,5	+12,2	X	X	270,7	+10,2	261,8
	APR*	279,0	+67,5	+ 6,4	X	X	284,9	+ 5,2	269,8

12 PREISE  
12.1 PREISINDIZES (1980 = 100)

JAHR	MONAT	ORIGINALWERT			KALENDERBEREINIGTER WERT		KALENDER- UND SAISONBEREINIGTER WERT		GLATTE KOMPONENTE
		1980=100	VERÄNDERUNG IN O/O GEGEN VORJAHR	VERÄNDERUNG IN O/O GEGEN VORMONAT	1980=100	VERÄNDERUNG IN O/O GEGEN VORMONAT	1980=100	VERÄNDERUNG IN O/O GEGEN VORMONAT	1980=100
<b>ERZEUGERPREISE GEWERBLICHE PRODUKTE</b>									
1985	MAR	121,8	+ 3,0	+ 0,2	X	X	121,8	+ 0,2	121,6
	APR	122,0	+ 2,8	+ 0,2	X	X	121,8	+ 0,0	121,8
	MAI	122,1	+ 2,7	+ 0,1	X	X	122,0	+ 0,2	122,0
	JUN	122,0	+ 2,5	0,1	X	X	122,0	+ 0,0	122,1
	JUL	122,1	+ 2,3	+ 0,1	X	X	122,1	+ 0,1	122,2
	AUG	121,9	+ 2,2	- 0,2	X	X	122,1	+ 0,0	122,2
	SEP	122,1	+ 2,0	+ 0,2	X	X	122,2	+ 0,1	122,1
	OKT	121,9	+ 1,3	- 0,2	X	X	121,9	- 0,2	122,0
	NOV	121,9	+ 1,3	+ 0,0	X	X	121,9	+ 0,0	121,8
	DEZ	121,5	+ 0,9	- 0,3	X	X	121,7	- 0,2	121,6
1986	JAN	121,2	+ 0,0	- 0,2	X	X	121,1	- 0,5	121,3
	FEB	120,6	- 0,8	- 0,5	X	X	120,6	- 0,4	121,1
	MAR	120,4	- 1,4	- 0,4	X	X	120,2	- 0,3	120,8
<b>ERZEUGERPREISE LANDWIRTSCH. PRODUKTE</b>									
1985	MAR	104,3	- 7,9	+ 0,2	X	X	103,4	- 0,5	104,3
	APR	103,5	- 7,0	- 0,8	X	X	103,4	+ 0,0	104,0
	MAI	103,5	- 4,9	+ 0,0	X	X	104,2	+ 0,8	103,6
	JUN	104,1	- 6,5	+ 0,6	X	X	102,9	- 1,2	103,3
	JUL	103,7	- 4,7	- 0,4	X	X	103,5	+ 0,6	103,0
	AUG	102,7	- 3,9	- 1,0	X	X	103,6	+ 0,1	102,9
	SEP	102,7	- 2,5	+ 0,0	X	X	102,8	- 0,8	102,8
	OKT	101,6	- 4,8	- 1,1	X	X	102,1	- 0,7	102,6
	NOV	103,0	- 2,8	+ 1,4	X	X	102,8	+ 0,7	102,4
	DEZ	103,5	- 2,1	+ 0,5	X	X	102,8	+ 0,0	102,1
1986	JAN	101,5	- 3,1	- 1,9	X	X	102,0	- 0,8	101,7
	FEB	101,4	- 2,6	- 0,1	X	X	101,5	- 0,5	101,4
	MAR	100,6	- 3,5	- 0,8	X	X	100,6	- 0,9	101,3
<b>ERZEUGERPREISE PFLANZLICHER PRODUKTE</b>									
1985	MAR	103,9	- 17,1	+ 0,4	X	X	99,9	- 1,6	101,6
	APR	104,5	- 16,4	+ 0,6	X	X	99,3	- 0,6	101,0
	MAI	103,8	- 15,3	- 0,7	X	X	99,4	+ 0,1	100,5
	JUN	105,2	- 15,7	+ 1,3	X	X	99,1	- 1,3	100,2
	JUL	101,6	- 13,4	- 3,4	X	X	99,3	+ 1,2	100,3
	AUG	96,7	- 7,7	- 4,8	X	X	102,2	+ 2,9	100,7
	SEP	97,3	- 3,7	+ 0,6	X	X	103,9	+ 1,7	101,7
	OKT	99,2	- 1,5	+ 2,0	X	X	104,5	+ 0,6	102,4
	NOV	100,7	+ 0,0	+ 1,5	X	X	104,6	+ 0,1	102,6
	DEZ	102,6	+ 0,8	+ 1,9	X	X	104,2	- 0,4	102,6
1986	JAN	103,4	- 0,4	+ 0,8	X	X	103,1	- 1,1	102,6
	FEB	104,3	+ 0,8	+ 0,9	X	X	102,9	- 0,2	102,9
	MAR	105,4	+ 1,4	+ 1,1	X	X	102,9	+ 0,0	103,5
<b>ERZEUGERPREISE TIERISCHER PRODUKTE</b>									
1985	MAR	104,5	- 3,9	+ 0,1	X	X	104,7	+ 0,2	105,4
	APR	103,1	- 2,6	- 1,3	X	X	105,0	+ 0,3	105,1
	MAI	103,4	- 0,1	+ 0,3	X	X	106,0	+ 1,0	104,8
	JUN	103,7	- 2,3	+ 0,3	X	X	104,7	- 1,2	104,5
	JUL	104,5	- 0,9	+ 0,8	X	X	105,2	+ 0,5	104,1
	AUG	105,0	- 2,3	+ 0,5	X	X	104,1	- 1,0	103,7
	SEP	104,8	- 4,7	- 0,2	X	X	102,3	- 1,7	103,2
	OKT	102,5	- 6,0	- 2,2	X	X	101,1	- 1,2	102,7
	NOV	103,9	- 3,8	+ 1,4	X	X	102,2	+ 1,1	102,3
	DEZ	103,8	- 3,2	- 0,1	X	X	102,2	+ 0,0	101,8
1986	JAN	100,7	- 4,2	- 3,0	X	X	101,5	- 0,7	101,4
	FEB	100,3	- 3,9	- 0,4	X	X	101,0	- 0,8	100,8
	MAR	99,7	- 5,6	- 1,6	X	X	99,6	- 1,4	100,3
<b>PREISE FUER EINFUHRWAREN</b>									
1985	MAR	130,4	+ 8,8	+ 0,7	X	X	129,7	+ 1,1	127,6
	APR	128,3	+ 6,5	- 1,6	X	X	128,3	- 1,1	127,6
	MAI	127,7	+ 4,3	- 0,5	X	X	127,2	- 0,9	127,2
	JUN	126,4	+ 3,5	- 1,0	X	X	126,7	- 0,4	126,7
	JUL	124,5	+ 1,6	- 1,5	X	X	125,4	- 1,0	125,8
	AUG	122,4	- 0,6	1,7	X	X	123,6	- 1,4	124,7
	SEP	123,0	- 1,4	+ 0,5	X	X	122,9	- 0,6	123,2
	OKT	119,6	- 4,7	- 2,8	X	X	120,1	- 2,3	121,2
	NOV	118,7	- 4,8	- 0,8	X	X	119,3	- 0,7	119,0
	DEZ	117,4	- 6,5	- 1,1	X	X	117,3	- 1,7	116,8
1986	JAN	114,8	- 9,6	- 2,2	X	X	114,1	- 2,7	114,4
	FEB	111,0	- 14,3	- 3,3	X	X	110,0	- 3,6	112,1
	MAR	106,8	- 18,1	- 3,8	X	X	106,4	- 3,3	109,8
<b>PREISE FUER AUSFUHRWAREN</b>									
1985	MAR	119,7	+ 4,0	+ 0,4	X	X	119,5	+ 0,3	119,3
	APR	120,0	+ 3,9	+ 0,3	X	X	119,7	+ 0,2	119,5
	MAI	120,2	+ 3,6	+ 0,2	X	X	119,8	+ 0,1	119,7
	JUN	120,1	+ 3,5	- 0,1	X	X	119,9	+ 0,1	119,8
	JUL	120,0	+ 3,3	- 0,1	X	X	120,0	+ 0,1	119,8
	AUG	119,6	+ 2,7	- 0,3	X	X	119,8	- 0,2	119,8
	SEP	119,5	+ 2,0	- 0,1	X	X	119,6	- 0,2	119,7
	OKT	119,0	+ 1,3	- 0,4	X	X	119,2	- 0,3	119,5
	NOV	118,7	+ 1,0	- 0,3	X	X	119,1	- 0,1	119,3
	DEZ	118,4	+ 0,7	- 0,3	X	X	118,9	- 0,2	119,0
1986	JAN	118,5	- 0,1	+ 0,1	X	X	118,5	- 0,3	118,8
	FEB	118,0	- 1,0	- 0,4	X	X	118,0	- 0,4	118,5
	MAR	117,9	- 1,5	- 0,1	X	X	117,7	- 0,3	118,2



12 PREISE  
12.1 PREISINDIZES (1980 = 100)

JAHR	MONAT	ORIGINALWERT			KALENDERBEREINIGTER WERT		KALENDER- UND SAISONBEREINIGTER WERT		GLATTE KOMPONENTE
		1980=100	VERÄNDERUNG IN O/O GEGEN VORJAHR	VERÄNDERUNG IN O/O GEGEN VORMONAT	1980=100	VERÄNDERUNG IN O/O GEGEN VORMONAT	1980=100	VERÄNDERUNG IN O/O GEGEN VORMONAT	1980=100
<b>VERBRAUCHERPREISE (EINZELN. VERKAUFSPR.)</b>									
1985	MAR	117,6	+ 1,8	+ 0,4	X	X	117,2	+ 0,3	117,1
	APR	117,8	+ 1,9	+ 0,2	X	X	117,3	+ 0,1	117,2
	MAI	118,1	+ 2,0	+ 0,3	X	X	117,5	+ 0,2	117,4
	JUN	117,9	+ 1,6	- 0,2	X	X	117,4	- 0,1	117,5
	JUL	117,6	+ 1,6	- 0,3	X	X	117,6	+ 0,2	117,7
	AUG	117,0	+ 1,5	- 0,5	X	X	117,6	+ 0,0	117,8
	SEP	117,3	+ 1,8	+ 0,3	X	X	117,9	+ 0,3	117,9
	OKT	117,3	+ 1,4	+ 0,0	X	X	117,8	- 0,1	117,9
	NOV	117,8	+ 1,6	+ 0,4	X	X	118,0	+ 0,2	117,9
	DEZ	117,8	+ 1,6	+ 0,0	X	X	118,0	+ 0,0	117,9
1986	JAN	117,9	+ 1,1	+ 0,1	X	X	117,9	- 0,1	117,8
	FEB	117,8	+ 0,6	- 0,1	X	X	117,6	- 0,3	117,8
	MAR	117,6	+ 0,0	- 0,2	X	X	117,3	- 0,3	117,8
<b>LEBENSHALTUNG ALLER PRIVATEN HAUSHALTE</b>									
1985	MAR	120,9	+ 2,5	+ 0,3	X	X	120,6	+ 0,3	120,4
	APR	121,1	+ 2,5	+ 0,2	X	X	120,8	+ 0,2	120,7
	MAI	121,2	+ 2,5	+ 0,1	X	X	121,0	+ 0,2	120,9
	JUN	121,3	+ 2,3	+ 0,1	X	X	121,0	+ 0,0	121,0
	JUL	121,1	+ 2,3	- 0,2	X	X	121,2	+ 0,2	121,2
	AUG	120,7	+ 2,1	- 0,3	X	X	121,2	+ 0,0	121,3
	SEP	120,9	+ 2,2	+ 0,2	X	X	121,4	+ 0,2	121,4
	OKT	121,1	+ 1,8	+ 0,2	X	X	121,3	- 0,1	121,4
	NOV	121,3	+ 1,6	+ 0,2	X	X	121,4	+ 0,1	121,4
	DEZ	121,4	+ 1,8	+ 0,1	X	X	121,5	+ 0,1	121,4
1986	JAN	121,6	+ 1,3	+ 0,2	X	X	121,4	- 0,1	121,4
	FEB	121,3	+ 0,7	- 0,2	X	X	121,1	- 0,2	121,3
	MAR	121,0	+ 0,1	- 0,2	X	X	120,8	- 0,2	121,3
<b>NAHRUNGSMITTEL</b>									
1985	MAR	115,8	+ 0,3	+ 0,5	X	X	114,6	+ 0,1	114,4
	APR	116,7	+ 0,9	+ 0,6	X	X	114,8	+ 0,2	114,4
	MAI	116,8	+ 1,0	+ 0,1	X	X	114,9	+ 0,1	114,4
	JUN	116,2	- 0,1	- 0,5	X	X	114,3	- 0,5	114,4
	JUL	115,0	- 0,3	- 1,0	X	X	114,1	- 0,2	114,4
	AUG	112,9	- 0,7	- 1,8	X	X	113,9	- 0,2	114,4
	SEP	112,6	+ 0,3	- 0,3	X	X	114,4	+ 0,4	114,3
	OKT	112,0	- 0,3	- 0,5	X	X	114,1	- 0,3	114,3
	NOV	112,4	- 0,1	+ 0,4	X	X	114,2	+ 0,1	114,2
	DEZ	112,9	+ 0,3	+ 0,4	X	X	114,4	+ 0,2	114,1
1986	JAN	114,0	+ 0,2	+ 1,0	X	X	114,3	- 0,1	114,1
	FEB	114,8	- 0,3	+ 0,7	X	X	114,0	- 0,3	114,0
	MAR	114,5	- 1,1	- 0,3	X	X	113,5	- 0,4	113,9