

Indikatoren zur Wirtschafts - entwicklung

Zeitreihen mit Saisonbereinigung

6

**Juni
1985**

Statistisches Bundesamt • Verlag W. Kohlhammer

Abkürzungen

BESCH.	=	Beschäftigte
GES.	=	Gesamt
GRUNDST.	=	Grundstoff
IND.	=	Industrie
INSG.	=	Insgesamt
O.G.BREG.	=	Ohne Güter der Bundes- regierung
O.NUG.	=	Ohne Nahrungs- und Genußmittelgewerbe
VERARB.	=	Verarbeitende

Zeichenerklärung

-	=	nichts vorhanden
...	=	Angabe fällt später an
.	=	Zahlenwert unbekannt oder geheim- zuhalten
x	=	Tabellenfach gesperrt (Kalender- bereinigung sachlich nicht sinnvoll)
()	=	Aussagewert eingeschränkt, da der Zahlenwert Fehler aufweisen kann

Legende für Grafiken

----	=	Originalwert
—	=	Kalenderbereinigter bzw. kalender- und saisonbereinigter Wert
—	=	Glatte Komponente

Die Angaben beziehen sich auf das Bundesge-
biet; sie schließen Berlin (West) ein.

H e r a u s g e b e r :
Statistisches Bundesamt
Gustav-Stresemann-Ring 11
6200 Wiesbaden

A u s l i e f e r u n g :
Verlag W. Kohlhammer GmbH
Abt. Veröffentlichungen des Statistischen
Bundesamtes
Philipp-Reis-Str. 3
6500 Mainz 42

Erscheinungsfolge: monatlich

Erschienen im Juni 1985

Preis: DM 13,20

Bestellnummer: 1010600-85106

Nachdruck - auch auszugsweise - nur mit
Quellenangabe gestattet.

Inhalt

	Seite
Einführung	5
Erläuterungen	6
Berechnungsmethoden	6
Begriffserklärungen	6
1 <u>BESCHÄFTIGUNG UND ARBEITSMARKT</u>	
1.1 Gesamtzahlen (1 000)	
Arbeitslose (insgesamt, männlich, weiblich)	10
Offene Stellen (insgesamt)	10
Kurzarbeiter (insgesamt, männlich)	10
1.2 Beschäftigte im Bergbau und Ver- arbeitenden Gewerbe und im Bau- hauptgewerbe (1980 = 100)	
Bergbau und Verarbeitendes Gewerbe	12
Verarbeitendes Gewerbe	12
Grundstoff- und Produktions- gütergewerbe	12
Investitionsgüter produzierendes Gewerbe	12
Verbrauchsgüter produzierendes Gewerbe	12
Nahrungs- und Genußmittelgewerbe Bauhauptgewerbe	13
2 <u>PRODUKTION IM PRODUZIERENDEN GEWERBE</u>	
2.1 Index der Nettoproduktion (1980=100) - Unternehmen -	
Produzierendes Gewerbe insgesamt ..	14
Produzierendes Gewerbe ohne Bau- hauptgewerbe	14
Bergbau und Verarbeitendes Gewerbe Bergbau	14
Elektrizitäts- und Gasversorgung ..	14
Verarbeitendes Gewerbe	14
Grundstoff- und Produktionsgüter- gewerbe	15
Investitionsgüter produzierendes Gewerbe	15
Verbrauchsgüter produzierendes Gewerbe	15
Nahrungs- und Genußmittelgewerbe	15
Ausgewählte Wirtschaftszweige	
Eisenschaffende Industrie	15
Chemische Industrie	16
Maschinenbau	16
Straßenfahrzeugbau, Reparatur von Kraftfahrzeugen usw.	16
Elektrotechnik, Reparatur von Haushaltsgeräten	16
Herstellung von Eisen-, Blech- und Metallwaren	16
Textilgewerbe	16
Bekleidungsgewerbe	17
Ernährungsgewerbe	17
2.2 Geleistete Arbeitsstunden im Bau- hauptgewerbe (1980 = 100)	
Bauhauptgewerbe insgesamt	20
Ausgewählte Bauarten	
Hochbau	20
Tiefbau	20
Wohnungsbau	20
Gewerblicher und industrieller Bau	20
Öffentlicher und Verkehrsbau	20
2.3 Produktionsindex für das Bauhaupt- gewerbe (1980 = 100)	
Bauhauptgewerbe insgesamt	23
Hochbau	23
Tiefbau	23

	Seite		Seite
3		<u>PRODUKTIVITÄT UND LOHNKOSTEN IM BERGBAU UND VERARBEITENDEN GEWERBE</u>	
3.1		Produktionsergebnis (1980 = 100)	
	24	Je Beschäftigten	
	24	Je Beschäftigtenstunde	
	24	Je Arbeiter	
	24	Je Arbeiterstunde	
3.2		Lohn- und Gehaltssumme (1980 = 100)	
	25	Je Beschäftigten (Bergbau und Verarbeitendes Gewerbe)	
	25	Je Beschäftigtenstunde (Bergbau und Verarbeitendes Gewerbe)	
	25	Je Produkteinheit (Bergbau und Verarbeitendes Gewerbe)	
	25	Je Produkteinheit (Verarbeitendes Gewerbe)	
	25	Je Produkteinheit (Grundstoff- und Produktionsgütergewerbe)	
	25	Je Produkteinheit (Investitionsgüter produzierendes Gewerbe)	
	26	Je Produkteinheit (Verbrauchsgüter produzierendes Gewerbe)	
	26	Je Produkteinheit (Nahrungs- und Genußmittelgewerbe)	
	26	Je Umsatzeinheit (Bergbau und Verarbeitendes Gewerbe)	
4		<u>AUFTRAGSEINGANG IM VERARBEITENDEN GEWERBE UND IM BAUHAUPTGEWERBE</u>	
4.1		Wertindex (1980 = 100) - jeweils insgesamt, Inland, Ausland)	
	29	Verarbeitendes Gewerbe (ohne Nahrungs- und Genußmittelgewerbe)	
	29	Grundstoff- und Produktionsgütergewerbe	
	30	Investitionsgüter produzierendes Gewerbe	
	30	Verbrauchsgüter produzierendes Gewerbe	
		Ausgewählte Wirtschaftszweige	
	31	Hochofen-, Stahl- und Warmwalzwerke	
	31	Chemische Industrie	
	32	Maschinenbau	
	32	Straßenfahrzeugbau	
	33	Elektrotechnik	
	33	Herstellung von Eisen-, Blech- und Metallwaren	
	34	Textilgewerbe	
	34	Bekleidungsgewerbe	
	38	Bauhauptgewerbe	
	38	Hochbau	
	38	Wohnungsbau	
	38	Tiefbau	
	38	Straßenbau	
4.2		Volumenindex (1980 = 100) - jeweils insgesamt, Inland, Ausland	
	40	Verarbeitendes Gewerbe (ohne Nahrungs- und Genußmittelgewerbe)	
	40	Grundstoff- und Produktionsgütergewerbe	
	41	Investitionsgüter produzierendes Gewerbe	
	41	Verbrauchsgüter produzierendes Gewerbe	
		Ausgewählte Wirtschaftszweige	
	42	Hochofen-, Stahl- und Warmwalzwerke	
	42	Chemische Industrie	
	43	Maschinenbau	
	43	Straßenfahrzeugbau	
	44	Elektrotechnik	
	44	Herstellung von Eisen-, Blech- und Metallwaren	
	45	Textilgewerbe	
	45	Bekleidungsgewerbe	
		Bauhauptgewerbe	
		Hochbau	
		Wohnungsbau	
		Tiefbau	
		Straßenbau	
		Bauhauptgewerbe	49
		Hochbau	49
		Wohnungsbau	49
		Tiefbau	49
		Straßenbau	49
5		<u>UMSÄTZE IM VERARBEITENDEN GEWERBE UND IM BAUHAUPTGEWERBE</u>	
5.1		Wertindex (1980 = 100) - jeweils insgesamt, Inland, Ausland	
	50	Verarbeitendes Gewerbe (ohne Nahrungs- und Genußmittelgewerbe)	
	50	Grundstoff- und Produktionsgütergewerbe	
	51	Investitionsgüter produzierendes Gewerbe	
	51	Verbrauchsgüter produzierendes Gewerbe	
		Ausgewählte Wirtschaftszweige	
	52	Hochofen-, Stahl- und Warmwalzwerke	
	52	Chemische Industrie	
	53	Maschinenbau	
	53	Straßenfahrzeugbau	
	54	Elektrotechnik	
	54	Herstellung von Eisen-, Blech- und Metallwaren	
	55	Textilgewerbe	
	55	Bekleidungsgewerbe	
	59	Bauhauptgewerbe	
	59	Wohnungsbau	
	59	Öffentlicher- und Verkehrsbau ...	
5.2		Volumenindex (1980 = 100) - jeweils insgesamt, Inland, Ausland	
	60	Verarbeitendes Gewerbe (ohne Nahrungs- und Genußmittelgewerbe)	
	60	Grundstoff- und Produktionsgütergewerbe	
	61	Investitionsgüter produzierendes Gewerbe	
	61	Verbrauchsgüter produzierendes Gewerbe	
		Ausgewählte Wirtschaftszweige	
	62	Hochofen-, Stahl- und Warmwalzwerke	
	62	Chemische Industrie	
	63	Maschinenbau	
	63	Straßenfahrzeugbau	
	64	Elektrotechnik	
	64	Herstellung von Eisen-, Blech- und Metallwaren	
	65	Textilgewerbe	
	65	Bekleidungsgewerbe	
6		<u>BAUGENEHMIGUNGEN, BAUFERTIGSTELLUNGEN, BAUVORRAT</u>	
6.1		Veranschlagte reine Baukosten der genehmigten Hochbauvorhaben im Neubau (1980 = 100)	
	69	Wohn- und Nichtwohngebäude	
	69	Wohngebäude	
	69	Wohngebäude von privaten Haushalten	
	69	Nichtwohngebäude	
	69	Öffentliche Bauherren	
	69	Nichtöffentliche Bauherren	
6.2		Rauminhalt der genehmigten Hochbauvorhaben im Neubau (1980 = 100)	
	70	Wohn- und Nichtwohngebäude	
	70	Wohngebäude	
	70	Wohngebäude von privaten Haushalten	
	70	Nichtwohngebäude	
	70	Öffentliche Bauherren	
	70	Nichtöffentliche Bauherren	

	Seite		Seite
6.3 Rauminhalt der fertiggestellten Gebäude im Neubau (1980 = 100)		Einfuhr nach Ländergruppen (Herst.- u. Verbr.Länder)	
Wohn- und Nichtwohngebäude	71	EG-Länder	80
Wohngebäude	71	Andere europäische industrialisierte Länder	81
Nichtwohngebäude	71	Vereinigte Staaten	81
6.4 Genehmigte und fertiggestellte Wohnungen (Anzahl), Bauvorrat (1 000)		Übrige industrialisierte westliche Länder	81
Genehmigte Wohnungen insgesamt	72	Entwicklungsländer	81
Genehmigte Wohnungen in Wohngebäuden mit 1 und 2 Wohnungen	72	Staatshandelsländer	81
Genehmigte Wohnungen in Wohngebäuden mit 3 Wohnungen und mehr ...	72		
Fertiggestellte Wohnungen insgesamt	72	9.2 Ausfuhr - Tatsächliche Werte (Mill. DM)	
Bauvorrat an Wohnungen insgesamt ..	72	Ausfuhr insgesamt	87
6.5 Veranschlagte reine Baukosten der genehmigten Baumaßnahmen an bestehenden Gebäuden (1980 = 100)		Ausfuhr nach Warengruppen	
Wohngebäude	74	Gewerbliche Wirtschaft	87
Nichtwohngebäude	74	Rohstoffe und Halbwaren	87
		Rohstoffe	87
7 <u>UMSÄTZE DES GROSSHANDELS</u>		Halbwaren	87
7.1 In jeweiligen Preisen (1980 = 100)		Fertigwaren	87
Großhandel insgesamt	75	Vorerzeugnisse	88
Kohle und Mineralölzeugnisse ..	75	Enderzeugnisse	88
Erze, Metalle und Halbzeug	75		
Holz und Baustoffe u.ä.	75	Ausfuhr nach dem Güterverzeichnis für Produktionsstatistiken	
Nahrungs- und Genußmittel	75	Erzeugnisse des Grundstoff- und Produktionsgütergewerbes	88
Fahrzeuge und Maschinen (a.n.g.)	75	Erzeugnisse des Investitionsgüter produzierenden Gewerbes	88
		Erzeugnisse des Verbrauchsgüter produzierenden Gewerbes	88
8 <u>UMSÄTZE DES EINZELHANDELS</u>			
8.1 In jeweiligen Preisen (1980 = 100)		Ausfuhr von Investitions- und Verbrauchsgütern	
Einzelhandel insgesamt	77	Investitionsgüter	89
Nahrungs- und Genußmittel	77	Verbrauchsgüter	89
Textilwaren, Schuhe	77		
Metallwaren, Hausrat, Wohnbedarf (a.n.g.)	77	Ausfuhr nach Ländergruppen (Herst.- u. Verbr.Länder)	
Elektro- und optische Erzeugnisse, Uhren	77	EG-Länder	89
Fahrzeuge, Maschinen und Büroeinrichtungen	77	Andere europäische industrialisierte Länder	89
		Vereinigte Staaten	89
9 <u>AUSSENHANDEL (SPEZIALHANDEL)</u>		Übrige industrialisierte westliche Länder	90
9.1 Einfuhr - Tatsächliche Werte (Mill. DM)		Entwicklungsländer	90
Einfuhr insgesamt	78	Staatshandelsländer	90
Einfuhr nach Warengruppen		Saldo insgesamt	90
Ernährungswirtschaft	78		
Gewerbliche Wirtschaft (ohne Güter der Bundesregierung)	78	9.3 Einfuhr - Volumen (Mill. DM)	
Rohstoffe und Halbwaren	78	Einfuhr insgesamt	91
Rohstoffe	78	Einfuhr nach Warengruppen	
Halbwaren	78	Ernährungswirtschaft	91
Fertigwaren (ohne Güter der Bundesregierung)	79	Gewerbliche Wirtschaft (ohne Güter der Bundesregierung)	91
Vorerzeugnisse	79	Rohstoffe und Halbwaren	91
Enderzeugnisse (ohne Güter der Bundesregierung)	79	Rohstoffe	91
Halbwaren und Vorerzeugnisse	79	Halbwaren	91
Einfuhr nach dem Güterverzeichnis für Produktionsstatistiken		Fertigwaren (ohne Güter der Bundesregierung)	92
Erzeugnisse des Ernährungsgewerbes, Tabakwaren	79	Vorerzeugnisse	92
Erzeugnisse des Grundstoff- und Produktionsgütergewerbes	79	Enderzeugnisse (ohne Güter der Bundesregierung)	92
Erzeugnisse des Investitionsgüter produzierenden Gewerbes	80	Halbwaren und Vorerzeugnisse	92
Erzeugnisse des Verbrauchsgüter produzierenden Gewerbes	80	Einfuhr nach dem Güterverzeichnis für Produktionsstatistiken	
Einfuhr von Investitions- und Verbrauchsgütern		Erzeugnisse des Ernährungsgewerbes, Tabakwaren	92
Investitionsgüter	80	Erzeugnisse des Grundstoff- und Produktionsgütergewerbes	92
Verbrauchsgüter	80	Erzeugnisse des Investitionsgüter produzierenden Gewerbes	93
		Erzeugnisse des Verbrauchsgüter produzierenden Gewerbes	93

	Seite		Seite
Einfuhr von Investitions- und Verbrauchsgütern		12	<u>PREISE</u>
Investitionsgüter	93	12.1	Preisindizes (1980 = 100)
Verbrauchsgüter	93		Erzeugerpreise gewerblicher Produkte
Einfuhr nach Ländergruppen (Herst.- u. Verbr.Länder)			101
EG-Länder	93		Erzeugerpreise landwirtschaftlicher Produkte
Drittländer	93		101
9.4 Ausfuhr - Volumen (Mill. DM)			Erzeugerpreise pflanzlicher Produkte
Ausfuhr insgesamt	95		101
Ausfuhr nach Warengruppen			Erzeugerpreise tierischer Produkte
Gewerbliche Wirtschaft	95		101
Rohstoffe und Halbwaren	95		Preise für Einfuhrwaren
Rohstoffe	95		101
Halbwaren	95		Preise für Ausfuhrwaren
Fertigwaren	95		101
Vorerzeugnisse	96		Verbraucherpreise (Einzelhandelsverkaufspreise - 1976 = 100)
Enderzeugnisse	96		102
Ausfuhr nach dem Güterverzeichnis für Produktionsstatistiken			Lebenshaltung aller privaten Haushalte
Erzeugnisse des Grundstoff- und Produktionsgütergewerbes	96		102
Erzeugnisse des Investitionsgüter produzierenden Gewerbes ..	96		Nahrungsmittel
Erzeugnisse des Verbrauchsgüter produzierenden Gewerbes	96		102
Ausfuhr von Investitions- und Verbrauchsgütern			
Investitionsgüter	96		
Verbrauchsgüter	97		
Ausfuhr nach Ländergruppen (Herst.- u. Verbr.Länder)			
EG-Länder	97		
Drittländer	97		
9.5 Index der Durchschnittswerte (1980 = 100)			
Einfuhr insgesamt	97		
Ausfuhr insgesamt	97		
10 <u>VERKEHR</u>			
10.1 Beförderte Güter (1 000 t)			
Eisenbahnverkehr	98		
Fernverkehr mit Lastkraftfahrzeugen	98		
Binnenschifffahrt	98		
Luftverkehr	98		
Rohrfernleitungen (rohes Erdöl) ..	98		
Seeschifffahrt	98		
10.2 Geleistete Tonnenkilometer (Mill. tkm)			
Eisenbahnverkehr (Tarif-tkm)	99		
Fernverkehr mit Lastkraftfahrzeugen (Tarif-tkm)	99		
Binnenschifffahrt (Effektiv-tkm) ..	99		
Luftverkehr (Effektiv-tkm)	99		
Rohrfernleitungen - rohes Erdöl (Effektiv-tkm)	99		
11 <u>AKTIEN</u>			
11.1 Index der Aktienkurse (30.12.1980 = 100)			
Gesamtindex	100		
Energie- und Wasserversorgung, Bergbau	100		
Verarbeitende Industrie	100		
darunter:			
Grundstoffindustrie	100		
Investitionsgüterindustrie	100		
Bauindustrie	100		

E i n f ü h r u n g

Das Ziel konjunkturanalytischer Untersuchungen ist die Erkennung längerfristiger "Grundtendenzen" aus den Werten wirtschaftlicher Zeitreihen. Die Verwendung unbereinigter Originalwerte der Reihen als Konjunkturindikatoren ist hierfür im allgemeinen wenig geeignet, weil die Originaldaten neben zufälligen Störfaktoren vor allem auch saisonbedingte Einflüsse enthalten.

Für die Ausschaltung von Saisoneinflüssen gibt es eine Reihe von Verfahren, die sich in der Praxis bewährt haben. Auch das Statistische Bundesamt berechnet und veröffentlicht seit Jahren in monatlichen Abständen saisonbereinigte Werte. Mit seiner Entscheidung für ein bestimmtes Verfahren zur Zeitreihenanalyse beabsichtigt das Statistische Bundesamt nicht, dieses Verfahren amtlich zum allein aussagefähigen zu erklären. Für die Wahl des verwendeten Verfahrens war ausschlaggebend, daß sein Grundkonzept theoretisch klar, die mathematischen Ansätze genügend allgemein und ihre Arbeitshypothesen widerspruchsfrei spezifizierbar sein sollten. Außerdem sollte das Verfahren der Zeitreihenanalyse brauchbare saisonbereinigte Werte ergeben.

Das Statistische Bundesamt verwendet das "Berliner Verfahren", das aus der Zusammenarbeit der Technischen Universität, Berlin, mit dem Deutschen Institut für Wirtschaftsforschung, Berlin, hervorgegangen ist¹⁾. Da das Verfahren in seinen beiden ersten Fassungen²⁾ noch nicht allen Erwartungen genügen konnte, ist es zu einer verbesserten Fassung (BV4) weiterentwickelt worden³⁾. Hierbei sind vor allem die Möglichkeiten des Berliner Verfahrens weitgehend ausgeschöpft worden, die spezifischen Eigenarten einzelner Zeitreihen in einem geschlossenen Ansatz zu berücksichtigen, indem alle wesentlichen Optimierungsgesichtspunkte in die Aufstellung universell verwendbarer Filtersätze einbezogen worden sind.

- 1) Nullau B., Heiler S., Wäsch P., Meissner B., Filip D.: Das "Berliner Verfahren". Ein Beitrag zur Zeitreihenanalyse. In DIW-Beiträge zur Strukturforchung, Heft 7, Berlin 1969.
- 2) Nourney M.: "Methode der Zeitreihenanalyse" in Wirtschaft und Statistik 1/1973, S. 11 ff; sowie Nourney M.: "Weiterentwicklung des Verfahrens der Zeitreihenanalyse" in Wirtschaft und Statistik 2/1975, S. 96 ff.
- 3) Nourney M.: "Umstellung der Zeitreihenanalyse" in Wirtschaft und Statistik 11/1983, S. 841.

Das Ziel des Verfahrens ist die Ausschaltung von Saisoneinflüssen, weniger das Herausarbeiten der glatten (Trend-Konjunktur-)Komponente. Nicht alle Zeitreihen sind für das Verfahren zur Errechnung saisonbereinigter Werte in gleicher Weise geeignet. So wird man z.B. bei Reihen, die heterogen zusammengesetzt sind und deren Komponenten stark unterschiedlich "Saison- und Strukturentwicklungen" unterworfen sind, eine Saisonbewegung nur unbefriedigend feststellen und eliminieren können. Entsprechendes gilt, wenn saisonale Bewegungen durch starke und häufig auftretende Störfaktoren völlig zugedeckt werden. In solchen Fällen kann kein Verfahren der Zeitreihenanalyse eine sinnvolle Zerlegung der Reihe und damit eine befriedigende Saisonbereinigung liefern.

Eine verstärkte Bedeutung wird der Bereinigung der Monatsdaten von Kalendereinflüssen zugemessen. Während sich die arbeitstägliche Bereinigung bisher ausschließlich auf Informationen aus der Restkomponente stützte und demzufolge auch als letzter Bereinigungsschritt (nach der Saisonbereinigung) vollzogen wurde, setzt die Ermittlung der Kalenderkomponente nunmehr an den Originalwerten an. Diese Kalenderbereinigung, die auch den Ausgleich der Monatslängen einschließt, wird unmittelbar auf die Originalwerte⁴⁾ angewendet und an erster Stelle als Analyseergebnis wiedergegeben; die Ermittlung von glatter und Saisonkomponente geht von kalenderbereinigten Originalwerten aus.

Die meisten derzeit gebräuchlichen Zeitreihenverfahren arbeiten mit gleitenden Durchschnitten. Das hat zur Konsequenz, daß am aktuellen Rande mehr oder weniger starke Instabilitäten auftreten können. Diese Eigenschaft könnte nur behoben werden, wenn die letzten Schätzwerte künstlich stabilisiert würden; dies würde jedoch zu einer Verzerrung der entsprechenden Werte führen. Das Amt wird deshalb wie bisher die durch Revision alter und Hinzufügen neuer Werte entstehenden rückwirkenden Korrekturen veröffentlichen, um dem Benutzer die notwendige Information zugänglich zu machen.

- 4) Falls erforderlich, wird zuvor eine Extremwertbereinigung durchgeführt.

E r l ä u t e r u n g e n

Berechnungsmethoden

Die Tabellen enthalten außer den Originalindizes für die letzten 13 Monate mit ihren Veränderungen gegenüber dem Vorjahr und dem Vormonat

- a) die kalenderbereinigten Werte mit ihren Veränderungen gegenüber dem Vormonat,
- b) die kalender- und saisonbereinigten Werte und ihre Veränderungen gegenüber dem Vormonat und
- c) die glatte Komponente (Trend-Konjunktur-Komponente).

Das "Berliner Verfahren" (BV 4) geht von einer additiven Verknüpfung der einzelnen Komponenten in der Originalreihe aus:

- (1) $x_t = G_t + S_t + K_t + R_t$, wobei
 x_t die Originalwerte,
 G_t die glatte (Trend-Konjunktur-) Komponente,
 S_t die Saisonkomponente,
 K_t die Kalenderkomponente und
 R_t die Restkomponente bedeuten.

Viele ökonomische Daten können von der unterschiedlichen Länge und Zusammensetzung der Monate (gemessen z.B. in Arbeits- oder Wochentagen) beeinflusst werden. Die Veröffentlichung enthält in solchen Fällen in der Spalte "kalenderbereinigter Originalwert" eine Zeitreihe ($KB_t = X_t - K_t$), aus der der Einfluß der Kalenderunregelmäßigkeiten schätzungsweise eliminiert ist. Diese Spalte ist mit dem Zeichen X gelöscht, wenn keine Kalendereinflüsse auf die Zeitreihe vorhanden sind ($K_t = 0$); in diesem Fall sind die folgenden Ergebnisse in der Spalte "Kalender- und saisonbereinigter Wert" als lediglich saisonbereinigte Werte zu verstehen.

Weil im Veröffentlichungsausdruck außerdem der Originalwert X_t , der kalender- und saisonbereinigte Wert ($KSB_t = X_t - K_t - S_t = G_t + R_t$ ggf. einschließlich Extremwert) und die glatte Komponente G_t explizit enthalten sind, lassen sich die fehlenden Komponenten über Gleichung (1) wie folgt errechnen:

- (2) $X_t - KB_t = K_t$,
- (3) $KSB_t - G_t = R_t$,
- (4) $KB_t - KSB_t = S_t$.

In Worten: Zieht man vom Originalwert den kalenderbereinigten Wert ab, dann erhält man die Kalenderkomponente. Die Differenz zwischen dem kalender-/saisonbereinigten Wert und der glatten Komponente ist die Restkom-

ponente. Der um den kalender-/saisonbereinigten Wert verminderte kalenderbereinigte Wert ergibt die Saisonkomponente (ggf. einschließlich Extremwert).

Am Ende der Zeitreihen können nur vorläufige Werte berechnet werden, die sich durch die erst in Zukunft anfallenden Informationen noch merklich ändern können.

Die Monate, in denen eine Zeitreihe Extremwerte aufweist, werden mit * gekennzeichnet.

Begriffserklärungen

Arbeitslose bzw. offene Stellen: Personen ohne Arbeitsverhältnis, die als Arbeitssuchende beim Arbeitsamt registriert sind bzw. zu besetzende Arbeitsplätze, die Arbeitgeber dem Arbeitsamt gemeldet haben.

Kurzarbeiter: Personen, die im Abrechnungszeitraum, in den der Stichtag fällt, Anspruch auf Kurzarbeitergeld hatten.

Beschäftigte im Bergbau und Verarbeitenden Gewerbe und im Bauhauptgewerbe: Tätige Inhaber und alle in einem arbeitsrechtlichen Verhältnis stehenden Betriebsangehörigen (Angestellte, Arbeiter, Auszubildende).

Der Index der Nettoproduktion für das Produzierende Gewerbe - Unternehmen - auf Basis 1980 wird auf repräsentativer Grundlage unter Ausschaltung der Preisveränderungen berechnet, d.h., bei den Wirtschaftszweigen erfolgt die Fortschreibung im allgemeinen mit einer Auswahl von Erzeugnissen, deren Entwicklung der jeweiligen Gesamtentwicklung entspricht. Der Gewichtung der einzelnen Wirtschaftszweige liegt die Bruttowertschöpfung zu Marktpreisen des Jahres 1980 zugrunde.

Bruttowertschöpfung zu Marktpreisen: Bruttoproduktionswert abzüglich Materialverbrauch, Kosten für vergebene Lohnarbeiten, Einsatz an Handelsware, Kosten für sonstige industrielle/handwerkliche Dienstleistungen, Mieten und Pachten sowie sonstige Kosten; ohne Umsatzsteuer.

Geleistete Arbeitsstunden im Bauhauptgewerbe sind alle von Inhabern, Angestellten, Arbeitern

geleisteten Arbeitsstunden; abgerechnete, aber nicht geleistete Stunden sind nicht enthalten.

Der Produktionsindex für das Bauhauptgewerbe wird durch die geleisteten Arbeitsstunden unter Anwendung eines Produktivitätsfaktors repräsentiert. Der Gewichtung der Teilbereiche Hoch- und Tiefbau liegt die entsprechende Bruttowertschöpfung zu Marktpreisen des Jahres 1980 zugrunde.

Die Indizes des Produktionsergebnisses je Beschäftigten, je Beschäftigtenstunde, je Arbeiter und je Arbeiterstunde (Arbeitsproduktivität) zeigen die Entwicklung der Produktion (gemessen am Index der Nettoproduktion) im Verhältnis zum personellen Aufwand.

Lohnkosten je Beschäftigten, je Beschäftigtenstunde, je Umsatzeinheit, je Produkteinheit: Entwicklung der Lohn- und Gehaltssumme (in Form von Meßzahlen, 1980 = 100) im Verhältnis zur Entwicklung der Beschäftigten, der Beschäftigtenstunden, des Umsatzes (jeweils in Form von Meßzahlen, 1980 = 100) bzw. der Nettoproduktion (kalendermonatlicher Index, 1980 = 100).

Index des Auftragseingangs im Verarbeitenden Gewerbe und im Bauhauptgewerbe: Wertindex in jeweiligen Preisen, Volumenindex unter Ausschaltung der Preisveränderungen (Verarbeitendes Gewerbe Basis 1980 = 100, Bauhauptgewerbe Basis 1980 = 100); der Gewichtung werden die Auftragseingangsanteile im Basisjahr zugrunde gelegt. Als Auftragseingang gilt der Wert der in einem Berichtsmonat von anderen Firmen und sonstigen Kunden akzeptierten Bestellungen (ohne Umsatz(Mehrwert-)steuer).

Umsätze im Verarbeitenden Gewerbe und im Bauhauptgewerbe: Wertindizes in jeweiligen Preisen, Volumenindizes unter Ausschaltung der Preisveränderungen (jeweils Basis 1980 = 100); der Gewichtung werden die Umsatzanteile im Basisjahr zugrunde gelegt.

Umsatz im Verarbeitenden Gewerbe: Erlöse aus dem Verkauf eigener Erzeugnisse und Leistungen; sie resultieren aus den Rechnungsendwerten einschl. Verbrauchsteuern und Kosten für Fracht, Verpackung, Porto und Spesen (ohne Umsatz-(Mehrwert-)steuer).

Umsatz des Bauhauptgewerbes: Als steuerbarer baugewerblicher Umsatz gelten die dem Finanzamt für die Umsatzsteuer zu meldenden steuerbaren Beträge für Bauleistungen im Bundesgebiet einschl. Berlin (West).

Bautätigkeit: Erfassung der genehmigten Hochbauten anhand der erteilten Baugenehmigungen; Erfassung der fertiggestellten Hochbauten aufgrund der Feststellungen der Bauaufsichtsbehörden. Der B a u v o r r a t ist die behelfsmäßige Fortschreibung des Bauüberhangs am Jahresende mit Hilfe der genehmigten und fertiggestellten Bauvorhaben.

Umsätze des Großhandels (in jeweiligen Preisen): Wert aller Lieferungen und Leistungen des Unternehmens einschl. Provisionen, jedoch ohne den Gesamtwert der vermittelten Waren (ohne Umsatz-(Mehrwert-)steuer). Rabatte, Boni, Skonti u.ä. sind abgesetzt.

Umsätze des Einzelhandels (in jeweiligen Preisen): Wert aller Lieferungen und Leistungen des Unternehmens einschl. Eigenverbrauch (einschl. Umsatz-(Mehrwert-)steuer).

Der Außenhandel (Spezialhandel) umfaßt

die unmittelbare E i n f u h r von Waren und die Einfuhr von ausländischen Waren aus Lager (Freihafenlager und Zollager - ab 1974 einschl. offene Zollager -) in den freien Verkehr, zur zollamtlich bewilligten aktiven Veredelung (Eigenveredelung und Lohnveredelung) und nach zollamtlich bewilligter passiver Veredelung;

die A u s f u h r von Waren aus dem freien Verkehr, nach zollamtlich bewilligter aktiver Veredelung (Eigenveredelung und Lohnveredelung) und zur zollamtlich bewilligten passiven Veredelung.

Die t a t s ä c h l i c h e n W e r t e stellen den Grenzübergangswert, d.h. den Wert frei Grenze des Erhebungsgebietes dar (in der Einfuhr ohne die deutschen Eingangsabgaben).

Das V o l u m e n ist ein nachträglich berechneter Wert, der sich ergeben hätte, wenn die Durchschnittswerte (Preise) des Jahres 1980 in den nachgewiesenen Berichtszeiten unverändert geblieben wären.

Den L ä n d e r g r u p p i e r u n g e n liegen Angaben nach Herstellungs- und Verbrauchsländern zugrunde. Die Zuordnung der Länder zu den einzelnen Gruppen ist aus der Fachserie 7 Außenhandel, Reihe 1 ersichtlich.

Der Güterverkehr enthält alle im gewerblichen Verkehr und Werkverkehr (Eisenbahnen: Dienstgutverkehr) beförderten Güter. Die tonnenkilo-

metrische Leistung (tkm) errechnet sich als Produkt aus Gewicht der Ladung und der im Bundesgebiet zurückgelegten Entfernung.

Index der Aktienkurse

auf Basis 30.12.1980 = 100

Der Gesamtindex wird aus den Kursnotierungen von rd. 280 (Ende 1983) ausgewählten Aktiengesellschaften mit dem Sitz im Bundesgebiet berechnet. In die Teilindizes waren Ende 1983 einbezogen: Energie- und Wasserversorgung, Bergbau mit 26, Verarbeitende Industrie mit 173, Grundstoffindustrie mit 42, Investitionsgüterindustrie mit 60 und Bauindustrie mit 8 Aktiengesellschaften. Die Gewichtung erfolgt mit dem Nominalwert des börsennotierten Stammaktienkapitals, das dem jeweils aktuellen Stand angepaßt wird.

Preisindizes

Erzeugerpreise (gewerbliche und landwirtschaftliche Produkte): Überwiegend Preise der ersten Vermarktungsstufe (Frachtlagen gemäß jeweiligem

Handelsbrauch) von Erzeugerfirmen, Marktverwaltungen, Preisnotierungskommissionen usw.

Gewichtung: Umsatzwerte des Produzierenden Gewerbes 1980 bzw. Verkaufserlöse der Landwirtschaft 1980.

Einfuhr-, Ausfuhrpreise: Preise frei Grenze im Zeitpunkt des Geschäftsabschlusses, nicht im Zeitpunkt des Grenzüberganges; erfragt bei Importeuren bzw. Exporteuren.

Gewichtung: Einfuhr- bzw. Ausfuhrwerte 1980.

Lebenshaltungspreise, Einzelhandelsverkaufspreise: Außer Einzelhandelspreisen auch Preise für Waren und Leistungen des Handwerks, Gastgewerbepreise, Wohnungsmieten, Tarife und Gebühren, Eintrittspreise für öffentliche Veranstaltungen, Preise für Pauschalreisen, Versicherungsprämien usw.

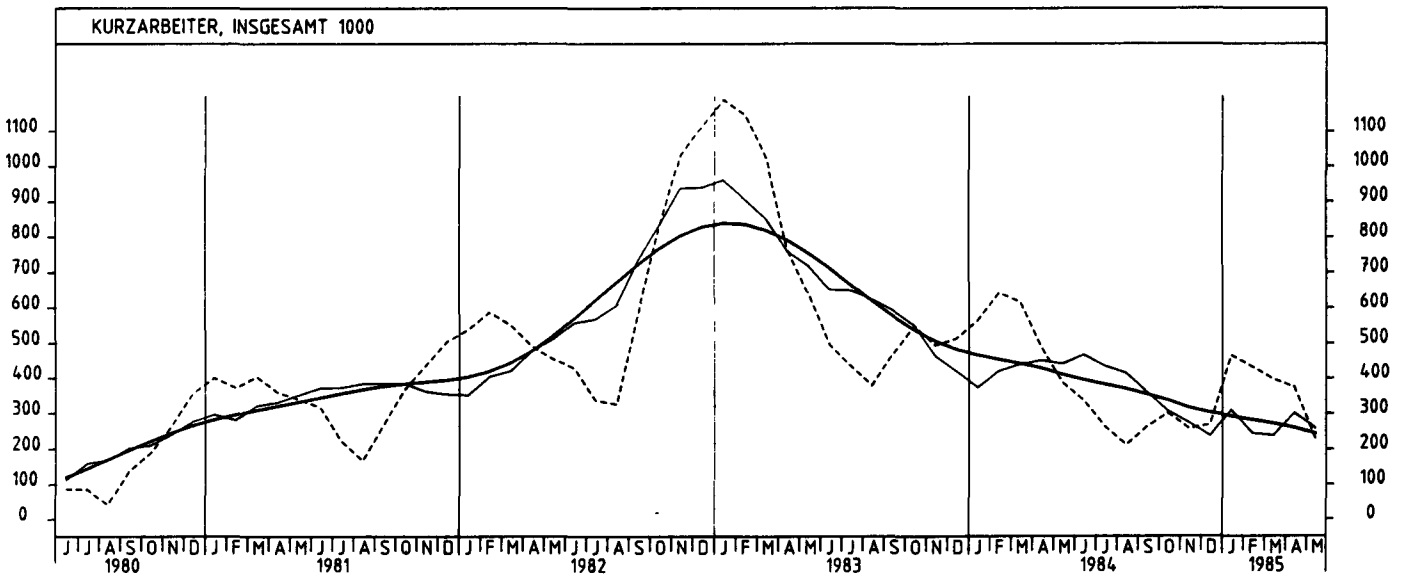
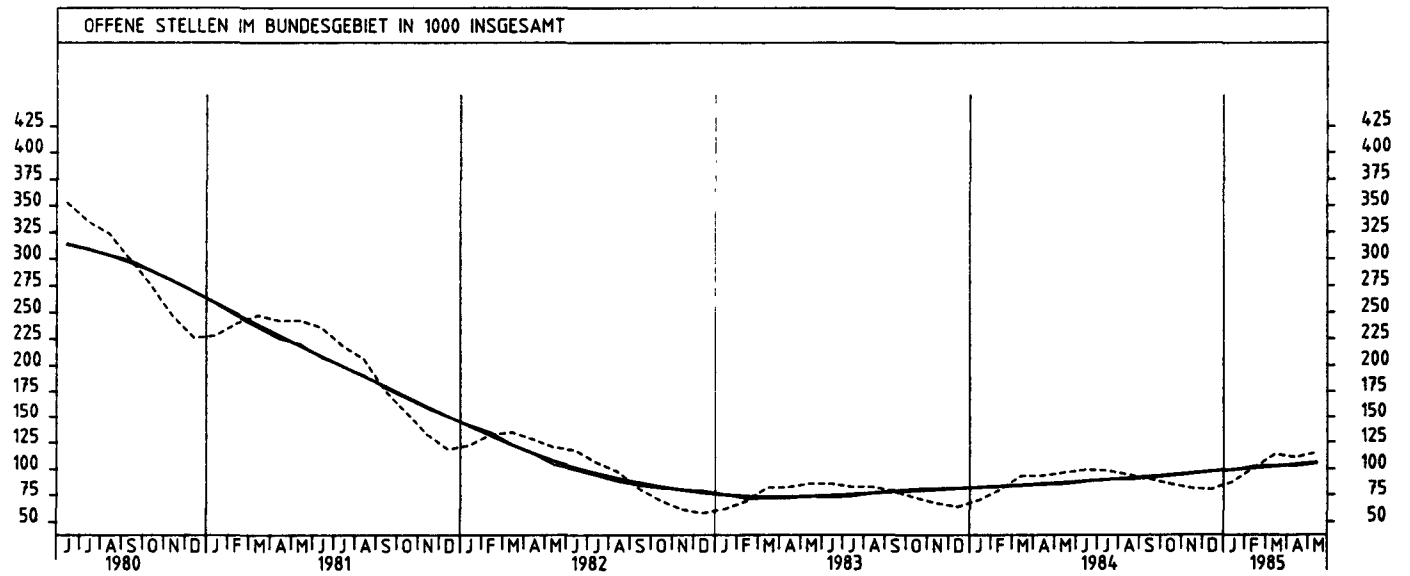
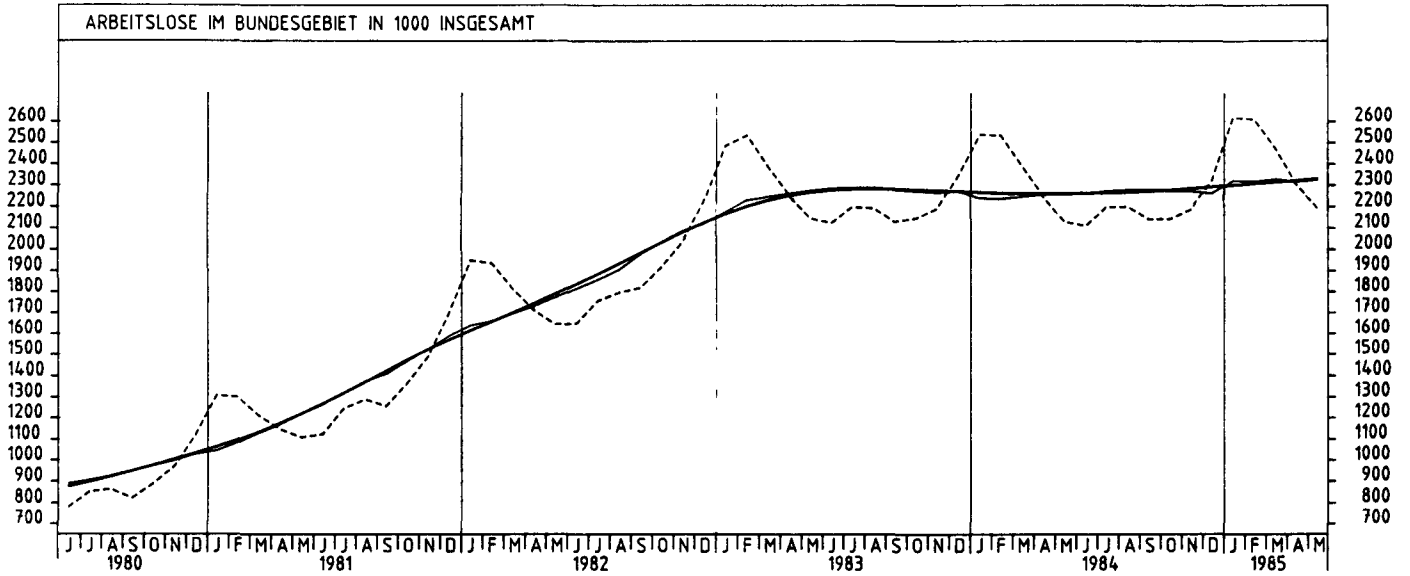
Gewichtung: Ausgaben für die Lebenshaltung 1980 bzw. Umsatzstruktur des Einzelhandels 1976.

Tabellenteil

1 BESCHAFTIGUNG UND ARBEITSMARKT

1.1 GESAMTZAHLN (1 000)

JAHR	MONAT	ORIGINALWERT			KALENDERBEREINIGTER WERT		KALENDER- UND SAISONBEREINIGTER WERT		GLATTE KOMPONENTE 1 000
		1 000	VERAENDERUNG VOR JAHR	IN O/O GEGEN VORMONAT	1 000	VERAENDERUNG IN O/O GEGEN VORMONAT	1 000	VERAENDERUNG IN O/O GEGEN VORMONAT	
ARBEITSLOSE INSGESAMT									
1984	MAI	2133,2	- 0,7	- 5,3	X	X	2261,3	+ 0,0	2263,2
	JUN	2112,6	- 0,7	- 1,0	X	X	2266,0	+ 0,2	2264,5
	JUL	2202,2	+ 0,0	+ 4,2	X	X	2276,3	+ 0,5	2266,0
	AUG	2201,8	+ 0,3	+ 0,0	X	X	2281,7	+ 0,2	2268,2
	SEP	2143,5	+ 0,4	- 2,6	X	X	2283,0	+ 0,1	2272,2
	OKT	2144,5	- 0,2	+ 0,0	X	X	2274,7	- 0,4	2277,5
	NOV	2189,2	- 0,2	+ 2,1	X	X	2274,0	+ 0,0	2284,7
	DEZ	2325,2	- 1,0	+ 6,2	X	X	2263,7	- 0,5	2292,4
1985	JAN	2619,4	+ 3,2	+12,7	X	X	2323,1	+ 2,6	2299,7
	FEB	2611,3	+ 2,9	- 0,3	X	X	2319,7	- 0,1	2306,7
	MAR	2474,5	+ 3,4	- 5,2	X	X	2329,9	+ 0,4	2313,4
	APR	2304,6	+ 2,3	- 6,9	X	X	2317,2	- 0,5	2320,6
	MAI	2192,6	+ 2,8	- 4,9	X	X	2325,9	+ 0,4	2328,9
ARBEITSLOSE, MAENNLICH									
1984	MAI	1189,7	- 0,8	- 7,3	X	X	1275,7	- 0,2	1275,7
	JUN	1170,7	- 0,2	- 1,6	X	X	1280,4	+ 0,4	1277,3
	JUL	1206,1	+ 0,8	+ 3,0	X	X	1287,9	+ 0,6	1279,0
	AUG	1193,3	+ 1,0	- 1,1	X	X	1289,7	+ 0,1	1281,0
	SEP	1154,8	+ 0,9	- 3,2	X	X	1288,4	- 0,1	1284,0
	OKT	1155,0	+ 0,2	+ 0,0	X	X	1283,4	- 0,4	1287,6
	NOV	1196,4	- 0,2	+ 3,6	X	X	1281,4	- 0,2	1292,6
	DEZ	1318,5	- 1,9	+10,2	X	X	1269,5	- 0,9	1297,5
1985	JAN	1580,5	+ 4,7	+19,9	X	X	1325,1	+ 4,4	1301,9
	FEB	1583,5	+ 4,0	+ 0,2	X	X	1315,5	- 0,4	1305,9
	MAR	1469,7	+ 4,4	- 7,2	X	X	1325,1	+ 0,4	1309,6
	APR	1311,8	+ 2,2	-10,7	X	X	1308,8	- 1,2	1313,5
	MAI	1221,8	+ 2,7	- 6,9	X	X	1312,4	+ 0,3	1318,3
ARBEITSLOSE, WEIBLICH									
1984	MAI	943,5	- 0,6	- 2,7	X	X	985,5	+ 0,3	987,5
	JUN	941,9	- 1,2	- 0,2	X	X	985,6	+ 0,0	987,2
	JUL	996,1	- 1,0	+ 5,8	X	X	988,4	+ 0,3	987,0
	AUG	1008,5	- 0,6	+ 1,2	X	X	992,0	+ 0,4	987,1
	SEP	988,7	- 0,1	- 2,0	X	X	994,6	+ 0,3	988,2
	OKT	989,5	- 0,5	+ 0,1	X	X	991,3	- 0,3	989,8
	NOV	992,8	- 0,2	+ 0,3	X	X	992,6	+ 0,1	992,1
	DEZ	1006,7	+ 0,2	+ 1,4	X	X	994,2	+ 0,2	994,9
1985	JAN	1038,9	+ 0,9	+ 3,2	X	X	998,0	+ 0,4	997,8
	FEB	1027,8	+ 1,3	- 1,1	X	X	1000,3	+ 0,2	1000,8
	MAR	1004,8	+ 1,9	- 2,2	X	X	1004,8	+ 0,4	1003,9
	APR	992,9	+ 2,4	- 1,2	X	X	1008,5	+ 0,4	1007,2
	MAI	970,9	+ 2,9	- 2,2	X	X	1013,6	+ 0,5	1010,6
OFFENE STELLEN INSGESAMT									
1984	MAI	96,5	+12,5	+ 3,1	X	X	85,5	+ 0,7	86,5
	JUN	99,3	+16,0	+ 2,9	X	X	87,6	+ 2,5	87,8
	JUL	98,7	+19,6	- 0,6	X	X	90,1	+ 2,9	89,2
	AUG	94,7	+14,9	- 4,1	X	X	89,5	- 0,7	90,6
	SEP	90,5	+15,7	- 4,4	X	X	91,1	+ 1,8	92,1
	OKT	85,5	+18,3	- 5,5	X	X	93,1	+ 2,2	93,7
	NOV	81,5	+21,5	- 4,7	X	X	95,1	+ 2,1	95,4
	DEZ	80,0	+25,4	- 1,8	X	X	97,3	+ 2,3	97,2
1985	JAN	87,5	+25,0	+ 9,4	X	X	99,3	+ 2,1	98,9
	FEB	101,1	+26,9	+15,5	X	X	102,9	+ 3,6	100,6
	MAR	113,8	+22,0	+12,6	X	X	103,5	+ 0,6	102,2
	APR	110,8	+18,4	- 2,6	X	X	102,8	- 0,7	103,9
	MAI	115,4	+19,6	+ 4,2	X	X	105,2	+ 2,3	105,6
KURZARBEITER INSGESAMT									
1984	MAI	387,6	-39,3	-20,8	X	X	441,2	- 2,2	409,1
	JUN	337,4	-31,8	-13,0	X	X	467,7	+ 6,0	394,2
	JUL	262,3	-39,7	-22,3	X	X	435,4	- 6,9	381,6
	AUG	212,1	-44,1	-19,1	X	X	414,4	- 4,8	368,9
	SEP	262,4	-44,2	+23,7	X	X	360,7	-13,0	353,5
	OKT	300,5	-45,2	+14,5	X	X	305,8	-15,2	336,2
	NOV	257,4	-47,9	-14,3	X	X	273,4	-10,6	314,5
	DEZ	268,4	-47,8	+ 4,3	X	X	237,2	-13,2	300,7
1985	JAN	465,8	-17,6	+73,5	X	X	309,2	+30,4	290,1
	FEB	432,3	-32,8	- 7,2	X	X	244,0	-21,1	280,0
	MAR	397,3	-35,7	- 8,1	X	X	238,6	- 2,2	270,3
	APR	375,1	-23,4	- 5,6	X	X	301,3	+26,3	258,5
	MAI	228,4	-41,1	-39,1	X	X	258,6	-14,2	242,4
KURZARBEITER, MAENNLICH									
1984	MAR	542,6	-34,2	- 4,3	X	X	373,3	+ 4,8	374,8
	APR	423,0	-30,5	-22,0	X	X	402,8	+ 7,9	365,0
	MAI	326,0	-34,8	-22,9	X	X	389,3	- 3,4	354,1
	JUN	265,4	-32,3	-18,6	X	X	395,7	+ 1,6	342,9
	JUL	204,8	-43,6	-22,8	X	X	359,8	- 9,1	333,1
	AUG	183,1	-44,0	-10,6	X	X	347,6	- 3,4	320,1
	SEP	220,3	-44,5	+20,3	X	X	301,2	-13,3	301,2
	OKT	249,0	-45,5	+13,0	X	X	255,3	-15,2	282,5
	NOV	204,7	-48,9	-17,8	X	X	226,8	-11,2	267,1
	DEZ	224,6	-47,7	+ 9,7	X	X	199,0	-12,3	251,3
1985	JAN*	420,1	-13,7	+87,0	X	X	265,4	+33,4	235,1
	FEB	380,3	-33,0	- 9,5	X	X	193,1	-27,2	214,4
	MAR	347,1	-36,0	- 8,7	X	X	181,9	- 5,8	191,7



1 BESCHAEFFTIGUNG UND ARBEITSMARKT

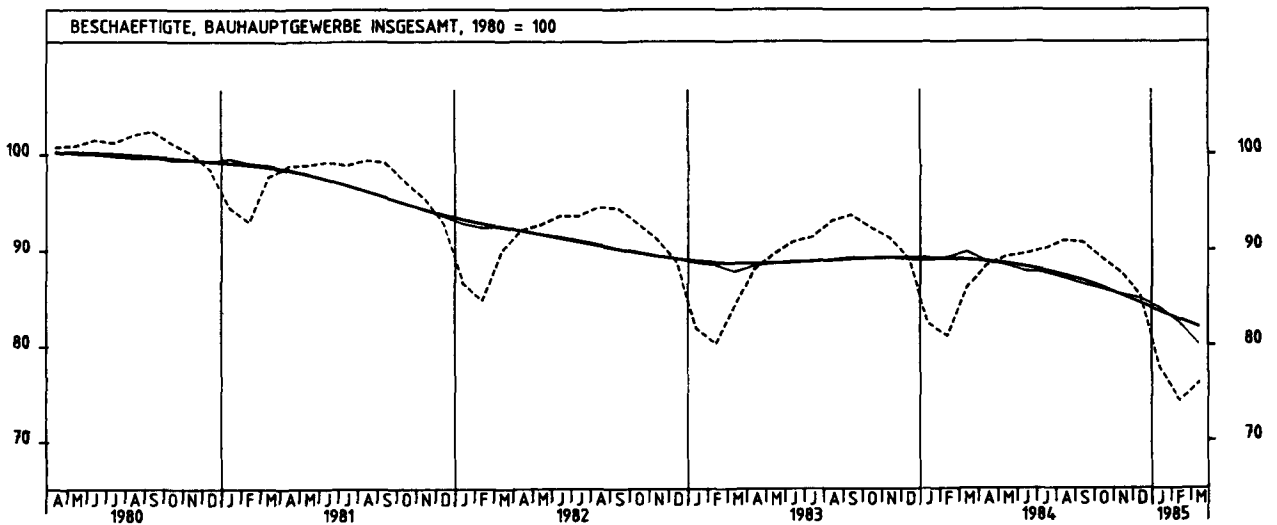
1.2 BESCHAEFFTIGTE IM BERGBAU UND VERARBEITENDEN GEWERBE UND IM BAUHAUPTGEWERBE (1980 = 100)

JAHR	MONAT	ORIGINALWERT			KALENDERBEREINIGTER WERT		KALENDER- UND SAISONBEREINIGTER WERT		GLATTE KOMPONENTE
		1980=100	VERAENDERUNG VORJAHR	IN O/O GEGEN VORMONAT	1980=100	VERAENDERUNG IN O/O GEGEN VORMONAT	1980=100	VERAENDERUNG IN O/O GEGEN VORMONAT	
BERGBAU UND VERARBEITENDES GEWERBE									
1984	MAR	89,2	- 1,8	+ 0,1	X	X	89,5	- 0,1	89,5
	APR	89,0	- 1,4	- 0,2	X	X	89,5	+ 0,0	89,4
	MAI	89,0	- 1,2	+ 0,0	X	X	89,5	+ 0,0	89,4
	JUN	88,9	- 1,3	- 0,1	X	X	89,3	- 0,2	89,4
	JUL	89,3	- 0,9	+ 0,4	X	X	89,4	+ 0,1	89,4
	AUG	89,9	- 0,7	+ 0,7	X	X	89,4	+ 0,0	89,4
	SEP	90,3	- 0,7	+ 0,4	X	X	89,4	+ 0,0	89,5
	OKT	90,2	- 0,3	- 0,1	X	X	89,5	+ 0,1	89,5
	NOV	90,1	- 0,2	- 0,1	X	X	89,6	+ 0,1	89,6
	DEZ	89,6	- 0,1	- 0,6	X	X	89,6	+ 0,0	89,7
1985	JAN	89,4	+ 0,3	- 0,2	X	X	89,9	+ 0,3	89,7
	FEB	89,5	+ 0,4	+ 0,1	X	X	89,9	+ 0,0	89,8
	MAR	89,8	+ 0,7	+ 0,3	X	X	90,0	+ 0,1	89,8
VERARBEITENDES GEWERBE									
1984	MAR	89,0	- 1,7	+ 0,2	X	X	89,3	+ 0,0	89,3
	APR	88,8	- 1,3	- 0,2	X	X	89,3	+ 0,0	89,2
	MAI	88,8	- 1,2	+ 0,0	X	X	89,3	+ 0,0	89,2
	JUN	88,8	- 1,1	+ 0,0	X	X	89,2	- 0,1	89,2
	JUL	89,2	- 0,8	+ 0,5	X	X	89,3	+ 0,1	89,3
	AUG	89,8	- 0,6	+ 0,7	X	X	89,3	+ 0,0	89,3
	SEP	90,2	- 0,4	+ 0,4	X	X	89,3	+ 0,0	89,3
	OKT	90,1	- 0,2	- 0,1	X	X	89,4	+ 0,1	89,4
	NOV	90,0	- 0,1	- 0,1	X	X	89,5	+ 0,1	89,5
	DEZ	89,5	+ 0,0	- 0,6	X	X	89,5	+ 0,0	89,6
1985	JAN	89,3	+ 0,4	- 0,2	X	X	89,8	+ 0,3	89,6
	FEB	89,4	+ 0,7	+ 0,1	X	X	89,9	+ 0,1	89,7
	MAR	89,7	+ 0,6	+ 0,3	X	X	89,9	+ 0,0	89,8
GRUNDSTOFF- UND PRODUKTIONSGUETERGEWERBE									
1984	MAR	88,7	- 2,0	+ 0,6	X	X	89,1	- 0,1	89,1
	APR	88,8	- 1,8	+ 0,1	X	X	89,1	+ 0,0	89,0
	MAI	88,8	- 1,7	+ 0,0	X	X	89,0	- 0,1	88,9
	JUN	88,6	- 1,8	- 0,2	X	X	88,8	- 0,2	88,9
	JUL	89,0	- 1,3	+ 0,5	X	X	88,8	+ 0,0	88,8
	AUG	89,5	- 1,3	+ 0,6	X	X	88,7	- 0,1	88,7
	SEP	89,6	- 1,3	+ 0,1	X	X	88,6	- 0,1	88,6
	OKT	89,2	- 1,3	- 0,4	X	X	88,5	- 0,1	88,5
	NOV	89,0	- 1,2	- 0,2	X	X	88,5	+ 0,0	88,5
	DEZ	88,3	- 1,2	- 0,8	X	X	88,4	- 0,1	88,4
1985	JAN	87,2	- 1,2	- 1,2	X	X	88,3	- 0,1	88,3
	FEB	87,3	- 1,0	+ 0,1	X	X	88,3	+ 0,0	88,3
	MAR	87,9	- 0,9	+ 0,7	X	X	88,3	+ 0,0	88,2
INVESTITIONSGUETER PRODUZIERENDES GEWERBE									
1984	MAR	91,0	- 1,7	+ 0,1	X	X	91,2	+ 0,0	91,2
	APR	90,8	- 1,3	- 0,2	X	X	91,3	+ 0,1	91,2
	MAI	90,8	- 1,1	+ 0,0	X	X	91,3	+ 0,0	91,3
	JUN	90,7	- 1,1	- 0,1	X	X	91,2	- 0,1	91,3
	JUL	91,3	- 0,4	+ 0,7	X	X	91,5	+ 0,3	91,4
	AUG	91,9	- 0,1	+ 0,7	X	X	91,6	+ 0,1	91,6
	SEP	92,5	+ 0,1	+ 0,7	X	X	91,7	+ 0,1	91,7
	OKT	92,6	+ 0,5	+ 0,1	X	X	92,0	+ 0,3	91,9
	NOV	92,6	+ 0,7	+ 0,0	X	X	92,1	+ 0,1	92,1
	DEZ	92,3	+ 0,9	- 0,3	X	X	92,2	+ 0,1	92,3
1985	JAN	92,5	+ 1,6	+ 0,2	X	X	92,7	+ 0,5	92,5
	FEB	92,8	+ 2,1	+ 0,3	X	X	93,0	+ 0,3	92,8
	MAR	93,1	+ 2,3	+ 0,3	X	X	93,2	+ 0,2	93,0
VERBRAUCHSGUETER PRODUZIERENDES GEWERBE									
1984	MAR	83,9	- 1,3	+ 0,0	X	X	84,1	- 0,1	84,0
	APR	83,7	- 1,1	- 0,2	X	X	84,0	- 0,1	84,0
	MAI	83,7	- 0,8	+ 0,0	X	X	84,0	+ 0,0	83,9
	JUN	83,6	- 0,8	- 0,1	X	X	83,9	- 0,1	83,9
	JUL	83,7	- 0,7	+ 0,1	X	X	83,8	- 0,1	83,9
	AUG	84,0	- 0,8	+ 0,4	X	X	83,7	- 0,1	83,8
	SEP	84,3	- 0,7	+ 0,4	X	X	83,7	+ 0,0	83,7
	OKT	84,1	- 0,7	- 0,2	X	X	83,6	- 0,1	83,7
	NOV	83,9	- 0,7	- 0,2	X	X	83,6	+ 0,0	83,6
	DEZ	83,4	- 0,7	- 0,6	X	X	83,5	- 0,1	83,5
1985	JAN	83,2	- 0,7	- 0,2	X	X	83,5	+ 0,0	83,5
	FEB	83,2	- 0,8	+ 0,0	X	X	83,4	- 0,1	83,4
	MAR	83,2	- 0,8	+ 0,0	X	X	83,3	- 0,1	83,3
NAHRUNGS- UND GENUSSMITTELGEWERBE									
1984	MAR	90,3	- 1,4	- 0,2	X	X	91,8	- 0,1	91,7
	APR	90,1	- 1,2	- 0,2	X	X	91,7	- 0,1	91,7
	MAI	90,3	- 1,3	+ 0,2	X	X	91,6	- 0,1	91,6
	JUN	90,8	- 1,3	+ 0,6	X	X	91,4	- 0,2	91,6
	JUL	91,9	- 1,0	+ 1,2	X	X	91,5	+ 0,1	91,6
	AUG	93,4	- 0,5	+ 1,6	X	X	91,6	+ 0,1	91,6
	SEP	93,7	- 0,3	+ 0,3	X	X	91,7	+ 0,1	91,6
	OKT	93,4	- 0,4	- 0,3	X	X	91,6	- 0,1	91,6
	NOV	93,0	- 0,3	- 0,4	X	X	91,6	+ 0,0	91,6
	DEZ	91,5	- 0,5	- 1,6	X	X	91,5	- 0,1	91,6
1985	JAN	90,5	- 0,4	- 1,1	X	X	91,6	+ 0,1	91,6
	FEB	90,4	- 0,1	- 0,1	X	X	91,7	+ 0,1	91,5
	MAR	90,2	- 0,1	- 0,2	X	X	91,6	- 0,1	91,5

1 BESCHAFTIGUNG UND ARBEITSMARKT

1.2 BESCHAFTIGTE IM BERGBAU UND VERARBEITENDEN GEWERBE UND IM BAUHAUPTGEWERBE (1980 = 100)

JAHR	MONAT	ORIGINALWERT			KALENDERBEREINIGTER WERT		KALENDER- UND SAISONBEREINIGTER WERT		GLATTE KOMPONENTE
		1980=100	VERAENDERUNG VORJAHR	IN O/O GEGEN VORMONAT	1980=100	VERAENDERUNG IN O/O GEGEN VORMONAT	1980=100	VERAENDERUNG IN O/O GEGEN VORMONAT	1980=100
BAUHAUPTGEWERBE (EINSCHL. FERTIGTEILBAU)									
1984	MAR	86,1	+ 2,1	+ 6,3	X	X	89,8	+ 0,7	89,0
	APR	88,4	+ 0,3	+ 2,7	X	X	88,8	- 1,1	88,8
	MAI	89,3	- 0,3	+ 1,0	X	X	88,4	- 0,5	88,6
	JUN	89,6	- 1,4	+ 0,3	X	X	87,8	- 0,7	88,3
	JUL	90,1	- 1,4	+ 0,6	X	X	87,6	- 0,2	87,8
	AUG	91,0	- 2,3	+ 1,0	X	X	87,1	- 0,6	87,4
	SEP	90,8	- 3,1	- 0,2	X	X	86,4	- 0,8	86,8
	OKT	89,1	- 3,6	- 1,9	X	X	85,9	- 0,6	86,1
	NOV	87,6	- 4,1	- 1,7	X	X	85,4	- 0,6	85,3
	DEZ	85,3	- 4,3	- 2,6	X	X	85,0	- 0,5	84,5
1985	JAN*	77,7	- 5,6	- 8,9	X	X	84,0	- 1,2	83,6
	FEB	74,2	- 8,4	- 4,5	X	X	82,4	- 1,9	82,7
	MAR	76,1	-11,6	+ 2,6	X	X	80,1	- 2,8	81,9



2 PRODUKTION IM PRODUZIERENDEN GEWERBE

2.1 INDEX DER NETTOPRODUKTION (1980 = 100) -UNTERNEHMEN-

JAHR	MONAT	ORIGINALWERT			KALENDERBEREINIGTER WERT		KALENDER- UND SAISONBEREINIGTER WERT		GLATTE KOMPONENTE
		1980=100	VERÄNDERUNG IN O/O GEGEN VORJAHR VORMONAT		1980=100	VERÄNDERUNG IN O/O GEGEN VORMONAT	1980=100	VERÄNDERUNG IN O/O GEGEN VORMONAT	
PRODUZIERENDES GEWERBE INSGESAMT									
1984	APR	95,1	+ 2,5	- 7,3	98,6	- 1,1	96,7	+ 0,5	97,5
	MAI	101,6	+ 7,3	+ 6,8	100,0	+ 1,4	98,5	+ 1,9	97,7
	JUN*	87,9	-11,1	-13,5	92,6	- 7,4	91,6	- 7,0	97,8
	JUL	95,3	+10,3	+ 8,4	93,0	+ 0,4	100,7	+ 9,9	98,0
	AUG	91,4	+ 4,0	- 4,1	87,1	- 6,3	98,5	- 2,2	98,2
	SEP	100,3	- 2,7	+ 9,7	102,8	+18,0	97,3	- 1,2	98,4
	OKT	112,9	+10,1	+12,6	108,6	+ 5,6	101,9	+ 4,7	98,8
	NOV	107,9	+ 3,3	- 4,4	109,0	+ 0,4	99,9	- 2,0	99,0
	DEZ	98,3	- 3,1	-11,7	98,3	- 9,8	98,7	- 1,2	99,2
1985	JAN	93,3	+ 1,6	- 2,1	90,1	- 8,3	98,7	+ 0,0	99,5
	FEB	92,4	- 4,1	- 1,0	99,3	+10,2	98,7	+ 0,0	99,8
	MAR	103,9	+ 1,3	+12,4	102,9	+ 3,6	99,9	+ 1,2	100,0
	APR	101,3	+ 6,5	- 2,5	103,3	+ 0,4	101,2	+ 1,3	100,4
PRODUZIERENDES GEWERBE OHNE BAUHAUPTGEWERBE									
1984	APR	95,7	+ 2,7	- 8,5	99,0	- 2,8	97,8	+ 0,6	98,5
	MAI	101,1	+ 6,9	+ 5,6	99,4	+ 0,4	99,4	+ 1,6	98,7
	JUN*	86,8	-11,9	-14,1	92,6	- 6,8	91,9	- 7,5	98,9
	JUL	94,4	+10,2	+ 8,8	92,1	- 0,5	101,6	+10,6	99,2
	AUG	90,8	+ 4,6	- 3,8	86,7	- 5,9	100,0	- 1,6	99,5
	SEP	100,2	- 2,0	+10,4	102,6	+18,3	98,7	- 1,3	99,9
	OKT	113,0	+10,7	+12,8	108,8	+ 6,0	103,4	+ 4,8	100,4
	NOV	109,3	+ 4,0	- 3,3	110,4	+ 1,5	101,7	- 1,6	100,8
	DEZ	98,5	- 3,6	- 9,9	101,4	- 8,2	99,8	- 1,9	101,2
1985	JAN	100,0	+ 4,5	+ 1,5	96,8	- 4,5	101,9	+ 2,1	101,6
	FEB	98,6	- 2,0	- 1,4	106,1	+ 9,6	101,6	- 0,3	102,1
	MAR	108,0	+ 3,3	+ 9,5	107,0	+ 0,8	102,7	+ 1,1	102,5
	APR	103,1	+ 7,7	- 4,5	104,8	- 2,1	103,6	+ 0,9	103,1
BERGBAU UND VERARBEITENDES GEWERBE									
1984	APR	95,0	+ 2,3	- 7,9	98,4	- 2,0	97,1	+ 0,8	97,9
	MAI	101,0	+ 6,7	+ 6,3	99,4	+ 1,0	98,8	+ 1,8	98,1
	JUN*	86,5	-13,0	-14,4	93,0	- 6,4	90,4	- 8,5	98,3
	JUL	94,7	+10,1	+ 9,5	92,4	- 0,6	101,1	+11,8	98,6
	AUG	90,8	+ 4,4	- 4,1	86,5	- 6,4	99,3	- 1,8	98,9
	SEP	100,3	- 2,4	+10,5	102,9	+19,0	98,1	- 1,2	99,3
	OKT	113,3	+11,4	+13,0	109,0	+ 5,9	103,2	+ 5,2	99,8
	NOV	108,8	+ 4,5	- 4,0	109,9	+ 0,8	101,5	- 1,6	100,2
	DEZ	97,0	- 3,7	-10,8	100,2	- 8,8	99,4	- 2,1	100,6
1985	JAN	97,1	+ 3,9	+ 0,1	93,9	- 6,3	100,9	+ 1,5	101,1
	FEB	96,9	- 2,2	- 0,2	104,2	+11,0	100,8	- 0,1	101,5
	MAR	106,7	+ 3,4	+10,1	105,8	+ 1,5	102,2	+ 1,4	102,0
	APR	102,7	+ 8,1	- 3,7	104,5	- 1,2	103,2	+ 1,0	102,5
BERGBAU									
1984	APR	81,0	- 9,0	-12,2	85,5	- 4,1	87,1	+ 0,6	88,9
	MAI	88,3	- 2,6	+ 9,0	87,3	+ 2,1	88,0	+ 1,0	88,8
	JUN*	61,7	- 5,4	- 7,5	84,4	- 3,3	87,6	- 0,5	88,7
	JUL	88,7	+10,9	+ 8,6	86,6	+ 2,6	93,4	+ 6,6	88,6
	AUG	86,1	- 1,7	- 2,9	82,1	- 5,2	88,7	- 5,0	88,6
	SEP	83,0	- 4,8	- 3,6	84,9	+ 3,4	88,2	- 0,6	88,5
	OKT	94,4	+ 5,2	+13,7	90,1	+ 6,1	90,0	+ 2,0	88,5
	NOV	92,1	- 2,5	- 2,4	93,3	+ 3,6	88,4	- 1,8	88,5
	DEZ	84,1	-14,1	- 8,7	88,9	- 4,7	85,5	- 3,3	88,9
1985	JAN	95,4	- 5,8	+13,4	92,8	+ 4,4	86,7	+ 1,4	89,3
	FEB	90,9	- 0,2	- 4,7	97,3	+ 4,8	91,9	+ 6,0	89,8
	MAR	97,1	+ 5,2	+ 6,8	95,6	- 1,7	92,7	+ 0,9	90,0
	APR	85,6	+ 5,7	-11,8	87,1	- 8,9	89,8	- 3,1	90,2
ELEKTRIZITÄTS- UND GASVERSORGUNG									
1984	APR	106,1	+ 8,4	-14,4	107,7	-11,9	108,2	- 0,5	107,9
	MAI	102,0	+ 9,6	- 3,9	100,2	- 7,0	109,0	+ 0,7	108,1
	JUN*	90,7	+ 6,5	-11,1	93,1	- 7,1	108,9	- 0,1	108,4
	JUL	90,1	+10,8	- 0,7	88,2	- 5,3	109,3	+ 0,4	108,6
	AUG	90,4	+ 6,9	+ 0,3	88,2	+ 0,0	109,1	- 0,2	108,8
	SEP	97,8	+ 4,7	+ 8,2	99,0	+12,2	108,6	- 0,5	108,9
	OKT	108,5	+ 1,1	+10,9	105,8	+ 6,9	106,5	- 1,9	109,0
	NOV	115,3	- 2,3	+ 6,3	118,0	+11,5	106,6	+ 0,1	109,3
	DEZ	118,9	- 3,8	+ 3,1	119,3	+ 1,1	106,8	+ 0,2	109,7
1985	JAN	140,0	+10,7	+17,7	136,7	+14,6	116,0	+ 8,6	110,1
	FEB	121,7	+ 0,8	-13,1	132,2	- 3,3	112,5	- 3,0	110,5
	MAR	125,3	+ 1,0	+ 3,0	123,8	- 6,4	110,3	- 2,0	110,8
	APR	109,1	+ 2,8	-12,9	109,3	-11,7	110,2	- 0,1	111,1
VERARBEITENDES GEWERBE									
1984	APR	95,4	+ 2,6	- 7,8	98,8	- 1,9	97,4	+ 0,8	98,1
	MAI	101,4	+ 7,0	+ 6,3	99,7	+ 0,9	99,1	+ 1,7	98,4
	JUN*	86,7	-13,1	-14,5	93,3	- 6,4	90,5	- 8,7	98,6
	JUL	94,9	+10,1	+ 9,5	92,5	- 0,9	101,3	+11,9	98,9
	AUG	90,9	+ 4,6	- 4,2	86,7	- 6,3	99,7	- 1,6	99,2
	SEP	100,8	- 2,3	+10,9	103,4	+19,3	98,3	- 1,4	99,6
	OKT	113,8	+11,5	+12,9	109,6	+ 6,0	103,6	+ 5,4	100,1
	NOV	109,3	+ 4,7	- 4,0	110,4	+ 0,7	101,8	- 1,7	100,6
	DEZ	97,4	- 3,4	-10,9	100,5	- 9,0	99,8	- 2,0	101,0
1985	JAN	97,2	+ 4,2	- 0,2	93,9	- 6,6	101,2	+ 1,4	101,4
	FEB	97,1	- 2,3	- 0,1	104,4	+11,2	101,1	- 0,1	101,9
	MAR	107,0	+ 3,4	+10,2	106,1	+ 1,6	102,5	+ 1,4	102,3
	APR	103,1	+ 8,1	- 3,6	105,0	- 1,0	103,5	+ 1,0	102,9

2 PRODUKTION IM PRODUZIERENDEN GEWERBE

2.1 INDEX DER NETTOPRODUKTION (1980 = 100) -UNTERNEHMEN-

JAHR	MONAT	ORIGINALWERT			KALENDERBEREINIGTER WERT		KALENDER- UND SAISONBEREINIGTER WERT		GLATTE KOMPONENTE
		1980*100	VERÄNDERUNG IN O/O GEGEN VORJAHR	O/O GEGEN VORMONAT	1980*100	VERÄNDERUNG IN O/O GEGEN VORMONAT	1980*100	VERÄNDERUNG IN O/O GEGEN VORMONAT	1980*100
GRUNDSTOFF- UND PRODUKTIONSQUETERGEWERBE									
1984	APR	96,2	+ 4,6	- 4,8	98,8	- 0,2	96,0	+ 0,7	96,9
	MAI	101,5	+ 8,1	+ 5,5	99,2	+ 0,4	97,4	+ 1,5	96,9
	JUN	93,5	- 3,3	- 7,9	96,2	- 3,0	94,1	- 3,4	96,9
	JUL	96,1	+10,0	+ 2,8	94,4	- 1,9	99,4	+ 5,6	96,8
	AUG	91,9	+ 2,6	- 4,4	88,6	- 6,1	96,6	- 2,8	96,8
	SEP	96,3	- 2,2	+ 4,8	98,9	+11,6	95,7	- 0,9	96,7
	OKT	105,4	+ 6,5	+ 9,4	102,0	+ 3,1	98,7	+ 3,1	96,6
	NOV	101,0	+ 0,7	- 4,2	102,5	+ 0,5	96,9	- 1,8	96,5
	DEZ	87,4	- 4,2	-13,5	88,7	-13,5	95,9	- 1,0	96,5
1985	JAN	93,4	- 1,6	+ 6,9	90,6	+ 2,1	95,4	- 0,5	96,6
	FEB	91,1	- 6,7	- 2,5	98,5	+ 8,7	95,6	+ 0,2	96,8
	MAR	101,7	+ 0,6	+11,6	100,8	+ 2,3	97,4	+ 1,9	96,8
	APR	98,6	+ 2,5	- 3,0	100,3	- 0,5	97,5	+ 0,1	96,9
INVESTITIONSGUETER PRODUZIERENDES GEWERBE									
1984	APR	97,4	+ 1,6	- 9,1	101,2	- 2,4	99,3	+ 0,6	100,2
	MAI	102,5	+ 4,6	+ 5,2	101,5	+ 0,3	100,5	+ 1,2	100,6
	JUN*	80,2	-22,3	-21,8	91,6	- 9,8	86,2	-14,2	101,0
	JUL	95,3	+12,4	+18,8	92,5	+ 1,0	104,5	+21,2	101,6
	AUG	90,1	+ 7,8	- 5,5	85,4	- 7,7	103,5	- 1,0	102,2
	SEP	105,2	- 1,7	+16,8	107,5	+25,9	101,5	- 1,9	103,0
	OKT	119,4	+15,4	+13,5	114,9	+ 6,9	108,7	+ 7,1	104,1
	NOV	115,9	+ 8,3	- 2,9	116,7	+ 1,6	107,2	- 1,4	105,0
	DEZ	109,0	- 2,2	- 6,0	112,9	- 3,3	104,2	- 2,8	105,8
1985	JAN	100,0	+ 7,8	- 8,3	96,4	-14,6	106,5	+ 2,2	106,5
	FEB	104,0	+ 1,5	+ 4,0	111,5	+15,7	106,9	+ 0,4	107,3
	MAR	114,2	+ 6,6	+ 9,8	113,0	+ 1,3	108,4	+ 1,4	108,1
	APR	109,7	+12,6	- 3,9	111,7	- 1,2	109,9	+ 1,4	109,1
VERBRAUCHSGUETER PRODUZIERENDES GEWERBE									
1984	APR	88,9	+ 1,0	-11,7	92,7	- 5,1	91,7	+ 0,0	93,0
	MAI	96,4	+ 9,9	+ 8,4	95,1	+ 2,6	95,1	+ 3,7	93,1
	JUN	85,7	- 7,7	-11,1	90,2	- 5,2	89,9	- 5,5	93,1
	JUL	88,1	+10,3	+ 2,8	85,6	- 5,1	95,6	+ 6,3	93,2
	AUG	83,2	+ 2,6	- 5,6	78,7	- 8,1	93,1	- 2,6	93,2
	SEP	97,4	- 3,9	+17,1	99,9	+26,9	91,8	- 1,4	93,2
	OKT	107,8	+ 9,1	+10,7	103,0	+ 3,1	96,0	+ 4,6	93,2
	NOV	99,9	+ 1,1	- 7,3	100,9	- 2,0	93,4	- 2,7	93,1
	DEZ	82,5	- 7,0	-17,4	86,8	-14,0	92,0	- 1,5	93,2
1985	JAN	92,1	+ 0,2	+11,6	88,8	+ 2,3	93,0	+ 1,1	93,3
	FEB	89,4	- 6,9	- 2,9	95,8	+ 7,9	91,9	- 1,2	93,5
	MAR	99,6	- 1,1	+11,4	98,8	+ 3,1	93,4	+ 1,6	93,6
	APR	93,9	+ 5,6	- 5,7	95,9	- 2,9	94,8	+ 1,5	93,7
NAHRUNGS- UND GENUSSMITTELGEWERBE									
1984	APR	94,3	+ 3,9	- 4,8	97,6	+ 0,5	100,9	+ 2,4	100,4
	MAI	103,1	+ 9,8	+ 9,3	100,5	+ 3,0	103,1	+ 2,2	100,6
	JUN	97,3	- 5,8	- 5,6	100,6	+ 0,1	98,3	- 4,7	100,9
	JUL	100,0	+ 2,6	+ 2,8	98,0	- 2,6	101,0	+ 2,7	101,2
	AUG	102,4	+ 0,3	+ 2,4	98,2	+ 0,2	100,8	- 0,2	101,5
	SEP	98,6	- 3,4	- 3,7	102,1	+ 4,0	100,6	- 0,2	101,9
	OKT	119,6	+10,2	+21,3	115,2	+12,8	105,2	+ 4,6	102,5
	NOV	115,7	+ 4,0	- 3,3	117,0	+ 1,6	104,0	- 1,1	103,0
	DEZ	95,4	- 2,8	-17,5	97,8	-16,4	102,0	- 1,9	103,4
1985	JAN	102,0	+ 9,3	+ 6,9	98,5	+ 0,7	105,5	+ 3,4	103,8
	FEB	94,5	- 1,2	- 7,4	102,1	+ 3,7	103,8	- 1,6	104,3
	MAR	101,5	+ 2,4	+ 7,4	101,3	- 0,8	103,8	+ 0,0	104,7
	APR	100,6	+ 6,7	- 0,9	102,4	+ 1,1	105,4	+ 1,5	105,2
EISENSCHAFFENDE INDUSTRIE									
1984	APR	86,4	+ 4,7	-10,0	88,5	- 5,8	85,8	+ 0,8	88,4
	MAI	95,1	+12,5	+10,1	93,0	+ 5,1	89,1	+ 3,8	89,0
	JUN	86,5	+ 3,0	- 9,0	87,9	- 5,5	86,8	- 2,6	89,5
	JUL	86,8	+16,7	+ 0,3	85,8	- 2,4	92,5	+ 6,6	90,0
	AUG	85,0	+15,5	- 2,1	82,5	- 3,8	93,1	+ 0,6	90,5
	SEP	93,6	+ 4,3	+10,1	95,9	+16,2	90,7	- 2,6	90,9
	OKT	97,8	+10,8	+ 4,5	95,5	- 0,4	93,1	+ 2,6	91,2
	NOV	92,9	+ 5,8	- 5,0	94,1	- 1,5	91,5	- 1,7	91,3
	DEZ	78,1	+ 0,5	-15,9	78,0	-17,1	89,2	- 2,5	91,6
1985	JAN	91,1	+ 8,2	+16,6	88,6	+13,6	92,3	+ 3,5	92,0
	FEB	90,2	- 0,4	- 1,0	98,0	+10,6	91,0	- 1,4	92,4
	MAR	100,5	+ 4,7	+11,4	99,8	+ 1,8	92,1	+ 1,2	92,6
	APR	93,4	+ 8,1	- 7,1	93,9	- 5,9	92,4	+ 0,3	92,7

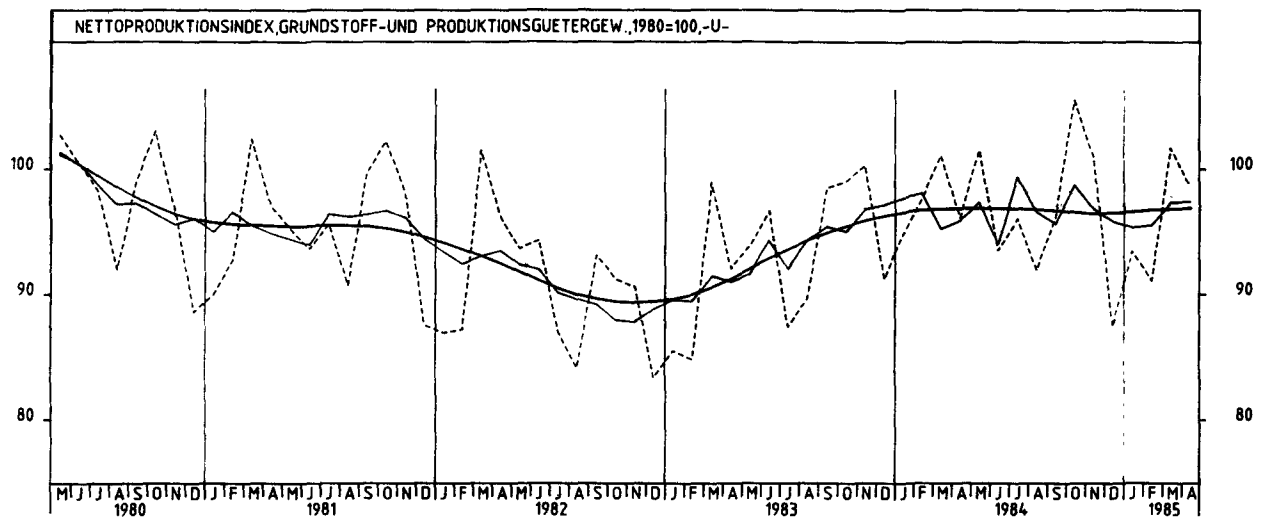
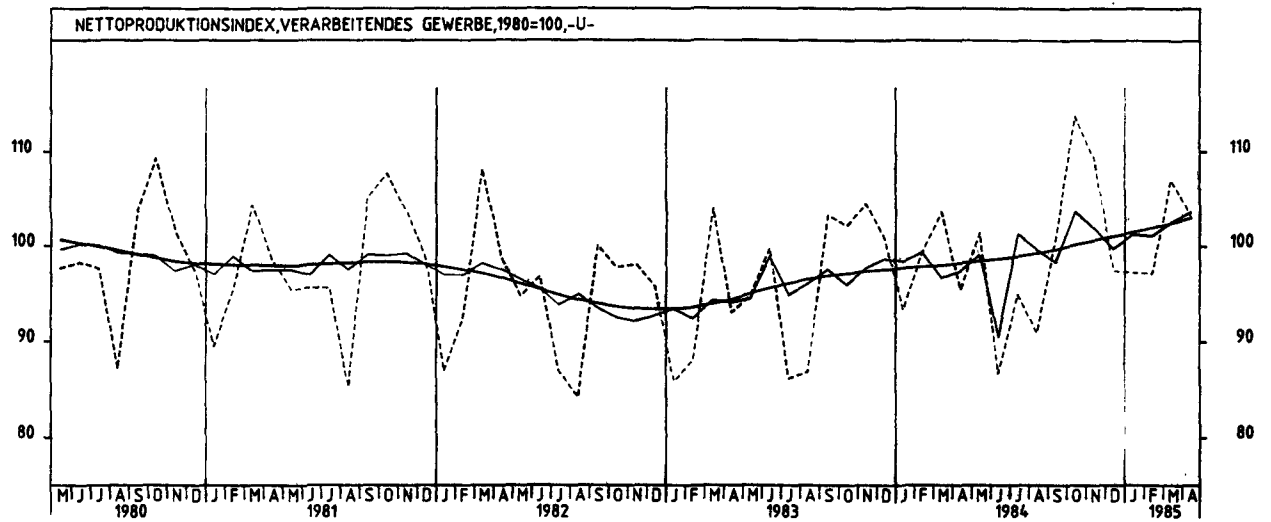
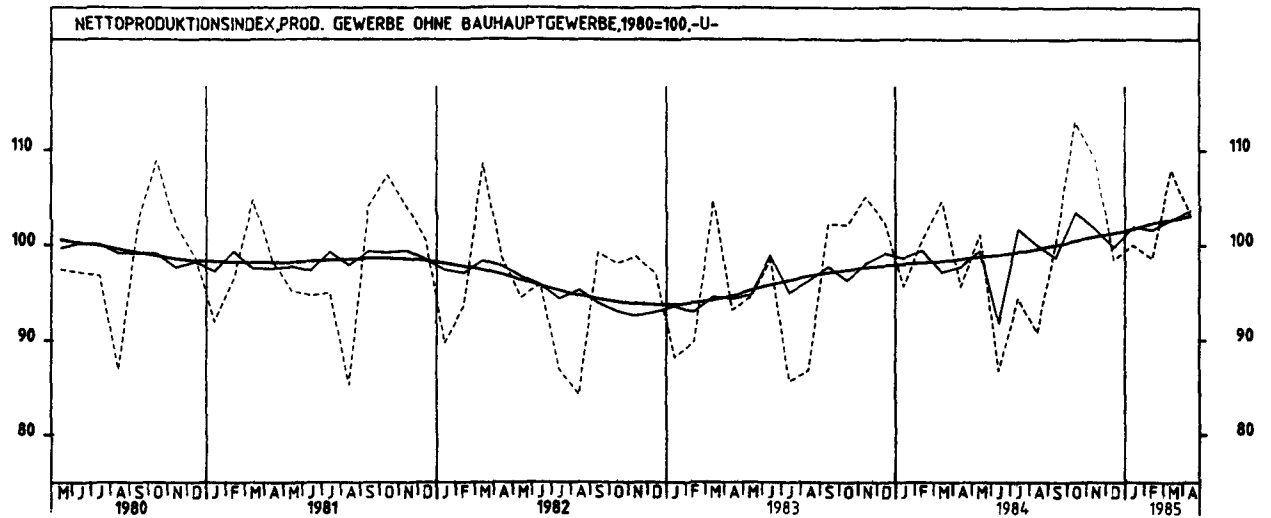
2 PRODUKTION IM PRODUZIERENDEN GEWERBE
2.1 INDEX DER NETTOPRODUKTION (1980 = 100) -UNTERNEHMEN-

JAHR	MONAT	ORIGINALWERT			KALENDERBEREINIGTER WERT		KALENDER- UND SAISON- BEREINIGTER WERT		GLATTE KOMPONENTE
		1980=100	VERÄNDERUNG IN O/O GEGEN VORJAHR	VERÄNDERUNG IN O/O GEGEN VORMONAT	1980=100	VERÄNDERUNG IN O/O GEGEN VORMONAT	1980=100	VERÄNDERUNG IN O/O GEGEN VORMONAT	1980=100
CHEMISCHE INDUSTRIE									
1984	APR	107,3	+ 4,4	- 5,0	110,5	+ 0,0	106,6	+ 0,9	107,9
	MAI	111,2	+ 8,7	+ 3,6	109,0	- 1,4	108,4	+ 1,7	107,9
	JUN	106,4	+ 0,7	- 4,3	109,2	+ 0,2	106,5	- 1,8	108,0
	JUL	107,4	+10,2	+ 0,9	105,3	- 3,6	110,3	+ 3,6	108,0
	AUG	103,3	+ 5,1	- 3,8	100,2	- 4,8	109,2	- 1,0	108,1
	SEP	104,0	- 2,2	+ 0,7	106,7	+ 6,5	106,6	+ 2,4	108,1
	OKT	113,7	+ 5,8	+ 9,3	109,7	+ 2,8	109,6	+ 2,8	108,2
	NOV	110,4	+ 2,0	- 2,9	111,8	+ 1,9	109,0	- 0,5	108,4
	DEZ	99,0	- 2,3	-10,3	100,5	-10,1	108,1	- 0,8	108,9
1985	JAN	108,7	- 1,2	+ 9,8	105,9	+ 5,4	107,6	- 0,5	109,6
	FEB	108,3	- 4,2	- 0,4	117,0	+10,5	108,9	+ 1,2	110,3
	MAR	118,4	+ 4,8	+ 9,3	117,0	+ 0,0	112,3	+ 3,1	110,9
	APR	114,9	+ 7,1	- 3,0	117,1	+ 0,1	113,0	+ 0,6	111,4
MASCHINENBAU									
1984	APR	86,9	+ 0,6	- 6,5	89,7	- 0,7	92,3	+ 3,1	92,3
	MAI	98,2	+10,7	+13,0	95,9	+ 6,9	95,6	+ 3,6	92,5
	JUN	86,1	-12,4	-12,3	88,9	- 7,3	86,7	- 9,3	92,7
	JUL	89,4	+ 6,9	+ 3,8	88,2	- 0,8	95,4	+10,0	93,0
	AUG	82,1	+ 5,9	- 8,2	78,3	-11,2	94,7	- 0,7	93,4
	SEP	96,8	- 5,2	+17,9	100,4	+28,2	92,4	- 2,4	93,9
	OKT	104,9	+13,3	+ 8,4	102,0	+ 1,6	98,8	+ 6,9	94,4
	NOV	101,9	+ 4,1	- 2,9	101,9	- 0,1	95,5	- 3,3	95,0
	DEZ	117,9	- 6,0	+15,7	118,6	+16,4	92,1	- 3,6	95,7
1985	JAN	81,1	+ 6,0	-31,2	77,8	-34,4	95,5	+ 3,7	96,5
	FEB	87,3	+ 2,5	+ 7,6	94,7	+21,7	98,2	+ 2,8	97,4
	MAR	100,7	+ 8,4	+15,3	100,7	+ 6,3	100,1	+ 1,9	98,1
	APR	95,5	+ 9,9	- 5,2	96,4	- 4,3	99,0	- 1,1	98,9
STRASSENFAHRZEUGBAU, REPARATUR VON KRAFTFAHRZEUGEN USW.									
1984	APR	106,2	- 0,8	-11,4	110,9	- 3,6	103,0	- 1,2	103,7
	MAI	95,9	-12,2	- 9,7	96,3	-13,2	96,8	- 6,0	103,7
	JUN*	41,2	-63,4	-57,0	74,5	-22,6	57,7	-40,4	103,8
	JUL	94,4	+ 9,1	+129,1	90,5	+21,5	107,9	+87,0	104,1
	AUG	94,2	+12,3	- 0,2	88,4	- 2,3	110,8	+ 2,7	104,6
	SEP	109,9	- 3,0	+16,7	110,9	+25,5	106,2	- 4,2	105,7
	OKT	125,3	+11,3	+14,0	119,7	+ 7,9	112,6	+ 6,0	107,6
	NOV	124,2	+ 7,8	- 0,9	125,0	+ 4,4	113,2	+ 0,5	108,8
	DEZ	100,6	- 6,0	-19,0	107,1	-14,3	108,4	- 4,2	109,1
1985	JAN	118,4	+ 9,2	+17,7	114,2	+ 6,6	113,2	+ 4,4	109,3
	FEB	115,7	- 1,7	- 2,3	123,3	+ 8,0	109,5	- 3,3	109,4
	MAR	121,5	+ 1,3	+ 5,0	119,6	- 3,0	109,3	- 0,2	110,1
	APR	117,1	+10,3	- 3,6	119,1	- 0,4	111,7	+ 2,2	111,3
ELEKTROTECHNIK, REPARATUR VON HAUSHALTSGERÄTEN									
1984	APR	102,2	+ 5,7	- 9,4	106,2	- 2,9	103,5	- 0,4	105,0
	MAI	108,5	+10,7	+ 6,2	107,8	+ 1,5	106,6	+ 3,0	105,7
	JUN	97,6	- 4,2	-10,0	103,2	- 4,3	102,2	- 4,1	106,4
	JUL	99,6	+15,1	+ 2,0	96,1	- 6,9	108,9	+ 6,6	107,3
	AUG	93,8	+ 8,9	- 5,8	88,8	- 7,6	107,9	- 0,9	108,2
	SEP	111,5	+ 2,3	+18,9	113,5	+27,8	107,3	- 0,6	109,2
	OKT	125,7	+16,2	+12,7	120,4	+ 6,1	113,5	+ 5,8	110,3
	NOV	123,5	+13,3	- 1,8	124,7	+ 3,6	115,0	+ 1,3	111,5
	DEZ	110,3	+ 0,8	-10,7	115,3	- 7,5	111,0	- 3,5	112,7
1985	JAN	105,6	+ 8,6	- 4,3	102,2	-11,4	113,0	+ 1,8	114,0
	FEB	112,5	+ 3,8	+ 6,5	120,3	+17,7	114,6	+ 1,4	115,3
	MAR	124,1	+10,0	+10,3	122,1	+ 1,5	116,8	+ 1,9	116,7
	APR	119,8	+17,2	- 3,5	122,8	+ 0,6	119,9	+ 2,7	118,0
HERSTELLUNG VON EISEN-, BLECH-UND METALLWAREN									
1984	APR	92,7	+ 2,3	-11,5	96,7	- 4,7	94,5	- 0,2	96,3
	MAI	102,6	+ 9,1	+10,7	101,5	+ 5,0	97,9	+ 3,6	96,6
	JUN	87,5	-10,0	-14,7	91,9	- 9,5	91,1	- 6,9	96,8
	JUL	89,2	+12,2	+ 1,9	86,7	- 5,7	99,3	+ 9,0	97,1
	AUG	88,6	+ 9,7	- 0,7	83,8	- 3,3	99,3	+ 0,0	97,4
	SEP	99,9	- 1,6	+12,8	102,4	+22,2	96,7	- 2,6	97,7
	OKT	114,7	+14,7	+14,8	110,0	+ 7,4	102,8	+ 6,3	98,1
	NOV	105,8	+ 3,3	- 7,8	106,5	- 3,2	98,7	- 4,0	98,4
	DEZ	85,2	- 7,2	-19,5	89,9	-15,6	96,5	- 2,2	98,9
1985	JAN	97,6	+ 2,2	+14,6	94,2	+ 4,8	98,5	+ 2,1	99,4
	FEB	97,4	- 2,9	- 0,2	104,4	+10,8	98,9	+ 0,4	100,0
	MAR	106,9	+ 2,1	+ 9,8	105,8	+ 1,3	99,9	+ 1,0	100,5
	APR	103,5	+11,7	- 3,2	105,6	- 0,2	103,1	+ 3,2	101,0
TEXTILGEWERBE									
1984	APR	88,2	+ 0,1	-14,4	92,2	- 7,9	88,9	- 1,7	90,9
	MAI	97,0	+10,9	+10,0	95,9	+ 4,0	93,5	+ 5,2	90,9
	JUN	85,2	- 6,6	-12,2	90,3	- 5,8	88,7	- 5,1	90,8
	JUL	82,6	+10,7	- 3,1	79,6	-11,8	93,1	+ 5,0	90,8
	AUG	65,6	- 1,5	-20,6	61,0	-23,4	89,5	- 3,9	90,8
	SEP	94,9	- 5,9	+44,7	97,4	+59,7	88,7	- 0,9	90,8
	OKT	106,9	+10,4	+12,6	101,6	+ 4,3	94,2	+ 6,2	90,8
	NOV	97,4	+ 0,5	- 8,9	98,4	- 3,1	91,3	- 3,1	90,9
	DEZ	76,1	- 9,0	-21,9	81,5	-17,2	89,8	- 1,6	91,2
1985	JAN	95,5	- 0,1	+25,5	92,1	+13,0	91,6	+ 2,0	91,7
	FEB	93,6	- 6,4	- 2,0	100,1	+ 8,7	90,7	- 1,0	92,2
	MAR	102,3	- 0,7	+ 9,3	101,3	+ 1,2	92,1	+ 1,5	92,5
	APR	96,2	+ 9,1	- 6,0	98,5	- 2,8	95,0	+ 3,1	92,9

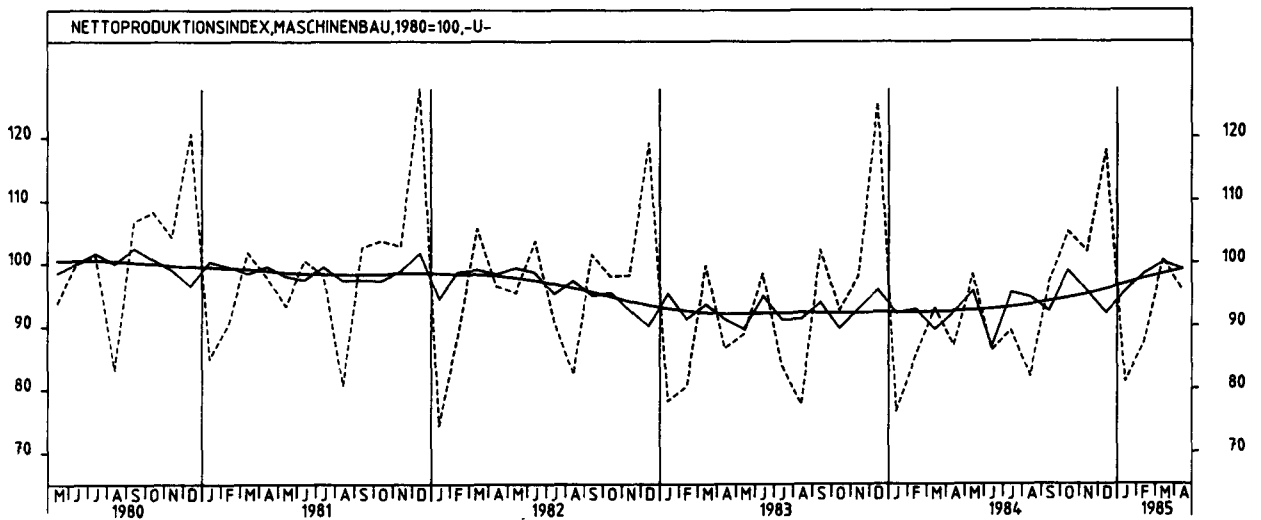
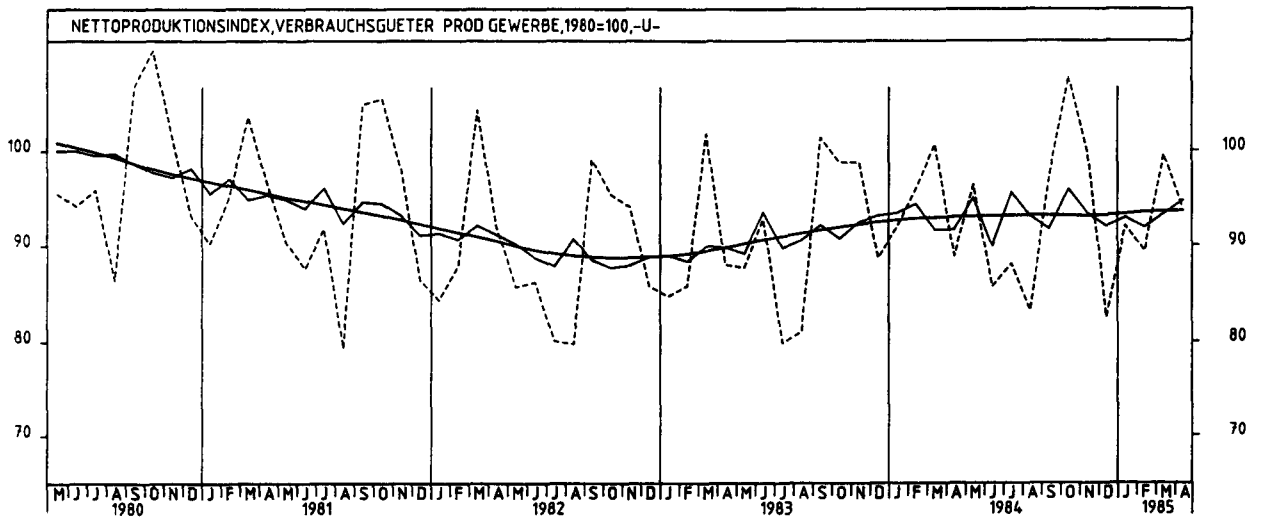
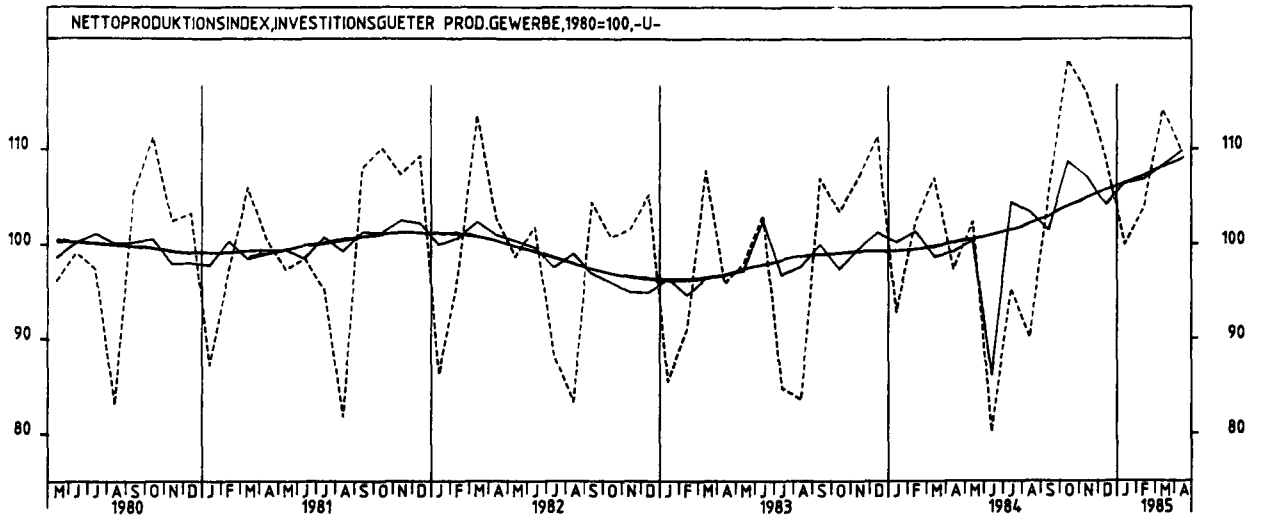
2 PRODUKTION IM PRODUZIERENDEN GEWERBE

2.1 INDEX DER NETTOPRODUKTION (1980 = 100) -UNTERNEHMEN-

JAHR	MONAT	ORIGINALWERT			KALENDERBEREINIGTER WERT		KALENDER- UND SAISONBEREINIGTER WERT		GLATTE KOMPONENTE	
		1980*100	VERÄNDERUNG VORJAHR	IN O/O GEGEN VORMONAT	1980*100	VERÄNDERUNG IN O/O GEGEN VORMONAT	1980*100	VERÄNDERUNG IN O/O GEGEN VORMONAT	1980*100	
BEKLEIDUNGSGEWERBE										
1984	APR	75,9	+ 1,3	-22,9	79,1	-17,2	81,2	- 0,9	82,6	
	MAI	77,6	+17,6	+ 2,2	76,2	- 3,7	85,7	+ 5,5	82,3	
	JUN	63,2	-13,9	-18,6	67,3	-11,7	78,4	- 8,5	82,0	
	JUL	82,6	+10,3	+30,7	80,4	+19,5	85,1	+ 8,5	81,8	
	AUG	77,4	- 1,8	- 6,3	73,4	- 8,7	81,2	- 4,6	81,4	
	SEP	94,4	- 5,3	+22,0	96,6	+31,6	80,2	- 1,2	81,1	
	OKT	91,0	+ 2,4	- 3,6	86,5	-10,5	81,7	+ 1,9	80,6	
	NOV	78,9	- 4,2	-13,3	80,2	- 7,3	80,2	- 1,8	80,3	
	DEZ	63,3	- 9,2	-19,8	66,9	-16,6	80,3	+ 0,1	80,4	
	1985	JAN	84,5	- 4,4	+33,5	81,4	+21,7	79,8	- 0,6	80,6
		FEB	83,8	-11,3	- 0,8	89,8	+10,3	78,5	- 1,6	81,0
		MAR	93,2	- 5,3	+11,2	92,6	+ 3,1	80,1	+ 2,0	81,1
APR		82,0	+ 8,0	-12,0	83,5	- 9,8	84,4	+ 5,4	81,1	
ERNAHRUNGSGEWERBE										
1984	APR	96,1	+ 4,1	- 3,1	99,4	+ 2,6	102,6	+ 3,0	101,1	
	MAI	103,6	+ 5,4	+ 7,6	101,5	+ 2,1	102,5	- 0,1	101,3	
	JUN	98,5	- 2,0	- 4,9	101,9	+ 0,4	100,8	- 1,7	101,5	
	JUL	98,9	+ 4,9	+ 0,4	96,7	- 5,1	102,5	+ 1,7	101,7	
	AUG	100,2	- 1,2	+ 1,3	96,1	- 0,6	100,2	- 2,2	102,0	
	SEP	98,2	- 3,7	- 2,0	100,8	+ 4,9	100,1	- 0,1	102,2	
	OKT*	121,6	+ 9,5	+23,8	116,0	+15,1	105,5	+ 5,4	102,6	
	NOV	116,5	+ 1,6	- 4,2	118,4	+ 2,1	103,0	- 2,4	102,9	
	DEZ	100,8	- 1,4	-13,5	103,9	-12,2	103,3	+ 0,3	103,2	
	1985	JAN	98,8	+ 6,2	- 2,0	95,7	- 7,9	104,5	+ 1,2	103,5
		FEB	92,2	- 3,2	- 6,7	99,4	+ 3,9	102,9	- 1,5	103,8
		MAR	101,3	+ 2,1	+ 9,9	100,6	- 1,2	103,9	+ 1,0	104,1
APR		100,5	+ 4,6	- 0,8	102,4	+ 1,8	104,8	+ 0,9	104,5	



2 PRODUKTION IM PRODUZIERENDEN GEWERBE

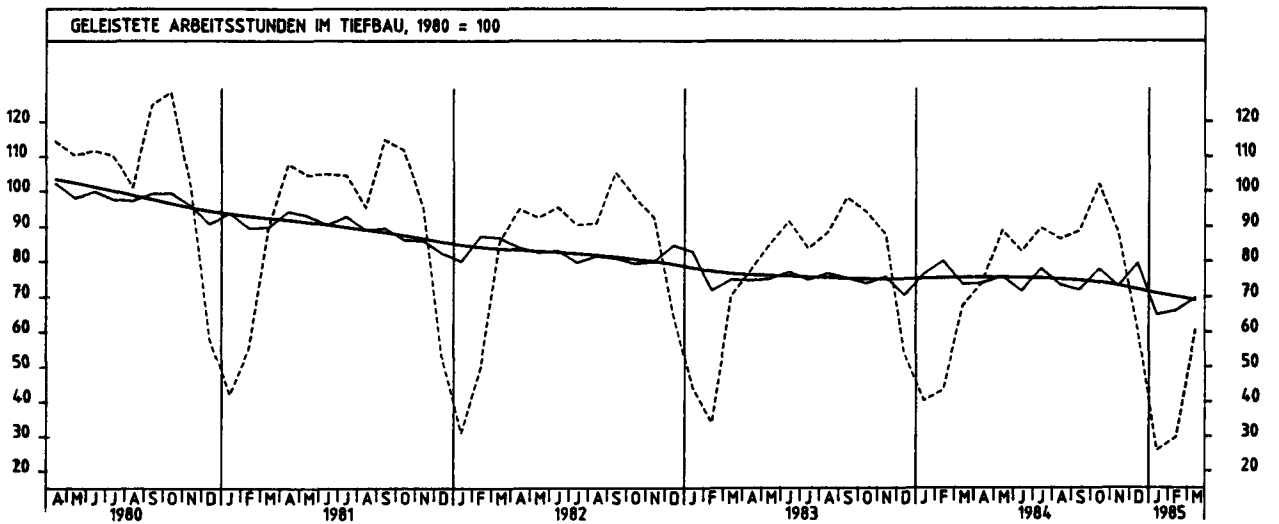
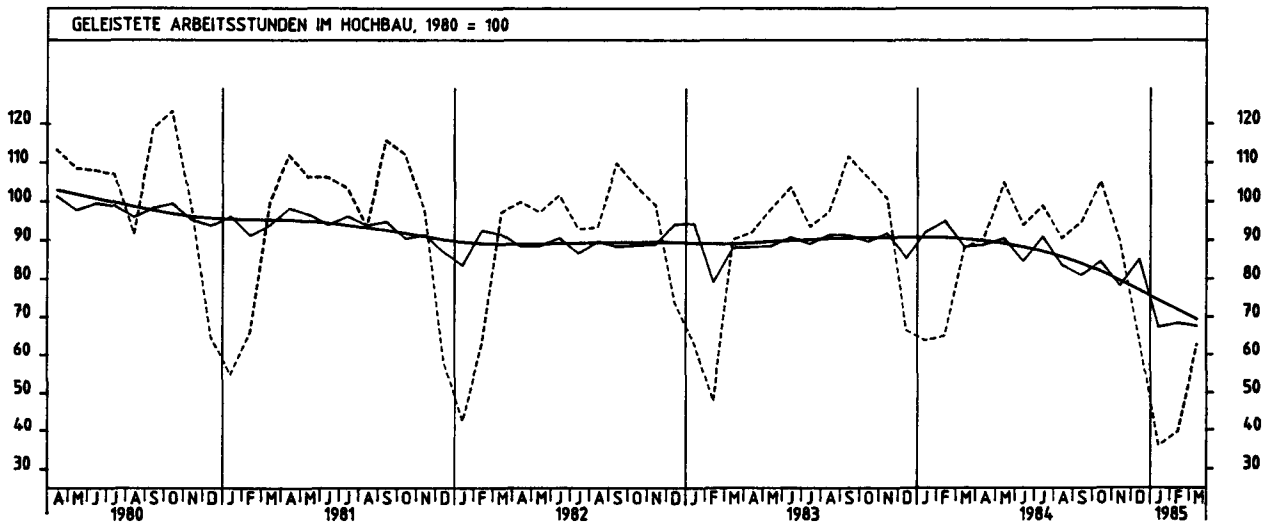
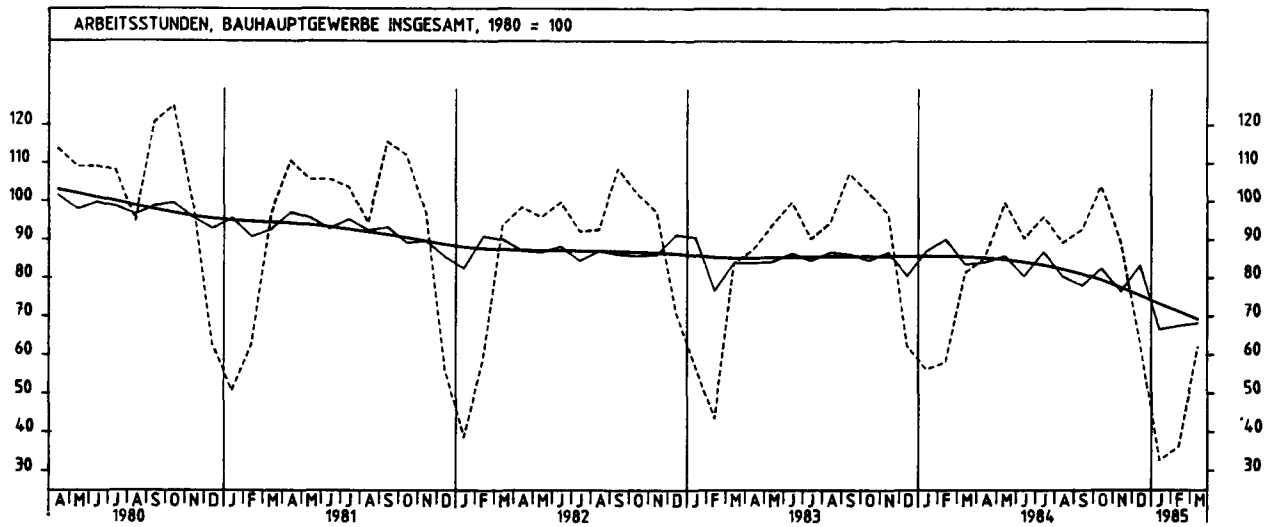


2 PRODUKTION IM PRODUZIERENDEN GEWERBE

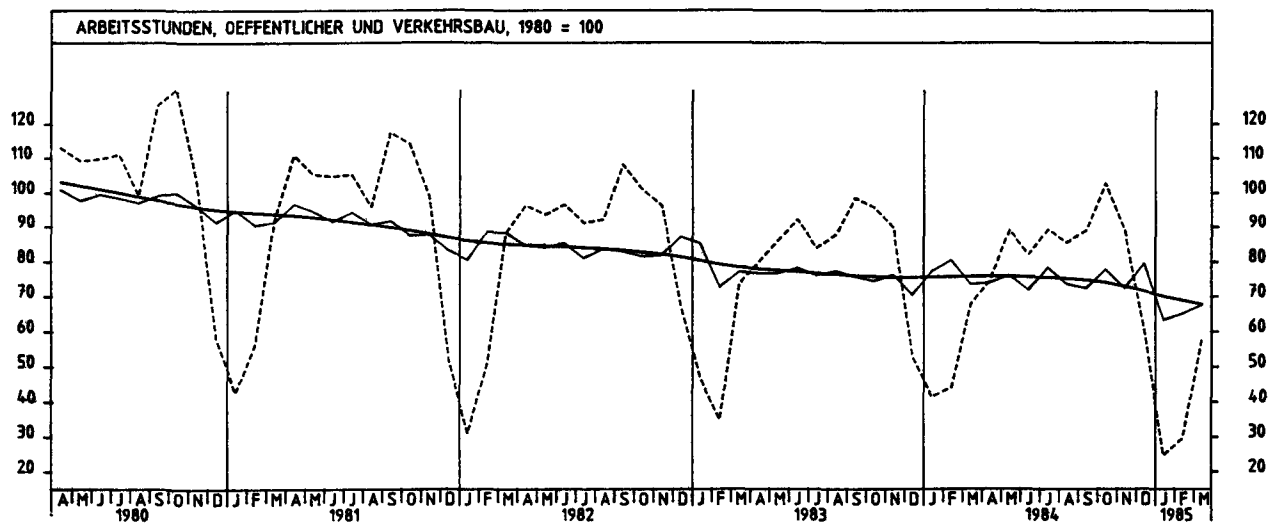
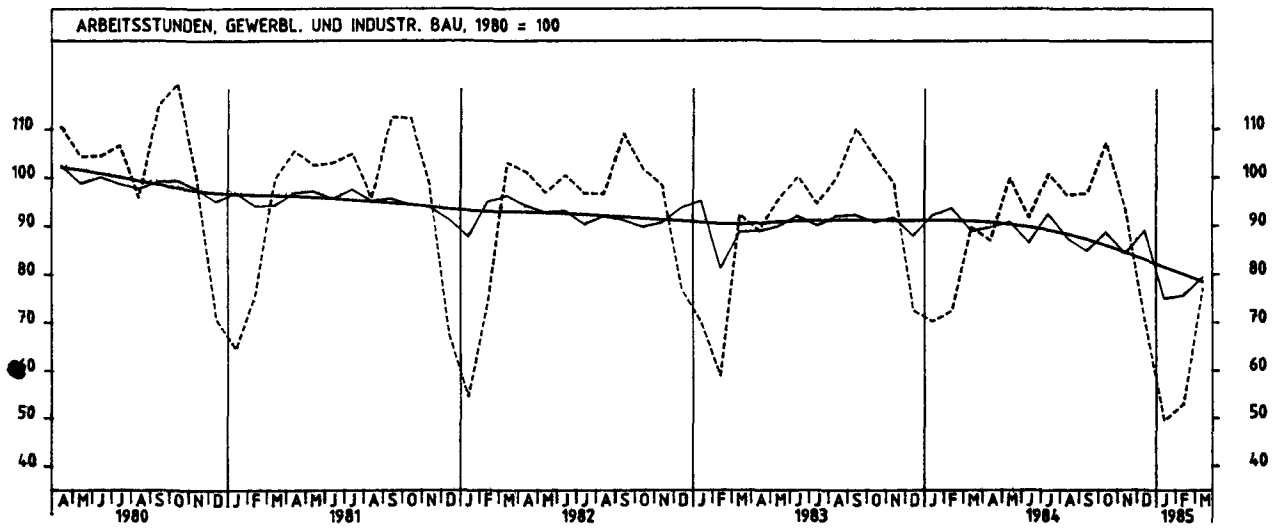
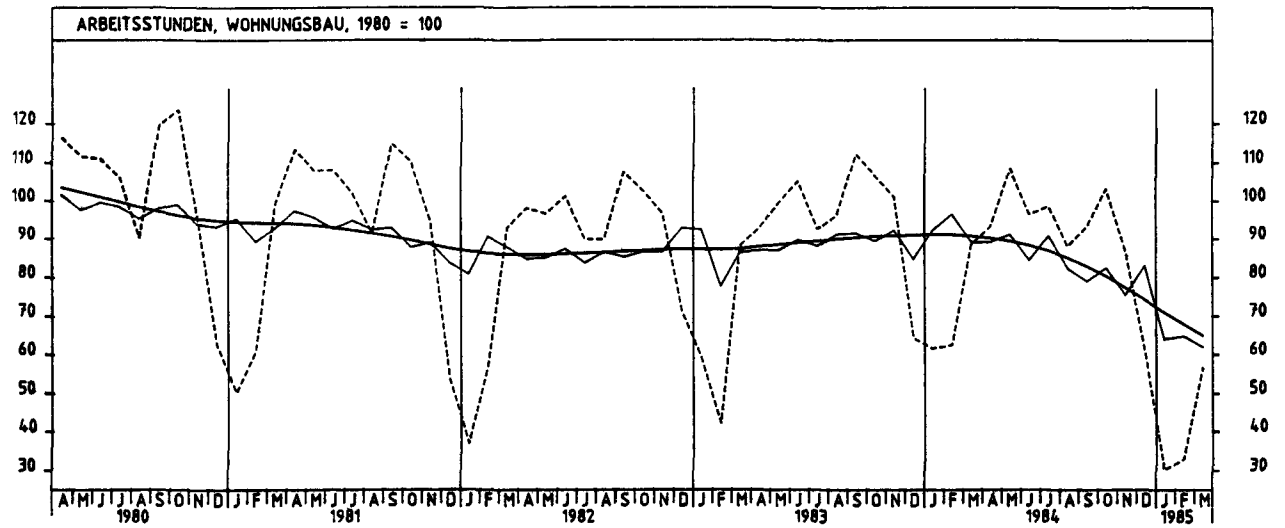
2.2 GELEISTETE ARBEITSSTUNDEN IM BAUHAUPTGEWERBE (1980 = 100)

JAHR	MONAT	ORIGINALWERT			KALENDERBEREINIGTER WERT		KALENDER- UND SAISONBEREINIGTER WERT		GLATTE KOMPONENTE
		1980*100	VERÄNDERUNG VORJAHR	IN O/O GEGEN VORMONAT	1980*100	VERÄNDERUNG IN O/O GEGEN VORMONAT	1980*100	VERÄNDERUNG IN O/O GEGEN VORMONAT	
BAUHAUPTGEWERBE INSGESAMT									
1984	MAR	81,3	- 3,0	+39,9	77,2	+30,0	83,5	- 7,3	85,4
	APR	85,2	- 2,4	+ 4,8	90,1	+16,7	84,0	+ 0,6	85,1
	MAI	99,6	+ 6,2	+16,9	98,4	+ 9,2	85,7	+ 2,0	84,7
	JUN	90,3	- 9,4	- 9,3	95,5	- 2,9	80,4	- 6,2	84,0
	JUL	95,9	+ 6,3	+ 6,2	93,1	- 2,5	86,7	+ 7,8	83,2
	AUG	89,2	- 5,5	- 7,0	83,8	-10,0	80,4	- 7,3	82,2
	SEP	92,7	-13,6	+ 3,9	95,6	+14,1	78,0	- 3,0	80,9
	OKT	104,0	+ 1,7	+12,2	98,7	+ 3,2	82,3	+ 5,5	79,4
	NOV	89,1	- 7,7	-14,3	88,3	-10,5	76,4	- 7,2	77,4
	DEZ	62,9	+ 1,1	-29,4	66,1	-25,1	83,2	+ 8,9	75,3
1985	JAN	32,7	-41,8	-48,0	30,6	-53,7	66,6	-20,0	73,1
	FEB	36,3	-37,5	+11,0	37,7	+23,2	67,5	+ 1,4	71,2
	MAR	62,0	-23,7	+70,8	61,4	+62,9	68,2	+ 1,0	69,1
HOCHBAU									
1984	MAR	88,0	- 2,4	+35,2	83,8	+25,8	88,3	- 7,0	90,2
	APR	90,5	- 1,7	+ 2,8	95,6	+14,1	88,8	+ 0,6	89,8
	MAI	104,8	+ 6,7	+15,8	103,3	+ 8,1	90,5	+ 1,9	89,1
	JUN	93,9	- 9,4	-10,4	99,1	- 4,1	84,6	- 6,5	88,2
	JUL	98,9	+ 5,9	+ 5,3	96,1	- 3,0	90,9	+ 7,4	87,1
	AUG	90,5	- 7,1	- 8,5	85,0	-11,6	83,7	- 7,9	85,7
	SEP	94,7	-15,1	+ 4,6	97,8	+15,1	81,0	- 3,2	84,0
	OKT	105,1	+ 1,0	+11,0	99,6	+ 1,8	84,5	+ 4,3	81,9
	NOV	89,6	-11,0	-14,7	89,0	-10,6	78,2	- 7,5	79,5
	DEZ	64,0	- 3,8	-28,6	67,5	-24,2	85,1	+ 8,8	76,9
1985	JAN	35,9	-43,7	-43,9	33,8	-49,9	67,3	-20,9	74,3
	FEB	39,5	-39,3	+10,0	41,2	+21,9	68,4	+ 1,6	71,8
	MAR	62,7	-28,8	+58,7	62,2	+51,0	67,5	- 1,3	69,3
TIEFBAU									
1984	MAR	67,3	- 4,4	+55,4	63,5	+44,3	73,6	- 8,1	75,3
	APR	74,0	- 4,4	+10,0	78,4	+23,5	73,6	+ 0,3	75,4
	MAI	88,8	+ 4,7	+20,0	87,9	+12,1	75,8	+ 2,7	75,4
	JUN	82,8	- 9,5	- 6,8	88,0	+ 0,1	71,7	- 5,4	75,2
	JUL	89,6	+ 7,2	+ 8,2	86,9	- 1,3	77,9	+ 8,6	75,1
	AUG	86,4	- 2,0	- 3,6	81,3	- 6,4	73,4	- 5,8	74,9
	SEP	88,7	- 9,8	+ 2,7	91,2	+12,2	71,9	- 2,0	74,5
	OKT	101,9	+ 8,2	+14,9	97,0	+ 6,4	77,8	+ 8,2	74,0
	NOV	88,1	+ 0,3	-13,5	87,2	-10,1	72,9	- 6,3	73,1
	DEZ	60,7	+13,9	-31,1	63,5	-27,2	79,4	+ 8,9	72,0
1985	JAN	25,9	-35,7	-57,3	24,0	-62,2	64,9	-18,3	70,8
	FEB	29,7	-31,4	+14,7	30,5	+27,1	66,0	+ 1,7	69,9
	MAR	60,4	-10,3	+103,4	59,7	+95,7	69,6	+ 5,5	69,0
WOHNUNGSBAU									
1984	MAR	88,5	+ 0,5	+41,6	84,7	+31,9	89,1	- 7,8	90,6
	APR	93,3	+ 0,5	+ 5,4	98,1	+15,8	89,2	+ 0,1	90,1
	MAI	108,4	+ 9,1	+16,2	106,6	+ 8,7	91,1	+ 2,1	89,3
	JUN	96,5	- 8,2	-11,0	101,3	- 5,0	84,4	- 7,4	88,2
	JUL	98,6	+ 6,7	+ 2,2	96,0	- 5,2	90,7	+ 7,5	86,8
	AUG	88,0	- 8,5	-10,8	83,0	-13,5	82,3	- 9,3	85,0
	SEP	93,3	-16,9	+ 6,0	96,6	+16,4	79,0	- 4,0	82,8
	OKT	103,2	- 3,2	+10,6	98,0	+ 1,4	82,5	+ 4,4	80,3
	NOV	86,8	-14,1	-15,9	86,3	-11,9	75,5	- 8,5	77,3
	DEZ	61,0	- 5,1	-29,7	63,8	-26,1	83,1	+10,1	74,2
1985	JAN	30,2	-50,9	-50,5	28,3	-55,6	64,1	-22,9	71,0
	FEB	33,1	-47,0	+ 9,6	34,5	+21,9	64,9	+ 1,2	68,0
	MAR	56,6	-36,0	+71,0	56,4	+63,5	62,0	- 4,5	65,0
GEWERBLICHER UND INDUSTRIELLER BAU									
1984	MAR	89,7	- 2,8	+23,7	85,3	+15,6	88,9	- 5,0	90,9
	APR	87,0	- 2,1	- 3,0	92,7	+ 8,7	89,7	+ 0,9	90,6
	MAI	99,8	+ 4,6	+14,7	98,9	+ 6,7	90,8	+ 1,2	90,2
	JUN	91,7	- 8,5	- 8,1	97,3	- 1,6	86,6	- 4,6	89,7
	JUL	100,7	+ 6,4	+ 9,8	97,3	+ 0,0	92,5	+ 6,8	89,1
	AUG	96,3	- 3,7	- 4,4	90,4	- 7,1	87,5	- 5,4	88,3
	SEP	96,7	-12,3	+ 0,4	99,7	+10,3	84,9	- 3,0	87,2
	OKT	107,2	+ 2,9	+10,9	101,1	+ 1,4	88,7	+ 4,5	86,0
	NOV	93,6	- 5,2	-12,7	93,0	- 8,0	84,3	- 5,0	84,5
	DEZ	70,4	- 3,0	-24,8	75,2	-19,1	89,1	+ 5,7	83,0
1985	JAN	49,4	-29,6	-29,8	47,1	-37,4	75,1	-15,7	81,5
	FEB	52,9	-27,0	+ 7,1	55,3	+17,4	75,7	+ 0,8	80,0
	MAR	77,1	-14,0	+45,7	76,2	+37,8	79,4	+ 4,9	78,5
ÖFFENTLICHER UND VERKEHRSBAU									
1984	MAR	67,9	- 7,6	+53,6	64,0	+42,9	73,6	- 8,7	75,7
	APR	74,5	- 6,6	+ 9,7	78,8	+23,1	74,0	+ 0,5	75,8
	MAI	89,1	+ 3,8	+19,6	88,1	+11,8	76,1	+ 2,8	75,7
	JUN	81,9	-11,1	- 8,1	87,1	- 1,1	71,8	- 5,7	75,5
	JUL	89,2	+ 6,4	+ 8,9	86,6	- 0,6	78,4	+ 9,2	75,4
	AUG	85,4	- 2,6	- 4,3	80,2	- 7,4	73,5	- 6,3	75,1
	SEP	89,0	- 9,6	+ 4,2	91,5	+14,1	72,3	- 1,6	74,6
	OKT	102,8	+ 7,4	+15,5	97,9	+ 7,0	77,8	+ 7,6	74,0
	NOV	88,7	- 1,1	-13,7	88,0	-10,1	72,4	- 6,9	72,8
	DEZ	60,5	+14,4	-31,8	63,4	-28,0	79,6	+ 9,9	71,5
1985	JAN	24,7	-40,3	-59,2	22,6	-64,4	63,4	-20,4	70,0
	FEB	29,6	-33,0	+19,8	30,3	+34,1	65,3	+ 3,0	68,9
	MAR	58,7	-13,5	+98,3	57,9	+91,1	67,8	+ 3,8	67,7

2 PRODUKTION IM PRODUZIERENDEN GEWERBE



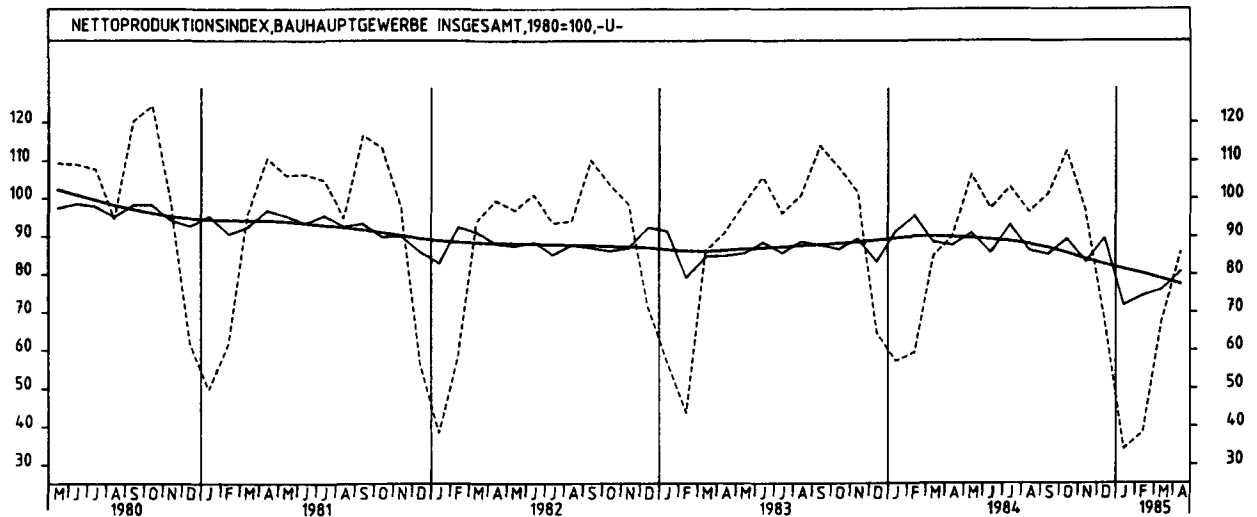
2 PRODUKTION IM PRODUZIERENDEN GEWERBE



2 PRODUKTION IM PRODUZIERENDEN GEWERBE

2.3 PRODUKTIONSINDEX FUER DAS BAUHAUPTGEWERBE (1980 = 100) -UNTERNEHMEN-

JAHR	MONAT	ORIGINALWERT			KALENDERBEREINIGTER WERT		KALENDER- UND SAISONBEREINIGTER WERT		GLATTE KOMPONENTE	
		1980=100	VERAENDERUNG VORJAHR	IN O/O GEGEN VORMONAT	1980=100	VERAENDERUNG IN O/O GEGEN VORMONAT	1980=100	VERAENDERUNG IN O/O GEGEN VORMONAT	1980=100	
BAUHAUPTGEWERBE										
1984	APR	90,1	- 1,2	+ 6,3	94,9	+17,2	87,7	- 0,9	89,7	
	MAI	106,4	+ 7,8	+18,1	104,5	+10,1	91,0	+ 3,8	89,4	
	JUN	97,5	- 7,7	- 8,4	102,2	- 2,2	85,8	- 5,7	89,1	
	JUL	103,1	+ 7,3	+ 5,7	100,8	- 1,4	93,2	+ 8,6	88,6	
	AUG	96,5	- 4,2	- 6,4	91,1	- 9,6	86,3	- 7,4	87,8	
	SEP	101,1	-11,2	+ 4,8	104,7	+14,9	85,3	- 1,2	86,8	
	OKT	112,5	+ 4,0	+11,3	107,3	+ 2,5	89,3	+ 4,7	85,5	
	NOV	96,4	- 5,0	-14,3	95,9	-10,6	83,2	- 6,8	83,8	
	DEZ	67,8	+ 5,0	-29,7	70,6	-26,4	89,5	+ 7,6	82,5	
	1985	JAN	34,1	-40,4	-49,7	32,0	-54,7	71,9	-19,7	81,2
		FEB	38,4	-35,5	+12,6	40,0	+25,0	74,4	+ 3,5	80,0
		MAR	67,7	-20,2	+76,3	67,2	+68,0	76,0	+ 2,2	78,6
APR		85,8	- 4,8	+26,7	89,5	+33,2	80,7	+ 6,2	77,3	
HOCHBAU										
1984	APR	91,8	+ 0,2	+ 4,0	96,8	+14,7	88,6	- 0,6	90,5	
	MAI	107,3	+ 9,6	+16,9	105,4	+ 8,9	91,4	+ 3,2	89,8	
	JUN	97,1	- 6,2	- 9,5	101,8	- 3,4	85,8	- 6,1	89,1	
	JUL	100,9	+ 8,1	+ 3,9	98,6	- 3,1	92,6	+ 7,9	88,1	
	AUG	92,3	- 5,0	- 8,5	86,9	-11,9	85,0	- 8,2	86,9	
	SEP	98,0	-11,9	+ 6,2	101,6	+16,9	84,0	- 1,2	85,4	
	OKT	106,6	+ 1,2	+ 8,8	101,4	- 0,2	86,7	+ 3,2	83,6	
	NOV	90,5	- 9,0	-15,1	90,0	-11,2	80,4	- 7,3	81,4	
	DEZ	64,5	- 1,5	-28,7	67,8	-24,7	87,0	+ 8,2	79,5	
	1985	JAN	36,1	-43,1	-44,0	34,0	-49,9	68,9	-20,8	77,5
		FEB	40,2	-38,2	+11,4	41,9	+23,2	71,2	+ 3,3	75,6
		MAR	64,5	-27,0	+60,4	64,1	+53,0	70,5	- 1,0	73,6
APR		79,3	-13,6	+22,9	82,8	+29,2	73,6	+ 4,4	71,6	
TIEFBAU										
1984	APR	87,5	- 3,3	+10,1	92,0	+21,4	86,4	- 1,4	88,6	
	MAI	105,1	+ 5,2	+20,1	103,2	+12,2	90,3	+ 4,5	88,9	
	JUN	98,2	- 9,7	- 6,6	102,9	- 0,3	85,7	- 5,1	89,1	
	JUL	106,4	+ 6,0	+ 8,4	104,1	+ 1,2	94,0	+ 9,7	89,3	
	AUG	102,9	- 2,9	- 3,3	97,6	- 6,2	88,4	- 6,0	89,3	
	SEP	105,8	-10,3	+ 2,8	109,5	+12,2	87,2	- 1,4	89,0	
	OKT	121,6	+ 7,9	+14,9	116,4	+ 6,3	93,3	+ 7,0	88,3	
	NOV	105,5	+ 0,9	-13,2	105,0	- 9,8	87,6	- 6,1	87,6	
	DEZ	72,8	+15,0	-31,0	74,9	-28,7	93,5	+ 6,7	87,2	
	1985	JAN	31,1	-34,8	-57,3	29,0	-61,3	76,6	-18,1	87,0
		FEB	35,7	-30,1	+14,8	37,0	+27,6	79,3	+ 3,5	86,9
		MAR	72,6	- 8,7	+103,4	72,0	+94,6	84,5	+ 6,6	86,5
APR		95,8	+ 9,5	+32,0	99,9	+38,8	91,6	+ 8,4	86,0	



3 INDEX DER ARBEITSPRODUKTIVITÄT UND LOHNKOSTEN IM BERGBAU UND VERARBEITENDEN GEWERBE

3.1 PRODUKTIONSERGEBNIS (1980 = 100)

JAHR	MONAT	ORIGINALWERT			KALENDERBEREINIGTER WERT		KALENDER- UND SAISON- BEREINIGTER WERT		GLATTE KOMPONENTE
		1980=100	VERÄNDERUNG VORJAHR	IN O/O GEGEN VORMONAT	1980=100	VERÄNDERUNG IN O/O GEGEN VORMONAT	1980=100	VERÄNDERUNG IN O/O GEGEN VORMONAT	1980=100
JE BESCHÄFTIGTEN									
1984	MAR	112,7	+ 3,0	- 1,8	110,7	- 7,1	108,1	- 0,2	108,3
	APR	110,2	+ 3,9	- 2,2	112,8	+ 1,9	107,7	- 0,4	108,5
	MAI	111,5	+ 6,8	+ 1,2	109,3	- 3,1	109,3	+ 1,5	108,8
	JUN*	101,2	- 9,4	- 9,2	106,9	- 2,2	101,9	- 6,8	109,2
	JUL	102,6	+10,2	+ 1,4	100,1	- 6,4	111,6	+ 9,5	109,6
	AUG	95,2	+ 5,0	- 7,2	91,5	- 8,6	110,2	- 1,3	110,0
	SEP	113,9	+ 1,0	+19,6	117,0	+27,9	110,7	+ 0,5	110,7
	OKT	120,4	+ 9,4	+ 5,7	116,3	- 0,6	113,2	+ 2,3	111,4
	NOV	121,1	+ 4,7	+ 0,6	122,8	+ 5,6	113,1	- 0,1	111,9
	DEZ	110,7	+ 0,7	- 8,6	113,0	- 8,0	113,1	+ 0,0	112,5
1985	JAN	104,9	+ 2,8	- 5,2	101,5	-10,2	111,5	- 1,4	113,0
	FEB	116,6	+ 1,6	+11,2	126,1	+24,2	114,6	+ 2,8	113,8
	MAR	118,3	+ 5,0	+ 1,5	117,6	- 6,7	114,9	+ 0,3	114,5
JE BESCHÄFTIGTENSTUNDE									
1984	MAR	110,1	+ 4,0	+ 2,9	108,4	- 3,6	108,9	+ 0,9	109,0
	APR	109,7	+ 6,3	- 0,4	110,9	+ 2,3	110,5	+ 1,5	109,4
	MAI	110,9	+ 5,3	+ 1,1	108,6	- 2,1	110,4	- 0,1	109,7
	JUN*	106,1	- 4,1	- 4,3	108,5	- 0,1	105,8	- 4,2	110,0
	JUL*	110,8	+ 6,8	+ 4,4	107,4	- 1,0	112,9	+ 6,7	110,4
	AUG	108,1	+ 5,6	- 2,4	106,0	- 1,3	111,5	- 1,2	110,9
	SEP	113,9	+ 3,8	+ 5,4	115,9	+ 9,3	111,6	+ 0,1	111,4
	OKT	114,0	+ 5,0	+ 0,1	112,1	- 3,3	112,6	+ 0,9	111,9
	NOV	115,1	+ 3,7	+ 1,0	116,7	+ 4,1	112,2	- 0,4	112,4
	DEZ	120,6	+ 4,1	+ 4,8	118,4	+ 1,5	113,2	+ 0,9	113,0
1985	JAN	106,8	+ 4,8	-11,4	104,3	-11,9	113,1	- 0,1	113,6
	FEB	110,2	+ 3,0	+ 3,2	119,8	+14,9	115,1	+ 1,8	114,2
	MAR	115,6	+ 5,0	+ 4,9	114,0	- 4,8	114,7	- 0,3	114,8
JE ARBEITER									
1984	MAR	115,8	+ 2,9	- 1,9	113,6	- 7,4	110,8	- 0,4	111,1
	APR	113,2	+ 3,9	- 2,2	115,9	+ 2,0	110,5	- 0,3	111,4
	MAI	114,5	+ 6,8	+ 1,1	112,3	- 3,1	112,2	+ 1,5	111,7
	JUN*	103,9	- 9,3	- 9,3	109,6	- 2,4	104,7	- 6,7	112,0
	JUL	105,0	+10,2	+ 1,1	102,4	- 6,6	114,5	+ 9,4	112,4
	AUG	97,4	+ 5,0	- 7,2	93,5	- 8,7	112,9	- 1,4	112,8
	SEP	116,5	+ 0,8	+19,6	119,6	+27,9	113,4	+ 0,4	113,5
	OKT	123,2	+ 9,1	+ 5,8	119,0	- 0,5	116,0	+ 2,3	114,1
	NOV	124,1	+ 4,6	+ 0,7	125,8	+ 5,7	115,9	- 0,1	114,6
	DEZ	113,6	+ 0,6	- 8,5	116,0	- 7,8	115,9	+ 0,0	115,2
1985	JAN	107,6	+ 2,6	- 5,3	104,1	-10,3	114,1	- 1,6	115,7
	FEB	119,4	+ 1,1	+11,0	129,1	+24,0	117,1	+ 2,6	116,4
	MAR	121,1	+ 4,6	+ 1,4	120,3	- 6,8	117,5	+ 0,3	117,1
JE ARBEITERSTUNDE									
1984	MAR	113,2	+ 3,9	+ 2,9	111,4	- 3,7	111,7	+ 0,8	111,9
	APR	112,7	+ 6,3	- 0,4	113,8	+ 2,2	113,4	+ 1,5	112,3
	MAI	113,9	+ 5,4	+ 1,1	111,4	- 2,1	113,3	- 0,1	112,6
	JUN*	109,0	- 4,0	- 4,3	111,4	+ 0,0	108,6	- 4,1	112,9
	JUL*	113,4	+ 6,9	+ 4,0	110,1	- 1,2	115,8	+ 6,6	113,3
	AUG	110,6	+ 5,5	- 2,5	108,5	- 1,5	114,4	- 1,2	113,7
	SEP	116,5	+ 3,6	+ 5,3	118,6	+ 9,3	114,4	+ 0,0	114,2
	OKT	116,7	+ 4,8	+ 0,2	114,8	- 3,2	115,4	+ 0,9	114,7
	NOV	117,9	+ 3,5	+ 1,0	119,5	+ 4,1	115,0	- 0,3	115,2
	DEZ	123,8	+ 3,9	+ 5,0	121,4	+ 1,6	116,0	+ 0,9	115,8
1985	JAN	109,6	+ 4,6	-11,5	107,0	-11,9	115,7	- 0,3	116,3
	FEB	112,9	+ 2,6	+ 3,0	122,9	+14,9	117,8	+ 1,8	116,9
	MAR	118,3	+ 4,5	+ 4,8	116,8	- 5,0	117,3	- 0,4	117,4

3 INDEX DER ARBEITSPRODUKTIVITAET UND LOHNKOSTEN IM BERGBAU UND VERARBEITENDEN GEWERBE

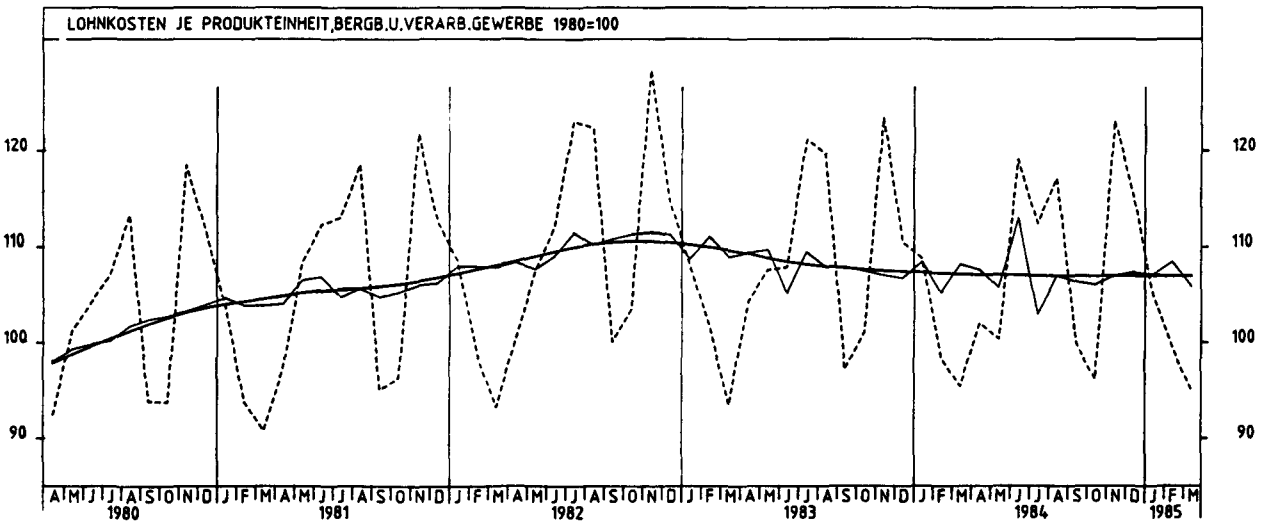
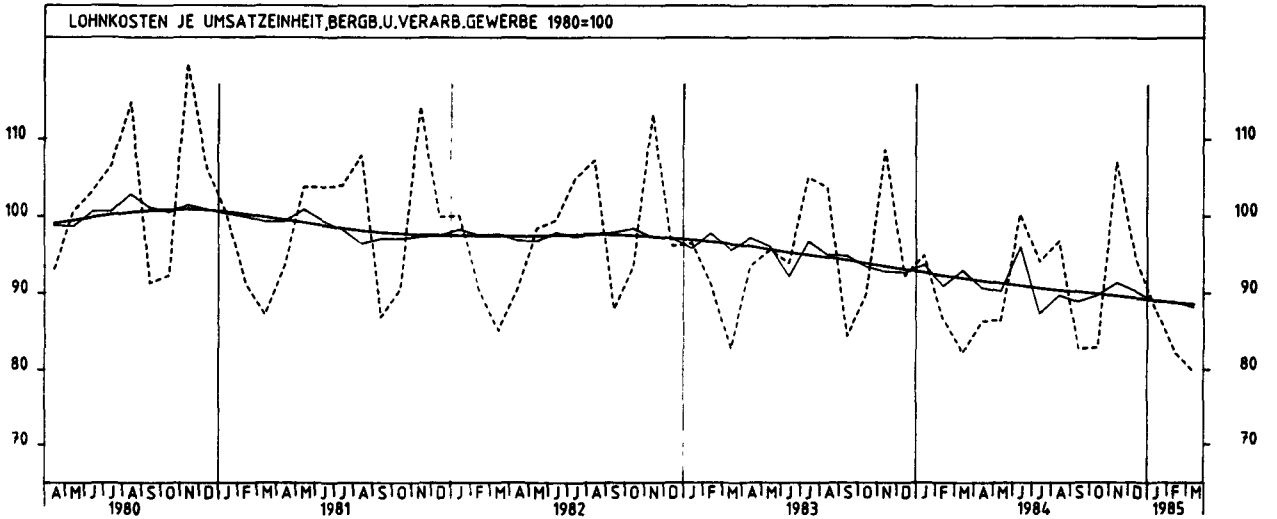
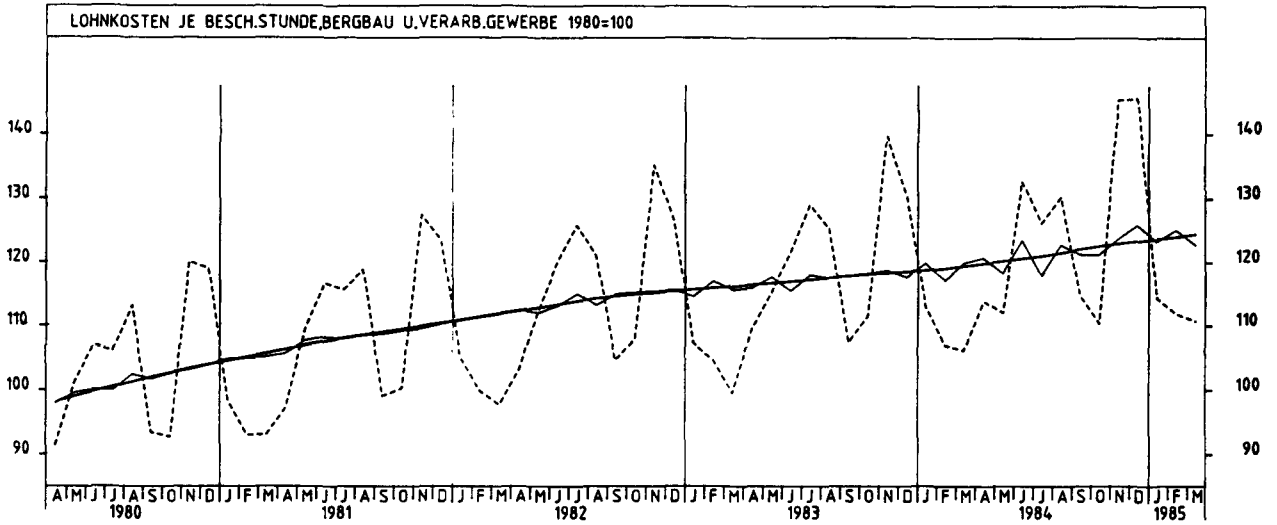
3.2 LOHN- UND GEHALTSSUMME (1980 = 100)

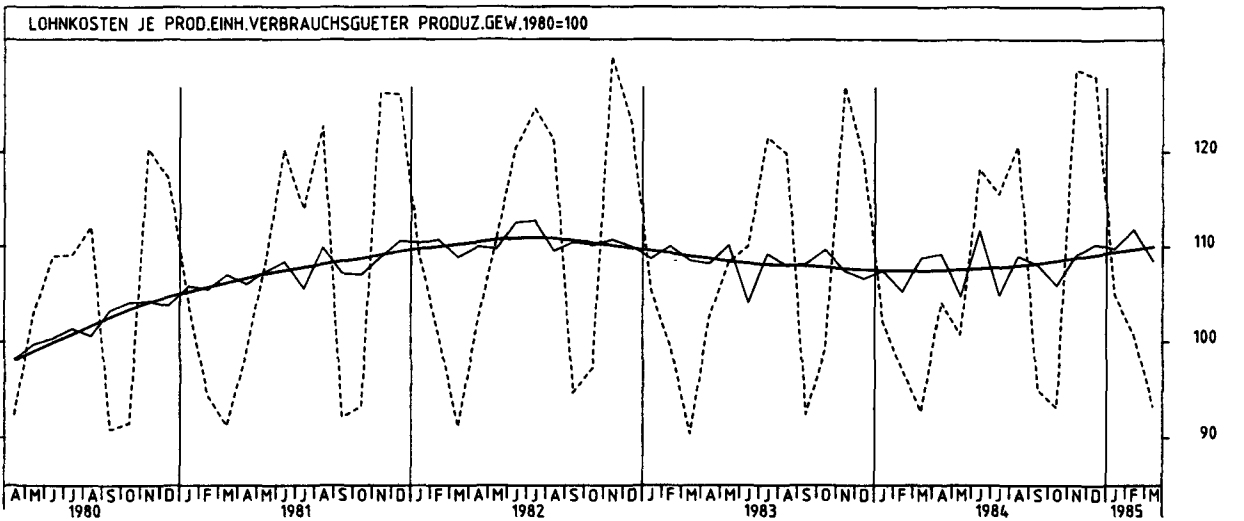
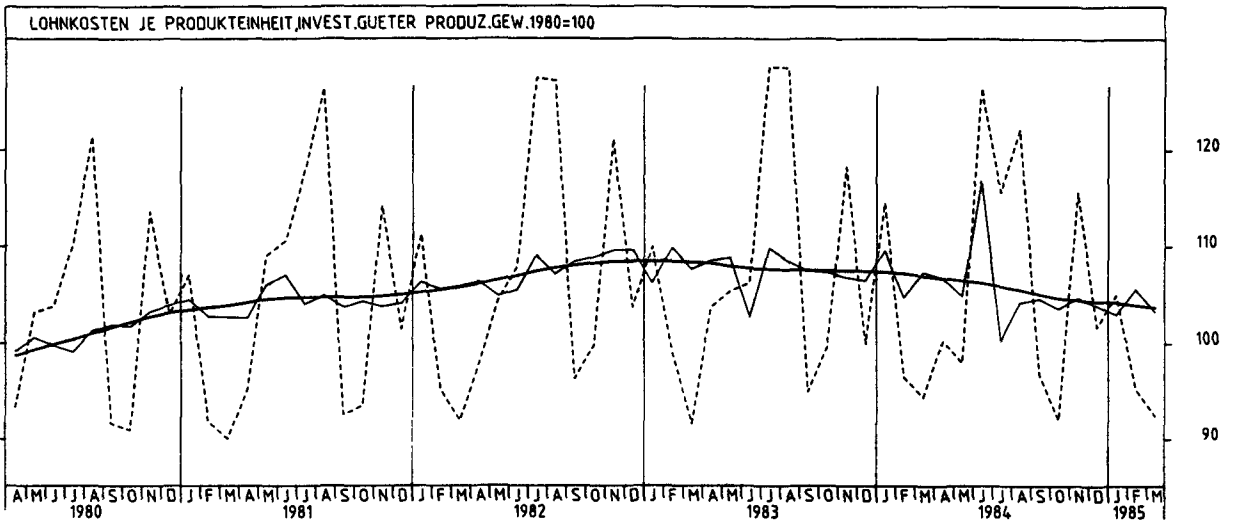
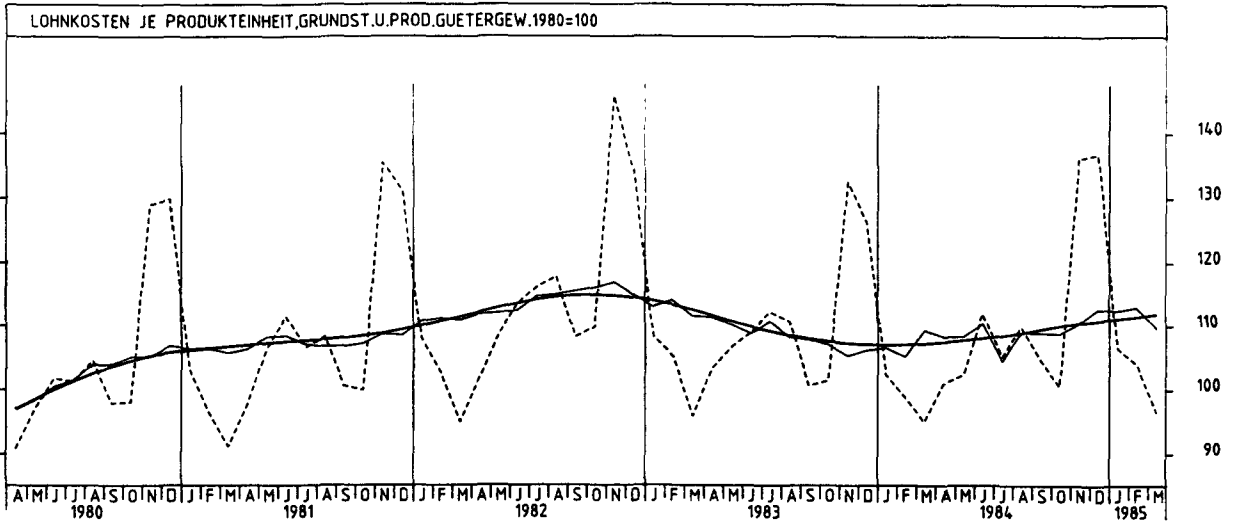
JAHR	MONAT	ORIGINALWERT			KALENDERBEREINIGTER WERT		KALENDER- UND SAISONBEREINIGTER WERT		GLATTE KOMPONENTE
		1980*100	VERAENDERUNG VORJAHR	IN O/O GEGEN VORMONAT	1980*100	VERAENDERUNG IN O/O GEGEN VORMONAT	1980*100	VERAENDERUNG IN O/O GEGEN VORMONAT	1980*100
JE BESCHAEFFTIGTEN (BERGBAU UND VERARBEITENDES GEWERBE)									
1984	MAR	111,6	+ 3,6	+ 0,7	107,9	- 5,8	117,3	- 0,8	117,4
	APR	109,6	+ 1,3	- 1,8	114,0	+ 5,7	116,7	- 0,5	117,6
	MAI	114,8	+ 1,0	+ 4,7	114,3	+ 0,3	116,3	- 0,3	117,8
	JUN	116,0	- 3,3	+ 1,0	120,7	+ 5,6	115,2	- 0,9	118,0
	JUL	119,9	+ 3,5	+ 3,4	116,0	- 3,9	117,7	+ 2,2	118,3
	AUG	118,9	+ 3,2	- 0,8	114,6	- 1,2	119,4	+ 1,4	118,7
	SEP	111,9	+ 1,1	- 5,9	113,1	- 1,3	119,0	- 0,3	119,3
	OKT	121,9	+ 6,6	+ 8,9	116,8	+ 3,3	120,8	+ 1,5	119,8
	NOV	150,4	+ 4,7	+23,4	152,3	+30,4	122,7	+ 1,6	120,1
	DEZ	125,7	+ 0,9	-16,4	129,3	-15,1	121,7	- 0,8	120,3
1985	JAN	115,4	+ 0,3	- 8,2	112,9	-12,7	119,9	- 1,5	120,4
	FEB	109,2	- 1,4	- 5,4	116,8	+ 3,5	120,3	+ 0,3	120,8
	MAR	114,3	+ 2,4	+ 4,7	111,8	- 4,3	121,3	+ 0,8	121,3
JE BESCHAEFFTIGTENSTUNDE (BERGBAU UND VERARBEITENDES GEWERBE)									
1984	MAR	106,2	+ 6,7	- 0,7	104,3	- 8,4	119,9	+ 2,4	119,4
	APR	113,8	+ 3,9	+ 7,2	114,5	+ 9,8	120,7	+ 0,7	119,8
	MAI	112,0	- 2,8	- 1,6	111,1	- 3,0	118,2	- 2,1	120,1
	JUN	132,7	+ 9,2	+18,5	132,3	+19,1	123,4	+ 4,4	120,5
	JUL	126,2	- 2,2	- 4,9	123,8	- 6,4	117,8	- 4,5	120,9
	AUG	130,3	+ 3,9	+ 3,2	130,8	+ 5,7	122,7	+ 4,2	121,4
	SEP	114,6	+ 6,7	-12,0	113,9	-12,9	121,2	- 1,2	122,0
	OKT	110,3	- 1,1	- 3,8	109,8	- 3,6	121,1	- 0,1	122,5
	NOV	145,3	+ 4,0	+31,7	147,9	+34,7	123,7	+ 2,1	122,9
	DEZ	145,5	+11,2	+ 0,1	139,1	- 5,9	125,9	+ 1,8	123,3
1985	JAN	114,2	+ 1,2	-21,5	114,6	-17,6	123,3	- 2,1	123,6
	FEB	111,8	+ 4,5	- 2,1	121,7	+ 6,2	125,1	+ 1,5	124,0
	MAR	110,7	+ 4,2	- 1,0	106,4	-12,6	122,7	- 1,9	124,4
JE PRODUKTEINHEIT (BERGBAU UND VERARBEITENDES GEWERBE)									
1984	MAR	95,5	+ 2,1	- 3,0	93,2	-10,9	108,2	+ 2,8	107,2
	APR	102,1	- 2,2	+ 6,9	103,2	+10,7	107,7	- 0,5	107,1
	MAI	100,4	- 6,7	- 1,7	100,3	- 2,8	105,8	- 1,8	107,1
	JUN	119,1	+10,4	+18,6	119,4	+19,0	113,0	+ 6,8	107,1
	JUL	112,4	- 7,3	- 5,6	109,7	- 8,1	103,1	- 8,8	107,0
	AUG	117,2	- 2,0	+ 4,3	117,5	+ 7,1	107,0	+ 3,8	107,0
	SEP	99,9	+ 2,8	-14,8	98,6	-16,1	106,4	- 0,6	107,0
	OKT	96,2	- 4,8	- 3,7	95,2	- 3,4	106,1	- 0,3	106,9
	NOV	123,1	- 0,3	+28,0	125,3	+31,6	107,0	+ 0,8	106,9
	DEZ	115,3	+ 4,3	- 6,3	110,9	-11,5	107,3	+ 0,3	107,0
1985	JAN	105,0	- 3,5	- 8,9	105,6	- 4,8	107,1	- 0,2	107,0
	FEB	99,5	+ 1,0	- 5,2	107,7	+ 2,0	108,5	+ 1,3	106,9
	MAR	95,0	- 0,5	- 4,5	90,8	-15,7	105,9	- 2,4	106,9
JE PRODUKTEINHEIT (VERARBEITENDES GEWERBE)									
1984	MAR	95,1	+ 2,3	- 3,3	92,9	-11,0	107,9	+ 2,9	106,7
	APR	101,5	- 2,5	+ 6,7	102,5	+10,3	107,1	- 0,7	106,6
	MAI	99,7	- 6,7	- 1,8	99,5	- 2,9	105,4	- 1,6	106,6
	JUN	118,3	+10,4	+18,7	118,4	+19,0	112,4	+ 6,6	106,6
	JUL	112,0	- 7,4	- 5,3	109,4	- 7,6	102,6	- 8,7	106,5
	AUG	116,9	- 2,2	+ 4,4	117,4	+ 7,3	106,5	+ 3,8	106,5
	SEP	99,3	+ 3,0	-15,1	98,1	-16,4	106,0	- 0,5	106,5
	OKT	94,2	- 4,8	- 5,1	93,3	- 4,9	105,7	- 0,3	106,4
	NOV	123,1	- 0,5	+30,7	125,3	+34,3	106,5	+ 0,8	106,5
	DEZ	115,3	+ 4,2	- 6,3	110,8	-11,6	106,8	+ 0,3	106,5
1985	JAN	105,2	- 3,6	- 8,8	105,8	- 4,5	106,6	- 0,2	106,6
	FEB	99,5	+ 1,2	- 5,4	107,8	+ 1,9	108,2	+ 1,5	106,5
	MAR	94,7	- 0,4	- 4,8	90,6	-16,0	105,6	- 2,4	106,6
JE PRODUKTEINHEIT (GRUNDSTOFF- UND PRODUKTIONSGUETER GEWERBE)									
1984	MAR	95,0	- 0,8	- 3,8	93,2	-11,0	109,2	+ 3,9	107,0
	APR	100,9	- 2,3	+ 6,2	101,6	+ 9,0	108,2	- 0,9	107,3
	MAI	102,3	- 4,0	+ 1,4	101,9	+ 0,3	108,2	+ 0,0	107,5
	JUN	111,9	+ 2,8	+ 9,4	113,2	+11,1	110,3	+ 1,9	107,9
	JUL	105,1	- 6,3	- 6,1	102,1	- 9,8	104,4	- 5,3	108,3
	AUG	109,8	- 0,8	+ 4,5	109,8	+ 7,5	108,9	+ 4,3	108,7
	SEP	104,6	+ 4,0	- 4,7	104,2	- 5,1	108,8	- 0,1	109,3
	OKT	100,5	- 0,9	- 3,9	99,2	- 4,8	108,7	- 0,1	109,8
	NOV	136,1	+ 2,8	+35,4	138,0	+39,1	110,3	+ 1,5	110,3
	DEZ	136,7	+ 8,2	+ 0,4	132,6	- 3,9	112,6	+ 2,1	110,7
1985	JAN	106,4	+ 3,9	-22,2	106,2	-19,9	112,4	- 0,2	111,0
	FEB	103,9	+ 5,2	- 2,3	112,7	+ 6,1	112,9	+ 0,4	111,3
	MAR	96,5	+ 1,6	- 7,1	93,3	-17,2	109,6	- 2,9	111,7
JE PRODUKTEINHEIT (INVESTITIONSGUETER PRODUZIERENDES GEWERBE)									
1984	MAR	94,4	+ 3,1	- 2,1	91,7	-10,0	107,3	+ 2,6	106,8
	APR	100,2	- 3,3	+ 6,1	102,0	+11,2	106,7	- 0,6	106,6
	MAI	97,9	- 7,0	- 2,3	97,9	- 4,0	104,8	- 1,8	106,4
	JUN	126,5	+19,1	+29,2	126,3	+29,0	116,8	+11,5	106,1
	JUL	115,6	-10,2	- 8,6	112,9	-10,6	100,3	-14,1	105,7
	AUG	122,1	- 5,1	+ 5,6	122,4	+ 8,4	104,1	+ 3,8	105,4
	SEP	96,8	+ 2,0	-20,7	95,0	-22,4	104,5	+ 0,4	104,9
	OKT	92,0	- 7,6	- 5,0	90,6	- 4,6	103,5	- 1,0	104,5
	NOV	115,6	- 2,2	+25,7	118,2	+30,5	104,6	+ 1,1	104,3
	DEZ	101,6	+ 1,7	-12,1	97,7	-17,3	103,8	- 0,8	104,2
1985	JAN	104,9	- 8,4	+ 3,2	105,9	+ 8,4	102,9	- 0,9	104,1
	FEB	95,2	- 1,2	- 9,2	102,8	- 2,9	105,5	+ 2,5	103,8
	MAR	92,4	- 2,1	- 2,9	87,7	-14,7	103,2	- 2,2	103,5

3 INDEX DER ARBEITSPRODUKTIVITÄT UND LOHNKOSTEN IM BERGBAU UND VERARBEITENDEN GEWERBE

3.2 LOHN- UND GEHALTSSUMME (1980 = 100)

JAHR	MONAT	ORIGINALWERT			KALENDERBEREINIGTER WERT		KALENDER- UND SAISON- BEREINIGTER WERT		GLATTE KOMPONENTE
		1980=100	VERÄNDERUNG IN O/O GEGEN VORJAHR	VERÄNDERUNG IN O/O GEGEN VORMONAT	1980=100	VERÄNDERUNG IN O/O GEGEN VORMONAT	1980=100	VERÄNDERUNG IN O/O GEGEN VORMONAT	
JE PRODUKTEINHEIT (VERBRAUCHSGÜTER PRODUZIERENDES GEWERBE)									
1984	MAR	92,7	+ 2,5	- 4,4	91,9	-11,5	108,8	+ 3,4	107,3
	APR	104,1	+ 1,6	+12,3	103,5	+12,6	109,2	+ 0,4	107,3
	MAI	100,7	- 7,0	- 3,3	98,1	- 5,2	104,7	- 4,1	107,4
	JUN	118,2	+ 7,5	+17,4	117,3	+19,6	111,6	+ 6,6	107,5
	JUL	115,6	- 4,9	- 2,2	114,7	- 2,2	104,8	- 6,1	107,7
	AUG	120,6	+ 0,7	+ 4,3	121,3	+ 5,8	108,9	+ 3,9	107,8
	SEP	95,0	+ 2,8	-21,2	96,1	-20,8	108,0	- 0,8	108,0
	OKT	93,1	- 6,1	- 2,0	93,5	- 2,7	105,8	- 2,0	108,3
	NOV	128,5	+ 1,3	+38,0	130,4	+39,5	109,0	+ 3,0	108,7
	DEZ	127,8	+ 7,0	- 0,5	120,4	- 7,7	110,2	+ 1,1	109,0
1985	JAN	104,9	+ 2,7	-17,9	104,4	-13,3	109,7	- 0,5	109,3
	FEB	100,7	+ 3,8	- 4,0	110,7	+ 6,0	111,7	+ 1,8	109,6
	MAR	93,2	+ 0,5	- 7,4	91,3	-17,5	108,4	- 3,0	109,9
JE PRODUKTEINHEIT (NAHRUNGS- UND GENUSSMITTELGEWERBE)									
1984	MAR	101,6	+ 5,7	- 8,3	99,6	-15,4	109,5	+ 1,5	108,0
	APR	106,8	- 3,8	+ 5,1	106,8	+ 7,2	106,7	- 2,6	107,8
	MAI	103,3	- 9,1	- 3,3	102,8	- 3,7	104,4	- 2,2	107,7
	JUN	110,2	+ 8,4	+ 6,7	109,9	+ 6,9	111,0	+ 6,3	107,5
	JUL	104,6	- 0,2	- 5,1	102,7	- 6,6	107,8	- 2,9	107,3
	AUG	103,8	- 0,1	- 0,8	104,4	+ 1,7	107,0	- 0,7	106,9
	SEP	104,8	+ 4,9	+ 1,0	103,3	- 1,1	107,3	+ 0,3	106,5
	OKT	88,7	- 6,8	-15,4	89,0	-13,8	105,4	- 1,8	106,1
	NOV	122,6	- 6,1	+38,2	125,3	+40,8	102,5	- 2,8	105,6
	DEZ	120,1	+ 4,0	- 2,0	114,9	- 8,3	107,3	+ 4,7	105,2
1985	JAN	102,0	- 8,6	-15,1	102,2	-11,1	102,9	- 4,1	104,8
	FEB	105,7	- 4,6	+ 3,6	114,9	+12,4	105,0	+ 2,0	104,3
	MAR	100,1	- 1,5	- 5,3	95,8	-16,6	104,7	- 0,3	103,8
JE UMSATZEINHEIT (BERGBAU UND VERARBEITENDES GEWERBE)									
1984	MAR	82,2	- 0,7	- 5,1	80,9	-12,2	93,0	+ 2,3	91,9
	APR	86,4	- 7,6	+ 5,1	86,5	+ 6,9	90,7	- 2,5	91,6
	MAI	86,5	- 9,5	+ 0,1	86,1	- 0,5	90,3	- 0,4	91,3
	JUN	100,3	+ 6,8	+16,0	100,1	+16,3	96,0	+ 6,3	90,9
	JUL	94,1	-10,4	- 6,2	92,0	- 8,1	87,4	- 9,0	90,6
	AUG	96,8	- 6,7	+ 2,9	97,7	+ 6,2	89,7	+ 2,6	90,3
	SEP	82,7	- 2,0	-14,6	81,5	-16,6	88,9	- 0,9	90,1
	OKT	82,9	- 7,7	+ 0,2	82,5	+ 1,2	89,7	+ 0,9	89,9
	NOV	107,0	- 1,5	+29,1	109,5	+32,7	91,3	+ 1,8	89,6
	DEZ	94,3	+ 2,3	-11,9	90,1	-17,7	90,2	- 1,2	89,3
1985	JAN	88,0	- 7,3	- 6,7	88,6	- 1,7	88,9	- 1,4	89,0
	FEB	82,3	- 5,0	- 6,5	89,5	+ 1,0	88,8	- 0,1	88,7
	MAR	79,7	- 3,0	- 3,2	76,3	-14,7	88,2	- 0,7	88,5





4 AUFTRAGSEINGANG IM VERARBEITENDEN GEWERBE UND IM BAUHAUPTGEWERBE

4.1 WERTINDEX (1980 = 100)

JAHR	MONAT	ORIGINALWERT			KALENDERBEREINIGTER WERT		KALENDER- UND SAISONBEREINIGTER WERT		GLATTE KOMPONENTE
		1980=100	VERÄNDERUNG IN O/O GEGEN VORJAHR VORMONAT		1980=100	VERÄNDERUNG IN O/O GEGEN VORMONAT	1980=100	VERÄNDERUNG IN O/O GEGEN VORMONAT	
VERARBEITENDES GEWERBE (OHNE NAHRUNGS- UND GENUSSMITTELGEWERBE) INSGESAMT									
1984	APR	113,8	+11,7	-12,9	118,2	- 7,4	116,4	+ 0,4	116,3
	MAI	119,1	+16,8	+ 4,7	114,9	- 2,8	117,6	+ 1,0	116,9
	JUN	104,4	- 2,6	-12,3	108,5	- 5,6	113,0	- 3,9	117,7
	JUL	111,9	+16,8	+ 7,2	110,5	+ 1,8	120,9	+ 7,0	118,5
	AUG	108,1	+12,0	- 3,4	102,4	- 7,3	119,8	- 0,9	119,2
	SEP	117,9	+ 3,8	+ 9,1	122,8	+19,9	120,3	+ 0,4	119,9
	OKT	133,0	+16,9	+12,8	127,2	+ 3,6	123,9	+ 3,0	120,8
	NOV	123,8	+ 6,0	- 6,9	125,7	- 1,2	120,6	- 2,7	121,7
	DEZ	115,9	+ 0,3	- 6,4	118,5	- 5,7	119,9	- 0,6	122,9
1985	JAN	129,0	+10,1	+11,3	123,8	+ 4,5	123,0	+ 2,6	124,2
	FEB	127,1	+ 3,5	- 1,5	137,4	+11,0	126,7	+ 3,0	125,5
	MAR	138,4	+ 5,9	+ 8,9	138,4	+ 0,7	126,6	- 0,1	126,8
	APR	130,2	+14,4	- 5,9	133,1	- 3,8	130,2	+ 2,8	128,0
VERARBEITENDES GEWERBE (OHNE NAHRUNGS- UND GENUSSMITTELGEWERBE) INLAND									
1984	APR	106,6	+ 7,4	-13,1	110,7	- 7,1	107,9	- 0,5	108,4
	MAI	110,3	+12,3	+ 3,5	107,1	- 3,3	109,2	+ 1,2	108,7
	JUN	97,6	- 5,2	-11,5	102,2	- 4,6	105,0	- 3,8	109,1
	JUL	102,6	+13,4	+ 5,1	100,8	- 1,4	112,0	+ 6,7	109,5
	AUG	101,5	+ 9,6	- 1,1	96,0	- 4,8	111,0	- 0,9	109,8
	SEP	110,2	+ 1,7	+ 8,6	114,4	+19,2	111,4	+ 0,4	110,1
	OKT	121,6	+12,9	+10,3	116,5	+ 1,8	113,3	+ 1,7	110,3
	NOV	112,9	+ 2,1	- 7,2	113,6	- 2,5	109,0	- 3,8	110,7
	DEZ	103,2	- 2,8	- 8,6	105,4	- 7,2	108,5	- 0,5	111,4
1985	JAN	114,1	+ 3,7	+10,6	109,3	+ 3,7	109,6	+ 1,0	112,1
	FEB	113,5	- 0,9	- 0,5	122,5	+12,1	113,6	+ 3,6	112,9
	MAR	124,6	+ 1,6	+ 9,8	124,4	+ 1,6	113,5	- 0,1	113,6
	APR	117,8	+10,5	- 5,5	120,5	- 3,1	116,6	+ 2,7	114,3
VERARBEITENDES GEWERBE (OHNE NAHRUNGS- UND GENUSSMITTELGEWERBE) AUSLAND									
1984	APR	129,3	+20,3	-12,7	132,9	- 9,2	134,4	+ 1,9	133,5
	MAI	138,2	+25,4	+ 6,9	132,2	- 0,5	136,4	+ 1,5	134,8
	JUN	118,9	+ 2,1	-14,0	121,6	- 8,0	129,9	- 4,8	136,3
	JUL	132,2	+23,3	+11,2	131,6	+ 8,2	140,5	+ 8,2	137,9
	AUG	122,4	+16,7	- 7,4	117,8	-10,5	139,0	- 1,1	139,5
	SEP	134,6	+ 7,8	+10,0	140,8	+19,5	139,3	+ 0,2	141,2
	OKT*	157,7	+24,2	+17,2	151,2	+ 7,4	147,6	+ 6,0	143,1
	NOV	147,5	+13,2	- 6,5	151,0	- 0,1	145,3	- 1,6	145,3
	DEZ	143,3	+ 5,7	- 2,8	144,0	- 4,6	143,2	- 1,4	147,6
1985	JAN	161,3	+21,6	+12,6	155,6	+ 8,1	152,5	+ 6,5	150,0
	FEB	156,4	+11,1	- 3,0	170,3	+ 9,4	154,7	+ 1,4	152,5
	MAR	168,3	+13,6	+ 7,6	169,0	- 0,8	154,9	+ 0,1	155,0
	APR	156,9	+21,3	- 6,8	158,7	- 6,1	159,2	+ 2,8	157,5
GRUNDSTOFF- UND PRODUKTIONSGÜTERGEWERBE INSGESAMT									
1984	APR	118,9	+15,7	- 8,8	125,3	- 0,4	120,4	+ 1,3	119,6
	MAI	126,5	+18,4	+ 6,4	124,7	- 0,5	121,4	+ 0,8	120,1
	JUN	116,3	+ 2,6	- 8,1	121,9	- 2,2	117,1	- 3,5	120,5
	JUL	117,6	+15,1	+ 1,1	114,2	- 6,3	122,5	+ 4,6	121,0
	AUG	113,9	+ 8,9	- 3,1	107,3	- 6,0	120,8	- 1,4	121,3
	SEP	116,4	- 0,2	+ 2,2	119,6	+11,5	119,9	- 0,7	121,7
	OKT*	132,8	+12,9	+14,1	125,8	+ 5,2	124,3	+ 3,7	122,1
	NOV	124,8	+ 6,8	- 6,0	125,7	- 0,1	123,2	- 0,9	122,7
	DEZ	109,6	- 3,5	-12,2	115,0	- 8,5	121,3	- 1,5	123,4
1985	JAN	126,3	+ 6,3	+15,2	122,1	+ 6,2	124,6	+ 2,7	124,2
	FEB	124,6	+ 1,2	- 1,3	133,3	+ 9,2	125,8	+ 1,0	125,1
	MAR	134,0	+ 2,8	+ 7,5	132,2	- 0,8	125,6	- 0,2	125,9
	APR	129,0	+ 8,5	- 3,7	133,4	+ 0,9	127,7	+ 1,7	126,7
GRUNDSTOFF- UND PRODUKTIONSGÜTERGEWERBE INLAND									
1984	APR	108,6	+ 9,1	- 7,5	114,2	+ 0,4	109,5	+ 1,0	109,8
	MAI	115,7	+12,0	+ 6,5	113,5	- 0,6	110,2	+ 0,6	109,9
	JUN	106,4	- 3,6	- 8,0	111,5	- 1,8	105,9	- 3,9	110,1
	JUL	108,6	+12,8	+ 2,1	105,6	- 5,3	112,7	+ 6,4	110,2
	AUG	105,5	+ 5,1	- 2,9	99,5	- 5,8	110,2	- 2,2	110,3
	SEP	108,9	- 2,9	+ 3,2	112,5	+13,1	109,5	- 0,6	110,5
	OKT	123,3	+10,9	+13,2	117,0	+ 4,0	113,3	+ 3,5	110,6
	NOV	112,9	+ 2,9	- 8,4	114,0	- 2,6	111,2	- 1,9	110,9
	DEZ	96,5	- 4,9	-14,5	101,7	-10,8	110,6	- 0,5	111,2
1985	JAN	109,2	+ 2,0	+13,2	105,3	+ 3,5	111,0	+ 0,4	111,7
	FEB	108,0	- 4,6	- 1,1	115,7	+ 9,9	111,2	+ 0,2	112,2
	MAR	118,9	+ 1,3	+10,1	118,0	+ 2,0	113,0	+ 1,6	112,7
	APR	116,3	+ 7,1	- 2,2	119,7	+ 1,4	114,5	+ 1,3	113,2
GRUNDSTOFF- UND PRODUKTIONSGÜTERGEWERBE AUSLAND									
1984	APR	140,6	+28,2	-11,0	147,2	- 3,2	143,2	+ 1,5	140,5
	MAI	149,5	+30,7	+ 6,3	147,8	+ 0,4	145,2	+ 1,4	141,6
	JUN	137,3	+14,8	- 8,2	143,0	- 3,2	141,0	- 2,9	142,6
	JUL	136,5	+19,1	- 0,6	132,8	- 7,1	143,3	+ 1,6	143,7
	AUG	131,6	+16,0	- 3,6	124,5	- 6,3	143,0	- 0,2	144,5
	SEP	132,3	+ 5,0	+ 0,5	134,6	+ 8,1	141,3	- 1,2	145,4
	OKT*	153,0	+16,6	+15,6	145,6	+ 8,2	147,9	+ 4,7	146,2
	NOV	149,9	+13,7	- 2,0	150,7	+ 3,5	148,8	+ 0,6	147,4
	DEZ	137,4	- 1,3	- 8,3	141,6	- 6,0	143,5	- 3,6	148,8
1985	JAN*	162,5	+13,2	+18,3	156,6	+10,6	153,7	+ 7,1	150,4
	FEB	159,7	+10,8	- 1,7	171,0	+ 9,2	156,7	+ 2,0	152,1
	MAR	165,8	+ 4,9	+ 3,8	162,2	- 5,1	151,6	- 3,3	153,7
	APR	155,8	+10,8	- 6,0	161,9	- 0,2	156,2	+ 3,0	155,3

4 AUFTRAGSEINGANG IM VERARBEITENDEN GEWERBE UND IM BAUHAUPTGEWERBE

4.1 WERTINDEX (1980 = 100)

JAHR	MONAT	ORIGINALWERT			KALENDERBEREINIGTER WERT		KALENDER- UND SAISONBEREINIGTER WERT		GLATTE KOMPONENTE
		1980=100	VERÄNDERUNG IN O/O GEGEN VORJAHR	VERÄNDERUNG IN O/O GEGEN VORMONAT	1980=100	VERÄNDERUNG IN O/O GEGEN VORMONAT	1980=100	VERÄNDERUNG IN O/O GEGEN VORMONAT	
INVESTITIONSGUETER PRODUZIERENDES GEWERBE INSGESAMT									
1984	APR	110,7	+11,3	-15,2	113,6	-11,7	116,4	+ 0,0	116,4
	MAI	117,3	+18,2	+ 6,0	111,6	- 1,8	118,2	+ 1,5	117,3
	JUN	100,8	- 5,5	-14,1	103,9	- 6,9	112,5	- 4,8	118,4
	JUL	114,4	+20,0	+13,5	114,3	+10,0	123,2	+ 9,5	119,6
	AUG	108,4	+16,3	- 5,2	103,3	- 9,6	122,2	- 0,8	120,7
	SEP	118,5	+ 8,2	+ 9,3	124,2	+20,2	123,4	+ 1,0	121,8
	OKT	132,6	+21,8	+11,9	127,5	+ 2,7	127,0	+ 2,9	123,0
	NOV	125,4	+ 5,9	- 5,4	128,2	+ 0,5	121,8	- 4,1	124,5
	DEZ	127,7	+ 3,8	+ 1,8	128,1	- 0,1	122,3	+ 0,4	126,2
1985	JAN	137,5	+14,0	+ 7,7	131,5	+ 2,7	125,9	+ 2,9	128,1
	FEB	133,1	+ 7,1	- 3,2	144,8	+10,1	131,9	+ 4,8	130,0
	MAR	143,2	+ 9,6	+ 7,6	144,1	- 0,5	131,7	- 0,2	131,9
	APR	133,8	+20,9	- 6,6	135,9	- 5,7	137,1	+ 4,1	133,7
INVESTITIONSGUETER PRODUZIERENDES GEWERBE INLAND									
1984	APR	104,1	+ 7,4	-16,9	106,8	-12,7	108,7	- 1,8	109,1
	MAI	108,7	+14,7	+ 4,4	104,8	- 1,9	110,9	+ 2,0	109,7
	JUN	96,1	- 5,7	-11,6	100,0	- 4,6	105,9	- 4,5	100,4
	JUL	104,2	+15,6	+ 8,4	103,3	+ 3,3	114,1	+ 7,7	111,1
	AUG	102,5	+15,4	- 1,6	97,8	- 5,3	114,3	+ 0,2	111,8
	SEP	109,9	+ 7,3	+ 7,2	114,2	+16,8	115,1	+ 0,7	112,1
	OKT	118,2	+17,1	+ 7,6	114,1	- 0,1	116,2	+ 1,0	112,5
	NOV	113,7	+ 1,1	- 3,8	114,8	+ 0,6	109,2	- 6,0	113,1
	DEZ	114,6	- 0,3	+ 0,8	114,6	- 0,2	109,4	+ 0,2	114,1
1985	JAN	122,5	+ 4,9	+ 6,9	117,3	+ 2,4	110,5	+ 1,0	115,2
	FEB	120,4	+ 3,3	- 1,7	130,6	+11,3	118,7	+ 7,4	116,4
	MAR	128,8	+ 2,8	+ 7,0	129,0	- 1,2	116,9	- 1,5	117,5
	APR	120,4	+15,7	- 6,5	122,2	- 5,3	122,2	+ 4,5	118,5
INVESTITIONSGUETER PRODUZIERENDES GEWERBE AUSLAND									
1984	APR	121,7	+17,4	-12,7	123,5	-11,3	129,1	+ 2,6	128,7
	MAI	131,8	+23,6	+ 8,3	124,2	+ 0,6	131,3	+ 1,7	130,3
	JUN	108,5	- 5,5	-17,7	110,2	-11,3	122,8	- 6,5	132,0
	JUL	131,5	+26,3	+21,2	132,1	+19,9	138,3	+12,6	133,9
	AUG	118,4	+17,7	-10,0	114,8	-13,1	136,1	- 1,6	135,9
	SEP	132,8	+ 9,6	+12,2	140,1	+22,0	136,9	+ 0,6	138,2
	OKT	156,8	+28,2	+18,1	151,4	+ 8,1	146,2	+ 6,8	140,8
	NOV	144,8	+12,9	- 7,7	149,5	- 1,3	142,5	- 2,5	143,6
	DEZ	148,7	+ 9,8	+ 3,4	148,9	- 0,4	143,1	+ 0,4	146,5
1985	JAN	162,6	+28,1	+ 8,6	156,2	+ 4,9	152,6	+ 6,6	149,5
	FEB	154,4	+12,5	- 5,0	169,3	+ 8,4	153,6	+ 0,7	152,6
	MAR	167,2	+19,9	+ 8,3	169,6	+ 0,2	156,6	+ 2,0	155,6
	APR	156,2	+28,3	- 6,6	156,0	- 8,0	160,8	+ 2,7	158,7
VERBRAUCHSGUETER PRODUZIERENDES GEWERBE INSGESAMT									
1984	APR	114,1	+ 6,6	-13,2	119,5	- 6,3	110,1	+ 0,4	110,6
	MAI	112,6	+10,5	- 1,3	110,9	- 7,2	111,3	+ 1,1	110,9
	JUN	95,6	- 3,5	-15,1	101,0	- 8,9	107,8	- 3,1	111,2
	JUL	96,5	+10,5	+ 0,9	93,4	- 7,5	112,0	+ 3,9	111,4
	AUG	98,3	+ 5,6	+ 1,9	93,0	- 0,4	111,9	- 0,1	111,7
	SEP	118,6	- 1,2	+20,7	122,5	+31,7	111,6	- 0,3	111,9
	OKT*	134,6	+11,1	+13,5	127,1	+ 3,8	115,6	+ 3,6	112,3
	NOV	118,2	+ 5,2	-12,2	118,7	- 6,6	113,6	- 1,7	112,6
	DEZ	93,4	- 4,9	-21,0	98,2	-17,3	111,2	- 2,1	113,0
1985	JAN	110,1	+ 4,5	+17,9	106,4	+ 8,4	113,8	+ 2,3	113,4
	FEB	114,7	- 3,1	+ 4,2	123,1	+15,7	113,1	- 0,6	113,8
	MAR	132,4	+ 0,8	+15,4	131,5	+ 6,8	114,0	+ 0,8	114,2
	APR	122,0	+ 6,9	- 7,9	125,2	- 4,8	115,5	+ 1,3	114,7
VERBRAUCHSGUETER PRODUZIERENDES GEWERBE INLAND									
1984	APR	108,9	+ 5,0	-12,0	113,8	- 5,3	104,7	+ 0,6	105,2
	MAI	107,0	+ 8,4	- 1,7	105,2	- 7,6	105,6	+ 0,9	105,3
	JUN	89,7	- 6,3	-16,2	94,9	- 9,8	101,9	- 3,5	105,4
	JUL	91,8	+ 8,8	+ 2,3	88,9	- 6,3	106,4	+ 4,4	105,5
	AUG	94,6	+ 4,3	+ 3,1	89,5	+ 0,7	106,2	- 0,2	105,7
	SEP	112,3	- 2,8	+18,7	116,1	+29,7	105,5	- 0,7	105,8
	OKT	126,6	+ 8,3	+12,7	120,8	+ 4,0	108,1	+ 2,5	106,0
	NOV	111,2	+ 3,2	-12,2	111,7	- 7,5	107,0	- 1,0	106,2
	DEZ	88,7	- 6,1	-20,2	93,1	-16,7	104,9	- 2,0	106,3
1985	JAN	103,1	+ 3,2	+16,2	99,4	+ 6,8	106,9	+ 1,9	106,5
	FEB	106,6	- 4,8	+ 3,4	114,6	+15,3	106,0	- 0,8	106,7
	MAR	123,1	- 0,5	+15,5	122,5	+ 6,9	106,8	+ 0,8	107,0
	APR	114,4	+ 5,1	- 7,1	117,1	- 4,4	107,8	+ 0,9	107,3
VERBRAUCHSGUETER PRODUZIERENDES GEWERBE AUSLAND									
1984	APR	143,4	+14,3	-17,9	150,8	-10,8	140,7	- 0,6	141,0
	MAI	143,9	+20,0	+ 0,3	142,0	- 5,8	143,2	+ 1,8	142,1
	JUN	128,5	+ 8,8	-10,7	134,1	- 5,6	140,5	- 1,9	143,2
	JUL	122,5	+18,2	- 4,7	118,8	-11,4	143,7	+ 2,3	144,4
	AUG	118,9	+11,6	- 2,9	112,5	- 5,3	142,8	- 0,6	145,4
	SEP	154,3	+ 5,6	+29,8	158,8	+41,2	145,5	+ 1,9	146,4
	OKT*	179,1	+23,9	+16,1	165,9	+ 4,5	157,2	+ 8,0	147,6
	NOV	157,4	+13,7	-12,1	157,9	- 4,8	150,7	- 4,1	148,9
	DEZ	119,9	+ 1,2	-23,8	125,7	-20,4	146,3	- 2,9	150,3
1985	JAN	149,0	+ 9,7	+24,3	145,2	+15,5	151,9	+ 3,8	151,7
	FEB	159,8	+ 4,0	+ 7,2	171,3	+18,0	153,4	+ 1,0	153,2
	MAR	184,5	+ 5,7	+15,5	181,7	+ 6,1	153,9	+ 0,3	154,8
	APR	164,7	+14,9	-10,7	170,4	- 6,2	159,0	+ 3,3	156,4

4 AUFTRAGSEINGANG IM VERARBEITENDEN GEWERBE UND IM BAUHAUPTGEWERBE

4.1 WERTINDEX (1980 = 100)

JAHR	MONAT	ORIGINALWERT			KALENDERBEREINIGTER WERT		KALENDER- UND SAISONBEREINIGTER WERT		GLATTE KOMPONENTE	
		1980=100	VERÄNDERUNG IN O/O GEGEN VORJAHR	VERÄNDERUNG IN O/O GEGEN VORMONAT	1980=100	VERÄNDERUNG IN O/O GEGEN VORMONAT	1980=100	VERÄNDERUNG IN O/O GEGEN VORMONAT		
HOCHOFEN-, STAHL- UND WARMWALZWERKE (OHNE HERSTELLUNG VON PRAEZISIONSSTAHLROHREN) INSGESAMT										
1984	APR	97,1	+13,0	-13,8	103,7	- 2,4	100,4	+ 1,3	101,5	
	MAI	108,5	+26,8	+11,7	109,4	+ 5,5	104,8	+ 4,4	102,0	
	JUN	96,3	+ 3,5	-11,2	102,2	- 6,6	98,2	- 6,3	102,6	
	JUL	96,9	+19,2	+ 0,6	93,0	- 9,0	104,7	+ 6,6	103,3	
	AUG	91,4	+18,5	- 5,7	84,8	- 8,8	104,4	- 0,3	103,9	
	SEP	98,4	+ 4,6	+ 7,7	98,6	+16,3	103,9	- 0,5	104,5	
	OKT	117,3	+16,0	+19,2	111,2	+12,8	108,5	+ 4,4	105,2	
	NOV	106,8	+ 7,4	- 9,0	107,1	- 3,7	105,6	- 2,7	106,2	
	DEZ	96,4	- 6,8	- 9,7	103,2	- 3,6	103,3	- 2,2	107,6	
	1985	JAN	112,7	+ 7,4	+16,9	109,4	+ 6,0	108,7	+ 5,2	109,2
		FEB	120,5	+ 7,9	+ 6,9	127,5	+16,5	113,5	+ 4,4	120,9
		MAR	123,4	+ 9,5	+ 2,4	119,3	- 6,4	112,6	- 0,8	112,4
APR		113,1	+16,5	- 8,3	119,0	- 0,3	115,6	+ 2,7	113,9	
HOCHOFEN-, STAHL- UND WARMWALZWERKE (OHNE HERSTELLUNG VON PRAEZISIONSSTAHLROHREN) INLAND										
1984	APR	92,7	+ 9,4	-16,1	98,2	- 7,7	94,8	- 0,6	96,8	
	MAI	102,6	+17,5	+10,7	101,3	+ 3,2	97,8	+ 3,2	97,1	
	JUN	86,1	- 4,9	-16,1	89,4	-11,7	90,4	- 7,6	97,5	
	JUL	86,8	+12,3	+ 0,8	84,4	- 5,6	98,5	+ 9,0	98,0	
	AUG	82,0	+10,8	- 5,5	76,3	- 9,6	97,6	- 0,9	98,5	
	SEP	93,5	+ 3,7	+14,0	96,0	+25,8	100,4	+ 2,9	99,1	
	OKT	111,3	+18,5	+19,0	106,2	+10,6	104,9	+ 4,5	99,9	
	NOV	104,2	+ 9,3	- 6,4	104,7	- 1,4	102,0	- 2,8	100,6	
	DEZ	97,6	+ 1,3	- 6,3	101,7	- 2,9	102,2	+ 0,2	101,5	
	1985	JAN	108,1	+ 4,6	+10,8	105,0	+ 3,2	101,3	- 0,9	102,4
		FEB	111,2	- 2,2	+ 2,9	119,0	+13,3	104,7	+ 0,4	103,4
		MAR	113,7	+ 2,9	+ 2,2	111,3	- 6,5	102,0	+ 0,3	104,5
APR		108,9	+17,5	- 4,2	114,1	+ 2,5	109,5	+ 7,4	105,6	
HOCHOFEN-, STAHL- UND WARMWALZWERKE (OHNE HERSTELLUNG VON PRAEZISIONSSTAHLROHREN) AUSLAND										
1984	APR	105,5	+19,8	- 9,6	111,7	+ 2,5	110,6	+ 3,8	110,9	
	MAI	119,4	+45,1	+13,2	121,5	+ 8,8	118,0	+ 6,7	111,5	
	JUN	115,6	+18,3	- 3,2	123,5	+ 1,6	112,9	- 4,3	112,4	
	JUL	115,7	+30,3	+ 0,1	111,0	-10,1	116,7	+ 3,4	113,3	
	AUG	108,9	+31,4	- 5,9	102,3	- 7,8	117,5	+ 0,7	114,0	
	SEP	107,6	+ 6,0	- 1,2	106,5	+ 4,1	111,3	- 5,3	114,5	
	OKT	128,6	+12,3	+19,5	122,7	+15,2	115,6	+ 3,9	115,1	
	NOV	111,7	+ 4,3	-13,1	111,3	- 9,3	112,0	- 3,1	116,6	
	DEZ	94,3	-19,3	-15,6	101,2	- 9,1	104,0	- 7,1	119,0	
	1985	JAN	121,3	+12,3	+28,6	117,7	+16,3	122,0	+17,3	121,9
		FEB	137,9	+27,7	+13,7	145,9	+24,0	136,3	+11,7	124,9
		MAR	141,7	+21,4	+ 3,8	136,8	- 6,2	132,7	- 2,6	127,3
APR		120,9	+14,6	-14,7	126,3	- 7,7	127,1	- 4,2	129,5	
CHEMISCHE INDUSTRIE INSGESAMT										
1984	APR	128,6	+15,2	- 7,9	134,5	- 1,0	131,5	+ 1,9	131,2	
	MAI	136,8	+17,0	+ 6,4	135,0	+ 0,4	133,2	+ 1,3	131,8	
	JUN	130,6	+ 5,7	- 4,5	136,2	+ 0,9	130,1	- 2,3	132,4	
	JUL	129,8	+19,6	- 0,6	125,8	- 7,6	135,9	+ 4,5	133,1	
	AUG	126,3	+10,6	- 2,7	120,6	- 4,1	134,0	- 1,4	133,6	
	SEP	126,8	- 0,3	+ 0,4	130,8	+ 8,5	131,0	- 2,2	134,2	
	OKT*	143,5	+14,3	+13,2	136,5	+ 4,4	136,6	+ 4,3	134,7	
	NOV	134,8	+ 7,2	- 6,1	135,7	- 0,6	135,9	- 0,5	135,5	
	DEZ	122,5	- 3,7	- 9,1	128,4	- 5,4	133,6	- 1,7	136,6	
	1985	JAN	143,2	+ 6,5	+16,9	139,2	+ 8,4	138,2	+ 3,4	137,8
		FEB	139,2	+ 2,3	- 2,8	149,6	+ 7,5	139,4	+ 0,9	139,1
		MAR	148,9	+ 6,6	+ 7,0	147,8	- 1,2	141,2	+ 1,3	140,3
APR		143,7	+11,7	- 3,5	146,3	- 1,0	142,5	+ 0,9	141,4	
CHEMISCHE INDUSTRIE INLAND										
1984	APR	116,9	+10,6	- 6,7	121,5	- 0,6	119,2	+ 2,0	119,5	
	MAI	121,8	+11,8	+ 4,2	119,5	- 1,6	119,8	+ 0,5	119,8	
	JUN	120,6	+ 0,5	- 1,0	126,2	+ 5,6	117,5	- 1,9	120,1	
	JUL	119,3	+17,9	- 1,1	116,1	- 8,0	124,0	+ 5,5	120,4	
	AUG	115,7	+ 6,2	- 3,0	110,9	- 4,5	120,8	- 2,6	120,7	
	SEP	116,2	- 3,1	+ 0,4	120,5	+ 8,7	118,4	- 2,0	120,9	
	OKT	130,9	+11,5	+12,7	125,0	+ 3,7	123,3	+ 4,1	121,2	
	NOV	121,2	+ 4,9	- 7,4	121,9	- 2,5	122,1	- 1,0	121,5	
	DEZ	107,2	- 5,6	-11,6	111,3	- 8,7	119,5	- 2,1	122,0	
	1985	JAN	126,6	+ 5,0	+18,1	122,5	+10,1	123,3	+ 3,2	122,7
		FEB	120,4	- 3,0	- 4,9	129,8	+ 6,0	122,1	- 1,0	123,4
		MAR	130,3	+ 4,0	+ 8,2	130,4	+ 0,5	125,4	+ 2,7	124,0
APR		126,3	+ 8,0	- 3,1	127,6	- 2,1	125,0	- 0,3	124,6	
CHEMISCHE INDUSTRIE AUSLAND										
1984	APR	147,4	+21,7	- 9,6	154,5	- 2,5	150,9	+ 1,5	150,1	
	MAI	161,0	+23,9	+ 9,2	159,6	+ 3,3	154,7	+ 2,5	151,2	
	JUN	146,7	+13,5	- 8,9	152,1	- 4,7	150,6	- 2,7	152,3	
	JUL	146,8	+22,2	+ 0,1	142,0	- 6,6	155,3	+ 3,1	153,4	
	AUG	143,4	+17,0	- 2,3	136,7	- 3,7	155,0	- 0,2	154,4	
	SEP	143,8	+ 3,5	+ 0,3	147,4	+ 7,8	151,2	- 2,5	155,4	
	OKT*	163,8	+17,9	+13,9	155,3	+ 5,4	158,9	+ 5,1	156,3	
	NOV	156,8	+10,0	- 4,3	157,9	+ 1,7	157,8	- 0,7	157,8	
	DEZ	147,3	- 1,5	- 6,1	154,3	- 2,3	155,6	- 1,4	159,9	
	1985	JAN	170,1	+ 8,5	+15,5	166,2	+ 7,7	162,2	+ 4,2	162,1
		FEB	169,5	+ 8,9	- 0,4	182,0	+ 9,5	167,2	+ 3,1	164,6
		MAR	179,1	+ 9,8	+ 5,7	176,1	- 3,2	166,6	- 0,4	166,8
APR		171,8	+16,6	- 4,1	176,5	+ 0,2	171,3	+ 2,8	168,7	

4 AUFTRAGSEINGANG IM VERARBEITENDEN GEWERBE UND IM BAUHAUPTGEWERBE

4.1 WERTINDEX (1980 = 100)

JAHR	MONAT	ORIGINALWERT			KALENDERBEREINIGTER WERT		KALENDER- UND SAISONBEREINIGTER WERT		GLATTE KOMPONENTE
		1980*100	VERÄNDERUNG IN O/O GEGEN VORJAHR	VERÄNDERUNG IN O/O GEGEN VORMONAT	1980*100	VERÄNDERUNG IN O/O GEGEN VORMONAT	1980*100	VERÄNDERUNG IN O/O GEGEN VORMONAT	
MASCHINENBAU INSGESAMT									
1984	APR	100,9	+10,0	-18,8	104,3	-14,2	109,6	-2,6	110,6
	MAI	113,1	+22,0	+12,1	107,9	+3,5	113,1	+3,2	111,5
	JUN	104,4	+4,0	-7,7	106,2	-1,6	109,8	-2,9	112,7
	JUL	111,3	+19,4	+6,6	111,6	+5,1	116,8	+6,4	114,0
	AUG	104,0	+22,8	-6,6	99,4	-10,9	117,9	+0,9	115,2
	SEP	106,8	+9,7	+2,7	111,7	+12,4	116,9	-0,8	116,3
	OKT	127,6	+28,4	+19,5	123,1	+10,2	124,1	+6,2	117,5
	NOV	116,4	-3,9	-8,8	118,6	-3,7	108,9	-12,2	119,1
	DEZ	125,8	+5,4	+8,1	124,8	+5,2	116,0	+6,5	121,3
1985	JAN	133,1	+21,7	+5,8	127,9	+2,5	124,3	+7,2	123,8
	FEB	130,1	+13,0	-2,3	141,6	+10,7	130,6	+5,1	126,3
	MAR	135,4	+9,0	+4,1	135,6	-4,2	126,6	-3,1	128,5
	APR	129,4	+28,2	-4,4	132,0	-2,7	135,3	+6,9	130,7
MASCHINENBAU INLAND									
1984	APR	99,7	+7,0	-22,2	102,7	-17,1	106,8	-6,7	106,7
	MAI	107,5	+17,6	+7,8	103,7	+1,0	108,9	+2,0	107,1
	JUN	97,0	-2,7	-9,8	99,8	-3,8	104,0	+4,5	107,8
	JUL	108,0	+17,9	+11,3	108,0	+8,2	112,1	+7,8	108,5
	AUG	105,7	+23,9	-2,1	102,0	-5,6	114,8	+2,4	108,9
	SEP	99,9	+1,6	-5,5	104,6	+2,5	108,5	-5,5	108,9
	OKT	114,0	+20,5	+14,1	110,5	+5,6	114,4	+5,4	108,9
	NOV	109,5	-9,7	-3,9	109,1	-1,3	97,8	-14,5	109,6
	DEZ	110,9	-3,7	+1,3	108,8	-0,3	102,1	+4,4	110,6
1985	JAN	115,0	+15,7	+3,7	110,0	+1,1	111,1	+8,8	111,9
	FEB	115,1	+7,9	+0,1	125,4	+14,0	118,6	+6,8	113,2
	MAR	125,3	-2,2	+8,9	126,5	+0,9	113,9	-4,0	114,4
	APR	116,8	+17,2	-6,8	117,0	-7,5	119,0	+4,5	115,6
MASCHINENBAU AUSLAND									
1984	APR	102,3	+13,8	-14,3	104,2	-12,9	112,4	+1,8	115,5
	MAI	119,9	+27,1	+17,2	113,8	+9,2	119,2	+6,0	117,1
	JUN	113,3	+12,0	-5,5	114,3	+0,4	117,1	-1,8	119,0
	JUL	115,3	+21,4	+1,8	115,2	+0,8	121,7	+3,9	121,0
	AUG	101,9	+21,3	-11,6	98,4	-14,6	122,5	+0,7	123,2
	SEP	115,3	+19,9	+13,2	120,1	+22,1	126,7	+3,4	125,6
	OKT	144,3	+37,0	+25,2	139,6	+16,2	136,2	+7,5	128,3
	NOV	124,8	+3,2	-13,5	130,1	-6,8	123,1	-9,6	131,2
	DEZ	143,9	+15,7	+15,3	144,3	+10,9	133,9	+8,8	134,7
1985	JAN	155,2	+27,7	+7,9	150,2	+4,1	141,0	+5,3	138,4
	FEB	148,4	+18,4	-4,4	162,0	+7,9	144,9	+2,8	142,1
	MAR	147,7	+23,7	-0,5	147,7	-8,8	142,2	-1,9	145,5
	APR	144,7	+41,4	-2,0	146,5	-0,8	153,8	+8,2	148,9
STRASSENFAHRZEUGBAU INSGESAMT									
1984	APR	133,0	+7,8	-19,1	135,6	-15,1	134,3	+0,6	133,8
	MAI	137,6	+20,5	+3,5	133,9	-1,3	140,4	+4,5	134,6
	JUN*	88,8	-28,4	-35,5	99,1	-26,0	117,6	-16,2	135,7
	JUL	109,9	-2,3	+23,8	108,7	+9,7	131,5	+11,8	137,2
	AUG	129,5	+31,6	+17,8	122,3	+12,5	149,1	+13,4	138,9
	SEP	139,6	+14,7	+7,8	141,9	+16,0	147,5	-1,1	140,6
	OKT	145,4	+16,5	+4,2	140,4	-1,1	146,0	-1,0	142,7
	NOV	140,7	+15,5	-3,2	143,8	+2,4	148,4	+1,6	145,6
	DEZ	141,9	+4,0	+0,9	145,3	+1,0	144,7	-2,5	149,0
1985	JAN	183,5	+5,8	+29,3	175,7	+20,9	143,2	-1,0	152,7
	FEB	173,7	+7,3	-5,3	186,8	+6,3	157,3	+9,8	156,6
	MAR	187,6	+14,2	+8,0	184,8	-1,1	160,0	+1,7	160,5
	APR	177,7	+33,6	-5,3	183,1	-0,9	176,1	+10,1	164,2
STRASSENFAHRZEUGBAU INLAND									
1984	APR	116,6	-4,0	-29,6	117,8	-26,9	117,9	-4,5	122,0
	MAI	117,2	+17,9	+0,5	114,6	-2,7	129,2	+9,6	122,1
	JUN	85,6	-18,0	-27,0	91,3	-20,3	117,0	-9,4	122,6
	JUL	100,8	+9,1	+17,8	99,6	+9,1	127,2	+8,7	123,4
	AUG	108,9	+21,3	+8,0	103,7	+4,1	131,7	+3,5	124,2
	SEP	126,8	+25,0	+16,4	127,8	+23,2	138,3	+5,0	124,6
	OKT	112,6	+2,9	-11,2	109,0	-14,7	123,6	-10,6	124,7
	NOV	108,1	+0,3	-4,0	111,5	+2,3	123,8	+0,2	126,1
	DEZ	119,8	-2,5	+10,8	122,1	+9,5	122,0	-1,5	129,2
1985	JAN	169,6	-10,7	+41,6	163,0	+33,5	111,9	-8,3	132,9
	FEB	165,5	+9,7	-2,4	178,2	+9,3	143,2	+28,0	137,1
	MAR	174,4	+5,3	+5,4	171,8	-3,6	136,6	-4,6	140,2
	APR	162,6	+39,5	-6,8	166,0	-3,4	159,5	+16,8	142,9
STRASSENFAHRZEUGBAU AUSLAND									
1984	APR	149,5	+19,3	-8,3	152,4	-4,0	151,1	+5,4	147,0
	MAI	158,3	+22,5	+5,9	154,8	+1,6	153,2	+1,4	148,5
	JUN*	92,1	-36,0	-41,8	116,4	-24,8	112,9	-26,3	150,2
	JUL	119,0	-10,3	+29,2	117,2	+0,7	135,9	+20,4	152,4
	AUG	150,2	+40,4	+26,2	143,8	+22,7	168,4	+23,9	155,0
	SEP	152,5	+7,4	+1,5	155,3	+8,0	155,7	-7,5	158,0
	OKT	178,3	+27,1	+16,9	172,7	+11,2	170,0	+9,2	162,1
	NOV	173,5	+27,5	-2,7	176,6	+2,3	174,4	+2,6	166,2
	DEZ	164,2	+9,4	-5,4	167,2	-5,3	166,5	-4,5	169,7
1985	JAN	197,5	+26,0	+20,3	189,9	+13,6	177,9	+6,8	173,3
	FEB	182,0	+5,3	-7,8	196,3	+3,4	171,7	-3,5	177,0
	MAR	200,9	+23,3	+10,4	198,6	+1,2	184,0	+7,2	181,2
	APR	192,8	+29,0	-4,0	197,0	-0,8	191,9	+4,3	185,7

4 AUFTRAGSEINGANG IM VERARBEITENDEN GEWERBE UND IM BAUHAUPTGEWERBE

4.1 WERTINDEX (1980 = 100)

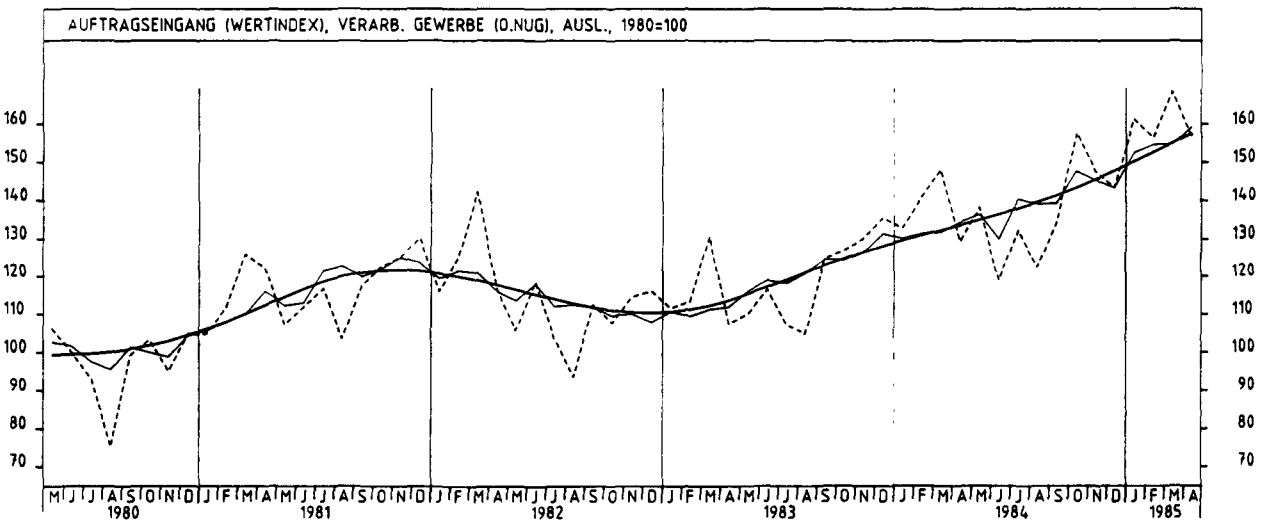
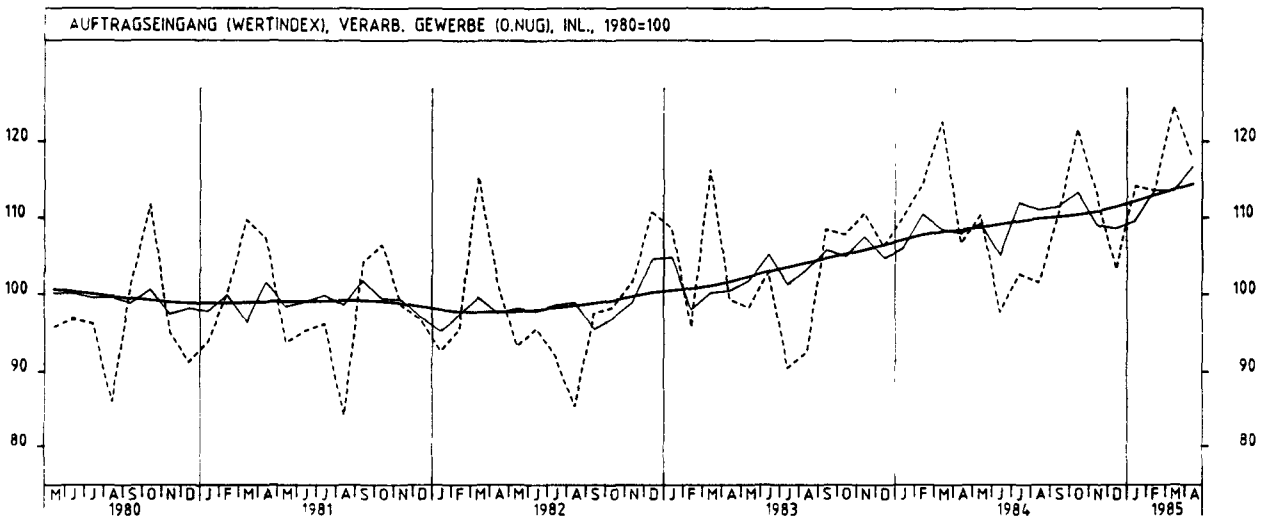
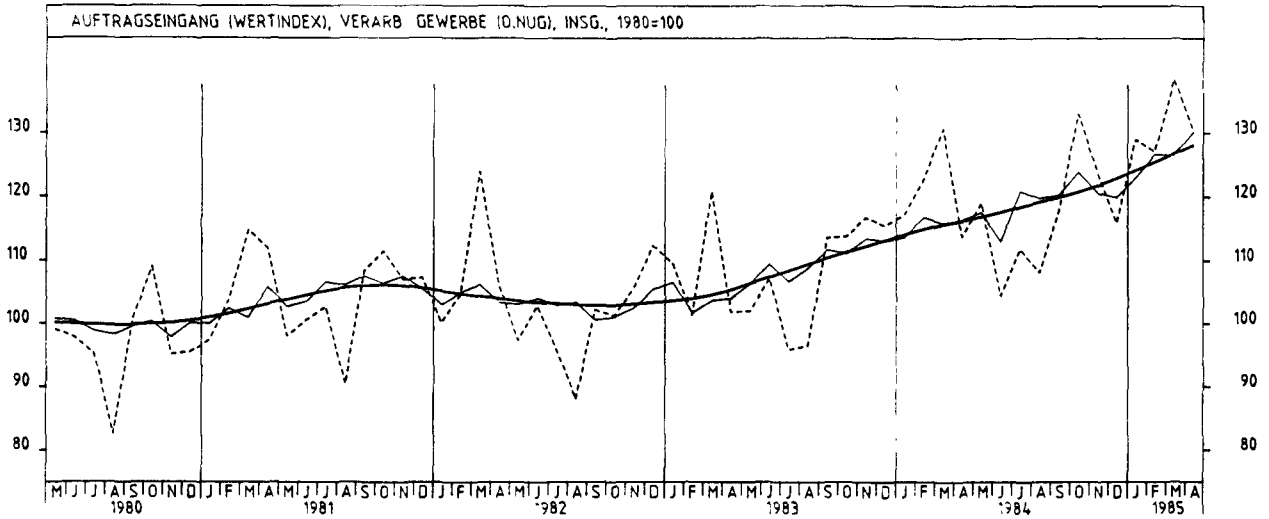
JAHR	MONAT	ORIGINALWERT			KALENDERBEREINIGTER WERT		KALENDER- UND SAISONBEREINIGTER WERT		GLATTE KOMPONENTE
		1980=100	VERÄNDERUNG IN O/O GEGEN VORJAHR	VERÄNDERUNG IN O/O GEGEN VORMONAT	1980=100	VERÄNDERUNG IN O/O GEGEN VORMONAT	1980=100	VERÄNDERUNG IN O/O GEGEN VORMONAT	1980=100
ELEKTROTECHNIK INSGESAMT									
1984	APR	105,3	+ 9,6	-17,2	108,6	-13,2	114,3	+ 1,3	114,8
	MAI	113,9	+18,8	+ 8,2	108,6	+ 0,0	116,1	+ 1,6	115,9
	JUN	102,1	+ 0,4	-10,4	102,4	- 5,7	111,0	- 4,4	117,0
	JUL	113,8	+28,4	+11,5	114,4	+11,7	123,7	+11,4	118,1
	AUG	99,3	+13,9	-12,7	96,6	-15,6	118,5	- 4,2	119,0
	SEP	119,4	+10,5	+20,2	125,6	+30,0	121,2	+ 2,3	119,8
	OKT	129,8	+22,9	+ 6,7	125,4	- 0,2	124,3	+ 2,6	120,6
	NOV	129,3	+ 7,8	- 0,4	131,7	+ 5,0	120,0	- 3,5	121,1
	DEZ	127,2	+ 0,2	- 1,6	126,3	- 4,1	115,8	- 3,5	121,7
1985	JAN	127,5	+16,7	+ 0,2	122,9	- 2,7	123,2	+ 6,4	122,2
	FEB	123,8	+ 1,8	- 2,9	135,6	+10,3	122,5	- 0,6	122,7
	MAR	133,9	+ 5,4	+ 8,2	135,8	+ 0,1	123,4	+ 0,7	123,1
	APR	117,8	+11,9	-12,0	117,0	-13,8	122,9	- 0,4	123,6
ELEKTROTECHNIK INLAND									
1984	APR	99,5	+ 7,7	-15,9	101,7	-12,6	107,5	+ 0,7	108,8
	MAI	108,0	+16,9	+ 8,5	103,9	+ 2,2	110,5	+ 2,8	109,6
	JUN	96,3	- 3,0	-10,8	99,0	- 4,7	105,2	- 4,8	110,4
	JUL	107,0	+25,0	+11,1	106,4	+ 7,5	116,1	+10,4	111,2
	AUG	95,9	+12,6	-10,4	92,7	-12,9	112,1	- 3,4	111,8
	SEP	110,4	+ 6,6	+15,1	115,9	+25,0	113,6	+ 1,3	112,2
	OKT	121,8	+20,4	+10,3	118,1	+ 1,9	116,6	+ 2,6	112,6
	NOV	120,9	+ 3,6	- 0,7	121,9	+ 3,2	110,5	- 5,2	112,8
	DEZ	119,9	+ 0,2	- 0,8	119,7	- 1,8	109,9	- 0,5	113,1
1985	JAN	116,2	+ 9,1	- 3,1	111,4	- 6,9	111,7	+ 1,6	113,4
	FEB	114,2	- 2,4	- 1,7	124,9	+12,1	112,5	+ 0,7	113,7
	MAR	122,5	+ 3,6	+ 7,3	124,5	- 0,3	114,7	+ 2,0	113,9
	APR	109,4	+ 9,9	-10,7	108,1	-13,2	114,1	- 0,5	114,2
ELEKTROTECHNIK AUSLAND									
1984	APR	118,4	+13,5	-19,6	122,1	-15,7	127,8	+ 0,6	128,1
	MAI	127,4	+23,0	+ 7,6	121,8	- 0,2	130,0	+ 1,7	130,0
	JUN	115,2	+ 7,6	- 9,6	113,8	- 6,6	125,0	- 3,8	131,8
	JUL	129,2	+35,4	+12,2	130,2	+14,4	140,1	+12,1	133,6
	AUG	106,7	+16,6	-17,4	105,2	-19,2	132,3	- 5,6	135,3
	SEP	139,8	+18,0	+31,0	145,2	+38,0	137,6	+ 4,0	136,8
	OKT	148,1	+28,1	+ 5,9	143,2	- 1,4	143,0	+ 3,9	138,6
	NOV	148,2	+16,3	+ 0,1	152,3	+ 6,4	140,4	- 1,8	139,9
	DEZ	143,9	+ 0,3	- 2,9	141,8	- 6,9	129,1	- 8,0	141,0
1985	JAN	153,0	+32,4	+ 6,3	149,0	+ 5,1	150,4	+16,5	142,1
	FEB	145,7	+10,4	- 4,8	159,2	+ 6,8	144,5	- 3,9	143,1
	MAR	160,0	+ 8,7	+ 9,8	160,6	+ 0,9	142,7	- 1,2	144,1
	APR	136,9	+15,6	-14,4	136,8	-14,8	143,6	+ 0,6	145,3
HERSTELLUNG VON EISEN-,BLECH-UND METALLWAREN INSGESAMT									
1984	APR	110,4	+ 8,8	- 7,8	117,4	+ 1,3	112,5	+ 2,2	112,7
	MAI	118,2	+13,3	+ 7,1	117,0	- 0,3	114,6	+ 1,9	113,1
	JUN	106,3	- 1,5	-10,1	111,7	- 4,5	109,5	- 4,5	113,6
	JUL	109,4	+13,1	+ 2,9	105,3	- 5,7	115,4	+ 5,4	114,0
	AUG	106,3	+10,3	- 2,8	98,8	- 6,2	115,2	- 0,2	114,3
	SEP	111,6	+ 0,6	+ 5,0	114,0	+15,4	113,9	- 1,1	114,5
	OKT*	130,6	+15,7	+17,0	122,6	+ 7,5	118,0	+ 3,6	114,8
	NOV	120,3	+ 4,4	- 7,9	122,8	+ 0,2	115,7	- 1,9	114,9
	DEZ	98,3	+ 6,4	-18,3	108,2	-11,9	114,3	- 1,2	115,2
1985	JAN	116,3	+ 1,4	+18,3	112,4	+ 3,9	114,2	- 0,1	115,5
	FEB	112,7	- 5,9	- 3,1	119,6	+ 6,4	113,1	- 1,0	116,0
	MAR	123,8	+ 3,3	+ 9,8	121,1	+ 1,3	116,2	+ 2,7	116,3
	APR	118,6	+ 7,4	- 4,2	124,1	+ 2,5	118,2	+ 1,7	116,6
HERSTELLUNG VON EISEN-,BLECH-UND METALLWAREN INLAND									
1984	APR	105,0	+ 6,6	- 8,4	111,1	+ 0,5	107,3	+ 1,5	107,7
	MAI	113,7	+12,0	+ 8,3	112,4	+ 1,2	109,1	+ 1,7	107,9
	JUN	100,1	- 4,3	-12,0	105,7	- 6,0	104,3	- 4,4	108,0
	JUL	103,6	+ 9,4	+ 3,5	100,2	- 5,2	108,9	+ 4,4	108,2
	AUG	102,8	+ 7,6	- 0,8	96,2	- 4,0	109,3	+ 0,4	108,2
	SEP	108,1	- 1,0	+ 5,2	111,0	+15,4	108,3	- 0,9	108,2
	OKT	123,4	+13,0	+14,2	116,7	+ 5,1	111,3	+ 2,8	108,1
	NOV	111,9	+ 2,8	- 9,3	113,1	- 3,1	108,4	- 2,6	108,0
	DEZ	92,4	- 6,9	-17,4	100,1	-11,5	107,6	- 0,7	108,0
1985	JAN	106,0	- 2,7	+14,7	102,0	+ 1,9	105,3	- 2,1	108,1
	FEB	104,0	- 9,1	- 1,9	110,7	+ 8,5	104,7	- 0,6	108,2
	MAR	114,8	+ 0,2	+10,4	113,2	+ 2,3	108,8	+ 3,9	108,3
	APR	110,9	+ 5,6	- 3,4	115,0	+ 1,6	110,2	+ 1,3	108,4
HERSTELLUNG VON EISEN-,BLECH-UND METALLWAREN AUSLAND									
1984	APR	129,8	+15,7	- 6,1	138,0	+ 2,2	131,4	+ 4,9	131,0
	MAI	134,3	+17,4	+ 3,5	133,1	- 3,6	133,5	+ 1,6	132,3
	JUN	128,3	+ 7,0	- 4,5	132,7	- 0,3	128,4	- 3,8	133,6
	JUL	130,2	+25,3	+ 1,5	124,8	- 6,0	139,0	+ 8,3	134,9
	AUG	118,6	+19,0	- 8,9	109,9	-11,9	136,5	- 1,8	136,2
	SEP	124,2	+ 6,2	+ 4,7	126,6	+15,2	135,1	- 1,0	137,4
	OKT	156,6	+23,9	+26,1	148,0	+16,9	142,1	+ 5,2	138,7
	NOV	150,7	+ 9,4	- 3,8	154,9	+ 4,7	140,7	- 1,0	139,7
	DEZ	119,8	- 4,4	-20,5	132,2	-14,7	136,3	- 3,1	141,0
1985	JAN	153,4	+13,3	+28,0	149,7	+13,2	145,4	+ 6,7	142,3
	FEB	143,6	+ 3,2	- 6,4	153,0	+ 2,2	142,4	- 2,1	143,6
	MAR	156,0	+12,9	+ 8,6	151,5	- 1,0	144,1	+ 1,2	144,7
	APR	146,0	+12,5	- 6,4	153,5	+ 1,3	146,3	+ 1,5	145,9

4 AUFTRAGSEINGANG IM VERARBEITENDEN GEWERBE UND IM BAUHAUPTGEWERBE

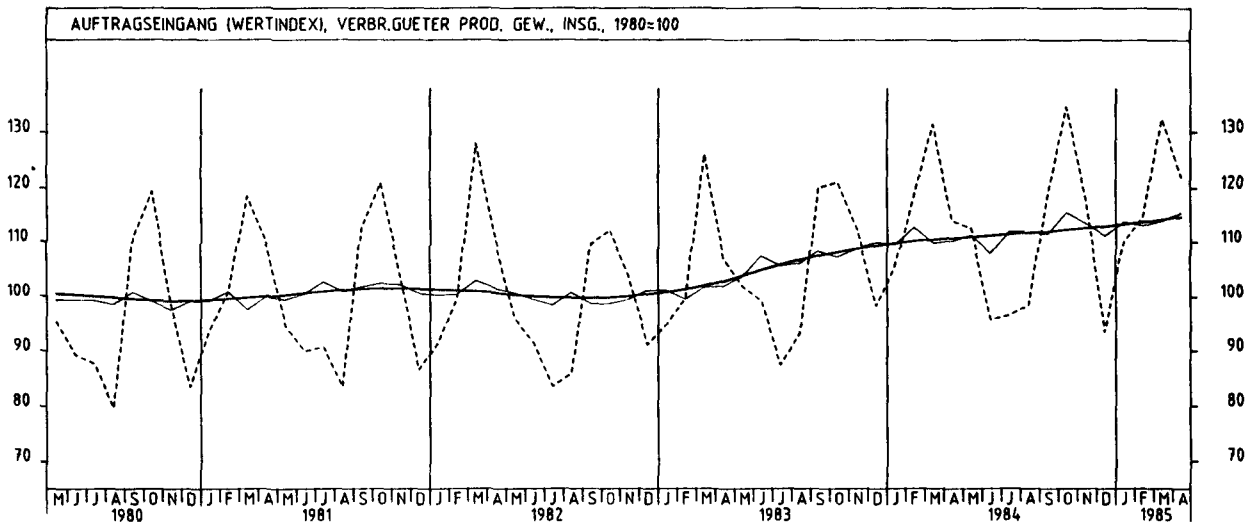
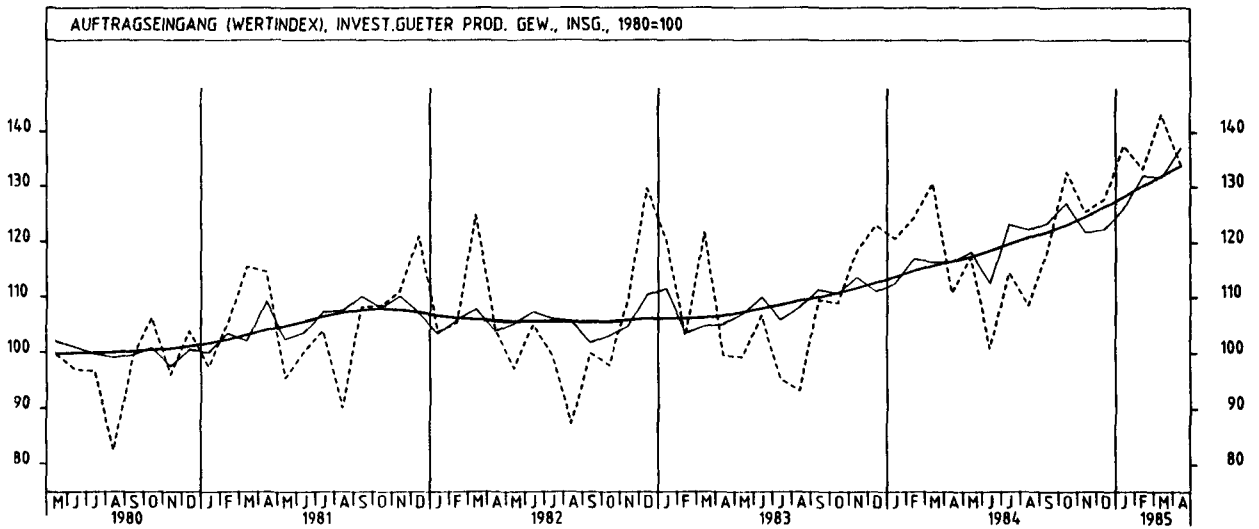
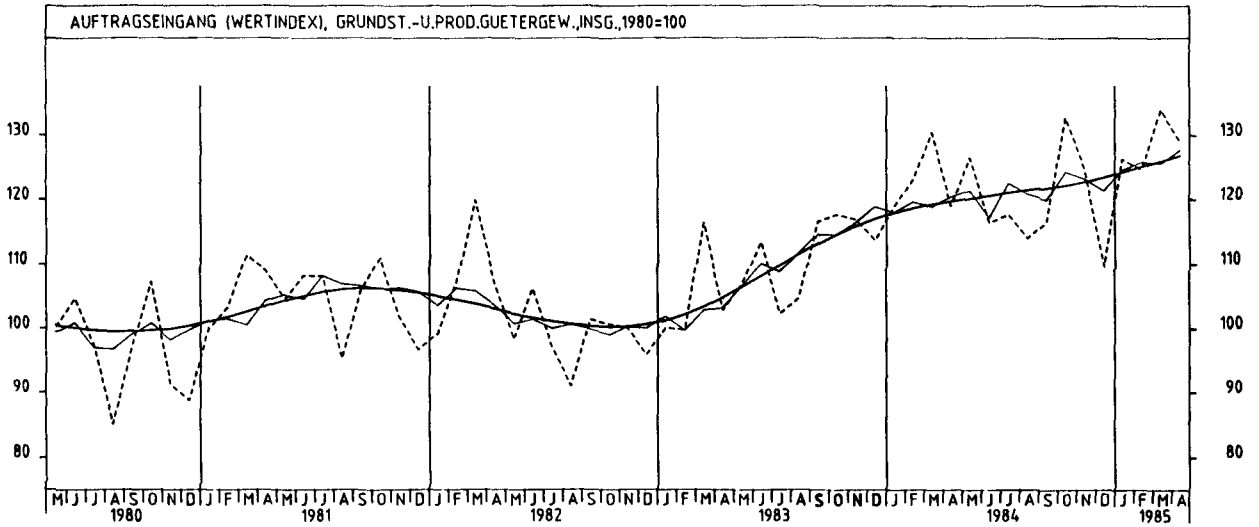
4.1 WERTINDEX (1980 = 100)

JAHR	MONAT	ORIGINALWERT			KALENDERBEREINIGTER WERT		KALENDER- UND SAISONBEREINIGTER WERT		GLATTE KOMPONENTE
		1980=100	VERÄNDERUNG IN O/O GEGEN VORJAHR	VORMONAT	1980=100	VERÄNDERUNG IN O/O GEGEN VORMONAT	1980=100	VERÄNDERUNG IN O/O GEGEN VORMONAT	1980=100
TEXTILGEWERBE INSGESAMT									
1984	APR	109,4	+ 1,2	-17,0	113,8	-11,4	104,2	- 1,2	106,7
	MAI	111,9	+ 9,1	+ 2,3	110,0	- 3,3	107,9	+ 3,6	106,7
	JUN	89,2	- 6,4	-20,3	93,5	-15,0	102,8	- 4,7	106,8
	JUL	85,6	+ 5,8	- 4,0	83,0	-11,2	107,3	+ 4,4	106,9
	AUG	80,8	+ 3,1	- 5,6	76,5	- 7,8	107,5	+ 0,2	107,2
	SEP	115,6	- 3,0	+43,1	119,1	+55,7	106,9	- 0,6	107,5
	OKT	131,6	+ 9,8	+13,8	126,1	+ 5,9	112,0	+ 4,8	108,1
	NOV	117,4	- 0,8	-10,8	118,7	- 5,9	107,8	- 3,8	108,7
	DEZ	92,2	- 3,8	-21,5	95,8	-19,3	108,6	+ 0,7	109,4
1985	JAN	107,4	+ 5,8	+16,5	103,8	+ 8,4	111,6	+ 2,8	110,1
	FEB	117,1	- 2,5	+ 9,0	126,3	+21,7	111,1	- 0,4	110,9
	MAR	134,4	+ 2,0	+14,8	133,5	+ 5,7	111,3	+ 0,2	111,7
	APR	120,8	+10,4	-10,1	122,9	- 7,9	113,9	+ 2,3	112,7
TEXTILGEWERBE INLAND									
1984	APR	102,4	- 0,4	-16,1	106,3	-10,9	97,3	- 0,1	99,5
	MAI	105,1	+ 8,4	+ 2,6	103,1	- 3,0	101,2	+ 4,0	99,2
	JUN	79,6	-11,3	-24,3	83,8	-18,7	94,8	- 6,3	99,0
	JUL	79,5	+ 3,9	- 0,1	77,0	- 8,1	100,1	+ 5,6	98,9
	AUG	75,0	- 2,3	- 5,7	71,1	- 7,7	98,2	- 0,9	98,9
	SEP	108,9	- 4,9	+45,2	112,2	+57,8	98,9	- 0,3	99,0
	OKT	121,8	+ 5,0	+11,8	116,5	+ 3,8	102,0	+ 3,1	99,4
	NOV	106,5	- 4,5	-12,6	108,3	- 7,0	98,9	- 3,0	99,8
	DEZ	83,0	- 7,8	-22,1	86,5	-20,1	99,0	+ 0,1	100,4
1985	JAN	99,3	+ 5,3	+19,6	95,7	+10,6	103,4	+ 4,4	101,1
	FEB	107,8	- 4,3	+ 8,6	116,5	+21,7	102,2	- 1,2	101,9
	MAR	124,1	+ 1,6	+15,1	123,9	+ 6,4	102,9	+ 0,7	102,6
	APR	111,2	+ 8,6	-10,4	112,4	- 9,3	104,1	+ 1,2	103,4
TEXTILGEWERBE AUSLAND									
1984	APR	137,2	+ 6,3	-19,4	142,9	-13,3	131,6	- 4,6	135,3
	MAI	138,8	+11,1	+ 1,2	137,6	- 3,7	134,7	+ 2,4	136,5
	JUN	127,7	+ 8,9	- 8,0	132,1	- 4,0	134,8	+ 0,1	137,6
	JUL	109,8	+11,8	-14,0	106,5	-19,4	136,2	+ 1,0	138,8
	AUG	103,7	+22,1	- 5,6	98,0	- 8,0	140,5	+ 3,2	139,9
	SEP	142,3	+ 3,0	+37,2	145,3	+48,3	137,5	- 2,1	141,1
	OKT*	170,2	+25,8	+19,6	164,2	+13,0	151,8	+10,4	142,6
	NOV	160,6	+10,8	- 5,6	160,6	- 2,2	143,4	- 5,5	143,7
	DEZ	128,9	+ 8,8	-19,7	132,1	-17,7	145,9	+ 1,7	144,7
1985	JAN	139,5	+ 7,3	+ 8,2	136,1	+ 3,0	144,3	- 1,1	145,7
	FEB	153,9	+ 2,9	+10,3	165,5	+21,6	146,3	+ 1,4	146,7
	MAR	175,4	+ 3,1	+14,0	171,5	+ 3,6	144,5	- 1,2	147,9
	APR	158,6	+15,6	- 9,6	164,0	- 4,4	152,5	+ 5,5	149,3
BEKLEIDUNGSGEWERBE INSGESAMT									
1984	APR	133,9	+10,8	-32,6	137,2	-29,3	111,6	- 0,9	111,3
	MAI	82,0	+ 7,9	-38,8	79,8	-41,8	108,2	- 3,0	111,7
	JUN	57,1	- 2,9	-30,4	60,7	-23,9	108,7	+ 0,5	112,0
	JUL	66,9	+ 8,6	+17,2	65,8	+ 8,4	110,1	+ 1,3	112,2
	AUG	107,4	+ 2,1	+60,5	104,6	+59,0	111,1	+ 0,9	112,3
	SEP	169,4	- 0,2	+57,7	174,9	+67,2	112,4	+ 1,2	112,4
	OKT	164,7	+10,2	- 2,8	159,9	- 8,6	116,9	+ 4,0	112,7
	NOV	97,7	+18,7	-40,7	96,6	-39,6	117,1	+ 0,2	112,4
	DEZ	56,2	+ 2,2	-42,5	55,6	-42,4	110,4	- 5,7	111,8
1985	JAN	81,6	+ 2,6	+45,2	78,9	+41,9	110,4	+ 0,0	111,1
	FEB	122,2	- 6,6	+49,8	132,8	+68,3	109,5	- 0,8	110,4
	MAR	187,0	- 5,9	+53,0	186,3	+40,3	106,2	- 3,0	109,9
	APR	136,9	+ 2,2	-26,8	138,2	-25,8	111,0	+ 4,5	109,8
BEKLEIDUNGSGEWERBE INLAND									
1984	APR	127,4	+ 8,6	-30,5	130,5	-27,1	105,3	- 0,5	105,3
	MAI	80,6	+ 7,6	-36,7	78,4	-39,9	102,8	- 2,4	105,4
	JUN	56,8	- 5,3	-29,5	60,5	-22,8	102,6	- 0,2	105,4
	JUL	65,7	+ 7,5	+15,7	64,7	+ 6,9	104,4	+ 1,8	105,3
	AUG	102,3	+ 2,9	+55,7	99,4	+53,6	105,6	+ 1,1	105,1
	SEP	151,5	- 4,1	+48,1	156,6	+57,5	102,8	- 2,7	104,8
	OKT	148,5	+ 6,2	- 2,0	144,1	- 8,0	107,4	+ 4,5	104,7
	NOV	90,0	+ 8,8	-39,4	89,0	-38,2	106,4	- 0,9	104,1
	DEZ	54,4	- 1,8	-39,6	54,0	-39,3	102,9	- 3,3	103,2
1985	JAN	78,1	+ 2,6	+43,6	75,1	+39,1	103,5	+ 0,6	102,4
	FEB	112,1	- 9,0	+43,5	121,9	+62,3	100,9	- 2,5	101,5
	MAR	167,6	- 8,6	+49,5	167,4	+37,3	96,5	- 4,4	100,7
	APR	126,8	- 0,5	-24,3	127,6	-23,8	101,2	+ 4,9	100,3
BEKLEIDUNGSGEWERBE AUSLAND									
1984	APR	176,2	+21,8	-40,9	180,4	-38,2	151,8	- 3,0	149,9
	MAI	91,3	+ 9,9	-48,2	89,5	-50,4	142,9	- 5,9	152,0
	JUN	58,5	+14,3	-35,9	61,6	-31,2	147,2	+ 3,0	154,3
	JUL	74,9	+15,4	+26,0	72,9	+18,3	147,4	+ 0,1	156,6
	AUG	140,4	- 1,5	+87,4	138,0	+89,3	146,1	- 0,9	158,9
	SEP*	285,1	+16,1	+103,1	289,3	+109,6	174,6	+19,5	161,1
	OKT	269,5	+26,8	- 5,6	262,8	- 9,2	178,7	+ 2,3	163,8
	NOV	147,0	+84,0	-45,5	146,1	-44,4	185,4	+ 3,7	165,9
	DEZ	67,8	+29,4	-53,9	66,1	-54,8	158,4	-14,6	166,6
1985	JAN	103,9	+ 2,8	+53,2	102,6	+55,2	154,8	- 2,3	167,1
	FEB	187,3	+ 4,1	+80,3	203,1	+98,0	164,8	+ 6,5	167,5
	MAR	311,4	+ 4,5	+66,3	307,0	+51,2	168,3	+ 2,1	169,1
	APR	202,2	+14,8	-35,1	206,6	-32,7	174,3	+ 3,6	171,1

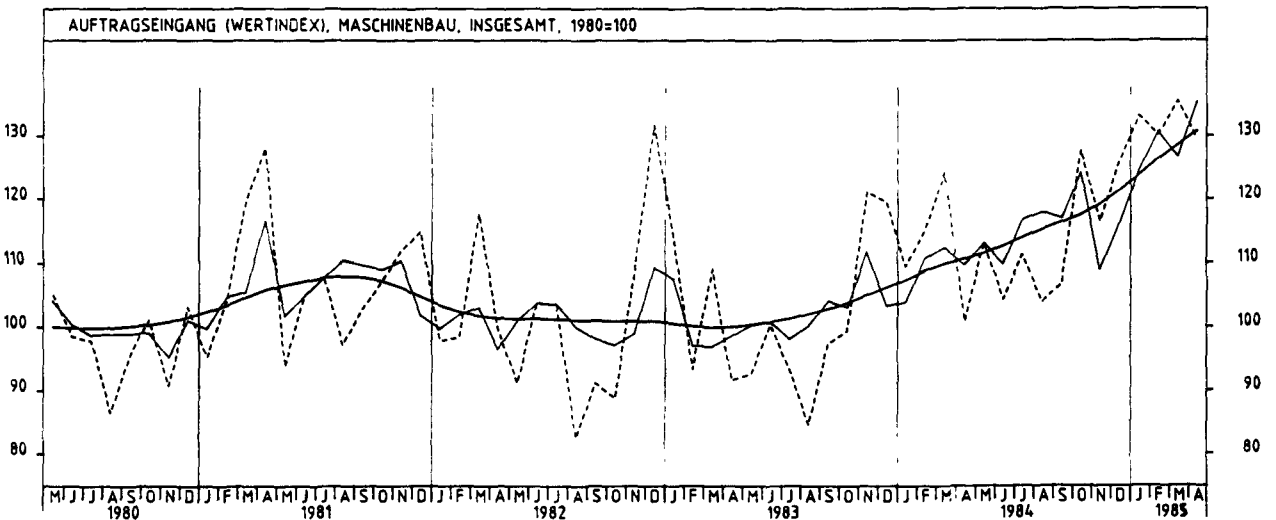
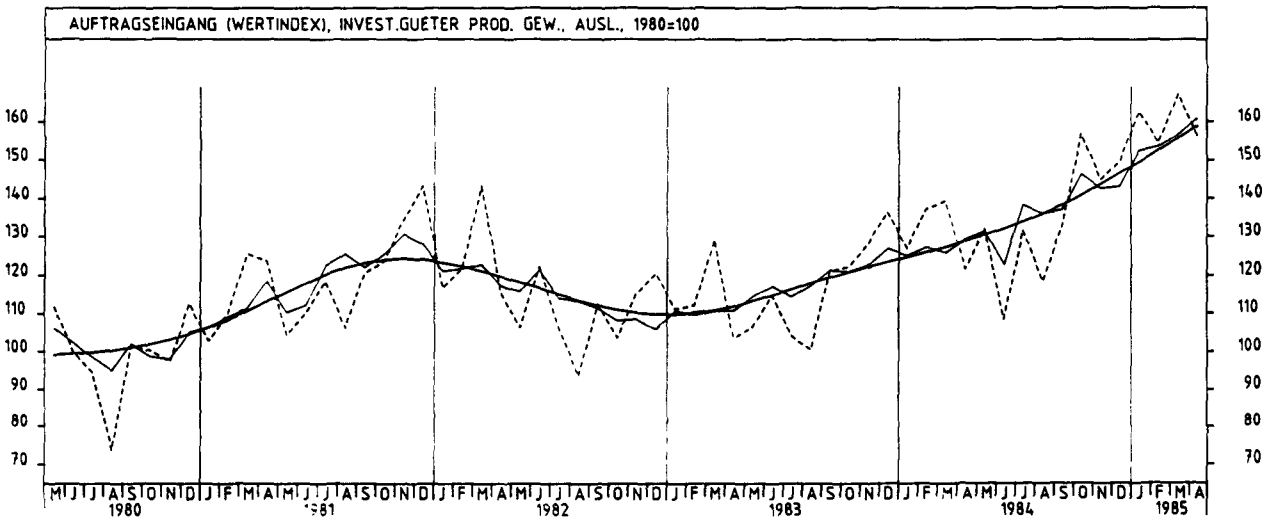
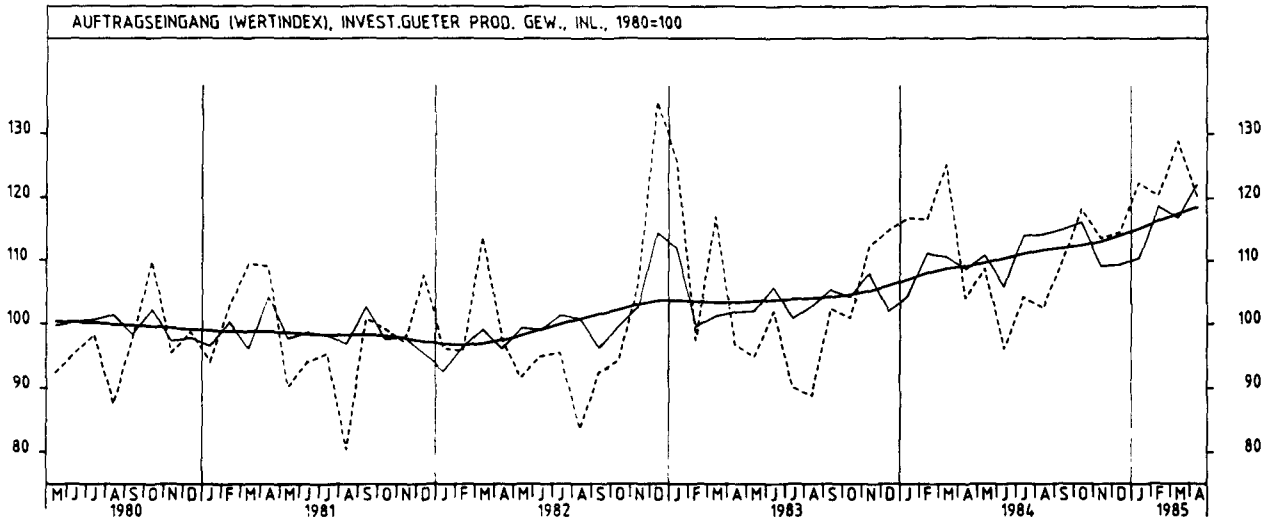
4 AUFTRAGSEINGANG IM VERARBEITENDEN GEWERBE UND IM BAUHAUPTGEWERBE



4 AUFTRAGSEINGANG IM VERARBEITENDEN GEWERBE UND IM BAUHAUPTGEWERBE



4 AUFTRAGSEINGANG IM VERARBEITENDEN GEWERBE UND IM BAUHAUPTGEWERBE

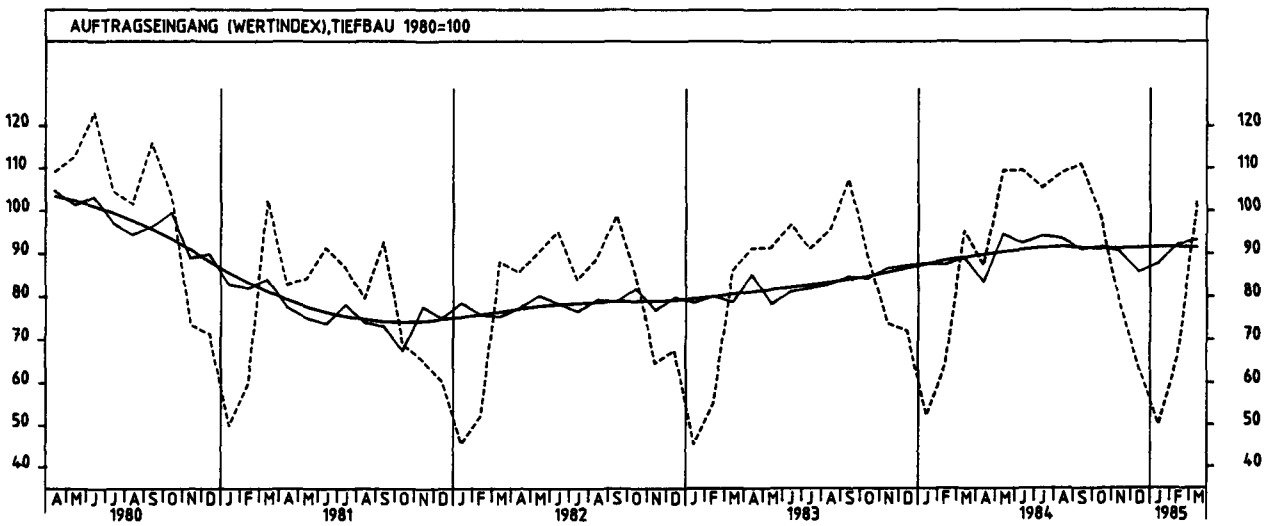
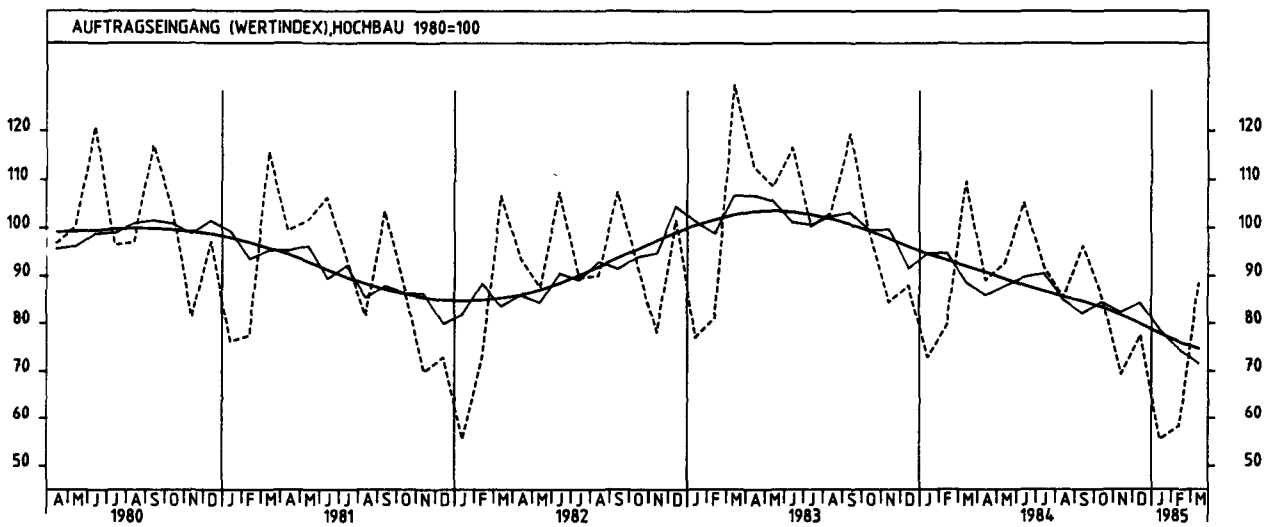
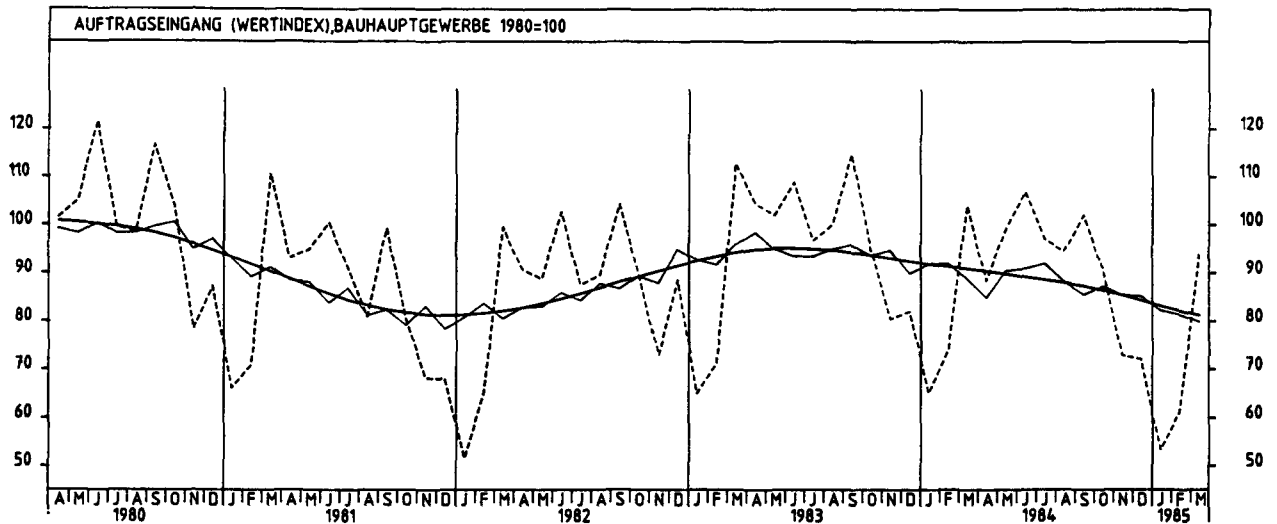


4 AUFTRAGSEINGANG IM VERARBEITENDEN GEWERBE UND IM BAUHAUPTGEWERBE

4.1 WERTINDEX (1980 = 100)

JAHR	MONAT	ORIGINALWERT			KALENDERBEREINIGTER WERT		KALENDER- UND SAISONBEREINIGTER WERT		GLATTE KOMPONENTE
		1980=100	VERÄNDERUNG IN O/O GEGEN VORJAHR	VORMONAT	1980=100	VERÄNDERUNG IN O/O GEGEN VORMONAT	1980=100	VERÄNDERUNG IN O/O GEGEN VORMONAT	
BAUHAUPTGEWERBE									
1984	MAR	104,1	- 7,6	+41,1	101,0	+34,5	88,8	- 3,4	90,8
	APR	88,4	-15,3	-15,1	93,3	- 7,6	84,9	- 4,4	90,3
	MAI	99,3	- 2,6	+12,3	98,4	+ 5,5	90,5	+ 6,6	89,7
	JUN	106,9	- 1,8	+ 7,7	110,3	+12,1	90,9	+ 0,4	89,1
	JUL	97,1	+ 0,3	- 9,2	93,6	-15,1	91,9	+ 1,1	88,5
	AUG	94,5	- 5,6	- 2,7	89,4	- 4,5	88,2	- 4,0	87,9
	SEP	102,0	-11,1	+ 7,9	103,7	+16,0	85,6	- 2,9	87,3
	OKT	91,0	- 4,1	-10,8	86,4	-16,7	87,3	+ 2,0	86,4
	NOV	72,9	- 9,3	-19,9	73,8	-14,6	85,4	- 2,2	85,4
	DEZ	72,1	-12,1	- 1,1	76,8	+ 4,1	85,2	- 0,2	84,3
1985	JAN	53,3	-18,0	-26,1	52,3	-31,9	82,2	- 3,5	83,1
	FEB	61,2	-17,1	+14,8	64,7	+23,7	81,3	- 1,1	82,1
	MAR	93,8	- 9,9	+53,3	90,7	+40,2	79,9	- 1,7	81,1
HOCHBAU									
1984	MAR	109,7	-15,4	+37,6	106,1	+30,3	88,8	- 6,2	92,0
	APR	89,2	-20,9	-18,7	94,4	-11,0	86,0	- 3,2	90,8
	MAI	92,8	-14,6	+ 4,0	92,0	- 2,5	88,0	+ 2,3	89,4
	JUN	105,3	- 9,7	+13,5	108,4	+17,8	89,9	+ 2,2	88,0
	JUL	91,9	- 8,5	-12,7	88,7	-18,2	90,6	+ 0,8	86,5
	AUG	85,5	-17,1	- 7,0	81,2	- 8,5	85,1	- 6,1	85,6
	SEP	96,3	-19,4	+12,6	97,9	+20,6	82,1	- 3,5	84,7
	OKT	85,9	-12,9	-10,8	81,0	-17,3	84,5	+ 2,9	83,4
	NOV	69,4	-17,9	-19,2	70,4	-13,1	82,3	- 2,6	81,6
	DEZ	77,6	-11,9	+11,8	81,6	+15,9	84,3	+ 2,4	79,8
1985	JAN	55,4	-24,1	-28,6	54,6	-33,1	78,6	- 6,8	77,8
	FEB	58,2	-27,0	+ 5,1	61,5	+12,6	74,6	- 5,1	76,1
	MAR	88,5	-19,3	+52,1	85,9	+39,7	71,6	- 4,0	74,7
WOHNUNGSBAU									
1984	MAR	120,5	-18,4	+34,0	116,0	+24,9	90,6	- 8,6	96,2
	APR	100,6	-14,6	-16,5	105,4	- 9,1	94,4	+ 4,2	94,1
	MAI	95,7	-21,6	- 4,9	95,7	- 9,2	87,9	- 6,9	91,6
	JUN	105,9	-17,4	+10,7	110,6	+15,6	89,7	+ 2,0	89,1
	JUL	78,2	-20,7	-26,2	75,1	-32,1	88,1	- 1,8	86,7
	AUG	81,2	-23,8	+ 3,8	77,3	+ 2,9	84,7	- 3,9	84,3
	SEP	85,2	-29,0	+ 4,9	86,6	+12,0	78,5	- 7,3	81,9
	OKT	83,6	-15,4	- 1,9	79,4	- 8,3	85,7	+ 9,2	78,9
	NOV	65,0	-27,4	-22,2	64,4	-18,9	77,5	- 9,6	75,5
	DEZ	71,4	-30,0	+ 9,8	75,3	+16,9	74,0	- 4,5	72,0
1985	JAN	42,6	-45,2	-40,3	41,5	-44,9	66,7	- 9,9	68,5
	FEB	49,2	-45,3	+15,5	51,8	+24,8	60,0	-10,0	65,1
	MAR	84,5	-29,9	+71,7	82,8	+59,8	60,4	+ 0,7	62,0
TIEFBAU									
1984	MAR	95,3	+10,7	+48,0	93,6	+42,0	89,0	+ 1,8	89,1
	APR	87,3	- 4,4	- 8,4	90,7	- 3,1	83,4	- 6,3	89,7
	MAI	109,5	+19,8	+25,4	107,5	+18,5	94,6	+13,4	90,3
	JUN	109,4	+13,0	- 0,1	111,6	+ 3,8	92,4	- 2,3	90,9
	JUL	105,4	+15,7	- 3,7	102,5	- 8,2	94,2	+ 1,9	91,3
	AUG	108,9	+14,2	+ 3,3	104,0	+ 1,5	93,6	- 0,6	91,5
	SEP	111,0	+ 3,4	+ 1,9	113,5	+ 9,1	91,0	- 2,8	91,3
	OKT	99,1	+11,2	-10,7	96,0	-15,4	91,8	+ 0,9	91,2
	NOV	78,5	+ 6,2	-20,8	79,3	-17,4	90,5	- 1,4	91,2
	DEZ	63,5	-12,0	-19,1	66,5	-16,1	85,9	- 5,1	91,4
1985	JAN	50,0	- 4,2	-21,3	48,8	-26,6	87,7	+ 2,1	91,6
	FEB	66,0	+ 2,5	+32,0	70,9	+45,3	92,2	+ 5,1	91,6
	MAR	102,1	+ 7,1	+54,7	99,3	+40,1	93,3	+ 1,2	91,4
STRASSENBAU									
1984	MAR	101,8	+11,7	+97,3	100,2	+83,5	90,1	+ 1,8	89,1
	APR	101,6	+ 8,2	- 0,2	102,8	+ 2,6	89,6	- 0,6	89,7
	MAI	112,2	+13,1	+10,4	108,7	+ 5,7	90,9	+ 1,5	90,1
	JUN	114,2	+ 3,4	+ 1,8	115,8	+ 6,5	87,9	- 3,3	90,5
	JUL	120,1	+14,8	+ 5,2	119,1	+ 2,8	94,8	+ 7,8	90,7
	AUG	115,5	-17,3	- 3,8	112,9	- 5,2	95,7	+ 0,9	90,5
	SEP	109,4	+ 1,6	- 5,3	113,4	+ 0,4	88,6	- 7,4	89,7
	OKT	96,3	+ 9,7	-12,0	94,9	-16,3	90,8	+ 2,5	88,8
	NOV	63,3	- 7,7	-34,3	63,6	-33,0	83,7	- 7,8	88,2
	DEZ	51,1	-11,7	-19,3	49,1	-22,8	82,6	- 1,3	87,6
1985	JAN	33,8	+ 8,0	-33,9	31,7	-35,4	85,7	+ 3,8	87,1
	FEB	42,6	-17,4	+26,0	47,5	+49,8	82,8	- 3,4	86,3
	MAR	99,4	- 2,4	+133,3	99,9	+110,3	87,6	+ 5,8	85,2

4 AUFTRAGSEINGANG IM VERARBEITENDEN GEWERBE UND IM BAUHAUPTGEWERBE



4 AUFTRAGSEINGANG IM VERARBEITENDEN GEWERBE UND IM BAUHAUPTGEWERBE

4.2 VOLUMENINDEX (1980 = 100)

JAHR	MONAT	ORIGINALWERT			KALENDERBEREINIGTER WERT		KALENDER- UND SAISONBEREINIGTER WERT		GLATTE KOMPONENTE
		1980=100	VERÄNDERUNG IN O/O GEGEN VORJAHR	VERÄNDERUNG IN O/O GEGEN VORMONAT	1980=100	VERÄNDERUNG IN O/O GEGEN VORMONAT	1980=100	VERÄNDERUNG IN O/O GEGEN VORMONAT	1980=100
VERARBEITENDES GEWERBE (OHNE NAHRUNGS- UND GENUSSMITTELGEWERBE) INSGESAMT									
1984	APR	99,0	+ 8,2	-13,2	102,9	- 7,8	101,4	+ 0,1	101,5
	MAI	103,4	+13,3	+ 4,4	99,7	- 3,1	102,3	+ 0,9	101,8
	JUN	90,5	- 5,6	-12,5	94,3	- 5,4	98,2	- 4,0	102,2
	JUL	96,8	+13,1	+ 7,0	95,5	+ 1,3	104,7	+ 6,6	102,6
	AUG	93,4	+ 8,6	- 3,5	88,3	- 7,5	103,8	- 0,9	103,0
	SEP	101,6	+ 0,6	+ 8,8	106,0	+20,0	103,8	+ 0,0	103,3
	OKT	114,3	+13,2	+12,5	109,1	+ 2,9	106,2	+ 2,3	103,8
	NOV	106,3	+ 2,7	- 7,0	108,0	- 1,0	103,4	- 2,6	104,3
	DEZ	99,4	- 2,6	- 6,5	101,9	- 5,6	102,6	- 0,8	105,0
1985	JAN	110,1	+ 6,8	+10,8	105,4	+ 3,4	104,8	+ 2,1	105,8
	FEB	108,1	+ 0,5	- 1,8	116,9	+10,9	107,6	+ 2,7	106,7
	MAR	117,3	+ 2,8	+ 8,5	117,5	+ 0,5	107,3	- 0,3	107,4
	APR	109,8	+10,9	- 6,4	112,2	- 4,5	109,9	+ 2,4	108,3
VERARBEITENDES GEWERBE (OHNE NAHRUNGS- UND GENUSSMITTELGEWERBE) INLAND									
1984	APR	92,9	+ 4,4	-13,3	96,5	- 7,5	94,2	- 0,6	94,6
	MAI	95,9	+ 9,2	+ 3,2	93,1	- 3,5	95,1	+ 1,0	94,7
	JUN	84,8	- 7,8	-11,6	89,0	- 4,4	91,4	- 3,9	94,8
	JUL	88,8	+ 9,9	+ 4,7	87,2	- 2,0	97,1	+ 6,2	95,0
	AUG	87,8	+ 6,4	- 1,1	82,9	- 4,9	96,3	- 0,8	95,0
	SEP	95,1	- 1,3	+ 8,3	98,9	+19,3	96,3	+ 0,0	95,0
	OKT	104,7	+ 9,5	+10,1	100,1	+ 1,2	97,4	+ 1,1	95,0
	NOV	97,2	- 0,8	- 7,2	97,8	- 2,3	93,6	- 3,9	95,1
	DEZ	88,7	- 5,6	- 8,7	90,8	- 7,2	93,0	- 0,6	95,4
1985	JAN	97,6	+ 0,8	+10,0	93,3	+ 2,8	93,5	+ 0,5	95,8
	FEB	96,8	- 3,6	- 0,8	104,5	+12,0	96,8	+ 3,5	96,2
	MAR	106,0	- 1,1	+ 9,5	106,1	+ 1,5	96,5	- 0,3	96,6
	APR	99,7	+ 7,3	- 5,9	101,9	- 4,0	98,8	+ 2,4	97,0
VERARBEITENDES GEWERBE (OHNE NAHRUNGS- UND GENUSSMITTELGEWERBE) AUSLAND									
1984	APR	112,4	+16,2	-13,0	115,5	- 9,7	117,0	+ 1,7	116,3
	MAI	119,7	+21,0	+ 6,5	114,2	- 1,1	118,3	+ 1,1	117,1
	JUN	102,9	- 1,5	-14,0	105,3	- 7,8	112,5	- 4,9	118,1
	JUL	114,1	+19,0	+10,9	113,7	+ 8,0	121,3	+ 7,8	119,1
	AUG	105,3	+12,7	- 7,7	101,3	-10,9	120,1	- 1,0	120,1
	SEP	115,3	+ 4,0	+ 9,5	121,0	+19,4	119,6	- 0,4	121,2
	OKT	134,8	+19,5	+16,9	129,6	+ 7,1	125,7	+ 5,1	122,5
	NOV	126,1	+ 9,3	- 6,5	129,1	- 0,4	123,9	- 1,4	123,9
	DEZ	122,3	+ 2,1	- 3,0	123,0	- 4,7	121,9	- 1,6	125,4
1985	JAN	136,7	+17,4	+11,8	131,7	+ 7,1	129,1	+ 5,9	127,1
	FEB	132,1	+ 7,2	- 3,4	143,9	+ 9,3	130,4	+ 1,0	128,7
	MAR	141,4	+ 9,4	+ 7,0	142,4	- 1,0	130,1	- 0,2	130,4
	APR	131,4	+16,9	- 7,1	132,8	- 6,7	133,5	+ 2,6	132,1
GRUNDSTOFF- UND PRODUKTIONSGÜTERGEWERBE INSGESAMT									
1984	APR	103,2	+11,1	- 9,2	108,9	- 0,6	104,7	+ 1,0	104,2
	MAI	109,5	+13,5	+ 6,1	107,9	- 0,9	105,1	+ 0,4	104,2
	JUN	100,6	- 1,7	- 8,1	105,6	- 2,1	101,1	- 3,8	104,3
	JUL	101,2	+ 9,9	+ 0,6	98,1	- 7,1	105,5	+ 4,4	104,3
	AUG	97,9	+ 4,3	- 3,3	92,0	- 6,2	104,0	- 1,4	104,3
	SEP	99,8	- 4,2	+ 1,9	102,8	+11,7	103,0	- 1,0	104,3
	OKT	113,5	+ 8,3	+13,7	107,5	+ 4,6	105,9	+ 2,8	104,4
	NOV	106,7	+ 2,8	- 6,0	107,3	- 0,2	105,0	- 0,8	104,5
	DEZ	93,4	- 7,1	-12,5	98,4	- 8,3	103,5	- 1,4	104,8
1985	JAN	106,9	+ 2,4	+14,5	103,2	+ 4,9	105,5	+ 1,9	105,1
	FEB	105,1	- 2,5	- 1,7	112,4	+ 8,9	106,0	+ 0,5	105,4
	MAR	112,4	- 1,1	+ 6,9	111,1	- 1,2	105,5	- 0,5	105,8
	APR	107,8	+ 4,5	- 4,1	111,4	+ 0,3	106,7	+ 1,1	106,2
GRUNDSTOFF- UND PRODUKTIONSGÜTERGEWERBE INLAND									
1984	APR	94,1	+ 5,4	- 7,8	99,1	+ 0,3	95,3	+ 1,0	95,6
	MAI	100,2	+ 8,0	+ 6,5	98,3	- 0,8	95,5	+ 0,2	95,4
	JUN	92,1	- 7,2	- 8,1	96,7	- 1,6	91,4	- 4,3	95,2
	JUL	93,5	+ 8,2	+ 1,5	90,9	- 6,0	97,1	+ 6,2	95,1
	AUG	90,8	+ 0,9	- 2,9	85,4	- 6,1	94,9	- 2,3	94,9
	SEP	93,6	- 6,6	+ 3,1	96,9	+13,5	94,1	- 0,8	94,8
	OKT	105,7	+ 7,0	+12,9	100,1	+ 3,3	96,9	+ 3,0	94,7
	NOV	96,8	- 0,6	- 8,4	97,5	- 2,6	95,0	- 2,0	94,7
	DEZ	82,5	- 8,1	-14,8	87,2	-10,6	94,5	- 0,5	94,7
1985	JAN	92,8	- 1,3	+12,5	89,3	+ 2,4	94,3	- 0,2	94,8
	FEB	91,4	- 7,7	- 1,5	97,9	+ 9,6	94,1	- 0,2	94,9
	MAR	100,2	- 1,9	+ 9,6	99,7	+ 1,8	95,6	+ 1,6	95,1
	APR	97,3	+ 3,4	- 2,9	100,1	+ 0,4	95,9	+ 0,3	95,3
GRUNDSTOFF- UND PRODUKTIONSGÜTERGEWERBE AUSLAND									
1984	APR	122,6	+22,0	-11,5	128,6	- 3,5	124,7	+ 1,1	122,5
	MAI	129,2	+23,5	+ 5,4	127,6	- 0,8	125,4	+ 0,6	122,9
	JUN	118,6	+ 8,8	- 8,2	123,6	- 3,1	121,5	- 3,1	123,3
	JUL	117,4	+13,0	- 1,0	114,3	- 7,5	123,5	+ 1,6	123,7
	AUG	112,9	+10,5	- 3,8	106,5	- 6,8	123,0	- 0,4	124,0
	SEP	112,8	+ 0,0	- 0,1	115,1	+ 8,1	121,3	- 1,4	124,2
	OKT	129,7	+10,3	+15,0	124,0	+ 7,7	125,0	+ 3,1	124,5
	NOV	127,1	+ 8,1	- 2,0	127,5	+ 2,8	125,9	+ 0,7	125,0
	DEZ	116,3	- 5,6	- 8,5	120,0	- 5,9	121,6	- 3,4	125,6
1985	JAN	136,7	+ 8,2	+17,5	132,5	+10,4	128,6	+ 5,8	126,4
	FEB	133,5	+ 5,5	- 2,3	142,9	+ 7,8	130,7	+ 1,6	127,2
	MAR	137,9	- 0,4	+ 3,3	135,1	- 5,5	125,8	- 3,7	128,0
	APR	129,5	+ 5,6	- 6,1	134,5	- 0,4	129,4	+ 2,9	128,8

4 AUFTRAGSEINGANG IM VERARBEITENDEN GEWERBE UND IM BAUHAUPTGEWERBE

4.2 VOLUMENINDEX (1980 = 100)

JAHR	MONAT	ORIGINALWERT			KALENDERBEREINIGTER WERT		KALENDER- UND SAISONBEREINIGTER WERT		GLATTE KOMPONENTE
		1980=100	VERÄNDERUNG IN O/D GEGEN VORJAHR	VERÄNDERUNG IN O/D GEGEN VORMONAT	1980=100	VERÄNDERUNG IN O/D GEGEN VORMONAT	1980=100	VERÄNDERUNG IN O/D GEGEN VORMONAT	1980=100
INVESTITIONSGÜTER PRODUZIERENDES GEWERBE INSGESAMT									
1984	APR	96,1	+ 8,6	-15,6	98,4	-12,5	101,3	- 0,3	101,4
	MAI	101,6	+15,6	+ 5,7	96,3	- 2,1	102,7	+ 1,4	102,0
	JUN	87,3	- 7,6	-14,1	90,0	- 6,5	97,8	- 4,8	102,7
	JUL	99,0	+17,4	+13,4	99,0	+10,0	106,7	+ 9,1	103,5
	AUG	93,6	+13,7	- 5,5	89,2	- 9,9	105,8	- 0,8	104,3
	SEP	102,1	+ 5,7	+ 9,1	107,3	+20,3	106,5	+ 0,7	105,0
	OKT	114,0	+18,8	+11,7	109,6	+ 2,1	109,0	+ 2,3	105,7
	NOV	107,7	+ 3,2	- 5,5	110,3	+ 0,6	104,3	- 4,3	106,7
	DEZ	109,6	+ 1,1	+ 1,8	110,0	- 0,3	104,4	+ 0,1	107,9
1985	JAN	117,4	+11,1	+ 7,1	112,0	+ 1,8	107,1	+ 2,6	109,3
	FEB	113,4	+ 4,4	- 3,4	123,5	+10,3	112,2	+ 4,8	110,7
	MAR	121,7	+ 6,9	+ 7,3	122,8	- 0,6	111,8	- 0,4	112,0
	APR	113,0	+17,6	- 7,1	114,6	- 6,7	116,1	+ 3,8	113,3
INVESTITIONSGÜTER PRODUZIERENDES GEWERBE INLAND									
1984	APR	90,4	+ 5,0	-17,2	92,8	-12,9	94,7	- 1,9	95,0
	MAI	94,4	+12,4	+ 4,4	91,0	- 1,9	96,5	+ 1,9	95,4
	JUN	83,3	- 7,6	-11,8	87,0	- 4,4	92,1	- 4,6	95,8
	JUL	90,2	+13,2	+ 8,3	89,3	+ 2,6	98,9	+ 7,4	96,3
	AUG	88,7	+13,1	- 1,7	84,4	- 5,5	99,1	+ 0,2	96,7
	SEP	94,8	+ 5,0	+ 6,9	95,5	+16,7	99,5	+ 0,4	96,8
	OKT	101,8	+14,4	+ 7,4	98,1	- 0,4	99,9	+ 0,4	96,9
	NOV	97,8	- 1,3	- 3,9	96,7	+ 0,6	93,6	- 6,3	97,2
	DEZ	98,6	- 2,6	+ 0,8	98,8	+ 0,1	93,5	- 0,1	97,8
1985	JAN	105,0	+ 2,4	+ 6,5	100,3	+ 1,5	94,3	+ 0,9	98,6
	FEB	102,9	+ 1,0	- 2,0	111,5	+11,2	101,3	+ 7,4	99,4
	MAR	109,9	+ 0,6	+ 6,8	110,2	- 1,2	99,6	- 1,7	100,1
	APR	102,0	+12,8	- 7,2	103,7	- 5,9	103,9	+ 4,3	100,7
INVESTITIONSGÜTER PRODUZIERENDES GEWERBE AUSLAND									
1984	APR	105,5	+14,3	-13,0	107,0	-11,9	112,3	+ 2,4	112,0
	MAI	114,0	+20,4	+ 8,1	107,1	+ 0,1	113,9	+ 1,4	113,1
	JUN	93,8	- 8,0	-17,7	95,2	-11,1	106,4	- 6,6	114,3
	JUL	113,6	+22,9	+21,1	114,3	+20,1	119,5	+12,3	115,7
	AUG	102,1	+14,8	-10,1	99,1	-13,3	117,7	- 1,5	117,1
	SEP	114,0	+ 6,5	+11,7	120,6	+21,7	117,7	+ 0,0	118,7
	OKT	134,4	+24,6	+17,9	129,7	+ 7,5	125,1	+ 6,3	120,6
	NOV	124,0	+ 9,6	- 7,7	128,2	- 1,2	121,7	- 2,7	122,7
	DEZ	128,2	+ 6,6	+ 3,4	127,5	- 0,5	121,8	+ 0,1	124,8
1985	JAN	138,1	+24,4	+ 7,7	132,5	+ 3,9	129,4	+ 6,2	127,0
	FEB	130,8	+ 9,4	- 5,3	143,6	+ 8,4	130,0	+ 0,5	129,2
	MAR	141,0	+16,3	+ 7,8	143,4	- 0,1	132,1	+ 1,6	131,4
	APR	131,0	+24,2	- 7,1	130,7	- 8,9	135,4	+ 2,5	133,7
VERBRAUCHSGÜTER PRODUZIERENDES GEWERBE INSGESAMT									
1984	APR	100,4	+ 3,3	-13,5	105,3	- 6,5	96,9	+ 0,1	97,5
	MAI	98,7	+ 6,8	- 1,7	97,2	- 7,7	97,6	+ 0,7	97,5
	JUN	83,7	- 6,7	-15,2	88,7	- 8,7	94,5	- 3,2	97,4
	JUL	84,1	+ 6,6	+ 0,5	81,3	- 8,3	97,9	+ 3,6	97,4
	AUG	85,5	+ 1,9	+ 1,7	80,7	- 0,7	97,7	- 0,2	97,4
	SEP	102,9	+ 4,6	+20,4	106,5	+32,0	96,9	- 0,8	97,3
	OKT	116,4	+ 7,4	+13,1	110,7	+ 3,9	99,4	+ 2,6	97,4
	NOV	102,1	+ 1,7	-12,3	102,4	- 7,5	98,1	- 1,3	97,4
	DEZ	80,6	- 8,1	-21,1	85,0	-17,0	96,2	- 1,9	97,4
1985	JAN	94,8	+ 1,2	+17,6	91,5	+ 7,6	98,0	+ 1,9	97,4
	FEB	98,4	- 6,2	+ 3,8	105,6	+15,4	96,8	- 1,2	97,5
	MAR	113,3	- 2,4	+15,1	112,8	+ 6,8	97,3	+ 0,5	97,5
	APR	104,0	+ 3,6	- 8,2	106,6	- 5,5	98,1	+ 0,8	97,7
VERBRAUCHSGÜTER PRODUZIERENDES GEWERBE INLAND									
1984	APR	95,9	+ 1,9	-12,3	100,2	- 5,6	92,1	+ 0,3	92,7
	MAI	93,9	+ 4,9	- 2,1	92,4	- 7,8	92,6	+ 0,5	92,5
	JUN	78,5	- 9,5	-16,4	83,4	- 9,7	89,3	- 3,6	92,4
	JUL	80,0	+ 5,0	+ 1,9	77,4	- 7,2	93,1	+ 4,3	92,2
	AUG	82,3	+ 0,6	+ 2,9	77,7	+ 0,4	92,7	- 0,4	92,0
	SEP	97,5	- 6,2	+18,5	100,9	+29,9	91,6	- 1,2	91,9
	OKT	109,5	+ 4,6	+12,3	104,3	+ 3,4	93,3	+ 1,9	91,9
	NOV	96,1	- 0,3	-12,2	96,5	- 7,5	92,4	- 1,0	91,7
	DEZ	76,6	- 9,3	-20,3	80,7	-16,4	90,7	- 1,8	91,6
1985	JAN	88,8	+ 0,0	+15,9	85,4	+ 5,8	92,1	+ 1,5	91,5
	FEB	91,5	- 7,9	+ 3,0	98,3	+15,1	90,7	- 1,5	91,4
	MAR	105,5	- 3,5	+15,3	105,2	+ 7,0	91,3	+ 0,7	91,4
	APR	97,6	+ 1,8	- 7,5	99,7	- 5,2	91,6	+ 0,3	91,4
VERBRAUCHSGÜTER PRODUZIERENDES GEWERBE AUSLAND									
1984	APR	125,7	+10,3	-18,2	132,5	-10,9	123,3	- 0,9	123,9
	MAI	125,7	+15,6	+ 0,0	124,2	- 6,3	125,1	+ 1,5	124,5
	JUN	112,1	+ 5,0	-10,8	117,4	- 5,5	122,8	- 1,8	125,1
	JUL	106,3	+13,8	- 5,2	102,9	-12,4	125,2	+ 2,0	125,8
	AUG	102,9	+ 7,4	- 3,2	97,2	- 5,5	124,3	- 0,7	126,3
	SEP	133,4	+ 1,9	+29,6	137,5	+41,5	125,9	+ 1,3	126,8
	OKT*	154,3	+19,2	+15,7	144,2	+ 4,9	134,3	+ 6,7	127,5
	NOV	135,5	+10,1	-12,2	135,8	- 5,8	129,7	- 3,4	128,2
	DEZ	103,0	- 2,4	-24,0	108,5	-20,1	126,0	- 2,9	128,9
1985	JAN	127,4	+ 5,9	+23,7	124,0	+14,3	130,0	+ 3,2	129,7
	FEB	136,2	+ 0,2	+ 6,9	145,9	+17,7	130,2	+ 0,2	130,5
	MAR	156,9	+ 2,1	+15,2	154,7	+ 6,0	130,3	+ 0,1	131,4
	APR	139,7	+11,1	-11,0	144,6	- 6,5	134,5	+ 3,2	132,4

4 AUFTRAGSEINGANG IM VERARBEITENDEN GEWERBE UND IM BAUHAUPTGEWERBE

4.2 VOLUMENINDEX (1980 = 100)

JAHR	MONAT	ORIGINALWERT			KALENDERBEREINIGTER WERT		KALENDER- UND SAISONBEREINIGTER WERT		GLATTE KOMPONENTE
		1980=100	VERÄNDERUNG VORJAHR	IN O/O GEGEN VORMONAT	1980=100	VERÄNDERUNG IN O/O GEGEN VDRMONAT	1980=100	VERÄNDERUNG IN O/O GEGEN VORMONAT	1980=100
HOCHOFEN-, STAHL-UND WARMWALZWERKE (OHNE HERSTELLUNG VON PRAEZISIONSSTAHLROHREN) INSGESAMT									
1984	APR	84,4	+ 8,8	-14,2	90,3	- 2,5	87,3	+ 1,2	88,2
	MAI	93,5	+21,1	+10,8	94,0	+ 4,1	90,2	+ 3,3	88,2
	JUN	82,9	- 0,8	-11,3	87,7	- 6,7	84,3	- 6,5	88,2
	JUL	82,5	+12,2	- 0,5	79,5	- 9,4	89,8	+ 6,5	88,2
	AUG	77,8	+12,3	- 5,7	71,9	- 9,6	89,1	- 0,8	88,3
	SEP	83,0	- 0,6	+ 6,7	83,4	+16,0	88,6	- 0,6	88,3
	OKT	98,6	+ 9,1	+18,8	93,6	+12,2	91,1	+ 2,8	88,4
	NOV	89,6	+ 0,7	- 9,1	89,5	- 4,4	87,8	- 3,6	88,7
	DEZ	80,2	-13,0	-10,5	85,7	- 4,2	85,6	- 2,5	89,4
1985	JAN	93,4	+ 1,6	+16,5	90,4	+ 5,5	89,8	+ 4,9	90,3
	FEB	99,4	+ 1,4	+ 6,4	105,2	+16,4	93,0	+ 3,6	91,3
	MAR	101,1	+ 2,7	+ 1,7	97,8	- 7,0	92,2	- 0,9	92,2
	APR	93,0	+10,2	- 8,0	98,1	+ 0,3	94,8	+ 2,8	93,0
HOCHOFEN-, STAHL-UND WARMWALZWERKE (OHNE HERSTELLUNG VON PRAEZISIONSSTAHLROHREN) INLAND									
1984	APR	81,3	+ 6,3	-16,4	86,4	- 7,3	83,7	- 0,5	85,3
	MAI	89,9	+13,9	+10,6	88,8	+ 2,8	85,8	+ 2,5	85,3
	JUN	75,5	- 7,5	-16,0	78,3	-11,8	79,1	- 7,8	85,2
	JUL	75,3	+ 6,5	- 0,3	73,4	- 6,3	85,9	+ 8,6	85,2
	AUG	71,2	+ 5,3	- 5,4	66,0	-10,1	84,5	- 1,6	85,3
	SEP	80,8	- 0,5	+13,5	82,8	+25,5	87,1	+ 3,1	85,5
	OKT	95,9	+13,0	+18,7	91,6	+10,6	90,2	+ 3,6	85,7
	NOV	89,4	+ 3,1	- 6,8	89,7	- 2,1	86,7	- 3,9	85,9
	DEZ	83,1	- 5,1	- 7,0	86,7	- 3,3	86,5	- 0,2	86,3
1985	JAN	91,8	+ 0,3	+10,5	88,9	+ 2,5	85,9	- 0,7	86,8
	FEB	94,4	- 6,2	+ 2,8	101,0	+13,6	85,8	- 0,1	87,4
	MAR	95,6	- 1,7	+ 1,3	93,4	- 7,5	85,9	+ 0,1	88,0
	APR	91,2	+12,2	- 4,6	95,9	+ 2,7	92,1	+ 7,2	88,6
HOCHOFEN-, STAHL-UND WARMWALZWERKE (OHNE HERSTELLUNG VON PRAEZISIONSSTAHLROHREN) AUSLAND									
1984	APR	89,9	+12,8	-10,5	95,5	+ 2,6	93,1	+ 2,9	93,2
	MAI	99,3	+34,4	+10,5	101,4	+ 6,2	98,2	+ 5,5	93,2
	JUN	95,9	+ 9,9	- 3,4	103,3	+ 1,9	93,5	- 4,8	93,3
	JUL	94,9	+21,0	- 1,0	90,8	-12,1	96,4	+ 3,1	93,4
	AUG	89,0	+23,1	- 6,2	82,6	- 9,0	96,6	+ 0,2	93,2
	SEP	86,6	- 1,3	- 2,7	85,5	+ 3,5	91,2	- 5,6	93,0
	OKT	102,8	+ 2,6	+18,7	97,8	+14,4	92,0	+ 0,9	92,7
	NOV	89,6	- 3,4	-12,8	86,6	- 9,4	89,4	- 2,8	93,1
	DEZ	74,9	-25,1	-16,4	81,5	- 8,0	83,5	- 6,6	94,4
1985	JAN	95,7	+ 3,6	+27,8	92,2	+13,1	95,9	+14,9	96,0
	FEB	107,7	+15,7	+12,5	113,4	+23,0	105,7	+10,2	97,8
	MAR	110,4	+10,0	+ 2,5	106,3	- 6,3	102,6	- 2,9	99,1
	APR	95,8	+ 6,6	-13,2	100,4	- 5,6	99,2	- 3,3	100,2
CHEMISCHE INDUSTRIE INSGESAMT									
1984	APR	110,6	+11,0	- 8,0	116,0	- 0,7	113,3	+ 1,6	113,1
	MAI	117,3	+11,8	+ 6,1	115,9	- 0,1	114,1	+ 0,7	113,3
	JUN	112,0	+ 0,9	- 4,5	117,3	+ 1,2	111,1	- 2,6	113,5
	JUL	111,0	+14,3	- 0,9	107,2	- 8,6	115,8	+ 4,2	113,7
	AUG	107,9	+ 6,0	- 2,8	102,7	- 4,2	114,3	- 1,3	113,9
	SEP	108,1	- 4,3	+ 0,2	111,8	+ 8,9	111,7	- 2,3	114,2
	OKT	121,9	+10,2	+12,8	115,8	+ 3,6	115,7	+ 3,6	114,4
	NOV	114,6	+ 3,8	- 6,0	115,0	- 0,7	115,4	- 0,3	114,9
	DEZ	104,0	- 6,4	- 9,2	109,6	- 4,7	113,7	- 1,5	115,4
1985	JAN	120,7	+ 3,4	+16,1	117,3	+ 7,0	116,7	+ 2,6	116,1
	FEB	116,8	- 0,6	- 3,2	125,5	+ 7,0	117,1	+ 0,3	116,9
	MAR	124,6	+ 3,7	+ 6,7	123,9	- 1,3	118,6	+ 1,3	117,6
	APR	119,3	+ 7,9	- 4,3	121,3	- 2,1	118,4	- 0,2	118,3
CHEMISCHE INDUSTRIE INLAND									
1984	APR	99,3	+ 7,0	- 6,8	103,4	- 0,3	101,7	+ 1,8	101,9
	MAI	103,5	+ 7,5	+ 4,2	101,7	- 1,6	101,7	+ 0,0	101,9
	JUN	102,6	- 3,7	- 0,9	107,8	+ 6,0	99,4	- 2,3	101,9
	JUL	101,0	+12,8	- 1,6	98,0	- 9,1	104,7	+ 5,3	101,9
	AUG	97,9	+ 2,0	- 3,1	93,5	- 4,6	102,0	- 2,6	101,9
	SEP	98,1	- 7,0	+ 0,2	102,0	+ 9,1	99,8	- 2,2	101,9
	OKT	110,4	+ 8,0	+12,5	105,2	+ 3,1	103,7	+ 3,9	102,0
	NOV	102,4	+ 2,2	- 7,2	102,6	- 2,5	102,8	- 0,9	102,1
	DEZ	90,2	- 8,1	-11,9	94,0	- 8,4	100,8	- 1,9	102,3
1985	JAN	105,8	+ 2,1	+17,3	102,3	+ 8,8	103,2	+ 2,4	102,5
	FEB	100,2	- 5,6	- 5,3	108,0	+ 5,6	101,8	- 1,4	102,8
	MAR	108,2	+ 1,6	+ 8,0	108,5	+ 0,5	104,7	+ 2,8	103,1
	APR	103,8	+ 4,5	- 4,1	104,7	- 3,5	103,2	- 1,4	103,4
CHEMISCHE INDUSTRIE AUSLAND									
1984	APR	129,1	+16,2	- 9,8	135,6	- 2,5	132,1	+ 1,1	131,7
	MAI	140,2	+17,4	+ 8,6	139,2	+ 2,7	134,5	+ 1,8	132,2
	JUN	127,7	+ 7,8	- 8,9	133,0	- 4,5	130,9	- 2,7	132,8
	JUL	127,8	+16,6	+ 0,1	123,2	- 7,4	134,8	+ 3,0	133,4
	AUG	124,4	+11,8	- 2,7	118,3	- 4,0	134,7	- 0,1	133,9
	SEP	124,3	- 0,7	- 0,1	127,6	+ 7,9	131,1	- 2,7	134,4
	OKT	140,8	+12,9	+13,3	134,1	+ 5,1	136,0	+ 3,7	134,9
	NOV	134,9	+ 6,0	- 4,2	135,6	+ 1,1	135,9	- 0,1	135,8
	DEZ	126,8	- 4,5	- 6,0	133,8	- 1,3	134,2	- 1,3	137,1
1985	JAN	145,5	+ 5,2	+14,7	142,1	+ 6,2	139,0	+ 3,6	138,5
	FEB	144,3	+ 5,4	- 0,8	154,7	+ 8,9	142,2	+ 2,3	140,0
	MAR	151,5	+ 5,8	+ 5,0	149,1	- 3,6	141,1	- 0,8	141,4
	APR	144,6	+12,0	- 4,6	148,4	- 0,5	144,0	+ 2,1	142,6

4 AUFTRAGSEINGANG IM VERARBEITENDEN GEWERBE UND IM BAUHAUPTGEWERBE

4.2 VOLUMENINDEX (1980 = 100)

JAHR	MONAT	ORIGINALWERT			KALENDERBEREINIGTER WERT		KALENDER- UND SAISONBEREINIGTER WERT		GLATTE KOMPONENTE	
		1980=100	VERÄNDERUNG IN O/O GEGEN VORJAHR	VERÄNDERUNG IN O/O GEGEN VORMONAT	1980=100	VERÄNDERUNG IN O/O GEGEN VORMONAT	1980=100	VERÄNDERUNG IN O/O GEGEN VORMONAT	1980=100	
MASCHINENBAU INSGESAMT										
1984	APR	86,0	+ 7,4	-19,0	88,9	-14,5	93,7	- 2,8	94,5	
	MAI	96,2	+19,2	+11,9	91,6	+ 3,0	96,5	+ 3,0	95,1	
	JUN	88,6	+ 1,4	- 7,9	90,2	- 1,5	93,5	- 3,1	95,9	
	JUL	94,3	+16,4	+ 6,4	94,6	+ 4,9	99,2	+ 6,1	96,8	
	AUG	88,0	+19,6	- 6,7	84,1	-11,1	100,1	+ 0,9	97,6	
	SEP	90,2	+ 6,7	+ 2,5	94,5	+12,4	98,9	- 1,2	98,2	
	OKT	107,6	+24,8	+19,3	103,7	+ 9,7	104,5	+ 5,7	98,9	
	NOV	98,1	- 6,5	- 8,8	100,0	- 3,6	91,2	-12,7	100,0	
	DEZ	105,9	+ 2,3	+ 8,0	105,0	+ 5,0	96,8	+ 6,1	101,5	
	1985	JAN	111,1	+18,1	+ 4,9	106,6	+ 1,5	103,5	+ 6,9	103,2
		FEB	108,2	+ 9,6	- 2,6	117,8	+10,5	108,6	+ 4,9	105,0
		MAR	112,4	+ 5,8	+ 3,9	112,8	- 4,2	105,1	- 3,2	106,6
APR		106,5	+23,8	- 5,2	108,6	- 3,7	111,8	+ 6,4	108,1	
MASCHINENBAU INLAND										
1984	APR	84,9	+ 4,4	-22,5	87,6	-17,1	91,3	- 6,8	91,0	
	MAI	91,3	+15,0	+ 7,5	88,2	+ 0,7	92,9	+ 1,8	91,2	
	JUN	82,2	- 5,0	-10,0	84,9	- 3,7	88,6	- 4,6	91,6	
	JUL	91,4	+15,1	+11,2	91,4	+ 7,7	95,2	+ 7,4	92,1	
	AUG	89,3	+20,8	- 2,3	86,0	- 6,9	97,3	+ 2,2	92,2	
	SEP	84,3	- 0,8	- 5,6	88,3	+ 2,7	91,7	- 5,8	91,9	
	OKT	96,0	+17,4	+13,9	92,9	+ 5,2	96,3	+ 5,0	91,6	
	NOV	92,1	-12,1	- 4,1	91,6	- 1,4	81,6	-15,3	91,9	
	DEZ	93,2	- 6,4	+ 1,2	91,5	- 0,1	84,8	+ 3,9	92,5	
	1985	JAN	96,0	+12,3	+ 3,0	91,7	+ 0,2	92,5	+ 9,1	93,2
		FEB	95,8	+ 4,8	- 0,2	104,3	+13,7	98,6	+ 6,6	94,1
		MAR	104,0	- 5,0	+ 8,6	105,1	+ 0,8	94,5	- 4,2	94,8
APR		96,1	+13,2	- 7,6	96,3	- 8,4	98,2	+ 3,9	95,5	
MASCHINENBAU AUSLAND										
1984	APR	87,3	+10,9	-14,5	88,7	-13,5	96,3	+ 1,7	98,9	
	MAI	102,0	+23,9	+16,8	96,4	+ 8,7	101,8	+ 5,7	100,1	
	JUN	96,3	+ 8,9	- 5,6	96,9	+ 0,5	99,9	- 1,9	101,4	
	JUL	97,9	+18,1	+ 1,7	98,0	+ 1,1	103,5	+ 3,6	102,9	
	AUG	86,4	+18,0	-11,7	83,5	-14,8	104,3	+ 0,8	104,5	
	SEP	97,5	+16,3	+12,8	101,9	+22,0	107,3	+ 2,9	106,2	
	OKT	121,9	+32,9	+25,0	117,9	+15,7	114,7	+ 6,9	108,2	
	NOV	105,4	+ 0,3	-13,5	110,1	- 6,6	103,4	- 9,9	110,2	
	DEZ	121,5	+12,4	+15,3	121,5	+10,4	112,0	+ 8,3	112,8	
	1985	JAN	129,5	+23,7	+ 6,6	125,3	+ 3,1	117,5	+ 4,9	115,6
		FEB	123,5	+14,9	- 4,6	135,1	+ 7,8	120,6	+ 2,6	118,4
		MAR	122,6	+20,1	- 0,7	122,9	- 9,0	118,1	- 2,1	120,9
APR		119,1	+36,4	- 2,9	120,4	- 2,0	127,3	+ 7,8	123,3	
STRASSENFAHRZEUGBAU INSGESAMT										
1984	APR	114,1	+ 3,8	-19,2	116,2	-15,4	115,3	+ 0,8	114,8	
	MAI	117,9	+16,5	+ 3,3	114,4	- 1,5	120,2	+ 4,2	115,1	
	JUN	76,0	-30,8	-35,5	81,7	-28,6	102,5	-14,7	115,7	
	JUL	94,0	- 5,6	+23,7	93,2	+14,1	112,3	+ 9,6	116,7	
	AUG	110,7	+28,0	+17,8	104,3	+11,9	127,5	+13,5	117,8	
	SEP	118,2	+10,9	+ 6,8	120,3	+15,3	125,2	- 1,8	119,0	
	OKT	122,4	+12,2	+ 3,6	118,1	- 1,8	123,0	- 1,8	120,4	
	NOV	118,4	+11,3	- 3,3	121,3	+ 2,7	125,0	+ 1,6	122,5	
	DEZ	119,4	+ 0,2	+ 0,8	122,6	+ 1,1	121,3	- 3,0	125,0	
	1985	JAN	154,2	+ 2,7	+29,1	147,1	+20,0	118,9	- 2,0	127,7
		FEB	145,8	+ 4,4	- 5,4	156,8	+ 6,6	131,3	+10,4	130,6
		MAR	156,9	+11,0	+ 7,6	154,9	- 1,2	133,2	+ 1,4	133,5
APR		147,3	+29,1	- 6,1	151,7	- 2,1	146,1	+ 9,7	136,2	
STRASSENFAHRZEUGBAU INLAND										
1984	APR	99,9	- 7,7	-29,8	100,6	-27,4	101,5	- 4,0	104,9	
	MAI	100,4	+14,1	+ 0,5	97,8	- 2,8	111,2	+ 9,6	104,7	
	JUN	73,2	-20,8	-27,1	78,0	-20,2	100,7	- 9,4	104,9	
	JUL	86,2	+ 5,4	+17,8	85,6	+ 9,7	109,3	+ 8,5	105,3	
	AUG	93,2	+18,3	+ 8,1	88,5	+ 3,4	112,9	+ 3,3	105,7	
	SEP	107,2	+20,7	+15,0	108,1	+22,1	117,7	+ 4,3	105,7	
	OKT	94,5	- 1,2	-11,8	91,6	-15,3	104,2	-11,5	105,3	
	NOV	90,8	- 3,6	- 3,9	94,0	+ 2,6	104,1	- 0,1	106,0	
	DEZ	100,6	- 6,2	+10,8	102,7	+ 9,3	102,0	- 2,0	108,2	
	1985	JAN	142,0	-13,8	+41,2	135,9	+32,3	91,0	-10,8	111,0
		FEB	138,5	+ 6,7	- 2,5	149,3	+ 9,9	119,3	+31,1	114,1
		MAR	145,7	+ 2,4	+ 5,2	143,8	- 3,7	113,3	- 5,0	116,3
APR		134,2	+34,3	- 7,9	136,7	- 4,9	132,0	+16,5	118,1	
STRASSENFAHRZEUGBAU AUSLAND										
1984	APR	128,2	+15,0	- 8,8	130,4	- 4,8	129,8	+ 5,1	126,3	
	MAI	135,6	+18,2	+ 5,8	132,4	+ 1,5	131,2	+ 1,1	127,3	
	JUN*	78,9	-38,2	-41,8	97,1	-26,7	98,1	-26,2	128,4	
	JUL	101,9	-13,4	+29,2	100,4	+ 3,4	115,7	+17,9	129,9	
	AUG	128,3	+36,5	+25,9	123,0	+22,5	144,4	+24,8	131,7	
	SEP	129,1	+ 3,7	+ 0,6	131,7	+ 7,1	132,0	- 8,6	134,0	
	OKT	150,7	+23,0	+16,7	145,9	+10,8	143,8	+ 8,9	137,1	
	NOV	146,7	+23,3	- 2,7	149,5	+ 2,5	147,5	+ 2,6	140,3	
	DEZ	138,8	+ 5,8	- 5,4	141,5	- 5,4	140,2	- 4,9	142,9	
	1985	JAN	166,5	+22,6	+20,0	159,8	+12,9	149,5	+ 6,6	145,6
		FEB	153,2	+ 2,4	- 8,0	165,4	+ 3,5	143,7	- 3,9	148,2
		MAR	168,0	+19,6	+ 9,7	166,5	+ 0,7	153,8	+ 7,0	151,5
APR		160,8	+25,4	- 4,3	163,7	- 1,7	159,9	+ 4,0	154,9	

4 AUFTRAGSEINGANG IM VERARBEITENDEN GEWERBE UND IM BAUHAUPTGEWERBE

4.2 VOLUMENINDEX (1980 = 100)

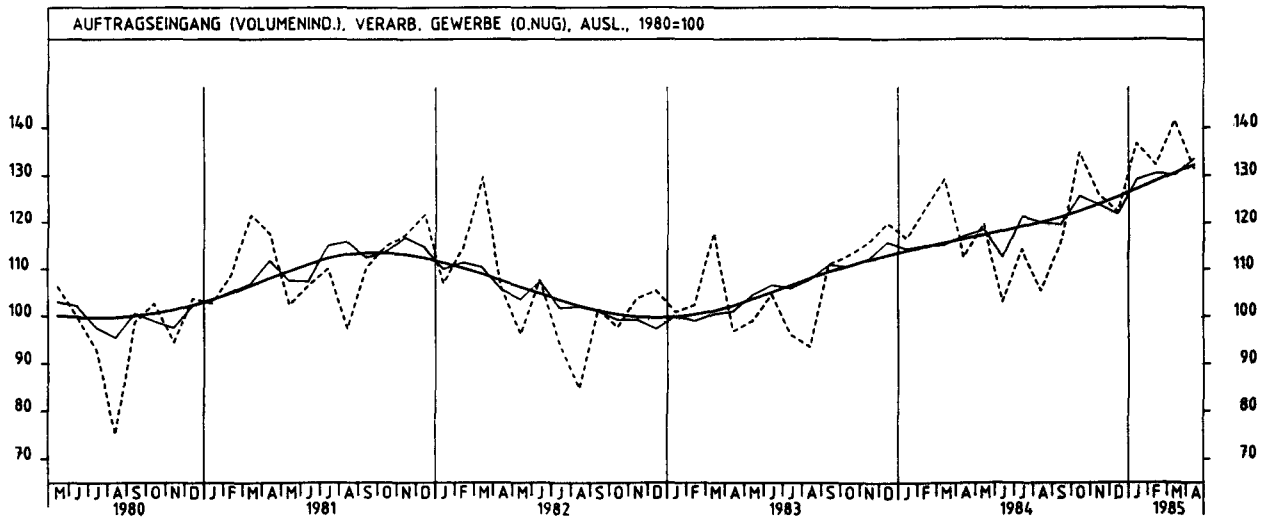
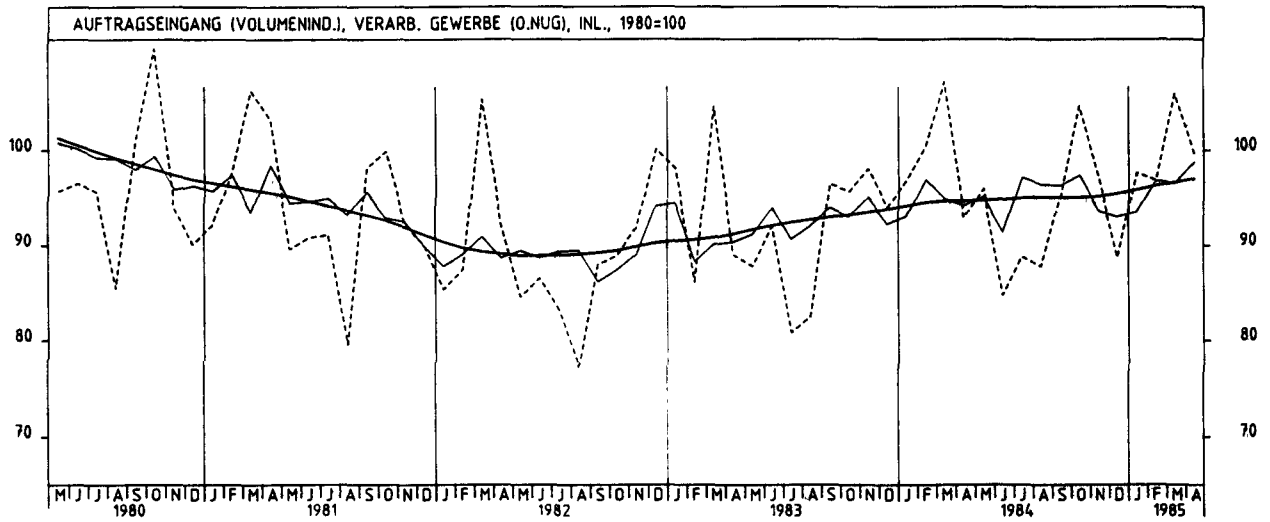
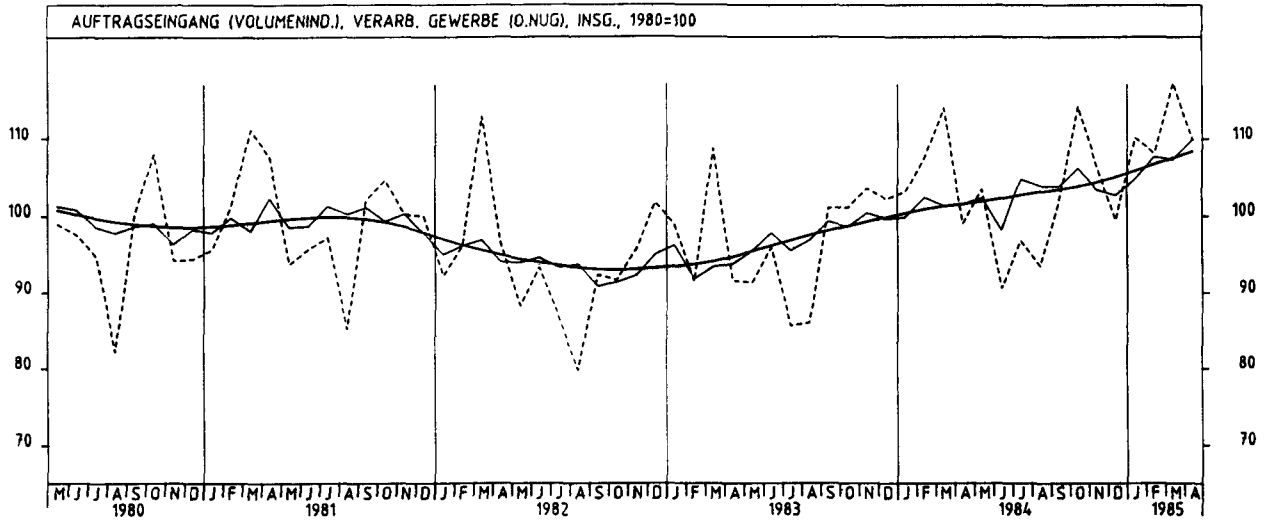
JAHR	MONAT	ORIGINALWERT			KALENDERBEREINIGTER WERT		KALENDER- UND SAISONBEREINIGTER WERT		GLATTE KOMPONENTE
		1980*100	VERÄNDERUNG VORJAHR	IN O/O GEGEN VORMONAT	1980*100	VERÄNDERUNG IN O/O GEGEN VORMONAT	1980*100	VERÄNDERUNG IN O/O GEGEN VORMONAT	1980*100
ELEKTROTECHNIK INSGESAMT									
1984	APR	94,0	+ 8,0	-17,4	97,1	-13,5	102,4	+ 1,2	102,8
	MAI	101,7	+17,4	+ 8,2	96,8	- 0,3	104,1	+ 1,7	103,7
	JUN	91,2	- 0,7	-10,3	91,3	- 5,7	99,3	- 4,6	104,6
	JUL	101,4	+26,8	+11,2	102,0	+11,7	110,5	+11,3	105,4
	AUG	88,4	+12,5	-12,8	86,1	-15,6	105,9	- 4,2	106,1
	SEP	106,2	+ 8,8	+20,1	111,9	+30,0	107,8	+ 1,8	106,6
	OKT	115,5	+21,1	+ 8,8	111,5	- 0,4	110,4	+ 2,4	107,1
	NOV	114,9	+ 5,9	- 0,5	117,1	+ 5,0	106,3	- 3,7	107,4
	DEZ	113,0	- 1,4	- 1,7	112,2	- 4,2	102,2	- 3,9	107,6
1985	JAN	112,5	+14,3	- 0,4	108,5	- 3,3	108,7	+ 6,4	107,9
	FEB	109,1	- 0,1	- 3,0	119,6	+10,2	107,8	- 0,8	108,2
	MAR	117,7	+ 3,4	+ 7,9	119,6	+ 0,0	108,5	+ 0,6	108,3
	APR	103,2	+ 9,8	-12,3	102,4	-14,4	108,0	- 0,5	108,6
ELEKTROTECHNIK INLAND									
1984	APR	89,2	+ 6,4	-16,2	91,3	-12,9	96,7	+ 0,6	97,8
	MAI	96,9	+15,6	+ 8,6	93,2	+ 2,1	99,4	+ 2,8	98,5
	JUN	86,4	- 3,9	-10,8	88,9	- 4,6	94,6	- 4,8	99,1
	JUL	95,8	+23,6	+10,9	95,2	+ 7,1	104,1	+10,0	99,7
	AUG	85,9	+11,4	-10,3	83,0	-12,8	100,7	- 3,3	100,2
	SEP	98,7	+ 5,2	+14,9	103,8	+25,1	101,6	+ 0,9	100,4
	OKT	108,9	+18,8	+10,3	105,5	+ 1,6	104,0	+ 2,4	100,6
	NOV	108,1	+ 2,2	- 0,7	109,0	+ 3,3	98,4	- 5,4	100,6
	DEZ	107,1	- 1,2	- 0,9	107,0	- 1,8	97,7	- 0,7	100,7
1985	JAN	103,3	+ 7,3	- 3,5	99,0	- 7,5	99,2	+ 1,5	100,8
	FEB	101,3	- 3,9	- 1,9	110,8	+11,9	99,8	+ 0,6	101,0
	MAR	108,5	+ 2,0	+ 7,1	110,4	- 0,4	101,6	+ 1,8	101,0
	APR	96,7	+ 8,4	-10,9	95,6	-13,4	101,1	- 0,5	101,1
ELEKTROTECHNIK AUSLAND									
1984	APR	104,9	+12,0	-19,7	108,1	-16,1	113,7	+ 0,6	113,9
	MAI	112,6	+21,2	+ 7,3	107,4	- 0,6	115,4	+ 1,5	115,3
	JUN	101,8	+ 5,8	- 9,6	100,2	- 6,7	110,7	- 4,1	116,7
	JUL	114,0	+33,2	+12,0	115,1	+14,9	123,9	+11,9	118,1
	AUG	94,0	+14,6	-17,5	92,9	-19,3	117,0	- 5,6	119,2
	SEP	123,1	+15,9	+31,0	128,1	+37,9	120,9	+ 3,3	120,3
	OKT	130,0	+25,4	+ 5,6	125,7	- 1,9	125,3	+ 3,6	121,5
	NOV	130,0	+13,5	+ 0,0	133,8	+ 6,4	122,6	- 2,2	122,3
	DEZ	126,0	- 2,2	- 3,1	123,8	- 7,5	112,0	- 8,6	123,0
1985	JAN	133,2	+29,1	+ 5,7	129,7	+ 4,8	130,9	+16,9	123,6
	FEB	126,3	+ 7,5	- 5,2	138,2	+ 6,6	125,2	- 4,4	124,2
	MAR	138,2	+ 5,8	+ 9,4	139,0	+ 0,6	123,3	- 1,5	124,7
	APR	117,7	+12,2	-14,8	117,5	-15,5	123,9	+ 0,5	125,4
HERSTELLUNG VON EISEN-,BLECH-UND METALLWAREN INSGESAMT									
1984	APR	94,3	+ 5,0	- 8,4	100,6	+ 1,0	96,3	+ 1,8	96,6
	MAI	100,7	+ 9,5	+ 6,8	99,8	- 0,8	97,9	+ 1,7	96,8
	JUN	90,4	- 4,8	-10,2	95,3	- 4,5	93,4	- 4,6	96,9
	JUL	92,9	+ 9,3	+ 2,8	89,2	- 6,4	98,2	+ 5,1	97,0
	AUG	90,1	+ 6,5	- 3,0	83,4	- 6,5	98,1	- 0,1	97,1
	SEP	94,6	- 2,5	+ 5,0	96,8	+16,1	96,7	- 1,4	97,2
	OKT	110,7	+12,5	+17,0	103,8	+ 7,2	99,5	+ 2,9	97,2
	NOV	101,9	+ 1,6	- 7,9	104,0	+ 0,2	97,9	- 1,6	97,2
	DEZ	83,2	- 9,0	-18,4	92,4	-11,2	96,8	- 1,1	97,3
1985	JAN	98,3	- 1,1	+18,1	95,0	+ 2,8	96,3	- 0,5	97,4
	FEB	95,1	- 8,1	- 3,3	100,8	+ 6,1	95,0	- 1,3	97,5
	MAR	104,1	+ 1,1	+ 9,5	101,9	+ 1,1	97,6	+ 2,7	97,6
	APR	99,3	+ 5,3	- 4,6	104,0	+ 2,1	99,0	+ 1,4	97,7
HERSTELLUNG VON EISEN-,BLECH-UND METALLWAREN INLAND									
1984	APR	89,6	+ 2,8	- 9,0	95,1	+ 0,3	91,8	+ 1,1	92,3
	MAI	96,8	+ 8,2	+ 8,0	95,8	+ 0,7	93,1	+ 1,4	92,2
	JUN	85,1	- 7,4	-12,1	90,2	- 5,8	89,0	- 4,4	92,2
	JUL	88,0	+ 5,9	+ 3,4	84,9	- 5,9	92,6	+ 4,0	92,1
	AUG	87,2	+ 4,3	- 0,9	81,4	- 4,1	93,1	+ 0,5	92,0
	SEP	91,7	- 3,9	+ 5,2	94,2	+15,7	91,9	- 1,3	91,8
	OKT	104,8	+10,3	+14,3	98,7	+ 4,8	94,3	+ 2,6	91,7
	NOV	94,9	+ 0,1	- 9,4	95,8	- 2,9	91,8	- 2,7	91,4
	DEZ	78,3	- 9,3	-17,5	85,4	-10,9	91,3	- 0,5	91,3
1985	JAN	89,9	- 4,8	+14,8	86,5	+ 1,3	89,0	- 2,5	91,3
	FEB	88,1	-10,8	- 2,0	93,6	+ 8,2	88,4	- 0,7	91,3
	MAR	97,0	- 1,5	+10,1	96,8	+ 2,4	91,9	+ 4,0	91,3
	APR	93,3	+ 4,1	- 3,8	95,7	+ 0,9	92,7	+ 0,9	91,2
HERSTELLUNG VON EISEN-,BLECH-UND METALLWAREN AUSLAND									
1984	APR	111,0	+11,7	- 6,5	118,5	+ 2,2	112,6	+ 4,5	112,2
	MAI	114,4	+13,2	+ 3,1	113,4	- 4,3	114,1	+ 1,3	113,0
	JUN	109,0	+ 2,9	- 4,7	112,8	- 0,5	108,9	- 4,6	113,7
	JUL	110,3	+20,4	+ 1,2	105,5	- 6,5	118,2	+ 8,5	114,5
	AUG	100,2	+14,1	- 9,2	92,4	-12,4	115,8	- 2,0	115,2
	SEP	104,6	+ 1,8	+ 4,4	106,7	+15,5	114,1	- 1,5	115,9
	OKT	131,7	+18,9	+25,9	124,0	+16,2	119,0	+ 4,3	116,6
	NOV	126,6	+ 4,9	- 3,9	130,3	+ 5,1	117,7	- 1,1	117,1
	DEZ	100,6	- 8,1	-20,5	112,1	-14,0	114,5	- 2,7	117,8
1985	JAN	128,0	+ 9,1	+27,2	124,9	+11,4	121,3	+ 5,9	118,5
	FEB	119,6	- 0,3	- 6,6	127,2	+ 1,8	118,3	- 2,5	119,2
	MAR	129,1	+ 8,8	+ 7,9	125,2	- 1,6	119,1	+ 0,7	119,8
	APR	120,4	+ 8,5	- 6,7	126,9	+ 1,4	120,7	+ 1,3	120,4

4 AUFTRAGSEINGANG IM VERARBEITENDEN GEWERBE UND IM BAUHAUPTGEWERBE

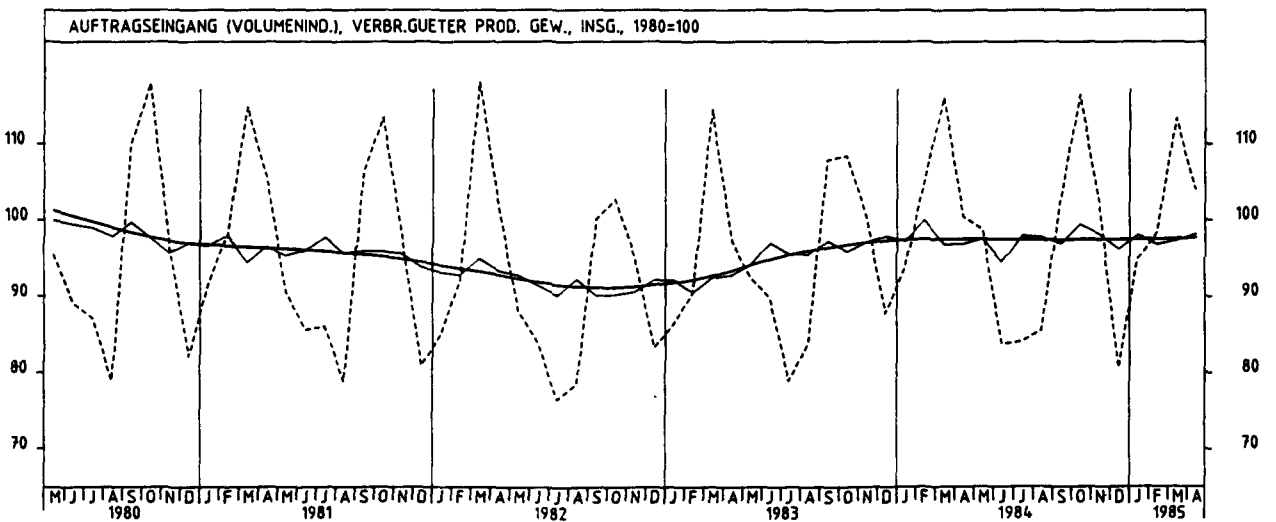
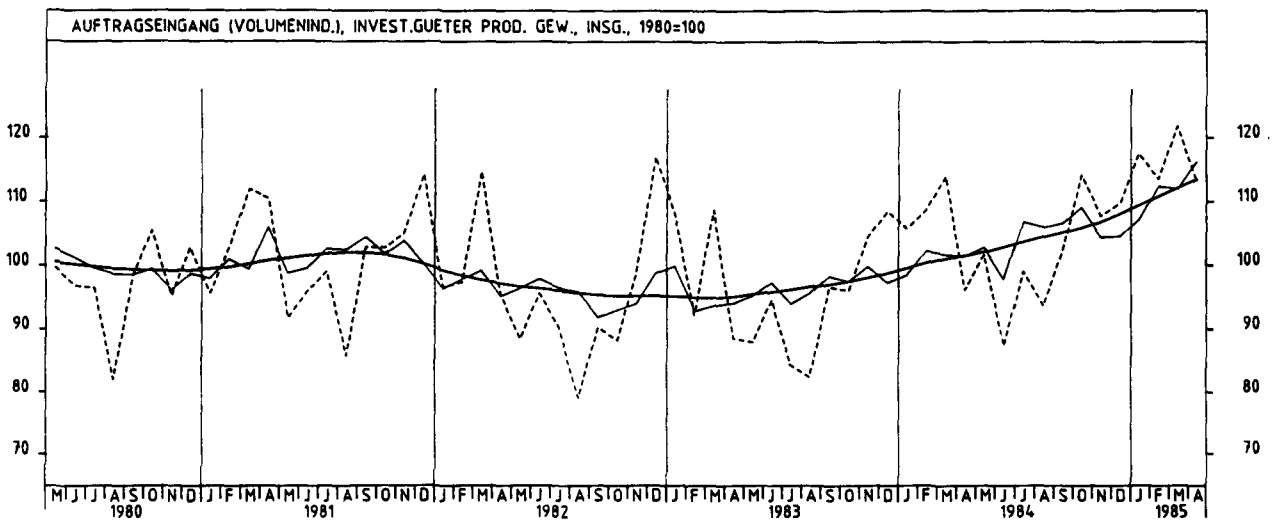
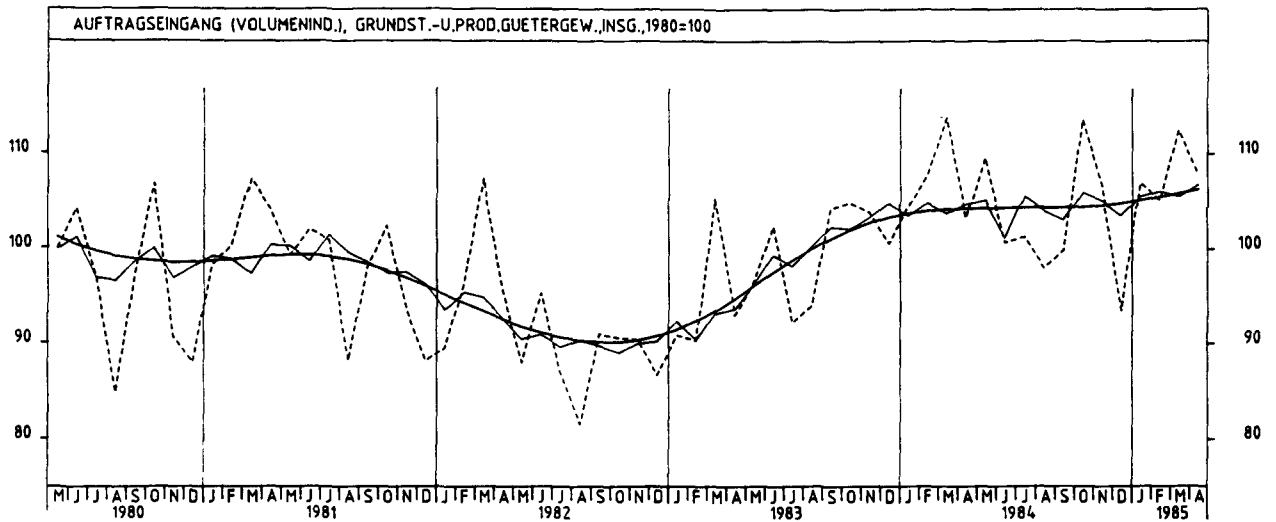
4.2 VOLUMENINDEX (1980 = 100)

JAHR	MONAT	ORIGINALWERT			KALENDERBEREINIGTER WERT		KALENDER- UND SAISONBEREINIGTER WERT		GLATTE KOMPONENTE	
		1980=100	VERÄNDERUNG IN O/O GEGEN VORJAHR	VORMONAT	1980=100	VERÄNDERUNG IN O/O GEGEN VORMONAT	1980=100	VERÄNDERUNG IN O/O GEGEN VORMONAT	1980=100	
TEXTILGEWERBE INSGESAMT										
1984	APR	95,2	- 2,6	-17,3	99,0	-11,8	90,5	- 1,6	93,0	
	MAI	97,1	+ 4,6	+ 2,0	95,6	- 3,4	93,6	+ 3,4	92,8	
	JUN	77,3	-10,0	-20,4	81,4	-14,9	89,2	- 4,7	92,6	
	JUL	73,9	+ 1,9	- 4,4	71,4	-12,3	92,9	+ 4,1	92,5	
	AUG	69,7	- 0,4	- 5,7	66,0	- 7,6	93,4	+ 0,5	92,4	
	SEP	99,5	+ 6,2	+42,8	102,6	+55,5	91,9	- 1,6	92,4	
	OKT	112,8	+ 6,0	+13,4	107,9	+ 5,2	95,7	+ 4,1	92,7	
	NOV	100,3	- 4,2	-11,1	101,4	- 6,0	92,0	- 3,9	92,9	
	DEZ	78,7	- 7,2	-21,5	82,0	-19,1	92,7	+ 0,8	93,2	
	1985	JAN	91,2	+ 2,2	+15,9	88,0	+ 7,3	95,0	+ 2,5	93,5
		FEB	99,2	- 5,6	+ 8,8	107,0	+21,6	93,9	- 1,2	93,9
		MAR	113,5	- 1,4	+14,4	113,0	+ 5,6	93,6	- 0,3	94,2
APR		101,8	+ 6,9	-10,3	103,3	- 8,6	95,5	+ 2,0	94,7	
TEXTILGEWERBE INLAND										
1984	APR	88,7	- 4,2	-16,4	92,1	-11,2	84,1	- 0,4	86,3	
	MAI	90,8	+ 3,9	+ 2,4	89,2	- 3,1	87,4	+ 3,9	85,9	
	JUN	68,6	-14,8	-24,4	72,6	-18,6	81,9	- 6,3	85,4	
	JUL	68,3	+ 0,0	- 0,4	66,0	- 9,1	86,3	+ 5,4	85,1	
	AUG	64,3	- 6,0	- 5,9	61,0	- 7,6	85,7	- 0,7	84,8	
	SEP	93,2	+ 8,4	+44,9	96,1	+57,5	84,5	- 1,4	84,7	
	OKT	103,8	+ 1,1	+11,4	99,0	+ 3,0	86,6	+ 2,5	84,8	
	NOV	90,6	- 8,0	-12,7	92,1	- 7,0	83,9	- 3,1	84,8	
	DEZ	70,5	-11,2	-22,2	73,8	-19,9	84,1	+ 0,2	85,1	
	1985	JAN	84,0	+ 1,8	+19,1	80,9	+ 9,6	87,7	+ 4,3	85,4
		FEB	90,9	- 7,4	+ 8,2	98,2	+21,4	86,0	- 1,9	85,8
		MAR	104,4	- 1,6	+14,9	104,4	+ 6,3	86,2	+ 0,2	86,1
APR		93,3	+ 5,2	-10,6	94,0	-10,0	86,9	+ 0,8	86,5	
TEXTILGEWERBE AUSLAND										
1984	APR	121,6	+ 2,7	-19,6	126,9	-13,3	116,4	- 5,0	120,2	
	MAI	122,8	+ 7,3	+ 1,0	122,0	- 3,9	119,0	+ 2,2	121,0	
	JUN	113,0	+ 5,7	- 8,0	117,4	- 3,8	119,3	+ 0,3	121,7	
	JUL	96,7	+ 8,4	-14,4	93,5	-20,4	120,2	+ 0,8	122,5	
	AUG	91,3	+18,6	- 5,6	86,1	- 7,9	124,2	+ 3,3	123,2	
	SEP	125,2	+ 0,5	+37,1	127,8	+48,4	120,9	- 2,7	124,0	
	OKT	149,2	+22,3	+19,2	144,3	+12,9	132,4	+ 9,5	125,0	
	NOV	140,3	+ 8,8	- 6,0	140,0	- 3,0	125,4	- 5,3	125,5	
	DEZ	112,5	+ 5,6	-19,8	115,6	-17,4	127,3	+ 1,5	125,9	
	1985	JAN	120,6	+ 3,8	+ 7,2	117,6	+ 1,7	125,0	- 1,8	126,3
		FEB	132,7	- 0,5	+10,0	142,6	+21,3	125,7	+ 0,6	126,6
		MAR	150,7	- 0,4	+13,6	147,4	+ 3,4	123,7	- 1,6	127,1
APR		135,9	+11,8	- 9,8	140,6	- 4,6	130,4	+ 5,4	127,8	
BEKLEIDUNGSGEWERBE INSGESAMT										
1984	APR	116,7	+ 7,6	-32,9	119,6	-29,5	96,8	- 0,8	96,9	
	MAI	71,3	+ 4,7	-38,9	69,3	-42,1	94,1	- 2,8	97,0	
	JUN	49,5	- 5,9	-30,6	52,8	-23,8	94,9	+ 0,9	97,0	
	JUL	57,6	+ 5,1	+16,4	56,7	+ 7,4	95,6	+ 0,7	97,0	
	AUG	92,1	- 1,2	+59,9	89,8	+58,4	95,8	+ 0,2	96,8	
	SEP	145,0	- 3,3	+57,4	150,0	+67,0	95,5	- 0,3	96,6	
	OKT	140,5	+ 6,7	- 3,1	136,3	- 9,1	99,4	+ 4,1	96,5	
	NOV	83,4	+14,9	-40,6	82,2	-39,7	100,2	+ 0,8	95,9	
	DEZ	47,9	- 1,2	-42,6	47,1	-42,7	94,7	- 5,5	95,1	
	1985	JAN	69,3	- 0,7	+44,7	66,9	+42,0	94,2	- 0,5	94,1
		FEB	103,8	- 9,4	+49,8	112,9	+68,8	92,3	- 2,0	93,1
		MAR	158,6	- 8,7	+52,8	158,4	+40,3	88,2	- 4,4	92,3
APR		115,9	- 0,7	-26,9	116,6	-26,4	92,7	+ 5,1	91,8	
BEKLEIDUNGSGEWERBE INLAND										
1984	APR	110,9	+ 5,5	-30,8	113,7	-27,3	91,3	- 0,3	91,7	
	MAI	70,0	+ 4,5	-36,9	68,1	-40,1	89,5	- 2,0	91,5	
	JUN	49,2	- 8,2	-29,7	52,7	-22,6	89,5	+ 0,0	91,3	
	JUL	56,5	+ 4,1	+14,8	55,6	+ 5,5	90,5	+ 1,1	91,0	
	AUG	87,8	- 0,2	+55,4	85,4	+53,6	91,2	+ 0,8	90,6	
	SEP	129,9	- 6,9	+47,9	134,5	+57,5	87,6	- 3,9	90,1	
	OKT	126,9	+ 3,1	- 2,3	122,9	- 8,6	91,4	+ 4,3	89,8	
	NOV	76,9	+ 5,6	-39,4	75,8	-38,3	91,2	- 0,2	89,0	
	DEZ	46,5	- 4,7	-39,5	46,1	-39,2	88,4	- 3,1	88,0	
	1985	JAN	66,5	- 0,4	+43,0	63,9	+38,6	88,5	+ 0,1	86,9
		FEB	95,5	-11,4	+43,6	103,9	+62,6	85,3	- 3,6	85,9
		MAR	142,5	-11,0	+49,2	142,7	+37,3	80,4	- 5,7	84,9
APR		107,6	- 3,0	-24,5	108,0	-24,3	84,7	+ 5,3	84,2	
BEKLEIDUNGSGEWERBE AUSLAND										
1984	APR	155,4	+18,5	-40,8	158,6	-38,3	132,6	- 3,3	131,4	
	MAI	80,1	+ 6,4	-48,5	78,3	-50,6	125,4	- 5,4	132,9	
	JUN	51,2	+11,1	-36,1	53,9	-31,2	129,4	+ 3,2	134,3	
	JUL	64,4	+11,0	+25,8	62,7	+16,3	128,6	- 0,6	135,7	
	AUG	120,0	- 5,6	+86,3	118,3	+88,7	125,7	- 2,3	137,0	
	SEP	242,4	+10,8	+102,0	248,6	+110,1	145,5	+15,8	138,2	
	OKT	227,8	+20,7	- 6,0	222,4	-10,5	150,2	+ 3,2	139,8	
	NOV	124,2	+75,2	-45,5	123,1	-44,6	158,1	+ 5,3	140,5	
	DEZ	57,2	+23,3	-53,9	64,8	-55,5	135,2	-14,5	140,1	
	1985	JAN	87,2	- 2,4	+52,4	86,2	+57,3	130,9	- 3,2	139,5
		FEB	156,9	- 1,4	+79,9	170,4	+97,9	135,9	+ 3,8	138,8
		MAR	258,9	- 1,3	+65,0	255,6	+80,0	134,6	- 1,0	138,9
APR		168,2	+ 8,2	-35,0	171,6	-32,9	142,3	+ 5,7	139,6	

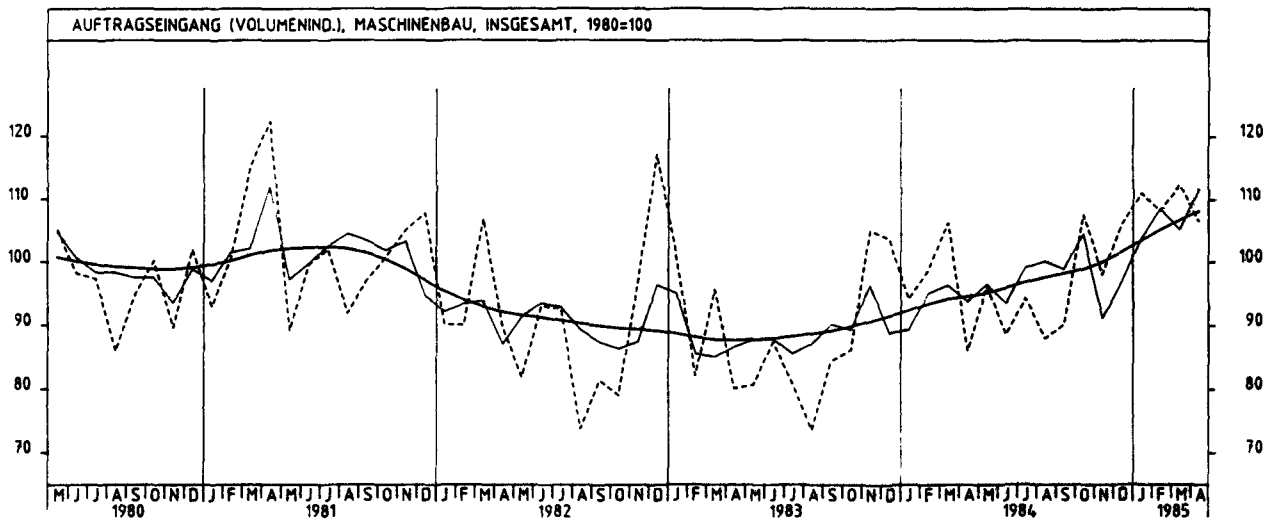
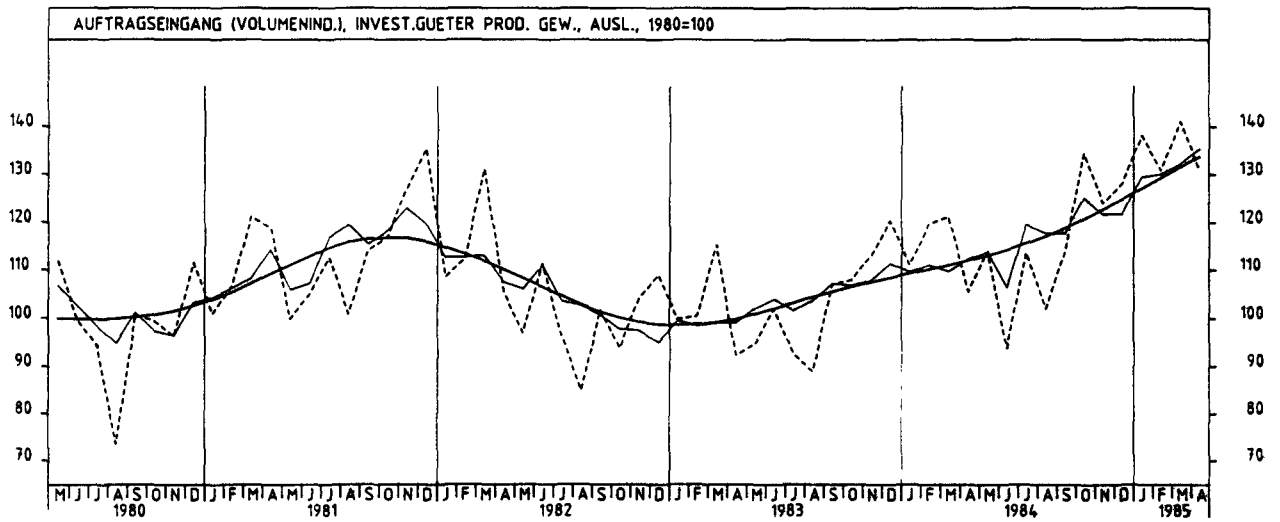
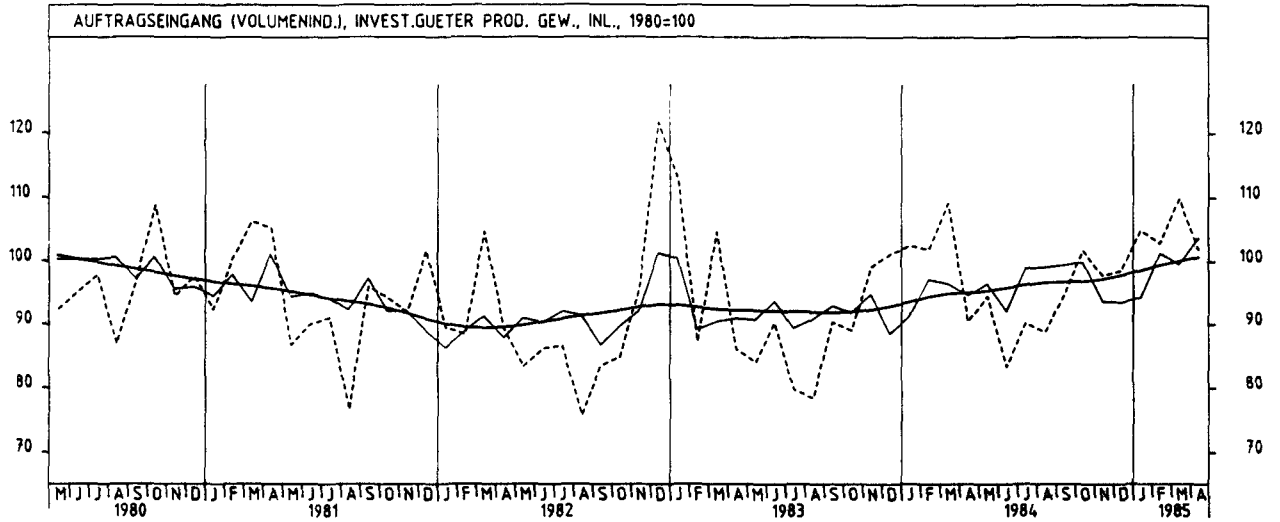
4 AUFTRAGSEINGANG IM VERARBEITENDEN GEWERBE UND IM BAUHAUPTGEWERBE



4 AUFTRAGSEINGANG IM VERARBEITENDEN GEWERBE UND IM BAUHAUPTGEWERBE



4 AUFTRAGSEINGANG IM VERARBEITENDEN GEWERBE UND IM BAUHAUPTGEWERBE



4 AUFTRAGSEINGANG IM VERARBEITENDEN GEWERBE UND IM BAUHAUPTGEWERBE

4.2 VOLUMENINDEX (1980 = 100)

JAHR	MONAT	ORIGINALWERT			KALENDERBEREINIGTER WERT		KALENDER- UND SAISONBEREINIGTER WERT		GLATTE KOMPONENTE
		1980=100	VERÄNDERUNG IN O/O GEGEN VORJAHR	VERÄNDERUNG IN O/O GEGEN VORMONAT	1980=100	VERÄNDERUNG IN O/O GEGEN VORMONAT	1980=100	VERÄNDERUNG IN O/O GEGEN VORMONAT	
BAUHAUPTGEWERBE									
1984	MAR	97,7	- 8,7	+40,6	94,5	+33,7	83,1	- 3,8	85,3
	APR	83,0	-16,2	-15,0	87,8	- 7,1	79,8	- 4,0	84,8
	MAI	93,3	- 3,4	+12,4	92,5	+ 5,4	84,9	+ 6,4	84,2
	JUN	100,1	- 2,7	+ 7,3	103,2	+11,6	85,2	+ 0,4	83,6
	JUL	91,1	- 0,5	- 9,0	87,9	-14,8	86,3	+ 1,3	83,0
	AUG	86,9	- 6,0	- 2,4	84,0	- 4,4	82,7	- 4,2	82,4
	SEP	95,8	-11,6	+ 7,8	97,4	+16,0	80,3	- 2,9	81,8
	OKT	85,4	- 4,8	-10,9	81,1	-16,7	81,8	+ 1,9	81,0
	NOV	68,5	- 9,6	-19,8	69,2	-14,7	80,1	- 2,1	80,1
	DEZ	67,4	-12,6	- 1,6	71,8	+ 3,8	80,0	- 0,1	79,1
1985	JAN	49,9	-18,1	-26,0	48,9	-31,9	77,2	- 3,5	78,0
	FEB	57,5	-17,1	+15,2	60,7	+24,1	76,3	- 1,2	77,0
	MAR	88,2	- 9,7	+53,4	85,2	+40,4	75,2	- 1,4	76,2
HOCHBAU									
1984	MAR	99,4	-17,2	+36,9	95,9	+29,1	80,0	- 7,0	83,4
	APR	80,5	-22,5	-19,0	85,3	-11,1	77,8	- 2,8	82,1
	MAI	83,6	-16,2	+ 3,9	83,0	- 2,7	79,4	+ 2,1	80,8
	JUN	94,9	-11,1	+13,5	97,8	+17,8	81,2	+ 2,3	79,5
	JUL	82,8	- 9,9	-12,8	79,9	-18,3	81,8	+ 0,7	78,3
	AUG	77,1	-18,1	- 6,9	73,2	- 8,4	76,9	- 6,0	77,3
	SEP	87,0	-20,3	+12,8	88,4	+20,8	74,1	- 3,6	76,5
	OKT	77,6	-13,8	-10,8	73,1	-17,3	76,4	+ 3,1	75,3
	NOV	62,8	-18,4	-19,1	63,6	-13,0	74,4	- 2,6	73,7
	DEZ	70,3	-12,5	+11,9	74,0	+16,4	76,3	+ 2,6	72,1
1985	JAN	50,3	-24,4	-28,4	49,6	-33,0	71,1	- 6,8	70,3
	FEB	52,9	-27,1	+ 5,2	55,8	+12,5	67,4	- 5,2	68,8
	MAR	80,4	-18,1	+52,0	77,9	+38,6	64,9	- 3,7	67,5
WOHNUNGSBAU									
1984	MAR	109,0	-20,1	+33,4	104,8	+24,0	81,4	- 9,3	86,9
	APR	90,6	-16,5	-16,9	95,0	- 9,4	85,2	+ 4,7	84,9
	MAI	85,9	-23,2	- 5,2	85,8	- 9,7	79,1	- 7,2	82,6
	JUN	95,1	-18,9	+10,7	99,3	+15,7	80,8	+ 2,1	80,2
	JUL	70,3	-21,9	-26,1	67,7	-31,8	79,6	- 1,5	78,0
	AUG	73,0	-24,7	+ 3,8	69,4	+ 2,5	76,4	- 4,0	75,8
	SEP	76,6	-29,9	+ 4,9	77,9	+12,2	70,7	- 7,5	73,6
	OKT	75,2	-16,4	- 1,8	71,4	- 8,3	77,2	+ 9,2	70,9
	NOV	58,6	-28,1	-22,1	58,0	-18,8	69,8	- 9,6	67,9
	DEZ	64,4	-30,6	+ 9,9	66,0	+17,2	66,5	- 4,7	64,7
1985	JAN	38,5	-45,5	-40,2	37,4	-45,0	60,0	- 9,8	61,5
	FEB	44,5	-45,5	+15,6	46,8	+25,1	53,8	-10,3	58,5
	MAR	76,4	-29,9	+71,7	74,8	+59,8	54,3	+ 0,9	55,7
TIEFBAU									
1984	MAR	94,9	+10,0	+47,4	92,9	+40,8	88,4	+ 1,3	88,5
	APR	86,9	- 4,9	- 8,4	90,5	- 2,6	83,0	- 6,1	89,1
	MAI	108,6	+18,7	+25,0	106,8	+18,0	93,7	+12,9	89,6
	JUN	108,3	+11,9	- 0,3	110,6	+ 3,6	91,4	- 2,5	90,0
	JUL	104,3	+14,5	- 3,7	101,5	- 8,2	93,3	+ 2,1	90,4
	AUG	107,6	+12,9	+ 3,2	102,6	+ 1,1	92,5	- 0,9	90,5
	SEP	109,7	+ 2,2	+ 2,0	112,1	+ 9,3	90,0	- 2,7	90,2
	OKT	97,8	+ 9,6	-10,8	94,8	-15,4	90,5	+ 0,6	90,0
	NOV	77,4	+ 4,7	-20,9	77,9	-17,8	89,3	- 1,3	90,0
	DEZ	62,7	-13,0	-19,0	65,8	-15,5	84,9	- 4,9	90,1
1985	JAN	49,3	- 5,4	-21,4	48,1	-26,9	86,6	+ 2,0	90,2
	FEB	64,9	+ 0,8	+31,6	69,6	+44,7	90,7	+ 4,7	90,2
	MAR	100,6	+ 6,0	+55,0	97,8	+40,5	91,9	+ 1,3	90,0
STRASSENBAU									
1984	MAR	102,4	+11,2	+96,5	100,6	+82,2	90,4	+ 1,5	89,4
	APR	102,0	+ 7,6	- 0,4	103,3	+ 2,7	89,9	- 0,6	89,9
	MAI	112,3	+12,2	+10,1	108,9	+ 5,4	90,9	+ 1,1	90,3
	JUN	114,2	+ 2,5	+ 1,7	115,9	+ 6,4	87,8	- 3,4	90,5
	JUL	119,9	+13,6	+ 5,0	118,9	+ 2,6	94,6	+ 7,7	90,6
	AUG	115,2	+15,9	- 3,9	112,7	- 5,2	95,7	+ 1,2	90,4
	SEP	109,1	+ 0,4	- 5,3	113,0	+ 0,3	88,2	- 7,8	89,5
	OKT	95,9	+ 8,1	-12,1	94,5	-16,4	90,6	+ 2,7	88,5
	NOV	63,0	- 9,1	-34,3	63,3	-33,0	83,5	- 7,8	87,9
	DEZ	50,8	-13,0	-19,4	48,7	-23,1	82,1	- 1,7	87,2
1985	JAN	33,6	+ 6,3	-33,9	31,6	-35,1	85,7	+ 4,4	86,6
	FEB	42,3	-18,8	+25,9	47,1	+49,1	82,4	- 3,9	85,8
	MAR	98,7	- 3,6	+133,3	99,2	+110,6	86,9	+ 5,5	84,7

5 UMSÄTZE IM VERARBEITENDEN GEWERBE UND IM BAUHAUPTGEWERBE

5.1 WERTINDEX (1980 = 100)

JAHR	MONAT	ORIGINALWERT			KALENDERBEREINIGTER WERT		KALENDER- UND SAISONBEREINIGTER WERT		GLATTE KOMPONENTE
		1980*100	VERÄNDERUNG IN O/O GEGEN VORJAHR	VORMONAT	1980*100	VERÄNDERUNG IN O/O GEGEN VORMONAT	1980*100	VERÄNDERUNG IN O/O GEGEN VORMONAT	1980*100
VERARBEITENDES GEWERBE (OHNE NAHRUNGS- UND GENUSSMITTELGEWERBE) INSGESAMT									
1984	APR	112,1	+ 8,8	- 7,6	116,8	- 0,7	114,9	+ 2,1	114,3
	MAI	116,9	+10,4	+ 4,3	115,2	- 1,4	115,1	+ 0,2	115,0
	JUN*	98,9	-14,0	-15,4	109,6	- 4,9	103,1	-10,4	115,7
	JUL*	113,3	+17,3	+14,6	106,7	- 2,6	121,5	+17,8	116,6
	AUG	108,7	+11,8	- 4,1	102,9	- 3,6	119,0	- 2,1	117,4
	SEP	124,1	+ 2,9	+14,2	127,8	+24,2	118,7	- 0,3	118,4
	OKT	134,0	+17,2	+ 8,0	128,3	+ 0,4	123,2	+ 3,8	119,6
	NOV	126,4	+ 7,6	- 5,7	127,2	- 0,9	120,9	- 1,9	120,6
	DEZ	118,5	- 2,0	- 6,3	123,9	- 2,6	115,6	- 1,1	121,5
1985	JAN	117,6	+ 9,9	- 0,8	113,1	- 8,7	122,3	+ 2,3	122,4
	FEB	121,0	+ 6,4	+ 2,9	130,0	+14,9	125,3	+ 2,5	123,2
	MAR	130,0	+ 7,2	+ 7,4	129,4	- 0,5	124,5	- 0,6	124,2
	APR	124,6	+11,2	- 4,2	126,5	- 2,2	124,7	+ 0,2	125,2
VERARBEITENDES GEWERBE (OHNE NAHRUNGS- UND GENUSSMITTELGEWERBE) INLAND									
1984	APR	104,3	+ 5,5	- 7,0	108,6	+ 0,2	106,5	+ 2,0	105,9
	MAI	107,6	+ 7,6	+ 3,2	106,3	- 2,1	106,4	- 0,1	106,2
	JUN*	92,7	-15,6	-13,8	101,0	- 5,0	96,8	- 9,0	106,5
	JUL*	106,9	+16,1	+15,3	99,4	- 1,6	113,6	+17,4	106,9
	AUG	100,8	+ 6,8	- 5,7	95,4	- 4,0	108,7	- 4,3	107,4
	SEP	113,1	- 2,1	+12,2	116,2	+21,8	107,3	- 1,3	108,0
	OKT	122,0	+11,3	+ 7,9	116,7	+ 0,4	111,3	+ 3,7	108,9
	NOV	114,7	+ 3,6	- 6,0	115,2	- 1,3	109,7	- 1,4	109,7
	DEZ	105,6	- 5,4	- 7,9	110,8	- 3,8	108,6	- 1,0	110,3
1985	JAN	108,0	+ 8,1	+ 2,3	103,5	- 6,6	111,9	+ 3,0	110,9
	FEB	110,1	+ 4,8	+ 1,9	118,2	+14,2	114,4	+ 2,2	111,5
	MAR	117,1	+ 4,4	+ 6,4	116,8	- 1,2	112,9	- 1,3	112,2
	APR	112,1	+ 7,5	- 4,3	113,3	- 3,0	111,8	- 1,0	113,0
VERARBEITENDES GEWERBE (OHNE NAHRUNGS- UND GENUSSMITTELGEWERBE) AUSLAND									
1984	APR	129,6	+15,7	- 8,5	135,1	- 2,3	133,7	+ 2,5	132,9
	MAI	137,5	+15,5	+ 6,1	134,9	- 0,1	134,6	+ 0,7	134,5
	JUN*	112,8	-11,0	-18,0	126,2	- 6,4	118,5	-12,0	136,1
	JUL*	127,8	+19,8	+13,3	124,3	- 1,5	138,4	+16,8	137,8
	AUG	126,6	+22,3	- 0,9	120,4	- 3,1	142,0	+ 2,6	139,6
	SEP	148,8	+12,7	+17,5	153,3	+27,3	143,7	+ 1,2	141,3
	OKT*	160,6	+28,6	+ 7,9	152,1	- 0,8	150,4	+ 4,7	143,2
	NOV	152,4	+14,6	- 5,1	154,3	+ 1,4	145,8	- 3,1	144,8
	DEZ	147,3	+ 4,0	- 3,3	152,7	- 1,0	143,3	- 1,7	146,3
1985	JAN	139,1	+13,1	- 5,6	134,6	-11,9	145,5	+ 1,5	147,7
	FEB	145,3	+ 9,3	+ 4,5	156,4	+16,2	149,5	+ 2,7	149,2
	MAR	158,9	+12,2	+ 9,4	157,4	+ 0,6	150,3	+ 0,5	150,6
	APR	152,6	+17,7	- 4,0	156,2	- 0,8	153,7	+ 2,3	152,4
GRUNDSTOFF- UND PRODUKTIONSQUETERGEWERBE INSGESAMT									
1984	APR	114,8	+11,0	- 7,5	120,7	+ 0,4	115,9	+ 1,1	116,4
	MAI	123,9	+15,6	+ 7,9	121,8	+ 0,9	117,7	+ 1,6	117,1
	JUN	115,5	+ 2,6	- 6,8	120,7	- 0,9	114,7	- 2,5	117,7
	JUL	116,0	+18,4	+ 0,4	112,8	- 6,5	120,9	+ 5,4	118,4
	AUG	115,0	+10,7	- 0,9	108,9	- 3,5	119,3	- 1,3	119,0
	SEP	120,7	+ 1,4	+ 5,0	124,5	+14,3	118,3	- 0,8	119,6
	OKT	133,1	+15,3	+10,3	126,4	+ 1,5	122,4	+ 3,5	120,2
	NOV	124,8	+ 8,7	- 6,2	126,0	- 0,3	122,2	- 0,2	120,9
	DEZ	102,6	- 1,8	-17,8	108,7	-13,7	120,1	- 1,7	121,8
1985	JAN	117,5	+ 5,6	+14,5	113,5	+ 4,4	121,0	+ 0,7	122,8
	FEB	117,3	+ 0,9	- 0,2	125,7	+10,7	122,8	+ 1,5	123,9
	MAR	131,7	+ 6,1	+12,3	130,5	+ 3,8	125,2	+ 2,0	124,9
	APR	129,5	+12,8	- 1,7	133,0	+ 1,9	127,5	+ 1,8	125,8
GRUNDSTOFF- UND PRODUKTIONSQUETERGEWERBE INLAND									
1984	APR	106,0	+ 7,1	- 5,9	111,3	+ 2,1	106,3	+ 1,0	106,8
	MAI	113,4	+11,2	+ 7,0	111,6	+ 0,3	107,5	+ 1,1	117,1
	JUN	104,5	- 3,2	- 7,8	109,7	- 1,7	103,8	- 3,4	107,4
	JUL	107,2	+13,6	+ 2,6	104,2	- 5,0	110,2	+ 6,2	107,7
	AUG	105,7	+ 5,8	- 1,4	99,8	- 4,2	108,1	- 1,9	108,1
	SEP	111,4	- 2,5	+ 5,4	115,0	+15,2	107,1	- 0,9	108,4
	OKT	122,9	+11,7	+10,3	116,7	+ 1,5	110,9	+ 3,5	108,7
	NOV	113,6	+ 5,3	- 7,6	114,6	- 1,8	110,3	- 0,5	109,1
	DEZ	90,5	- 2,5	-20,3	96,5	-15,8	110,1	- 0,2	109,6
1985	JAN	103,1	+ 2,0	+13,9	99,2	+ 2,8	108,3	- 1,6	110,2
	FEB	102,2	- 3,7	- 0,9	109,4	+10,3	109,0	+ 0,6	110,8
	MAR	116,3	+ 3,3	+13,8	115,5	+ 5,6	111,9	+ 2,7	111,4
	APR	115,8	+ 9,2	- 0,4	118,8	+ 2,9	113,3	+ 1,3	112,0
GRUNDSTOFF- UND PRODUKTIONSQUETERGEWERBE AUSLAND									
1984	APR	133,9	+18,5	-10,1	140,6	- 2,7	136,7	+ 1,3	137,3
	MAI	146,6	+23,8	+ 9,5	144,2	+ 2,6	139,9	+ 2,3	138,6
	JUN	139,3	+13,3	- 5,0	144,4	+ 0,1	138,4	- 1,1	140,1
	JUL	135,2	+27,7	- 2,9	131,8	- 8,7	144,3	+ 4,3	141,5
	AUG	135,3	+19,9	+ 0,1	128,9	- 2,2	143,7	- 0,4	142,8
	SEP	140,9	+ 9,0	+ 4,1	145,2	+12,6	142,5	- 0,8	144,0
	OKT	155,2	+21,9	+10,1	147,8	+ 1,8	147,4	+ 3,4	145,1
	NOV	149,1	+14,8	- 3,9	150,6	+ 1,9	147,9	+ 0,3	146,4
	DEZ	128,9	- 0,8	-13,5	134,7	-10,6	142,0	- 4,0	148,2
1985	JAN*	148,8	+11,4	+15,4	144,5	+ 7,3	148,6	+ 4,6	150,2
	FEB	150,2	+ 8,5	+ 0,9	161,3	+11,6	152,9	+ 2,9	152,3
	MAR	165,0	+10,7	+ 9,9	163,0	+ 1,1	153,9	+ 0,7	154,1
	APR	159,2	+18,9	- 3,5	163,7	+ 0,4	158,5	+ 3,0	155,8

5 UMSATZE IM VERARBEITENDEN GEWERBE UND IM BAUHAUPTGEWERBE

5.1 WERTINDEX (1980 = 100)

JAHR	MONAT	ORIGINALWERT			KALENDERBEREINIGTER WERT		KALENDER- UND SAISONBEREINIGTER WERT		GLATTE KOMPONENTE
		1980*100	VERÄNDERUNG VORJAHR	IN O/O GEGEN VORMONAT	1980*100	VERÄNDERUNG IN O/O GEGEN VORMONAT	1980*100	VERÄNDERUNG IN O/O GEGEN VORMONAT	1980*100
INVESTITIONSGUETER PRODUZIERENDES GEWERBE INSGESAMT									
1984	APR	114,1	+ 8,9	- 5,4	117,7	+ 0,3	117,6	+ 3,5	115,8
	MAI	115,9	+ 6,4	+ 1,6	114,3	- 2,9	116,1	- 1,3	116,7
	JUN*	89,9	-26,2	-22,4	107,1	- 6,3	94,8	-18,3	117,6
	JUL*	115,0	+18,1	+27,9	105,5	- 1,5	125,7	+32,6	118,6
	AUG	107,7	+14,5	- 6,3	102,8	- 2,6	122,7	- 2,4	119,8
	SEP	128,9	+ 4,7	+19,7	132,4	+28,8	122,3	- 0,3	121,2
	OKT	137,1	+19,6	+ 6,4	132,3	- 0,1	127,9	+ 4,6	123,0
	NOV	131,5	+ 7,7	- 4,1	132,2	- 0,1	124,0	- 3,0	124,4
	DEZ	137,3	- 1,4	+ 4,4	141,1	+ 6,7	122,4	- 1,3	125,4
1985	JAN	119,7	+14,7	-12,8	115,2	-18,4	127,7	+ 4,3	126,3
	FEB	127,2	+13,2	+ 6,3	137,2	+19,1	132,2	+ 3,5	127,1
	MAR	132,0	+ 9,5	+ 3,8	131,6	- 4,1	128,4	- 2,9	128,1
	APR	125,7	+10,2	- 4,8	126,5	- 3,9	127,1	- 1,0	129,5
INVESTITIONSGUETER PRODUZIERENDES GEWERBE INLAND									
1984	APR	106,1	+ 5,0	- 4,8	109,1	+ 1,3	109,1	+ 3,6	107,2
	MAI	106,1	+ 3,7	+ 0,0	105,0	- 3,8	107,1	- 1,8	107,6
	JUN*	86,3	-26,4	-18,7	99,0	- 5,7	90,7	-15,3	107,9
	JUL*	110,9	+19,6	+28,5	100,1	+ 1,1	119,1	+31,3	108,5
	AUG	99,9	+ 8,0	- 9,9	95,4	- 4,7	111,7	- 6,2	109,2
	SEP	115,5	- 2,0	+15,6	118,2	+23,9	109,4	- 2,1	110,1
	OKT	121,9	+11,0	+ 5,5	117,5	- 0,6	114,4	+ 4,6	111,7
	NOV	117,8	+ 2,8	- 3,4	118,2	+ 0,6	112,0	- 2,1	112,9
	DEZ	123,5	- 6,5	+ 4,8	127,0	+ 7,4	109,7	- 2,1	113,7
1985	JAN	112,4	+14,8	- 9,0	107,8	-15,1	118,3	+ 7,8	114,5
	FEB	118,8	+15,1	+ 5,7	128,0	+18,7	123,3	+ 4,2	115,2
	MAR	119,0	+ 6,8	+ 0,2	119,0	- 7,0	117,0	- 5,1	116,1
	APR	112,3	+ 5,8	- 5,6	112,0	- 5,9	113,6	- 2,9	117,4
INVESTITIONSGUETER PRODUZIERENDES GEWERBE AUSLAND									
1984	APR	127,9	+14,9	- 6,4	132,4	- 1,2	132,2	+ 3,4	130,6
	MAI	132,9	+10,3	+ 3,9	130,4	- 1,5	131,3	- 0,7	132,4
	JUN*	96,3	-25,8	-27,5	117,3	-10,0	104,2	-20,6	134,1
	JUL	122,0	+15,4	+26,7	118,6	+ 1,1	134,9	+29,5	136,0
	AUG	121,3	+25,2	- 0,6	115,7	- 2,4	141,7	+ 5,0	138,1
	SEP	152,2	+15,1	+25,5	156,4	+35,2	144,1	+ 1,7	140,2
	OKT*	163,4	+33,0	+ 7,4	156,7	+ 0,2	151,8	+ 5,3	142,5
	NOV	155,1	+14,7	- 5,1	157,3	+ 0,4	144,9	- 4,5	144,2
	DEZ	161,1	+ 6,4	+ 3,9	165,5	+ 5,2	143,7	- 0,8	145,4
1985	JAN	132,2	+14,5	-17,9	128,0	-22,7	144,0	+ 0,2	146,5
	FEB	141,6	+10,2	+ 7,1	152,6	+19,2	147,6	+ 2,5	147,6
	MAR	154,5	+13,1	+ 9,1	153,0	+ 0,3	147,8	+ 0,1	148,9
	APR	149,1	+16,6	- 3,5	152,2	- 0,5	150,9	+ 2,1	150,4
VERBRAUCHSGUETER PRODUZIERENDES GEWERBE INSGESAMT									
1984	APR	102,9	+ 5,5	-13,3	108,1	- 6,1	106,6	+ 0,1	107,6
	MAI	108,4	+13,0	+ 5,3	106,9	- 1,1	109,6	+ 2,8	108,1
	JUN	96,7	- 4,4	-10,8	102,4	- 4,2	104,7	- 4,5	108,5
	JUL	104,9	+13,5	+ 8,5	101,5	- 0,9	111,0	+ 6,0	109,0
	AUG	101,7	+ 7,3	- 3,1	95,4	- 6,0	109,5	- 1,4	109,5
	SEP	117,0	+ 0,4	+15,0	120,4	+26,2	109,7	+ 0,2	109,9
	OKT*	127,2	+13,9	+ 8,7	120,6	+ 0,2	113,1	+ 3,1	110,4
	NOV	115,6	+ 5,3	- 9,1	116,7	- 3,2	111,2	- 1,7	110,8
	DEZ	94,2	- 4,5	-18,5	100,8	-13,6	110,2	- 0,9	111,3
1985	JAN	112,2	+ 4,7	+19,1	107,9	+ 7,0	111,2	+ 0,9	111,9
	FEB	110,5	- 2,1	- 1,5	118,3	+ 9,6	111,2	+ 0,0	112,6
	MAR	122,2	+ 2,9	+10,6	121,2	+ 2,5	112,9	+ 1,5	113,2
	APR	114,0	+10,8	- 6,7	117,0	- 3,5	115,1	+ 1,9	113,7
VERBRAUCHSGUETER PRODUZIERENDES GEWERBE INLAND									
1984	APR	98,7	+ 4,1	-12,8	103,6	- 5,6	101,7	+ 0,0	102,7
	MAI	103,3	+11,0	+ 4,7	101,8	- 1,7	104,2	+ 2,5	103,0
	JUN	90,5	- 7,5	-12,4	96,0	- 5,7	99,0	- 5,0	103,2
	JUL	98,6	+11,8	+ 9,0	95,5	- 0,5	105,5	+ 6,6	103,5
	AUG	96,3	+ 5,6	- 2,3	90,3	- 5,4	103,9	- 1,5	103,8
	SEP	110,6	- 1,7	+14,8	114,0	+26,2	103,7	- 0,2	104,1
	OKT	121,3	+11,8	+ 9,7	115,4	+ 1,2	106,8	+ 3,0	104,4
	NOV	110,2	+ 3,6	- 9,2	111,2	- 3,6	105,1	- 1,6	104,6
	DEZ	89,8	- 5,7	-18,5	96,0	-13,7	104,4	- 0,7	104,9
1985	JAN	105,4	+ 3,1	+17,4	101,2	+ 5,4	104,7	+ 0,3	105,3
	FEB	103,0	- 4,3	- 2,3	110,3	+ 9,0	104,1	- 0,6	105,7
	MAR	114,3	+ 1,0	+11,0	113,6	+ 3,0	105,8	+ 1,6	106,0
	APR	107,0	+ 8,4	- 6,4	109,6	- 3,5	107,5	+ 1,6	106,4
VERBRAUCHSGUETER PRODUZIERENDES GEWERBE AUSLAND									
1984	APR	126,7	+11,8	-15,5	133,3	- 8,6	134,1	+ 0,3	136,0
	MAI	137,7	+23,2	+ 8,7	135,8	+ 1,9	140,4	+ 4,7	137,4
	JUN	131,8	+ 9,6	- 4,3	138,1	+ 1,7	137,4	- 2,1	139,0
	JUL	140,5	+21,4	+ 6,6	136,0	- 1,5	142,6	+ 3,8	140,5
	AUG	132,0	+14,7	- 6,0	124,8	- 8,2	141,0	- 1,1	142,0
	SEP	153,1	+10,0	+16,0	157,2	+26,0	144,0	+ 2,1	143,4
	OKT	160,7	+23,5	+ 5,0	152,7	- 2,9	148,1	+ 2,8	144,7
	NOV	146,0	+13,2	- 9,1	148,0	- 3,1	146,3	- 1,2	146,1
	DEZ	119,4	+ 1,4	-18,2	127,3	-14,0	143,3	- 2,1	147,9
1985	JAN*	151,1	+11,4	+26,5	146,5	+15,1	148,4	+ 3,6	149,9
	FEB	152,7	+ 6,8	+ 1,1	163,6	+11,7	151,2	+ 1,9	151,9
	MAR	166,8	+11,3	+ 9,2	164,6	+ 0,6	153,2	+ 1,3	153,7
	APR	153,5	+21,2	- 8,0	158,2	- 3,9	158,1	+ 3,2	155,3

5 UMSATZE IM VERARBEITENDEN GEWERBE UND IM BAUHAUPTGEWERBE

5.1 WERTINDEX (1980 = 100)

JAHR	MONAT	ORIGINALWERT			KALENDERBEREINIGTER WERT		KALENDER- UND SAISONBEREINIGTER WERT		GLATTE KOMPONENTE
		1980=100	VERÄNDERUNG VORJAHR	IN O/O GEGEN VORMONAT	1980=100	VERÄNDERUNG IN O/O GEGEN VORMONAT	1980=100	VERÄNDERUNG IN O/O GEGEN VORMONAT	
HOCHOFEN-, STAHL-UND WARMWALZWERKE (OHNE HERSTELLUNG VON PRAEZISIONSSTAHLROHREN) INSGESAMT									
1984	APR	94,7	+14,8	- 8,1	97,6	- 3,0	95,6	+ 1,6	97,0
	MAI	102,9	+19,0	+ 8,7	100,9	+ 3,4	97,7	+ 2,2	98,1
	JUN	97,1	+ 8,0	- 5,6	100,1	- 0,8	95,8	- 1,9	99,3
	JUL	92,4	+28,5	- 4,8	90,4	- 9,7	102,4	+ 6,9	100,4
	AUG	93,6	+16,7	+ 1,3	90,4	+ 0,0	101,1	- 1,3	101,6
	SEP	113,8	+13,5	+21,6	117,3	+29,8	104,9	+ 3,8	102,8
	OKT	110,6	+22,2	- 2,8	106,6	- 9,1	105,6	+ 0,7	103,8
	NOV	107,6	+18,5	- 2,7	108,5	+ 1,8	107,9	+ 2,2	104,8
	DEZ	98,4	+ 5,4	- 8,6	100,7	- 7,2	104,3	- 3,3	106,0
1985	JAN	96,3	+ 8,9	- 2,1	93,6	- 7,1	103,4	- 0,9	107,2
	FEB	106,1	+ 8,6	+10,2	114,8	+22,6	108,2	+ 4,6	108,5
	MAR	115,8	+12,3	+ 9,1	115,3	+ 0,4	109,3	+ 1,0	109,7
	APR	113,5	+19,9	- 2,0	114,3	- 0,9	112,1	+ 2,6	110,8
HOCHOFEN-, STAHL-UND WARMWALZWERKE (OHNE HERSTELLUNG VON PRAEZISIONSSTAHLROHREN) INLAND									
1984	APR	92,4	+ 9,2	- 7,3	95,3	- 1,7	89,4	+ 1,7	90,6
	MAI	97,4	+15,4	+ 5,4	95,9	+ 0,6	92,1	+ 3,0	91,5
	JUN	88,2	+ 1,8	- 9,4	90,7	- 5,4	87,9	- 4,6	92,3
	JUL	83,8	+18,0	- 5,0	82,0	- 9,6	94,0	+ 6,9	93,2
	AUG	85,6	+12,0	+ 2,1	82,5	+ 0,6	93,7	- 0,3	94,3
	SEP	103,7	+10,4	+21,1	106,4	+29,0	97,2	+ 3,7	95,3
	OKT	103,7	+21,6	+ 0,0	100,2	- 5,8	99,5	+ 2,4	96,2
	NOV	99,4	+14,5	- 4,1	100,2	+ 0,0	98,6	+ 0,1	97,2
	DEZ	86,5	+ 5,5	-13,0	89,2	-11,0	97,9	- 1,7	98,2
1985	JAN	92,1	+ 7,2	+ 6,5	89,6	+ 0,4	96,2	- 1,7	99,3
	FEB	98,4	+ 5,6	+ 6,8	106,3	+18,6	99,1	+ 3,0	100,5
	MAR	110,0	+10,3	+11,8	109,0	+ 2,5	101,0	+ 1,9	101,5
	APR	109,8	+18,8	- 0,2	110,7	+ 1,6	104,5	+ 3,5	102,6
HOCHOFEN-, STAHL-UND WARMWALZWERKE (OHNE HERSTELLUNG VON PRAEZISIONSSTAHLROHREN) AUSLAND									
1984	APR	99,6	+27,5	- 9,5	101,8	- 6,1	108,3	+ 1,6	110,0
	MAI	114,1	+25,7	+14,6	110,7	+ 8,7	109,2	+ 0,8	111,7
	JUN	115,3	+19,4	+ 1,1	119,1	+ 7,6	111,9	+ 2,5	113,4
	JUL	109,9	+48,7	- 4,7	107,9	- 9,4	119,7	+ 7,0	115,1
	AUG	109,8	+24,9	- 0,1	106,6	- 1,2	115,9	- 3,2	116,6
	SEP	134,3	+18,6	+22,3	139,4	+30,8	120,2	+ 3,7	118,0
	OKT	124,5	+23,1	- 7,3	120,3	-13,7	118,3	- 1,6	119,1
	NOV	124,4	+25,8	- 0,1	125,8	+ 4,6	124,9	+ 5,6	120,3
	DEZ	122,5	+ 5,2	- 1,5	123,4	- 1,9	117,1	- 6,2	121,7
1985	JAN	104,8	+12,2	-14,4	101,7	-17,6	117,9	+ 0,7	123,2
	FEB	121,6	+13,8	+16,0	132,3	+30,1	126,6	+ 7,4	124,9
	MAR	127,6	+16,0	+ 4,9	128,0	- 3,3	126,1	- 0,4	126,2
	APR	121,0	+21,5	- 5,2	121,4	- 5,2	128,1	+ 1,6	127,6
CHEMISCHE INDUSTRIE INSGESAMT									
1984	APR	127,4	+13,5	- 8,7	134,0	- 0,9	129,2	+ 1,3	129,1
	MAI	134,7	+17,0	+ 5,7	132,8	- 0,9	130,9	+ 1,3	129,7
	JUN	128,4	+ 6,2	- 4,7	133,8	+ 0,8	128,8	- 1,6	130,4
	JUL	127,4	+17,5	- 0,8	123,7	- 7,5	133,2	+ 3,4	131,1
	AUG	126,0	+10,1	- 1,1	119,7	- 3,2	131,8	- 1,1	131,8
	SEP	127,4	+ 0,5	+ 1,1	131,1	+ 9,5	129,6	- 1,7	132,3
	OKT*	143,3	+15,3	+12,5	135,6	+ 3,4	135,2	+ 4,3	132,9
	NOV	135,7	+ 8,5	- 5,3	137,3	+ 1,3	135,1	- 0,1	133,8
	DEZ	114,1	- 3,4	-15,9	120,9	-11,9	131,8	- 2,4	134,9
1985	JAN*	140,1	+ 7,5	+22,8	135,9	+12,4	136,4	+ 3,5	136,2
	FEB	135,9	+ 1,2	- 3,0	145,7	+ 7,2	136,9	+ 0,4	137,6
	MAR	148,2	+ 6,2	+ 9,1	146,7	+ 0,7	138,3	+ 1,8	138,9
	APR	144,5	+13,4	- 2,5	148,2	+ 1,0	142,2	+ 2,1	140,1
CHEMISCHE INDUSTRIE INLAND									
1984	APR	116,3	+ 9,5	- 6,9	122,1	+ 0,7	118,4	+ 1,6	118,3
	MAI	121,0	+11,3	+ 4,0	119,1	- 2,5	118,7	+ 0,3	118,7
	JUN	116,3	+ 0,7	- 3,9	121,8	+ 2,3	116,8	- 1,6	119,1
	JUL	117,8	+14,8	+ 1,3	114,4	- 6,1	121,9	+ 4,4	119,4
	AUG	115,6	+ 5,9	- 1,9	109,8	- 4,0	119,7	- 1,8	118,6
	SEP	117,6	- 3,4	+ 1,7	121,4	+10,6	117,2	- 2,1	120,1
	OKT	132,2	+12,2	+12,4	125,3	+ 3,2	122,5	+ 4,5	120,6
	NOV	123,9	+ 6,0	- 6,3	125,4	+ 0,1	122,6	+ 0,1	121,1
	DEZ	102,5	- 3,5	-17,3	108,9	-13,2	120,7	- 1,5	121,7
1985	JAN	125,0	+ 5,3	+22,0	120,9	+11,0	122,7	+ 1,7	122,4
	FEB	120,1	- 3,4	- 3,9	128,8	+ 6,5	121,3	- 1,1	123,1
	MAR	130,1	+ 4,2	+ 8,3	129,4	+ 0,5	124,8	+ 2,9	123,9
	APR	127,2	+ 9,4	- 2,2	129,9	+ 0,4	125,6	+ 0,6	124,6
CHEMISCHE INDUSTRIE AUSLAND									
1984	APR	145,2	+19,0	-10,9	152,8	- 3,2	146,3	+ 0,7	146,5
	MAI	156,8	+25,2	+ 8,0	155,1	+ 1,5	151,0	+ 3,2	147,6
	JUN	147,9	+14,0	- 5,7	153,6	- 1,0	148,2	- 1,9	148,7
	JUL	143,0	+21,6	- 3,3	138,7	- 9,7	151,3	+ 2,1	149,9
	AUG	142,8	+16,4	- 0,1	135,9	- 2,0	151,4	+ 0,1	150,9
	SEP	143,3	+ 6,2	+ 0,4	146,9	+ 8,1	149,4	- 1,3	151,8
	OKT*	161,0	+19,3	+12,4	152,8	+ 4,0	155,2	+ 3,9	152,5
	NOV	154,8	+11,8	- 3,9	156,1	+ 2,2	154,9	- 0,2	153,8
	DEZ	132,7	- 3,4	-14,3	139,7	-10,5	149,2	- 3,7	155,8
1985	JAN*	164,5	+10,3	+24,0	155,9	+11,6	160,6	+ 7,6	158,1
	FEB	161,4	+ 7,4	- 1,9	172,8	+10,8	161,8	+ 0,7	160,6
	MAR	177,1	+ 8,7	+ 9,7	174,2	+ 0,8	162,1	+ 0,2	162,7
	APR	172,3	+18,7	- 2,7	177,7	+ 2,0	168,9	+ 4,2	164,5

5 UMSATZE IM VERARBEITENDEN GEWERBE UND IM BAUHAUPTGEWERBE

5.1 WERTINDEX (1980 = 100)

JAHR	MONAT	ORIGINALWERT			KALENDERBEREINIGTER WERT		KALENDER- UND SAISONBEREINIGTER WERT		GLATTE KOMPONENTE
		1980=100	VERÄNDERUNG VORJAHR	IN O/O GEGEN VORMONAT	1980=100	VERÄNDERUNG IN O/O GEGEN VORMONAT	1980=100	VERÄNDERUNG IN O/O GEGEN VORMONAT	1980=100
MASCHINENBAU INSGESAMT									
1984	APR	105,4	+ 8,5	- 2,4	107,4	+ 1,1	111,8	+ 5,1	110,1
	MAI	111,7	+12,3	+ 6,0	107,7	+ 0,3	112,0	+ 0,2	111,3
	JUN	100,8	-13,0	- 9,8	103,5	- 3,9	102,0	- 8,9	112,5
	JUL*	124,6	+29,3	+23,6	119,0	+15,0	125,2	+22,7	113,8
	AUG	105,2	+16,6	-15,6	101,5	-14,7	117,0	- 6,5	115,2
	SEP	116,1	+ 2,7	+10,4	122,0	+20,2	115,6	- 1,2	116,7
	OKT*	134,8	+32,8	+16,1	130,7	+ 7,1	128,7	+11,3	118,6
	NOV	115,2	+ 1,2	-14,5	114,6	-12,3	112,5	-12,6	119,9
	DEZ	145,8	- 4,0	+26,6	144,5	+26,1	113,6	+ 1,0	121,1
1985	JAN	112,0	+27,4	-23,2	107,2	-25,8	124,8	+ 9,9	122,1
	FEB	126,3	+30,2	+12,8	138,3	+29,0	135,2	+ 8,3	123,0
	MAR	120,2	+11,3	- 4,8	122,2	-11,6	123,6	- 8,6	123,9
	APR	114,3	+ 8,4	- 4,9	112,8	- 7,7	119,4	- 3,4	125,2
MASCHINENBAU INLAND									
1984	APR	100,3	+ 5,1	- 2,0	102,3	+ 3,2	106,8	+ 5,4	104,5
	MAI	101,8	+ 2,6	+ 1,5	100,3	- 2,0	103,6	- 3,0	105,3
	JUN	94,5	-17,2	- 7,2	99,4	- 0,9	96,1	- 7,2	106,2
	JUL*	133,2	+37,9	+41,0	120,9	+21,6	126,7	+31,8	107,2
	AUG	105,9	+18,1	-20,5	102,7	-15,1	113,8	-10,2	108,4
	SEP	104,6	- 4,8	- 1,2	108,1	+ 5,3	105,5	- 7,3	109,8
	OKT	112,5	+ 8,2	+ 7,6	110,2	+ 1,9	111,4	+ 5,6	112,1
	NOV	108,0	+ 2,7	- 4,0	106,3	- 3,5	108,8	- 2,3	113,7
	DEZ	130,4	-11,2	+20,7	129,2	+21,5	102,6	- 5,7	115,1
1985	JAN*	121,0	+40,4	- 7,2	113,6	-12,1	129,5	+26,2	116,4
	FEB	137,5	+49,5	+13,6	149,6	+31,7	140,4	+ 8,4	117,5
	MAR	111,0	+ 8,5	-19,3	111,8	-25,3	116,5	-17,0	118,5
	APR	103,9	+ 3,6	- 6,4	102,2	- 8,6	110,9	- 4,8	120,2
MASCHINENBAU AUSLAND									
1984	APR	111,9	+12,6	- 3,0	113,5	- 1,6	117,1	+ 3,6	116,4
	MAI	124,5	+24,7	+11,3	118,6	+ 4,5	122,9	+ 5,0	117,8
	JUN	109,0	- 7,9	-12,4	110,1	- 7,2	109,2	-11,1	119,2
	JUL	113,6	+18,2	+ 4,2	113,7	+ 3,3	122,6	+12,3	120,5
	AUG	104,2	+14,8	- 8,3	100,7	-11,4	120,9	- 1,4	121,9
	SEP	131,0	+12,0	+25,7	137,8	+36,8	126,4	+ 4,5	123,3
	OKT*	163,6	+66,4	+24,9	140,9	+ 2,2	158,0	+25,0	124,3
	NOV	124,4	- 0,5	-24,0	126,3	-10,4	116,7	-26,1	125,2
	DEZ	165,6	+ 4,7	+33,1	164,0	+29,8	125,8	+ 7,8	126,3
1985	JAN	100,4	+11,3	-39,4	96,0	-41,5	121,3	- 3,6	127,3
	FEB	111,9	+ 8,0	+11,5	123,0	+28,1	127,6	+ 5,2	128,4
	MAR	132,0	+14,4	+18,0	133,7	+ 8,7	131,0	+ 2,7	129,4
	APR	127,7	+14,1	- 3,3	127,7	- 4,5	130,4	- 0,5	130,2
STRASSENFAHRZEUGBAU INSGESAMT									
1984	APR	132,3	+ 4,0	- 9,5	137,5	- 2,8	125,7	+ 1,5	125,6
	MAI	121,8	- 8,2	- 7,9	121,8	-11,4	118,6	- 5,6	125,9
	JUN*	36,3	-73,0	-70,2	92,0	-24,5	55,1	-53,5	126,3
	JUL	103,1	+ 2,5	+184,0	98,7	+ 7,3	125,9	+128,5	127,2
	AUG	108,7	+22,7	+ 5,4	103,3	+ 4,7	138,9	+10,3	128,5
	SEP	132,7	- 2,4	+22,1	134,6	+30,3	129,3	- 6,9	130,3
	OKT	157,3	+18,6	+18,5	150,7	+12,0	142,2	+10,0	133,3
	NOV	159,7	+15,0	+ 1,5	161,3	+ 7,0	144,5	+ 1,6	135,6
	DEZ	132,9	- 2,4	-16,8	139,8	-13,3	134,8	- 6,7	137,0
1985	JAN	137,8	+ 7,2	+ 3,7	133,4	- 4,6	138,4	+ 2,7	138,3
	FEB	148,9	+ 4,7	+ 8,1	159,5	+19,6	141,4	+ 2,2	139,6
	MAR	159,3	+ 9,0	+ 7,0	157,2	- 1,4	141,1	- 0,2	141,6
	APR	156,9	+18,6	- 1,5	159,2	+ 1,3	146,7	+ 4,0	144,2
STRASSENFAHRZEUGBAU INLAND									
1984	APR	119,6	- 2,3	- 7,5	122,8	- 1,9	106,5	+ 1,5	107,0
	MAI	107,3	-12,0	-10,3	107,3	-12,6	101,0	- 5,2	106,2
	JUN*	34,9	-72,3	-67,5	79,1	-26,3	47,0	-53,5	105,3
	JUL	82,1	- 6,9	+135,2	78,8	- 0,4	105,1	+123,6	104,9
	AUG	88,5	+ 4,7	+ 7,8	84,4	+ 7,1	112,5	+ 7,0	104,9
	SEP	112,8	-11,5	+27,5	114,2	+35,3	104,7	- 6,9	105,3
	OKT	124,6	+ 6,1	+10,5	120,3	+ 5,3	114,2	+ 9,1	106,9
	NOV	123,3	+ 4,3	- 1,0	124,2	+ 3,2	115,5	+ 1,1	108,0
	DEZ	101,6	-11,1	-17,6	107,0	-13,8	108,8	- 5,8	108,5
1985	JAN	99,9	- 6,1	- 1,7	96,2	-10,1	107,6	- 1,1	108,9
	FEB	114,7	- 4,7	+14,8	123,1	+28,0	110,3	+ 2,5	109,3
	MAR	132,7	+ 2,6	+15,7	131,3	+ 6,7	111,9	+ 1,5	110,3
	APR	128,6	+ 7,5	- 3,1	129,1	- 1,7	113,1	+ 1,1	111,8
STRASSENFAHRZEUGBAU AUSLAND									
1984	APR	146,6	+10,5	-11,3	153,6	- 3,9	146,9	+ 1,5	145,9
	MAI	138,1	- 4,7	- 5,8	138,0	-10,2	138,4	- 5,8	147,6
	JUN*	38,0	-73,7	-72,5	99,9	-27,6	66,7	-51,8	149,3
	JUL*	126,8	+10,7	+233,7	120,7	+20,8	149,7	+124,4	151,5
	AUG	131,3	+40,9	+ 3,5	125,0	+ 3,6	168,2	+12,4	154,4
	SEP	155,2	+ 6,6	+18,2	157,7	+26,2	156,7	- 6,8	157,6
	OKT	194,1	+29,7	+25,1	185,6	+17,7	173,8	+10,9	162,2
	NOV	200,7	+23,7	+ 3,4	202,7	+ 9,2	176,7	+ 1,7	165,9
	DEZ	168,2	+ 4,5	-16,2	175,1	-13,6	163,0	- 7,8	168,5
1985	JAN	180,5	+17,6	+ 7,3	175,8	+ 0,4	172,9	+ 6,1	170,9
	FEB	187,5	+12,4	+ 3,9	201,0	+14,3	176,0	+ 1,8	173,2
	MAR	189,2	+14,5	+ 0,9	186,2	- 7,4	173,3	- 1,5	176,4
	APR	188,8	+28,8	- 0,2	193,2	+ 3,8	184,5	+ 6,5	180,2

5 UMSÄTZE IM VERARBEITENDEN GEWERBE UND IM BAUHAUPTGEWERBE

5.1 WERTINDEX (1980 = 100)

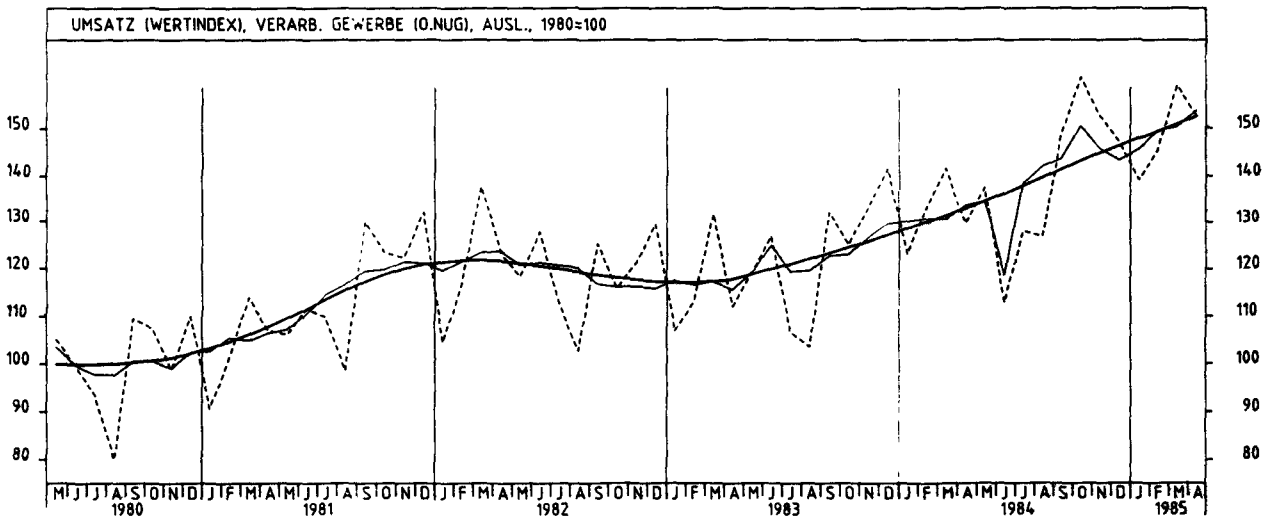
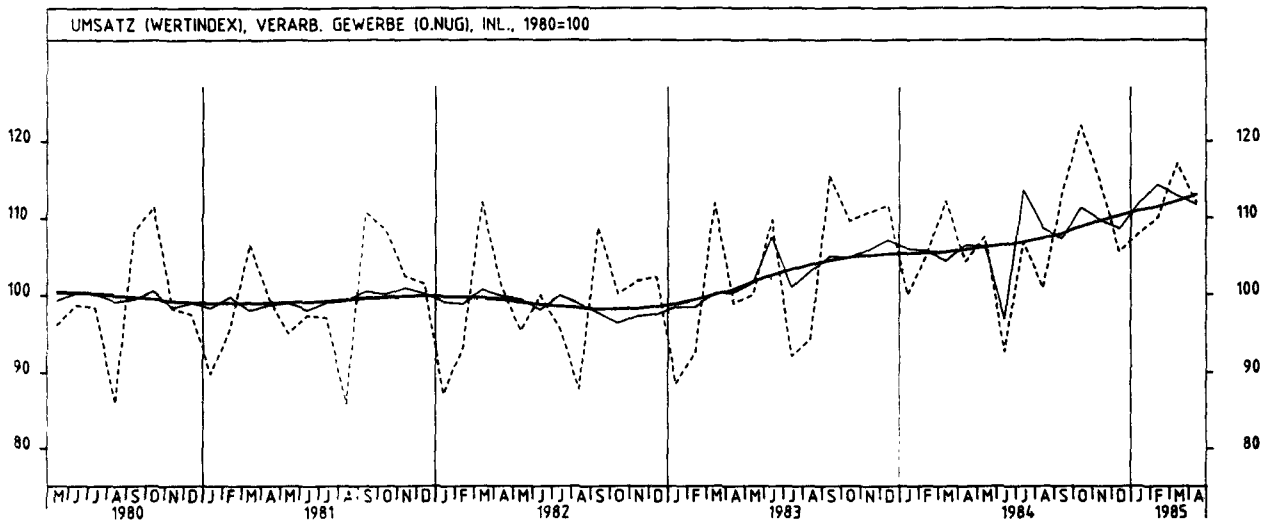
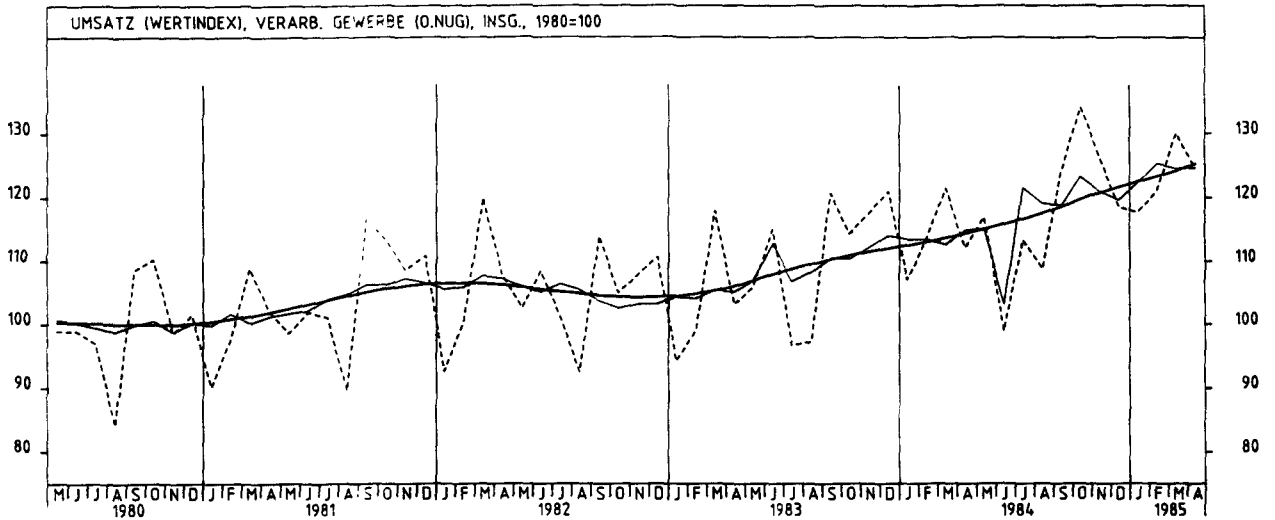
JAHR	MONAT	ORIGINALWERT			KALENDERBEREINIGTER WERT		KALENDER- UND SAISONBEREINIGTER WERT		GLATTE KOMPONENTE
		1980=100	VERÄNDERUNG VORJAHR	IN O/O GEGEN VORMONAT	1980=100	VERÄNDERUNG IN O/O GEGEN VORMONAT	1980=100	VERÄNDERUNG IN O/O GEGEN VORMONAT	1980=100
ELEKTROTECHNIK INSGESAMT									
1984	APR	107,6	+ 8,4	-12,5	111,3	- 7,2	116,6	+ 2,6	115,3
	MAI	114,5	+11,8	+ 6,4	112,3	+ 0,9	117,6	+ 0,9	116,0
	JUN*	104,0	- 8,5	- 9,2	108,5	- 3,4	109,7	- 6,7	116,9
	JUL*	120,0	+26,2	+15,4	106,0	- 2,3	131,4	+19,8	117,8
	AUG	110,1	+11,1	- 8,3	105,1	- 0,8	120,0	- 8,7	118,9
	SEP	132,6	+ 1,4	+20,4	136,2	+29,6	118,6	- 1,2	120,1
	OKT	127,9	+16,2	- 3,5	123,2	- 9,5	124,1	+ 4,6	121,8
	NOV	128,1	+ 5,4	+ 0,2	129,4	+ 5,0	121,6	- 2,0	123,4
	DEZ	135,7	- 0,1	+ 5,9	139,4	+ 7,7	122,8	+ 1,0	124,8
1985	JAN	122,7	+17,4	- 9,6	118,1	-15,3	128,9	+ 5,0	126,2
	FEB	128,9	+14,4	+ 5,1	139,1	+17,8	133,1	+ 3,3	127,6
	MAR	136,6	+11,1	+ 6,0	136,0	- 2,2	130,0	- 2,3	129,1
	APR	121,9	+13,3	-10,8	122,9	- 9,6	128,9	- 0,8	130,7
ELEKTROTECHNIK INLAND									
1984	APR	101,6	+ 5,3	-10,5	104,5	- 5,3	110,4	+ 2,9	109,4
	MAI	108,1	+11,2	+ 6,4	106,2	+ 1,6	111,9	+ 1,4	110,0
	JUN	96,2	-12,2	-11,0	100,9	- 5,0	103,4	- 7,6	110,8
	JUL*	116,9	+28,5	+21,5	100,4	- 0,5	128,2	+24,0	111,6
	AUG	105,3	+ 8,0	- 9,9	100,6	+ 0,2	113,5	-11,5	112,7
	SEP	125,6	+ 1,7	+19,3	128,4	+27,6	113,1	- 0,4	113,9
	OKT	123,1	+14,4	- 2,0	118,6	- 7,6	117,8	+ 4,2	115,6
	NOV	123,7	+ 2,4	+ 0,5	125,4	+ 5,7	114,8	- 2,5	117,3
	DEZ	127,4	- 1,9	+ 3,0	131,1	+ 4,5	115,6	+ 0,7	118,7
1985	JAN	120,0	+18,7	- 5,8	115,1	-12,2	123,3	+ 6,7	120,1
	FEB	126,4	+18,5	+ 5,3	136,4	+18,5	129,8	+ 5,3	121,5
	MAR	126,1	+11,1	- 0,2	126,0	- 7,6	123,6	- 4,8	122,9
	APR	114,2	+12,4	- 9,4	114,0	- 9,5	121,5	- 1,7	124,6
ELEKTROTECHNIK AUSLAND									
1984	APR	120,9	+14,7	-16,0	125,8	-10,7	130,0	+ 1,5	128,7
	MAI	128,7	+12,8	+ 6,5	127,0	+ 1,0	130,7	+ 0,5	129,8
	JUN	121,4	- 1,0	- 5,7	126,5	- 0,4	125,1	- 4,3	131,0
	JUL	126,9	+21,7	+ 4,5	123,1	- 2,7	135,1	+ 8,0	132,2
	AUG	120,9	+18,0	- 4,7	116,1	- 5,7	135,7	+ 0,4	133,3
	SEP	148,1	+ 0,7	+22,5	152,3	+31,2	129,9	- 4,3	134,7
	OKT	138,4	+19,7	- 6,5	132,8	-12,8	138,8	+ 6,9	136,0
	NOV	138,1	+12,1	- 0,2	138,6	+ 4,4	137,3	- 1,1	137,4
	DEZ	154,1	+ 3,4	+11,6	157,8	+13,9	137,8	+ 0,4	138,9
1985	JAN	128,8	+15,0	-16,4	125,5	-20,5	142,7	+ 3,6	140,4
	FEB	134,4	+ 6,6	+ 4,3	144,7	+15,3	140,4	- 1,6	141,9
	MAR	160,0	+11,2	+19,0	158,4	+ 9,5	145,0	+ 3,3	143,4
	APR	139,2	+15,1	-13,0	142,3	-10,2	145,6	+ 0,4	144,8
HERSTELLUNG VON EISEN-, BLECH- UND METALLWAREN INSGESAMT									
1984	APR	107,4	+ 6,3	- 9,2	112,2	- 2,3	109,0	- 0,1	110,4
	MAI	119,6	+14,9	+11,4	117,8	+ 5,0	113,1	+ 3,8	110,9
	JUN	103,0	- 5,9	-13,9	108,7	- 7,7	106,0	- 6,3	111,4
	JUL	106,8	+12,4	+ 3,7	103,6	- 4,7	112,9	+ 6,5	111,9
	AUG	103,6	+10,4	- 3,0	97,4	- 6,0	113,2	+ 0,3	112,4
	SEP	114,6	+ 1,2	+10,6	117,8	+20,9	112,6	- 0,5	112,9
	OKT*	131,2	+15,8	+14,5	124,5	+ 5,7	117,3	+ 4,2	113,5
	NOV	121,3	+ 6,2	- 7,5	122,7	- 1,4	114,9	- 2,0	114,0
	DEZ	98,0	- 3,2	-19,2	104,6	-14,8	114,0	- 0,8	114,6
1985	JAN	111,3	+ 4,0	+13,6	106,9	+ 2,2	113,5	- 0,4	115,2
	FEB	111,0	- 1,8	- 0,3	118,8	+11,1	114,6	+ 1,0	115,9
	MAR	122,9	+ 3,9	+10,7	121,8	+ 2,5	116,4	+ 1,6	116,6
	APR	119,2	+11,0	- 3,0	122,2	+ 0,3	118,7	+ 2,0	117,3
HERSTELLUNG VON EISEN-, BLECH- UND METALLWAREN INLAND									
1984	APR	101,9	+ 4,3	- 9,3	106,3	- 2,7	103,9	- 0,6	105,3
	MAI	112,8	+12,0	+10,7	110,8	+ 4,2	107,2	+ 3,2	105,6
	JUN	96,1	- 8,7	-14,8	101,2	- 8,7	100,2	- 6,5	105,8
	JUL	102,6	+11,5	+ 6,8	99,8	- 1,4	107,9	+ 7,7	106,1
	AUG	99,0	+ 7,1	- 3,5	93,5	- 6,3	107,1	- 0,7	106,4
	SEP	109,5	- 1,0	+10,6	113,1	+21,0	106,4	- 0,7	106,7
	OKT*	125,1	+13,0	+14,2	119,4	+ 5,6	110,2	+ 3,6	107,0
	NOV	115,3	+ 4,2	- 7,8	116,5	- 2,4	108,3	- 1,7	107,3
	DEZ	91,8	- 5,2	-20,4	97,4	-16,4	107,1	- 1,1	107,7
1985	JAN	103,8	+ 2,1	+13,1	99,7	+ 2,4	106,5	- 0,6	108,1
	FEB	102,1	- 4,4	- 1,6	109,6	+ 9,9	106,9	+ 0,4	108,5
	MAR	114,0	+ 1,4	+11,7	113,6	+ 3,6	108,9	+ 1,9	109,0
	APR	111,3	+ 9,2	- 2,4	113,5	- 0,1	110,9	+ 1,8	109,5
HERSTELLUNG VON EISEN-, BLECH- UND METALLWAREN AUSLAND									
1984	APR	128,1	+13,1	- 8,7	134,8	- 0,1	128,5	+ 2,0	129,3
	MAI	144,8	+24,0	+13,0	143,7	+ 6,6	134,8	+ 4,9	130,7
	JUN	128,7	+ 3,3	-11,1	135,6	- 5,6	127,4	- 5,5	132,1
	JUL	122,4	+15,5	- 4,9	118,3	-12,8	132,4	+ 3,9	133,5
	AUG	120,4	+21,7	- 1,6	111,8	- 5,5	135,8	+ 2,6	134,9
	SEP	133,6	+ 8,7	+11,0	135,3	+21,0	135,2	- 0,4	136,2
	OKT	153,9	+25,0	+15,2	146,7	+ 8,4	142,5	+ 5,4	137,6
	NOV	143,3	+12,6	- 6,9	145,5	- 0,8	139,2	- 2,3	138,9
	DEZ	120,7	+ 2,8	-15,8	130,1	-10,6	139,0	- 0,1	140,4
1985	JAN	139,3	+ 9,9	+15,4	134,0	+ 3,0	139,8	+ 0,6	141,9
	FEB	144,2	+ 6,3	+ 3,5	153,4	+14,5	143,3	+ 2,5	143,5
	MAR	155,9	+11,1	+ 8,1	152,1	- 0,8	144,3	+ 0,7	145,0
	APR	148,6	+16,0	- 4,7	154,9	+ 1,8	147,9	+ 2,5	146,5

5 UMSATZE IM VERARBEITENDEN GEWERBE UND IM BAUHAUPTGEWERBE

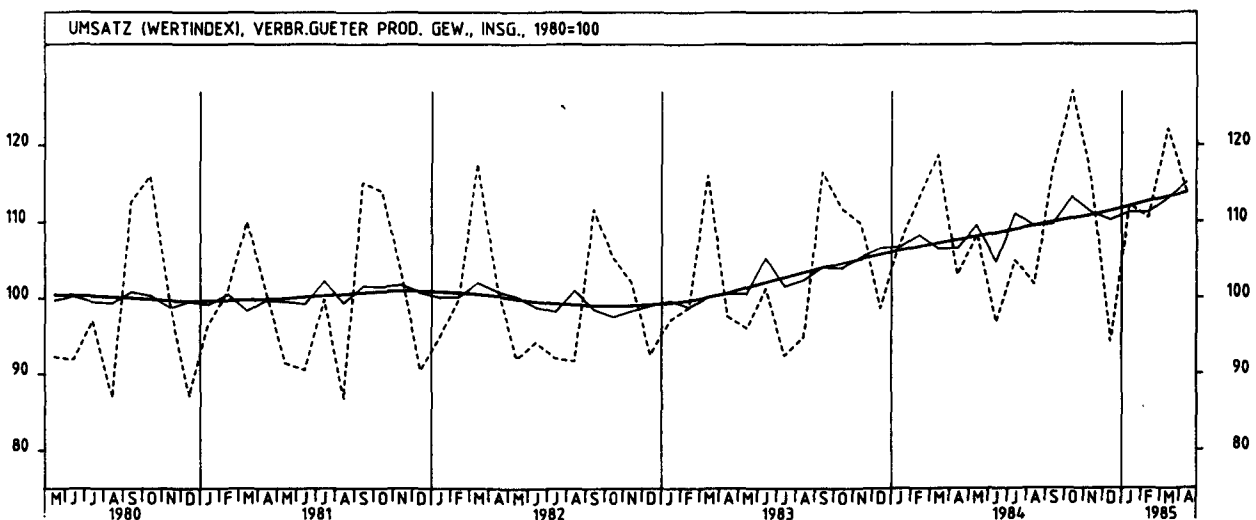
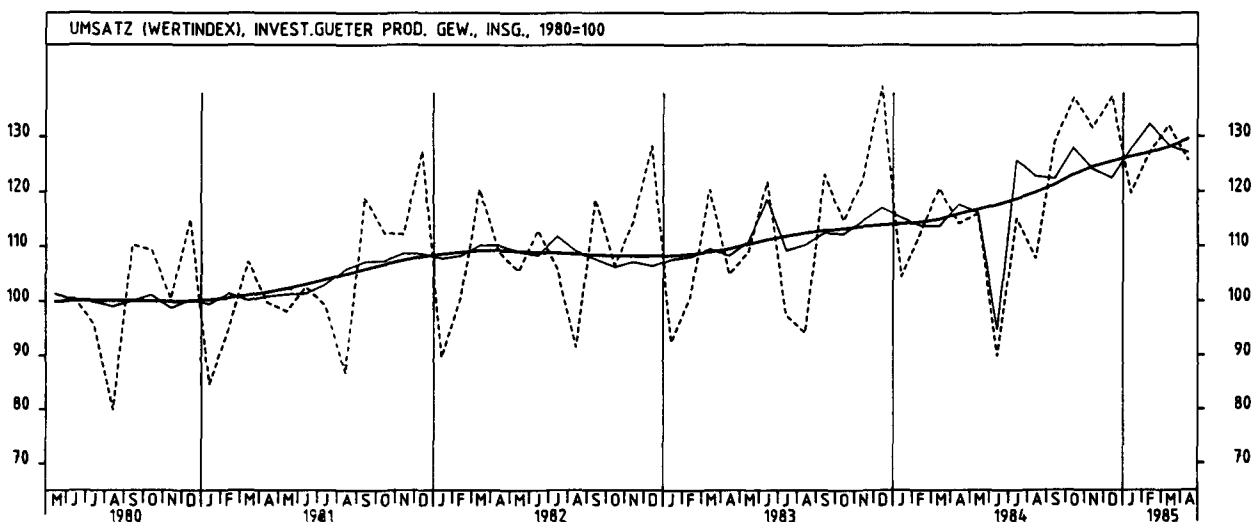
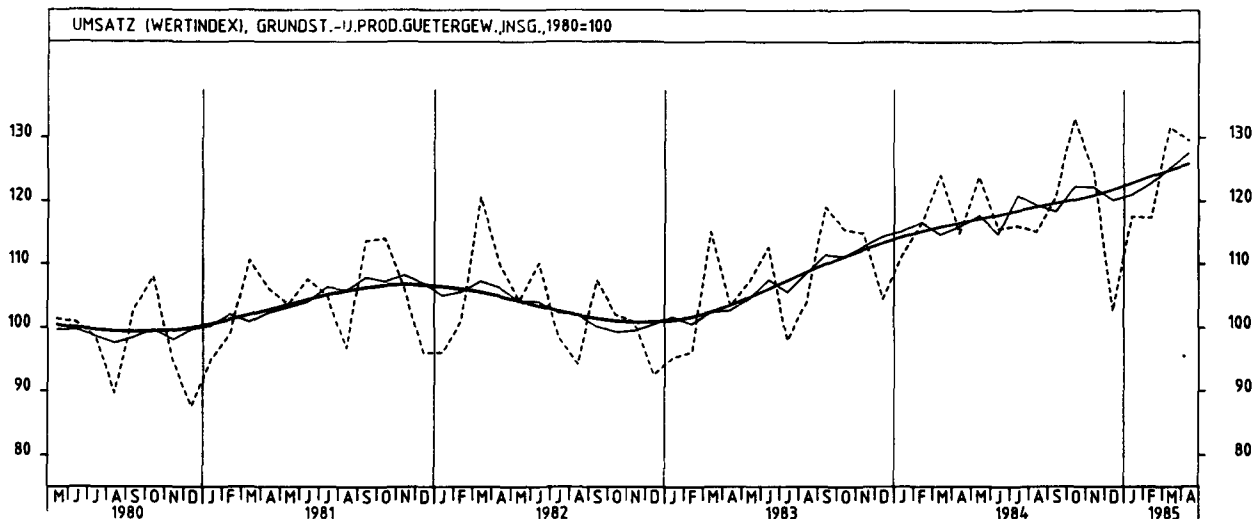
5.1 WERTINDEX (1980 = 100)

JAHR	MONAT	ORIGINALWERT			KALENDERBEREINIGTER WERT		KALENDER- UND SAISONBEREINIGTER WERT		GLATTE KOMPONENTE
		1980*100	VERAENDERUNG VORJAHR	IN O/O GEGEN VORMONAT	1980*100	VERAENDERUNG IN O/O GEGEN VORMONAT	1980*100	VERAENDERUNG IN O/O GEGEN VORMONAT	1980*100
TEXTILGEWERBE INSGESAMT									
1984	APR	98,3	+ 3,6	-14,1	103,4	- 7,1	101,1	- 0,9	102,7
	MAI	106,7	+12,1	+ 8,5	105,6	+ 2,1	105,3	+ 4,2	103,1
	JUN	95,3	- 3,3	-10,7	101,2	- 4,2	100,9	- 4,2	103,5
	JUL	99,4	+11,4	+ 4,3	95,4	- 5,7	105,3	+ 4,4	104,0
	AUG	81,2	+ 3,8	-18,3	75,5	-20,9	103,1	- 2,1	104,5
	SEP	110,2	- 1,1	+35,7	113,3	+50,1	104,0	+ 0,9	104,9
	OKT*	124,8	+15,1	+13,2	117,6	+ 3,8	109,3	+ 5,1	105,4
	NOV	115,2	+ 7,1	- 7,7	116,3	- 1,1	108,0	- 1,2	106,0
	DEZ	87,5	- 5,9	-24,0	94,7	-18,6	105,1	- 2,7	106,7
1985	JAN	110,5	+ 4,1	+26,3	106,7	+12,7	106,9	+ 1,7	107,4
	FEB	108,1	- 1,9	- 2,2	115,6	+ 8,3	106,6	- 0,3	108,2
	MAR	118,1	+ 3,1	+ 9,3	117,0	+ 1,2	108,1	+ 1,4	108,9
	APR	111,1	+13,0	- 5,9	114,2	- 2,4	111,5	+ 3,1	109,6
TEXTILGEWERBE INLAND									
1984	APR	92,6	+ 2,3	-14,0	97,2	- 7,3	95,0	- 1,0	96,5
	MAI	99,6	+10,4	+ 7,6	98,5	+ 1,3	98,9	+ 4,1	96,7
	JUN	86,9	- 6,4	-12,8	92,6	- 6,0	94,1	- 4,9	96,8
	JUL	92,1	+ 9,3	+ 6,0	88,3	- 4,6	98,3	+ 4,5	97,0
	AUG	75,2	+ 0,1	-18,3	69,9	-20,8	95,9	- 2,4	97,2
	SEP	102,4	- 4,0	+36,2	105,4	+50,8	96,2	+ 0,3	97,4
	OKT	117,3	+12,4	+14,6	111,1	+ 5,4	100,9	+ 4,9	97,6
	NOV	107,2	+ 3,4	- 8,6	108,5	- 2,3	99,5	- 1,4	97,9
	DEZ	80,5	- 7,8	-24,9	87,4	-19,4	97,6	- 1,9	98,3
1985	JAN	101,6	+ 0,5	+26,2	98,0	+12,1	97,9	+ 0,3	98,7
	FEB	98,6	- 5,5	- 3,0	105,4	+ 7,6	97,2	- 0,7	99,2
	MAR	108,5	+ 0,7	+10,0	107,7	+ 2,2	99,2	+ 2,1	99,7
	APR	102,1	+10,3	- 5,9	104,7	- 2,8	102,1	+ 2,9	100,1
TEXTILGEWERBE AUSLAND									
1984	APR	121,1	+ 7,6	-14,6	127,8	- 6,8	125,7	- 0,1	127,6
	MAI	135,4	+17,7	+11,8	134,2	+ 5,0	131,4	+ 4,5	129,1
	JUN	129,2	+ 5,8	- 4,6	135,4	+ 0,9	128,1	- 2,5	130,6
	JUL	128,5	+17,8	- 0,5	124,1	- 8,3	133,3	+ 4,1	132,3
	AUG	105,2	+16,4	-18,1	98,1	-21,0	132,2	- 0,8	133,9
	SEP	141,4	+ 8,4	+34,4	145,1	+47,9	135,7	+ 2,6	135,6
	OKT	154,6	+24,4	+ 9,3	147,5	+ 1,7	141,2	+ 4,1	137,3
	NOV	147,1	+19,3	- 4,9	147,6	+ 0,1	142,2	+ 0,7	138,9
	DEZ	115,1	- 0,8	-21,8	122,6	-16,9	134,7	- 5,3	140,6
1985	JAN	146,3	+16,0	+27,1	141,9	+15,7	143,1	+ 6,2	142,4
	FEB	146,2	+ 9,1	- 0,1	156,5	+10,3	144,3	+ 0,8	144,2
	MAR	156,6	+10,4	+ 7,1	154,2	- 1,5	144,0	- 0,2	145,9
	APR	147,3	+21,6	- 5,9	152,1	- 1,4	149,6	+ 3,9	147,6
BEKLEIDUNGSGEWERBE INSGESAMT									
1984	APR	92,2	+11,1	-32,6	97,4	-26,4	104,7	- 0,1	104,9
	MAI	70,7	+20,2	-23,3	69,6	-28,5	105,0	+ 0,3	105,3
	JUN	62,1	- 6,5	-12,2	67,2	- 3,4	101,2	- 3,6	105,7
	JUL	113,1	+16,6	+82,1	110,0	+63,7	109,1	+ 7,8	106,1
	AUG	132,9	+ 9,9	+17,5	126,5	+15,0	108,7	- 0,4	106,3
	SEP	143,4	+ 1,1	+ 7,9	147,8	+16,8	107,0	- 1,6	106,5
	OKT	119,0	+13,8	-17,0	112,9	-23,6	108,4	+ 1,3	106,5
	NOV	84,3	+ 1,2	-29,2	84,0	-25,6	103,9	- 4,2	106,5
	DEZ	67,9	- 0,3	-19,5	73,7	-12,3	108,0	+ 3,9	106,8
1985	JAN	114,8	- 2,2	+69,1	110,5	+49,9	102,8	- 4,8	107,1
	FEB	127,3	- 3,4	+10,9	136,7	+23,7	106,4	+ 3,5	107,5
	MAR	136,6	- 0,1	+ 7,3	136,0	- 0,5	108,0	+ 1,5	107,9
	APR	102,0	+10,6	-25,3	104,1	-23,5	110,2	+ 2,0	108,1
BEKLEIDUNGSGEWERBE INLAND									
1984	APR	90,7	+ 9,4	-29,6	95,7	-23,4	99,7	- 0,3	99,9
	MAI	72,4	+17,2	-20,2	71,0	-25,8	100,1	+ 0,4	100,1
	JUN	61,2	- 8,4	-15,5	66,1	- 6,9	96,1	- 4,0	100,3
	JUL	103,5	+14,4	+69,1	100,7	+52,3	102,9	+ 7,1	100,4
	AUG	119,5	+ 8,1	+15,5	113,4	+12,6	102,4	- 0,5	100,4
	SEP	131,9	- 2,0	+10,4	136,3	+20,2	99,8	- 2,5	100,3
	OKT	114,4	+11,7	-13,3	108,4	-20,5	102,1	+ 2,3	100,0
	NOV	84,1	- 0,7	-26,5	84,1	-22,4	98,1	- 3,9	99,8
	DEZ	65,7	- 2,5	-21,9	71,4	-15,1	101,7	+ 3,7	99,8
1985	JAN	104,9	- 4,2	+59,7	100,8	+41,2	96,0	- 5,6	99,9
	FEB	114,4	- 7,3	+ 9,1	122,9	+21,9	97,8	+ 1,9	100,0
	MAR	125,3	- 2,7	+ 9,5	124,9	+ 1,6	99,9	+ 2,1	100,1
	APR	97,8	+ 7,8	-21,9	99,8	-20,1	102,4	+ 2,5	100,1
BEKLEIDUNGSGEWERBE AUSLAND									
1984	APR	101,8	+21,6	-45,4	106,3	-40,9	135,7	+ 0,5	135,7
	MAI	60,3	+49,3	-40,8	61,0	-42,6	136,1	+ 0,3	137,6
	JUN	68,0	+ 5,8	+12,8	74,1	+21,5	133,2	- 2,1	139,5
	JUL*	173,4	+25,8	+155,0	165,4	+123,2	149,5	+12,2	141,5
	AUG	216,7	+16,5	+25,0	210,2	+27,1	149,0	- 0,3	143,3
	SEP	215,2	+15,1	- 0,7	219,1	+ 4,2	150,8	+ 1,2	145,0
	OKT	148,0	+24,9	-31,2	142,4	-35,0	148,6	- 1,5	146,4
	NOV	85,2	+15,3	-42,4	83,8	-41,2	140,8	- 5,2	148,0
	DEZ	81,7	+12,5	- 4,1	85,5	+ 2,0	145,2	+ 3,1	150,0
1985	JAN	176,7	+ 6,1	+116,3	171,9	+101,1	145,6	+ 0,3	152,0
	FEB	207,1	+12,4	+17,2	223,2	+29,8	159,3	+ 9,4	154,1
	MAR	206,8	+10,9	- 0,1	204,2	- 8,5	157,8	- 0,9	156,0
	APR	128,3	+26,0	-38,0	130,0	-36,3	158,5	+ 0,4	157,7

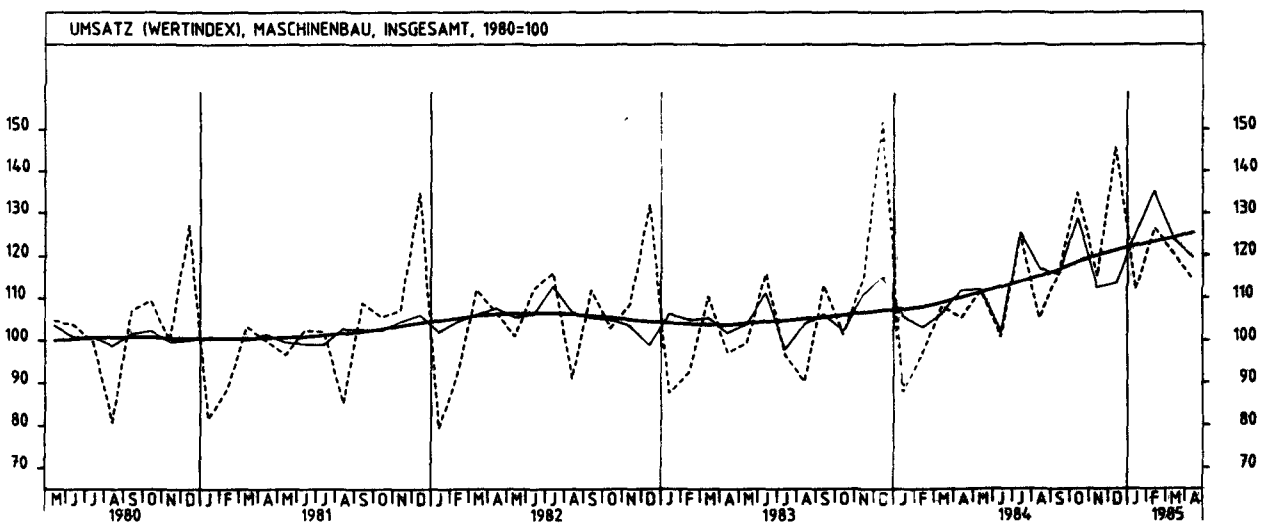
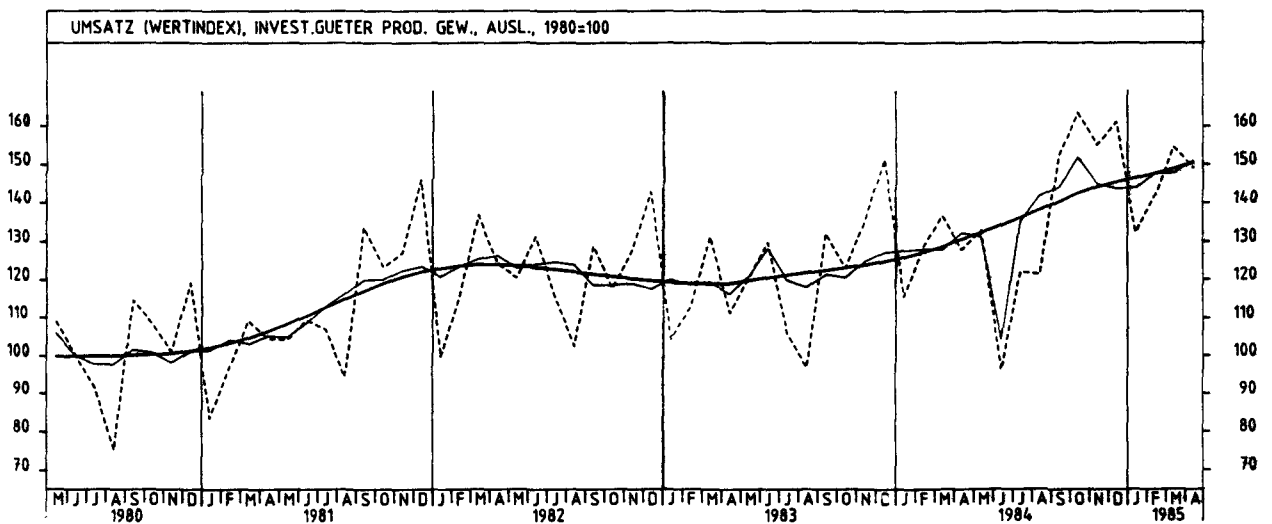
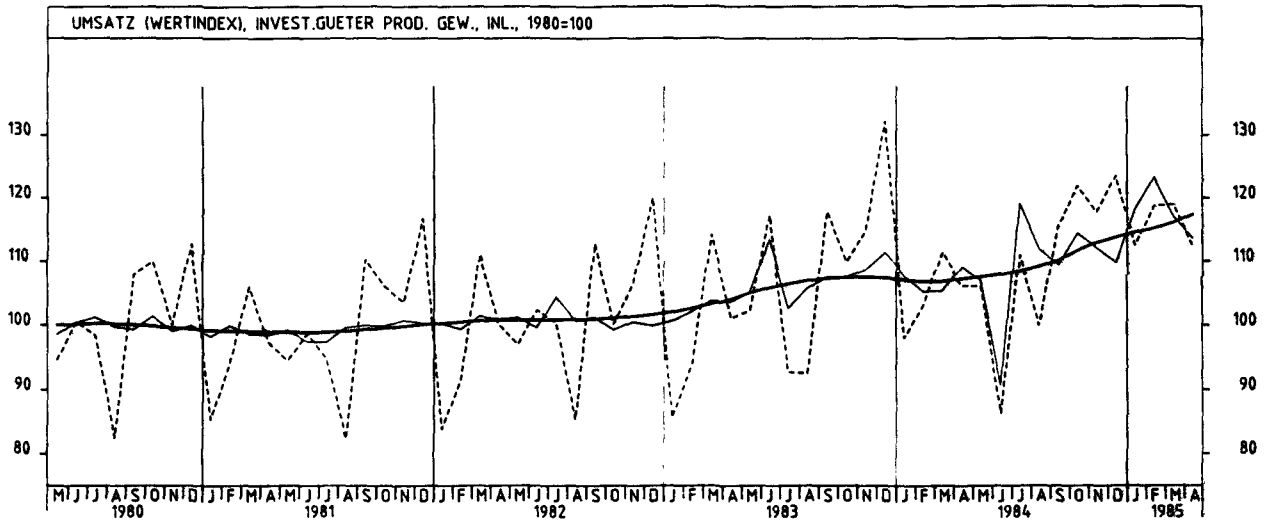
5 UMSÄTZE IM VERARBEITENDEN GEWERBE UND IM BAUHAUPTGEWERBE



5 UMSATZE IM VERARBEITENDEN GEWERBE UND IM BAUHAUPTGEWERBE



5 UMSÄTZE IM VERARBEITENDEN GEWERBE UND IM BAUHAUPTGEWERBE



5 UMSATZE IM VERARBEITENDEN GEWERBE UND IM BAUHAUPTGEWERBE

5.1 WERTINDEX (1980 = 100)

JAHR	MONAT	ORIGINALWERT			KALENDERBEREINIGTER WERT		KALENDER- UND SAISON- BEREINIGTER WERT		GLATTE KOMPONENTE	
		1980=100	VERÄNDERUNG VORJAHR	IN O/O GEGEN VORMONAT	1980=100	VERÄNDERUNG IN O/O GEGEN VORMONAT	1980=100	VERÄNDERUNG IN O/O GEGEN VORMONAT	1980=100	
BAUHAUPTGEWERBE										
1984	MAR	75,6	+ 9,4	+28,1	72,9	+20,1	98,4	+ 1,2	96,0	
	APR	81,5	+ 5,4	+ 7,8	84,0	+15,2	97,2	- 1,2	96,3	
	MAI	96,7	+ 8,8	+18,7	96,0	+14,3	96,9	+ 1,7	96,5	
	JUN	101,2	-22,9	+ 4,7	107,0	+11,5	82,4	-16,7	96,5	
	JUL	109,2	+ 9,2	+ 7,9	105,6	- 1,3	99,3	+20,5	96,6	
	AUG	104,5	+ 9,7	- 4,3	100,9	- 4,5	100,7	+ 1,4	96,5	
	SEP	107,2	+ 0,4	+ 2,6	108,5	+ 7,5	95,7	- 5,0	96,3	
	OKT	116,8	+ 6,3	+ 9,0	112,2	+ 3,4	97,8	+ 2,2	95,7	
	NOV	117,8	+ 0,8	+ 0,9	118,9	+ 6,0	94,8	- 3,1	94,4	
	DEZ	131,6	+ 5,4	+11,7	132,0	+11,0	97,2	+ 2,5	92,9	
	1985	JAN	51,3	-15,9	-61,0	49,1	-62,8	87,5	-10,0	91,2
		FEB	47,2	-20,0	- 8,0	49,8	+ 1,4	86,9	- 0,7	90,0
MAR		62,2	-17,7	+31,8	61,5	+23,5	86,5	- 0,5	88,7	
WOHNUNGSBAU										
1984	MAR	80,7	+17,5	+27,9	77,6	+20,1	103,0	+ 1,6	100,2	
	APR	90,6	+14,7	+12,3	93,9	+21,0	103,1	+ 0,1	100,7	
	MAI	107,2	+12,3	+18,3	106,2	+13,1	102,9	- 0,2	100,9	
	JUN	107,6	-25,2	+ 0,4	113,3	+ 6,7	83,3	-19,0	100,8	
	JUL	112,1	+16,6	+ 4,2	108,5	- 4,2	105,3	+26,4	100,7	
	AUG	107,5	+15,7	- 4,1	103,7	- 4,4	106,3	+ 0,9	100,3	
	SEP	108,2	+ 0,5	+ 0,7	109,8	+ 5,9	96,7	- 7,1	99,5	
	OKT	114,7	+ 3,7	+ 6,0	109,6	- 0,2	98,2	- 0,5	97,9	
	NOV	113,6	- 3,1	- 1,0	114,8	+ 4,7	94,1	- 4,2	95,5	
	DEZ	134,6	+ 8,0	+18,5	135,1	+17,7	100,4	+ 6,7	92,8	
	1985	JAN	50,7	-19,3	-62,3	48,4	-64,2	86,9	-13,4	89,8
		FEB	40,0	-36,6	-21,1	42,0	-13,2	80,8	- 7,0	87,3
MAR		55,1	-31,7	+37,8	54,9	+30,7	80,3	- 0,6	84,8	
ÖFFENTLICHER- UND VERKEHRSBAU										
1984	MAR	59,6	- 3,4	+34,5	57,9	+26,4	87,5	+ 1,0	85,4	
	APR	65,6	- 8,0	+10,1	66,7	+15,2	85,2	- 2,6	85,6	
	MAI	83,3	+ 4,9	+27,0	82,3	+23,4	89,5	+ 5,0	85,7	
	JUN	88,8	-26,6	+ 6,6	93,1	+13,1	73,4	-18,0	85,8	
	JUL	99,3	- 4,2	+11,8	96,8	+ 4,0	84,5	+15,1	86,1	
	AUG	98,6	+ 7,3	- 0,7	96,1	- 0,7	91,1	+ 7,8	86,4	
	SEP	101,0	+ 1,2	+ 2,4	101,8	+ 5,9	86,8	- 4,7	86,7	
	OKT	114,2	+ 7,3	+13,1	110,8	+ 8,8	90,0	+ 3,7	86,7	
	NOV	119,7	+ 5,6	+ 4,8	121,7	+ 9,8	89,4	- 0,7	85,9	
	DEZ	119,0	+ 5,7	- 0,6	118,2	- 2,9	86,7	- 3,0	84,9	
	1985	JAN	42,5	-15,5	-64,3	40,7	-65,6	80,1	- 7,6	83,7
		FEB	37,0	-16,5	-12,9	39,2	- 3,7	80,6	+ 0,6	83,0
MAR		53,1	-10,9	+43,5	52,3	+33,4	81,3	+ 0,9	82,5	

5 UMSATZE IM VERARBEITENDEN GEWERBE UND IM BAUHAUPTGEWERBE

5.2 VOLUMENINDEX (1980 = 100)

JAHR	MONAT	ORIGINALWERT			KALENDERBEREINIGTER WERT		KALENDER- UND SAISONBEREINIGTER WERT		GLATTE KOMPONENTE
		1980=100	VERÄNDERUNG VORJAHR	IN O/O GEGEN VORMONAT	1980=100	VERÄNDERUNG IN O/O GEGEN VORMONAT	1980=100	VERÄNDERUNG IN O/O GEGEN VORMONAT	1980=100
VERARBEITENDES GEWERBE (OHNE NUTZUNGS- UND GENUSSMITTELGEWERBE) INSGESAMT									
1984	APR	97,6	+ 5,5	- 7,8	101,9	- 0,8	100,3	+ 1,8	100,0
	MAI	101,5	+ 7,1	+ 4,0	100,0	- 1,9	100,2	- 0,1	100,4
	JUN*	85,8	-16,6	-15,5	95,6	- 4,4	89,5	-10,7	100,8
	JUL	98,0	+13,6	+14,2	95,1	- 0,5	103,8	+16,0	101,3
	AUG	93,9	+ 8,4	- 4,2	88,8	- 6,6	103,2	- 0,6	101,8
	SEP	106,9	- 0,3	+13,8	110,3	+24,2	102,5	- 0,7	102,4
	OKT	115,1	+13,5	+ 7,7	109,9	- 0,4	105,6	+ 3,0	103,1
	NOV	108,5	+ 4,1	- 5,7	109,1	- 0,7	103,6	- 1,9	103,7
	DEZ	101,6	- 5,0	- 6,4	106,8	- 2,1	102,6	- 1,0	104,1
1985	JAN	100,3	+ 6,6	- 1,3	96,3	- 9,8	104,6	+ 1,9	104,6
	FEB	102,9	+ 3,3	+ 2,6	110,5	+14,7	106,7	+ 2,0	105,0
	MAR	110,2	+ 4,1	+ 7,1	110,0	- 0,5	106,0	- 0,7	105,5
	APR	105,1	+ 7,7	- 4,6	106,4	- 3,3	105,1	- 0,8	106,1
VERARBEITENDES GEWERBE (OHNE NUTZUNGS- UND GENUSSMITTELGEWERBE) INLAND									
1984	APR	90,9	+ 2,6	- 7,3	94,7	- 0,1	93,2	+ 1,7	93,0
	MAI	93,6	+ 4,7	+ 3,0	92,4	- 2,4	92,9	- 0,3	93,1
	JUN*	80,5	-17,9	-14,0	90,2	- 2,4	83,3	-10,3	93,2
	JUL	92,6	+12,7	+15,0	89,9	- 0,3	96,9	+16,3	93,4
	AUG	87,2	+ 3,7	- 5,8	82,4	- 8,3	94,6	- 2,4	93,6
	SEP	97,6	- 5,0	+11,9	100,6	+22,1	93,0	- 1,7	93,8
	OKT	105,1	+ 8,1	+ 7,7	100,3	- 0,3	95,8	+ 3,0	94,3
	NOV	98,7	+ 0,6	- 6,1	99,0	- 1,3	94,4	- 1,5	94,7
	DEZ	90,7	- 8,2	- 8,1	95,5	- 3,5	93,5	- 1,0	95,0
1985	JAN	92,4	+ 5,1	+ 1,9	88,4	- 7,4	96,1	+ 2,8	95,2
	FEB	93,9	+ 1,8	+ 1,6	100,8	+14,0	97,9	+ 1,9	95,5
	MAR	99,7	+ 1,6	+ 6,2	99,8	- 1,0	96,7	- 1,2	95,8
	APR	94,8	+ 4,3	- 4,9	95,4	- 4,4	94,7	- 2,1	96,2
VERARBEITENDES GEWERBE (OHNE NUTZUNGS- UND GENUSSMITTELGEWERBE) AUSLAND									
1984	APR	112,7	+11,9	- 8,8	117,5	- 2,7	116,4	+ 2,1	115,8
	MAI	119,0	+11,4	+ 5,6	116,7	- 0,7	116,6	+ 0,2	116,9
	JUN*	97,6	-14,2	-18,0	108,9	- 6,7	102,7	-11,9	117,9
	JUL	110,3	+15,6	+13,0	107,3	- 1,5	119,6	+16,5	119,1
	AUG	109,0	+18,2	- 1,2	103,6	- 3,4	122,8	+ 2,7	120,3
	SEP	127,5	+ 8,8	+17,0	131,7	+27,1	123,5	+ 0,6	121,4
	OKT*	137,3	+23,8	+ 7,7	131,3	- 0,3	127,7	+ 3,4	122,7
	NOV	130,3	+10,6	- 5,1	131,7	+ 0,3	124,3	- 2,7	123,6
	DEZ	125,7	+ 0,4	- 3,5	130,6	- 0,8	122,0	- 1,9	124,5
1985	JAN	117,9	+ 9,3	- 6,2	113,9	-12,8	123,5	+ 1,2	125,3
	FEB	122,7	+ 5,5	+ 4,1	132,1	+16,0	126,2	+ 2,2	126,0
	MAR	133,5	+ 8,0	+ 8,8	132,6	+ 0,4	126,4	+ 0,2	126,9
	APR	127,8	+13,4	- 4,3	130,6	- 1,5	128,6	+ 1,7	127,8
GRUNDSTOFF- UND PRODUKTIONSGUETERGEWERBE INSGESAMT									
1984	APR	99,7	+ 6,7	- 7,9	105,0	+ 0,3	100,8	+ 0,8	101,4
	MAI	107,3	+10,8	+ 7,6	105,6	+ 0,6	101,8	+ 1,0	101,6
	JUN	99,9	- 1,7	- 6,9	104,7	- 0,9	99,0	- 2,8	101,8
	JUL	99,8	+13,0	- 0,1	94,9	- 7,4	104,1	+ 5,2	102,1
	AUG	98,9	+ 6,0	- 0,9	93,3	- 3,7	102,7	- 1,3	102,3
	SEP	103,5	- 2,6	+ 4,7	107,0	+14,7	101,6	- 1,1	102,5
	OKT	113,8	+10,6	+10,0	107,8	+ 0,7	104,2	+ 2,6	102,7
	NOV	106,7	+ 4,6	- 6,2	107,5	- 0,3	104,2	+ 0,0	103,0
	DEZ	87,5	- 5,4	-18,0	93,2	-13,3	102,7	- 1,4	103,4
1985	JAN	99,5	+ 1,7	+13,7	96,0	+ 3,0	102,6	- 0,1	103,9
	FEB	98,9	- 2,8	- 0,6	105,9	+10,3	103,6	+ 1,0	104,5
	MAR	110,5	+ 2,1	+11,7	109,8	+ 3,7	105,3	+ 1,6	105,0
	APR	108,2	+ 8,5	- 2,1	111,0	+ 1,1	106,5	+ 1,1	105,4
GRUNDSTOFF- UND PRODUKTIONSGUETERGEWERBE INLAND									
1984	APR	91,9	+ 3,4	- 6,1	96,7	+ 2,1	92,5	+ 0,9	93,0
	MAI	98,2	+ 7,2	+ 6,9	96,6	- 0,1	93,1	+ 0,6	93,0
	JUN	90,5	- 6,6	- 7,8	95,2	- 1,4	89,7	- 3,7	93,0
	JUL	92,3	+ 9,0	+ 2,0	89,6	- 5,9	94,9	+ 5,8	93,0
	AUG	91,0	+ 1,7	- 1,4	85,8	- 4,2	93,1	- 1,9	93,0
	SEP	95,8	- 6,1	+ 5,3	99,2	+15,6	92,1	- 1,1	93,0
	OKT	105,4	+ 7,8	+10,0	99,9	+ 0,7	94,7	+ 2,8	93,1
	NOV	97,4	+ 1,7	- 7,6	98,0	- 1,9	94,2	- 0,5	93,2
	DEZ	77,4	- 5,7	-20,5	82,8	-15,5	94,2	+ 0,0	93,4
1985	JAN	87,6	- 1,4	+13,2	84,2	+ 1,7	92,2	- 2,1	93,6
	FEB	86,5	- 6,7	- 1,3	92,6	+10,0	92,4	+ 0,2	93,8
	MAR	98,0	+ 0,1	+13,3	97,6	+ 5,4	94,7	+ 2,5	94,0
	APR	96,9	+ 5,4	- 1,1	99,3	+ 1,7	94,9	+ 0,2	94,3
GRUNDSTOFF- UND PRODUKTIONSGUETERGEWERBE AUSLAND									
1984	APR	116,7	+12,8	-10,6	122,6	- 3,1	118,8	+ 0,8	119,6
	MAI	126,7	+17,1	+ 8,6	124,7	+ 1,7	120,7	+ 1,6	120,3
	JUN	120,3	+ 7,4	- 5,1	125,1	+ 0,3	119,2	- 1,2	121,0
	JUL	116,3	+21,1	- 3,3	113,2	- 9,5	124,4	+ 4,4	121,8
	AUG	116,0	+14,2	- 0,3	110,2	- 2,7	123,5	- 0,7	122,4
	SEP	120,1	+ 3,7	+ 3,5	123,9	+12,4	122,1	- 1,1	122,9
	OKT	131,5	+15,2	+ 9,5	125,1	+ 1,0	124,9	+ 2,3	123,4
	NOV	126,5	+ 9,1	- 3,8	127,5	+ 1,9	125,2	+ 0,2	124,0
	DEZ	109,1	- 5,1	-13,8	114,4	-10,3	120,4	- 3,8	124,9
1985	JAN	125,1	+ 6,5	+14,7	121,4	+ 6,1	125,0	+ 3,8	126,1
	FEB	125,6	+ 3,3	+ 0,4	134,8	+11,0	127,6	+ 2,1	127,3
	MAR	137,3	+ 5,1	+ 9,3	135,9	+ 0,8	127,8	+ 0,2	128,3
	APR	132,3	+13,4	- 3,6	135,9	+ 0,0	131,2	+ 2,7	129,2

5 UMSATZE IM VERARBEITENDEN GEWERBE UND IM BAUHAUPTGEWERBE

5.2 VOLUMENINDEX (1980 = 100)

JAHR	MONAT	ORIGINALWERT			KALENDERBEREINIGTER WERT		KALENDER- UND SAISONBEREINIGTER WERT		GLATTE KOMPONENTE
		1980*100	VERÄNDERUNG VORJAHR	IN O/O GEGEN VORMONAT	1980*100	VERÄNDERUNG IN O/O GEGEN VORMONAT	1980*100	VERÄNDERUNG IN O/O GEGEN VORMONAT	1980*100
INVESTITIONSGÜTER PRODUZIERENDES GEWERBE INSGESAMT									
1984	APR	99,0	+ 6,2	- 5,8	102,1	- 0,3	102,6	+ 3,3	101,4
	MAI	100,4	+ 4,0	+ 1,4	98,9	- 3,1	101,2	- 1,4	102,0
	JUN*	77,8	-27,9	-22,5	93,8	- 5,2	82,0	-19,0	102,7
	JUL	99,5	+15,4	+27,9	96,8	+ 3,2	106,4	+29,8	103,4
	AUG	93,0	+11,9	- 6,5	88,9	- 8,2	106,7	+ 0,3	104,2
	SEP	111,0	+ 2,2	+19,4	114,5	+28,8	105,8	- 0,8	105,1
	OKT	117,9	+16,6	+ 6,2	113,6	- 0,8	109,9	+ 3,9	106,4
	NOV	113,0	+ 4,9	- 4,2	113,4	- 0,2	106,5	- 3,1	107,2
	DEZ	117,9	- 3,8	+ 4,3	121,4	+ 7,1	104,9	- 1,5	107,8
1985	JAN	102,2	+11,7	-13,3	98,3	-19,0	109,5	+ 4,4	108,3
	FEB	108,3	+10,3	+ 6,0	117,0	+19,0	112,9	+ 3,1	108,7
	MAR	112,1	+ 6,7	+ 3,5	112,4	- 3,9	109,7	- 2,8	109,2
	APR	106,2	+ 7,3	- 5,3	106,2	- 5,5	107,5	- 2,0	110,0
INVESTITIONSGÜTER PRODUZIERENDES GEWERBE INLAND									
1984	APR	92,2	+ 2,7	- 5,0	94,9	+ 1,1	95,3	+ 3,4	94,1
	MAI	92,1	+ 1,5	- 0,1	91,2	- 3,9	93,5	- 1,9	94,4
	JUN*	74,8	-27,9	-18,8	87,6	- 3,9	78,4	-16,1	94,6
	JUL	96,0	+17,1	+28,3	93,2	+ 6,4	100,3	+27,9	94,9
	AUG	86,4	+ 5,9	-10,0	82,5	-11,5	97,4	- 2,9	95,3
	SEP	99,7	- 4,0	+15,4	102,2	+23,9	94,8	- 2,7	95,9
	OKT	105,0	+ 8,5	+ 5,3	101,0	- 1,2	98,6	+ 4,0	97,0
	NOV	101,4	+ 0,4	- 3,4	101,7	+ 0,7	96,6	- 2,0	97,7
	DEZ	106,3	- 8,7	+ 4,8	109,7	+ 7,9	94,4	- 2,3	98,2
1985	JAN	96,3	+12,1	- 9,4	92,3	-15,9	101,8	+ 7,8	98,7
	FEB	101,5	+12,5	+ 5,4	109,4	+18,5	105,8	+ 3,9	99,0
	MAR	101,5	+ 4,5	+ 0,0	101,9	- 6,9	100,4	- 5,1	99,5
	APR	95,2	+ 3,3	- 6,2	94,4	- 7,4	96,6	- 3,8	100,2
INVESTITIONSGÜTER PRODUZIERENDES GEWERBE AUSLAND									
1984	APR	110,8	+11,8	- 6,7	114,8	- 1,6	114,9	+ 3,0	113,6
	MAI	115,0	+ 7,5	+ 3,8	112,7	- 1,8	113,9	- 0,9	114,9
	JUN*	83,2	-27,8	-27,7	101,7	- 9,8	89,9	-21,1	116,1
	JUL	105,4	+12,4	+26,7	102,5	+ 0,8	116,7	+29,8	117,5
	AUG	104,6	+22,1	- 0,8	99,7	- 2,7	122,6	+ 5,1	119,0
	SEP	130,6	+11,9	+24,9	134,6	+35,0	123,9	+ 1,1	120,5
	OKT	140,0	+29,0	+ 7,2	134,8	+ 0,1	129,6	+ 4,6	122,2
	NOV	132,8	+11,4	- 5,1	134,6	- 0,1	123,6	- 4,6	123,3
	DEZ	137,9	+ 3,3	+ 3,8	141,8	+ 5,3	122,3	- 1,1	124,0
1985	JAN	112,3	+11,2	-18,6	108,6	-23,4	122,6	+ 0,2	124,6
	FEB	120,0	+ 7,1	+ 6,9	129,4	+19,2	125,2	+ 2,1	125,1
	MAR	130,3	+ 9,7	+ 8,6	129,4	+ 0,0	124,9	- 0,2	125,8
	APR	125,1	+12,9	- 4,0	127,5	- 1,5	126,8	+ 1,5	126,7
VERBRAUCHSGÜTER PRODUZIERENDES GEWERBE INSGESAMT									
1984	APR	90,5	+ 2,1	-13,7	95,3	- 6,3	93,7	- 0,4	94,8
	MAI	95,0	+ 9,3	+ 5,0	93,6	- 1,8	96,1	+ 2,6	94,9
	JUN	84,7	- 7,5	-10,8	89,9	- 4,0	91,7	- 4,6	95,0
	JUL	91,4	+ 9,5	+ 7,9	88,3	- 1,8	96,9	+ 5,7	95,2
	AUG	88,4	+ 3,5	- 3,3	82,7	- 6,3	95,4	- 1,5	95,3
	SEP	101,5	- 3,1	+14,8	104,7	+26,6	95,2	- 0,2	95,4
	OKT	110,0	+10,0	+ 8,4	104,3	- 0,4	97,5	+ 2,4	95,6
	NOV	99,8	+ 1,7	- 9,3	100,7	- 3,5	96,0	- 1,5	95,7
	DEZ	81,3	- 7,6	-18,5	87,5	-13,1	95,4	- 0,6	95,9
1985	JAN	96,6	+ 1,4	+18,8	92,8	+ 6,1	95,6	+ 0,2	96,2
	FEB	94,8	- 5,2	- 1,9	101,4	+ 9,3	95,2	- 0,4	96,5
	MAR	104,5	- 0,4	+10,2	103,8	+ 2,4	96,5	+ 1,4	96,7
	APR	97,2	+ 7,4	- 7,0	99,8	- 3,9	98,0	+ 1,6	96,9
VERBRAUCHSGÜTER PRODUZIERENDES GEWERBE INLAND									
1984	APR	86,9	+ 1,0	-13,1	91,4	- 5,8	89,6	- 0,3	90,4
	MAI	90,6	+ 7,3	+ 4,3	89,2	- 2,4	91,3	+ 1,9	90,4
	JUN	79,2	-10,6	-12,6	84,3	- 5,5	86,6	- 5,1	90,4
	JUL	86,0	+ 7,9	+ 8,6	83,2	- 1,3	92,1	+ 6,4	90,4
	AUG	83,7	+ 1,8	- 2,7	78,2	- 6,0	90,6	- 1,6	90,3
	SEP	96,0	- 5,1	+14,7	99,1	+26,7	90,0	- 0,7	90,3
	OKT	104,9	+ 8,0	+ 9,3	99,5	+ 0,4	92,1	+ 2,3	90,4
	NOV	95,2	+ 0,0	- 9,2	96,0	- 3,5	90,7	- 1,5	90,4
	DEZ	77,5	- 8,9	-18,6	83,4	-13,1	90,4	- 0,3	90,4
1985	JAN	90,8	+ 0,0	+17,2	87,0	+ 4,3	90,1	- 0,3	90,5
	FEB	88,4	- 7,3	- 2,6	94,6	+ 8,7	89,2	- 1,0	90,5
	MAR	97,9	- 2,1	+10,7	97,5	+ 3,1	90,6	+ 1,6	90,6
	APR	91,3	+ 5,1	- 6,7	93,4	- 4,2	91,5	+ 1,0	90,7
VERBRAUCHSGÜTER PRODUZIERENDES GEWERBE AUSLAND									
1984	APR	111,0	+ 7,9	-15,9	117,1	- 8,7	117,5	- 0,1	119,3
	MAI	120,3	+18,6	+ 8,4	118,8	+ 1,5	122,7	+ 4,4	120,2
	JUN	115,0	+ 5,7	- 4,4	120,8	+ 1,7	119,8	- 2,4	121,2
	JUL	122,0	+17,0	+ 6,1	117,8	- 2,5	123,9	+ 3,4	122,2
	AUG	114,3	+10,4	- 6,3	107,8	- 8,5	122,4	- 1,2	123,1
	SEP	132,3	+ 6,1	+15,7	135,9	+26,1	124,4	+ 1,6	124,0
	OKT	138,4	+18,8	+ 4,6	131,1	- 3,5	127,2	+ 2,3	124,7
	NOV	125,6	+ 9,4	- 9,2	127,2	- 3,0	125,9	- 1,0	125,6
	DEZ	102,6	- 2,1	-18,3	110,2	-13,4	123,5	- 1,9	126,8
1985	JAN	129,1	+ 7,5	+25,8	125,1	+13,5	126,8	+ 2,7	128,1
	FEB	130,2	+ 3,0	+ 0,9	139,3	+11,4	128,5	+ 1,3	129,5
	MAR	141,8	+ 7,4	+ 8,9	140,0	+ 0,5	130,0	+ 1,2	130,6
	APR	130,2	+17,3	- 8,2	134,3	- 4,1	134,1	+ 3,2	131,7

5 UMSATZE IM VERARBEITENDEN GEWERBE UND IM BAUHAUPTGEWERBE

5.2 VOLUMENINDEX (1980 = 100)

JAHR	MONAT	ORIGINALWERT			KALENDERBEREINIGTER WERT		KALENDER- UND SAISONBEREINIGTER WERT		GLATTE KOMPONENTE
		1980*100	VERAENDERUNG VORJAHR	IN O/O GEGEN VORMONAT	1980*100	VERAENDERUNG IN O/O GEGEN VORMONAT	1980*100	VERAENDERUNG IN O/O GEGEN VORMONAT	1980*100
HOCHOFEN-, STAHL-UND WARMWALZWERKE (OHNE HERSTELLUNG VON PRAEZISIONSSTAHLROHREN) INSGESAMT									
1984	APR	82,3	+10,5	- 8,6	84,8	- 3,3	83,0	+ 1,3	84,1
	MAI	88,6	+13,6	+ 7,7	87,0	+ 2,6	84,2	+ 1,4	84,7
	JUN	83,6	+ 3,5	- 5,6	86,4	- 0,7	82,4	- 2,1	85,3
	JUL	78,7	+21,1	- 5,9	76,9	-11,0	87,6	+ 6,3	85,8
	AUG	79,7	+10,5	+ 1,3	76,8	- 0,1	86,2	- 1,6	86,4
	SEP	96,0	+ 7,9	+20,5	99,1	+29,0	89,0	+ 3,2	86,9
	OKT	92,9	+14,8	- 3,2	89,7	- 9,5	88,7	- 0,3	87,3
	NOV	90,3	+11,1	- 2,8	90,6	+ 1,0	90,0	+ 1,5	87,7
	DEZ	81,9	+ 1,6	- 9,3	83,9	- 7,4	86,8	- 3,6	88,2
1985	JAN	79,8	+ 3,1	- 2,6	77,4	- 7,7	85,9	- 1,0	88,8
	FEB	87,5	+ 2,1	+ 9,6	94,8	+22,5	88,8	+ 3,4	89,5
	MAR	94,9	+ 5,4	+ 8,5	94,8	+ 0,0	89,6	+ 0,9	90,0
	APR	93,3	+13,4	- 1,7	93,4	- 1,5	91,5	+ 2,1	90,5
HOCHOFEN-, STAHL-UND WARMWALZWERKE (OHNE HERSTELLUNG VON PRAEZISIONSSTAHLROHREN) INLAND									
1984	APR	81,1	+ 6,2	- 7,6	83,5	- 2,2	78,7	+ 1,3	79,9
	MAI	85,4	+12,1	+ 5,3	84,1	+ 0,7	81,0	+ 2,9	80,3
	JUN	77,3	- 1,0	- 9,5	79,4	- 5,6	77,1	- 4,8	80,7
	JUL	72,7	+11,8	- 6,0	71,1	-10,5	81,7	+ 6,0	81,1
	AUG	74,4	+ 6,6	+ 2,3	71,7	+ 0,8	81,3	- 0,5	81,7
	SEP	89,6	+ 6,0	+20,4	92,1	+28,5	84,2	+ 3,6	82,2
	OKT	89,4	+16,0	- 0,2	86,6	- 6,0	85,6	+ 1,7	82,7
	NOV	85,2	+ 7,8	- 4,7	85,6	- 1,2	84,8	- 0,9	83,1
	DEZ	73,7	- 1,2	-13,5	75,8	-11,4	83,2	- 1,9	83,7
1985	JAN	78,2	+ 2,8	+ 6,1	76,0	+ 0,3	82,0	- 1,4	84,3
	FEB	83,5	+ 1,2	+ 6,8	90,3	+18,8	83,8	+ 2,2	85,0
	MAR	92,5	+ 5,4	+10,8	91,9	+ 1,8	85,1	+ 1,6	85,6
	APR	92,0	+13,4	- 0,5	92,5	+ 0,7	87,6	+ 2,9	86,2
HOCHOFEN-, STAHL-UND WARMWALZWERKE (OHNE HERSTELLUNG VON PRAEZISIONSSTAHLROHREN) AUSLAND									
1984	APR	84,8	+20,1	-10,5	86,6	- 6,7	91,3	+ 1,0	92,5
	MAI	94,9	+16,3	+11,9	92,3	+ 6,6	90,5	- 0,9	93,3
	JUN	95,7	+10,9	+ 0,8	99,5	+ 7,8	92,7	+ 2,4	94,0
	JUL	90,2	+38,1	- 5,7	88,5	-11,1	99,2	+ 7,0	94,7
	AUG	89,8	+17,1	- 0,4	86,8	- 1,9	95,2	- 4,0	95,4
	SEP	108,1	+10,5	+20,4	112,2	+29,3	97,7	+ 2,6	95,8
	OKT	99,5	+12,4	- 8,0	96,3	-14,2	94,8	- 3,0	96,0
	NOV	99,8	+16,5	+ 0,3	100,3	+ 4,2	99,9	+ 5,4	96,2
	DEZ	97,3	- 2,4	- 2,5	98,2	- 2,1	93,3	- 6,6	96,7
1985	JAN	82,7	+ 3,5	-15,0	79,8	-18,7	93,3	+ 0,0	97,3
	FEB	94,9	+ 2,9	+14,8	103,2	+29,3	98,2	+ 5,3	98,0
	MAR	99,4	+ 5,0	+ 4,7	99,9	- 3,2	97,7	- 0,5	98,4
	APR	95,9	+13,1	- 3,5	95,9	- 4,0	100,2	+ 2,6	98,9
CHEMISCHE INDUSTRIE INSGESAMT									
1984	APR	109,5	+ 9,3	- 8,8	115,7	- 0,4	111,4	+ 1,2	111,3
	MAI	115,5	+11,8	+ 5,5	114,0	- 1,5	112,0	+ 0,5	111,5
	JUN	110,1	+ 1,4	- 4,7	115,2	+ 1,1	109,9	- 1,9	111,8
	JUL	109,0	+12,4	- 1,0	105,6	- 8,3	113,6	+ 3,4	112,1
	AUG	107,7	+ 5,6	- 1,2	101,9	- 3,5	112,5	- 1,0	112,4
	SEP	108,6	- 3,6	+ 0,8	112,0	+ 9,9	110,4	- 1,9	112,6
	OKT	121,8	+11,3	+12,2	115,1	+ 2,8	114,5	+ 3,7	113,0
	NOV	115,4	+ 5,2	- 5,3	116,5	+ 1,2	114,7	+ 0,2	113,5
	DEZ	96,9	- 6,0	-16,0	103,4	-11,2	112,4	- 2,0	114,1
1985	JAN	118,1	+ 4,4	+21,9	114,4	+10,6	115,2	+ 2,5	114,8
	FEB	114,0	- 1,7	- 3,5	122,0	+ 6,6	115,0	- 0,2	115,6
	MAR	124,0	+ 3,2	+ 8,8	122,9	+ 0,7	116,9	+ 1,7	116,4
	APR	119,9	+ 9,5	- 3,3	123,0	+ 0,1	118,1	+ 1,0	117,1
CHEMISCHE INDUSTRIE INLAND									
1984	APR	98,8	+ 6,0	- 7,0	104,1	+ 1,2	101,1	+ 1,5	100,9
	MAI	102,8	+ 7,0	+ 4,0	101,2	- 2,8	100,6	- 0,5	101,0
	JUN	98,9	- 3,5	- 3,8	104,0	+ 2,8	98,7	- 1,9	101,0
	JUL	99,7	+ 9,9	+ 0,8	96,6	- 7,1	102,9	+ 4,3	101,1
	AUG	97,8	+ 1,6	- 1,9	92,5	- 4,2	101,0	- 1,8	101,1
	SEP	99,3	- 7,2	+ 1,5	102,7	+11,0	98,8	- 2,2	101,2
	OKT	111,5	+ 8,8	+12,3	105,3	+ 2,5	102,9	+ 4,1	101,5
	NOV	104,6	+ 3,2	- 6,2	105,6	+ 0,3	103,2	+ 0,3	101,7
	DEZ	86,3	- 6,0	-17,5	92,4	-12,5	102,1	- 1,1	102,0
1985	JAN	104,4	+ 2,4	+21,0	100,8	+ 9,1	102,6	+ 0,5	102,3
	FEB	99,9	- 5,9	- 4,3	107,0	+ 6,2	101,1	- 1,5	102,6
	MAR	108,1	+ 1,8	+ 8,2	107,7	+ 0,7	104,3	+ 3,2	103,0
	APR	104,5	+ 5,8	- 3,3	106,6	- 1,0	103,5	- 0,8	103,4
CHEMISCHE INDUSTRIE AUSLAND									
1984	APR	127,1	+13,6	-11,2	134,0	- 3,2	128,1	+ 0,5	128,4
	MAI	136,6	+18,7	+ 7,5	135,0	+ 0,7	131,1	+ 2,3	129,0
	JUN	128,7	+ 8,2	- 5,8	133,9	- 0,8	128,5	- 2,0	129,7
	JUL	124,5	+16,0	- 3,3	120,7	- 9,9	131,6	+ 2,4	130,3
	AUG	123,9	+11,3	- 0,5	117,5	- 2,7	131,5	- 0,1	130,9
	SEP	123,9	+ 2,0	+ 0,0	127,3	+ 8,3	129,7	- 1,4	131,4
	OKT	138,4	+14,3	+11,7	131,3	+ 3,1	133,5	+ 2,9	131,9
	NOV	133,2	+ 7,8	- 3,8	134,2	+ 2,2	133,4	- 0,1	132,7
	DEZ	114,2	- 6,3	-14,3	120,7	-10,1	128,8	- 3,4	133,9
1985	JAN	140,7	+ 7,0	+23,2	136,9	+13,4	135,8	+ 5,4	135,4
	FEB	137,4	+ 3,9	- 2,3	147,2	+ 7,5	137,9	+ 1,5	136,9
	MAR	149,8	+ 4,7	+ 9,0	147,7	+ 0,3	137,4	- 0,4	138,2
	APR	145,0	+14,1	- 3,2	149,2	+ 1,0	142,0	+ 3,3	139,4

5 UMSÄTZE IM VERARBEITENDEN GEWERBE UND IM BAUHAUPTGEWERBE

5.2 VOLUMENINDEX (1980 = 100)

JAHR	MONAT	ORIGINALWERT			KALENDERBEREINIGTER WERT		KALENDER- UND SAISONBEREINIGTER WERT		GLATTE KOMPONENTE
		1980=100	VERÄNDERUNG VORJAHR	IN O/O GEGEN VORMONAT	1980=100	VERÄNDERUNG IN O/O GEGEN VORMONAT	1980=100	VERÄNDERUNG IN O/O GEGEN VORMONAT	1980=100
MASCHINENBAU INSGESAMT									
1984	APR	89,9	+ 6,0	- 2,6	91,7	+ 1,0	95,8	+ 5,0	94,5
	MAI	95,0	+ 9,6	+ 5,7	91,4	- 0,3	95,8	+ 0,0	95,4
	JUN	85,6	-15,2	- 9,9	88,0	- 3,7	86,9	- 9,3	96,2
	JUL	105,6	+26,0	+23,4	105,0	+19,3	104,5	+20,3	97,2
	AUG	89,0	+13,5	-15,7	85,8	-18,3	99,4	- 4,9	98,1
	SEP	98,1	+ 0,0	+10,2	103,5	+20,6	98,0	- 1,4	99,1
	OKT	113,7	+29,2	+15,9	111,4	+ 7,6	107,9	+10,1	100,3
	NOV	97,1	- 1,5	-14,6	96,4	-13,5	94,4	-12,5	101,0
	DEZ	122,7	- 6,7	+26,4	121,6	+26,1	94,9	+ 0,5	101,6
1985	JAN	93,5	+23,7	-23,8	89,3	-26,6	104,6	+10,2	102,1
	FEB*	105,1	+26,3	+12,4	112,8	+26,3	113,7	+ 8,7	102,5
	MAR	99,8	+ 8,1	- 5,0	101,9	- 9,7	103,1	- 9,3	102,9
	APR	94,1	+ 4,7	- 5,7	92,5	- 9,2	98,6	- 4,4	103,5
MASCHINENBAU INLAND									
1984	APR	85,4	+ 2,6	- 2,3	87,1	+ 2,8	91,5	+ 5,3	89,9
	MAI	86,5	+ 0,3	+ 1,3	85,2	- 2,2	88,5	- 3,3	90,5
	JUN	80,1	-19,1	- 7,4	84,5	- 0,8	82,1	- 7,2	91,1
	JUL	112,7	+34,6	+40,7	110,4	+30,7	103,8	+26,4	91,8
	AUG	89,4	+15,1	-20,7	86,7	-21,5	96,8	- 6,7	92,6
	SEP	88,3	- 7,2	- 1,2	91,5	+ 5,5	89,6	- 7,4	93,6
	OKT	94,8	+ 5,3	+ 7,4	92,8	+ 1,4	93,9	+ 4,8	95,2
	NOV	90,8	- 0,1	- 4,2	89,1	- 4,0	91,5	- 2,6	96,2
	DEZ	109,6	-13,7	+20,7	108,6	+21,9	85,7	- 6,3	97,1
1985	JAN	101,0	+36,3	- 7,8	97,3	-10,4	107,5	+25,4	97,9
	FEB*	114,5	+45,3	+13,4	123,4	+26,8	117,9	+ 9,7	98,5
	MAR	92,1	+ 5,4	-19,6	93,1	-24,6	97,4	-17,4	98,9
	APR	85,5	+ 0,1	- 7,2	83,6	-10,2	91,8	- 5,7	100,0
MASCHINENBAU AUSLAND									
1984	APR	95,5	+ 9,8	- 3,2	96,8	- 2,0	100,4	+ 3,5	99,8
	MAI	106,0	+21,7	+11,0	100,7	+ 4,0	105,2	+ 4,8	100,8
	JUN	92,7	-10,3	-12,5	93,6	- 7,1	93,0	-11,6	101,7
	JUL	96,4	+14,9	+ 4,0	96,6	+ 3,2	104,4	+12,3	102,6
	AUG	88,3	+11,5	- 8,4	85,2	-11,8	102,7	- 1,6	103,6
	SEP	110,8	+ 8,7	+25,5	117,0	+37,3	107,0	+ 4,2	104,5
	OKT*	138,2	+61,4	+24,7	120,7	+ 3,2	132,6	+23,9	105,0
	NOV	105,1	- 3,3	-24,0	106,6	-11,7	97,9	-26,2	105,5
	DEZ	139,9	+ 1,8	+33,1	138,4	+29,8	105,1	+ 7,4	106,1
1985	JAN	83,8	+ 7,7	-40,1	79,9	-42,3	101,6	- 3,3	106,6
	FEB	93,1	+ 4,7	+11,1	102,5	+28,3	106,5	+ 4,8	107,2
	MAR	109,5	+10,9	+17,6	111,2	+ 8,5	109,1	+ 2,4	107,7
	APR	105,1	+10,1	- 4,0	105,0	- 5,6	108,0	- 1,0	108,0
STRASSENFAHRZEUGBAU INSGESAMT									
1984	APR	113,5	+ 0,2	- 9,7	118,1	- 2,8	107,9	+ 1,4	108,2
	MAI	104,4	-11,2	- 8,0	104,4	-11,6	101,6	- 5,8	108,2
	JUN*	31,1	-73,9	-70,2	81,2	-22,2	46,1	-54,6	108,3
	JUL	88,2	- 0,9	+183,6	84,3	+ 3,8	107,7	+133,6	108,7
	AUG	92,9	+19,3	+ 5,3	88,1	+ 4,5	119,4	+10,9	109,5
	SEP	112,4	+ 5,6	+21,0	114,1	+29,5	109,8	- 8,0	110,7
	OKT	132,4	+14,2	+17,8	126,4	+10,8	119,7	+ 9,0	112,9
	NOV	134,4	+10,8	+ 1,5	135,9	+ 7,5	121,8	+ 1,8	114,5
	DEZ	111,9	- 6,0	-16,7	118,5	-12,8	113,5	- 6,8	115,3
1985	JAN	115,8	+ 4,0	+ 3,5	112,0	- 5,5	116,5	+ 2,6	116,1
	FEB	125,0	+ 2,0	+ 7,9	133,8	+19,5	118,5	+ 1,7	116,9
	MAR	133,2	+ 6,0	+ 6,6	131,7	- 1,6	117,9	- 0,5	118,1
	APR	130,1	+14,6	- 2,3	131,7	+ 0,0	121,4	+ 3,0	119,9
STRASSENFAHRZEUGBAU INLAND									
1984	APR	102,5	- 6,0	- 7,7	105,2	- 2,1	91,2	+ 1,8	91,9
	MAI	91,9	-14,8	-10,3	91,9	-12,6	86,3	- 5,4	90,9
	JUN*	29,9	-73,2	-67,5	67,4	-26,7	40,3	-53,3	89,9
	JUL	70,2	-10,1	+134,8	67,4	+ 0,0	89,9	+123,1	89,3
	AUG	75,7	+ 2,0	+ 7,8	72,0	+ 6,8	96,5	+ 7,3	89,0
	SEP	95,4	-14,5	+26,0	96,6	+34,2	88,6	- 8,2	89,1
	OKT	104,6	+ 1,9	+ 9,6	100,8	+ 4,3	96,0	+ 8,4	90,3
	NOV	103,5	+ 0,2	- 1,1	104,4	+ 3,6	96,9	+ 0,9	90,9
	DEZ	85,3	-14,5	-17,6	90,2	-13,6	91,3	- 5,8	90,9
1985	JAN	83,7	- 9,3	- 1,9	80,4	-10,9	90,0	- 1,4	90,9
	FEB	96,0	- 7,2	+14,7	103,0	+28,1	92,1	+ 2,3	91,0
	MAR	110,9	- 0,2	+15,5	109,9	+ 6,7	93,0	+ 1,0	91,5
	APR	106,1	+ 3,5	- 4,3	106,1	- 3,5	92,9	- 0,1	92,5
STRASSENFAHRZEUGBAU AUSLAND									
1984	APR	125,7	+ 6,4	-11,8	132,0	- 4,1	126,3	+ 1,1	125,9
	MAI	118,3	- 8,1	- 5,9	118,3	-10,4	118,6	- 6,1	127,0
	JUN*	32,5	-74,6	-72,5	88,3	-25,4	55,8	-53,0	128,1
	JUL	108,6	+ 7,0	+234,2	103,8	+17,6	127,8	+129,0	129,7
	AUG	112,1	+36,9	+ 3,2	106,6	+ 2,7	144,7	+13,2	131,8
	SEP	131,4	+ 3,0	+17,2	133,8	+25,5	133,2	- 7,9	134,2
	OKT	164,1	+25,6	+24,9	156,4	+16,9	147,1	+10,4	137,8
	NOV	169,7	+19,7	+ 3,4	171,3	+ 9,5	149,2	+ 1,4	140,5
	DEZ	142,2	+ 1,1	-16,2	148,8	-13,1	137,5	- 7,8	142,3
1985	JAN	152,2	+14,5	+ 7,0	148,1	- 0,5	146,0	+ 6,2	143,9
	FEB	157,8	+ 9,4	+ 3,7	169,0	+14,1	147,7	+ 1,2	145,5
	MAR	158,2	+11,0	+ 0,3	155,9	- 7,8	145,0	- 1,8	147,7
	APR	157,5	+25,3	- 0,4	160,9	+ 3,2	153,8	+ 6,1	150,5

5 UMSATZE IM VERARBEITENDEN GEWERBE UND IM BAUHAUPTGEWERBE

5.2 VOLUMENINDEX (1980 = 100)

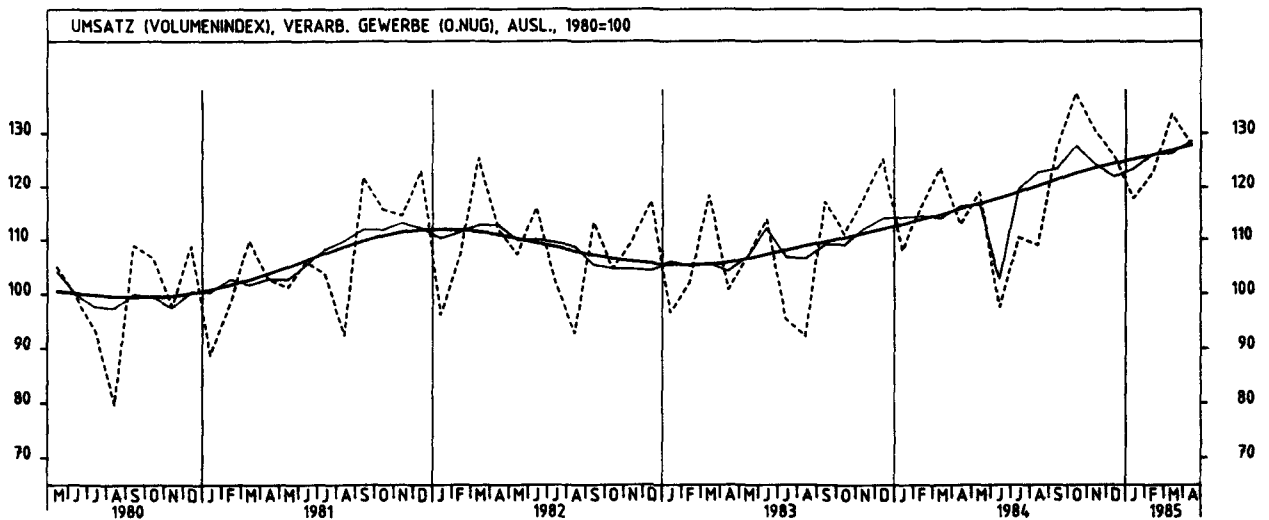
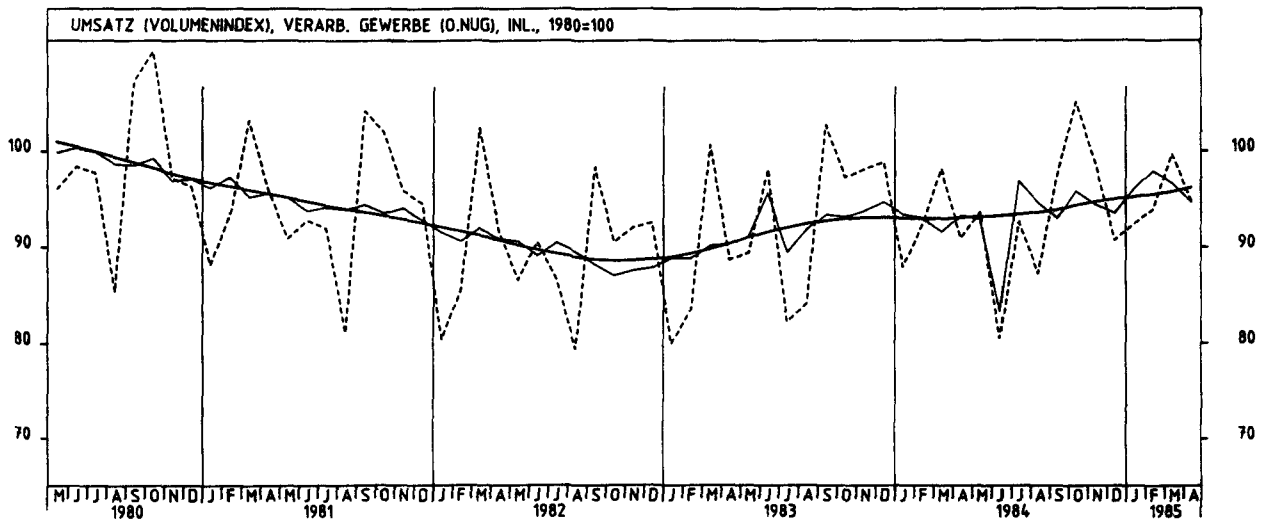
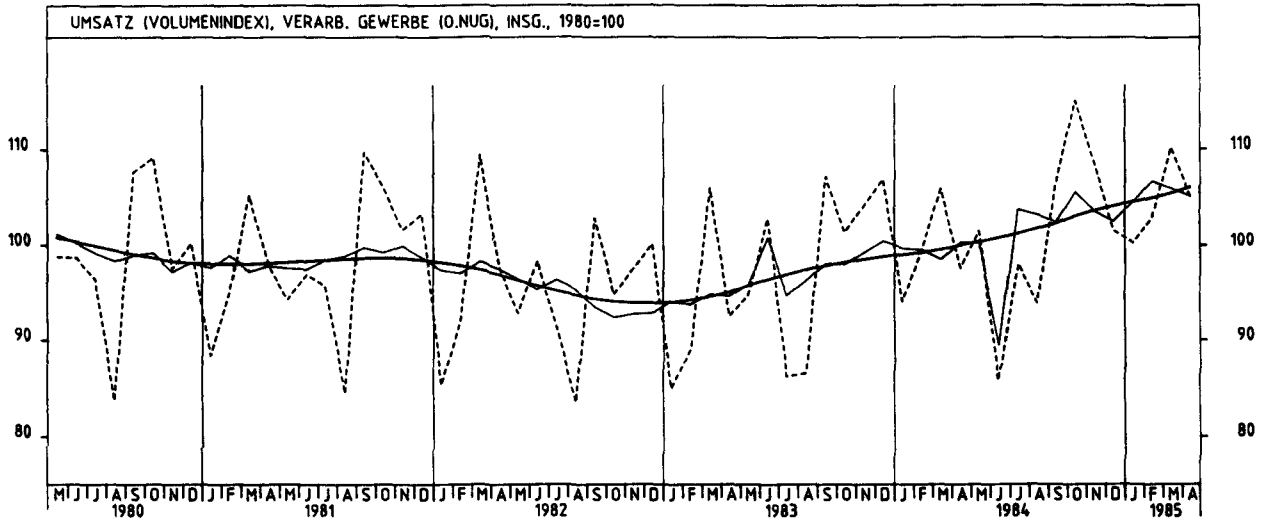
JAHR	MONAT	ORIGINALWERT			KALENDERBEREINIGTER WERT		KALENDER- UND SAISONBEREINIGTER WERT		GLATTE KOMPONENTE
		1980=100	VERÄNDERUNG VORJAHR	IN O/O GEGEN VORMONAT	1980=100	VERÄNDERUNG IN O/O GEGEN VORMONAT	1980=100	VERÄNDERUNG IN O/O GEGEN VORMONAT	
ELEKTROTECHNIK INSGESAMT									
1984	APR	96,1	+ 6,9	-12,7	99,5	- 7,4	104,6	+ 2,4	103,5
	MAI	102,2	+10,5	+ 6,3	100,1	+ 0,6	105,6	+ 1,0	104,1
	JUN	92,9	- 9,4	- 9,1	96,8	- 3,3	98,5	- 6,7	104,8
	JUL*	107,0	+24,7	+15,2	97,2	+ 0,4	116,1	+17,9	105,5
	AUG	98,0	+ 9,6	- 8,4	93,6	- 3,7	107,3	- 7,6	106,3
	SEP	118,0	- 0,1	+20,4	121,5	+29,8	105,5	- 1,7	107,2
	OKT	113,8	+14,4	- 3,6	109,4	-10,0	110,1	+ 4,4	108,4
	NOV	113,9	+ 3,6	+ 0,1	115,1	+ 5,2	107,8	- 2,1	109,6
	DEZ	120,5	- 1,9	+ 5,8	124,0	+ 7,7	108,6	+ 0,7	110,7
1985	JAN	108,3	+15,1	-10,1	104,3	-15,9	114,1	+ 5,1	111,7
	FEB	113,6	+12,3	+ 4,9	122,6	+17,5	117,4	+ 2,9	112,8
	MAR	120,0	+ 9,0	+ 5,6	119,8	- 2,3	114,5	- 2,5	113,8
	APR	106,8	+11,1	-11,0	107,5	-10,3	113,3	- 1,0	115,0
ELEKTROTECHNIK INLAND									
1984	APR	91,1	+ 4,0	-10,8	93,8	- 5,5	99,4	+ 2,7	98,7
	MAI	97,0	+10,1	+ 6,5	95,4	+ 1,7	100,9	+ 1,5	99,2
	JUN	86,3	-13,0	-11,0	90,8	- 4,8	93,2	- 7,6	99,8
	JUL*	104,7	+27,1	+21,3	92,8	+ 2,2	113,5	+21,8	100,5
	AUG	94,3	+ 6,9	- 9,9	90,1	- 2,9	102,1	-10,0	101,3
	SEP	112,3	+ 0,4	+19,1	115,0	+27,6	101,3	- 0,8	102,2
	OKT	110,1	+12,8	- 2,0	105,8	- 8,0	105,1	+ 3,8	103,6
	NOV	110,6	+ 1,0	+ 0,5	112,1	+ 6,0	102,4	- 2,6	104,9
	DEZ	113,9	- 3,2	+ 3,0	117,6	+ 4,9	103,1	+ 0,7	106,0
1985	JAN	106,7	+16,7	- 6,3	102,3	-13,0	109,9	+ 6,6	107,1
	FEB	112,2	+16,8	+ 5,2	121,1	+18,4	115,5	+ 5,1	108,2
	MAR	111,7	+ 9,4	- 0,4	111,8	- 7,7	109,8	- 4,9	109,2
	APR	101,0	+10,9	- 9,6	100,6	-10,0	107,7	- 1,9	110,5
ELEKTROTECHNIK AUSLAND									
1984	APR	107,1	+13,1	-16,1	111,4	-11,0	115,5	+ 1,1	114,3
	MAI	113,8	+11,2	+ 6,3	112,2	+ 0,7	116,1	+ 0,5	115,1
	JUN	107,2	- 2,7	- 5,8	111,8	- 0,4	110,7	- 4,7	115,9
	JUL*	112,0	+19,8	+ 4,5	108,6	- 2,9	119,3	+ 7,8	116,8
	AUG	106,5	+16,0	- 4,9	102,3	- 5,8	119,9	+ 0,5	117,6
	SEP	130,4	- 1,1	+22,4	134,4	+31,4	114,1	- 4,8	118,4
	OKT	121,5	+17,2	- 6,8	116,4	-13,4	121,5	+ 6,5	119,3
	NOV	121,1	+ 9,4	- 0,3	121,6	+ 4,5	120,0	- 1,2	120,2
	DEZ	134,9	+ 0,8	+11,4	138,3	+13,7	119,9	- 0,1	121,2
1985	JAN	112,1	+12,1	-16,9	109,2	-21,0	124,4	+ 3,8	122,1
	FEB	116,5	+ 3,7	+ 3,9	125,5	+14,9	121,7	- 2,2	123,1
	MAR	138,2	+ 8,2	+18,6	137,0	+ 9,2	125,4	+ 3,0	124,1
	APR	119,7	+11,8	-13,4	122,2	-10,8	125,6	+ 0,2	125,0
HERSTELLUNG VON EISEN-, BLECH- UND METALLWAREN INSGESAMT									
1984	APR	91,7	+ 2,6	- 9,8	96,1	- 2,4	93,3	- 0,5	94,6
	MAI	101,9	+11,0	+11,1	100,5	+ 4,6	96,5	+ 3,4	94,8
	JUN	87,6	- 9,0	-14,0	92,7	- 7,8	90,3	- 6,4	95,0
	JUL	90,7	+ 8,6	+ 3,5	87,8	- 5,3	96,1	+ 6,4	95,3
	AUG	87,8	+ 6,7	- 3,2	82,3	- 6,3	96,3	+ 0,2	95,5
	SEP	97,1	- 1,9	+10,6	99,9	+21,4	95,5	- 0,8	95,8
	OKT	111,2	+12,6	+14,5	105,8	+ 5,9	98,8	+ 3,5	96,1
	NOV	102,7	+ 3,2	- 7,6	103,8	- 1,9	97,1	- 1,7	96,4
	DEZ	82,9	- 5,9	-19,3	89,0	-14,3	96,6	- 0,5	96,8
1985	JAN	94,1	+ 1,5	+13,5	90,2	+ 1,3	95,8	- 0,8	97,1
	FEB	93,7	- 4,0	- 0,4	100,2	+11,1	96,4	+ 0,6	97,5
	MAR	103,4	+ 1,7	+10,4	102,6	+ 2,4	98,0	+ 1,7	97,9
	APR	99,8	+ 8,8	- 3,5	102,2	- 0,4	99,4	+ 1,4	98,4
HERSTELLUNG VON EISEN-, BLECH- UND METALLWAREN INLAND									
1984	APR	86,9	+ 0,5	-10,0	90,9	- 3,2	88,8	- 1,1	90,2
	MAI	96,1	+ 8,2	+10,6	94,4	+ 3,9	91,4	+ 2,9	90,3
	JUN	81,7	-11,7	-15,0	86,3	- 8,6	85,4	- 6,6	90,3
	JUL	87,2	+ 7,9	+ 6,7	84,7	- 1,9	91,8	+ 7,5	90,4
	AUG	84,0	+ 3,8	- 3,7	79,1	- 6,6	91,3	- 0,5	90,5
	SEP	92,9	- 3,8	+10,6	96,0	+21,4	90,4	- 1,0	90,6
	OKT	106,2	+10,3	+14,3	101,1	+ 5,3	93,2	+ 3,1	90,8
	NOV	97,8	+ 1,6	- 7,9	98,8	- 2,3	91,7	- 1,6	90,9
	DEZ	77,8	- 7,6	-20,4	83,1	-15,9	90,9	- 0,9	91,1
1985	JAN	88,0	- 0,1	+13,1	84,4	+ 1,6	90,1	- 0,9	91,4
	FEB	86,5	- 6,2	- 1,7	92,8	+10,0	90,4	+ 0,3	91,6
	MAR	96,4	- 0,2	+11,4	96,2	+ 3,7	92,1	+ 1,9	91,9
	APR	93,6	+ 7,7	- 2,9	95,3	- 0,9	93,3	+ 1,3	92,2
HERSTELLUNG VON EISEN-, BLECH- UND METALLWAREN AUSLAND									
1984	APR	109,6	+ 9,2	- 9,0	115,6	- 0,2	110,1	+ 1,6	110,9
	MAI	123,3	+19,5	+12,5	122,5	+ 6,0	115,0	+ 4,5	111,7
	JUN	109,3	- 0,7	-11,4	115,5	- 5,7	108,2	- 5,9	112,5
	JUL	103,7	+10,9	- 5,1	100,0	-13,4	112,4	+ 3,9	113,3
	AUG	101,7	+16,8	- 1,9	94,0	- 6,0	115,2	+ 2,5	114,1
	SEP	112,6	+ 4,3	+10,7	114,1	+21,4	114,1	- 1,0	114,9
	OKT	129,4	+19,9	+14,9	123,0	+ 7,8	119,4	+ 4,6	115,7
	NOV	120,4	+ 8,0	- 7,0	122,2	- 0,7	116,5	- 2,4	116,5
	DEZ	101,3	- 1,3	-15,9	110,0	-10,0	116,7	+ 0,2	117,3
1985	JAN	116,3	+ 5,9	+14,8	111,8	+ 1,6	116,5	- 0,2	118,2
	FEB	120,1	+ 2,6	+ 3,3	127,6	+14,1	119,0	+ 2,1	119,2
	MAR	129,1	+ 7,1	+ 7,5	126,0	- 1,3	119,5	+ 0,4	120,1
	APR	122,5	+11,8	- 5,1	127,8	+ 1,4	121,9	+ 2,0	120,9

5 UMSÄTZE IM VERARBEITENDEN GEWERBE UND IM BAUHAUPTGEWERBE

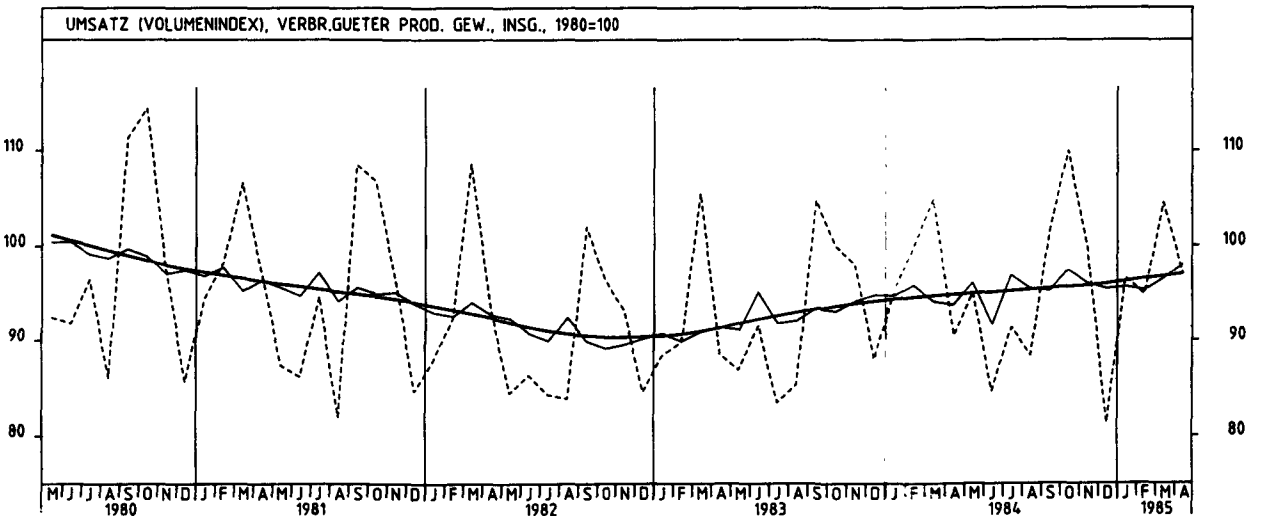
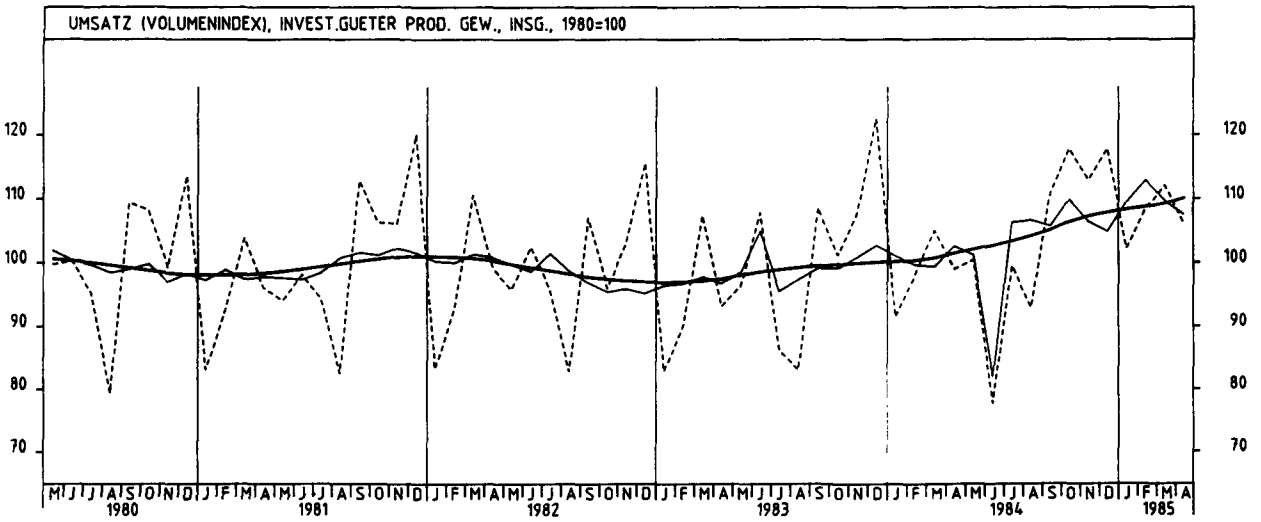
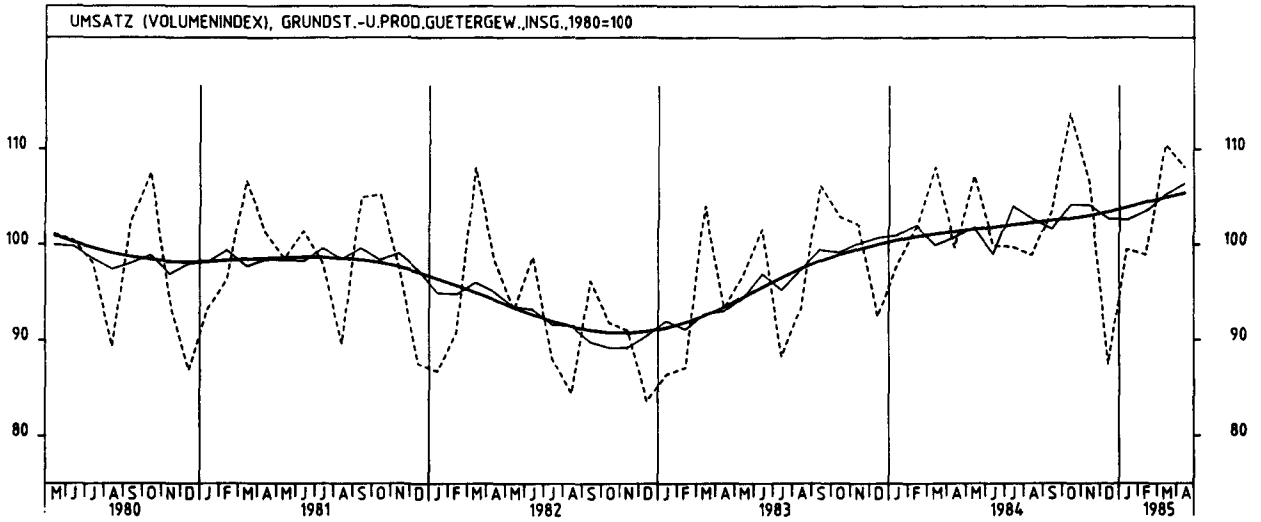
5.2 VOLUMENINDEX (1980 = 100)

JAHR	MONAT	ORIGINALWERT			KALENDERBEREINIGTER WERT		KALENDER- UND SAISONBEREINIGTER WERT		GLATTE KOMPONENTE
		1980*100	VERÄNDERUNG VORJAHR	IN O/O GEGEN VORMONAT	1980*100	VERÄNDERUNG IN O/O GEGEN VORMONAT	1980*100	VERÄNDERUNG IN O/O GEGEN VORMONAT	1980*100
TEXTILGEWERBE INSGESAMT									
1984	APR	85,6	- 0,2	-14,4	90,1	- 7,4	87,9	- 1,3	89,6
	MAI	92,6	+ 7,5	+ 8,2	91,8	+ 1,9	91,4	+ 4,0	89,7
	JUN	82,6	- 7,0	-10,8	88,2	- 3,9	87,5	- 4,3	89,8
	JUL	85,8	+ 7,4	+ 3,9	82,1	- 6,9	90,9	+ 3,9	89,9
	AUG	70,0	+ 0,3	-18,4	64,9	-21,0	89,5	- 1,5	90,1
	SEP	94,8	- 4,4	+35,4	97,6	+0,4	89,5	+ 0,0	90,3
	OKT	106,9	+11,0	+12,8	101,1	+ 3,6	93,0	+ 3,9	90,5
	NOV	98,5	+ 3,5	- 7,9	99,4	- 1,7	92,3	- 0,8	90,7
	DEZ	74,7	- 9,2	-24,2	81,5	-18,0	90,0	- 2,5	91,0
1985	JAN	93,9	+ 0,8	+25,7	90,5	+11,0	90,9	+ 1,0	91,3
	FEB	91,5	- 5,1	- 2,6	97,7	+ 8,0	90,1	- 0,9	91,7
	MAR	99,7	+ 0,3	+ 9,0	98,9	+ 1,2	91,2	+ 1,2	92,0
	APR	93,6	+ 9,3	- 6,1	96,1	- 2,8	93,7	+ 2,7	92,3
TEXTILGEWERBE INLAND									
1984	APR	80,2	- 1,6	-14,3	84,4	- 7,5	82,1	- 1,7	83,8
	MAI	86,1	+ 5,9	+ 7,4	85,2	+ 0,9	85,4	+ 4,0	83,6
	JUN	74,8	-10,2	-13,1	80,2	- 5,9	81,1	- 5,0	83,5
	JUL	79,1	+ 5,0	+ 5,7	75,5	- 5,9	84,5	+ 4,2	83,4
	AUG	64,4	- 3,7	-18,6	59,7	-20,9	82,8	- 2,0	83,3
	SEP	87,6	- 7,6	+36,0	90,3	+11,3	82,2	- 0,7	83,3
	OKT	100,0	+ 8,2	+14,2	94,3	+ 4,4	85,7	+ 4,3	83,2
	NOV	91,2	- 0,4	- 8,8	92,3	- 2,1	84,5	- 1,4	83,2
	DEZ	68,4	-11,2	-25,0	74,9	-18,9	83,2	- 1,5	83,3
1985	JAN	86,0	- 2,8	+25,7	82,8	+10,5	82,9	- 0,4	83,5
	FEB	83,1	- 8,6	- 3,4	88,7	+ 7,1	81,8	- 1,3	83,7
	MAR	91,3	- 2,5	+ 9,9	90,8	+ 2,4	83,4	+ 2,0	83,8
	APR	85,7	+ 6,9	- 6,1	87,8	- 3,3	85,5	+ 2,5	83,9
TEXTILGEWERBE AUSLAND									
1984	APR	107,4	+ 4,1	-14,8	113,6	- 6,6	111,4	- 0,3	113,3
	MAI	119,8	+13,8	+11,5	119,0	+ 4,8	116,2	+ 4,3	114,4
	JUN	114,3	+ 2,7	- 4,6	120,2	+ 1,0	113,1	- 2,7	115,5
	JUL	113,2	+14,2	- 1,0	109,1	- 9,2	117,4	+ 3,8	116,7
	AUG	92,6	+12,9	-18,2	86,1	-21,1	116,7	- 0,6	117,9
	SEP	124,4	+ 5,6	+34,3	127,6	+48,2	119,2	+ 2,1	119,0
	OKT	135,5	+20,9	+ 8,9	129,0	+ 1,1	123,3	+ 3,4	120,2
	NOV	128,5	+17,1	- 5,2	128,8	- 0,2	124,6	+ 1,1	121,3
	DEZ	100,4	- 3,6	-21,9	107,8	-16,3	117,7	- 5,5	122,4
1985	JAN	126,4	+12,2	+25,9	122,5	+13,6	123,8	+ 5,2	123,5
	FEB	126,0	+ 5,5	- 0,3	134,6	+ 9,9	124,1	+ 0,2	124,6
	MAR	134,5	+ 6,7	+ 6,7	132,4	- 1,6	123,6	- 0,4	125,6
	APR	126,2	+17,5	- 6,2	130,4	- 1,5	128,1	+ 3,6	126,6
BEKLEIDUNGSGEWERBE INSGESAMT									
1984	APR	80,4	+ 7,9	-32,8	85,1	-26,6	91,1	- 0,3	91,3
	MAI	61,5	+16,7	-23,5	60,5	-28,9	91,6	+ 0,5	91,4
	JUN	53,9	- 9,3	-12,4	58,7	- 3,0	88,2	- 3,7	91,5
	JUL	97,3	+12,9	+80,5	94,5	+61,0	93,9	+ 6,5	91,6
	AUG	114,0	+ 6,4	+17,2	108,4	+14,7	93,4	- 0,5	91,5
	SEP	122,8	- 2,1	+ 7,7	126,9	+17,1	91,4	- 2,1	91,4
	OKT	101,5	+10,1	-17,3	95,9	-24,4	92,4	+ 1,1	91,1
	NOV	71,9	- 2,2	-29,2	71,5	-25,4	88,9	- 3,8	90,9
	DEZ	57,9	- 3,5	-19,5	63,2	-11,6	92,7	+ 4,3	90,9
1985	JAN	97,5	- 5,4	+68,4	93,7	+48,3	87,1	- 6,0	90,9
	FEB	108,2	- 6,3	+11,0	116,2	+24,0	89,7	+ 3,0	91,0
	MAR	115,9	- 3,2	+ 7,1	115,7	- 0,4	90,9	+ 1,3	91,0
	APR	86,4	+ 7,5	-25,5	88,1	-23,9	92,9	+ 2,2	91,0
BEKLEIDUNGSGEWERBE INLAND									
1984	APR	78,9	+ 6,2	-29,9	83,5	-23,5	86,6	- 0,6	86,9
	MAI	62,8	+13,6	-20,4	61,5	-26,3	87,1	+ 0,6	86,8
	JUN	53,0	-11,2	-15,6	57,6	- 6,3	83,6	- 4,0	86,8
	JUL	89,1	+10,8	+68,1	86,5	+50,2	88,6	+ 6,0	86,7
	AUG	102,6	+ 4,9	+15,2	97,2	+12,4	88,1	- 0,6	86,5
	SEP	113,1	- 4,9	+10,2	117,2	+20,6	85,4	- 3,1	86,2
	OKT	97,8	+ 8,5	-13,5	92,3	-21,2	87,2	+ 2,1	85,7
	NOV	71,8	- 3,8	-26,6	71,7	-22,3	84,0	- 3,7	85,3
	DEZ	56,1	- 5,4	-21,9	61,4	-14,4	87,4	+ 4,0	85,1
1985	JAN	89,4	- 7,0	+59,4	85,8	+39,7	81,6	- 6,6	84,9
	FEB	97,4	- 9,8	+ 8,9	104,5	+21,8	82,7	+ 1,3	84,9
	MAR	106,5	- 5,4	+ 9,3	106,5	+ 1,9	84,3	+ 1,9	84,7
	APR	83,0	+ 5,2	-22,1	84,7	-20,5	86,6	+ 2,7	84,4
BEKLEIDUNGSGEWERBE AUSLAND									
1984	APR	89,8	+18,5	-45,3	94,1	-40,5	119,2	+ 0,5	118,9
	MAI	52,9	+44,5	-41,1	53,5	-43,1	119,7	+ 0,4	120,1
	JUN	59,5	+ 2,8	+12,5	65,4	+22,2	117,0	- 2,3	121,2
	JUL	149,1	+21,1	+150,6	145,1	+121,9	127,1	+ 8,6	122,4
	AUG	185,2	+11,6	+24,2	179,3	+23,6	126,2	- 0,7	123,4
	SEP	183,0	+ 9,8	- 1,2	186,7	+ 4,1	127,6	+ 1,1	124,2
	OKT	125,1	+18,9	-31,6	119,7	-35,9	126,1	- 1,2	124,6
	NOV	72,0	+ 9,8	-42,4	70,5	-41,1	120,4	- 4,5	125,3
	DEZ	68,9	+ 7,3	- 4,3	72,7	+ 3,1	124,3	+ 3,2	126,3
1985	JAN	148,4	+ 0,9	+115,4	144,1	+98,2	121,2	- 2,5	127,4
	FEB	173,5	+ 6,4	+16,9	186,7	+29,6	131,1	+ 8,2	128,6
	MAR	171,9	+ 4,8	- 0,9	170,2	- 8,8	129,9	- 0,9	129,5
	APR	106,7	+18,8	-37,9	108,2	-36,4	131,8	+ 1,5	130,3

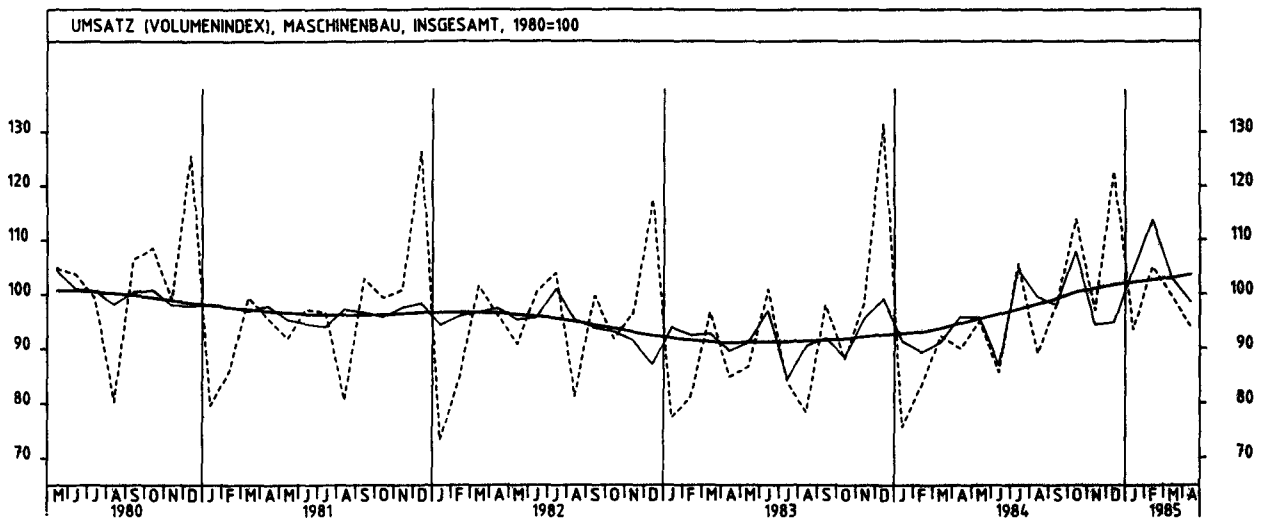
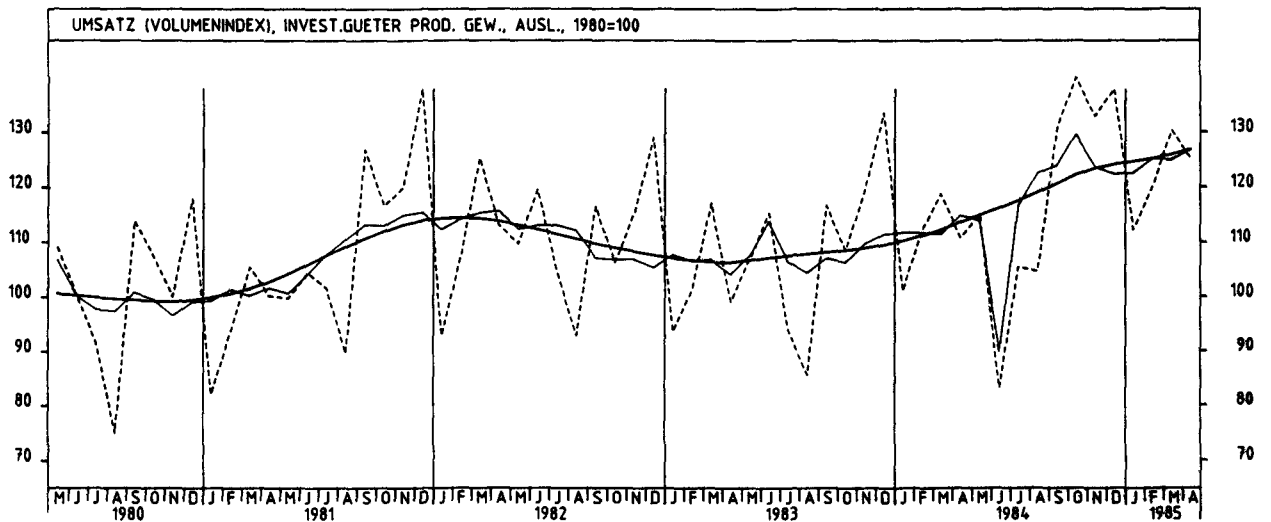
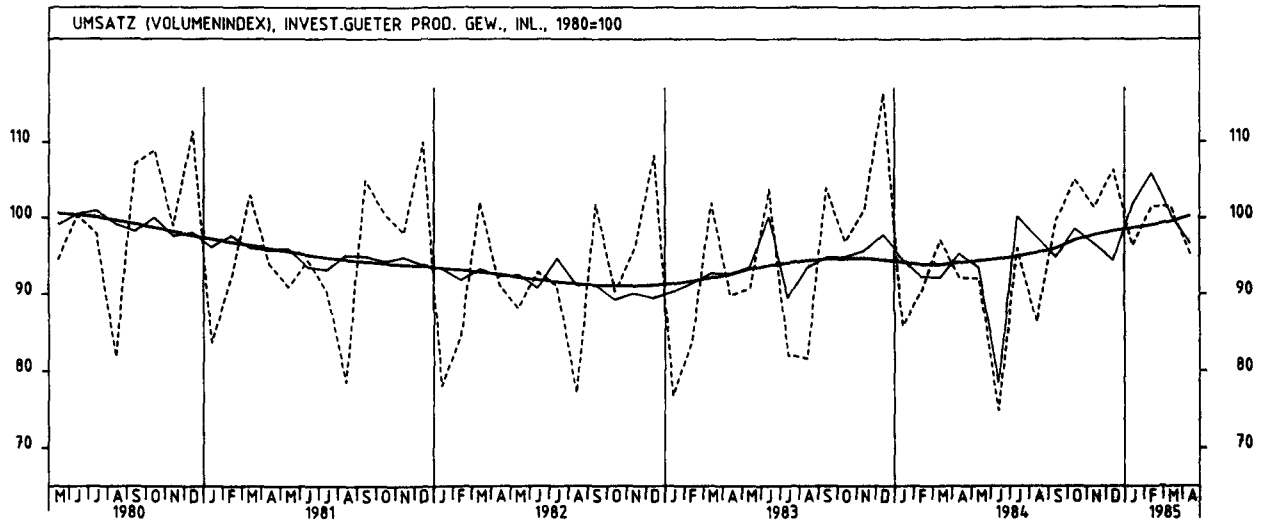
5 UMSÄTZE IM VERARBEITENDEN GEWERBE UND IM BAUHAUPTGEWERBE



5 UMSÄTZE IM VERARBEITENDEN GEWERBE UND IM BAUHAUPTGEWERBE



5 UMSÄTZE IM VERARBEITENDEN GEWERBE UND IM BAUHAUPTGEWERBE



6 BAUGENEHMIGUNGEN, BAUFERTIGSTELLUNGEN, BAUVORRAT

6.1 VERANSCHLAGTE REINE BAUKOSTEN DER GENEHMIGTEN HOCHBAUVORHABEN IM NEUBAU (1980 = 100)

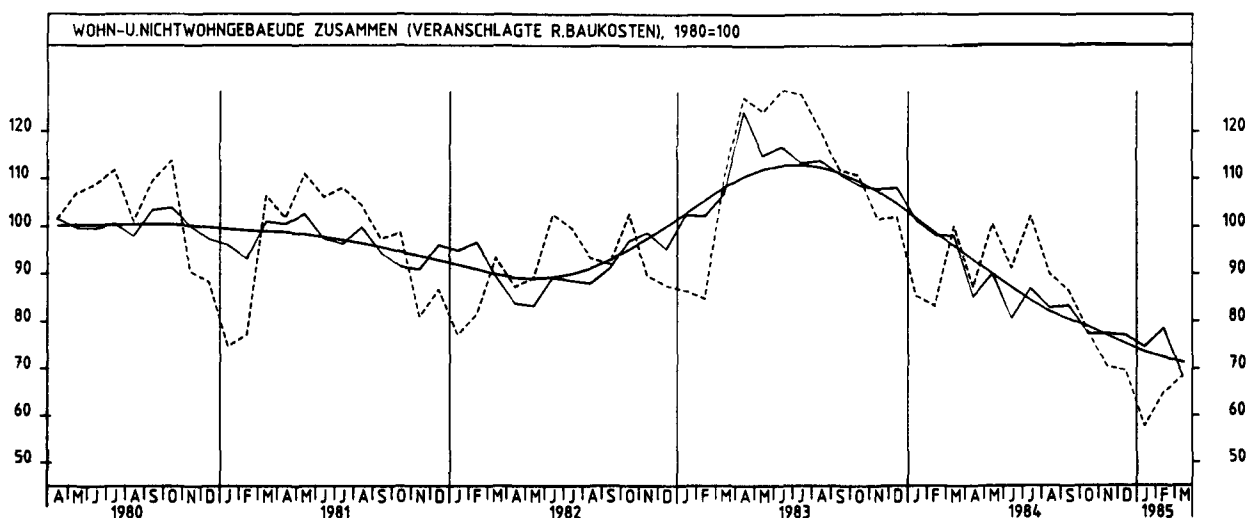
JAHR	MONAT	ORIGINALWERT			KALENDERBEREINIGTER WERT		KALENDER- UND SAISONBEREINIGTER WERT		GLATTE KOMPONENTE
		1980=100	VERÄNDERUNG IN O/O GEGEN VORJAHR	VERÄNDERUNG IN O/O GEGEN VORMONAT	1980=100	VERÄNDERUNG IN O/O GEGEN VORMONAT	1980=100	VERÄNDERUNG IN O/O GEGEN VORMONAT	1980=100
WOHN- UND NICHTWOHNGBEAUDE									
1984	MAR	100,2	- 9,4	+20,3	97,1	+13,6	98,2	+ 0,0	95,8
	APR	87,3	-31,4	-12,9	89,9	- 7,4	85,2	-13,2	92,8
	MAI	100,7	-18,9	+15,3	100,2	+11,5	90,1	+ 5,8	89,9
	JUN	91,2	-29,2	- 9,4	93,7	- 6,5	80,7	-10,4	87,0
	JUL	102,3	-20,0	+12,2	99,4	+ 6,1	87,0	+ 7,8	84,3
	AUG	90,0	-25,1	-12,0	86,9	-12,6	82,9	- 4,7	82,0
	SEP	86,5	-22,8	- 3,9	85,8	- 1,3	83,4	+ 0,6	80,3
	OKT	78,1	-29,5	- 9,7	75,4	-12,1	77,4	- 7,2	78,9
	NOV	70,5	-30,7	- 9,7	72,8	- 3,4	77,5	+ 0,1	77,0
	DEZ	69,6	-31,8	- 1,3	72,4	- 0,5	77,1	- 0,5	75,2
1985	JAN	57,7	-32,4	-17,1	56,3	-22,2	74,6	- 3,2	73,4
	FEB	64,8	-22,2	+12,3	69,1	+22,7	78,5	+ 5,2	72,2
	MAR	68,4	-31,7	+ 5,6	66,0	- 4,5	68,2	-13,1	71,2
WOHNGBEAUDE									
1984	MAR	114,7	+ 1,1	+30,0	110,6	+21,4	106,2	+ 1,2	102,0
	APR*	96,3	-25,0	-16,0	99,8	- 9,8	88,8	-16,4	98,7
	MAI	110,3	-15,2	+14,5	109,7	+ 9,9	94,8	+ 6,8	95,4
	JUN	97,1	-29,5	-12,0	100,7	- 8,2	83,8	-11,6	92,1
	JUL	109,7	-13,3	+13,0	107,1	+ 6,4	94,6	+12,9	88,8
	AUG	93,4	-26,7	-14,9	90,7	-15,3	84,8	-10,4	85,8
	SEP	86,1	-22,8	- 7,8	85,7	- 5,5	87,3	+ 2,9	83,4
	OKT	82,4	-29,1	- 4,3	79,5	- 7,2	81,2	- 7,0	81,2
	NOV	66,2	-38,1	-19,7	67,6	-15,0	76,5	- 5,8	78,7
	DEZ	58,3	-41,3	-11,9	61,0	- 9,8	76,7	+ 0,3	76,4
1985	JAN	58,9	-34,0	+ 1,0	56,8	- 6,9	76,8	+ 0,1	74,2
	FEB	64,5	-26,9	+ 9,5	68,7	+21,0	79,1	+ 3,0	72,6
	MAR	74,1	-35,4	+14,9	72,9	+ 6,1	68,4	-13,5	71,0
WOHNGBEAUDE VON PRIVATEN HAUSHALTEN									
1984	MAR	113,3	+11,5	+27,6	109,1	+18,7	100,2	- 4,8	98,0
	APR*	98,0	-28,3	-13,5	102,7	- 5,9	83,6	-16,6	94,6
	MAI	111,8	-21,7	+14,1	111,6	+ 8,7	88,3	+ 5,6	91,3
	JUN	99,8	-31,2	-10,7	104,2	- 6,6	80,3	- 9,1	88,2
	JUL	112,7	-16,7	+12,9	109,8	+ 5,4	90,5	+12,7	85,3
	AUG	90,8	-31,3	-19,4	88,3	-19,6	79,7	-11,9	82,9
	SEP	83,1	-25,5	- 8,5	82,4	- 6,7	84,5	+ 6,0	81,5
	OKT	76,3	-31,0	- 8,2	73,6	-10,4	80,0	- 5,3	80,4
	NOV	60,0	-35,7	-21,4	61,4	-16,8	79,7	- 0,4	78,5
	DEZ	50,3	-35,3	-16,2	53,0	-13,7	82,4	+ 3,4	76,8
1985	JAN	55,4	-30,3	+10,1	53,1	+ 0,2	79,2	- 3,9	75,0
	FEB	62,7	-29,4	+13,2	67,0	+26,2	77,4	- 2,3	74,1
	MAR	81,0	-28,5	+29,2	79,9	+19,3	71,8	- 7,2	73,6
NICHTWOHNGBEAUDE									
1984	MAR	72,6	-31,0	- 1,8	70,5	- 7,0	83,1	- 3,9	84,3
	APR	70,1	-43,9	- 3,4	73,1	+ 3,7	72,4	-12,9	81,8
	MAI	82,5	-27,1	+17,7	82,2	+12,4	81,9	+13,1	79,5
	JUN	80,0	-28,4	- 3,0	79,9	- 2,8	75,9	- 7,3	77,5
	JUL	88,2	-32,4	+10,3	85,8	+ 7,4	73,3	- 3,4	75,8
	AUG	83,6	-21,6	- 5,2	80,3	- 6,4	79,8	+ 8,9	74,8
	SEP	87,5	-22,5	+ 4,7	86,8	+ 8,1	77,1	- 3,4	74,8
	OKT	69,9	-30,5	-20,1	68,0	-21,7	70,7	- 8,3	74,8
	NOV	78,9	-14,1	+12,9	81,5	+19,9	79,4	+12,3	74,0
	DEZ	91,2	-14,8	+15,6	93,2	+14,4	78,7	- 0,9	73,2
1985	JAN	55,4	-29,0	-39,3	55,1	-40,9	70,2	-10,8	72,2
	FEB	65,3	-11,6	+17,9	69,8	+26,7	77,4	+10,3	72,0
	MAR	57,6	-20,7	-11,8	53,7	-23,1	69,1	-10,7	72,1
OEFFENTLICHE BAUHERREN									
1984	MAR	59,4	+28,3	-28,1	56,5	-32,9	76,3	- 3,2	68,9
	APR	63,1	-34,7	+ 6,2	66,6	+17,9	57,3	-24,9	67,7
	MAI	53,7	+10,0	-14,9	53,1	-20,3	73,0	+27,4	66,6
	JUN	62,2	-21,8	+15,8	61,4	+15,6	58,3	-20,1	65,4
	JUL	51,1	-41,5	-17,8	50,5	-17,8	52,9	- 9,3	64,1
	AUG	62,3	-12,4	+21,9	59,6	+18,0	65,0	+22,9	62,9
	SEP	74,5	+ 4,2	+19,6	73,1	+22,7	69,2	+ 6,5	61,9
	OKT	52,6	-18,7	-29,4	50,3	-31,2	61,1	-11,7	60,6
	NOV	69,0	+ 1,8	+31,2	72,4	+43,9	67,2	+10,0	58,5
	DEZ	102,1	-26,7	+48,0	101,5	+40,2	49,5	-26,3	56,2
1985	JAN	43,9	+15,2	-57,0	43,1	-57,5	62,5	+26,3	53,9
	FEB	43,2	-47,7	- 1,6	45,5	+ 5,6	41,4	-33,8	52,2
	MAR	42,3	-28,8	- 2,1	38,7	-14,9	53,6	+29,5	50,4
NICHTOEFFENTLICHE BAUHERREN									
1984	MAR	80,0	-42,2	+16,1	76,7	+ 8,5	86,3	- 5,1	92,9
	APR	74,1	-47,4	- 7,4	78,2	+ 2,0	79,3	- 8,1	89,6
	MAI	98,8	-33,8	+33,3	99,7	+27,5	86,8	+ 9,5	86,6
	JUN	90,1	-30,6	- 8,8	92,0	- 7,7	86,5	- 0,3	84,1
	JUL	109,1	-29,5	+21,1	105,1	+14,2	84,4	- 2,4	82,2
	AUG	95,5	-24,6	-12,5	91,3	-13,1	88,3	+ 4,6	81,3
	SEP	94,7	-30,5	- 0,8	93,6	+ 2,5	81,4	- 7,8	82,0
	OKT	79,6	-34,1	-15,9	76,9	-17,8	76,8	- 5,7	82,7
	NOV	84,4	-20,0	+ 6,0	85,9	+11,7	86,0	+12,0	82,7
	DEZ	85,1	- 4,3	+ 0,8	89,2	+ 3,8	95,2	+10,7	82,7
1985	JAN	61,9	-38,4	-27,3	61,9	-30,6	74,7	-21,5	82,5
	FEB	77,8	+12,9	+25,7	82,4	+33,1	97,2	+30,1	83,1
	MAR	66,2	-17,3	-14,9	61,3	-25,6	78,1	-19,7	84,2

6 BAUGENEHMIGUNGEN, BAUFERTIGSTELLUNGEN, BAUVORRAT

6.2 RAUMINHALT DER GENEHMIGTEN HOCHBAUVORHABEN IM NEUBAU (1980 = 100)

JAHR	MONAT	ORIGINALWERT			KALENDERBEREINIGTER WERT		KALENDER- UND SAISONBEREINIGTER WERT		GLATTE KOMPONENTE
		1980=100	VERÄNDERUNG IN O/O GEGEN VORJAHR	VERÄNDERUNG IN O/O GEGEN VORMONAT	1980=100	VERÄNDERUNG IN O/O GEGEN VORMONAT	1980=100	VERÄNDERUNG IN O/O GEGEN VORMONAT	1980=100
WOHN- UND NICHTWOHNGBAUEUDE									
1984	MAR	80,0	-19,2	+22,7	77,1	+15,1	77,5	- 1,6	77,2
	APR	71,3	-34,8	-10,9	72,9	- 5,4	66,7	-13,9	74,9
	MAI	82,9	-24,7	+16,3	82,6	+13,3	71,4	+ 7,0	72,7
	JUN	75,1	-31,0	- 9,4	77,3	- 6,4	66,3	- 7,1	70,7
	JUL	87,2	-22,1	+16,1	85,2	+10,2	71,2	+ 7,4	69,0
	AUG	77,2	-24,9	-11,5	74,7	-12,3	68,5	- 3,8	67,7
	SEP	73,4	-17,2	- 4,9	72,4	- 3,1	72,3	+ 5,5	67,3
	OKT	65,2	-28,0	-11,2	63,7	-12,0	65,7	- 9,1	66,7
	NOV	62,0	-23,2	- 4,9	64,0	+ 0,5	68,2	+ 3,8	65,5
	DEZ	55,1	-27,2	-11,1	56,7	-11,4	66,3	- 2,8	64,2
1985	JAN	47,9	-28,5	-13,1	46,4	-18,2	63,3	- 4,5	62,9
	FEB	53,6	-17,8	+11,9	57,3	+23,5	66,9	+ 5,7	62,2
	MAR	58,5	-26,9	+ 9,1	56,5	- 1,4	58,8	-12,1	61,8
WOHNGBAUEUDE									
1984	MAR	93,9	- 2,1	+31,7	90,6	+23,4	86,5	+ 1,4	82,9
	APR	79,0	-26,6	-15,9	81,0	-10,6	72,3	-16,4	80,1
	MAI	90,7	-17,1	+14,8	90,4	+11,6	76,9	+ 6,4	77,3
	JUN	79,5	-30,6	-12,3	82,7	- 8,5	67,9	-11,7	74,6
	JUL	88,7	-16,2	+11,6	86,2	+ 4,2	76,0	+11,9	72,0
	AUG	76,0	-28,0	-14,3	73,5	-14,7	68,7	- 9,6	69,6
	SEP	70,6	-23,1	- 7,1	70,1	- 4,6	71,6	+ 4,2	67,8
	OKT	66,5	-30,7	- 5,8	64,1	- 8,6	65,7	- 8,2	66,1
	NOV	53,7	-38,4	-19,2	54,8	-14,5	62,6	- 4,7	64,2
	DEZ	47,2	-40,7	-12,1	49,6	- 9,5	63,6	+ 1,6	62,4
1985	JAN	47,9	-34,0	+ 1,5	46,2	- 6,9	63,1	- 0,8	60,6
	FEB	53,0	-25,7	+10,6	56,4	+22,1	65,3	+ 3,5	59,4
	MAR	60,9	-35,1	+14,9	59,6	+ 5,7	55,8	-14,5	58,3
WOHNGBAUEUDE VON PRIVATEN HAUSHALTEN									
1984	MAR	92,7	-13,8	+28,6	89,2	+20,5	81,2	- 5,5	79,7
	APR	80,1	-30,2	-13,6	81,7	- 8,4	68,6	-15,5	76,9
	MAI	92,3	-22,8	+15,2	92,3	+13,0	71,9	+ 4,8	74,1
	JUN	81,8	-32,6	-11,4	86,1	- 6,7	65,3	- 9,2	71,5
	JUL	91,6	-18,8	+12,0	88,7	+ 3,0	73,0	+11,8	69,1
	AUG	74,2	-32,3	-19,0	71,6	-19,3	64,9	-11,1	67,2
	SEP	68,3	-25,6	- 8,0	67,5	- 5,7	69,6	+ 7,2	66,3
	OKT	61,6	-32,8	- 9,8	59,3	-12,1	64,4	- 7,5	65,5
	NOV	48,5	-36,6	-21,3	49,8	-16,0	65,2	+ 1,2	64,0
	DEZ	40,6	-35,6	-16,3	43,9	-11,8	68,2	+ 4,6	62,6
1985	JAN	45,1	-30,6	+11,1	43,0	- 2,1	64,8	- 5,0	61,1
	FEB	51,3	-28,8	+13,7	54,6	+27,0	63,8	- 1,5	60,5
	MAR	66,1	-28,7	+28,8	65,1	+19,2	58,2	- 8,8	60,1
NICHTWOHNGBAUEUDE									
1984	MAR	62,8	-39,0	+ 8,8	60,3	+ 1,3	66,0	- 6,8	70,1
	APR	61,7	-44,8	- 1,8	63,0	+ 4,5	59,7	- 9,5	68,5
	MAI	73,1	-34,1	+18,5	72,8	+15,6	64,7	+ 8,4	67,0
	JUN	69,7	-31,6	- 4,7	70,7	- 2,9	64,6	- 0,2	65,9
	JUL	85,2	-28,6	+22,2	83,8	+18,5	65,0	+ 0,6	65,3
	AUG	78,7	-20,8	- 7,6	76,6	- 8,6	68,6	+ 5,5	65,5
	SEP	77,0	- 9,2	- 2,2	75,6	- 1,3	73,3	+ 6,9	66,8
	OKT	63,7	-24,0	-17,3	63,0	-16,7	65,8	-10,2	67,5
	NOV	72,4	- 0,4	+13,7	75,0	+19,0	75,1	+14,1	67,1
	DEZ	64,8	- 8,5	-10,5	64,7	-13,7	69,1	- 8,0	66,4
1985	JAN	47,9	-20,2	-26,1	46,9	-27,5	63,8	- 7,7	65,6
	FEB	54,3	- 5,9	+13,4	58,3	+24,3	68,6	+ 7,5	65,5
	MAR	55,5	-11,6	+ 2,2	52,7	- 9,6	62,6	- 8,7	66,1
OEFFENTLICHE BAUHERREN									
1984	MAR	48,4	+ 7,8	-18,7	46,3	-24,6	58,8	- 3,4	54,0
	APR	47,9	-29,5	- 1,0	47,3	+ 2,2	48,0	-18,4	53,5
	MAI	45,7	+ 5,8	- 4,6	45,3	- 4,2	58,1	+21,0	53,0
	JUN	49,9	-28,8	+ 9,2	50,4	+11,3	45,9	-21,0	52,5
	JUL	50,3	-24,1	+ 0,8	50,3	- 0,2	49,7	+ 8,3	52,1
	AUG	55,9	- 7,1	+11,1	54,6	+ 8,5	52,6	+ 5,8	51,6
	SEP	62,0	+13,6	+10,9	60,2	+10,3	57,2	+ 8,7	51,1
	OKT	50,0	-17,5	-19,4	50,8	-15,6	49,5	-13,5	50,6
	NOV	52,7	- 6,6	+ 5,4	54,4	+ 7,1	50,1	+ 1,2	49,5
	DEZ	73,9	-10,6	+40,2	70,3	+29,2	47,1	- 6,0	48,3
1985	JAN	37,6	+10,9	-49,1	35,6	-49,4	49,6	+ 5,3	47,1
	FEB	37,3	-37,3	- 0,8	40,5	+13,8	40,4	-18,5	46,2
	MAR	39,8	-17,8	+ 6,7	38,2	- 5,7	47,5	+17,6	45,2
NICHTOEFFENTLICHE BAUHERREN									
1984	MAR	66,2	-43,1	+15,5	63,1	+ 7,1	67,4	- 7,7	73,8
	APR	64,9	-46,3	- 2,0	67,6	+ 7,1	63,3	- 6,1	72,0
	MAI	79,4	-37,3	+22,3	79,2	+17,2	66,1	+ 4,4	70,3
	JUN	74,3	-32,0	- 6,4	75,1	- 5,2	68,6	+ 3,8	68,9
	JUL	93,3	-29,2	+25,6	91,6	+22,0	68,5	- 0,1	68,4
	AUG	84,0	-22,5	-10,0	81,1	-11,5	71,9	+ 5,0	68,7
	SEP	80,4	-12,4	- 4,3	79,1	- 2,5	77,1	+ 7,2	70,4
	OKT	66,8	-25,1	-16,9	65,3	-17,4	69,2	-10,2	71,3
	NOV	76,9	+ 0,7	+15,1	79,5	+21,7	80,7	+16,6	71,1
	DEZ	62,7	- 7,8	-18,5	64,2	-19,2	74,7	- 7,4	70,6
1985	JAN	50,3	-23,8	-19,8	49,6	-22,7	67,1	-10,2	69,8
	FEB	58,2	+ 1,6	+15,7	62,0	+25,0	74,8	+11,5	69,9
	MAR	59,2	-10,6	+ 1,7	55,5	-10,5	65,9	-11,9	70,8

6 BAUGENEHMIGUNGEN, BAUFERTIGSTELLUNGEN, BAUVORRAT



6.3 RAUMINHALT DER FERTIGGESTELLTEN GEBÄUDE IM NEUBAU (1980 = 100)

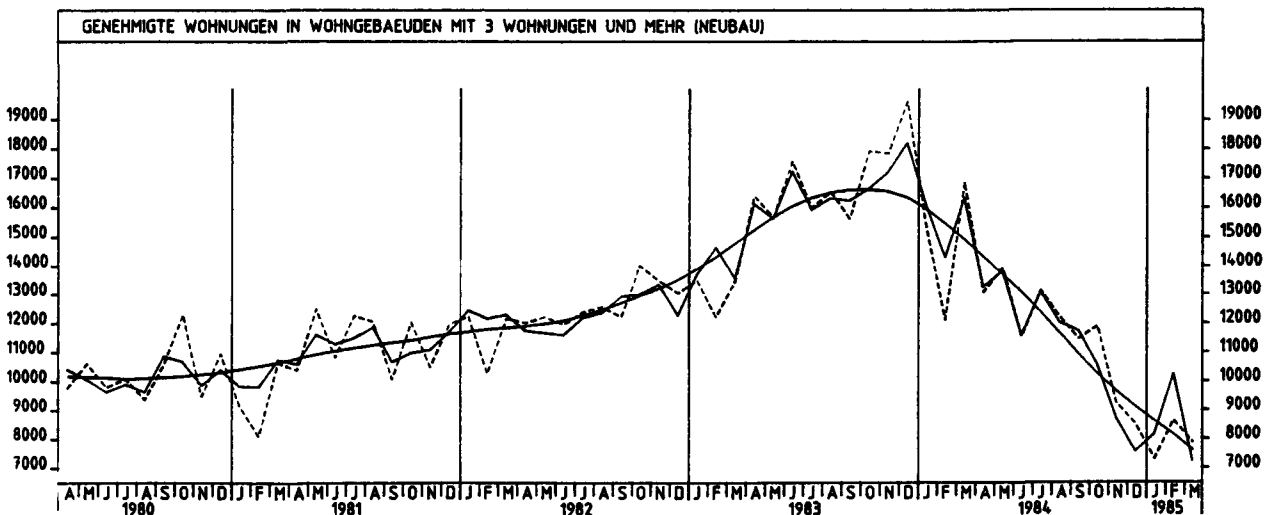
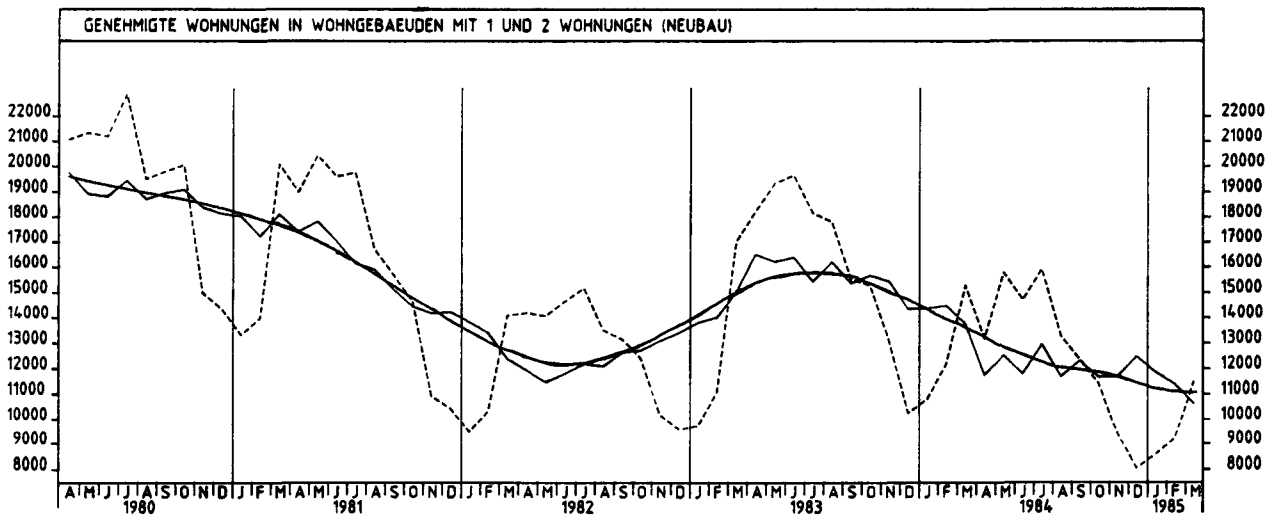
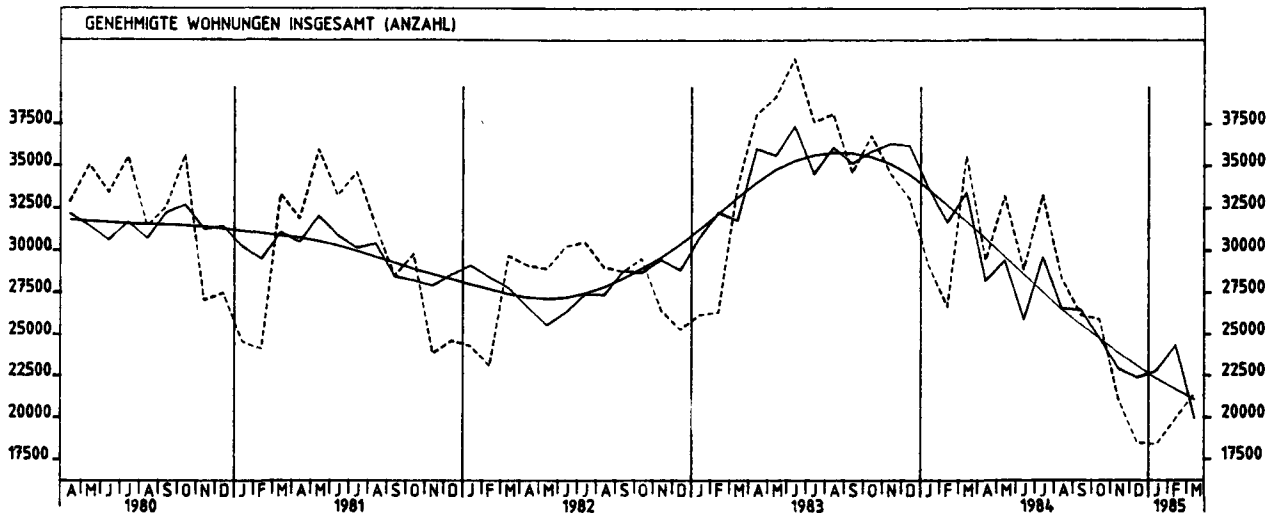
JAHR	MONAT	ORIGINALWERT			KALENDERBEREINIGTER WERT		KALENDER- UND SAISONBEREINIGTER WERT		GLATTE KOMPONENTE
		1980=100	VERÄNDERUNG IN O/O GEGEN VORJAHR	VERÄNDERUNG IN O/O GEGEN VORMONAT	1980=100	VERÄNDERUNG IN O/O GEGEN VORMONAT	1980=100	VERÄNDERUNG IN O/O GEGEN VORMONAT	
WOHN- UND NICHTWOHNGBAEUDE									
1984	MAR	29,5	+ 8,5	+ 4,6	28,4	- 3,7	86,4	+ 3,8	84,2
	APR	28,2	- 2,1	- 4,4	29,1	+ 2,5	84,0	- 2,8	84,9
	MAI	38,7	+32,5	+37,2	39,5	+35,7	89,0	+ 6,0	85,6
	JUN	36,9	+ 1,9	- 4,7	40,6	+ 2,8	86,6	- 2,7	86,4
	JUL	41,3	+11,6	+11,9	38,5	- 5,2	84,5	- 2,4	87,1
	AUG	43,2	+ 5,6	+ 4,6	43,8	+13,8	87,7	+ 3,8	87,8
	SEP	50,2	+ 5,5	+16,2	50,0	+14,2	84,8	- 3,3	89,0
	OKT	71,8	+ 7,0	+43,0	67,7	+35,4	86,8	+ 2,4	89,7
	NOV	70,4	- 1,7	- 1,9	72,1	+ 6,5	84,9	- 2,2	90,1
	DEZ	593,8	+ 7,6	+743,5	584,7	+711,0	107,8	+27,0	90,4
1985	JAN	31,4	- 5,4	-94,7	31,5	-94,6	88,0	-18,4	90,4
	FEB	33,5	+18,8	+ 6,7	35,4	+12,4	89,9	+ 2,2	90,6
	MAR	29,5	+ 0,0	-11,9	29,6	-16,4	88,3	- 1,8	91,0
WOHNGBAEUDE									
1984	MAR	28,2	+16,0	- 3,8	26,8	-11,8	81,3	+ 1,6	79,1
	APR	26,8	+ 2,3	- 5,0	28,1	+ 4,9	79,3	- 2,5	80,1
	MAI	36,7	+21,9	+36,9	37,4	+33,1	82,1	+ 3,5	81,2
	JUN	37,3	+11,3	+ 1,6	40,3	+ 7,8	82,7	+ 0,7	82,2
	JUL	42,4	+14,6	+13,7	39,9	- 1,0	80,1	- 3,1	83,2
	AUG	43,8	+ 7,6	+ 3,3	44,6	+11,8	83,3	+ 4,0	84,2
	SEP	52,5	+18,0	+19,9	52,1	+16,8	82,8	- 0,6	85,6
	OKT	72,2	+15,3	+37,5	67,9	+30,3	84,8	+ 2,4	86,3
	NOV	65,9	- 2,9	- 8,7	68,0	+ 0,1	79,8	- 5,9	86,4
	DEZ*	564,8	+13,4	+757,1	543,5	+699,3	120,8	+51,4	86,3
1985	JAN	28,6	- 9,2	-94,9	29,0	-94,7	81,7	-32,4	85,8
	FEB	30,5	+ 4,1	+ 6,6	32,1	+10,7	82,6	+ 1,1	85,7
	MAR	27,2	- 3,5	-10,8	27,2	-15,3	82,5	- 0,1	85,9
NICHTWOHNGBAEUDE									
1984	MAR	31,2	+ 0,0	+16,9	29,6	+ 6,9	93,0	+ 6,5	91,0
	APR	30,1	- 7,4	- 3,5	31,6	+ 6,8	90,9	- 2,3	91,0
	MAI	41,6	+48,6	+38,2	42,8	+35,4	98,1	+ 7,9	91,2
	JUN	36,3	- 9,0	-12,7	40,2	- 6,1	91,0	- 7,2	91,5
	JUL	39,7	+ 7,0	+ 9,4	36,7	- 8,7	90,6	- 0,4	91,5
	AUG	42,4	+ 2,7	+ 6,8	41,6	+13,4	92,5	+ 2,1	91,6
	SEP	47,0	- 9,6	+10,8	46,7	+12,3	87,1	- 5,8	92,0
	OKT	71,3	- 2,7	+51,7	67,9	+45,4	88,8	+ 2,0	92,4
	NOV	76,6	- 0,1	+ 7,4	77,2	+13,7	90,7	+ 2,1	93,1
	DEZ	633,9	+ 1,1	+727,5	626,7	+710,5	97,6	+ 7,6	93,9
1985	JAN	35,2	- 0,8	-94,4	34,8	-94,4	95,4	- 2,3	94,8
	FEB	37,7	+41,2	+ 7,1	39,6	+13,8	99,2	+ 4,0	95,3
	MAR	32,7	+ 4,8	-13,3	32,1	-18,9	95,3	- 3,9	95,9

6 BAUGENEHMIGUNGEN, BAUFERTIGSTELLUNGEN, BAUVORRAT

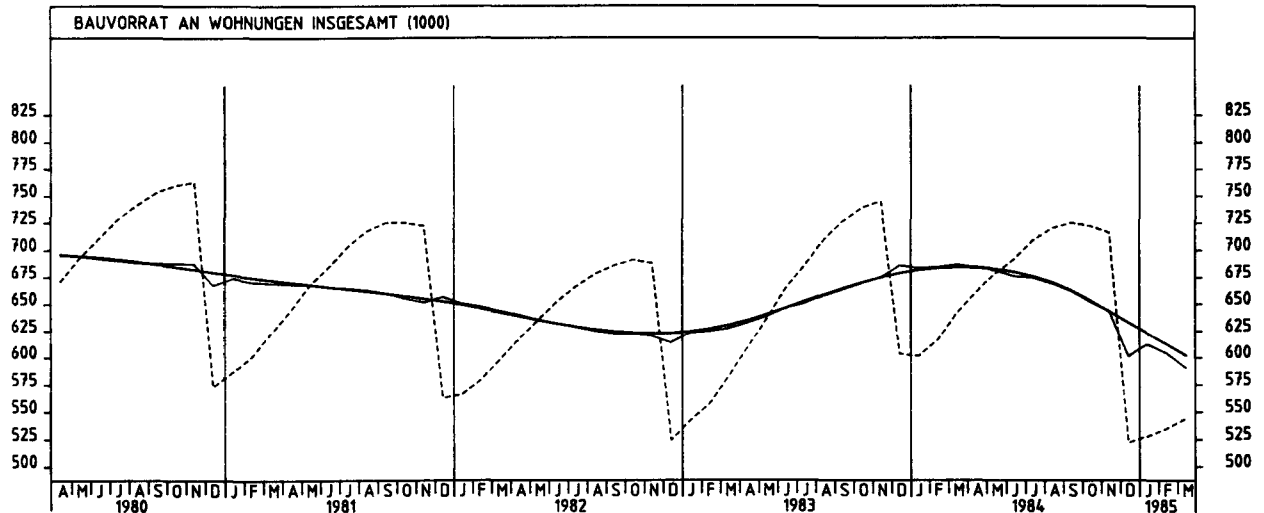
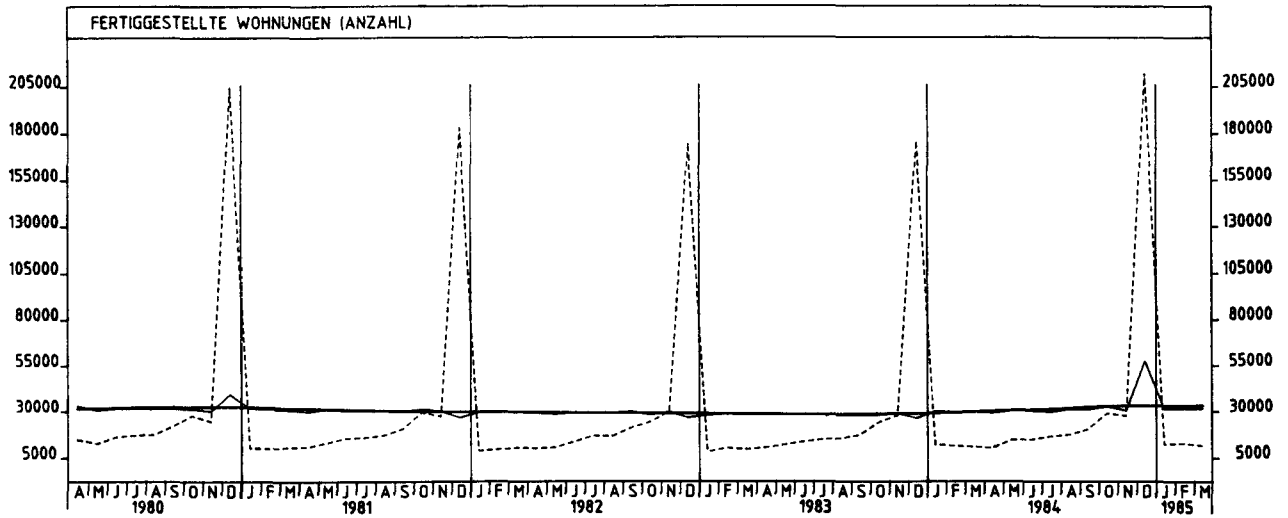
6.4 GENEHMIGTE UND FERTIGGESTELLTE WOHNUNGEN (ANZAHL), BAUVORRAT (1 000)

JAHR	MONAT	ORIGINALWERT			KALENDERBEREINIGTER WERT		KALENDER- UND SAISONBEREINIGTER WERT		GLATTE KOMPONENTE
		ANZAHL	VERAENDERUNG VORJAHR	IN O/O GEGEN VORMONAT	ANZAHL	VERAENDERUNG IN O/O GEGEN VORMONAT	ANZAHL	VERAENDERUNG IN O/O GEGEN VORMONAT	ANZAHL
GENEHMIGTE WOHNUNGEN INSGESAMT									
1984	MAR	35613	+ 5,5	+33,5	34478	+25,0	33472	+ 5,6	31711
	APR	29423	-22,7	-17,4	30084	-12,7	28208	-15,7	30669
	MAI	33235	-15,0	+13,0	33004	+ 9,7	29441	+ 4,4	28622
	JUN	28882	-30,2	-13,1	29951	- 9,3	25899	-12,0	28564
	JUL	33296	-11,5	+15,3	32511	+ 8,5	29643	+14,5	27500
	AUG	28336	-25,6	-14,9	27605	-15,1	26541	-10,5	26468
	SEP	26182	-24,3	- 7,6	26098	- 5,5	26501	- 0,2	25563
	OKT	25914	-29,6	- 1,0	25027	- 4,1	24764	- 6,6	24728
	NOV	21067	-39,0	-18,7	21515	-14,0	22906	- 7,5	23856
	DEZ	18496	-44,1	-12,2	19146	-11,0	22373	- 2,3	23046
1985	JAN	18418	-36,8	- 0,4	17808	- 7,0	22790	+ 1,9	22273
	FEB	19944	-25,2	+ 8,3	21295	+19,6	24358	+ 6,9	21648
	MAR	21428	-39,8	+ 7,4	21099	- 0,9	19956	-18,1	21009
GENEHMIGTE WOHNUNGEN IN WOHNGBAUEUDEN MIT 1 UND 2 WOHNUNGEN (NEUBAU)									
1984	MAR	15286	-10,3	+25,4	14727	+17,1	13759	- 5,1	13592
	APR	13194	-27,6	-13,7	13456	- 8,6	11768	-14,5	13231
	MAI	15790	-18,4	+19,7	15745	+17,0	12523	+ 6,4	12877
	JUN	14714	-25,2	- 6,8	15422	- 2,1	11800	- 5,8	12542
	JUL	15930	-12,3	+ 8,3	15459	+ 0,2	12958	+ 9,8	12251
	AUG	13279	-25,4	-16,6	12821	-17,1	11682	- 9,8	12018
	SEP	12349	-20,5	- 7,0	12308	- 4,0	12317	+ 5,4	11930
	OKT	11415	-25,3	- 7,6	11018	-10,5	11664	- 5,3	11836
	NOV	9366	-28,4	-18,0	9524	-13,6	11690	+ 0,2	11630
	DEZ	6066	-21,5	-13,9	8496	-10,8	12484	+ 6,8	11419
1985	JAN	8580	-20,8	+ 6,4	8209	- 3,4	11850	- 5,1	11198
	FEB	9202	-24,5	+ 7,2	9824	+19,7	11400	- 3,8	11096
	MAR	11486	-24,9	+24,8	11342	+15,5	10630	- 6,8	11058
GENEHMIGTE WOHNUNGEN IN WOHNGBAUEUDEN MIT 3 WOHNUNGEN UND MEHR (NEUBAU)									
1984	MAR	16884	+25,6	+39,2	16341	+29,9	16339	+14,2	14907
	APR	13077	-20,3	-22,5	13369	-18,2	13256	-18,9	14300
	MAI	13940	-11,1	+ 6,6	13783	+ 3,1	13825	+ 4,3	13686
	JUN	11532	-34,5	-17,3	11823	-14,2	11568	-16,3	13042
	JUL	13127	-17,9	+13,8	12926	+ 9,3	13084	+13,1	12349
	AUG	12222	-26,2	- 6,9	11909	- 7,9	12018	- 8,1	11632
	SEP	11450	-26,8	- 6,3	11400	- 4,3	11723	- 2,5	10893
	OKT	11898	-33,7	+ 3,9	11607	+ 1,8	10554	-10,0	10231
	NOV	9231	-48,3	-22,4	9389	-19,1	8695	-17,6	9627
	DEZ	8511	-56,6	- 7,8	8592	- 8,5	7544	-13,2	9084
1985	JAN	7297	-52,4	-14,3	7052	-17,9	8148	+ 8,0	8587
	FEB	8629	-28,9	+18,3	9223	+30,8	10247	+25,8	8125
	MAR	7882	-53,3	- 8,7	7678	-16,8	7226	-29,5	7589
FERTIGGESTELLTE WOHNUNGEN INSGESAMT									
1984	MAR	11050	+14,7	- 4,6	10358	-14,5	29884	+ 1,3	29537
	APR	10360	- 2,5	- 6,2	10872	+ 5,0	29054	- 2,8	29943
	MAI	14753	+21,4	+42,4	15159	+39,4	30567	+ 5,2	30341
	JUN	14972	+ 8,6	+ 1,5	16056	+ 5,9	30437	- 0,4	30736
	JUL	16615	+10,8	+11,0	15688	- 2,3	29774	- 2,2	31156
	AUG	17615	+12,6	+ 6,0	17795	+13,4	31416	+ 5,5	31626
	SEP	20432	+17,6	+16,0	20156	+13,3	31149	- 0,8	32359
	OKT	29037	+20,5	+42,1	27564	+36,8	32908	+ 5,6	32766
	NOV	27999	- 0,8	- 5,0	28301	+ 2,7	30467	- 7,4	32904
	DEZ*	212367	+20,7	+669,5	193867	+585,0	57886	+89,3	32942
1985	JAN	12494	+ 2,7	-94,1	12588	-93,5	31578	-45,3	32861
	FEB	12987	+12,1	+ 3,9	13652	+ 8,5	31628	+ 0,2	32924
	MAR	11688	+ 5,8	-10,0	11470	-16,0	31642	+ 0,0	33141

JAHR	MONAT	ORIGINALWERT			KALENDERBEREINIGTER WERT		KALENDER- UND SAISONBEREINIGTER WERT		GLATTE KOMPONENTE
		1 000	VERAENDERUNG VORJAHR	IN O/O GEGEN VORMONAT	1 000	VERAENDERUNG IN O/O GEGEN VORMONAT	1 000	VERAENDERUNG IN O/O GEGEN VORMONAT	1 000
BAUVORRAT AN WOHNUNGEN INSGESAMT									
1984	MAR	641	+10,1	+ 4,1	X	X	687	+ 0,4	684
	APR	660	+ 8,4	+ 3,0	X	X	684	- 0,4	684
	MAI	678	+ 6,6	+ 2,7	X	X	682	- 0,3	682
	JUN	692	+ 4,2	+ 2,1	X	X	676	- 0,9	680
	JUL	709	+ 3,4	+ 2,5	X	X	675	- 0,1	675
	AUG	720	+ 1,6	+ 1,6	X	X	669	- 0,9	670
	SEP	725	- 0,1	+ 0,7	X	X	662	- 1,0	662
	OKT	722	- 2,3	- 0,4	X	X	652	- 1,5	653
	NOV	716	- 3,9	- 0,8	X	X	644	- 1,2	643
	DEZ*	522	-13,4	-27,1	X	X	601	- 6,7	632
1985	JAN	528	-12,1	+ 1,1	X	X	612	+ 1,8	622
	FEB	535	-13,1	+ 1,3	X	X	604	- 1,3	612
	MAR	544	-15,1	+ 1,7	X	X	591	- 2,2	602



6 BAUGENEHMIGUNGEN, BAUFERTIGSTELLUNGEN, BAUVORRAT



6.5 VERANSCHLAGTE REINE BAUKOSTEN DER GENEHMIGTEN BAUMASSNAHMEN AN BESTEHENDEN GEBÄUDEN (1980 = 100)

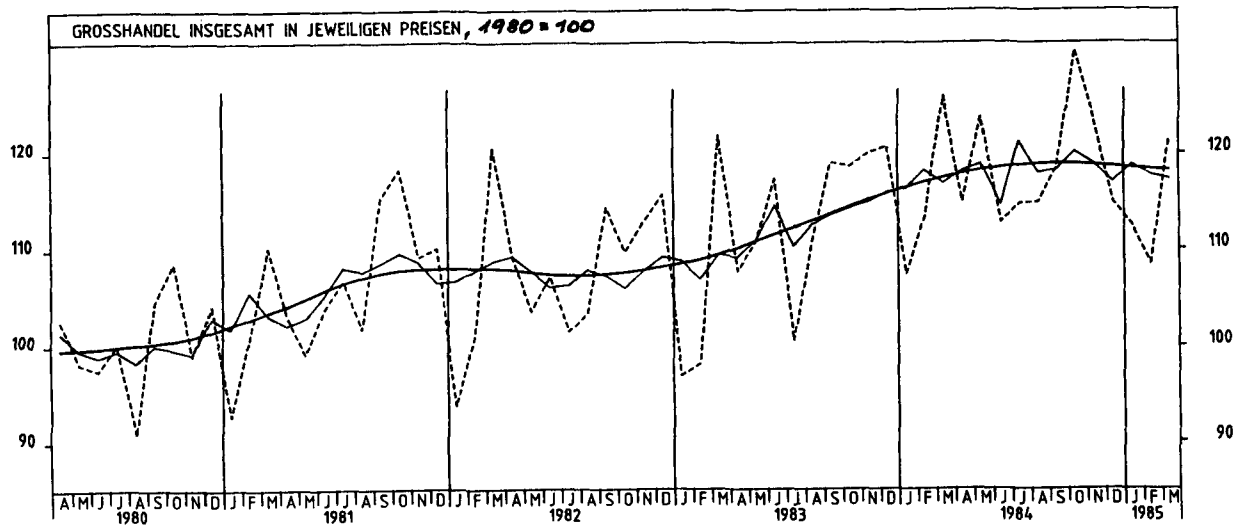
JAHR	MONAT	ORIGINALWERT			KALENDERBEREINIGTER WERT		KALENDER- UND SAISONBEREINIGTER WERT		GLATTE KOMPONENTE
		1980*100	VERÄNDERUNG IN O/O GEGEN VORJAHR	VERÄNDERUNG IN O/O GEGEN VORMONAT	1980*100	VERÄNDERUNG IN O/O GEGEN VORMONAT	1980*100	VERÄNDERUNG IN O/O GEGEN VORMONAT	
WOHNGBÄUDE									
1984	MAR	115,5	- 7,2	+30,7	111,5	+24,4	115,7	+ 2,5	115,0
	APR	130,1	- 6,1	+12,6	135,2	+21,3	114,8	- 0,8	114,6
	MAI	137,5	+16,5	+ 5,7	138,4	+ 2,4	107,5	- 6,4	114,0
	JUN	121,4	-21,5	-11,7	125,9	- 9,0	101,2	- 5,9	113,6
	JUL *	146,0	- 2,7	+20,3	140,2	+11,4	116,4	+15,0	113,5
	AUG	122,1	-10,3	-16,4	117,8	-16,0	111,8	- 4,0	113,8
	SEP	130,3	+16,8	+ 6,7	129,3	+ 9,8	128,4	+14,8	114,8
	OKT	112,5	- 0,5	-13,7	107,1	-17,2	116,3	- 9,4	115,0
	NOV	102,7	+ 3,7	- 8,7	106,1	- 0,9	120,7	+ 3,8	114,2
	DEZ	82,1	-19,8	-20,1	89,5	-15,6	109,4	- 9,4	113,1
1985	JAN	81,7	- 7,6	- 0,5	80,5	-10,1	111,6	+ 2,0	111,9
	FEB	85,5	- 3,3	+ 4,7	90,3	+12,2	113,4	+ 1,6	111,5
	MAR	104,2	- 9,8	+21,9	100,6	+11,4	106,9	- 5,7	111,3
NICHTWOHNGBÄUDE									
1984	MAR	93,8	-20,6	+25,1	91,9	+19,8	91,3	+ 3,2	95,8
	APR	83,7	-41,1	-10,8	89,3	- 2,8	78,0	-14,6	96,2
	MAI	125,4	+13,6	+49,8	122,4	+37,1	111,3	+42,7	96,8
	JUN	97,5	- 8,5	-22,2	95,0	-22,4	95,6	-14,1	97,5
	JUL	96,8	-15,1	- 0,7	95,4	+ 0,4	95,5	- 0,1	99,0
	AUG	116,0	- 1,1	+19,8	112,0	+17,4	103,1	+ 8,0	101,1
	SEP	127,5	+17,7	+ 9,9	129,7	+15,8	114,9	+11,4	103,8
	OKT	111,2	+ 8,2	-12,8	106,4	-18,0	105,3	- 8,4	105,6
	NOV	97,8	+ 8,2	-12,1	101,9	- 4,2	108,2	+ 2,8	107,2
	DEZ	118,3	+24,4	+21,0	121,1	+18,8	118,7	+ 9,7	108,7
1985	JAN	73,2	- 6,6	-38,1	72,9	-39,8	99,3	-16,3	109,9
	FEB	87,2	+16,3	+19,1	93,7	+28,5	109,8	+10,6	111,4
	MAR	120,5	+28,5	+38,2	116,3	+24,1	116,2	+ 5,6	113,1

7 UMSATZE DES GROSSHANDELS

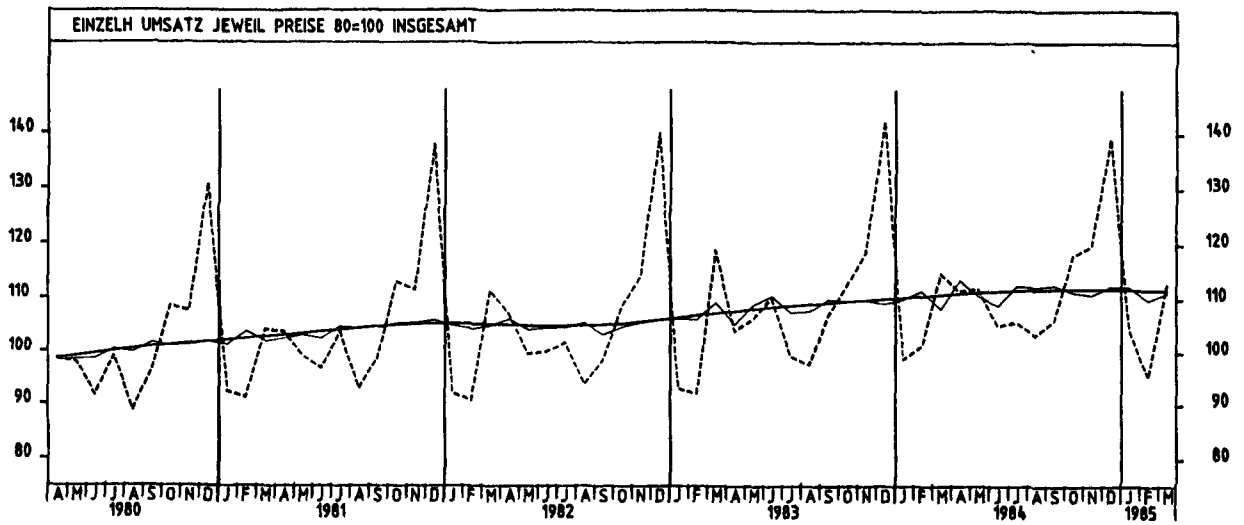
7.1 IN JEWEILIGEN PREISEN (1980 = 100)

JAHR	MONAT	ORIGINALWERT			KALENDERBEREINIGTER WERT		KALENDER- UND SAISONBEREINIGTER WERT		GLATTE KOMPONENTE
		1980*100	VERÄNDERUNG VORJAHR	IN O/O GEGEN VORMONAT	1980*100	VERÄNDERUNG IN O/O GEGEN VORMONAT	1980*100	VERÄNDERUNG IN O/O GEGEN VORMONAT	1980*100
GROSSHANDEL INSGESAMT									
1984	MAR	126,0	+ 3,4	+11,2	122,1	+ 4,8	116,8	- 1,1	117,3
	APR	114,8	+ 6,6	- 8,9	120,0	- 1,7	118,1	+ 1,1	117,7
	MAI	123,7	+11,6	+ 7,8	121,0	+ 0,8	118,8	+ 0,6	118,1
	JUN	112,7	- 3,8	- 8,9	118,1	- 2,4	114,6	- 3,5	118,4
	JUL	114,7	+14,1	+ 1,8	112,2	- 5,0	121,2	+ 5,8	118,6
	AUG	114,8	+ 3,5	+ 0,1	109,4	- 2,5	117,9	- 2,7	118,7
	SEP	118,4	- 0,5	+ 3,1	122,7	+12,2	118,2	+ 0,3	118,8
	OKT	130,8	+10,3	+10,5	124,2	+ 1,2	120,1	+ 1,6	118,8
	NOV	123,4	+ 2,8	- 5,7	124,6	+ 0,3	118,9	- 1,0	118,6
	DEZ	114,8	- 4,9	- 7,0	119,5	- 4,1	116,9	- 1,7	118,5
1985	JAN	112,4	+ 4,7	- 2,1	107,9	- 9,7	118,8	+ 1,6	118,3
	FEB	108,5	- 4,2	- 3,5	116,6	+ 8,1	117,7	- 0,9	118,2
	MAR	121,6	- 3,5	+12,1	122,1	+ 4,7	117,2	- 0,4	118,1
FESTE BRENNSTOFFE, MINERALÖLERZEUGNISSE									
1984	MAR	117,9	+ 5,1	+ 9,8	113,5	+ 2,1	114,9	+ 2,7	111,8
	APR	104,2	- 2,5	-11,6	108,9	- 4,1	111,3	- 3,1	111,8
	MAI	119,9	+13,6	+15,1	117,4	+ 7,8	116,6	+ 4,8	111,9
	JUN	107,4	- 2,8	-10,4	110,9	- 5,5	110,6	- 5,1	111,8
	JUL	110,0	+ 9,9	+ 2,4	108,5	- 2,2	114,3	+ 3,3	111,4
	AUG	110,9	- 3,4	+ 0,8	107,1	- 1,3	108,3	- 5,2	110,8
	SEP	109,5	- 2,3	- 1,3	112,8	+ 5,3	109,5	+ 1,1	109,9
	OKT	112,0	- 2,3	+ 2,3	106,6	- 5,5	105,4	- 3,7	109,1
	NOV	112,2	- 2,4	+ 0,2	112,7	+ 5,7	107,5	+ 2,0	108,3
	DEZ	100,1	-14,8	-10,8	102,0	- 9,5	100,8	- 6,2	107,5
1985	JAN	113,8	+ 7,7	+13,7	109,9	+ 7,7	112,8	+11,9	106,6
	FEB	103,8	- 3,4	- 8,8	111,6	+ 1,5	109,6	- 2,8	105,7
	MAR	97,4	-17,4	- 6,2	97,7	-12,5	99,8	- 8,9	104,8
ERZE, STAHL, NE-METALLEN USW.									
1984	MAR	128,3	+10,3	+12,0	125,3	+ 6,5	118,6	+ 1,8	117,5
	APR	113,6	+ 8,8	-11,5	117,6	- 6,1	117,2	- 1,2	118,7
	MAI	127,3	+15,6	+12,1	124,7	+ 6,0	121,1	+ 3,3	119,9
	JUN	117,0	- 2,1	- 8,1	121,7	- 2,4	114,6	- 5,4	121,0
	JUL	122,7	+17,5	+ 4,9	119,9	- 1,5	124,3	+ 8,5	122,1
	AUG	116,2	+13,3	- 5,3	110,7	- 7,7	122,4	- 1,5	123,2
	SEP	134,4	+10,8	+15,7	137,0	+23,8	125,0	+ 2,1	124,2
	OKT	131,1	+18,9	- 2,5	126,0	- 8,0	127,6	+ 2,1	124,9
	NOV	127,9	+14,1	- 2,4	130,5	+ 3,6	127,3	- 0,2	125,2
	DEZ	107,7	+ 2,3	-15,8	111,3	-14,7	122,0	- 4,2	125,3
1985	JAN	125,4	+10,9	+16,4	121,2	+ 8,9	125,9	+ 3,2	125,3
	FEB	119,1	+ 3,9	- 5,0	128,0	+ 5,6	126,1	+ 0,2	125,6
	MAR	131,1	+ 2,2	+10,1	129,1	+ 0,9	123,1	- 2,4	126,0
HOLZ, BAUSTOFFE, INSTALLATIONSBEDARF									
1984	MAR	103,7	+ 3,1	+23,6	98,3	+15,6	102,6	- 4,9	104,7
	APR	101,0	+ 2,6	- 2,6	107,1	+ 9,0	104,2	+ 1,6	104,7
	MAI	117,2	+10,5	+16,0	116,0	+ 8,3	105,6	+ 1,3	104,5
	JUN	108,9	-12,0	- 7,1	115,6	- 0,3	96,9	+ 8,2	104,2
	JUL	114,7	+16,6	+ 5,3	111,4	- 3,6	110,6	+14,1	103,8
	AUG	111,1	- 0,9	- 3,1	104,1	- 6,6	102,5	- 7,3	103,3
	SEP	113,9	- 6,6	+ 2,5	116,7	+12,1	101,1	- 1,4	102,4
	OKT	125,9	+ 5,3	+10,5	119,2	+ 2,1	104,1	+ 3,0	101,3
	NOV	110,1	- 1,7	-12,5	110,0	- 7,7	100,1	- 3,8	100,1
	DEZ	83,4	- 4,9	-24,3	89,2	-18,9	102,2	+ 2,1	98,8
1985	JAN	60,5	-19,9	-27,5	57,0	-36,1	91,6	-10,4	97,5
	FEB	64,6	-23,0	+ 6,8	67,6	+18,6	91,2	- 0,4	96,3
	MAR	94,3	- 9,1	+46,0	93,1	+37,7	96,7	+ 6,0	95,0
NAHRUNGSMITTEL, GETRÄENKE, TABAKWAREN									
1984	MAR	118,2	- 3,6	+ 7,8	114,9	+ 2,0	112,7	- 2,4	115,3
	APR	115,5	+12,1	- 2,3	120,5	+ 4,9	119,8	+ 6,3	115,9
	MAI	123,9	+ 7,6	+ 7,3	120,9	+ 0,3	115,8	- 3,3	116,4
	JUN	117,3	- 1,9	- 5,3	123,5	+ 2,2	115,3	- 0,4	116,9
	JUL	115,4	+13,1	- 1,6	112,7	- 8,7	119,0	+ 3,2	117,3
	AUG	114,2	+ 3,4	- 1,0	108,6	- 3,6	116,9	- 1,8	117,6
	SEP	107,7	- 3,1	- 5,7	112,5	+ 3,6	115,7	- 1,0	117,9
	OKT*	129,4	+14,7	+20,1	121,6	+ 8,1	120,6	+ 4,2	118,0
	NOV	123,9	+ 4,9	- 4,3	125,2	+ 3,0	118,8	- 1,5	118,0
	DEZ	121,2	- 3,6	- 2,2	126,9	+ 1,4	117,0	- 1,5	118,0
1985	JAN	110,1	+ 7,9	- 9,2	105,4	-16,9	118,8	+ 1,5	118,0
	FEB	104,8	- 4,4	- 4,8	112,6	+ 6,8	116,0	- 2,4	118,0
	MAR	116,7	- 1,3	+11,4	117,9	+ 4,7	117,0	+ 0,9	117,9
FAHRZEUGE, MASCHINEN, TECHN.BEDARF									
1984	MAR	134,0	+ 0,8	+ 9,8	131,5	+ 3,9	118,6	- 5,5	120,6
	APR	126,6	+ 8,8	- 5,5	129,2	- 1,7	121,9	+ 2,8	120,6
	MAI	128,0	+ 7,9	+ 1,1	124,2	- 3,9	120,1	- 1,5	120,6
	JUN*	107,5	-19,4	-16,0	113,7	- 8,5	106,8	-11,1	120,7
	JUL	114,6	+11,9	+ 6,6	112,9	- 0,7	124,4	+16,5	121,1
	AUG	104,9	+ 0,3	- 8,5	101,6	-10,0	120,9	- 2,8	121,4
	SEP	119,3	+ 0,6	+13,7	123,9	+21,9	123,2	+ 1,9	122,1
	OKT*	148,2	+19,0	+24,2	138,3	+11,6	134,9	+ 9,5	123,0
	NOV	124,8	- 1,0	-18,8	127,5	- 7,8	122,6	- 9,1	123,6
	DEZ	130,4	- 0,8	+ 4,5	132,1	+ 3,6	124,5	+ 1,6	124,1
1985	JAN	107,6	+ 5,4	-17,5	102,7	-22,3	123,4	- 0,9	124,8
	FEB	118,0	- 3,3	+ 9,7	128,5	+25,1	125,6	+ 1,8	125,8
	MAR	139,4	+ 4,0	+18,1	141,5	+10,1	128,7	+ 2,5	126,8

7 UMSÄTZE DES GROSSHANDELS



8 UMSÄTZE DES EINZELHANDELS



8 UMSATZE DES EINZELHANDELS

8.1 IN JEWEILIGEN PREISEN (1980 = 100)

JAHR	MONAT	ORIGINALWERT			KALENDERBEREINIGTER WERT		KALENDER- UND SAISONBEREINIGTER WERT		GLATTE KOMPONENTE
		1980*100	VERAENDERUNG IN O/O GEGEN VORJAHR	IN O/O GEGEN VORMONAT	1980*100	VERAENDERUNG IN O/O GEGEN VORMONAT	1980*100	VERAENDERUNG IN O/O GEGEN VORMONAT	1980*100
EINZELHANDEL INSGESAMT									
1984	MAR	114,7	- 3,5	+13,3	110,7	+ 5,7	108,2	- 3,0	110,7
	APR	111,5	+ 7,2	- 2,8	115,3	+ 4,2	113,5	+ 4,9	110,9
	MAI	112,0	+ 5,6	+ 0,4	109,9	- 4,7	110,7	- 2,5	111,1
	JUN	105,0	- 4,6	- 6,3	109,9	+ 0,0	108,8	- 1,7	111,3
	JUL	105,7	+ 6,4	+ 0,7	103,9	- 5,5	112,5	+ 3,4	111,5
	AUG	103,3	+ 5,8	- 2,3	98,2	- 5,5	112,3	+ 0,2	111,6
	SEP	106,0	+ 0,7	+ 2,6	109,3	+11,3	112,6	+ 0,3	111,8
	OKT	118,0	+ 4,8	+11,3	113,9	+ 4,2	111,3	- 1,2	111,8
	NOV	119,8	+ 1,2	+ 1,5	120,0	+ 5,4	110,8	- 0,4	111,7
	DEZ	139,3	- 2,2	+16,3	141,8	+18,2	112,4	+ 1,4	111,7
1985	JAN	104,4	+ 5,8	-25,1	99,9	-29,5	112,2	- 0,2	111,6
	FEB	95,3	- 5,8	- 8,7	102,6	+ 2,7	109,8	- 2,1	111,5
	MAR	112,7	- 1,7	+18,3	112,6	+ 9,7	111,2	+ 1,3	111,5
NAHRUNGSMITTEL, GETRAENKE, TABAKWAREN									
1984	MAR	121,0	- 2,3	+11,4	117,3	+ 3,3	114,6	- 2,1	117,2
	APR	117,1	+ 9,3	- 3,2	121,3	+ 3,4	121,6	+ 6,1	117,4
	MAI	118,0	+ 4,0	+ 0,8	115,5	- 4,8	116,9	- 3,9	117,5
	JUN	121,3	+ 4,9	+ 2,8	123,2	+ 6,7	118,7	+ 1,5	117,6
	JUL	116,0	+ 0,5	- 4,4	114,7	- 6,9	116,5	- 1,9	117,7
	AUG	118,0	+ 3,3	+ 1,7	113,6	- 1,0	117,6	+ 0,9	117,7
	SEP	109,0	- 3,7	- 7,6	112,8	- 0,7	116,8	- 0,7	117,6
	OKT	118,7	+ 3,6	+ 8,9	115,8	+ 2,7	117,4	+ 0,5	117,6
	NOV	120,5	+ 2,2	+ 1,5	120,1	+ 3,7	117,6	+ 0,2	117,8
	DEZ	136,3	- 2,4	+13,1	136,6	+13,7	118,1	+ 0,4	118,0
1985	JAN	109,8	+ 3,7	-19,4	106,7	-21,9	118,4	+ 0,3	118,3
	FEB	106,1	- 2,3	- 3,4	115,1	+ 7,9	118,3	- 0,1	118,3
	MAR	120,3	- 0,6	+13,4	119,1	+ 3,5	117,9	- 0,3	118,4
TEXTILIEN, BEKLEIDUNG, SCHUHE, LEDERWAREN									
1984	MAR	96,5	- 7,5	+19,6	95,3	+13,3	99,2	- 4,0	102,9
	APR	109,0	+ 9,4	+13,0	110,1	+15,5	106,7	+ 7,6	103,0
	MAI	96,4	+ 0,5	-11,6	92,5	-16,0	100,9	- 5,4	103,2
	JUN	90,9	- 0,2	- 5,7	92,4	- 0,1	103,5	+ 2,6	103,5
	JUL	91,5	+ 1,4	+ 0,7	91,6	- 0,9	103,5	+ 0,0	103,7
	AUG	82,4	+ 9,7	- 9,9	79,8	-12,9	106,1	+ 2,5	104,0
	SEP	107,9	+ 2,0	+30,9	111,7	+40,0	106,8	+ 0,7	104,2
	OKT	125,2	+ 2,0	+16,0	123,4	+10,5	103,7	- 2,9	104,5
	NOV	124,7	- 1,2	- 0,4	126,5	+ 2,5	102,2	- 1,4	104,9
	DEZ	148,1	+ 0,5	+18,8	145,4	+14,9	105,1	+ 2,8	105,4
1985	JAN	100,9	+11,7	-31,9	97,0	-33,3	107,7	+ 2,5	105,9
	FEB	74,3	- 7,9	-26,4	81,8	-15,7	102,8	- 4,5	106,2
	MAR	103,7	+ 7,5	+39,6	104,1	+27,3	106,6	+ 5,6	106,6
EINRICHTUNGSGEGENSTAENDE (DH. ELEKTROTECHN. USW.)									
1984	MAR	109,6	- 3,0	+11,3	106,1	+ 4,7	103,1	- 4,4	105,9
	APR	102,9	+ 7,2	- 6,1	106,4	+ 0,3	107,8	+ 4,6	106,0
	MAI	106,0	+ 7,0	+ 3,0	103,5	- 2,7	105,6	- 2,0	106,1
	JUN	97,6	- 8,2	- 7,9	103,1	- 0,4	102,6	- 2,8	106,1
	JUL	98,7	+11,4	+ 1,1	97,0	- 5,9	108,8	+ 6,0	106,0
	AUG	91,7	+ 5,2	- 7,1	86,6	-10,7	106,2	- 2,4	105,8
	SEP	99,9	- 2,1	+ 8,9	103,2	+19,2	105,9	- 0,3	105,6
	OKT	116,4	+ 6,8	+16,5	111,7	+ 8,2	106,6	+ 0,7	105,2
	NOV	117,8	- 2,0	+ 1,2	118,9	+ 6,4	103,1	- 3,3	104,8
	DEZ	141,8	- 3,7	+20,4	144,4	+21,4	104,6	+ 1,5	104,3
1985	JAN	86,4	- 1,7	-39,1	81,9	-43,3	102,1	- 2,4	103,9
	FEB	88,5	-10,2	+ 2,4	95,1	+16,1	101,6	- 0,5	103,5
	MAR	106,3	+ 3,0	+20,1	106,4	+11,9	103,8	+ 2,2	103,0
ELEKTROTECHN. ERZEUGNISSE, MUSIKINSTRUMENTE USW.									
1984	MAR	100,9	- 6,1	- 0,6	98,0	- 5,7	105,9	- 3,5	108,6
	APR	90,3	- 0,8	-10,5	94,5	- 3,6	108,3	+ 2,3	108,7
	MAI	92,4	+ 2,3	+ 2,3	90,0	- 4,8	107,4	- 0,8	108,8
	JUN	91,8	- 2,2	- 0,6	95,2	+ 5,8	108,0	+ 0,6	108,9
	JUL	95,7	+13,8	+ 4,2	94,1	- 1,2	113,4	+ 5,0	108,9
	AUG	92,5	+ 2,4	- 3,3	87,6	- 6,9	108,9	- 4,0	108,9
	SEP	99,4	+ 1,2	+ 7,5	102,6	+17,1	110,8	+ 1,7	108,7
	OKT	116,1	+ 5,4	+16,8	110,8	+ 8,0	108,7	- 1,9	108,5
	NOV	128,7	- 2,5	+10,9	131,2	+18,4	106,6	- 1,9	108,3
	DEZ	187,8	- 6,1	+45,9	191,0	+45,6	105,2	- 1,3	108,2
1985	JAN	104,2	+ 0,9	-44,5	100,1	-47,6	107,3	+ 2,0	108,1
	FEB	95,0	- 6,4	- 8,8	102,2	+ 2,1	107,5	+ 0,2	107,9
	MAR	100,9	+ 0,0	+ 6,2	100,7	- 1,5	108,9	+ 1,3	107,6
FAHRZEUGE, FAHRZEUGTEILE UND -REIFEN									
1984	MAR	148,5	- 5,2	+25,4	143,5	+17,1	114,9	- 6,3	118,0
	APR	138,8	+ 7,1	- 6,5	142,7	- 0,6	120,0	+ 4,4	118,3
	MAI	144,5	+10,7	+ 4,1	142,9	+ 0,1	121,3	+ 1,1	118,3
	JUN*	105,4	-31,7	-27,1	120,0	-16,0	90,4	-25,5	118,2
	JUL	106,7	+12,0	+ 1,2	103,9	-13,4	120,9	+33,7	118,3
	AUG	103,2	+13,7	- 3,3	97,2	- 6,4	121,7	+ 0,7	118,2
	SEP	109,1	+ 0,3	+ 5,7	111,7	+14,9	120,0	- 1,4	118,3
	OKT	124,9	+15,2	+14,5	120,5	+ 7,9	124,0	+ 3,3	117,6
	NOV	110,9	+ 3,0	-11,2	110,8	- 8,0	117,9	- 4,9	116,1
	DEZ	98,1	- 8,6	-11,5	103,6	- 6,5	115,2	- 2,3	114,3
1985	JAN	96,0	- 4,5	- 2,1	90,9	-12,3	110,7	- 3,9	112,4
	FEB	99,2	-16,2	+ 3,3	106,2	+16,8	106,0	- 4,2	111,0
	MAR	134,8	- 9,2	+35,9	134,1	+26,3	107,6	+ 1,5	109,9

9 AUSSENHANDEL (SPEZIALHANDEL)

9.1 EINFUHR - TATSÄCHLICHE WERTE (MILL. DM)

JAHR	MONAT	ORIGINALWERT			KALENDERBEREINIGTER WERT		KALENDER- UND SAISONBEREINIGTER WERT		GLATTE KOMPONENTE
		MILL. DM	VERÄNDERUNG VORJAHR	IN O/O GEGEN VORMONAT	MILL. DM	VERÄNDERUNG IN O/O GEGEN VORMONAT	MILL. DM	VERÄNDERUNG IN O/O GEGEN VORMONAT	MILL. DM
EINFUHR INSGESAMT									
1984	MAR	37804	+ 9,2	+ 4,1	37031	- 1,4	35131	- 2,1	35349
	APR	35665	+14,6	- 5,7	36974	- 0,2	35611	+ 1,4	35579
	MAI	36671	+15,1	+ 2,8	36184	- 2,1	36117	+ 1,4	35842
	JUN	34150	+ 3,7	- 6,9	35687	- 1,4	35001	- 3,1	36111
	JUL	36476	+17,6	+ 6,8	35262	- 1,2	36844	+ 5,3	36357
	AUG	34164	+14,3	- 6,3	32588	- 7,6	36916	+ 0,2	36608
	SEP	35229	+ 3,1	+ 3,1	36259	+11,3	36332	- 1,6	36873
	OKT	39041	+16,9	+10,8	37524	+ 3,5	37764	+ 3,9	37238
	NOV	38009	+ 7,4	- 2,6	38292	+ 2,0	37278	- 1,3	37641
	DEZ	36111	- 1,7	- 5,0	37377	- 2,4	37033	- 0,7	38076
1985	JAN	39550	+14,2	+ 9,5	38453	+ 2,9	39424	+ 6,5	38538
	FEB	38152	+ 5,1	- 3,5	41135	+ 7,0	39116	- 0,8	38996
	MAR	42500	+12,4	+11,4	42016	+ 2,1	39964	+ 2,2	39428
ERNAHRUNGSWIRTSCHAFT									
1984	MAR	4606	+ 3,9	- 1,0	4452	- 7,3	4406	- 2,7	4504
	APR	4571	+ 7,5	- 0,8	4788	+ 7,5	4477	+ 1,6	4525
	MAI	4910	+18,3	+ 7,4	4865	+ 1,6	4683	+ 4,6	4551
	JUN	4593	+12,1	- 6,5	4753	- 2,3	4603	- 1,7	4578
	JUL	4451	+19,5	- 3,1	4319	- 9,1	4725	+ 2,7	4599
	AUG	4488	+14,5	+ 0,8	4260	- 1,4	4704	- 0,4	4617
	SEP	4034	- 4,6	-10,1	4148	- 2,6	4436	- 5,7	4629
	OKT	4838	+17,5	+19,9	4641	+11,9	4791	+ 8,0	4658
	NOV	4649	- 3,6	- 3,9	4663	+ 0,5	4442	- 7,3	4711
	DEZ	4623	- 8,9	- 0,6	4841	+ 3,8	4528	+ 1,9	4774
1985	JAN	4973	+18,7	+ 7,6	4831	- 0,2	5086	+12,3	4843
	FEB	4843	+ 4,1	- 2,6	5209	+ 7,8	4916	- 3,3	4896
	MAR	5182	+12,5	+ 7,0	5108	- 1,9	5051	+ 2,7	4943
GEWERBLICHE WIRTSCHAFT (OHNE GUETER DER BUNDESREG.)									
1984	MAR	32499	+10,2	+ 4,9	31886	- 0,8	29973	- 2,2	30102
	APR	30325	+15,7	- 6,7	31319	- 1,8	30382	+ 1,4	30305
	MAI	31048	+14,8	+ 2,4	30615	- 2,2	30712	+ 1,1	30535
	JUN	28756	+ 3,3	- 7,4	30038	- 1,9	29717	- 3,2	30771
	JUL	31319	+17,6	+ 8,9	30306	+ 0,9	31389	+ 5,6	30989
	AUG	28995	+14,5	- 7,4	27746	- 8,4	31445	+ 0,2	31213
	SEP	30367	+ 3,3	+ 4,7	31287	+12,8	30989	- 1,5	31451
	OKT	33341	+17,0	+ 9,8	32157	+ 2,8	32224	+ 4,0	31776
	NOV	32429	+ 8,8	- 2,7	32593	+ 1,4	31935	- 0,9	32122
	DEZ	30730	- 0,2	- 5,2	31579	- 3,1	31715	- 0,7	32493
1985	JAN	33881	+14,3	+10,3	32958	+ 4,4	33601	+ 5,9	32886
	FEB	32390	+ 4,6	- 4,4	34988	+ 6,2	33235	- 1,1	33284
	MAR	36639	+12,7	+13,1	36270	+ 3,7	34172	+ 2,8	33661
ROHSTOFFE UND HALBWAREN									
1984	MAR	12002	+15,8	+ 1,4	11915	- 3,0	11630	+ 0,7	11447
	APR	11620	+16,9	- 3,2	11958	+ 0,4	11684	+ 0,5	11523
	MAI	11435	+11,5	- 1,6	11192	- 6,4	11581	- 0,9	11610
	JUN	11433	+11,9	+ 0,0	11647	+ 4,1	11625	+ 0,4	11693
	JUL	11506	+18,2	+ 0,6	11177	- 4,0	11905	+ 2,4	11748
	AUG	11254	+14,3	- 2,2	10870	- 2,7	11863	- 0,4	11795
	SEP	11446	+ 5,9	+ 1,7	11746	+ 8,1	11663	- 1,7	11825
	OKT	11368	+11,2	- 0,7	11005	- 6,3	11690	+ 0,2	11881
	NOV	11841	+ 4,8	+ 4,2	12063	+ 9,6	11787	+ 0,8	11970
	DEZ	11940	- 1,1	+ 0,8	12090	+ 0,2	11710	- 0,7	12072
1985	JAN*	13523	+13,1	+13,3	13177	+ 9,0	12720	+ 8,6	12182
	FEB	11830	- 0,1	-12,5	12823	- 2,7	12106	- 4,8	12273
	MAR	13403	+11,7	+13,3	13128	+ 2,4	12621	+ 4,3	12351
ROHSTOFFE									
1984	MAR	4608	+10,1	- 8,4	4579	-11,5	4718	- 5,3	4730
	APR	4965	+22,7	+ 7,7	5120	+11,8	5017	+ 6,3	4746
	MAI	4761	+ 7,7	- 4,1	4672	- 8,8	4763	- 5,1	4776
	JUN	4820	+12,1	+ 1,2	4953	+ 6,0	4873	+ 2,3	4809
	JUL	4978	+15,1	+ 3,3	4814	- 2,8	4892	+ 0,4	4826
	AUG	4484	+ 7,8	- 9,9	4290	-10,9	4736	- 3,2	4843
	SEP	4748	+ 0,8	+ 5,9	4817	+12,3	4646	- 1,9	4849
	OKT	4391	+ 5,3	- 7,5	4199	-12,8	4676	+ 0,6	4903
	NOV	5116	+12,8	+16,5	5278	+25,7	5115	+ 9,4	4992
	DEZ	5097	+ 6,5	- 0,4	5263	- 0,3	5135	+ 0,4	5093
1985	JAN	5252	+ 0,3	+ 3,0	5171	- 1,7	5031	- 2,0	5205
	FEB	5040	+ 0,2	- 4,0	5409	+ 4,6	5187	+ 3,1	5302
	MAR*	6131	+33,1	+21,6	5926	+ 9,6	5857	+12,9	5381
HALBWAREN									
1984	MAR	7393	+19,6	+ 8,6	7312	+ 2,2	6884	+ 4,6	6725
	APR	6655	+12,8	-10,0	6799	- 7,0	6686	- 2,9	6783
	MAI	6674	+14,5	+ 0,3	6493	- 4,5	6793	+ 1,6	6837
	JUN	6613	+11,7	- 0,9	6670	+ 2,7	6765	- 0,4	6883
	JUL	6528	+20,8	- 1,3	6424	- 3,7	7029	+ 3,9	6916
	AUG	6770	+19,1	+ 3,7	6625	+ 3,1	7126	+ 1,4	6940
	SEP	6697	+ 9,9	- 1,1	6952	+ 4,9	7014	- 1,6	6952
	OKT	6977	+15,3	+ 4,2	6847	- 1,5	7020	+ 0,1	6947
	NOV	6726	- 0,6	- 3,6	6742	- 1,5	6634	- 5,5	6943
	DEZ	6844	- 6,1	+ 1,8	6716	- 0,4	6522	- 1,7	6940
1985	JAN*	8271	+23,1	+20,9	7720	+14,9	7749	+18,8	6938
	FEB	6790	- 0,2	-17,9	7441	- 3,6	6900	-11,0	6930
	MAR	7272	- 1,6	+ 7,1	7252	- 2,5	6797	- 1,5	6923

9 AUSSENHANDEL (SPEZIALHANDEL)

9.1 EINFUHR - TATSÄCHLICHE WERTE (MILL. DM)

JAHR	MONAT	ORIGINALWERT			KALENDERBEREINIGTER WERT		KALENDER- UND SAISONBEREINIGTER WERT		GLATTE KOMPONENTE
		MILL. DM	VERÄNDERUNG IN O/O GEGEN VORJAHR	VORMONAT	MILL. DM	VERÄNDERUNG IN O/O GEGEN VORMONAT	MILL. DM	VERÄNDERUNG IN O/O GEGEN VORMONAT	MILL. DM
FERTIGWAREN (OHNE GÜTER DER BUNDESREG.)									
1984	MAR	20498	+ 7,2	+ 7,1	19896	+ 0,3	18309	- 4,2	18645
	APR	18705	+14,9	- 8,7	19448	- 2,2	18742	+ 2,4	18771
	MAI	19613	+16,8	+ 4,9	19491	+ 0,2	19146	+ 2,2	18912
	JUN	17323	- 1,7	-11,7	18367	- 5,8	18044	- 5,8	19063
	JUL	19812	+17,2	+14,4	19096	+ 4,0	19489	+ 8,0	19223
	AUG	17741	+14,7	-10,5	16835	-11,8	19548	+ 0,3	19396
	SEP	18921	+ 1,8	+ 6,7	19474	+15,7	19288	- 1,3	19599
	OKT*	21973	+20,2	+16,1	21021	+ 7,9	20566	+ 6,6	19863
	NOV	20588	+11,2	- 6,3	20498	- 2,5	20105	- 2,2	20118
	DEZ	18790	+ 0,3	- 8,7	19582	- 4,5	20015	- 0,4	20387
1985	JAN	20357	+15,1	+ 8,3	19712	+ 0,7	20949	+ 4,7	20667
	FEB	20560	+ 7,5	+ 1,0	22100	+12,1	21085	+ 0,6	20971
	MAR	23236	+13,4	+13,0	23031	+ 4,2	21494	+ 1,9	21263
VORERZEUGNISSE									
1984	MAR	5165	+14,7	+ 6,2	5046	- 0,1	4684	- 3,0	4678
	APR	4724	+13,6	- 8,5	4900	- 2,9	4642	- 0,9	4707
	MAI	5205	+21,9	+10,2	5103	+ 4,1	4861	+ 4,7	4735
	JUN	4615	+ 2,3	-11,3	4770	- 6,5	4517	- 7,1	4756
	JUL	4886	+12,9	+ 5,9	4771	+ 0,0	4785	+ 5,9	4779
	AUG	4322	+19,4	-11,5	4082	-14,4	4873	+ 1,8	4796
	SEP	4511	- 4,3	+ 4,4	4678	+14,6	4608	- 5,4	4811
	OKT*	5229	+19,7	+15,9	5082	+ 8,6	5031	+ 9,2	4830
	NOV	4896	+ 6,8	- 6,4	4868	- 4,2	4812	- 4,4	4842
	DEZ	4187	- 0,6	-14,5	4278	-12,1	4807	- 0,1	4855
1985	JAN	4992	+11,2	+19,2	4826	+12,8	4978	+ 3,6	4869
	FEB	4648	- 4,4	- 6,9	5026	+ 4,1	4780	- 4,0	4859
	MAR	5376	+ 4,1	+15,7	5310	+ 5,7	4931	+ 3,2	4909
ENDERZEUGNISSE (OHNE GÜTER DER BUNDESREG.)									
1984	MAR	15332	+ 4,9	+ 7,4	14835	+ 0,3	13613	- 4,6	13970
	APR	13981	+15,4	- 8,8	14558	- 1,9	14128	+ 3,8	14067
	MAI	14408	+15,1	+ 3,1	14373	- 1,3	14280	+ 1,1	14180
	JUN	12708	- 3,1	-11,8	13536	- 5,8	13505	- 5,4	14307
	JUL	14926	+18,7	+17,5	14359	+ 6,1	14728	+ 9,1	14447
	AUG	13419	+13,2	-10,1	12769	-11,1	14677	- 0,3	14602
	SEP	14410	+ 3,9	+ 7,4	14790	+15,8	14669	- 0,1	14790
	OKT*	16744	+20,4	+16,2	15987	+ 8,1	15529	+ 5,9	15033
	NOV	15692	+12,7	- 6,3	15638	- 2,2	15294	- 1,5	15275
	DEZ	14603	+ 0,6	- 6,9	15257	- 2,4	15184	- 0,7	15530
1985	JAN	15366	+16,5	+ 5,2	14897	- 2,4	15958	+ 5,1	15796
	FEB	15912	+11,5	+ 3,6	17082	+14,7	16306	+ 2,2	16080
	MAR	17860	+16,5	+12,2	17713	+ 3,7	16563	+ 1,6	16351
HALBWAREN UND VORERZEUGNISSE									
1984	MAR	12559	+17,5	+ 7,6	12392	+ 1,4	11584	+ 1,5	11407
	APR	11379	+13,1	- 9,4	11676	- 5,8	11317	- 2,3	11493
	MAI	11879	+17,6	+ 4,4	11570	- 0,9	11653	+ 3,0	11575
	JUN	11228	+ 7,7	- 5,5	11438	- 1,1	11295	- 3,1	11645
	JUL	11414	+17,3	+ 1,7	11203	- 2,1	11807	+ 4,5	11699
	AUG	11092	+19,2	- 2,8	10728	- 4,2	12018	+ 1,8	11742
	SEP	11208	+ 3,7	+ 1,0	11666	+ 8,7	11634	- 3,2	11770
	OKT*	12206	+17,2	+ 8,9	11926	+ 2,2	12046	+ 3,5	11785
	NOV	11621	+ 2,4	- 4,8	11620	- 2,6	11465	- 4,8	11795
	DEZ	11031	- 4,1	- 5,1	10971	- 5,6	11321	- 1,3	11807
1985	JAN*	13263	+18,3	+20,2	12593	+14,8	12707	+12,2	11820
	FEB	11438	- 2,0	-13,8	12490	- 0,8	11695	- 8,0	11834
	MAR	12648	+ 0,7	+10,6	12605	+ 0,9	11746	+ 0,4	11849
ERZEUGNISSE DES ERNÄHRUNGSGEWERBES, TABAKWAREN									
1984	MAR	2278	+ 1,3	- 3,7	2215	-10,0	2231	- 4,8	2319
	APR	2340	+11,2	+ 2,7	2432	+ 9,8	2338	+ 4,8	2326
	MAI	2469	+23,3	+ 5,5	2409	- 0,9	2424	+ 3,7	2334
	JUN	2285	+ 9,0	- 7,5	2336	- 3,0	2324	- 4,1	2342
	JUL	2331	+19,5	+ 2,0	2296	- 1,7	2438	+ 4,9	2347
	AUG	2299	+ 5,9	- 1,4	2204	- 4,0	2333	- 4,3	2350
	SEP	2136	- 1,5	- 7,1	2223	+ 0,9	2313	- 0,9	2347
	OKT*	2485	+11,7	+14,9	2367	+ 6,5	2401	+ 3,8	2354
	NOV	2420	- 5,9	- 1,4	2435	+ 2,9	2241	- 6,7	2375
	DEZ	2373	- 8,6	- 1,9	2414	- 0,9	2279	+ 1,7	2401
1985	JAN	2457	+16,9	+ 3,5	2378	- 1,5	2532	+11,1	2431
	FEB	2394	+ 1,2	- 2,6	2596	+ 9,2	2464	- 2,7	2451
	MAR	2489	+ 9,3	+ 4,0	2483	- 4,4	2515	+ 2,1	2466
ERZEUGNISSE DES GRUNDSTOFF- UND PRODUKTIONSGÜTERGEWERBES									
1984	MAR	10836	+17,3	+ 7,9	10717	+ 1,6	10207	+ 0,0	10129
	APR	10010	+13,6	- 7,6	10251	- 4,3	10036	- 1,7	10221
	MAI	10784	+21,0	+ 7,7	10427	+ 1,7	10427	+ 3,9	10307
	JUN	10175	+ 6,3	- 5,6	10304	- 1,2	9954	- 4,5	10383
	JUL	10522	+17,0	+ 3,4	10400	+ 0,9	10515	+ 5,6	10448
	AUG	10521	+21,7	+ 0,0	10201	- 1,9	10836	+ 3,1	10504
	SEP	10296	+ 4,4	- 2,1	10793	+ 5,8	10436	- 3,7	10547
	OKT*	11134	+20,7	+ 8,1	10911	+ 1,1	10883	+ 4,3	10575
	NOV	10256	+ 3,9	- 7,9	10235	- 6,2	10277	- 5,6	10593
	DEZ	9746	- 1,1	- 5,0	9590	- 6,3	10244	- 0,3	10611
1985	JAN	11179	+19,1	+14,7	10851	+13,1	11107	+ 8,4	10630
	FEB	9716	- 3,3	-13,1	10662	- 1,7	10371	- 6,6	10651
	MAR	11177	+ 3,1	+15,0	11210	+ 5,1	10652	+ 2,7	10674

9 AUSSENHANDEL (SPEZIALHANDEL)

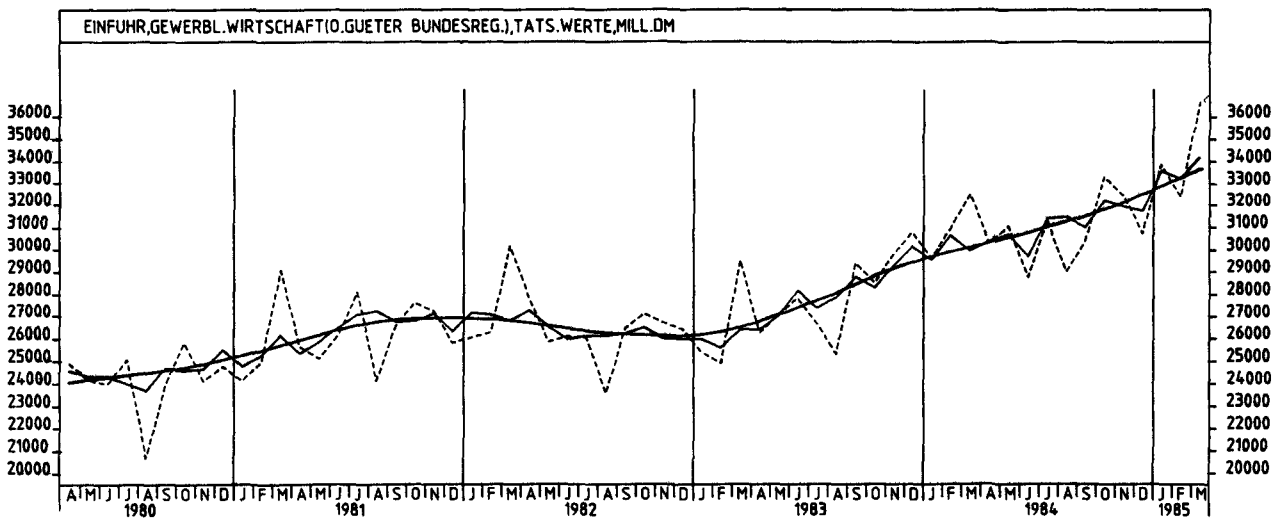
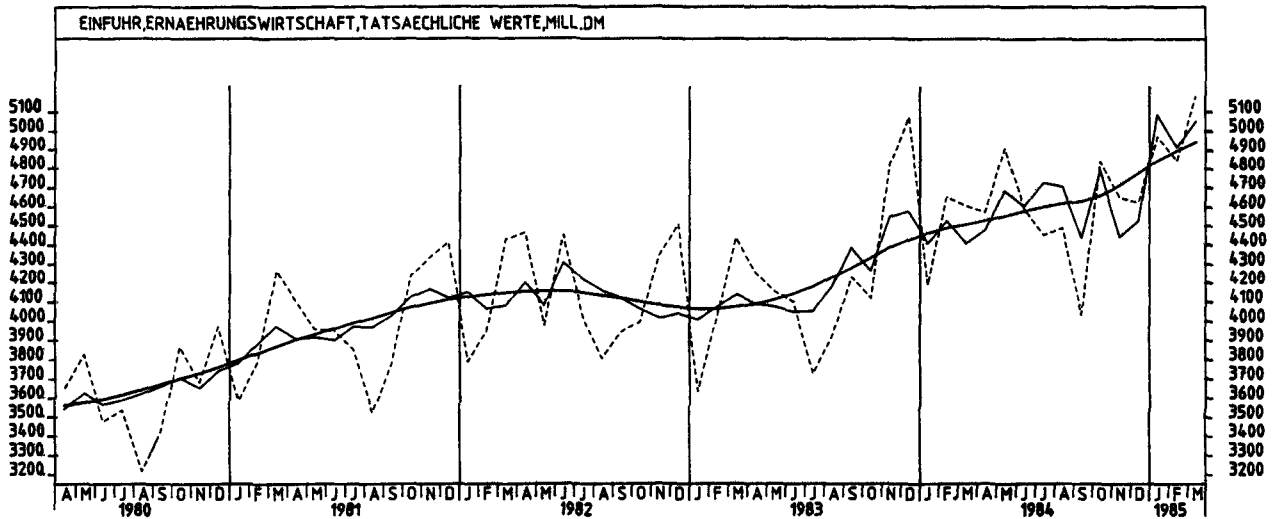
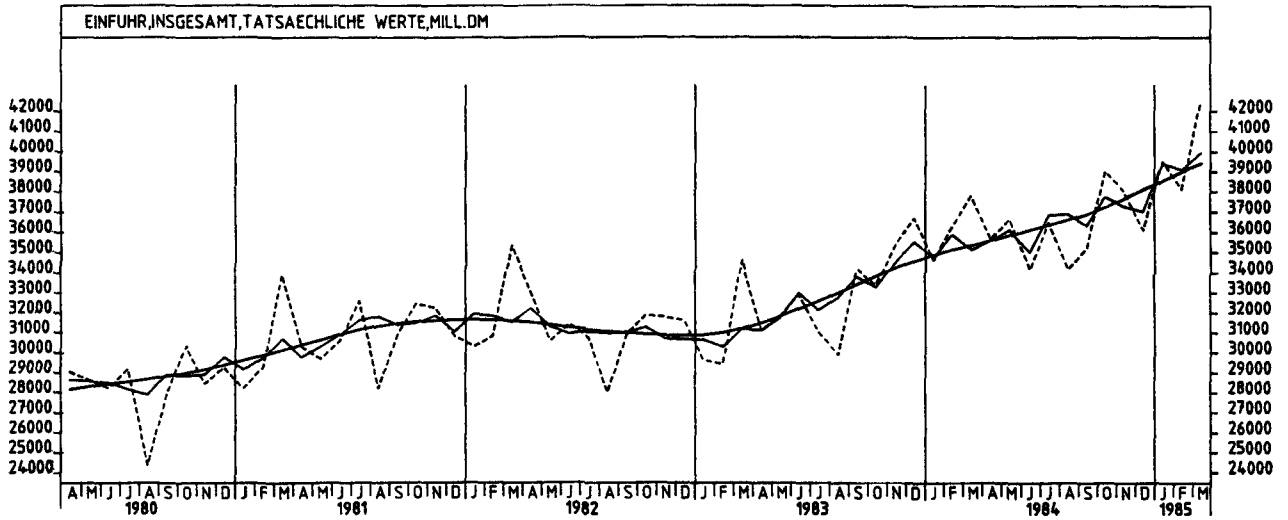
9.1 EINFUHR - TATSÄCHLICHE WERTE (MILL. DM)

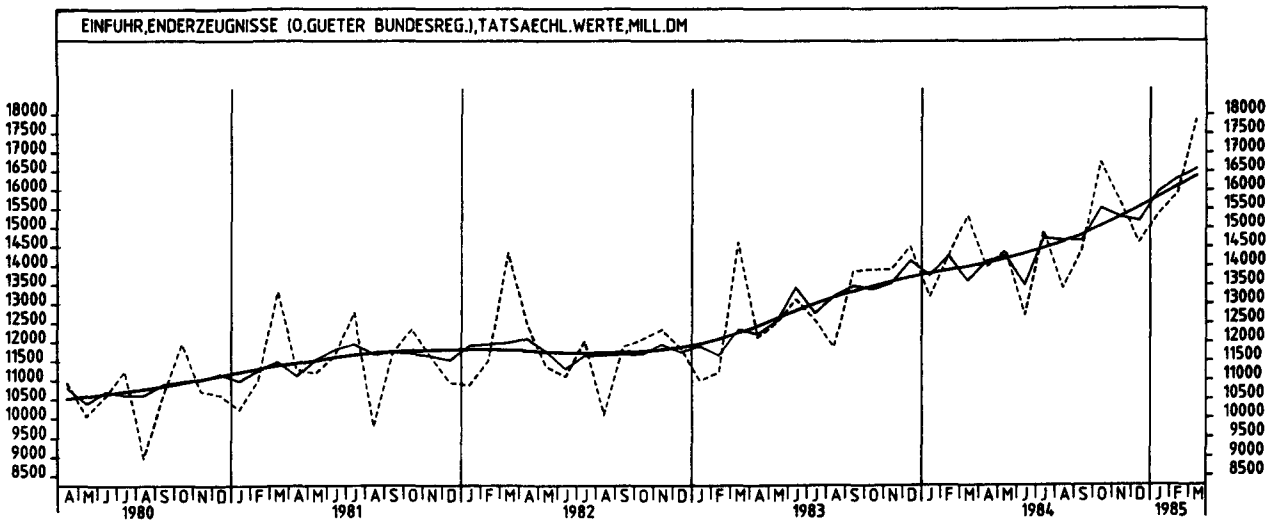
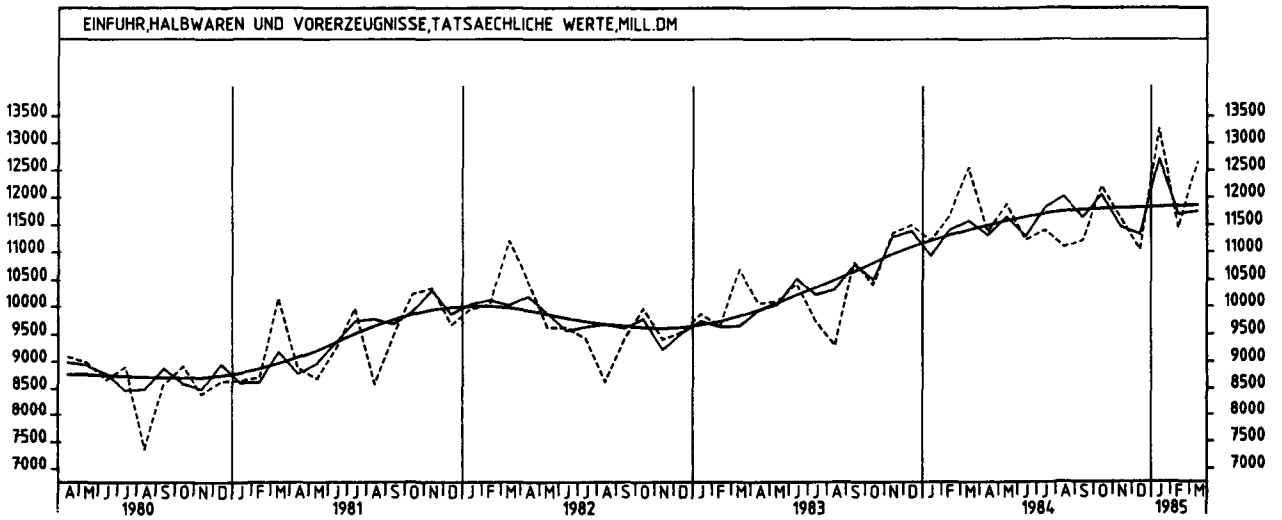
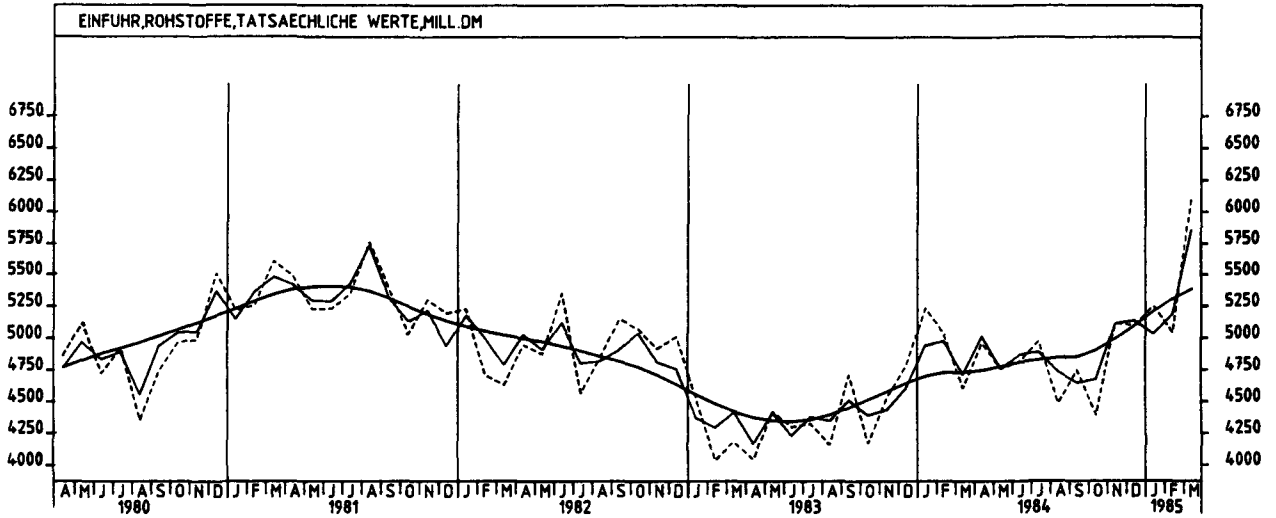
JAHR	MONAT	ORIGINALWERT			KALENDERBEREINIGTER WERT		KALENDER- UND SAISONBEREINIGTER WERT		GLATTE KOMPONENTE
		MILL. DM	VERÄNDERUNG VORJAHR	IN O/O GEGEN VORMONAT	MILL. DM	VERÄNDERUNG IN O/O GEGEN VORMONAT	MILL. DM	VERÄNDERUNG IN O/O GEGEN VORMONAT	MILL. DM
ERZEUGNISSE DES INVESTITIONSGUETER PRODUZIERENDEN GEBERBES									
1984	MAR	9718	+ 2,3	+10,0	9402	+ 3,2	8721	- 5,2	9020
	APR	9185	+16,1	- 5,4	9583	+ 1,9	9162	+ 5,1	9086
	MAI	9768	+13,7	+ 6,2	9787	+ 2,1	9258	+ 1,0	9166
	JUN	8181	- 6,6	-16,2	8774	-10,4	8630	- 6,8	9258
	JUL	9496	+20,5	+16,1	9072	+ 3,4	9588	+11,1	9365
	AUG	8178	+10,5	-13,9	7789	-14,1	9451	- 1,4	9489
	SEP	9453	+ 6,5	+15,6	9649	+23,9	9637	+ 2,0	9646
	OKT	11004	+20,4	+16,4	10498	+ 8,8	10110	+ 4,9	9846
	NOV	10690	+15,6	- 2,9	10709	+ 2,0	10170	+ 0,6	10042
	DEZ	10113	+ 1,9	- 5,4	10611	- 0,9	10007	- 1,6	10247
1985	JAN	9791	+16,8	- 3,2	9519	-10,3	10539	+ 5,3	10459
	FEB	10357	+17,3	+ 5,8	11089	+16,5	10952	+ 3,9	10687
	MAR	11708	+20,5	+13,0	11594	+ 4,6	11013	+ 0,6	10906
ERZEUGNISSE DES VERBRAUCHSGUETER PRODUZIERENDEN GEBERBES									
1984	MAR	5653	+ 9,8	+ 3,5	5536	- 3,1	4980	- 2,2	5011
	APR	4809	+14,7	-14,9	4938	-10,8	5014	+ 0,7	5043
	MAI	4769	+16,9	- 0,8	4654	- 5,8	5066	+ 1,0	5075
	JUN	4579	+ 3,7	- 4,0	4769	+ 2,3	4925	- 2,8	5106
	JUL	5486	+16,5	+19,8	5379	+13,0	5223	+ 6,1	5135
	AUG	5076	+18,0	- 7,5	4856	- 9,7	5267	+ 0,8	5160
	SEP	4969	- 0,5	- 2,1	5186	+ 6,8	5068	- 3,8	5183
	OKT	5794	+18,1	+16,6	5651	+ 9,0	5403	+ 6,6	5214
	NOV	5099	+ 6,5	-12,0	5053	-10,6	5155	- 4,6	5242
	DEZ	4447	- 4,5	-12,8	4492	-11,1	5091	- 1,2	5273
1985	JAN	5591	+10,7	+25,7	5393	+20,1	5370	+ 5,5	5306
	FEB	5630	+ 3,1	+ 0,7	6124	+13,6	5411	+ 0,8	5343
	MAR	5937	+ 5,0	+ 5,5	5938	- 3,0	5387	- 0,4	5378
INVESTITIONSGUETER									
1984	MAR	3015	-11,9	+26,8	2889	+17,9	2613	- 6,3	2828
	APR	2685	+13,4	-10,9	2810	- 2,7	2890	+10,6	2844
	MAI	2921	+ 1,7	+ 8,8	2987	+ 6,3	2847	- 1,5	2871
	JUN	2756	- 2,1	- 5,6	2978	- 0,3	2850	+ 0,1	2906
	JUL	3067	+32,5	+11,3	2893	- 2,9	3195	+12,1	2951
	AUG	2602	- 7,4	-15,2	2497	-13,7	2822	-11,7	3005
	SEP	3151	+ 8,4	+21,1	3173	+27,1	3127	+10,8	3082
	OKT	3443	+14,4	+ 9,3	3279	+ 3,3	3184	+ 1,8	3182
	NOV	3495	+20,4	+ 1,5	3481	+ 6,2	3336	+ 4,8	3290
	DEZ	3525	+ 2,8	+ 0,9	3707	+ 6,5	3300	- 1,1	3402
1985	JAN	3408	+20,9	- 3,3	3343	- 9,8	3531	+ 7,0	3519
	FEB	3540	+48,9	+ 3,9	3775	+12,9	3960	+12,1	3636
	MAR	3927	+30,2	+10,9	3870	+ 2,5	3721	- 6,0	3749
VERBRAUCHSGUETER									
1984	MAR	6896	+14,3	+ 7,9	6770	+ 0,9	6157	+ 0,7	6045
	APR	5947	+12,7	-13,8	6087	-10,1	6054	- 1,7	6076
	MAI	5799	+15,1	- 2,5	5644	- 7,3	6121	+ 1,1	6102
	JUN	5221	- 5,2	-10,0	5397	- 4,4	5718	- 6,6	6122
	JUL	6248	+14,7	+19,7	6138	+13,7	6233	+ 9,0	6139
	AUG	6218	+15,5	- 0,5	6031	- 1,7	6347	+ 1,8	6145
	SEP	6276	+ 1,1	+ 0,9	6534	+ 8,3	6112	- 3,7	6152
	OKT	6740	+ 8,5	+ 7,4	6569	+ 0,5	6190	+ 1,3	6148
	NOV	5971	+ 4,6	-11,4	5931	- 9,7	6075	- 1,9	6128
	DEZ	5342	- 5,8	-10,5	5262	-11,3	5848	- 3,7	6104
1985	JAN	6575	+14,0	+23,1	6370	+21,1	6424	+ 9,8	6079
	FEB	6093	- 4,6	- 7,3	6646	+ 4,3	6018	- 6,3	6064
	MAR	6469	- 6,2	+ 6,2	6494	- 2,3	5997	- 2,0	6056
EG-LÄNDER									
1984	MAR	19023	+ 5,6	+11,9	18529	+ 5,1	16821	- 1,4	16928
	APR	17299	+12,0	- 9,1	17948	- 3,1	17107	+ 1,7	17001
	MAI	17983	+11,3	+ 4,0	17852	- 0,5	17265	+ 0,9	17096
	JUN	15821	- 5,4	-12,0	16635	- 6,8	16185	- 6,3	17204
	JUL	17666	+16,5	+11,0	16954	+ 1,9	17745	+ 9,6	17322
	AUG	15628	+10,1	-11,0	14932	-11,9	17567	- 1,0	17459
	SEP	17019	+ 4,0	+ 8,9	17459	+16,9	17677	+ 0,6	17637
	OKT	18508	+11,7	+ 8,7	17793	+ 1,9	17913	+ 1,3	17870
	NOV	18182	+ 4,7	- 1,8	18225	+ 2,4	17807	- 0,6	18122
	DEZ	17549	+ 1,2	- 3,5	18183	- 0,2	18185	+ 2,1	18393
1985	JAN	19106	+16,1	+ 8,9	18570	+ 2,1	19282	+ 6,0	18676
	FEB	18475	+ 8,6	- 3,3	19898	+ 7,2	19181	- 0,5	18964
	MAR	21360	+12,3	+15,6	21159	+ 6,3	19456	+ 1,4	19251

9 AUSSENHANDEL (SPEZIALHANDEL)

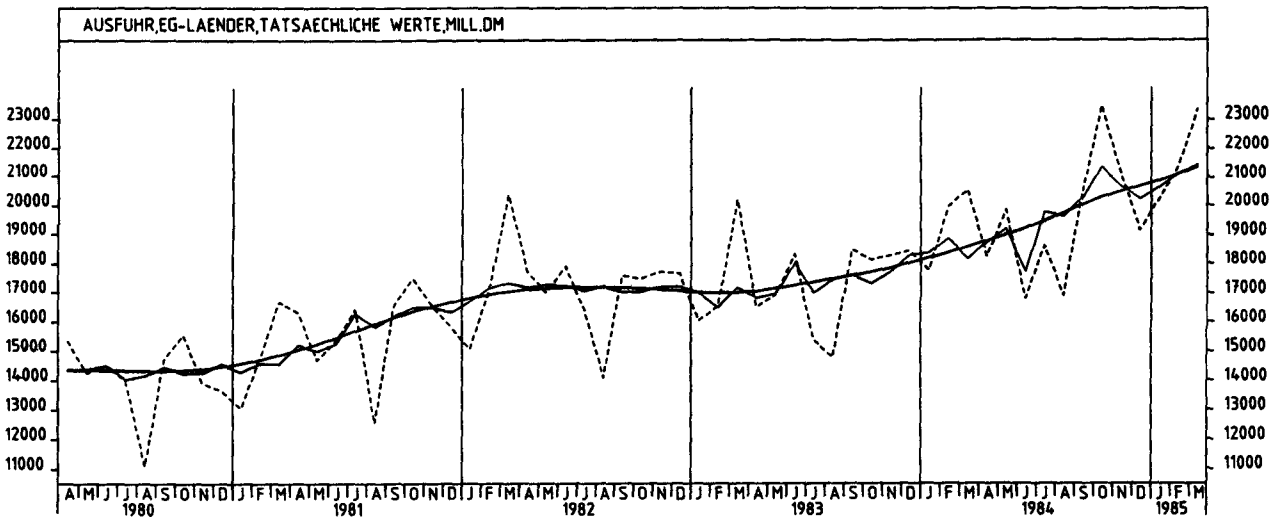
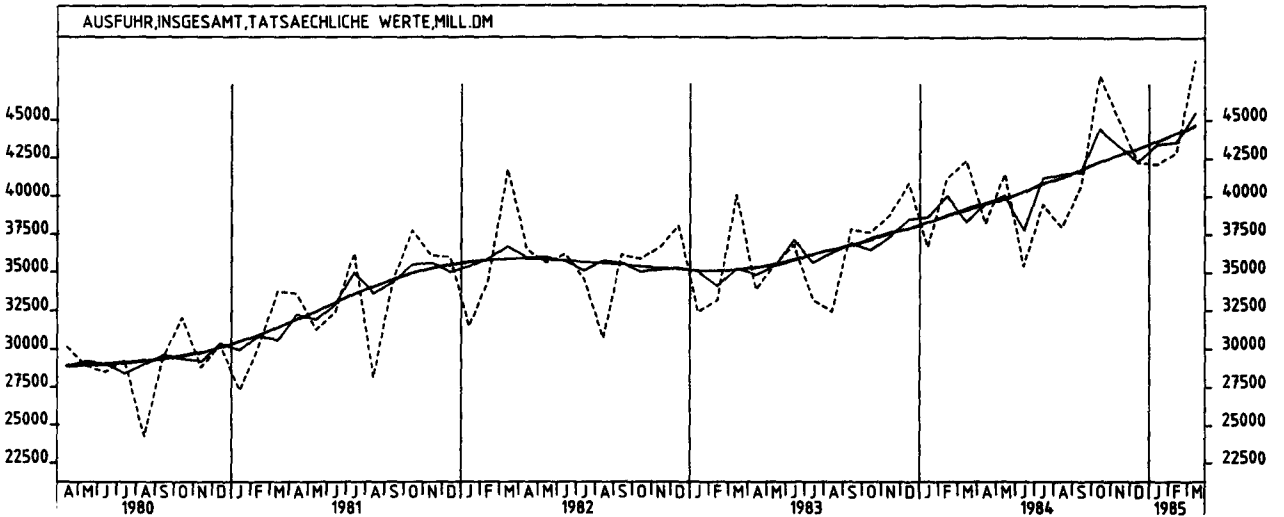
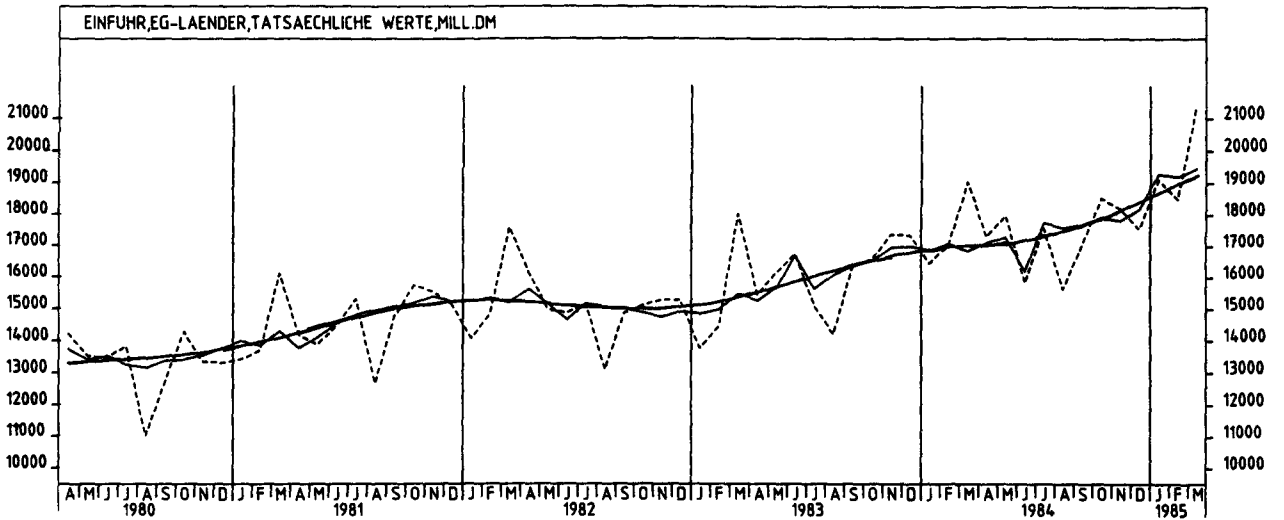
9.1 EINFUHR - TATSÄCHLICHE WERTE (MILL. DM)

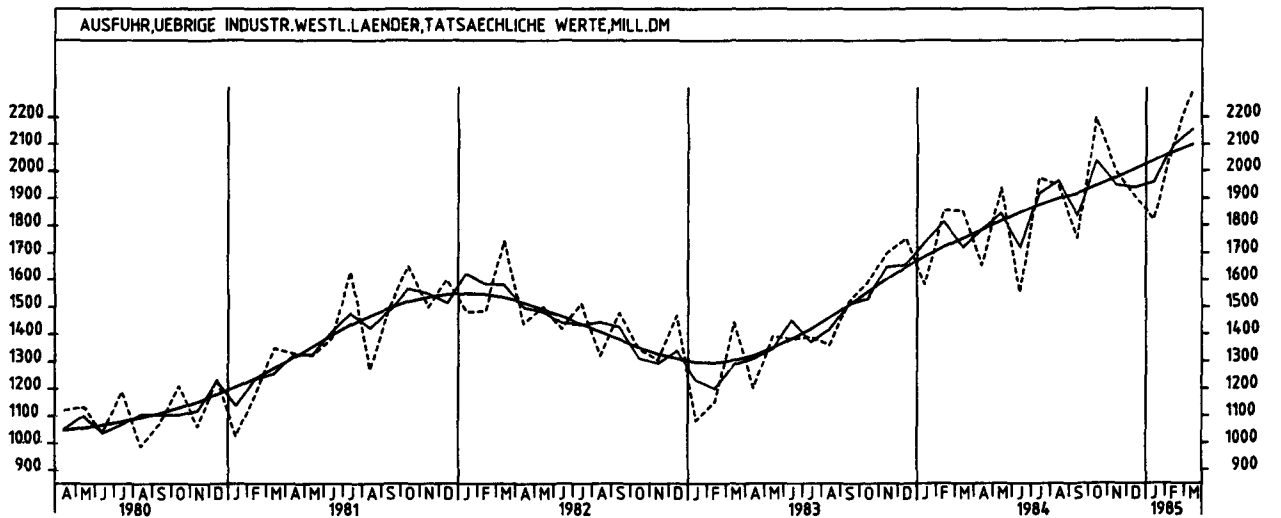
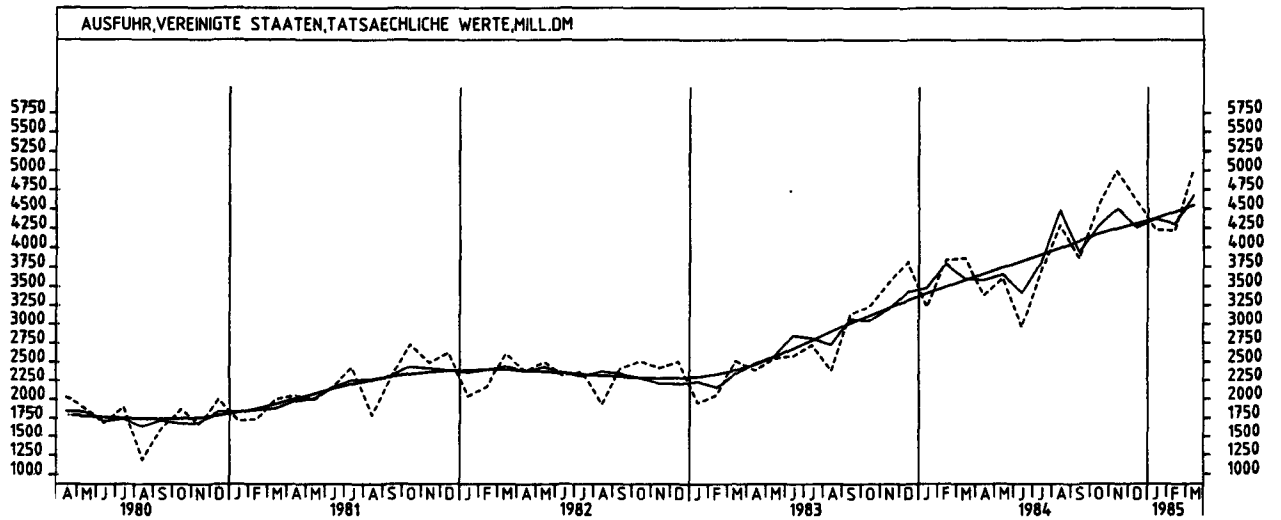
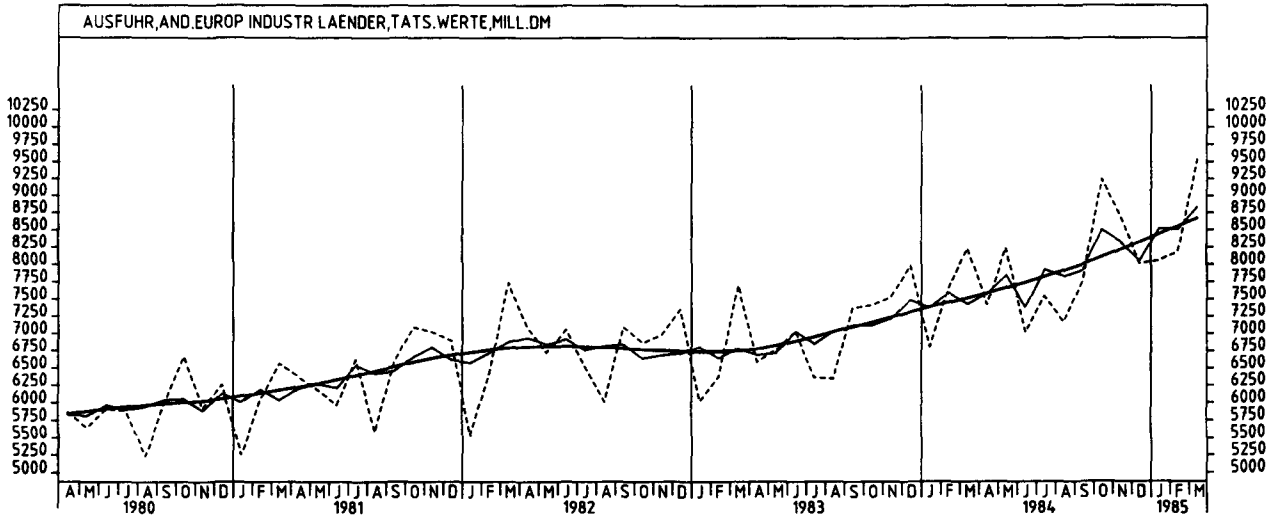
JAHR	MONAT	ORIGINALWERT			KALENDERBEREINIGTER WERT		KALENDER- UND SAISONBEREINIGTER WERT		GLATTE KOMPONENTE
		MILL. DM	VERÄNDERUNG VORJAHR	IN O/O GEGEN VORMONAT	MILL. DM	VERÄNDERUNG IN O/O GEGEN VORMONAT	MILL. DM	VERÄNDERUNG IN O/O GEGEN VORMONAT	
ANDERE EUROPAISCHE INDUSTRIALISIERTE LÄNDER									
1984	MAR	6061	+ 8,8	+ 0,2	5968	- 5,3	5617	- 4,9	5782
	APR	5698	+14,6	- 6,0	5632	- 2,3	5718	+ 1,8	5816
	MAI	6003	+20,2	+ 5,4	5878	+ 0,8	5938	+ 3,6	5850
	JUN	5557	+ 3,6	- 7,4	5752	- 2,1	5665	- 4,6	5885
	JUL	5781	+13,6	+ 4,0	5644	- 1,9	5911	+ 4,3	5919
	AUG	5226	+12,7	- 9,6	5019	-11,1	5942	+ 0,5	5954
	SEP	5770	+ 6,3	+10,4	5965	+18,8	6018	+ 1,3	5995
	OKT	6624	+20,1	+14,8	6444	+ 8,0	6304	+ 4,8	6042
	NOV	6474	+11,1	- 2,3	6507	+ 1,0	6189	- 1,8	6091
	DEZ	5783	- 6,7	-10,7	5867	- 9,8	5844	- 5,6	6146
1985	JAN	6389	+11,1	+10,5	6193	+ 5,6	6269	+ 7,3	6206
	FEB	6070	+ 0,4	- 5,0	6588	+ 6,4	6175	- 1,5	6269
	MAR	6884	+13,6	+13,4	6848	+ 3,9	6485	+ 5,0	6331
VEREINIGTE STAATEN									
1984	MAR	2536	+ 5,6	- 6,5	2429	-12,6	2432	- 5,2	2479
	APR	2452	+ 3,2	- 3,3	2615	+ 7,7	2422	- 0,4	2502
	MAI	2556	+18,0	+ 4,2	2547	- 2,6	2556	+ 5,5	2531
	JUN	2469	+ 8,0	- 3,4	2593	+ 1,8	2525	- 1,2	2562
	JUL	2456	+11,2	- 0,5	2359	- 9,0	2537	+ 0,5	2594
	AUG	2528	+19,5	+ 2,9	2390	+ 1,3	2701	+ 6,5	2628
	SEP	2564	+ 3,4	+ 1,4	2631	+10,1	2619	- 3,0	2666
	OKT	2904	+33,8	+13,3	2732	+ 3,8	2861	+ 9,2	2716
	NOV	2761	+16,9	- 4,9	2772	+ 1,5	2777	- 2,9	2765
	DEZ	2664	- 2,7	- 3,5	2829	+ 2,1	2669	- 3,9	2816
1985	JAN	2887	+15,8	+ 8,4	2817	- 0,4	2874	+ 7,7	2869
	FEB	3084	+13,7	+ 6,8	3293	+16,9	3004	+ 4,5	2926
	MAR	3107	+22,5	+ 0,7	3054	- 7,3	3044	+ 1,3	2979
UEBRIGE INDUSTRIALISIERTE WESTLICHE LÄNDER									
1984	MAR	2424	+21,0	+ 9,7	2315	- 0,4	2175	- 4,2	2222
	APR	2183	+14,9	- 9,9	2248	- 2,9	2181	+ 0,3	2253
	MAI	2424	+36,1	+11,0	2396	+ 6,6	2344	+ 7,5	2284
	JUN	2212	+19,6	- 8,7	2278	- 4,9	2261	- 3,5	2312
	JUL	2196	+27,0	- 0,7	2178	- 4,4	2350	+ 3,9	2337
	AUG	2379	+33,2	+ 8,3	2273	+ 4,4	2399	+ 2,1	2358
	SEP	2073	+ 6,4	-12,9	2114	- 7,0	2275	- 5,2	2380
	OKT	2585	+22,7	+24,7	2550	+20,6	2460	+ 8,1	2397
	NOV	2526	+17,1	- 2,3	2488	- 2,4	2394	- 2,7	2413
	DEZ	2461	+ 8,8	- 2,6	2448	- 1,6	2419	+ 1,0	2428
1985	JAN	2517	+18,9	+ 2,3	2427	- 0,9	2487	+ 2,8	2444
	FEB	2296	+ 3,9	- 8,8	2476	+ 2,0	2407	+ 3,2	2459
	MAR	2654	+ 9,5	+15,6	2604	+ 5,2	2477	+ 2,9	2478
ENTWICKLUNGSLÄNDER									
1984	MAR	5666	+15,0	- 8,1	5592	-11,7	5852	- 1,5	5775
	APR	5768	+20,7	+ 1,8	5990	+ 7,1	6000	+ 2,5	5809
	MAI	5719	+14,3	- 0,8	5595	- 6,6	5873	- 2,1	5854
	JUN	5934	+21,4	+ 3,8	6102	+ 9,1	6105	+ 4,0	5897
	JUL	6353	+25,5	+ 7,1	6163	+ 1,0	6190	+ 1,4	5914
	AUG	6072	+13,9	- 4,4	5790	- 6,1	5942	- 4,0	5918
	SEP	5624	- 6,2	- 7,4	5763	- 0,5	5433	- 8,6	5891
	OKT	5795	+14,9	+ 3,0	5543	- 3,8	5876	+ 8,2	5914
	NOV	5835	+ 5,2	+ 0,7	5957	+ 7,5	5864	- 0,2	5974
	DEZ	5211	-12,2	-10,7	5403	- 9,3	5552	- 5,3	6047
1985	JAN	6393	+11,2	+22,7	6255	+15,8	6232	+12,2	6131
	FEB	6411	+ 3,9	+ 0,3	6903	+10,4	6337	+ 1,7	6194
	MAR	6485	+14,5	+ 1,2	6321	- 8,4	6434	+ 1,5	6226
STAATSHANDELSLÄNDER									
1984	MAR	2077	+23,2	- 3,8	2070	- 8,1	2129	- 1,5	2148
	APR	2242	+37,1	+ 7,9	2312	+11,7	2259	+ 6,1	2181
	MAI	1968	+13,2	-12,2	1892	-18,2	2102	- 6,9	2207
	JUN	2137	+20,5	+ 8,6	2128	+12,5	2173	+ 3,4	2228
	JUL	2095	+14,6	- 2,0	2065	- 3,0	2174	+ 0,0	2244
	AUG	2306	+27,9	+10,1	2235	+ 8,2	2320	+ 6,7	2255
	SEP	2153	+11,2	- 6,6	2242	+ 0,3	2228	- 4,0	2260
	OKT	2622	+33,2	+21,8	2567	+14,8	2411	+ 8,2	2246
	NOV	2202	+ 4,4	-16,0	2233	-13,0	2148	-10,9	2219
	DEZ	2426	+ 8,2	+10,2	2379	+ 6,5	2206	+ 2,7	2189
1985	JAN	2235	+ 9,2	- 7,9	2198	- 7,6	2198	- 0,4	2155
	FEB	1803	-16,5	-19,3	1979	-10,0	1948	-11,4	2124
	MAR	1994	- 4,0	+10,6	1965	- 0,7	2038	+ 4,6	2097

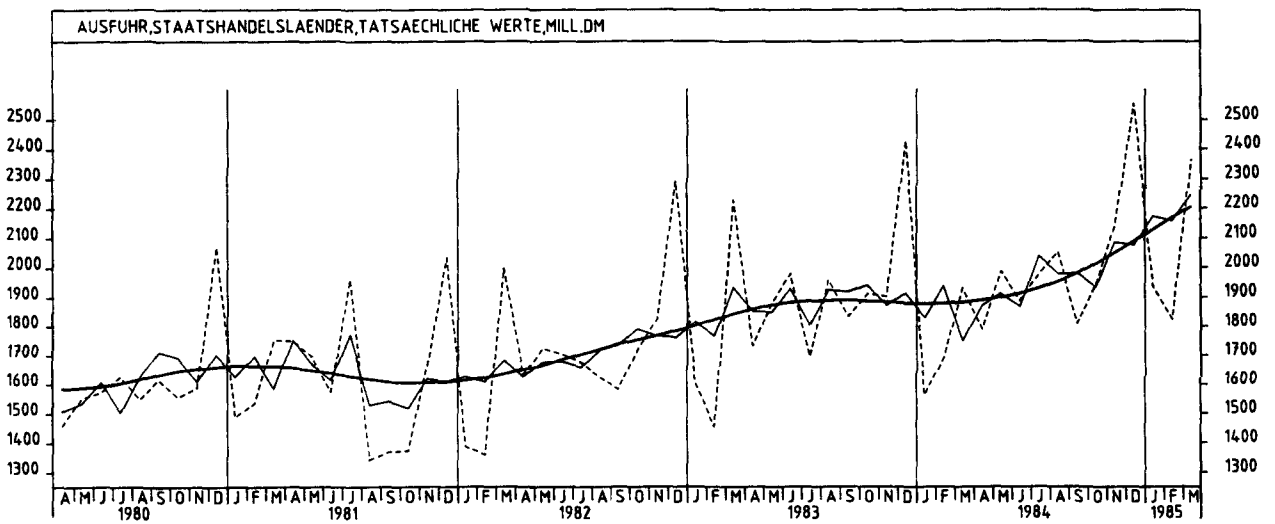
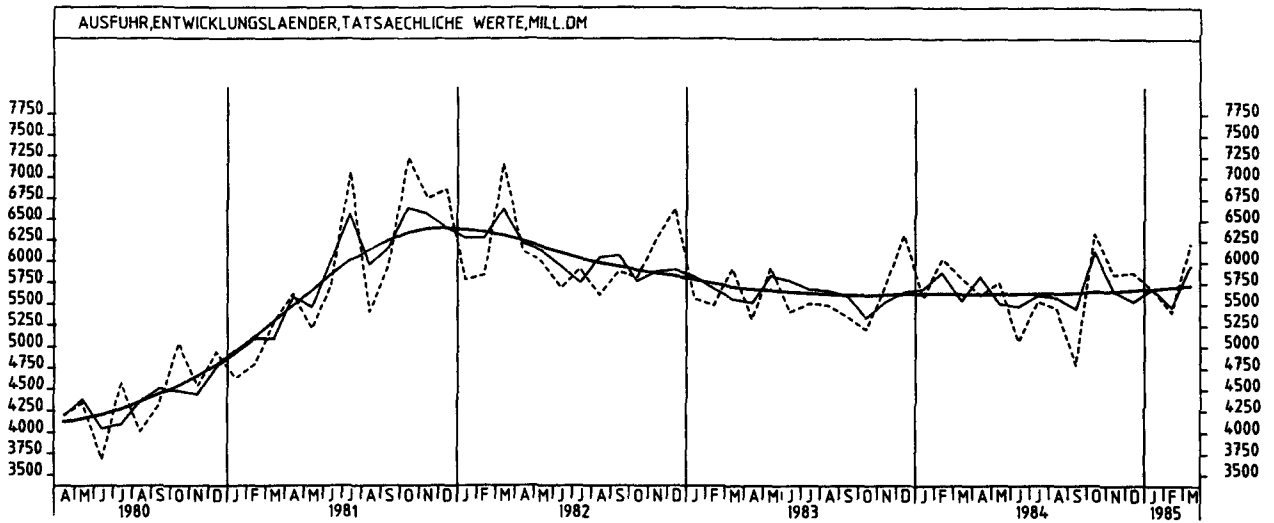




B AUSSENHANDEL (SPEZIALHANDEL)







9 AUSSENHANDEL (SPEZIALHANDEL)

9.2 AUSFUHR - TATSÄCHLICHE WERTE (MILL. DM)

JAHR	MONAT	ORIGINALWERT			KALENDERBEREINIGTER WERT		KALENDER- UND SAISONBEREINIGTER WERT		GLATTE KOMPONENTE
		MILL. DM	VERÄNDERUNG IN O/O GEGEN VORJAHR	IN O/O GEGEN VORMONAT	MILL. DM	VERÄNDERUNG IN O/O GEGEN VORMONAT	MILL. DM	VERÄNDERUNG IN O/O GEGEN VORMONAT	MILL. DM
AUSFUHR INSGESAMT									
1984	MAR	42335	+ 5,6	+ 2,9	41274	- 2,5	38293	- 4,3	39025
	APR	38199	+12,9	- 9,8	39960	- 3,2	39505	+ 3,2	39428
	MAI	41480	+16,8	+ 8,6	40516	+ 1,4	40045	+ 1,4	39845
	JUN	35409	- 3,7	-14,6	37209	- 8,2	37743	- 5,7	40275
	JUL	39453	+18,9	+11,4	38504	+ 3,5	41168	+ 9,1	40737
	AUG	37953	+17,0	- 3,8	35839	- 6,9	41431	+ 0,6	41206
	SEP	40563	+ 7,3	+ 6,9	42069	+17,4	41569	+ 0,3	41710
	OKT*	47857	+27,4	+18,0	45229	+ 7,5	44400	+ 6,8	42242
	NOV	44988	+16,1	- 6,0	45429	+ 0,4	43282	- 2,5	42695
	DEZ	42209	+ 3,4	- 6,2	43761	- 3,7	42273	- 2,3	43142
1985	JAN	42107	+14,9	- 0,2	40546	- 7,3	43418	+ 2,7	43595
	FEB	42860	+ 4,2	+ 1,8	46095	+13,7	43533	+ 0,3	44111
	MAR	48873	+15,4	+14,0	48553	+ 5,3	48445	+ 4,4	44623
GEWERBLICHE WIRTSCHAFT									
1984	MAR	39789	+ 5,5	+ 2,6	38801	- 2,6	35922	- 4,4	36622
	APR	36000	+13,5	- 9,5	37674	- 2,9	37141	+ 3,4	37001
	MAI	38909	+16,8	+ 8,1	38021	+ 0,9	37572	+ 1,2	37394
	JUN	33081	- 4,6	-15,0	34814	- 8,4	35282	- 6,1	37802
	JUL	36946	+19,0	+11,7	36016	+ 3,5	38642	+ 9,5	38243
	AUG	35506	+17,4	- 3,9	33508	- 7,0	38957	+ 0,8	38692
	SEP	38147	+ 7,4	+ 7,4	39530	+18,0	39038	+ 0,2	39180
	OKT*	45075	+27,8	+18,2	42586	+ 7,7	41781	+ 7,0	39698
	NOV	42189	+16,1	- 6,4	42653	+ 0,2	40673	- 2,7	40141
	DEZ	39627	+ 3,2	- 6,1	41141	- 3,5	39675	- 2,5	40579
1985	JAN	39636	+15,6	+ 0,0	38172	- 7,2	40945	+ 3,2	41024
	FEB	40520	+ 4,5	+ 2,2	43561	+14,1	41028	+ 0,2	41530
	MAR	46122	+15,9	+13,8	45800	+ 5,1	42815	+ 4,4	42033
ROHSTOFFE UND HALBWAREN									
1984	MAR	4246	+13,4	+ 8,3	4168	+ 2,2	3882	- 1,2	3922
	APR	3691	+19,4	-13,1	3864	- 7,3	3974	+ 2,4	3968
	MAI	4225	+31,5	+14,5	4128	+ 6,8	4169	+ 4,9	4016
	JUN	4057	+21,1	- 4,0	4138	+ 0,2	4098	- 1,7	4058
	JUL	4047	+24,6	- 0,2	3952	- 4,5	4144	+ 1,1	4092
	AUG	3717	+ 6,6	- 8,2	3582	- 9,4	3947	+ 4,8	4117
	SEP	3899	+ 8,6	+ 4,9	4066	+13,5	4073	+ 3,2	4133
	OKT	4397	+21,2	+12,8	4205	+ 3,4	4181	+ 2,7	4150
	NOV	4413	+16,8	+ 0,4	4441	+ 5,6	4242	+ 1,5	4179
	DEZ	3950	+ 0,9	-10,5	4034	- 9,2	4051	- 4,5	4210
1985	JAN	4370	+11,8	+10,6	4284	+ 6,2	4289	+ 5,9	4243
	FEB	3932	+ 0,3	-10,0	4255	- 0,7	4144	- 3,4	4266
	MAR	4721	+11,2	+20,1	4689	+10,2	4366	+ 5,4	4286
ROHSTOFFE									
1984	MAR	722	+14,1	+10,1	696	+ 3,6	665	- 2,1	672
	APR	648	+18,5	-10,2	690	- 0,9	686	+ 3,2	678
	MAI	712	+20,7	+ 9,9	704	+ 2,0	689	+ 0,4	685
	JUN	668	+ 7,2	- 6,2	701	- 0,4	672	- 2,5	692
	JUL	693	+31,7	+ 3,7	669	- 4,6	724	+ 7,7	698
	AUG	635	+15,5	- 8,4	602	-10,0	702	- 3,0	702
	SEP	709	+11,3	+11,7	730	+21,3	713	+ 1,6	704
	OKT	799	+16,1	+12,7	752	+ 3,0	708	- 0,7	708
	NOV	717	+ 9,5	-10,3	724	- 3,7	703	- 0,7	714
	DEZ	686	+ 1,0	- 4,3	722	- 0,3	700	- 0,4	721
1985	JAN	682	+ 4,3	- 0,6	665	- 7,9	706	+ 0,9	728
	FEB	689	+ 5,0	+ 1,0	734	+10,4	734	+ 4,0	734
	MAR	813	+12,6	+18,0	802	+ 9,3	760	+ 3,5	739
HALBWAREN									
1984	MAR	3524	+13,3	+ 7,9	3467	+ 1,9	3216	- 1,1	3250
	APR	3044	+19,7	-13,6	3174	- 8,5	3288	+ 2,2	3290
	MAI	3513	+33,9	+15,4	3428	+ 8,0	3480	+ 5,8	3330
	JUN	3389	+24,3	- 3,5	3440	+ 0,4	3426	- 1,6	3366
	JUL	3353	+23,2	- 1,1	3282	- 4,6	3421	- 0,1	3393
	AUG	3082	+ 4,9	- 8,1	2979	- 9,2	3242	- 5,2	3414
	SEP	3190	+ 8,0	+ 3,5	3330	+11,8	3357	+ 3,5	3428
	OKT	3597	+22,4	+12,8	3455	+ 3,8	3475	+ 3,5	3442
	NOV	3696	+18,3	+ 2,8	3718	+ 7,6	3538	+ 1,8	3465
	DEZ	3264	+ 0,9	-11,7	3313	-10,9	3352	- 5,3	3489
1985	JAN	3688	+13,3	+13,0	3618	+ 9,2	3582	+ 6,9	3515
	FEB	3243	- 0,7	-12,1	3519	- 2,7	3409	- 4,8	3531
	MAR	3908	+10,9	+20,5	3884	+10,4	3606	+ 5,8	3547
FERTIGWAREN									
1984	MAR	35543	+ 4,6	+ 2,0	34633	- 3,2	32041	- 4,8	32699
	APR	32308	+12,9	- 9,1	33763	- 2,5	33167	+ 3,5	33032
	MAI	34684	+15,2	+ 7,4	33902	+ 0,4	33416	+ 0,8	33379
	JUN	29024	- 7,3	-16,3	30627	- 9,7	31159	- 6,8	33744
	JUL	32899	+18,3	+13,4	32084	+ 4,8	34524	+10,8	34153
	AUG	31789	+18,8	- 3,4	29921	- 6,7	34973	+ 1,3	34576
	SEP	34248	+ 7,3	+ 7,7	35411	+18,3	34934	- 0,1	35048
	OKT*	40679	+28,5	+18,8	38530	+ 8,8	37618	+ 7,7	35548
	NOV	37776	+16,0	- 7,1	38205	- 0,8	36410	- 3,2	35957
	DEZ	36676	+ 3,4	- 5,6	37050	- 3,0	35614	- 2,2	36399
1985	JAN	35266	+16,1	- 1,1	33898	- 8,5	36641	+ 2,9	36765
	FEB	36588	+ 5,0	+ 3,7	39316	+16,0	36874	+ 0,6	37244
	MAR	41400	+16,5	+13,2	41043	+ 4,4	38395	+ 4,1	37722

9 AUSSENHANDEL (SPEZIALHANDEL)

9.2 AUSFUHR - TATSÄCHLICHE WERTE (MILL. DM)

JAHR	MONAT	ORIGINALWERT			KALENDERBEREINIGTER WERT		KALENDER- UND SAISONBEREINIGTER WERT		GLATTE KOMPONENTE
		MILL. DM	VERÄNDERUNG IN O/O GEGEN VORJAHR	VORMONAT	MILL. DM	VERÄNDERUNG IN O/O GEGEN VORMONAT	MILL. DM	VERÄNDERUNG IN O/O GEGEN VORMONAT	MILL. DM
VORERZEUGNISSE									
1984	MAR	7439	+13,6	+ 7,3	7290	+ 2,0	6742	- 2,0	6854
	APR	6678	+16,5	-10,2	6971	- 4,4	6840	+ 1,5	6938
	MAI	7548	+27,7	+13,0	7338	+ 5,3	7160	+ 4,7	7023
	JUN	6885	+11,3	- 8,8	7103	+ 3,2	6925	- 3,3	7103
	JUL	6994	+26,6	+ 1,6	6863	- 3,4	7299	+ 5,4	7177
	AUG	6778	+23,5	- 3,1	6442	- 6,1	7321	+ 0,3	7245
	SEP	7173	+ 9,0	+ 5,8	7450	+15,6	7220	+ 1,4	7300
	OKT	7961	+23,6	+11,0	7629	+ 2,4	7492	+ 3,8	7357
	NOV	7600	+14,8	- 4,5	7698	+ 0,9	7454	- 0,5	7425
	DEZ	6618	+ 0,0	-12,9	6820	-11,4	7161	- 3,9	7497
1985	JAN	7576	+15,7	+14,5	7324	+ 7,4	7602	+ 6,2	7573
	FEB	7238	+ 4,4	- 4,5	7818	+ 6,7	7553	- 0,6	7642
	MAR	8501	+14,3	+17,4	8441	+ 8,0	7849	+ 3,9	7706
ENDERZEUGNISSE									
1984	MAR	28104	+ 2,4	+ 0,6	27331	- 4,5	25304	- 5,4	25844
	APR	25630	+12,0	- 8,8	26796	- 2,0	26343	+ 4,1	26096
	MAI	27136	+12,2	+ 5,9	26559	- 0,9	26240	- 0,4	26359
	JUN	22139	-11,9	-18,4	23510	-11,5	24235	- 7,6	26646
	JUL	25906	+16,3	+17,0	25233	+ 7,3	27230	+12,4	26980
	AUG	25012	+17,6	- 3,5	23477	- 7,0	27650	+ 1,5	27338
	SEP	27075	+ 6,9	+ 8,2	27952	+19,1	27714	+ 0,2	27756
	OKT*	32718	+29,8	+20,8	30968	+10,8	30090	+ 8,6	28199
	NOV	30176	+16,3	- 7,8	30521	- 1,4	28966	- 3,7	28540
	DEZ	29059	+ 4,2	- 3,7	30241	- 0,9	28468	- 1,7	28871
1985	JAN	27690	+16,2	- 4,7	26575	-12,1	29029	+ 2,0	29200
	FEB	29350	+ 5,1	+ 6,0	31497	+18,5	28329	+ 1,0	29610
	MAR	32899	+17,1	+12,1	32595	+ 3,5	30555	+ 4,2	30025
ERZEUGNISSE DES GRUNDSTOFF- UND PRODUKTIONSGÜTERGEWERBES									
1984	MAR	11360	+12,0	+ 5,2	11131	- 0,6	10350	- 3,3	10582
	APR	10103	+14,9	-11,1	10538	- 5,3	10566	+ 2,1	10698
	MAI	11461	+28,0	+13,4	11118	+ 5,5	11079	+ 4,9	10819
	JUN	10565	+10,6	- 7,8	10890	- 2,1	10720	- 3,2	10937
	JUL	10999	+27,2	+ 4,1	10819	- 0,7	11325	+ 5,6	11046
	AUG	10604	+15,5	- 3,6	10166	- 6,0	11094	- 2,0	11145
	SEP	10938	+ 8,8	+ 3,1	11443	+12,6	11170	+ 0,7	11223
	OKT	12152	+22,4	+11,1	11628	+ 1,6	11494	+ 2,9	11323
	NOV	11798	+16,0	- 2,9	11890	+ 2,3	11572	+ 0,7	11453
	DEZ	10334	- 0,3	-12,4	10548	-11,3	11032	- 4,7	11594
1985	JAN	11734	+14,8	+13,5	11357	+ 7,7	11726	+ 6,3	11746
	FEB	11145	+ 3,2	- 5,0	12072	+ 6,3	11619	- 0,9	11881
	MAR	13379	+17,8	+20,0	13382	+10,9	12447	+ 7,1	12000
ERZEUGNISSE DES INVESTITIONSGÜTERPRODUZIERENDEN GEWERBES									
1984	MAR	21836	+ 2,3	- 0,2	21221	- 5,4	19637	- 6,3	19983
	APR	19699	+10,0	- 9,8	20628	- 2,8	20293	+ 3,3	20177
	MAI	21128	+12,4	+ 7,3	20650	+ 0,1	20353	+ 0,3	20385
	JUN	16636	-16,0	-21,3	17637	-14,6	18323	-10,0	20618
	JUL	19460	+12,7	+17,0	18994	+ 7,7	20822	+13,6	20889
	AUG	19172	+20,7	- 1,5	17920	- 5,7	21607	+ 3,8	21193
	SEP	20847	+ 5,7	+ 8,7	21510	+20,0	21427	- 0,8	21573
	OKT	25141	+29,5	+20,6	24022	+11,7	23213	+ 8,3	21972
	NOV	23992	+19,3	- 4,6	24263	+ 1,0	22836	- 1,6	22252
	DEZ	23716	+ 6,8	- 1,2	24625	+ 1,5	22505	- 1,4	22514
1985	JAN	21761	+17,3	- 8,2	20876	-15,2	22674	+ 0,8	22769
	FEB	23143	+ 5,7	+ 6,4	24816	+18,9	22978	+ 1,3	23120
	MAR	25619	+17,3	+10,7	25303	+ 2,0	23766	+ 3,4	23487
ERZEUGNISSE DES VERBRAUCHSGÜTERPRODUZIERENDEN GEWERBES									
1984	MAR	4881	+ 3,8	+ 5,6	4786	- 0,1	4318	- 3,5	4434
	APR	4273	+13,7	-12,5	4417	- 7,7	4450	+ 3,1	4484
	MAI	4606	+21,1	+ 7,8	4497	+ 1,8	4601	+ 3,4	4534
	JUN	4265	+ 7,3	- 7,4	4473	- 0,5	4514	- 1,9	4583
	JUL	4875	+23,8	+14,3	4759	+ 6,4	4762	+ 5,5	4632
	AUG	4381	+16,8	-10,1	4188	-12,0	4699	- 1,3	4676
	SEP	4687	+ 4,5	+ 7,0	4879	+16,5	4617	- 1,7	4714
	OKT*	5501	+23,6	+17,4	5221	+ 7,0	4960	+ 7,4	4785
	NOV	4768	+13,6	-13,3	4786	- 8,3	4787	- 3,5	4798
	DEZ	4166	+ 2,2	-12,6	4281	-10,6	4670	- 2,4	4842
1985	JAN	4732	+15,0	+13,6	4558	+ 6,5	4892	+ 4,8	4887
	FEB	4824	+ 4,4	+ 1,9	5223	+14,6	4888	- 0,1	4930
	MAR	5481	+12,3	+13,6	5492	+ 5,2	5033	+ 3,0	4968

9 AUSSENHANDEL (SPEZIALHANDEL)

9.2 AUSFUHR - TATSÄCHLICHE WERTE (MILL. DM)

JAHR	MONAT	ORIGINALWERT			KALENDERBEREINIGTER WERT		KALENDER- UND SAISONBEREINIGTER WERT		GLATTE KOMPONENTE
		MILL. DM	VERÄNDERUNG VORJAHR	IN O/O GEGEN VORMONAT	MILL. DM	VERÄNDERUNG IN O/O GEGEN VORMONAT	MILL. DM	VERÄNDERUNG IN O/O GEGEN VORMONAT	MILL. DM
INVESTITIONSGUETER									
1984	MAR	8992	- 0,9	- 1,6	8868	- 6,1	8186	- 7,7	8349
	APR	8198	+10,9	- 8,8	8449	- 4,7	8569	+ 4,7	8432
	MAI	8274	+ 6,8	+ 0,9	7981	- 5,5	8376	- 2,3	8524
	JUN	7043	-18,8	-14,9	7381	- 7,5	7586	- 9,4	8630
	JUL	8089	+11,3	+14,9	7947	+ 7,7	8740	+15,2	8762
	AUG	8058	+18,5	- 0,4	7638	- 3,9	9059	+ 3,6	8911
	SEP	8948	+ 5,8	+11,0	9322	+22,0	9070	+ 0,1	9097
	OKT*	10644	+35,3	+19,0	10092	+ 8,3	10091	+11,3	9299
	NOV	10309	+23,3	- 3,1	10433	+ 3,4	9799	- 2,9	9441
	DEZ	10992	+10,0	+ 6,6	11111	+ 6,5	9591	- 2,1	9574
1985	JAN	9082	+19,5	-17,4	8729	-21,4	9607	+ 0,2	9704
	FEB	9630	+ 5,3	+ 6,0	10432	+19,5	9719	+ 1,2	9882
	MAR	11065	+23,1	+14,9	11014	+ 5,6	10306	+ 6,0	10064
VERBRAUCHSGUETER									
1984	MAR	5803	+ 4,1	+ 1,7	5648	- 4,7	5025	- 5,4	5070
	APR	5002	+10,8	-13,8	5174	- 8,4	5117	+ 1,8	5108
	MAI	5049	+ 8,9	+ 0,9	4970	- 3,9	5093	- 0,5	5148
	JUN*	3188	-33,1	-36,9	3907	-21,4	3995	-21,6	5195
	JUL	4799	+13,7	+50,5	4674	+19,6	5263	+31,7	5256
	AUG	4793	+20,6	- 0,1	4592	- 1,8	5539	+ 5,2	5325
	SEP	5649	+ 4,4	+17,9	5818	+26,7	5371	- 3,0	5420
	OKT*	6745	+23,9	+19,4	6506	+11,8	5856	+ 9,1	5520
	NOV	6109	+15,4	- 9,4	6128	- 5,8	5703	- 2,6	5585
	DEZ	5344	+ 4,7	-12,5	5472	-10,7	5573	- 2,3	5646
1985	JAN	5562	+18,3	+ 4,1	5367	- 1,9	5796	+ 4,0	5706
	FEB	6120	+ 7,2	+10,0	6608	+23,1	5855	+ 1,0	5795
	MAR	6492	+11,9	+ 6,1	6473	- 2,0	5887	+ 0,5	5891
EG-LÄNDER									
1984	MAR	20525	+ 1,7	+ 3,0	20024	- 2,0	18143	- 3,8	18551
	APR	18231	+10,6	-11,2	19093	- 4,6	18737	+ 3,3	18765
	MAI	19830	+17,4	+ 8,8	19396	+ 1,6	19205	+ 2,5	18981
	JUN	16800	- 8,2	-15,3	17764	- 8,4	17705	- 7,8	19205
	JUL	18608	+21,0	+10,8	18089	+ 1,8	19765	+11,6	19457
	AUG	16911	+14,6	- 9,1	15935	-11,9	19625	- 0,7	19710
	SEP	20468	+10,9	+21,0	21165	+32,8	20253	+ 3,2	19993
	OKT*	23455	+29,6	+14,6	22175	+ 4,8	21365	+ 5,5	20267
	NOV	21159	+15,9	- 9,8	21484	- 3,1	20680	- 3,2	20477
	DEZ	19153	+ 4,0	- 9,5	20113	- 6,4	20225	- 2,2	20674
1985	JAN	20222	+14,0	+ 5,6	19474	- 3,2	20644	+ 2,1	20867
	FEB	21379	+ 7,3	+ 5,7	22950	+17,8	21135	+ 2,4	21104
	MAR	23328	+13,7	+ 9,1	23205	+ 1,1	21443	+ 1,5	21345
ANDERE EUROPÄISCHE INDUSTRIALISIERTE LÄNDER									
1984	MAR	8230	+ 6,9	+ 7,1	7972	+ 2,2	7429	- 2,1	7514
	APR	7422	+12,6	- 9,8	7822	- 1,9	7580	+ 2,0	7585
	MAI	8242	+21,9	+11,0	8097	+ 3,5	7843	+ 3,5	7661
	JUN	7017	- 0,3	-14,9	7429	- 8,2	7383	- 5,9	7739
	JUL	7547	+18,5	+ 7,6	7312	- 1,6	7925	+ 7,3	7824
	AUG	7172	+12,9	- 5,0	6687	- 8,5	7827	- 1,2	7910
	SEP	7776	+ 5,5	+ 8,4	7998	+19,6	7920	+ 1,2	7997
	OKT*	9246	+24,6	+18,9	8640	+ 8,0	8502	+ 7,3	8103
	NOV	8692	+15,4	- 6,0	8810	+ 2,0	8327	- 2,1	8211
	DEZ	8017	+ 0,4	- 7,8	8430	- 4,3	8051	- 3,3	8323
1985	JAN	8056	+18,3	+ 0,5	7743	- 8,1	8521	+ 5,8	8439
	FEB	8188	+ 6,6	+ 1,6	8751	+13,0	8514	- 0,1	8555
	MAR	9537	+15,9	+16,5	9416	+ 7,6	8832	+ 3,7	8666
VEREINIGTE STAATEN									
1984	MAR	3866	+53,8	+ 0,7	3789	- 6,2	3600	- 5,0	3576
	APR	3382	+41,9	-12,5	3460	- 8,7	3581	- 0,5	3658
	MAI	3606	+41,9	+ 6,6	3505	+ 1,3	3653	+ 2,0	3741
	JUN	2963	+15,0	-17,8	2993	-14,6	3413	- 6,6	3824
	JUL	3682	+35,3	+24,3	3656	+22,2	3805	+11,5	3905
	AUG*	4286	+80,0	+16,4	3981	+ 8,9	4480	+17,7	3991
	SEP	3857	+23,0	-10,0	3972	- 0,2	3938	-12,1	4081
	OKT	4531	+40,1	+17,5	4461	+12,3	4269	+ 8,4	4172
	NOV	4991	+40,9	+10,2	5014	+12,4	4504	+ 5,5	4241
	DEZ	4607	+20,8	- 7,7	4526	- 9,7	4258	- 5,5	4308
1985	JAN	4227	+31,1	- 8,2	4116	- 9,1	4369	+ 2,6	4374
	FEB	4215	+ 9,8	- 0,3	4589	+11,5	4303	- 1,5	4460
	MAR	5014	+29,7	+19,0	4941	+ 7,7	4675	+ 8,6	4548

9 AUSSENHANDEL (SPEZIALHANDEL)

9.2 AUSFUHR - TATSÄCHLICHE WERTE (MILL. DM)

JAHR	MONAT	ORIGINALWERT			KALENDERBEREINIGTER WERT		KALENDER- UND SAISONBEREINIGTER WERT		GLATTE KOMPONENTE
		MILL. DM	VERÄNDERUNG VORJAHR	IN O/O GEGEN VORMONAT	MILL. DM	VERÄNDERUNG IN O/O GEGEN VORMONAT	MILL. DM	VERÄNDERUNG IN O/O GEGEN VORMONAT	MILL. DM
UEBRIGE INDUSTRIALISIERTE WESTLICHE LAENDER									
1984	MAR	1852	+28,5	- 0,1	1810	- 5,8	1721	- 5,1	1752
	APR	1654	+37,5	-10,7	1706	- 5,7	1785	+ 3,7	1783
	MAI	1938	+39,3	+17,2	1904	+11,6	1843	+ 3,2	1815
	JUN	1551	+12,3	-20,0	1624	-14,7	1721	- 6,6	1845
	JUL	1975	+42,2	+27,3	1930	+18,8	1919	+11,5	1874
	AUG	1947	+43,2	- 1,4	1868	- 3,2	1964	+ 2,3	1899
	SEP	1755	+15,5	- 9,9	1795	- 3,9	1835	- 6,6	1918
	OKT	2198	+38,4	+25,2	2120	+18,1	2036	+11,0	1945
	NOV	2000	+17,6	- 9,0	2031	- 4,2	1950	- 4,2	1974
	DEZ	1906	+ 8,7	- 4,7	1967	- 3,2	1939	- 0,6	2004
1985	JAN	1819	+15,1	- 4,6	1756	-10,7	1959	+ 1,0	2037
	FEB	2104	+13,5	+15,7	2264	+28,9	2097	+ 7,0	2070
	MAR	2298	+24,1	+ 9,2	2268	+ 0,2	2156	+ 2,8	2098
ENTWICKLUNGSLAENDER									
1984	MAR	5819	- 1,7	- 3,6	5690	- 9,8	5541	- 5,6	5619
	APR	5607	+ 5,4	- 3,6	5854	+ 2,9	5825	+ 5,1	5617
	MAI	5757	- 2,9	+ 2,7	5594	- 4,4	5503	- 5,5	5618
	JUN	5056	- 6,5	-12,2	5203	- 7,0	5476	- 0,5	5621
	JUL	5535	+ 0,5	+ 9,5	5448	+ 4,7	5603	+ 2,3	5625
	AUG	5443	- 0,8	- 1,7	5207	- 4,4	5574	- 0,5	5626
	SEP	4786	-10,7	-12,1	5054	- 2,9	5442	- 2,4	5630
	OKT*	6335	+22,0	+32,4	6095	+20,6	6118	+12,4	5646
	NOV	5851	+ 2,5	- 7,6	5836	- 4,2	5648	- 7,7	5655
	DEZ	5873	- 7,0	+ 0,4	5959	+ 2,1	5533	- 2,0	5667
1985	JAN	5680	+ 1,9	- 3,3	5509	- 7,6	5684	+ 2,7	5682
	FEB	5407	-10,4	- 4,8	5859	+ 6,4	5465	- 3,9	5700
	MAR	6203	+ 6,6	+14,7	6202	+ 5,9	5950	+ 8,9	5718
STAATSHANDELSLAENDER									
1984	MAR	1931	-13,3	+14,1	1914	+ 9,2	1750	- 9,7	1882
	APR	1789	+ 3,2	- 7,4	1835	- 4,1	1871	+ 6,9	1889
	MAI	1987	+ 5,9	+11,1	1919	+ 4,6	1913	+ 2,2	1898
	JUN	1887	- 4,6	- 5,0	1962	+ 2,2	1868	- 2,4	1910
	JUL	1977	+16,6	+ 4,8	1934	- 1,4	2038	+ 9,1	1927
	AUG	2053	+ 4,9	+ 3,8	1968	+ 1,6	1976	- 3,0	1949
	SEP	1808	- 1,4	-11,9	1897	- 3,6	1979	+ 0,2	1977
	OKT	1942	+ 1,6	+ 7,4	1875	- 1,2	1933	- 2,3	2010
	NOV	2143	+12,7	+10,4	2199	+15,1	2086	+ 7,9	2048
	DEZ	2555	+ 5,2	+19,2	2544	+17,8	2076	- 0,5	2086
1985	JAN	1937	+24,0	-24,2	1864	-26,7	2172	+ 4,6	2126
	FEB	1824	+ 7,8	- 5,8	1988	+ 6,7	2157	- 0,7	2165
	MAR	2363	+22,4	+29,6	2367	+19,1	2245	+ 4,1	2203
SALDO INSGESAMT									
1984	MAR	4531	-16,9	- 6,3	4503	- 9,6	3306	-21,0	3661
	APR	2534	- 6,3	-44,1	2621	-41,8	3676	+11,2	3837
	MAI	4809	+32,1	+89,8	4583	+74,9	4250	+15,6	3994
	JUN	1259	-67,4	-73,8	1386	-69,8	2529	-40,5	4157
	JUL	2978	+37,7	+136,5	2968	+114,1	4246	+67,9	4375
	AUG	3789	+49,4	+27,2	3620	+22,0	4645	+ 9,4	4593
	SEP	5333	+47,3	+40,7	5539	+53,0	4996	+ 7,6	4833
	OKT*	8815	+111,1	+65,3	7695	+38,9	6948	+39,0	5003
	NOV	6978	+107,1	-20,8	7205	- 6,4	6123	-11,9	5041
	DEZ	6097	+48,7	-12,6	6157	-14,5	5086	-16,9	5035
1985	JAN	2556	+27,3	-58,1	2394	-61,1	4277	-15,9	5005
	FEB	4708	- 2,6	+84,2	5087	+112,5	4361	+ 2,0	5051
	MAR	6372	+40,6	+35,3	6369	+25,2	5226	+19,8	5126

9 AUSSENHANDEL (SPEZIALHANDEL)

9.3 EINFUHR - VOLUMEN (MILL. DM)

JAHR	MONAT	ORIGINALWERT			KALENDERBEREINIGTER WERT		KALENDER- UND SAISONBEREINIGTER WERT		GLATTE KOMPONENTE
		MILL. DM	VERÄNDERUNG VORJAHR	IN O/O GEGEN VORMONAT	MILL. DM	VERÄNDERUNG IN O/O GEGEN VORMONAT	MILL. DM	VERÄNDERUNG IN O/O GEGEN VORMONAT	MILL. DM
EINFUHR INSGESAMT									
1984	MAR	31839	+ 3,5	+ 4,9	31125	- 0,5	29587	- 2,6	29748
	APR	30226	+ 7,3	- 5,1	31437	+ 1,0	29605	+ 0,1	29807
	MAI	30837	+ 7,6	+ 2,0	30455	- 3,1	29936	+ 1,1	29876
	JUN	28482	- 3,0	- 7,6	29908	- 1,8	28852	- 3,6	29946
	JUL	30211	+10,7	+ 6,1	29129	- 2,6	30432	+ 5,5	30007
	AUG	27962	+ 8,3	- 7,4	26499	- 9,0	30534	+ 0,3	30074
	SEP	28770	- 3,5	+ 2,9	29676	+12,0	29757	- 2,5	30166
	OKT	31924	+ 9,9	+11,0	30606	+ 3,1	30686	+ 3,1	30296
	NOV	31026	+ 1,8	- 2,8	31148	+ 1,8	30179	- 1,7	30408
	DEZ	29032	- 6,0	- 6,4	30254	- 2,9	30061	- 0,4	30532
1985	JAN	30973	+ 7,5	+ 6,7	30013	- 0,8	31408	+ 4,5	30665
	FEB	29698	- 2,2	- 4,1	31976	+ 6,5	30798	- 1,9	30826
	MAR	32903	+ 3,3	+10,8	32589	+ 1,9	31083	+ 0,9	30984
ERNAHRUNGSWIRTSCHAFT									
1984	MAR	3908	- 5,7	- 1,4	3793	- 7,6	3807	- 2,5	3892
	APR	3916	- 2,6	+ 0,2	4081	+ 7,6	3816	+ 0,2	3891
	MAI	4096	+ 5,1	+ 4,6	4060	- 0,5	3967	+ 4,0	3895
	JUN	3869	+ 1,9	- 5,5	4010	- 1,2	3924	- 1,1	3902
	JUL	3777	+ 9,8	- 2,4	3661	- 8,7	4027	+ 2,6	3911
	AUG	3869	+ 5,8	+ 2,4	3694	+ 0,9	4024	- 0,1	3922
	SEP	3526	- 9,5	- 8,9	3635	- 1,6	3804	- 5,5	3936
	OKT	4158	+10,4	+17,9	4000	+10,0	4066	+ 6,9	3962
	NOV	4052	- 6,9	- 2,5	4058	+ 1,5	3799	- 6,6	4004
	DEZ	3948	-12,0	- 2,6	4126	+ 1,7	3845	+ 1,2	4053
1985	JAN	4282	+18,8	+ 8,5	4161	+ 0,8	4385	+14,0	4105
	FEB	4051	+ 2,2	- 5,4	4368	+ 5,0	4170	- 4,9	4148
	MAR	4262	+ 9,1	+ 5,2	4225	- 3,3	4254	+ 2,0	4190
GEWERBLICHE WIRTSCHAFT (OHNE GÜTER DER BUNDESREG.)									
1984	MAR	27331	+ 5,0	+ 5,9	26765	+ 0,4	25138	- 2,8	25225
	APR	25655	+ 8,9	- 6,1	26592	- 0,6	25149	+ 0,0	25282
	MAI	26129	+ 8,2	+ 1,8	25776	- 3,1	25363	+ 0,9	25345
	JUN	23936	- 3,1	- 8,4	25128	- 2,5	24370	- 3,9	25404
	JUL	25637	+11,0	+ 7,9	24934	- 0,8	25796	+ 5,9	25454
	AUG	23541	+ 9,0	- 8,9	22349	-10,4	25867	+ 0,3	25504
	SEP	24560	- 3,4	+ 4,3	25357	+13,5	25187	- 2,6	25573
	OKT	27047	+10,0	+10,1	26016	+ 2,6	26012	+ 3,3	25668
	NOV	26203	+ 2,9	- 3,1	26253	+ 0,9	25642	- 1,4	25737
	DEZ	24470	- 4,6	- 6,6	25315	- 3,6	25549	- 0,4	25813
1985	JAN	26133	+ 6,6	+ 6,8	25328	+ 0,1	26428	+ 3,4	25895
	FEB	24902	- 3,5	- 4,7	26858	+ 6,0	25843	- 2,2	26008
	MAR	28099	+ 2,8	+12,8	27849	+ 3,7	26211	+ 1,4	26120
ROHSTOFFE UND HALBWAREN									
1984	MAR	9516	+ 6,2	+ 3,2	9504	- 1,0	9133	- 0,7	9062
	APR	9351	+ 7,3	- 1,8	9569	+ 0,7	9074	- 0,6	9074
	MAI	9033	+ 2,1	- 3,4	8735	- 8,7	8924	- 1,7	9082
	JUN	8936	+ 1,2	- 1,1	9073	+ 3,9	8917	- 0,1	9085
	JUL	8918	+ 7,9	- 0,2	8729	- 3,6	9157	+ 2,7	9072
	AUG	8891	+ 9,9	- 0,3	8617	- 1,3	9337	+ 2,0	9057
	SEP	8677	- 2,3	- 2,4	9020	+ 4,7	8940	- 4,3	9034
	OKT	8568	+ 2,6	- 1,3	8333	- 7,6	8876	- 0,7	8998
	NOV	8899	- 2,1	+ 3,9	9045	+ 8,5	8891	+ 0,2	8960
	DEZ	8892	- 5,9	- 0,1	8849	- 2,2	8745	- 1,6	8923
1985	JAN	9630	+ 5,3	+ 8,3	9419	+ 6,4	9249	+ 5,8	8886
	FEB	8209	-11,0	-14,8	8975	- 4,7	8620	- 6,8	8849
	MAR	9331	- 2,0	+13,7	9254	+ 3,1	8831	+ 2,4	8817
ROHSTOFFE									
1984	MAR	3707	+ 2,9	- 5,8	3744	- 8,4	3715	- 5,9	3732
	APR	3970	+ 9,7	+ 7,1	4005	+ 7,0	3805	+ 2,4	3723
	MAI	3724	- 1,6	- 6,2	3589	-10,4	3641	- 4,3	3720
	JUN	3748	+ 3,4	+ 0,6	3826	+ 6,6	3764	+ 3,4	3717
	JUL	3809	+ 6,6	+ 1,6	3728	- 2,6	3739	- 0,7	3704
	AUG	3459	+ 3,4	- 9,2	3355	-10,0	3695	- 1,2	3692
	SEP	3560	- 5,6	+ 2,9	3658	+ 9,0	3545	- 4,1	3675
	OKT	3248	- 3,2	- 8,8	3158	-13,7	3530	- 0,4	3677
	NOV	3795	+ 2,0	+16,8	3923	+24,2	3784	+ 7,2	3691
	DEZ	3723	+ 0,9	- 1,9	3741	- 4,6	3794	+ 0,3	3712
1985	JAN	3759	- 6,1	+ 1,0	3677	- 1,7	3635	- 4,2	3737
	FEB	3488	-11,4	- 7,2	3792	+ 3,1	3639	+ 0,1	3759
	MAR	4247	+14,6	+21,8	4168	+ 9,9	4027	+10,7	3774
HALBWAREN									
1984	MAR	5811	+ 8,4	+ 9,8	5746	+ 3,7	5407	+ 2,8	5334
	APR	5381	+ 5,6	- 7,4	5533	- 3,7	5277	- 2,4	5354
	MAI	5310	+ 5,0	- 1,3	5165	- 6,7	5297	+ 0,4	5365
	JUN	5188	- 0,3	- 2,3	5252	+ 1,7	5168	- 2,4	5370
	JUL	5109	+ 8,9	- 1,5	5005	- 4,7	5416	+ 4,8	5369
	AUG	5432	+14,4	+ 6,3	5293	+ 5,8	5642	+ 4,2	5365
	SEP	5116	+ 0,2	- 5,8	5333	+ 0,8	5367	- 4,9	5357
	OKT	5319	+ 6,4	+ 4,0	5191	- 2,7	5359	- 0,1	5317
	NOV	5104	- 4,9	- 4,0	5108	- 1,6	5101	- 4,8	5264
	DEZ	5169	-10,3	+ 1,3	5085	- 0,5	4940	- 3,2	5206
1985	JAN	5870	+14,2	+13,6	5748	+13,0	5613	+13,6	5144
	FEB	4720	-10,8	-19,6	5175	-10,0	4961	-11,6	5084
	MAR	5084	-12,5	+ 7,7	5082	- 1,8	4803	- 3,2	5035

9 AUSSENHANDEL (SPEZIALHANDEL)

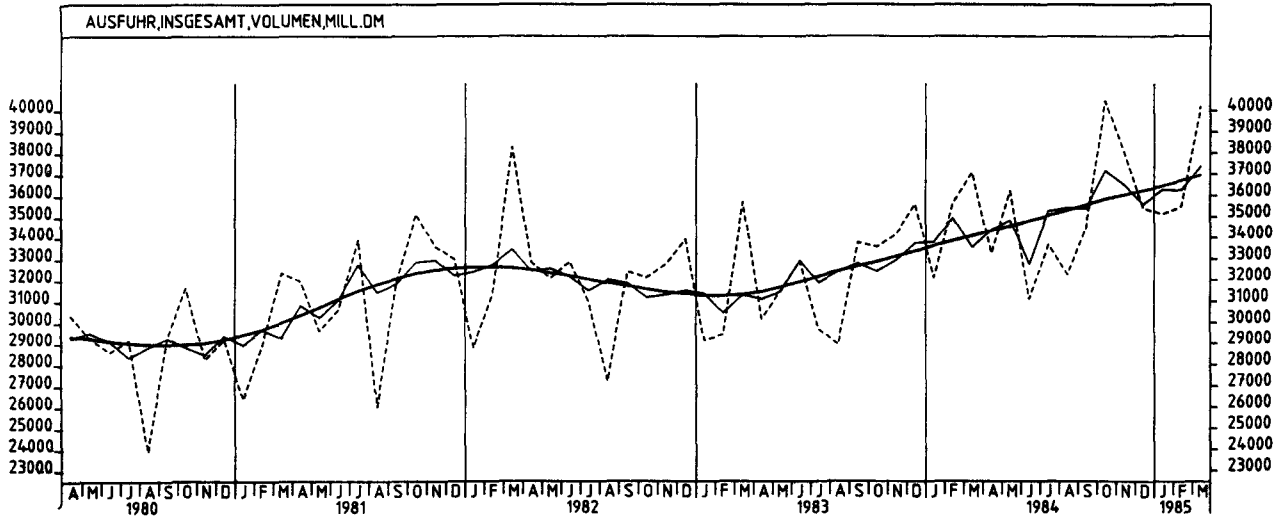
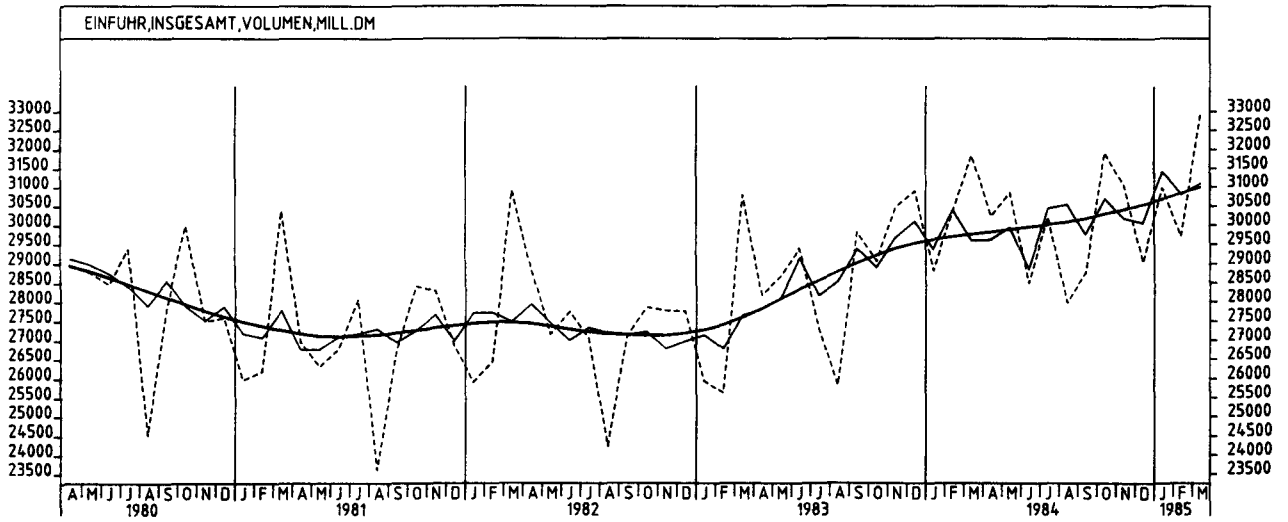
9.3 EINFUHR - VOLUMEN (MILL. DM)

JAHR	MONAT	ORIGINALWERT		KALENDERBEREINIGTER WERT		KALENDER- UND SAISONBEREINIGTER WERT		GLATTE KOMPONENTE	
		MILL. DM	VERÄNDERUNG IN O/O GEGEN VORJAHR	VORMONAT	MILL. DM	VERÄNDERUNG IN O/O GEGEN VORMONAT	MILL. DM	VERÄNDERUNG IN O/O GEGEN VORMONAT	MILL. DM
FERTIGWAREN (OHNE GÜTER DER BUNDESREG.)									
1984	MAR	17812	+ 4,4	+ 7,5	17201	+ 0,3	15947	- 4,5	16175
	APR	16304	+ 9,8	- 8,5	17030	- 1,0	16152	+ 1,3	16220
	MAI	17096	+11,6	+ 4,9	17085	+ 0,3	16472	+ 2,0	16272
	JUN	15000	- 5,5	-12,3	16014	- 6,3	15441	- 6,3	16326
	JUL	16919	+12,6	+12,8	16218	+ 1,3	16655	+ 7,9	16385
	AUG	14649	+ 8,5	-13,4	13790	-15,0	16513	- 0,9	16447
	SEP	15884	- 4,0	+ 8,4	16312	+18,3	16217	- 1,8	16533
	OKT	18480	+13,8	+16,3	17709	+ 8,6	17169	+ 5,9	16659
	NOV	17304	+ 5,7	- 6,4	17131	- 3,3	16704	- 2,7	16763
	DEZ	15578	- 3,9	-10,0	16383	- 4,4	16768	+ 0,3	16875
1985	JAN	16504	+ 7,3	+ 5,9	15970	- 2,5	17199	+ 2,6	16992
	FEB	16693	+ 0,7	+ 1,1	17866	+11,9	17164	- 0,2	17138
	MAR	18768	+ 5,4	+12,4	18552	+ 3,8	17361	+ 1,1	17278
VORERZEUGNISSE									
1984	MAR	4653	+ 8,5	+ 7,3	4537	+ 0,8	4199	- 3,3	4162
	APR	4242	+ 6,3	- 8,8	4404	- 2,9	4107	- 2,2	4186
	MAI	4591	+12,1	+ 8,2	4518	+ 2,6	4265	+ 3,8	4189
	JUN	4058	- 5,0	-11,6	4225	- 6,5	3953	- 7,3	4189
	JUL	4278	+ 6,0	+ 5,4	4159	- 1,6	4192	+ 6,0	4188
	AUG	3734	+10,5	-12,7	3516	-15,5	4259	+ 1,6	4188
	SEP	3943	-10,7	+ 5,6	4090	+16,3	4000	- 6,1	4188
	OKT	4545	+14,0	+15,3	4408	+ 7,8	4389	+ 9,7	4191
	NOV	4289	+ 2,8	- 5,6	4247	- 3,7	4201	- 4,3	4181
	DEZ	3611	- 5,7	-15,8	3717	-12,5	4166	- 0,8	4169
1985	JAN	4189	+ 4,4	+16,0	4043	+ 8,8	4242	+ 1,8	4157
	FEB	3951	- 8,9	- 5,7	4265	+ 5,5	4074	- 4,0	4156
	MAR	4526	- 2,7	+14,6	4477	+ 5,0	4140	+ 1,6	4157
ENDERZEUGNISSE (OHNE GÜTER DER BUNDESREG.)									
1984	MAR	13159	+ 3,0	+ 7,5	12669	+ 0,2	11746	- 4,9	11995
	APR	12062	+11,2	- 8,3	12620	- 0,4	12065	+ 2,7	12035
	MAI	12505	+11,5	+ 3,7	12531	- 0,7	12196	+ 1,1	12084
	JUN	10942	- 5,7	-12,5	11720	- 6,5	11468	- 6,0	12198
	JUL	12641	+15,1	+15,5	12104	+ 3,3	12482	+ 8,8	12197
	AUG	10916	+ 7,8	-13,6	10294	-15,0	12289	- 1,8	12259
	SEP	11941	- 1,5	+ 9,4	12234	+18,8	12212	- 0,4	12343
	OKT	13935	+13,7	+16,7	13318	+ 8,9	12780	+ 4,7	12466
	NOV	13095	+ 6,7	- 6,6	12903	- 3,1	12513	- 2,1	12579
	DEZ	11967	- 3,4	- 8,1	12613	- 2,2	12571	+ 0,8	12703
1985	JAN	12315	+ 8,3	+ 2,9	11924	- 5,5	12933	+ 2,9	12833
	FEB	12742	+ 4,1	+ 3,5	13622	+14,2	13096	+ 1,3	12979
	MAR	14242	+ 8,2	+11,8	14088	+ 3,4	13224	+ 1,0	13118
HALBWAREN UND VORERZEUGNISSE									
1984	MAR	10465	+ 8,5	+ 8,7	10310	+ 2,7	9619	+ 0,2	9516
	APR	9623	+ 5,9	- 8,0	9938	- 3,6	9367	- 2,6	9541
	MAI	9901	+ 8,2	+ 2,9	9665	- 2,7	9560	+ 2,1	9555
	JUN	9245	- 2,4	- 6,6	9482	- 1,9	9127	- 4,5	9560
	JUL	9387	+ 7,6	+ 1,5	9160	- 3,4	9599	+ 5,2	9559
	AUG	9166	+12,8	- 2,4	8808	- 3,8	9915	+ 3,3	9554
	SEP	9059	- 4,9	- 1,2	9452	+ 7,3	9382	- 5,4	9548
	OKT	9864	+ 9,8	+ 8,9	9584	+ 1,4	9734	+ 3,8	9513
	NOV	9393	- 1,5	- 4,8	9364	- 2,3	9313	- 4,3	9449
	DEZ	8780	- 8,5	- 6,5	8812	- 5,9	9112	- 2,2	9380
1985	JAN	10059	+ 9,9	+14,6	9787	+11,1	9861	+ 8,2	9306
	FEB	8672	- 9,9	-13,8	9450	- 3,4	9047	- 8,3	9246
	MAR	9611	- 8,2	+10,8	9584	+ 1,4	8952	- 1,1	9200
ERZEUGNISSE DES ERNÄHRUNGSGEWERBES, TABAKWAREN									
1984	MAR	1997	- 5,1	- 1,6	1955	- 7,6	1951	- 3,7	2017
	APR	2036	+ 2,2	+ 2,0	2105	+ 7,7	2008	+ 2,9	2015
	MAI	2120	+11,7	+ 4,1	2058	- 2,2	2075	+ 3,3	2015
	JUN	1964	- 0,6	- 7,4	2002	- 2,7	1988	- 4,2	2016
	JUL	2005	+11,2	+ 2,1	1980	- 1,1	2098	+ 5,5	2018
	AUG	1995	- 0,2	- 0,5	1925	- 2,8	2019	- 3,8	2021
	SEP	1865	- 5,7	- 6,5	1948	+ 1,2	2000	- 0,9	2023
	OKT	2113	+ 6,6	+13,3	2041	+ 4,8	2068	+ 3,4	2033
	NOV	2111	- 6,6	- 0,1	2130	+ 4,4	1966	- 4,9	2051
	DEZ	2043	- 9,6	- 3,2	2064	- 3,1	1974	+ 0,4	2072
1985	JAN	2129	+18,0	+ 4,2	2060	- 0,2	2209	+11,9	2096
	FEB	2057	+ 1,4	- 3,4	2239	+ 8,7	2142	- 3,0	2115
	MAR	2122	+ 6,3	+ 3,2	2131	- 4,8	2152	+ 0,5	2131
ERZEUGNISSE DES GRUNDSTOFF- UND PRODUKTIONSGÜTERGEWERBES									
1984	MAR	9553	+ 8,4	+ 9,4	9396	+ 3,4	8859	- 0,6	8809
	APR	8890	+ 6,4	- 6,9	9193	- 2,2	8665	- 2,2	8847
	MAI	9359	+11,4	+ 5,3	9127	- 0,7	8928	+ 3,0	8876
	JUN	8710	- 2,1	- 6,9	8942	- 2,0	8454	- 5,3	8895
	JUL	8940	+ 8,5	+ 2,6	8737	- 2,3	8926	+ 5,6	8910
	AUG	8930	+16,0	- 0,1	8568	- 1,9	9320	+ 4,4	8922
	SEP	8581	- 3,6	- 3,9	8949	+ 4,4	8768	- 5,9	8931
	OKT	9282	+12,7	+ 8,2	9002	+ 0,6	9132	+ 4,2	8911
	NOV	8668	- 0,2	- 6,6	8658	- 3,8	8710	- 4,6	8864
	DEZ	8181	- 5,5	- 5,6	8247	- 4,7	8643	- 0,8	8811
1985	JAN	9086	+11,6	+11,1	8815	+ 6,9	9200	+ 6,4	8753
	FEB	7872	- 9,9	-13,4	8571	- 2,8	8451	- 8,1	8708
	MAR	9001	- 5,8	+14,3	8981	+ 4,8	8492	+ 0,5	8675

9 AUSSENHANDEL (SPEZIALHANDEL)

9.3 EINFUHR - VOLUMEN (MILL. DM)

JAHR	MONAT	ORIGINALWERT		KALENDERBEREINIGTER WERT		KALENDER- UND SAISONBEREINIGTER WERT		GLATTE KOMPONENTE	
		MILL. DM	VERAENDERUNG IN O/O GEGEN VORJAHR	MILL. DM	VERAENDERUNG IN O/O GEGEN VORMONAT	MILL. DM	VERAENDERUNG IN O/O GEGEN VORMONAT		
ERZEUGNISSE DES INVESTITIONSGUETER PRODUZIERENDEN GEWERBES									
1984	MAR	8238	+ 0,9	+ 8,4	7940	+ 1,6	7426	- 5,5	7629
	APR	7779	+11,4	- 5,6	8147	+ 2,6	7678	+ 3,4	7660
	MAI	8281	+10,4	+ 6,5	8320	+ 2,1	7766	+ 1,1	7699
	JUN	6908	- 8,4	-16,6	7450	-10,5	7243	- 6,7	7745
	JUL	7991	+18,6	+15,7	7604	+ 2,1	8042	+11,0	7797
	AUG	6585	+ 6,1	-17,6	6217	-18,2	7809	- 2,9	7854
	SEP	7789	+ 1,7	+17,8	7918	+27,4	7926	+ 1,5	7932
	OKT	9040	+14,2	+16,5	8587	+ 8,4	8194	+ 3,4	8038
	NOV	8612	+ 8,7	- 4,7	8997	+ 0,1	8150	- 0,5	8138
	DEZ	8095	- 1,4	- 6,0	8588	- 0,1	8178	+ 0,3	8244
1985	JAN	7684	+ 9,3	- 5,1	7455	-13,2	8361	+ 2,2	8355
	FEB	8218	+ 8,1	+ 6,9	8766	+17,6	8627	+ 3,2	8479
	MAR	9220	+11,9	+12,2	9125	+ 4,1	8669	+ 0,5	8596
ERZEUGNISSE DES VERBRAUCHSGUETER PRODUZIERENDEN GEWERBES									
1984	MAR	4964	+ 6,0	+ 5,6	4840	- 1,6	4391	- 2,9	4423
	APR	4328	+10,7	-12,8	4467	- 7,7	4429	+ 0,9	4429
	MAI	4313	+10,9	- 0,3	4220	- 5,5	4436	+ 0,2	4434
	JUN	4048	- 2,2	- 6,1	4212	- 0,2	4247	- 4,3	4436
	JUL	4683	+ 9,7	+15,7	4585	+ 8,9	4513	+ 6,3	4438
	AUG	4199	+ 9,8	-10,3	3987	-13,0	4495	- 0,4	4436
	SEP	4184	- 7,4	- 0,4	4379	+ 9,8	4331	- 3,6	4433
	OKT	4974	+11,3	+18,9	4855	+10,9	4616	+ 6,6	4437
	NOV	4449	+ 1,6	-10,6	4372	- 9,9	4379	- 5,1	4436
	DEZ	3822	- 9,8	-14,1	3853	-11,9	4308	- 1,6	4437
1985	JAN	4643	+ 4,8	+21,5	4471	+16,0	4508	+ 4,6	4440
	FEB	4551	- 3,2	- 2,0	4947	+10,6	4481	- 0,6	4448
	MAR	4874	- 1,8	+ 7,1	4873	- 1,5	4442	- 0,9	4454
INVESTITIONSGUETER									
1984	MAR	2548	-11,9	+23,4	2439	+14,9	2185	- 7,7	2351
	APR	2277	+13,5	-10,6	2391	- 2,0	2411	+10,1	2359
	MAI	2450	- 0,5	+ 7,6	2511	+ 5,0	2344	- 2,8	2374
	JUN	2240	- 4,0	- 8,6	2436	- 3,0	2338	- 0,3	2395
	JUL	2550	+36,2	+13,8	2393	- 1,8	2668	+14,1	2420
	AUG	2051	-12,2	-19,6	1953	-18,4	2267	-15,0	2449
	SEP	2514	+ 2,7	+22,6	2533	+29,7	2506	+10,5	2494
	OKT	2792	+10,8	+11,1	2647	+ 4,5	2556	+ 2,0	2556
	NOV	2748	+13,4	- 1,6	2729	+ 3,1	2617	+ 2,4	2622
	DEZ	2741	+ 1,8	- 0,3	2915	+ 6,8	2668	+ 1,9	2690
1985	JAN	2682	+12,9	- 2,2	2630	- 9,8	2769	+ 3,8	2762
	FEB	2739	+32,6	+ 2,1	2912	+10,7	3043	+ 9,9	2834
	MAR	3075	+20,7	+12,3	3030	+ 4,1	2874	- 5,6	2903
VERBRAUCHSGUETER									
1984	MAR	5842	+11,0	+ 9,9	5694	+ 2,1	5245	+ 0,8	5155
	APR	5129	+ 7,3	-12,2	5281	- 7,3	5120	- 2,4	5161
	MAI	5024	+ 9,1	- 2,0	4933	- 6,6	5176	+ 1,1	5161
	JUN	4494	- 9,0	-10,5	4678	- 5,2	4809	- 7,1	5155
	JUL	5262	+10,3	+17,1	5137	+ 9,8	5260	+ 9,4	5147
	AUG	5086	+10,9	- 3,3	4910	- 4,4	5324	+ 1,2	5131
	SEP	5135	- 3,8	+ 1,0	5321	+ 8,4	5080	- 4,6	5114
	OKT	5568	+ 1,8	+ 8,4	5415	+ 1,8	5100	+ 0,4	5084
	NOV	5004	- 0,6	-10,1	4937	- 8,8	4985	- 2,3	5040
	DEZ	4456	- 9,8	-11,0	4399	-10,9	4803	- 3,7	4993
1985	JAN	5305	+ 7,9	+19,1	5146	+17,0	5247	+ 9,2	4944
	FEB	4802	- 9,7	- 9,5	5215	+ 1,3	4838	- 7,8	4903
	MAR	5139	-12,0	+ 7,0	5132	- 1,6	4708	- 2,7	4869
EG-LAENDER									
1984	MAR	16516	+ 2,1	+12,8	16090	+ 5,9	14758	- 1,6	14812
	APR	15114	+ 6,6	- 8,5	15712	- 2,3	14804	+ 0,3	14821
	MAI	15676	+ 5,5	+ 3,7	15566	- 0,9	14903	+ 0,7	14843
	JUN	13804	- 9,8	-11,9	14531	- 6,6	13925	- 6,6	14876
	JUL	15303	+11,5	+10,9	14741	+ 1,4	15290	+ 9,8	14921
	AUG	13417	+ 5,4	-12,3	12625	-13,0	15191	- 0,6	14984
	SEP	14500	- 2,2	+ 8,1	14961	+16,7	15080	- 0,7	15087
	OKT	18917	+ 6,4	+ 9,8	15291	+ 2,2	15237	+ 1,0	15227
	NOV	18739	+ 1,6	- 1,1	15673	+ 2,5	15201	- 0,2	15363
	DEZ	14815	- 2,7	- 5,9	15350	- 2,1	15428	+ 1,5	15509
1985	JAN	15645	+10,6	+ 5,6	15204	- 1,0	16177	+ 4,9	15661
	FEB	15235	+ 4,1	- 2,6	16428	+ 8,1	16058	- 0,7	15833
	MAR	17375	+ 5,2	+14,0	17289	+ 5,2	16025	- 0,2	16008
DRITTLAENDER									
1984	MAR	15323	+ 4,9	- 2,5	15027	- 7,0	14789	- 4,0	14949
	APR	15113	+ 8,0	- 1,4	15725	+ 4,6	14858	+ 0,5	14998
	MAI	15161	+ 9,9	+ 0,3	14867	- 5,5	15051	+ 1,3	15044
	JUN	14678	+ 4,3	- 3,2	15241	+ 2,5	14874	- 1,2	15078
	JUL	14909	+ 9,8	+ 1,6	14449	- 5,2	15188	+ 2,1	15091
	AUG	14545	+11,2	- 2,4	13746	- 4,9	15345	+ 1,0	15092
	SEP	14270	- 4,8	- 1,9	14728	+ 7,1	14664	- 4,4	15076
	OKT	16007	+13,6	+12,2	15372	+ 4,4	15491	+ 5,6	15061
	NOV	15286	+ 2,1	- 4,5	15437	+ 0,4	14946	- 3,5	15033
	DEZ	14217	- 9,1	- 7,0	14746	- 4,5	14553	- 2,6	15007
1985	JAN	15328	+ 4,5	+ 7,8	14872	+ 0,9	15238	+ 4,7	14984
	FEB	14463	- 7,9	- 5,6	15578	+ 4,7	14713	- 3,4	14969
	MAR	15528	+ 1,3	+ 7,4	15278	- 1,9	15026	+ 2,1	14949



9 AUSSENHANDEL (SPEZIALHANDEL)

9.4 AUSFUHR - VOLUMEN (MILL. DM)

JAHR	MONAT	ORIGINALWERT			KALENDERBEREINIGTER WERT		KALENDER- UND SAISONBEREINIGTER WERT		GLATTE KOMPONENTE
		MILL. DM	VERAENDERUNG VORJAHR	IN O/O GEGEN VORMONAT	MILL. DM	VERAENDERUNG IN O/O GEGEN VORMONAT	MILL. DM	VERAENDERUNG IN O/O GEGEN VORMONAT	MILL. DM
AUSFUHR INSGESAMT									
1984	MAR	37081	+ 3,9	+ 4,0	36139	- 1,3	33539	- 4,0	34078
	APR	33260	+10,2	-10,3	34907	- 3,4	34383	+ 2,5	34315
	MAI	36219	+15,0	+ 8,9	35277	+ 1,1	34828	+ 1,3	34553
	JUN	31102	- 5,5	-14,1	32663	- 7,4	32761	- 5,9	34791
	JUL	33687	+13,6	+ 8,3	32898	+ 0,7	35273	+ 7,7	35044
	AUG	32260	+11,5	- 4,2	30350	- 7,7	35430	+ 0,4	35291
	SEP	34525	+ 2,2	+ 7,0	35960	+18,5	35399	- 0,1	35555
	OKT	40453	+20,5	+17,2	38483	+ 7,0	37173	+ 5,0	35831
	NOV	38009	+11,3	- 6,0	38356	- 0,3	36520	- 1,8	36036
	DEZ	35414	- 0,5	- 6,8	36746	- 4,2	35598	- 2,5	36234
1985	JAN	35123	+ 9,4	- 0,8	33752	- 8,1	36271	+ 1,9	36434
	FEB	35482	- 0,5	+ 1,0	38150	+13,0	36243	- 0,1	36689
	MAR	40157	+ 8,3	+13,2	39987	+ 4,8	37357	+ 3,1	36941
GEWERBLICHE WIRTSCHAFT									
1984	MAR	34828	+ 3,9	+ 3,8	33947	- 1,4	31413	- 4,1	31929
	APR	31286	+11,0	-10,2	32845	- 3,2	32278	+ 2,8	32153
	MAI	33925	+15,3	+ 8,4	33068	+ 0,7	32650	+ 1,2	32381
	JUN	29038	- 6,0	-14,4	30553	- 7,6	30611	- 6,2	32608
	JUL	31516	+14,0	+ 8,5	30734	+ 0,6	33078	+ 8,1	32850
	AUG	30112	+12,1	- 4,5	28317	- 7,9	33260	+ 0,6	33085
	SEP	32411	+ 2,5	+ 7,6	33722	+19,1	33172	- 0,3	33335
	OKT	38021	+20,9	+17,3	36136	+ 7,2	34917	+ 5,3	33601
	NOV	35533	+11,3	- 6,5	35896	- 0,7	34226	- 2,0	33803
	DEZ	33099	- 0,9	- 6,8	34395	- 4,2	33282	- 2,8	34000
1985	JAN	32964	+ 9,7	- 0,4	31683	- 7,9	34102	+ 2,5	34201
	FEB	33500	- 0,2	+ 1,6	36001	+13,6	34080	- 0,1	34452
	MAR	37843	+ 8,7	+13,0	37665	+ 4,6	35105	+ 3,0	34697
ROHSTOFFE UND HALBWAREN									
1984	MAR	3608	+ 5,8	+10,2	3561	+ 4,1	3330	- 0,8	3392
	APR	3183	+14,6	-11,8	3311	- 7,0	3422	+ 2,8	3419
	MAI	3650	+25,4	+14,7	3543	+ 7,0	3575	+ 4,5	3445
	JUN	3519	+15,4	- 3,6	3567	+ 0,7	3503	- 2,0	3466
	JUL	3464	+17,9	- 1,6	3403	- 4,6	3530	+ 0,8	3480
	AUG	3221	+ 2,3	- 7,0	3126	- 8,1	3381	- 4,2	3487
	SEP	3280	+ 4,4	+ 1,8	3454	+10,5	3464	+ 2,5	3486
	OKT	3711	+15,6	+13,1	3568	+ 3,3	3515	+ 1,5	3482
	NOV	3651	+ 8,3	- 1,6	3668	+ 2,8	3495	- 0,6	3487
	DEZ	3266	- 6,0	-10,5	3296	-10,1	3314	- 5,2	3493
1985	JAN	3585	+ 8,2	+ 9,8	3504	+ 6,3	3559	+ 7,4	3501
	FEB	3201	- 2,3	-10,7	3494	- 0,3	3447	- 3,1	3499
	MAR	3698	+ 2,5	+15,5	3720	+ 6,5	3500	+ 1,5	3496
ROHSTOFFE									
1984	MAR	606	+ 8,0	+12,6	582	+ 5,8	572	- 1,7	584
	APR	565	+14,6	- 6,8	605	+ 4,0	596	+ 4,2	586
	MAI	626	+16,4	+10,8	619	+ 2,3	595	- 0,2	589
	JUN	594	+ 6,8	- 5,1	621	+ 0,3	586	- 1,5	591
	JUL	585	+19,9	- 1,5	565	- 9,0	609	+ 3,9	592
	AUG	538	+ 3,9	- 8,0	509	- 9,9	586	- 3,8	592
	SEP	597	+ 5,3	+11,0	617	+21,2	605	+ 3,2	590
	OKT	690	+ 9,5	+15,6	646	+ 4,7	594	- 1,8	590
	NOV	597	+ 0,5	-13,5	601	- 7,0	578	- 2,7	593
	DEZ	570	- 9,1	- 4,5	604	+ 0,5	570	- 1,4	596
1985	JAN	538	- 0,7	- 5,6	524	-13,2	585	+ 2,6	600
	FEB	546	+ 1,5	+ 1,5	581	+10,9	608	+ 3,9	603
	MAR	638	+ 5,3	+16,8	632	+ 8,8	618	+ 1,6	604
HALBWAREN									
1984	MAR	3002	+ 5,4	+ 9,7	2973	+ 3,7	2746	- 1,2	2804
	APR	2618	+14,6	-12,8	2710	- 8,8	2824	+ 2,8	2828
	MAI	3024	+27,4	+15,5	2935	+ 8,3	2981	+ 5,6	2851
	JUN	2925	+17,3	- 3,3	2954	+ 0,6	2916	- 2,2	2871
	JUL	2879	+17,5	- 1,6	2831	- 4,2	2919	+ 0,1	2883
	AUG	2684	+ 2,0	- 6,8	2615	- 7,6	2794	- 4,3	2891
	SEP	2682	+ 4,1	- 0,1	2824	+ 8,0	2853	+ 2,1	2893
	OKT	3021	+17,1	+12,6	2918	+ 3,3	2924	+ 2,5	2891
	NOV	3054	+ 9,9	+ 1,1	3070	+ 5,2	2920	- 0,1	2899
	DEZ	2696	- 5,4	-11,7	2704	-11,9	2752	- 5,8	2909
1985	JAN	3047	+10,0	+13,0	2983	+10,3	2988	+ 8,6	2920
	FEB	2655	- 3,0	-12,9	2904	- 2,6	2848	- 4,7	2921
	MAR	3160	+ 5,3	+19,0	3174	+ 9,3	2950	+ 3,6	2923
FERTIGWAREN									
1984	MAR	31220	+ 3,6	+ 3,1	30378	- 2,0	28088	- 4,4	28537
	APR	28103	+10,6	-10,0	29502	- 2,9	28856	+ 2,7	28736
	MAI	30275	+14,1	+ 7,7	29556	+ 0,2	29099	+ 0,8	28938
	JUN	25519	- 8,3	-15,7	26960	- 8,8	27086	- 6,9	29143
	JUL	28052	+13,6	+ 9,9	27329	+ 1,4	29555	+ 9,2	29371
	AUG	26891	+13,4	- 4,1	25189	- 7,8	29849	+ 1,0	29597
	SEP	29132	+ 2,3	+ 8,3	30208	+19,9	29670	- 0,6	29847
	OKT*	34309	+21,6	+17,8	32615	+ 8,0	31443	+ 6,0	30113
	NOV	31882	+11,6	- 7,1	32222	- 1,2	30710	- 2,3	30301
	DEZ	29833	- 0,4	- 6,4	31078	- 3,6	29955	- 2,5	30481
1985	JAN	29378	+ 9,9	- 1,5	28197	- 9,3	30533	+ 1,9	30663
	FEB	30299	+ 0,1	+ 3,1	32505	+15,3	30604	+ 0,2	30905
	MAR	34045	+ 9,0	+12,4	33780	+ 3,9	31481	+ 2,9	31145

9 AUSSENHANDEL (SPEZIALHANDEL)

9.4 AUSFUHR - VOLUMEN (MILL. DM)

JAHR	MONAT	ORIGINALWERT			KALENDERBEREINIGTER WERT		KALENDER- UND SAISONBEREINIGTER WERT		GLATTE KOMPONENTE
		MILL. DM	VERÄNDERUNG VORJAHR	IN O/O GEGEN VORMONAT	MILL. DM	VERÄNDERUNG IN O/O GEGEN VORMONAT	MILL. DM	VERÄNDERUNG IN O/O GEGEN VORMONAT	
VORERZEUGNISSE									
1984	MAR	6823	+10,6	+ 8,1	6684	+ 2,8	6151	- 2,1	6223
	APR	6052	+12,1	-11,3	6317	- 5,5	6163	+ 0,2	6264
	MAI	6757	+20,8	+11,6	6571	+ 4,0	6398	+ 3,8	6303
	JUN	6137	+ 5,3	- 9,2	6354	- 3,3	6161	- 3,7	6338
	JUL	6141	+18,7	+ 0,1	6016	- 5,3	6462	+ 4,9	6368
	AUG	5943	+15,9	- 3,2	5634	- 6,3	6479	+ 0,3	6391
	SEP	6331	+ 2,1	+ 6,5	6595	+17,1	6351	- 2,0	6405
	OKT	6968	+15,4	+10,1	6675	+ 1,2	6529	+ 2,8	6423
	NOV	6586	+ 7,3	- 5,5	6646	- 0,4	6454	- 1,1	6448
	DEZ	5761	- 6,0	-12,5	5946	-10,6	6220	- 3,6	6476
1985	JAN	6457	+ 8,3	+12,1	6226	+ 4,7	6528	+ 5,0	6508
	FEB	6243	- 1,1	- 3,3	6747	+ 8,4	6499	- 0,4	6538
	MAR	7236	+ 6,1	+15,9	7208	+ 6,8	6648	+ 2,3	6563
ENDERZEUGNISSE									
1984	MAR	24397	+ 1,8	+ 1,8	23693	- 3,4	21938	- 5,0	22316
	APR	22051	+10,2	- 9,6	23164	- 2,2	22703	+ 3,5	22474
	MAI	23518	+12,4	+ 6,7	22966	- 0,9	22685	- 0,1	22636
	JUN	19383	-11,9	-17,6	20581	-10,4	20926	- 7,8	22806
	JUL	21912	+12,2	+13,0	21342	+ 3,7	23114	+10,5	23005
	AUG	20947	+12,7	- 4,4	19571	- 8,3	23368	+ 1,1	23207
	SEP	22601	+ 2,3	+ 8,9	23619	+20,7	23320	- 0,2	23442
	OKT	27342	+23,2	+19,9	25977	+10,0	24914	+ 6,8	23690
	NOV	25296	+12,8	- 7,5	25579	- 1,5	24258	- 2,6	23854
	DEZ	24073	+ 1,1	- 4,8	25096	- 1,9	23728	- 2,2	24006
1985	JAN	22921	+10,4	- 4,8	21966	-12,5	23988	+ 1,1	24156
	FEB	24056	+ 0,4	+ 5,0	25773	+17,3	24109	+ 0,5	24368
	MAR	26809	+ 9,9	+11,4	26585	+ 3,2	24844	+ 3,0	24583
ERZEUGNISSE DES GRUNDSTOFF- UND PRODUKTIONSGÜTERGEWERBES									
1984	MAR	10336	+ 8,6	+ 6,7	10165	+ 1,2	9374	- 2,7	9546
	APR	9130	+11,4	-11,7	9499	- 6,6	9471	+ 1,0	9603
	MAI	10224	+22,1	+12,0	9886	+ 4,1	9865	+ 4,2	9661
	JUN	9461	+ 6,2	- 7,5	9737	- 1,5	9534	- 3,4	9716
	JUL	9626	+18,7	+ 1,7	9477	- 2,7	9945	+ 4,3	9761
	AUG	9311	+10,5	- 3,3	8918	- 5,9	9830	- 1,2	9797
	SEP	9565	+ 3,0	+ 2,7	10054	+12,7	9805	- 0,3	9816
	OKT	10587	+15,2	+10,7	10147	+ 0,9	9985	+ 1,6	9852
	NOV	10122	+ 7,8	- 4,4	10198	+ 0,5	9940	- 0,5	9912
	DEZ	8941	- 6,0	-11,7	9111	-10,7	9523	- 4,2	9982
1985	JAN	9960	+ 8,0	+11,4	9612	+ 5,5	10024	+ 5,3	10062
	FEB	9613	- 0,8	- 3,5	10445	+ 8,7	10027	+ 0,0	10130
	MAR	11296	+ 9,3	+17,5	11348	+ 8,6	10468	+ 4,4	10185
ERZEUGNISSE DES INVESTITIONSGÜTERPRODUZIERENDEN GEWERBES									
1984	MAR	18757	+ 1,7	+ 0,9	18160	- 4,3	16868	- 5,5	17078
	APR	16794	+ 8,3	-10,5	17718	- 2,4	17345	+ 2,8	17197
	MAI	18118	+11,1	+ 7,9	17714	+ 0,0	17339	+ 0,0	17322
	JUN*	14447	-16,0	-20,3	15478	-12,6	15642	- 9,8	17458
	JUL	16306	+ 9,3	+12,9	15870	+ 2,5	17540	+12,1	17620
	AUG	15871	+14,8	- 2,7	14732	- 7,2	18041	+ 2,9	17795
	SEP	17394	+ 1,3	+ 9,6	17979	+22,0	17871	- 0,9	18018
	OKT	20814	+22,6	+19,7	19742	+ 9,8	19085	+ 6,8	18251
	NOV	19902	+15,1	- 4,4	20107	+ 1,8	18862	- 1,2	18390
	DEZ	19408	+ 3,8	- 2,5	20271	+ 0,8	18601	- 1,4	18514
1985	JAN	17834	+11,7	- 8,1	17095	-15,7	18579	- 0,1	18629
	FEB	18731	+ 0,8	+ 5,0	20014	+17,1	18632	+ 0,3	18816
	MAR	20626	+10,0	+10,1	20360	+ 1,7	19111	+ 2,6	19015
ERZEUGNISSE DES VERBRAUCHSGÜTERPRODUZIERENDEN GEWERBES									
1984	MAR	4355	+ 1,6	+ 5,8	4265	+ 0,0	3903	- 3,8	3999
	APR	3790	+ 9,7	-13,0	3922	- 8,0	3987	+ 2,2	4028
	MAI	4183	+16,4	+10,4	4095	+ 4,4	4119	+ 3,3	4056
	JUN	3840	+ 2,8	- 8,2	4041	- 1,3	4017	- 2,5	4083
	JUL	4294	+18,4	+11,8	4181	+ 3,5	4215	+ 4,9	4109
	AUG	3828	+11,2	-10,9	3652	-12,7	4153	- 1,5	4132
	SEP	4127	- 1,1	+ 7,8	4293	+17,6	4035	- 2,8	4149
	OKT	4850	+18,3	+17,5	4657	+ 8,5	4324	+ 7,2	4170
	NOV	4209	+ 7,4	-13,2	4225	- 9,3	4171	- 3,6	4191
	DEZ	3619	- 3,0	-14,0	3739	-11,8	4071	- 2,4	4215
1985	JAN	4105	+ 9,6	+13,4	3949	+ 5,6	4253	+ 4,5	4239
	FEB	4108	- 0,2	+ 0,1	4443	+12,5	4219	- 0,8	4262
	MAR	4677	+ 7,4	+13,9	4691	+ 5,6	4336	+ 2,8	4282
INVESTITIONSGÜTER									
1984	MAR	7522	- 2,6	- 0,1	7394	- 4,8	6841	- 7,3	6959
	APR	6751	+ 6,4	-10,2	6991	- 5,5	7109	+ 3,9	7003
	MAI	6933	+ 5,7	+ 2,7	6649	- 4,9	6973	- 1,9	7082
	JUN	6041	-19,2	-12,9	6307	- 5,1	6315	- 9,4	7109
	JUL	6706	+ 7,0	+11,0	6628	+ 5,1	7197	+14,0	7182
	AUG	6476	+11,6	- 3,4	6092	- 8,1	7321	+ 1,7	7262
	SEP	7228	+ 0,3	+11,6	7575	+24,3	7348	+ 0,4	7366
	OKT	8478	+26,6	+17,3	8158	+ 7,7	7962	+ 8,4	7479
	NOV	8209	+17,2	- 3,2	8292	+ 1,6	7796	- 2,1	7546
	DEZ	8641	+ 5,4	+ 5,3	8731	+ 5,3	7624	- 2,2	7605
1985	JAN	7146	+12,0	-17,3	6832	-21,8	7538	- 1,1	7661
	FEB	7485	- 0,6	+ 4,7	8104	+18,6	7609	+ 0,9	7753
	MAR	8597	+14,3	+14,9	8578	+ 5,8	8005	+ 5,2	7848

9 AUSSENHANDEL (SPEZIALHANDEL)

9.4 AUSFUHR - VOLUMEN (MILL. DM)

JAHR	MONAT	ORIGINALWERT			KALENDERBEREINIGTER WERT		KALENDER- UND SAISONBEREINIGTER WERT		GLATTE KOMPONENTE
		MILL. DM	VERÄNDERUNG VORJAHR	IN O/O GEGEN VORMONAT	MILL. DM	VERÄNDERUNG IN O/O GEGEN VORMONAT	MILL. DM	VERÄNDERUNG IN O/O GEGEN VORMONAT	
VERBRAUCHSGÜTER									
1984	MAR	5018	+ 0,7	+ 1,5	4894	- 4,5	4388	- 4,6	4431
	APR	4363	+ 8,7	-13,1	4520	- 7,6	4465	+ 1,8	4456
	MAI	4507	+ 8,7	+ 3,3	4441	- 1,7	4489	+ 0,5	4484
	JUN*	2852	-32,8	-36,7	3597	-19,0	3472	-22,7	4514
	JUL	4093	+12,2	+43,5	3963	+10,2	4563	+31,4	4553
	AUG	3992	+12,0	- 2,5	3819	- 3,6	4704	+ 3,1	4598
	SEP	4819	+ 1,3	+20,7	4972	+30,2	4599	- 2,2	4664
	OKT	5801	+19,9	+20,4	5563	+11,9	4982	+ 8,3	4727
	NOV	5194	+11,1	-10,5	5224	- 6,1	4846	- 2,7	4764
	DEZ	4608	+ 3,9	-11,3	4754	- 9,0	4799	- 1,0	4797
1985	JAN	4731	+14,6	+ 2,7	4561	- 4,1	4933	+ 2,8	4827
	FEB	5068	+ 2,5	+ 7,1	5465	+19,8	4876	- 1,2	4877
	MAR	5358	+ 6,8	+ 5,7	5362	- 1,9	4902	+ 0,5	4935
EG-LÄNDER									
1984	MAR	17946	- 0,4	+ 3,1	17541	- 1,9	15929	- 3,7	16275
	APR	15939	+ 8,2	-11,2	16677	- 4,9	16366	+ 2,7	16399
	MAI	17385	+14,7	+ 9,1	16995	+ 1,9	16784	+ 2,6	16522
	JUN	14755	-10,0	-15,1	15623	- 8,1	15440	- 8,0	16648
	JUL	15824	+14,7	+ 7,2	15349	- 1,8	16940	+ 9,7	16794
	AUG	14332	+ 8,3	- 9,4	13499	-12,1	16838	- 0,6	16941
	SEP	17510	+ 5,9	+22,2	18177	+34,7	17352	+ 3,1	17114
	OKT*	20085	+23,2	+14,7	18920	+ 4,1	18187	+ 4,8	17275
	NOV	18141	+11,2	- 9,7	18357	- 3,0	17584	- 3,3	17385
	DEZ	16354	+ 0,1	- 9,9	17134	- 6,7	17194	- 2,2	17486
1985	JAN	17010	+ 8,7	+ 4,0	16377	- 4,4	17428	+ 1,4	17584
	FEB	17887	+ 2,8	+ 5,2	19219	+17,4	17710	+ 1,6	17718
	MAR	19410	+ 8,2	+ 8,5	19364	+ 0,8	17879	+ 1,0	17855
DRITTLÄNDER									
1984	MAR	19135	+ 8,2	+ 4,9	18617	- 0,7	17617	- 4,2	17801
	APR	17320	+12,2	- 9,5	18194	- 2,3	18022	+ 2,3	17912
	MAI	18834	+15,3	+ 8,7	18279	+ 0,5	18053	+ 0,2	18025
	JUN	16347	- 1,0	-13,2	17004	- 7,0	17305	- 4,1	18135
	JUL	17864	+12,6	+ 9,3	17563	+ 3,3	18338	+ 6,0	18241
	AUG	17928	+14,3	+ 0,4	16887	- 3,8	18592	+ 1,4	18338
	SEP	17014	- 1,2	- 5,1	17773	+ 5,2	18022	- 3,1	18426
	OKT	20368	+18,0	+19,7	19451	+ 9,4	19049	+ 5,7	18540
	NOV	19868	+11,3	- 2,5	20018	+ 2,9	18949	- 0,5	18636
	DEZ	19060	- 1,0	- 4,1	19584	- 2,2	18394	- 2,9	18734
1985	JAN	18113	+10,0	- 5,0	17386	-11,2	18840	+ 2,4	18838
	FEB	17595	- 3,6	- 2,9	18949	+ 9,0	18530	- 1,6	18961
	MAR	20746	+ 8,4	+17,9	20628	+ 8,9	19467	+ 5,1	19075

9 AUSSENHANDEL (SPEZIALHANDEL)

9.5 INDEX DER DURCHSCHNITTSWERTE (1980 = 100)

JAHR	MONAT	ORIGINALWERT			KALENDERBEREINIGTER WERT		KALENDER- UND SAISONBEREINIGTER WERT		GLATTE KOMPONENTE
		1980*100	VERÄNDERUNG VORJAHR	IN O/O GEGEN VORMONAT	1980*100	VERÄNDERUNG IN O/O GEGEN VORMONAT	1980*100	VERÄNDERUNG IN O/O GEGEN VORMONAT	
EINFUHR INSGESAMT									
1984	MAR	118,7	+ 5,5	- 0,8	X	X	118,7	+ 0,6	118,7
	APR	118,0	+ 6,8	- 0,6	X	X	119,9	+ 1,0	119,3
	MAI	118,9	+ 6,9	+ 0,8	X	X	120,5	+ 0,5	119,9
	JUN	119,9	+ 7,0	+ 0,8	X	X	121,0	+ 0,4	120,6
	JUL	120,7	+ 6,3	+ 0,7	X	X	121,2	+ 0,2	121,2
	AUG	122,2	+ 5,5	+ 1,2	X	X	121,3	+ 0,1	121,7
	SEP	122,5	+ 6,8	+ 0,2	X	X	122,6	+ 1,1	122,3
	OKT	122,3	+ 6,3	- 0,2	X	X	122,9	+ 0,2	123,0
	NOV	122,5	+ 5,6	+ 0,2	X	X	123,1	+ 0,2	123,8
	DEZ	124,4	+ 4,5	+ 1,6	X	X	123,6	+ 0,4	124,7
1985	JAN	127,7	+ 6,2	+ 2,7	X	X	125,6	+ 1,6	125,7
	FEB	128,5	+ 7,4	+ 0,6	X	X	126,9	+ 1,0	126,5
	MAR	129,2	+ 8,8	+ 0,5	X	X	128,6	+ 1,3	127,3
AUSFUHR INSGESAMT									
1984	MAR	114,2	+ 1,7	- 1,0	X	X	114,1	- 0,3	114,5
	APR	114,9	+ 2,5	+ 0,6	X	X	114,8	+ 0,6	114,9
	MAI	114,5	+ 1,6	- 0,3	X	X	114,6	- 0,2	115,3
	JUN	113,8	+ 1,8	- 0,6	X	X	114,9	+ 0,3	115,7
	JUL*	117,1	+ 4,6	+ 2,9	X	X	117,4	+ 2,2	116,2
	AUG	117,6	+ 4,9	+ 0,4	X	X	117,4	+ 0,0	116,8
	SEP	117,5	+ 5,0	- 0,1	X	X	117,8	+ 0,3	117,4
	OKT	118,3	+ 5,7	+ 0,7	X	X	118,7	+ 0,8	118,0
	NOV	118,4	+ 4,3	+ 0,1	X	X	118,3	- 0,3	118,5
	DEZ	119,2	+ 3,9	+ 0,7	X	X	118,5	+ 0,2	119,0
1985	JAN	119,9	+ 5,1	+ 0,6	X	X	119,7	+ 1,0	119,6
	FEB	120,8	+ 4,7	+ 0,8	X	X	119,9	+ 0,2	120,1
	MAR	121,7	+ 6,6	+ 0,7	X	X	121,5	+ 1,3	120,7

10 VERKEHR

10.1 BEFORDERTE QUANTEN (1 000 T)

JAHR	MONAT	ORIGINALWERT			KALENDERBEREINIGTER WERT		KALENDER- UND SAISONBEREINIGTER WERT		GLATTE KOMPONENTE
		1 000 T	VERÄNDERUNG VORJAHR	IN O/O GEGEN VORMONAT	1 000 T	VERÄNDERUNG IN O/O GEGEN VORMONAT	1 000 T	VERÄNDERUNG IN O/O GEGEN VORMONAT	1 000 T
EISENBAHNVERKEHR									
1984	FEB	26342	+17,9	+ 0,5	26870	+ 7,0	27392	+ 0,6	27085
	MAR	28979	+ 3,0	+10,0	27831	+ 3,6	26809	- 2,1	27212
	APR	26251	+ 6,8	- 9,4	27744	- 0,3	27096	+ 1,1	27331
	MAI	27823	+ 5,2	+ 6,0	27864	+ 0,4	26861	- 0,9	27436
	JUN	25873	- 0,2	- 7,0	27562	- 1,1	26812	- 0,2	27519
	JUL	27121	+13,4	+ 4,8	25970	- 5,8	27935	+ 4,2	27604
	AUG	26104	+10,4	- 3,7	24533	- 5,5	28103	+ 0,6	27699
	SEP	27095	+ 2,5	+ 3,8	27542	+12,3	27844	- 0,9	27738
	OKT	31856	+10,6	+17,6	30208	+ 9,7	28121	+ 1,0	27718
	NOV	30944	+ 2,6	- 2,9	31231	+ 3,4	27799	- 1,1	27684
	DEZ	25171	- 7,3	-18,7	27275	-12,7	27426	- 1,3	27645
1985	JAN	25976	- 0,9	+ 3,2	25126	- 7,9	27284	- 0,5	27652
	FEB	25797	- 2,1	- 0,7	27375	+ 9,0	27676	+ 1,4	27675
FERNVERKEHR MIT LASTKRAFTFAHRZEUGEN									
1984	JAN	24723	+10,7	+ 4,2	23929	+ 0,0	26837	+ 0,2	26719
	FEB	25073	+14,3	+ 1,4	25473	+ 6,5	26951	+ 0,4	26767
	MAR	27140	- 1,2	+ 8,2	26294	+ 3,2	26153	- 3,0	26809
	APR	26260	+ 4,0	- 3,2	27626	+ 5,1	26684	+ 2,0	26844
	MAI	29157	+ 8,7	+11,0	28680	+ 3,8	27065	+ 1,4	26852
	JUN	26114	- 4,3	-10,4	27441	- 4,3	26117	- 3,5	26884
	JUL	27504	+ 6,5	+ 5,3	26681	- 2,8	27140	+ 3,9	26948
	AUG	26498	+ 1,5	- 3,7	25133	- 5,8	26996	- 0,5	26979
	SEP	28373	- 0,9	+ 7,1	29093	+15,8	27058	+ 0,2	26973
	OKT	31265	+ 7,2	+10,2	29496	+ 1,4	27371	+ 1,2	26962
	NOV	28349	+ 1,2	- 9,3	28977	- 1,8	27264	- 0,4	26945
	DEZ	22663	- 4,5	-20,1	24267	-16,3	27036	- 0,8	26954
1985	JAN	24445	- 1,1	+ 7,9	23559	- 2,9	26637	- 1,5	26991
BINNENSCHIFFFAHRT									
1984	FEB	17218	+12,2	- 2,0	17790	+ 8,1	19763	+ 0,1	19676
	MAR	20793	+ 3,7	+20,8	19916	+12,0	19241	- 2,6	19793
	APR	20318	+16,7	- 2,3	21460	+ 7,8	20278	+ 5,4	19863
	MAI	21755	+16,7	+ 7,1	21936	+ 2,2	20677	+ 2,0	19882
	JUN	20398	- 5,5	- 6,2	22040	+ 0,5	18834	- 8,9	19859
	JUL	20852	+ 7,8	+ 2,2	19669	-10,8	19614	+ 4,1	19794
	AUG	19551	+ 1,0	- 6,2	18520	- 5,8	19310	- 1,5	19712
	SEP	19720	- 2,4	+ 0,9	20087	+ 8,5	19338	+ 0,1	19446
	OKT	21333	+ 3,3	+ 8,2	20034	- 0,3	19251	- 0,4	19106
	NOV	19064	+12,8	-10,6	18772	- 6,3	19683	+ 2,2	18720
	DEZ	17905	- 3,0	- 6,1	18642	+ 0,4	19009	- 3,4	18296
1985	JAN*	12324	-29,9	-31,2	12615	-33,0	15990	-15,9	17877
	FEB	13821	-19,7	+12,1	14423	+14,3	16637	+ 4,0	17546
LUFTVERKEHR									
1984	FEB	55,68	+16,5	+ 8,1	56,10	+15,4	54,85	+ 0,0	55,12
	MAR	63,57	+ 8,6	+14,2	61,76	+ 6,3	55,13	+ 0,5	55,44
	APR	57,82	+ 7,3	- 9,0	58,64	- 5,1	54,90	- 0,4	55,78
	MAI	55,92	+10,8	- 3,3	55,64	- 5,1	55,81	+ 1,7	56,06
	JUN	50,73	+ 6,9	- 9,3	51,79	- 6,9	55,22	- 1,1	56,30
	JUL	55,29	+13,5	+ 9,0	54,11	+ 4,5	57,67	+ 4,4	56,52
	AUG	52,50	+15,6	- 5,0	51,40	- 5,0	58,08	+ 0,7	56,77
	SEP	55,18	+ 8,0	+ 5,1	54,91	+ 6,8	56,59	- 2,6	56,95
	OKT	56,59	+ 2,5	+ 2,6	55,78	+ 1,6	56,07	- 0,9	57,15
	NOV	59,85	+ 8,6	+ 5,8	60,97	+ 9,3	58,62	+ 4,5	57,39
	DEZ	61,88	+ 0,0	+ 3,4	61,33	+ 0,6	56,52	+ 3,6	57,64
1985	JAN	53,42	+ 3,7	-13,7	52,28	-14,8	57,12	+ 1,1	57,88
	FEB	58,00	+ 4,2	+ 8,6	62,74	+20,0	59,03	+ 3,3	58,14
ROHRFERNLEITUNGEN (ROHES ERDOEL)									
1984	MAR	4760	+ 4,7	- 6,0	4791	- 8,7	4872	- 3,9	4858
	APR	4963	+16,9	+ 4,3	4917	+ 2,6	4984	+ 2,3	4842
	MAI	4928	- 2,1	- 0,7	4832	- 1,7	4696	- 5,8	4832
	JUN	4664	- 1,3	- 5,4	4853	+ 0,4	4819	+ 2,6	4821
	JUL	5042	+ 2,5	+ 8,1	4880	+ 0,6	4737	- 1,7	4793
	AUG	4524	- 1,6	-10,3	4480	- 8,2	4722	- 0,3	4767
	SEP	4803	+ 6,6	+ 6,2	4782	+ 6,7	4765	+ 0,9	4744
	OKT	4054	- 9,6	-15,6	3952	-17,4	4475	- 6,1	4731
	NOV	4687	+ 2,4	+15,6	4933	+24,8	4927	+10,1	4728
	DEZ	5080	- 1,9	+ 8,4	5059	+ 2,6	4748	- 3,6	4730
1985	JAN	4740	- 8,9	- 6,7	4660	- 7,9	4648	- 2,1	4736
	FEB	4484	-11,4	- 5,4	4855	+ 4,2	4657	+ 0,2	4743
	MAR	5134	+ 7,9	+14,5	5001	+ 3,0	4985	+ 7,0	4749
SEESCHIFFFAHRT									
1984	APR	11493	+11,6	- 3,1	11511	- 3,0	11286	+ 4,5	10928
	MAI	10467	+ 3,1	- 8,9	10058	-12,6	10892	- 3,5	10942
	JUN	10238	+ 4,2	- 2,2	10069	+ 0,1	10787	- 1,0	10973
	JUL	10800	+ 6,2	+ 5,5	10780	+ 7,1	11215	+ 4,0	11006
	AUG	10083	+ 1,0	- 6,6	9920	- 8,0	10721	- 4,4	11027
	SEP	10951	+ 3,5	+ 8,6	11377	+14,7	11202	+ 4,5	11040
	OKT	10607	+ 8,3	- 3,1	10643	- 6,5	11301	+ 0,9	11071
	NOV	11071	+ 1,8	+ 4,4	11175	+ 5,0	10998	- 2,7	11124
	DEZ	11294	- 6,0	+ 2,0	10833	- 3,1	10538	- 4,2	11186
1985	JAN	12275	+13,2	+ 8,7	12021	+11,0	11784	+11,8	11257
	FEB	11051	- 4,5	-10,0	12208	+ 1,6	11094	- 5,9	11330
	MAR	13030	+ 9,9	+17,9	12935	+ 6,0	11759	+ 6,0	11407
	APR	11806	+ 2,7	- 9,4	11909	- 7,9	11528	- 2,0	11473

10 VERKEHR

10.2 GELEISTETE TONNENKILOMETER (MILL. TKM)

JAHR	MONAT	ORIGINALWERT			KALENDERBEREINIGTER WERT		KALENDER- UND SAISONBEREINIGTER WERT		GLATTE KOMPONENTE MILL. TKM
		MILL. TKM	VERÄNDERUNG VORJAHR	IN O/O GEGEN VORMONAT	MILL. TKM	VERÄNDERUNG IN O/O GEGEN VORMONAT	MILL. TKM	VERÄNDERUNG IN O/O GEGEN VORMONAT	
EISENBAHNVERKEHR (TARIF-TKM)									
1984	FEB	4756	+14,6	+ 1,1	4852	+ 7,7	4983	+ 0,1	5006
	MAR	5488	+ 5,9	+15,4	5240	+ 8,0	5009	+ 0,5	5028
	APR	4960	+ 9,0	- 9,6	5243	+ 0,1	5065	+ 1,1	5053
	MAI	5305	+ 8,1	+ 7,0	5333	+ 1,7	5033	- 0,6	5079
	JUN	4928	- 0,8	- 7,1	5246	- 1,6	4934	- 2,0	5103
	JUL	5110	+15,7	+ 3,7	4893	- 6,7	5246	+ 6,3	5131
	AUG	4802	+11,4	- 6,0	4510	- 7,8	5227	- 0,4	5157
	SEP	5116	+ 0,6	+ 6,6	5178	+14,8	5146	- 1,5	5192
	OKT	5848	+12,6	+14,3	5558	+ 7,3	5328	+ 3,5	5237
	NOV	5764	+ 5,3	- 1,4	5786	+ 4,1	5286	- 0,8	5285
	DEZ	4688	- 7,6	-18,7	5059	-12,6	5169	- 2,2	5338
1985	JAN	5080	+ 7,9	+ 8,4	4922	- 2,7	5398	+ 4,4	5389
	FEB	5194	+ 9,2	+ 2,2	5515	+12,0	5578	+ 3,3	5434
FERNVERKEHR MIT LASTKRAFTFAHRZEUGEN (TARIF-TKM)									
1984	JAN	6967	+11,6	+ 5,1	6737	+ 1,3	7311	- 0,5	7286
	FEB	6998	+12,7	+ 0,4	7131	+ 5,8	7308	+ 0,0	7299
	MAR	7586	- 0,3	+ 8,4	7353	+ 3,1	7160	- 2,0	7312
	APR	7170	+ 5,3	- 5,5	7536	+ 2,5	7309	+ 2,1	7323
	MAI	7902	+ 8,5	+10,2	7785	+ 3,3	7374	+ 0,9	7328
	JUN	7031	- 4,6	-11,0	7397	- 5,0	7101	- 3,7	7335
	JUL	7378	+ 7,5	+ 4,9	7148	- 3,4	7419	+ 4,5	7352
	AUG	6972	+ 1,8	- 5,5	6610	- 7,5	7363	- 0,8	7362
	SEP	7606	- 0,8	+ 9,1	7805	+18,1	7394	+ 0,4	7367
	OKT	8509	+ 8,6	+11,9	8039	+ 3,0	7522	+ 1,7	7372
	NOV	7750	+ 0,3	- 8,9	7902	- 1,7	7412	- 1,5	7376
	DEZ	6203	- 6,4	-20,0	6642	-15,9	7338	- 1,0	7387
1985	JAN	7072	+ 1,5	+14,0	6826	+ 2,8	7399	+ 0,8	7403
BINNENSCHIFFFAHRT (EFFEKTIV-TKM)									
1984	FEB	3802	+ 6,4	- 1,2	3933	+ 9,0	4286	- 0,3	4273
	MAR	4563	+ 3,2	+20,0	4399	+11,8	4241	- 1,0	4308
	APR	4496	+19,2	- 1,5	4725	+ 7,4	4495	+ 6,0	4332
	MAI	4750	+17,3	+ 5,6	4769	+ 0,9	4559	+ 1,4	4345
	JUN	4604	- 7,7	- 3,1	4943	+ 3,6	4071	-10,7	4350
	JUL	4620	+ 4,9	+ 0,3	4362	-11,8	4241	+ 4,2	4345
	AUG	4124	- 1,2	-10,7	3911	-10,3	4173	- 1,6	4339
	SEP	4379	+ 0,7	+ 6,2	4467	+14,2	4298	+ 3,0	4286
	OKT	4669	+ 6,0	+ 6,6	4397	- 1,6	4249	- 1,1	4210
	NOV	4137	+22,6	-11,4	4083	- 7,1	4418	+ 4,0	4119
	DEZ	4003	+ 2,7	- 3,2	4162	+ 1,9	4238	- 4,1	4016
1985	JAN*	2592	-32,7	-35,2	2717	-34,7	3395	-19,9	3915
	FEB *	2964	-22,0	+14,4	3103	+14,2	3555	+ 4,7	3839
LUFTVERKEHR (EFFEKTIV-TKM)									
1984	FEB	21,34	+15,7	+ 9,4	22,32	+16,4	20,73	- 0,1	20,85
	MAR	24,46	+ 8,5	+14,6	23,77	+ 6,5	20,80	+ 0,3	20,96
	APR	22,50	+ 5,7	- 8,0	22,84	- 3,9	20,76	- 0,2	21,07
	MAI	21,54	+11,7	- 4,3	21,30	- 6,7	21,22	+ 2,2	21,19
	JUN	19,19	+ 7,4	-10,9	19,51	- 8,4	21,01	- 1,0	21,29
	JUL	20,34	+12,4	+ 6,0	20,03	+ 2,7	21,78	+ 3,7	21,38
	AUG	19,55	+14,7	- 3,9	19,13	- 4,5	21,93	+ 0,7	21,47
	SEP	20,28	+ 7,3	+ 3,7	20,33	+ 6,3	21,47	- 2,1	21,57
	OKT	21,26	+ 5,0	+ 4,8	20,96	+ 3,1	21,50	+ 0,1	21,70
	NOV	22,57	+ 7,6	+ 6,2	22,93	+ 9,4	22,07	+ 2,7	21,84
	DEZ	23,32	- 0,9	+ 3,3	23,01	+ 0,3	21,32	- 3,4	22,00
1985	JAN	20,87	+ 7,0	-10,5	20,37	-11,5	21,99	+ 3,1	22,15
	FEB	22,74	+ 6,6	+ 9,0	24,66	+21,1	22,81	+ 3,7	22,29
ROHRFERNLEITUNGEN (ROMES ERDOEL, EFFEKTIV-TKM)									
1984	MAR	718	+ 6,1	+ 1,0	713	- 0,7	747	+ 1,8	707
	APR	670	-14,4	- 6,7	679	- 4,8	661	-11,5	700
	MAI	659	-27,2	- 1,6	660	- 2,8	622	- 5,9	694
	JUN	694	-12,0	+ 5,3	725	+ 9,8	689	+10,8	690
	JUL	748	+ 2,7	+ 7,8	712	- 1,8	728	+ 5,7	686
	AUG	711	- 2,3	- 4,9	691	- 2,9	711	- 2,3	682
	SEP	748	+ 7,0	+ 5,2	724	+ 4,8	712	+ 0,1	684
	OKT	594	-28,9	-20,6	565	-22,0	584	-18,0	686
	NOV	716	+ 4,4	+20,5	761	+34,7	739	+26,5	687
	DEZ	698	- 4,5	- 2,5	726	- 4,6	698	- 5,5	688
1985	JAN	655	- 9,8	- 6,2	647	-10,9	692	- 0,9	689
	FEB	646	- 9,1	- 1,4	683	+ 5,6	694	+ 0,3	693
	MAR	759	+ 5,7	+17,5	719	+ 5,3	728	+ 4,9	699

11.1 INDEX DER AKTIENKURSE (30.12.1980 = 100)

JAHR	MONAT	ORIGINALWERT			KALENDERBEREINIGTER WERT		KALENDER- UND SAISONBEREINIGTER WERT		GLATTE KOMPONENTE
		1980=100	VERÄNDERUNG VORJAHR	IN O/O GEGEN VORMONAT	1980=100	VERÄNDERUNG IN O/O GEGEN VORMONAT	1980=100	VERÄNDERUNG IN O/O GEGEN VORMONAT	1980=100
GESAMTINDEX									
1984	MAI	151,7	+10,6	+ 0,3	X	X	148,6	+ 1,0	150,7
	JUN	149,7	+ 9,4	- 1,3	X	X	150,2	+ 1,1	151,4
	JUL	143,7	+ 1,0	- 4,0	X	X	146,8	- 2,3	152,3
	AUG	146,9	+ 5,7	+ 2,2	X	X	151,8	+ 3,4	153,5
	SEP	154,1	+12,5	+ 4,9	X	X	158,6	+ 4,5	155,1
	OKT	160,0	+11,1	+ 3,8	X	X	160,3	+ 1,1	157,3
	NOV	161,4	+ 9,1	+ 0,9	X	X	161,2	+ 0,6	160,0
	DEZ	162,8	+ 8,4	+ 0,9	X	X	162,8	+ 1,0	163,3
1985	JAN	170,8	+ 9,9	+ 4,9	X	X	166,9	+ 2,5	166,8
	FEB	174,3	+12,7	+ 2,0	X	X	171,3	+ 2,6	170,6
	MAR	180,4	+19,2	+ 3,5	X	X	177,6	+ 3,7	174,5
	APR	182,7	+20,8	+ 1,3	X	X	180,0	+ 1,4	178,5
	MAI	189,6	+25,0	+ 3,8	X	X	186,4	+ 3,6	182,5
ENERGIE- UND WASSERVERSORGUNG BERGBAU									
1984	MAI	111,3	- 6,5	- 0,8	X	X	110,6	+ 0,0	112,2
	JUN	110,7	- 6,3	- 0,5	X	X	111,0	+ 0,4	111,5
	JUL	107,5	- 8,1	- 2,9	X	X	109,9	- 1,0	110,8
	AUG	107,3	- 6,8	- 0,2	X	X	110,5	+ 0,5	110,2
	SEP	106,2	- 5,5	+ 0,8	X	X	111,0	+ 0,5	109,8
	OKT	110,2	- 7,3	+ 1,8	X	X	109,5	+ 1,4	109,7
	NOV	111,9	- 4,8	+ 1,5	X	X	111,0	+ 1,4	109,7
	DEZ	111,5	- 4,9	- 0,4	X	X	110,6	- 0,4	109,9
1985	JAN	113,5	- 5,2	+ 1,8	X	X	110,4	- 0,2	110,2
	FEB	113,2	- 4,2	- 0,3	X	X	110,9	+ 0,5	110,7
	MAR	111,0	- 2,3	- 1,9	X	X	111,1	+ 0,2	111,1
	APR	112,7	+ 0,4	+ 1,5	X	X	112,2	+ 1,0	111,6
	MAI	113,9	+ 2,3	+ 1,1	X	X	113,5	+ 1,2	112,1
VERARBEITENDE INDUSTRIE									
1984	MAI	153,9	+11,3	+ 0,1	X	X	151,3	+ 0,9	152,9
	JUN	151,9	+ 9,5	- 1,3	X	X	152,4	+ 0,7	153,1
	JUL	144,6	- 1,1	- 4,8	X	X	147,5	- 3,2	153,5
	AUG	148,6	+ 3,5	+ 2,8	X	X	152,5	+ 3,4	154,2
	SEP	154,1	+ 9,0	+ 3,7	X	X	158,5	+ 3,9	155,4
	OKT	160,1	+ 7,3	+ 3,9	X	X	159,9	+ 0,9	157,1
	NOV	159,9	+ 4,7	- 0,1	X	X	160,1	+ 0,1	159,7
	DEZ	161,9	+ 4,5	+ 1,3	X	X	162,1	+ 1,2	162,9
1985	JAN	166,6	+ 5,2	+ 4,1	X	X	165,4	+ 2,0	166,5
	FEB	174,6	+10,8	+ 3,6	X	X	172,0	+ 4,0	170,4
	MAR	184,4	+19,6	+ 5,6	X	X	180,3	+ 4,8	174,5
	APR	183,7	+19,4	- 0,4	X	X	181,0	+ 0,4	178,6
	MAI	189,0	+22,8	+ 2,9	X	X	186,5	+ 3,0	182,9
GRUNDSTOFF INDUSTRIE									
1984	MAI	143,6	+12,4	+ 0,2	X	X	140,4	+ 1,4	141,1
	JUN	140,4	+10,4	- 2,2	X	X	141,2	+ 0,6	141,5
	JUL	133,4	- 0,4	- 5,0	X	X	136,6	- 3,3	142,1
	AUG	137,4	+ 3,9	+ 3,0	X	X	140,9	+ 3,1	142,9
	SEP	141,9	+ 9,7	+ 3,3	X	X	146,5	+ 4,0	144,1
	OKT	147,4	+ 8,9	+ 3,9	X	X	148,3	+ 1,2	145,8
	NOV	147,9	+ 7,3	+ 0,3	X	X	149,2	+ 0,6	148,0
	DEZ	150,8	+ 7,8	+ 2,0	X	X	151,7	+ 1,7	150,9
1985	JAN	155,0	+ 4,6	+ 2,8	X	X	151,7	+ 0,0	154,1
	FEB	160,7	+10,1	+ 3,7	X	X	157,8	+ 4,0	157,5
	MAR	171,8	+20,6	+ 6,9	X	X	167,8	+ 6,3	161,1
	APR	172,0	+20,0	+ 0,1	X	X	167,5	- 0,2	164,7
	MAI	174,7	+21,7	+ 1,6	X	X	171,3	+ 2,3	168,4
INVESTITIONSGUETER INDUSTRIE									
1984	MAI	164,9	+11,8	+ 0,0	X	X	162,8	+ 0,5	165,3
	JUN	163,4	+ 9,9	- 0,9	X	X	164,3	+ 0,9	165,4
	JUL	155,7	- 1,3	- 4,7	X	X	158,9	- 3,3	165,9
	AUG	160,6	+ 4,4	+ 3,1	X	X	165,4	+ 4,1	166,5
	SEP	167,6	+ 9,8	+ 4,4	X	X	172,2	+ 4,1	168,2
	OKT	175,1	+ 7,4	+ 4,5	X	X	173,6	+ 0,8	170,4
	NOV	174,6	+ 4,0	- 0,3	X	X	173,4	- 0,1	173,6
	DEZ	176,4	+ 3,3	+ 1,0	X	X	175,4	+ 1,2	177,7
1985	JAN	186,1	+ 7,4	+ 5,5	X	X	182,4	+ 4,0	182,2
	FEB	193,2	+13,7	+ 3,8	X	X	190,4	+ 4,4	187,2
	MAR	202,9	+21,9	+ 5,0	X	X	199,0	+ 4,5	192,4
	APR	201,3	+22,1	- 0,8	X	X	200,0	+ 0,5	197,6
	MAI	209,9	+27,3	+ 4,3	X	X	207,9	+ 4,0	203,0
BAUINDUSTRIE									
1984	MAI	156,6	-11,7	+ 0,2	X	X	153,5	+ 0,9	159,1
	JUN	164,7	- 2,5	+ 5,2	X	X	161,8	+ 5,4	160,4
	JUL	169,0	+ 0,1	+ 2,6	X	X	163,7	+ 1,2	161,7
	AUG	171,1	+ 8,4	+ 1,2	X	X	170,3	+ 4,0	162,9
	SEP	167,9	+10,5	- 1,9	X	X	170,9	+ 0,4	164,3
	OKT	163,7	+ 9,3	- 2,5	X	X	168,7	- 1,3	165,6
	NOV	159,4	+ 8,0	- 2,6	X	X	166,5	- 1,3	166,3
	DEZ	162,9	+ 8,1	+ 2,2	X	X	165,9	- 0,4	166,5
1985	JAN	163,9	+ 3,6	+ 0,6	X	X	163,3	- 1,6	167,1
	FEB	161,2	+ 2,7	- 1,6	X	X	162,7	- 0,4	167,7
	MAR	163,3	+ 4,5	+ 1,3	X	X	163,6	+ 0,6	168,3
	APR	166,6	+ 6,6	+ 2,0	X	X	166,1	+ 1,5	168,2
	MAI	172,2	+10,0	+ 3,4	X	X	170,1	+ 2,4	167,9

12 PREISE

12.1 PREISINDIZES (1980 = 100)

JAHR	MONAT	ORIGINALWERT			KALENDERBEREINIGTER WERT		KALENDER- UND SAISONBEREINIGTER WERT		GLATTE KOMPONENTE
		1980=100	VERÄNDERUNG IN O/O GEGEN VORJAHR	VERÄNDERUNG IN O/O GEGEN VORMONAT	1980=100	VERÄNDERUNG IN O/O GEGEN VORMONAT	1980=100	VERÄNDERUNG IN O/O GEGEN VORMONAT	1980=100
ERZEUGERPREISE GEWERBLICHE PRODUKTE									
1984	APR	118,7	+ 3,1	+ 0,4	X	X	118,7	+ 0,3	118,5
	MAI	118,9	+ 3,2	+ 0,2	X	X	118,9	+ 0,2	118,7
	JUN	119,0	+ 3,0	+ 0,1	X	X	119,1	+ 0,2	119,0
	JUL	119,3	+ 3,2	+ 0,3	X	X	119,4	+ 0,3	119,3
	AUG	119,3	+ 2,6	+ 0,0	X	X	119,3	- 0,1	119,6
	SEP	119,7	+ 2,7	+ 0,3	X	X	119,6	+ 0,3	119,9
	OKT	120,3	+ 3,1	+ 0,5	X	X	120,2	+ 0,5	120,1
	NOV	120,3	+ 2,9	+ 0,0	X	X	120,4	+ 0,2	120,4
	DEZ	120,4	+ 2,8	+ 0,1	X	X	120,6	+ 0,2	120,7
1985	JAN	121,2	+ 2,9	+ 0,7	X	X	121,0	+ 0,3	121,0
	FEB	121,6	+ 3,1	+ 0,3	X	X	121,5	+ 0,4	121,3
	MAR	121,8	+ 3,0	+ 0,2	X	X	121,8	+ 0,2	121,6
	APR	122,0	+ 2,8	+ 0,2	X	X	121,9	+ 0,1	121,9
ERZEUGERPREISE LANDWIRTSCH. PRODUKTE									
1984	APR	111,3	+ 3,8	- 1,8	X	X	111,2	- 0,4	110,2
	MAI	108,8	+ 1,9	- 2,2	X	X	110,2	- 0,9	110,0
	JUN	111,2	+ 3,2	+ 2,2	X	X	110,8	+ 0,5	109,7
	JUL	108,7	+ 1,9	- 2,2	X	X	110,0	- 0,7	109,4
	AUG	106,7	- 1,1	- 1,8	X	X	108,1	- 1,7	108,8
	SEP	107,4	- 2,3	+ 0,7	X	X	107,3	- 0,7	108,1
	OKT	106,7	- 3,0	- 0,7	X	X	106,6	- 0,7	107,3
	NOV	106,0	- 3,9	- 0,7	X	X	105,7	- 0,8	106,4
	DEZ	105,7	- 4,5	- 0,3	X	X	105,1	- 0,6	105,6
1985	JAN	104,6	- 3,6	- 1,0	X	X	105,4	+ 0,3	104,9
	FEB	104,1	- 6,9	- 0,5	X	X	103,4	- 1,9	104,1
	MAR	104,4	- 7,9	+ 0,3	X	X	102,6	- 0,8	103,3
	APR	103,5	- 7,0	- 0,9	X	X	102,7	+ 0,1	102,5
ERZEUGERPREISE PFLANZLICHER PRODUKTE									
1984	APR	125,0	+15,7	- 0,2	X	X	119,3	- 0,8	117,2
	MAI	122,6	+13,1	- 1,9	X	X	118,2	- 0,9	116,5
	JUN	124,5	+13,1	+ 1,5	X	X	118,5	+ 0,3	115,8
	JUL	117,0	+ 9,7	- 6,0	X	X	116,8	- 1,4	114,7
	AUG	104,5	- 2,4	-10,7	X	X	110,2	- 5,7	113,1
	SEP	100,7	- 7,5	- 3,6	X	X	107,2	- 2,7	111,2
	OKT	100,7	- 8,3	+ 0,0	X	X	106,6	- 0,6	108,8
	NOV	100,7	-10,0	+ 0,0	X	X	105,2	- 1,3	106,6
	DEZ	101,8	-11,0	+ 1,1	X	X	104,1	- 1,0	104,8
1985	JAN	103,5	-10,3	+ 1,7	X	X	104,1	+ 0,0	103,0
	FEB	103,3	-14,7	- 0,2	X	X	100,6	- 3,4	101,3
	MAR	103,7	-17,2	+ 0,4	X	X	98,1	- 2,5	99,5
	APR	104,3	-16,6	+ 0,6	X	X	97,3	- 0,8	97,5
ERZEUGERPREISE TIERISCHER PRODUKTE									
1984	APR	105,9	- 0,9	- 2,6	X	X	108,0	- 0,4	107,5
	MAI	103,5	- 2,5	- 2,3	X	X	107,1	- 0,8	107,5
	JUN	106,1	- 0,7	+ 2,5	X	X	107,8	+ 0,7	107,4
	JUL	105,5	- 1,1	- 0,6	X	X	107,3	- 0,5	107,3
	AUG	107,5	- 0,6	+ 1,9	X	X	107,3	+ 0,0	107,2
	SEP	110,0	- 0,3	+ 2,3	X	X	107,2	- 0,1	107,0
	OKT	109,1	- 0,8	- 0,8	X	X	106,7	- 0,5	106,7
	NOV	108,0	- 1,5	- 1,0	X	X	105,9	- 0,7	106,4
	DEZ	107,2	- 1,8	- 0,7	X	X	105,5	- 0,4	106,0
1985	JAN	105,1	- 0,7	- 2,0	X	X	106,0	+ 0,5	105,6
	FEB	104,4	- 3,5	- 0,7	X	X	104,5	- 1,4	105,2
	MAR	104,6	- 3,8	+ 0,2	X	X	104,2	- 0,3	104,8
	APR	103,1	- 2,6	- 1,4	X	X	104,8	+ 0,6	104,4
PREISE FUER EINFUHRWAREN									
1984	APR	120,5	+ 6,6	+ 0,6	X	X	121,8	+ 0,8	121,3
	MAI	122,4	+ 7,9	+ 1,6	X	X	122,9	+ 0,9	121,8
	JUN	122,1	+ 6,6	- 0,2	X	X	122,7	- 0,2	122,4
	JUL	122,5	+ 6,1	+ 0,3	X	X	122,9	+ 0,2	123,0
	AUG	123,2	+ 4,7	+ 0,6	X	X	122,7	- 0,2	123,6
	SEP	124,7	+ 5,4	+ 1,2	X	X	123,7	+ 0,8	124,1
	OKT	125,5	+ 7,0	+ 0,6	X	X	125,2	+ 1,2	124,7
	NOV	124,7	+ 5,2	- 0,6	X	X	124,8	- 0,3	125,4
	DEZ	125,5	+ 4,8	+ 0,6	X	X	125,4	+ 0,5	126,2
1985	JAN	127,0	+ 4,5	+ 1,2	X	X	126,3	+ 0,7	127,1
	FEB	129,5	+ 7,3	+ 2,0	X	X	128,8	+ 2,0	128,0
	MAR	130,4	+ 8,8	+ 0,7	X	X	130,5	+ 1,3	128,8
	APR	128,3	+ 6,5	- 1,6	X	X	129,5	- 0,8	129,6
PREISE FUER AUSFUHRWAREN									
1984	APR	115,5	+ 3,7	+ 0,3	X	X	115,5	+ 0,3	115,3
	MAI	116,0	+ 3,8	+ 0,4	X	X	115,8	+ 0,3	115,7
	JUN	116,0	+ 3,6	+ 0,0	X	X	116,0	+ 0,2	116,0
	JUL	116,2	+ 3,4	+ 0,2	X	X	116,3	+ 0,3	116,3
	AUG	116,5	+ 3,2	+ 0,3	X	X	116,5	+ 0,2	116,7
	SEP	117,1	+ 3,4	+ 0,5	X	X	116,9	+ 0,3	117,0
	OKT	117,5	+ 3,8	+ 0,3	X	X	117,5	+ 0,5	117,4
	NOV	117,5	+ 3,6	+ 0,0	X	X	117,8	+ 0,3	117,8
	DEZ	117,6	+ 3,3	+ 0,1	X	X	118,0	+ 0,2	118,2
1985	JAN	118,6	+ 3,5	+ 0,9	X	X	118,5	+ 0,4	118,6
	FEB	119,2	+ 3,8	+ 0,5	X	X	119,1	+ 0,5	119,0
	MAR	119,7	+ 4,0	+ 0,4	X	X	119,6	+ 0,4	119,4
	APR	120,0	+ 3,9	+ 0,3	X	X	119,9	+ 0,3	119,8

12 PREISE
12.1 PREISINDIZES (1980 = 100)

JAHR	MONAT	ORIGINALWERT			KALENDERBEREINIGTER WERT		KALENDER- UND SAISON- BEREINIGTER WERT		GLATTE KOMPONENTE
		1980=100	VERÄNDERUNG IN O/O GEGEN VORJAHR	VERÄNDERUNG IN O/O GEGEN VORMONAT	1980=100	VERÄNDERUNG IN O/O GEGEN VORMONAT	1980=100	VERÄNDERUNG IN O/O GEGEN VORMONAT	1980=100
VERBRAUCHERPREISE (EINZELH. VERKAUFSPR.)									
1984	APR	115,6	+ 2,7	+ 0,1	X	X	115,4	+ 0,0	115,2
	MAI	115,8	+ 2,5	+ 0,2	X	X	115,5	+ 0,1	115,4
	JUN	116,1	+ 2,6	+ 0,3	X	X	115,7	+ 0,2	115,5
	JUL	115,7	+ 2,0	- 0,3	X	X	115,6	- 0,1	115,6
	AUG	115,3	+ 1,6	- 0,3	X	X	115,6	+ 0,0	115,8
	SEP	115,2	+ 1,2	- 0,1	X	X	115,5	- 0,1	115,9
	OKT	115,7	+ 1,7	+ 0,4	X	X	116,0	+ 0,4	116,0
	NOV	115,9	+ 1,6	+ 0,2	X	X	116,2	+ 0,2	116,2
	DEZ	116,0	+ 1,5	+ 0,1	X	X	116,3	+ 0,1	116,4
1985	JAN	116,6	+ 1,6	+ 0,5	X	X	116,6	+ 0,3	116,6
	FEB	117,1	+ 1,6	+ 0,4	X	X	116,9	+ 0,3	116,8
	MAR	117,6	+ 1,8	+ 0,4	X	X	117,3	+ 0,3	117,1
	APR	117,8	+ 1,9	+ 0,2	X	X	117,5	+ 0,2	117,3
LEBENSHALTUNG ALLER PRIVATEN HAUSHALTE									
1984	APR	118,1	+ 3,0	+ 0,2	X	X	118,1	+ 0,2	117,9
	MAI	118,2	+ 2,8	+ 0,1	X	X	118,2	+ 0,1	118,1
	JUN	118,6	+ 2,8	+ 0,3	X	X	118,5	+ 0,3	118,3
	JUL	118,4	+ 2,2	- 0,2	X	X	118,4	- 0,1	118,4
	AUG	118,2	+ 1,7	- 0,2	X	X	118,3	- 0,1	118,6
	SEP	118,3	+ 1,5	+ 0,1	X	X	118,5	+ 0,2	118,8
	OKT	119,0	+ 2,1	+ 0,6	X	X	119,1	+ 0,5	119,0
	NOV	119,2	+ 2,1	+ 0,2	X	X	119,3	+ 0,2	119,3
	DEZ	119,3	+ 2,0	+ 0,1	X	X	119,5	+ 0,2	119,6
1985	JAN	120,0	+ 2,1	+ 0,6	X	X	119,9	+ 0,3	119,9
	FEB	120,5	+ 2,3	+ 0,4	X	X	120,3	+ 0,3	120,2
	MAR	120,9	+ 2,5	+ 0,3	X	X	120,7	+ 0,3	120,5
	APR	121,1	+ 2,5	+ 0,2	X	X	121,0	+ 0,2	120,8
NAHRUNGSMITTEL									
1984	APR	115,7	+ 2,6	+ 0,3	X	X	114,2	- 0,2	114,2
	MAI	115,7	+ 2,5	+ 0,0	X	X	114,3	+ 0,1	114,2
	JUN	116,3	+ 2,4	+ 0,5	X	X	114,4	+ 0,1	114,3
	JUL	115,4	+ 2,0	- 0,6	X	X	114,4	+ 0,0	114,3
	AUG	113,7	+ 1,8	- 1,5	X	X	114,4	+ 0,0	114,3
	SEP	112,3	+ 0,6	- 1,2	X	X	113,9	- 0,4	114,3
	OKT	112,3	+ 0,5	+ 0,0	X	X	114,0	+ 0,1	114,2
	NOV	112,5	+ 0,4	+ 0,2	X	X	114,1	+ 0,1	114,2
	DEZ	112,6	+ 0,2	+ 0,1	X	X	114,1	+ 0,0	114,3
1985	JAN	113,8	+ 0,3	+ 1,1	X	X	114,3	+ 0,2	114,4
	FEB	115,2	+ 0,4	+ 1,2	X	X	114,6	+ 0,3	114,5
	MAR	115,8	+ 0,3	+ 0,5	X	X	114,7	+ 0,1	114,6
	APR	116,7	+ 0,9	+ 0,8	X	X	115,0	+ 0,3	114,7