

Indikatoren zur Wirtschafts- entwicklung

Zeitreihen mit Saisonbereinigung

2

**Februar
1985**

Statistisches Bundesamt • Verlag W. Kohlhammer

Abkürzungen

BESCH.	=	Beschäftigte
GES.	=	Gesamt
GRUNDST.	=	Grundstoff
IND.	=	Industrie
INSG.	=	Insgesamt
O.G.BREG.	=	Ohne Güter der Bundes- regierung
O.NUG.	=	Ohne Nahrungs- und Genußmittelgewerbe
VERARB.	=	Verarbeitende

Zeichenerklärung

-	=	nichts vorhanden
...	=	Angabe fällt später an
.	=	Zahlenwert unbekannt oder geheim- zuhalten
x	=	Tabellenfach gesperrt (Kalender- bereinigung sachlich nicht sinnvoll)
()	=	Aussagewert eingeschränkt, da der Zahlenwert Fehler aufweisen kann

Legende für Grafiken

----	=	Originalwert
— — — —	=	Kalenderbereinigter bzw. kalender- und saisonbereinigter Wert
————	=	Glatte Komponente

Die Angaben beziehen sich auf das Bundesge-
biet; sie schließen Berlin (West) ein.

H e r a u s g e b e r :
Statistisches Bundesamt
Gustav-Stresemann-Ring 11
6200 Wiesbaden

A u s l i e f e r u n g :
Verlag W. Kohlhammer GmbH
Abt. Veröffentlichungen des Statistischen
Bundesamtes
Philipp-Reis-Str. 3
6500 Mainz 42

Erscheinungsfolge: monatlich

Erschienen im Februar 1985

Preis: DM 13,20

Bestellnummer: 1010600-85102

Nachdruck - auch auszugsweise - nur mit
Quellenangabe gestattet.

Inhalt

	Seite
Einführung	5
Erläuterungen	
Berechnungsmethoden	6
Begriffserklärungen	6
1 <u>BESCHÄFTIGUNG UND ARBEITSMARKT</u>	
1.1 Gesamtzahlen (1 000)	
Arbeitslose (insgesamt, männlich, weiblich)	10
Offene Stellen (insgesamt)	10
Kurzarbeiter (insgesamt, männlich)	10
1.2 Beschäftigte im Bergbau und Ver- arbeitenden Gewerbe und im Bau- hauptgewerbe (1980 = 100)	
Bergbau und Verarbeitendes Gewerbe	12
Verarbeitendes Gewerbe	12
Grundstoff- und Produktions- gütergewerbe	12
Investitionsgüter produzierendes Gewerbe	12
Verbrauchsgüter produzierendes Gewerbe	12
Nahrungs- und Genußmittelgewerbe Bauhauptgewerbe	13
2 <u>PRODUKTION IM PRODUZIERENDEN GEWERBE</u>	
2.1 Index der Nettoproduktion (1980=100) - Unternehmen -	
Produzierendes Gewerbe insgesamt ..	14
Produzierendes Gewerbe ohne Bau- hauptgewerbe	14
Bergbau und Verarbeitendes Gewerbe Bergbau	14
Elektrizitäts- und Gasversorgung ..	14
Verarbeitendes Gewerbe	14
Grundstoff- und Produktionsgüter- gewerbe	15
Investitionsgüter produzierendes Gewerbe	15
Verbrauchsgüter produzierendes Gewerbe	15
Nahrungs- und Genußmittelgewerbe	15
Ausgewählte Wirtschaftszweige	
Eisenschaffende Industrie	15
Chemische Industrie	16
Maschinenbau	16
Straßenfahrzeugbau, Reparatur von Kraftfahrzeugen usw.	16
Elektrotechnik, Reparatur von Haushaltsgeräten	16
Herstellung von Eisen-, Blech- und Metallwaren	16
Textilgewerbe	16
Bekleidungs-gewerbe	17
Ernährungsgewerbe	17
2.2 Geleistete Arbeitsstunden im Bau- hauptgewerbe (1980 = 100)	
Bauhauptgewerbe insgesamt	20
Ausgewählte Bauarten	
Hochbau	20
Tiefbau	20
Wohnungsbau	20
Gewerblicher und industrieller Bau	20
Öffentlicher und Verkehrsbau	20
2.3 Produktionsindex für das Bauhaupt- gewerbe (1976 = 100)	
Bauhauptgewerbe insgesamt	23
Hochbau	23
Tiefbau	23

	Seite		Seite
3		<u>PRODUKTIVITÄT UND LOHNCOSTEN IM BERGBAU UND VERARBEITENDEN GEWERBE</u>	
3.1		Produktionsergebnis (1980 = 100)	
	24	Je Beschäftigten	
	24	Je Beschäftigtenstunde	
	24	Je Arbeiter	
	24	Je Arbeiterstunde	
3.2		Lohn- und Gehaltssumme (1980 = 100)	
	25	Je Beschäftigten (Bergbau und Verarbeitendes Gewerbe)	
	25	Je Beschäftigtenstunde (Bergbau und Verarbeitendes Gewerbe)	
	25	Je Produkteinheit (Bergbau und Verarbeitendes Gewerbe)	
	25	Je Produkteinheit (Verarbeitendes Gewerbe)	
	25	Je Produkteinheit (Grundstoff- und Produktionsgütergewerbe)	
	25	Je Produkteinheit (Investitionsgüter produzierendes Gewerbe)	
	26	Je Produkteinheit (Verbrauchsgüter produzierendes Gewerbe)	
	26	Je Produkteinheit (Nahrungs- und Genußmittelgewerbe)	
	26	Je Umsatzeinheit (Bergbau und Verarbeitendes Gewerbe)	
4		<u>AUFTRAGSEINGANG IM VERARBEITENDEN GEWERBE UND IM BAUHAUPTGEWERBE</u>	
4.1		Wertindex (1980 = 100) - jeweils insgesamt, Inland, Ausland)	
	29	Verarbeitendes Gewerbe (ohne Nahrungs- und Genußmittelgewerbe)	
	29	Grundstoff- und Produktionsgütergewerbe	
	30	Investitionsgüter produzierendes Gewerbe	
	30	Verbrauchsgüter produzierendes Gewerbe	
	31	Ausgewählte Wirtschaftszweige	
	31	Hochofen-, Stahl- und Warmwalzwerke	
	31	Chemische Industrie	
	32	Maschinenbau	
	32	Straßenfahrzeugbau	
	33	Elektrotechnik	
	33	Herstellung von Eisen-, Blech- und Metallwaren	
	34	Textilgewerbe	
	34	Bekleidungsgewerbe	
	38	Bauhauptgewerbe	
	38	Hochbau	
	38	Wohnungsbau	
	38	Tiefbau	
	38	Straßenbau	
4.2		Volumenindex (1980 = 100) - jeweils insgesamt, Inland, Ausland	
	40	Verarbeitendes Gewerbe (ohne Nahrungs- und Genußmittelgewerbe)	
	40	Grundstoff- und Produktionsgütergewerbe	
	41	Investitionsgüter produzierendes Gewerbe	
	41	Verbrauchsgüter produzierendes Gewerbe	
	42	Ausgewählte Wirtschaftszweige	
	42	Hochofen-, Stahl- und Warmwalzwerke	
	42	Chemische Industrie	
	43	Maschinenbau	
	43	Straßenfahrzeugbau	
	44	Elektrotechnik	
	44	Herstellung von Eisen-, Blech- und Metallwaren	
	45	Textilgewerbe	
	45	Bekleidungsgewerbe	
	49	Bauhauptgewerbe	
	49	Hochbau	
	49	Wohnungsbau	
	49	Tiefbau	
	49	Straßenbau	
5		<u>UMSÄTZE IM VERARBEITENDEN GEWERBE UND IM BAUHAUPTGEWERBE</u>	
5.1		Wertindex (1980 = 100) - jeweils insgesamt, Inland, Ausland	
	50	Verarbeitendes Gewerbe (ohne Nahrungs- und Genußmittelgewerbe)	
	50	Grundstoff- und Produktionsgütergewerbe	
	51	Investitionsgüter produzierendes Gewerbe	
	51	Verbrauchsgüter produzierendes Gewerbe	
	52	Ausgewählte Wirtschaftszweige	
	52	Hochofen-, Stahl- und Warmwalzwerke	
	52	Chemische Industrie	
	53	Maschinenbau	
	53	Straßenfahrzeugbau	
	54	Elektrotechnik	
	54	Herstellung von Eisen-, Blech- und Metallwaren	
	55	Textilgewerbe	
	55	Bekleidungsgewerbe	
	59	Bauhauptgewerbe	
	59	Wohnungsbau	
	59	Öffentlicher- und Verkehrsbau ..	
5.2		Volumenindex (1980 = 100) - jeweils insgesamt, Inland, Ausland	
	60	Verarbeitendes Gewerbe (ohne Nahrungs- und Genußmittelgewerbe)	
	60	Grundstoff- und Produktionsgütergewerbe	
	61	Investitionsgüter produzierendes Gewerbe	
	61	Verbrauchsgüter produzierendes Gewerbe	
	62	Ausgewählte Wirtschaftszweige	
	62	Hochofen-, Stahl- und Warmwalzwerke	
	62	Chemische Industrie	
	63	Maschinenbau	
	63	Straßenfahrzeugbau	
	64	Elektrotechnik	
	64	Herstellung von Eisen-, Blech- und Metallwaren	
	65	Textilgewerbe	
	65	Bekleidungsgewerbe	
6		<u>BAUGENEHMIGUNGEN, BAUFERTIGSTEL- LUNGEN, BAUVORRAT</u>	
6.1		Veranschlagte reine Baukosten der genehmigten Hochbauvorhaben im Neubau (1980 = 100)	
	69	Wohn- und Nichtwohngebäude	
	69	Wohngebäude	
	69	Wohngebäude von privaten Haushalten	
	69	Nichtwohngebäude	
	69	Öffentliche Bauherren	
	69	Nichtöffentliche Bauherren	
6.2		Rauminhalt der genehmigten Hochbauvorhaben im Neubau (1980 = 100)	
	70	Wohn- und Nichtwohngebäude	
	70	Wohngebäude	
	70	Wohngebäude von privaten Haushalten	
	70	Nichtwohngebäude	
	70	Öffentliche Bauherren	
	70	Nichtöffentliche Bauherren	

	Seite		Seite
6.3 Rauminhalt der fertiggestellten Gebäude im Neubau (1980 = 100)		Einfuhr nach Ländergruppen (Herst.- u. Verbr.Länder)	
Wohn- und Nichtwohngebäude	71	EG-Länder	80
Wohngebäude	71	Andere europäische industrialisierte Länder	81
Nichtwohngebäude	71	Vereinigte Staaten	81
6.4 Genehmigte und fertiggestellte Wohnungen (Anzahl), Bauvorrat (1 000)		Übrige industrialisierte westliche Länder	81
Genehmigte Wohnungen insgesamt	72	Entwicklungsländer	81
Genehmigte Wohnungen in Wohngebäuden mit 1 und 2 Wohnungen	72	Staatshandelsländer	81
Genehmigte Wohnungen in Wohngebäuden mit 3 Wohnungen und mehr ...	72	9.2 Ausfuhr - Tatsächliche Werte (Mill. DM)	
Fertiggestellte Wohnungen insgesamt	72	Ausfuhr insgesamt	87
Bauvorrat an Wohnungen insgesamt ..	72	Ausfuhr nach Warengruppen	
6.5 Veranschlagte reine Baukosten der genehmigten Baumaßnahmen an bestehenden Gebäuden (1980 = 100)		Gewerbliche Wirtschaft	87
Wohngebäude	74	Rohstoffe und Halbwaren	87
Nichtwohngebäude	74	Rohstoffe	87
7 <u>UMSÄTZE DES GROSSHANDELS</u>		Halbwaren	87
7.1 In jeweiligen Preisen (1970 = 100)		Fertigwaren	87
Großhandel insgesamt	75	Vorerzeugnisse	88
Kohle und Mineralölzeugnisse ..	75	Enderzeugnisse	88
Erze, Metalle und Halbzeug	75	Ausfuhr nach dem Güterverzeichnis für Produktionsstatistiken	
Holz und Baustoffe u.ä.	75	Erzeugnisse des Grundstoff- und Produktionsgütergewerbes	88
Nahrungs- und Genußmittel	75	Erzeugnisse des Investitionsgüter produzierenden Gewerbes	88
Fahrzeuge und Maschinen (a.n.g.)	75	Erzeugnisse des Verbrauchsgüter produzierenden Gewerbes	88
8 <u>UMSÄTZE DES EINZELHANDELS</u>		Ausfuhr von Investitions- und Verbrauchsgütern	
8.1 In jeweiligen Preisen (1970 = 100)		Investitionsgüter	89
Einzelhandel insgesamt	77	Verbrauchsgüter	89
Nahrungs- und Genußmittel	77	Ausfuhr nach Ländergruppen (Herst.- u. Verbr.Länder)	
Textilwaren, Schuhe	77	EG-Länder	89
Metallwaren, Hausrat, Wohnbedarf (a.n.g.)	77	Andere europäische industrialisierte Länder	89
Elektro- und optische Erzeugnisse, Uhren	77	Vereinigte Staaten	89
Fahrzeuge, Maschinen und Büroeinrichtungen	77	Übrige industrialisierte westliche Länder	90
9 <u>AUSSENHANDEL (SPEZIALHANDEL)</u>		Entwicklungsländer	90
9.1 Einfuhr - Tatsächliche Werte (Mill. DM)		Staatshandelsländer	90
Einfuhr insgesamt	78	Saldo insgesamt	90
Einfuhr nach Warengruppen		9.3 Einfuhr - Volumen (Mill. DM)	
Ernährungswirtschaft	78	Einfuhr insgesamt	91
Gewerbliche Wirtschaft (ohne Güter der Bundesregierung)	78	Einfuhr nach Warengruppen	
Rohstoffe und Halbwaren	78	Ernährungswirtschaft	91
Rohstoffe	78	Gewerbliche Wirtschaft (ohne Güter der Bundesregierung)	91
Halbwaren	78	Rohstoffe und Halbwaren	91
Fertigwaren (ohne Güter der Bundesregierung)	79	Rohstoffe	91
Vorerzeugnisse	79	Halbwaren	91
Enderzeugnisse (ohne Güter der Bundesregierung)	79	Fertigwaren (ohne Güter der Bundesregierung)	92
Halbwaren und Vorerzeugnisse	79	Vorerzeugnisse	92
Einfuhr nach dem Güterverzeichnis für Produktionsstatistiken		Enderzeugnisse (ohne Güter der Bundesregierung)	92
Erzeugnisse des Ernährungsgewerbes, Tabakwaren	79	Halbwaren und Vorerzeugnisse	92
Erzeugnisse des Grundstoff- und Produktionsgütergewerbes	79	Einfuhr nach dem Güterverzeichnis für Produktionsstatistiken	
Erzeugnisse des Investitionsgüter produzierenden Gewerbes	80	Erzeugnisse des Ernährungsgewerbes, Tabakwaren	92
Erzeugnisse des Verbrauchsgüter produzierenden Gewerbes	80	Erzeugnisse des Grundstoff- und Produktionsgütergewerbes	92
Einfuhr von Investitions- und Verbrauchsgütern		Erzeugnisse des Investitionsgüter produzierenden Gewerbes	93
Investitionsgüter	80	Erzeugnisse des Verbrauchsgüter produzierenden Gewerbes	93
Verbrauchsgüter	80		

	Seite		Seite
Einfuhr von Investitions- und Verbrauchsgütern		12	<u>PREISE</u>
Investitionsgüter	93	12.1	Preisindizes (1980 = 100)
Verbrauchsgüter	93		Erzeugerpreise gewerblicher Produkte
Einfuhr nach Ländergruppen (Herst.- u. Verbr.Länder)			101
EG-Länder	93		Erzeugerpreise landwirtschaftlicher Produkte
Drittländer	93		101
9.4 Ausfuhr - Volumen (Mill. DM)			Erzeugerpreise pflanzlicher Produkte
Ausfuhr insgesamt	95		101
Ausfuhr nach Warengruppen			Erzeugerpreise tierischer Produkte
Gewerbliche Wirtschaft	95		101
Rohstoffe und Halbwaren	95		Preise für Einfuhrwaren
Rohstoffe	95		101
Halbwaren	95		Verbraucherpreise (Einzelhandelsverkaufspreise - 1976 = 100)
Fertigwaren	95		102
Vorerzeugnisse	96		Lebenshaltung aller privaten Haushalte
Enderzeugnisse	96		102
Ausfuhr nach dem Güterverzeichnis für Produktionsstatistiken			Nahrungsmittel
Erzeugnisse des Grundstoff- und Produktionsgütergewerbes	96		102
Erzeugnisse des Investitionsgüter produzierenden Gewerbes ..	96		
Erzeugnisse des Verbrauchsgüter produzierenden Gewerbes	96		
Ausfuhr von Investitions- und Verbrauchsgütern			
Investitionsgüter	96		
Verbrauchsgüter	97		
Ausfuhr nach Ländergruppen (Herst.- u. Verbr.Länder)			
EG-Länder (ohne Griechenland) ..	97		
Übrige Länder (einschl. Griechenland)	97		
9.5 Index der Durchschnittswerte (1980 = 100)			
Einfuhr insgesamt	97		
Ausfuhr insgesamt	97		
10 <u>VERKEHR</u>			
10.1 Beförderte Güter (1 000 t)			
Eisenbahnverkehr	98		
Fernverkehr mit Lastkraftfahrzeugen	98		
Binnenschifffahrt	98		
Luftverkehr	98		
Rohrfernleitungen (rohes Erdöl) ..	98		
Seeschifffahrt	98		
10.2 Geleistete Tonnenkilometer (Mill. tkm)			
Eisenbahnverkehr (Tarif-tkm)	99		
Fernverkehr mit Lastkraftfahrzeugen (Tarif-tkm)	99		
Binnenschifffahrt (Effektiv-tkm) ..	99		
Luftverkehr (Effektiv-tkm)	99		
Rohrfernleitungen - rohes Erdöl (Effektiv-tkm)	99		
11 <u>AKTIEN</u>			
11.1 Index der Aktienkurse (30.12.1980 = 100)			
Gesamtindex	100		
Energie- und Wasserversorgung, Bergbau	100		
Verarbeitende Industrie	100		
darunter:			
Grundstoffindustrie	100		
Investitionsgüterindustrie	100		
Bauindustrie	100		

E i n f ü h r u n g

Das Ziel konjunkturanalytischer Untersuchungen ist die Erkennung längerfristiger "Grundtendenzen" aus den Werten wirtschaftlicher Zeitreihen. Die Verwendung unbereinigter Originalwerte der Reihen als Konjunkturindikatoren ist hierfür im allgemeinen wenig geeignet, weil die Originaldaten neben zufälligen Störfaktoren vor allem auch saisonbedingte Einflüsse enthalten.

Für die Ausschaltung von Saisoneinflüssen gibt es eine Reihe von Verfahren, die sich in der Praxis bewährt haben. Auch das Statistische Bundesamt berechnet und veröffentlicht seit Jahren in monatlichen Abständen saisonbereinigte Werte. Mit seiner Entscheidung für ein bestimmtes Verfahren zur Zeitreihenanalyse beabsichtigt das Statistische Bundesamt nicht, dieses Verfahren amtlich zum allein aussagefähigen zu erklären. Für die Wahl des verwendeten Verfahrens war ausschlaggebend, daß sein Grundkonzept theoretisch klar, die mathematischen Ansätze genügend allgemein und ihre Arbeitshypothesen widerspruchsfrei spezifizierbar sein sollten. Außerdem sollte das Verfahren der Zeitreihenanalyse brauchbare saisonbereinigte Werte ergeben.

Das Statistische Bundesamt verwendet das "Berliner Verfahren", das aus der Zusammenarbeit der Technischen Universität, Berlin, mit dem Deutschen Institut für Wirtschaftsforschung, Berlin, hervorgegangen ist¹⁾. Da das Verfahren in seinen beiden ersten Fassungen²⁾ noch nicht allen Erwartungen genügen konnte, ist es zu einer verbesserten Fassung (BV4) weiterentwickelt worden³⁾. Hierbei sind vor allem die Möglichkeiten des Berliner Verfahrens weitgehend ausgeschöpft worden, die spezifischen Eigenarten einzelner Zeitreihen in einem geschlossenen Ansatz zu berücksichtigen, indem alle wesentlichen Optimierungsgesichtspunkte in die Aufstellung universell verwendbarer Filtersätze einbezogen worden sind.

- 1) Nullau B., Heiler S., Wäsch P., Meissner B., Filip D.: Das "Berliner Verfahren". Ein Beitrag zur Zeitreihenanalyse. In DIW-Beiträge zur Strukturforchung, Heft 7, Berlin 1969.
- 2) Nourney M.: "Methode der Zeitreihenanalyse" in Wirtschaft und Statistik 1/1973, S. 11 ff; sowie Nourney M.: "Weiterentwicklung des Verfahrens der Zeitreihenanalyse" in Wirtschaft und Statistik 2/1975, S. 96 ff.
- 3) Nourney M.: "Umstellung der Zeitreihenanalyse" in Wirtschaft und Statistik 11/1983, S. 841.

Das Ziel des Verfahrens ist die Ausschaltung von Saisoneinflüssen, weniger das Herausarbeiten der glatten (Trend-Konjunktur-)Komponente. Nicht alle Zeitreihen sind für das Verfahren zur Errechnung saisonbereinigter Werte in gleicher Weise geeignet. So wird man z.B. bei Reihen, die heterogen zusammengesetzt sind und deren Komponenten stark unterschiedlich "Saison- und Strukturentwicklungen" unterworfen sind, eine Saisonbewegung nur unbefriedigend feststellen und eliminieren können. Entsprechendes gilt, wenn saisonale Bewegungen durch starke und häufig auftretende Störfaktoren völlig zugedeckt werden. In solchen Fällen kann kein Verfahren der Zeitreihenanalyse eine sinnvolle Zerlegung der Reihe und damit eine befriedigende Saisonbereinigung liefern.

Eine verstärkte Bedeutung wird der Bereinigung der Monatsdaten von Kalendereinflüssen zugemessen. Während sich die arbeitstägliche Bereinigung bisher ausschließlich auf Informationen aus der Restkomponente stützte und demzufolge auch als letzter Bereinigungsschritt (nach der Saisonbereinigung) vollzogen wurde, setzt die Ermittlung der Kalenderkomponente nunmehr an den Originalwerten an. Diese Kalenderbereinigung, die auch den Ausgleich der Monatslängen einschließt, wird unmittelbar auf die Originalwerte⁴⁾ angewendet und an erster Stelle als Analyseergebnis wiedergegeben; die Ermittlung von glatter und Saisonkomponente geht von kalenderbereinigten Originalwerten aus.

Die meisten derzeit gebräuchlichen Zeitreihenverfahren arbeiten mit gleitenden Durchschnitten. Das hat zur Konsequenz, daß am aktuellen Rande mehr oder weniger starke Instabilitäten auftreten können. Diese Eigenschaft könnte nur behoben werden, wenn die letzten Schätzwerte künstlich stabilisiert würden; dies würde jedoch zu einer Verzerrung der entsprechenden Werte führen. Das Amt wird deshalb wie bisher die durch Revision alter und Hinzufügen neuer Werte entstehenden rückwirkenden Korrekturen veröffentlichen, um dem Benutzer die notwendige Information zugänglich zu machen.

- 4) Falls erforderlich, wird zuvor eine Extremwertbereinigung durchgeführt.

E r l ä u t e r u n g e n

Berechnungsmethoden

Die Tabellen enthalten außer den Originalindizes für die letzten 13 Monate mit ihren Veränderungen gegenüber dem Vorjahr und dem Vormonat

- a) die kalenderbereinigten Werte mit ihren Veränderungen gegenüber dem Vormonat,
- b) die kalender- und saisonbereinigten Werte und ihre Veränderungen gegenüber dem Vormonat und
- c) die glatte Komponente (Trend-Konjunkturkomponente).

Das "Berliner Verfahren" (BV 4) geht von einer additiven Verknüpfung der einzelnen Komponenten in der Originalreihe aus:

- (1) $x_t = G_t + S_t + K_t + R_t$, wobei
 x_t die Originalwerte,
 G_t die glatte (Trend-Konjunktur-) Komponente,
 S_t die Saisonkomponente,
 K_t die kalenderkomponente und
 R_t die Restkomponente bedeuten.

Viele ökonomische Daten können von der unterschiedlichen Länge und Zusammensetzung der Monate (gemessen z.B. in Arbeits- oder Wochentagen) beeinflusst werden. Die Veröffentlichung enthält in solchen Fällen in der Spalte "kalenderbereinigter Originalwert" eine Zeitreihe ($KB_t = X_t - K_t$), aus der der Einfluß der kalenderunregelmäßigkeiten schätzungsweise eliminiert ist. Diese Spalte ist mit dem Zeichen X gelöscht, wenn keine Kalendereinflüsse auf die Zeitreihe vorhanden sind ($K_t = 0$); in diesem Fall sind die folgenden Ergebnisse in der Spalte "Kalender- und saisonbereinigter Wert" als lediglich saisonbereinigte Werte zu verstehen.

Weil im Veröffentlichungsausdruck außerdem der Originalwert X_t , der kalender- und saisonbereinigte Wert ($KSB_t = X_t - K_t - S_t = G_t + R_t$ ggf. einschließlich Extremwert) und die glatte Komponente G_t explizit enthalten sind, lassen sich die fehlenden Komponenten über Gleichung (1) wie folgt errechnen:

- (2) $X_t - KB_t = K_t$,
- (3) $KSB_t - G_t = R_t$,
- (4) $KB_t - KSB_t = S_t$.

In Worten: Zieht man vom Originalwert den kalenderbereinigten Wert ab, dann erhält man die kalenderkomponente. Die Differenz zwischen dem kalender-/saisonbereinigten Wert und der glatten Komponente ist die Restkom-

ponente. Der um den kalender-/saisonbereinigten Wert verminderte kalenderbereinigte Wert ergibt die Saisonkomponente (ggf. einschließlich Extremwert).

Am Ende der Zeitreihen können nur vorläufige Werte berechnet werden, die sich durch die erst in Zukunft anfallenden Informationen noch merklich ändern können.

Die Monate, in denen eine Zeitreihe Extremwerte aufweist, werden mit * gekennzeichnet.

Begriffserklärungen

Arbeitslose bzw. offene Stellen: Personen ohne Arbeitsverhältnis, die als Arbeitsuchende beim Arbeitsamt registriert sind bzw. zu besetzende Arbeitsplätze, die Arbeitgeber dem Arbeitsamt gemeldet haben.

Kurzarbeiter: Personen, die im Abrechnungszeitraum, in den der Stichtag fällt, Anspruch auf Kurzarbeitergeld hatten.

Beschäftigte im Bergbau und Verarbeitenden Gewerbe und im Bauhauptgewerbe: Tätige Inhaber und alle in einem arbeitsrechtlichen Verhältnis stehenden Betriebsangehörigen (Angestellte, Arbeiter, Auszubildende).

Der Index der Nettoproduktion für das Produzierende Gewerbe - Unternehmen - auf Basis 1980 wird auf repräsentativer Grundlage unter Ausschaltung der Preisveränderungen berechnet, d.h., bei den Wirtschaftszweigen erfolgt die Fortschreibung im allgemeinen mit einer Auswahl von Erzeugnissen, deren Entwicklung der jeweiligen Gesamtentwicklung entspricht. Der Gewichtung der einzelnen Wirtschaftszweige liegt die Bruttowertschöpfung zu Marktpreisen des Jahres 1980 zugrunde.

Bruttowertschöpfung zu Marktpreisen: Bruttoproduktionswert abzüglich Materialverbrauch, Kosten für vergebene Lohnarbeiten, Einsatz an Handelsware, Kosten für sonstige industrielle/handwerkliche Dienstleistungen, Mieten und Pachten sowie sonstige Kosten; ohne Umsatzsteuer.

Geleistete Arbeitsstunden im Bauhauptgewerbe sind alle von Inhabern, Angestellten, Arbeitern

geleisteten Arbeitsstunden; abgerechnete, aber nicht geleistete Stunden sind nicht enthalten.

Der Produktionsindex für das Bauhauptgewerbe wird durch die geleisteten Arbeitsstunden unter Anwendung eines Produktivitätsfaktors repräsentiert. Der Gewichtung der Teilbereiche Hoch- und Tiefbau liegt die entsprechende Bruttowertschöpfung zu Marktpreisen des Jahres 1980 zugrunde.

Die Indizes des Produktionsergebnisses je Beschäftigten, je Beschäftigtenstunde, je Arbeiter und je Arbeiterstunde (Arbeitsproduktivität) zeigen die Entwicklung der Produktion (gemessen am Index der Nettoproduktion) im Verhältnis zum personellen Aufwand.

Lohnkosten je Beschäftigten, je Beschäftigtenstunde, je Umsatzeinheit, je Produkteinheit: Entwicklung der Lohn- und Gehaltssumme (in Form von Meßzahlen, 1980 = 100) im Verhältnis zur Entwicklung der Beschäftigten, der Beschäftigtenstunden, des Umsatzes (jeweils in Form von Meßzahlen, 1980 = 100) bzw. der Nettoproduktion (kalendermonatlicher Index, 1980 = 100).

Index des Auftragseingangs im Verarbeitenden Gewerbe und im Bauhauptgewerbe: Wertindex in jeweiligen Preisen, Volumenindex unter Ausschaltung der Preisveränderungen (Verarbeitendes Gewerbe Basis 1980 = 100, Bauhauptgewerbe Basis 1980 = 100); der Gewichtung werden die Auftragseingangsanteile im Basisjahr zugrunde gelegt. Als Auftragseingang gilt der Wert der in einem Berichtsmonat von anderen Firmen und sonstigen Kunden akzeptierten Bestellungen (ohne Umsatz(Mehrwert-)steuer).

Umsätze im Verarbeitenden Gewerbe und im Bauhauptgewerbe: Wertindizes in jeweiligen Preisen, Volumenindizes unter Ausschaltung der Preisveränderungen (jeweils Basis 1980 = 100); der Gewichtung werden die Umsatzanteile im Basisjahr zugrunde gelegt.

Umsatz im Verarbeitenden Gewerbe: Erlöse aus dem Verkauf eigener Erzeugnisse und Leistungen; sie resultieren aus den Rechnungsendwerten einschl. Verbrauchsteuern und Kosten für Fracht, Verpackung, Porto und Spesen (ohne Umsatz-(Mehrwert-)steuer).

Umsatz des Bauhauptgewerbes: Als steuerbarer baugewerblicher Umsatz gelten die dem Finanzamt für die Umsatzsteuer zu meldenden steuerbaren Beträge für Bauleistungen im Bundesgebiet einschl. Berlin (West).

Bautätigkeit: Erfassung der genehmigten Hochbauten anhand der erteilten Baugenehmigungen; Erfassung der fertiggestellten Hochbauten aufgrund der Feststellungen der Bauaufsichtsbehörden. Der B a u v o r r a t ist die behelfsmäßige Fortschreibung des Bauüberhangs am Jahresende mit Hilfe der genehmigten und fertiggestellten Bauvorhaben.

Umsätze des Großhandels (in jeweiligen Preisen): Wert aller Lieferungen und Leistungen des Unternehmens einschl. Provisionen, jedoch ohne den Gesamtwert der vermittelten Waren (ohne Umsatz-(Mehrwert-)steuer). Rabatte, Boni, Skonti u.ä. sind abgesetzt.

Umsätze des Einzelhandels (in jeweiligen Preisen): Wert aller Lieferungen und Leistungen des Unternehmens einschl. Eigenverbrauch (einschl. Umsatz-(Mehrwert-)steuer).

Der Außenhandel (Spezialhandel) umfaßt

die unmittelbare E i n f u h r von Waren und die Einfuhr von ausländischen Waren aus Lager (Freihafenlager und Zollager - ab 1974 einschl. offene Zollager -) in den freien Verkehr, zur zollamtlich bewilligten aktiven Veredelung (Eigenveredelung und Lohnveredelung) und nach zollamtlich bewilligter passiver Veredelung;

die A u s f u h r von Waren aus dem freien Verkehr, nach zollamtlich bewilligter aktiver Veredelung (Eigenveredelung und Lohnveredelung) und zur zollamtlich bewilligten passiven Veredelung.

Die t a t s ä c h l i c h e n W e r t e stellen den Grenzübergangswert, d.h. den Wert frei Grenze des Erhebungsgebietes dar (in der Einfuhr ohne die deutschen Eingangsabgaben).

Das V o l u m e n ist ein nachträglich berechneter Wert, der sich ergeben hätte, wenn die Durchschnittswerte (Preise) des Jahres 1980 in den nachgewiesenen Berichtszeiten unverändert geblieben wären.

Den L ä n d e r g r u p p i e r u n g e n liegen Angaben nach Herstellungs- und Verbrauchsländern zugrunde. Die Zuordnung der Länder zu den einzelnen Gruppen ist aus der Fachserie 7 Außenhandel, Reihe 1 ersichtlich.

Der Güterverkehr enthält alle im gewerblichen Verkehr und Werkverkehr (Eisenbahnen: Dienstgutverkehr) beförderten Güter. Die tonnenkilo-

metrische Leistung (tkm) errechnet sich als Produkt aus Gewicht der Ladung und der im Bundesgebiet zurückgelegten Entfernung.

Index der Aktienkurse
auf Basis 30.12.1980 = 100

Der Gesamtindex wird aus den Kursnotierungen von rd. 280 (Ende 1983) ausgewählten Aktiengesellschaften mit dem Sitz im Bundesgebiet berechnet. In die Teilindizes waren Ende 1983 einbezogen: Energie- und Wasserversorgung, Bergbau mit 26, Verarbeitende Industrie mit 173, Grundstoffindustrie mit 42, Investitionsgüterindustrie mit 60 und Bauindustrie mit 8 Aktiengesellschaften. Die Gewichtung erfolgt mit dem Nominalwert des börsennotierten Stammaktienkapitals, das dem jeweils aktuellen Stand angepaßt wird.

Preisindizes

Erzeugerpreise (gewerbliche und landwirtschaftliche Produkte): Überwiegend Preise der ersten Vermarktungsstufe (Frachtlagen gemäß jeweiligem

Handelsbrauch) von Erzeugerfirmen, Marktverwaltungen, Preisnotierungskommissionen usw.

Gewichtung: Umsatzwerte des Produzierenden Gewerbes 1980 bzw. Verkaufserlöse der Landwirtschaft 1980.

Einfuhr-, Ausfuhrpreise: Preise frei Grenze im Zeitpunkt des Geschäftsabschlusses, nicht im Zeitpunkt des Grenzüberganges; erfragt bei Importeuren bzw. Exporteuren.

Gewichtung: Einfuhr- bzw. Ausfuhrwerte 1980.

Lebenshaltungspreise, Einzelhandelsverkaufspreise: Außer Einzelhandelspreisen auch Preise für Waren und Leistungen des Handwerks, Gastgewerbepreise, Wohnungsmieten, Tarife und Gebühren, Eintrittspreise für öffentliche Veranstaltungen, Preise für Pauschalreisen, Versicherungsprämien usw.

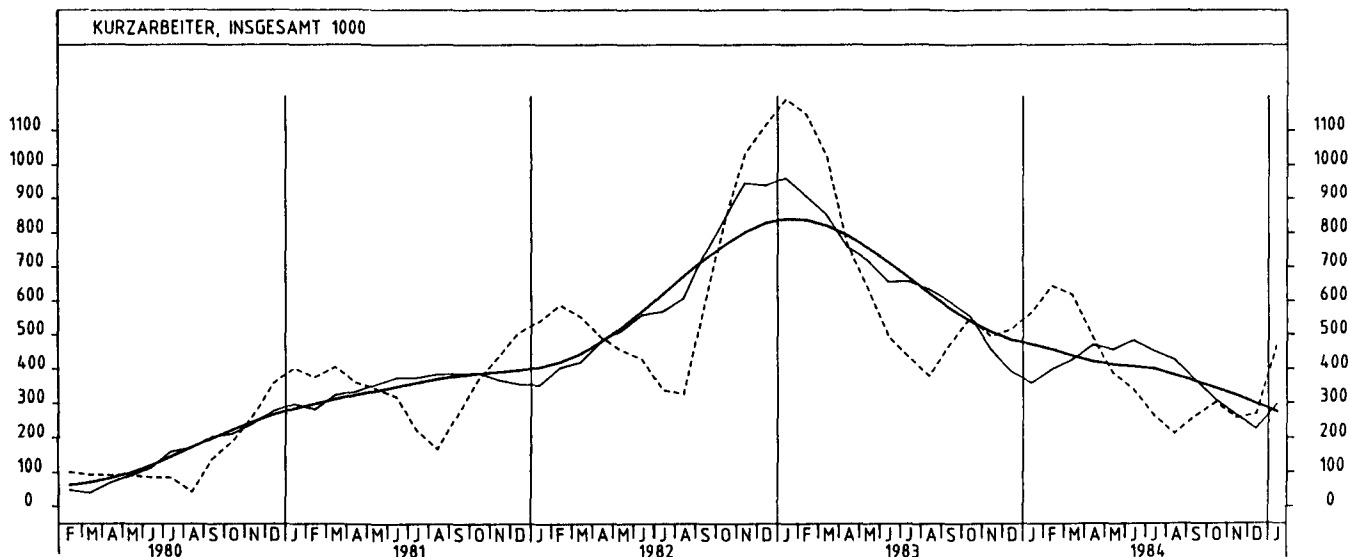
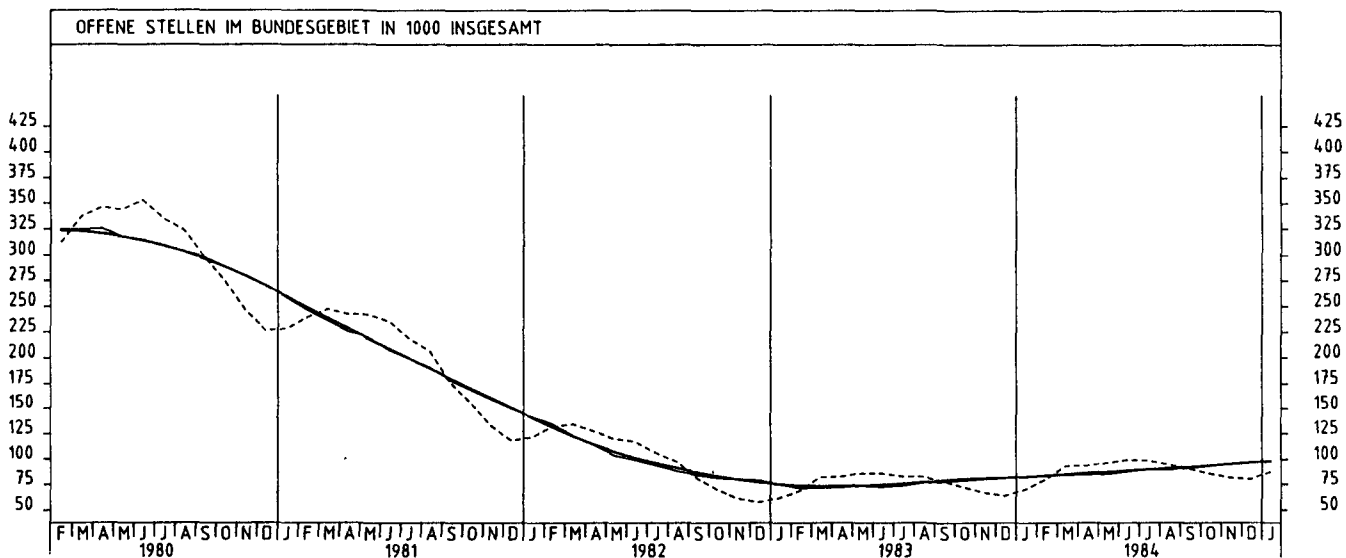
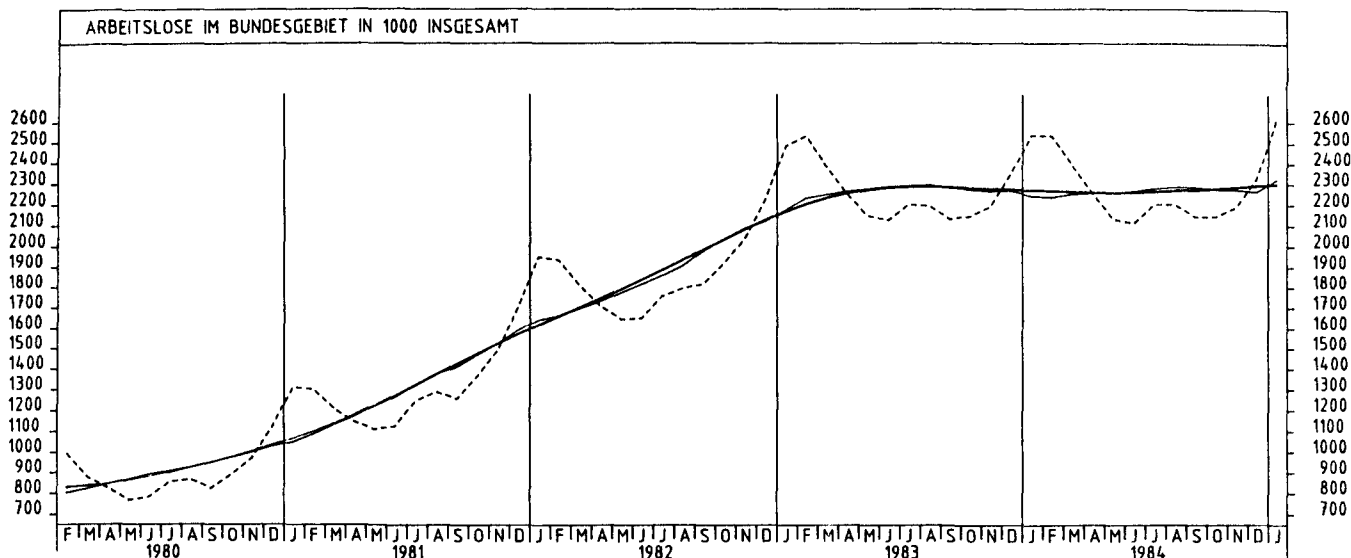
Gewichtung: Ausgaben für die Lebenshaltung 1980 bzw. Umsatzstruktur des Einzelhandels 1976.

Tabellenteil

1 BESCHAFTIGUNG UND ARBEITSMARKT

1.1 GESAMTZAHLEN (1 000)

JAHR	MONAT	ORIGINALWERT			KALENDERBEREINIGTER WERT		KALENDER- UND SAISONBEREINIGTER WERT		GLATTE KOMPONENTE
		1 000	VERÄNDERUNG VORJAHR	IN O/O GEGEN VORMONAT	1 000	VERÄNDERUNG IN O/O GEGEN VORMONAT	1 000	VERÄNDERUNG IN O/O GEGEN VORMONAT	
ARBEITSLOSE INSGESAMT									
1984	JAN	2539,3	+ 2,1	+ 8,1	X	X	2243,1	- 1,2	2268,3
	FEB	2536,6	+ 0,0	- 0,1	X	X	2237,8	- 0,2	2264,6
	MAR	2393,3	+ 0,3	- 5,6	X	X	2252,4	+ 0,7	2260,3
	APR	2253,5	+ 0,0	- 5,8	X	X	2257,9	+ 0,2	2256,7
	MAI	2133,2	- 0,7	- 5,3	X	X	2257,4	+ 0,0	2255,7
	JUN	2112,6	- 0,7	- 1,0	X	X	2264,9	+ 0,3	2256,6
	JUL	2202,2	+ 0,0	+ 4,2	X	X	2277,8	+ 0,6	2259,8
	AUG	2201,8	+ 0,3	+ 0,0	X	X	2284,9	+ 0,3	2264,1
	SEP	2143,5	+ 0,4	- 2,6	X	X	2284,7	+ 0,0	2268,5
	OKT	2144,5	- 0,2	+ 0,0	X	X	2274,0	- 0,5	2274,0
	NOV	2189,2	- 0,2	+ 2,1	X	X	2270,8	- 0,1	2280,3
	DEZ	2325,2	- 1,0	+ 6,2	X	X	2262,1	- 0,4	2287,6
1985	JAN	2619,4	+ 3,2	+12,7	X	X	2322,4	+ 2,7	2296,3
ARBEITSLOSE, MAENNLICH									
1984	JAN	1509,7	+ 1,3	+12,3	X	X	1258,9	- 1,6	1276,1
	FEB	1521,9	+ 1,1	+ 0,8	X	X	1255,9	- 0,2	1274,4
	MAR	1407,3	- 0,1	- 7,5	X	X	1269,7	+ 1,1	1272,4
	APR	1283,7	+ 0,3	- 8,8	X	X	1276,9	+ 0,6	1271,0
	MAI	1189,7	- 0,8	- 7,3	X	X	1272,6	- 0,3	1271,2
	JUN	1170,7	- 0,2	- 1,6	X	X	1280,0	+ 0,6	1272,4
	JUL	1206,1	+ 0,8	+ 3,0	X	X	1288,9	+ 0,7	1274,7
	AUG	1193,3	+ 1,0	- 1,1	X	X	1290,7	+ 0,1	1277,5
	SEP	1154,8	+ 0,9	- 3,2	X	X	1288,3	- 0,2	1280,7
	OKT	1155,0	+ 0,2	+ 0,0	X	X	1282,0	- 0,5	1284,5
	NOV	1196,4	- 0,2	+ 3,6	X	X	1278,5	- 0,3	1288,8
	DEZ	1318,5	- 1,9	+10,2	X	X	1267,9	- 0,8	1293,6
1985	JAN	1580,5	+ 4,7	+19,9	X	X	1324,7	+ 4,5	1298,8
ARBEITSLOSE, WEIBLICH									
1984	JAN	1029,6	+ 3,3	+ 2,4	X	X	984,2	- 0,6	992,2
	FEB	1014,6	+ 1,8	- 1,5	X	X	981,8	- 0,2	990,1
	MAR	986,0	+ 0,8	- 2,8	X	X	982,6	+ 0,1	987,8
	APR	969,8	- 0,5	- 1,6	X	X	981,0	- 0,2	985,7
	MAI	943,5	- 0,6	- 2,7	X	X	984,7	+ 0,4	984,5
	JUN	941,9	- 1,2	- 0,2	X	X	984,9	+ 0,0	984,2
	JUL	996,1	- 1,0	+ 5,8	X	X	988,9	+ 0,4	985,1
	AUG	1008,5	- 0,6	+ 1,2	X	X	994,2	+ 0,5	986,5
	SEP	988,7	- 0,1	- 2,0	X	X	996,4	+ 0,2	987,8
	OKT	989,5	- 0,5	+ 0,1	X	X	992,0	- 0,4	989,5
	NOV	992,6	- 0,2	+ 0,3	X	X	992,3	+ 0,0	991,4
	DEZ	1006,7	+ 0,2	+ 1,4	X	X	994,2	+ 0,2	994,2
1985	JAN	1038,9	+ 0,9	+ 3,2	X	X	997,8	+ 0,4	997,4
OFFENE STELLEN INSGESAMT									
1984	JAN	70,0	+13,3	+ 9,7	X	X	82,1	+ 0,6	81,8
	FEB	79,7	+15,8	+13,9	X	X	83,3	+ 1,5	82,9
	MAR	93,3	+13,6	+17,1	X	X	84,0	+ 0,8	84,2
	APR	93,6	+13,6	+ 0,3	X	X	84,5	+ 0,6	85,5
	MAI	96,5	+12,5	+ 3,1	X	X	85,2	+ 0,8	86,7
	JUN	99,3	+16,0	+ 2,9	X	X	87,5	+ 2,7	87,9
	JUL	98,7	+19,6	- 0,6	X	X	90,1	+ 3,0	89,1
	AUG	94,7	+14,9	- 4,1	X	X	89,3	- 0,9	90,4
	SEP	90,5	+15,7	- 4,4	X	X	91,3	+ 2,2	91,8
	OKT	85,5	+18,3	- 5,5	X	X	93,4	+ 2,3	93,3
	NOV	81,5	+21,5	- 4,7	X	X	95,5	+ 2,2	94,8
	DEZ	80,0	+25,4	- 1,8	X	X	97,4	+ 2,0	96,1
1985	JAN	87,5	+25,0	+ 9,4	X	X	98,9	+ 1,5	97,4
KURZARBEITER INSGESAMT									
1984	JAN	565,5	-52,6	+10,1	X	X	357,7	- 8,8	468,7
	FEB	643,6	-43,9	+13,8	X	X	398,3	+11,4	454,2
	MAR	617,7	-39,6	- 4,0	X	X	426,6	+ 7,1	435,6
	APR	489,5	-36,0	-20,8	X	X	468,2	+ 9,8	418,8
	MAI	387,6	-39,3	-20,8	X	X	456,0	- 2,6	410,3
	JUN	337,4	-31,8	-13,0	X	X	482,5	+ 5,8	404,4
	JUL	262,3	-39,7	-22,3	X	X	451,8	- 6,4	398,1
	AUG	212,1	-44,1	-19,1	X	X	426,9	- 5,5	378,9
	SEP	262,4	-44,2	+23,7	X	X	367,2	-14,0	360,4
	OKT	300,5	-45,2	+14,5	X	X	308,2	-16,1	340,2
	NOV	257,4	-47,9	-14,3	X	X	265,4	-13,9	319,1
	DEZ	268,4	-47,8	+ 4,3	X	X	225,4	-15,1	294,4
1985	JAN	466,0	-17,6	+73,6	X	X	296,2	+31,4	272,1
KURZARBEITER, MAENNLICH									
1983	NOV	400,2	-49,4	-12,4	X	X	376,2	-19,0	434,0
	DEZ	429,5	-50,4	+ 7,3	X	X	323,6	-14,0	414,0
1984	JAN	487,0	-48,8	+13,4	X	X	305,1	- 5,7	392,4
	FEB	567,2	-38,7	+16,5	X	X	342,7	+12,3	373,1
	MAR	542,6	-34,2	- 4,3	X	X	370,1	+ 8,0	360,0
	APR	423,0	-30,5	-22,0	X	X	405,7	+ 9,6	352,8
	MAI	326,0	-34,8	-22,9	X	X	399,5	- 1,5	358,9
	JUN	265,4	-32,3	-18,6	X	X	405,2	+ 1,4	353,1
	JUL	204,8	-43,6	-22,8	X	X	369,2	- 8,9	334,3
	AUG	183,1	-44,0	-10,6	X	X	352,7	- 4,5	312,6
	SEP	220,3	-44,5	+20,3	X	X	305,8	-13,3	288,9
	OKT	249,0	-45,5	+13,0	X	X	261,3	-14,6	274,4
	NOV	204,7	-48,9	-17,8	X	X	231,7	-11,3	268,6



1 BESCHAEFITUNG UND ARBEITSMARKT

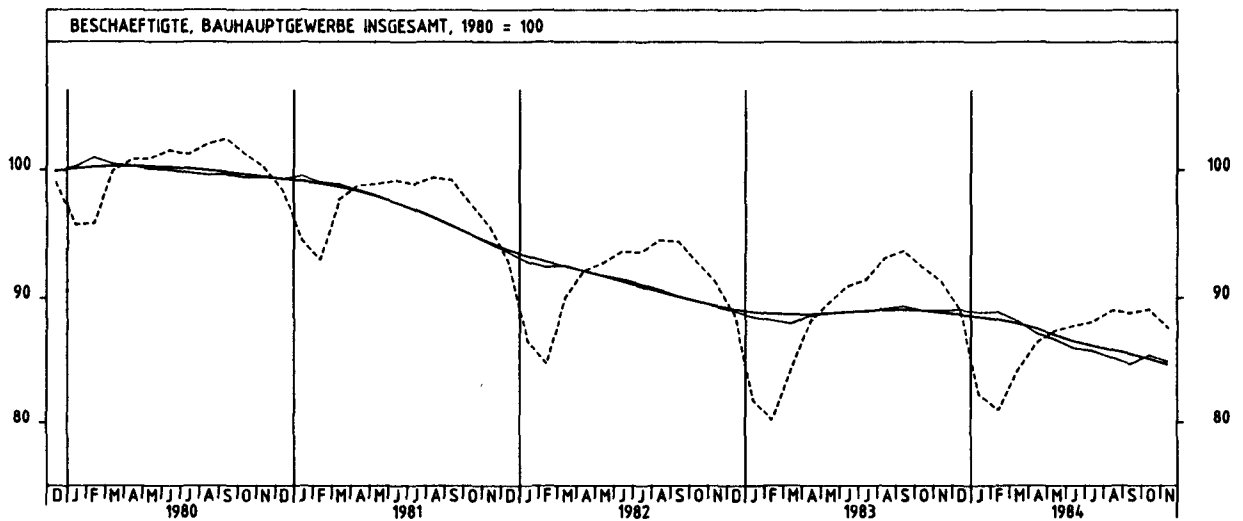
1.2 BESCHAEFITIGTE IM BERGBAU UND VERARBEITENDEN GEWERBE UND IM BAUHAUPTGEWERBE (1980 = 100)

JAHR	MONAT	ORIGINALWERT			KALENDERBEREINIGTER WERT		KALENDER- UND SAISONBEREINIGTER WERT		GLATTE KOMPONENTE
		1980=100	VERAENDERUNG IN O/O GEGEN VORJAHR	VERAENDERUNG IN O/O GEGEN VORMONAT	1980=100	VERAENDERUNG IN O/O GEGEN VORMONAT	1980=100	VERAENDERUNG IN O/O GEGEN VORMONAT	
BERGBAU UND VERARBEITENDES GEWERBE									
1983	NOV	90,3	- 3,0	- 0,2	X	X	89,7	- 0,1	89,7
	DEZ	89,7	- 2,8	- 0,7	X	X	89,6	- 0,1	89,6
1984	JAN	89,1	- 2,3	- 0,7	X	X	89,7	+ 0,1	89,6
	FEB	89,0	- 2,0	- 0,1	X	X	89,6	- 0,1	89,5
	MAR	89,1	- 1,9	+ 0,1	X	X	89,5	- 0,1	89,5
	APR	89,0	- 1,4	- 0,1	X	X	89,5	+ 0,0	89,4
	MAI	89,0	- 1,2	+ 0,0	X	X	89,5	+ 0,0	89,4
	JUN	88,9	- 1,3	- 0,1	X	X	89,3	- 0,2	89,4
	JUL	89,3	- 0,9	+ 0,4	X	X	89,4	+ 0,1	89,4
	AUG	89,9	- 0,7	+ 0,7	X	X	89,4	+ 0,0	89,4
	SEP	90,3	- 0,7	+ 0,4	X	X	89,3	- 0,1	89,4
	OKT	90,2	- 0,3	- 0,1	X	X	89,5	+ 0,2	89,4
	NOV	90,1	- 0,2	- 0,1	X	X	89,5	+ 0,0	89,3
VERARBEITENDES GEWERBE									
1983	NOV	90,1	- 3,0	- 0,2	X	X	89,5	- 0,1	89,5
	DEZ	89,5	- 2,8	- 0,7	X	X	89,4	- 0,1	89,4
1984	JAN	88,9	- 2,2	- 0,7	X	X	89,5	+ 0,1	89,3
	FEB	88,8	- 2,0	- 0,1	X	X	89,4	- 0,1	89,3
	MAR	88,9	- 1,8	+ 0,1	X	X	89,3	- 0,1	89,3
	APR	88,8	- 1,3	- 0,1	X	X	89,3	+ 0,0	89,3
	MAI	88,8	- 1,2	+ 0,0	X	X	89,3	+ 0,0	89,2
	JUN	88,7	- 1,2	- 0,1	X	X	89,1	- 0,2	89,3
	JUL	89,2	- 0,6	+ 0,6	X	X	89,2	+ 0,1	89,3
	AUG	89,8	- 0,6	+ 0,7	X	X	89,3	+ 0,1	89,2
	SEP	90,1	- 0,6	+ 0,3	X	X	89,2	- 0,1	89,2
	OKT	90,1	- 0,2	+ 0,0	X	X	89,3	+ 0,1	89,2
	NOV	90,0	- 0,1	- 0,1	X	X	89,3	+ 0,0	89,2
GRUNDSTOFF- UND PRODUKTIONSGUETERGEWERBE									
1983	NOV	90,1	- 2,9	- 0,3	X	X	89,5	- 0,2	89,5
	DEZ	89,4	- 2,6	- 0,8	X	X	89,5	+ 0,0	89,4
1984	JAN	88,2	- 2,4	- 1,3	X	X	89,4	- 0,1	89,3
	FEB	88,1	- 2,3	- 0,1	X	X	89,2	- 0,2	89,2
	MAR	88,6	- 2,1	+ 0,6	X	X	89,1	- 0,1	89,1
	APR	88,7	- 1,9	+ 0,1	X	X	89,0	- 0,1	89,0
	MAI	88,7	- 1,8	+ 0,0	X	X	88,9	- 0,1	88,9
	JUN	88,6	- 1,8	- 0,1	X	X	88,7	- 0,2	88,6
	JUL	89,0	- 1,3	+ 0,5	X	X	88,8	+ 0,1	88,7
	AUG	89,5	- 1,3	+ 0,6	X	X	88,7	- 0,1	88,6
	SEP	89,5	- 1,4	+ 0,0	X	X	88,5	- 0,2	88,5
	OKT	89,1	- 1,4	- 0,4	X	X	88,4	- 0,1	88,4
	NOV	89,0	- 1,2	- 0,1	X	X	88,4	+ 0,0	88,3
INVESTITIONSGUETER PRODUZIERENDES GEWERBE									
1983	NOV	92,0	- 3,0	- 0,1	X	X	91,4	- 0,1	91,4
	DEZ	91,5	- 2,9	- 0,5	X	X	91,3	- 0,1	91,3
1984	JAN	91,0	- 2,4	- 0,5	X	X	91,3	+ 0,0	91,2
	FEB	90,9	- 2,0	+ 0,1	X	X	91,3	+ 0,0	91,2
	MAR	90,9	- 1,8	+ 0,0	X	X	91,2	- 0,1	91,2
	APR	90,7	- 1,4	- 0,2	X	X	91,3	+ 0,1	91,2
	MAI	90,7	- 1,2	+ 0,0	X	X	91,2	- 0,1	91,2
	JUN	90,7	- 1,1	+ 0,0	X	X	91,2	+ 0,0	91,3
	JUL	91,2	- 0,5	+ 0,6	X	X	91,4	+ 0,2	91,4
	AUG	91,9	- 0,1	+ 0,8	X	X	91,6	+ 0,2	91,5
	SEP	92,4	+ 0,0	+ 0,5	X	X	91,6	+ 0,0	91,6
	OKT	92,5	+ 0,4	+ 0,1	X	X	91,8	+ 0,2	91,6
	NOV	92,6	+ 0,7	+ 0,1	X	X	91,9	+ 0,1	91,7
VERBRAUCHSGUETER PRODUZIERENDES GEWERBE									
1983	NOV	84,5	- 3,3	- 0,2	X	X	84,1	- 0,1	84,1
	DEZ	84,0	- 2,9	- 0,6	X	X	84,1	+ 0,0	84,1
1984	JAN	83,8	- 1,9	- 0,2	X	X	84,3	+ 0,2	84,1
	FEB	83,9	- 1,5	+ 0,1	X	X	84,2	- 0,1	84,1
	MAR	83,9	- 1,3	+ 0,0	X	X	84,1	- 0,1	84,1
	APR	83,8	- 0,9	- 0,1	X	X	84,1	+ 0,0	84,0
	MAI	83,7	- 0,8	- 0,1	X	X	84,0	- 0,1	84,0
	JUN	83,6	- 0,6	- 0,1	X	X	83,9	- 0,1	83,9
	JUL	83,7	- 0,7	+ 0,1	X	X	83,8	- 0,1	83,9
	AUG	84,0	- 0,6	+ 0,4	X	X	83,6	- 0,2	83,8
	SEP	84,2	- 0,6	+ 0,2	X	X	83,6	+ 0,0	83,7
	OKT	84,1	- 0,7	- 0,1	X	X	83,6	+ 0,0	83,6
	NOV	83,9	- 0,7	- 0,2	X	X	83,5	- 0,1	83,5
NAHRUNGS- UND GENUSSMITTELGEWERBE									
1983	NOV	93,3	- 2,7	- 0,5	X	X	91,9	- 0,1	91,9
	DEZ	92,0	- 2,5	- 1,4	X	X	91,8	- 0,1	91,9
1984	JAN	91,0	- 1,4	- 1,1	X	X	92,1	+ 0,3	91,8
	FEB	90,5	- 1,4	- 0,5	X	X	92,0	- 0,1	91,8
	MAR	90,3	- 1,4	- 0,2	X	X	91,8	- 0,2	91,7
	APR	90,0	- 1,3	- 0,3	X	X	91,7	- 0,1	91,7
	MAI	90,3	- 1,3	+ 0,3	X	X	91,6	- 0,1	91,6
	JUN	90,7	- 1,4	+ 0,4	X	X	91,3	- 0,3	91,6
	JUL	91,8	- 1,1	+ 1,2	X	X	91,4	+ 0,1	91,6
	AUG	93,2	- 0,7	+ 1,5	X	X	91,5	+ 0,1	91,6
	SEP	93,7	- 0,3	+ 0,5	X	X	91,7	+ 0,2	91,6
	OKT	93,4	- 0,4	- 0,3	X	X	91,6	- 0,1	91,5
	NOV	93,0	- 0,3	- 0,4	X	X	91,6	+ 0,0	91,5

1 BESCHAEFTIGUNG UND ARBEITSMARKT

1.2 BESCHAEFTIGTE IM BERGBAU UND VERARBEITENDEN GEWERBE UND IM BAUHAUPTGEWERBE (1980 = 100)

JAHR	MONAT	ORIGINALWERT			KALENDERBEREINIGTER WERT		KALENDER- UND SAISONBEREINIGTER WERT		GLATTE KOMPONENTE
		1980=100	VERAENDERUNG IN O/O GEGEN VORJAHR	VERAENDERUNG IN O/O GEGEN VORMONAT	1980=100	VERAENDERUNG IN O/O GEGEN VORMONAT	1980=100	VERAENDERUNG IN O/O GEGEN VORMONAT	1980=100
BAUHAUPTGEWERBE (EINSCHL. FERTIGTEILBAU)									
1983	NOV	91,3	+ 0,1	- 1,2	X	X	89,0	+ 0,0	88,8
	DEZ	89,1	+ 0,5	- 2,4	X	X	89,1	+ 0,1	88,6
1984	JAN	82,3	+ 0,6	- 7,6	X	X	86,9	- 0,2	88,5
	FEB	81,0	+ 1,0	- 1,6	X	X	88,9	+ 0,0	88,2
	MAR	84,2	- 0,1	+ 4,0	X	X	88,2	- 0,8	87,9
	APR	86,4	- 1,9	+ 2,6	X	X	87,2	- 1,1	87,5
	MAI	87,4	- 2,5	+ 1,2	X	X	86,7	- 0,6	87,0
	JUN	87,8	- 3,4	+ 0,5	X	X	86,0	- 0,8	86,5
	JUL	88,1	- 3,6	+ 0,3	X	X	85,8	- 0,2	86,2
	AUG	89,0	- 4,4	+ 1,0	X	X	85,3	- 0,6	85,8
	SEP	88,8	- 5,2	- 0,2	X	X	84,7	- 0,7	85,5
	OKT	89,1	- 3,6	+ 0,3	X	X	85,5	+ 0,9	85,1
	NOV	87,6	- 4,1	- 1,7	X	X	85,0	- 0,6	84,7



2 PRODUKTION IM PRODUZIERENDEN GEWERBE
2.1 INDEX DER NETTOPRODUKTION (1980 = 100) -UNTERNEHMEN-

JAHR	MONAT	ORIGINALWERT			KALENDERBEREINIGTER WERT		KALENDER- UND SAISONBEREINIGTER WERT		GLATTE KOMPONENTE
		1980=100	VERÄNDERUNG IN O/O GEGEN VORJAHR	O/O GEGEN VORMONAT	1980=100	VERÄNDERUNG IN O/O GEGEN VORMONAT	1980=100	VERÄNDERUNG IN O/O GEGEN VORMONAT	1980=100
PRODUZIERENDES GEWERBE INSGESAMT									
1983	DEZ	98,3	+ 4,1	- 5,9	97,0	- 8,1	97,4	- 0,1	96,6
1984	JAN	92,0	+ 6,4	- 6,4	89,5	- 7,7	97,8	+ 0,4	96,7
	FEB	96,3	+13,3	+ 4,7	99,5	+11,2	99,1	+ 1,3	96,8
	MAR	102,2	- 0,4	+ 6,1	99,3	- 0,2	95,5	- 3,6	97,0
	APR	94,7	+ 2,0	- 7,3	98,3	- 1,0	96,4	+ 0,9	97,1
	MAI	101,0	+ 6,7	+ 6,7	99,5	+ 1,2	98,2	+ 1,9	97,1
	JUN*	87,4	-11,6	-13,5	91,4	- 8,1	90,6	- 7,7	97,2
	JUL	94,6	+ 9,5	+ 8,2	92,3	+ 1,0	100,4	+10,8	97,6
	AUG	91,0	+ 3,5	- 3,8	86,6	- 6,2	98,2	- 2,2	98,0
	SEP	99,8	- 3,2	+ 9,7	102,3	+18,1	97,0	- 1,2	98,5
	OKT	113,1	+10,3	+13,3	108,8	+ 6,4	102,2	+ 5,4	99,0
	NOV	106,0	+ 3,3	- 4,5	108,9	+ 0,1	100,1	- 2,1	99,5
	DEZ	96,2	- 2,1	-10,9	99,2	- 6,9	99,6	- 0,5	99,9
PRODUZIERENDES GEWERBE OHNE BAUHAUPTGEWERBE									
1983	DEZ	102,2	+ 5,4	- 2,8	100,9	- 4,9	99,0	+ 0,6	97,7
1984	JAN	96,0	+ 8,6	- 6,1	93,5	- 7,3	99,1	+ 0,1	97,9
	FEB	100,7	+12,1	+ 4,2	104,0	+11,2	99,8	+ 0,7	98,1
	MAR	104,6	- 0,1	+ 3,9	102,0	- 1,9	96,9	- 2,9	98,3
	APR	95,8	+ 2,6	- 6,4	99,1	- 2,8	97,6	+ 0,9	98,5
	MAI	101,0	+ 6,8	+ 5,4	99,4	+ 0,3	99,5	+ 1,7	98,6
	JUN*	86,8	-11,9	-14,1	91,9	- 7,5	91,1	- 8,4	98,8
	JUL	94,2	+ 9,9	+ 6,5	91,9	+ 0,0	101,7	+11,6	99,2
	AUG	91,0	+ 4,8	- 3,4	86,8	- 5,5	100,2	- 1,5	99,7
	SEP	100,2	- 2,0	+10,1	102,6	+16,2	98,8	- 1,4	100,1
	OKT	113,3	+11,0	+13,1	109,1	+ 6,3	103,6	+ 5,1	100,6
	NOV	109,4	+ 4,1	- 3,4	110,6	+ 1,4	102,1	- 1,6	101,1
	DEZ	99,5	- 2,6	- 9,0	102,5	- 7,3	100,7	- 1,4	101,6
BERGBAU UND VERARBEITENDES GEWERBE									
1983	DEZ	100,7	+ 5,2	- 3,3	99,4	- 5,4	98,5	+ 0,6	97,1
1984	JAN	93,8	+ 8,6	- 6,9	91,3	- 8,1	98,4	- 0,1	97,3
	FEB	99,2	+12,5	+ 5,8	102,5	+12,3	99,4	+ 1,0	97,4
	MAR	103,2	- 0,6	+ 4,0	100,5	- 2,0	96,0	- 3,4	97,6
	APR	95,1	+ 2,4	- 7,8	96,5	- 2,0	97,0	+ 1,0	97,6
	MAI	100,9	+ 6,5	+ 6,1	99,4	+ 0,9	96,8	+ 1,9	97,9
	JUN*	86,5	-13,0	-14,3	92,3	- 7,1	89,7	- 9,2	98,1
	JUL	94,5	+ 9,9	+ 9,2	92,1	- 0,2	101,1	+12,7	98,6
	AUG	91,0	+ 4,6	- 3,7	86,7	- 5,9	99,6	- 1,5	99,1
	SEP	100,4	- 2,3	+10,3	102,8	+16,6	96,1	- 1,5	99,6
	OKT	113,5	+11,6	+13,0	109,3	+ 6,3	103,6	+ 5,6	100,1
	NOV	109,0	+ 4,7	- 4,0	110,0	+ 0,6	101,8	- 1,7	100,7
	DEZ	98,0	- 2,7	-10,1	101,1	- 8,1	100,2	- 1,6	101,2
BERGBAU									
1983	DEZ	97,9	+ 2,4	+ 3,6	96,6	+ 1,6	93,1	+ 3,2	89,7
1984	JAN	101,3	+ 5,7	+ 3,5	99,0	+ 2,5	92,9	- 0,2	89,7
	FEB	91,1	+ 2,4	-10,1	93,3	- 5,8	89,5	- 3,7	89,6
	MAR	92,3	- 7,6	+ 1,3	89,1	- 4,5	86,7	- 3,1	89,6
	APR	81,0	- 9,0	-12,2	85,8	- 3,7	86,8	+ 0,1	89,5
	MAI	88,3	- 2,6	+ 9,0	87,2	+ 1,6	88,0	+ 1,4	89,4
	JUN*	81,7	- 5,4	- 7,5	83,9	- 3,8	87,3	- 0,8	89,3
	JUL	88,7	+10,9	+ 6,6	86,6	+ 3,2	93,6	+ 7,2	89,2
	AUG	86,1	- 1,7	- 2,9	82,0	- 5,3	88,6	- 5,3	88,7
	SEP	83,0	- 4,8	- 3,6	84,8	+ 3,4	87,8	- 0,9	88,2
	OKT	94,4	+ 5,2	+13,7	90,2	+ 6,4	89,5	+ 1,9	87,6
	NOV	92,1	- 2,5	- 2,4	93,3	+ 3,4	87,8	- 1,9	87,2
	DEZ	83,3	-14,9	- 9,6	88,1	- 5,6	84,4	- 3,9	86,9
ELEKTRIZITÄTS- UND GASVERSORGUNG									
1983	DEZ	123,6	+ 7,6	+ 4,7	121,5	+ 1,6	107,4	+ 1,0	106,5
1984	JAN	126,2	+ 9,2	+ 2,1	124,0	+ 2,1	106,0	+ 0,6	107,2
	FEB	120,0	+ 7,3	- 4,9	124,5	+ 0,4	105,6	- 2,2	107,8
	MAR	123,6	- 6,2	+ 3,0	121,7	- 2,2	108,8	+ 3,0	108,3
	APR	106,1	- 8,4	-14,2	108,0	-11,3	108,5	- 0,3	108,7
	MAI	102,2	+ 9,8	- 3,7	100,4	- 7,0	109,4	+ 0,8	109,0
	JUN	90,5	+ 6,2	-11,4	92,9	- 7,5	109,0	- 0,4	109,1
	JUL	90,2	+10,9	- 0,3	88,4	- 4,8	109,3	+ 0,3	108,9
	AUG	90,4	+ 6,9	+ 0,2	88,1	- 0,3	108,7	- 0,5	108,6
	SEP	98,2	+ 5,1	+ 8,6	99,7	+13,2	108,6	- 0,1	108,2
	OKT	109,9	+ 2,4	+11,9	107,2	+ 7,5	106,3	- 2,1	107,7
	NOV	115,0	- 2,5	+ 4,6	117,9	+10,0	105,4	- 0,8	107,3
	DEZ	120,4	- 2,6	+ 4,7	120,8	+ 2,5	106,2	+ 0,8	106,9
VERARBEITENDES GEWERBE									
1983	DEZ	100,8	+ 5,3	- 3,4	99,5	- 5,6	98,6	+ 0,5	97,4
1984	JAN	93,6	+ 9,0	- 7,1	91,1	- 8,4	96,6	+ 0,0	97,5
	FEB	99,5	+12,9	+ 6,3	102,7	+12,7	99,6	+ 1,0	97,7
	MAR	103,6	- 0,3	+ 4,1	100,9	- 1,8	96,3	- 3,3	97,9
	APR	95,5	+ 2,7	- 7,8	98,9	- 2,0	97,3	+ 1,0	98,0
	MAI	101,3	+ 6,9	+ 6,1	99,7	+ 0,8	99,1	+ 1,8	98,2
	JUN*	86,7	-13,1	-14,4	92,6	- 7,1	89,8	- 9,4	98,4
	JUL	94,7	+ 9,9	+ 9,2	92,3	- 0,3	101,4	+12,9	98,6
	AUG	91,2	+ 4,9	- 3,7	86,8	- 6,0	99,9	- 1,5	99,4
	SEP	100,9	- 2,2	+10,6	103,3	+19,0	98,4	+ 1,5	99,9
	OKT	114,1	+11,8	+13,1	109,8	+ 6,3	104,0	+ 5,7	100,5
	NOV	109,5	+ 4,9	- 4,0	110,5	+ 0,6	102,3	- 1,6	101,0
	DEZ	98,4	- 2,4	-10,1	101,5	- 8,1	100,7	- 1,6	101,6

2 PRODUKTION IM PRODUZIERENDEN GEWERBE

2.1 INDEX DER NETTOPRODUKTION (1980 = 100) -UNTERNEHMEN-

JAHR	MONAT	ORIGINALWERT			KALENDERBEREINIGTER WERT		KALENDER- UND SAISONBEREINIGTER WERT		GLATTE KOMPONENTE
		1980=100	VERÄNDERUNG VORJAHR	IN O/O GEGEN VORMONAT	1980=100	VERÄNDERUNG IN O/O GEGEN VORMONAT	1980=100	VERÄNDERUNG IN O/O GEGEN VORMONAT	
GRUNDSTOFF- UND PRODUKTIONSGÜTERGEWERBE									
1983	DEZ	91,2	+ 9,5	- 9,1	89,9	-11,7	97,1	- 0,1	96,1
1984	JAN	94,6	+10,6	+ 3,7	93,0	+ 3,4	97,5	+ 0,4	96,4
	FEB	97,5	+15,0	+ 3,1	101,1	+ 8,7	98,0	+ 0,5	96,6
	MAR	100,9	+ 2,0	+ 3,5	98,6	- 2,5	94,6	- 3,3	96,8
	APR	96,1	+ 4,5	- 4,8	98,9	+ 0,3	96,0	+ 1,3	96,9
	MAI	101,1	+ 7,7	+ 5,2	98,9	+ 0,0	97,3	+ 1,4	96,9
	JUN	93,4	- 3,4	- 7,6	96,0	- 2,9	93,4	- 4,0	96,9
	JUL	95,6	+ 9,4	+ 2,4	93,9	- 2,2	99,2	+ 6,2	96,9
	AUG	91,9	+ 2,6	- 3,9	88,3	- 6,0	96,5	- 2,7	97,0
	SEP	96,3	- 2,2	+ 4,6	98,9	+12,0	95,8	- 0,7	97,1
	OKT	105,5	+ 6,6	+ 9,6	102,1	+ 3,2	99,0	+ 3,3	97,1
	NOV	101,1	+ 0,8	- 4,2	102,6	+ 0,5	97,3	- 1,7	97,2
	DEZ	88,5	- 3,0	-12,5	89,8	-12,5	96,8	- 0,5	97,3
INVESTITIONSGÜTER PRODUZIERENDES GEWERBE									
1983	DEZ	111,4	+ 5,8	+ 4,1	109,9	+ 1,9	101,7	+ 1,6	99,3
1984	JAN	93,6	+ 9,5	-16,0	90,6	-17,6	100,9	- 0,8	99,4
	FEB	102,9	+13,1	+ 9,9	106,1	+17,1	102,2	+ 1,3	99,7
	MAR	107,3	- 0,5	+ 4,3	104,2	- 1,8	98,6	- 3,3	99,9
	APR	97,7	+ 1,9	- 8,9	101,4	- 2,7	99,3	+ 0,5	100,1
	MAI	102,7	+ 4,8	+ 5,1	101,7	+ 0,3	100,6	+ 1,3	100,4
	JUN*	80,4	-22,1	-21,7	91,2	-10,3	84,9	-15,6	100,8
	JUL	95,1	+12,1	+18,3	92,3	+ 1,2	104,7	+23,3	101,6
	AUG	90,5	+ 8,3	- 4,6	85,8	- 7,0	104,0	- 0,7	102,4
	SEP	105,5	- 1,4	+16,6	107,6	+25,4	101,8	- 2,1	103,3
	OKT	119,9	+15,8	+13,6	115,4	+ 7,2	109,4	+ 7,5	104,2
	NOV	116,3	+ 8,7	- 3,0	117,0	+ 1,4	107,7	- 1,6	105,1
	DEZ	107,9	- 3,7	- 7,2	112,0	- 4,3	104,0	- 3,4	106,0
VERBRAUCHSGÜTER PRODUZIERENDES GEWERBE									
1983	DEZ	88,7	+ 3,4	-10,2	88,2	-11,5	92,6	- 0,3	92,3
1984	JAN	92,0	+ 8,6	+ 3,7	89,0	+ 0,9	93,4	+ 0,9	92,4
	FEB	96,0	+11,9	+ 4,3	98,7	+10,9	94,3	+ 1,0	92,6
	MAR	100,6	- 1,2	+ 4,6	97,7	- 1,0	91,2	- 3,3	92,8
	APR	86,8	+ 0,9	-11,7	92,5	- 5,3	91,6	+ 0,4	92,9
	MAI	96,2	+ 9,7	+ 8,3	95,2	+ 2,9	95,4	+ 4,1	93,0
	JUN	85,6	- 7,8	-11,0	90,0	- 5,5	89,4	- 6,3	93,1
	JUL	88,1	+10,3	+ 2,9	85,5	- 5,0	95,6	+ 7,2	93,3
	AUG	83,5	+ 3,0	- 5,2	78,7	- 6,0	93,2	- 2,7	93,7
	SEP	97,3	- 4,0	+16,5	99,7	+26,7	91,2	- 1,4	94,0
	OKT	107,7	+ 9,0	+10,7	102,9	+ 3,2	96,4	+ 4,9	94,5
	NOV	99,7	+ 0,9	- 7,4	100,7	- 2,1	94,0	- 2,5	94,8
	DEZ	88,1	- 0,7	-11,6	92,1	- 8,5	96,0	+ 2,1	95,1
NAHRUNGS- UND GENUSSMITTELGEWERBE									
1983	DEZ	96,1	- 2,3	-11,8	96,0	-14,3	98,3	- 1,5	99,6
1984	JAN	93,5	+ 3,8	- 4,7	91,6	- 4,6	99,6	+ 1,3	99,7
	FEB	95,6	+ 9,0	+ 2,2	98,9	+ 8,0	100,7	+ 1,1	99,8
	MAR	99,0	- 4,2	+ 3,6	97,1	- 1,8	97,7	- 3,0	99,9
	APR	94,5	+ 4,1	- 4,5	97,5	+ 0,4	101,0	+ 3,4	100,1
	MAI	102,9	+ 9,6	+ 8,9	100,3	+ 2,9	103,3	+ 2,3	100,3
	JUN	97,2	- 5,9	- 5,5	100,5	+ 0,2	97,8	- 5,3	100,5
	JUL	99,8	+ 2,4	+ 2,7	97,9	- 2,6	101,1	+ 3,4	100,9
	AUG	102,5	+ 0,4	+ 2,7	98,3	+ 0,4	101,1	+ 0,0	101,5
	SEP	98,4	- 3,6	- 4,0	101,8	+ 3,6	100,5	- 0,6	102,1
	OKT	119,7	+10,3	+21,6	115,2	+13,2	105,5	+ 5,0	102,7
	NOV	115,7	+ 4,0	- 3,3	117,1	+ 1,6	104,4	- 1,0	103,3
	DEZ	98,2	+ 0,1	-15,1	100,5	-14,2	103,7	- 0,7	103,9
EISENSCHAFFENDE INDUSTRIE									
1983	DEZ	77,7	+19,9	-11,5	77,2	-13,3	88,3	+ 0,1	86,2
1984	JAN	84,2	+14,6	+ 8,4	83,1	+ 7,6	87,1	- 1,4	86,8
	FEB	90,6	+11,4	+ 7,6	94,3	+13,5	85,9	- 1,4	87,4
	MAR	96,0	+ 2,5	+ 6,0	93,5	- 0,8	84,2	- 2,0	88,0
	APR	86,4	+ 4,7	-10,0	89,0	- 4,8	85,5	+ 1,5	88,5
	MAI	95,1	+12,5	+10,1	92,9	+ 4,4	89,1	+ 4,2	88,9
	JUN	86,4	+ 2,9	- 9,1	88,0	- 5,3	86,5	- 2,9	89,7
	JUL	86,8	+16,7	+ 0,5	85,8	- 2,5	92,7	+ 7,2	90,4
	AUG	85,0	+15,5	- 2,1	82,6	- 3,7	93,5	+ 0,9	90,6
	SEP	93,6	+ 4,3	+10,1	96,2	+16,5	91,1	- 2,6	90,7
	OKT	97,8	+10,8	+ 4,5	95,5	- 0,7	93,5	+ 2,6	90,6
	NOV	92,9	+ 5,8	- 5,0	94,1	- 1,5	91,7	- 1,9	91,2
	DEZ	76,2	+ 0,6	-15,8	78,1	-17,0	89,4	- 2,5	91,8

2 PRODUKTION IM PRODUZIERENDEN GEWERBE

2.1 INDEX DER NETTOPRODUKTION (1980 = 100) -UNTERNEHMEN-

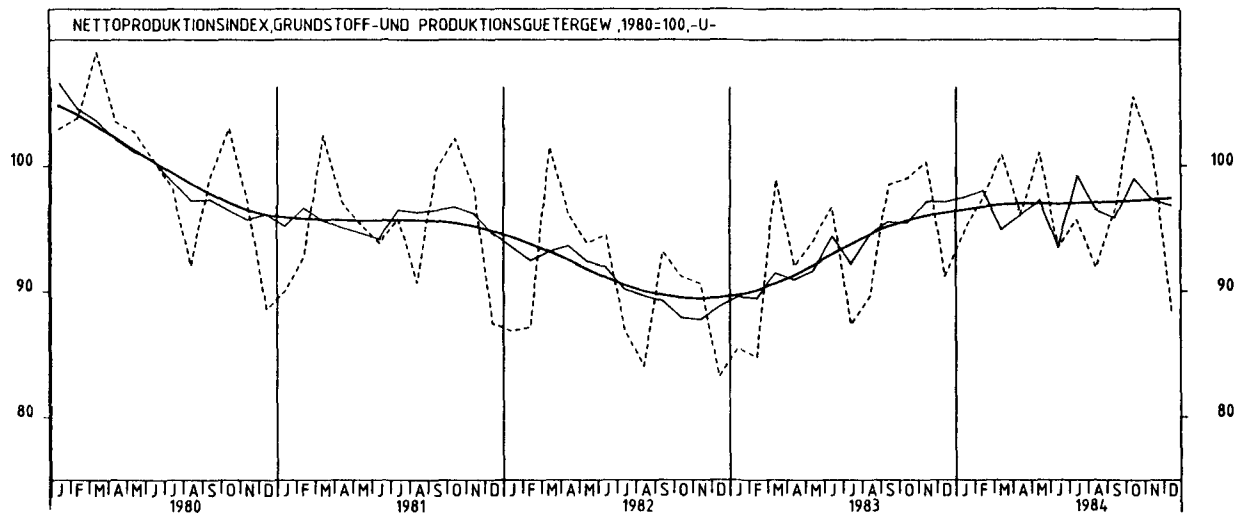
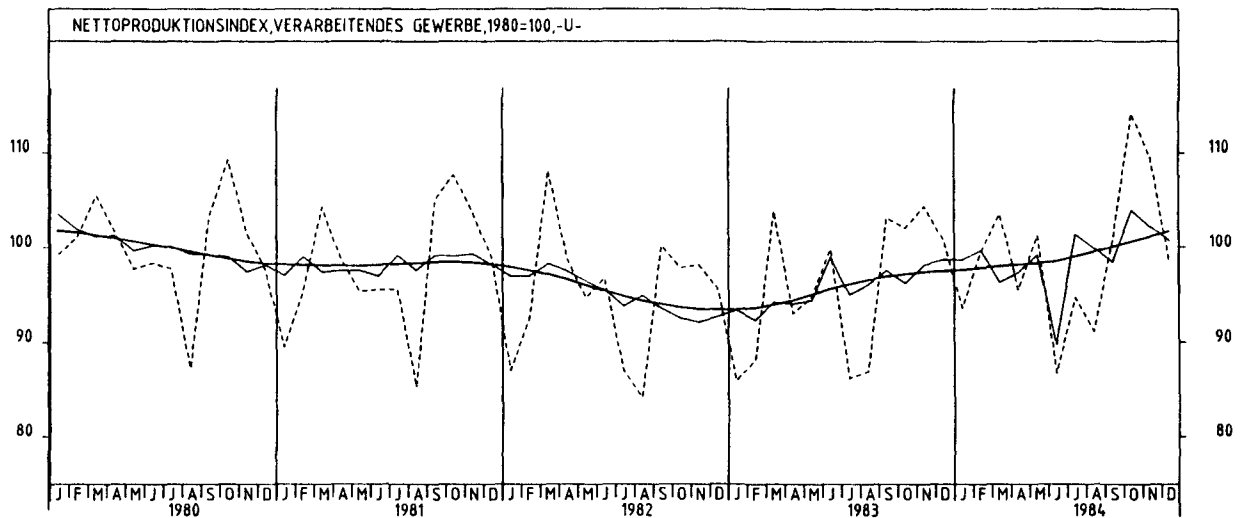
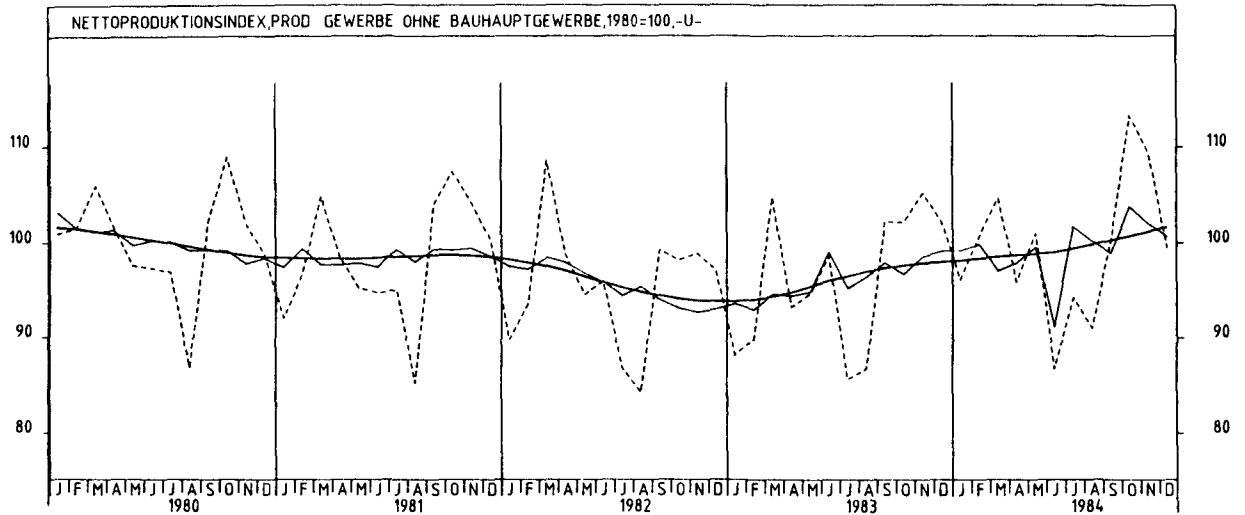
JAHR	MONAT	ORIGINALWERT			KALENDERBEREINIGTER WERT		KALENDER- UND SAISONBEREINIGTER WERT		GLATTE KOMPONENTE
		1980=100	VERAENDERUNG IN O/O GEGEN VORJAHR	VERAENDERUNG IN O/O GEGEN VORMONAT	1980=100	VERAENDERUNG IN O/O GEGEN VORMONAT	1980=100	VERAENDERUNG IN O/O GEGEN VORMONAT	1980=100
CHEMISCHE INDUSTRIE									
1983	DEZ	101,3	+11,3	- 6,4	100,4	- 8,5	107,8	+ 0,0	107,0
1984	JAN	109,4	+12,3	+ 8,0	107,2	+ 6,8	108,4	+ 0,6	107,4
	FEB	113,5	+16,4	+ 3,7	118,1	+10,2	109,4	+ 0,9	107,7
	MAR	112,9	+ 3,1	- 0,5	110,4	- 6,5	105,3	- 3,7	108,0
	APR	107,5	+ 4,6	- 4,8	110,8	+ 0,4	106,9	+ 1,5	108,2
	MAI	111,1	+ 8,6	+ 3,3	108,9	- 1,7	108,5	+ 1,5	108,3
	JUN	106,2	+ 0,5	- 4,4	109,0	+ 0,1	106,3	- 2,0	108,4
	JUL	106,8	+ 9,5	+ 0,6	104,8	- 3,9	110,2	+ 3,7	108,5
	AUG	103,3	+ 5,1	- 3,3	99,9	- 4,7	109,1	- 1,0	108,6
	SEP	103,9	- 2,3	+ 0,6	106,8	+ 6,9	106,7	- 2,2	108,6
	OKT	113,8	+ 5,9	+ 9,5	109,8	+ 2,8	109,7	+ 2,8	108,7
	NOV	110,9	+ 2,5	- 2,5	112,3	+ 2,3	109,4	- 0,3	108,9
	DEZ	99,6	- 1,7	-10,2	100,9	-10,2	108,3	- 1,0	109,0
MASCHINENBAU									
1983	DEZ	125,4	+ 5,3	+28,1	122,4	+24,0	96,0	+ 3,6	92,3
1984	JAN	77,8	- 0,4	-38,0	76,2	-37,7	92,2	- 4,0	92,5
	FEB	85,0	+ 5,6	+ 9,3	88,7	+16,4	93,4	+ 1,3	92,6
	MAR	92,1	- 7,5	+ 8,4	89,6	+ 1,0	89,0	- 4,7	92,7
	APR	86,8	+ 0,5	- 5,8	89,6	+ 0,0	92,3	+ 3,7	92,8
	MAI	98,1	+10,6	+13,0	96,0	+ 7,1	96,2	+ 4,2	92,9
	JUN	86,1	-12,4	-12,2	88,5	- 7,8	85,5	-11,1	93,1
	JUL	88,8	+ 6,2	+ 3,1	87,5	- 1,1	95,3	+11,5	93,3
	AUG	82,3	+ 6,2	- 7,3	78,7	-10,1	94,8	- 0,5	93,2
	SEP	96,6	- 5,4	+17,4	100,0	+27,1	91,9	- 3,1	92,9
	OKT	104,8	+13,2	+ 8,5	102,1	+ 2,1	98,1	+ 6,7	92,5
	NOV	102,0	+ 4,2	- 2,7	101,9	- 0,2	94,5	- 3,7	92,4
	DEZ	112,1	+10,6	+ 9,9	113,4	+11,3	87,7	- 7,2	92,3
STRASSENFAHRZEUGBAU REPARATUR VON KRAFTFAHRZEUGEN USW.									
1983	DEZ	107,0	+11,6	- 7,1	106,2	- 8,5	109,8	+ 1,3	105,6
1984	JAN	110,1	+15,8	+ 2,9	106,3	+ 0,1	108,8	0,9	105,0
	FEB	119,6	+20,1	+ 6,6	122,5	+15,2	110,8	+ 1,8	104,7
	MAR	122,1	+ 3,3	+ 2,1	117,8	- 3,8	106,0	- 4,3	104,2
	APR	107,3	+ 0,2	-12,1	112,4	- 4,6	103,5	- 2,4	103,8
	MAI	97,0	-11,2	- 9,6	97,2	-13,5	96,1	- 7,1	103,4
	JUN	42,4	-62,3	-56,3	74,7	-23,1	55,8	-41,9	103,1
	JUL	95,3	+10,2	+124,8	91,2	+22,1	108,8	+95,0	104,1
	AUG	95,4	+13,7	+ 0,1	89,8	- 1,5	112,6	+ 3,5	105,4
	SEP	111,0	- 2,0	-16,4	111,6	+24,3	107,6	- 4,4	106,8
	OKT	126,6	+12,4	+14,1	121,0	+ 8,4	114,5	+ 6,4	108,4
	NOV	125,4	+ 6,9	- 0,9	126,1	+ 4,2	115,1	+ 0,5	109,9
	DEZ	99,0	- 7,5	-21,1	105,9	-16,0	109,4	- 5,0	111,2
ELEKTROTECHNIK, REPARATUR VON HAUSHALTSGERAETEN									
1983	DEZ	109,4	+ 8,5	+ 0,4	108,9	0,7	104,6	+ 2,4	102,5
1984	JAN	97,3	+12,2	-11,1	93,5	-14,1	103,7	- 0,9	103,0
	FEB	108,4	+16,1	+11,4	111,6	+19,4	106,0	+ 2,2	103,6
	MAR	112,8	+ 4,0	+ 4,1	110,0	- 1,4	104,0	- 1,9	104,3
	APR	102,4	+ 5,9	- 9,2	106,1	- 3,5	103,5	- 0,5	104,9
	MAI	108,5	+10,7	+ 6,0	107,6	+ 1,4	106,6	+ 3,0	105,6
	JUN	97,1	- 4,7	-10,5	102,3	- 4,9	101,0	5,3	106,2
	JUL	99,3	+14,8	+ 2,3	95,9	- 6,3	108,9	+ 7,8	107,3
	AUG	93,6	+ 8,7	- 5,7	88,7	- 7,5	107,8	- 1,0	108,4
	SEP	111,6	+ 2,4	+19,2	113,4	+27,8	107,4	- 0,4	109,6
	OKT	125,7	+16,2	+12,6	120,6	+ 6,3	114,1	+ 6,2	110,8
	NOV	123,4	+13,2	- 1,8	124,6	+ 3,3	115,3	+ 1,1	112,1
	DEZ	111,7	+ 2,1	- 9,5	116,7	- 6,3	112,2	- 2,7	113,2
HERSTELLUNG VON EISEN- BLECH-UND METALLWAREN									
1983	DEZ	91,8	+ 8,4	-10,4	90,9	-11,8	96,5	+ 0,5	95,2
1984	JAN	95,9	+13,1	+ 4,5	92,8	+ 2,1	97,1	+ 0,6	95,5
	FEB	100,7	+15,9	+ 5,0	103,8	+11,9	98,3	+ 1,2	95,8
	MAR	104,7	+ 0,5	+ 4,0	101,5	- 2,2	94,1	- 4,3	96,1
	APR	92,8	+ 2,4	-11,4	97,0	- 4,4	94,7	+ 0,6	96,3
	MAI	102,3	+ 8,8	+10,2	101,3	+ 4,4	98,0	+ 3,5	96,6
	JUN	87,6	- 9,9	-14,4	92,1	- 9,1	90,4	- 7,8	96,8
	JUL	88,3	+11,1	+ 0,8	85,6	- 7,1	98,8	+ 9,3	97,3
	AUG	88,4	+ 9,4	+ 0,1	83,4	- 2,6	99,4	+ 0,6	97,8
	SEP	99,4	- 2,1	+12,4	101,8	+22,1	96,6	- 2,8	98,3
	OKT	114,8	+14,8	+15,5	110,1	+ 8,2	103,3	+ 6,9	98,9
	NOV	105,9	+ 3,4	- 7,8	106,6	- 3,2	99,2	- 4,0	99,4
	DEZ	88,8	- 3,3	-16,1	93,4	-12,4	99,0	- 0,2	99,9
TEXTILGEWERBE									
1983	DEZ	83,6	+ 2,5	-13,7	83,6	-14,3	90,9	+ 0,2	90,6
1984	JAN	95,7	+ 9,7	+14,5	91,6	+ 9,6	91,8	+ 1,0	90,8
	FEB	100,0	+12,5	+ 4,5	102,8	+12,2	93,0	+ 1,3	91,0
	MAR	103,0	- 0,8	+ 3,0	100,6	- 2,1	90,4	- 2,8	91,2
	APR	88,2	+ 0,1	-14,4	91,8	- 8,7	88,9	- 1,7	91,3
	MAI	97,0	+10,9	+10,0	96,3	+ 4,9	94,3	+ 6,1	91,3
	JUN	85,1	- 6,7	-12,3	90,2	- 6,3	88,5	- 6,2	91,3
	JUL	83,2	+11,5	- 2,2	80,0	-11,3	94,0	+ 6,2	91,4
	AUG	67,4	+ 1,2	-19,0	62,4	-22,0	90,2	- 4,0	91,7
	SEP	95,3	- 5,6	+41,4	97,6	+56,4	89,3	- 1,0	92,0
	OKT	106,8	+10,3	+12,1	101,6	+ 4,1	94,6	+ 5,9	92,4
	NOV	97,3	+ 0,4	- 8,9	98,3	- 3,2	91,8	- 3,0	92,6
	DEZ	81,7	- 2,3	-16,0	86,8	-11,7	93,6	+ 2,0	92,9

2 PRODUKTION IM PRODUZIERENDEN GEWERBE

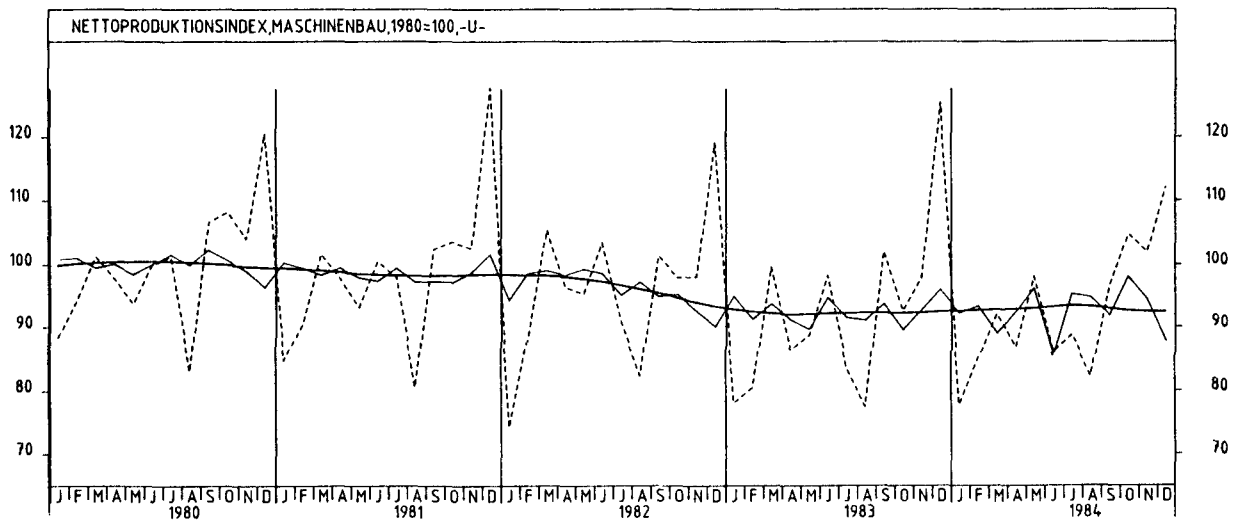
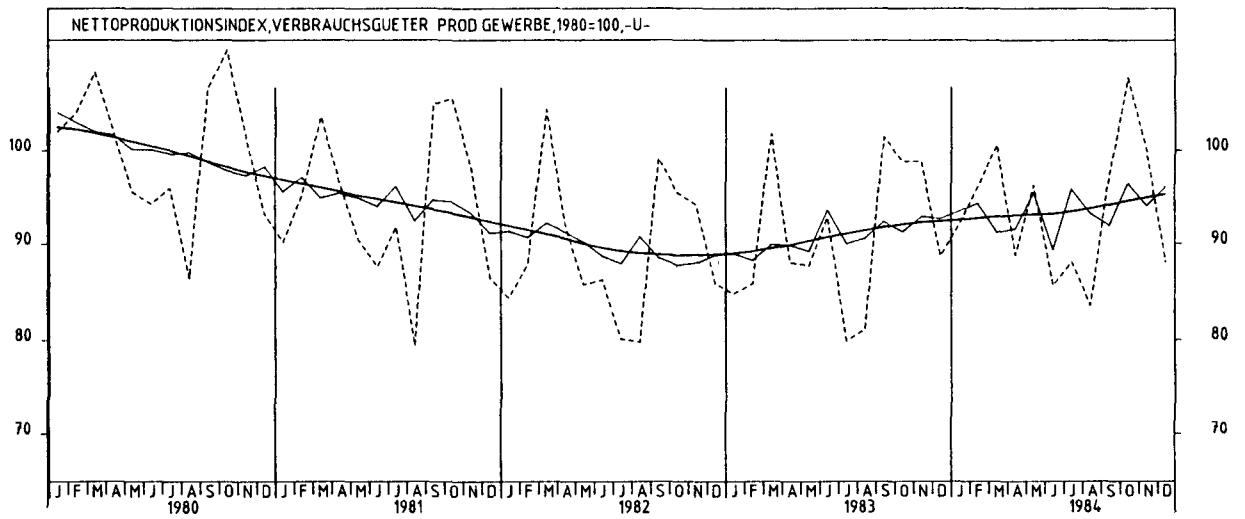
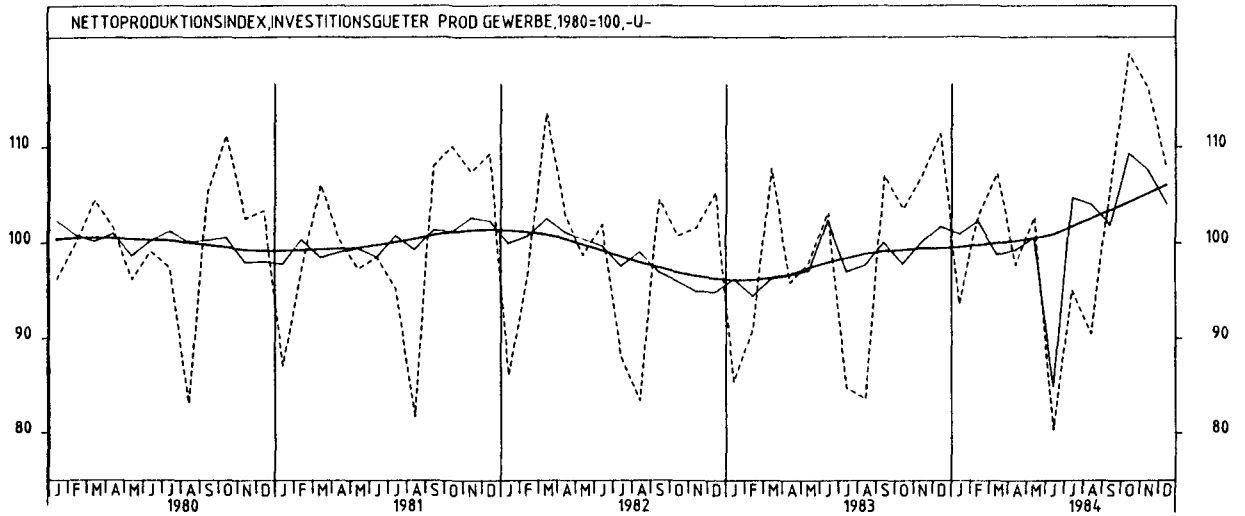
2.1 INDEX DER NETTOPRODUKTION (1980 = 100) -UNTERNEHMEN-

JAHR	MONAT	ORIGINALWERT			KALENDERBEREINIGTER WERT		KALENDER- UND SAISONBEREINIGTER WERT		GLATTE KOMPONENTE
		1980=100	VERÄNDERUNG VORJAHR	IN O/O GEGEN VORMONAT	1980=100	VERÄNDERUNG IN O/O GEGEN VORMONAT	1980=100	VERÄNDERUNG IN O/O GEGEN VORMONAT	1980=100
BEKLEIDUNGSGEWERBE									
1983	DEZ	69,7	+ 2,2	-15,4	70,0	-16,3	83,0	+ 1,7	82,9
1984	JAN	89,0	+ 9,7	+27,7	86,6	+23,7	84,9	+ 2,3	82,9
	FEB	94,0	+ 8,3	+ 5,6	96,2	+11,1	83,4	+ 1,8	83,0
	MAR	98,1	+ 2,3	+ 4,4	95,2	- 1,0	81,1	+ 2,8	83,0
	APR	75,7	+ 1,1	-22,8	79,0	-17,0	81,7	+ 0,7	83,0
	MAI	77,1	+16,8	+ 1,8	75,9	- 3,9	86,1	+ 5,4	82,8
	JUN	63,1	-14,0	-18,2	67,3	-11,3	78,1	+ 9,3	82,5
	JUL	83,0	+10,8	+31,5	80,8	+20,1	85,7	+ 9,7	82,4
	AUG	78,8	+ 0,0	- 5,1	74,3	- 8,0	81,8	+ 4,6	82,3
	SEP	94,3	+ 5,4	+19,7	96,4	+29,7	80,3	+ 1,8	82,3
	OKT	91,0	+ 2,4	- 3,5	86,5	-10,3	82,2	+ 2,4	82,3
	NOV	78,9	- 4,2	-13,3	80,1	- 7,4	80,9	+ 1,6	82,3
	DEZ	68,2	- 2,2	-13,6	71,7	-10,5	83,8	+ 3,6	82,2
ERNAHRUNGSGEWERBE									
1983	DEZ	102,2	- 6,2	-10,9	99,9	-13,7	97,4	+ 3,3	100,3
1984	JAN	93,3	+ 3,6	- 8,7	91,5	- 8,4	101,1	+ 3,8	100,4
	FEB	95,2	+ 8,2	+ 2,0	98,1	+ 7,2	101,6	+ 0,5	100,5
	MAR	99,0	- 4,2	+ 4,0	96,7	- 1,4	99,0	+ 2,6	100,7
	APR	96,3	+ 4,3	- 2,7	99,6	+ 3,0	103,1	+ 4,1	100,9
	MAI	103,5	+ 5,3	+ 7,5	101,4	+ 1,8	102,7	+ 0,4	101,1
	JUN	98,4	- 2,1	- 4,9	101,8	+ 0,4	100,6	+ 2,0	101,2
	JUL	98,7	+ 4,7	+ 0,3	96,6	+ 5,1	102,5	+ 1,5	101,5
	AUG	100,3	- 1,1	+ 1,6	96,3	- 0,3	100,4	+ 2,0	102,0
	SEP	97,9	- 4,0	- 2,4	100,5	+ 4,4	99,9	+ 0,5	102,6
	OKT*	121,7	+ 9,5	+24,3	115,3	+14,7	106,2	+ 6,3	103,2
	NOV	116,6	+ 1,7	- 4,2	118,4	+ 2,7	103,4	+ 2,6	103,7
	DEZ	104,6	+ 2,3	-10,3	107,4	- 9,3	105,5	+ 2,0	104,1

2 PRODUKTION IM PRODUZIERENDEN GEWERBE



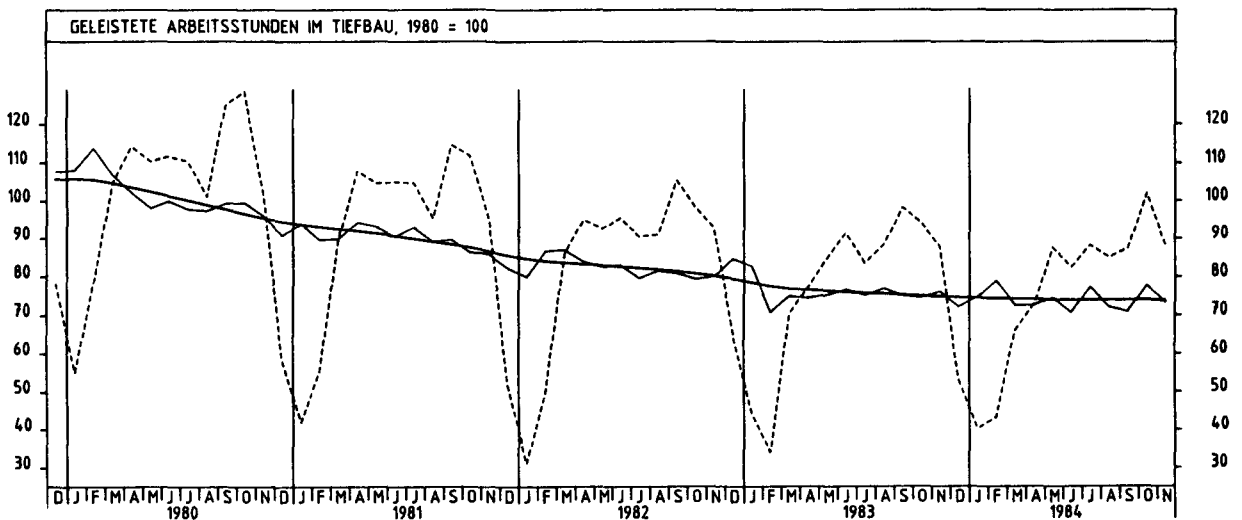
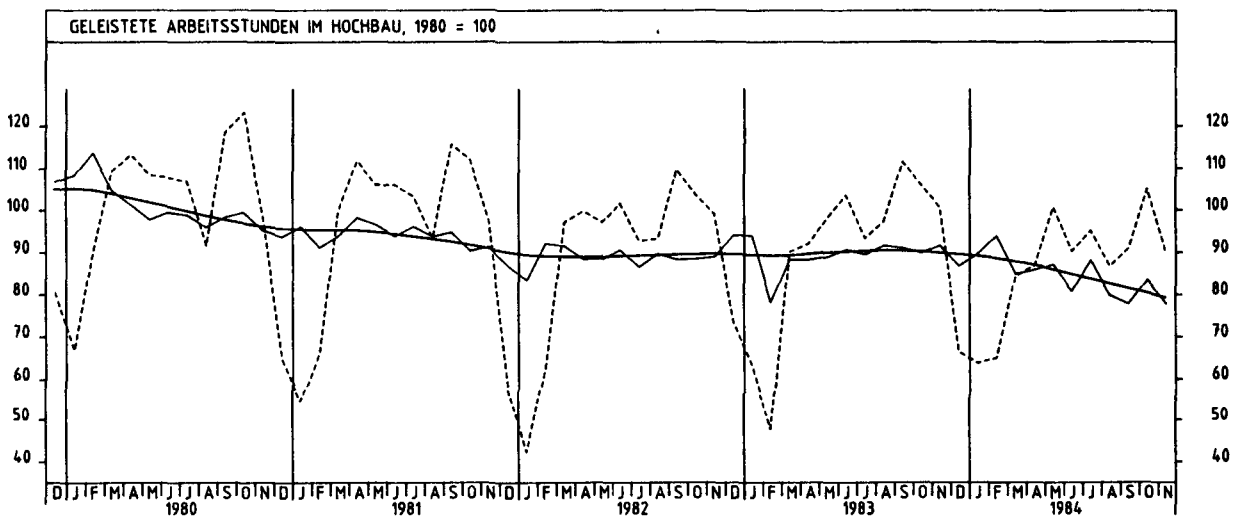
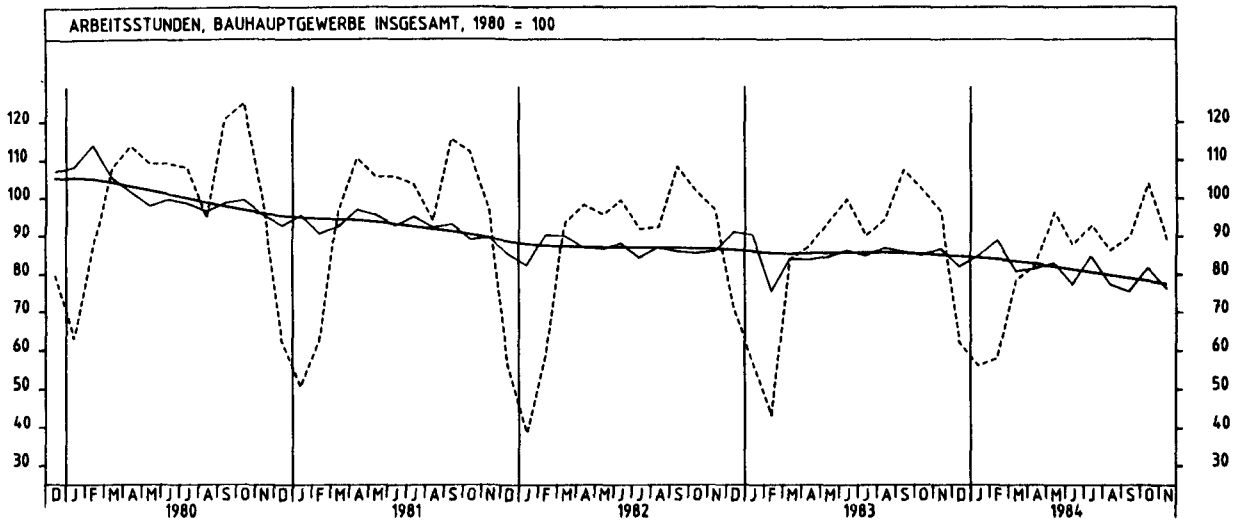
2 PRODUKTION IM PRODUZIERENDEN GEWERBE



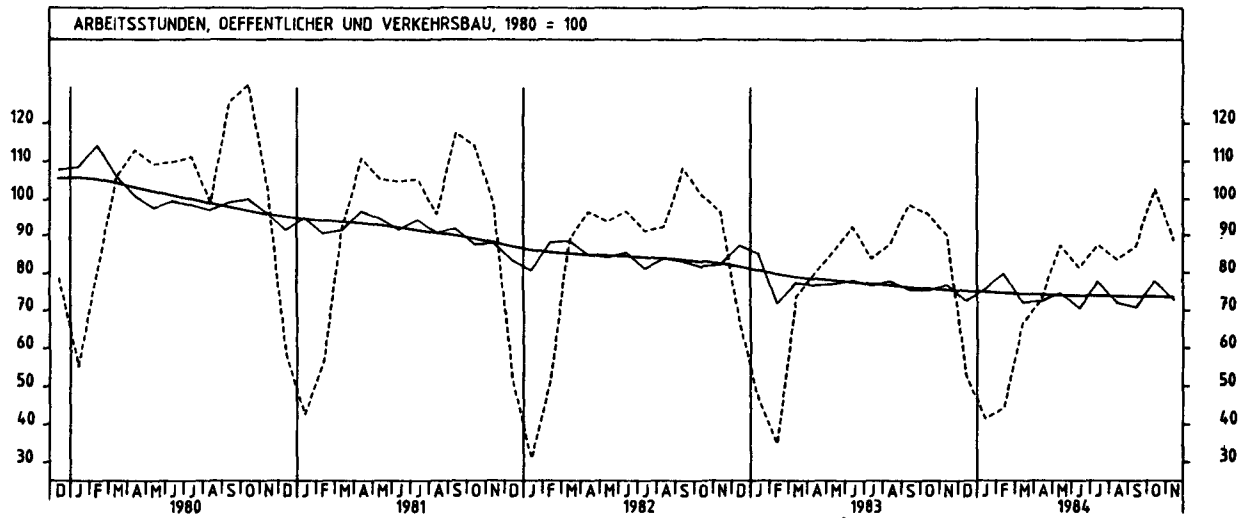
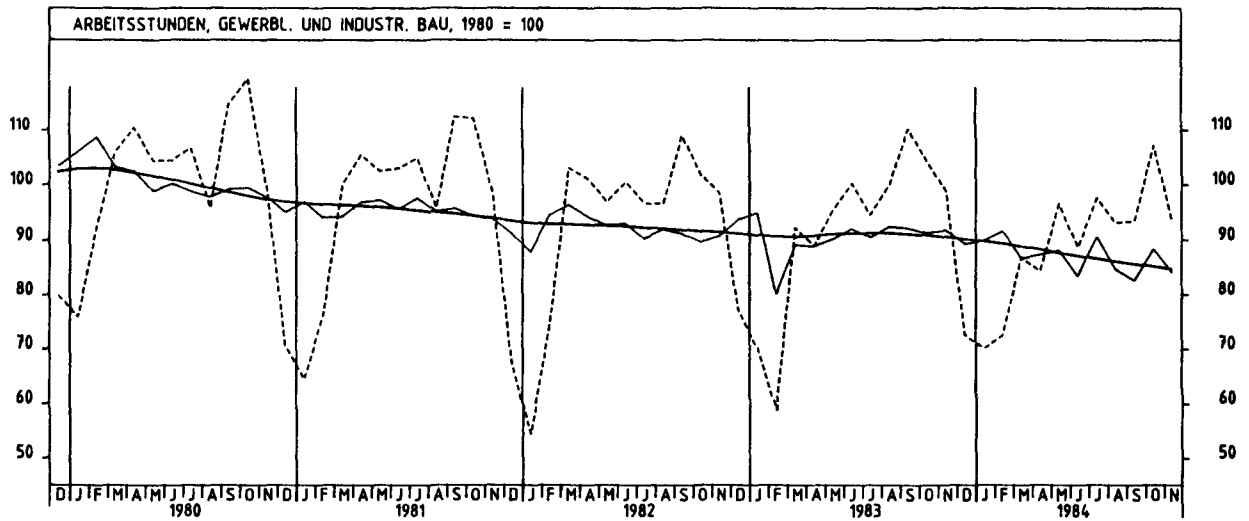
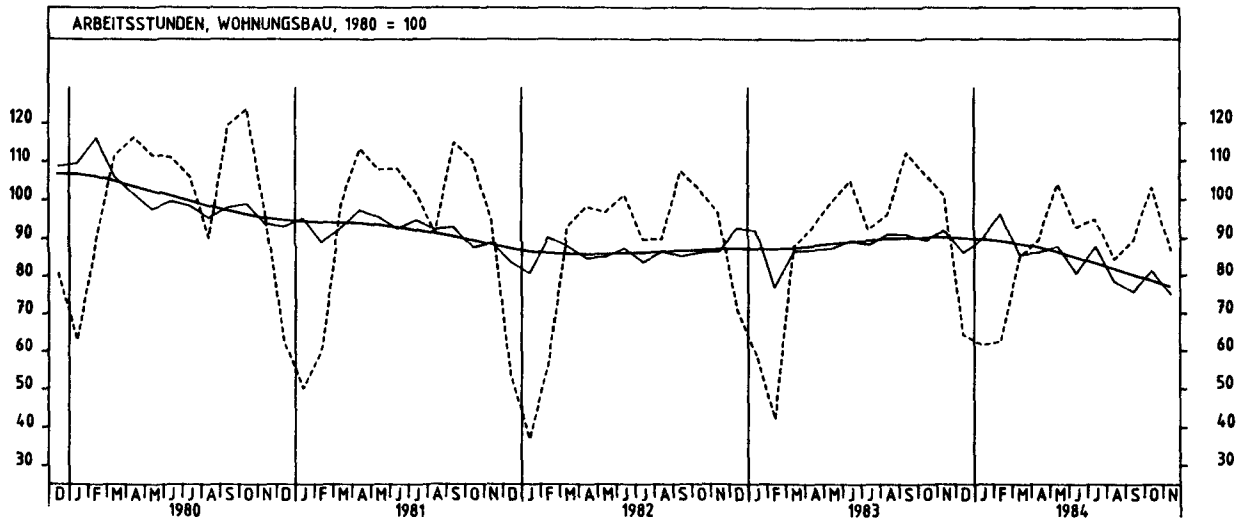
2 PRODUKTION IM PRODUZIERENDEN GEWERBE
2.2 GELEISTETE ARBEITSSTUNDEN IM BAUHAUPTGEWERBE (1980 = 100)

JAHR	MONAT	ORIGINALWERT			KALENDERBEREINIGTER WERT		KALENDER- UND SAISONBEREINIGTER WERT		GLATTE KOMPONENTE
		1980=100	VERÄNDERUNG VORJAHR	IN O/O GEGEN VORMONAT	1980=100	VERÄNDERUNG IN O/O GEGEN VORMONAT	1980=100	VERÄNDERUNG IN O/O GEGEN VORMONAT	1980=100
BAUHAUPTGEWERBE INSGESAMT									
1983	NOV	96,5	- 0,4	- 5,7	98,0	- 2,0	66,7	+ 2,0	85,0
	DEZ	62,2	-12,3	-35,5	61,0	-37,8	82,1	- 5,3	84,7
1984	JAN	56,2	- 1,4	- 9,6	54,4	-10,8	84,9	+ 3,4	84,3
	FEB	58,1	+33,9	+ 3,4	59,1	+ 8,6	89,0	+ 4,8	83,9
	MAR	78,6	- 6,2	+35,3	74,2	+25,5	80,9	- 9,1	83,4
	APR	82,4	- 5,6	+ 4,8	87,8	+18,3	81,6	+ 0,9	82,8
	MAI	96,4	+ 2,8	+17,0	95,2	+ 8,4	83,1	+ 1,8	82,0
	JUN	87,8	-11,9	- 8,9	93,0	- 2,3	77,5	- 6,7	81,3
	JUL	92,9	+ 3,0	+ 5,8	90,5	- 2,7	84,8	+ 9,4	80,5
	AUG	86,3	- 8,6	- 7,1	80,2	-11,4	77,5	- 8,6	79,7
	SEP	89,8	-16,3	+ 4,1	93,0	+16,0	75,6	- 2,5	78,9
	OKT	104,0	+ 1,7	+15,8	98,7	+ 6,1	81,7	+ 8,1	78,2
	NOV	89,1	- 7,7	-14,3	87,9	-10,9	76,3	- 6,6	77,4
HOCHBAU									
1983	NOV	100,7	+ 1,7	- 5,2	102,2	- 1,7	91,7	+ 1,9	89,9
	DEZ	66,5	- 9,8	-34,0	65,2	-36,2	86,9	+ 5,2	89,5
1984	JAN	63,8	+ 0,9	- 4,1	61,9	- 5,1	89,7	+ 3,2	89,1
	FEB	65,1	+36,2	+ 2,0	66,3	+ 7,1	94,0	+ 4,8	88,6
	MAR	84,5	- 6,3	+29,8	80,0	+20,7	85,0	- 9,6	87,8
	APR	87,0	- 5,5	+ 3,0	92,7	+15,9	85,9	+ 1,1	87,1
	MAI	100,8	+ 2,6	+15,9	99,5	+ 7,3	87,2	+ 1,5	86,0
	JUN	90,4	-12,7	-10,3	95,6	- 3,9	80,9	- 7,2	84,8
	JUL	95,2	+ 1,9	+ 5,3	92,8	- 2,9	88,3	+ 9,1	83,7
	AUG	86,8	-10,9	- 8,8	80,5	-13,3	79,9	- 9,5	82,6
	SEP	91,0	-18,5	+ 4,8	94,4	+17,3	77,8	- 2,6	81,5
	OKT	105,1	- 1,0	+15,5	99,6	+ 5,5	83,5	+ 7,3	80,4
	NOV	89,6	-11,0	-14,7	88,6	-11,0	77,8	- 6,8	79,2
TIEFBAU									
1983	NOV	87,8	- 5,2	- 6,8	89,2	- 2,9	76,1	+ 2,0	74,7
	DEZ	53,3	-17,9	-39,3	52,3	-41,4	72,1	+ 5,3	74,5
1984	JAN	40,3	- 8,6	-24,4	38,7	-26,0	74,7	+ 3,6	74,3
	FEB	43,3	+27,0	+ 7,4	43,8	+13,2	79,0	+ 5,8	74,2
	MAR	66,2	- 6,0	+52,9	62,1	+41,8	72,6	- 8,1	74,1
	APR	72,8	- 5,9	+10,0	77,6	+25,0	72,6	+ 0,0	74,0
	MAI	87,5	+ 3,2	+20,2	86,6	+11,6	74,5	+ 2,6	73,8
	JUN	82,5	- 9,8	- 5,7	87,6	+ 1,2	70,7	- 5,1	73,8
	JUL	88,2	+ 5,5	+ 6,9	85,8	- 2,1	77,4	+ 9,5	73,8
	AUG	85,0	- 3,6	- 3,6	79,3	- 7,6	72,1	- 6,8	73,7
	SEP	87,3	-11,2	+ 2,7	90,1	+13,6	70,9	- 1,7	73,7
	OKT	101,9	+ 8,2	+16,7	97,1	+ 7,8	77,7	+ 9,6	73,8
	NOV	88,1	+ 0,3	-13,5	86,8	-10,6	73,4	- 5,5	73,7
WOHNUNGSBAU									
1983	NOV	101,1	+ 4,7	- 5,2	102,7	- 1,7	92,1	+ 2,9	90,1
	DEZ	64,3	- 9,4	-36,4	62,9	-38,8	86,2	- 6,4	89,9
1984	JAN	61,5	+ 4,1	- 4,4	59,7	- 5,1	89,9	+ 4,3	89,6
	FEB	62,5	+48,5	+ 1,6	63,9	+ 7,0	96,3	+ 7,1	89,2
	MAR	85,0	- 3,5	+36,0	80,8	+26,4	85,6	-11,1	88,4
	APR	89,7	- 3,3	+ 5,5	95,1	+17,7	86,3	+ 0,8	87,6
	MAI	104,2	+ 4,8	+16,2	102,6	+ 7,9	87,9	+ 1,9	86,3
	JUN	92,9	-11,6	-10,8	97,9	- 4,6	80,6	- 8,3	84,8
	JUL	94,9	+ 2,7	+ 2,2	92,6	- 5,4	87,9	+ 9,1	83,3
	AUG	84,4	-12,3	-11,1	78,5	-15,2	78,4	-10,8	81,7
	SEP	89,7	-20,1	+ 6,3	93,2	+18,7	75,7	- 3,4	80,1
	OKT	103,2	- 3,2	+15,1	97,9	+ 5,0	81,3	+ 7,4	78,6
	NOV	86,8	-14,1	-15,9	85,9	-12,3	75,1	- 7,6	76,9
GEWERBLICHER UND INDUSTRIELLER BAU									
1983	NOV	98,7	+ 0,4	- 5,3	99,7	- 2,4	91,8	+ 0,5	90,4
	DEZ	72,6	- 5,6	-26,4	71,6	-28,2	89,2	- 2,8	90,0
1984	JAN	70,1	+ 0,0	- 3,4	67,6	- 5,6	89,9	+ 0,8	89,6
	FEB	72,5	+23,1	+ 3,4	73,7	+ 9,0	91,7	+ 2,0	89,2
	MAR	86,8	- 6,0	+19,7	82,0	+11,3	86,6	- 5,6	88,7
	APR	84,3	- 5,2	- 2,9	90,4	+10,2	87,3	+ 0,8	88,2
	MAI	96,6	+ 1,3	+14,6	95,8	+ 6,0	88,1	+ 0,9	87,5
	JUN	88,7	-11,5	- 8,2	94,0	- 1,9	83,4	- 5,3	87,0
	JUL	97,6	+ 3,2	+10,0	94,7	+ 0,7	90,5	+ 8,5	86,5
	AUG	93,2	- 6,8	- 4,5	86,7	- 8,4	84,7	- 6,4	86,0
	SEP	93,6	-15,1	+ 0,4	96,8	+11,6	82,7	- 2,4	85,5
	OKT	107,2	+ 2,9	+14,5	101,3	+ 4,6	88,3	+ 6,8	85,1
	NOV	93,6	- 5,2	-12,7	92,5	- 8,7	84,2	- 4,6	84,6
ÖFFENTLICHER UND VERKEHRSBAU									
1983	NOV	89,7	- 6,9	- 6,3	91,4	- 1,9	76,7	+ 2,0	75,2
	DEZ	52,9	-20,8	-41,0	51,9	-43,2	72,4	- 5,6	74,9
1984	JAN	41,4	-10,8	-21,7	39,9	-23,1	75,5	+ 4,3	74,6
	FEB	44,2	+27,0	+ 6,8	44,6	+11,8	79,7	+ 5,6	74,3
	MAR	66,4	- 9,7	+50,2	62,2	+39,5	71,9	- 9,8	74,1
	APR	72,9	- 8,6	+ 9,8	77,7	+24,9	72,4	+ 0,7	74,0
	MAI	87,3	+ 1,7	+19,8	86,3	+11,1	74,5	+ 2,9	73,7
	JUN	81,3	-11,7	- 6,9	86,5	+ 0,2	70,5	+ 5,4	73,7
	JUL	87,4	+ 4,3	+ 7,5	85,2	- 1,5	77,5	+ 9,9	73,6
	AUG	83,6	- 4,7	- 4,3	77,8	- 8,7	71,8	- 7,4	73,5
	SEP	87,1	-11,6	+ 4,2	89,8	+15,4	70,8	- 1,4	73,5
	OKT	102,8	+ 7,4	+18,0	97,9	+ 9,0	77,7	+ 9,7	73,5
	NOV	88,7	- 1,1	-13,7	87,6	-10,5	72,7	- 6,4	73,3

2 PRODUKTION IM PRODUZIERENDEN GEWERBE



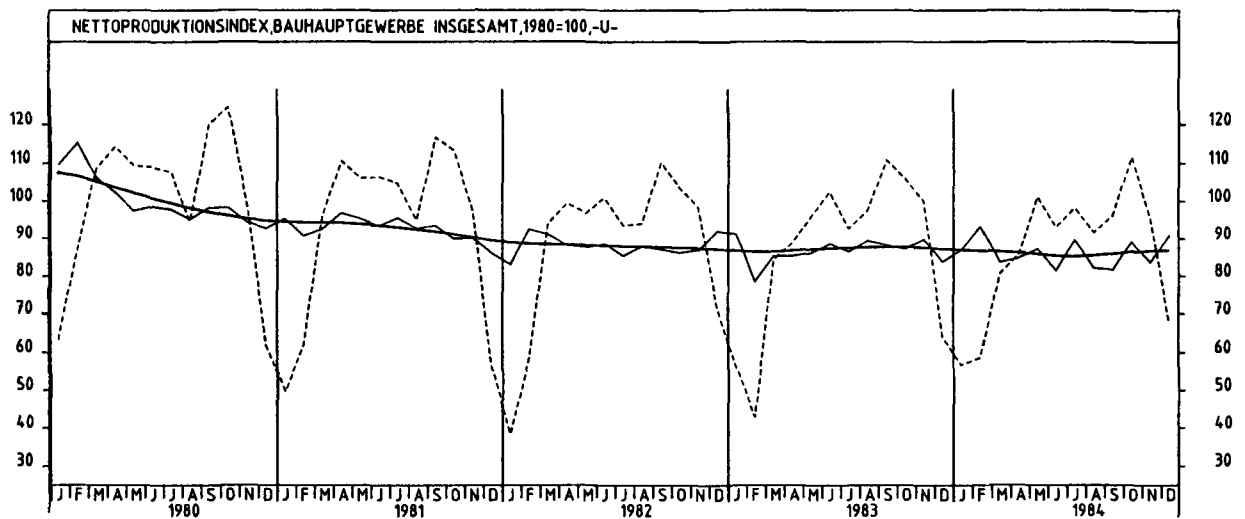
2 PRODUKTION IM PRODUZIERENDEN GEWERBE



2 PRODUKTION IM PRODUZIERENDEN GEWERBE

2.3 PRODUKTIONSINDEX FUER DAS BAUHAUPTGEWERBE (1980 = 100) -UNTERNEHMEN-

JAHR	MONAT	ORIGINALWERT			KALENDERBEREINIGTER WERT		KALENDER- UND SAISONBEREINIGTER WERT		GLATTE KOMPONENTE
		1980=100	VERAENDERUNG VORJAHR	IN O/O GEGEN VORMONAT	1980=100	VERAENDERUNG IN O/O GEGEN VORMONAT	1980=100	VERAENDERUNG IN O/O GEGEN VORMONAT	1980=100
BAUHAUPTGEWERBE									
1983	DEZ	64,2	-10,2	-35,9	63,3	-37,8	83,7	-6,8	86,9
1984	JAN	56,6	+0,5	-11,8	54,4	-14,1	86,9	+3,8	86,6
	FEB	58,6	+36,3	+3,5	60,0	+10,3	93,3	+7,4	86,4
	MAR	80,6	-4,3	+37,5	76,4	+27,3	83,5	-10,5	86,1
	APR	85,5	-3,6	+6,1	90,5	+18,5	84,6	+1,3	85,9
	MAI	101,1	+5,4	+18,2	99,8	+10,3	87,1	+3,0	85,5
	JUN	93,1	-9,1	-7,9	98,0	-1,8	81,4	-6,5	85,0
	JUL	98,2	+5,8	+5,5	95,9	-2,1	89,5	+10,0	84,8
	AUG	91,7	-5,9	-6,6	85,4	-10,9	82,0	-8,4	85,1
	SEP	96,2	-13,2	+4,9	99,6	+16,6	81,6	-0,5	85,5
	OKT	111,6	+5,4	+16,0	106,3	+6,7	89,0	+9,1	86,1
	NOV	95,5	-4,6	-14,4	94,7	-10,9	83,5	-6,2	86,4
	DEZ	67,8	+5,6	-29,0	70,9	-25,1	90,8	+8,7	86,5
HOCHBAU									
1983	DEZ	65,5	-6,8	-34,2	64,6	-36,0	85,9	-6,8	89,2
1984	JAN	63,4	+3,8	-3,2	61,0	-5,6	89,0	+3,6	82,8
	FEB	65,0	+39,5	+2,5	66,6	+9,2	95,9	+7,8	88,4
	MAR	84,8	-4,7	+30,5	80,4	+20,7	84,6	-11,8	87,9
	APR	88,2	-3,7	+4,0	93,5	+16,3	86,0	+1,7	87,4
	MAI	103,2	+5,4	+17,0	101,9	+9,0	88,5	+2,9	86,7
	JUN	93,5	-9,7	-9,4	98,4	-3,4	82,2	-7,1	85,6
	JUL	97,1	+4,1	+3,9	94,8	-3,7	89,9	+9,4	85,1
	AUG	88,6	-6,8	-8,8	82,1	-13,4	81,4	-9,5	85,0
	SEP	94,2	-15,4	+6,3	97,8	+19,1	81,4	+0,0	85,0
	OKT	106,7	+1,3	+13,3	101,3	+3,6	87,3	+7,2	85,1
	NOV	90,5	-9,0	-15,2	89,7	-11,5	81,7	-6,4	85,0
	DEZ	64,5	-1,5	-28,7	68,0	-24,2	86,8	+8,7	84,7
TIEFBAU									
1983	DEZ	62,2	-15,3	-38,4	61,2	-40,4	80,2	-6,9	83,4
1984	JAN	46,0	-5,9	-26,0	44,2	-27,8	83,6	+4,2	83,3
	FEB	48,8	+30,1	+6,1	49,7	+12,4	89,2	+6,7	83,3
	MAR	74,0	-3,6	+51,6	70,1	+41,0	81,9	-8,2	83,4
	APR	81,3	-3,3	+9,9	85,9	+22,5	82,4	+0,6	83,5
	MAI	97,9	+5,6	+20,4	96,6	+12,5	84,9	+3,0	83,7
	JUN	92,4	-6,2	-5,6	97,4	+0,8	80,1	-5,7	83,8
	JUL	100,0	+8,7	+8,2	97,7	+0,3	89,0	+11,1	84,3
	AUG	96,5	-1,4	-3,5	90,4	-7,5	82,8	-7,0	85,2
	SEP	99,4	-9,7	+3,0	102,5	+13,4	81,8	-1,2	86,4
	OKT	119,2	+11,5	+19,9	114,0	+11,2	91,7	+12,1	87,6
	NOV	103,3	+2,3	-13,3	102,3	-10,3	86,4	-5,8	88,5
	DEZ	72,8	+17,0	-29,5	75,5	-26,2	94,1	+8,9	89,4



3 INDEX DER ARBEITSPRODUKTIVITAET UND LOHNKOSTEN IM BERGBAU UND VERARBEITENDEN GEBERBE

3.1 PRODUKTIONSERGEBNIS (1980 = 100)

JAHR	MONAT	ORIGINALWERT			KALENDERBEREINIGTER WERT		KALENDER- UND SAISONBEREINIGTER WERT		GLATTE KOMPONENTE
		1980=100	VERAENDERUNG VORJAHR	IN O/O GEGEN VORMONAT	1980=100	VERAENDERUNG IN O/O GEGEN VORMONAT	1980=100	VERAENDERUNG IN O/O GEGEN VORMONAT	1980=100
JE BESCHAEFFTIGTEN									
1983	NOV	117,4	+ 9,9	+ 5,2	118,4	+ 6,8	109,9	+ 1,1	108,7
	DEZ	111,7	+10,3	- 4,9	109,0	- 7,9	110,7	+ 0,7	108,9
1984	JAN	103,6	+10,1	- 7,3	101,5	- 6,9	110,1	- 0,5	109,2
	FEB	116,7	+10,8	+12,6	121,4	+19,6	110,0	- 0,1	109,4
	MAR	114,1	+ 3,0	- 2,2	112,0	- 7,7	109,2	- 0,7	109,6
	APR	111,6	+ 3,9	- 2,2	114,1	+ 1,9	108,9	- 0,3	109,8
	MAI	112,6	+ 6,3	+ 0,9	110,0	- 3,6	110,2	+ 1,2	109,8
	JUN*	101,8	-10,0	- 9,6	107,7	- 2,1	101,7	- 7,7	110,3
	JUL	103,9	+ 9,6	+ 2,1	101,9	- 5,4	113,4	+11,5	111,1
	AUG	97,0	+ 5,4	- 6,6	93,3	- 8,4	111,9	- 1,3	112,0
	SEP	115,0	+ 1,0	+18,6	118,3	+26,8	112,8	+ 0,8	113,0
	OKT	122,5	+ 9,8	+ 6,5	119,0	+ 0,6	115,8	+ 2,7	113,9
	NOV	123,5	+ 5,2	+ 0,8	125,0	+ 5,0	115,5	- 0,3	114,6
JE BESCHAEFFTIGTENSTUNDE									
1983	NOV	113,2	+ 7,4	+ 2,4	115,1	+ 5,4	111,2	+ 0,9	110,2
	DEZ	116,5	+ 7,1	+ 4,7	115,4	+ 0,3	111,2	+ 0,0	110,5
1984	JAN	104,2	+ 4,8	-12,1	103,2	-10,6	111,1	- 0,1	110,8
	FEB	109,3	+ 6,1	+ 4,9	115,4	+11,8	109,8	- 1,2	111,1
	MAR	111,6	+ 3,8	+ 2,1	110,5	- 4,2	110,7	+ 0,8	111,4
	APR	111,7	+ 6,5	+ 0,1	112,1	+ 1,4	112,6	+ 1,7	111,7
	MAI	111,9	+ 5,5	+ 0,2	108,8	- 2,9	112,5	- 0,1	112,1
	JUN	111,3	- 1,2	- 0,5	112,2	+ 3,1	109,4	- 2,8	112,5
	JUL	112,6	+ 5,4	+ 1,2	111,6	- 0,5	114,1	+ 4,3	113,0
	AUG	111,1	+ 5,9	- 1,3	109,6	- 1,8	114,3	+ 0,2	113,5
	SEP	115,3	+ 4,0	+ 3,8	117,9	+ 7,6	114,2	- 0,1	114,0
	OKT	115,5	+ 4,4	+ 0,2	114,5	- 2,9	115,1	+ 0,8	114,5
	NOV	117,9	+ 4,2	+ 2,1	119,5	+ 4,4	115,1	+ 0,0	115,0
JE ARBEITER									
1983	NOV	120,5	+10,2	+ 5,1	121,6	+ 6,9	112,9	+ 1,1	111,7
	DEZ	115,0	+10,6	- 4,6	112,2	- 7,7	113,8	+ 0,8	111,9
1984	JAN	106,6	+10,2	- 7,3	104,4	- 7,0	113,2	- 0,5	112,2
	FEB	120,1	+10,8	+12,7	124,9	+19,6	112,9	- 0,3	112,5
	MAR	117,4	+ 2,9	- 2,2	115,2	- 7,8	112,1	- 0,7	112,6
	APR	114,8	+ 3,9	- 2,2	117,4	+ 1,9	111,9	- 0,2	112,8
	MAI	115,9	+ 6,4	+ 1,0	113,3	- 3,5	113,4	+ 1,3	112,9
	JUN*	104,8	- 9,7	- 9,6	110,7	- 2,3	104,8	- 7,6	113,4
	JUL	106,6	+ 9,8	+ 1,7	104,6	- 5,5	116,7	+11,4	114,2
	AUG	99,5	+ 5,5	- 6,7	95,6	- 8,6	115,0	- 1,5	115,1
	SEP	118,0	+ 0,9	+18,6	121,3	+26,9	115,9	+ 0,8	116,1
	OKT	125,7	+ 9,7	+ 6,5	122,1	+ 0,7	119,0	+ 2,7	117,0
	NOV	126,9	+ 5,3	+ 1,0	128,4	+ 5,2	118,7	- 0,3	117,8
JE ARBEITERSTUNDE									
1983	NOV	116,2	+ 7,7	+ 2,4	118,1	+ 5,4	114,3	+ 1,0	113,2
	DEZ	121,8	+ 7,4	+ 4,8	118,6	+ 0,4	114,3	+ 0,0	113,5
1984	JAN	107,1	+ 4,9	-12,1	106,0	-10,6	114,1	- 0,2	113,8
	FEB	112,2	+ 5,7	+ 4,8	118,5	+11,8	112,6	- 1,3	114,1
	MAR	114,8	+ 3,8	+ 2,3	113,6	- 4,1	113,8	+ 1,1	114,4
	APR	114,9	+ 6,4	+ 0,1	115,4	+ 1,6	115,7	+ 1,7	114,7
	MAI	115,1	+ 4,4	+ 0,2	112,0	- 2,9	115,2	- 0,4	115,0
	JUN	114,3	- 1,1	- 0,7	115,3	+ 2,9	112,4	- 2,4	115,5
	JUL	115,6	+ 5,7	+ 1,1	114,4	- 0,8	117,3	+ 4,4	116,0
	AUG	114,0	+ 5,8	- 1,4	112,6	- 1,6	117,6	+ 0,3	116,6
	SEP	118,2	+ 3,9	+ 3,7	120,9	+ 7,4	117,3	- 0,3	117,2
	OKT	118,6	+ 4,5	+ 0,3	117,5	- 2,8	118,3	+ 0,9	117,7
	NOV	121,2	+ 4,3	+ 2,2	122,8	+ 4,5	118,5	+ 0,2	118,3

3 INDEX DER ARBEITSPRODUKTIVITÄT UND LOHNKOSTEN IM BERGBAU UND VERARBEITENDEN GEWERBE

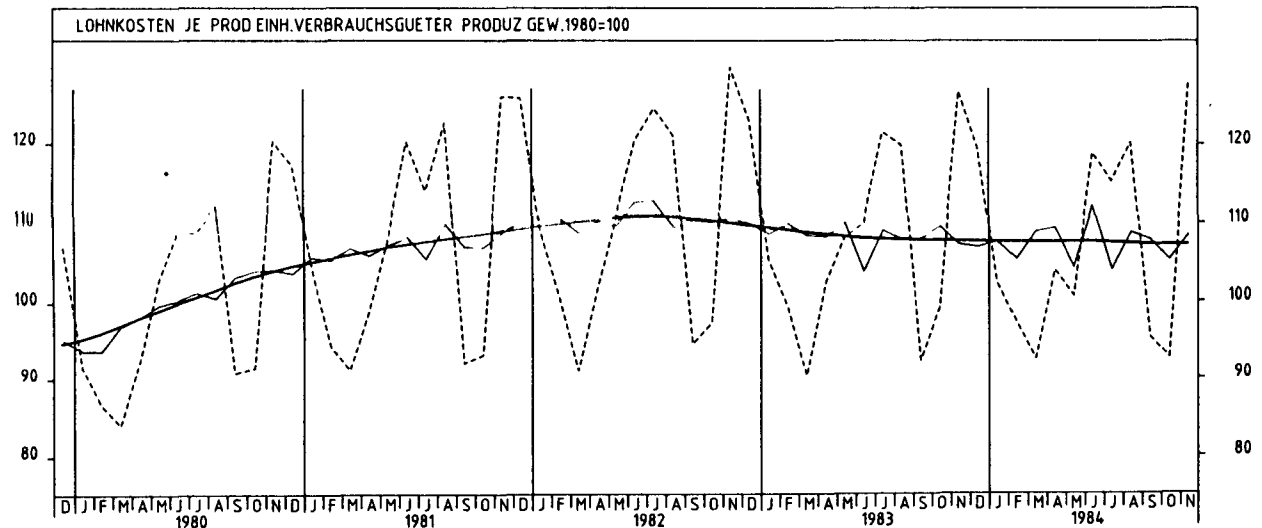
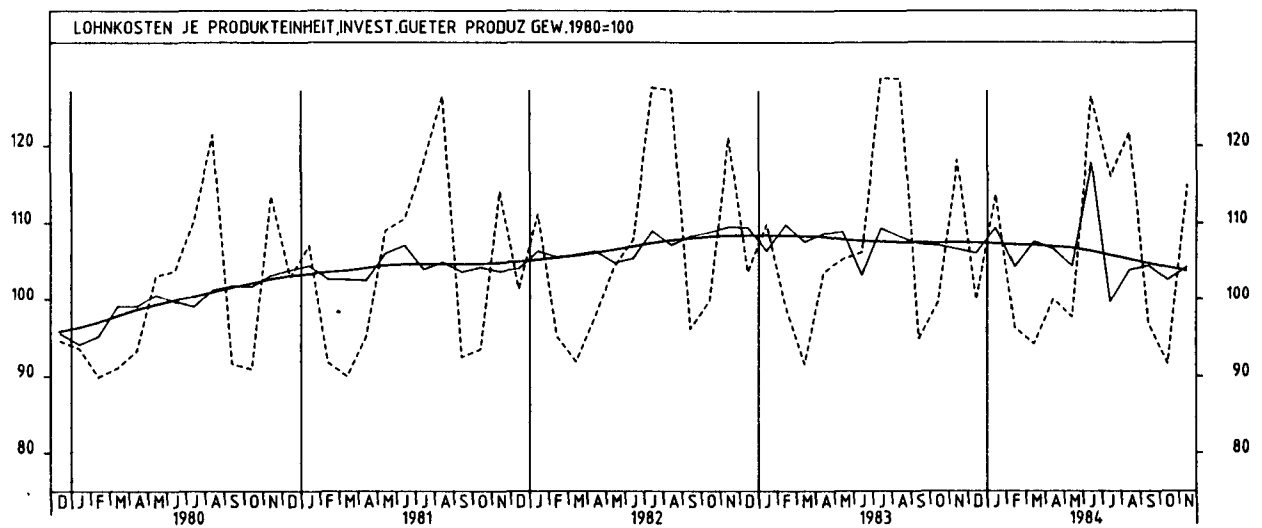
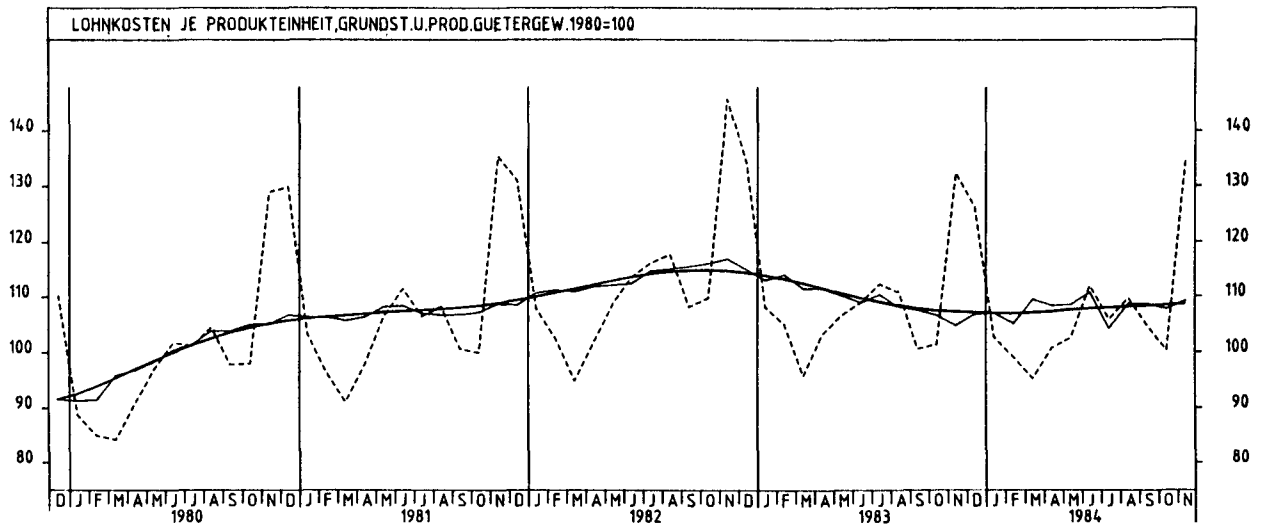
3.2 LOHN- UND GEHALTSSUMME (1980 = 100)

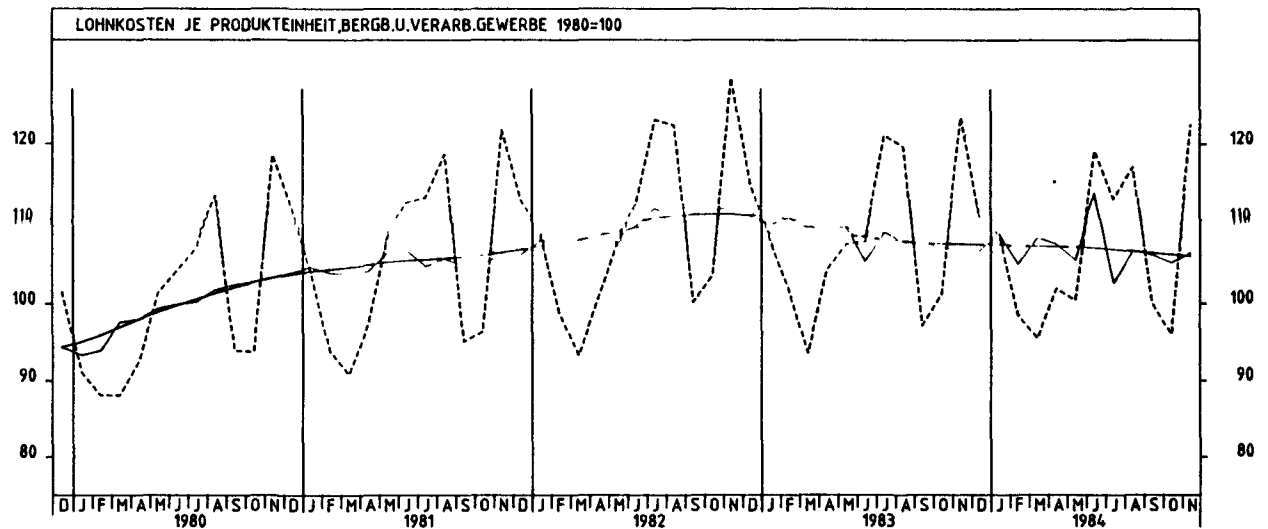
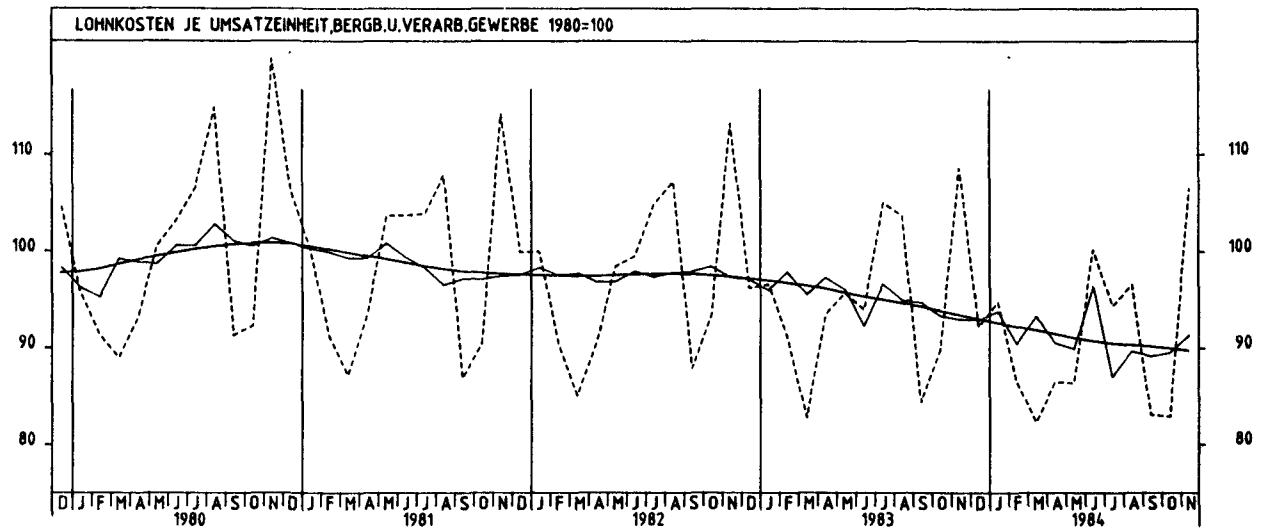
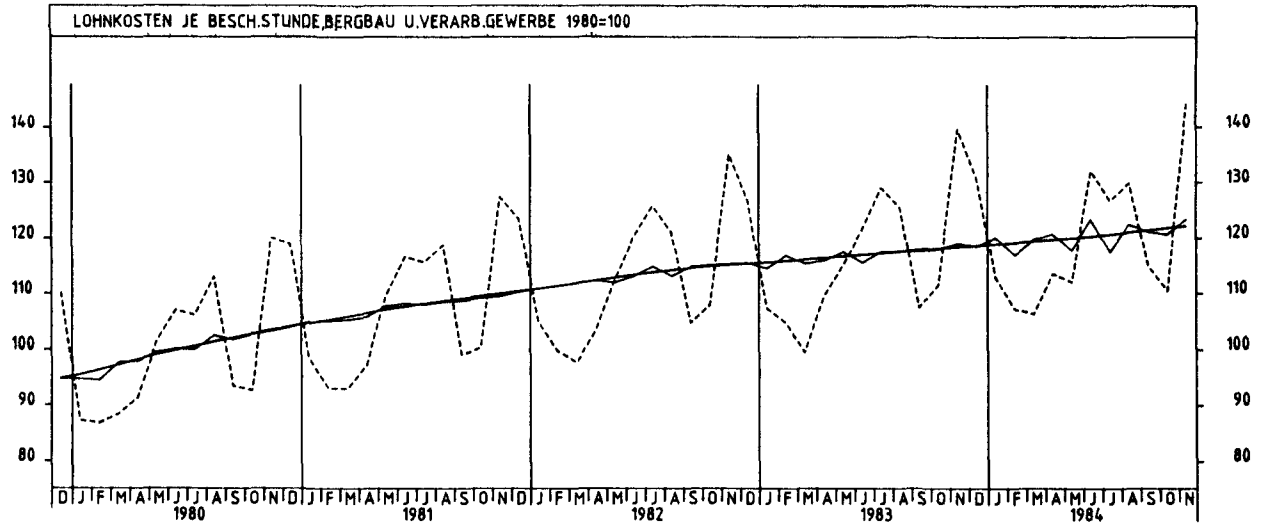
JAHR	MONAT	ORIGINALWERT			KALENDERBEREINIGTER WERT		KALENDER- UND SAISONBEREINIGTER WERT		GLATTE KOMPONENTE
		1980=100	VERÄNDERUNG IN O/O GEGEN VORJAHR	VERÄNDERUNG IN O/O GEGEN VORMONAT	1980=100	VERÄNDERUNG IN O/O GEGEN VORMONAT	1980=100	VERÄNDERUNG IN O/O GEGEN VORMONAT	1980=100
JE BESCHAFTIGTEN (BERGBAU UND VERARBEITENDES GEWERBE)									
1983	NOV	143,6	+ 5,6	+25,6	144,6	+29,4	117,4	+ 1,0	116,5
	DEZ	124,6	+ 4,8	-13,2	123,7	-14,6	117,5	+ 0,1	116,6
1984	JAN	115,4	+12,1	- 7,4	111,9	- 9,5	119,4	+ 1,6	116,9
	FEB	111,0	+11,2	- 3,8	114,7	+ 2,5	118,5	- 0,8	117,1
	MAR	111,7	+ 3,7	+ 0,6	107,9	- 5,9	117,3	- 1,0	117,2
	APR	109,7	+ 1,4	- 1,8	114,2	+ 5,8	116,6	- 0,6	117,2
	MAI	114,6	+ 0,8	+ 4,5	114,0	- 0,2	115,6	- 0,9	117,1
	JUN	116,0	- 3,3	+ 1,2	120,5	+ 5,7	114,7	- 0,8	117,4
	JUL	119,9	+ 3,5	+ 3,4	116,2	- 3,6	117,6	+ 2,5	118,1
	AUG	118,9	+ 3,2	- 0,8	114,4	- 1,5	119,4	+ 1,5	118,9
	SEP	112,1	+ 1,3	- 5,7	113,4	- 0,9	119,4	+ 0,0	119,6
	OKT	121,7	+ 6,5	+ 8,6	116,6	+ 2,8	120,9	+ 1,3	120,5
	NOV	149,7	+ 4,2	+23,0	151,7	+30,1	122,9	+ 1,7	121,0
JE BESCHAFTIGTENSTUNDE (BERGBAU UND VERARBEITENDES GEWERBE)									
1983	NOV	139,7	+ 3,3	+25,3	142,2	+32,0	119,1	+ 0,9	118,3
	DEZ	130,8	+ 3,3	- 6,4	129,9	- 8,6	118,5	- 0,5	118,6
1984	JAN	112,8	+ 5,1	-13,8	110,8	-14,7	120,1	+ 1,4	118,5
	FEB	107,2	+ 2,4	- 5,0	113,9	+ 2,8	117,0	- 2,6	119,1
	MAR	106,3	+ 6,8	- 0,8	104,5	- 8,3	119,8	+ 2,4	119,4
	APR	113,6	+ 3,7	+ 6,9	114,4	+ 9,5	120,7	+ 0,8	119,6
	MAI	112,1	- 2,7	- 1,3	111,1	- 2,9	117,8	- 2,4	119,9
	JUN	132,2	+ 8,8	+17,9	132,0	+16,8	123,3	+ 4,7	120,2
	JUL	126,7	- 1,9	- 4,2	124,2	- 5,9	117,6	- 4,6	120,5
	AUG	129,9	+ 3,6	+ 2,5	130,2	+ 4,8	122,4	+ 4,1	120,9
	SEP	115,0	+ 7,1	-11,5	114,4	-12,1	121,2	- 1,0	121,4
	OKT	110,5	- 0,9	- 3,9	109,7	- 4,1	120,7	- 0,4	121,7
	NOV	144,4	+ 3,4	+30,7	147,4	+34,4	123,4	+ 2,2	122,1
JE PRODUKTEINHEIT (BERGBAU UND VERARBEITENDES GEWERBE)									
1983	NOV	123,5	- 3,9	+22,2	125,4	+29,0	106,9	- 0,4	107,6
	DEZ	110,5	- 3,6	-10,5	110,7	-11,7	106,9	+ 0,0	107,5
1984	JAN	108,7	+ 0,6	- 1,6	106,1	- 4,2	108,8	+ 1,8	107,4
	FEB	98,5	- 3,2	- 9,4	104,4	- 1,6	105,1	- 3,4	107,3
	MAR	95,5	+ 2,1	- 3,0	93,4	-10,5	108,5	+ 3,2	107,3
	APR	101,9	- 2,4	+ 6,7	103,0	+10,3	107,6	- 0,8	107,3
	MAI	100,4	- 6,7	- 1,5	100,3	- 2,6	105,7	- 1,8	107,3
	JUN	119,1	+10,4	+18,6	119,8	+19,4	113,7	+ 7,6	107,1
	JUL	112,9	- 6,8	- 5,2	109,9	- 8,3	102,7	- 9,7	106,9
	AUG	117,0	- 2,2	+ 3,6	117,3	+ 6,7	106,8	+ 4,0	106,7
	SEP	100,0	+ 2,9	-14,5	98,8	-15,8	106,3	- 0,5	106,5
	OKT	96,0	- 5,0	- 4,0	94,5	- 4,4	105,3	- 0,9	106,3
	NOV	122,5	- 0,8	+27,6	125,0	+32,3	106,6	+ 1,2	106,1
JE PRODUKTEINHEIT (VERARBEITENDES GEWERBE)									
1983	NOV	123,7	- 4,0	+25,1	125,5	+32,2	106,5	- 0,3	107,0
	DEZ	110,6	- 3,7	-10,6	110,3	-12,1	105,8	- 0,7	106,9
1984	JAN	108,9	+ 0,5	- 1,5	106,3	- 3,6	108,0	+ 2,1	106,8
	FEB	98,4	- 3,1	- 9,6	104,4	- 1,8	105,0	- 2,8	106,8
	MAR	95,1	+ 2,3	- 3,4	92,1	-11,8	107,9	+ 2,8	106,7
	APR	101,4	- 2,6	+ 6,6	102,9	+11,7	107,4	- 0,5	106,7
	MAI	99,6	- 6,8	- 1,8	100,0	- 2,8	104,9	- 2,3	106,7
	JUN	118,3	+10,4	+18,8	119,1	+19,1	112,7	+ 7,4	106,5
	JUL	112,5	- 6,9	- 4,9	109,5	- 8,1	102,3	- 9,2	106,3
	AUG	116,6	- 2,4	+ 3,6	116,5	+ 6,4	105,8	+ 3,4	106,1
	SEP	99,4	+ 3,1	-14,8	97,9	-16,0	106,0	+ 0,2	105,8
	OKT	93,8	- 5,2	- 5,6	92,6	- 5,4	104,9	- 1,0	105,6
	NOV	122,3	- 1,1	+30,4	124,3	+34,2	105,5	+ 0,6	105,4
JE PRODUKTEINHEIT (GRUNDSTOFF- UND PRODUKTIONSGÜTER GEWERBE)									
1983	NOV	132,4	- 9,2	+30,6	133,8	+36,1	104,8	- 1,7	107,3
	DEZ	126,3	- 6,0	- 4,6	125,6	- 6,1	106,9	+ 2,0	107,1
1984	JAN	102,8	- 4,9	-18,6	99,8	-20,5	107,1	+ 0,2	107,0
	FEB	99,1	- 5,6	- 3,6	104,8	+ 5,0	105,1	- 1,9	106,9
	MAR	95,3	- 0,5	- 3,8	93,6	-10,7	109,5	+ 4,2	107,1
	APR	100,8	- 2,4	+ 5,8	101,7	+ 8,7	108,4	- 1,0	107,2
	MAI	102,6	- 3,8	+ 1,8	102,3	+ 0,6	108,5	+ 0,1	107,6
	JUN	111,9	+ 2,8	+ 9,1	113,6	+11,0	110,7	+ 2,0	107,8
	JUL	105,9	- 5,6	- 5,4	102,7	- 9,6	104,3	- 5,8	107,9
	AUG	109,7	- 0,9	+ 3,6	109,4	+ 6,5	108,7	+ 4,2	108,1
	SEP	104,7	+ 4,1	- 4,6	104,3	- 4,7	108,6	- 0,1	108,3
	OKT	100,3	- 1,1	- 4,2	98,6	- 5,5	107,7	- 0,8	108,4
	NOV	135,1	+ 2,0	+34,7	137,3	+39,2	109,2	+ 1,4	108,6
JE PRODUKTEINHEIT (INVESTITIONSGÜTER HERSTELLERES GEWERBE)									
1983	NOV	118,2	- 2,4	+18,7	120,4	+26,6	106,6	- 0,5	107,4
	DEZ	99,9	- 3,6	-15,5	101,2	-15,9	106,0	- 0,6	107,3
1984	JAN	113,8	+ 3,5	+13,9	111,3	+10,0	109,4	+ 3,2	107,2
	FEB	96,3	- 2,8	-15,4	101,7	- 8,6	104,3	- 4,7	107,1
	MAR	94,2	+ 2,8	- 2,2	91,9	- 9,6	107,6	+ 3,2	107,0
	APR	100,0	- 3,5	+ 6,2	101,8	+10,8	106,6	- 0,9	106,8
	MAI	97,7	- 7,2	- 2,3	97,6	- 4,1	104,4	- 2,1	106,7
	JUN	126,4	+19,0	+29,4	126,6	+29,7	117,9	+12,9	106,3
	JUL	116,1	- 9,8	- 8,1	113,2	-10,6	99,7	-15,4	105,7
	AUG	121,7	- 5,4	+ 4,8	122,0	+ 7,8	103,8	+ 4,1	105,2
	SEP	96,9	+ 2,1	-20,4	95,4	-21,8	104,4	+ 0,6	104,7
	OKT	91,6	- 8,0	- 5,5	89,7	- 6,0	102,5	- 1,8	104,2
	NOV	115,0	- 2,7	+25,5	118,0	+31,5	104,2	+ 1,7	103,7

3 INDEX DER ARBEITSPRODUKTIVITAET UND LOHNKOSTEN IM BERGBAU UND VERARBEITENDEN GEWERBE

3.2 LOHN- UND GEHALTSSUMME (1980 = 100)

JAHR	MONAT	ORIGINALWERT			KALENDERBEREINIGTER WERT		KALENDER- UND SAISON- BEREINIGTER WERT		GLATTE KOMPONENTE
		1980=100	VERAENDERUNG VORJAHR	IN O/O GEGEN VORMONAT	1980=100	VERAENDERUNG IN O/O GEGEN VORMONAT	1980=100	VERAENDERUNG IN O/O GEGEN VORMONAT	1980=100
JE PRODUKTEINHEIT (VERBRAUCHSGUETER PRODUZIERENDES GEWERBE)									
1983	NOV	126,8	- 2,4	+27,8	128,7	+31,9	107,3	- 2,0	107,7
	DEZ	119,4	- 2,9	- 5,8	116,9	- 9,2	106,9	- 0,4	107,6
1984	JAN	102,4	- 2,8	-14,2	101,8	-12,9	107,6	+ 0,7	107,6
	FEB	97,3	- 2,1	- 5,0	104,1	+ 2,3	105,4	- 2,0	107,6
	MAR	92,6	+ 2,4	- 4,8	92,2	-11,4	108,9	+ 3,3	107,5
	APR	104,0	+ 1,5	+12,3	103,3	+12,0	109,4	+ 0,5	107,5
	MAI	100,7	- 7,0	- 3,2	98,1	- 5,0	104,3	- 4,7	107,6
	JUN	118,8	+ 8,0	+18,0	118,1	+20,4	112,1	+ 7,5	107,6
	JUL	115,2	- 5,2	- 3,0	114,1	- 3,4	104,1	- 7,1	107,5
	AUG	120,2	+ 0,3	+ 4,3	121,2	+ 6,2	108,8	+ 4,5	107,4
	SEP	95,4	+ 3,2	-20,6	96,4	-20,5	107,9	- 0,8	107,3
	OKT	92,8	- 6,5	- 2,7	92,9	- 3,6	105,3	- 2,4	107,2
	NOV	127,8	+ 0,8	+37,7	130,3	+40,3	108,5	+ 3,0	107,2
JE PRODUKTEINHEIT (NAHRUNGS- UND GENUSSMITTELGEWERBE)									
1983	NOV	130,5	- 1,2	+37,1	133,2	+45,1	109,1	+ 1,9	108,1
	DEZ	115,5	- 0,9	-11,5	114,3	-14,2	108,4	- 0,6	108,3
1984	JAN	111,4	+ 1,6	- 3,5	109,6	- 4,1	110,4	+ 1,8	108,4
	FEB	111,1	+ 1,7	- 0,3	117,7	+ 7,4	108,2	- 2,0	108,4
	MAR	101,7	+ 5,8	- 8,5	99,4	-15,5	110,3	+ 1,9	108,4
	APR	106,5	- 4,1	+ 4,7	107,0	+ 7,6	106,8	- 3,2	108,3
	MAI	103,0	- 9,4	- 3,3	102,7	- 4,0	103,8	- 2,8	108,2
	JUN	110,2	+ 8,4	+ 7,0	110,3	+ 7,4	111,1	+ 7,0	107,8
	JUL	104,6	- 0,2	- 5,1	102,5	- 7,1	107,2	- 3,5	107,2
	AUG	103,7	- 0,2	- 0,9	103,7	+ 1,2	106,0	- 1,1	106,4
	SEP	105,2	+ 5,3	+ 1,4	103,7	+ 0,0	107,1	+ 1,0	105,6
	OKT	88,5	- 7,0	-15,9	88,3	-14,9	104,1	- 2,8	104,8
	NOV	121,4	- 7,0	+37,2	124,1	+40,5	101,0	- 3,0	104,1
JE UMSATZEINHEIT (BERGBAU UND VERARBEITENDES GEWERBE)									
1983	NOV	108,6	- 4,1	+20,9	110,3	+27,7	92,9	- 0,4	93,4
	DEZ	92,2	- 4,1	-15,1	92,4	-16,2	92,9	+ 0,0	93,0
1984	JAN	94,7	- 1,9	+ 2,7	92,7	+ 0,3	93,8	+ 1,0	92,6
	FEB	86,5	- 5,0	- 8,7	91,9	- 0,9	90,5	- 3,5	92,2
	MAR	82,3	- 0,6	- 4,9	81,2	-11,6	93,3	+ 3,1	91,8
	APR	86,5	- 7,5	+ 5,1	86,5	+ 6,5	90,5	- 3,0	91,4
	MAI	86,4	- 9,6	- 0,1	85,9	- 0,7	89,9	- 0,7	91,0
	JUN	100,2	+ 6,7	+16,0	100,2	+16,6	96,3	+ 7,1	90,7
	JUL	94,3	-10,2	- 5,9	92,0	- 8,2	87,1	- 9,6	90,5
	AUG	96,5	- 6,9	+ 2,3	97,4	+ 5,9	89,7	+ 3,0	90,3
	SEP	83,1	- 1,5	-13,9	82,0	-15,8	89,2	- 0,6	90,1
	OKT	82,9	- 7,7	- 0,2	82,1	+ 0,1	89,5	+ 0,3	90,0
	NOV	106,5	- 1,9	+28,5	109,3	+33,1	91,3	+ 2,0	89,7





4 AUFTRAGSEINGANG IM VERARBEITENDEN GEWERBE UND IM BAUHAUPTGEWERBE

4.1 WERTINDEX (1980 = 100)

JAHR	MONAT	ORIGINALWERT			KALENDERBEREINIGTER WERT		KALENDER- UND SAISONBEREINIGTER WERT		GLATTE KOMPONENTE
		1980=100	VERÄNDERUNG IN O/O GEGEN VORJAHR	VORMONAT	1980=100	VERÄNDERUNG IN O/O GEGEN VORMONAT	1980=100	VERÄNDERUNG IN O/O GEGEN VORMONAT	1980=100
VERARBEITENDES GEWERBE (OHNE NAHRUNGS- UND GENUSSMITTELGEWERBE) INSGESAMT									
1983	DEZ	115,5	+ 2,8	- 1,1	113,6	- 4,3	112,2	- 1,0	113,4
1984	JAN	117,4	+ 7,2	+ 1,6	115,7	+ 1,8	113,2	+ 0,9	114,4
	FEB	123,0	+21,3	+ 4,8	126,6	+ 9,4	118,1	+ 4,3	115,3
	MAR	130,9	+ 8,3	+ 6,4	128,0	+ 1,1	116,0	- 1,8	116,2
	APR	114,1	+12,0	-12,8	118,4	- 7,5	117,3	+ 1,1	117,0
	MAI	118,9	+16,6	+ 4,2	114,7	- 3,1	118,0	+ 0,6	117,8
	JUN	104,6	- 2,4	-12,0	108,7	- 5,2	112,6	- 4,6	118,6
	JUL	112,1	+17,0	+ 7,2	110,7	+ 1,8	121,3	+ 7,7	119,2
	AUG	108,3	+12,2	- 3,4	102,7	- 7,2	120,0	- 1,1	119,7
	SEP	117,9	+ 3,8	+ 8,9	122,7	+19,5	120,4	+ 0,3	120,2
	OKT	132,8	+16,7	+12,6	127,1	+ 3,6	123,9	+ 2,9	120,5
	NOV	123,9	+ 6,1	- 6,7	125,9	- 0,9	120,3	- 2,9	120,9
	DEZ	116,4	+ 0,8	- 6,1	118,7	- 5,7	119,0	- 1,1	121,3
VERARBEITENDES GEWERBE (OHNE NAHRUNGS- UND GENUSSMITTELGEWERBE) INLAND									
1983	DEZ	106,2	- 4,1	- 4,0	103,9	- 7,4	103,5	- 3,7	106,6
1984	JAN	110,3	+ 1,6	+ 3,9	108,4	+ 4,3	105,0	+ 1,4	107,3
	FEB	114,6	+19,7	+ 3,9	118,2	+ 9,0	111,8	+ 6,5	107,9
	MAR	122,7	+ 5,5	+ 7,1	119,5	+ 1,1	108,6	- 2,9	108,5
	APR	106,9	+ 7,7	-12,9	110,7	- 7,4	108,8	+ 0,2	109,0
	MAI	110,2	+12,2	+ 3,1	106,7	- 3,6	109,4	+ 0,6	109,5
	JUN	98,0	- 4,8	-11,1	102,2	- 4,2	104,8	- 4,2	110,2
	JUL	102,5	+13,3	+ 4,6	101,1	- 1,1	112,4	+ 7,3	110,5
	AUG	102,0	+10,2	- 0,5	96,6	- 4,5	111,5	- 0,8	110,6
	SEP	110,2	+ 1,7	+ 8,0	114,7	+16,7	111,8	+ 0,3	110,6
	OKT	121,5	+12,8	+10,3	116,8	+ 1,8	113,5	+ 1,5	110,5
	NOV	112,8	+ 2,0	- 7,2	113,5	- 2,8	108,8	- 4,1	110,4
	DEZ	104,2	- 1,9	- 7,6	105,6	- 7,0	107,9	- 0,8	110,5
VERARBEITENDES GEWERBE (OHNE NAHRUNGS- UND GENUSSMITTELGEWERBE) AUSLAND									
1983	DEZ	135,6	+16,8	+ 4,1	133,5	+ 0,8	130,6	+ 3,7	128,2
1984	JAN	132,5	+18,7	- 2,3	131,4	- 1,6	131,0	+ 0,3	129,8
	FEB	141,2	+24,4	+ 6,6	146,1	+11,2	132,4	+ 1,1	131,5
	MAR	148,6	+13,7	+ 5,2	146,5	+ 0,3	131,9	- 0,4	133,1
	APR	129,7	+20,7	-12,7	133,7	- 8,7	135,6	+ 2,8	134,5
	MAI	137,9	+25,1	+ 6,3	132,6	- 0,8	137,2	+ 1,2	135,7
	JUN	119,0	+ 2,1	-13,7	122,3	- 7,8	129,0	- 6,0	136,9
	JUL	132,8	+23,9	+11,6	131,6	+ 7,6	140,7	+ 9,1	138,0
	AUG	121,9	+16,2	- 8,2	117,1	-11,0	138,2	- 1,8	139,2
	SEP	134,6	+ 7,8	+10,4	140,1	+19,6	138,6	+ 0,3	140,4
	OKT*	157,2	+23,8	+16,8	148,5	+ 6,0	147,8	+ 6,6	141,6
	NOV	147,7	+13,4	- 6,0	151,0	+ 1,7	143,9	- 2,6	142,6
	DEZ	142,7	+ 5,2	- 3,4	144,3	- 4,4	141,3	- 1,8	143,7
GRUNDSTOFF- UND PRODUKTIONSGUETERGEWERBE INSGESAMT									
1983	DEZ	113,6	+18,6	- 2,7	112,9	- 4,6	118,3	+ 1,6	116,8
1984	JAN	118,9	+18,8	+ 4,7	115,4	+ 2,2	117,9	- 0,3	117,8
	FEB	123,1	+23,5	+ 3,5	126,1	+ 9,3	120,1	+ 1,9	118,8
	MAR	130,3	+12,0	+ 5,8	125,6	- 0,4	118,5	- 1,3	119,6
	APR	119,0	+15,8	- 8,7	125,3	- 0,2	121,0	+ 2,1	120,2
	MAI	126,1	+18,1	+ 6,0	124,4	- 0,7	121,7	+ 0,6	120,7
	JUN	116,5	+ 2,7	- 7,6	122,0	- 1,9	116,6	- 4,2	120,9
	JUL	117,5	+15,0	+ 0,9	114,0	- 6,6	122,4	+ 5,0	121,1
	AUG	114,0	+ 9,0	- 3,0	107,4	- 5,8	120,6	- 1,5	121,4
	SEP	116,5	- 0,1	+ 2,2	119,5	+11,3	119,7	- 0,7	121,8
	OKT*	132,7	+12,8	+13,9	124,0	+ 3,8	125,1	+ 4,5	122,2
	NOV	125,0	+ 7,0	- 5,8	125,9	+ 1,5	123,1	- 1,6	122,5
	DEZ	111,8	- 1,6	-10,6	117,1	- 7,0	122,1	- 0,8	122,7
GRUNDSTOFF- UND PRODUKTIONSGUETERGEWERBE INLAND									
1983	DEZ	101,5	+13,4	- 7,5	100,5	- 9,5	109,4	+ 0,2	108,4
1984	JAN	107,3	+14,3	+ 5,7	104,4	+ 3,9	109,2	- 0,2	108,9
	FEB	113,2	+21,9	+ 5,5	116,0	+11,1	112,1	+ 2,7	109,4
	MAR	117,2	+ 5,5	+ 3,5	113,4	- 2,2	107,8	- 3,8	109,8
	APR	108,7	+ 9,2	- 7,3	114,3	+ 0,8	109,9	+ 1,9	110,0
	MAI	115,1	+11,4	+ 5,9	113,0	- 1,1	110,1	+ 0,2	110,2
	JUN	106,6	- 3,4	- 7,4	111,5	- 1,3	105,2	- 4,5	110,2
	JUL	108,5	+12,7	+ 1,8	105,7	- 5,2	112,8	+ 7,2	110,5
	AUG	105,6	+ 5,2	- 2,7	99,6	- 5,8	110,3	- 2,2	110,8
	SEP	109,0	- 2,9	+ 3,2	112,6	+13,1	109,8	- 0,5	111,1
	OKT	123,2	+10,8	+13,0	117,2	+ 4,1	113,8	+ 3,6	111,6
	NOV	113,2	+ 3,2	- 8,1	114,1	- 2,6	111,7	- 1,8	111,9
	DEZ	98,8	- 2,7	-12,7	103,8	- 9,0	112,2	+ 0,4	112,2
GRUNDSTOFF- UND PRODUKTIONSGUETERGEWERBE AUSLAND									
1983	DEZ	139,2	+27,2	+ 5,6	138,0	+ 3,1	137,2	+ 4,2	134,7
1984	JAN	143,5	+26,9	+ 3,1	139,5	+ 1,1	136,8	- 0,3	136,8
	FEB	144,1	+26,4	+ 0,4	148,3	+ 6,3	137,2	+ 0,3	138,8
	MAR	157,9	+23,8	+ 9,6	152,0	+ 2,5	141,0	+ 2,8	140,6
	APR	140,7	+28,3	-10,5	147,3	- 3,1	144,5	+ 2,5	142,1
	MAI	149,4	+30,6	+ 6,2	148,1	+ 0,5	146,5	+ 1,4	143,1
	JUN	137,3	+14,8	- 8,1	143,1	- 3,4	140,8	- 3,9	143,6
	JUL	136,6	+19,2	- 0,5	132,5	- 7,4	143,1	+ 1,6	143,9
	AUG	131,6	+16,0	- 3,7	124,6	- 6,0	142,5	- 0,4	144,3
	SEP	132,3	+ 5,0	+ 0,5	134,0	+ 7,5	140,2	- 1,6	144,7
	OKT*	152,9	+16,5	+15,6	142,3	+ 6,2	148,6	+ 6,0	145,0
	NOV	150,0	+13,8	- 1,9	150,9	+ 6,0	147,6	- 0,7	145,2
	DEZ	139,4	+ 0,1	- 7,1	143,7	- 4,8	142,6	- 3,4	145,2

4 AUFTRAGSEINGANG IM VERARBEITENDEN GEWERBE UND IM BAUHAUPTGEWERBE

4.1 WERTINDEX (1980 = 100)

JAHR	MONAT	ORIGINALWERT			KALENDERBEREINIGTER WERT		KALENDER- UND SAISONBEREINIGTER WERT		GLATTE KOMPONENTE
		1980=100	VERÄNDERUNG IN O/O GEGEN VORJAHR	VERÄNDERUNG IN O/O GEGEN VORMONAT	1980=100	VERÄNDERUNG IN O/O GEGEN VORMONAT	1980=100	VERÄNDERUNG IN O/O GEGEN VORMONAT	
INVESTITIONSGÜTER PRODUZIERENDES GEWERBE INSGESAMT									
1983	DEZ	123,0	- 5,1	+ 3,9	120,0	- 0,5	109,6	- 3,1	113,0
1984	JAN	120,9	+ 0,5	- 1,7	120,6	+ 0,5	111,6	+ 1,8	114,1
	FEB	124,7	+21,1	+ 3,1	128,8	+ 6,8	118,8	+ 6,5	115,3
	MAR	131,1	+ 7,8	+ 5,1	129,3	+ 0,4	116,9	- 1,6	116,3
	APR	111,0	+11,6	-15,3	113,6	-12,1	117,7	+ 0,7	117,4
	MAI	117,2	+18,1	+ 5,6	111,2	- 2,1	118,7	+ 0,8	118,5
	JUN	101,0	- 5,3	-13,8	103,8	- 6,7	111,9	- 5,7	120,0
	JUL	114,6	+20,3	+13,5	114,7	+10,5	123,9	+10,7	120,8
	AUG	108,6	+16,5	- 5,2	103,7	- 9,6	122,4	- 1,2	121,4
	SEP	118,7	+ 8,4	+ 9,3	124,4	+20,0	123,6	+ 1,0	121,7
	OKT	132,3	+21,5	+11,5	127,6	+ 2,6	126,9	+ 2,7	122,0
	NOV	125,1	+ 5,7	- 5,4	127,9	+ 0,2	120,6	- 5,0	122,2
	DEZ	126,1	+ 2,5	+ 0,8	125,7	- 1,7	118,9	- 1,4	122,8
INVESTITIONSGÜTER PRODUZIERENDES GEWERBE INLAND									
1983	DEZ	114,9	-14,9	+ 2,1	111,6	- 2,4	99,8	- 7,3	106,6
1984	JAN	117,4	- 6,7	+ 2,2	116,3	+ 4,2	102,5	+ 2,7	107,6
	FEB	116,8	+19,8	- 0,5	121,1	+ 4,1	113,6	+10,8	108,5
	MAR	125,8	+ 7,5	+ 7,7	123,0	+ 1,6	111,5	- 1,8	109,3
	APR	104,4	+ 7,7	-17,0	106,7	-13,3	110,0	- 1,3	110,2
	MAI	108,6	+14,6	+ 4,0	104,3	- 2,2	111,3	+ 1,2	111,2
	JUN	96,5	- 5,3	-11,1	99,8	- 4,3	105,8	- 4,9	112,5
	JUL	104,1	+15,5	+ 7,9	103,7	+ 3,9	114,8	+ 8,5	112,9
	AUG	103,3	+16,3	- 0,8	98,8	- 4,7	115,2	+ 0,3	112,8
	SEP	110,2	+ 7,6	+ 6,7	114,8	+16,2	115,6	+ 0,3	112,4
	OKT	118,0	+16,9	+ 7,1	114,5	- 0,3	116,2	+ 0,5	111,8
	NOV	113,2	+ 0,6	- 4,1	114,2	- 0,3	108,1	- 7,0	111,3
	DEZ	113,9	- 0,9	+ 0,6	112,4	- 1,6	106,2	- 1,8	111,3
INVESTITIONSGÜTER PRODUZIERENDES GEWERBE AUSLAND									
1983	DEZ	136,4	+13,2	+ 6,3	133,6	+ 2,4	126,5	+ 3,7	123,7
1984	JAN	126,8	+14,0	- 7,0	127,1	- 4,9	126,3	- 0,2	125,1
	FEB	138,0	+23,1	+ 8,8	143,1	+12,6	128,5	+ 1,7	126,6
	MAR	140,1	+ 8,4	+ 1,5	139,5	- 2,5	125,8	- 2,1	128,2
	APR	122,0	+17,6	-12,9	124,4	-10,8	130,2	+ 3,5	129,6
	MAI	131,5	+23,4	+ 7,8	124,6	+ 0,2	131,9	+ 1,3	130,9
	JUN	108,6	- 5,4	-17,4	110,8	-11,1	121,3	- 8,0	132,5
	JUL	132,3	+27,1	+21,8	132,4	+19,5	139,0	+14,6	134,1
	AUG	117,5	+16,8	-11,2	113,6	-14,2	135,1	- 2,8	135,7
	SEP	132,9	+ 9,7	+13,1	139,5	+22,8	136,5	+ 1,0	137,3
	OKT	156,2	+27,7	+17,5	150,6	+ 8,0	145,7	+ 6,7	138,9
	NOV	145,0	+13,0	- 7,2	149,4	- 0,8	140,8	- 3,4	140,4
	DEZ	146,6	+ 7,5	+ 1,1	146,9	- 1,7	139,7	- 0,8	142,0
VERBRAUCHSGÜTER PRODUZIERENDES GEWERBE INSGESAMT									
1983	DEZ	98,2	+ 7,8	-12,6	97,5	-13,9	109,2	+ 0,3	109,0
1984	JAN	105,2	+11,1	+ 7,1	101,8	+ 4,4	109,5	+ 0,3	109,5
	FEB	118,0	+18,6	+12,2	121,7	+19,5	113,2	+ 3,4	110,0
	MAR	131,2	+ 4,1	+11,2	127,3	+ 4,6	109,3	- 3,4	110,5
	APR	115,0	+ 7,5	-12,3	120,5	- 5,3	110,9	+ 1,5	110,8
	MAI	112,7	+10,6	- 2,0	111,0	- 7,9	111,6	+ 0,6	111,1
	JUN	96,1	- 3,0	-14,7	101,4	- 8,6	107,5	- 3,7	111,3
	JUL	96,6	+10,7	+ 0,5	93,5	- 7,8	112,2	+ 4,4	111,6
	AUG	98,6	+ 5,9	+ 2,1	93,2	- 0,3	112,0	- 0,2	112,1
	SEP	118,2	- 1,6	+19,9	122,1	+31,0	111,7	- 0,3	112,6
	OKT*	134,2	+10,8	+13,5	127,0	+ 4,0	115,6	+ 3,5	113,2
	NOV	118,6	+ 5,5	-11,6	119,0	- 6,3	114,1	- 1,3	113,6
	DEZ	97,0	- 1,2	-18,2	101,7	-14,5	113,7	- 0,4	114,0
VERBRAUCHSGÜTER PRODUZIERENDES GEWERBE INLAND									
1983	DEZ	94,5	+ 7,3	-12,3	93,7	-13,7	104,7	+ 0,0	104,3
1984	JAN	100,0	+ 8,6	+ 5,8	96,8	+ 3,3	104,1	- 0,6	104,6
	FEB	111,7	+16,8	+11,7	115,1	+18,9	107,8	+ 3,6	104,8
	MAR	123,3	+ 1,5	+10,4	119,7	+ 4,0	103,4	- 4,1	105,1
	APR	109,6	+ 5,7	-11,1	114,6	- 4,3	105,2	+ 1,7	105,2
	MAI	107,1	+ 8,5	- 2,3	105,5	- 7,9	105,8	+ 0,6	105,3
	JUN	90,3	- 5,6	-15,7	95,5	- 9,5	101,7	- 3,9	105,4
	JUL	91,7	+ 8,6	+ 1,6	88,8	- 7,0	106,5	+ 4,7	105,6
	AUG	94,8	+ 4,5	+ 3,4	89,6	+ 0,9	106,3	- 0,2	106,0
	SEP	111,8	- 3,2	+17,9	115,4	+28,8	105,4	- 0,8	106,3
	OKT	126,2	- 8,0	+12,9	120,4	+ 4,3	108,2	+ 2,7	106,7
	NOV	111,5	+ 3,4	-11,6	112,0	- 7,0	107,5	- 0,6	107,0
	DEZ	91,6	- 3,1	-17,8	96,1	-14,2	107,2	- 0,3	107,4
VERBRAUCHSGÜTER PRODUZIERENDES GEWERBE AUSLAND									
1983	DEZ	118,5	+ 9,6	-14,4	117,5	-16,0	133,9	+ 1,1	135,4
1984	JAN*	134,3	+22,8	+13,3	130,1	+10,7	139,8	+ 4,4	137,1
	FEB	153,0	+26,1	+13,9	158,6	+21,9	143,3	+ 2,5	138,7
	MAR	175,3	+15,8	+14,6	169,9	+ 7,1	142,0	- 0,9	140,3
	APR	144,9	+15,5	-17,3	152,3	-10,4	142,3	+ 0,2	141,7
	MAI	143,7	+19,8	- 0,8	141,7	- 7,0	143,5	+ 0,8	143,0
	JUN	128,8	+ 9,1	-10,4	133,9	- 5,5	139,9	- 2,5	143,9
	JUL	123,4	+19,1	- 4,2	119,8	-10,5	144,5	+ 3,3	144,9
	AUG	119,9	+12,6	- 2,8	113,6	- 5,2	143,2	- 0,9	146,2
	SEP	153,8	+ 5,3	+28,3	158,3	+39,3	145,6	+ 1,7	147,7
	OKT*	178,5	+23,5	+16,1	164,4	+ 3,9	157,5	+ 8,2	149,1
	NOV	158,3	+14,4	-11,3	158,8	- 3,4	151,2	- 4,0	150,2
	DEZ	127,1	+ 7,3	-19,7	131,8	-17,0	149,5	- 1,1	151,0

4 AUFTRAGSEINGANG IM VERARBEITENDEN GEWERBE UND IM BAUHAUPTGEWERBE

4.1 WERTINDEX (1980 = 100)

JAHR	MONAT	ORIGINALWERT			KALENDERBEREINIGTER WERT		KALENDER- UND SAISONBEREINIGTER WERT		GLATTE KOMPONENTE
		1980*100	VERÄNDERUNG IN O/O GEGEN VORJAHR	VERÄNDERUNG IN O/O GEGEN VORMONAT	1980*100	VERÄNDERUNG IN O/O GEGEN VORMONAT	1980*100	VERÄNDERUNG IN O/O GEGEN VORMONAT	
HOCHOFEN-, STAHL- UND WARMWALZWERKE (OHNE HERSTELLUNG VON PRAEZISIONSSTAHLROHREN) INSGESAMT									
1983	DEZ	103,4	+29,7	+ 4,0	102,8	+ 2,0	102,0	+ 2,3	98,7
1984	JAN	104,9	+25,2	+ 1,5	101,3	- 1,5	99,7	- 2,3	99,8
	FEB	111,7	+29,0	+ 6,5	114,4	+12,9	103,2	+ 3,5	100,9
	MAR	112,4	+13,9	+ 0,6	106,0	- 7,3	98,4	- 4,7	101,9
	APR	97,1	+13,0	-13,6	103,5	- 2,4	100,7	+ 2,3	102,6
	MAI	107,3	+25,4	+10,5	107,9	+ 4,3	104,7	+ 4,0	103,0
	JUN	96,3	+ 3,5	-10,3	101,6	- 5,8	97,4	- 7,0	103,5
	JUL	96,9	+19,2	+ 0,6	93,5	- 8,0	104,9	+ 7,7	103,9
	AUG	91,4	+18,5	- 5,7	85,0	- 9,1	104,1	- 0,8	104,1
	SEP	98,4	+ 4,6	+ 7,7	98,8	+16,2	104,0	- 0,1	104,3
	OKT	117,3	+16,0	+19,2	111,6	+13,0	108,3	+ 4,1	104,4
	NOV	106,8	+ 7,4	- 9,0	107,1	- 4,0	104,9	- 3,1	104,6
	DEZ	97,2	- 6,0	- 9,0	103,4	- 3,5	102,4	- 2,4	104,8
HOCHOFEN-, STAHL- UND WARMWALZWERKE (OHNE HERSTELLUNG VON PRAEZISIONSSTAHLROHREN) INLAND									
1983	DEZ	96,3	+24,3	+ 1,0	94,7	- 2,5	97,0	+ 0,5	94,5
1984	JAN	103,2	+18,1	+ 7,2	100,7	+ 6,3	95,9	- 1,1	94,9
	FEB	113,7	+27,8	+10,2	117,2	+16,4	100,1	+ 4,4	95,5
	MAR	110,2	+10,0	- 3,1	106,1	- 9,5	94,0	- 6,1	96,1
	APR	92,7	+ 9,4	-15,9	98,1	- 7,5	95,1	+ 1,2	96,4
	MAI	100,9	+15,6	+ 8,8	99,5	+ 1,4	96,8	+ 1,8	96,7
	JUN	86,0	- 5,0	-14,8	89,0	-10,6	86,7	- 8,4	97,1
	JUL	86,8	+12,3	+ 0,9	84,7	- 4,8	98,4	+10,9	97,8
	AUG	82,0	+10,8	- 5,5	76,4	- 9,8	97,4	- 1,0	98,9
	SEP	93,5	+ 3,7	+14,0	96,1	+25,8	101,2	+ 3,9	100,0
	OKT	111,3	+18,5	+19,0	106,5	+10,8	105,6	+ 4,3	101,2
	NOV	104,2	+ 9,3	- 6,4	104,7	- 1,7	103,0	- 2,5	102,3
	DEZ	98,9	+ 2,7	- 5,1	102,8	- 1,8	104,0	+ 1,0	103,4
HOCHOFEN-, STAHL- UND WARMWALZWERKE (OHNE HERSTELLUNG VON PRAEZISIONSSTAHLROHREN) AUSLAND									
1983	DEZ	116,8	+39,2	+ 9,1	115,7	+ 7,0	112,1	+ 5,9	107,3
1984	JAN	108,0	+40,1	- 7,5	104,3	- 9,9	108,6	- 3,1	109,6
	FEB	108,0	+31,7	+ 0,0	111,1	+ 6,5	109,4	+ 0,7	111,6
	MAR	116,5	+21,2	+ 7,9	109,0	- 1,9	107,5	- 1,7	113,3
	APR	105,5	+19,8	- 9,4	111,2	+ 2,0	110,7	+ 3,0	114,6
	MAI	119,2	+44,8	+13,0	120,5	+ 8,4	119,9	+ 8,3	115,5
	JUN	115,6	+18,3	- 3,0	122,5	+ 1,7	113,7	- 5,2	116,2
	JUL	115,7	+30,3	+ 0,1	111,8	- 8,7	117,5	+ 3,3	115,6
	AUG	108,9	+31,4	- 5,9	102,9	- 8,0	117,2	- 0,3	114,1
	SEP	107,6	+ 6,0	- 1,2	107,2	+ 4,2	110,2	- 6,0	112,2
	OKT	128,6	+12,3	+19,5	123,4	+15,1	113,6	+ 3,1	110,1
	NOV	111,7	+ 4,3	-13,1	111,2	- 9,9	108,0	- 4,9	108,3
	DEZ	93,9	-19,6	-15,9	98,9	-11,1	97,5	- 9,7	106,9
CHEMISCHE INDUSTRIE INSGESAMT									
1983	DEZ	127,2	+19,5	+ 1,1	125,7	- 0,6	129,7	+ 2,1	127,9
1984	JAN	134,7	+20,5	+ 5,9	130,7	+ 4,0	130,2	+ 0,4	129,1
	FEB	136,3	+21,7	+ 1,2	141,0	+ 7,9	131,5	+ 1,0	130,3
	MAR	139,8	+ 9,7	+ 2,6	135,7	- 3,8	128,7	- 2,1	131,3
	APR	128,8	+15,4	- 7,9	134,9	- 0,6	132,3	+ 2,8	132,2
	MAI	136,7	+16,9	+ 6,1	135,1	+ 0,1	133,8	+ 1,1	132,8
	JUN	130,9	+ 6,0	+ 4,2	136,1	+ 0,7	129,7	- 3,1	133,1
	JUL	130,0	+19,8	- 0,7	126,2	- 7,3	136,2	+ 5,0	133,4
	AUG	126,3	+10,6	- 2,8	120,6	- 4,4	133,7	- 1,8	133,7
	SEP	126,8	- 0,3	+ 0,4	130,7	+ 8,4	130,7	- 2,2	134,0
	OKT*	143,4	+14,2	+13,1	133,0	+ 1,8	138,0	+ 5,6	134,3
	NOV	134,9	+ 7,2	- 5,9	135,4	+ 1,8	135,2	- 2,0	134,6
	DEZ	124,9	- 1,8	- 7,4	130,2	- 3,8	133,7	- 1,1	134,7
CHEMISCHE INDUSTRIE INLAND									
1983	DEZ	113,5	+16,2	- 1,7	112,1	- 3,6	119,9	+ 2,4	117,5
1984	JAN	121,1	+14,5	+ 6,7	117,8	+ 5,1	118,8	- 0,9	118,3
	FEB	124,2	+20,8	+ 2,6	128,6	+ 9,2	121,5	+ 2,3	119,1
	MAR	125,3	+ 4,6	+ 0,9	121,8	- 5,3	116,5	- 4,1	119,7
	APR	117,2	+10,9	- 6,5	122,1	+ 0,2	119,8	+ 2,8	120,2
	MAI	121,7	+11,8	+ 3,8	119,7	- 2,0	120,2	+ 0,3	120,5
	JUN	121,1	+ 0,9	- 0,5	126,6	+ 5,8	117,5	- 2,2	120,7
	JUL	119,4	+18,0	- 1,4	116,2	- 8,2	124,2	+ 5,7	121,0
	AUG	115,8	+ 6,3	- 3,0	110,8	- 4,6	120,9	- 2,7	121,1
	SEP	116,2	- 3,1	+ 0,3	120,3	+ 8,6	118,4	- 2,1	121,3
	OKT	130,8	+11,4	+12,6	124,9	+ 3,8	123,3	+ 4,1	121,5
	NOV	121,4	+ 5,1	- 7,2	121,8	- 2,5	122,1	- 1,0	121,7
	DEZ	109,2	- 3,8	-10,0	113,4	- 6,9	120,6	- 1,2	121,8
CHEMISCHE INDUSTRIE AUSLAND									
1983	DEZ	149,5	+24,1	+ 4,8	147,3	+ 2,7	146,1	+ 2,0	144,7
1984	JAN	156,7	+29,1	+ 4,8	152,0	+ 3,2	149,2	+ 2,1	146,7
	FEB	155,8	+22,8	- 0,6	161,2	+ 6,1	147,5	- 1,1	148,6
	MAR	163,1	+16,5	+ 4,7	158,5	- 1,7	148,5	+ 0,7	150,4
	APR	147,7	+22,0	- 9,4	154,5	- 2,5	152,3	+ 2,6	151,8
	MAI	160,9	+23,9	+ 8,9	159,4	+ 3,2	155,8	+ 2,3	152,9
	JUN	146,9	+13,7	- 8,7	152,0	- 4,6	150,5	- 3,4	153,6
	JUL	147,2	+22,6	+ 0,2	142,6	- 6,2	155,8	+ 3,5	154,2
	AUG	143,4	+17,0	- 2,6	136,9	- 4,0	154,7	- 0,7	154,7
	SEP	143,9	+ 3,5	+ 0,3	147,5	+ 7,7	150,6	- 2,7	155,2
	OKT*	163,7	+17,9	+13,8	151,8	+ 2,9	160,1	+ 6,3	155,7
	NOV	156,8	+10,0	- 4,2	157,8	+ 4,0	156,7	- 2,1	156,2
	DEZ	150,3	+ 0,5	- 4,1	156,5	- 0,8	154,9	- 1,1	156,5

4 AUFTRAGSEINGANG IM VERARBEITENDEN GEWERBE UND IM BAUHAUPTGEWERBE

4.1 WERTINDEX (1980 = 100)

JAHR	MONAT	ORIGINALWERT			KALENDERBEREINIGTER WERT		KALENDER- UND SAISONBEREINIGTER WERT		GLATTE KOMPONENTE
		1980=100	VERÄNDERUNG VORJAHR	IN 0/0 GEGEN VORMONAT	1980=100	VERÄNDERUNG IN 0/0 GEGEN VORMONAT	1980=100	VERÄNDERUNG IN 0/0 GEGEN VORMONAT	
MASCHINENBAU INSGESAMT									
1983	DEZ	119,4	- 9,3	- 1,4	116,8	- 5,6	100,9	- 8,4	106,7
1984	JAN	109,4	- 4,2	- 8,4	109,6	- 6,2	103,4	+ 2,5	108,1
	FEB	115,0	+23,1	+ 5,1	118,9	+ 8,5	113,2	+ 9,5	109,5
	MAR	124,0	+13,7	+ 7,8	121,4	+ 2,1	112,6	- 0,5	110,7
	APR	100,7	+ 9,8	-18,8	103,9	-14,4	110,7	- 1,7	112,0
	MAI	112,7	+21,6	+11,9	107,3	+ 3,3	113,7	+ 2,7	113,2
	JUN	104,6	+ 4,2	- 7,2	106,0	- 1,2	109,7	- 3,5	114,8
	JUL	110,1	+18,1	+ 5,3	110,7	+ 4,4	116,4	+ 6,1	115,4
	AUG	104,3	+23,1	- 5,3	99,9	- 9,8	117,9	+ 1,3	115,4
	SEP	106,6	+ 9,4	+ 2,2	111,4	+11,5	116,0	- 1,6	115,1
	OKT	127,0	+27,8	+19,1	123,0	+10,4	123,0	+ 6,0	114,6
	NOV	116,3	- 4,0	- 8,4	118,6	- 3,6	106,7	-13,3	114,2
	DEZ	124,7	+ 4,4	+ 7,2	122,7	+ 3,5	111,1	+ 4,1	114,4
MASCHINENBAU INLAND									
1983	DEZ	115,2	-22,5	- 5,0	111,7	- 9,0	93,3	-12,7	103,9
1984	JAN	99,5	-22,0	-13,6	99,6	-10,8	92,3	- 1,1	105,5
	FEB	106,9	+23,9	+ 7,4	112,0	+12,4	113,1	+22,5	106,7
	MAR	127,7	+23,9	+19,5	123,7	+10,4	116,7	+ 3,2	107,7
	APR	99,6	+ 6,9	-22,0	102,2	-17,4	108,2	- 7,3	108,7
	MAI	107,3	+17,4	+ 7,7	103,1	+ 0,9	109,8	+ 1,5	109,8
	JUN	97,3	- 2,4	- 9,3	99,5	- 3,5	104,5	- 4,8	111,2
	JUL	107,2	+17,0	+10,2	107,7	+ 8,2	112,0	+ 7,2	110,7
	AUG	105,9	+24,2	- 1,2	102,5	- 4,8	115,3	+ 2,9	109,4
	SEP	100,0	+ 1,7	- 5,6	104,9	+ 2,3	107,8	- 6,5	107,5
	OKT	113,6	+20,1	+13,6	110,7	+ 5,5	113,0	+ 4,8	105,4
	NOV	108,2	-10,7	- 4,8	107,8	- 2,6	94,5	-16,4	103,3
	DEZ	110,1	- 4,4	+ 1,8	106,4	- 1,3	95,8	+ 1,4	102,1
MASCHINENBAU AUSLAND									
1983	DEZ	124,4	+11,9	+ 2,9	121,9	- 1,1	111,0	- 2,1	110,0
1984	JAN	121,5	+23,9	- 2,3	121,2	- 0,6	116,2	+ 4,7	111,4
	FEB	124,9	+22,6	+ 2,8	128,8	+ 6,3	113,8	- 2,1	112,9
	MAR	119,5	+ 2,6	- 4,3	119,4	- 7,3	108,2	- 4,9	114,5
	APR	102,1	+13,6	-14,6	104,2	-12,7	112,8	+ 4,3	116,0
	MAI	119,4	+26,6	+16,9	113,5	+ 8,9	119,5	+ 5,9	117,5
	JUN	113,5	+12,2	- 4,9	114,5	+ 0,9	116,5	- 2,5	119,3
	JUL	113,5	+19,5	+ 0,0	113,4	- 1,0	120,9	+ 3,8	121,1
	AUG	102,3	+21,8	- 9,9	98,4	-13,2	121,9	+ 0,8	122,9
	SEP	114,6	+19,1	+12,0	119,0	+20,9	125,6	+ 3,0	124,7
	OKT	143,3	+36,1	+25,0	138,7	+16,6	135,4	+ 7,8	126,4
	NOV	126,1	+ 4,3	-12,0	131,4	- 5,3	122,4	- 9,6	128,1
	DEZ	142,5	+14,5	+13,0	143,2	+ 9,0	131,3	+ 7,3	130,2
STRASSENFAHRZEUGBAU INSGESAMT									
1983	DEZ	136,5	-10,3	+12,1	132,3	+ 6,7	125,2	- 2,7	131,3
1984	JAN	172,2	- 2,4	+26,2	170,9	+29,2	129,1	+ 3,1	132,0
	FEB	161,9	+19,3	- 6,0	167,0	- 2,3	140,8	+ 9,1	132,8
	MAR	164,4	+ 0,0	+ 1,5	160,8	- 3,7	133,5	- 5,2	133,6
	APR	133,1	+ 7,9	-19,0	134,5	-16,4	137,0	+ 2,6	134,5
	MAI	137,5	+20,4	+ 3,3	132,4	- 1,6	141,0	+ 2,9	135,8
	JUN*	88,5	-28,6	-35,6	98,9	-25,3	114,9	-18,5	137,8
	JUL	112,8	+ 0,3	+27,5	112,6	+13,9	133,8	+16,4	139,4
	AUG	129,6	+31,7	+14,9	123,0	+ 9,2	150,8	+12,7	141,1
	SEP	139,6	+14,7	+ 7,7	143,3	+16,5	149,3	- 1,0	142,6
	OKT	145,2	+16,3	+ 4,0	141,2	- 1,5	146,9	- 1,6	144,0
	NOV	140,7	+15,5	- 3,1	143,9	+ 1,9	147,9	+ 0,7	145,3
	DEZ	142,1	+ 4,1	+ 1,0	142,7	- 0,8	141,4	- 4,4	146,9
STRASSENFAHRZEUGBAU INLAND									
1983	DEZ	122,9	-27,4	+14,0	118,8	+ 7,7	104,4	-14,4	121,1
1984	JAN	189,5	-11,4	+54,2	188,1	+58,3	120,1	+15,0	121,7
	FEB	150,8	+ 6,7	-20,4	155,9	-17,1	125,4	+ 4,4	122,2
	MAR	165,6	- 3,3	+ 9,8	161,9	+ 3,8	122,8	- 2,1	122,6
	APR	116,6	- 4,0	-29,6	116,9	-27,8	121,2	- 1,3	123,4
	MAI	117,4	+18,1	+ 0,7	113,1	- 3,3	130,3	+ 7,5	124,6
	JUN	85,4	-18,2	-27,3	89,6	-20,8	116,6	-10,5	126,9
	JUL	101,1	+ 9,4	+18,4	101,3	+13,1	129,4	+11,0	127,6
	AUG	108,9	+21,3	+ 7,7	103,9	+ 2,6	133,2	+ 2,9	127,4
	SEP	126,7	+25,0	+16,3	129,1	+24,3	140,2	+ 5,3	126,8
	OKT	112,4	+ 2,7	-11,3	109,9	-14,9	124,1	-11,5	125,8
	NOV	108,1	+ 0,3	- 3,8	111,4	+ 1,4	123,0	- 0,9	125,1
	DEZ	119,3	- 2,9	+10,4	118,9	+ 6,7	116,2	- 5,5	125,4
STRASSENFAHRZEUGBAU AUSLAND									
1983	DEZ	150,1	+11,5	+10,3	147,8	+ 7,6	146,1	+ 7,6	142,5
1984	JAN	154,8	+11,6	+ 3,1	152,2	+ 3,0	144,5	- 1,1	143,4
	FEB	173,2	+33,1	+11,9	179,3	+17,8	156,6	+ 8,4	144,7
	MAR	163,2	+ 3,6	- 5,8	158,7	-11,5	143,2	- 8,6	146,1
	APR	149,8	+19,6	- 8,2	153,0	- 3,6	153,5	+ 7,2	147,4
	MAI	157,9	+22,2	+ 5,4	154,8	+ 1,2	154,1	+ 0,4	148,8
	JUN*	91,8	-36,2	-41,9	120,1	-22,4	108,2	-29,8	150,2
	JUL	124,6	- 6,1	+35,7	122,3	+ 1,8	137,5	+27,1	152,6
	AUG	150,4	+40,6	+20,7	143,9	+17,7	169,4	+23,2	156,0
	SEP	152,5	+ 7,4	+ 1,4	155,2	+ 7,9	156,7	- 7,5	159,6
	OKT	178,2	+27,0	+16,9	172,3	+11,0	170,6	+ 8,9	163,3
	NOV	173,5	+27,5	- 2,6	176,4	+ 2,4	173,9	+ 1,9	166,4
	DEZ	165,1	+10,0	- 4,8	168,9	- 4,3	167,5	- 3,7	169,3

4 AUFTRAGSEINGANG IM VERARBEITENDEN GEWERBE UND IM BAUHAUPTGEWERBE

4.1 WERTINDEX (1980 = 100)

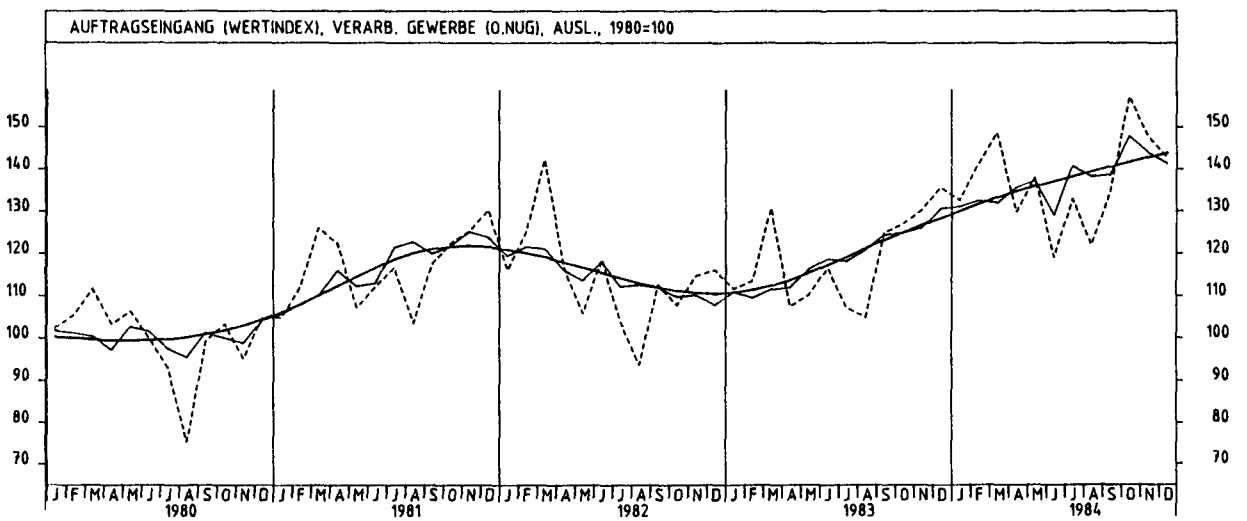
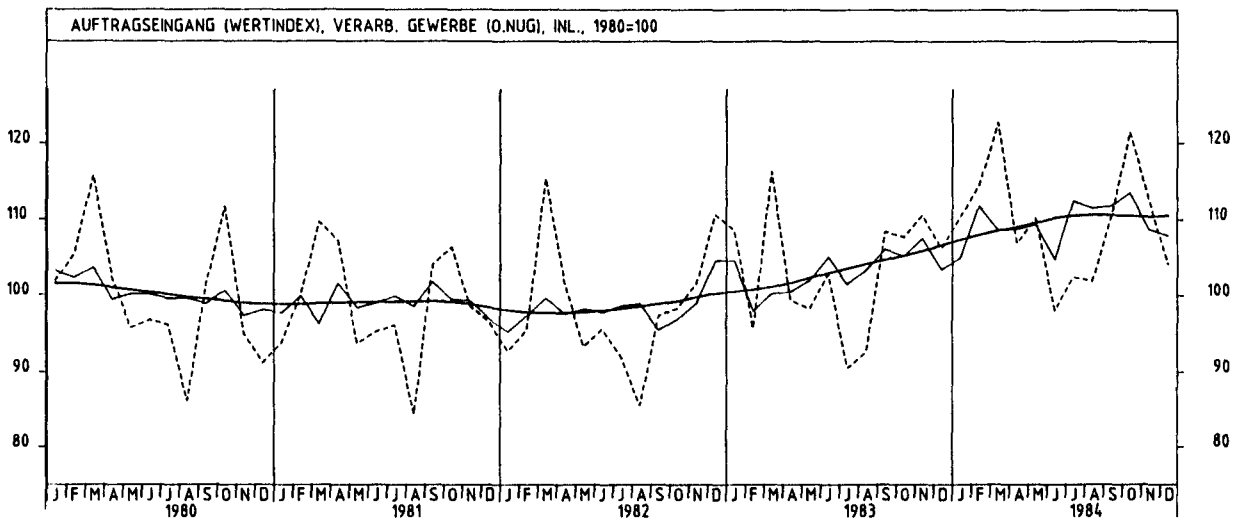
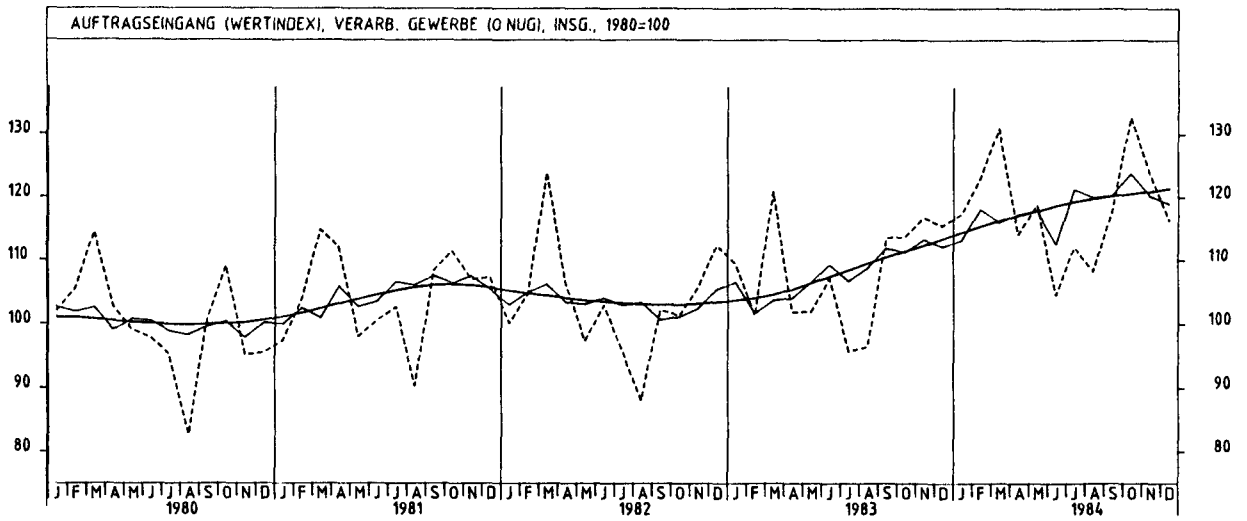
JAHR	MONAT	ORIGINALWERT			KALENDERBEREINIGTER WERT		KALENDER- UND SAISONBEREINIGTER WERT		GLATTE KOMPONENTE
		1980*100	VERÄNDERUNG IN O/O GEGEN VORJAHR	VERÄNDERUNG IN O/O GEGEN VORMONAT	1980*100	VERÄNDERUNG IN O/O GEGEN VORMONAT	1980*100	VERÄNDERUNG IN O/O GEGEN VORMONAT	
ELEKTROTECHNIK INSGESAMT									
1983	DEZ	126,9	+ 3,4	+ 5,8	123,9	+ 2,4	110,1	+ 1,4	110,5
1984	JAN	110,3	+ 6,6	-13,1	110,5	-10,8	110,7	+ 0,5	112,0
	FEB	122,1	+24,1	+10,7	127,6	+15,5	117,0	+ 5,7	113,3
	MAR	128,1	+ 9,1	+ 4,9	125,7	- 1,5	113,5	- 3,0	114,5
	APR	105,8	+10,1	-17,4	109,4	-13,0	114,8	+ 1,1	115,7
	MAI	114,3	+19,2	+ 8,0	109,2	- 0,2	116,8	+ 1,7	116,8
	JUN	102,1	+ 0,4	-10,7	102,4	- 6,2	110,3	- 5,6	118,1
	JUL	113,2	+27,8	+10,9	113,8	+11,1	123,8	+12,2	118,7
	AUG	99,1	+13,6	-12,5	96,2	-15,5	117,7	- 4,9	118,7
	SEP	119,7	+10,7	+20,8	125,5	+30,5	120,8	+ 2,6	118,6
	OKT	129,2	+22,3	+ 7,9	124,9	- 0,5	123,3	+ 2,1	118,2
	NOV	128,1	+ 6,8	- 0,9	130,3	+ 4,3	117,9	- 4,4	117,9
	DEZ	121,6	- 4,2	- 5,1	120,9	- 7,2	110,7	- 6,1	118,0
ELEKTROTECHNIK INLAND									
1983	DEZ	119,7	- 0,4	+ 2,6	115,6	- 1,4	103,8	- 1,6	105,5
1984	JAN	107,3	+ 0,0	-10,4	106,6	- 7,8	103,3	- 0,5	106,6
	FEB	117,5	+23,9	+ 9,5	122,9	+15,3	113,0	+ 9,4	107,7
	MAR	119,6	+ 4,7	+ 1,8	117,7	- 4,2	107,7	- 4,7	108,6
	APR	100,2	+ 8,4	-16,2	102,2	-13,2	108,0	+ 0,3	109,5
	MAI	108,3	+17,2	+ 8,1	103,9	+ 1,7	110,9	+ 2,7	110,4
	JUN	96,7	- 2,6	-10,7	98,9	- 4,8	104,8	- 5,5	111,6
	JUL	106,8	+24,8	+10,4	106,7	+ 7,9	116,7	+11,4	112,1
	AUG	95,8	+12,4	-10,3	92,7	-13,1	112,0	- 4,0	112,1
	SEP	110,4	+ 6,6	+15,2	116,1	+25,2	113,6	+ 1,4	112,0
	OKT	121,2	+19,8	+ 9,8	118,0	+ 1,6	116,4	+ 2,5	111,7
	NOV	120,3	+ 3,1	- 0,7	121,0	+ 2,5	109,7	- 5,8	111,5
	DEZ	117,1	- 2,2	- 2,7	115,8	- 4,3	107,1	- 2,4	111,6
ELEKTROTECHNIK AUSLAND									
1983	DEZ	143,5	+11,8	+12,6	142,8	+10,4	124,1	+ 8,0	121,5
1984	JAN	116,9	+22,9	-18,5	117,1	-18,0	126,3	+ 1,8	123,8
	FEB	132,6	+24,4	+13,4	138,3	+18,1	126,5	+ 0,2	125,9
	MAR	147,5	+18,4	+11,2	144,4	+ 4,4	127,3	+ 0,6	127,8
	APR	118,2	+13,3	-19,9	122,8	-15,0	128,0	+ 0,5	129,5
	MAI	127,9	+23,5	+ 8,2	123,6	+ 0,7	131,3	+ 2,6	131,1
	JUN	114,2	+ 6,6	-10,7	113,8	- 7,9	123,7	- 5,8	132,8
	JUL	127,8	+34,0	+11,9	127,9	+12,4	139,0	+12,4	133,5
	AUG	106,7	+16,6	-16,5	104,5	-18,3	130,5	- 6,1	133,6
	SEP	140,9	+18,9	+32,1	144,8	+38,6	136,0	+ 4,2	133,2
	OKT	147,4	+27,5	+ 4,6	141,7	- 2,1	140,0	+ 2,9	132,6
	NOV	146,0	+14,6	- 0,9	150,4	+ 6,1	135,5	- 3,2	132,1
	DEZ	131,8	- 8,2	- 9,7	132,3	-12,0	118,6	-12,5	132,1
HERSTELLUNG VON EISEN-, BLECH- UND METALLWAREN INSGESAMT									
1983	DEZ	105,0	+ 6,4	- 8,9	104,4	-10,1	109,6	- 0,4	110,3
1984	JAN*	115,1	+16,7	+ 9,6	110,7	+ 6,0	112,5	+ 2,6	111,1
	FEB	119,7	+21,0	+ 4,0	121,3	+ 9,6	114,3	+ 1,6	111,8
	MAR	120,3	+ 2,4	+ 0,5	116,4	- 4,0	109,8	- 3,9	112,5
	APR	111,4	+ 9,8	- 7,4	118,3	+ 1,6	113,6	+ 3,5	113,1
	MAI	118,0	+13,1	+ 5,9	116,7	- 1,4	114,8	+ 1,1	113,6
	JUN	107,4	- 0,5	- 9,0	112,5	- 3,6	109,5	- 4,6	114,0
	JUL	110,2	+14,0	+ 2,6	106,3	- 5,5	116,3	+ 6,2	114,5
	AUG	106,3	+10,3	- 3,5	98,8	- 7,1	115,4	- 0,8	115,0
	SEP	111,6	+ 0,6	+ 5,0	114,3	+15,7	114,4	- 0,9	115,4
	OKT*	130,5	+15,6	+16,9	121,2	+ 6,0	119,2	+ 4,2	115,9
	NOV	120,4	+ 4,5	- 7,7	122,7	+ 1,2	116,2	- 2,5	116,3
	DEZ	100,2	- 4,6	-16,8	109,5	-10,8	115,6	- 0,5	116,7
HERSTELLUNG VON EISEN-, BLECH- UND METALLWAREN INLAND									
1983	DEZ	99,3	+ 4,7	- 8,8	98,0	-10,5	104,9	- 0,2	106,1
1984	JAN	109,1	+13,9	+ 9,9	106,0	+ 8,2	107,3	+ 2,3	106,7
	FEB	113,9	+19,6	+ 4,4	116,3	+ 9,7	109,9	+ 2,4	107,2
	MAR	115,2	+ 2,3	+ 1,1	111,2	- 4,4	105,7	- 3,8	107,7
	APR	105,9	+ 7,5	- 8,1	111,9	+ 0,6	108,4	+ 2,6	108,1
	MAI	113,8	+12,1	+ 7,5	112,2	+ 0,3	109,5	+ 1,0	108,4
	JUN	101,4	- 3,1	-10,9	106,6	- 5,0	104,6	- 4,5	108,7
	JUL	104,4	+10,2	+ 3,0	101,4	- 4,9	109,9	+ 5,1	109,0
	AUG	102,9	+ 7,7	- 1,4	96,4	- 4,9	109,7	- 0,2	109,3
	SEP	108,1	- 1,0	+ 5,1	111,4	+15,6	109,0	- 0,6	109,6
	OKT	123,4	+13,0	+14,2	117,0	+ 5,0	112,2	+ 2,9	109,9
	NOV	112,0	+ 2,8	- 9,2	113,0	- 3,4	109,1	- 2,8	110,1
	DEZ	94,1	- 5,2	-16,0	101,1	-10,5	109,1	+ 0,0	110,3
HERSTELLUNG VON EISEN-, BLECH- UND METALLWAREN AUSLAND									
1983	DEZ	125,3	+11,1	- 9,1	124,8	-10,3	126,1	- 1,6	125,9
1984	JAN	136,6	+25,6	+ 9,0	131,1	+ 5,0	130,6	+ 3,6	127,4
	FEB	140,4	+25,2	+ 2,8	142,0	+ 8,3	131,4	+ 0,6	128,9
	MAR	138,6	+ 2,5	- 1,3	135,2	- 4,8	124,2	- 5,5	130,3
	APR	130,9	+16,7	- 5,6	139,3	+ 3,0	132,6	+ 6,8	131,7
	MAI	133,1	+16,3	+ 1,7	132,2	- 5,1	133,6	+ 0,8	133,0
	JUN	128,7	+ 7,3	- 3,3	133,1	+ 0,7	127,5	- 4,6	134,1
	JUL	130,8	+25,9	+ 1,6	125,3	- 5,9	139,9	+ 9,7	135,5
	AUG	118,3	+18,7	- 9,6	109,6	-12,5	136,5	- 2,4	136,5
	SEP	124,3	+ 6,2	+ 5,1	126,5	+15,4	135,1	- 1,0	137,4
	OKT	155,9	+23,3	+25,4	147,4	+16,5	141,5	+ 4,7	138,4
	NOV	151,0	+ 9,6	- 3,1	155,1	+ 5,2	141,3	- 0,1	139,4
	DEZ	122,0	- 2,6	-19,2	134,5	-13,3	137,3	- 2,8	140,3

4 AUFTRAGSEINGANG IM VERARBEITENDEN GEWERBE UND IM BAUHAUPTGEWERBE

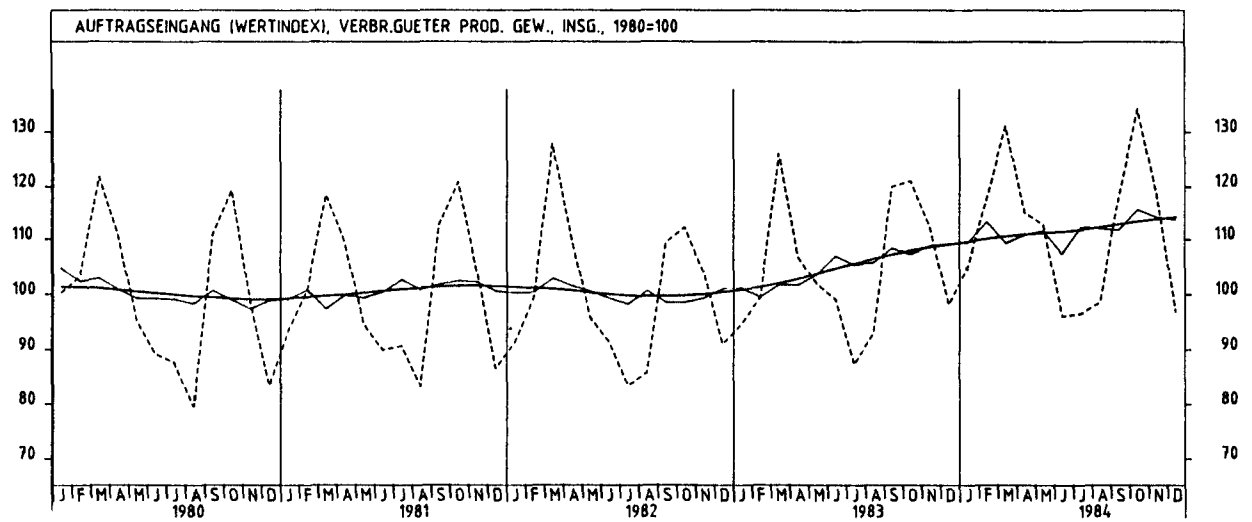
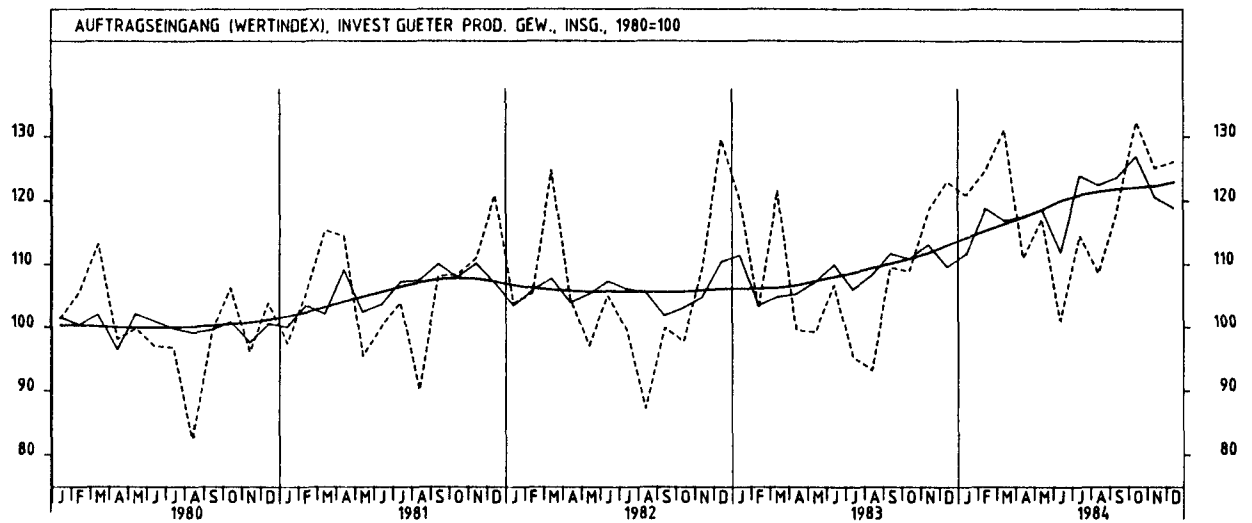
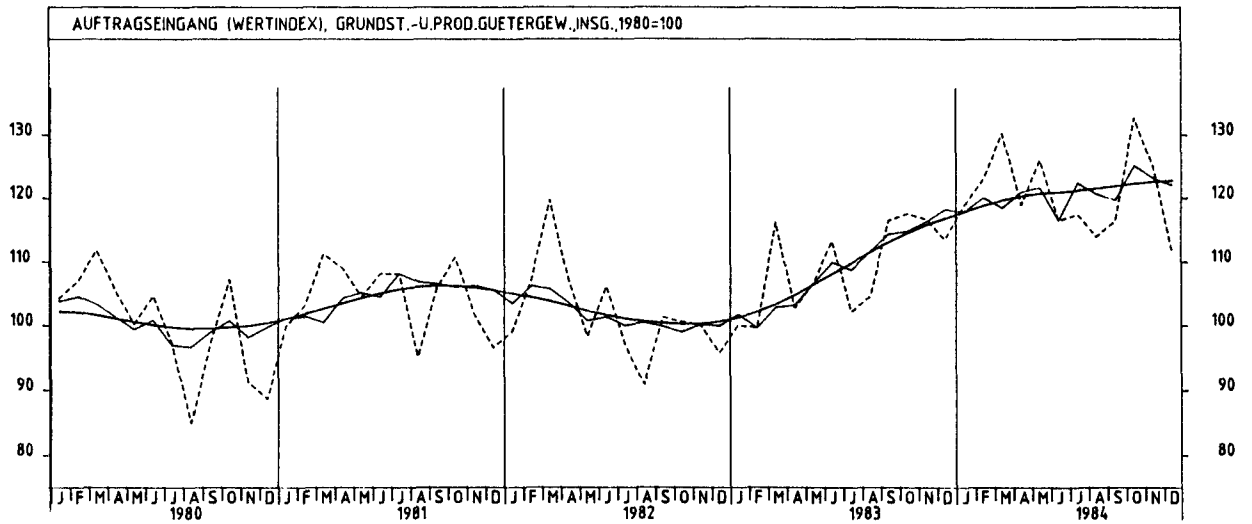
4.1 WERTINDEX (1980 = 100)

JAHR	MONAT	ORIGINALWERT			KALENDERBEREINIGTER WERT		KALENDER- UND SAISONBEREINIGTER WERT		GLATTE KOMPONENTE
		1980*100	VERAENDERUNG IN O/O GEGEN VORJAHR	VDRMONAT	1980*100	VERAENDERUNG IN O/O GEGEN VORMONAT	1980*100	VERAENDERUNG IN O/O GEGEN VORMONAT	
TEXTILGEWERBE INSGESAMT									
1983	DEZ	95,8	+11,3	-19,0	94,8	-20,5	107,1	-2,1	106,5
1984	JAN	101,1	+10,6	+5,5	97,8	+3,2	106,4	-0,7	106,6
	FEB	119,9	+19,2	+18,6	123,9	+26,7	111,0	+4,3	106,8
	MAR	132,1	+1,6	+10,2	128,6	+3,8	105,1	-5,3	106,9
	APR	109,8	+1,6	-16,9	114,3	-11,1	104,2	-0,9	106,9
	MAI	111,8	+9,0	+1,8	110,0	-3,8	108,1	+3,7	106,8
	JUN	90,0	-5,6	-19,5	94,3	-14,3	102,6	-5,1	106,8
	JUL	85,4	+5,6	-5,1	82,8	-12,2	107,4	+4,7	107,1
	AUG	81,9	+4,5	-4,1	77,3	-6,6	107,8	+0,4	107,5
	SEP	114,5	-3,9	+39,8	117,8	+52,4	106,3	-1,4	108,0
	OKT	132,0	+10,2	+15,3	126,7	+7,6	112,5	+5,8	108,6
	NOV	117,9	-0,3	-10,7	119,0	-6,1	108,4	-3,6	109,1
	DEZ	95,1	-0,7	-19,3	98,7	-17,1	110,4	+1,8	109,7
TEXTILGEWERBE INLAND									
1983	DEZ	90,0	+11,7	-19,3	89,7	-20,2	101,6	-2,4	100,5
1984	JAN	93,9	+6,8	+4,3	90,7	+1,1	99,1	-2,5	100,3
	FEB	112,4	+17,0	+19,7	115,8	+27,7	103,9	+4,8	100,1
	MAR	122,4	-2,9	+8,9	119,4	+3,1	96,7	-6,9	99,9
	APR	102,4	-0,4	-16,3	106,4	-10,9	97,0	+0,3	99,6
	MAI	105,0	+8,2	+2,5	103,1	-3,1	101,5	+4,6	99,2
	JUN	80,3	-10,5	-23,5	84,3	-18,2	94,4	-7,0	98,9
	JUL	78,7	+2,9	-2,0	76,4	-9,4	99,9	+5,8	98,9
	AUG	75,9	-1,2	-3,6	71,9	-5,9	99,3	-0,6	99,0
	SEP	107,7	-5,9	+41,9	110,8	+54,1	98,1	-1,2	99,1
	OKT	122,4	+5,5	+13,6	117,3	+5,9	102,6	+4,6	99,3
	NOV	106,9	-4,1	-12,7	108,4	-7,6	99,1	-3,4	99,5
	DEZ	86,0	-4,4	-19,6	89,2	-17,7	100,4	+1,3	99,8
TEXTILGEWERBE AUSLAND									
1983	DEZ	118,5	+9,9	-18,3	115,5	-21,2	129,1	-0,2	130,1
1984	JAN	129,5	+23,2	+9,3	125,7	+8,8	135,2	+4,7	131,5
	FEB	149,8	+26,4	+15,7	155,6	+23,8	139,1	+2,9	132,9
	MAR	170,5	+17,2	+13,8	165,1	+6,1	138,4	-0,5	134,4
	APR	139,0	+7,7	-18,5	144,9	-12,2	132,5	-4,3	135,7
	MAI	138,6	+11,0	-0,3	137,4	-5,2	134,5	+1,5	136,9
	JUN	128,2	+9,3	-7,5	132,8	-3,3	134,7	+0,1	137,8
	JUL	112,0	+14,1	-12,6	108,6	-18,2	137,6	+2,2	139,1
	AUG	105,3	+24,0	-6,0	99,1	-8,7	141,3	+2,7	141,0
	SEP	141,2	+2,2	+34,1	144,0	+45,3	137,4	-2,8	143,0
	OKT	170,2	+25,8	+20,5	164,9	+14,5	152,2	+10,8	145,1
	NOV	161,9	+11,7	-4,9	161,9	-1,8	145,3	-4,5	146,8
	DEZ	131,2	+10,7	-19,0	134,8	-16,7	148,7	+2,3	148,3
BEKLEIDUNGSGEWERBE INSGESAMT									
1983	DEZ	55,0	+6,0	-33,2	54,3	-34,8	106,4	+1,7	108,4
1984	JAN	78,4	+9,2	+42,5	77,0	+41,8	108,2	+1,7	108,9
	FEB	129,8	+24,6	+65,6	136,6	+77,4	116,8	+7,9	109,5
	MAR	198,5	+7,0	+52,9	194,1	+42,1	111,9	-4,2	110,0
	APR	137,3	+13,6	-30,8	140,4	-27,7	113,7	+1,6	110,5
	MAI	83,8	+10,3	-39,0	81,4	-42,0	108,4	-4,7	111,0
	JUN	57,4	-2,4	-31,5	61,0	-25,1	108,1	-0,3	111,2
	JUL	66,4	+7,8	+15,7	65,3	+7,0	109,6	+1,4	111,9
	AUG	107,1	+1,8	+61,3	104,4	+59,9	111,8	+2,0	113,4
	SEP	168,1	-0,9	+57,0	173,5	+66,2	113,3	+1,3	115,1
	OKT	164,1	+9,8	-2,4	159,5	-8,1	118,0	+4,1	116,9
	NOV	98,5	+19,7	-40,0	97,6	-38,8	119,6	+1,4	118,2
	DEZ	70,5	+28,2	-28,4	69,0	-29,3	121,1	+1,3	119,1
BEKLEIDUNGSGEWERBE INLAND									
1983	DEZ	55,4	+5,5	-33,0	54,9	-34,3	101,9	+0,6	103,7
1984	JAN	76,2	+9,2	+37,5	74,6	+35,9	103,5	+1,6	104,0
	FEB	121,6	+23,1	+59,6	127,6	+71,0	110,8	+7,1	104,4
	MAR	182,7	+4,2	+50,2	178,3	+39,7	104,6	-5,6	104,7
	APR	130,6	+11,3	-28,5	133,8	-25,0	107,4	+2,7	104,8
	MAI	82,1	+9,6	-37,1	80,1	-40,1	103,3	-3,8	105,0
	JUN	57,2	-4,7	-30,3	61,3	-23,5	102,3	-1,0	104,8
	JUL	65,3	+6,9	+14,2	64,0	+4,4	103,8	+1,5	104,9
	AUG	102,1	+2,7	+56,4	99,1	+54,8	106,2	+2,3	105,6
	SEP	150,2	-4,9	+47,1	155,0	+56,4	103,0	-3,0	106,5
	OKT	147,8	+5,7	-1,6	143,2	-7,6	107,5	+4,4	107,5
	NOV	90,7	+9,7	-38,6	89,9	-37,2	108,4	+0,8	108,1
	DEZ	63,8	+15,2	-29,7	63,6	-29,3	110,4	+1,8	108,4
BEKLEIDUNGSGEWERBE AUSLAND									
1983	DEZ	52,4	+7,4	-34,4	51,5	-36,7	134,7	+7,3	138,6
1984	JAN	92,7	+9,7	+76,9	91,8	+78,3	137,8	+2,3	140,1
	FEB	182,2	+31,1	+96,5	193,3	+110,6	154,7	+12,3	142,1
	MAR	300,1	+19,5	+64,7	295,0	+52,6	159,6	+3,2	144,4
	APR	180,6	+24,8	-39,8	183,3	-37,9	154,3	-3,3	146,6
	MAI	94,1	+13,2	-47,9	90,5	-50,6	141,6	-8,2	149,5
	JUN	58,8	+14,8	-37,5	60,3	-33,4	145,3	+2,6	152,5
	JUL	73,8	+13,7	+25,5	73,1	+21,2	147,0	+1,2	156,7
	AUG	140,0	-1,8	+89,7	138,5	+89,5	148,5	+1,0	163,2
	SEP	283,8	+15,6	+102,7	291,7	+110,6	179,7	+21,0	170,3
	OKT	269,0	+26,5	-5,2	263,6	-9,6	185,4	+3,2	177,6
	NOV	148,6	+86,0	-44,8	148,0	-43,9	192,8	+4,0	183,5
	DEZ	113,2	+116,0	-23,8	106,4	-28,1	191,4	-0,7	188,8

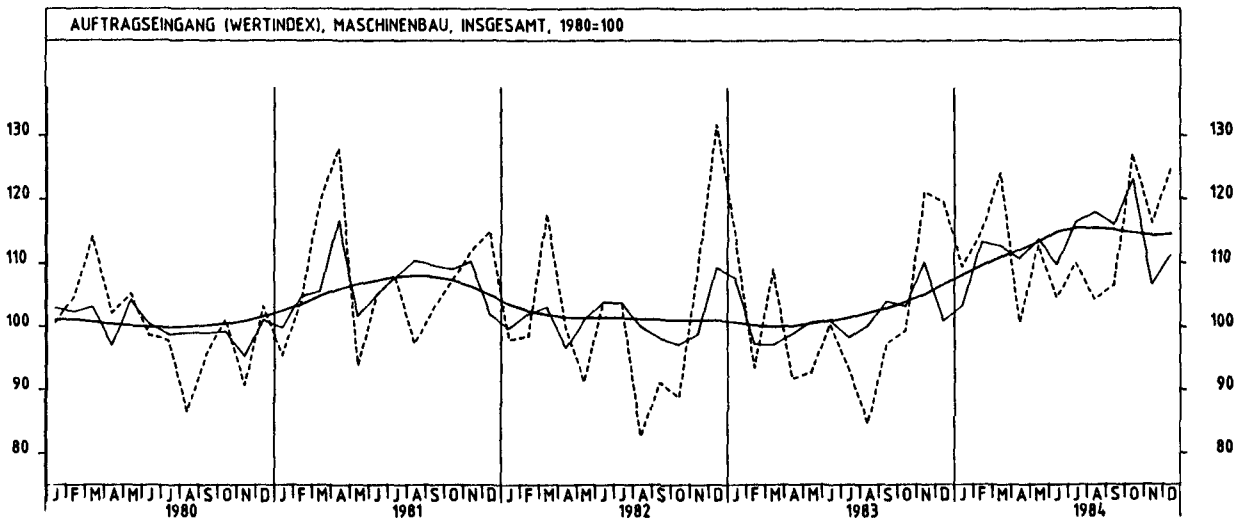
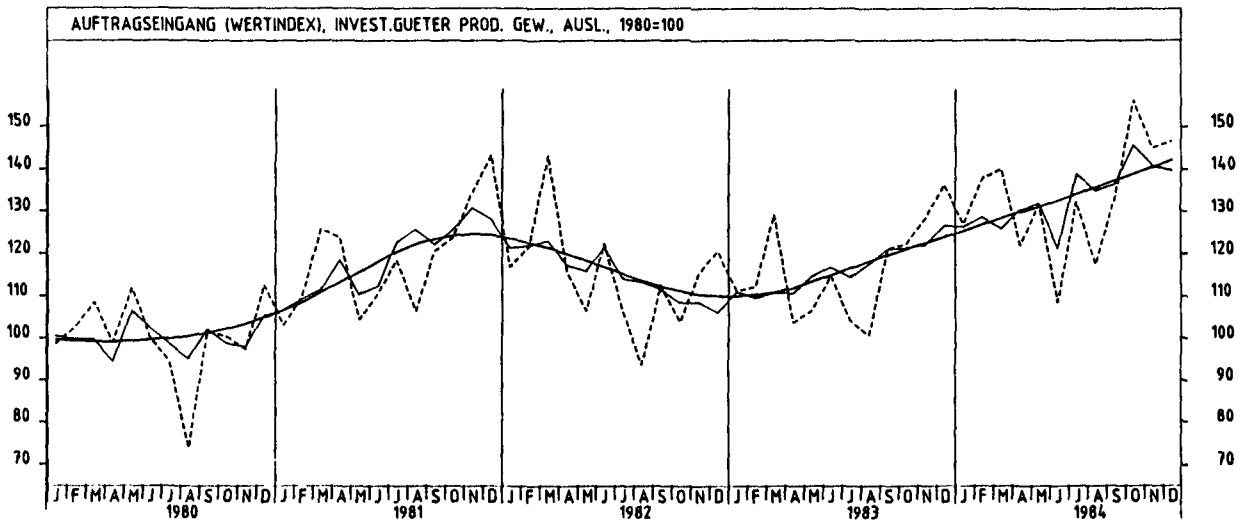
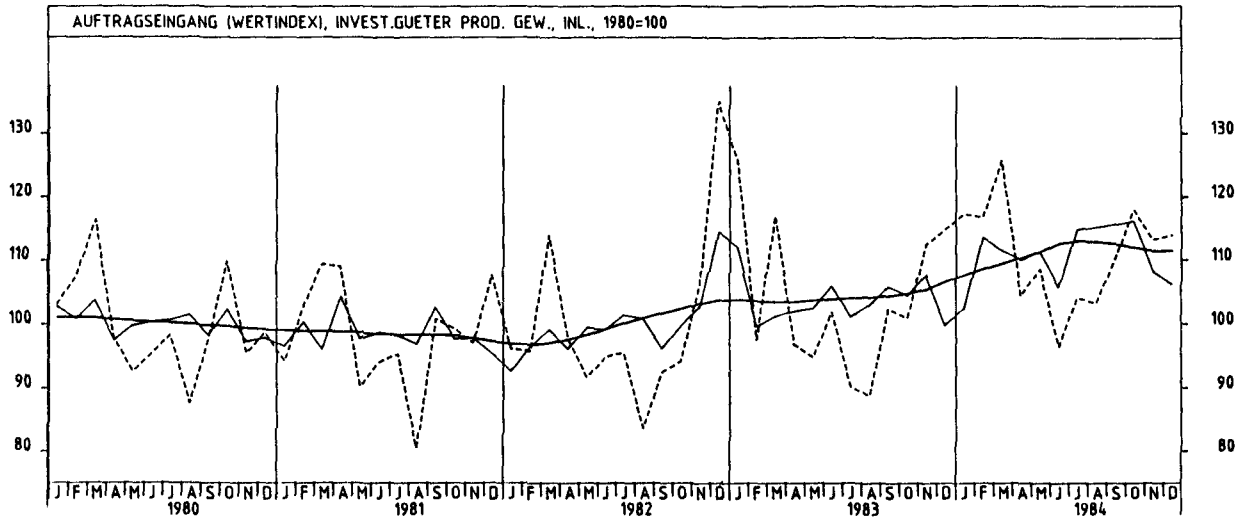
4 AUFTRAGSEINGANG IM VERARBEITENDEN GEWERBE UND IM BAUHAUPTGEWERBE



4 AUFTRAGSEINGANG IM VERARBEITENDEN GEWERBE UND IM BAUHAUPTGEWERBE



4 AUFTRAGSEINGANG IM VERARBEITENDEN GEWERBE UND IM BAUHAUPTGEWERBE

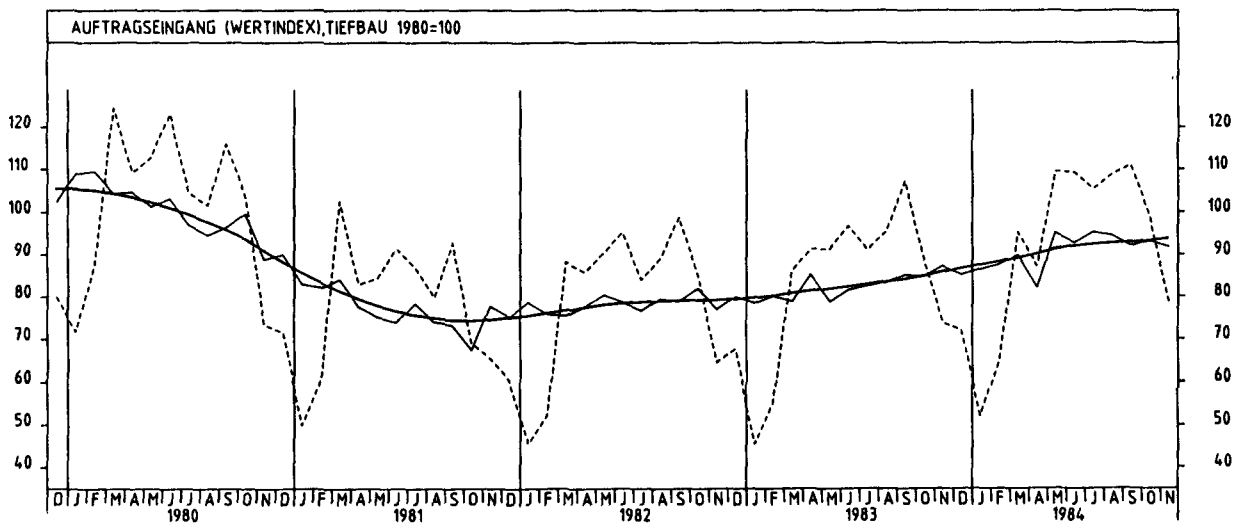
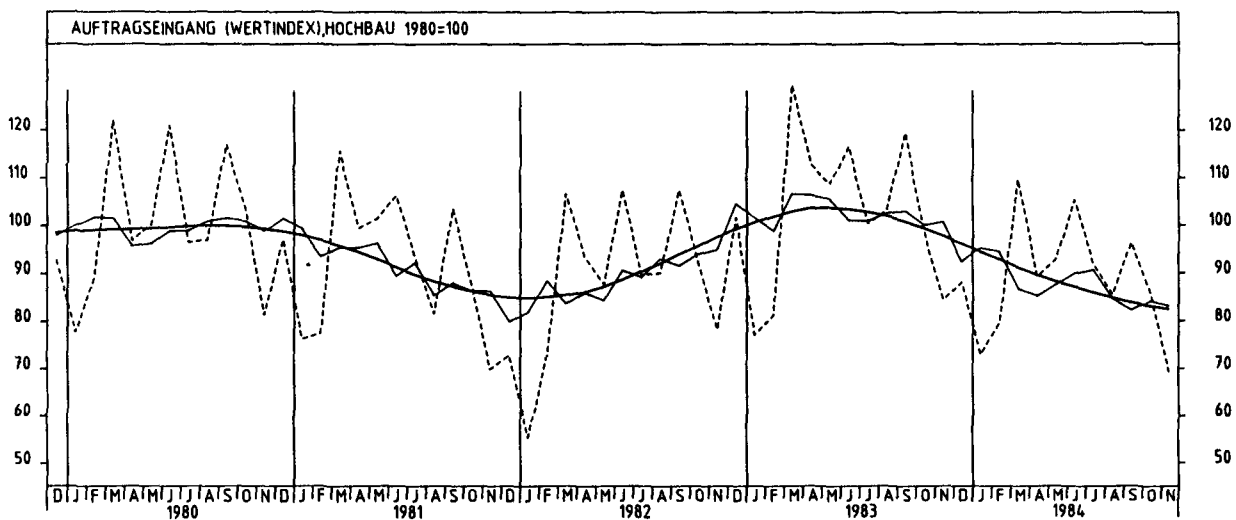
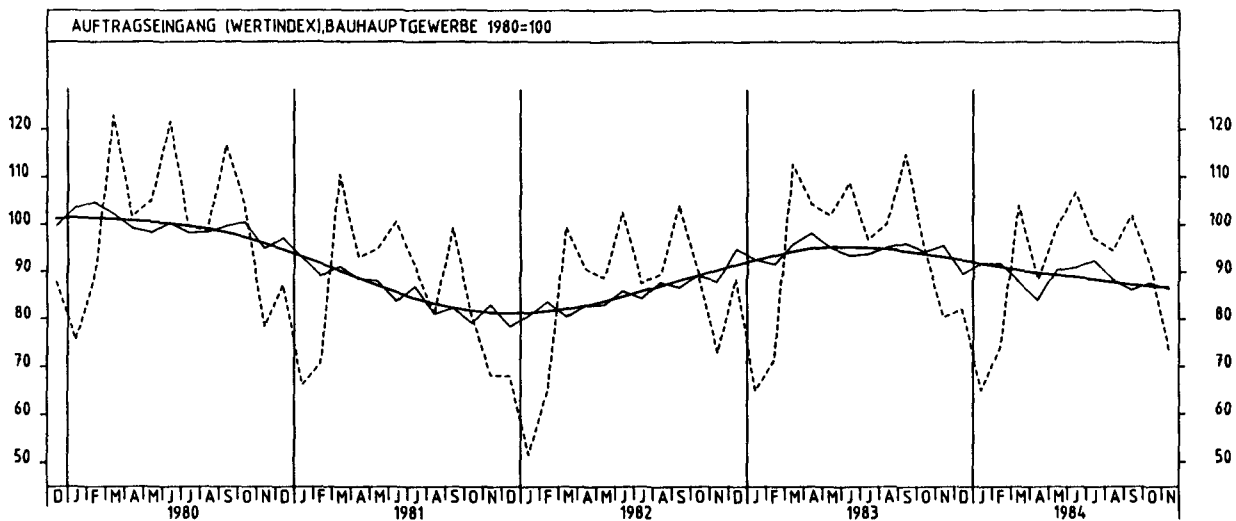


4 AUFTRAGSEINGANG IM VERARBEITENDEN GEWERBE UND IM BAUHAUPTGEWERBE

4.1 WERTINDEX (1980 = 100)

JAHR	MONAT	ORIGINALWERT			KALENDERBEREINIGTER WERT		KALENDER- UND SAISONBEREINIGTER WERT		GLATTE KOMPONENTE
		1980*100	VERÄNDERUNG VORJAHR	IN O/O GEGEN VORMONAT	1980*100	VERÄNDERUNG IN O/O GEGEN VORMONAT	1980*100	VERÄNDERUNG IN O/O GEGEN VORMONAT	
BAUHAUPTGEWERBE									
1983	NOV	80,4	+10,3	-15,3	82,1	-11,2	95,6	+1,5	93,0
	DEZ	82,0	-7,3	+2,0	81,8	-0,4	89,5	-6,4	92,4
1984	JAN	65,0	+0,2	-20,7	62,4	-23,7	91,8	+2,6	91,7
	FEB	73,9	+3,9	+13,7	75,0	+20,2	91,8	+0,0	91,0
	MAR	104,1	-7,6	+40,9	101,0	+34,7	87,9	-4,2	90,2
	APR	88,4	-15,3	-15,1	93,5	-7,4	83,9	-4,6	89,6
	MAI	99,3	-2,6	+12,3	98,2	+5,0	90,4	+7,7	89,2
	JUN	106,9	-1,8	+7,7	110,2	+12,2	91,0	+0,7	88,9
	JUL	97,1	+0,3	-9,2	93,9	-14,8	92,4	+1,5	88,3
	AUG	94,5	-5,6	-2,7	89,1	-5,1	88,3	-4,4	87,7
	SEP	102,0	-11,1	+7,9	104,1	+16,8	86,1	-2,5	87,1
	OKT	91,0	-4,1	-10,8	86,4	-17,0	87,6	+1,7	86,8
	NOV	72,8	-9,5	-20,0	73,7	-14,7	86,4	-1,4	86,7
HOCHBAU									
1983	NOV	84,5	+8,1	-14,3	86,2	-9,6	100,7	+0,6	97,7
	DEZ	88,1	-13,4	+4,3	88,7	+2,9	92,4	-8,2	96,1
1984	JAN	73,0	-5,3	-17,1	70,2	-20,9	95,3	+3,1	94,4
	FEB	79,7	-1,8	+9,2	81,0	+15,4	94,5	-0,8	92,8
	MAR	109,7	-15,4	+37,6	105,7	+30,5	86,7	-8,3	91,1
	APR	89,2	-20,9	-18,7	95,2	-9,9	85,3	-1,6	89,5
	MAI	92,8	-14,6	+4,0	92,4	-2,9	87,9	+2,7	88,1
	JUN	105,3	-9,7	+13,5	109,0	+18,0	89,6	+2,6	87,1
	JUL	91,9	-8,5	-12,7	88,5	-18,8	90,6	+0,8	85,9
	AUG	85,5	-17,1	-7,0	80,3	-9,3	84,7	-6,5	84,8
	SEP	96,3	-19,4	+12,6	98,0	+22,0	82,2	-3,0	83,8
	OKT	85,9	-12,9	-10,8	80,5	-17,9	84,2	+2,4	83,0
	NOV	69,3	-18,0	-19,3	70,2	-12,8	83,2	-1,2	82,4
WOHNUNGSBAU									
1983	NOV	89,5	+11,6	-9,4	90,6	-5,6	107,7	+0,5	104,3
	DEZ	102,0	-7,4	+14,0	101,4	+11,9	100,8	-6,4	101,9
1984	JAN	77,8	-8,4	-23,7	75,3	-25,7	99,0	-1,8	99,6
	FEB	89,9	-6,5	+15,6	92,8	+23,2	98,0	-1,0	97,2
	MAR	120,5	-18,4	+34,0	115,6	+24,6	88,4	-9,8	94,6
	APR	100,6	-14,6	-16,5	105,7	-8,6	93,9	+6,2	92,1
	MAI	95,7	-21,6	-4,9	95,8	-9,4	87,0	-7,3	89,7
	JUN	105,9	-17,4	+10,7	110,4	+15,2	89,2	+2,5	87,9
	JUL	78,2	-20,7	-26,2	75,4	-31,7	88,4	-0,9	86,1
	AUG	81,2	-23,8	+3,8	77,0	+2,1	85,0	-3,8	84,5
	SEP	85,2	-29,0	+4,9	86,7	+12,6	79,3	-6,7	83,0
	OKT	83,6	-15,4	-1,9	79,6	-8,2	87,3	+10,1	81,8
	NOV	64,7	-27,7	-22,6	63,8	-19,8	79,9	-8,5	80,6
TIEFBAU									
1983	NOV	73,9	+14,4	-17,1	75,2	-15,0	87,2	+2,8	85,7
	DEZ	72,2	+6,8	-2,3	70,0	-6,9	85,3	-2,2	86,6
1984	JAN	52,2	+14,7	-27,7	50,7	-27,6	86,5	+1,4	87,4
	FEB	64,8	+17,4	+24,1	66,6	+31,4	87,6	+1,3	88,2
	MAR	95,3	+10,7	+47,1	94,2	+41,4	89,9	+2,6	89,1
	APR	87,3	-4,4	-8,4	89,8	-4,7	82,1	-8,7	90,0
	MAI	109,5	+19,8	+25,4	106,6	+18,7	95,1	+15,8	91,1
	JUN	109,4	+13,0	-0,1	110,7	+3,8	92,8	-2,4	91,8
	JUL	105,4	+15,7	-3,7	103,3	-6,7	95,3	+2,7	92,2
	AUG	108,9	+14,2	+3,3	104,6	+1,3	94,5	-0,8	92,5
	SEP	111,0	+3,4	+1,9	114,0	+9,0	92,0	-2,6	92,7
	OKT	99,1	+11,2	-10,7	96,7	-15,2	93,3	+1,4	93,1
	NOV	78,5	+6,2	-20,8	79,5	-17,8	91,7	-1,7	93,6
STRASSENBAU									
1983	NOV	68,6	+13,4	-21,9	69,1	-20,9	89,0	+3,1	86,0
	DEZ	57,9	+3,8	-15,6	55,1	-20,3	84,4	-5,2	87,0
1984	JAN	31,3	-13,5	-45,9	31,7	-42,5	82,5	-2,3	87,9
	FEB	52,5	+17,7	+67,7	55,9	+76,3	88,6	+7,4	88,8
	MAR	105,1	+15,4	+100,2	103,7	+85,5	93,2	+5,2	89,6
	APR	101,6	+8,2	-3,3	102,2	-1,4	89,6	-3,9	90,6
	MAI	112,2	+13,1	+10,4	108,4	+6,1	91,4	+2,0	91,6
	JUN	114,2	+3,4	+1,8	115,3	+6,4	87,9	-3,8	92,1
	JUL	120,1	+14,8	+5,2	119,3	+3,5	96,2	+9,4	91,8
	AUG	115,5	+17,3	-3,8	113,6	-4,8	96,7	+0,5	91,3
	SEP	109,4	+1,6	-5,3	113,3	-0,3	88,4	-8,6	90,6
	OKT	96,3	+9,7	-12,0	95,5	-15,7	92,4	+4,5	90,3
	NOV	63,3	-7,7	-34,3	63,5	-33,5	84,5	-8,5	90,1

4 AUFTRAGSEINGANG IM VERARBEITENDEN GEWERBE UND IM BAUHAUPTGEWERBE



4 AUFTRAGSEINGANG IM VERARBEITENDEN GEWERBE UND IM BAUHAUPTGEWERBE

4.2 VOLUMENINDEX (1980 = 100)

JAHR	MONAT	ORIGINALWERT			KALENDERBEREINIGTER WERT		KALENDER- UND SAISONBEREINIGTER WERT		GLATTE KOMPONENTE
		1980=100	VERÄNDERUNG IN O/O GEGEN VORJAHR	VERÄNDERUNG IN O/O GEGEN VORMONAT	1980=100	VERÄNDERUNG IN O/O GEGEN VORMONAT	1980=100	VERÄNDERUNG IN O/O GEGEN VORMONAT	
VERARBEITENDES GEWERBE (OHNE NAHRUNGS- UND GENUSSMITTELGEWERBE) INSGESAMT									
1983	DEZ	102,1	+ 0,4	- 1,4	100,5	- 4,4	98,9	- 1,3	99,9
1984	JAN	103,3	+ 4,6	+ 1,2	101,7	+ 1,2	99,4	+ 0,5	100,5
	FEB	107,6	+17,9	+ 4,4	110,8	+ 8,9	103,4	+ 4,0	101,1
	MAR	114,3	+ 5,2	+ 6,0	111,9	+ 1,0	101,4	- 1,9	101,6
	APR	99,3	+ 8,5	-13,1	103,1	- 7,9	102,1	+ 0,7	102,1
	MAI	103,2	+13,0	+ 3,9	99,5	- 3,5	102,5	+ 0,4	102,5
	JUN	90,7	- 5,4	-12,1	94,5	- 5,0	97,8	- 4,6	103,0
	JUL	97,0	+13,3	+ 6,9	95,7	+ 1,3	105,1	+ 7,5	103,2
	AUG	93,5	+ 8,7	- 3,6	88,5	- 7,5	104,0	- 1,0	103,4
	SEP	101,6	+ 0,6	+ 8,7	106,0	+19,8	103,9	- 0,1	103,5
	OKT	114,1	+13,0	+12,3	108,9	+ 2,7	106,2	+ 2,2	103,6
	NOV	106,4	+ 2,8	- 6,7	108,2	- 0,6	103,1	- 2,9	103,7
	DEZ	99,8	- 2,3	- 6,2	102,1	- 5,6	101,9	- 1,2	103,9
VERARBEITENDES GEWERBE (OHNE NAHRUNGS- UND GENUSSMITTELGEWERBE) INLAND									
1983	DEZ	94,0	- 6,1	- 4,1	92,0	- 7,4	91,2	- 4,0	94,0
1984	JAN	97,1	- 0,9	+ 3,3	95,3	+ 3,6	92,2	+ 1,1	94,4
	FEB	100,5	+16,6	+ 3,5	103,6	+ 8,7	98,0	+ 6,3	94,7
	MAR	107,3	+ 2,6	+ 6,8	104,5	+ 0,9	95,0	- 3,1	94,9
	APR	93,1	+ 4,6	-13,2	96,5	- 7,7	94,8	- 0,2	95,2
	MAI	95,8	+ 9,1	+ 2,9	92,7	- 3,9	95,2	+ 0,4	95,4
	JUN	85,1	- 7,5	-11,2	89,0	- 4,0	91,2	- 4,2	95,8
	JUL	88,7	+ 9,8	+ 4,2	87,5	- 1,7	97,5	+ 6,9	95,8
	AUG	88,2	+ 6,9	- 0,6	83,4	- 4,7	96,8	- 0,7	95,7
	SEP	95,1	- 1,3	+ 7,8	99,2	+18,9	96,6	- 0,2	95,4
	OKT	104,7	+ 9,5	+10,1	100,5	+ 1,3	97,6	+ 1,0	95,1
	NOV	97,1	- 0,9	- 7,3	97,7	- 2,8	93,4	- 4,3	94,8
	DEZ	89,5	- 4,8	- 7,8	90,8	- 7,1	92,5	- 1,0	94,7
VERARBEITENDES GEWERBE (OHNE NAHRUNGS- UND GENUSSMITTELGEWERBE) AUSLAND									
1983	DEZ	119,8	+13,8	+ 3,8	117,8	+ 0,4	115,0	+ 3,2	112,9
1984	JAN	116,2	+15,3	- 3,0	115,3	- 2,1	114,9	- 0,1	114,0
	FEB	123,5	+20,7	+ 6,3	127,8	+10,8	115,8	+ 0,8	115,2
	MAR	129,7	+10,2	+ 5,0	128,1	+ 0,2	115,1	- 0,6	116,2
	APR	112,8	+16,6	-13,0	116,3	- 9,2	118,0	+ 2,5	117,1
	MAI	119,4	+20,7	+ 5,9	114,5	- 1,5	119,0	+ 0,8	117,9
	JUN	102,9	- 1,5	-13,8	105,7	- 7,7	111,7	- 6,1	118,6
	JUL	114,6	+19,5	+11,4	113,6	+ 7,5	121,6	+ 8,9	119,3
	AUG	104,9	+12,3	- 8,5	100,7	-11,4	119,5	- 1,7	120,0
	SEP	115,3	+ 4,0	+ 9,9	120,4	+19,6	119,1	- 0,3	120,8
	OKT	134,4	+19,1	+16,6	129,0	+ 7,1	125,3	+ 5,2	121,4
	NOV	126,2	+ 9,4	- 6,1	129,1	+ 0,1	122,8	- 2,0	122,1
	DEZ	121,8	+ 1,7	- 3,5	123,3	- 4,5	120,5	- 1,9	122,7
GRUNDSTOFF- UND PRODUKTIONSGÜTERGEWERBE INSGESAMT									
1983	DEZ	100,5	+16,1	- 3,2	99,8	- 5,0	104,5	+ 1,1	103,1
1984	JAN	104,5	+15,1	+ 4,0	101,2	+ 1,4	103,4	- 1,1	103,6
	FEB	107,8	+19,5	+ 3,2	110,4	+ 9,1	105,2	+ 1,7	104,1
	MAR	113,6	+ 8,0	+ 5,4	109,5	- 0,8	103,4	- 1,7	104,4
	APR	103,3	+11,2	- 9,1	109,1	- 0,4	105,1	+ 1,6	104,6
	MAI	109,2	+13,2	+ 5,7	107,8	- 1,2	105,3	+ 0,2	104,6
	JUN	100,8	- 1,5	- 7,7	105,8	- 1,9	100,6	- 4,5	104,5
	JUL	101,1	+ 9,8	+ 0,3	98,0	- 7,4	105,4	+ 4,8	104,4
	AUG	98,0	+ 4,4	- 3,1	92,1	- 6,0	104,0	- 1,3	104,5
	SEP	99,9	- 4,1	+ 1,9	102,7	+11,5	103,0	- 1,0	104,6
	OKT	113,4	+ 8,2	+13,5	107,5	+ 4,7	106,1	+ 3,0	104,8
	NOV	106,6	+ 2,9	- 5,8	107,4	- 0,1	105,2	- 0,8	104,8
	DEZ	95,3	- 5,2	-10,8	100,4	- 6,5	104,5	- 0,7	104,9
GRUNDSTOFF- UND PRODUKTIONSGÜTERGEWERBE INLAND									
1983	DEZ	89,8	+11,4	- 7,8	88,9	- 9,7	96,6	- 0,3	95,6
1984	JAN	94,2	+11,1	+ 4,9	91,5	+ 2,9	95,8	- 0,8	95,7
	FEB	99,0	+18,1	+ 5,1	101,4	+10,8	98,1	+ 2,4	95,8
	MAR	101,9	+ 1,9	+ 2,9	98,5	- 2,9	93,9	- 4,3	95,8
	APR	94,2	+ 5,5	- 7,6	99,3	+ 0,8	95,5	+ 1,7	95,7
	MAI	99,7	+ 7,4	+ 5,8	97,9	- 1,4	95,3	- 0,2	95,5
	JUN	92,3	- 7,0	- 7,4	96,8	- 1,1	90,8	- 4,7	95,2
	JUL	93,5	+ 8,2	+ 1,3	91,0	- 6,0	97,3	+ 7,2	95,2
	AUG	90,9	+ 1,0	- 2,8	85,5	- 6,0	95,0	- 2,4	95,2
	SEP	93,7	- 6,5	+ 3,1	96,9	+13,3	94,4	- 0,6	95,4
	OKT	105,7	+ 7,0	+12,8	100,3	+ 3,5	97,4	+ 3,2	95,5
	NOV	97,1	- 0,3	- 8,1	97,7	- 2,6	95,5	- 2,0	95,7
	DEZ	84,4	- 6,0	-13,1	89,0	- 8,9	96,1	+ 0,6	95,8
GRUNDSTOFF- UND PRODUKTIONSGÜTERGEWERBE AUSLAND									
1983	DEZ	123,2	+23,4	+ 4,8	121,9	+ 2,3	121,3	+ 3,1	119,3
1984	JAN	126,2	+22,2	+ 2,4	122,5	+ 0,5	120,2	- 0,9	120,6
	FEB	126,6	+22,0	+ 0,3	130,1	+ 6,2	120,4	+ 0,2	121,8
	MAR	138,4	+18,5	+ 9,3	133,1	+ 2,3	123,1	+ 2,2	122,9
	APR	122,7	+22,1	-11,3	128,8	- 3,2	125,8	+ 2,2	123,6
	MAI	129,1	+23,4	+ 5,2	128,0	- 0,6	126,5	+ 0,6	124,1
	JUN	118,6	+ 8,8	- 8,1	123,5	- 3,2	121,3	- 4,1	124,1
	JUL	117,5	+13,1	- 0,9	113,8	- 8,2	123,3	+ 1,6	124,0
	AUG	112,9	+10,5	- 3,9	106,5	- 6,4	122,7	- 0,5	124,0
	SEP	112,8	+ 0,0	- 0,1	114,5	+ 7,5	120,5	- 1,8	124,0
	OKT	129,6	+10,2	+14,9	123,6	+ 7,9	124,7	+ 3,5	124,0
	NOV	127,2	+ 8,2	- 1,9	127,8	+ 3,4	125,3	+ 0,5	123,9
	DEZ	118,0	- 4,2	- 7,2	122,4	- 4,2	121,6	- 3,0	123,7

4 AUFTRAGSEINGANG IM VERARBEITENDEN GEWERBE UND IM BAUHAUPTGEWERBE

4.2 VOLUMENINDEX (1980 = 100)

JAHR	MONAT	ORIGINALWERT			KALENDERBEREINIGTER WERT		KALENDER- UND SAISONBEREINIGTER WERT		GLATTE KOMPONENTE
		1980=100	VERÄNDERUNG IN O/O GEGEN VORJAHR	VERÄNDERUNG IN O/O GEGEN VORMONAT	1980=100	VERÄNDERUNG IN O/O GEGEN VORMONAT	1980=100	VERÄNDERUNG IN O/O GEGEN VORMONAT	1980=100
INVESTITIONSGÜTER PRODUZIERENDES GEWERBE INSGESAMT									
1983	DEZ	108,4	- 7,3	+ 3,8	105,6	- 0,7	96,0	- 3,4	99,1
1984	JAN	106,0	- 1,8	- 2,2	105,8	+ 0,2	97,7	+ 1,8	100,0
	FEB	108,9	+18,1	+ 2,7	112,4	+ 6,2	103,7	+ 6,1	100,7
	MAR	114,2	+ 5,2	+ 4,9	112,9	+ 0,4	102,0	- 1,6	101,5
	APR	96,4	+ 8,9	-15,6	98,5	-12,8	102,4	+ 0,4	102,2
	MAI	101,6	+15,6	+ 5,4	96,1	- 2,4	103,1	+ 0,7	103,0
	JUN	87,4	- 7,5	-14,0	89,9	- 6,5	97,3	- 5,6	104,1
	JUL	99,1	+17,6	+13,4	99,3	+10,5	107,3	+10,3	104,6
	AUG	93,8	+14,0	- 5,3	89,5	- 9,9	106,1	- 1,1	104,9
	SEP	102,2	+ 5,8	+ 9,0	107,5	+20,1	106,7	+ 0,6	104,9
	OKT	113,8	+18,5	+11,4	109,7	+ 2,0	108,9	+ 2,1	104,9
	NOV	107,5	+ 3,0	- 5,5	110,1	+ 0,4	103,3	- 5,1	104,8
	DEZ	108,2	- 0,2	+ 0,7	107,9	- 2,0	101,5	- 1,7	105,2
INVESTITIONSGÜTER PRODUZIERENDES GEWERBE INLAND									
1983	DEZ	101,2	-16,8	+ 2,1	98,4	- 2,2	86,6	- 8,5	93,4
1984	JAN	103,0	- 8,7	+ 1,8	101,9	+ 3,6	89,6	+ 3,5	94,2
	FEB	102,1	+17,1	- 0,9	105,7	+ 3,7	99,3	+10,8	94,8
	MAR	109,7	+ 4,9	+ 7,4	107,2	+ 1,4	97,3	- 2,0	95,4
	APR	90,7	+ 5,3	-17,3	92,8	-13,4	95,8	- 1,5	96,0
	MAI	94,3	+12,3	+ 4,0	90,5	- 2,5	96,9	+ 1,1	96,7
	JUN	83,7	- 7,2	-11,2	86,9	- 4,0	92,2	- 4,9	97,8
	JUL	90,1	+13,0	+ 7,6	89,6	+ 3,1	99,6	+ 8,0	97,9
	AUG	89,4	+14,0	- 0,8	85,2	- 4,9	100,0	+ 0,4	97,6
	SEP	95,1	+ 5,3	+ 6,4	99,1	+16,3	100,0	+ 0,0	97,0
	OKT	101,6	+14,2	+ 6,8	98,4	- 0,7	99,9	- 0,1	96,3
	NOV	97,4	- 1,7	- 4,1	98,2	- 0,2	92,7	- 7,2	95,6
	DEZ	98,0	- 3,2	+ 0,6	97,0	- 1,2	90,6	- 2,3	95,3
INVESTITIONSGÜTER PRODUZIERENDES GEWERBE AUSLAND									
1983	DEZ	120,3	+10,5	+ 6,4	117,8	+ 2,5	111,0	+ 3,5	108,6
1984	JAN	110,9	+11,1	- 7,8	111,2	- 5,6	110,5	- 0,5	109,6
	FEB	120,3	+19,8	+ 8,5	124,8	+12,2	112,0	+ 1,4	110,6
	MAR	121,8	+ 5,6	+ 1,2	121,6	- 2,6	109,6	- 2,1	111,7
	APR	105,7	+14,5	-13,2	107,6	-11,5	113,2	+ 3,3	112,7
	MAI	113,8	+20,2	+ 7,7	107,6	+ 0,0	114,5	+ 1,1	113,6
	JUN	93,9	- 7,9	-17,5	95,8	-11,0	105,1	- 8,2	114,7
	JUL	114,2	+23,6	+21,6	114,4	+18,4	120,1	+14,3	115,8
	AUG	101,3	+13,9	-11,3	98,0	-14,3	116,8	- 2,7	116,9
	SEP	114,1	+ 6,6	+12,6	120,1	+22,6	117,3	+ 0,4	117,9
	OKT	133,8	+24,0	+17,3	128,9	+ 7,3	124,5	+ 6,1	118,9
	NOV	124,1	+ 9,7	- 7,2	128,0	- 0,7	120,1	- 3,5	119,9
	DEZ	125,5	+ 4,3	+ 1,1	125,7	- 1,8	118,9	- 1,0	121,0
VERBRAUCHSGÜTER PRODUZIERENDES GEWERBE INSGESAMT									
1983	DEZ	87,7	+ 5,3	-12,6	87,1	-13,8	97,4	+ 0,1	97,1
1984	JAN	93,5	+ 8,3	+ 6,6	90,3	+ 3,7	97,2	- 0,2	97,2
	FEB	104,5	+15,5	+11,8	107,7	+19,3	100,3	+ 3,2	97,4
	MAR	115,9	+ 1,2	+10,9	112,3	+ 4,3	96,4	- 3,9	97,5
	APR	101,1	+ 4,0	-12,8	106,0	- 5,6	97,3	+ 0,9	97,5
	MAI	98,8	+ 6,9	- 2,3	97,4	- 8,1	97,7	+ 0,4	97,5
	JUN	84,2	- 6,1	-14,8	89,3	- 8,3	94,4	- 3,4	97,4
	JUL	84,1	+ 6,6	- 0,1	81,3	- 9,0	98,0	+ 3,8	97,5
	AUG	85,7	+ 2,1	+ 1,9	80,8	- 0,6	97,8	- 0,2	97,6
	SEP	102,5	- 5,0	+19,6	106,0	+31,2	96,9	- 0,9	97,9
	OKT	116,1	+ 7,1	+13,3	110,4	+ 4,2	99,4	+ 2,6	98,2
	NOV	102,4	+ 2,0	-11,8	102,6	- 7,1	98,6	- 0,8	98,3
	DEZ	83,7	- 4,6	-18,3	88,2	-14,0	98,5	- 0,1	98,5
VERBRAUCHSGÜTER PRODUZIERENDES GEWERBE INLAND									
1983	DEZ	84,5	+ 5,0	-12,3	83,8	-13,7	93,4	- 0,2	92,9
1984	JAN	88,9	+ 5,8	+ 5,2	85,9	+ 2,5	92,5	- 1,0	92,9
	FEB	99,0	+13,8	+11,4	101,9	+18,6	95,5	+ 3,2	92,9
	MAR	108,9	- 1,4	+10,0	105,6	+ 3,6	91,2	- 4,5	92,8
	APR	96,5	+ 2,6	-11,4	101,0	- 4,4	92,5	+ 1,4	92,7
	MAI	93,9	+ 4,9	- 2,7	92,5	- 8,4	92,7	+ 0,2	92,5
	JUN	79,1	- 8,8	-15,8	84,0	- 9,2	89,2	- 3,8	92,2
	JUL	79,9	+ 4,9	+ 1,0	77,3	- 8,0	93,1	+ 4,4	92,2
	AUG	82,4	+ 0,7	+ 3,1	77,7	+ 0,5	92,8	- 0,3	92,2
	SEP	97,0	- 6,6	+17,7	100,3	+29,1	91,4	- 1,5	92,3
	OKT	109,2	+ 4,3	+12,6	103,9	+ 3,6	93,3	+ 2,1	92,4
	NOV	96,4	+ 0,0	-11,7	96,7	- 6,9	92,8	- 0,5	92,5
	DEZ	79,1	- 6,4	-17,9	83,4	-13,8	92,8	+ 0,0	92,6
VERBRAUCHSGÜTER PRODUZIERENDES GEWERBE AUSLAND									
1983	DEZ	105,5	+ 6,9	-14,3	104,7	-15,7	119,2	+ 0,9	120,2
1984	JAN	119,0	+19,6	+12,8	115,5	+10,3	123,7	+ 3,8	121,3
	FEB	135,3	+22,7	+13,7	140,1	+21,3	126,5	+ 2,3	122,5
	MAR	154,3	+12,1	+14,0	149,3	+ 6,6	124,7	- 1,4	123,5
	APR	127,0	+11,4	-17,7	133,7	-10,4	124,6	- 0,1	124,4
	MAI	125,5	+15,5	- 1,2	123,9	- 7,3	125,4	+ 0,6	125,2
	JUN	112,4	+ 5,2	-10,4	117,5	- 5,2	122,4	- 2,4	125,6
	JUL	107,1	+14,7	- 4,7	103,7	-11,7	125,9	+ 2,9	126,2
	AUG	103,8	+ 8,4	- 3,1	98,1	- 5,4	124,7	- 1,0	127,1
	SEP	132,9	+ 1,5	+28,0	136,9	+39,6	126,0	+ 1,0	128,2
	OKT*	153,7	+18,8	+15,7	144,0	+ 5,2	134,1	+ 6,4	129,2
	NOV	136,2	+10,6	-11,4	136,5	- 5,2	130,3	- 2,8	129,9
	DEZ	109,2	+ 3,5	-19,8	114,1	-16,4	129,4	- 0,7	130,4

4 AUFTRAGSEINGANG IM VERARBEITENDEN GEWERBE UND IM BAUHAUPTGEWERBE

4.2 VOLUMENINDEX (1980 = 100)

JAHR	MONAT	ORIGINALWERT			KALENDERBEREINIGTER WERT		KALENDER- UND SAISONBEREINIGTER WERT		GLATTE KOMPONENTE
		1980=100	VERÄNDERUNG VORJAHR	IN O/O GEGEN VORMONAT	1980=100	VERÄNDERUNG IN O/O GEGEN VORMONAT	1980=100	VERÄNDERUNG IN O/O GEGEN VORMONAT	1980=100
HOCHOFEN-, STAHL-UND WARMWALZWERKE (OHNE HERSTELLUNG VON PRAEZISIONSSTAHLROHREN) INSGESAMT									
1983	DEZ	92,2	+29,9	+ 3,6	91,2	+ 1,0	90,5	+ 1,5	87,4
1984	JAN	91,9	+20,4	- 0,3	89,0	- 2,4	87,2	- 3,6	88,0
	FEB	98,0	+23,9	+ 6,6	100,4	+12,8	90,0	+ 3,2	88,5
	MAR	98,2	+ 9,6	+ 0,2	92,3	- 8,1	85,5	- 5,0	88,9
	APR	84,4	+ 8,8	-14,1	90,2	- 2,3	87,7	+ 2,6	89,0
	MAI	92,4	+19,7	+ 9,5	92,7	+ 2,8	90,1	+ 2,7	89,0
	JUN	82,9	- 0,8	-10,3	87,3	- 5,8	83,6	- 7,2	89,0
	JUL	82,5	+12,2	- 0,5	79,8	- 8,6	90,0	+ 7,7	88,9
	AUG	77,8	+12,3	- 5,7	71,9	- 9,9	88,9	- 1,2	88,5
	SEP	83,0	- 0,6	+ 6,7	83,6	+16,3	88,7	- 0,2	88,2
	OKT	98,6	+ 9,1	+18,8	93,9	+12,3	90,9	+ 2,5	87,7
	NOV	89,6	+ 0,7	- 9,1	89,4	- 4,8	87,3	- 4,0	87,4
	DEZ	80,9	-12,3	- 9,7	85,8	- 4,0	85,0	- 2,6	87,3
HOCHOFEN-, STAHL-UND WARMWALZWERKE (OHNE HERSTELLUNG VON PRAEZISIONSSTAHLROHREN) INLAND									
1983	DEZ	87,6	+27,9	+ 1,0	86,0	- 2,7	87,7	+ 0,5	84,7
1984	JAN	91,4	+15,0	+ 4,3	89,2	+ 3,7	84,8	- 3,3	84,8
	FEB	100,6	+23,4	+10,1	103,5	+16,0	88,2	+ 4,0	85,0
	MAR	97,0	+ 7,1	+ 3,6	92,9	-10,2	82,8	- 6,1	85,1
	APR	81,3	+ 6,3	-16,2	86,4	- 7,0	84,1	+ 1,6	85,0
	MAI	86,4	+12,0	+ 8,7	87,3	+ 1,0	84,9	+ 1,0	84,9
	JUN	75,4	- 7,6	-14,7	78,0	-10,7	77,7	- 8,5	84,9
	JUL	75,3	+ 6,5	- 0,1	73,5	- 5,8	85,9	+10,6	85,2
	AUG	71,2	+ 5,3	- 5,4	66,0	-10,2	84,4	- 1,7	85,6
	SEP	80,8	- 0,5	+13,6	82,8	+25,5	87,7	+ 3,9	86,1
	OKT	95,9	+13,0	+18,7	91,8	+10,9	90,7	+ 3,4	86,7
	NOV	89,4	+ 3,1	- 6,8	89,6	- 2,4	87,5	- 3,5	87,3
	DEZ	84,2	- 3,9	- 5,8	87,7	- 2,1	88,2	+ 0,8	87,9
HOCHOFEN-, STAHL-UND WARMWALZWERKE (OHNE HERSTELLUNG VON PRAEZISIONSSTAHLROHREN) AUSLAND									
1983	DEZ	100,0	+32,1	+ 7,8	98,4	+ 5,2	95,4	+ 3,8	92,4
1984	JAN	92,4	+31,6	- 7,6	89,2	- 9,3	92,2	- 3,4	93,8
	FEB	93,1	+25,1	+ 0,8	95,6	+ 7,2	93,3	+ 1,2	94,9
	MAR	100,3	+14,2	+ 7,7	93,3	- 2,4	91,1	- 2,4	95,7
	APR	89,9	+12,8	-10,4	94,8	+ 1,6	93,3	+ 2,4	96,2
	MAI	99,2	+34,2	+10,3	100,6	+ 6,1	99,6	+ 6,8	96,3
	JUN	95,9	+ 9,9	- 3,3	102,3	+ 1,7	94,0	- 5,6	96,3
	JUL	94,9	+21,0	- 1,0	91,6	-10,5	97,1	+ 3,3	95,3
	AUG	89,0	+23,1	- 6,2	83,3	- 9,1	96,4	- 0,7	93,5
	SEP	86,6	- 1,3	- 2,7	86,0	+ 3,2	90,3	- 6,3	91,4
	OKT	102,8	+ 2,6	+18,7	98,6	+14,7	90,7	+ 0,4	89,1
	NOV	89,6	- 3,4	-12,8	88,6	-10,1	86,3	- 4,9	87,1
	DEZ	74,6	-25,4	-16,7	79,2	-10,6	78,1	- 9,5	85,4
CHEMISCHE INDUSTRIE INSGESAMT									
1983	DEZ	111,1	+17,2	+ 0,6	109,6	- 1,0	113,4	+ 1,6	111,7
1984	JAN	116,9	+17,4	+ 5,2	113,1	+ 3,2	113,1	- 0,3	112,3
	FEB	117,7	+18,1	+ 0,7	121,7	+ 7,6	113,9	+ 0,7	112,9
	MAR	120,3	+ 6,1	+ 2,2	116,7	- 4,1	111,3	- 2,3	113,4
	APR	110,7	+11,1	- 8,0	116,2	- 0,4	113,7	+ 2,2	113,7
	MAI	117,2	+11,7	+ 5,9	115,9	- 0,3	114,4	+ 0,6	113,9
	JUN	112,3	+ 1,2	- 4,2	117,4	+ 1,3	110,8	- 3,1	113,9
	JUL	111,2	+14,5	- 1,0	107,6	- 8,3	116,1	+ 4,8	114,1
	AUG	107,9	+ 6,0	- 3,0	102,7	- 4,6	114,3	- 1,6	114,2
	SEP	108,1	- 4,3	+ 0,2	111,8	+ 8,9	111,7	- 2,3	114,4
	OKT*	121,8	+10,1	+12,7	115,4	+ 3,2	115,9	+ 3,8	114,6
	NOV	114,7	+ 3,9	- 5,8	114,9	- 0,4	115,2	- 0,6	114,8
	DEZ	106,0	- 4,6	- 7,6	111,3	- 3,1	114,4	- 0,7	114,9
CHEMISCHE INDUSTRIE INLAND									
1983	DEZ	98,1	+14,5	- 2,1	96,8	- 4,0	103,8	+ 2,1	101,6
1984	JAN	104,0	+11,8	+ 6,0	100,9	+ 4,2	102,2	- 1,5	101,8
	FEB	106,2	+17,7	+ 2,1	109,9	+ 8,9	104,3	+ 2,1	102,1
	MAR	106,5	+ 1,5	+ 0,3	103,5	- 5,8	99,7	- 4,4	102,3
	APR	99,6	+ 7,3	- 6,5	103,9	+ 0,4	102,0	+ 2,3	102,4
	MAI	103,4	+ 7,4	+ 3,8	101,8	- 2,0	101,9	- 0,1	102,3
	JUN	103,0	- 3,3	- 0,4	108,2	+ 6,3	99,2	- 2,6	102,2
	JUL	101,1	+13,0	- 1,8	98,2	- 9,2	104,8	+ 5,6	102,2
	AUG	98,0	+ 2,1	- 3,1	93,6	- 4,7	102,1	- 2,6	102,2
	SEP	98,1	- 7,0	+ 0,1	101,8	+ 8,8	99,9	- 2,2	102,2
	OKT	110,3	+ 7,9	+12,4	105,1	+ 3,2	103,7	+ 3,8	102,3
	NOV	102,5	+ 2,3	- 7,1	102,5	- 2,5	102,9	- 0,8	102,4
	DEZ	91,9	- 6,3	-10,3	95,8	- 6,5	102,0	- 0,9	102,4
CHEMISCHE INDUSTRIE AUSLAND									
1983	DEZ	132,8	+20,6	+ 4,3	130,8	+ 2,4	129,9	+ 1,4	128,6
1984	JAN	138,2	+24,7	+ 4,1	133,6	+ 2,1	131,7	+ 1,4	129,8
	FEB	137,0	+18,4	- 0,9	141,6	+ 6,0	129,9	- 1,4	131,0
	MAR	143,2	+11,8	+ 4,5	139,1	- 1,8	130,4	+ 0,4	132,0
	APR	129,3	+16,4	- 9,7	135,7	- 2,4	133,0	+ 2,0	132,8
	MAI	140,2	+17,4	+ 8,4	139,1	+ 2,5	135,3	+ 1,7	133,4
	JUN	127,9	+ 7,9	- 8,8	132,9	- 4,5	130,6	- 3,5	133,6
	JUL	128,1	+16,9	+ 0,2	123,7	- 6,9	135,3	+ 3,6	133,9
	AUG	124,4	+11,8	- 2,9	118,4	- 4,3	134,5	- 0,6	134,2
	SEP	124,4	- 0,6	+ 0,0	127,8	+ 7,9	130,8	- 2,8	134,4
	OKT*	140,8	+12,9	+13,2	132,7	+ 3,8	136,7	+ 4,5	134,7
	NOV	134,9	+ 6,0	- 4,2	135,5	+ 2,1	135,2	- 1,1	135,0
	DEZ	129,3	- 2,6	- 4,2	135,6	+ 0,1	134,2	- 0,7	135,1

4 AUFTRAGSEINGANG IM VERARBEITENDEN GEWERBE UND IM BAUHAUPTGEWERBE

4.2 VOLUMENINDEX (1980 = 100)

JAHR	MONAT	ORIGINALWERT			KALENDERBEREINIGTER WERT		KALENDER- UND SAISONBEREINIGTER WERT		GLATTE KOMPONENTE 1980=100
		1980=100	VERÄNDERUNG VORJAHR	IN O/O GEGEN VORMONAT	1980=100	VERÄNDERUNG IN O/O GEGEN VORMONAT	1980=100	VERÄNDERUNG IN O/O GEGEN VORMONAT	
MASCHINENBAU INSGESAMT									
1983	DEZ	103,5	-11,7	- 1,3	101,1	- 5,6	86,6	- 8,8	91,9
1984	JAN	94,1	- 6,6	- 9,1	94,3	- 6,7	88,8	+ 2,5	93,0
	FEB	98,6	+20,1	+ 4,8	101,9	+ 8,1	97,1	+ 9,3	94,0
	MAR	106,0	+10,9	+ 7,5	103,9	+ 2,0	96,5	- 0,6	94,9
	APR	85,8	+ 7,1	-19,1	88,5	-14,8	94,6	- 2,0	95,7
	MAI	95,8	+18,7	+11,7	91,0	+ 2,8	97,0	+ 2,5	96,6
	JUN	88,8	+ 1,6	- 7,3	90,0	- 1,1	93,5	- 3,6	97,8
	JUL	93,3	+15,2	+ 5,1	93,9	+ 4,3	98,9	+ 5,8	98,0
	AUG	86,2	+19,8	- 5,5	84,4	-10,1	100,1	+ 1,2	97,7
	SEP	90,0	+ 6,5	+ 2,0	94,3	+11,7	98,1	- 2,0	97,2
	OKT	107,1	+24,2	+19,0	103,6	+ 9,9	103,5	+ 5,5	96,5
	NOV	98,0	- 6,6	- 8,5	100,0	- 3,5	89,3	-13,7	95,8
	DEZ	105,0	+ 1,4	+ 7,1	103,3	+ 3,3	92,6	+ 3,7	95,7
MASCHINENBAU INLAND									
1983	DEZ	99,6	-24,5	- 5,0	96,5	- 9,0	78,7	-14,5	89,3
1984	JAN	85,6	-23,7	-14,1	85,6	-11,3	79,2	+ 0,6	90,5
	FEB	91,6	+21,0	+ 7,0	95,9	+12,0	97,2	+22,7	91,4
	MAR	109,1	+20,8	+19,1	105,4	+ 9,9	99,9	+ 2,8	92,1
	APR	84,8	+ 4,3	-22,3	87,2	-17,3	92,6	- 7,3	92,8
	MAI	91,2	+14,9	+ 7,5	87,7	+ 0,6	93,6	+ 1,1	93,6
	JUN	82,5	- 4,6	- 9,5	84,6	- 3,5	89,1	- 4,8	94,7
	JUL	90,7	+14,2	+ 9,9	91,1	+ 7,7	95,1	+ 6,7	94,0
	AUG	89,4	+21,0	- 1,4	86,4	- 5,2	97,7	+ 2,7	92,6
	SEP	84,4	- 0,7	- 5,6	88,6	+ 2,5	91,2	- 6,7	90,7
	OKT	95,7	+17,0	+13,4	93,1	+ 5,1	95,0	+ 4,2	88,6
	NOV	91,0	-13,2	- 4,9	90,5	- 2,8	78,7	-17,2	86,4
	DEZ	92,5	- 7,1	+ 1,6	89,5	- 1,1	79,3	+ 0,8	85,1
MASCHINENBAU AUSLAND									
1983	DEZ	108,1	+ 9,0	+ 2,9	105,9	- 1,2	95,9	- 2,1	95,0
1984	JAN	104,7	+20,5	- 3,1	104,6	- 1,2	100,1	+ 4,4	96,0
	FEB	107,1	+19,1	+ 2,3	110,4	+ 5,5	97,6	- 2,5	97,1
	MAR	102,2	- 0,1	- 4,6	102,6	- 7,1	92,9	- 4,8	98,3
	APR	87,1	+10,7	-14,8	88,6	-13,6	96,6	+ 4,0	99,3
	MAI	101,6	+23,5	+16,6	96,1	+ 8,5	102,1	+ 5,7	100,4
	JUN	96,5	+ 9,2	- 5,0	97,2	+ 1,1	99,3	- 2,7	101,7
	JUL	96,3	+16,2	- 0,2	96,4	- 0,8	102,8	+ 3,5	103,0
	AUG	86,7	+18,4	-10,0	83,6	-13,3	103,8	+ 1,0	104,3
	SEP	97,0	+15,8	+11,9	101,1	+20,9	106,5	+ 2,6	105,4
	OKT	121,0	+32,0	+24,7	117,1	+15,8	114,0	+ 7,0	106,6
	NOV	106,5	+ 1,3	-12,0	111,3	- 5,0	102,8	- 9,8	107,8
	DEZ	120,4	+11,4	+13,1	120,6	+ 8,4	109,9	+ 6,9	109,2
STRASSENFAHRZEUGBAU INSGESAMT									
1983	DEZ	119,2	-12,5	+12,0	115,4	+ 6,6	108,7	- 3,0	113,9
1984	JAN	149,1	- 5,5	+25,1	148,2	+28,4	111,0	+ 2,1	114,1
	FEB	139,6	+15,0	- 6,4	143,8	- 3,0	120,9	+ 8,9	114,4
	MAR	141,4	- 3,7	+ 1,3	138,3	- 3,8	114,3	- 5,5	114,7
	APR	114,2	+ 3,9	-19,2	115,2	-16,7	117,5	+ 2,8	115,1
	MAI	117,8	+16,4	+ 3,2	113,1	- 1,8	120,7	+ 2,7	115,9
	JUN	75,7	-31,1	-35,7	80,4	-28,9	100,4	-16,8	117,3
	JUL	96,5	- 3,1	+27,5	96,6	+20,1	114,3	+13,8	118,5
	AUG	110,8	+28,1	+14,8	105,0	+ 8,7	129,1	+12,9	119,6
	SEP	118,2	+10,9	+ 6,7	121,5	+15,7	126,9	- 1,7	120,5
	OKT	122,2	+12,0	+ 3,4	118,8	- 2,2	123,8	- 2,4	121,4
	NOV	118,4	+11,3	- 3,1	121,2	+ 2,0	124,6	+ 0,6	122,3
	DEZ	119,6	+ 0,3	+ 1,0	120,2	- 0,8	118,6	- 4,8	123,5
STRASSENFAHRZEUGBAU INLAND									
1983	DEZ	107,3	-29,5	+13,9	103,1	+ 7,0	90,1	-15,2	105,1
1984	JAN	164,4	-14,4	+53,2	163,8	+58,9	101,1	+12,2	105,3
	FEB	129,7	+ 2,4	-21,1	134,0	-18,2	107,6	+ 6,4	105,4
	MAR	142,3	- 7,3	+ 9,7	139,3	+ 4,0	105,1	- 2,3	105,4
	APR	99,9	- 7,7	-29,8	99,5	-28,6	104,2	- 0,9	105,9
	MAI	100,6	+14,3	+ 0,7	96,2	- 3,3	112,0	+ 7,5	106,8
	JUN	73,1	-20,9	-27,3	76,2	-20,8	100,5	-10,3	108,8
	JUL	86,5	+ 5,7	+18,3	87,5	+14,8	111,7	+11,1	109,2
	AUG	93,2	+18,3	+ 7,7	89,0	+ 1,7	114,6	+ 2,6	108,7
	SEP	107,1	+20,6	+14,9	109,5	+23,0	119,5	+ 4,3	107,6
	OKT	94,4	- 1,3	-11,9	92,9	-15,2	105,0	-12,1	106,3
	NOV	90,8	- 3,6	- 3,8	93,9	+ 1,1	103,6	- 1,3	105,4
	DEZ	100,2	- 6,6	+10,4	98,9	+ 5,3	96,5	- 6,9	105,4
STRASSENFAHRZEUGBAU AUSLAND									
1983	DEZ	131,2	+ 9,1	+10,3	129,2	+ 7,8	127,3	+ 7,4	123,8
1984	JAN	134,0	+ 8,6	+ 2,1	131,8	+ 2,0	125,2	- 1,6	124,3
	FEB	149,8	+28,9	+11,8	155,2	+17,8	135,1	+ 7,9	125,0
	MAR	140,7	+ 0,4	- 6,1	137,0	-11,7	123,3	- 8,7	125,8
	APR	128,5	+15,2	- 8,7	130,9	- 4,5	131,7	+ 6,8	126,4
	MAI	135,3	+18,0	+ 5,3	132,4	+ 1,1	131,8	+ 0,1	127,2
	JUN*	78,6	-38,4	-41,9	99,3	-25,0	94,1	-28,6	128,1
	JUL	106,7	- 9,3	+35,8	104,8	+ 5,5	117,1	+24,4	129,8
	AUG	128,4	+36,6	+20,3	123,1	+17,5	145,3	+24,1	132,5
	SEP	129,1	+ 3,7	+ 0,5	131,6	+ 6,9	132,9	- 8,5	135,2
	OKT	150,6	+22,9	+16,7	145,5	+10,6	144,2	+ 8,5	138,1
	NOV	146,7	+23,3	- 2,6	149,3	+ 2,6	147,0	+ 1,9	140,5
	DEZ	139,6	+ 6,4	- 4,8	142,9	- 4,3	141,2	- 3,9	142,7

4 AUFTRAGSEINGANG IM VERARBEITENDEN GEWERBE UND IM BAUHAUPTGEWERBE

4.2 VOLUMENINDEX (1980 = 100)

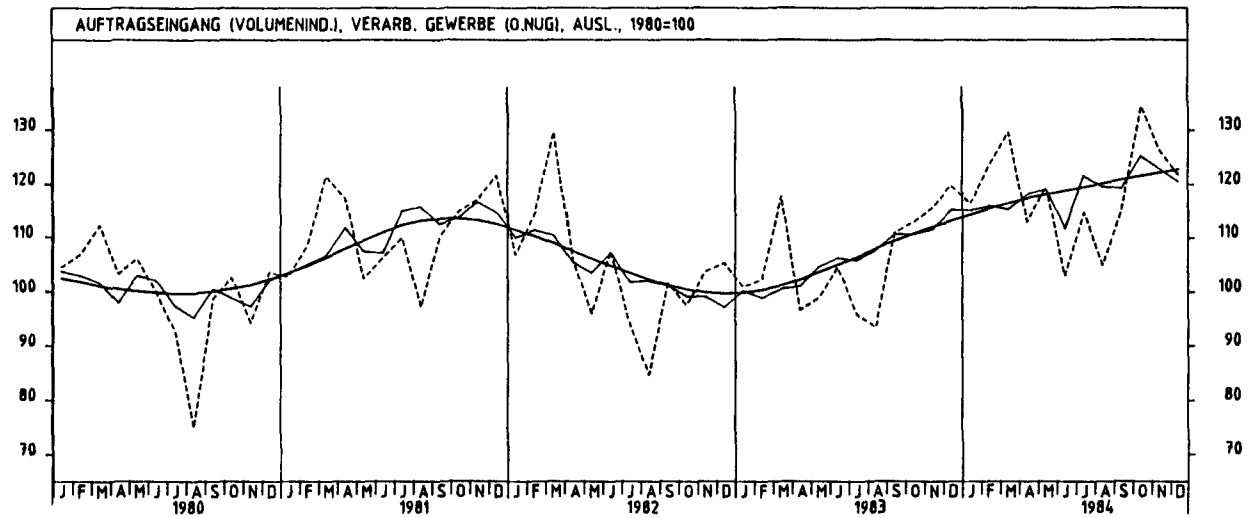
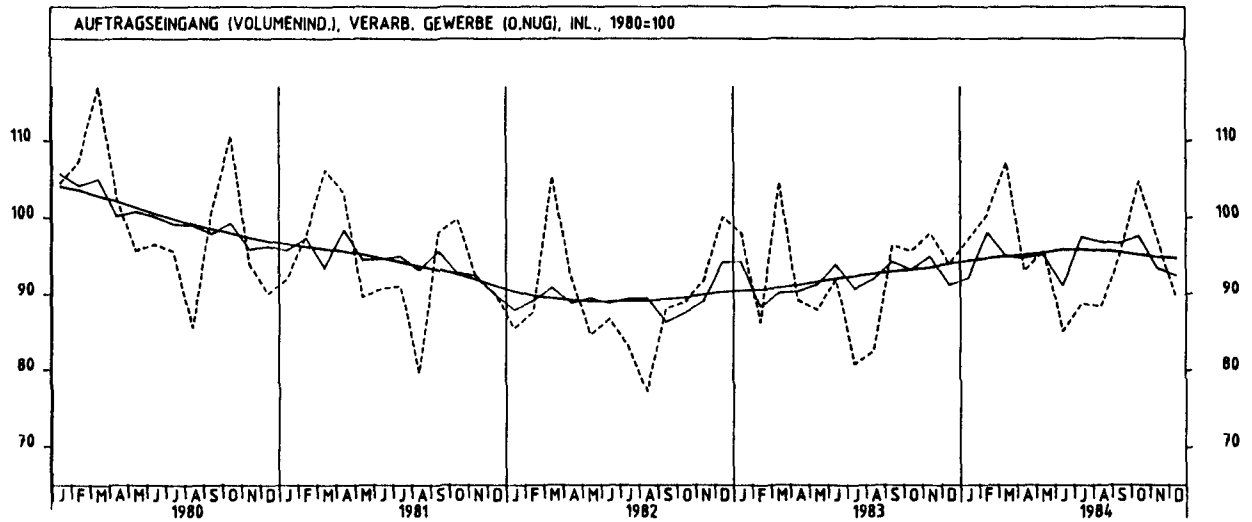
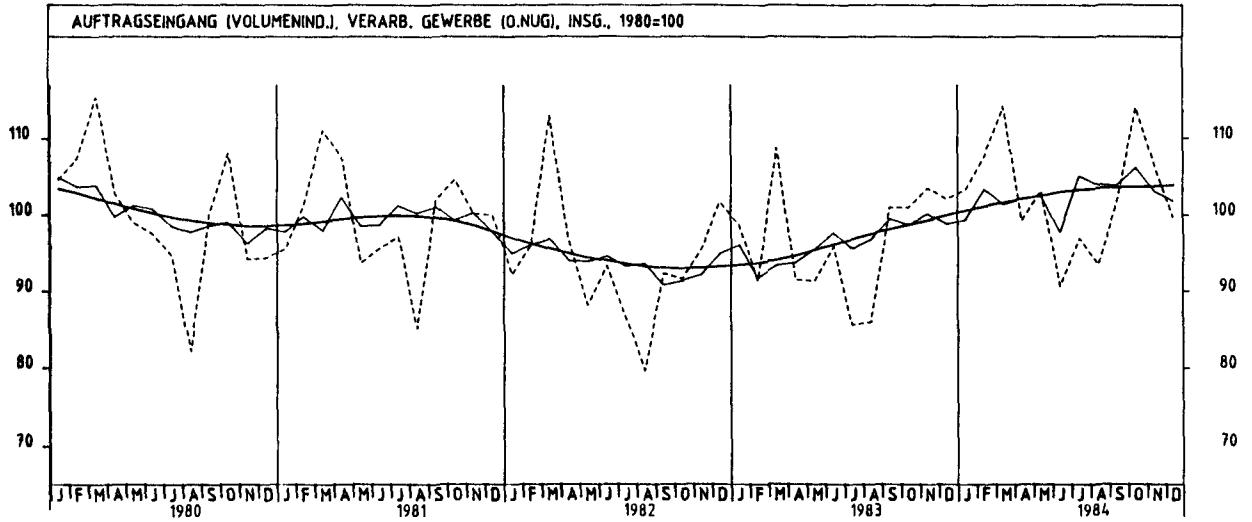
JAHR	MONAT	ORIGINALWERT			KALENDERBEREINIGTER WERT		KALENDER- UND SAISONBEREINIGTER WERT		GLATTE KOMPONENTE
		1980=100	VERÄNDERUNG IN O/O GEGEN VORJAHR	VERÄNDERUNG IN O/O GEGEN VORMONAT	1980=100	VERÄNDERUNG IN O/O GEGEN VORMONAT	1980=100	VERÄNDERUNG IN O/O GEGEN VORMONAT	1980=100
ELEKTROTECHNIK INSGESAMT									
1983	DEZ	114,6	+ 1,1	+ 5,6	112,1	+ 2,5	98,8	+ 1,1	99,4
1984	JAN	99,3	+ 4,7	-13,4	99,5	-11,2	99,5	+ 0,7	100,7
	FEB	109,6	+21,9	+10,4	114,5	+15,1	105,0	+ 5,5	101,8
	MAR	114,7	+ 7,4	+ 4,7	112,8	- 1,5	101,8	- 3,0	102,8
	APR	94,5	+ 8,6	-17,6	97,8	-13,3	102,9	+ 1,1	103,7
	MAI	102,1	+17,9	+ 8,0	97,4	- 0,4	104,7	+ 1,7	104,6
	JUN	91,2	- 0,7	-10,7	91,4	- 6,2	98,8	- 5,6	105,7
	JUL	100,9	+26,1	+10,6	101,5	+11,1	110,6	+11,9	106,1
	AUG	88,2	+12,2	-12,6	85,7	-15,6	105,3	- 4,8	105,9
	SEP	106,5	+ 9,1	+20,7	111,9	+30,6	107,4	+ 2,0	105,5
	OKT	114,9	+20,4	+ 7,9	110,9	- 0,9	109,4	+ 1,9	105,0
	NOV	113,9	+ 5,0	- 0,9	116,0	+ 4,6	104,4	- 4,6	104,5
	DEZ	108,0	- 5,8	- 5,2	107,4	- 7,4	97,6	- 6,5	104,4
ELEKTROTECHNIK INLAND									
1983	DEZ	108,4	- 2,6	+ 2,5	104,8	- 1,3	93,5	- 1,9	95,2
1984	JAN	97,0	- 1,6	-10,5	96,2	- 8,2	93,2	- 0,3	96,2
	FEB	105,9	+21,7	+ 9,2	110,8	+15,2	101,7	+ 9,1	97,0
	MAR	107,6	+ 3,1	+ 1,6	105,9	- 4,4	96,9	- 4,7	97,8
	APR	89,9	+ 7,3	-16,4	91,8	-13,3	97,2	+ 0,3	98,6
	MAI	97,1	+15,9	+ 8,0	93,1	+ 1,4	99,8	+ 2,7	99,3
	JUN	86,7	- 3,6	-10,7	88,8	- 4,6	94,3	- 5,5	100,3
	JUL	95,6	+23,4	+10,3	95,4	+ 7,4	104,7	+11,0	100,6
	AUG	85,8	+11,3	-10,3	83,0	-13,0	100,7	- 3,8	100,5
	SEP	98,7	+ 5,2	+15,0	104,0	+25,3	101,7	+ 1,0	100,2
	OKT	108,4	+18,2	+ 9,8	105,4	+ 1,3	103,8	+ 2,1	99,8
	NOV	107,6	+ 1,7	- 0,7	108,3	+ 2,8	97,7	- 5,9	99,4
	DEZ	104,6	- 3,5	- 2,8	103,6	- 4,3	95,1	- 2,7	99,4
ELEKTROTECHNIK AUSLAND									
1983	DEZ	128,8	+ 9,3	+12,5	128,2	+10,2	110,6	+ 7,8	108,6
1984	JAN	104,4	+20,7	-18,9	104,7	-18,3	113,0	+ 2,2	110,5
	FEB	118,1	+22,4	+13,1	123,3	+17,8	112,7	- 0,3	112,3
	MAR	130,9	+16,6	+10,8	128,4	+ 4,1	113,2	+ 0,4	113,8
	APR	104,7	+11,7	-20,0	108,7	-15,3	113,9	+ 0,6	115,2
	MAI	113,1	+21,7	+ 8,0	109,0	+ 0,3	116,7	+ 2,5	116,4
	JUN	100,9	+ 4,9	-10,8	100,2	- 8,1	109,5	- 6,2	117,7
	JUL	112,8	+31,8	+11,8	113,1	+12,9	123,0	+12,3	118,1
	AUG	94,0	+14,6	-16,7	92,3	-18,4	115,4	- 6,2	117,8
	SEP	124,0	+16,8	+31,9	127,7	+38,4	119,5	+ 3,6	117,2
	OKT	129,4	+24,8	+ 4,4	124,4	- 2,6	122,7	+ 2,7	116,3
	NOV	128,1	+11,9	- 1,0	132,2	+ 6,3	118,3	- 3,6	115,5
	DEZ	115,4	-10,4	- 9,9	115,6	-12,6	102,7	-13,2	115,1
HERSTELLUNG VON EISEN-, BLECH-UND METALLWAREN INSGESAMT									
1983	DEZ	91,4	+ 3,4	- 8,9	91,0	- 9,8	95,0	- 0,5	95,6
1984	JAN	99,7	+13,3	+ 9,1	96,1	+ 5,6	96,8	+ 1,9	95,9
	FEB	103,4	+17,5	+ 3,7	104,5	+ 8,7	98,5	+ 1,8	96,3
	MAR	103,4	- 0,9	+ 0,0	100,0	- 4,3	94,4	- 4,2	96,6
	APR	95,1	+ 5,9	- 8,0	101,4	+ 1,4	97,2	+ 3,0	96,9
	MAI	100,5	+ 9,2	+ 5,7	99,5	- 1,9	98,1	+ 0,9	97,1
	JUN	91,3	- 3,9	- 9,2	95,9	- 3,6	93,3	- 4,9	97,3
	JUL	93,5	+10,0	+ 2,4	90,0	- 6,2	98,9	+ 6,0	97,5
	AUG	90,1	+ 6,5	- 3,6	83,4	- 7,3	98,3	- 0,6	97,8
	SEP	94,6	- 2,5	+ 5,0	97,0	+16,3	97,2	- 1,1	98,1
	OKT	110,6	+12,4	+16,9	103,9	+ 7,1	100,0	+ 2,9	98,4
	NOV	101,9	+ 1,6	- 7,9	103,9	+ 0,0	98,4	- 1,6	98,7
	DEZ	84,8	- 7,2	-16,8	93,6	- 9,9	98,2	- 0,2	98,9
HERSTELLUNG VON EISEN-, BLECH-UND METALLWAREN INLAND									
1983	DEZ	86,3	+ 1,8	- 9,0	85,4	-10,2	90,9	- 0,3	91,8
1984	JAN	94,5	+10,5	+ 9,5	91,5	+ 7,1	92,4	+ 1,7	92,1
	FEB	98,4	+16,3	+ 4,1	100,3	+ 9,6	94,7	+ 2,5	92,3
	MAR	99,1	- 0,8	+ 0,7	95,5	- 4,8	90,9	- 4,0	92,4
	APR	90,4	+ 3,7	- 8,8	95,6	+ 0,3	92,6	+ 1,9	92,5
	MAI	96,9	+ 8,3	+ 7,2	95,7	- 0,1	93,4	+ 0,9	92,6
	JUN	86,2	- 6,2	-11,0	91,0	- 4,9	89,2	- 4,5	92,7
	JUL	88,7	+ 6,7	+ 2,9	85,9	- 5,6	93,5	+ 4,8	92,7
	AUG	87,3	+ 4,4	- 1,6	81,5	- 5,1	93,5	+ 0,0	92,9
	SEP	91,7	- 3,9	+ 5,0	94,6	+16,1	92,6	- 1,0	93,0
	OKT	104,8	+10,3	+14,3	98,9	+ 4,5	95,0	+ 2,6	93,2
	NOV	95,0	+ 0,2	- 9,4	95,8	- 3,1	92,4	- 2,7	93,2
	DEZ	79,7	- 7,6	-16,1	86,3	- 9,9	92,6	+ 0,2	93,3
HERSTELLUNG VON EISEN-, BLECH-UND METALLWAREN AUSLAND									
1983	DEZ	109,5	+ 8,2	- 9,3	109,1	-10,4	109,5	- 2,1	109,3
1984	JAN	118,4	+21,8	+ 8,1	113,4	+ 3,9	112,9	+ 3,1	110,2
	FEB	121,0	+21,0	+ 2,2	122,1	+ 7,7	113,0	+ 0,1	111,2
	MAR	119,1	- 0,8	- 1,6	116,2	- 4,8	106,8	- 5,5	112,0
	APR	112,0	+12,7	- 6,0	119,6	+ 2,9	113,6	+ 6,4	112,8
	MAI	113,4	+12,2	+ 1,3	112,7	- 5,8	114,2	+ 0,5	113,5
	JUN	109,3	+ 3,2	- 3,6	113,2	+ 0,4	108,0	- 5,4	114,1
	JUL	110,8	+21,0	+ 1,4	105,8	- 6,5	118,9	+10,1	114,9
	AUG	99,9	+13,8	- 9,8	92,1	-12,9	115,8	- 2,6	115,4
	SEP	104,7	+ 1,8	+ 4,8	106,6	+15,7	114,1	- 1,5	115,9
	OKT	131,1	+18,3	+25,2	123,5	+15,9	118,5	+ 3,9	116,4
	NOV	126,9	+ 5,1	- 3,2	130,5	+ 5,7	118,2	- 0,3	117,0
	DEZ	102,4	- 6,5	-19,3	114,0	-12,6	115,3	- 2,5	117,4

4 AUFTRAGSEINGANG IM VERARBEITENDEN GEWERBE UND IM BAUHAUPTGEWERBE

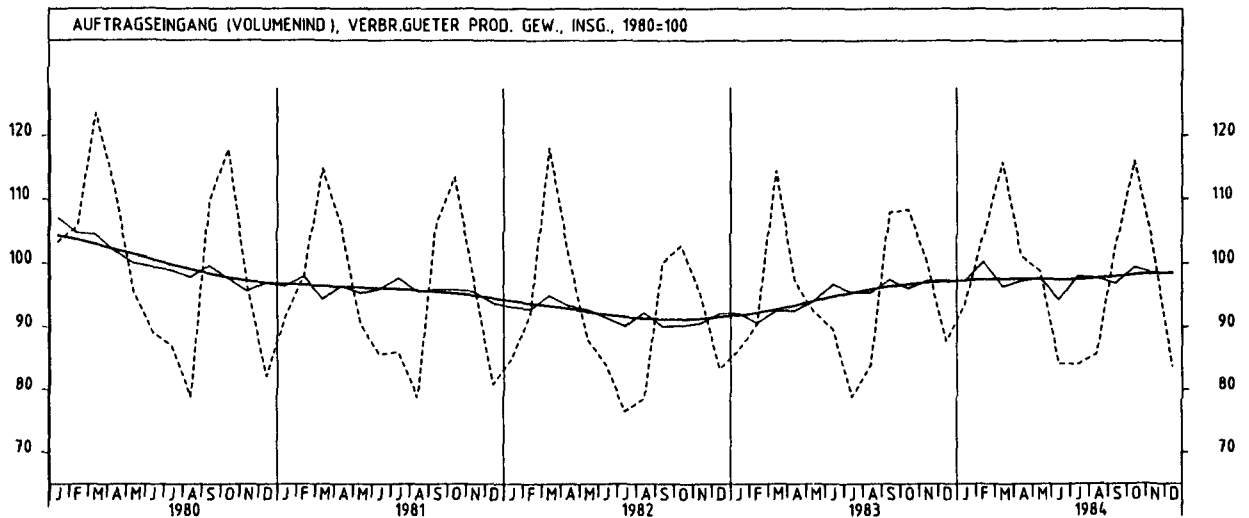
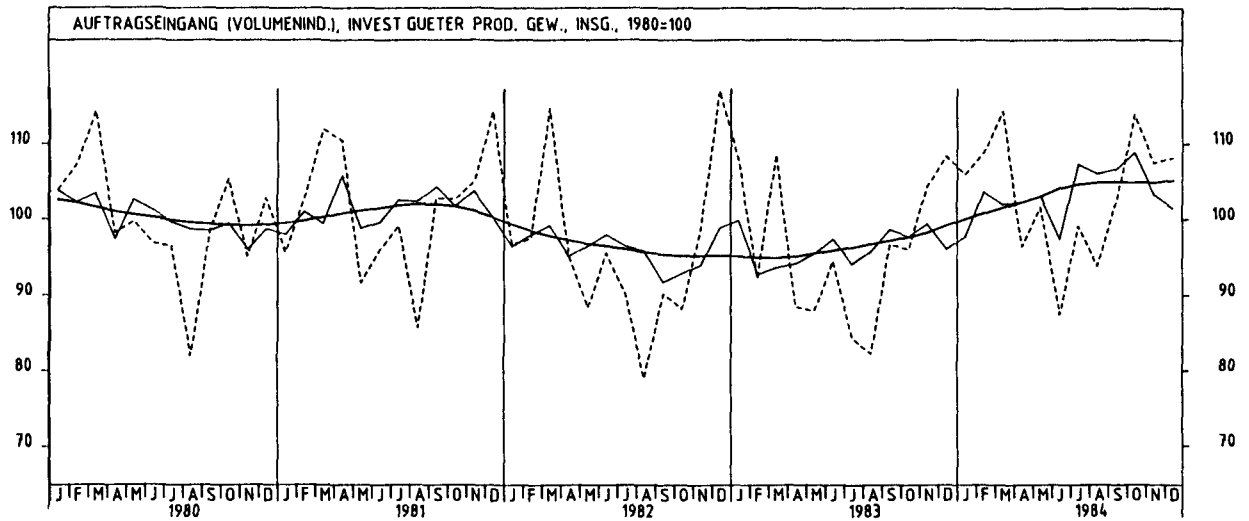
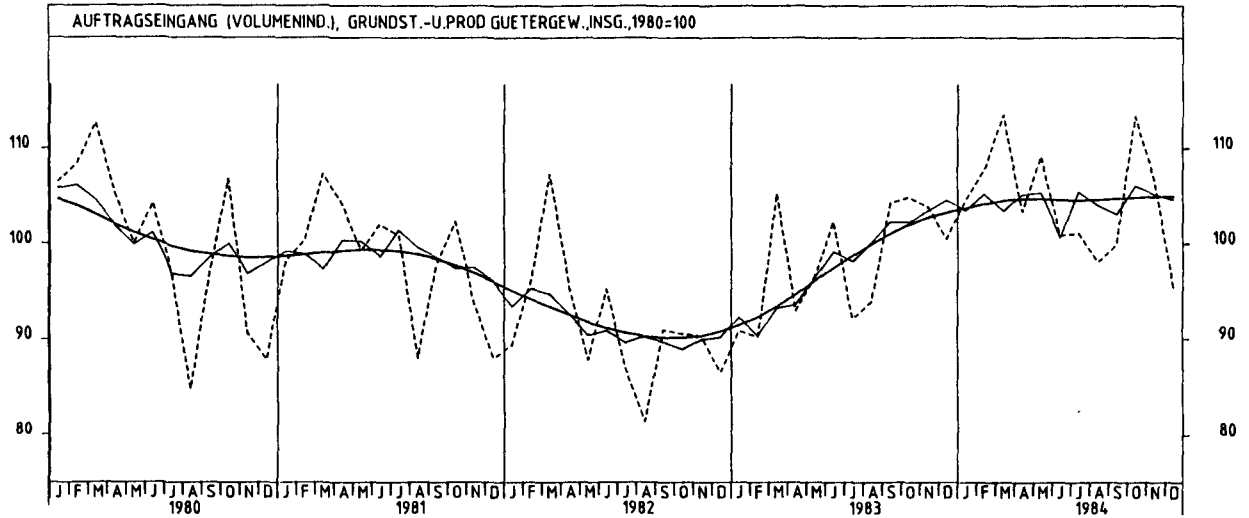
4.2 VOLUMENINDEX (1980 = 100)

JAHR	MONAT	ORIGINALWERT			KALENDERBEREINIGTER WERT		KALENDER- UND SAISONBEREINIGTER WERT		GLATTE KOMPONENTE
		1980*100	VERÄNDERUNG VORJAHR	IN O/O GEGEN VORMONAT	1980*100	VERÄNDERUNG IN O/O GEGEN VORMONAT	1980*100	VERÄNDERUNG IN O/O GEGEN VORMONAT	
TEXTILGEWERBE INSGESAMT									
1983	DEZ	84,8	+ 8,3	-19,0	84,1	-20,1	94,7	- 2,2	93,9
1984	JAN	88,8	+ 7,1	+ 4,7	85,5	+ 1,7	93,5	- 1,3	93,7
	FEB	104,9	+15,1	+18,1	108,3	+26,7	97,1	+ 3,9	93,6
	MAR	115,4	- 1,9	+10,0	112,3	+ 3,7	91,5	- 5,8	93,4
	APR	95,6	- 2,1	-17,2	99,6	-11,3	90,3	- 1,3	93,1
	MAI	97,0	+ 4,5	+ 1,5	95,7	- 3,9	93,7	+ 3,8	92,8
	JUN	78,0	- 9,2	-19,6	82,1	-14,2	89,0	- 5,0	92,5
	JUL	73,7	+ 1,7	- 5,5	71,2	-13,3	93,1	+ 4,6	92,5
	AUG	70,6	+ 0,9	- 4,2	66,6	- 6,5	93,7	+ 0,6	92,6
	SEP	98,5	- 7,2	+39,5	101,4	+52,3	91,3	- 2,6	92,8
	OKT	113,1	+ 6,3	+14,8	108,3	+ 6,8	96,1	+ 5,3	93,1
	NOV	100,8	- 3,7	-10,9	101,7	- 6,1	92,5	- 3,7	93,3
	DEZ	81,2	- 4,2	-19,4	84,7	-16,7	94,5	+ 2,2	93,6
TEXTILGEWERBE INLAND									
1983	DEZ	79,4	+ 8,6	-19,4	79,4	-19,9	89,5	- 2,6	88,3
1984	JAN	82,2	+ 3,4	+ 3,5	79,0	- 0,5	86,7	- 3,1	87,8
	FEB	97,9	+12,8	+19,1	100,8	+27,6	90,5	+ 4,4	87,4
	MAR	106,3	- 6,6	+ 8,6	103,6	+ 2,8	83,6	- 7,6	86,9
	APR	88,7	- 4,2	-16,6	92,2	-11,0	83,6	+ 0,0	86,4
	MAI	90,8	+ 3,9	+ 2,4	89,3	- 3,1	87,6	+ 4,8	85,8
	JUN	69,2	-14,0	-23,8	73,1	-18,1	81,6	- 6,8	85,3
	JUL	67,6	- 1,0	- 2,3	65,3	-10,7	86,2	+ 5,6	85,0
	AUG	65,0	- 5,0	- 3,8	61,6	- 5,7	85,9	- 0,3	84,8
	SEP	92,1	- 9,4	+41,7	94,8	+53,9	83,7	- 2,6	84,7
	OKT	104,3	+ 1,6	+13,2	99,7	+ 5,2	87,1	+ 4,1	84,6
	NOV	90,9	- 7,7	-12,8	92,2	- 7,5	84,1	- 3,4	84,6
	DEZ	73,1	- 7,9	-19,6	76,2	-17,4	85,5	+ 1,7	84,6
TEXTILGEWERBE AUSLAND									
1983	DEZ	106,5	+ 7,3	-17,4	103,6	-20,3	115,9	+ 0,3	116,4
1984	JAN	115,7	+20,0	+ 8,6	112,0	+ 7,9	120,9	+ 4,3	117,4
	FEB	133,5	+23,0	+15,4	138,6	+23,8	124,0	+ 2,6	118,4
	MAR	151,6	+13,6	+13,6	146,6	+ 5,8	122,6	- 1,1	119,4
	APR	123,2	+ 4,1	-18,7	128,6	-12,3	117,1	- 4,5	120,3
	MAI	122,7	+ 7,3	- 0,4	121,9	- 5,2	118,7	+ 1,4	121,1
	JUN	113,5	+ 6,2	- 7,5	118,1	- 3,1	119,2	+ 0,4	121,7
	JUL	98,7	+10,7	-13,0	95,4	-19,2	121,6	+ 2,0	122,6
	AUG	92,7	+20,4	- 6,1	87,0	- 8,8	125,0	+ 2,8	124,1
	SEP	124,2	- 0,3	+34,0	126,7	+45,6	120,8	- 3,4	125,7
	OKT	149,2	+22,3	+20,1	144,3	+13,9	133,1	+10,2	127,3
	NOV	141,4	+ 9,6	- 5,2	141,1	- 2,2	127,1	- 4,5	128,6
	DEZ	114,5	+ 7,5	-19,0	118,1	-16,3	130,2	+ 2,4	129,7
BEKLEIDUNGSGEWERBE INSGESAMT									
1983	DEZ	48,5	+ 3,0	-33,2	48,2	-34,4	94,1	+ 1,7	95,3
1984	JAN	68,8	+ 5,8	+41,9	67,5	+40,0	95,3	+ 1,3	95,5
	FEB	113,8	+21,2	+65,4	119,8	+77,5	102,2	+ 7,2	95,8
	MAR	173,7	+ 4,0	+52,6	169,7	+41,7	96,5	- 5,6	96,0
	APR	119,7	+10,3	-31,1	122,6	-27,8	98,6	+ 2,2	96,2
	MAI	72,9	+ 7,0	-39,1	70,9	-42,2	94,4	- 4,3	96,4
	JUN	49,8	- 5,3	-31,7	53,3	-24,8	94,5	+ 0,1	96,2
	JUL	57,1	+ 4,2	+14,7	56,1	+ 5,3	95,2	+ 0,7	96,5
	AUG	91,9	- 1,4	+60,9	89,5	+59,5	96,4	+ 1,3	97,6
	SEP	143,9	- 4,1	+56,6	148,7	+66,1	96,2	- 0,2	98,9
	OKT	140,0	+ 6,3	- 2,7	135,8	- 8,7	100,1	+ 4,1	100,3
	NOV	84,0	+15,7	-40,0	83,0	-38,9	102,6	+ 2,5	101,3
	DEZ	60,1	+23,9	-28,5	59,2	-28,7	104,5	+ 1,9	101,8
BEKLEIDUNGSGEWERBE INLAND									
1983	DEZ	48,8	+ 2,5	-33,0	48,7	-33,7	90,0	+ 0,6	91,1
1984	JAN	66,8	+ 5,7	+36,9	65,3	+34,1	91,0	+ 1,1	91,1
	FEB	106,4	+19,6	+59,3	111,6	+70,9	96,8	+ 6,4	91,2
	MAR	159,7	+ 1,2	+50,1	155,8	+39,6	90,0	- 7,0	91,2
	APR	113,7	+ 8,2	-28,8	116,7	-25,1	93,1	+ 3,4	91,2
	MAI	71,3	+ 6,4	-37,3	69,6	-40,4	89,9	- 3,4	91,1
	JUN	49,6	- 7,5	-30,4	53,6	-23,0	89,5	- 0,4	90,7
	JUL	56,2	+ 3,5	+13,3	55,0	+ 2,6	90,1	+ 0,7	90,6
	AUG	87,6	- 0,5	+55,9	84,9	+54,4	91,6	+ 1,7	91,0
	SEP	128,8	- 7,7	+47,0	133,1	+56,8	87,6	- 4,4	91,7
	OKT	126,3	+ 2,6	- 1,9	121,9	- 8,4	91,3	+ 4,2	92,4
	NOV	77,5	+ 6,5	-38,6	76,8	-37,0	93,2	+ 2,1	92,8
	DEZ	54,5	+11,7	-29,7	55,0	-28,4	95,5	+ 2,5	92,9
BEKLEIDUNGSGEWERBE AUSLAND									
1983	DEZ	46,4	+ 4,0	-34,6	45,5	-37,0	119,8	+ 7,2	123,0
1984	JAN	81,9	+ 7,1	+76,5	81,0	+78,0	122,6	+ 2,3	124,0
	FEB	161,1	+28,1	+96,7	171,2	+111,4	136,5	+11,3	125,3
	MAR	264,2	+16,3	+64,0	259,9	+51,8	138,7	+ 1,6	126,8
	APR	159,3	+21,5	-39,7	161,4	-37,9	134,8	- 2,8	128,4
	MAI	82,5	+ 9,6	-48,2	79,4	-50,8	124,3	- 7,8	130,3
	JUN	51,4	+11,5	-37,7	52,9	-33,4	127,8	+ 2,8	132,1
	JUL	63,5	+ 9,5	+23,5	62,9	+18,9	128,0	+ 0,2	135,1
	AUG	119,7	- 5,8	+88,5	118,6	+88,6	127,5	- 0,4	140,1
	SEP	241,3	+10,3	+101,6	248,3	+109,4	150,7	+18,2	145,7
	OKT	227,4	+20,4	- 5,8	223,0	-10,2	155,5	+ 3,2	151,6
	NOV	125,5	+77,0	-44,8	124,6	-44,1	164,6	+ 5,9	156,3
	DEZ	95,5	+105,8	-23,9	89,1	-28,5	164,0	- 0,4	160,2

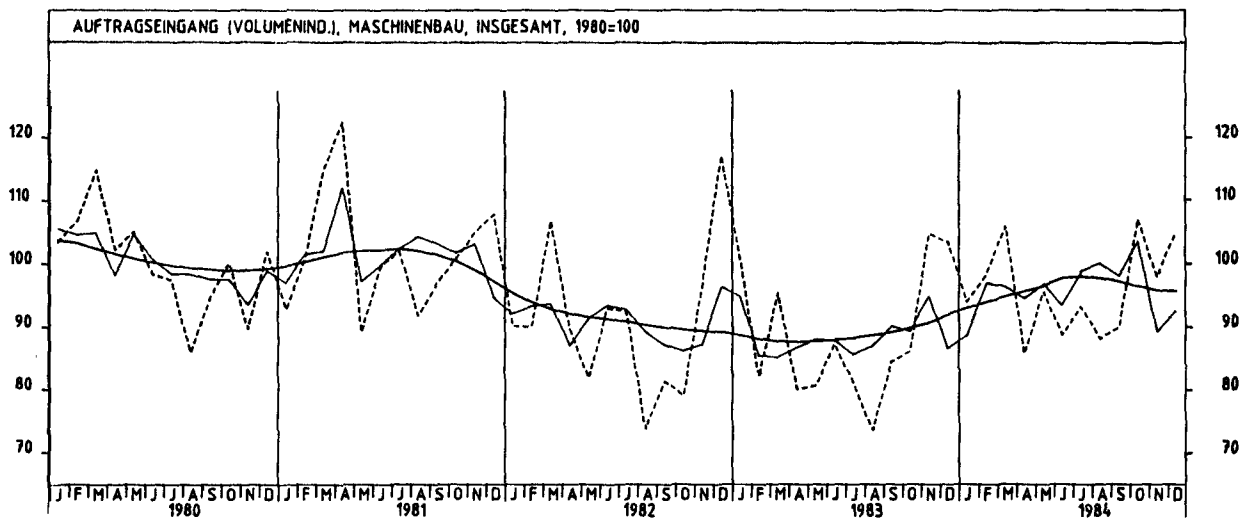
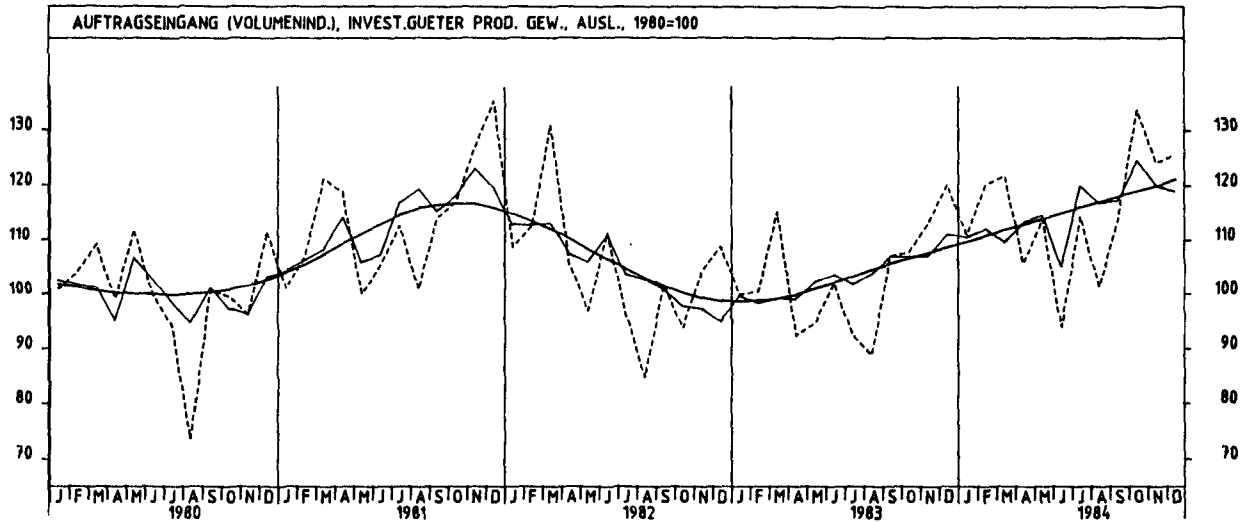
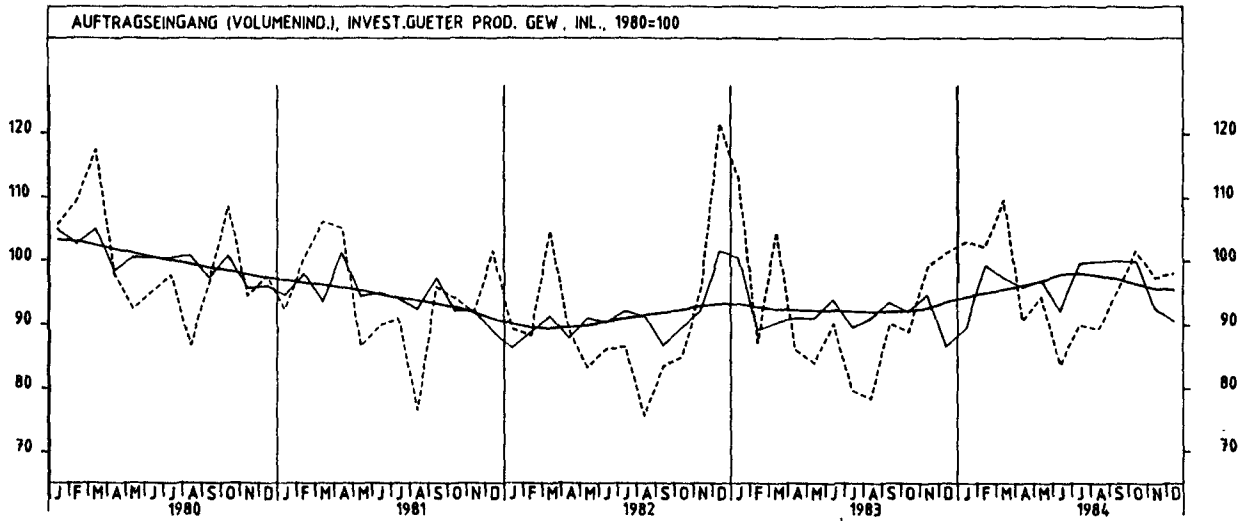
4 AUFTRAGSEINGANG IM VERARBEITENDEN GEWERBE UND IM BAUHAUPTGEWERBE



4 AUFTRAGSEINGANG IM VERARBEITENDEN GEWERBE UND IM BAUHAUPTGEWERBE



4 AUFTRAGSEINGANG IM VERARBEITENDEN GEWERBE UND IM BAUHAUPTGEWERBE



4 AUFTRAGSEINGANG IM VERARBEITENDEN GEWERBE UND IM BAUHAUPTGEWERBE

4.2 VOLUMENINDEX (1980 = 100)

JAHR	MONAT	ORIGINALWERT			KALENDERBEREINIGTER WERT		KALENDER- UND SAISONBEREINIGTER WERT		GLATTE KOMPONENTE
		1980*100	VERAENDERUNG IN O/O GEGEN VORJAHR	VERAENDERUNG IN O/O GEGEN VORMONAT	1980*100	VERAENDERUNG IN O/O GEGEN VORMONAT	1980*100	VERAENDERUNG IN O/O GEGEN VORMONAT	
BAUHAUPTGEWERBE									
1983	NOV	75,8	+ 8,9	-15,5	77,4	-11,4	90,2	+ 1,6	87,7
	DEZ	77,1	- 8,4	+ 1,7	76,8	- 0,8	84,2	- 6,7	86,9
1984	JAN	60,9	- 1,1	-21,0	58,6	-23,7	86,5	+ 2,7	86,2
	FEB	69,5	+ 2,7	+14,1	70,6	+20,5	86,4	- 0,1	85,5
	MAR	97,7	- 8,7	+40,6	94,5	+33,9	82,2	- 4,9	84,7
	APR	83,0	-16,2	-15,0	87,9	- 7,0	79,0	- 3,9	84,1
	MAI	93,3	- 3,4	+12,4	92,3	+ 5,0	84,8	+ 7,3	83,7
	JUN	100,1	+ 2,7	+ 7,3	103,2	+11,8	85,2	+ 0,5	83,3
	JUL	91,1	- 0,5	- 9,0	88,2	-14,5	86,8	+ 1,9	82,8
	AUG	88,9	- 6,0	- 2,4	83,8	- 5,0	82,8	- 4,6	82,2
	SEP	95,8	-11,6	+ 7,8	97,7	+16,6	80,8	- 2,4	81,7
	OKT	85,4	- 4,8	-10,9	81,1	-17,0	82,2	+ 1,7	81,4
	NOV	68,4	- 9,8	-19,9	69,1	-14,8	81,1	- 1,3	81,2
HOCHBAU									
1983	NOV	77,0	+ 5,8	-14,4	78,5	- 9,8	91,9	+ 0,8	89,0
	DEZ	80,3	-15,2	+ 4,3	80,8	+ 2,9	83,9	- 8,7	87,4
1984	JAN	66,5	- 7,3	-17,2	64,0	-20,6	86,8	+ 3,5	85,7
	FEB	72,6	- 3,8	+ 9,2	73,8	+15,3	85,8	- 1,2	84,1
	MAR	99,4	-17,2	+36,9	95,5	+29,4	78,0	- 9,1	82,4
	APR	80,5	-22,5	-19,0	86,0	- 9,9	77,1	- 1,2	80,9
	MAI	83,6	-16,2	+ 3,9	83,3	- 3,1	79,0	+ 2,5	79,6
	JUN	94,9	-11,1	+13,5	98,3	+18,0	81,2	+ 2,8	78,6
	JUL	82,8	- 9,9	-12,8	79,8	-18,8	81,9	+ 0,9	77,5
	AUG	77,1	-18,1	- 6,9	72,4	- 9,3	76,5	- 6,6	76,5
	SEP	87,0	-20,3	+12,8	88,5	+22,2	74,2	- 3,0	75,6
	OKT	77,6	-13,8	-10,8	72,7	-17,9	76,1	+ 2,6	74,9
	NOV	62,7	-18,6	-19,2	63,4	-12,8	75,3	- 1,1	74,3
WOHNUNGSBAU									
1983	NOV	81,5	- 9,7	- 9,4	82,6	- 5,6	98,3	+ 0,6	94,8
	DEZ	92,8	- 9,2	+13,9	92,1	+11,5	91,0	- 7,4	92,5
1984	JAN	70,7	-10,5	-23,8	68,6	-25,5	90,1	- 1,0	90,2
	FEB	81,7	- 8,4	+15,6	84,4	+23,0	88,6	- 1,7	87,9
	MAR	109,0	-20,1	+33,4	104,5	+23,8	79,3	-10,5	85,4
	APR	90,6	-16,5	-16,9	95,3	- 8,8	84,8	+ 6,9	83,0
	MAI	85,9	-23,2	- 5,2	85,8	-10,0	78,2	- 7,8	80,8
	JUN	95,1	-18,9	+10,7	99,2	+15,6	80,5	+ 2,9	79,2
	JUL	70,3	-21,9	-26,1	67,9	-31,6	79,8	- 0,9	77,5
	AUG	73,0	-24,7	+ 3,8	69,2	+ 1,9	76,7	- 3,9	76,0
	SEP	76,6	-29,9	+ 4,9	75,1	+12,9	71,4	- 6,9	74,6
	OKT	75,2	-16,4	- 1,8	71,5	- 8,5	78,6	+10,1	73,6
	NOV	58,3	-28,5	-22,5	57,5	-19,6	72,1	- 8,3	72,5
TIEFBAU									
1983	NOV	73,9	+14,6	-17,2	75,1	-15,2	87,3	+ 2,8	85,6
	DEZ	72,1	+ 6,7	- 2,4	69,7	- 7,2	84,8	- 2,9	86,4
1984	JAN	52,1	+14,3	-27,7	50,7	-27,3	86,2	+ 1,7	87,1
	FEB	64,7	+17,0	+24,2	66,6	+31,4	87,4	+ 1,4	87,8
	MAR	94,9	+10,0	+46,7	93,4	+40,2	89,2	+ 2,1	88,6
	APR	86,9	- 4,9	- 8,4	89,7	- 4,0	81,8	- 8,3	89,4
	MAI	108,6	+18,7	+25,0	105,9	+18,1	94,2	+15,2	90,3
	JUN	108,3	+11,9	- 0,3	109,7	+ 3,6	91,7	- 2,7	91,0
	JUL	104,3	+14,5	- 3,7	102,2	- 6,8	94,5	+ 3,1	91,3
	AUG	107,6	+12,9	+ 3,2	103,2	+ 1,0	93,4	- 1,2	91,4
	SEP	109,7	+ 2,2	+ 2,0	112,7	+ 9,2	90,9	- 2,7	91,5
	OKT	97,8	+ 9,6	-10,8	95,5	-15,3	92,0	+ 1,2	91,8
	NOV	77,4	+ 4,7	-20,9	78,2	-18,1	90,4	- 1,7	92,3
STRASSENBAU									
1983	NOV	69,3	+14,0	-21,9	69,8	-20,7	89,9	+ 3,3	86,7
	DEZ	58,4	+ 3,7	-15,7	55,9	-19,9	84,8	- 5,7	87,6
1984	JAN	31,6	-13,7	-45,9	31,9	-42,9	83,0	- 2,1	88,4
	FEB	53,0	+17,5	+67,7	56,5	+77,1	89,3	+ 7,6	89,2
	MAR	105,7	+14,8	+99,4	104,1	+84,2	93,4	+ 4,6	90,0
	APR	102,0	+ 7,6	- 3,5	102,7	- 1,3	90,0	- 3,6	90,8
	MAI	112,3	+12,2	+10,1	108,7	+ 5,8	91,4	+ 1,6	91,7
	JUN	114,2	+ 2,5	+ 1,7	115,4	+ 6,2	87,8	- 3,9	92,1
	JUL	119,9	+13,6	+ 5,0	119,0	+ 3,1	96,1	+ 9,5	91,8
	AUG	115,2	+15,9	- 3,9	113,5	- 4,6	96,7	+ 0,6	91,2
	SEP	109,1	+ 0,4	- 5,3	112,8	- 0,6	88,0	- 9,0	90,4
	OKT	95,9	+ 8,1	-12,1	95,0	-15,8	92,2	+ 4,8	90,1
	NOV	63,0	- 9,1	-34,3	63,2	-33,5	84,3	- 8,6	89,8

5 UMSATZE IM VERARBEITENDEN GEWERBE UND IM BAUHAUPTGEWERBE

5.1 WERTINDEX (1980 = 100)

JAHR	MONAT	ORIGINALWERT			KALENDERBEREINIGTER WERT		KALENDER- UND SAISONBEREINIGTER WERT		GLATTE KOMPONENTE
		1980=100	VERÄNDERUNG IN O/O GEGEN VORJAHR	VERÄNDERUNG IN O/O GEGEN VORMONAT	1980=100	VERÄNDERUNG IN O/O GEGEN VORMONAT	1980=100	VERÄNDERUNG IN O/O GEGEN VORMONAT	
VERARBEITENDES GEWERBE (OHNE NAHRUNGS- UND GENUSSMITTELGEWERBE) INSGESAMT									
1983	DEZ	120,9	+ 9,3	+ 2,9	118,2	+ 0,2	114,0	+ 1,6	112,0
1984	JAN	107,5	+14,1	-11,1	104,7	-11,4	114,0	+ 0,0	112,5
	FEB	113,8	+14,9	+ 5,9	117,1	+11,8	114,5	+ 0,4	113,2
	MAR	121,2	+ 2,8	+ 6,5	117,3	+ 0,2	112,2	- 2,0	113,8
	APR	111,7	+ 8,4	- 7,8	116,6	- 0,6	114,8	+ 2,3	114,3
	MAI	116,7	+10,2	+ 4,5	114,9	- 1,5	114,9	+ 0,1	114,9
	JUN*	99,1	-13,8	-15,1	110,5	- 3,8	101,4	-11,7	115,6
	JUL*	113,0	+17,0	+14,0	106,6	- 3,5	121,3	+19,6	116,4
	AUG	109,1	+12,2	- 3,5	103,1	- 3,3	119,0	- 1,9	117,3
	SEP	123,7	+ 2,6	+13,4	127,4	+23,6	118,4	- 0,5	118,1
	OKT	133,5	+16,8	+ 7,9	127,9	+ 0,4	122,9	+ 3,8	118,9
	NOV	126,2	+ 7,4	- 5,5	126,9	- 0,8	120,4	- 2,0	119,7
	DEZ	117,5	- 2,8	- 6,9	122,9	- 3,2	118,9	- 1,2	120,6
VERARBEITENDES GEWERBE (OHNE NAHRUNGS- UND GENUSSMITTELGEWERBE) INLAND									
1983	DEZ	111,6	+ 9,1	+ 0,8	109,2	- 1,7	107,0	+ 1,1	105,3
1984	JAN	100,5	+13,6	- 9,9	97,7	-10,5	106,9	- 0,1	105,5
	FEB	105,3	+13,6	+ 4,8	108,2	+10,7	107,2	+ 0,3	105,7
	MAR	112,1	+ 0,2	+ 6,5	108,0	- 0,2	104,1	- 2,9	106,0
	APR	104,6	+ 5,8	- 6,7	109,1	+ 1,0	106,5	+ 2,3	106,1
	MAI	107,5	+ 7,5	+ 2,8	106,2	- 2,7	106,3	- 0,2	106,2
	JUN*	92,9	-15,4	-13,6	101,8	- 4,1	95,3	-10,3	106,3
	JUL*	106,5	+15,6	+14,6	99,5	- 2,3	113,3	+18,9	106,7
	AUG	100,9	+ 6,9	- 5,3	95,2	- 4,3	108,6	- 4,1	107,1
	SEP	112,8	- 2,3	+11,8	115,9	+21,7	107,1	- 1,4	107,6
	OKT	121,6	+10,9	+ 7,8	116,3	+ 0,3	111,0	+ 3,6	108,1
	NOV	114,6	+ 3,5	- 5,8	115,0	- 1,1	109,2	- 1,6	108,6
	DEZ	105,4	- 5,6	- 8,0	110,8	- 3,7	108,4	- 0,7	109,1
VERARBEITENDES GEWERBE (OHNE NAHRUNGS- UND GENUSSMITTELGEWERBE) AUSLAND									
1983	DEZ	141,7	+ 9,6	+ 6,5	138,8	+ 3,6	129,6	+ 2,2	127,0
1984	JAN	123,3	+15,3	-13,0	120,5	-13,2	130,0	+ 0,3	128,4
	FEB	133,0	+17,5	+ 7,9	137,2	+13,9	131,0	+ 0,8	129,9
	MAR	141,6	+ 7,8	+ 6,5	138,1	+ 0,7	130,1	- 0,7	131,4
	APR	127,8	+14,1	- 9,7	133,3	- 3,5	133,4	+ 2,5	132,9
	MAI	137,3	+15,4	+ 7,4	134,5	+ 0,9	134,3	+ 0,7	134,4
	JUN*	113,0	-10,9	-17,7	127,3	- 5,4	116,2	-13,5	136,2
	JUL*	127,7	+19,7	+13,0	124,5	- 2,2	138,7	+19,4	138,1
	AUG	127,4	+23,1	- 0,2	121,1	- 2,7	142,4	+ 2,7	139,7
	SEP	148,2	+12,3	+16,3	152,9	+26,3	143,5	+ 0,6	141,1
	OKT*	160,2	+28,3	+ 8,1	152,5	- 0,3	150,2	+ 4,7	142,5
	NOV	152,1	+14,4	- 5,1	153,8	+ 0,9	145,4	- 3,2	144,0
	DEZ	144,4	+ 1,9	- 5,1	149,6	- 2,7	141,5	- 2,7	145,7
GRUNDSTOFF- UND PRODUKTIONSGUETERGEWERBE INSGESAMT									
1983	DEZ	104,5	+13,0	- 9,0	103,0	-10,9	113,8	+ 0,6	113,2
1984	JAN	111,5	+17,0	+ 6,7	108,7	+ 5,5	114,8	+ 0,9	114,1
	FEB	116,3	+20,9	+ 4,3	119,5	+ 9,9	116,6	+ 1,6	115,1
	MAR	123,9	+ 7,7	+ 6,5	119,9	+ 0,3	114,2	- 2,1	116,0
	APR	114,8	+11,0	- 7,2	120,6	+ 0,6	116,3	+ 1,8	116,8
	MAI	123,6	+15,3	+ 7,7	121,3	+ 0,6	117,6	+ 1,1	117,5
	JUN	115,7	+ 2,8	- 6,4	120,4	- 0,7	114,2	- 2,9	118,2
	JUL	116,1	+18,5	+ 0,3	113,3	- 5,9	121,4	+ 6,3	118,8
	AUG	114,9	+10,6	- 1,0	108,8	- 4,0	119,3	- 1,7	119,5
	SEP	120,3	+ 1,1	+ 4,7	124,3	+14,2	118,3	- 0,8	120,1
	OKT	132,6	+14,9	+10,2	126,3	+ 1,6	122,5	+ 3,6	120,7
	NOV	124,9	+ 8,8	- 5,8	126,0	- 0,2	122,3	- 0,2	121,3
	DEZ	104,0	- 0,5	-16,7	109,5	-13,1	120,7	- 1,3	122,0
GRUNDSTOFF- UND PRODUKTIONSGUETERGEWERBE INLAND									
1983	DEZ	92,8	+ 9,2	-14,0	91,2	-16,0	105,0	- 0,5	105,1
1984	JAN	101,2	+13,7	+ 9,1	98,6	+ 8,1	106,1	+ 1,0	105,5
	FEB	106,1	+18,8	+ 4,8	108,8	+10,3	108,1	+ 1,9	106,0
	MAR	112,4	+ 3,6	+ 5,9	108,7	- 0,1	104,7	- 3,1	106,5
	APR	106,0	+ 7,1	- 5,7	111,2	+ 2,3	106,5	+ 1,7	106,8
	MAI	113,1	+10,9	+ 6,7	111,1	- 0,1	107,3	+ 0,8	107,1
	JUN	104,8	- 2,9	- 7,3	109,6	- 1,4	103,1	- 3,9	107,4
	JUL	107,1	+13,5	+ 2,2	104,5	- 4,7	110,5	+ 7,2	107,8
	AUG	105,7	+ 5,8	- 1,3	99,8	- 4,5	108,1	- 2,2	108,4
	SEP	111,0	- 2,8	+ 5,0	114,7	+14,9	107,3	- 0,7	109,0
	OKT	122,5	+11,4	+10,4	116,7	+ 1,7	111,3	+ 3,7	109,7
	NOV	113,8	+ 5,5	- 7,1	114,6	- 1,8	110,8	- 0,4	110,3
	DEZ	91,7	- 1,2	-19,4	97,2	-15,2	110,9	+ 0,1	110,8
GRUNDSTOFF- UND PRODUKTIONSGUETERGEWERBE AUSLAND									
1983	DEZ	129,9	+19,4	+ 0,0	128,2	- 2,1	132,8	+ 2,5	130,8
1984	JAN	133,8	+22,9	+ 3,0	130,7	+ 2,0	133,7	+ 0,7	132,9
	FEB	138,5	+24,7	+ 3,5	143,0	+ 9,4	135,2	+ 1,1	134,9
	MAR	148,9	+15,2	+ 7,5	144,4	+ 1,0	134,7	- 0,4	136,8
	APR	134,0	+18,6	-10,0	140,5	- 2,7	137,7	+ 2,2	138,5
	MAI	146,5	+23,7	+ 9,3	143,8	+ 2,3	140,3	+ 1,9	140,0
	JUN	139,4	+13,4	- 4,8	144,1	+ 0,2	138,2	- 1,5	141,4
	JUL	135,8	+28,2	- 2,6	132,8	- 7,8	145,1	+ 5,0	142,5
	AUG	135,0	+19,7	- 0,6	128,7	- 3,1	142,0	- 1,2	143,3
	SEP	140,5	+ 8,7	+ 4,1	144,9	+12,6	142,0	- 1,0	143,8
	OKT*	154,8	+21,6	+10,2	145,0	+ 0,1	148,1	+ 4,3	144,3
	NOV	149,1	+14,8	3,7	150,5	+ 3,8	147,1	- 0,7	145,0
	DEZ	130,7	+ 0,6	-12,3	135,7	- 9,8	141,4	- 3,9	145,6

5 UMSÄTZE IM VERARBEITENDEN GEWERBE UND IM BAUHAUPTGEWERBE

5.1 WERTINDEX (1980 = 100)

JAHR	MONAT	ORIGINALWERT			KALENDERBEREINIGTER WERT		KALENDER- UND SAISONBEREINIGTER WERT		GLATTE KOMPONENTE 1980=100
		1980=100	VERÄNDERUNG IN O/O GEGEN VORJAHR	VERÄNDERUNG IN O/O GEGEN VORMONAT	1980=100	VERÄNDERUNG IN O/O GEGEN VORMONAT	1980=100	VERÄNDERUNG IN O/O GEGEN VORMONAT	
INVESTITIONSGÜTER PRODUZIERENDES GEWERBE INSGESAMT									
1983	DEZ	139,2	+ 8,5	+14,0	135,7	+10,9	117,4	+ 2,5	114,1
1984	JAN	105,4	+14,1	-24,3	102,7	-24,3	116,8	- 0,5	114,5
	FEB	112,7	+11,8	+ 6,9	116,7	+13,6	116,0	- 0,7	115,1
	MAR	120,7	+ 0,2	+ 7,1	117,1	+ 0,3	113,4	- 2,2	115,7
	APR	113,0	+ 7,8	- 6,4	117,0	- 0,1	117,1	+ 3,3	116,1
	MAI	115,8	+ 6,3	+ 2,5	114,2	- 2,4	116,0	- 0,9	116,7
	JUN*	90,1	-26,0	-22,2	109,9	- 3,8	91,9	-20,8	117,6
	JUL*	114,6	+17,7	+27,2	107,9	- 1,8	124,1	+35,0	118,6
	AUG	108,3	+15,1	- 5,5	103,2	- 4,4	123,0	- 0,9	119,5
	SEP	128,6	+ 4,5	+10,7	132,1	+28,0	121,9	- 0,9	120,3
	OKT	136,7	+19,3	+ 6,3	131,7	- 0,3	127,2	+ 4,3	121,1
	NOV	130,9	+ 7,2	- 4,2	131,5	- 0,2	122,9	- 3,4	122,0
	DEZ	133,4	- 4,2	+ 1,9	137,9	+ 4,9	120,0	- 2,4	123,0
INVESTITIONSGÜTER PRODUZIERENDES GEWERBE INLAND									
1983	DEZ	132,1	+10,1	+15,3	129,0	+12,4	111,3	+ 2,8	107,8
1984	JAN	99,2	+15,9	-24,9	96,4	-25,3	110,4	- 0,8	107,9
	FEB	103,6	+10,4	+ 4,4	107,0	+11,0	108,6	- 1,6	108,0
	MAR	111,5	- 2,3	+ 7,6	107,4	+ 0,4	105,3	- 3,0	108,1
	APR	106,4	+ 5,3	- 4,6	110,0	+ 2,4	109,0	+ 3,5	108,0
	MAI	106,1	+ 3,7	- 0,3	105,3	- 4,3	107,2	- 1,7	108,0
	JUN*	86,4	-26,3	-18,6	101,7	- 3,4	88,1	-17,8	108,1
	JUL*	110,5	+19,2	+27,9	102,2	+ 0,5	117,6	+33,5	108,5
	AUG	100,0	+ 8,1	- 9,5	95,1	- 6,9	111,7	- 5,0	108,7
	SEP	115,4	- 2,0	+15,4	117,9	+24,0	108,8	- 2,6	108,9
	OKT	121,5	+10,7	+ 5,3	116,8	- 0,9	113,2	+ 4,0	109,1
	NOV	117,3	+ 2,4	- 3,5	117,6	+ 0,7	110,5	- 2,4	109,5
	DEZ	121,0	- 8,4	+ 3,2	125,6	+ 6,8	107,7	- 2,5	109,8
INVESTITIONSGÜTER PRODUZIERENDES GEWERBE AUSLAND									
1983	DEZ	151,4	+ 6,0	+12,0	148,1	+ 8,7	128,1	+ 2,3	124,7
1984	JAN	116,1	+11,3	-23,3	113,3	-23,5	127,8	- 0,2	125,7
	FEB	128,6	+13,7	+10,8	132,9	+17,3	128,4	+ 0,5	127,0
	MAR	136,6	+ 4,0	+ 6,2	133,7	+ 0,6	127,2	- 0,9	128,3
	APR	124,5	+11,9	- 8,9	129,3	- 3,3	130,9	+ 2,9	129,7
	MAI	132,6	+10,0	+ 6,5	129,9	+ 0,5	130,5	- 0,3	131,2
	JUN*	96,6	-25,6	-27,1	119,2	- 8,2	100,8	-22,8	133,3
	JUL	121,6	+15,0	+25,9	118,7	- 0,4	134,7	+33,6	135,6
	AUG	122,6	+26,5	+ 0,8	116,7	- 1,7	142,2	+ 5,6	137,7
	SEP	151,4	+14,5	+23,5	155,9	+33,6	143,9	+ 1,2	139,6
	OKT	162,9	+32,5	+ 7,6	157,1	+ 0,8	151,5	+ 5,3	141,4
	NOV	154,6	+14,3	- 5,1	156,6	- 0,3	144,6	- 4,6	143,4
	DEZ	154,9	+ 2,3	+ 0,2	159,5	+ 1,9	140,9	- 2,6	145,6
VERBRAUCHSGÜTER PRODUZIERENDES GEWERBE INSGESAMT									
1983	DEZ	98,6	+ 6,6	-10,2	97,0	-12,3	106,2	+ 0,5	105,6
1984	JAN	107,1	+10,4	+ 8,6	103,8	+ 7,0	106,6	+ 0,4	106,1
	FEB	112,8	+14,3	+ 5,3	115,4	+11,2	108,2	+ 1,5	106,7
	MAR	118,5	+ 2,1	+ 5,1	114,8	- 0,5	106,0	- 2,0	107,2
	APR	103,5	+ 6,2	-12,7	108,7	- 5,3	107,1	+ 1,0	107,7
	MAI	108,5	+13,1	+ 4,8	106,8	- 1,7	109,8	+ 2,5	108,1
	JUN	97,0	- 4,2	-10,6	102,4	- 4,1	104,2	- 5,1	108,6
	JUL	104,4	+13,0	+ 7,6	101,3	- 1,1	111,1	+ 6,6	109,2
	AUG	102,3	+ 7,9	- 2,0	95,9	- 5,3	109,6	- 1,4	109,7
	SEP	116,4	- 0,1	+13,8	119,9	+25,0	109,5	- 0,1	110,3
	OKT*	126,6	+13,3	+ 8,8	119,6	- 0,3	113,6	+ 3,7	110,9
	NOV	115,8	+ 5,5	- 8,5	116,6	- 2,5	111,5	- 1,8	111,5
	DEZ	96,7	- 1,9	-16,5	102,9	-11,7	111,9	+ 0,4	112,1
VERBRAUCHSGÜTER PRODUZIERENDES GEWERBE INLAND									
1983	DEZ	95,2	+ 6,5	-10,5	93,5	-12,7	102,1	+ 0,5	101,3
1984	JAN	102,3	+ 9,5	+ 7,5	99,2	+ 6,1	102,1	+ 0,0	101,6
	FEB	107,6	+13,6	+ 5,2	110,0	+10,9	103,6	+ 1,5	102,0
	MAR	112,9	+ 0,7	+ 4,9	109,4	- 0,5	101,2	- 2,3	102,3
	APR	99,1	+ 4,5	-12,2	104,0	- 4,9	102,0	+ 0,8	102,6
	MAI	103,3	+11,0	+ 4,2	101,7	- 2,2	104,3	+ 2,3	102,9
	JUN	90,9	- 7,1	-12,0	96,2	- 5,4	98,5	- 5,6	103,1
	JUL	98,1	+11,2	+ 7,9	95,2	- 1,0	105,5	+ 7,1	103,5
	AUG	96,9	+ 6,3	- 1,2	90,7	- 4,7	104,0	- 1,4	104,0
	SEP	110,0	- 2,2	+13,5	113,4	+25,0	103,5	- 0,5	104,6
	OKT*	120,7	+11,2	+ 9,7	114,7	+ 1,1	107,1	+ 3,5	105,1
	NOV	110,4	+ 3,8	- 8,5	111,1	- 3,1	105,5	- 1,5	105,6
	DEZ	92,3	- 3,0	-16,4	96,3	-11,5	106,4	+ 0,9	106,1
VERBRAUCHSGÜTER PRODUZIERENDES GEWERBE AUSLAND									
1983	DEZ	117,7	+ 7,0	- 8,8	116,3	-10,7	129,5	+ 0,5	129,8
1984	JAN*	134,5	+14,9	+14,3	130,3	+12,0	132,4	+ 2,2	131,5
	FEB	142,8	+18,1	+ 6,2	146,6	+12,5	134,3	+ 1,4	133,2
	MAR	150,2	+ 8,2	+ 5,2	146,0	- 0,4	133,2	- 0,8	134,9
	APR	128,1	+13,1	-14,7	134,7	- 7,7	135,5	+ 1,7	136,6
	MAI	137,7	+23,2	+ 7,5	135,4	+ 0,5	140,9	+ 4,0	138,2
	JUN	131,5	+ 9,3	- 4,5	136,9	+ 1,1	136,7	- 3,0	139,9
	JUL	140,0	+21,0	+ 6,5	136,1	- 0,6	143,2	+ 4,8	141,4
	AUG	132,7	+15,3	- 5,2	125,4	- 7,9	141,1	- 1,5	142,5
	SEP	152,6	+ 9,6	+15,0	157,1	+25,3	143,8	+ 1,9	143,6
	OKT*	160,0	+23,0	+ 4,8	152,0	- 3,2	147,9	+ 2,9	144,5
	NOV	146,4	+13,5	- 8,5	147,9	- 2,7	145,9	- 1,4	145,5
	DEZ	121,7	+ 3,4	-16,9	128,5	-13,1	143,4	- 1,7	146,6

5 UMSATZE IM VERARBEITENDEN GEWERBE UND IM BAUHAUPTGEWERBE

5.1 WERTINDEX (1980 = 100)

JAHR	MONAT	ORIGINALWERT			KALENDERBEREINIGTER WERT		KALENDER- UND SAISONBEREINIGTER WERT		GLATTE KOMPONENTE
		1980=100	VERÄNDERUNG VORJAHR	IN O/O GEGEN VORMONAT	1980=100	VERÄNDERUNG IN O/O GEGEN VORMONAT	1980=100	VERÄNDERUNG IN O/O GEGEN VORMONAT	
HOCHOFEN-, STAHL-UND WARMWALZWERKE (OHNE HERSTELLUNG VON PRAEZISIONSSTAHLROHREN) INSGESAMT									
1983	DEZ	93,4	+20,1	+ 2,9	90,2	- 0,6	94,7	+ 1,5	92,4
1984	JAN	88,4	+19,9	- 5,4	86,9	- 3,7	93,6	- 1,2	93,6
	FEB	97,7	+22,0	+10,5	102,0	+17,4	95,3	+ 1,8	94,8
	MAR	102,9	+ 9,8	+ 5,3	100,5	- 1,5	93,4	- 2,0	96,0
	APR	94,7	+14,8	- 8,0	97,5	- 3,0	95,6	+ 2,4	97,1
	MAI	103,2	+19,3	+ 9,0	100,8	+ 3,4	97,5	+ 2,0	98,1
	JUN	97,0	+ 7,9	- 6,0	99,4	- 1,4	94,6	- 3,0	99,4
	JUL	92,4	+28,5	- 4,7	90,9	- 8,6	102,9	+ 8,8	100,5
	AUG	92,5	+15,3	+ 0,1	89,5	- 1,5	100,3	- 2,5	101,3
	SEP	111,0	+10,7	+20,0	114,9	+28,4	103,2	+ 2,9	102,0
	OKT	110,6	+22,2	- 0,4	107,0	- 6,9	105,7	+ 2,4	102,5
	NOV	107,6	+18,5	- 2,7	108,3	+ 1,2	107,3	+ 1,5	103,4
	DEZ	92,0	- 1,5	-14,5	93,7	-13,5	99,6	- 7,2	104,3
HOCHOFEN-, STAHL-UND WARMWALZWERKE (OHNE HERSTELLUNG VON PRAEZISIONSSTAHLROHREN) INLAND									
1983	DEZ	82,0	+15,8	- 5,5	78,7	- 9,2	88,6	- 0,2	87,4
1984	JAN	85,9	+16,4	+ 4,8	84,3	+ 7,1	88,6	+ 0,0	88,1
	FEB	93,2	+15,2	+ 8,5	97,4	+15,5	88,9	+ 0,3	88,9
	MAR	99,4	+ 4,7	+ 6,7	96,7	- 0,7	87,0	- 2,1	89,7
	APR	92,4	+ 9,2	- 7,0	95,2	+ 1,6	89,5	+ 2,9	90,4
	MAI	97,8	+15,9	+ 5,8	96,0	+ 0,8	92,0	+ 2,8	91,1
	JUN	88,1	+ 1,7	- 9,9	90,1	- 6,1	86,6	- 5,9	92,1
	JUL	83,8	+18,0	- 4,9	82,4	- 8,5	94,2	+ 8,8	93,1
	AUG	84,9	+11,1	+ 1,3	81,9	- 0,6	93,3	- 1,0	93,9
	SEP	100,5	+ 7,0	+18,4	103,6	+26,5	95,5	+ 2,4	94,6
	OKT	103,7	+21,6	+ 3,2	100,5	- 3,0	99,8	+ 4,5	95,2
	NOV	99,4	+14,5	- 4,1	99,8	- 0,7	99,1	- 0,7	96,1
	DEZ	80,2	- 2,2	-19,3	82,3	-17,5	93,5	- 5,7	97,1
HOCHOFEN-, STAHL-UND WARMWALZWERKE (OHNE HERSTELLUNG VON PRAEZISIONSSTAHLROHREN) AUSLAND									
1983	DEZ	116,5	+26,4	+17,8	112,9	+13,8	107,1	+ 4,6	102,5
1984	JAN	93,6	+27,3	-19,7	92,5	-18,1	104,1	- 2,8	104,7
	FEB	106,9	+36,4	+14,2	111,8	+20,9	106,5	+ 4,2	106,9
	MAR	110,0	+20,4	+ 2,9	108,5	- 3,0	106,1	- 2,2	109,0
	APR	99,6	+27,5	- 9,5	101,6	- 6,4	108,4	+ 2,2	110,9
	MAI	114,1	+25,7	+14,6	110,4	+ 8,7	108,8	+ 0,4	112,6
	JUN	115,3	+19,4	+ 1,1	118,6	+ 7,4	111,4	+ 2,4	114,3
	JUL	109,9	+48,7	- 4,7	108,3	- 8,7	120,7	+ 8,3	115,8
	AUG	108,0	+22,9	- 1,7	105,0	- 3,0	114,4	- 5,2	116,5
	SEP	132,4	+17,0	+22,6	137,6	+31,0	118,8	+ 3,8	117,1
	OKT	124,5	+23,1	- 6,0	120,6	-12,4	118,2	- 0,5	117,4
	NOV	124,4	+25,8	- 0,1	125,8	+ 4,3	124,1	+ 5,0	116,2
	DEZ	115,9	- 0,5	- 6,8	116,2	- 7,6	111,9	- 9,8	119,0
CHEMISCHE INDUSTRIE INSGESAMT									
1983	DEZ	118,1	+15,0	- 5,6	117,3	- 7,0	126,1	+ 1,2	125,6
1984	JAN	130,4	+18,8	+10,4	126,9	+ 8,2	127,6	+ 1,2	126,8
	FEB	134,4	+22,0	+ 3,1	138,2	+ 8,9	129,6	+ 1,6	128,0
	MAR	139,5	+ 9,7	+ 3,8	135,0	- 2,3	127,1	- 1,9	129,1
	APR	127,6	+13,7	- 8,5	134,5	- 0,4	130,3	+ 2,5	129,9
	MAI	134,7	+17,0	+ 5,6	132,8	- 1,3	131,5	+ 0,9	130,7
	JUN	128,7	+ 6,5	- 4,5	133,6	+ 0,6	128,5	- 2,3	131,2
	JUL	127,7	+17,8	- 0,8	124,3	- 7,0	133,7	+ 4,0	131,7
	AUG	126,1	+10,2	- 1,3	119,8	- 3,6	131,8	- 1,4	132,2
	SEP	127,4	+ 0,5	+ 1,0	131,1	+ 9,4	129,5	- 1,7	132,7
	OKT*	143,2	+15,2	+12,4	133,4	+ 1,8	136,3	+ 5,3	133,2
	NOV	135,9	+ 8,6	- 5,1	137,2	+ 2,8	134,8	- 1,1	133,6
	DEZ	117,4	- 0,6	-13,6	123,6	- 9,9	132,7	- 1,6	134,0
CHEMISCHE INDUSTRIE INLAND									
1983	DEZ	106,2	+11,2	- 9,2	105,5	-10,4	116,6	+ 0,7	116,2
1984	JAN	118,8	+14,3	+11,9	115,5	+ 9,5	117,3	+ 0,6	116,9
	FEB	124,4	+20,3	+ 4,7	127,8	+10,6	120,2	+ 2,5	117,6
	MAR	124,9	+ 4,9	+ 0,4	121,0	- 5,3	116,0	- 3,5	118,2
	APR	116,5	+ 9,7	- 6,7	122,6	+ 1,3	119,1	+ 2,7	118,6
	MAI	120,9	+11,2	+ 3,6	119,1	- 2,9	118,8	- 0,3	119,0
	JUN	116,7	+ 1,0	- 3,5	121,8	+ 2,3	116,4	- 2,0	119,3
	JUL	117,9	+14,9	+ 1,0	114,6	- 5,9	122,2	+ 5,0	119,6
	AUG	115,7	+ 6,0	- 1,9	109,8	- 4,2	119,7	- 2,0	120,1
	SEP	117,5	- 3,5	+ 1,6	121,2	+10,4	117,3	- 2,0	120,6
	OKT*	132,1	+12,1	+12,4	124,1	+ 2,4	123,3	+ 5,1	121,2
	NOV	124,1	+ 6,2	- 6,1	125,4	+ 1,0	122,8	- 0,4	121,7
	DEZ	104,9	- 1,2	-15,5	111,1	-11,4	122,1	- 0,6	122,1
CHEMISCHE INDUSTRIE AUSLAND									
1983	DEZ	137,3	+20,2	- 0,8	136,1	- 2,6	141,6	+ 2,0	140,7
1984	JAN*	149,1	+25,0	+ 8,6	144,5	+ 6,2	144,6	+ 2,1	142,8
	FEB	150,5	+24,2	+ 0,9	155,2	+ 7,4	144,7	+ 0,1	144,8
	MAR	162,9	+16,1	+ 8,2	157,9	+ 1,7	144,9	+ 0,1	146,6
	APR	145,4	+19,2	-10,7	152,8	- 3,2	147,9	+ 2,1	148,1
	MAI	156,8	+25,2	+ 7,8	154,6	+ 1,2	151,9	+ 2,7	149,5
	JUN	148,0	+14,1	- 5,6	152,9	- 1,1	148,3	- 2,4	150,5
	JUL	143,4	+21,9	- 3,1	139,7	- 8,6	152,1	+ 2,6	151,2
	AUG	142,8	+16,4	- 0,4	136,1	- 2,6	151,4	- 0,5	151,8
	SEP	143,3	+ 6,2	+ 0,4	147,2	+ 8,2	149,1	- 1,5	152,2
	OKT*	160,9	+19,3	+12,3	150,3	+ 2,1	156,4	+ 4,9	152,5
	NOV	154,9	+11,9	- 3,7	156,1	+ 3,9	154,0	- 1,5	152,9
	DEZ	137,5	+ 0,1	-11,2	143,1	- 8,3	149,7	- 2,8	153,3

5 UMSATZE IM VERARBEITENDEN GEWERBE UND IM BAUHAUPTGEWERBE

5.1 WERTINDEX (1980 = 100)

JAHR	MONAT	ORIGINALWERT			KALENDERBEREINIGTER WERT		KALENDER- UND SAISONBEREINIGTER WERT		GLATTE KOMPONENTE
		1980=100	VERAENDERUNG VORJAHR	IN O/O GEGEN VORMONAT	1980=100	VERAENDERUNG IN O/O GEGEN VORMONAT	1980=100	VERAENDERUNG IN O/O GEGEN VORMONAT	
MASCHINENBAU INSGESAMT									
1983	DEZ	151,8	+15,0	+33,4	145,7	+27,1	115,6	+ 6,1	107,6
1984	JAN	86,8	+ 1,4	-41,5	86,6	-39,2	107,5	- 7,0	108,4
	FEB	96,7	+ 4,8	+ 8,9	101,6	+14,7	107,2	- 0,3	109,3
	MAR	107,9	- 2,2	+11,6	105,5	+ 3,8	105,7	- 1,4	110,1
	APR	105,3	+ 8,4	- 2,4	107,9	+ 2,3	111,2	+ 5,2	110,9
	MAI	111,5	+12,1	+ 5,9	107,8	- 0,1	112,3	+ 1,0	111,7
	JUN	100,9	-12,9	- 9,5	103,6	- 3,9	100,5	-10,5	113,0
	JUL*	124,2	+28,8	+23,1	120,0	+15,8	124,4	+23,8	113,9
	AUG	105,7	+17,2	-14,9	101,7	-15,3	116,7	- 6,2	113,9
	SEP	115,9	+ 2,6	+ 9,6	121,5	+19,5	114,1	- 2,2	113,6
	OKT*	134,2	+32,2	+15,8	131,0	+ 7,8	126,0	+10,4	113,2
	NOV	115,0	+ 1,1	-14,3	114,2	-12,8	109,5	-13,1	113,1
	DEZ	139,2	- 8,3	+21,0	136,5	+21,3	107,9	- 1,5	113,6
MASCHINENBAU INLAND									
1983	DEZ*	146,9	+18,7	+39,6	141,7	+34,2	114,4	+ 9,0	104,3
1984	JAN	87,3	+ 5,8	-40,6	84,9	-40,1	104,3	- 8,8	104,7
	FEB	91,8	+ 4,4	+ 5,2	96,0	+13,1	103,6	- 0,7	105,0
	MAR	102,1	- 5,3	+11,2	98,0	+ 2,1	99,9	- 3,6	105,3
	APR	100,3	+ 5,1	- 1,8	103,7	+ 5,8	105,4	+ 5,5	105,4
	MAI	101,7	+ 2,5	+ 1,4	101,2	- 2,4	103,5	- 1,8	105,6
	JUN	94,7	-17,0	- 6,9	100,4	- 0,8	94,7	- 8,5	106,0
	JUL*	133,2	+37,9	+40,7	117,6	+17,1	126,9	+34,0	106,2
	AUG	106,4	+18,6	-20,1	102,1	-13,2	112,8	-11,1	105,5
	SEP	104,3	- 5,1	- 2,0	107,2	+ 5,0	102,8	- 8,9	104,5
	OKT	111,9	+ 7,6	+ 7,3	108,6	+ 1,3	106,8	+ 3,9	103,4
	NOV	107,7	+ 2,4	- 3,8	105,9	- 2,5	103,8	- 2,8	102,8
	DEZ	124,9	-15,0	+16,0	126,8	+19,7	97,2	- 6,4	102,5
MASCHINENBAU AUSLAND									
1983	DEZ	158,1	+10,9	+26,5	151,3	+19,5	117,9	+ 3,6	111,6
1984	JAN	90,8	- 3,6	-42,6	91,6	-39,5	110,6	- 6,2	112,8
	FEB	103,0	+ 5,0	+13,4	108,3	+18,2	111,5	+ 0,8	114,0
	MAR	115,5	+ 1,8	+12,1	115,2	+ 6,4	112,8	+ 1,2	115,2
	APR	111,8	+12,5	- 3,2	113,3	- 1,6	117,5	+ 4,2	116,5
	MAI	124,1	+24,3	+11,0	118,0	+ 4,1	123,4	+ 5,0	117,9
	JUN	109,0	- 7,9	-12,2	109,3	- 7,4	107,4	-13,0	119,7
	JUL	112,5	+17,1	+ 3,2	113,3	+ 3,7	122,7	+14,2	121,0
	AUG	104,8	+15,4	- 6,8	101,3	-10,6	120,9	- 1,5	121,7
	SEP	130,9	+11,9	+24,9	137,9	+36,1	126,2	+ 4,4	122,2
	OKT*	162,9	+65,7	+24,4	140,8	+ 2,1	157,7	+25,0	122,5
	NOV	124,3	- 0,6	-23,7	125,5	-10,9	115,6	-26,7	123,0
	DEZ	157,5	- 0,4	+26,7	154,5	+23,1	120,3	+ 4,1	123,9
STRASSENFAHRZEUGBAU INSGESAMT									
1983	DEZ	136,2	+14,4	- 1,9	135,1	- 3,0	131,6	+ 2,3	126,2
1984	JAN	128,5	+23,7	- 5,7	124,0	- 8,2	131,6	+ 0,0	125,6
	FEB	142,2	+23,5	+10,7	146,4	+18,1	133,2	+ 1,2	125,3
	MAR	146,3	- 0,4	+ 2,9	141,4	- 3,4	123,1	- 7,6	125,1
	APR	132,5	+ 4,2	- 9,4	137,8	- 2,5	125,8	+ 2,2	124,6
	MAI	121,9	- 8,1	- 8,0	121,7	-11,7	116,9	- 7,1	124,4
	JUN*	36,0	-73,3	-70,5	92,8	-23,7	50,0	-57,2	124,6
	JUL	103,1	+ 2,5	+186,4	99,0	+ 6,7	125,4	+150,8	126,3
	AUG	110,7	+24,9	+ 7,4	105,0	+ 6,1	140,8	+12,3	128,3
	SEP	132,7	- 2,4	+19,9	134,6	+28,2	130,1	- 7,6	130,5
	OKT	157,3	+18,6	+18,5	150,6	+11,9	142,7	+ 9,7	132,9
	NOV	159,8	+15,0	+ 1,6	161,8	+ 7,4	145,5	+ 2,0	135,2
	DEZ	127,0	- 6,8	-20,5	134,6	-16,8	132,3	- 9,1	137,4
STRASSENFAHRZEUGBAU INLAND									
1983	DEZ	114,3	+21,5	- 3,3	111,7	- 5,4	115,9	+ 1,7	111,8
1984	JAN	107,1	+31,6	- 6,3	103,9	- 7,0	116,3	+ 0,3	110,2
	FEB	120,5	+22,7	+12,5	124,7	+20,0	115,5	- 0,7	109,0
	MAR	129,4	- 5,5	+ 7,4	125,2	+ 0,4	104,2	- 9,8	107,7
	APR	119,6	- 2,3	- 7,6	122,9	- 1,8	105,9	+ 1,6	106,0
	MAI	107,3	-12,0	-10,3	107,1	-12,9	99,5	- 6,0	104,6
	JUN*	34,4	-72,7	-67,9	79,2	-26,1	42,2	-57,6	103,4
	JUL	82,2	- 6,8	+139,0	79,3	+ 0,1	104,8	+148,3	103,7
	AUG	88,6	+ 4,9	+ 7,8	84,4	+ 6,4	113,1	+ 7,9	104,5
	SEP	112,8	+11,5	+27,3	114,3	+35,4	105,7	- 6,5	105,6
	OKT	124,5	+ 6,0	+10,4	120,3	+ 5,2	114,9	+ 8,7	107,0
	NOV	123,1	+ 4,1	- 1,1	124,2	+ 3,2	116,2	+ 1,1	108,2
	DEZ	96,1	-15,9	-21,9	101,6	-18,2	106,3	- 8,5	109,3
STRASSENFAHRZEUGBAU AUSLAND									
1983	DEZ	160,9	+ 9,3	- 0,8	161,3	- 1,3	149,4	+ 2,9	142,4
1984	JAN	152,5	+18,0	- 5,2	146,8	- 9,0	148,9	- 0,3	142,7
	FEB	166,7	+24,2	+ 9,3	171,6	+16,9	153,2	+ 2,9	143,5
	MAR	165,4	+ 4,6	- 0,8	160,0	- 6,8	144,0	- 6,0	144,4
	APR	147,0	+10,8	-11,1	154,0	- 3,8	147,8	+ 2,6	145,2
	MAI	138,3	- 4,6	- 5,9	138,1	-10,3	136,7	- 7,5	146,3
	JUN*	37,8	-73,8	-72,7	101,9	-26,2	60,4	-55,8	147,9
	JUL	126,7	+10,7	+235,2	121,2	+18,9	148,6	+146,0	151,1
	AUG	135,7	+45,6	+ 7,1	129,1	+ 6,5	171,9	+15,7	154,5
	SEP	155,2	+ 6,6	+14,4	157,6	+22,1	157,1	- 8,6	157,9
	OKT	194,1	+29,7	+25,1	185,3	+17,6	174,1	+10,8	161,3
	NOV	201,0	+23,9	+ 3,6	203,6	+ 9,9	177,8	+ 2,1	164,8
	DEZ	161,7	+ 0,5	-19,6	169,7	-16,7	160,1	-10,0	168,2

5 UMSÄTZE IM VERARBEITENDEN GEWERBE UND IM BAUHAUPTGEWERBE

5.1 WERTINDEX (1980 = 100)

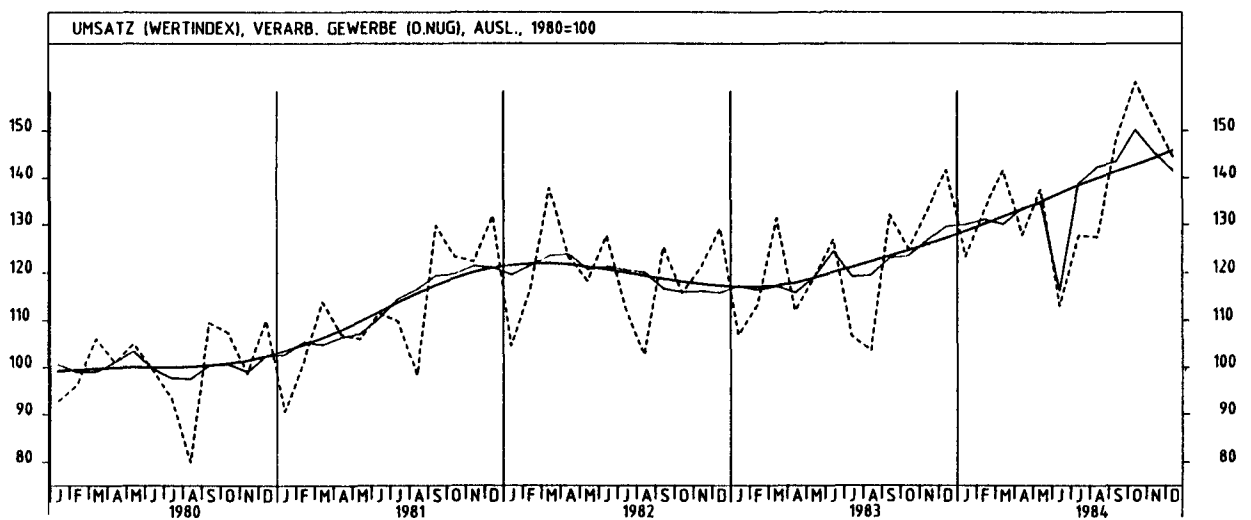
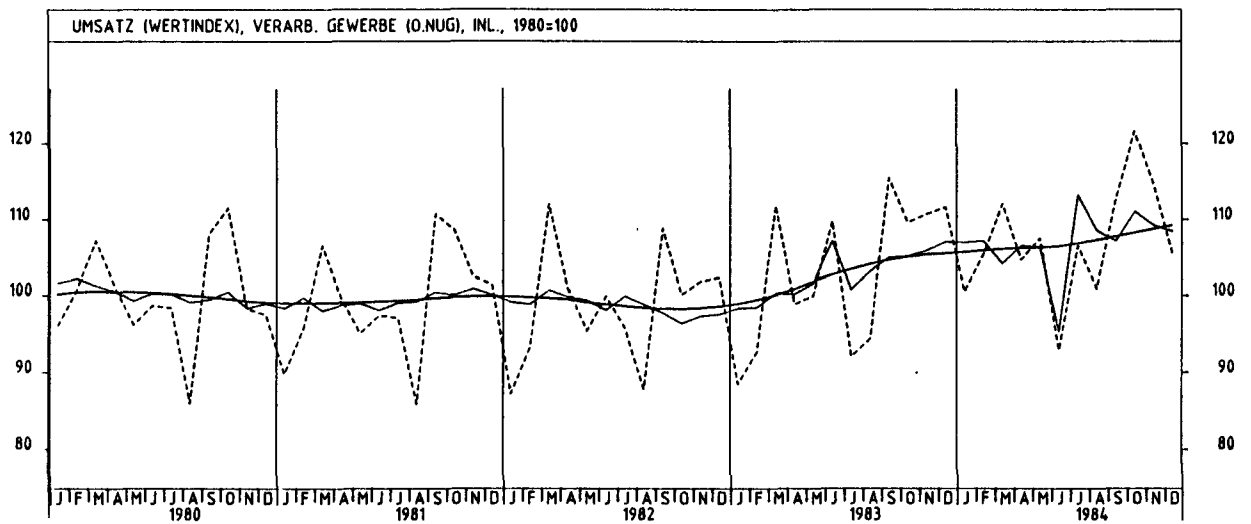
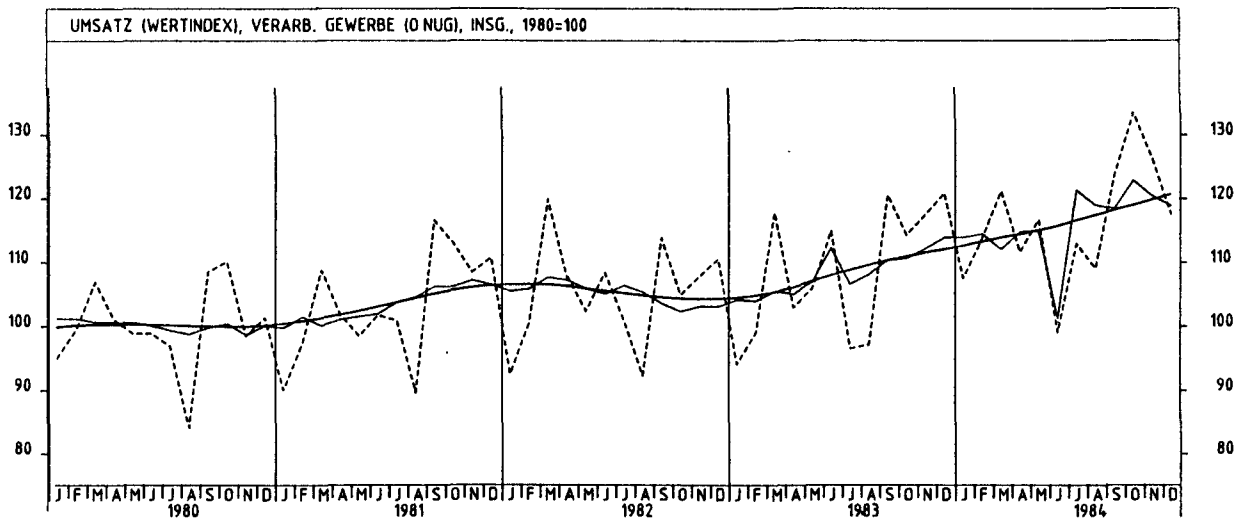
JAHR	MONAT	ORIGINALWERT			KALENDERBEREINIGTER WERT		KALENDER- UND SAISONBEREINIGTER WERT		GLATTE KOMPONENTE 1980=100
		1980=100	VERÄNDERUNG VORJAHR	IN O/O GEGEN VORMONAT	1980=100	VERÄNDERUNG IN O/O GEGEN VORMONAT	1980=100	VERÄNDERUNG IN O/O GEGEN VORMONAT	
ELEKTROTECHNIK INSGESAMT									
1983	DEZ	135,9	+ 8,2	+11,9	132,4	+ 8,5	115,9	+ 2,4	114,0
1984	JAN	106,6	+16,6	-21,6	104,4	-21,1	117,7	+ 1,6	114,7
	FEB	114,4	+11,6	+ 7,3	118,1	+13,1	115,3	- 2,0	115,4
	MAR	123,6	+ 2,7	+ 8,0	120,1	+ 1,7	114,3	- 0,9	116,1
	APR	108,4	+ 9,2	-12,3	112,7	- 6,2	117,5	+ 2,8	116,7
	MAI	114,8	-12,1	+ 5,9	112,8	+ 0,1	118,5	+ 0,9	117,2
	JUN*	104,0	- 8,5	- 9,4	111,0	- 1,6	107,9	- 8,9	117,8
	JUL*	119,6	+25,8	+15,0	108,2	- 2,5	130,0	+20,5	118,4
	AUG	109,8	+10,8	- 8,2	104,4	- 3,5	119,7	- 7,9	119,0
	SEP	133,0	+ 1,7	+21,1	136,6	+30,8	118,6	- 0,9	119,5
	OKT	127,4	+15,7	- 4,2	122,4	-10,4	123,1	+ 3,6	120,1
	NOV	126,8	+ 4,4	- 0,5	128,0	+ 4,6	119,8	- 2,7	120,6
	DEZ	132,9	- 2,2	+ 4,8	137,5	+ 7,4	120,5	+ 0,6	121,2
ELEKTROTECHNIK INLAND									
1983	DEZ	129,9	+ 6,4	+ 7,5	126,9	+ 4,7	110,2	+ 0,1	109,0
1984	JAN	103,1	+13,5	-20,6	100,8	-20,6	111,4	+ 1,1	109,4
	FEB	108,5	+12,2	+ 5,2	111,6	+10,7	110,7	- 0,6	109,9
	MAR	114,5	- 0,7	+ 5,5	110,9	- 0,6	108,0	- 2,4	110,3
	APR	102,6	+ 6,3	-10,4	106,0	- 4,4	110,9	+ 2,7	110,7
	MAI	108,3	-11,4	+ 5,6	106,6	+ 0,6	112,7	+ 1,6	111,1
	JUN*	96,5	-12,0	-10,9	103,2	- 3,2	102,0	- 9,5	111,5
	JUL*	116,5	+28,0	+20,7	102,6	- 0,6	126,8	+24,3	112,1
	AUG	104,9	+ 7,6	-10,0	99,9	- 2,6	113,4	-10,6	112,6
	SEP	125,7	+ 1,8	+19,8	126,4	+28,5	112,8	- 0,5	113,2
	OKT	122,7	+14,0	- 2,4	117,8	- 8,3	116,7	+ 3,5	113,7
	NOV	122,8	+ 1,7	+ 0,1	124,7	+ 5,9	113,5	- 2,7	114,2
	DEZ	126,6	- 2,5	+ 3,1	131,3	+ 5,3	114,4	+ 0,8	114,8
ELEKTROTECHNIK AUSLAND									
1983	DEZ	149,0	+11,8	+20,9	146,8	+18,5	128,8	+ 7,2	125,0
1984	JAN	114,5	+23,7	-23,2	110,8	-24,5	130,7	+ 1,5	126,3
	FEB	127,4	+10,4	+11,3	122,4	+19,5	125,5	- 4,0	127,5
	MAR	143,8	+ 9,2	+12,9	140,1	+ 5,8	128,7	+ 2,5	128,7
	APR	121,3	+15,1	-15,6	126,8	- 9,5	131,3	+ 2,0	129,8
	MAI	129,1	-13,1	+ 6,4	128,0	+ 0,9	131,6	+ 0,2	130,7
	JUN	120,7	- 1,5	- 6,5	126,1	- 1,5	123,9	- 5,9	131,5
	JUL	126,6	+21,4	+ 4,9	122,5	- 2,9	134,7	+ 8,7	132,2
	AUG	120,8	+17,9	- 4,6	115,4	- 5,8	134,7	+ 0,0	132,9
	SEP	149,2	+ 1,4	+23,5	152,9	+32,5	129,9	- 3,6	133,4
	OKT	137,7	+19,1	- 7,7	131,9	-13,7	137,7	+ 6,0	134,0
	NOV	135,5	+10,0	- 1,6	135,6	+ 2,8	133,6	- 3,0	134,4
	DEZ	146,8	- 1,5	+ 8,3	151,6	+11,8	132,9	- 0,5	134,9
HERSTELLUNG VON EISEN-, BLECH- UND METALLWAREN INSGESAMT									
1983	DEZ	101,2	+ 8,9	-11,4	99,0	-13,8	108,1	+ 0,1	108,0
1984	JAN	107,3	+15,0	+ 6,0	104,3	+ 5,4	109,7	+ 1,5	108,5
	FEB	113,0	+19,3	+ 5,3	115,8	+11,0	111,7	+ 1,8	109,2
	MAR	118,2	+ 3,8	+ 4,6	114,6	- 1,0	108,6	- 2,8	109,8
	APR	107,6	+ 6,5	- 9,0	112,4	- 1,9	109,2	+ 0,6	110,3
	MAI	118,7	+14,0	+10,3	116,8	+ 3,9	112,8	+ 3,3	110,8
	JUN	103,3	- 5,6	-13,0	108,6	- 7,0	105,1	- 6,8	111,3
	JUL	106,6	+12,2	+ 3,2	103,8	- 4,4	113,1	+ 7,6	111,9
	AUG	104,0	+10,9	- 2,4	97,7	- 5,9	113,5	+ 0,4	112,7
	SEP	114,3	+ 1,0	+ 9,9	117,6	+20,4	112,7	- 0,7	113,6
	OKT*	130,6	+15,3	+14,3	123,8	+ 5,3	117,8	+ 4,5	114,4
	NOV	121,3	+ 6,2	- 7,1	122,5	- 1,1	115,3	- 2,1	115,2
	DEZ	100,4	- 0,8	-17,2	106,5	-13,1	115,7	+ 0,3	115,9
HERSTELLUNG VON EISEN-, BLECH- UND METALLWAREN INLAND									
1983	DEZ	96,8	+ 8,4	-12,5	94,5	-14,9	104,1	+ 0,4	103,7
1984	JAN	101,7	+11,9	+ 5,1	99,1	+ 4,9	104,6	+ 0,5	104,0
	FEB	106,6	+16,2	+ 4,8	109,5	+10,5	107,1	+ 2,4	104,4
	MAR	112,2	+ 2,8	+ 5,3	109,1	- 0,4	104,1	- 2,8	104,8
	APR	102,0	+ 4,4	- 9,1	106,3	- 2,6	103,9	- 0,2	105,1
	MAI	112,1	+11,3	+ 9,9	109,9	+ 3,4	107,0	+ 3,0	105,4
	JUN	96,4	- 8,5	-14,0	101,1	- 8,0	99,2	- 7,3	105,6
	JUL	102,1	+11,0	+ 5,9	99,7	- 1,4	107,9	+ 8,8	106,1
	AUG	99,3	+ 7,5	- 2,7	93,8	- 5,9	107,3	- 0,6	106,7
	SEP	109,2	- 1,3	+10,0	112,9	+20,4	106,6	- 0,7	107,4
	OKT*	124,6	+12,6	+14,1	119,0	+ 5,4	110,8	+ 3,9	108,0
	NOV	115,5	+ 4,4	- 7,3	116,5	- 2,1	108,8	- 1,8	108,6
	DEZ	94,4	- 2,5	-18,3	99,4	-14,7	108,9	+ 0,1	109,2
HERSTELLUNG VON EISEN-, BLECH- UND METALLWAREN AUSLAND									
1983	DEZ	117,4	+10,5	- 7,8	115,3	-10,4	123,2	+ 0,0	123,5
1984	JAN*	128,2	+25,1	+ 9,2	120,0	+ 4,1	131,2	+ 6,5	125,0
	FEB	136,8	+23,1	+ 6,7	139,2	+16,0	129,2	- 1,5	126,5
	MAR	140,4	+ 6,8	+ 2,6	135,3	- 2,8	125,4	- 2,9	128,0
	APR	128,4	+13,3	- 8,5	134,8	- 0,4	128,8	+ 2,7	129,4
	MAI	143,3	+22,7	+11,6	141,7	+ 5,1	134,4	+ 4,3	130,8
	JUN	129,0	+ 3,5	-10,0	135,3	- 4,5	126,6	- 5,8	132,2
	JUL	123,3	+16,3	- 4,4	119,8	-11,5	132,9	+ 5,0	133,6
	AUG	121,5	+22,9	- 1,5	112,9	- 5,8	136,4	+ 2,6	135,1
	SEP	133,5	+ 8,6	+ 9,9	135,8	+20,3	135,3	- 0,8	136,5
	OKT*	152,5	+23,9	+14,2	144,6	+ 6,5	142,4	+ 5,2	137,9
	NOV	143,0	+12,3	- 6,2	145,0	+ 0,3	139,0	- 2,4	139,3
	DEZ	122,5	+ 4,3	-14,3	130,9	- 9,7	139,4	+ 0,3	140,6

5 UMSATZE IM VERARBEITENDEN GEWERBE UND IM BAUHAUPTGEWERBE

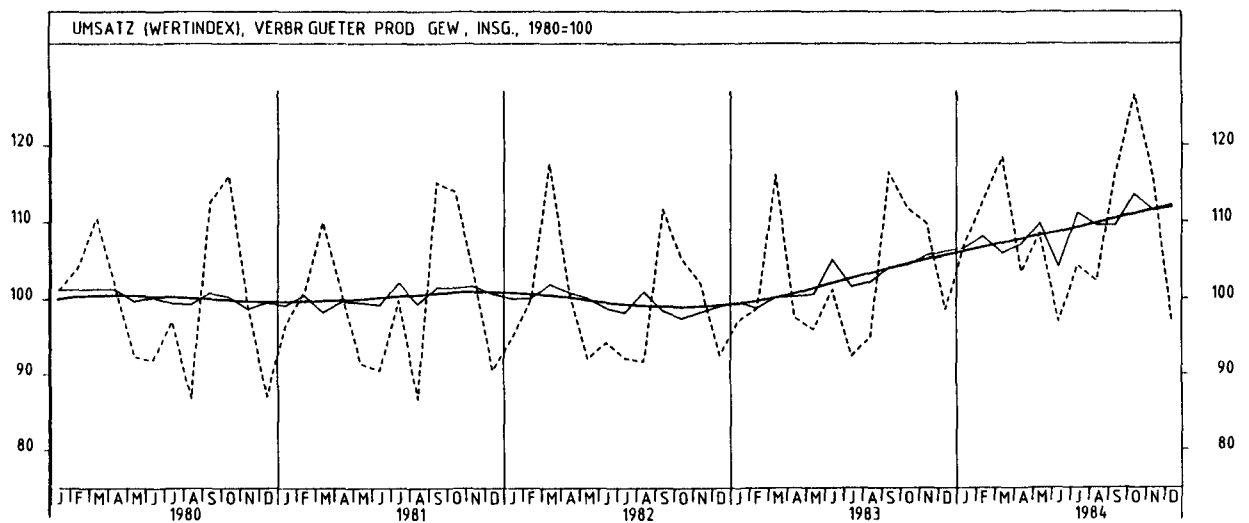
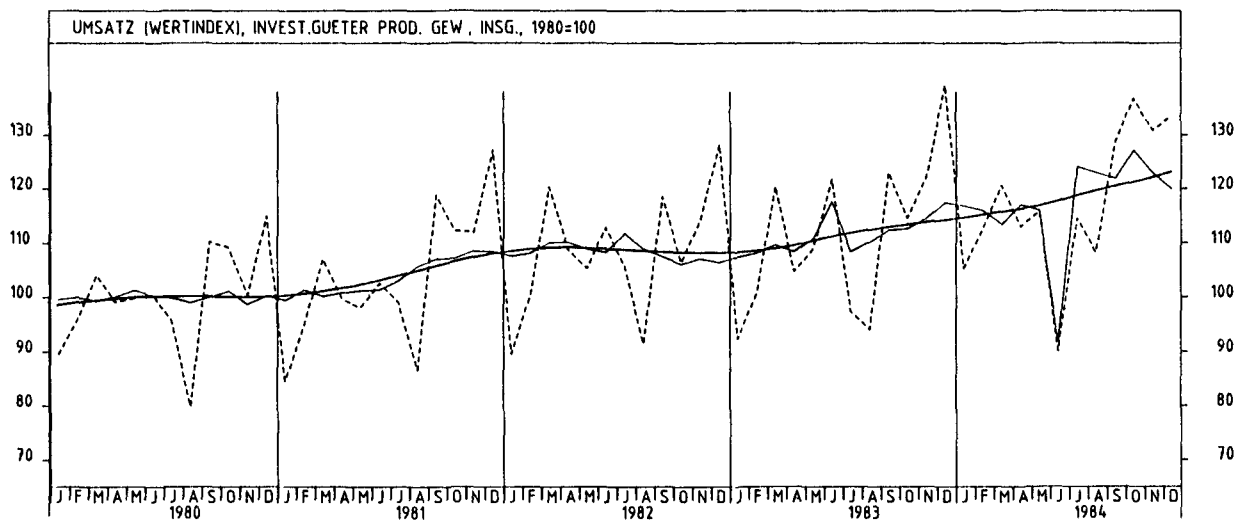
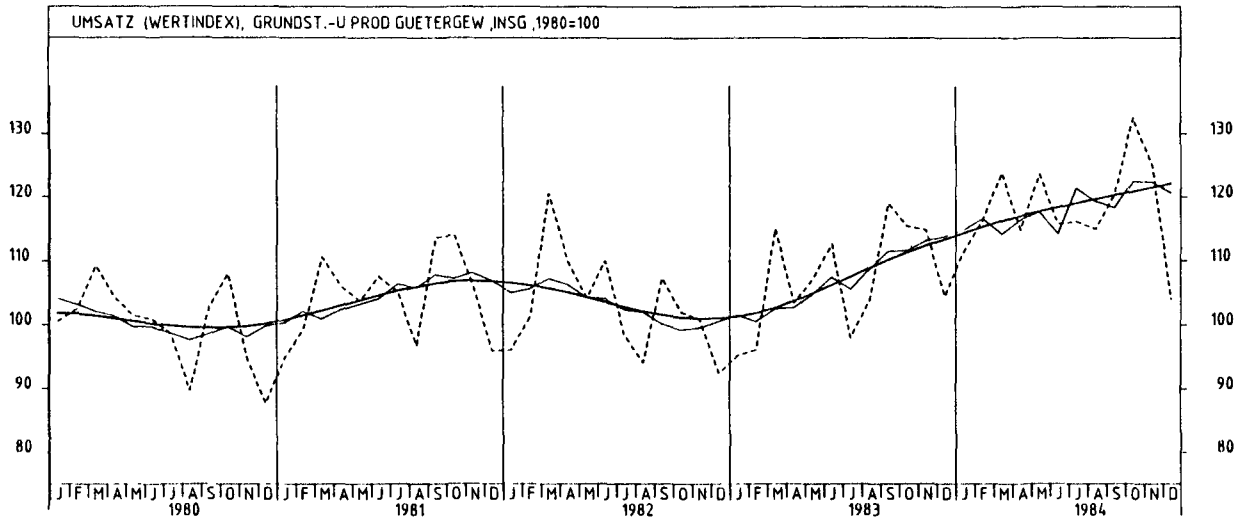
5.1 WERTINDEX (1980 = 100)

JAHR	MONAT	ORIGINALWERT			KALENDERBEREINIGTER WERT		KALENDER- UND SAISONBEREINIGTER WERT		GLATTE KOMPONENTE
		1980=100	VERÄNDERUNG VORJAHR	IN O/O GEGEN VORMONAT	1980=100	VERÄNDERUNG IN O/O GEGEN VORMONAT	1980=100	VERÄNDERUNG IN O/O GEGEN VORMONAT	
TEXTILGEWERBE INSGESAMT									
1983	DEZ	93,0	+ 6,4	-13,6	91,9	-14,9	102,3	+ 1,3	101,0
1984	JAN	105,6	+ 8,5	+13,5	101,5	+10,4	101,5	- 0,8	101,4
	FEB	110,2	+12,0	+ 4,4	112,7	+11,0	103,1	+ 1,6	101,9
	MAR	114,5	+ 0,7	+ 3,9	111,3	- 1,2	101,5	- 1,6	102,3
	APR	99,2	+ 4,5	-13,4	104,2	- 6,4	101,7	+ 0,2	102,8
	MAI	106,7	+12,1	+ 7,6	105,5	+ 1,2	105,6	+ 3,8	103,1
	JUN	95,7	- 2,9	-10,3	101,3	- 4,0	100,6	- 4,7	103,5
	JUL	98,5	+10,4	+ 2,9	94,8	- 6,4	105,2	+ 4,6	104,1
	AUG	82,6	+ 5,6	-16,1	76,7	-19,1	103,4	- 1,7	104,7
	SEP	109,0	- 2,2	+32,0	112,2	+46,3	103,5	+ 0,1	105,4
	OKT*	124,2	+14,6	+13,9	116,9	+ 4,2	109,6	+ 5,9	106,1
	NOV	115,3	+ 7,2	- 7,2	116,1	- 0,7	108,2	- 1,3	106,7
	DEZ	90,1	- 3,1	-21,9	96,7	-16,7	106,9	- 1,2	107,4
TEXTILGEWERBE INLAND									
1983	DEZ	87,3	+ 6,9	-15,8	86,4	-16,9	97,2	+ 1,0	95,7
1984	JAN	100,5	+ 7,7	+15,1	96,6	+11,8	96,0	- 1,2	95,9
	FEB	104,2	+11,0	+ 3,7	106,5	+10,2	97,2	+ 1,3	96,1
	MAR	107,6	- 1,0	+ 3,3	104,8	- 1,6	95,5	- 1,7	96,3
	APR	93,1	+ 2,9	-13,5	97,6	- 6,9	95,3	- 0,2	96,5
	MAI	99,5	+10,3	+ 6,9	98,2	+ 0,6	99,0	+ 3,9	96,6
	JUN	87,2	- 6,0	-12,4	92,5	- 5,8	93,7	- 5,4	96,7
	JUL	91,1	+ 8,1	+ 4,5	87,7	- 5,2	98,3	+ 4,9	97,1
	AUG	76,5	+ 1,9	-16,0	71,1	-18,9	96,2	- 2,1	97,5
	SEP	101,3	- 5,1	+32,4	104,5	+47,0	95,7	- 0,5	98,0
	OKT	116,8	+11,9	+15,3	111,1	+ 6,3	101,3	+ 5,9	98,5
	NOV	107,3	+ 3,5	- 8,1	108,3	- 2,5	99,9	- 1,4	99,1
	DEZ	83,3	- 4,6	-22,4	89,5	-17,4	99,7	- 0,2	99,6
TEXTILGEWERBE AUSLAND									
1983	DEZ	116,0	+ 5,6	+ 5,9	113,9	- 8,3	122,8	+ 1,8	122,3
1984	JAN	125,7	+11,1	+ 8,4	121,3	+ 6,5	123,6	+ 0,7	123,6
	FEB	134,1	+15,5	+ 6,7	137,7	+13,5	126,5	+ 2,3	125,0
	MAR	141,8	+ 5,8	+ 5,7	137,0	- 0,5	125,2	- 1,0	126,5
	APR	123,5	+ 9,8	-12,9	130,2	- 5,0	127,3	+ 1,7	128,0
	MAI	135,8	+18,1	+10,0	134,8	+ 3,5	132,4	+ 4,0	129,5
	JUN	129,6	+ 6,1	- 4,6	135,9	+ 0,8	128,1	- 3,2	131,2
	JUL	128,2	+17,5	- 1,1	123,8	- 8,9	133,6	+ 4,3	132,8
	AUG	106,7	+18,0	-16,8	99,2	-19,9	132,6	- 0,7	134,3
	SEP	140,0	+ 7,3	+31,2	143,5	+44,7	135,0	+ 1,8	135,6
	OKT*	153,9	+23,8	+ 9,9	146,4	+ 2,0	141,2	+ 4,6	136,9
	NOV	147,2	+19,4	- 4,4	147,5	+ 0,8	142,0	+ 0,6	138,3
	DEZ	117,5	+ 1,3	-20,2	125,1	-15,2	135,9	- 4,3	139,7
BEKLEIDUNGSGEWERBE INSGESAMT									
1983	DEZ	68,1	+ 4,8	-18,2	66,5	-20,5	101,2	- 1,3	102,2
1984	JAN	114,7	+ 7,7	+68,4	112,1	+68,6	102,8	+ 1,6	103,0
	FEB	131,6	+13,2	+14,7	135,9	+21,2	105,4	+ 2,5	103,8
	MAR	137,4	+ 6,6	+ 4,4	133,3	- 1,9	105,3	- 0,1	104,5
	APR	93,9	+13,1	-31,7	98,6	-26,0	106,1	+ 0,8	105,2
	MAI	72,1	+22,6	-23,2	70,3	-28,7	105,6	- 0,5	105,8
	JUN	62,5	- 5,9	-13,3	67,0	- 4,7	100,7	- 4,6	106,2
	JUL	110,8	+14,2	+77,3	108,3	+61,6	108,2	+ 7,4	106,6
	AUG	133,2	+10,2	+20,2	127,0	+17,3	109,2	+ 0,9	107,0
	SEP	142,4	+ 0,4	+ 6,9	147,3	+16,0	106,9	- 2,1	107,4
	OKT	118,6	+13,4	-16,7	113,1	-23,2	108,6	+ 1,6	107,7
	NOV	84,7	+ 1,7	-28,6	84,2	-25,6	104,4	- 3,9	107,9
	DEZ	70,4	+ 3,4	-16,9	74,6	-11,4	109,1	+ 4,5	108,2
BEKLEIDUNGSGEWERBE INLAND									
1983	DEZ	67,4	+ 3,9	-20,4	65,9	-22,6	97,0	- 1,6	98,0
1984	JAN	108,0	+ 8,1	+60,2	105,5	+60,1	98,7	+ 1,8	98,6
	FEB	122,9	+13,9	+13,8	126,6	+20,0	101,1	+ 2,4	99,2
	MAR	129,2	+ 5,1	+ 5,1	125,6	- 0,8	100,2	- 0,9	99,7
	APR	92,2	+11,2	-28,6	96,9	-22,9	101,0	+ 0,8	100,1
	MAI	73,5	+18,9	-20,3	71,5	-26,2	100,5	- 0,5	100,4
	JUN	61,5	- 7,9	-16,3	65,9	- 7,8	95,6	- 4,9	100,6
	JUL	101,4	+12,0	+64,9	99,1	+50,4	102,0	+ 6,7	100,8
	AUG	120,0	+ 8,6	+18,3	114,1	+15,1	103,0	+ 1,0	101,1
	SEP	130,8	- 2,8	+ 9,0	135,6	+18,8	99,7	- 3,2	101,5
	OKT	114,0	+11,3	-12,8	108,5	-20,0	102,6	+ 2,9	101,8
	NOV	84,5	- 0,2	-25,9	84,4	-22,2	99,0	- 3,5	102,0
	DEZ	68,9	+ 2,2	-18,5	73,4	-13,0	103,9	+ 4,9	102,2
BEKLEIDUNGSGEWERBE AUSLAND									
1983	DEZ	72,6	+11,2	- 1,8	70,9	- 4,6	128,1	+ 1,3	128,2
1984	JAN	156,4	+ 5,5	+115,4	153,3	+116,2	128,5	+ 0,3	130,6
	FEB	186,1	+10,4	+19,0	194,5	+26,9	132,2	+ 2,9	132,7
	MAR	188,4	+13,4	+ 1,2	182,0	- 6,4	137,1	+ 3,7	134,7
	APR	104,4	+24,7	-44,6	108,5	-40,4	137,7	+ 0,4	137,0
	MAI	62,9	+55,7	-39,8	62,3	-42,6	136,9	- 0,6	139,3
	JUN	68,1	+ 5,9	+ 8,3	73,2	+17,5	132,5	- 3,2	141,7
	JUL	170,1	+23,4	+149,8	166,8	+127,9	147,4	+11,2	143,2
	AUG	216,3	+16,3	+27,2	209,8	+25,8	149,0	+ 1,1	144,0
	SEP	215,2	+15,1	- 0,5	220,1	+ 4,9	150,6	+ 1,1	144,4
	OKT	147,9	+24,8	-31,3	142,9	-35,1	147,2	- 2,3	144,5
	NOV	85,8	+16,1	-42,0	84,3	-41,0	138,9	- 5,6	144,8
	DEZ	79,6	+ 9,6	- 7,2	81,1	- 3,8	140,5	+ 1,2	145,6

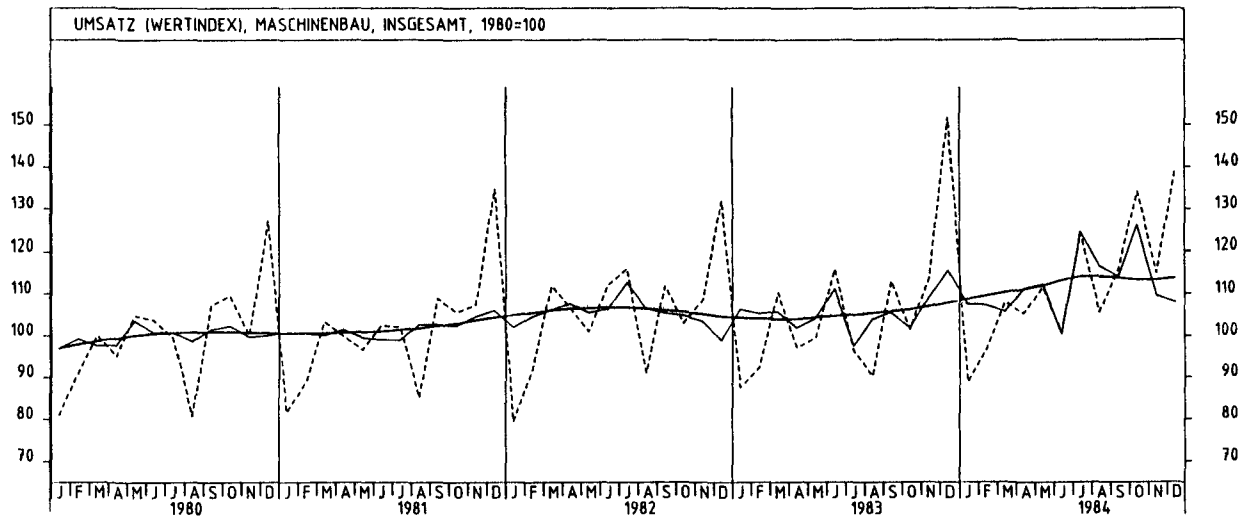
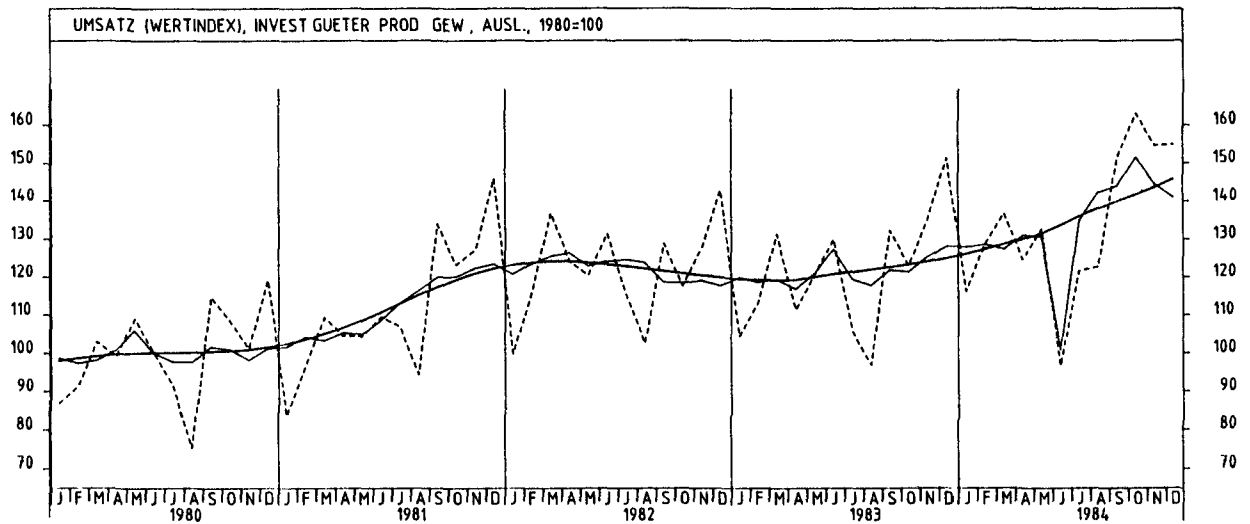
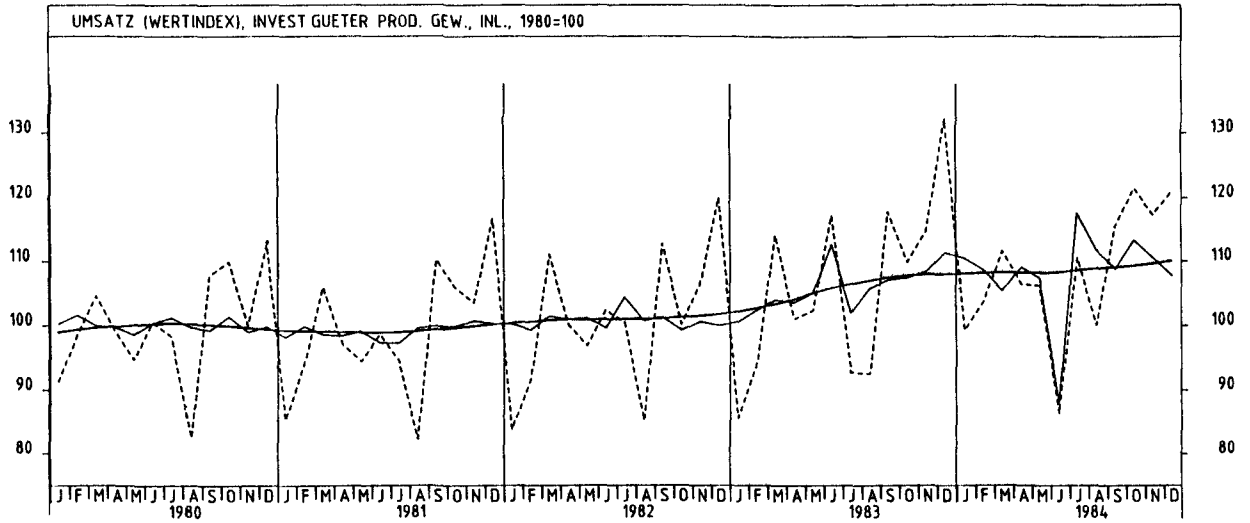
5 UMSATZE IM VERARBEITENDEN GEWERBE UND IM BAUHAUPTGEWERBE



5 UMSÄTZE IM VERARBEITENDEN GEWERBE UND IM BAUHAUPTGEWERBE



5 UMSÄTZE IM VERARBEITENDEN GEWERBE UND IM BAUHAUPTGEWERBE



5 UMSATZE IM VERARBEITENDEN GEWERBE UND IM BAUHAUPTGEWERBE

5.1 WERTINDEX (1980 = 100)

JAHR	MONAT	ORIGINALWERT			KALENDERBEREINIGTER WERT		KALENDER- UND SAISONBEREINIGTER WERT		GLATTE KOMPONENTE
		1980=100	VERÄNDERUNG VORJAHR	IN O/O GEGEN VORMONAT	1980=100	VERÄNDERUNG IN O/O GEGEN VORMONAT	1980=100	VERÄNDERUNG IN O/O GEGEN VORMONAT	1980=100
BAUHAUPTGEWERBE									
1983	NOV	116,9	+ 1,2	+ 6,4	118,2	+10,6	95,6	+ 2,9	94,6
	DEZ	124,8	- 6,4	+ 6,8	124,2	+ 5,1	90,9	- 4,9	94,6
1984	JAN	61,0	- 0,7	-51,1	58,5	-52,9	93,7	+ 3,1	94,6
	FEB	59,0	+10,7	- 3,3	60,6	+ 3,6	96,8	+ 3,3	94,7
	MAR	75,6	+ 9,4	+28,1	72,9	+20,3	98,5	+ 1,8	94,9
	APR	81,5	+ 5,4	+ 7,8	84,0	+15,2	97,0	- 1,5	95,1
	MAI	96,7	+ 8,8	+18,7	95,6	+13,8	98,7	+ 1,8	95,3
	JUN	101,2	-22,9	+ 4,7	106,7	+11,6	82,1	-16,8	95,5
	JUL	109,2	+ 9,2	+ 7,9	106,0	- 0,7	99,5	+21,2	95,9
	AUG	104,5	+ 9,7	- 4,3	100,7	- 5,0	100,7	+ 1,2	96,3
	SEP	107,2	+ 0,4	+ 2,6	109,0	+ 8,2	96,2	- 4,5	96,7
	OKT	116,8	+ 6,3	+ 9,0	112,4	+ 3,1	98,4	+ 2,3	97,0
	NOV	117,8	+ 0,8	+ 0,9	118,7	+ 5,6	96,2	- 2,2	97,3
WOHNUNGSBAU									
1983	NOV	117,2	+ 5,9	+ 6,0	118,4	+10,4	99,0	+ 3,9	97,4
	DEZ	124,6	- 3,2	+ 6,3	124,6	+ 5,2	93,6	- 5,3	97,9
1984	JAN	62,8	+ 1,9	-49,6	60,0	-51,8	95,5	+ 1,8	98,2
	FEB	63,1	+18,6	+ 0,5	64,4	+ 7,3	100,4	+ 5,1	98,6
	MAR	80,7	+17,5	+27,9	77,4	+20,2	102,7	+ 2,3	99,0
	APR	90,6	+14,7	+12,3	94,2	+21,7	103,0	+ 0,3	99,3
	MAI	107,2	+12,3	+18,3	106,2	+12,7	102,8	- 0,2	99,7
	JUN	107,6	-25,2	+ 0,4	113,3	+ 6,7	83,2	-19,1	99,6
	JUL	112,1	+16,6	+ 4,2	108,7	- 4,1	105,2	+26,4	99,6
	AUG	107,5	+15,7	- 4,1	103,2	- 5,1	105,8	+ 0,6	99,4
	SEP	108,2	+ 0,5	+ 0,7	110,1	+ 6,7	98,7	- 6,7	99,1
	OKT	114,7	+ 3,7	+ 6,0	109,7	+ 0,4	98,4	- 0,3	98,8
	NOV	113,6	- 3,1	- 1,0	114,4	+ 4,3	95,7	- 2,7	98,7
ÖFFENTLICHER- UND VERKEHRSBAU									
1983	NOV	113,4	- 7,0	+ 6,6	114,7	+10,3	85,0	+ 0,2	85,4
	DEZ	112,6	-18,2	- 0,7	111,6	- 2,7	77,1	- 9,3	84,7
1984	JAN	50,3	- 4,6	-55,3	48,8	-56,3	86,7	+12,5	84,1
	FEB	44,3	- 4,7	-11,9	45,7	- 6,4	86,1	- 0,7	83,8
	MAR	59,6	- 3,4	+34,5	58,0	+26,9	87,5	+ 1,6	83,7
	APR	65,6	- 8,0	+10,1	66,7	+15,0	84,5	- 3,4	83,7
	MAI	83,3	+ 4,9	+27,0	81,9	+22,8	89,4	+ 5,8	84,0
	JUN	88,8	-26,6	+ 6,6	93,0	+13,6	73,4	-17,9	84,6
	JUL	99,3	- 4,2	+11,8	97,0	+ 4,3	84,9	+15,7	85,5
	AUG	98,6	+ 7,3	- 0,7	95,8	- 1,2	91,8	+ 8,1	86,6
	SEP	101,0	+ 1,2	+ 2,4	102,4	+ 6,9	87,9	- 4,2	87,8
	OKT	114,2	+ 7,3	+13,1	110,7	+ 8,1	91,1	+ 3,6	88,9
	NOV	119,7	+ 5,6	+ 4,8	121,5	+ 9,8	91,5	+ 0,4	89,8

5 UMSATZE IM VERARBEITENDEN GEWERBE UND IM BAUHAUPTGEWERBE

5.2 VOLUMENINDEX (1980 = 100)

JAHR	MONAT	ORIGINALWERT			KALENDERBEREINIGTER WERT		KALENDER- UND SAISONBEREINIGTER WERT		GLATTE KOMPONENTE
		1980=100	VERÄNDERUNG VORJAHR	IN O/O GEGEN VORMONAT	1980=100	VERÄNDERUNG IN O/O GEGEN VORMONAT	1980=100	VERÄNDERUNG IN O/O GEGEN VORMONAT	
VERARBEITENDES GEWERBE (OHNE NAHRUNGS- UND GENUSSMITTELGEWERBE) INSGESAMT									
1983	DEZ	106,9	+ 6,8	+ 2,6	104,5	+ 0,1	100,4	+ 1,1	98,8
1984	JAN	94,5	+11,2	-11,6	91,8	-12,2	100,2	- 0,2	99,1
	FEB	99,7	+11,8	+ 5,5	102,5	+11,7	100,4	+ 0,2	99,4
	MAR	105,9	- 0,1	+ 6,2	102,4	- 0,1	98,2	- 2,2	99,7
	APR	97,2	+ 5,1	- 8,2	101,7	- 0,7	100,0	+ 1,8	99,9
	MAI	101,3	+ 6,9	+ 4,2	99,9	- 1,8	100,0	+ 0,0	100,2
	JUN*	85,9	-16,5	-15,2	96,0	- 3,9	88,0	-12,0	100,6
	JUL	97,8	+13,3	+13,9	95,1	- 0,9	103,8	+18,0	101,1
	AUG	94,2	+ 8,8	- 3,7	88,8	- 6,6	103,2	- 0,6	101,5
	SEP	106,5	- 0,7	+13,1	109,9	+23,8	102,2	- 1,0	101,9
	OKT	114,7	+13,1	+ 7,7	109,6	- 0,3	105,3	+ 3,0	102,4
	NOV	108,3	+ 3,9	- 5,6	108,7	- 0,8	103,1	- 2,1	102,8
	DEZ	100,8	- 5,7	- 6,9	106,1	- 2,4	102,0	- 1,1	103,3
VERARBEITENDES GEWERBE (OHNE NAHRUNGS- UND GENUSSMITTELGEWERBE) INLAND									
1983	DEZ	98,8	+ 6,8	+ 0,7	96,6	- 1,6	94,5	+ 0,9	93,1
1984	JAN	88,5	+10,8	-10,4	85,9	-11,1	94,1	- 0,4	93,1
	FEB	92,4	+10,7	+ 4,4	94,9	+10,5	94,2	+ 0,1	93,1
	MAR	98,0	- 2,6	+ 6,1	94,4	- 0,5	91,3	- 3,1	93,1
	APR	91,1	+ 2,8	- 7,0	95,2	+ 0,8	93,1	+ 2,0	93,1
	MAI	93,5	+ 4,6	+ 2,6	92,4	- 2,9	92,7	- 0,4	93,0
	JUN*	80,7	-17,7	-13,7	89,9	- 2,7	82,6	-10,9	93,0
	JUL	92,2	+12,2	+14,3	89,6	- 0,3	96,8	+17,2	93,1
	AUG	87,3	+ 3,8	- 5,3	82,2	- 8,3	94,4	- 2,5	93,2
	SEP	97,3	- 5,3	+11,5	100,2	+21,9	92,6	- 1,9	93,3
	OKT	104,7	+ 7,7	+ 7,6	99,9	- 0,3	95,4	+ 3,0	93,4
	NOV	98,6	+ 0,5	- 5,8	98,8	- 1,1	93,8	- 1,7	93,6
	DEZ	90,5	- 8,4	- 8,2	95,6	- 3,2	93,2	- 0,6	93,8
VERARBEITENDES GEWERBE (OHNE NAHRUNGS- UND GENUSSMITTELGEWERBE) AUSLAND									
1983	DEZ	125,2	+ 6,8	+ 6,3	122,5	+ 3,4	114,0	+ 1,7	111,8
1984	JAN	108,2	+12,0	-13,6	105,6	-13,8	114,1	+ 0,1	112,7
	FEB	116,4	+14,0	+ 7,6	120,1	+13,7	114,6	+ 0,4	113,7
	MAR	123,6	+ 4,4	+ 6,2	120,6	+ 0,4	113,5	- 1,0	114,7
	APR	111,1	+10,3	-10,1	116,1	- 3,7	116,0	+ 2,2	115,6
	MAI	118,9	+11,3	+ 7,0	116,4	+ 0,3	116,4	+ 0,3	116,6
	JUN*	97,8	-14,0	-17,7	109,7	- 5,8	100,7	-13,5	117,9
	JUL	110,2	+15,5	+12,7	107,6	- 1,9	119,7	+18,9	119,2
	AUG	109,6	+18,9	- 0,5	104,0	- 3,3	123,0	+ 2,8	120,2
	SEP	127,0	+ 8,4	+15,9	131,4	+26,3	123,3	+ 0,2	121,2
	OKT	136,9	+23,4	+ 7,8	131,3	- 0,1	127,6	+ 3,5	122,1
	NOV	130,0	+10,4	- 5,0	131,2	- 0,1	123,9	- 2,9	123,0
	DEZ	123,2	- 1,6	- 5,2	128,0	- 2,4	120,6	- 2,7	124,2
GRUNDSTOFF- UND PRODUKTIONSGÜTERGEWERBE INSGESAMT									
1983	DEZ	92,5	+10,6	- 9,3	91,1	-11,1	100,5	+ 0,0	99,9
1984	JAN	98,0	+13,4	+ 5,9	95,3	+ 4,6	100,7	+ 0,2	100,4
	FEB	101,8	+16,9	+ 3,9	104,5	+ 9,7	102,1	+ 1,4	100,8
	MAR	108,0	+ 3,7	+ 6,1	104,4	- 0,1	99,5	- 2,5	101,2
	APR	99,7	+ 6,7	- 7,7	105,0	+ 0,6	101,0	+ 1,5	101,5
	MAI	107,0	+10,5	+ 7,3	105,2	+ 0,2	101,7	+ 0,7	101,7
	JUN	100,1	- 1,5	- 6,4	104,6	- 0,6	98,5	- 3,1	102,0
	JUL	99,9	+13,1	- 0,2	97,3	- 7,0	104,5	+ 6,1	102,3
	AUG	98,8	+ 5,9	- 1,1	93,3	- 4,1	102,8	- 1,6	102,6
	SEP	103,2	- 2,9	+ 4,5	106,8	+14,5	101,7	- 1,1	102,9
	OKT	113,3	+10,1	+ 9,8	107,6	+ 0,7	104,4	+ 2,7	103,3
	NOV	106,8	+ 4,7	- 5,7	107,5	- 0,1	104,4	+ 0,0	103,6
	DEZ	88,7	- 4,1	-16,9	94,0	-12,6	103,4	- 1,0	104,0
GRUNDSTOFF- UND PRODUKTIONSGÜTERGEWERBE INLAND									
1983	DEZ	82,1	+ 7,3	-14,3	80,6	-16,3	92,7	- 1,0	92,7
1984	JAN	88,8	+10,4	+ 8,2	86,4	+ 7,2	93,1	+ 0,4	92,7
	FEB	92,7	+15,0	+ 4,4	95,1	+10,1	94,5	+ 1,5	92,6
	MAR	97,7	+ 0,0	+ 5,4	94,4	- 0,7	91,2	- 3,5	92,9
	APR	91,9	+ 3,4	- 5,9	96,7	+ 2,4	92,5	+ 1,4	92,6
	MAI	97,9	+ 6,9	+ 6,5	96,2	- 0,5	92,8	+ 0,3	92,6
	JUN	90,7	- 6,4	- 7,4	95,1	- 1,1	89,0	- 4,1	92,7
	JUL	92,2	+ 8,9	+ 1,7	89,8	- 5,6	95,2	+ 7,0	92,9
	AUG	91,0	+ 1,7	- 1,3	85,8	- 4,5	93,2	- 2,1	93,2
	SEP	95,4	- 6,5	+ 4,8	98,9	+15,3	92,2	- 1,1	93,5
	OKT	105,1	+ 7,5	+10,2	99,9	+ 1,0	95,2	+ 3,3	93,9
	NOV	97,6	+ 1,9	- 7,1	96,1	- 1,8	94,7	- 0,5	94,3
	DEZ	78,4	- 4,5	-19,7	83,4	-15,0	95,2	+ 0,5	94,6
GRUNDSTOFF- UND PRODUKTIONSGÜTERGEWERBE AUSLAND									
1983	DEZ	115,0	+15,8	- 0,8	113,3	- 2,9	117,4	+ 1,4	115,6
1984	JAN	117,7	+18,3	+ 2,3	114,8	+ 1,3	117,6	+ 0,2	117,1
	FEB	121,7	+20,3	+ 3,4	125,6	+ 9,4	118,8	+ 1,0	118,4
	MAR	130,5	+10,2	+ 7,2	126,4	+ 0,6	117,5	- 1,1	119,5
	APR	116,8	+12,9	-10,5	122,7	- 2,9	119,6	+ 1,8	120,5
	MAI	126,6	+17,0	+ 8,4	124,4	+ 1,4	120,9	+ 1,1	121,3
	JUN	120,4	+ 7,5	- 4,9	124,8	+ 0,3	119,0	- 1,6	122,1
	JUL	116,8	+21,7	- 3,0	114,0	- 8,7	125,1	+ 5,1	122,7
	AUG	115,8	+14,0	- 0,9	110,1	- 3,4	123,5	- 1,3	123,0
	SEP	119,8	+ 3,5	+ 3,5	123,8	+12,4	121,8	- 1,4	123,2
	OKT	131,2	+15,0	+ 9,5	125,1	+ 1,1	124,7	+ 2,4	123,3
	NOV	126,5	+ 9,1	- 3,6	127,4	+ 1,8	124,9	+ 0,2	123,5
	DEZ	110,7	- 3,7	-12,5	115,6	- 9,3	120,5	- 3,5	123,9

5 UMSÄTZE IM VERARBEITENDEN GEWERBE UND IM BAUHAUPTGEWERBE

5.2 VOLUMENINDEX (1980 = 100)

JAHR	MONAT	ORIGINALWERT		KALENDERBEREINIGTER WERT		KALENDER- UND SAISONBEREINIGTER WERT		GLATTE KOMPONENTE	
		1980=100	VERÄNDERUNG IN O/O GEGEN VORJAHR	1980=100	VERÄNDERUNG IN O/O GEGEN VORMONAT	1980=100	VERÄNDERUNG IN O/O GEGEN VORMONAT		
INVESTITIONSGÜTER PRODUZIERENDES GEWERBE INSGESAMT									
1983	DEZ	122,6	+ 6,0	+13,8	119,4	+10,8	102,9	+ 2,2	100,2
1984	JAN	92,4	+11,5	-24,6	89,9	-24,7	102,5	- 0,4	100,5
	FEB	98,4	+ 9,1	+ 6,5	101,9	+13,3	101,4	- 1,1	100,8
	MAR	105,1	- 2,2	+ 6,8	102,0	+ 0,1	99,0	- 2,4	101,1
	APR	98,1	+ 5,3	- 6,7	101,6	- 0,4	102,0	+ 3,0	101,4
	MAI	100,3	+ 3,9	+ 2,2	98,9	- 2,7	100,9	- 1,1	101,8
	JUN*	78,0	-27,7	-22,2	95,2	- 3,7	79,9	-20,8	102,4
	JUL	99,1	+15,0	+27,1	96,5	+ 1,4	106,1	+32,8	103,1
	AUG	93,5	+12,5	- 5,7	89,0	- 7,8	106,7	+ 0,6	103,5
	SEP	110,8	+ 2,0	+18,5	114,1	+28,2	105,2	- 1,4	103,9
	OKT	117,5	+16,2	+ 6,0	113,1	- 0,9	109,1	+ 3,7	104,3
	NOV	112,5	+ 4,5	- 4,3	112,9	- 0,2	105,3	- 3,5	104,8
	DEZ	114,5	- 6,6	+ 1,8	118,6	+ 5,0	102,6	- 2,6	105,4
INVESTITIONSGÜTER PRODUZIERENDES GEWERBE INLAND									
1983	DEZ	116,4	+ 7,6	+15,2	113,7	+12,6	97,5	+ 2,4	94,8
1984	JAN	87,0	+13,3	-25,3	84,4	-25,8	96,8	- 0,7	94,7
	FEB	90,6	+ 8,0	+ 4,1	93,5	+10,8	95,1	- 1,8	94,7
	MAR	97,2	- 4,7	+ 7,3	93,5	+ 0,0	92,0	- 3,3	94,7
	APR	92,4	+2,9	- 4,9	95,7	+ 2,4	95,1	+ 3,4	94,6
	MAI	92,1	+ 1,5	- 0,3	91,5	- 4,4	93,5	- 1,7	94,5
	JUN*	74,9	-27,8	-18,7	88,9	- 2,8	76,6	-18,1	94,5
	JUL	95,7	+16,7	+27,8	92,9	+ 4,5	100,1	+30,7	94,6
	AUG	86,5	+ 6,0	- 9,6	82,2	-11,5	97,1	- 3,0	94,6
	SEP	99,6	- 4,1	+15,1	101,8	+23,8	94,0	- 3,2	94,5
	OKT	104,7	+ 8,2	+ 5,1	100,4	- 1,4	97,4	+ 3,6	94,4
	NOV	100,9	- 0,1	- 3,6	101,1	+ 0,7	94,9	- 2,6	94,4
	DEZ	104,1	-10,6	+ 3,2	108,6	+ 7,4	92,4	- 2,6	94,5
INVESTITIONSGÜTER PRODUZIERENDES GEWERBE AUSLAND									
1983	DEZ	133,5	+ 3,5	+12,0	130,5	+ 8,7	112,1	+ 1,9	109,4
1984	JAN	101,6	+ 8,5	-23,9	99,1	-24,1	112,0	- 0,1	110,0
	FEB	112,1	+10,7	+10,3	115,9	+17,0	112,0	+ 0,0	110,9
	MAR	118,8	+ 1,5	+ 6,0	116,4	+ 0,4	110,8	- 1,1	111,8
	APR	107,9	+ 8,9	- 9,2	112,1	- 3,7	113,6	+ 2,5	112,7
	MAI	114,7	+ 7,2	+ 6,3	112,2	+ 0,1	113,2	- 0,4	113,8
	JUN*	83,5	-27,6	-27,2	102,4	- 8,7	87,4	-22,8	115,3
	JUL	105,0	+11,9	+25,7	102,5	+ 0,1	116,4	+33,2	117,0
	AUG	105,7	+23,3	+ 0,7	100,5	- 2,0	123,0	+ 5,7	118,5
	SEP	130,0	+11,4	+23,0	134,2	+33,5	123,6	+ 0,5	119,8
	OKT	139,6	+28,7	+ 7,4	134,5	+ 0,2	129,5	+ 4,8	121,0
	NOV	132,4	+11,1	- 5,2	134,0	- 0,4	123,2	+ 4,9	122,4
	DEZ	132,6	- 0,7	+ 0,2	136,8	+ 2,1	119,7	- 2,8	124,0
VERBRAUCHSGÜTER PRODUZIERENDES GEWERBE INSGESAMT									
1983	DEZ	88,0	+ 4,0	-10,3	86,6	-12,2	94,6	+ 0,2	94,0
1984	JAN	95,2	+ 7,7	+ 8,2	92,1	+ 6,4	94,6	+ 0,0	94,2
	FEB	99,9	+11,2	+ 4,9	102,0	+10,7	95,7	+ 1,2	94,4
	MAR	104,7	- 0,8	+ 4,8	101,4	- 0,6	93,6	- 2,2	94,6
	APR	91,0	+ 2,7	-13,1	95,8	- 5,5	94,1	+ 0,5	94,8
	MAI	95,1	+ 9,4	+ 4,5	93,6	- 2,3	96,2	+ 2,2	94,9
	JUN	84,9	- 7,3	-10,7	89,9	- 4,0	91,2	- 5,2	95,0
	JUL	90,9	+ 8,9	+ 7,1	88,1	- 2,0	96,9	+ 6,3	95,3
	AUG	89,0	+ 4,2	- 2,1	83,1	- 5,7	95,6	- 1,3	95,6
	SEP	101,0	- 3,5	+13,5	104,2	+25,4	95,1	- 0,5	95,9
	OKT	109,5	+ 9,5	+ 8,4	104,0	- 0,2	97,6	+ 2,6	96,2
	NOV	100,0	+ 1,9	- 8,7	100,7	- 3,2	96,3	- 1,3	96,5
	DEZ	83,4	- 5,2	-16,6	89,3	-11,3	97,0	+ 0,7	96,8
VERBRAUCHSGÜTER PRODUZIERENDES GEWERBE INLAND									
1983	DEZ	85,1	+ 4,2	-10,6	83,6	-12,6	91,0	+ 0,2	90,3
1984	JAN	90,9	+ 6,8	+ 6,8	88,0	+ 5,3	90,6	- 0,4	90,3
	FEB	95,4	+10,7	+ 5,0	97,4	+10,7	91,8	+ 1,3	90,3
	MAR	99,7	- 2,2	+ 4,5	96,5	- 0,9	89,4	- 2,6	90,4
	APR	87,2	+ 1,4	-12,5	91,7	- 5,0	89,8	+ 0,4	90,3
	MAI	90,6	+ 7,3	+ 3,9	89,2	- 2,7	91,4	+ 1,8	90,3
	JUN	79,6	-10,2	-12,1	84,5	- 5,3	86,2	- 5,7	90,2
	JUL	85,5	+ 7,3	+ 7,4	82,9	- 1,9	92,1	+ 6,8	90,4
	AUG	84,3	+ 2,6	- 1,4	78,6	- 5,2	90,8	- 1,4	90,6
	SEP	95,5	- 5,6	+13,3	98,7	+25,6	89,9	- 1,0	90,8
	OKT	104,4	+ 7,5	+ 9,3	99,2	+ 0,5	92,3	+ 2,7	91,1
	NOV	95,4	+ 0,2	- 8,6	96,0	- 3,2	91,1	- 1,3	91,4
	DEZ	79,7	- 6,3	-16,5	85,4	-11,0	92,3	+ 1,3	91,6
VERBRAUCHSGÜTER PRODUZIERENDES GEWERBE AUSLAND									
1983	DEZ	104,8	+ 4,3	- 8,7	103,7	-10,3	115,1	+ 0,3	115,2
1984	JAN	119,1	+11,7	+13,6	115,2	+11,1	116,9	+ 1,6	116,4
	FEB	126,3	+14,9	+ 6,0	129,5	+12,4	118,5	+ 1,4	117,5
	MAR	132,2	+ 4,8	+ 4,7	128,4	- 0,8	117,2	- 1,1	118,6
	APR	112,3	+ 9,1	-15,1	118,3	- 7,9	118,6	+ 1,2	119,8
	MAI	120,3	+18,6	+ 7,1	118,5	+ 0,2	123,1	+ 3,8	120,9
	JUN	114,7	+ 5,4	- 4,7	120,1	+ 1,4	119,5	- 2,9	121,9
	JUL	121,5	+16,5	+ 5,9	117,8	- 1,9	124,2	+ 3,9	122,9
	AUG	114,9	+11,0	- 5,4	108,2	- 8,1	122,6	- 1,3	123,6
	SEP	131,9	+ 5,8	+14,8	135,8	+25,5	124,4	+ 1,5	124,3
	OKT	137,8	+18,3	+ 4,5	131,0	- 3,5	126,9	+ 2,0	124,9
	NOV	126,0	+ 9,8	- 8,6	127,3	- 2,8	125,8	- 0,9	125,5
	DEZ	104,6	- 0,2	-17,0	111,3	-12,6	123,9	- 1,5	126,2

5 UMSÄTZE IM VERARBEITENDEN GEWERBE UND IM BAUHAUPTGEWERBE

5.2 VOLUMENINDEX (1980 = 100)

JAHR	MONAT	ORIGINALWERT			KALENDERBEREINIGTER WERT		KALENDER- UND SAISONBEREINIGTER WERT		GLATTE KOMPONENTE
		1980=100	VERÄNDERUNG IN O/O GEGEN VORJAHR	VERÄNDERUNG IN O/O GEGEN VORMONAT	1980=100	VERÄNDERUNG IN O/O GEGEN VORMONAT	1980=100	VERÄNDERUNG IN O/O GEGEN VORMONAT	
HOCHOFEN-, STAHL-UND WARMWALZWERKE (OHNE HERSTELLUNG VON PRAEZISIONSSTAHLROHREN) INSGESAMT									
1983	DEZ	83,2	+20,1	+ 2,3	80,0	- 1,2	83,8	+ 0,7	81,7
1984	JAN	77,4	+15,4	- 7,0	75,9	- 5,1	81,6	- 2,6	82,4
	FEB	85,7	+17,1	+10,7	89,6	+18,1	83,1	+ 1,8	83,1
	MAR	89,9	+ 5,8	+ 4,9	87,6	- 2,2	81,3	- 2,2	83,7
	APR	82,3	+10,5	- 8,5	84,7	- 3,3	82,9	+ 2,0	84,2
	MAI	88,9	+14,0	+ 8,0	87,1	+ 2,8	84,0	+ 1,3	84,7
	JUN	83,5	+ 3,3	- 6,1	85,9	- 1,4	81,4	- 3,1	85,3
	JUL	78,7	+21,1	- 5,7	77,3	-10,0	88,0	+ 8,1	85,9
	AUG	78,7	+ 9,2	+ 0,0	76,0	- 1,7	85,6	- 2,7	86,1
	SEP	93,7	+ 5,3	+19,1	97,1	+27,8	87,6	+ 2,3	86,2
	OKT	92,9	+14,8	- 0,9	90,0	- 7,3	88,8	+ 1,4	86,3
	NOV	90,3	+11,1	- 2,8	90,4	+ 0,4	89,6	+ 0,9	86,6
	DEZ	76,5	- 8,1	-15,3	78,1	-13,6	83,0	- 7,4	87,1
HOCHOFEN-, STAHL-UND WARMWALZWERKE (OHNE HERSTELLUNG VON PRAEZISIONSSTAHLROHREN) INLAND									
1983	DEZ	74,6	+19,2	- 5,6	71,4	- 9,3	80,0	- 0,5	78,4
1984	JAN	76,1	+13,4	+ 2,0	74,6	+ 4,5	78,4	- 2,0	78,7
	FEB	82,5	+11,3	+ 8,4	86,4	+15,8	78,4	+ 0,0	79,1
	MAR	87,5	+ 2,0	+ 6,1	85,1	- 1,5	76,9	- 1,9	79,4
	APR	81,1	+ 6,2	- 7,3	83,5	- 1,9	78,7	+ 2,3	79,7
	MAI	85,7	+12,5	+ 5,7	84,2	+ 0,8	81,0	+ 2,9	79,9
	JUN	77,2	- 1,2	- 9,9	79,0	- 6,2	75,9	- 6,3	80,5
	JUL	72,7	+11,8	- 5,8	71,4	- 9,6	81,9	+ 7,9	81,0
	AUG	73,8	+ 5,7	+ 1,5	71,2	- 0,3	81,0	- 1,1	81,3
	SEP	86,9	+ 2,8	+17,8	89,8	+26,1	82,7	+ 2,1	81,5
	OKT	89,4	+16,0	+ 2,9	86,9	- 3,2	85,8	+ 3,7	81,7
	NOV	85,2	+ 7,8	- 4,7	85,1	- 2,1	84,2	- 1,9	82,1
	DEZ	68,3	- 8,4	-19,8	69,9	-17,9	79,5	- 5,6	82,7
HOCHOFEN-, STAHL-UND WARMWALZWERKE (OHNE HERSTELLUNG VON PRAEZISIONSSTAHLROHREN) AUSLAND									
1983	DEZ	99,7	+19,8	+16,3	96,1	+11,9	91,1	+ 2,4	88,4
1984	JAN	80,1	+19,7	-19,7	78,9	-17,9	88,7	- 2,6	89,7
	FEB	92,2	+29,7	+15,1	96,5	+22,3	92,7	+ 4,5	91,0
	MAR	94,7	+13,4	+ 2,7	92,9	- 3,7	89,9	- 3,0	92,2
	APR	84,8	+20,1	-10,5	86,4	- 7,0	91,5	+ 1,8	93,2
	MAI	94,9	+16,3	+11,9	92,2	+ 6,7	90,1	- 1,5	93,9
	JUN	95,7	+10,9	+ 0,8	99,3	+ 7,7	92,3	+ 2,4	94,8
	JUL	90,2	+38,1	- 5,7	88,7	-10,7	99,9	+ 8,2	95,3
	AUG	88,3	+15,1	- 2,1	85,5	- 3,6	94,1	- 5,8	95,4
	SEP	106,6	+ 9,0	+20,7	110,8	+29,6	96,5	+ 2,6	95,2
	OKT	99,5	+12,4	- 6,7	96,5	-12,9	94,7	- 1,9	94,9
	NOV	99,8	+16,5	+ 0,3	100,3	+ 3,9	99,5	+ 5,1	95,0
	DEZ	92,1	- 7,6	- 7,7	92,7	- 7,6	89,2	-10,4	95,1
CHEMISCHE INDUSTRIE INSGESAMT									
1983	DEZ	103,1	+12,7	- 6,0	102,4	- 7,2	110,3	+ 0,9	109,7
1984	JAN	113,2	+15,6	+ 9,8	109,8	+ 7,2	110,7	+ 0,4	110,3
	FEB	116,1	+18,3	+ 2,6	119,1	+ 8,5	112,2	+ 1,4	110,9
	MAR	120,1	+ 6,0	+ 3,4	116,0	- 2,6	109,8	- 2,1	111,4
	APR	109,7	+ 9,5	- 8,7	116,0	+ 0,0	112,0	+ 2,0	111,8
	MAI	115,5	+11,8	+ 5,3	114,0	- 1,7	112,3	+ 0,3	112,1
	JUN	110,4	+ 1,7	- 4,4	115,3	+ 1,1	109,8	- 2,2	112,2
	JUL	109,2	+12,6	- 1,1	105,9	- 8,2	114,0	+ 3,8	112,5
	AUG	107,8	+ 5,7	- 1,3	102,0	- 3,7	112,6	- 1,2	112,8
	SEP	108,6	- 3,6	+ 0,7	112,0	+ 9,8	110,6	- 1,8	113,2
	OKT*	121,7	+11,2	+12,1	114,8	+ 2,5	114,8	+ 3,8	113,6
	NOV	115,6	+ 5,4	- 5,0	116,5	+ 1,5	114,9	+ 0,1	114,0
	DEZ	99,7	- 3,3	-13,8	106,0	- 9,0	113,8	- 1,0	114,2
CHEMISCHE INDUSTRIE INLAND									
1983	DEZ	91,8	+ 9,5	- 9,5	91,0	-10,6	100,9	+ 0,5	100,4
1984	JAN	102,1	+11,8	+11,2	99,1	+ 8,9	100,8	- 0,1	100,6
	FEB	106,3	+17,2	+ 4,1	109,0	+10,0	103,1	+ 2,3	100,8
	MAR	106,2	+ 1,8	- 0,1	102,7	- 5,8	99,4	- 3,6	101,0
	APR	99,0	+ 6,2	- 6,8	104,4	+ 1,7	101,4	+ 2,0	101,0
	MAI	102,7	+ 6,9	+ 3,7	101,2	- 3,1	100,5	- 0,9	101,0
	JUN	99,2	- 3,2	- 3,4	104,1	+ 2,9	98,4	- 2,1	100,9
	JUL	99,8	+10,0	+ 0,6	96,8	- 7,0	103,1	+ 4,8	101,1
	AUG	97,9	+ 1,7	- 1,9	92,6	- 4,3	101,0	- 2,0	101,4
	SEP	99,2	- 7,3	+ 1,3	102,5	+10,7	99,1	- 1,9	101,8
	OKT	111,4	+ 8,7	+12,3	105,3	+ 2,7	103,2	+ 4,1	102,3
	NOV	104,8	+ 3,4	- 5,9	105,7	+ 0,4	103,7	+ 0,5	102,7
	DEZ	88,3	- 3,8	-15,7	94,3	-10,8	103,7	+ 0,0	103,0
CHEMISCHE INDUSTRIE AUSLAND									
1983	DEZ	121,9	+16,8	- 1,4	120,8	- 3,0	125,9	+ 1,5	125,1
1984	JAN	131,5	+20,8	+ 7,9	127,8	+ 5,8	127,3	+ 1,1	126,4
	FEB	132,4	+19,8	+ 0,7	136,2	+ 6,6	127,5	+ 0,2	127,6
	MAR	143,0	+11,4	+ 8,0	138,3	+ 1,5	127,1	- 0,3	128,6
	APR	127,3	+13,8	-11,0	134,2	- 3,0	129,2	+ 1,7	129,5
	MAI	136,6	+18,7	+ 7,3	134,9	+ 0,5	131,8	+ 2,0	130,3
	JUN	128,8	+ 8,2	- 5,7	133,6	- 1,0	128,5	- 2,5	130,8
	JUL	124,8	+16,3	- 3,1	121,2	- 9,3	132,2	+ 2,9	131,2
	AUG	123,9	+11,3	- 0,7	117,6	- 3,0	131,5	- 0,5	131,5
	SEP	123,9	+ 2,0	+ 0,0	127,4	+ 8,3	129,6	- 1,4	131,8
	OKT*	138,3	+14,2	+11,6	130,7	+ 2,6	133,7	+ 3,2	132,0
	NOV	133,3	+ 7,8	- 3,6	134,2	+ 2,7	132,9	- 0,6	132,2
	DEZ	118,3	- 3,0	-11,3	124,3	- 7,4	130,0	- 2,2	132,4

5 UMSATZE IM VERARBEITENDEN GEWERBE UND IM BAUHAUPTGEWERBE

5.2 VOLUMENINDEX (1980 = 100)

JAHR	MONAT	ORIGINALWERT			KALENDERBEREINIGTER WERT		KALENDER- UND SAISONBEREINIGTER WERT		GLATTE KOMPONENTE
		1980=100	VERAENDERUNG VORJAHR	IN O/O GEGEN VORMONAT	1980=100	VERAENDERUNG IN O/O GEGEN VORMONAT	1980=100	VERAENDERUNG IN O/O GEGEN VORMONAT	
MASCHINENBAU INSGESAMT									
1983	DEZ	131,5	+12,0	+33,4	126,0	+27,0	99,4	+ 5,5	92,9
1984	JAN	76,4	- 1,2	-41,9	76,2	-39,5	92,7	- 6,7	93,5
	FEB	82,9	+ 2,1	+ 8,5	87,2	+14,4	92,2	- 0,5	94,0
	MAR	92,2	- 4,7	+11,2	90,2	+ 3,4	90,6	- 1,7	94,5
	APR	89,8	+ 5,9	- 2,6	92,1	+ 2,1	95,3	+ 5,2	95,1
	MAI	94,8	+ 9,3	+ 5,6	91,6	- 0,5	95,9	+ 0,6	95,7
	JUN	85,7	-15,1	- 9,6	88,1	- 3,8	85,6	-10,7	96,6
	JUL	105,3	+25,7	+22,9	104,7	+18,8	104,5	+22,1	97,1
	AUG	89,4	+14,0	-15,1	85,9	-18,0	99,0	- 5,3	96,8
	SEP	97,9	- 0,2	+ 9,5	102,9	+19,8	96,6	- 2,4	96,3
	OKT	113,2	+28,6	+15,6	110,9	+ 7,8	105,9	+ 9,6	95,5
	NOV	96,9	- 1,7	-14,4	95,9	-13,5	91,8	-13,3	95,2
	DEZ	117,2	-10,9	+20,9	116,8	+21,8	90,0	- 2,0	95,3
MASCHINENBAU INLAND									
1983	DEZ	127,0	+15,6	+39,7	123,6	+35,7	97,9	+ 8,1	90,2
1984	JAN	75,1	+ 3,4	-40,9	73,0	-40,9	90,1	- 8,0	90,5
	FEB	78,7	+ 2,1	+ 4,8	82,3	+12,7	89,3	- 0,9	90,8
	MAR	87,3	- 7,5	+10,9	83,7	+ 1,7	85,9	- 3,8	91,0
	APR	85,4	+ 2,6	- 2,2	88,4	+ 5,6	90,5	+ 5,4	91,1
	MAI	86,4	+ 0,2	+ 1,2	86,0	- 2,7	88,6	- 2,1	91,2
	JUN	80,3	-18,9	- 7,1	85,4	- 0,7	81,1	- 8,5	91,5
	JUL*	112,7	+34,6	+40,3	109,3	+28,0	103,6	+27,7	91,4
	AUG	89,9	+15,7	-20,2	86,2	-21,1	96,0	- 7,3	90,4
	SEP	88,0	- 7,5	- 2,1	90,7	+ 5,2	87,2	- 9,2	89,1
	OKT	94,3	+ 4,8	+ 7,2	91,4	+ 0,8	89,9	+ 3,1	87,6
	NOV	90,6	- 0,3	- 3,9	88,7	- 3,0	87,1	- 3,1	86,6
	DEZ	105,0	-17,3	+15,9	106,8	+20,4	80,5	- 7,6	86,0
MASCHINENBAU AUSLAND									
1983	DEZ	137,4	+ 8,0	+26,4	131,3	+19,3	101,6	+ 3,1	96,5
1984	JAN	78,3	- 6,1	-43,0	79,1	-39,8	95,7	- 5,8	97,3
	FEB	88,3	+ 2,1	+12,8	92,9	+17,4	95,9	+ 0,2	98,1
	MAR	98,8	- 0,8	+11,9	98,7	+ 6,2	96,8	+ 0,9	98,9
	APR	95,4	+ 9,7	- 3,4	96,6	- 2,1	100,7	+ 4,0	99,8
	MAI	105,6	+21,2	+10,7	100,1	+ 3,6	105,6	+ 4,9	100,8
	JUN	92,7	-10,3	-12,2	92,9	- 7,2	91,4	-13,4	102,1
	JUL	95,5	+13,8	+ 3,0	96,3	+ 3,7	104,5	+14,3	103,0
	AUG	88,8	+12,1	- 7,0	85,8	-10,9	102,7	- 1,7	103,4
	SEP	110,7	+ 8,6	+24,7	117,0	+36,4	106,8	+ 4,0	103,5
	OKT*	137,6	+60,7	+24,3	120,6	+ 3,1	132,3	+23,9	103,4
	NOV	105,0	- 3,4	-23,7	105,9	-12,2	96,9	-26,8	103,5
	DEZ	133,0	- 3,2	+26,7	130,4	+23,1	100,3	+ 3,5	104,0
STRASSENFAHRZEUGBAU INSGESAMT									
1983	DEZ	119,0	+11,5	- 1,9	118,2	- 2,7	114,6	+ 2,0	109,9
1984	JAN	111,3	+19,8	- 6,5	107,3	- 9,2	114,2	- 0,3	109,1
	FEB	122,6	+19,0	+10,2	126,1	+17,5	114,8	+ 0,5	108,5
	MAR	125,8	- 4,2	+ 2,6	121,5	- 3,6	105,6	- 8,0	108,0
	APR	113,6	+ 0,3	- 9,7	118,4	- 2,6	107,8	+ 2,1	107,3
	MAI	104,5	-11,1	- 8,0	104,4	-11,8	100,1	- 7,1	106,9
	JUN*	30,8	-74,2	-70,5	81,8	-21,6	41,8	-58,2	106,8
	JUL	88,2	- 0,9	+186,4	84,6	+ 3,4	107,3	+156,7	107,9
	AUG	94,6	+21,4	+ 7,3	89,6	+ 5,9	121,0	+12,8	109,3
	SEP	112,4	- 5,6	+18,8	114,1	+27,3	110,4	- 8,8	110,8
	OKT	132,4	+14,2	+17,8	126,4	+10,8	120,1	+ 8,8	112,4
	NOV	134,5	+10,9	+ 1,6	136,3	+ 7,8	122,5	+ 2,0	114,1
	DEZ	106,9	-10,2	-20,5	114,0	-16,4	111,4	- 9,1	115,6
STRASSENFAHRZEUGBAU INLAND									
1983	DEZ	99,8	+18,0	- 3,4	97,4	- 5,5	100,8	+ 1,3	97,1
1984	JAN	92,9	+27,1	- 6,9	90,1	- 7,5	101,0	+ 0,2	95,5
	FEB	103,6	+17,6	+11,5	107,1	+18,9	99,3	- 1,7	94,1
	MAR	111,2	- 9,4	+ 7,3	107,5	+ 0,4	88,9	-10,5	92,6
	APR	102,5	- 6,0	- 7,8	105,2	- 2,1	90,5	+ 1,8	90,9
	MAI	91,9	-14,8	-10,3	91,7	-12,8	85,0	- 6,1	89,4
	JUN*	29,4	-73,6	-68,0	67,3	-26,6	36,2	-57,4	88,2
	JUL	70,3	-10,0	+139,1	67,9	+ 0,9	89,7	+147,8	88,2
	AUG	75,8	+ 2,2	+ 7,8	72,2	+ 6,3	97,1	+ 8,2	88,6
	SEP	95,4	+14,5	+25,9	96,6	+33,8	89,4	- 7,9	89,3
	OKT	104,5	+ 1,9	+ 9,5	100,9	+ 4,5	96,6	+ 8,1	90,1
	NOV	103,4	+ 0,1	- 1,1	104,4	+ 3,5	97,6	+ 1,0	91,0
	DEZ	80,7	-19,1	-22,0	85,6	-18,0	89,3	- 8,5	91,7
STRASSENFAHRZEUGBAU AUSLAND									
1983	DEZ	140,6	+ 6,9	- 0,8	141,2	- 1,0	130,2	+ 2,5	124,1
1984	JAN	132,0	+14,9	- 6,1	126,8	-10,2	129,3	- 0,7	124,0
	FEB	144,2	+20,4	+ 9,2	148,3	+17,0	132,4	+ 2,4	124,4
	MAR	142,6	+ 1,3	- 1,1	137,9	- 7,0	124,1	- 6,3	124,9
	APR	126,1	+ 6,8	-11,6	132,5	- 3,9	126,9	+ 2,3	125,2
	MAI	118,5	- 7,9	- 6,0	118,4	-10,6	117,0	- 7,8	125,9
	JUN*	32,4	-74,7	-72,7	90,1	-23,9	50,6	-56,8	126,9
	JUL	108,5	+ 6,9	+234,9	103,6	+15,0	127,1	+151,2	129,3
	AUG	115,9	+41,5	+ 6,8	110,1	+ 6,3	147,9	+16,4	131,8
	SEP	131,4	+ 3,0	+13,4	133,6	+21,3	133,5	- 9,7	134,2
	OKT	164,1	+25,6	+24,9	156,2	+16,9	147,1	+10,2	136,7
	NOV	169,9	+19,8	+ 3,5	172,1	+10,2	150,1	+ 2,0	139,4
	DEZ	136,7	- 2,8	-19,5	144,3	-16,2	135,1	-10,0	141,9

5 UMSATZE IM VERARBEITENDEN GEWERBE UND IM BAUHAUPTGEWERBE

5.2 VOLUMENINDEX (1980 = 100)

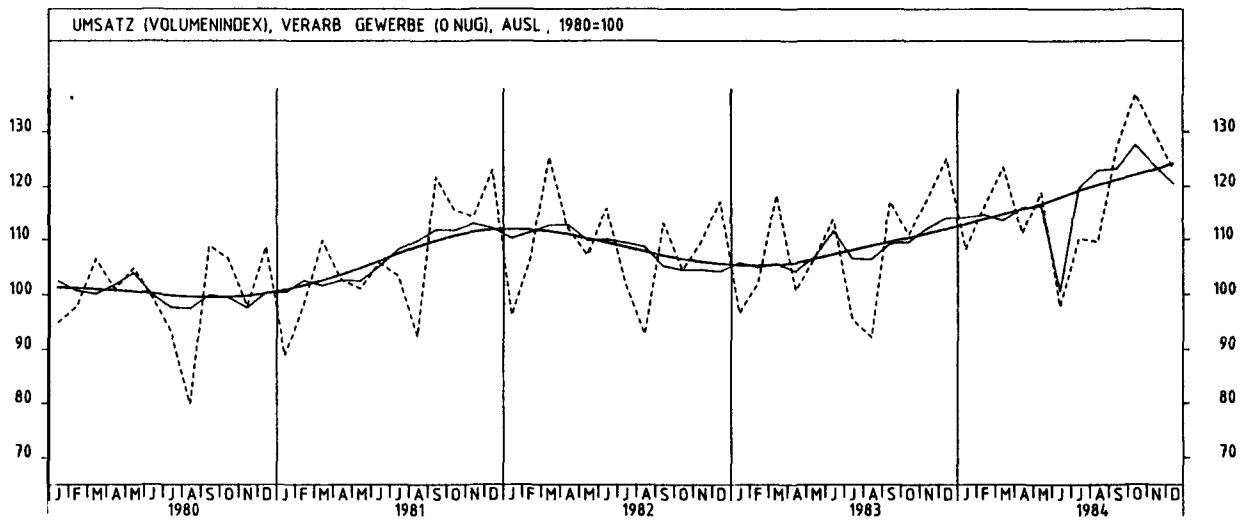
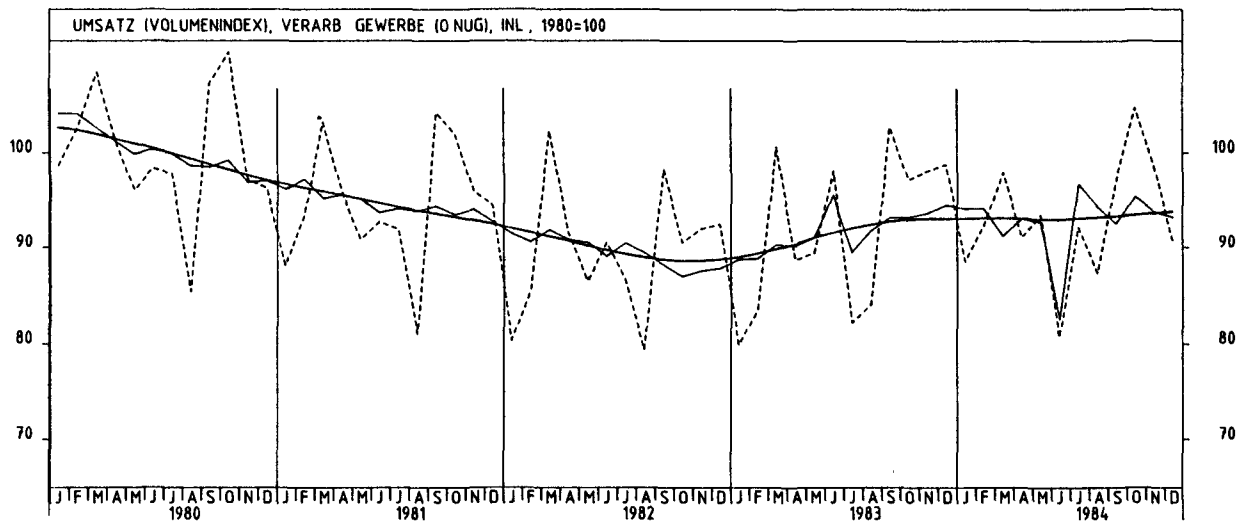
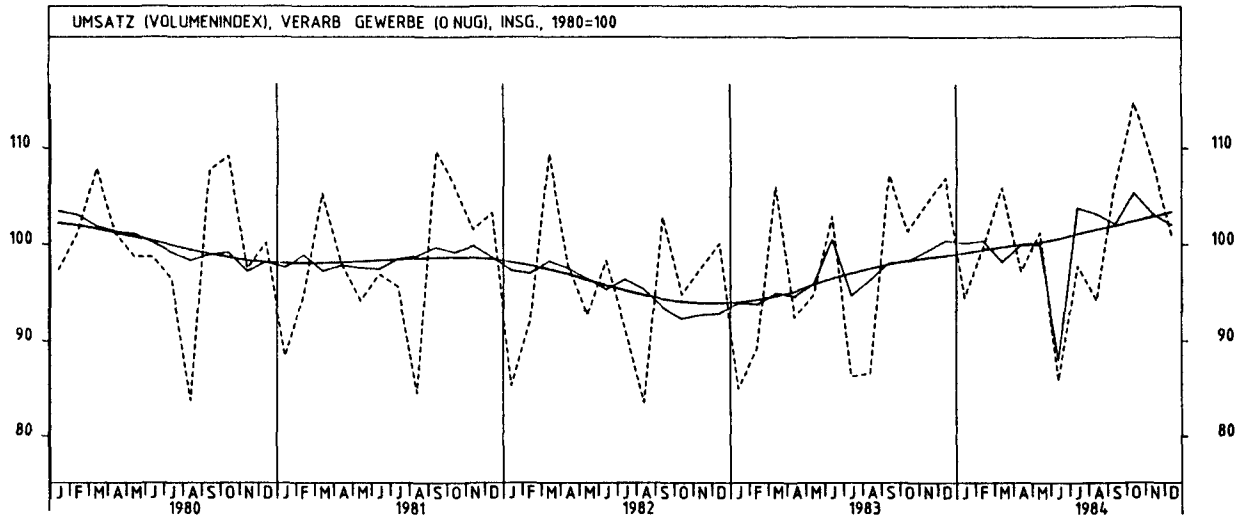
JAHR	MONAT	ORIGINALWERT			KALENDERBEREINIGTER WERT		KALENDER- UND SAISON- BEREINIGTER WERT		GLATTE KOMPONENTE
		1980*100	VERAENDERUNG VORJAHR	IN O/O GEGEN VORMONAT	1980*100	VERAENDERUNG IN O/O GEGEN VORMONAT	1980*100	VERAENDERUNG IN O/O GEGEN VORMONAT	
ELEKTROTECHNIK INSGESAMT									
1983	DEZ	122,8	+ 5,9	+11,7	119,8	+ 8,6	104,2	+ 2,3	102,6
1984	JAN	95,9	+14,6	-21,9	93,8	-21,7	105,9	+ 1,6	103,1
	FEB	102,7	+ 9,7	+ 7,1	106,1	+13,1	103,5	- 2,3	103,7
	MAR	110,7	+ 1,0	+ 7,8	107,7	+ 1,5	102,6	- 0,9	104,2
	APR	96,8	+ 7,7	-12,6	100,6	- 6,6	105,3	+ 2,6	104,6
	MAI	102,5	+10,8	+ 5,9	100,6	+ 0,0	106,3	+ 0,9	105,1
	JUN*	92,9	- 9,4	- 9,4	97,3	- 3,3	97,5	- 8,3	105,4
	JUL*	106,6	+24,2	+14,7	99,0	+ 1,7	114,9	+17,8	105,8
	AUG	97,8	+ 9,4	- 8,3	93,0	- 6,1	107,0	- 6,9	106,2
	SEP	118,3	+ 0,2	+21,0	121,7	+30,9	105,3	- 1,6	106,4
	OKT	113,3	+13,9	- 4,2	108,7	-10,7	109,1	+ 3,6	106,7
	NOV	112,7	+ 2,5	- 0,5	113,8	+ 4,7	106,0	- 2,8	107,0
	DEZ	118,0	- 3,9	+ 4,7	122,3	+ 7,5	106,4	+ 0,4	107,3
ELEKTROTECHNIK INLAND									
1983	DEZ	117,7	+ 4,1	+ 7,5	115,1	+ 4,9	99,3	+ 0,0	98,4
1984	JAN	93,2	+11,6	-20,8	90,9	-21,0	100,6	+ 1,3	98,7
	FEB	97,7	+10,1	+ 4,8	100,4	+10,5	99,7	- 0,9	99,1
	MAR	103,0	- 2,3	+ 5,4	99,9	- 0,5	97,3	- 2,4	99,4
	APR	92,0	+ 5,0	-10,7	95,1	- 4,8	99,8	+ 2,6	99,7
	MAI	97,1	+10,2	+ 5,5	95,6	+ 0,5	101,5	+ 1,7	100,0
	JUN	86,5	-12,8	-10,9	91,0	- 4,8	92,5	- 8,9	100,3
	JUL*	104,3	+26,6	+20,6	94,4	+ 3,7	112,4	+21,5	100,7
	AUG	93,9	+ 6,5	-10,0	89,4	- 5,3	101,8	- 9,4	101,0
	SEP	112,4	+ 0,4	+19,7	114,9	+28,5	100,8	- 1,0	101,3
	OKT	109,7	+12,4	- 2,4	105,1	- 8,5	104,0	+ 3,2	101,6
	NOV	109,8	+ 0,3	+ 0,1	111,5	+ 6,1	101,1	- 2,8	101,9
	DEZ	113,1	- 3,9	+ 3,0	117,7	+ 5,6	101,8	+ 0,7	102,3
ELEKTROTECHNIK AUSLAND									
1983	DEZ	133,8	+ 9,4	+20,9	131,8	+18,5	115,0	+ 7,1	111,7
1984	JAN	102,2	+21,4	-23,6	98,9	-25,0	116,8	+ 1,6	112,7
	FEB	113,4	+ 8,6	+11,0	117,9	+19,2	111,8	- 4,3	113,6
	MAR	127,6	+ 7,6	+12,5	124,6	+ 5,7	114,7	+ 2,6	114,5
	APR	107,4	+13,4	-15,8	112,2	-10,0	116,7	+ 1,7	115,3
	MAI	114,1	+11,5	+ 6,2	113,0	+ 0,7	116,9	+ 0,2	115,9
	JUN	106,6	- 3,3	- 6,6	111,4	- 1,4	109,6	- 6,2	116,5
	JUL	111,7	+19,5	+ 4,8	108,0	- 3,1	118,9	+ 8,5	116,8
	AUG	106,4	+15,9	- 4,7	101,7	- 5,8	119,0	+ 0,1	117,1
	SEP	131,3	- 0,4	+23,4	134,8	+32,5	114,0	- 4,2	117,3
	OKT	120,9	+16,6	- 7,9	115,7	-14,2	120,5	+ 5,7	117,5
	NOV	118,9	+ 7,4	- 1,7	119,0	+ 2,9	116,7	- 3,2	117,5
	DEZ	128,5	- 4,0	+ 8,1	132,9	+11,7	115,6	- 0,9	117,6
HERSTELLUNG VON EISEN-, BLECH- UND METALLWAREN INSGESAMT									
1983	DEZ	88,1	+ 5,9	-11,5	86,2	-13,7	93,7	- 0,1	93,5
1984	JAN	93,0	+11,8	+ 5,6	90,2	+ 4,6	94,7	+ 1,1	93,7
	FEB	97,6	+15,8	+ 4,9	99,8	+10,6	96,3	+ 1,7	94,0
	MAR	101,6	+ 0,5	+ 4,1	98,4	- 1,4	93,4	- 3,0	94,3
	APR	91,9	+ 2,8	- 9,5	96,3	- 2,1	93,4	+ 0,0	94,5
	MAI	101,1	+10,1	+10,0	99,6	+ 3,4	96,2	+ 3,0	94,7
	JUN	87,8	- 8,8	-13,2	92,6	- 7,0	89,5	- 7,0	94,8
	JUL	90,5	+ 8,4	+ 3,1	87,9	- 5,1	96,2	+ 7,5	95,2
	AUG	88,1	+ 7,0	- 2,7	82,5	- 6,1	96,6	+ 0,4	95,8
	SEP	96,9	- 2,1	+10,0	99,8	+21,0	95,7	- 0,9	96,4
	OKT	110,7	+12,0	+14,2	105,6	+ 5,8	99,1	+ 3,6	97,0
	NOV	102,7	+ 3,2	- 7,2	103,6	- 1,9	97,4	- 1,7	97,5
	DEZ	84,9	- 3,6	-17,3	90,7	-12,5	98,1	+ 0,7	98,0
HERSTELLUNG VON EISEN-, BLECH- UND METALLWAREN INLAND									
1983	DEZ	84,2	+ 5,4	-12,6	82,3	-14,7	90,2	+ 0,2	89,7
1984	JAN	88,1	+ 8,6	+ 4,6	85,6	+ 4,0	90,2	+ 0,0	89,8
	FEB	92,1	+14,8	+ 4,5	94,5	+10,4	92,3	+ 2,3	89,9
	MAR	96,5	- 0,3	+ 4,8	93,7	- 0,8	89,5	- 3,0	90,0
	APR	87,0	+ 0,6	- 9,8	90,9	- 3,0	88,8	- 0,8	90,0
	MAI	95,5	+ 7,5	+ 9,8	93,7	+ 3,1	91,2	+ 2,7	90,0
	JUN	82,0	-11,4	-14,1	86,3	- 7,9	84,6	- 7,2	90,0
	JUL	86,7	+ 7,3	+ 5,7	84,4	- 2,2	91,7	+ 8,4	90,3
	AUG	84,2	+ 4,1	- 2,9	79,3	- 6,0	91,4	- 0,3	90,7
	SEP	92,6	- 4,1	+10,0	95,8	+20,8	90,5	- 1,0	91,1
	OKT	105,8	+ 9,9	+14,3	101,0	+ 5,4	93,6	+ 3,4	91,6
	NOV	98,0	+ 1,3	- 7,4	98,8	- 2,2	92,1	- 1,6	92,1
	DEZ	80,0	- 5,0	-18,4	84,9	-14,1	92,6	+ 0,5	92,5
HERSTELLUNG VON EISEN-, BLECH- UND METALLWAREN AUSLAND									
1983	DEZ	102,6	+ 7,8	- 8,0	100,8	-10,5	107,1	- 0,5	107,5
1984	JAN*	111,1	+21,3	+ 8,3	106,0	+ 5,2	112,2	+ 4,8	108,4
	FEB	117,9	+19,0	+ 6,1	119,6	+12,8	111,2	- 0,9	109,3
	MAR	120,6	+ 3,4	+ 2,3	116,0	- 3,0	107,9	- 3,0	110,2
	APR	109,8	+ 9,4	- 9,0	115,7	- 0,3	110,4	+ 2,3	111,1
	MAI	122,1	+18,3	+11,2	121,0	+ 4,6	114,8	+ 4,0	111,9
	JUN	109,6	- 0,5	-10,2	115,4	- 4,6	107,6	- 6,3	112,6
	JUL	104,5	+11,8	- 4,7	101,2	-12,3	113,0	+ 5,0	113,5
	AUG	102,6	+17,8	- 1,8	94,8	- 6,3	115,9	+ 2,6	114,5
	SEP	112,5	+ 4,2	+ 9,6	114,4	+20,7	114,3	- 1,4	115,5
	OKT	128,3	+18,9	+14,0	122,3	+ 6,9	119,2	+ 4,3	116,5
	NOV	120,2	+ 7,8	- 6,3	121,8	- 0,4	116,7	- 2,1	117,3
	DEZ	102,9	+ 0,3	-14,4	111,1	- 8,8	117,7	+ 0,9	118,2

5 UMSATZE IM VERARBEITENDEN GEWERBE UND IM BAUHAUPTGEWERBE

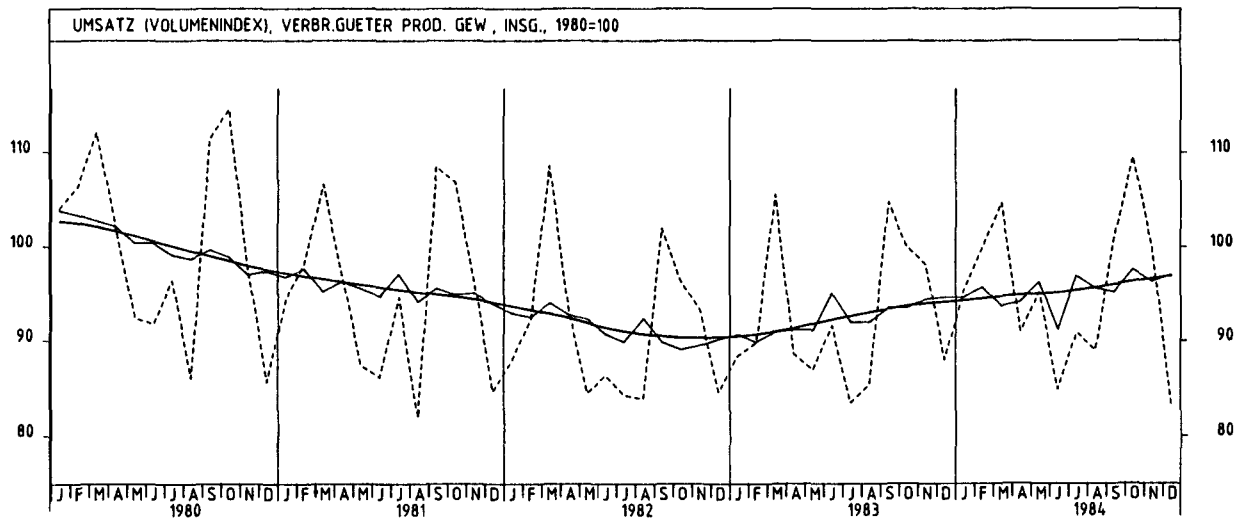
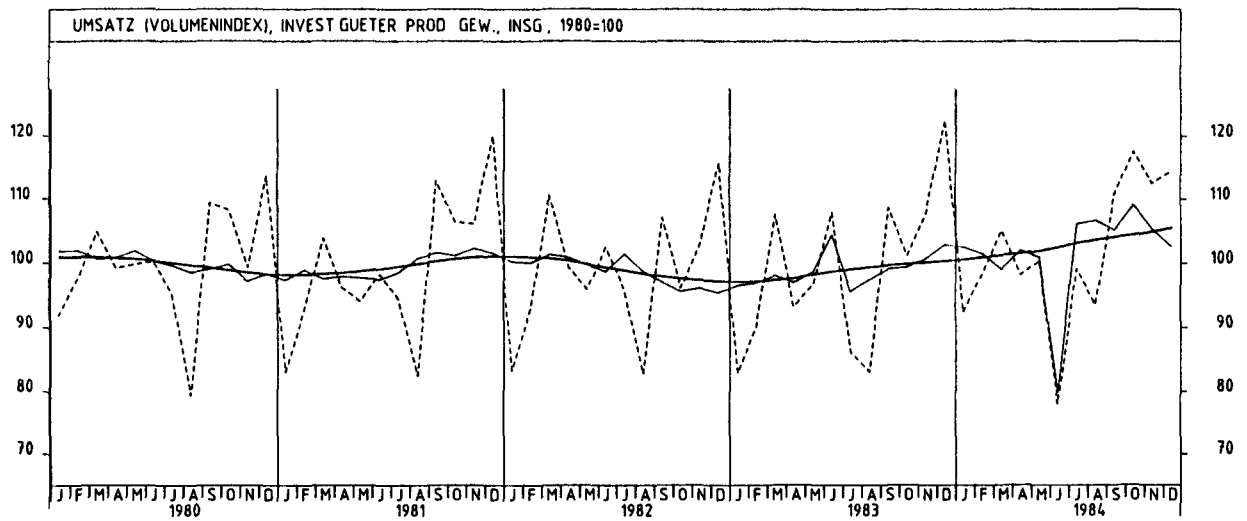
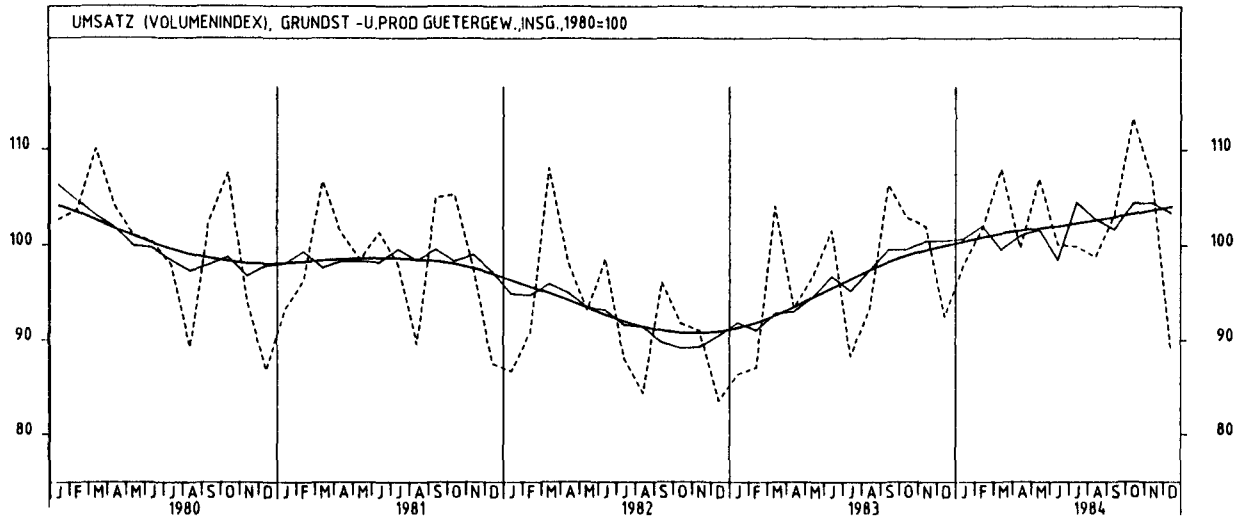
5.2 VOLUMENINDEX (1980 = 100)

JAHR	MONAT	ORIGINALWERT			KALENDERBEREINIGTER WERT		KALENDER- UND SAISONBEREINIGTER WERT		GLATTE KOMPONENTE 1980=100
		1980=100	VERÄNDERUNG IN O/O GEGEN VORJAHR	VERÄNDERUNG IN O/O GEGEN VORMONAT	1980=100	VERÄNDERUNG IN O/O GEGEN VORMONAT	1980=100	VERÄNDERUNG IN O/O GEGEN VORMONAT	
TEXTILGEWERBE INSGESAMT									
1983	DEZ	82,3	+ 3,5	-13,6	81,5	-14,5	90,4	+ 1,1	89,1
1984	JAN	92,8	+ 5,2	+12,8	88,9	+ 9,1	89,0	- 1,5	89,1
	FEB	96,4	+ 8,2	+ 3,9	98,4	+10,7	90,1	+ 1,2	89,2
	MAR	100,0	- 2,8	+ 3,7	97,2	- 1,2	88,6	- 1,7	89,4
	APR	86,3	+ 0,6	-13,7	90,8	- 6,6	88,3	- 0,3	89,5
	MAI	92,6	+ 7,5	+ 7,3	91,6	+ 0,9	91,5	+ 3,6	89,5
	JUN	82,9	- 6,6	-10,5	88,2	- 3,7	87,2	- 4,7	89,7
	JUL	85,1	+ 6,5	+ 2,7	81,7	- 7,4	91,0	+ 4,4	90,0
	AUG	71,2	+ 2,0	-16,3	65,9	-19,3	89,8	- 1,3	90,3
	SEP	93,8	- 5,4	+31,7	96,7	+46,7	89,1	- 0,8	90,7
	OKT	106,4	+10,5	+13,4	100,9	+ 4,3	93,2	+ 4,6	91,1
	NOV	98,5	+ 3,5	- 7,4	99,2	- 1,7	92,6	- 0,6	91,5
	DEZ	76,9	- 6,6	-21,9	83,2	-16,1	91,8	- 0,9	91,9
TEXTILGEWERBE INLAND									
1983	DEZ	77,0	+ 3,9	-15,9	76,4	-16,7	85,6	+ 0,9	84,1
1984	JAN	87,9	+ 4,1	+14,2	84,1	+10,1	83,8	- 2,1	83,9
	FEB	90,8	+ 7,1	+ 3,3	92,6	+10,1	84,7	+ 1,1	83,8
	MAR	93,5	- 4,7	+ 3,0	91,1	- 1,6	83,0	- 2,0	83,6
	APR	80,7	- 1,0	-13,7	84,8	- 6,9	82,4	- 0,7	83,6
	MAI	86,0	+ 5,8	+ 6,6	85,0	+ 0,2	85,5	+ 3,8	83,5
	JUN	75,1	- 9,8	-12,7	80,1	- 5,8	80,8	- 5,5	83,3
	JUL	78,3	+ 4,0	+ 4,3	75,1	- 6,2	84,5	+ 4,6	83,4
	AUG	65,6	- 1,9	-16,2	60,8	-19,0	83,1	- 1,7	83,6
	SEP	86,7	- 8,5	+32,2	89,5	+47,2	81,9	- 1,4	83,8
	OKT	99,6	+ 7,8	+14,9	94,4	+ 5,5	86,0	+ 5,0	84,0
	NOV	91,2	- 0,4	- 8,4	92,1	- 2,4	84,8	- 1,4	84,3
	DEZ	70,8	- 8,1	-22,4	76,7	-16,7	85,1	+ 0,4	84,5
TEXTILGEWERBE AUSLAND									
1983	DEZ	104,2	+ 3,0	- 5,0	102,4	- 7,2	110,1	+ 2,1	109,4
1984	JAN	112,3	+ 8,2	+ 7,8	108,2	+ 5,7	110,3	+ 0,2	110,3
	FEB	119,5	+12,4	+ 6,4	122,6	+13,3	112,7	+ 2,2	111,3
	MAR	126,0	+ 2,6	+ 5,4	121,6	- 0,8	111,1	- 1,4	112,4
	APR	109,5	+ 6,1	-13,1	115,8	- 4,8	112,7	+ 1,4	113,5
	MAI	120,2	+14,2	+ 9,8	119,5	+ 3,2	116,9	+ 3,7	114,6
	JUN	114,7	+ 3,1	- 4,6	120,6	+ 0,9	113,1	- 3,3	115,8
	JUL	113,0	+14,0	- 1,5	108,9	- 9,7	117,7	+ 4,1	117,1
	AUG	93,9	+14,5	-16,9	87,1	-20,0	117,1	- 6,5	118,2
	SEP	123,1	+ 4,5	+31,1	126,3	+45,0	118,7	+ 1,4	119,3
	OKT	134,9	+20,3	+ 9,6	128,6	+ 1,8	123,2	+ 3,8	120,3
	NOV	128,6	+17,2	- 4,7	128,7	+ 0,1	124,7	+ 1,2	121,3
	DEZ	102,5	- 1,6	-20,3	109,9	-14,6	119,2	- 4,4	122,4
BEKLEIDUNGSGEWERBE INSGESAMT									
1983	DEZ	60,0	+ 1,7	-18,4	58,7	-20,4	89,3	- 1,3	89,8
1984	JAN	100,7	+ 4,5	+67,8	98,2	+67,3	89,9	+ 0,7	90,2
	FEB	115,3	+10,0	+14,5	118,9	+21,1	91,9	+ 2,2	90,7
	MAR	120,2	+ 3,6	+ 4,2	116,6	- 1,9	91,7	- 0,2	91,1
	APR	81,9	+ 9,9	-31,9	86,3	-26,0	92,4	+ 0,8	91,5
	MAI	62,7	+19,0	-23,4	61,1	-29,2	92,1	- 0,3	91,7
	JUN	54,2	- 8,8	-13,6	58,5	- 4,3	87,8	- 4,7	91,9
	JUL	95,4	+10,7	+76,0	93,1	+59,1	93,2	+ 6,2	92,0
	AUG	114,2	+ 6,6	+19,7	108,7	+16,8	93,7	+ 0,5	92,1
	SEP	121,9	- 2,8	+ 6,7	126,5	+16,4	91,2	- 2,7	92,3
	OKT	101,2	+ 9,8	-17,0	96,2	-24,0	92,7	+ 1,6	92,4
	NOV	72,3	- 1,6	-28,6	71,7	-25,5	89,6	- 3,3	92,5
	DEZ	60,0	+ 0,0	-17,0	64,0	-10,7	94,0	+ 4,9	92,5
BEKLEIDUNGSGEWERBE INLAND									
1983	DEZ	59,3	+ 0,7	-20,5	58,2	-22,3	85,5	- 1,6	86,0
1984	JAN	94,7	+ 4,8	+59,7	92,3	+58,6	86,2	+ 0,8	86,3
	FEB	107,5	+10,6	+13,5	110,5	+19,7	88,1	+ 2,2	86,6
	MAR	112,9	+ 2,1	+ 5,0	109,7	- 0,7	87,1	- 1,1	86,8
	APR	80,2	+ 7,9	-29,0	84,5	-23,0	87,8	+ 0,8	87,0
	MAI	63,8	+15,4	-20,4	62,1	-26,5	87,5	- 0,3	87,0
	JUN	53,3	-10,7	-16,5	57,5	- 7,4	83,2	- 4,9	87,0
	JUL	87,3	+ 8,6	+63,8	85,1	+48,0	87,8	+ 5,5	86,9
	AUG	103,0	+ 5,3	+18,0	97,6	+14,7	88,5	+ 0,8	87,1
	SEP	112,2	- 5,6	+ 8,9	116,7	+19,6	85,3	- 3,6	87,2
	OKT	97,4	+ 8,1	-13,2	92,3	-20,9	87,6	+ 2,7	87,4
	NOV	72,2	- 3,2	-25,9	72,0	-22,0	85,0	- 3,0	87,5
	DEZ	58,8	- 0,8	-18,6	63,1	-12,4	89,6	+ 5,4	87,5
BEKLEIDUNGSGEWERBE AUSLAND									
1983	DEZ	64,2	+ 7,5	- 2,1	62,7	- 4,7	113,6	+ 0,8	113,5
1984	JAN	138,2	+ 2,9	+115,3	135,3	+115,8	113,2	- 0,4	115,2
	FEB	164,5	+ 7,8	+19,0	172,0	+27,1	116,0	+ 2,5	116,6
	MAR	165,8	+10,4	+ 0,8	160,1	- 6,9	119,9	+ 3,4	118,1
	APR	92,1	+21,5	-44,5	95,8	-40,2	121,0	+ 0,9	119,6
	MAI	55,2	+50,8	-40,1	54,6	-43,0	120,4	- 0,5	121,2
	JUN	59,6	+ 2,9	+ 8,0	64,5	+18,1	116,2	- 3,5	122,7
	JUL	146,3	+18,8	+145,5	143,4	+122,3	126,5	+ 8,9	123,5
	AUG	184,9	+11,5	+26,4	179,2	+25,0	126,6	+ 0,1	123,8
	SEP	183,0	+ 9,8	- 1,0	187,5	+ 4,6	127,2	+ 0,5	123,9
	OKT	125,0	+18,8	-31,7	120,5	-35,7	125,3	- 1,5	123,7
	NOV	72,5	+10,5	-42,0	70,8	-41,2	119,2	- 4,9	123,7
	DEZ	67,2	+ 4,7	- 7,3	68,6	- 3,1	120,8	+ 1,3	124,0

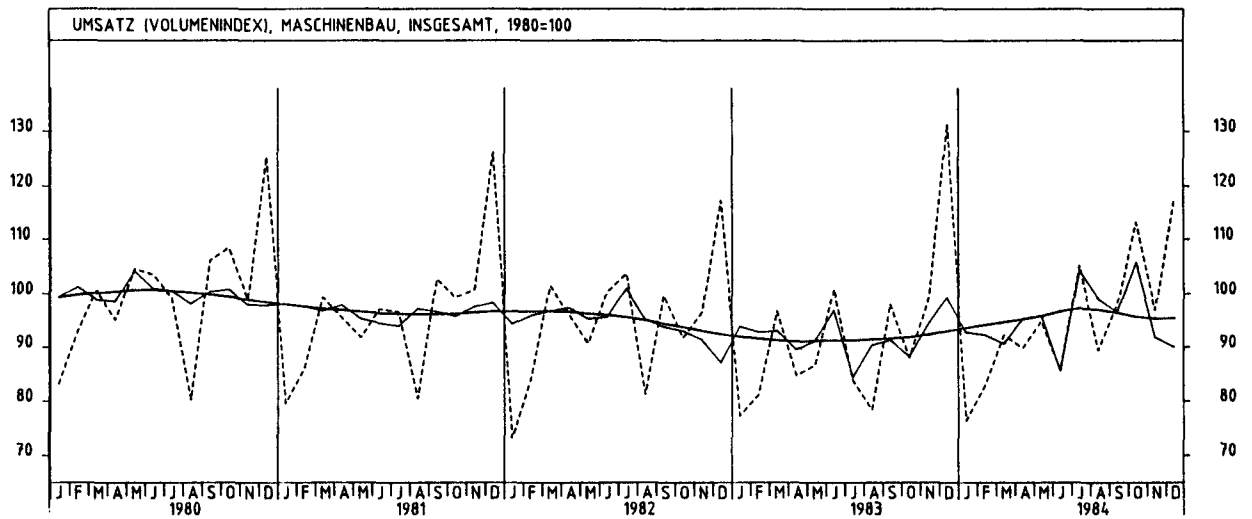
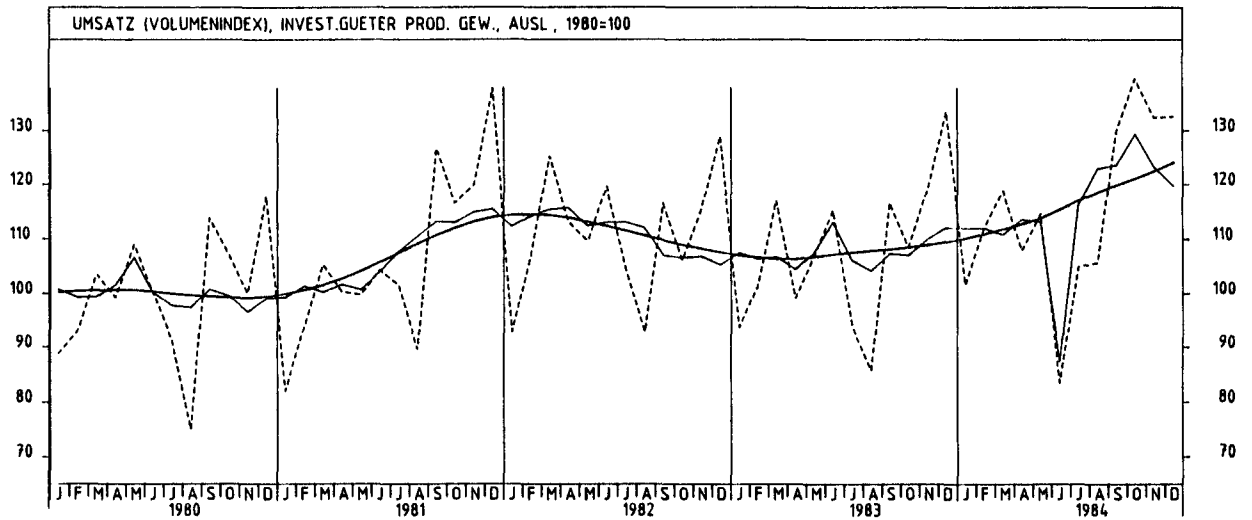
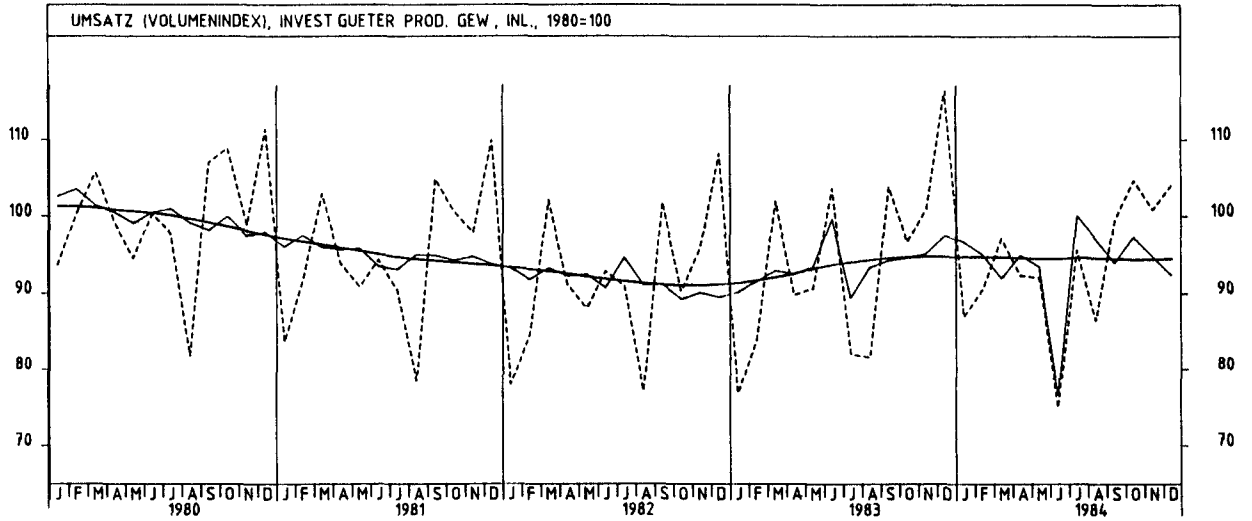
5 UMSATZE IM VERARBEITENDEN GEWERBE UND IM BAUHAUPTGEWERBE



5 UMSÄTZE IM VERARBEITENDEN GEWERBE UND IM BAUHAUPTGEWERBE



5 UMSÄTZE IM VERARBEITENDEN GEWERBE UND IM BAUHAUPTGEWERBE



6 BAUGENEHMIGUNGEN, BAUFERTIGSTELLUNGEN, BAUVORRAT

6.1 VERANSCHLAGTE REINE BAUKOSTEN DER GENEHMIGTEN HOCHBAUVORHABEN IM NEUBAU (1980 = 100)

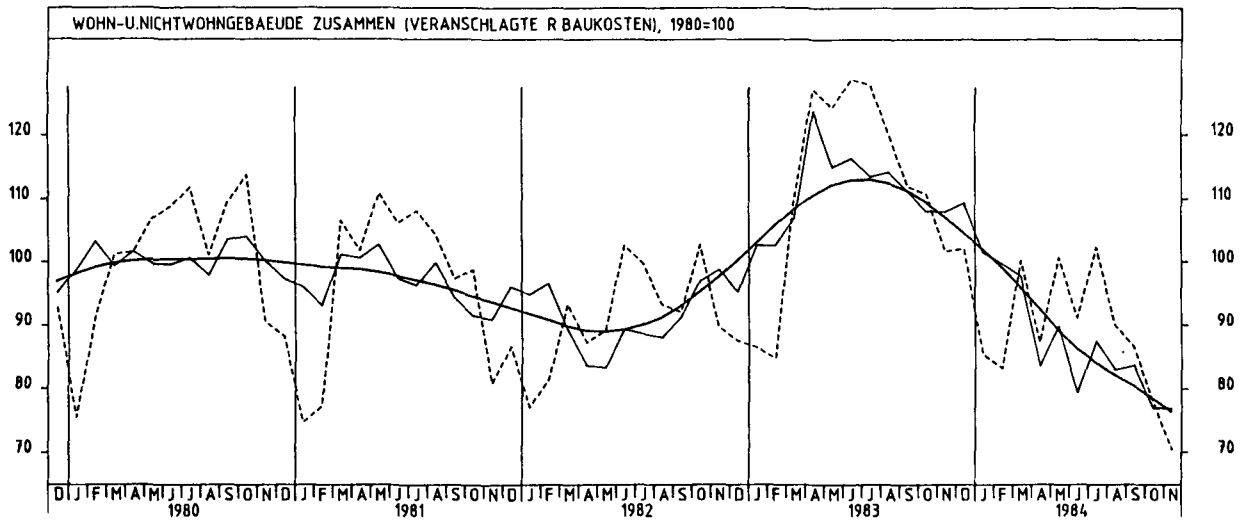
JAHR	MONAT	ORIGINALWERT			KALENDERBEREINIGTER WERT		KALENDER- UND SAISONBEREINIGTER WERT		GLATTE KOMPONENTE
		1980=100	VERÄNDERUNG VORJAHR	IN O/O GEGEN VORMONAT	1980=100	VERÄNDERUNG IN O/O GEGEN VORMONAT	1980=100	VERÄNDERUNG IN O/O GEGEN VORMONAT	
WOHN- UND NICHTWOHNGBAUEUDE									
1983	NOV	101,7	+13,4	- 8,2	103,1	- 5,0	108,0	- 0,1	107,0
	DEZ	102,1	+16,7	+ 0,4	100,5	- 2,5	109,4	+ 1,3	104,5
1984	JAN	85,4	- 1,3	-16,4	83,1	-17,3	101,6	- 7,1	101,9
	FEB	83,3	- 1,8	- 2,5	85,7	+ 3,1	99,8	- 1,8	99,1
	MAR	100,2	- 9,4	+20,3	97,3	+13,5	97,7	- 2,1	95,9
	APR	87,3	-31,4	-12,9	89,6	- 7,9	83,7	-14,3	92,5
	MAI	100,7	-18,9	+15,3	99,7	+11,3	89,8	+ 7,3	89,1
	JUN	91,2	-29,2	- 9,4	93,0	- 6,7	79,5	-11,5	86,2
	JUL	102,3	-20,0	+12,2	99,9	+ 7,4	87,5	+10,1	84,0
	AUG	90,0	-25,1	-12,0	87,1	-12,8	83,0	- 5,1	82,1
	SEP	86,5	-22,8	- 3,9	86,3	- 0,9	83,7	+ 0,8	80,4
	OKT	78,1	-29,5	- 9,7	76,0	-11,9	77,0	- 8,0	78,4
	NOV	70,5	-30,7	- 9,7	72,6	- 4,5	76,9	- 0,1	76,3
WOHNGBAUEUDE									
1983	NOV	106,9	+32,5	- 8,0	107,9	- 5,4	116,7	+ 1,3	113,0
	DEZ	99,4	+30,3	- 7,0	97,6	- 9,5	116,0	+ 0,6	110,9
1984	JAN	89,2	+12,3	-10,3	87,3	-10,6	109,2	- 5,9	108,7
	FEB	88,2	+ 7,3	- 1,1	91,3	+ 4,6	106,7	- 2,3	106,2
	MAR	114,7	+ 1,1	+30,0	110,9	+21,5	106,5	- 0,2	103,0
	APR	96,3	-25,0	-16,0	99,7	-10,1	87,5	-17,8	99,4
	MAI	110,3	-15,2	+14,5	109,4	+ 9,7	94,5	+ 8,0	95,4
	JUN	97,1	-29,5	-12,0	100,2	- 8,4	82,8	-12,4	91,8
	JUL	109,7	-13,3	+13,0	107,3	+ 7,1	94,8	+14,5	88,9
	AUG	93,4	-26,7	-14,9	91,1	-15,1	84,8	-10,5	86,2
	SEP	86,1	-22,8	- 7,8	85,7	- 5,9	86,5	+ 2,0	83,6
	OKT	82,4	-29,1	- 4,3	80,0	- 6,7	80,7	- 6,7	80,9
	NOV	66,2	-38,1	-19,7	67,7	-15,4	75,7	- 6,2	77,8
WOHNGBAUEUDE VON PRIVATEN HAUSHALTEN									
1983	NOV	93,3	+27,6	-15,6	93,6	-13,9	113,0	- 1,1	110,6
	DEZ	77,7	+14,9	-16,7	76,0	-18,8	109,2	- 3,4	107,8
1984	JAN	79,5	+ 8,2	+ 2,3	77,3	+ 1,7	106,5	- 2,5	104,9
	FEB	88,8	+ 8,0	+11,7	91,8	+18,8	107,0	+ 0,5	101,8
	MAR	113,3	-11,5	+27,6	109,3	+19,1	100,3	- 6,3	98,2
	APR	98,0	-28,3	-13,5	102,2	- 6,5	82,6	-17,6	94,3
	MAI	111,8	-21,7	+14,1	111,4	+ 9,0	87,3	+ 5,7	90,1
	JUN	99,8	-31,2	-10,7	104,2	- 6,5	79,3	- 9,2	86,8
	JUL	112,7	-16,7	+12,9	109,8	+ 5,4	90,5	+14,1	84,5
	AUG	90,8	-31,3	-19,4	88,2	-19,7	79,5	-12,2	82,6
	SEP	83,1	-25,5	- 8,5	82,6	- 6,3	83,7	+ 5,3	81,0
	OKT	76,3	-31,0	- 8,2	73,6	-10,9	79,0	- 5,6	79,1
	NOV	60,0	-35,7	-21,4	61,7	-16,2	78,9	- 0,1	76,8
NICHTWOHNGBAUEUDE									
1983	NOV	91,9	-13,9	- 8,6	93,7	- 4,8	92,0	- 3,0	96,4
	DEZ	107,1	- 1,7	+16,5	105,5	+12,6	97,5	+ 6,0	92,8
1984	JAN	78,0	-22,0	-27,2	75,9	-28,1	87,8	- 9,9	89,4
	FEB	73,9	-17,6	- 5,3	76,0	+ 0,1	87,5	- 0,3	86,0
	MAR	72,6	-31,0	- 1,8	70,8	- 6,8	81,3	- 7,1	82,6
	APR	70,1	-43,9	- 3,4	72,7	+ 2,7	70,8	-12,9	79,7
	MAI	82,5	-27,1	+17,7	81,7	+12,4	81,9	+15,7	77,4
	JUN	80,0	-28,4	- 3,0	79,2	- 3,1	74,4	- 9,2	75,6
	JUL	88,2	-32,4	+10,3	86,2	+ 8,8	74,0	- 0,5	74,9
	AUG	83,6	-21,6	- 5,2	80,7	- 6,4	80,5	+ 8,8	74,6
	SEP	87,5	-22,5	+ 4,7	87,3	+ 8,2	78,4	- 2,6	74,6
	OKT	69,9	-30,5	-20,1	68,5	-21,5	70,3	-10,3	74,1
	NOV	78,9	-14,1	+12,9	81,4	+18,8	79,7	+13,4	73,9
ÖFFENTLICHE BAUHERREN									
1983	NOV	67,8	-23,6	+ 4,8	70,3	+16,4	66,5	- 4,3	72,0
	DEZ	139,3	+50,6	+105,5	139,9	+99,0	98,2	+47,7	71,0
1984	JAN	38,1	-56,8	-72,6	37,0	-73,6	51,5	-47,6	70,0
	FEB	82,6	+17,0	+116,8	84,6	+128,6	78,2	+51,8	69,1
	MAR	59,4	+28,3	-28,1	56,7	-33,0	78,6	+ 0,5	67,8
	APR	63,1	+34,7	+ 6,2	65,9	+16,2	65,7	-29,1	66,5
	MAI	53,7	+10,0	-14,9	53,1	-19,4	73,4	+31,8	64,9
	JUN	62,2	-21,8	+15,8	60,9	+14,7	55,3	-24,7	63,9
	JUL	51,1	-41,5	-17,8	50,3	-17,4	52,1	- 5,8	64,2
	AUG	62,3	-12,4	+21,9	60,6	+20,5	65,9	+26,5	64,9
	SEP	74,5	+ 4,2	+19,6	72,7	+20,0	69,9	+ 6,1	65,9
	OKT	52,6	-18,7	-29,4	50,7	-30,3	62,7	-10,3	65,7
	NOV	69,0	+ 1,8	+31,2	72,5	+43,0	69,3	+10,5	65,2
NICHTÖFFENTLICHE BAUHERREN									
1983	NOV	105,5	- 9,7	-12,7	106,9	- 9,6	107,3	- 3,2	110,2
	DEZ	88,9	-24,8	-15,7	87,8	-17,9	98,0	- 8,7	105,1
1984	JAN	100,5	- 5,7	+13,0	96,9	+10,4	107,8	+10,0	100,2
	FEB	68,9	-31,4	-31,4	70,3	-27,5	92,5	-14,2	95,4
	MAR	80,0	-42,2	+16,1	76,8	+ 9,2	82,1	-11,2	90,7
	APR	74,1	-47,4	- 7,4	78,8	+ 2,6	77,6	- 5,5	86,9
	MAI	98,8	-33,8	+33,3	99,4	+26,1	86,4	+11,3	84,1
	JUN	90,1	-30,6	- 8,8	92,3	- 7,1	86,4	+ 0,0	82,0
	JUL	109,1	-29,5	+21,1	105,2	+14,0	85,5	- 1,0	80,7
	AUG	95,5	-24,6	-12,5	90,6	-13,9	88,5	+ 3,5	79,8
	SEP	94,7	-30,5	- 0,2	94,5	+ 4,3	82,9	- 6,3	79,3
	OKT	79,6	-34,1	-15,9	76,2	-19,4	74,6	-10,0	78,7
	NOV	84,4	-20,0	+ 6,0	86,0	+12,9	85,5	+14,6	78,7

6 BAUGENEHMIGUNGEN, BAUFERTIGSTELLUNGEN, BAUVORRAT

.6.2 RAUMINHALT DER GENEHMIGTEN HOCHBAUVORHABEN IM NEUBAU (1980 = 100)

JAHR	MONAT	ORIGINALWERT			KALENDERBEREINIGTER WERT		KALENDER- UND SAISONBEREINIGTER WERT		GLATTE KOMPONENTE
		1980=100	VERÄNDERUNG VORJAHR	IN O/O GEGEN VORMONAT	1980=100	VERÄNDERUNG IN O/O GEGEN VORMONAT	1980=100	VERÄNDERUNG IN O/O GEGEN VORMONAT	
WOHN- UND NICHTWOHNGBAUEUDE									
1983	NOV	80,7	+ 8,6	-10,8	82,0	- 7,4	88,3	- 0,9	87,0
	DEZ	75,7	+ 1,7	- 6,2	74,2	- 9,5	86,1	- 2,5	84,2
1984	JAN	67,0	- 7,1	-11,5	65,8	-11,3	82,9	- 3,7	81,6
	FEB	65,2	-11,7	- 2,7	67,2	+ 2,1	79,7	- 3,9	78,9
	MAR	80,0	-19,2	+22,7	77,6	+15,5	76,3	- 4,3	76,0
	APR	71,3	-34,8	-10,9	72,3	- 6,8	64,9	-14,9	73,4
	MAI	82,9	-24,7	+16,3	81,9	+13,3	70,6	+ 8,8	70,9
	JUN	75,1	-31,0	- 9,4	76,6	- 6,5	65,4	- 7,4	69,3
	JUL	87,2	-22,1	+16,1	85,7	+11,9	72,0	+10,1	68,4
	AUG	77,2	-24,9	-11,5	75,2	-12,3	69,2	- 3,9	67,9
	SEP	73,4	-17,2	- 4,9	72,9	- 3,1	72,8	+ 5,2	67,6
	OKT	65,2	-28,0	-11,2	64,1	-12,1	66,1	- 9,2	67,1
	NOV	62,0	-23,2	- 4,9	64,3	+ 0,3	69,2	+ 4,7	66,5
WOHNGBAUEUDE									
1983	NOV	87,2	+28,2	- 9,2	88,0	- 6,4	95,7	+ 0,4	92,7
	DEZ	79,6	+25,9	- 8,7	78,1	-11,3	95,0	- 0,7	90,7
1984	JAN	72,6	+ 8,4	- 6,8	70,6	- 9,6	89,1	- 6,2	88,7
	FEB	71,3	+ 3,2	- 1,8	73,6	+ 4,2	86,9	- 2,5	86,4
	MAR	93,9	- 2,1	+31,7	90,8	+23,4	86,6	- 0,3	83,6
	APR	79,0	-26,6	-15,9	80,6	-11,2	71,1	-17,9	80,5
	MAI	90,7	-17,1	+14,8	90,2	+11,9	76,6	+ 7,7	77,1
	JUN	79,5	-30,6	-12,3	82,4	- 8,6	67,0	-12,5	74,2
	JUL	88,7	-16,2	+11,6	86,4	+ 4,9	76,0	+13,4	71,8
	AUG	76,0	-28,0	-14,3	73,8	-14,6	68,7	- 9,6	69,6
	SEP	70,6	-23,1	- 7,1	70,1	- 5,0	70,9	+ 3,2	67,6
	OKT	66,5	-30,7	- 5,8	64,5	- 8,0	65,2	- 8,0	65,4
	NOV	53,7	-38,4	-19,2	54,9	-14,9	61,8	- 5,2	63,0
WOHNGBAUEUDE VON PRIVATEN HAUSHALTEN									
1983	NOV	76,5	+24,0	-16,6	76,6	-15,2	93,1	- 1,9	90,9
	DEZ	63,0	+11,3	-17,6	61,6	-19,6	90,1	- 3,2	88,3
1984	JAN	65,0	+ 4,3	+ 3,2	62,7	+ 1,8	87,1	- 3,3	85,7
	FEB	72,1	+ 4,6	+10,9	73,9	+17,9	87,5	+ 0,5	83,0
	MAR	92,7	-13,8	+28,6	89,3	+20,8	80,5	- 8,0	79,7
	APR	80,1	-30,2	-13,6	81,8	- 8,4	67,3	-16,4	76,5
	MAI	92,3	-22,8	+15,2	92,3	+12,8	71,1	+ 5,6	72,9
	JUN	81,8	-32,6	-11,4	86,1	- 6,7	64,4	- 9,4	70,2
	JUL	91,6	-18,8	+12,0	88,8	+ 3,1	73,0	+13,4	68,3
	AUG	74,2	-32,3	-19,0	71,5	-19,5	64,8	-11,2	66,8
	SEP	68,3	-25,6	- 8,0	67,6	- 5,5	68,9	+ 6,3	65,6
	OKT	61,6	-32,6	- 9,8	59,2	-12,4	63,6	- 7,7	64,1
	NOV	48,5	-36,6	-21,3	49,9	-15,7	64,5	+ 1,4	62,2
NICHTWOHNGBAUEUDE									
1983	NOV	72,7	-11,3	-13,2	74,6	- 8,1	79,4	- 2,1	80,1
	DEZ	70,8	-19,8	- 2,6	70,1	- 6,0	75,5	- 4,9	76,3
1984	JAN	60,0	-23,5	-15,3	59,3	-15,4	75,3	- 0,3	72,9
	FEB	57,7	-27,5	- 3,8	59,7	+ 0,7	70,9	- 5,8	69,7
	MAR	62,8	-39,0	+ 8,8	60,9	+ 2,0	63,0	-11,1	66,8
	APR	61,7	-44,8	- 1,8	62,7	+ 3,0	57,5	- 8,7	64,7
	MAI	73,1	-34,1	+18,5	72,0	+14,8	63,5	+10,4	63,3
	JUN	69,7	-31,6	- 4,7	70,0	- 2,8	63,8	+ 0,5	63,3
	JUL	85,2	-28,6	+22,2	84,2	+20,3	66,4	+ 4,1	64,2
	AUG	78,7	-20,8	- 7,6	77,0	- 8,6	70,1	+ 5,6	65,6
	SEP	77,0	- 9,2	- 2,2	76,5	- 0,6	75,0	+ 7,0	67,4
	OKT	63,7	-24,0	-17,3	63,1	-17,5	66,9	-10,8	69,0
	NOV	72,4	- 0,4	+13,7	75,2	+19,2	78,0	+16,6	70,6
OFFENTLICHE BAUHERREN									
1983	NOV	56,4	-24,4	- 6,9	58,4	+ 1,0	52,1	- 6,0	55,9
	DEZ	82,7	+ 8,7	+46,6	81,3	+39,2	61,2	+17,5	55,2
1984	JAN	33,9	-51,2	-59,0	33,6	-58,7	42,9	-29,9	54,4
	FEB	59,5	+ 8,2	+75,5	61,7	+83,6	61,1	+42,4	53,8
	MAR	48,4	+ 7,8	-18,7	46,5	-24,6	60,5	- 1,0	53,3
	APR	47,9	-29,5	- 1,0	46,9	+ 0,9	47,1	-22,1	52,8
	MAI	45,7	+ 5,8	- 4,6	45,1	- 3,8	58,8	+24,8	52,5
	JUN	49,9	-28,8	+ 9,2	50,1	+11,1	45,8	-22,1	52,1
	JUL	50,3	-24,1	+ 0,8	50,4	+ 0,6	49,6	+ 8,3	52,0
	AUG	55,9	- 7,1	+11,1	55,2	+ 9,5	53,2	+ 7,3	52,0
	SEP	62,0	+13,6	+10,9	60,1	+ 8,9	57,1	+ 7,3	52,0
	OKT	50,0	-17,5	-19,4	51,1	-15,0	50,1	-12,3	51,6
	NOV	52,7	- 6,6	+ 5,4	54,5	+ 6,7	50,8	+ 1,4	51,3
NICHTOFFENTLICHE BAUHERREN									
1983	NOV	76,4	- 8,8	-14,3	78,3	- 9,9	85,7	- 1,6	85,7
	DEZ	68,0	-25,4	-11,0	67,1	-14,3	78,7	- 8,2	81,2
1984	JAN	66,0	-17,9	- 2,9	65,4	- 2,5	82,7	+ 5,1	77,1
	FEB	57,3	-32,8	-13,2	59,0	- 9,8	73,1	-11,6	73,4
	MAR	66,2	-43,1	+15,5	63,5	+ 7,6	63,3	-13,4	69,9
	APR	64,9	-46,3	- 2,0	67,6	+ 6,5	61,1	- 3,5	67,4
	MAI	79,4	-37,3	+22,3	78,5	+16,1	64,4	+ 5,4	65,8
	JUN	74,3	-32,0	- 6,4	74,5	- 5,1	67,6	+ 5,0	65,8
	JUL	93,3	-29,2	+25,6	92,0	+23,5	70,2	+ 3,8	66,9
	AUG	84,0	-22,5	-10,0	81,1	-11,8	73,3	+ 4,4	68,6
	SEP	80,4	-12,4	- 4,3	80,3	- 1,0	79,4	+ 8,3	70,6
	OKT	66,8	-25,1	-16,9	65,3	-18,7	70,1	-11,7	72,6
	NOV	76,9	+ 0,7	+15,1	79,2	+21,3	83,6	+19,3	74,6

6 BAUGENEHMIGUNGEN, BAUFERTIGSTELLUNGEN, BAUVORRAT



6.3 RAUMINHALT DER FERTIGGESTELLTEN GEBAEUDE IM NEUBAU (1980 = 100)

JAHR	MCNAT	ORIGINALWERT			KALENDERBEREINIGTER WERT		KALENDER- UND SAISONBEREINIGTER WERT		GLATTE KOMPONENTE
		1980=100	VERAENDERUNG IN O/O GEGEN VORJAHR	VERAENDERUNG IN O/O GEGEN VORMONAT	1980=100	VERAENDERUNG IN O/O GEGEN VORMONAT	1980=100	VERAENDERUNG IN O/O GEGEN VORMONAT	
WOHN- UND NICHTWOHNGBAEUDE									
1983	NOV	71,6	-18,5	+ 6,7	71,4	+10,9	78,6	- 1,1	82,5
	DEZ	552,0	- 1,3	+670,9	545,2	+663,6	81,0	+ 3,1	83,1
1984	JAN	33,2	+35,0	-94,0	30,7	-94,4	88,0	+ 8,6	83,6
	FEB	28,2	- 8,4	-15,1	29,2	- 4,9	83,1	- 5,6	84,1
	MAR	29,5	+ 8,5	+ 4,6	28,6	- 2,1	86,7	+ 4,3	84,7
	APR	28,2	- 2,1	- 4,4	29,3	+ 2,4	84,2	- 2,9	85,2
	MAI	38,7	+32,5	+37,2	39,2	+33,8	89,4	+ 6,2	85,6
	JUN	36,9	+ 1,9	- 4,7	40,7	+ 3,8	86,5	- 3,2	85,6
	JUL	41,3	+11,6	+11,9	38,6	- 5,2	83,4	- 3,6	85,5
	AUG	43,2	+ 5,6	+ 4,6	43,3	+12,2	86,3	+ 3,5	85,3
	SEP	50,2	+ 5,5	+16,2	50,5	+16,6	82,8	- 4,1	85,0
	OKT	71,8	+ 7,0	+43,0	67,6	+33,9	83,7	+ 1,1	84,6
	NOV	70,4	- 1,7	- 1,9	72,1	+ 6,7	81,9	- 2,2	84,1
WOHNGBAEUDE									
1983	NOV	67,9	-14,4	+ 8,5	67,8	+14,1	74,8	+ 0,9	76,5
	DEZ	498,1	- 3,5	+633,6	493,1	+627,3	70,1	- 6,3	77,2
1984	JAN	31,5	+40,0	-93,7	29,1	-94,1	81,9	+16,8	77,6
	FEB	29,3	+10,6	- 7,0	30,2	+ 3,8	80,0	- 2,3	78,4
	MAR	28,2	+16,0	- 3,8	26,7	-11,6	81,1	+ 1,4	79,1
	APR	26,8	+ 2,3	- 5,0	28,5	+ 6,7	79,3	- 2,2	79,8
	MAI	36,7	+21,9	+36,9	37,5	+31,6	82,3	+ 3,8	80,6
	JUN	37,3	+11,3	+ 1,6	40,9	+ 9,1	82,7	+ 0,5	81,0
	JUL	42,4	+14,6	+13,7	39,7	- 2,9	78,8	- 4,7	81,1
	AUG	43,8	+ 7,6	+ 3,3	44,1	+11,1	81,8	+ 3,8	81,1
	SEP	52,6	+18,0	+19,9	52,4	+18,8	80,7	- 1,3	80,9
	OKT	72,2	+15,3	+37,5	67,6	+29,0	81,9	+ 1,5	80,8
	NOV	65,9	- 2,9	- 8,7	67,8	+ 0,3	77,4	- 5,5	80,7
NICHTWOHNGBAEUDE									
1983	NOV	76,7	-23,3	+ 4,6	76,8	+ 8,6	83,8	- 3,6	90,8
	DEZ	626,7	+ 1,1	+717,1	617,6	+704,2	95,9	+14,4	91,3
1984	JAN	35,5	+25,1	-94,3	32,9	-94,7	96,3	+ 0,4	91,6
	FEB	26,7	-27,4	-24,8	27,7	-15,8	87,5	- 9,1	91,8
	MAR	31,2	+ 0,0	+16,9	30,0	+ 8,3	93,6	+ 7,0	92,2
	APR	30,1	- 7,4	- 3,5	31,3	+ 4,3	91,6	- 2,1	92,5
	MAI	41,6	+48,6	+38,2	42,4	+35,5	99,3	+ 8,4	92,3
	JUN	36,3	- 9,0	-12,7	39,8	- 6,1	91,0	- 8,4	91,8
	JUL	39,7	+ 7,0	+ 9,4	36,9	- 7,3	90,3	- 0,8	91,4
	AUG	42,4	+ 2,7	+ 6,8	41,9	+13,6	92,1	+ 2,0	91,0
	SEP	47,0	- 9,6	+10,8	47,0	+12,2	85,4	- 7,3	90,5
	OKT	71,3	- 2,7	+51,7	68,0	+44,7	86,7	+ 1,5	89,6
	NOV	76,6	- 0,1	+ 7,4	77,7	+14,3	87,6	+ 1,0	88,6

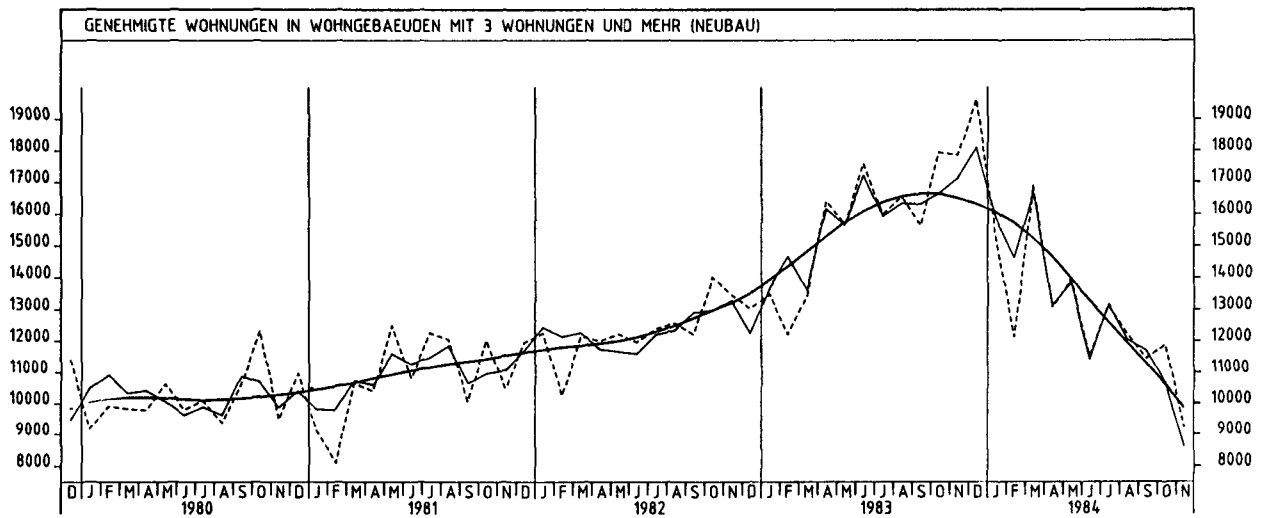
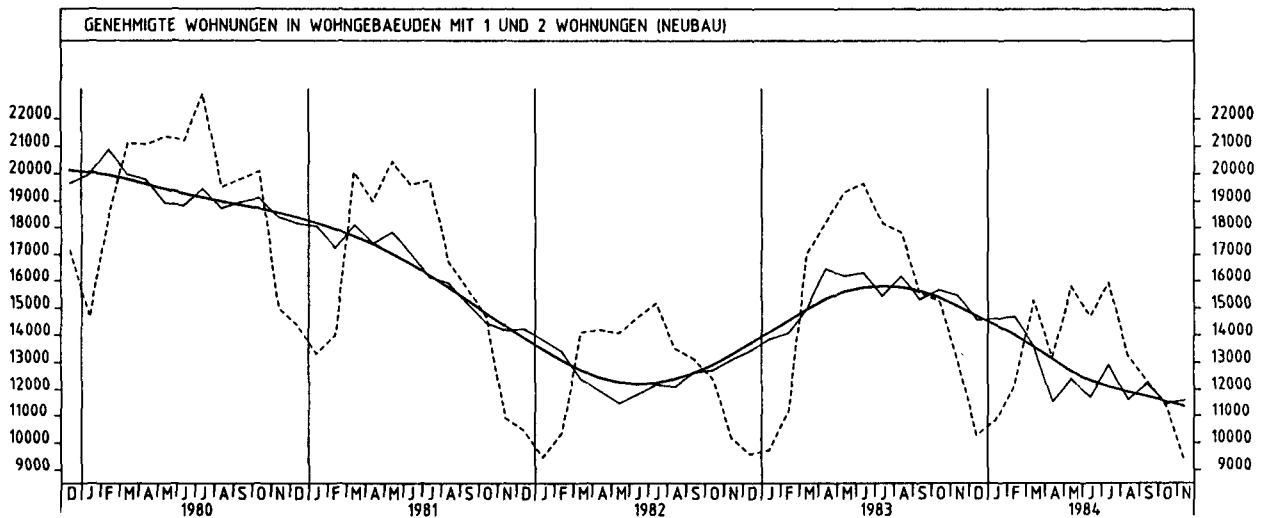
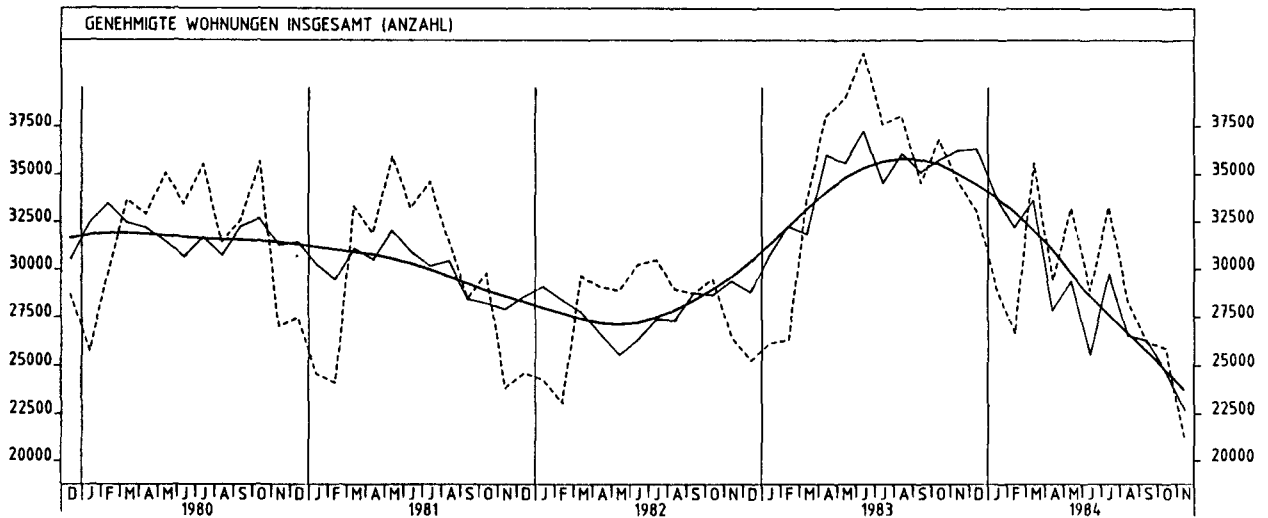
6 BAUGENEHMIGUNGEN, BAUFERTIGSTELLUNGEN, BAUVORRAT

6.4 GENEHMIGTE UND FERTIGGESTELLTE WOHNUNGEN (ANZAHL), BAUVORRAT (1 000)

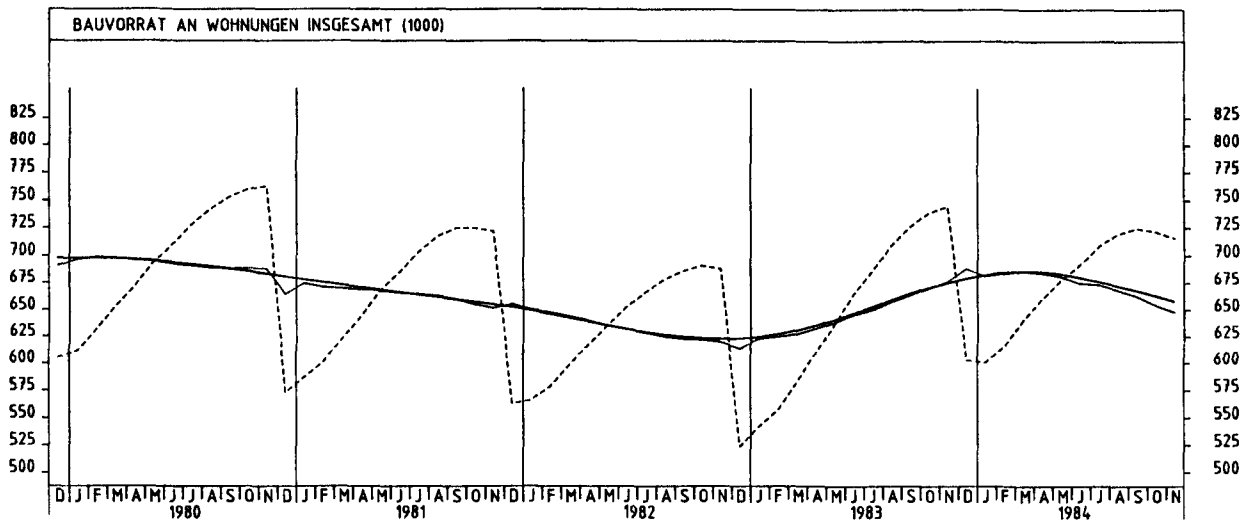
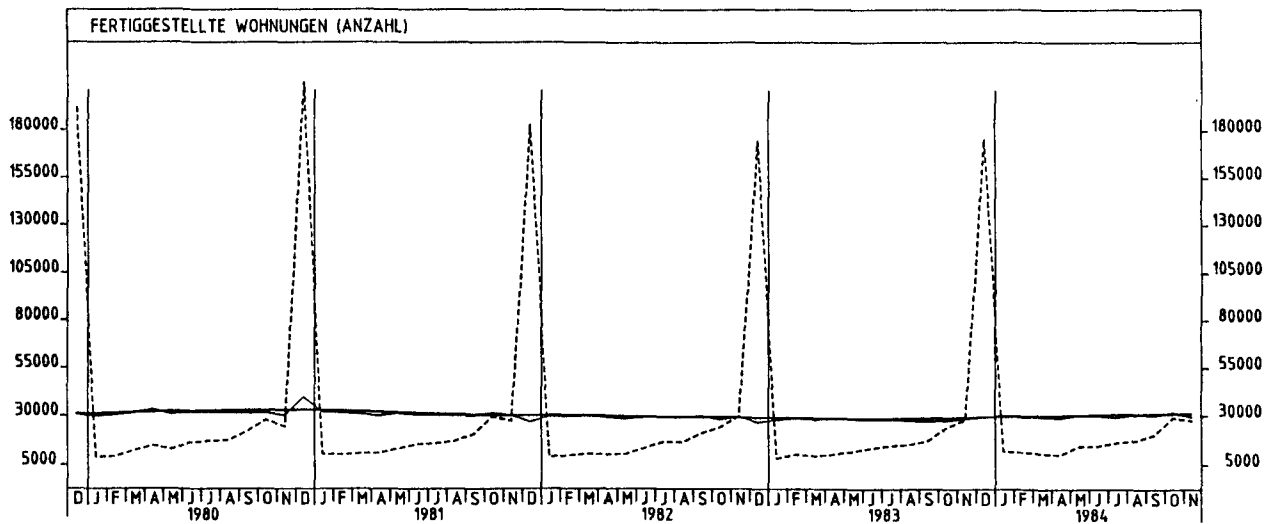
JAHR	MONAT	ORIGINALWERT			KALENDERBEREINIGTER WERT		KALENDER- UND SAISONBEREINIGTER WERT		GLATTE KOMPONENTE
		ANZAHL	VERAENDERUNG IN O/O GEGEN VORJAHR VORMONAT		ANZAHL	VERAENDERUNG IN O/O GEGEN VORMONAT	ANZAHL	VERAENDERUNG IN O/O GEGEN VORMONAT	ANZAHL
GENEHMIGTE WOHNUNGEN INSGESAMT									
1983	NOV	34558	+30,7	- 6,1	34988	- 2,9	36255	+ 1,4	34994
	DEZ	33085	+30,8	- 4,3	32602	- 6,8	36329	+ 0,2	34422
1984	JAN	29121	+11,2	-12,0	28504	-12,6	33854	- 6,8	33787
	FEB	26680	+ 1,3	- 8,4	27677	- 2,9	32212	- 4,9	33030
	MAR	35613	+ 5,5	+33,5	34566	+24,9	33653	+ 4,5	32074
	APR	29423	-22,7	-17,4	29902	-13,5	27845	-17,3	30991
	MAI	33235	-15,0	+13,0	32890	+10,0	29387	+ 5,5	29743
	JUN	28882	-30,2	-13,1	29719	- 9,6	25580	-13,0	28606
	JUL	33296	-11,5	+15,3	32606	+ 9,7	29760	+16,3	27603
	AUG	28336	-25,6	-14,9	27792	-14,8	26553	-10,8	26643
	SEP	26182	-24,3	- 7,6	26074	- 6,2	26286	- 1,0	25726
	OKT	25914	-29,6	- 1,0	25226	- 3,3	24716	- 6,0	24763
	NOV	21067	-39,0	-18,7	21551	-14,6	22697	- 8,2	23718
GENEHMIGTE WOHNUNGEN IN WOHNGBAUEUDEN MIT 1 UND 2 WOHNUNGEN (NEUBAU)									
1983	NOV	13080	+28,4	-14,4	13115	-13,0	15466	- 1,3	15044
	DEZ	10271	+ 7,2	-21,5	9981	-23,9	14578	- 5,7	14700
1984	JAN	10829	+11,2	+ 5,4	10435	+ 4,5	14626	+ 0,3	14363
	FEB	12194	+ 9,7	+12,6	12537	+20,1	14696	+ 0,5	14000
	MAR	15286	-10,3	+25,4	14724	+17,4	13625	- 7,3	13572
	APR	13194	-27,6	-13,7	13519	- 8,2	11546	-15,3	13132
	MAI	15790	-18,4	+19,7	15745	+16,5	12400	+ 7,4	12668
	JUN	14714	-25,2	- 6,8	15473	- 1,7	11712	- 5,5	12333
	JUL	15930	-12,3	+ 8,3	15454	- 0,1	12924	+10,3	12088
	AUG	13279	-25,4	-16,6	12738	-17,6	11624	-10,1	11889
	SEP	12349	-20,5	- 7,0	12368	- 2,9	12241	+ 5,3	11725
	OKT	11415	-25,3	- 7,6	10963	-11,4	11485	- 6,2	11541
	NOV	9366	-28,4	-18,0	9524	-13,1	11591	+ 0,9	11327
GENEHMIGTE WOHNUNGEN IN WOHNGBAUEUDEN MIT 3 WOHNUNGEN UND MEHR (NEUBAU)									
1983	NOV	17852	+32,6	- 0,5	18163	+ 3,3	17115	+ 2,8	16482
	DEZ	19622	+50,6	+ 9,9	19226	+ 5,9	18103	+ 5,8	16294
1984	JAN	15331	+13,6	-21,9	15182	-21,0	15881	-12,3	16045
	FEB	12129	- 0,7	-20,9	12654	-16,7	14627	- 7,9	15709
	MAR	16884	+25,6	+39,2	16409	+29,7	16684	+14,1	15249
	APR	13077	-20,3	-22,5	13220	-19,4	13138	-21,3	14679
	MAI	13940	-11,1	+ 6,6	13686	+ 3,5	13857	+ 5,5	13987
	JUN	11532	-34,5	-17,3	11633	-15,0	11420	-17,6	13275
	JUL	13127	-17,9	+13,8	13017	+11,9	13170	+15,3	12610
	AUG	12222	-26,2	- 6,9	12055	- 7,4	12045	- 8,5	11946
	SEP	11450	-26,6	- 6,3	11389	- 5,5	11704	- 2,8	11288
	OKT	11898	-33,7	+ 3,9	11773	+ 3,4	10650	- 9,0	10595
	NOV	9231	-48,3	-22,4	9415	-20,0	8614	-19,1	9865
FERTIGGESTELLTE WOHNUNGEN INSGESAMT									
1983	NOV	27816	- 6,6	+15,5	27852	+22,1	28458	+ 3,2	28632
	DEZ	175931	+ 0,7	+532,5	174001	+524,7	29395	+ 3,3	28856
1984	JAN	12164	+46,0	-93,1	11278	-93,5	30246	+ 2,9	29071
	FEB	11587	+11,3	- 4,7	12049	+ 6,8	29380	- 2,9	29282
	MAR	11050	+14,7	- 4,6	10210	-15,3	29511	+ 0,4	29512
	APR	10360	- 2,5	- 6,2	11054	+ 8,3	28937	- 1,9	29725
	MAI	14753	+21,4	+42,4	15308	+38,5	30511	+ 5,4	29891
	JUN	14972	+ 8,6	+ 1,5	16266	+ 6,3	30215	- 1,0	30070
	JUL	16615	+10,8	+11,0	15617	- 4,0	29215	- 3,3	30247
	AUG	17615	+12,6	+ 6,0	17531	+12,3	30726	+ 5,2	30406
	SEP	20432	+17,6	+16,0	20162	+15,0	30229	- 1,6	30545
	OKT	29037	+20,5	+42,1	27536	+36,6	31812	+ 5,2	30657
	NOV	27599	- 0,8	- 5,0	28094	+ 2,0	29483	- 7,3	30720

JAHR	MONAT	ORIGINALWERT			KALENDERBEREINIGTER WERT		KALENDER- UND SAISONBEREINIGTER WERT		GLATTE KOMPONENTE
		1 000	VERAENDERUNG IN O/O GEGEN VORJAHR VORMONAT		1 000	VERAENDERUNG IN O/O GEGEN VORMONAT	1 000	VERAENDERUNG IN O/O GEGEN VORMONAT	1 000
BAUVORRAT AN WOHNUNGEN INSGESAMT									
1983	NOV	745	+ 8,3	+ 0,8	X	X	676	+ 0,9	674
	DEZ	603	+15,1	-19,1	X	X	689	+ 1,9	678
1984	JAN	601	+10,9	- 0,3	X	X	682	- 1,0	682
	FEB	616	+10,6	+ 2,5	X	X	684	+ 0,3	684
	MAR	641	+10,1	+ 4,1	X	X	686	+ 0,3	685
	APR	660	+ 8,4	+ 3,0	X	X	684	- 0,3	685
	MAI	678	+ 6,6	+ 2,7	X	X	681	- 0,4	683
	JUN	692	+ 4,2	+ 2,1	X	X	675	- 0,9	680
	JUL	709	+ 3,4	+ 2,5	X	X	674	- 0,1	676
	AUG	720	+ 1,6	+ 1,6	X	X	668	- 0,9	672
	SEP	725	- 0,1	+ 0,7	X	X	663	- 0,7	667
	OKT	722	- 2,3	- 0,4	X	X	655	- 1,2	663
	NOV	716	- 3,9	- 0,8	X	X	648	- 1,1	658

6 BAUGENEHMIGUNGEN, BAUFERTIGSTELLUNGEN, BAUVORRAT



6 BAUGENEHMIGUNGEN, BAUFERTIGSTELLUNGEN, BAUVORRAT



6.5 VERANSCHLAGTE REINE BAUKOSTEN DER GENEHMIGTEN BAUMASSNAHMEN AN BESTEHENDEN GEBÄUDEN (1980 = 100)

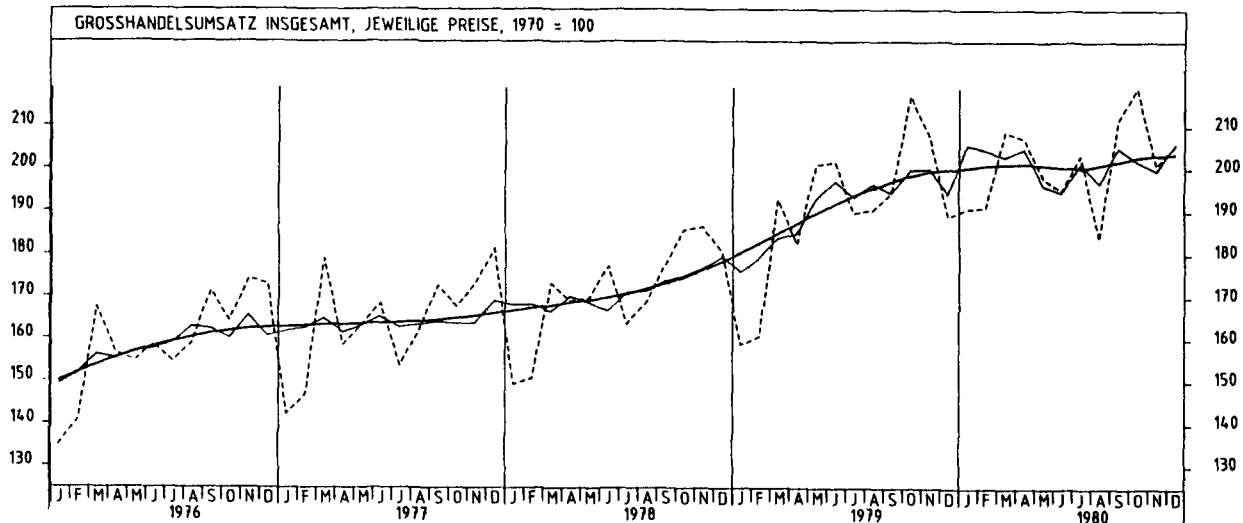
JAHR	MONAT	ORIGINALWERT		KALENDERBEREINIGTER WERT		KALENDER- UND SAISONBEREINIGTER WERT		GLATTE KOMPONENTE	
		1980=100	VERÄNDERUNG IN O/O GEGEN VORJAHR	1980=100	VERÄNDERUNG IN O/O GEGEN VORMONAT	1980=100	VERÄNDERUNG IN O/O GEGEN VORMONAT		
WOHNGEBÄUDE									
1983	NOV	99,0	+ 8,2	-12,5	99,6	- 9,0	118,1	- 1,8	118,2
	DEZ	102,4	+24,1	+ 3,4	103,5	+ 3,9	125,5	+ 6,3	116,5
1984	JAN	88,4	- 3,4	-13,7	83,9	-18,9	112,8	-10,1	115,1
	FEB	88,4	- 4,5	+ 0,0	90,2	+ 7,5	112,7	- 0,1	113,8
	MAR	115,5	- 7,2	+30,7	112,1	+24,3	113,9	+ 1,1	112,5
	APR	130,1	- 6,1	+12,6	134,0	+19,5	113,7	- 0,2	111,5
	MAI	137,5	-16,5	+ 5,7	137,9	+ 2,9	106,0	- 6,8	110,7
	JUN	121,4	-21,5	-11,7	124,6	- 9,6	99,3	- 6,3	111,4
	JUL	146,0	- 2,7	+20,3	140,6	+12,8	117,4	+18,2	113,0
	AUG	122,1	-10,3	-16,4	119,3	-15,1	113,4	- 3,4	115,1
	SEP	130,3	+16,8	+ 6,7	128,8	+ 8,0	129,1	+13,8	117,5
	OKT	112,5	- 0,5	-13,7	108,2	-16,0	119,6	- 7,4	119,5
	NOV	102,7	+ 3,7	- 8,7	106,6	- 1,5	124,4	+ 4,0	121,3
NICHTWOHNGEBÄUDE									
1983	NOV	90,4	- 4,4	-12,1	91,7	-10,3	99,5	- 1,0	98,6
	DEZ	95,1	- 0,2	+ 5,2	93,2	+ 1,6	101,4	+ 1,9	96,6
1984	JAN	78,4	-13,9	-17,6	78,2	-16,1	96,5	- 4,8	95,0
	FEB	75,0	-26,1	- 4,3	77,3	- 1,2	86,0	-10,9	93,7
	MAR	93,8	-20,6	+25,1	92,2	+19,3	90,1	+ 4,8	92,8
	APR	83,7	-41,1	-10,8	88,6	- 3,9	74,7	-17,1	92,6
	MAI*	125,4	+13,6	+49,8	120,9	+36,5	112,9	+51,1	93,9
	JUN	97,5	- 8,5	-22,2	93,3	-22,8	94,1	-16,7	96,0
	JUL	96,8	-15,1	- 0,7	96,6	+ 3,5	96,1	+ 2,1	98,1
	AUG	116,0	- 1,1	+19,8	112,6	+16,6	104,3	+ 8,5	100,5
	SEP	127,5	+17,7	+ 9,9	130,7	+16,1	115,6	+10,8	103,0
	OKT	111,2	+ 8,2	-12,8	107,8	-17,5	106,8	- 7,6	105,9
	NOV	97,8	+ 8,2	-12,1	101,1	- 6,2	109,4	+ 2,4	109,0

7 UMSATZE DES GROSSHANDELS

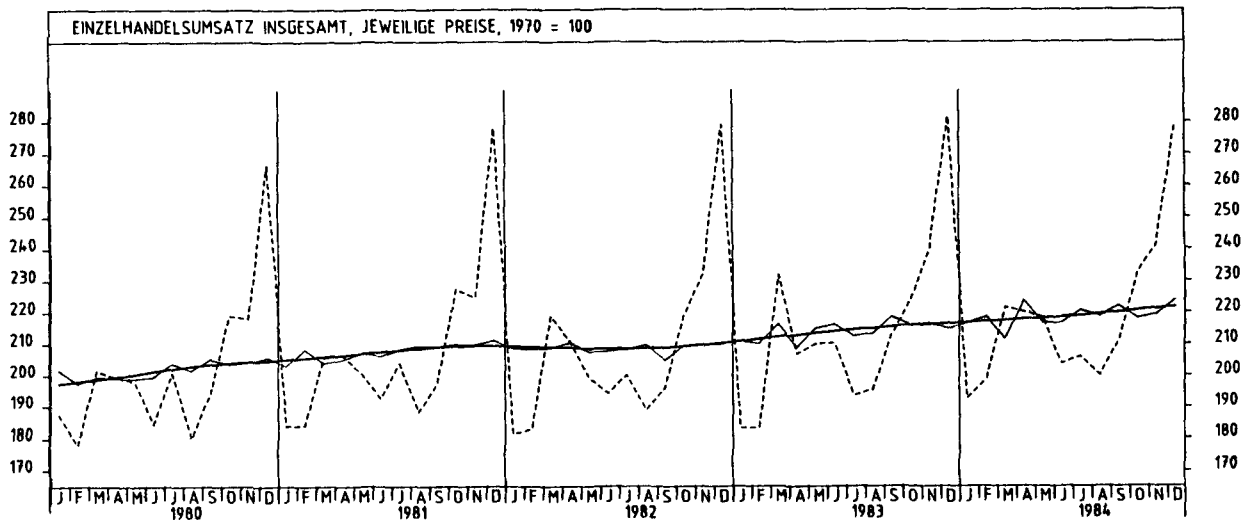
7.1 IN JEWEILIGEN PREISEN (1970 = 100)

JAHR	MONAT	ORIGINALWERT			KALENDERBEREINIGTER WERT		KALENDER- UND SAISONBEREINIGTER WERT		GLATTE KOMPONENTE
		1970*100	VERAENDERUNG IN O/O GEGEN VORJAHR	VERAENDERUNG IN O/O GEGEN VORMONAT	1970*100	VERAENDERUNG IN O/O GEGEN VORMONAT	1970*100	VERAENDERUNG IN O/O GEGEN VORMONAT	1970*100
GROSSHANDEL INSGESAMT									
1979	DEZ	188,9	+ 4,6	- 9,1	194,9	- 7,1	194,2	- 2,9	199,7
1980	JAN	190,7	+20,2	+ 1,0	185,1	- 5,0	205,6	+ 5,9	200,2
	FEB	191,0	+18,9	+ 0,2	198,3	+ 7,1	204,4	- 0,6	200,7
	MAR	208,8	+ 8,4	+ 9,3	205,6	+ 3,7	202,8	- 0,8	201,0
	APR	207,1	+13,6	- 0,8	210,5	+ 2,4	204,7	+ 0,9	201,0
	MAI	197,9	- 1,5	- 4,4	200,9	- 4,6	196,1	- 4,2	200,8
	JUN	195,0	- 3,2	- 1,5	206,3	+ 2,7	194,6	- 0,8	200,3
	JUL	203,2	+ 7,2	+ 4,2	193,5	- 6,2	201,3	+ 3,4	200,2
	AUG	183,8	- 3,5	- 9,5	181,6	- 6,1	196,7	- 2,3	200,8
	SEP	211,6	+ 8,8	+15,1	210,1	+15,7	205,1	+ 4,3	201,7
	OKT	219,0	+ 0,8	+ 3,5	210,6	+ 0,2	201,8	- 1,6	202,7
	NOV	200,8	- 3,4	- 8,3	207,9	- 1,3	199,6	- 1,1	203,2
	DEZ	205,7	+ 8,9	+ 2,4	206,1	- 0,9	205,9	+ 3,2	203,4
KOHLE UND MINERALOELERZEUGNISSE									
1979	DEZ	318,1	+ 9,1	-11,5	321,3	-13,1	320,9	- 6,8	335,1
1980	JAN	339,5	+22,5	+ 6,7	330,7	+ 2,9	339,2	+ 5,7	334,4
	FEB	308,3	+11,5	- 9,2	322,8	- 2,4	324,9	- 4,2	333,8
	MAR	312,3	+14,8	+ 1,3	306,8	- 5,0	336,2	+ 3,5	333,1
	APR*	364,2	+30,5	+16,6	361,8	+17,9	362,7	+ 7,9	331,7
	MAI	317,0	- 2,8	-13,0	315,5	-12,8	322,7	-11,0	330,0
	JUN	309,9	-12,6	- 2,2	320,2	+ 1,6	307,2	- 4,8	328,2
	JUL*	359,7	+ 0,9	+16,1	335,9	+ 4,9	333,0	+ 8,4	327,7
	AUG	322,4	- 4,2	-10,4	317,3	- 5,5	326,1	- 2,1	329,3
	SEP	342,9	+ 5,0	+ 6,4	346,4	+ 9,2	343,7	+ 5,4	331,6
	OKT	349,2	- 0,2	+ 1,8	338,5	- 2,3	336,7	- 2,0	334,4
	NOV	337,4	- 6,1	- 3,4	348,6	+ 3,0	326,1	- 3,1	336,3
	DEZ	352,9	+10,9	+ 4,6	350,4	+ 0,5	349,6	+ 7,2	337,7
ERZE, METALLE UND HALBZEUG									
1979	DEZ	131,8	+ 9,0	-15,9	137,5	-13,1	155,8	- 1,6	161,1
1980	JAN*	164,1	+31,5	+24,5	153,2	+11,4	174,1	+11,7	161,9
	FEB	165,8	+28,2	+ 1,0	172,8	+12,8	170,0	- 2,4	162,7
	MAR	179,2	+ 9,7	+ 8,1	175,5	+ 1,6	166,1	- 2,3	163,2
	APR	165,9	+14,3	- 7,4	168,4	- 4,0	164,1	- 1,2	163,4
	MAI	168,6	+ 4,3	+ 1,6	172,9	+ 2,7	162,4	- 1,0	163,1
	JUN	166,0	+ 3,9	- 1,5	176,2	+ 1,9	161,0	- 0,9	162,1
	JUL	161,5	+ 6,7	- 2,7	153,2	-13,1	160,4	- 0,4	161,4
	AUG	145,4	- 3,6	-10,0	143,3	- 6,5	156,3	- 2,6	161,8
	SEP	166,2	+ 2,3	+14,3	164,4	+14,7	158,3	+ 1,3	162,6
	OKT	168,9	+ 0,1	+ 1,6	163,1	- 0,8	161,5	+ 2,0	163,5
	NOV	155,0	- 1,1	- 8,2	159,3	- 2,3	161,3	- 0,1	163,7
	DEZ	147,6	+12,0	- 4,8	148,8	- 6,6	166,8	+ 3,4	163,4
HOLZ UND BAUSTOFFE									
1979	DEZ	176,6	+19,3	-17,0	181,9	-15,0	199,8	+ 1,1	202,9
1980	JAN	143,0	+47,0	-19,0	138,6	-23,8	207,4	+ 3,8	204,8
	FEB	170,2	+56,4	+19,0	177,2	+27,8	217,7	+ 5,0	206,3
	MAR	209,9	+24,1	+23,3	206,0	+16,3	212,0	- 2,6	207,2
	APR	211,6	+20,5	+ 0,8	215,1	+ 4,4	208,1	- 1,8	207,2
	MAI	209,4	+ 4,2	- 1,0	213,0	- 1,0	200,0	- 3,9	206,5
	JUN	215,9	- 1,7	+ 3,1	228,4	+ 7,2	194,1	- 3,0	205,0
	JUL	216,1	+12,4	+ 0,1	206,1	- 9,8	204,3	+ 5,3	202,5
	AUG	197,0	- 2,3	- 8,8	194,5	- 5,6	194,2	- 4,9	200,6
	SEP	232,5	+ 9,6	+18,0	230,7	+18,6	203,3	+ 4,7	198,6
	OKT	242,5	+ 1,0	+ 4,3	234,8	+ 1,8	199,3	- 2,0	196,6
	NOV	197,5	- 7,1	-18,6	202,8	-13,6	189,1	- 5,1	193,7
	DEZ	168,7	-10,1	-19,6	159,7	-21,3	181,8	- 3,9	191,0
NAHRUNGS- UND GENUSSMITTEL									
1979	DEZ	176,5	- 0,4	- 3,9	179,8	- 2,8	170,4	- 2,6	173,7
1980	JAN	168,7	+ 9,1	- 4,4	162,5	- 9,6	177,6	+ 4,2	174,2
	FEB	162,4	+ 7,6	- 3,7	169,5	+ 4,3	174,7	- 1,6	174,6
	MAR	175,5	+ 2,8	+ 8,1	174,9	+ 3,2	176,5	+ 1,0	175,1
	APR	178,6	+ 8,0	+ 1,8	179,4	+ 2,6	176,6	+ 0,1	175,5
	MAI	177,9	- 3,8	- 0,4	177,6	- 1,0	171,1	- 3,1	175,9
	JUN	177,9	+ 0,1	+ 0,0	186,5	+ 5,0	175,3	+ 2,5	176,3
	JUL	182,8	+11,2	+ 2,8	174,7	- 6,3	180,6	+ 3,0	176,8
	AUG	162,3	- 3,4	-11,2	162,8	- 6,8	174,9	- 3,2	177,6
	SEP	176,7	+11,8	+ 8,9	176,3	+ 8,3	181,6	+ 3,8	178,5
	OKT	190,2	+ 1,5	+ 7,6	183,2	+ 3,9	177,9	- 2,0	179,4
	NOV	177,2	- 3,5	- 6,8	184,9	+ 0,9	176,3	- 0,9	180,1
	DEZ	197,5	+11,9	+11,5	193,7	+ 4,8	184,0	+ 4,4	180,8
FAHRZEUGE UND MASCHINEN									
1979	DEZ	172,3	- 3,3	- 5,5	177,8	- 2,6	176,8	- 1,9	180,9
1980	JAN	165,2	+10,9	- 4,1	160,6	- 9,7	187,0	+ 5,8	181,0
	FEB	180,5	+16,2	+ 9,3	187,0	+16,4	189,3	+ 1,2	181,0
	MAR	205,1	- 2,7	+13,6	202,1	+ 8,1	179,2	- 5,3	180,9
	APR	191,7	+ 2,6	- 6,5	196,0	- 3,0	181,2	+ 1,1	180,7
	MAI	179,8	- 8,0	- 6,2	183,0	- 6,6	174,9	- 3,5	180,6
	JUN	182,8	-12,1	+ 1,7	194,4	+ 6,2	169,0	- 3,4	180,3
	JUL	189,1	+12,2	+ 3,4	180,2	- 7,3	188,4	+11,5	180,3
	AUG	149,9	- 0,1	-20,7	147,8	-18,0	182,3	- 3,2	180,5
	SEP	178,7	+ 6,2	+19,2	176,9	+19,7	182,2	- 0,1	180,7
	OKT	192,9	+ 0,9	+ 7,9	185,2	+ 4,7	181,9	- 0,2	180,9
	NOV	172,5	- 5,4	-10,6	177,7	- 4,0	177,4	- 2,5	180,9
	DEZ	176,9	+ 2,7	+ 2,6	179,0	+ 0,7	179,8	+ 1,4	180,9

7 UMSÄTZE DES GROSSHANDELS



8 UMSÄTZE DES EINZELHANDELS



*)
B UMSATZE DES EINZELHANDELS
8.1 IN JEWEILIGEN PREISEN (1970 = 100)

JAHR	MONAT	ORIGINALWERT			KALENDERBEREINIGTER WERT		KALENDER- UND SAISONBEREINIGTER WERT		GLATTE KOMPONENTE
		1970*100	VERAENDERUNG VORJAHR	IN O/O GEGEN VORMONAT	1970*100	VERAENDERUNG IN O/O GEGEN VORMONAT	1970*100	VERAENDERUNG IN O/O GEGEN VORMONAT	
EINZELHANDEL INSGESAMT									
1983	DEZ	281,7	+ 0,9	+17,5	274,9	+14,3	214,8	- 0,8	216,3
1984	JAN	192,6	+ 5,2	-31,6	189,2	-31,2	216,6	+ 0,8	216,6
	FEB	198,6	+ 8,4	+ 3,1	206,0	+ 8,9	218,6	+ 0,9	217,0
	MAR	221,6	- 4,4	+11,6	214,5	+ 4,1	211,6	- 3,2	217,3
	APR	220,0	+ 6,4	- 0,7	227,0	+ 5,8	223,5	+ 5,6	217,6
	MAI	218,4	+ 4,0	- 0,7	214,5	- 5,5	216,6	- 3,1	217,9
	JUN	203,6	- 3,2	- 6,8	213,5	- 0,5	216,6	+ 0,0	218,3
	JUL	205,9	+ 6,4	+ 1,1	201,8	- 5,5	220,6	+ 1,8	218,7
	AUG	199,9	+ 2,3	- 2,9	191,7	- 5,0	218,7	- 0,9	219,3
	SEP	210,4	- 1,0	+ 5,3	217,3	+13,4	222,0	+ 1,5	219,8
	OKT	232,5	+ 3,9	+10,5	223,7	+ 2,9	218,0	- 1,8	220,4
	NOV	241,4	+ 0,7	+ 3,8	242,5	+ 8,4	219,2	+ 0,6	221,0
	DEZ	279,7	- 0,7	+15,9	284,5	+17,3	223,8	+ 2,1	221,4
NAHRUNGS- UND GENUSSMITTEL									
1983	DEZ	261,6	- 1,9	+19,3	253,3	+14,7	217,3	- 0,7	220,5
1984	JAN	204,3	+ 4,0	-21,9	203,1	-19,8	223,1	+ 2,7	220,7
	FEB	201,5	+ 4,4	- 1,4	210,8	+ 3,8	220,5	+ 1,2	220,8
	MAR	222,8	- 4,2	+10,6	217,3	+ 3,1	216,0	- 2,0	221,0
	APR	221,6	+ 6,8	- 0,5	228,1	+ 5,0	226,9	+ 5,0	221,2
	MAI	220,4	+ 2,6	- 0,5	214,7	- 5,9	220,4	- 2,9	221,4
	JUN	222,4	+ 3,3	+ 0,9	225,9	+ 5,2	224,9	+ 2,0	221,6
	JUL	228,0	+ 1,5	+ 2,5	225,7	- 0,1	222,3	- 1,2	221,7
	AUG	215,6	- 1,9	- 5,4	209,0	- 7,4	218,1	- 1,9	222,1
	SEP	214,3	- 2,6	- 0,6	221,8	+ 6,1	222,5	+ 2,0	222,5
	OKT	227,6	+ 2,5	+ 6,2	221,2	- 0,3	220,9	- 0,7	223,1
	NOV	224,8	+ 2,5	- 1,2	226,2	+ 2,3	224,3	+ 1,5	223,4
	DEZ	260,3	- 0,5	+15,8	260,4	+15,1	225,0	+ 0,3	223,6
TEXTILWAREN, SCHUHE									
1983	DEZ	292,5	+ 2,0	+17,3	284,2	+12,4	193,2	- 0,1	193,7
1984	JAN	170,8	+ 4,5	-41,6	170,7	-39,9	194,3	+ 0,6	194,0
	FEB	146,7	+ 9,0	-14,1	151,2	-11,4	194,4	+ 0,1	194,2
	MAR	181,5	- 6,2	+23,7	176,8	+16,9	187,3	- 3,7	194,5
	APR	198,5	+10,4	+ 9,4	202,9	+14,8	203,7	+ 8,8	194,8
	MAI	177,3	+ 1,2	-10,7	171,6	-15,4	189,8	- 6,8	195,1
	JUN	176,5	- 1,1	- 0,5	180,6	+ 5,2	194,6	+ 2,5	195,7
	JUL	179,5	+ 2,9	+ 1,7	179,0	- 0,9	197,0	+ 1,2	195,0
	AUG	146,0	+ 8,2	-18,7	139,6	-22,0	198,2	+ 0,6	196,5
	SEP	193,3	- 0,1	+32,4	198,8	+42,4	199,7	+ 0,8	196,9
	OKT	242,5	+ 3,8	+25,5	237,1	+19,3	197,3	- 1,2	197,4
	NOV	246,6	- 1,1	+ 1,7	250,7	+ 5,7	194,0	- 1,7	197,8
	DEZ	293,4	+ 0,3	+19,0	292,7	+16,8	200,6	+ 3,4	198,2
METALLWAREN, HAUSRAT, WOHNBEDARF (A.N.G.)									
1983	DEZ	298,2	+ 0,4	+15,4	291,9	+11,9	218,2	- 0,1	217,9
1984	JAN	182,5	+ 1,8	-38,8	179,9	-38,4	217,4	- 0,4	218,1
	FEB	209,6	+12,1	+14,8	217,1	+20,7	224,8	+ 3,4	218,3
	MAR	222,3	- 7,2	+ 6,1	214,9	- 1,0	210,2	- 6,5	218,4
	APR	222,0	+ 5,0	- 0,1	227,8	+ 6,0	223,9	+ 6,5	218,5
	MAI	211,0	+ 4,1	- 5,0	206,3	- 9,4	217,1	- 3,0	218,5
	JUN	199,1	- 9,1	- 5,6	210,7	+ 2,1	213,4	- 1,7	218,6
	JUL	200,0	+13,1	+ 0,5	196,9	- 6,5	225,0	+ 5,4	218,7
	AUG	185,9	- 2,0	- 7,1	177,7	- 9,8	214,4	- 4,7	218,6
	SEP	207,0	- 1,9	+11,4	213,6	+20,2	219,4	+ 2,3	218,4
	OKT	235,3	+ 5,9	+13,7	226,4	+ 6,0	220,6	+ 0,5	218,1
	NOV	258,5	+ 0,0	+ 9,9	260,5	+15,1	217,8	- 1,3	218,0
	DEZ	284,5	- 4,6	+10,1	287,3	+10,3	214,8	- 1,4	217,9
ELEKTRO- UND OPTISCHE ERZEUGNISSE, UHREN									
1983	DEZ	436,3	- 3,3	+63,9	425,6	+58,3	208,4	- 3,8	212,2
1984	JAN	201,5	+ 2,7	-53,8	198,5	-53,4	216,5	+ 3,9	212,0
	FEB	180,6	+ 5,8	-10,4	185,3	- 6,1	215,4	- 0,5	211,8
	MAR*	182,7	-16,1	+ 1,2	180,3	- 3,2	196,8	- 8,6	211,6
	APR	183,8	- 5,9	+ 0,6	190,5	+ 5,7	209,5	+ 6,5	211,5
	MAI	204,5	+ 0,2	+11,3	199,9	+ 4,9	212,3	+ 1,3	211,4
	JUN	160,4	- 0,8	-21,6	165,9	-17,0	213,8	+ 0,7	211,7
	JUL	177,4	+11,2	+10,6	174,3	+ 5,1	221,0	+ 3,4	211,5
	AUG	175,2	- 1,6	- 1,2	166,3	- 4,6	207,3	- 6,2	210,8
	SEP	188,4	- 5,1	+ 7,5	194,5	+17,0	211,6	+ 2,1	210,1
	OKT	201,8	+ 5,4	+ 7,1	194,1	- 0,2	211,4	- 0,1	209,3
	NOV	245,7	- 7,7	+21,8	249,4	+28,5	199,8	- 5,5	208,7
	DEZ	423,2	- 3,0	+72,2	427,3	+71,3	210,3	+ 5,3	208,2
FAHRZEUGE, MASCHINEN UND BÜROEINRICHTUNGEN									
1983	DEZ	203,9	+10,7	- 4,5	197,0	- 7,8	218,2	- 1,0	218,9
1984	JAN	183,2	+13,1	-10,2	178,8	- 9,2	218,5	+ 0,1	219,1
	FEB	230,3	+19,6	+25,7	239,0	+33,7	227,7	+ 4,2	219,5
	MAR	275,4	- 5,2	+19,6	265,7	+11,2	213,2	- 6,4	219,8
	APR	263,8	+ 8,0	- 4,2	271,7	+ 2,3	226,3	+ 6,1	219,8
	MAI	276,1	+11,8	+ 4,7	272,7	+ 0,4	228,8	+ 1,1	219,8
	JUN*	182,4	-30,5	-33,9	225,0	-17,5	163,3	-28,6	219,9
	JUL	191,3	+11,7	+ 4,9	186,6	-17,1	225,2	+37,9	220,5
	AUG	190,3	+ 5,3	- 0,5	179,9	- 3,6	221,8	- 1,5	221,4
	SEP	198,9	- 1,8	+ 4,5	204,9	+13,9	223,3	+ 0,7	222,4
	OKT	224,5	+14,5	+12,9	216,0	+ 5,4	231,5	+ 3,7	223,4
	NOV	219,1	+ 2,6	- 2,4	218,5	+ 1,2	224,3	- 3,1	224,4
	DEZ	189,4	- 7,1	-13,6	198,5	- 9,2	221,6	- 1,2	225,2

*) VORLAUFIGES ERGEBNIS.

9 AUSSENHANDEL (SPEZIALHANDEL)

9.1 EINFUHR - TATSÄCHLICHE WERTE (MILL. DM)

JAHR	MONAT	ORIGINALWERT			KALENDERBEREINIGTER WERT		KALENDER- UND SAISONBEREINIGTER WERT		GLATTE KOMPONENTE
		MILL. DM	VERÄNDERUNG IN O/O GEGEN VORJAHR	VERÄNDERUNG IN O/O GEGEN VORMONAT	MILL. DM	VERÄNDERUNG IN O/O GEGEN VORMONAT	MILL. DM	VERÄNDERUNG IN O/O GEGEN VORMONAT	MILL. DM
EINFUHR INSGESAMT									
1983	NOV	35388	+11,4	+ 6,0	35638	+ 7,8	34357	+ 3,6	34172
	DEZ	36733	+16,2	+ 3,8	36105	+ 1,3	35388	+ 3,0	34555
1984	JAN	34622	+16,8	- 5,7	33364	- 7,6	34986	- 1,1	34930
	FEB	36299	+23,4	+ 4,8	37515	+12,4	36136	+ 3,3	35284
	MAR	37816	+ 9,2	+ 4,2	36862	- 1,7	35175	- 2,7	35596
	APR	35656	+14,6	- 5,7	37106	+ 0,7	35735	+ 1,6	35667
	MAI	36666	+15,1	+ 2,8	36356	- 2,0	36273	+ 1,5	36055
	JUN	34141	+ 3,7	- 6,9	35755	- 1,7	34931	- 3,7	36232
	JUL	36470	+17,6	+ 6,8	35197	- 1,6	36810	+ 5,4	36473
	AUG	34152	+14,2	- 6,4	32443	- 7,8	36758	- 0,1	36707
	SEP	35229	+ 3,1	+ 3,2	36109	+11,3	36259	- 1,4	36938
	OKT	39042	+16,9	+10,8	37544	+ 4,0	37590	+ 3,7	37108
	NOV	38010	+ 7,4	- 2,6	38130	+ 1,6	36882	- 1,9	37245
ERNAHRUNGSWIRTSCHAFT									
1983	NOV	4822	+11,1	+17,1	4837	+18,8	4499	+ 6,0	4385
	DEZ	5073	+12,6	+ 5,2	4973	+ 2,8	4526	+ 0,6	4437
1984	JAN	4188	+15,2	-17,4	4036	-18,8	4481	- 1,0	4486
	FEB	4654	+15,8	+11,1	4794	+18,8	4548	+ 1,5	4530
	MAR	4606	+ 3,9	- 1,0	4421	- 7,8	4410	- 3,0	4567
	APR	4571	+ 7,5	- 0,8	4819	+ 9,0	4503	+ 2,1	4599
	MAI	4909	+18,3	+ 7,4	4899	+ 1,7	4741	+ 5,3	4627
	JUN	4593	+12,1	- 6,4	4780	- 2,4	4609	- 2,8	4637
	JUL	4444	+19,3	- 3,2	4294	-10,2	4709	+ 2,2	4629
	AUG	4486	+14,5	+ 1,0	4233	- 1,4	4673	- 0,8	4613
	SEP	4034	- 4,6	-10,1	4122	- 2,6	4394	- 6,0	4591
	OKT	4838	+17,5	+19,9	4630	+12,3	4727	+ 7,6	4577
	NOV	4649	- 3,6	- 3,9	4643	+ 0,3	4350	- 8,0	4564
GEWERBLICHE WIRTSCHAFT (OHNE GÜTER DER BUNDESREG.)									
1983	NOV	29813	+11,8	+ 4,6	30011	+ 6,2	29167	+ 3,5	29069
	DEZ	30800	+16,7	+ 3,3	30182	+ 0,6	30033	+ 3,0	29396
1984	JAN	29634	+16,7	- 3,8	28587	- 5,3	29724	- 1,0	29718
	FEB	30959	+24,4	+ 4,5	32111	+12,3	30837	+ 3,7	30024
	MAR	32511	+10,2	+ 5,0	31751	- 1,1	30040	- 2,6	30294
	APR	30316	+15,6	- 6,8	31420	- 1,0	30484	+ 1,5	30530
	MAI	31045	+14,8	+ 2,4	30758	- 2,1	30828	+ 1,1	30691
	JUN	28747	+ 3,2	- 7,4	30089	- 2,2	29653	- 3,8	30851
	JUL	31319	+17,6	+ 8,9	30257	+ 0,6	31371	+ 5,8	31078
	AUG	28983	+14,5	- 7,5	27633	- 8,7	31323	- 0,2	31304
	SEP	30367	+ 3,3	+ 4,8	31160	+12,8	30943	- 1,2	31530
	OKT	33342	+17,0	+ 9,8	32177	+ 3,3	32099	+ 3,7	31697
	NOV	32430	+ 8,8	- 2,7	32458	+ 0,9	31620	- 1,5	31832
ROHSTOFFE UND HALBWAREN									
1983	NOV	11302	+ 6,8	+10,6	11444	+13,3	11025	+ 6,2	11004
	DEZ	12072	+10,2	+ 6,8	11943	+ 4,4	11385	+ 3,3	11164
1984	JAN	11959	+12,7	- 0,9	11579	- 3,0	11371	- 0,1	11310
	FEB	11837	+18,6	- 1,0	12265	+ 5,9	11554	+ 1,6	11445
	MAR	12005	+15,8	+ 1,4	11861	- 3,3	11759	+ 1,8	11576
	APR	11619	+16,9	- 3,2	12010	+ 1,3	11771	+ 0,1	11685
	MAI	11440	+11,6	- 1,5	11281	- 6,1	11655	- 1,0	11756
	JUN	11433	+11,9	- 0,1	11717	+ 3,9	11648	- 0,1	11770
	JUL	11506	+18,2	+ 0,6	11113	- 5,2	11862	+ 1,8	11797
	AUG	11241	+14,2	- 2,3	10817	- 2,7	11765	- 0,8	11810
	SEP	11442	+ 5,9	- 1,8	11660	+ 7,8	11577	- 1,6	11815
	OKT	11368	+11,2	- 0,6	10968	- 5,9	11548	- 0,3	11788
	NOV	11842	+ 4,8	+ 4,2	12039	+ 9,8	11623	+ 0,6	11761
ROHSTOFFE									
1983	NOV	4535	- 7,8	+ 8,7	4625	+12,4	4380	+ 2,0	4578
	DEZ	4785	- 4,5	+ 5,5	4762	+ 3,0	4598	+ 5,0	4646
1984	JAN	5235	+15,6	+ 9,4	5088	+ 6,8	4932	+ 7,3	4708
	FEB	5032	+24,7	- 3,9	5170	+ 1,6	5012	+ 1,6	4765
	MAR	4608	+10,1	- 8,4	4567	-11,7	4848	- 3,3	4821
	APR	4965	+22,7	+ 7,7	5127	+12,3	5095	+ 5,1	4868
	MAI	4761	+ 7,7	- 4,1	4684	- 8,6	4793	- 5,9	4880
	JUN	4820	+12,1	+ 1,2	4963	+ 6,0	4869	+ 1,6	4865
	JUL	4878	+15,1	+ 3,3	4808	- 3,1	4897	+ 0,6	4875
	AUG	4484	+ 7,8	- 9,9	4280	-11,0	4690	- 4,2	4882
	SEP	4745	+ 0,7	+ 5,8	4798	+12,1	4615	- 1,6	4887
	OKT	4391	+ 5,3	- 7,5	4194	-12,6	4599	- 0,4	4863
	NOV	5116	+12,8	+16,5	5274	+25,8	4997	+ 8,7	4833
HALBWAREN									
1983	NOV	6768	+19,5	+11,9	6825	+13,7	6660	+ 9,4	6434
	DEZ	7287	+22,7	+ 7,7	7121	+ 4,3	6772	+ 1,7	6526
1984	JAN	6723	+10,6	- 7,7	6576	- 7,7	6481	- 4,3	6610
	FEB	6806	+14,5	+ 1,2	7156	+ 8,8	6567	+ 1,3	6689
	MAR	7397	+19,7	+ 8,7	7298	+ 2,0	6902	+ 5,1	6763
	APR	6655	+12,8	-10,0	6805	- 6,8	6683	- 3,2	6825
	MAI	6679	+14,5	+ 0,4	6527	- 4,1	6821	+ 2,1	6886
	JUN	6613	+11,7	- 1,0	6676	+ 2,3	6777	- 0,6	6916
	JUL	6528	+20,8	- 1,3	6403	- 4,1	7013	+ 3,5	6935
	AUG	6757	+18,9	+ 3,5	6616	+ 3,3	7100	+ 1,2	6942
	SEP	6697	+ 9,9	- 0,9	6909	+ 4,4	6981	- 1,7	6941
	OKT	6976	+15,3	+ 4,2	6852	- 0,6	6996	+ 0,2	6940
	NOV	6727	- 0,6	- 3,6	6735	- 1,7	6616	- 5,4	6945

9 AUSSENHANDEL (SPEZIALHANDEL)

9.1 EINFUHR - TATSÄCHLICHE WERTE (MILL. DM)

JAHR	MONAT	ORIGINALWERT			KALENDERBEREINIGTER WERT		KALENDER- UND SAISONBEREINIGTER WERT		GLATTE KOMPONENTE
		MILL. DM	VERÄNDERUNG IN O/O GEGEN VORJAHR	VERÄNDERUNG IN O/O GEGEN VORMONAT	MILL. DM	VERÄNDERUNG IN O/O GEGEN VORMONAT	MILL. DM	VERÄNDERUNG IN O/O GEGEN VORMONAT	MILL. DM
FERTIGWAREN (OHNE GÜTER DER BUNDESREG.)									
1983	NOV	18511	+15,0	+ 1,3	18572	+ 2,6	18126	+ 1,8	18059
	DEZ	18728	+21,2	+ 1,2	18282	- 1,6	18636	+ 2,8	18226
1984	JAN	17675	+19,6	- 5,6	16997	- 7,0	18341	- 1,6	18402
	FEB	19122	+28,3	+ 8,2	19816	+16,6	19274	+ 5,1	18573
	MAR	20506	+ 7,2	+ 7,2	19843	+ 0,1	18253	- 5,3	18712
	APR	18697	+14,9	- 8,8	19475	- 1,9	18760	+ 2,8	18839
	MAI	19604	+16,7	+ 4,9	19514	+ 0,2	19184	+ 2,3	18929
	JUN	17314	- 1,8	-11,7	18330	- 6,1	17961	- 6,4	19074
	JUL	19813	+17,2	+14,4	19126	+ 4,3	19521	+ 8,7	19272
	AUG	17742	+14,7	-10,5	16800	-12,2	19544	+ 0,1	19483
	SEP	18925	+ 1,8	+ 6,7	19453	+15,8	19331	- 1,1	19703
	OKT*	21974	+20,2	+16,1	21152	+ 8,7	20546	+ 6,3	19896
	NOV	20588	+11,2	- 6,3	20433	- 3,4	19990	- 2,7	20056
VORERZEUGNISSE									
1983	NOV	4586	+22,2	+ 5,0	4631	+ 6,2	4609	+ 5,6	4504
	DEZ	4211	+16,8	- 8,2	4058	-12,4	4520	- 1,9	4555
1984	JAN	4485	+18,4	+ 6,5	4357	+ 7,4	4578	+ 1,3	4606
	FEB	4851	+31,2	+ 8,2	5030	+15,4	4837	+ 5,7	4652
	MAR	5154	+14,4	+ 6,2	5014	- 0,3	4680	- 3,2	4689
	APR	4714	+13,3	- 8,5	4913	- 2,0	4636	- 0,9	4720
	MAI	5195	+21,7	+10,2	5115	+ 4,1	4881	+ 5,3	4734
	JUN	4604	+ 2,1	-11,4	4777	- 6,6	4497	- 7,9	4753
	JUL	4887	+13,0	+ 6,1	4763	- 0,3	4781	+ 6,3	4779
	AUG	4326	+19,5	-11,5	4060	-14,8	4857	+ 1,6	4807
	SEP	4511	- 4,3	+ 4,3	4665	+14,9	4615	- 5,0	4834
	OKT	5300	+21,4	+17,5	5143	+10,2	5059	+ 9,6	4858
	NOV	4896	+ 6,8	- 7,6	4852	- 5,7	4802	- 5,1	4872
ENDERZEUGNISSE (OHNE GÜTER DER BUNDESREG.)									
1983	NOV	13925	+12,9	+ 0,1	13947	+ 1,5	13517	+ 0,6	13554
	DEZ	14517	+22,6	+ 4,3	14222	+ 2,0	14110	+ 4,4	13670
1984	JAN	13190	+20,0	- 9,1	12673	-10,9	13772	- 2,4	13796
	FEB	14270	+27,3	+ 8,2	14789	+16,7	14436	+ 4,8	13920
	MAR	15352	+ 5,0	+ 7,6	14818	+ 0,2	13562	- 6,1	14023
	APR	13983	+15,4	- 8,9	14569	- 1,7	14153	+ 4,4	14121
	MAI	14410	+15,1	+ 3,1	14386	- 1,3	14298	+ 1,0	14198
	JUN	12709	- 3,1	-11,8	13497	- 6,2	13444	- 6,0	14325
	JUL	14926	+18,7	+17,4	14392	+ 6,6	14765	+ 9,8	14500
	AUG	13416	+13,2	-10,1	12758	-11,4	14694	- 0,5	14667
	SEP	14414	+ 3,9	+ 7,4	14778	+15,8	14709	+ 0,1	14883
	OKT*	16745	+20,4	+16,2	16079	+ 8,8	15545	+ 5,7	15055
	NOV	15692	+12,7	- 6,3	15599	- 3,0	15203	- 2,2	15204
HALBWAREN UND VORERZEUGNISSE									
1983	NOV	11353	+20,6	+ 9,0	11446	+10,4	11270	+ 7,7	10943
	DEZ	11498	+20,4	+ 1,3	11183	- 2,3	11297	+ 0,2	11086
1984	JAN	11208	+13,6	- 2,5	10929	- 2,3	11064	- 2,1	11220
	FEB	11657	+20,9	+ 4,0	12200	+11,6	11409	+ 3,1	11345
	MAR	12551	+17,4	+ 7,7	12338	+ 1,1	11595	+ 1,6	11457
	APR	11368	+13,0	- 9,4	11701	- 5,2	11308	- 2,5	11548
	MAI	11874	+17,5	+ 4,5	11626	- 0,6	11704	+ 3,5	11622
	JUN	11218	+ 7,6	- 5,5	11457	- 1,5	11284	- 3,6	11669
	JUL	11414	+17,3	+ 1,7	11167	- 2,5	11781	+ 4,4	11712
	AUG	11083	+19,1	- 2,9	10692	- 4,3	11969	+ 1,6	11745
	SEP	11208	+ 3,7	+ 1,1	11604	+ 8,5	11601	- 3,1	11769
	OKT	12206	+17,2	+ 8,9	11926	+ 2,8	12005	+ 3,5	11789
	NOV	11622	+ 2,4	- 4,8	11585	- 2,9	11420	- 4,9	11806
ERZEUGNISSE DES ERNÄHRUNGSGEWERBES TABAKWAREN									
1983	NOV	2573	+19,5	+17,1	2598	+19,2	2380	+ 6,9	2270
	DEZ	2597	+14,9	+ 0,9	2530	- 2,6	2331	- 2,1	2294
1984	JAN	2102	+ 9,5	-19,1	2068	-18,3	2274	- 2,4	2317
	FEB	2366	+18,5	+12,6	2461	+19,0	2361	+ 3,8	2336
	MAR	2278	+ 1,3	- 3,7	2204	-10,4	2223	- 5,8	2351
	APR	2340	+11,2	+ 2,7	2437	+10,6	2354	+ 5,9	2363
	MAI	2467	+23,2	+ 5,4	2414	- 0,9	2450	+ 4,1	2372
	JUN	2285	+ 9,0	- 7,4	2332	- 3,4	2317	- 5,4	2374
	JUL	2331	+19,5	+ 2,0	2300	- 1,4	2440	+ 5,3	2364
	AUG	2299	+ 5,9	- 1,4	2201	- 4,3	2326	- 4,7	2350
	SEP	2136	- 1,5	- 7,1	2215	+ 0,6	2291	- 1,5	2334
	OKT	2454	+11,6	+14,9	2375	+ 7,2	2380	+ 3,9	2324
	NOV	2420	- 5,9	- 1,4	2425	+ 2,1	2206	- 7,3	2314
ERZEUGNISSE DES GRUNDSTOFF- UND PRODUKTIONSGÜTERGEWERBES									
1983	NOV	9874	+21,6	+ 7,1	9950	+ 7,6	9970	+ 8,3	9673
	DEZ	9850	+23,9	- 0,2	9489	- 4,6	10022	+ 0,5	9804
1984	JAN	9384	+12,6	- 4,7	9222	- 2,8	9733	- 2,9	9929
	FEB	10034	+24,5	+ 6,9	10545	+14,3	10189	+ 4,7	10048
	MAR	10832	+17,3	+ 8,0	10674	+ 1,2	10214	+ 0,2	10154
	APR	9999	+13,5	- 7,7	10254	- 3,9	10003	- 2,1	10248
	MAI	10779	+20,9	+ 7,8	10469	+ 2,1	10474	+ 4,7	10333
	JUN	10164	+ 6,2	- 5,7	10305	- 1,6	9925	- 5,2	10395
	JUL	10522	+17,0	+ 3,5	10382	+ 0,7	10505	+ 5,8	10455
	AUG	10521	+21,7	+ 0,0	10182	- 1,9	10803	+ 2,8	10506
	SEP	10296	+ 4,4	- 2,1	10746	+ 5,5	10433	- 3,4	10550
	OKT	11134	+20,7	+ 8,1	10941	+ 1,8	10868	+ 4,2	10589
	NOV	10257	+ 3,9	- 7,9	10183	- 6,9	10242	- 5,8	10630

9 AUSSENHANDEL (SPEZIALHANDEL)

9.1 EINFUHR - TATSÄCHLICHE WERTE (MILL. DM)

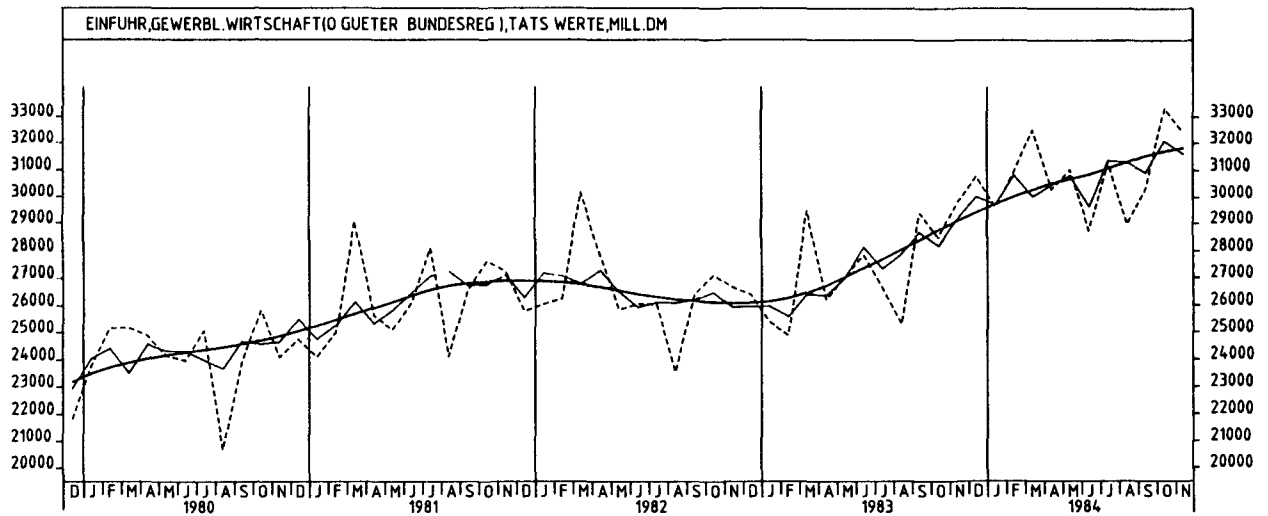
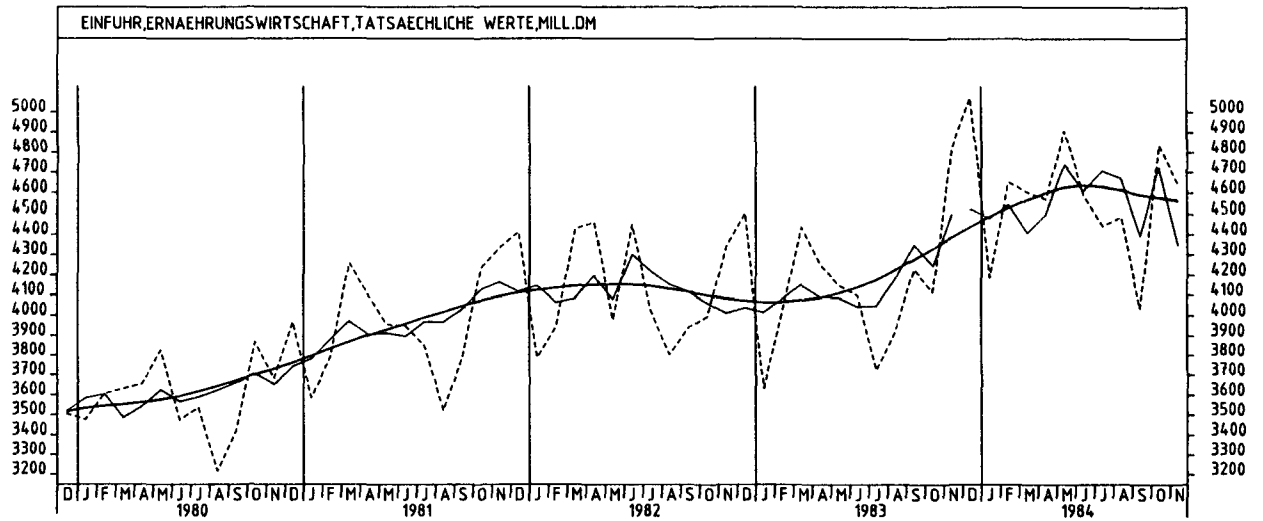
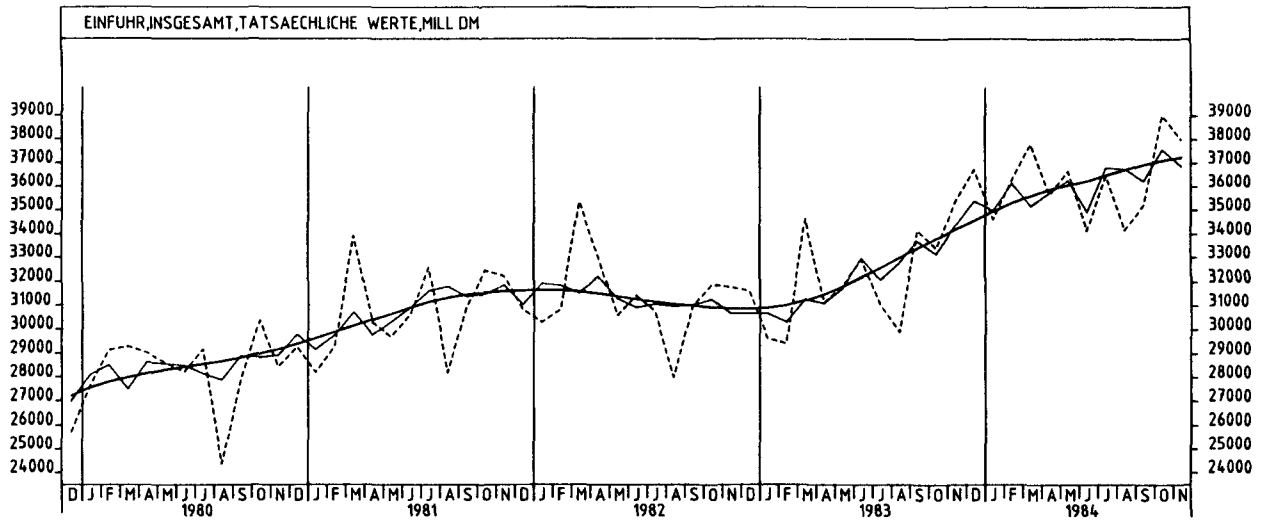
JAHR	MONAT	ORIGINALWERT			KALENDERBEREINIGTER WERT		KALENDER- UND SAISON- BEREINIGTER WERT		GLATTE KOMPONENTE
		MILL. DM	VERÄNDERUNG VORJAHR	IN O/O GEGEN VORMONAT	MILL. DM	VERÄNDERUNG IN O/O GEGEN VORMONAT	MILL. DM	VERÄNDERUNG IN O/O GEGEN VORMONAT	MILL. DM
ERZEUGNISSE DES INVESTITIONSGÜTER PRODUZIERENDEN GEWERBES									
1983	NOV	9248	+12,0	+ 1,2	9258	+ 3,0	8687	- 0,6	8773
	DEZ	9925	+23,9	+ 7,3	9814	+ 6,0	9223	+ 6,2	8836
1984	JAN	8245	+21,3	-16,9	7866	-19,8	8872	- 3,8	8909
	FEB	8830	+28,7	+ 7,1	9122	+16,0	9327	+ 5,1	8983
	MAR	9738	+ 2,5	+10,3	9407	+ 3,1	8660	- 7,2	9044
	APR	9197	+16,1	- 5,6	9574	+ 1,8	9168	+ 5,9	9106
	MAI	9769	+13,7	+ 6,2	9786	+ 2,2	9269	+ 1,1	9156
	JUN	8182	- 6,6	-16,2	8736	-10,7	8583	- 7,4	9254
	JUL	9496	+20,5	+16,1	9101	+ 4,2	9623	+12,1	9398
	AUG	8179	+10,5	-13,9	7800	-14,3	9479	- 1,5	9554
	SEP	9457	+ 6,5	+15,6	9643	+23,6	9685	+ 2,2	9721
	OKT	11005	+20,4	+16,4	10547	+ 9,4	10156	+ 4,9	9866
	NOV	10690	+15,6	- 2,9	10687	+ 1,3	10115	- 0,4	9993
ERZEUGNISSE DES VERBRAUCHSGÜTER PRODUZIERENDEN GEWERBES									
1983	NOV	4787	+15,0	- 2,4	4822	- 1,9	4885	+ 2,4	4836
	DEZ	4658	+19,6	- 2,7	4454	- 7,6	4952	+ 1,4	4890
1984	JAN	5049	+17,0	+ 8,4	4939	+10,8	4968	+ 0,3	4943
	FEB	5463	+24,0	+ 6,2	5712	+15,7	5143	+ 3,5	4992
	MAR	5650	+ 9,7	+ 3,4	5512	- 3,5	4967	- 3,4	5033
	APR	4809	+14,7	-14,9	4956	-10,1	5027	+ 1,2	5069
	MAI	4769	+16,9	- 0,8	4670	- 5,8	5070	+ 0,9	5093
	JUN	4579	+ 3,7	- 4,0	4765	+ 2,0	4912	- 3,1	5123
	JUL	5486	+16,5	+19,8	5378	+12,9	5224	+ 6,4	5153
	AUG	5076	+18,0	- 7,5	4839	-10,0	5258	+ 0,7	5181
	SEP	4969	- 0,5	- 2,1	5172	+ 6,9	5055	- 3,9	5208
	OKT	5794	+18,1	+16,6	5651	+ 9,3	5405	+ 6,9	5234
	NOV	5099	+ 6,5	-12,0	5036	-10,9	5131	- 5,1	5253
INVESTITIONSGÜTER									
1983	NOV	2902	- 1,9	- 3,6	2895	- 1,2	2654	- 6,9	2806
	DEZ	3428	+27,5	+16,1	3413	+17,9	3044	+14,7	2811
1984	JAN	2817	+20,9	-17,8	2657	-22,2	2856	- 6,2	2821
	FEB	2376	+17,3	-15,7	2453	- 7,7	2866	+ 0,4	2833
	MAR	3016	+11,8	+26,9	2889	+17,8	2541	-11,3	2843
	APR	2685	+13,4	-11,0	2803	- 3,0	2888	+13,7	2858
	MAI	2922	+ 1,8	+ 8,8	2986	+ 6,5	2849	+ 1,4	2877
	JUN	2756	- 2,1	- 5,7	2966	- 0,7	2855	+ 0,2	2913
	JUL	3068	+32,6	+11,3	2899	- 2,3	3210	+12,4	2964
	AUG	2602	- 7,4	-15,2	2503	-13,7	2849	-11,2	3020
	SEP	3151	+ 8,4	+21,1	3165	+26,4	3133	+10,0	3081
	OKT	3444	+14,4	+ 9,3	3293	+ 4,0	3180	+ 1,5	3134
	NOV	3495	+20,4	+ 1,5	3482	+ 5,7	3280	+ 3,1	3186
VERBRAUCHSGÜTER									
1983	NOV	5710	+11,2	- 8,1	5749	- 6,7	5845	+ 0,0	5866
	DEZ	5669	+13,7	- 0,7	5523	- 3,9	5911	+ 1,1	5919
1984	JAN	5772	+14,4	+ 1,8	5632	+ 2,0	5937	+ 0,4	5969
	FEB	6389	+20,6	+10,7	6712	+19,2	6141	+ 3,4	6014
	MAR	6896	+14,3	+ 7,9	6758	+ 0,7	6144	+ 0,0	6051
	APR	5947	+12,7	-13,8	6095	- 9,8	6056	- 1,4	6080
	MAI	5799	+15,1	- 2,5	5669	- 7,0	6133	+ 1,3	6102
	JUN	5222	- 5,2	- 9,9	5412	- 4,5	5703	- 7,0	6118
	JUL	6248	+14,7	+19,6	6115	+13,0	6220	+ 9,1	6137
	AUG	6219	+15,6	- 0,5	6033	- 1,3	6399	+ 1,9	6152
	SEP	6277	+ 1,1	+ 0,9	6504	+ 7,8	6102	- 3,7	6166
	OKT	6740	+ 8,5	+ 7,4	6562	+ 0,9	6200	+ 1,6	6177
	NOV	5971	+ 4,6	-11,4	5927	- 9,7	6075	- 2,0	6187
EG-LÄNDER									
1983	NOV	17360	+13,7	+ 4,6	17415	+ 6,2	16835	+ 2,3	16605
	DEZ	17337	+13,5	+ 0,1	17005	- 2,4	16915	+ 0,5	16728
1984	JAN	16440	+19,5	- 5,2	15832	- 6,9	17064	+ 0,9	16854
	FEB	16994	+17,7	+ 3,4	17597	+11,1	17159	+ 0,6	16969
	MAR	19016	+ 5,5	+11,9	18449	+ 4,8	16812	- 2,0	17062
	APR	17299	+12,0	- 9,0	18013	- 2,4	17183	+ 2,2	17137
	MAI	17981	+11,2	+ 3,9	17904	- 0,6	17327	+ 0,8	17182
	JUN	15827	- 5,4	-12,0	16660	- 6,9	16142	- 6,8	17250
	JUL	17585	+16,6	+11,1	16970	+ 1,9	17741	+ 9,9	17346
	AUG	15620	+10,1	-11,2	14853	-12,5	17459	- 1,6	17443
	SEP	17024	+ 4,0	+ 9,0	17431	+17,4	17607	+ 0,8	17540
	OKT	18511	+11,7	+ 8,7	17811	+ 2,2	17769	+ 0,9	17622
	NOV	18182	+ 4,7	- 1,8	18148	+ 1,9	17526	- 1,4	17688

9 AUSSENHANDEL (SPEZIALHANDEL)

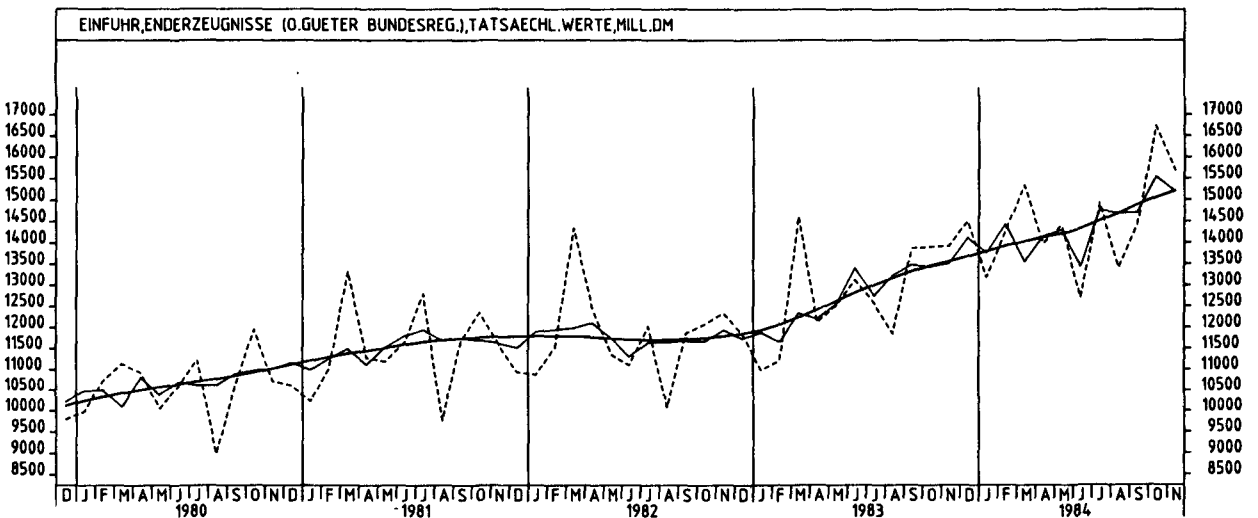
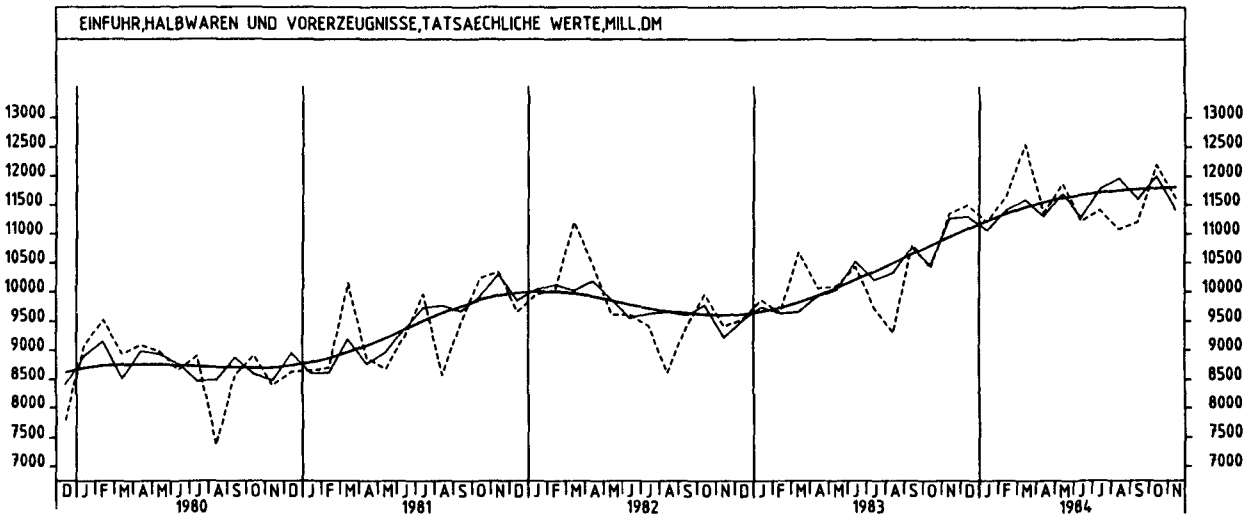
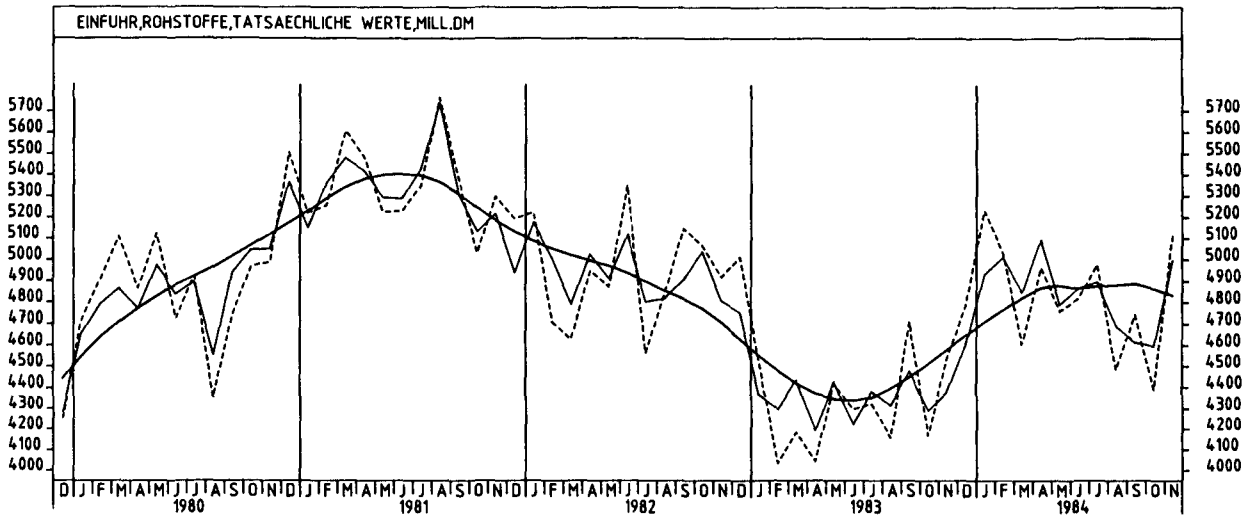
9.1 EINFUHR - TATSÄCHLICHE WERTE (MILL. DM)

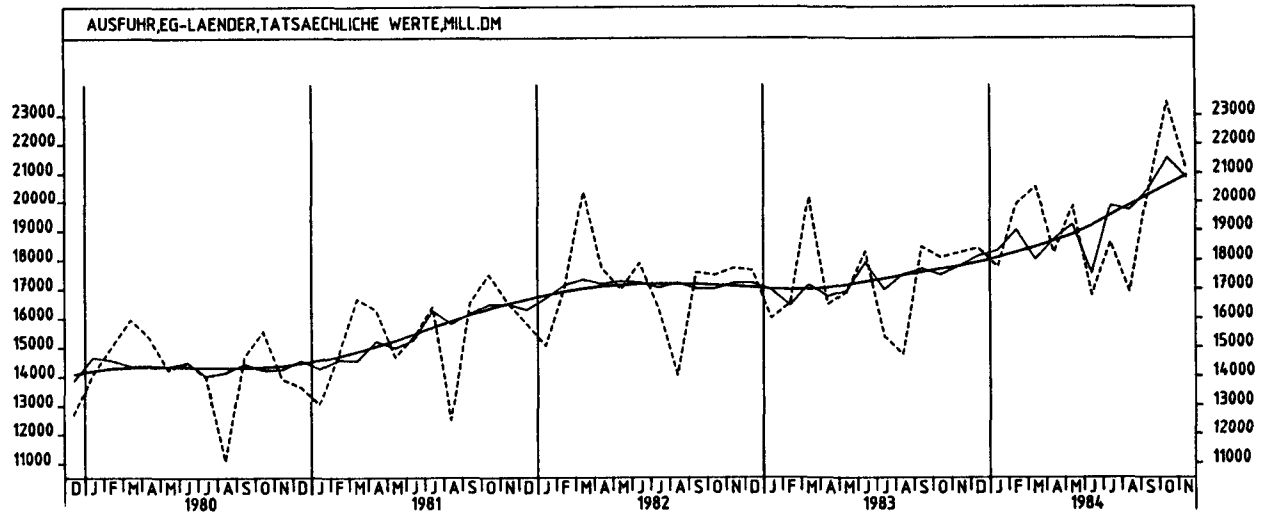
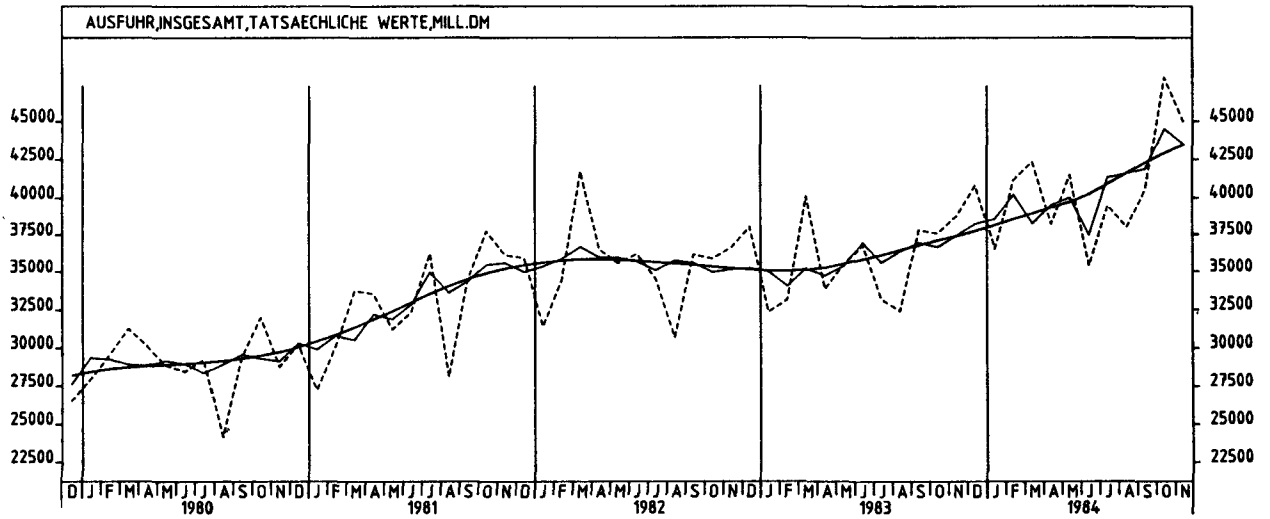
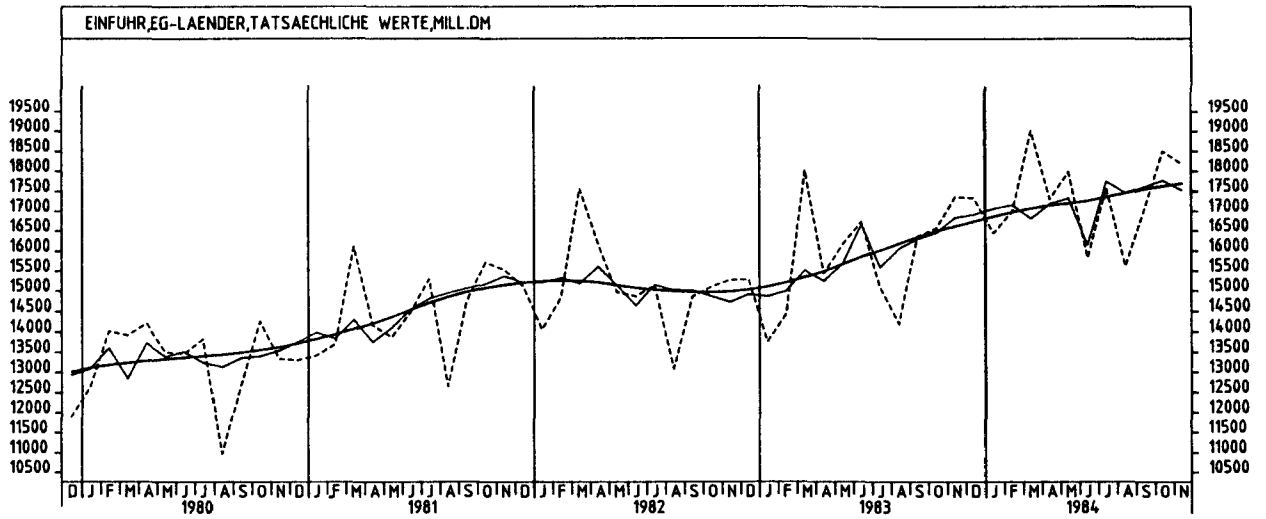
JAHR	MONAT	ORIGINALWERT			KALENDERBEREINIGTER WERT		KALENDER- UND SAISON- BEREINIGTER WERT		GLATTE KOMPONENTE
		MILL. DM	VERÄNDERUNG IN O/O GEGEN VORJAHR	VORMONAT	MILL. DM	VERÄNDERUNG IN O/O GEGEN VORMONAT	MILL. DM	VERÄNDERUNG IN O/O GEGEN VORMONAT	MILL. DM
ANDERE EUROPÄISCHE INDUSTRIALISIERTE LÄNDER									
1983	NOV	5827	+21,4	+ 5,7	5873	+ 6,5	5607	+ 1,7	5583
	DEZ	6200	+32,7	+ 6,4	6002	+ 2,2	5911	+ 5,4	5639
1984	JAN	5753	+23,2	- 7,2	5617	- 6,4	5727	- 3,1	5699
	FEB	6046	+30,0	+ 5,1	6307	+12,3	5923	+ 3,4	5755
	MAR	6064	+ 8,9	+ 0,3	5957	- 5,5	5612	- 5,3	5797
	APR	5698	+14,6	- 6,0	5836	- 2,0	5707	+ 1,7	5833
	MAI	6005	+20,2	+ 5,4	5883	+ 0,8	5947	+ 4,2	5851
	JUN	5617	+ 4,7	- 6,5	5796	- 1,5	5681	- 4,5	5894
	JUL	5781	+13,6	+ 2,9	5659	- 2,4	5929	+ 4,4	5960
	AUG	5226	+12,7	- 9,6	5015	-11,4	5964	+ 0,6	6033
	SEP	5770	+ 6,3	+10,4	5959	+18,8	6056	+ 1,5	6111
	OKT	6624	+20,1	+14,8	6463	+ 8,5	6354	+ 4,9	6175
	NOV	6475	+11,1	- 2,2	6491	+ 0,4	6215	- 2,2	6226
VEREINIGTE STAATEN									
1983	NOV	2361	- 1,3	+ 8,8	2364	+11,4	2336	+ 2,4	2386
	DEZ	2736	+16,1	+16,0	2736	+15,7	2536	+ 8,6	2409
1984	JAN	2506	+10,8	- 8,5	2410	-11,9	2435	- 4,0	2436
	FEB	2712	+26,4	+ 8,2	2780	+15,4	2617	+ 7,5	2464
	MAR	2557	+ 6,5	- 5,7	2443	-12,1	2442	- 6,7	2489
	APR	2454	+ 3,2	- 4,0	2620	+ 7,2	2413	- 1,2	2515
	MAI	2556	+18,0	+ 4,2	2549	- 2,7	2562	+ 6,2	2543
	JUN	2471	+ 8,0	- 3,3	2591	+ 1,6	2517	- 1,8	2574
	JUL	2456	+11,2	- 0,6	2363	- 8,8	2541	+ 1,0	2616
	AUG	2527	+19,4	+ 2,9	2388	+ 1,1	2709	+ 6,6	2661
	SEP	2568	+ 3,5	+ 1,6	2634	+10,3	2663	- 1,7	2706
	OKT	2805	+33,8	+13,1	2737	+ 3,9	2861	+ 7,4	2742
	NOV	2761	+16,9	- 5,0	2762	+ 0,9	2769	- 2,2	2779
UEBRIGE INDUSTRIALISIERTE WESTLICHE LÄNDER									
1983	NOV	2157	+20,6	+ 2,4	2186	+ 4,3	2089	+ 1,9	2073
	DEZ	2262	+23,8	+ 4,9	2142	- 2,0	2104	+ 0,7	2116
1984	JAN	2117	+42,5	- 6,4	2102	- 1,9	2243	+ 6,6	2158
	FEB	2208	+41,9	+ 4,3	2321	+10,4	2279	+ 1,6	2198
	MAR	2424	+21,0	+ 9,8	2310	- 0,5	2167	- 4,9	2234
	APR	2183	+14,9	- 9,9	2252	- 2,5	2174	+ 0,3	2264
	MAI	2427	+36,3	+11,2	2400	+ 6,6	2354	+ 8,3	2289
	JUN	2211	+19,5	- 8,9	2280	- 5,0	2252	- 4,3	2313
	JUL	2196	+27,0	- 0,7	2181	- 4,3	2342	+ 4,0	2337
	AUG	2379	+33,2	+ 8,3	2263	+ 3,8	2391	+ 2,1	2359
	SEP	2073	+ 6,4	-12,9	2116	- 6,5	2272	- 5,0	2381
	OKT	2585	+22,7	+24,7	2550	+20,5	2460	+ 8,3	2402
	NOV	2526	+17,1	- 2,3	2482	- 2,7	2388	- 2,9	2419
ENTWICKLUNGSLÄNDER									
1983	NOV	5545	- 5,3	+ 9,9	5652	+14,5	5378	+ 7,7	5521
	DEZ	5938	+ 5,9	+ 7,1	5921	+ 4,8	5781	+ 7,5	5622
1984	JAN	5747	+ 1,2	- 3,2	5556	- 6,2	5537	- 4,2	5708
	FEB	6168	+24,5	+ 7,3	6335	+14,0	6037	+ 9,0	5788
	MAR	5665	+15,0	- 8,2	5567	-12,1	5937	- 1,7	5871
	APR	5768	+20,7	+ 1,8	5993	+ 7,7	6072	+ 2,3	5948
	MAI	5719	+14,3	- 0,8	5628	- 6,1	5938	- 2,2	5998
	JUN	5875	+20,2	+ 2,7	6050	+ 7,5	6077	+ 2,3	5991
	JUL	6338	+25,2	+ 7,9	6129	+ 1,3	6210	+ 2,2	5981
	AUG	6072	+13,9	- 4,2	5794	- 5,5	5916	- 4,7	5958
	SEP	5620	- 6,3	- 7,4	5713	- 1,4	5391	- 8,9	5927
	OKT	5795	+14,9	+ 3,1	5555	- 2,8	5814	+ 7,8	5878
	NOV	5835	+ 5,2	+ 0,7	5941	+ 6,9	5743	- 1,2	5832
STAATSHANDELSLÄNDER									
1983	NOV	2110	+27,9	+ 7,2	2152	+10,5	2101	+14,5	1992
	DEZ	2242	+21,3	+ 6,3	2202	+ 2,3	2071	- 1,4	2028
1984	JAN	2045	+15,8	- 8,8	2002	- 9,1	2035	- 1,7	2063
	FEB	2157	+29,2	+ 5,5	2245	+12,1	2131	+ 4,7	2097
	MAR	2075	+23,1	- 3,8	2050	- 8,7	2106	- 1,2	2129
	APR	2232	+36,5	+ 7,6	2321	+13,2	2264	+ 7,5	2158
	MAI	1961	+12,8	-12,1	1907	-17,8	2085	- 7,9	2181
	JUN	2121	+19,6	+ 8,2	2129	+11,6	2160	+ 3,6	2202
	JUL	2084	+14,0	- 1,7	2040	- 4,2	2150	- 0,5	2223
	AUG	2302	+27,7	+10,5	2215	- 8,6	2304	+ 7,2	2243
	SEP	2147	+10,9	- 6,7	2217	+ 0,1	2217	- 3,8	2261
	OKT*	2619	+33,0	+22,0	2549	+15,0	2422	+ 9,2	2277
	NOV	2202	+ 4,4	-15,9	2225	-12,7	2175	-10,2	2290

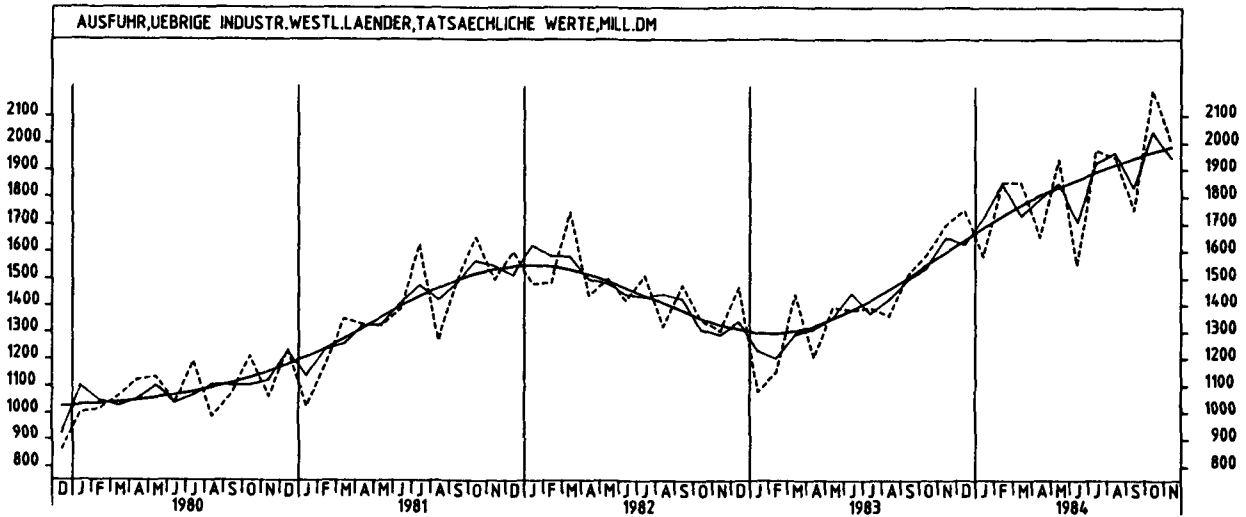
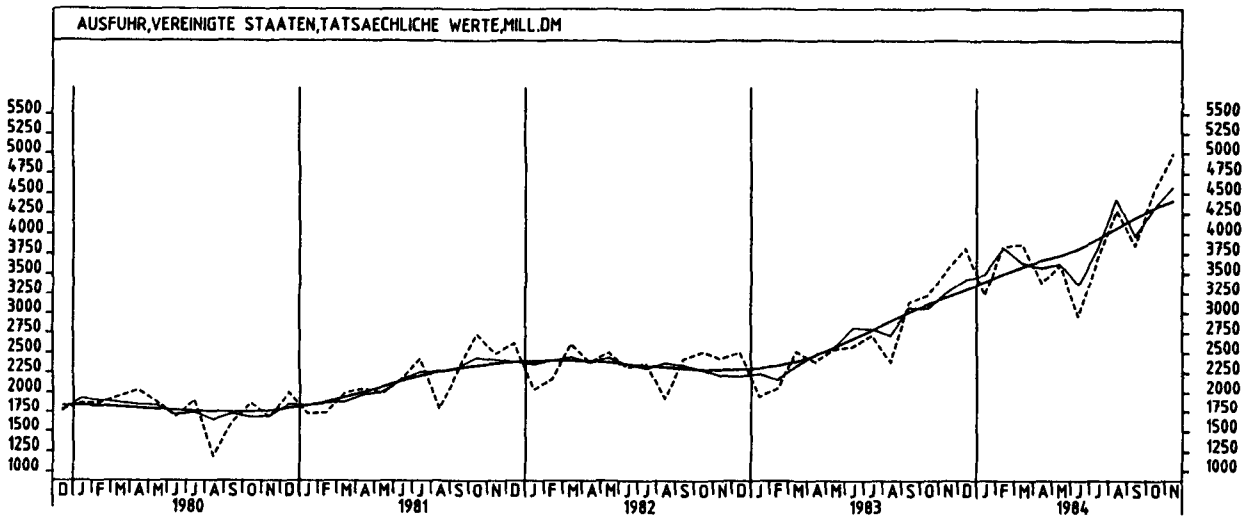
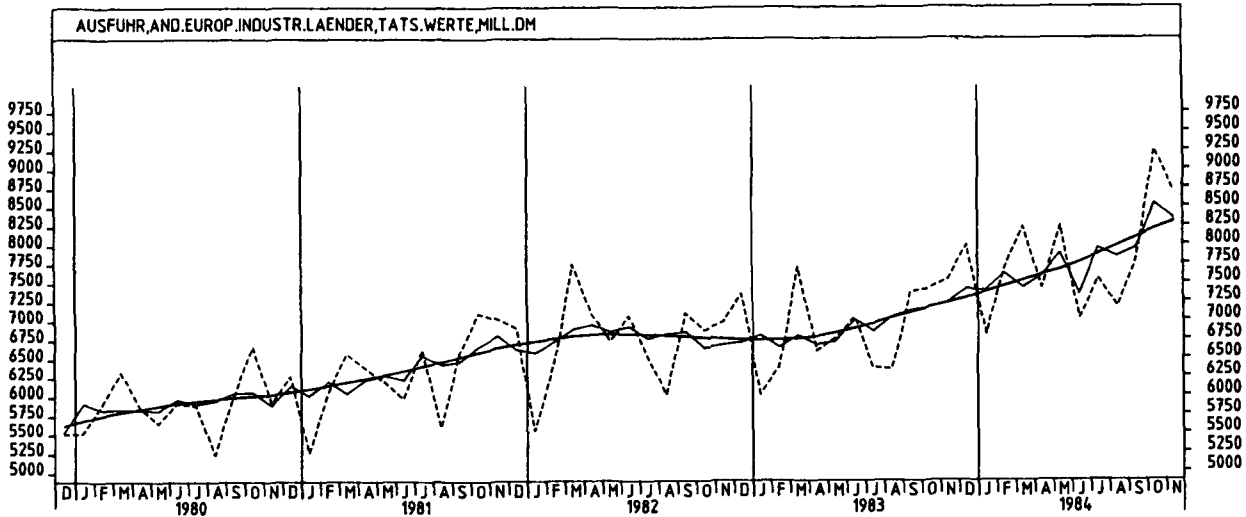
9 AUSSENHANDEL (SPEZIALHANDEL)

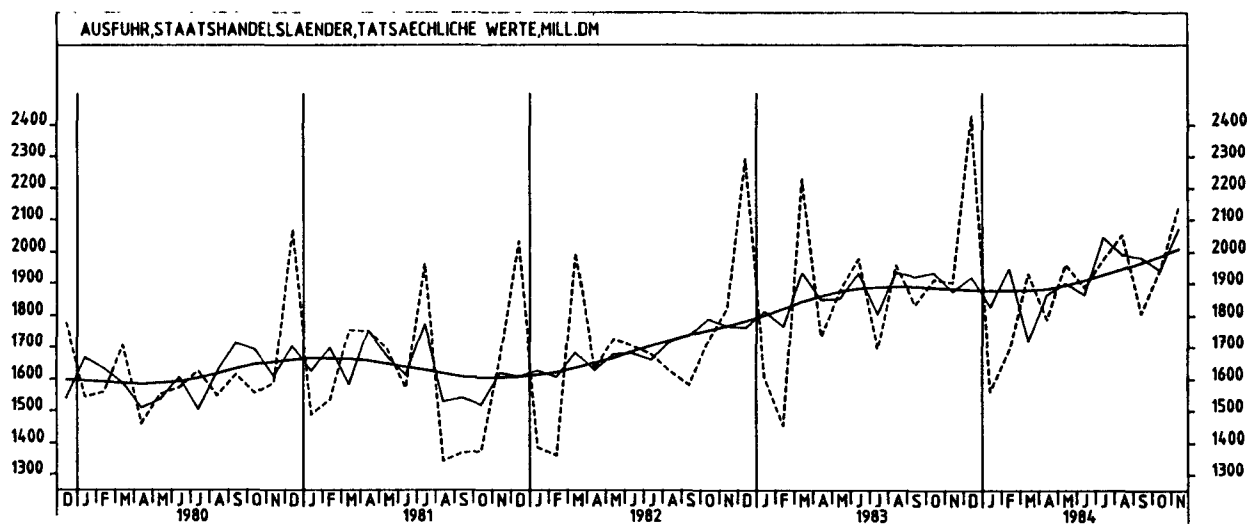
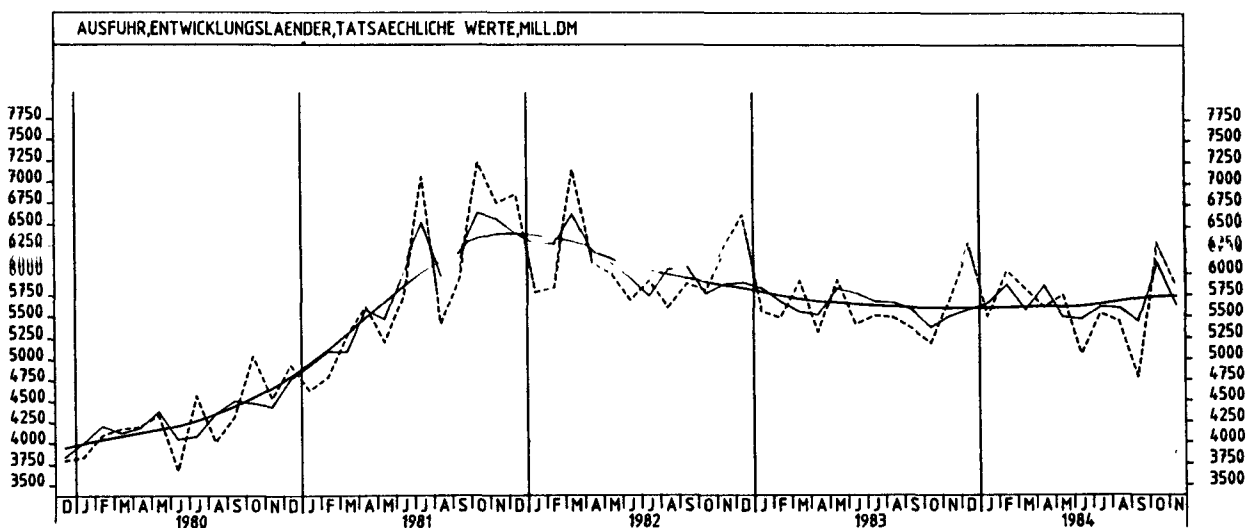


9 AUSSENHANDEL (SPEZIALHANDEL)









9 AUSSENHANDEL (SPEZIALHANDEL)

9.2 AUSFUHR - TATSÄCHLICHE WERTE (MILL. DM)

JAHR	MONAT	ORIGINALWERT			KALENDERBEREINIGTER WERT		KALENDER- UND SAISONBEREINIGTER WERT		GLATTE KOMPONENTE
		MILL. DM	VERÄNDERUNG IN O/O GEGEN VORJAHR	VERÄNDERUNG IN O/O GEGEN VORMONAT	MILL. DM	VERÄNDERUNG IN O/O GEGEN VORMONAT	MILL. DM	VERÄNDERUNG IN O/O GEGEN VORMONAT	MILL. DM
AUSFUHR INSGESAMT									
1983	NOV	38757	+ 5,8	+ 3,2	39256	+ 5,4	37444	+ 2,1	37375
	DEZ	40634	+ 7,4	+ 5,4	40116	+ 2,2	38214	+ 2,1	37712
1984	JAN	36561	+13,0	-10,5	35759	-10,9	38551	+ 0,9	38103
	FEB	41151	+24,1	+12,6	42369	+18,5	40220	+ 4,3	38517
	MAR	42351	+ 5,7	+ 2,9	41203	- 2,8	38235	- 4,9	38905
	APR	38211	+12,9	- 9,8	39992	- 2,9	39504	+ 3,3	39316
	MAI	41493	+16,9	+ 8,6	40508	+ 1,3	40017	+ 1,3	39683
	JUN	35413	- 3,7	-14,7	37077	- 8,5	37457	- 6,4	40210
	JUL	39459	+18,9	+11,4	38628	+ 4,2	41319	+10,3	40871
	AUG	37952	+17,0	- 3,8	35816	- 7,3	41573	+ 0,6	41558
	SEP	40563	+ 7,3	+ 6,9	42083	+17,5	41869	+ 0,7	42264
	OKT	47853	+27,4	+18,0	45802	+ 8,8	44525	+ 6,3	42899
	NOV	44988	+16,1	- 6,0	45306	- 1,1	43511	- 2,3	43462
GEWERBLICHE WIRTSCHAFT									
1983	NOV	36336	+ 5,9	+ 3,0	36833	+ 5,5	35142	+ 2,1	35079
	DEZ	38406	+ 7,8	+ 5,7	37823	+ 2,7	35943	+ 2,3	35394
1984	JAN	34220	+13,0	-10,9	33429	-11,6	36178	+ 0,7	35761
	FEB	38788	+24,3	+13,3	39887	+19,3	37779	+ 4,4	36150
	MAR	39801	+ 5,5	+ 2,6	38720	- 2,9	35852	- 5,1	36513
	APR	36011	+13,5	- 9,5	37715	- 2,6	37156	+ 3,6	36897
	MAI	38923	+16,8	+ 8,1	38023	+ 0,8	37548	+ 1,1	37239
	JUN	33086	- 4,6	-15,0	34692	- 8,8	35004	- 6,8	37739
	JUL	36952	+19,0	+11,7	36133	+ 4,2	38771	+10,8	38369
	AUG	35505	+17,4	- 3,9	33482	- 7,3	39080	+ 0,8	39026
	SEP	38147	+ 7,4	+ 7,4	39534	+18,1	39315	+ 0,6	39701
	OKT	45071	+27,8	+18,2	43099	+ 9,0	41897	+ 6,6	40308
	NOV	42189	+16,1	- 6,4	42531	- 1,3	40867	- 2,5	40844
ROHSTOFFE UND HALBWAREN									
1983	NOV	3778	+ 0,5	+ 4,1	3800	+ 5,9	3570	+ 1,1	3693
	DEZ	3913	+12,5	+ 3,6	3870	+ 1,8	3799	+ 6,4	3758
1984	JAN	3909	+19,1	- 0,1	3808	- 1,6	3874	+ 2,0	3819
	FEB	3924	+22,2	+ 0,4	4083	+ 7,2	3920	+ 1,2	3879
	MAR	4252	+13,6	+ 8,4	4163	+ 2,0	3902	- 0,5	3939
	APR	3693	+19,5	-13,1	3868	- 7,1	3977	+ 1,9	3997
	MAI	4229	+31,6	+14,5	4143	+ 7,1	4205	+ 5,7	4047
	JUN	4058	+21,1	- 4,0	4143	+ 0,0	4106	- 2,4	4079
	JUL	4049	+24,7	- 0,2	3952	- 4,6	4149	+ 1,0	4114
	AUG	3718	+ 6,6	- 8,2	3582	- 9,4	3967	- 4,4	4147
	SEP	3900	+ 8,6	+ 4,9	4057	+13,3	4075	+ 2,7	4179
	OKT	4397	+21,2	+12,7	4210	+ 3,8	4191	+ 2,8	4202
	NOV	4413	+16,8	+ 0,4	4426	+ 5,1	4238	+ 1,1	4223
ROHSTOFFE									
1983	NOV	655	+ 1,7	- 4,8	660	- 1,8	626	- 1,1	637
	DEZ	679	+ 5,6	+ 3,7	681	+ 3,2	640	+ 2,2	647
1984	JAN	654	+17,4	- 3,7	633	- 7,0	659	+ 3,0	657
	FEB	657	+27,1	+ 0,5	675	+ 6,6	684	+ 3,8	666
	MAR	722	+14,1	+ 9,9	696	+ 3,1	670	- 2,0	676
	APR	647	+18,3	-10,4	687	- 1,3	687	+ 2,5	684
	MAI	712	+20,7	+10,0	704	+ 2,5	692	+ 0,7	693
	JUN	668	+ 7,2	- 6,2	698	- 0,9	671	- 3,0	699
	JUL	693	+31,7	+ 3,7	671	- 3,9	727	+ 8,3	704
	AUG	635	+15,5	- 8,4	604	-10,0	703	- 3,3	707
	SEP	709	+11,3	+11,7	730	+20,9	716	+ 1,8	710
	OKT	799	+16,1	+12,7	755	+ 3,4	712	- 0,6	712
	NOV	717	+ 9,5	-10,3	721	- 4,5	700	- 1,7	716
HALBWAREN									
1983	NOV	3123	+ 0,2	+ 6,3	3141	+ 7,9	2944	+ 1,6	3056
	DEZ	3234	+14,1	+ 3,6	3188	+ 1,5	3157	+ 7,2	3110
1984	JAN	3255	+19,5	+ 0,6	3175	- 0,4	3215	+ 1,8	3162
	FEB	3267	+21,4	+ 0,4	3408	+ 7,3	3237	+ 0,7	3212
	MAR	3530	+13,5	+ 8,1	3463	+ 1,6	3230	- 0,2	3263
	APR	3046	+19,7	-13,7	3180	- 8,2	3291	+ 1,9	3312
	MAI	3517	+34,1	+15,5	3444	+ 8,3	3513	+ 6,7	3354
	JUN	3390	+24,3	- 3,6	3448	+ 0,1	3435	- 2,2	3379
	JUL	3356	+23,3	- 1,0	3280	- 4,9	3424	- 0,3	3410
	AUG	3083	+ 4,9	- 8,1	2978	- 9,2	3261	- 4,8	3439
	SEP	3191	+ 8,0	+ 3,5	3319	+11,5	3356	+ 2,9	3469
	OKT	3597	+22,4	+12,7	3456	+ 4,1	3480	+ 3,7	3489
	NOV	3696	+18,3	+ 2,8	3706	+ 7,2	3537	+ 1,6	3507
FERTIGWAREN									
1983	NOV	32559	+ 6,6	+ 2,9	33050	+ 5,5	31563	+ 2,2	31383
	DEZ	34493	+ 7,3	+ 5,9	33895	+ 2,6	32120	+ 1,8	31632
1984	JAN	30311	+12,3	-12,1	29641	-12,6	32307	+ 0,6	31937
	FEB	34865	+24,5	+15,0	33809	+20,8	33854	+ 4,8	32266
	MAR	35548	+ 4,6	+ 2,0	34554	- 3,5	31944	- 5,6	32568
	APR	32318	+12,9	- 9,1	33802	- 2,2	33178	+ 3,9	32894
	MAI	34694	+15,2	+ 7,4	33893	+ 0,3	33357	+ 0,5	33185
	JUN	29027	- 7,3	-16,3	30510	-10,0	30874	- 7,4	33653
	JUL	32902	+18,4	+13,3	32195	+ 5,5	34641	+12,2	34247
	AUG	31787	+18,8	- 3,4	29886	- 7,2	35070	+ 1,2	34871
	SEP	34246	+ 7,3	+ 7,7	35420	+18,5	35202	+ 0,4	35512
	OKT	40674	+28,5	+18,8	38970	+10,0	37745	+ 7,2	36097
	NOV	37776	+16,0	- 7,1	38101	- 2,2	36608	- 3,0	36610

9 AUSSENHANDEL (SPEZIALHANDEL)

9.2 AUSFUHR - TATSÄCHLICHE WERTE (MILL. DM)

JAHR	MONAT	ORIGINALWERT			KALENDERBEREINIGTER WERT		KALENDER- UND SAISONBEREINIGTER WERT		GLATTE KOMPONENTE
		MILL. DM	VERÄNDERUNG VORJAHR	IN O/O GEGEN VORMONAT	MILL. DM	VERÄNDERUNG IN O/O GEGEN VORMONAT	MILL. DM	VERÄNDERUNG IN O/O GEGEN VORMONAT	MILL. DM
VORERZEUGNISSE									
1983	NOV	6619	+14,6	+ 2,7	6712	+ 5,0	6518	+ 3,2	6461
	DEZ	6618	+16,9	+ 0,0	6502	- 3,1	6661	+ 2,2	6568
1984	JAN	6555	+22,1	- 1,0	6428	- 1,1	6760	+ 1,5	6676
	FEB	6945	+27,7	+ 5,9	7156	+11,3	6899	+ 2,1	6781
	MAR	7447	+13,8	+ 7,2	7276	+ 1,7	6759	- 2,0	6881
	APR	6690	+16,7	-10,2	6995	- 3,9	6845	+ 1,3	6975
	MAI	7558	+27,8	+13,0	7355	+ 5,1	7188	+ 5,2	7058
	JUN	6886	+11,4	- 8,9	7098	- 3,5	6918	- 3,9	7138
	JUL	6994	+26,6	+ 1,6	6873	- 3,2	7315	+ 5,7	7222
	AUG	6779	+23,5	- 3,1	6431	- 6,4	7325	+ 0,1	7302
	SEP	7173	+ 9,0	+ 5,8	7443	+15,7	7253	- 1,0	7380
	OKT	7961	+23,6	+11,0	7639	+ 2,6	7525	+ 3,8	7452
	NOV	7600	+14,8	- 4,5	7674	+ 0,5	7470	- 0,7	7519
ENDERZEUGNISSE									
1983	NOV	25939	+ 4,7	+ 2,9	26334	+ 5,5	25028	+ 1,9	24919
	DEZ	27875	+ 5,2	+ 7,5	27363	+ 4,0	25459	+ 1,7	25062
1984	JAN	23756	+ 9,9	-14,8	23225	-15,2	25539	+ 0,3	25259
	FEB	27919	+23,7	+17,5	28638	+23,3	26949	+ 5,5	25483
	MAR	28101	+ 2,4	+ 0,7	27256	- 4,8	25185	- 6,5	25685
	APR	25627	+11,9	- 8,8	26820	- 1,6	26355	+ 4,6	25917
	MAI	27136	+12,2	+ 5,9	26540	- 1,0	26141	- 0,8	26125
	JUN	22141	-11,9	-18,4	23406	-11,8	23955	- 8,4	26512
	JUL	25909	+16,3	+17,0	25331	+ 8,2	27329	+14,1	27022
	AUG	25009	+17,6	- 3,5	23446	- 7,4	27733	+ 1,5	27565
	SEP	27073	+ 6,9	+ 8,3	27963	+19,3	27946	+ 0,8	28128
	OKT	32714	+29,8	+20,8	31323	+12,0	30209	+ 8,1	28639
	NOV	30176	+16,3	- 7,8	30433	- 2,8	29134	- 3,6	29086
ERZEUGNISSE DES GRUNDSTOFF- UND PRODUKTIONSGUETERGEWERBES									
1983	NOV	10170	+10,3	+ 2,4	10266	+ 3,9	9990	+ 1,8	10022
	DEZ	10360	+15,8	+ 1,9	10159	- 1,0	10329	+ 3,4	10175
1984	JAN	10232	+19,0	- 1,2	10070	- 0,9	10432	+ 1,0	10329
	FEB	10808	+26,3	+ 5,6	11227	+11,5	10709	+ 2,7	10481
	MAR	11375	+12,2	+ 5,2	11122	- 0,9	10425	- 2,7	10628
	APR	10117	+15,0	-11,1	10550	- 5,1	10568	+ 1,4	10767
	MAI	11475	+28,1	+13,4	11131	+ 5,5	11142	+ 5,4	10892
	JUN	10566	+10,6	- 7,9	10862	- 2,4	10720	- 3,8	11011
	JUL	11004	+27,2	+ 4,1	10852	- 0,1	11375	+ 6,1	11140
	AUG	10605	+15,5	- 3,6	10171	- 6,3	11140	- 2,1	11264
	SEP	10940	+ 8,8	+ 3,2	11439	+12,5	11223	+ 0,7	11387
	OKT	12152	+22,4	+11,1	11662	+ 1,9	11566	+ 3,1	11498
	NOV	11798	+16,0	- 2,9	11854	+ 1,6	11586	+ 0,2	11600
ERZEUGNISSE DES INVESTITIONSGUETER PRODUZIERENDEN GEWERBES									
1983	NOV	20105	+ 2,3	+ 3,5	20441	+ 6,1	19251	+ 1,2	19307
	DEZ	22199	+ 3,5	+10,4	21758	+ 6,4	19696	+ 2,3	19396
1984	JAN	18470	+ 9,9	-16,8	18096	-16,8	19885	+ 1,0	19537
	FEB	21882	+27,3	+18,5	22425	+23,9	21204	+ 6,6	19699
	MAR	21833	+ 2,3	- 0,2	21158	- 5,6	19503	- 8,0	19835
	APR	19696	+10,0	- 9,8	20652	- 2,4	20273	+ 3,9	19996
	MAI	21128	+12,4	+ 7,3	20851	+ 0,0	20260	- 0,1	20130
	JUN	16639	-16,0	-21,2	17591	-14,8	18039	-11,0	20420
	JUL	19460	+12,7	+17,0	19041	+ 8,2	20840	+15,5	20850
	AUG	19170	+20,7	- 1,5	17877	- 6,1	21635	+ 3,8	21319
	SEP	20845	+ 5,7	+ 8,7	21510	+20,3	21613	- 0,1	21810
	OKT	25137	+29,4	+20,6	24065	+11,9	23353	+ 8,1	22231
	NOV	23992	+19,3	+ 4,6	24180	+ 0,5	22912	- 1,9	22596
ERZEUGNISSE DES VERBRAUCHSGUETER PRODUZIERENDEN GEWERBES									
1983	NOV	4197	+ 7,7	- 5,7	4230	- 4,1	4231	+ 2,0	4225
	DEZ	4078	+ 8,1	- 2,8	4008	- 5,2	4273	+ 1,0	4275
1984	JAN	4113	+12,9	+ 0,9	4001	- 0,2	4332	+ 1,4	4326
	FEB	4620	+20,7	+12,3	4790	+19,7	4489	+ 3,6	4378
	MAR	4881	+ 3,8	+ 5,6	4781	- 0,2	4306	- 4,1	4432
	APR	4273	+13,7	-12,5	4424	- 7,5	4446	+ 3,3	4488
	MAI	4606	+21,1	+ 7,8	4500	+ 1,7	4617	+ 3,8	4544
	JUN	4265	+ 7,3	- 7,4	4475	- 0,6	4525	- 2,0	4601
	JUL	4876	+23,8	+14,3	4762	+ 6,4	4780	+ 5,6	4655
	AUG	4381	+16,8	-10,2	4184	-12,1	4713	- 1,4	4705
	SEP	4687	+ 4,5	+ 7,0	4881	+16,7	4634	- 1,7	4755
	OKT*	5501	+23,6	+17,4	5261	+ 7,8	4962	+ 7,1	4807
	NOV	4768	+13,6	-13,3	4781	- 9,1	4807	- 3,1	4857

9 AUSSENHANDEL (SPEZIALHANDEL)

9.2 AUSFUHR - TATSÄCHLICHE WERTE (MILL. DM)

JAHR	MONAT	ORIGINALWERT			KALENDERBEREINIGTER WERT		KALENDER- UND SAISONBEREINIGTER WERT		GLATTE KOMPONENTE
		MILL. DM	VERÄNDERUNG VORJAHR	IN O/O GEGEN VORMONAT	MILL. DM	VERÄNDERUNG IN O/O GEGEN VORMONAT	MILL. DM	VERÄNDERUNG IN O/O GEGEN VORMONAT	MILL. DM
INVESTITIONSGÜTER									
1983	NOV	8358	- 2,9	+ 6,2	8514	+ 8,5	8002	+ 1,3	8087
	DEZ	9994	+ 0,0	+ 19,6	9742	+ 14,4	8242	+ 3,0	8100
1984	JAN	7530	+ 1,6	- 24,7	7426	- 23,8	8217	- 0,3	8141
	FEB	9134	+ 25,9	+ 21,3	9441	+ 27,1	8958	+ 9,0	8198
	MAR	8990	- 0,9	- 1,6	8829	- 6,5	8134	- 9,2	8249
	APR	8195	+ 10,9	- 8,8	6468	- 4,1	8570	+ 5,4	8319
	MAI	8274	+ 6,8	+ 1,0	7990	- 5,6	8305	- 3,1	8387
	JUN	7046	- 18,8	- 14,8	7365	- 7,8	7461	- 10,2	8536
	JUL	8091	+ 11,3	+ 14,8	7967	+ 8,2	8773	+ 17,6	8757
	AUG	8057	+ 18,5	- 0,4	7616	- 4,4	9086	+ 3,6	9000
	SEP	8947	+ 5,7	+ 11,0	9311	+ 22,3	9212	+ 1,4	9255
	OKT*	10644	+ 35,3	+ 19,0	10278	+ 10,4	10104	+ 9,7	9475
	NOV	10309	+ 23,3	- 3,1	10397	+ 1,2	9866	- 2,4	9674
VERBRAUCHSGÜTER									
1983	NOV	5294	+ 6,4	- 2,8	5324	- 1,2	4945	+ 0,1	4939
	DEZ	5104	+ 13,7	- 3,6	5013	- 5,8	5128	+ 3,7	4959
1984	JAN	4699	+ 15,1	- 7,9	4578	- 8,7	5078	- 1,0	4991
	FEB	5707	+ 27,3	+ 21,5	5628	+ 29,5	5398	+ 6,3	5027
	MAR	5804	+ 4,1	+ 1,7	5639	- 4,9	4988	- 7,6	5050
	APR	5003	+ 10,9	- 13,8	5181	- 8,1	5111	+ 2,5	5076
	MAI	5049	+ 8,9	+ 0,9	4970	- 4,1	5063	- 0,9	5091
	JUN*	3188	- 33,1	- 36,9	3958	- 20,4	3890	- 23,2	5154
	JUL	4800	+ 13,8	+ 50,6	4684	+ 18,3	5263	+ 35,3	5256
	AUG	4793	+ 20,6	- 0,1	4585	- 2,1	5563	+ 5,7	5368
	SEP	5649	+ 4,4	+ 17,9	5816	+ 26,6	5402	- 2,9	5486
	OKT	6745	+ 23,9	+ 19,4	6513	+ 12,0	5897	+ 9,2	5587
	NOV	6109	+ 15,4	- 9,4	6121	- 6,0	5725	- 2,9	5666
EG-LÄNDER									
1983	NOV	18260	+ 3,1	+ 0,9	18464	+ 3,2	17792	+ 1,8	17777
	DEZ	18415	+ 4,4	+ 0,8	18227	- 1,3	18137	+ 1,9	17908
1984	JAN	17749	+ 10,8	- 3,6	17301	- 5,1	18328	+ 1,1	18072
	FEB	19936	+ 20,6	+ 12,3	20451	+ 18,2	19010	+ 3,7	18255
	MAR	20541	+ 1,8	+ 3,0	20008	- 2,2	18017	- 5,2	18433
	APR	18242	+ 10,6	- 11,2	19108	- 4,5	18703	+ 3,8	18635
	MAI	19843	+ 17,4	+ 8,8	19377	+ 1,4	19191	+ 2,6	18846
	JUN	16802	- 8,2	- 15,3	17666	- 8,7	17542	- 8,6	19139
	JUL	18612	+ 21,0	+ 10,8	18170	+ 2,7	19855	+ 13,2	19494
	AUG	16912	+ 14,6	- 9,1	15919	- 12,4	19693	- 0,8	19862
	SEP	20465	+ 10,9	+ 21,0	21200	+ 33,2	20469	+ 3,9	20239
	OKT	23456	+ 29,6	+ 14,6	22336	+ 5,4	21527	+ 5,2	20588
	NOV	21155	+ 15,9	- 9,8	21426	- 4,1	20854	- 3,1	20920
ANDERE EUROPÄISCHE INDUSTRIALISIERTE LÄNDER									
1983	NOV	7532	+ 7,9	+ 1,5	7662	+ 5,4	7233	+ 0,9	7220
	DEZ	7986	+ 8,7	+ 6,1	7939	+ 3,6	7410	+ 2,4	7287
1984	JAN	6810	+ 13,1	- 14,7	6585	- 17,1	7394	- 0,2	7364
	FEB	7683	+ 20,5	+ 12,8	7804	+ 18,5	7612	+ 2,9	7443
	MAR	8229	+ 6,8	+ 7,1	7947	+ 1,8	7429	- 2,4	7517
	APR	7423	+ 12,6	- 9,8	7835	- 1,4	7585	+ 2,1	7593
	MAI	8243	+ 21,9	+ 11,0	8115	+ 3,6	7877	+ 3,8	7657
	JUN	7018	- 0,2	- 14,9	7423	- 8,5	7342	- 6,8	7749
	JUL	7547	+ 18,5	+ 7,5	7315	- 1,5	7944	+ 8,2	7857
	AUG	7170	+ 12,9	- 5,0	6675	- 8,7	7831	- 1,4	7969
	SEP	7776	+ 5,5	+ 8,5	7977	+ 19,5	7946	+ 1,5	8084
	OKT*	9246	+ 24,6	+ 18,9	8718	+ 9,3	8523	+ 7,3	8193
	NOV	8692	+ 15,4	- 6,0	8789	+ 0,8	8331	- 2,3	8286
VEREINIGTE STAATEN									
1983	NOV	3541	+ 46,4	+ 9,5	3585	+ 10,7	3263	+ 6,6	3194
	DEZ	3613	+ 52,4	+ 7,7	3670	+ 2,4	3420	+ 4,8	3289
1984	JAN	3225	+ 65,6	- 15,4	3214	- 12,4	3487	+ 2,0	3390
	FEB	3140	+ 87,0	+ 19,1	4040	+ 25,7	3823	+ 9,6	3491
	MAR	3667	+ 53,9	+ 0,7	3787	- 6,3	3634	- 4,9	3579
	APR	3382	+ 41,9	- 12,5	3461	- 8,6	3570	- 1,8	3661
	MAI	3607	+ 41,9	+ 6,7	3501	+ 1,2	3623	+ 1,5	3722
	JUN	2963	+ 15,0	- 17,9	2982	- 14,8	3363	- 7,2	3809
	JUL	3683	+ 35,3	+ 24,3	3667	+ 23,0	3808	+ 13,2	3933
	AUG	4286	+ 80,0	+ 16,4	4161	+ 13,5	4428	+ 16,3	4064
	SEP	3857	+ 23,0	- 10,0	3972	- 4,5	3979	- 10,1	4199
	OKT	4531	+ 40,1	+ 17,5	4463	+ 12,4	4308	+ 8,3	4310
	NOV	4991	+ 40,9	+ 10,2	5019	+ 12,5	4577	+ 6,2	4402

9 AUSSENHANDEL (SPEZIALHANDEL)

9.2 AUSFUHR - TATSAEHLICHE WERTE (MILL. DM)

JAHR	MONAT	ORIGINALWERT			KALENDERBEREINIGTER WERT		KALENDER- UND SAISONBEREINIGTER WERT		GLATTE KOMPONENTE
		MILL. DM	VERAENDERUNG VORJAHR	IN O/O GEGEN VORMONAT	MILL. DM	VERAENDERUNG IN O/O GEGEN VORMONAT	MILL. DM	VERAENDERUNG IN O/O GEGEN VORMONAT	MILL. DM
UEBRIGE INDUSTRIALISIERTE WESTLICHE LAENDER									
1983	NOV	1700	+30,4	+7,1	1718	+8,6	1651	+7,1	1595
	DEZ	1754	+19,6	+3,2	1709	-0,5	1625	-1,6	1640
1984	JAN	1581	+46,1	-9,9	1556	-9,0	1723	+6,0	1686
	FEB	1852	+60,9	+17,1	1921	+23,5	1847	+7,2	1730
	MAR	1853	+28,6	+0,1	1806	-6,0	1733	-6,2	1770
	APR	1654	+37,5	-10,7	1705	-5,6	1793	+3,5	1806
	MAI	1939	+39,4	+17,2	1901	+11,5	1850	+3,2	1833
	JUN	1552	+12,4	-20,0	1617	-14,9	1711	-7,5	1861
	JUL	1975	+42,2	+27,3	1940	+20,0	1927	+12,6	1890
	AUG	1947	+43,2	-1,4	1866	-3,8	1965	+2,0	1918
	SEP	1755	+15,5	-9,9	1797	-3,7	1835	-6,6	1944
	OKT	2198	+38,4	+25,2	2129	+18,5	2042	+11,3	1968
	NOV	2000	+17,6	-9,0	2023	-5,0	1947	-4,7	1985
ENTWICKLUNGSLAENDER									
1983	NOV	5708	-8,7	+10,0	5768	+11,0	5501	+2,5	5590
	DEZ	6312	-4,8	+10,6	6132	+6,3	5577	+1,4	5591
1984	JAN	5497	-1,2	-12,9	5426	-11,5	5657	+1,4	5593
	FEB	6034	+10,0	+9,8	6314	+16,4	5872	+3,8	5599
	MAR	5820	-1,7	-3,5	5679	-10,1	5576	-5,0	5605
	APR	5607	+5,4	-3,7	5857	+3,1	5859	+5,1	5613
	MAI	5756	-2,9	+2,7	5602	-4,4	5492	-6,3	5605
	JUN	5058	-6,4	-12,1	5202	-7,1	5465	-0,5	5614
	JUL	5536	+0,5	+9,5	5447	+4,7	5613	+2,7	5642
	AUG	5442	-0,8	-1,7	5210	-4,4	5597	-0,3	5673
	SEP	4786	-10,7	-12,1	5045	-3,2	5444	-2,7	5706
	OKT	6330	+21,9	+32,3	6099	+20,9	6120	+12,4	5728
	NOV	5851	+2,5	-7,6	5813	-4,7	5633	-8,0	5732
STAATSHANDELSLAENDER									
1983	NOV	1902	+4,3	-0,5	1935	+2,2	1874	-3,1	1881
	DEZ	2429	+6,0	+27,7	2377	+22,8	1919	+2,4	1878
1984	JAN	1562	-2,8	-35,7	1520	-36,1	1828	-4,7	1876
	FEB	1690	+16,2	+8,2	1754	+15,4	1948	+6,6	1877
	MAR	1931	-13,3	+14,3	1913	+9,1	1720	-11,7	1877
	APR	1789	+3,2	-7,4	1832	-4,2	1863	+8,3	1881
	MAI	1961	+4,5	+9,6	1895	+3,4	1900	+2,0	1892
	JUN	1886	-4,7	-3,8	1954	+3,1	1864	-1,9	1908
	JUL	1977	+16,6	+4,8	1936	-0,9	2046	+9,8	1926
	AUG	2053	+4,9	+3,8	1976	+2,1	1992	-2,6	1944
	SEP	1808	-1,4	-11,9	1894	-4,1	1983	-0,5	1964
	OKT	1942	+1,6	+7,4	1883	-0,6	1942	-2,1	1986
	NOV	2143	+12,7	+10,4	2156	+14,5	2072	+6,7	2009
SALDO INSGESAMT									
1983	NOV	3369	-30,5	-19,3	3450	-17,3	3018	-14,9	3178
	DEZ	4101	-35,8	+21,7	4027	+16,7	2716	-10,0	3132
1984	JAN	1938	-28,7	-52,7	1977	-50,9	3362	+23,8	3148
	FEB	4851	+29,6	+150,3	5016	+153,7	4160	+23,7	3209
	MAR	4535	-16,9	-6,5	4510	-10,1	3159	-24,1	3286
	APR	2555	-5,5	-43,7	2648	-41,3	3549	+12,3	3423
	MAI	4828	+32,6	+89,0	4574	+72,7	4180	+17,8	3603
	JUN	1272	-67,1	-73,7	1381	-69,8	2368	-43,3	3947
	JUL	2989	+38,2	+135,0	3006	+117,7	4325	+82,6	4362
	AUG	3799	+49,8	+27,1	3612	+20,2	4894	+13,2	4810
	SEP	5333	+47,3	+40,4	5603	+55,1	5326	+8,8	5280
	OKT*	8811	+111,0	+65,2	8233	+46,9	7176	+34,7	5745
	NOV	6977	+107,1	-20,8	7147	-13,2	6667	-7,1	6162

9 AUSSENHANDEL (SPEZIALHANDEL)

9.3 EINFUHR - VOLUMEN (MILL. DM)

JAHR	MONAT	ORIGINALWERT			KALENDERBEREINIGTER WERT		KALENDER- UND SAISON- BEREINIGTER WERT		GLATTE KOMPONENTE
		MILL. DM	VERAENDERUNG VORJAHR	IN O/O GEGEN VORMONAT	MILL. DM	VERAENDERUNG IN O/O GEGEN VORMONAT	MILL. DM	VERAENDERUNG IN O/O GEGEN VORMONAT	MILL. DM
EINFUHR INSGESAMT									
1983	NOV	30469	+ 9,8	+ 4,9	30650	+ 6,6	29594	+ 2,7	29332
	DEZ	30875	+11,3	+ 1,3	30343	- 1,0	30061	+ 1,6	29483
1984	JAN	28811	+11,1	- 6,7	27636	- 8,9	29520	- 1,8	29630
	FEB	30308	+18,3	+ 5,2	31201	+12,9	30535	+ 3,4	29759
	MAR	31854	+ 3,5	+ 5,1	30985	- 0,7	29506	- 3,4	29846
	APR	30165	+ 7,1	- 5,3	31517	+ 1,7	29622	+ 0,4	29901
	MAI	30775	+ 7,4	+ 2,0	30558	- 3,0	29970	+ 1,2	29906
	JUN	28453	- 3,1	- 7,5	29960	- 2,0	28752	- 4,1	29923
	JUL	30159	+10,5	+ 6,0	29009	- 3,2	30342	+ 5,5	29989
	AUG	27935	+ 8,2	- 7,4	26349	- 9,2	30382	+ 0,1	30058
	SEP	28775	- 3,4	+ 3,0	29545	+12,1	29689	- 2,3	30128
	OKT	31860	+ 9,7	+10,7	30528	+ 3,3	30507	+ 2,8	30162
	NOV	30969	+ 1,6	- 2,8	30974	+ 1,5	29888	- 2,0	30174
ERNAERHUNGSWIRTSCHAFT									
1983	NOV	4352	+ 7,0	+15,5	4352	+16,3	4013	+ 4,9	3905
	DEZ	4484	+ 6,1	+ 3,0	4386	+ 0,8	3993	- 0,5	3914
1984	JAN	3615	+ 3,9	-19,4	3478	-20,7	3883	- 2,8	3921
	FEB	3965	+ 5,3	+ 9,7	4100	+17,9	3917	+ 0,9	3927
	MAR	3909	- 5,7	- 1,4	3772	- 8,0	3796	- 3,1	3930
	APR	3916	- 2,6	+ 0,2	4102	+ 8,7	3825	+ 0,8	3933
	MAI	4096	+ 5,1	+ 4,6	4086	- 0,4	4007	+ 4,8	3940
	JUN	3870	+ 1,9	- 5,5	4029	- 1,4	3934	- 1,8	3942
	JUL	3773	+ 9,7	- 2,5	3643	- 9,6	4019	+ 2,2	3930
	AUG	3882	+ 6,1	+ 2,9	3690	+ 1,3	4016	- 0,1	3914
	SEP	3526	- 9,5	- 9,2	3612	- 2,1	3778	- 5,9	3895
	OKT	4158	+10,4	+17,9	3996	+10,6	4020	+ 6,4	3886
	NOV	4052	- 6,9	- 2,5	4043	+ 1,2	3729	- 7,2	3878
GEWERBLICHE WIRTSCHAFT (OHNE GUETER DER BUNDESREG.)									
1983	NOV	25455	+10,7	+ 3,5	25626	+ 5,1	24981	+ 2,4	24808
	DEZ	25663	+12,2	+ 0,8	25148	- 1,9	25365	+ 1,5	24950
1984	JAN	24515	+11,9	- 4,5	23544	- 6,4	24984	- 1,5	25088
	FEB	25759	+20,4	+ 5,1	26590	+12,9	25973	+ 4,0	25209
	MAR	27326	+ 5,0	+ 6,1	26641	+ 0,2	25081	- 3,4	25291
	APR	25597	+ 8,7	- 6,3	26638	+ 0,0	25152	+ 0,3	25343
	MAI	26071	+ 7,9	+ 1,9	25846	- 3,0	25367	+ 0,9	25344
	JUN	23908	- 3,2	- 8,3	25137	- 2,7	24267	- 4,3	25357
	JUL	25791	+10,6	+ 7,9	24839	- 1,3	25722	+ 6,0	25422
	AUG	23502	+ 8,8	- 8,9	22221	-10,5	25737	+ 0,1	25491
	SEP	24562	- 3,4	+ 4,5	25252	+13,6	25136	- 2,3	25563
	OKT	26987	+ 9,7	+ 9,9	25952	+ 2,8	25881	+ 3,0	25588
	NOV	26150	+ 2,7	- 3,1	26109	+ 0,6	25426	- 1,8	25609
ROHSTOFFE UND HALBWAREN									
1983	NOV	9087	+11,1	+ 8,8	9214	+11,1	9124	+ 5,7	8942
	DEZ	9453	+ 6,8	+ 4,0	9313	+ 1,1	9139	+ 0,2	8996
1984	JAN	9219	+ 7,3	- 2,5	8971	- 3,7	9063	- 0,8	9043
	FEB	9253	+14,0	+ 0,4	9600	+ 7,0	9193	+ 1,4	9083
	MAR	9519	+ 6,2	+ 2,9	9446	- 1,6	9149	- 0,5	9112
	APR	9352	+ 7,3	- 1,8	9638	+ 2,0	9119	- 0,3	9128
	MAI	9042	+ 2,2	- 3,3	8826	- 8,4	8950	- 1,9	9123
	JUN	8938	+ 1,2	- 1,2	9144	+ 3,6	8920	- 0,3	9096
	JUL	8922	+ 8,0	- 0,2	8672	- 5,2	9122	+ 2,3	9079
	AUG	8880	+ 9,7	- 0,5	8555	- 1,3	9275	+ 1,7	9057
	SEP	8676	- 2,3	- 2,3	8946	+ 4,6	8898	- 4,1	9031
	OKT	8569	+ 2,6	- 1,2	8282	- 7,4	8804	- 1,1	8990
	NOV	8906	- 2,0	+ 3,9	9036	+ 9,1	8865	+ 0,7	8948
ROHSTOFFE									
1983	NOV	3719	+ 2,1	+10,9	3790	+12,7	3670	+ 3,3	3707
	DEZ	3688	- 5,5	- 0,8	3611	- 4,7	3671	+ 0,0	3733
1984	JAN	4068	+12,6	+10,3	3996	+10,7	3926	+ 6,9	3755
	FEB	3936	+22,0	- 3,2	4075	+ 2,0	3965	+ 1,0	3772
	MAR	3706	+ 2,9	- 5,8	3722	- 8,7	3779	- 4,7	3784
	APR	3970	+ 9,7	+ 7,1	4029	+ 8,2	3848	+ 1,8	3788
	MAI	3723	- 1,7	- 6,2	3604	-10,5	3645	- 5,3	3770
	JUN	3748	+ 3,4	+ 0,7	3847	+ 6,7	3763	+ 3,2	3741
	JUL	3813	+ 6,7	+ 1,7	3725	- 3,2	3736	- 0,7	3727
	AUG	3459	+ 3,4	- 9,3	3328	-10,7	3660	- 2,0	3713
	SEP	3565	- 5,4	+ 3,1	3654	+ 9,8	3539	- 3,3	3700
	OKT	3248	- 3,2	- 8,9	3141	-14,0	3475	- 1,8	3668
	NOV	3795	+ 2,0	+16,8	3914	+24,6	3731	+ 7,4	3632
HALBWAREN									
1983	NOV	5367	+18,3	+ 7,4	5420	+ 9,8	5458	+ 7,6	5238
	DEZ	5765	+16,5	+ 7,4	5671	+ 4,6	5459	+ 0,0	5266
1984	JAN	5151	+ 3,4	-10,7	5009	-11,7	5157	- 5,5	5292
	FEB	5317	+ 8,7	+ 3,2	5567	+11,1	5241	+ 1,6	5314
	MAR	5813	+ 8,5	+ 9,3	5734	+ 3,0	5367	+ 2,4	5332
	APR	5381	+ 5,6	- 7,4	5543	- 3,3	5266	- 1,9	5344
	MAI	5319	+ 5,2	- 1,2	5198	- 6,2	5304	+ 0,7	5357
	JUN	5190	- 0,3	- 2,4	5264	+ 1,3	5161	- 2,7	5361
	JUL	5109	+ 8,9	- 1,6	4988	- 5,2	5403	+ 4,7	5358
	AUG	5421	+14,2	+ 6,1	5281	+ 5,9	5628	+ 4,2	5351
	SEP	5111	+ 0,1	- 5,7	5298	+ 0,3	5350	- 4,9	5339
	OKT	5321	+ 6,5	+ 4,1	5194	- 2,0	5361	+ 0,2	5330
	NOV	5112	- 4,8	- 3,9	5109	- 1,6	5134	- 4,2	5325

9 AUSSENHANDEL (SPEZIALHANDEL)

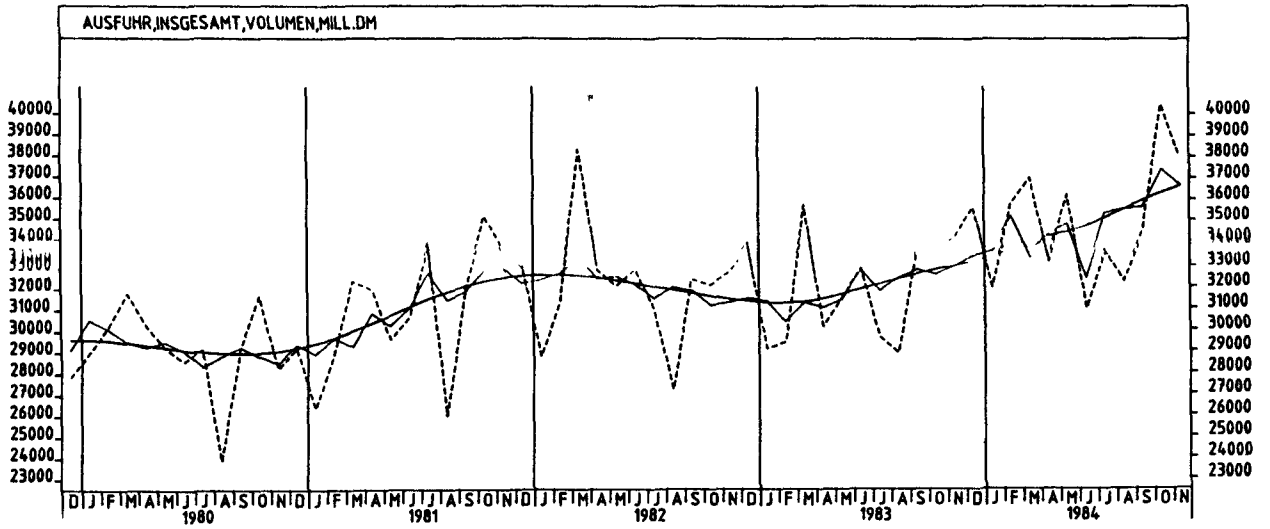
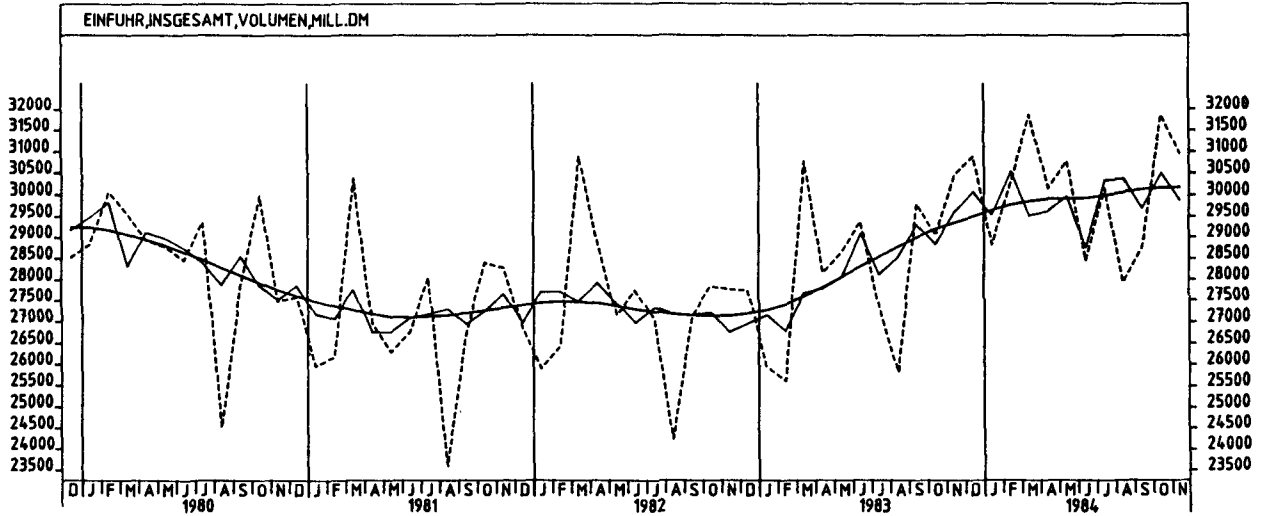
9.3 EINFUHR - VOLUMEN (MILL. DM)

JAHR	MONAT	ORIGINALWERT			KALENDERBEREINIGTER WERT		KALENDER- UND SAISON- BEREINIGTER WERT		GLATTE KOMPONENTE
		MILL. DM	VERAENDERUNG IN O/O GEGEN VORJAHR	VERAENDERUNG IN O/O GEGEN VORMONAT	MILL. DM	VERAENDERUNG IN O/O GEGEN VORMONAT	MILL. DM	VERAENDERUNG IN O/O GEGEN VORMONAT	MILL. DM
FERTIGWAREN (OHNE GUETER DER BUNDESREG.)									
1983	NOV	16368	+10,5	+ 0,8	16419	+ 2,2	15888	+ 0,9	15880
	DEZ	16211	+15,6	- 1,0	15814	- 3,7	16211	+ 2,0	15968
1984	JAN	15296	+14,9	- 5,6	14626	- 7,5	15960	- 1,5	16059
	FEB	16506	+24,2	+ 7,9	17078	+16,8	16814	+ 5,4	16141
	MAR	17807	+ 4,4	+ 7,9	17153	+ 0,4	15872	- 5,6	16193
	APR	16245	+ 9,4	- 8,8	16986	- 1,0	16116	+ 1,5	16231
	MAI	17028	+11,2	+ 4,8	17037	+ 0,3	16449	+ 2,1	16236
	JUN	14970	- 5,7	-12,1	15947	- 6,4	15325	- 6,8	16274
	JUL	16869	+12,3	+12,7	16200	+ 1,6	16628	+ 8,5	16352
	AUG	14623	+ 8,3	-13,3	13745	-15,2	16460	- 1,0	16439
	SEP	15886	- 4,0	+ 8,6	16295	+18,6	16207	- 1,5	16533
	OKT	18417	+13,4	+15,9	17699	+ 8,6	17111	+ 5,6	16606
	NOV	17243	+ 5,3	- 6,4	17021	- 3,8	16535	- 3,4	16656
VORERZEUGNISSE									
1983	NOV	4172	+20,2	+ 4,6	4201	+ 5,6	4216	+ 4,6	4122
	DEZ	3829	+12,8	- 8,2	3692	-12,1	4111	- 2,5	4141
1984	JAN	4021	+12,6	+ 5,0	3887	+ 5,3	4115	+ 0,1	4160
	FEB	4338	+25,9	+ 7,9	4497	+15,7	4365	+ 6,1	4176
	MAR	4640	+ 8,2	+ 7,0	4512	+ 0,3	4185	- 4,1	4182
	APR	4230	+ 6,0	- 8,8	4407	- 2,3	4092	- 2,2	4184
	MAI	4583	+11,9	+ 8,3	4523	+ 2,6	4272	+ 4,4	4173
	JUN	4053	- 5,1	-11,6	4229	- 6,5	3934	- 7,9	4172
	JUL	4281	+ 6,1	+ 5,6	4157	- 1,7	4194	+ 6,6	4183
	AUG	3748	+10,9	-12,5	3513	-15,5	4257	+ 1,5	4198
	SEP	3988	- 9,7	+ 6,4	4127	+17,5	4040	- 5,1	4215
	OKT	4543	+13,9	+13,9	4401	+ 6,6	4383	+ 8,5	4227
	NOV	4285	+ 2,7	- 5,7	4237	- 3,7	4209	- 4,0	4231
ENDERZEUGNISSE (OHNE GUETER DER BUNDESREG.)									
1983	NOV	12196	+ 7,5	- 0,5	12219	+ 1,0	11668	- 0,5	11759
	DEZ	12382	+16,5	+ 1,5	12111	- 0,9	12097	+ 3,7	11828
1984	JAN	11275	+15,8	- 8,9	10776	-11,0	11855	- 2,0	11901
	FEB	12168	+23,7	+ 7,9	12587	+16,8	12447	+ 5,0	11967
	MAR	13167	+ 3,1	+ 8,2	12645	+ 0,5	11684	- 6,1	12012
	APR	12015	+10,7	- 8,7	12576	- 0,5	12045	+ 3,1	12048
	MAI	12445	+10,9	+ 3,6	12483	- 0,7	12165	+ 1,0	12064
	JUN	10918	- 6,0	-12,3	11660	- 6,6	11376	- 6,5	12104
	JUL	12587	+14,6	+15,3	12079	+ 3,6	12452	+ 9,5	12172
	AUG	10874	+ 7,4	-13,6	10248	-15,2	12209	- 2,0	12245
	SEP	11898	- 1,9	+ 9,4	12177	+18,8	12165	- 0,4	12323
	OKT	13874	+13,2	+16,6	13309	+ 9,3	12731	+ 4,7	12384
	NOV	12958	+ 6,2	- 6,6	12800	- 3,8	12338	- 3,1	12431
HALBWAREN UND VORERZEUGNISSE									
1983	NOV	9539	+19,1	+ 6,2	9616	+ 7,7	9674	+ 6,3	9360
	DEZ	9594	+15,0	+ 0,6	9368	- 2,6	9578	- 1,0	9408
1984	JAN	9172	+ 7,2	- 4,4	8887	- 5,1	9274	- 3,2	9452
	FEB	9655	+15,8	+ 5,3	10061	+13,2	9605	+ 3,6	9491
	MAR	10453	+ 8,4	+ 8,3	10266	+ 2,0	9564	- 0,4	9515
	APR	9612	+ 5,8	- 8,0	9952	- 3,1	9340	- 2,3	9528
	MAI	9902	+ 8,2	+ 3,0	9705	- 2,5	9574	+ 2,5	9530
	JUN	9242	- 2,5	- 6,7	9493	- 2,2	9098	- 5,0	9533
	JUL	9390	+ 7,6	+ 1,6	9143	- 3,7	9588	+ 5,4	9542
	AUG	9169	+12,8	- 2,4	8793	- 3,8	9898	+ 3,2	9550
	SEP	9099	- 4,5	- 0,8	9452	+ 7,5	9406	- 5,0	9556
	OKT	9864	+ 9,8	+ 8,4	9587	+ 1,4	9734	+ 3,5	9560
	NOV	9397	- 1,5	- 4,7	9347	- 2,5	9347	- 4,0	9558
ERZEUGNISSE DES ERNAHRUNGSGEWERBES, TABAKWAREN									
1983	NOV	2261	+15,8	+14,1	2282	+15,8	2112	+ 5,1	2023
	DEZ	2259	+10,3	- 0,1	2200	- 3,6	2065	- 2,2	2027
1984	JAN	1807	+ 0,8	-20,0	1784	-18,9	1983	- 4,0	2032
	FEB	2031	+ 9,6	+12,4	2118	+18,7	2041	+ 2,9	2035
	MAR	1998	- 5,0	- 1,6	1949	- 6,0	1937	- 5,1	2035
	APR	2036	+ 2,2	+ 1,9	2105	+ 8,0	2015	+ 4,0	2034
	MAI	2120	+11,7	+ 4,1	2060	- 2,1	2092	+ 3,8	2035
	JUN	1964	- 0,6	- 7,4	1994	- 3,2	1980	- 5,4	2035
	JUL	2005	+11,2	+ 2,1	1987	- 0,4	2102	+ 6,2	2029
	AUG	2006	+ 0,4	+ 0,0	1936	- 2,6	2025	- 3,7	2020
	SEP	1865	- 5,7	- 7,0	1944	+ 0,4	1988	- 1,8	2011
	OKT	2113	+ 6,6	+13,3	2052	+ 5,6	2056	+ 3,4	2007
	NOV	2111	- 6,6	- 0,1	2122	+ 3,4	1941	- 5,6	2004
ERZEUGNISSE DES GRUNDSTOFF- UND PRODUKTIONSQUETERGEWERBES									
1983	NOV	8689	+19,6	+ 5,5	8760	+ 6,9	8897	+ 6,8	8618
	DEZ	8658	+16,3	- 0,4	8446	- 3,6	8831	- 0,7	8672
1984	JAN	8140	+ 7,2	- 6,0	7903	- 6,4	8521	- 3,5	8724
	FEB	8770	+18,5	+ 7,7	9116	+15,3	8920	+ 4,7	8771
	MAR	9592	+ 8,9	+ 9,4	9399	+ 3,1	8832	- 1,0	8806
	APR	8883	+ 6,3	- 7,4	9210	- 2,0	8639	- 2,2	8834
	MAI	9363	+11,5	+ 5,4	9164	- 0,5	8950	+ 3,6	8857
	JUN	8709	- 2,1	- 7,0	8947	- 2,4	8422	- 5,9	8875
	JUL	8946	+ 8,5	+ 2,7	8735	- 2,4	8926	+ 6,0	8898
	AUG	8926	+16,0	- 0,2	8544	- 2,2	9300	+ 4,2	8919
	SEP	8626	- 3,1	- 3,4	8963	+ 4,9	8811	- 5,3	8937
	OKT	9267	+12,7	+ 7,7	9019	+ 0,6	9139	+ 3,7	8953
	NOV	8680	- 0,1	- 6,5	8638	- 4,2	8746	- 4,3	8968

9 AUSSENHANDEL (SPEZIALHANDEL)

9.3 EINFUHR - VOLUMEN (MILL. DM)

JAHR	MONAT	ORIGINALWERT			KALENDERBEREINIGTER WERT		KALENDER- UND SAISONBEREINIGTER WERT		GLATTE KOMPONENTE
		MILL. DM	VERAENDERUNG IN O/O GEGEN VORJAHR	VERAENDERUNG IN O/O GEGEN VORMONAT	MILL. DM	VERAENDERUNG IN O/O GEGEN VORMONAT	MILL. DM	VERAENDERUNG IN O/O GEGEN VORMONAT	MILL. DM
ERZEUGNISSE DES INVESTITIONSGUETER PRODUZIERENDEN GEWERBES									
1983	NOV	7921	+ 6,1	+ 0,1	7917	+ 1,6	7353	- 2,1	7471
	DEZ	8211	+17,5	+ 3,7	8111	+ 2,5	7771	+ 5,7	7510
1984	JAN	6979	+16,8	-15,0	6625	-18,3	7512	- 3,3	7553
	FEB	7542	+25,2	+ 8,1	7766	+17,2	7928	+ 5,5	7594
	MAR	8206	+ 0,5	+ 8,8	7895	+ 1,7	7349	- 7,3	7622
	APR	7734	+10,7	- 5,8	8092	+ 2,5	7638	+ 3,9	7646
	MAI	8216	+ 9,5	+ 6,2	8299	+ 2,1	7723	+ 1,1	7661
	JUN	6865	- 8,9	-16,4	7377	-10,7	7157	- 7,3	7698
	JUL	7934	+17,8	+15,6	7569	+ 2,6	8010	+11,9	7761
	AUG	6549	+ 5,5	-17,5	6191	-18,2	7774	- 2,9	7829
	SEP	7711	+ 1,1	+17,7	7860	+27,0	7889	+ 1,5	7902
	OKT	8977	+13,4	+16,4	8567	+ 9,0	8154	+ 3,4	7960
	NOV	8551	+ 8,0	- 4,7	8510	- 0,7	8009	- 1,8	8011
ERZEUGNISSE DES VERBRAUCHSGUETER PRODUZIERENDEN GEWERBES									
1983	NOV	4380	+13,4	- 2,0	4418	- 1,1	4408	+ 1,4	4353
	DEZ	4235	+16,2	- 3,3	4039	- 8,6	4417	+ 0,2	4379
1984	JAN	4416	+11,3	+ 4,3	4308	+ 6,7	4384	- 0,7	4403
	FEB	4695	+20,0	+ 6,3	4911	+14,0	4557	+ 3,9	4424
	MAR	4957	+ 5,8	+ 5,6	4815	- 2,0	4369	- 4,1	4436
	APR	4324	+10,6	-12,8	4476	- 7,0	4440	+ 1,6	4442
	MAI	4312	+10,9	- 0,3	4233	- 5,4	4437	- 0,1	4438
	JUN	4048	- 2,2	- 6,1	4212	- 0,5	4230	- 4,7	4441
	JUL	4683	+ 9,7	+15,7	4584	+ 8,8	4513	+ 6,7	4446
	AUG	4206	+10,0	-10,2	3984	-13,1	4491	- 0,5	4450
	SEP	4183	- 7,4	- 0,5	4364	+ 9,5	4316	- 3,9	4455
	OKT	4973	+11,3	+18,9	4857	+11,3	4624	+ 7,1	4460
	NOV	4445	+ 1,5	-10,6	4355	-10,3	4360	- 5,7	4458
INVESTITIONSGUETER									
1983	NOV	2424	- 8,2	- 3,8	2415	- 1,7	2177	- 8,7	2336
	DEZ	2692	+19,5	+11,1	2681	+11,0	2485	+14,1	2340
1984	JAN	2346	+16,4	-12,9	2201	-17,9	2362	- 4,9	2345
	FEB	2049	+18,3	-12,7	2106	- 4,3	2421	+ 2,5	2351
	MAR	2538	-12,2	+23,9	2429	+15,3	2126	-12,2	2355
	APR	2263	+12,8	-10,8	2373	- 2,3	2400	+12,9	2361
	MAI	2430	- 1,3	+ 7,4	2489	+ 4,9	2327	- 3,0	2370
	JUN	2224	- 4,7	- 8,5	2411	- 3,1	2325	- 0,1	2385
	JUL	2526	+34,9	+13,6	2375	- 1,5	2655	+14,2	2407
	AUG	2034	-12,9	-19,5	1941	-18,3	2265	-14,7	2431
	SEP	2501	+ 2,2	+23,0	2515	+29,6	2485	+ 9,7	2457
	OKT	2766	+ 9,8	+10,6	2631	+ 4,6	2520	+ 1,4	2479
	NOV	2724	+12,4	- 1,5	2708	+ 2,9	2535	+ 0,6	2501
VERBRAUCHSGUETER									
1983	NOV	5035	+10,7	- 8,0	5078	- 5,6	5104	- 0,8	5086
	DEZ	4939	+10,6	- 1,9	4835	- 4,8	5086	- 0,4	5109
1984	JAN	4910	+ 9,6	- 0,6	4758	- 1,6	5065	- 0,4	5130
	FEB	5315	+14,9	+ 8,2	5580	+17,3	5209	+ 2,8	5145
	MAR	5841	+10,9	+ 9,9	5697	+ 2,1	5230	+ 0,4	5154
	APR	5128	+ 7,2	-12,2	5274	- 7,4	5111	- 2,3	5155
	MAI	5024	+ 9,1	- 2,0	4941	- 6,3	5183	+ 1,4	5154
	JUN	4493	- 9,0	-10,6	4673	- 5,4	4791	- 7,6	5149
	JUL	5259	+10,3	+17,0	5123	+ 9,6	5252	+ 9,6	5140
	AUG	5085	+10,9	- 3,3	4925	- 3,9	5326	+ 1,4	5130
	SEP	5133	- 3,9	+ 0,9	5302	+ 7,7	5067	- 4,9	5117
	OKT	5565	+ 1,7	+ 8,4	5415	+ 2,1	5118	+ 1,0	5109
	NOV	5002	- 0,7	-10,1	4941	- 8,8	4998	- 2,3	5099
EG-LAENDER									
1983	NOV	15494	+11,7	+ 3,6	15484	+ 4,2	14929	+ 1,0	14750
	DEZ	15227	+12,0	- 1,7	14912	- 3,7	15010	+ 0,5	14792
1984	JAN	14094	+14,5	- 7,4	13523	- 9,3	14906	- 0,7	14837
	FEB	14617	+14,6	+ 3,7	15162	+12,1	15090	+ 1,2	14874
	MAR	16495	+ 2,0	+12,8	16015	+ 5,6	14699	- 2,6	14887
	APR	15106	+ 6,6	- 8,4	15759	- 1,6	14833	+ 0,9	14886
	MAI	15670	+ 5,5	+ 3,7	15601	- 1,0	14917	+ 0,6	14862
	JUN	13821	- 9,7	-11,8	14559	- 6,7	13881	- 6,9	14871
	JUL	15313	+11,5	+10,8	14750	+ 1,3	15276	+10,0	14910
	AUG	13412	+ 5,3	-12,4	12763	-13,5	15106	- 1,1	14954
	SEP	14503	- 2,1	+ 8,1	14942	+17,1	15032	- 0,5	15003
	OKT	15912	+ 6,4	+ 9,7	15296	+ 2,4	15126	+ 0,6	15039
	NOV	15737	+ 1,6	- 1,1	15616	+ 2,1	14995	- 0,9	15061
DRITTLAENDER									
1983	NOV	14976	+ 7,9	+ 6,3	15196	+ 9,3	14703	+ 4,7	14598
	DEZ	15648	+10,6	+ 4,5	15389	+ 1,3	15036	+ 2,3	14706
1984	JAN	14718	+ 8,0	- 5,9	14202	- 7,7	14676	- 2,4	14808
	FEB	15691	+22,0	+ 6,6	16125	+13,5	15478	+ 5,5	14899
	MAR	15359	+ 5,2	- 2,1	14979	- 7,1	14762	- 4,6	14971
	APR	15060	+ 7,6	- 1,9	15732	+ 5,0	14839	+ 0,5	15028
	MAI	15105	+ 9,5	+ 0,3	14905	- 5,3	15060	+ 1,5	15055
	JUN	14633	+ 4,0	- 3,1	15240	+ 2,2	14807	- 1,7	15063
	JUL	14846	+ 9,4	+ 1,5	14344	- 5,9	15130	+ 2,2	15092
	AUG	14522	+11,0	- 2,2	13674	- 4,7	15292	+ 1,1	15116
	SEP	14271	- 4,8	- 1,7	14634	+ 7,0	14654	- 4,2	15138
	OKT	15948	+13,2	+11,8	15311	+ 4,6	15442	+ 5,4	15137
	NOV	15233	+ 1,7	- 4,5	15333	+ 0,1	14882	- 3,6	15126



9 AUSSENHANDEL (SPEZIALHANDEL)

9.4 AUSFUHR - VOLUMEN (MILL. DM)

JAHR	MONAT	ORIGINALWERT			KALENDERBEREINIGTER WERT		KALENDER- UND SAISONBEREINIGTER WERT		GLATTE KOMPONENTE
		MILL. DM	VERAENDERUNG VORJAHR	IN O/O GEGEN VORMONAT	MILL. DM	VERAENDERUNG IN O/O GEGEN VORMONAT	MILL. DM	VERAENDERUNG IN O/O GEGEN VORMONAT	
AUSFUHR INSGESAMT									
1983	NOV	34159	+ 4,3	+ 1,8	34611	+ 4,0	33031	+ 1,2	33025
	DEZ	35604	+ 5,0	+ 4,2	35010	+ 1,2	33532	+ 1,5	33239
1984	JAN	31986	+ 9,8	-10,2	31272	-10,7	33727	+ 0,6	33490
	FEB	35776	+21,5	+11,8	36775	+17,6	35172	+ 4,3	33749
	MAR	37009	+ 3,7	+ 3,4	36008	- 2,1	33408	- 5,0	33972
	APR	33257	+10,2	-10,1	34902	- 3,1	34357	+ 2,8	34204
	MAI	36202	+14,9	+ 8,9	35249	+ 1,0	34795	+ 1,3	34393
	JUN	30992	- 5,8	-14,4	32452	- 7,9	32445	- 6,8	34685
	JUL	33674	+13,5	+ 8,7	32971	+ 1,6	35346	+ 8,9	35082
	AUG	32282	+11,6	- 4,1	30364	- 7,9	35545	+ 0,6	35499
	SEP	34518	+ 2,2	+ 6,9	35951	+18,4	35610	+ 0,2	35930
	OKT	40450	+20,5	+17,2	38584	+ 7,3	37410	+ 5,1	36305
	NOV	37998	+11,2	- 6,1	38251	- 0,9	36666	- 2,0	36626
GEWERBLICHE WIRTSCHAFT									
1983	NOV	31934	+ 4,1	+ 1,6	32383	+ 4,2	30922	+ 1,3	30920
	DEZ	33414	+ 5,3	+ 4,6	32947	+ 1,7	31471	+ 1,8	31128
1984	JAN	29907	+ 9,8	-10,5	29197	-11,4	31585	+ 0,4	31370
	FEB	33677	+21,8	+12,6	34581	+18,4	32986	+ 4,4	31620
	MAR	34751	+ 3,6	+ 3,2	33798	- 2,3	31277	- 5,2	31836
	APR	31282	+11,0	-10,0	32851	- 2,8	32270	+ 3,2	32057
	MAI	33906	+15,2	+ 8,4	33048	+ 0,6	32623	+ 1,1	32238
	JUN	28928	- 6,3	-14,7	30346	- 8,2	30303	- 7,1	32516
	JUL	31500	+14,0	+ 8,9	30800	+ 1,5	33135	+ 9,3	32892
	AUG	30134	+12,2	- 4,3	28326	- 8,0	33359	+ 0,7	33287
	SEP	32403	+ 2,4	+ 7,5	33701	+19,0	33361	+ 0,0	33694
	OKT	38014	+20,9	+17,3	36226	+ 7,5	35130	+ 5,3	34047
	NOV	35520	+11,2	- 6,6	35785	- 1,2	34340	- 2,2	34349
ROHSTOFFE UND HALBWAREN									
1983	NOV	3372	+ 1,8	+ 5,0	3382	+ 6,0	3182	+ 2,1	3250
	DEZ	3476	+13,4	+ 3,1	3423	+ 1,2	3356	+ 5,5	3292
1984	JAN	3314	+14,3	- 4,7	3237	- 5,4	3355	+ 0,0	3330
	FEB	3278	+14,7	- 1,1	3425	+ 5,8	3348	- 0,2	3367
	MAR	3611	+ 5,9	+10,2	3554	+ 3,8	3323	- 0,7	3405
	APR	3192	+14,9	-11,6	3326	- 6,4	3429	+ 3,2	3440
	MAI	3665	+25,9	+14,8	3573	+ 7,4	3615	+ 5,4	3474
	JUN	3525	+15,6	- 3,8	3583	+ 0,3	3523	- 2,5	3489
	JUL	3469	+18,1	- 1,6	3400	- 5,1	3536	+ 0,4	3504
	AUG	3229	+ 2,5	- 6,9	3131	- 7,9	3411	- 3,5	3516
	SEP	3292	+ 4,7	+ 2,0	3451	+10,2	3471	+ 1,8	3527
	OKT	3723	+16,0	+13,1	3581	+ 3,8	3535	+ 1,8	3534
	NOV	3655	+ 8,4	- 1,8	3662	+ 2,3	3507	- 0,8	3541
ROHSTOFFE									
1983	NOV	594	+ 4,9	- 5,7	596	- 3,4	562	- 2,6	567
	DEZ	627	+12,0	+ 5,6	627	+ 5,2	581	+ 3,4	573
1984	JAN	543	+11,7	-13,4	525	-16,3	567	- 2,4	578
	FEB	539	+19,5	- 0,7	553	+ 5,3	585	+ 3,2	583
	MAR	607	+ 8,2	+12,6	583	+ 5,4	576	- 1,5	587
	APR	563	+14,2	- 7,2	600	+ 2,9	596	+ 3,5	591
	MAI	624	+16,0	+10,8	616	+ 2,7	597	+ 0,2	596
	JUN	592	+ 6,5	- 5,1	615	- 0,2	584	- 2,2	598
	JUL	585	+19,9	- 1,2	567	- 7,8	612	+ 4,8	598
	AUG	535	+ 3,3	- 8,5	509	-10,2	588	- 3,9	598
	SEP	602	+ 6,2	+12,5	622	+22,2	611	+ 3,9	597
	OKT	698	+10,8	+15,9	658	+ 5,8	605	- 1,0	598
	NOV	598	+ 0,7	-14,3	602	- 8,5	579	- 4,3	599
HALBWAREN									
1983	NOV	2779	+ 1,1	+ 7,7	2789	+ 8,6	2622	+ 3,3	2683
	DEZ	2849	+13,8	+ 2,5	2802	+ 0,5	2775	+ 5,8	2719
1984	JAN	2772	+14,8	- 2,7	2707	- 3,4	2786	+ 0,4	2752
	FEB	2739	+13,7	- 1,2	2870	+ 6,0	2763	- 0,8	2783
	MAR	3004	+ 5,5	+ 9,7	2965	+ 3,3	2745	- 0,7	2816
	APR	2629	+15,1	-12,5	2727	- 8,0	2832	+ 3,2	2848
	MAI	3041	+28,2	+15,7	2966	+ 8,8	3021	+ 6,7	2877
	JUN	2933	+17,6	+ 3,6	2973	+ 0,2	2938	- 2,7	2891
	JUL	2885	+17,8	- 1,6	2828	- 4,9	2925	- 0,4	2905
	AUG	2694	+ 2,4	- 6,6	2622	- 7,3	2824	- 3,5	2918
	SEP	2689	+ 4,4	- 0,2	2816	+ 7,4	2854	+ 1,1	2929
	OKT	3026	+17,3	+12,5	2922	+ 3,8	2934	+ 2,8	2936
	NOV	3057	+10,0	+ 1,0	3063	+ 4,8	2928	- 0,2	2942
FERTIGWAREN									
1983	NOV	28562	+ 4,4	+ 1,2	29010	+ 4,0	27732	+ 1,2	27667
	DEZ	29938	+ 4,4	+ 4,8	29501	+ 1,7	28096	+ 1,3	27832
1984	JAN	26592	+ 9,2	-11,2	25955	-12,0	28225	+ 0,5	28035
	FEB	30398	+22,6	+14,3	31159	+20,1	29635	+ 5,0	28249
	MAR	31139	+ 3,4	+ 2,4	30243	- 2,9	27948	- 5,7	28427
	APR	28091	+10,6	- 9,8	29494	- 2,5	28838	+ 3,2	28613
	MAI	30241	+14,0	+ 7,7	29507	+ 0,0	29037	+ 0,7	28760
	JUN	25403	- 8,7	-16,0	26747	- 9,4	26762	- 7,8	29022
	JUL	28031	+13,5	+10,3	27389	+ 2,4	29608	+10,6	29383
	AUG	26905	+13,4	- 4,0	25194	- 8,0	29922	+ 1,1	29766
	SEP	29112	+ 2,2	+ 8,2	30188	+19,8	29848	- 0,2	30162
	OKT	34291	+21,5	+17,8	32696	+ 8,3	31627	+ 6,0	30510
	NOV	31866	+11,6	- 7,1	32132	- 1,7	30829	- 2,5	30804

9 AUSSENHANDEL (SPEZIALHANDEL)

9.4 AUSFUHR - VOLUMEN (MILL. DM)

JAHR	MONAT	ORIGINALWERT			KALENDERBEREINIGTER WERT		KALENDER- UND SAISONBEREINIGTER WERT		GLATTE KOMPONENTE
		MILL. DM	VERÄNDERUNG IN O/O GEGEN VORJAHR	VERÄNDERUNG IN O/O GEGEN VORMONAT	MILL. DM	VERÄNDERUNG IN O/O GEGEN VORMONAT	MILL. DM	VERÄNDERUNG IN O/O GEGEN VORMONAT	MILL. DM
VORERZEUGNISSE									
1983	NOV	6138	+16,0	+ 1,7	6212	+ 3,5	6058	+ 2,5	5993
	DEZ	6130	+17,0	- 0,1	6007	- 3,3	6154	+ 1,6	6063
1984	JAN	5972	+18,8	- 2,6	5837	- 2,8	6160	+ 0,1	6132
	FEB	6321	+25,4	+ 5,8	6513	+11,6	6313	+ 2,5	6197
	MAR	6829	+10,7	+ 8,0	6668	+ 2,4	6159	- 2,4	6252
	APR	6062	+12,3	-11,2	6341	- 4,9	6168	+ 0,1	6298
	MAI	6766	+21,0	+11,6	6592	+ 4,0	6429	+ 4,2	6333
	JUN	6143	+ 5,4	- 9,2	6358	- 3,5	6156	- 4,2	6367
	JUL	6141	+18,7	+ 0,0	6021	- 5,3	6471	+ 5,1	6405
	AUG	5947	+16,0	- 3,2	5624	- 6,6	6482	+ 0,2	6440
	SEP	6334	+ 2,1	+ 6,5	6587	+17,1	6380	- 1,6	6475
	OKT	6972	+15,5	+10,1	6686	+ 1,5	6557	+ 2,8	6505
	NOV	6593	+ 7,4	- 5,4	6632	- 0,8	6467	- 1,4	6531
ENDERZEUGNISSE									
1983	NOV	22424	+ 1,7	+ 1,1	22801	+ 4,1	21672	+ 0,9	21675
	DEZ	23809	+ 1,6	+ 6,2	23479	+ 3,0	21942	+ 1,2	21771
1984	JAN	20620	+ 6,8	-13,4	20137	-14,2	22068	+ 0,6	21905
	FEB	24078	+21,9	+16,8	24654	+22,4	23325	+ 5,7	22054
	MAR	24310	+ 1,5	+ 1,0	23558	- 4,4	21783	- 6,6	22177
	APR	22029	+10,1	- 9,4	23149	- 1,7	22688	+ 4,2	22316
	MAI	23475	+12,2	+ 6,6	22915	- 1,0	22596	- 0,4	22428
	JUN	19259	-12,5	-18,0	20383	-11,0	20609	- 8,8	22656
	JUL	21890	+12,1	+13,7	21381	+ 4,9	23143	+12,3	22978
	AUG	20958	+12,7	- 4,3	19572	- 8,5	23430	+ 1,2	23323
	SEP	22777	+ 2,2	+ 8,7	23594	+20,5	23465	+ 0,1	23683
	OKT	27319	+23,1	+19,9	26019	+10,3	25071	+ 6,8	23999
	NOV	25273	+12,7	- 7,5	25486	- 2,0	24347	- 2,9	24266
ERZEUGNISSE DES GRUNDSTOFF- UND PRODUKTIONSQUETERGEWERBES									
1983	NOV	9391	+12,1	+ 2,2	9469	+ 3,2	9227	+ 1,7	9218
	DEZ	9508	+16,3	+ 1,2	9291	- 1,9	9474	+ 2,7	9322
1984	JAN	9244	+16,3	- 2,8	9091	- 2,2	9460	- 0,1	9423
	FEB	9744	+23,5	+ 5,4	10114	+11,3	9696	+ 2,5	9519
	MAR	10360	+ 8,8	+ 6,3	10163	+ 0,5	9427	- 2,8	9603
	APR	9155	+11,7	-11,6	9531	- 6,2	9486	+ 0,6	9678
	MAI	10244	+22,4	+11,9	9909	+ 4,0	9922	+ 4,6	9739
	JUN	9471	+ 6,3	- 7,5	9727	- 1,8	9547	- 3,8	9791
	JUL	9629	+18,7	+ 1,7	9503	- 2,3	9983	+ 4,6	9849
	AUG	9319	+10,6	- 3,2	8922	- 6,1	9876	- 1,1	9903
	SEP	9576	+ 3,1	+ 2,8	10058	+12,7	9858	- 0,2	9956
	OKT	10597	+15,3	+10,7	10182	+ 1,2	10049	+ 1,9	10001
	NOV	10126	+ 7,8	- 4,4	10168	- 0,1	9947	- 1,0	10041
ERZEUGNISSE DES INVESTITIONSGUETER PRODUZIERENDEN GEWERBES									
1983	NOV	17293	- 1,1	+ 1,9	17604	+ 5,1	16514	+ 0,0	16632
	DEZ	18698	- 0,4	+ 8,1	18429	+ 4,7	16808	+ 1,8	16683
1984	JAN	15869	+ 6,4	-15,1	15491	-15,9	16997	+ 1,1	16771
	FEB	18559	+22,7	+17,0	18949	+22,3	18002	+ 5,9	16872
	MAR	18732	+ 1,6	+ 0,9	18090	- 4,5	16743	- 7,0	16948
	APR	16759	+ 8,1	-10,5	17704	- 2,1	17310	+ 3,4	17040
	MAI	18092	+10,9	+ 8,0	17702	+ 0,0	17260	- 0,3	17106
	JUN	14434	-16,0	-20,2	15337	-13,4	15443	-10,5	17275
	JUL	16286	+ 9,1	+12,8	15871	+ 3,5	17521	+13,5	17545
	AUG	15891	+15,0	- 2,4	14723	- 7,2	18062	+ 3,1	17841
	SEP	17372	+ 1,2	+ 9,3	17946	+21,9	17979	- 0,5	18152
	OKT	20795	+22,5	+19,7	19750	+10,1	19158	+ 6,6	18411
	NOV	19882	+15,0	- 4,4	20026	+ 1,4	18883	- 1,4	18629
ERZEUGNISSE DES VERBRAUCHSGUETER PRODUZIERENDEN GEWERBES									
1983	NOV	3918	+ 7,4	- 4,5	3943	- 2,8	3891	+ 2,5	3869
	DEZ	3732	+ 7,0	- 4,7	3673	- 6,8	3906	+ 0,4	3902
1984	JAN	3736	+10,7	+ 0,1	3621	- 1,4	3933	+ 0,7	3935
	FEB	4119	+18,5	+10,3	4266	+17,8	4071	+ 3,5	3968
	MAR	4356	+ 1,6	+ 5,8	4256	- 0,2	3893	- 4,4	4001
	APR	3791	+ 9,8	-13,0	3931	- 7,6	3985	+ 2,4	4034
	MAI	4186	+16,5	+10,4	4102	+ 4,4	4136	+ 3,8	4064
	JUN	3841	+ 2,8	- 8,2	4044	- 1,4	4025	- 2,7	4096
	JUL	4296	+18,5	+11,8	4186	+ 3,5	4227	+ 5,0	4126
	AUG	3830	+11,2	-10,8	3647	-12,9	4161	- 1,6	4154
	SEP	4131	- 1,1	+ 7,9	4296	+17,8	4048	- 2,7	4181
	OKT	4852	+18,3	+17,5	4660	+ 8,5	4338	+ 7,2	4210
	NOV	4211	+ 7,5	-13,2	4217	- 9,5	4182	- 3,6	4237
INVESTITIONSGUETER									
1983	NOV	7002	- 6,9	+ 4,5	7151	+ 6,7	6715	+ 0,1	6816
	DEZ	8198	- 5,3	+17,1	7959	+11,3	6814	+ 1,5	6811
1984	JAN	6304	- 2,6	-23,1	6256	-21,4	6882	+ 1,0	6825
	FEB	7498	+20,7	+18,9	7741	+23,7	7429	+ 7,9	6850
	MAR	7500	- 2,9	+ 0,0	7352	- 5,0	6789	- 8,6	6869
	APR	6726	+ 6,0	-10,3	6977	- 5,1	7087	+ 4,4	6903
	MAI	6913	+ 5,4	+ 2,8	6631	- 5,0	6907	- 2,5	6937
	JUN	6027	-19,4	-12,8	6280	- 5,3	6206	-10,1	7020
	JUL	6681	+ 6,6	+10,9	6617	+ 5,4	7203	+16,1	7152
	AUG	6513	+12,3	- 2,5	6115	- 7,6	7353	+ 2,1	7298
	SEP	7209	+ 0,0	+10,7	7553	+23,5	7442	+ 1,2	7452
	OKT	8464	+26,3	+17,4	8155	+ 8,0	8006	+ 7,6	7581
	NOV	8192	+17,0	- 3,2	8251	+ 1,2	7820	- 2,3	7700

9 AUSSENHANDEL (SPEZIALHANDEL)

9.4 AUSFUHR - VOLUMEN (MILL. DM)

JAHR	MONAT	ORIGINALWERT			KALENDERBEREINIGTER WERT		KALENDER- UND SAISONBEREINIGTER WERT		GLATTE KOMPONENTE
		MILL. DM	VERAENDERUNG IN O/O GEGEN VORJAHR VORMONAT		MILL. DM	VERAENDERUNG IN O/O GEGEN VORMONAT	MILL. DM	VERAENDERUNG IN O/O GEGEN VORMONAT	
VERBRAUCHSGUETER									
1983	NOV	4676	+ 3,2	- 3,4	4692	- 1,8	4342	+ 0,0	4344
	DEZ	4434	+ 9,4	- 5,2	4362	- 6,6	4487	+ 3,3	4355
1984	JAN	4116	+11,7	- 7,2	3981	- 9,2	4444	- 1,0	4375
	FEB	4944	+20,6	+20,1	5125	+28,7	4661	+ 4,9	4397
	MAR	5017	+ 0,7	+ 1,5	4878	- 4,8	4345	- 6,8	4411
	APR	4365	+ 8,8	-13,0	4530	- 7,1	4461	+ 2,7	4425
	MAI	4505	+ 8,7	+ 3,2	4444	- 1,9	4470	+ 0,2	4430
	JUN*	2894	-31,8	-35,8	3604	-18,9	3444	-23,0	4470
	JUL	4091	+12,1	+41,4	3969	+10,1	4554	+32,2	4537
	AUG	3991	+12,0	- 2,4	3809	- 4,0	4711	+ 3,4	4612
	SEP	4816	+ 1,2	+20,7	4965	+30,3	4606	- 2,2	4692
	OKT	5799	+19,8	+20,4	5570	+12,2	5004	+ 8,6	4759
	NOV	5191	+11,0	-10,5	5205	- 6,6	4845	- 3,2	4809
	EG-LAENDER								
1983	NOV	16314	+ 2,2	+ 0,0	16476	+ 2,1	15828	+ 1,2	15822
	DEZ	16343	+ 4,4	+ 0,2	16152	- 2,0	16159	+ 2,1	15893
1984	JAN	15636	+ 8,3	- 4,3	15196	- 5,9	16143	- 0,1	15990
	FEB	17519	+17,8	+12,0	18010	+18,5	16714	+ 3,5	16098
	MAR	17953	- 0,4	+ 2,5	17518	- 2,7	15808	- 5,4	16193
	APR	15946	+ 8,2	-11,2	16686	- 4,7	16337	+ 3,3	16301
	MAI	17374	+14,6	+ 9,0	16962	+ 1,7	16772	+ 2,7	16413
	JUN	14757	-10,0	-15,1	15555	- 8,3	15305	- 8,7	16590
	JUL	15823	+14,7	+ 7,2	15414	- 0,9	17000	+11,1	16823
	AUG	14333	+ 8,3	- 9,4	13485	-12,5	16901	- 0,6	17069
	SEP	17502	+ 5,8	+22,1	18189	+34,9	17523	+ 3,7	17325
	OKT	20081	+23,1	+14,7	19125	+ 5,1	18298	+ 4,4	17555
	NOV	18133	-11,1	- 9,7	18296	- 4,3	17717	- 3,2	17769
	DRITTLAENDER								
1983	NOV	17844	+ 6,2	+ 3,4	18121	+ 5,6	17187	+ 1,1	17203
	DEZ	19261	+ 5,5	+ 7,9	18838	+ 4,0	17364	+ 1,0	17346
1984	JAN	16350	+11,2	-15,1	16086	-14,6	17580	+ 1,2	17500
	FEB	18257	+25,4	+11,7	18776	+16,7	18457	+ 5,0	17652
	MAR	19056	+ 7,8	+ 4,4	18504	- 1,4	17611	- 4,6	17780
	APR	17311	+12,1	- 9,2	18192	- 1,7	18032	+ 2,4	17904
	MAI	18828	+15,2	+ 8,8	18288	+ 0,5	18039	+ 0,0	17982
	JUN	16235	- 1,7	-13,8	16869	- 7,8	17129	- 5,0	18097
	JUL	17851	+12,5	+10,0	17567	+ 4,1	18350	+ 7,1	18261
	AUG	17949	+14,4	+ 0,5	16901	- 3,8	18644	+ 1,6	18433
	SEP	17016	- 1,2	- 5,2	17750	+ 5,0	18071	- 3,1	18609
	OKT	20369	+18,0	+19,7	19479	+ 9,7	19116	+ 5,8	18755
	NOV	19865	+11,3	- 2,5	19978	+ 2,6	18970	- 0,8	18862

9.5 INDEX DER DURCHSCHNITTSWERTE (1980 = 100)

JAHR	MONAT	ORIGINALWERT			KALENDERBEREINIGTER WERT		KALENDER- UND SAISONBEREINIGTER WERT		GLATTE KOMPONENTE
		1980*100	VERAENDERUNG IN O/O GEGEN VORJAHR VORMONAT		1980*100	VERAENDERUNG IN O/O GEGEN VORMONAT	1980*100	VERAENDERUNG IN O/O GEGEN VORMONAT	
EINFUHR INSGESAMT									
1983	NOV	116,1	+ 1,4	+ 1,0	X	X	115,9	+ 0,7	116,4
	DEZ	119,0	+ 4,4	+ 2,5	X	X	117,7	+ 1,6	117,1
1984	JAN	120,2	+ 5,2	+ 1,0	X	X	118,3	+ 0,5	117,8
	FEB	119,8	+ 4,4	- 0,3	X	X	118,2	- 0,1	118,5
	MAR	118,7	+ 5,5	- 0,9	X	X	119,2	+ 0,8	119,2
	APR	118,2	+ 7,0	- 0,4	X	X	120,2	+ 0,8	119,9
	MAI	119,1	+ 7,1	+ 0,8	X	X	120,8	+ 0,5	120,5
	JUN	120,0	+ 7,0	+ 0,8	X	X	121,2	+ 0,3	121,0
	JUL	120,9	+ 6,4	+ 0,8	X	X	121,4	+ 0,2	121,6
	AUG	122,3	+ 5,6	+ 1,2	X	X	121,3	- 0,1	122,0
	SEP	122,4	+ 6,7	+ 0,1	X	X	122,5	+ 1,0	122,5
	OKT	122,5	+ 6,5	+ 0,1	X	X	122,8	+ 0,2	122,9
	NOV	122,7	+ 5,7	+ 0,2	X	X	122,9	+ 0,1	123,3
	AUSFUHR INSGESAMT								
1983	NOV	113,5	+ 1,5	+ 1,4	X	X	113,4	+ 0,9	113,1
	DEZ	114,7	+ 2,3	+ 1,1	X	X	114,0	+ 0,5	113,4
1984	JAN	114,3	+ 3,0	- 0,3	X	X	114,4	+ 0,4	113,7
	FEB	115,0	+ 2,0	+ 0,6	X	X	114,2	- 0,2	114,1
	MAR	114,4	+ 1,9	- 0,5	X	X	114,3	+ 0,1	114,5
	APR	114,9	+ 2,5	+ 0,4	X	X	114,8	+ 0,4	114,9
	MAI	114,6	+ 1,7	- 0,3	X	X	114,6	- 0,2	115,3
	JUN	114,3	+ 2,2	- 0,3	X	X	115,2	+ 0,5	115,8
	JUL*	117,2	+ 4,7	+ 2,5	X	X	117,4	+ 1,9	116,4
	AUG	117,6	+ 4,9	+ 0,3	X	X	117,4	+ 0,0	117,0
	SEP	117,5	+ 5,0	- 0,1	X	X	117,9	+ 0,4	117,6
	OKT	118,3	+ 5,7	+ 0,7	X	X	118,7	+ 0,7	118,1
	NOV	118,4	+ 4,3	+ 0,1	X	X	118,4	- 0,3	118,6

10 VERKEHR

10.1 BEFORDERTE GÜTER (1 000 T)

JAHR	MONAT	ORIGINALWERT			KALENDERBEREINIGTER WERT		KALENDER- UND SAISONBEREINIGTER WERT		GLATTE KOMPONENTE
		1 000 T	VERÄNDERUNG IN O/O GEGEN VORJAHR	VORMONAT	1 000 T	VERÄNDERUNG IN O/O GEGEN VORMONAT	1 000 T	VERÄNDERUNG IN O/O GEGEN VORMONAT	1 000 T
EISENBAHNVERKEHR									
1983	OKT	28804	+ 8,2	+ 9,0	28338	+ 9,8	26619	+ 2,2	26372
	NOV	30165	+11,0	+ 4,7	30230	+ 6,7	27262	+ 2,4	26558
	DEZ	27139	+ 9,4	-10,0	26913	-11,0	27086	- 0,6	26754
1984	JAN	26221	+16,7	- 3,4	25118	- 6,7	27210	+ 0,5	26940
	FEB	26342	+17,9	+ 0,5	26905	+ 7,1	27499	+ 1,1	27094
	MAR	28979	+ 3,0	+10,0	27833	+ 3,4	26728	- 2,8	27203
	APR	26251	+ 6,8	- 9,4	27708	- 0,4	26999	+ 1,0	27237
	MAI	27823	+ 5,2	+ 6,0	27840	+ 0,5	26840	- 0,6	27327
	JUN	25873	- 0,2	- 7,0	27487	- 1,3	26693	- 0,5	27513
	JUL	27121	+13,4	+ 4,8	26004	- 5,4	27985	+ 4,8	27717
	AUG	26104	+10,4	- 3,7	24583	- 5,5	28136	+ 0,5	27928
	SEP	27095	+ 2,5	+ 3,8	27550	+12,1	27919	- 0,8	28060
	OKT	31856	+10,6	+17,6	30275	+ 9,9	28310	+ 1,4	28138
FERNVERKEHR MIT LASTKRAFTFAHRZEUGEN									
1983	SEP	28618	+ 7,7	+ 9,6	28481	+16,4	26533	+ 1,1	26393
	OKT	29163	+12,4	+ 1,9	28595	+ 0,4	26990	+ 1,7	26512
	NOV	28022	+11,3	- 3,9	28279	- 1,1	27026	+ 0,1	26629
	DEZ	23734	+ 7,1	-15,3	23850	-15,7	26831	- 0,7	26726
1984	JAN	24723	+10,7	+ 4,2	23968	+ 0,5	26786	- 0,2	26780
	FEB	25073	+14,3	+ 1,4	25500	+ 6,4	26974	+ 0,7	26806
	MAR	27140	- 1,2	+ 8,2	26318	+ 3,2	26004	- 3,6	26755
	APR	26260	+ 4,0	- 3,2	27594	+ 4,8	26560	+ 2,1	26743
	MAI	29157	+ 8,7	+11,0	28616	+ 3,7	27027	+ 1,8	26794
	JUN	26114	- 4,3	-10,4	27357	- 4,4	25970	- 3,9	26858
	JUL	27504	+ 6,5	+ 5,3	26742	- 2,2	27161	+ 4,6	26935
	AUG	26498	+ 1,5	- 3,7	25149	- 6,0	26929	- 0,9	26963
	SEP	28373	- 0,9	+ 7,1	29166	+16,0	27056	+ 0,5	26965
BINNENSCHIFFFAHRT									
1983	SEP	20209	+ 7,4	+ 4,4	19658	+ 7,6	18982	+ 1,0	18980
	OKT	20649	+ 8,0	+ 2,2	19701	+ 0,2	19127	+ 0,8	19124
	NOV	16902	- 6,8	-18,1	17158	-12,9	18485	- 3,4	19254
	DEZ	18456	+10,6	+ 9,2	18715	+ 9,1	19839	+ 7,3	19375
1984	JAN	17571	+ 9,9	- 4,8	16486	-11,9	19525	- 1,6	19479
	FEB	17218	+12,2	- 2,0	17796	+ 7,9	19575	+ 0,3	19588
	MAR	20793	+ 3,7	+20,8	19815	+11,3	19061	- 2,6	19679
	APR	20318	+16,7	- 2,3	21531	+ 8,7	20297	+ 6,3	19695
	MAI	21755	+16,7	+ 7,1	21979	+ 2,1	20716	+ 2,3	19667
	JUN	20398	- 5,5	- 6,2	21987	+ 0,0	18708	- 9,7	19615
	JUL	20852	+ 7,8	+ 2,2	19706	-10,4	19559	+ 4,5	19557
	AUG	19531	+ 1,0	- 6,2	18456	- 6,3	19156	- 2,1	19504
	SEP	19720	- 2,4	+ 0,9	20072	+ 8,8	19387	+ 1,2	19472
	LUF TVERKEHR								
1983	OKT	55,20	+10,3	+ 8,1	54,00	+ 4,6	53,50	+ 0,8	53,41
	NOV	55,09	+19,0	- 0,2	55,72	+ 3,2	54,84	+ 2,5	53,96
	DEZ	61,87	+21,7	+12,3	60,74	+ 9,0	56,22	+ 2,5	54,51
1984	JAN	51,50	+17,3	-16,8	50,49	-16,9	54,82	- 2,5	55,00
	FEB	55,68	+16,5	+ 8,1	58,14	+15,2	55,13	+ 0,6	55,38
	MAR	63,57	+ 8,6	+14,2	61,90	+ 6,5	54,96	- 0,3	55,70
	APR	57,82	+ 7,3	- 9,0	58,45	- 5,6	54,80	- 0,3	55,95
	MAI	55,92	+10,8	- 3,3	55,41	- 5,2	55,52	+ 1,3	56,14
	JUN	50,73	+ 6,9	- 9,3	51,52	- 7,0	55,04	- 0,9	56,37
	JUL	55,29	+13,5	+ 9,0	54,32	+ 5,4	57,82	+ 5,1	56,59
	AUG	52,50	+15,6	- 5,0	51,56	- 5,1	58,12	+ 0,5	56,78
	SEP	55,18	+ 8,0	+ 5,1	55,03	+ 6,7	56,53	- 2,7	56,89
	OKT	56,59	+ 2,5	+ 2,6	55,94	+ 1,7	55,87	- 1,2	57,00
ROHRFERNLEITUNGEN (ROHES ERDÖL)									
1983	NOV	4577	+ 2,4	+ 2,0	4674	+ 7,1	4671	+ 1,5	4811
	DEZ	5178	+ 5,9	+13,1	5214	+11,6	4953	+ 6,0	4847
1984	JAN	5202	+21,9	+ 0,5	5052	- 3,1	5132	+ 3,6	4875
	FEB	5063	+22,1	- 2,7	5245	+ 3,8	5102	- 0,6	4895
	MAR	4760	+ 4,7	- 6,0	4780	- 8,9	4934	- 3,3	4907
	APR	4963	+16,9	+ 4,3	4926	+ 3,1	5020	+ 1,7	4910
	MAI	4926	- 2,1	- 0,7	4842	- 1,7	4683	- 6,7	4868
	JUN	4664	- 1,3	- 5,4	4864	+ 0,5	4799	+ 2,5	4822
	JUL	5042	+ 2,5	+ 8,1	4873	+ 0,2	4741	- 1,2	4813
	AUG	4524	- 1,6	-10,3	4468	- 8,3	4692	- 1,0	4809
	SEP	4803	+ 6,6	+ 6,2	4770	+ 6,8	4726	+ 0,7	4807
	OKT	4054	- 9,6	-15,6	3944	-17,3	4420	- 6,5	4770
NOV	4687	+ 2,4	+15,6	4929	+25,0	4870	+10,2	4718	
SEESCHIFFFAHRT									
1983	NOV	10873	- 0,8	+11,0	11031	+11,4	10791	+ 0,4	10738
	DEZ	12018	- 8,4	+10,5	11428	+ 3,6	10234	- 5,2	10790
1984	JAN	10843	+ 4,1	- 9,8	10785	- 5,6	11026	+ 7,7	10846
	FEB	11570	+10,0	+ 6,7	12280	+13,9	11115	+ 0,8	10901
	MAR	11858	+ 1,9	+ 2,5	11824	- 3,7	10857	- 2,3	10946
	APR	11493	+11,6	- 3,1	11577	- 2,1	11449	+ 5,5	11001
	MAI	10467	+ 3,1	- 8,9	10113	-12,6	10916	- 4,7	11051
	JUN	10238	+ 4,2	- 2,2	10143	+ 0,3	10761	- 1,4	11084
	JUL	10800	+ 6,2	+ 5,5	10734	+ 5,8	11281	+ 4,8	11101
	AUG	10083	+ 1,0	- 6,6	9872	- 8,0	10689	- 5,2	11111
	SEP	10951	+ 3,5	+ 8,6	11348	+15,0	11282	+ 5,5	11116
	OKT	10863	+10,9	- 0,8	10830	- 4,6	11440	+ 1,4	11129
	NOV	11071	+ 1,8	+ 1,9	11157	+ 3,0	10991	- 3,9	11153

10 VERKEHR

10.2 GELEISTETE TONNEKILOMETER (MILL.TKM)

JAHR	MONAT	ORIGINALWERT			KALENDERBEREINIGTER WERT		KALENDER- UND SAISONBEREINIGTER WERT		GLATTE KOMPONENTE
		MILL. TKM	VERÄNDERUNG IN O/O GEGEN VORJAHR	VORMONAT	MILL. TKM	VERÄNDERUNG IN O/O GEGEN VORMONAT	MILL. TKM	VERÄNDERUNG IN O/O GEGEN VORMONAT	MILL. TKM
EISENBAHNVERKEHR (TARIF-TKM)									
1983	DKT	5193	+ 8,4	+ 2,1	5087	+ 2,7	4918	- 0,2	4884
	NOV	5476	+12,5	+ 5,4	5496	+ 8,0	5061	+ 2,9	4921
	DEZ	5072	+12,9	- 7,4	5026	- 8,6	5059	+ 0,0	4961
1984	JAN	4706	+14,8	- 7,2	4507	-10,3	4978	- 1,6	5000
	FEB	4756	+14,6	+ 1,1	4857	+ 7,8	5021	+ 0,9	5032
	MAR	5488	+ 5,9	+15,4	5240	+ 7,9	5009	- 0,2	5054
	APR	4960	+ 9,0	- 9,6	5234	- 0,1	5065	+ 1,1	5064
	MAI	5305	+ 8,1	+ 7,0	5331	+ 1,9	5040	- 0,5	5087
	JUN	4928	- 0,8	- 7,1	5230	- 1,9	4906	- 2,7	5124
	JUL	5110	+15,7	+ 3,7	4899	- 6,3	5257	+ 7,2	5164
	AUG	4802	+11,4	- 6,0	4521	- 7,7	5230	- 0,5	5205
	SEP	5116	+ 0,6	+ 6,5	5172	+14,4	5156	- 1,4	5236
	OKT	5848	+12,6	+14,3	5573	+ 7,8	5336	+ 3,5	5255
FERNVERKEHR MIT LASTKRAFTFAHRZEUGEN (TARIF-TKM)									
1983	SEP	7664	+ 8,2	+11,9	7618	+18,8	7222	+ 1,4	7190
	OKT	7836	+12,2	+ 2,2	7686	+ 0,9	7331	+ 1,5	7227
	NOV	7730	+11,9	- 1,4	7787	+ 1,3	7392	+ 0,8	7262
	DEZ	6626	+ 8,7	-14,3	6646	-14,7	7354	- 0,5	7291
1984	JAN	6967	+11,6	+ 5,1	6741	+ 1,4	7319	- 0,5	7309
	FEB	6998	+12,7	+ 0,4	7141	+ 5,9	7314	- 0,1	7318
	MAR	7586	- 0,3	+ 8,4	7355	+ 3,0	7123	- 2,6	7306
	APR	7170	+ 5,3	- 5,5	7527	+ 2,3	7278	+ 2,2	7302
	MAI	7902	+ 8,5	+10,2	7778	+ 3,3	7367	+ 1,2	7315
	JUN	7031	- 4,6	-11,0	7378	- 5,1	7065	- 4,1	7332
	JUL	7378	+ 7,5	+ 4,9	7156	- 3,0	7420	+ 5,0	7353
	AUG	6972	+ 1,8	- 5,5	6622	- 7,5	7344	- 1,0	7358
	SEP	7606	- 0,8	+ 9,1	7809	+17,9	7373	+ 0,4	7357
	BINNENSCHIFFFAHRT (EFFEKTIV-TKM)								
1983	SEP	4348	+ 3,3	+ 4,1	4231	+ 7,1	4103	- 0,1	4130
	OKT	4404	+ 0,2	+ 1,3	4208	- 0,5	4084	- 0,5	4148
	NOV	3375	-18,9	-23,4	3432	-18,4	3830	- 6,2	4164
	DEZ	3899	+ 4,0	+15,5	3941	+14,8	4271	+11,5	4182
1984	JAN	3850	+ 4,7	- 1,3	3615	- 8,3	4239	- 0,7	4201
	FEB	3802	+ 6,4	- 1,2	3933	+ 8,8	4219	- 0,5	4227
	MAR	4563	+ 3,2	+20,0	4362	+10,9	4201	- 0,4	4264
	APR	4496	+19,2	- 1,5	4747	+ 8,8	4507	+ 7,3	4277
	MAI	4750	+17,3	+ 5,6	4787	+ 0,8	4563	+ 1,2	4272
	JUN	4604	- 7,7	- 3,1	4933	+ 3,0	4049	-11,3	4261
	JUL	4620	+ 4,9	+ 0,3	4372	-11,4	4234	+ 4,6	4249
	AUG	4124	- 1,2	-10,7	3883	-11,2	4111	- 2,9	4245
	SEP	4379	+ 0,7	+ 6,2	4450	+14,6	4303	+ 4,7	4252
	LUFTVERKEHR (EFFEKTIV-TKM)								
1983	DKT	20,25	+10,1	+ 7,1	19,88	+ 4,1	20,18	- 0,1	20,24
	NOV	20,98	+16,0	+ 3,6	21,22	+ 6,7	20,64	+ 2,3	20,43
	DEZ	23,52	+18,5	+12,1	22,99	+ 8,3	21,09	+ 2,2	20,62
1984	JAN	19,50	+15,8	-17,1	19,22	-16,4	20,74	- 1,7	20,79
	FEB	21,34	+15,7	+ 9,4	22,35	+16,3	20,87	+ 0,6	20,92
	MAR	24,46	+ 8,5	+14,6	23,81	+ 6,5	20,80	- 0,3	21,05
	APR	22,50	+ 5,7	- 8,0	22,77	- 4,4	20,72	- 0,4	21,16
	MAI	21,54	+11,7	- 4,3	21,23	- 6,8	21,15	+ 2,1	21,25
	JUN	19,19	+ 7,4	-10,9	19,41	- 8,6	20,97	- 0,9	21,36
	JUL	20,34	+12,4	+ 6,0	20,09	+ 3,5	21,86	+ 4,2	21,46
	AUG	19,55	+14,7	- 3,9	19,19	- 4,5	21,99	+ 0,6	21,56
	SEP	20,28	+ 7,3	+ 3,7	20,37	+ 6,1	21,48	- 2,3	21,64
	OKT	21,26	+ 5,0	+ 4,8	21,03	+ 3,2	21,46	- 0,1	21,72
ROHRFERNLEITUNGEN (ROHES ERDOEL, EFFEKTIV-TKM)									
1983	NOV	686	-11,3	-17,8	704	-12,5	664	-15,8	731
	DEZ	731	- 5,4	+ 6,6	754	+ 7,1	725	+ 9,2	727
1984	JAN	726	+18,2	- 0,7	692	- 8,2	765	+ 5,5	722
	FEB	711	+10,6	- 2,1	717	+ 3,6	737	+ 3,7	716
	MAR	718	+ 6,1	+ 1,0	717	+ 0,0	763	+ 3,5	710
	APR	670	-14,4	- 6,7	677	- 5,6	656	-14,0	704
	MAI	659	-27,2	- 1,6	659	- 2,7	612	- 6,7	694
	JUN	694	-12,0	+ 5,3	726	+10,2	692	+13,1	688
	JUL	748	+ 2,7	+ 7,8	710	- 2,2	730	+ 5,5	686
	AUG	711	- 2,3	- 4,9	693	- 2,4	710	- 2,7	686
	SEP	748	+ 7,0	+ 5,2	724	+ 4,5	706	- 0,6	686
	OKT	594	-28,9	-20,5	561	-22,5	580	-17,8	683
NOV	716	+ 4,4	+20,5	766	+36,5	728	+25,5	678	

11 AKTIEN

11.1 INDEX DER AKTIENKURSE (30.12.1980 = 100)

JAHR	MONAT	ORIGINALWERT			KALENDERBEREINIGTER WERT		KALENDER- UND SAISONBEREINIGTER WERT		GLATTE KOMPONENTE
		1980*100	VERAENDERUNG VORJAHR	IN O/O GEGEN VORMONAT	1980*100	VERAENDERUNG IN O/O GEGEN VORMONAT	1980*100	VERAENDERUNG IN O/O GEGEN VORMONAT	1980*100
GESAMTINDEX									
1984	JAN	155,4	+39,7	+ 3,5	X	X	153,5	+ 2,2	148,9
	FEB	154,7	+34,6	- 0,5	X	X	154,2	+ 0,5	149,4
	MAR	151,3	+20,2	- 2,2	X	X	149,6	- 3,0	150,0
	APR	151,2	+10,8	- 0,1	X	X	146,5	- 2,1	150,6
	MAI	151,7	+10,6	+ 0,3	X	X	148,7	+ 1,6	151,0
	JUN	149,7	+ 9,4	- 1,3	X	X	149,9	+ 0,8	151,4
	JUL	143,7	+ 1,0	- 4,0	X	X	145,9	- 2,7	152,0
	AUG	146,9	+ 5,7	+ 2,2	X	X	151,6	+ 3,9	153,4
	SEP	154,1	+12,5	+ 4,9	X	X	158,8	+ 4,7	155,2
	OKT	160,0	+11,1	+ 3,8	X	X	160,4	+ 1,0	157,2
	NOV	161,4	+ 9,1	+ 0,9	X	X	161,2	+ 0,5	159,4
	DEZ	162,8	+ 8,4	+ 0,9	X	X	162,2	+ 0,6	161,6
1985	JAN*	170,8	+ 9,9	+ 4,9	X	X	166,2	+ 2,5	163,7
ENERGIE- UND WASSERVERSORGUNG, BERGBAU									
1984	JAN	119,7	+ 9,2	+ 2,0	X	X	117,7	+ 0,9	115,7
	FEB	118,2	+ 7,4	- 1,3	X	X	117,3	- 0,3	114,7
	MAR	113,6	- 2,0	- 3,9	X	X	112,8	- 3,8	113,8
	APR	112,2	- 6,8	- 1,2	X	X	110,0	- 2,5	112,9
	MAI	111,3	- 6,8	- 0,8	X	X	110,3	+ 0,3	112,0
	JUN	110,7	- 6,3	- 0,5	X	X	110,8	+ 0,5	111,1
	JUL	107,5	- 8,1	- 2,9	X	X	109,6	- 1,1	110,4
	AUG	107,3	- 6,8	- 0,2	X	X	110,6	+ 0,9	110,1
	SEP	108,2	- 5,5	+ 0,8	X	X	111,2	+ 0,5	109,8
	OKT	110,2	- 7,3	+ 1,8	X	X	109,7	- 1,3	109,7
	NOV	111,9	- 4,8	+ 1,5	X	X	111,1	+ 1,3	109,7
	DEZ	111,5	- 4,9	- 0,4	X	X	110,6	- 0,5	109,9
1985	JAN	113,5	- 5,2	+ 1,8	X	X	110,6	+ 0,0	110,0
VERARBEITENDE INDUSTRIE									
1984	JAN	160,2	+46,2	+ 3,4	X	X	158,3	+ 2,0	152,9
	FEB	157,6	+37,3	- 1,6	X	X	157,6	- 0,4	153,2
	MAR	154,2	+22,5	- 2,2	X	X	153,1	- 2,9	153,6
	APR	153,8	+12,0	- 0,3	X	X	149,6	- 2,3	153,9
	MAI	153,9	+11,3	+ 0,1	X	X	151,5	+ 1,3	153,7
	JUN	151,9	+ 9,5	- 1,3	X	X	152,4	+ 0,6	153,6
	JUL	144,6	- 1,1	- 4,8	X	X	146,5	- 3,9	153,4
	AUG	148,6	+ 3,5	+ 2,8	X	X	152,3	+ 4,0	154,2
	SEP	154,1	+ 9,0	+ 3,7	X	X	158,5	+ 4,1	155,4
	OKT	160,1	+ 7,3	+ 3,9	X	X	159,8	+ 0,8	156,8
	NOV	159,9	+ 4,7	- 0,1	X	X	159,8	+ 0,0	158,4
	DEZ	161,9	+ 4,5	+ 1,3	X	X	161,0	+ 0,8	160,1
1985	JAN	168,6	+ 5,2	+ 4,1	X	X	163,6	+ 1,6	161,7
GRUNDSTOFF INDUSTRIE									
1984	JAN	148,2	+39,5	+ 5,9	X	X	145,6	+ 3,0	140,3
	FEB	146,0	+31,9	- 1,5	X	X	144,6	- 0,7	140,7
	MAR	142,5	+19,9	- 2,4	X	X	140,9	- 2,6	141,3
	APR	143,3	+11,4	+ 0,6	X	X	138,2	- 1,9	141,8
	MAI	143,6	+12,4	+ 0,2	X	X	140,8	+ 1,9	142,0
	JUN	140,4	+10,4	- 2,2	X	X	141,2	+ 0,3	142,1
	JUL	133,4	- 0,4	- 5,0	X	X	135,7	- 3,9	142,2
	AUG	137,4	+ 3,9	+ 3,0	X	X	140,7	- 3,7	143,1
	SEP	141,9	+ 9,7	+ 3,3	X	X	146,5	+ 4,1	144,3
	OKT	147,4	+ 8,9	+ 3,9	X	X	148,2	+ 1,2	145,6
	NOV	147,9	+ 7,3	+ 0,3	X	X	148,9	+ 0,5	147,0
	DEZ	150,8	+ 7,8	+ 2,0	X	X	150,7	+ 1,2	148,6
1985	JAN	155,0	+ 4,6	+ 2,8	X	X	150,2	- 0,3	150,0
INVESTITIONSGUETERINDUSTRIE									
1984	JAN	173,3	+55,7	+ 1,5	X	X	171,6	+ 1,2	165,8
	FEB	169,9	+44,8	- 2,0	X	X	171,1	- 0,3	166,0
	MAR	166,4	+26,8	- 2,1	X	X	165,9	- 3,0	166,3
	APR	164,9	+13,9	- 0,9	X	X	161,4	- 2,7	166,5
	MAI	164,9	+11,8	+ 0,0	X	X	162,9	+ 0,9	166,3
	JUN	163,4	+ 9,9	- 0,9	X	X	164,1	+ 0,7	166,0
	JUL	155,7	- 1,3	- 4,7	X	X	157,6	- 4,0	165,7
	AUG	160,6	+ 4,4	+ 3,1	X	X	165,1	+ 4,8	166,7
	SEP	167,6	+ 9,8	+ 4,4	X	X	172,1	+ 4,2	168,1
	OKT	175,1	+ 7,4	+ 4,5	X	X	173,5	+ 0,8	169,9
	NOV	174,6	+ 4,0	- 0,3	X	X	173,1	- 0,2	171,9
	DEZ	176,4	+ 3,3	+ 1,0	X	X	174,0	+ 0,5	174,1
1985	JAN*	186,1	+ 7,4	+ 5,5	X	X	180,2	+ 3,6	176,0
BAUINDUSTRIE									
1984	JAN	158,2	- 3,8	+ 5,0	X	X	157,6	+ 4,1	156,3
	FEB	157,0	- 5,9	- 0,8	X	X	155,9	- 1,1	156,2
	MAR	156,3	-13,1	- 0,4	X	X	150,4	- 3,5	156,0
	APR	156,3	-13,7	+ 0,0	X	X	150,2	- 0,1	156,2
	MAI	156,6	-11,7	+ 0,2	X	X	152,7	+ 1,7	157,2
	JUN	164,7	- 2,5	+ 5,2	X	X	161,8	+ 6,0	158,9
	JUL	169,0	+ 0,1	+ 2,6	X	X	164,5	+ 1,7	161,5
	AUG	171,1	+ 8,4	+ 1,2	X	X	172,0	+ 4,6	163,6
	SEP	167,9	+10,5	- 1,9	X	X	172,3	+ 0,2	164,7
	OKT	163,7	+ 9,3	- 2,5	X	X	168,9	- 2,0	165,5
	NOV	159,4	+ 8,0	- 2,6	X	X	166,4	- 1,5	166,1
	DEZ	162,9	+ 8,1	+ 2,2	X	X	166,8	+ 0,2	167,4
1985	JAN	163,9	+ 3,6	+ 0,6	X	X	165,7	- 0,7	169,3

12 PREISE

12.1 PREISINDIZES (1980 = 100)

JAHR	MONAT	ORIGINALWERT			KALENDERBEREINIGTER WERT		KALENDER- UND SAISONBEREINIGTER WERT		GLATTE KOMPONENTE
		1980=100	VERAENDERUNG IN O/O GEGEN VORJAHR	VERAENDERUNG IN O/O GEGEN VORMONAT	1980=100	VERAENDERUNG IN O/O GEGEN VORMONAT	1980=100	VERAENDERUNG IN O/O GEGEN VORMONAT	1980=100
ERZEUGERPREISE GEWERBLICHE PRODUKTE									
1983	DEZ	117,1	+ 1,7	+ 0,2	X	X	117,2	+ 0,3	117,3
1984	JAN	117,8	+ 2,3	+ 0,6	X	X	117,7	+ 0,4	117,6
	FEB	118,0	+ 2,6	+ 0,2	X	X	118,0	+ 0,3	117,9
	MAR	118,2	+ 3,1	+ 0,2	X	X	118,5	+ 0,4	118,2
	APR	118,7	+ 3,1	+ 0,4	X	X	118,7	+ 0,2	118,5
	MAI	118,9	+ 3,2	+ 0,2	X	X	119,0	+ 0,3	118,8
	JUN	119,0	+ 3,0	+ 0,1	X	X	119,1	+ 0,1	119,1
	JUL	119,3	+ 3,2	+ 0,3	X	X	119,4	+ 0,3	119,4
	AUG	119,3	+ 2,6	+ 0,0	X	X	119,3	- 0,1	119,6
	SEP	119,7	+ 2,7	+ 0,3	X	X	119,6	+ 0,3	119,9
	OKT	120,3	+ 3,1	+ 0,5	X	X	120,1	+ 0,4	120,1
	NOV	120,3	+ 2,9	+ 0,0	X	X	120,3	+ 0,2	120,3
	DEZ	120,4	+ 2,8	+ 0,1	X	X	120,5	+ 0,2	120,5
ERZEUGERPREISE LANDWIRTSCH. PRODUKTE									
1983	DEZ	110,7	- 1,6	+ 0,4	X	X	109,3	- 0,1	110,1
1984	JAN	108,5	- 1,3	- 2,0	X	X	109,2	- 0,1	110,4
	FEB	111,8	+ 2,3	+ 3,0	X	X	111,1	+ 1,7	110,6
	MAR	113,3	+ 3,8	+ 1,3	X	X	111,9	+ 0,7	110,7
	APR	111,3	+ 3,8	- 1,8	X	X	111,7	- 0,2	110,7
	MAI	108,8	+ 1,9	- 2,2	X	X	110,4	- 1,2	110,6
	JUN	111,2	+ 3,2	+ 2,2	X	X	111,1	+ 0,6	110,3
	JUL	108,7	+ 1,9	- 2,2	X	X	109,9	- 1,1	109,6
	AUG	106,7	- 1,1	- 1,8	X	X	107,9	- 1,8	108,9
	SEP	107,4	- 2,3	+ 0,7	X	X	107,1	- 0,7	108,2
	OKT	106,7	- 3,0	- 0,7	X	X	106,4	- 0,7	107,4
	NOV	106,0	- 3,9	- 0,7	X	X	105,5	- 0,8	106,5
	DEZ	105,7	- 4,5	- 0,3	X	X	104,7	- 0,8	105,7
ERZEUGERPREISE PFLANZLICHER PRODUKTE									
1983	DEZ	114,4	+ 8,5	+ 2,2	X	X	115,8	+ 0,3	116,4
1984	JAN	115,4	+ 8,7	+ 0,9	X	X	116,2	+ 0,3	117,5
	FEB	121,1	+13,4	+ 4,9	X	X	118,8	+ 2,2	118,3
	MAR	125,3	+16,8	+ 3,5	X	X	121,0	+ 1,9	118,8
	APR	125,0	+15,7	- 0,2	X	X	120,5	- 0,4	118,9
	MAI	122,6	+13,1	- 1,9	X	X	118,9	- 1,3	118,5
	JUN	124,5	+13,1	+ 1,5	X	X	119,2	+ 0,3	117,3
	JUL	117,0	+ 9,7	- 6,0	X	X	116,7	- 2,1	115,4
	AUG	104,5	- 2,4	-10,7	X	X	109,5	- 6,2	113,5
	SEP	100,7	- 7,5	- 3,6	X	X	106,7	- 2,6	111,4
	OKT	100,7	- 8,3	+ 0,0	X	X	106,1	- 0,6	109,3
	NOV	100,7	-10,0	+ 0,0	X	X	104,5	- 1,5	107,0
	DEZ	101,7	-11,1	+ 1,0	X	X	103,1	- 1,3	104,6
ERZEUGERPREISE TIERISCHER PRODUKTE									
1983	DEZ	109,2	- 5,3	- 0,5	X	X	106,7	- 0,4	107,6
1984	JAN	105,8	- 4,9	- 3,1	X	X	106,5	- 0,2	107,6
	FEB	108,2	- 1,8	+ 2,3	X	X	108,1	+ 1,5	107,6
	MAR	108,7	- 0,9	+ 0,5	X	X	108,5	+ 0,4	107,5
	APR	105,9	- 0,9	- 2,6	X	X	108,2	- 0,3	107,5
	MAI	103,5	- 2,5	- 2,3	X	X	107,1	- 1,0	107,5
	JUN	106,1	- 0,7	+ 2,5	X	X	108,0	+ 0,8	107,5
	JUL	105,5	- 1,1	- 0,6	X	X	107,3	- 0,6	107,4
	AUG	107,5	- 0,6	+ 1,9	X	X	107,2	- 0,1	107,2
	SEP	110,0	- 0,3	+ 2,3	X	X	107,2	+ 0,0	106,9
	OKT	109,1	- 0,8	- 0,8	X	X	106,6	- 0,6	106,7
	NOV	108,0	- 1,5	- 1,0	X	X	105,8	- 0,8	106,4
	DEZ	107,3	- 1,7	- 0,6	X	X	105,4	- 0,4	106,1
PREISE FUER EINFUHRWAREN									
1983	DEZ	119,8	+ 3,7	+ 1,1	X	X	119,2	+ 1,4	119,0
1984	JAN	121,5	+ 5,8	+ 1,4	X	X	120,6	+ 1,2	119,7
	FEB	120,7	+ 5,5	- 0,7	X	X	120,7	+ 0,1	120,4
	MAR	119,8	+ 6,1	- 0,7	X	X	121,3	+ 0,5	121,1
	APR	120,5	+ 6,6	+ 0,6	X	X	122,0	+ 0,6	121,8
	MAI	122,4	+ 7,9	+ 1,6	X	X	123,3	+ 1,1	122,4
	JUN	122,1	+ 6,6	- 0,2	X	X	122,9	- 0,3	122,9
	JUL	122,5	+ 6,1	+ 0,3	X	X	122,9	+ 0,0	123,3
	AUG	123,2	+ 4,7	+ 0,6	X	X	122,6	- 0,2	123,7
	SEP	124,7	+ 5,4	+ 1,2	X	X	123,6	+ 0,8	124,1
	OKT	125,5	+ 7,0	+ 0,6	X	X	125,0	+ 1,1	124,5
	NOV	124,7	+ 5,2	- 0,6	X	X	124,4	- 0,5	124,8
	DEZ	125,5	+ 4,8	+ 0,6	X	X	124,9	+ 0,4	125,1
PREISE FUER AUSFUHRWAREN									
1983	DEZ	113,8	+ 2,9	+ 0,4	X	X	114,1	+ 0,4	114,0
1984	JAN	114,6	+ 3,2	+ 0,7	X	X	114,5	+ 0,4	114,4
	FEB	114,8	+ 3,1	+ 0,2	X	X	114,7	+ 0,2	114,7
	MAR	115,1	+ 3,5	+ 0,3	X	X	115,2	+ 0,4	115,1
	APR	115,5	+ 3,7	+ 0,3	X	X	115,5	+ 0,3	115,4
	MAI	116,0	+ 3,8	+ 0,4	X	X	115,9	+ 0,3	115,8
	JUN	116,0	+ 3,6	+ 0,0	X	X	116,1	+ 0,2	116,1
	JUL	116,2	+ 3,4	+ 0,2	X	X	116,2	+ 0,1	116,4
	AUG	116,5	+ 3,2	+ 0,3	X	X	116,5	+ 0,3	116,7
	SEP	117,1	+ 3,4	+ 0,5	X	X	116,9	+ 0,3	117,0
	OKT	117,5	+ 3,8	+ 0,3	X	X	117,5	+ 0,5	117,3
	NOV	117,5	+ 3,6	+ 0,0	X	X	117,7	+ 0,2	117,6
	DEZ	117,6	+ 3,3	+ 0,1	X	X	117,9	+ 0,2	117,9

12 PREISE
12.1 PREISINDIZES (1980 = 100)

JAHR	MONAT	ORIGINALWERT			KALENDERBEREINIGTER WERT		KALENDER- UND SAISON- BEREINIGTER WERT		GLATTE KOMPONENTE
		1980*100	VERÄNDERUNG IN O/O GEGEN VORJAHR	VORMONAT	1980*100	VERÄNDERUNG IN O/O GEGEN VORMONAT	1980*100	VERÄNDERUNG IN O/O GEGEN VORMONAT	1980*100
VERBRAUCHERPREISE (EINZELH.VERKAUFSPR.) [1976*100]									
1983	DEZ	133,0	+ 2,0	+ 0,2	X	X	133,1	+ 0,2	133,2
1984	JAN	133,5	+ 2,2	+ 0,4	X	X	133,5	+ 0,3	133,5
	FEB	134,0	+ 2,5	+ 0,4	X	X	133,9	+ 0,3	133,8
	MAR	134,3	+ 2,8	+ 0,2	X	X	134,3	+ 0,3	134,0
	APR	134,6	+ 2,8	+ 0,2	X	X	134,5	+ 0,1	134,2
	MAI	134,8	+ 2,5	+ 0,1	X	X	134,5	+ 0,0	134,4
	JUN	135,1	+ 2,5	+ 0,2	X	X	134,6	+ 0,1	134,6
	JUL	134,8	+ 2,1	- 0,2	X	X	134,5	- 0,1	134,7
	AUG	134,2	+ 1,7	- 0,4	X	X	134,5	+ 0,0	134,8
	SEP	134,2	+ 1,5	+ 0,0	X	X	134,6	+ 0,1	135,0
	OKT	134,7	+ 1,8	+ 0,4	X	X	135,0	+ 0,3	135,1
	NOV	134,9	+ 1,7	+ 0,1	X	X	135,1	+ 0,1	135,2
	DEZ	135,1	+ 1,6	+ 0,1	X	X	135,3	+ 0,1	135,3
LEBENSHALTUNG ALLER PRIVATEN HAUSHALTE									
1983	DEZ	117,0	+ 2,6	+ 0,3	X	X	117,0	+ 0,3	117,1
1984	JAN	117,5	+ 2,7	+ 0,4	X	X	117,3	+ 0,3	117,3
	FEB	117,8	+ 2,9	+ 0,3	X	X	117,7	+ 0,3	117,6
	MAR	117,9	+ 3,1	+ 0,1	X	X	118,0	+ 0,3	117,8
	APR	118,1	+ 3,0	+ 0,2	X	X	118,2	+ 0,2	118,0
	MAI	118,2	+ 2,8	+ 0,1	X	X	118,3	+ 0,1	118,2
	JUN	118,6	+ 2,8	+ 0,3	X	X	118,5	+ 0,2	118,3
	JUL	118,4	+ 2,2	- 0,2	X	X	118,4	- 0,1	118,5
	AUG	118,2	+ 1,7	- 0,2	X	X	118,3	- 0,1	118,7
	SEP	118,3	+ 1,5	+ 0,1	X	X	118,4	+ 0,1	118,8
	OKT	119,0	+ 2,1	+ 0,6	X	X	119,0	+ 0,5	119,0
	NOV	119,2	+ 2,1	+ 0,2	X	X	119,2	+ 0,2	119,2
	DEZ	119,3	+ 2,0	+ 0,1	X	X	119,3	+ 0,1	119,3
NAHRUNGSMITTEL									
1983	DEZ	112,4	+ 2,7	+ 0,4	X	X	113,7	+ 0,1	113,7
1984	JAN	113,5	+ 2,8	+ 1,0	X	X	113,9	+ 0,2	113,9
	FEB	114,7	+ 3,1	+ 1,1	X	X	114,2	+ 0,3	114,1
	MAR	115,4	+ 3,3	+ 0,6	X	X	114,5	+ 0,3	114,3
	APR	115,7	+ 2,6	+ 0,3	X	X	114,3	- 0,2	114,4
	MAI	115,7	+ 2,5	+ 0,0	X	X	114,3	+ 0,0	114,5
	JUN	116,3	+ 2,4	+ 0,5	X	X	114,4	+ 0,1	114,5
	JUL	115,4	+ 2,0	- 0,8	X	X	114,3	- 0,1	114,4
	AUG	113,7	+ 1,8	- 1,5	X	X	114,4	+ 0,1	114,4
	SEP	112,3	+ 0,6	- 1,2	X	X	113,9	- 0,4	114,3
	OKT	112,3	+ 0,5	+ 0,0	X	X	114,0	+ 0,1	114,2
	NOV	112,5	+ 0,4	+ 0,2	X	X	114,0	+ 0,0	114,2
	DEZ	112,6	+ 0,2	+ 0,1	X	X	113,9	- 0,1	114,1