

Indikatoren zur Wirtschafts- entwicklung

Zeitreihen mit Saisonbereinigung

1

**Januar
1985**

Statistisches Bundesamt • Verlag W. Kohlhammer

Abkürzungen

BESCH.	=	Beschäftigte
GES.	=	Gesamt
GRUNDST.	=	Grundstoff
IND.	=	Industrie
INSG.	=	Insgesamt
O.G.BREG.	=	Ohne Güter der Bundes- regierung
O.NUG.	=	Ohne Nahrungs- und Genußmittelgewerbe
VERARB.	=	Verarbeitende

Zeichenerklärung

-	=	nichts vorhanden
...	=	Angabe fällt später an
.	=	Zahlenwert unbekannt oder geheim- zuhalten
x	=	Tabellenfach gesperrt (Kalender- bereinigung sachlich nicht sinnvoll)
()	=	Aussagewert eingeschränkt, da der Zahlenwert Fehler aufweisen kann

Legende für Grafiken

----	=	Originalwert
—	=	Kalenderbereinigter bzw. kalender- und saisonbereinigter Wert
—	=	Glatte Komponente

Die Angaben beziehen sich auf das Bundesgebiet; sie schließen Berlin (West) ein.

H e r a u s g e b e r :
Statistisches Bundesamt
Gustav-Stresemann-Ring 11
6200 Wiesbaden

A u s l i e f e r u n g :
Verlag W. Kohlhammer GmbH
Abt. Veröffentlichungen des Statistischen
Bundesamtes
Philipp-Reis-Str. 3
6500 Mainz 42

Erscheinungsfolge: monatlich

Erschienen im Januar 1985

Preis: DM 13,20

Bestellnummer: 1010600-85101

Nachdruck - auch auszugsweise - nur mit
Quellenangabe gestattet.

Inhalt

	Seite
Einführung	5
Erläuterungen	6
Berechnungsmethoden	6
Begriffserklärungen	6
1 <u>BESCHÄFTIGUNG UND ARBEITSMARKT</u>	
1.1 Gesamtzahlen (1 000)	
Arbeitslose (insgesamt, männlich, weiblich)	10
Offene Stellen (insgesamt)	10
Kurzarbeiter (insgesamt, männlich)	10
1.2 Beschäftigte im Bergbau und Ver- arbeitenden Gewerbe und im Bau- hauptgewerbe (1980 = 100)	
Bergbau und Verarbeitendes Gewerbe	12
Verarbeitendes Gewerbe	12
Grundstoff- und Produktions- gütergewerbe	12
Investitionsgüter produzierendes Gewerbe	12
Verbrauchsgüter produzierendes Gewerbe	12
Nahrungs- und Genußmittelgewerbe Bauhauptgewerbe	13
2 <u>PRODUKTION IM PRODUZIERENDEN GEWERBE</u>	
2.1 Index der Nettoproduktion (1980=100) - Unternehmen -	
Produzierendes Gewerbe insgesamt ..	14
Produzierendes Gewerbe ohne Bau- hauptgewerbe	14
Bergbau und Verarbeitendes Gewerbe Bergbau	14
Elektrizitäts- und Gasversorgung ..	14
Verarbeitendes Gewerbe	14
Grundstoff- und Produktionsgüter- gewerbe	15
Investitionsgüter produzierendes Gewerbe	15
Verbrauchsgüter produzierendes Gewerbe	15
Nahrungs- und Genußmittelgewerbe	15
Ausgewählte Wirtschaftszweige	
Eisenschaffende Industrie	15
Chemische Industrie	16
Maschinenbau	16
Straßenfahrzeugbau, Reparatur von Kraftfahrzeugen usw.	16
Elektrotechnik, Reparatur von Haushaltsgeräten	16
Herstellung von Eisen-, Blech- und Metallwaren	16
Textilgewerbe	16
Bekleidungs-gewerbe	17
Ernährungsgewerbe	17
2.2 Geleistete Arbeitsstunden im Bau- hauptgewerbe (1980 = 100)	
Bauhauptgewerbe insgesamt	20
Ausgewählte Bauarten	
Hochbau	20
Tiefbau	20
Wohnungsbau	20
Gewerblicher und industrieller Bau	20
Öffentlicher und Verkehrsbau	20
2.3 Produktionsindex für das Bauhaupt- gewerbe (1976 = 100)	
Bauhauptgewerbe insgesamt	23
Hochbau	23
Tiefbau	23

	Seite		Seite
3		<u>PRODUKTIVITÄT UND LOHNKOSTEN IM BERGBAU UND VERARBEITENDEN GEWERBE</u>	
3.1		Produktionsergebnis (1980 = 100)	
	24	Je Beschäftigten	
	24	Je Beschäftigtenstunde	
	24	Je Arbeiter	
	24	Je Arbeiterstunde	
3.2		Lohn- und Gehaltssumme (1980 = 100)	
	25	Je Beschäftigten (Bergbau und Verarbeitendes Gewerbe)	
	25	Je Beschäftigtenstunde (Bergbau und Verarbeitendes Gewerbe)	
	25	Je Produkteinheit (Bergbau und Verarbeitendes Gewerbe)	
	25	Je Produkteinheit (Verarbeitendes Gewerbe)	
	25	Je Produkteinheit (Grundstoff- und Produktionsgütergewerbe)	
	25	Je Produkteinheit (Investitionsgüter produzierendes Gewerbe)	
	26	Je Produkteinheit (Verbrauchsgüter produzierendes Gewerbe)	
	26	Je Produkteinheit (Nahrungs- und Genußmittelgewerbe)	
	26	Je Umsatzeinheit (Bergbau und Verarbeitendes Gewerbe)	
4		<u>AUFTRAGSEINGANG IM VERARBEITENDEN GEWERBE UND IM BAUHAUPTGEWERBE</u>	
4.1		Wertindex (1980 = 100) - jeweils insgesamt, Inland, Ausland	
	29	Verarbeitendes Gewerbe (ohne Nahrungs- und Genußmittelgewerbe)	
	29	Grundstoff- und Produktionsgütergewerbe	
	30	Investitionsgüter produzierendes Gewerbe	
	30	Verbrauchsgüter produzierendes Gewerbe	
	31	Ausgewählte Wirtschaftszweige	
	31	Hochofen-, Stahl- und Warmwalzwerke	
	32	Chemische Industrie	
	32	Maschinenbau	
	33	Straßenfahrzeugbau	
	33	Elektrotechnik	
	33	Herstellung von Eisen-, Blech- und Metallwaren	
	34	Textilgewerbe	
	34	Bekleidungsgewerbe	
	38	Bauhauptgewerbe	
	38	Hochbau	
	38	Wohnungsbau	
	38	Tiefbau	
	38	Straßenbau	
4.2		Volumenindex (1980 = 100) - jeweils insgesamt, Inland, Ausland	
	40	Verarbeitendes Gewerbe (ohne Nahrungs- und Genußmittelgewerbe)	
	40	Grundstoff- und Produktionsgütergewerbe	
	41	Investitionsgüter produzierendes Gewerbe	
	41	Verbrauchsgüter produzierendes Gewerbe	
	42	Ausgewählte Wirtschaftszweige	
	42	Hochofen-, Stahl- und Warmwalzwerke	
	42	Chemische Industrie	
	43	Maschinenbau	
	43	Straßenfahrzeugbau	
	44	Elektrotechnik	
	44	Herstellung von Eisen-, Blech- und Metallwaren	
	45	Textilgewerbe	
	45	Bekleidungsgewerbe	
	49	Bauhauptgewerbe	
	49	Hochbau	
	49	Wohnungsbau	
	49	Tiefbau	
	49	Straßenbau	
5		<u>UMSÄTZE IM VERARBEITENDEN GEWERBE UND IM BAUHAUPTGEWERBE</u>	
5.1		Wertindex (1980 = 100) - jeweils insgesamt, Inland, Ausland	
	50	Verarbeitendes Gewerbe (ohne Nahrungs- und Genußmittelgewerbe)	
	50	Grundstoff- und Produktionsgütergewerbe	
	51	Investitionsgüter produzierendes Gewerbe	
	51	Verbrauchsgüter produzierendes Gewerbe	
	52	Ausgewählte Wirtschaftszweige	
	52	Hochofen-, Stahl- und Warmwalzwerke	
	53	Chemische Industrie	
	53	Maschinenbau	
	54	Straßenfahrzeugbau	
	54	Elektrotechnik	
	55	Herstellung von Eisen-, Blech- und Metallwaren	
	55	Textilgewerbe	
	59	Bekleidungsgewerbe	
	59	Bauhauptgewerbe	
	59	Wohnungsbau	
	59	Öffentlicher- und Verkehrsbau ...	
5.2		Volumenindex (1980 = 100) - jeweils insgesamt, Inland, Ausland	
	60	Verarbeitendes Gewerbe (ohne Nahrungs- und Genußmittelgewerbe)	
	60	Grundstoff- und Produktionsgütergewerbe	
	61	Investitionsgüter produzierendes Gewerbe	
	61	Verbrauchsgüter produzierendes Gewerbe	
	62	Ausgewählte Wirtschaftszweige	
	62	Hochofen-, Stahl- und Warmwalzwerke	
	62	Chemische Industrie	
	63	Maschinenbau	
	63	Straßenfahrzeugbau	
	64	Elektrotechnik	
	64	Herstellung von Eisen-, Blech- und Metallwaren	
	65	Textilgewerbe	
	65	Bekleidungsgewerbe	
6		<u>BAUGENEHMIGUNGEN, BAUFERTIGSTEL- LUNGEN, BAUVORRAT</u>	
6.1		Veranschlagte reine Baukosten der genehmigten Hochbauvorhaben im Neubau (1980 = 100)	
	69	Wohn- und Nichtwohngebäude	
	69	Wohngebäude	
	69	Wohngebäude von privaten Haus- halten	
	69	Nichtwohngebäude	
	69	Öffentliche Bauherren	
	69	Nichtöffentliche Bauherren	
6.2		Rauminhalt der genehmigten Hochbau- vorhaben im Neubau (1980 = 100)	
	70	Wohn- und Nichtwohngebäude	
	70	Wohngebäude	
	70	Wohngebäude von privaten Haus- halten	
	70	Nichtwohngebäude	
	70	Öffentliche Bauherren	
	70	Nichtöffentliche Bauherren	

	Seite		Seite
6.3 Rauminhalt der fertiggestellten Gebäude im Neubau (1980 = 100)		Einfuhr nach Ländergruppen (Herst.- u. Verbr.Länder)	
Wohn- und Nichtwohngebäude	71	EG-Länder	80
Wohngebäude	71	Andere europäische industrialisierte Länder	81
Nichtwohngebäude	71	Vereinigte Staaten	81
6.4 Genehmigte und fertiggestellte Wohnungen (Anzahl), Bauvorrat (1 000)		Übrige industrialisierte westliche Länder	81
Genehmigte Wohnungen insgesamt	72	Entwicklungsländer	81
Genehmigte Wohnungen in Wohngebäuden mit 1 und 2 Wohnungen	72	Staatshandelsländer	81
Genehmigte Wohnungen in Wohngebäuden mit 3 Wohnungen und mehr ...	72	9.2 Ausfuhr - Tatsächliche Werte (Mill. DM)	
Fertiggestellte Wohnungen insgesamt	72	Ausfuhr insgesamt	87
Bauvorrat an Wohnungen insgesamt ..	72	Ausfuhr nach Warengruppen	
6.5 Veranschlagte reine Baukosten der genehmigten Baumaßnahmen an bestehenden Gebäuden (1980 = 100)		Gewerbliche Wirtschaft	87
Wohngebäude	74	Rohstoffe und Halbwaren	87
Nichtwohngebäude	74	Rohstoffe	87
7 <u>UMSÄTZE DES GROSSHANDELS</u>		Halbwaren	87
7.1 In jeweiligen Preisen (1970 = 100)		Fertigwaren	87
Großhandel insgesamt	75	Vorerzeugnisse	88
Kohle und Mineralölerzeugnisse ..	75	Enderzeugnisse	88
Erze, Metalle und Halbzeug	75	Ausfuhr nach dem Güterverzeichnis für Produktionsstatistiken	
Holz und Baustoffe u.ä.	75	Erzeugnisse des Grundstoff- und Produktionsgütergewerbes	88
Nahrungs- und Genußmittel	75	Erzeugnisse des Investitionsgüterproduzierenden Gewerbes	88
Fahrzeuge und Maschinen (a.n.g.) ..	75	Erzeugnisse des Verbrauchsgüterproduzierenden Gewerbes	88
8 <u>UMSÄTZE DES EINZELHANDELS</u>		Ausfuhr von Investitions- und Verbrauchsgütern	
8.1 In jeweiligen Preisen (1970 = 100)		Investitionsgüter	89
Einzelhandel insgesamt	77	Verbrauchsgüter	89
Nahrungs- und Genußmittel	77	Ausfuhr nach Ländergruppen (Herst.- u. Verbr.Länder)	
Textilwaren, Schuhe	77	EG-Länder	89
Metallwaren, Hausrat, Wohnbedarf (a.n.g.)	77	Andere europäische industrialisierte Länder	89
Elektro- und optische Erzeugnisse, Uhren	77	Vereinigte Staaten	89
Fahrzeuge, Maschinen und Büroeinrichtungen	77	Übrige industrialisierte westliche Länder	90
9 <u>AUSSENHANDEL (SPEZIALHANDEL)</u>		Entwicklungsländer	90
9.1 Einfuhr - Tatsächliche Werte (Mill. DM)		Staatshandelsländer	90
Einfuhr insgesamt	78	Saldo insgesamt	90
Einfuhr nach Warengruppen		9.3 Einfuhr - Volumen (Mill. DM)	
Ernährungswirtschaft	78	Einfuhr insgesamt	91
Gewerbliche Wirtschaft (ohne Güter der Bundesregierung)	78	Einfuhr nach Warengruppen	
Rohstoffe und Halbwaren	78	Ernährungswirtschaft	91
Rohstoffe	78	Gewerbliche Wirtschaft (ohne Güter der Bundesregierung)	91
Halbwaren	78	Rohstoffe und Halbwaren	91
Fertigwaren (ohne Güter der Bundesregierung)	79	Rohstoffe	91
Vorerzeugnisse	79	Halbwaren	91
Enderzeugnisse (ohne Güter der Bundesregierung)	79	Fertigwaren (ohne Güter der Bundesregierung)	92
Halbwaren und Vorerzeugnisse	79	Vorerzeugnisse	92
Einfuhr nach dem Güterverzeichnis für Produktionsstatistiken		Enderzeugnisse (ohne Güter der Bundesregierung)	92
Erzeugnisse des Ernährungsgewerbes, Tabakwaren	79	Halbwaren und Vorerzeugnisse	92
Erzeugnisse des Grundstoff- und Produktionsgütergewerbes	79	Einfuhr nach dem Güterverzeichnis für Produktionsstatistiken	
Erzeugnisse des Investitionsgüterproduzierenden Gewerbes	80	Erzeugnisse des Ernährungsgewerbes, Tabakwaren	92
Erzeugnisse des Verbrauchsgüterproduzierenden Gewerbes	80	Erzeugnisse des Grundstoff- und Produktionsgütergewerbes	92
Einfuhr von Investitions- und Verbrauchsgütern		Erzeugnisse des Investitionsgüterproduzierenden Gewerbes	93
Investitionsgüter	80	Erzeugnisse des Verbrauchsgüterproduzierenden Gewerbes	93
Verbrauchsgüter	80		

	Seite		Seite
Einfuhr von Investitions- und Verbrauchsgütern		12	<u>PREISE</u>
Investitionsgüter	93	12.1	Preisindizes (1980 = 100)
Verbrauchsgüter	93		Erzeugerpreise gewerblicher Produkte
Einfuhr nach Ländergruppen (Herst.- u. Verbr.Länder)			101
EG-Länder	93		Erzeugerpreise landwirtschaftlicher Produkte
Drittländer	93		101
9.4 Ausfuhr - Volumen (Mill. DM)			Erzeugerpreise pflanzlicher Produkte
Ausfuhr insgesamt	95		101
Ausfuhr nach Warengruppen			Erzeugerpreise tierischer Produkte
Gewerbliche Wirtschaft	95		101
Rohstoffe und Halbwaren	95		Preise für Einfuhrwaren
Rohstoffe	95		101
Halbwaren	95		Preise für Ausfuhrwaren
Fertigwaren	95		101
Vorerzeugnisse	96		Verbraucherpreise (Einzelhandelsverkaufspreise - 1976 = 100)
Enderzeugnisse	96		102
Ausfuhr nach dem Güterverzeichnis für Produktionsstatistiken			Lebenshaltung aller privaten Haushalte
Erzeugnisse des Grundstoff- und Produktionsgütergewerbes	96		102
Erzeugnisse des Investitionsgüter produzierenden Gewerbes ..	96		Nahrungsmittel
Erzeugnisse des Verbrauchsgüter produzierenden Gewerbes	96		102
Ausfuhr von Investitions- und Verbrauchsgütern			
Investitionsgüter	96		
Verbrauchsgüter	97		
Ausfuhr nach Ländergruppen (Herst.- u. Verbr.Länder)			
EG-Länder (ohne Griechenland) ..	97		
Übrige Länder (einschl. Griechenland)	97		
9.5 Index der Durchschnittswerte (1980 = 100)			
Einfuhr insgesamt	97		
Ausfuhr insgesamt	97		
10 <u>VERKEHR</u>			
10.1 Beförderte Güter (1 000 t)			
Eisenbahnverkehr	98		
Fernverkehr mit Lastkraftfahrzeugen	98		
Binnenschifffahrt	98		
Luftverkehr	98		
Rohrfernleitungen (rohes Erdöl) ..	98		
Seeschifffahrt	98		
10.2 Geleistete Tonnenkilometer (Mill. tkm)			
Eisenbahnverkehr (Tarif-tkm)	99		
Fernverkehr mit Lastkraftfahrzeugen (Tarif-tkm)	99		
Binnenschifffahrt (Effektiv-tkm) ..	99		
Luftverkehr (Effektiv-tkm)	99		
Rohrfernleitungen - rohes Erdöl (Effektiv-tkm)	99		
11 <u>AKTIEN</u>			
11.1 Index der Aktienkurse (30.12.1980 = 100)			
Gesamtindex	100		
Energie- und Wasserversorgung, Bergbau	100		
Verarbeitende Industrie	100		
darunter:			
Grundstoffindustrie	100		
Investitionsgüterindustrie	100		
Bauindustrie	100		

Das Ziel konjunkturanalytischer Untersuchungen ist die Erkennung längerfristiger "Grundtendenzen" aus den Werten wirtschaftlicher Zeitreihen. Die Verwendung unbereinigter Originalwerte der Reihen als Konjunkturindikatoren ist hierfür im allgemeinen wenig geeignet, weil die Originaldaten neben zufälligen Störfaktoren vor allem auch saisonbedingte Einflüsse enthalten.

Für die Ausschaltung von Saisoneinflüssen gibt es eine Reihe von Verfahren, die sich in der Praxis bewährt haben. Auch das Statistische Bundesamt berechnet und veröffentlicht seit Jahren in monatlichen Abständen saisonbereinigte Werte. Mit seiner Entscheidung für ein bestimmtes Verfahren zur Zeitreihenanalyse beabsichtigt das Statistische Bundesamt nicht, dieses Verfahren amtlich zum allein aussagefähigen zu erklären. Für die Wahl des verwendeten Verfahrens war ausschlaggebend, daß sein Grundkonzept theoretisch klar, die mathematischen Ansätze genügend allgemein und ihre Arbeitshypothesen widerspruchsfrei spezifizierbar sein sollten. Außerdem sollte das Verfahren der Zeitreihenanalyse brauchbare saisonbereinigte Werte ergeben.

Das Statistische Bundesamt verwendet das "Berliner Verfahren", das aus der Zusammenarbeit der Technischen Universität, Berlin, mit dem Deutschen Institut für Wirtschaftsforschung, Berlin, hervorgegangen ist¹⁾. Da das Verfahren in seinen beiden ersten Fassungen²⁾ noch nicht allen Erwartungen genügen konnte, ist es zu einer verbesserten Fassung (BV4) weiterentwickelt worden³⁾. Hierbei sind vor allem die Möglichkeiten des Berliner Verfahrens weitgehend ausgeschöpft worden, die spezifischen Eigenarten einzelner Zeitreihen in einem geschlossenen Ansatz zu berücksichtigen, indem alle wesentlichen Optimierungsgesichtspunkte in die Aufstellung universell verwendbarer Filtersätze einbezogen worden sind.

1) Nullau B., Heiler S., Wäsch P., Meissner B., Filip D.: Das "Berliner Verfahren". Ein Beitrag zur Zeitreihenanalyse. In DIW-Beiträge zur Strukturforchung, Heft 7, Berlin 1969.

2) Nourney M.: "Methode der Zeitreihenanalyse" in Wirtschaft und Statistik 1/1973, S. 11 ff; sowie Nourney M.: "Weiterentwicklung des Verfahrens der Zeitreihenanalyse" in Wirtschaft und Statistik 2/1975, S. 96 ff.

3) Nourney M.: "Umstellung der Zeitreihenanalyse" in Wirtschaft und Statistik 11/1983, S. 841.

Das Ziel des Verfahrens ist die Ausschaltung von Saisoneinflüssen, weniger das Herausarbeiten der glatten (Trend-Konjunktur-)Komponente. Nicht alle Zeitreihen sind für das Verfahren zur Errechnung saisonbereinigter Werte in gleicher Weise geeignet. So wird man z.B. bei Reihen, die heterogen zusammengesetzt sind und deren Komponenten stark unterschiedlich "Saison- und Strukturentwicklungen" unterworfen sind, eine Saisonbewegung nur unbefriedigend feststellen und eliminieren können. Entsprechendes gilt, wenn saisonale Bewegungen durch starke und häufig auftretende Störfaktoren völlig zugedeckt werden. In solchen Fällen kann kein Verfahren der Zeitreihenanalyse eine sinnvolle Zerlegung der Reihe und damit eine befriedigende Saisonbereinigung liefern.

Eine verstärkte Bedeutung wird der Bereinigung der Monatsdaten von Kalendereinflüssen zugemessen. Während sich die arbeitstägliche Bereinigung bisher ausschließlich auf Informationen aus der Restkomponente stützte und demzufolge auch als letzter Bereinigungsschritt (nach der Saisonbereinigung) vollzogen wurde, setzt die Ermittlung der Kalenderkomponente nunmehr an den Originalwerten an. Diese Kalenderbereinigung, die auch den Ausgleich der Monatslängen einschließt, wird unmittelbar auf die Originalwerte⁴⁾ angewendet und an erster Stelle als Analyseergebnis wiedergegeben; die Ermittlung von glatter und Saisonkomponente geht von kalenderbereinigten Originalwerten aus.

Die meisten derzeit gebräuchlichen Zeitreihenverfahren arbeiten mit gleitenden Durchschnitten. Das hat zur Konsequenz, daß am aktuellen Rande mehr oder weniger starke Instabilitäten auftreten können. Diese Eigenschaft könnte nur behoben werden, wenn die letzten Schätzwerte künstlich stabilisiert würden; dies würde jedoch zu einer Verzerrung der entsprechenden Werte führen. Das Amt wird deshalb wie bisher die durch Revision alter und Hinzufügen neuer Werte entstehenden rückwirkenden Korrekturen veröffentlichen, um dem Benutzer die notwendige Information zugänglich zu machen.

4) Falls erforderlich, wird zuvor eine Extremwertbereinigung durchgeführt.

E r l ä u t e r u n g e n

Berechnungsmethoden

Die Tabellen enthalten außer den Originalindizes für die letzten 13 Monate mit ihren Veränderungen gegenüber dem Vorjahr und dem Vormonat

- a) die kalenderbereinigten Werte mit ihren Veränderungen gegenüber dem Vormonat,
- b) die kalender- und saisonbereinigten Werte und ihre Veränderungen gegenüber dem Vormonat und
- c) die glatte Komponente (Trend-Konjunktur-Komponente).

Das "Berliner Verfahren" (BV 4) geht von einer additiven Verknüpfung der einzelnen Komponenten in der Originalreihe aus:

- (1) $x_t = G_t + S_t + K_t + R_t$, wobei
 x_t die Originalwerte,
 G_t die glatte (Trend-Konjunktur-) Komponente,
 S_t die Saisonkomponente,
 K_t die Kalenderkomponente und
 R_t die Restkomponente bedeuten.

Viele ökonomische Daten können von der unterschiedlichen Länge und Zusammensetzung der Monate (gemessen z.B. in Arbeits- oder Wochentagen) beeinflusst werden. Die Veröffentlichung enthält in solchen Fällen in der Spalte "kalenderbereinigter Originalwert" eine Zeitreihe ($KB_t = X_t - K_t$), aus der der Einfluß der Kalenderunregelmäßigkeiten schätzungsweise eliminiert ist. Diese Spalte ist mit dem Zeichen X gelöscht, wenn keine Kalendereinflüsse auf die Zeitreihe vorhanden sind ($K_t = 0$); in diesem Fall sind die folgenden Ergebnisse in der Spalte "Kalender- und saisonbereinigter Wert" als lediglich saisonbereinigte Werte zu verstehen.

Weil im Veröffentlichungsausdruck außerdem der Originalwert X_t , der kalender- und saisonbereinigte Wert ($KSB_t = X_t - K_t - S_t = G_t + R_t$ ggf. einschließlich Extremwert) und die glatte Komponente G_t explizit enthalten sind, lassen sich die fehlenden Komponenten über Gleichung (1) wie folgt errechnen:

- (2) $X_t - KB_t = K_t$,
- (3) $KSB_t - G_t = R_t$,
- (4) $KB_t - KSB_t = S_t$.

In Worten: Zieht man vom Originalwert den kalenderbereinigten Wert ab, dann erhält man die Kalenderkomponente. Die Differenz zwischen dem kalender-/saisonbereinigten Wert und der glatten Komponente ist die Restkom-

ponente. Der um den kalender-/saisonbereinigten Wert verminderte kalenderbereinigte Wert ergibt die Saisonkomponente (ggf. einschließlich Extremwert).

Am Ende der Zeitreihen können nur vorläufige Werte berechnet werden, die sich durch die erst in Zukunft anfallenden Informationen noch merklich ändern können.

Die Monate, in denen eine Zeitreihe Extremwerte aufweist, werden mit * gekennzeichnet.

Begriffserklärungen

Arbeitslose bzw. offene Stellen: Personen ohne Arbeitsverhältnis, die als Arbeitsuchende beim Arbeitsamt registriert sind bzw. zu besetzende Arbeitsplätze, die Arbeitgeber dem Arbeitsamt gemeldet haben.

Kurzarbeiter: Personen, die im Abrechnungszeitraum, in den der Stichtag fällt, Anspruch auf Kurzarbeitergeld hatten.

Beschäftigte im Bergbau und Verarbeitenden Gewerbe und im Bauhauptgewerbe: Tätige Inhaber und alle in einem arbeitsrechtlichen Verhältnis stehenden Betriebsangehörigen (Angestellte, Arbeiter, Auszubildende).

Der Index der Nettoproduktion für das Produzierende Gewerbe - Unternehmen - auf Basis 1980 wird auf repräsentativer Grundlage unter Ausschaltung der Preisveränderungen berechnet, d.h., bei den Wirtschaftszweigen erfolgt die Fortschreibung im allgemeinen mit einer Auswahl von Erzeugnissen, deren Entwicklung der jeweiligen Gesamtentwicklung entspricht. Der Gewichtung der einzelnen Wirtschaftszweige liegt die Bruttowertschöpfung zu Marktpreisen des Jahres 1980 zugrunde.

Bruttowertschöpfung zu Marktpreisen: Bruttoproduktionswert abzüglich Materialverbrauch, Kosten für vergebene Lohnarbeiten, Einsatz an Handelsware, Kosten für sonstige industrielle/handwerkliche Dienstleistungen, Mieten und Pachten sowie sonstige Kosten; ohne Umsatzsteuer.

Geleistete Arbeitsstunden im Bauhauptgewerbe sind alle von Inhabern, Angestellten, Arbeitern

geleisteten Arbeitsstunden; abgerechnete, aber nicht geleistete Stunden sind nicht enthalten.

Der Produktionsindex für das Bauhauptgewerbe wird durch die geleisteten Arbeitsstunden unter Anwendung eines Produktivitätsfaktors repräsentiert. Der Gewichtung der Teilbereiche Hoch- und Tiefbau liegt die entsprechende Bruttowertschöpfung zu Marktpreisen des Jahres 1980 zugrunde.

Die Indizes des Produktionsergebnisses je Beschäftigten, je Beschäftigtenstunde, je Arbeiter und je Arbeiterstunde (Arbeitsproduktivität) zeigen die Entwicklung der Produktion (gemessen am Index der Nettoproduktion) im Verhältnis zum personellen Aufwand.

Lohnkosten je Beschäftigten, je Beschäftigtenstunde, je Umsatzeinheit, je Produkteinheit: Entwicklung der Lohn- und Gehaltssumme (in Form von Meßzahlen, 1980 = 100) im Verhältnis zur Entwicklung der Beschäftigten, der Beschäftigtenstunden, des Umsatzes (jeweils in Form von Meßzahlen, 1980 = 100) bzw. der Nettoproduktion (kalendermonatlicher Index, 1980 = 100).

Index des Auftragseingangs im Verarbeitenden Gewerbe und im Bauhauptgewerbe: Wertindex in jeweiligen Preisen, Volumenindex unter Ausschaltung der Preisveränderungen (Verarbeitendes Gewerbe Basis 1980 = 100, Bauhauptgewerbe Basis 1980 = 100); der Gewichtung werden die Auftragseingangsanteile im Basisjahr zugrunde gelegt. Als Auftragseingang gilt der Wert der in einem Berichtsmonat von anderen Firmen und sonstigen Kunden akzeptierten Bestellungen (ohne Umsatz(Mehrwert-)steuer).

Umsätze im Verarbeitenden Gewerbe und im Bauhauptgewerbe: Wertindizes in jeweiligen Preisen, Volumenindizes unter Ausschaltung der Preisveränderungen (jeweils Basis 1980 = 100); der Gewichtung werden die Umsatzanteile im Basisjahr zugrunde gelegt.

Umsatz im Verarbeitenden Gewerbe: Erlöse aus dem Verkauf eigener Erzeugnisse und Leistungen; sie resultieren aus den Rechnungsendwerten einschl. Verbrauchsteuern und Kosten für Fracht, Verpackung, Porto und Spesen (ohne Umsatz-(Mehrwert-)steuer).

Umsatz des Bauhauptgewerbes: Als steuerbarer baugewerblicher Umsatz gelten die dem Finanzamt für die Umsatzsteuer zu meldenden steuerbaren Beträge für Bauleistungen im Bundesgebiet einschl. Berlin (West).

Bautätigkeit: Erfassung der genehmigten Hochbauten anhand der erteilten Baugenehmigungen; Erfassung der fertiggestellten Hochbauten aufgrund der Feststellungen der Bauaufsichtsbehörden. Der B a u v o r r a t ist die behelfsmäßige Fortschreibung des Bauüberhangs am Jahresende mit Hilfe der genehmigten und fertiggestellten Bauvorhaben.

Umsätze des Großhandels (in jeweiligen Preisen): Wert aller Lieferungen und Leistungen des Unternehmens einschl. Provisionen, jedoch ohne den Gesamtwert der vermittelten Waren (ohne Umsatz-(Mehrwert-)steuer).
Rabatte, Boni, Skonti u.ä. sind abgesetzt.

Umsätze des Einzelhandels (in jeweiligen Preisen): Wert aller Lieferungen und Leistungen des Unternehmens einschl. Eigenverbrauch (einschl. Umsatz-(Mehrwert-)steuer).

Der Außenhandel (Spezialhandel) umfaßt

die unmittelbare E i n f u h r von Waren und die Einfuhr von ausländischen Waren aus Lager (Freihafenlager und Zollager - ab 1974 einschl. offene Zollager -) in den freien Verkehr, zur zollamtlich bewilligten aktiven Veredelung (Eigenveredelung und Lohnveredelung) und nach zollamtlich bewilligter passiver Veredelung;

die A u s f u h r von Waren aus dem freien Verkehr, nach zollamtlich bewilligter aktiver Veredelung (Eigenveredelung und Lohnveredelung) und zur zollamtlich bewilligten passiven Veredelung.

Die t a t s ä c h l i c h e n W e r t e stellen den Grenzübergangswert, d.h. den Wert frei Grenze des Erhebungsgebietes dar (in der Einfuhr ohne die deutschen Eingangsabgaben).

Das V o l u m e n ist ein nachträglich berechneter Wert, der sich ergeben hätte, wenn die Durchschnittswerte (Preise) des Jahres 1980 in den nachgewiesenen Berichtszeiten unverändert geblieben wären.

Den L ä n d e r g r u p p i e r u n g e n liegen Angaben nach Herstellungs- und Verbrauchsländern zugrunde. Die Zuordnung der Länder zu den einzelnen Gruppen ist aus der Fachserie 7 Außenhandel, Reihe 1 ersichtlich.

Der Güterverkehr enthält alle im gewerblichen Verkehr und Werkverkehr (Eisenbahnen: Dienstgutverkehr) beförderten Güter. Die tonnenkilo-

metrische Leistung (tkm) errechnet sich als Produkt aus Gewicht der Ladung und der im Bundesgebiet zurückgelegten Entfernung.

Index der Aktienkurse
auf Basis 30.12.1980 = 100

Der Gesamtindex wird aus den Kursnotierungen von rd. 280 (Ende 1983) ausgewählten Aktiengesellschaften mit dem Sitz im Bundesgebiet berechnet. In die Teilindizes waren Ende 1983 einbezogen: Energie- und Wasserversorgung, Bergbau mit 26, Verarbeitende Industrie mit 173, Grundstoffindustrie mit 42, Investitionsgüterindustrie mit 60 und Bauindustrie mit 8 Aktiengesellschaften. Die Gewichtung erfolgt mit dem Nominalwert des börsennotierten Stammaktienkapitals, das dem jeweils aktuellen Stand angepaßt wird.

Preisindizes

Erzeugerpreise (gewerbliche und landwirtschaftliche Produkte): Überwiegend Preise der ersten Vermarktungsstufe (Frachtlagen gemäß jeweiligem

Handelsbrauch) von Erzeugerfirmen, Marktverwaltungen, Preisnotierungskommissionen usw.

Gewichtung: Umsatzwerte des Produzierenden Gewerbes 1980 bzw. Verkaufserlöse der Landwirtschaft 1980.

Einfuhr-, Ausfuhrpreise: Preise frei Grenze im Zeitpunkt des Geschäftsabschlusses, nicht im Zeitpunkt des Grenzüberganges; erfragt bei Importeuren bzw. Exporteuren.

Gewichtung: Einfuhr- bzw. Ausfuhrwerte 1980.

Lebenshaltungspreise, Einzelhandelsverkaufspreise: Außer Einzelhandelspreisen auch Preise für Waren und Leistungen des Handwerks, Gastgewerbepreise, Wohnungsmieten, Tarife und Gebühren, Eintrittspreise für öffentliche Veranstaltungen, Preise für Pauschalreisen, Versicherungsprämien usw.

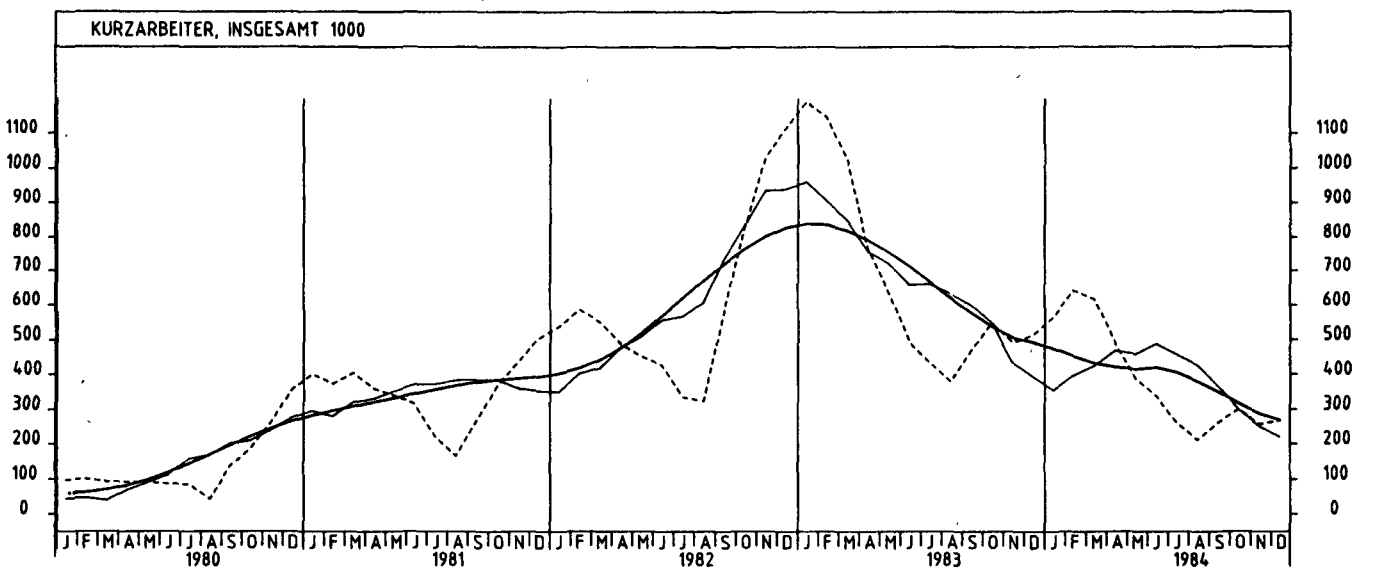
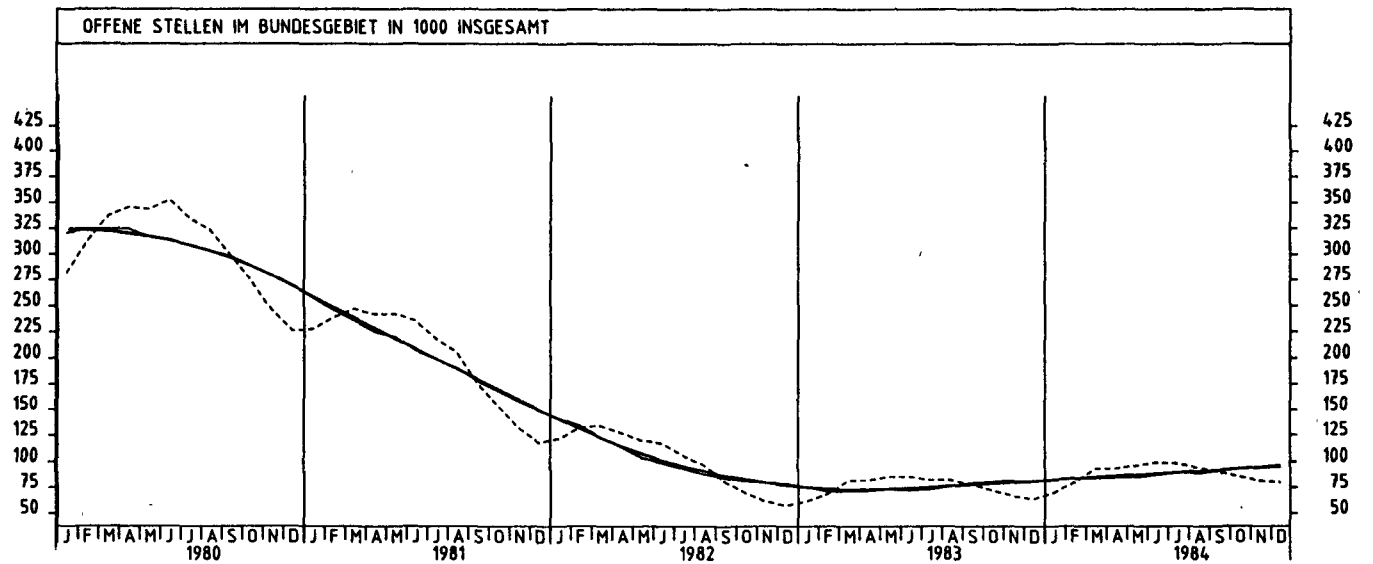
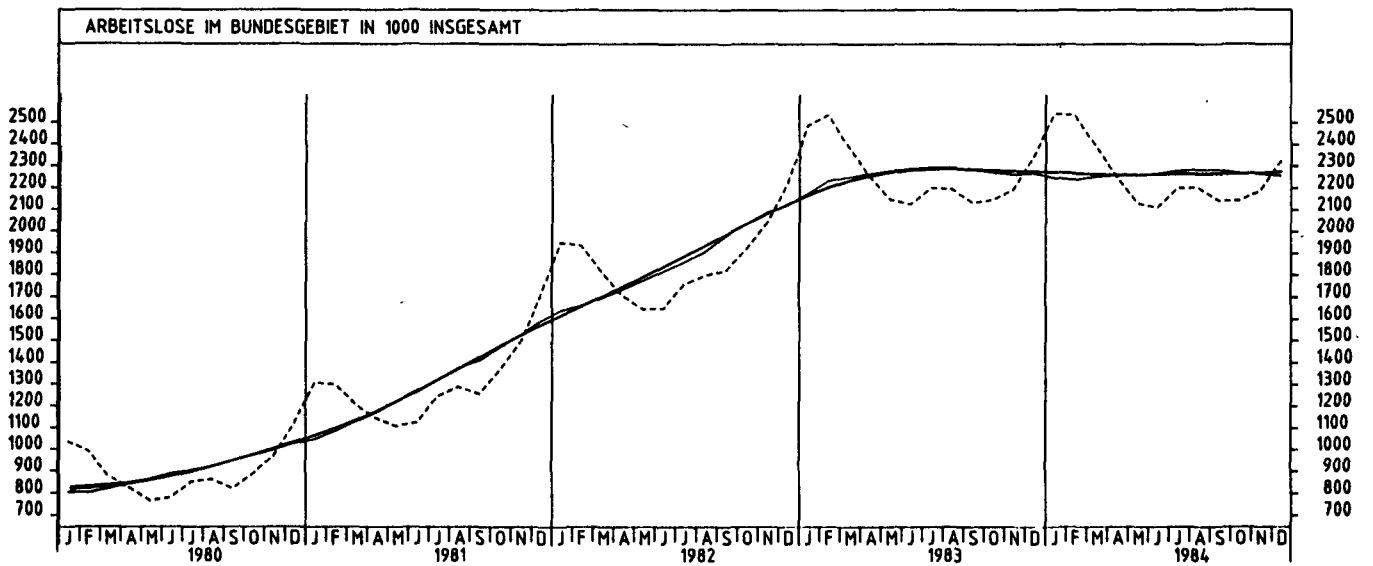
Gewichtung: Ausgaben für die Lebenshaltung 1980 bzw. Umsatzstruktur des Einzelhandels 1976.

Tabellenteil

1 BESCHAEFITUNG UND ARBEITSMARKT

1.1 GESAMTZAHLN (1 000)

JAHR	MONAT	ORIGINALWERT			KALENDERBEREINIGTER WERT			KALENDER- UND SAISON- BEREINIGTER WERT			GLATTE KOMPONENTE		
		1 000	VERAENDERUNG VORJAHR	IN O/O GEGEN VORMONAT	1 000	VERAENDERUNG IN O/O GEGEN VORMONAT	1 000	VERAENDERUNG IN O/O GEGEN VORMONAT	1 000	VERAENDERUNG IN O/O GEGEN VORMONAT	1 000	VERAENDERUNG IN O/O GEGEN VORMONAT	
ARBEITSLOSE INSGESAMT													
1983	DEZ	2349,0	+ 5,6	+ 7,1	X	X	2268,2	+ 0,3	2273,4				
1984	JAN	2539,3	+ 2,1	+ 8,1	X	X	2246,0	- 1,0	2269,8				
	FEB	2536,6	+ 0,0	- 0,1	X	X	2238,0	- 0,4	2265,0				
	MAR	2393,3	+ 0,3	- 5,6	X	X	2251,9	+ 0,6	2260,5				
	APR	2253,5	+ 0,0	- 5,8	X	X	2258,3	+ 0,3	2257,9				
	MAI	2133,2	- 0,7	- 5,3	X	X	2258,5	+ 0,0	2257,3				
	JUN	2112,6	- 0,7	- 1,0	X	X	2266,6	+ 0,4	2260,5				
	JUL	2202,2	+ 0,0	+ 4,2	X	X	2280,7	+ 0,6	2262,6				
	AUG	2201,8	+ 0,3	+ 0,0	X	X	2284,3	+ 0,2	2262,5				
	SEP	2143,5	+ 0,4	- 2,6	X	X	2282,8	- 0,1	2262,7				
	OKT	2144,5	- 0,2	+ 0,0	X	X	2269,1	- 0,6	2263,1				
	NOV	2189,2	- 0,2	+ 2,1	X	X	2264,8	- 0,2	2266,3				
	DEZ	2325,2	- 1,0	+ 6,2	X	X	2256,1	- 0,4	2271,6				
ARBEITSLOSE, MAENNLICH													
1983	DEZ	1343,9	+ 4,9	+12,1	X	X	1277,5	+ 0,7	1279,4				
1984	JAN	1509,7	+ 1,3	+12,3	X	X	1263,4	- 1,1	1278,1				
	FEB	1521,9	- 1,1	+ 0,8	X	X	1256,4	- 0,6	1275,8				
	MAR	1407,3	- 0,1	- 7,5	X	X	1270,0	+ 1,1	1273,8				
	APR	1283,7	+ 0,3	- 8,8	X	X	1277,7	+ 0,6	1273,1				
	MAI	1189,7	- 0,8	- 7,3	X	X	1273,8	- 0,3	1273,5				
	JUN	1170,7	- 0,2	- 1,6	X	X	1281,4	+ 0,6	1276,2				
	JUL	1206,1	+ 0,8	+ 3,0	X	X	1290,7	+ 0,7	1277,4				
	AUG	1193,3	+ 1,0	- 1,1	X	X	1289,9	- 0,1	1276,3				
	SEP	1154,8	+ 0,9	- 3,2	X	X	1285,5	- 0,3	1275,1				
	OKT	1155,0	+ 0,2	+ 0,0	X	X	1276,9	- 0,7	1273,7				
	NOV	1196,4	- 0,2	+ 3,6	X	X	1272,0	- 0,4	1274,2				
	DEZ	1318,5	- 1,9	+10,2	X	X	1261,0	- 0,9	1276,3				
ARBEITSLOSE, WEIBLICH													
1983	DEZ	1005,1	+ 6,7	+ 1,1	X	X	990,7	- 0,2	994,0				
1984	JAN	1029,6	+ 3,3	+ 2,4	X	X	982,5	- 0,8	991,8				
	FEB	1014,6	+ 1,8	- 1,5	X	X	981,5	- 0,1	989,2				
	MAR	986,0	+ 0,8	- 2,8	X	X	981,8	+ 0,0	986,7				
	APR	969,8	- 0,5	- 1,6	X	X	980,7	- 0,1	984,8				
	MAI	943,5	- 0,6	- 2,7	X	X	984,7	+ 0,4	983,8				
	JUN	941,9	- 1,2	- 0,2	X	X	985,2	+ 0,1	984,3				
	JUL	996,1	- 1,0	+ 5,8	X	X	990,0	+ 0,5	985,2				
	AUG	1008,5	- 0,6	+ 1,2	X	X	994,4	+ 0,4	986,2				
	SEP	988,7	- 0,1	- 2,0	X	X	997,2	+ 0,3	987,6				
	OKT	989,5	- 0,5	+ 0,1	X	X	992,3	- 0,5	989,4				
	NOV	992,8	- 0,2	+ 0,3	X	X	992,8	+ 0,1	992,0				
	DEZ	1006,7	+ 0,2	+ 1,4	X	X	995,0	+ 0,2	995,3				
OFFENE STELLEN INSGESAMT													
1983	DEZ	63,8	+10,4	- 4,9	X	X	81,6	- 0,2	80,7				
1984	JAN	70,0	+13,3	+ 9,7	X	X	82,4	+ 1,0	81,9				
	FEB	79,7	+15,8	+13,9	X	X	83,5	+ 1,3	83,2				
	MAR	93,3	+13,8	+17,1	X	X	84,1	+ 0,7	84,5				
	APR	93,6	+13,6	+ 0,3	X	X	84,6	+ 0,6	85,7				
	MAI	96,5	+12,5	+ 3,1	X	X	85,1	+ 0,6	86,8				
	JUN	99,3	+16,0	+ 2,9	X	X	87,5	+ 2,8	87,9				
	JUL	98,7	+19,6	- 0,6	X	X	90,1	+ 3,0	89,1				
	AUG	94,7	+14,9	- 4,1	X	X	89,3	- 0,9	90,4				
	SEP	90,5	+15,7	- 4,4	X	X	91,3	+ 2,2	91,6				
	OKT	85,5	+18,3	- 5,5	X	X	93,3	+ 2,2	92,9				
	NOV	81,5	+21,5	- 4,7	X	X	95,2	+ 2,0	94,1				
	DEZ	80,0	+25,4	- 1,8	X	X	96,9	+ 1,8	95,2				
KURZARBEITER INSGESAMT													
1983	DEZ	513,7	-53,9	+ 4,0	X	X	394,4	- 9,7	491,5				
1984	JAN	565,5	-52,6	+10,1	X	X	353,8	-10,3	473,0				
	FEB	643,6	-43,9	+13,8	X	X	397,2	+12,3	450,4				
	MAR	617,7	-39,6	- 4,0	X	X	425,1	+ 7,0	429,9				
	APR	489,5	-36,0	-20,8	X	X	469,1	+10,4	418,8				
	MAI	387,6	-39,3	-20,8	X	X	460,4	- 1,9	413,3				
	JUN	337,4	-31,8	-13,0	X	X	489,3	+ 6,3	418,5				
	JUL	262,3	-39,7	-22,3	X	X	458,4	- 6,3	403,0				
	AUG	212,1	-44,1	-19,1	X	X	427,4	- 6,8	377,1				
	SEP	262,4	-44,2	+23,7	X	X	365,3	-14,5	346,8				
	OKT	300,5	-45,2	+14,5	X	X	299,9	-17,9	313,8				
	NOV	257,4	-47,9	-14,3	X	X	251,2	-16,2	285,7				
	DEZ	268,4	-47,8	+ 4,3	X	X	215,9	-12,5	267,2				
KURZARBEITER, MAENNLICH													
1983	OKT	456,7	-27,0	+15,2	X	X	475,8	- 6,8	454,7				
	NOV	400,2	-49,4	-12,4	X	X	355,0	-25,4	426,3				
	DEZ	429,5	-50,4	+ 7,3	X	X	318,8	-10,2	402,3				
1984	JAN	487,0	-48,8	+13,4	X	X	292,2	- 8,3	379,2				
	FEB	567,2	-38,7	+16,5	X	X	339,0	+16,1	361,8				
	MAR	542,6	-34,2	- 4,3	X	X	370,0	+ 9,1	350,9				
	APR	423,0	-30,5	-22,0	X	X	409,5	+10,7	356,3				
	MAI	326,0	-34,8	-22,9	X	X	402,2	- 1,8	357,6				
	JUN	265,4	-32,3	-18,6	X	X	405,3	+ 0,8	344,6				
	JUL	204,8	-43,6	-22,8	X	X	370,5	- 8,6	329,7				
	AUG	183,1	-44,0	-10,6	X	X	358,1	- 3,3	313,6				
	SEP	220,3	-44,5	+20,3	X	X	320,6	-10,5	310,3				
	OKT	249,0	-45,5	+13,0	X	X	285,2	-11,0	315,2				



1. BESCHAEFTIGUNG UND ARBEITSMARKT

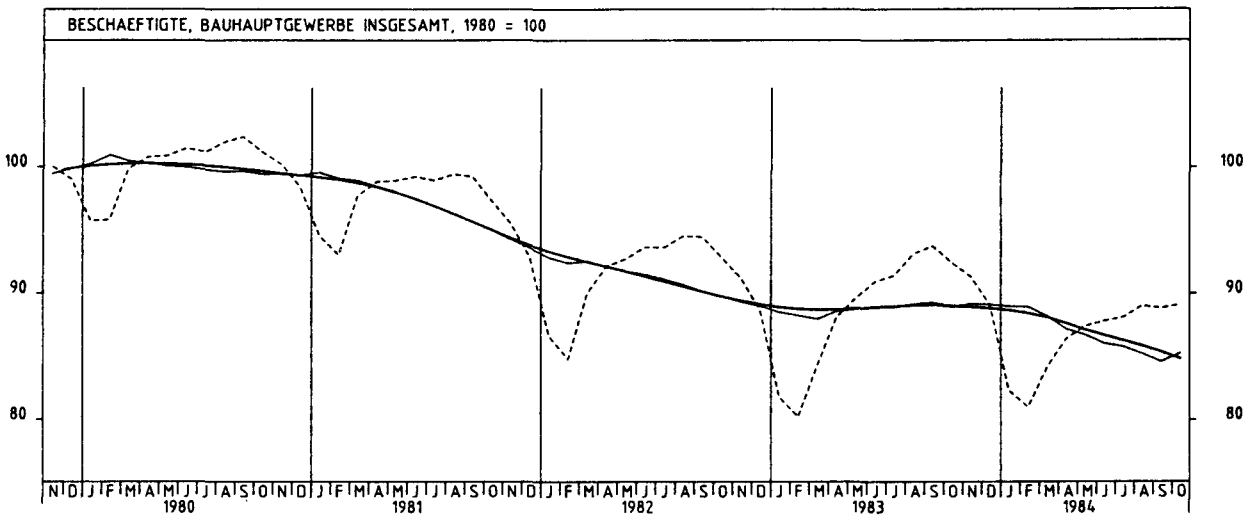
1.2 BESCHAEFTIGTE IM BERGBAU UND VERARBEITENDEN GEWERBE UND IM BAUHAUPTGEWERBE (1980 = 100)

JAHR	MONAT	ORIGINALWERT			KALENDERBEREINIGTER WERT		KALENDER- UND SAISONBEREINIGTER WERT		GLATTE KOMPONENTE 1980=100
		1980=100	VERAENDERUNG VORJAHR	IN O/C GEGEN VORMONAT	1980=100	VERAENDERUNG IN O/O GEGEN VORMONAT	1980=100	VERAENDERUNG IN O/O GEGEN VORMONAT	
BERGBAU UND VERARBEITENDES GEWERBE									
1983	OKT	90,5	- 3,4	- 0,4	X	X	89,8	- 0,1	89,8
	NOV	90,3	- 3,0	- 0,2	X	X	89,8	+ 0,0	89,7
	DEZ	89,7	- 2,6	- 0,7	X	X	89,6	- 0,2	89,6
1984	JAN	89,1	- 2,3	- 0,7	X	X	89,7	+ 0,1	89,6
	FEB	89,0	- 2,0	- 0,1	X	X	89,6	- 0,1	89,5
	MAR	89,1	- 1,9	+ 0,1	X	X	89,5	- 0,1	89,5
	APR	89,0	- 1,4	- 0,1	X	X	89,5	+ 0,0	89,4
	MAI	89,0	- 1,2	+ 0,0	X	X	89,5	+ 0,0	89,4
	JUN	88,9	- 1,3	- 0,1	X	X	89,3	- 0,2	89,4
	JUL	89,3	- 0,9	+ 0,4	X	X	89,4	+ 0,1	89,4
	AUG	89,9	- 0,7	+ 0,7	X	X	89,4	+ 0,0	89,4
	SEP	90,3	- 0,7	+ 0,4	X	X	89,3	- 0,1	89,3
	OKT	90,2	- 0,3	- 0,1	X	X	89,4	+ 0,1	89,3
VERARBEITENDES GEWERBE									
1983	OKT	90,2	- 3,3	- 0,3	X	X	89,6	+ 0,0	89,6
	NOV	90,1	- 3,0	- 0,2	X	X	89,5	- 0,1	89,5
	DEZ	89,5	- 2,6	- 0,7	X	X	89,4	- 0,1	89,4
1984	JAN	88,9	- 2,2	- 0,7	X	X	89,5	+ 0,1	89,3
	FEB	88,8	- 2,0	- 0,1	X	X	89,4	- 0,1	89,2
	MAR	88,9	- 1,8	+ 0,1	X	X	89,3	- 0,1	89,3
	APR	88,8	- 1,3	- 0,1	X	X	89,3	+ 0,0	89,3
	MAI	88,8	- 1,2	+ 0,0	X	X	89,3	+ 0,0	89,3
	JUN	88,7	- 1,2	- 0,1	X	X	89,1	- 0,2	89,2
	JUL	89,2	- 0,8	+ 0,6	X	X	89,2	+ 0,1	89,2
	AUG	89,8	- 0,6	+ 0,7	X	X	89,3	+ 0,1	89,2
	SEP	90,1	- 0,6	+ 0,3	X	X	89,2	- 0,1	89,2
	OKT	90,1	- 0,2	+ 0,0	X	X	89,3	+ 0,1	89,1
GRUNDSTOFF- UND PRODUKTIONSGUETERGEWERBE									
1983	OKT	90,4	- 3,1	- 0,4	X	X	89,7	+ 0,0	89,6
	NOV	90,1	- 2,9	- 0,3	X	X	89,5	- 0,2	89,5
	DEZ	89,4	- 2,6	- 0,8	X	X	89,5	+ 0,0	89,4
1984	JAN	88,2	- 2,4	- 1,3	X	X	89,4	- 0,1	89,3
	FEB	88,1	- 2,3	- 0,1	X	X	89,2	- 0,2	89,2
	MAR	88,6	- 2,1	+ 0,6	X	X	89,1	- 0,1	89,1
	APR	88,7	- 1,9	+ 0,1	X	X	89,0	- 0,1	89,0
	MAI	88,7	- 1,8	+ 0,0	X	X	88,9	- 0,1	88,9
	JUN	88,6	- 1,6	- 0,1	X	X	88,7	- 0,2	88,8
	JUL	89,0	- 1,3	+ 0,5	X	X	88,8	+ 0,1	88,7
	AUG	89,5	- 1,3	+ 0,6	X	X	88,7	- 0,1	88,6
	SEP	89,5	- 1,4	+ 0,0	X	X	88,5	- 0,2	88,5
	OKT	89,1	- 1,4	- 0,4	X	X	88,4	- 0,1	88,4
INVESTITIONSGUETER PRODUZIERENDES GEWERBE									
1983	OKT	92,1	- 3,4	- 0,3	X	X	91,5	+ 0,0	91,5
	NOV	92,0	- 3,0	- 0,1	X	X	91,5	+ 0,0	91,4
	DEZ	91,5	- 2,9	- 0,5	X	X	91,3	- 0,2	91,3
1984	JAN	91,0	- 2,4	- 0,5	X	X	91,3	+ 0,0	91,2
	FEB	90,9	- 2,0	- 0,1	X	X	91,3	+ 0,0	91,2
	MAR	90,9	- 1,8	+ 0,0	X	X	91,2	- 0,1	91,2
	APR	90,7	- 1,4	- 0,2	X	X	91,3	+ 0,1	91,2
	MAI	90,7	- 1,2	+ 0,0	X	X	91,2	- 0,1	91,3
	JUN	90,7	- 1,1	+ 0,0	X	X	91,2	+ 0,0	91,3
	JUL	91,2	- 0,5	+ 0,6	X	X	91,4	+ 0,2	91,4
	AUG	91,9	- 0,1	+ 0,8	X	X	91,5	+ 0,1	91,4
	SEP	92,4	+ 0,0	+ 0,5	X	X	91,6	+ 0,1	91,5
	OKT	92,5	+ 0,4	+ 0,1	X	X	91,8	+ 0,2	91,5
VERBRAUCHSGUETER PRODUZIERENDES GEWERBE									
1983	OKT	84,7	- 3,8	- 0,2	X	X	84,2	+ 0,0	84,2
	NOV	84,5	- 3,3	- 0,2	X	X	84,1	- 0,1	84,1
	DEZ	84,0	- 2,9	- 0,6	X	X	84,1	+ 0,0	84,1
1984	JAN	83,8	- 1,5	- 0,2	X	X	84,3	+ 0,2	84,1
	FEB	83,9	- 1,5	+ 0,1	X	X	84,2	- 0,1	84,1
	MAR	83,9	- 1,3	+ 0,0	X	X	84,1	- 0,1	84,1
	APR	83,8	- 0,9	- 0,1	X	X	84,1	+ 0,0	84,1
	MAI	83,7	- 0,8	- 0,1	X	X	84,0	- 0,1	84,0
	JUN	83,6	- 0,8	- 0,1	X	X	83,9	- 0,1	83,9
	JUL	83,7	- 0,7	+ 0,1	X	X	83,8	- 0,1	83,8
	AUG	84,0	- 0,6	+ 0,4	X	X	83,6	- 0,2	83,7
	SEP	84,2	- 0,8	+ 0,2	X	X	83,6	+ 0,0	83,6
	OKT	84,1	- 0,7	- 0,1	X	X	83,6	+ 0,0	83,5
NAHRUNGS- UND GENUSSMITTELGEWERBE									
1983	OKT	93,8	- 2,9	- 0,2	X	X	92,0	+ 0,1	92,0
	NOV	93,3	- 2,7	- 0,5	X	X	91,9	- 0,1	91,9
	DEZ	92,0	- 2,5	- 1,4	X	X	91,8	- 0,1	91,9
1984	JAN	91,0	- 1,4	- 1,1	X	X	92,2	+ 0,4	91,8
	FEB	90,5	- 1,4	- 0,5	X	X	92,0	- 0,2	91,8
	MAR	90,3	- 1,4	- 0,2	X	X	91,8	- 0,2	91,7
	APR	90,0	- 1,3	- 0,3	X	X	91,7	- 0,1	91,7
	MAI	90,3	- 1,3	+ 0,3	X	X	91,6	- 0,1	91,6
	JUN	90,7	- 1,4	+ 0,4	X	X	91,4	- 0,2	91,6
	JUL	91,6	- 1,1	+ 1,2	X	X	91,4	+ 0,0	91,6
	AUG	93,2	- 0,7	+ 1,5	X	X	91,5	+ 0,1	91,5
	SEP	93,7	- 0,3	+ 0,5	X	X	91,6	+ 0,1	91,5
	OKT	93,4	- 0,4	- 0,3	X	X	91,6	+ 0,0	91,4

1 BESCHAEFTIGUNG UND ARBEITSMARKT

1.2 BESCHAEFTIGTE IM BERGBAU UND VERARBEITENDEN GEWERBE UND IM BAUHAUPTGEWERBE (1980 = 100)

JAHR	MONAT	ORIGINALWERT			KALENDERBEREINIGTER WERT		KALENDER- UND SAISON- BEREINIGTER WERT		GLATTE KOMPONENTE
		1980*100	VERAENDERUNG IN O/O GEGEN VORJAHR	IN O/O GEGEN VORMONAT	1980*100	VERAENDERUNG IN O/O GEGEN VORMONAT	1980*100	VERAENDERUNG IN O/O GEGEN VORMONAT	1980*100
BAUHAUPTGEWERBE (EINSCHL. FERTIGTEILBAU)									
1983	OKT	92,4	- 0,4	- 1,4	X	X	88,9	- 0,4	88,9
	NOV	91,3	+ 0,1	- 1,2	X	X	89,2	+ 0,3	88,9
	DEZ	89,1	+ 0,5	- 2,4	X	X	89,1	- 0,1	88,8
1984	JAN	82,3	+ 0,6	- 7,6	X	X	89,0	- 0,1	88,6
	FEB	81,0	+ 1,0	- 1,6	X	X	88,9	- 0,1	88,4
	MAR	84,2	- 0,1	+ 4,0	X	X	88,2	- 0,8	88,0
	APR	86,4	- 1,9	+ 2,6	X	X	87,1	- 1,2	87,6
	MAI	87,4	- 2,5	+ 1,2	X	X	86,7	- 0,5	87,0
	JUN	87,8	- 3,4	+ 0,5	X	X	86,0	+ 0,8	86,6
	JUL	88,1	- 3,6	+ 0,3	X	X	85,8	- 0,2	86,2
	AUG	89,0	- 4,4	+ 1,0	X	X	85,2	- 0,7	85,8
	SEP	86,8	- 5,2	- 0,2	X	X	84,6	- 0,7	85,3
	OKT	89,1	- 3,6	+ 0,3	X	X	85,2	+ 0,7	84,8



2 PRODUKTION IM PRODUZIERENDEN GEWERBE

2.1 INDEX DER NETTOPRODUKTION (1980 = 100) -UNTERNEHMEN-

JAHR	MONAT	ORIGINALWERT			KALENDERBEREINIGTER WERT		KALENDER- UND SAISON BEREINIGTER WERT		GLATTE KOMPONENTE
		1980=100	VERÄNDERUNG IN O/O GEGEN VORJAHR	VERÄNDERUNG IN O/O GEGEN VORMONAT	1980=100	VERÄNDERUNG IN O/O GEGEN VORMONAT	1980=100	VERÄNDERUNG IN O/O GEGEN VORMONAT	
PRODUZIERENDES GEWERBE INSGESAMT									
1983	NOV	104,5	+ 5,9	+ 2,0	105,6	+ 4,7	97,5	+ 1,6	96,4
	DEZ	96,3	+ 4,1	- 5,9	97,0	- 6,1	97,3	- 0,2	96,5
1984	JAN	92,0	+ 8,4	- 6,4	89,5	- 7,7	97,6	+ 0,5	96,7
	FEB	96,3	+13,3	+ 4,7	99,5	+11,2	99,3	+ 1,5	96,8
	MAR	102,2	- 0,4	+ 6,1	99,2	- 0,2	95,5	- 3,8	96,9
	APR	94,7	+ 2,0	- 7,3	98,3	- 1,0	96,3	+ 0,6	97,0
	MAI	101,0	- 6,7	+ 6,7	99,5	+ 1,2	98,1	+ 1,9	96,9
	JUN	87,4	-11,6	-13,5	91,3	- 8,2	90,4	- 7,8	97,1
	JUL	94,6	+ 9,5	+ 8,2	92,3	+ 1,1	100,4	+11,1	97,7
	AUG	91,0	+ 3,5	- 3,8	86,6	- 6,2	98,3	- 2,1	98,3
	SEP	99,8	- 3,2	+ 9,7	102,3	+18,1	97,2	- 1,1	99,0
	OKT	113,1	+10,3	+13,3	108,8	+ 6,4	102,4	+ 5,3	99,5
	NOV	108,1	+ 3,4	- 4,4	109,0	+ 0,2	100,3	- 2,1	99,9
PRODUZIERENDES GEWERBE OHNE BAUHAUPTGEWERBE									
1983	NOV	105,1	+ 6,4	+ 2,9	106,1	+ 5,5	96,5	+ 1,5	97,4
	DEZ	102,2	+ 5,4	- 2,2	100,9	- 4,9	98,9	+ 0,4	97,6
1984	JAN	96,0	+ 8,8	- 6,1	93,5	- 7,3	99,1	+ 0,2	97,8
	FEB	100,7	+12,5	+ 4,9	104,0	+11,2	99,9	+ 0,8	98,1
	MAR	104,6	- 0,1	+ 3,9	102,0	- 1,9	96,9	- 3,0	98,2
	APR	95,8	+ 2,8	- 8,4	99,1	- 2,8	97,6	+ 0,7	98,3
	MAI	101,0	+ 6,8	+ 5,4	99,4	+ 0,3	99,4	+ 1,8	98,3
	JUN*	86,8	-11,9	-14,1	91,7	- 7,7	91,0	- 8,5	98,6
	JUL	94,2	+ 9,9	+ 8,5	91,9	+ 0,2	101,7	+11,8	99,3
	AUG	91,0	+ 4,8	- 3,4	86,8	- 5,5	100,3	- 1,4	100,0
	SEP	100,2	- 2,0	+10,1	102,6	+18,2	99,1	- 1,2	100,8
	OKT	113,3	+11,0	+13,1	109,1	+ 6,3	104,1	+ 5,0	101,4
	NOV	109,5	+ 4,2	- 3,4	110,6	+ 1,4	102,3	- 1,7	101,9
BERGBAU UND VERARBEITENDES GEWERBE									
1983	NOV	104,1	+ 6,1	+ 2,4	105,1	+ 4,9	97,9	+ 1,6	96,6
	DEZ	100,7	+ 5,2	- 3,3	99,4	- 5,4	98,3	+ 0,4	97,0
1984	JAN	93,8	+ 8,8	- 6,9	91,3	- 8,1	98,4	+ 0,1	97,2
	FEB	99,2	+12,5	+ 5,8	102,5	+12,3	99,5	+ 1,1	97,4
	MAR	103,2	0,6	+ 4,0	100,5	- 2,0	96,0	- 3,5	97,5
	APR	95,1	+ 2,4	- 7,8	98,5	- 2,0	96,9	+ 0,9	97,6
	MAI	100,9	+ 6,5	+ 6,1	99,4	+ 0,9	98,7	+ 1,9	97,6
	JUN*	86,5	-13,0	-14,3	92,1	- 7,3	89,6	- 9,2	97,8
	JUL	94,5	+ 9,9	+ 9,2	92,1	+ 0,0	101,2	+12,9	98,6
	AUG	91,0	+ 4,6	- 3,7	86,7	- 5,9	99,7	- 1,5	99,4
	SEP	100,4	- 2,3	+10,3	102,8	+18,6	98,4	- 1,3	100,3
	OKT	113,5	+11,6	+13,0	109,3	+ 6,3	104,0	+ 5,7	101,0
	NOV	109,0	+ 4,7	- 4,0	110,0	+ 0,6	102,1	- 1,8	101,5
BERGBAU									
1983	NOV	94,5	- 2,3	+ 5,4	95,1	+ 7,3	90,5	+ 2,0	89,6
	DEZ	97,9	+ 2,4	+ 3,6	96,6	+ 1,6	92,9	+ 2,7	89,5
1984	JAN	101,3	+ 5,7	+ 3,5	99,0	+ 2,5	92,9	+ 0,0	89,5
	FEB	91,1	+ 2,4	-10,1	93,3	- 5,8	89,5	- 3,7	89,4
	MAR	92,3	+ 7,8	+ 1,2	89,1	- 4,5	86,6	- 3,2	89,3
	APR	81,0	- 9,0	-12,2	85,8	- 3,7	86,5	- 0,1	89,2
	MAI	88,3	- 2,6	+ 9,0	87,2	+ 1,6	87,9	+ 1,6	89,0
	JUN	81,7	- 5,4	- 7,5	83,9	- 3,8	87,2	- 0,8	89,0
	JUL	88,7	+10,9	+ 8,6	86,6	+ 3,2	93,5	+ 7,2	89,0
	AUG	86,1	- 1,7	- 2,9	82,0	- 5,3	88,7	- 5,1	89,1
	SEP	83,0	- 4,8	+ 3,6	84,8	+ 3,4	88,1	- 0,7	89,1
	OKT	94,4	+ 5,2	+13,7	90,2	+ 6,4	90,1	+ 2,3	89,0
	NOV	91,1	- 3,6	- 3,5	92,2	+ 2,2	87,8	- 2,6	88,8
ELEKTRIZITÄTS- UND GASVERSORGUNG									
1983	NOV	118,0	+ 8,6	+10,0	119,3	+12,2	106,2	+ 1,1	105,7
	DEZ	123,6	+ 7,6	+ 4,7	121,5	+ 1,8	107,6	+ 1,3	106,5
1984	JAN	126,2	+ 9,2	+ 2,1	124,0	+ 2,1	108,0	+ 0,4	107,2
	FEB	120,0	+ 7,3	- 4,9	124,5	+ 0,4	105,4	- 2,4	107,8
	MAR	123,6	+ 6,3	+ 3,0	121,7	- 2,2	108,8	+ 3,2	108,4
	APR	106,1	+ 8,4	-14,2	108,0	-11,3	108,4	- 0,4	108,8
	MAI	102,2	+ 9,8	- 3,7	100,4	- 7,0	109,5	+ 1,0	109,1
	JUN	90,5	+ 6,2	-11,4	92,9	- 7,5	109,0	- 0,5	109,1
	JUL	90,2	+10,9	- 0,3	88,4	- 4,8	109,2	+ 0,2	108,9
	AUG	90,4	+ 6,9	+ 0,2	88,1	- 0,3	108,6	- 0,5	108,7
	SEP	98,2	+ 5,1	+ 8,6	99,7	+13,2	108,7	+ 0,1	108,4
	OKT	109,9	+ 2,4	+11,9	107,2	+ 7,5	106,5	- 2,0	108,1
	NOV	116,3	- 1,4	+ 5,8	119,2	+11,2	106,4	- 0,1	107,9
VERARBEITENDES GEWERBE									
1983	NOV	104,4	+ 6,4	+ 2,3	105,4	+ 4,8	96,1	+ 1,4	97,1
	DEZ	100,8	+ 5,3	- 3,4	99,5	- 5,6	98,4	+ 0,3	97,2
1984	JAN	93,6	+ 9,0	- 7,1	91,1	- 8,4	96,6	+ 0,2	97,4
	FEB	99,5	+12,9	+ 6,2	102,7	+12,7	99,8	+ 1,2	97,6
	MAR	103,6	- 0,3	+ 4,1	100,9	- 1,8	96,3	- 3,5	97,7
	APR	95,5	+ 2,7	- 7,8	98,9	- 2,0	97,2	+ 0,9	97,8
	MAI	101,3	+ 6,9	+ 6,1	99,7	+ 0,8	99,0	+ 1,9	97,8
	JUN*	86,7	-13,1	-14,4	92,4	- 7,3	89,6	- 9,5	98,2
	JUL	94,7	+ 9,9	+ 5,2	92,3	- 0,1	101,4	+13,2	98,9
	AUG	91,2	+ 4,9	- 3,7	86,8	- 6,0	100,0	- 1,4	99,7
	SEP	100,9	- 2,2	+10,6	103,3	+19,0	98,7	- 1,3	100,6
	OKT	114,1	+11,8	+13,1	109,8	+ 6,3	104,4	+ 5,8	101,3
	NOV	109,5	+ 4,9	- 4,0	110,5	+ 0,6	102,5	- 1,8	101,9

2 PRODUKTION IM PRODUZIERENDEN GEWERBE

2.1 INDEX DER NETTOPRODUKTION (1980 = 100) -UNTERNEHMEN-

JAHR	MONAT	ORIGINALWERT			KALENDERBEREINIGTER WERT		KALENDER- UND SAISON- BEREINIGTER WERT		GLATTE KOMPONENTE
		1980=100	VERAENDERUNG VORJAHR	IN O/O GEGEN VORMONAT	1980=100	VERAENDERUNG IN O/O GEGEN VORMONAT	1980=100	VERAENDERUNG IN O/O GEGEN VORMONAT	
GRUNDSTOFF- UND PRODUKTIONSGUETERGEWERBE									
1983	NOV	100,3	+10,7	+ 1,3	101,8	+ 4,5	97,2	+ 1,7	95,8
	DEZ	91,2	+ 9,5	- 9,1	89,9	11,7	97,1	- 0,1	96,1
1984	JAN	94,6	+10,6	+ 3,7	93,0	+ 3,4	97,5	+ 0,4	96,4
	FEB	97,5	+15,0	+ 3,1	101,1	+ 8,7	98,2	+ 0,7	96,7
	MAR	100,9	+ 2,0	+ 3,5	98,6	- 2,5	94,6	- 3,5	96,8
	APR	96,1	+ 4,5	- 4,8	98,9	+ 0,3	95,9	+ 1,2	96,9
	MAI	101,1	+ 7,7	+ 5,2	98,9	+ 0,0	97,2	+ 1,4	96,8
	JUN	93,4	- 3,4	- 7,6	96,0	- 2,9	93,3	- 4,0	96,6
	JUL	95,6	+ 9,4	+ 2,4	93,9	- 2,2	99,2	+ 6,3	97,0
	AUG	91,9	+ 2,6	- 3,9	88,3	- 6,0	96,5	- 2,7	97,1
	SEP	96,3	- 2,2	+ 4,8	98,9	+12,0	95,6	- 0,7	97,3
	OKT	105,5	+ 6,6	+ 9,6	102,1	+ 3,2	99,1	+ 3,4	97,5
	NOV	100,9	+ 0,6	- 4,4	102,3	+ 0,2	97,1	- 2,0	97,5
INVESTITIONSGUETER PRODUZIERENDES GEWERBE									
1983	NOV	107,0	+ 5,3	+ 3,4	107,8	+ 5,8	100,2	+ 1,7	99,0
	DEZ	111,4	+ 5,8	+ 4,1	105,9	+ 1,9	101,2	+ 1,0	99,0
1984	JAN	93,6	+ 9,5	-16,0	90,6	-17,6	100,8	- 0,4	99,2
	FEB	102,9	+13,1	+ 9,9	106,1	+17,1	102,4	+ 1,6	99,4
	MAR	107,3	- 0,5	+ 4,3	104,2	- 1,8	98,7	- 3,6	99,5
	APR	97,7	+ 1,9	- 8,9	101,4	- 2,7	99,0	+ 0,3	99,7
	MAI	102,7	+ 4,8	+ 5,1	101,7	+ 0,3	100,3	+ 1,3	99,7
	JUN*	80,4	-22,1	-21,7	90,9	-10,6	84,7	-15,6	100,4
	JUL	95,1	+12,1	+18,3	92,3	+ 1,5	104,6	+23,7	101,7
	AUG	90,5	+ 8,3	- 4,8	85,8	- 7,0	104,3	- 0,5	103,0
	SEP	105,5	- 1,4	+16,6	107,6	+25,4	102,4	- 1,8	104,5
	OKT	119,9	+15,8	+13,6	115,4	+ 7,2	110,1	+ 7,5	105,8
	NOV	116,1	+ 8,5	- 3,2	116,8	+ 1,2	108,2	- 1,7	106,8
VERBRAUCHSGUETER PRODUZIERENDES GEWERBE									
1983	NOV	98,8	+ 5,0	+ 0,0	99,7	+ 2,9	92,7	+ 1,5	92,1
	DEZ	88,7	+ 3,4	-10,2	88,2	-11,5	92,9	+ 0,2	92,3
1984	JAN	92,0	+ 8,6	+ 3,7	89,0	+ 0,9	93,5	+ 0,6	92,5
	FEB	96,0	+11,9	+ 4,3	98,7	+10,9	94,5	+ 1,1	92,7
	MAR	100,6	- 1,2	+ 4,8	97,7	- 1,0	91,2	- 3,5	92,9
	APR	88,8	+ 0,9	-11,7	92,5	- 5,3	91,5	+ 0,3	93,0
	MAI	96,2	+ 9,7	+ 8,3	95,2	+ 2,9	95,4	+ 4,3	93,0
	JUN	85,6	- 7,8	-11,0	90,0	- 5,5	89,4	- 6,3	93,1
	JUL	88,1	+10,3	+ 2,9	85,5	- 5,0	95,8	+ 7,2	93,4
	AUG	83,5	+ 3,0	- 5,2	78,7	- 8,0	93,1	- 2,8	93,7
	SEP	97,3	- 4,0	+16,5	99,7	+26,7	91,6	- 1,4	94,0
	OKT	107,7	+ 9,0	+10,7	102,9	+ 3,2	96,3	+ 4,9	94,2
	NOV	100,1	+ 1,3	- 7,1	101,1	- 1,7	94,0	- 2,4	94,4
NAHRUNGS- UND GENUSSMITTELGEWERBE									
1983	NOV	111,2	+ 3,6	+ 2,5	112,0	+ 4,0	99,8	+ 0,3	99,5
	DEZ	98,1	- 2,3	-11,6	96,0	-14,3	97,9	- 1,9	99,5
1984	JAN	93,5	+ 3,8	- 4,7	91,6	- 4,6	99,5	+ 1,6	99,6
	FEB	95,6	+ 9,0	+ 2,2	98,9	+ 8,0	100,7	+ 1,2	99,7
	MAR	99,0	- 4,2	+ 3,6	97,1	- 1,8	97,7	- 3,0	99,8
	APR	94,5	+ 4,1	- 4,5	97,5	+ 0,4	100,9	+ 3,3	100,0
	MAI	102,9	+ 9,6	+ 8,9	100,3	+ 2,9	103,3	+ 2,4	100,1
	JUN	97,2	- 5,9	- 5,5	100,5	+ 0,2	97,9	- 5,2	100,5
	JUL	99,8	+ 2,4	+ 2,7	97,9	- 2,6	101,2	+ 3,4	101,1
	AUG	102,5	+ 0,4	+ 2,7	98,3	+ 0,4	101,4	+ 0,2	101,7
	SEP	98,4	- 3,6	- 4,0	101,8	+ 3,6	100,7	- 0,7	102,5
	OKT	119,7	+10,3	+21,6	115,2	+13,2	105,7	+ 5,0	103,2
	NOV	116,7	+ 4,9	- 2,5	118,1	+ 2,5	105,2	- 0,5	103,8
EISENSCHAFFENDE INDUSTRIE									
1983	NOV	87,8	+20,9	- 0,6	89,0	+ 2,7	88,5	+ 0,6	85,4
	DEZ	77,7	+19,9	-11,5	77,2	-13,3	87,8	- 0,8	85,9
1984	JAN	84,2	+14,6	+ 8,4	83,1	+ 7,6	87,1	- 0,8	86,6
	FEB	90,6	+11,4	+ 7,6	94,3	+13,5	85,7	- 1,6	87,3
	MAR	96,0	+ 2,5	+ 6,0	93,5	- 0,8	84,1	- 1,9	87,7
	APR	86,4	+ 4,7	-10,0	89,0	- 4,8	85,3	+ 1,4	88,1
	MAI	95,1	+12,5	+10,1	92,9	+ 4,4	89,0	+ 4,3	88,7
	JUN	86,4	+ 2,9	- 9,1	88,0	- 5,3	86,3	- 3,0	89,5
	JUL	86,8	+16,7	+ 0,5	85,8	- 2,5	92,7	+ 7,4	90,2
	AUG	85,0	+15,5	- 2,1	82,6	- 3,7	93,5	+ 0,9	90,9
	SEP	93,6	+ 4,3	+10,1	96,2	+16,5	91,6	- 2,0	91,6
	OKT	97,8	+10,8	+ 4,5	95,5	- 0,7	94,3	+ 2,9	92,5
	NOV	92,6	+ 5,7	- 5,1	94,0	- 1,6	92,5	- 1,9	93,3

2 PRODUKTION IM PRODUZIERENDEN GEWERBE

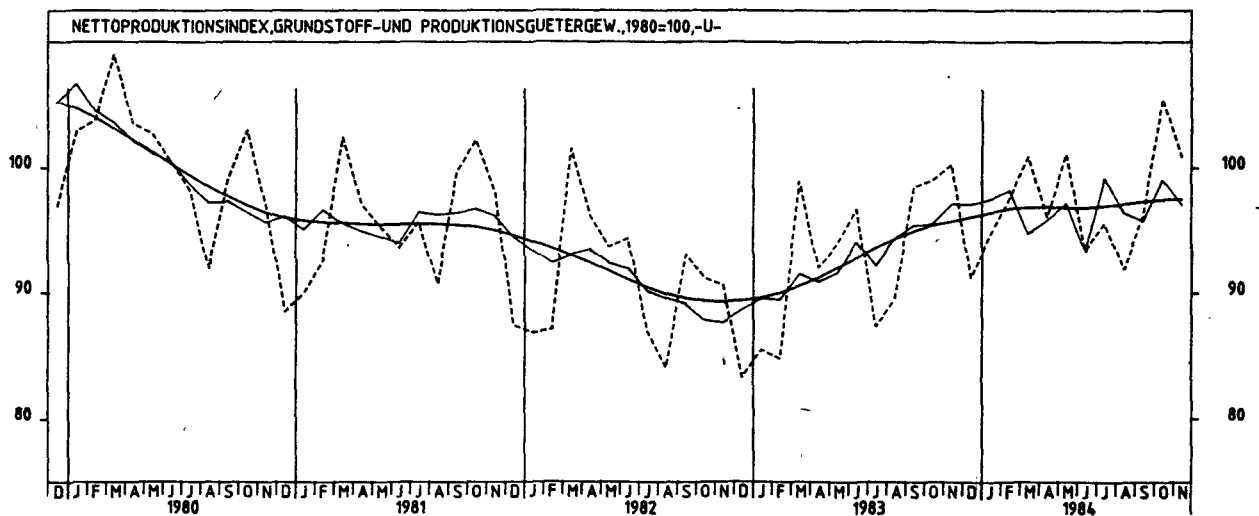
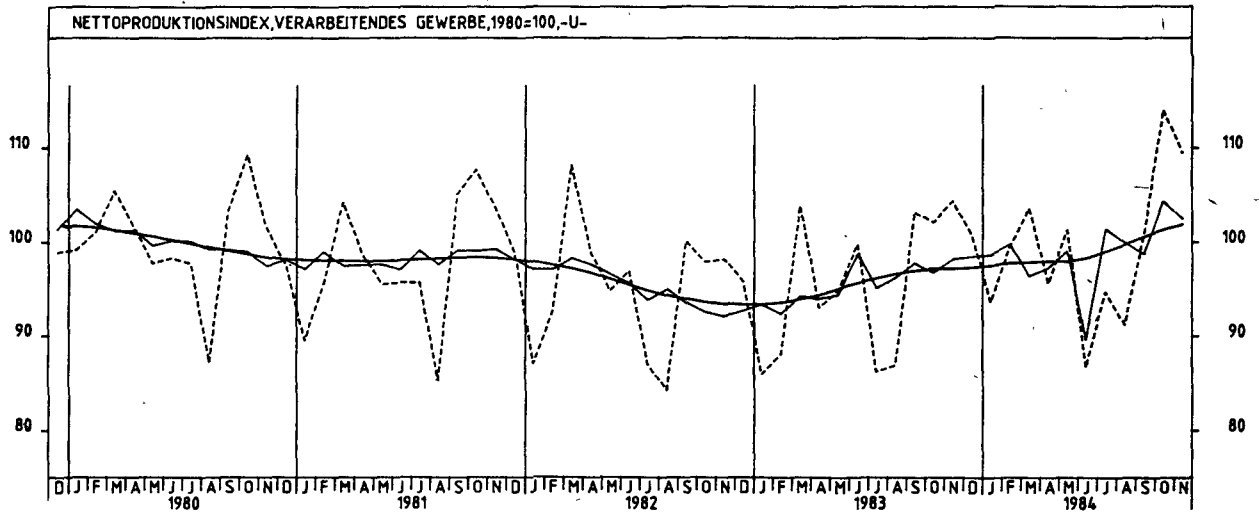
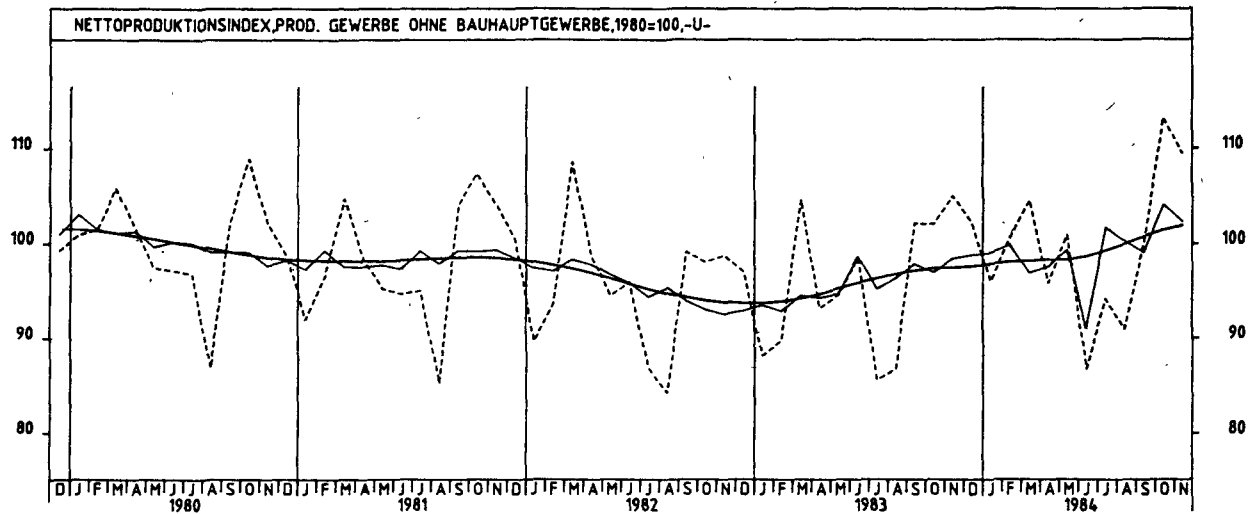
2.1 INDEX DER NETTOPRODUKTION (1980 = 100) -UNTERNEHMEN-

JAHR	MONAT	ORIGINALWERT		KALENDERBEREINIGTER WERT		KALENDER- UND SAISON- BEREINIGTER WERT		GLATTE KOMPONENTE	
		1980=100	VERAENDERUNG VORJAHR	IN O/O GEGEN VORMONAT	1980=100	VERAENDERUNG IN O/O GEGEN VORMONAT	1980=100		VERAENDERUNG IN O/O GEGEN VORMONAT
CHEMISCHE INDUSTRIE									
1983	NOV	106,2	+13,3	+ 0,7	109,7	+ 4,1	107,8	+ 1,4	106,4
	DEZ	101,3	+11,3	- 6,4	100,4	- 8,5	107,7	- 0,1	106,9
1984	JAN	109,4	+12,3	+ 8,0	107,2	+ 6,8	108,4	+ 0,6	107,4
	FEB	113,5	+16,4	+ 3,7	118,1	+10,2	109,6	+ 1,1	107,8
	MAR	112,9	+ 3,1	- 0,5	110,4	- 6,5	105,3	- 3,9	108,0
	APR	107,5	+ 4,6	- 4,8	110,8	+ 0,4	106,8	+ 1,4	108,2
	MAI	111,1	+ 8,6	+ 3,3	108,9	- 1,7	108,5	+ 1,6	108,2
	JUN	106,2	+ 0,5	- 4,4	109,0	+ 0,1	106,1	- 2,2	108,3
	JUL	106,8	+ 9,5	+ 0,6	104,8	- 3,9	110,2	+ 3,9	108,5
	AUG	103,3	+ 5,1	- 3,3	99,9	- 4,7	109,2	- 0,9	108,8
	SEP	103,9	- 2,3	+ 0,6	106,8	+ 6,9	106,9	- 2,1	109,2
	OKT	113,8	+ 5,9	+ 9,5	109,8	+ 2,8	110,0	+ 2,5	109,4
	NOV	111,6	+ 3,1	- 1,9	112,9	+ 2,8	110,0	+ 0,0	109,6
MASCHINENBAU									
1983	NOV	97,9	- 0,2	+ 5,7	98,7	+ 7,5	93,1	+ 3,0	91,9
	DEZ	125,4	+ 5,3	+28,1	122,4	+24,0	95,2	+ 2,3	91,9
1984	JAN	77,8	- 0,4	-38,0	76,2	-37,7	92,0	- 3,4	91,9
	FEB	85,0	+ 5,6	+ 9,3	88,7	+16,4	93,3	+ 1,4	92,0
	MAR	92,1	- 7,5	+ 8,4	89,6	+ 1,0	88,7	- 4,9	92,0
	APR	86,8	+ 0,5	- 5,8	89,6	+ 0,0	92,1	+ 3,8	92,2
	MAI	98,1	+10,6	+13,0	96,0	+ 7,1	96,0	+ 4,2	92,3
	JUN	86,1	-12,4	-12,2	88,5	- 7,8	85,2	-11,3	92,7
	JUL	88,8	+ 6,2	+ 3,1	87,5	- 1,1	95,4	+12,0	93,4
	AUG	82,3	+ 6,2	- 7,3	78,7	-10,1	95,3	- 0,1	94,1
	SEP	96,6	- 5,4	+17,4	100,0	+27,1	92,9	- 2,5	94,9
	OKT	104,8	+13,2	+ 8,5	102,1	+ 2,1	99,5	+ 7,1	95,6
	NOV	102,5	+ 4,7	- 2,2	102,4	+ 0,3	96,4	- 3,1	96,2
STRASSENFAHRZEUGBAU, REPARATUR VON KRAFTFAHRZEUGEN USW.									
1983	NOV	115,2	+11,7	+ 2,3	116,1	+ 5,2	108,4	+ 0,8	105,8
	DEZ	107,0	+11,6	- 7,1	106,2	- 8,5	109,4	+ 0,9	105,2
1984	JAN	110,1	+15,8	+ 2,9	106,3	+ 0,1	108,6	- 0,5	104,9
	FEB	119,6	+20,1	+ 8,6	122,5	+15,2	111,5	+ 2,5	104,6
	MAR	122,1	+ 3,3	+ 2,1	117,8	- 3,8	105,9	- 5,0	103,9
	APR	107,3	+ 0,2	-12,1	112,4	- 4,6	103,2	- 2,5	103,3
	MAI	97,0	-11,2	- 9,6	97,2	-13,5	95,7	- 7,3	102,2
	JUN*	42,4	-62,3	-56,3	74,8	-23,0	54,9	-42,6	102,7
	JUL	95,3	+10,2	+124,8	91,2	+21,9	109,0	+98,5	104,4
	AUG	95,4	+13,7	+ 0,1	89,8	- 1,5	113,0	+ 3,7	106,5
	SEP	111,0	- 2,0	+16,4	111,6	+24,3	108,4	- 4,1	108,8
	OKT	126,6	+12,4	+14,1	121,0	+ 8,4	115,5	+ 6,5	110,6
	NOV	124,9	+ 8,4	- 1,3	125,5	+ 3,7	115,2	- 0,3	111,8
ELEKTROTECHNIK, REPARATUR VON HAUSHALTSGERAETEN									
1983	NOV	109,0	+ 7,3	+ 0,7	109,7	+ 3,4	102,2	+ 1,1	101,8
	DEZ	109,4	+ 8,5	+ 0,4	108,9	- 0,7	104,4	+ 2,2	102,3
1984	JAN	97,3	+12,2	-11,1	93,5	-14,1	103,7	- 0,7	103,0
	FEB	108,4	+16,1	+11,4	111,6	+19,4	106,2	+ 2,4	103,6
	MAR	112,8	+ 4,0	+ 4,1	110,0	- 1,4	103,9	- 2,2	104,2
	APR	102,4	+ 5,9	- 9,2	106,1	- 3,5	103,3	- 0,6	104,8
	MAI	108,5	+10,7	+ 6,0	107,6	+ 1,4	106,4	+ 3,0	105,1
	JUN	97,1	- 4,7	-10,5	102,3	- 4,9	100,9	- 5,2	106,0
	JUL	99,3	+14,8	+ 2,3	95,9	- 6,3	109,0	+ 8,0	107,3
	AUG	93,6	+ 8,7	- 5,7	88,7	- 7,5	107,9	- 1,0	108,6
	SEP	111,6	+ 2,4	+19,2	113,4	+27,8	107,6	- 0,3	110,1
	OKT	125,7	+16,2	+12,6	120,6	+ 6,3	114,3	+ 6,2	111,4
	NOV	121,4	+11,4	- 3,4	122,6	+ 1,7	114,1	- 0,2	112,4
HERSTELLUNG VON EISEN-, BLECH- UND METALLWAREN									
1983	NOV	102,4	+ 8,2	+ 2,4	103,1	+ 4,8	95,9	+ 2,1	94,8
	DEZ	91,8	+ 8,4	-10,4	90,9	-11,8	96,3	+ 0,4	95,0
1984	JAN	95,9	+13,1	+ 4,5	92,8	+ 2,1	97,1	+ 0,8	95,4
	FEB	100,7	+15,9	+ 5,0	103,8	+11,9	98,5	+ 1,4	95,7
	MAR	104,7	+ 0,5	+ 4,0	101,5	- 2,2	94,1	- 4,5	96,0
	APR	92,8	+ 2,4	-11,4	97,0	- 4,4	94,5	+ 0,4	96,1
	MAI	102,3	+ 8,8	+10,2	101,3	+ 4,4	97,9	+ 3,6	96,2
	JUN	87,6	- 9,9	-14,4	92,1	- 9,1	90,3	- 7,8	96,7
	JUL	88,3	+11,1	+ 0,8	85,6	- 7,1	98,9	+ 9,5	97,4
	AUG	88,4	+ 9,4	+ 0,1	83,4	- 2,6	99,6	+ 0,7	98,3
	SEP	99,4	- 2,1	+12,4	101,8	+22,1	97,0	- 2,6	99,2
	OKT	114,8	+14,8	+15,5	110,1	+ 8,2	103,7	+ 6,9	99,9
	NOV	107,0	+ 4,5	- 6,8	107,6	- 2,3	100,2	- 3,4	100,5
TEXTILGEWERBE									
1983	NOV	96,9	+ 4,2	+ 0,1	97,5	+ 2,6	90,4	+ 1,8	90,3
	DEZ	83,6	+ 2,5	-13,7	83,6	-14,3	91,1	+ 0,8	90,6
1984	JAN	95,7	+ 9,7	+14,5	91,6	+ 9,6	91,8	+ 0,8	90,8
	FEB	100,0	+12,5	+ 4,5	102,8	+12,2	93,2	+ 1,5	91,1
	MAR	103,0	- 0,8	+ 3,0	100,6	- 2,1	90,4	- 3,0	91,2
	APR	88,2	+ 0,1	-14,4	91,8	- 8,7	88,7	- 1,9	91,4
	MAI	97,0	+10,9	+10,0	96,3	+ 4,9	94,3	+ 6,3	91,3
	JUN	85,1	- 6,7	-12,3	90,2	- 6,3	88,5	- 6,2	91,3
	JUL	83,2	+11,5	- 2,2	80,0	-11,3	94,0	+ 6,2	91,6
	AUG	67,4	+ 1,2	-19,0	62,4	-22,0	90,2	- 4,0	91,9
	SEP	95,3	- 5,6	+14,4	97,6	+56,4	89,3	- 1,0	92,3
	OKT	106,8	+10,3	+12,1	101,6	+ 4,1	94,6	+ 5,9	92,5
	NOV	99,0	+ 2,2	- 7,3	100,0	+ 1,6	92,7	- 2,0	92,6

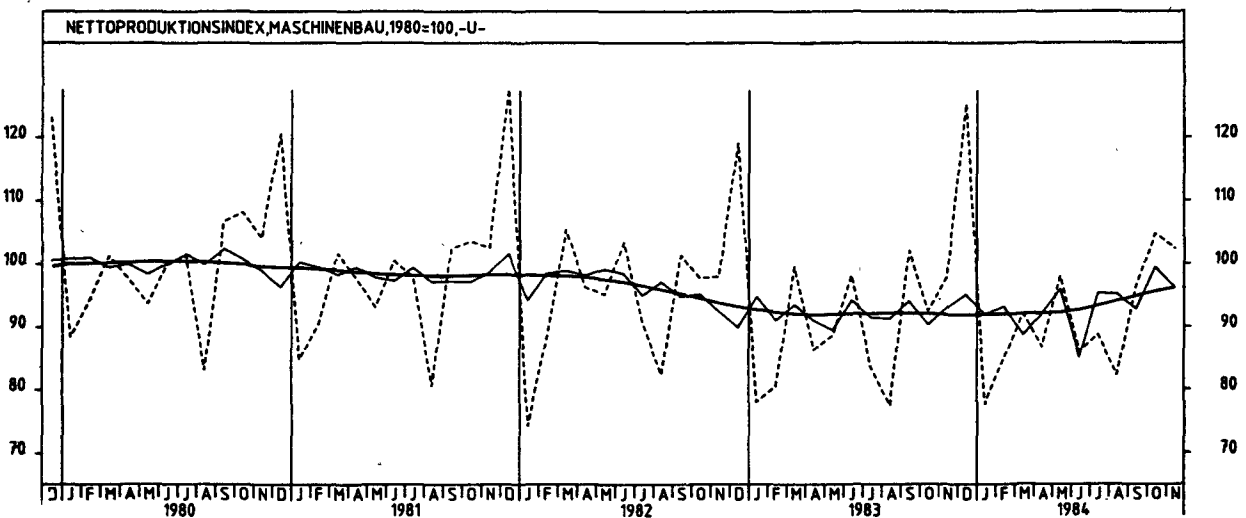
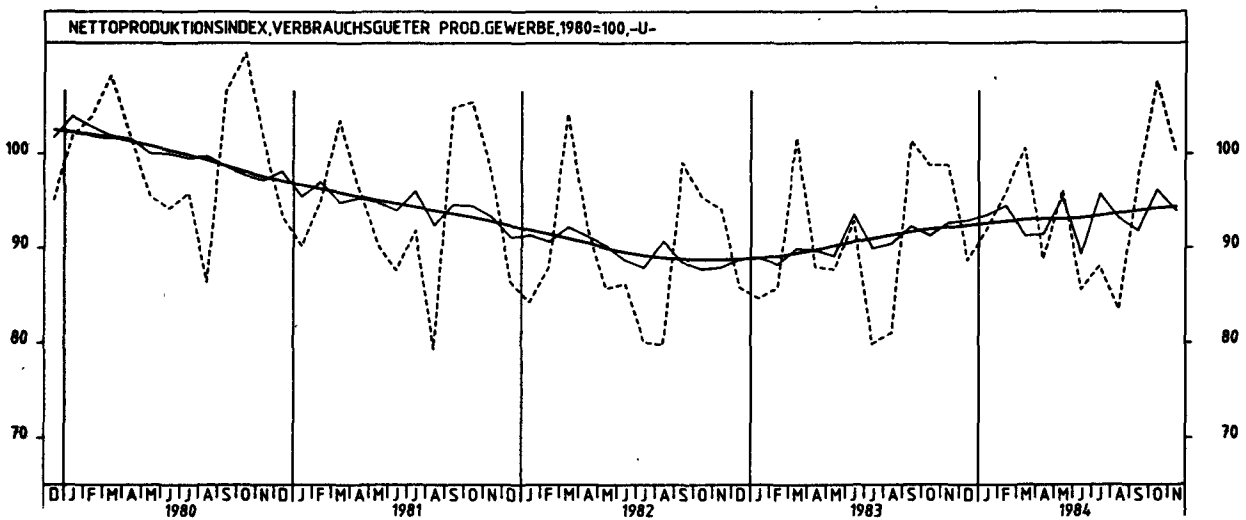
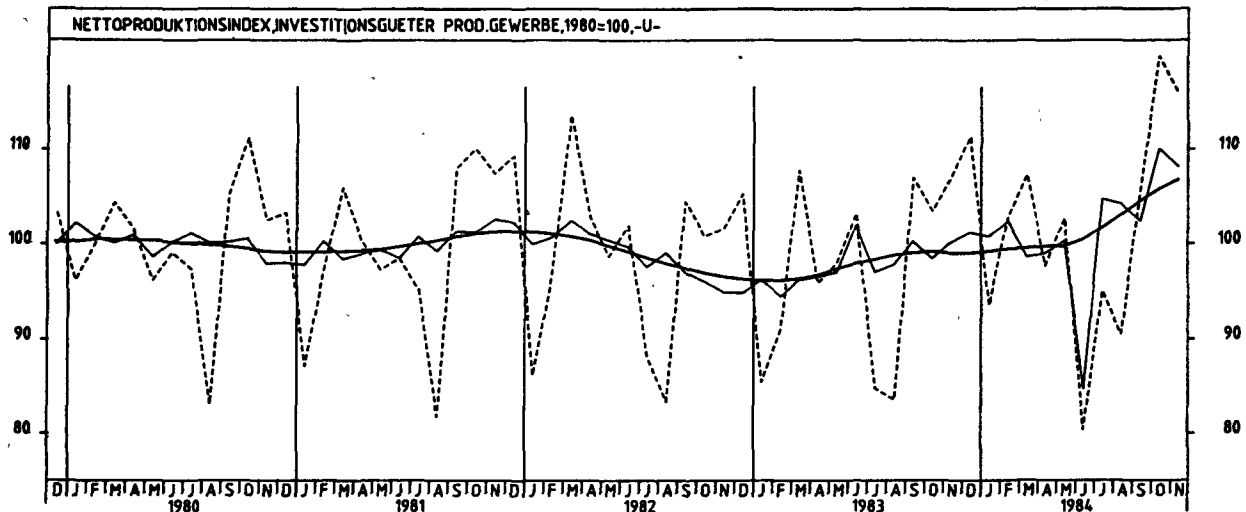
2 PRODUKTION IM PRODUZIERENDEN GEWERBE

2.1 INDEX DER NETTOPRODUKTION (1980 = 100) -UNTERNEHMEN-

JAHR	MONAT	ORIGINALWERT			KALENDERBEREINIGTER WERT		KALENDER- UND SAISON- BEREINIGTER WERT		GLATTE KOMPONENTE
		1980=100	VERÄNDERUNG VORJAHR	IN O/O GEGEN VORMONAT	1980=100	VERÄNDERUNG IN O/O GEGEN VORMONAT	1980=100	VERÄNDERUNG IN O/O GEGEN VORMONAT	
BEKLEIDUNGSGEWERBE									
1983	NOV	82,4	+ 7,6	- 7,3	83,6	- 3,8	84,0	+ 1,4	82,8
	DEZ	69,7	+ 2,2	-15,4	70,0	-16,3	83,4	- 0,7	83,0
1984	JAN	89,0	+ 9,7	+27,7	86,6	+23,7	84,9	+ 1,8	83,1
	FEB	94,0	+ 8,3	+ 5,6	96,2	+11,1	83,5	- 1,6	83,2
	MAR	98,1	- 2,3	+ 4,4	95,2	- 1,0	81,2	- 2,8	83,2
	APR	75,7	+ 1,1	-22,8	79,0	-17,0	81,7	+ 0,6	83,2
	MAI	77,1	+16,8	+ 1,8	75,9	- 3,9	86,1	+ 5,4	82,9
	JUN	63,1	-14,0	-18,2	67,3	-11,3	78,1	- 9,3	82,7
	JUL	63,0	+10,8	+31,5	80,8	+20,1	85,7	+ 9,7	82,5
	AUG	78,8	+ 0,0	- 5,1	74,3	- 8,0	81,6	- 4,6	82,3
	SEP	94,3	- 5,4	+19,7	96,4	+29,7	80,1	- 2,1	82,1
	OKT	91,0	+ 2,4	- 3,5	86,5	-10,3	82,0	+ 2,4	81,9
	NOV	80,8	- 1,9	-11,2	81,9	- 5,3	81,6	- 0,5	81,6
ERNAHRUNGSGEWERBE									
1983	NOV	114,7	+ 1,4	+ 3,2	115,7	+ 5,0	100,5	+ 0,5	100,2
	DEZ	102,2	- 6,2	-10,9	99,9	-13,7	97,4	- 3,1	100,3
1984	JAN	93,3	+ 3,6	- 8,7	91,5	- 8,4	101,1	+ 3,8	100,5
	FEB	95,2	+ 8,2	+ 2,0	98,1	+ 7,2	101,7	+ 0,6	100,6
	MAR	99,0	- 4,2	+ 4,0	96,7	- 1,4	99,0	- 2,7	100,8
	APR	96,3	+ 4,3	- 2,7	99,6	+ 3,0	103,3	+ 4,3	101,0
	MAI	103,5	+ 5,3	+ 7,5	101,4	+ 1,8	102,7	- 0,6	101,2
	JUN	98,4	- 2,1	- 4,9	101,8	+ 0,4	100,7	- 1,9	101,4
	JUL	98,7	+ 4,7	+ 0,3	96,6	- 5,1	102,6	+ 1,9	101,7
	AUG	100,3	- 1,1	+ 1,6	96,3	- 0,3	100,5	- 2,0	101,9
	SEP	97,9	- 4,0	- 2,4	100,5	+ 4,4	99,7	- 0,8	102,2
	OKT	121,7	+ 9,5	+24,3	115,4	+14,8	106,0	+ 6,3	102,6
	NOV	117,7	+ 2,6	- 3,3	119,6	+ 3,6	103,8	- 2,1	102,8



2 PRODUKTION IM PRODUZIERENDEN GEWERBE

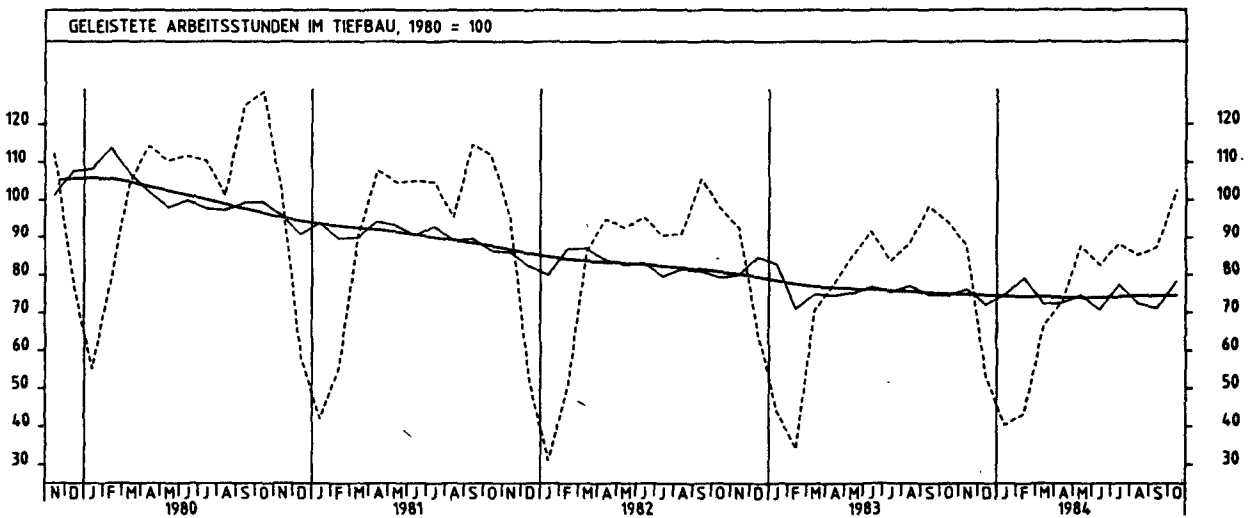
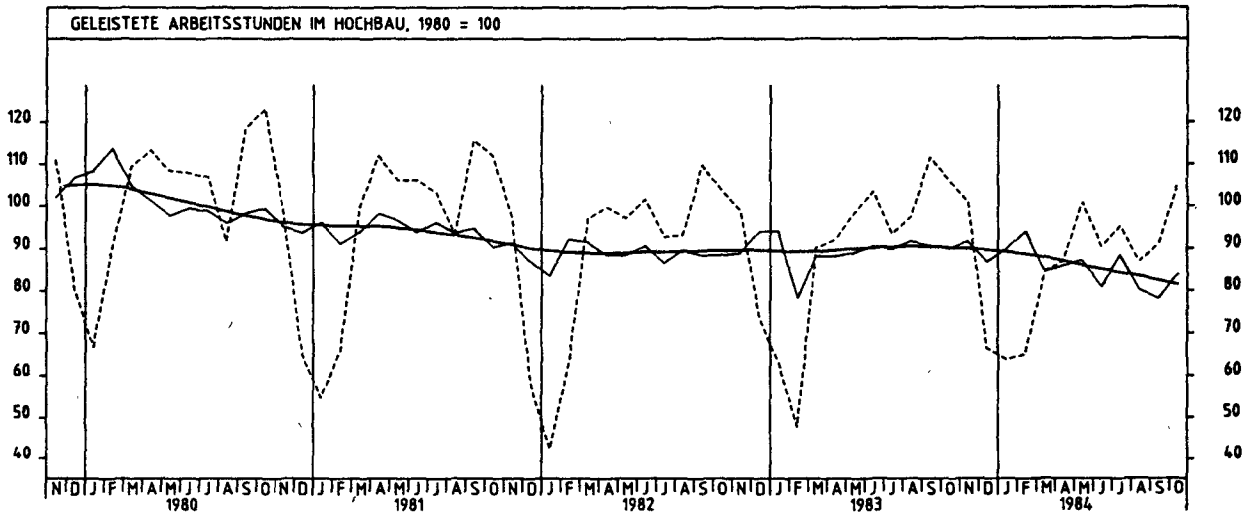
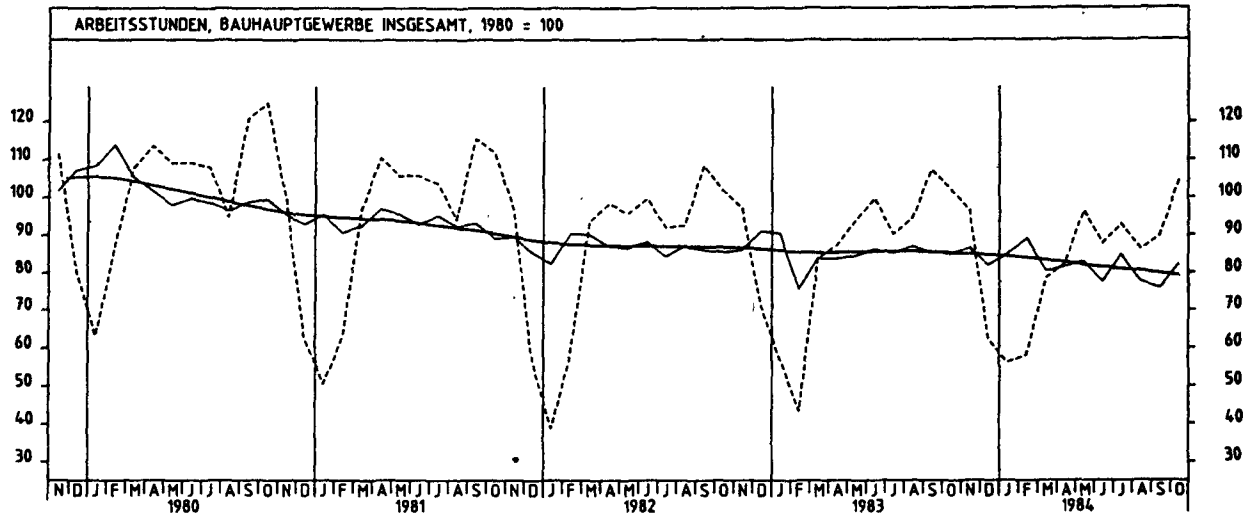


2 PRODUKTION IM PRODUZIERENDEN GEWERBE

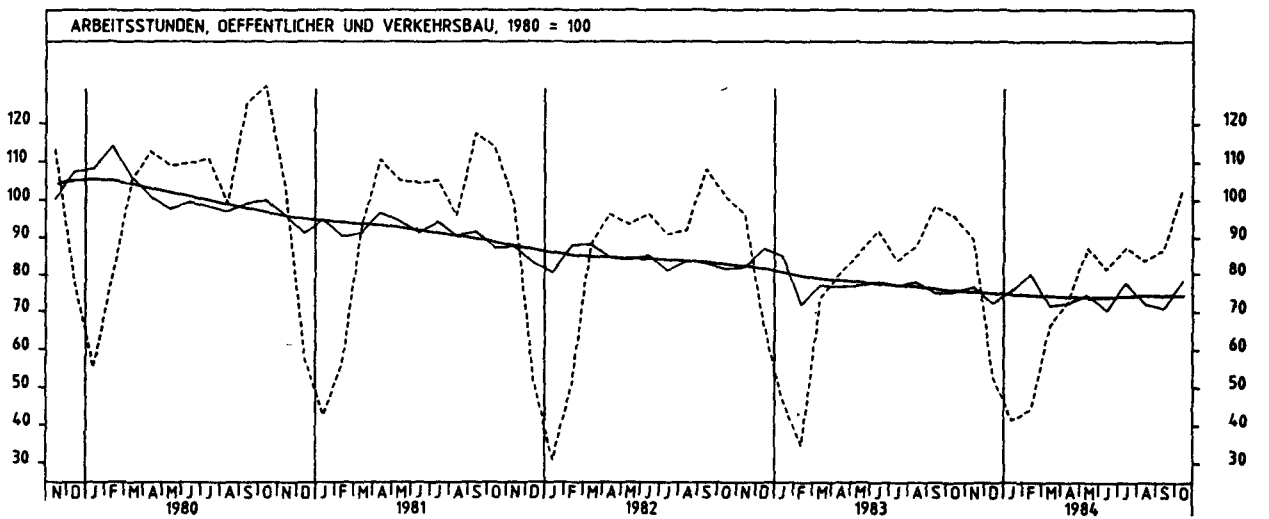
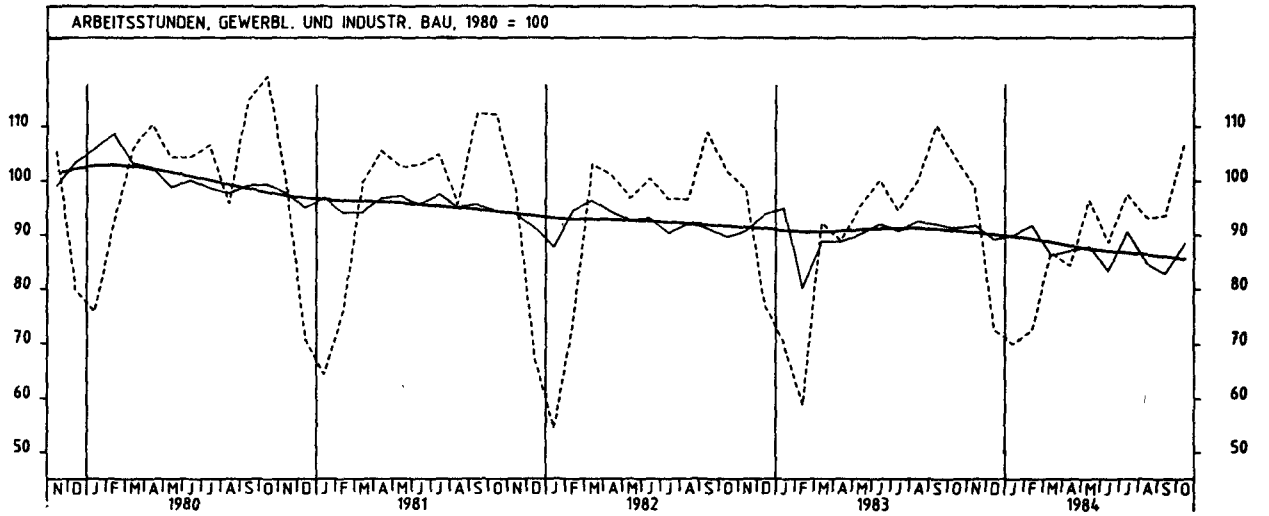
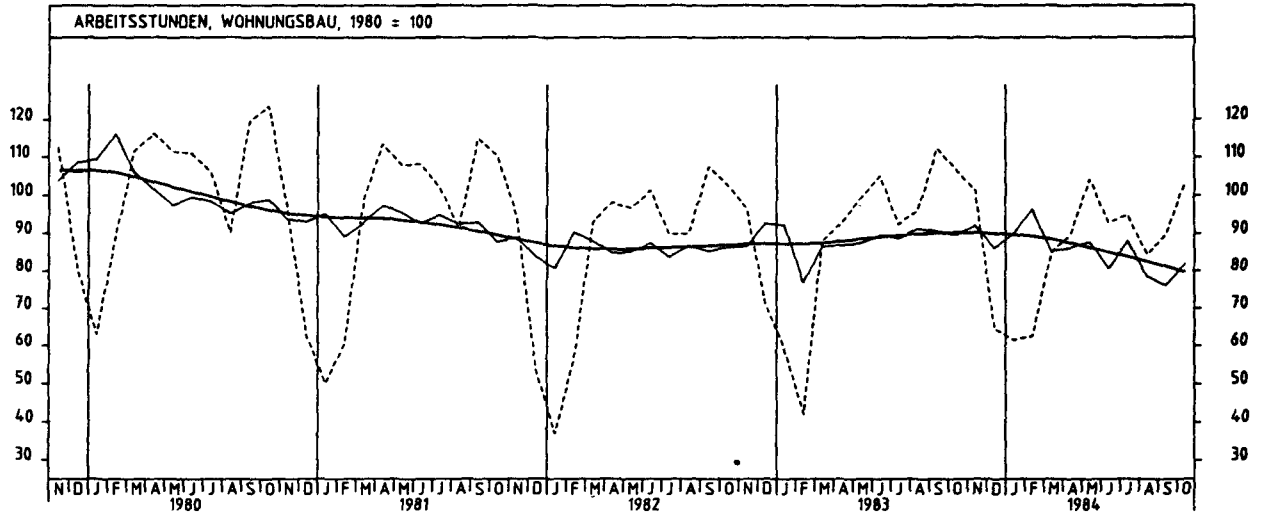
2.2 GELEISTETE ARBEITSSTUNDEN IM BAUHAUPTGEWERBE (1980 = 100)

JAHR	MONAT	ORIGINALWERT			KALENDERBEREINIGTER WERT		KALENDER- UND SAISONBEREINIGTER WERT		GLATTE KOMPONENTE
		1980=100	VERAENDERUNG IN O/O GEGEN VORJAHR	O/O GEGEN VORMONAT	1980=100	VERAENDERUNG IN O/O GEGEN VORMONAT	1980=100	VERAENDERUNG IN O/O GEGEN VORMONAT	
BAUHAUPTGEWERBE INSGESAMT									
1983	OKT	102,3	+ 0,4	- 4,7	100,1	- 4,2	85,0	- 0,6	85,2
	NOV	96,5	- 0,4	- 5,7	98,0	- 2,1	86,7	+ 2,0	84,9
	DEZ	62,2	-12,3	-35,5	60,9	-37,9	82,0	- 5,4	84,6
1984	JAN	56,2	- 1,4	- 9,6	54,4	-10,7	85,0	+ 3,7	84,3
	FEB	58,1	+33,9	+ 3,4	59,1	+ 8,6	89,1	+ 4,8	83,8
	MAR	78,6	- 6,2	+35,3	74,1	+25,4	80,5	- 9,7	83,3
	APR	82,4	- 5,6	+ 4,8	87,8	+18,5	81,6	+ 1,4	82,6
	MAI	96,4	+ 2,8	+17,0	95,2	+ 8,4	83,0	+ 1,7	81,9
	JUN	87,8	-11,9	- 8,9	93,0	- 2,3	77,5	- 6,6	81,3
	JUL	92,9	+ 3,0	+ 5,8	90,5	- 2,7	84,9	+ 9,5	80,8
	AUG	86,3	- 8,6	- 7,1	80,1	-11,5	77,7	- 8,5	80,4
	SEP	89,8	-16,3	+ 4,1	93,1	+16,2	75,9	- 2,3	79,7
	OKT	104,3	+ 2,0	+16,1	99,1	+ 6,4	82,2	+ 8,3	79,0
HOCHBAU									
1983	OKT	106,2	+ 2,3	- 4,8	104,1	- 4,3	90,0	- 0,8	90,1
	NOV	100,7	+ 1,7	- 5,2	102,2	- 1,8	91,7	+ 1,9	89,8
	DEZ	66,5	- 9,8	-34,0	65,1	-36,3	86,8	- 5,3	89,5
1984	JAN	63,8	+ 0,9	- 4,1	61,9	- 4,9	89,8	+ 3,5	89,1
	FEB	65,1	+36,2	+ 2,0	66,3	+ 7,1	94,0	+ 4,7	88,5
	MAR	84,5	- 6,3	+29,8	79,9	+20,5	84,6	-10,0	87,8
	APR	87,0	- 5,5	+ 3,0	92,7	+16,0	85,9	+ 1,5	86,9
	MAI	100,8	+ 2,6	+15,9	99,5	+ 7,3	87,1	+ 1,4	85,8
	JUN	90,4	-12,7	-10,3	95,6	- 3,9	80,8	- 7,2	84,9
	JUL	95,2	+ 1,9	+ 5,3	92,8	- 2,9	88,4	+ 9,4	84,1
	AUG	86,8	-10,9	- 8,8	80,4	-13,4	80,1	- 9,4	83,3
	SEP	91,0	-18,5	+ 4,8	94,4	+17,4	78,1	- 2,5	82,3
	OKT	105,2	- 0,9	+15,6	99,7	+ 5,6	83,9	+ 7,4	81,2
TIEFBAU									
1983	OKT	94,2	- 4,1	- 4,2	91,9	- 3,9	74,5	- 0,3	74,8
	NOV	87,8	- 5,2	- 6,8	89,2	- 2,9	76,1	+ 2,1	74,6
	DEZ	53,3	-17,9	-39,3	52,2	-41,5	72,0	- 5,4	74,4
1984	JAN	40,3	- 8,6	-24,4	38,7	-25,9	74,8	+ 3,9	74,2
	FEB	43,3	+27,0	+ 7,4	43,8	+13,2	79,2	+ 5,9	74,1
	MAR	66,2	- 6,0	+52,9	62,0	+41,6	72,2	- 8,8	73,9
	APR	72,8	- 5,9	+10,0	77,6	+25,2	72,5	+ 0,4	73,8
	MAI	87,5	+ 3,2	+20,2	86,6	+11,6	74,4	+ 2,6	73,7
	JUN	82,5	- 9,8	- 5,7	87,6	+ 1,2	70,7	- 5,0	73,8
	JUL	88,2	+ 5,5	+ 6,9	85,9	- 1,9	77,5	+ 9,6	74,0
	AUG	85,0	- 3,6	- 3,6	79,2	- 7,8	72,3	- 6,7	74,2
	SEP	87,3	-11,2	+ 2,7	90,1	+13,8	71,1	- 1,7	74,3
	OKT	102,3	+ 8,6	+17,2	97,5	+ 8,2	78,2	+10,0	74,3
WOHNUNGSBAU									
1983	OKT	106,6	+ 3,9	- 5,1	104,6	- 4,7	89,6	- 1,1	90,1
	NOV	101,1	+ 4,7	- 5,2	102,7	- 1,8	92,1	+ 2,8	90,1
	DEZ	64,3	- 9,4	-36,4	62,8	-38,9	86,1	- 6,5	89,9
1984	JAN	61,5	+ 4,1	- 4,4	59,7	- 4,9	90,0	+ 4,5	89,6
	FEB	62,5	+48,5	+ 1,6	63,8	+ 6,9	96,3	+ 7,0	89,2
	MAR	85,0	- 3,5	+36,0	80,7	+26,5	85,2	-11,5	88,4
	APR	89,7	- 3,3	+ 5,5	95,2	+18,0	86,2	+ 1,2	87,4
	MAI	104,2	+ 4,8	+16,2	102,6	+ 7,8	87,8	+ 1,9	86,1
	JUN	92,9	-11,6	-10,8	97,9	- 4,6	80,6	- 8,2	84,9
	JUL	94,9	+ 2,7	+ 2,2	92,6	- 5,4	88,0	+ 9,2	83,7
	AUG	84,4	-12,3	-11,1	78,3	-15,4	78,6	-10,7	82,4
	SEP	89,7	-20,1	+ 6,3	93,2	+19,0	76,1	- 3,2	81,0
	OKT	103,3	- 3,1	+15,2	98,0	+ 5,2	81,7	+ 7,4	79,6
GEWERBLICHER UND INDUSTRIELLER BAU									
1983	OKT	104,2	+ 2,4	- 5,4	102,2	- 4,8	91,3	- 0,8	90,7
	NOV	98,7	+ 0,4	- 5,3	99,7	- 2,4	91,8	+ 0,5	90,4
	DEZ	72,6	- 5,6	-26,4	71,5	-28,3	89,2	- 2,8	90,0
1984	JAN	70,1	+ 0,0	- 3,4	67,6	- 5,5	89,9	+ 0,8	89,7
	FEB	72,5	+23,1	+ 3,4	73,7	+ 9,0	91,8	+ 2,1	89,2
	MAR	86,8	- 6,0	+19,7	82,0	+11,3	86,3	- 6,0	88,6
	APR	84,3	- 5,2	- 2,9	90,5	+10,4	87,2	+ 1,0	88,0
	MAI	96,6	+ 1,3	+14,6	95,7	+ 5,7	87,9	+ 0,8	87,4
	JUN	88,7	-11,5	- 8,2	94,0	- 1,8	83,4	- 5,1	87,0
	JUL	97,6	+ 3,2	+10,0	94,7	+ 0,7	90,6	+ 8,6	86,7
	AUG	93,2	- 6,8	- 4,5	86,7	- 8,4	84,8	- 6,4	86,4
	SEP	93,6	-15,1	+ 0,4	96,9	+11,8	82,9	- 2,2	86,0
	OKT	107,3	+ 3,0	+14,6	101,4	+ 4,6	88,5	+ 6,8	85,5
DEFFENTLICHER UND VERKEHRSSBAU									
1983	OKT	95,7	- 5,2	- 2,8	93,3	- 2,6	75,2	+ 0,4	75,5
	NOV	89,7	- 6,9	- 6,3	91,4	- 2,0	76,6	+ 1,9	75,1
	DEZ	52,9	-20,8	-41,0	51,9	-43,2	72,3	- 5,6	74,7
1984	JAN	41,4	-10,8	-21,7	40,0	-22,9	75,5	+ 4,4	74,4
	FEB	44,2	+27,0	+ 6,8	44,6	+11,5	79,9	+ 5,8	74,2
	MAR	66,4	- 9,7	+50,2	62,1	+39,2	71,5	-10,5	73,9
	APR	72,9	- 8,6	+ 9,8	77,7	+25,1	72,3	+ 1,1	73,8
	MAI	87,3	+ 1,7	+19,8	86,3	+11,1	74,4	+ 2,9	72,6
	JUN	81,3	-11,7	- 6,9	86,5	+ 0,2	70,5	- 5,2	73,7
	JUL	87,4	+ 4,3	+ 7,5	85,2	- 1,5	77,6	+10,1	73,9
	AUG	83,6	- 4,7	- 4,3	77,7	- 8,8	72,1	- 7,1	74,1
	SEP	87,1	-11,6	+ 4,2	89,8	+15,6	71,0	- 1,5	74,2
	OKT	103,2	+ 7,8	+18,5	98,3	+ 9,5	78,3	+10,3	74,2

2 PRODUKTION IM PRODUZIERENDEN GEWERBE



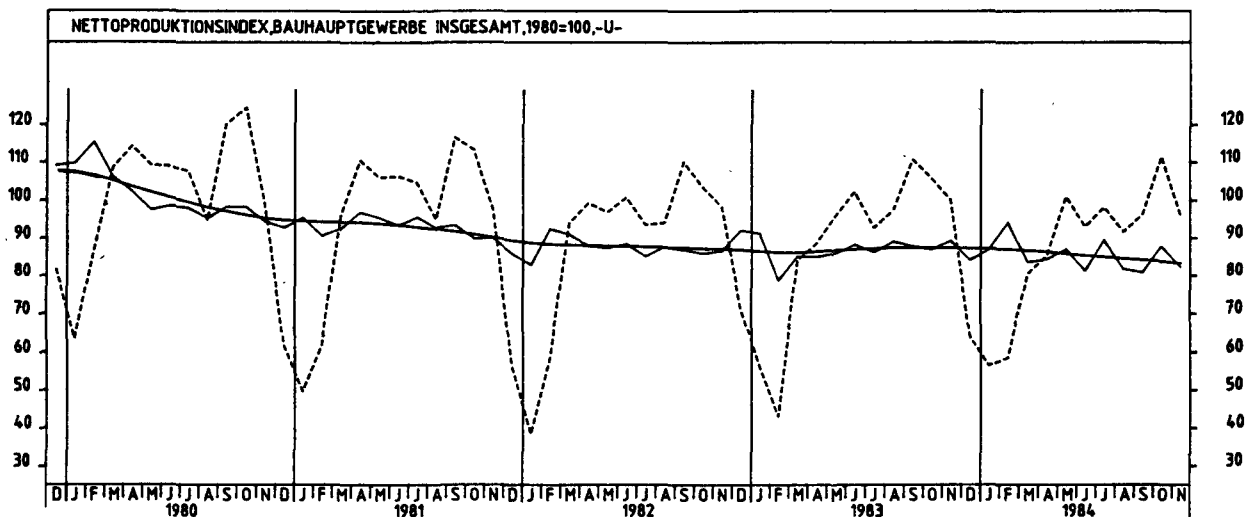
2 PRODUKTION IM PRODUZIERENDEN GEWERBE



2 PRODUKTION IM PRODUZIERENDEN GEWERBE

2.3 PRODUKTIONSINDEX FUER DAS BAUHAUPTGEWERBE (1980 = 100) -UNTERNEHMEN-

JAHR	MONAT	ORIGINALWERT		KALENDERBEREINIGTER WERT		KALENDER- UND SAISON- BEREINIGTER WERT		GLATTE KOMPONENTE	
		1980=100	VERAENDERUNG IN O/O GEGEN VORJAHR	VERAENDERUNG IN O/O GEGEN VORMONAT	1980=100	VERAENDERUNG IN O/O GEGEN VORMONAT	1980=100		VERAENDERUNG IN O/O GEGEN VORMONAT
BAUHAUPTGEWERBE									
1983	NOV	100,1	+ 1,7	- 5,5	101,7	- 1,4	89,4	+ 2,6	87,4
	DEZ	64,2	-10,2	-35,9	63,3	-37,8	84,3	- 5,7	87,3
1984	JAN	56,6	+ 0,5	-11,8	54,4	-14,1	87,1	+ 3,3	87,1
	FEB	58,6	+36,3	+ 3,5	60,0	+10,3	94,2	+ 8,2	87,0
	MAR	80,6	- 4,3	+37,5	76,4	+27,3	83,7	-11,1	86,7
	APR	85,5	- 3,6	+ 6,1	90,5	+18,5	84,5	+ 1,0	86,4
	MAI	101,1	+ 5,4	+18,2	99,8	+10,3	87,1	+ 3,1	85,8
	JUN	93,1	- 9,1	- 7,9	98,0	- 1,8	81,3	- 6,7	85,4
	JUL	98,2	+ 5,8	+ 5,5	95,9	- 2,1	89,5	+10,1	84,9
	AUG	91,7	- 5,9	- 6,6	85,4	-10,9	81,8	- 8,6	84,5
	SEP	96,2	-13,2	+ 4,9	99,6	+16,6	80,8	- 1,2	84,1
	OKT	111,6	+ 5,4	+16,0	106,3	+ 6,7	87,9	+ 8,8	83,7
	NOV	95,9	- 4,2	-14,1	95,0	-10,6	82,3	- 6,4	83,2
HOCHBAU									
1983	NOV	99,5	+ 4,8	- 5,5	101,0	- 1,5	91,8	+ 2,7	89,7
	DEZ	65,5	- 6,8	-34,2	64,6	-36,0	86,5	- 5,8	89,6
1984	JAN	63,4	+ 3,8	- 3,2	61,0	- 5,6	89,2	+ 3,1	89,4
	FEB	65,0	+39,5	+ 2,5	66,6	+ 9,2	96,8	+ 8,5	89,1
	MAR	84,8	- 4,7	+30,5	80,4	+20,7	84,8	-12,4	88,5
	APR	88,2	- 3,7	+ 4,0	93,5	+16,3	86,0	+ 1,4	87,9
	MAI	103,2	+ 5,4	+17,0	101,9	+ 9,0	88,6	+ 3,0	87,0
	JUN	93,5	- 9,7	- 9,4	98,4	- 3,4	82,1	- 7,3	86,1
	JUL	97,1	+ 4,1	+ 3,9	94,8	- 3,7	89,8	+ 9,4	85,3
	AUG	88,6	- 8,8	- 8,8	82,1	-13,4	81,2	- 9,6	84,4
	SEP	94,2	-15,4	+ 6,3	97,8	+19,1	80,6	- 0,7	83,5
	OKT	106,7	+ 1,3	+13,3	101,3	+ 3,6	86,1	+ 6,8	82,7
	NOV	90,4	- 9,1	-15,3	89,6	-11,5	80,1	- 7,0	81,7
TIEFBAU									
1983	NOV	101,0	- 2,6	- 5,5	102,7	- 1,3	85,6	+ 2,5	83,7
	DEZ	62,2	-15,3	-38,4	61,2	-40,4	80,8	- 5,6	83,7
1984	JAN	46,0	- 5,9	-26,0	44,2	-27,8	83,8	+ 3,7	83,7
	FEB	48,8	+30,1	+ 6,1	49,7	+12,4	89,9	+ 7,3	83,7
	MAR	74,0	- 3,6	+51,6	70,1	+41,0	82,0	- 8,8	83,8
	APR	81,3	- 3,3	+ 9,9	85,9	+22,5	82,2	+ 0,2	83,9
	MAI	97,9	+ 5,6	+20,4	96,6	+12,5	84,9	+ 3,3	83,9
	JUN	92,4	- 8,2	- 5,6	97,4	+ 0,8	80,1	- 5,7	84,1
	JUL	100,0	+ 8,7	+ 8,2	97,7	+ 0,3	89,0	+11,1	84,4
	AUG	96,5	- 1,4	- 3,5	90,4	- 7,5	82,7	- 7,1	84,7
	SEP	99,4	- 9,7	+ 3,0	102,5	+13,4	81,1	- 1,9	85,0
	OKT	119,2	+11,5	+19,9	114,0	+11,2	90,8	+12,0	85,4
	NOV	104,3	+ 3,3	-12,5	103,3	- 9,4	85,7	- 5,6	85,6



3 INDEX DER ARBEITSPRODUKTIVITÄT UND LOHNKOSTEN IM BERGBAU UND VERARBEITENDEN GEWERBE

3.1 PRODUKTIONSERGEBNIS (1980 = 100)

JAHR	MONAT	ORIGINALWERT			KALENDERBEREINIGTER WERT		KALENDER- UND SAISONBEREINIGTER WERT		GLATTE KOMPONENTE 1980*100
		1980*100	VERÄNDERUNG VORJAHR	IN O/O GEGEN VORMONAT	1980*100	VERÄNDERUNG IN O/O GEGEN VORMONAT	1980*100	VERÄNDERUNG IN O/O GEGEN VORMONAT	
JE BESCHAEFTIGTEN									
1983	OKT	111,6	+ 7,9	- 2,0	110,9	- 3,1	108,4	- 0,4	108,4
	NOV	117,4	+ 9,9	+ 5,2	118,5	+ 6,9	110,2	+ 1,7	108,6
	DEZ	111,7	+10,3	- 4,9	109,0	- 8,0	110,8	+ 0,5	109,0
1984	JAN	103,6	+10,1	- 7,3	101,5	- 6,9	110,3	- 0,5	109,3
	FEB	116,7	+10,8	+12,6	121,4	+19,6	110,0	- 0,3	109,5
	MAR	114,1	+ 3,0	- 2,2	112,1	- 7,7	109,1	- 0,8	109,6
	APR	111,6	+ 3,9	- 2,2	114,0	+ 1,7	108,7	- 0,4	109,4
	MAI	112,6	+ 6,3	+ 0,9	110,0	- 3,5	110,1	+ 1,3	109,7
	JUN*	101,8	-10,0	- 9,6	106,4	- 3,3	102,2	- 7,2	110,3
	JUL	103,9	+ 9,6	+ 2,1	102,0	- 4,1	113,4	+11,0	111,1
	AUG	97,0	+ 5,4	- 6,6	93,3	- 8,5	111,9	- 1,3	112,0
	SEP	115,0	+ 1,0	+18,6	118,3	+26,8	112,6	+ 0,6	112,7
	OKT	122,5	+ 9,8	+ 6,5	119,0	+ 0,6	115,4	+ 2,5	113,1
JE BESCHAEFTIGTENSTUNDE									
1983	OKT	110,6	+ 5,8	- 0,3	109,2	- 3,6	110,1	+ 0,4	109,8
	NOV	113,2	+ 7,4	+ 2,4	115,1	+ 5,4	111,3	+ 1,1	110,1
	DEZ	118,5	+ 7,1	+ 4,7	115,3	+ 0,2	111,2	- 0,1	110,5
1984	JAN	104,2	+ 4,8	-12,1	103,3	-10,4	111,2	+ 0,0	110,8
	FEB	109,3	+ 6,1	+ 4,9	115,4	+11,7	109,8	- 1,3	111,1
	MAR	111,6	+ 3,8	+ 2,1	110,5	- 4,2	110,7	+ 0,8	111,4
	APR	111,7	+ 6,5	+ 0,1	112,1	+ 1,4	112,5	+ 1,6	111,6
	MAI	111,9	+ 5,5	+ 0,2	108,7	- 3,0	112,4	- 0,1	112,0
	JUN	111,3	- 1,2	- 0,5	112,2	+ 3,2	109,3	- 2,8	112,5
	JUL*	112,6	+ 5,4	+ 1,2	111,4	- 0,7	114,2	+ 4,5	113,1
	AUG	111,1	+ 5,9	- 1,3	109,6	- 1,6	114,4	+ 0,2	113,6
	SEP	115,3	+ 4,0	+ 3,8	117,9	+ 7,6	114,3	- 0,1	114,1
	OKT	115,5	+ 4,4	+ 0,2	114,5	- 2,9	115,0	+ 0,6	114,6
JE ARBEITER									
1983	OKT	114,6	+ 8,4	- 2,0	113,8	- 3,1	111,5	- 0,4	111,4
	NOV	120,5	+10,2	+ 5,1	121,6	+ 6,9	113,2	+ 1,5	111,7
	DEZ	115,0	+10,6	- 4,6	112,1	- 7,8	113,9	+ 0,6	112,0
1984	JAN	106,6	+10,2	- 7,3	104,4	- 6,9	113,3	- 0,5	112,3
	FEB	120,1	+10,8	+12,7	124,9	+19,6	112,9	- 0,4	112,5
	MAR	117,4	+ 2,9	- 2,2	115,2	- 7,8	112,0	- 0,8	112,6
	APR	114,8	+ 3,9	- 2,2	117,3	+ 1,8	111,7	- 0,3	112,4
	MAI	115,9	+ 6,4	+ 1,0	113,3	- 3,4	113,2	+ 1,3	112,7
	JUN*	104,8	- 9,7	- 9,6	109,2	- 3,6	105,4	- 6,9	113,3
	JUL	106,6	+ 9,8	+ 1,7	104,6	- 4,2	116,6	+10,6	114,2
	AUG	99,5	+ 5,5	- 6,7	95,7	- 8,5	114,9	- 1,5	115,1
	SEP	118,0	+ 0,9	+18,6	121,4	+26,9	115,7	+ 0,7	115,8
	OKT	125,7	+ 9,7	+ 6,5	122,1	+ 0,6	118,5	+ 2,4	116,3
JE ARBEITERSTUNDE									
1983	OKT	113,5	+ 6,3	- 0,3	112,1	- 3,5	113,2	+ 0,4	112,9
	NOV	116,2	+ 7,7	+ 2,4	118,2	+ 5,4	114,3	+ 1,0	113,2
	DEZ	121,8	+ 7,4	+ 4,8	118,6	+ 0,3	114,3	+ 0,0	113,5
1984	JAN	107,1	+ 4,9	-12,1	106,1	-10,5	114,1	- 0,2	113,8
	FEB	112,2	+ 5,7	+ 4,8	118,5	+11,7	112,6	- 1,3	114,1
	MAR	114,8	+ 3,8	+ 2,3	113,7	- 4,1	113,7	+ 1,0	114,4
	APR	114,9	+ 6,4	+ 0,1	115,3	+ 1,4	115,6	+ 1,7	114,6
	MAI	115,1	+ 4,4	+ 0,2	111,9	- 2,9	115,1	- 0,4	115,0
	JUN	114,3	- 1,1	- 0,7	115,2	+ 2,9	112,4	- 2,3	115,5
	JUL*	115,6	+ 5,7	+ 1,1	114,3	- 0,8	117,4	+ 4,4	116,1
	AUG	114,0	+ 5,8	- 1,4	112,6	- 1,5	117,6	+ 0,2	116,7
	SEP	118,2	+ 3,9	+ 3,7	120,9	+ 7,4	117,4	- 0,2	117,3
	OKT	118,6	+ 4,5	+ 0,3	117,6	- 2,7	118,3	+ 0,8	117,8

3 INDEX DER ARBEITSPRODUKTIVITAET UND LOHNKOSTEN IM BERGBAU UND VERARBEITENDEN GEWERBE

3.2 LOHN- UND GEHALTSSUMME (1980 = 100)

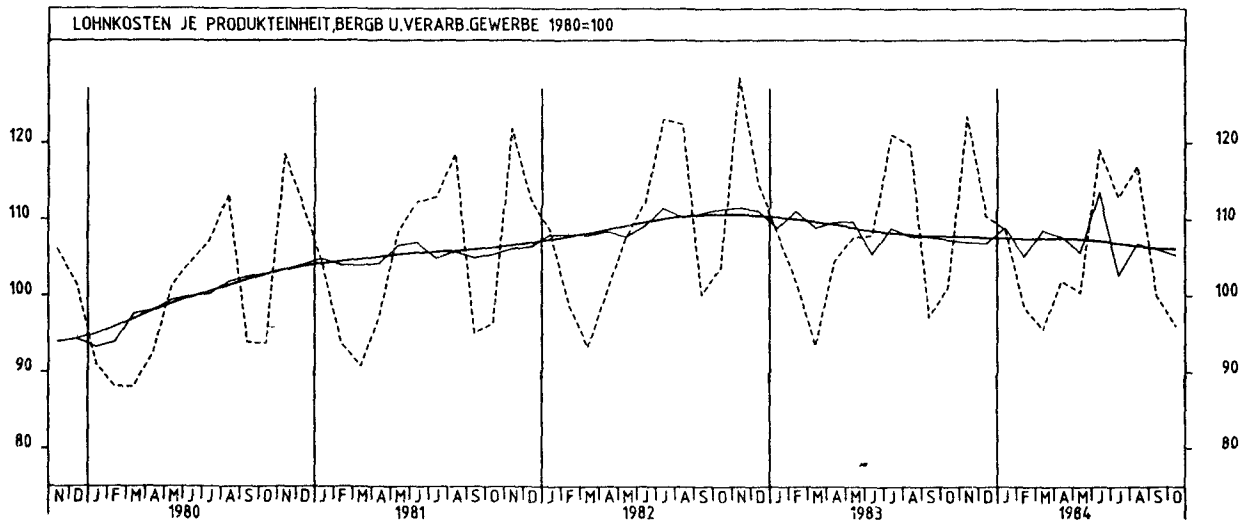
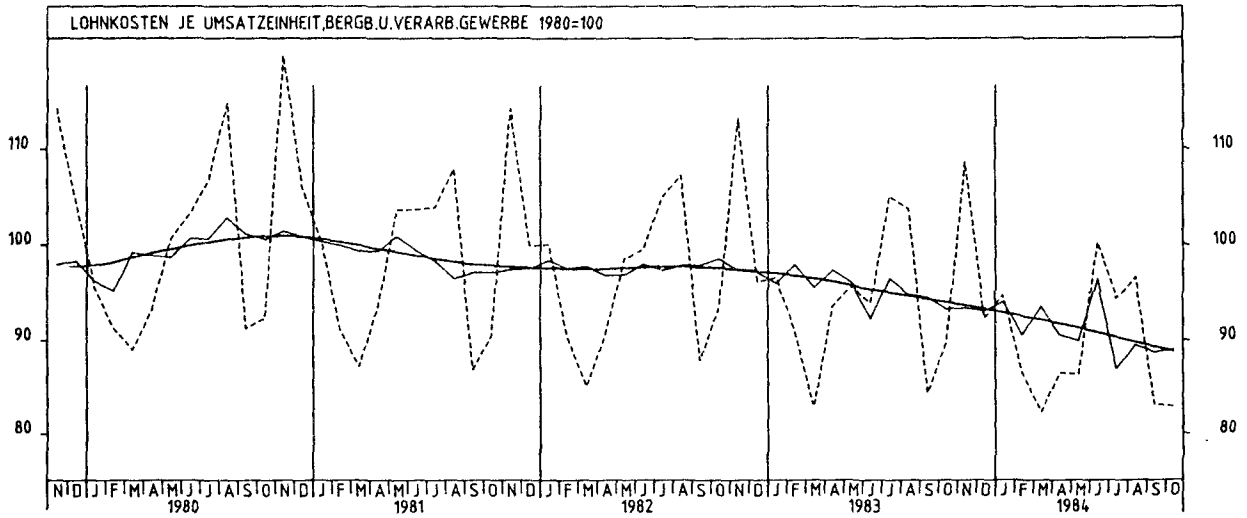
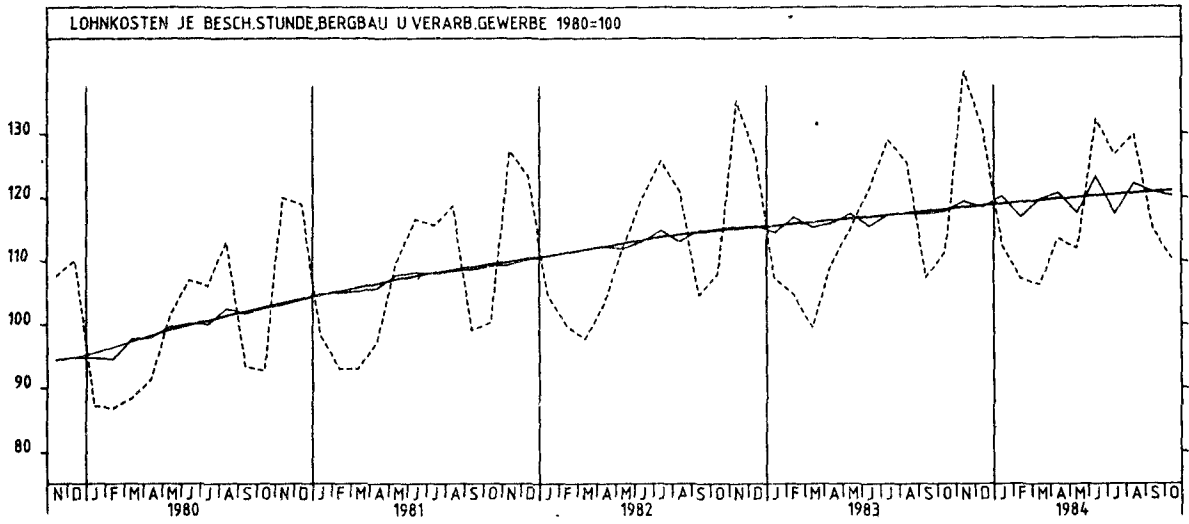
JAHR	MONAT	ORIGINALWERT			KALENDERBEREINIGTER WERT			KALENDER- UND SAISONBEREINIGTER WERT			GLATTE KOMponente
		1980=100	VERAENDERUNG VORJAHR	IN O/O GEGEN VORMONAT	1980=100	VERAENDERUNG IN O/O GEGEN VORMONAT	1980=100	VERAENDERUNG IN O/O GEGEN VORMONAT	1980=100		
JE BESCHAEFTIGTEN (BERGBAU UND VERARBEITENDES GEWERBE)											
1983	OKT	114,3	+ 5,3	+ 3,3	112,0	+ 1,4	115,9	+ 0,1	116,4		
	NOV	143,6	+ 5,6	+25,6	144,8	+29,3	117,9	+ 1,7	116,6		
	DEZ	124,6	+ 4,8	-13,2	123,6	-14,6	117,6	- 0,3	116,9		
1984	JAN	115,4	+12,1	- 7,4	112,0	- 9,4	119,8	+ 1,9	117,2		
	FEB	111,0	+11,2	- 3,8	114,7	+ 2,4	118,6	- 1,0	117,4		
	MAR	111,7	+ 3,7	+ 0,6	108,0	- 5,8	117,3	- 1,1	117,4		
	APR	109,7	+ 1,4	- 1,8	114,2	+ 5,7	116,5	- 0,7	117,2		
	MAI	114,6	+ 0,8	+ 4,5	113,9	- 0,3	115,5	- 0,9	117,2		
	JUN	116,0	- 3,3	+ 1,2	120,4	+ 5,7	114,6	- 0,8	117,6		
	JUL	119,9	+ 3,5	+ 3,4	116,3	- 3,4	117,5	+ 2,5	118,1		
	AUG	118,9	+ 3,2	- 0,8	114,5	- 1,5	119,2	+ 1,4	118,6		
	SEP	112,1	+ 1,3	- 5,7	113,5	- 0,9	118,8	- 0,3	118,9		
	OKT	121,7	+ 6,5	+ 8,6	116,6	+ 2,7	120,1	+ 1,1	119,1		
JE BESCHAEFTIGTENSTUNDE (BERGBAU UND VERARBEITENDES GEWERBE)											
1983	OKT	111,5	+ 3,3	+ 3,8	107,8	- 3,0	117,9	+ 0,3	118,1		
	NOV	139,7	+ 3,3	+25,3	142,2	+31,9	119,4	+ 1,3	118,4		
	DEZ	130,8	+ 3,3	- 6,4	129,8	- 8,7	118,5	- 0,8	118,7		
1984	JAN	112,8	+ 5,1	-13,8	110,9	-14,6	120,3	+ 1,5	119,0		
	FEB	107,2	+ 2,4	- 5,0	113,9	+ 2,7	117,0	- 2,7	119,2		
	MAR	106,3	+ 6,8	- 0,8	104,5	- 8,3	119,9	+ 2,5	119,5		
	APR	113,6	+ 3,7	+ 6,9	114,3	+ 9,4	120,7	+ 0,7	119,7		
	MAI	112,1	- 2,7	- 1,3	111,0	- 2,9	117,7	- 2,5	120,0		
	JUN	132,2	+ 8,8	+17,9	131,8	+18,7	123,2	+ 4,7	120,2		
	JUL	126,7	- 1,9	- 4,2	124,3	- 5,7	117,5	- 4,6	120,4		
	AUG	129,9	+ 3,6	+ 2,5	130,2	+ 4,7	122,2	+ 4,0	120,6		
	SEP	115,0	+ 7,1	-11,5	114,4	-12,1	120,9	- 1,1	120,8		
	OKT	110,5	- 0,9	- 3,9	109,8	- 4,0	120,3	- 0,5	121,0		
JE PRODUKTEINHEIT (BERGBAU UND VERARBEITENDES GEWERBE)											
1983	OKT	101,1	- 2,4	+ 4,0	97,2	- 3,2	107,3	- 0,4	107,7		
	NOV	123,5	- 3,9	+22,2	125,4	+29,0	106,9	- 0,4	107,6		
	DEZ	110,5	- 3,6	-10,5	110,6	-11,8	106,8	- 0,1	107,5		
1984	JAN	108,7	+ 0,6	- 1,6	106,2	- 4,0	108,9	+ 2,0	107,4		
	FEB	98,5	- 3,2	- 9,4	104,4	- 1,7	105,1	- 3,5	107,4		
	MAR	95,5	+ 2,1	- 3,0	93,4	-10,5	108,6	+ 3,3	107,4		
	APR	101,9	- 2,4	+ 6,7	103,0	+10,3	107,7	- 0,8	107,4		
	MAI	100,4	- 6,7	- 1,5	100,3	- 2,6	105,6	- 1,9	107,3		
	JUN	119,1	+10,4	+18,6	119,8	+19,4	113,6	+ 7,6	107,1		
	JUL	112,9	- 6,8	- 5,2	109,9	- 8,3	102,6	- 9,7	106,7		
	AUG	117,0	- 2,2	+ 3,6	117,3	+ 6,7	106,7	+ 4,0	106,4		
	SEP	100,0	+ 2,9	-14,5	98,8	-15,8	106,1	- 0,6	106,1		
	OKT	96,0	- 5,0	- 4,0	94,6	- 4,3	105,2	- 0,8	106,0		
JE PRODUKTEINHEIT (VERARBEITENDES GEWERBE)											
1983	OKT	98,9	- 2,8	+ 2,6	94,9	- 3,9	106,8	- 0,3	107,1		
	NOV	123,7	- 4,0	+25,1	125,5	+32,2	106,5	- 0,3	107,0		
	DEZ	110,6	- 3,7	-10,6	110,3	-12,1	105,8	- 0,7	106,9		
1984	JAN	108,9	+ 0,5	- 1,5	106,4	- 3,5	108,1	+ 2,2	106,8		
	FEB	98,4	- 3,1	- 9,6	104,4	- 1,9	105,0	- 2,9	106,8		
	MAR	95,1	+ 2,3	- 3,4	92,2	-11,7	107,9	+ 2,8	106,8		
	APR	101,4	- 2,6	+ 6,6	102,8	+11,5	107,5	- 0,4	106,8		
	MAI	99,6	- 6,8	- 1,8	100,0	- 2,7	104,8	- 2,5	106,7		
	JUN	118,3	+10,4	+18,8	119,1	+19,1	112,6	+ 7,4	106,5		
	JUL	112,5	- 6,9	- 4,9	109,5	- 8,1	102,3	- 9,1	106,2		
	AUG	116,6	- 2,4	+ 3,6	116,5	+ 6,4	105,8	+ 3,4	105,9		
	SEP	99,4	+ 3,1	-14,8	97,9	-16,0	106,0	+ 0,2	105,6		
	OKT	93,8	- 5,2	- 5,6	92,6	- 5,4	105,0	- 0,9	105,5		
JE PRODUKTEINHEIT (GRUNDSTOFF- UND PRODUKTIONSGUETER GEWERBE)											
1983	OKT	101,4	- 7,6	+ 0,8	98,3	- 4,7	106,7	- 0,7	107,6		
	NOV	132,4	- 9,2	+30,6	133,8	+36,1	104,6	- 2,0	107,3		
	DEZ	126,3	- 6,0	- 4,6	125,6	- 6,1	106,8	+ 2,1	107,1		
1984	JAN	102,8	- 4,9	-18,6	99,8	-20,5	107,1	+ 0,3	106,9		
	FEB	99,1	- 5,6	- 3,6	104,8	+ 5,0	105,1	- 1,9	106,9		
	MAR	95,3	- 0,5	- 3,8	93,5	-10,8	109,6	+ 4,3	107,1		
	APR	100,8	- 2,4	+ 5,8	101,7	+ 8,8	108,5	- 1,0	107,4		
	MAI	102,6	- 3,8	+ 1,8	102,3	+ 0,6	108,6	+ 0,1	107,7		
	JUN	111,9	+ 2,8	+ 9,1	113,7	+11,1	110,8	+ 2,0	107,7		
	JUL	105,9	- 5,6	- 5,4	102,6	- 9,8	104,2	- 6,0	107,6		
	AUG	109,7	- 0,9	+ 3,6	109,4	+ 6,6	108,5	+ 4,1	107,6		
	SEP	104,7	+ 4,1	- 4,6	104,3	- 4,7	108,5	+ 0,0	107,7		
	OKT	100,3	- 1,1	- 4,2	98,6	- 5,5	107,7	- 0,7	107,9		
JE PRODUKTEINHEIT (INVESTITIONSGUETER PRODUZIERENDES GEWERBE)											
1983	OKT	99,6	- 0,2	+ 5,0	95,2	- 3,2	107,1	- 0,1	107,4		
	NOV	118,2	- 2,4	+18,7	120,3	+26,4	106,7	- 0,4	107,5		
	DEZ	99,9	- 3,6	-15,5	101,1	-16,0	106,0	- 0,7	107,4		
1984	JAN	113,8	+ 3,5	+13,9	111,4	+10,2	109,6	+ 3,4	107,3		
	FEB	96,3	- 2,8	-15,4	101,7	- 8,7	104,3	- 4,8	107,2		
	MAR	94,2	+ 2,8	- 2,2	91,9	- 9,6	107,7	+ 3,3	107,2		
	APR	100,0	- 3,5	+ 6,2	101,7	+10,7	106,6	- 1,0	107,1		
	MAI	97,7	- 7,2	- 2,3	97,5	- 4,1	104,3	- 2,2	106,8		
	JUN	126,4	+19,0	+29,4	126,5	+29,7	117,8	+12,9	106,2		
	JUL	116,1	- 9,8	- 8,1	113,3	-10,4	99,6	-15,4	105,5		
	AUG	121,7	- 5,4	+ 4,8	122,0	+ 7,7	103,7	+ 4,1	104,8		
	SEP	96,9	+ 2,1	-20,4	95,5	-21,7	104,2	+ 0,5	104,2		
	OKT	91,6	- 8,0	- 5,5	89,8	- 6,0	102,3	- 1,8	103,7		

3 INDEX DER ARBEITSPRODUKTIVITÄT UND LOHNKOSTEN IM BERGBAU UND VERARBEITENDEN GEWERBE

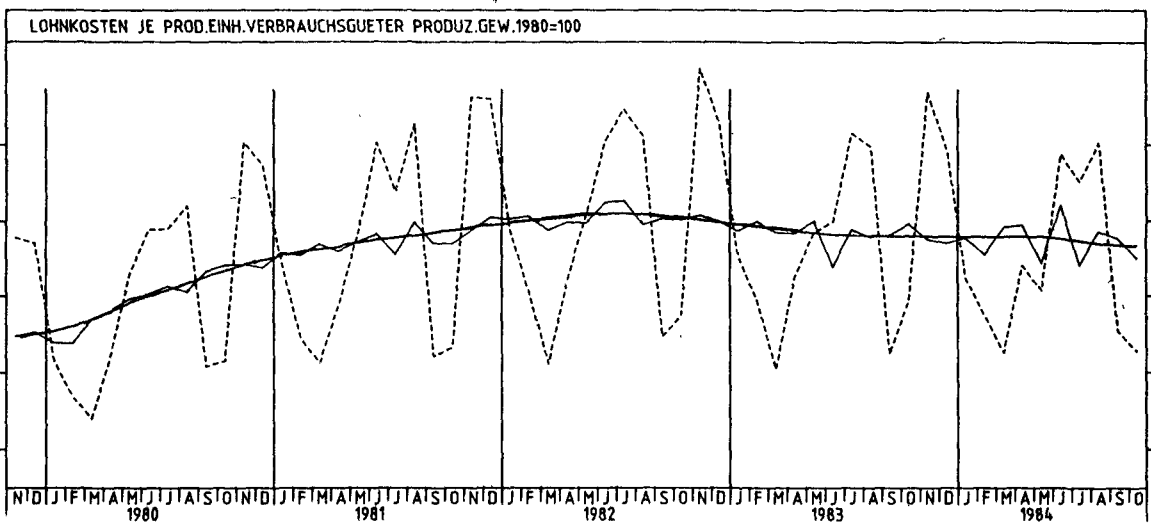
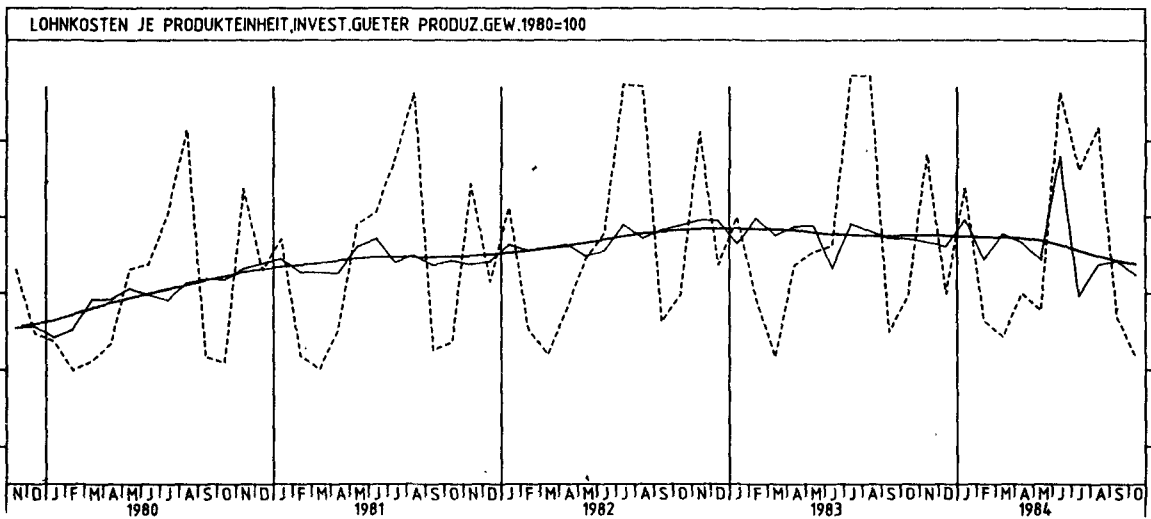
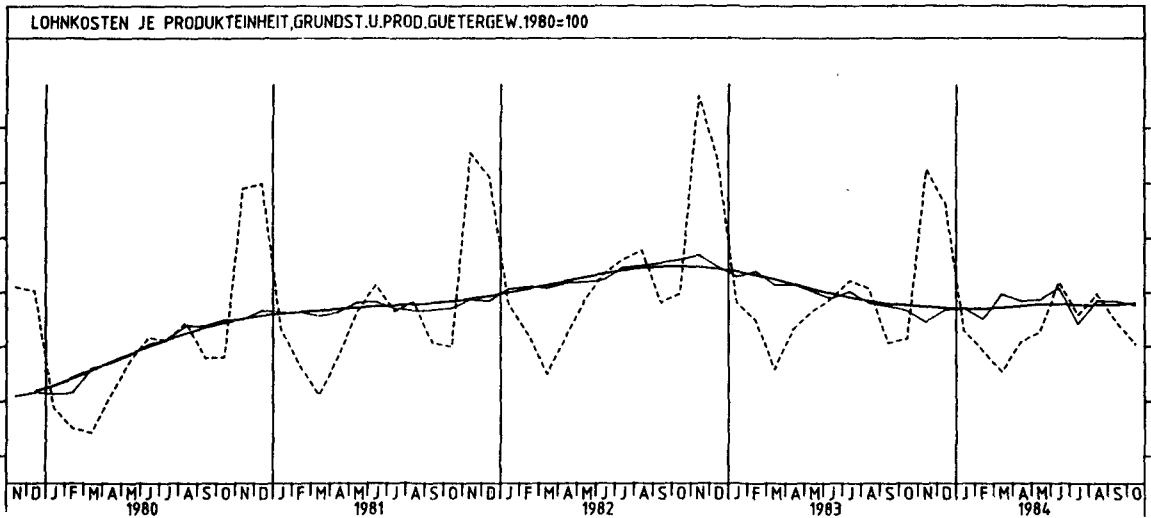
3.2 LOHN- UND GEHALTSSUMME (1980 = 100)

JAHR	MONAT	ORIGINALWERT		KALENDERBEREINIGTER WERT		KALENDER- UND SAISON- BEREINIGTER WERT		GLATTE KOMPONENTE	
		1980*100	VERÄNDERUNG IN O/O GEGEN VORJAHR	1980*100	VERÄNDERUNG IN O/O GEGEN VORMONAT	1980*100	VERÄNDERUNG IN O/O GEGEN VORMONAT		
JE PRODUKTEINHEIT (VERBRAUCHSGÜTER PRODUZIERENDES GEWERBE)									
1983	OKT	99,2	+ 2,0	+ 7,4	97,7	+ 1,5	109,6	+ 1,5	107,8
	NOV	126,6	- 2,4	+27,8	128,6	+31,6	107,5	- 1,9	107,8
	DEZ	119,4	- 2,9	- 5,8	116,8	- 9,2	106,9	- 0,6	107,8
1984	JAN	102,4	- 2,8	-14,2	101,9	-12,8	107,7	+ 0,7	107,7
	FEB	97,3	- 2,1	- 5,0	104,1	+ 2,2	105,4	- 2,1	107,7
	MAR	92,6	+ 2,4	- 4,8	92,3	-11,3	109,1	+ 3,5	107,7
	APR	104,0	+ 1,5	+12,3	103,2	+11,8	109,4	+ 0,3	107,8
	MAI	100,7	- 7,0	- 3,2	98,0	- 5,0	104,3	- 4,7	107,7
	JUN	118,8	+ 8,0	+18,0	118,0	+20,4	112,0	+ 7,4	107,5
	JUL	115,2	- 5,2	- 3,0	114,2	- 3,2	104,0	- 7,1	107,2
	AUG	120,2	+ 0,3	+ 4,3	121,2	+ 6,1	108,6	+ 4,4	106,8
	SEP	95,4	+ 3,2	-20,6	96,5	-20,4	107,6	- 0,9	106,6
	OKT	92,8	- 6,5	- 2,7	93,0	- 3,6	105,0	- 2,4	106,5
JE PRODUKTEINHEIT (NAHRUNGS- UND GENUSSMITTELGEWERBE)									
1983	OKT	95,2	- 4,5	- 4,7	91,7	-10,8	107,3	- 0,1	107,8
	NOV	130,5	- 1,2	+37,1	133,2	+45,3	108,7	+ 1,3	107,9
	DEZ	115,5	- 0,9	-11,5	114,2	-14,3	108,2	- 0,5	107,9
1984	JAN	111,4	+ 1,6	- 3,5	109,5	- 4,1	110,5	+ 2,1	108,0
	FEB	111,1	+ 1,7	- 0,3	117,7	+ 7,5	108,1	- 2,2	108,1
	MAR	101,7	+ 5,8	- 8,5	99,3	-15,6	110,2	+ 1,9	108,1
	APR	106,5	- 4,1	+ 4,7	107,1	+ 7,9	106,8	- 3,1	108,0
	MAI	103,0	- 9,4	- 3,3	102,6	- 4,0	103,8	- 2,8	108,0
	JUN	110,2	+ 8,4	+ 7,0	110,4	+ 7,4	111,1	+ 7,0	107,8
	JUL	104,6	- 0,2	- 5,1	102,5	- 7,2	107,2	- 3,5	107,6
	AUG	103,7	- 0,2	- 0,9	103,6	+ 1,1	106,2	- 0,9	107,4
	SEP	105,2	+ 5,3	+ 1,4	103,6	+ 0,0	107,8	+ 1,5	107,1
	OKT	88,5	- 7,0	-15,9	88,4	-14,7	105,0	- 2,6	106,8
JE UMSATZEINHEIT (BERGBAU UND VERARBEITENDES GEWERBE)									
1983	OKT	89,8	- 3,9	+ 6,4	86,5	- 1,7	93,2	- 1,4	93,9
	NOV	108,6	- 4,1	+20,9	110,3	+27,5	93,3	+ 0,1	93,5
	DEZ	92,2	- 4,1	-15,1	92,3	-16,3	93,0	- 0,3	93,2
1984	JAN	94,7	- 1,9	+ 2,7	92,7	+ 0,4	94,0	+ 1,1	92,8
	FEB	86,5	- 5,0	- 8,7	91,9	- 0,9	90,5	- 3,7	92,4
	MAR	82,3	- 0,6	- 4,9	81,3	-11,5	93,5	+ 3,3	92,0
	APR	86,5	- 7,5	+ 5,1	86,4	+ 6,3	90,5	- 3,2	91,6
	MAI	86,4	- 9,6	- 0,1	85,8	- 0,7	89,9	- 0,7	91,2
	JUN	100,2	+ 6,7	+16,0	100,2	+16,8	96,3	+ 7,1	90,7
	JUL	94,3	-10,2	- 5,9	92,1	- 8,1	86,9	- 9,8	90,2
	AUG	96,5	- 6,9	+ 2,3	97,5	+ 5,9	89,4	+ 2,9	89,7
	SEP	83,1	- 1,5	-13,9	82,0	-15,9	88,7	- 0,8	89,2
	OKT	82,9	- 7,7	- 0,2	82,1	+ 0,1	89,0	+ 0,3	88,8

3 INDEX DER ARBEITSPRODUKTIVITÄT UND LOHNKOSTEN IM BERGBAU UND VERARBEITENDEN GEWERBE



3 INDEX DER ARBEITSPRODUKTIVITAET UND LOHNKOSTEN IM BERGBAU UND VERARBEITENDEN GEWERBE



4 AUFTRAGSEINGANG IM VERARBEITENDEN GEWERBE UND IM BAUHAUPTGEWERBE

4.1 WERTINDEX (1980 = 100)

JAHR	MONAT	ORIGINALWERT		KALENDERBEREINIGTER WERT		KALENDER- UND SAISON- BEREINIGTER WERT		GLATTE KOMPONENTE	
		1980=100	VERAENDERUNG IN O/O GEGEN VORJAHR	1980=100	VERAENDERUNG IN O/O GEGEN VORMONAT	1980=100	VERAENDERUNG IN O/O GEGEN VORMONAT		1980=100
VERARBEITENDES GEWERBE (OHNE NAHRUNGS- UND GENUSSMITTELGEWERBE) INSGESAMT									
1983	NOV	116,8	+10,5	+ 2,6	118,7	+ 5,3	113,5	+ 1,3	112,3
	DEZ	115,5	+ 2,8	- 1,1	113,6	- 4,3	111,4	- 1,9	113,2
1984	JAN	117,4	+ 7,2	+ 1,6	115,7	+ 1,8	113,1	+ 1,5	114,1
	FEB	123,0	+21,3	+ 4,8	126,5	+ 9,3	118,3	+ 4,6	115,1
	MAR	130,9	+ 8,3	+ 6,4	127,9	+ 1,1	115,9	- 2,0	115,9
	APR	114,1	+12,0	-12,8	118,5	- 7,3	117,3	+ 1,2	116,8
	MAI	118,9	+16,6	+ 4,2	114,8	- 3,1	118,0	+ 0,6	117,6
	JUN	104,6	- 2,4	-12,0	108,8	- 5,2	112,4	- 4,7	118,5
	JUL	112,1	+17,0	+ 7,2	110,6	+ 1,7	121,4	+ 8,0	119,3
	AUG	108,3	+12,2	- 3,4	102,6	- 7,2	120,1	- 1,1	120,1
	SEP	117,9	+ 3,8	+ 8,9	122,7	+19,6	120,8	+ 0,6	120,9
	OKT	132,8	+16,7	+12,6	127,0	+ 3,5	124,4	+ 3,0	121,7
	NOV	124,3	+ 6,4	- 6,4	126,2	- 0,6	121,2	- 2,6	122,5
VERARBEITENDES GEWERBE (OHNE NAHRUNGS- UND GENUSSMITTELGEWERBE) INLAND									
1983	NOV	110,6	+ 8,9	+ 2,7	112,2	+ 5,3	107,8	+ 1,8	105,8
	DEZ	106,2	- 4,1	- 4,0	103,8	- 7,5	102,9	- 5,1	106,3
1984	JAN	110,3	+ 1,6	+ 3,9	108,4	+ 4,4	104,8	+ 2,4	106,9
	FEB	114,6	+19,7	+ 3,9	118,1	+ 8,9	112,1	+ 7,0	107,6
	MAR	122,7	+ 5,5	+ 7,1	119,3	+ 1,0	108,5	- 3,2	108,1
	APR	106,9	+ 7,7	-12,9	111,0	- 7,0	108,7	+ 0,2	108,7
	MAI	110,2	+12,2	+ 3,1	106,8	- 3,8	109,4	+ 0,6	109,4
	JUN	98,0	- 4,8	-11,1	102,3	- 4,2	104,7	- 4,3	110,1
	JUL	102,5	+13,3	+ 4,6	101,1	- 1,2	112,6	+ 7,5	110,5
	AUG	102,0	+10,2	- 0,5	96,4	- 4,6	111,7	- 0,8	110,9
	SEP	110,2	+ 1,7	+ 8,0	114,7	+19,0	112,4	+ 0,6	111,2
	OKT	121,5	+12,8	+10,3	116,7	+ 1,7	114,2	+ 1,6	111,7
	NOV	113,7	+ 2,8	- 6,4	114,3	- 2,1	110,2	- 3,5	112,3
VERARBEITENDES GEWERBE (OHNE NAHRUNGS- UND GENUSSMITTELGEWERBE) AUSLAND									
1983	NOV	130,3	+13,7	+ 2,6	132,6	+ 5,2	126,2	+ 0,6	126,3
	DEZ	135,6	+16,8	+ 4,1	133,5	+ 0,7	130,3	+ 3,2	128,0
1984	JAN	132,5	+18,7	- 2,3	131,4	- 1,6	131,0	+ 0,5	129,8
	FEB	141,2	+24,4	+ 6,6	146,2	+11,3	132,6	+ 1,2	131,5
	MAR	148,6	+13,7	+ 5,2	146,5	+ 0,2	131,7	- 0,7	132,9
	APR	129,7	+20,7	-12,7	133,6	- 8,8	135,4	+ 2,8	134,3
	MAI	137,9	+25,1	+ 6,3	132,6	- 0,7	137,1	+ 1,3	135,4
	JUN	119,0	+ 2,1	-13,7	122,1	- 7,9	128,4	- 6,3	136,7
	JUL	132,8	+23,9	+11,6	131,6	+ 7,8	140,9	+ 9,7	138,3
	AUG	121,9	+16,2	- 8,2	117,2	-10,9	138,4	- 1,8	139,9
	SEP	134,6	+ 7,8	+10,4	139,9	+19,4	138,9	+ 0,4	141,5
	OKT*	157,2	+23,8	+16,8	149,5	+ 6,9	148,2	+ 6,7	143,0
	NOV	147,3	+13,0	- 6,3	150,6	+ 0,7	144,2	- 2,7	144,3
GRUNDSTOFF- UND PRODUKTIONSQUETERGEWERBE INSGESAMT									
1983	NOV	116,8	+16,7	- 0,7	118,4	+ 2,9	116,3	+ 1,1	115,6
	DEZ	113,6	+18,6	- 2,7	112,8	- 4,7	118,4	+ 1,8	116,8
1984	JAN	118,9	+18,8	+ 4,7	115,4	+ 2,3	117,9	- 0,4	117,9
	FEB	123,1	+23,5	+ 3,5	126,1	+ 9,3	120,2	+ 2,0	119,0
	MAR	130,3	+12,0	+ 5,8	125,4	- 0,6	118,4	- 1,5	119,7
	APR	119,0	+15,8	- 8,7	125,4	+ 0,0	121,0	+ 2,2	120,3
	MAI	126,1	+18,1	+ 6,0	124,6	- 0,6	121,6	+ 0,5	120,5
	JUN	116,5	+ 2,7	- 7,6	122,0	- 2,1	116,4	- 4,3	120,8
	JUL	117,5	+15,0	+ 0,9	114,1	- 6,5	122,4	+ 5,2	121,3
	AUG	114,0	+ 9,0	- 3,0	107,3	- 6,0	120,5	- 1,6	121,8
	SEP	116,5	- 0,1	+ 2,2	119,3	+11,2	119,7	- 0,7	122,3
	OKT*	132,7	+12,8	+13,9	124,8	+ 4,6	125,0	+ 4,4	122,7
	NOV	125,1	+ 7,1	- 5,7	125,9	+ 0,9	123,2	- 1,4	122,9
GRUNDSTOFF- UND PRODUKTIONSQUETERGEWERBE INLAND									
1983	NOV	109,7	+14,5	- 1,3	111,1	+ 1,6	109,1	+ 1,3	107,8
	DEZ	101,5	+13,4	- 7,5	100,4	- 9,6	109,4	+ 0,3	108,3
1984	JAN	107,3	+14,3	+ 5,7	104,4	+ 4,0	109,2	- 0,2	109,0
	FEB	113,2	+21,9	+ 5,5	115,9	+11,0	112,4	+ 2,9	109,5
	MAR	117,2	+ 5,5	+ 3,5	113,1	- 2,4	107,7	- 4,2	109,8
	APR	109,7	+ 9,2	- 7,3	114,6	+ 1,3	110,0	+ 2,1	110,0
	MAI	115,1	+11,4	+ 5,9	113,2	- 1,2	110,0	+ 0,0	110,0
	JUN	106,6	- 3,4	- 7,4	111,6	- 1,4	105,0	- 4,5	110,2
	JUL	108,5	+12,7	+ 1,8	105,7	- 5,3	112,8	+ 7,4	110,6
	AUG	105,6	+ 5,2	- 2,7	99,2	- 6,1	110,1	- 2,4	111,0
	SEP	109,0	- 2,9	+ 3,2	112,4	+13,3	109,9	- 0,2	111,5
	OKT	123,2	+10,8	+13,0	117,1	+ 4,2	113,9	+ 3,6	111,8
	NOV	114,0	+ 3,9	- 7,5	114,7	- 2,0	112,0	- 1,7	112,1
GRUNDSTOFF- UND PRODUKTIONSQUETERGEWERBE AUSLAND									
1983	NOV	131,8	+20,8	+ 0,5	133,8	+ 4,5	132,0	+ 1,2	132,4
	DEZ	139,2	+27,2	+ 5,6	137,9	+ 3,1	137,1	+ 3,9	134,7
1984	JAN	143,5	+26,9	+ 3,1	139,6	+ 1,2	136,9	- 0,1	137,0
	FEB	144,1	+26,4	+ 0,4	148,4	+ 6,3	137,1	+ 0,1	139,0
	MAR	157,9	+23,8	+ 9,6	152,1	+ 2,5	141,0	+ 2,8	140,7
	APR	140,7	+28,3	-10,9	147,0	- 3,4	144,5	+ 2,5	142,1
	MAI	149,4	+30,6	+ 6,2	147,9	+ 0,6	146,3	+ 1,2	142,9
	JUN	137,3	+14,8	- 8,1	142,3	- 3,4	140,4	- 4,0	143,4
	JUL	136,6	+19,2	- 0,5	132,7	- 7,1	143,1	+ 1,9	144,1
	AUG	131,6	+16,0	- 3,7	124,9	- 5,9	142,7	- 0,3	144,8
	SEP	132,3	+ 5,0	+ 0,5	133,9	+ 7,2	140,3	- 1,7	145,5
	OKT*	152,9	+16,5	+15,6	143,1	+ 6,9	148,8	+ 6,1	145,9
	NOV	148,5	+12,7	- 2,9	149,7	+ 4,6	147,1	- 1,1	146,1

4 AUFTRAGSEINGANG IM VERARBEITENDEN GEWERBE UND IM BAUHAUPTGEWERBE

4.1 WERTINDEX (1980 = 100)

JAHR	MONAT	ORIGINALWERT			KALENDERBEREINIGTER WERT		KALENDER- UND SAISONBEREINIGTER WERT		GLATTE KOMPONENTE
		1980*100	VERAENDERUNG IN O/O GEGEN VORJAHR	VERAENDERUNG IN O/O GEGEN VORMONAT	1980*100	VERAENDERUNG IN O/O GEGEN VORMONAT	1980*100	VERAENDERUNG IN O/O GEGEN VORMONAT	
INVESTITIONSGUETER PRODUZIERENDES GEWERBE INSGESAMT									
1983	NOV	118,4	+ 8,1	+ 8,7	120,6	+10,8	113,7	+ 1,6	111,7
	DEZ	123,0	- 5,1	+ 3,9	119,9	- 0,6	108,1	- 4,9	112,6
1984	JAN	120,9	+ 0,5	- 1,7	120,6	+ 0,6	111,5	+ 3,1	113,7
	FEB	124,7	+21,1	+ 3,1	128,7	+ 6,7	119,0	+ 6,7	114,8
	MAR	131,1	+ 7,8	+ 5,1	129,2	+ 0,4	116,7	- 1,9	115,8
	APR	111,0	+11,6	-15,3	113,8	-11,9	117,6	+ 0,8	116,9
	MAI	117,2	+18,1	+ 5,6	111,3	- 2,2	118,7	+ 0,9	118,4
	JUN	101,0	- 5,3	-13,8	103,8	- 6,7	111,6	- 6,0	119,7
	JUL	114,6	+20,3	+13,5	114,7	+10,5	124,0	+11,1	120,7
	AUG	108,6	+16,5	- 5,2	103,6	- 9,7	122,6	- 1,1	121,7
	SEP	118,7	+ 8,4	+ 9,3	124,5	+20,2	124,3	+ 1,4	122,5
	OKT	132,3	+21,5	+11,5	127,5	+ 2,4	127,8	+ 2,8	123,6
	NOV	125,0	+ 5,6	- 5,5	127,7	+ 0,2	121,7	- 4,8	124,9
INVESTITIONSGUETER PRODUZIERENDES GEWERBE INLAND									
1983	NOV	112,5	+ 6,0	+11,5	114,3	+14,0	106,5	+ 2,7	105,5
	DEZ	114,9	-14,9	+ 2,1	111,5	- 2,4	97,7	-10,0	106,2
1984	JAN	117,4	- 6,7	+ 2,2	116,3	+ 4,3	102,2	+ 4,6	106,9
	FEB	116,8	+19,8	- 0,5	121,1	+ 4,1	113,8	+11,4	107,8
	MAR	125,8	+ 7,5	+ 7,7	122,9	+ 1,5	111,2	- 2,3	108,6
	APR	104,4	+ 7,7	-17,0	106,9	-13,0	109,8	- 1,3	109,6
	MAI	108,6	+14,6	+ 4,0	104,3	- 2,4	111,4	+ 1,5	111,2
	JUN	96,5	- 5,3	-11,1	99,8	- 4,3	105,7	- 5,1	112,3
	JUL	104,1	+15,5	+ 7,9	103,7	+ 3,9	115,0	+ 8,8	112,7
	AUG	103,3	+16,3	- 0,8	98,6	- 4,9	115,5	+ 0,4	113,0
	SEP	110,2	+ 7,6	+ 6,7	115,0	+16,6	116,5	+ 0,9	113,1
	OKT	118,0	+16,9	+ 7,1	114,5	- 0,4	117,3	+ 0,7	113,6
	NOV	113,3	+ 0,7	- 4,0	114,1	- 0,3	109,8	- 6,4	114,5
INVESTITIONSGUETER PRODUZIERENDES GEWERBE AUSLAND									
1983	NOV	128,3	+11,3	+ 4,9	130,5	+ 6,4	122,2	- 0,2	122,1
	DEZ	136,4	+13,2	+ 6,3	133,6	+ 2,4	126,2	+ 3,3	123,5
1984	JAN	126,8	+14,0	- 7,0	127,1	- 4,9	126,3	+ 0,1	125,0
	FEB	138,0	+23,1	+ 8,8	143,2	+12,7	128,7	+ 1,9	126,6
	MAR	140,1	+ 8,4	+ 1,5	139,5	- 2,6	125,6	- 2,4	127,9
	APR	122,0	+17,6	-12,9	124,2	-11,0	130,0	+ 3,5	129,3
	MAI	131,5	+23,4	+ 7,8	124,7	+ 0,4	131,8	+ 1,4	130,5
	JUN	108,6	- 5,4	-17,4	110,8	-11,1	120,6	- 8,5	132,2
	JUL	132,3	+27,1	+21,8	132,4	+19,5	139,1	+15,3	134,2
	AUG	117,5	+16,8	-11,2	113,8	-14,0	135,2	- 2,8	136,3
	SEP	132,9	+ 9,7	+13,1	139,3	+22,4	136,9	+ 1,3	138,4
	OKT	156,2	+27,7	+17,5	150,8	+ 8,3	146,6	+ 7,1	140,4
	NOV	144,7	+12,8	- 7,4	149,0	- 1,2	141,1	- 3,8	142,2
VERBRAUCHSGUETER PRODUZIERENDES GEWERBE INSGESAMT									
1983	NOV	112,4	+ 8,0	- 7,2	113,3	- 4,9	108,6	+ 0,9	108,4
	DEZ	98,2	+ 7,8	-12,6	97,4	-14,0	109,1	+ 0,5	108,9
1984	JAN	105,2	+11,1	+ 7,1	101,8	+ 4,5	109,4	+ 0,3	109,4
	FEB	118,0	+18,6	+12,2	121,7	+19,5	113,5	+ 3,7	109,9
	MAR	131,2	+ 4,1	+11,2	127,2	+ 4,5	109,3	- 3,7	110,3
	APR	115,0	+ 7,5	-12,3	120,6	- 5,2	110,8	+ 1,4	110,7
	MAI	112,7	+10,6	- 2,0	111,2	- 7,8	111,5	+ 0,6	110,9
	JUN	96,1	- 3,0	-14,7	101,5	- 8,7	107,5	+ 3,6	111,2
	JUL	96,6	+10,7	+ 0,5	93,5	- 7,9	112,3	+ 4,5	111,8
	AUG	98,6	+ 5,9	+ 2,1	93,1	- 0,4	112,2	- 0,1	112,7
	SEP	118,2	- 1,6	+19,9	122,0	+31,0	112,0	- 0,2	113,5
	OKT*	134,2	+10,8	+13,5	127,2	+ 4,3	115,9	+ 3,5	114,2
	NOV	121,3	+ 7,9	- 9,6	121,6	- 4,4	116,1	+ 0,2	114,8
VERBRAUCHSGUETER PRODUZIERENDES GEWERBE INLAND									
1983	NOV	107,8	+ 8,1	- 7,8	108,6	- 5,6	104,4	+ 0,5	103,9
	DEZ	94,5	+ 7,3	-12,3	93,7	-13,7	104,6	+ 0,2	104,1
1984	JAN	100,0	+ 8,6	+ 5,8	96,7	+ 3,2	104,0	- 0,6	104,5
	FEB	111,7	+16,8	+11,7	115,1	+19,0	108,1	+ 3,9	104,8
	MAR	123,3	+ 1,5	+10,4	119,5	+ 3,8	103,3	- 4,4	105,0
	APR	109,6	+ 5,7	-11,1	114,7	- 4,0	105,1	+ 1,7	105,1
	MAI	107,1	+ 8,5	- 2,3	105,6	- 7,9	105,7	+ 0,6	105,1
	JUN	90,3	- 5,6	-15,7	95,6	- 9,5	101,6	+ 3,9	105,4
	JUL	91,7	+ 8,6	+ 1,6	88,8	- 7,1	106,6	+ 4,9	105,9
	AUG	94,8	+ 4,5	+ 3,4	89,5	+ 0,8	106,4	- 0,2	106,5
	SEP	111,8	- 3,2	+17,9	115,3	+28,8	105,7	- 0,7	107,1
	OKT	126,2	+ 8,0	+12,9	120,4	+ 4,4	108,6	+ 2,7	107,7
	NOV	114,2	+ 5,9	- 9,5	114,6	- 4,8	109,4	+ 0,7	108,1
VERBRAUCHSGUETER PRODUZIERENDES GEWERBE AUSLAND									
1983	NOV	138,4	+ 8,1	+ 4,2	139,7	- 1,6	132,2	+ 3,0	133,5
	DEZ	118,5	+ 9,6	-14,4	117,4	-16,0	133,6	+ 1,1	135,2
1984	JAN	134,3	+22,8	+13,3	130,5	+11,2	139,4	+ 4,3	137,0
	FEB	153,0	+26,1	+13,9	158,4	+21,4	143,7	+ 3,1	138,7
	MAR	175,3	+15,8	+14,6	169,9	+ 7,3	142,2	- 1,0	140,2
	APR	144,9	+15,5	-17,3	152,2	-10,4	142,1	- 0,1	141,7
	MAI	143,7	+19,8	- 0,8	141,7	- 8,9	143,4	+ 0,9	142,7
	JUN	128,8	+ 9,1	-10,4	134,4	- 5,2	140,1	- 2,3	143,8
	JUL	123,4	+19,1	- 4,2	119,7	-10,9	144,6	+ 3,2	145,4
	AUG	119,9	+12,6	- 2,8	113,4	- 5,3	143,5	- 0,8	147,1
	SEP	153,8	+ 5,3	+28,3	158,3	+39,6	146,3	+ 2,0	148,9
	OKT*	178,5	+23,5	+16,1	164,8	+ 4,1	157,5	+ 7,7	150,2
	NOV	160,6	+16,0	-10,0	161,1	- 2,2	153,1	- 2,8	151,3

4 AUFTRAGSEINGANG IM VERARBEITENDEN GEWERBE UND IM BAUHAUPTGEWERBE

4.1 WERTINDEX (1980 = 100)

JAHR	MONAT	ORIGINALWERT		KALENDERBEREINIGTER WERT		KALENDER- UND SAISONBEREINIGTER WERT		GLATTE KOMPONENTE	
		1980*100	VERAENDERUNG IN O/O GEGEN VORJAHR	1980*100	VERAENDERUNG IN O/O GEGEN VORMONAT	1980*100	VERAENDERUNG IN O/O GEGEN VORMONAT		
HOCHOFEN-, STAHL-UND WARMWALZWERKE (OHNE HERSTELLUNG VON PRAEZISIONSSTAHLROHREN) INSGESAMT									
1983	NOV	99,4	+24,3	- 1,7	100,8	+ 3,4	99,9	+ 2,3	97,3
	DEZ	103,4	+29,7	+ 4,0	102,8	+ 2,0	101,7	+ 1,8	98,5
1984	JAN	104,9	+25,2	+ 1,5	101,2	- 1,6	99,7	- 2,0	99,8
	FEB	111,7	+29,0	+ 6,5	114,3	+12,9	103,4	+ 3,7	100,9
	MAR	112,4	+13,9	+ 0,6	105,7	- 7,5	98,3	- 4,9	101,7
	APR	97,1	+13,0	-13,6	103,6	- 2,0	100,6	+ 2,3	102,3
	MAI	107,3	+25,4	+10,5	108,2	+ 4,4	104,6	+ 4,0	102,7
	JUN	96,3	+ 3,5	-10,3	101,7	- 6,0	97,0	- 7,3	103,2
	JUL	96,9	+19,2	+ 0,6	93,4	- 8,2	104,9	+ 8,1	103,9
	AUG	91,4	+18,5	- 5,7	84,8	- 9,2	104,1	- 0,8	104,7
	SEP	98,4	+ 4,6	+ 7,7	98,5	+16,2	104,4	+ 0,3	105,4
	OKT	117,3	+16,0	+19,2	111,6	+13,3	109,1	+ 4,5	106,1
	NOV	107,0	+ 7,6	- 8,8	107,1	- 4,0	105,6	- 3,2	106,6
	HOCHOFEN-, STAHL-UND WARMWALZWERKE (OHNE HERSTELLUNG VON PRAEZISIONSSTAHLROHREN) INLAND								
1983	NOV	95,3	+22,3	+ 1,5	97,1	+ 5,5	96,3	+ 2,2	93,7
	DEZ	96,3	+24,3	+ 1,0	94,6	- 2,6	97,2	+ 0,9	94,3
1984	JAN	103,2	+18,1	+ 7,2	100,6	+ 6,3	96,0	- 1,2	95,1
	FEB	113,7	+27,8	+10,2	117,1	+16,4	100,7	+ 4,9	95,8
	MAR	110,2	+10,0	- 3,1	105,8	- 9,6	93,8	- 6,9	96,1
	APR	92,7	+ 9,4	-15,9	98,4	- 7,0	95,1	+ 1,4	96,3
	MAI	100,9	+15,6	+ 8,8	99,7	+ 1,3	96,7	+ 1,7	96,3
	JUN	86,0	- 5,0	-14,8	89,1	-10,6	88,1	- 8,9	97,0
	JUL	86,8	+12,3	+ 0,9	84,6	- 5,1	98,5	+11,8	98,0
	AUG	82,0	+10,8	- 5,5	76,0	-10,2	97,0	- 1,5	99,3
	SEP	93,5	+ 3,7	+14,0	95,9	+26,2	101,4	+ 4,5	100,6
	OKT	111,3	+18,5	+19,0	106,5	+11,1	105,7	+ 4,2	101,8
	NOV	105,4	+10,6	- 5,3	105,6	- 0,8	103,5	- 2,1	102,7
	HOCHOFEN-, STAHL-UND WARMWALZWERKE (OHNE HERSTELLUNG VON PRAEZISIONSSTAHLROHREN) AUSLAND								
1983	NOV	107,1	+27,8	- 6,5	108,2	- 1,8	107,1	+ 2,0	104,4
	DEZ	116,8	+39,2	+ 9,1	115,9	+ 7,1	110,6	+ 3,3	106,8
1984	JAN	108,0	+40,1	- 7,5	104,2	-10,1	108,2	- 2,2	109,0
	FEB	108,0	+31,7	+ 0,0	111,0	+ 6,5	108,9	+ 0,6	111,0
	MAR	116,5	+21,2	+ 7,9	108,8	- 2,0	107,2	- 1,6	112,7
	APR	105,5	+19,8	- 9,4	111,3	+ 2,3	110,5	+ 3,1	114,0
	MAI	119,2	+44,8	+13,0	120,8	+ 8,5	119,8	+ 8,4	114,9
	JUN	115,6	+18,3	- 3,0	122,8	+ 1,7	113,6	- 5,2	115,4
	JUL	115,7	+30,3	+ 0,1	111,6	- 9,1	117,4	+ 3,3	115,4
	AUG	106,9	+31,4	- 5,9	102,7	- 8,0	117,5	+ 0,1	115,1
	SEP	107,6	+ 6,0	- 1,2	106,8	+ 4,0	111,3	- 5,3	114,7
	OKT	128,6	+12,3	+19,5	123,2	+15,4	115,6	+ 3,9	114,4
	NOV	110,1	+ 2,8	-14,4	109,6	-11,0	109,4	- 5,4	114,2
	CHEMISCHE INDUSTRIE INSGESAMT								
1983	NOV	125,8	+16,4	+ 0,2	126,4	+ 1,9	127,0	+ 1,8	126,4
	DEZ	127,2	+19,5	+ 1,1	125,5	- 0,7	129,8	+ 2,2	127,8
1984	JAN	134,7	+20,5	+ 5,9	130,7	+ 4,1	130,2	+ 0,3	129,2
	FEB	136,3	+21,7	+ 1,2	140,9	+ 7,8	131,6	+ 1,1	130,4
	MAR	139,8	+ 9,7	+ 2,6	135,5	- 3,8	128,8	- 2,1	131,4
	APR	128,8	+15,4	- 7,9	135,0	- 0,4	132,3	+ 2,7	132,2
	MAI	136,7	+16,9	+ 6,1	135,2	+ 0,1	133,7	+ 1,1	132,7
	JUN	130,9	+ 6,0	- 4,2	136,3	+ 0,8	129,7	- 3,0	133,1
	JUL	130,0	+19,8	- 0,7	126,2	- 7,4	136,2	+ 5,0	133,7
	AUG	126,3	+10,6	- 2,8	120,4	- 4,6	133,6	- 1,9	134,2
	SEP	126,8	- 0,3	+ 0,4	130,6	+ 8,5	130,9	- 2,0	134,7
	OKT*	143,4	+14,2	+13,1	135,3	+ 3,6	137,2	+ 4,8	135,2
	NOV	134,7	+ 7,1	- 6,1	135,2	- 0,1	135,3	- 1,4	135,4
	CHEMISCHE INDUSTRIE INLAND								
1983	NOV	115,5	+12,2	- 1,6	116,3	+ 0,3	117,1	+ 1,7	116,6
	DEZ	113,5	+16,2	- 1,7	112,0	- 3,7	119,9	+ 2,4	117,4
1984	JAN	121,1	+14,5	+ 6,7	117,8	+ 5,2	118,7	- 1,0	118,3
	FEB	124,2	+20,8	+ 2,6	128,5	+ 9,1	121,7	+ 2,5	119,1
	MAR	125,3	+ 4,6	+ 0,9	121,6	- 5,4	116,4	- 4,4	119,7
	APR	117,2	+10,9	- 6,5	122,3	+ 0,6	119,8	+ 2,9	120,1
	MAI	121,7	+11,8	+ 3,8	119,9	- 2,0	120,1	+ 0,3	120,3
	JUN	121,1	+ 0,9	- 0,5	126,7	+ 5,7	117,3	- 2,3	120,6
	JUL	119,4	+18,0	- 1,4	116,2	- 8,3	124,2	+ 5,9	121,0
	AUG	115,8	+ 6,3	- 3,0	110,6	- 4,8	120,8	- 2,7	121,5
	SEP	116,2	- 3,1	+ 0,3	120,1	+ 8,6	118,6	- 1,8	122,0
	OKT	130,8	+11,4	+12,6	125,0	+ 4,1	123,5	+ 4,1	122,3
	NOV	121,8	+ 5,5	- 6,9	122,1	- 2,3	122,5	- 0,8	122,6
	CHEMISCHE INDUSTRIE AUSLAND								
1983	NOV	142,6	+22,4	+ 2,7	143,4	+ 4,4	143,3	+ 2,1	142,5
	DEZ	149,5	+24,1	+ 4,8	147,2	+ 2,6	146,2	+ 2,0	144,8
1984	JAN	156,7	+29,1	+ 4,8	151,9	+ 3,2	149,2	+ 2,1	146,9
	FEB	155,8	+22,8	- 0,6	161,1	+ 6,1	147,4	- 1,2	148,9
	MAR	163,1	+16,5	+ 4,7	158,4	- 1,7	148,6	+ 0,8	150,6
	APR	147,7	+22,0	- 9,4	154,6	- 2,4	152,2	+ 2,4	152,0
	MAI	160,9	+23,9	+ 8,9	159,5	+ 3,2	155,7	+ 2,3	152,9
	JUN	146,9	+13,7	- 8,7	152,1	- 4,6	150,3	- 3,5	153,6
	JUL	147,2	+22,6	+ 0,2	142,5	- 6,3	155,7	+ 3,6	154,3
	AUG	143,4	+17,0	- 2,6	136,7	- 4,1	154,5	- 0,8	154,9
	SEP	143,9	+ 3,5	+ 0,3	147,4	+ 7,8	150,6	- 2,5	155,5
	OKT*	163,7	+17,9	+13,8	152,7	+ 3,6	159,7	+ 6,0	156,0
	NOV	155,4	+ 9,0	- 5,1	156,4	+ 2,4	155,8	- 2,4	156,3

4 AUFTRAGSEINGANG IM VERARBEITENDEN GEWERBE UND IM BAUHAUPTGEWERBE

4.1 WERTINDEX (1980 = 100)

JAHR	MONAT	ORIGINALWERT		KALENDERBEREINIGTER WERT		KALENDER- UND SAISONBEREINIGTER WERT		GLATTE KOMPONENTE	
		1980*100	VERÄNDERUNG IN O/O GEGEN VORJAHR	1980*100	VERÄNDERUNG IN O/O GEGEN VORMONAT	1980*100	VERÄNDERUNG IN O/O GEGEN VORMONAT		
MASCHINENBAU INSGESAMT									
1983	NOV	121,1	+11,3	+21,8	123,7	+25,5	110,8	+ 5,9	105,2
	DEZ	119,4	- 9,3	- 1,4	116,7	- 5,7	99,3	-10,4	106,4
1984	JAN	109,4	- 4,2	- 8,4	109,6	- 6,1	103,2	+ 3,9	107,7
	FEB	115,0	+23,1	+ 5,1	118,8	+ 8,4	113,4	+ 9,9	109,0
	MAR	124,0	+13,7	+ 7,8	121,2	+ 2,0	112,4	- 0,9	110,3
	APR	100,7	+ 9,8	-18,8	104,2	-14,0	110,6	- 1,6	111,6
	MAI	112,7	+21,6	+11,9	107,5	+ 3,2	113,9	+ 3,0	113,4
	JUN	104,6	+ 4,2	- 7,2	106,2	- 1,2	109,6	- 3,8	114,7
	JUL	110,1	+18,1	+ 5,3	110,7	+ 4,2	116,5	+ 6,3	115,1
	AUG	104,3	+23,1	- 5,3	99,5	-10,1	117,7	+ 1,0	115,2
	SEP	106,6	+ 9,4	+ 2,2	111,4	+12,0	116,4	- 1,1	115,1
	OKT	127,0	+27,8	+19,1	122,9	+10,3	123,7	+ 6,3	115,6
	NOV	116,8	- 3,6	- 8,0	118,8	- 3,3	108,0	-12,7	116,4
MASCHINENBAU INLAND									
1983	NOV	121,2	+ 3,3	+28,1	122,7	+30,9	108,1	+ 5,8	102,5
	DEZ	115,2	-22,5	- 5,0	111,6	- 9,0	90,5	-16,3	103,6
1984	JAN	99,5	-22,0	-13,6	99,6	-10,8	91,9	+ 1,5	104,6
	FEB	106,9	+23,9	+ 7,4	111,9	+12,3	113,3	+23,3	105,7
	MAR	127,7	+23,9	+19,5	123,5	+10,4	116,4	+ 2,7	106,9
	APR	99,6	+ 6,9	-22,0	102,5	-17,0	108,1	- 7,1	108,1
	MAI	107,3	+17,4	+ 7,7	103,2	+ 0,7	110,1	+ 1,9	110,2
	JUN	97,3	- 2,4	- 9,3	99,7	- 3,4	104,7	- 4,9	111,0
	JUL	107,2	+17,0	+10,2	107,7	+ 8,0	112,2	+ 7,2	110,4
	AUG	105,9	+24,2	- 1,2	102,2	- 5,1	115,5	+ 2,9	109,3
	SEP	100,0	+ 1,7	- 5,6	105,0	+ 2,7	108,6	- 6,0	107,8
	OKT	113,6	+20,1	+13,6	110,6	+ 5,3	114,2	+ 5,2	107,3
	NOV	109,4	- 9,7	- 3,7	108,8	- 1,6	97,3	-14,8	107,3
MASCHINENBAU AUSLAND									
1983	NOV	120,9	+22,6	+14,8	123,4	+16,9	113,2	+ 5,0	108,5
	DEZ	124,4	+11,9	+ 2,9	121,8	- 1,3	111,3	- 1,7	110,0
1984	JAN	121,5	+23,9	- 2,3	121,2	- 0,5	116,3	+ 4,5	111,6
	FEB	124,9	+22,6	+ 2,8	128,8	+ 6,3	114,1	- 1,9	113,2
	MAR	119,5	+ 2,6	- 4,3	119,3	- 7,4	108,2	- 5,2	114,6
	APR	102,1	+13,6	-14,6	104,3	-12,6	112,6	+ 4,1	116,1
	MAI	119,4	+26,6	+16,9	113,7	+ 9,0	119,5	+ 6,1	117,4
	JUN	113,5	+12,2	- 4,9	114,6	+ 0,8	115,9	- 3,0	119,3
	JUL	113,5	+19,5	+ 0,0	113,4	- 1,0	120,8	+ 4,2	121,0
	AUG	102,3	+21,8	- 9,9	98,3	-13,3	121,2	+ 0,3	122,6
	SEP	114,6	+19,1	+12,0	118,9	+21,0	125,4	+ 3,5	124,1
	OKT	143,3	+36,1	+25,0	138,7	+16,7	135,4	+ 8,0	125,9
	NOV	125,8	+ 4,1	-12,2	130,9	- 5,6	121,6	-10,2	127,6
STRASSENFAHRZEUGBAU INSGESAMT									
1983	NOV	121,8	+ 1,9	- 2,4	124,0	- 0,2	129,3	- 3,1	130,4
	DEZ	136,5	-10,3	+12,1	132,3	+ 6,7	122,7	- 5,1	130,5
1984	JAN	172,2	- 2,4	+26,2	170,9	+29,2	128,7	+ 4,9	131,0
	FEB	161,9	+19,3	- 6,0	167,1	- 2,2	141,3	+ 9,8	131,7
	MAR	164,4	+ 0,0	+ 1,5	160,8	- 3,8	133,1	- 5,8	132,3
	APR	133,1	+ 7,9	-19,0	134,4	-16,4	136,7	+ 2,7	133,3
	MAI	137,5	+20,4	+ 3,3	132,3	- 1,6	140,9	+ 3,1	135,1
	JUN*	88,5	-28,6	-35,6	96,7	-26,9	115,0	-18,4	137,1
	JUL	112,8	+ 0,3	+27,5	112,6	+16,4	134,1	+16,6	139,3
	AUG	129,6	+31,7	+14,9	123,2	+ 9,4	151,4	+12,9	141,7
	SEP	139,6	+14,7	+ 7,7	143,4	+16,4	150,5	- 0,6	144,1
	OKT	145,2	+16,3	+ 4,0	141,4	- 1,4	148,7	- 1,2	146,5
	NOV	141,0	+15,8	- 2,9	143,9	+ 1,8	149,9	+ 0,8	149,2
STRASSENFAHRZEUGBAU INLAND									
1983	NOV	107,8	+ 6,1	- 1,5	110,3	+ 1,5	123,5	- 1,8	120,4
	DEZ	122,9	-27,4	+14,0	118,6	+ 7,5	100,0	-19,0	120,3
1984	JAN	189,5	-11,4	+54,2	188,3	+58,8	118,9	+18,9	120,3
	FEB	150,8	+ 6,7	-20,4	156,1	-17,1	125,5	+ 5,6	120,6
	MAR	165,6	- 3,3	+ 9,8	162,3	+ 4,0	122,6	- 2,3	121,1
	APR	116,6	- 4,0	-29,6	116,5	-28,2	120,7	- 1,5	122,1
	MAI	117,4	+18,1	+ 0,7	112,7	- 3,3	130,6	+ 8,2	124,8
	JUN	85,4	-18,2	-27,3	89,2	-20,9	116,2	-11,0	126,6
	JUL	101,1	+ 9,4	+18,4	101,7	+14,0	130,0	+11,9	127,2
	AUG	108,9	+21,3	+ 7,7	104,3	+ 2,6	134,3	+ 3,3	127,6
	SEP	126,7	+25,0	+16,3	129,5	+24,2	141,6	+ 5,4	127,7
	OKT	112,4	+ 2,7	-11,3	110,3	-14,8	126,5	-10,7	128,7
	NOV	107,7	- 0,1	- 4,2	111,1	+ 0,7	126,1	- 0,3	130,8
STRASSENFAHRZEUGBAU AUSLAND									
1983	NOV	136,1	- 1,1	- 3,0	137,3	- 0,7	135,6	- 3,4	141,1
	DEZ	150,1	+11,5	+10,3	147,9	+ 7,7	145,5	+ 7,3	141,9
1984	JAN	154,8	+11,6	+ 3,1	152,1	+ 2,8	144,4	- 0,8	143,2
	FEB	173,2	+33,1	+11,9	179,4	+17,9	157,8	+ 9,3	144,6
	MAR	163,2	+ 3,6	- 5,8	158,5	-11,6	142,9	- 9,4	145,7
	APR	149,8	+19,6	- 8,2	153,0	- 3,5	153,7	+ 7,6	146,8
	MAI	157,9	+22,2	+ 5,4	155,1	+ 1,4	153,8	+ 0,1	147,6
	JUN*	91,8	-36,2	-41,9	120,4	-22,4	107,3	-30,2	149,7
	JUL	124,6	- 6,1	+35,7	122,1	+ 1,4	137,9	+28,5	153,4
	AUG	150,4	+40,6	+20,7	144,0	+17,9	169,9	+23,2	157,6
	SEP	152,5	+ 7,4	+ 1,4	154,8	+ 7,5	157,7	- 7,2	162,0
	OKT	178,2	+27,0	+16,9	172,5	+11,4	171,8	+ 8,9	165,6
	NOV	174,3	+28,1	- 2,2	176,9	+ 2,6	174,7	+ 1,7	168,6

4 AUFTRAGSEINGANG IM VERARBEITENDEN GEWERBE UND IM BAUHAUPTGEWERBE

4.1 WERTINDEX (1980 = 100)

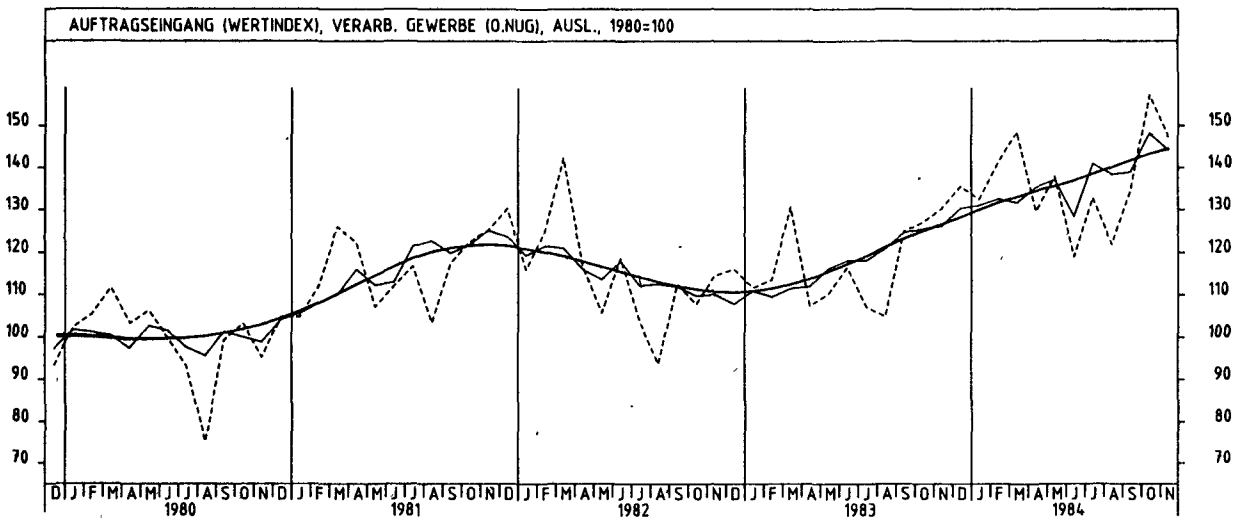
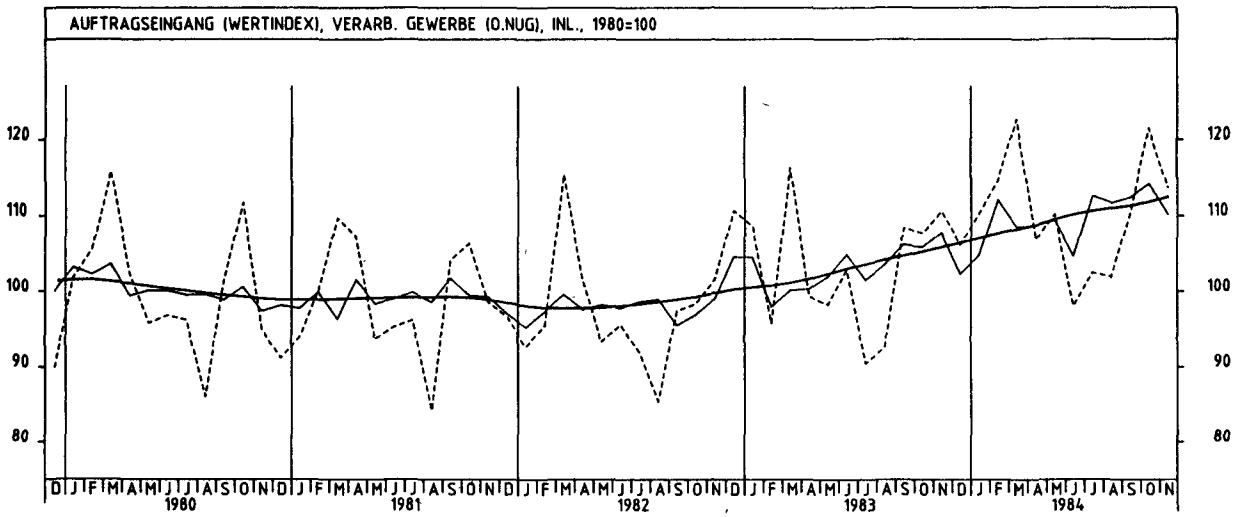
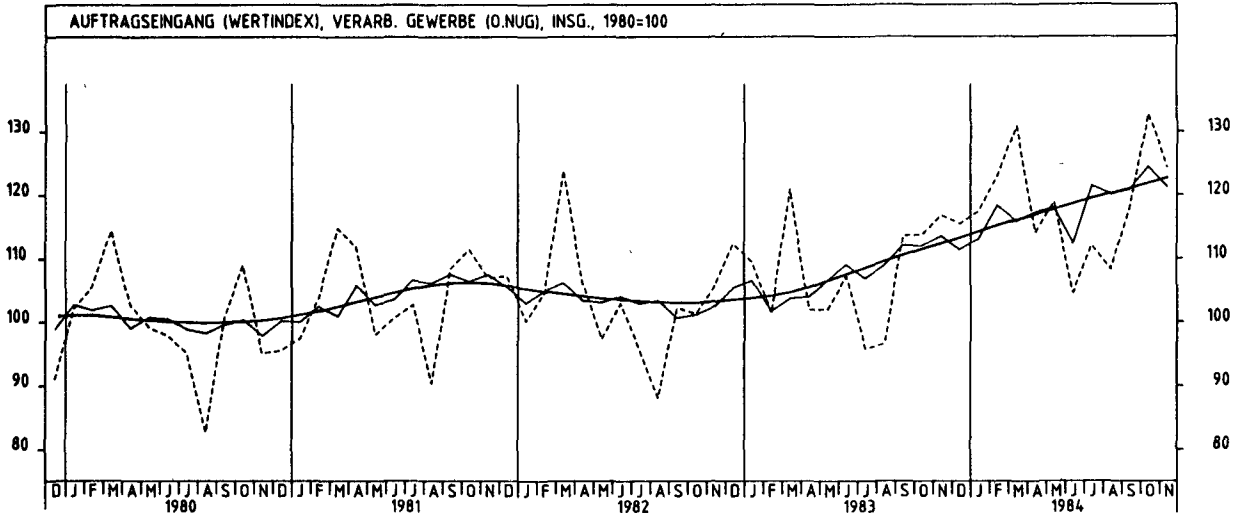
JAHR	MONAT	ORIGINALWERT			KALENDERBEREINIGTER WERT		KALENDER- UND SAISONBEREINIGTER WERT		GLATTE KOMPONENTE
		1980*100	VERÄNDERUNG IN O/O GEGEN VORJAHR	VERÄNDERUNG IN O/O GEGEN VORMONAT	1980*100	VERÄNDERUNG IN O/O GEGEN VORMONAT	1980*100	VERÄNDERUNG IN O/O GEGEN VORMONAT	
ELEKTROTECHNIK INSGESAMT									
1983	NOV	120,0	+ 5,7	+13,6	121,0	+14,5	109,6	+ 1,3	108,8
	DEZ	126,9	+ 3,4	+ 5,8	124,1	+ 2,6	108,3	- 1,2	110,0
1984	JAN	110,3	+ 6,6	-13,1	110,6	-10,9	110,5	+ 2,0	111,3
	FEB	122,1	+24,1	+10,7	127,6	+15,4	117,2	+ 6,1	112,6
	MAR	128,1	+ 9,1	+ 4,9	126,0	- 1,3	113,3	- 3,3	113,8
	APR	105,8	+10,1	-17,4	109,2	-13,3	114,5	+ 1,1	115,0
	MAI	114,3	+19,2	+ 8,0	109,0	- 0,2	116,7	+ 1,9	116,4
	JUN	102,1	+ 0,4	-10,7	102,3	- 6,1	110,0	- 5,7	117,6
	JUL	113,2	+27,8	+10,9	113,9	+11,3	123,9	+12,6	118,7
	AUG	99,1	+13,6	-12,5	96,5	-15,3	118,4	- 4,4	119,6
	SEP	119,7	+10,7	+20,8	125,8	+30,4	121,9	+ 3,0	120,5
	OKT	129,2	+22,3	+ 7,9	124,8	- 0,8	124,9	+ 2,5	121,4
	NOV	126,7	+ 5,6	- 1,9	129,1	+ 3,4	119,3	- 4,5	122,5
ELEKTROTECHNIK INLAND									
1983	NOV	116,7	+ 7,2	+15,3	117,3	+15,1	106,3	+ 2,4	104,3
	DEZ	119,7	- 0,4	+ 2,6	115,7	- 1,4	102,4	- 3,7	105,2
1984	JAN	107,3	+ 0,0	-10,4	106,6	- 7,9	103,1	+ 0,7	106,1
	FEB	117,5	+23,9	+ 9,5	122,9	+15,3	113,3	+ 9,9	107,1
	MAR	119,6	+ 4,7	+ 1,8	117,6	- 4,3	107,5	- 5,1	108,1
	APR	100,2	+ 8,4	-16,2	102,3	-13,0	107,8	+ 0,3	109,1
	MAI	108,3	+17,2	+ 8,1	103,9	+ 1,6	111,0	+ 3,0	110,3
	JUN	96,7	- 2,6	-10,7	99,0	- 4,7	104,6	- 5,8	111,3
	JUL	106,8	+24,8	+10,4	106,7	+ 7,8	116,8	+11,7	112,0
	AUG	95,8	+12,4	-10,3	92,7	-13,1	112,2	- 3,9	112,5
	SEP	110,4	+ 6,6	+15,2	116,2	+25,4	114,2	+ 1,8	112,9
	OKT	121,2	+19,8	+ 9,8	118,0	+ 1,5	117,4	+ 2,8	113,6
	NOV	119,5	+ 2,4	- 1,4	120,2	+ 1,9	110,6	- 5,8	114,4
ELEKTROTECHNIK AUSLAND									
1983	NOV	127,4	+ 2,7	+10,2	129,3	+13,8	116,5	- 1,3	118,8
	DEZ	143,5	+11,8	+12,6	142,9	+10,5	121,4	+ 4,2	120,7
1984	JAN	116,9	+22,9	-18,5	117,2	-18,0	126,0	+ 3,8	122,7
	FEB	132,6	+24,4	+13,4	138,7	+18,3	126,3	+ 0,2	124,7
	MAR	147,5	+18,4	+11,2	145,1	+ 4,6	127,1	+ 0,6	126,5
	APR	118,2	+13,3	-19,9	122,1	-15,9	127,4	+ 0,2	128,3
	MAI	127,9	+23,5	+ 8,2	123,0	+ 0,7	130,9	+ 2,7	130,0
	JUN	114,2	+ 6,6	-10,7	113,2	- 8,0	123,1	- 6,0	131,8
	JUL	127,8	+34,0	+11,9	128,0	+13,1	139,3	+13,2	133,7
	AUG	106,7	+16,6	-16,5	105,4	-17,7	131,8	- 5,4	135,5
	SEP	140,9	+18,9	+32,1	145,3	+37,9	138,2	+ 4,9	137,2
	OKT	147,4	+27,5	+ 4,6	141,9	- 2,3	143,2	+ 3,6	138,9
	NOV	143,1	+12,3	- 2,9	147,8	+ 4,2	137,6	- 3,9	140,4
HERSTELLUNG VON EISEN-, BLECH- UND METALLWAREN INSGESAMT									
1983	NOV	115,2	+12,4	+ 2,0	116,1	+ 3,9	109,9	+ 1,4	109,5
	DEZ	105,0	+ 6,4	- 8,9	104,4	-10,1	109,2	- 0,6	110,3
1984	JAN	115,1	+16,7	+ 9,6	111,1	+ 6,4	112,2	+ 2,7	111,1
	FEB	119,7	+21,0	+ 4,0	121,2	+ 9,1	114,5	+ 2,0	111,8
	MAR	120,3	+ 2,4	+ 0,5	116,3	- 4,0	109,8	- 4,1	112,4
	APR	111,4	+ 9,8	- 7,4	118,6	+ 2,0	113,7	+ 3,6	113,0
	MAI	118,0	+13,1	+ 5,9	116,8	- 1,5	114,8	+ 1,0	113,5
	JUN	107,4	- 0,5	- 9,0	112,7	- 3,5	109,4	- 4,7	114,0
	JUL	110,2	+14,0	+ 2,6	106,3	- 5,7	116,3	+ 6,3	114,6
	AUG	106,3	+10,3	- 3,5	98,6	- 7,2	115,4	- 0,8	115,3
	SEP	111,6	+ 0,6	+ 5,0	114,3	+15,9	114,7	- 0,6	115,9
	OKT	130,5	+15,6	+16,9	121,2	+ 6,0	119,3	+ 4,0	116,5
	NOV	121,0	+ 5,0	- 7,3	123,3	+ 1,7	116,9	- 2,0	117,1
HERSTELLUNG VON EISEN-, BLECH- UND METALLWAREN INLAND									
1983	NOV	108,9	+ 9,0	- 0,3	109,4	+ 1,0	105,0	- 0,2	105,5
	DEZ	99,3	+ 4,7	- 8,8	98,0	-10,4	104,5	- 0,5	106,0
1984	JAN	109,1	+13,9	+ 9,9	106,0	+ 8,2	107,2	+ 2,6	106,6
	FEB	113,9	+19,6	+ 4,4	116,2	+ 9,6	110,1	+ 2,7	107,1
	MAR	115,2	+ 2,3	+ 1,1	111,1	- 4,4	105,7	- 4,0	107,6
	APR	105,9	+ 7,5	- 8,1	112,0	+ 0,8	108,4	+ 2,6	108,0
	MAI	113,8	+12,1	+ 7,5	112,2	+ 0,2	109,4	+ 0,9	108,3
	JUN	101,4	- 3,1	-10,9	106,7	- 4,9	104,6	- 4,4	108,7
	JUL	104,4	+10,2	+ 3,0	101,4	- 5,0	110,0	+ 5,2	109,1
	AUG	102,9	+ 7,7	- 1,4	96,2	- 5,1	109,7	- 0,3	109,6
	SEP	108,1	- 1,0	+ 5,1	111,5	+15,9	109,4	- 0,3	110,0
	OKT	123,4	+13,0	+14,2	116,9	+ 4,8	112,4	+ 2,7	110,5
	NOV	112,7	+ 3,5	- 8,7	113,7	- 2,7	109,9	- 2,2	110,9
HERSTELLUNG VON EISEN-, BLECH- UND METALLWAREN AUSLAND									
1983	NOV	137,8	+23,1	+ 9,0	139,2	+11,3	126,5	+ 7,8	124,1
	DEZ	125,3	+11,1	- 9,1	124,7	-10,4	125,3	- 2,5	125,6
1984	JAN	136,6	+25,6	+ 9,0	131,0	+ 5,1	130,5	+ 4,2	127,2
	FEB	140,4	+25,2	+ 2,8	141,8	+ 8,2	131,6	+ 0,8	128,7
	MAR	138,6	+ 2,5	- 1,3	135,0	- 4,8	124,1	- 5,7	130,0
	APR	130,9	+16,7	- 5,6	139,7	+ 3,5	132,7	+ 6,9	131,4
	MAI	133,1	+16,3	+ 1,7	132,4	- 5,2	133,5	+ 0,6	132,6
	JUN	128,7	+ 7,3	- 3,3	133,5	+ 0,8	127,0	- 4,9	133,8
	JUL	130,8	+25,9	+ 1,6	125,2	- 6,2	139,8	+10,1	135,4
	AUG	118,3	+18,7	- 9,6	109,2	-12,8	136,5	- 2,4	136,9
	SEP	124,3	+ 6,2	+ 5,1	126,5	+15,8	135,7	- 0,6	136,4
	OKT	155,9	+23,3	+25,4	147,2	+16,4	142,0	+ 4,6	139,8
	NOV	150,7	+ 9,4	- 3,3	154,7	+ 5,1	141,9	- 0,1	141,2

4 AUFTRAGSEINGANG IM VERARBEITENDEN GEWERBE UND IM BAUHAUPTGEWERBE

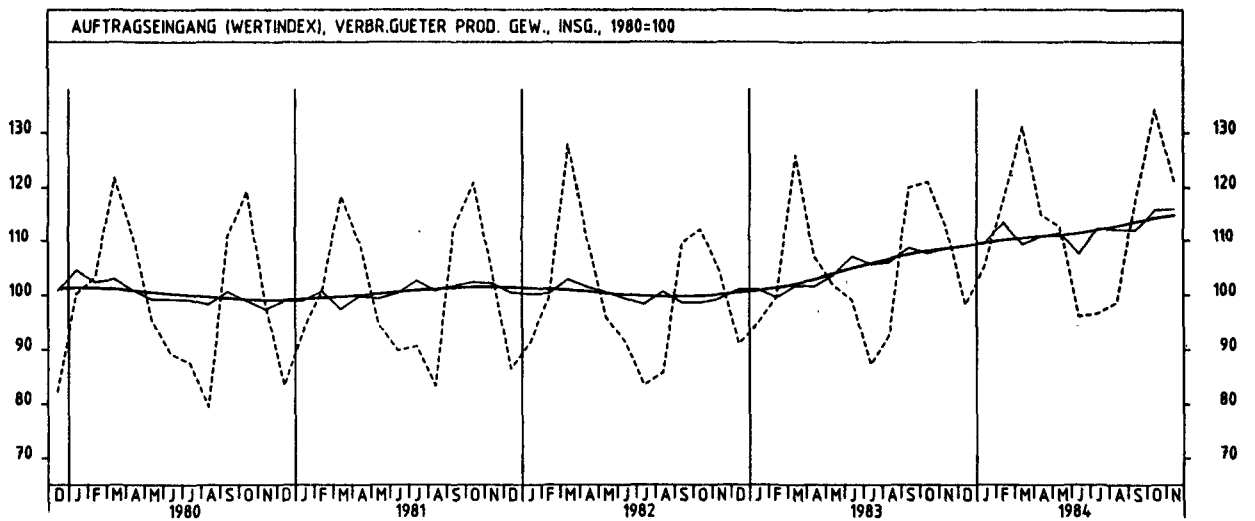
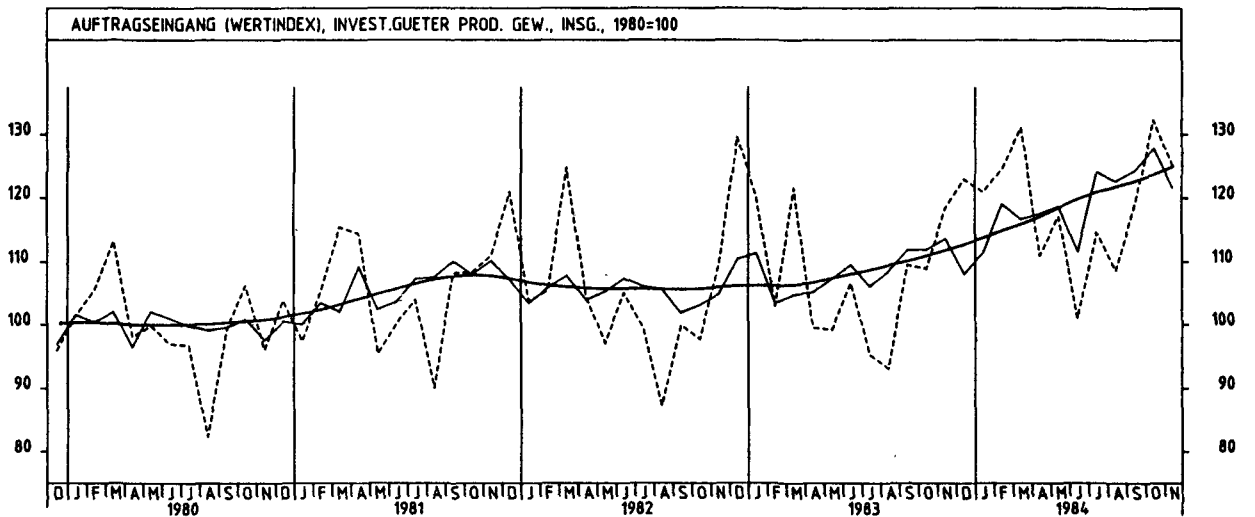
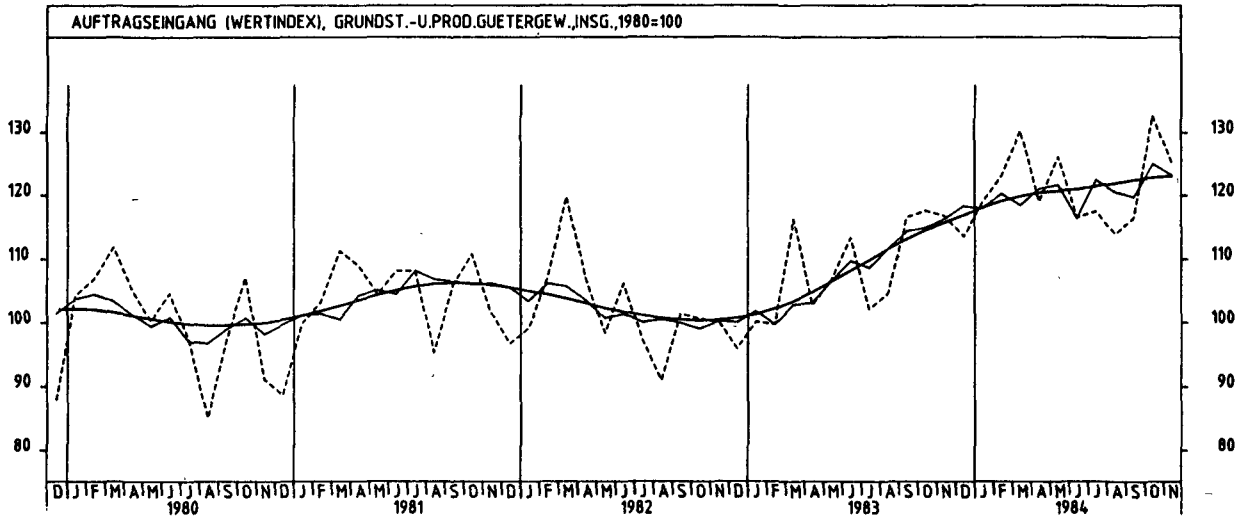
4.1 WERTINDEX (1980 = 100)

JAHR	MONAT	ORIGINALWERT		KALENDERBEREINIGTER WERT		KALENDER- UND SAISONBEREINIGTER WERT		GLATTE KOMponente 1980=100	
		1980=100	VERÄNDERUNG IN O/O GEGEN VORJAHR	1980=100	VERÄNDERUNG IN O/O GEGEN VORMONAT	1980=100	VERÄNDERUNG IN O/O GEGEN VORMONAT		
TEXTILGEWERBE INSGESAMT									
1983	NOV	118,3	+14,1	-1,3	119,2	+1,2	109,1	+2,9	106,2
	DEZ	95,8	+11,3	-19,0	94,7	-20,6	107,2	-1,7	106,4
1984	JAN	101,1	+10,6	+5,5	97,7	+3,2	106,4	-0,7	106,7
	FEB	119,9	+19,2	+18,6	123,8	+26,7	111,4	+4,7	106,9
	MAR	132,1	+1,6	+10,2	128,2	+3,6	104,9	-5,8	107,0
	APR	109,8	+1,6	-16,9	114,6	-10,6	104,2	-0,7	106,9
	MAI	111,8	+9,0	+1,8	110,3	-3,8	108,1	+3,7	106,6
	JUN	90,0	-5,6	-19,5	94,5	-14,3	102,5	-5,2	106,8
	JUL	85,4	+5,6	-5,1	82,8	-12,4	107,4	+4,8	107,2
	AUG	81,9	+4,5	-4,1	76,9	-7,1	107,5	+0,1	107,7
	SEP	114,5	-3,9	+39,8	117,6	+32,9	106,3	-1,1	108,2
	OKT	132,0	+10,2	+15,3	126,7	+7,7	112,5	+5,8	108,7
	NOV	119,2	+0,8	-9,7	120,0	-5,3	108,7	-3,4	109,0
TEXTILGEWERBE INLAND									
1983	NOV	111,5	+16,1	-3,9	112,4	-1,2	103,9	+2,1	100,5
	DEZ	90,0	+11,7	-19,3	89,6	-20,3	101,7	-2,1	100,4
1984	JAN	93,9	+6,8	+4,3	90,7	+1,2	99,1	-2,6	100,3
	FEB	112,4	+17,0	+19,7	115,7	+27,6	104,2	+5,1	100,3
	MAR	122,4	-2,9	+8,9	119,0	+2,9	96,5	-7,4	100,0
	APR	102,4	-0,4	-16,3	106,7	-10,3	96,9	+0,4	99,6
	MAI	105,0	+8,2	+2,5	103,4	-3,1	101,5	+4,7	99,0
	JUN	80,3	-10,5	-23,5	84,5	-18,3	94,3	-7,1	98,9
	JUL	78,7	+2,9	-2,0	76,3	-9,7	99,9	+5,9	99,0
	AUG	75,9	-1,2	-3,6	71,5	-6,3	99,0	-0,9	99,2
	SEP	107,7	-5,9	+41,9	110,7	+54,8	98,2	-0,8	99,4
	OKT	122,4	+5,5	+13,6	117,3	+6,0	102,8	+4,7	99,7
	NOV	108,4	-2,8	-11,4	109,7	-6,5	99,7	-3,0	99,8
TEXTILGEWERBE AUSLAND									
1983	NOV	145,0	+7,9	+7,2	146,5	+9,7	128,9	+4,9	128,7
	DEZ	118,5	+9,9	-18,3	115,4	-21,2	129,1	+0,2	130,1
1984	JAN	129,5	+23,2	+9,3	125,7	+8,9	135,2	+4,7	131,7
	FEB	149,8	+26,4	+15,7	155,5	+23,7	139,8	+3,4	133,2
	MAR	170,5	+17,2	+13,8	165,0	+6,1	138,4	-1,0	134,5
	APR	139,0	+7,7	-18,5	145,0	-12,1	132,5	-4,3	135,8
	MAI	138,6	+11,0	-0,3	137,5	-5,2	134,3	+1,4	136,5
	JUN	128,2	+9,3	-7,5	132,9	-3,3	134,6	+0,2	137,7
	JUL	112,0	+14,1	-12,6	108,5	-18,4	137,7	+2,3	139,5
	AUG	105,3	+24,0	-6,0	98,9	-8,8	141,3	+2,6	141,3
	SEP	141,2	+2,2	+34,1	144,0	+45,6	137,4	-2,8	143,2
	OKT	170,2	+25,8	+20,5	164,8	+14,4	151,9	+10,6	144,7
	NOV	162,1	+11,8	-4,8	162,0	-1,7	144,8	-4,7	145,8
BEKLEIDUNGSGEWERBE INSGESAMT									
1983	NOV	82,3	-1,6	-44,9	83,3	-43,1	103,3	-1,3	107,7
	DEZ	55,0	+6,0	-33,2	54,3	-34,8	106,4	+3,0	108,2
1984	JAN	78,4	+9,2	+42,5	77,0	+41,8	108,1	+1,6	108,8
	FEB	129,8	+24,6	+65,6	136,5	+77,3	117,5	+8,7	109,4
	MAR	198,5	+7,0	+52,9	193,8	+42,0	111,8	-4,9	109,9
	APR	137,3	+13,6	-30,8	140,7	-27,4	113,6	+1,6	110,4
	MAI	83,8	+10,3	-39,0	81,6	-42,0	108,3	-4,7	110,7
	JUN	57,4	-2,4	-31,5	61,1	-25,1	108,0	-0,3	111,3
	JUL	66,4	+7,8	+15,7	65,3	+6,9	110,0	+1,9	112,8
	AUG	107,1	+1,8	+61,3	104,1	+59,4	112,7	+2,5	114,6
	SEP	168,1	-0,9	+57,0	173,4	+66,6	114,2	+1,3	116,6
	OKT	164,1	+9,8	-2,4	159,4	-8,1	118,4	+3,7	118,0
	NOV	107,2	+30,3	-34,7	106,2	-33,4	125,1	+5,7	119,3
BEKLEIDUNGSGEWERBE INLAND									
1983	NOV	82,7	+0,9	-40,8	83,6	-38,9	100,3	-0,3	103,2
	DEZ	55,4	+5,5	-33,0	54,9	-34,3	102,0	+1,7	103,6
1984	JAN	76,2	+9,2	+37,5	74,5	+35,7	103,5	+1,5	104,0
	FEB	121,6	+23,1	+59,6	127,5	+71,1	111,5	+7,7	104,4
	MAR	182,7	+4,2	+50,2	178,0	+39,6	104,4	-6,4	104,7
	APR	130,6	+11,3	-28,5	134,1	-24,7	107,3	+2,8	104,9
	MAI	82,1	+9,6	-37,1	80,3	-40,1	103,3	-3,7	104,9
	JUN	57,2	-4,7	-30,3	61,5	-23,4	102,3	-1,0	105,0
	JUL	65,3	+6,9	+14,2	63,9	+3,9	104,1	+1,8	105,7
	AUG	102,1	+2,7	+56,4	98,7	+54,5	106,8	+2,6	106,5
	SEP	150,2	-4,9	+47,1	154,8	+56,8	103,5	-3,1	107,5
	OKT	147,8	+5,7	-1,6	143,1	-7,6	107,6	+4,0	108,1
	NOV	98,0	+18,5	-33,7	97,1	-32,1	112,7	+4,7	108,6
BEKLEIDUNGSGEWERBE AUSLAND									
1983	NOV	79,9	-14,5	-62,4	81,3	-61,0	123,1	-6,2	136,7
	DEZ	52,4	+7,4	-34,4	51,4	-36,8	133,7	+8,6	137,6
1984	JAN	92,7	+9,7	+76,9	91,8	+78,6	137,5	+2,8	139,2
	FEB	182,2	+31,1	+96,5	193,4	+110,7	155,8	+13,3	141,4
	MAR	300,1	+19,5	+64,7	295,0	+52,5	159,3	+2,2	143,3
	APR	180,6	+24,8	-39,8	183,3	-37,9	153,6	-3,6	145,7
	MAI	94,1	+13,2	-47,9	90,5	-50,6	141,2	-8,1	148,4
	JUN	58,8	+14,8	-37,5	60,3	-33,4	145,0	+2,7	152,4
	JUL	73,8	+13,7	+25,5	73,1	+21,2	148,3	+2,3	159,1
	AUG	140,0	-1,8	+89,7	138,5	+89,5	151,0	+1,8	166,7
	SEP	283,8	+15,6	+102,7	291,8	+110,7	182,8	+21,1	174,9
	OKT	269,0	+26,5	-5,2	263,7	-9,6	187,2	+2,4	181,6
	NOV	166,0	+107,8	-38,3	165,5	-37,2	205,0	+9,5	188,0

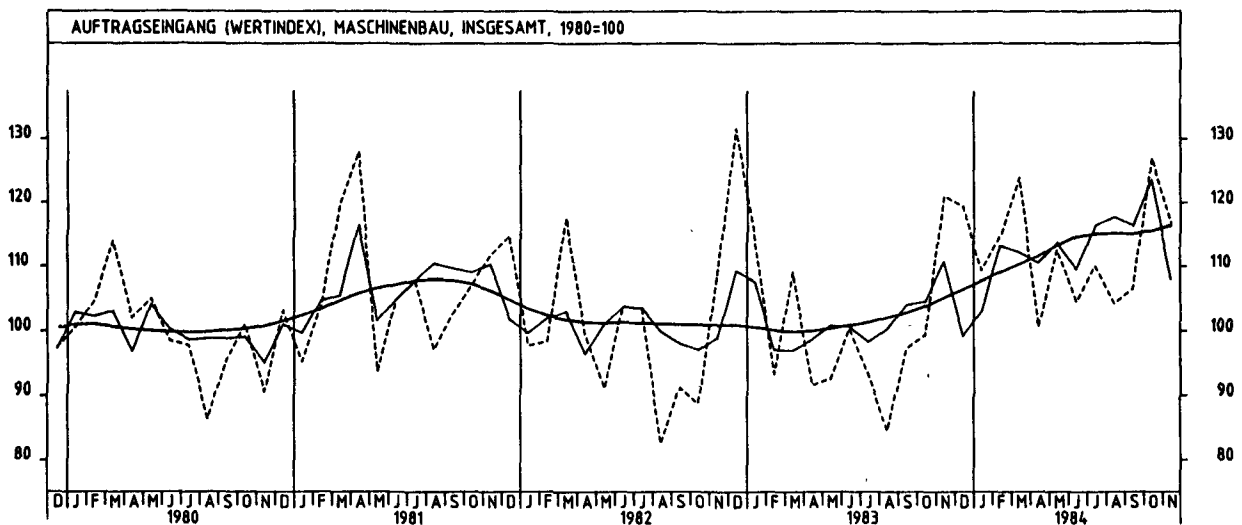
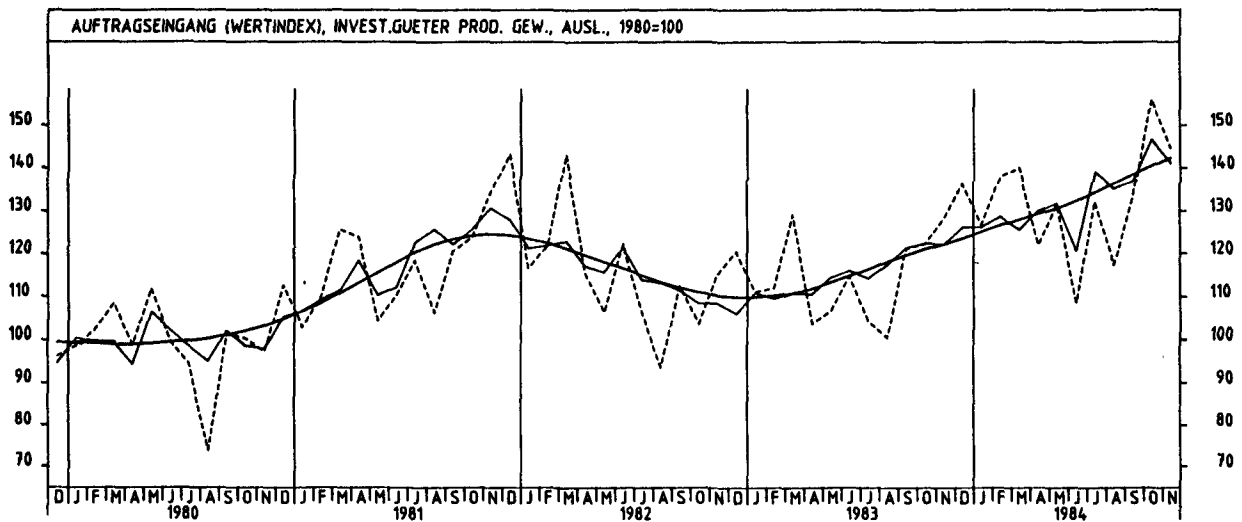
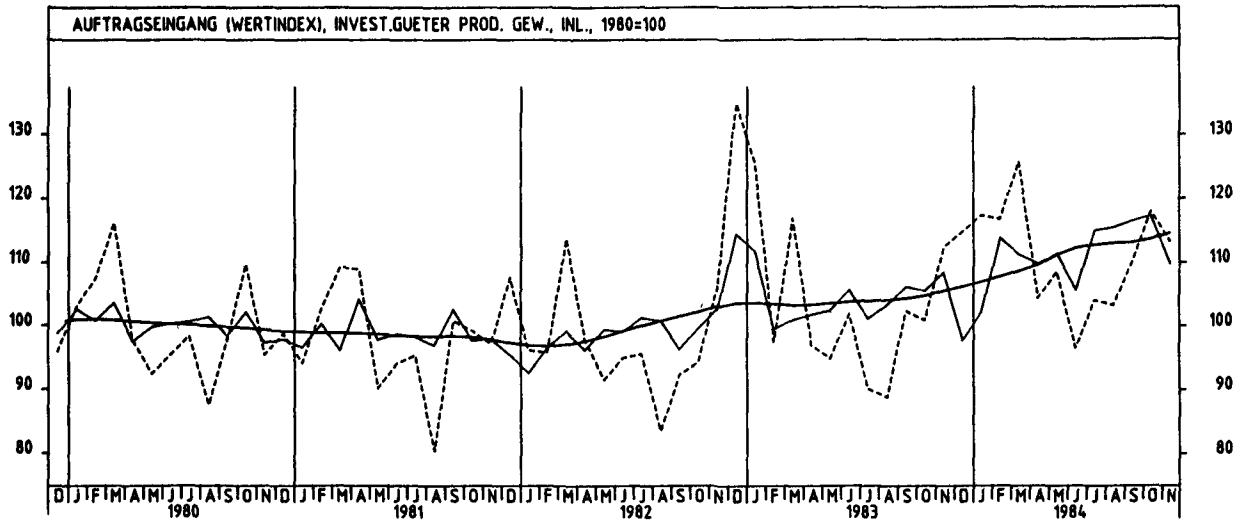
4 AUFTRAGSEINGANG IM VERARBEITENDEN GEWERBE UND IM BALHAUPTGEWERBE



4 AUFTRAGSEINGANG IM VERARBEITENDEN GEWERBE UND IM BAUHAUPTGEWERBE



4 AUFTRAGSEINGANG IM VERARBEITENDEN GEWERBE UND IM BAUHAUPTGEWERBE

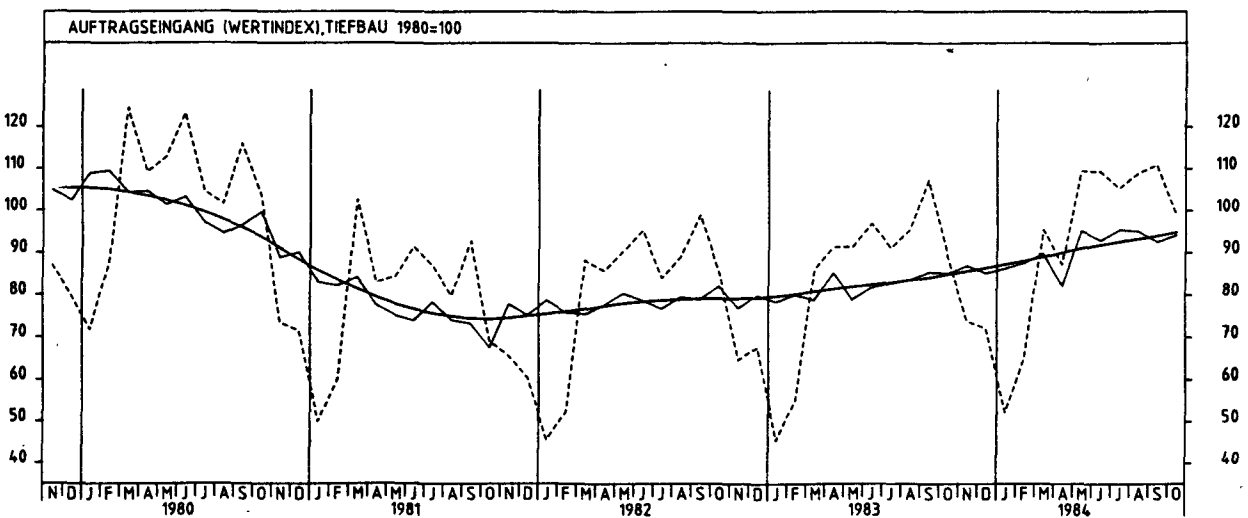
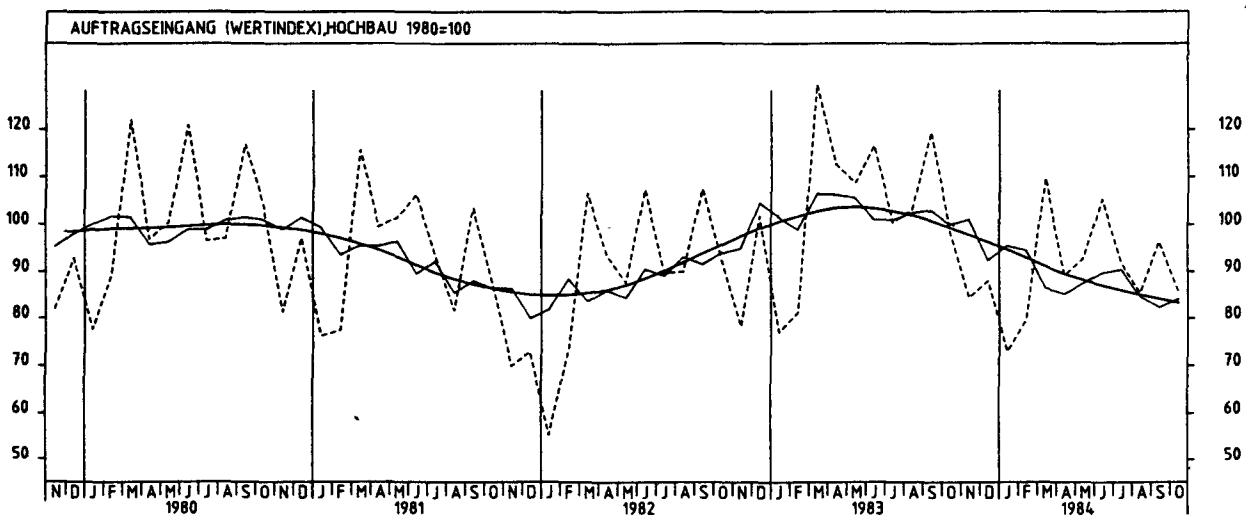
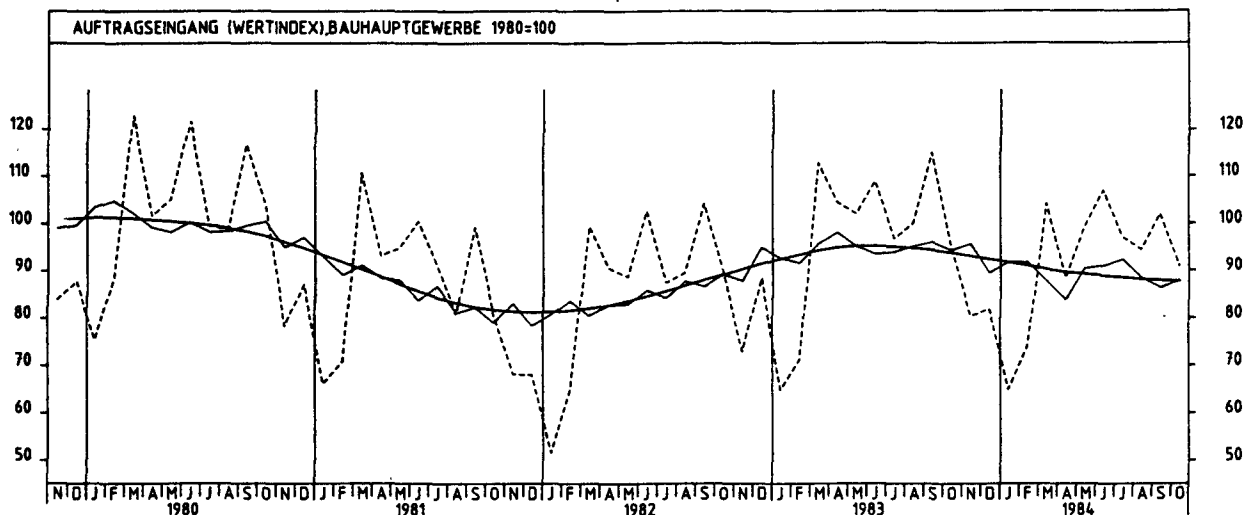


4 AUFTRAGSEINGANG IM VERARBEITENDEN GEWERBE UND IM BAUHAUPTGEWERBE

4.1 WERTINDEX (1980 = 100)

JAHR	MONAT	ORIGINALWERT		KALENDERBEREINIGTER WERT		KALENDER- UND SAISONBEREINIGTER WERT		GLATTE KOMPONENTE	
		1980=100	VERÄNDERUNG VORJAHR	IN O/O GEGEN VORMONAT	1980=100	VERÄNDERUNG IN O/O GEGEN VORMONAT	1980=100		VERÄNDERUNG IN O/O GEGEN VORMONAT
BAUHAUPTGEWERBE									
1983	DKT	94,9	+ 5,9	-17,3	92,5	-18,8	94,3	- 1,9	93,6
	NOV	80,4	+10,3	-15,3	82,1	-11,2	95,7	+ 1,5	92,9
	DEZ	82,0	- 7,3	+ 2,0	81,8	- 0,4	89,5	- 6,5	92,3
1984	JAN	65,0	+ 0,2	-20,7	62,4	-23,7	91,8	+ 2,6	91,6
	FEB	73,9	+ 3,9	+13,7	75,0	+20,2	91,7	- 0,1	90,9
	MAR	104,1	- 7,6	+40,9	101,0	+34,7	87,7	- 4,4	90,1
	APR	88,4	-15,3	-15,1	93,4	- 7,5	83,9	- 4,3	89,5
	MAI	99,3	- 2,6	+12,3	98,1	+ 5,0	90,5	+ 7,9	89,2
	JUN	106,9	- 1,8	+ 7,7	110,2	+12,3	91,0	+ 0,6	88,8
	JUL	97,1	+ 0,3	- 9,2	93,9	-14,8	92,3	+ 1,4	88,4
	AUG	94,5	- 5,6	- 2,7	89,2	- 5,0	88,5	- 4,1	88,1
	SEP	102,0	-11,1	+ 7,9	104,2	+16,8	86,4	- 2,4	87,8
	OKT	91,0	- 4,1	-10,8	86,4	-17,1	87,9	+ 1,7	87,6
HOCHBAU									
1983	DKT	98,6	+ 6,7	-17,5	95,5	-19,5	100,0	- 2,9	99,2
	NOV	84,5	+ 8,1	-14,3	86,2	- 9,7	101,1	+ 1,1	97,7
	DEZ	88,1	-13,4	+ 4,3	88,7	+ 2,9	92,4	- 8,6	96,1
1984	JAN	73,0	- 5,3	-17,1	70,2	-20,9	95,4	+ 3,2	94,5
	FEB	79,7	- 1,8	+ 9,2	80,9	+15,2	94,4	- 1,0	92,8
	MAR	109,7	-15,4	+37,6	105,7	+30,7	86,6	- 8,3	91,0
	APR	89,2	-20,9	-18,7	95,2	- 9,9	85,2	- 1,6	89,4
	MAI	92,8	-14,6	+ 4,0	92,3	- 3,0	87,6	+ 2,8	88,1
	JUN	105,3	- 9,7	+13,5	109,0	+18,1	89,8	+ 2,5	87,0
	JUL	91,9	- 8,5	-12,7	88,6	-18,7	90,5	+ 0,8	85,9
	AUG	85,5	-17,1	- 7,0	80,3	- 9,4	84,7	- 6,4	85,0
	SEP	96,3	-19,4	+12,6	98,1	+22,2	82,4	- 2,7	84,1
	OKT	85,9	-12,9	-10,8	80,5	-17,9	84,1	+ 2,1	83,2
WOHNUNGSBAU									
1983	DKT	98,8	+14,6	-17,7	96,0	-19,4	107,0	- 3,2	106,2
	NOV	89,5	+11,6	- 9,4	90,6	- 5,6	107,8	+ 0,7	104,1
	DEZ	102,0	- 7,4	+14,0	101,3	+11,8	101,1	- 6,2	101,9
1984	JAN	77,8	- 8,4	-23,7	75,3	-25,7	99,0	- 2,1	99,6
	FEB	89,9	- 6,5	+15,6	92,8	+23,2	97,8	- 1,2	97,1
	MAR	120,5	-18,4	+34,0	115,6	+24,6	88,0	-10,0	94,4
	APR	100,6	-14,6	-16,5	105,7	- 8,6	93,7	+ 6,5	91,7
	MAI	95,7	-21,6	- 4,9	95,7	- 9,5	86,9	- 7,3	89,6
	JUN	105,9	-17,4	+10,7	110,4	+15,4	89,2	+ 2,6	88,0
	JUL	78,2	-20,7	-26,2	75,4	-31,7	88,4	- 0,9	86,6
	AUG	81,2	-23,8	+ 3,8	77,0	+ 2,1	85,3	- 3,5	85,5
	SEP	85,2	-29,0	+ 4,9	86,7	+12,6	79,7	- 6,6	84,3
	OKT	83,6	-15,4	- 1,9	79,6	- 8,2	87,6	+ 9,9	83,0
TIEFBAU									
1983	DKT	89,1	+ 4,6	-17,0	88,4	-17,6	85,2	- 0,4	84,8
	NOV	73,9	+14,4	-17,1	75,2	-14,9	87,0	+ 2,1	85,6
	DEZ	72,2	+ 6,8	- 2,3	70,2	- 6,6	85,2	- 2,1	86,3
1984	JAN	52,2	+14,7	-27,7	50,6	-27,9	86,3	+ 1,3	87,1
	FEB	64,8	+17,4	+24,1	66,7	+31,8	87,6	+ 1,5	88,0
	MAR	95,3	+10,7	+47,1	94,2	+41,2	89,8	+ 2,5	88,8
	APR	87,3	- 4,4	- 8,4	89,8	- 4,7	82,1	- 8,6	89,9
	MAI	109,5	+19,8	+25,4	106,7	+18,8	95,2	+16,0	90,9
	JUN	109,4	+13,0	- 0,1	110,8	+ 3,8	92,8	- 2,5	91,7
	JUL	105,4	+15,7	- 3,7	103,1	- 6,9	95,4	+ 2,8	92,4
	AUG	108,9	+14,2	+ 3,3	104,7	+ 1,6	95,0	- 0,4	93,0
	SEP	111,0	+ 3,4	+ 1,9	113,9	+ 8,8	92,5	- 2,6	93,8
	OKT	99,1	+11,2	-10,7	96,7	-15,1	94,1	+ 1,7	94,6
STRASSENBAU									
1983	DKT	87,8	+10,2	-16,5	87,4	-19,4	87,1	+ 6,3	84,8
	NOV	68,6	+13,4	-21,9	69,2	-20,8	88,0	+ 1,0	85,5
	DEZ	57,9	+ 3,8	-15,6	54,9	-20,7	84,1	- 4,4	86,3
1984	JAN	31,3	-13,5	-45,9	31,7	-42,3	81,8	- 2,7	87,2
	FEB	52,5	+17,7	+67,7	56,0	+76,7	88,4	+ 8,1	88,0
	MAR	105,1	+15,4	+100,2	103,5	+84,8	93,1	+ 5,3	89,0
	APR	101,6	+ 8,2	- 3,3	102,3	- 1,2	89,6	- 3,8	90,3
	MAI	112,2	+13,1	+10,4	108,5	+ 6,1	91,1	+ 1,7	91,1
	JUN	114,2	+ 3,4	+ 1,8	115,4	+ 6,4	87,9	+ 3,5	91,8
	JUL	120,1	+14,8	+ 5,2	119,3	+ 3,4	96,9	+10,2	92,5
	AUG	115,5	+17,3	- 3,8	113,5	- 4,9	97,6	+ 0,7	93,1
	SEP	109,4	+ 1,6	- 5,3	113,3	- 0,2	89,9	- 7,9	93,7
	OKT	96,3	+ 9,7	-12,0	95,6	-15,6	94,5	+ 5,1	94,5

4 AUFTRAGSEINGANG IM VERARBEITENDEN GEWERBE UND IM BAUHAUPTGEWERBE



4 AUFTRAGSEINGANG IM VERARBEITENDEN GEWERBE UND IM BAUHAUPTGEWERBE

4.2 VOLUMENINDEX (1980 = 100)

JAHR	MONAT	ORIGINALWERT			KALENDERBEREINIGTER WERT		KALENDER- UND SAISONBEREINIGTER WERT		GLATTE KOMPONENTE
		1980*100	VERÄNDERUNG VORJAHR	IN O/O GEGEN VORMONAT	1980*100	VERÄNDERUNG IN O/O GEGEN VORMONAT	1980*100	VERÄNDERUNG IN O/O GEGEN VORMONAT	
VERARBEITENDES GEWERBE (OHNE NAHRUNGS- UND GENUSSMITTELGEWERBE) INSGESAMT									
1983	NOV	103,5	+ 8,3	+ 2,5	105,1	+ 5,0	100,4	+ 1,1	99,2
	DEZ	102,1	+ 0,4	- 1,4	100,5	- 4,4	98,2	- 2,2	99,8
1984	JAN	103,3	+ 4,6	+ 1,2	101,7	+ 1,2	99,3	+ 1,1	100,4
	FEB	107,8	+17,9	+ 4,4	110,8	+ 8,9	103,6	+ 4,3	100,9
	MAR	114,3	+ 5,2	+ 6,0	111,8	+ 0,9	101,3	- 2,2	101,4
	APR	99,3	+ 8,5	-13,1	103,2	- 7,7	102,1	+ 0,8	101,8
	MAI	103,2	+13,0	+ 3,9	99,5	- 3,6	102,5	+ 0,4	102,3
	JUN	90,7	- 5,4	-12,1	94,5	- 5,0	97,6	- 4,8	102,8
	JUL	97,0	+13,3	+ 6,9	95,7	+ 1,3	105,2	+ 7,8	103,3
	AUG	93,5	+ 8,7	- 3,6	88,4	- 7,6	104,1	- 1,0	103,7
	SEP	101,6	+ 0,6	+ 8,7	106,0	+19,9	104,3	+ 0,2	104,1
	OKT	114,1	+13,0	+12,3	108,9	+ 2,7	106,6	+ 2,2	104,6
	NOV	106,7	+ 3,1	- 6,5	108,4	- 0,5	103,8	- 2,6	105,1
VERARBEITENDES GEWERBE (OHNE NAHRUNGS- UND GENUSSMITTELGEWERBE) INLAND									
1983	NOV	98,0	+ 6,6	+ 2,5	99,3	+ 4,9	95,3	+ 1,5	93,5
	DEZ	94,0	- 6,1	- 4,1	91,9	- 7,5	90,2	- 5,4	93,8
1984	JAN	97,1	- 0,9	+ 3,3	95,3	+ 3,7	92,0	+ 2,0	94,1
	FEB	100,5	+16,6	+ 3,5	103,5	+ 8,6	98,2	+ 6,7	94,4
	MAR	107,3	+ 2,6	+ 6,8	104,4	+ 0,9	94,9	- 3,4	94,6
	APR	93,1	+ 4,6	-13,2	96,7	- 7,4	94,7	- 0,2	94,9
	MAI	95,8	+ 9,1	+ 2,9	92,7	- 4,1	95,3	+ 0,6	95,3
	JUN	85,1	- 7,5	-11,2	89,1	- 3,9	91,1	- 4,4	95,6
	JUL	88,7	+ 9,8	+ 4,2	87,5	- 1,8	97,6	+ 7,1	95,8
	AUG	88,2	+ 6,9	- 0,6	83,2	- 4,9	96,9	- 0,7	95,9
	SEP	95,1	- 1,3	+ 7,8	99,2	+19,2	97,1	+ 0,2	95,9
	OKT	104,7	+ 9,5	+10,1	100,4	+ 1,2	98,1	+ 1,0	96,1
	NOV	97,8	- 0,2	- 6,6	98,3	- 2,1	94,6	- 3,6	96,5
VERARBEITENDES GEWERBE (OHNE NAHRUNGS- UND GENUSSMITTELGEWERBE) AUSLAND									
1983	NOV	115,4	+11,3	+ 2,3	117,3	+ 4,5	111,5	+ 0,3	111,6
	DEZ	119,8	+13,8	+ 3,8	117,8	+ 0,4	114,8	+ 3,0	112,8
1984	JAN	116,2	+15,3	- 3,0	115,3	- 2,1	114,9	+ 0,1	114,0
	FEB	123,5	+20,7	+ 6,3	127,9	+10,9	115,9	+ 0,9	115,2
	MAR	129,7	+10,2	+ 5,0	128,0	+ 0,1	115,0	- 0,8	116,1
	APR	112,8	+16,6	-13,0	116,1	- 9,3	117,9	+ 2,5	117,0
	MAI	119,4	+20,7	+ 5,9	114,6	- 1,3	118,9	+ 0,8	117,5
	JUN	102,9	- 1,5	-13,8	105,6	- 7,9	111,2	- 6,5	118,4
	JUL	114,6	+19,5	+11,4	113,7	+ 7,7	121,7	+ 9,4	119,5
	AUG	104,9	+12,3	- 8,5	100,8	-11,3	119,7	- 1,6	120,6
	SEP	115,3	+ 4,0	+ 9,9	120,2	+19,2	119,4	- 0,3	121,7
	OKT	134,4	+19,1	+16,6	129,1	+ 7,4	126,0	+ 5,5	122,7
	NOV	125,9	+ 9,1	- 6,3	128,8	- 0,2	123,1	- 2,3	123,5
GRUNDSTOFF- UND PRODUKTIONSGUETERGEWERBE INSGESAMT									
1983	NOV	103,8	+15,0	- 1,0	105,1	+ 2,3	103,3	+ 0,9	102,5
	DEZ	100,5	+16,1	- 3,2	99,7	- 5,1	104,6	+ 1,3	103,1
1984	JAN	104,5	+15,1	+ 4,0	101,2	+ 1,5	103,4	- 1,1	103,7
	FEB	107,8	+19,5	+ 3,2	110,3	+ 9,0	103,3	+ 1,8	104,2
	MAR	113,6	+ 8,0	+ 5,4	109,2	- 1,0	103,3	- 1,9	104,5
	APR	103,3	+11,2	- 9,1	109,2	+ 0,0	105,2	+ 1,8	104,6
	MAI	109,2	+13,2	+ 5,7	108,0	- 1,1	105,3	+ 0,1	104,5
	JUN	100,8	- 1,5	- 7,7	105,8	- 2,0	100,4	- 4,7	104,4
	JUL	101,1	+ 9,8	+ 0,3	98,0	- 7,4	105,4	+ 5,0	104,5
	AUG	98,0	+ 4,4	- 3,1	91,9	- 6,2	103,8	- 1,5	104,7
	SEP	99,9	- 4,1	+ 1,9	102,5	+11,5	103,0	- 0,8	104,9
	OKT	113,4	+ 8,2	+13,5	107,5	+ 4,9	106,1	+ 3,0	105,0
	NOV	106,9	+ 3,0	- 5,7	107,4	- 0,1	105,1	- 0,9	105,0
GRUNDSTOFF- UND PRODUKTIONSGUETERGEWERBE INLAND									
1983	NOV	97,4	+13,0	- 1,4	98,5	+ 1,3	96,7	+ 1,2	95,4
	DEZ	89,8	+11,4	- 7,8	88,9	- 9,7	96,7	+ 0,0	95,6
1984	JAN	94,2	+11,1	+ 4,9	91,5	+ 2,9	95,8	- 0,9	95,8
	FEB	99,0	+18,1	+ 5,1	101,3	+10,7	98,3	+ 2,6	95,9
	MAR	101,9	+ 1,9	+ 2,9	98,2	- 3,1	93,8	- 4,6	95,8
	APR	94,2	+ 5,5	- 7,6	99,6	+ 1,4	95,5	+ 1,8	95,7
	MAI	99,7	+ 7,4	+ 5,8	98,1	- 1,5	95,3	- 0,2	95,3
	JUN	92,3	- 7,0	- 7,4	96,9	- 1,2	90,6	- 4,9	95,2
	JUL	93,5	+ 8,2	+ 1,3	91,0	- 6,1	97,3	+ 7,4	95,3
	AUG	90,9	+ 1,0	- 2,8	85,2	- 6,4	94,8	- 2,6	95,4
	SEP	93,7	- 6,5	+ 3,1	96,8	+13,6	94,5	- 0,3	95,6
	OKT	105,7	+ 7,0	+12,8	100,3	+ 3,6	97,4	+ 3,1	95,7
	NOV	97,8	+ 0,4	- 7,5	98,2	- 2,1	95,6	- 1,8	95,7
GRUNDSTOFF- UND PRODUKTIONSGUETERGEWERBE AUSLAND									
1983	NOV	117,6	+19,0	+ 0,0	119,3	+ 3,7	117,8	+ 0,9	117,8
	DEZ	123,2	+23,4	+ 4,8	121,8	+ 2,1	121,9	+ 3,0	119,3
1984	JAN	126,2	+22,2	+ 2,4	122,6	+ 0,7	120,3	- 0,8	120,8
	FEB	126,6	+22,0	+ 0,3	130,2	+ 6,2	120,3	+ 0,0	122,0
	MAR	138,4	+18,5	+ 9,3	133,2	+ 2,3	123,2	+ 2,4	123,0
	APR	122,7	+22,1	-11,3	128,6	- 3,5	125,8	+ 2,1	123,7
	MAI	129,1	+23,4	+ 5,2	127,9	- 0,5	126,3	+ 0,4	123,9
	JUN	118,6	+ 8,8	- 8,1	123,7	- 3,3	121,0	- 4,2	123,9
	JUL	117,5	+13,1	- 0,9	114,0	- 7,8	123,4	+ 2,0	124,2
	AUG	112,9	+10,5	- 3,9	106,7	- 6,4	122,9	- 0,4	124,4
	SEP	112,8	+ 0,0	- 0,1	114,3	+ 7,1	120,6	+ 1,9	124,6
	OKT	129,6	+10,2	+14,9	123,9	+ 8,4	125,0	+ 3,6	124,7
	NOV	126,0	+ 7,1	- 2,8	126,8	+ 2,3	124,8	- 0,2	124,5

4 AUFTRAGSEINGANG IM VERARBEITENDEN GEWERBE UND IM BAUHAUPTGEWERBE

4.2 VOLUMENINDEX (1980 = 100)

JAHR	MONAT	ORIGINALWERT			KALENDERBEREINIGTER WERT		KALENDER- UND SAISONBEREINIGTER WERT		GLATTE
		1980=100	VERÄNDERUNG IN O/O GEGEN VORJAHR	VERÄNDERUNG IN O/O GEGEN VORMONAT	1980=100	VERÄNDERUNG IN O/O GEGEN VORMONAT	1980=100	VERÄNDERUNG IN O/O GEGEN VORMONAT	1980=100
INVESTITIONSGUETER PRODUZIERENDES GEWERBE INSGESAMT									
1983	NOV	104,4	+ 5,8	+ 8,8	106,2	+10,5	99,9	+ 1,3	98,2
	DEZ	108,4	- 7,3	+ 3,8	105,6	- 0,6	94,6	- 5,3	98,8
1984	JAN	106,0	- 1,8	- 2,2	105,9	+ 0,3	97,5	+ 3,1	99,5
	FEB	108,9	+18,1	+ 2,7	112,4	+ 6,1	103,8	+ 6,5	100,3
	MAR	114,2	+ 5,2	+ 4,9	112,8	+ 0,4	101,8	- 1,9	101,0
	APR	96,4	+ 8,9	-15,6	98,6	-12,6	102,3	+ 0,5	101,8
	MAI	101,6	+15,6	+ 5,4	96,1	- 2,5	103,2	+ 0,9	102,9
	JUN	87,4	- 7,5	-14,0	89,9	- 6,5	97,0	- 6,0	103,9
	JUL	99,1	+17,6	+13,4	99,3	+10,5	107,5	+10,8	104,6
	AUG	93,8	+14,0	- 5,3	89,4	-10,0	106,3	- 1,1	105,1
	SEP	102,2	+ 5,8	+ 9,0	107,5	+20,2	107,3	+ 0,9	105,6
	OKT	113,8	+18,5	+11,4	109,6	+ 2,0	109,8	+ 2,3	106,3
	NOV	107,4	+ 2,9	- 5,6	109,9	+ 0,3	104,3	- 5,0	107,2
INVESTITIONSGUETER PRODUZIERENDES GEWERBE INLAND									
1983	NOV	99,1	+ 3,6	+11,3	100,6	+13,8	95,4	+ 2,5	92,7
	DEZ	101,2	-16,8	+ 2,1	98,3	- 2,3	84,4	-11,5	93,1
1984	JAN	103,0	- 8,7	+ 1,8	101,9	+ 3,7	89,3	+ 5,8	93,6
	FEB	102,1	+17,1	- 0,9	105,6	+ 3,6	99,6	+11,5	94,1
	MAR	109,7	+ 4,9	+ 7,4	107,1	+ 1,4	97,0	- 2,6	94,7
	APR	90,7	+ 5,3	-17,3	92,9	-13,3	95,7	- 1,3	95,5
	MAI	94,3	+12,3	+ 4,0	90,5	- 2,6	97,0	+ 1,4	96,7
	JUN	83,7	- 7,2	-11,2	86,9	- 4,0	92,1	+ 5,1	97,6
	JUL	90,1	+13,0	+ 7,6	89,7	+ 3,2	99,8	+ 8,4	97,8
	AUG	89,4	+14,0	- 0,8	85,1	- 5,1	100,3	+ 0,5	97,8
	SEP	95,1	+ 5,3	+ 6,4	99,3	+16,7	100,8	+ 0,5	97,6
	OKT	101,6	+14,2	+ 6,8	98,4	- 0,9	100,9	+ 0,1	97,9
	NOV	97,5	- 1,6	- 4,0	98,2	- 0,2	94,2	- 6,6	98,5
INVESTITIONSGUETER PRODUZIERENDES GEWERBE AUSLAND									
1983	NOV	113,1	+ 8,5	+ 4,8	115,0	+ 6,2	107,3	- 0,6	107,4
	DEZ	120,3	+10,5	+ 6,4	117,9	+ 2,5	110,7	+ 3,2	108,3
1984	JAN	110,9	+11,1	- 7,8	111,2	- 5,7	110,5	- 0,2	109,5
	FEB	120,3	+19,8	+ 8,5	124,9	+12,3	112,1	+ 1,4	110,6
	MAR	121,8	+ 5,6	+ 1,2	121,6	- 2,6	109,4	- 2,4	111,5
	APR	105,7	+14,5	-13,2	107,5	-11,6	113,0	+ 3,3	112,4
	MAI	113,8	+20,2	+ 7,7	107,6	+ 0,1	114,4	+ 1,2	113,2
	JUN	93,9	- 7,9	-17,5	95,7	-11,1	104,5	- 8,7	114,5
	JUL	114,2	+23,6	+21,6	114,4	+19,5	120,2	+15,0	116,0
	AUG	101,3	+13,9	-11,3	98,2	-14,2	117,1	- 2,6	117,4
	SEP	114,1	+ 6,6	+12,6	119,9	+22,1	117,6	+ 0,4	118,9
	OKT	133,8	+24,0	+17,3	129,1	+ 7,7	125,4	+ 6,6	120,4
	NOV	123,9	+ 9,5	- 7,4	127,8	- 1,0	120,5	- 3,9	121,6
VERBRAUCHSGUETER PRODUZIERENDES GEWERBE INSGESAMT									
1983	NOV	100,4	+ 5,5	- 7,4	101,1	- 5,2	97,0	+ 0,8	96,8
	DEZ	87,7	+ 5,3	-12,6	87,1	-13,8	97,3	+ 0,3	97,0
1984	JAN	93,5	+ 8,3	+ 6,6	90,3	+ 3,7	97,2	- 0,1	97,2
	FEB	104,5	+15,5	+11,8	107,7	+19,3	100,5	+ 3,4	97,4
	MAR	115,9	+ 1,2	+10,9	112,2	+ 4,2	96,3	- 4,2	97,4
	APR	101,1	+ 4,0	-12,8	106,2	- 5,3	97,3	+ 1,0	97,5
	MAI	98,8	+ 6,9	- 2,3	97,5	- 8,2	97,7	+ 0,4	97,3
	JUN	84,2	- 6,1	-14,8	89,3	- 8,4	94,3	- 3,5	97,4
	JUL	84,1	+ 6,6	- 0,1	81,2	- 9,1	98,1	+ 4,0	97,7
	AUG	85,7	+ 2,1	+ 1,9	80,7	- 0,6	97,9	- 0,2	98,1
	SEP	102,5	- 5,0	+19,6	105,9	+31,2	97,1	- 0,8	98,5
	OKT	116,1	+ 7,1	+13,3	110,4	+ 4,2	99,6	+ 2,6	98,8
	NOV	104,7	+ 4,3	- 9,8	104,8	- 5,1	100,1	+ 0,5	99,0
VERBRAUCHSGUETER PRODUZIERENDES GEWERBE INLAND									
1983	NOV	96,4	+ 5,8	- 7,9	97,0	- 5,7	93,3	+ 0,2	92,8
	DEZ	84,5	+ 5,0	-12,3	83,8	-13,6	93,4	+ 0,1	92,8
1984	JAN	88,9	+ 5,8	+ 5,2	85,9	+ 2,5	92,5	- 1,0	92,9
	FEB	99,0	+13,8	+11,4	101,9	+18,6	95,8	+ 3,6	92,9
	MAR	108,9	- 1,4	+10,0	105,4	+ 3,4	91,1	- 4,9	92,7
	APR	96,5	+ 2,6	-11,4	101,2	- 4,0	92,4	+ 1,4	92,6
	MAI	93,9	+ 4,9	- 2,7	92,7	- 8,4	92,6	+ 0,2	92,3
	JUN	79,1	- 8,8	-15,8	84,1	- 9,3	89,1	- 3,8	92,2
	JUL	79,9	+ 4,9	+ 1,0	77,2	- 8,2	93,2	+ 4,6	92,4
	AUG	82,4	+ 0,7	+ 3,1	77,6	+ 0,5	92,8	- 0,4	92,6
	SEP	97,0	- 6,6	+17,7	100,2	+29,1	91,6	- 1,3	92,9
	OKT	109,2	+ 4,3	+12,6	103,9	+ 3,7	93,6	+ 2,2	93,1
	NOV	98,7	+ 2,4	- 9,6	98,9	- 4,8	94,3	+ 0,7	93,2
VERBRAUCHSGUETER PRODUZIERENDES GEWERBE AUSLAND									
1983	NOV	123,1	+ 5,4	- 4,9	124,1	- 2,4	117,7	+ 2,8	118,9
	DEZ	105,5	+ 6,9	-14,3	104,6	-15,7	118,9	+ 1,0	120,1
1984	JAN	119,0	+19,6	+12,8	115,4	+10,3	123,6	+ 4,0	121,3
	FEB	135,3	+22,7	+13,7	140,0	+21,3	126,9	+ 2,7	122,4
	MAR	154,3	+12,1	+14,0	149,3	+ 6,6	124,7	- 1,7	123,4
	APR	127,0	+11,4	-17,7	133,7	-10,4	124,4	- 0,2	124,4
	MAI	125,5	+15,5	- 1,2	124,0	- 7,3	125,2	+ 0,6	124,9
	JUN	112,4	+ 5,2	-10,4	117,7	- 5,1	122,4	- 2,2	125,5
	JUL	107,1	+14,7	- 4,7	103,7	-11,9	126,0	+ 2,9	126,6
	AUG	103,8	+ 8,4	- 3,1	97,8	- 5,7	125,0	- 0,8	127,8
	SEP	132,9	+ 1,5	+28,0	136,9	+40,0	126,5	+ 1,2	129,1
	OKT*	153,7	+18,8	+15,7	144,2	+ 5,3	134,1	+ 6,0	129,9
	NOV	138,2	+12,3	-10,1	138,4	- 4,0	131,8	- 1,7	130,6

4 AUFTRAGSEINGANG IM VERARBEITENDEN GEWERBE UND IM BAUHAUPTGEWERBE

4.2 VOLUMENINDEX (1980 = 100)

JAHR	MONAT	ORIGINALWERT			KALENDERBEREINIGTER WERT			KALENDER- UND SAISON- BEREINIGTER WERT		GLATTE KOMponente
		1980=100	VERÄNDERUNG IN O/O GEGEN VORJAHR	VERÄNDERUNG IN O/O GEGEN VORMONAT	1980=100	VERÄNDERUNG IN O/O GEGEN VORMONAT	1980=100	VERÄNDERUNG IN O/O GEGEN VORMONAT	1980=100	
HOCHOFEN-, STAHL-UND WARMWALZWERKE (OHNE HERSTELLUNG VON PRAEZISIONSSTAHLROHREN) INSGESAMT										
1983	NOV	89,0	+26,1	- 1,5	90,3	+ 3,4	89,4	+ 2,4	86,5	
	DEZ	92,2	+29,9	+ 3,6	91,2	+ 1,0	90,2	+ 0,9	87,2	
1984	JAN	91,9	+20,4	- 0,3	88,9	- 2,5	87,1	- 3,4	87,9	
	FEB	98,0	+23,9	+ 6,6	100,4	+12,9	90,1	+ 3,4	88,5	
	MAR	98,2	+ 9,6	+ 0,2	92,2	- 8,2	85,4	- 5,2	88,7	
	APR	84,4	+ 8,8	-14,1	90,2	- 2,2	87,6	+ 2,6	88,8	
	MAI	92,4	+19,7	+ 9,5	92,9	+ 3,0	90,0	+ 2,7	88,7	
	JUN	82,9	- 0,8	-10,3	87,4	- 5,9	83,2	- 7,6	88,8	
	JUL	82,5	+12,2	- 0,5	79,7	- 8,8	90,0	+ 8,2	88,9	
	AUG	77,8	+12,3	- 5,7	71,8	- 9,9	88,8	- 1,3	89,0	
	SEP	83,0	- 0,6	+ 6,7	83,4	+16,2	89,0	+ 0,2	89,2	
	OKT	98,6	+ 9,1	+18,8	93,9	+12,6	91,6	+ 2,9	89,4	
	NOV	89,8	+ 0,9	- 8,9	89,5	- 4,7	88,0	- 3,9	89,5	
HOCHOFEN-, STAHL-UND WARMWALZWERKE (OHNE HERSTELLUNG VON PRAEZISIONSSTAHLROHREN) INLAND										
1983	NOV	86,7	+25,8	+ 2,1	88,4	+ 6,6	87,1	+ 2,7	84,3	
	DEZ	87,6	+27,9	+ 1,0	85,9	+ 2,8	87,8	+ 0,8	84,5	
1984	JAN	91,4	+15,0	+ 4,3	89,2	+ 3,8	84,8	- 3,4	84,9	
	FEB	100,6	+23,4	+10,1	103,5	+16,0	88,5	+ 4,4	85,2	
	MAR	97,0	+ 7,1	- 3,6	92,6	-10,5	82,6	- 6,7	85,1	
	APR	81,3	+ 6,3	-16,2	86,6	- 6,5	84,0	+ 1,7	84,9	
	MAI	88,4	+12,0	+ 8,7	87,5	+ 1,0	84,7	+ 0,8	84,6	
	JUN	75,4	- 7,6	-14,7	78,0	-10,9	77,1	- 9,0	84,7	
	JUL	75,3	+ 6,5	- 0,1	73,5	- 5,8	85,9	+11,4	85,3	
	AUG	71,2	+ 5,3	- 5,4	65,6	-10,7	84,1	- 2,1	86,0	
	SEP	80,8	- 0,5	+13,5	82,7	+26,1	87,9	+ 4,5	86,8	
	OKT	95,9	+13,0	+18,7	91,8	+11,0	90,9	+ 3,4	87,5	
	NOV	90,4	+ 4,3	- 5,7	90,3	- 1,6	87,9	- 3,3	88,0	
HOCHOFEN-, STAHL-UND WARMWALZWERKE (OHNE HERSTELLUNG VON PRAEZISIONSSTAHLROHREN) AUSLAND										
1983	NOV	92,8	+25,9	- 7,4	93,5	- 3,4	92,8	+ 0,7	90,6	
	DEZ	100,0	+32,1	+ 7,8	98,5	+ 5,3	94,3	+ 1,6	92,0	
1984	JAN	92,4	+31,6	- 7,6	89,0	- 9,6	92,0	- 2,4	93,4	
	FEB	93,1	+25,1	+ 0,8	95,5	+ 7,3	92,9	+ 1,0	94,4	
	MAR	100,3	+14,2	+ 7,7	93,1	- 2,5	90,8	- 2,3	95,2	
	APR	89,9	+12,8	-10,4	95,0	+ 2,0	93,3	+ 2,8	95,7	
	MAI	99,2	+34,2	+10,3	100,8	+ 6,1	99,6	+ 6,8	96,0	
	JUN	95,9	+ 9,9	- 3,3	102,6	+ 1,8	93,9	- 5,7	95,8	
	JUL	94,9	+21,0	- 1,0	91,4	-10,9	97,0	+ 3,3	95,1	
	AUG	89,0	+23,1	- 6,2	83,1	- 9,1	96,6	- 0,4	94,2	
	SEP	86,6	- 1,3	- 2,7	85,8	+ 3,2	91,2	- 5,6	93,1	
	OKT	102,8	+ 2,6	+18,7	98,4	+14,7	92,1	+ 1,0	92,3	
	NOV	88,4	- 4,7	-14,0	87,4	-11,2	87,4	- 5,1	91,6	
CHEMISCHE INDUSTRIE INSGESAMT										
1983	NOV	110,4	+14,6	- 0,2	110,7	+ 1,1	111,5	+ 1,5	110,9	
	DEZ	111,1	+17,2	+ 0,6	109,5	- 1,1	113,6	+ 1,9	111,7	
1984	JAN	116,9	+17,4	+ 5,2	113,1	+ 3,3	113,1	- 0,4	112,4	
	FEB	117,7	+18,1	+ 0,7	121,5	+ 7,4	114,0	+ 0,8	113,1	
	MAR	120,3	+ 6,1	+ 2,2	116,5	- 4,1	111,3	- 2,4	113,5	
	APR	110,7	+11,1	- 8,0	116,4	- 0,1	113,7	+ 2,2	113,8	
	MAI	117,2	+11,7	+ 5,9	116,1	- 0,3	114,3	+ 0,5	113,8	
	JUN	112,3	+ 1,2	- 4,2	117,5	+ 1,2	110,6	- 3,2	113,9	
	JUL	111,2	+14,5	- 1,0	107,6	- 8,4	116,1	+ 5,0	114,1	
	AUG	107,9	+ 6,0	- 3,0	102,5	- 4,7	114,1	- 1,7	114,4	
	SEP	108,1	- 4,3	+ 0,2	111,7	+ 9,0	111,7	- 2,1	114,7	
	OKT	121,8	+10,1	+12,7	115,9	+ 3,8	115,7	+ 3,6	114,9	
	NOV	114,5	+ 3,7	- 6,0	114,5	- 1,2	114,9	- 0,7	114,9	
CHEMISCHE INDUSTRIE INLAND										
1983	NOV	100,2	+10,7	- 2,0	100,8	- 0,2	101,6	+ 1,3	101,1	
	DEZ	98,1	+14,5	- 2,1	96,7	- 4,1	103,9	+ 2,3	101,5	
1984	JAN	104,0	+11,8	+ 6,0	100,9	+ 4,3	102,2	- 1,6	101,9	
	FEB	106,2	+17,7	+ 2,1	109,8	+ 8,8	104,5	+ 2,3	102,2	
	MAR	106,5	+ 1,5	+ 0,3	103,2	- 6,0	99,6	- 4,7	102,3	
	APR	99,6	+ 7,3	- 6,5	104,1	+ 0,9	101,9	+ 2,3	102,3	
	MAI	103,4	+ 7,4	+ 3,8	102,0	- 2,0	101,8	- 0,1	102,1	
	JUN	103,0	- 3,3	- 0,4	108,2	+ 6,1	99,0	- 2,8	102,1	
	JUL	101,1	+13,0	- 1,8	98,2	- 9,2	104,8	+ 5,9	102,2	
	AUG	98,0	+ 2,1	- 3,1	93,4	- 4,9	102,0	- 2,7	102,4	
	SEP	98,1	- 7,0	+ 0,1	101,7	+ 8,9	100,0	- 2,0	102,7	
	OKT	110,3	+ 7,9	+12,4	105,2	+ 3,4	103,9	+ 3,9	102,8	
	NOV	102,9	+ 2,7	- 6,7	102,8	- 2,3	103,1	- 0,8	102,8	
CHEMISCHE INDUSTRIE AUSLAND										
1983	NOV	127,3	+20,0	+ 2,1	127,7	+ 3,4	128,2	+ 1,7	127,2	
	DEZ	132,8	+20,6	+ 4,3	130,8	+ 2,4	130,0	+ 1,4	128,7	
1984	JAN	138,2	+24,7	+ 4,1	133,6	+ 2,1	131,7	+ 1,3	130,0	
	FEB	137,0	+18,4	- 0,9	141,5	+ 5,9	129,8	- 1,4	131,2	
	MAR	143,2	+11,8	+ 4,5	138,9	- 1,8	130,4	+ 0,5	132,2	
	APR	129,3	+16,4	- 9,7	135,8	- 2,2	133,0	+ 2,0	132,9	
	MAI	140,2	+17,4	+ 8,4	139,2	+ 2,5	135,2	+ 1,7	133,3	
	JUN	127,9	+ 7,9	- 8,8	133,0	- 4,5	130,5	- 3,5	133,6	
	JUL	128,1	+16,9	+ 0,2	123,7	- 7,0	135,2	+ 3,6	133,9	
	AUG	124,4	+11,8	- 2,9	118,2	- 4,4	134,3	- 0,7	134,3	
	SEP	124,4	- 0,6	+ 0,0	127,7	+ 8,0	130,8	- 2,6	134,6	
	OKT*	140,8	+12,9	+13,2	133,5	+ 4,5	136,3	+ 4,2	134,8	
	NOV	133,7	+ 5,0	- 5,0	134,2	+ 0,5	134,3	- 1,5	134,9	

4 AUFTRAGSEINGANG IM VERARBEITENDEN GEWERBE UND IM BAUHAUPTGEWERBE

4.2 VOLUMENINDEX (1980 = 100)

JAHR	MONAT	ORIGINALWERT			KALENDERBEREINIGTER WERT		KALENDER- UND SAISONBEREINIGTER WERT		GLATTE KOMPONENTE
		1980*100	VERÄNDERUNG IN O/O GEGEN VORJAHR	VERÄNDERUNG IN O/O GEGEN VORMONAT	1980*100	VERÄNDERUNG IN O/O GEGEN VORMONAT	1980*100	VERÄNDERUNG IN O/O GEGEN VORMONAT	
MASCHINENBAU INSGESAMT									
1983	NOV	104,9	+ 8,4	+21,7	107,1	+25,1	95,6	+ 5,5	90,8
	DEZ	103,5	-11,7	- 1,3	101,1	- 5,6	85,2	-10,9	91,7
1984	JAN	94,1	- 6,6	- 9,1	94,3	- 6,7	88,6	+ 4,0	92,6
	FEB	98,6	+20,1	+ 4,8	101,9	+ 8,1	97,3	+ 9,8	93,5
	MAR	106,0	+10,9	+ 7,5	103,7	+ 1,8	96,3	- 1,0	94,5
	APR	85,8	+ 7,1	-19,1	88,7	-14,5	94,5	- 1,9	95,4
	MAI	95,8	+18,7	+11,7	91,1	+ 2,7	97,1	+ 2,8	96,7
	JUN	88,8	+ 1,6	- 7,3	90,2	- 1,0	93,3	- 3,9	97,7
	JUL	93,3	+15,2	+ 5,1	93,9	+ 4,1	99,0	+ 6,1	97,8
	AUG	88,2	+19,8	- 5,5	84,1	-10,4	100,0	+ 1,0	97,6
	SEP	90,0	+ 6,5	+ 2,0	94,3	+12,1	98,5	- 1,5	97,2
	OKT	107,1	+24,2	+19,0	103,6	+ 9,9	104,2	+ 5,8	97,4
	NOV	98,4	- 6,2	- 8,1	100,1	- 3,4	90,5	-13,1	97,8
MASCHINENBAU INLAND									
1983	NOV	104,8	+ 0,7	+28,1	106,1	+31,0	93,2	+ 5,4	88,2
	DEZ	99,6	-24,5	- 5,0	96,5	- 9,0	75,9	-18,6	89,0
1984	JAN	85,6	-23,7	-14,1	85,6	-11,3	78,8	+ 3,8	89,7
	FEB	91,6	+21,0	+ 7,0	95,8	+11,9	97,4	+23,6	90,5
	MAR	109,1	+20,8	+19,1	105,3	+ 9,9	99,6	+ 2,3	91,4
	APR	84,8	+ 4,3	-22,3	87,4	-17,0	92,5	- 7,1	92,2
	MAI	91,2	+14,9	+ 7,5	87,8	+ 0,5	94,0	+ 1,6	93,9
	JUN	82,5	- 4,6	- 9,5	84,8	- 3,4	89,2	- 5,1	94,5
	JUL	90,7	+14,2	+ 9,9	91,1	+ 7,4	95,3	+ 6,8	93,7
	AUG	89,4	+21,0	- 1,4	86,1	- 5,5	98,0	+ 2,8	92,5
	SEP	84,4	- 0,7	- 5,6	88,7	+ 3,0	91,9	- 6,2	91,0
	OKT	95,7	+17,0	+13,4	93,0	+ 4,8	96,2	+ 4,7	90,2
	NOV	92,0	-12,2	- 3,9	91,3	- 1,8	81,3	-15,5	90,1
MASCHINENBAU AUSLAND									
1983	NOV	105,1	+19,4	+14,6	107,2	+16,3	97,9	+ 4,5	93,9
	DEZ	108,1	+ 9,0	+ 2,9	105,8	- 1,3	96,1	- 1,8	95,0
1984	JAN	104,7	+20,5	- 3,1	104,6	- 1,1	100,2	+ 4,3	96,2
	FEB	107,1	+19,1	+ 2,3	110,5	+ 5,6	97,8	- 2,4	97,4
	MAR	102,2	- 0,1	- 4,6	102,5	- 7,2	92,9	- 5,0	98,4
	APR	87,1	+10,7	-14,8	88,7	-13,5	96,4	+ 3,8	99,4
	MAI	101,6	+23,5	+16,6	96,2	+ 8,5	102,1	+ 5,9	100,4
	JUN	96,5	+ 9,2	- 5,0	97,2	+ 1,0	98,8	- 3,2	101,7
	JUL	96,3	+16,2	- 0,2	96,4	- 0,8	102,7	+ 3,9	102,9
	AUG	86,7	+18,4	-10,0	83,4	-13,5	103,3	+ 0,6	104,0
	SEP	97,0	+15,8	+11,9	101,0	+21,1	106,3	+ 2,9	105,1
	OKT	121,0	+32,0	+24,7	117,2	+16,0	114,0	+ 7,2	106,4
	NOV	106,3	+ 1,1	-12,1	110,9	- 5,4	102,3	-10,3	107,5
STRASSENFAHRZEUGBAU INSGESAMT									
1983	NOV	106,4	- 0,8	- 2,5	108,3	- 0,4	112,7	- 3,6	113,6
	DEZ	119,2	-12,5	+12,0	115,3	+ 6,5	106,4	- 5,6	113,3
1984	JAN	149,1	- 5,5	+25,1	148,2	+28,5	110,8	+ 4,1	113,3
	FEB	139,6	+15,0	- 6,4	143,9	- 2,9	121,4	+ 9,6	113,6
	MAR	141,4	- 3,7	+ 1,3	138,3	- 3,9	114,0	- 6,1	113,7
	APR	114,2	+ 3,9	-19,2	115,1	-16,8	117,4	+ 3,0	114,2
	MAI	117,8	+16,4	+ 3,2	113,0	- 1,8	120,7	+ 2,8	115,5
	JUN	75,7	-31,1	-35,7	80,3	-28,9	99,8	-17,3	117,0
	JUL	96,5	- 3,1	+27,5	96,6	+20,3	114,7	+14,9	118,6
	AUG	110,8	+28,1	+14,8	105,1	+ 8,8	129,8	+13,2	120,3
	SEP	118,2	+10,9	+ 6,7	121,6	+15,7	128,0	- 1,4	122,0
	OKT	122,2	+12,0	+ 3,4	119,0	- 2,1	125,4	- 2,0	123,8
	NOV	118,7	+11,6	- 2,9	121,4	+ 2,0	126,5	+ 0,9	126,0
STRASSENFAHRZEUGBAU INLAND									
1983	NOV	94,2	+ 3,1	- 1,5	96,3	+ 0,9	107,8	- 2,4	104,8
	DEZ	107,3	-29,5	+13,9	103,0	+ 7,0	85,9	-20,3	104,3
1984	JAN	164,4	-14,4	+53,2	163,9	+59,1	100,5	+17,0	104,0
	FEB	129,7	+ 2,4	-21,1	134,1	-18,2	107,5	+ 7,0	103,9
	MAR	142,3	- 7,3	+ 9,7	139,6	+ 4,1	104,8	- 2,5	104,0
	APR	99,9	- 7,7	-29,8	99,2	-28,9	103,8	- 1,0	104,7
	MAI	100,6	+14,3	+ 0,7	95,9	- 3,3	112,3	+ 8,2	107,0
	JUN	73,1	-20,9	-27,3	76,0	-20,8	100,3	-10,7	108,5
	JUL	86,5	+ 5,7	+18,3	87,6	+15,3	112,1	+11,8	108,7
	AUG	93,2	+18,3	+ 7,7	89,2	+ 1,8	115,6	+ 3,1	108,7
	SEP	107,1	+20,6	+14,9	109,9	+23,2	120,9	+ 4,6	108,5
	OKT	94,4	- 1,3	-11,9	93,1	-15,3	107,2	-11,3	109,2
	NOV	90,4	- 4,0	- 4,2	93,5	+ 0,4	106,7	- 0,5	111,0
STRASSENFAHRZEUGBAU AUSLAND									
1983	NOV	119,0	- 3,3	- 2,9	119,8	- 0,8	118,3	- 3,6	123,1
	DEZ	131,2	+ 9,1	+10,3	129,2	+ 7,8	126,8	+ 7,2	123,4
1984	JAN	134,0	+ 8,6	+ 2,1	131,7	+ 1,9	125,1	- 1,3	124,0
	FEB	149,8	+28,9	+11,8	155,3	+17,9	136,1	+ 8,8	124,9
	MAR	140,7	+ 0,4	- 6,1	136,8	-11,9	123,0	- 9,6	125,3
	APR	128,5	+15,2	- 8,7	130,9	- 4,3	131,8	+ 7,2	125,9
	MAI	135,3	+18,0	+ 5,3	132,7	+ 1,4	131,6	- 0,2	126,2
	JUN*	78,6	-38,4	-41,9	99,2	-25,2	93,4	-29,0	127,6
	JUL	106,7	- 9,3	+35,8	104,7	+ 5,5	117,4	+25,7	130,5
	AUG	128,4	+36,6	+20,3	123,2	+17,7	145,7	+24,1	133,8
	SEP	129,1	+ 3,7	+ 0,5	131,2	+ 6,5	133,6	- 8,3	137,3
	OKT	150,6	+22,9	+16,7	145,6	+11,0	145,2	+ 8,7	140,1
	NOV	147,3	+23,8	- 2,2	149,6	+ 2,7	147,7	+ 1,7	142,4

4 AUFTRAGSEINGANG IM VERARBEITENDEN GEWERBE UND IM BAUHAUPTGEWERBE

4.2 VOLUMENINDEX (1980 = 100)

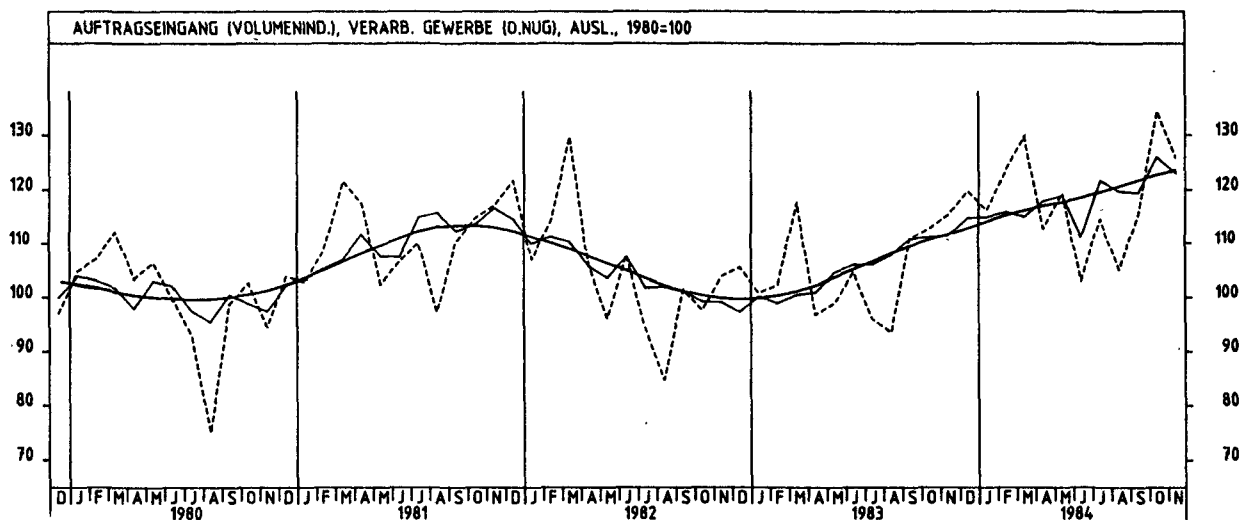
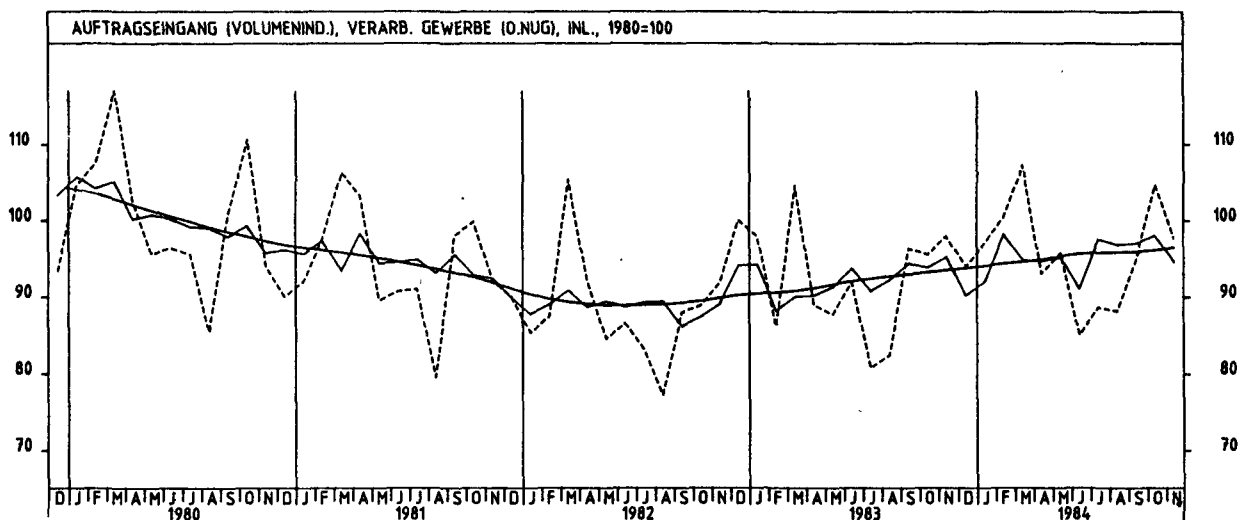
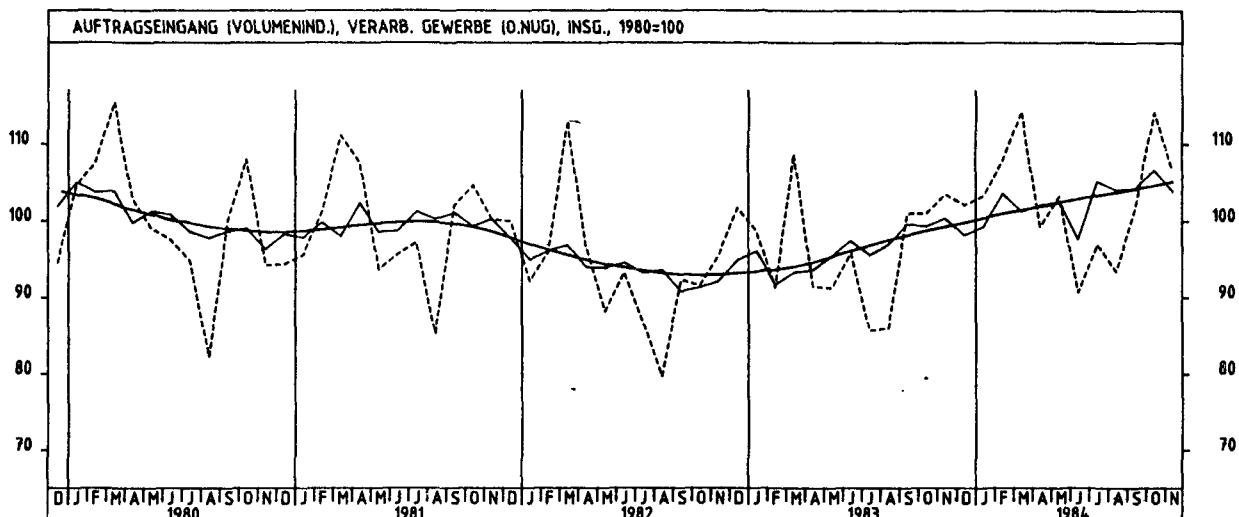
JAHR	MONAT	ORIGINALWERT			KALENDERBEREINIGTER WERT		KALENDER- UND SAISONBEREINIGTER WERT		GLATTE KOMPONENTE
		1980=100	VERÄNDERUNG VORJAHR	IN O/O GEGEN VORMONAT	1980=100	VERÄNDERUNG IN O/O GEGEN VORMONAT	1980=100	VERÄNDERUNG IN O/O GEGEN VORMONAT	
ELEKTROTECHNIK INSGESAMT									
1983	NOV	108,5	+ 3,5	+13,7	109,3	+14,5	98,7	+ 1,1	98,0
	DEZ	114,6	+ 1,1	+ 5,6	112,2	+ 2,7	97,2	- 1,5	99,0
1984	JAN	99,3	+ 4,7	-13,4	99,5	-11,3	99,3	+ 2,2	100,0
	FEB	109,6	+21,9	+10,4	114,6	+15,2	105,1	+ 5,8	101,1
	MAR	114,7	+ 7,4	+ 4,7	113,0	- 1,4	101,6	- 3,3	102,1
	APR	94,5	+ 8,6	-17,6	97,6	-13,6	102,7	+ 1,1	103,1
	MAI	102,1	+17,9	+ 8,0	97,3	- 0,3	104,7	+ 1,9	104,2
	JUN	91,2	- 0,7	-10,7	91,3	- 6,2	98,5	- 5,9	105,2
	JUL	100,9	+26,1	+10,6	101,5	+11,2	110,7	+12,4	106,0
	AUG	88,2	+12,2	-12,6	86,0	-15,3	105,9	- 4,3	106,7
	SEP	106,5	+ 9,1	+20,7	112,1	+30,3	108,5	+ 2,5	107,3
	OKT	114,9	+20,4	+ 7,9	110,8	- 1,2	110,9	+ 2,2	107,9
	NOV	112,6	+ 3,8	- 2,0	114,9	+ 3,7	105,7	- 4,7	108,8
ELEKTROTECHNIK INLAND									
1983	NOV	105,8	+ 5,0	+15,4	106,2	+14,9	95,9	+ 2,1	94,2
	DEZ	108,4	- 2,6	+ 2,5	104,8	- 1,3	92,2	- 3,9	94,9
1984	JAN	97,0	- 1,6	-10,5	96,2	- 8,2	93,0	+ 0,9	95,7
	FEB	105,9	+21,7	+ 9,2	110,7	+15,1	102,0	+ 9,7	96,5
	MAR	107,6	+ 3,1	+ 1,6	105,9	- 4,3	96,7	- 5,2	97,3
	APR	99,9	+ 7,3	-16,4	91,9	-13,2	97,0	+ 0,3	98,1
	MAI	97,1	+15,9	+ 8,0	93,1	+ 1,3	99,8	+ 2,9	99,2
	JUN	86,7	- 3,6	-10,7	88,9	- 4,5	94,2	- 5,6	100,0
	JUL	95,6	+23,4	+10,3	95,4	+ 7,3	104,8	+11,3	100,5
	AUG	85,8	+11,3	-10,3	83,0	-13,0	100,9	- 3,7	100,8
	SEP	98,7	+ 5,2	+15,0	104,0	+25,3	102,3	+ 1,4	101,0
	OKT	108,4	+18,2	+ 9,8	105,4	+ 1,3	104,8	+ 2,4	101,5
	NOV	106,9	+ 1,0	- 1,4	107,5	+ 2,0	98,5	- 6,0	102,1
ELEKTROTECHNIK AUSLAND									
1983	NOV	114,5	+ 0,4	+10,4	116,3	+14,1	104,1	- 1,4	106,3
	DEZ	128,8	+ 9,3	+12,5	128,4	+10,4	108,1	+ 3,8	107,9
1984	JAN	104,4	+20,7	-18,9	104,8	-18,4	112,7	+ 4,3	109,5
	FEB	118,1	+22,4	+13,1	123,7	+18,0	112,5	- 0,2	111,2
	MAR	130,9	+16,6	+10,8	129,0	+ 4,3	113,1	+ 0,5	112,7
	APR	104,7	+11,7	-20,0	108,0	-16,3	113,4	+ 0,3	114,1
	MAI	113,1	+21,7	+ 8,0	108,5	+ 0,5	116,3	+ 2,6	115,5
	JUN	100,9	+ 4,9	-10,8	99,7	- 8,1	109,0	- 6,3	116,8
	JUL	112,8	+31,8	+11,8	113,2	+13,5	123,3	+13,1	118,2
	AUG	94,0	+14,6	-16,7	93,1	-17,8	116,7	- 5,4	119,5
	SEP	124,0	+16,8	+31,9	128,1	+37,6	121,5	+ 4,1	120,8
	OKT	129,4	+24,8	+ 4,4	124,6	- 2,7	125,6	+ 3,4	122,0
	NOV	125,5	+ 9,6	- 3,0	129,9	+ 4,3	120,3	- 4,2	123,1
HERSTELLUNG VON EISEN-, BLECH- UND METALLWAREN INSGESAMT									
1983	NOV	100,3	+ 9,3	+ 1,9	100,9	+ 3,5	95,4	+ 1,2	95,1
	DEZ	91,4	+ 3,4	- 8,9	91,0	- 9,8	94,7	- 0,7	95,5
1984	JAN	99,7	+13,3	+ 9,1	96,0	+ 5,5	96,7	+ 2,1	95,9
	FEB	103,4	+17,5	+ 3,7	104,4	+ 8,8	98,6	+ 2,0	96,3
	MAR	103,4	- 0,9	+ 0,0	99,9	- 4,3	94,3	- 4,4	96,5
	APR	95,1	+ 5,9	- 8,0	101,6	+ 1,7	97,2	+ 3,1	96,8
	MAI	100,5	+ 9,2	+ 5,7	99,5	- 2,1	98,0	+ 0,8	97,0
	JUN	91,3	- 3,9	- 9,2	96,1	- 3,4	93,2	- 4,9	97,2
	JUL	93,5	+10,0	+ 2,4	89,9	- 6,5	98,9	+ 6,1	97,6
	AUG	90,1	+ 6,5	- 3,6	83,2	- 7,5	98,3	- 0,6	98,0
	SEP	94,6	- 2,5	+ 5,0	97,0	+16,6	97,5	- 0,8	98,4
	OKT	110,6	+12,4	+16,9	103,8	+ 7,0	100,1	+ 2,7	98,8
	NOV	102,5	+ 2,2	- 7,3	104,5	+ 0,7	98,9	- 1,2	99,2
HERSTELLUNG VON EISEN-, BLECH- UND METALLWAREN INLAND									
1983	NOV	94,8	+ 6,0	- 0,2	95,0	+ 0,8	91,1	- 0,4	91,5
	DEZ	86,3	+ 1,8	- 9,0	85,3	-10,2	90,5	- 0,7	91,8
1984	JAN	94,5	+10,5	+ 9,5	91,5	+ 7,3	92,4	+ 2,1	92,0
	FEB	98,4	+16,3	+ 4,1	100,3	+ 9,6	95,0	+ 2,8	92,2
	MAR	99,1	- 0,8	+ 0,7	95,4	- 4,9	90,9	- 4,3	92,3
	APR	90,4	+ 3,7	- 8,8	95,9	+ 0,5	92,7	+ 2,0	92,5
	MAI	96,9	+ 8,3	+ 7,2	95,7	- 0,2	93,3	+ 0,6	92,5
	JUN	86,2	- 6,2	-11,0	91,1	- 4,8	89,2	- 4,4	92,7
	JUL	88,7	+ 6,7	+ 2,9	85,9	- 5,7	93,5	+ 4,8	92,9
	AUG	87,3	+ 4,4	- 1,6	81,4	- 5,2	93,6	+ 0,1	93,1
	SEP	91,7	- 3,9	+ 5,0	94,6	+16,2	92,9	- 0,7	93,3
	OKT	104,8	+10,3	+14,3	98,9	+ 4,5	95,1	+ 2,4	93,6
	NOV	95,6	+ 0,8	- 8,8	96,4	- 2,5	92,9	- 2,3	93,8
HERSTELLUNG VON EISEN-, BLECH- UND METALLWAREN AUSLAND									
1983	NOV	120,7	+20,2	+ 8,9	121,8	+10,9	112,1	+ 7,4	108,2
	DEZ	109,5	+ 8,2	- 9,3	109,0	-10,5	109,0	- 2,8	109,1
1984	JAN	118,4	+21,8	+ 8,1	113,3	+ 3,9	112,8	+ 3,5	110,1
	FEB	121,0	+21,0	+ 2,2	121,9	+ 7,6	113,1	+ 0,3	111,1
	MAR	119,1	- 0,8	- 1,6	116,0	- 4,8	106,7	- 5,7	111,8
	APR	112,0	+12,7	- 6,0	119,9	+ 3,4	113,7	+ 6,6	112,6
	MAI	113,4	+12,2	+ 1,3	112,9	- 5,8	114,1	+ 0,4	113,3
	JUN	109,3	+ 3,2	- 3,6	113,4	+ 0,4	107,5	- 5,8	113,9
	JUL	110,8	+21,0	+ 1,4	105,7	- 6,8	118,9	+10,6	114,8
	AUG	99,9	+13,8	- 9,8	91,7	-13,2	115,8	- 2,6	115,7
	SEP	104,7	+ 1,8	+ 4,8	106,5	+16,1	114,5	- 1,1	116,6
	OKT	131,1	+18,3	+25,2	123,3	+15,8	118,7	+ 3,7	117,3
	NOV	126,6	+ 4,9	- 3,4	130,0	+ 5,4	118,5	- 0,2	118,1

4 AUFTRAGSEINGANG IM VERARBEITENDEN GEWERBE UND IM BAUHAUPTGEWERBE

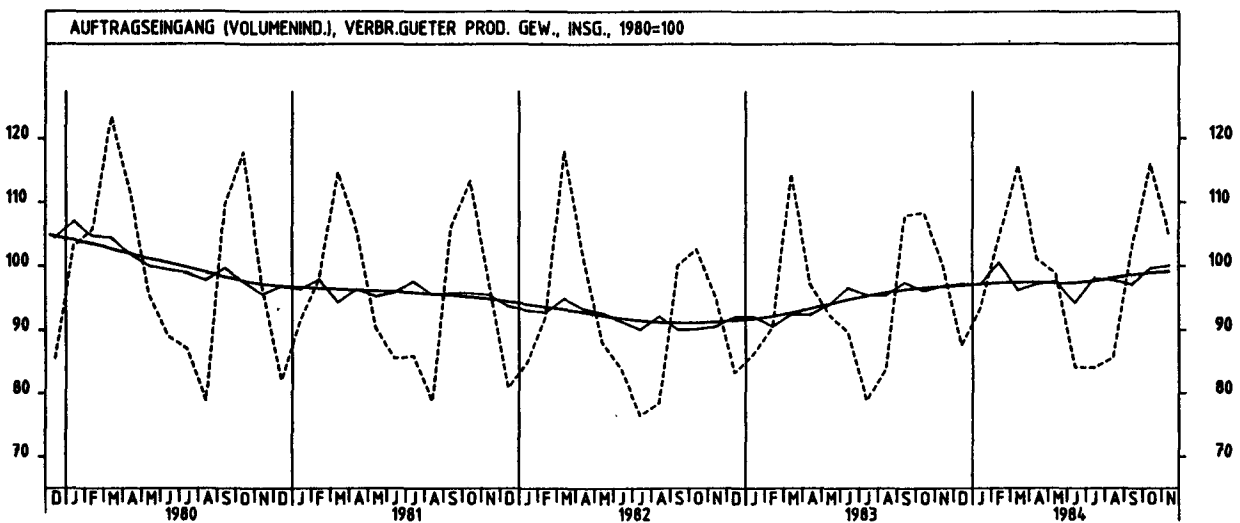
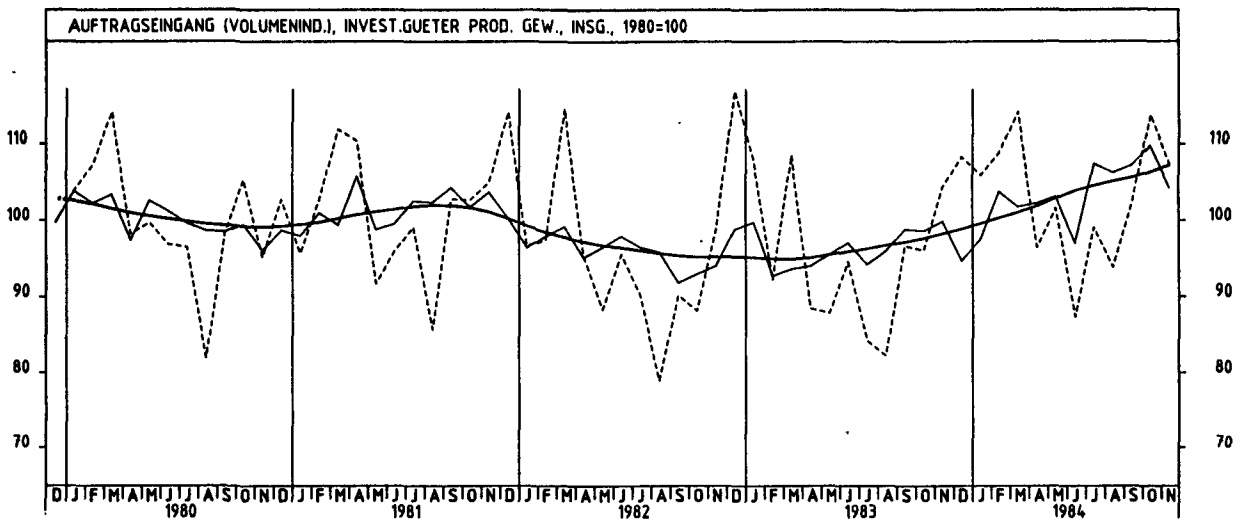
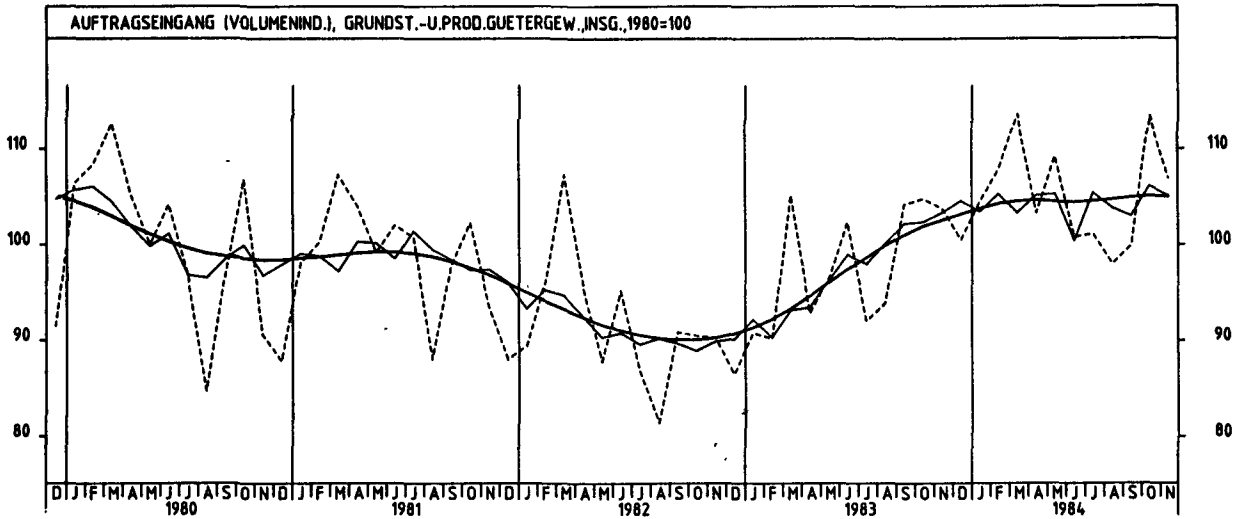
4.2 VOLUMENINDEX (1980 = 100)

JAHR	MONAT	ORIGINALWERT			KALENDERBEREINIGTER WERT			KALENDER- UND SAISONBEREINIGTER WERT		GLATTE KOMPONENTE
		1980*100	VERÄNDERUNG IN O/O GEGEN VORJAHR	IN O/O GEGEN VORMONAT	1980*100	VERÄNDERUNG IN O/O GEGEN VORMONAT	1980*100	VERÄNDERUNG IN O/O GEGEN VORMONAT		
TEXTILGERWERBE INSGESAMT										
1983	NOV	104,7	+11,0	- 1,6	105,3	+ 0,8	96,6	+ 2,7	93,9	
	DEZ	84,8	+ 8,3	-19,0	84,0	-20,2	94,9	- 1,8	93,9	
1984	JAN	88,8	+ 7,1	+ 4,7	85,5	+ 1,8	93,5	- 1,5	93,8	
	FEB	104,9	+15,1	+18,1	108,3	+26,7	97,5	+ 4,3	93,7	
	MAR	115,4	- 1,9	+10,0	112,0	+ 3,4	91,4	- 6,3	93,4	
	APR	95,6	- 2,1	-17,2	99,9	-10,8	90,3	- 1,2	93,1	
	MAI	97,0	+ 4,5	+ 1,5	95,9	- 4,0	93,6	+ 3,7	92,6	
	JUN	78,0	- 9,2	-19,6	82,3	-14,2	88,9	- 5,0	92,5	
	JUL	73,7	+ 1,7	- 5,5	71,2	-13,5	93,1	+ 4,7	92,5	
	AUG	70,6	+ 0,9	- 4,2	66,3	- 6,9	93,5	+ 0,4	92,7	
	SEP	98,5	- 7,2	+39,5	101,2	+52,6	91,3	- 2,4	92,9	
	OKT	113,1	+ 6,3	+14,8	108,3	+ 7,0	96,0	+ 5,1	93,1	
	NOV	101,9	- 2,7	- 9,9	102,5	- 5,4	92,8	- 3,3	93,1	
TEXTILGERWERBE INLAND										
1983	NOV	98,5	+13,2	- 4,1	99,1	- 1,5	91,7	+ 1,8	88,6	
	DEZ	79,4	+ 8,6	-19,4	79,3	-20,0	89,6	- 2,3	88,2	
1984	JAN	82,2	+ 3,4	+ 3,5	79,0	- 0,4	86,8	- 3,1	87,9	
	FEB	97,9	+12,8	+19,1	100,7	+27,5	90,8	+ 4,6	87,5	
	MAR	106,3	- 6,6	+ 8,6	103,3	+ 2,6	83,5	- 8,0	87,0	
	APR	88,7	- 4,2	-16,6	92,6	-10,4	83,6	+ 0,1	86,4	
	MAI	90,8	+ 3,9	+ 2,4	89,6	- 3,2	87,6	+ 4,8	85,6	
	JUN	69,2	-14,0	-23,8	73,2	-18,3	81,5	- 7,0	85,3	
	JUL	67,6	- 1,0	- 2,3	65,3	-10,8	86,2	+ 5,8	85,0	
	AUG	65,0	- 5,0	- 3,8	61,2	- 6,3	85,6	- 0,7	84,9	
	SEP	92,1	- 9,4	+41,7	94,7	+54,7	83,7	- 2,2	84,8	
	OKT	104,3	+ 1,6	+13,2	99,7	+ 5,3	87,1	+ 4,1	84,8	
	NOV	92,2	- 6,4	-11,6	93,2	- 6,5	84,6	- 2,9	84,6	
TEXTILGERWERBE AUSLAND										
1983	NOV	129,0	+ 4,2	+ 5,7	130,2	+ 8,2	115,2	+ 4,2	115,5	
	DEZ	106,5	+ 7,3	-17,4	103,8	-20,3	115,9	+ 0,6	116,5	
1984	JAN	115,7	+20,0	+ 8,6	112,0	+ 7,9	120,9	+ 4,3	117,6	
	FEB	133,5	+23,0	+15,4	138,6	+23,8	124,6	+ 3,1	118,6	
	MAR	151,6	+13,6	+13,6	146,4	+ 5,6	122,6	- 1,6	119,5	
	APR	123,2	+ 4,1	-18,7	128,7	-12,1	117,0	- 4,6	120,4	
	MAI	122,7	+ 7,3	- 0,4	122,0	- 5,2	118,6	+ 1,4	120,8	
	JUN	113,5	+ 6,2	- 7,5	118,2	- 3,1	119,1	+ 0,4	121,6	
	JUL	98,7	+10,7	-13,0	95,4	-19,3	121,7	+ 2,2	122,9	
	AUG	92,7	+20,4	- 6,1	86,8	- 9,0	124,9	+ 2,6	124,3	
	SEP	124,2	- 0,3	+34,0	126,7	+46,0	120,7	- 3,4	125,8	
	OKT	149,2	+22,3	+20,1	144,2	+13,8	132,8	+10,0	126,9	
	NOV	141,6	+ 9,8	- 5,1	141,1	- 2,1	126,6	- 4,7	127,6	
BEKLEIDUNGSGEWERBE INSGESAMT										
1983	NOV	72,6	- 4,5	-44,9	73,4	-43,1	91,3	- 0,8	95,0	
	DEZ	48,5	+ 3,0	-33,2	48,1	-34,5	94,3	+ 3,3	95,2	
1984	JAN	68,8	+ 5,8	+41,9	67,4	+40,1	95,2	+ 1,0	95,5	
	FEB	113,8	+21,2	+65,4	119,7	+77,6	102,8	+ 8,0	95,8	
	MAR	173,7	+ 4,0	+52,6	169,4	+41,5	96,4	- 6,2	96,0	
	APR	119,7	+10,3	-31,1	122,8	-27,5	98,5	+ 2,2	96,2	
	MAI	72,9	+ 7,0	-39,1	71,1	-42,1	94,4	- 4,2	96,2	
	JUN	49,8	- 5,3	-31,7	53,5	-24,8	94,5	+ 0,1	96,4	
	JUL	57,1	+ 4,2	+14,7	56,0	+ 4,7	95,5	+ 1,1	97,3	
	AUG	91,9	- 1,4	+60,9	89,2	+59,3	97,1	+ 1,7	98,6	
	SEP	143,9	- 4,1	+56,6	148,5	+66,5	96,8	- 0,3	99,9	
	OKT	140,0	+ 6,3	- 2,7	135,7	- 8,6	100,2	+ 3,5	100,8	
	NOV	91,5	+26,0	-34,6	90,4	-33,4	107,0	+ 6,8	101,5	
BEKLEIDUNGSGEWERBE INLAND										
1983	NOV	72,8	- 2,3	-40,9	73,5	-39,0	88,5	+ 0,1	90,9	
	DEZ	48,8	+ 2,5	-33,0	48,6	-33,9	90,4	+ 2,1	91,1	
1984	JAN	66,8	+ 5,7	+36,9	65,2	+34,2	91,0	+ 0,7	91,2	
	FEB	106,4	+19,6	+59,3	111,5	+71,0	97,4	+ 7,0	91,4	
	MAR	159,7	+ 1,2	+50,1	155,4	+39,4	89,9	- 7,7	91,3	
	APR	113,7	+ 8,2	-28,8	117,1	-24,6	93,0	+ 3,4	91,3	
	MAI	71,3	+ 6,4	-37,3	69,9	-40,3	89,9	- 3,3	91,1	
	JUN	49,6	- 7,5	-30,4	53,8	-23,0	89,5	- 0,4	90,8	
	JUL	56,2	+ 3,5	+13,3	54,9	+ 2,0	90,3	+ 0,9	91,2	
	AUG	87,6	- 0,5	+55,9	84,5	+53,9	92,0	+ 1,9	91,6	
	SEP	128,8	- 7,7	+47,0	133,0	+57,4	87,9	- 4,5	92,2	
	OKT	126,3	+ 2,6	- 1,9	121,9	- 8,3	91,1	+ 3,6	92,4	
	NOV	83,7	+15,0	-33,7	82,8	-32,1	96,5	+ 5,9	92,5	
BEKLEIDUNGSGEWERBE AUSLAND										
1983	NOV	70,9	-16,8	-62,4	72,2	-61,0	109,6	- 5,8	121,8	
	DEZ	46,4	+ 4,0	-34,6	45,5	-37,0	119,5	+ 9,0	122,4	
1984	JAN	81,9	+ 7,1	+76,5	81,0	+78,0	122,4	+ 2,4	123,5	
	FEB	161,1	+28,1	+96,7	171,2	+111,4	137,5	+12,3	124,9	
	MAR	264,2	+16,3	+64,0	259,8	+51,8	138,5	+ 0,7	126,3	
	APR	159,3	+21,5	-39,7	161,4	-37,9	134,3	- 3,0	127,8	
	MAI	82,5	+ 9,6	-48,2	79,4	-50,8	124,0	- 7,7	129,5	
	JUN	51,4	+11,5	-37,7	53,0	-33,2	127,6	+ 2,9	132,2	
	JUL	63,5	+ 9,5	+23,5	62,9	+18,7	129,0	+ 1,1	137,1	
	AUG	119,7	- 5,8	+88,5	118,6	+88,6	129,4	+ 0,3	142,9	
	SEP	243,3	+10,3	+101,6	248,3	+109,4	152,9	+18,2	149,2	
	OKT	227,4	+20,4	- 5,8	223,1	-10,1	156,5	+ 2,4	154,0	
	NOV	140,2	+97,7	-38,3	139,4	-37,5	174,2	+11,3	158,6	

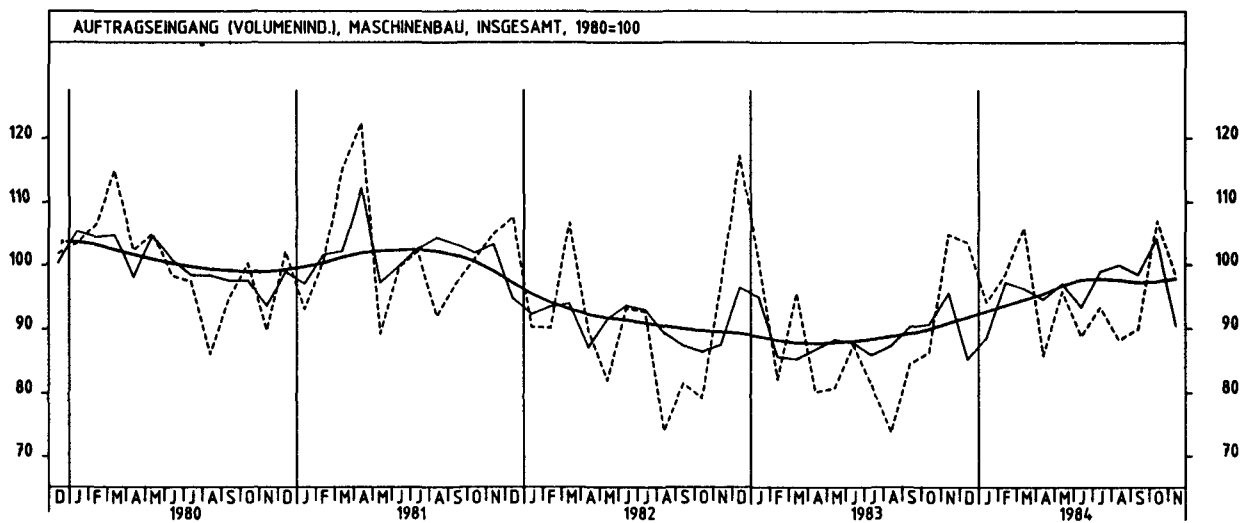
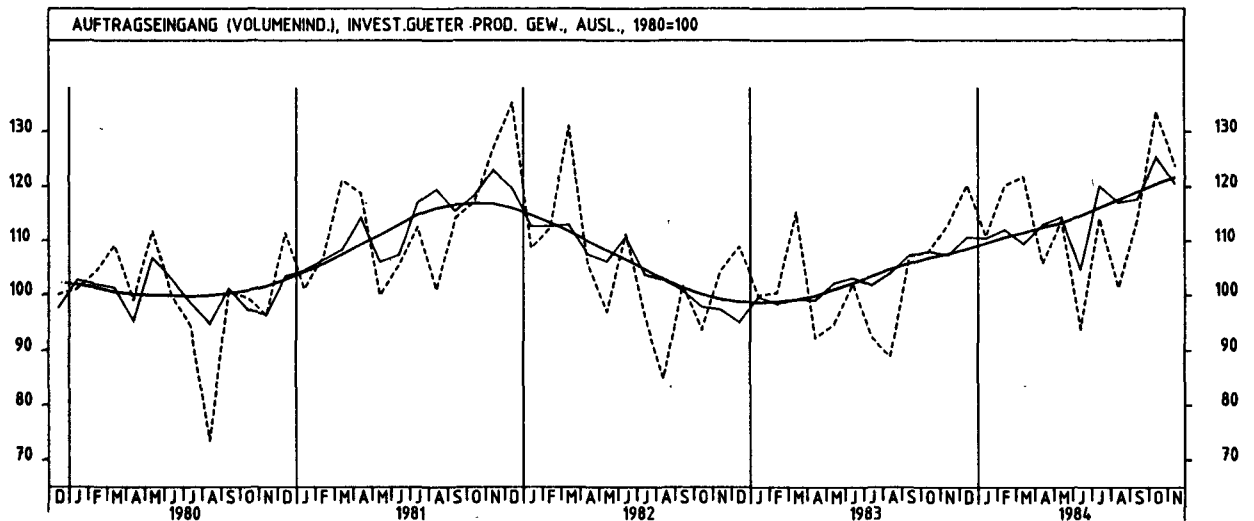
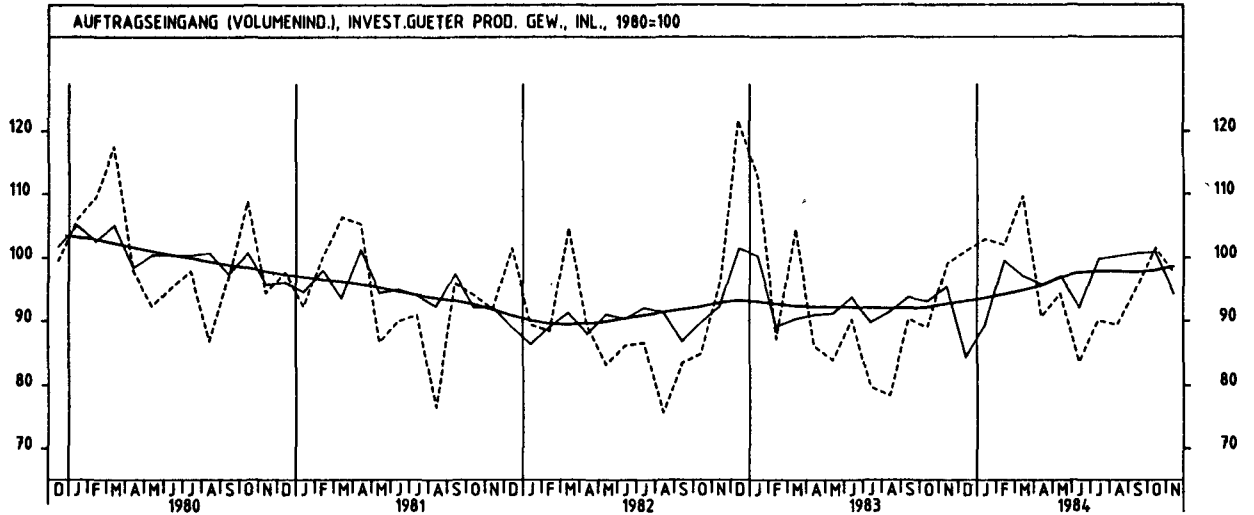
4 AUFTRAGSEINGANG IM VERARBEITENDEN GEWERBE UND IM BAUHAUPTGEWERBE



4 AUFTRAGSEINGANG IM VERARBEITENDEN GEWERBE UND IM BAUHAUPTGEWERBE



4 AUFTRAGSEINGANG IM VERARBEITENDEN GEWERBE UND IM BAUHAUPTGEWERBE



4 AUFTRAGSEINGANG IM VERARBEITENDEN GEWERBE UND IM BAUHAUPTGEWERBE

4.2 VOLUMENINDEX (1980 = 100)

JAHR	MONAT	ORIGINALWERT		KALENDERBEREINIGTER WERT		KALENDER- UND SAISON- BEREINIGTER WERT		GLATTE KOMPONENTE	
		1980=100	VERÄNDERUNG IN O/O GEGEN VORJAHR	1980=100	VERÄNDERUNG IN O/O GEGEN VORMONAT	1980=100	VERÄNDERUNG IN O/O GEGEN VORMONAT		
BAUHAUPTGEWERBE									
1983	OKT	89,7	+ 4,9	-17,3	87,4	-18,6	88,9	- 1,8	88,3
	NOV	75,8	+ 8,9	-15,5	77,4	-11,4	90,4	+ 1,7	87,6
	DEZ	77,1	- 8,4	+ 1,7	76,8	- 0,8	84,2	- 6,9	86,9
1984	JAN	60,9	- 1,1	-21,0	58,6	-23,7	86,5	+ 2,7	86,2
	FEB	69,5	+ 2,7	+14,1	70,7	+20,6	86,3	- 0,2	85,4
	MAR	97,7	- 8,7	+40,6	94,5	+33,7	82,1	- 4,9	84,6
	APR	83,0	-16,2	-15,0	87,9	- 7,0	78,9	- 3,9	84,0
	MAI	93,3	- 3,4	+12,4	92,3	+ 5,0	84,8	+ 7,5	83,6
	JUN	100,1	- 2,7	+ 7,3	103,2	+11,8	85,2	+ 0,5	83,2
	JUL	91,1	- 0,5	- 9,0	88,2	-14,5	86,7	+ 1,8	82,8
	AUG	88,9	- 6,0	- 2,4	83,8	- 5,0	83,0	- 4,3	82,5
	SEP	95,5	-11,9	+ 7,4	97,5	+16,3	80,8	- 2,7	82,2
	OKT	85,2	- 5,0	-10,8	80,9	-17,0	82,2	+ 1,7	81,9
HOCHBAU									
1983	OKT	90,0	+ 4,7	-17,5	87,1	-19,6	91,2	- 3,0	90,6
	NOV	77,0	+ 5,8	-14,4	78,5	- 9,9	92,4	+ 1,3	89,0
	DEZ	80,3	-15,2	+ 4,3	80,8	+ 2,9	83,9	- 9,2	87,4
1984	JAN	66,5	- 7,3	-17,2	64,1	-20,7	86,9	+ 3,6	85,8
	FEB	72,6	- 3,8	+ 9,2	73,8	+15,1	85,8	- 1,3	84,1
	MAR	99,4	-17,2	+36,9	95,5	+29,4	77,8	- 9,3	82,4
	APR	80,5	-22,5	-19,0	86,1	- 9,8	77,1	- 0,9	80,8
	MAI	83,6	-16,2	+ 3,9	83,2	- 3,4	79,0	+ 2,5	79,6
	JUN	94,9	-11,1	+13,5	98,3	+18,1	81,0	+ 2,5	78,5
	JUL	82,8	- 9,9	-12,8	79,9	-18,7	81,7	+ 0,9	77,5
	AUG	77,1	-18,1	- 6,9	72,3	- 9,5	76,4	- 6,5	76,5
	SEP	86,7	-20,5	+12,5	88,3	+22,1	74,0	- 3,1	75,7
	OKT	77,3	-14,1	-10,8	72,3	-18,1	75,7	+ 2,3	74,8
WOHNUNGSBAU									
1983	OKT	90,0	+12,8	-17,7	87,5	-19,4	97,6	- 3,2	96,8
	NOV	81,5	+ 9,7	- 9,4	82,6	- 5,6	98,5	+ 0,9	94,7
	DEZ	92,8	- 9,2	+13,9	92,1	+11,5	91,0	- 7,6	92,5
1984	JAN	70,7	-10,5	-23,8	68,7	-25,4	90,0	- 1,1	90,2
	FEB	81,7	- 8,4	+15,6	84,4	+22,9	88,5	- 1,7	87,7
	MAR	109,0	-20,1	+33,4	104,5	+23,8	78,9	-10,8	85,2
	APR	90,6	-16,5	-16,9	95,3	- 8,8	84,6	+ 7,2	82,6
	MAI	85,9	-23,2	- 5,2	85,8	-10,0	78,1	- 7,7	80,7
	JUN	95,1	-18,9	+10,7	99,2	+15,6	80,4	+ 2,9	79,2
	JUL	70,3	-21,9	-26,1	66,0	-31,5	79,8	- 0,7	77,9
	AUG	73,0	-24,7	+ 3,8	69,2	+ 1,8	76,9	- 3,6	76,9
	SEP	76,4	-30,1	+ 4,7	77,9	+12,6	71,6	- 6,9	75,7
	OKT	75,0	-16,7	- 1,8	71,3	- 8,5	78,7	+ 9,9	74,5
TIEFBAU									
1983	OKT	89,2	+ 5,3	-16,9	88,4	-17,3	85,2	- 0,2	84,8
	NOV	73,9	+14,6	-17,2	75,2	-14,9	87,1	+ 2,2	85,5
	DEZ	72,1	+ 6,7	- 2,4	69,9	- 7,0	84,8	- 2,6	86,2
1984	JAN	52,1	+14,3	-27,7	50,6	-27,6	85,9	+ 1,3	86,9
	FEB	64,7	+17,0	+24,2	66,6	+31,6	87,4	+ 1,7	87,6
	MAR	94,9	+10,0	+46,7	93,5	+40,4	89,1	+ 1,9	88,3
	APR	86,9	- 4,9	- 8,4	89,6	- 4,2	81,8	- 6,2	89,3
	MAI	108,6	+18,7	+25,0	106,0	+18,3	94,3	+15,3	90,2
	JUN	108,3	+11,9	- 0,3	109,8	+ 3,6	91,7	- 2,8	90,8
	JUL	104,3	+14,5	- 3,7	102,1	- 7,0	94,5	+ 3,1	91,4
	AUG	107,6	+12,9	+ 3,2	103,3	+ 1,2	93,8	- 0,7	91,9
	SEP	109,5	+ 2,1	+ 1,8	112,4	+ 8,8	91,3	- 2,7	92,6
	OKT	97,7	+ 9,5	-10,8	95,4	-15,1	92,7	+ 1,5	93,3
STRASSENBAU									
1983	OKT	88,7	+10,9	-18,4	88,0	-19,6	87,8	+ 6,0	85,6
	NOV	69,3	+14,0	-21,9	69,9	-20,6	89,0	+ 1,4	86,3
	DEZ	58,4	+ 3,7	-15,7	55,7	-20,3	84,5	- 5,1	87,0
1984	JAN	31,6	-13,7	-45,9	31,9	-42,7	82,2	- 2,7	87,8
	FEB	53,0	+17,5	+67,7	56,6	+77,4	89,1	+ 8,4	88,5
	MAR	105,7	+14,8	+99,4	104,0	+83,7	93,4	+ 4,8	89,3
	APR	102,0	+ 7,6	- 3,5	102,8	- 1,2	90,0	- 3,6	90,5
	MAI	112,3	+12,2	+10,1	108,7	+ 5,7	91,1	+ 1,2	91,2
	JUN	114,2	+ 2,5	+ 1,7	115,4	+ 6,2	87,8	- 3,6	91,8
	JUL	119,9	+13,6	+ 5,0	119,0	+ 3,1	96,8	+10,3	92,4
	AUG	115,2	+15,9	- 3,9	113,3	- 4,8	97,5	+ 0,7	92,9
	SEP	108,9	+ 0,2	- 5,5	112,8	- 0,4	89,4	- 8,3	93,4
	OKT	95,8	+ 8,0	-12,0	95,0	-15,8	94,1	+ 5,3	94,1

5 UMSATZE IM VERARBEITENDEN GEWERBE UND IM BAUHAUPTGEWERBE

5.1 WERTINDEX (1980 = 100)

JAHR	MONAT	ORIGINALWERT		KALENDERBEREINIGTER WERT		KALENDER- UND SAISONBEREINIGTER WERT		GLATTE KOMPONENTE	
		1980*100	VERAENDERUNG IN O/O GEGEN VORJAHR	1980*100	VERAENDERUNG IN O/O GEGEN VORMONAT	1980*100	VERAENDERUNG IN O/O GEGEN VORMONAT		
VERARBEITENDES GEWERBE (OHNE NAHRUNGS- UND GENUSSMITTELGEWERBE) INSGESAMT									
1983	NOV	117,5	+ 9,0	+ 2,8	118,0	+ 3,8	112,4	+ 0,9	111,2
	DEZ	120,9	+ 9,3	+ 2,9	118,1	+ 0,1	113,6	+ 1,1	111,7
1984	JAN	107,5	+14,1	-11,1	104,7	-11,3	113,9	+ 0,3	112,3
	FEB	113,8	+14,9	+ 5,9	117,1	+11,8	114,6	+ 0,6	113,0
	MAR	121,2	+ 2,8	+ 6,5	117,1	+ 0,0	112,0	- 2,3	113,5
	APR	111,7	+ 8,4	- 7,8	116,8	- 0,3	114,7	+ 2,4	114,0
	MAI	116,7	+10,2	+ 4,5	115,1	- 1,5	114,8	+ 0,1	114,4
	JUN*	99,1	-13,8	-15,1	109,2	- 5,1	101,6	-11,5	115,3
	JUL*	113,0	+17,0	+14,0	107,8	- 1,3	120,9	+19,0	116,5
	AUG	109,1	+12,2	- 3,5	103,0	- 4,5	119,1	- 1,5	117,7
	SEP	123,7	+ 2,6	+13,4	127,3	+23,6	118,8	- 0,3	118,9
	OKT	133,5	+16,8	+ 7,9	128,0	+ 0,5	123,5	+ 4,0	120,1
	NOV	126,0	+ 7,2	- 5,6	126,5	- 1,2	120,7	- 2,3	121,1
VERARBEITENDES GEWERBE (OHNE NAHRUNGS- UND GENUSSMITTELGEWERBE) INLAND									
1983	NOV	110,7	+ 8,7	+ 1,0	111,1	+ 2,1	105,8	+ 0,3	104,9
	DEZ	111,6	+ 9,1	+ 0,8	109,1	- 1,8	106,9	+ 1,0	105,1
1984	JAN	100,5	+13,6	- 9,9	97,7	-10,4	106,9	+ 0,0	105,4
	FEB	105,3	+13,6	+ 4,8	108,2	+10,7	107,3	+ 0,4	105,7
	MAR	112,1	+ 0,2	+ 6,5	107,8	- 0,4	103,9	- 3,2	105,8
	APR	104,6	+ 5,8	- 6,7	109,3	+ 1,4	106,5	+ 2,5	105,8
	MAI	107,5	+ 7,5	+ 2,8	106,4	- 2,7	106,2	- 0,3	105,7
	JUN*	92,9	-15,4	-13,6	100,7	- 5,4	95,6	-10,0	106,1
	JUL*	106,5	+15,6	+14,6	100,0	- 0,7	113,1	+18,3	106,7
	AUG	100,9	+ 6,9	- 5,3	95,1	- 4,9	108,6	- 4,0	107,4
	SEP	112,8	- 2,3	+11,8	115,7	+21,7	107,3	- 1,2	108,2
	OKT	121,6	+10,9	+ 7,8	116,4	+ 0,6	111,4	+ 3,8	108,9
	NOV	114,9	+ 3,8	- 5,5	115,1	- 1,1	109,5	- 1,7	109,4
VERARBEITENDES GEWERBE (OHNE NAHRUNGS- UND GENUSSMITTELGEWERBE) AUSLAND									
1983	NOV	133,0	+ 9,7	+ 6,5	134,1	+ 7,9	127,3	+ 2,2	125,3
	DEZ	141,7	+ 9,6	+ 6,5	138,8	+ 3,5	128,6	+ 1,0	126,5
1984	JAN	123,3	+15,3	-13,0	120,5	-13,2	129,8	+ 0,9	127,9
	FEB	133,0	+17,5	+ 7,9	137,3	+13,9	131,0	+ 0,9	129,3
	MAR	141,6	+ 7,8	+ 6,5	137,9	+ 0,4	129,7	- 1,0	130,7
	APR	127,8	+14,1	- 9,7	133,4	- 3,3	133,1	+ 2,6	132,1
	MAI	137,3	+15,4	+ 7,4	134,6	+ 0,9	134,1	+ 0,8	133,6
	JUN*	113,0	-10,9	-17,7	125,8	- 6,5	116,2	-13,3	135,6
	JUL	127,7	+19,7	+13,0	124,8	- 0,8	138,6	+19,3	137,8
	AUG	127,4	+23,1	- 0,2	121,0	- 3,0	142,4	+ 2,7	140,1
	SEP	148,2	+12,3	+16,3	152,8	+26,3	144,1	+ 1,2	142,4
	OKT*	160,2	+28,3	+ 8,1	151,9	- 0,6	151,6	+ 5,2	144,6
	NOV	150,7	+13,3	- 5,9	152,2	+ 0,2	145,5	- 4,0	146,7
GRUNDSTOFF- UND PRODUKTIONSGUETERGEWERBE INSGESAMT									
1983	NOV	114,8	+13,8	- 0,5	115,7	+ 1,4	113,1	+ 1,0	112,0
	DEZ	104,5	+13,0	- 9,0	103,0	-11,0	113,5	+ 0,4	113,0
1984	JAN	111,5	+17,0	+ 6,7	108,7	+ 5,5	114,7	+ 1,1	114,1
	FEB	116,3	+20,9	+ 4,3	119,4	+ 9,8	116,7	+ 1,7	115,1
	MAR	123,9	+ 7,7	+ 6,5	119,8	+ 0,3	114,1	- 2,2	115,9
	APR	114,8	+11,0	- 7,3	120,7	+ 0,8	116,3	+ 1,9	116,7
	MAI	123,6	+15,3	+ 7,7	121,5	+ 0,7	117,6	+ 1,1	117,2
	JUN	115,7	+ 2,8	- 6,4	120,5	- 0,8	114,0	- 3,1	118,0
	JUL	116,1	+18,5	+ 0,3	113,3	- 6,0	121,5	+ 6,6	118,9
	AUG	114,9	+10,6	- 1,0	108,7	- 4,1	119,4	- 1,7	119,8
	SEP	120,3	+ 1,1	+ 4,7	124,1	+14,2	118,5	- 0,8	120,7
	OKT	132,6	+14,9	+10,2	126,3	+ 1,8	122,9	+ 3,7	121,6
	NOV	125,5	+ 9,3	- 5,4	126,5	+ 0,2	123,0	+ 0,1	122,4
GRUNDSTOFF- UND PRODUKTIONSGUETERGEWERBE INLAND									
1983	NOV	107,9	+11,6	- 1,9	108,6	- 0,4	105,3	+ 0,2	104,5
	DEZ	92,8	+ 9,2	-14,0	91,2	-16,0	105,0	- 0,3	105,0
1984	JAN	101,2	+13,7	+ 9,1	98,5	+ 8,0	106,1	+ 1,0	105,6
	FEB	106,1	+18,8	+ 4,8	108,7	+10,4	108,3	+ 2,1	106,1
	MAR	112,4	+ 3,6	+ 5,9	108,6	- 0,1	104,7	- 3,3	106,5
	APR	106,0	+ 7,1	- 5,7	111,4	+ 2,6	106,5	+ 1,7	106,8
	MAI	113,1	+10,9	+ 6,7	111,2	- 0,2	107,3	+ 0,8	107,0
	JUN	104,8	- 2,9	- 7,3	109,8	- 1,3	103,0	- 4,0	107,4
	JUL	107,1	+13,5	+ 2,2	104,4	- 4,9	110,5	+ 7,3	108,0
	AUG	105,7	+ 5,8	- 1,3	99,6	- 4,6	108,1	- 2,2	108,6
	SEP	111,0	- 2,8	+ 5,0	114,6	+15,1	107,5	- 0,6	109,3
	OKT	122,5	+11,4	+10,4	116,6	+ 1,7	111,4	+ 3,6	110,0
	NOV	115,1	+ 6,7	- 6,0	115,8	- 0,7	111,6	+ 0,2	110,5
GRUNDSTOFF- UND PRODUKTIONSGUETERGEWERBE AUSLAND									
1983	NOV	129,9	+18,0	+ 2,0	131,0	+ 4,2	130,0	+ 2,0	128,4
	DEZ	129,9	+19,4	+ 0,0	128,2	- 2,1	132,1	+ 1,6	130,5
1984	JAN	133,8	+22,9	+ 3,0	130,7	+ 2,0	133,6	+ 1,1	132,6
	FEB	138,5	+24,7	+ 3,5	143,0	+ 9,4	135,2	+ 1,2	134,6
	MAR	148,9	+15,2	+ 7,5	144,4	+ 1,0	134,6	- 0,4	136,5
	APR	134,0	+18,6	-10,0	140,3	- 2,8	137,4	+ 2,1	138,2
	MAI	146,5	+23,7	+ 9,3	143,9	+ 2,6	140,2	+ 2,0	139,6
	JUN	139,4	+13,4	- 4,8	144,0	+ 0,1	137,9	- 1,6	141,1
	JUL	135,8	+28,2	- 2,6	132,7	- 7,8	145,1	+ 5,2	142,5
	AUG	135,0	+19,7	- 0,6	128,8	- 2,9	143,6	- 1,0	143,9
	SEP	140,5	+ 8,7	+ 4,1	144,6	+12,3	142,4	- 0,8	145,2
	OKT*	154,8	+21,6	+10,2	145,9	+ 0,9	148,9	+ 4,6	146,5
	NOV	148,2	+14,1	- 4,3	149,6	+ 2,5	147,7	- 0,8	147,7

5 UMSÄTZE IM VERARBEITENDEN GEWERBE UND IM BAUHAUPTGEWERBE

5.1 WERTINDEX (1980 = 100)

JAHR	MONAT	ORIGINALWERT		KALENDERBEREINIGTER WERT		KALENDER- UND SAISONBEREINIGTER WERT		GLATTE KOMPONENTE	
		1980=100	VERÄNDERUNG IN O/O GEGEN VORJAHR	1980=100	VERÄNDERUNG IN O/O GEGEN VORMONAT	1980=100	VERÄNDERUNG IN O/O GEGEN VORMONAT		
INVESTITIONSGÜTER PRODUZIERENDES GEWERBE INSGESAMT									
1983	NOV	122,1	+ 6,9	+ 6,5	122,4	+ 7,1	115,0	+ 1,2	113,4
	DEZ	139,2	+ 8,5	+14,0	135,6	+10,8	116,8	+ 1,6	113,8
1984	JAN	105,4	+14,1	-24,3	102,7	-24,3	116,8	+ 0,0	114,3
	FEB	112,7	+11,8	+ 6,9	116,7	+13,6	116,0	- 0,7	114,9
	MAR	120,7	+ 0,2	+ 7,1	117,0	+ 0,3	113,2	- 2,4	115,3
	APR	113,0	+ 7,8	- 6,4	117,1	+ 0,1	117,1	+ 3,4	115,8
	MAI	115,8	+ 6,3	+ 2,5	114,3	- 2,4	115,9	- 1,0	116,3
	JUN*	90,1	-26,0	-22,2	109,1	- 4,5	91,9	-20,7	117,4
	JUL*	114,6	+17,7	+27,2	110,2	+ 1,0	123,3	+34,2	118,8
	AUG	108,3	+15,1	- 5,5	103,1	- 6,4	123,2	- 0,1	120,3
	SEP	128,6	+ 4,5	+18,7	132,1	+28,1	122,5	- 0,6	121,8
	OKT	136,7	+19,3	+ 6,3	131,8	- 0,2	128,3	+ 4,7	123,2
	NOV	129,5	+ 6,1	+ 5,3	129,9	- 1,4	122,9	- 4,2	124,5
INVESTITIONSGÜTER PRODUZIERENDES GEWERBE INLAND									
1983	NOV	114,6	+ 7,7	+ 4,4	114,8	+ 5,3	108,6	+ 0,5	107,6
	DEZ	132,1	+10,1	+15,3	128,9	+12,3	111,0	+ 2,2	107,6
1984	JAN	99,2	+15,9	-24,9	96,5	-25,1	110,3	- 0,6	107,8
	FEB	103,6	+10,4	+ 4,4	107,0	+10,9	108,6	- 1,5	107,9
	MAR	111,5	- 2,3	+ 7,6	107,3	+ 0,3	105,2	- 3,1	107,9
	APR	106,4	+ 5,3	- 4,6	110,0	+ 2,5	109,0	+ 3,6	107,8
	MAI	106,1	+ 3,7	- 0,3	105,4	- 4,2	107,1	- 1,7	107,6
	JUN*	86,4	-26,3	-18,6	101,4	- 3,8	87,9	-17,9	108,0
	JUL*	110,5	+19,2	+27,9	103,7	+ 2,3	117,1	+33,2	108,6
	AUG	100,0	+ 8,1	- 9,5	95,1	- 8,3	111,9	- 4,4	109,4
	SEP	115,4	- 2,0	+15,4	117,8	+23,9	109,2	- 2,4	110,1
	OKT	121,5	+10,7	+ 5,3	116,9	- 0,8	114,0	+ 4,4	110,8
	NOV	116,3	+ 1,5	+ 4,3	116,5	- 0,3	110,4	- 3,2	111,3
INVESTITIONSGÜTER PRODUZIERENDES GEWERBE AUSLAND									
1983	NOV	135,2	+ 6,0	+10,0	136,4	+11,3	125,9	+ 2,6	123,3
	DEZ	151,4	+ 6,0	+12,0	148,0	+ 8,5	126,8	+ 0,7	124,0
1984	JAN	116,1	+11,3	-23,3	113,4	-23,4	127,6	+ 0,6	125,0
	FEB	128,6	+13,7	+10,8	132,9	+17,2	128,4	+ 0,6	126,2
	MAR	136,6	+ 4,0	+ 6,2	133,6	+ 0,5	126,7	- 1,3	127,4
	APR	124,5	+11,9	- 8,9	129,4	- 3,1	130,6	+ 3,1	128,7
	MAI	132,6	+10,0	+ 6,5	129,9	+ 0,4	130,2	- 0,3	130,1
	JUN*	96,6	-25,6	-27,1	117,4	- 9,6	100,8	-22,6	132,5
	JUL	121,6	+15,0	+25,9	118,8	+ 1,2	134,8	+33,7	135,3
	AUG	122,6	+26,5	+ 0,8	116,6	- 1,9	142,3	+ 5,6	138,2
	SEP	151,4	+14,5	+23,5	155,8	+33,6	144,8	+ 1,8	141,2
	OKT	162,9	+32,5	+ 7,6	157,2	+ 0,9	153,0	+ 5,7	144,0
	NOV	152,3	+12,6	- 6,5	154,0	- 2,0	144,3	- 5,7	146,7
VERBRAUCHSGÜTER PRODUZIERENDES GEWERBE INSGESAMT									
1983	NOV	109,8	+ 7,6	- 1,7	110,6	- 0,1	105,5	+ 0,8	104,9
	DEZ	98,6	+ 6,6	-10,2	97,0	-12,3	106,1	+ 0,6	105,5
1984	JAN	107,1	+10,4	+ 8,6	103,8	+ 7,0	106,5	+ 0,4	106,0
	FEB	112,8	+14,3	+ 5,3	115,3	+11,1	108,3	+ 1,7	106,6
	MAR	118,5	+ 2,1	+ 5,1	114,6	- 0,6	105,9	- 2,2	107,1
	APR	103,5	+ 6,2	-12,7	108,9	- 5,0	107,1	+ 1,1	107,6
	MAI	108,5	+13,1	+ 4,8	107,0	- 1,7	109,8	+ 2,5	108,0
	JUN	97,0	- 4,2	-10,6	102,5	- 4,2	104,2	- 5,1	108,6
	JUL	104,4	+13,0	+ 7,6	101,3	- 1,2	111,2	+ 6,7	109,3
	AUG	102,3	+ 7,9	- 2,0	95,7	- 5,5	109,6	- 1,4	110,1
	SEP	116,4	- 0,1	+13,8	119,8	+25,2	109,7	+ 0,1	110,9
	OKT*	126,6	+13,3	+ 8,8	119,9	+ 0,1	113,7	+ 3,6	111,6
	NOV	117,4	+ 6,9	- 7,3	118,1	- 1,5	112,6	- 1,0	112,2
VERBRAUCHSGÜTER PRODUZIERENDES GEWERBE INLAND									
1983	NOV	106,4	+ 7,0	- 1,9	107,1	- 0,5	101,3	+ 0,4	100,9
	DEZ	95,2	+ 6,5	-10,5	93,5	-12,7	102,1	+ 0,8	101,2
1984	JAN	102,3	+ 9,5	+ 7,5	99,1	+ 6,0	102,1	+ 0,0	101,6
	FEB	107,6	+13,6	+ 5,2	110,0	+11,0	103,8	+ 1,7	102,0
	MAR	112,9	+ 0,7	+ 4,9	109,1	- 0,8	101,1	- 2,6	102,3
	APR	99,1	+ 4,5	-12,2	104,2	- 4,5	102,1	+ 1,0	102,6
	MAI	103,3	+11,0	+ 4,2	101,9	- 2,2	104,3	+ 2,2	102,7
	JUN	90,9	- 7,1	-12,0	96,3	- 5,5	98,4	- 5,7	103,1
	JUL	98,1	+11,2	+ 7,9	95,2	- 1,1	105,6	+ 7,3	103,7
	AUG	96,9	+ 6,3	- 1,2	90,5	- 4,9	103,9	- 1,6	104,3
	SEP	110,0	- 2,2	+13,5	113,2	+25,1	103,6	- 0,3	104,9
	OKT*	120,7	+11,2	+ 9,7	114,9	+ 1,5	107,2	+ 3,5	105,5
	NOV	111,9	+ 5,2	- 7,3	112,5	- 2,1	106,3	- 0,8	106,0
VERBRAUCHSGÜTER PRODUZIERENDES GEWERBE AUSLAND									
1983	NOV	129,0	+10,7	- 0,8	130,1	+ 1,1	128,9	+ 2,6	127,9
	DEZ	117,7	+ 7,0	- 8,8	116,4	-10,5	128,7	- 0,2	129,4
1984	JAN	134,5	+14,9	+14,3	130,5	+12,1	132,0	+ 2,6	131,0
	FEB	142,8	+18,1	+ 6,2	146,5	+12,3	134,2	+ 1,7	132,7
	MAR	150,2	+ 8,2	+ 5,2	146,1	- 0,3	133,3	- 0,7	134,4
	APR	128,1	+13,1	-14,7	134,7	- 7,8	135,2	+ 1,4	136,2
	MAI	137,7	+23,2	+ 7,5	135,4	+ 0,5	140,8	+ 4,1	137,9
	JUN	131,5	+ 9,3	- 4,5	137,3	+ 1,4	137,0	- 2,7	139,7
	JUL	140,0	+21,0	+ 6,5	136,0	- 0,9	143,2	+ 4,5	141,6
	AUG	132,7	+15,3	- 5,2	125,3	- 7,9	141,6	- 1,1	143,4
	SEP	152,6	+ 9,6	+15,0	157,1	+25,4	144,7	+ 2,2	145,2
	OKT	160,0	+23,0	+ 4,8	152,4	- 3,0	148,7	+ 2,8	147,0
	NOV	148,9	+15,4	- 6,9	150,6	- 1,2	148,9	+ 0,1	148,7

5 UMSATZE IM VERARBEITENDEN GEWERBE UND IM BAUHAUPTGEWERBE

5.1 WERTINDEX (1980 = 100)

JAHR	MONAT	ORIGINALWERT			KALENDERBEREINIGTER WERT			KALENDER- UND SAISONBEREINIGTER WERT		GLATTE KOMPONENTE
		1980*100	VERAENDERUNG VORJAHR	IN O/O GEGEN VORMONAT	1980*100	VERAENDERUNG IN O/O GEGEN VORMONAT	1980*100	VERAENDERUNG IN O/O GEGEN VORMONAT	1980*100	
HOCHOFEN-, STAHL-UND WARMWALZWERKE (OHNE HERSTELLUNG VON PRAEZISIONSSTAHLROHREN) INSGESAMT										
1983	NOV	90,8	+24,7	+ 0,3	90,8	+ 0,0	93,3	- 0,2	90,7	
	DEZ	93,4	+20,1	+ 2,9	90,1	- 0,8	93,6	+ 0,3	91,7	
1984	JAN	88,4	+19,9	- 5,4	86,9	- 3,6	93,4	- 0,2	93,0	
	FEB	97,7	+22,0	+10,5	102,1	+17,5	95,2	+ 1,9	94,3	
	MAR	102,9	+ 9,8	+ 5,3	100,5	- 1,6	93,1	- 2,2	95,3	
	APR	94,7	+14,8	- 8,0	97,4	- 3,1	95,3	+ 2,4	96,4	
	MAI	103,2	+19,3	+ 9,0	100,8	+ 3,5	97,3	+ 2,1	97,3	
	JUN	97,0	+ 7,9	- 6,0	99,4	- 1,4	94,1	- 3,3	98,9	
	JUL	92,4	+28,5	- 4,7	90,9	- 8,6	103,1	+ 9,6	100,7	
	AUG	92,5	+15,3	+ 0,1	89,5	- 1,5	101,1	- 1,9	102,7	
	SEP	111,0	+10,7	+20,0	114,9	+28,4	104,5	+ 3,4	104,7	
	OKT	110,6	+22,2	- 0,4	107,0	- 6,9	107,7	+ 3,1	106,6	
	NOV	111,5	+22,8	+ 0,8	112,2	+ 4,9	111,8	+ 3,8	108,4	
HOCHOFEN-, STAHL-UND WARMWALZWERKE (OHNE HERSTELLUNG VON PRAEZISIONSSTAHLROHREN) INLAND										
1983	NOV	86,8	+21,6	+ 1,8	86,7	+ 1,4	88,8	- 0,6	86,3	
	DEZ	82,0	+15,8	- 5,5	78,8	- 9,1	87,6	- 1,4	86,8	
1984	JAN	85,9	+16,4	+ 4,8	84,3	+ 7,0	88,5	+ 1,0	87,6	
	FEB	93,2	+15,2	+ 8,5	97,4	+15,5	88,8	+ 0,3	88,5	
	MAR	99,4	+ 4,7	+ 6,7	96,6	- 0,8	86,8	- 2,3	89,1	
	APR	92,4	+ 9,2	- 7,0	95,2	- 1,4	89,3	+ 2,9	89,7	
	MAI	97,8	+15,9	+ 5,8	96,0	+ 0,8	91,8	+ 2,8	90,4	
	JUN	88,1	+ 1,7	- 9,9	90,1	- 6,1	86,1	- 6,2	91,7	
	JUL	83,8	+18,0	- 4,9	82,4	- 8,5	94,5	+ 9,8	93,3	
	AUG	84,9	+11,1	+ 1,3	81,9	- 0,6	94,0	- 0,5	95,0	
	SEP	100,5	+ 7,0	+18,4	103,5	+26,4	96,5	+ 2,7	96,8	
	OKT	103,7	+21,6	+ 3,2	100,6	- 2,8	101,5	+ 5,2	98,7	
	NOV	103,2	+18,9	- 0,5	103,6	+ 3,0	103,2	+ 1,7	100,3	
HOCHOFEN-, STAHL-UND WARMWALZWERKE (OHNE HERSTELLUNG VON PRAEZISIONSSTAHLROHREN) AUSLAND										
1983	NOV	98,9	+30,6	- 2,2	99,3	- 2,3	102,6	+ 0,5	99,7	
	DEZ	116,5	+26,4	+17,8	112,8	+13,6	105,7	+ 3,0	101,7	
1984	JAN	93,6	+27,3	-19,7	92,5	-18,0	103,8	- 1,8	103,9	
	FEB	106,9	+36,4	+14,2	111,9	+21,0	108,4	+ 4,4	106,2	
	MAR	110,0	+20,4	+ 2,9	108,5	- 3,0	105,9	- 2,3	108,1	
	APR	99,6	+27,5	- 9,5	101,5	- 6,5	107,9	+ 1,9	110,1	
	MAI	114,1	+25,7	+14,6	110,4	+ 8,8	108,5	+ 0,6	111,6	
	JUN	115,3	+19,4	+ 1,1	118,5	+ 7,3	110,8	+ 2,1	113,6	
	JUL	109,9	+48,7	- 4,7	108,3	- 8,6	120,9	+ 9,1	115,9	
	AUG	108,0	+22,9	- 1,7	105,1	- 3,0	115,2	- 4,7	118,2	
	SEP	132,4	+17,0	+22,6	137,6	+30,9	120,5	+ 4,6	120,6	
	OKT	124,5	+23,1	- 6,0	120,7	-12,3	120,8	+ 0,2	122,8	
	NOV	128,3	+29,7	+ 3,1	129,7	+ 7,5	129,3	+ 7,0	124,8	
CHEMISCHE INDUSTRIE INSGESAMT										
1983	NOV	125,1	+14,9	+ 0,6	126,1	+ 2,9	124,7	+ 1,4	124,3	
	DEZ	118,1	+15,0	- 5,6	117,2	- 7,1	126,0	+ 1,0	125,6	
1984	JAN	130,4	+18,8	+10,4	126,9	+ 8,3	127,6	+ 1,3	126,9	
	FEB	134,4	+22,0	+ 3,1	138,0	+ 8,7	129,7	+ 1,6	128,1	
	MAR	139,5	+ 9,7	+ 3,8	134,9	- 2,2	127,1	- 2,0	129,1	
	APR	127,6	+13,7	- 8,5	134,5	- 0,3	130,2	+ 2,4	130,0	
	MAI	134,7	+17,0	+ 5,6	132,8	- 1,3	131,3	+ 0,8	130,6	
	JUN	128,7	+ 6,5	- 4,5	133,8	+ 0,8	128,5	- 2,1	131,1	
	JUL	127,7	+17,8	- 0,8	124,3	- 7,1	133,7	+ 4,0	131,8	
	AUG	126,1	+10,2	- 1,3	119,6	- 3,8	131,7	- 1,5	132,4	
	SEP	127,4	+ 0,5	+ 1,0	131,1	+ 9,6	129,6	- 1,6	133,0	
	OKT*	143,2	+15,2	+12,4	134,2	+ 2,4	135,9	+ 4,9	133,5	
	NOV	134,5	+ 7,5	- 6,1	135,8	+ 1,2	134,0	- 1,4	133,9	
CHEMISCHE INDUSTRIE INLAND										
1983	NOV	116,9	+11,8	- 0,8	117,6	+ 1,1	115,7	+ 1,0	115,5	
	DEZ	106,2	+11,2	- 9,2	105,4	-10,4	116,6	+ 0,8	116,2	
1984	JAN	118,8	+14,3	+11,9	115,5	+ 9,6	117,3	+ 0,6	117,0	
	FEB	124,4	+20,3	+ 4,7	127,7	+10,6	120,5	+ 2,7	117,7	
	MAR	124,9	+ 4,9	+ 0,4	120,8	- 5,4	116,1	- 3,7	118,3	
	APR	116,5	+ 9,7	- 6,7	122,8	+ 1,7	119,1	+ 2,6	118,7	
	MAI	120,9	+11,2	+ 3,8	119,2	- 2,9	118,8	- 0,3	118,9	
	JUN	116,7	+ 1,0	- 3,5	122,0	+ 2,3	116,4	- 2,0	119,2	
	JUL	117,9	+14,9	+ 1,0	114,6	- 6,1	122,2	+ 5,0	119,7	
	AUG	115,7	+ 6,0	- 1,9	109,6	- 4,4	119,5	- 2,2	120,3	
	SEP	117,5	- 3,5	+ 1,6	121,1	+10,5	117,4	- 1,8	120,8	
	OKT*	132,1	+12,1	+12,4	124,7	+ 3,0	122,9	+ 4,7	121,3	
	NOV	123,9	+ 6,0	- 6,2	125,2	+ 0,4	122,5	- 0,3	121,7	
CHEMISCHE INDUSTRIE AUSLAND										
1983	NOV	138,4	+19,6	+ 2,6	139,6	+ 5,0	139,2	+ 2,1	138,6	
	DEZ	137,3	+20,2	- 0,8	136,0	- 2,6	141,2	+ 1,4	140,8	
1984	JAN	149,1	+25,0	+ 8,6	145,2	+ 6,8	144,2	+ 2,1	142,9	
	FEB	150,5	+24,2	+ 0,9	155,1	+ 6,8	144,7	+ 0,3	144,8	
	MAR	162,9	+16,1	+ 8,2	157,9	+ 1,8	145,1	+ 0,3	146,6	
	APR	145,4	+19,2	-10,7	152,6	- 3,4	147,7	+ 1,8	148,1	
	MAI	156,8	+25,2	+ 7,8	154,6	+ 1,3	151,8	+ 2,8	149,3	
	JUN	148,0	+14,1	- 5,6	153,2	- 0,9	148,3	- 2,3	150,3	
	JUL	143,4	+21,9	- 3,1	139,6	- 8,9	151,9	+ 2,4	151,1	
	AUG	142,8	+16,4	- 0,4	136,0	- 2,6	151,4	- 0,3	151,9	
	SEP	143,3	+ 6,2	+ 0,4	147,1	+ 8,2	149,2	- 1,5	152,6	
	OKT*	160,9	+19,3	+12,3	150,1	+ 2,0	156,7	+ 5,0	153,2	
	NOV	151,6	+ 9,5	- 5,8	153,0	+ 1,9	152,5	- 2,7	153,8	

5 UMSATZE IM VERARBEITENDEN GEWERBE UND IM BAUHAUPTGEWERBE

5.1 WERTINDEX (1980 = 100)

JAHR	MONAT	ORIGINALWERT			KALENDERBEREINIGTER WERT			KALENDER- UND SAISONBEREINIGTER WERT			GLATTE KOMPONENTE
		1980*100	VERÄNDERUNG VORJAHR	IN O/O GEGEN VORMONAT	1980*100	VERÄNDERUNG IN O/O GEGEN VORMONAT	1980*100	VERÄNDERUNG IN O/O GEGEN VORMONAT	1980*100		
MASCHINENBAU INSGESAMT											
1983	NOV	113,8	+ 4,9	+12,1	114,7	+11,9	109,7	+ 6,2	106,3		
	DEZ*	151,8	+15,0	+33,4	144,8	+26,2	115,4	+ 5,2	106,9		
1984	JAN	88,8	+ 1,4	-41,5	88,6	-38,8	107,1	- 7,2	107,6		
	FEB	96,7	+ 4,8	+ 8,9	101,6	+14,7	106,7	- 0,4	108,4		
	MAR	107,9	- 2,2	+11,6	105,3	+ 3,6	105,1	- 1,5	109,1		
	APR	105,3	+ 8,4	- 2,4	108,0	+ 2,6	110,9	+ 5,5	109,9		
	MAI	111,5	+12,1	+ 5,9	108,1	+ 0,1	112,1	+ 1,1	110,9		
	JUN	100,9	-12,9	- 9,5	103,5	- 4,3	100,0	-10,8	112,3		
	JUL*	124,2	+28,8	+23,1	119,4	+15,4	124,6	+24,6	113,6		
	AUG	105,7	+17,2	-14,9	101,6	-14,9	116,9	- 6,2	114,7		
	SEP	115,9	+ 2,6	+ 9,6	121,2	+19,3	114,9	- 1	115,8		
	OKT	134,2	+32,2	+15,8	131,6	+ 8,6	127,7		117,0		
	NOV	114,6	+ 0,7	-14,6	113,5	-13,8	111,1		113,2		
MASCHINENBAU INLAND											
1983	NOV	105,2	+ 5,7	+ 1,2	105,6	+ 2,7	105,7		107		
	DEZ	146,9	+18,7	+39,6	143,1	+35,5	113,4		04,0		
1984	JAN	87,3	+ 5,8	-40,6	85,0	-40,6	104,3	- 8,0	104,4		
	FEB	91,8	+ 4,4	+ 5,2	96,1	+13,1	103,4	- 0,9	104,8		
	MAR	102,1	- 5,3	+11,2	98,0	+ 2,0	99,8	- 3,5	105,0		
	APR	100,3	+ 5,1	- 1,8	103,5	+ 5,6	103,3	+ 5,5	105,2		
	MAI	101,7	+ 2,5	+ 1,4	101,2	- 2,2	103,6	+ 1,6	105,5		
	JUN	94,7	-17,0	- 6,9	100,1	- 1,1	94,5	- 8,8	106,0		
	JUL*	133,2	+37,9	+40,7	121,1	+21,0	125,7	+33,0	106,5		
	AUG	106,4	+18,6	-20,1	102,4	-15,4	113,5	- 9,7	106,8		
	SEP	104,3	- 5,1	- 2,0	106,9	+ 4,4	103,7	- 8,6	107,2		
	OKT	111,9	+ 7,6	+ 7,3	108,9	+ 1,9	108,9	+ 5,0	107,6		
	NOV	106,8	+ 1,5	- 4,6	105,0	- 3,6	105,4	- 3,2	107,9		
MASCHINENBAU AUSLAND											
1983	NOV	125,0	+ 4,1	+27,2	126,7	+26,2	114,5	+10,2	110,2		
	DEZ	158,1	+10,9	+26,5	151,3	+19,4	117,5	+ 2,6	111,1		
1984	JAN	90,8	- 3,6	-42,6	91,6	-39,5	110,4	- 6,0	112,2		
	FEB	103,0	+ 5,0	+13,4	108,4	+18,3	111,1	+ 0,6	113,3		
	MAR	115,5	+ 1,8	+12,1	114,9	+ 6,0	112,4	+ 1,2	114,5		
	APR	111,8	+12,5	- 3,2	113,4	- 1,3	117,4	+ 4,4	115,9		
	MAI	124,1	+24,3	+11,0	118,1	+ 4,1	123,5	+ 5,2	117,6		
	JUN	109,0	- 7,9	-12,2	109,2	- 7,5	107,0	-13,4	119,5		
	JUL	112,5	+17,1	+ 3,2	113,3	+ 3,8	122,9	+14,9	121,2		
	AUG	104,8	+15,4	- 6,8	101,3	-10,6	121,4	- 1,2	122,8		
	SEP	130,9	+11,9	+24,9	137,8	+36,0	127,1	+ 4,7	124,3		
	OKT*	162,9	+65,7	+24,4	144,5	+ 4,9	158,0	+24,3	126,0		
	NOV	124,7	- 0,2	-23,4	125,6	-13,1	117,4	-25,7	127,6		
STRASSENFAHRZEUGBAU INSGESAMT											
1983	NOV	138,9	+15,1	+ 4,8	139,3	+ 6,7	129,2	+ 0,9	126,2		
	DEZ	136,2	+14,4	- 1,9	135,0	- 3,1	130,2	+ 0,8	125,4		
1984	JAN	128,5	+23,7	- 5,7	124,1	- 8,1	131,5	+ 1,0	125,1		
	FEB	142,2	+23,5	+10,7	146,4	+18,0	133,8	+ 1,7	125,0		
	MAR	146,3	- 0,4	+ 2,9	141,3	- 3,5	122,7	- 8,3	124,2		
	APR	132,5	+ 4,2	- 9,4	137,9	- 2,4	125,5	+ 2,3	123,6		
	MAI	121,9	- 8,1	- 8,0	121,7	-11,7	116,3	- 7,3	122,7		
	JUN*	36,0	-73,3	-70,5	92,9	-23,7	48,9	-58,0	123,8		
	JUL	103,1	+ 2,5	+186,4	99,1	+ 6,7	125,7	+157,1	126,7		
	AUG	110,7	+24,9	+ 7,4	104,9	+ 5,9	141,3	+12,4	130,1		
	SEP	132,7	- 2,4	+19,9	134,6	+28,3	131,7	- 6,8	133,8		
	OKT	157,3	+18,6	+18,5	150,7	+12,0	144,6	+ 9,8	136,9		
	NOV	157,4	+13,3	+ 0,1	159,3	+ 5,7	145,5	+ 0,6	139,2		
STRASSENFAHRZEUGBAU INLAND											
1983	NOV	118,2	+21,2	+ 0,7	118,1	+ 1,4	114,4	- 1,3	112,7		
	DEZ	114,3	+21,5	- 3,3	111,6	- 5,5	115,0	+ 0,5	111,3		
1984	JAN	107,1	+31,6	- 6,3	103,9	- 6,9	116,4	+ 1,2	110,2		
	FEB	120,5	+22,7	+12,5	124,7	+20,0	116,2	- 0,2	109,0		
	MAR	129,4	- 5,5	+ 7,4	125,1	+ 0,3	104,0	-10,5	107,2		
	APR	119,6	- 2,3	- 7,6	123,0	- 1,7	105,8	+ 1,7	105,4		
	MAI	107,3	-12,0	-10,3	107,0	-13,0	98,9	- 6,5	103,2		
	JUN*	34,4	-72,7	-67,9	78,9	-26,3	41,5	-58,0	102,8		
	JUL	82,2	- 6,8	+139,0	79,5	+ 0,8	105,0	+153,0	104,0		
	AUG	88,6	+ 4,9	+ 7,8	84,3	+ 6,0	113,4	+ 8,0	105,7		
	SEP	112,8	-11,5	+27,3	114,3	+35,6	106,7	- 5,9	107,7		
	OKT	124,5	+ 6,0	+10,4	120,3	+ 5,2	115,8	+ 8,5	109,2		
	NOV	119,4	+ 1,0	- 4,1	120,5	+ 0,2	114,4	- 1,2	110,1		
STRASSENFAHRZEUGBAU AUSLAND											
1983	NOV	162,2	+10,4	+ 8,4	163,4	+11,8	146,0	+ 3,0	141,3		
	DEZ	160,9	+ 9,3	- 0,8	161,1	- 1,4	147,2	+ 0,8	141,2		
1984	JAN	152,5	+18,0	- 5,2	146,9	- 8,8	148,7	+ 1,0	141,8		
	FEB	166,7	+24,2	+ 9,3	171,6	+16,8	153,9	+ 3,5	142,7		
	MAR	165,4	+ 4,6	- 0,8	159,9	- 6,8	143,5	- 6,8	143,1		
	APR	147,0	+10,8	-11,1	154,1	- 3,6	147,4	+ 2,7	143,8		
	MAI	138,3	- 4,6	- 5,9	138,1	-10,4	136,0	- 7,7	144,1		
	JUN*	37,8	-73,8	-72,7	103,5	-25,1	58,4	-57,1	147,0		
	JUL	126,7	+10,7	+235,2	121,4	+17,3	149,2	+155,5	151,8		
	AUG	135,7	+45,6	+ 7,1	129,0	+ 6,3	172,9	+15,9	157,2		
	SEP	155,2	+ 6,6	+14,4	157,5	+22,1	159,5	- 7,8	162,9		
	OKT	194,1	+29,7	+25,1	185,5	+17,8	177,3	+11,2	167,8		
	NOV	200,1	+23,4	+ 3,1	202,6	+ 9,2	180,0	+ 1,5	171,7		

5 UMSATZE IM VERARBEITENDEN GEWERBE UND IM BAUHAUPTGEWERBE

5.1 WERTINDEX (1980 = 100)

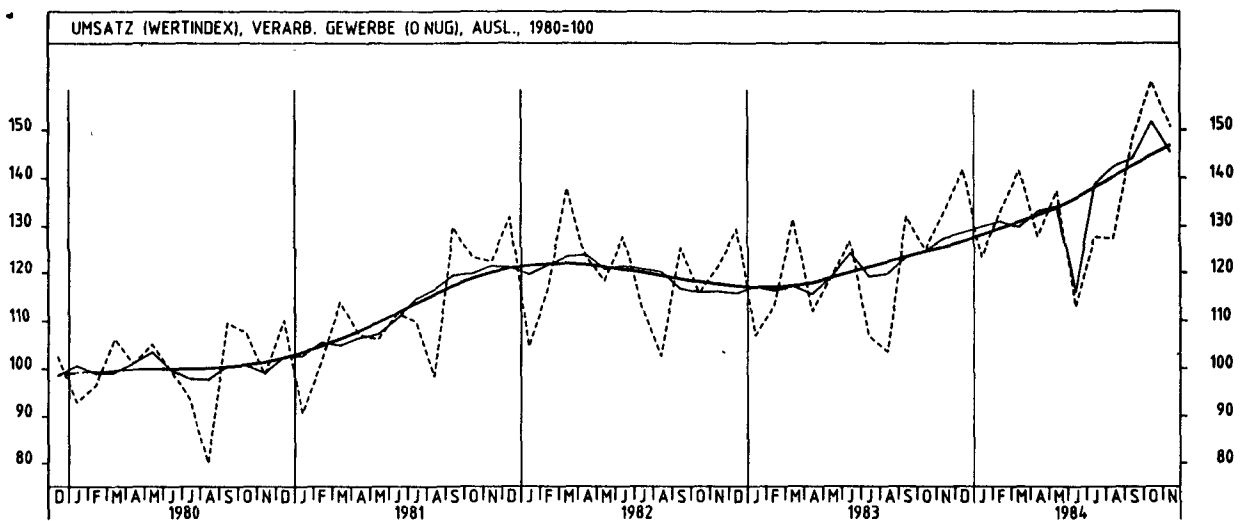
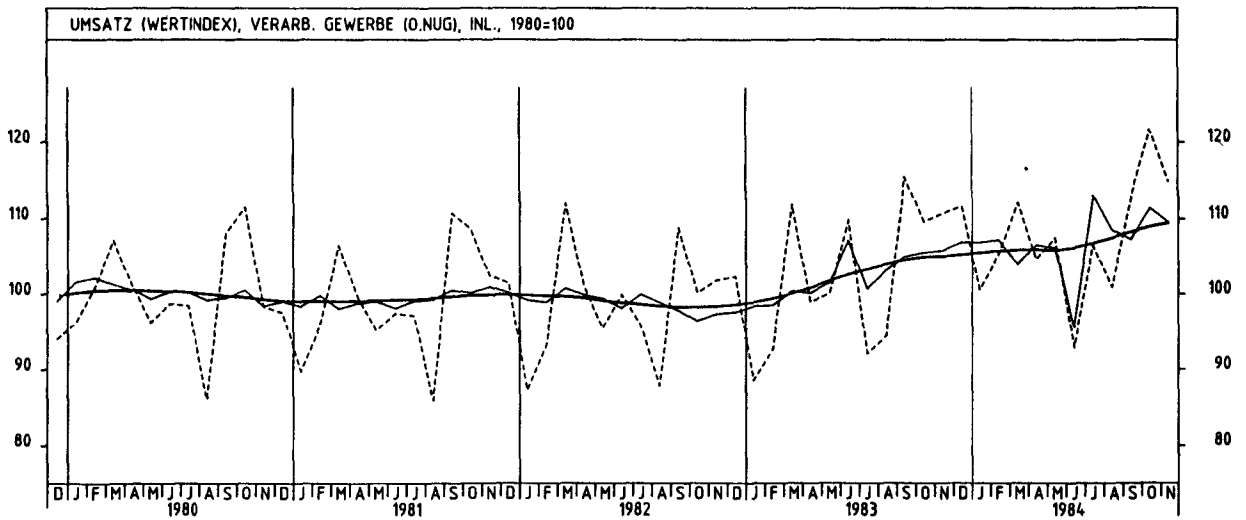
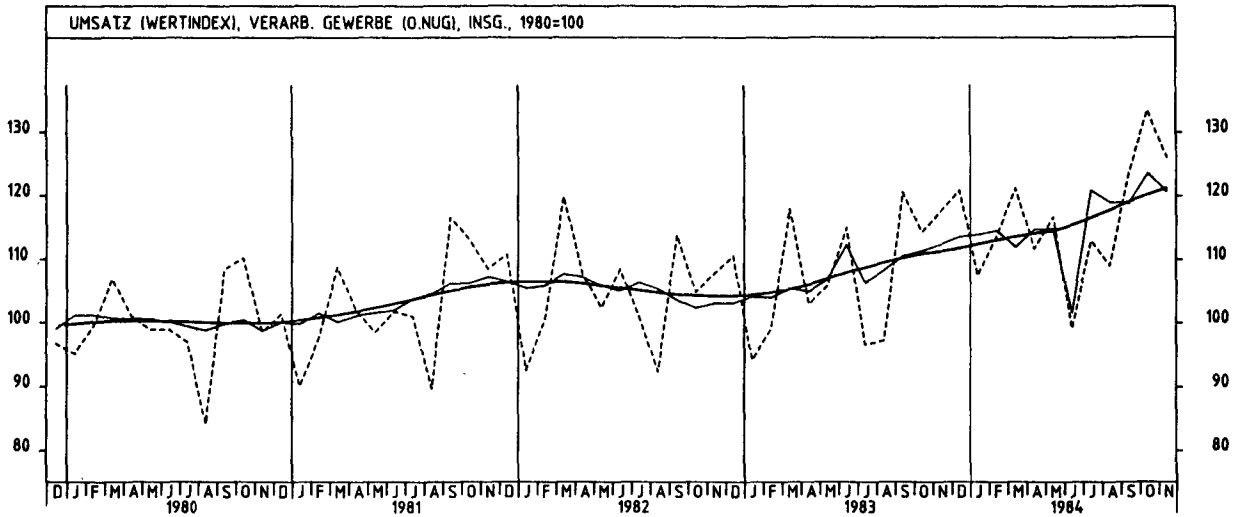
JAHR	MONAT	ORIGINALWERT			KALENDERBEREINIGTER WERT		KALENDER- UND SAISON- BEREINIGTER WERT		GLATTE KOMponente
		1980=100	VERAENDERUNG VORJAHR	IN O/O GEGEN VORMONAT	1980=100	VERAENDERUNG IN O/O GEGEN VORMONAT	1980=100	VERAENDERUNG IN O/O GEGEN VORMONAT	
ELEKTROTECHNIK INSGESAMT									
1983	NOV	121,5	+ 5,7	+10,4	122,0	+10,9	113,4	+ 0,4	113,2
	DEZ	135,9	+ 8,2	+11,9	132,4	+ 8,5	116,0	+ 2,3	114,0
1984	JAN	106,6	+16,6	-21,6	104,5	-21,1	117,7	+ 1,5	114,7
	FEB	114,4	+11,6	+ 7,3	118,1	+13,0	115,2	- 2,1	115,4
	MAR	123,6	+ 2,7	+ 8,0	119,9	+ 1,5	114,2	- 0,9	116,0
	APR	108,4	+ 9,2	-12,3	112,8	- 5,9	117,5	+ 2,9	116,5
	MAI	114,8	+12,1	+ 5,9	112,9	+ 0,1	118,4	+ 0,8	117,0
	JUN*	104,0	- 8,5	- 9,4	109,0	- 3,5	108,4	- 8,4	117,6
	JUL*	119,6	+25,8	+15,0	109,5	+ 0,5	129,4	+19,4	118,2
	AUG	109,8	+10,8	- 8,2	104,3	- 4,7	119,4	- 7,7	118,9
	SEP	133,0	+ 1,7	+21,1	136,4	+30,8	118,4	- 0,8	119,5
	OKT	127,4	+15,7	- 4,2	122,5	-10,2	123,2	+ 4,1	120,1
	NOV	125,0	+ 2,9	- 1,9	126,1	+ 2,9	118,4	- 3,9	120,6
ELEKTROTECHNIK INLAND									
1983	NOV	120,8	+ 9,1	+12,3	121,2	+13,2	110,1	+ 2,0	108,4
	DEZ	129,9	+ 6,4	+ 7,5	126,8	+ 4,6	110,2	+ 0,1	108,8
1984	JAN	103,1	+13,5	-20,6	100,8	-20,5	111,4	+ 1,1	109,3
	FEB	108,5	+12,2	+ 5,2	111,5	+10,6	110,7	- 0,6	109,8
	MAR	114,5	- 0,7	+ 5,5	110,6	- 0,8	107,8	- 2,6	110,1
	APR	102,6	+ 6,3	-10,4	106,2	- 4,0	110,9	+ 2,9	110,5
	MAI	108,3	+11,4	+ 5,6	106,8	+ 0,6	112,6	+ 1,5	110,7
	JUN	96,5	-12,0	-10,9	101,4	- 5,1	102,4	- 9,1	111,3
	JUL*	116,5	+26,0	+20,7	103,1	+ 1,7	126,5	+23,5	111,9
	AUG	104,9	+ 7,6	-10,0	99,7	- 3,3	113,2	-10,5	112,6
	SEP	125,7	+ 1,8	+19,8	128,3	+28,7	112,8	- 0,4	113,2
	OKT	122,7	+14,0	- 2,4	117,8	- 8,2	116,8	+ 3,5	113,9
	NOV	122,5	+ 1,4	- 0,2	124,2	+ 5,4	113,2	- 3,1	114,4
ELEKTROTECHNIK AUSLAND									
1983	NOV	123,2	- 1,1	+ 6,6	123,9	+ 8,3	120,7	- 1,9	123,8
	DEZ	149,0	+11,8	+20,9	146,8	+18,5	129,0	+ 6,9	125,1
1984	JAN	114,5	+23,7	-23,2	110,9	-24,5	130,8	+ 1,4	126,4
	FEB	127,4	+10,4	+11,3	132,4	+19,4	125,3	- 4,2	127,7
	MAR	143,8	+ 9,2	+12,9	140,0	+ 5,7	128,6	+ 2,6	128,8
	APR	121,3	+15,1	-15,6	126,7	- 9,5	131,3	+ 2,1	129,8
	MAI	129,1	+13,1	+ 6,4	128,1	+ 1,1	131,5	+ 0,2	130,5
	JUN	120,7	- 1,5	- 6,5	126,0	- 1,6	123,4	- 6,2	131,3
	JUL	126,6	+21,4	+ 4,9	122,5	- 2,8	134,6	+ 9,1	132,1
	AUG	120,8	+17,9	- 4,6	115,5	- 5,7	134,2	- 0,3	132,7
	SEP	149,2	+ 1,4	+23,5	152,6	+32,1	129,6	- 3,4	133,3
	OKT	137,7	+19,1	- 7,7	132,1	-13,4	137,7	+ 6,3	133,8
	NOV	130,5	+ 5,9	- 5,2	130,5	- 1,2	130,2	- 5,4	134,2
HERSTELLUNG VON EISEN-,BLECH-UND METALLWAREN INSGESAMT									
1983	NOV	114,2	+10,4	+ 0,8	114,9	+ 2,0	107,8	+ 0,8	107,3
	DEZ	101,2	+ 8,9	-11,4	99,0	-13,8	108,1	+ 0,3	107,9
1984	JAN	107,3	+15,0	+ 6,0	104,3	+ 5,4	109,7	+ 1,5	108,6
	FEB	113,0	+19,3	+ 5,3	115,7	+10,9	112,0	+ 2,1	109,2
	MAR	118,2	+ 3,8	+ 4,6	114,5	- 1,0	108,6	- 3,0	109,8
	APR	107,6	+ 6,5	- 9,0	112,6	- 1,7	109,1	+ 0,5	110,3
	MAI	118,7	+14,0	+10,3	116,9	+ 3,8	112,8	+ 3,4	110,6
	JUN	103,3	- 5,6	-13,0	108,7	- 7,0	105,1	- 6,8	111,2
	JUL	106,6	+12,2	+ 3,2	103,8	- 4,5	113,2	+ 7,7	112,1
	AUG	104,0	+10,9	- 2,4	97,5	- 6,1	113,5	+ 0,3	113,0
	SEP	114,3	+ 1,0	+ 9,9	117,6	+20,6	112,9	- 0,5	113,9
	OKT*	130,6	+15,3	+14,3	123,9	+ 5,4	117,8	+ 4,3	114,8
	NOV	121,9	+ 6,7	- 6,7	123,0	- 0,7	115,6	- 1,9	115,5
HERSTELLUNG VON EISEN-,BLECH-UND METALLWAREN INLAND									
1983	NOV	110,6	+ 9,1	- 0,1	111,1	+ 0,7	103,6	+ 0,4	103,2
	DEZ	96,8	+ 8,4	-12,5	94,5	-14,9	104,0	+ 0,4	103,6
1984	JAN	101,7	+11,9	+ 5,1	99,1	+ 4,9	104,6	+ 0,6	104,1
	FEB	106,6	+18,2	+ 4,8	109,5	+10,5	107,3	+ 2,6	104,5
	MAR	112,2	+ 2,8	+ 5,3	109,0	- 0,5	104,0	- 3,1	104,8
	APR	102,0	+ 4,4	- 9,1	106,4	- 2,4	103,9	- 0,1	105,0
	MAI	112,1	+11,3	+ 9,9	110,0	+ 3,4	106,9	+ 2,9	105,2
	JUN	96,4	- 8,5	-14,0	101,1	- 8,1	99,1	- 7,3	105,6
	JUL	102,1	+11,0	+ 5,9	99,6	- 1,5	107,9	+ 8,9	106,2
	AUG	99,3	+ 7,5	- 2,7	93,6	- 6,0	107,3	- 0,6	106,9
	SEP	109,2	- 1,3	+10,0	112,8	+20,5	106,8	- 0,5	107,7
	OKT*	124,6	+12,6	+14,1	118,8	+ 5,3	110,9	+ 3,8	108,4
	NOV	115,9	+ 4,8	- 7,0	116,9	- 1,6	109,0	- 1,7	108,9
HERSTELLUNG VON EISEN-,BLECH-UND METALLWAREN AUSLAND									
1983	NOV	127,3	+14,7	+ 3,4	128,7	+ 5,8	123,2	+ 2,5	122,0
	DEZ	117,4	+10,5	- 7,8	115,3	-10,4	122,8	- 0,3	123,4
1984	JAN*	128,2	+25,1	+ 9,2	120,7	+ 4,7	130,7	+ 6,4	124,9
	FEB	136,8	+23,1	+ 6,7	139,0	+15,2	129,4	- 1,0	126,5
	MAR	140,4	+ 6,8	+ 2,6	135,1	- 2,8	125,3	- 3,2	127,9
	APR	128,4	+13,3	- 8,5	135,1	+ 0,0	128,8	+ 2,8	129,3
	MAI	143,3	+22,7	+11,6	141,8	+ 5,0	134,3	+ 4,3	130,6
	JUN	129,0	+ 3,5	-10,0	135,6	- 4,4	126,6	- 5,7	132,2
	JUL	123,3	+16,3	- 4,4	119,7	-11,7	133,1	+ 5,1	133,9
	AUG	121,5	+22,9	- 1,5	112,5	- 6,0	136,6	+ 2,6	135,6
	SEP	133,5	+ 8,6	+ 9,9	135,8	+20,7	135,8	- 0,6	137,4
	OKT	152,5	+23,9	+14,2	145,6	+ 7,2	142,4	+ 4,9	139,1
	NOV	144,2	+13,3	- 5,4	146,1	+ 0,3	140,2	- 1,5	140,6

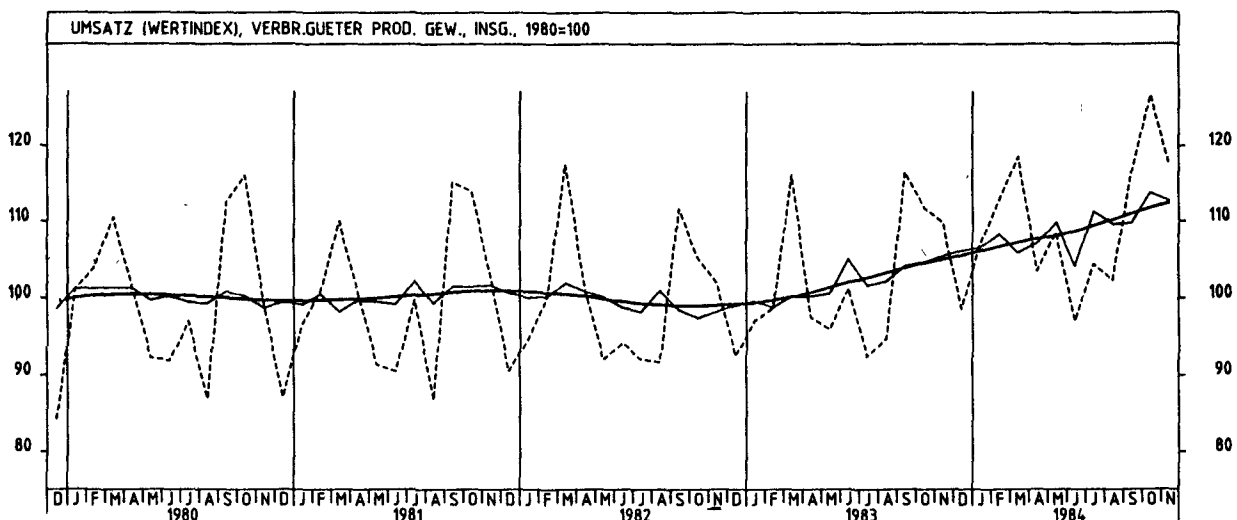
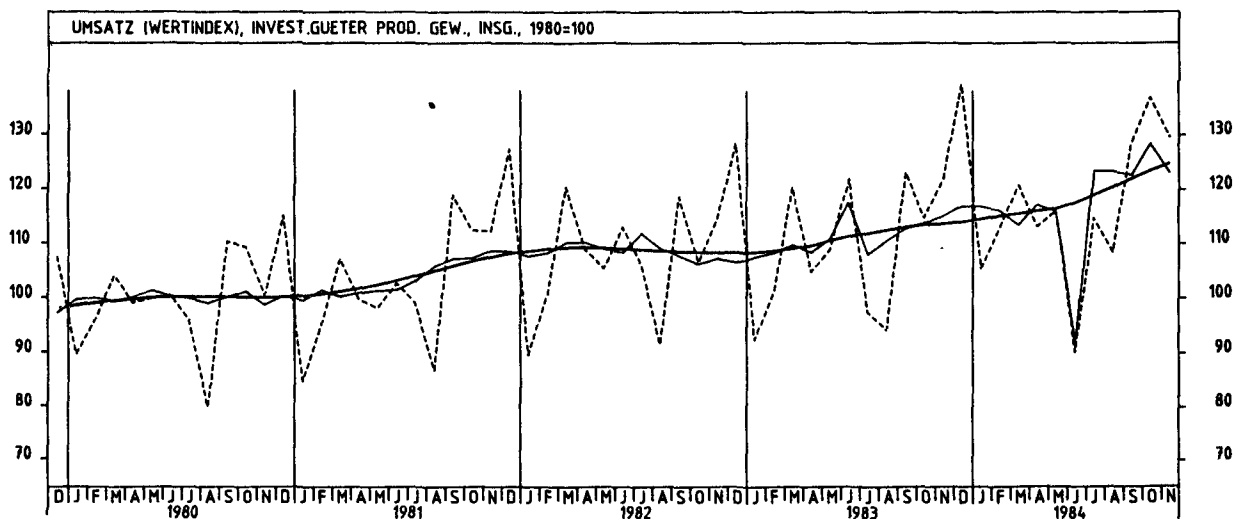
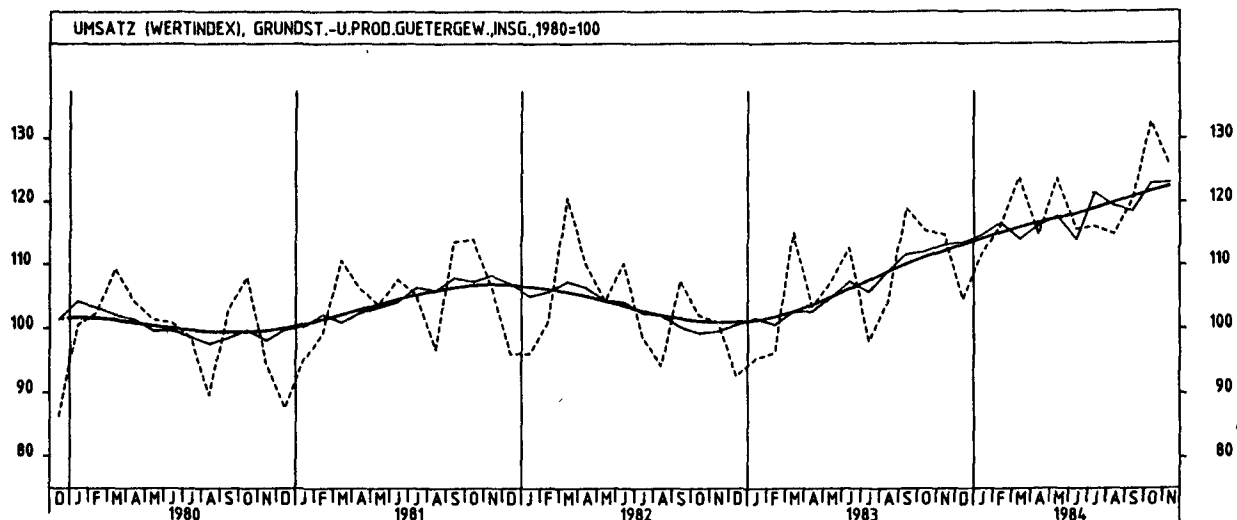
5 UMSATZE IM VERARBEITENDEN GEWERBE UND IM BAUHAUPTGEWERBE

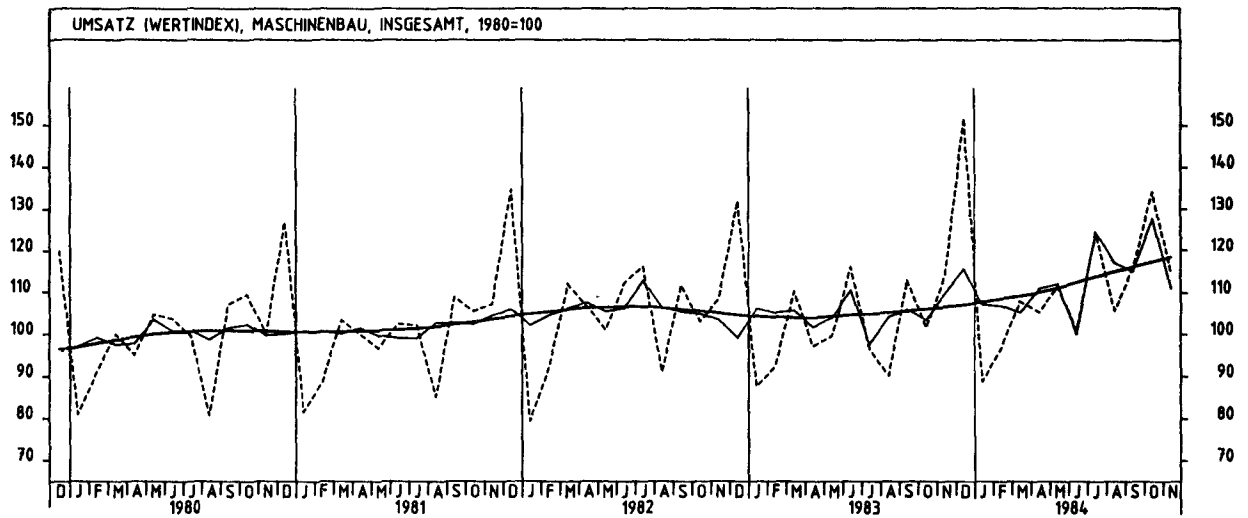
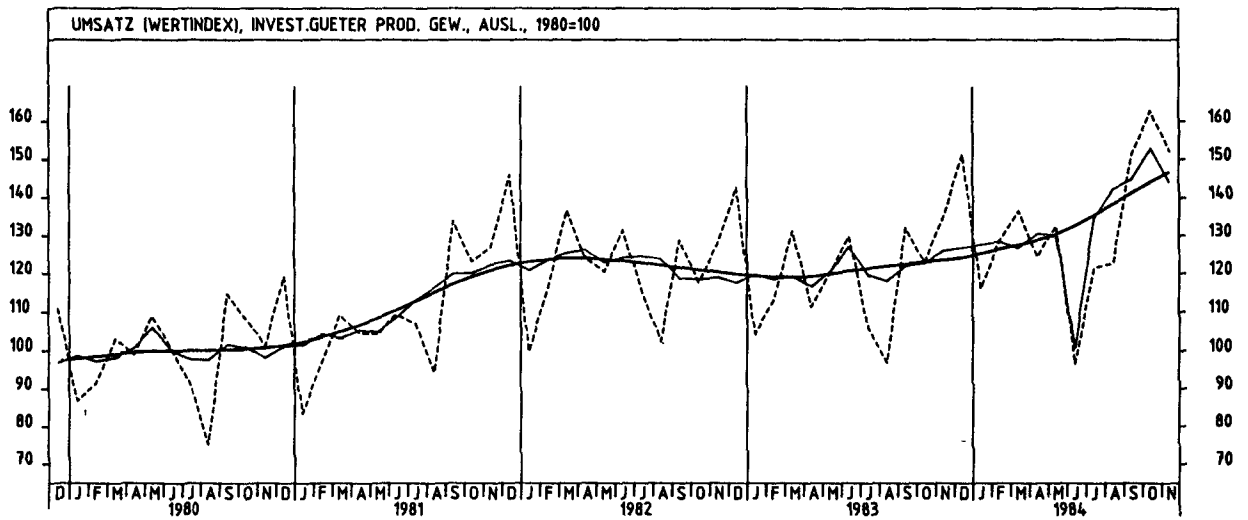
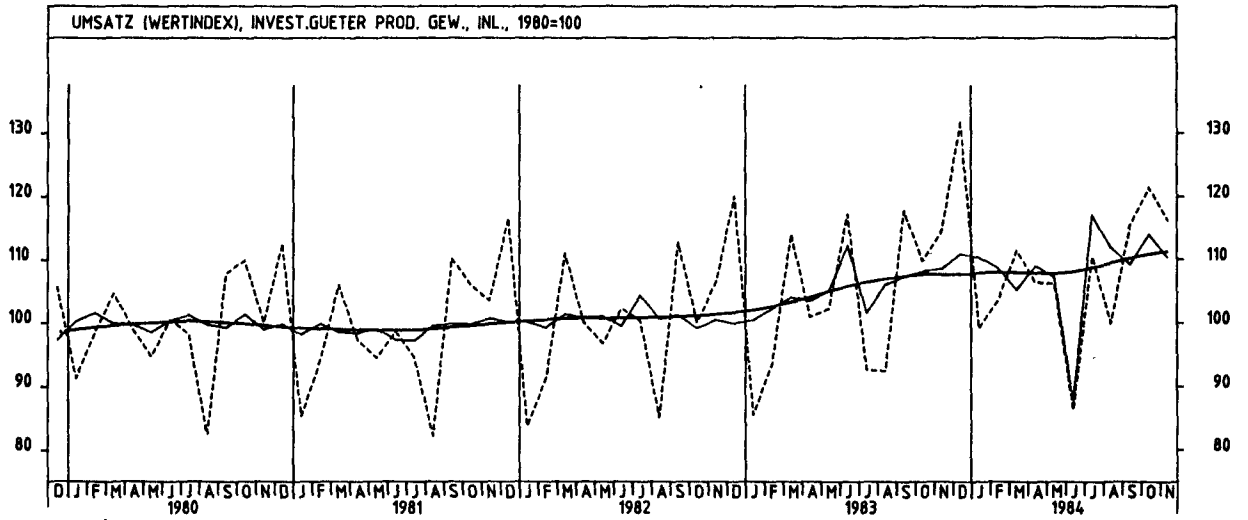
5.1 WERTINDEX (1980 = 100)

JAHR	MONAT	ORIGINALWERT			KALENDERBEREINIGTER WERT		KALENDER- UND SAISON- BEREINIGTER WERT		GLATTE KOMPONENTE 1980*100
		1980*100	VERAENDERUNG VORJAHR	IN O/O GEGEN VORMONAT	1980*100	VERAENDERUNG IN O/O GEGEN VORMONAT	1980*100	VERAENDERUNG IN O/O GEGEN VORMONAT	
TEXTILGEWERBE INSGESAMT									
1983	NOV	107,6	+ 6,5	- 0,7	108,0	+ 0,7	100,8	+ 0,6	100,5
	DEZ	93,0	+ 6,4	-13,6	91,8	-15,0	102,1	+ 1,3	100,8
1984	JAN	105,6	+ 8,5	+13,5	101,6	+10,7	101,4	- 0,7	101,3
	FEB	110,2	+12,0	+ 4,4	112,7	+10,9	103,1	+ 1,7	101,7
	MAR	114,5	+ 0,7	+ 3,9	111,1	- 1,4	101,4	- 1,1	102,2
	APR	99,2	+ 4,5	-13,4	104,3	- 6,1	101,6	+ 0,1	102,6
	MAI	106,7	+12,1	+ 7,6	105,6	+ 1,2	105,5	+ 3,1	102,8
	JUN	95,7	- 2,9	-10,3	101,3	- 4,1	100,6	- 4,1	102,4
	JUL	98,5	+10,4	+ 2,9	94,9	- 6,3	105,4	+ 4,8	104,3
	AUG	82,6	+ 5,6	-16,1	76,6	-19,3	103,4	- 1,9	105,2
	SEP	109,0	- 2,2	+32,0	112,1	+46,3	103,8	+ 0,4	106,2
	OKT*	124,2	+14,6	+13,9	117,1	+ 4,5	110,1	+ 6,1	107,1
	NOV	117,1	+ 8,8	- 5,7	117,9	+ 0,7	109,6	- 0,5	107,9
TEXTILGEWERBE INLAND									
1983	NOV	103,7	+ 6,7	- 0,7	104,0	+ 0,6	95,9	+ 0,5	95,4
	DEZ	87,3	+ 6,9	-15,8	86,3	-17,0	97,2	+ 1,4	95,6
1984	JAN	100,5	+ 7,7	+15,1	96,6	+11,9	95,9	- 1,3	95,8
	FEB	104,2	+11,0	+ 3,7	106,4	+10,1	97,3	+ 1,5	96,1
	MAR	107,6	- 1,0	+ 3,3	104,6	- 1,7	95,3	- 2,1	96,3
	APR	93,1	+ 2,9	-13,5	97,8	- 6,5	95,3	+ 0,0	96,4
	MAI	99,5	+10,3	+ 6,9	98,3	+ 0,5	99,0	+ 3,9	96,3
	JUN	87,2	- 6,0	-12,4	92,5	- 5,9	93,6	- 5,5	96,6
	JUL	91,1	+ 8,1	+ 4,5	87,7	- 5,2	98,4	+ 5,1	97,2
	AUG	76,5	+ 1,9	-16,0	70,9	-19,2	96,0	- 2,4	97,9
	SEP	101,3	- 5,1	+32,4	104,3	+47,1	95,9	- 0,1	98,6
	OKT	116,8	+11,9	+15,3	111,1	+ 6,5	101,6	+ 5,9	99,2
	NOV	109,0	+ 5,1	- 6,7	109,9	- 1,1	100,9	- 0,7	99,7
TEXTILGEWERBE AUSLAND									
1983	NOV	123,3	+ 6,3	- 0,8	124,2	+ 1,1	120,7	+ 1,3	120,6
	DEZ	116,0	+ 5,6	- 5,9	114,0	- 8,2	121,7	+ 0,8	121,7
1984	JAN	125,7	+11,1	+ 8,4	121,4	+ 6,5	123,4	+ 1,4	123,0
	FEB	134,1	+15,5	+ 6,7	137,7	+13,4	126,4	+ 2,4	124,4
	MAR	141,8	+ 5,8	+ 5,7	137,0	- 0,5	125,0	- 1,1	125,8
	APR	123,5	+ 9,8	-12,9	130,2	- 5,0	127,0	+ 1,6	127,4
	MAI	135,8	+18,1	+10,0	134,7	+ 3,5	132,2	+ 4,1	128,9
	JUN	129,6	+ 6,1	- 4,6	135,8	+ 0,8	128,1	- 3,1	130,8
	JUL	128,2	+17,5	- 1,1	123,8	- 8,8	133,8	+ 4,4	133,0
	AUG	106,7	+18,0	-16,8	99,4	-19,7	133,3	- 0,4	135,3
	SEP	140,0	+ 7,3	+31,2	143,5	+44,4	136,0	+ 2,0	137,7
	OKT*	153,9	+23,8	+ 9,9	146,3	+ 2,0	142,6	+ 4,9	140,0
	NOV	149,6	+21,3	- 2,8	150,0	+ 2,5	145,2	+ 1,8	142,0
BEKLEIDUNGSGEWERBE INSGESAMT									
1983	NOV	83,3	+ 8,6	-20,4	83,7	-19,4	101,9	+ 1,6	101,3
	DEZ	68,1	+ 4,8	-18,2	66,5	-20,5	101,3	- 0,6	102,1
1984	JAN	114,7	+ 7,7	+68,4	112,0	+68,4	102,8	+ 1,5	102,9
	FEB	131,6	+13,2	+14,7	135,8	+21,3	105,5	+ 2,6	103,7
	MAR	137,4	+ 6,6	+ 4,4	133,0	- 2,1	105,1	- 0,4	104,5
	APR	93,9	+13,1	-31,7	99,0	-25,6	106,2	+ 1,0	105,2
	MAI	72,1	+22,6	-23,2	70,6	-28,7	105,6	- 0,6	105,8
	JUN	62,5	- 5,9	-13,3	67,3	- 4,7	100,8	- 4,5	106,3
	JUL	110,8	+14,2	+77,3	108,2	+60,8	108,3	+ 7,4	106,9
	AUG	133,2	+10,2	+20,2	126,7	+17,1	109,4	+ 1,0	107,4
	SEP	142,4	+ 0,4	+ 6,9	147,2	+16,2	107,1	- 2,1	107,8
	OKT	118,6	+13,4	-16,7	113,0	-23,2	108,8	+ 1,6	108,3
	NOV	90,0	+ 8,0	-24,1	89,3	-21,0	107,7	- 1,0	108,7
BEKLEIDUNGSGEWERBE INLAND									
1983	NOV	84,7	+ 8,7	-17,3	85,1	-16,5	98,1	+ 1,6	97,4
	DEZ	67,4	+ 3,9	-20,4	65,9	-22,6	97,3	- 0,8	98,0
1984	JAN	108,0	+ 8,1	+60,2	105,4	+59,9	98,7	+ 1,4	98,7
	FEB	122,9	+13,9	+13,8	126,5	+20,0	101,4	+ 2,7	99,3
	MAR	129,2	+ 5,1	+ 5,1	125,2	- 1,0	100,0	- 1,4	99,8
	APR	92,2	+11,2	-28,6	97,2	-22,4	101,2	+ 1,2	100,2
	MAI	73,5	+18,9	-20,3	71,8	-26,1	100,6	- 0,6	100,5
	JUN	61,5	- 7,9	-16,3	66,2	- 7,8	95,7	- 4,9	100,7
	JUL	101,4	+12,0	+64,9	99,0	+49,5	102,1	+ 6,7	101,0
	AUG	120,0	+ 8,6	+18,3	113,6	+14,7	102,9	+ 0,8	101,3
	SEP	130,8	- 2,8	+ 9,0	135,5	+19,3	99,8	- 3,0	101,6
	OKT	114,0	+11,3	-12,8	108,4	-20,0	102,5	+ 2,7	101,8
	NOV	89,1	+ 5,2	-21,8	88,7	-18,2	101,5	- 1,0	101,9
BEKLEIDUNGSGEWERBE AUSLAND									
1983	NOV	73,9	+ 7,1	-37,6	74,4	-35,9	126,3	+ 2,5	125,7
	DEZ	72,6	+11,2	- 1,8	71,1	- 4,4	126,9	+ 0,5	127,6
1984	JAN	156,4	+ 5,5	+115,4	153,2	+115,5	128,1	+ 0,9	129,5
	FEB	186,1	+10,4	+19,0	194,8	+27,2	132,0	+ 3,0	131,5
	MAR	188,4	+13,4	+ 1,2	182,2	- 6,5	136,8	+ 3,6	133,7
	APR	104,4	+24,7	-4,6	108,2	-40,6	137,2	+ 0,3	136,1
	MAI	62,9	+55,7	-39,8	62,2	-42,5	137,0	- 0,1	139,0
	JUN	68,1	+ 5,9	+ 8,3	73,1	+17,5	132,3	- 3,4	141,4
	JUL	170,1	+23,4	+149,8	166,6	+127,9	147,8	+11,7	143,6
	AUG	216,3	+16,3	+27,2	210,3	+26,2	151,1	+ 2,2	145,6
	SEP	215,2	+15,1	- 0,5	220,0	+ 4,6	152,0	+ 0,6	147,4
	OKT	147,9	+24,8	-31,3	143,0	-35,0	149,8	- 1,4	149,4
	NOV	95,2	+28,8	-35,6	93,8	-34,4	147,6	- 1,5	151,4

5 UMSATZE IM VERARBEITENDEN GEWERBE UND IM BAUHAUPTGEWERBE







5 UMSATZE IM VERARBEITENDEN GEWERBE UND IM BAUHAUPTGEWERBE

5.1 WERTINDEX (1980 = 100)

JAHR	MONAT	ORIGINALWERT		KALENDERBEREINIGTER WERT		KALENDER- UND SAISON- BEREINIGTER WERT		PLATTE KOMPONENTE 1980=100	
		1980=100	VERÄNDERUNG VORJAHR	IN O/O GEGEN VORMONAT	1980=100	VERÄNDERUNG IN O/O GEGEN VORMONAT	1980=100		VERÄNDERUNG IN O/O GEGEN VORMONAT
BAUHAUPTGEWERBE									
1983	OKT	109,9	- 0,1	+ 2,9	106,9	+ 0,2	92,4	- 0,9	94,1
	NOV	116,9	+ 1,2	+ 6,4	118,2	+10,6	95,1	+ 2,9	93,8
	DEZ	124,8	- 6,4	+ 6,8	124,0	+ 4,9	90,3	- 5,0	93,5
1984	JAN	61,0	- 0,7	-51,1	58,5	-52,8	93,1	+ 3,1	93,3
	FEB	59,0	+10,7	- 3,3	60,5	+ 3,4	96,1	+ 3,2	93,1
	MAR	73,1	+ 5,8	+23,9	70,1	+15,9	96,2	+ 0,1	93,0
	APR	78,7	+ 1,8	+ 7,7	81,6	+16,4	94,7	- 1,6	92,8
	MAI	93,4	+ 5,1	+18,7	92,7	+13,6	96,0	+ 1,4	92,8
	JUN	98,1	-25,3	+ 5,0	103,8	+12,0	79,4	-17,3	93,1
	JUL	105,5	+ 5,5	+ 7,5	102,3	- 1,4	96,6	+21,7	93,7
	AUG	101,1	+ 6,1	- 4,2	96,8	- 5,4	97,6	+ 1,0	94,4
	SEP	103,7	- 2,9	+ 2,6	105,3	+ 8,8	93,3	- 4,4	94,8
	OKT	116,8	+ 6,3	+12,6	112,3	+ 6,6	97,4	+ 4,4	95,1
WOHNUNGSBAU									
1983	OKT	110,6	+ 3,6	+ 2,7	107,2	+ 0,1	94,7	- 1,6	96,3
	NOV	117,2	+ 5,9	+ 6,0	118,5	+10,5	98,0	+ 3,5	96,3
	DEZ	124,6	- 3,2	+ 6,3	124,3	+ 4,9	92,9	- 5,2	96,1
1984	JAN	62,8	+ 1,9	-49,6	60,0	-51,7	94,3	+ 1,5	96,0
	FEB	63,1	+18,6	+ 0,5	64,2	+ 7,0	99,3	+ 5,3	95,9
	MAR	76,5	+11,4	+21,2	72,7	+13,2	98,9	- 0,4	95,9
	APR	85,8	+ 8,6	+12,2	89,9	+23,7	99,2	+ 0,3	95,6
	MAI	101,5	+ 6,3	+18,3	100,9	+12,2	98,1	- 1,1	95,4
	JUN	102,8	-28,5	+ 1,3	108,6	+ 7,6	78,4	-20,1	95,5
	JUL	106,1	+10,4	+ 3,2	102,7	- 5,4	100,3	+27,9	95,8
	AUG	101,8	+ 9,6	- 4,1	96,9	- 5,6	100,9	+ 0,6	96,2
	SEP	102,3	- 5,0	+ 0,5	104,0	+ 7,3	94,3	- 6,5	96,3
	OKT	114,7	+ 3,7	+12,1	109,5	+ 5,3	97,1	+ 3,0	96,4
ÖFFENTLICHER- UND VERKEHRSBAU									
1983	OKT	106,4	- 5,9	+ 6,6	104,0	+ 2,9	84,3	- 1,3	85,9
	NOV	113,4	- 7,0	+ 6,6	114,7	+10,3	84,9	+ 0,7	85,0
	DEZ	112,6	-18,2	- 0,7	111,5	- 2,8	76,8	- 9,5	84,1
1984	JAN	50,3	- 4,6	-55,3	48,9	-56,1	86,6	+12,8	83,4
	FEB	44,3	- 4,7	-11,9	45,7	- 6,5	85,7	- 1,0	82,9
	MAR	58,2	- 5,7	+31,4	56,5	+23,6	86,3	+ 0,7	82,6
	APR	64,0	-10,2	+10,0	65,1	+15,2	83,2	- 3,6	82,4
	MAI	81,4	+ 2,5	+27,2	80,1	+23,0	87,8	+ 5,5	82,6
	JUN	86,9	-28,2	+ 6,8	91,1	+13,7	71,7	-18,3	83,1
	JUL	96,9	- 6,6	+11,5	94,7	+ 4,0	83,1	+15,9	83,9
	AUG	96,3	+ 4,8	- 0,6	93,4	- 1,4	89,6	+ 7,8	84,9
	SEP	98,7	- 1,1	+ 2,5	99,9	+ 7,0	85,5	- 4,6	85,6
	OKT	114,2	+ 7,3	+15,7	110,8	+10,9	90,1	+ 5,4	86,3

5 UMSATZE IM VERARBEITENDEN GEWERBE UND IM BAUHAUPTGEWERBE

5.2 VOLUMENINDEX (1980 = 100)

JAHR	MONAT	ORIGINALWERT		KALENDERBEREINIGTER WERT		KALENDER- UND SAISONBEREINIGTER WERT		GLATTE KOMPONENTE
		1980=100	VERAENDERUNG IN O/O GEGEN VORJAHR	1980=100	VERAENDERUNG IN O/O GEGEN VORMONAT	1980=100	VERAENDERUNG IN O/O GEGEN VORMONAT	
VERARBEITENDES GEWERBE (OHNE NAHRUNGS- UND GENUSSMITTELGEWERBE) INSGESAMT								
1983	NOV	104,2	+ 6,9	104,4	+ 3,4	99,4	+ 0,6	98,4
	DEZ	106,9	+ 6,8	104,5	+ 0,1	100,1	+ 0,7	98,6
1984	JAN	94,5	+11,2	91,8	-12,2	100,1	+ 0,0	98,9
	FEB	99,7	+11,8	102,4	+11,5	100,4	+ 0,3	99,3
	MAR	105,9	- 0,1	102,3	- 0,1	98,0	- 2,4	99,5
	APR	97,2	+ 5,1	101,9	- 0,4	100,0	+ 2,0	98,7
	MAI	101,3	+ 6,9	100,0	- 1,9	99,9	- 0,1	99,9
	JUN*	85,9	-16,5	95,7	- 4,3	87,9	-12,0	100,4
	JUL	97,8	+13,3	95,2	- 0,5	103,9	+18,2	101,1
	AUG	94,2	+ 8,8	88,7	- 6,8	103,2	- 0,7	101,8
	SEP	106,5	- 0,7	109,8	+23,8	102,4	- 0,8	102,6
	OKT	114,7	+13,1	109,6	- 0,2	105,8	+ 3,3	103,3
	NOV	108,2	+ 3,8	108,5	- 1,0	103,4	- 2,3	103,9
VERARBEITENDES GEWERBE (OHNE NAHRUNGS- UND GENUSSMITTELGEWERBE) INLAND								
1983	NOV	98,1	+ 6,6	98,2	+ 1,7	93,6	+ 0,0	92,9
	DEZ	98,8	+ 6,8	96,6	- 1,6	94,4	+ 0,9	93,0
1984	JAN	88,5	+10,8	85,9	-11,1	94,1	- 0,3	93,1
	FEB	92,4	+10,7	94,8	+10,4	94,2	+ 0,1	93,1
	MAR	98,0	- 2,6	94,2	- 0,6	91,1	- 3,3	93,1
	APR	91,1	+ 2,8	95,4	+ 1,3	93,1	+ 2,2	93,0
	MAI	93,5	+ 4,6	92,5	- 3,0	92,7	- 0,4	92,8
	JUN*	80,7	-17,7	90,0	- 2,7	82,4	-11,1	92,9
	JUL	92,2	+12,2	89,6	- 0,4	96,8	+17,5	93,1
	AUG	87,3	+ 3,8	82,1	- 8,4	94,4	- 2,5	93,5
	SEP	97,3	- 5,3	100,1	+21,9	92,7	- 1,8	93,8
	OKT	104,7	+ 7,7	99,9	- 0,2	95,7	+ 3,2	94,1
	NOV	98,9	+ 0,8	99,0	- 0,9	94,1	- 1,7	94,3
VERARBEITENDES GEWERBE (OHNE NAHRUNGS- UND GENUSSMITTELGEWERBE) AUSLAND								
1983	NOV	117,8	+ 7,4	118,5	+ 7,1	112,6	+ 1,9	110,7
	DEZ	125,2	+ 6,8	122,5	+ 3,4	113,1	+ 0,4	111,4
1984	JAN	108,2	+12,0	105,6	-13,8	114,0	+ 0,8	112,3
	FEB	116,4	+14,0	120,1	+13,7	114,6	+ 0,5	113,3
	MAR	123,6	+ 4,4	120,5	+ 0,3	113,3	- 1,1	114,1
	APR	111,1	+10,3	116,1	- 3,7	115,8	+ 2,2	115,0
	MAI	118,9	+11,3	116,5	+ 0,3	116,2	+ 0,3	116,0
	JUN*	97,8	-14,0	109,1	- 6,4	100,4	-13,6	117,4
	JUL	110,2	+15,5	107,7	- 1,3	119,8	+19,3	119,0
	AUG	109,6	+18,9	103,9	- 3,5	123,2	+ 2,8	120,7
	SEP	127,0	+ 8,4	131,3	+26,4	123,9	+ 0,6	122,4
	OKT	136,9	+23,4	131,4	+ 0,1	128,7	+ 3,9	124,1
	NOV	128,8	+ 9,3	129,9	- 1,1	124,1	- 3,6	125,6
GRUNDSTOFF- UND PRODUKTIONSGUETERGEWERBE INSGESAMT								
1983	NOV	102,0	+12,1	102,5	+ 0,6	100,4	+ 0,5	99,3
	DEZ	92,5	+10,6	91,1	-11,1	100,4	+ 0,0	99,8
1984	JAN	98,0	+13,4	95,3	+ 4,6	100,7	+ 0,3	100,4
	FEB	101,8	+16,9	104,4	+ 9,5	102,2	+ 1,5	100,8
	MAR	108,0	+ 3,7	104,3	- 0,1	99,5	- 2,6	101,2
	APR	99,7	+ 6,7	105,1	+ 0,8	100,9	+ 1,4	101,4
	MAI	107,0	+10,5	105,3	+ 0,2	101,7	+ 0,8	101,6
	JUN	100,1	- 1,5	104,7	- 0,6	98,3	- 3,3	101,9
	JUL	99,9	+13,1	97,3	- 7,1	104,5	+ 6,3	102,3
	AUG	98,8	+ 5,9	93,2	- 4,2	102,8	- 1,6	102,8
	SEP	103,2	- 2,9	106,7	+14,5	101,8	- 1,0	103,3
	OKT	113,3	+10,1	107,6	+ 0,8	104,6	+ 2,8	103,8
	NOV	107,3	+ 5,2	107,9	+ 0,3	104,8	+ 0,2	104,2
GRUNDSTOFF- UND PRODUKTIONSGUETERGEWERBE INLAND								
1983	NOV	95,8	+10,1	96,3	- 0,7	93,4	+ 0,1	92,5
	DEZ	82,1	+ 7,3	80,6	-16,3	92,8	- 0,6	92,6
1984	JAN	88,8	+10,4	86,3	+ 7,1	93,1	+ 0,3	92,8
	FEB	92,7	+15,0	95,0	+10,1	94,7	+ 1,7	92,9
	MAR	97,7	+ 0,0	94,3	- 0,7	91,1	- 3,8	92,9
	APR	91,9	+ 3,4	96,9	+ 2,8	92,5	+ 1,5	92,8
	MAI	97,9	+ 6,9	96,3	- 0,6	92,8	+ 0,3	92,7
	JUN	90,7	- 6,4	95,2	- 1,1	88,9	- 4,2	92,7
	JUL	92,2	+ 8,9	89,8	- 5,7	95,2	+ 7,1	93,0
	AUG	91,0	+ 1,7	85,6	- 4,7	93,1	- 2,2	93,3
	SEP	95,4	- 6,5	98,8	+15,4	92,3	- 0,9	93,7
	OKT	105,1	+ 7,5	99,8	+ 1,0	95,1	+ 3,0	94,0
	NOV	98,7	+ 3,0	99,1	- 0,7	95,2	+ 0,1	94,3
GRUNDSTOFF- UND PRODUKTIONSGUETERGEWERBE AUSLAND								
1983	NOV	115,9	+16,2	116,7	+ 3,5	116,1	+ 1,7	114,3
	DEZ	115,0	+15,8	113,3	- 2,9	116,8	+ 0,6	115,6
1984	JAN	117,7	+18,3	114,8	+ 1,3	117,5	+ 0,6	116,9
	FEB	121,7	+20,3	125,6	+ 9,4	118,8	+ 1,1	118,2
	MAR	130,5	+10,2	126,3	+ 0,6	117,4	- 1,2	119,2
	APR	116,8	+12,9	122,6	- 2,9	119,3	+ 1,6	120,2
	MAI	126,6	+17,0	124,5	+ 1,5	120,9	+ 1,3	121,0
	JUN	120,4	+ 7,5	124,8	+ 0,2	118,7	- 1,8	121,8
	JUL	116,8	+21,7	114,0	- 8,7	125,1	+ 5,4	122,6
	AUG	115,8	+14,0	110,2	- 3,3	123,7	- 1,1	123,4
	SEP	119,8	+ 3,5	123,6	+12,2	122,1	- 1,3	124,1
	OKT	131,2	+15,0	125,2	+ 1,3	125,6	+ 2,9	124,9
	NOV	125,7	+ 8,5	126,6	+ 1,1	125,2	- 0,3	125,6

5 UMSATZE IM VERARBEITENDEN GEWERBE UND IM BAUHAUPTGEWERBE

5.2 VOLUMENINDEX (1980 = 100)

JAHR	MONAT	ORIGINALWERT		KALENDERBEREINIGTER WERT		KALENDER- UND SAISONBEREINIGTER WERT		GLATTE KOMPONENTE
		1980*100	VERAENDERUNG IN O/O GEGEN VORJAHR	1980*100	VERAENDERUNG IN O/O GEGEN VORMONAT	1980*100	VERAENDERUNG IN O/O GEGEN VORMONAT	
INVESTITIONSGUETER PRODUZIERENDES GEWERBE INSGESAMT								
1983	NOV	107,7	+ 4,6	107,8	+ 6,5	101,0	+ 0,9	99,7
	DEZ	122,6	+ 6,0	119,3	+13,8	102,3	+ 1,3	99,9
1984	JAN	92,4	+11,5	90,0	-24,6	102,4	+ 0,1	100,2
	FEB	98,4	+ 9,1	101,9	+ 6,5	101,4	- 1,0	100,5
	MAR	105,1	- 2,2	101,9	+ 6,8	98,8	- 2,6	100,7
	APR	98,1	+ 5,3	101,7	- 6,7	101,9	+ 3,1	101,0
	MAI	100,3	+ 3,9	99,0	+ 2,2	100,7	- 1,2	101,3
	JUN*	78,0	-27,7	95,0	-22,2	79,6	-21,0	102,0
	JUL	99,1	+15,0	96,6	+27,1	106,2	+33,4	103,0
	AUG	93,5	+12,5	89,0	- 5,7	106,8	+ 0,6	104,0
	SEP	110,8	+ 2,0	114,1	+18,5	105,6	- 1,1	105,0
	OKT	117,5	+16,2	113,2	+ 6,0	110,0	+ 4,2	106,0
	NOV	111,3	+ 3,3	111,6	- 5,3	105,2	- 4,4	106,9
INVESTITIONSGUETER PRODUZIERENDES GEWERBE INLAND								
1983	NOV	101,0	+ 5,3	101,0	+ 4,3	95,4	+ 0,1	94,6
	DEZ	116,4	+ 7,6	113,6	+15,2	97,3	+ 2,0	94,6
1984	JAN	87,0	+13,3	84,4	-25,3	96,8	- 0,5	94,6
	FEB	90,6	+ 8,0	93,5	+ 4,1	95,1	- 1,8	94,6
	MAR	97,2	- 4,7	93,5	+ 7,3	91,9	- 3,4	94,5
	APR	92,4	+ 2,9	95,7	- 4,9	95,1	+ 3,5	94,3
	MAI	92,1	+ 1,5	91,6	- 0,3	93,4	- 1,8	94,1
	JUN*	74,9	-27,8	89,0	-18,7	76,3	-18,3	94,3
	JUL	95,7	+16,7	92,9	+27,8	100,2	+31,3	94,6
	AUG	86,5	+ 6,0	82,2	- 9,6	97,3	- 2,9	95,0
	SEP	99,6	- 4,1	101,8	+15,1	94,3	- 3,1	95,4
	OKT	104,7	+ 8,2	100,5	+ 5,1	98,0	+ 3,9	95,8
	NOV	100,1	- 0,6	100,2	- 4,4	94,9	- 3,2	96,0
INVESTITIONSGUETER PRODUZIERENDES GEWERBE AUSLAND								
1983	NOV	119,2	+ 3,4	120,1	+ 9,9	110,7	+ 2,2	108,5
	DEZ	133,5	+ 3,5	130,4	+12,0	111,0	+ 0,3	108,8
1984	JAN	101,6	+ 8,5	99,2	-23,9	111,8	+ 0,7	109,5
	FEB	112,1	+10,7	115,9	+16,8	112,0	+ 0,2	110,3
	MAR	118,8	+ 1,5	116,3	+ 6,0	110,5	- 1,3	111,0
	APR	107,9	+ 8,9	112,2	- 9,2	113,4	+ 2,6	111,9
	MAI	114,7	+ 7,2	112,2	+ 6,3	112,9	- 0,4	112,9
	JUN*	83,5	-27,6	101,6	-27,2	87,0	-22,9	114,7
	JUL	105,0	+11,9	102,6	+25,7	116,5	+33,9	116,8
	AUG	105,7	+23,3	100,5	+ 0,7	123,2	+ 5,8	119,0
	SEP	130,0	+11,4	134,2	+23,0	124,4	+ 1,0	121,3
	OKT	139,6	+28,7	134,6	+ 7,4	130,8	+ 5,1	123,4
	NOV	130,4	+ 9,4	131,7	- 6,6	123,1	- 5,9	125,4
VERBRAUCHSGUETER PRODUZIERENDES GEWERBE INSGESAMT								
1983	NOV	98,1	+ 5,3	98,6	- 1,9	94,2	+ 0,6	93,7
	DEZ	88,0	+ 4,0	86,5	-10,3	94,6	+ 0,4	93,9
1984	JAN	95,2	+ 7,7	92,1	+ 8,2	94,6	+ 0,0	94,2
	FEB	99,9	+11,2	102,0	+ 4,9	95,8	+ 1,3	94,4
	MAR	104,7	- 0,8	101,2	+ 4,8	93,5	- 2,4	94,6
	APR	91,0	+ 2,7	96,0	-13,1	94,1	+ 0,6	94,7
	MAI	95,1	+ 9,4	93,8	+ 4,5	96,2	+ 2,2	94,7
	JUN	84,9	- 7,3	90,0	-10,7	91,2	- 5,2	95,0
	JUL	90,9	+ 8,9	88,1	+ 7,1	97,0	+ 6,4	95,4
	AUG	89,0	+ 4,2	82,9	- 2,1	95,5	- 1,5	95,8
	SEP	101,0	- 3,5	104,1	+13,5	95,2	- 0,3	96,2
	OKT	109,5	+ 9,5	104,0	+ 8,4	97,7	+ 2,6	96,6
	NOV	101,4	+ 3,4	101,9	- 7,4	97,1	- 0,6	96,9
VERBRAUCHSGUETER PRODUZIERENDES GEWERBE INLAND								
1983	NOV	95,2	+ 4,7	95,6	- 2,0	90,5	+ 0,1	90,1
	DEZ	85,1	+ 4,2	83,5	-10,6	91,2	+ 0,8	90,2
1984	JAN	90,9	+ 6,8	88,0	+ 6,8	90,6	- 0,7	90,3
	FEB	95,4	+10,7	97,3	+ 5,0	91,9	+ 1,4	90,4
	MAR	99,7	- 2,2	96,3	+ 4,5	89,3	- 2,8	90,4
	APR	87,2	+ 1,4	91,9	-12,5	89,8	+ 0,6	90,4
	MAI	90,6	+ 7,3	89,3	+ 3,9	91,4	+ 1,8	90,2
	JUN	79,6	-10,2	84,6	-12,1	86,2	- 5,7	90,2
	JUL	85,5	+ 7,3	82,9	+ 7,4	92,2	+ 7,0	90,5
	AUG	84,3	+ 2,6	78,4	- 1,4	90,6	- 1,7	90,7
	SEP	95,5	- 5,6	98,5	+13,3	89,9	- 0,8	91,0
	OKT	104,4	+ 7,5	99,2	+ 9,3	92,3	+ 2,7	91,3
	NOV	96,7	+ 1,6	97,1	- 7,4	91,7	- 0,7	91,4
VERBRAUCHSGUETER PRODUZIERENDES GEWERBE AUSLAND								
1983	NOV	114,8	+ 8,0	115,6	- 1,5	114,8	+ 2,1	113,9
	DEZ	104,8	+ 4,3	103,8	- 8,7	114,5	- 0,3	115,0
1984	JAN	119,1	+11,7	115,2	+13,6	116,8	+ 2,0	116,0
	FEB	126,3	+14,9	129,4	+ 6,0	118,5	+ 1,5	117,2
	MAR	132,2	+ 4,8	128,4	+ 4,7	117,1	- 1,2	118,3
	APR	112,3	+ 9,1	118,3	-15,1	118,4	+ 1,1	119,5
	MAI	120,3	+18,6	118,5	+ 7,1	123,1	+ 4,0	120,6
	JUN	114,7	+ 5,4	120,3	- 4,7	119,5	- 2,9	121,8
	JUL	121,5	+16,5	117,7	+ 5,9	124,3	+ 4,0	123,0
	AUG	114,9	+11,0	108,2	- 5,4	123,0	- 1,0	124,2
	SEP	131,9	+ 5,8	135,8	+14,8	125,0	+ 1,6	125,4
	OKT	137,8	+18,3	130,9	+ 4,5	127,7	+ 2,2	126,6
	NOV	128,1	+11,6	129,5	- 7,0	128,1	+ 0,3	127,8

5 UMSATZE IM VERARBEITENDEN GEWERBE UND IM BAUHAUPTGEWERBE

5.2 VOLUMENINDEX (1980 = 100)

JAHR	MONAT	ORIGINALWERT		KALENDERBEREINIGTER WERT		KALENDER- UND SAISONBEREINIGTER WERT		GLATTE KOMPONENTE	
		1980*100	VERÄNDERUNG IN O/O GEGEN VORJAHR	1980*100	VERÄNDERUNG IN O/O GEGEN VORMONAT	1980*100	VERÄNDERUNG IN O/O GEGEN VORMONAT		
HOCHOFEN-, STAHL-UND WARMWALZWERKE (OHNE HERSTELLUNG VON PRAEZISIONSSTAHLROHREN) INSGESAMT									
1983	NOV	81,3	+26,4	+ 0,5	81,0	- 0,4	83,2	- 0,2	80,6
	DEZ	83,2	+20,1	+ 2,3	80,0	- 1,2	82,9	- 0,4	81,2
1984	JAN	77,4	+15,4	- 7,0	75,9	- 5,1	81,5	- 1,7	81,9
	FEB	85,7	+17,1	+10,7	89,7	+18,2	83,0	+ 1,8	82,6
	MAR	89,9	+ 5,8	+ 4,9	87,6	- 2,3	81,1	- 2,3	83,1
	APR	82,3	+10,5	- 8,5	84,6	- 3,4	82,7	+ 2,0	83,6
	MAI	88,9	+14,0	+ 8,0	87,1	+ 3,0	83,9	+ 1,5	84,0
	JUN	83,5	+ 3,3	+ 6,1	85,9	- 1,4	80,9	- 3,6	85,0
	JUL	78,7	+21,1	- 5,7	77,3	-10,0	88,2	+ 9,0	86,1
	AUG	78,7	+ 9,2	+ 0,0	76,1	- 1,6	86,2	- 2,3	87,2
	SEP	93,7	+ 5,3	+19,1	97,1	+27,6	87,6	+ 2,8	88,5
	OKT	92,9	+14,8	- 0,9	90,0	- 7,3	91,5	+ 2,1	89,8
	NOV	93,5	+15,0	+ 0,6	93,6	+ 4,0	91,3	+ 3,1	90,9
HOCHOFEN-, STAHL-UND WARMWALZWERKE (OHNE HERSTELLUNG VON PRAEZISIONSSTAHLROHREN) INLAND									
1983	NOV	79,0	+25,2	+ 2,5	78,8	+ 1,8	80,3	+ 0,0	77,7
	DEZ	74,6	+19,2	- 5,6	71,4	- 9,4	79,1	- 1,5	77,9
1984	JAN	76,1	+13,4	+ 2,0	74,6	+ 4,5	78,2	- 1,1	78,3
	FEB	82,5	+11,3	+ 8,4	86,4	+15,8	78,2	+ 0,0	78,7
	MAR	87,5	+ 2,0	+ 6,1	85,0	- 1,6	76,7	- 1,9	78,9
	APR	81,1	+ 6,2	- 7,3	83,4	- 1,9	78,5	+ 2,3	79,1
	MAI	85,7	+12,5	+ 5,7	84,3	+ 1,1	80,8	+ 2,9	79,3
	JUN	77,2	- 1,2	- 9,9	79,0	- 6,3	75,5	- 6,6	80,2
	JUL	72,7	+11,8	- 5,8	71,4	- 9,6	82,1	+ 8,7	81,2
	AUG	73,8	+ 5,7	+ 1,5	71,2	- 0,3	81,6	- 0,6	82,3
	SEP	86,9	+ 2,8	+17,8	89,7	+26,0	83,5	+ 2,3	83,5
	OKT	89,4	+16,0	+ 2,9	86,9	- 3,1	87,3	+ 4,6	84,9
	NOV	88,5	+12,0	- 1,0	88,4	+ 1,7	87,8	+ 0,6	85,9
HOCHOFEN-, STAHL-UND WARMWALZWERKE (OHNE HERSTELLUNG VON PRAEZISIONSSTAHLROHREN) AUSLAND									
1983	NOV	85,7	+28,7	- 3,2	85,9	- 3,5	89,2	- 0,3	86,6
	DEZ	99,7	+19,8	+16,3	96,1	+11,9	89,9	+ 0,8	87,8
1984	JAN	80,1	+19,7	-19,7	79,0	-17,8	88,5	- 1,6	89,1
	FEB	92,2	+29,7	+15,1	96,5	+22,2	92,7	+ 4,7	90,4
	MAR	94,7	+13,4	+ 2,7	93,0	- 3,6	89,7	- 3,2	91,5
	APR	84,8	+20,1	-10,5	86,3	- 7,2	91,2	+ 1,7	92,5
	MAI	94,9	+16,3	+11,9	92,1	+ 6,7	89,9	- 1,4	93,2
	JUN	95,7	+10,9	+ 0,8	99,2	+ 7,7	91,8	+ 2,1	94,3
	JUL	90,2	+38,1	- 5,7	88,7	-10,6	100,1	+ 9,0	95,5
	AUG	88,3	+15,1	- 2,1	85,6	- 3,5	94,7	- 5,4	96,7
	SEP	106,6	+ 9,0	+20,7	110,8	+29,4	97,8	+ 3,3	98,0
	OKT	99,5	+12,4	- 6,7	96,5	-12,9	96,7	- 1,1	99,2
	NOV	103,0	+20,2	+ 3,5	103,6	+ 7,4	103,7	+ 7,2	100,3
CHEMISCHE INDUSTRIE INSGESAMT									
1983	NOV	109,7	+13,0	+ 0,3	110,3	+ 2,1	109,4	+ 1,1	109,0
	DEZ	103,1	+12,7	- 6,0	102,3	- 7,3	110,3	+ 0,8	109,7
1984	JAN	113,2	+15,6	+ 9,8	109,8	+ 7,3	110,8	+ 0,5	110,4
	FEB	116,1	+18,3	+ 2,6	119,0	+ 8,4	112,4	+ 1,4	111,0
	MAR	120,1	+ 6,0	+ 3,4	115,9	- 2,6	109,8	- 2,3	111,5
	APR	109,7	+ 9,5	- 8,7	116,1	+ 0,2	112,0	+ 2,0	111,8
	MAI	115,5	+11,8	+ 5,3	114,1	- 1,7	112,2	+ 0,2	112,0
	JUN	110,4	+ 1,7	- 4,4	115,4	+ 1,1	109,7	- 2,2	112,2
	JUL	109,2	+12,6	- 1,1	105,9	- 8,2	114,0	+ 3,9	112,5
	AUG	107,8	+ 5,7	- 1,3	101,8	- 3,9	112,5	- 1,3	112,8
	SEP	108,6	- 3,6	+ 0,7	111,9	+ 9,9	110,6	- 1,7	113,2
	OKT*	121,7	+11,2	+12,1	115,0	+ 2,8	114,6	+ 3,6	113,5
	NOV	114,4	+ 4,3	- 6,0	115,3	+ 0,3	113,9	- 0,6	113,7
CHEMISCHE INDUSTRIE INLAND									
1983	NOV	101,4	+10,2	- 1,1	101,8	+ 0,3	100,3	+ 0,6	100,1
	DEZ	91,8	+ 9,5	- 9,5	90,9	-10,7	101,1	+ 0,8	100,4
1984	JAN	102,1	+11,8	+11,2	99,1	+ 9,0	100,8	- 0,3	100,8
	FEB	106,3	+17,2	+ 4,1	108,9	+ 9,9	103,3	+ 2,5	101,0
	MAR	106,2	+ 1,8	- 0,1	102,5	- 5,9	99,4	- 3,8	101,1
	APR	99,0	+ 6,2	- 6,8	104,6	+ 2,0	101,5	+ 2,1	101,1
	MAI	102,7	+ 6,9	+ 3,7	101,3	- 3,2	100,5	- 1,0	101,0
	JUN	99,2	- 3,2	- 3,4	104,2	+ 2,9	98,4	- 2,1	100,9
	JUL	99,8	+10,0	+ 0,6	96,8	- 7,1	103,1	+ 4,8	101,2
	AUG	97,9	+ 1,7	- 1,9	92,3	- 4,6	100,8	- 2,2	101,4
	SEP	99,2	- 7,3	+ 1,3	102,5	+11,1	99,0	- 1,8	101,8
	OKT	111,4	+ 8,7	+12,3	105,3	+ 2,7	103,0	+ 4,0	102,0
	NOV	104,6	+ 3,2	- 6,1	105,5	+ 0,2	103,2	+ 0,2	102,1
CHEMISCHE INDUSTRIE AUSLAND									
1983	NOV	123,6	+17,3	+ 2,1	124,5	+ 4,3	124,5	+ 1,5	123,7
	DEZ	121,9	+16,8	- 1,4	120,7	- 3,1	125,5	+ 0,8	125,1
1984	JAN	131,5	+20,8	+ 7,9	127,8	+ 5,9	127,3	+ 1,4	126,4
	FEB	132,4	+19,8	+ 0,7	136,1	+ 6,5	127,4	+ 0,1	127,6
	MAR	143,0	+11,4	+ 8,0	138,3	+ 1,6	127,2	- 0,2	128,6
	APR	127,3	+13,8	-11,0	134,2	- 3,0	129,0	+ 1,4	129,5
	MAI	136,6	+18,7	+ 7,3	134,9	+ 0,5	131,7	+ 2,1	130,1
	JUN	128,8	+ 8,2	- 5,7	133,7	- 0,9	128,5	- 2,4	130,6
	JUL	124,8	+16,3	- 3,1	121,2	- 9,3	132,0	+ 2,7	131,1
	AUG	123,9	+11,3	- 0,7	117,5	- 3,1	131,5	- 0,4	131,5
	SEP	123,9	+ 2,0	+ 0,0	127,3	+ 8,3	129,6	- 1,4	131,9
	OKT*	138,3	+14,2	+11,6	130,7	+ 2,7	133,8	+ 3,2	132,3
	NOV	130,5	+ 5,6	- 5,6	131,5	+ 0,6	131,5	- 1,7	132,6

5 UMSATZE IM VERARBEITENDEN GEWERBE UND IM BAUHAUPTGEWERBE

5.2 VOLUMENINDEX (1980 = 100)

JAHR	MONAT	ORIGINALWERT			KALENDERBEREINIGTER WERT		KALENDER- UND SAISONBEREINIGTER WERT		GLATTE KOMPONENTE
		1980=100	VERÄNDERUNG VORJAHR	IN O/O GEGEN VORMONAT	1980=100	VERÄNDERUNG IN O/O GEGEN VORMONAT	1980=100	VERÄNDERUNG IN O/O GEGEN VORMONAT	
MASCHINENBAU INSGESAMT									
1983	NOV	98,6	+ 2,2	+12,0	99,3	+11,6	94,9	+ 5,9	92,0
	DEZ	131,5	+12,0	+33,4	126,0	+26,9	98,8	+ 4,1	92,4
1984	JAN	76,4	- 1,2	-41,9	76,2	-39,5	92,5	- 6,4	92,8
	FEB	82,9	+ 2,1	+ 8,5	87,2	+14,4	91,8	- 0,8	93,3
	MAR	92,2	- 4,7	+11,2	90,0	+ 3,2	90,2	- 1,7	93,8
	APR	89,8	+ 5,9	- 2,6	92,2	+ 2,4	95,1	+ 5,4	94,4
	MAI	94,8	+ 9,3	+ 5,6	91,8	- 0,4	95,9	+ 0,8	95,1
	JUN	85,7	-15,1	- 9,6	88,1	- 4,0	85,2	-11,2	96,1
	JUL	105,3	+25,7	+22,9	104,7	+18,8	104,5	+22,7	96,9
	AUG	89,4	+14,0	-15,1	85,8	-18,1	99,3	- 5,0	97,5
	SEP	97,9	- 0,2	+ 9,5	102,7	+19,7	97,3	- 2,0	98,2
	OKT	113,2	+28,6	+15,6	111,0	+ 8,1	107,6	+10,6	98,9
	NOV	96,5	- 2,1	-14,8	95,3	-14,1	93,2	-13,4	99,7
MASCHINENBAU INLAND									
1983	NOV	90,9	+ 2,9	+ 1,0	91,2	+ 2,4	91,2	+ 1,7	89,5
	DEZ	127,0	+15,6	+39,7	123,6	+35,5	97,5	+ 6,9	89,8
1984	JAN	75,1	+ 3,4	-40,9	73,1	-40,9	90,0	- 7,7	90,0
	FEB	78,7	+ 2,1	+ 4,8	82,4	+12,7	89,0	- 1,1	90,3
	MAR	87,3	- 7,5	+10,9	83,7	+ 1,6	85,6	- 3,8	90,4
	APR	85,4	+ 2,6	- 2,2	88,2	+ 5,4	90,2	+ 5,4	90,6
	MAI	86,4	+ 0,2	+ 1,2	85,9	- 2,6	88,5	- 1,9	90,7
	JUN	80,3	-18,9	- 7,1	85,2	- 0,8	80,7	- 8,8	91,0
	JUL	112,7	+34,6	+40,3	109,9	+29,0	103,4	+28,1	91,2
	AUG	89,9	+15,7	-20,2	86,5	-21,3	96,5	- 6,7	91,2
	SEP	88,0	- 7,5	- 2,1	90,5	+ 4,6	87,8	- 9,0	91,1
	OKT	94,3	+ 4,8	+ 7,2	91,6	+ 1,2	91,6	+ 4,3	91,2
	NOV	89,8	- 1,2	- 4,8	88,1	- 3,8	88,6	- 3,3	91,2
MASCHINENBAU AUSLAND									
1983	NOV	108,7	+ 1,5	+27,0	110,2	+25,8	99,1	+ 9,9	95,5
	DEZ	137,4	+ 8,0	+26,4	131,2	+19,1	101,1	+ 2,0	96,0
1984	JAN	78,3	- 6,1	-43,0	79,1	-39,7	95,5	- 5,5	96,7
	FEB	88,3	+ 2,1	+12,8	93,0	+17,6	95,5	+ 0,0	97,5
	MAR	98,8	- 0,8	+11,9	98,5	+ 5,9	96,5	+ 1,0	98,3
	APR	95,4	+ 9,7	- 3,4	96,7	- 1,8	100,6	+ 4,2	99,3
	MAI	105,6	+21,2	+10,7	100,3	+ 3,7	105,6	+ 5,0	100,5
	JUN	92,7	-10,3	-12,2	92,8	- 7,5	91,0	-13,8	101,9
	JUL	95,5	+13,8	+ 3,0	96,4	+ 3,9	104,6	+14,9	103,1
	AUG	88,8	+12,1	- 7,0	85,8	-11,0	103,1	- 1,4	104,1
	SEP	110,7	+ 8,6	+24,7	116,9	+36,2	107,5	+ 4,3	105,1
	OKT	137,6	+60,7	+24,3	122,6	+ 4,9	133,0	+23,7	106,3
	NOV	105,3	- 3,1	-23,5	105,9	-13,6	98,4	-26,0	107,5
STRASSENFAHRZEUGBAU INSGESAMT									
1983	NOV	121,3	+12,0	+ 4,7	121,5	+ 6,5	112,8	+ 0,6	110,2
	DEZ	119,0	+11,5	- 1,9	118,1	- 2,8	113,5	+ 0,6	109,2
1984	JAN	111,3	+19,8	- 6,5	107,3	- 9,1	114,1	+ 0,5	108,7
	FEB	122,6	+19,0	+10,2	126,0	+17,4	115,3	+ 1,1	108,2
	MAR	125,8	- 4,2	+ 2,6	121,4	- 3,7	105,3	- 8,7	107,3
	APR	113,6	+ 0,3	- 9,7	118,4	- 2,5	107,5	+ 2,1	106,5
	MAI	104,5	-11,1	- 8,0	104,4	-11,8	99,6	- 7,3	105,4
	JUN*	30,8	-74,2	-70,5	81,7	-21,7	41,0	-58,8	106,1
	JUL	88,2	- 0,9	+186,4	84,6	+ 3,5	107,6	+162,4	108,2
	AUG	94,6	+21,4	+ 7,3	89,5	+ 5,8	121,5	+12,9	110,7
	SEP	112,4	- 5,6	+18,8	114,1	+27,5	111,7	- 8,1	113,5
	OKT	132,4	+14,2	+17,8	126,4	+10,8	121,6	+ 8,9	115,8
	NOV	132,5	+ 9,2	+ 0,1	134,2	+ 6,2	122,5	+ 0,7	117,4
STRASSENFAHRZEUGBAU INLAND									
1983	NOV	103,3	+17,7	+ 0,7	103,1	+ 1,2	99,9	- 1,6	98,3
	DEZ	99,8	+18,0	- 3,4	97,3	- 5,6	100,1	+ 0,2	96,7
1984	JAN	92,9	+27,1	- 6,9	90,2	- 7,3	101,0	+ 0,9	95,5
	FEB	103,6	+17,6	+11,5	107,1	+18,7	99,8	- 1,2	94,2
	MAR	111,2	- 9,4	+ 7,3	107,4	+ 0,3	88,8	-11,0	92,3
	APR	102,5	- 6,0	- 7,8	105,3	- 2,0	90,3	+ 1,7	90,4
	MAI	91,9	-14,8	-10,3	91,7	-12,9	84,5	- 6,4	88,3
	JUN*	29,4	-73,6	-68,0	67,5	-26,4	35,4	-58,1	87,7
	JUL	70,3	-10,0	+139,1	67,9	+ 0,6	89,9	+154,0	88,4
	AUG	75,8	+ 2,2	+ 7,8	72,0	+ 6,0	97,4	+ 8,3	89,6
	SEP	95,4	-14,5	+25,9	96,6	+34,2	90,2	- 7,4	91,0
	OKT	104,5	+ 1,9	+ 9,5	100,9	+ 4,5	97,3	+ 7,9	92,0
	NOV	100,3	- 2,9	- 4,0	101,3	+ 0,4	96,1	- 1,2	92,5
STRASSENFAHRZEUGBAU AUSLAND									
1983	NOV	141,8	+ 7,9	+ 8,5	142,6	+11,8	127,6	+ 3,0	123,4
	DEZ	140,6	+ 6,9	- 0,8	141,1	- 1,1	128,3	+ 0,5	123,0
1984	JAN	132,0	+14,9	- 6,1	126,9	-10,1	129,1	+ 0,6	123,2
	FEB	144,2	+20,4	+ 9,2	148,3	+16,9	133,0	+ 3,0	123,7
	MAR	142,6	+ 1,3	- 1,1	137,8	- 7,1	123,6	- 7,1	123,7
	APR	126,1	+ 6,8	-11,6	132,5	- 3,8	126,5	+ 2,3	123,9
	MAI	118,5	- 7,9	- 6,0	118,4	-10,6	116,3	- 8,1	123,9
	JUN*	32,4	-74,7	-72,7	90,5	-23,7	49,3	-57,6	125,9
	JUL	108,5	+ 6,9	+234,9	103,7	+14,8	127,6	+158,8	129,7
	AUG	115,9	+41,5	+ 6,8	110,1	+ 6,2	148,7	+16,5	133,9
	SEP	131,4	+ 3,0	+13,4	133,5	+21,3	135,5	- 8,9	138,4
	OKT	164,1	+25,6	+24,9	156,4	+17,2	149,7	+10,5	142,2
	NOV	169,1	+19,3	+ 3,0	171,2	+ 9,5	151,8	+ 1,4	145,2

5 UMSATZE IM VERARBEITENDEN GEWERBE UND IM BAUHAUPTGEWERBE

5.2 VOLUMENINDEX (1980 = 100)

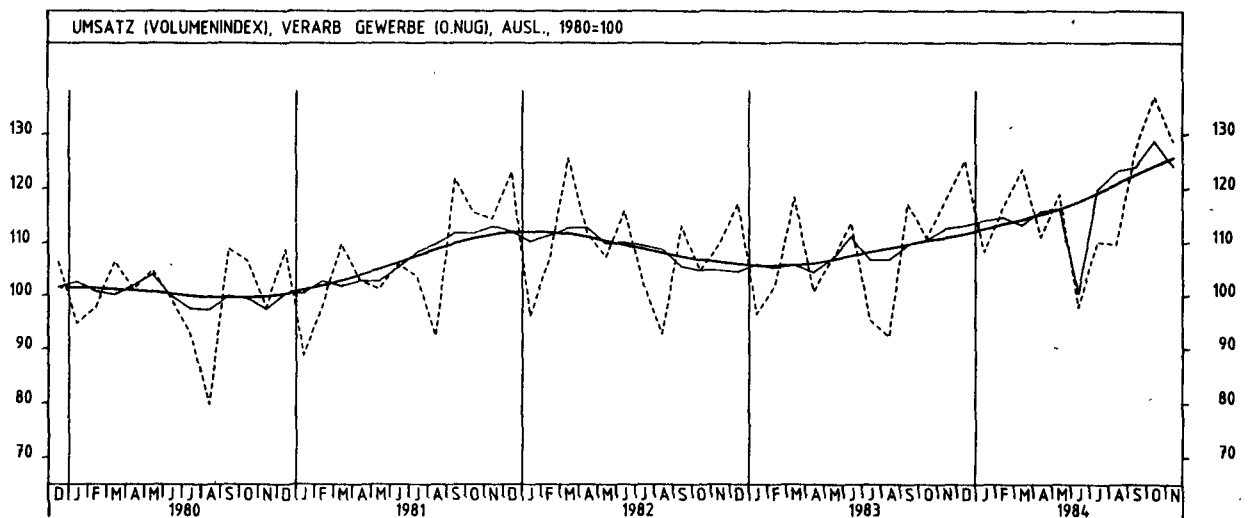
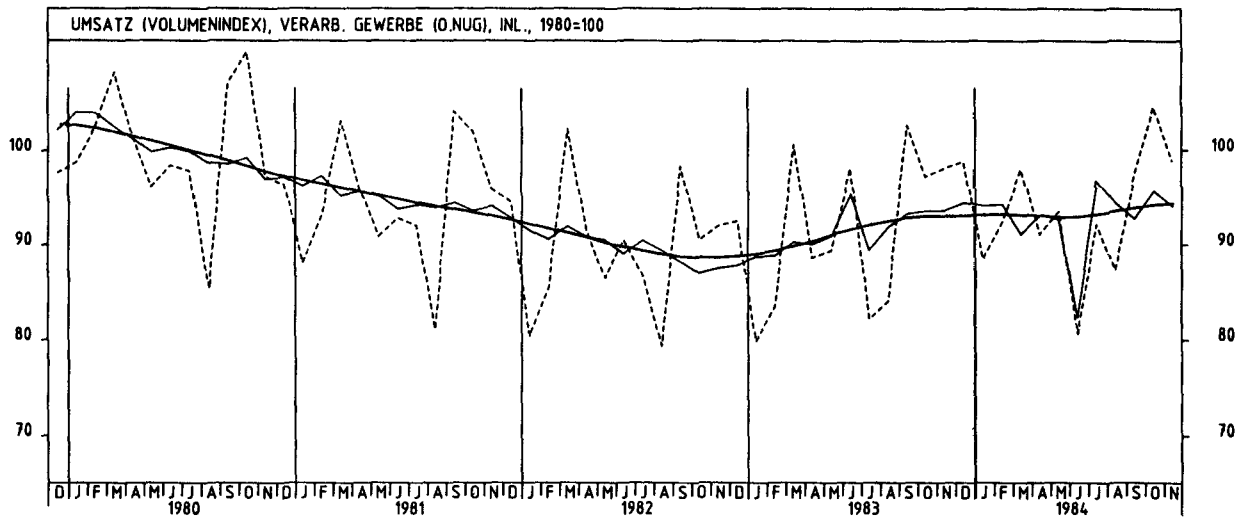
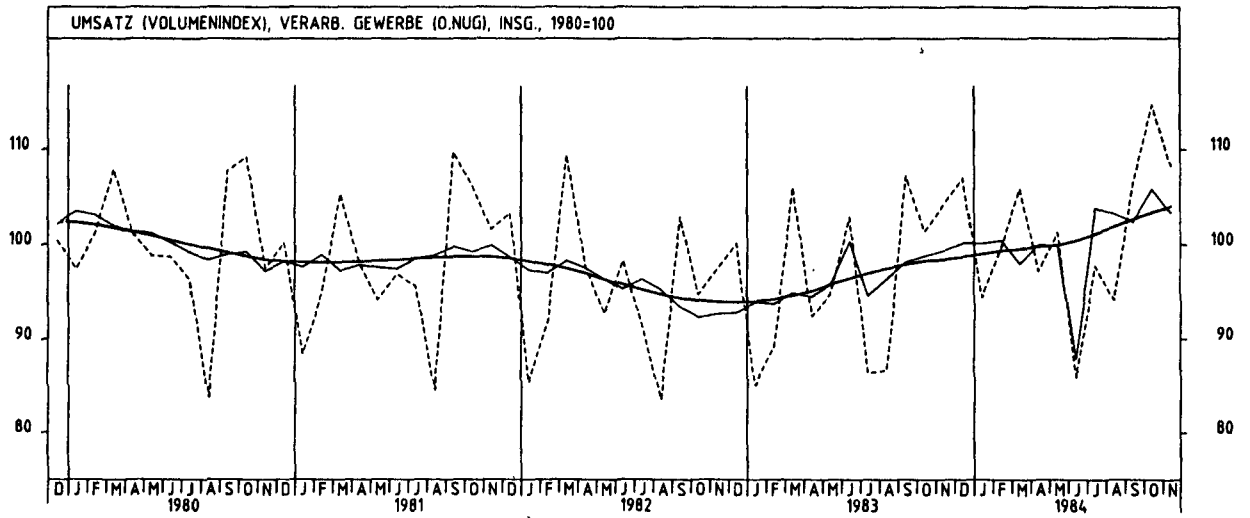
JAHR	MONAT	ORIGINALWERT			KALENDERBEREINIGTER WERT		KALENDER- UND SAISONBEREINIGTER WERT		GLATTE KOMPONENTE
		1980*100	VERAENDERUNG IN O/O GEGEN VORJAHR	VERAENDERUNG IN O/O GEGEN VORMONAT	1980*100	VERAENDERUNG IN O/O GEGEN VORMONAT	1980*100	VERAENDERUNG IN O/O GEGEN VORMONAT	
ELEKTROTECHNIK INSGESAMT									
1983	NOV	109,9	+ 3,5	+10,5	110,3	+10,7	102,1	+ 0,2	102,0
	DEZ	122,8	+ 5,9	+11,7	119,7	+ 8,5	104,2	+ 2,1	102,6
1984	JAN	95,9	+14,6	-21,9	93,9	-21,6	105,9	+ 1,6	103,2
	FEB	102,7	+ 9,7	+ 7,1	106,0	+12,9	103,5	- 2,3	103,8
	MAR	110,7	+ 1,0	+ 7,8	107,6	+ 1,5	102,5	- 1,0	104,2
	APR	96,8	+ 7,7	-12,6	100,7	- 6,4	105,4	+ 2,8	104,7
	MAI	102,5	+10,8	+ 5,9	100,7	+ 0,0	106,3	+ 0,9	105,0
	JUN	92,9	- 9,4	- 9,4	96,8	- 3,9	97,5	- 8,3	105,4
	JUL*	106,6	+24,2	+14,7	100,0	+ 3,3	114,5	+17,4	105,8
	AUG	97,8	+ 9,4	- 8,3	92,9	- 7,1	106,8	- 6,7	106,2
	SEP	118,3	+ 0,2	+21,0	121,6	+30,9	105,2	- 1,5	106,5
	OKT	113,3	+13,9	- 4,2	108,8	-10,5	109,2	+ 3,8	106,9
	NOV	111,1	+ 1,1	- 1,9	112,1	+ 3,0	104,9	- 3,9	107,1
ELEKTROTECHNIK INLAND									
1983	NOV	109,5	+ 6,8	+12,2	109,7	+12,9	99,4	+ 1,7	98,0
	DEZ	117,7	+ 4,1	+ 7,5	115,0	+ 4,8	99,3	- 0,1	98,3
1984	JAN	93,2	+11,6	-20,8	90,9	-21,0	100,6	+ 1,3	98,7
	FEB	97,7	+10,1	+ 4,8	100,3	+10,3	99,7	- 0,9	99,1
	MAR	103,0	- 2,3	+ 5,4	99,7	- 0,6	97,2	- 2,5	99,4
	APR	92,0	+ 5,0	-10,7	95,3	- 4,4	99,9	+ 2,8	99,7
	MAI	97,1	+10,2	+ 5,5	95,8	+ 0,5	101,5	+ 1,6	99,9
	JUN	86,5	-12,8	-10,9	91,1	- 4,9	92,3	- 9,1	100,3
	JUL*	104,3	+26,6	+20,6	95,1	+ 4,4	112,2	+21,6	100,8
	AUG	93,9	+ 6,5	-10,0	89,2	- 6,2	101,8	- 9,3	101,2
	SEP	112,4	+ 0,4	+19,7	114,9	+28,8	100,9	- 0,9	101,6
	OKT	109,7	+12,4	- 2,4	105,1	- 8,5	104,1	+ 3,2	102,0
	NOV	109,6	+ 0,1	- 0,1	111,1	+ 5,7	101,0	- 3,0	102,3
ELEKTROTECHNIK AUSLAND									
1983	NOV	110,7	- 3,2	+ 6,8	111,2	+ 8,2	107,8	- 2,1	110,7
	DEZ	133,8	+ 9,4	+20,9	131,8	+18,5	115,0	+ 6,7	111,7
1984	JAN	102,2	+21,4	-23,6	98,9	-25,0	116,9	+ 1,7	112,8
	FEB	113,4	+ 8,6	+11,0	117,9	+19,2	111,6	- 4,5	113,7
	MAR	127,6	+ 7,6	+12,5	124,5	+ 5,6	114,5	+ 2,6	114,6
	APR	107,4	+13,4	-15,8	112,2	- 9,9	116,7	+ 1,9	115,3
	MAI	114,1	+11,5	+ 6,2	113,1	+ 0,8	116,8	+ 0,1	115,8
	JUN	106,6	- 3,3	- 6,6	111,3	- 1,6	109,2	- 6,5	116,3
	JUL	111,7	+19,5	+ 4,8	108,0	- 3,0	118,8	+ 8,8	116,7
	AUG	106,4	+15,9	- 4,7	101,8	- 5,7	118,6	- 0,2	117,0
	SEP	131,3	- 0,4	+23,4	134,5	+32,1	113,8	- 4,0	117,3
	OKT	120,9	+16,6	- 7,9	115,9	-13,8	120,6	+ 6,0	117,4
	NOV	114,5	+ 3,4	- 5,3	114,5	- 1,2	113,8	- 5,6	117,5
HERSTELLUNG VON EISEN-,BLECH-UND METALLWAREN INSGESAMT									
1983	NOV	99,5	+ 7,3	+ 0,7	99,8	+ 1,4	93,6	+ 0,6	93,2
	DEZ	88,1	+ 5,9	-11,5	86,2	-13,6	93,7	+ 0,1	93,5
1984	JAN	93,0	+11,8	+ 5,6	90,2	+ 4,6	94,8	+ 1,2	93,8
	FEB	97,6	+15,8	+ 4,9	99,7	+10,5	96,5	+ 1,8	94,1
	MAR	101,6	+ 0,5	+ 4,1	98,3	- 1,4	93,4	- 3,2	94,3
	APR	91,9	+ 2,8	- 9,5	96,4	- 1,9	93,3	- 0,1	94,5
	MAI	101,1	+10,1	+10,0	99,6	+ 3,3	96,2	+ 3,1	94,5
	JUN	87,8	- 8,8	-13,2	92,7	- 6,9	89,4	- 7,1	94,8
	JUL	90,5	+ 8,4	+ 3,1	87,9	- 5,2	96,3	+ 7,7	95,4
	AUG	88,1	+ 7,0	- 2,7	82,3	- 6,4	96,6	+ 0,3	96,0
	SEP	96,9	- 2,1	+10,0	99,8	+21,3	95,8	- 0,8	96,6
	OKT	110,7	+12,0	+14,2	105,5	+ 5,7	99,1	+ 3,4	97,1
	NOV	103,2	+ 3,7	- 6,8	104,0	- 1,4	97,6	- 1,5	97,5
HERSTELLUNG VON EISEN-,BLECH-UND METALLWAREN INLAND									
1983	NOV	96,3	+ 6,1	+ 0,0	96,5	+ 0,5	89,9	+ 0,2	89,6
	DEZ	84,2	+ 5,4	-12,6	82,3	-14,7	90,2	+ 0,3	89,7
1984	JAN	88,1	+ 8,6	+ 4,6	85,6	+ 4,0	90,2	+ 0,0	89,8
	FEB	92,1	+14,8	+ 4,5	94,4	+10,3	92,6	+ 2,7	90,0
	MAR	96,5	- 0,3	+ 4,8	93,6	- 0,8	89,5	- 3,3	90,0
	APR	87,0	+ 0,6	- 9,8	91,1	- 2,7	88,7	- 0,9	90,0
	MAI	95,5	+ 7,5	+ 9,8	93,8	+ 3,0	91,1	+ 2,7	89,8
	JUN	82,0	-11,4	-14,1	86,3	- 8,0	84,5	- 7,2	90,0
	JUL	86,7	+ 7,3	+ 5,7	84,4	- 2,2	91,8	+ 8,6	90,4
	AUG	84,2	+ 4,1	- 2,9	79,1	- 6,3	91,4	- 0,4	90,9
	SEP	92,6	- 4,1	+10,0	95,8	+21,1	90,6	- 0,9	91,4
	OKT	105,8	+ 9,9	+14,3	101,0	+ 5,4	93,6	+ 3,3	91,8
	NOV	98,3	+ 2,1	- 7,1	99,1	- 1,9	92,2	- 1,5	92,1
HERSTELLUNG VON EISEN-,BLECH-UND METALLWAREN AUSLAND									
1983	NOV	111,5	+11,9	+ 3,3	112,5	+ 5,3	107,5	+ 2,2	106,5
	DEZ	102,6	+ 7,8	- 8,0	100,8	-10,4	106,9	- 0,6	107,4
1984	JAN*	111,1	+21,3	+ 8,3	106,0	+ 5,2	112,2	+ 5,0	108,3
	FEB	117,9	+19,0	+ 6,1	119,5	+12,7	111,4	- 0,7	109,3
	MAR	120,6	+ 3,4	+ 2,3	115,8	- 3,1	107,9	- 3,1	110,2
	APR	109,8	+ 9,4	- 9,0	115,9	+ 0,1	110,3	+ 2,2	111,0
	MAI	122,1	+18,3	+11,2	121,1	+ 4,5	114,7	+ 4,0	111,7
	JUN	109,6	- 0,5	-10,2	115,7	- 4,5	107,6	- 6,2	112,6
	JUL	104,5	+11,8	- 4,7	101,1	-12,6	113,0	+ 5,0	113,6
	AUG	102,6	+17,8	- 1,8	94,5	- 6,5	115,9	+ 2,6	114,7
	SEP	112,5	+ 4,2	+ 9,6	114,4	+21,1	114,6	- 1,1	115,8
	OKT	128,3	+18,9	+14,0	122,1	+ 6,7	119,3	+ 4,1	116,8
	NOV	121,2	+ 8,7	- 5,5	122,7	+ 0,5	117,3	- 1,7	117,7

5 UMSATZE IM VERARBEITENDEN GEWERBE UND IM BAUHAUPTGEWERBE

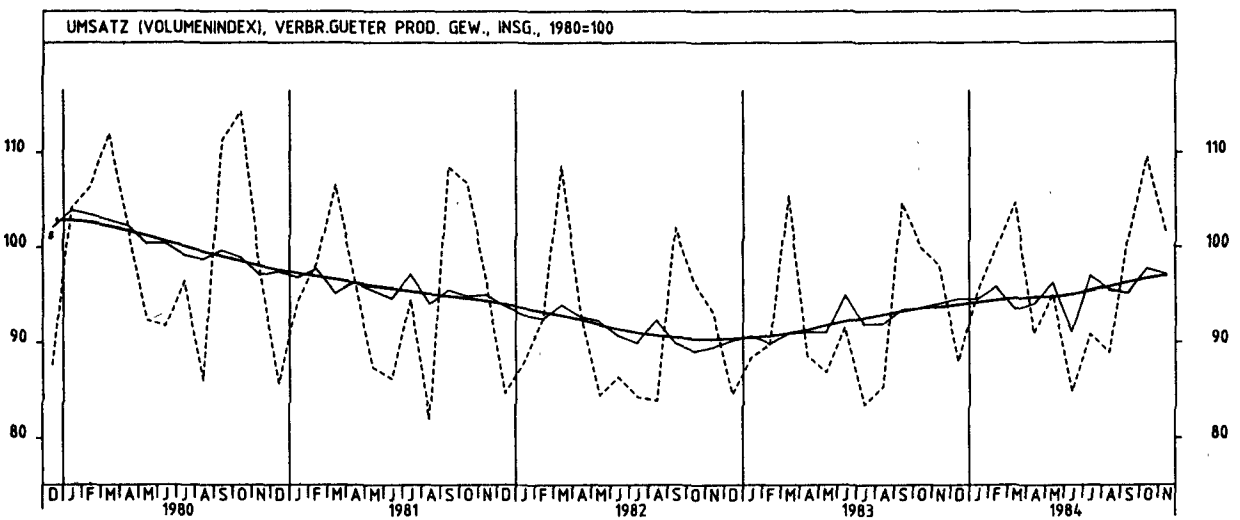
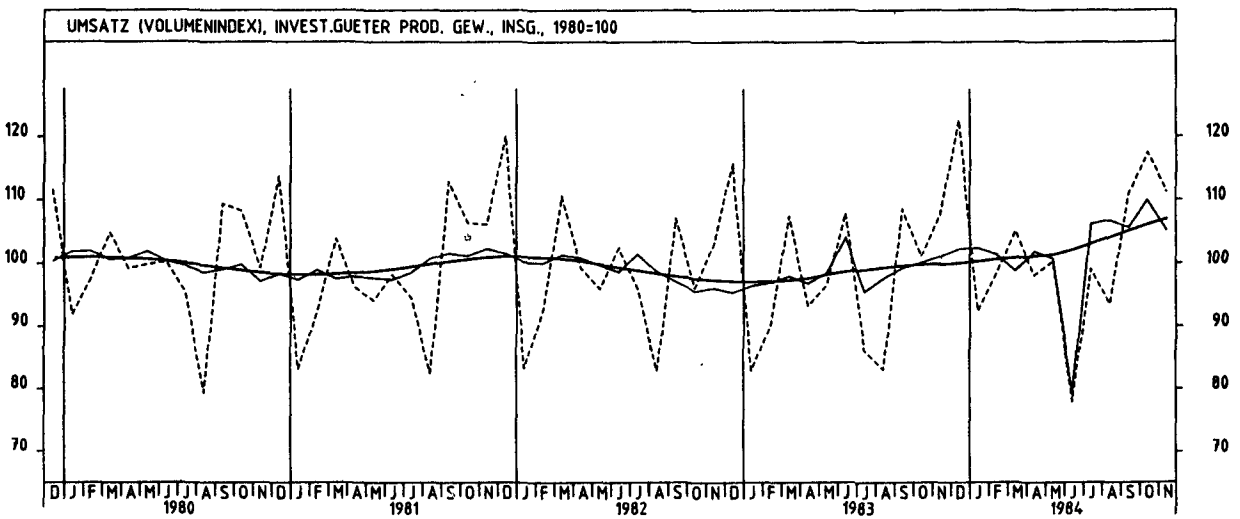
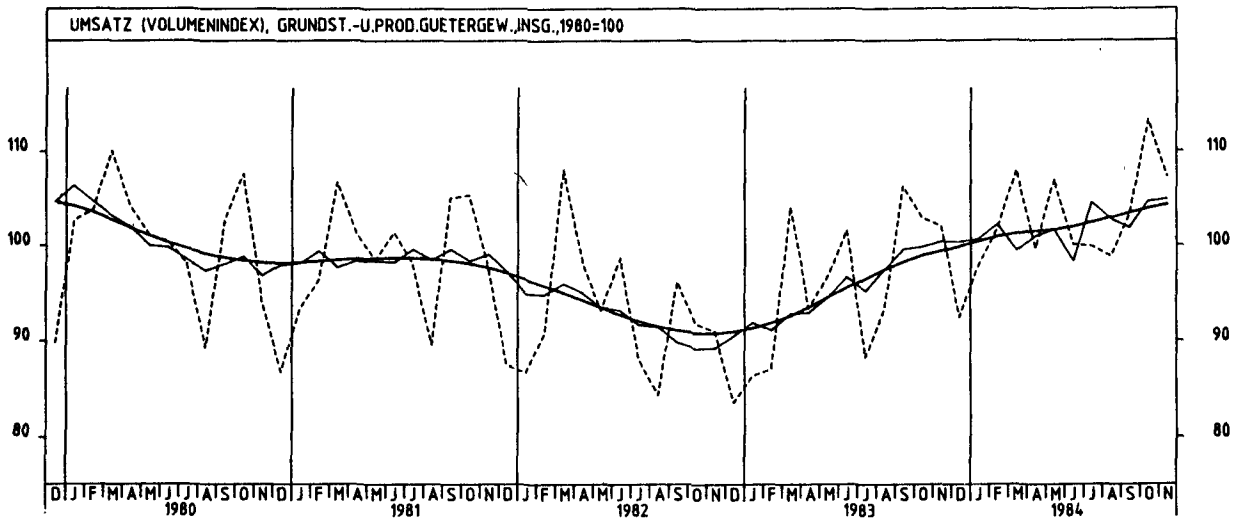
5.2 VOLUMENINDEX (1980 = 100)

JAHR	MONAT	ORIGINALWERT			KALENDERBEREINIGTER WERT		KALENDER- UND SAISONBEREINIGTER WERT		GLATTE KOMPONENTE
		1980*100	VERAENDERUNG IN O/O GEGEN VORJAHR	VERAENDERUNG IN O/O GEGEN VORMONAT	1980*100	VERAENDERUNG IN O/O GEGEN VORMONAT	1980*100	VERAENDERUNG IN O/O GEGEN VORMONAT	
TEXTILGEWERBE INSGESAMT									
1983	NOV	95,2	+ 3,7	- 1,1	95,3	- 0,1	89,2	+ 0,3	88,8
	DEZ	82,3	+ 3,5	-13,6	81,4	-14,6	90,3	+ 1,2	86,9
1984	JAN	92,8	+ 5,2	+12,8	88,9	+ 9,2	89,0	- 1,4	89,0
	FEB	96,4	+ 8,2	+ 3,9	98,4	+10,7	90,1	+ 1,2	89,1
	MAR	100,0	- 2,8	+ 3,7	97,0	- 1,4	88,5	- 1,8	89,2
	APR	86,3	+ 0,6	-13,7	90,9	- 6,3	88,2	- 0,3	89,3
	MAI	92,6	+ 7,5	+ 7,3	91,8	+ 1,0	91,5	+ 3,7	89,3
	JUN	82,9	- 6,6	-10,5	88,2	- 3,9	87,1	- 4,8	89,6
	JUL	85,1	+ 6,5	+ 2,7	81,7	- 7,4	91,1	+ 4,6	90,1
	AUG	71,2	+ 2,0	-16,3	65,8	-19,5	89,8	- 1,4	90,7
	SEP	93,8	- 5,4	+31,7	96,5	+46,7	89,3	- 0,6	91,4
	OKT	106,4	+10,5	+13,4	101,0	+ 4,7	93,6	+ 4,8	91,9
	NOV	100,1	+ 5,1	- 5,9	100,7	- 0,3	93,7	+ 0,1	92,4
TEXTILGEWERBE INLAND									
1983	NOV	91,6	+ 4,0	- 0,9	91,7	+ 0,2	84,6	+ 0,2	84,1
	DEZ	77,0	+ 3,9	-15,9	76,3	-16,8	85,7	+ 1,3	84,0
1984	JAN	87,9	+ 4,1	+14,2	84,1	+10,2	83,7	- 2,3	83,9
	FEB	90,8	+ 7,1	+ 3,3	92,6	+10,1	84,7	+ 1,2	83,9
	MAR	93,5	- 4,7	+ 3,0	90,9	- 1,8	82,9	- 2,1	83,7
	APR	80,7	- 1,0	-13,7	84,9	- 6,6	82,4	- 0,6	83,6
	MAI	86,0	+ 5,8	+ 6,6	85,1	+ 0,2	85,5	+ 3,8	83,3
	JUN	75,1	- 9,8	-12,7	80,1	- 5,9	80,7	- 5,6	83,3
	JUL	78,3	+ 4,0	+ 4,3	75,1	- 6,2	84,6	+ 4,8	83,5
	AUG	65,6	- 1,9	-16,2	60,6	-19,3	82,9	- 2,0	83,8
	SEP	86,7	- 8,5	+32,2	89,4	+47,5	81,9	- 1,2	84,1
	OKT	99,6	+ 7,8	+14,9	94,4	+ 5,6	86,2	+ 5,3	84,5
	NOV	92,7	+ 1,2	- 6,9	93,4	- 1,1	85,6	- 0,7	84,6
TEXTILGEWERBE AUSLAND									
1983	NOV	109,7	+ 2,7	- 2,1	110,2	- 0,6	107,9	+ 0,6	108,3
	DEZ	104,2	+ 3,0	- 5,0	102,4	- 7,1	109,2	+ 1,2	109,0
1984	JAN	112,3	+ 8,2	+ 7,8	108,2	+ 5,7	110,1	+ 0,8	109,8
	FEB	119,5	+12,4	+ 6,4	122,6	+13,3	112,6	+ 2,3	110,7
	MAR	126,0	+ 2,6	+ 5,4	121,6	- 0,8	110,9	- 1,5	111,8
	APR	109,5	+ 6,1	-13,1	115,8	- 4,8	112,5	+ 1,4	112,9
	MAI	120,2	+14,2	+ 9,8	119,5	+ 3,2	116,8	+ 3,8	114,0
	JUN	114,7	+ 3,1	- 4,6	120,5	+ 0,8	113,0	- 3,3	115,5
	JUL	113,0	+14,0	- 1,5	108,9	- 9,6	117,9	+ 4,3	117,3
	AUG	93,9	+14,5	-16,9	87,2	-19,9	117,7	- 0,2	119,1
	SEP	123,1	+ 4,5	+31,1	126,2	+44,7	119,5	+ 1,5	121,1
	OKT	134,9	+20,3	+ 9,6	128,6	+ 1,9	124,5	+ 4,2	122,9
	NOV	130,7	+19,1	- 3,1	130,8	+ 1,7	127,4	+ 2,3	124,5
BEKLEIDUNGSGEWERBE INSGESAMT									
1983	NOV	73,5	+ 5,5	-20,3	73,7	-19,6	90,0	+ 1,6	89,3
	DEZ	60,0	+ 1,7	-18,4	58,7	-20,4	89,6	- 0,4	89,8
1984	JAN	100,7	+ 4,5	+67,8	98,1	+67,1	89,9	+ 0,3	90,3
	FEB	115,3	+10,0	+14,5	118,8	+21,1	92,0	+ 2,3	90,7
	MAR	120,2	+ 3,6	+ 4,2	116,3	- 2,1	91,6	- 0,4	91,2
	APR	81,9	+ 9,9	-31,9	86,6	-25,5	92,5	+ 1,0	91,5
	MAI	62,7	+19,0	-23,4	61,3	-29,2	92,1	- 0,4	91,8
	JUN	54,2	- 8,8	-13,6	58,6	- 4,4	87,8	- 4,7	92,0
	JUL	95,4	+10,7	+76,0	93,0	+58,7	93,2	+ 6,2	92,2
	AUG	114,2	+ 6,6	+19,7	108,4	+16,6	93,8	+ 0,6	92,4
	SEP	121,9	- 2,8	+ 6,7	126,4	+16,6	91,3	- 2,7	92,5
	OKT	101,2	+ 9,8	-17,0	96,1	-24,0	92,7	+ 1,5	92,6
	NOV	76,8	+ 4,5	-24,1	76,0	-20,9	92,1	- 0,6	92,6
BEKLEIDUNGSGEWERBE INLAND									
1983	NOV	74,6	+ 5,4	-17,2	74,9	-16,5	86,4	+ 1,4	85,7
	DEZ	59,3	+ 0,7	-20,5	58,1	-22,4	86,0	- 0,5	86,0
1984	JAN	94,7	+ 4,8	+59,7	92,2	+58,7	86,3	+ 0,3	86,4
	FEB	107,5	+10,6	+13,5	110,4	+19,7	88,2	+ 2,2	86,7
	MAR	112,9	+ 2,1	+ 5,0	109,4	- 0,9	87,0	- 1,4	87,0
	APR	80,2	+ 7,9	-29,0	84,9	-22,4	88,0	+ 1,1	87,1
	MAI	63,8	+15,4	-20,4	62,3	-26,6	87,6	- 0,5	87,1
	JUN	53,3	-10,7	-16,5	57,7	- 7,4	83,3	- 4,9	87,1
	JUL	87,3	+ 8,6	+63,8	85,1	+47,5	87,9	+ 5,5	87,1
	AUG	103,0	+ 5,3	+18,0	97,2	+14,2	88,4	+ 0,6	87,2
	SEP	112,2	- 5,6	+ 8,9	116,5	+19,9	85,2	- 3,6	87,1
	OKT	97,4	+ 8,1	-13,2	92,3	-20,8	87,3	+ 2,5	87,1
	NOV	76,1	+ 2,0	-21,9	75,6	-18,1	86,8	- 0,6	87,0
BEKLEIDUNGSGEWERBE AUSLAND									
1983	NOV	65,6	+ 4,3	-37,6	65,9	-36,1	112,4	+ 2,5	111,7
	DEZ	64,2	+ 7,5	- 2,1	62,8	- 4,7	112,8	+ 0,4	113,0
1984	JAN	138,2	+ 2,9	+115,3	135,3	+115,4	112,9	+ 0,1	114,4
	FEB	164,5	+ 7,8	+19,0	172,2	+27,3	115,8	+ 2,6	115,9
	MAR	165,8	+10,4	+ 0,8	160,1	- 7,0	119,6	+ 3,3	117,4
	APR	92,1	+21,5	-44,5	95,7	-40,2	120,7	+ 0,9	119,1
	MAI	55,2	+50,8	-40,1	54,7	-42,8	120,5	- 0,2	120,9
	JUN	59,6	+ 2,9	+ 8,0	64,4	+17,7	116,0	- 3,7	122,5
	JUL	146,3	+18,8	+145,5	143,3	+122,5	126,8	+ 9,3	123,8
	AUG	184,9	+11,5	+26,4	179,4	+25,2	128,1	+ 1,0	125,0
	SEP	183,0	+ 9,8	- 1,0	187,4	+ 4,5	128,2	+ 0,1	126,1
	OKT	125,0	+18,8	-31,7	120,7	-35,6	127,1	- 0,9	127,2
	NOV	80,4	+22,6	-35,7	78,5	-35,0	126,0	- 0,9	128,4

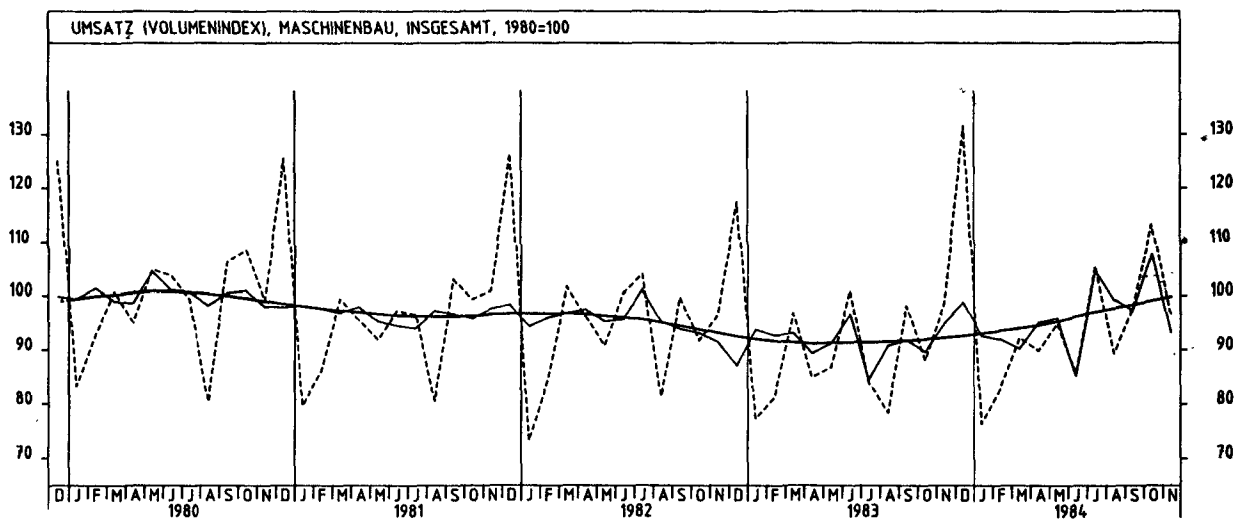
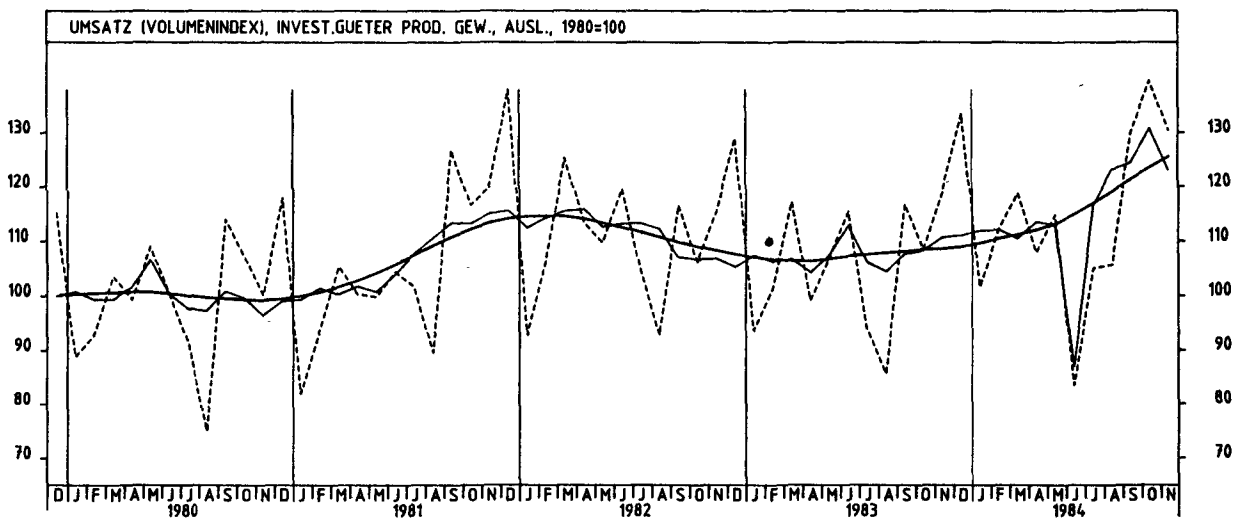
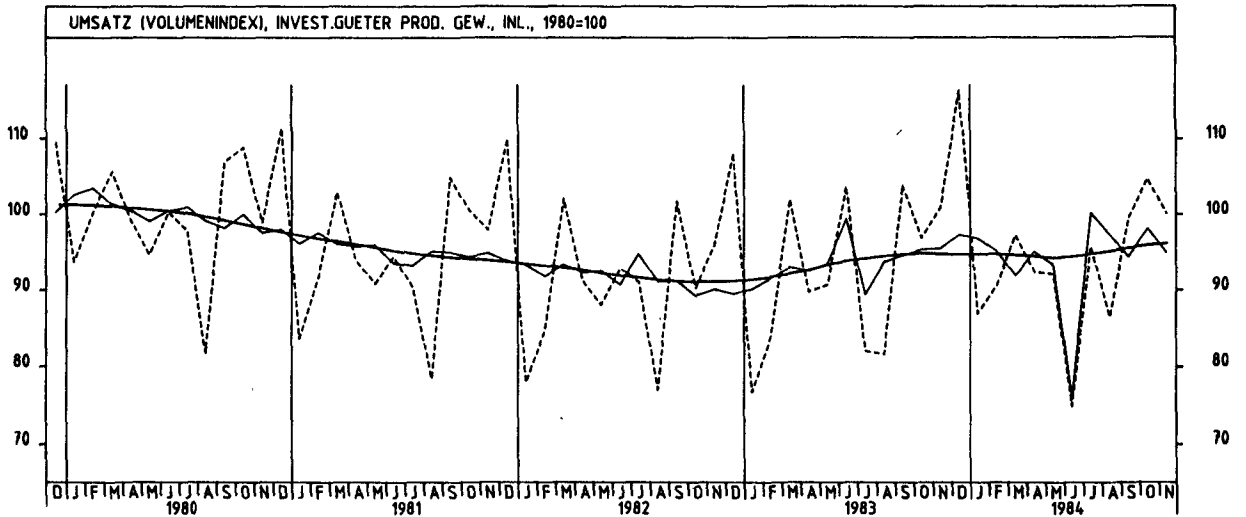
5 UMSÄTZE IM VERARBEITENDEN GEWERBE UND IM BAUHAUPTGEWERBE



5 UMSATZE IM VERARBEITENDEN GEWERBE UND IM BAUHAUPTGEWERBE



5 UMSÄTZE IM VERARBEITENDEN GEWERBE UND IM BAUHAUPTGEWERBE



6 BAUGENEHMIGUNGEN, BAUFERTIGSTELLUNGEN, BAUVORRAT

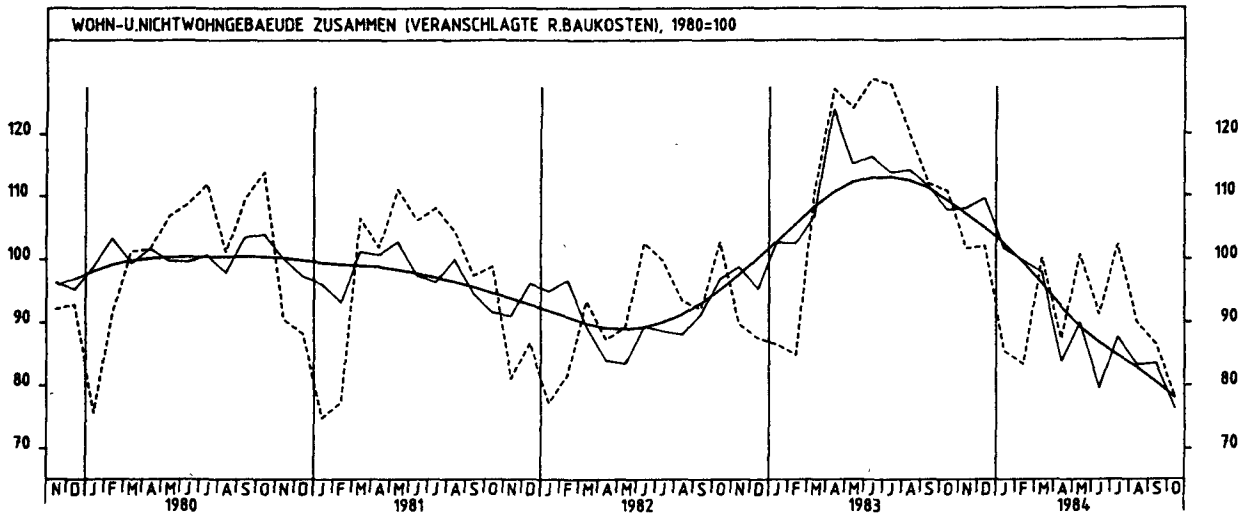
6.1 VERANSCHLAGTE REINE BAUKOSTEN DER GENEHMIGTEN HOCHBAUVORHABEN IM NEUBAU (1980 = 100)

JAHR	MONAT	ORIGINALWERT			KALENDERBEREINIGTER WERT			KALENDER- UND SAISONBEREINIGTER WERT			GLATTE KOMPONENTE
		1980*100	VERAENDERUNG VORJAHR	IN O/O GEGEN VORMONAT	1980*100	VERAENDERUNG IN O/O GEGEN VORMONAT	1980*100	VERAENDERUNG IN O/O GEGEN VORMONAT	1980*100		
WOHN- UND NICHTWOHNGBAUEUDE											
1983	OKT	110,8	+ 7,9	- 1,1	108,7	- 3,3	107,8	- 3,4	109,2		
	NOV	101,7	+13,4	- 8,2	103,1	- 5,2	106,1	+ 0,3	107,1		
	DEZ	102,1	+16,7	+ 0,4	100,6	- 2,4	109,6	+ 1,4	104,9		
1984	JAN	85,4	- 1,3	-16,4	83,2	-17,3	101,7	- 7,2	102,4		
	FEB	83,3	- 1,8	- 2,5	85,7	+ 3,0	99,8	- 1,9	99,4		
	MAR	100,2	- 9,4	+20,3	97,7	+14,0	97,9	- 1,9	96,1		
	APR	87,3	-31,4	-12,9	89,4	- 8,5	83,7	-14,5	92,4		
	MAI	100,7	-18,9	+15,3	99,4	+11,2	89,9	+ 7,4	89,2		
	JUN	91,2	-29,2	- 9,4	92,8	- 6,6	79,5	-11,6	86,7		
	JUL	102,3	-20,0	+12,2	100,1	+ 7,9	87,6	+10,2	84,6		
	AUG	90,0	-25,1	-12,0	87,3	-12,8	83,2	- 5,0	82,7		
	SEP	86,5	-22,8	- 3,9	86,5	+ 0,9	83,4	+ 0,2	80,4		
	OKT	78,1	-29,5	- 9,7	76,0	-12,1	76,3	- 8,5	77,9		
WOHNGBAUEUDE											
1983	OKT	116,2	+24,1	+ 4,1	114,2	+ 2,1	115,1	+ 1,3	114,5		
	NOV	106,9	+32,5	- 8,0	107,9	- 5,5	116,8	+ 1,5	113,0		
	DEZ	99,4	+30,3	- 7,0	97,6	- 9,5	116,2	- 0,5	111,3		
1984	JAN	89,2	+12,3	-10,3	87,3	-10,6	109,4	- 5,9	109,2		
	FEB	88,2	+ 7,3	- 1,1	91,3	+ 4,6	106,8	- 2,4	106,5		
	MAR	114,7	+ 1,1	+30,0	111,1	+21,7	106,7	- 0,1	103,1		
	APR*	96,3	-25,0	-16,0	100,4	- 9,6	86,7	-18,7	99,0		
	MAI	110,3	-15,2	+14,5	109,2	+ 8,8	94,4	+ 8,9	95,3		
	JUN	97,1	-29,5	-12,0	100,0	- 8,4	82,9	-12,2	92,5		
	JUL	109,7	-13,3	+13,0	107,5	+ 7,5	95,0	+14,6	90,2		
	AUG	93,4	-26,7	-14,9	91,3	-15,1	85,4	-10,1	88,0		
	SEP	86,1	-22,8	- 7,6	85,9	- 5,9	86,9	+ 1,6	85,2		
	OKT	82,4	-29,1	- 4,3	80,0	- 6,9	80,7	- 7,1	82,1		
WOHNGBAUEUDE VON PRIVATEN HAUSHALTEN											
1983	OKT	110,5	+21,3	- 0,9	108,9	- 2,0	113,9	+ 1,7	113,1		
	NOV	93,3	+27,6	-15,6	93,5	-14,1	113,8	- 0,1	110,8		
	DEZ	77,7	+14,9	-16,7	75,8	-18,9	109,4	- 3,9	108,5		
1984	JAN	79,5	+ 8,2	+ 2,3	77,4	+ 2,1	107,0	- 2,2	105,7		
	FEB	86,8	+ 8,0	+11,7	91,8	+18,6	107,2	+ 0,2	102,4		
	MAR	113,3	-11,5	+27,6	109,5	+19,3	100,2	- 6,5	98,5		
	APR*	98,0	-28,3	-13,5	102,2	- 6,7	82,1	-18,1	94,1		
	MAI	111,8	-21,7	+14,1	111,2	+ 8,8	87,3	+ 6,3	90,2		
	JUN	99,6	-31,2	-10,7	104,1	- 6,4	79,4	- 9,0	87,4		
	JUL	112,7	-16,7	+12,9	110,0	+ 5,7	90,6	+14,1	85,1		
	AUG	90,6	-31,3	-19,4	88,4	-19,6	79,6	-12,1	83,1		
	SEP	83,1	-25,5	- 8,5	82,8	- 6,3	83,1	+ 4,4	80,5		
	OKT	76,3	-31,0	- 8,2	73,7	-11,0	77,7	- 6,5	77,4		
NICHTWOHNGBAUEUDE											
1983	OKT	100,6	-16,2	-10,9	98,4	-13,5	94,3	-13,3	100,1		
	NOV	91,9	-13,9	- 8,6	93,7	- 4,8	92,4	- 2,0	96,7		
	DEZ	107,1	- 1,7	+16,5	105,7	+12,8	97,8	+ 5,8	93,3		
1984	JAN	78,0	-22,0	-27,2	75,9	-28,2	87,9	-10,1	90,0		
	FEB	73,9	-17,6	- 5,3	76,0	+ 0,1	87,7	- 0,2	86,4		
	MAR	72,6	-31,0	- 1,6	71,1	- 6,4	81,4	- 7,2	82,9		
	APR	70,1	-43,9	- 3,4	72,6	+ 2,1	70,7	-13,1	80,0		
	MAI	82,5	-27,1	+17,7	81,5	+12,3	82,5	+16,7	77,9		
	JUN	80,0	-28,4	- 3,0	79,1	- 2,9	74,6	- 9,6	76,0		
	JUL	88,2	-32,4	+10,3	86,2	+ 9,0	74,1	- 0,7	74,5		
	AUG	83,6	-21,6	- 5,2	81,0	- 6,0	80,0	+ 8,0	73,1		
	SEP	87,5	-22,5	- 4,7	87,4	+ 7,9	77,2	- 3,5	71,9		
	OKT	69,9	-30,5	-20,1	68,3	-21,9	68,4	-11,4	70,7		
OEFFENTLICHE BAUHERREN											
1983	OKT	64,7	-22,9	- 9,5	60,3	-16,5	68,5	- 2,1	73,3		
	NOV	67,8	-23,6	+ 4,8	70,4	+16,7	67,0	- 2,2	72,4		
	DEZ	139,3	+50,6	+105,5	139,9	+98,7	98,5	+47,0	71,7		
1984	JAN	38,1	-56,8	-72,6	37,0	-73,6	49,8	-49,4	70,7		
	FEB	82,6	+17,0	+116,8	84,6	+128,6	78,4	+57,4	69,8		
	MAR	59,4	+28,3	-28,1	56,5	-33,2	79,1	+ 0,9	68,3		
	APR	63,1	-34,7	+ 6,2	65,9	+16,6	55,6	-29,7	66,6		
	MAI	53,7	+10,0	-14,9	53,3	-19,1	73,6	+32,4	65,2		
	JUN	62,2	-21,8	+15,8	61,0	+14,4	55,3	-24,9	64,5		
	JUL	51,1	-41,5	-17,8	50,2	-17,7	52,1	- 5,8	64,1		
	AUG	62,3	-12,4	+21,9	60,5	+20,5	64,9	+24,6	63,8		
	SEP	74,5	+ 4,2	+19,6	72,3	+19,5	68,4	+ 5,4	63,0		
	OKT	52,6	-18,7	-29,4	50,8	-29,7	60,9	-11,0	61,9		
NICHTOEFFENTLICHE BAUHERREN											
1983	OKT	120,8	-13,9	-11,3	116,3	-13,0	110,5	-14,9	115,4		
	NOV	105,5	- 9,7	-12,7	106,8	- 9,7	107,7	- 2,5	110,4		
	DEZ	88,9	-24,8	-15,7	86,1	-17,5	98,3	- 8,7	105,6		
1984	JAN	100,5	- 5,7	+13,0	97,0	+10,1	108,8	+10,7	100,7		
	FEB	68,9	-31,4	-31,4	70,4	-27,4	92,6	-14,9	95,7		
	MAR	80,0	-42,2	+16,1	77,2	+ 9,7	81,8	-11,7	90,9		
	APR	74,1	-47,4	- 7,4	78,7	+ 1,9	77,7	- 5,0	87,2		
	MAI	98,8	-33,8	+33,3	99,1	+25,9	87,2	+12,2	84,7		
	JUN	90,1	-30,6	- 8,8	92,1	- 7,1	86,5	- 0,8	82,2		
	JUL	109,1	-29,5	+21,1	105,2	+14,2	85,7	- 0,9	80,1		
	AUG	95,5	-24,6	-12,5	91,0	-13,5	88,0	+ 2,7	78,2		
	SEP	94,7	-30,5	- 0,8	94,9	+ 4,3	82,0	- 6,6	76,8		
	OKT	79,6	-34,1	-15,9	75,9	-20,0	72,8	-11,2	75,6		

6 BAUGENEHMIGUNGEN, BAUFERTIGSTELLUNGEN, BAUVORRAT

6.2 RAUMINHALT DER GENEHMIGTEN HOCHBAUVORHABEN IM NEUBAU (1980 = 100)

JAHR	MONAT	ORIGINALWERT			KALENDERBEREINIGTER WERT		KALENDER- UND SAISONBEREINIGTER WERT		GLATTE KOMPONENTE
		1980*100	VERAENDERUNG IN O/O GEGEN VORJAHR	VERAENDERUNG IN O/O GEGEN VORMONAT	1980*100	VERAENDERUNG IN O/O GEGEN VORMONAT	1980*100	VERAENDERUNG IN O/O GEGEN VORMONAT	
WOHN- UND NICHTWOHNGBEAUDE									
1983	OKT	90,5	+ 3,2	+ 2,1	88,7	- 0,3	88,8	- 1,8	89,6
	NOV	80,7	+ 8,6	-10,8	82,0	- 7,6	88,7	- 0,1	87,1
	DEZ	75,7	+ 1,7	+ 6,2	74,2	- 9,5	86,2	- 2,8	84,6
1984	JAN	67,0	- 7,1	-11,5	65,9	-11,2	83,2	- 3,5	82,0
	FEB	65,2	-11,7	- 2,7	67,2	+ 2,0	79,7	- 4,2	79,1
	MAR	80,0	-19,2	+22,7	77,8	+15,8	76,4	- 4,1	76,1
	APR	71,3	-34,8	-10,9	72,2	- 7,2	64,7	-15,3	73,2
	MAI	82,9	-24,7	+16,3	81,7	+13,2	70,7	+ 9,3	71,0
	JUN	75,1	-31,0	- 9,4	76,5	- 6,4	65,5	- 7,4	69,7
	JUL	87,2	-22,1	+16,1	85,9	+12,3	72,2	+10,2	68,7
	AUG	77,2	-24,9	-11,5	75,3	-12,3	69,1	- 4,3	68,0
	SEP	73,4	-17,2	- 4,9	73,0	- 3,1	72,4	+ 4,8	67,0
	OKT	65,2	-28,0	-11,2	64,1	-12,2	65,1	-10,1	65,7
WOHNGBEAUDE									
1983	OKT	96,0	+21,1	+ 4,6	94,3	+ 2,8	95,2	+ 2,1	94,1
	NOV	87,2	+26,2	- 9,2	88,0	- 6,7	95,8	+ 0,6	92,6
	DEZ	79,6	+29,9	- 8,7	78,1	-11,3	95,1	- 0,7	91,0
1984	JAN	72,6	+ 8,4	- 8,8	70,7	- 9,5	89,4	- 6,0	89,1
	FEB	71,3	+ 3,2	- 1,8	73,6	+ 4,1	86,9	- 2,8	86,6
	MAR	93,9	- 2,1	+31,7	91,0	+23,6	86,8	- 0,1	83,7
	APR	79,0	-26,6	-15,9	80,5	-11,5	70,8	-18,4	80,1
	MAI	90,7	-17,1	+14,8	89,9	+11,7	76,5	+ 8,1	77,0
	JUN	79,5	-30,6	-12,3	82,2	- 8,6	67,1	-12,3	74,7
	JUL	88,7	-16,2	+11,6	86,5	+ 5,2	76,2	+13,6	72,7
	AUG	76,0	-28,0	-14,3	74,0	-14,5	69,2	- 9,2	71,0
	SEP	70,6	-23,1	- 7,1	70,3	- 5,0	71,1	+ 2,7	68,7
	OKT	66,5	-30,7	- 5,8	64,5	- 8,3	65,0	- 8,6	66,1
WOHNGBEAUDE VON PRIVATEN HAUSHALTEN									
1983	OKT	91,7	+17,9	- 0,1	90,5	- 0,5	94,5	+ 2,4	93,3
	NOV	76,5	+24,0	-16,6	76,5	-15,5	93,7	- 0,8	91,1
	DEZ	63,0	+11,3	-17,6	61,6	-19,5	90,4	- 3,5	88,9
1984	JAN	65,0	+ 4,3	+ 3,2	62,8	+ 1,9	87,5	- 3,2	86,4
	FEB	72,1	+ 4,6	+10,9	73,9	+17,7	87,6	+ 0,1	83,4
	MAR	92,7	-13,8	+28,6	89,5	+21,1	80,8	- 7,8	80,1
	APR	80,1	-30,2	-13,6	81,6	- 8,8	67,0	-17,1	76,2
	MAI	92,3	-22,8	+15,2	92,1	+12,9	71,0	+ 6,0	73,0
	JUN	81,8	-32,6	-11,4	85,9	- 6,7	64,4	- 9,3	70,7
	JUL	91,6	-18,8	+12,0	88,9	+ 3,5	73,0	+13,4	68,8
	AUG	74,2	-32,3	-19,0	71,7	-19,3	64,8	-11,2	67,1
	SEP	68,3	-25,6	- 8,0	67,8	- 5,4	68,3	+ 5,4	65,0
	OKT	61,6	-32,8	- 9,8	59,2	-12,7	62,5	- 8,5	62,5
NICHTWOHNGBEAUDE									
1983	OKT	83,8	-14,6	- 1,2	81,2	- 5,5	80,4	- 7,4	84,1
	NOV	72,7	-11,3	-13,2	74,6	- 8,1	80,3	- 0,1	80,3
	DEZ	70,8	-19,8	- 2,6	70,2	- 5,9	75,7	- 5,7	76,7
1984	JAN	60,0	-23,5	-15,3	59,4	-15,4	75,7	+ 0,0	73,3
	FEB	57,7	-27,5	- 3,8	59,6	+ 0,3	71,0	- 6,2	69,9
	MAR	62,8	-39,0	+ 8,8	61,0	+ 2,3	62,9	-11,4	66,9
	APR	61,7	+44,8	- 1,8	62,6	+ 2,6	57,4	- 8,7	64,7
	MAI	73,1	-34,1	+18,5	71,9	+14,9	64,1	+11,7	63,7
	JUN	69,7	-31,6	- 4,7	69,9	- 2,8	63,9	- 0,3	63,5
	JUL	85,2	-28,6	+22,2	84,3	+20,6	66,6	+ 4,2	63,8
	AUG	78,7	-20,8	- 7,6	77,2	- 8,4	69,6	+ 4,5	64,3
	SEP	77,0	- 9,2	- 2,2	76,4	- 1,0	73,7	+ 5,9	64,8
	OKT	63,7	-24,0	-17,3	63,0	-17,9	65,0	-11,8	65,3
OEFFENTLICHE BAUHERREN									
1983	OKT	60,6	-19,9	+11,0	57,7	+ 4,5	55,4	+ 4,7	56,7
	NOV	56,4	-24,4	- 6,9	58,4	+ 1,2	51,3	- 7,4	55,8
	DEZ	82,7	+ 8,7	+46,6	81,5	+39,6	61,2	+19,3	55,0
1984	JAN	33,9	-51,2	-59,0	33,6	-58,8	41,6	-32,0	54,2
	FEB	59,5	+ 8,2	+75,5	61,7	+83,6	61,1	+46,9	53,6
	MAR	48,4	+ 7,8	-18,7	46,5	-24,6	60,8	- 0,5	53,1
	APR	47,9	-29,5	- 1,0	46,8	+ 0,6	47,1	-22,5	52,7
	MAI	45,7	+ 5,8	- 4,6	45,2	- 3,4	59,0	+25,3	52,4
	JUN	49,9	-28,8	+ 9,2	50,1	+10,8	45,9	-22,2	52,2
	JUL	50,3	-24,1	+ 0,8	50,3	+ 0,4	49,9	+ 8,7	52,2
	AUG	55,9	- 7,1	+11,1	55,2	+ 9,7	53,3	+ 6,8	52,1
	SEP	62,0	+13,6	+10,9	60,0	+ 8,7	57,1	+ 7,1	52,0
	OKT	50,0	-17,5	-19,4	51,0	-15,0	50,2	-12,1	51,9
NICHTOEFFENTLICHE BAUHERREN									
1983	OKT	89,2	-13,6	- 2,8	86,8	- 6,2	86,2	- 8,6	90,4
	NOV	76,4	- 8,8	-14,2	78,3	- 9,8	87,0	+ 0,9	85,9
	DEZ	68,0	-25,4	-11,0	67,3	-14,0	79,0	- 9,2	81,7
1984	JAN	66,0	-17,9	- 2,9	65,4	- 2,8	83,5	+ 5,7	77,7
	FEB	57,3	-32,8	-13,2	59,0	- 9,8	73,2	-12,3	73,7
	MAR	66,2	-43,1	+15,5	63,8	+ 8,1	63,1	-13,8	70,1
	APR	64,9	-46,3	- 2,0	67,2	+ 5,3	60,9	- 3,5	67,5
	MAI	79,4	-37,3	+22,3	76,3	+16,5	65,1	+ 6,9	66,3
	JUN	74,3	-32,0	- 6,4	74,3	- 5,1	67,7	+ 4,0	66,1
	JUL	93,3	-29,2	+25,6	92,1	+24,0	70,4	+ 4,0	66,3
	AUG	84,0	-22,5	-10,0	81,6	-11,4	72,8	+ 3,4	67,0
	SEP	80,4	-12,4	- 4,3	80,1	- 1,8	77,6	+ 6,6	67,6
	OKT	66,6	-25,1	-16,9	65,3	-18,5	67,8	-12,6	68,1



6.3 RAUMINHALT DER FERTIGGESTELLTEN GEBAEUDE IM NEUBAU (1980 = 100)

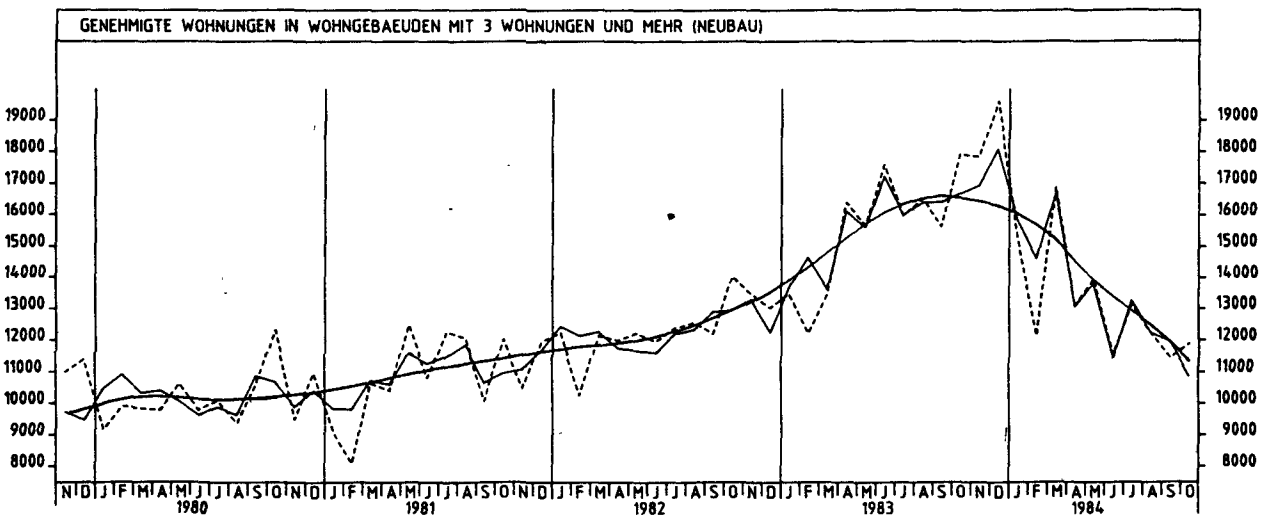
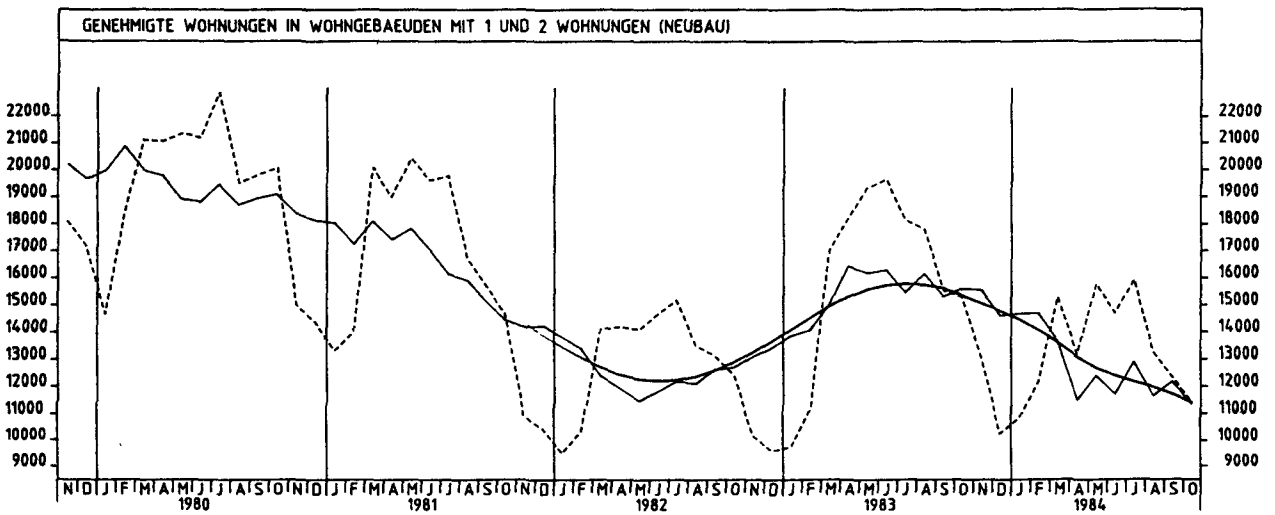
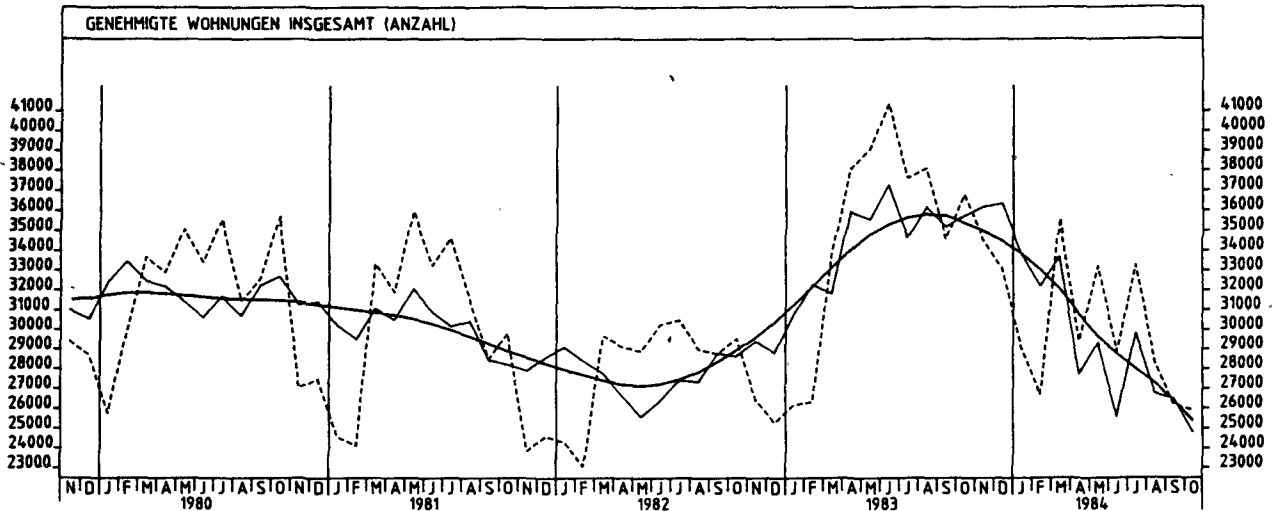
JAHR	MONAT	ORIGINALWERT			KALENDERBEREINIGTER WERT		KALENDER- UND SAISONBEREINIGTER WERT		GLATTE KOMPONENTE
		1980=100	VERAENDERUNG IN O/O GEGEN VORJAHR	VERAENDERUNG IN O/O GEGEN VORMONAT	1980=100	VERAENDERUNG IN O/O GEGEN VORMONAT	1980=100	VERAENDERUNG IN O/O GEGEN VORMONAT	
WOHN- UND NICHTWOHNGBAEUDE									
1983	OKT	67,1	-10,1	+41,0	64,4	+32,2	79,6	+ 1,5	62,1
	NOV	71,6	-18,5	+ 6,7	71,5	+11,0	77,7	- 2,4	82,5
	DEZ	552,0	- 1,3	+670,9	545,3	+662,7	80,9	+ 4,1	82,9
1984	JAN	33,2	+35,0	-94,0	30,6	-94,4	88,3	+ 5,1	83,2
	FEB	28,2	- 8,4	-15,1	29,2	- 4,6	83,1	- 5,9	83,9
	MAR	29,5	+ 8,5	+ 4,6	28,5	- 2,4	86,8	+ 4,5	84,5
	APR	28,2	- 2,1	- 4,4	29,4	+ 3,2	84,4	- 2,6	85,3
	MAI	38,7	+32,5	+37,2	38,3	+33,7	89,7	+ 6,3	85,5
	JUN	36,9	+ 1,9	- 4,7	40,7	+ 3,6	86,6	- 3,5	85,6
	JUL	41,3	+11,6	+11,9	38,5	- 5,4	83,7	- 3,3	85,5
	AUG	43,2	+ 5,6	+ 4,6	43,3	+12,5	86,5	+ 3,3	85,4
	SEP	50,2	+ 5,5	+16,2	50,5	+16,6	83,0	- 4,0	85,2
	OKT	71,8	+ 7,0	+43,0	67,6	+33,9	84,1	+ 1,3	85,2
WOHNGBAEUDE									
1983	OKT	62,6	- 4,9	+40,7	55,3	+30,3	74,3	+ 2,3	75,9
	NOV	67,9	-14,4	+ 8,5	67,8	+14,3	73,7	- 0,8	76,3
	DEZ	498,1	- 3,5	+633,6	493,1	+627,3	69,9	- 5,2	76,6
1984	JAN	31,5	+40,0	-93,7	29,0	-94,1	82,1	+17,5	77,1
	FEB	29,3	+10,6	- 7,0	30,2	+ 4,1	79,9	- 2,7	77,9
	MAR	28,2	+16,0	- 3,8	26,5	-12,3	81,1	+ 1,5	78,7
	APR	26,8	+ 2,3	- 5,0	28,6	+ 7,9	79,4	- 2,1	78,7
	MAI	36,7	+21,9	+36,9	37,6	+31,5	82,5	+ 3,9	80,4
	JUN	57,3	+11,3	+ 1,6	40,9	+ 8,8	82,8	+ 0,4	80,9
	JUL	42,4	+14,6	+13,7	39,6	- 3,2	79,2	- 4,3	81,4
	AUG	43,8	+ 7,6	+ 3,3	44,0	+11,1	82,3	+ 3,9	81,9
	SEP	52,5	+18,0	+19,9	52,3	+18,9	81,4	- 1,1	82,3
	OKT	72,2	+15,3	+37,5	67,5	+29,1	83,0	+ 2,0	82,9
NICHTWOHNGBAEUDE									
1983	OKT	73,3	-15,5	+41,0	70,6	+35,0	86,9	+ 0,6	90,6
	NOV	76,7	-23,3	+ 4,6	76,6	+ 8,8	83,2	- 4,3	91,0
	DEZ	626,7	+ 1,1	+717,1	617,6	+704,2	95,9	+15,3	91,3
1984	JAN	35,5	+28,1	-94,3	32,9	-94,7	96,8	+ 0,9	91,5
	FEB	26,7	-27,4	-24,8	27,7	-15,8	67,5	- 5,6	91,9
	MAR	31,2	+ 0,0	+16,9	29,8	+ 7,6	93,8	+ 7,2	92,3
	APR	30,1	- 7,4	- 3,5	31,4	+ 5,4	91,8	- 2,1	92,8
	MAI	41,6	+48,6	+38,2	42,6	+35,7	99,6	+ 8,5	92,4
	JUN	36,3	- 9,0	-12,7	35,9	- 6,3	91,1	- 8,5	91,8
	JUL	39,7	+ 7,0	+ 9,4	36,9	- 7,5	90,4	- 0,8	91,1
	AUG	42,4	+ 2,7	+ 6,6	41,7	+13,0	91,9	+ 1,7	90,2
	SEP	47,0	- 9,6	+10,6	46,6	+12,2	84,9	- 7,6	89,2
	OKT	71,3	- 2,7	+51,7	68,0	+45,3	86,6	- 2,0	88,5

6 BAUGENEHMIGUNGEN, BAUFERTIGSTELLUNGEN, BAUVORRAT

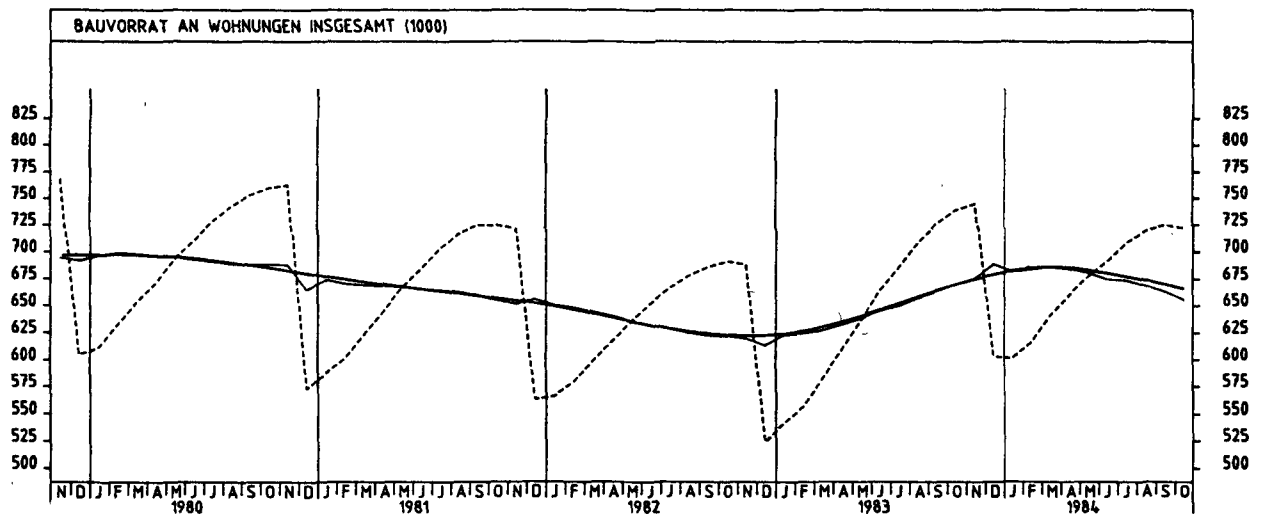
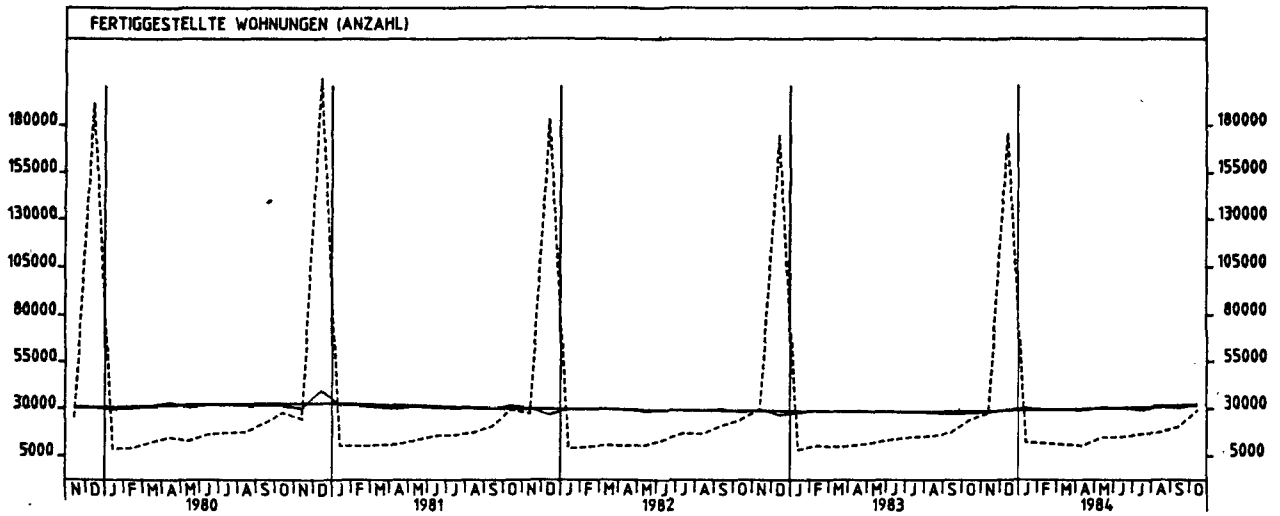
6.4 GENEHMIGTE UND FERTIGGESTELLTE WOHNUNGEN (ANZAHL), BAUVORRAT (1 000)

JAHR	MONAT	ORIGINALWERT			KALENDERBEREINIGTER WERT		KALENDER- UND SAISON- BEREINIGTER WERT		GLATTE KOMponente
		ANZAHL	VERAENDERUNG VORJAHR	IN O/O GEGEN VORMONAT	ANZAHL	VERAENDERUNG IN O/O GEGEN VORMONAT	ANZAHL	VERAENDERUNG IN O/O GEGEN VORMONAT	ANZAHL
GENEHMIGTE WOHNUNGEN INSGESAMT									
1983	OKT	36810	+24,6	+ 6,4	36067	+ 3,5	35761	+ 1,6	35373
	NOV	34558	+30,7	- 6,1	34978	- 3,0	36201	+ 1,2	34963
	DEZ	33085	+30,8	- 4,3	32586	- 6,8	36352	+ 0,4	34491
1984	JAN	29121	+11,2	-12,0	28531	-12,4	33903	+ 6,7	33878
	FEB	26680	+ 1,3	- 8,4	27692	- 2,9	32206	- 5,0	33051
	MAR	35613	+ 5,5	+33,5	34623	+25,0	33705	+ 4,7	32057
	APR	29423	-22,7	-17,4	29864	-13,7	27723	-17,7	30801
	MAI	33235	-15,0	+13,0	32830	+ 9,9	29332	+ 5,8	29647
	JUN	28882	-30,2	-13,1	29661	- 9,7	25584	-12,8	28773
	JUL	33296	-11,5	+15,3	32649	+10,1	29829	+16,6	28000
	AUG	28336	-25,6	-14,9	27842	-14,7	26766	-10,3	27273
	SEP	26182	-24,3	- 7,6	26135	- 6,1	26486	+ 1,0	26378
	OKT	25914	-29,6	- 1,0	25238	- 3,4	24813	- 6,3	25373
GENEHMIGTE WOHNUNGEN IN WOHNGBAUEUDEN MIT 1 UND 2 WOHNUNGEN (NEUBAU)									
1983	OKT	15288	+23,1	- 1,6	15094	- 1,6	15615	+ 2,0	15335
	NOV	13080	+28,4	-14,4	13109	-13,2	15556	+ 0,4	15060
	DEZ	10271	+ 7,2	-21,5	9992	-23,8	14615	- 6,0	14775
1984	JAN	10829	+11,2	+ 5,4	10444	+ 4,5	14685	+ 0,5	14454
	FEB	12194	+ 9,7	+12,6	12530	+20,0	14703	+ 0,1	14055
	MAR	15286	-10,3	+25,4	14758	+17,8	13648	- 7,2	13607
	APR	13194	-27,6	-13,7	13494	- 8,6	11502	-15,7	13090
	MAI	15790	-18,4	+19,7	15719	+16,5	12403	+ 7,8	12679
	JUN	14714	-25,2	- 6,8	15455	+ 1,7	11715	- 5,5	12392
	JUL	15930	-12,3	+ 8,3	15469	+ 0,1	12904	+10,1	12159
	AUG	13279	-25,4	-16,6	12767	-17,5	11642	- 9,8	11956
	SEP	12349	-20,5	- 7,0	12374	- 3,1	12171	+ 4,5	11700
	OKT	11415	-25,3	- 7,6	10957	-11,5	11347	+ 6,8	11392
GENEHMIGTE WOHNUNGEN IN WOHNGBAUEUDEN MIT 3 WOHNUNGEN UND MEHR (NEUBAU)									
1983	OKT	17940	+28,0	+14,7	17589	+11,2	16699	+ 1,6	16538
	NOV	17852	+32,6	- 0,5	18163	+ 3,3	16943	+ 1,5	16431
	DEZ	19622	+50,6	+ 9,9	19215	+ 5,8	18093	+ 6,8	16280
1984	JAN	15331	+13,6	-21,9	15187	-21,0	15866	-12,3	16037
	FEB	12129	- 0,7	-20,9	12662	-16,6	14608	- 7,9	15667
	MAR	16884	+25,6	+39,2	16417	+29,7	16712	+14,4	15193
	APR	13077	-20,3	-22,5	13223	-19,5	13066	-21,8	14528
	MAI	13940	-11,1	+ 6,6	13670	+ 3,4	13784	+ 5,5	13884
	JUN	11532	-34,5	-17,3	11621	-15,0	11438	-17,0	13380
	JUL	13127	-17,9	+13,8	13026	+12,1	13252	+15,9	12919
	AUG	12222	-26,2	- 6,9	12058	- 7,4	12227	- 7,7	12477
	SEP	11450	-26,8	- 6,3	11424	- 5,3	11968	- 2,1	11937
	OKT	11898	-33,7	+ 3,9	11773	+ 3,1	10878	- 9,1	11327
FERTIGGESTELLTE WOHNUNGEN INSGESAMT									
1983	OKT	24090	- 0,3	+38,7	22770	+29,4	27577	+ 1,9	28364
	NOV	27816	- 6,6	+15,5	27873	+22,4	28118	+ 2,0	28525
	DEZ	175931	+ 0,7	+532,5	174021	+524,3	29338	+ 4,3	28691
1984	JAN	12164	+46,0	-93,1	11253	-93,5	30300	+ 3,3	28879
	FEB	11587	+11,3	- 4,7	12047	+ 7,1	29336	- 3,2	29120
	MAR	11050	+14,7	- 4,6	10151	-15,7	29442	+ 0,4	29364
	APR	10360	- 2,5	- 6,2	11098	+ 9,3	28910	- 1,8	29555
	MAI	14753	+21,4	+42,4	15353	+38,3	30581	+ 5,8	29765
	JUN	14972	+ 8,6	+ 1,5	16295	+ 6,1	30259	- 1,1	30117
	JUL	16615	+10,8	+11,0	15581	- 4,4	29352	- 3,0	30490
	AUG	17615	+12,6	+ 6,0	17497	+12,3	30938	+ 5,4	30882
	SEP	20432	+17,6	+16,0	20119	+15,0	30486	- 1,5	31150
	OKT	29037	+20,5	+42,1	27516	+36,8	32165	+ 5,5	31406

JAHR	MONAT	ORIGINALWERT			KALENDERBEREINIGTER WERT		KALENDER- UND SAISON- BEREINIGTER WERT		GLATTE KOMponente
		1 000	VERAENDERUNG VORJAHR	IN O/O GEGEN VORMONAT	1 000	VERAENDERUNG IN O/O GEGEN VORMONAT	1 000	VERAENDERUNG IN O/O GEGEN VORMONAT	1 000
BAUVORRAT AN WOHNUNGEN INSGESAMT									
1983	OKT	739	+ 6,9	+ 1,8	X	X	670	+ 1,1	669
	NOV	745	+ 8,3	+ 0,8	X	X	676	+ 0,9	674
	DEZ	603	+15,1	-19,1	X	X	689	+ 1,9	679
1984	JAN	601	+10,9	- 0,3	X	X	682	- 1,0	682
	FEB	616	+10,6	+ 2,5	X	X	664	+ 0,3	685
	MAR	641	+10,1	+ 4,1	X	X	666	+ 0,3	686
	APR	660	+ 8,4	+ 3,0	X	X	684	- 0,3	685
	MAI	678	+ 6,6	+ 2,7	X	X	681	- 0,4	683
	JUN	692	+ 4,2	+ 2,1	X	X	675	- 0,9	680
	JUL	709	+ 3,4	+ 2,5	X	X	674	- 0,1	677
	AUG	720	+ 1,6	+ 1,6	X	X	669	- 0,7	674
	SEP	725	- 0,1	+ 0,7	X	X	663	- 0,9	670
	OKT	722	- 2,3	- 0,4	X	X	655	- 1,2	666



6 BAUGENEHMIGUNGEN, BAUFERTIGSTELLUNGEN, BAUVORRAT



6.5 VERANSCHLAGTE REINE BÄUKOSTEN DER GENEHMIGTEN BAUMASSNAHMEN AN BESTEHENDEN GEBÄUDEN (1980 = 100)

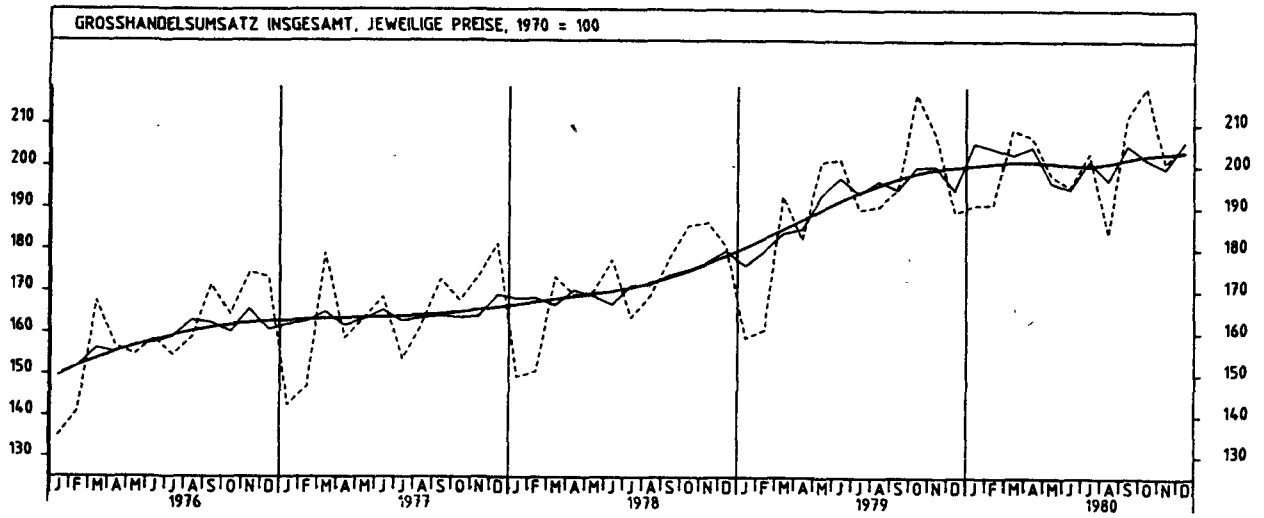
JAHR	MONAT	ORIGINALWERT		KALENDERBEREINIGTER WERT		KALENDER- UND SAISONBEREINIGTER WERT		GLATTE KOMPONENTE	
		1980=100	VERÄNDERUNG IN O/O GEGEN VORJAHR	1980=100	VERÄNDERUNG IN O/O GEGEN VORMONAT	1980=100	VERÄNDERUNG IN O/O GEGEN VORMONAT		
WOHNGEBÄUDE									
1983	OKT	113,1	+ 7,5	+ 1,3	109,7	- 2,1	119,8	+ 3,4	119,7
	NOV	99,0	+ 8,2	-12,5	99,6	- 9,2	118,2	- 1,3	118,1
	DEZ	102,4	+24,1	+ 3,4	103,4	+ 3,6	125,6	+ 6,3	116,7
1984	JAN	88,4	- 3,4	-13,7	84,1	-18,7	112,8	-10,2	115,3
	FEB	88,4	- 4,5	+ 0,0	90,1	+ 7,1	112,6	- 0,2	113,9
	MAR	115,5	- 7,2	+30,7	112,3	+24,6	114,0	+ 1,2	112,5
	APR	130,1	- 6,1	+12,6	133,9	+19,2	113,4	- 0,5	110,9
	MAI	137,5	-16,5	+ 5,7	137,6	+ 2,8	106,4	- 6,2	110,7
	JUN	121,4	-21,5	-11,7	124,3	- 9,7	99,4	- 6,6	111,8
	JUL	146,0	- 2,7	+20,3	140,9	+13,4	117,7	+18,4	113,5
	AUG	122,1	-10,3	-16,4	119,3	-15,3	113,4	- 3,7	115,4
	SEP	130,3	+16,8	+ 6,7	129,0	+ 8,1	128,8	+13,6	117,0
	OKT	112,5	- 0,5	-13,7	108,3	-16,0	118,5	- 8,0	117,9
NICHTWOHNGEBÄUDE									
1983	OKT	102,8	- 5,7	- 5,1	102,2	- 6,8	100,6	+ 0,3	100,4
	NOV	90,4	- 4,4	-12,1	91,7	-10,3	98,9	- 1,7	98,0
	DEZ	95,1	- 0,2	+ 5,2	93,3	+ 1,7	101,3	+ 2,4	96,0
1984	JAN	78,4	-13,9	-17,6	78,1	-16,3	96,5	- 4,7	94,4
	FEB	75,0	-26,1	- 4,3	77,3	- 1,0	85,9	-11,0	93,0
	MAR	93,8	-20,6	+25,1	92,2	+19,3	89,5	+ 4,2	92,1
	APR	83,7	-41,1	-10,8	86,6	- 3,9	74,6	-16,6	91,9
	MAI	125,4	+13,6	+49,8	120,9	+36,5	113,7	+52,4	93,7
	JUN	97,5	- 8,5	-22,2	93,3	-22,8	94,2	-17,2	95,9
	JUL	96,8	-15,1	- 0,7	96,6	+ 3,5	96,3	+ 2,2	98,5
	AUG	116,0	- 1,1	+19,8	112,7	+16,7	105,0	+ 9,0	101,4
	SEP	127,5	+17,7	+ 9,9	130,6	+15,9	116,4	+10,9	104,4
	OKT	111,2	+ 8,2	-12,8	107,7	-17,5	107,5	- 7,6	107,4

7 UMSATZE DES GROSSHANDELS

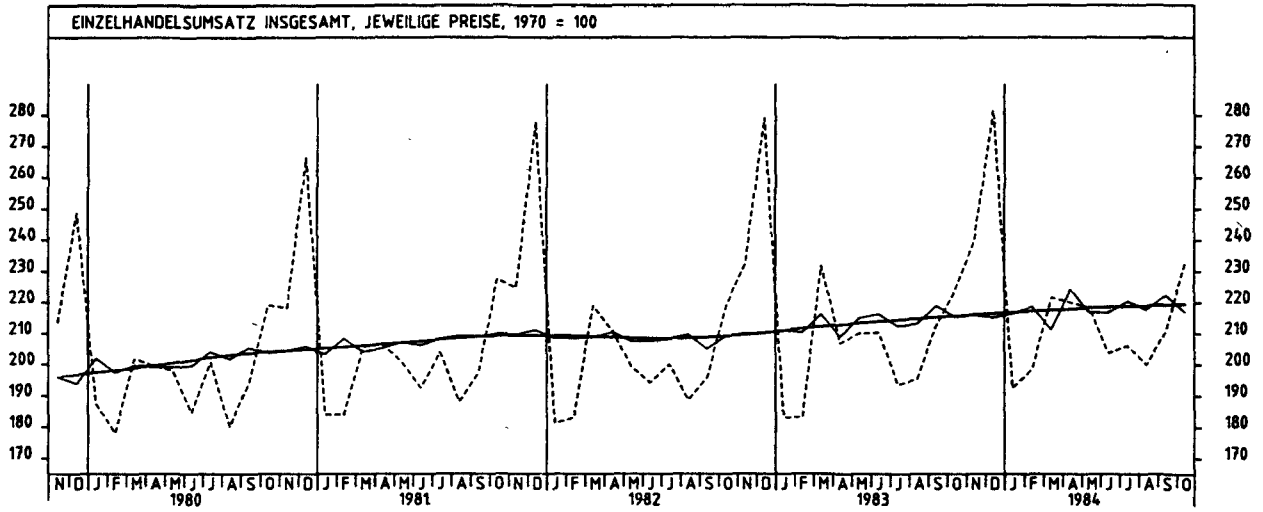
7.1 IN JEWEILIGEN PREISEN (1970 = 100)

JAHR	MONAT	ORIGINALWERT			KALENDERBEREINIGTER WERT			KALENDER- UND SAISON- BEREINIGTER WERT		GLATTE KOMPONENTE
		1970=100	VERAENDERUNG VORJAHR	IN O/O GEGEN VORMONAT	1970=100	VERAENDERUNG IN O/O GEGEN VORMONAT	1970=100	VERAENDERUNG IN O/O GEGEN VORMONAT	1970=100	
GROSSHANDEL INSGESAMT										
1979	DEZ	188,9	+ 4,6	- 9,1	194,9	- 7,1	194,2	- 2,9	199,7	
1980	JAN	190,7	+20,2	+ 1,0	185,1	- 5,0	205,6	+ 5,9	200,2	
	FEB	191,0	+18,9	+ 0,2	198,3	+ 7,1	204,4	- 0,6	200,7	
	MAR	208,8	+ 8,4	+ 9,3	205,6	+ 3,7	202,8	- 0,6	201,0	
	APR	207,1	+13,6	- 0,8	210,5	+ 2,4	204,7	+ 0,9	201,0	
	MAI	197,9	- 1,5	- 4,4	200,9	- 4,6	196,1	- 4,2	200,8	
	JUN	195,0	- 3,2	- 1,5	206,3	+ 2,7	194,6	- 0,8	200,3	
	JUL	203,2	+ 7,2	+ 4,2	193,5	- 6,2	201,3	+ 3,4	200,2	
	AUG	183,8	- 3,5	- 9,5	181,6	- 6,1	196,7	- 2,3	200,8	
	SEP	211,6	+ 8,8	+15,1	210,1	+15,7	205,1	+ 4,3	201,7	
	OKT	219,0	+ 0,8	+ 3,5	210,6	+ 0,2	201,8	- 1,6	202,7	
	NOV	200,8	- 3,4	- 8,3	207,9	- 1,3	199,6	- 1,1	203,2	
	DEZ	205,7	+ 8,9	+ 2,4	206,1	- 0,9	205,9	+ 3,2	203,4	
KOHLE UND MINERALOELERZEUGNISSE										
1979	DEZ	318,1	+ 9,1	-11,5	321,3	-13,1	320,9	- 6,8	335,1	
1980	JAN	339,5	+22,5	+ 6,7	330,7	+ 2,9	339,2	+ 5,7	334,4	
	FEB	308,3	+11,5	- 9,2	322,8	- 2,4	324,9	- 4,2	333,8	
	MAR	312,3	+14,8	+ 1,3	306,8	- 5,0	336,2	+ 3,5	333,1	
	APR*	364,2	+30,5	+16,6	361,8	+17,9	362,7	+ 7,9	331,7	
	MAI	317,0	- 2,8	-13,0	315,5	-12,8	322,7	-11,0	330,0	
	JUN	309,9	-12,6	- 2,2	320,2	+ 1,5	307,2	- 4,8	328,2	
	JUL*	359,7	+ 0,9	+16,1	335,9	+ 4,9	333,0	+ 8,4	327,7	
	AUG	322,4	- 4,2	-10,4	317,3	- 5,5	326,1	- 2,1	329,3	
	SEP	342,9	+ 5,0	+ 6,4	346,4	+ 9,2	343,7	+ 5,4	331,6	
	OKT	349,2	- 0,2	+ 1,8	338,5	- 2,3	336,7	- 2,0	334,4	
	NOV	337,4	- 6,1	- 3,4	348,6	+ 3,0	326,1	- 3,1	336,3	
	DEZ	352,9	+10,9	+ 4,6	350,4	+ 0,5	349,6	+ 7,2	337,7	
ERZE, METALLE UND HALBZEUG										
1979	DEZ	131,8	+ 9,0	-15,9	137,5	-13,1	155,8	- 1,6	161,1	
1980	JAN*	164,1	+31,5	+24,5	153,2	+11,4	174,1	+11,7	161,9	
	FEB	165,8	+28,2	+ 1,0	172,8	+12,8	170,0	- 2,4	162,7	
	MAR	179,2	+ 9,7	+ 8,1	175,5	+ 1,6	166,1	- 2,3	163,2	
	APR	165,9	+14,3	- 7,4	168,4	- 4,0	164,1	- 1,2	163,4	
	MAI	168,6	+ 4,3	+ 1,6	172,9	+ 2,7	162,4	- 1,0	163,1	
	JUN	166,0	+ 3,9	- 1,5	176,2	+ 1,9	161,0	- 0,9	162,1	
	JUL	161,5	+ 6,7	- 2,7	153,2	-13,1	160,4	- 0,4	161,4	
	AUG	145,4	- 3,6	-10,0	143,3	- 6,5	156,3	- 2,6	161,8	
	SEP	166,2	+ 2,3	+14,3	164,4	+14,7	158,3	+ 1,3	162,6	
	OKT	168,9	+ 0,1	+ 1,6	163,1	- 0,8	161,5	+ 2,0	163,5	
	NOV	155,0	- 1,1	- 8,2	159,3	- 2,3	161,3	- 0,1	163,7	
	DEZ	147,6	+12,0	- 4,8	148,8	- 6,6	166,8	+ 3,4	163,4	
HOLZ UND BAUSTOFFE										
1979	DEZ	176,6	+19,3	-17,0	181,9	-15,0	199,8	+ 1,1	202,9	
1980	JAN	143,0	+47,0	-19,0	138,6	-23,8	207,4	+ 3,8	204,8	
	FEB	170,2	+56,4	+19,0	177,2	+27,8	217,7	+ 5,0	206,3	
	MAR	209,9	+24,1	+23,3	206,0	+16,3	212,0	- 2,6	207,2	
	APR	211,6	+20,5	+ 0,8	215,1	+ 4,4	208,1	- 1,8	207,2	
	MAI	209,4	+ 4,2	- 1,0	213,0	- 1,0	200,0	- 3,9	206,5	
	JUN	215,9	+ 1,7	+ 3,1	228,4	+ 7,2	194,1	- 3,0	205,0	
	JUL	216,1	+12,4	+ 0,1	206,1	- 9,8	204,3	+ 5,3	202,5	
	AUG	197,0	- 2,3	- 8,8	194,5	- 5,6	194,2	- 4,9	200,6	
	SEP	232,5	+ 9,6	+18,0	230,7	+18,6	203,3	+ 4,7	198,6	
	OKT	242,5	+ 1,0	+ 4,3	234,8	+ 1,8	199,3	- 2,0	196,6	
	NOV	197,5	- 7,1	-18,6	202,8	-13,6	189,1	- 5,1	193,7	
	DEZ	158,7	-10,1	-19,6	159,7	-21,3	181,8	- 3,9	191,0	
NAHRUNGS- UND GENUSSMITTEL										
1979	DEZ	176,5	- 0,4	- 3,9	179,8	- 2,8	170,4	- 2,6	173,7	
1980	JAN	168,7	+ 9,1	- 4,4	162,5	- 9,6	177,6	+ 4,2	174,2	
	FEB	162,4	+ 7,6	- 3,7	169,5	+ 4,3	174,7	- 1,6	174,6	
	MAR	175,5	+ 2,8	+ 8,1	174,9	+ 3,2	176,5	+ 1,0	175,1	
	APR	178,6	+ 8,0	+ 1,8	179,4	+ 2,6	176,6	+ 0,1	175,5	
	MAI	177,9	- 3,8	- 0,4	177,6	- 1,0	171,1	- 3,1	175,9	
	JUN	177,9	+ 0,1	+ 0,0	186,5	+ 5,0	175,3	+ 2,5	176,3	
	JUL	182,8	+11,2	+ 2,8	174,7	- 6,3	180,6	+ 3,0	176,8	
	AUG	162,3	- 3,4	-11,2	162,8	- 6,8	174,9	- 3,2	177,6	
	SEP	176,7	+11,8	+ 8,9	176,3	+ 8,3	181,6	+ 3,8	178,5	
	OKT	190,2	+ 1,5	+ 7,6	183,2	+ 3,9	177,9	- 2,0	179,4	
	NOV	177,2	- 3,5	- 6,8	184,9	+ 0,9	176,3	- 0,9	180,1	
	DEZ	197,5	+11,9	+11,5	193,7	+ 4,8	184,0	+ 4,4	180,8	
FAHRZEUGE UND MASCHINEN										
1979	DEZ	172,3	- 3,3	- 5,5	177,8	- 2,6	176,8	- 1,9	180,9	
1980	JAN	165,2	+10,9	- 4,1	160,6	- 9,7	187,0	+ 5,8	181,0	
	FEB	180,5	+16,2	+ 9,3	187,0	+16,4	189,3	+ 1,2	181,0	
	MAR	205,1	- 2,7	+13,6	202,1	+ 8,1	179,2	- 5,3	180,5	
	APR	191,7	+ 2,6	- 6,5	196,0	- 3,0	181,2	+ 1,1	180,7	
	MAI	179,8	- 8,0	- 6,2	183,0	- 6,6	174,9	- 3,5	180,6	
	JUN	182,8	-12,1	+ 1,7	194,4	+ 6,2	169,0	- 3,4	180,3	
	JUL	189,1	+12,2	+ 3,4	180,2	- 7,3	188,4	+11,5	180,3	
	AUG	149,9	- 0,1	-20,7	147,8	-18,0	182,3	- 3,2	180,5	
	SEP	178,7	+ 6,2	+19,2	176,9	+19,7	182,2	- 0,1	180,7	
	OKT	192,9	+ 0,9	+ 7,9	185,2	+ 4,7	181,9	- 0,2	180,9	
	NOV	172,5	- 5,4	-10,6	177,7	- 4,0	177,4	- 2,5	180,9	
	DEZ	176,9	+ 2,7	+ 2,6	179,0	+ 0,7	179,8	+ 1,4	180,9	

7 UMSÄTZE DES GROSSHANDELS



8 UMSÄTZE DES EINZELHANDELS



B UMSATZE DES EINZELHANDELS *)

B.1 IN JEWEILIGEN PREISEN (1970 = 100)

JAHR	MONAT	ORIGINALWERT			KALENDERBEREINIGTER WERT		KALENDER- UND SAISONBEREINIGTER WERT		GLATTE KOMPONENTE 1970=100
		1970=100	VERÄNDERUNG VORJAHR	IN O/O GEGEN VORMONAT	1970=100	VERÄNDERUNG IN O/O GEGEN VORMONAT	1970=100	VERÄNDERUNG IN O/O GEGEN VORMONAT	
EINZELHANDEL INSGESAMT									
1983	OKT	223,8	+ 2,2	+ 5,3	223,0	+ 5,9	215,4	- 1,6	215,6
	NOV	239,7	+ 3,2	+ 7,1	240,5	+ 7,6	216,0	+ 0,3	216,0
	DEZ	261,7	+ 0,9	+17,5	274,7	+14,2	215,2	- 0,4	216,4
1984	JAN	192,6	+ 5,2	-31,6	189,2	-31,1	216,6	+ 0,7	216,6
	FEB	198,6	+ 8,4	+ 3,1	205,7	+ 8,7	218,7	+ 1,0	217,2
	MAR	221,6	- 4,4	+11,6	213,9	+ 4,0	211,2	- 3,4	217,5
	APR	220,0	+ 6,4	- 0,7	227,9	+ 6,5	224,2	+ 6,2	217,8
	MAI	218,4	+ 4,0	- 0,7	214,8	- 5,7	216,8	- 3,3	218,3
	JUN	203,6	- 3,2	- 6,8	213,8	- 0,5	216,8	+ 0,0	218,5
	JUL	205,9	+ 6,4	+ 1,1	201,8	- 5,6	220,4	+ 1,7	218,7
	AUG	199,9	+ 2,3	- 2,9	190,8	- 5,5	217,7	- 1,2	218,8
	SEP	210,4	- 1,0	+ 5,3	217,4	+13,9	222,3	+ 2,1	219,2
	OKT	232,5	+ 3,9	+10,5	223,3	+ 2,7	217,0	- 2,4	219,4
NAHRUNGS- UND GENUSSMITTEL									
1983	OKT	222,0	+ 0,1	+ 0,9	222,5	+ 0,9	221,1	- 0,7	220,5
	NOV	219,3	+ 0,1	- 1,2	220,6	- 0,6	218,9	- 1,0	220,7
	DEZ	261,6	- 1,9	+19,3	253,1	+14,6	217,2	- 0,6	220,9
1984	JAN	204,3	+ 4,0	-21,9	203,2	-19,7	223,4	+ 2,9	221,1
	FEB	201,5	+ 4,4	- 1,4	210,6	+ 3,6	220,5	- 1,3	221,2
	MAR	222,8	- 4,2	+10,6	217,1	+ 3,1	215,9	- 2,1	221,4
	APR	221,6	+ 6,8	- 0,5	228,7	+ 5,3	227,6	+ 5,4	221,8
	MAI	220,4	+ 2,6	- 0,5	214,7	- 6,1	220,3	- 3,2	221,9
	JUN	222,4	+ 3,3	+ 0,9	226,0	+ 5,3	224,8	+ 2,0	221,6
	JUL	228,0	+ 1,5	+ 2,5	225,9	+ 0,0	222,3	- 1,1	221,2
	AUG	215,6	- 1,9	- 5,4	208,5	- 7,7	217,4	- 2,2	220,8
	SEP	214,3	- 2,6	- 0,6	222,2	+ 6,6	222,2	+ 2,2	220,6
	OKT	227,6	+ 2,5	+ 6,2	220,9	- 0,6	219,7	- 1,1	220,6
TEXTILWAREN SCHUHE									
1983	OKT	233,6	+ 0,9	+20,7	232,1	+20,2	192,2	- 4,2	192,8
	NOV	249,3	+ 3,2	+ 6,7	252,9	+ 9,0	192,5	+ 0,2	193,1
	DEZ	292,5	+ 2,0	+17,3	284,6	+12,5	193,8	+ 0,7	193,4
1984	JAN	170,8	+ 4,5	-41,6	170,3	-40,2	194,1	+ 0,2	193,8
	FEB	146,7	+ 9,0	-14,1	150,5	-11,6	194,2	+ 0,1	194,0
	MAR	181,5	- 6,2	+23,7	175,6	+16,7	186,3	- 4,1	194,3
	APR	198,5	+10,4	+ 9,4	204,3	+16,3	204,6	+ 9,8	194,5
	MAI	177,3	+ 1,2	-10,7	172,5	-15,6	189,8	- 7,2	195,3
	JUN	176,5	- 1,1	- 0,5	181,6	+ 5,3	194,9	+ 2,7	195,8
	JUL	179,5	+ 2,9	+ 1,7	178,5	- 1,7	196,9	+ 1,0	196,3
	AUG	146,0	+ 8,2	-18,7	138,2	-22,6	197,0	+ 0,1	196,8
	SEP	193,3	- 0,1	+32,4	198,3	+43,5	200,6	+ 1,8	197,6
	OKT	242,5	+ 3,8	+25,5	236,3	+19,2	197,2	- 1,7	198,2
METALLWAREN, HAUSRAT, WOHNBEDARF (A.N.G.)									
1983	OKT	222,2	+ 0,6	+ 5,3	219,9	+ 4,9	214,6	- 0,6	217,2
	NOV	258,5	+ 2,4	+16,3	260,8	+18,6	218,5	+ 1,8	217,4
	DEZ	298,2	+ 0,4	+15,4	291,8	+11,9	217,4	- 0,5	217,4
1984	JAN	182,5	+ 1,8	-38,8	180,1	-38,3	217,2	- 0,1	217,5
	FEB	209,6	+12,1	+14,8	217,0	+20,5	225,2	+ 3,7	217,7
	MAR	222,3	- 7,2	+ 6,1	214,6	- 1,1	209,6	- 6,9	217,9
	APR	222,0	+ 5,0	- 0,1	228,0	+ 6,2	224,2	+ 7,0	217,9
	MAI	211,0	+ 4,1	- 5,0	206,3	- 9,5	216,9	- 3,3	218,1
	JUN	199,1	- 9,1	- 5,6	210,5	+ 2,0	213,6	- 1,5	218,6
	JUL	200,0	+13,1	+ 0,5	197,1	- 6,4	225,4	+ 5,5	219,2
	AUG	185,9	- 2,0	- 7,1	177,6	- 9,9	214,4	- 4,9	219,8
	SEP	207,0	- 1,9	+11,4	213,7	+20,3	220,3	+ 2,8	220,3
	OKT	235,3	+ 5,9	+13,7	226,5	+ 6,0	221,6	+ 0,6	220,5
ELEKTRO- UND OPTISCHE ERZEUGNISSE, UHREN									
1983	OKT	191,5	- 7,1	- 3,5	192,0	- 2,4	209,6	- 4,3	212,0
	NOV	266,2	+ 1,1	+39,0	268,8	+40,0	215,1	+ 2,6	211,5
	DEZ	436,3	- 3,3	+63,9	425,3	+58,2	208,1	- 3,3	211,1
1984	JAN	201,5	+ 2,7	-53,8	198,3	-53,4	216,3	+ 3,9	210,9
	FEB	180,6	+ 5,8	-10,4	186,0	- 6,2	215,3	- 0,5	210,8
	MAR	182,7	-16,1	+ 1,2	177,1	- 4,8	196,5	- 8,7	210,6
	APR	183,8	- 5,9	+ 0,6	191,6	+ 8,2	209,8	+ 6,8	210,6
	MAI	204,5	+ 0,2	+11,3	200,6	+ 4,7	213,0	+ 1,5	211,2
	JUN	160,4	- 0,8	-21,6	166,9	-16,8	213,9	+ 0,4	211,6
	JUL	177,4	+11,2	+10,6	174,0	+ 4,3	220,8	+ 3,2	211,9
	AUG	175,2	- 1,6	- 1,2	164,9	- 5,2	206,4	- 6,5	212,2
	SEP	188,4	- 5,1	+ 7,5	194,4	+17,9	213,8	+ 3,6	212,7
	OKT	201,8	+ 5,4	+ 7,1	193,8	- 0,3	212,8	- 0,5	213,0
FAHRZEUGE, MASCHINEN UND BUEROEINRICHTUNGEN									
1983	OKT	196,0	+ 9,5	- 3,2	195,3	- 1,6	213,4	- 2,2	217,5
	NOV	213,5	+14,3	+ 8,9	213,6	+ 9,4	220,4	+ 3,3	218,0
	DEZ	203,9	+10,7	- 4,5	197,1	- 7,7	217,2	- 1,5	218,6
1984	JAN	183,2	+13,1	-10,2	178,9	- 9,2	218,4	+ 0,6	219,0
	FEB	230,3	+19,6	+25,7	238,9	+33,5	228,3	+ 4,5	219,4
	MAR	275,4	- 5,2	+19,6	265,7	+11,2	213,5	- 6,5	219,4
	APR	263,8	+ 8,0	- 4,2	272,1	+ 2,4	226,5	+ 6,1	218,8
	MAI	276,1	+11,8	+ 4,7	272,6	+ 0,2	228,9	+ 1,1	219,0
	JUN*	182,4	-30,5	-33,9	225,5	-17,3	163,1	-28,7	220,3
	JUL	191,3	+11,7	+ 4,9	186,7	-17,2	225,0	+38,0	222,0
	AUG	190,3	+ 5,3	- 0,5	179,9	- 3,6	222,7	- 1,0	224,0
	SEP	198,9	- 1,8	+ 4,5	205,2	+14,1	224,6	+ 0,9	225,4
	OKT	224,5	+14,5	+12,9	215,6	+ 5,1	232,1	+ 3,3	226,3

9 AUSSENHANDEL (SPEZIALHANDEL)

9.1 EINFUHR - TATSÄCHLICHE WERTE (MILL. DM)

JAHR	MONAT	ORIGINALWERT		KALENDERBEREINIGTER WERT		KALENDER- UND SAISONBEREINIGTER WERT		GLATTE KOMPONENTE	
		MILL. DM	VERÄNDERUNG IN O/O GEGEN VORJAHR	MILL. DM	VERÄNDERUNG IN O/O GEGEN VORMONAT	MILL. DM	VERÄNDERUNG IN O/O GEGEN VORMONAT		
EINFUHR INSGESAMT									
1983	OKT	33395	+ 4,6	- 2,3	33037	- 2,1	33125	- 1,7	33766
	NOV	35388	+11,4	+ 6,0	35643	+ 7,9	34340	+ 3,7	34166
	DEZ	36733	+16,2	+ 3,8	36095	+ 1,3	35363	+ 3,0	34557
1984	JAN	34622	+16,8	- 5,7	33351	- 7,6	34987	- 1,1	34931
	FEB	36299	+23,4	+ 4,8	37525	+12,5	36141	+ 3,3	35286
	MAR	37816	+ 9,2	+ 4,2	36837	- 1,8	35127	- 2,6	35592
	APR	35656	+14,6	- 5,7	37120	+ 0,8	35713	+ 1,7	35814
	MAI	36666	+15,1	+ 2,8	36376	- 2,0	36273	+ 1,6	36018
	JUN	34141	+ 3,7	- 6,9	35761	- 1,7	34938	- 3,7	36292
	JUL	36470	+17,6	+ 6,8	35180	- 1,6	36798	+ 5,3	36574
	AUG	34152	+14,2	- 6,4	32432	- 7,8	36789	+ 0,0	36854
	SEP	35229	+ 3,1	+ 3,2	36103	+11,3	36307	- 1,3	37055
	OKT	39042	+16,9	+10,8	37550	+ 4,0	37628	+ 3,6	37224
ERNAHRUNGSWIRTSCHAFT									
1983	OKT	4117	+ 3,1	- 2,7	4068	- 1,5	4257	- 2,2	4321
	NOV	4822	+11,1	+17,1	4838	+18,9	4469	+ 5,0	4371
	DEZ	5073	+12,6	+ 5,2	4976	+ 2,9	4519	+ 1,1	4418
1984	JAN	4188	+15,2	-17,4	4032	-19,0	4471	- 1,1	4464
	FEB	4654	+15,8	+11,1	4795	+18,9	4542	+ 1,6	4511
	MAR	4606	+ 3,9	- 1,0	4416	- 7,9	4393	- 3,3	4549
	APR	4571	+ 7,5	- 0,8	4823	+ 9,2	4499	+ 2,4	4562
	MAI	4909	+18,3	+ 7,4	4905	+ 1,7	4745	+ 5,5	4606
	JUN	4593	+12,1	- 6,4	4786	- 2,4	4612	- 2,8	4636
	JUL	4444	+19,3	- 3,2	4288	-10,4	4716	+ 2,3	4661
	AUG	4488	+14,5	+ 1,0	4230	- 1,4	4704	- 0,3	4634
	SEP	4034	- 4,6	-10,1	4118	- 2,6	4443	- 5,5	4700
	OKT	4838	+17,5	+19,9	4627	+12,4	4789	+ 7,8	4718
GEWERBLICHE WIRTSCHAFT (OHNE GÜTER DER BUNDESREG.)									
1983	OKT	28496	+ 5,1	- 3,0	28237	- 2,9	28164	- 1,7	28727
	NOV	29813	+11,8	+ 4,6	30015	+ 6,3	29167	+ 3,6	29071
	DEZ	30800	+16,7	+ 3,3	30171	+ 0,5	30031	+ 3,0	29409
1984	JAN	29634	+16,7	- 3,8	28579	- 5,3	29725	- 1,0	29732
	FEB	30959	+24,4	+ 4,5	32118	+12,4	30844	+ 3,8	30036
	MAR	32511	+10,2	+ 5,0	31730	- 1,2	30007	- 2,7	30301
	APR	30316	+15,6	- 6,8	31430	+ 0,9	30466	+ 1,5	30493
	MAI	31045	+14,8	+ 2,4	30773	- 2,1	30826	+ 1,2	30666
	JUN	28747	+ 3,2	- 7,4	30093	- 2,2	29660	- 3,8	30905
	JUL	31319	+17,6	+ 8,9	30246	+ 0,5	31357	+ 5,7	31151
	AUG	28983	+14,5	- 7,5	27622	- 8,7	31332	- 0,1	31397
	SEP	30367	+ 3,3	+ 4,8	31155	+12,8	30957	- 1,2	31574
	OKT	33342	+17,0	+ 9,8	32187	+ 3,3	32101	+ 3,7	31723
ROHSTOFFE UND HALBWAREN									
1983	OKT	10220	- 7,9	- 5,4	10096	- 7,1	10378	- 3,1	10851
	NOV	11302	+ 6,8	+10,6	11446	+13,4	11038	+ 6,4	11015
	DEZ	12072	+10,2	+ 6,8	11930	+ 4,2	11376	+ 3,1	11164
1984	JAN	11959	+12,7	- 0,9	11577	- 3,0	11375	+ 0,0	11305
	FEB	11837	+18,6	- 1,0	12266	+ 6,0	11557	+ 1,6	11452
	MAR	12005	+15,8	+ 1,4	11842	- 3,5	11763	+ 1,8	11586
	APR	11619	+16,9	- 3,2	12024	+ 1,5	11779	+ 0,1	11697
	MAI	11440	+11,6	- 1,5	11292	- 6,1	11655	- 1,1	11748
	JUN	11433	+11,9	- 0,1	11722	+ 3,8	11643	- 0,1	11785
	JUL	11506	+18,2	+ 0,6	11109	- 5,2	11850	+ 1,8	11805
	AUG	11241	+14,2	- 2,3	10796	- 2,6	11734	- 1,0	11811
	SEP	11442	+ 5,9	+ 1,8	11658	+ 8,0	11577	- 1,3	11801
	OKT	11368	+11,2	- 0,6	10974	- 5,9	11551	- 0,2	11799
ROHSTOFFE									
1983	OKT	4171	-17,7	-11,5	4115	-13,7	4270	- 3,6	4533
	NOV	4535	- 7,8	+ 8,7	4623	+12,3	4428	+ 3,7	4609
	DEZ	4785	- 4,5	+ 5,5	4760	+ 3,0	4606	+ 4,0	4673
1984	JAN	5235	+15,6	+ 9,4	5087	+ 6,9	4962	+ 7,7	4734
	FEB	5032	+24,7	- 3,9	5169	+ 1,6	5023	+ 1,2	4801
	MAR	4608	+10,1	- 8,4	4562	-11,7	4865	- 3,1	4858
	APR	4965	+22,7	+ 7,7	5129	+12,4	5107	+ 5,0	4909
	MAI	4761	+ 7,7	- 4,1	4688	- 8,6	4801	- 6,0	4901
	JUN	4820	+12,1	+ 1,2	4969	+ 6,0	4866	+ 1,4	4874
	JUL	4978	+15,1	+ 3,3	4806	- 3,3	4876	+ 0,2	4830
	AUG	4484	+ 7,8	- 9,9	4274	-11,1	4627	- 5,1	4776
	SEP	4745	+ 0,7	+ 5,8	4794	+12,2	4538	- 1,9	4718
	OKT	4391	+ 5,3	- 7,5	4194	-12,5	4516	- 0,5	4669
HALBWAREN									
1983	OKT	6049	+ 0,3	- 0,7	5999	- 2,2	6109	- 3,1	6324
	NOV	6768	+19,5	+11,9	6830	+13,9	6618	+ 8,3	6411
	DEZ	7287	+22,7	+ 7,7	7114	+ 4,2	6757	+ 2,1	6495
1984	JAN	6723	+10,6	- 7,7	6573	- 7,6	6456	- 4,5	6578
	FEB	6806	+14,5	+ 1,2	7154	+ 8,6	6555	+ 1,5	6655
	MAR	7397	+15,7	+ 8,7	7281	+ 1,8	6886	+ 5,0	6732
	APR	6655	+12,8	-10,0	6820	- 6,3	6679	- 3,0	6793
	MAI	6679	+14,5	+ 0,4	6537	- 4,1	6813	+ 2,0	6854
	JUN	6613	+11,7	- 1,0	6686	+ 2,3	6780	- 0,5	6924
	JUL	6528	+20,8	- 1,3	6399	- 4,3	7025	+ 3,6	6992
	AUG	6757	+18,9	+ 3,5	6596	+ 3,1	7135	+ 1,6	7059
	SEP	6697	+ 9,9	- 0,9	6905	+ 4,7	7063	- 1,0	7112
	OKT	6976	+15,3	+ 4,2	6854	- 0,7	7088	+ 0,4	7163

9 AUSSENHANDEL (SPEZIALHANDEL)

9.1 EINFUHR - TATSÄCHLICHE WERTE (MILL. DM)

JAHR	MONAT	ORIGINALWERT		KALENDERBEREINIGTER WERT		KALENDER- UND SAISON- BEREINIGTER WERT		GLATTE KOMPONENTE	
		MILL. DM	VERÄNDERUNG IN O/O GEGEN VORJAHR	MILL. DM	VERÄNDERUNG IN O/O GEGEN VORMONAT	MILL. DM	VERÄNDERUNG IN O/O GEGEN VORMONAT		
FERTIGWAREN (OHNE GUETER DER BUNDESREG.)									
1983	OKT	18276	+14,2	- 1,7	18103	- 0,5	17787	- 0,9	17871
	NOV	18511	+15,0	+ 1,3	18570	+ 2,6	18113	+ 1,8	18052
	DEZ	18728	+21,2	+ 1,2	18286	- 1,5	16645	+ 2,9	18241
1984	JAN	17675	+19,6	- 5,6	16990	- 7,1	18338	- 1,6	18422
	FEB	19122	+28,3	+ 8,2	19822	+16,7	19279	+ 5,1	18580
	MAR	20506	+ 7,2	+ 7,2	19847	+ 0,1	18218	- 5,5	18711
	APR	18697	+14,9	- 8,8	19474	- 1,9	18736	+ 2,8	18793
	MAI	19604	+16,7	+ 4,9	19514	+ 0,2	19182	+ 2,4	18916
	JUN	17314	- 1,8	-11,7	18332	- 6,1	17975	- 6,3	19113
	JUL	19813	+17,2	+14,4	19118	+ 4,3	19512	+ 8,6	19337
	AUG	17742	+14,7	-10,5	16811	-12,1	19586	+ 0,4	19573
	SEP	18925	+ 1,8	+ 6,7	19461	+15,8	19350	- 1,2	19758
	OKT	21974	+20,2	+16,1	21159	+ 8,7	20530	+ 6,1	19907
VORERZEUGNISSE									
1983	OKT	4367	+11,1	- 7,4	4356	- 5,8	4361	- 2,8	4447
	NOV	4586	+22,2	+ 5,0	4631	+ 6,3	4612	+ 5,8	4502
	DEZ	4211	+16,8	- 8,2	4058	-12,4	4520	- 2,0	4556
1984	JAN	4485	+18,4	+ 6,5	4353	+ 7,3	4574	+ 1,2	4607
	FEB	4851	+31,2	+ 8,2	5033	+15,6	4839	+ 5,8	4653
	MAR	5154	+14,4	+ 6,2	5010	- 0,5	4677	- 3,3	4688
	APR	4714	+13,3	- 8,5	4916	- 1,9	4629	- 1,0	4707
	MAI	5195	+21,7	+10,2	5119	+ 4,1	4883	+ 5,5	4726
	JUN	4604	+ 2,1	-11,4	4781	- 6,6	4499	- 7,9	4762
	JUL	4887	+13,0	+ 6,1	4758	- 0,5	4785	+ 6,4	4802
	AUG	4326	+19,5	-11,5	4060	-14,7	4870	+ 1,8	4844
	SEP	4511	+ 4,3	+ 4,3	4665	+14,9	4628	- 5,0	4872
	OKT	5300	+21,4	+17,5	5143	+10,2	5070	+ 9,6	4890
ENDERZEUGNISSE (OHNE GUETER DER BUNDESREG.)									
1983	OKT	13909	+15,2	+ 0,3	13747	+ 1,1	13423	- 0,4	13424
	NOV	13925	+12,9	+ 0,1	13944	+ 1,4	13498	+ 0,6	13549
	DEZ	14517	+22,6	+ 4,3	14227	+ 2,0	14119	+ 4,6	13683
1984	JAN	13190	+20,0	- 9,1	12671	-10,9	13774	- 2,4	13813
	FEB	14270	+27,3	+ 8,2	14793	+16,7	14439	+ 4,8	13926
	MAR	15352	+ 5,0	+ 7,6	14829	+ 0,2	13531	- 6,3	14022
	APR	13983	+15,4	- 8,9	14565	- 1,8	14134	+ 4,5	14085
	MAI	14410	+15,1	+ 3,1	14380	- 1,3	14294	+ 1,1	14191
	JUN	12709	- 3,1	-11,8	13493	- 6,2	13457	- 5,9	14357
	JUL	14926	+18,7	+17,4	14391	+ 6,7	14754	+ 9,6	14546
	AUG	13416	+13,2	-10,1	12771	-11,3	14729	- 0,2	14744
	SEP	14414	+ 3,9	+ 7,4	14788	+15,8	14719	- 0,1	14507
	OKT	16745	+20,4	+16,2	16094	- 8,8	15519	+ 5,4	15041
HALBWAREN UND VORERZEUGNISSE									
1983	OKT	10416	+ 4,5	- 3,6	10362	- 3,8	10475	- 2,9	10776
	NOV	11353	+20,6	+ 9,0	11452	+10,5	11236	+ 7,3	10919
	DEZ	11498	+20,4	+ 1,3	11179	- 2,4	11283	+ 0,4	11058
1984	JAN	11208	+13,6	- 2,5	10923	- 2,3	11035	- 2,2	11190
	FEB	11657	+20,9	+ 4,0	12200	+11,7	11399	+ 3,3	11315
	MAR	12551	+17,4	+ 7,7	12318	+ 1,0	11577	+ 1,6	11426
	APR	11368	+13,0	- 9,4	11716	- 4,9	11298	- 2,4	11507
	MAI	11874	+17,5	+ 4,5	11641	- 0,6	11699	+ 3,5	11585
	JUN	11218	+ 7,6	- 5,5	11468	- 1,5	11288	- 3,5	11686
	JUL	11414	+17,3	+ 1,7	11157	- 2,7	11795	+ 4,5	11789
	AUG	11083	+19,1	- 2,9	10676	- 4,3	12015	+ 1,9	11892
	SEP	11208	+ 3,7	+ 1,1	11594	+ 8,6	11687	- 2,7	11967
	OKT	12206	+17,2	+ 8,9	11927	+ 2,9	12103	+ 3,6	12033
ERZEUGNISSE DES ERNAHRUNGSGEWERBES, TABAKWAREN									
1983	OKT	2198	+10,0	+ 1,4	2179	+ 1,7	2231	+ 1,5	2238
	NOV	2573	+19,5	+17,1	2598	+19,2	2372	+ 6,3	2262
	DEZ	2597	+14,9	+ 0,9	2529	- 2,7	2327	- 1,9	2286
1984	JAN	2102	+ 9,5	-19,1	2067	-16,3	2266	- 2,6	2307
	FEB	2366	+18,5	+12,6	2460	+19,0	2358	+ 4,1	2327
	MAR	2278	+ 1,3	- 3,7	2201	-10,5	2214	- 6,1	2342
	APR	2340	+11,2	+ 2,7	2440	+10,9	2352	+ 6,2	2353
	MAI	2467	+23,2	+ 5,4	2416	- 1,0	2450	+ 4,2	2362
	JUN	2285	+ 9,0	- 7,4	2334	- 3,4	2316	- 5,5	2372
	JUL	2331	+19,5	+ 2,0	2299	- 1,5	2442	+ 5,4	2382
	AUG	2299	+ 5,9	- 1,4	2197	- 4,4	2343	- 4,1	2391
	SEP	2136	- 1,5	- 7,1	2216	+ 0,9	2318	- 1,1	2396
	OKT	2454	+11,6	+14,9	2374	+ 7,1	2411	+ 4,0	2401
ERZEUGNISSE DES GRUNDSTOFF- UND PRODUKTIONSGUETERGEWERBES									
1983	OKT	9221	+ 4,4	- 6,5	9230	- 6,4	9222	- 3,9	9519
	NOV	9874	+21,6	+ 7,1	9960	+ 7,9	9925	+ 7,6	9646
	DEZ	9850	+23,9	- 0,2	9498	- 4,6	10013	+ 0,9	9773
1984	JAN	9384	+12,6	- 4,7	9225	- 2,9	9704	- 3,1	9896
	FEB	10034	+24,5	+ 6,9	10541	+14,3	10176	+ 4,9	10012
	MAR	10832	+17,3	+ 8,0	10652	+ 1,1	10188	+ 0,1	10119
	APR	9999	+13,5	- 7,7	10279	- 3,5	10002	- 1,8	10203
	MAI	10779	+20,9	+ 7,8	10474	+ 1,9	10460	+ 4,6	10296
	JUN	10164	+ 6,2	- 5,7	10307	- 1,6	9935	- 5,0	10413
	JUL	10522	+17,0	+ 3,5	10383	+ 0,7	10531	+ 6,0	10536
	AUG	10521	+21,7	+ 0,0	10168	- 2,1	10861	+ 3,1	10661
	SEP	10296	+ 4,4	- 2,1	10743	+ 5,7	10528	- 3,1	10760
	OKT	11134	+20,7	+ 8,1	10930	+ 1,7	10970	+ 4,2	10850

9 AUSSENHANDEL (SPEZIALHANDEL)

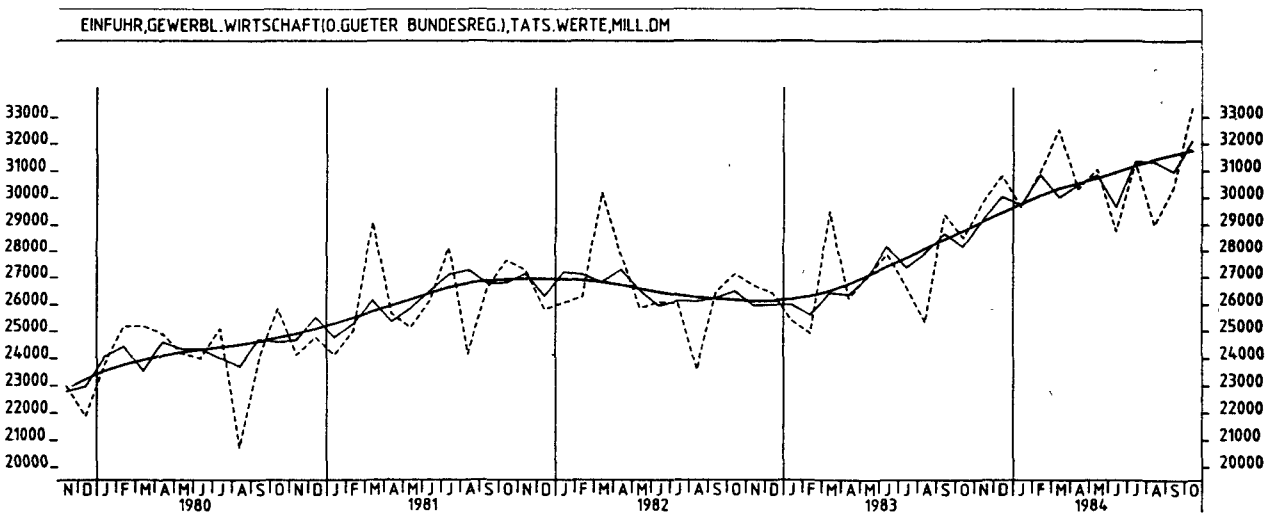
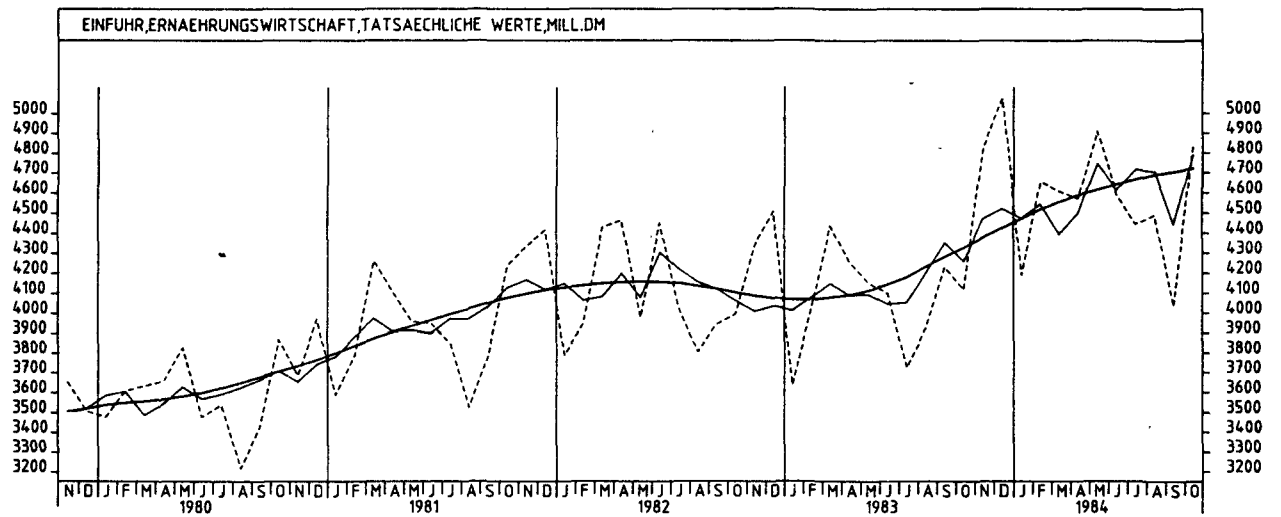
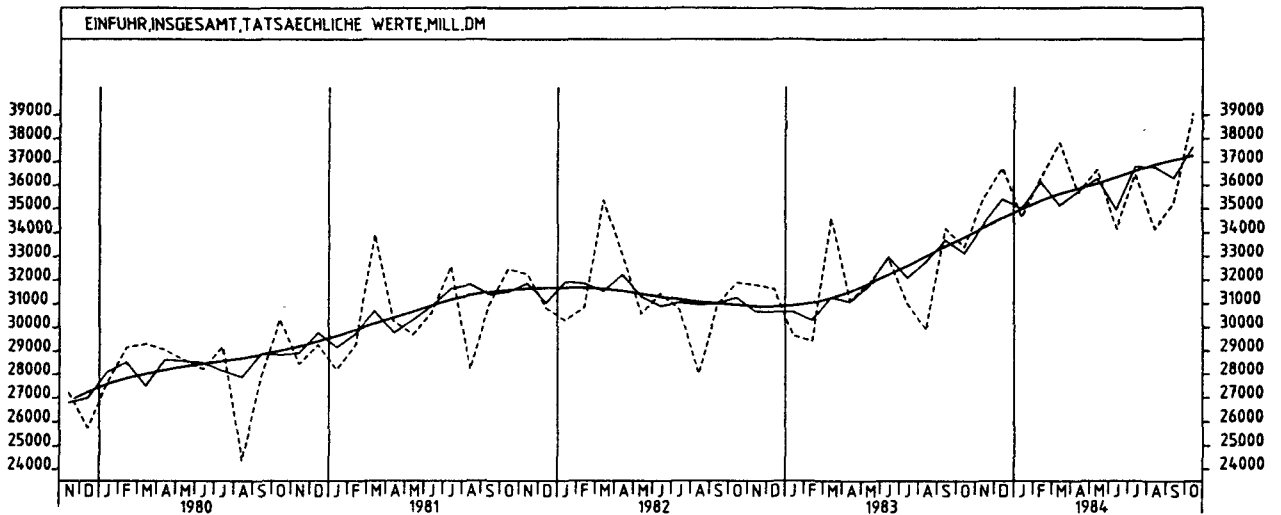
9.1 EINFUHR - TATSÄCHLICHE WERTE (MILL. DM)

JAHR	MONAT	ORIGINALWERT		KALENDERBEREINIGTER WERT		KALENDER- UND SAISONBEREINIGTER WERT		GLATTE KOMPONENTE	
		MILL. DM	VERÄNDERUNG IN O/O GEGEN VORJAHR	MILL. DM	VERÄNDERUNG IN O/O GEGEN VORMONAT	MILL. DM	VERÄNDERUNG IN O/O GEGEN VORMONAT		
ERZEUGNISSE DES INVESTITIONSGÜTER PRODUZIERENDEN GEWERBES									
1983	OKT	9138	+16,7	+ 2,9	8993	+ 2,9	8726	- 0,6	8706
	NOV	9248	+12,0	+ 1,2	9254	+ 2,9	8690	- 0,4	8777
	DEZ	9925	+23,9	+ 7,3	9816	+ 6,1	9234	+ 6,3	8857
1984	JAN	8245	+21,3	-16,9	7869	-19,8	8877	- 3,9	8934
	FEB	8830	+28,7	+ 7,1	9124	+15,9	9333	+ 5,1	9000
	MAR	9738	+ 2,5	+10,3	9422	+ 3,3	8641	- 7,4	9055
	APR	9197	+16,1	- 5,6	9564	+ 1,5	9155	+ 5,9	9089
	MAI	9769	+13,7	+ 6,2	9774	+ 2,2	9271	+ 1,3	9162
	JUN	8182	- 6,6	-16,2	8725	-10,7	8590	- 7,3	9278
	JUL	9496	+20,5	+16,1	9106	+ 4,4	9607	+11,6	9412
	AUG	8179	+10,5	-13,9	7815	-14,2	9489	- 1,2	9554
	SEP	9457	+ 6,5	+15,6	9655	+23,5	9665	+ 1,9	9674
	OKT	11005	+20,4	+16,4	10545	+ 9,2	10104	+ 4,5	9771
ERZEUGNISSE DES VERBRAUCHSGÜTER PRODUZIERENDEN GEWERBES									
1983	OKT	4905	+13,3	- 1,8	4908	- 0,2	4774	+ 1,0	4774
	NOV	4787	+15,0	- 2,4	4824	- 1,7	4866	+ 1,9	4828
	DEZ	4658	+19,6	- 2,7	4454	- 7,7	4949	+ 1,7	4883
1984	JAN	5049	+17,0	+ 8,4	4936	+10,8	4968	+ 0,4	4936
	FEB	5463	+24,0	+ 8,2	5714	+15,8	5141	+ 3,5	4983
	MAR	5650	+ 9,7	+ 3,4	5507	- 3,6	4957	- 3,6	5023
	APR	4809	+14,7	-14,9	4958	-10,0	5021	+ 1,3	5051
	MAI	4769	+16,9	- 0,8	4675	- 5,7	5063	+ 0,8	5081
	JUN	4579	+ 3,7	- 4,0	4767	+ 2,0	4914	- 2,9	5129
	JUL	5486	+16,5	+19,8	5374	+12,7	5230	+ 6,4	5180
	AUG	5076	+18,0	- 7,5	4838	-10,0	5279	+ 0,9	5233
	SEP	4969	- 0,5	- 2,1	5168	+ 6,8	5080	- 3,8	5272
	OKT	5794	+18,1	+16,6	5652	+ 9,4	5437	+ 7,0	5305
INVESTITIONSGÜTER									
1983	OKT	3010	+15,3	+ 3,5	2933	+ 2,7	2847	- 0,5	2802
	NOV	2902	- 1,9	+ 3,6	2893	- 1,4	2646	- 7,1	2809
	DEZ	3428	+27,5	+18,1	3417	+18,1	3051	+15,3	2821
1984	JAN	2817	+20,9	-17,8	2657	-22,2	2864	- 6,1	2832
	FEB	2376	+17,3	-15,7	2454	- 7,6	2869	+ 0,2	2841
	MAR	3016	-11,8	+26,9	2898	+18,1	2528	-11,9	2850
	APR	2685	+13,4	-11,0	2799	- 3,4	2887	+14,2	2861
	MAI	2922	+ 1,8	+ 8,8	2981	+ 6,5	2856	- 1,1	2885
	JUN	2756	- 2,1	- 5,7	2963	- 0,6	2859	+ 0,1	2918
	JUL	3068	+32,6	+11,3	2900	- 2,1	3194	+11,7	2955
	AUG	2602	- 7,4	-15,2	2512	-13,4	2853	-10,7	2993
	SEP	3151	+ 8,4	+21,1	3171	+26,2	3114	+ 9,1	3032
	OKT	3444	+14,4	+ 9,3	3289	+ 3,7	3150	+ 1,2	3069
VERBRAUCHSGÜTER									
1983	OKT	6214	+16,1	+ 0,1	6151	- 0,9	5843	+ 0,8	5806
	NOV	5710	+11,2	- 8,1	5752	- 6,5	5823	- 0,3	5861
	DEZ	5669	+13,7	- 0,7	5530	- 3,9	5911	+ 1,5	5914
1984	JAN	5772	+14,4	+ 1,8	5629	+ 1,8	5932	+ 0,4	5964
	FEB	6389	+20,6	+10,7	6715	+19,3	6141	+ 3,5	6008
	MAR	6896	+14,3	+ 7,9	6755	+ 0,6	6140	+ 0,0	6045
	APR	5947	+12,7	-13,8	6096	- 9,8	6053	- 1,4	6071
	MAI	5799	+15,1	- 2,5	5674	- 6,9	6129	+ 1,3	6095
	JUN	5222	- 5,2	- 9,9	5415	- 4,6	5707	- 6,9	6124
	JUL	6248	+14,7	+19,6	6110	+12,8	6218	+ 9,0	6156
	AUG	6219	+15,6	- 0,5	6037	- 1,2	6352	+ 2,2	6188
	SEP	6277	+ 1,1	+ 0,9	6499	+ 7,7	6121	- 3,6	6214
	OKT	6740	+ 8,5	+ 7,4	6560	+ 0,9	6227	+ 1,7	6237
EG-LÄENDER									
1983	OKT	16568	+ 9,8	+ 1,3	16405	+ 1,9	16446	+ 0,9	16460
	NOV	17360	+13,7	+ 4,8	17415	+ 6,2	16834	+ 2,4	16596
	DEZ	17337	+13,5	- 0,1	17001	- 2,4	16914	+ 0,5	16731
1984	JAN	16440	+19,5	- 5,2	15830	- 6,9	17086	+ 1,0	16857
	FEB	16994	+17,7	+ 3,4	17601	+11,2	17160	+ 0,4	16968
	MAR	19016	+ 5,5	+11,9	18444	+ 4,8	16797	- 2,1	17056
	APR	17299	+12,0	- 9,0	18020	- 2,3	17165	+ 2,2	17096
	MAI	17981	+11,2	+ 3,9	17905	- 0,6	17326	+ 0,9	17162
	JUN	15827	- 5,4	-12,0	16660	- 7,0	16145	- 6,8	17277
	JUL	17585	+16,6	+11,1	16968	+ 1,8	17734	+ 9,8	17407
	AUG	15620	+10,1	-11,2	14849	-12,5	17487	- 1,4	17540
	SEP	17024	+ 4,0	+ 9,0	17441	+17,5	17648	+ 0,9	17636
	OKT	18511	+11,7	+ 8,7	17810	+ 2,1	17785	+ 0,8	17704

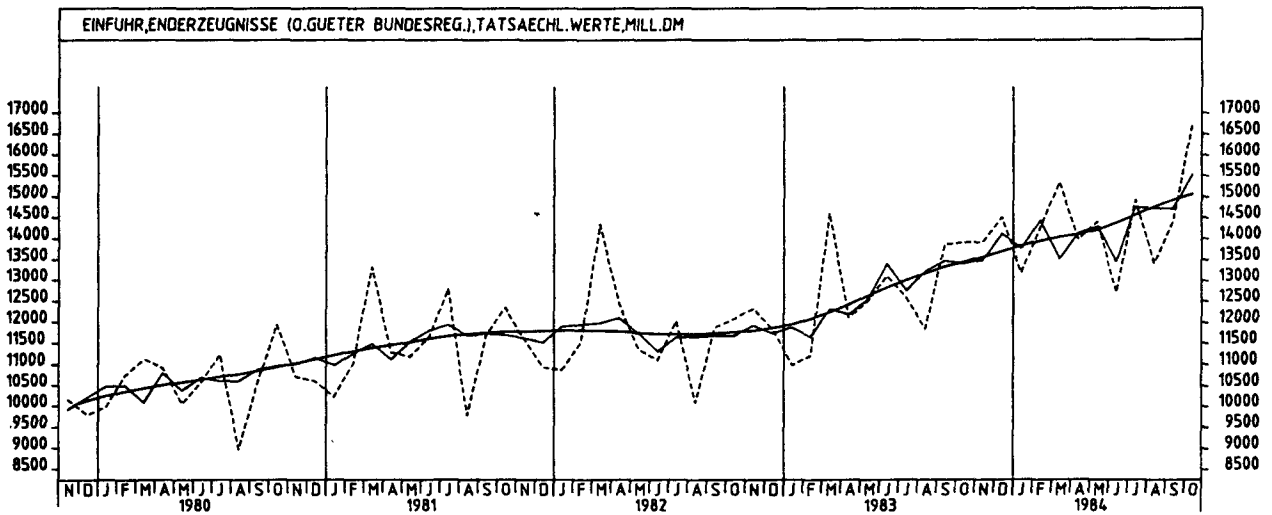
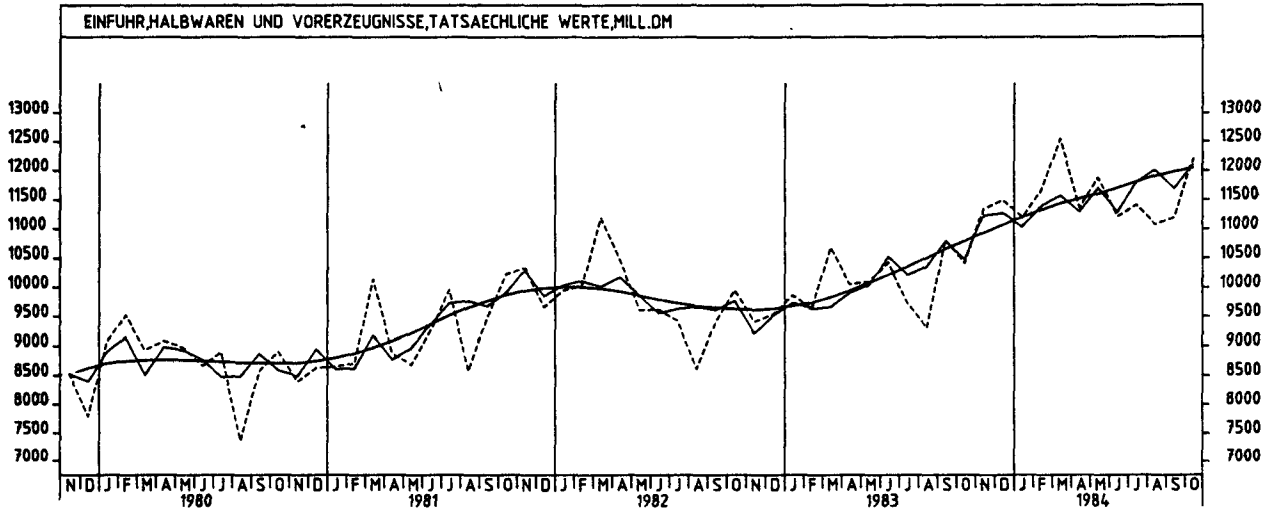
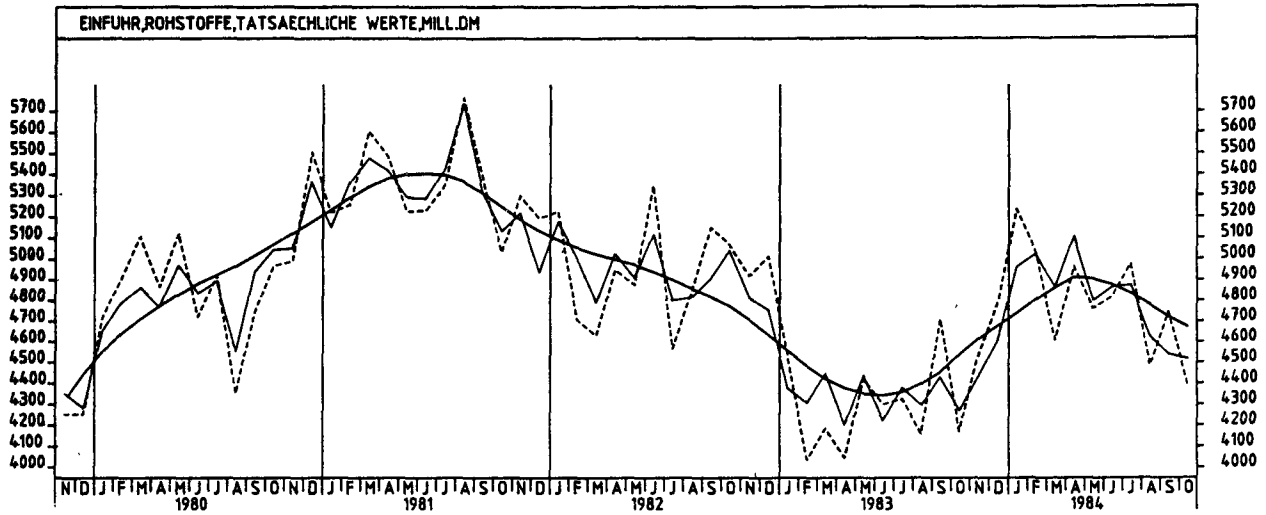
9 AUßENHANDEL (SPEZIALHANDEL)

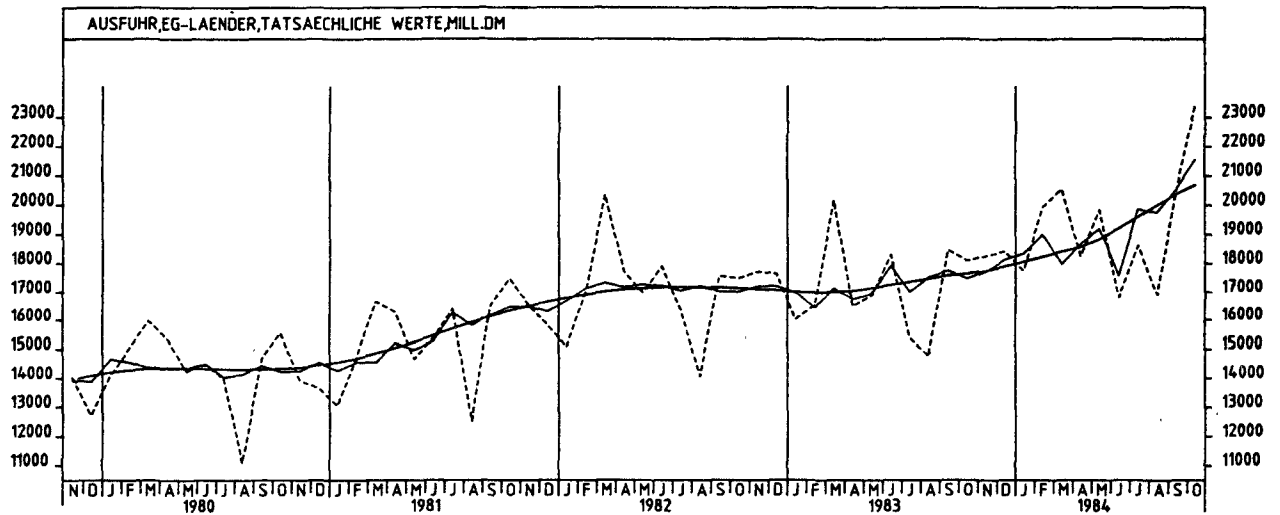
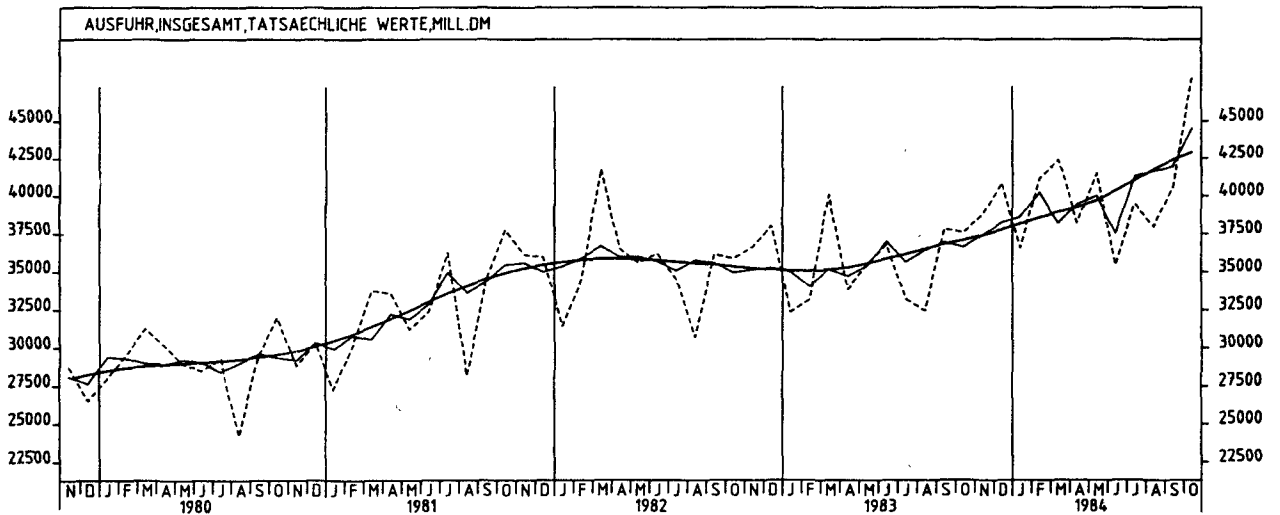
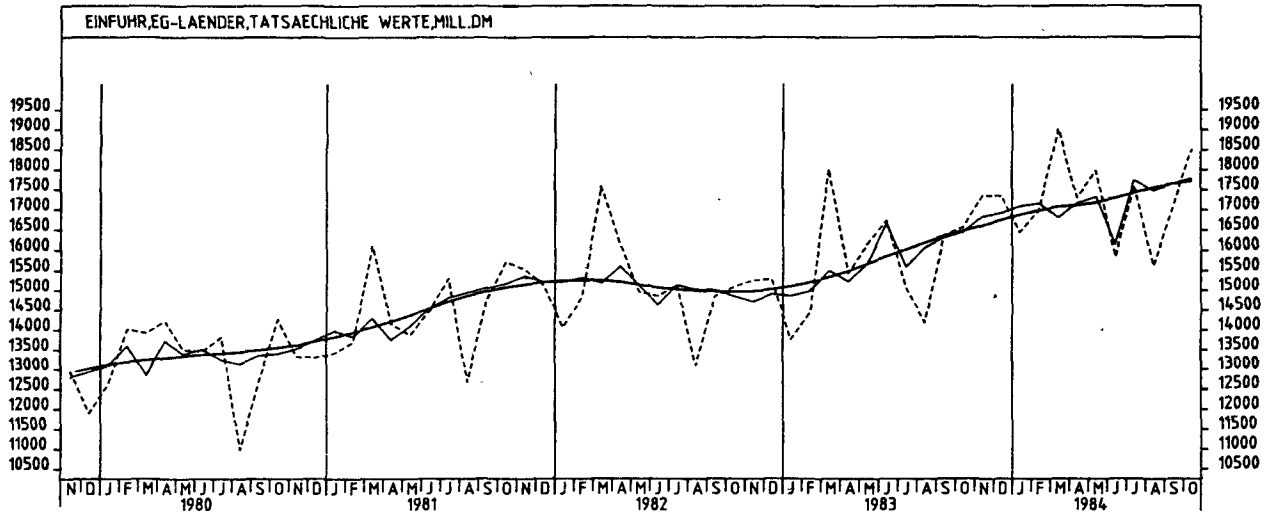
9.1 EINFUHR - TATSÄCHLICHE WERTE (MILL. DM)

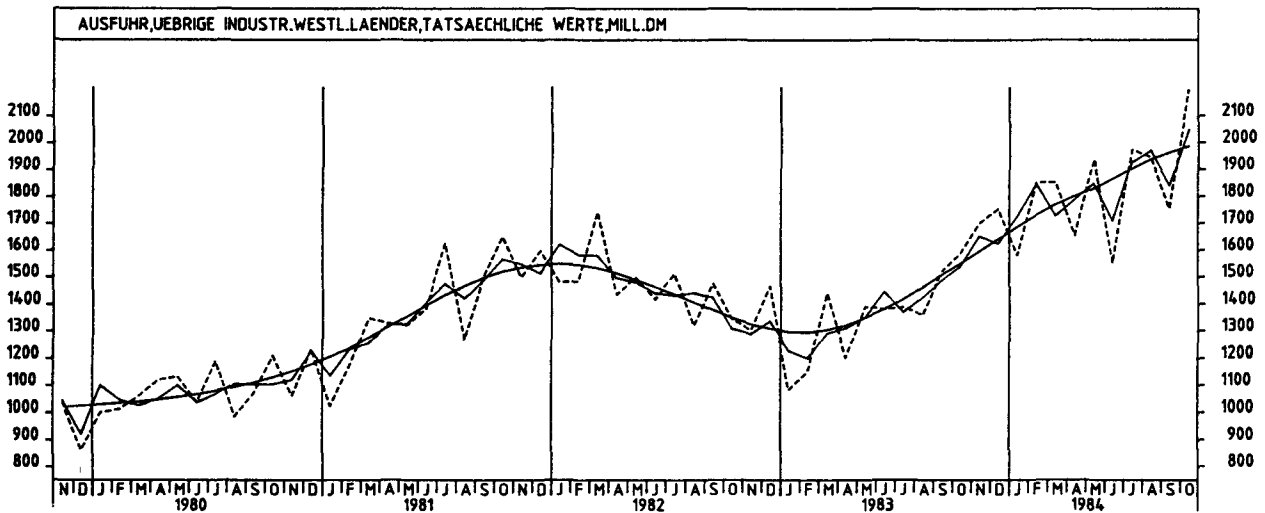
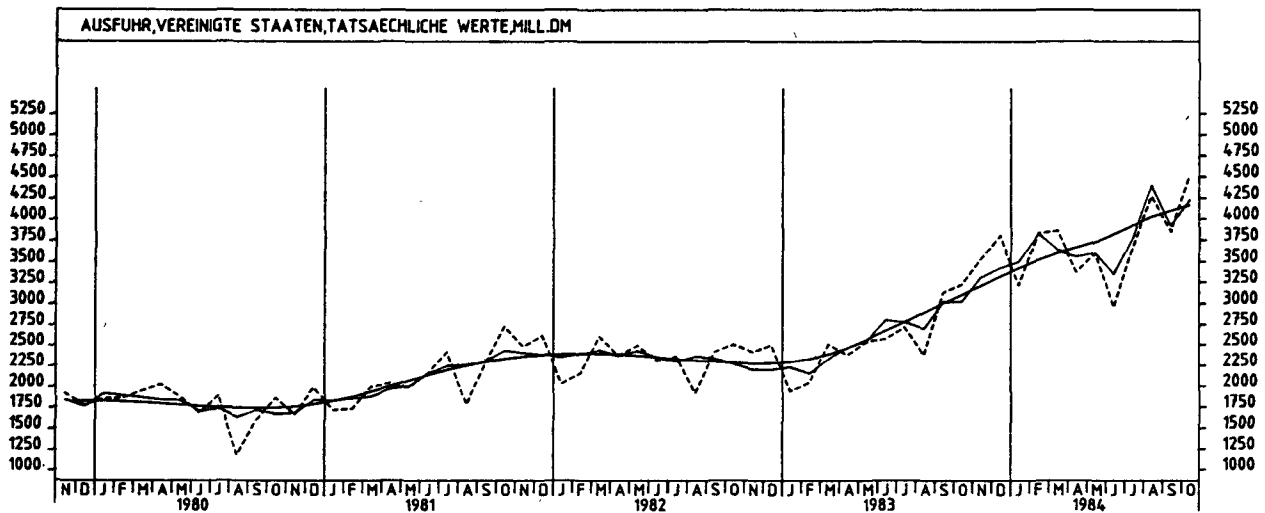
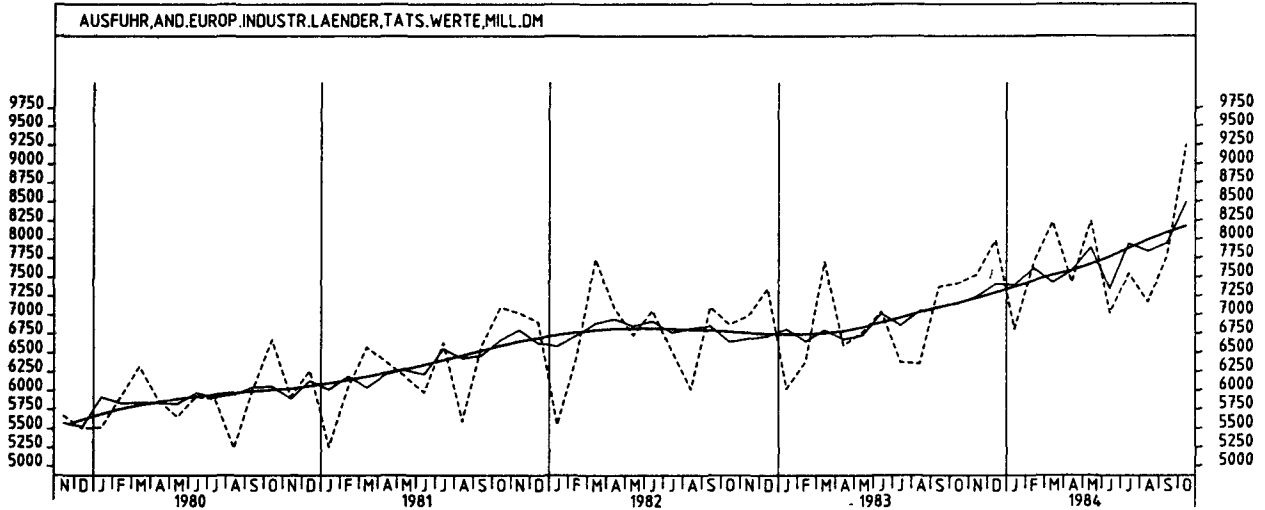
JAHR	MONAT	ORIGINALWERT		KALENDERBEREINIGTER WERT		KALENDER- UND SAISON- BEREINIGTER WERT		GLATTE KOMPONENTE	
		MILL. DM	VERÄNDERUNG VORJAHR	IN O/O GEGEN VORMONAT	MILL. DM	VERÄNDERUNG IN O/O GEGEN VORMONAT	MILL. DM		VERÄNDERUNG IN O/O GEGEN VORMONAT
ANDERE EUROPÄISCHE INDUSTRIALISIERTE LÄNDER									
1983	OKT	5515	+19,8	+ 1,6	5514	+ 2,0	5497	+ 0,3	5518
	NOV	5827	+21,4	+ 5,7	5871	+ 6,5	5610	+ 2,1	5584
	DEZ	6200	+32,7	+ 6,4	6005	+ 2,3	5918	+ 5,5	5652
1984	JAN	5753	+23,2	- 7,2	5615	- 6,5	5734	- 3,1	5714
	FEB	6046	+30,0	+ 5,1	6311	+12,4	5927	+ 3,4	5764
	MAR	6064	+ 8,9	+ 0,3	5964	- 5,5	5604	- 5,4	5803
	APR	5698	+14,6	- 6,0	5831	- 2,2	5695	+ 1,6	5817
	MAI	6005	+20,2	+ 5,4	5880	+ 0,8	5942	+ 4,3	5849
	JUN	5617	+ 4,7	- 6,5	5795	- 1,4	5686	- 4,3	5912
	JUL	5781	+13,6	+ 2,9	5657	- 2,4	5928	+ 4,3	5985
	AUG	5226	+12,7	- 9,6	5026	-11,2	5982	+ 0,9	6063
	SEP	5770	+ 6,3	+10,4	5966	+18,7	6057	+ 1,3	6120
	OKT	6624	+20,1	+14,8	6460	+ 8,3	6338	+ 4,6	6160
VEREINIGTE STAATEN									
1983	OKT	2171	- 2,6	-12,5	2119	-12,9	2274	- 9,3	2361
	NOV	2361	- 1,3	+ 8,8	2365	+11,6	2323	+ 2,2	2382
	DEZ	2738	+16,1	+16,0	2737	+15,7	2537	+ 9,2	2408
1984	JAN	2506	+10,8	- 8,5	2408	-12,0	2434	- 4,1	2435
	FEB	2712	+26,4	+ 8,2	2781	+15,5	2617	+ 7,5	2461
	MAR	2557	+ 6,5	- 5,7	2441	-12,2	2433	- 7,0	2485
	APR	2454	+ 3,2	- 4,0	2621	+ 7,4	2410	- 0,9	2506
	MAI	2556	+18,0	+ 4,2	2551	- 2,7	2561	+ 6,3	2540
	JUN	2471	+ 8,0	- 3,3	2593	+ 1,6	2521	- 1,6	2581
	JUL	2456	+11,2	- 0,6	2360	- 9,0	2543	+ 0,9	2624
	AUG	2527	+19,4	+ 2,9	2388	+ 1,2	2713	+ 6,7	2670
	SEP	2568	+ 3,5	+ 1,6	2632	+10,2	2669	- 1,6	2711
	OKT	2905	+33,8	+13,1	2737	+ 4,0	2863	+ 7,3	2748
UEBRIGE INDUSTRIALISIERTE WESTLICHE LÄNDER									
1983	OKT	2107	+22,9	+ 8,1	2093	+10,0	2050	+ 2,2	2029
	NOV	2157	+20,6	+ 2,4	2186	+ 4,4	2088	+ 1,9	2073
	DEZ	2262	+23,8	+ 4,9	2144	- 1,9	2106	+ 0,9	2117
1984	JAN	2117	+42,5	- 6,4	2100	- 2,1	2251	+ 6,9	2159
	FEB	2208	+41,9	+ 4,3	2325	+10,7	2281	+ 1,3	2200
	MAR	2424	+21,0	+ 9,8	2312	- 0,6	2164	- 5,1	2234
	APR	2183	+14,9	- 9,9	2249	- 2,7	2170	+ 0,3	2262
	MAI	2427	+36,3	+11,2	2400	+ 6,7	2356	+ 8,6	2286
	JUN	2211	+19,5	- 8,9	2279	- 5,0	2253	- 4,4	2315
	JUL	2196	+27,0	- 0,7	2178	- 4,4	2334	+ 3,6	2344
	AUG	2379	+33,2	+ 8,3	2269	+ 4,2	2398	+ 2,7	2371
	SEP	2073	+ 6,4	-12,9	2116	- 6,7	2275	- 5,1	2393
	OKT	2585	+22,7	+24,7	2551	+20,6	2466	+ 8,4	2414
ENTWICKLUNGSLÄNDER									
1983	OKT	5044	-19,0	-15,9	4927	-18,0	4998	- 8,9	5436
	NOV	5545	- 5,3	+ 9,9	5655	+14,8	5370	+ 7,4	5532
	DEZ	5938	+ 5,9	+ 7,1	5923	+ 4,7	5777	+ 7,6	5616
1984	JAN	5747	+ 1,2	- 3,2	5549	- 6,3	5511	- 4,6	5697
	FEB	6168	+24,5	+ 7,3	6333	+14,1	6037	+ 9,5	5790
	MAR	5665	+15,0	- 8,2	5552	-12,3	5937	- 1,7	5877
	APR	5768	+20,7	+ 1,8	6001	+ 8,1	6085	+ 2,5	5974
	MAI	5719	+14,3	- 0,8	5643	- 6,0	5946	- 2,3	5997
	JUN	5875	+20,2	+ 2,7	6062	+ 7,4	6078	+ 2,2	5992
	JUL	6338	+25,2	+ 7,9	6118	+ 0,9	6202	+ 2,0	5967
	AUG	6072	+13,9	- 4,2	5783	- 5,5	5894	- 5,0	5929
	SEP	5620	- 6,3	- 7,4	5695	- 1,5	5373	- 8,8	5890
	OKT	5795	+14,9	+ 3,1	5555	- 2,5	5825	+ 8,4	5872
STAATSHANDELSLÄNDER									
1983	OKT	1969	- 0,8	+ 1,7	1945	+ 0,3	1843	- 4,8	1949
	NOV	2110	+27,9	+ 7,2	2153	+10,7	2089	+13,3	1983
	DEZ	2242	+21,3	+ 6,3	2202	+ 2,3	2066	- 1,1	2017
1984	JAN	2045	+15,8	- 8,8	2002	- 9,1	2028	- 1,8	2052
	FEB	2157	+29,2	+ 5,5	2246	+12,2	2127	+ 4,9	2086
	MAR	2075	+23,1	- 3,8	2047	- 8,9	2094	- 1,6	2118
	APR	2232	+36,5	+ 7,6	2323	+13,5	2259	+ 7,9	2142
	MAI	1961	+12,8	-12,1	1909	-17,8	2082	- 7,8	2169
	JUN	2121	+19,6	+ 8,2	2130	+11,6	2163	+ 3,9	2208
	JUL	2084	+14,0	- 1,7	2039	- 4,3	2159	- 0,2	2250
	AUG	2302	+27,7	+10,5	2213	+ 8,5	2323	+ 7,6	2294
	SEP	2147	+10,9	- 6,7	2216	+ 0,1	2245	- 3,4	2327
	OKT	2619	+33,0	+22,0	2554	+15,3	2452	+ 9,2	2356

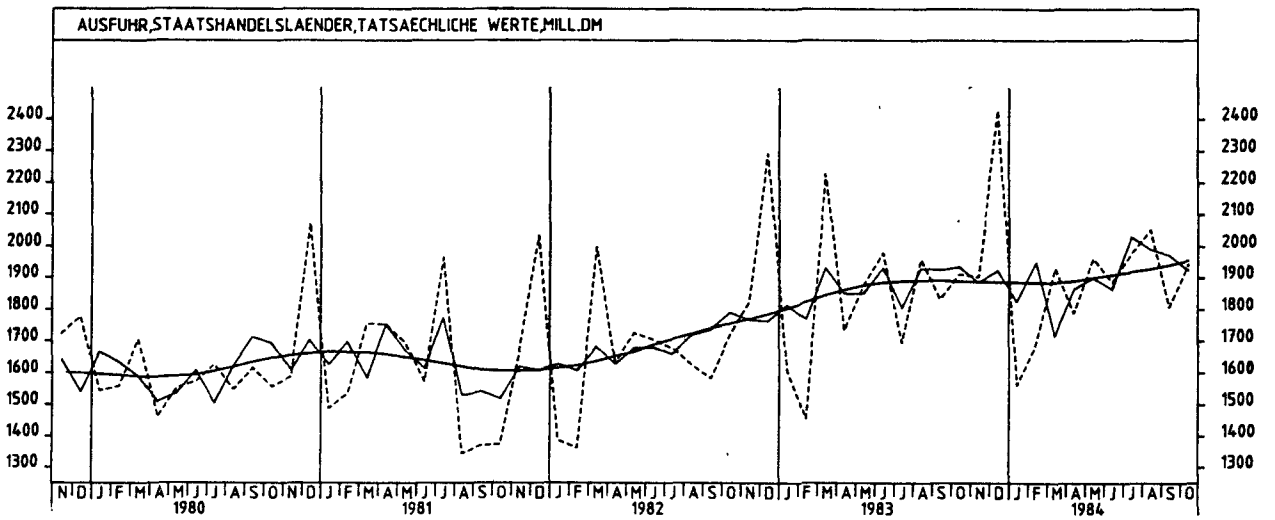
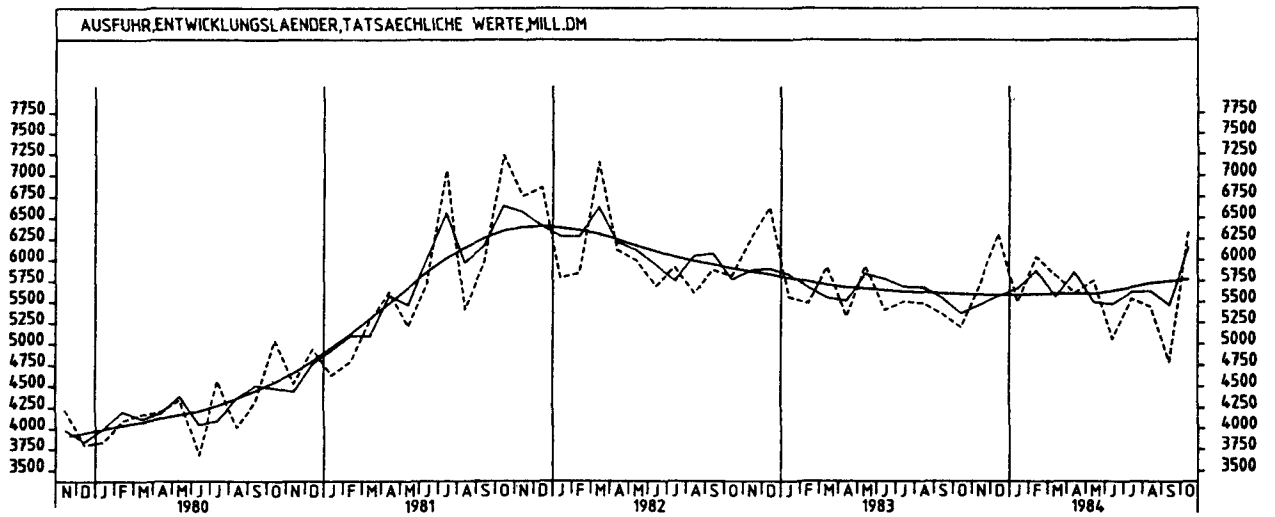


9 AUSSENHANDEL (SPEZIALHANDEL)









9 AUSSENHANDEL (SPEZIALHANDEL)

9.2 AUSFUHR - TATSÄCHLICHE WERTE (MILL. DM)

JAHR	MONAT	ORIGINALWERT		KALENDERBEREINIGTER WERT		KALENDER- UND SAISON- BEREINIGTER WERT		GLATTE KOMPONENTE	
		MILL. DM	VERÄNDERUNG IN O/O GEGEN VORJAHR	VERÄNDERUNG IN O/O GEGEN VORMONAT	MILL. DM	VERÄNDERUNG IN O/O GEGEN VORMONAT	MILL. DM	VERÄNDERUNG IN O/O GEGEN VORMONAT	MILL. DM
AUSFUHR INSGESAMT									
1983	OKT	37570	+ 4,7	- 0,6	37255	- 0,4	36616	- 0,9	37027
	NOV	38757	+ 5,8	+ 3,2	39253	+ 5,4	37419	+ 2,2	37345
	DEZ	40834	+ 7,4	+ 5,4	40104	+ 2,2	38213	+ 2,1	37711
1984	JAN	36561	+13,0	-10,5	35758	-10,8	38598	+ 1,0	38106
	FEB	41151	+24,1	+12,6	42375	+18,5	40222	+ 4,2	38505
	MAR	42351	+ 5,7	+ 2,9	41200	- 2,8	38166	- 5,1	38877
	APR	38211	+12,9	- 9,8	39998	- 2,9	39459	+ 3,4	39199
	MAI	41493	+16,9	+ 8,6	40503	+ 1,3	40012	+ 1,4	39654
	JUN	35413	- 3,7	-14,7	37071	- 8,5	37488	- 6,3	40287
	JUL	39459	+18,9	+11,4	38626	+ 4,2	41289	+10,1	40985
	AUG	37952	+17,0	- 3,8	35816	- 7,3	41649	+ 0,9	41712
	SEP	40563	+ 7,3	+ 6,9	42104	+17,6	41908	+ 0,6	42321
	OKT	47853	+27,4	+18,0	45803	+ 8,8	44494	+ 6,2	42849
GEWERBLICHE WIRTSCHAFT									
1983	OKT	35275	+ 4,8	- 0,7	34914	- 0,6	34345	- 1,0	34750
	NOV	36336	+ 5,9	+ 3,0	36831	+ 5,5	35113	+ 2,2	35047
	DEZ	38406	+ 7,8	+ 5,7	37814	+ 2,7	35941	+ 2,4	35391
1984	JAN	34220	+13,0	-10,9	33427	-11,6	36221	+ 0,8	35762
	FEB	38788	+24,3	+13,3	39892	+19,3	37780	+ 4,3	36136
	MAR	39801	+ 5,5	+ 2,6	38713	- 3,0	35788	- 5,3	36484
	APR	36011	+13,5	- 9,5	37723	- 2,6	37113	+ 3,7	36778
	MAI	38923	+16,8	+ 8,1	38021	+ 0,8	37542	+ 1,2	37208
	JUN	33086	- 4,6	-15,0	34688	- 8,8	35034	- 6,7	37814
	JUL	36952	+18,0	+11,7	36129	+ 4,2	38741	+10,6	38485
	AUG	35505	+17,4	- 3,9	33479	- 7,3	39153	+ 1,1	39185
	SEP	38147	+ 7,4	+ 7,4	39551	+18,1	39357	+ 0,5	39769
	OKT	45071	+27,8	+18,2	43098	+ 9,0	41872	+ 6,4	40273
ROHSTOFFE UND HALBWAREN									
1983	OKT	3628	+ 0,1	+ 1,0	3590	- 0,3	3531	- 1,4	3636
	NOV	3778	+ 0,5	+ 4,1	3799	+ 5,8	3565	+ 1,0	3700
	DEZ	3913	+12,5	+ 3,6	3869	+ 1,8	3799	+ 6,6	3761
1984	JAN	3909	+19,1	- 0,1	3808	- 1,6	3881	+ 2,2	3822
	FEB	3924	+22,2	+ 0,4	4083	+ 7,2	3922	+ 1,1	3885
	MAR	4252	+13,6	+ 8,4	4162	+ 1,9	3902	- 0,5	3947
	APR	3693	+19,5	-13,1	3870	- 7,0	3983	+ 2,1	4012
	MAI	4229	+31,6	+14,5	4143	+ 7,1	4205	+ 5,6	4052
	JUN	4058	+21,1	- 4,0	4144	+ 0,0	4107	- 2,3	4080
	JUL	4049	+24,7	- 0,2	3951	- 4,7	4135	+ 0,7	4102
	AUG	3718	+ 6,6	- 8,2	3581	- 9,4	3963	- 4,2	4120
	SEP	3900	+ 8,6	+ 4,9	4057	+13,3	4050	+ 2,4	4140
	OKT	4397	+21,2	+12,7	4210	+ 3,8	4181	+ 3,0	4169
ROHSTOFFE									
1983	OKT	688	+10,3	+ 8,0	672	+ 6,7	635	+ 1,3	627
	NOV	655	+ 1,7	- 4,8	660	- 1,8	621	- 2,2	636
	DEZ	679	+ 5,6	+ 3,7	681	+ 3,2	640	+ 3,1	645
1984	JAN	654	+17,4	- 3,7	633	- 7,0	659	+ 3,0	655
	FEB	657	+27,1	+ 0,5	675	+ 6,6	684	+ 3,8	665
	MAR	722	+14,1	+ 9,9	696	+ 3,1	670	- 2,0	674
	APR	647	+18,3	-10,4	687	- 1,3	687	+ 2,5	684
	MAI	712	+20,7	+10,0	704	+ 2,5	692	+ 0,7	692
	JUN	668	+ 7,2	- 6,2	699	- 0,7	672	- 2,9	699
	JUL	693	+31,7	+ 3,7	670	- 4,1	725	+ 7,9	705
	AUG	635	+15,5	- 8,4	604	- 9,9	706	- 2,6	710
	SEP	709	+11,3	+11,7	730	+20,9	720	+ 2,0	716
	OKT	799	+16,1	+12,7	755	+ 3,4	718	- 0,3	723
HALBWAREN									
1983	OKT	2939	- 2,1	- 0,5	2913	- 1,9	2894	- 2,0	3009
	NOV	3123	+ 0,2	+ 6,3	3140	+ 7,8	2944	+ 1,7	3063
	DEZ	3234	+14,1	+ 3,6	3188	+ 1,5	3158	+ 7,3	3115
1984	JAN	3255	+19,5	+ 0,6	3174	- 0,4	3221	+ 2,0	3167
	FEB	3267	+21,4	+ 0,4	3408	+ 7,4	3239	+ 0,6	3220
	MAR	3530	+13,5	+ 8,1	3463	+ 1,6	3231	- 0,2	3272
	APR	3046	+19,7	-13,7	3180	- 8,2	3296	+ 2,0	3328
	MAI	3517	+34,1	+15,5	3445	+ 8,3	3514	+ 6,6	3359
	JUN	3390	+24,3	- 3,6	3449	+ 0,1	3435	- 2,2	3381
	JUL	3356	+23,3	- 1,0	3279	- 4,9	3411	- 0,7	3397
	AUG	3083	+ 4,9	- 8,1	2978	- 9,2	3256	- 4,5	3409
	SEP	3191	+ 8,0	+ 3,5	3320	+11,5	3336	+ 2,5	3423
	OKT	3597	+22,4	+12,7	3456	+ 4,1	3465	+ 3,9	3445
FERTIGWAREN									
1983	OKT	31647	+ 5,4	- 0,8	31332	- 0,6	30812	- 0,9	31111
	NOV	32559	+ 6,6	+ 2,9	33051	+ 5,5	31536	+ 2,3	31342
	DEZ	34493	+ 7,3	+ 5,9	33889	+ 2,5	32118	+ 1,8	31624
1984	JAN	30311	+12,3	-12,1	29637	-12,5	32343	+ 0,7	31933
	FEB	34865	+24,5	+15,0	35815	+20,8	33853	+ 4,7	32244
	MAR	35548	+ 4,6	+ 2,0	34543	- 3,6	31874	- 5,8	32529
	APR	32318	+12,9	- 9,1	33811	- 2,1	33128	+ 3,9	32758
	MAI	34694	+15,2	+ 7,4	33895	+ 0,2	33353	+ 0,7	33148
	JUN	29027	- 7,3	-16,3	30508	-10,0	30904	- 7,3	33726
	JUL	32902	+18,4	+13,3	32189	+ 5,5	34626	+12,0	34377
	AUG	31787	+18,8	- 3,4	29885	- 7,2	35150	+ 1,5	35061
	SEP	34246	+ 7,3	+ 7,7	35429	+18,6	35259	+ 0,3	35627
	OKT	40674	+28,5	+18,8	38969	+10,0	37738	+ 7,0	36104

9 AUSSENHANDEL (SPEZIALHANDEL)

9.2 AUSFUHR - TATSÄCHLICHE WERTE (MILL. DM)

JAHR	MONAT	ORIGINALWERT		KALENDERBEREINIGTER WERT		KALENDER- UND SAISONBEREINIGTER WERT		GLATTE KOMPONENTE	
		MILL. DM	VERÄNDERUNG IN O/O GEGEN VORJAHR	MILL. DM	VERÄNDERUNG IN O/O GEGEN VORMONAT	MILL. DM	VERÄNDERUNG IN O/O GEGEN VORMONAT		
VORERZEUGNISSE									
1983	OKT	6443	+ 9,7	- 2,1	6394	- 2,2	6310	+ 0,0	6352
	NOV	6619	+14,6	+ 2,7	6713	+ 5,0	6519	+ 3,3	6459
	DEZ	6618	+16,9	+ 0,0	6497	- 3,2	6658	+ 2,1	6567
1984	JAN	6555	+22,1	1,0	6425	- 1,1	6767	+ 1,6	6675
	FEB	6945	+27,7	+ 5,9	7158	+11,4	6900	+ 2,0	6781
	MAR	7447	+13,8	+ 7,2	7271	+ 1,6	6749	- 2,2	6880
	APR	6690	+16,7	-10,2	6996	- 3,8	6841	+ 1,4	6966
	MAI	7558	+27,8	+13,0	7360	+ 5,2	7200	+ 5,2	7051
	JUN	6886	+11,4	- 8,9	7101	- 3,5	6917	- 3,9	7143
	JUL	6994	+26,6	+ 1,6	6869	- 3,3	7302	+ 5,6	7233
	AUG	6779	+23,5	- 3,1	6426	- 6,4	7326	+ 0,3	7321
	SEP	7173	+ 9,0	+ 5,8	7442	+15,8	7262	- 0,9	7398
	OKT	7961	+23,6	+11,0	7644	+ 2,7	7533	+ 3,7	7470
ENDERZEUGNISSE									
1983	OKT	25204	+ 4,4	- 0,5	24946	- 0,1	24504	- 1,2	24757
	NOV	25939	+ 4,7	+ 2,9	26334	+ 5,6	24999	+ 2,0	24881
	DEZ	27875	+ 5,2	+ 7,5	27381	+ 4,0	25459	+ 1,8	25054
1984	JAN	23756	+ 9,9	-14,8	23228	-15,2	25568	+ 0,4	25256
	FEB	27919	+23,7	+17,5	28642	+23,3	26947	+ 5,4	25461
	MAR	28101	+ 2,4	+ 0,7	27252	- 4,9	25131	- 6,7	25647
	APR	25627	+11,9	- 8,8	26824	- 1,6	26308	+ 4,7	25790
	MAI	27136	+12,2	+ 5,9	26536	- 1,1	26135	- 0,7	26095
	JUN	22141	-11,9	-16,4	23400	-11,8	23986	- 8,2	26581
	JUL	25909	+16,3	+17,0	25328	+ 8,2	27327	+13,9	27139
	AUG	25009	+17,6	- 3,5	23449	- 7,4	27810	+ 1,8	27733
	SEP	27073	+ 6,9	+ 8,3	27974	+19,3	27994	+ 0,7	28222
	OKT	32714	+29,8	+20,8	31319	+12,0	30192	+ 7,9	28625
ERZEUGNISSE DES GRUNDSTOFF- UND PRODUKTIONSGÜTERGEWERBES									
1983	OKT	9929	+ 9,1	- 1,2	9884	- 1,5	9805	+ 0,7	9872
	NOV	10170	+10,3	+ 2,4	10264	+ 3,8	9991	+ 1,9	10026
	DEZ	10360	+15,8	+ 1,9	10152	- 1,1	10327	+ 3,4	10181
1984	JAN	10232	+19,0	- 1,2	10070	- 0,8	10444	+ 1,1	10335
	FEB	10808	+26,3	+ 5,6	11228	+11,5	10713	+ 2,6	10488
	MAR	11375	+12,2	+ 5,2	11121	- 1,0	10413	- 2,8	10633
	APR	10117	+15,0	-11,1	10552	- 5,1	10567	+ 1,5	10769
	MAI	11475	+28,1	+13,4	11132	+ 5,5	11141	+ 5,4	10891
	JUN	10566	+10,6	- 7,9	10863	- 2,4	10719	- 3,8	11018
	JUL	11004	+27,2	+ 4,1	10851	- 0,1	11351	+ 5,9	11142
	AUG	10605	+15,5	- 3,6	10169	- 6,3	11141	- 1,9	11261
	SEP	10940	+ 8,8	+ 3,2	11445	+12,5	11219	+ 0,7	11368
	OKT	12152	+22,4	+11,1	11664	+ 1,9	11558	+ 3,0	11475
ERZEUGNISSE DES INVESTITIONSGÜTERPRODUZIERENDEN GEWERBES									
1983	OKT	19421	+ 1,9	- 1,5	19261	- 0,9	18945	- 2,5	19217
	NOV	20105	+ 2,3	+ 3,5	20438	+ 6,1	19282	+ 1,8	19302
	DEZ	22199	+ 3,5	+10,4	21752	+ 6,4	19710	+ 2,2	19429
1984	JAN	18470	+ 9,9	-16,8	18098	-16,8	19936	+ 1,1	19578
	FEB	21882	+27,3	+18,5	22433	+24,0	21218	+ 6,4	19723
	MAR	21833	+ 2,3	- 0,2	21168	- 5,6	19482	- 8,2	19843
	APR	19696	+10,0	- 9,8	20641	- 2,5	20235	+ 3,9	19923
	MAI	21128	+12,4	+ 7,3	20639	+ 0,0	20258	+ 0,1	20135
	JUN*	16639	-16,0	-21,2	17618	-14,6	18048	-10,9	20495
	JUL	19460	+12,7	+17,0	19044	+ 8,1	20826	+15,4	20914
	AUG	19170	+20,7	- 1,5	17892	- 6,0	21652	+ 4,0	21363
	SEP	20845	+ 5,7	+ 8,7	21525	+20,3	21578	- 0,3	21723
	OKT	25137	+29,4	+20,6	24070	+11,8	23244	+ 7,7	22009
ERZEUGNISSE DES VERBRAUCHSGÜTERPRODUZIERENDEN GEWERBES									
1983	OKT	4452	+ 7,6	- 0,7	4411	- 1,1	4148	- 0,3	4173
	NOV	4197	+ 7,7	- 5,7	4230	+ 4,1	4217	+ 1,7	4218
	DEZ	4078	+ 8,1	- 2,8	4010	- 5,2	4270	+ 1,3	4265
1984	JAN	4113	+12,9	+ 0,9	3998	- 0,3	4329	+ 1,4	4315
	FEB	4620	+20,7	+12,3	4790	+19,8	4487	+ 3,6	4369
	MAR	4881	+ 3,8	+ 5,6	4777	- 0,3	4296	- 4,3	4424
	APR	4273	+13,7	-12,5	4428	- 7,3	4445	+ 3,5	4480
	MAI	4606	+21,1	+ 7,8	4504	+ 1,7	4620	+ 3,9	4539
	JUN	4265	+ 7,3	- 7,4	4480	- 0,5	4529	- 2,0	4602
	JUL	4876	+23,8	+14,3	4757	+ 6,2	4779	+ 5,5	4666
	AUG	4381	+16,8	-10,2	4181	-12,1	4727	- 1,1	4731
	SEP	4687	+ 4,5	+ 7,0	4880	+16,7	4652	- 1,6	4790
	OKT	5501	+23,6	+17,4	5286	+ 8,3	4971	+ 6,9	4850

9 AUßENHANDEL (SPEZIALHANDEL)

9.2 AUSFUHR - TATSÄCHLICHE WERTE (MILL. DM)

JAHR	MONAT	ORIGINALWERT			KALENDERBEREINIGTER WERT			KALENDER- UND SAISONBEREINIGTER WERT		GLATTE
		MILL. DM	VERÄNDERUNG VORJAHR	IN O/O GEGEN VORMONAT	MILL. DM	VERÄNDERUNG IN O/O GEGEN VORMONAT	MILL. DM	VERÄNDERUNG IN O/O GEGEN VORMONAT	MILL. DM	KOMPONENTE
INVESTITIONSGÜTER										
1983	OKT	7867	- 3,7	- 7,0	7847	- 7,0	7858	- 6,1	8076	
	NOV	8358	- 2,9	+ 6,2	8514	+ 8,5	8011	+ 1,9	8082	
	DEZ	9994	+ 0,0	+19,6	9744	+14,4	8249	+ 3,0	8113	
1984	JAN	7530	+ 1,6	-24,7	7425	-23,8	8230	- 0,2	8158	
	FEB	9134	+25,9	+21,3	9442	+27,2	8961	+ 8,9	8204	
	MAR	8990	- 0,9	- 1,6	8828	- 6,5	8124	- 9,3	8247	
	APR	8195	+10,9	- 8,8	8467	- 4,1	8553	+ 5,3	8280	
	MAI	8274	+ 6,8	+ 1,0	7990	- 5,6	8295	- 3,0	8390	
	JUN	7046	-18,8	-14,8	7366	- 7,8	7477	- 9,9	8570	
	JUL	8091	+11,3	+14,8	7965	+ 8,1	8767	+17,3	8781	
	AUG	8057	+18,5	- 0,4	7618	- 4,4	9088	+ 3,7	9008	
	SEP	8947	+ 5,7	+11,0	9310	+22,2	9193	+ 1,2	9201	
	OKT	10644	+35,3	+19,0	10281	+10,4	10044	+ 9,3	9354	
VERBRAUCHSGÜTER										
1983	OKT	5446	+10,3	+ 0,7	5388	+ 0,0	4923	+ 0,7	4915	
	NOV	5294	+ 6,4	- 2,8	5324	- 1,2	4950	+ 0,5	4939	
	DEZ	5104	+13,7	- 3,6	5013	- 5,8	5135	+ 3,7	4972	
1984	JAN	4699	+15,1	- 7,9	4578	- 8,7	5093	- 0,8	5009	
	FEB	5707	+27,3	+21,5	5931	+29,6	5404	+ 6,1	5038	
	MAR	5804	+ 4,1	+ 1,7	5641	- 4,9	4986	- 7,7	5058	
	APR	5003	+10,9	-13,8	5178	- 8,2	5103	+ 2,3	5062	
	MAI	5049	+ 8,9	+ 0,9	4967	- 4,1	5062	- 0,8	5099	
	JUN*	3188	-33,1	-36,9	4040	-18,7	3865	-23,6	5186	
	JUL	4800	+13,8	+50,6	4685	+16,0	5266	+36,2	5291	
	AUG	4793	+20,6	- 0,1	4592	- 2,0	5580	+ 6,0	5404	
	SEP	5649	+ 4,4	+17,9	5819	+26,7	5396	- 3,3	5486	
	OKT	6745	+23,9	+19,4	6514	+11,9	5876	+ 8,9	5551	
EG-LÄNDER										
1983	OKT	18096	+ 3,5	- 2,0	17899	- 2,3	17475	- 1,6	17634	
	NOV	18260	+ 3,1	+ 0,9	18463	+ 3,2	17731	+ 1,5	17740	
	DEZ	18415	+ 4,4	+ 0,8	18228	- 1,3	18130	+ 2,3	17882	
1984	JAN	17749	+10,8	- 3,6	17295	- 5,1	18344	+ 1,2	18047	
	FEB	19936	+20,6	+12,3	20452	+18,3	19002	+ 3,6	18220	
	MAR	20541	+ 1,8	+ 3,0	20007	- 2,2	17974	- 5,4	18391	
	APR	18242	+10,6	-11,2	19116	- 4,5	18677	+ 3,9	18551	
	MAI	19843	+17,4	+ 8,8	19379	+ 1,4	19193	+ 2,6	18821	
	JUN	16802	- 8,2	-15,3	17692	- 8,7	17569	- 8,5	19176	
	JUL	18612	+21,0	+10,8	18162	+ 2,7	19853	+13,0	19571	
	AUG	16912	+14,6	- 9,1	15917	-12,4	19755	- 0,5	19985	
	SEP	20469	+10,9	+21,0	21210	+33,3	20540	+ 4,0	20356	
	OKT	23456	+29,6	+14,6	22330	+ 5,3	21559	+ 5,0	20676	
ANDERE EUROPÄISCHE INDUSTRIALISIERTE LÄNDER										
1983	OKT	7419	+ 8,0	+ 0,6	7269	+ 0,6	7148	+ 0,6	7150	
	NOV	7532	+ 7,9	+ 1,5	7661	+ 5,4	7243	+ 1,3	7217	
	DEZ	7988	+ 8,7	+ 6,1	7935	+ 3,6	7411	+ 2,3	7291	
1984	JAN	6810	+13,1	-14,7	6586	-17,0	7399	- 0,2	7368	
	FEB	7683	+20,5	+12,8	7804	+18,5	7614	+ 2,9	7446	
	MAR	8229	+ 6,8	+ 7,1	7947	+ 1,8	7425	- 2,5	7518	
	APR	7423	+12,6	- 9,8	7835	- 1,4	7579	+ 2,1	7578	
	MAI	8243	+21,9	+11,0	8113	+ 3,5	7880	+ 4,0	7657	
	JUN	7018	- 0,2	-14,9	7421	- 8,5	7345	- 6,8	7759	
	JUL	7547	+18,5	+ 7,5	7316	- 1,4	7939	+ 8,1	7871	
	AUG	7170	+12,9	- 5,0	6674	- 8,8	7837	- 1,3	7986	
	SEP	7776	+ 5,5	+ 8,5	7981	+19,6	7947	+ 1,4	8085	
	OKT*	9246	+24,6	+18,9	8777	+10,0	8490	+ 6,8	8170	
VEREINIGTE STAATEN										
1983	OKT	3235	+29,0	+ 3,1	3239	+ 2,5	3031	+ 0,2	3105	
	NOV	3541	+46,4	+ 9,5	3583	+10,6	3320	+ 9,5	3211	
	DEZ	3813	+52,4	+ 7,7	3669	+ 2,4	3432	+ 3,4	3320	
1984	JAN	3225	+65,6	-15,4	3216	-12,3	3508	+ 2,2	3425	
	FEB	3840	+87,0	+19,1	4041	+25,7	3832	+ 9,2	3521	
	MAR	3867	+53,9	+ 0,7	3789	- 6,2	3642	- 5,0	3602	
	APR	3382	+41,9	-12,5	3460	- 8,7	3565	- 2,1	3666	
	MAI	3607	+41,9	+ 6,7	3498	+ 1,1	3611	+ 1,3	3731	
	JUN	2963	+15,0	-17,9	2978	-14,9	3360	- 7,0	3826	
	JUL	3683	+35,3	+24,3	3669	+23,2	3791	+12,8	3927	
	AUG*	4286	+80,0	+16,4	4150	+13,1	4411	+16,4	4029	
	SEP	3857	+23,0	-10,0	3977	- 4,2	3927	+11,0	4102	
	OKT	4531	+40,1	+17,5	4462	+12,2	4233	+ 7,8	4169	

9 AUSSENHANDEL (SPEZIALHANDEL)

9.2 AUSFUHR - TATSÄCHLICHE WERTE (MILL. DM)

JAHR	MONAT	ORIGINALWERT			KALENDERBEREINIGTER WERT		KALENDER- UND SAISONBEREINIGTER WERT		GLATTE KOMPONENTE MILL. DM
		MILL. DM	VERÄNDERUNG IN O/O GEGEN VORJAHR	VERÄNDERUNG IN O/O GEGEN VORMONAT	MILL. DM	VERÄNDERUNG IN O/O GEGEN VORMONAT	MILL. DM	VERÄNDERUNG IN O/O GEGEN VORMONAT	
UEBRIGE INDUSTRIALISIERTE WESTLICHE LAENDER									
1983	OKT	1588	+18,1	+ 4,5	1580	+ 4,1	1540	+ 3,6	1548
	NOV	1700	+30,4	+ 7,1	1718	+ 8,7	1652	+ 7,3	1594
	DEZ	1754	+19,6	+ 3,2	1709	- 0,5	1625	- 1,6	1639
1984	JAN	1581	+46,1	- 9,9	1556	- 9,0	1726	+ 6,2	1685
	FEB	1852	+60,9	+17,1	1923	+23,6	1848	+ 7,1	1729
	MAR	1853	+28,6	+ 0,1	1804	- 6,2	1728	- 6,5	1769
	APR	1654	+37,5	-10,7	1705	- 5,5	1790	+ 3,6	1800
	MAI	1939	+39,4	+17,2	1902	+11,6	1850	+ 3,4	1828
	JUN	1552	+12,4	-20,0	1616	-15,0	1710	- 7,6	1864
	JUL	1975	+42,2	+27,3	1940	+20,0	1927	+12,7	1901
	AUG	1947	+43,2	+ 1,4	1866	- 3,8	1973	+ 2,4	1937
	SEP	1755	+15,5	- 9,9	1797	- 3,7	1841	- 6,7	1963
	OKT	2198	+38,4	+25,2	2131	+18,6	2051	+11,4	1986
ENTWICKLUNGSLAENDER									
1983	OKT	5191	-10,6	- 3,1	5197	- 2,5	5360	- 3,4	5588
	NOV	5708	- 8,7	+10,0	5766	+10,9	5465	+ 2,0	5582
	DEZ	6312	- 4,8	+10,6	6130	+ 6,3	5571	+ 1,9	5578
1984	JAN	5497	- 1,2	-12,9	5427	-11,5	5659	+ 1,6	5579
	FEB	6034	+10,0	+ 9,8	6315	+16,4	5869	+ 3,7	5587
	MAR	5820	- 1,7	- 3,5	5677	-10,1	5561	- 5,2	5594
	APR	5607	+ 5,4	- 3,7	5857	+ 3,2	5853	+ 5,3	5595
	MAI	5756	- 2,9	+ 2,7	5602	- 4,4	5498	- 6,1	5595
	JUN	5058	- 6,4	-12,1	5202	- 7,1	5474	- 0,4	5628
	JUL	5536	+ 0,5	+ 9,5	5447	+ 4,7	5617	+ 2,6	5670
	AUG	5442	- 0,8	- 1,7	5210	- 4,4	5627	+ 0,2	5718
	SEP	4786	-10,7	-12,1	5047	- 3,1	5462	- 2,9	5743
	OKT*	6330	+21,9	+32,3	6092	+20,7	6144	+12,5	5762
STAATSHANDELSLAENDER									
1983	OKT	1911	+11,2	+ 4,3	1896	+ 3,9	1934	+ 0,5	1886
	NOV	1902	+ 4,3	- 0,5	1934	+ 2,0	1884	- 2,6	1884
	DEZ	2429	+ 6,0	+27,7	2380	+23,1	1923	+ 2,1	1884
1984	JAN	1562	- 2,8	-35,7	1519	-36,2	1825	- 5,1	1883
	FEB	1690	+16,2	+ 8,2	1754	+15,5	1949	+ 6,8	1882
	MAR	1931	-13,3	+14,3	1918	+ 9,4	1716	-12,0	1881
	APR	1789	+ 3,2	- 7,4	1831	- 4,5	1865	+ 8,7	1887
	MAI	1961	+ 4,5	+ 9,6	1892	+ 3,3	1900	+ 1,9	1898
	JUN	1886	- 4,7	- 3,8	1953	+ 3,2	1864	- 1,9	1907
	JUL	1977	+16,6	+ 4,8	1936	- 0,9	2031	+ 9,0	1916
	AUG	2053	+ 4,9	+ 3,8	1980	+ 2,3	1991	- 2,0	1925
	SEP	1808	- 1,4	-11,9	1857	- 4,2	1972	- 1,0	1938
	OKT	1942	+ 1,6	+ 7,4	1879	- 0,9	1924	- 2,4	1952
SALDO INSGESAMT									
1983	OKT	4175	+ 4,5	+15,3	4166	+12,8	3528	+10,4	3252
	NOV	3369	-30,5	-19,3	3451	-17,2	3041	-13,8	3179
	DEZ	4101	-35,8	+21,7	4042	+17,1	2735	-10,1	3157
1984	JAN	1938	-28,7	-52,7	1975	-51,1	3394	+24,1	3177
	FEB	4851	+29,6	+150,3	5022	+154,3	4171	+22,9	3224
	MAR	4535	-16,9	+ 6,5	4529	- 9,8	3141	-24,7	3288
	APR	2555	- 5,5	-43,7	2617	-42,2	3525	+12,2	3392
	MAI	4828	+32,6	+89,0	4571	+74,7	4193	+19,0	3619
	JUN	1272	-67,1	-73,7	1376	-69,9	2373	-43,4	3934
	JUL	2989	+38,2	+135,0	3002	+118,2	4253	+79,2	4299
	AUG	3799	+49,8	+27,1	3646	+21,5	4890	+15,0	4890
	SEP	5333	+47,3	+40,4	5585	+53,2	5207	+ 6,5	5051
	OKT*	8811	+111,0	+65,2	7832	+40,2	7223	+38,7	5380

9 AUSSENHANDEL (SPEZIALHANDEL)
9.3 EINFUHR - VOLUMEN (MILL. DM)

JAHR	MONAT	ORIGINALWERT			KALENDERBEREINIGTER WERT		KALENDER- UND SAISON- BEREINIGTER WERT		GLATTE KOMPONENTE
		MILL.DM	VERÄNDERUNG VORJAHR	IN O/O GEGEN VORMONAT	MILL.DM	VERÄNDERUNG IN O/O GEGEN VORMONAT	MILL.DM	VERÄNDERUNG IN O/O GEGEN VORMONAT	MILL.DM
EINFUHR INSGESAMT									
1983	OKT	29044	+ 4,3	- 2,5	28743	- 1,7	28803	- 1,7	29146
	NOV	30469	+ 9,8	+ 4,9	30655	+ 6,7	29586	+ 2,7	29321
	DEZ	30875	+11,3	+ 1,3	30343	- 1,0	30063	+ 1,6	29490
1984	JAN	28811	+11,1	+ 6,7	27623	- 9,0	29506	- 1,9	29640
	FEB	30308	+18,3	+ 5,2	31208	+13,0	30538	+ 3,5	29760
	MAR	31854	+ 3,5	+ 5,1	30969	- 0,8	29468	- 3,5	29839
	APR	30165	+ 7,1	- 5,3	31529	+ 1,8	29599	+ 0,4	29849
	MAI	30775	+ 7,4	+ 2,0	30571	- 3,0	29961	+ 1,2	29876
	JUN	28453	- 3,1	- 7,5	29966	- 2,0	28759	- 4,0	29970
	JUL	30159	+10,5	+ 6,0	28993	- 3,2	30338	+ 5,5	30083
	AUG	27935	+ 8,2	- 7,4	26346	- 9,1	30422	+ 0,3	30200
	SEP	28775	- 3,4	+ 3,0	29542	+12,1	29738	- 2,2	30256
	OKT	31860	+ 9,7	+10,7	30525	+ 3,3	30535	+ 2,7	30282
ERNAHRUNGSWIRTSCHAFT									
1983	OKT	3768	- 0,6	- 3,2	3738	- 2,2	3833	- 3,5	3886
	NOV	4352	+ 7,0	+15,5	4353	+16,5	3990	+ 4,1	3892
	DEZ	4484	+ 6,1	+ 3,0	4389	+ 0,8	3988	- 0,1	3898
1984	JAN	3615	+ 3,9	-19,4	3474	-20,8	3871	- 2,9	3903
	FEB	3965	+ 5,3	+ 9,7	4100	+18,0	3911	+ 1,0	3910
	MAR	3909	- 5,7	- 1,4	3768	- 8,1	3783	- 3,3	3913
	APR	3916	- 2,6	+ 0,2	4106	+ 9,0	3822	+ 1,0	3916
	MAI	4096	+ 5,1	+ 4,6	4091	- 0,4	4011	+ 4,9	3926
	JUN	3870	+ 1,9	- 5,5	4034	- 1,4	3938	- 1,8	3940
	JUL	3773	+ 9,7	- 2,5	3637	- 9,8	4025	+ 2,2	3956
	AUG	3882	+ 6,1	+ 2,9	3688	+ 1,4	4043	+ 0,4	3972
	SEP	3526	- 9,5	- 9,2	3610	- 2,1	3818	- 5,6	3984
	OKT	4158	+10,4	+17,9	3992	+10,6	4067	+ 6,5	3997
GEWERBLICHE WIRTSCHAFT (OHNE GÜTER DER BUNDESREG.)									
1983	OKT	24596	+ 5,3	- 3,2	24371	- 2,4	24366	- 1,5	24640
	NOV	25455	+10,7	+ 3,5	25629	+ 5,2	24985	+ 2,5	24806
	DEZ	25663	+12,2	+ 0,8	25144	- 1,9	25368	+ 1,5	24966
1984	JAN	24515	+11,9	- 4,5	23537	- 6,4	24976	- 1,5	25108
	FEB	25759	+20,4	+ 5,1	26596	+13,0	25978	+ 4,0	25220
	MAR	27326	+ 5,0	+ 6,1	26626	+ 0,1	25053	- 3,6	25295
	APR	25597	+ 8,7	- 6,3	26647	+ 0,1	25135	+ 0,3	25307
	MAI	26071	+ 7,9	+ 1,9	25856	- 3,0	25357	+ 0,9	25324
	JUN	23908	- 3,2	- 8,3	25159	- 2,7	24271	- 4,3	25401
	JUL	25791	+10,8	+ 7,9	24829	- 1,3	25717	+ 6,0	25492
	AUG	23502	+ 8,8	- 8,9	22217	-10,5	25758	+ 0,2	25588
	SEP	24562	- 3,4	+ 4,5	25249	+13,6	25159	- 2,3	25630
	OKT	26987	+ 9,7	+ 9,9	25953	+ 2,8	25883	+ 2,9	25645
ROHSTOFFE UND HALBWAREN									
1983	OKT	8351	- 4,5	- 5,9	8294	- 7,2	8621	- 2,7	8882
	NOV	9087	+11,1	+ 8,8	9216	+11,1	9153	+ 6,2	8946
	DEZ	9453	+ 6,8	+ 4,0	9302	+ 0,9	9135	- 0,2	9001
1984	JAN	9219	+ 7,3	- 2,5	8973	- 3,5	9067	- 0,7	9048
	FEB	9253	+14,0	+ 0,4	9599	+ 7,0	9194	+ 1,4	9088
	MAR	9519	+ 6,2	+ 2,9	9432	- 1,7	9145	- 0,5	9117
	APR	9352	+ 7,3	- 1,8	9649	+ 2,3	9120	- 0,3	9127
	MAI	9042	+ 2,2	- 3,3	8830	- 8,5	8942	- 2,0	9115
	JUN	8938	+ 1,2	- 1,2	9143	+ 3,5	8913	- 0,3	9108
	JUL	8922	+ 8,0	- 0,2	8674	- 5,1	9120	+ 2,3	9096
	AUG	8880	+ 9,7	- 0,5	8540	- 1,5	9258	+ 1,5	9079
	SEP	8676	- 2,3	- 2,3	8945	+ 4,7	8903	- 3,8	9045
	OKT	8569	+ 2,6	- 1,2	8286	- 7,4	8802	- 1,1	9012
ROHSTOFFE									
1983	OKT	3354	-12,0	-11,0	3367	-12,5	3535	- 3,0	3691
	NOV	3719	+ 2,1	+10,9	3789	+12,5	3711	+ 5,0	3726
	DEZ	3688	- 5,5	- 0,8	3604	- 4,9	3676	- 0,9	3754
1984	JAN	4068	+12,6	+10,3	3999	+11,0	3951	+ 7,5	3776
	FEB	3936	+22,0	- 3,2	4073	+ 1,9	3972	+ 0,5	3797
	MAR	3706	+ 2,9	- 5,8	3720	- 8,7	3791	- 4,6	3808
	APR	3970	+ 9,7	+ 7,1	4030	+ 8,3	3854	+ 1,7	3810
	MAI	3723	- 1,7	- 6,2	3602	-10,6	3644	- 5,4	3782
	JUN	3748	+ 3,4	+ 0,7	3844	+ 6,7	3757	+ 3,1	3748
	JUL	3813	+ 6,7	+ 1,7	3729	- 3,0	3727	- 0,8	3706
	AUG	3459	+ 3,4	- 9,3	3323	-10,9	3621	- 2,8	3658
	SEP	3565	- 5,4	+ 3,1	3656	+10,0	3494	- 3,5	3605
	OKT	3248	- 3,2	- 8,9	3144	-14,0	3422	- 2,1	3554
HALBWAREN									
1983	OKT	4997	+ 1,3	- 2,2	4931	- 3,7	5079	- 2,9	5193
	NOV	5367	+18,3	+ 7,4	5425	+10,0	5443	+ 7,2	5221
	DEZ	5765	+16,5	+ 7,4	5666	+ 4,4	5449	+ 0,1	5249
1984	JAN	5151	+ 3,4	-10,7	5009	-11,6	5137	- 5,7	5273
	FEB	5317	+ 8,7	+ 3,2	5565	+11,1	5233	+ 1,9	5294
	MAR	5813	+ 8,5	+ 9,3	5720	+ 2,8	5349	+ 2,2	5311
	APR	5381	+ 5,6	- 7,4	5552	- 2,9	5261	- 1,6	5320
	MAI	5319	+ 5,2	- 1,2	5205	- 6,3	5296	+ 0,7	5337
	JUN	5190	- 0,3	- 2,4	5266	+ 1,2	5160	- 2,6	5366
	JUL	5109	+ 8,9	- 1,6	4987	- 5,3	5412	+ 4,9	5399
	AUG	5421	+14,2	+ 6,1	5269	+ 5,7	5650	+ 4,4	5432
	SEP	5111	+ 0,1	- 5,7	5292	+ 0,4	5400	- 4,4	5453
	OKT	5321	+ 6,5	+ 4,1	5197	- 1,8	5418	+ 0,3	5473

9 AUSSENHANDEL (SPEZIALHANDEL)

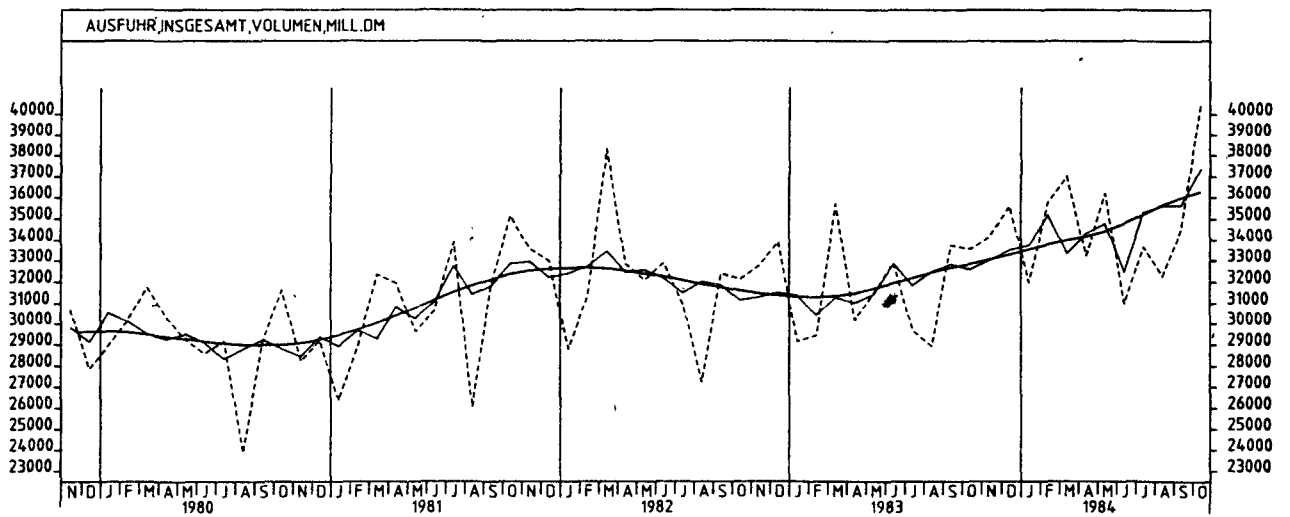
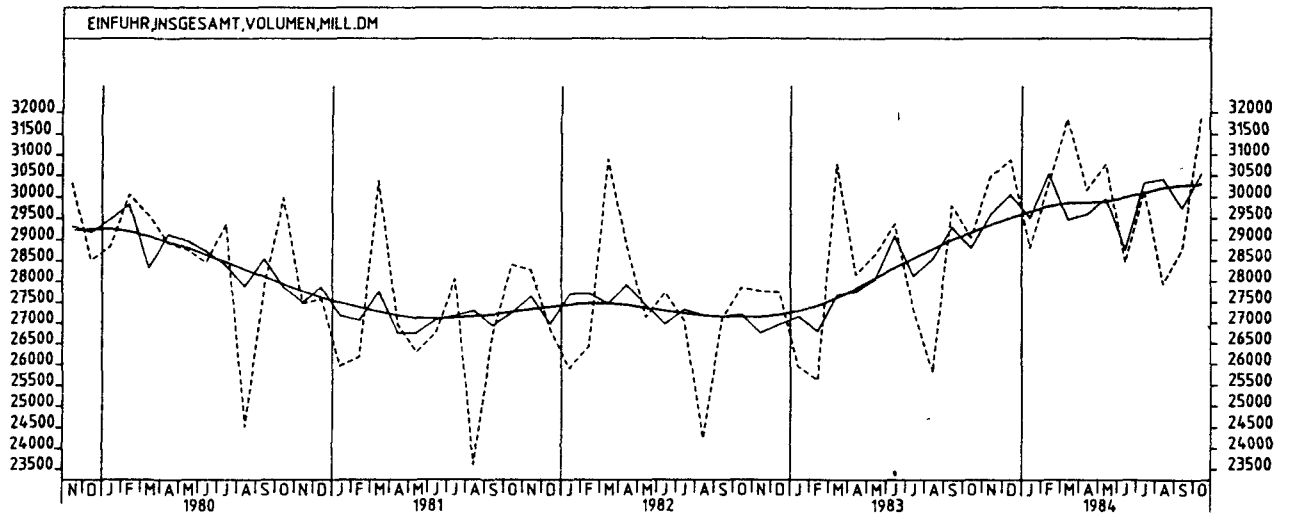
9.3 EINFUHR - VOLUMEN (MILL. DM)

JAHR	MONAT	ORIGINALWERT		KALENDERBEREINIGTER WERT		KALENDER- UND SAISONBEREINIGTER WERT		GLATTE KOMPONENTE	
		MILL. DM	VERÄNDERUNG IN O/O GEGEN VORJAHR	MILL. DM	VERÄNDERUNG IN O/O GEGEN VORMONAT	MILL. DM	VERÄNDERUNG IN O/O GEGEN VORMONAT		
FERTIGWAREN (OHNE GÜTER DER BUNDESREG..)									
1983	Okt	16246	+11,2	- 1,8	16056	- 0,2	15742	- 1,0	15770
	Nov	16368	+10,5	+ 0,8	16419	+ 2,3	15860	+ 0,7	15873
	Dez	16211	+15,6	- 1,0	15821	- 3,6	16219	+ 2,3	15978
1984	JAN	15296	+14,9	- 5,6	14618	- 7,6	15950	- 1,7	16073
	FEB	16506	+24,2	+ 7,9	17084	+16,9	16817	+ 5,4	16145
	MAR	17807	+ 4,4	+ 7,9	17158	+ 0,4	15845	- 5,8	16191
	APR	16245	+ 9,4	- 8,8	16985	- 1,0	16097	+ 1,6	16194
	Mai	17028	+11,2	+ 4,8	17039	+ 0,3	16447	+ 2,2	16222
	JUN	14970	- 5,7	-12,1	15949	- 6,4	15338	- 6,7	16306
	JUL	16869	+12,3	+12,7	16192	+ 1,5	16624	+ 8,4	16410
	AUG	14623	+ 8,3	-13,3	13755	-15,1	16503	- 0,7	16523
	SEP	15886	- 4,0	+ 8,6	16300	+18,5	16231	- 1,6	16599
	Okt	18417	+13,4	+15,9	17694	+ 8,6	17117	+ 5,5	16646
VORERZEUGNISSE									
1983	Okt	3987	+ 9,9	- 9,7	3978	- 7,9	4019	- 3,5	4098
	Nov	4172	+20,2	+ 4,6	4201	+ 5,6	4227	+ 5,2	4123
	Dez	3829	+12,8	- 8,2	3692	12,1	4113	- 2,7	4147
1984	JAN	4021	+12,6	+ 5,0	3885	+ 5,2	4112	+ 0,0	4167
	FEB	4338	+25,9	+ 7,9	4499	+15,8	4367	+ 6,2	4181
	MAR	4640	+ 8,2	+ 7,0	4509	+ 0,2	4184	- 4,2	4185
	APR	4230	+ 6,0	- 8,8	4408	- 2,2	4086	- 2,3	4174
	Mai	4583	+11,9	+ 8,3	4525	+ 2,7	4273	+ 4,6	4169
	JUN	4053	- 5,1	-11,6	4231	- 6,5	3935	- 7,9	4181
	JUL	4281	+ 6,1	+ 5,6	4155	- 1,8	4199	+ 6,7	4200
	AUG	3748	+10,9	-12,5	3513	-15,5	4263	+ 1,5	4222
	SEP	3988	- 9,7	+ 6,4	4128	+17,5	4043	- 5,2	4231
	Okt	4543	+13,9	+13,9	4401	+ 6,6	4379	+ 8,3	4230
ENDERZEUGNISSE (OHNE GÜTER DER BUNDESREG.)									
1983	Okt	12259	+11,7	+ 1,1	12091	+ 2,6	11727	- 0,1	11675
	Nov	12196	+ 7,5	- 0,5	12217	+ 1,0	11630	- 0,8	11752
	Dez	12382	+16,5	+ 1,5	12121	- 0,8	12104	+ 4,1	11834
1984	JAN	11275	+15,8	- 8,9	10770	-11,1	11852	- 2,1	11908
	FEB	12168	+23,7	+ 7,9	12593	+16,9	12450	+ 5,0	11967
	MAR	13167	+ 3,1	+ 8,2	12656	+ 0,5	11661	- 6,3	12009
	APR	12015	+10,7	- 8,7	12569	- 0,7	12029	+ 3,2	12023
	Mai	12445	+10,9	+ 3,6	12481	- 0,7	12164	+ 1,1	12056
	JUN	10918	- 6,0	-12,3	11660	- 6,6	11388	- 6,4	12126
	JUL	12587	+14,6	+15,3	12072	+ 3,5	12443	+ 9,3	12212
	AUG	10874	+ 7,4	-13,6	10267	-15,0	12250	- 1,6	12302
	SEP	11898	- 1,9	+ 9,4	12181	+18,6	12183	- 0,5	12369
	Okt	13874	+13,2	+16,6	13304	+ 9,2	12740	+ 4,6	12417
HALBWAREN UND VORERZEUGNISSE									
1983	Okt	8984	+ 5,0	- 5,7	8918	- 5,5	9099	- 3,1	9291
	Nov	9539	+19,1	+ 6,2	9621	+ 7,9	9671	+ 6,3	9345
	Dez	9594	+15,0	+ 0,6	9365	- 2,7	9571	- 1,0	9397
1984	JAN	9172	+ 7,2	- 4,4	8883	- 5,1	9250	- 3,4	9442
	FEB	9655	+15,8	+ 5,3	10062	+13,3	9599	+ 3,8	9475
	MAR	10453	+ 8,4	+ 8,3	10251	+ 1,9	9546	- 0,6	9496
	APR	9612	+ 5,8	- 8,0	9962	- 2,8	9330	- 2,3	9494
	Mai	9902	+ 8,2	+ 3,0	9715	- 2,5	9567	+ 2,5	9507
	JUN	9242	- 2,5	- 6,7	9498	- 2,2	9099	- 4,9	9548
	JUL	9390	+ 7,6	+ 1,6	9137	- 3,8	9600	+ 5,5	9600
	AUG	9169	+12,8	- 2,4	8783	- 3,9	9926	+ 3,4	9655
	SEP	9099	- 4,5	- 0,8	9445	+ 7,5	9457	- 4,7	9685
	Okt	9864	+ 9,8	+ 8,4	9588	+ 1,5	9785	+ 3,5	9705
ERZEUGNISSE DES ERNÄHRUNGSGEWERBES, TABAKWAREN									
1983	Okt	1982	+ 9,1	+ 0,3	1970	- 0,1	2010	+ 0,2	2012
	Nov	2261	+15,8	+14,1	2283	+15,9	2108	+ 4,9	2017
	Dez	2259	+10,3	- 0,1	2201	- 3,6	2063	- 2,1	2022
1984	JAN	1807	+ 0,8	-20,0	1783	-19,0	1975	- 4,3	2026
	FEB	2031	+ 9,6	+12,4	2118	+16,8	2039	+ 3,2	2029
	MAR	1998	- 5,0	- 1,6	1947	- 8,1	1931	- 5,3	2028
	APR	2036	+ 2,2	+ 1,9	2107	+ 8,2	2013	+ 4,2	2027
	Mai	2120	+11,7	+ 4,1	2061	- 2,2	2092	+ 3,9	2029
	JUN	1964	- 0,6	- 7,4	1996	- 3,2	1979	- 5,4	2034
	JUL	2005	+11,2	+ 2,1	1986	- 0,5	2103	+ 6,3	2041
	AUG	2006	+ 0,4	+ 0,0	1934	- 2,6	2038	- 3,1	2049
	SEP	1865	- 5,7	- 7,0	1944	+ 0,5	2006	- 1,6	2054
	Okt	2113	+ 6,6	+13,3	2051	+ 5,5	2075	+ 3,4	2059
ERZEUGNISSE DES GRUNDSTOFF- UND PRODUKTIONSGÜTERGEWERBES									
1983	Okt	8238	+ 4,0	- 7,4	8182	- 7,1	8332	- 4,2	8543
	Nov	8689	+19,6	+ 5,5	8765	+ 7,1	8883	+ 6,6	8600
	Dez	8658	+16,3	- 0,4	8444	- 3,7	8824	- 0,7	8656
1984	JAN	8140	+ 7,2	- 6,0	7898	- 6,5	8493	- 3,8	8708
	FEB	8770	+18,5	+ 7,7	9116	+15,4	8913	+ 4,9	8751
	MAR	9592	+ 8,9	+ 9,4	9384	+ 2,9	8813	- 1,1	8784
	APR	8883	+ 6,3	- 7,4	9220	- 1,7	8630	- 2,1	8800
	Mai	9363	+11,5	+ 5,4	9174	- 0,5	8946	+ 3,7	8832
	JUN	8709	- 2,1	- 7,0	8953	- 2,4	8425	- 5,8	8889
	JUL	8946	+ 8,5	+ 2,7	8728	- 2,5	8942	+ 6,1	8955
	AUG	8926	+16,0	- 0,2	8533	- 2,2	9332	+ 4,4	9024
	SEP	8626	- 3,1	- 3,4	8954	+ 4,9	8869	- 5,0	9073
	Okt	9287	+12,7	+ 7,7	9020	+ 0,7	9199	+ 3,7	9113

9 AUSSENHANDEL (SPEZIALHANDEL)

9.3 EINFUHR - VOLUMEN (MILL. DM)

JAHR	MONAT	ORIGINALWERT		KALENDERBEREINIGTER WERT		KALENDER- UND SAISON- BEREINIGTER WERT		GLATTE KOMPONENTE	
		MILL. DM	VERAENDERUNG IN O/O GEGEN VORJAHR	MILL. DM	VERAENDERUNG IN O/O GEGEN VORMONAT	MILL. DM	VERAENDERUNG IN O/O GEGEN VORMONAT		
ERZEUGNISSE DES INVESTITIONSGUETER PRODUZIERENDEN GEWERBES									
1983	OKT	7916	+12,9	+ 3,8	7790	+ 4,5	7504	+ 0,1	7426
	NOV	7921	+ 6,1	+ 0,1	7915	+ 1,6	7331	- 2,3	7470
	DEZ	8211	+17,5	+ 3,7	8121	+ 2,6	7780	+ 6,1	7519
1984	JAN	6979	+16,8	-15,0	6622	-18,5	7511	- 3,5	7564
	FEB	7542	+25,2	+ 8,1	7773	+17,4	7933	+ 5,6	7600
	MAR	8206	+ 0,5	+ 8,8	7912	+ 1,8	7334	- 7,6	7624
	APR	7734	+10,7	- 5,8	8078	+ 2,1	7624	+ 4,0	7632
	MAI	8216	+ 9,5	+ 6,2	8252	+ 2,2	7726	+ 1,3	7661
	JUN	6865	- 8,9	-16,4	7372	-10,7	7167	- 7,2	7715
	JUL	7934	+17,8	+15,6	7566	+ 2,6	7998	+11,6	7780
	AUG	6549	+ 5,5	-17,5	6216	-17,8	7802	- 2,5	7849
	SEP	7711	+ 1,1	+17,7	7865	+26,5	7888	+ 1,1	7905
	OKT	8977	+13,4	+16,4	8565	+ 8,9	8144	+ 3,2	7945
ERZEUGNISSE DES VERBRAUCHSGUETER PRODUZIERENDEN GEWERBES									
1983	OKT	4468	+13,7	- 1,1	4461	+ 1,1	4346	+ 1,2	4319
	NOV	4380	+13,4	- 2,0	4420	- 0,9	4395	+ 1,1	4347
	DEZ	4235	+16,2	- 3,3	4040	- 8,6	4416	+ 0,5	4375
1984	JAN	4416	+11,3	+ 4,3	4306	+ 6,6	4381	- 0,8	4401
	FEB	4695	+20,0	+ 6,3	4913	+14,1	4556	+ 4,0	4419
	MAR	4957	+ 5,8	+ 5,6	4812	- 2,1	4361	- 4,3	4429
	APR	4324	+10,6	-12,8	4477	- 7,0	4433	+ 1,7	4427
	MAI	4312	+10,9	- 0,3	4236	- 5,4	4432	+ 0,0	4428
	JUN	4048	- 2,2	- 6,1	4214	- 0,5	4232	- 4,5	4446
	JUL	4683	+ 9,7	+15,7	4582	+ 8,7	4517	+ 6,7	4470
	AUG	4206	+10,0	-10,2	3984	-13,1	4510	- 0,2	4496
	SEP	4183	- 7,4	- 0,5	4362	+ 9,5	4336	- 3,9	4509
	OKT	4973	+11,3	+18,9	4858	+11,4	4648	+ 7,2	4516
INVESTITIONSGUETER									
1983	OKT	2519	+11,6	+ 2,9	2458	+ 2,9	2387	- 0,4	2333
	NOV	2424	- 8,2	- 3,8	2413	- 1,8	2157	- 9,6	2337
	DEZ	2692	+19,5	+11,1	2686	+11,3	2490	+15,4	2344
1984	JAN	2346	+16,4	-12,9	2200	-18,1	2366	- 5,0	2350
	FEB	2049	+18,3	-12,7	2108	- 4,2	2423	+ 2,4	2354
	MAR	2538	-12,2	+23,9	2437	+15,6	2115	-12,7	2358
	APR	2263	+12,8	-10,8	2368	- 2,8	2400	+13,5	2364
	MAI	2430	- 1,3	+ 7,4	2485	+ 4,9	2332	- 2,8	2375
	JUN	2224	- 4,7	- 8,5	2409	- 3,1	2330	- 0,1	2387
	JUL	2526	+34,9	+13,6	2375	- 1,4	2643	+13,4	2401
	AUG	2034	-12,9	-19,5	1950	-17,9	2276	-13,9	2415
	SEP	2501	+ 2,2	+23,0	2519	+29,2	2478	+ 8,9	2432
	OKT	2766	+ 9,8	+10,6	2627	+ 4,3	2508	+ 1,2	2450
VERBRAUCHSGUETER									
1983	OKT	5471	+17,9	+ 2,5	5376	+ 1,5	5147	+ 1,8	5053
	NOV	5035	+10,7	- 8,0	5080	- 5,5	5085	- 1,2	5080
	DEZ	4939	+10,6	- 1,9	4838	- 4,8	5085	+ 0,0	5104
1984	JAN	4910	+ 9,6	- 0,6	4755	- 1,7	5057	- 0,6	5125
	FEB	5315	+14,9	+ 8,2	5582	+17,4	5208	+ 3,0	5139
	MAR	5841	+10,9	+ 9,9	5692	+ 2,0	5223	+ 0,3	5147
	APR	5128	+ 7,2	-12,2	5277	- 7,3	5108	- 2,2	5146
	MAI	5024	+ 9,1	- 2,0	4946	- 6,3	5181	+ 1,4	5146
	JUN	4493	- 9,0	-10,6	4677	- 5,4	4793	- 7,5	5150
	JUL	5259	+10,3	+17,0	5118	+ 9,4	5250	+ 9,5	5158
	AUG	5085	+10,9	- 3,3	4925	- 3,8	5338	+ 1,7	5165
	SEP	5133	- 3,9	+ 0,9	5299	+ 7,6	5088	- 4,7	5169
	OKT	5565	+ 1,7	+ 8,4	5413	+ 2,2	5144	+ 1,1	5171
EG-LAENDER									
1983	OKT	14958	+10,3	+ 0,9	14852	+ 2,0	14769	+ 0,7	14686
	NOV	15494	+11,7	+ 3,6	15485	+ 4,3	14942	+ 1,2	14746
	DEZ	15227	+12,0	- 1,7	14914	- 3,7	15017	+ 0,5	14806
1984	JAN	14094	+14,5	- 7,4	13520	- 9,3	14919	- 0,7	14855
	FEB	14617	+14,6	+ 3,7	15166	+12,2	15094	+ 1,2	14882
	MAR	16495	+ 2,0	+12,8	16018	+ 5,6	14692	- 2,7	14890
	APR	15106	+ 6,6	- 8,4	15758	- 1,6	14816	+ 0,8	14854
	MAI	15670	+ 5,5	+ 3,7	15598	- 1,0	14911	+ 0,6	14852
	JUN	13821	- 9,7	-11,8	14556	- 6,7	13884	- 6,9	14895
	JUL	15313	+11,5	+10,8	14747	+ 1,3	15267	+10,0	14955
	AUG	13412	+ 5,3	-12,4	12771	-13,4	15128	- 0,9	15021
	SEP	14503	- 2,1	+ 8,1	14949	+17,1	15050	- 0,5	15056
	OKT	15912	+ 6,4	+ 9,7	15293	+ 2,3	15117	+ 0,4	15065
DRITTLAENDER									
1983	OKT	14086	- 1,4	- 6,0	13889	- 5,8	14039	- 4,1	14476
	NOV	14976	+ 7,9	+ 6,3	15200	+ 9,4	14679	+ 4,6	14589
	DEZ	15648	+10,6	+ 4,5	15391	+ 1,3	15031	+ 2,4	14697
1984	JAN	14718	+ 8,0	- 5,9	14191	- 7,8	14653	- 2,5	14797
	FEB	15691	+22,0	+ 6,6	16129	+13,7	15476	+ 5,6	14889
	MAR	15359	+ 5,2	- 2,1	14962	- 7,2	14728	- 4,8	14958
	APR	15060	+ 7,6	- 1,9	15742	+ 5,2	14831	+ 0,7	15003
	MAI	15105	+ 9,5	+ 0,3	14922	- 5,2	15059	+ 1,5	15032
	JUN	14633	+ 4,0	- 3,1	15249	+ 2,2	14813	- 1,6	15089
	JUL	14846	+ 9,4	+ 1,5	14329	- 6,0	15137	+ 2,2	15147
	AUG	14522	+11,0	- 2,2	13668	- 4,6	15322	+ 1,2	15206
	SEP	14271	- 4,8	- 1,7	14621	+ 7,0	14690	- 4,1	15231
	OKT	15948	+13,2	+11,8	15309	+ 4,7	15489	+ 5,4	15251



9 AUSSENHANDEL (SPEZIALHANDEL)

9.4 AUSFUHR - VOLUMEN (MILL. DM)

JAHR	MONAT	ORIGINALWERT		KALENDERBEREINIGTER WERT		KALENDER- UND SAISON- BEREINIGTER WERT		GLATTE KOMPONENTE	
		MILL. DM	VERAENDERUNG VORJAHR	IN O/O GEGEN VORMONAT	MILL. DM	VERAENDERUNG IN O/O GEGEN VORMONAT	MILL. DM	VERAENDERUNG IN O/O GEGEN VORMONAT	MILL. DM
AUSFUHR INSGESAM									
1983	OKT	33569	+ 4,5	- 0,6	33279	- 0,2	32586	- 0,8	32800
	NOV	34159	+ 4,3	+ 1,8	34606	+ 4,0	33021	+ 1,3	33012
	DEZ	35604	+ 5,0	+ 4,2	34999	+ 1,1	33536	+ 1,6	33256
1984	JAN	31986	+ 9,8	-10,2	31273	-10,6	33760	+ 0,7	33513
	FEB	35776	+21,5	+11,8	36782	+17,6	35179	+ 4,2	33757
	MAR	37009	+ 3,7	+ 3,4	36010	- 2,1	33353	- 5,2	33966
	APR	33257	+10,2	-10,1	34904	- 3,1	34326	+ 2,9	34132
	MAI	36202	+14,9	+ 8,9	35241	+ 1,0	34788	+ 1,3	34378
	JUN	30992	- 5,8	-14,4	32444	- 7,9	32465	- 6,7	34746
	JUL	33674	+13,5	+ 8,7	32972	+ 1,6	35314	+ 8,8	35160
	AUG	32282	+11,6	- 4,1	30369	- 7,9	35602	+ 0,8	35594
	SEP	34518	+ 2,2	+ 6,9	35976	+18,5	35629	+ 0,1	35945
	OKT	40450	+20,5	+17,2	38584	+ 7,2	37368	+ 4,9	36238
GEWERBLICHE WIRTSCHAFT									
1983	OKT	31436	+ 4,4	- 0,6	31092	- 0,5	30475	- 0,8	30699
	NOV	31934	+ 4,1	+ 1,6	32380	+ 4,1	30903	+ 1,4	30904
	DEZ	33414	+ 5,3	+ 4,6	32939	+ 1,7	31473	+ 1,8	31139
1984	JAN	29907	+ 9,8	-10,5	29195	-11,4	31613	+ 0,4	31386
	FEB	33677	+21,8	+12,6	34587	+18,5	32991	+ 4,4	31623
	MAR	34751	+ 3,6	+ 3,2	33796	- 2,3	31223	- 5,4	31826
	APR	31282	+11,0	-10,0	32856	- 2,8	32240	+ 3,3	31984
	MAI	33906	+15,2	+ 8,4	33046	+ 0,6	32617	+ 1,2	32219
	JUN	28928	- 6,3	-14,7	30343	- 8,2	30323	- 7,0	32575
	JUL	31500	+14,0	+ 8,9	30796	+ 1,5	33103	+ 9,2	32974
	AUG	30134	+12,2	- 4,3	28328	- 8,0	33417	+ 0,9	33393
	SEP	32403	+ 2,4	+ 7,5	33719	+19,0	33387	- 0,1	33730
	OKT	38014	+20,9	+17,3	36225	+ 7,4	35103	+ 5,1	34010
ROHSTOFFE UND HALBWAREN									
1983	OKT	3210	- 0,5	+ 2,1	3192	+ 0,9	3121	- 1,2	3211
	NOV	3372	+ 1,8	+ 5,0	3382	+ 6,0	3169	+ 1,5	3251
	DEZ	3476	+13,4	+ 3,1	3423	+ 1,2	3353	+ 5,8	3289
1984	JAN	3314	+14,3	- 4,7	3237	- 5,4	3356	+ 0,1	3327
	FEB	3278	+14,7	- 1,1	3424	+ 5,8	3347	- 0,3	3365
	MAR	3611	+ 5,9	+10,2	3552	+ 3,7	3319	- 0,8	3404
	APR	3192	+14,9	-11,6	3328	- 6,3	3434	+ 3,5	3448
	MAI	3665	+25,9	+14,8	3574	+ 7,4	3612	+ 5,2	3473
	JUN	3525	+15,6	+ 3,8	3585	+ 0,3	3525	- 2,4	3490
	JUL	3469	+18,1	- 1,6	3399	- 5,2	3530	+ 0,1	3503
	AUG	3229	+ 2,5	- 6,9	3129	- 7,9	3418	- 3,2	3513
	SEP	3292	+ 4,7	+ 2,0	3452	+10,3	3473	+ 1,6	3525
	OKT	3723	+16,0	+13,1	3580	+ 3,7	3543	+ 2,0	3546
ROHSTOFFE									
1983	OKT	630	+18,9	+11,1	617	+10,4	579	+ 3,6	560
	NOV	594	+ 4,9	- 5,7	596	- 3,4	556	- 4,0	565
	DEZ	627	+12,0	+ 5,6	628	+ 5,4	580	+ 4,3	571
1984	JAN	543	+11,7	-13,4	525	-16,4	565	- 2,6	576
	FEB	539	+19,5	- 0,7	553	+ 5,3	584	+ 3,4	581
	MAR	607	+ 8,2	+12,6	583	+ 5,4	573	- 1,9	586
	APR	563	+14,2	- 7,2	601	+ 3,1	596	+ 4,0	590
	MAI	624	+16,0	+10,8	616	+ 2,5	597	+ 0,2	594
	JUN	592	+ 6,5	- 5,1	616	+ 0,0	585	- 2,0	598
	JUL	585	+19,9	- 1,2	567	- 8,0	611	+ 4,4	601
	AUG	535	+ 3,3	- 8,5	509	-10,2	591	- 3,3	604
	SEP	602	+ 6,2	+12,5	623	+22,4	616	+ 4,2	608
	OKT	698	+10,8	+15,9	657	+ 5,5	611	- 0,8	611
HALBWAREN									
1983	OKT	2580	- 4,3	+ 0,2	2567	- 1,3	2540	- 2,3	2650
	NOV	2779	+ 1,1	+ 7,7	2788	+ 8,6	2614	+ 2,9	2685
	DEZ	2849	+13,8	+ 2,5	2802	+ 0,5	2773	+ 6,1	2718
1984	JAN	2772	+14,8	- 2,7	2707	- 3,4	2789	+ 0,6	2750
	FEB	2739	+13,7	- 1,2	2869	+ 6,0	2763	- 0,9	2783
	MAR	3004	+ 5,5	+ 9,7	2964	+ 3,3	2742	- 0,8	2818
	APR	2629	+15,1	-12,5	2728	- 8,0	2836	+ 3,4	2858
	MAI	3041	+28,2	+15,7	2967	+ 8,8	3018	+ 6,4	2878
	JUN	2933	+17,6	- 3,6	2974	+ 0,2	2939	- 2,6	2892
	JUL	2885	+17,8	- 1,6	2828	- 4,9	2918	- 0,7	2902
	AUG	2694	+ 2,4	- 6,6	2621	- 7,3	2828	- 3,1	2909
	SEP	2689	+ 4,4	- 0,2	2816	+ 7,4	2850	+ 0,8	2917
	OKT	3026	+17,3	+12,5	2922	+ 3,8	2936	+ 3,0	2934
FERTIGWAREN									
1983	OKT	28226	+ 5,0	- 0,9	27893	- 0,7	27350	- 0,8	27486
	NOV	28562	+ 4,4	+ 1,2	29008	+ 4,0	27725	+ 1,4	27649
	DEZ	29938	+ 4,4	+ 4,8	29494	+ 1,7	28100	+ 1,4	27845
1984	JAN	26592	+ 9,2	-11,2	25953	-12,0	28251	+ 0,5	28054
	FEB	30398	+22,6	+14,3	31166	+20,1	29642	+ 4,9	28253
	MAR	31139	+ 3,4	+ 2,4	30241	- 3,0	27896	- 5,9	28417
	APR	28091	+10,6	- 9,8	29496	- 2,5	28803	+ 3,3	28530
	MAI	30241	+14,0	+ 7,7	29504	+ 0,0	29034	+ 0,8	28741
	JUN	25403	- 8,7	-16,0	26743	- 9,4	26781	- 7,8	29079
	JUL	28031	+13,5	+10,3	27387	+ 2,4	29581	+10,5	29466
	AUG	26905	+13,4	- 4,0	25198	- 8,0	29974	+ 1,3	29875
	SEP	29112	+ 2,2	+ 8,2	30202	+19,9	29871	- 0,3	30201
	OKT	34291	+21,5	+17,8	32698	+ 8,3	31595	+ 5,8	30462

9 AUSSENHANDEL (SPEZIALHANDEL)

9.4 AUSFUHR - VOLUMEN (MILL. DM)

JAHR	MONAT	ORIGINALWERT		KALENDERBEREINIGTER WERT		KALENDER- UND SAISONBEREINIGTER WERT		GLATTE KOMponente	
		MILL. DM	VERÄNDERUNG IN O/O GEGEN VORJAHR	VERÄNDERUNG IN O/O GEGEN VORMONAT	MILL. DM	VERÄNDERUNG IN O/O GEGEN VORMONAT	MILL. DM		VERÄNDERUNG IN O/O GEGEN VORMONAT
VORERZEUGNISSE									
1983	OKT	6037	+12,5	- 2,7	5998	- 2,3	5908	- 0,1	5916
	NOV	6138	+16,0	+ 1,7	6213	+ 3,6	6058	+ 2,5	5991
	DEZ	6130	+17,0	- 0,1	6006	- 3,3	6153	+ 1,6	6065
1984	JAN	5972	+18,8	- 2,6	5836	- 2,8	6164	+ 0,2	6135
	FEB	6321	+25,4	+ 5,8	6515	+11,6	6315	+ 2,4	6199
	MAR	6829	+10,7	+ 8,0	6665	+ 2,3	6149	- 2,6	6252
	APR	6062	+12,3	-11,2	6342	- 4,8	6164	+ 0,2	6289
	MAI	6766	+21,0	+11,6	6594	+ 4,0	6428	+ 4,3	6327
	JUN	6143	+ 5,4	- 9,2	6359	- 3,6	6155	- 4,2	6373
	JUL	6141	+18,7	+ 0,0	6018	- 5,4	6461	+ 5,0	6420
	AUG	5947	+16,0	- 3,2	5624	- 6,5	6490	+ 0,4	6467
	SEP	6334	+ 2,1	+ 6,5	6587	+17,1	6392	- 1,5	6503
	OKT	6972	+15,5	+10,1	6687	+ 1,5	6566	+ 2,7	6533
ENDERZEUGNISSE									
1983	OKT	22189	+ 3,1	- 0,4	21897	- 0,2	21441	- 1,1	21571
	NOV	22424	+ 1,7	+ 1,1	22798	+ 4,1	21663	+ 1,0	21659
	DEZ	23809	+ 1,6	+ 6,2	23475	+ 3,0	21948	+ 1,3	21781
1984	JAN	20620	+ 6,8	-13,4	20136	-14,2	22091	+ 0,7	21921
	FEB	24078	+21,9	+16,8	24660	+22,5	23330	+ 5,6	22056
	MAR	24310	+ 1,5	+ 1,0	23560	- 4,5	21741	- 6,8	22166
	APR	22029	+10,1	- 9,4	23148	- 1,7	22656	+ 4,2	22243
	MAI	23475	+12,2	+ 6,6	22910	- 1,0	22594	- 0,3	22415
	JUN	19259	-12,5	-18,0	20378	-11,1	20629	- 8,7	22707
	JUL	21890	+12,1	+13,7	21379	+ 4,9	23127	+12,1	23046
	AUG	20958	+12,7	- 4,3	19580	- 8,4	23477	+ 1,5	23408
	SEP	22777	+ 2,2	+ 8,7	23607	+20,6	23477	+ 0,0	23698
	OKT	27319	+23,1	+19,9	26018	+10,2	25033	+ 6,6	23928
ERZEUGNISSE DES GRUNDSTOFF- UND PRODUKTIONSGÜTERGEWERBES									
1983	OKT	9189	+10,8	- 1,0	9177	- 0,9	9077	+ 0,7	9107
	NOV	9391	+12,1	+ 2,2	9469	+ 3,2	9218	+ 1,6	9217
	DEZ	9508	+16,3	+ 1,2	9290	- 1,9	9474	+ 2,8	9324
1984	JAN	9244	+16,3	- 2,8	9089	- 2,2	9465	- 0,1	9427
	FEB	9744	+23,5	+ 5,4	10117	+11,3	9698	+ 2,5	9520
	MAR	10360	+ 8,8	+ 6,3	10162	+ 0,4	9413	- 2,9	9604
	APR	9155	+11,7	-11,6	9534	- 6,2	9484	+ 0,8	9674
	MAI	10244	+22,4	+11,9	9910	+ 3,9	9916	+ 4,6	9733
	JUN	9471	+ 6,3	- 7,5	9729	- 1,8	9549	- 3,7	9800
	JUL	9629	+18,7	+ 1,7	9500	- 2,4	9968	+ 4,4	9867
	AUG	9319	+10,6	- 3,2	8922	- 6,1	9895	- 0,7	9932
	SEP	9576	+ 3,1	+ 2,8	10064	+12,6	9873	- 0,2	9984
	OKT	10597	+15,3	+10,7	10181	+ 1,2	10062	+ 1,9	10037
ERZEUGNISSE DES INVESTITIONSGÜTER PRODUZIERENDEN GEWERBES									
1983	OKT	16973	+ 0,8	- 1,1	16750	- 0,5	16462	- 2,0	16584
	NOV	17293	- 1,1	+ 1,9	17601	+ 5,1	16541	+ 0,5	16637
	DEZ	18698	- 0,4	+ 8,1	18427	+ 4,7	16823	+ 1,7	16719
1984	JAN	15869	+ 6,4	-15,1	15489	-15,9	17034	+ 1,3	16814
	FEB	18559	+22,7	+17,0	18956	+22,4	18018	+ 5,8	16904
	MAR	18732	+ 1,6	+ 0,9	18096	- 4,5	16725	- 7,2	16970
	APR	16759	+ 8,1	-10,5	17699	- 2,2	17290	+ 3,4	17007
	MAI	18092	+10,9	+ 8,0	17698	+ 0,0	17270	- 0,1	17124
	JUN*	14434	-16,0	-20,2	15425	-12,8	15426	-10,7	17335
	JUL	16286	+ 9,1	+12,8	15867	+ 2,9	17503	+13,5	17584
	AUG	15891	+15,0	- 2,4	14734	- 7,1	18070	+ 3,2	17851
	SEP	17372	+ 1,2	+ 9,3	17958	+21,9	17943	- 0,7	18061
	OKT	20795	+22,5	+19,7	19751	+10,0	19067	+ 6,3	18220
ERZEUGNISSE DES VERBRAUCHSGÜTER PRODUZIERENDEN GEWERBES									
1983	OKT	4101	+ 6,2	- 1,8	4055	- 2,2	3797	- 1,1	3833
	NOV	3918	+ 7,4	- 4,5	3944	- 2,7	3880	+ 2,2	3864
	DEZ	3732	+ 7,0	- 4,7	3674	- 6,8	3903	+ 0,6	3895
1984	JAN	3736	+10,7	+ 0,1	3619	- 1,5	3931	+ 0,7	3928
	FEB	4119	+18,5	+10,3	4266	+17,9	4069	+ 3,5	3961
	MAR	4356	+ 1,6	+ 5,8	4253	- 0,3	3884	- 4,5	3995
	APR	3791	+ 9,8	-13,0	3935	- 7,5	3984	+ 2,6	4026
	MAI	4186	+16,5	+10,4	4105	+ 4,3	4138	+ 3,9	4059
	JUN	3841	+ 2,8	- 8,2	4047	- 1,4	4027	- 2,7	4097
	JUL	4296	+18,5	+11,8	4183	+ 3,4	4224	+ 4,9	4137
	AUG	3830	+11,2	-10,8	3645	-12,9	4173	- 1,2	4177
	SEP	4131	- 1,1	+ 7,9	4296	+17,9	4063	- 2,6	4211
	OKT	4852	+18,3	+17,5	4657	+ 8,4	4354	+ 7,2	4246
INVESTITIONSGÜTER									
1983	OKT	6689	- 6,3	- 7,1	6697	- 6,5	6687	- 6,0	6824
	NOV	7002	- 8,9	+ 4,5	7151	+ 6,8	6714	+ 0,4	6812
	DEZ	8198	- 5,3	+17,1	7960	+11,3	6819	+ 1,6	6819
1984	JAN	6304	- 2,6	-23,1	6254	-21,4	6891	+ 1,1	6837
	FEB	7498	+20,7	+18,9	7742	+23,8	7432	+ 7,9	6853
	MAR	7500	- 2,9	+ 0,0	7351	- 5,1	6779	- 8,8	6867
	APR	6726	+ 6,0	-10,3	6977	- 5,1	7077	+ 4,4	6878
	MAI	6913	+ 5,4	+ 2,8	6633	- 4,9	6901	- 2,5	6940
	JUN	6027	-19,4	-12,8	6281	- 5,3	6218	- 9,9	7042
	JUL	6681	+ 6,6	+10,9	6614	+ 5,3	7199	+15,8	7165
	AUG	6513	+12,3	- 2,5	6116	- 7,5	7356	+ 2,2	7299
	SEP	7209	+ 0,0	+10,7	7553	+23,5	7432	+ 1,0	7413
	OKT	8464	+26,3	+17,4	8154	+ 8,0	7970	+ 7,2	7501

9 AUSSENHANDEL (SPEZIALHANDEL)

9.4 AUSFUHR - VOLUMEN (MILL. DM)

JAHR	MONAT	ORIGINALWERT		KALENDERBEREINIGTER WERT		KALENDER- UND SAISON- BEREINIGTER WERT		GLATTE KOMPONENTE
		MILL. DM	VERAENDERUNG IN O/O GEGEN VORJAHR	MILL. DM	VERAENDERUNG IN O/O GEGEN VORMONAT	MILL. DM	VERAENDERUNG IN O/O GEGEN VORMONAT	
VERBRAUCHSGUETER								
1983	OKT	4839	+ 6,9	4777	+ 0,8	4331	+ 1,0	4330
	NOV	4676	+ 3,2	4691	- 1,8	4345	+ 0,3	4343
	DEZ	4434	+ 9,4	4382	- 6,6	4492	+ 3,4	4364
1984	JAN	4116	+11,7	3981	- 9,2	4455	- 0,8	4386
	FEB	4944	+20,6	5127	+28,8	4664	+ 4,7	4404
	MAR	5017	+ 0,7	4881	- 4,8	4342	- 6,9	4414
	APR	4365	+ 8,8	4527	- 7,3	4453	+ 2,6	4412
	MAI	4505	+ 8,7	4441	- 1,9	4470	+ 0,4	4432
	JUN*	2894	-31,8	3629	-18,3	3438	-23,1	4489
	JUL	4091	+12,1	3970	+ 9,4	4553	+32,4	4559
	AUG	3991	+12,0	3815	- 3,9	4725	+ 3,8	4636
	SEP	4816	+ 1,2	4967	+30,2	4600	- 2,6	4689
	OKT	5799	+19,8	5571	+12,2	4988	+ 8,4	4730
EG-LAENDER								
1983	OKT	16308	+ 3,7	16139	- 1,5	15635	- 1,5	15736
	NOV	16314	+ 2,2	16475	+ 2,1	15784	+ 1,0	15796
	DEZ	16343	+ 4,4	16154	- 1,9	16157	+ 2,4	15882
1984	JAN	15636	+ 8,3	15191	- 6,0	16154	+ 0,0	15981
	FEB	17519	+17,8	18012	+18,6	16710	+ 3,4	16078
	MAR	17953	- 0,4	17519	- 2,7	15771	- 5,6	16167
	APR	15946	+ 8,2	16690	- 4,7	16315	+ 3,4	16236
	MAI	17374	+14,6	16963	+ 1,6	16771	+ 2,8	16394
	JUN	14757	-10,0	15559	- 8,3	15326	- 8,6	16624
	JUL	15823	+14,7	15407	- 1,0	16993	+10,9	16888
	AUG	14333	+ 8,3	13487	-12,5	16956	- 0,2	17168
	SEP	17502	+ 5,8	18198	+34,9	17574	+ 3,6	17412
	OKT	20081	+23,1	19119	+ 5,1	18314	+ 4,2	17613
DRITTLAENDER								
1983	OKT	17261	+ 5,4	17162	+ 1,1	16962	+ 0,0	17065
	NOV	17844	+ 6,2	18117	+ 5,6	17222	+ 1,5	17217
	DEZ	19261	+ 5,5	18824	+ 3,9	17370	+ 0,9	17376
1984	JAN	16350	+11,2	16090	-14,5	17601	+ 1,3	17534
	FEB	18257	+25,4	18781	+16,7	18469	+ 4,9	17681
	MAR	19056	+ 7,8	18503	- 1,5	17591	- 4,8	17602
	APR	17311	+12,1	18191	- 1,7	18024	+ 2,5	17899
	MAI	18828	+15,2	18283	+ 0,5	18034	+ 0,1	17986
	JUN	16235	- 1,7	16862	- 7,8	17128	- 5,0	18123
	JUL	17851	+12,5	17572	+ 4,2	18322	+ 7,0	18271
	AUG	17949	+14,4	16901	- 3,8	18642	+ 1,7	18422
	SEP	17016	- 1,2	17764	+ 5,1	18034	- 3,3	18528
	OKT	20369	+18,0	19486	+ 9,7	19055	+ 5,7	18619

9 AUSSENHANDEL (SPEZIALHANDEL)

9.5 INDEX DER DURCHSCHNITTSWERTE (1980 = 100)

JAHR	MONAT	ORIGINALWERT		KALENDERBEREINIGTER WERT		KALENDER- UND SAISON- BEREINIGTER WERT		GLATTE KOMPONENTE
		1980=100	VERAENDERUNG IN O/O GEGEN VORJAHR	1980=100	VERAENDERUNG IN O/O GEGEN VORMONAT	1980=100	VERAENDERUNG IN O/O GEGEN VORMONAT	
EINFUHR INSGESAMT								
1983	OKT	115,0	+ 0,4	X	X	115,1	+ 0,3	115,7
	NOV	116,1	+ 1,4	X	X	115,8	+ 0,6	116,4
	DEZ	119,0	+ 4,4	X	X	117,7	+ 1,6	117,0
1984	JAN	120,2	+ 5,2	X	X	118,4	+ 0,6	117,7
	FEB	119,8	+ 4,4	X	X	118,2	- 0,2	118,4
	MAR	118,7	+ 5,5	X	X	119,2	+ 0,8	119,2
	APR	118,2	+ 7,0	X	X	120,2	+ 0,8	119,9
	MAI	119,1	+ 7,1	X	X	120,8	+ 0,5	120,5
	JUN	120,0	+ 7,0	X	X	121,2	+ 0,3	121,1
	JUL	120,9	+ 6,4	X	X	121,4	+ 0,2	121,6
	AUG	122,3	+ 5,6	X	X	121,3	- 0,1	122,1
	SEP	122,4	+ 6,7	X	X	122,5	+ 1,0	122,5
	OKT	122,5	+ 6,5	X	X	122,9	+ 0,3	123,0
AUSFUHR INSGESAMT								
1983	OKT	111,9	+ 0,2	X	X	112,4	+ 0,1	112,8
	NOV	113,5	+ 1,5	X	X	113,4	+ 0,9	113,1
	DEZ	114,7	+ 2,3	X	X	113,9	+ 0,4	113,3
1984	JAN	114,3	+ 3,0	X	X	114,5	+ 0,5	113,6
	FEB	115,0	+ 2,0	X	X	114,2	- 0,3	114,0
	MAR	114,4	+ 1,9	X	X	114,3	+ 0,1	114,4
	APR	114,9	+ 2,5	X	X	114,8	+ 0,4	114,8
	MAI	114,6	+ 1,7	X	X	114,6	- 0,2	115,3
	JUN	114,3	+ 2,2	X	X	115,3	+ 0,6	115,9
	JUL*	117,2	+ 4,7	X	X	117,4	+ 1,8	116,5
	AUG	117,6	+ 4,9	X	X	117,5	+ 0,1	117,2
	SEP	117,5	+ 5,0	X	X	118,0	+ 0,4	117,8
	OKT	118,3	+ 5,7	X	X	118,8	+ 0,7	118,3

10 VERKEHR

10.1 BEFORDERTE GÜTER (1 000 T)

JAHR	MONAT	ORIGINALWERT			KALENDERBEREINIGTER WERT			KALENDER- UND SAISON- BEREINIGTER WERT		GLATTE KOMPONENTE
		1 000 T	VERÄNDERUNG VORJAHR	IN O/O GEGEN VORMONAT	1 000 T	VERÄNDERUNG IN O/O GEGEN VORMONAT	1 000 T	VERÄNDERUNG IN O/O GEGEN VORMONAT	1 000 T	
EISENBahnVERKEHR										
1983	AUG	23635	+ 0,4	- 1,2	22062	- 6,3	25515	- 0,5	25977	
	SEP	26435	+ 2,0	+11,8	25797	+16,9	25978	+ 1,8	26208	
	OKT	28804	+ 8,2	+ 9,0	28351	+ 9,9	26744	+ 2,9	26442	
	NOV	30165	+11,0	+ 4,7	30223	+ 6,6	27365	+ 2,3	26667	
	DEZ	27139	+ 9,4	-10,0	26906	-11,0	27155	- 0,8	26866	
1984	JAN	26221	+16,7	- 3,4	25122	- 6,6	27242	+ 0,3	27031	
	FEB	26342	+17,9	+ 0,5	26911	+ 7,1	27475	+ 0,9	27114	
	MAR	28979	+ 3,0	+10,0	27852	+ 3,5	26700	- 2,8	27176	
	APR	26251	+ 6,8	- 9,4	27723	- 0,5	26991	+ 1,1	27303	
	MAI	27823	+ 5,2	+ 6,0	27800	+ 0,3	26881	- 0,4	27433	
	JUN	25873	- 0,2	- 7,0	27445	- 1,3	26669	- 0,8	27568	
	JUL	27121	+13,4	+ 4,8	26009	- 5,2	27918	+ 4,7	27639	
	AUG	26104	+10,4	- 3,7	24590	- 5,5	27985	+ 0,2	27655	
FERNVERKEHR MIT LASTKRAFTFAHRZEUGEN										
1983	JUL	25829	+ 4,6	- 5,3	25534	- 8,1	26060	+ 0,9	26110	
	AUG	26103	+10,8	+ 1,1	24462	- 4,2	26239	+ 0,7	26299	
	SEP	28618	+ 7,7	+ 9,6	28482	+16,4	26624	+ 1,5	26477	
	OKT	29163	+12,4	+ 1,9	28555	+ 0,3	27057	+ 1,6	26634	
	NOV	28022	+11,3	- 3,9	28293	- 0,9	27126	+ 0,3	26755	
	DEZ	23734	+ 7,1	-15,3	23876	-15,6	26870	- 0,9	26828	
1984	JAN	24723	+10,7	+ 4,2	23948	+ 0,3	26814	- 0,2	26837	
	FEB	25073	+14,3	+ 1,4	25525	+ 6,6	26942	+ 0,5	26791	
	MAR	27140	- 1,2	+ 8,2	26316	+ 3,1	25948	- 3,7	26795	
	APR	26260	+ 4,0	- 3,2	27593	+ 4,9	26514	+ 2,2	26801	
	MAI	29157	+ 8,7	+11,0	28630	+ 3,8	27040	+ 2,0	26807	
	JUN	26114	- 4,3	-10,4	27354	- 4,5	25855	- 4,4	26751	
	JUL	27504	+ 6,5	+ 5,3	26715	- 2,3	27020	+ 4,5	26697	
BINNENSCHIFFFAHRT										
1983	JUL	19340	+ 1,5	-10,4	18792	-17,3	18784	- 2,6	18693	
	AUG	19360	+ 1,7	+ 0,1	18286	- 2,7	18746	- 0,2	18828	
	SEP	20209	+ 7,4	+ 4,4	19654	+ 7,5	18972	+ 1,2	18970	
	OKT	20649	+ 8,0	+ 2,2	19686	+ 0,2	19116	+ 0,8	19109	
	NOV	16902	- 6,8	-18,1	17179	-12,7	18403	- 3,7	19232	
	DEZ	18456	+10,6	+ 9,2	18702	+ 8,9	19871	+ 8,0	19356	
1984	JAN	17571	+ 9,9	- 4,8	16488	-11,8	19618	- 1,3	19503	
	FEB	17218	+12,2	- 2,0	17806	+ 8,0	19537	- 0,4	19605	
	MAR	20793	+ 3,7	+20,8	19821	+11,3	19031	- 2,6	19651	
	APR	20318	+16,7	- 2,3	21512	+ 8,5	20208	+ 6,2	19677	
	MAI	21755	+16,7	+ 7,1	21971	+ 2,1	20732	+ 2,6	19683	
	JUN	20398	- 5,5	- 6,2	21958	- 0,1	18776	- 9,4	19706	
	JUL	20852	+ 7,8	+ 2,2	19707	-10,3	19681	+ 4,8	19787	
LUFtVERKEHR										
1983	SEP	51,07	+ 9,8	+12,5	51,62	+15,7	53,17	+ 2,4	52,78	
	OKT	55,20	+10,3	+ 8,1	54,02	+ 4,6	53,29	+ 0,2	53,35	
	NOV	55,09	+19,0	- 0,2	55,72	+ 3,1	54,83	+ 2,9	53,93	
	DEZ	61,87	+21,7	+12,3	60,72	+ 9,0	56,37	+ 2,8	54,48	
1984	JAN	51,50	+17,3	-16,8	50,51	-16,8	54,81	- 2,8	54,94	
	FEB	55,68	+16,5	+ 8,1	58,15	+15,1	55,05	+ 0,4	55,30	
	MAR	63,57	+ 8,6	+14,2	61,90	+ 6,4	54,91	- 0,3	55,57	
	APR	57,82	+ 7,3	- 9,0	58,49	- 5,5	54,82	- 0,2	55,85	
	MAI	55,92	+10,8	- 3,3	55,37	- 5,3	55,55	+ 1,3	56,23	
	JUN	50,73	+ 6,9	- 9,3	51,45	- 7,1	55,12	- 0,8	56,61	
	JUL	55,29	+13,5	+ 9,0	54,35	+ 5,6	58,07	+ 5,4	57,00	
	AUG	52,50	+15,6	- 5,0	51,53	- 5,2	58,33	+ 0,4	57,28	
	SEP	55,18	+ 8,0	+ 5,1	55,11	+ 6,9	56,81	- 2,6	57,53	
ROHRFERNLEITUNGEN (ROHES ERDÖL)										
1983	SEP	4504	-11,6	- 2,1	4682	+ 4,7	4503	- 2,4	4739	
	OKT	4486	- 6,1	- 0,4	4366	- 6,7	4501	+ 0,0	4786	
	NOV	4577	+ 2,4	+ 2,0	4673	+ 7,0	4716	+ 4,8	4827	
	DEZ	5178	+ 5,9	+13,1	5207	+11,4	4964	+ 5,3	4864	
1984	JAN	5202	+21,9	+ 0,5	5058	- 2,9	5165	+ 4,0	4898	
	FEB	5063	+22,1	- 2,7	5245	+ 3,7	5127	- 0,7	4924	
	MAR	4760	+ 4,7	- 6,0	4778	- 8,9	4969	- 3,1	4948	
	APR	4963	+16,9	+ 4,3	4921	+ 3,0	5017	+ 1,0	4927	
	MAI	4928	- 2,1	- 0,7	4840	- 1,6	4693	- 6,5	4899	
	JUN	4664	- 1,3	- 5,4	4852	+ 0,2	4816	+ 2,6	4866	
	JUL	5042	+ 2,5	+ 8,1	4879	+ 0,6	4784	- 0,7	4827	
	AUG	4524	- 1,6	-10,3	4469	- 8,4	4669	- 2,4	4782	
	SEP	4803	+ 6,6	+ 6,2	4763	+ 6,6	4690	+ 0,4	4750	
SEESCHIFFFAHRT										
1983	SEP	10585	+ 3,9	+ 6,0	10754	+ 6,8	10895	+ 2,4	10660	
	OKT	9794	- 1,9	- 7,5	9910	- 7,8	10845	- 0,5	10707	
	NOV	10873	- 0,8	+11,0	11028	+11,3	10758	- 0,8	10758	
	DEZ	12018	- 8,4	+10,5	11417	+ 3,5	10176	- 5,4	10811	
1984	JAN	10843	+ 4,1	- 9,8	10787	- 5,5	11056	+ 8,6	10876	
	FEB	11570	+10,0	+ 6,7	12290	+13,9	11138	+ 0,7	10921	
	MAR	11858	+ 1,9	+ 2,5	11820	- 3,8	10866	- 2,4	10981	
	APR	11493	+11,6	- 3,1	11583	- 2,0	11469	+ 5,5	11016	
	MAI	10467	+ 3,1	- 8,9	10117	-12,7	10875	- 5,2	11033	
	JUN	10361	+ 5,5	- 1,0	10264	+ 1,5	10774	- 0,9	11043	
	JUL	10905	+ 7,2	+ 5,3	10838	+ 5,6	11329	+ 5,2	11048	
	AUG	9982	+ 0,0	- 8,5	9773	- 9,8	10595	- 6,5	11056	
	SEP	10951	+ 3,5	+ 9,7	11356	+16,2	11294	+ 6,6	11086	

10 VERKEHR

10.2 GELEISTETE TONNENKILOMETER (MILL.TKM)

JAHR	MONAT	ORIGINALWERT			KALENDERBEREINIGTER WERT			KALENDER- UND SAISON- BEREINIGTER WERT		GLATTE KOMPONENTE
		MILL.TKM	VERÄNDERUNG VORJAHR	IN O/O GEGEN VORMONAT	MILL.TKM	VERÄNDERUNG IN O/O GEGEN VORMONAT	MILL.TKM	VERÄNDERUNG IN O/O GEGEN VORMONAT	MILL.TKM	
EISENBAHNVERKEHR (TARIF-TKM)										
1983	AUG	4309	- 0,1	- 2,4	4041	- 6,4	4719	+ 0,3	4801	
	SEP	5084	+ 6,8	+18,0	4957	+22,7	4918	+ 4,2	4849	
	OKT	5193	+ 8,4	+ 2,1	5082	+ 2,5	4948	+ 0,6	4897	
	NOV	5476	+12,5	+ 5,4	5498	+ 8,2	5084	+ 2,7	4943	
	DEZ	5072	+12,9	- 7,4	5030	- 8,5	5077	- 0,1	4985	
1984	JAN	4706	+14,8	- 7,2	4505	-10,4	4981	- 1,9	5020	
	FEB	4756	+14,6	+ 1,1	4862	+ 7,9	5014	+ 0,7	5035	
	MAR	5488	+ 5,9	+15,4	5245	+ 7,9	5003	- 0,2	5051	
	APR	4960	+ 9,0	- 9,6	5230	- 0,3	5062	+ 1,2	5081	
	MAI	5305	+ 8,1	+ 7,0	5327	+ 1,9	5051	- 0,2	5111	
	JUN	4928	- 0,8	- 7,1	5220	- 2,0	4901	- 3,0	5142	
	JUL	5110	+15,7	+ 3,7	4897	- 6,2	5246	+ 7,0	5160	
	AUG	4802	+11,4	- 6,0	4529	- 7,5	5205	- 0,8	5162	
FERNVERKEHR MIT LASTKRAFTFAHRZEUGEN (TARIF-TKM)										
1983	JUL	6865	+ 4,6	- 6,8	6788	- 9,8	7084	+ 0,5	7106	
	AUG	6847	+10,3	- 0,3	6414	- 5,5	7122	+ 0,5	7161	
	SEP	7664	+ 8,2	+11,9	7613	+18,7	7243	+ 1,7	7212	
	OKT	7836	+12,2	+ 2,2	7680	+ 0,9	7350	+ 1,5	7258	
	NOV	7730	+11,9	- 1,4	7792	+ 1,5	7419	+ 0,9	7295	
	DEZ	6626	+ 8,7	-14,3	6645	-14,7	7365	- 0,7	7318	
1984	JAN	6967	+11,6	+ 5,1	6740	+ 1,4	7327	- 0,5	7325	
	FEB	6998	+12,7	+ 0,4	7145	+ 6,0	7303	- 0,3	7314	
	MAR	7586	- 0,3	+ 8,4	7352	+ 2,9	7108	- 2,7	7315	
	APR	7170	+ 5,3	- 5,5	7528	+ 2,4	7269	+ 2,3	7317	
	MAI	7902	+ 8,5	+10,2	7779	+ 3,3	7370	+ 1,4	7318	
	JUN	7031	- 4,6	-11,0	7375	- 5,2	7033	- 4,6	7303	
	JUL	7378	+ 7,5	+ 4,9	7153	- 3,0	7386	+ 5,0	7288	
BINNENSCHIFFFAHRT (EFFEKTIV-TKM)										
1983	JUL	4405	+ 3,5	-11,7	4276	-18,4	4191	- 4,2	4099	
	AUG	4175	- 1,8	- 5,2	3955	- 7,5	4080	- 2,6	4108	
	SEP	4348	+ 3,3	+ 4,1	4226	+ 6,9	4104	+ 0,6	4120	
	OKT	4404	+ 0,2	+ 1,3	4202	- 0,6	4071	- 0,8	4134	
	NOV	3375	-18,9	-23,4	3437	-18,2	3792	- 6,9	4149	
	DEZ	3899	+ 4,0	+15,5	3937	+14,5	4275	+12,7	4170	
1984	JAN	3850	+ 4,7	- 1,3	3611	- 8,3	4263	- 0,3	4206	
	FEB	3802	+ 6,4	- 1,2	3934	+ 8,9	4221	- 1,0	4243	
	MAR	4563	+ 3,2	+20,0	4358	+10,8	4197	- 0,6	4254	
	APR	4496	+19,2	- 1,5	4744	+ 8,9	4493	+ 7,1	4261	
	MAI	4750	+17,3	+ 5,6	4795	+ 1,1	4565	+ 1,6	4262	
	JUN	4604	- 7,7	- 3,1	4935	+ 2,9	4077	-10,7	4280	
	JUL	4620	+ 4,9	+ 0,3	4367	-11,5	4271	+ 4,8	4313	
LUFTVERKEHR (EFFEKTIV-TKM)										
1983	SEP	18,90	+11,5	+10,9	19,11	+13,8	20,22	+ 2,0	20,04	
	OKT	20,25	+10,1	+ 7,1	19,87	+ 4,0	20,12	- 0,5	20,23	
	NOV	20,98	+16,0	+ 3,6	21,22	+ 6,8	20,64	+ 2,6	20,43	
	DEZ	23,52	+18,5	+12,1	22,99	+ 8,3	21,13	+ 2,4	20,62	
1984	JAN	19,50	+15,8	-17,1	19,23	-16,4	20,74	- 1,8	20,78	
	FEB	21,34	+15,7	+ 9,4	22,35	+16,2	20,85	+ 0,5	20,91	
	MAR	24,46	+ 8,5	+14,6	23,81	+ 6,5	20,79	- 0,3	21,02	
	APR	22,50	+ 5,7	- 8,0	22,77	- 4,4	20,74	- 0,2	21,13	
	MAI	21,54	+11,7	- 4,3	21,22	- 6,8	21,16	+ 2,0	21,27	
	JUN	19,19	+ 7,4	-10,9	19,37	- 8,7	20,98	- 0,9	21,41	
	JUL	20,34	+12,4	+ 6,0	20,11	+ 3,8	21,93	+ 4,5	21,54	
	AUG	19,55	+14,7	- 3,9	19,20	- 4,5	22,03	+ 0,5	21,66	
	SEP	20,28	+ 7,3	+ 3,7	20,37	+ 6,1	21,52	- 2,3	21,76	
ROHRFERNLEITUNGEN (ROHES ERDDEL, EFFEKTIV-TKM)										
1983	SEP	699	-14,1	- 4,0	725	+ 3,7	693	- 4,8	738	
	OKT	835	+13,0	+19,5	805	+11,0	770	+11,1	734	
	NOV	686	-11,3	-17,8	703	-12,7	667	-13,4	730	
	DEZ	731	- 5,4	+ 6,6	756	+ 7,5	725	+ 8,7	726	
1984	JAN	726	+18,2	- 0,7	692	- 8,5	768	+ 5,9	721	
	FEB	711	+10,6	- 2,1	718	+ 3,8	738	- 3,9	715	
	MAR	718	+ 6,1	+ 1,0	719	+ 0,1	770	+ 4,3	709	
	APR	670	-14,4	- 6,7	675	- 6,1	655	-14,9	704	
	MAI	659	-27,2	- 1,6	657	- 2,7	616	- 6,0	703	
	JUN	694	-12,0	+ 5,3	724	+10,2	703	+14,1	705	
	JUL	748	+ 2,7	+ 7,8	710	- 1,9	741	+ 5,4	708	
	AUG	711	- 2,3	- 4,9	696	- 2,0	719	- 3,0	706	
	SEP	748	+ 7,0	+ 5,2	724	+ 4,0	710	- 1,3	705	

11 AKTIEN

11.1 INDEX DER AKTIENKURSE (30.12.1980 = 100)

JAHR	MONAT	ORIGINALWERT		KALENDERBEREINIGTER WERT		KALENDER- UND SAISONBEREINIGTER WERT		GLATTE KOMPONENTE 1980=100	
		1980=100	VERÄNDERUNG IN O/O GEGEN VORJAHR	VERÄNDERUNG IN O/O GEGEN VORMONAT	1980=100	VERÄNDERUNG IN O/O GEGEN VORMONAT	1980=100		VERÄNDERUNG IN O/O GEGEN VORMONAT
GESAMTINDEX									
1983	DEZ	150,2	+35,8	+ 1,5	X	X	149,8	+ 0,4	148,1
1984	JAN	155,4	+39,7	+ 3,5	X	X	154,3	+ 3,0	148,9
	FEB	154,7	+34,6	- 0,5	X	X	154,4	+ 0,1	149,8
	MAR	151,3	+20,2	- 2,2	X	X	149,9	- 2,9	150,5
	APR	151,2	+10,8	- 0,1	X	X	146,6	- 2,2	150,9
	MAI	151,7	+10,6	+ 0,3	X	X	148,6	+ 1,4	151,1
	JUN	149,7	+ 9,4	- 1,3	X	X	149,7	+ 0,7	151,1
	JUL	143,7	+ 1,0	- 4,0	X	X	145,7	- 2,7	152,0
	AUG	146,9	+ 5,7	+ 2,2	X	X	151,5	+ 4,0	153,6
	SEP	154,1	+12,5	+ 4,9	X	X	158,5	+ 4,6	155,5
	OKT	160,0	+11,1	+ 3,8	X	X	160,4	+ 1,2	157,6
	NOV	161,4	+ 9,1	+ 0,9	X	X	161,0	+ 0,4	159,4
	DEZ	162,8	+ 8,4	+ 0,9	X	X	161,5	+ 0,3	160,9
ENERGIE- UND WASSERVERSORGUNG, BERGBAU									
1983	DEZ	117,3	+ 7,5	- 0,3	X	X	116,5	- 0,8	116,5
1984	JAN	119,7	+ 9,2	+ 2,0	X	X	117,9	+ 1,2	115,6
	FEB	118,2	+ 7,4	- 1,3	X	X	117,3	- 0,5	114,8
	MAR	113,6	- 2,0	- 3,9	X	X	112,7	- 3,9	113,9
	APR	112,2	- 6,8	- 1,2	X	X	110,0	- 2,4	112,9
	MAI	111,3	- 6,8	- 0,8	X	X	110,3	+ 0,3	111,9
	JUN	110,7	- 6,3	- 0,5	X	X	110,7	+ 0,4	110,9
	JUL	107,5	- 8,1	- 2,9	X	X	109,6	- 1,0	110,3
	AUG	107,3	- 6,8	- 0,2	X	X	110,6	+ 0,9	110,1
	SEP	108,2	- 5,5	+ 0,8	X	X	111,1	+ 0,5	110,0
	OKT	110,2	- 7,3	+ 1,8	X	X	109,7	- 1,3	110,1
	NOV	111,9	- 4,8	+ 1,5	X	X	111,2	+ 1,4	110,1
	DEZ	111,5	- 4,9	- 0,4	X	X	110,5	- 0,6	109,9
VERARBEITENDE INDUSTRIE									
1983	DEZ	154,9	+43,4	+ 1,4	X	X	154,8	+ 0,5	152,2
1984	JAN	160,2	+46,2	+ 3,4	X	X	159,2	+ 2,8	152,9
	FEB	157,6	+37,3	- 1,6	X	X	157,8	- 0,9	153,7
	MAR	154,2	+22,5	- 2,2	X	X	153,3	- 2,9	154,2
	APR	153,8	+12,0	- 0,3	X	X	149,6	- 2,4	154,2
	MAI	153,9	+11,3	+ 0,1	X	X	151,3	+ 1,1	153,9
	JUN	151,9	+ 9,5	- 1,3	X	X	152,1	+ 0,5	153,2
	JUL	144,6	- 1,1	- 4,8	X	X	146,3	- 3,8	153,5
	AUG	148,6	+ 3,5	+ 2,8	X	X	152,3	+ 4,1	154,5
	SEP	154,1	+ 9,0	+ 3,7	X	X	158,2	+ 3,9	155,8
	OKT	160,1	+ 7,3	+ 3,9	X	X	159,8	+ 1,0	157,3
	NOV	159,9	+ 4,7	- 0,1	X	X	159,6	- 0,1	158,6
	DEZ	161,9	+ 4,5	+ 1,3	X	X	160,2	+ 0,4	159,5
GRUNDSTOFFINDUSTRIE									
1983	DEZ	139,9	+35,0	+ 1,5	X	X	141,1	+ 0,4	139,4
1984	JAN	148,2	+39,5	+ 5,9	X	X	146,1	+ 3,5	140,1
	FEB	146,0	+31,9	- 1,5	X	X	144,7	- 1,0	141,0
	MAR	142,5	+19,9	- 2,4	X	X	141,0	- 2,6	141,7
	APR	143,3	+11,4	+ 0,6	X	X	138,3	- 1,9	141,9
	MAI	143,6	+12,4	+ 0,2	X	X	140,6	+ 1,7	141,9
	JUN	140,4	+10,4	- 2,2	X	X	140,9	+ 0,2	141,6
	JUL	133,4	- 0,4	- 5,0	X	X	135,5	- 3,8	142,1
	AUG	137,4	+ 3,9	+ 3,0	X	X	140,7	+ 3,8	143,3
	SEP	141,9	+ 9,7	+ 3,3	X	X	146,4	+ 4,1	144,9
	OKT	147,4	+ 8,9	+ 3,9	X	X	148,5	+ 1,4	146,6
	NOV	147,9	+ 7,3	+ 0,3	X	X	149,1	+ 0,4	148,0
	DEZ	150,8	+ 7,8	+ 2,0	X	X	150,5	+ 0,9	149,1
INVESTITIONSGÜTERINDUSTRIE									
1983	DEZ	170,7	+54,3	+ 1,7	X	X	168,9	+ 0,6	165,1
1984	JAN	173,3	+55,7	+ 1,5	X	X	173,1	+ 2,5	165,9
	FEB	169,9	+44,8	- 2,0	X	X	171,5	- 0,9	166,8
	MAR	166,4	+26,8	- 2,1	X	X	166,2	- 3,1	167,3
	APR	164,9	+13,9	- 0,9	X	X	161,5	- 2,8	167,1
	MAI	164,9	+11,8	+ 0,0	X	X	162,8	+ 0,8	166,6
	JUN	163,4	+ 9,9	- 0,9	X	X	163,9	+ 0,7	165,7
	JUL	155,7	- 1,3	- 4,7	X	X	157,4	- 4,0	165,9
	AUG	160,6	+ 4,4	+ 3,1	X	X	165,0	+ 4,8	166,9
	SEP	167,6	+ 9,8	+ 4,4	X	X	171,6	+ 4,0	168,3
	OKT	175,1	+ 7,4	+ 4,5	X	X	173,1	+ 0,9	169,9
	NOV	174,6	+ 4,0	- 0,3	X	X	172,4	- 0,4	171,3
	DEZ	176,4	+ 3,3	+ 1,0	X	X	172,7	+ 0,2	172,3
BAUINDUSTRIE									
1983	DEZ	150,7	- 9,7	+ 2,1	X	X	152,1	- 0,3	156,4
1984	JAN	158,2	- 3,8	+ 5,0	X	X	156,4	+ 2,8	155,7
	FEB	157,0	- 5,9	- 0,8	X	X	155,4	- 0,6	154,9
	MAR	156,3	-13,1	- 0,4	X	X	149,4	- 3,9	154,5
	APR	156,3	-13,7	+ 0,0	X	X	149,8	+ 0,3	155,0
	MAI	156,6	-11,7	+ 0,2	X	X	152,4	+ 1,7	156,3
	JUN	164,7	- 2,5	+ 5,2	X	X	161,9	+ 6,2	158,7
	JUL	169,0	+ 0,1	+ 2,6	X	X	165,0	+ 1,9	161,1
	AUG	171,1	+ 8,4	+ 1,2	X	X	172,1	+ 4,3	163,0
	SEP	167,9	+10,5	- 1,9	X	X	172,5	+ 0,2	164,8
	OKT	163,7	+ 9,3	- 2,5	X	X	169,5	- 1,7	166,6
	NOV	159,4	+ 8,0	- 2,6	X	X	167,8	- 1,0	168,7
	DEZ	162,9	+ 8,1	+ 2,2	X	X	168,9	+ 0,7	171,4

12 PREISE

12.1 PREISINDIZES (1980 = 100)

JAHR	MONAT	ORIGINALWERT			KALENDERBEREINIGTER WERT		KALENDER- UND SAISON- BEREINIGTER WERT		GLATTE KOMPONENTE
		1980*100	VERAENDERUNG IN O/O GEGEN VORJAHR	VERAENDERUNG IN O/O GEGEN VORMONAT	1980*100	VERAENDERUNG IN O/O GEGEN VORMONAT	1980*100	VERAENDERUNG IN O/O GEGEN VORMONAT	
ERZEUGERPREISE GEWERBLICHE PRODUKTE									
1983	NOV	116,9	+ 1,4	+ 0,2	X	X	116,8	+ 0,3	117,0
	DEZ	117,1	+ 1,7	+ 0,2	X	X	117,2	+ 0,3	117,3
1984	JAN	117,8	+ 2,3	+ 0,6	X	X	117,7	+ 0,4	117,6
	FEB	118,0	+ 2,6	+ 0,2	X	X	118,0	+ 0,3	117,9
	MAR	118,2	+ 3,1	+ 0,2	X	X	118,5	+ 0,4	118,2
	APR	118,7	+ 3,1	+ 0,4	X	X	118,7	+ 0,2	118,6
	MAI	118,9	+ 3,2	+ 0,2	X	X	119,0	+ 0,3	118,9
	JUN	119,0	+ 3,0	+ 0,1	X	X	119,1	+ 0,1	119,1
	JUL	119,3	+ 3,2	+ 0,3	X	X	119,4	+ 0,3	119,4
	AUG	119,3	+ 2,6	+ 0,0	X	X	119,3	- 0,1	119,6
	SEP	119,7	+ 2,7	+ 0,3	X	X	119,6	+ 0,3	119,8
	OKT	120,3	+ 3,1	+ 0,5	X	X	120,1	+ 0,4	120,1
	NOV	120,3	+ 2,9	+ 0,0	X	X	120,3	+ 0,2	120,3
ERZEUGERPREISE LANDWIRTSCH. PRODUKTE									
1983	NOV	110,3	+ 1,3	+ 0,3	X	X	109,5	- 0,1	109,9
	DEZ	110,7	- 1,6	+ 0,4	X	X	109,2	- 0,3	110,2
1984	JAN	108,5	- 1,3	- 2,0	X	X	109,2	+ 0,0	110,4
	FEB	111,8	+ 2,3	+ 3,0	X	X	111,1	+ 1,7	110,6
	MAR	113,3	+ 3,8	+ 1,3	X	X	112,0	+ 0,8	110,8
	APR	111,3	+ 3,8	- 1,8	X	X	111,8	- 0,2	110,8
	MAI	108,8	+ 1,9	- 2,2	X	X	110,4	- 1,3	110,7
	JUN	111,2	+ 3,2	+ 2,2	X	X	111,1	+ 0,6	110,2
	JUL	108,7	+ 1,9	- 2,2	X	X	109,9	- 1,1	109,6
	AUG	106,7	- 1,1	- 1,8	X	X	107,8	- 1,9	108,8
	SEP	107,4	- 2,3	+ 0,7	X	X	107,0	- 0,7	108,0
	OKT	106,2	- 3,5	- 1,1	X	X	106,0	- 0,9	107,1
	NOV	105,5	- 4,4	- 0,7	X	X	105,1	- 0,8	106,4
ERZEUGERPREISE PFLANZLICHER PRODUKTE									
1983	NOV	111,9	+ 8,2	+ 1,5	X	X	115,6	+ 0,6	115,4
	DEZ	114,4	+ 8,5	+ 2,2	X	X	116,0	+ 0,3	116,9
1984	JAN	115,4	+ 8,7	+ 0,9	X	X	116,3	+ 0,3	118,0
	FEB	121,1	+13,4	+ 4,9	X	X	119,0	+ 2,3	118,8
	MAR	125,3	+16,8	+ 3,5	X	X	121,2	+ 1,8	119,4
	APR	125,0	+15,7	- 0,2	X	X	120,7	- 0,4	119,4
	MAI	122,6	+13,1	- 1,9	X	X	118,9	- 1,5	118,9
	JUN	124,5	+13,1	+ 1,5	X	X	119,0	+ 0,1	117,3
	JUL	117,0	+ 9,7	- 6,0	X	X	116,4	- 2,2	115,2
	AUG	104,5	- 2,4	-10,7	X	X	109,1	- 6,3	112,9
	SEP	100,7	- 7,5	- 3,6	X	X	106,2	- 2,7	110,5
	OKT	98,8	-10,0	- 1,9	X	X	104,3	- 1,8	108,0
	NOV	98,8	-11,7	+ 0,0	X	X	102,7	- 1,5	105,7
ERZEUGERPREISE TIERISCHER PRODUKTE									
1983	NOV	109,7	- 4,7	- 0,3	X	X	107,1	- 0,5	107,7
	DEZ	109,2	- 5,3	- 0,5	X	X	106,4	- 0,7	107,6
1984	JAN	105,8	- 4,9	- 3,1	X	X	106,5	+ 0,1	107,5
	FEB	108,2	- 1,8	+ 2,3	X	X	108,1	+ 1,5	107,4
	MAR	108,7	- 0,9	+ 0,5	X	X	108,5	+ 0,4	107,4
	APR	105,9	- 0,9	- 2,6	X	X	108,3	- 0,2	107,5
	MAI	103,5	- 2,5	- 2,3	X	X	107,2	- 1,0	107,5
	JUN	106,1	- 0,7	+ 2,5	X	X	108,0	+ 0,7	107,5
	JUL	105,5	- 1,1	- 0,6	X	X	107,4	- 0,6	107,4
	AUG	107,5	- 0,6	+ 1,9	X	X	107,3	- 0,1	107,2
	SEP	110,0	- 0,3	+ 2,3	X	X	107,3	+ 0,0	107,0
	OKT	109,1	- 0,8	- 0,8	X	X	106,8	- 0,5	106,8
	NOV	108,2	- 1,4	- 0,8	X	X	106,1	- 0,7	106,7
PREISE FUER EINFUHRWAREN									
1983	NOV	118,5	+ 0,8	+ 1,0	X	X	117,6	+ 0,9	118,3
	DEZ	119,8	+ 3,7	+ 1,1	X	X	119,2	+ 1,4	119,1
1984	JAN	121,5	+ 5,8	+ 1,4	X	X	120,6	+ 1,2	119,8
	FEB	120,7	+ 5,5	- 0,7	X	X	120,7	+ 0,1	120,5
	MAR	119,8	+ 6,1	- 0,7	X	X	121,3	+ 0,5	121,2
	APR	120,5	+ 6,6	+ 0,6	X	X	122,0	+ 0,6	121,8
	MAI	122,4	+ 7,9	+ 1,6	X	X	123,3	+ 1,1	122,4
	JUN	122,1	+ 6,6	- 0,2	X	X	122,8	- 0,4	122,9
	JUL	122,5	+ 6,1	+ 0,3	X	X	122,9	+ 0,1	123,3
	AUG	123,2	+ 4,7	+ 0,6	X	X	122,6	- 0,2	123,8
	SEP	124,7	+ 5,4	+ 1,2	X	X	123,6	+ 0,8	124,2
	OKT	125,5	+ 7,0	+ 0,6	X	X	124,9	+ 1,1	124,5
	NOV	124,7	+ 5,2	- 0,6	X	X	124,3	- 0,5	124,8
PREISE FUER AUSFUHRWAREN									
1983	NOV	113,4	+ 2,3	+ 0,2	X	X	113,6	+ 0,4	113,7
	DEZ	113,8	+ 2,9	+ 0,4	X	X	114,1	+ 0,4	114,0
1984	JAN	114,6	+ 3,2	+ 0,7	X	X	114,5	+ 0,4	114,4
	FEB	114,8	+ 3,1	+ 0,2	X	X	114,7	+ 0,2	114,7
	MAR	115,1	+ 3,5	+ 0,3	X	X	115,2	+ 0,4	115,1
	APR	115,5	+ 3,7	+ 0,3	X	X	115,5	+ 0,3	115,4
	MAI	116,0	+ 3,8	+ 0,4	X	X	115,9	+ 0,3	115,8
	JUN	116,0	+ 3,6	+ 0,0	X	X	116,1	+ 0,2	116,1
	JUL	116,2	+ 3,4	+ 0,2	X	X	116,2	+ 0,1	116,4
	AUG	116,5	+ 3,2	+ 0,3	X	X	116,5	+ 0,3	116,7
	SEP	117,1	+ 3,4	+ 0,5	X	X	116,9	+ 0,3	117,0
	OKT	117,5	+ 3,8	+ 0,3	X	X	117,5	+ 0,5	117,4
	NOV	117,5	+ 3,6	+ 0,0	X	X	117,7	+ 0,2	117,6

12 PREISE

12.1 PREISINDIZES (1980 = 100)

JAHR	MONAT	ORIGINALWERT			KALENDERBEREINIGTER WERT		KALENDER- UND SAISONBEREINIGTER WERT		GLATTE
		1980=100	VERÄNDERUNG VORJAHR	IN O/O GEGEN VORMONAT	1980=100	VERÄNDERUNG IN O/O GEGEN VORMONAT	1980=100	VERÄNDERUNG IN O/O GEGEN VORMONAT	KOMPONENTE 1980=100
VERBRAUCHERPREISE (EINZELH.VERKAUFSPR.) (1976=100)									
1983	NOV	132,7	+ 1,8	+ 0,3	X	X	132,8	+ 0,2	133,0
	DEZ	133,0	+ 2,0	+ 0,2	X	X	133,2	+ 0,3	133,3
1984	JAN	133,5	+ 2,2	+ 0,4	X	X	133,5	+ 0,2	133,5
	FEB	134,0	+ 2,5	+ 0,4	X	X	133,9	+ 0,3	133,8
	MAR	134,3	+ 2,8	+ 0,2	X	X	134,4	+ 0,4	134,0
	APR	134,6	+ 2,8	+ 0,2	X	X	134,6	+ 0,1	134,3
	MAI	134,8	+ 2,5	+ 0,1	X	X	134,5	- 0,1	134,5
	JUN	135,1	+ 2,5	+ 0,2	X	X	134,6	+ 0,1	134,6
	JUL	134,8	+ 2,1	- 0,2	X	X	134,5	- 0,1	134,7
	AUG	134,2	+ 1,7	- 0,4	X	X	134,5	+ 0,0	134,8
	SEP	134,2	+ 1,5	+ 0,0	X	X	134,6	+ 0,1	135,0
	OKT	134,7	+ 1,8	+ 0,4	X	X	135,0	+ 0,3	135,1
	NOV	134,9	+ 1,7	+ 0,1	X	X	135,1	+ 0,1	135,2
LEBENSHALTUNG ALLER PRIVATEN HAUSHALTE									
1983	NOV	116,7	+ 2,6	+ 0,2	X	X	116,7	+ 0,2	116,9
	DEZ	117,0	+ 2,6	+ 0,3	X	X	117,0	+ 0,3	117,1
1984	JAN	117,5	+ 2,7	+ 0,4	X	X	117,3	+ 0,3	117,4
	FEB	117,8	+ 2,9	+ 0,3	X	X	117,7	+ 0,3	117,6
	MAR	117,9	+ 3,1	+ 0,1	X	X	118,0	+ 0,3	117,8
	APR	118,1	+ 3,0	+ 0,2	X	X	118,2	+ 0,2	118,0
	MAI	118,2	+ 2,8	+ 0,1	X	X	118,3	+ 0,1	118,2
	JUN	118,6	+ 2,8	+ 0,3	X	X	118,5	+ 0,2	118,3
	JUL	118,4	+ 2,2	- 0,2	X	X	118,4	- 0,1	118,5
	AUG	118,2	+ 1,7	- 0,2	X	X	118,3	- 0,1	118,7
	SEP	118,3	+ 1,5	+ 0,1	X	X	118,4	+ 0,1	118,8
	OKT	119,0	+ 2,1	+ 0,6	X	X	119,0	+ 0,5	119,0
	NOV	119,2	+ 2,1	+ 0,2	X	X	119,2	+ 0,2	119,1
NAHRUNGSMITTEL									
1983	NOV	112,0	+ 2,8	+ 0,3	X	X	113,6	+ 0,1	113,4
	DEZ	112,4	+ 2,7	+ 0,4	X	X	113,7	+ 0,1	113,7
1984	JAN	113,5	+ 2,8	+ 1,0	X	X	113,9	+ 0,2	113,9
	FEB	114,7	+ 3,1	+ 1,1	X	X	114,2	+ 0,3	114,2
	MAR	115,4	+ 3,3	+ 0,6	X	X	114,6	+ 0,4	114,3
	APR	115,7	+ 2,6	+ 0,3	X	X	114,3	- 0,3	114,4
	MAI	115,7	+ 2,5	+ 0,0	X	X	114,3	+ 0,0	114,5
	JUN	116,3	+ 2,4	+ 0,5	X	X	114,3	+ 0,0	114,5
	JUL	115,4	+ 2,0	- 0,8	X	X	114,3	+ 0,0	114,4
	AUG	113,7	+ 1,8	- 1,5	X	X	114,4	+ 0,1	114,4
	SEP	112,3	+ 0,6	- 1,2	X	X	113,9	- 0,4	114,3
	OKT	112,3	+ 0,5	+ 0,0	X	X	114,0	+ 0,1	114,3
	NOV	112,5	+ 0,4	+ 0,2	X	X	114,0	+ 0,0	114,2