

Indikatoren zur Wirtschafts- entwicklung

Zeitreihen mit Saisonbereinigung

7
Juli
1984

Statistisches Bundesamt • Verlag W. Kohlhammer

Abkürzungen

BESCH.	=	Beschäftigte
GES.	=	Gesamt
GRUNDST.	=	Grundstoff
IND.	=	Industrie
INSG.	=	Insgesamt
O.G.BREG.	=	Ohne Güter der Bundes- regierung
O.NUG.	=	Ohne Nahrungs- und Genußmittelgewerbe
VERARB.	=	Verarbeitende

Zeichenerklärung

- = nichts vorhanden
- ... = Angabe fällt später an
- . = Zahlenwert unbekannt oder geheim-
zuhalten
- x = Tabellenfach gesperrt (Kalender-
bereinigung sachlich nicht sinnvoll)
- () = Aussagewert eingeschränkt, da der
Zahlenwert Fehler aufweisen kann

Legende für Grafiken

- = Originalwert
- = Kalenderbereinigter bzw. kalender-
und saisonbereinigter Wert
- = Glatte Komponente

Die Angaben beziehen sich auf das Bundesge-
biet; sie schließen Berlin (West) ein.

H e r a u s g e b e r :
Statistisches Bundesamt
Gustav-Stresemann-Ring 11
6200 Wiesbaden

A u s l i e f e r u n g :
Verlag W. Kohlhammer GmbH
Abt. Veröffentlichungen des Statistischen
Bundesamtes
Philipp-Reis-Str. 3
6500 Mainz 42

Erscheinungsfolge: monatlich

Erschienen im Juli 1984

Preis: DM 12,90

Bestellnummer: 1010600-84107

Nachdruck - auch auszugsweise - nur mit
Quellenangabe gestattet.

	Seite
Einführung	5
Erläuterungen	
Berechnungsmethoden	6
Begriffserklärungen	6
1 <u>BESCHÄFTIGUNG UND ARBEITSMARKT</u>	
1.1 Gesamtzahlen (1 000)	
Arbeitslose (insgesamt, männlich, weiblich)	10
Offene Stellen (insgesamt)	10
Kurzarbeiter (insgesamt, männlich)	10
1.2 Beschäftigte im Bergbau und Ver- arbeitenden Gewerbe und im Bau- hauptgewerbe (1980 = 100)	
Bergbau und Verarbeitendes Gewerbe	12
Verarbeitendes Gewerbe	12
Grundstoff- und Produktions- gütergewerbe	12
Investitionsgüter produzierendes Gewerbe	12
Verbrauchsgüter produzierendes Gewerbe	12
Nahrungs- und Genußmittelgewerbe Bauhauptgewerbe	13
2 <u>PRODUKTION IM PRODUZIERENDEN GEWERBE</u>	
2.1 Index der Nettoproduktion (1980=100) - Unternehmen -	
Produzierendes Gewerbe insgesamt ..	14
Produzierendes Gewerbe ohne Bau- hauptgewerbe	14
Bergbau und Verarbeitendes Gewerbe Bergbau	14
Elektrizitäts- und Gasversorgung ..	14
Verarbeitendes Gewerbe	14
Grundstoff- und Produktionsgüter- gewerbe	15
Investitionsgüter produzierendes Gewerbe	15
Verbrauchsgüter produzierendes Gewerbe	15
Nahrungs- und Genußmittelgewerbe	15
Ausgewählte Wirtschaftszweige	
Eisenschaffende Industrie	15
Chemische Industrie	16
Maschinenbau	16
Straßenfahrzeugbau, Reparatur von Kraftfahrzeugen usw.	16
Elektrotechnik, Reparatur von Haushaltsgeräten	16
Herstellung von Eisen-, Blech- und Metallwaren	16
Textilgewerbe	16
Bekleidungsgewerbe	17
Ernährungsgewerbe	17
2.2 Geleistete Arbeitsstunden im Bau- hauptgewerbe (1980 = 100)	
Bauhauptgewerbe insgesamt	20
Ausgewählte Bauarten	
Hochbau	20
Tiefbau	20
Wohnungsbau	20
Gewerblicher und industrieller Bau	20
Öffentlicher und Verkehrsbau	20
2.3 Produktionsindex für das Bauhaupt- gewerbe (1976 = 100)	
Bauhauptgewerbe insgesamt	23
Hochbau	23
Tiefbau	23

	Seite		Seite
3		<u>PRODUKTIVITÄT UND LOHNKOSTEN IM BERGBAU UND VERARBEITENDEN GEWERBE</u>	
3.1		Produktionsergebnis (1980 = 100)	
	24	Je Beschäftigten	
	24	Je Beschäftigtenstunde	
	24	Je Arbeiter	
	24	Je Arbeiterstunde	
3.2		Lohn- und Gehaltssumme (1980 = 100)	
		Je Beschäftigten (Bergbau und Verarbeitendes Gewerbe)	25
	25	Je Beschäftigtenstunde (Bergbau und Verarbeitendes Gewerbe)	
	25	Je Produkteinheit (Bergbau und Verarbeitendes Gewerbe)	
	25	Je Produkteinheit (Verarbeitendes Gewerbe)	
	25	Je Produkteinheit (Grundstoff- und Produktionsgütergewerbe)	
	25	Je Produkteinheit (Investitionsgüter produzierendes Gewerbe)	
	26	Je Produkteinheit (Verbrauchsgüter produzierendes Gewerbe)	
	26	Je Produkteinheit (Nahrungs- und Genußmittelgewerbe)	
	26	Je Umsatzeinheit (Bergbau und Verarbeitendes Gewerbe)	
4		<u>AUFTRAGSEINGANG IM VERARBEITENDEN GEWERBE UND IM BAUHAUPTGEWERBE</u>	
4.1		Wertindex (1980 = 100) - jeweils insgesamt, Inland, Ausland)	
	29	Verarbeitendes Gewerbe (ohne Nahrungs- und Genußmittelgewerbe)	
	29	Grundstoff- und Produktionsgütergewerbe	
	30	Investitionsgüter produzierendes Gewerbe	
	30	Verbrauchsgüter produzierendes Gewerbe	
		Ausgewählte Wirtschaftszweige	
	31	Hochofen-, Stahl- und Warmwalzwerke	
	31	Chemische Industrie	
	32	Maschinenbau	
	32	Straßenfahrzeugbau	
	33	Elektrotechnik	
	33	Herstellung von Eisen-, Blech- und Metallwaren	
	34	Textilgewerbe	
	34	Bekleidungsgewerbe	
	38	Bauhauptgewerbe	
	38	Hochbau	
	38	Wohnungsbau	
	38	Tiefbau	
	38	Straßenbau	
4.2		Volumenindex (1980 = 100) - jeweils insgesamt, Inland, Ausland	
	40	Verarbeitendes Gewerbe (ohne Nahrungs- und Genußmittelgewerbe)	
	40	Grundstoff- und Produktionsgütergewerbe	
	41	Investitionsgüter produzierendes Gewerbe	
	41	Verbrauchsgüter produzierendes Gewerbe	
		Ausgewählte Wirtschaftszweige	
	42	Hochofen-, Stahl- und Warmwalzwerke	
	42	Chemische Industrie	
	43	Maschinenbau	
	43	Straßenfahrzeugbau	
	44	Elektrotechnik	
	44	Herstellung von Eisen-, Blech- und Metallwaren	
	45	Textilgewerbe	
	45	Bekleidungsgewerbe	
		Bauhauptgewerbe	49
		Hochbau	49
		Wohnungsbau	49
		Tiefbau	49
		Straßenbau	49
5		<u>UMSÄTZE IM VERARBEITENDEN GEWERBE UND IM BAUHAUPTGEWERBE</u>	
5.1		Wertindex (1980 = 100) - jeweils insgesamt, Inland, Ausland	
		Verarbeitendes Gewerbe (ohne Nahrungs- und Genußmittelgewerbe)	50
		Grundstoff- und Produktionsgütergewerbe	50
		Investitionsgüter produzierendes Gewerbe	51
		Verbrauchsgüter produzierendes Gewerbe	51
		Ausgewählte Wirtschaftszweige	
		Hochofen-, Stahl- und Warmwalzwerke	52
		Chemische Industrie	52
		Maschinenbau	53
		Straßenfahrzeugbau	53
		Elektrotechnik	54
		Herstellung von Eisen-, Blech- und Metallwaren	54
		Textilgewerbe	55
		Bekleidungsgewerbe	55
		Bauhauptgewerbe	59
		Wohnungsbau	59
		Öffentlicher- und Verkehrsbau ...	59
5.2		Volumenindex (1980 = 100) - jeweils insgesamt, Inland, Ausland	
		Verarbeitendes Gewerbe (ohne Nahrungs- und Genußmittelgewerbe)	60
		Grundstoff- und Produktionsgütergewerbe	60
		Investitionsgüter produzierendes Gewerbe	61
		Verbrauchsgüter produzierendes Gewerbe	61
		Ausgewählte Wirtschaftszweige	
		Hochofen-, Stahl- und Warmwalzwerke	62
		Chemische Industrie	62
		Maschinenbau	63
		Straßenfahrzeugbau	63
		Elektrotechnik	64
		Herstellung von Eisen-, Blech- und Metallwaren	64
		Textilgewerbe	65
		Bekleidungsgewerbe	65
6		<u>BAUGENEHMIGUNGEN, BAUFERTIGSTEL- LUNGEN, BAUVORRAT</u>	
6.1		Veranschlagte reine Baukosten der genehmigten Hochbauvorhaben im Neubau (1980 = 100)	
		Wohn- und Nichtwohngebäude	69
		Wohngebäude	69
		Wohngebäude von privaten Haus- halten	69
		Nichtwohngebäude	69
		Öffentliche Bauherren	69
		Nichtöffentliche Bauherren	69
6.2		Rauminhalt der genehmigten Hochbau- vorhaben im Neubau (1980 = 100)	
		Wohn- und Nichtwohngebäude	70
		Wohngebäude	70
		Wohngebäude von privaten Haus- halten	70
		Nichtwohngebäude	70
		Öffentliche Bauherren	70
		Nichtöffentliche Bauherren	70

	Seite		Seite
6.3 Rauminhalt der fertiggestellten Gebäude im Neubau (1980 = 100)		Einfuhr nach Ländergruppen (Herst.- u. Verbr.Länder)	
Wohn- und Nichtwohngebäude	71	EG-Länder	80
Wohngebäude	71	Andere europäische industrialisierte Länder	81
Nichtwohngebäude	71	Vereinigte Staaten	81
6.4 Genehmigte und fertiggestellte Wohnungen (Anzahl), Bauvorrat (1 000)		Übrige industrialisierte westliche Länder	81
Genehmigte Wohnungen insgesamt	72	Entwicklungsländer	81
Genehmigte Wohnungen in Wohngebäuden mit 1 und 2 Wohnungen	72	Staatshandelsländer	81
Genehmigte Wohnungen in Wohngebäuden mit 3 Wohnungen und mehr ...	72	9.2 Ausfuhr - Tatsächliche Werte (Mill. DM)	
Fertiggestellte Wohnungen insgesamt	72	Ausfuhr insgesamt	87
Bauvorrat an Wohnungen insgesamt ..	72	Ausfuhr nach Warengruppen	
6.5 Veranschlagte reine Baukosten der genehmigten Baumaßnahmen an bestehenden Gebäuden (1980 = 100)		Gewerbliche Wirtschaft	87
Wohngebäude	74	Rohstoffe und Halbwaren	87
Nichtwohngebäude	74	Rohstoffe	87
7 <u>UMSÄTZE DES GROSSHANDELS</u>		Halbwaren	87
7.1 In jeweiligen Preisen (1970 = 100)		Fertigwaren	87
Großhandel insgesamt	75	Vorerzeugnisse	88
Kohle und Mineralölzeugnisse ..	75	Enderzeugnisse	88
Erze, Metalle und Halbzeug	75	Ausfuhr nach dem Güterverzeichnis für Produktionsstatistiken	
Holz und Baustoffe u.ä.	75	Erzeugnisse des Grundstoff- und Produktionsgütergewerbes	88
Nahrungs- und Genußmittel	75	Erzeugnisse des Investitionsgüter produzierenden Gewerbes	88
Fahrzeuge und Maschinen (a.n.g.)	75	Erzeugnisse des Verbrauchsgüter produzierenden Gewerbes	88
8 <u>UMSÄTZE DES EINZELHANDELS</u>		Ausfuhr von Investitions- und Verbrauchsgütern	
8.1 In jeweiligen Preisen (1970 = 100)		Investitionsgüter	89
Einzelhandel insgesamt	77	Verbrauchsgüter	89
Nahrungs- und Genußmittel	77	Ausfuhr nach Ländergruppen (Herst.- u. Verbr.Länder)	
Textilwaren, Schuhe	77	EG-Länder	89
Metallwaren, Hausrat, Wohnbedarf (a.n.g.)	77	Andere europäische industrialisierte Länder	89
Elektro- und optische Erzeugnisse, Uhren	77	Vereinigte Staaten	89
Fahrzeuge, Maschinen und Büroeinrichtungen	77	Übrige industrialisierte westliche Länder	90
9 <u>AUSSENHANDEL (SPEZIALHANDEL)</u>		Entwicklungsländer	90
9.1 Einfuhr - Tatsächliche Werte (Mill. DM)		Staatshandelsländer	90
Einfuhr insgesamt	78	Saldo insgesamt	90
Einfuhr nach Warengruppen		9.3 Einfuhr - Volumen (Mill. DM)	
Ernährungswirtschaft	78	Einfuhr insgesamt	91
Gewerbliche Wirtschaft (ohne Güter der Bundesregierung)	78	Einfuhr nach Warengruppen	
Rohstoffe und Halbwaren	78	Ernährungswirtschaft	91
Rohstoffe	78	Gewerbliche Wirtschaft (ohne Güter der Bundesregierung)	91
Halbwaren	78	Rohstoffe und Halbwaren	91
Fertigwaren (ohne Güter der Bundesregierung)	79	Rohstoffe	91
Vorerzeugnisse	79	Halbwaren	91
Enderzeugnisse (ohne Güter der Bundesregierung)	79	Fertigwaren (ohne Güter der Bundesregierung)	92
Halbwaren und Vorerzeugnisse	79	Vorerzeugnisse	92
Einfuhr nach dem Güterverzeichnis für Produktionsstatistiken		Enderzeugnisse (ohne Güter der Bundesregierung)	92
Erzeugnisse des Ernährungsgewerbes, Tabakwaren	79	Halbwaren und Vorerzeugnisse	92
Erzeugnisse des Grundstoff- und Produktionsgütergewerbes	79	Einfuhr nach dem Güterverzeichnis für Produktionsstatistiken	
Erzeugnisse des Investitionsgüter produzierenden Gewerbes	80	Erzeugnisse des Ernährungsgewerbes, Tabakwaren	92
Erzeugnisse des Verbrauchsgüter produzierenden Gewerbes	80	Erzeugnisse des Grundstoff- und Produktionsgütergewerbes	92
Einfuhr von Investitions- und Verbrauchsgütern		Erzeugnisse des Investitionsgüter produzierenden Gewerbes	93
Investitionsgüter	80	Erzeugnisse des Verbrauchsgüter produzierenden Gewerbes	93
Verbrauchsgüter	80		

	Seite		Seite
Einfuhr von Investitions- und Verbrauchsgütern		12	<u>PREISE</u>
Investitionsgüter	93	12.1	Preisindizes (1976 = 100)
Verbrauchsgüter	93		Erzeugerpreise gewerblicher Produkte (1980 = 100)
Einfuhr nach Ländergruppen (Herst.- u. Verbr.Länder)			101
EG-Länder	93		Erzeugerpreise landwirtschaftlicher Produkte
Drittländer	93		101
9.4 Ausfuhr - Volumen (Mill. DM)			Erzeugerpreise pflanzlicher Produkte
Ausfuhr insgesamt	95		101
Ausfuhr nach Warengruppen			Erzeugerpreise tierischer Produkte
Gewerbliche Wirtschaft	95		101
Rohstoffe und Halbwaren	95		Preise für Einfuhrwaren (1980 = 100)
Rohstoffe	95		101
Halbwaren	95		Preise für Ausfuhrwaren (1980 = 100)
Fertigwaren	95		101
Vorerzeugnisse	96		Verbraucherpreise (Einzelhandelsverkaufspreise)
Enderzeugnisse	96		102
Ausfuhr nach dem Güterverzeichnis für Produktionsstatistiken			Lebenshaltung aller privaten Haushalte
Erzeugnisse des Grundstoff- und Produktionsgütergewerbes	96		102
Erzeugnisse des Investitionsgüter produzierenden Gewerbes ..	96		Nahrungsmittel
Erzeugnisse des Verbrauchsgüter produzierenden Gewerbes	96		102
Ausfuhr von Investitions- und Verbrauchsgütern			
Investitionsgüter	96		
Verbrauchsgüter	97		
Ausfuhr nach Ländergruppen (Herst.- u. Verbr.Länder)			
EG-Länder (ohne Griechenland) ..	97		
Übrige Länder (einschl. Griechenland)	97		
9.5 Index der Durchschnittswerte (1980 = 100)			
Einfuhr insgesamt	97		
Ausfuhr insgesamt	97		
10 <u>VERKEHR</u>			
10.1 Beförderte Güter (1 000 t)			
Eisenbahnverkehr	98		
Fernverkehr mit Lastkraftfahrzeugen	98		
Binnenschifffahrt	98		
Luftverkehr	98		
Rohrfernleitungen (rohes Erdöl) ..	98		
Seeschifffahrt	98		
10.2 Geleistete Tonnenkilometer (Mill. tkm)			
Eisenbahnverkehr (Tarif-tkm)	99		
Fernverkehr mit Lastkraftfahrzeugen (Tarif-tkm)	99		
Binnenschifffahrt (Effektiv-tkm) ..	99		
Luftverkehr (Effektiv-tkm)	99		
Rohrfernleitungen - rohes Erdöl (Effektiv-tkm)	99		
11 <u>AKTIEN</u>			
11.1 Index der Aktienkurse (30.12.1980 = 100)			
Gesamtindex	100		
Energie- und Wasserversorgung,			
Bergbau	100		
Verarbeitende Industrie	100		
darunter:			
Grundstoffindustrie	100		
Investitionsgüterindustrie	100		
Bauindustrie	100		

Das Ziel konjunkturanalytischer Untersuchungen ist die Erkennung längerfristiger "Grundtendenzen" aus den Werten wirtschaftlicher Zeitreihen. Die Verwendung unbereinigter Originalwerte der Reihen als Konjunkturindikatoren ist hierfür im allgemeinen wenig geeignet, weil die Originaldaten neben zufälligen Störfaktoren vor allem auch saisonbedingte Einflüsse enthalten.

Für die Ausschaltung von Saisoneinflüssen gibt es eine Reihe von Verfahren, die sich in der Praxis bewährt haben. Auch das Statistische Bundesamt berechnet und veröffentlicht seit Jahren in monatlichen Abständen saisonbereinigte Werte. Mit seiner Entscheidung für ein bestimmtes Verfahren zur Zeitreihenanalyse beabsichtigt das Statistische Bundesamt nicht, dieses Verfahren amtlich zum allein aussagefähigen zu erklären. Für die Wahl des verwendeten Verfahrens war ausschlaggebend, daß sein Grundkonzept theoretisch klar, die mathematischen Ansätze genügend allgemein und ihre Arbeitshypothesen widerspruchsfrei spezifizierbar sein sollten. Außerdem sollte das Verfahren der Zeitreihenanalyse brauchbare saisonbereinigte Werte ergeben.

Das Statistische Bundesamt verwendet das "Berliner Verfahren", das aus der Zusammenarbeit der Technischen Universität, Berlin, mit dem Deutschen Institut für Wirtschaftsforschung, Berlin, hervorgegangen ist¹⁾. Da das Verfahren in seinen beiden ersten Fassungen²⁾ noch nicht allen Erwartungen genügen konnte, ist es zu einer verbesserten Fassung (BV4) weiterentwickelt worden³⁾. Hierbei sind vor allem die Möglichkeiten des Berliner Verfahrens weitgehend ausgeschöpft worden, die spezifischen Eigenarten einzelner Zeitreihen in einem geschlossenen Ansatz zu berücksichtigen, indem alle wesentlichen Optimierungsgesichtspunkte in die Aufstellung universell verwendbarer Filtersätze einbezogen worden sind.

- 1) Nullau B., Heiler S., Wäsch P., Meissner B., Filip D.: Das "Berliner Verfahren". Ein Beitrag zur Zeitreihenanalyse. In DIW-Beiträge zur Strukturforchung, Heft 7, Berlin 1969.
- 2) Nourney M.: "Methode der Zeitreihenanalyse" in Wirtschaft und Statistik 1/1973, S. 11 ff.; sowie Nourney M.: "Weiterentwicklung des Verfahrens der Zeitreihenanalyse" in Wirtschaft und Statistik 2/1975, S. 96 ff.
- 3) Nourney M.: "Umstellung der Zeitreihenanalyse" in Wirtschaft und Statistik 11/1983, S. 841.

Das Ziel des Verfahrens ist die Ausschaltung von Saisoneinflüssen, weniger das Herausarbeiten der glatten (Trend-Konjunktur-)Komponente. Nicht alle Zeitreihen sind für das Verfahren zur Errechnung saisonbereinigter Werte in gleicher Weise geeignet. So wird man z.B. bei Reihen, die heterogen zusammengesetzt sind und deren Komponenten stark unterschiedlich "Saison- und Strukturentwicklungen" unterworfen sind, eine Saisonbewegung nur unbefriedigend feststellen und eliminieren können. Entsprechendes gilt, wenn saisonale Bewegungen durch starke und häufig auftretende Störfaktoren völlig zugedeckt werden. In solchen Fällen kann kein Verfahren der Zeitreihenanalyse eine sinnvolle Zerlegung der Reihe und damit eine befriedigende Saisonbereinigung liefern.

Eine verstärkte Bedeutung wird der Bereinigung der Monatsdaten von Kalendereinflüssen zugemessen. Während sich die arbeitstägliche Bereinigung bisher ausschließlich auf Informationen aus der Restkomponente stützte und demzufolge auch als letzter Bereinigungsschritt (nach der Saisonbereinigung) vollzogen wurde, setzt die Ermittlung der Kalenderkomponente nunmehr an den Originalwerten an. Diese Kalenderbereinigung, die auch den Ausgleich der Monatslängen einschließt, wird unmittelbar auf die Originalwerte⁴⁾ angewendet und an erster Stelle als Analyseergebnis wiedergegeben; die Ermittlung von glatter und Saisonkomponente geht von kalenderbereinigten Originalwerten aus.

Die meisten derzeit gebräuchlichen Zeitreihenverfahren arbeiten mit gleitenden Durchschnitten. Das hat zur Konsequenz, daß am aktuellen Rande mehr oder weniger starke Instabilitäten auftreten können. Diese Eigenschaft könnte nur behoben werden, wenn die letzten Schätzwerte künstlich stabilisiert würden; dies würde jedoch zu einer Verzerrung der entsprechenden Werte führen. Das Amt wird deshalb wie bisher die durch Revision alter und Hinzufügen neuer Werte entstehenden rückwirkenden Korrekturen veröffentlichen, um dem Benutzer die notwendige Information zugänglich zu machen.

- 4) Falls erforderlich, wird zuvor eine Extremwertbereinigung durchgeführt.

E r l ä u t e r u n g e n

Berechnungsmethoden

Die Tabellen enthalten außer den Originalindizes für die letzten 13 Monate mit ihren Veränderungen gegenüber dem Vorjahr und dem Vormonat

- a) die kalenderbereinigten Werte mit ihren Veränderungen gegenüber dem Vormonat,
- b) die kalender- und saisonbereinigten Werte und ihre Veränderungen gegenüber dem Vormonat und
- c) die glatte Komponente (Trend-Konjunktur-Komponente).

Das "Berliner Verfahren" (BV 4) geht von einer additiven Verknüpfung der einzelnen Komponenten in der Originalreihe aus:

- (1) $x_t = G_t + S_t + K_t + R_t$, wobei
 x_t die Originalwerte,
 G_t die glatte (Trend-Konjunktur-) Komponente,
 S_t die Saisonkomponente,
 K_t die Kalenderkomponente und
 R_t die Restkomponente bedeuten.

Viele ökonomische Daten können von der unterschiedlichen Länge und Zusammensetzung der Monate (gemessen z.B. in Arbeits- oder Wochentagen) beeinflusst werden. Die Veröffentlichung enthält in solchen Fällen in der Spalte "kalenderbereinigter Originalwert" eine Zeitreihe ($KB_t = X_t - K_t$), aus der der Einfluß der Kalenderunregelmäßigkeiten schätzungsweise eliminiert ist. Diese Spalte ist mit dem Zeichen X gelöscht, wenn keine Kalendereinflüsse auf die Zeitreihe vorhanden sind ($K_t = 0$); in diesem Fall sind die folgenden Ergebnisse in der Spalte "Kalender- und saisonbereinigter Wert" als lediglich saisonbereinigte Werte zu verstehen.

Weil im Veröffentlichungsausdruck außerdem der Originalwert X_t , der kalender- und saisonbereinigte Wert ($KSB_t = X_t - K_t - S_t = G_t + R_t$ ggf. einschließlich Extremwert) und die glatte Komponente G_t explizit enthalten sind, lassen sich die fehlenden Komponenten über Gleichung (1) wie folgt errechnen:

- (2) $X_t - KB_t = K_t$,
- (3) $KSB_t - G_t = R_t$,
- (4) $KB_t - KSB_t = S_t$.

In Worten: Zieht man vom Originalwert den kalenderbereinigten Wert ab, dann erhält man die Kalenderkomponente. Die Differenz zwischen dem kalender-/saisonbereinigten Wert und der glatten Komponente ist die Restkom-

ponente. Der um den kalender-/saisonbereinigten Wert verminderte kalenderbereinigte Wert ergibt die Saisonkomponente (ggf. einschließlich Extremwert).

Am Ende der Zeitreihen können nur vorläufige Werte berechnet werden, die sich durch die erst in Zukunft anfallenden Informationen noch merklich ändern können.

Die Monate, in denen eine Zeitreihe Extremwerte aufweist, werden mit * gekennzeichnet.

Begriffserklärungen

Arbeitslose bzw. offene Stellen: Personen ohne Arbeitsverhältnis, die als Arbeitsuchende beim Arbeitsamt registriert sind bzw. zu besetzende Arbeitsplätze, die Arbeitgeber dem Arbeitsamt gemeldet haben.

Kurzarbeiter: Personen, die im Abrechnungszeitraum, in den der Stichtag fällt, Anspruch auf Kurzarbeitergeld hatten.

Beschäftigte im Bergbau und Verarbeitenden Gewerbe und im Bauhauptgewerbe: Tätige Inhaber und alle in einem arbeitsrechtlichen Verhältnis stehenden Betriebsangehörigen (Angestellte, Arbeiter, Auszubildende).

Der Index der Nettoproduktion für das Produzierende Gewerbe - Unternehmen - auf Basis 1980 wird auf repräsentativer Grundlage unter Ausschaltung der Preisveränderungen berechnet, d.h., bei den Wirtschaftszweigen erfolgt die Fortschreibung im allgemeinen mit einer Auswahl von Erzeugnissen, deren Entwicklung der jeweiligen Gesamtentwicklung entspricht. Der Gewichtung der einzelnen Wirtschaftszweige liegt die Bruttowertschöpfung zu Marktpreisen des Jahres 1980 zugrunde.

Bruttowertschöpfung zu Marktpreisen: Bruttoproduktionswert abzüglich Materialverbrauch, Kosten für vergebene Lohnarbeiten, Einsatz an Handelsware, Kosten für sonstige industrielle/handwerkliche Dienstleistungen, Mieten und Pachten sowie sonstige Kosten; ohne Umsatzsteuer.

Geleistete Arbeitsstunden im Bauhauptgewerbe sind alle von Inhabern, Angestellten, Arbeitern

geleisteten Arbeitsstunden; abgerechnete, aber nicht geleistete Stunden sind nicht enthalten.

Der Produktionsindex für das Bauhauptgewerbe wird durch die geleisteten Arbeitsstunden unter Anwendung eines Produktivitätsfaktors repräsentiert. Der Gewichtung der Teilbereiche Hoch- und Tiefbau liegt die entsprechende Bruttowertschöpfung zu Marktpreisen des Jahres 1980 zugrunde.

Die Indizes des Produktionsergebnisses je Beschäftigten, je Beschäftigtenstunde, je Arbeiter und je Arbeiterstunde (Arbeitsproduktivität) zeigen die Entwicklung der Produktion (gemessen am Index der Nettoproduktion) im Verhältnis zum personellen Aufwand.

Lohnkosten je Beschäftigten, je Beschäftigtenstunde, je Umsatzeinheit, je Produkteinheit: Entwicklung der Lohn- und Gehaltssumme (in Form von Meßzahlen, 1980 = 100) im Verhältnis zur Entwicklung der Beschäftigten, der Beschäftigtenstunden, des Umsatzes (jeweils in Form von Meßzahlen, 1980 = 100) bzw. der Nettoproduktion (kalendermonatlicher Index, 1980 = 100).

Index des Auftragseingangs im Verarbeitenden Gewerbe und im Bauhauptgewerbe: Wertindex in jeweiligen Preisen, Volumenindex unter Ausschaltung der Preisveränderungen (Verarbeitendes Gewerbe Basis 1980 = 100, Bauhauptgewerbe Basis 1980 = 100); der Gewichtung werden die Auftragseingangsanteile im Basisjahr zugrunde gelegt. Als Auftragseingang gilt der Wert der in einem Berichtsmonat von anderen Firmen und sonstigen Kunden akzeptierten Bestellungen (ohne Umsatz(Mehrwert-)steuer).

Umsätze im Verarbeitenden Gewerbe und im Bauhauptgewerbe: Wertindizes in jeweiligen Preisen, Volumenindizes unter Ausschaltung der Preisveränderungen (jeweils Basis 1980 = 100); der Gewichtung werden die Umsatzanteile im Basisjahr zugrunde gelegt.

Umsatz im Verarbeitenden Gewerbe: Erlöse aus dem Verkauf eigener Erzeugnisse und Leistungen; sie resultieren aus den Rechnungsendwerten einschl. Verbrauchsteuern und Kosten für Fracht, Verpackung, Porto und Spesen (ohne Umsatz-(Mehrwert-)steuer).

Umsatz des Bauhauptgewerbes: Als steuerbarer baugewerblicher Umsatz gelten die dem Finanzamt für die Umsatzsteuer zu meldenden steuerbaren Beträge für Bauleistungen im Bundesgebiet einschl. Berlin (West).

Bautätigkeit: Erfassung der genehmigten Hochbauten anhand der erteilten Baugenehmigungen; Erfassung der fertiggestellten Hochbauten aufgrund der Feststellungen der Bauaufsichtsbehörden. Der B a u v o r r a t ist die behelfsmäßige Fortschreibung des Bauüberhangs am Jahresende mit Hilfe der genehmigten und fertiggestellten Bauvorhaben.

Umsätze des Großhandels (in jeweiligen Preisen): Wert aller Lieferungen und Leistungen des Unternehmens einschl. Provisionen, jedoch ohne den Gesamtwert der vermittelten Waren (ohne Umsatz-(Mehrwert-)steuer).

Rabatte, Boni, Skonti u.ä. sind abgesetzt.

Umsätze des Einzelhandels (in jeweiligen Preisen): Wert aller Lieferungen und Leistungen des Unternehmens einschl. Eigenverbrauch (einschl. Umsatz-(Mehrwert-)steuer).

Der Außenhandel (Spezialhandel) umfaßt

die unmittelbare E i n f u h r von Waren und die Einfuhr von ausländischen Waren aus Lager (Freihafenlager und Zollager - ab 1974 einschl. offene Zollager -) in den freien Verkehr, zur zollamtlich bewilligten aktiven Veredelung (Eigenveredelung und Lohnveredelung) und nach zollamtlich bewilligter passiver Veredelung;

die A u s f u h r von Waren aus dem freien Verkehr, nach zollamtlich bewilligter aktiver Veredelung (Eigenveredelung und Lohnveredelung) und zur zollamtlich bewilligten passiven Veredelung.

Die t a t s ä c h l i c h e n W e r t e stellen den Grenzübergangswert, d.h. den Wert frei Grenze des Erhebungsgebietes dar (in der Einfuhr ohne die deutschen Eingangsabgaben).

Das V o l u m e n ist ein nachträglich berechneter Wert, der sich ergeben hätte, wenn die Durchschnittswerte (Preise) des Jahres 1980 in den nachgewiesenen Berichtszeiten unverändert geblieben wären.

Den L ä n d e r g r u p p i e r u n g e n liegen Angaben nach Herstellungs- und Verbrauchsländern zugrunde. Die Zuordnung der Länder zu den einzelnen Gruppen ist aus der Fachserie 7 Außenhandel, Reihe 1 ersichtlich.

Der Güterverkehr enthält alle im gewerblichen Verkehr und Werkverkehr (Eisenbahnen: Dienstgutverkehr) beförderten Güter. Die tonnenkilo-

metrische Leistung (tkm) errechnet sich als Produkt aus Gewicht der Ladung und der im Bundesgebiet zurückgelegten Entfernung.

Index der Aktienkurse

auf Basis 30.12.1980 = 100

Der Gesamtindex wird aus den Kursnotierungen von rd. 280 (Ende 1983) ausgewählten Aktiengesellschaften mit dem Sitz im Bundesgebiet berechnet. In die Teilindizes waren Ende 1983 einbezogen: Energie- und Wasserversorgung, Bergbau mit 26, Verarbeitende Industrie mit 173, Grundstoffindustrie mit 42, Investitionsgüterindustrie mit 60 und Bauindustrie mit 8 Aktiengesellschaften. Die Gewichtung erfolgt mit dem Nominalwert des börsennotierten Stammaktienkapitals, das dem jeweils aktuellen Stand angepaßt wird.

Preisindizes

Erzeugerpreise (gewerbliche und landwirtschaftliche Produkte): Überwiegend Preise der ersten Vermarktungsstufe (Frachtlagen gemäß jeweiligem

Handelsbrauch) von Erzeugerfirmen, Marktverwaltungen, Preisnotierungskommissionen usw.

Gewichtung: Umsatzwerte des Produzierenden Gewerbes 1980 bzw. Verkaufserlöse der Landwirtschaft 1976.

Einfuhr-, Ausfuhrpreise: Preise frei Grenze im Zeitpunkt des Geschäftsabschlusses, nicht im Zeitpunkt des Grenzüberganges; erfragt bei Importeuren bzw. Exporteuren.

Gewichtung: Einfuhr- bzw. Ausfuhrwerte 1980.

Lebenshaltungspreise, Einzelhandelsverkaufspreise: Außer Einzelhandelspreisen auch Preise für Waren und Leistungen des Handwerks, Gastgewerbepreise, Wohnungsmieten, Tarife und Gebühren, Eintrittspreise für öffentliche Veranstaltungen, Preise für Pauschalreisen, Versicherungsprämien usw.

Gewichtung: Ausgaben für die Lebenshaltung 1976 bzw. Umsatzstruktur des Einzelhandels 1970.

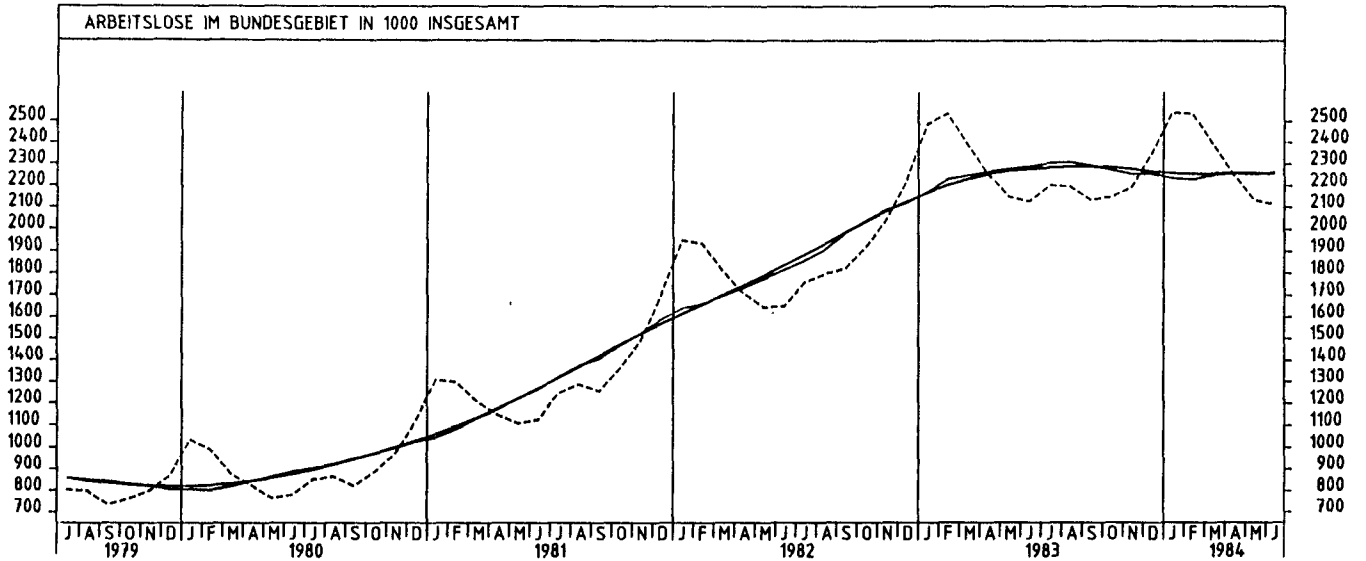
Tabellenteil

1 BESCHAEFFTIGUNG UND ARBEITSMARKT

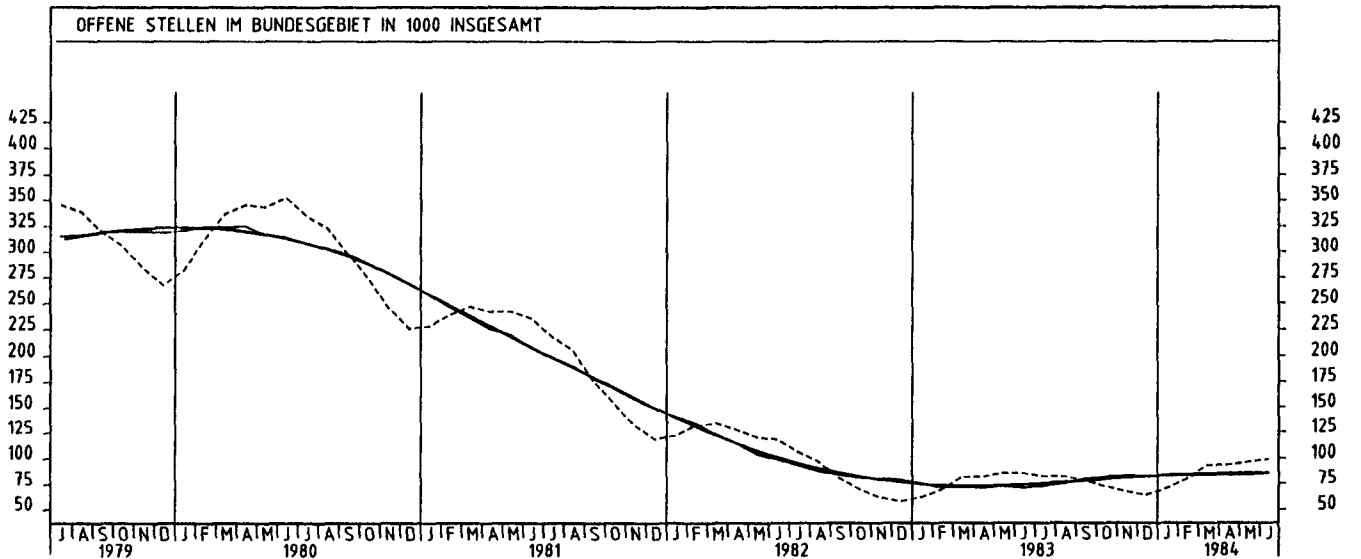
1.1 GESAMTZAHLN (1 000)

JAHR	MONAT	ORIGINALWERT			KALENDERBEREINIGTER WERT		KALENDER- UND SAISONBEREINIGTER WERT		GLATTE KOMPONENTE
		1 000	VERAENDERUNG IN O/D GEGEN VORJAHR	VERAENDERUNG IN O/D GEGEN VORMONAT	1 000	VERAENDERUNG IN O/D GEGEN VORMONAT	1 000	VERAENDERUNG IN O/D GEGEN VORMONAT	1 000
ARBEITSLOSE INSGESAMT									
1983	JUN	2127,1	+28,9	- 1,0	X	X	2289,2	+ 0,5	2276,6
	JUL	2202,2	+25,3	+ 3,5	X	X	2305,0	+ 0,7	2283,0
	AUG	2196,2	+22,2	- 0,3	X	X	2309,3	+ 0,2	2288,0
	SEP	2134,1	+17,3	- 2,8	X	X	2295,1	- 0,6	2289,8
	OKT	2147,8	+11,9	+ 0,6	X	X	2273,1	- 1,0	2285,8
	NOV	2193,3	+ 7,6	+ 2,1	X	X	2254,5	- 0,8	2278,9
	DEZ	2349,0	+ 5,6	+ 7,1	X	X	2256,5	+ 0,1	2267,1
1984	JAN	2539,3	+ 2,1	+ 8,1	X	X	2234,5	- 1,0	2258,6
	FEB	2536,6	+ 0,0	- 0,1	X	X	2230,0	- 0,2	2256,2
	MAR	2393,3	+ 0,3	- 5,6	X	X	2250,7	+ 0,9	2256,6
	APR	2253,5	+ 0,0	- 5,8	X	X	2258,3	+ 0,3	2259,0
	MAI	2133,2	- 0,7	- 5,3	X	X	2255,6	- 0,1	2258,9
	JUN	2112,6	- 0,7	- 1,0	X	X	2261,1	+ 0,2	2256,5
ARBEITSLOSE, MAENNLICH									
1983	JUN	1173,4	+31,3	- 2,2	X	X	1291,3	+ 0,3	1283,7
	JUL	1196,0	+26,5	+ 1,9	X	X	1295,9	+ 0,4	1285,4
	AUG	1182,0	+22,2	- 1,2	X	X	1294,4	- 0,1	1286,6
	SEP	1145,0	+16,5	- 3,1	X	X	1284,3	- 0,8	1286,2
	OKT	1153,0	+10,9	+ 0,7	X	X	1272,8	- 0,9	1282,7
	NOV	1198,9	+ 6,5	+ 4,0	X	X	1263,2	- 0,8	1278,2
	DEZ	1343,9	+ 4,9	+12,1	X	X	1268,8	+ 0,4	1272,0
1984	JAN	1509,7	+ 1,3	+12,3	X	X	1256,1	- 1,0	1268,2
	FEB	1521,9	- 1,1	+ 0,8	X	X	1252,2	- 0,3	1267,9
	MAR	1407,3	- 0,1	- 7,5	X	X	1271,2	+ 1,5	1269,5
	APR	1283,7	+ 0,3	- 8,8	X	X	1279,3	+ 0,6	1272,3
	MAI	1189,7	- 0,8	- 7,3	X	X	1273,5	- 0,5	1274,2
	JUN	1170,7	- 0,2	- 1,6	X	X	1280,3	+ 0,5	1275,0
ARBEITSLOSE, WEIBLICH									
1983	JUN	953,7	+26,0	+ 0,5	X	X	997,9	+ 0,8	992,9
	JUL	1006,2	+23,9	+ 5,5	X	X	1009,0	+ 1,1	997,5
	AUG	1014,2	+22,2	+ 0,8	X	X	1015,0	+ 0,6	1001,4
	SEP	989,2	+18,2	- 2,5	X	X	1010,8	- 0,4	1003,6
	OKT	994,7	+13,0	+ 0,6	X	X	1000,2	- 1,0	1003,1
	NOV	994,4	+ 9,0	+ 0,0	X	X	991,3	- 0,9	1000,6
	DEZ	1005,1	+ 6,7	+ 1,1	X	X	987,7	- 0,4	995,1
1984	JAN	1029,6	+ 3,3	+ 2,4	X	X	978,4	- 0,9	990,4
	FEB	1014,6	+ 1,8	- 1,5	X	X	977,8	- 0,1	988,3
	MAR	986,0	+ 0,8	- 2,8	X	X	979,6	+ 0,2	987,1
	APR	969,8	- 0,5	- 1,6	X	X	979,0	- 0,1	986,6
	MAI	943,5	- 0,6	- 2,7	X	X	982,1	+ 0,3	984,7
	JUN	941,9	- 1,2	- 0,2	X	X	980,8	- 0,1	981,5
OFFENE STELLEN INSGESAMT									
1983	JUN	85,6	-27,3	- 0,2	X	X	70,9	- 2,3	73,9
	JUL	82,5	-22,5	- 3,6	X	X	72,7	+ 2,5	75,0
	AUG	82,4	-15,6	- 0,1	X	X	75,2	+ 3,4	76,3
	SEP	78,2	- 3,5	- 5,1	X	X	80,4	+ 6,9	77,7
	OKT	72,3	+ 3,6	- 7,5	X	X	82,1	+ 2,1	79,2
	NOV	67,1	+ 9,1	- 7,2	X	X	83,4	+ 1,6	80,7
	DEZ	63,8	+10,4	- 4,9	X	X	82,9	- 0,6	82,1
1984	JAN	70,0	+13,3	+ 9,7	X	X	83,1	+ 0,2	83,1
	FEB	79,7	+15,8	+13,9	X	X	83,3	+ 0,2	84,0
	MAR	93,3	+13,8	+17,1	X	X	83,6	+ 0,4	84,6
	APR	93,6	+13,6	+ 0,3	X	X	83,5	- 0,1	85,1
	MAI	96,6	+12,6	+ 3,2	X	X	83,8	+ 0,4	85,3
	JUN	99,3	+16,0	+ 2,8	X	X	85,5	+ 2,0	85,6
KURZARBEITER INSGESAMT									
1983	JUN	495,0	+15,5	-22,5	X	X	667,2	- 8,9	703,0
	JUL	434,7	+29,1	-12,2	X	X	689,0	+ 3,3	654,9
	AUG	379,2	+16,4	-12,8	X	X	669,9	- 2,8	609,8
	SEP	470,2	-19,4	+24,0	X	X	626,3	- 6,5	564,8
	OKT	548,5	-33,8	+16,7	X	X	547,3	-12,6	516,0
	NOV	494,0	-52,2	- 9,9	X	X	395,1	-27,8	469,6
	DEZ	513,7	-53,9	+ 4,0	X	X	332,4	-15,9	421,9
1984	JAN	565,5	-52,6	+10,1	X	X	319,5	- 3,9	399,0
	FEB	643,6	-43,9	+13,8	X	X	382,7	+19,8	398,5
	MAR	617,7	-39,6	- 4,0	X	X	433,0	+13,1	407,7
	APR	489,5	-36,0	-20,8	X	X	482,0	+11,3	423,0
	MAI	387,6	-39,3	-20,8	X	X	474,0	- 1,7	429,6
	JUN	338,3	-31,7	-12,7	X	X	497,5	+ 5,0	429,7
KURZARBEITER, MAENNLICH									
1983	APR	608,6	+65,7	-26,1	X	X	603,5	-11,2	628,9
	MAI	499,7	+52,6	-17,9	X	X	587,1	- 2,7	604,3
	JUN	391,8	+23,6	-21,6	X	X	546,6	- 6,9	579,9
	JUL	362,8	+43,7	- 7,4	X	X	570,9	+ 4,4	552,6
	AUG	327,0	+28,5	- 9,9	X	X	558,0	- 2,3	517,6
	SEP	396,6	- 8,5	+21,3	X	X	519,3	- 6,9	478,7
	OKT	456,7	-27,0	+15,2	X	X	457,5	-11,9	433,5
	NOV	400,2	-49,4	-12,4	X	X	331,3	-27,6	397,6
	DEZ	429,5	-50,4	+ 7,3	X	X	299,0	- 9,7	376,1
1984	JAN	487,0	-48,8	+13,4	X	X	290,2	- 2,9	361,4
	FEB	567,2	-38,7	+16,5	X	X	344,7	+18,8	351,6
	MAR	542,6	-34,2	- 4,3	X	X	369,2	+ 7,1	336,3
	APR	423,0	-30,5	-22,0	X	X	387,1	+ 4,8	315,3

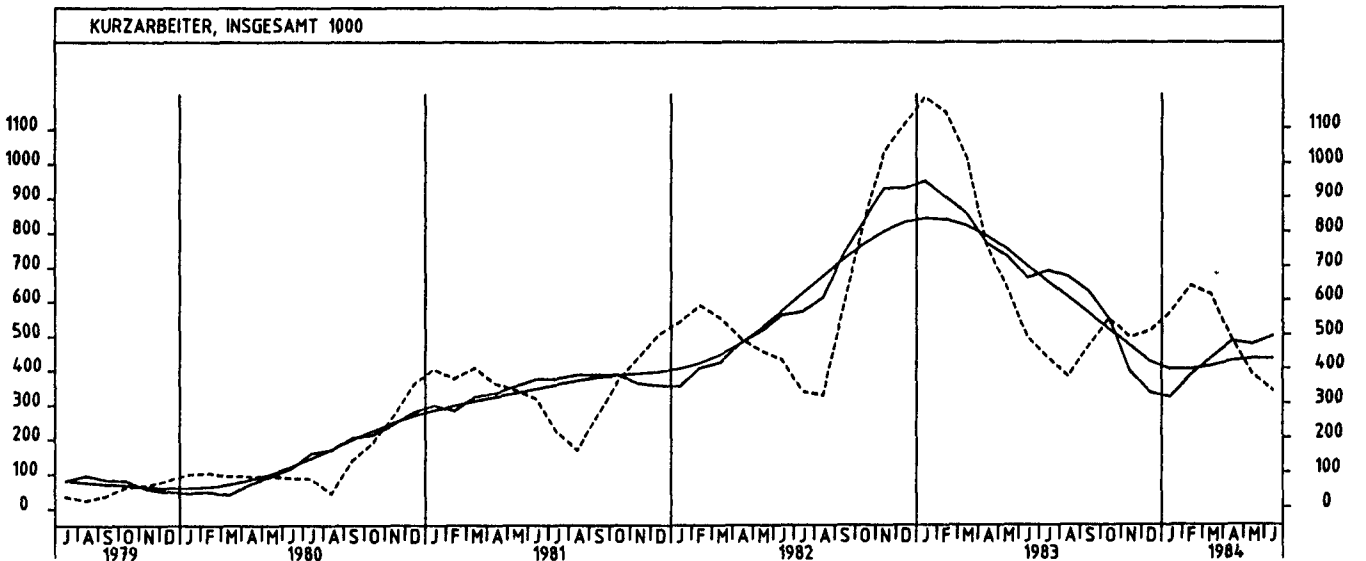
ARBEITSLOSE IM BUNDESGBEIT IN 1000 INSGESAMT



OFFENE STELLEN IM BUNDESGBEIT IN 1000 INSGESAMT



KURZARBEITER, INSGESAMT 1000



1 BESCHAFTIGUNG UND ARBEITSMARKT

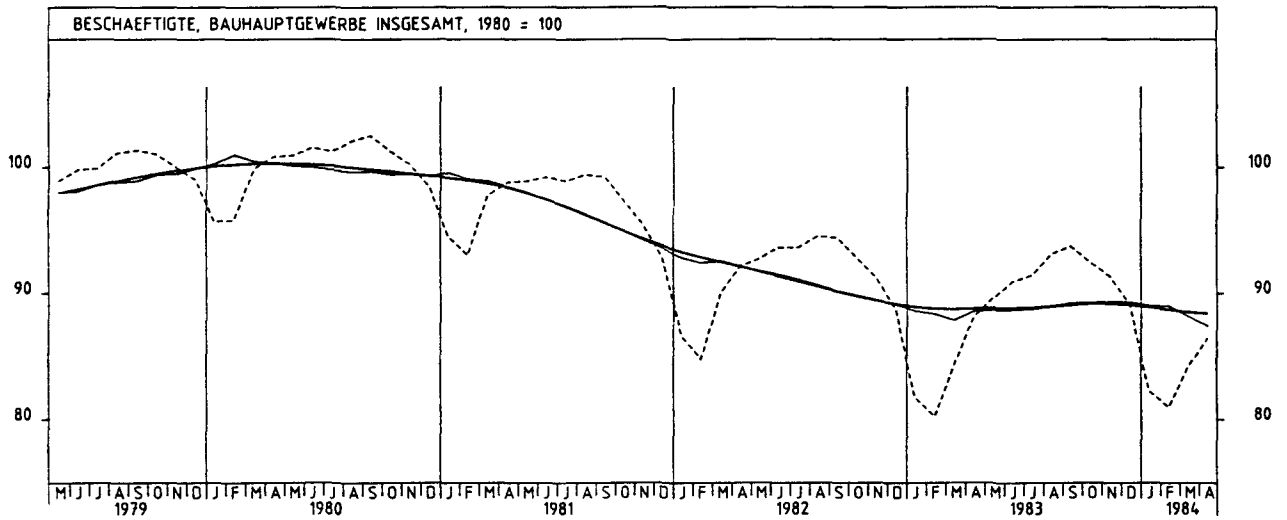
1.2 BESCHAFTIGTE IM BERGBAU UND VERARBEITENDEN GEWERBE UND IM BAUHAUPTGEWERBE (1980 = 100)

JAHR	MONAT	ORIGINALWERT			KALENDERBEREINIGTER WERT		KALENDER- UND SAISONBEREINIGTER WERT		GLATTE KOMPONENTE
		1980=100	VERÄNDERUNG IN O/O GEGEN VORJAHR	VDRMONAT	1980=100	VERÄNDERUNG IN O/O GEGEN VORMONAT	1980=100	VERÄNDERUNG IN O/O GEGEN VORMONAT	1980=100
BERGBAU UND VERARBEITENDES GEWERBE									
1983	APR	90,3	- 4,7	- 0,6	X	X	90,8	- 0,4	90,9
	MAI	90,1	- 4,7	- 0,2	X	X	90,6	- 0,2	90,5
	JUN	90,1	- 4,6	+ 0,0	X	X	90,3	- 0,3	90,4
	JUL	90,1	- 4,6	+ 0,0	X	X	90,0	- 0,3	90,2
	AUG	90,5	- 4,2	+ 0,4	X	X	89,9	- 0,1	90,0
	SEP	90,9	- 3,8	+ 0,4	X	X	89,8	- 0,1	89,8
	OKT	90,5	- 3,4	- 0,4	X	X	89,8	+ 0,0	89,7
	NOV	90,3	- 3,0	- 0,2	X	X	89,8	+ 0,0	89,7
	DEZ	89,7	- 2,8	- 0,7	X	X	89,7	- 0,1	89,6
1984	JAN	89,1	- 2,3	- 0,7	X	X	89,7	+ 0,0	89,5
	FEB	89,0	- 2,0	- 0,1	X	X	89,6	- 0,1	88,4
	MAR	89,1	- 1,9	+ 0,1	X	X	89,5	- 0,1	89,4
	APR	89,0	- 1,4	- 0,1	X	X	89,5	+ 0,0	89,3
VERARBEITENDES GEWERBE									
1983	APR	90,0	- 4,9	- 0,6	X	X	90,6	- 0,3	90,7
	MAI	89,9	- 4,7	- 0,1	X	X	90,4	- 0,2	90,4
	JUN	89,8	- 4,7	- 0,1	X	X	90,1	- 0,3	90,1
	JUL	89,9	- 4,6	+ 0,1	X	X	89,8	- 0,3	89,9
	AUG	90,3	- 4,2	+ 0,4	X	X	89,7	- 0,1	89,7
	SEP	90,6	- 3,8	+ 0,3	X	X	89,6	- 0,1	89,6
	OKT	90,3	- 3,3	- 0,3	X	X	89,6	+ 0,0	89,5
	NOV	90,1	- 3,0	- 0,2	X	X	89,6	+ 0,0	89,4
	DEZ	89,5	- 2,8	- 0,7	X	X	89,4	- 0,2	89,4
1984	JAN	88,9	- 2,2	- 0,7	X	X	89,5	+ 0,1	89,3
	FEB	88,8	- 2,0	- 0,1	X	X	89,4	- 0,1	89,3
	MAR	88,9	- 1,8	+ 0,1	X	X	89,3	- 0,1	89,2
	APR	88,8	- 1,3	- 0,1	X	X	89,4	+ 0,1	89,2
GRUNDSTOFF- UND PRODUKTIONSGÜTERGEWERBE									
1983	APR	90,4	- 4,1	- 0,1	X	X	90,7	- 0,3	90,8
	MAI	90,3	- 4,0	- 0,1	X	X	90,5	- 0,2	90,5
	JUN	90,2	- 4,0	- 0,1	X	X	90,2	- 0,3	90,3
	JUL	90,2	- 4,1	+ 0,0	X	X	89,9	- 0,3	90,1
	AUG	90,7	- 3,5	+ 0,6	X	X	89,9	+ 0,0	89,9
	SEP	90,8	- 3,6	+ 0,1	X	X	89,6	- 0,3	89,7
	OKT	90,4	- 3,1	- 0,4	X	X	89,7	+ 0,1	89,6
	NOV	90,1	- 2,9	- 0,3	X	X	89,5	- 0,2	89,5
	DEZ	89,4	- 2,6	- 0,8	X	X	89,5	+ 0,0	89,4
1984	JAN	88,2	- 2,4	- 1,3	X	X	89,4	- 0,1	89,2
	FEB	88,1	- 2,3	- 0,1	X	X	89,2	- 0,2	89,1
	MAR	88,6	- 2,1	+ 0,6	X	X	89,1	- 0,1	89,0
	APR	88,7	- 1,9	+ 0,1	X	X	89,0	- 0,1	88,9
INVESTITIONSGÜTER PRODUZIERENDES GEWERBE									
1983	APR	92,0	- 4,5	- 0,6	X	X	92,5	- 0,4	92,6
	MAI	91,8	- 4,4	- 0,2	X	X	92,3	- 0,2	92,4
	JUN	91,7	- 4,4	- 0,1	X	X	92,0	- 0,3	92,1
	JUL	91,7	- 4,4	+ 0,0	X	X	91,7	- 0,3	91,8
	AUG	92,0	- 4,3	+ 0,3	X	X	91,5	- 0,2	91,7
	SEP	92,4	- 3,9	+ 0,4	X	X	91,5	+ 0,0	91,5
	OKT	92,1	- 3,4	- 0,3	X	X	91,5	+ 0,0	91,4
	NOV	92,0	- 3,0	- 0,1	X	X	91,5	+ 0,0	91,2
	DEZ	91,5	- 2,9	- 0,5	X	X	91,3	- 0,2	91,3
1984	JAN	91,0	- 2,4	- 0,5	X	X	91,4	+ 0,1	91,2
	FEB	90,9	- 2,0	- 0,1	X	X	91,3	- 0,1	91,1
	MAR	90,9	- 1,8	+ 0,0	X	X	91,2	- 0,1	91,1
	APR	90,7	- 1,4	- 0,2	X	X	91,3	+ 0,1	91,0
VERBRAUCHSGÜTER PRODUZIERENDES GEWERBE									
1983	APR	84,6	- 6,7	- 0,5	X	X	84,9	- 0,4	85,0
	MAI	84,4	- 6,4	- 0,2	X	X	84,7	- 0,2	84,8
	JUN	84,3	- 6,1	- 0,1	X	X	84,4	- 0,4	84,5
	JUL	84,3	- 5,7	+ 0,0	X	X	84,3	- 0,1	84,3
	AUG	84,7	- 5,2	+ 0,5	X	X	84,2	- 0,1	84,2
	SEP	84,9	- 4,4	+ 0,2	X	X	84,2	+ 0,0	84,1
	OKT	84,7	- 3,8	- 0,2	X	X	84,2	+ 0,0	84,1
	NOV	84,5	- 3,3	- 0,2	X	X	84,2	+ 0,0	84,1
	DEZ	84,0	- 2,9	- 0,6	X	X	84,1	- 0,1	84,1
1984	JAN	83,8	- 1,9	- 0,2	X	X	84,3	+ 0,2	84,0
	FEB	83,9	- 1,5	+ 0,1	X	X	84,3	+ 0,0	84,0
	MAR	83,9	- 1,3	+ 0,0	X	X	84,2	- 0,1	84,0
	APR	83,8	- 0,9	- 0,1	X	X	84,2	+ 0,0	84,0
NAHRUNGS- UND GENUSSMITTELGEWERBE									
1983	APR	91,2	- 4,4	- 0,4	X	X	92,9	- 0,3	92,9
	MAI	91,5	- 3,9	+ 0,3	X	X	92,9	+ 0,0	92,7
	JUN	92,0	- 4,2	+ 0,5	X	X	92,4	- 0,5	92,5
	JUL	92,8	- 4,3	+ 0,9	X	X	92,1	- 0,3	92,3
	AUG	93,9	- 4,0	+ 1,2	X	X	92,0	- 0,1	92,1
	SEP	94,0	- 3,6	+ 0,1	X	X	91,9	- 0,1	92,0
	OKT	93,8	- 2,9	- 0,2	X	X	92,1	+ 0,2	91,9
	NOV	93,3	- 2,7	- 0,5	X	X	92,0	- 0,1	91,9
	DEZ	92,0	- 2,5	- 1,4	X	X	91,9	- 0,1	91,9
1984	JAN	91,0	- 1,4	- 1,1	X	X	92,2	+ 0,3	91,8
	FEB	90,5	- 1,4	- 0,5	X	X	92,0	- 0,2	91,8
	MAR	90,3	- 1,4	- 0,2	X	X	91,9	- 0,1	91,7
	APR	90,0	- 1,3	- 0,3	X	X	91,8	- 0,1	91,7

1 BESCHAEFTIGUNG UND ARBEITSMARKT

1.2 BESCHAEFTIGTE IM BERGBAU UND VERARBEITENDEN GEWERBE UND IM BAUHAUPTGEWERBE (1980 = 100)

JAHR	MONAT	ORIGINALWERT			KALENDERBEREINIGTER WERT		KALENDER- UND SAISONBEREINIGTER WERT		GLATTE KOMPONENTE	
		1980=100	VERAENDERUNG IN O/O GEGEN VORJAHR	VERAENDERUNG IN O/O GEGEN VORMONAT	1980=100	VERAENDERUNG IN O/O GEGEN VORMONAT	1980=100	VERAENDERUNG IN O/O GEGEN VORMONAT		
BAUHAUPTGEWERBE (EINSCHL FERTIGTEILBAU)										
1983	APR	88,1	- 4,3	+ 4,5	X	X	88,5	+ 0,8	88,7	
	MAI	89,6	- 3,3	+ 1,7	X	X	88,6	+ 0,1	88,8	
	JUN	90,9	- 2,9	+ 1,5	X	X	88,7	+ 0,1	88,8	
	JUL	91,4	- 2,4	+ 0,6	X	X	88,7	+ 0,0	88,8	
	AUG	93,1	- 1,5	+ 1,9	X	X	89,0	+ 0,3	88,9	
	SEP	93,7	- 0,7	+ 0,6	X	X	89,2	+ 0,2	89,0	
	OKT	92,4	- 0,4	- 1,4	X	X	89,2	+ 0,0	89,1	
	NOV	91,3	+ 0,1	- 1,2	X	X	89,3	+ 0,1	89,1	
	DEZ	89,1	+ 0,5	- 2,4	X	X	89,3	+ 0,0	89,0	
	1984	JAN	82,3	+ 0,6	- 7,6	X	X	89,0	- 0,3	88,8
		FEB	81,0	+ 1,0	- 1,6	X	X	89,0	+ 0,0	88,6
		MAR	84,2	- 0,1	+ 4,0	X	X	88,1	- 1,0	88,4
APR		86,4	- 1,9	+ 2,6	X	X	87,4	- 0,8	88,3	



2 PRODUKTION IM PRODUZIERENDEN GEWERBE

2.1 INDEX DER NETTOPRODUKTION (1980 = 100) -UNTERNEHMEN-

JAHR	MONAT	ORIGINALWERT			KALENDERBEREINIGTER WERT		KALENDER- UND SAISONBEREINIGTER WERT		GLATTE KOMPONENTE	
		1980=100	VERÄNDERUNG IN O/O GEGEN VORJAHR	VERÄNDERUNG IN O/O GEGEN VORMONAT	1980=100	VERÄNDERUNG IN O/O GEGEN VORMONAT	1980=100	VERÄNDERUNG IN O/O GEGEN VORMONAT	1980=100	
PRODUZIERENDES GEWERBE INSGESAMT										
1983	MAI	94,7	+ 0,0	+ 2,0	94,9	- 1,2	94,1	+ 1,3	94,3	
	JUN	98,9	+ 2,6	+ 4,4	100,9	+ 6,3	95,7	+ 1,7	94,9	
	JUL	86,4	- 1,4	-12,6	85,3	-15,5	95,0	- 0,7	95,3	
	AUG	87,9	+ 3,0	+ 1,7	84,1	- 1,4	95,4	+ 0,4	95,8	
	SEP	103,1	+ 2,8	+17,3	102,6	+22,0	96,2	+ 0,8	96,4	
	OKT	102,5	+ 4,0	- 0,6	100,9	- 1,7	96,7	+ 0,5	96,9	
	NOV	104,5	+ 5,9	+ 2,0	105,6	+ 4,7	98,2	+ 1,6	97,3	
	DEZ	98,3	+ 4,1	- 5,9	97,0	- 8,1	97,9	- 0,3	97,6	
	1984	JAN	92,0	+ 8,4	- 6,4	89,5	- 7,7	98,4	+ 0,5	97,6
		FEB	96,3	+13,3	+ 4,7	99,5	+11,2	99,5	+ 1,1	97,7
		MAR	102,2	- 0,4	+ 6,1	99,3	- 0,2	95,4	- 4,1	97,6
		APR	94,7	+ 2,0	- 7,3	98,3	- 1,0	96,1	+ 0,7	97,5
MAI		99,4	+ 5,0	+ 5,0	97,9	- 0,4	97,2	+ 1,1	97,5	
PRODUZIERENDES GEWERBE OHNE BAUHAUPTGEWERBE										
1983	MAI	94,6	+ 0,1	+ 1,5	94,5	- 2,1	95,0	+ 1,2	95,2	
	JUN	98,5	+ 2,7	+ 4,1	100,2	+ 6,0	96,7	+ 1,8	95,8	
	JUL	85,7	- 1,4	-13,0	84,7	-15,5	95,7	- 1,0	96,3	
	AUG	86,8	+ 3,0	+ 1,3	83,0	- 2,0	96,2	+ 0,5	96,8	
	SEP	102,2	+ 3,0	+17,7	102,0	+22,9	97,4	+ 1,2	97,4	
	OKT	102,1	+ 4,1	- 0,1	100,6	- 1,4	97,6	+ 0,2	97,9	
	NOV	105,1	+ 6,4	+ 2,9	106,1	+ 5,5	99,1	+ 1,5	98,5	
	DEZ	102,2	+ 5,4	- 2,8	100,9	- 4,9	99,4	+ 0,3	98,7	
	1984	JAN	96,0	+ 8,8	- 6,1	93,5	- 7,3	99,6	+ 0,2	98,8
		FEB	100,7	+12,1	+ 4,9	104,0	+11,2	100,2	+ 0,6	98,8
		MAR	104,6	- 0,1	+ 3,9	102,0	- 1,9	96,8	- 3,4	98,8
		APR	95,8	+ 2,8	- 8,4	99,1	- 2,8	97,4	+ 0,6	98,7
MAI		99,2	+ 4,9	+ 3,5	97,8	- 1,3	98,5	+ 1,1	98,7	
BERGBAU UND VERARBEITENDES GEWERBE										
1983	MAI	94,7	+ 0,0	+ 1,9	94,7	- 1,6	94,6	+ 1,3	94,8	
	JUN	99,4	+ 2,7	+ 5,0	101,3	+ 7,0	96,3	+ 1,8	95,4	
	JUL	86,0	- 1,5	-13,5	85,0	-16,1	95,4	- 0,9	95,9	
	AUG	87,0	+ 3,1	+ 1,2	83,1	- 2,2	95,8	+ 0,4	96,3	
	SEP	102,8	+ 2,8	+18,2	102,5	+23,3	96,8	+ 1,0	96,9	
	OKT	101,7	+ 4,0	- 1,1	100,2	- 2,2	97,1	+ 0,3	97,5	
	NOV	104,1	+ 6,1	+ 2,4	105,1	+ 4,9	98,6	+ 1,5	97,9	
	DEZ	100,7	+ 5,2	- 3,3	99,4	- 5,4	98,9	+ 0,3	98,1	
	1984	JAN	93,8	+ 8,8	- 6,9	91,3	- 8,1	99,0	+ 0,1	98,2
		FEB	99,2	+12,5	+ 5,8	102,5	+12,3	99,8	+ 0,8	98,2
		MAR	103,2	- 0,6	+ 4,0	100,5	- 2,0	95,9	- 3,9	98,1
		APR	95,1	+ 2,4	- 7,8	98,5	- 2,0	96,7	+ 0,8	98,0
MAI		99,0	+ 4,5	+ 4,1	97,6	- 0,9	97,6	+ 0,9	97,9	
BERGBAU										
1983	MAI	90,7	- 4,6	+ 1,9	90,9	- 1,4	91,8	+ 0,3	90,8	
	JUN	86,4	- 8,8	- 4,7	88,3	- 2,9	90,8	- 1,1	90,6	
	JUL	80,0	-16,3	- 7,4	78,8	-10,8	87,0	- 4,2	90,3	
	AUG	87,6	- 6,3	+ 9,5	83,1	+ 5,5	89,1	+ 2,4	90,1	
	SEP	87,2	- 8,7	- 0,5	86,6	+ 4,2	88,6	- 0,6	90,0	
	OKT	89,7	- 7,4	+ 2,9	88,6	+ 2,3	88,7	+ 0,1	90,0	
	NOV	94,5	- 2,3	+ 5,4	95,1	+ 7,3	90,8	+ 2,4	90,2	
	DEZ	97,9	+ 2,4	+ 3,6	96,6	+ 1,6	93,8	+ 3,3	90,1	
	1984	JAN	101,3	+ 5,7	+ 3,5	99,0	+ 2,5	93,5	- 0,3	89,5
		FEB	91,1	+ 2,4	-10,1	93,3	- 5,8	89,1	- 4,7	88,8
		MAR	92,3	- 7,8	+ 1,3	89,1	- 4,5	86,0	- 3,5	88,0
		APR	81,0	- 9,0	-12,2	85,8	- 3,7	85,8	- 0,2	87,4
MAI		87,7	- 3,3	+ 8,3	86,5	+ 0,8	87,0	+ 1,4	87,1	
ELEKTRIZITÄTS- UND GASVERSORGUNG										
1983	MAI	93,1	+ 2,5	- 4,9	91,5	- 8,5	101,1	+ 0,9	101,1	
	JUN	85,2	+ 1,4	- 8,5	85,4	- 6,7	101,4	+ 0,3	101,7	
	JUL	81,3	- 1,0	- 4,6	80,5	- 5,7	100,5	- 0,9	102,3	
	AUG	84,6	+ 2,8	+ 4,1	81,9	+ 1,7	101,8	+ 1,3	103,0	
	SEP	93,4	+ 5,3	+10,4	94,9	+15,9	104,8	+ 2,9	103,7	
	OKT	107,3	+ 5,1	+14,9	106,3	+12,0	104,6	- 0,2	104,5	
	NOV	118,0	+ 8,6	+10,0	119,3	+12,2	106,1	+ 1,4	105,5	
	DEZ	123,6	+ 7,6	+ 4,7	121,5	+ 1,8	107,7	+ 1,5	106,3	
	1984	JAN	126,2	+ 9,2	+ 2,1	124,0	+ 2,1	107,9	+ 0,2	107,0
		FEB	120,0	+ 7,3	- 4,9	124,5	+ 0,4	105,6	- 2,1	107,6
		MAR	123,6	+ 6,3	+ 3,0	121,7	- 2,2	109,2	+ 3,4	108,2
		APR	106,1	+ 8,4	-14,2	108,0	-11,3	108,7	- 0,5	108,9
MAI		102,5	+10,1	- 3,4	100,6	- 6,9	110,1	+ 1,3	109,6	
VERARBEITENDES GEWERBE										
1983	MAI	94,8	+ 0,1	+ 1,9	94,8	- 1,7	94,7	+ 1,3	94,9	
	JUN	99,8	+ 3,1	+ 5,3	101,7	+ 7,3	96,5	+ 1,9	95,5	
	JUL	86,2	- 0,9	-13,6	85,2	-16,2	95,6	- 0,9	96,0	
	AUG	86,9	+ 3,2	+ 0,8	83,1	- 2,5	96,0	+ 0,4	96,6	
	SEP	103,2	+ 3,1	+18,8	103,0	+23,9	97,1	+ 1,1	97,1	
	OKT	102,1	+ 4,4	- 1,1	100,6	- 2,3	97,4	+ 0,3	97,7	
	NOV	104,4	+ 6,4	+ 2,3	105,4	+ 4,8	98,9	+ 1,5	98,2	
	DEZ	100,8	+ 5,3	- 3,4	99,5	- 5,6	99,0	+ 0,1	98,4	
	1984	JAN	93,6	+ 9,0	- 7,1	91,1	- 8,4	99,2	+ 0,2	98,5
		FEB	99,5	+12,9	+ 6,3	102,7	+12,7	100,0	+ 0,8	98,5
		MAR	103,6	- 0,3	+ 4,1	100,9	- 1,8	96,2	- 3,8	98,4
		APR	95,5	+ 2,7	- 7,8	98,9	- 2,0	97,0	+ 0,8	98,3
MAI		99,3	+ 4,7	+ 4,0	97,9	- 1,0	97,9	+ 0,9	98,2	

2 PRODUKTION IM PRODUZIERENDEN GEWERBE

2.1 INDEX DER NETTOPRODUKTION (1980 = 100) -UNTERNEHMEN-

JAHR	MONAT	ORIGINALWERT			KALENDERBEREINIGTER WERT		KALENDER- UND SAISONBEREINIGTER WERT		GLATTE KOMPONENTE
		1980=100	VERÄNDERUNG IN O/O GEGEN VORJAHR	VERÄNDERUNG IN O/O GEGEN VORMONAT	1980=100	VERÄNDERUNG IN O/O GEGEN VORMONAT	1980=100	VERÄNDERUNG IN O/O GEGEN VORMONAT	
GRUNDSTOFF- UND PRODUKTIONSGUETERGEWERBE									
1983	MAI	93,9	+ 0,2	+ 2,1	93,3	- 1,5	91,8	+ 1,5	92,1
	JUN	96,7	+ 2,4	+ 3,0	98,0	+ 5,0	93,0	+ 1,3	92,9
	JUL	87,4	+ 0,5	- 9,6	86,4	-11,8	92,6	- 0,4	93,6
	AUG	89,6	+ 6,5	+ 2,5	86,5	+ 0,1	94,1	+ 1,6	94,4
	SEP	98,5	+ 5,8	+ 9,9	99,0	+14,5	95,0	+ 1,0	95,2
	OKT	99,0	+ 8,6	+ 0,5	97,4	- 1,6	96,1	+ 1,2	95,9
	NOV	100,3	+10,7	+ 1,3	101,8	+ 4,5	97,8	+ 1,8	96,7
DEZ	91,2	+ 9,5	- 9,1	89,9	-11,7	97,6	- 0,2	97,0	
1984	JAN	94,6	+10,6	+ 3,7	93,0	+ 3,4	98,0	+ 0,4	97,1
	FEB	97,5	+15,0	+ 3,1	101,1	+ 8,7	98,3	+ 0,3	97,0
	MAR	100,9	+ 2,0	+ 3,5	98,6	- 2,5	94,5	- 3,9	96,9
	APR	96,1	+ 4,5	- 4,8	98,9	+ 0,3	95,5	+ 1,1	96,8
	MAI	99,7	+ 6,2	+ 3,7	97,5	- 1,4	96,3	+ 0,8	96,8
INVESTITIONSGUETER PRODUZIERENDES GEWERBE									
1983	MAI	98,0	- 0,7	+ 2,2	98,4	- 1,2	97,2	+ 1,0	97,3
	JUN	103,2	+ 1,3	+ 5,3	105,6	+ 7,3	98,6	+ 1,4	97,9
	JUL	84,8	- 3,9	-17,8	83,8	-20,6	97,7	- 0,9	98,4
	AUG	83,6	+ 0,2	- 1,4	79,5	- 5,1	97,7	+ 0,0	98,8
	SEP	107,0	+ 2,4	+28,0	106,3	+33,7	99,7	+ 2,0	99,4
	OKT	103,5	+ 2,7	- 3,3	101,9	- 4,1	99,5	- 0,2	100,0
	NOV	107,0	+ 5,3	+ 3,4	107,8	+ 5,8	101,3	+ 1,8	100,6
DEZ	111,4	+ 5,8	+ 4,1	109,9	+ 1,9	102,2	+ 0,9	100,9	
1984	JAN	93,6	+ 9,5	-16,0	90,6	-17,6	101,7	- 0,5	100,9
	FEB	102,9	+13,1	+ 9,9	106,1	+17,1	102,8	+ 1,1	100,7
	MAR	107,3	- 0,5	+ 4,3	104,2	- 1,8	98,6	- 4,1	100,5
	APR	97,7	+ 1,9	- 8,9	101,4	- 2,7	98,9	+ 0,3	100,3
	MAI	101,0	+ 3,1	+ 3,4	100,1	- 1,3	99,3	+ 0,4	100,2
VERBRAUCHSGUETER PRODUZIERENDES GEWERBE									
1983	MAI	87,7	+ 2,3	- 0,3	88,2	- 3,9	90,0	+ 0,9	90,2
	JUN	92,8	+ 7,7	+ 5,8	94,6	+ 7,3	93,0	+ 3,3	90,6
	JUL	79,9	- 0,2	-13,9	78,9	-16,6	90,6	- 2,6	91,0
	AUG	81,1	+ 1,6	+ 1,5	76,8	- 2,7	89,9	- 0,8	91,4
	SEP	101,4	+ 2,3	+25,0	100,9	+31,4	91,6	+ 1,9	91,8
	OKT	98,8	+ 3,6	- 2,6	96,9	- 4,0	91,6	+ 0,0	92,2
	NOV	98,8	+ 5,0	+ 0,0	99,7	+ 2,9	92,8	+ 1,3	92,5
DEZ	88,7	+ 3,4	-10,2	88,2	-11,5	93,1	+ 0,3	92,6	
1984	JAN	92,0	+ 8,6	+ 3,7	89,0	+ 0,9	93,8	+ 0,8	92,8
	FEB	96,0	+11,9	+ 4,3	98,7	+10,9	94,6	+ 0,9	92,9
	MAR	100,6	- 1,2	+ 4,8	97,7	- 1,0	91,0	- 3,8	92,9
	APR	88,8	+ 0,9	-11,7	92,5	- 5,3	91,1	+ 0,1	92,9
	MAI	92,8	+ 5,8	+ 4,5	91,9	- 0,6	93,4	+ 2,5	92,9
NAHRUNGS- UND GENUSSMITTELGEWERBE									
1983	MAI	93,9	+ 0,0	+ 3,4	93,5	- 0,3	97,8	+ 1,7	98,6
	JUN	103,3	+ 6,4	+10,0	104,6	+11,9	101,7	+ 4,0	99,0
	JUL	97,5	+ 6,0	- 5,6	97,0	- 7,3	101,8	+ 0,1	99,3
	AUG	102,1	+ 9,3	+ 4,7	97,9	+ 0,9	101,9	+ 0,1	99,7
	SEP	102,1	+ 1,8	+ 0,0	102,1	+ 4,3	99,3	- 2,6	99,9
	OKT	108,5	+ 3,6	+ 6,3	107,7	+ 5,5	100,1	+ 0,8	100,1
	NOV	111,2	+ 3,6	+ 2,5	112,0	+ 4,0	100,1	+ 0,0	99,9
DEZ	98,1	- 2,3	-11,8	96,0	-14,3	97,6	- 2,5	99,8	
1984	JAN	93,5	+ 3,8	- 4,7	91,6	- 4,6	99,5	+ 1,9	100,1
	FEB	95,6	+ 9,0	+ 2,2	98,9	+ 8,0	100,6	+ 1,1	100,5
	MAR	99,0	- 4,2	+ 3,6	97,1	- 1,8	97,6	- 3,0	100,9
	APR	94,5	+ 4,1	- 4,5	97,5	+ 0,4	100,8	+ 3,3	100,9
	MAI	100,8	+ 7,3	+ 6,7	98,3	+ 0,8	102,1	+ 1,3	100,8
EISENSCHAFFENDE INDUSTRIE									
1983	MAI	84,5	- 7,1	+ 2,4	83,9	- 1,4	79,6	- 0,5	80,3
	JUN	84,0	- 5,8	- 0,6	85,2	+ 1,5	80,4	+ 1,0	81,5
	JUL	74,4	- 8,4	-11,4	73,2	-14,1	79,9	- 0,6	82,7
	AUG	73,6	+ 4,0	- 1,1	70,6	- 3,6	83,1	+ 4,0	83,9
	SEP	89,7	+12,1	+21,9	90,3	+27,9	87,5	+ 5,3	85,1
	OKT	88,3	+20,1	- 1,6	86,7	- 4,0	89,4	+ 2,2	86,2
	NOV	87,8	+20,9	- 0,6	89,0	+ 2,7	89,6	+ 0,2	87,1
DEZ	77,7	+19,9	-11,5	77,2	-13,3	88,3	- 1,5	87,5	
1984	JAN	84,2	+14,6	+ 8,4	83,1	+ 7,6	87,3	- 1,1	87,5
	FEB	90,6	+11,4	+ 7,6	94,3	+13,5	85,5	- 2,1	87,3
	MAR	96,0	+ 2,5	+ 6,0	93,5	- 0,8	83,4	- 2,5	87,0
	APR	86,4	+ 4,7	-10,0	89,0	- 4,8	84,5	+ 1,3	86,7
	MAI	94,8	+12,2	+ 9,7	92,7	+ 4,2	87,7	+ 3,8	86,4

2 PRODUKTION IM PRODUZIERENDEN GEWERBE

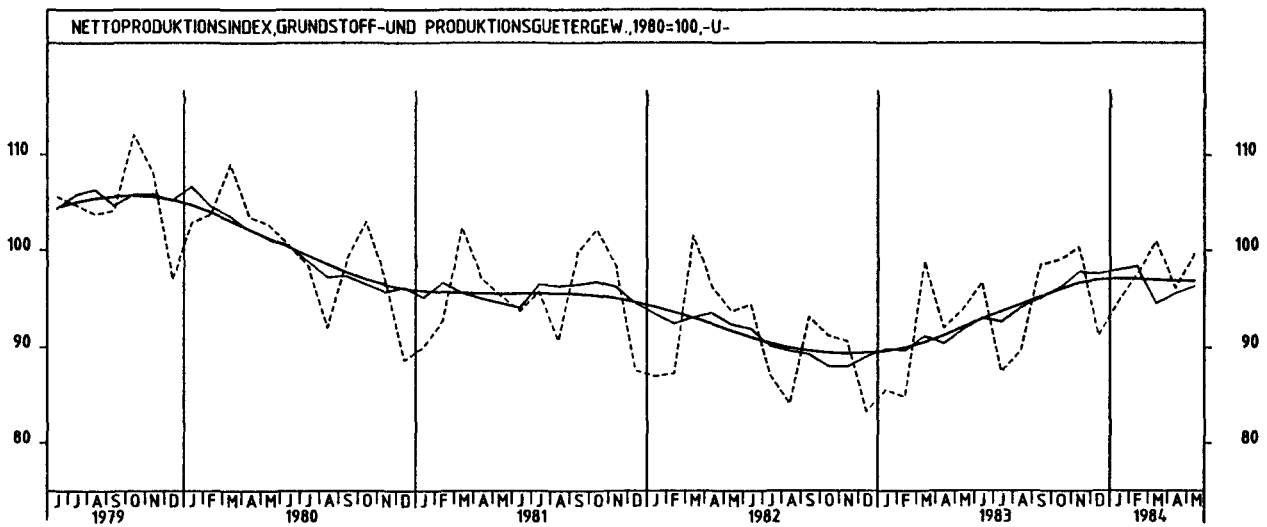
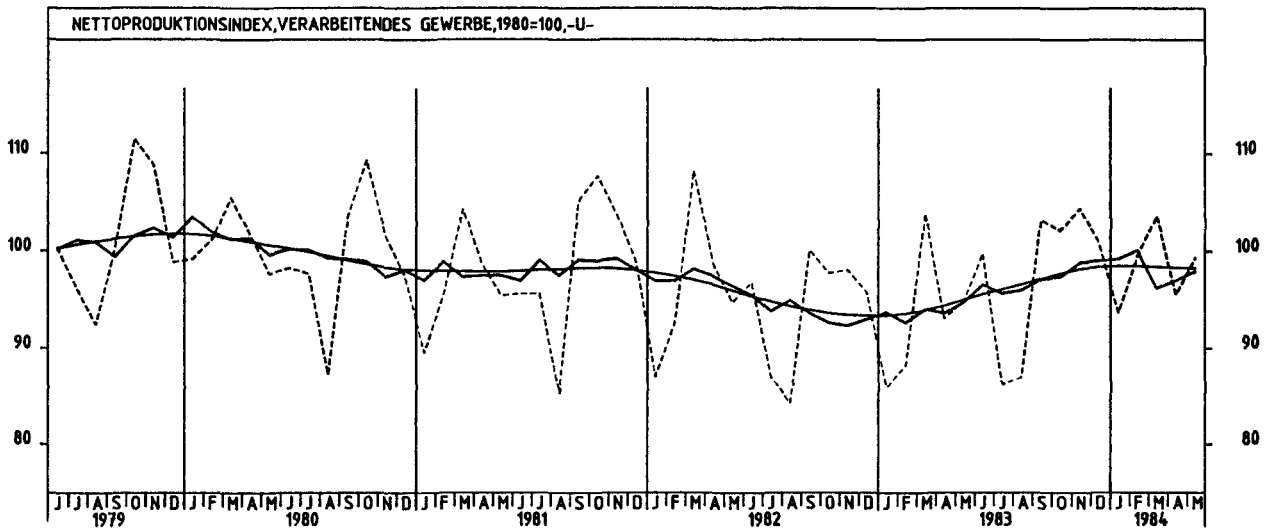
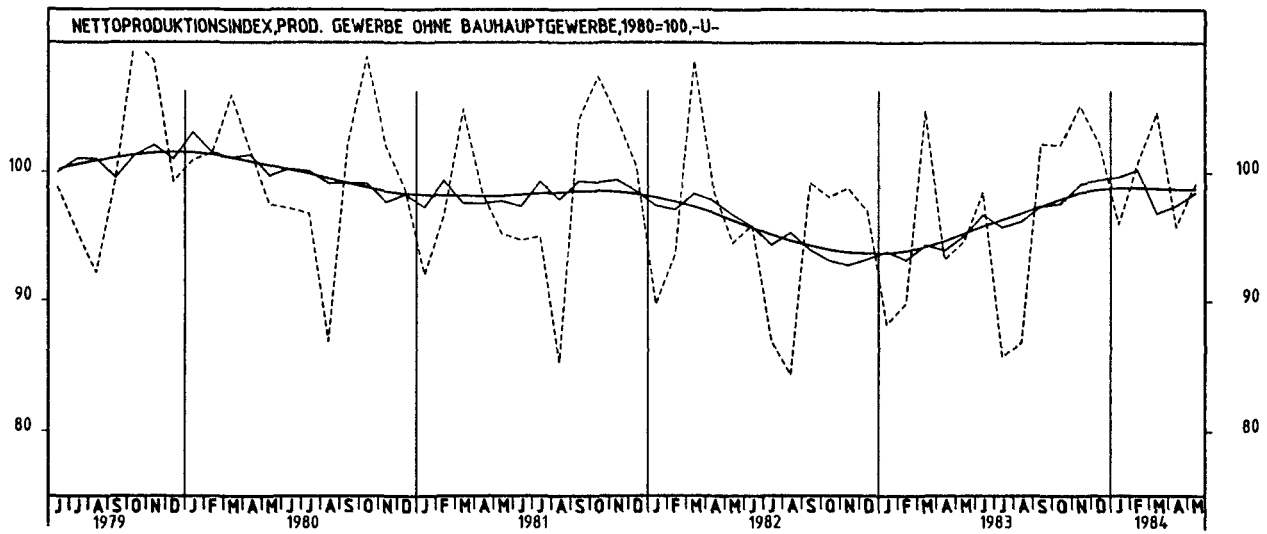
2.1 INDEX DER NETTOPRODUKTION (1980 = 100) -UNTERNEHMEN-

JAHR	MONAT	ORIGINALWERT			KALENDERBEREINIGTER WERT		KALENDER- UND SAISONBEREINIGTER WERT		GLATTE KOMPONENTE	
		1980=100	VERÄNDERUNG IN O/O GEGEN VORJAHR	VERÄNDERUNG IN O/O GEGEN VORMONAT	1980=100	VERÄNDERUNG IN O/O GEGEN VORMONAT	1980=100	VERÄNDERUNG IN O/O GEGEN VORMONAT	1980=100	
CHEMISCHE INDUSTRIE										
1983	MAI	102,3	+ 6,3	- 0,5	101,8	- 3,3	101,9	+ 2,0	101,5	
	JUN	105,7	+ 6,9	+ 3,3	106,9	+ 5,0	102,6	+ 0,7	102,7	
	JUL	97,5	+ 3,4	- 7,8	96,5	- 9,7	101,9	- 0,7	103,7	
	AUG	98,3	+11,2	+ 0,8	94,8	- 1,8	104,1	+ 2,2	104,6	
	SEP	106,3	+11,9	+ 8,1	107,1	+13,0	106,4	+ 2,2	105,6	
	OKT	107,5	+12,4	+ 1,1	105,4	- 1,6	106,6	+ 0,2	106,6	
	NOV	108,2	+13,3	+ 0,7	109,7	+ 4,1	108,6	+ 1,9	107,3	
	DEZ	101,3	+11,3	- 6,4	100,4	- 8,5	108,2	- 0,4	107,7	
	1984	JAN	109,4	+12,3	+ 8,0	107,2	+ 6,8	108,9	+ 0,6	107,9
		FEB	113,5	+16,4	+ 3,7	118,1	+10,2	109,6	+ 0,6	108,0
		MAR	112,9	+ 3,1	- 0,5	110,4	- 6,5	104,7	- 4,5	108,0
		APR	107,5	+ 4,6	- 4,8	110,8	+ 0,4	106,4	+ 1,6	108,1
MAI		110,2	+ 7,7	+ 2,5	108,0	- 2,5	107,8	+ 1,3	108,1	
MASCHINENBAU										
1983	MAI	88,7	- 6,9	+ 2,7	88,8	- 0,4	90,2	- 0,7	91,9	
	JUN	98,3	- 5,0	+10,8	100,6	+13,3	91,4	+ 1,3	91,9	
	JUL	83,6	- 7,8	-15,0	82,9	-17,6	91,9	+ 0,5	91,9	
	AUG	77,5	- 5,9	- 7,3	74,7	- 9,9	91,3	- 0,7	91,9	
	SEP	102,1	+ 0,7	+31,7	101,7	+36,1	94,1	+ 3,1	92,1	
	OKT	92,6	- 5,4	- 9,3	91,8	- 9,7	91,0	- 3,3	92,3	
	NOV	97,9	- 0,2	+ 5,7	98,7	+ 7,5	93,6	+ 2,9	92,5	
	DEZ	125,4	+ 5,3	+28,1	122,4	+24,0	95,9	+ 2,5	92,7	
	1984	JAN	77,8	- 0,4	-38,0	76,2	-37,7	92,8	- 3,2	92,8
		FEB	85,0	+ 5,6	+ 9,3	88,7	+16,4	93,5	+ 0,8	92,9
		MAR	92,1	- 7,5	+ 8,4	89,6	+ 1,0	88,9	- 4,9	93,1
		APR	86,8	+ 0,5	- 5,8	89,6	+ 0,0	92,2	+ 3,7	93,1
MAI		96,3	+ 8,6	+10,9	94,3	+ 5,2	95,4	+ 3,5	93,2	
STRASSENFAHRZEUGBAU, REPARATUR VON KRAFTFAHRZEUGEN USW.										
1983	MAI	109,2	+ 0,2	+ 2,0	110,9	- 0,8	105,6	+ 3,5	103,9	
	JUN	112,6	+ 1,9	+ 3,1	115,5	+ 4,1	105,2	- 0,4	105,2	
	JUL	86,5	- 4,2	-23,2	85,3	-26,1	104,7	- 0,5	106,4	
	AUG	83,9	+ 1,7	- 3,0	78,8	- 7,6	104,4	- 0,3	107,4	
	SEP	113,3	+ 5,1	+35,0	111,4	+41,4	107,8	+ 3,3	108,5	
	OKT	112,6	+ 9,6	- 0,6	110,4	- 0,9	109,4	+ 1,5	108,5	
	NOV	115,2	+11,7	+ 2,3	116,1	+ 5,2	111,3	+ 1,7	110,5	
	DEZ	107,0	+11,6	- 7,1	106,2	- 8,5	111,7	+ 0,4	110,4	
	1984	JAN	110,1	+15,8	+ 2,9	106,3	+ 0,1	110,6	- 1,0	109,2
		FEB	119,6	+20,1	+ 8,6	122,5	+15,2	112,3	+ 1,5	107,6
		MAR	122,1	+ 3,3	+ 2,1	117,8	- 3,6	105,8	- 5,8	105,6
		APR	107,3	+ 0,2	-12,1	112,4	- 4,6	102,7	- 2,9	104,0
MAI		96,0	-12,1	-10,5	96,2	-14,4	94,1	- 8,4	102,7	
ELEKTROTECHNIK, REPARATUR VON HAUSHALTSGERÄTEN										
1983	MAI	98,0	+ 1,8	+ 1,3	98,3	- 2,7	97,8	+ 1,2	98,0	
	JUN	101,9	+ 4,1	+ 4,0	104,4	+ 6,2	100,2	+ 2,5	98,7	
	JUL	86,5	- 0,8	-15,1	85,2	-18,4	98,7	- 1,5	99,4	
	AUG	86,1	+ 2,7	- 0,5	81,4	- 4,5	99,1	+ 0,4	100,1	
	SEP	109,0	+ 2,3	+26,6	108,5	+33,3	100,5	+ 1,4	101,0	
	OKT	108,2	+ 5,8	- 0,7	106,1	- 2,2	101,8	+ 1,3	101,9	
	NOV	109,0	+ 7,3	+ 0,7	109,7	+ 3,4	103,1	+ 1,3	102,8	
	DEZ	109,4	+ 8,5	+ 0,4	108,9	- 0,7	105,2	+ 2,0	103,5	
	1984	JAN	97,3	+12,2	-11,1	93,5	-14,1	104,3	- 0,9	104,0
		FEB	108,4	+16,1	+11,4	111,6	+19,4	106,7	+ 2,3	104,5
		MAR	112,8	+ 4,0	+ 4,1	110,0	- 1,4	103,9	- 2,6	104,9
		APR	102,4	+ 5,9	- 9,2	106,1	- 3,5	103,2	- 0,7	105,3
MAI		107,3	+ 9,5	+ 4,8	106,5	+ 0,4	106,0	+ 2,7	105,8	
HERSTELLUNG VON EISEN-, BLECH- UND METALLWAREN										
1983	MAI	94,0	+ 4,8	+ 3,8	94,3	- 0,4	92,5	+ 1,9	91,8	
	JUN	97,2	+ 7,4	+ 3,4	99,7	+ 5,7	94,8	+ 2,5	92,5	
	JUL	79,5	- 2,5	-18,2	78,5	-21,3	91,4	- 3,6	93,2	
	AUG	80,8	+ 4,7	+ 1,6	76,5	- 2,5	92,9	+ 1,6	93,9	
	SEP	101,5	+ 4,6	+25,6	100,7	+31,6	94,2	+ 1,4	94,6	
	OKT	100,0	+ 6,2	- 1,5	98,4	- 2,3	94,7	+ 0,5	95,3	
	NOV	102,4	+ 8,2	+ 2,4	103,1	+ 4,8	96,4	+ 1,8	95,8	
	DEZ	91,8	+ 8,4	-10,4	90,9	-11,8	96,7	+ 0,3	96,2	
	1984	JAN	95,9	+13,1	+ 4,5	92,8	+ 2,1	97,8	+ 1,1	96,4
		FEB	100,7	+15,9	+ 5,0	103,8	+11,9	98,7	+ 0,9	96,4
		MAR	104,7	+ 0,5	+ 4,0	101,5	- 2,2	93,9	- 4,9	96,4
		APR	92,8	+ 2,4	-11,4	97,0	- 4,4	94,3	+ 0,4	96,5
MAI		100,0	+ 6,4	+ 7,8	99,1	+ 2,2	96,8	+ 2,7	96,5	
TEXTILGEWERBE										
1983	MAI	87,5	+ 2,8	- 0,7	88,1	- 5,1	88,2	+ 0,5	88,3	
	JUN	91,2	+ 5,3	+ 4,2	93,0	+ 5,6	90,5	+ 2,6	88,7	
	JUL	74,6	+ 6,4	-18,2	74,0	-20,4	91,2	+ 0,8	89,1	
	AUG	66,6	- 4,3	-10,7	61,8	-16,5	86,1	- 5,6	89,5	
	SEP	100,9	+ 3,2	+51,5	100,4	+62,5	90,7	+ 5,3	89,9	
	OKT	96,8	+ 2,2	- 4,1	95,0	- 5,4	88,9	- 2,0	90,3	
	NOV	96,9	+ 4,2	+ 0,1	97,5	+ 2,6	90,5	+ 1,8	90,7	
	DEZ	83,6	+ 2,5	-13,7	83,6	-14,3	91,3	+ 0,9	90,9	
	1984	JAN	95,7	+ 9,7	+14,5	91,6	+ 9,6	92,1	+ 0,9	91,0
		FEB	100,0	+12,5	+ 4,5	102,8	+12,2	93,4	+ 1,4	91,2
		MAR	103,0	- 0,8	+ 3,0	100,6	- 2,1	90,3	- 3,3	91,3
		APR	88,2	+ 0,1	-14,4	91,8	- 8,7	88,4	- 2,1	91,3
MAI		93,3	+ 6,6	+ 5,8	92,7	+ 1,0	92,3	+ 4,4	91,4	

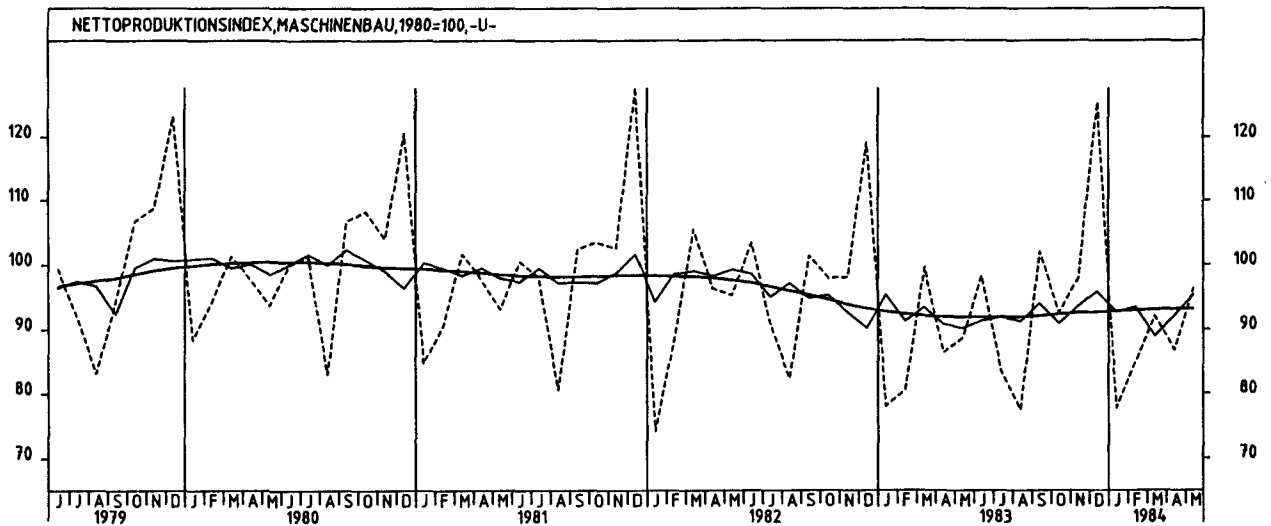
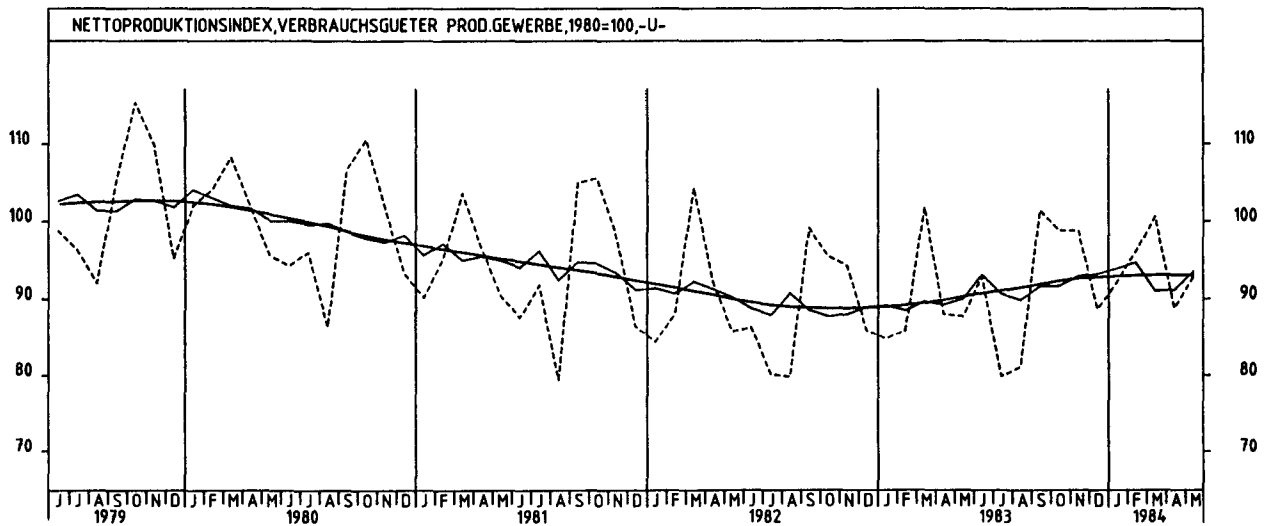
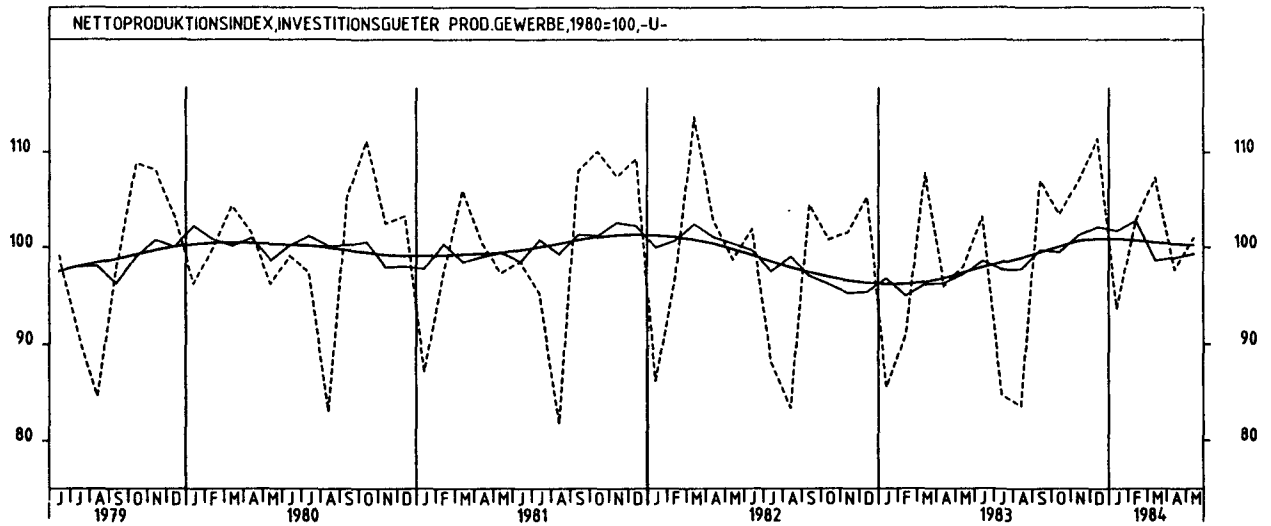
2 PRODUKTION IM PRODUZIERENDEN GEWERBE

2.1 INDEX DER NETTOPRODUKTION (1980 = 100) -UNTERNEHMEN-

JAHR	MONAT	ORIGINALWERT			KALENDERBEREINIGTER WERT		KALENDER- UND SAISON- BEREINIGTER WERT		GLATTE KOMPONENTE	
		1980*100	VERÄNDERUNG IN O/O GEGEN VORJAHR	VERÄNDERUNG VORMONAT	1980*100	VERÄNDERUNG IN O/O GEGEN VORMONAT	1980*100	VERÄNDERUNG IN O/O GEGEN VORMONAT	1980*100	
BEKLEIDUNGSGEWERBE										
1983	MAI	66,0	- 6,5	-11,9	67,7	-13,9	78,8	- 1,5	80,8	
	JUN	73,4	+ 8,7	+11,2	74,3	+ 9,7	84,0	+ 6,6	81,1	
	JUL	74,9	- 5,1	+ 2,0	74,1	- 0,3	80,6	- 4,0	81,5	
	AUG	78,8	- 0,5	+ 5,2	74,3	+ 0,3	80,5	- 0,1	81,8	
	SEP	99,7	- 0,9	+26,5	99,4	+33,8	81,6	+ 1,4	82,2	
	OKT	88,9	+ 4,2	-10,8	86,9	-12,6	82,8	+ 1,5	82,7	
	NOV	82,4	+ 7,6	- 7,3	83,6	- 3,8	84,5	+ 2,1	83,0	
DEZ	69,7	+ 2,2	-15,4	70,0	-16,3	83,6	- 1,1	83,2		
1984	JAN	89,0	+ 9,7	+27,7	86,6	+23,7	85,5	+ 2,3	83,4	
	FEB	94,0	+ 8,3	+ 5,6	96,2	+11,1	83,7	- 2,1	83,6	
	MAR	98,1	- 2,3	+ 4,4	95,2	- 1,0	81,2	- 3,0	83,7	
	APR	75,7	+ 1,1	-22,8	79,0	-17,0	81,7	+ 0,6	83,8	
	MAI	75,2	+13,9	- 0,7	74,0	- 6,3	85,2	+ 4,3	83,8	
ERNAHRUNGSGEWERBE										
1983	MAI	98,3	+ 4,1	+ 6,5	97,9	+ 3,7	101,6	+ 2,9	99,8	
	JUN	100,5	- 0,5	+ 2,2	101,7	+ 3,9	100,1	- 1,5	99,8	
	JUL	94,3	- 0,9	- 6,2	93,6	- 8,0	100,5	+ 0,4	99,8	
	AUG	101,4	+ 5,5	+ 7,5	97,7	+ 4,4	102,0	+ 1,5	99,9	
	SEP	102,0	- 2,8	+ 0,6	102,1	+ 4,5	98,7	- 3,2	99,9	
	OKT	111,1	+ 0,5	+ 8,9	110,2	+ 7,9	100,4	+ 1,7	100,0	
	NOV	114,7	+ 1,4	+ 3,2	115,7	+ 5,0	100,6	+ 0,2	99,9	
	DEZ	102,2	- 6,2	-10,9	99,9	-13,7	96,8	- 3,8	100,1	
	1984	JAN	93,3	+ 3,6	- 8,7	91,5	- 8,4	101,2	+ 4,5	100,4
		FEB	95,2	+ 8,2	+ 2,0	98,1	+ 7,2	101,6	+ 0,4	100,8
MAR		99,0	- 4,2	+ 4,0	96,7	- 1,4	99,0	- 2,6	101,3	
APR		96,3	+ 4,3	- 2,7	99,6	+ 3,0	103,5	+ 4,5	101,6	
MAI		101,7	+ 3,5	+ 5,6	99,8	+ 0,2	102,5	- 1,0	101,9	



2 PRODUKTION IM PRODUZIERENDEN GEWERBE

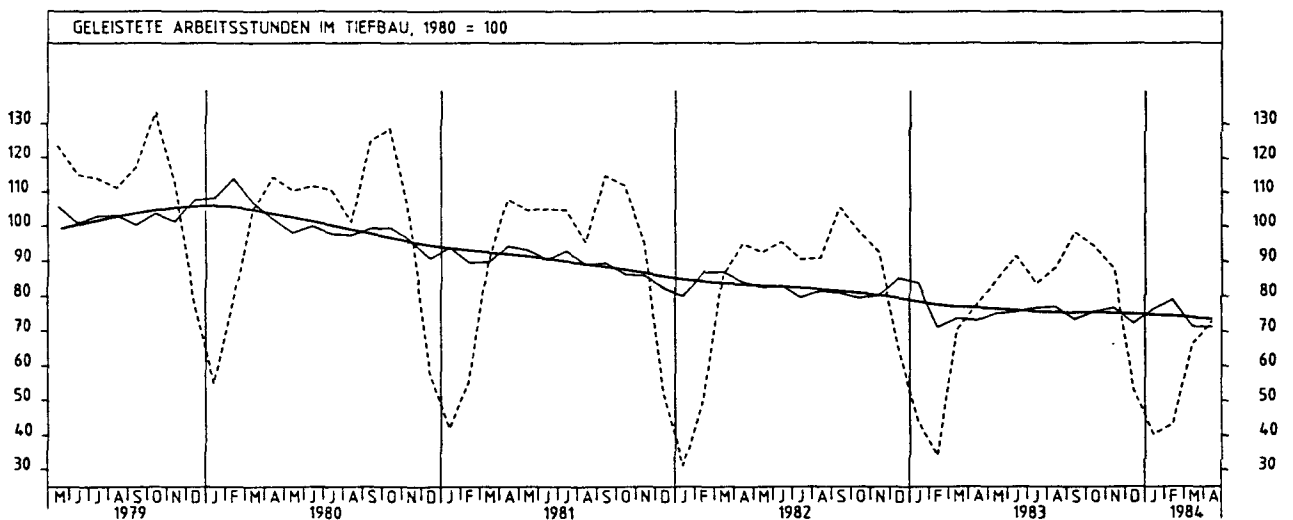
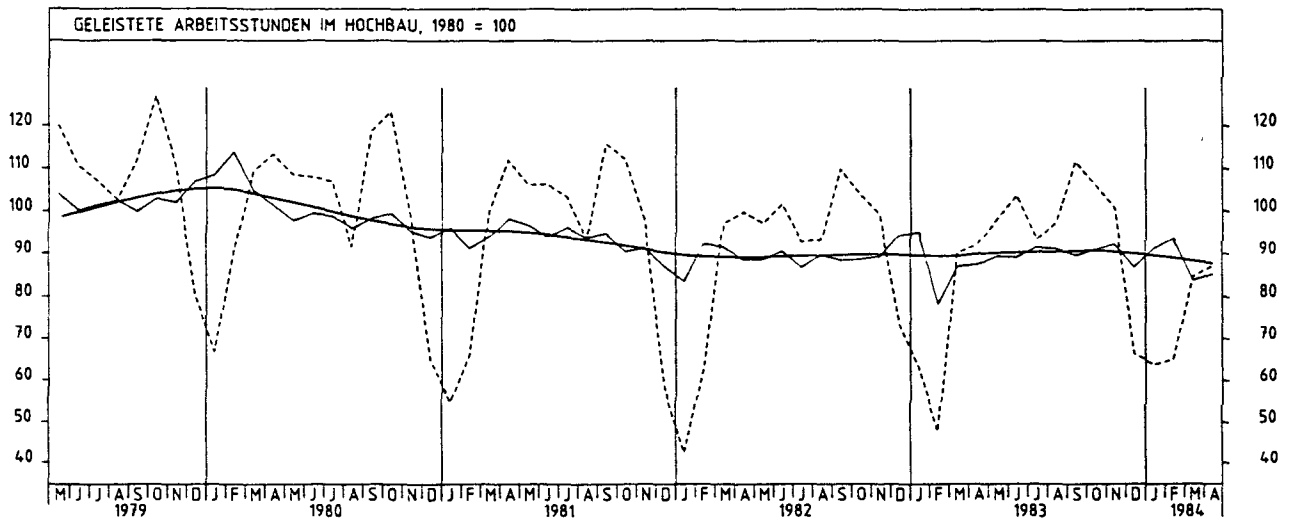
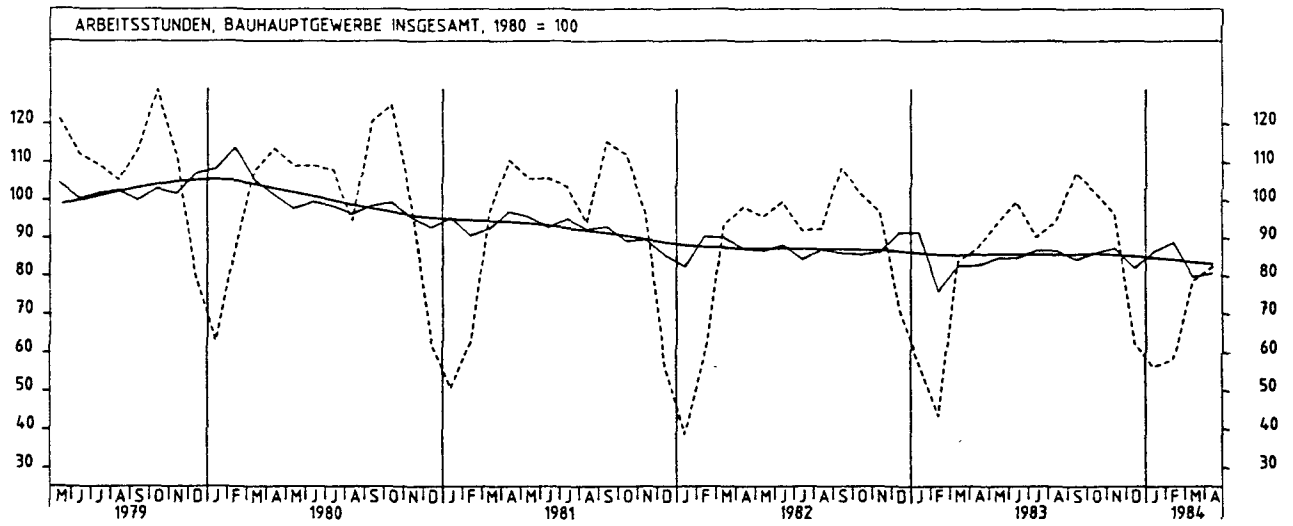


2 PRODUKTION IM PRODUZIERENDEN GEWERBE

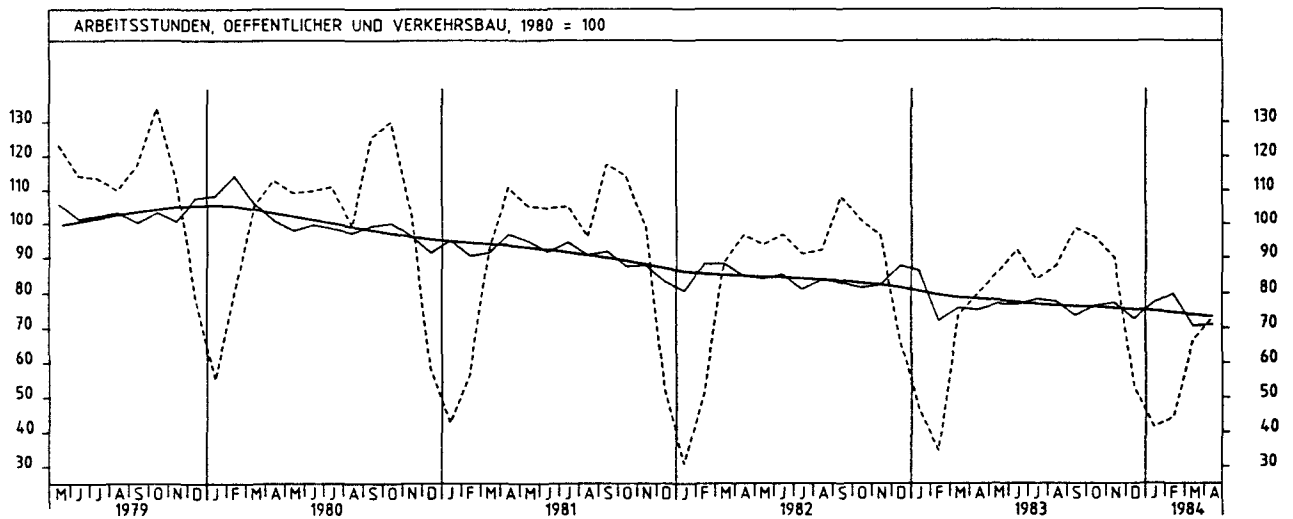
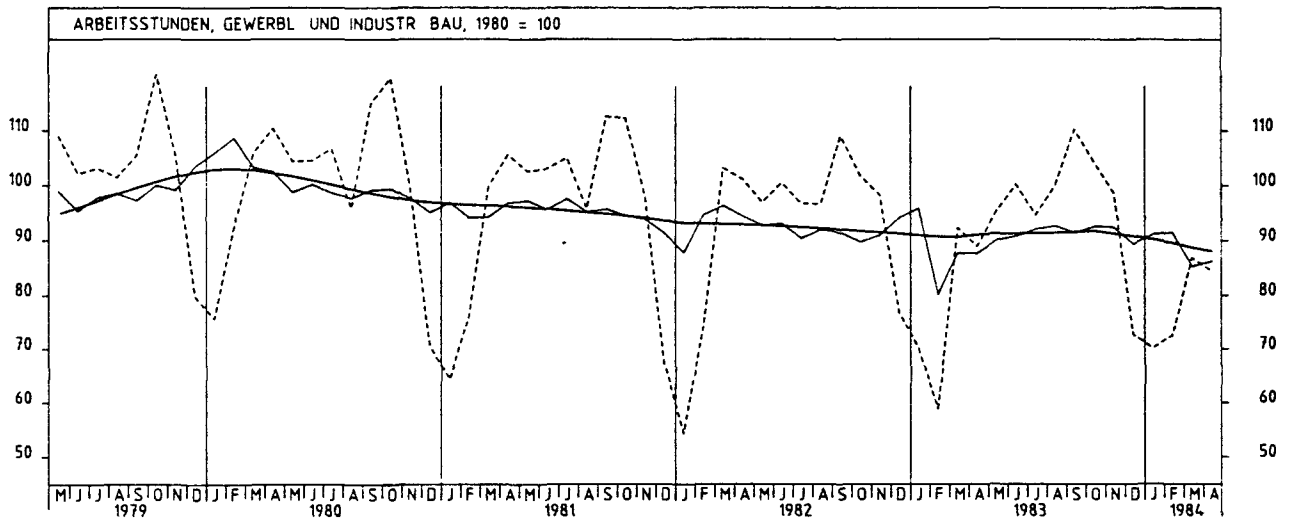
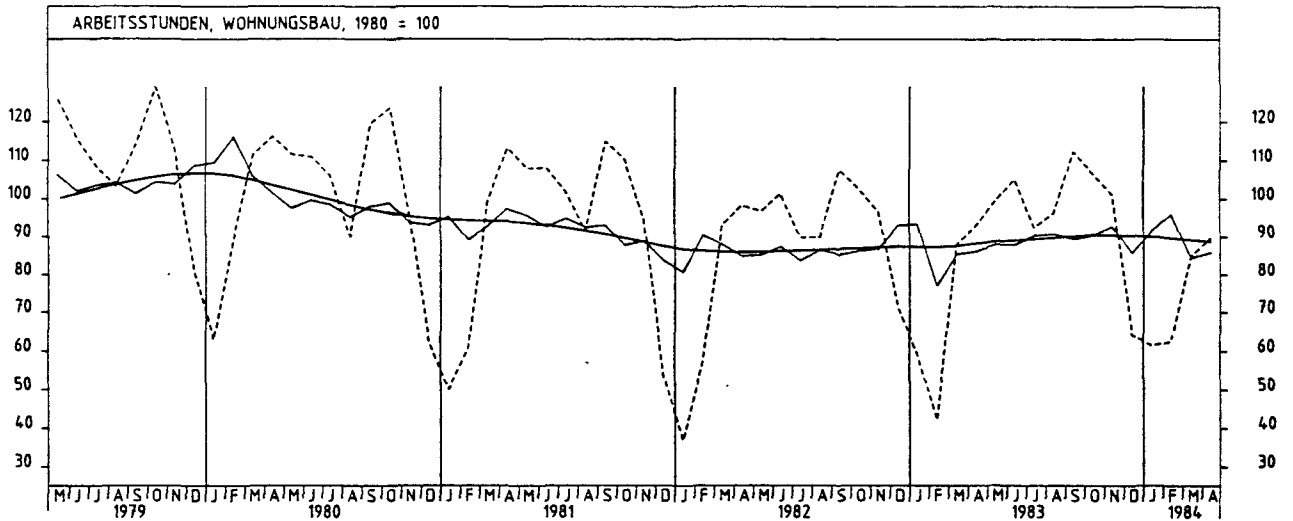
2.2 GELEISTETE ARBEITSSTUNDEN IM BAUHAUPTGEWERBE (1980 = 100)

JAHR	MONAT	ORIGINALWERT			KALENDERBEREINIGTER WERT		KALENDER- UND SAISONBEREINIGTER WERT		GLATTE KOMPONENTE
		1980*100	VERÄNDERUNG IN O/O GEGEN VORJAHR	VERÄNDERUNG IN O/O GEGEN VORMONAT	1980*100	VERÄNDERUNG IN O/O GEGEN VORMONAT	1980*100	VERÄNDERUNG IN O/O GEGEN VORMONAT	1980*100
BAUHAUPTGEWERBE INSGESAMT									
1983	APR	87,3	-11,2	+4,2	91,5	+13,9	82,7	+0,0	85,4
	MAI	93,8	-2,0	+7,4	96,5	+5,5	84,7	+2,4	85,5
	JUN	99,7	+0,1	+6,3	103,4	+7,2	84,7	+0,0	85,5
	JUL	90,2	-2,0	-9,5	88,4	-14,5	86,7	+2,4	85,4
	AUG	94,4	+2,1	+4,7	90,6	+2,5	86,7	+0,0	85,4
	SEP	107,3	-1,0	+13,7	104,6	+15,5	84,3	-2,8	85,5
	OKT	102,3	+0,4	-4,7	100,0	-4,4	86,0	+2,0	85,7
	NOV	96,5	-0,4	-5,7	98,2	-1,8	87,3	+1,5	85,3
	DEZ	62,2	-12,3	-35,5	60,7	-38,2	82,0	-6,1	84,9
1984	JAN	56,2	-1,4	-9,6	54,6	-10,0	86,4	+5,4	84,5
	FEB	58,1	+33,9	+3,4	59,3	+8,6	88,8	+2,8	84,1
	MAR	78,6	-6,2	+3,3	74,1	+25,0	79,7	-10,2	83,4
	APR	82,4	-5,6	+4,8	87,5	+18,1	80,6	+1,1	82,8
HOCHBAU									
1983	APR	92,1	-7,7	+2,1	96,4	+11,6	87,4	+0,6	89,7
	MAI	98,2	+1,0	+6,6	100,9	+4,7	89,3	+2,2	90,0
	JUN	103,6	+2,0	+5,5	107,4	+6,4	89,1	-0,2	90,1
	JUL	93,4	+0,6	-9,8	91,6	-14,7	91,5	+2,7	90,1
	AUG	97,4	+4,4	+4,3	93,4	+2,0	91,2	-0,3	90,2
	SEP	111,6	+1,6	+14,6	108,8	+16,5	89,6	-1,8	90,4
	OKT	106,2	+2,3	-4,8	103,9	-4,5	91,0	+1,6	90,6
	NOV	100,7	+1,7	-5,2	102,4	-1,4	92,3	+1,4	90,2
	DEZ	66,5	-9,8	-34,0	64,9	-35,6	86,7	-6,1	89,8
1984	JAN	63,8	+0,9	-4,1	62,0	-4,5	91,3	+5,3	89,4
	FEB	65,1	+36,2	+2,0	65,5	+7,3	93,7	+2,6	88,8
	MAR	84,5	-6,3	+29,8	79,9	+20,2	83,7	-10,7	88,1
	APR	87,0	-5,5	+3,0	92,4	+15,6	85,1	+1,7	87,5
TIEFBAU									
1983	APR	77,4	-18,5	+9,9	81,3	+21,2	73,1	-0,8	76,5
	MAI	84,8	-8,4	+9,6	87,4	+7,5	75,1	+2,7	76,2
	JUN	91,5	-4,2	+7,9	94,9	+8,6	75,5	+0,5	75,8
	JUL	83,6	-7,6	-8,6	81,9	-13,7	76,7	+1,6	75,4
	AUG	88,2	-3,1	+5,5	84,8	+3,5	77,0	+0,4	75,1
	SEP	98,3	-6,7	+11,5	95,7	+12,9	73,4	-4,7	75,1
	OKT	94,2	-4,1	-4,2	91,8	-4,1	75,7	+3,1	75,2
	NOV	87,8	-5,2	-6,8	89,4	-2,6	76,7	+1,3	74,9
	DEZ	53,3	-17,9	-39,3	52,0	-41,8	72,3	-5,7	74,7
1984	JAN	40,3	-8,6	-24,4	38,9	-25,2	76,3	+5,5	74,5
	FEB	43,3	+27,0	+7,4	43,9	+12,9	79,0	+3,5	74,2
	MAR	66,2	-6,0	+52,9	62,1	+41,5	71,3	-9,7	73,7
	APR	72,8	-5,9	+10,0	77,2	+24,3	71,3	+0,0	73,3
WOHNUNGSBAU									
1983	APR	92,8	-5,5	+5,3	97,0	+14,4	86,2	+0,8	88,1
	MAI	99,4	+2,8	+7,1	101,7	+4,8	88,0	+2,1	88,6
	JUN	105,1	+3,8	+5,7	108,9	+7,1	87,9	-0,1	88,9
	JUL	92,4	+2,9	-12,1	90,6	-16,8	90,4	+2,8	89,2
	AUG	96,2	+7,0	+4,1	92,6	+2,2	90,6	+0,2	89,5
	SEP	112,3	+4,5	+16,7	109,7	+18,5	89,4	-1,3	89,9
	OKT	106,6	+3,9	-5,1	104,4	-4,8	90,4	+1,1	90,4
	NOV	101,1	+4,7	-5,2	102,9	-1,4	92,7	+2,5	90,2
	DEZ	64,3	-9,4	-36,4	62,5	-39,3	85,8	-7,4	90,0
1984	JAN	61,5	+4,1	-4,4	59,9	-4,2	91,5	+6,6	89,8
	FEB	62,5	+48,5	+1,6	64,0	+6,8	95,9	+4,8	89,5
	MAR	85,0	-3,5	+36,0	80,6	+25,9	84,5	-11,9	89,0
	APR	89,7	-3,3	+5,5	94,9	+17,7	85,9	+1,7	88,6
GEWERBLICHER UND INDUSTRIELLER BAU									
1983	APR	88,9	-12,1	-3,7	93,6	+7,0	87,6	-0,1	90,9
	MAI	95,4	-1,5	+7,3	98,0	+4,7	90,1	+2,9	91,1
	JUN	100,2	-0,3	+5,0	104,2	+6,3	90,8	+0,8	91,2
	JUL	94,6	-2,2	-5,6	92,7	-11,0	92,1	+1,4	91,2
	AUG	100,0	+3,5	+5,7	95,0	+2,5	92,6	+0,5	91,3
	SEP	110,2	+1,1	+10,2	107,3	+12,9	91,4	-1,3	91,4
	OKT	104,2	+2,4	-5,4	102,0	-4,9	92,6	+1,3	91,6
	NOV	98,7	+0,4	-5,3	99,9	-2,1	92,4	-0,2	91,1
	DEZ	72,6	-5,6	-26,4	71,3	-28,6	89,3	-3,4	90,6
1984	JAN	70,1	+0,0	-3,4	67,7	-5,0	91,2	+2,1	90,1
	FEB	72,5	+23,1	+3,4	73,9	+9,2	91,5	+0,3	89,4
	MAR	86,8	-6,0	+19,7	82,1	+11,1	85,2	-6,9	88,6
	APR	84,3	-5,2	-2,9	90,2	+9,9	86,2	+1,2	87,9
ÖFFENTLICHER UND VERKEHRSBAU									
1983	APR	79,8	-17,2	+8,6	83,6	+18,9	75,1	-0,8	78,2
	MAI	85,8	-8,3	+7,5	88,6	+6,0	76,8	+2,3	77,7
	JUN	92,1	-4,7	+7,3	95,3	+7,6	76,6	-0,3	77,1
	JUL	83,8	-7,9	-9,0	82,1	-13,9	78,2	+2,1	76,6
	AUG	87,7	-4,8	+4,7	84,4	+2,8	77,5	-0,8	76,1
	SEP	98,5	-9,0	+12,3	95,9	+13,6	73,4	-5,4	75,9
	OKT	95,7	-5,2	-2,8	93,2	-2,8	76,3	+4,0	75,9
	NOV	89,7	-6,9	-6,3	91,5	-1,8	77,2	+1,2	75,4
	DEZ	52,9	-20,8	-41,0	51,6	-43,6	72,5	-6,1	75,0
1984	JAN	41,4	-10,8	-21,7	40,2	-22,1	77,2	+6,5	74,6
	FEB	44,2	+27,0	+6,8	44,8	+11,4	79,7	+3,2	74,2
	MAR	66,4	-9,7	+50,2	62,2	+38,8	70,6	-11,4	73,5
	APR	72,9	-8,6	+9,8	77,3	+24,3	71,0	+0,6	73,0

2 PRODUKTION IM PRODUZIERENDEN GEWERBE



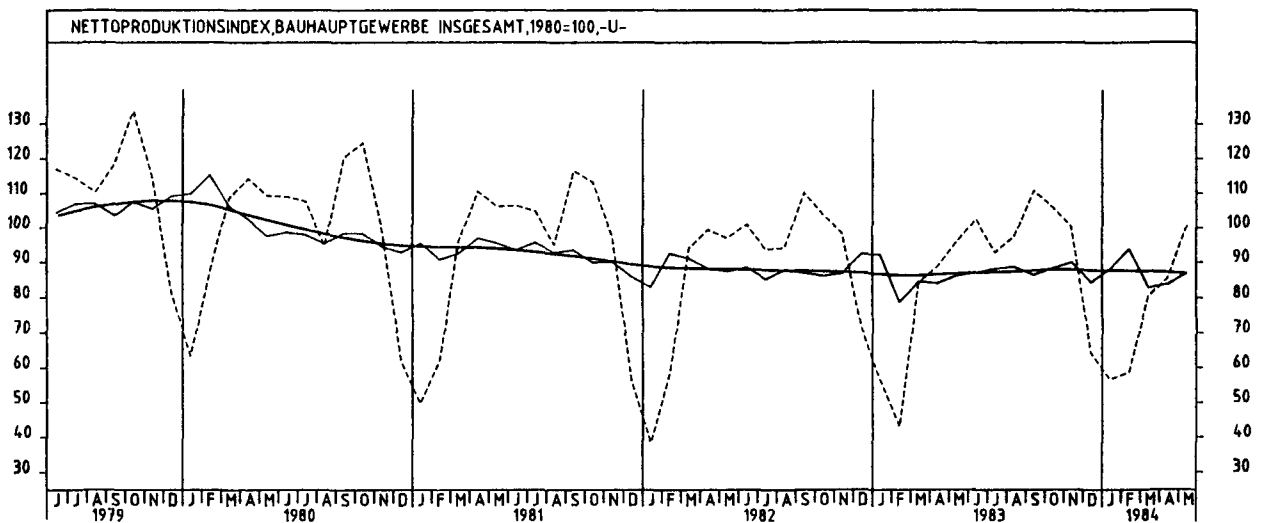
2 PRODUKTION IM PRODUZIERENDEN GEWERBE



2 PRODUKTION IM PRODUZIERENDEN GEWERBE

2.3 PRODUKTIONSINDEX FUER DAS BAUHAUPTGEWERBE (1980 = 100) -UNTERNEHMEN-

JAHR	MONAT	ORIGINALWERT			KALENDERBEREINIGTER WERT		KALENDER- UND SAISON- BEREINIGTER WERT		GLATTE KOMPONENTE	
		1980=100	VERAENDERUNG VORJAHR	IN O/O GEGEN VORMONAT	1980=100	VERAENDERUNG IN O/O GEGEN VORMONAT	1980=100	VERAENDERUNG IN O/O GEGEN VORMONAT	1980=100	
BAUHAUPTGEWERBE										
1983	MAI	95,9	- 1,0	+ 8,1	98,3	+ 5,6	86,2	+ 2,5	86,6	
	JUN	102,4	+ 1,5	+ 6,8	106,5	+ 8,3	87,0	+ 0,9	86,9	
	JUL	92,8	- 0,9	- 9,4	90,7	-14,8	88,1	+ 1,3	87,1	
	AUG	97,5	+ 3,6	+ 5,1	93,5	+ 3,1	88,7	+ 0,7	87,2	
	SEP	110,8	+ 0,5	+13,6	108,0	+15,5	86,4	- 2,6	87,5	
	OKT	105,9	+ 2,2	- 4,4	103,1	- 4,5	88,3	+ 2,2	87,8	
	NOV	100,1	+ 1,7	- 5,5	101,7	- 1,4	89,9	+ 1,8	87,7	
	DEZ	64,2	-10,2	-35,9	63,3	-37,8	84,4	- 6,1	87,6	
	1984	JAN	56,6	+ 0,5	-11,8	54,4	-14,1	88,0	+ 4,3	87,5
		FEB	58,6	+36,3	+ 3,5	60,0	+10,3	93,8	+ 6,6	87,4
		MAR	80,6	- 4,3	+37,5	76,4	+27,3	82,9	-11,6	87,3
		APR	85,5	- 3,6	+ 6,1	90,5	+18,5	83,8	+ 1,1	87,0
MAI		100,4	+ 4,7	+17,4	99,1	+ 9,5	86,8	+ 3,6	86,6	
HOCHBAU										
1983	MAI	97,9	+ 2,2	+ 6,9	100,4	+ 4,5	87,9	+ 2,0	88,1	
	JUN	103,5	+ 3,7	+ 5,7	107,8	+ 7,4	88,5	+ 0,7	88,7	
	JUL	93,3	+ 2,8	- 9,9	91,2	-15,4	90,3	+ 2,0	89,1	
	AUG	97,2	+ 7,0	+ 4,2	93,1	+ 2,1	90,6	+ 0,3	89,4	
	SEP	111,3	+ 4,6	+14,5	108,4	+16,4	89,1	- 1,7	89,8	
	OKT	105,3	+ 5,2	- 5,4	102,5	- 5,4	90,4	+ 1,5	90,3	
	NOV	99,5	+ 4,8	- 5,5	101,0	- 1,5	92,2	+ 2,0	90,2	
	DEZ	65,5	- 6,8	-34,2	64,6	-36,0	86,5	- 6,2	90,0	
	1984	JAN	63,4	+ 3,8	- 3,2	61,0	- 5,6	90,1	+ 4,2	89,8
		FEB	65,0	+39,5	+ 2,5	66,6	+ 9,2	96,5	+ 7,1	89,7
		MAR	84,8	- 4,7	+30,5	80,4	+20,7	84,0	-13,0	89,4
		APR	88,2	- 3,7	+ 4,0	93,5	+16,3	85,6	+ 1,9	89,0
MAI		103,0	+ 5,2	+16,8	101,7	+ 8,8	88,8	+ 3,7	88,5	
TIEFBAU										
1983	MAI	92,7	- 6,1	+10,2	95,1	+ 7,6	83,4	+ 3,2	84,4	
	JUN	100,7	- 1,9	+ 8,6	104,6	+10,0	84,7	+ 1,6	84,3	
	JUL	92,0	- 5,9	- 8,6	89,9	-14,1	84,8	+ 0,1	84,0	
	AUG	97,9	- 1,3	+ 6,4	94,1	+ 4,7	85,8	+ 1,2	83,8	
	SEP	110,1	- 5,1	+12,5	107,5	+14,2	82,2	- 4,2	83,9	
	OKT	106,9	- 1,9	- 2,9	104,0	- 3,3	85,0	+ 3,4	84,1	
	NOV	101,0	- 2,6	- 5,5	102,7	- 1,3	86,3	+ 1,5	83,9	
	DEZ	62,2	-15,3	-38,4	61,2	-40,4	81,0	- 6,1	83,8	
	1984	JAN	46,0	- 5,9	-26,0	44,2	-27,8	84,6	+ 4,4	83,9
		FEB	48,8	+30,1	+ 6,1	49,7	+12,4	89,5	+ 5,8	84,0
		MAR	74,0	- 3,6	+51,6	70,1	+41,0	81,1	- 9,4	84,0
		APR	81,3	- 3,3	+ 9,9	85,9	+22,5	81,1	+ 0,0	83,9
MAI		96,3	+ 3,9	+18,5	95,1	+10,7	83,8	+ 3,3	83,7	



3 INDEX DER ARBEITSPRODUKTIVITAET UND LOHNKOSTEN IM BERGBAU UND VERARBEITENDEN GEWERBE

3.1 PRODUKTIONSERGEBNIS (1980 = 100)

JAHR	MONAT	ORIGINALWERT			KALENDERBEREINIGTER WERT		KALENDER- UND SAISON- BEREINIGTER WERT		GLATTE KOMPONENTE
		1980=100	VERAENDERUNG VORJAHR	IN O/O GEGEN VORMONAT	1980=100	VERAENDERUNG IN O/O GEGEN VORMONAT	1980=100	VERAENDERUNG IN O/O GEGEN VORMONAT	1980=100
JE BESCHAEFFTIGTEN									
1983	APR	107,4	+ 0,3	- 3,1	110,3	+ 3,0	104,3	+ 0,9	104,5
	MAI	105,9	+ 3,1	- 1,4	104,7	- 5,1	104,6	+ 0,3	105,4
	JUN	113,1	+ 6,9	+ 6,8	114,6	+ 9,5	107,2	+ 2,5	106,2
	JUL	94,8	+ 5,6	-16,2	93,9	-18,1	107,0	- 0,2	107,0
	AUG	92,0	+ 6,0	- 3,0	89,0	- 5,2	106,5	- 0,5	107,9
	SEP	113,9	+ 7,8	+23,8	114,5	+28,7	109,1	+ 2,4	108,7
	OKT	111,6	+ 7,9	- 2,0	110,5	- 3,5	109,3	+ 0,2	109,5
	NOV	117,4	+ 9,9	+ 5,2	118,7	+ 7,4	110,9	+ 1,5	110,0
	DEZ	111,7	+10,3	- 4,9	109,1	- 8,1	111,4	+ 0,5	110,2
1984	JAN	103,6	+10,1	- 7,3	101,4	- 7,1	110,7	- 0,6	110,2
	FEB	116,7	+10,8	+12,6	121,5	+19,8	110,1	- 0,5	110,2
	MAR	114,1	+ 3,0	- 2,2	112,0	- 7,8	109,0	- 1,0	110,2
	APR	111,6	+ 3,9	- 2,2	113,9	+ 1,7	108,7	- 0,3	110,3
JE BESCHAEFFTIGTENSTUNDE									
1983	APR	104,9	+ 2,1	- 2,4	105,6	- 1,1	106,0	- 0,5	106,9
	MAI	106,1	+ 1,7	+ 1,1	103,5	- 2,0	107,0	+ 0,9	107,5
	JUN	112,6	+ 5,0	+ 6,1	113,5	+ 9,7	108,6	+ 1,5	108,1
	JUL	106,8	+ 4,1	- 5,2	105,1	- 7,4	108,0	- 0,6	108,6
	AUG	104,9	+ 6,1	- 1,8	104,1	- 1,0	109,7	+ 1,6	109,2
	SEP	110,9	+ 5,6	+ 5,7	113,1	+ 8,6	109,7	+ 0,0	109,7
	OKT	110,6	+ 5,8	- 0,3	109,2	- 3,4	110,5	+ 0,7	110,3
	NOV	113,2	+ 7,4	+ 2,4	115,3	+ 5,6	111,7	+ 1,1	110,6
	DEZ	118,5	+ 7,1	+ 4,7	115,2	- 0,1	111,3	- 0,4	110,9
1984	JAN	104,2	+ 4,8	-12,1	103,5	-10,2	111,4	+ 0,1	111,2
	FEB	109,3	+ 6,1	+ 4,9	115,3	+11,4	109,6	- 1,6	111,5
	MAR	111,6	+ 3,8	+ 2,1	110,3	- 4,3	110,5	+ 0,8	111,7
	APR	111,7	+ 6,5	+ 0,1	112,4	+ 1,9	112,7	+ 2,0	112,0
JE ARBEITER									
1983	APR	110,5	+ 1,3	- 3,2	113,4	+ 2,8	107,2	+ 0,8	107,4
	MAI	108,9	+ 4,2	- 1,4	107,7	- 5,0	107,6	+ 0,4	108,3
	JUN	116,1	+ 7,7	+ 6,6	117,7	+ 9,3	110,2	+ 2,4	108,2
	JUL	97,1	+ 6,2	-16,4	96,1	-18,4	109,8	- 0,4	110,0
	AUG	94,3	+ 6,7	- 2,9	91,3	- 5,0	109,5	- 0,3	110,9
	SEP	116,9	+ 8,4	+24,0	117,4	+28,6	112,2	+ 2,5	111,7
	OKT	114,6	+ 8,4	- 2,0	113,4	- 3,4	112,3	+ 0,1	112,6
	NOV	120,5	+10,2	+ 5,1	121,9	+ 7,5	113,9	+ 1,4	113,0
	DEZ	115,0	+10,6	- 4,6	112,3	- 7,9	114,5	+ 0,5	113,2
1984	JAN	106,6	+10,2	- 7,3	104,4	- 7,0	113,7	- 0,7	113,2
	FEB	120,1	+10,8	+12,7	125,0	+19,7	113,0	- 0,6	113,2
	MAR	117,4	+ 2,9	- 2,2	115,2	- 7,8	111,9	- 1,0	113,2
	APR	114,8	+ 3,9	- 2,2	117,2	+ 1,7	111,7	- 0,2	113,3
JE ARBEITERSTUNDE									
1983	APR	108,0	+ 3,3	- 2,4	108,7	- 1,0	109,1	- 0,3	109,9
	MAI	110,2	+ 3,7	+ 2,0	107,5	- 1,1	110,5	+ 1,3	110,6
	JUN	115,6	+ 5,9	+ 4,9	116,6	+ 8,5	111,7	+ 1,1	111,2
	JUL	109,4	+ 4,8	- 5,4	107,7	- 7,6	111,0	- 0,6	111,7
	AUG	107,7	+ 6,8	- 1,6	106,8	- 0,8	112,7	+ 1,5	112,3
	SEP	113,8	+ 6,3	+ 5,7	116,0	+ 8,6	112,8	+ 0,1	112,9
	OKT	113,5	+ 6,3	- 0,3	112,1	- 3,4	113,6	+ 0,7	113,3
	NOV	116,2	+ 7,7	+ 2,4	118,3	+ 5,5	114,8	+ 1,1	113,7
	DEZ	121,8	+ 7,4	+ 4,8	118,5	+ 0,2	114,4	- 0,3	114,0
1984	JAN	107,1	+ 4,9	-12,1	106,3	-10,3	114,4	+ 0,0	114,3
	FEB	112,2	+ 5,7	+ 4,8	118,3	+11,3	112,4	- 1,7	114,5
	MAR	114,8	+ 3,8	+ 2,3	113,3	- 4,2	113,5	+ 1,0	114,8
	APR	114,9	+ 6,4	+ 0,1	115,7	+ 2,1	115,8	+ 2,0	115,0

3 INDEX DER ARBEITSPRODUKTIVITAET UND LOHNKOSTEN IM BERGBAU UND VERARBEITENDEN GEWERBE

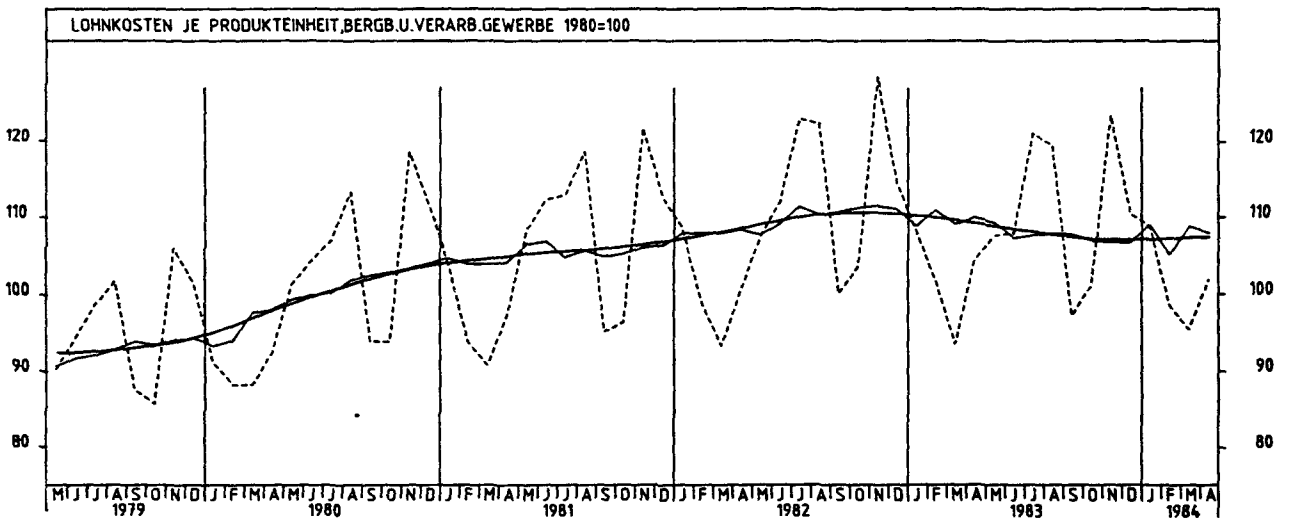
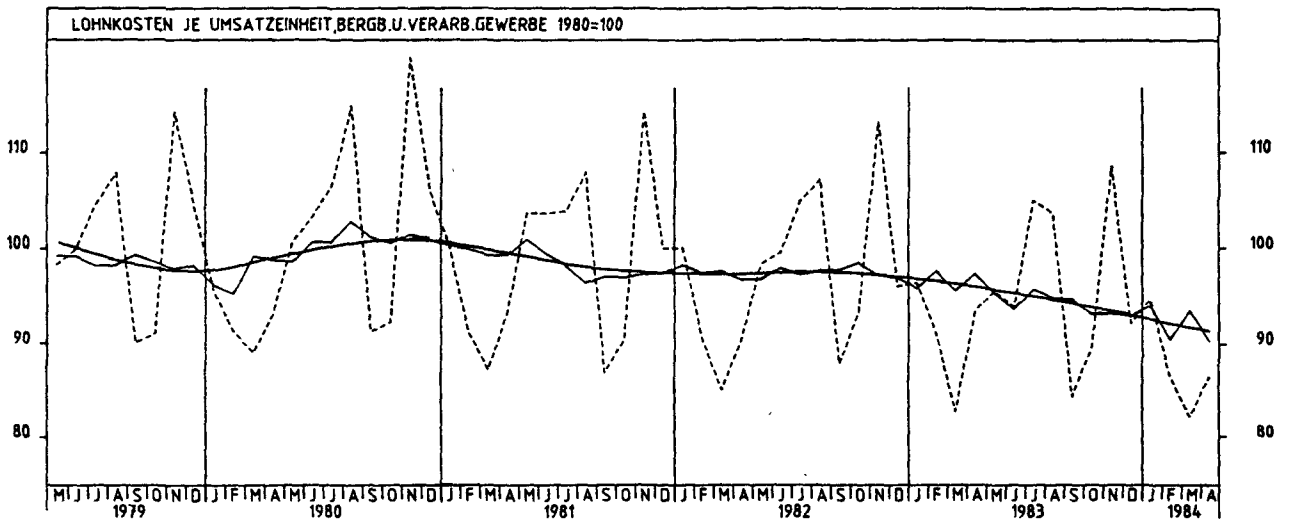
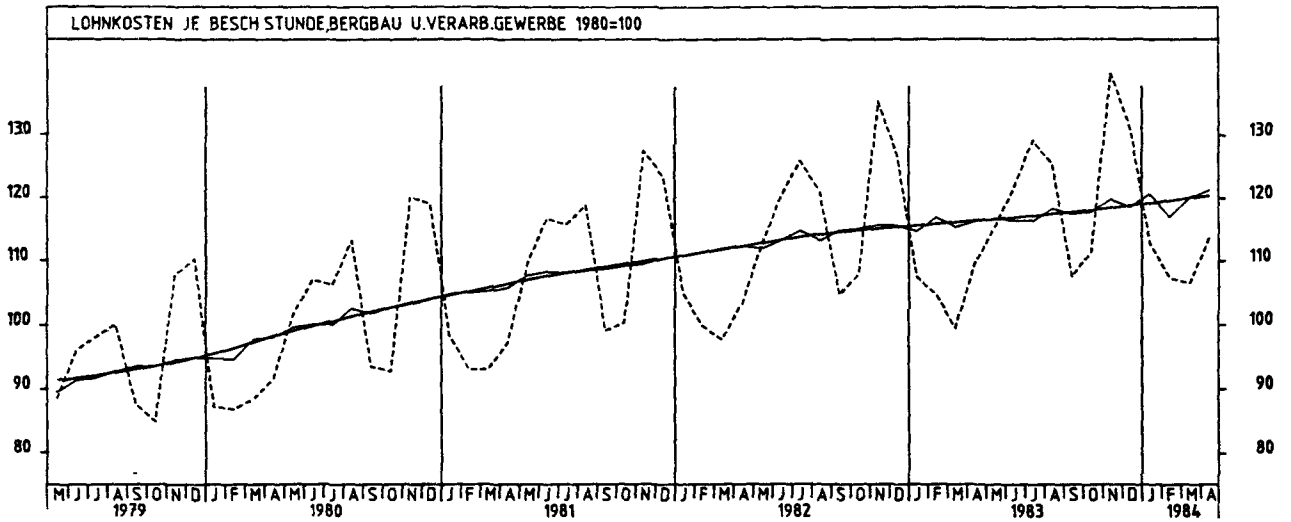
3 2 LOHN- UND GEHALTSSUMME (1980 = 100)

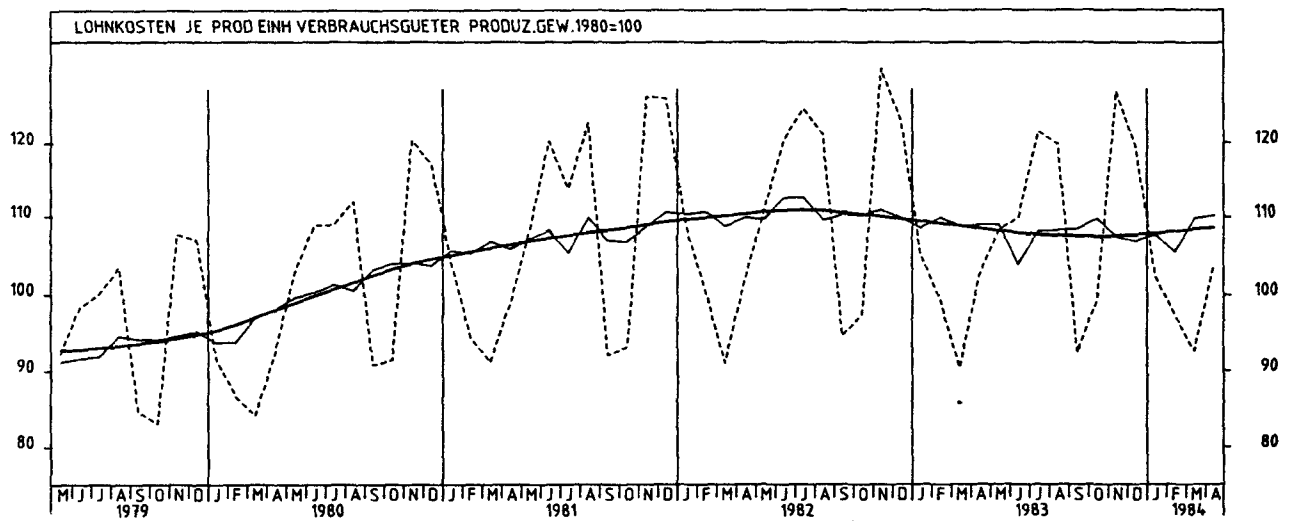
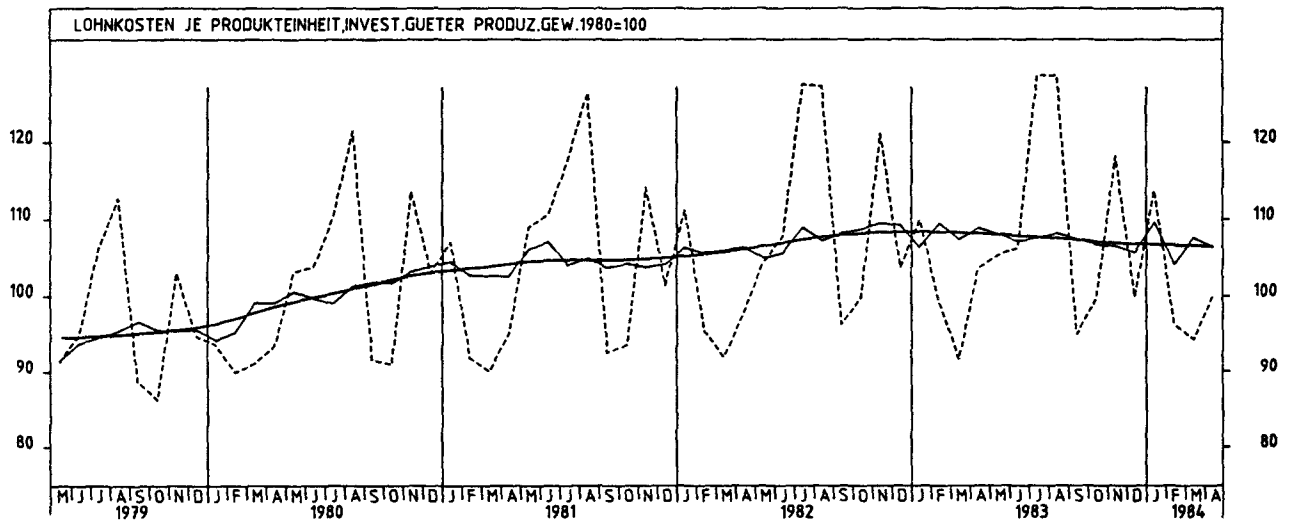
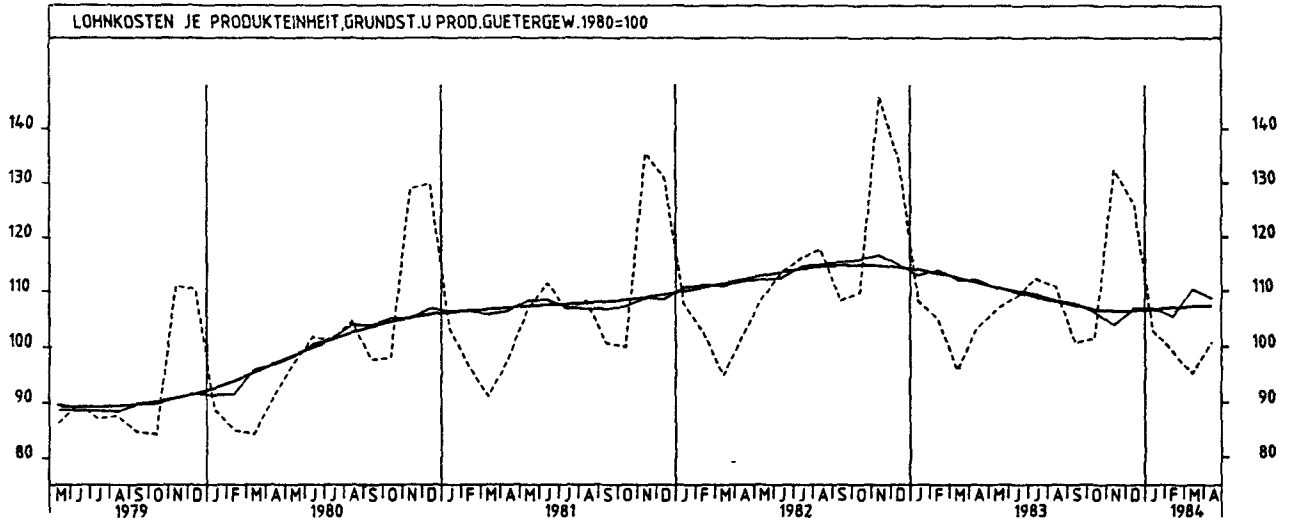
JAHR	MONAT	ORIGINALWERT			KALENDERBEREINIGTER WERT		KALENDER- UND SAISONBEREINIGTER WERT		GLATTE KOMPONENTE
		1980=100	VERAENDERUNG IN O/O GEGEN VORJAHR	VERAENDERUNG IN O/O GEGEN VORMONAT	1980=100	VERAENDERUNG IN O/O GEGEN VORMONAT	1980=100	VERAENDERUNG IN O/O GEGEN VORMONAT	
JE BESCHAEFTIGTEN (BERGBAU UND VERARBEITENDES GEWERBE)									
1983	APR	108,2	+ 2,9	+ 0,5	111,4	+ 7,7	113,8	+ 1,6	113,3
	MAI	113,7	+ 5,0	+ 5,1	113,5	+ 1,9	113,9	+ 0,1	113,9
	JUN	119,9	+ 3,7	+ 5,5	122,4	+ 7,8	114,8	+ 0,6	114,5
	JUL	115,9	+ 1,8	- 3,3	114,0	- 6,9	114,3	- 0,4	115,0
	AUG	115,2	+ 5,4	- 0,6	110,5	- 3,1	115,0	+ 0,6	115,6
	SEP	110,7	+ 4,2	- 3,9	110,5	+ 0,0	115,6	+ 0,5	116,3
	OKT	114,3	+ 5,3	+ 3,3	112,1	+ 1,4	116,4	+ 0,7	117,0
	NOV	143,6	+ 5,6	+25,6	144,9	+29,3	118,5	+ 1,8	117,5
	DEZ	124,6	+ 4,8	-13,2	123,3	-14,9	117,9	- 0,5	117,8
1984	JAN	115,4	+12,1	- 7,4	112,4	- 8,8	120,5	+ 2,2	118,1
	FEB	111,0	+11,2	- 3,8	114,7	+ 2,0	119,0	+ 1,2	118,2
	MAR	111,7	+ 3,7	+ 0,6	107,9	- 5,9	117,4	- 1,3	118,4
	APR	109,7	+ 1,4	- 1,8	114,2	+ 5,8	117,3	- 0,1	118,8
JE BESCHAEFTIGTENSTUNDE (BERGBAU UND VERARBEITENDES GEWERBE)									
1983	APR	109,5	+ 6,1	+10,1	109,0	+ 8,8	116,2	+ 0,7	116,3
	MAI	115,2	+ 2,6	+ 5,2	111,7	+ 2,5	116,6	+ 0,5	116,6
	JUN	121,5	+ 1,2	+ 5,5	122,8	+ 9,9	116,4	- 0,3	116,9
	JUL	129,1	+ 2,6	+ 6,3	126,1	+ 2,7	115,4	+ 0,0	117,1
	AUG	125,4	+ 3,6	- 2,9	124,6	- 1,2	118,3	+ 1,6	117,4
	SEP	107,4	+ 2,7	-14,4	111,1	-10,8	117,5	- 0,7	117,7
	OKT	111,5	+ 3,3	+ 3,8	108,2	- 2,6	117,8	+ 0,3	118,0
	NOV	139,7	+ 3,3	+25,3	142,1	+31,3	119,8	+ 1,7	118,4
	DEZ	130,8	+ 3,3	- 6,4	129,4	- 8,9	118,6	- 1,0	118,8
1984	JAN	112,8	+ 5,1	-13,8	111,4	-13,9	120,7	+ 1,8	119,2
	FEB	107,2	+ 2,4	- 5,0	113,9	+ 2,2	117,0	- 3,1	119,6
	MAR	106,3	+ 6,8	- 0,8	104,5	- 8,3	120,0	+ 2,6	120,0
	APR	113,6	+ 3,7	+ 6,9	114,4	+ 9,5	121,2	+ 1,0	120,3
JE PRODUKTEINHEIT (BERGBAU UND VERARBEITENDES GEWERBE)									
1983	APR	104,4	+ 3,9	+11,7	104,4	+11,8	110,0	+ 0,9	109,2
	MAI	107,6	+ 0,1	+ 3,1	104,7	+ 0,3	109,3	- 0,5	108,8
	JUN	107,9	- 3,7	+ 0,3	109,2	+ 4,3	107,3	- 1,8	108,4
	JUL	121,1	- 1,6	+12,2	118,4	+ 8,4	107,7	+ 0,4	108,1
	AUG	119,6	- 2,3	- 1,2	118,1	- 0,3	107,8	+ 0,1	107,7
	SEP	97,2	- 2,9	-18,7	100,5	-14,9	107,8	+ 0,0	107,4
	OKT	101,1	- 2,4	+ 4,0	97,6	- 2,9	107,0	- 0,7	107,1
	NOV	123,5	- 3,9	+22,2	125,3	+28,4	106,7	- 0,3	107,0
	DEZ	110,5	- 3,6	-10,5	110,4	-11,9	106,7	+ 0,0	107,0
1984	JAN	108,7	+ 0,6	- 1,6	106,4	- 3,6	109,0	+ 2,2	107,1
	FEB	98,5	- 3,2	- 9,4	104,5	- 1,8	105,1	- 3,6	107,2
	MAR	95,5	+ 2,1	- 3,0	93,7	-10,3	108,6	+ 3,5	107,3
	APR	101,9	- 2,4	+ 6,7	102,8	+ 9,7	107,9	- 0,8	107,4
JE PRODUKTEINHEIT (VERARBEITENDES GEWERBE)									
1983	APR	104,1	+ 4,0	+11,9	103,7	+12,5	109,7	+ 1,2	108,7
	MAI	106,9	- 0,3	+ 2,7	104,8	+ 1,1	108,5	- 1,1	108,3
	JUN	107,2	- 4,0	+ 0,3	109,2	+ 4,2	106,3	- 2,0	107,9
	JUL	120,9	- 1,9	+12,8	117,8	+ 7,9	107,5	+ 1,1	107,6
	AUG	119,5	- 2,3	- 1,2	118,3	+ 0,4	107,6	+ 0,1	107,1
	SEP	96,4	- 3,0	-19,3	98,9	-16,4	107,1	- 0,5	106,8
	OKT	98,9	- 2,8	+ 2,6	95,3	- 3,6	106,6	- 0,5	106,5
	NOV	123,7	- 4,0	+25,1	125,4	+31,6	106,4	- 0,2	106,5
	DEZ	110,6	- 3,7	-10,6	110,0	-12,3	105,5	- 0,8	106,5
1984	JAN	108,9	+ 0,5	- 1,5	106,6	- 3,1	108,3	+ 2,7	106,6
	FEB	98,4	- 3,1	- 9,6	104,5	- 2,0	105,1	- 3,0	106,7
	MAR	95,1	+ 2,3	- 3,4	92,3	-11,7	108,2	+ 2,9	106,9
	APR	101,4	- 2,6	+ 6,6	102,7	+11,3	107,9	- 0,3	107,0
JE PRODUKTEINHEIT (GRUNDSTOFF- UND PRODUKTIONSGUETER GEWERBE)									
1983	APR	103,3	+ 1,5	+ 7,8	104,1	+10,4	111,9	- 0,1	111,4
	MAI	106,6	- 1,8	+ 3,2	103,4	- 0,7	110,4	- 1,3	110,4
	JUN	108,9	- 4,1	+ 2,2	110,4	+ 6,8	110,0	- 0,4	109,6
	JUL	112,2	- 3,4	+ 3,0	110,2	- 0,2	109,3	- 0,6	108,8
	AUG	110,7	- 5,9	- 1,3	108,7	- 1,4	108,2	- 1,0	108,0
	SEP	100,6	- 6,9	- 9,1	103,5	- 4,8	107,7	- 0,5	107,2
	OKT	101,4	- 7,6	+ 0,8	98,6	- 4,7	106,0	- 1,6	106,5
	NOV	132,4	- 9,2	+30,6	133,6	+35,5	103,9	- 2,0	106,3
	DEZ	126,3	- 6,0	- 4,5	125,6	- 6,0	106,8	+ 2,8	106,3
1984	JAN	102,8	- 4,9	-18,6	99,8	-20,5	106,9	+ 0,1	106,5
	FEB	99,1	- 5,6	- 3,6	105,0	+ 5,2	105,3	- 1,5	106,9
	MAR	95,3	- 0,5	- 3,8	93,9	-10,6	110,3	+ 4,7	107,2
	APR	100,6	- 2,4	+ 5,8	101,5	+ 8,1	108,7	- 1,5	107,3
JE PRODUKTEINHEIT (INVESTITIONSGUETER PRODUZIERENDES GEWERBE)									
1983	APR	103,6	+ 5,9	+13,1	103,5	+12,7	108,8	+ 1,4	108,1
	MAI	105,3	+ 1,0	+ 1,6	102,7	- 0,8	108,0	- 0,7	107,9
	JUN	106,2	- 1,5	+ 0,9	107,3	+ 4,5	107,1	- 0,8	107,8
	JUL	128,7	+ 0,9	+21,2	125,6	+17,1	107,6	+ 0,5	107,6
	AUG	128,6	+ 1,1	- 0,1	126,7	+ 0,9	108,1	+ 0,5	107,4
	SEP	94,9	- 1,4	-26,2	98,5	-22,3	107,4	- 0,6	107,2
	OKT	99,6	- 0,2	+ 5,0	95,6	- 2,9	106,6	- 0,7	107,0
	NOV	118,2	- 2,4	+18,7	120,3	+25,8	106,4	- 0,2	106,8
	DEZ	99,9	- 3,6	-15,5	100,7	-16,3	105,6	- 0,8	106,7
1984	JAN	113,8	+ 3,5	+13,9	111,6	+11,0	109,5	+ 3,8	106,6
	FEB	95,3	- 2,8	-15,4	101,9	- 8,9	104,1	- 5,0	105,6
	MAR	94,2	+ 2,8	- 2,2	92,3	- 9,4	107,5	+ 3,3	105,5
	APR	100,0	- 3,5	+ 6,2	101,3	+ 9,8	106,4	- 1,0	106,4

3 INDEX DER ARBEITSPRODUKTIVITAET UND LOHNCOSTEN IM BERGBAU UND VERARBEITENDEN GEWERBE

3 2 LOHN- UND GEHALTSSUMME (1980 = 100)

JAHR	MONAT	ORIGINALWERT			KALENDERBEREINIGTER WERT		KALENDER- UND SAISON- BEREINIGTER WERT		GLATTE KOMPONENTE	
		1980=100	VERAENDERUNG VORJAHR	IN O/O GEGEN VORMONAT	1980=100	VERAENDERUNG IN O/O GEGEN VORMONAT	1980=100	VERAENDERUNG IN O/O GEGEN VORMONAT	1980=100	
JE PRODUKTEINHEIT (VERBRAUCHSGUETER PRODUZIERENDES GEWERBE)										
1983	APR	102,5	+ 0,7	+13,4	101,1	+11,3	109,0	+ 0,2	108,5	
	MAI	108,3	- 2,3	+ 5,7	104,6	+ 3,5	109,0	+ 0,0	108,2	
	JUN	110,0	- 8,6	+ 1,6	109,2	+ 4,4	103,9	- 4,7	107,9	
	JUL	121,5	- 2,5	+10,5	121,0	+10,8	108,2	+ 4,1	107,7	
	AUG	119,8	- 1,1	- 1,4	119,3	- 1,4	108,3	+ 0,1	107,6	
	SEP	92,4	- 2,3	-22,9	96,4	-19,2	108,5	+ 0,2	107,5	
	OKT	99,2	+ 2,0	+ 7,4	98,2	+ 1,9	109,8	+ 1,2	107,4	
	NOV	126,8	- 2,4	+27,8	128,4	+30,8	107,5	- 2,1	107,6	
	DEZ	119,4	- 2,9	- 5,8	116,7	- 9,1	106,9	- 0,6	107,7	
	1984	JAN	102,4	- 2,8	-14,2	102,2	-12,4	107,8	+ 0,8	107,9
		FEB	97,3	- 2,1	- 5,0	104,2	+ 2,0	105,5	- 2,1	108,1
		MAR	92,6	+ 2,4	- 4,8	92,6	-11,1	109,8	+ 4,1	108,4
APR		104,0	+ 1,5	+12,3	103,3	+11,5	110,2	+ 0,4	108,7	
JE PRODUKTEINHEIT (NAHRUNGS- UND GENUSSMITTELGEWERBE)										
1983	APR	111,0	+ 7,1	+15,5	110,4	+14,3	111,4	+ 1,6	108,7	
	MAI	113,7	+ 1,8	+ 2,4	110,9	+ 0,5	110,5	- 0,8	108,2	
	JUN	101,7	- 8,2	-10,6	103,4	- 6,8	104,3	- 5,6	107,7	
	JUL	104,8	- 8,2	+ 3,0	101,4	- 1,9	103,1	- 1,2	107,3	
	AUG	103,9	- 8,3	- 0,9	104,3	+ 2,9	104,7	+ 1,6	107,0	
	SEP	99,9	- 2,7	- 3,8	102,4	- 1,8	107,3	+ 2,5	106,8	
	OKT	95,2	- 4,5	- 4,7	92,0	-10,2	106,8	- 0,5	107,0	
	NOV	130,5	- 1,2	+37,1	133,2	+44,8	108,9	+ 2,0	107,5	
	DEZ	115,5	- 0,9	-11,5	113,7	-14,6	108,3	- 0,6	107,7	
	1984	JAN	111,4	+ 1,6	- 3,5	109,8	- 3,4	111,1	+ 2,6	107,8
		FEB	111,1	+ 1,7	- 0,3	117,5	+ 7,0	108,7	- 2,2	108,0
		MAR	101,7	+ 5,8	- 8,5	98,9	-15,8	110,7	+ 1,8	108,6
APR		106,5	- 4,1	+ 4,7	107,6	+ 8,8	108,2	- 2,3	109,2	
JE UMSATZEINHEIT (BERGBAU UND VERARBEITENDES GEWERBE)										
1983	APR	93,5	+ 3,2	+12,9	93,0	+12,0	97,4	+ 1,9	96,0	
	MAI	95,6	- 2,8	+ 2,2	92,3	- 0,8	95,4	- 2,1	95,7	
	JUN	93,9	- 5,6	- 1,8	94,4	+ 2,3	93,7	- 1,8	95,4	
	JUL	105,0	+ 0,1	+11,8	102,8	+ 8,9	95,8	+ 2,2	95,0	
	AUG	103,7	- 3,3	- 1,2	103,0	+ 0,2	94,9	- 0,9	94,7	
	SEP	84,4	- 4,0	-18,6	88,3	-14,3	94,7	- 0,2	94,2	
	OKT	89,8	- 3,9	+ 6,4	86,6	- 1,9	93,1	- 1,7	93,9	
	NOV	108,6	- 4,1	+20,9	110,3	+27,4	93,3	+ 0,2	93,5	
	DEZ	92,2	- 4,1	-15,1	92,3	-16,3	92,9	- 0,4	93,0	
	1984	JAN	94,7	- 1,9	+ 2,7	92,8	+ 0,5	94,0	+ 1,2	92,6
		FEB	86,5	- 5,0	- 8,7	92,1	- 0,8	90,5	- 3,7	92,1
		MAR	82,3	- 0,6	- 4,9	81,7	-11,3	93,6	+ 3,4	91,7
APR		86,5	- 7,5	+ 5,1	85,9	+ 5,1	90,3	- 3,5	91,3	





4 AUFTRAGSEINGANG IM VERARBEITENDEN GEWERBE UND IM BAUHAUPTGEWERBE

4.1 WERTINDEX (1980 = 100)

JAHR	MONAT	ORIGINALWERT			KALENDERBEREINIGTER WERT		KALENDER- UND SAISONBEREINIGTER WERT		GLATTE KOMPONENTE
		1980=100	VERÄNDERUNG IN O/O GEGEN VORJAHR	VERÄNDERUNG IN O/O GEGEN VORMONAT	1980=100	VERÄNDERUNG IN O/O GEGEN VORMONAT	1980=100	VERÄNDERUNG IN O/O GEGEN VORMONAT	
VERARBEITENDES GEWERBE (OHNE NAHRUNGS- UND GENUSSMITTELGEWERBE) INSGESAMT									
1983	MAI	102,0	+ 4,8	+ 0,1	102,9	- 2,8	106,9	+ 3,1	106,3
	JUN	107,2	+ 4,2	+ 5,1	108,1	+ 5,1	106,7	- 0,2	107,2
	JUL	95,8	+ 0,0	-10,6	95,6	-11,6	106,9	+ 0,2	108,2
	AUG	96,5	+ 9,5	+ 0,7	91,7	- 4,1	108,5	+ 1,5	109,2
	SEP	113,6	+11,2	+17,7	113,2	+23,4	112,6	+ 3,8	110,3
	OKT	113,8	+12,3	+ 0,2	112,5	- 0,6	113,0	+ 0,4	111,5
	NOV	116,8	+10,5	+ 2,6	118,7	+ 5,5	113,8	+ 0,7	112,7
	DEZ	115,5	+ 2,8	- 1,1	113,7	- 4,2	111,5	- 2,0	113,7
1984	JAN	117,4	+ 7,2	+ 1,6	115,5	+ 1,6	113,5	+ 1,8	114,7
	FEB	123,0	+21,3	+ 4,8	126,6	+ 9,6	118,6	+ 4,5	115,7
	MAR	130,9	+ 8,3	+ 6,4	127,9	+ 1,0	115,9	- 2,3	116,6
	APR	114,1	+12,0	-12,8	118,6	- 7,3	117,1	+ 1,0	117,5
	MAI	118,1	+15,8	+ 3,5	114,3	- 3,6	118,1	+ 0,9	118,3
VERARBEITENDES GEWERBE (OHNE NAHRUNGS- UND GENUSSMITTELGEWERBE) INLAND									
1983	MAI	98,2	+ 5,3	- 1,1	99,6	- 3,8	102,1	+ 2,2	102,2
	JUN	102,9	+ 7,6	+ 4,8	104,8	+ 5,2	103,2	+ 1,1	102,8
	JUL	90,5	- 1,6	-12,1	89,8	-14,3	101,3	- 1,8	103,4
	AUG	92,6	+ 8,3	+ 2,3	88,1	- 1,9	103,6	+ 2,3	103,9
	SEP	108,4	+11,3	+17,1	106,9	+21,3	107,1	+ 3,4	104,6
	OKT	107,7	+ 9,6	- 0,6	106,4	- 0,5	106,7	- 0,4	105,3
	NOV	110,6	+ 8,9	+ 2,7	112,2	+ 5,5	107,9	+ 1,1	105,9
	DEZ	106,2	- 4,1	- 4,0	103,9	- 7,4	102,0	- 5,5	106,5
1984	JAN	110,3	+ 1,6	+ 3,9	108,1	+ 4,0	104,9	+ 2,8	107,1
	FEB	114,6	+19,7	+ 3,9	118,1	+ 9,3	112,3	+ 7,1	107,8
	MAR	122,7	+ 5,5	+ 7,1	119,0	+ 0,8	108,3	- 3,6	108,4
	APR	106,9	+ 7,7	-12,9	111,3	- 6,5	108,5	+ 0,2	108,9
	MAI	109,1	+11,1	+ 2,1	106,1	- 4,7	108,9	+ 0,4	109,4
VERARBEITENDES GEWERBE (OHNE NAHRUNGS- UND GENUSSMITTELGEWERBE) AUSLAND									
1983	MAI	110,2	+ 4,2	+ 2,5	109,5	- 0,7	117,3	+ 4,8	115,1
	JUN	116,5	- 1,8	+ 5,7	116,0	+ 5,9	114,5	- 2,4	116,9
	JUL	107,2	+ 3,3	- 8,0	107,7	- 7,2	118,7	+ 3,7	118,7
	AUG	104,9	+12,0	- 2,1	100,6	- 6,6	119,9	+ 1,0	120,6
	SEP	124,9	+11,0	+19,1	126,7	+25,9	124,2	+ 3,6	122,7
	OKT	127,0	+17,8	+ 1,7	126,0	- 0,6	126,9	+ 2,2	125,0
	NOV	130,3	+13,7	+ 2,6	132,6	+ 5,2	126,6	- 0,2	127,2
	DEZ	135,6	+16,8	+ 4,1	133,7	+ 0,8	131,1	+ 3,6	129,3
1984	JAN	132,5	+18,7	- 2,3	131,3	- 1,8	132,0	+ 0,7	131,1
	FEB	141,2	+24,4	+ 6,6	146,6	+11,7	133,2	+ 0,9	132,9
	MAR	148,6	+13,7	+ 5,2	146,9	+ 0,2	132,1	- 0,8	134,5
	APR	129,7	+20,7	-12,7	133,4	- 9,2	135,7	+ 2,7	136,2
	MAI	137,7	+25,0	+ 6,2	132,4	- 0,7	138,8	+ 2,3	137,9
GRUNDSTOFF- UND PRODUKTIONSGÜTERGEWERBE INSGESAMT									
1983	MAI	106,8	+ 8,6	+ 3,9	108,5	+ 0,4	107,3	+ 4,2	106,3
	JUN	113,4	+ 6,8	+ 6,2	117,0	+ 7,8	108,3	+ 0,9	107,9
	JUL	102,2	+ 5,3	- 9,9	100,0	-14,5	108,4	+ 0,1	109,5
	AUG	104,6	+15,1	+ 2,3	98,9	- 1,1	111,1	+ 2,5	111,2
	SEP	116,6	+15,0	+11,5	114,5	+15,8	113,9	+ 2,5	113,0
	OKT	117,6	+16,9	+ 0,9	115,0	+ 0,4	115,5	+ 1,4	114,7
	NOV	116,8	+16,7	- 0,7	118,4	+ 3,0	117,0	+ 1,3	116,2
	DEZ	113,6	+18,6	- 2,7	112,8	- 4,7	118,9	+ 1,6	117,6
1984	JAN	118,9	+18,8	+ 4,7	115,3	+ 2,2	118,3	- 0,5	118,8
	FEB	123,1	+23,5	+ 3,5	126,1	+ 9,4	120,3	+ 1,7	119,9
	MAR	130,3	+12,0	+ 5,8	125,4	- 0,6	118,5	- 1,5	120,9
	APR	119,0	+15,8	- 8,7	125,6	+ 0,2	121,3	+ 2,4	121,9
	MAI	125,6	+17,6	+ 5,5	124,1	- 1,2	122,5	+ 1,0	122,8
GRUNDSTOFF- UND PRODUKTIONSGÜTERGEWERBE INLAND									
1983	MAI	103,3	+ 6,9	+ 3,8	104,9	+ 0,4	102,3	+ 4,0	101,6
	JUN	110,4	+ 6,8	+ 6,9	113,6	+ 8,3	103,4	+ 1,1	102,9
	JUL	96,3	+ 1,5	-12,8	94,5	-16,8	101,9	- 1,5	104,1
	AUG	100,4	+12,2	+ 4,3	95,0	+ 0,5	104,7	+ 2,7	105,3
	SEP	112,2	+13,9	+11,8	110,3	+16,1	107,8	+ 3,0	106,5
	OKT	111,2	+14,1	- 0,9	109,1	- 1,1	108,4	+ 0,6	107,8
	NOV	109,7	+14,5	- 1,3	111,3	+ 2,0	109,9	+ 1,4	108,8
	DEZ	101,5	+13,4	- 7,5	100,4	- 9,8	110,0	+ 0,1	109,5
1984	JAN	107,3	+14,3	+ 5,7	104,3	+ 3,9	109,7	- 0,3	110,0
	FEB	113,2	+21,9	+ 5,5	115,9	+11,1	112,7	+ 2,7	110,3
	MAR	117,2	+ 5,5	+ 3,5	112,9	- 2,6	107,4	- 4,7	110,5
	APR	108,7	+ 9,2	- 7,3	114,8	+ 1,7	109,8	+ 2,2	110,8
	MAI	114,6	+10,9	+ 5,4	112,8	- 1,7	110,1	+ 0,3	111,0
GRUNDSTOFF- UND PRODUKTIONSGÜTERGEWERBE AUSLAND									
1983	MAI	114,4	+12,0	+ 4,3	115,5	+ 1,0	118,3	+ 5,2	116,5
	JUN	119,6	+ 6,5	+ 4,5	123,1	+ 6,6	118,3	+ 0,0	118,8
	JUL	114,6	+12,5	- 4,2	112,3	- 8,8	122,5	+ 3,6	121,3
	AUG	113,4	+21,0	- 1,0	108,0	- 3,8	125,0	+ 2,0	123,9
	SEP	126,0	+17,2	+11,1	124,7	+15,5	127,1	+ 1,7	126,7
	OKT	131,2	+22,4	+ 4,1	128,3	+ 2,9	130,8	+ 2,9	129,6
	NOV	131,8	+20,8	+ 0,5	133,4	+ 4,0	132,4	+ 1,2	132,2
	DEZ	139,2	+27,2	+ 5,6	138,0	+ 3,4	137,8	+ 4,1	134,9
1984	JAN	143,5	+26,9	+ 3,1	139,5	+ 1,1	137,2	- 0,4	137,6
	FEB	144,1	+26,4	+ 0,4	148,7	+ 6,6	136,6	- 0,4	140,3
	MAR	157,9	+23,8	+ 9,6	152,8	+ 2,8	142,0	+ 4,0	142,8
	APR	140,7	+28,3	-10,9	146,8	- 3,9	145,5	+ 2,5	145,3
	MAI	148,7	+30,0	+ 5,7	147,1	+ 0,2	148,5	+ 2,1	147,7

4 AUFTRAGSEINGANG IM VERARBEITENDEN GEBERBE UND IM BAUHAUPTGEBERBE

4.1 WERTINDEX (1980 = 100)

JAHR	MONAT	ORIGINALWERT			KALENDERBEREINIGTER WERT		KALENDER- UND SAISONBEREINIGTER WERT		GLATTE KOMPONENTE
		1980=100	VERAENDERUNG IN O/O GEGEN VORJAHR	VERAENDERUNG IN O/O GEGEN VORMONAT	1980=100	VERAENDERUNG IN O/O GEGEN VORMONAT	1980=100	VERAENDERUNG IN O/O GEGEN VORMONAT	
INVESTITIONSGUETER PRODUZIERENDES GEBERBE INSGESAMT									
1983	MAI	99,2	+ 2,2	- 0,3	99,5	- 2,5	107,5	+ 2,5	107,1
	JUN	106,7	+ 1,5	+ 7,6	105,7	+ 6,2	106,2	- 1,2	107,7
	JUL	95,3	- 4,2	-10,7	96,2	- 9,0	106,3	+ 0,1	108,2
	AUG	93,2	+ 6,8	- 2,2	89,4	- 7,1	108,3	+ 1,9	108,9
	SEP	109,5	+ 9,6	+17,5	110,2	+23,3	113,2	+ 4,5	109,8
	OKT	108,9	+11,5	- 0,5	108,6	- 1,5	113,4	+ 0,2	110,8
	NOV	118,4	+ 8,1	+ 8,7	120,6	+11,0	113,5	+ 0,1	111,8
	DEZ	123,0	- 5,1	+ 3,9	120,0	- 0,5	107,7	- 5,1	112,8
1984	JAN	120,9	+ 0,5	- 1,7	120,4	+ 0,3	112,0	+ 4,0	114,0
	FEB	124,7	+21,1	+ 3,1	128,9	+ 7,1	119,6	+ 6,8	115,2
	MAR	131,1	+ 7,8	+ 5,1	129,1	+ 0,2	116,8	- 2,3	116,4
	APR	111,0	+11,6	-15,3	114,0	-11,7	117,5	+ 0,6	117,5
	MAI	117,0	+17,9	+ 5,4	111,4	- 2,3	119,1	+ 1,4	118,6
INVESTITIONSGUETER PRODUZIERENDES GEBERBE INLAND									
1983	MAI	94,8	+ 3,5	- 2,2	95,9	- 3,9	102,3	+ 0,9	103,3
	JUN	101,9	+ 7,4	+ 7,5	102,7	+ 7,1	103,3	+ 1,0	103,4
	JUL	90,1	- 5,7	-11,6	89,9	-12,5	100,7	- 2,5	103,5
	AUG	88,8	+ 6,2	- 1,4	85,5	- 4,9	104,1	+ 3,4	103,6
	SEP	102,4	+10,8	+15,3	101,6	+18,8	108,1	+ 3,8	103,9
	OKT	100,9	+ 7,1	- 1,5	100,1	- 1,5	106,7	- 1,3	104,4
	NOV	112,5	+ 6,0	+11,5	114,3	+14,2	107,9	+ 1,1	104,8
	DEZ	114,9	+14,9	+ 2,1	111,5	- 2,4	96,4	-10,7	105,4
1984	JAN	117,4	- 6,7	+ 2,2	116,1	+ 4,1	102,3	+ 6,1	106,5
	FEB	116,8	+19,8	- 0,5	121,1	+ 4,3	114,2	+11,6	107,7
	MAR	125,8	+ 7,5	+ 7,7	122,5	+ 1,2	111,4	- 2,5	108,9
	APR	104,4	+ 7,7	-17,0	107,3	-12,4	109,8	- 1,4	110,0
	MAI	108,4	+14,3	+ 3,8	104,5	- 2,6	111,4	+ 1,5	110,9
INVESTITIONSGUETER PRODUZIERENDES GEBERBE AUSLAND									
1983	MAI	106,6	+ 0,2	+ 2,8	105,3	+ 0,1	115,4	+ 4,4	113,2
	JUN	114,8	- 6,1	+ 7,7	112,2	+ 6,6	110,8	- 4,0	114,6
	JUL	104,1	- 1,9	- 9,3	105,9	- 5,6	115,5	+ 4,2	116,1
	AUG	100,6	+ 7,4	- 3,4	97,0	- 8,4	116,3	+ 0,7	117,7
	SEP	121,2	+ 7,7	+20,5	124,4	+28,2	121,5	+ 4,5	119,5
	OKT	122,3	+17,9	+ 0,9	122,3	- 1,7	124,8	+ 2,7	121,5
	NOV	128,3	+11,3	+ 4,9	130,6	+ 6,8	122,4	- 1,9	123,6
	DEZ	136,4	+13,2	+ 6,3	134,0	+ 2,6	127,1	+ 3,8	125,3
1984	JAN	126,8	+14,0	- 7,0	126,8	- 5,4	127,5	+ 0,3	126,8
	FEB	138,0	+23,1	+ 8,8	143,5	+13,2	129,8	+ 1,8	128,1
	MAR	140,1	+ 8,4	+ 1,5	139,8	- 2,6	125,8	- 3,1	129,3
	APR	122,0	+17,6	-12,9	124,2	-11,2	130,0	+ 3,3	130,6
	MAI	131,5	+23,4	+ 7,8	124,9	+ 0,6	133,4	+ 2,6	131,9
VERBRAUCHSGUETER PRODUZIERENDES GEBERBE INSGESAMT									
1983	MAI	101,9	+ 6,3	- 4,8	103,0	- 8,3	104,2	+ 3,0	103,8
	JUN	99,1	+ 8,3	- 2,7	102,2	- 0,8	106,2	+ 1,9	104,7
	JUL	87,3	+ 4,6	-11,9	86,4	-15,5	105,5	- 0,7	105,6
	AUG	93,1	+ 8,5	+ 6,6	87,6	+ 1,4	105,5	+ 0,0	106,5
	SEP	120,1	+ 9,7	+29,0	118,7	+35,5	108,4	+ 2,7	107,4
	OKT	121,1	+ 7,9	+ 0,8	118,9	+ 0,2	107,7	- 0,6	108,3
	NOV	112,4	+ 8,0	- 7,2	113,3	- 4,7	109,2	+ 1,4	109,1
	DEZ	98,2	+ 7,8	-12,6	97,5	-13,9	109,5	+ 0,3	109,7
1984	JAN	105,2	+11,1	+ 7,1	101,6	+ 4,2	109,6	+ 0,1	110,1
	FEB	118,0	+18,6	+12,2	121,8	+19,9	113,9	+ 3,9	110,5
	MAR	131,2	+ 4,1	+11,2	127,1	+ 4,4	109,0	- 4,3	110,8
	APR	115,0	+ 7,5	-12,3	120,7	- 5,0	110,5	+ 1,4	111,0
	MAI	109,7	+ 7,7	- 4,6	108,4	-10,2	110,0	- 0,5	111,3
VERBRAUCHSGUETER PRODUZIERENDES GEBERBE INLAND									
1983	MAI	98,7	+ 6,6	- 4,8	99,8	- 8,4	100,8	+ 2,9	100,3
	JUN	95,7	+ 9,4	- 3,0	98,6	- 1,2	103,0	+ 2,2	101,2
	JUL	84,4	+ 3,6	-11,8	83,5	-15,3	101,5	- 1,5	102,0
	AUG	90,7	+ 7,5	+ 7,5	85,3	+ 2,2	101,4	- 0,1	102,7
	SEP	115,5	+ 9,1	+27,3	114,1	+33,8	104,3	+ 2,9	103,5
	OKT	116,9	+ 8,6	+ 1,2	114,7	+ 0,5	104,2	- 0,1	104,2
	NOV	107,8	+ 8,1	- 7,8	108,7	- 5,2	105,2	+ 1,0	104,7
	DEZ	94,5	+ 7,3	-12,3	93,9	-13,6	105,1	- 0,1	105,0
1984	JAN	100,0	+ 8,6	+ 5,8	96,5	+ 2,8	104,1	- 1,0	105,2
	FEB	111,7	+16,8	+11,7	115,1	+19,3	108,3	+ 4,0	105,2
	MAR	123,3	+ 1,5	+10,4	119,4	+ 3,7	102,9	- 5,0	105,2
	APR	109,6	+ 5,7	-11,1	114,8	- 3,9	104,6	+ 1,7	105,2
	MAI	103,7	+ 5,1	- 5,4	102,5	-10,7	103,8	- 0,8	105,1
VERBRAUCHSGUETER PRODUZIERENDES GEBERBE AUSLAND									
1983	MAI	119,9	+ 4,9	- 4,5	120,6	- 7,7	123,6	+ 3,4	123,1
	JUN	118,1	+ 3,7	- 1,5	121,9	+ 1,1	124,4	+ 0,6	124,6
	JUL	103,6	+ 9,5	-12,3	102,4	-16,0	128,0	+ 2,9	126,0
	AUG	106,5	+13,4	+ 2,8	100,9	- 1,5	128,1	+ 0,1	127,6
	SEP	146,1	+13,3	+37,2	144,8	+43,5	132,2	+ 3,2	129,5
	OKT	144,5	+ 5,1	- 1,1	142,2	- 1,8	127,7	- 3,4	131,5
	NOV	136,4	+ 8,1	- 4,2	139,6	- 1,8	132,4	+ 3,7	133,6
	DEZ	118,5	+ 9,6	-14,4	116,9	-16,3	133,3	+ 0,7	135,7
1984	JAN*	134,3	+22,8	+13,3	129,5	+10,8	140,8	+ 5,6	137,8
	FEB	153,0	+26,1	+13,9	158,9	+22,7	145,2	+ 3,1	139,8
	MAR	175,3	+15,8	+14,6	169,9	+ 6,9	142,6	- 1,8	141,7
	APR	144,9	+15,5	-17,3	152,3	-10,4	142,7	+ 0,1	143,5
	MAI	142,9	+19,2	- 1,4	141,1	- 7,4	144,6	+ 1,3	145,4

4 AUFTRAGSEINGANG IM VERARBEITENDEN GEWERBE UND IM BAUHAUPTGEWERBE

4.1 WERTINDEX (1980 = 100)

JAHR	MONAT	ORIGINALWERT			KALENDERBEREINIGTER WERT		KALENDER- UND SAISONBEREINIGTER WERT		GLATTE KOMPONENTE
		1980*100	VERÄNDERUNG IN O/O GEGEN VORJAHR	VERÄNDERUNG IN O/O GEGEN VORMONAT	1980*100	VERÄNDERUNG IN O/O GEGEN VORMONAT	1980*100	VERÄNDERUNG IN O/O GEGEN VORMONAT	
HOCHOFEN-, STAHL- UND WARMWALZWERKE (OHNE HERSTELLUNG VON PRAEZISIONSSTAHLROHREN) INSGESAMT									
1983	MAI	85,6	+ 2,0	- 0,3	89,0	- 0,7	86,9	+ 0,9	87,1
	JUN	93,0	+ 2,5	+ 8,6	98,2	+10,3	88,2	+ 1,5	89,0
	JUL	81,3	- 2,3	-12,6	77,6	-21,0	88,0	- 0,2	90,7
	AUG	77,1	+ 6,5	- 5,2	73,1	- 5,8	89,9	+ 2,2	92,6
	SEP	94,1	+25,0	+22,0	90,7	+24,1	97,9	+ 8,9	94,7
	OKT	101,1	+24,8	+ 7,4	97,0	+ 6,9	98,9	+ 1,0	96,8
	NOV	99,4	+24,3	- 1,7	100,9	+ 4,0	101,2	+ 2,3	98,6
DEZ	103,4	+29,7	+ 4,0	103,1	+ 2,2	103,2	+ 2,0	100,1	
1984	JAN	104,9	+25,2	+ 1,5	100,9	- 2,1	99,9	- 3,2	101,1
	FEB	111,7	+29,0	+ 6,5	114,6	+13,6	104,1	+ 4,2	101,9
	MAR	112,4	+13,9	+ 0,6	105,7	- 7,8	97,1	- 6,7	102,6
	APR	97,1	+13,0	-13,6	103,6	- 2,0	100,9	+ 3,9	103,4
	MAI	106,8	+24,8	+10,0	108,0	+ 4,2	105,1	+ 4,2	104,1
HOCHOFEN-, STAHL- UND WARMWALZWERKE (OHNE HERSTELLUNG VON PRAEZISIONSSTAHLROHREN) INLAND									
1983	MAI	87,3	- 0,2	+ 3,1	88,8	+ 0,2	85,7	+ 2,4	86,1
	JUN	90,5	- 1,5	+ 3,7	94,9	+ 6,9	85,5	- 0,2	87,8
	JUL	77,3	- 1,2	-14,6	74,3	-21,7	86,4	+ 1,1	89,3
	AUG	74,0	+ 6,0	- 4,3	70,8	- 4,7	87,9	+ 1,7	90,8
	SEP	90,2	+28,3	+21,9	87,7	+23,9	96,2	+ 9,4	92,6
	OKT	93,9	+20,5	+ 4,1	91,5	+ 4,3	95,3	- 0,9	94,3
	NOV	95,3	+22,3	+ 1,5	97,2	+ 6,2	99,1	+ 2,9	96,0
DEZ	96,3	+24,3	+ 1,0	94,8	- 2,5	98,7	+ 0,6	96,9	
1984	JAN	103,2	+18,1	+ 7,2	100,3	+ 5,8	97,2	- 1,5	97,4
	FEB	113,7	+27,8	+10,2	117,2	+16,8	102,3	+ 5,2	97,6
	MAR	110,2	+10,0	- 3,1	105,5	-10,0	93,3	- 8,8	97,6
	APR	92,7	+ 9,4	-15,9	98,7	- 6,4	95,2	+ 2,0	97,7
	MAI	100,3	+14,9	+ 8,2	99,6	+ 0,9	96,8	+ 1,7	97,8
HOCHOFEN-, STAHL- UND WARMWALZWERKE (OHNE HERSTELLUNG VON PRAEZISIONSSTAHLROHREN) AUSLAND									
1983	MAI	82,3	+ 6,9	- 6,6	86,5	- 4,9	90,0	- 0,9	89,5
	JUN	97,7	+10,4	+18,7	102,4	+18,4	93,6	+ 4,0	91,7
	JUL	88,8	- 4,0	- 9,1	85,7	-16,3	91,0	- 2,8	94,0
	AUG	82,9	+ 7,2	- 6,6	79,1	- 7,7	94,2	+ 3,5	96,5
	SEP	101,5	+19,8	+22,4	98,5	+24,5	101,6	+ 7,9	99,4
	OKT	114,5	+31,8	+12,8	109,8	+11,5	106,6	+ 4,9	101,9
	NOV	107,1	+27,8	- 6,5	108,3	- 1,4	107,1	+ 0,5	104,2
DEZ	116,8	+39,2	+ 9,1	116,2	+ 7,3	112,0	+ 4,6	106,6	
1984	JAN	108,0	+40,1	- 7,5	104,0	-10,5	106,8	- 4,6	108,7
	FEB	108,0	+31,7	+ 0,0	111,5	+ 7,2	108,0	+ 1,1	110,6
	MAR	116,5	+21,2	+ 7,9	109,2	- 2,1	104,8	- 3,0	112,5
	APR	105,5	+19,8	- 9,4	110,8	+ 1,5	111,0	+ 5,9	114,5
	MAI	118,9	+44,5	+12,7	120,4	+ 8,7	120,7	+ 8,7	116,0
CHEMISCHE INDUSTRIE INSGESAMT									
1983	MAI	116,9	+11,7	+ 4,7	117,1	+ 0,4	117,7	+ 4,7	116,4
	JUN	123,5	+ 7,2	+ 5,6	127,4	+ 8,8	118,6	+ 0,8	118,1
	JUL	108,5	+ 4,2	-12,1	106,8	-16,2	117,3	- 1,1	119,7
	AUG	114,2	+14,4	+ 5,3	108,4	+ 1,5	121,1	+ 3,2	121,4
	SEP	127,2	+15,6	+11,4	125,8	+16,1	124,3	+ 2,6	123,2
	OKT	125,6	+14,3	- 1,3	124,0	- 1,4	125,1	+ 0,6	125,0
	NOV	125,8	+16,4	+ 0,2	126,5	+ 2,0	127,6	+ 2,0	126,8
DEZ	127,2	+19,5	+ 1,1	125,4	- 0,9	130,2	+ 2,0	128,3	
1984	JAN	134,7	+20,5	+ 5,9	130,8	+ 4,3	130,7	+ 0,4	129,6
	FEB	136,3	+21,7	+ 1,2	141,0	+ 7,8	131,7	+ 0,8	130,8
	MAR	139,8	+ 9,7	+ 2,6	135,4	- 4,0	128,5	- 2,4	132,0
	APR	128,8	+15,4	- 7,9	135,3	- 0,1	132,5	+ 3,1	133,1
	MAI	136,2	+16,5	+ 5,7	134,7	- 0,4	134,5	+ 1,5	134,3
CHEMISCHE INDUSTRIE INLAND									
1983	MAI	108,9	+ 9,0	+ 3,0	109,7	- 0,6	110,9	+ 3,9	109,6
	JUN	120,0	+ 6,8	+10,2	122,8	+11,9	111,3	+ 0,4	110,9
	JUL	101,2	- 1,4	-15,7	100,2	-18,4	108,4	- 2,6	112,1
	AUG	108,9	+12,2	+ 7,6	103,6	+ 3,4	113,3	+ 4,5	113,3
	SEP	119,9	+13,6	+10,1	118,8	+14,7	116,2	+ 2,6	114,7
	OKT	117,4	+11,1	- 2,1	115,7	- 2,6	115,4	- 0,7	116,0
	NOV	115,5	+12,2	- 1,6	116,5	+ 0,7	117,7	+ 2,0	117,2
DEZ	113,5	+16,2	- 1,7	112,0	- 3,9	120,6	+ 2,5	118,2	
1984	JAN	121,1	+14,5	+ 6,7	117,9	+ 5,3	119,1	- 1,2	118,8
	FEB	124,2	+20,8	+ 2,6	128,5	+ 9,0	121,8	+ 2,3	119,4
	MAR	125,3	+ 4,6	+ 0,9	121,3	- 5,6	115,9	- 4,8	119,8
	APR	117,2	+10,9	- 6,5	122,6	+ 1,1	119,7	+ 3,3	120,3
	MAI	121,5	+11,6	+ 3,7	119,7	- 2,4	120,5	+ 0,7	120,9
CHEMISCHE INDUSTRIE AUSLAND									
1983	MAI	129,9	+15,8	+ 7,3	129,1	+ 2,3	129,2	+ 6,0	127,5
	JUN	129,2	+ 7,8	- 0,5	133,8	+ 3,6	129,7	+ 0,4	129,8
	JUL	120,1	+12,9	- 7,0	117,7	-12,0	131,8	+ 1,6	132,2
	AUG	122,6	+17,7	+ 2,1	116,8	- 0,8	133,8	+ 1,5	134,6
	SEP	139,0	+18,7	+13,4	137,8	+18,0	137,9	+ 3,1	137,2
	OKT	138,9	+19,1	- 0,1	137,4	- 0,3	140,6	+ 2,0	139,9
	NOV	142,6	+22,4	+ 2,7	143,3	+ 4,3	143,8	+ 2,3	142,5
DEZ	149,5	+24,1	+ 4,8	147,2	+ 2,7	146,3	+ 1,7	144,9	
1984	JAN	156,7	+29,1	+ 4,8	151,9	+ 3,2	149,9	+ 2,5	147,2
	FEB	155,8	+22,8	- 0,6	161,4	+ 6,3	147,8	- 1,4	149,4
	MAR	163,1	+16,5	+ 4,7	158,6	- 1,7	148,5	+ 0,5	151,6
	APR	147,7	+22,0	- 9,4	154,7	- 2,5	152,6	+ 2,8	153,7
	MAI	160,1	+23,2	+ 8,4	158,6	+ 2,5	157,2	+ 3,0	155,7

4 AUFTRAGSEINGANG IM VERARBEITENDEN GEWERBE UND IM BAUHAUPTGEWERBE

4.1 WERTINDEX (1980 = 100)

JAHR	MONAT	ORIGINALWERT			KALENDERBEREINIGTER WERT		KALENDER- UND SAISON- BEREINIGTER WERT		GLATTE KOMPONENTE	
		1980=100	VERÄNDERUNG IN O/O GEGEN VORJAHR	VERÄNDERUNG IN O/O GEGEN VORMONAT	1980=100	VERÄNDERUNG IN O/O GEGEN VORMONAT	1980=100	VERÄNDERUNG IN O/O GEGEN VORMONAT	1980=100	
MASCHINENBAU INSGESAMT										
1983	MAI	92,7	+ 1,6	+ 1,1	93,3	- 0,6	101,3	+ 3,5	100,2	
	JUN	100,4	- 3,4	+ 8,3	100,5	+ 7,7	98,4	- 2,9	100,6	
	JUL	93,2	-10,0	- 7,2	93,0	- 7,5	97,5	- 0,9	100,9	
	AUG	84,7	+ 2,5	- 9,1	81,4	-12,5	100,6	+ 3,2	101,5	
	SEP	97,4	+ 6,8	+15,0	97,8	+20,1	105,1	+ 4,5	102,3	
	OKT	99,4	+11,9	+ 2,1	98,1	+ 0,3	106,9	+ 1,7	103,4	
	NOV	121,1	+11,3	+21,8	123,6	+26,0	110,2	+ 3,1	104,4	
	DEZ	119,4	- 9,3	- 1,4	117,2	- 5,2	98,8	-10,3	105,7	
	1984	JAN	109,4	- 4,2	- 8,4	108,8	- 7,2	102,9	+ 4,1	107,1
		FEB	115,0	+23,1	+ 5,1	119,3	+ 9,7	113,9	+10,7	108,6
		MAR	124,0	+13,7	+ 7,8	121,3	+ 1,7	112,1	- 1,6	110,1
		APR	100,7	+ 9,8	-18,8	104,1	-14,2	109,6	- 2,2	111,5
MAI		112,4	+21,3	+11,6	107,9	+ 3,7	114,9	+ 4,8	112,8	
MASCHINENBAU INLAND										
1983	MAI	91,4	- 0,3	- 1,9	93,3	- 1,3	99,9	+ 1,5	100,5	
	JUN	99,7	+ 8,6	+ 9,1	100,6	+ 7,8	102,2	+ 2,3	100,0	
	JUL	91,6	-18,9	- 8,1	91,6	- 8,9	92,7	- 9,3	99,5	
	AUG	85,3	+ 2,3	- 6,9	82,7	- 9,7	101,1	+ 9,1	99,3	
	SEP	98,3	+ 8,4	+15,2	97,8	+18,3	105,2	+ 4,1	99,4	
	OKT	94,6	+ 5,6	- 3,8	93,3	- 4,6	104,0	- 1,1	99,7	
	NOV	121,2	+ 3,3	+28,1	122,8	+31,6	106,6	+ 2,5	100,0	
	DEZ	115,2	-22,5	- 5,0	111,9	- 8,9	89,0	-16,5	101,1	
	1984	JAN	99,5	-22,0	-13,6	99,3	-11,3	90,3	+ 1,5	102,8
		FEB	106,9	+23,9	+ 7,4	112,1	+12,9	113,2	+25,4	104,8
		MAR	127,7	+23,9	+19,5	123,3	+10,0	116,8	+ 3,2	106,9
		APR	99,6	+ 6,9	-22,0	102,5	-16,9	107,8	- 7,7	108,6
MAI		106,8	+16,8	+ 7,2	103,4	+ 0,9	110,7	+ 2,7	110,3	
MASCHINENBAU AUSLAND										
1983	MAI	94,3	+ 4,2	+ 4,9	92,4	+ 0,0	102,5	+ 5,3	99,7	
	JUN	101,2	-14,7	+ 7,3	99,5	+ 7,7	93,0	- 9,3	101,1	
	JUL	95,0	+ 3,3	- 6,1	95,7	- 3,8	103,4	+11,2	102,6	
	AUG	84,0	+ 2,8	-11,6	80,9	-15,5	100,5	- 2,8	104,1	
	SEP	96,2	+ 4,8	+14,5	98,9	+22,2	105,3	+ 4,8	105,9	
	OKT	105,3	+20,1	+ 9,5	105,0	+ 6,2	110,6	+ 5,0	108,0	
	NOV	120,9	+22,6	+14,8	123,4	+17,5	113,7	+ 2,8	110,1	
	DEZ	124,4	+11,9	+ 2,9	122,7	- 0,6	112,5	- 1,1	111,5	
	1984	JAN	121,5	+23,9	- 2,3	120,3	- 2,0	117,8	+ 4,7	112,6
		FEB	124,9	+22,6	+ 2,8	129,6	+ 7,7	115,5	- 2,0	113,4
		MAR	119,5	+ 2,6	- 4,3	120,3	- 7,2	107,5	- 6,9	114,1
		APR	102,1	+13,6	-14,6	103,1	-14,3	110,3	+ 2,6	115,1
MAI		119,2	+26,4	+16,7	113,8	+10,4	120,5	+ 9,2	116,0	
STRASSENFAHRZEUGBAU INSGESAMT										
1983	MAI	114,2	+ 2,4	- 7,5	116,1	- 6,9	125,9	- 2,5	129,1	
	JUN	124,0	+10,4	+ 8,6	122,4	+ 5,4	128,1	+ 1,7	129,2	
	JUL	112,5	+ 0,7	- 9,3	113,1	- 7,6	128,5	+ 0,3	129,5	
	AUG	98,4	+ 5,9	-12,5	94,9	-16,1	127,5	- 0,8	129,8	
	SEP	121,7	+16,2	+23,7	122,1	+28,7	137,1	+ 7,5	130,0	
	OKT	124,8	+12,7	+ 2,5	124,1	+ 1,6	134,6	- 1,8	130,6	
	NOV	121,8	+ 1,9	- 2,4	123,7	- 0,3	128,9	- 4,2	131,1	
	DEZ	136,5	-10,3	+12,1	132,8	+ 7,4	122,0	- 5,4	131,9	
	1984	JAN	172,2	- 2,4	+26,2	170,7	+28,5	130,6	+ 7,0	133,3
		FEB	161,9	+19,3	- 6,0	167,4	- 1,9	143,5	+ 9,9	135,0
		MAR	164,4	+ 0,0	+ 1,5	160,8	- 3,9	136,0	- 5,2	136,7
		APR	133,1	+ 7,9	-19,0	135,0	-16,0	139,0	+ 2,2	138,1
MAI		137,3	+20,2	+ 3,2	132,3	- 2,0	142,2	+ 2,3	139,5	
STRASSENFAHRZEUGBAU INLAND										
1983	MAI	99,4	+18,8	-18,1	101,6	-16,6	119,6	- 3,8	123,9	
	JUN	104,4	+19,9	+ 5,0	103,5	+ 1,9	118,5	- 0,9	123,1	
	JUL	92,4	+ 3,8	-11,5	92,0	-11,1	118,4	- 0,1	122,4	
	AUG	89,8	+23,0	- 2,8	88,2	- 4,1	123,9	+ 4,6	121,7	
	SEP	101,4	+19,7	+12,9	101,1	+14,6	126,8	+ 2,3	120,7	
	OKT	109,4	+15,6	+ 7,9	109,2	+ 8,0	126,6	- 0,2	120,0	
	NOV	107,8	+ 6,1	- 1,5	110,0	+ 0,7	122,1	- 3,6	119,0	
	DEZ	122,9	-27,4	+14,0	118,1	+ 7,4	95,6	-21,7	118,6	
	1984	JAN	189,5	-11,4	+54,2	188,5	+59,6	121,3	+26,9	119,3
		FEB	150,8	+ 6,7	-20,4	156,1	-17,2	126,8	+ 4,5	120,6
		MAR	165,6	- 3,3	+ 9,8	161,6	+ 3,5	124,0	- 2,2	122,0
		APR	116,6	- 4,0	-29,6	118,3	-26,8	121,9	- 1,7	122,9
MAI		117,0	+17,7	+ 0,3	112,3	- 5,1	129,2	+ 6,0	123,6	
STRASSENFAHRZEUGBAU AUSLAND										
1983	MAI	129,2	- 7,3	+ 3,1	129,3	+ 1,8	131,3	- 1,2	133,4	
	JUN	143,9	+ 4,6	+11,4	142,6	+10,3	137,8	+ 5,0	134,6	
	JUL	132,7	- 1,3	- 7,8	133,6	- 6,3	137,1	- 0,5	135,9	
	AUG	107,0	- 5,3	-19,4	102,1	-23,6	131,1	- 4,4	137,4	
	SEP	142,0	+13,7	+32,7	144,8	+41,8	146,6	+11,8	139,3	
	OKT	140,3	+10,5	- 1,2	137,4	- 5,1	141,1	- 3,8	141,3	
	NOV	136,1	- 1,1	- 3,0	137,0	- 0,3	136,2	- 3,5	143,5	
	DEZ	150,1	+11,5	+10,3	149,6	+ 9,2	148,9	+ 9,3	146,0	
	1984	JAN	154,8	+11,6	+ 3,1	151,4	+ 1,2	146,2	- 1,8	148,2
		FEB	173,2	+33,1	+11,9	180,6	+19,3	160,7	+ 9,9	150,4
		MAR	163,2	+ 3,6	- 5,8	160,1	-11,4	147,1	- 8,5	152,5
		APR	149,8	+19,6	- 8,2	151,3	- 5,5	156,0	+ 6,1	154,6
MAI		157,8	+22,1	+ 5,3	154,8	+ 2,3	157,6	+ 1,0	156,8	

4 AUFTRAGSEINGANG IM VERARBEITENDEN GEWERBE UND IM BAUHAUPTGEWERBE

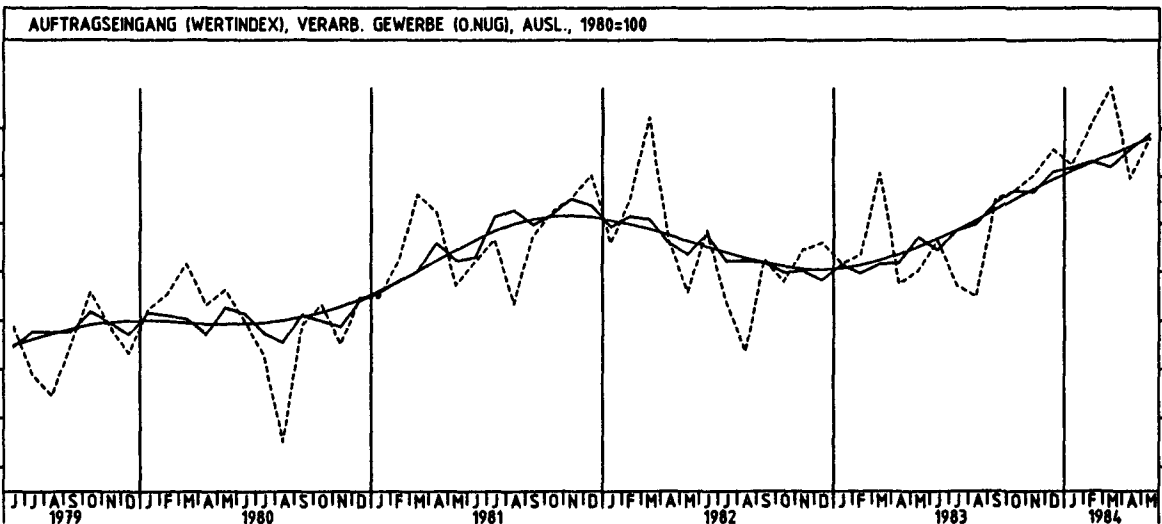
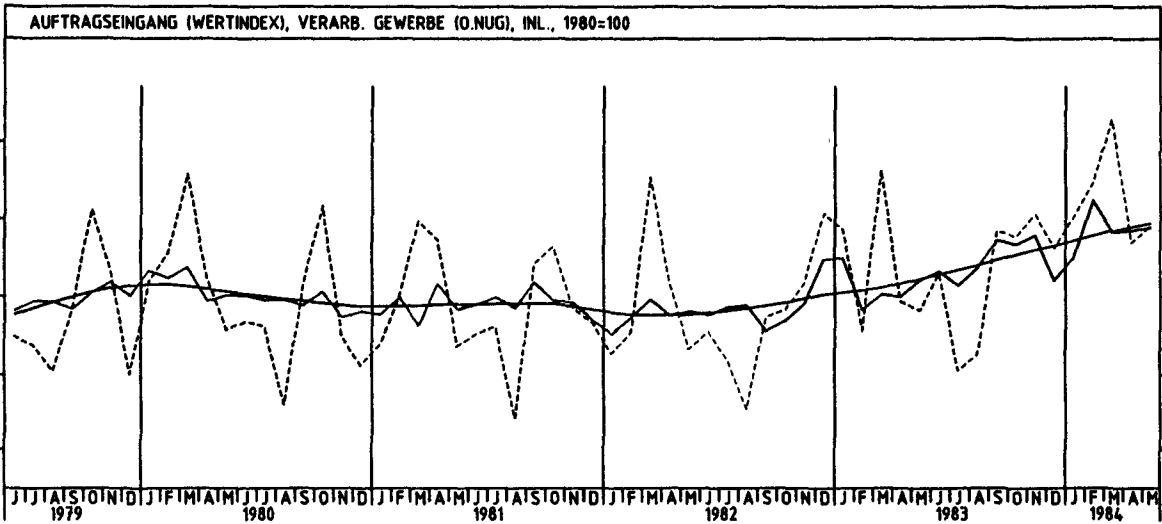
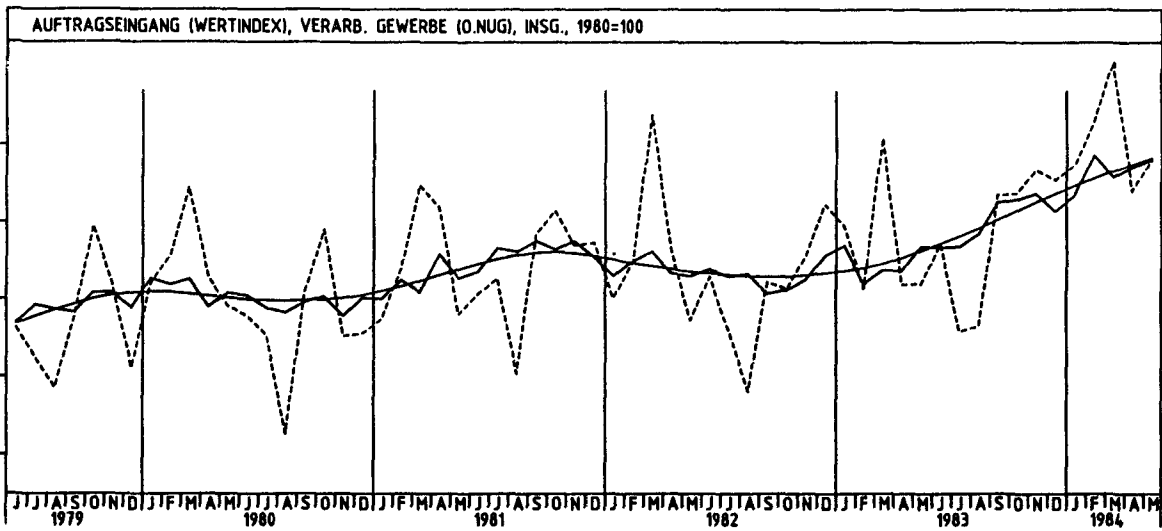
4.1 WERTINDEX (1980 = 100)

JAHR	MONAT	ORIGINALWERT			KALENDERBEREINIGTER WERT		KALENDER- UND SAISONBEREINIGTER WERT		GLATTE KOMPONENTE	
		1980=100	VERÄNDERUNG IN O/O GEGEN VORJAHR	VERÄNDERUNG IN O/O GEGEN VORMONAT	1980=100	VERÄNDERUNG IN O/O GEGEN VORMONAT	1980=100	VERÄNDERUNG IN O/O GEGEN VORMONAT		
ELEKTROTECHNIK INSGESAMT										
1983	MAI	95,9	+ 3,6	- 0,2	94,9	- 2,5	103,3	+ 1,2	102,8	
	JUN	101,7	+ 2,3	+ 6,0	101,6	+ 7,1	103,5	+ 0,2	103,5	
	JUL	88,6	- 5,4	-12,9	89,4	-12,0	101,6	- 1,8	104,3	
	AUG	87,2	+ 3,9	- 1,6	83,9	- 6,2	103,2	+ 1,6	105,1	
	SEP	108,1	+ 8,8	+24,0	109,9	+31,0	108,3	+ 4,9	106,2	
	OKT	105,6	+11,0	- 2,3	105,3	- 4,2	109,3	+ 0,9	107,4	
	NOV	120,0	+ 5,7	+13,6	121,1	+15,0	109,2	- 0,1	108,7	
	DEZ	126,9	+ 3,4	+ 5,8	124,3	+ 2,6	108,3	- 0,8	110,2	
	1984	JAN	110,3	+ 6,6	-13,1	110,1	-11,4	110,9	+ 2,4	111,5
		FEB	122,1	+24,1	+10,7	127,9	+16,2	117,6	+ 6,0	112,8
MAR		128,1	+ 9,1	+ 4,9	125,9	- 1,6	113,5	- 3,5	114,1	
APR		105,8	+10,1	-17,4	109,2	-13,3	114,4	+ 0,8	115,4	
MAI		114,5	+19,4	+ 8,2	109,9	+ 0,6	117,9	+ 3,1	116,8	
ELEKTROTECHNIK INLAND										
1983	MAI	92,4	+ 2,4	+ 0,0	91,9	- 2,9	98,4	+ 0,3	99,9	
	JUN	99,3	+ 6,3	+ 7,5	99,9	+ 8,7	100,5	+ 2,1	100,4	
	JUL	85,6	- 5,1	-13,8	86,3	-13,6	98,2	- 2,3	100,9	
	AUG	85,2	+ 4,7	- 0,5	82,1	- 4,9	100,5	+ 2,3	101,5	
	SEP	103,6	+ 9,2	+21,6	104,0	+26,7	104,4	+ 3,9	102,2	
	OKT	101,2	+ 8,6	- 2,3	101,5	- 2,4	104,8	+ 0,4	103,1	
	NOV	116,7	+ 7,2	+15,3	117,4	+15,7	106,0	+ 1,1	104,1	
	DEZ	119,7	- 0,4	+ 2,6	115,9	- 1,3	102,4	- 3,4	105,0	
	1984	JAN	107,3	+ 0,0	-10,4	106,2	- 8,4	103,2	+ 0,8	106,1
		FEB	117,5	+23,9	+ 9,5	123,1	+15,9	113,9	+10,4	107,2
MAR		119,6	+ 4,7	+ 1,8	117,5	- 4,5	107,7	- 5,4	108,2	
APR		100,2	+ 8,4	-16,2	102,3	-12,9	107,2	- 0,5	109,2	
MAI		108,4	+17,3	+ 8,2	104,6	+ 2,2	111,4	+ 3,9	110,3	
ELEKTROTECHNIK AUSLAND										
1983	MAI	103,6	+ 5,7	- 0,7	101,4	- 2,6	113,6	+ 1,8	109,0	
	JUN	107,1	- 5,2	+ 3,4	106,6	+ 5,1	109,3	- 3,8	110,2	
	JUL	95,4	- 6,2	-10,9	95,0	-10,9	108,4	- 0,8	111,5	
	AUG	91,5	+ 2,1	- 4,1	88,8	- 6,5	110,6	+ 2,0	113,1	
	SEP	118,5	+ 7,9	+29,5	122,5	+38,0	117,0	+ 5,8	114,8	
	OKT	115,6	+16,2	- 2,4	113,3	- 7,5	119,5	+ 2,1	116,8	
	NOV	127,4	+ 2,7	+10,2	129,6	+14,4	115,5	- 3,3	118,9	
	DEZ	143,5	+11,8	+12,6	142,8	+10,2	121,1	+ 4,8	121,3	
	1984	JAN	116,9	+22,9	-18,5	117,1	-18,0	127,4	+ 5,2	123,4
		FEB	132,6	+24,4	+13,4	139,0	+18,7	126,4	- 0,8	125,2
MAR		147,5	+18,4	+11,2	144,8	+ 4,2	127,0	+ 0,5	127,0	
APR		118,2	+13,3	-19,9	122,2	-15,6	128,6	+ 1,3	129,2	
MAI		128,5	+24,0	+ 8,7	124,1	+ 1,6	133,6	+ 3,9	131,3	
HERSTELLUNG VON EISEN-, BLECH-UND METALLWAREN INSGESAMT										
1983	MAI	104,3	+10,6	+ 2,8	105,0	- 1,8	104,7	+ 2,6	103,8	
	JUN	107,9	+ 3,1	+ 3,5	111,7	+ 6,4	105,0	+ 0,3	104,8	
	JUL	96,7	+ 6,5	-10,4	94,3	-15,6	105,4	+ 0,4	105,8	
	AUG	96,4	+12,7	- 0,3	89,9	- 4,7	106,2	+ 0,8	106,8	
	SEP	110,9	+13,3	+15,0	108,7	+20,9	109,4	+ 3,0	107,8	
	OKT	112,9	+ 8,3	+ 1,8	111,7	+ 2,8	108,7	- 0,6	108,9	
	NOV	115,2	+12,4	+ 2,0	116,1	+ 3,9	110,2	+ 1,4	109,8	
	DEZ	105,0	+ 6,4	- 8,9	104,1	-10,3	109,1	- 1,0	110,7	
	1984	JAN*	115,1	+16,7	+ 9,6	110,7	+ 6,3	113,0	+ 3,6	111,6
		FEB	119,7	+21,0	+ 4,0	121,3	+ 9,6	114,7	+ 1,5	112,4
MAR		120,3	+ 2,4	+ 0,5	116,2	- 4,2	109,7	- 4,4	113,2	
APR		111,4	+ 9,8	- 7,4	118,8	+ 2,2	114,2	+ 4,1	114,0	
MAI		117,8	+12,9	+ 5,7	116,5	- 1,9	115,5	+ 1,1	114,7	
HERSTELLUNG VON EISEN-, BLECH-UND METALLWAREN INLAND										
1983	MAI	101,5	+11,1	+ 3,0	103,0	- 0,2	101,5	+ 2,2	100,8	
	JUN	104,6	+10,0	+ 3,1	107,5	+ 4,4	103,3	+ 1,8	101,7	
	JUL	94,7	+ 6,2	- 9,5	93,4	-13,1	102,6	- 0,7	102,6	
	AUG	95,5	+12,1	+ 0,8	89,5	- 4,2	102,6	+ 0,0	103,5	
	SEP	109,2	+12,3	+14,3	107,3	+19,9	105,8	+ 3,1	104,4	
	OKT	109,2	+11,1	+ 0,0	108,0	+ 0,7	105,8	+ 0,0	105,2	
	NOV	108,9	+ 9,0	- 0,3	109,5	+ 1,4	104,7	- 1,0	105,8	
	DEZ	99,3	+ 4,7	- 8,8	98,2	-10,3	104,4	- 0,3	106,4	
	1984	JAN	109,1	+13,9	+ 9,9	105,7	+ 7,6	107,6	+ 3,1	107,1
		FEB	113,9	+19,6	+ 4,4	116,4	+10,1	110,3	+ 2,5	107,7
MAR		115,2	+ 2,3	+ 1,1	111,1	- 4,6	105,7	- 4,2	108,4	
APR		105,9	+ 7,5	- 8,1	112,0	+ 0,8	108,6	+ 2,7	108,9	
MAI		113,1	+11,4	+ 6,8	111,7	- 0,3	109,7	+ 1,0	109,3	
HERSTELLUNG VON EISEN-, BLECH-UND METALLWAREN AUSLAND										
1983	MAI	114,4	+ 9,1	+ 2,0	113,5	- 4,6	116,1	+ 3,5	114,8	
	JUN	119,9	-13,7	+ 4,8	125,7	+10,7	110,3	- 5,0	116,2	
	JUL	103,9	+ 8,0	-13,3	99,4	-20,9	117,0	+ 6,1	117,6	
	AUG	99,7	+15,1	- 4,0	93,1	- 6,3	120,1	+ 2,6	119,1	
	SEP	117,0	+16,9	+17,4	114,2	+22,7	123,2	+ 2,6	120,8	
	OKT	126,4	+ 1,0	+ 8,0	125,1	+ 9,5	118,9	- 3,5	122,7	
	NOV	137,8	+23,1	+ 9,0	139,3	+11,4	130,3	+ 9,6	124,7	
	DEZ	125,3	+11,1	- 9,1	123,9	-11,1	125,3	- 3,8	126,5	
	1984	JAN	136,6	+25,6	+ 9,0	131,4	+ 6,1	131,6	+ 5,0	128,0
		FEB	140,4	+25,2	+ 2,8	141,8	+ 7,9	132,0	+ 0,3	129,4
MAR		138,6	+ 2,5	- 1,3	134,3	- 5,3	123,9	- 6,1	130,7	
APR		130,9	+16,7	- 5,6	140,1	+ 4,3	133,4	+ 7,7	132,3	
MAI		135,0	+18,0	+ 3,1	134,1	- 4,3	135,4	+ 1,5	133,8	

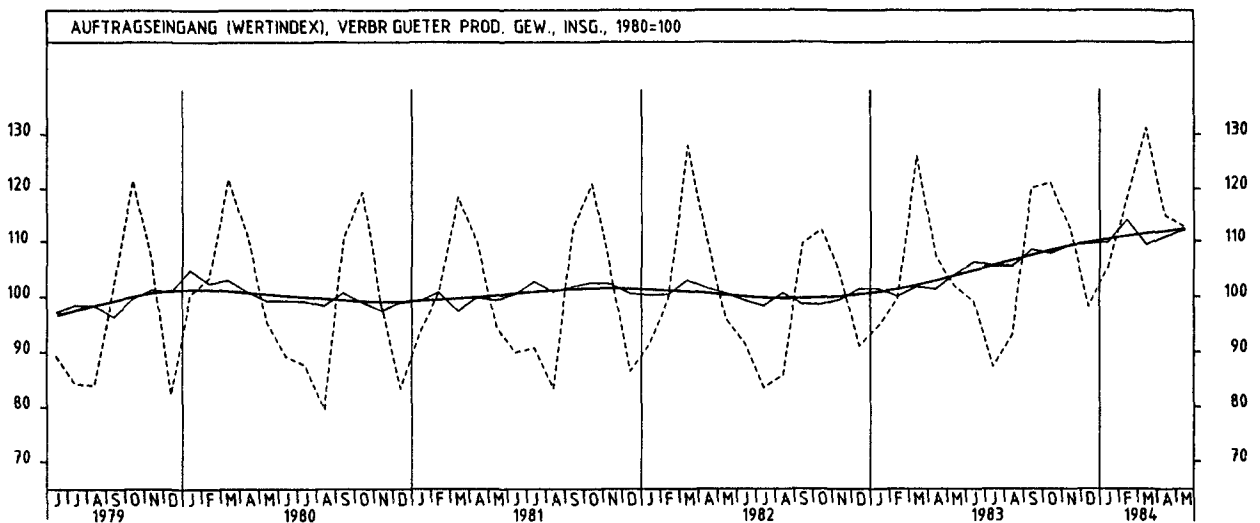
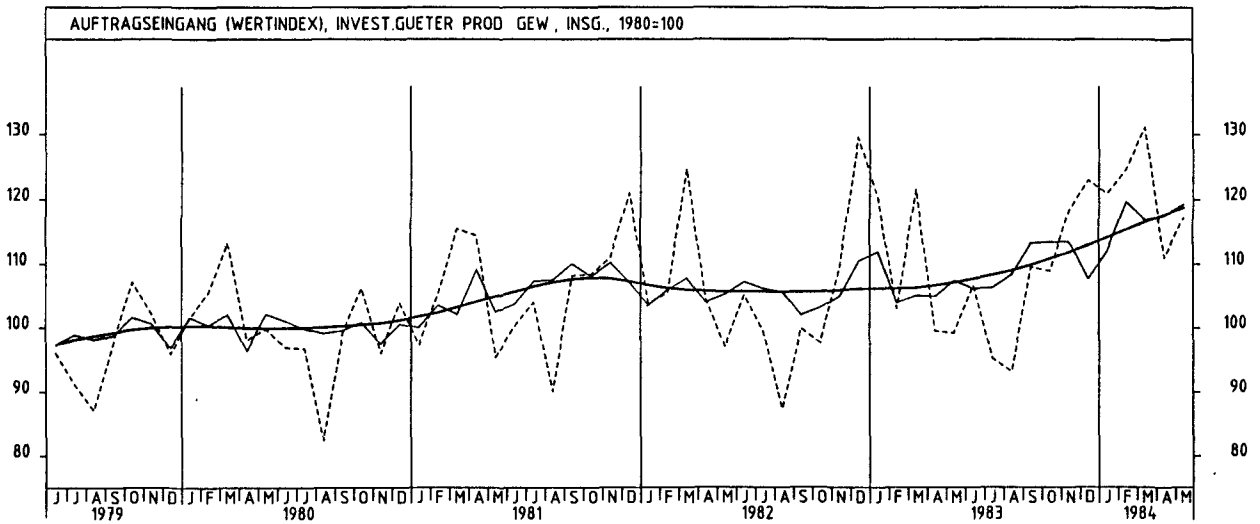
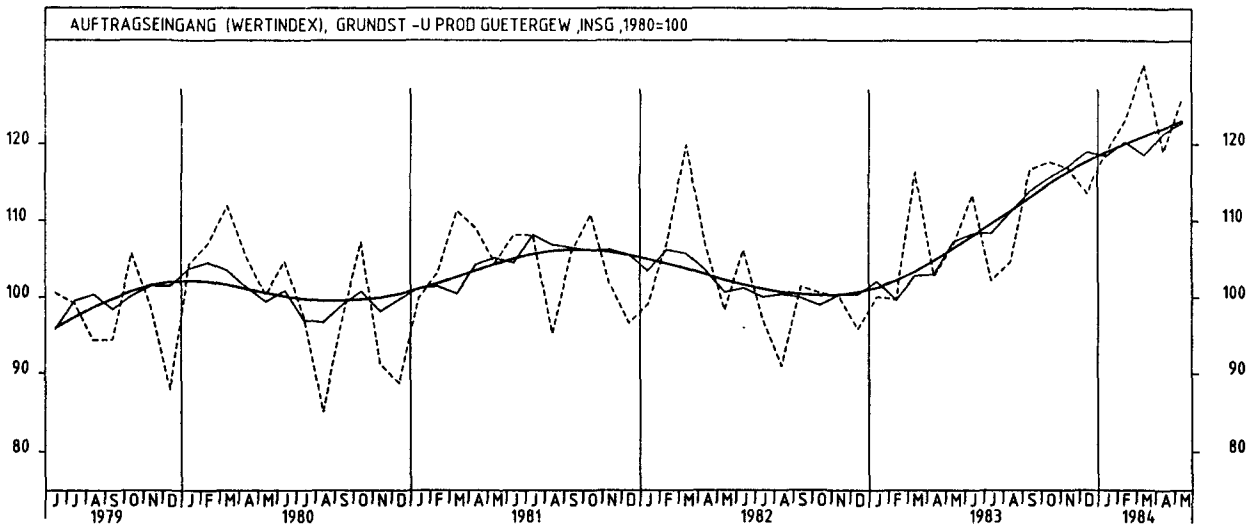
4 AUFTRAGSEINGANG IM VERARBEITENDEN GEWERBE UND IM BAUHAUPTGEWERBE

4.1 WERTINDEX (1980 = 100)

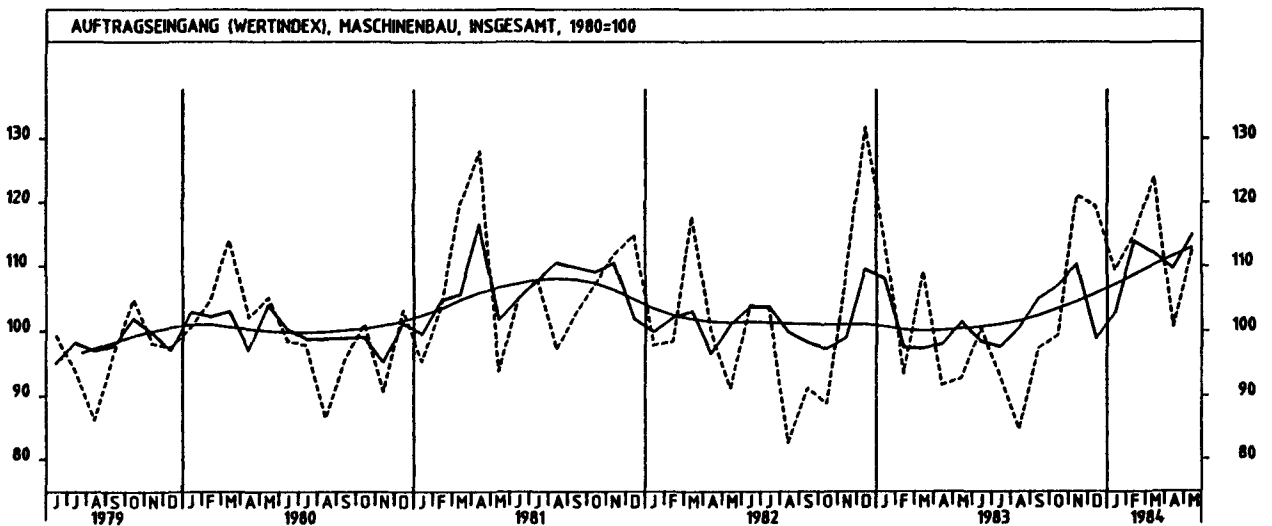
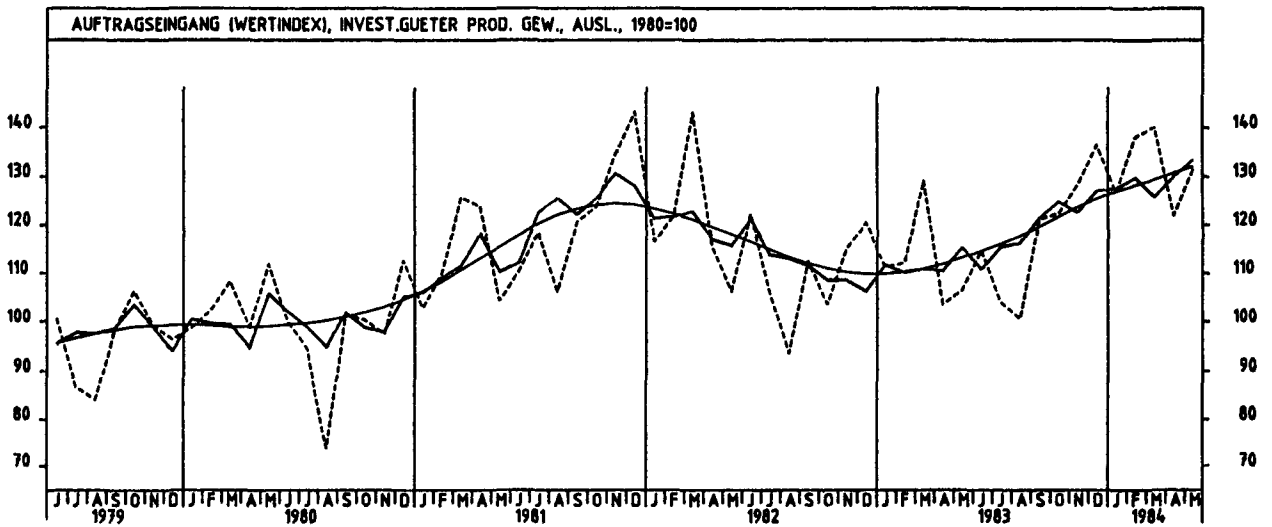
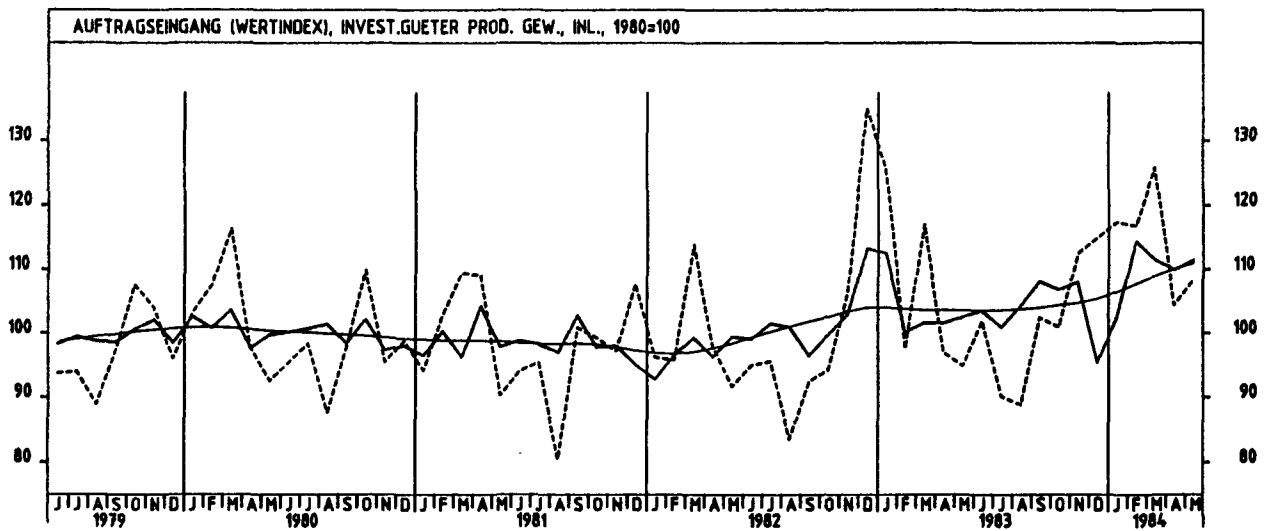
JAHR	MONAT	ORIGINALWERT			KALENDERBEREINIGTER WERT		KALENDER- UND SAISONBEREINIGTER WERT		GLATTE KOMPONENTE
		1980=100	VERÄNDERUNG IN O/O GEGEN VORJAHR	IN O/O GEGEN VORMONAT	1980=100	VERÄNDERUNG IN O/O GEGEN VORMONAT	1980=100	VERÄNDERUNG IN O/O GEGEN VORMONAT	1980=100
TEXTILGEWERBE INSGESAMT									
1983	MAI	102,6	+ 6,2	- 5,1	102,8	- 9,4	101,3	- 0,3	101,9
	JUN	95,3	+ 8,7	- 7,1	98,7	- 4,0	104,2	+ 2,9	103,0
	JUL	80,9	+10,7	-15,1	79,5	-19,5	105,0	+ 0,8	104,0
	AUG	78,4	+ 4,8	- 3,1	73,7	- 7,3	102,2	- 2,7	105,0
	SEP	119,2	+ 7,5	+52,0	118,3	+60,5	105,2	+ 2,9	105,9
	OKT	119,8	+10,6	+ 0,5	117,1	- 1,0	106,7	+ 1,4	106,8
	NOV	118,3	+14,1	- 1,3	119,4	+ 2,0	110,5	+ 3,6	107,5
	DEZ	95,8	+11,3	-19,0	95,4	-20,1	108,0	- 2,3	107,8
1984	JAN	101,1	+10,6	+ 5,5	97,2	+ 1,9	106,6	- 1,3	108,0
	FEB	119,9	+19,2	+18,6	124,2	+27,8	112,4	+ 5,4	108,0
	MAR	132,1	+ 1,6	+10,2	128,5	+ 3,5	104,7	- 6,9	108,0
	APR	109,8	+ 1,6	-16,9	114,0	-11,3	103,8	- 0,9	107,9
	MAI	111,9	+ 9,1	+ 1,9	110,7	- 2,9	108,7	+ 4,7	107,8
TEXTILGEWERBE INLAND									
1983	MAI	97,0	+ 8,3	- 5,6	97,5	-10,0	96,6	+ 0,1	97,3
	JUN	89,7	+11,3	- 7,5	92,7	- 4,9	99,9	+ 3,4	98,4
	JUL	76,5	+ 9,8	-14,7	75,1	-19,0	99,3	- 0,6	99,3
	AUG	76,8	+ 5,3	+ 0,4	71,7	- 4,5	97,2	- 2,1	100,1
	SEP	114,5	+ 8,0	+49,1	113,8	+58,7	100,4	+ 3,3	100,9
	OKT	116,0	+13,5	+ 1,3	113,1	- 0,6	102,6	+ 2,2	101,5
	NOV	111,5	+16,1	- 3,9	112,6	- 0,4	105,4	+ 2,7	101,9
	DEZ	90,0	+11,7	-19,3	90,3	-19,8	102,5	- 2,8	101,8
1984	JAN	93,9	+ 6,8	+ 4,3	90,1	- 0,2	99,0	- 3,4	101,6
	FEB	112,4	+17,0	+19,7	115,9	+28,6	105,0	+ 6,1	101,3
	MAR	122,4	- 2,9	+ 8,9	119,1	+ 2,8	96,2	- 8,4	101,0
	APR	102,4	- 0,4	-16,3	106,5	-10,6	96,5	+ 0,3	100,6
	MAI	104,5	+ 7,7	+ 2,1	103,3	- 3,0	101,6	+ 5,3	100,1
TEXTILGEWERBE AUSLAND									
1983	MAI	124,9	+ 0,8	- 3,3	124,2	- 7,2	120,3	- 0,8	120,0
	JUN	117,3	+ 1,3	- 6,1	121,8	- 1,9	121,4	+ 0,9	121,3
	JUL	98,2	+13,4	-16,3	96,0	-21,2	126,8	+ 4,4	122,7
	AUG	84,9	+ 2,9	-13,5	81,6	-15,0	122,2	- 3,6	124,2
	SEP	138,1	+ 6,1	+62,7	136,8	+67,6	124,7	+ 2,0	125,8
	OKT	135,3	+ 2,3	- 2,0	133,2	- 2,6	123,3	- 1,1	127,7
	NOV	145,0	+ 7,9	+ 7,2	146,4	+ 9,9	129,3	+ 4,9	129,7
	DEZ	118,5	+ 9,9	-18,3	115,6	-21,0	129,6	+ 0,2	131,6
1984	JAN	129,5	+23,2	+ 9,3	125,5	+ 8,6	136,5	+ 5,3	133,1
	FEB	149,8	+26,4	+15,7	156,3	+24,5	141,3	+ 3,5	134,4
	MAR	170,5	+17,2	+13,8	165,7	+ 6,0	138,6	- 1,9	135,6
	APR	139,0	+ 7,7	-18,5	144,0	-13,1	132,7	- 4,3	136,9
	MAI	141,3	+13,1	+ 1,7	140,0	- 2,8	136,9	+ 3,2	138,2
BEKLEIDUNGSGEWERBE INSGESAMT									
1983	MAI	76,0	- 3,3	-37,1	77,6	-37,6	101,9	+ 9,2	102,5
	JUN	58,8	+ 4,4	-22,6	59,2	-23,7	102,3	+ 0,4	103,6
	JUL	61,6	+ 4,4	+ 4,8	62,7	+ 5,9	105,3	+ 2,9	104,6
	AUG	105,2	+23,5	+70,8	101,5	+61,9	112,1	+ 6,5	105,7
	SEP	169,7	+14,5	+61,3	170,6	+68,1	113,5	+ 1,2	106,8
	OKT	149,5	+ 3,2	-11,9	146,9	-13,9	103,8	- 8,5	107,9
	NOV	82,3	- 1,6	-44,9	83,1	-43,4	103,8	+ 0,0	109,2
	DEZ	55,0	+ 6,0	-33,2	53,8	-35,3	106,5	+ 2,6	109,8
1984	JAN	78,4	+ 9,2	+42,5	77,2	+43,5	108,6	+ 2,0	110,8
	FEB	129,8	+24,6	+65,6	136,6	+76,9	119,5	+10,0	111,7
	MAR	198,5	+ 7,0	+52,9	193,7	+41,8	113,7	- 4,9	112,6
	APR	137,3	+13,6	-30,8	141,1	-27,2	113,0	- 0,6	112,9
	MAI	86,3	+13,6	-37,1	83,9	-40,5	110,3	- 2,4	113,5
BEKLEIDUNGSGEWERBE INLAND									
1983	MAI	74,9	- 3,2	-36,1	76,6	-36,6	97,9	+ 8,1	98,5
	JUN	60,0	+ 4,9	-19,9	60,5	-21,0	98,7	+ 0,8	99,5
	JUL	61,1	+ 3,9	+ 1,8	62,0	+ 2,5	101,2	+ 2,5	100,4
	AUG	99,4	+20,6	+62,7	95,6	+54,2	106,7	+ 5,4	101,3
	SEP	157,9	+12,2	+58,9	158,6	+65,9	107,3	+ 0,6	102,3
	OKT	139,8	+ 3,5	-11,5	137,1	-13,6	99,5	- 7,3	103,2
	NOV	82,7	+ 0,9	-40,8	83,5	-39,1	100,8	+ 1,3	104,3
	DEZ	55,4	+ 5,5	-33,0	54,6	-34,6	102,1	+ 1,3	104,7
1984	JAN	76,2	+ 9,2	+37,5	74,7	+36,8	103,8	+ 1,7	105,5
	FEB	121,6	+23,1	+59,6	127,6	+70,8	113,1	+ 9,0	106,2
	MAR	182,7	+ 4,2	+50,2	178,0	+39,5	105,9	- 6,4	106,8
	APR	130,6	+11,3	-28,5	134,2	-24,6	106,7	+ 0,8	107,0
	MAI	84,8	+13,2	-35,1	82,8	-38,3	105,4	- 1,2	107,4
BEKLEIDUNGSGEWERBE AUSLAND									
1983	MAI	83,1	- 3,5	-42,6	83,4	-43,4	127,2	+14,8	126,1
	JUN	51,2	+ 2,2	-38,4	51,3	-36,5	125,7	- 1,2	129,8
	JUL	64,9	+ 8,3	+26,8	66,4	+29,4	131,0	+ 4,2	131,6
	AUG	142,5	+37,9	+119,6	139,5	+110,1	147,2	+12,4	133,5
	SEP	245,5	+25,1	+72,3	248,2	+77,9	153,9	+ 4,6	135,5
	OKT	212,6	+ 2,6	-13,4	209,6	-15,6	131,3	-14,7	137,6
	NOV	79,9	-14,5	-62,4	81,0	-61,4	123,6	- 5,9	140,5
	DEZ	52,4	+ 7,4	-34,4	50,0	-38,3	133,9	+ 8,3	142,4
1984	JAN	92,7	+ 9,7	+76,9	92,4	+84,8	139,2	+ 4,0	144,9
	FEB	182,2	+31,1	+96,5	193,3	+109,2	160,2	+15,1	147,3
	MAR	300,1	+19,5	+64,7	294,1	+52,1	163,6	+ 2,1	149,6
	APR	180,6	+24,8	-39,8	184,9	-37,1	153,0	- 6,5	151,0
	MAI	96,1	+15,6	-46,8	92,3	-50,1	142,4	- 6,9	152,9



4 AUFTRAGSEINGANG IM VERARBEITENDEN GEWERBE UND IM BAUHAUPTGEWERBE



4 AUFTRAGSEINGANG IM VERARBEITENDEN GEWERBE UND IM BAUHAUPTGEWERBE

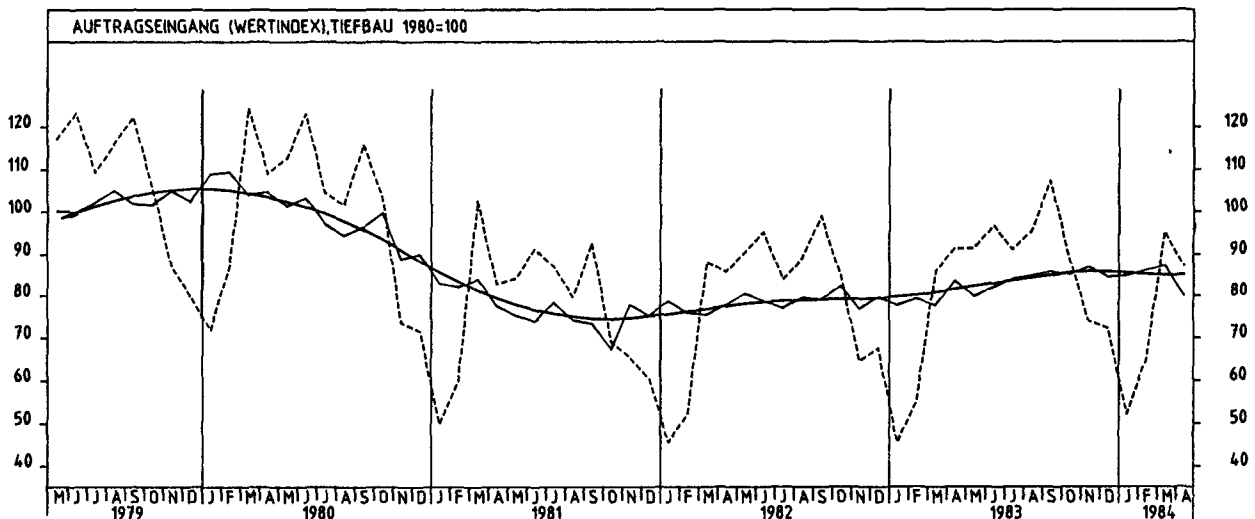
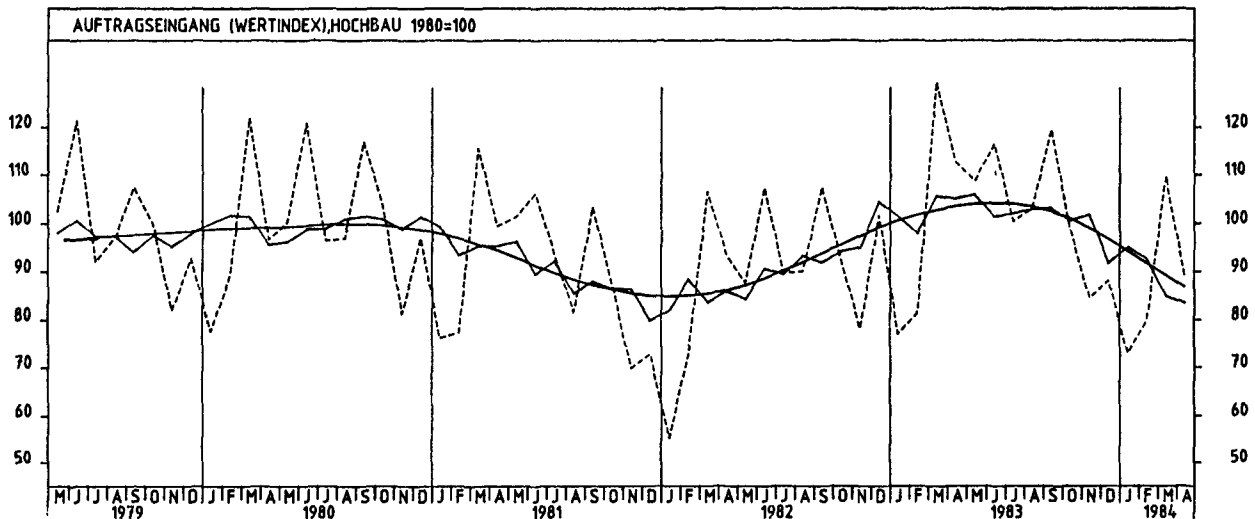
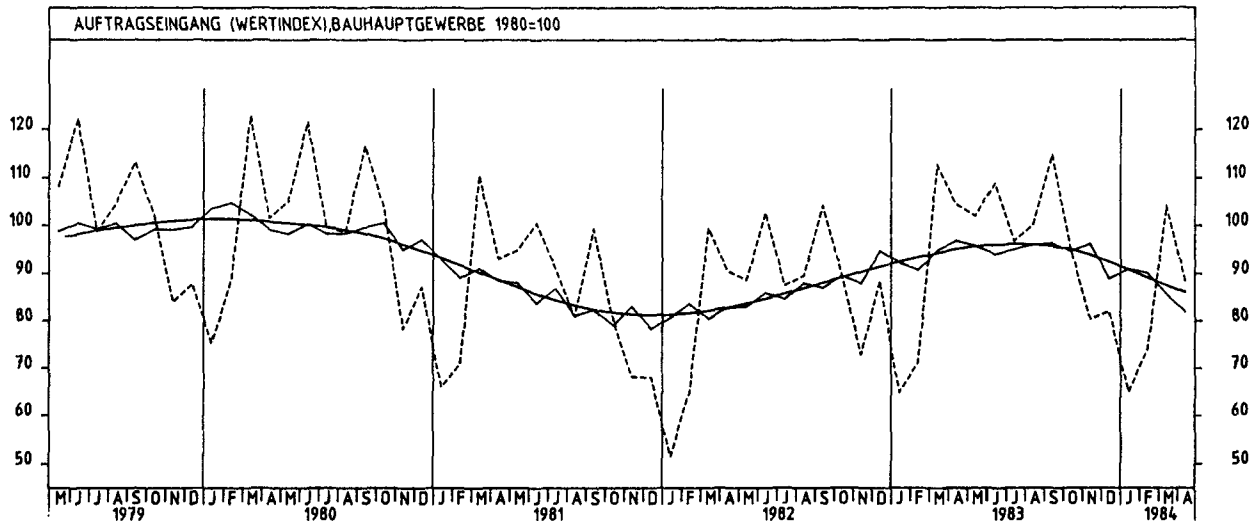


4 AUFTRAGSEINGANG IM VERARBEITENDEN GEWERBE UND IM BAUHAUPTGEWERBE

4.1 WERTINDEX (1980 = 100)

JAHR	MONAT	ORIGINALWERT			KALENDERBEREINIGTER WERT		KALENDER- UND SAISONBEREINIGTER WERT		GLATTE KOMPONENTE	
		1980=100	VERÄNDERUNG IN O/O GEGEN VORJAHR	VORMONAT	1980=100	VERÄNDERUNG IN O/O GEGEN VORMONAT	1980=100	VERÄNDERUNG IN O/O GEGEN VORMONAT	1980=100	
BAUHAUPTGEWERBE										
1983	APR	104,4	+15,2	-7,4	109,2	-0,5	96,8	+2,0	95,0	
	MAI	102,0	+15,0	-2,3	102,3	-6,3	95,8	-1,0	95,6	
	JUN	108,9	+6,0	+6,8	113,0	+10,5	94,1	-1,8	95,9	
	JUL	96,8	+10,6	-11,1	93,3	-17,4	95,0	+1,0	96,1	
	AUG	100,1	+11,7	+3,4	95,9	+2,8	96,0	+1,1	96,0	
	SEP	114,8	+10,2	+14,7	113,6	+18,5	96,3	+0,3	95,6	
	OKT	94,9	+5,9	-17,3	92,0	-19,0	94,6	-1,8	95,0	
	NOV	80,4	+10,3	-15,3	82,3	-10,5	96,2	+1,7	93,8	
	DEZ	82,0	-7,3	+2,0	81,9	-0,5	88,9	-7,6	92,3	
	1984	JAN	65,0	+0,2	-20,7	62,2	-24,1	90,9	+2,2	90,7
		FEB	73,9	+3,9	+13,7	75,0	+20,6	90,1	-0,9	89,0
		MAR	104,1	-7,6	+40,9	100,7	+34,3	85,7	-4,9	87,4
APR		88,4	-15,3	-15,1	93,5	-7,1	81,8	-4,6	85,9	
HOCHBAU										
1983	APR	112,7	+20,5	-13,0	117,3	-7,2	105,1	-0,6	103,5	
	MAI	108,7	+23,9	-3,5	109,9	-6,3	106,0	+0,9	104,0	
	JUN	116,6	+8,6	+7,3	120,4	+9,6	101,5	+4,2	104,2	
	JUL	100,4	+11,9	-13,9	97,1	-19,4	102,1	+0,6	104,0	
	AUG	103,1	+14,4	+2,7	98,5	+1,4	102,9	+0,8	103,4	
	SEP	119,5	+11,2	+15,9	118,3	+20,1	103,2	+0,3	102,5	
	OKT	98,6	+6,7	-17,5	95,1	-19,6	100,6	-2,5	101,0	
	NOV	84,5	+8,1	-14,3	86,5	-9,0	101,8	+1,2	98,9	
	DEZ	86,1	-13,4	+4,3	88,5	+2,3	91,8	-9,8	96,6	
	1984	JAN	73,0	-5,3	-17,1	70,3	-20,6	95,0	+3,5	94,2
		FEB	79,7	-1,8	+9,2	80,8	+14,9	92,7	-2,4	91,7
		MAR	109,7	-15,4	+37,6	105,2	+30,2	84,8	-8,5	89,2
APR		89,2	-20,9	-18,7	95,3	-9,4	83,4	-1,7	86,7	
WOHNUNGSBAU										
1983	APR	117,8	+21,2	-20,2	121,2	-15,4	108,0	-4,9	110,7	
	MAI	122,0	+36,9	+3,6	123,8	+2,1	114,9	+6,4	111,5	
	JUN	128,2	+19,9	+5,1	131,8	+6,5	110,4	-3,9	111,9	
	JUL	98,6	+18,9	-23,1	96,1	-27,1	109,4	-0,9	111,8	
	AUG	106,5	+24,4	+8,0	102,2	+6,3	111,0	+1,5	111,2	
	SEP	120,0	+15,1	+12,7	118,8	+16,2	109,9	-1,0	110,2	
	OKT	98,8	+14,6	-17,7	95,7	-19,4	108,7	-1,1	108,4	
	NOV	89,5	+11,6	-9,4	90,8	-5,1	108,6	-0,1	105,8	
	DEZ	102,0	-7,4	+14,0	101,5	+11,8	101,2	-6,8	103,3	
	1984	JAN	77,8	-8,4	-23,7	75,2	-25,9	98,7	-2,5	100,8
		FEB	89,9	-6,5	+15,6	92,5	+23,0	97,4	-1,3	98,3
		MAR	120,5	-18,4	+34,0	115,2	+24,5	87,4	-10,3	95,6
APR		100,6	-14,6	-16,5	105,9	-8,1	92,8	+6,2	92,9	
TIEFBAU										
1983	APR	91,3	+6,4	+6,0	95,1	+13,3	83,7	+7,7	81,5	
	MAI	91,4	+1,1	+0,1	89,4	-6,0	79,8	-4,7	82,2	
	JUN	96,8	+1,7	+5,9	99,7	+11,5	82,2	+3,0	82,9	
	JUL	91,1	+8,5	-5,9	88,6	-11,1	84,1	+2,3	83,5	
	AUG	95,4	+7,2	+4,7	92,7	+4,6	84,9	+1,0	84,2	
	SEP	107,3	+8,5	+12,5	107,3	+15,7	85,9	+1,2	84,8	
	OKT	89,1	+4,6	-17,0	88,2	-17,8	85,3	-0,7	85,5	
	NOV	73,9	+14,4	-17,1	75,3	-14,6	87,0	+2,0	85,8	
	DEZ	72,2	+6,8	-2,3	70,3	-6,6	84,6	-2,8	85,7	
	1984	JAN	52,2	+14,7	-27,7	50,4	-28,3	84,9	+0,4	85,5
		FEB	64,8	+17,4	+24,1	66,8	+32,5	86,2	+1,5	85,1
		MAR	95,3	+10,7	+47,1	94,3	+41,2	87,3	+1,3	84,9
APR		87,3	-4,4	-8,4	89,7	-4,9	79,9	-8,5	84,9	
STRASSENBAU										
1983	APR	93,9	-0,2	+3,1	94,9	+7,0	82,3	+2,5	81,7	
	MAI	99,2	-4,9	+5,6	97,9	+3,2	78,7	-4,4	82,0	
	JUN	110,4	-1,6	+11,3	111,8	+14,2	79,8	+1,4	82,3	
	JUL	104,6	+7,3	-5,3	104,2	-6,8	88,0	+10,3	82,7	
	AUG	98,5	+5,7	-5,8	96,9	-7,0	85,5	-2,8	83,2	
	SEP	107,7	-4,3	+9,3	109,1	+12,6	80,4	-6,0	83,8	
	OKT	87,8	+10,2	-18,5	87,6	-19,7	87,9	+9,3	84,5	
	NOV	68,6	+13,4	-21,9	68,9	-21,3	88,0	+0,1	85,4	
	DEZ	57,9	+3,8	-15,6	55,3	-19,7	83,8	-4,8	86,2	
	1984	JAN	31,3	-13,5	-45,9	31,6	-42,9	81,6	-2,6	87,1
		FEB	52,5	+17,7	+67,7	56,3	+78,2	88,6	+8,6	88,0
		MAR	105,1	+15,4	+100,2	104,4	+85,4	93,8	+5,9	89,0
APR		101,6	+8,2	-3,3	102,1	-2,2	89,7	-4,4	89,9	

4 AUFTRAGSEINGANG IM VERARBEITENDEN GEWERBE UND IM BAUHAUPTGEWERBE



4 AUFTRAGSEINGANG IM VERARBEITENDEN GEWERBE UND IM BAUHAUPTGEWERBE

4.2 VOLUMENINDEX (1980 = 100)

JAHR	MONAT	ORIGINALWERT			KALENDERBEREINIGTER WERT		KALENDER- UND SAISONBEREINIGTER WERT		GLATTE KOMPONENTE
		1980=100	VERÄNDERUNG IN O/O GEGEN VORJAHR	VERÄNDERUNG IN O/O GEGEN VORMONAT	1980=100	VERÄNDERUNG IN O/O GEGEN VORMONAT	1980=100	VERÄNDERUNG IN O/O GEGEN VORMONAT	1980=100
VERARBEITENDES GEWERBE (OHNE NAHRUNGS- UND GENUSSMITTELGEWERBE) INSGESAMT									
1983	MAI	91,3	+ 3,5	- 0,2	92,2	- 3,3	95,7	+ 2,5	95,3
	JUN	95,9	+ 2,8	+ 5,0	96,7	+ 4,9	95,4	- 0,3	96,0
	JUL	85,6	- 1,3	-10,7	85,6	-11,5	95,8	+ 0,4	96,7
	AUG	86,0	+ 7,9	+ 0,5	81,4	- 4,9	96,8	+ 1,0	97,4
	SEP	101,0	+ 9,4	+17,4	100,5	+23,5	100,2	+ 3,5	98,1
	OKT	101,0	+10,3	+ 0,0	99,9	- 0,6	100,1	- 0,1	99,0
	NOV	103,5	+ 8,3	+ 2,5	105,1	+ 5,2	100,6	+ 0,5	99,7
	DEZ	102,1	+ 0,4	- 1,4	100,6	- 4,3	98,2	- 2,4	100,3
1984	JAN	103,3	+ 4,6	+ 1,2	101,5	+ 0,9	99,6	+ 1,4	100,9
	FEB	107,8	+17,9	+ 4,4	110,9	+ 9,3	103,8	+ 4,2	101,4
	MAR	114,3	+ 5,2	+ 6,0	111,7	+ 0,7	101,2	- 2,5	101,9
	APR	99,3	+ 8,5	-13,1	103,3	- 7,5	101,9	+ 0,7	102,3
	MAI	102,5	+12,3	+ 3,2	99,1	- 4,1	102,5	+ 0,6	102,8
VERARBEITENDES GEWERBE (OHNE NAHRUNGS- UND GENUSSMITTELGEWERBE) INLAND									
1983	MAI	87,8	+ 3,8	- 1,3	89,2	- 4,1	91,3	+ 1,7	91,6
	JUN	92,0	+ 6,2	+ 4,8	93,7	+ 5,0	92,3	+ 1,1	91,9
	JUL	80,8	- 2,9	-12,2	80,4	-14,2	90,7	- 1,7	92,3
	AUG	82,5	+ 6,7	+ 2,1	78,3	- 2,6	92,5	+ 2,0	92,6
	SEP	96,4	+ 9,5	+16,8	95,0	+21,3	95,3	+ 3,0	93,0
	OKT	95,6	+ 7,5	- 0,8	94,5	- 0,5	94,5	- 0,8	93,4
	NOV	98,0	+ 6,6	+ 2,5	99,3	+ 5,1	95,4	+ 1,0	93,7
	DEZ	94,0	- 6,1	- 4,1	92,1	- 7,3	90,0	- 5,7	93,9
1984	JAN	97,1	- 0,9	+ 3,3	95,0	+ 3,1	92,1	+ 2,3	94,2
	FEB	100,5	+16,6	+ 3,5	103,5	+ 8,9	98,4	+ 6,8	94,6
	MAR	107,3	+ 2,6	+ 6,8	104,1	+ 0,6	94,7	- 3,8	94,9
	APR	93,1	+ 4,6	-13,2	97,0	- 6,8	94,4	- 0,3	95,0
	MAI	94,9	+ 8,1	+ 1,9	92,2	- 4,9	94,7	+ 0,3	95,2
VERARBEITENDES GEWERBE (OHNE NAHRUNGS- UND GENUSSMITTELGEWERBE) AUSLAND									
1983	MAI	98,9	+ 3,0	+ 2,3	98,2	- 1,1	105,3	+ 4,4	103,4
	JUN	104,5	- 2,9	+ 5,7	103,8	+ 5,7	102,6	- 2,6	104,7
	JUL	95,9	+ 2,0	- 8,2	96,6	- 6,9	106,5	+ 3,8	106,1
	AUG	93,4	+10,3	- 2,6	89,5	- 7,3	107,1	+ 0,6	107,6
	SEP	110,9	+ 9,3	+18,7	112,5	+25,7	110,6	+ 3,3	109,2
	OKT	112,8	+15,7	+ 1,7	112,1	- 0,4	112,6	+ 1,8	110,9
	NOV	115,4	+11,3	+ 2,3	117,3	+ 4,6	111,9	- 0,6	112,5
	DEZ	119,8	+13,8	+ 3,8	118,0	+ 0,6	115,4	+ 3,1	114,0
1984	JAN	116,2	+15,3	- 3,0	115,2	- 2,4	115,8	+ 0,3	115,2
	FEB	123,5	+20,7	+ 6,3	128,2	+11,3	116,3	+ 0,4	116,4
	MAR	129,7	+10,2	+ 5,0	128,4	+ 0,2	115,2	- 0,9	117,4
	APR	112,8	+16,6	-13,0	116,0	- 9,7	118,0	+ 2,4	118,5
	MAI	119,2	+20,5	+ 5,7	114,4	- 1,4	120,2	+ 1,9	119,6
GRUNDSTOFF- UND PRODUKTIONSGÜTERGEWERBE INSGESAMT									
1983	MAI	96,5	+ 9,8	+ 3,9	98,2	+ 0,2	96,7	+ 3,6	95,9
	JUN	102,3	+ 7,5	+ 6,0	105,8	+ 7,7	97,6	+ 0,9	97,3
	JUL	92,1	+ 6,0	-10,0	90,2	-14,7	97,8	+ 0,2	98,5
	AUG	93,9	+15,2	+ 2,0	88,5	- 1,9	99,8	+ 2,0	99,8
	SEP	104,2	+14,6	+11,0	102,0	+15,3	101,8	+ 2,0	101,1
	OKT	104,8	+15,8	+ 0,6	102,6	+ 0,6	102,9	+ 1,1	102,3
	NOV	103,8	+15,0	- 1,0	105,1	+ 2,4	104,0	+ 1,1	103,3
	DEZ	100,5	+16,1	- 3,2	99,8	- 5,0	105,1	+ 1,1	104,0
1984	JAN	104,5	+15,1	+ 4,0	101,1	+ 1,3	103,7	- 1,3	104,6
	FEB	107,8	+19,5	+ 3,2	110,3	+ 9,1	105,2	+ 1,4	105,1
	MAR	113,6	+ 8,0	+ 5,4	109,2	- 1,0	103,2	- 1,9	105,6
	APR	103,3	+11,2	- 9,1	109,3	+ 0,1	105,3	+ 2,0	106,0
	MAI	108,7	+12,6	+ 5,2	107,5	- 1,6	105,7	+ 0,4	106,3
GRUNDSTOFF- UND PRODUKTIONSGÜTERGEWERBE INLAND									
1983	MAI	92,8	+ 7,7	+ 3,9	94,5	+ 0,4	91,8	+ 3,5	91,3
	JUN	99,2	+ 7,4	+ 6,9	102,3	+ 8,3	92,9	+ 1,2	92,3
	JUL	86,4	+ 2,0	-12,9	84,9	-17,0	91,6	- 1,4	93,3
	AUG	90,0	+12,4	+ 4,2	84,9	+ 0,0	93,8	+ 2,4	94,2
	SEP	100,2	+13,5	+11,3	98,2	+15,7	96,1	+ 2,5	95,1
	OKT	98,8	+12,7	- 1,4	97,0	- 1,2	96,1	+ 0,0	95,9
	NOV	97,4	+13,0	- 1,4	98,7	+ 1,8	97,5	+ 1,5	96,5
	DEZ	89,8	+11,4	- 7,8	88,9	- 9,9	97,2	- 0,3	96,7
1984	JAN	94,2	+11,1	+ 4,9	91,4	+ 2,8	96,1	- 1,1	96,7
	FEB	99,0	+18,1	+ 5,1	101,2	+10,7	98,5	+ 2,5	96,6
	MAR	101,9	+ 1,9	+ 2,9	98,0	- 3,2	93,4	- 5,2	96,5
	APR	94,2	+ 5,5	- 7,6	99,8	+ 1,8	95,3	+ 2,0	96,3
	MAI	99,2	+ 6,9	+ 5,3	97,7	- 2,1	95,1	- 0,2	96,1
GRUNDSTOFF- UND PRODUKTIONSGÜTERGEWERBE AUSLAND									
1983	MAI	104,6	+13,9	+ 4,1	105,8	+ 0,8	107,6	+ 4,5	106,0
	JUN	109,0	+ 7,7	+ 4,2	112,5	+ 6,3	107,5	- 0,1	107,9
	JUL	103,9	+13,4	- 4,7	101,8	- 9,5	111,3	+ 3,5	109,9
	AUG	102,2	+21,4	- 1,6	97,1	- 4,6	112,8	+ 1,3	112,0
	SEP	112,8	+17,0	+10,4	111,2	+14,5	114,4	+ 1,4	114,1
	OKT	117,6	+21,5	+ 4,3	115,2	+ 3,6	117,5	+ 2,7	116,2
	NOV	117,6	+19,0	+ 0,0	119,0	+ 3,3	118,2	+ 0,6	117,9
	DEZ	123,2	+23,4	+ 4,8	122,0	+ 2,5	121,9	+ 3,1	119,8
1984	JAN	126,2	+22,2	+ 2,4	122,5	+ 0,4	120,5	- 1,1	121,5
	FEB	126,6	+22,0	+ 0,3	130,5	+ 6,5	119,7	- 0,7	123,2
	MAR	138,4	+18,5	+ 9,3	133,8	+ 2,5	123,8	+ 3,4	124,8
	APR	122,7	+22,1	-11,3	128,4	- 4,0	126,5	+ 2,2	126,4
	MAI	128,5	+22,8	+ 4,7	127,1	- 1,0	127,9	+ 1,1	127,8

4 AUFTRAGSEINGANG IM VERARBEITENDEN GEWERBE UND IM BAUHAUPTGEWERBE

4.2 VOLUMENINDEX (1980 = 100)

JAHR	MONAT	ORIGINALWERT			KALENDERBEREINIGTER WERT		KALENDER- UND SAISON- BEREINIGTER WERT		GLATTE KOMPONENTE
		1980=100	VERÄNDERUNG IN O/O GEGEN VORJAHR	VERÄNDERUNG IN O/O GEGEN VORMONAT	1980=100	VERÄNDERUNG IN O/O GEGEN VORMONAT	1980=100	VERÄNDERUNG IN O/O GEGEN VORMONAT	
INVESTITIONSGÜTER PRODUZIERENDES GEWERBE INSGESAMT									
1983	MAI	87,9	+ 0,6	- 0,7	88,1	- 3,0	95,6	+ 2,0	95,2
	JUN	94,5	- 1,0	+ 7,5	93,3	+ 5,9	94,1	- 1,6	95,6
	JUL	84,3	+ 6,5	-10,8	85,4	- 8,5	94,4	+ 0,3	95,9
	AUG	82,3	+ 4,2	- 2,4	78,8	- 7,7	96,0	+ 1,7	96,3
	SEP	96,6	+ 7,1	+17,4	97,3	+23,5	100,1	+ 4,3	96,9
	OKT	96,0	+ 8,8	- 0,6	96,0	- 1,3	99,8	- 0,3	97,6
	NOV	104,4	+ 5,8	+ 8,8	106,2	+10,6	99,6	- 0,2	98,2
	DEZ	108,4	- 7,3	+ 3,8	105,7	- 0,5	94,2	- 5,4	98,9
1984	JAN	106,0	- 1,8	- 2,2	105,6	- 0,1	97,9	+ 3,9	99,8
	FEB	108,9	+18,1	+ 2,7	112,5	+ 6,5	104,2	+ 6,4	100,6
	MAR	114,2	+ 5,2	+ 4,9	112,7	+ 0,2	101,8	- 2,3	101,4
	APR	96,4	+ 8,9	-15,6	98,8	-12,3	102,2	+ 0,4	102,2
	MAI	101,4	+15,4	+ 5,2	96,3	- 2,5	103,4	+ 1,2	102,9
INVESTITIONSGÜTER PRODUZIERENDES GEWERBE INLAND									
1983	MAI	84,0	+ 0,8	- 2,4	85,2	- 4,3	91,0	+ 0,4	92,0
	JUN	90,2	+ 4,6	+ 7,4	91,0	+ 6,8	91,7	+ 0,8	91,8
	JUL	79,7	- 8,0	-11,6	79,6	-12,5	89,5	- 2,4	91,7
	AUG	78,4	+ 3,6	- 1,6	75,2	- 5,5	92,2	+ 3,0	91,6
	SEP	90,3	+ 8,1	+15,2	89,4	+18,9	95,5	+ 3,6	91,7
	OKT	89,0	+ 4,8	- 1,4	88,3	- 1,2	94,1	- 1,5	91,8
	NOV	99,1	+ 3,6	+11,3	100,6	+13,9	94,7	+ 0,6	91,9
	DEZ	101,2	-16,8	+ 2,1	98,3	- 2,3	83,2	-12,1	92,3
1984	JAN	103,0	- 8,7	+ 1,8	101,7	+ 3,5	89,3	+ 7,3	93,1
	FEB	102,1	+17,1	- 0,9	105,7	+ 3,9	99,8	+11,8	94,0
	MAR	109,7	+ 4,9	+ 7,4	106,8	+ 1,0	97,1	- 2,7	94,9
	APR	90,7	+ 5,3	-17,3	93,3	-12,6	95,6	- 1,5	95,7
	MAI	94,1	+12,0	+ 3,7	90,7	- 2,8	96,9	+ 1,4	96,3
INVESTITIONSGÜTER PRODUZIERENDES GEWERBE AUSLAND									
1983	MAI	94,7	- 2,3	+ 2,6	93,5	- 0,1	102,9	+ 4,0	100,8
	JUN	102,0	- 8,4	+ 7,7	99,4	+ 6,3	98,4	- 4,4	101,8
	JUL	92,4	- 4,0	- 9,4	94,3	- 5,1	102,8	+ 4,5	103,0
	AUG	88,9	+ 4,8	- 3,8	85,6	- 9,2	103,1	+ 0,3	104,2
	SEP	107,0	+ 5,2	+20,4	110,0	+28,5	107,4	+ 4,2	105,6
	OKT	107,9	+15,2	+ 0,8	108,0	- 1,8	110,0	+ 2,4	107,1
	NOV	113,1	+ 8,5	+ 4,8	115,1	+ 6,6	107,4	- 2,4	108,7
	DEZ	120,3	+10,5	+ 6,4	118,2	+ 2,7	111,4	+ 3,7	109,9
1984	JAN	110,9	+11,1	- 7,8	111,0	- 6,1	111,5	+ 0,1	111,0
	FEB	120,3	+19,8	+ 8,5	125,1	+12,7	113,0	+ 1,3	111,8
	MAR	121,8	+ 5,6	+ 1,2	121,8	- 2,6	109,5	- 3,1	112,6
	APR	105,7	+14,5	-13,2	107,5	-11,7	113,0	+ 3,2	113,5
	MAI	113,8	+20,2	+ 7,7	107,7	+ 0,2	115,6	+ 2,3	114,4
VERBRAUCHSGÜTER PRODUZIERENDES GEWERBE INSGESAMT									
1983	MAI	92,4	+ 4,9	- 4,9	93,7	- 8,3	94,4	+ 2,6	94,1
	JUN	89,7	+ 6,9	- 2,9	92,6	- 1,2	96,1	+ 1,8	94,8
	JUL	78,9	+ 3,1	-12,0	78,1	-15,7	95,6	- 0,5	95,4
	AUG	83,9	+ 6,9	+ 6,3	78,7	+ 0,8	95,2	- 0,4	96,0
	SEP	107,9	+ 7,8	+28,6	106,4	+35,2	97,3	+ 2,2	96,6
	OKT	108,4	+ 5,7	+ 0,5	106,4	+ 0,0	96,2	- 1,1	97,1
	NOV	100,4	+ 5,5	- 7,4	101,1	- 5,0	97,6	+ 1,5	97,6
	DEZ	87,7	+ 5,3	-12,6	87,1	-13,8	97,6	+ 0,0	97,7
1984	JAN	93,5	+ 8,3	+ 6,6	90,2	+ 3,6	97,3	- 0,3	97,8
	FEB	104,5	+15,5	+11,8	107,7	+19,4	100,8	+ 3,6	97,8
	MAR	115,9	+ 1,2	+10,9	112,0	+ 4,0	95,9	- 4,9	97,7
	APR	101,1	+ 4,0	-12,8	106,3	- 5,1	96,9	+ 1,0	97,6
	MAI	96,1	+ 4,0	- 4,9	95,0	-10,6	96,2	- 0,7	97,5
VERBRAUCHSGÜTER PRODUZIERENDES GEWERBE INLAND									
1983	MAI	89,5	+ 5,2	- 4,9	90,8	- 8,3	91,3	+ 2,6	90,9
	JUN	86,7	+ 8,0	- 3,1	89,4	- 1,5	93,1	+ 2,0	91,6
	JUL	76,2	+ 2,1	-12,1	75,5	-15,5	92,0	- 1,2	92,1
	AUG	81,8	+ 6,0	+ 7,3	76,7	+ 1,6	91,6	- 0,4	92,6
	SEP	103,9	+ 7,3	+27,0	102,5	+33,6	93,7	+ 2,3	93,1
	OKT	104,7	+ 6,4	+ 0,8	102,7	+ 0,2	93,1	- 0,6	93,5
	NOV	96,4	+ 5,8	- 7,9	97,1	- 5,5	94,0	+ 1,0	93,7
	DEZ	84,5	+ 5,0	-12,3	84,0	-13,5	93,9	- 0,1	93,6
1984	JAN	88,9	+ 5,8	+ 5,2	85,6	+ 1,9	92,4	- 1,6	93,5
	FEB	99,0	+13,8	+11,4	101,9	+19,0	95,9	+ 3,8	93,2
	MAR	108,9	- 1,4	+10,0	105,4	+ 3,4	90,6	- 5,5	92,9
	APR	96,5	+ 2,6	-11,4	101,2	- 4,0	91,9	+ 1,4	92,5
	MAI	91,0	+ 1,7	- 5,7	90,0	-11,1	90,8	- 1,2	92,1
VERBRAUCHSGÜTER PRODUZIERENDES GEWERBE AUSLAND									
1983	MAI	108,7	+ 3,7	- 4,6	109,6	- 7,9	112,0	+ 3,1	111,5
	JUN	106,8	+ 2,1	- 1,7	110,3	+ 0,6	112,3	+ 0,3	112,6
	JUL	93,4	+ 7,6	-12,5	92,5	-16,1	115,8	+ 3,1	113,7
	AUG	95,8	+11,5	+ 2,6	90,5	- 2,2	115,5	- 0,3	114,9
	SEP	130,9	+11,0	+36,6	129,6	+43,2	118,5	+ 2,6	116,2
	OKT	129,4	+ 3,0	- 1,1	127,2	- 1,9	114,0	- 3,8	117,7
	NOV	123,1	+ 5,4	- 4,9	124,0	- 2,5	117,9	+ 3,4	119,2
	DEZ	105,5	+ 6,9	-14,3	104,3	-15,9	118,9	+ 0,8	120,7
1984	JAN	119,0	+19,6	+12,8	115,3	+10,5	124,4	+ 4,6	122,1
	FEB	135,3	+22,7	+13,7	140,4	+21,8	128,1	+ 3,0	123,5
	MAR	154,3	+12,1	+14,0	149,5	+ 6,5	125,0	- 2,4	124,7
	APR	127,0	+11,4	-17,7	133,6	-10,6	124,7	- 0,2	125,9
	MAI	124,8	+14,8	- 1,7	123,4	- 7,6	126,2	+ 1,2	127,1

4 AUFTRAGSEINGANG IM VERARBEITENDEN GEBERBE UND IM BAUHAUPTGEBERBE

4.2 VOLUMENINDEX (1980 = 100)

JAHR	MONAT	ORIGINALWERT			KALENDERBEREINIGTER WERT		KALENDER- UND SAISONBEREINIGTER WERT		GLATTE KOMPONENTE
		1980=100	VERÄNDERUNG IN O/O GEGEN VORJAHR	VORMONAT	1980=100	VERÄNDERUNG IN O/O GEGEN VORMONAT	1980=100	VERÄNDERUNG IN O/O GEGEN VORMONAT	1980=100
HOCHOFEN-, STAHL- UND WARMWALZWERKE (OHNE HERSTELLUNG VON PRAEZISIONSSTAHLROHREN) INSGESAMT									
1983	MAI	77,2	+ 6,6	- 0,5	80,6	- 0,5	78,4	+ 0,3	78,8
	JUN	83,6	+ 7,2	+ 8,3	88,4	+ 9,7	79,5	+ 1,4	80,4
	JUL	73,5	+ 2,8	-12,1	70,2	-20,6	80,0	+ 0,6	82,0
	AUG	69,3	+10,7	- 5,7	65,8	- 6,3	80,8	+ 1,0	83,5
	SEP	83,5	+28,1	+20,5	80,1	+21,7	87,4	+ 8,2	85,2
	OKT	90,4	+27,0	+ 8,3	86,8	+ 8,4	88,3	+ 1,0	86,7
	NOV	89,0	+26,1	- 1,5	90,4	+ 4,1	90,6	+ 2,6	87,9
	DEZ	92,2	+29,9	+ 3,6	91,5	+ 1,2	91,6	+ 1,1	88,7
1984	JAN	91,9	+20,4	- 0,3	88,6	- 3,2	87,2	- 4,8	89,1
	FEB	98,0	+23,9	+ 6,6	100,5	+13,4	90,7	+ 4,0	89,4
	MAR	98,2	+ 9,6	+ 0,2	92,0	- 8,5	84,3	- 7,1	89,5
	APR	84,4	+ 8,8	-14,1	90,4	- 1,7	87,8	+ 4,2	89,7
	MAI	92,0	+19,2	+ 9,0	92,8	+ 2,7	90,1	+ 2,6	89,8
HOCHOFEN-, STAHL- UND WARMWALZWERKE (OHNE HERSTELLUNG VON PRAEZISIONSSTAHLROHREN) INLAND									
1983	MAI	78,9	+ 4,1	+ 3,1	80,9	+ 1,3	77,6	+ 2,0	78,2
	JUN	81,6	+ 3,0	+ 3,4	85,9	+ 6,2	77,5	- 0,1	79,7
	JUL	70,7	+ 5,1	-13,4	67,6	-21,3	78,9	+ 1,8	81,2
	AUG	67,6	+11,7	- 4,4	64,8	- 4,1	79,9	+ 1,3	82,5
	SEP	81,2	+32,9	+20,1	78,4	+21,0	86,7	+ 8,5	84,0
	OKT	84,9	+23,6	+ 4,6	82,4	+ 5,1	85,6	- 1,3	85,3
	NOV	86,7	+25,8	+ 2,1	88,6	+ 7,5	88,8	+ 3,7	86,5
	DEZ	87,6	+27,9	+ 1,0	86,1	- 2,8	89,4	+ 0,7	86,9
1984	JAN	91,4	+15,0	+ 4,3	88,9	+ 3,3	85,8	- 4,0	86,9
	FEB	100,6	+23,4	+10,1	103,4	+16,3	89,8	+ 4,7	86,7
	MAR	97,0	+ 7,1	- 3,6	92,1	-10,9	82,0	- 8,7	86,3
	APR	81,3	+ 6,3	-16,2	87,1	- 5,4	84,1	+ 2,6	86,0
	MAI	87,9	+11,4	+ 8,1	87,5	+ 0,5	84,6	+ 0,6	85,7
HOCHOFEN-, STAHL- UND WARMWALZWERKE (OHNE HERSTELLUNG VON PRAEZISIONSSTAHLROHREN) AUSLAND									
1983	MAI	73,9	+12,3	- 7,3	78,3	- 5,0	80,2	- 2,7	79,9
	JUN	87,3	+15,2	+18,1	91,9	+17,4	83,0	+ 3,5	81,7
	JUL	78,4	- 1,1	-10,2	75,6	-17,7	81,2	- 2,2	83,5
	AUG	72,3	+ 9,0	- 7,8	68,9	- 8,9	83,0	+ 2,2	85,3
	SEP	87,7	+20,8	+21,3	84,0	+21,9	88,9	+ 7,1	87,3
	OKT	100,2	+32,2	+14,3	96,4	+14,8	93,5	+ 5,2	89,0
	NOV	92,8	+25,9	- 7,4	93,6	- 2,9	92,7	- 0,9	90,4
	DEZ	100,0	+32,1	+ 7,8	98,9	+ 5,7	95,2	+ 2,7	91,9
1984	JAN	92,4	+31,6	- 7,6	88,7	-10,3	90,5	- 4,9	93,1
	FEB	93,1	+25,1	+ 0,8	95,7	+ 7,9	92,2	+ 1,9	94,2
	MAR	100,3	+14,2	+ 7,7	93,3	- 2,5	88,8	- 3,7	95,2
	APR	89,9	+12,8	-10,4	94,9	+ 1,7	94,0	+ 5,9	96,4
	MAI	98,9	+33,8	+10,0	100,7	+ 6,1	100,2	+ 6,6	97,1
CHEMISCHE INDUSTRIE INSGESAMT									
1983	MAI	104,9	+12,2	+ 5,3	105,4	+ 0,8	105,1	+ 4,5	103,8
	JUN	111,0	+ 7,9	+ 5,8	114,7	+ 8,8	105,9	+ 0,8	105,2
	JUL	97,1	+ 4,4	-12,5	95,7	-16,6	104,8	- 1,0	106,5
	AUG	101,8	+14,3	+ 4,8	96,3	+ 0,6	107,6	+ 2,7	107,8
	SEP	113,0	+15,3	+11,0	111,3	+15,6	110,2	+ 2,4	109,2
	OKT	110,6	+12,9	- 2,1	109,3	- 1,8	110,2	+ 0,0	110,4
	NOV	110,4	+14,6	- 0,2	110,8	+ 1,4	112,2	+ 1,8	111,5
	DEZ	111,1	+17,2	+ 0,6	109,5	- 1,2	114,0	+ 1,6	112,4
1984	JAN	116,9	+17,4	+ 5,2	113,1	+ 3,3	113,4	- 0,5	113,0
	FEB	117,7	+18,1	+ 0,7	121,6	+ 7,5	114,0	+ 0,5	113,6
	MAR	120,3	+ 6,1	+ 2,2	116,3	- 4,4	110,8	- 2,8	114,1
	APR	110,7	+11,1	- 8,0	116,6	+ 0,3	113,7	+ 2,6	114,5
	MAI	116,8	+11,3	+ 5,5	115,6	- 0,9	114,7	+ 0,9	115,0
CHEMISCHE INDUSTRIE INLAND									
1983	MAI	96,3	+ 9,6	+ 3,8	97,3	- 0,2	97,8	+ 3,9	96,4
	JUN	106,5	+ 7,4	+10,6	109,2	+12,2	98,1	+ 0,3	97,5
	JUL	89,5	- 1,2	-16,0	88,8	-18,7	95,6	- 2,5	98,5
	AUG	96,0	+11,9	+ 7,3	91,1	+ 2,6	99,5	+ 4,1	99,4
	SEP	105,5	+13,4	+ 9,9	104,1	+14,3	101,8	+ 2,3	100,4
	OKT	102,2	+ 9,8	- 3,1	100,8	- 3,2	100,5	- 1,3	101,2
	NOV	100,2	+10,7	- 2,0	101,0	+ 0,2	102,3	+ 1,8	102,0
	DEZ	98,1	+14,5	- 2,1	96,7	- 4,3	104,6	+ 2,2	102,4
1984	JAN	104,0	+11,8	+ 6,0	101,0	+ 4,4	102,4	- 2,1	102,6
	FEB	106,2	+17,7	+ 2,1	109,8	+ 8,7	104,4	+ 2,0	102,6
	MAR	106,5	+ 1,5	+ 0,3	103,0	- 6,2	99,0	- 5,2	102,6
	APR	99,6	+ 7,3	- 6,5	104,3	+ 1,3	101,8	+ 2,8	102,6
	MAI	103,2	+ 7,2	+ 3,6	101,7	- 2,5	101,9	+ 0,1	102,6
CHEMISCHE INDUSTRIE AUSLAND									
1983	MAI	119,4	+16,6	+ 7,5	118,9	+ 2,2	118,0	+ 5,7	116,3
	JUN	118,5	+ 8,4	- 0,8	123,0	+ 3,4	118,4	+ 0,3	118,2
	JUL	109,6	+13,1	- 7,5	107,5	-12,6	120,2	+ 1,5	120,1
	AUG	111,3	+17,5	+ 1,6	105,6	- 1,8	121,4	+ 1,0	122,0
	SEP	125,2	+17,9	+12,5	123,6	+17,0	124,5	+ 2,6	124,0
	OKT	124,7	+17,6	- 0,4	123,4	- 0,2	126,5	+ 1,6	125,9
	NOV	127,3	+20,0	+ 2,1	127,7	+ 3,5	128,7	+ 1,7	127,6
	DEZ	132,8	+20,6	+ 4,3	130,8	+ 2,4	130,2	+ 1,2	129,1
1984	JAN	138,2	+24,7	+ 4,1	133,6	+ 2,1	132,2	+ 1,5	130,5
	FEB	137,0	+18,4	- 0,9	141,7	+ 6,1	129,9	- 1,7	131,8
	MAR	143,2	+11,8	+ 4,5	139,1	- 1,8	130,1	+ 0,2	133,1
	APR	129,3	+16,4	- 9,7	135,8	- 2,4	133,0	+ 2,2	134,3
	MAI	139,5	+16,8	+ 7,9	138,4	+ 1,9	136,1	+ 2,3	135,3

4 AUFTRAGSEINGANG IM VERARBEITENDEN GEWERBE UND IM BAUHAUPTGEWERBE

4.2 VOLUMENINDEX (1980 = 100)

JAHR	MONAT	ORIGINALWERT			KALENDERBEREINIGTER WERT		KALENDER- UND SAISONBEREINIGTER WERT		GLATTE KOMPONENTE	
		1980=100	VERÄNDERUNG IN O/O GEGEN VORJAHR	VERÄNDERUNG IN O/O GEGEN VORMONAT	1980=100	VERÄNDERUNG IN O/O GEGEN VORMONAT	1980=100	VERÄNDERUNG IN O/O GEGEN VORMONAT		
MASCHINENBAU INSGESAMT										
1983	MAI	80,7	- 1,5	+ 0,7	81,3	- 1,0	88,7	+ 3,0	87,7	
	JUN	87,4	- 6,1	+ 8,3	87,4	+ 7,5	85,8	- 3,3	87,7	
	JUL	81,0	-12,5	- 7,3	81,0	- 7,3	85,1	- 0,8	87,9	
	AUG	73,6	- 0,3	- 9,1	70,6	-12,8	87,6	+ 2,9	88,2	
	SEP	84,5	+ 3,8	+14,8	84,8	+20,1	91,1	+ 4,0	88,7	
	OKT	86,2	+ 9,0	+ 2,0	85,2	+ 0,5	92,6	+ 1,6	89,4	
	NOV	104,9	+ 8,4	+21,7	107,0	+25,6	95,0	+ 2,6	90,1	
	DEZ	103,5	-11,7	- 1,3	101,6	- 5,0	84,7	-10,8	91,0	
	1984	JAN	94,1	- 6,6	- 9,1	93,6	- 7,9	88,3	+ 4,3	92,0
		FEB	98,6	+20,1	+ 4,8	102,2	+ 9,2	97,7	+10,6	93,1
		MAR	106,0	+10,9	+ 7,5	103,8	+ 1,6	96,1	- 1,6	94,2
		APR	85,8	+ 7,1	-19,1	88,7	-14,5	93,7	- 2,5	95,3
MAI		95,6	+18,5	+11,4	91,6	+ 3,3	98,0	+ 4,6	96,2	
MASCHINENBAU INLAND										
1983	MAI	79,4	- 3,4	- 2,3	81,4	- 1,5	87,3	+ 1,2	87,8	
	JUN	86,5	+ 5,4	+ 8,9	87,4	+ 7,4	89,0	+ 1,9	87,1	
	JUL	79,4	-21,2	- 8,2	79,5	- 9,0	80,8	- 9,2	86,5	
	AUG	73,9	- 0,5	- 6,9	71,5	-10,1	88,0	+ 8,9	86,1	
	SEP	85,0	+ 5,2	+15,0	84,3	+17,9	91,1	+ 3,5	85,9	
	OKT	81,8	+ 2,8	- 3,8	80,7	- 4,3	90,0	- 1,2	85,9	
	NOV	104,8	+ 0,7	+28,1	106,1	+31,5	91,9	+ 2,1	86,0	
	DEZ	99,6	-24,5	- 5,0	96,7	- 8,9	74,4	-19,0	86,7	
	1984	JAN	85,6	-23,7	-14,1	85,4	-11,7	77,5	+ 4,2	88,0
		FEB	91,6	+21,0	+ 7,0	96,0	+12,4	97,2	+25,4	89,6
		MAR	109,1	+20,8	+19,1	105,1	+ 9,5	100,0	+ 2,9	91,3
		APR	84,8	+ 4,3	-22,3	87,5	-16,7	92,2	- 7,8	92,7
MAI		90,7	+14,2	+ 7,0	87,8	+ 0,3	94,4	+ 2,4	94,0	
MASCHINENBAU AUSLAND										
1983	MAI	82,3	+ 1,0	+ 4,6	80,4	- 0,6	90,1	+ 4,9	87,4	
	JUN	88,4	-17,1	+ 7,4	86,5	+ 7,6	81,2	- 9,9	88,5	
	JUL	82,9	+ 0,4	- 6,2	83,9	- 3,0	90,6	+11,6	89,6	
	AUG	73,2	+ 0,1	-11,7	70,3	-16,2	87,8	- 3,1	90,8	
	SEP	83,8	+ 2,1	+14,5	86,4	+22,9	91,9	+ 4,7	92,2	
	OKT	91,7	+17,0	+ 9,4	91,7	+ 6,1	96,0	+ 4,5	93,8	
	NOV	105,1	+19,4	+14,6	107,2	+16,9	98,2	+ 2,3	95,3	
	DEZ	108,1	+ 9,0	+ 2,9	106,5	- 0,7	97,1	- 1,1	96,4	
	1984	JAN	104,7	+20,5	- 3,1	103,8	- 2,5	101,5	+ 4,5	97,0
		FEB	107,1	+19,1	+ 2,3	111,1	+ 7,0	98,9	- 2,6	97,5
		MAR	102,2	- 0,1	- 4,6	103,4	- 6,9	92,2	- 6,8	97,9
		APR	87,1	+10,7	-14,8	87,7	-15,2	94,3	+ 2,3	98,4
MAI		101,4	+23,2	+16,4	96,3	+ 9,8	102,9	+ 9,1	99,0	
STRASSENFAHRZEUGBAU INSGESAMT										
1983	MAI	101,2	- 0,1	- 7,9	103,2	- 6,9	111,8	- 3,0	114,6	
	JUN	109,8	+ 7,8	+ 8,5	108,0	+ 4,7	113,2	+ 1,3	114,4	
	JUL	99,6	- 1,4	- 9,3	100,5	- 6,9	114,1	+ 0,8	114,4	
	AUG	86,5	+ 3,6	-13,2	83,2	-17,2	112,7	- 1,2	114,4	
	SEP	106,6	+13,4	+23,2	107,0	+28,6	120,8	+ 7,2	114,2	
	OKT	109,1	+ 9,8	+ 2,3	108,7	+ 1,6	117,8	- 2,5	114,3	
	NOV	106,4	- 0,8	- 2,5	108,0	- 0,6	112,3	- 4,7	114,2	
	DEZ	119,2	-12,5	+12,0	115,8	+ 7,2	105,8	+ 5,8	114,5	
	1984	JAN	149,1	- 5,5	+25,1	148,1	+27,9	112,3	+ 6,1	115,3
		FEB	139,6	+15,0	- 6,4	144,1	- 2,7	123,1	+ 9,6	116,4
		MAR	141,4	- 3,7	+ 1,3	138,3	- 4,0	116,4	- 5,4	117,5
		APR	114,2	+ 3,9	-19,2	115,7	-16,3	119,3	+ 2,5	118,3
MAI		117,7	+16,3	+ 3,1	113,0	- 2,3	121,5	+ 1,8	119,0	
STRASSENFAHRZEUGBAU INLAND										
1983	MAI	88,0	+15,3	-18,7	90,3	-16,5	106,7	- 4,3	110,5	
	JUN	92,4	+16,5	+ 5,0	91,1	+ 0,9	105,0	- 1,6	109,5	
	JUL	81,8	+ 1,1	-11,5	81,7	-10,3	105,6	+ 0,6	108,5	
	AUG	78,8	+19,6	- 3,7	77,6	- 5,0	110,0	+ 4,2	107,5	
	SEP	88,8	+16,5	+12,7	88,6	+14,2	112,3	+ 2,1	106,1	
	OKT	95,6	+12,3	+ 7,7	95,7	+ 8,0	111,3	- 0,9	105,0	
	NOV	94,2	+ 3,1	- 1,5	96,1	+ 0,4	106,5	- 4,3	103,4	
	DEZ	107,3	-29,5	+13,9	102,6	+ 6,8	81,5	-23,5	102,5	
	1984	JAN	164,4	-14,4	+53,2	164,0	+59,8	101,6	+24,7	102,7
		FEB	129,7	+ 2,4	-21,1	134,0	-18,3	108,4	+ 6,7	103,5
		MAR	142,3	- 7,3	+ 9,7	138,9	+ 3,7	105,8	- 2,4	104,5
		APR	99,9	- 7,7	-29,8	100,8	-27,4	104,6	- 1,1	104,9
MAI		100,3	+14,0	+ 0,4	95,7	- 5,1	110,7	+ 5,8	105,0	
STRASSENFAHRZEUGBAU AUSLAND										
1983	MAI	114,7	- 9,2	+ 2,9	114,7	+ 1,8	116,5	- 1,5	118,3	
	JUN	127,7	+ 2,6	+11,3	126,0	+ 9,9	121,8	+ 4,5	119,1	
	JUL	117,6	- 2,6	- 7,9	118,9	- 5,6	121,8	+ 0,0	120,1	
	AUG	94,0	- 7,1	-20,1	89,5	-24,7	115,7	- 5,0	121,1	
	SEP	124,5	+11,4	+32,4	127,3	+42,2	129,0	+11,5	122,5	
	OKT	122,5	+ 7,7	- 1,6	120,0	- 5,7	123,2	- 4,5	123,9	
	NOV	119,0	- 3,3	- 2,9	119,6	- 0,3	118,9	- 3,5	125,5	
	DEZ	131,2	+ 9,1	+10,3	130,9	+ 9,4	129,9	+ 9,3	127,1	
	1984	JAN	134,0	+ 8,6	+ 2,1	131,1	+ 0,2	126,7	- 2,5	128,7
		FEB	149,8	+28,9	+11,8	156,3	+19,2	138,7	+ 9,5	130,1
		MAR	140,7	+ 0,4	- 6,1	138,4	-11,5	126,8	- 8,6	131,4
		APR	128,5	+15,2	- 8,7	129,3	- 6,6	133,7	+ 5,4	132,8
MAI		135,2	+17,9	+ 5,2	132,4	+ 2,4	134,8	+ 0,8	134,2	

4 AUFTRAGSEINGANG IM VERARBEITENDEN GEWERBE UND IM BAUHAUPTGEWERBE

4.2 VOLUMENINDEX (1980 = 100)

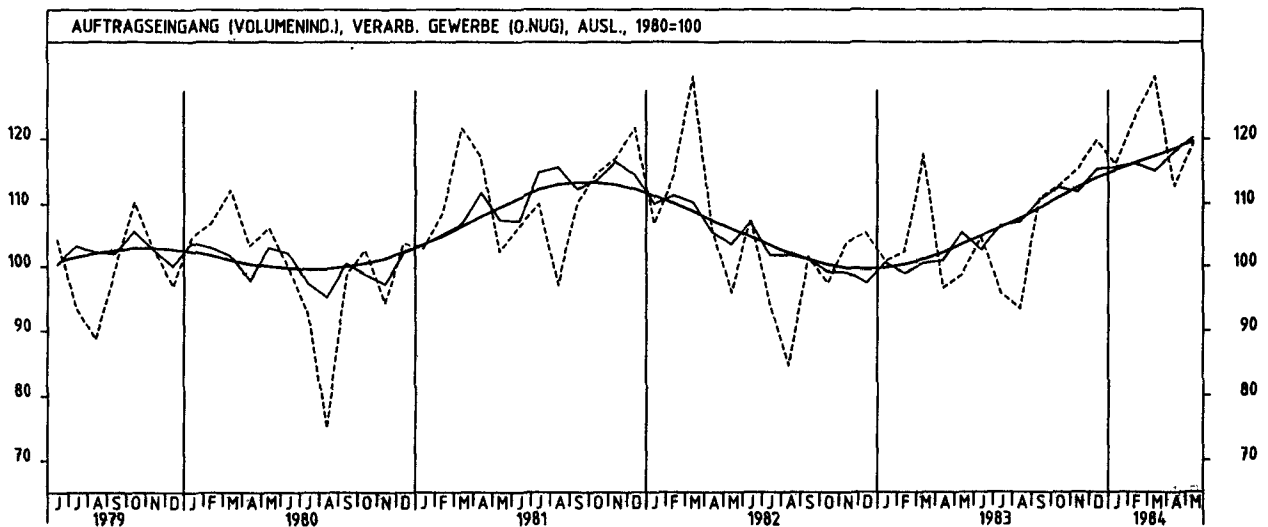
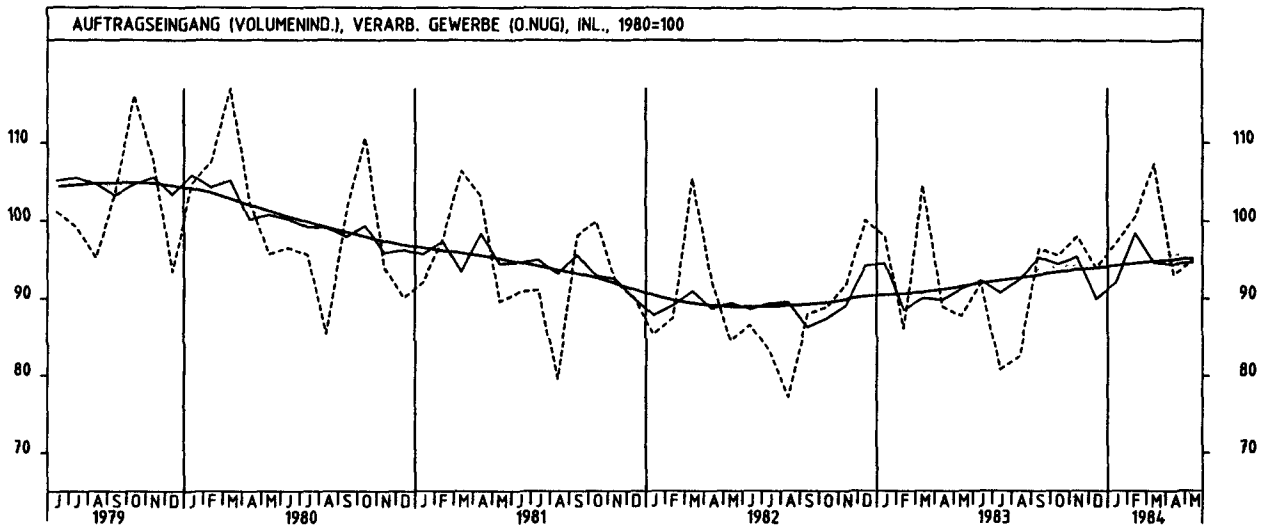
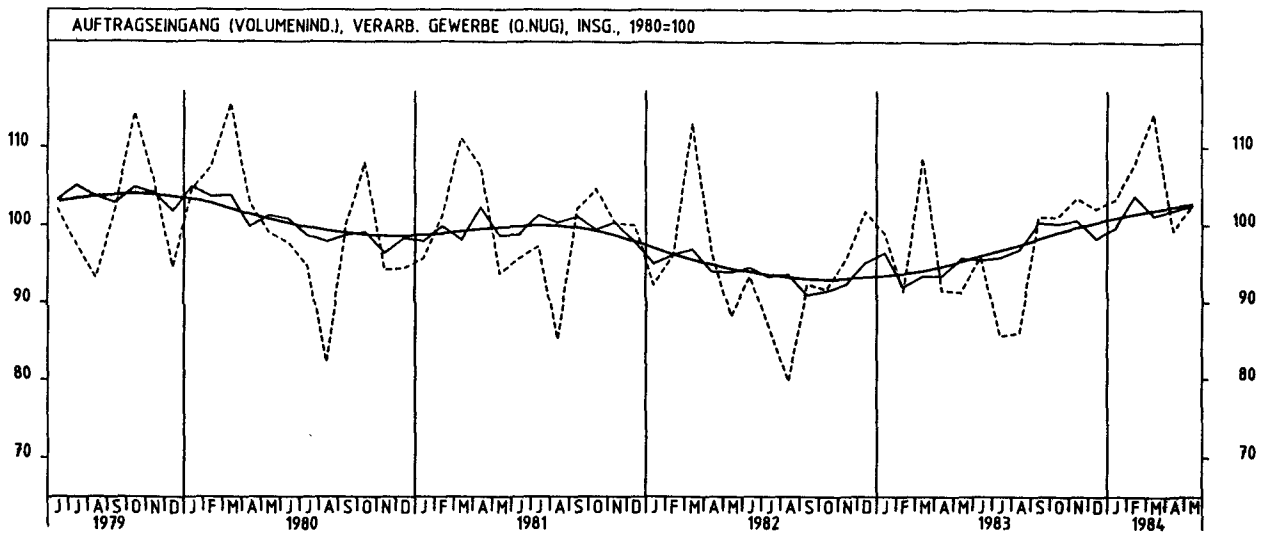
JAHR	MONAT	ORIGINALWERT			KALENDERBEREINIGTER WERT		KALENDER- UND SAISONBEREINIGTER WERT		GLATTE KOMPONENTE
		1980=100	VERÄNDERUNG IN O/O GEGEN VORJAHR	VERÄNDERUNG IN O/O GEGEN VORMONAT	1980=100	VERÄNDERUNG IN O/O GEGEN VORMONAT	1980=100	VERÄNDERUNG IN O/O GEGEN VORMONAT	1980=100
ELEKTROTECHNIK INSGESAMT									
1983	MAI	86,6	+ 0,5	- 0,5	85,6	- 3,1	93,7	+ 0,8	93,4
	JUN	91,8	- 0,6	+ 6,0	91,7	+ 7,1	93,8	+ 0,1	93,8
	JUL	80,0	- 7,8	-12,9	80,9	-11,8	92,2	- 1,7	94,3
	AUG	78,6	+ 1,0	- 1,8	75,3	- 6,9	93,3	+ 1,2	95,0
	SEP	97,6	+ 6,2	+24,2	99,4	+32,0	97,7	+ 4,7	95,8
	OKT	95,4	+ 8,7	- 2,3	95,1	- 4,3	98,5	+ 0,8	96,8
	NOV	108,5	+ 3,5	+13,7	109,4	+15,0	98,2	- 0,3	97,8
	DEZ	114,6	+ 1,1	+ 5,6	112,4	+ 2,7	97,0	- 1,2	99,0
1984	JAN	99,3	+ 4,7	-13,4	99,1	-11,8	99,7	+ 2,8	100,1
	FEB	109,6	+21,9	+10,4	114,8	+15,8	105,4	+ 5,7	101,2
	MAR	114,7	+ 7,4	+ 4,7	112,9	- 1,7	101,8	- 3,4	102,3
	APR	94,5	+ 8,6	-17,6	97,6	-13,6	102,6	+ 0,8	103,4
	MAI	102,2	+18,0	+ 8,1	98,0	+ 0,4	105,7	+ 3,0	104,5
ELEKTROTECHNIK INLAND									
1983	MAI	83,8	- 0,6	+ 0,0	83,3	- 3,3	89,5	+ 0,0	91,0
	JUN	89,9	+ 3,3	+ 7,3	90,5	+ 8,6	91,4	+ 2,1	91,3
	JUL	77,5	- 7,5	-13,8	78,3	-13,5	89,3	- 2,3	91,6
	AUG	77,1	+ 1,8	- 0,5	74,0	- 5,5	91,2	+ 2,1	92,0
	SEP	93,8	+ 6,6	+21,7	94,1	+27,2	94,4	+ 3,5	92,5
	OKT	91,7	+ 6,3	- 2,2	92,0	- 2,2	94,8	+ 0,4	93,2
	NOV	105,8	+ 5,0	+15,4	106,3	+15,5	95,6	+ 0,8	93,9
	DEZ	108,4	- 2,6	+ 2,5	105,1	- 1,1	92,0	- 3,8	94,7
1984	JAN	97,0	- 1,6	-10,5	95,9	- 8,8	93,0	+ 1,1	95,6
	FEB	105,9	+21,7	+ 9,2	110,9	+15,6	102,5	+10,2	96,5
	MAR	107,6	+ 3,1	+ 1,6	105,8	- 4,6	96,9	- 5,5	97,4
	APR	89,9	+ 7,3	-16,4	91,9	-13,1	96,5	- 0,4	98,2
	MAI	97,2	+16,0	+ 8,1	93,7	+ 2,0	100,2	+ 3,8	99,1
ELEKTROTECHNIK AUSLAND									
1983	MAI	92,9	+ 2,7	- 0,9	90,7	- 2,9	102,6	+ 1,6	98,3
	JUN	96,2	- 7,8	+ 3,6	95,5	+ 5,3	98,4	- 4,1	99,2
	JUL	85,6	- 8,5	-11,0	85,5	-10,5	97,7	- 0,7	100,2
	AUG	82,0	- 0,6	- 4,2	79,6	- 6,9	99,5	+ 1,8	101,5
	SEP	106,2	+ 5,3	+29,5	110,2	+38,4	104,8	+ 5,3	102,9
	OKT	103,7	+13,5	- 2,4	101,7	- 7,7	106,9	+ 2,0	104,6
	NOV	114,5	+ 0,4	+10,4	116,5	+14,6	103,0	- 3,6	106,3
	DEZ	128,8	+ 9,3	+12,5	128,2	+10,0	107,6	+ 4,5	108,3
1984	JAN	104,4	+20,7	-18,9	104,7	-18,3	114,0	+ 5,9	110,0
	FEB	118,1	+22,4	+13,1	123,9	+18,3	112,6	- 1,2	111,6
	MAR	130,9	+16,6	+10,8	128,8	+ 4,0	113,0	+ 0,4	113,1
	APR	104,7	+11,7	-20,0	108,1	-16,1	114,6	+ 1,4	114,9
	MAI	113,6	+22,3	+ 8,5	109,3	+ 1,1	118,8	+ 3,7	116,6
HERSTELLUNG VON EISEN-, BLECH- UND METALLWAREN INSGESAMT									
1983	MAI	92,0	+ 8,5	+ 2,4	92,8	- 2,3	92,5	+ 2,1	91,7
	JUN	95,0	+ 1,0	+ 3,3	98,5	+ 6,1	92,7	+ 0,2	92,4
	JUL	85,0	+ 4,2	-10,5	82,9	-15,8	92,9	+ 0,2	93,0
	AUG	84,6	+10,2	- 0,5	78,4	- 5,4	93,2	+ 0,3	93,7
	SEP	97,0	+10,5	+14,7	94,8	+20,9	95,7	+ 2,7	94,4
	OKT	98,4	+ 5,4	+ 1,4	97,3	+ 2,6	94,5	- 1,3	95,0
	NOV	100,3	+ 9,3	+ 1,9	100,9	+ 3,7	95,6	+ 1,2	95,5
	DEZ	91,4	+ 3,4	- 8,9	90,8	-10,0	94,7	- 0,9	96,0
1984	JAN	99,7	+13,3	+ 9,1	96,0	+ 5,7	97,2	+ 2,6	96,4
	FEB	103,4	+17,5	+ 3,7	104,5	+ 8,9	98,8	+ 1,6	96,8
	MAR	103,4	- 0,9	+ 0,0	99,6	- 4,7	94,3	- 4,6	97,2
	APR	95,1	+ 5,9	- 8,0	101,9	+ 2,3	97,7	+ 3,6	97,6
	MAI	100,3	+ 9,0	+ 5,5	99,4	- 2,5	98,4	+ 0,7	97,9
HERSTELLUNG VON EISEN-, BLECH- UND METALLWAREN INLAND									
1983	MAI	89,5	+ 9,1	+ 2,6	91,1	- 0,5	89,6	+ 1,6	88,9
	JUN	91,9	+ 7,6	+ 2,7	94,6	+ 3,8	90,9	+ 1,5	89,6
	JUL	83,1	+ 3,7	- 9,6	82,1	-13,2	90,4	- 0,6	90,1
	AUG	83,6	+ 9,4	+ 0,6	77,9	- 5,1	89,9	- 0,6	90,7
	SEP	95,4	+ 9,4	+14,1	93,5	+20,0	92,3	+ 2,7	91,2
	OKT	95,0	+ 8,0	- 0,4	93,9	+ 0,4	91,9	- 0,4	91,7
	NOV	94,8	+ 6,0	- 0,2	95,1	+ 1,3	90,9	- 1,1	91,9
	DEZ	86,3	+ 1,8	- 9,0	85,5	-10,1	90,5	- 0,4	92,2
1984	JAN	94,5	+10,5	+ 9,5	91,4	+ 6,9	92,7	+ 2,4	92,5
	FEB	98,4	+16,3	+ 4,1	100,4	+ 9,8	95,1	+ 2,6	92,7
	MAR	99,1	- 0,8	+ 0,7	95,3	- 5,1	90,8	- 4,5	93,0
	APR	90,4	+ 3,7	- 8,8	96,0	+ 0,7	92,8	+ 2,2	93,1
	MAI	96,3	+ 7,6	+ 6,5	95,3	- 0,7	93,4	+ 0,6	93,2
HERSTELLUNG VON EISEN-, BLECH- UND METALLWAREN AUSLAND									
1983	MAI	101,1	+ 6,6	+ 1,7	100,2	- 5,3	103,0	+ 3,0	101,6
	JUN	105,9	-15,6	+ 4,7	111,3	+11,1	96,0	- 6,8	102,6
	JUL	91,6	+ 5,7	-13,5	87,5	-21,4	103,6	+ 7,9	103,6
	AUG	87,8	+12,7	- 4,1	81,6	- 6,7	106,2	+ 2,5	104,7
	SEP	102,8	+14,3	+17,1	100,1	+22,7	108,4	+ 2,1	106,0
	OKT	110,8	- 1,4	+ 7,8	109,8	+ 9,7	104,0	- 4,1	107,4
	NOV	120,7	+20,2	+ 8,9	121,9	+11,0	113,8	+ 9,4	108,8
	DEZ	109,5	+ 8,2	- 9,3	108,4	-11,1	109,1	- 4,1	110,0
1984	JAN	118,4	+21,8	+ 8,1	113,6	+ 4,8	113,8	+ 4,3	110,9
	FEB	121,0	+21,0	+ 2,2	121,8	+ 7,2	113,4	- 0,4	111,8
	MAR	119,1	- 0,8	- 1,6	115,4	- 5,3	106,6	- 6,0	112,5
	APR	112,0	+12,7	- 6,0	120,4	+ 4,3	114,4	+ 7,3	113,4
	MAI	115,0	+13,7	+ 2,7	114,4	- 5,0	115,8	+ 1,2	114,4

4 AUFTRAGSEINGANG IM VERARBEITENDEN GEWERBE UND IM BAUHAUPTGEWERBE

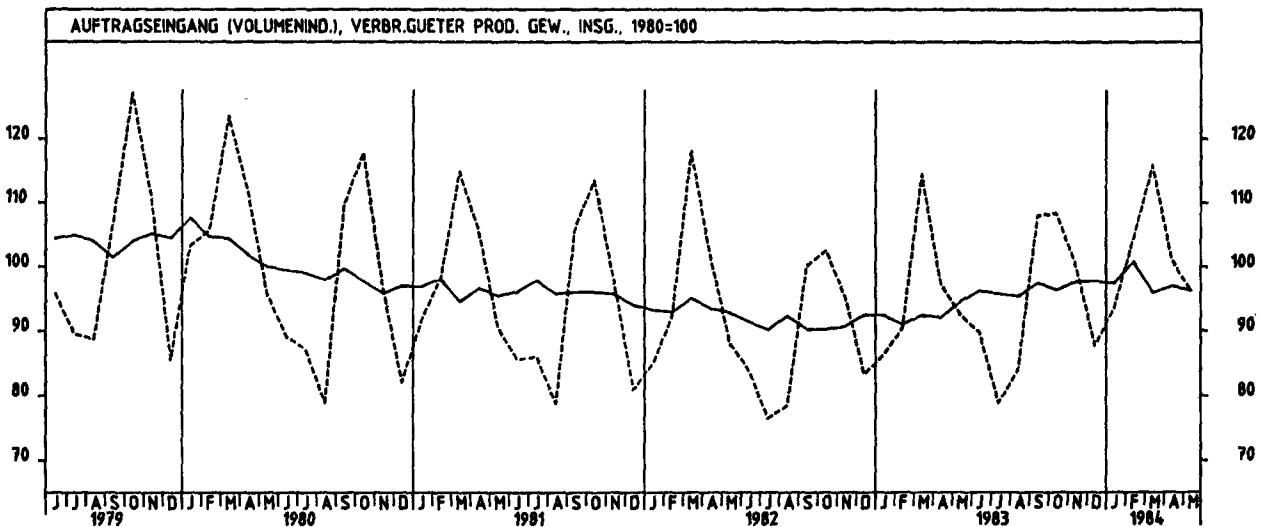
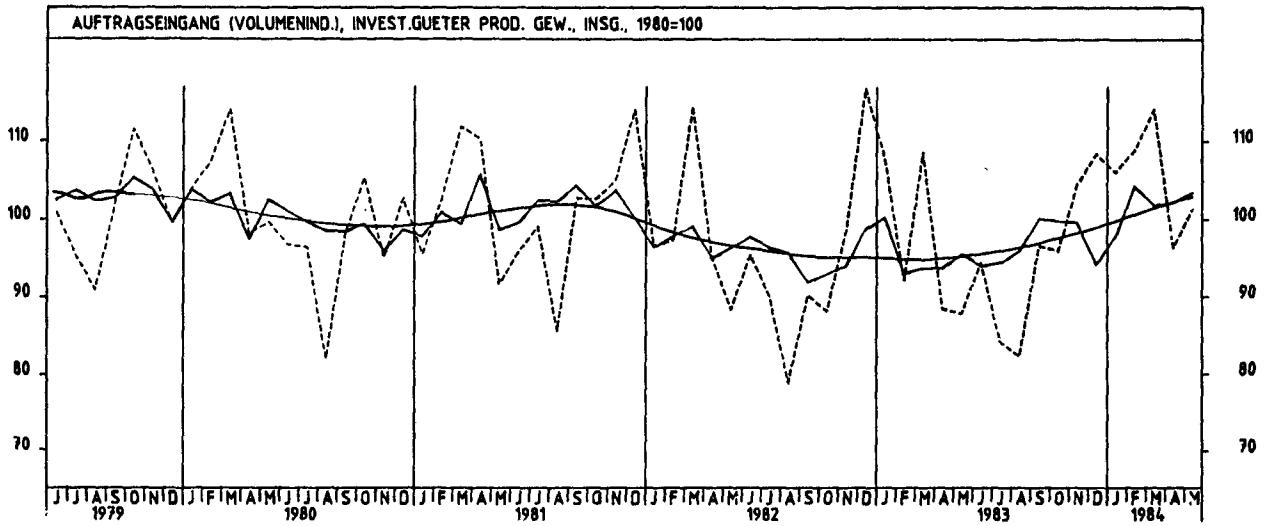
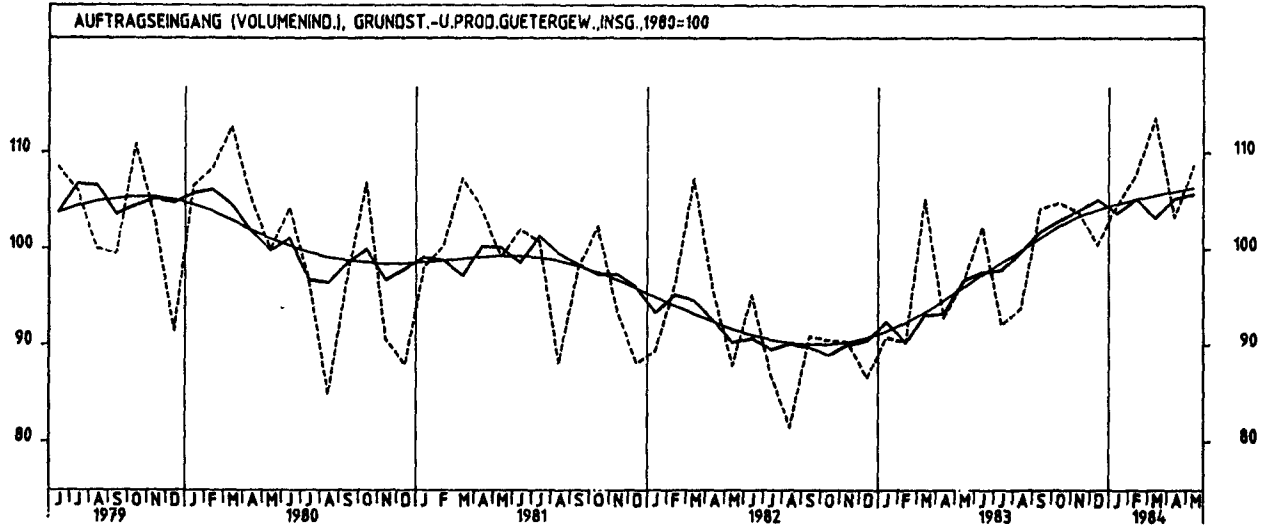
4.2 VOLUMENINDEX (1980 = 100)

JAHR	MONAT	ORIGINALWERT			KALENDERBEREINIGTER WERT		KALENDER- UND SAISONBEREINIGTER WERT		GLATTE KOMPONENTE
		1980=100	VERÄNDERUNG VORJAHR	IN O/O GEGEN VORMONAT	1980=100	VERÄNDERUNG IN O/O GEGEN VORMONAT	1980=100	VERÄNDERUNG IN O/O GEGEN VORMONAT	
TEXTILGEWERBE INSGESAMT									
1983	MAI	92,8	+ 4,5	- 5,0	93,1	- 9,5	91,2	- 0,5	91,8
	JUN	85,9	+ 6,8	- 7,4	89,0	- 4,4	93,7	+ 2,7	92,6
	JUL	72,5	+ 8,5	-15,6	71,4	-19,8	94,5	+ 0,9	93,3
	AUG	70,0	+ 2,8	- 3,4	65,5	- 8,3	91,8	- 2,9	93,9
	SEP	106,1	+ 5,3	+51,6	105,3	+60,8	93,7	+ 2,1	94,5
	OKT	106,4	+ 8,0	+ 0,3	103,9	- 1,3	94,6	+ 1,0	95,0
	NOV	104,7	+11,0	- 1,6	105,5	+ 1,5	97,8	+ 3,4	95,3
	DEZ	84,8	+ 8,3	-19,0	84,7	-19,7	95,7	- 2,1	95,2
1984	JAN	88,8	+ 7,1	+ 4,7	85,1	+ 0,5	93,6	- 2,2	94,9
	FEB	104,9	+15,1	+18,1	108,6	+27,6	98,2	+ 4,9	94,6
	MAR	115,4	- 1,9	+10,0	112,3	+ 3,4	91,0	- 7,3	94,1
	APR	95,6	- 2,1	-17,2	99,3	-11,6	89,6	- 1,5	93,7
	MAI	97,1	+ 4,6	+ 1,6	96,2	- 3,1	93,9	+ 4,8	93,2
TEXTILGEWERBE INLAND									
1983	MAI	87,4	+ 6,5	- 5,6	87,9	-10,2	86,6	- 0,1	87,4
	JUN	80,5	+ 9,4	- 7,9	83,3	- 5,2	89,6	+ 3,5	88,1
	JUL	68,3	+ 7,7	-15,2	67,1	-19,4	89,0	- 0,7	88,8
	AUG	68,4	+ 3,5	+ 0,1	63,5	- 5,4	87,0	- 2,2	89,3
	SEP	101,7	+ 5,9	+48,7	101,0	+59,1	89,2	+ 2,5	89,7
	OKT	102,7	+10,9	+ 1,0	100,0	- 1,0	90,7	+ 1,7	90,0
	NOV	98,5	+13,2	- 4,1	99,3	- 0,7	93,1	+ 2,6	90,0
	DEZ	79,4	+ 8,6	-19,4	80,0	-19,4	90,5	- 2,8	89,5
1984	JAN	82,2	+ 3,4	+ 3,5	78,6	- 1,8	86,6	- 4,3	89,0
	FEB	97,9	+12,8	+19,1	100,8	+28,2	91,2	+ 5,3	88,3
	MAR	106,3	- 6,6	+ 8,6	103,4	+ 2,6	83,0	- 9,0	87,7
	APR	88,7	- 4,2	-16,6	92,4	-10,6	82,9	- 0,1	86,9
	MAI	90,3	+ 3,3	+ 1,8	89,4	- 3,2	87,3	+ 5,3	86,1
TEXTILGEWERBE AUSLAND									
1983	MAI	114,4	- 0,8	- 3,4	114,0	- 7,4	109,8	- 1,3	109,5
	JUN	106,9	- 0,7	- 6,6	111,1	- 2,5	110,3	+ 0,5	110,5
	JUL	89,2	+10,8	-16,6	87,4	-21,3	115,6	+ 4,8	111,5
	AUG	77,0	+ 0,7	-13,7	73,7	-15,7	111,1	- 3,9	112,5
	SEP	124,6	+ 3,5	+61,8	123,2	+67,2	112,4	+ 1,2	113,7
	OKT	122,0	+ 0,0	- 2,1	120,1	- 2,5	110,9	- 1,3	115,0
	NOV	129,0	+ 4,2	+ 5,7	130,1	+ 8,3	115,3	+ 4,0	116,5
	DEZ	106,5	+ 7,3	-17,4	104,0	-20,1	116,5	+ 1,0	117,8
1984	JAN	115,7	+20,0	+ 8,6	111,9	+ 7,6	122,1	+ 4,8	118,8
	FEB	133,5	+23,0	+15,4	139,3	+24,5	125,9	+ 3,1	119,6
	MAR	151,6	+13,6	+13,6	147,2	+ 5,7	122,7	- 2,5	120,2
	APR	123,2	+ 4,1	-18,7	127,8	-13,2	117,0	- 4,6	121,0
	MAI	125,0	+ 9,3	+ 1,5	124,0	- 3,0	120,5	+ 3,0	121,8
BEKLEIDUNGSGEWERBE INSGESAMT									
1983	MAI	68,1	- 6,1	-37,2	69,8	-37,6	91,4	+ 9,9	91,8
	JUN	52,6	+ 1,5	-22,8	52,9	-24,2	91,8	+ 0,4	92,5
	JUL	54,8	+ 1,5	+ 4,2	55,8	+ 5,5	94,4	+ 2,8	93,2
	AUG	93,2	+19,9	+70,1	89,8	+60,9	99,8	+ 5,7	93,9
	SEP	150,0	+11,3	+60,9	150,8	+67,9	99,8	+ 0,0	94,6
	OKT	131,7	+ 0,1	-12,2	129,1	-14,4	90,6	- 9,2	95,4
	NOV	72,6	- 4,5	-44,9	73,4	-43,1	91,9	+ 1,4	96,2
	DEZ	48,5	+ 3,0	-33,2	47,8	-34,9	94,6	+ 2,9	96,5
1984	JAN	68,8	+ 5,8	+41,9	67,6	+41,4	95,7	+ 1,2	97,1
	FEB	113,8	+21,2	+65,4	119,8	+77,2	104,5	+ 9,2	97,6
	MAR	173,7	+ 4,0	+52,6	169,4	+41,4	97,7	- 6,5	98,1
	APR	119,7	+10,3	-31,1	122,8	-27,5	97,4	- 0,3	98,1
	MAI	75,0	+10,1	-37,3	73,0	-40,6	96,0	- 1,4	98,3
BEKLEIDUNGSGEWERBE INLAND									
1983	MAI	67,0	- 6,2	-36,3	68,8	-36,6	87,7	+ 8,5	88,1
	JUN	53,6	+ 1,9	-20,0	54,0	-21,5	88,5	+ 0,9	88,8
	JUL	54,3	+ 0,9	+ 1,3	55,2	+ 2,2	90,7	+ 2,5	89,4
	AUG	88,0	+17,2	+62,1	84,4	+52,9	94,9	+ 4,6	90,0
	SEP	139,5	+ 9,0	+58,5	140,1	+66,0	94,2	- 0,7	90,6
	OKT	123,1	+ 0,3	-11,8	120,4	-14,1	86,9	- 7,7	91,2
	NOV	72,8	- 2,3	-40,9	73,6	-38,9	89,1	+ 2,5	91,8
	DEZ	48,8	+ 2,5	-33,0	48,4	-34,2	90,6	+ 1,7	91,9
1984	JAN	66,8	+ 5,7	+36,9	65,4	+35,1	91,4	+ 0,9	92,3
	FEB	106,4	+19,6	+59,3	111,6	+70,6	98,7	+ 8,0	92,7
	MAR	159,7	+ 1,2	+50,1	155,6	+39,4	90,8	- 8,0	93,0
	APR	113,7	+ 8,2	-28,8	116,8	-24,9	91,9	+ 1,2	92,9
	MAI	73,6	+ 9,9	-35,3	71,9	-38,4	91,6	- 0,3	92,9
BEKLEIDUNGSGEWERBE AUSLAND									
1983	MAI	75,3	- 5,4	-42,6	75,3	-43,6	114,8	+15,4	115,3
	JUN	46,1	+ 0,0	-38,8	46,0	-38,9	113,8	- 0,9	116,7
	JUL	58,0	+ 5,1	+25,8	59,4	+29,1	117,8	+ 3,5	118,0
	AUG	127,1	+34,8	+119,1	124,7	+109,9	132,0	+12,1	119,5
	SEP	218,8	+22,3	+72,1	221,4	+77,5	136,6	+ 3,5	121,0
	OKT	188,8	- 0,1	-13,7	186,0	-16,0	115,5	-15,4	122,6
	NOV	70,9	-16,8	-62,4	71,9	-61,3	110,2	- 4,6	124,7
	DEZ	46,4	+ 4,0	-34,6	44,2	-38,5	119,7	+ 8,6	126,0
1984	JAN	81,9	+ 7,1	+76,5	81,6	+84,6	123,8	+ 3,4	128,0
	FEB	161,1	+28,1	+96,7	171,2	+109,8	141,2	+14,1	129,8
	MAR	264,2	+16,3	+64,0	259,1	+51,3	141,8	+ 0,4	131,5
	APR	159,3	+21,5	-39,7	162,7	-37,2	133,3	- 6,0	132,4
	MAI	84,3	+12,0	-47,1	80,9	-50,3	125,4	- 5,9	133,8

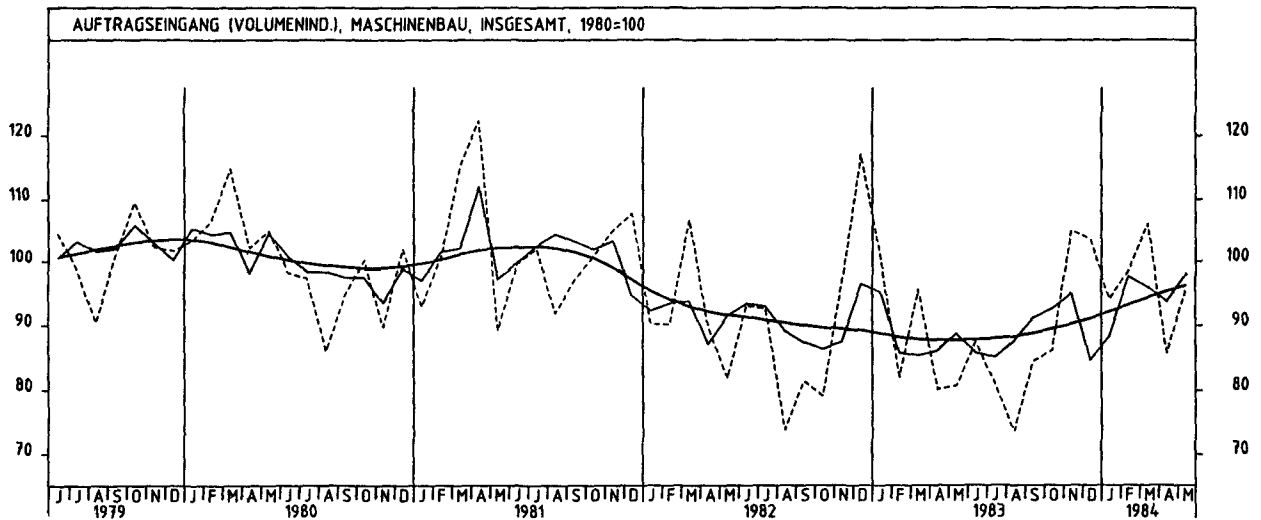
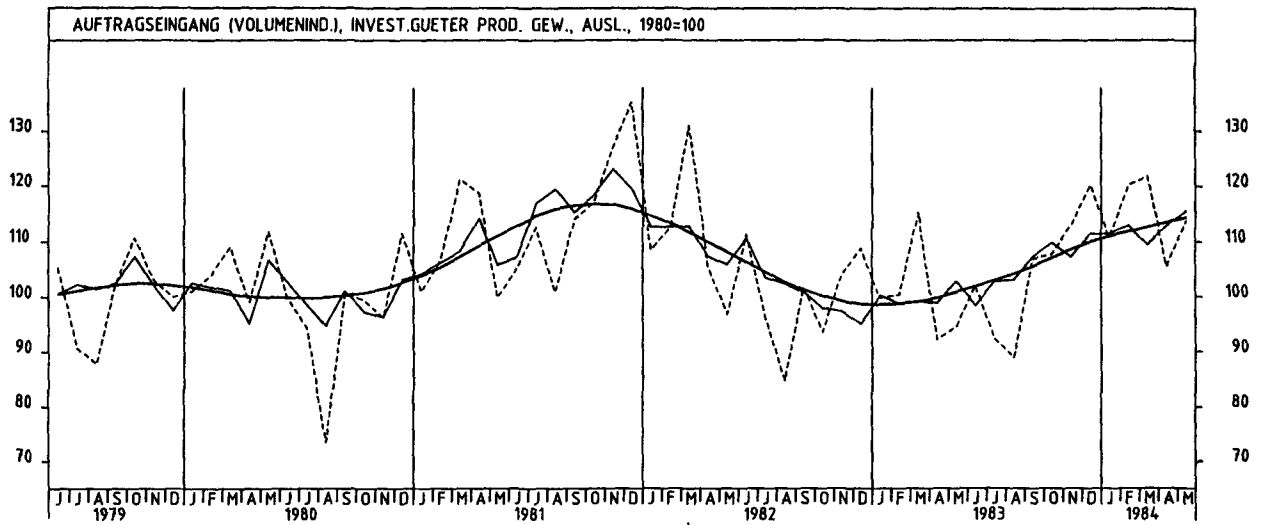
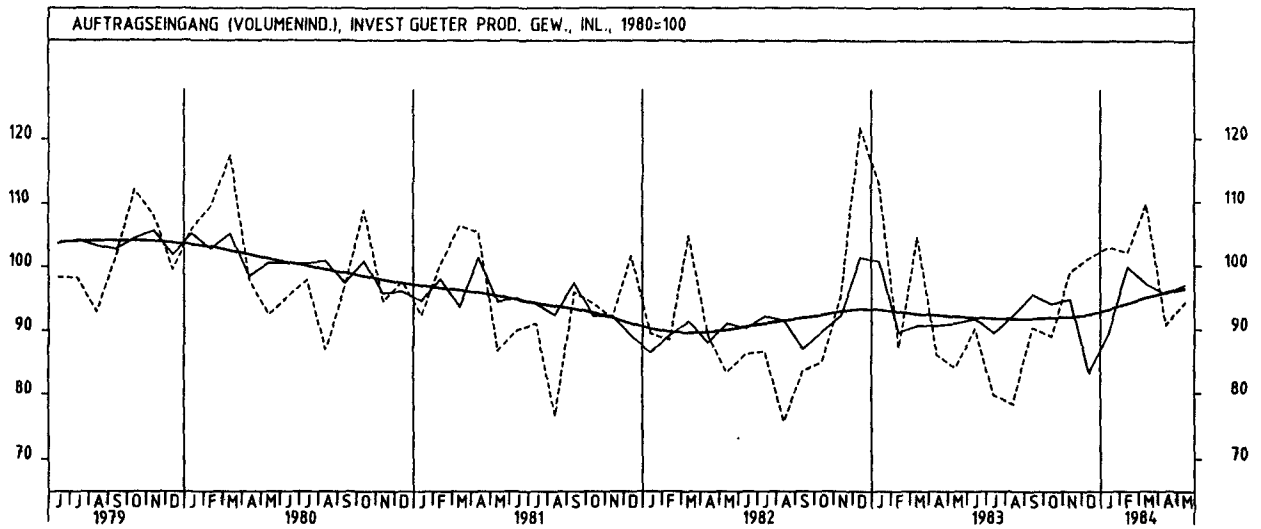
4 AUFTRAGSEINGANG IM VERARBEITENDEN GEWERBE UND IM BAUHAUPTGEWERBE



4 AUFTRAGSEINGANG IM VERARBEITENDEN GEWERBE UND IM BAUHAUPTGEWERBE



4 AUFTRAGSEINGANG IM VERARBEITENDEN GEWERBE UND IM BAUHAUPTGEWERBE



4 AUFTRAGSEINGANG IM VERARBEITENDEN GEWERBE UND IM BAUHAUPTGEWERBE

4.2 VOLUMENINDEX (1980 = 100)

JAHR	MONAT	ORIGINALWERT			KALENDERBEREINIGTER WERT		KALENDER- UND SAISONBEREINIGTER WERT		GLATTE KOMPONENTE
		1980*100	VERÄNDERUNG VORJAHR	IN O/O GEGEN VORMONAT	1980*100	VERÄNDERUNG IN O/O GEGEN VORMONAT	1980*100	VERÄNDERUNG IN O/O GEGEN VORMONAT	1980*100
BAUHAUPTGEWERBE									
1983	APR	99,1	+15,4	-7,4	103,5	-0,8	91,8	+1,8	90,1
	MAI	96,6	+14,7	-2,5	97,2	-6,1	90,9	-1,0	90,6
	JUN	102,9	+5,6	+6,5	106,8	+9,9	89,0	-2,1	90,8
	JUL	91,6	+10,1	-11,0	88,4	-17,2	90,2	+1,3	90,9
	AUG	94,6	+10,8	+3,3	90,8	+2,7	90,7	+0,6	90,7
	SEP	108,4	+9,1	+14,6	107,1	+18,0	90,7	+0,0	90,3
	OKT	89,7	+4,9	-17,3	86,9	-18,9	89,2	-1,7	89,6
	NOV	75,8	+8,9	-15,5	77,6	-10,7	90,9	+1,9	88,4
	DEZ	77,1	-8,4	+1,7	76,9	-0,9	83,5	-8,1	86,9
1984	JAN	60,9	-1,1	-21,0	58,4	-24,1	85,6	+2,5	85,4
	FEB	69,5	+2,7	+14,1	70,6	+20,9	84,8	-0,9	83,8
	MAR	97,8	-8,6	+40,7	94,3	+33,6	80,2	-5,4	82,2
	APR	83,3	-15,9	-14,8	88,3	-6,4	77,2	-3,7	80,7
HOCHBAU									
1983	APR	103,9	+19,6	-13,4	107,8	-7,9	96,8	-1,0	95,5
	MAI	99,8	+22,8	-3,9	101,2	-6,1	97,7	+0,9	95,7
	JUN	106,8	+7,2	+7,0	110,2	+8,9	93,1	-4,7	95,7
	JUL	91,9	+10,3	-14,0	89,0	-19,2	93,9	+0,9	95,4
	AUG	94,1	+12,6	+2,4	89,9	+1,0	94,2	+0,3	94,7
	SEP	109,1	+9,1	+15,9	107,9	+20,0	94,1	-0,1	93,7
	OKT	90,0	+4,7	-17,5	86,7	-19,6	91,6	-2,7	92,2
	NOV	77,0	+5,8	-14,4	78,8	-9,1	93,0	+1,5	90,2
	DEZ	80,3	-15,2	+4,3	80,7	+2,4	83,4	-10,3	87,9
1984	JAN	66,5	-7,3	-17,2	64,1	-20,6	86,6	+3,8	85,6
	FEB	72,6	-3,8	+9,2	73,7	+15,0	84,2	-2,8	83,2
	MAR	99,6	-17,0	+37,2	95,2	+29,2	76,4	-9,3	80,8
	APR	80,9	-22,1	-18,8	86,6	-9,0	75,7	-0,9	78,4
WOHNUNGSBAU									
1983	APR	108,5	+20,6	-20,5	111,4	-16,1	99,4	-5,2	102,0
	MAI	111,8	+35,8	+3,0	113,7	+2,1	106,1	+6,7	102,6
	JUN	117,3	+18,7	+4,9	120,3	+5,8	101,2	-4,6	102,8
	JUL	90,0	+17,5	-23,3	88,0	-26,8	100,5	-0,7	102,6
	AUG	97,0	+22,6	+7,8	93,2	+5,9	101,3	+0,8	101,8
	SEP	109,3	+13,3	+12,7	108,2	+16,1	100,1	-1,2	100,7
	OKT	90,0	+12,8	-17,7	87,1	-19,5	99,0	-1,1	98,8
	NOV	81,5	+9,7	-9,4	82,8	-4,9	99,2	+0,2	96,3
	DEZ	92,8	-9,2	+13,9	92,3	+11,5	91,6	+7,7	93,9
1984	JAN	70,7	-10,5	-23,8	68,6	-25,7	89,8	-2,0	91,4
	FEB	81,7	-8,4	+15,6	84,2	+22,7	88,0	-2,0	89,0
	MAR	109,2	-19,9	+33,7	104,4	+24,0	78,3	-11,0	86,4
	APR	91,1	-16,0	-16,6	96,0	-8,0	84,0	+7,3	83,7
TIEFBAU									
1983	APR	91,4	+8,4	+5,9	95,2	+13,2	83,8	+7,6	81,6
	MAI	91,5	+2,9	+0,1	89,9	-5,6	80,1	-4,4	82,4
	JUN	96,8	+3,2	+5,8	100,0	+11,2	82,4	+2,9	83,0
	JUL	91,1	+9,6	-5,9	88,5	-11,5	84,5	+2,5	83,7
	AUG	95,3	+8,2	+4,6	92,6	+4,6	85,1	+0,7	84,3
	SEP	107,3	+9,3	+12,6	107,0	+15,6	85,8	+0,8	84,9
	OKT	89,2	+5,3	-16,9	88,2	-17,6	85,3	-0,6	85,5
	NOV	73,9	+14,6	-17,2	75,2	-14,7	87,2	+2,2	85,7
	DEZ	72,1	+6,7	-2,4	70,1	-6,8	84,1	-3,6	85,6
1984	JAN	52,1	+14,3	-27,7	50,3	-28,2	84,6	+0,6	85,3
	FEB	64,7	+17,0	+24,2	66,8	+32,8	86,1	+1,8	85,0
	MAR	95,0	+10,1	+46,8	93,7	+40,3	86,8	+0,8	84,7
	APR	87,1	-4,7	-8,3	89,6	-4,4	79,8	-8,1	84,6
STRASSENBAU									
1983	APR	94,8	+1,8	+2,9	95,9	+6,8	83,2	+2,3	82,6
	MAI	100,1	-3,2	+5,6	99,0	+3,2	79,7	-4,2	82,8
	JUN	111,4	-0,1	+11,3	113,0	+14,1	80,8	+1,4	83,2
	JUL	105,5	+8,8	-5,3	105,1	-7,0	89,3	+10,5	83,7
	AUG	99,4	+6,9	-5,8	97,6	-7,1	86,5	-3,1	84,2
	SEP	108,7	-3,4	+9,4	110,1	+12,8	81,4	-5,9	84,7
	OKT	88,7	+10,9	-18,4	88,2	-19,9	88,5	+8,7	85,4
	NOV	69,3	+14,0	-21,9	69,6	-21,1	89,1	+0,7	86,2
	DEZ	58,4	+3,7	-15,7	56,2	-19,3	84,2	-5,5	87,0
1984	JAN	31,6	-13,7	-45,9	31,7	-43,6	81,9	-2,7	87,8
	FEB	53,0	+17,5	+67,7	56,9	+79,5	89,2	+8,9	88,7
	MAR	105,8	+14,9	+99,6	105,0	+84,5	94,3	+5,7	89,6
	APR	102,2	+7,8	-3,4	102,7	-2,2	90,2	-4,3	90,5

5 UMSATZE IM VERARBEITENDEN GEWERBE UND IM BAUHAUPTGEWERBE

5.1 WERTINDEX (1980 = 100)

JAHR	MONAT	ORIGINALWERT			KALENDERBEREINIGTER WERT		KALENDER- UND SAISON- BEREINIGTER WERT		GLATTE KOMPONENTE
		1980=100	VERAENDERUNG IN O/O GEGEN VORJAHR VORMONAT		1980=100	VERAENDERUNG IN O/O GEGEN VORMONAT	1980=100	VERAENDERUNG IN O/O GEGEN VORMONAT	
VERARBEITENDES GEWERBE (OHNE NAHRUNGS- UND GENUSSMITTELGEWERBE) INSGESAMT									
1983	MAI	105,9	+ 3,4	+ 2,8	106,8	- 0,5	107,1	+ 2,2	106,9
	JUN	115,0	+ 6,1	+ 8,6	117,8	+10,3	109,8	+ 2,5	107,8
	JUL	96,6	- 4,4	-16,0	95,7	-18,8	106,0	- 3,5	108,6
	AUG	97,2	+ 5,2	+ 0,6	92,1	- 3,8	108,1	+ 2,0	109,4
	SEP	120,6	+ 5,9	+24,1	119,1	+29,3	110,5	+ 2,2	110,4
	OKT	114,3	+ 9,0	- 5,2	113,4	- 4,8	112,4	+ 1,7	111,4
	NOV	117,5	+ 9,0	+ 2,8	118,1	+ 4,1	113,0	+ 0,5	112,4
	DEZ	120,9	+ 9,3	+ 2,9	118,4	+ 0,3	114,5	+ 1,3	113,2
1984	JAN	107,5	+14,1	-11,1	104,6	-11,7	114,7	+ 0,2	113,6
	FEB	113,8	+14,9	+ 5,9	117,2	+12,0	115,0	+ 0,3	114,0
	MAR	121,2	+ 2,8	+ 6,5	117,2	+ 0,0	111,8	- 2,8	114,3
	APR	111,7	+ 8,4	- 7,8	116,8	- 0,3	114,7	+ 2,6	114,6
	MAI	115,0	+ 8,6	+ 3,0	113,4	- 2,9	114,0	- 0,6	115,0
VERARBEITENDES GEWERBE (OHNE NAHRUNGS- UND GENUSSMITTELGEWERBE) INLAND									
1983	MAI	100,0	+ 4,8	+ 1,1	101,5	- 1,4	101,7	+ 1,6	101,6
	JUN	109,8	+ 9,9	+ 9,8	112,5	+10,8	104,9	+ 3,1	102,5
	JUL	92,1	- 3,9	-16,1	91,2	-18,9	100,5	- 4,2	103,2
	AUG	94,4	+ 7,5	+ 2,5	89,4	- 2,0	103,2	+ 2,7	104,0
	SEP	115,5	+ 6,2	+22,4	113,8	+27,3	104,7	+ 1,5	104,8
	OKT	109,6	+ 9,5	- 5,1	108,4	- 4,7	106,3	+ 1,5	105,5
	NOV	110,7	+ 8,7	+ 1,0	111,2	+ 2,6	106,5	+ 0,2	106,2
	DEZ	111,6	+ 9,1	+ 0,8	109,4	- 1,6	107,8	+ 1,2	106,5
1984	JAN	100,5	+13,6	- 9,9	97,6	-10,8	107,5	- 0,3	106,7
	FEB	105,3	+13,6	+ 4,8	108,2	+10,9	107,5	+ 0,0	106,7
	MAR	112,1	+ 0,2	+ 6,5	107,9	- 0,3	103,7	- 3,5	106,6
	APR	104,6	+ 5,8	- 6,7	109,3	+ 1,3	106,6	+ 2,8	106,6
	MAI	105,7	+ 5,7	+ 1,1	104,6	- 4,3	105,3	- 1,2	106,6
VERARBEITENDES GEWERBE (OHNE NAHRUNGS- UND GENUSSMITTELGEWERBE) AUSLAND									
1983	MAI	119,0	+ 0,7	+ 6,3	118,8	+ 1,9	119,5	+ 3,6	118,7
	JUN	126,8	- 0,7	+ 6,6	129,7	+ 9,2	120,4	+ 0,8	119,7
	JUL	106,7	- 5,2	-15,9	105,7	-18,5	118,2	- 1,8	120,6
	AUG	103,5	+ 0,9	- 3,0	98,3	- 7,0	119,2	+ 0,8	121,8
	SEP	132,0	+ 5,3	+27,5	131,1	+33,4	123,7	+ 3,8	123,2
	OKT	124,9	+ 8,0	- 5,4	124,0	- 5,4	126,0	+ 1,9	124,8
	NOV	133,0	+ 9,7	+ 6,5	134,2	+ 8,2	128,0	+ 1,6	126,5
	DEZ	141,7	+ 9,6	+ 6,5	139,0	+ 3,6	129,6	+ 1,3	128,1
1984	JAN	123,3	+15,3	-13,0	120,3	-13,5	131,0	+ 1,1	129,3
	FEB	133,0	+17,5	+ 7,9	137,5	+14,3	131,8	+ 0,6	130,5
	MAR	141,6	+ 7,8	+ 6,5	138,0	+ 0,4	129,9	- 1,4	131,5
	APR	127,8	+14,1	- 9,7	133,5	- 3,3	133,1	+ 2,5	132,7
	MAI	135,8	+14,1	+ 6,3	133,2	- 0,2	133,8	+ 0,5	134,0
GRUNDSTOFF- UND PRODUKTIONSQUETERGEWERBE INSGESAMT									
1983	MAI	107,2	+ 2,9	+ 3,7	108,2	+ 0,3	105,0	+ 2,9	104,8
	JUN	112,6	+ 2,3	+ 5,0	115,5	+ 6,7	106,0	+ 1,0	106,1
	JUL	98,0	- 0,5	-13,0	96,8	-16,2	105,8	- 0,2	107,4
	AUG	103,9	+10,3	+ 6,0	98,4	+ 1,7	108,6	+ 2,6	108,7
	SEP	119,0	+10,8	+14,5	117,6	+19,5	111,2	+ 2,4	110,1
	OKT	115,4	+13,1	- 3,0	114,0	- 3,1	112,7	+ 1,3	111,5
	NOV	114,8	+13,8	- 0,5	115,7	+ 1,5	114,0	+ 1,2	112,9
	DEZ	104,5	+13,0	- 9,0	103,0	-11,0	113,8	- 0,2	113,9
1984	JAN	111,5	+17,0	+ 6,7	108,6	+ 5,4	115,2	+ 1,2	114,7
	FEB	116,3	+20,9	+ 4,3	119,5	+10,0	116,8	+ 1,4	115,4
	MAR	123,9	+ 7,7	+ 6,5	119,8	+ 0,3	113,7	- 2,7	116,0
	APR	114,8	+11,0	- 7,3	120,7	+ 0,8	115,8	+ 1,8	116,5
	MAI	121,7	+13,5	+ 6,0	119,7	- 0,8	116,6	+ 0,7	117,2
GRUNDSTOFF- UND PRODUKTIONSQUETERGEWERBE INLAND									
1983	MAI	102,0	+ 3,6	+ 3,0	103,3	- 0,2	99,8	+ 2,5	99,6
	JUN	107,9	+ 3,8	+ 5,8	110,7	+ 7,2	101,0	+ 1,2	100,7
	JUL	94,4	- 0,4	-12,5	93,2	-15,8	100,3	- 0,7	101,7
	AUG	99,9	+ 9,8	+ 5,8	94,6	+ 1,5	102,6	+ 2,3	102,7
	SEP	114,2	+10,7	+14,3	112,5	+18,9	105,1	+ 2,4	103,7
	OKT	110,0	+11,7	- 3,7	108,8	- 3,3	105,9	+ 0,8	104,7
	NOV	107,9	+11,6	- 1,9	108,8	+ 0,0	106,2	+ 0,3	105,6
	DEZ	92,8	+ 9,2	-14,0	91,2	-16,2	105,2	- 0,9	106,1
1984	JAN	101,2	+13,7	+ 9,1	98,4	+ 7,9	106,5	+ 1,2	106,4
	FEB	106,1	+18,8	+ 4,8	108,8	+10,6	108,3	+ 1,7	106,6
	MAR	112,4	+ 3,6	+ 5,9	108,5	- 0,3	104,2	- 3,8	106,8
	APR	106,0	+ 7,1	- 5,7	111,5	+ 2,8	106,1	+ 1,8	106,9
	MAI	111,3	+ 9,1	+ 5,0	109,5	- 1,8	106,1	+ 0,0	107,0
GRUNDSTOFF- UND PRODUKTIONSQUETERGEWERBE AUSLAND									
1983	MAI	118,4	+ 1,6	+ 4,8	118,7	+ 1,2	116,3	+ 3,5	116,3
	JUN	122,9	- 0,5	+ 3,8	126,0	+ 6,1	116,6	+ 0,3	118,0
	JUL	105,9	- 0,7	-13,8	104,7	-16,9	117,7	+ 0,9	119,8
	AUG	112,8	+11,4	+ 6,5	107,3	+ 2,5	121,7	+ 3,4	121,8
	SEP	129,3	+10,9	+14,6	128,4	+19,7	124,3	+ 2,1	124,0
	OKT	127,3	+16,3	- 1,5	125,8	- 2,0	128,0	+ 3,0	126,4
	NOV	129,9	+18,0	+ 2,0	130,8	+ 4,0	130,8	+ 2,2	128,9
	DEZ	129,9	+19,4	+ 0,0	127,9	- 2,2	132,5	+ 1,3	131,0
1984	JAN	133,8	+22,9	+ 3,0	130,5	+ 2,0	134,1	+ 1,2	132,9
	FEB	138,5	+24,7	+ 3,5	143,4	+ 9,9	135,4	+ 1,0	134,5
	MAR	148,9	+15,2	+ 7,5	144,7	+ 0,9	134,6	- 0,6	136,0
	APR	134,0	+18,6	-10,0	140,2	- 3,1	136,8	+ 1,6	137,6
	MAI	144,1	+21,7	+ 7,5	141,6	+ 1,0	139,4	+ 1,9	139,3

5 UMSÄTZE IM VERARBEITENDEN GEWERBE UND IM BAUHAUPTGEWERBE

5.1 WERTINDEX (1980 = 100)

JAHR	MONAT	ORIGINALWERT			KALENDERBEREINIGTER WERT		KALENDER- UND SAISONBEREINIGTER WERT		GLATTE KOMPONENTE
		1980=100	VERÄNDERUNG IN O/O GEGEN VORJAHR	VERÄNDERUNG IN O/O GEGEN VORMONAT	1980=100	VERÄNDERUNG IN O/O GEGEN VORMONAT	1980=100	VERÄNDERUNG IN O/O GEGEN VORMONAT	1980=100
INVESTITIONSGÜTER PRODUZIERENDES GEWERBE INSGESAMT									
1983	MAI	108,9	+ 3,3	+ 3,9	109,3	+ 0,8	110,7	+ 2,2	110,3
	JUN	121,8	+ 7,9	+11,8	124,3	+13,7	114,1	+ 3,1	111,0
	JUL	97,4	- 8,0	-20,0	96,9	-22,0	107,5	- 5,8	111,7
	AUG	94,1	+ 2,8	- 3,4	89,8	- 7,3	110,6	+ 2,9	112,4
	SEP	123,1	+ 3,8	+30,8	122,1	+36,0	112,7	+ 1,9	113,2
	OKT	114,6	+ 7,6	- 6,9	113,9	- 6,7	115,0	+ 2,0	114,1
	NOV	122,1	+ 6,9	+ 6,5	122,6	+ 7,6	115,5	+ 0,4	115,0
DEZ	139,2	+ 8,5	+14,0	136,0	+10,9	118,1	+ 2,3	115,6	
1984	JAN	105,4	+14,1	-24,3	102,7	-24,5	117,9	- 0,2	115,9
	FEB	112,7	+11,8	+ 6,9	116,8	+13,7	116,5	- 1,2	116,0
	MAR	120,7	+ 0,2	+ 7,1	117,0	+ 0,2	113,0	- 3,0	116,1
	APR	113,0	+ 7,8	- 6,4	117,1	+ 0,1	117,1	+ 3,6	116,3
	MAI	114,9	+ 5,5	+ 1,7	113,4	- 3,2	115,3	- 1,5	116,6
INVESTITIONSGÜTER PRODUZIERENDES GEWERBE INLAND									
1983	MAI	102,3	+ 5,7	+ 1,3	103,6	- 0,4	104,9	+ 1,3	104,9
	JUN	117,2	+14,6	+14,6	119,4	+15,3	109,5	+ 4,4	105,7
	JUL	92,7	- 7,7	-20,9	92,2	-22,8	101,6	- 7,2	106,4
	AUG	92,5	+ 8,6	- 0,2	88,3	- 4,2	106,5	+ 4,8	107,1
	SEP	117,8	+ 4,5	+27,4	116,6	+32,0	106,9	+ 0,4	107,8
	OKT	109,8	+ 9,7	- 6,8	108,6	- 6,9	109,2	+ 2,2	108,5
	NOV	114,6	+ 7,7	+ 4,4	114,9	+ 5,8	109,2	+ 0,0	109,1
DEZ	132,1	+10,1	+15,3	129,3	+12,5	112,3	+ 2,8	109,3	
1984	JAN	99,2	+15,9	-24,9	96,6	-25,3	111,3	- 0,9	109,2
	FEB	103,6	+10,4	+ 4,4	107,0	+10,8	108,8	- 2,2	109,0
	MAR	111,5	- 2,3	+ 7,6	107,3	+ 0,3	104,7	- 3,8	108,7
	APR	106,4	+ 5,3	- 4,6	110,1	+ 2,6	109,2	+ 4,3	108,5
	MAI	105,2	+ 2,8	- 1,1	104,3	- 5,3	106,3	- 2,7	108,3
INVESTITIONSGÜTER PRODUZIERENDES GEWERBE AUSLAND									
1983	MAI	120,5	+ 0,1	+ 8,3	119,8	+ 3,3	121,1	+ 4,0	119,6
	JUN	129,8	- 1,2	+ 7,7	132,7	+10,8	121,8	+ 0,6	120,2
	JUL	105,7	- 8,5	-18,6	104,8	-21,0	117,7	- 3,4	120,8
	AUG	96,9	- 5,5	- 8,3	92,2	-12,0	117,5	- 0,2	121,5
	SEP	132,2	+ 2,6	+36,4	131,5	+42,6	123,0	+ 4,7	122,5
	OKT	122,9	+ 4,5	- 7,0	122,2	- 7,1	125,0	+ 1,6	123,7
	NOV	135,2	+ 6,0	+10,0	136,4	+11,6	126,5	+ 1,2	125,1
DEZ	151,4	+ 6,0	+12,0	148,3	+ 8,7	128,2	+ 1,3	126,3	
1984	JAN	116,1	+11,3	-23,3	113,1	-23,7	129,2	+ 0,8	127,3
	FEB	128,6	+13,7	+10,8	133,1	+17,7	129,6	+ 0,3	128,1
	MAR	136,6	+ 4,0	+ 6,2	133,5	+ 0,3	127,2	- 1,9	128,8
	APR	124,5	+11,9	- 8,9	129,5	- 3,0	130,7	+ 2,8	129,7
	MAI	131,7	+ 9,3	+ 5,8	129,2	- 0,2	130,3	- 0,3	130,7
VERBRAUCHSGÜTER PRODUZIERENDES GEWERBE INSGESAMT									
1983	MAI	95,9	+ 4,2	- 1,6	97,1	- 5,5	101,3	+ 1,4	101,3
	JUN	101,2	+ 7,4	+ 5,5	104,3	+ 7,4	104,4	+ 3,1	102,0
	JUL	92,4	+ 0,3	- 8,7	91,0	-12,8	101,9	- 2,4	102,6
	AUG	94,8	+ 3,4	+ 2,6	89,2	- 2,0	101,5	- 0,4	103,2
	SEP	116,5	+ 4,4	+22,9	114,6	+28,5	103,6	+ 2,1	103,9
	OKT	111,7	+ 6,1	- 4,1	110,3	- 3,8	104,9	+ 1,3	104,7
	NOV	109,8	+ 7,6	- 1,7	110,6	+ 0,3	105,9	+ 1,0	105,4
DEZ	98,6	+ 6,6	-10,2	97,2	-12,1	106,5	+ 0,6	105,9	
1984	JAN	107,1	+10,4	+ 8,6	103,5	+ 6,5	106,7	+ 0,2	106,4
	FEB	112,8	+14,3	+ 5,3	115,4	+11,5	108,4	+ 1,6	106,8
	MAR	118,5	+ 2,1	+ 5,1	114,6	- 0,7	105,6	- 2,6	107,2
	APR	103,5	+ 6,2	-12,7	108,9	- 5,0	106,8	+ 1,1	107,6
	MAI	104,9	+ 9,4	+ 1,4	103,7	- 4,8	107,9	+ 1,0	107,9
VERBRAUCHSGÜTER PRODUZIERENDES GEWERBE INLAND									
1983	MAI	93,1	+ 4,7	- 1,8	94,3	- 5,5	98,1	+ 1,3	97,9
	JUN	97,8	+ 8,5	+ 5,0	100,7	+ 6,8	101,2	+ 3,2	98,6
	JUL	88,2	- 0,2	- 9,8	86,9	-13,7	98,3	- 2,9	99,1
	AUG	91,2	+ 2,6	+ 3,4	85,8	- 1,3	97,6	- 0,7	99,7
	SEP	112,5	+ 4,1	+23,4	110,6	+28,9	99,9	+ 2,4	100,3
	OKT	108,5	+ 6,2	- 3,6	107,2	- 3,1	101,3	+ 1,4	100,9
	NOV	106,4	+ 7,0	- 1,9	107,1	- 0,1	101,8	+ 0,5	101,4
DEZ	95,2	+ 6,5	-10,5	93,8	-12,4	102,6	+ 0,8	101,8	
1984	JAN	102,3	+ 9,5	+ 7,5	98,8	+ 5,3	102,2	- 0,4	102,1
	FEB	107,6	+13,6	+ 5,2	110,0	+11,3	103,9	+ 1,7	102,3
	MAR	112,9	+ 0,7	+ 4,9	109,2	- 0,7	100,8	- 3,0	102,4
	APR	99,1	+ 4,5	-12,2	104,1	- 4,7	101,7	+ 0,9	102,5
	MAI	99,5	+ 6,9	+ 0,4	98,4	- 5,5	102,3	+ 0,6	102,7
VERBRAUCHSGÜTER PRODUZIERENDES GEWERBE AUSLAND									
1983	MAI	111,8	+ 2,0	- 1,3	112,5	- 5,5	119,3	+ 1,4	120,3
	JUN	120,3	+ 2,4	+ 7,6	124,0	+10,2	122,0	+ 2,3	121,2
	JUL	115,7	+ 2,1	- 3,8	113,7	- 8,3	122,1	+ 0,1	122,2
	AUG	115,1	+ 7,0	- 0,5	108,9	- 4,2	123,4	+ 1,1	123,3
	SEP	139,2	+ 5,6	+20,9	137,4	+26,2	124,7	+ 1,1	124,6
	OKT	130,1	+ 5,7	- 6,5	128,7	- 6,3	125,7	+ 0,8	126,1
	NOV	129,0	+10,7	- 0,8	130,2	+ 1,2	129,2	+ 2,8	127,7
DEZ	117,7	+ 7,0	- 8,8	115,8	-11,1	128,4	- 0,6	129,3	
1984	JAN	134,5	+14,9	+14,3	130,5	+12,7	132,6	+ 3,3	131,0
	FEB	142,8	+18,1	+ 6,2	146,6	+12,3	134,6	+ 1,5	132,8
	MAR	150,2	+ 8,2	+ 5,2	145,8	- 0,5	133,2	- 1,0	134,5
	APR	128,1	+13,1	-14,7	134,8	- 7,5	135,1	+ 1,4	136,1
	MAI	135,7	+21,4	+ 5,9	133,6	- 0,9	140,0	+ 3,6	137,8

5 UMSATZE IM VERARBEITENDEN GEWERBE UND IM BAUHAUPTGEWERBE

5.1 WERTINDEX (1980 = 100)

JAHR	MONAT	ORIGINALWERT			KALENDERBEREINIGTER WERT		KALENDER- UND SAISONBEREINIGTER WERT		GLATTE KOMPONENTE	
		1980=100	VERAENDERUNG IN O/O GEGEN VORJAHR	VERAENDERUNG IN O/O GEGEN VORMONAT	1980=100	VERAENDERUNG IN O/O GEGEN VORMONAT	1980=100	VERAENDERUNG IN O/O GEGEN VORMONAT		
HOCHOFEN-, STAHL-UND WARMWALZWERKE (OHNE HERSTELLUNG VON PRAEZISIONSSTAHLROHREN) INSGESAMT										
1983	MAI	86,5	- 7,8	+ 4,8	86,2	+ 1,8	83,3	+ 1,5	83,2	
	JUN	89,9	-14,1	+ 3,9	91,6	+ 6,3	78,9	- 5,3	84,7	
	JUL	71,9	- 6,9	-20,0	71,9	-21,5	85,8	+ 8,7	86,1	
	AUG	80,2	+ 3,9	+11,5	77,3	+ 7,5	87,5	+ 2,0	87,6	
	SEP	100,3	+ 6,9	+25,1	100,0	+29,4	89,8	+ 2,6	89,3	
	OKT	90,5	+22,1	- 9,8	90,9	- 9,1	95,2	+ 6,0	91,1	
	NOV	90,8	+24,7	+ 0,3	90,7	- 0,2	95,5	+ 0,3	92,9	
	DEZ	93,4	+20,1	+ 2,9	90,1	- 0,7	94,4	- 1,2	93,9	
	1984	JAN	88,4	+19,9	- 5,4	86,7	- 3,8	94,1	- 0,3	94,2
		FEB	97,7	+22,0	+10,5	102,3	+18,0	95,3	+ 1,3	94,2
		MAR	102,9	+ 9,8	+ 5,3	100,8	- 1,5	91,6	- 3,9	94,0
		APR	94,7	+14,8	- 8,0	97,5	- 3,3	94,3	+ 2,9	94,0
MAI		95,2	+10,1	+ 0,5	93,0	- 4,6	91,3	- 3,2	94,1	
HOCHOFEN-, STAHL-UND WARMWALZWERKE (OHNE HERSTELLUNG VON PRAEZISIONSSTAHLROHREN) INLAND										
1983	MAI	84,4	- 5,8	- 0,2	83,8	- 3,1	81,2	+ 0,2	81,1	
	JUN	86,6	-13,9	+ 2,6	88,9	+ 6,1	76,7	- 5,5	82,3	
	JUL	71,0	- 6,9	-18,0	70,3	-20,9	82,5	+ 7,6	83,5	
	AUG	76,4	+ 7,5	+ 7,6	74,1	+ 5,4	86,2	+ 4,5	84,6	
	SEP	93,9	+ 7,3	+22,9	93,5	+26,2	86,3	+ 0,1	85,9	
	OKT	85,3	+21,0	- 9,2	85,4	- 8,7	91,2	+ 5,7	87,2	
	NOV	86,8	+21,6	+ 1,8	86,7	+ 1,5	90,8	- 0,4	88,5	
	DEZ	82,0	+15,8	- 5,5	78,9	- 9,0	88,1	- 3,0	89,1	
	1984	JAN	85,9	+16,4	+ 4,8	84,2	+ 6,7	89,1	+ 1,1	89,1
		FEB	93,2	+15,2	+ 8,5	97,7	+16,0	89,1	+ 0,0	88,9
		MAR	99,4	+ 4,7	+ 6,7	97,0	- 0,7	85,8	- 3,7	88,5
		APR	92,4	+ 9,2	- 7,0	95,2	- 1,9	88,8	+ 3,5	88,3
MAI		90,0	+ 6,6	- 2,6	88,4	- 7,1	86,5	- 2,6	88,2	
HOCHOFEN-, STAHL-UND WARMWALZWERKE (OHNE HERSTELLUNG VON PRAEZISIONSSTAHLROHREN) AUSLAND										
1983	MAI	90,8	-11,2	+16,3	90,9	+13,5	87,8	+ 4,3	87,5	
	JUN	96,6	-14,3	+ 6,4	97,0	+ 6,7	83,4	- 5,0	89,6	
	JUL	73,9	- 6,5	-23,5	75,3	-22,4	92,3	+10,7	91,6	
	AUG	87,9	- 1,8	+18,9	84,8	+12,6	90,7	- 1,7	93,7	
	SEP	113,2	+ 6,2	+28,8	113,5	+33,8	96,8	+ 6,7	96,3	
	OKT	101,1	+24,2	-10,7	101,7	-10,4	103,5	+ 6,9	99,1	
	NOV	98,9	+30,6	- 2,2	99,3	- 2,4	105,4	+ 1,8	101,9	
	DEZ	116,5	+26,4	+17,8	112,7	+13,5	106,9	+ 1,4	103,8	
	1984	JAN	93,6	+27,3	-19,7	92,4	-18,0	104,6	- 2,2	104,7
		FEB	106,9	+36,4	+14,2	112,1	+21,3	108,3	+ 3,5	105,2
		MAR	110,0	+20,4	+ 2,9	108,7	- 3,0	103,0	- 4,9	105,3
		APR	99,6	+27,5	- 9,5	101,6	- 6,5	105,9	+ 2,8	105,8
MAI		105,6	+16,3	+ 6,0	102,1	+ 0,5	101,4	- 4,2	106,4	
CHEMISCHE INDUSTRIE INSGESAMT										
1983	MAI	115,1	+ 8,3	+ 2,6	116,0	- 0,9	115,7	+ 4,0	115,2	
	JUN	120,9	+ 7,8	+ 5,0	124,3	+ 7,2	118,1	+ 2,1	116,7	
	JUL	108,4	+ 4,1	-10,3	106,5	-14,3	116,4	- 1,4	118,2	
	AUG	114,4	+14,9	+ 5,5	108,2	+ 1,6	119,7	+ 2,8	119,7	
	SEP	126,8	+14,3	+10,8	125,5	+16,0	122,6	+ 2,4	121,4	
	OKT	124,3	+13,6	- 2,0	122,3	- 2,5	123,2	+ 0,5	123,0	
	NOV	125,1	+14,9	+ 0,6	126,2	+ 3,2	125,2	+ 1,6	124,6	
	DEZ	118,1	+15,0	- 5,6	117,1	- 7,2	126,1	+ 0,7	126,0	
	1984	JAN	130,4	+18,8	+10,4	126,9	+ 8,4	127,9	+ 1,4	127,3
		FEB	134,4	+22,0	+ 3,1	138,1	+ 8,8	129,9	+ 1,6	128,5
		MAR	139,5	+ 9,7	+ 3,8	134,7	- 2,5	126,9	- 2,3	129,6
		APR	127,6	+13,7	- 8,5	134,6	- 0,1	130,2	+ 2,6	130,7
MAI		134,4	+16,8	+ 5,3	132,6	- 1,5	132,0	+ 1,4	131,8	
CHEMISCHE INDUSTRIE INLAND										
1983	MAI	108,7	+ 7,4	+ 2,4	109,9	- 0,8	109,9	+ 3,5	109,1	
	JUN	115,5	+ 7,2	+ 6,3	118,4	+ 7,7	111,7	+ 1,6	110,3	
	JUL	102,6	+ 1,2	-11,2	101,2	-14,5	109,4	- 2,1	111,5	
	AUG	109,2	+11,5	+ 6,4	103,1	+ 1,9	112,1	+ 2,5	112,6	
	SEP	121,7	+13,3	+11,4	120,4	+16,8	115,8	+ 3,3	113,8	
	OKT	117,8	+10,7	- 3,2	116,1	- 3,6	114,8	- 0,9	115,0	
	NOV	116,9	+11,8	- 0,8	117,8	+ 1,5	116,4	+ 1,4	116,1	
	DEZ	106,2	+11,2	- 9,2	105,3	-10,6	116,9	+ 0,4	116,9	
	1984	JAN	118,8	+14,3	+11,9	115,5	+ 9,7	117,5	+ 0,5	117,6
		FEB	124,4	+20,3	+ 4,7	127,6	+10,5	120,6	+ 2,6	118,2
		MAR	124,9	+ 4,9	+ 0,4	120,5	- 5,6	115,7	- 4,1	118,7
		APR	116,5	+ 9,7	- 6,7	122,9	+ 2,0	119,0	+ 2,9	119,2
MAI		120,7	+11,0	+ 3,6	119,0	- 3,2	119,0	+ 0,0	119,7	
CHEMISCHE INDUSTRIE AUSLAND										
1983	MAI	125,2	+ 9,2	+ 2,6	125,3	- 1,3	124,7	+ 4,2	124,9	
	JUN	129,7	+ 8,8	+ 3,6	133,5	+ 6,5	127,9	+ 2,6	126,9	
	JUL	117,6	+ 8,5	- 9,3	115,5	-13,5	127,6	- 0,2	129,0	
	AUG	122,7	+19,7	+ 4,3	116,6	+ 1,0	132,1	+ 3,5	131,2	
	SEP	134,9	+15,9	+ 9,9	133,8	+14,8	133,7	+ 1,2	133,5	
	OKT	134,9	+18,1	+ 0,0	132,9	- 0,7	136,7	+ 2,2	136,0	
	NOV	138,4	+19,6	+ 2,6	139,6	+ 5,0	139,4	+ 2,0	138,4	
	DEZ	137,3	+20,2	- 0,8	135,7	- 2,8	141,1	+ 1,2	140,6	
	1984	JAN	149,1	+25,0	+ 8,6	145,1	+ 6,9	144,6	+ 2,5	142,9
		FEB	150,5	+24,2	+ 0,9	155,4	+ 7,1	145,0	+ 0,3	145,1
		MAR	162,9	+16,1	+ 8,2	158,0	+ 1,7	145,3	+ 0,2	147,2
		APR	145,4	+19,2	-10,7	152,5	- 3,5	147,6	+ 1,6	149,2
MAI		156,3	+24,8	+ 7,5	154,2	+ 1,1	152,8	+ 3,5	151,2	

5 UMSATZE IM VERARBEITENDEN GEWERBE UND IM BAUHAUPTGEWERBE

5.1 WERTINDEX (1980 = 100)

JAHR	MONAT	ORIGINALWERT			KALENDERBEREINIGTER WERT		KALENDER- UND SAISONBEREINIGTER WERT		GLATTE KOMPONENTE
		1980=100	VERAENDERUNG IN O/O GEGEN VORJAHR	VERAENDERUNG IN O/O GEGEN VORMONAT	1980=100	VERAENDERUNG IN O/O GEGEN VORMONAT	1980=100	VERAENDERUNG IN O/O GEGEN VORMONAT	
MASCHINENBAU INSGESAMT									
1983	MAI	99,5	- 1,5	+ 2,5	99,4	+ 0,1	104,4	+ 3,4	104,1
	JUN	115,9	+ 3,4	+16,5	117,9	+18,6	107,2	+ 2,7	104,3
	JUL	96,4	-16,9	-16,8	96,1	-18,5	97,6	- 9,0	104,5
	AUG	90,2	- 0,9	- 6,4	88,2	- 8,2	104,6	+ 7,2	104,9
	SEP	113,0	+ 1,1	+25,3	112,2	+27,2	105,5	+ 0,9	105,4
	OKT	101,5	- 1,5	-10,2	101,9	- 9,2	105,4	- 0,1	106,1
	NOV	113,8	+ 4,9	+12,1	115,1	+13,0	109,1	+ 3,5	106,9
DEZ*	151,8	+15,0	+33,4	143,9	+25,0	117,3	+ 7,5	107,6	
1984	JAN	88,8	+ 1,4	-41,5	88,7	-38,4	107,7	- 8,2	108,0
	FEB	96,7	+ 4,8	+ 8,9	101,4	+14,3	106,7	- 0,9	108,4
	MAR	107,9	+ 2,2	+11,6	104,7	+ 3,3	104,3	- 2,2	108,8
	APR	105,3	+ 8,4	- 2,4	108,4	+ 3,5	110,6	+ 6,0	109,3
	MAI	109,7	+10,3	+ 4,2	106,4	- 1,8	110,8	+ 0,2	109,8
MASCHINENBAU INLAND									
1983	MAI	99,2	+ 3,3	+ 4,0	100,6	+ 2,2	102,4	+ 3,9	101,6
	JUN	114,1	+10,5	+15,0	116,7	+16,0	106,0	+ 3,5	102,1
	JUL	96,6	-20,9	-15,3	95,8	-17,9	93,7	-11,6	102,5
	AUG	89,7	+ 1,7	- 7,1	86,4	- 9,8	101,9	+ 8,8	102,8
	SEP	109,9	+ 1,7	+22,5	108,5	+25,6	102,6	+ 0,7	103,4
	OKT	104,0	+ 4,3	- 5,4	102,5	- 5,5	104,1	+ 1,5	104,0
	NOV	105,2	+ 5,7	+ 1,2	106,0	+ 3,4	105,9	+ 1,7	104,7
DEZ*	146,9	+18,7	+39,6	141,6	+33,6	116,2	+ 9,7	104,9	
1984	JAN	87,3	+ 5,8	-40,6	85,2	-39,8	104,4	-10,2	104,5
	FEB	91,8	+ 4,4	+ 5,2	95,9	+12,6	102,7	- 1,6	104,0
	MAR	102,1	- 5,3	+11,2	97,9	+ 2,1	98,4	- 4,2	103,5
	APR	100,3	+ 5,1	- 1,8	103,7	+ 5,9	104,2	+ 5,9	103,2
	MAI	100,4	+ 1,2	+ 0,1	99,6	- 4,0	101,6	- 2,5	103,0
MASCHINENBAU AUSLAND									
1983	MAI	99,8	- 7,2	+ 0,4	97,8	- 3,5	106,3	+ 2,0	107,3
	JUN	118,4	- 4,2	+18,6	119,6	+22,3	108,4	+ 2,0	107,3
	JUL	96,1	-11,0	-18,8	95,8	-19,9	104,9	- 3,2	107,4
	AUG	90,8	- 4,0	- 5,5	89,7	- 6,4	107,8	+ 2,8	107,6
	SEP	117,0	+ 0,3	+28,9	117,2	+30,7	109,4	+ 1,5	108,2
	OKT	98,3	- 8,4	-16,0	100,0	-14,7	106,3	- 2,8	109,1
	NOV	125,0	+ 4,1	+27,2	127,1	+27,1	113,1	+ 6,4	110,0
DEZ	158,1	+10,9	+26,5	150,9	+18,7	118,3	+ 4,6	111,2	
1984	JAN	90,8	- 3,6	-42,6	91,7	-39,2	111,1	- 6,1	112,6
	FEB	103,0	+ 5,0	+13,4	108,0	+17,8	111,6	+ 0,5	114,1
	MAR	115,5	+ 1,8	+12,1	113,9	+ 5,5	112,4	+ 0,7	115,7
	APR	111,8	+12,5	- 3,2	114,3	+ 0,4	118,2	+ 5,2	117,3
	MAI	121,6	+21,8	+ 8,8	116,1	+ 1,6	123,0	+ 4,1	118,7
STRASSENFAHRZEUGBAU INSGESAMT									
1983	MAI	132,7	+ 5,6	+ 4,3	133,7	+ 1,4	124,7	+ 4,4	122,8
	JUN	134,6	+ 7,3	+ 1,4	137,4	+ 2,8	125,7	+ 0,8	124,8
	JUL	100,6	- 4,4	-25,3	99,7	-27,4	121,3	- 3,5	126,4
	AUG	88,6	+ 9,1	-11,9	82,6	-17,2	123,9	+ 2,1	127,9
	SEP	136,0	+15,1	+53,5	135,4	+63,9	132,0	+ 6,5	129,4
	OKT	132,6	+14,3	- 2,5	129,9	- 4,1	130,4	- 1,2	130,8
	NOV	138,9	+15,1	+ 4,8	139,4	+ 7,3	133,3	+ 2,2	132,3
DEZ	136,2	+14,4	- 1,9	135,7	- 2,7	133,3	+ 0,0	132,3	
1984	JAN	128,5	+23,7	- 5,7	124,0	- 8,6	134,1	+ 0,6	131,1
	FEB	142,2	+23,5	+10,7	146,7	+18,3	135,4	+ 1,0	129,4
	MAR	146,3	- 0,4	+ 2,9	141,6	- 3,5	122,9	- 9,2	127,3
	APR	132,5	+ 4,2	- 9,4	137,7	- 2,8	125,1	+ 1,8	125,7
	MAI	122,0	- 8,1	- 7,9	121,5	-11,8	115,6	- 7,6	124,5
STRASSENFAHRZEUGBAU INLAND									
1983	MAI	121,9	+17,2	- 0,4	122,4	- 2,3	111,4	+ 2,9	110,1
	JUN	125,9	+25,9	+ 3,3	128,1	+ 4,7	115,2	+ 3,4	112,5
	JUL	88,2	+10,9	-29,9	87,6	-31,6	110,0	- 4,5	114,5
	AUG	84,5	+28,2	- 4,2	80,4	- 8,2	113,0	+ 2,7	116,2
	SEP	127,5	+30,2	+50,9	127,2	+58,2	121,3	+ 7,3	117,5
	OKT	117,4	+26,8	- 7,9	116,0	- 8,8	118,3	- 2,5	118,4
	NOV	118,2	+21,2	+ 0,7	118,2	+ 1,9	117,6	- 0,6	118,7
DEZ	114,3	+21,5	- 3,3	112,4	- 4,9	117,5	- 0,1	117,7	
1984	JAN	107,1	+31,6	- 6,3	103,9	- 7,6	118,4	+ 0,8	115,8
	FEB	120,5	+22,7	+12,5	124,8	+20,1	116,9	- 1,3	113,3
	MAR	129,4	- 5,5	+ 7,4	125,4	+ 0,5	103,9	-11,1	110,6
	APR	119,6	- 2,3	- 7,6	123,0	- 1,9	105,6	+ 1,6	108,1
	MAI	107,4	-11,9	-10,2	106,8	-13,2	98,1	- 7,1	105,8
STRASSENFAHRZEUGBAU AUSLAND									
1983	MAI	144,9	- 3,6	+ 9,2	145,7	+ 4,8	139,8	+ 6,0	137,2
	JUN	144,5	- 6,2	- 0,3	148,1	+ 1,6	137,7	- 1,5	138,6
	JUL	114,5	-14,6	-20,8	113,2	-23,6	133,9	- 2,8	139,9
	AUG	93,2	- 5,2	-18,6	85,8	-24,2	136,0	+ 1,6	141,1
	SEP	145,6	+ 3,1	+56,2	145,2	+69,2	144,1	+ 6,0	142,9
	OKT	149,7	+ 5,1	+ 2,8	145,7	+ 0,3	144,2	+ 0,1	145,0
	NOV	162,2	+10,4	+ 8,4	163,3	+12,1	151,2	+ 4,9	147,6
DEZ	160,9	+ 9,3	- 0,8	161,7	- 1,0	151,0	- 0,1	148,8	
1984	JAN	152,5	+18,0	- 5,2	146,8	- 9,2	152,3	+ 0,9	148,5
	FEB	166,7	+24,2	+ 9,3	172,2	+17,3	156,7	+ 2,9	147,7
	MAR	165,4	+ 4,6	- 0,8	160,4	- 6,9	144,3	- 7,9	146,4
	APR	147,0	+10,8	-11,1	154,0	- 4,0	147,4	+ 2,1	145,9
	MAI	138,4	- 4,5	- 5,9	137,9	-10,5	136,0	- 7,7	145,9

5 UMSATZE IM VERARBEITENDEN GEBERBE UND IM BAUHAUPTGERBERBE

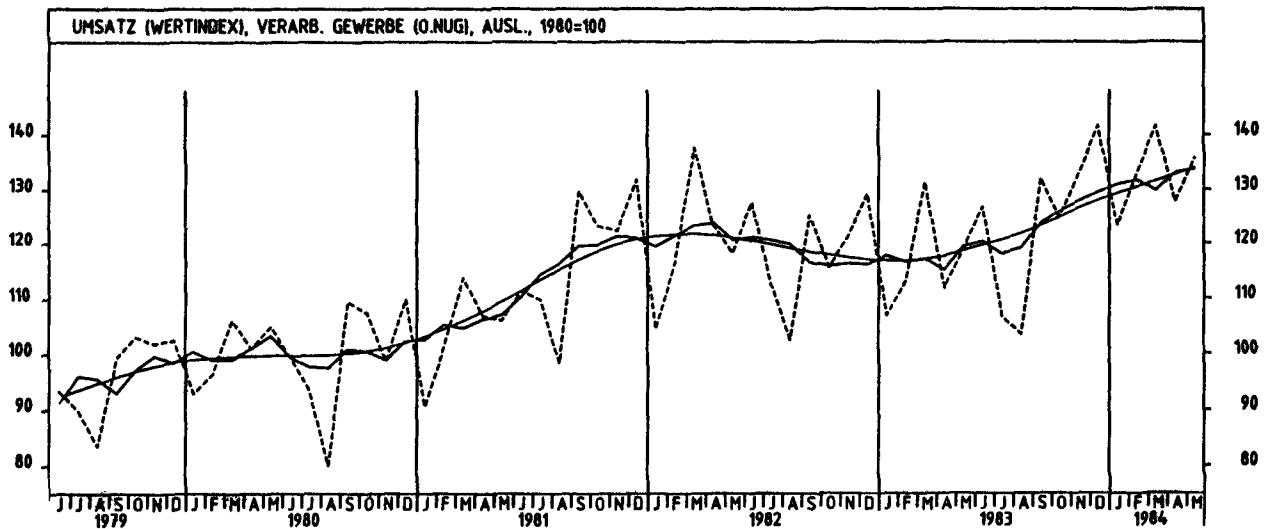
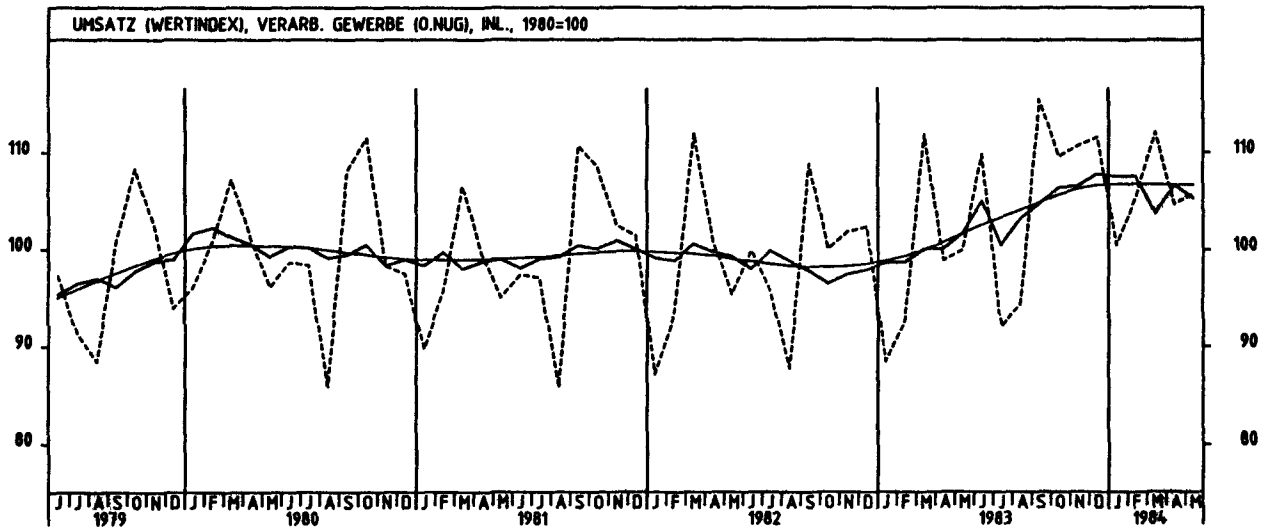
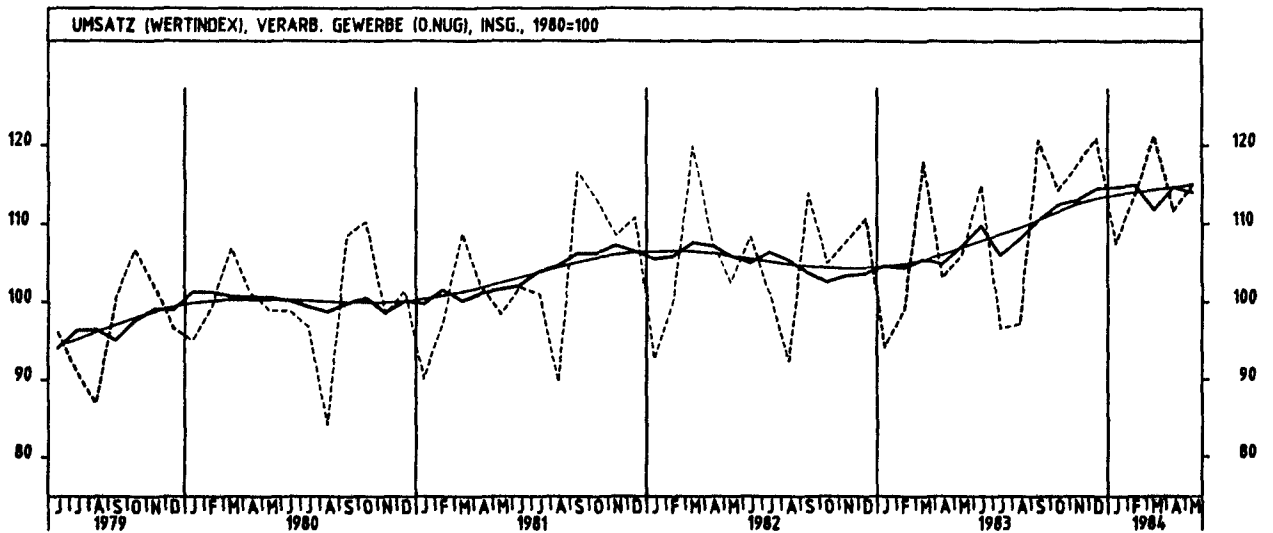
5.1 WERTINDEX (1980 = 100)

JAHR	MONAT	ORIGINALWERT			KALENDERBEREINIGTER WERT		KALENDER- UND SAISON- BEREINIGTER WERT		GLATTE KOMPONENTE
		1980*100	VERAENDERUNG VORJAHR	IN O/O GEGEN VORMONAT	1980*100	VERAENDERUNG IN O/O GEGEN VORMONAT	1980*100	VERAENDERUNG IN O/O GEGEN VORMONAT	
ELEKTROTECHNIK INSGESAMT									
1983	MAI	102,4	+ 3,0	+ 3,1	101,9	- 0,3	108,8	+ 1,2	108,7
	JUN	113,6	+ 4,1	+10,9	115,8	+13,6	111,1	+ 2,1	109,3
	JUL	95,1	- 7,8	-16,3	94,2	-18,7	105,4	- 5,1	109,9
	AUG	99,1	+ 4,0	+ 4,2	95,1	+ 1,0	109,8	+ 4,2	110,6
	SEP	130,8	+ 3,5	+32,0	130,4	+37,1	111,3	+ 1,4	111,5
	OKT	110,1	+ 7,3	-15,8	109,7	-15,9	113,7	+ 2,2	112,5
	NOV	121,5	+ 5,7	+10,4	122,2	+11,4	113,2	- 0,4	113,6
	DEZ	135,9	+ 8,2	+11,9	132,5	+ 8,4	116,7	+ 3,1	114,6
1984	JAN	106,6	+16,6	-21,6	104,5	-21,1	118,8	+ 1,8	115,4
	FEB	114,4	+11,6	+ 7,3	118,3	+13,2	115,8	- 2,5	116,2
	MAR	123,6	+ 2,7	+ 8,0	119,9	+ 1,4	114,5	- 1,1	116,9
	APR	108,4	+ 9,2	-12,3	112,8	- 5,9	118,2	+ 3,2	117,7
	MAI	114,5	+11,8	+ 5,6	112,6	- 0,2	119,2	+ 0,8	118,6
ELEKTROTECHNIK INLAND									
1983	MAI	97,2	+ 3,6	+ 0,7	97,7	- 1,4	104,5	+ 0,2	104,9
	JUN	109,6	+ 6,8	+12,8	111,5	+14,1	107,1	+ 2,5	105,5
	JUL	91,0	- 8,8	-17,0	89,9	-19,4	101,2	- 5,5	106,1
	AUG	97,5	+ 8,2	+ 7,1	93,4	+ 3,9	107,7	+ 6,4	106,7
	SEP	123,5	+ 2,1	+26,7	122,9	+31,6	106,5	- 1,1	107,4
	OKT	107,6	+ 5,9	-12,9	106,9	-13,0	108,6	+ 2,0	108,2
	NOV	120,8	+ 9,1	+12,3	121,3	+13,5	110,7	+ 1,9	109,0
	DEZ	129,9	+ 6,4	+ 7,5	126,8	+ 4,5	110,6	- 0,1	109,7
1984	JAN	103,1	+13,5	-20,6	100,9	-20,4	112,4	+ 1,6	110,2
	FEB	108,5	+12,2	+ 5,2	111,5	+10,5	111,3	- 1,0	110,7
	MAR	114,5	- 0,7	+ 5,5	110,5	- 0,9	107,7	- 3,2	111,1
	APR	102,6	+ 6,3	-10,4	106,4	- 3,7	111,6	+ 3,6	111,7
	MAI	107,9	+11,0	+ 5,2	106,4	+ 0,0	113,0	+ 1,3	112,2
ELEKTROTECHNIK AUSLAND									
1983	MAI	114,1	+ 2,2	+ 8,3	112,3	+ 2,3	117,7	+ 2,6	116,9
	JUN	122,6	- 0,9	+ 7,4	125,9	+12,1	119,0	+ 1,1	117,6
	JUL	104,3	- 5,7	-14,9	103,2	-18,0	114,5	- 3,8	118,3
	AUG	102,5	- 4,2	- 1,7	97,8	- 5,2	114,6	+ 0,1	119,2
	SEP	147,1	+ 6,2	+43,5	147,5	+50,8	122,5	+ 6,9	120,4
	OKT	115,6	+10,3	-21,4	114,1	-22,6	124,1	+ 1,3	121,9
	NOV	123,2	- 1,1	+ 6,6	124,0	+ 8,7	119,0	- 4,1	123,6
	DEZ	149,0	+11,8	+20,9	147,2	+18,7	130,2	+ 9,4	125,4
1984	JAN	114,5	+23,7	-23,2	110,7	-24,8	132,1	+ 1,5	126,8
	FEB	127,4	+10,4	+11,3	132,8	+20,0	125,9	- 4,7	128,1
	MAR	143,8	+ 9,2	+12,9	140,3	+ 5,6	129,8	+ 3,1	129,5
	APR	121,3	+15,1	-15,6	126,4	- 9,9	131,8	+ 1,5	131,0
	MAI	129,1	+13,1	+ 6,4	128,1	+ 1,3	133,1	+ 1,0	132,7
HERSTELLUNG VON EISEN-,BLECH-UND METALLWAREN INSGESAMT									
1983	MAI	104,1	+ 6,7	+ 3,1	104,9	- 0,6	102,8	+ 2,0	102,3
	JUN	109,4	+ 8,6	+ 5,1	112,2	+ 7,0	105,5	+ 2,6	103,2
	JUL	95,0	+ 1,1	-13,2	93,8	-16,4	103,3	- 2,1	104,1
	AUG	93,8	+ 8,2	- 1,3	88,7	- 5,4	104,5	+ 1,2	105,1
	SEP	113,2	+ 6,7	+20,7	111,5	+25,7	105,9	+ 1,3	106,1
	OKT	113,3	+ 8,4	+ 0,1	112,4	+ 0,8	107,4	+ 1,4	107,1
	NOV	114,2	+10,4	+ 0,8	114,9	+ 2,2	108,3	+ 0,8	108,0
	DEZ	101,2	+ 8,9	-11,4	99,2	-13,7	108,3	+ 0,0	108,8
1984	JAN	107,3	+15,0	+ 6,0	104,1	+ 4,9	110,3	+ 1,8	109,5
	FEB	113,0	+19,3	+ 5,3	115,8	+11,2	112,4	+ 1,9	110,2
	MAR	118,2	+ 3,8	+ 4,6	114,6	- 1,0	108,6	- 3,4	110,8
	APR	107,6	+ 6,5	- 9,0	112,6	- 1,7	109,3	+ 0,6	111,4
	MAI	117,7	+13,1	+ 9,4	116,0	+ 3,0	113,0	+ 3,4	111,9
HERSTELLUNG VON EISEN-,BLECH-UND METALLWAREN INLAND									
1983	MAI	100,7	+ 7,2	+ 3,1	101,3	- 0,4	99,9	+ 1,9	99,2
	JUN	105,3	+ 9,5	+ 4,6	107,7	+ 6,3	102,5	+ 2,6	100,1
	JUL	92,0	+ 1,1	-12,6	91,2	-15,3	100,1	- 2,3	100,9
	AUG	92,4	+ 7,4	+ 0,4	87,6	- 3,9	100,9	+ 0,8	101,7
	SEP	110,6	+ 6,8	+19,7	109,3	+24,8	102,6	+ 1,7	102,6
	OKT	110,7	+ 8,4	+ 0,1	110,0	+ 0,6	103,9	+ 1,3	103,4
	NOV	110,6	+ 9,1	- 0,1	111,2	+ 1,1	104,0	+ 0,1	104,0
	DEZ	96,8	+ 8,4	-12,5	94,8	-14,7	104,2	+ 0,2	104,6
1984	JAN	101,7	+11,9	+ 5,1	98,9	+ 4,3	105,1	+ 0,9	105,0
	FEB	106,6	+18,2	+ 4,8	109,6	+10,8	107,7	+ 2,5	105,4
	MAR	112,2	+ 2,8	+ 5,3	109,0	- 0,5	103,9	- 3,5	105,7
	APR	102,0	+ 4,4	- 9,1	106,4	- 2,4	103,9	+ 0,0	106,0
	MAI	110,8	+10,0	+ 8,6	108,8	+ 2,3	106,8	+ 2,8	106,3
HERSTELLUNG VON EISEN-,BLECH-UND METALLWAREN AUSLAND									
1983	MAI	116,8	+ 4,8	+ 3,1	118,4	- 0,3	113,7	+ 2,6	113,7
	JUN	124,6	+ 6,1	+ 6,7	128,7	+ 8,7	117,0	+ 2,9	114,9
	JUL	106,0	+ 0,9	-14,9	103,2	-19,8	115,0	- 1,7	116,1
	AUG	98,9	+10,5	- 6,7	93,1	- 9,8	117,7	+ 2,3	117,5
	SEP	122,9	+ 6,5	+24,3	120,1	+29,0	118,4	+ 0,6	119,0
	OKT	123,1	+ 8,5	+ 0,2	121,5	+ 1,2	120,8	+ 2,0	120,8
	NOV	127,3	+14,7	+ 3,4	128,6	+ 5,8	123,7	+ 2,4	122,5
	DEZ	117,4	+10,5	- 7,8	115,5	-10,2	122,9	- 0,6	124,3
1984	JAN*	128,2	+25,1	+ 9,2	122,9	+ 6,4	130,5	+ 6,2	126,1
	FEB	136,8	+23,1	+ 6,7	139,1	+13,2	130,4	- 0,1	127,8
	MAR	140,4	+ 6,8	+ 2,6	135,1	- 2,9	125,9	- 3,5	129,6
	APR	128,4	+13,3	- 8,5	135,2	+ 0,1	129,3	+ 2,7	131,2
	MAI	143,5	+22,9	+11,8	142,2	+ 5,2	136,0	+ 5,2	132,8

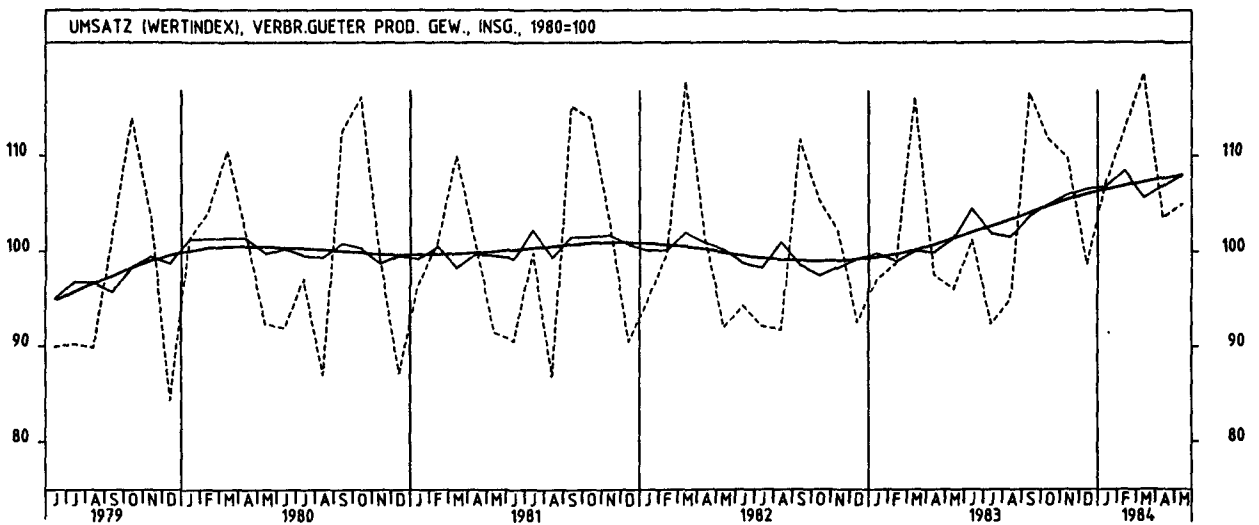
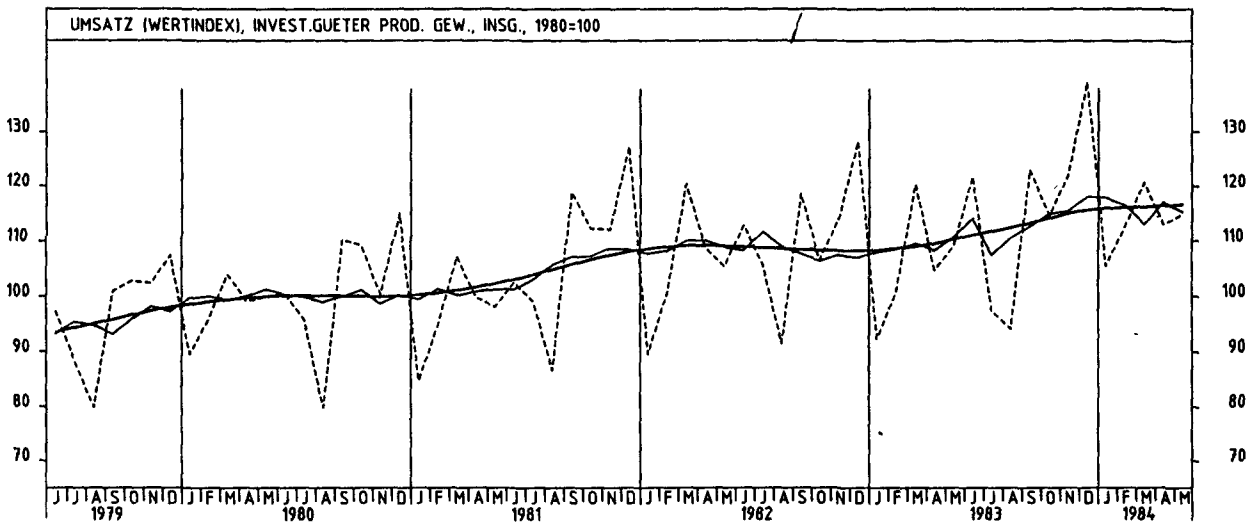
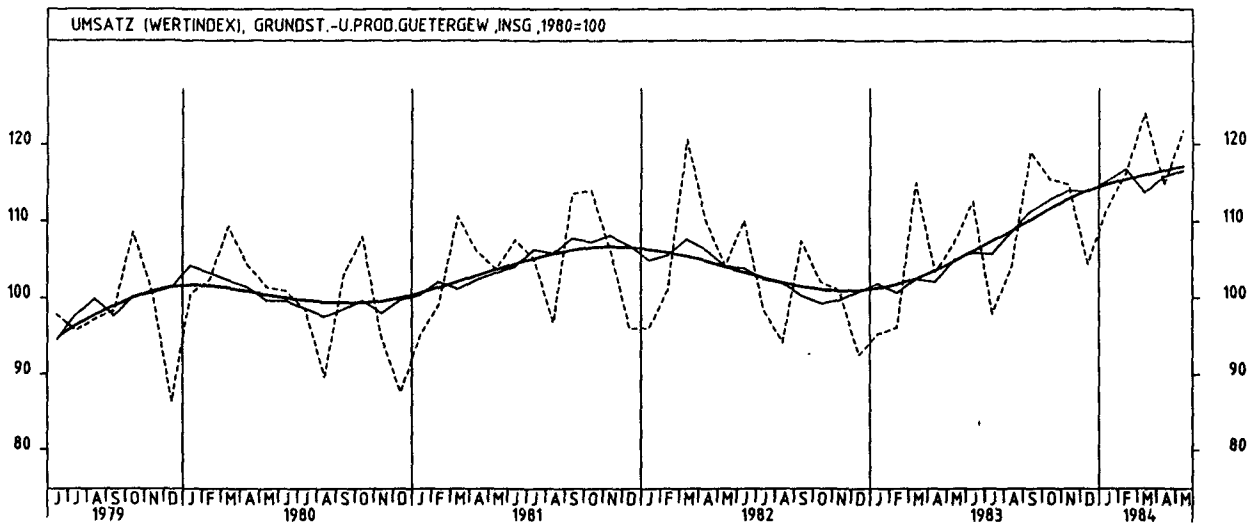
5 UMSATZE IM VERARBEITENDEN GEWERBE UND IM BAUHAUPTGEWERBE

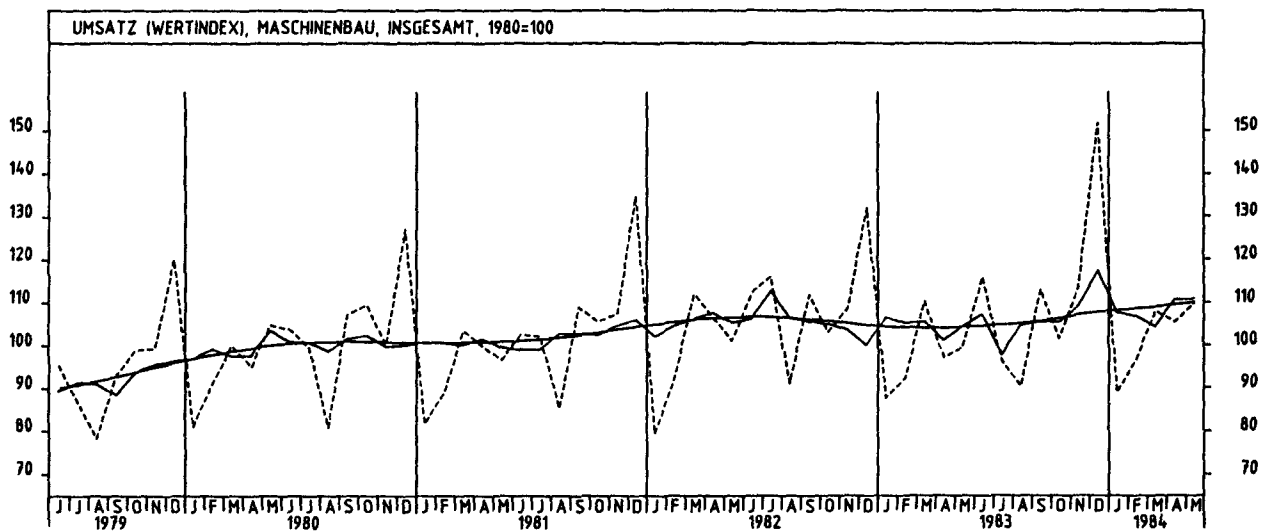
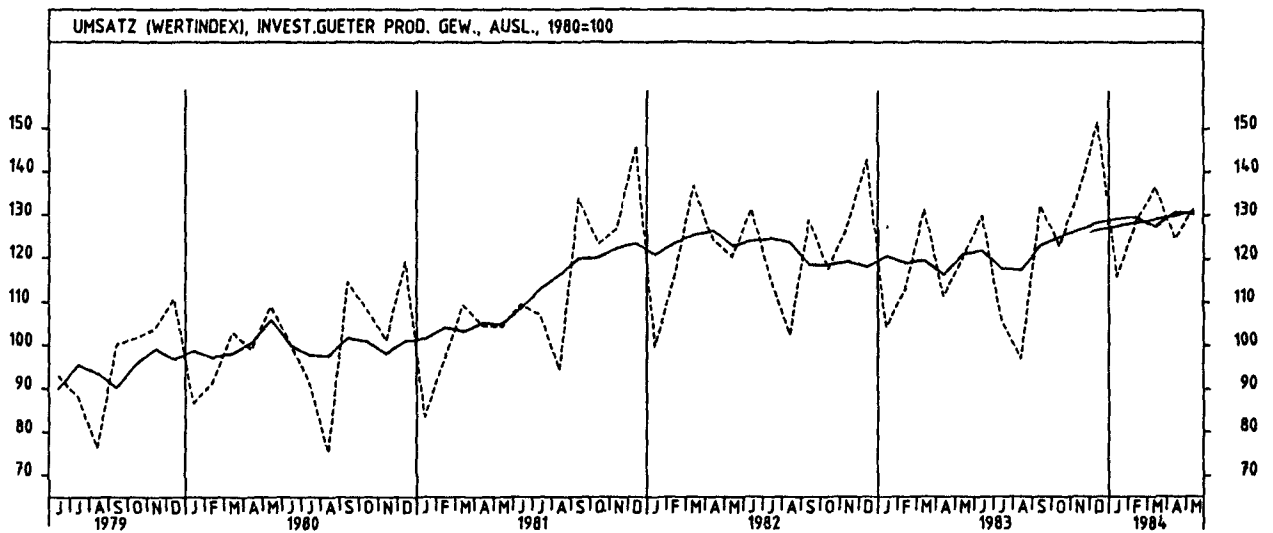
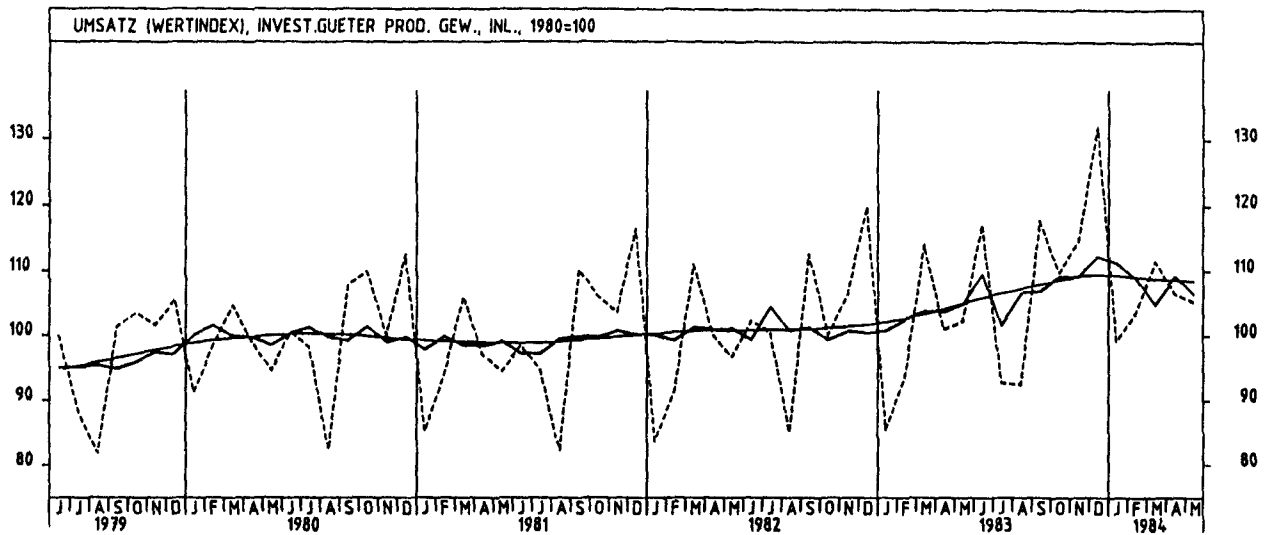
5.1 WERTINDEX (1980 = 100)

JAHR	MONAT	ORIGINALWERT			KALENDERBEREINIGTER WERT		KALENDER- UND SAISONBEREINIGTER WERT		GLATTE KOMPONENTE
		1980=100	VERÄNDERUNG IN O/O GEGEN VORJAHR	VERÄNDERUNG IN O/O GEGEN VORMONAT	1980=100	VERÄNDERUNG IN O/O GEGEN VORMONAT	1980=100	VERÄNDERUNG IN O/O GEGEN VORMONAT	1980=100
TEXTILGEWERBE INSGESAMT									
1983	MAI	95,2	+ 3,7	+ 0,3	95,5	- 5,0	97,3	+ 0,5	97,6
	JUN	98,6	+ 5,1	+ 3,6	101,9	+ 6,7	100,6	+ 3,4	98,1
	JUL	89,2	+ 3,8	- 9,5	87,7	-13,9	99,7	- 0,9	98,6
	AUG	78,2	- 3,0	-12,3	72,8	-17,0	95,9	- 3,8	99,1
	SEP	111,4	+ 3,0	+42,5	109,9	+51,0	99,6	+ 3,9	99,7
	OKT	108,4	+ 4,5	- 2,7	106,8	- 2,8	100,3	+ 0,7	100,3
	NOV	107,6	+ 6,5	- 0,7	108,1	+ 1,2	101,6	+ 1,3	100,8
	DEZ	93,0	+ 6,4	-13,6	92,3	-14,6	102,7	+ 1,1	101,3
1984	JAN	105,6	+ 8,5	+13,5	101,2	+ 9,6	101,6	- 1,1	101,9
	FEB	110,2	+12,0	+ 4,4	112,9	+11,6	103,6	+ 2,0	102,4
	MAR	114,5	+ 0,7	+ 3,9	111,3	- 1,4	101,5	- 2,0	103,0
	APR	99,2	+ 4,5	-13,4	103,8	- 6,7	101,4	- 0,1	103,4
	MAI	105,2	+10,5	+ 6,0	104,5	+ 0,7	105,6	+ 4,1	103,8
TEXTILGEWERBE INLAND									
1983	MAI	90,2	+ 4,4	- 0,3	90,3	- 5,9	92,8	+ 0,3	93,1
	JUN	92,8	+ 6,3	+ 2,9	95,6	+ 5,9	96,2	+ 3,7	93,6
	JUL	84,3	+ 5,2	- 9,2	83,0	-13,2	95,4	- 0,8	94,1
	AUG	75,1	- 3,6	-10,9	69,7	-16,0	91,0	- 4,6	94,5
	SEP	106,7	+ 2,6	+42,1	105,6	+51,5	94,8	+ 4,2	95,1
	OKT	104,4	+ 5,2	- 2,2	102,8	- 2,7	95,6	+ 0,8	95,6
	NOV	103,7	+ 6,7	- 0,7	104,2	+ 1,4	96,6	+ 1,0	95,9
	DEZ	87,3	+ 6,9	-15,8	87,0	-16,5	98,0	+ 1,4	96,2
1984	JAN	100,5	+ 7,7	+15,1	96,1	+10,5	96,1	- 1,9	96,6
	FEB	104,2	+11,0	+ 3,7	106,7	+11,0	97,8	+ 1,8	96,9
	MAR	107,6	- 1,0	+ 3,3	104,9	- 1,7	95,5	- 2,4	97,2
	APR	93,1	+ 2,9	-13,5	97,1	- 7,4	95,0	- 0,5	97,4
	MAI	98,2	+ 8,9	+ 5,5	97,4	+ 0,3	99,2	+ 4,4	97,5
TEXTILGEWERBE AUSLAND									
1983	MAI	115,0	+ 1,7	+ 2,2	115,8	- 2,0	115,8	+ 1,9	115,5
	JUN	122,1	+ 1,6	+ 6,2	126,8	+ 9,5	118,3	+ 2,2	116,1
	JUL	109,1	+ 0,0	-10,6	106,6	-15,9	117,2	- 0,9	116,7
	AUG	90,4	- 0,9	-17,1	85,0	-20,3	115,3	- 1,6	117,5
	SEP	130,5	+ 4,7	+44,4	127,9	+50,5	119,3	+ 3,5	118,5
	OKT	124,3	+ 2,4	- 4,8	122,8	- 4,0	119,1	- 0,2	119,6
	NOV	123,3	+ 6,3	- 0,8	124,2	+ 1,1	121,4	+ 1,9	120,7
	DEZ	116,0	+ 5,6	- 5,9	113,9	- 8,3	122,0	+ 0,5	122,0
1984	JAN	125,7	+11,1	+ 8,4	121,2	+ 6,4	123,8	+ 1,5	123,4
	FEB	134,1	+15,5	+ 6,7	137,7	+13,6	126,8	+ 2,4	124,9
	MAR	141,8	+ 5,8	+ 5,7	136,9	- 0,6	125,0	- 1,4	126,3
	APR	123,5	+ 9,8	-12,9	130,2	- 4,9	127,0	+ 1,6	127,7
	MAI	133,2	+15,8	+ 7,9	132,4	+ 1,7	131,3	+ 3,4	128,9
BEKLEIDUNGSGEWERBE INSGESAMT									
1983	MAI	58,8	- 3,9	-29,2	61,4	-29,7	95,8	+ 1,5	96,7
	JUN	66,4	+ 5,7	+12,9	68,4	+11,4	99,2	+ 3,5	97,2
	JUL	97,0	- 6,2	+46,1	96,2	+40,6	96,1	- 3,1	97,8
	AUG	120,9	+ 4,4	+24,6	115,1	+19,6	99,4	+ 3,4	98,5
	SEP	141,8	+ 2,5	+17,3	140,0	+21,6	99,7	+ 0,3	99,3
	OKT	104,6	+ 4,1	-26,2	104,2	-25,6	100,5	+ 0,8	100,2
	NOV	83,3	+ 8,6	-20,4	83,7	-19,7	101,8	+ 1,3	101,3
	DEZ	68,1	+ 4,8	-18,2	65,9	-21,3	101,1	- 0,7	102,3
1984	JAN	114,7	+ 7,7	+68,4	112,4	+70,6	103,3	+ 2,2	103,3
	FEB	131,6	+13,2	+14,7	135,6	+20,6	106,1	+ 2,7	104,3
	MAR	137,4	+ 6,6	+ 4,4	132,8	- 2,1	105,4	- 0,7	105,3
	APR	93,9	+13,1	-31,7	99,3	-25,2	106,8	+ 1,3	106,3
	MAI	73,5	+25,0	-21,7	71,7	-27,8	106,8	+ 0,0	107,2
BEKLEIDUNGSGEWERBE INLAND									
1983	MAI	61,8	- 2,2	-25,5	64,2	-26,6	93,0	+ 1,6	93,2
	JUN	66,8	+ 6,7	+ 8,1	68,7	+ 7,0	96,3	+ 3,5	93,7
	JUL	90,5	- 7,0	+35,5	89,9	+30,9	92,3	- 4,2	94,3
	AUG	110,5	+ 2,6	+22,1	104,8	+16,6	94,5	+ 2,4	94,9
	SEP	134,6	+ 3,3	+21,8	132,9	+26,8	96,6	+ 2,2	95,7
	OKT	102,4	+ 4,1	-23,9	102,1	-23,2	96,8	+ 0,2	96,6
	NOV	84,7	+ 8,7	-17,3	85,1	-16,7	98,1	+ 1,3	97,4
	DEZ	67,4	+ 3,9	-20,4	65,5	-23,0	97,2	- 0,9	98,3
1984	JAN	108,0	+ 8,1	+60,2	105,7	+61,4	99,2	+ 2,1	99,2
	FEB	122,9	+13,9	+13,8	126,4	+19,6	101,9	+ 2,7	99,9
	MAR	129,2	+ 5,1	+ 5,1	125,0	- 1,1	100,3	- 1,6	100,7
	APR	92,2	+11,2	-28,6	97,5	-22,0	101,8	+ 1,5	101,4
	MAI	74,2	+20,1	-19,5	72,4	-25,7	101,6	- 0,2	102,1
BEKLEIDUNGSGEWERBE AUSLAND									
1983	MAI	40,4	-18,2	-51,7	44,1	-49,3	113,6	+ 1,1	118,4
	JUN	64,3	+ 1,3	+59,2	67,0	+51,9	117,8	+ 3,7	118,9
	JUL	137,8	- 2,7	+114,3	136,1	+103,1	119,6	+ 1,5	119,5
	AUG*	186,0	+12,0	+35,0	177,3	+30,3	131,9	+10,3	120,4
	SEP	186,9	- 0,7	+ 0,5	185,6	+ 4,7	119,1	- 9,7	121,5
	OKT	118,5	+ 4,4	-36,6	117,0	-37,0	123,2	+ 3,4	123,1
	NOV	73,9	+ 7,1	-37,6	74,2	-36,6	124,9	+ 1,4	125,0
	DEZ	72,6	+11,2	- 1,8	69,8	- 5,9	125,9	+ 0,8	126,9
1984	JAN	156,4	+ 5,5	+115,4	153,6	+120,1	128,9	+ 2,4	129,3
	FEB	186,1	+10,4	+19,0	194,7	+26,8	133,4	+ 3,5	131,8
	MAR	188,4	+13,4	+ 1,2	181,8	- 6,6	137,4	+ 3,0	134,4
	APR	104,4	+24,7	-44,6	109,5	-39,8	137,4	+ 0,0	136,6
	MAI	69,2	+71,3	-33,7	68,2	-37,7	139,7	+ 1,7	138,9



5 UMSATZE IM VERARBEITENDEN GEWERBE UND IM BAUHAUPTGEWERBE





5 UMSATZE IM VERARBEITENDEN GEWERBE UND IM BAUHAUPTGEWERBE

5.1 WERTINDEX (1980 = 100)

JAHR	MONAT	ORIGINALWERT			KALENDERBEREINIGTER WERT		KALENDER- UND SAISONBEREINIGTER WERT		GLATTE KOMPONENTE	
		1980=100	VERÄNDERUNG VORJAHR	IN O/O GEGEN VORMONAT	1980=100	VERÄNDERUNG IN O/O GEGEN VORMONAT	1980=100	VERÄNDERUNG IN O/O GEGEN VORMONAT		
BAUHAUPTGEWERBE										
1983	APR	77,3	- 6,5	+11,9	79,8	+21,6	92,1	+ 1,4	94,7	
	MAI	88,9	+ 0,6	+15,0	89,3	+11,9	93,3	+ 1,3	94,8	
	JUN	131,3	+30,9	+47,7	133,7	+49,7	108,7	+16,5	94,9	
	JUL	100,0	- 0,8	-23,8	98,5	-26,3	93,8	-13,7	94,9	
	AUG	95,3	+ 0,3	- 4,7	91,4	- 7,2	93,2	- 0,6	94,8	
	SEP	106,8	- 1,7	+12,1	106,8	+16,8	92,3	- 1,0	94,7	
	OKT	109,9	- 0,1	+ 2,9	106,7	- 0,1	92,3	+ 0,0	94,3	
	NOV	116,9	+ 1,2	+ 6,4	118,3	+10,9	95,1	+ 3,0	94,0	
	DEZ	124,8	- 6,4	+ 6,8	123,9	+ 4,7	89,9	+ 5,5	94,3	
	1984	JAN	61,0	- 0,7	-51,1	58,6	-52,7	94,0	+ 4,6	94,8
		FEB	59,0	+10,7	- 3,3	60,7	+ 3,6	97,4	+ 3,6	95,4
		MAR	73,1	+ 5,8	+23,9	70,0	+15,3	96,4	- 1,0	95,4
APR		78,7	+ 1,8	+ 7,7	81,4	+16,3	95,0	- 1,5	95,4	
WOHNUNGSBAU										
1983	APR	79,0	- 6,5	+15,0	82,0	+26,9	90,6	+ 1,9	94,5	
	MAI	95,5	+ 7,2	+20,9	96,7	+17,9	94,8	+ 4,6	95,0	
	JUN*	143,8	+41,8	+50,6	142,7	+47,6	115,9	+22,3	95,5	
	JUL	96,1	- 1,6	-33,2	94,1	-34,1	92,5	-20,2	95,9	
	AUG	92,9	+ 5,3	- 3,3	88,1	- 6,4	94,2	+ 1,8	96,1	
	SEP	107,7	+ 5,3	+15,9	107,0	+21,5	95,3	+ 1,2	96,3	
	OKT	110,6	+ 3,6	+ 2,7	106,9	- 0,1	94,0	- 1,4	96,2	
	NOV	117,2	+ 5,9	+ 6,0	118,5	+10,9	98,0	+ 4,3	96,1	
	DEZ	124,6	- 3,2	+ 6,3	124,6	+ 5,1	92,7	- 5,4	96,9	
	1984	JAN	62,8	+ 1,9	-49,6	59,9	-51,9	95,2	+ 2,7	97,8
		FEB	63,1	+18,6	+ 0,5	64,1	+ 7,0	100,6	+ 5,7	98,8
		MAR	76,5	+11,4	+21,2	72,3	+12,8	99,0	- 1,6	99,1
APR		85,8	+ 8,6	+12,2	90,2	+24,8	99,9	+ 0,9	99,3	
OEFFENTLICHER- UND VERKEHRSBAU										
1983	APR	71,3	- 8,1	+15,6	72,4	+22,3	89,4	+ 0,9	91,0	
	MAI	79,4	- 9,0	+11,4	78,3	+ 8,1	86,8	- 2,9	90,5	
	JUN	121,0	+25,5	+52,4	121,7	+55,4	102,5	+18,1	90,0	
	JUL	103,7	+ 1,5	-14,3	103,1	-15,3	91,9	-10,3	89,3	
	AUG	91,9	- 4,1	-11,4	89,1	-13,6	87,9	- 4,4	88,5	
	SEP	99,8	- 8,7	+ 8,6	101,8	+14,3	85,1	- 3,2	87,5	
	OKT	106,4	- 5,9	+ 6,6	104,0	+ 2,2	84,4	- 0,8	86,3	
	NOV	113,4	- 7,0	+ 6,6	114,5	+10,1	84,7	+ 0,4	85,3	
	DEZ	112,6	-18,2	- 0,7	111,7	- 2,4	75,7	-10,6	85,0	
	1984	JAN	50,3	- 4,6	-55,3	48,7	-56,4	87,5	+15,6	84,9
		FEB	44,3	- 4,7	-11,9	46,4	- 4,7	87,1	- 0,5	84,8
		MAR	58,2	- 5,7	+31,4	57,3	+23,5	86,8	- 0,3	84,2
APR		64,0	-10,2	+10,0	64,1	+11,9	82,4	- 5,1	83,5	

5 UMSÄTZE IM VERARBEITENDEN GEWERBE UND IM BAUHAUPTGEWERBE

5.2 VOLUMENINDEX (1980 = 100)

JAHR	MONAT	ORIGINALWERT			KALENDERBEREINIGTER WERT		KALENDER- UND SAISONBEREINIGTER WERT		GLATTE KOMPONENTE 1980=100
		1980*100	VERÄNDERUNG IN O/O GEGEN VORJAHR	VERÄNDERUNG IN O/O GEGEN VORMONAT	1980*100	VERÄNDERUNG IN O/O GEGEN VORMONAT	1980*100	VERÄNDERUNG IN O/O GEGEN VORMONAT	
VERARBEITENDES GEWERBE (OHNE NAHRUNGS- UND GENUSSMITTELGEWERBE) INSGESAMT									
1983	MAI	94,8	+ 2,2	+ 2,5	95,8	- 0,9	95,9	+ 1,6	95,8
	JUN	102,9	+ 4,7	+ 8,5	105,5	+10,1	98,2	+ 2,4	96,4
	JUL	86,3	- 5,6	-16,1	85,6	-18,9	94,9	- 3,4	97,0
	AUG	86,6	+ 3,7	+ 0,3	81,7	- 4,6	96,4	+ 1,6	97,6
	SEP	107,2	+ 4,2	+23,8	105,6	+29,3	98,1	+ 1,8	98,2
	OKT	101,4	+ 7,0	- 5,4	100,7	- 4,6	99,6	+ 1,5	98,9
	NOV	104,2	+ 6,9	+ 2,8	104,6	+ 3,9	99,9	+ 0,3	99,5
DEZ	106,9	+ 6,8	+ 2,6	104,8	+ 0,2	100,9	+ 1,0	99,8	
1984	JAN	94,5	+11,2	-11,6	91,7	-12,5	100,7	- 0,2	99,9
	FEB	99,7	+11,8	+ 5,5	102,5	+11,8	100,7	+ 0,0	99,9
	MAR	105,9	- 0,1	+ 6,2	102,3	- 0,2	97,8	- 2,9	99,9
	APR	97,2	+ 5,1	- 8,2	101,9	- 0,4	99,8	+ 2,0	99,9
	MAI	99,8	+ 5,3	+ 2,7	98,4	- 3,4	98,9	- 0,9	99,9
VERARBEITENDES GEWERBE (OHNE NAHRUNGS- UND GENUSSMITTELGEWERBE) INLAND									
1983	MAI	89,4	+ 3,4	+ 0,9	90,9	- 1,7	91,0	+ 1,2	91,0
	JUN	98,1	+ 6,4	+ 9,7	100,6	+10,7	93,8	+ 3,1	91,6
	JUL	82,2	- 5,1	-16,2	81,5	-19,0	90,0	- 4,1	92,1
	AUG	84,1	+ 5,9	+ 2,3	79,4	- 2,6	92,0	+ 2,2	92,6
	SEP	102,7	+ 4,5	+22,1	100,9	+27,1	92,9	+ 1,0	93,2
	OKT	97,2	+ 7,4	- 5,4	96,3	- 4,6	94,2	+ 1,4	93,6
	NOV	98,1	+ 6,6	+ 0,9	98,4	+ 2,2	94,1	- 0,1	94,0
DEZ	98,8	+ 6,8	+ 0,7	96,9	- 1,5	95,1	+ 1,1	94,0	
1984	JAN	88,5	+10,8	-10,4	85,8	-11,5	94,5	- 0,6	93,9
	FEB	92,4	+10,7	+ 4,4	94,8	+10,5	94,3	- 0,2	93,6
	MAR	98,0	- 2,6	+ 6,1	94,2	- 0,6	90,7	- 3,8	93,3
	APR	91,1	+ 2,8	- 7,0	95,4	+ 1,3	92,9	+ 2,4	93,0
	MAI	91,9	+ 2,8	+ 0,9	91,0	- 4,6	91,5	- 1,5	92,7
VERARBEITENDES GEWERBE (OHNE NAHRUNGS- UND GENUSSMITTELGEWERBE) AUSLAND									
1983	MAI	106,8	- 0,5	+ 6,1	106,7	+ 1,4	107,2	+ 3,2	106,5
	JUN	113,7	- 1,9	+ 6,5	116,4	+ 9,1	107,8	+ 0,6	107,2
	JUL	95,4	- 6,5	-16,1	94,7	-18,6	106,0	- 1,7	107,9
	AUG	92,2	- 0,6	- 3,4	87,2	- 7,9	106,5	+ 0,5	108,6
	SEP	117,2	+ 3,6	+27,1	116,2	+33,3	109,9	+ 3,2	109,6
	OKT	110,9	+ 6,0	- 5,4	110,3	- 5,1	111,8	+ 1,7	110,7
	NOV	117,8	+ 7,4	+ 6,2	118,6	+ 7,5	113,1	+ 1,2	112,0
DEZ	125,2	+ 6,8	+ 6,3	122,7	+ 3,5	114,0	+ 0,8	112,9	
1984	JAN	108,2	+12,0	-13,6	105,5	-14,0	115,0	+ 0,9	113,6
	FEB	116,4	+14,0	+ 7,6	120,3	+14,0	115,3	+ 0,3	114,3
	MAR	123,6	+ 4,4	+ 6,2	120,5	+ 0,2	113,4	- 1,6	114,8
	APR	111,1	+10,3	-10,1	116,2	- 3,6	115,7	+ 2,0	115,4
	MAI	117,6	+10,1	+ 5,9	115,3	- 0,8	115,7	+ 0,0	116,1
GRUNDSTOFF- UND PRODUKTIONSQUETERGEWERBE INSGESAMT									
1983	MAI	96,8	+ 3,9	+ 3,6	98,1	+ 0,2	94,6	+ 2,3	94,5
	JUN	101,6	+ 2,9	+ 5,0	104,5	+ 6,5	95,5	+ 1,0	95,6
	JUL	88,3	+ 0,2	-13,1	87,3	-16,5	95,5	+ 0,0	96,6
	AUG	93,3	+10,5	+ 5,7	87,9	+ 0,7	97,5	+ 2,1	97,5
	SEP	106,3	+10,5	+13,9	104,5	+18,9	99,5	+ 2,1	98,5
	OKT	102,9	+12,1	- 3,2	101,7	- 2,7	100,5	+ 1,0	99,5
	NOV	102,0	+12,1	- 0,9	102,6	+ 0,9	101,2	+ 0,7	100,3
DEZ	92,5	+10,6	- 9,3	91,1	-11,2	100,7	- 0,5	100,8	
1984	JAN	98,0	+13,4	+ 5,9	95,2	+ 4,5	101,0	+ 0,3	101,0
	FEB	101,8	+16,9	+ 3,9	104,4	+ 9,7	102,2	+ 1,2	101,2
	MAR	108,0	+ 3,7	+ 6,1	104,2	- 0,2	98,9	- 3,2	101,2
	APR	99,7	+ 6,7	- 7,7	105,3	+ 1,1	100,5	+ 1,6	101,3
	MAI	105,4	+ 8,9	+ 5,7	103,8	- 1,4	100,5	+ 0,0	101,4
GRUNDSTOFF- UND PRODUKTIONSQUETERGEWERBE INLAND									
1983	MAI	91,6	+ 4,2	+ 3,0	93,0	- 0,2	89,5	+ 1,9	89,5
	JUN	96,9	+ 4,3	+ 5,8	99,6	+ 7,1	90,6	+ 1,2	90,4
	JUL	84,7	+ 0,1	-12,6	83,8	-15,9	90,3	- 0,3	91,1
	AUG	89,5	+10,0	+ 5,7	84,5	+ 0,8	91,9	+ 1,8	91,9
	SEP	102,0	+10,3	+14,0	100,2	+18,6	93,7	+ 2,0	92,6
	OKT	97,8	+10,4	- 4,1	96,8	- 3,4	94,0	+ 0,3	93,2
	NOV	95,8	+10,1	- 2,0	96,4	- 0,4	94,2	+ 0,2	93,6
DEZ	82,1	+ 7,3	-14,3	80,7	-16,3	93,0	- 1,3	93,7	
1984	JAN	88,8	+10,4	+ 8,2	86,2	+ 6,8	93,4	+ 0,4	93,6
	FEB	92,7	+15,0	+ 4,4	95,0	+10,2	94,7	+ 1,4	93,4
	MAR	97,7	+ 0,0	+ 5,4	94,2	- 0,8	90,7	- 4,2	93,2
	APR	91,9	+ 3,4	- 5,9	97,0	+ 3,0	92,1	+ 1,5	92,9
	MAI	96,4	+ 5,2	+ 4,9	94,9	- 2,2	91,6	- 0,5	92,6
GRUNDSTOFF- UND PRODUKTIONSQUETERGEWERBE AUSLAND									
1983	MAI	108,2	+ 3,2	+ 4,5	108,9	+ 1,0	106,0	+ 2,9	105,8
	JUN	112,0	+ 0,6	+ 3,5	115,1	+ 5,7	105,9	- 0,1	107,2
	JUL	96,0	+ 0,1	-14,3	94,9	-17,5	107,0	+ 1,0	108,6
	AUG	101,6	+11,6	+ 5,8	96,3	+ 1,5	110,0	+ 2,8	110,1
	SEP	115,8	+10,7	+14,0	114,5	+18,9	111,9	+ 1,7	111,7
	OKT	114,1	+15,5	- 1,5	112,7	- 1,6	114,9	+ 2,7	113,4
	NOV	115,9	+16,2	+ 1,6	116,7	+ 3,5	117,0	+ 1,8	115,1
DEZ	115,0	+15,8	- 0,8	113,3	- 2,9	117,3	+ 0,3	116,3	
1984	JAN	117,7	+18,3	+ 2,3	114,6	+ 1,1	117,8	+ 0,4	117,3
	FEB	121,7	+20,3	+ 3,4	125,8	+ 9,8	118,8	+ 0,8	118,1
	MAR	130,5	+10,2	+ 7,2	126,5	+ 0,6	117,0	- 1,5	118,8
	APR	116,8	+12,9	-10,5	122,7	- 3,0	118,8	+ 1,5	119,5
	MAI	124,5	+15,1	+ 6,6	122,5	- 0,2	119,8	+ 0,8	120,4

5 UMSATZE IM VERARBEITENDEN GEWERBE UND IM BAUHAUPTGEWERBE

5.2 VOLUMENINDEX (1980 = 100)

JAHR	MONAT	ORIGINALWERT			KALENDERBEREINIGTER WERT		KALENDER- UND SAISONBEREINIGTER WERT		GLATTE KOMPONENTE
		1980=100	VERAENDERUNG IN O/O GEGEN VORJAHR	VERAENDERUNG IN O/O GEGEN VORMONAT	1980=100	VERAENDERUNG IN O/O GEGEN VORMONAT	1980=100	VERAENDERUNG IN O/O GEGEN VORMONAT	
INVESTITIONSGUETER PRODUZIERENDES GEWERBE INSGESAMT									
1983	MAI	96,5	+ 0,6	+ 3,5	96,8	+ 0,3	98,4	+ 1,7	98,0
	JUN	107,9	+ 5,3	+11,8	110,1	+13,7	101,2	+ 2,8	98,5
	JUL	86,2	-10,2	-20,1	86,0	-21,9	95,5	- 5,6	98,9
	AUG	83,1	+ 0,4	- 3,6	79,1	- 8,0	97,9	+ 2,5	99,4
	SEP	108,6	+ 1,4	+30,7	107,6	+36,0	99,2	+ 1,3	99,9
	OKT	101,1	+ 5,2	- 6,9	100,7	- 6,4	101,3	+ 2,1	100,5
	NOV	107,7	+ 4,6	+ 6,5	108,0	+ 7,2	101,4	+ 0,1	101,1
DEZ	122,6	+ 6,0	+13,8	119,7	+10,8	103,3	+ 1,9	101,4	
1984	JAN	92,4	+11,5	-24,6	90,0	-24,8	103,4	+ 0,1	101,4
	FEB	98,4	+ 9,1	+ 6,5	101,9	+13,2	101,7	- 1,6	101,4
	MAR	105,1	- 2,2	+ 6,8	101,9	+ 0,0	98,6	- 3,0	101,2
	APR	98,1	+ 5,3	- 6,7	101,7	- 0,2	101,8	+ 3,2	101,2
	MAI	99,6	+ 3,2	+ 1,5	98,2	- 3,4	100,1	- 1,7	101,2
INVESTITIONSGUETER PRODUZIERENDES GEWERBE INLAND									
1983	MAI	90,7	+ 3,0	+ 1,0	92,0	- 0,8	93,2	+ 0,6	93,2
	JUN	103,7	+11,6	+14,3	105,7	+14,9	97,0	+ 4,1	93,8
	JUL	82,0	- 9,9	-20,9	81,7	-22,7	90,2	- 7,0	94,2
	AUG	81,6	+ 5,8	- 0,5	77,6	- 5,0	94,2	+ 4,4	94,7
	SEP	103,9	+ 2,1	+27,3	102,7	+32,3	94,1	- 0,1	95,1
	OKT	96,8	+ 7,2	- 6,8	95,8	- 6,7	96,0	+ 2,0	95,5
	NOV	101,0	+ 5,3	+ 4,3	101,1	+ 5,5	95,8	- 0,2	95,9
DEZ	116,4	+ 7,6	+15,2	114,0	+12,8	98,3	+ 2,6	95,9	
1984	JAN	87,0	+13,3	-25,3	84,5	-25,9	97,5	- 0,8	95,6
	FEB	90,6	+ 8,0	+ 4,1	93,4	+10,5	95,1	- 2,5	95,2
	MAR	97,2	- 4,7	+ 7,3	93,5	+ 0,1	91,4	- 3,9	94,8
	APR	92,4	+ 2,9	- 4,9	95,7	+ 2,4	95,0	+ 3,9	94,4
	MAI	91,3	+ 0,7	- 1,2	90,6	- 5,3	92,4	- 2,7	94,1
INVESTITIONSGUETER PRODUZIERENDES GEWERBE AUSLAND									
1983	MAI	107,0	- 2,5	+ 8,0	106,4	+ 2,8	107,8	+ 3,6	106,5
	JUN	115,3	- 3,6	+ 7,8	117,9	+10,8	108,2	+ 0,4	106,8
	JUL	93,8	-10,4	-18,6	93,2	-20,9	104,8	- 3,1	107,2
	AUG	85,7	- 7,7	- 8,6	81,3	-12,8	104,2	- 0,6	107,6
	SEP	116,7	+ 0,2	+36,2	116,0	+42,7	108,4	+ 4,0	108,2
	OKT	108,5	+ 2,2	- 7,0	108,0	- 6,9	110,2	+ 1,7	109,1
	NOV	119,2	+ 3,4	+ 9,9	120,2	+11,3	111,0	+ 0,7	110,1
DEZ	133,5	+ 3,5	+12,0	130,7	+ 8,7	112,1	+ 1,0	110,8	
1984	JAN	101,6	+ 8,5	-23,9	99,0	-24,3	113,3	+ 1,1	111,4
	FEB	112,1	+10,7	+10,3	116,1	+17,3	113,0	- 0,3	111,8
	MAR	118,8	+ 1,5	+ 6,0	116,3	+ 0,2	111,0	- 1,8	112,2
	APR	107,9	+ 8,9	- 9,2	112,3	- 3,4	113,5	+ 2,3	112,7
	MAI	113,9	+ 6,4	+ 5,6	111,6	- 0,6	112,9	- 0,5	113,3
VERBRAUCHSGUETER PRODUZIERENDES GEWERBE INSGESAMT									
1983	MAI	86,9	+ 2,8	- 1,9	88,1	- 5,9	91,6	+ 0,9	91,7
	JUN	91,6	+ 6,0	+ 5,4	94,5	+ 7,3	94,5	+ 3,2	92,2
	JUL	83,5	- 0,9	- 8,8	82,3	-12,9	92,3	- 2,3	92,6
	AUG	85,4	+ 1,8	+ 2,3	80,0	- 2,8	91,5	- 0,9	93,0
	SEP	104,7	+ 2,6	+22,6	102,7	+28,4	93,0	+ 1,6	93,4
	OKT	100,0	+ 3,8	- 4,5	98,9	- 3,7	93,8	+ 0,9	93,8
	NOV	98,1	+ 5,3	- 1,9	98,7	- 0,2	94,5	+ 0,7	94,2
DEZ	88,0	+ 4,0	-10,3	86,8	-12,1	95,0	+ 0,5	94,4	
1984	JAN	95,2	+ 7,7	+ 8,2	91,8	+ 5,8	94,7	- 0,3	94,5
	FEB	99,9	+11,2	+ 4,9	101,9	+11,0	95,9	+ 1,3	94,6
	MAR	104,7	- 0,8	+ 4,8	101,2	- 0,7	93,2	- 2,8	94,6
	APR	91,0	+ 2,7	-13,1	96,0	- 5,1	93,8	+ 0,6	94,7
	MAI	91,9	+ 5,8	+ 1,0	90,9	- 5,3	94,5	+ 0,7	94,7
VERBRAUCHSGUETER PRODUZIERENDES GEWERBE INLAND									
1983	MAI	84,4	+ 3,3	- 1,9	85,7	- 5,6	88,8	+ 1,0	88,7
	JUN	88,6	+ 7,1	+ 5,0	91,3	+ 6,5	91,6	+ 3,2	89,1
	JUL	79,7	- 1,6	-10,0	78,7	-13,8	89,0	- 2,8	89,5
	AUG	82,2	+ 1,1	+ 3,1	77,0	- 2,2	88,0	- 1,1	89,8
	SEP	101,2	+ 2,4	+23,1	99,3	+29,0	89,8	+ 2,0	90,2
	OKT	97,1	+ 4,0	- 4,1	96,1	- 3,2	90,6	+ 0,9	90,5
	NOV	95,2	+ 4,7	- 2,0	95,7	- 0,4	90,9	+ 0,3	90,7
DEZ	85,1	+ 4,2	-10,6	83,9	-12,3	91,6	+ 0,8	90,8	
1984	JAN	90,9	+ 6,8	+ 6,8	87,7	+ 4,5	90,7	- 1,0	90,7
	FEB	95,4	+10,7	+ 5,0	97,3	+10,9	92,0	+ 1,4	90,6
	MAR	99,7	- 2,2	+ 4,5	96,3	- 1,0	89,0	- 3,3	90,5
	APR	87,2	+ 1,4	-12,5	91,9	- 4,6	89,5	+ 0,6	90,3
	MAI	87,3	+ 3,4	+ 0,1	86,3	- 6,1	89,6	+ 0,1	90,1
VERBRAUCHSGUETER PRODUZIERENDES GEWERBE AUSLAND									
1983	MAI	101,4	+ 0,9	- 1,5	102,2	- 5,8	108,0	+ 0,9	108,9
	JUN	108,8	+ 0,8	+ 7,3	112,4	+10,0	110,2	+ 2,0	109,5
	JUL	104,3	+ 0,4	- 4,1	102,6	- 8,7	110,2	+ 0,0	110,1
	AUG	103,5	+ 5,2	- 0,8	97,5	- 5,0	111,1	+ 0,8	110,9
	SEP	124,7	+ 3,5	+20,5	122,8	+25,9	111,7	+ 0,5	111,8
	OKT	116,5	+ 3,6	- 6,6	115,2	- 6,2	112,4	+ 0,6	112,8
	NOV	114,8	+ 8,0	- 1,5	115,6	+ 0,3	115,1	+ 2,4	113,8
DEZ	104,8	+ 4,3	- 8,7	103,4	-10,6	114,3	- 0,7	114,9	
1984	JAN	119,1	+11,7	+13,6	115,2	+11,4	117,2	+ 2,5	116,0
	FEB	126,3	+14,9	+ 6,0	129,5	+12,4	118,7	+ 1,3	117,2
	MAR	132,2	+ 4,8	+ 4,7	128,1	- 1,1	117,0	- 1,4	118,4
	APR	112,3	+ 9,1	-15,1	118,5	- 7,5	118,3	+ 1,1	119,4
	MAI	118,5	+16,9	+ 5,5	116,9	- 1,4	122,3	+ 3,4	120,4

5 UMSATZE IM VERARBEITENDEN GEWERBE UND IM BAUHAUPTGEWERBE

5.2 VOLUMENINDEX (1980 = 100)

JAHR	MONAT	ORIGINALWERT			KALENDERBEREINIGTER WERT		KALENDER- UND SAISONBEREINIGTER WERT		GLATTE KOMPONENTE
		1980=100	VERÄNDERUNG VORJAHR	IN O/O GEGEN VORMONAT	1980=100	VERÄNDERUNG IN O/O GEGEN VORMONAT	1980=100	VERÄNDERUNG IN O/O GEGEN VORMONAT	1980=100
HOCHOFEN-, STAHL- UND WARMWALZWERKE (OHNE HERSTELLUNG VON PRAEZISIONSSTAHLROHREN) INSGESAMT									
1983	MAI	78,0	- 3,6	+ 4,7	78,0	+ 1,8	75,0	+ 0,5	75,1
	JUN	80,8	-10,1	+ 3,6	82,7	+ 6,0	71,2	- 5,1	76,5
	JUL	65,0	- 2,0	-19,6	64,9	-21,5	77,6	+ 9,0	77,7
	AUG	72,1	+ 8,1	+10,9	69,5	+ 7,1	78,8	+ 1,5	78,9
	SEP	89,0	+ 9,6	+23,4	88,3	+27,1	80,2	+ 1,8	80,2
	OKT	80,9	+24,3	- 9,1	81,1	- 8,2	84,8	+ 5,7	81,5
	NOV	81,3	+26,4	+ 0,5	81,1	+ 0,0	85,2	+ 0,5	82,7
DEZ	83,2	+20,1	+ 2,3	80,1	- 1,2	83,6	- 1,9	83,1	
1984	JAN	77,4	+15,4	- 7,0	75,8	- 5,4	82,0	- 1,9	83,0
	FEB	85,7	+17,1	+10,7	89,8	+18,5	83,1	+ 1,3	82,6
	MAR	89,9	+ 5,8	+ 4,9	87,7	- 2,3	79,6	- 4,2	82,0
	APR	82,3	+10,5	- 8,5	84,8	- 3,3	81,9	+ 2,9	81,6
	MAI	82,0	+ 5,1	- 0,4	80,3	- 5,3	78,5	- 4,2	81,2
HOCHOFEN-, STAHL- UND WARMWALZWERKE (OHNE HERSTELLUNG VON PRAEZISIONSSTAHLROHREN) INLAND									
1983	MAI	76,2	- 1,8	+ 0,3	75,6	- 3,3	73,4	- 0,5	73,6
	JUN	78,1	- 9,8	+ 2,5	80,3	+ 6,2	69,7	- 5,0	74,8
	JUL	65,0	- 1,1	-16,8	64,3	-19,9	75,3	+ 8,0	75,9
	AUG	69,8	+13,1	+ 7,4	67,8	+ 5,4	78,4	+ 4,1	77,0
	SEP	84,5	+11,0	+21,1	84,0	+23,9	78,0	- 0,5	78,0
	OKT	77,1	+24,0	- 8,8	77,3	- 8,0	82,0	+ 5,1	79,0
	NOV	79,0	+25,2	+ 2,5	78,8	+ 1,9	82,1	+ 0,1	79,8
DEZ	74,6	+19,2	- 5,6	71,6	- 9,1	79,8	- 2,8	79,9	
1984	JAN	76,1	+13,4	+ 2,0	74,4	+ 3,9	78,8	- 1,3	79,6
	FEB	82,5	+11,3	+ 8,4	86,7	+16,5	78,4	- 0,5	79,1
	MAR	87,5	+ 2,0	+ 6,1	85,4	- 1,5	75,8	- 3,3	78,4
	APR	81,1	+ 6,2	- 7,3	83,4	- 2,3	78,0	+ 2,9	77,9
	MAI	78,9	+ 3,5	- 2,7	77,6	- 7,0	75,9	- 2,7	77,4
HOCHOFEN-, STAHL- UND WARMWALZWERKE (OHNE HERSTELLUNG VON PRAEZISIONSSTAHLROHREN) AUSLAND									
1983	MAI	81,6	- 6,6	+15,6	82,3	+13,5	78,8	+ 3,0	78,2
	JUN	86,3	-10,6	+ 5,8	86,9	+ 5,6	74,2	- 5,8	79,8
	JUL	65,3	- 3,5	-24,3	66,5	-23,5	82,1	+10,6	81,4
	AUG	76,7	- 0,1	+17,5	74,0	+11,3	80,0	- 2,6	82,9
	SEP	97,8	+ 7,0	+27,5	97,5	+31,8	84,8	+ 6,0	84,7
	OKT	88,5	+24,6	- 9,5	89,1	- 8,6	90,5	+ 6,7	86,7
	NOV	85,7	+28,7	- 3,2	85,9	- 3,6	91,5	+ 1,1	88,5
DEZ	99,7	+19,8	+16,3	96,1	+11,9	90,7	- 0,9	89,6	
1984	JAN	80,1	+19,7	-19,7	78,9	-17,9	89,1	- 1,8	89,8
	FEB	92,2	+29,7	+15,1	96,6	+22,4	92,7	+ 4,0	89,6
	MAR	94,7	+13,4	+ 2,7	93,2	- 3,5	87,4	- 5,7	89,1
	APR	84,8	+20,1	-10,5	86,4	- 7,3	89,7	+ 2,6	89,0
	MAI	87,9	+ 7,7	+ 3,7	85,3	- 1,3	83,9	- 6,5	89,0
CHEMISCHE INDUSTRIE INSGESAMT									
1983	MAI	103,3	+ 8,9	+ 3,1	104,6	- 0,4	103,3	+ 3,7	102,7
	JUN	108,6	+ 8,3	+ 5,1	111,9	+ 7,0	105,4	+ 2,0	104,0
	JUL	97,0	+ 4,3	-10,7	95,5	-14,7	104,0	- 1,3	105,1
	AUG	102,0	+14,7	+ 5,2	95,9	+ 0,4	106,4	+ 2,3	106,3
	SEP	112,6	+14,0	+10,4	110,9	+15,6	108,8	+ 2,3	107,5
	OKT	109,4	+12,2	- 2,8	107,8	- 2,8	108,6	- 0,2	108,6
	NOV	109,7	+13,0	+ 0,3	110,4	+ 2,4	109,9	+ 1,2	109,6
DEZ	103,1	+12,7	- 6,0	102,3	- 7,3	110,4	+ 0,5	110,3	
1984	JAN	113,2	+15,6	+ 9,8	109,8	+ 7,3	110,9	+ 0,5	110,9
	FEB	116,1	+18,3	+ 2,6	119,0	+ 8,4	112,4	+ 1,4	111,5
	MAR	120,1	+ 6,0	+ 3,4	115,7	- 2,8	109,5	- 2,6	112,0
	APR	109,7	+ 9,5	- 8,7	116,2	+ 0,4	111,8	+ 2,1	112,5
	MAI	115,3	+11,6	+ 5,1	114,0	- 1,9	112,5	+ 0,6	112,8
CHEMISCHE INDUSTRIE INLAND									
1983	MAI	96,1	+ 7,9	+ 3,1	97,5	- 0,1	96,8	+ 3,4	96,0
	JUN	102,5	+ 7,8	+ 6,7	105,2	+ 7,9	98,4	+ 1,7	97,0
	JUL	90,7	+ 1,2	-11,5	89,7	-14,7	96,5	- 1,9	97,9
	AUG	96,3	+11,3	+ 6,2	90,6	+ 1,0	98,3	+ 1,9	98,7
	SEP	107,0	+13,1	+11,1	105,4	+16,3	101,6	+ 3,4	99,6
	OKT	102,5	+ 9,4	- 4,2	101,2	- 4,0	100,0	- 1,6	100,3
	NOV	101,4	+10,2	- 1,1	102,0	+ 0,8	100,9	+ 0,9	100,9
DEZ	91,8	+ 9,5	- 9,5	90,9	-10,9	101,3	+ 0,4	101,3	
1984	JAN	102,1	+11,8	+11,2	99,1	+ 9,0	101,0	- 0,3	101,5
	FEB	106,3	+17,2	+ 4,1	108,8	+ 9,8	103,3	+ 2,3	101,6
	MAR	106,2	+ 1,8	- 0,1	102,3	- 6,0	98,9	- 4,3	101,6
	APR	99,0	+ 6,2	- 6,8	104,7	+ 2,3	101,3	+ 2,4	101,6
	MAI	102,5	+ 6,7	+ 3,5	101,1	- 3,4	100,5	- 0,8	101,6
CHEMISCHE INDUSTRIE AUSLAND									
1983	MAI	115,1	+10,0	+ 2,9	115,8	- 1,0	113,9	+ 3,9	113,9
	JUN	119,0	+ 9,4	+ 3,4	122,9	+ 6,1	116,7	+ 2,5	115,6
	JUL	107,3	+ 8,7	- 9,8	105,3	-14,3	116,4	- 0,3	117,2
	AUG	111,3	+19,4	+ 3,7	105,2	- 0,1	119,7	+ 2,8	118,9
	SEP	121,5	+15,2	+ 9,2	119,9	+14,0	120,8	+ 0,9	120,6
	OKT	121,1	+16,7	- 0,3	119,3	- 0,5	123,1	+ 1,9	122,4
	NOV	123,6	+17,3	+ 2,1	124,5	+ 4,4	124,7	+ 1,3	123,9
DEZ	121,9	+16,8	- 1,4	120,7	- 3,1	125,6	+ 0,7	125,2	
1984	JAN	131,5	+20,8	+ 7,9	127,6	+ 5,7	127,5	+ 1,5	128,6
	FEB	132,4	+19,8	+ 0,7	136,3	+ 6,8	127,5	+ 0,0	127,9
	MAR	143,0	+11,4	+ 8,0	138,3	+ 1,5	127,1	- 0,3	129,2
	APR	127,3	+13,8	-11,0	134,1	- 3,0	128,7	+ 1,3	130,3
	MAI	136,1	+18,2	+ 6,9	134,5	+ 0,3	132,1	+ 2,6	131,4

5 UMSATZE IM VERARBEITENDEN GEWERBE UND IM BAUHAUPTGEWERBE

5.2 VOLUMENINDEX (1980 = 100)

JAHR	MONAT	ORIGINALWERT			KALENDERBEREINIGTER WERT		KALENDER- UND SAISONBEREINIGTER WERT		GLATTE KOMPONENTE
		1980=100	VERÄNDERUNG VORJAHR	IN O/O GEGEN VORMONAT	1980=100	VERÄNDERUNG IN O/O GEGEN VORMONAT	1980=100	VERÄNDERUNG IN O/O GEGEN VORMONAT	1980=100
MASCHINENBAU INSGESAMT									
1983	MAI	86,7	- 4,4	+ 2,2	86,7	- 0,2	91,5	+ 3,0	91,0
	JUN	100,9	+ 0,5	+16,4	102,7	+18,5	93,6	+ 2,3	91,1
	JUL	83,8	-19,3	-16,9	83,7	-18,5	85,1	- 9,1	91,1
	AUG	78,4	- 3,6	- 6,4	76,6	- 8,5	91,2	+ 7,2	91,3
	SEP	98,1	- 1,6	+25,1	97,2	+26,9	91,3	+ 0,1	91,6
	OKT	88,0	- 4,0	-10,3	88,6	- 8,8	91,3	+ 0,0	92,0
	NOV	98,6	+ 2,2	+12,0	99,6	+12,4	94,2	+ 3,2	92,6
DEZ	131,5	+12,0	+33,4	126,1	+26,6	100,0	+ 6,2	93,0	
1984	JAN	76,4	- 1,2	-41,9	76,3	-39,5	93,0	- 7,0	93,1
	FEB	82,9	+ 2,1	+ 8,5	87,0	+14,0	91,7	- 1,4	93,2
	MAR	92,2	- 4,7	+11,2	89,4	+ 2,8	89,4	- 2,5	93,3
	APR	89,8	+ 5,9	+ 2,6	92,6	+ 3,6	94,8	+ 6,0	93,6
	MAI	93,3	+ 7,6	+ 3,9	90,4	+ 2,4	94,7	- 0,1	93,8
MASCHINENBAU INLAND									
1983	MAI	86,2	+ 0,1	+ 3,6	87,8	+ 2,1	89,6	+ 3,6	88,6
	JUN	99,0	+ 7,1	+14,8	101,2	+15,3	92,2	+ 2,9	88,8
	JUL	83,7	-23,2	-15,5	83,3	-17,7	80,1	-13,1	89,0
	AUG	77,7	- 1,1	- 7,2	74,6	-10,4	88,6	+10,6	89,2
	SEP	95,1	- 1,2	+22,4	93,6	+25,5	88,7	+ 0,1	89,5
	OKT	90,0	+ 1,7	- 5,4	88,8	- 5,1	90,0	+ 1,5	89,9
	NOV	90,9	+ 2,9	+ 1,0	91,4	+ 2,9	91,4	+ 1,6	90,4
DEZ	127,0	+15,6	+39,7	123,8	+35,4	99,2	+ 8,5	90,5	
1984	JAN	75,1	+ 3,4	-40,9	73,3	-40,8	90,2	- 9,1	90,0
	FEB	78,7	+ 2,1	+ 4,8	82,1	+12,0	88,3	- 2,1	89,3
	MAR	87,3	- 7,5	+10,9	83,5	+ 1,7	84,3	- 4,5	88,6
	APR	85,4	+ 2,6	- 2,2	88,5	+ 6,0	89,1	+ 5,7	88,2
	MAI	85,3	+ 1,0	- 0,1	84,6	- 4,4	86,6	- 2,8	87,9
MASCHINENBAU AUSLAND									
1983	MAI	87,1	-10,0	+ 0,1	85,2	- 4,2	93,4	+ 1,7	94,1
	JUN	103,4	- 6,9	+18,7	104,5	+22,7	94,9	+ 1,6	93,9
	JUL	83,9	-13,4	-18,9	83,8	-19,8	91,8	- 3,3	93,8
	AUG	79,2	- 6,5	- 5,6	78,3	- 6,6	94,3	+ 2,7	93,9
	SEP	101,9	- 2,3	+28,7	102,1	+30,4	95,0	+ 0,7	94,2
	OKT	85,6	-10,7	-16,0	87,3	-14,5	92,3	- 2,8	94,7
	NOV	108,7	+ 1,5	+27,0	110,5	+26,6	97,8	+ 6,0	95,3
DEZ	137,4	+ 8,0	+26,4	130,9	+18,5	101,6	+ 3,9	96,1	
1984	JAN	78,3	- 6,1	-43,0	79,2	-39,5	96,1	- 5,4	97,1
	FEB	88,3	+ 2,1	+12,8	92,7	+17,0	95,9	- 0,2	98,2
	MAR	98,8	- 0,8	+11,9	97,6	+ 5,3	96,6	+ 0,7	99,4
	APR	95,4	+ 9,7	- 3,4	97,5	- 0,1	101,3	+ 4,9	100,5
	MAI	103,5	+18,8	+ 8,5	98,6	+ 1,1	105,3	+ 3,9	101,4
STRASSENFAHRZEUGBAU INSGESAMT									
1983	MAI	117,6	+ 3,0	+ 3,8	118,7	+ 0,8	110,4	+ 3,8	108,9
	JUN	119,2	+ 4,7	+ 1,4	121,6	+ 2,4	111,1	+ 0,6	110,4
	JUL	89,0	- 6,4	-25,3	88,5	-27,2	107,7	- 3,1	111,6
	AUG	77,9	+ 6,7	-12,5	72,1	-18,5	109,5	+ 1,7	112,7
	SEP	119,1	+12,3	+52,9	118,5	+64,4	115,9	+ 5,8	113,7
	OKT	115,9	+11,3	- 2,7	113,6	- 4,1	114,0	- 1,6	114,6
	NOV	121,3	+12,0	+ 4,7	121,5	+ 7,0	116,3	+ 2,0	115,5
DEZ	119,0	+11,5	- 1,9	118,8	- 2,2	116,1	- 0,2	115,0	
1984	JAN	111,3	+19,8	- 6,5	107,3	- 9,7	116,3	+ 0,2	113,6
	FEB	122,6	+19,0	+10,2	126,2	+17,6	116,4	+ 0,1	111,7
	MAR	125,8	- 4,2	+ 2,6	121,8	- 3,5	105,1	- 9,7	109,4
	APR	113,6	+ 0,3	- 9,7	118,3	- 2,9	106,9	+ 1,7	107,6
	MAI	104,5	-11,1	- 8,0	104,0	-12,1	98,4	- 8,0	106,0
STRASSENFAHRZEUGBAU INLAND									
1983	MAI	107,9	+13,8	- 1,1	108,6	- 2,8	98,6	+ 2,0	97,7
	JUN	111,4	+22,4	+ 3,2	113,3	+ 4,3	101,8	+ 3,2	99,6
	JUL	78,1	+ 8,0	-29,9	77,8	-31,3	97,8	- 3,9	101,2
	AUG	74,2	+24,7	- 5,0	70,4	- 9,5	100,0	+ 2,2	102,4
	SEP	111,6	+26,7	+50,4	111,2	+58,0	106,5	+ 6,5	103,3
	OKT	102,6	+23,2	- 8,1	101,5	- 8,7	103,5	- 2,8	103,7
	NOV	103,3	+17,7	+ 0,7	103,2	+ 1,7	102,6	- 0,9	103,7
DEZ	99,8	+18,0	- 3,4	98,1	- 4,9	102,3	- 0,3	102,4	
1984	JAN	92,9	+27,1	- 6,9	90,1	- 8,2	102,8	+ 0,5	100,3
	FEB	103,6	+17,6	+11,5	107,2	+19,0	100,2	- 2,5	97,7
	MAR	111,2	- 9,4	+ 7,3	107,7	+ 0,5	88,4	-11,8	94,9
	APR	102,5	- 6,0	- 7,8	105,3	- 2,2	89,9	+ 1,7	92,4
	MAI	92,0	-14,7	-10,2	91,4	-13,2	83,3	- 7,3	89,9
STRASSENFAHRZEUGBAU AUSLAND									
1983	MAI	128,7	- 5,4	+ 9,0	129,7	+ 4,6	123,9	+ 5,6	121,6
	JUN	128,2	- 8,1	- 0,4	131,4	+ 1,3	121,7	+ 1,8	122,7
	JUL	101,5	-15,8	-20,8	100,6	-23,4	119,0	- 2,2	123,5
	AUG	81,9	- 6,9	-19,3	74,8	-25,6	120,7	+ 1,4	124,4
	SEP	127,6	+ 0,9	+55,8	127,1	+69,9	126,5	+ 4,8	125,7
	OKT	130,7	+ 2,5	+ 2,4	127,2	+ 0,1	125,8	- 0,6	127,1
	NOV	141,8	+ 7,9	+ 8,5	142,6	+12,1	132,0	+ 4,9	129,0
DEZ	140,6	+ 6,9	- 0,8	141,6	- 0,7	131,5	- 0,4	129,5	
1984	JAN	132,0	+14,9	- 6,1	126,9	-10,4	132,0	+ 0,4	128,9
	FEB	144,2	+20,4	+ 9,2	148,8	+17,3	135,2	+ 2,4	127,7
	MAR	142,6	+ 1,3	- 1,1	138,2	- 7,1	124,0	- 8,3	126,1
	APR	126,1	+ 6,8	-11,6	132,5	- 4,1	126,1	+ 1,7	125,1
	MAI	118,6	- 7,8	- 5,9	118,1	-10,9	115,8	- 8,2	124,6

5 UMSATZE IM VERARBEITENDEN GEWERBE UND IM BAUHAUPTGEWERBE

5.2 VOLUMENINDEX (1980 = 100)

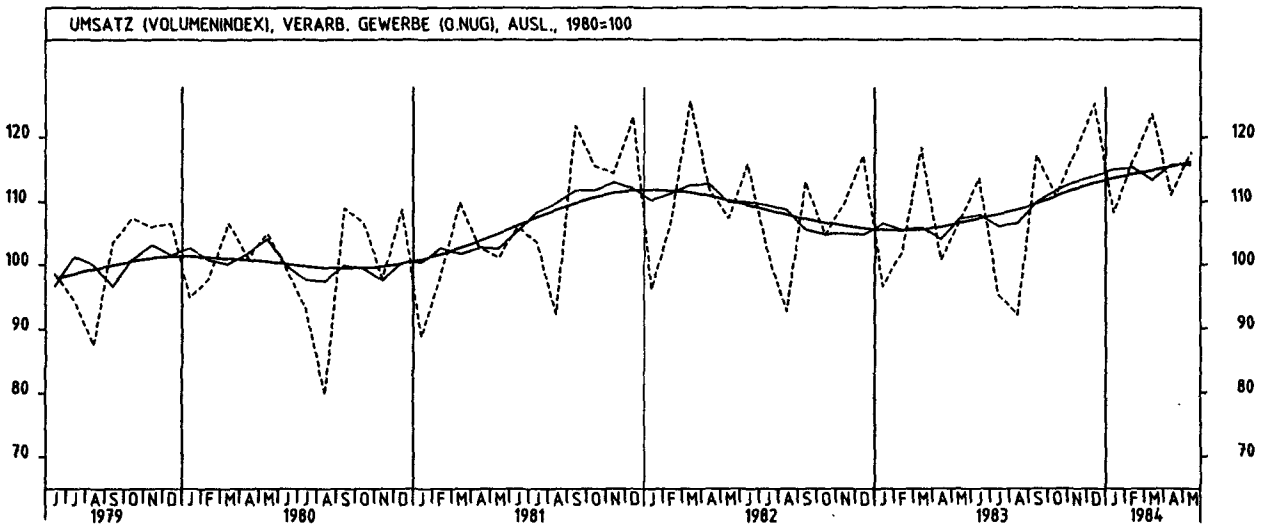
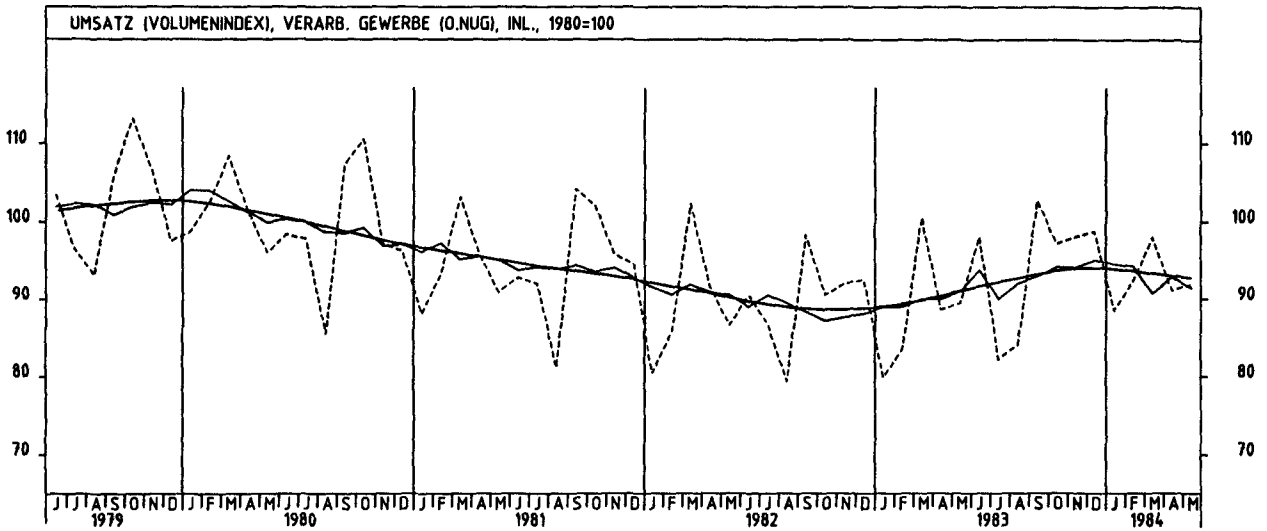
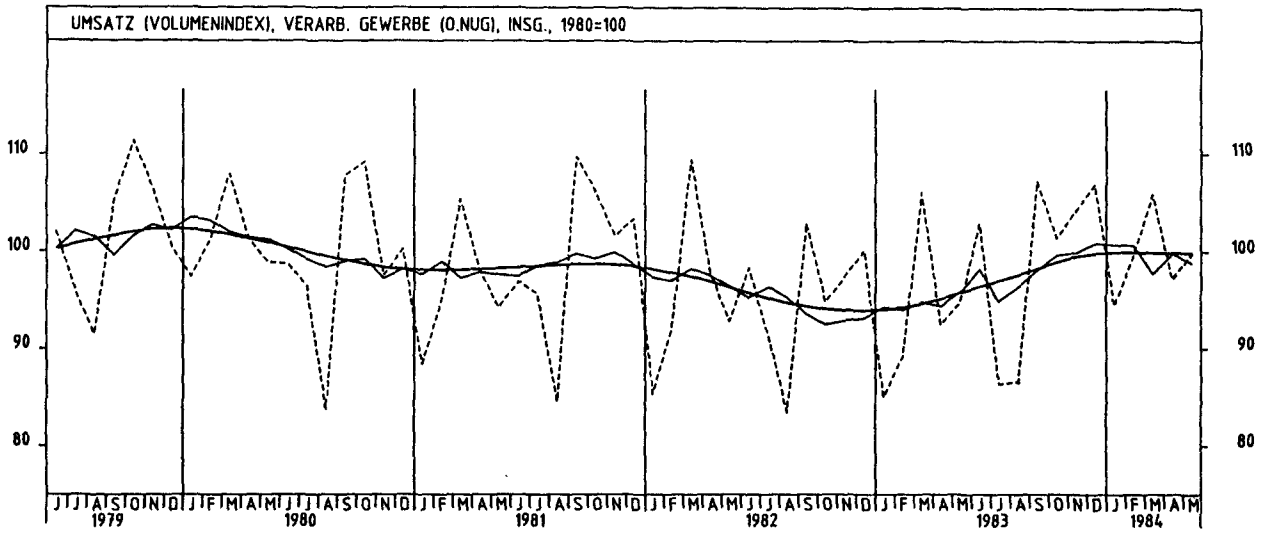
JAHR	MONAT	ORIGINALWERT			KALENDERBEREINIGTER WERT		KALENDER- UND SAISONBEREINIGTER WERT		GLATTE KOMPONENTE
		1980=100	VERAENDERUNG IN O/O GEGEN VORJAHR	VERAENDERUNG IN O/O GEGEN VORMONAT	1980=100	VERAENDERUNG IN O/O GEGEN VORMONAT	1980=100	VERAENDERUNG IN O/O GEGEN VORMONAT	1980=100
ELEKTROTECHNIK INSGESAMT									
1983	MAI	92,5	- 0,1	+ 2,9	91,9	- 1,0	98,7	+ 0,8	98,7
	JUN	102,5	+ 1,1	+10,8	104,5	+13,7	100,7	+ 2,0	99,1
	JUL	85,8	-10,3	-16,3	85,1	-18,6	95,4	- 5,3	99,5
	AUG	89,4	+ 1,2	+ 4,2	85,5	+ 0,5	99,2	+ 4,0	99,9
	SEP	118,1	+ 1,1	+32,1	117,9	+37,9	100,2	+ 1,0	100,6
	OKT	99,5	+ 5,1	-15,7	99,3	-15,8	102,5	+ 2,3	101,3
	NOV	109,9	+ 3,5	+10,5	110,4	+11,2	101,8	- 0,7	102,2
DEZ	122,8	+ 5,9	+11,7	119,9	+ 8,6	104,7	+ 2,8	103,1	
1984	JAN	95,9	+14,6	-21,9	93,9	-21,7	106,9	+ 2,1	103,7
	FEB	102,7	+ 9,7	+ 7,1	106,1	+13,0	103,9	- 2,8	104,3
	MAR	110,7	+ 1,0	+ 7,8	107,6	+ 1,4	102,8	- 1,1	104,8
	APR	96,8	+ 7,7	-12,6	100,7	- 6,4	105,9	+ 3,0	105,5
	MAI	102,2	+10,5	+ 5,6	100,4	- 0,3	106,9	+ 0,9	106,2
ELEKTROTECHNIK INLAND									
1983	MAI	88,1	+ 0,5	+ 0,6	88,5	- 2,0	95,1	- 0,2	95,5
	JUN	99,2	+ 3,8	+12,6	100,9	+14,0	97,4	+ 2,4	95,9
	JUL	82,4	-11,2	-16,9	81,5	-19,2	91,9	- 5,6	96,2
	AUG	88,2	+ 5,4	+ 7,0	84,2	+ 3,3	97,7	+ 6,3	96,6
	SEP	111,9	- 0,2	+26,9	111,3	+32,2	96,2	- 1,5	97,1
	OKT	97,6	+ 3,7	-12,8	97,1	-12,8	98,2	+ 2,1	97,7
	NOV	109,5	+ 6,8	+12,2	109,9	+13,2	99,8	+ 1,6	98,4
DEZ	117,7	+ 4,1	+ 7,5	115,0	+ 4,6	99,6	- 0,2	98,9	
1984	JAN	93,2	+11,6	-20,8	91,1	-20,8	101,4	+ 1,8	99,3
	FEB	97,7	+10,1	+ 4,8	100,3	+10,1	100,1	- 1,3	99,7
	MAR	103,0	- 2,3	+ 5,4	99,5	- 0,8	97,1	- 3,0	100,0
	APR	92,0	+ 5,0	-10,7	95,5	- 4,0	100,5	+ 3,5	100,4
	MAI	96,8	+ 9,9	+ 5,2	95,4	- 0,1	101,8	+ 1,3	100,9
ELEKTROTECHNIK AUSLAND									
1983	MAI	102,3	- 0,7	+ 8,0	100,4	+ 1,5	106,0	+ 2,2	105,4
	JUN	110,2	- 3,5	+ 7,7	113,1	+12,6	107,1	+ 1,0	105,8
	JUL	93,5	- 8,2	-15,2	92,7	-18,0	102,9	- 3,9	106,3
	AUG	91,8	- 6,8	- 1,8	87,4	- 5,7	102,7	- 0,2	106,9
	SEP	131,8	+ 3,5	+43,6	132,2	+51,3	109,3	+ 6,4	107,8
	OKT	103,7	+ 7,8	-21,3	102,5	-22,5	111,0	+ 1,6	109,0
	NOV	110,7	- 3,2	+ 6,8	111,2	+ 8,5	106,2	- 4,3	110,4
DEZ	133,8	+ 9,4	+20,9	132,3	+19,0	116,1	+ 9,3	111,9	
1984	JAN	102,2	+21,4	-23,6	98,7	-25,4	118,1	+ 1,7	113,0
	FEB	113,4	+ 8,6	+11,0	118,2	+19,8	112,2	- 5,0	114,1
	MAR	127,6	+ 7,6	+12,5	124,7	+ 5,5	115,8	+ 3,2	115,2
	APR	107,4	+13,4	-15,8	111,9	-10,3	117,2	+ 1,2	116,5
	MAI	114,1	+11,5	+ 6,2	113,1	+ 1,1	118,3	+ 0,9	117,9
HERSTELLUNG VON EISEN-, BLECH- UND METALLWAREN INSGESAMT									
1983	MAI	91,8	+ 4,6	+ 2,7	92,8	- 1,0	90,8	+ 1,3	90,3
	JUN	96,3	+ 6,4	+ 4,9	99,0	+ 6,7	93,0	+ 2,4	91,0
	JUL	83,5	- 1,2	-13,3	82,5	-16,7	91,1	- 2,0	91,6
	AUG	82,3	+ 5,8	- 1,4	77,5	- 6,1	91,8	+ 0,8	92,2
	SEP	99,0	+ 4,0	+20,3	97,2	+25,4	92,5	+ 0,8	92,8
	OKT	98,8	+ 5,6	- 0,2	98,1	+ 0,9	93,5	+ 1,1	93,5
	NOV	99,5	+ 7,3	+ 0,7	99,9	+ 1,8	93,9	+ 0,4	93,9
DEZ	88,1	+ 5,9	-11,5	86,4	-13,5	93,9	+ 0,0	94,3	
1984	JAN	93,0	+11,8	+ 5,6	90,0	+ 4,2	95,3	+ 1,5	94,7
	FEB	97,6	+15,8	+ 4,9	99,8	+10,9	96,9	+ 1,7	94,9
	MAR	101,6	+ 0,5	+ 4,1	98,3	- 1,5	93,3	- 3,7	95,2
	APR	91,9	+ 2,8	- 9,5	96,5	- 1,8	93,4	+ 0,1	95,4
	MAI	100,3	+ 9,3	+ 9,1	98,9	+ 2,5	96,3	+ 3,1	95,5
HERSTELLUNG VON EISEN-, BLECH- UND METALLWAREN INLAND									
1983	MAI	88,8	+ 5,3	+ 2,7	89,6	- 0,8	88,2	+ 1,3	87,5
	JUN	92,5	+ 7,1	+ 4,2	94,7	+ 5,7	90,2	+ 2,3	88,1
	JUL	80,8	- 1,2	-12,6	80,2	-15,3	88,2	- 2,2	88,6
	AUG	80,9	+ 4,9	+ 0,1	76,3	- 4,9	88,5	+ 0,3	89,1
	SEP	96,6	+ 4,0	+19,4	95,2	+24,8	89,5	+ 1,1	89,6
	OKT	96,3	+ 5,4	- 0,3	95,7	+ 0,5	90,2	+ 0,8	90,1
	NOV	96,3	+ 6,1	+ 0,0	96,6	+ 0,9	90,2	+ 0,0	90,4
DEZ	84,2	+ 5,4	-12,6	82,5	-14,6	90,5	+ 0,3	90,6	
1984	JAN	88,1	+ 8,6	+ 4,6	85,5	+ 3,6	90,7	+ 0,2	90,7
	FEB	92,1	+14,8	+ 4,5	94,4	+10,4	92,8	+ 2,3	90,8
	MAR	96,5	- 0,3	+ 4,8	93,6	- 0,8	89,3	- 3,8	90,7
	APR	87,0	+ 0,6	- 9,8	91,1	- 2,7	88,8	- 0,6	90,7
	MAI	94,4	+ 6,3	+ 8,5	92,8	+ 1,9	90,9	+ 2,4	90,6
HERSTELLUNG VON EISEN-, BLECH- UND METALLWAREN AUSLAND									
1983	MAI	103,2	+ 2,4	+ 2,8	104,8	- 0,9	100,6	+ 2,0	100,7
	JUN	110,1	+ 3,8	+ 6,7	114,0	+ 8,8	103,3	+ 2,7	101,5
	JUL	93,5	- 1,3	-15,1	91,0	-20,2	101,8	- 1,5	102,5
	AUG	87,1	+ 8,2	- 6,8	81,6	-10,3	103,9	+ 2,1	103,5
	SEP	108,0	+ 4,2	+24,0	105,1	+28,8	103,9	+ 0,0	104,6
	OKT	107,9	+ 5,9	- 0,1	106,6	+ 1,4	105,7	+ 1,7	105,8
	NOV	111,5	+11,9	+ 3,3	112,5	+ 5,5	107,8	+ 2,0	107,0
DEZ	102,6	+ 7,8	- 8,0	101,0	-10,2	107,0	- 0,7	108,1	
1984	JAN*	111,1	+21,3	+ 8,3	107,1	+ 6,0	112,4	+ 5,0	109,3
	FEB	117,9	+19,0	+ 6,1	119,6	+11,7	112,1	- 0,3	110,4
	MAR	120,6	+ 3,4	+ 2,3	115,9	- 3,1	108,3	- 3,4	111,5
	APR	109,8	+ 9,4	- 9,0	116,0	+ 0,1	110,7	+ 2,2	112,5
	MAI	122,2	+18,4	+11,3	121,3	+ 4,6	116,0	+ 4,8	113,5

5 UMSATZE IM VERARBEITENDEN GEWERBE UND IM BAUHAUPTGEWERBE

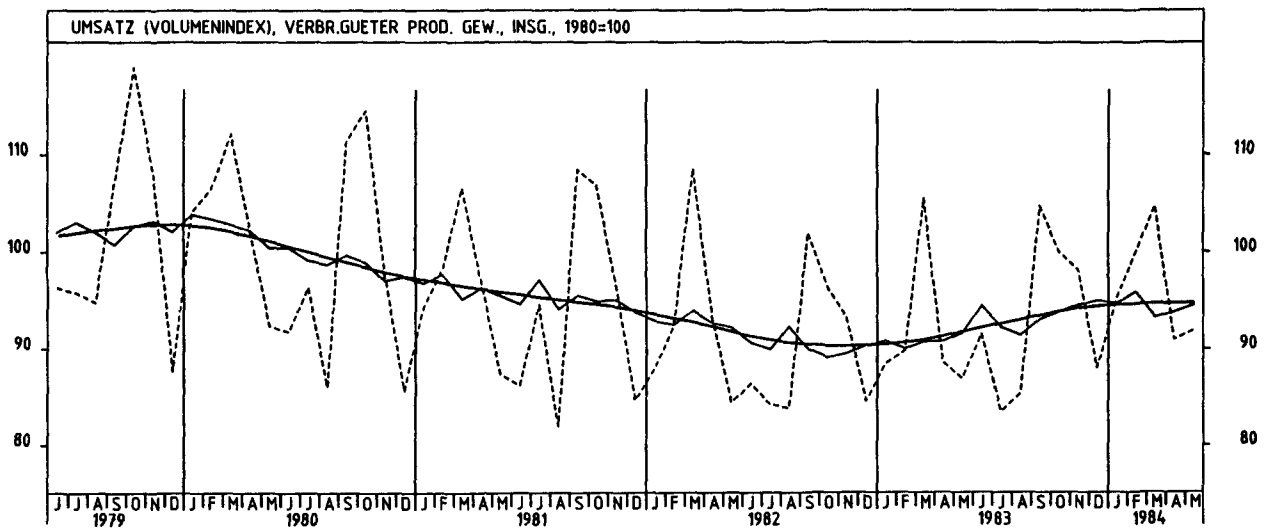
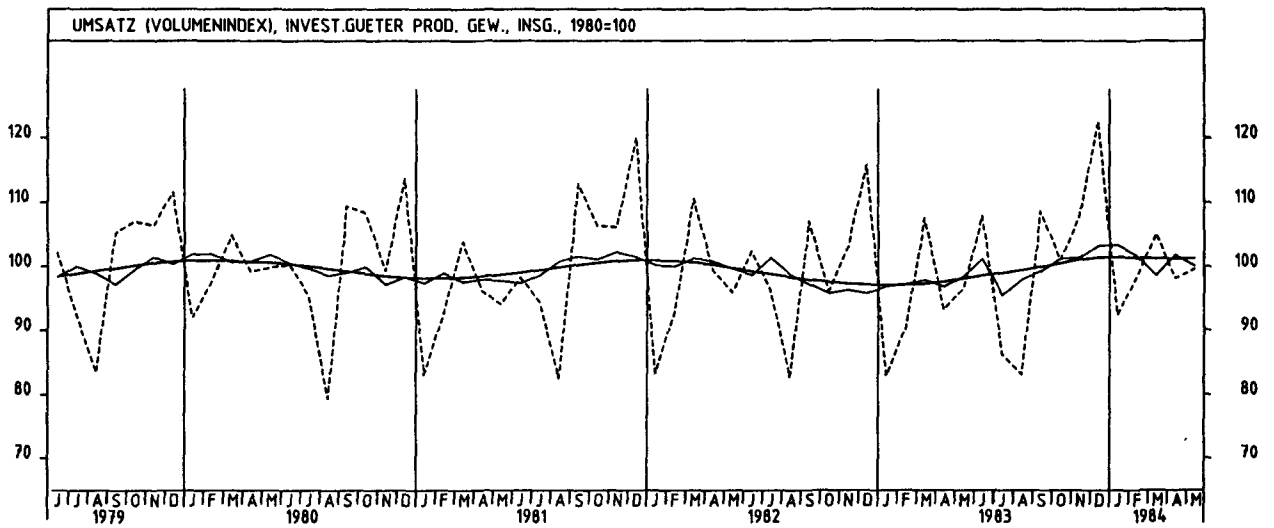
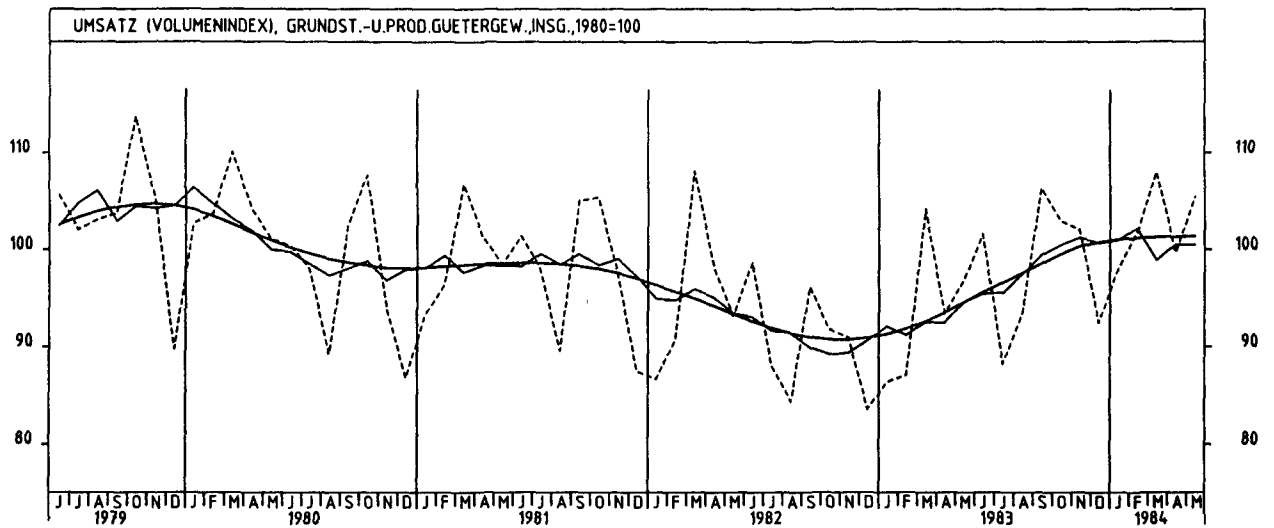
5.2 VOLUMENINDEX (1980 = 100)

JAHR	MONAT	ORIGINALWERT			KALENDERBEREINIGTER WERT		KALENDER- UND SAISONBEREINIGTER WERT		GLATTE KOMPONENTE
		1980=100	VERAENDERUNG IN O/O GEGEN VORJAHR	VERAENDERUNG IN O/O GEGEN VORMONAT	1980=100	VERAENDERUNG IN O/O GEGEN VORMONAT	1980=100	VERAENDERUNG IN O/O GEGEN VORMONAT	1980=100
TEXTILGEWERBE INSGESAMT									
1983	MAI	86,1	+ 2,0	+ 0,3	86,4	- 5,3	87,5	+ 0,0	87,9
	JUN	88,8	+ 3,3	+ 3,1	91,8	+ 6,3	90,4	+ 3,3	88,1
	JUL	79,9	+ 1,9	-10,0	78,6	-14,4	89,6	- 0,9	88,4
	AUG	69,8	- 4,9	-12,6	64,5	-17,9	85,9	- 4,1	88,6
	SEP	99,2	+ 0,8	+42,1	97,7	+51,5	88,7	+ 3,3	88,9
	OKT	96,3	+ 2,1	- 2,9	94,9	- 2,9	89,0	+ 0,3	89,2
	NOV	95,2	+ 3,7	- 1,1	95,5	+ 0,6	89,8	+ 0,9	89,3
DEZ	82,3	+ 3,5	-13,6	81,9	-14,2	90,9	+ 1,2	89,4	
1984	JAN	92,8	+ 5,2	+12,8	88,5	+ 8,1	89,0	- 2,1	89,6
	FEB	96,4	+ 8,2	+ 3,9	98,5	+11,3	90,4	+ 1,6	89,7
	MAR	100,0	- 2,8	+ 3,7	97,3	- 1,2	88,6	- 2,0	89,8
	APR	86,3	+ 0,6	-13,7	90,4	- 7,1	87,8	- 0,9	89,9
	MAI	91,3	+ 6,0	+ 5,8	90,8	+ 0,4	91,3	+ 4,0	89,9
TEXTILGEWERBE INLAND									
1983	MAI	81,3	+ 2,8	- 0,2	81,5	- 6,2	83,2	- 0,1	83,6
	JUN	83,3	+ 4,5	+ 2,5	86,0	+ 5,5	86,2	+ 3,6	83,9
	JUL	75,3	+ 3,4	- 9,6	74,2	-13,7	85,5	- 0,8	84,1
	AUG	66,9	- 5,2	-11,2	61,6	-17,0	81,4	- 4,8	84,3
	SEP	94,8	+ 0,6	+41,7	93,6	+51,9	84,2	+ 3,4	84,5
	OKT	92,4	+ 2,8	- 2,5	90,9	- 2,9	84,5	+ 0,4	84,7
	NOV	91,6	+ 4,0	- 0,9	91,8	+ 1,0	85,2	+ 0,8	84,7
DEZ	77,0	+ 3,9	-15,9	77,0	-16,1	86,5	+ 1,5	84,6	
1984	JAN	87,9	+ 4,1	+14,2	83,7	+ 8,7	83,7	- 3,2	84,5
	FEB	90,8	+ 7,1	+ 3,3	92,8	+10,9	85,0	+ 1,6	84,5
	MAR	93,5	- 4,7	+ 3,0	91,2	- 1,7	83,0	- 2,4	84,4
	APR	80,7	- 1,0	-13,7	84,3	- 7,6	82,0	- 1,2	84,3
	MAI	84,9	+ 4,4	+ 5,2	84,3	+ 0,0	85,4	+ 4,1	84,1
TEXTILGEWERBE AUSLAND									
1983	MAI	105,3	+ 0,1	+ 2,0	106,2	- 2,2	105,6	+ 1,3	105,3
	JUN	111,3	- 0,4	+ 5,7	115,8	+ 9,0	107,5	+ 1,8	105,6
	JUL	99,1	- 2,3	-11,0	97,0	-16,2	106,6	- 0,8	106,0
	AUG	82,0	- 3,0	-17,3	76,8	-20,8	104,8	- 1,7	106,4
	SEP	117,8	+ 2,1	+43,7	115,2	+50,0	107,5	+ 2,6	107,0
	OKT	112,1	+ 0,1	- 4,8	110,9	- 3,7	107,3	- 0,2	107,7
	NOV	109,7	+ 2,7	- 2,1	110,2	- 0,6	108,5	+ 1,1	108,4
DEZ	104,2	+ 3,0	- 5,0	102,4	- 7,1	109,5	+ 0,9	109,2	
1984	JAN	112,3	+ 8,2	+ 7,8	108,1	+ 5,6	110,5	+ 0,9	110,2
	FEB	119,5	+12,4	+ 6,4	122,6	+13,4	112,9	+ 2,2	111,2
	MAR	126,0	+ 2,6	+ 5,4	121,5	- 0,9	110,9	- 1,8	112,1
	APR	109,5	+ 6,1	-13,1	115,8	- 4,7	112,4	+ 1,4	113,0
	MAI	117,9	+12,0	+ 7,7	117,3	+ 1,3	115,8	+ 3,0	113,8
BEKLEIDUNGSGEWERBE INSGESAMT									
1983	MAI	52,7	- 6,7	-29,3	55,3	-30,0	85,9	+ 1,4	86,5
	JUN	59,4	+ 2,8	+12,7	61,3	+10,8	89,0	+ 3,6	86,7
	JUL	86,2	- 8,9	+45,1	85,7	+39,8	85,5	- 3,9	87,0
	AUG	107,1	+ 1,4	+24,2	101,5	+18,4	87,8	+ 2,7	87,4
	SEP	125,4	- 0,3	+17,1	123,6	+21,8	87,6	- 0,2	87,9
	OKT	92,2	+ 0,9	-26,5	91,8	-25,7	88,5	+ 1,0	88,5
	NOV	73,5	+ 5,5	-20,3	73,7	-19,7	90,1	+ 1,8	89,1
DEZ	60,0	+ 1,7	-18,4	58,4	-20,8	89,6	- 0,6	89,8	
1984	JAN	100,7	+ 4,5	+67,8	98,3	+68,3	90,3	+ 0,8	90,6
	FEB	115,3	+10,0	+14,5	118,7	+20,8	92,5	+ 2,4	91,3
	MAR	120,2	+ 3,6	+ 4,2	116,1	- 2,2	91,8	- 0,8	92,0
	APR	81,9	+ 9,9	-31,9	86,8	-25,2	93,0	+ 1,3	92,6
	MAI	63,9	+21,3	-22,0	62,4	-28,1	93,4	+ 0,4	93,2
BEKLEIDUNGSGEWERBE INLAND									
1983	MAI	55,3	- 5,1	-25,6	57,7	-27,0	83,2	+ 1,3	83,3
	JUN	59,7	+ 3,6	+ 8,0	61,6	+ 6,8	86,3	+ 3,7	83,5
	JUL	80,4	- 9,7	+34,7	80,0	+29,9	82,1	- 4,9	83,8
	AUG	97,8	- 0,4	+21,6	92,1	+15,1	83,5	+ 1,7	84,1
	SEP	118,9	+ 0,3	+21,6	117,1	+27,1	84,8	+ 1,6	84,6
	OKT	90,1	+ 0,8	-24,2	89,8	-23,3	85,1	+ 0,4	85,1
	NOV	74,6	+ 5,4	-17,2	74,8	-16,7	86,6	+ 1,8	85,7
DEZ	59,3	+ 0,7	-20,5	57,9	-22,6	86,0	- 0,7	86,2	
1984	JAN	94,7	+ 4,8	+59,7	92,3	+59,4	86,5	+ 0,6	86,8
	FEB	107,5	+10,6	+13,5	110,3	+19,5	88,6	+ 2,4	87,3
	MAR	112,9	+ 2,1	+ 5,0	109,1	- 1,1	87,1	- 1,7	87,8
	APR	80,2	+ 7,9	-29,0	85,2	-21,9	88,5	+ 1,6	88,2
	MAI	64,4	+16,5	-19,7	62,9	-26,2	88,7	+ 0,2	88,6
BEKLEIDUNGSGEWERBE AUSLAND									
1983	MAI	36,6	-19,9	-51,7	40,3	-48,9	102,8	+ 1,2	106,7
	JUN	57,9	- 1,0	+58,2	60,3	+49,6	106,3	+ 3,4	106,9
	JUL	123,1	- 5,6	+112,6	121,8	+102,0	106,8	+ 0,5	107,3
	AUG	165,9	+ 9,5	+34,8	160,8	+32,0	116,0	+ 8,6	107,8
	SEP	166,6	- 2,9	+ 0,4	165,2	+ 2,7	105,7	- 8,9	108,5
	OKT	105,2	+ 1,6	-36,9	103,9	-37,1	109,6	+ 3,7	109,7
	NOV	65,6	+ 4,3	-37,6	65,8	-36,7	111,7	+ 1,9	111,0
DEZ	64,2	+ 7,5	- 2,1	61,6	- 6,4	112,2	+ 0,4	112,5	
1984	JAN	138,2	+ 2,9	+115,3	135,8	+120,5	113,7	+ 1,3	114,5
	FEB	164,5	+ 7,8	+19,0	172,1	+26,7	117,1	+ 3,0	116,5
	MAR	165,8	+10,4	+ 0,8	159,7	- 7,2	120,4	+ 2,8	118,6
	APR	92,1	+21,5	-44,5	96,7	-39,4	121,4	+ 0,8	120,4
	MAI	60,7	+65,8	-34,1	59,8	-38,2	123,6	+ 1,8	122,2

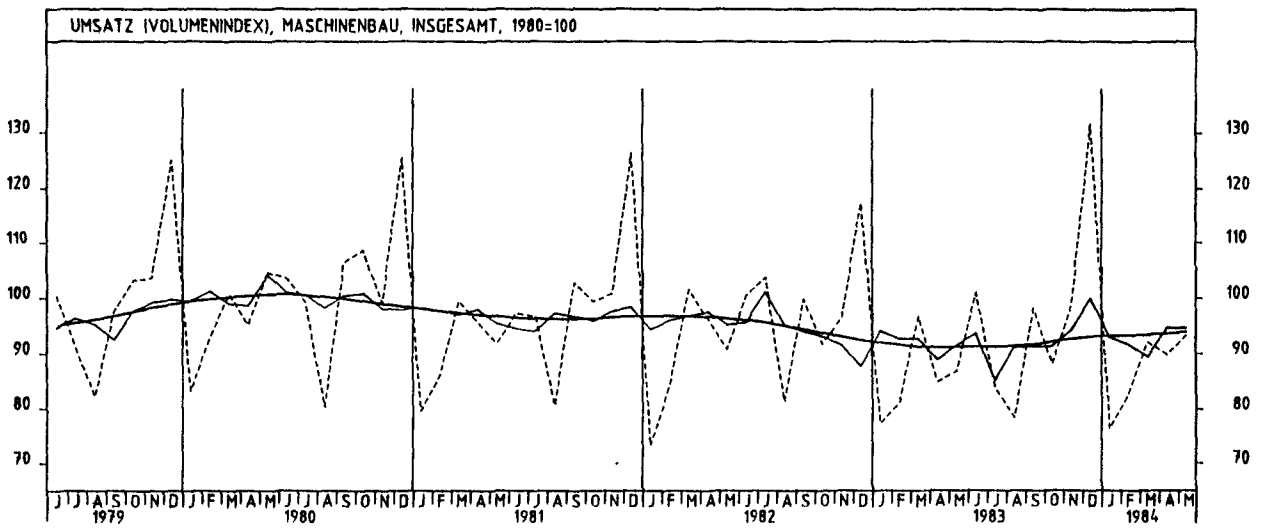
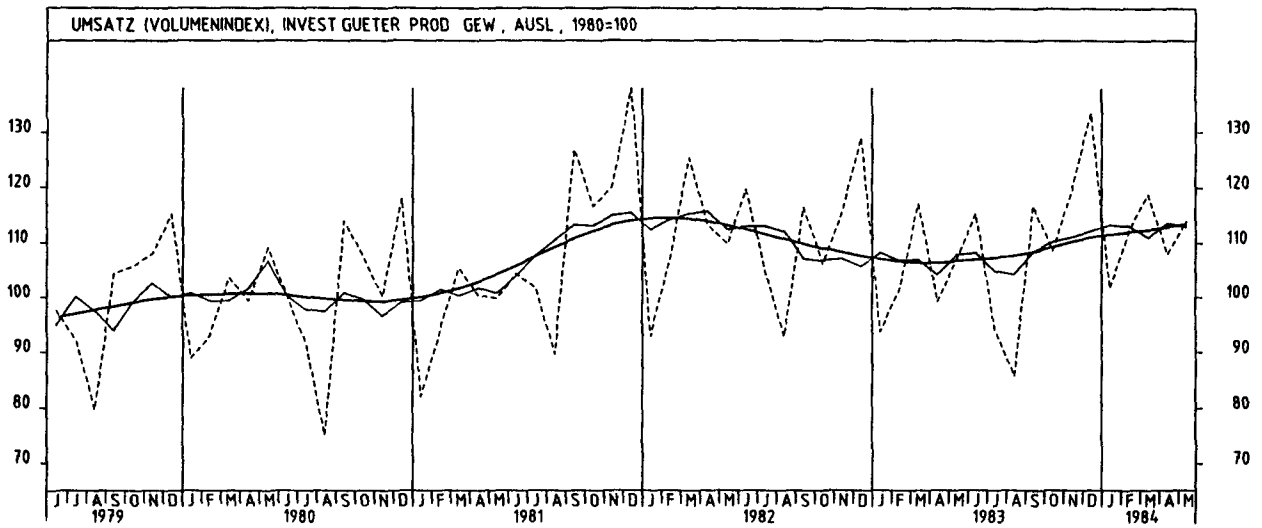
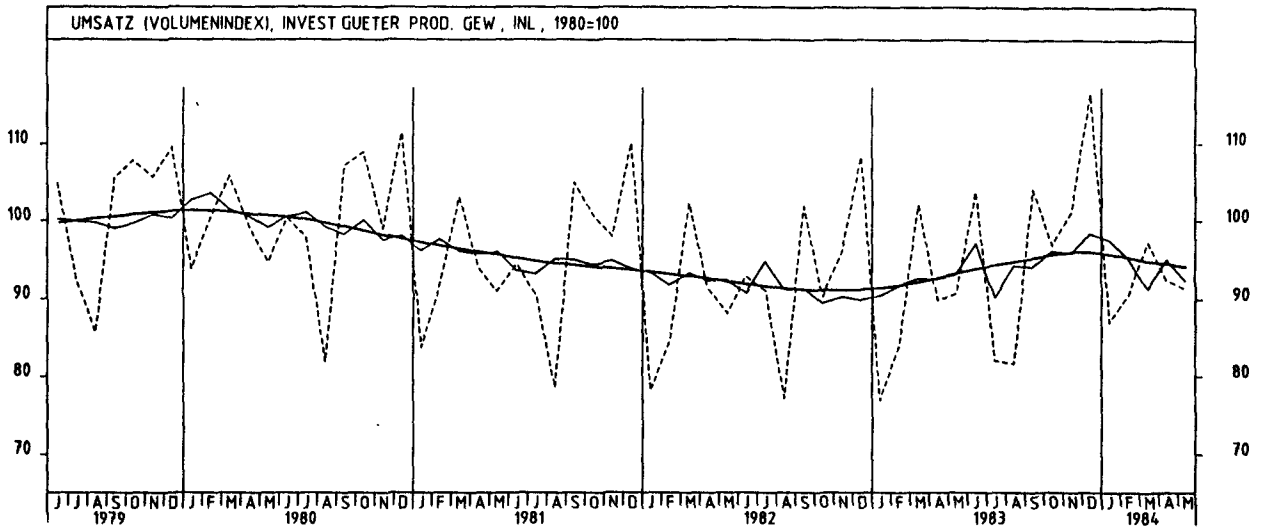
5 UMSÄTZE IM VERARBEITENDEN GEWERBE UND IM BAUHAUPTGEWERBE



5 UMSÄTZE IM VERARBEITENDEN GEWERBE UND IM BAUHAUPTGEWERBE



5 UMSÄTZE IM VERARBEITENDEN GEWERBE UND IM BAUHAUPTGEWERBE



6 BAUGENEHMIGUNGEN, BAUFERTIGSTELLUNGEN, BAUVORRAT

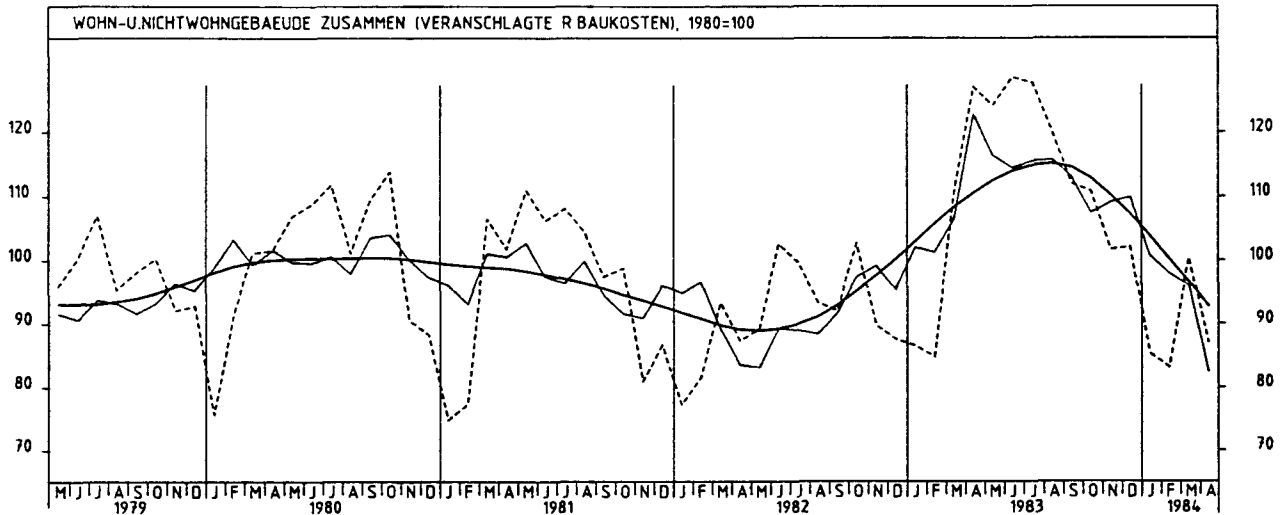
6.1 VERANSCHLAGTE REINE BAUKOSTEN DER GENEHMIGTEN HOCHBAUVORHABEN IM NEUBAU (1980 = 100)

JAHR	MONAT	ORIGINALWERT			KALENDERBEREINIGTER WERT		KALENDER- UND SAISONBEREINIGTER WERT		GLATTE KOMPONENTE	
		1980*100	VERÄNDERUNG VORJAHR	IN O/O GEGEN VORMONAT	1980*100	VERÄNDERUNG IN O/O GEGEN VORMONAT	1980*100	VERÄNDERUNG IN O/O GEGEN VORMONAT		
WOHN- UND NICHTWOHNGEBÄUDE										
1983	APR*	127,2	+45,7	+15,0	125,0	+16,7	122,7	+15,3	110,5	
	MAI	124,2	+39,2	-2,4	123,0	-1,6	116,3	-5,2	112,4	
	JUN	128,8	+25,5	+3,7	132,4	+7,6	114,4	-1,6	113,8	
	JUL	127,9	+28,3	-0,7	123,6	-6,6	115,5	+1,0	114,7	
	AUG	120,2	+28,8	-6,0	117,1	-5,3	115,7	+0,2	115,0	
	SEP	112,0	+21,6	-6,8	112,1	-4,3	113,0	-2,3	114,4	
	OKT	110,8	+7,9	-1,1	108,0	-3,7	107,4	-5,0	112,8	
	NOV	101,7	+13,4	-8,2	103,4	-4,3	109,1	+1,6	110,2	
	DEZ	102,1	+16,7	+0,4	100,9	-2,4	109,9	+0,7	107,1	
	1984	JAN	85,3	-1,4	-16,5	82,8	-17,9	100,8	-8,3	103,8
		FEB	83,2	-1,9	-2,5	85,4	+3,1	97,9	-2,9	100,2
		MAR	100,4	-9,2	+20,7	97,2	+13,8	95,9	-2,0	96,6
APR		87,0	-31,6	-13,3	89,5	-7,9	82,5	-14,0	92,7	
WOHNGEBÄUDE										
1983	APR	128,4	+34,5	+13,1	130,5	+19,7	116,6	+11,8	110,5	
	MAI	130,0	+37,6	+1,2	129,7	-0,6	116,2	-0,3	113,2	
	JUN	137,7	+38,1	+5,9	140,1	+8,0	118,9	+2,3	115,4	
	JUL	126,6	+24,4	-8,1	123,7	-11,7	114,5	-3,7	117,1	
	AUG	127,4	+34,1	+0,6	124,4	+0,6	118,7	+3,7	118,4	
	SEP	111,6	+21,2	-12,4	111,4	-10,5	113,9	-4,0	118,8	
	OKT	116,2	+24,1	+4,1	114,2	+2,5	116,3	+2,1	118,3	
	NOV	106,9	+32,5	-8,0	108,2	-5,3	118,3	+1,7	116,5	
	DEZ	99,4	+30,3	-7,0	97,0	-10,4	116,4	-1,6	114,0	
	1984	JAN	89,2	+12,3	-10,3	87,8	-9,5	109,0	-6,4	111,1
		FEB	88,3	+7,4	-1,0	91,0	+3,6	105,3	-3,4	107,8
		MAR	114,5	+0,9	+29,7	110,4	+21,3	105,0	-0,3	104,6
APR*		96,0	-25,2	-16,2	100,0	-9,4	86,8	-17,3	101,4	
WOHNGEBÄUDE VON PRIVATEN HAUSHALTEN										
1983	APR	136,7	+33,6	+6,8	139,0	+17,3	119,0	+5,7	112,8	
	MAI	142,8	+40,1	+4,5	142,7	+2,7	119,6	+0,5	115,2	
	JUN	145,1	+36,2	+1,6	148,1	+3,8	119,6	+0,0	117,0	
	JUL	135,3	+25,9	-6,8	132,2	-10,7	117,6	-1,7	118,3	
	AUG	132,1	+33,7	-2,4	129,1	-2,3	120,4	+2,4	118,9	
	SEP	111,5	+15,9	-15,6	111,0	-14,0	112,2	-6,8	118,5	
	OKT	110,5	+21,3	-0,9	108,7	-2,1	115,3	+2,8	117,3	
	NOV	93,3	+27,6	-15,6	93,9	-13,6	115,0	-0,3	114,8	
	DEZ	77,7	+14,9	-16,7	75,5	-19,6	108,9	-5,3	111,7	
	1984	JAN	79,5	+8,2	+2,3	77,7	+2,9	106,7	-2,0	108,3
		FEB	89,0	+8,3	+11,9	92,0	+18,4	106,6	-0,1	104,6
		MAR	113,3	-11,5	+27,3	109,4	+18,9	99,3	-6,8	100,8
APR*		98,0	-28,3	-13,5	102,2	-6,6	81,8	-17,6	97,0	
NICHTWOHNGEBÄUDE										
1983	APR*	124,9	+74,2	+18,7	125,6	+21,5	127,9	+15,6	112,0	
	MAI	113,1	+43,3	-9,4	110,3	-12,2	117,6	-8,1	112,4	
	JUN	111,7	+3,2	-1,2	115,6	+4,8	105,6	-10,2	112,4	
	JUL	130,4	+36,3	+16,7	125,2	+8,3	119,0	+12,7	111,7	
	AUG	106,6	+18,3	-18,3	104,2	-16,8	110,5	-7,1	110,2	
	SEP	112,9	+22,7	+5,9	114,4	+9,8	112,7	+2,0	107,6	
	OKT	100,6	-16,2	-10,9	97,6	-14,7	91,6	-18,7	103,4	
	NOV	91,9	-13,9	-8,6	93,7	-4,0	92,1	+0,5	99,0	
	DEZ	107,1	-1,7	+16,5	106,8	+14,0	98,0	+6,4	94,6	
	1984	JAN	77,7	-22,3	-27,5	75,0	-29,8	86,3	-11,9	90,0
		FEB	73,3	-18,3	-5,7	75,5	+0,7	84,2	-2,4	85,3
		MAR	73,5	-30,1	+0,3	72,3	-4,2	79,0	-6,2	80,5
APR		70,0	-44,0	-4,8	72,0	-0,4	67,8	-14,2	75,1	
ÖFFENTLICHE BAUHERREN										
1983	APR	96,7	+56,5	+108,9	99,8	+114,6	97,1	+32,3	76,8	
	MAI	48,8	-21,3	-49,5	48,3	-51,6	73,4	-24,4	76,2	
	JUN	79,5	-35,2	+62,9	82,7	+71,2	60,9	-17,0	75,4	
	JUL	87,4	-0,9	+9,9	82,4	-0,4	78,2	+28,4	74,7	
	AUG	71,1	-6,4	-18,6	68,7	-16,6	75,8	-3,1	74,3	
	SEP	71,5	-16,7	+0,6	72,8	+6,0	70,3	-7,3	74,1	
	OKT	64,7	-22,9	-9,5	59,9	-17,7	66,9	-4,8	73,7	
	NOV	67,8	-23,6	+4,8	70,2	+17,2	67,1	+0,3	73,7	
	DEZ	139,3	+50,6	+105,5	140,7	+100,4	105,4	+57,1	72,6	
	1984	JAN	38,1	-56,8	-72,6	36,3	-74,2	49,6	-52,9	71,1
		FEB	82,6	+17,0	+116,8	85,0	+134,2	78,5	+58,3	69,5
		MAR	59,4	+28,3	-28,1	57,2	-32,7	79,5	+1,3	68,9
APR		63,1	-34,7	+6,2	65,4	+14,3	59,0	-25,8	68,1	
NICHTÖFFENTLICHE BAUHERREN										
1983	APR	140,8	+82,1	+1,7	144,6	+7,0	143,0	+9,1	132,0	
	MAI	149,3	+68,9	+6,0	147,0	+1,7	142,4	-0,4	133,2	
	JUN	129,8	+29,7	-13,1	134,6	-8,4	130,2	-8,6	133,5	
	JUL	154,7	+54,9	+19,2	149,7	+11,2	142,3	+9,3	132,9	
	AUG	126,6	+29,2	-18,2	123,3	-17,6	129,3	-9,1	130,8	
	SEP	136,2	+42,5	+7,6	136,6	+10,8	135,7	+4,9	127,0	
	OKT	120,8	-13,9	-11,3	117,7	-13,8	107,6	-20,7	120,7	
	NOV	105,5	-9,7	-12,7	107,0	-9,1	107,3	-0,3	113,7	
	DEZ	88,9	-24,8	-15,7	88,5	-17,3	95,4	-11,1	107,1	
	1984	JAN	100,0	-6,2	+12,5	96,3	+8,8	106,4	+11,5	100,4
		FEB	68,1	-32,2	-31,9	69,7	-27,6	86,9	-18,3	93,7
		MAR	81,4	-41,2	+19,5	78,9	+13,2	77,2	-11,2	86,2
APR		73,9	-47,5	-9,2	77,4	-1,9	71,2	-7,8	78,0	

6 BAUGENEHMIGUNGEN, BAUFERTIGSTELLUNGEN, BAUVORRAT

6.2 RAUMINHALT DER GENEHMIGTEN HOCHBAUVORHABEN IM NEUBAU (1980 = 100)

JAHR	MONAT	ORIGINALWERT			KALENDERBEREINIGTER WERT		KALENDER- UND SAISONBEREINIGTER WERT		GLATTE KOMPONENTE 1980=100	
		1980=100	VERÄNDERUNG IN O/O GEGEN VORJAHR	VERÄNDERUNG IN O/O GEGEN VORMONAT	1980=100	VERÄNDERUNG IN O/O GEGEN VORMONAT	1980=100	VERÄNDERUNG IN O/O GEGEN VORMONAT		
WOHN- UND NICHTWOHNGBEAUDE										
1983	APR	109,4	+40,4	+10,5	111,5	+16,5	101,9	+10,3	95,3	
	MAI	110,1	+42,2	+0,6	109,7	-1,6	101,1	-0,8	96,5	
	JUN	109,2	+28,0	-0,8	111,6	+1,7	97,4	-3,7	97,3	
	JUL	111,9	+30,9	+2,5	108,6	-2,7	100,4	+3,1	97,5	
	AUG	102,8	+24,6	-8,1	100,7	-7,3	97,2	-3,2	97,1	
	SEP	88,6	+10,9	-13,8	88,9	-11,7	91,9	-5,5	95,7	
	OKT	90,5	+3,2	+2,1	88,3	-0,7	88,7	+3,5	93,4	
	NOV	80,7	+8,6	-10,8	82,1	-7,0	89,5	+0,9	90,2	
	DEZ	75,7	+1,7	-6,2	74,6	-9,1	86,1	-3,8	86,9	
	1984	JAN	66,8	-7,4	-11,8	65,4	-12,3	82,3	-4,4	83,2
		FEB	65,1	-11,8	-2,5	67,0	+2,4	78,1	-5,1	79,5
		MAR	80,3	-18,9	+23,3	77,9	+16,3	74,4	-4,7	75,5
APR		71,1	-35,0	-11,5	72,2	-7,3	62,6	-15,9	71,4	
WOHNGBEAUDE										
1983	APR	107,7	+29,3	+12,3	110,2	+19,9	97,6	+11,5	92,4	
	MAI	109,4	+32,3	+1,6	109,1	-1,0	96,4	-1,2	94,4	
	JUN	114,6	+33,1	+4,8	117,1	+7,3	98,6	+2,3	96,1	
	JUL	105,9	+21,3	-7,6	103,1	-12,0	95,2	-3,4	97,3	
	AUG	105,5	+30,4	-0,4	102,8	-0,3	98,6	+3,6	98,1	
	SEP	91,8	+16,3	-13,0	91,2	-11,3	93,6	-5,1	98,2	
	OKT	95,0	+21,1	+4,6	94,4	+3,5	96,4	+3,0	97,6	
	NOV	87,2	+28,2	-9,2	88,3	-6,5	97,2	+0,8	95,9	
	DEZ	79,6	+25,9	-8,7	77,6	-12,1	95,3	-2,0	93,5	
	1984	JAN	72,6	+8,4	-8,8	71,0	-8,5	89,0	-6,6	90,6
		FEB	71,5	+3,5	-1,5	73,5	+3,5	85,8	-3,6	87,5
		MAR	93,7	-2,3	+31,0	90,5	+23,1	85,2	-0,7	84,5
APR		78,7	-26,9	-16,0	80,6	-10,9	70,3	-17,5	81,6	
WOHNGBEAUDE VON PRIVATEN HAUSHALTEN										
1983	APR	114,8	+28,4	+6,7	117,6	+15,5	99,8	+7,8	94,7	
	MAI	119,6	+33,9	+4,2	119,8	+1,9	99,0	-0,8	96,5	
	JUN	121,3	+31,3	+1,4	124,1	+3,6	99,4	+0,4	97,8	
	JUL	112,8	+22,1	-7,0	110,1	-11,3	97,9	-1,5	98,7	
	AUG	109,6	+30,3	-2,8	106,5	-3,3	100,2	+2,3	98,9	
	SEP	91,8	+11,4	-16,2	90,8	-14,7	92,8	-7,4	98,4	
	OKT	91,7	+17,9	-0,1	90,4	-0,4	95,9	+3,3	97,2	
	NOV	76,5	+24,0	-16,6	76,8	-15,0	95,0	-0,9	94,8	
	DEZ	63,0	+11,3	-17,6	61,3	-20,2	90,1	-5,2	91,7	
	1984	JAN	65,1	+4,5	+3,3	63,1	+2,9	87,3	-3,1	88,3
		FEB	72,2	+4,8	+10,9	73,9	+17,1	86,9	-0,5	84,7
		MAR	92,7	-13,8	+28,4	89,5	+21,1	79,5	-8,5	81,0
APR		80,2	-30,1	-13,5	81,6	-8,8	66,2	-16,7	77,5	
NICHTWOHNGBEAUDE										
1983	APR	111,7	+57,1	+8,4	113,5	+12,5	107,1	+8,3	98,9	
	MAI	111,0	+56,8	-0,6	110,6	-2,6	107,3	+0,2	99,0	
	JUN	101,9	+20,9	-8,2	104,1	-5,9	96,2	-10,3	98,8	
	JUL	119,4	+43,5	+17,2	115,7	+11,1	106,6	+10,8	97,8	
	AUG	99,4	+17,6	-16,8	97,5	-15,7	95,2	-10,7	95,8	
	SEP	84,8	+4,4	-14,7	85,8	-12,0	89,3	-6,2	92,7	
	OKT	83,8	-14,6	-1,2	80,9	-5,7	78,8	-11,8	88,1	
	NOV	72,7	-11,3	-13,2	74,7	-7,7	80,3	+1,9	83,2	
	DEZ	70,8	-19,8	-2,6	70,7	-5,4	74,8	-6,8	78,6	
	1984	JAN	69,6	-24,0	-15,8	68,5	-17,1	74,1	-0,9	74,0
		FEB	67,1	-28,3	-4,2	68,7	+0,2	68,5	-7,6	69,4
		MAR	63,6	-38,3	+11,4	61,7	+5,1	60,3	-12,0	64,3
APR		61,7	-44,8	-3,0	62,7	+1,6	53,6	-11,3	68,8	
OEFFENTLICHE BAUHERREN										
1983	APR	67,9	+11,5	+51,2	68,9	+56,9	70,8	+15,5	62,7	
	MAI	43,2	-22,4	-36,4	42,9	-37,7	60,0	-15,3	61,8	
	JUN	70,1	+10,0	+62,3	72,0	+67,8	67,9	+13,2	61,1	
	JUL	66,3	-9,1	-5,4	62,3	-13,5	60,8	-10,5	60,3	
	AUG	60,2	-11,5	-9,2	60,3	-3,2	60,8	+0,0	59,4	
	SEP	54,6	-25,6	-9,3	55,7	-7,6	52,9	-13,0	58,0	
	OKT	60,6	-19,9	+11,0	57,4	+3,1	54,0	+2,1	56,6	
	NOV	56,4	-24,4	-6,9	58,4	+1,7	51,0	-5,6	53,7	
	DEZ	62,7	+8,7	+46,6	62,1	+40,6	61,3	+20,2	54,9	
	1984	JAN	33,7	-51,4	-59,3	33,0	-59,8	40,8	-33,4	54,2
		FEB	59,7	+8,5	+77,2	62,1	+88,2	62,3	+52,7	53,5
		MAR	48,4	+7,8	-18,9	46,9	-24,5	60,5	-2,9	52,8
APR		47,9	-29,5	-1,0	46,4	-1,1	47,2	-22,0	51,8	
NICHTOEFFENTLICHE BAUHERREN										
1983	APR	121,8	+65,5	+4,6	123,4	+8,1	115,4	+7,1	107,3	
	MAI	126,7	+70,5	+4,0	126,3	+2,4	118,2	+2,4	107,6	
	JUN	109,2	+22,6	-13,8	111,6	-11,6	102,9	-12,9	107,5	
	JUL	131,7	+53,9	+20,6	128,0	+14,7	117,3	+14,0	106,5	
	AUG	108,4	+22,8	-17,7	106,4	-16,9	103,1	-12,1	104,2	
	SEP	91,8	+10,6	-15,3	92,5	-13,1	97,6	-5,3	100,7	
	OKT	89,2	-13,6	-2,8	86,8	-5,2	84,8	-13,1	95,4	
	NOV	76,4	-8,8	-14,3	78,3	-9,8	86,9	+2,5	89,5	
	DEZ	68,0	-25,4	-11,0	67,4	-13,9	77,7	-10,6	84,1	
	1984	JAN	65,6	-18,4	-3,5	65,0	-3,6	82,0	+5,5	78,7
		FEB	56,6	-33,6	-13,7	58,2	-10,5	70,1	-14,5	73,2
		MAR	67,1	-42,4	+18,6	64,8	+11,3	60,2	-14,1	67,2
APR		64,9	-46,7	-3,3	67,0	+3,4	55,7	-7,5	60,7	



6 3 RAUMINHALT DER FERTIGGESTELLTEN GEBÄUDE IM NEUBAU (1980 = 100)

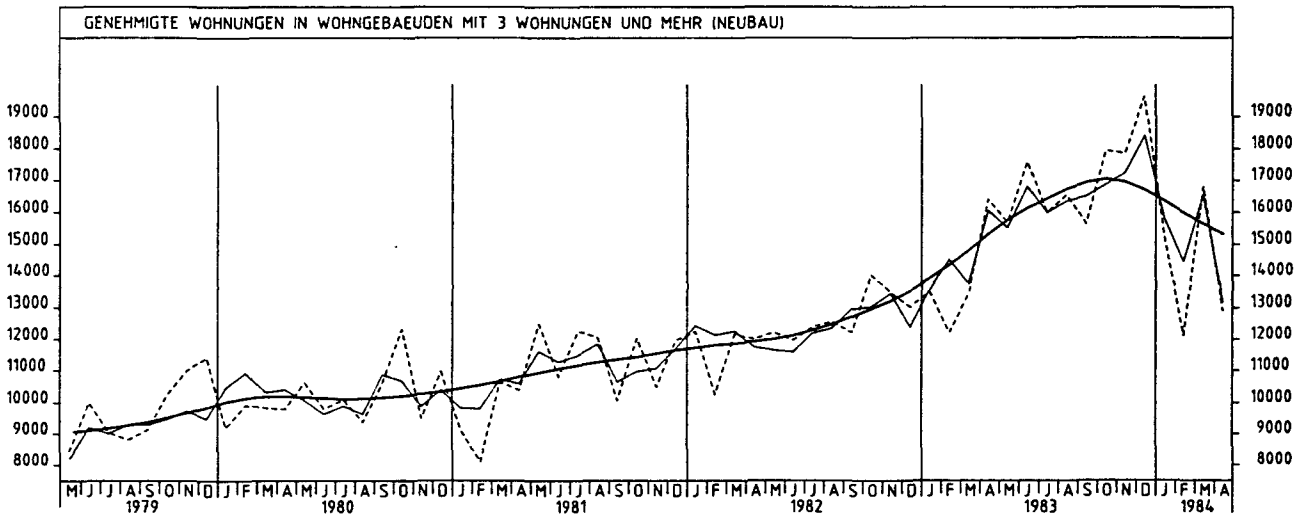
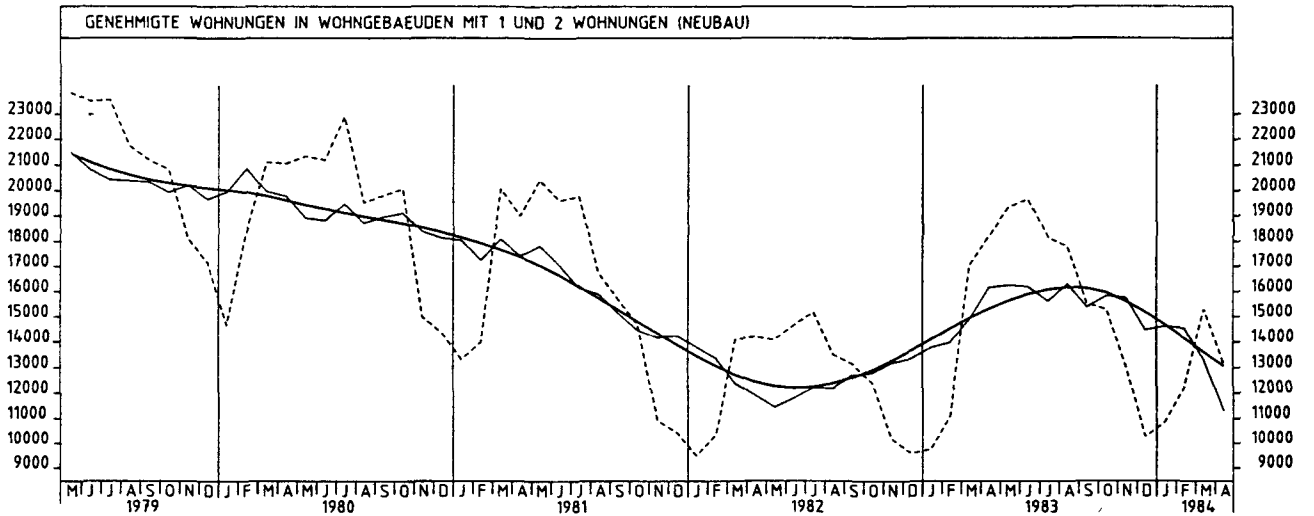
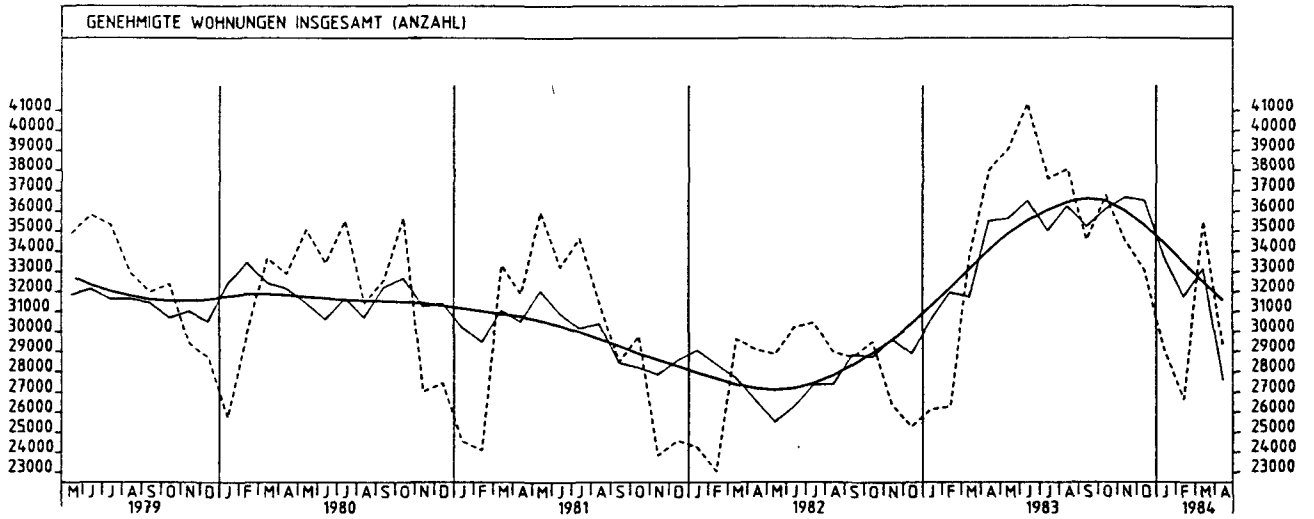
JAHR	MONAT	ORIGINALWERT			KALENDERBEREINIGTER WERT		KALENDER- UND SAISONBEREINIGTER WERT		GLATTE KOMPONENTE 1980=100
		1980=100	VERÄNDERUNG IN O/O GEGEN VORJAHR	VERÄNDERUNG IN O/O GEGEN VORMONAT	1980=100	VERÄNDERUNG IN O/O GEGEN VORMONAT	1980=100	VERÄNDERUNG IN O/O GEGEN VORMONAT	
WOHN- UND NICHTWOHNGBAUEDE									
1983	APR	28,8	+ 4,3	+ 5,9	30,7	+22,8	88,6	+ 3,1	83,7
	MAI	29,2	-13,4	+ 1,4	30,0	- 2,3	84,4	- 4,7	82,8
	JUN	36,2	- 4,5	+24,0	36,3	+21,0	84,7	+ 0,4	82,2
	JUL	37,0	-19,6	+ 2,2	37,7	+ 3,9	82,4	- 2,7	81,7
	AUG	40,9	-13,9	+10,5	37,1	- 1,6	81,4	- 1,2	81,1
	SEP	47,6	-25,4	+16,4	48,9	+31,8	76,8	- 5,7	80,4
	OKT	57,1	-10,1	+41,0	53,6	+30,1	77,7	+ 1,2	80,2
	NOV	71,6	-18,5	+ 6,7	71,5	+12,4	76,6	- 1,4	80,7
	DEZ	551,2	- 1,5	+669,8	545,6	+663,1	78,1	+ 2,0	81,2
1984	JAN	33,2	+35,0	-94,0	30,0	-94,5	88,8	+13,7	81,9
	FEB	28,0	- 9,1	-15,7	28,9	- 3,7	83,8	- 5,6	82,6
	MAR	28,9	+ 6,3	+ 3,2	28,0	- 3,1	87,0	+ 3,8	83,4
	APR	28,0	- 2,8	- 3,1	29,1	+ 3,9	85,1	- 2,2	84,1
WOHNGBAUEDE									
1983	APR	26,2	- 3,3	+ 7,8	27,8	+26,4	80,9	+ 2,7	77,3
	MAI	30,1	+ 3,1	+14,9	31,4	+12,9	80,5	- 0,5	76,5
	JUN	33,5	- 5,9	+11,3	33,2	+ 5,7	77,7	- 3,5	76,0
	JUL	37,0	-18,9	+10,4	37,9	+14,2	75,9	- 2,3	75,6
	AUG	40,7	- 9,6	+10,0	36,6	- 3,4	75,3	- 0,8	75,1
	SEP	44,5	-23,5	+ 9,3	45,7	+24,9	71,3	- 5,3	74,5
	OKT	62,6	- 4,9	+40,7	59,2	+29,5	73,1	+ 2,5	74,3
	NOV	67,9	-14,4	+ 8,5	67,8	+14,5	73,2	+ 0,1	74,8
	DEZ	497,7	- 3,5	+633,0	493,2	+627,4	66,6	- 9,0	75,5
1984	JAN	31,5	+40,0	-93,7	28,8	-94,2	83,0	+24,6	76,4
	FEB	29,0	+ 9,4	- 7,9	29,8	+ 3,5	80,9	- 2,5	77,4
	MAR	28,1	+15,6	- 3,1	26,8	-10,1	82,0	+ 1,4	78,3
	APR	26,6	+ 1,5	- 5,3	28,2	+ 5,2	80,0	- 2,4	79,1
NICHTWOHNGBAUEDE									
1983	APR	32,5	+15,2	+ 4,2	34,1	+16,4	99,0	+ 3,2	92,7
	MAI	28,0	-29,8	-13,8	28,5	-16,4	90,0	- 9,1	91,6
	JUN	39,9	- 3,2	+42,5	40,6	+42,5	94,6	+ 5,1	90,9
	JUL	37,1	-20,2	- 7,0	37,2	- 8,4	91,7	- 3,1	90,3
	AUG	41,3	-18,7	+11,3	38,4	+ 3,2	89,7	- 2,2	89,5
	SEP	52,0	-27,3	+25,9	53,0	+38,0	84,3	- 6,0	88,6
	OKT	73,3	-15,5	+41,0	70,3	+32,6	84,5	+ 0,2	88,4
	NOV	76,7	-23,3	+ 4,6	76,9	+ 9,4	81,0	- 4,1	88,8
	DEZ	625,4	+ 0,9	+715,4	616,9	+702,2	93,4	+15,3	89,1
1984	JAN	35,5	+29,1	-94,3	32,9	-94,7	97,4	+ 4,3	89,5
	FEB	26,5	-28,0	-25,4	27,6	-16,1	87,7	-10,0	89,9
	MAR	30,0	- 3,8	+13,2	29,1	+ 5,4	93,6	+ 6,7	90,5
	APR	30,0	- 7,7	+ 0,0	30,7	+ 5,5	92,7	- 1,0	91,2

6 BAUGENEHMIGUNGEN, BAUFERTIGSTELLUNGEN, BAUVORRAT

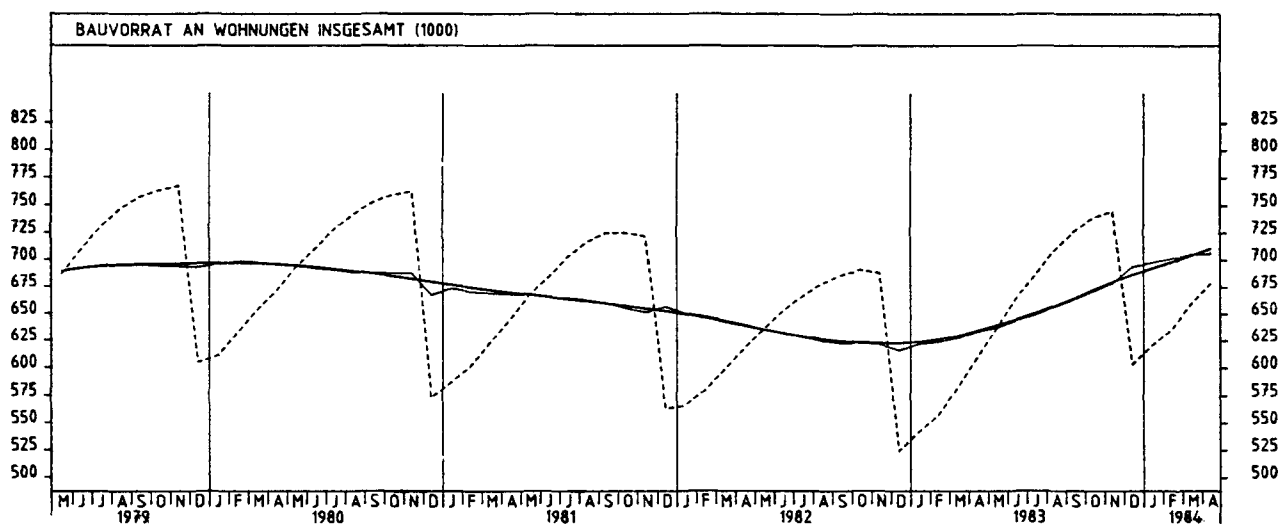
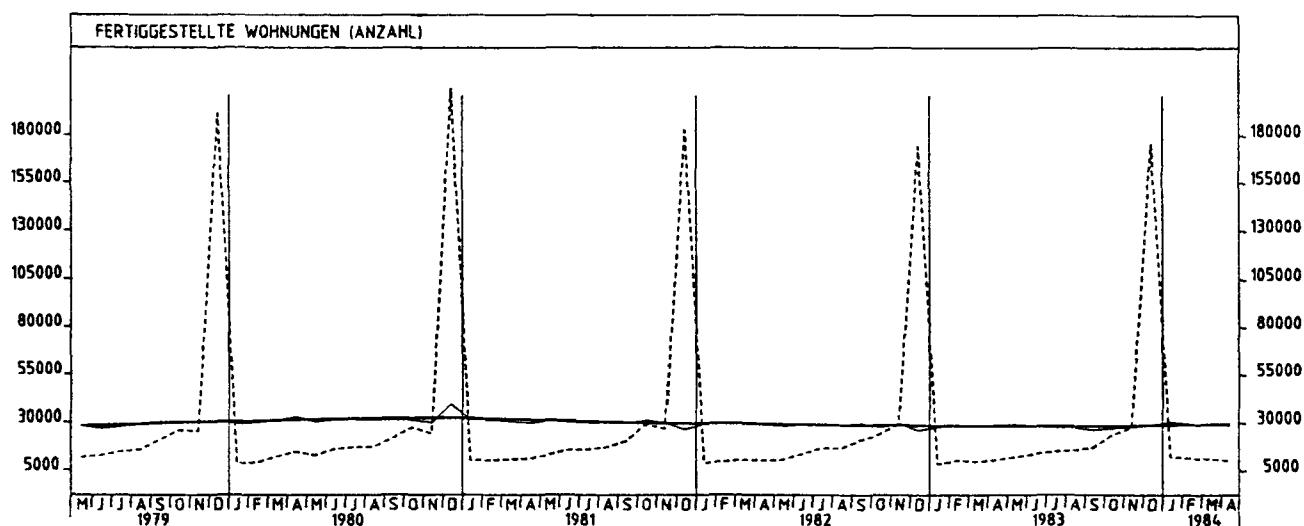
6.4 GENEHMIGTE UND FERTIGGESTELLTE WOHNUNGEN (ANZAHL), BAUVORRAT (1 000)

JAHR	MONAT	ORIGINALWERT			KALENDERBEREINIGTER WERT		KALENDER- UND SAISONBEREINIGTER WERT		GLATTE KOMPONENTE
		ANZAHL	VERÄNDERUNG IN O/O GEGEN VORJAHR VORMONAT		ANZAHL	VERÄNDERUNG IN O/O GEGEN VORMONAT	ANZAHL	VERÄNDERUNG IN O/O GEGEN VORMONAT	ANZAHL
GENEHMIGTE WOHNUNGEN INSGESAMT									
1983	APR	38064	+30,7	+12,7	38743	+18,8	35555	+11,9	34029
	MAI	39090	+35,3	+2,7	38893	+0,4	35679	+0,3	34856
	JUN	41390	+36,8	+5,9	42037	+8,1	36563	+2,5	35525
	JUL	37622	+23,4	-9,1	36750	-12,6	35053	-4,1	36036
	AUG	38089	+31,4	+1,2	37207	+1,2	36294	+3,5	36431
	SEP	34584	+20,3	-9,2	34689	-6,8	35250	-2,9	36593
	OKT	36810	+24,6	+6,4	36108	+4,1	36146	+2,5	36502
	NOV	34558	+30,7	-6,1	35077	-2,9	36717	+1,6	36008
	DEZ	33085	+30,8	-4,3	32431	-7,5	36550	-0,5	35280
1984	JAN	29089	+11,1	-12,1	28646	-11,7	33745	-7,7	34403
	FEB	26689	+1,4	-8,3	27540	-3,9	31769	-5,9	33435
	MAR	35546	+5,3	+33,2	34404	+24,9	33199	+4,5	32501
	APR	29262	-23,1	-17,7	29885	-13,1	27639	-16,7	31574
GENEHMIGTE WOHNUNGEN IN WOHNGBAUEUDEN MIT 1 UND 2 WOHNUNGEN (NEUBAU)									
1983	APR	18233	+28,4	+7,0	18749	+16,3	16170	+8,6	15298
	MAI	19341	+37,4	+6,1	19431	+3,6	16255	+0,5	15626
	JUN	19650	+34,1	+1,5	20190	+3,9	16206	-0,3	15890
	JUL	18164	+19,6	-7,6	17723	-12,2	15631	-3,5	16071
	AUG	17806	+31,7	-2,0	17302	-2,4	16302	+4,3	16161
	SEP	15533	+18,2	-12,8	15238	-11,9	15386	-5,6	16115
	OKT	15288	+23,1	-1,6	15081	-1,0	15833	+2,9	15950
	NOV	13080	+28,4	-14,4	13159	-12,7	15767	-0,4	15606
	DEZ	10271	+7,2	-21,5	9919	-24,6	14470	-8,2	15171
1984	JAN	10851	+11,4	+5,6	10505	+5,9	14621	+1,0	14678
	FEB	12231	+10,0	+12,7	12516	+19,1	14542	-0,5	14144
	MAR	15294	-10,2	+25,0	14657	+17,1	13326	-8,4	13605
	APR	13205	-27,6	-13,7	13590	-7,3	11313	-15,1	13073
GENEHMIGTE WOHNUNGEN IN WOHNGBAUEUDEN MIT 3 WOHNUNGEN UND MEHR (NEUBAU)									
1983	APR	16406	+36,6	+22,1	16565	+25,7	16047	+16,8	15288
	MAI	15677	+28,3	-4,4	15568	-6,0	15512	-3,3	15739
	JUN	17595	+47,1	+12,2	17785	+14,2	16806	+8,3	16110
	JUL	15985	+29,0	-9,2	15603	-12,3	15993	-4,8	16418
	AUG	16552	+31,6	+3,5	16312	+4,5	16355	+2,3	16708
	SEP	15636	+28,1	-5,5	15782	-3,2	16510	+0,9	16915
	OKT	17940	+28,0	+14,7	17966	+11,5	16869	+2,2	17022
	NOV	17852	+32,6	-0,5	18217	+3,6	17239	+2,2	18923
	DEZ	19622	+50,6	+9,9	19141	+5,1	18401	+6,7	16673
1984	JAN	15302	+13,4	-22,0	15245	-20,4	15824	-14,0	16335
	FEB	12129	-0,7	-20,7	12644	-17,1	14449	-8,7	15948
	MAR	16808	+25,1	+38,6	16302	+28,9	16553	+14,6	15613
	APR	12911	-21,3	-23,2	13103	-19,6	13181	-20,4	15290
FERTIGGESTELLTE WOHNUNGEN INSGESAMT									
1983	APR	10631	+3,9	+10,3	11071	+24,3	29094	+2,9	28182
	MAI	12148	+14,0	+14,3	12617	+14,0	29289	+0,7	28109
	JUN	13786	+0,5	+13,5	14025	+11,2	28261	-3,5	28077
	JUL	15001	-11,5	+8,8	15000	+7,0	27814	-1,6	28066
	AUG	15643	-6,0	+4,3	14438	-3,7	27725	-0,3	28072
	SEP	17367	-17,7	+11,0	17632	+22,1	26442	-4,6	28070
	OKT	24090	-0,3	+38,7	22707	+28,8	27434	+3,8	28213
	NOV	27816	-6,6	+15,5	27848	+22,6	28152	+2,6	28409
	DEZ	175738	+0,6	+531,8	173966	+524,7	29119	+3,4	28576
1984	JAN	12164	+46,0	-93,1	11143	-93,6	30427	+4,5	28732
	FEB	11472	+10,2	-5,7	11948	+7,2	29472	-3,1	28877
	MAR	10981	+14,0	-4,3	10143	-15,1	29451	-0,1	29056
	APR	10247	-3,6	-6,7	10934	+7,8	28917	-1,8	29271

JAHR	MONAT	ORIGINALWERT			KALENDERBEREINIGTER WERT		KALENDER- UND SAISONBEREINIGTER WERT		GLATTE KOMPONENTE
		1 000	VERÄNDERUNG IN O/O GEGEN VORJAHR VORMONAT		1 000	VERÄNDERUNG IN O/O GEGEN VORMONAT	1 000	VERÄNDERUNG IN O/O GEGEN VORMONAT	1 000
BAUVORRAT AN WOHNUNGEN INSGESAMT									
1983	APR	609	-1,3	+4,6	X	X	633	+1,0	634
	MAI	636	+0,2	+4,4	X	X	637	+0,6	639
	JUN	664	+1,8	+4,4	X	X	643	+0,9	644
	JUL	686	+3,0	+3,3	X	X	649	+0,9	650
	AUG	709	+4,6	+3,4	X	X	656	+1,1	656
	SEP	726	+5,8	+2,4	X	X	653	+1,1	654
	OKT	739	+6,9	+1,8	X	X	671	+1,2	672
	NOV	745	+8,3	+0,8	X	X	679	+1,2	679
	DEZ	603	+15,1	-19,1	X	X	694	+2,2	686
1984	JAN	620	+14,4	+2,8	X	X	698	+0,6	692
	FEB	636	+14,0	+2,4	X	X	701	+0,4	697
	MAR	659	+13,2	+3,8	X	X	705	+0,6	703
	APR	678	+11,3	+2,9	X	X	706	+0,1	710



6 BAUGENEHMIGUNGEN, BAUFERTIGSTELLUNGEN, BAUVORRAT



6.5 VERANSCHLAGTE REINE BAUKOSTEN DER GENEHMIGTEN BAUMASSNAHMEN AN BESTEHENDEN GEBÄUDEN (1980 = 100)

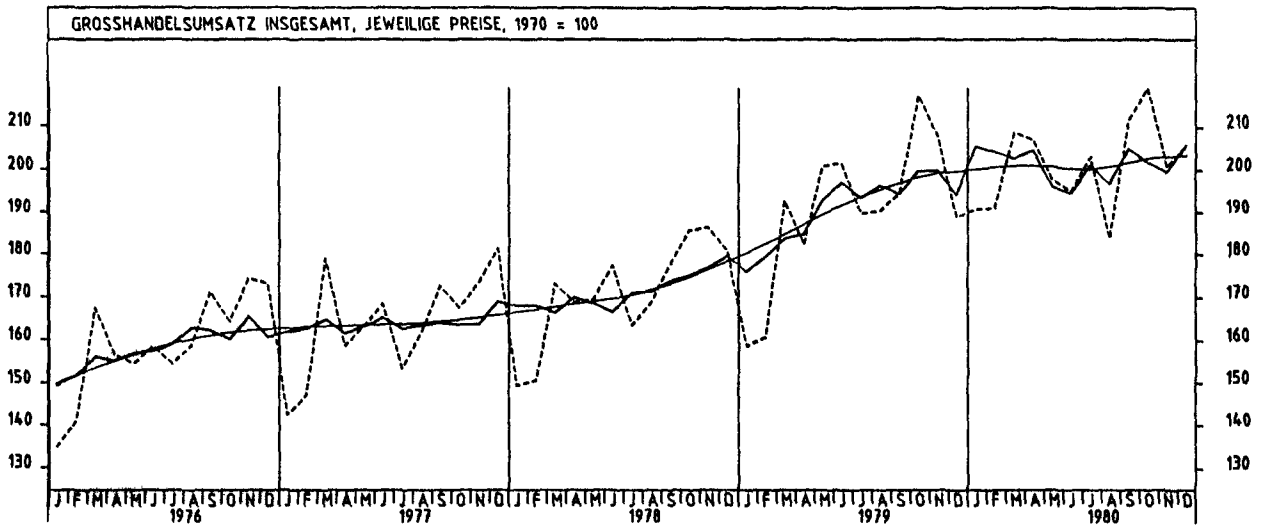
JAHR	MONAT	ORIGINALWERT			KALENDERBEREINIGTER WERT		KALENDER- UND SAISONBEREINIGTER WERT		GLATTE KOMPONENTE
		1980=100	VERÄNDERUNG IN O/O GEGEN VORJAHR	VERÄNDERUNG IN O/O GEGEN VORMONAT	1980=100	VERÄNDERUNG IN O/O GEGEN VORMONAT	1980=100	VERÄNDERUNG IN O/O GEGEN VORMONAT	
WOHNGBÄUDE									
1983	APR	138,5	+19,7	+11,3	142,7	+20,1	128,0	+ 8,4	121,8
	MAI	164,7	+40,3	+18,9	162,9	+14,2	135,8	+ 6,1	123,2
	JUN	154,6	+15,6	- 6,1	159,9	- 1,8	127,2	- 6,3	124,4
	JUL	150,0	+13,6	- 3,0	144,1	- 9,9	123,9	- 2,6	125,3
	AUG	136,1	+14,3	- 9,3	131,0	- 9,1	124,1	+ 0,2	125,7
	SEP	111,6	+ 3,1	-18,0	111,2	-15,1	117,2	- 5,6	125,6
	OKT	113,1	+ 7,5	+ 1,3	109,3	- 1,7	121,0	+ 3,2	125,0
	NOV	99,0	+ 8,2	-12,5	100,2	- 8,3	120,1	- 0,7	124,2
	DEZ	102,4	+24,1	+ 3,4	103,3	+ 3,1	128,4	+ 6,9	123,3
1984	JAN	88,8	- 3,0	-13,3	84,8	-17,9	114,4	-10,9	122,1
	FEB	115,1	+24,3	+29,6	117,4	+38,4	129,9	+13,5	120,9
	MAR	130,0	+ 4,5	+12,9	125,2	+ 6,6	122,8	- 5,5	119,5
	APR*	110,7	-20,1	-14,8	119,9	- 4,2	103,5	-15,7	118,1
NICHTWOHNGBÄUDE									
1983	APR*	142,1	+85,3	+20,2	143,3	+22,9	133,6	+23,6	112,1
	MAI	110,4	+33,3	-22,3	107,6	-24,9	114,5	-14,3	112,1
	JUN	106,5	+ 0,8	- 3,5	111,2	+ 3,3	106,0	- 7,4	111,8
	JUL	114,0	+ 9,9	+ 7,0	109,8	- 1,3	107,0	+ 0,9	111,0
	AUG	117,3	+16,0	+ 2,9	113,4	+ 3,3	110,1	+ 2,9	109,3
	SEP	108,3	+ 2,9	- 7,7	108,6	- 4,2	101,7	- 7,6	107,1
	OKT	102,8	- 5,7	- 5,1	101,6	- 6,4	100,3	- 1,4	104,1
	NOV	90,4	- 4,4	-12,1	91,5	- 9,9	98,3	- 2,0	100,4
	DEZ	95,1	- 0,2	+ 5,2	94,0	+ 2,7	101,3	+ 3,1	96,2
1984	JAN	78,9	-13,4	-17,0	77,3	-17,8	94,0	- 7,2	91,8
	FEB	74,6	-26,5	- 5,4	75,5	- 1,0	82,2	-12,6	87,3
	MAR	95,0	+19,6	+27,3	92,5	+20,9	84,6	+ 2,9	83,1
	APR	84,6	-40,5	-10,9	91,0	- 1,6	72,8	-13,9	78,8

7 UMSATZE DES GROSSHANDELS

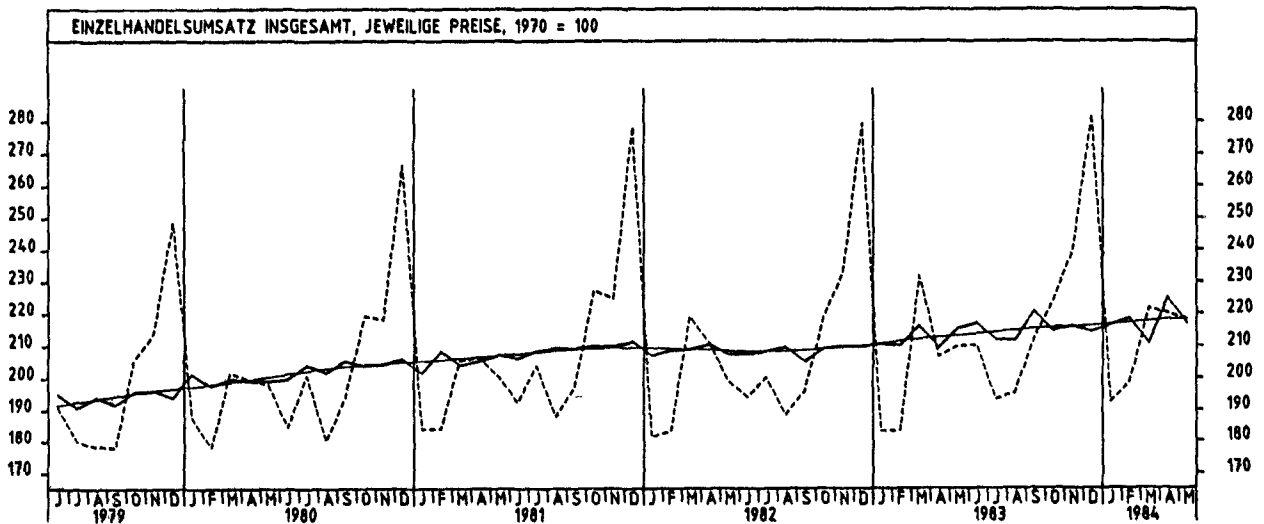
7.1 IN JEWEILIGEN PREISEN (1970 = 100)

JAHR	MONAT	ORIGINALWERT			KALENDERBEREINIGTER WERT		KALENDER- UND SAISONBEREINIGTER WERT		GLATTE KOMPONENTE
		1970*100	VERAENDERUNG VORJAHR	IN O/O GEGEN VORMONAT	1970*100	VERAENDERUNG IN O/O GEGEN VORMONAT	1970*100	VERAENDERUNG IN O/O GEGEN VORMONAT	
GROSSHANDEL INSGESAMT									
1979	DEZ	188,9	+ 4,6	- 9,1	194,9	- 7,1	194,2	- 2,9	199,7
1980	JAN	190,7	+20,2	+ 1,0	185,1	- 5,0	205,6	+ 5,9	200,2
	FEB	191,0	+18,9	+ 0,2	198,3	+ 7,1	204,4	- 0,6	200,7
	MAR	208,8	+ 8,4	+ 9,3	205,6	+ 3,7	202,8	- 0,8	201,0
	APR	207,1	+13,6	- 0,8	210,5	+ 2,4	204,7	+ 0,9	201,0
	MAI	197,9	- 1,5	- 4,4	200,9	- 4,6	196,1	- 4,2	200,8
	JUN	195,0	- 3,2	- 1,5	206,3	+ 2,7	194,6	- 0,8	200,3
	JUL	203,2	+ 7,2	+ 4,2	193,5	- 6,2	201,3	+ 3,4	200,2
	AUG	183,8	- 3,5	- 9,5	181,6	- 6,1	196,7	- 2,3	200,8
	SEP	211,6	+ 8,8	+15,1	210,1	+15,7	205,1	+ 4,3	201,7
	OKT	219,0	+ 0,8	+ 3,5	210,6	+ 0,2	201,8	- 1,6	202,7
	NOV	200,8	- 3,4	- 8,3	207,9	- 1,3	199,6	- 1,1	203,2
	DEZ	205,7	+ 8,9	+ 2,4	206,1	- 0,9	205,9	+ 3,2	203,4
KOHLE UND MINERALOELERZEUGNISSE									
1979	DEZ	318,1	+ 9,1	-11,5	321,3	-13,1	320,9	- 6,8	335,1
1980	JAN	339,5	+22,5	+ 6,7	330,7	+ 2,9	339,2	+ 5,7	334,4
	FEB	308,3	+11,5	- 9,2	322,8	- 2,4	324,9	- 4,2	333,8
	MAR	312,3	+14,8	+ 1,3	306,8	- 5,0	336,2	+ 3,5	333,1
	APR*	364,2	+30,5	+16,6	361,8	+17,9	362,7	+ 7,9	331,7
	MAI	317,0	- 2,8	-13,0	315,5	-12,8	322,7	-11,0	330,0
	JUN	309,9	-12,6	- 2,2	320,2	+ 1,5	307,2	- 4,8	328,2
	JUL*	359,7	+ 0,9	+16,1	335,9	+ 4,9	333,0	+ 8,4	327,7
	AUG	322,4	- 4,2	-10,4	317,3	- 5,5	326,1	- 2,1	329,3
	SEP	342,9	+ 5,0	+ 6,4	346,4	+ 9,2	343,7	+ 5,4	331,6
	OKT	349,2	- 0,2	+ 1,8	338,5	- 2,3	336,7	- 2,0	334,4
	NOV	337,4	- 6,1	- 3,4	348,6	+ 3,0	326,1	- 3,1	336,3
	DEZ	352,9	+10,9	+ 4,6	350,4	+ 0,5	349,6	+ 7,2	337,7
ERZE, METALLE UND HALBZEUG									
1979	DEZ	131,8	+ 9,0	-15,9	137,5	-13,1	155,8	- 1,6	161,1
1980	JAN*	164,1	+31,5	+24,5	153,2	+11,4	174,1	+11,7	161,9
	FEB	165,8	+28,2	+ 1,0	172,8	+12,8	170,0	- 2,4	162,7
	MAR	179,2	+ 9,7	+ 8,1	175,5	+ 1,6	166,1	- 2,3	163,2
	APR	165,9	+14,3	- 7,4	168,4	- 4,0	164,1	- 1,2	163,4
	MAI	168,6	+ 4,3	+ 1,6	172,9	+ 2,7	162,4	- 1,0	163,1
	JUN	166,0	+ 3,9	- 1,5	176,2	+ 1,9	161,0	- 0,9	162,1
	JUL	161,5	+ 6,7	- 2,7	153,2	-13,1	160,4	- 0,4	161,4
	AUG	145,4	- 3,6	-10,0	143,3	- 6,5	156,3	- 2,6	161,8
	SEP	166,2	+ 2,3	+14,3	164,4	+14,7	158,3	+ 1,3	162,6
	OKT	168,9	+ 0,1	+ 1,6	163,1	- 0,8	161,5	+ 2,0	163,5
	NOV	155,0	- 1,1	- 8,2	159,3	- 2,3	161,3	- 0,1	163,7
	DEZ	147,6	+12,0	- 4,8	148,8	- 6,6	166,8	+ 3,4	163,4
HOLZ UND BAUSTOFFE									
1979	DEZ	176,6	+19,3	-17,0	181,9	-15,0	199,8	+ 1,1	202,9
1980	JAN	143,0	+47,0	-19,0	138,6	-23,8	207,4	+ 3,8	204,8
	FEB	170,2	+56,4	+19,0	177,2	+27,8	217,7	+ 5,0	206,3
	MAR	209,9	+24,1	+23,3	206,0	+16,3	212,0	- 2,6	207,2
	APR	211,6	+20,5	+ 0,8	215,1	+ 4,4	208,1	- 1,8	207,2
	MAI	209,4	+ 4,2	- 1,0	213,0	- 1,0	200,0	- 3,9	206,5
	JUN	215,9	- 1,7	+ 3,1	228,4	+ 7,2	194,1	- 3,0	205,0
	JUL	216,1	+12,4	+ 0,1	206,1	- 9,8	204,3	+ 5,3	202,5
	AUG	197,0	- 2,3	- 8,8	194,5	- 5,6	194,2	- 4,9	200,6
	SEP	232,5	+ 9,6	+18,0	230,7	+18,6	203,3	+ 4,7	198,6
	OKT	242,5	+ 1,0	+ 4,3	234,8	+ 1,8	199,3	- 2,0	196,6
	NOV	197,5	- 7,1	-18,6	202,8	-13,6	189,1	- 5,1	193,7
	DEZ	158,7	-10,1	-19,6	159,7	-21,3	181,8	- 3,9	191,0
NAHRUNGS- UND GENUSSMITTEL									
1979	DEZ	176,5	- 0,4	- 3,9	179,8	- 2,8	170,4	- 2,6	173,7
1980	JAN	168,7	+ 9,1	- 4,4	162,5	- 9,6	177,6	+ 4,2	174,2
	FEB	162,4	+ 7,6	- 3,7	169,5	+ 4,3	174,7	+ 1,6	174,6
	MAR	175,5	+ 2,8	+ 8,1	174,9	+ 3,2	176,5	+ 1,0	175,1
	APR	178,6	+ 8,0	+ 1,8	179,4	+ 2,6	176,6	+ 0,1	175,5
	MAI	177,9	- 3,8	- 0,4	177,6	- 1,0	171,1	- 3,1	175,9
	JUN	177,9	+ 0,1	+ 0,0	186,5	+ 5,0	175,3	+ 2,5	176,3
	JUL	182,8	+11,2	+ 2,8	174,7	- 6,3	180,6	+ 3,0	176,8
	AUG	162,3	- 3,4	-11,2	162,8	- 6,8	174,9	- 3,2	177,6
	SEP	176,7	+11,8	+ 8,9	176,3	+ 8,3	181,6	+ 3,8	178,5
	OKT	190,2	+ 1,5	+ 7,6	183,2	+ 3,9	177,9	- 2,0	179,4
	NOV	177,2	- 3,5	- 6,8	184,9	+ 0,9	176,3	- 0,9	180,1
	DEZ	197,5	+11,9	+11,5	193,7	+ 4,8	184,0	+ 4,4	180,8
FAHRZEUGE UND MASCHINEN									
1979	DEZ	172,3	- 3,3	- 5,5	177,8	- 2,6	176,8	- 1,9	180,9
1980	JAN	165,2	+10,9	- 4,1	160,6	- 9,7	187,0	+ 5,8	181,0
	FEB	180,5	+16,2	+ 9,3	187,0	+16,4	189,3	+ 1,2	181,0
	MAR	205,1	- 2,7	+13,6	202,1	+ 8,1	179,2	- 5,3	180,9
	APR	191,7	+ 2,6	- 6,5	196,0	- 3,0	181,2	+ 1,1	180,7
	MAI	179,8	- 8,0	- 6,2	183,0	- 6,6	174,9	- 3,5	180,6
	JUN	182,8	-12,1	+ 1,7	194,4	+ 6,2	169,0	- 3,4	180,3
	JUL	189,1	+12,2	+ 3,4	180,2	- 7,3	188,4	+11,5	180,3
	AUG	149,9	- 0,1	-20,7	147,8	-18,0	182,3	- 3,2	180,5
	SEP	178,7	+ 6,2	+19,2	176,9	+19,7	182,2	- 0,1	180,7
	OKT	192,9	+ 0,9	+ 7,9	185,2	+ 4,7	181,9	- 0,2	180,9
	NOV	172,5	- 5,4	-10,6	177,7	- 4,0	177,4	- 2,5	180,9
	DEZ	176,9	+ 2,7	+ 2,6	179,0	+ 0,7	179,6	+ 1,4	180,9

7 UMSÄTZE DES GROSSHANDELS



8 UMSÄTZE DES EINZELHANDELS



*)

8 UMSATZE DES EINZELHANDELS

8.1 IN JEWELIGEN PREISEN (1970 = 100)

JAHR	MONAT	ORIGINALWERT			KALENDERBEREINIGTER WERT		KALENDER- UND SAISON- BEREINIGTER WERT		GLATTE KOMPONENTE	
		1970=100	VERÄNDERUNG VORJAHR	IN O/O GEGEN VORMONAT	1970=100	VERÄNDERUNG IN O/O GEGEN VORMONAT	1970=100	VERÄNDERUNG IN O/O GEGEN VORMONAT	1970=100	
EINZELHANDEL INSGESAMT										
1983	MAI	210,0	+ 5,4	+ 1,5	213,4	+ 1,0	215,3	+ 2,8	213,2	
	JUN	210,3	+ 8,3	+ 0,1	213,7	+ 0,1	216,9	+ 0,7	213,7	
	JUL	193,5	- 3,3	- 8,0	193,0	- 9,7	212,0	- 2,3	214,3	
	AUG	195,4	+ 3,6	+ 1,0	187,3	- 3,0	211,7	- 0,1	214,8	
	SEP	212,5	+ 8,4	+ 8,8	209,9	+12,1	220,5	+ 4,2	215,3	
	OKT	223,8	+ 2,2	+ 5,3	222,5	+ 6,0	214,6	- 2,7	215,6	
	NOV	239,7	+ 3,2	+ 7,1	240,8	+ 8,2	216,1	+ 0,7	215,9	
	DEZ	281,7	+ 0,9	+17,5	274,6	+14,0	214,4	- 0,8	216,2	
	1984	JAN	192,6	+ 5,2	-31,6	189,1	-31,1	216,3	+ 0,9	216,7
		FEB	198,6	+ 8,4	+ 3,1	205,5	+ 8,7	218,5	+ 1,0	217,2
		MAR	221,6	- 4,4	+11,6	212,9	+ 3,6	210,8	- 3,5	217,6
		APR	220,0	+ 6,4	- 0,7	228,7	+ 7,4	224,8	+ 6,6	218,1
MAI		218,4	+ 4,0	- 0,7	215,4	- 5,8	217,1	- 3,4	218,4	
NAHRUNGS- UND GENUSSMITTEL										
1983	MAI	214,8	- 2,2	+ 3,5	214,0	- 1,0	218,0	+ 6,0	219,7	
	JUN	215,3	- 1,0	+ 0,2	217,5	+ 1,6	217,8	- 0,1	219,8	
	JUL	224,6	- 1,0	+ 4,3	223,4	+ 2,7	221,5	+ 1,7	220,0	
	AUG	219,8	+ 6,0	- 2,1	214,8	- 3,8	223,4	+ 0,9	220,1	
	SEP	220,0	+ 4,1	+ 0,1	220,8	+ 2,8	224,1	+ 0,3	220,3	
	OKT	222,0	+ 0,1	+ 0,9	222,7	+ 0,9	221,0	- 1,4	220,4	
	NOV	219,3	+ 0,1	- 1,2	220,9	- 0,8	218,6	- 1,1	220,6	
	DEZ	261,6	- 1,9	+19,3	252,6	+14,4	216,2	- 1,1	220,4	
	1984	JAN	204,3	+ 4,0	-21,9	203,6	-19,4	223,7	+ 3,5	220,6
		FEB	201,5	+ 4,4	- 1,4	210,8	+ 3,5	220,5	- 1,4	220,8
		MAR	222,8	- 4,2	+10,6	217,2	+ 3,0	216,4	- 1,9	221,1
		APR	221,6	+ 6,8	- 0,5	228,2	+ 5,1	225,3	+ 4,1	221,0
MAI		220,4	+ 2,6	- 0,5	214,3	- 6,1	219,8	- 2,4	221,0	
TEXTILWAREN, SCHUHE										
1983	MAI	175,2	+ 2,0	- 2,6	177,3	- 2,5	191,4	+ 2,5	190,8	
	JUN	178,5	+ 7,9	+ 1,9	179,3	+ 1,1	193,6	+ 1,1	191,5	
	JUL	174,4	- 0,7	- 2,3	172,4	- 3,8	190,6	- 1,5	192,1	
	AUG	134,9	- 1,1	-22,6	130,8	-24,1	185,7	- 2,6	192,7	
	SEP	193,5	+14,9	+43,4	193,3	+47,8	203,9	+ 9,8	193,2	
	OKT	233,6	+ 0,9	+20,7	231,7	+19,9	191,6	- 6,0	193,5	
	NOV	249,3	+ 3,2	+ 6,7	253,2	+ 9,3	192,9	+ 0,7	193,8	
	DEZ	292,5	+ 2,0	+17,3	284,6	+12,4	193,6	+ 0,4	194,0	
	1984	JAN	170,8	+ 4,5	-41,6	170,4	-40,1	193,8	+ 0,1	194,0
		FEB	146,7	+ 9,0	-14,1	150,6	-11,6	194,0	+ 0,1	194,0
		MAR	181,5	- 6,2	+23,7	175,3	+16,4	185,7	- 4,3	193,9
		APR	198,5	+10,4	+ 9,4	204,0	+16,4	204,2	+10,0	194,0
MAI		177,3	+ 1,2	-10,7	172,8	-15,3	188,9	- 7,5	193,8	
METALLWAREN, HAUSRAT, WOHNBEDARF (A.N.G.)										
1983	MAI	202,7	+ 6,8	- 4,1	207,8	- 3,8	217,7	+ 1,1	216,1	
	JUN*	219,0	+20,0	+ 8,0	218,8	+ 5,3	227,2	+ 4,4	216,3	
	JUL*	176,8	- 6,6	-19,3	178,7	-18,3	209,6	- 7,7	216,4	
	AUG	189,7	+ 2,0	+ 7,3	181,9	+ 1,8	211,9	+ 1,1	216,5	
	SEP	211,0	+ 0,6	+11,2	209,1	+15,0	214,8	+ 1,4	216,5	
	OKT	222,2	+ 0,6	+ 5,3	219,0	+ 4,7	213,5	- 0,6	216,6	
	NOV	258,5	+ 2,4	+16,3	261,1	+19,2	218,5	+ 2,3	216,7	
	DEZ	298,2	+ 0,4	+15,4	292,1	+11,9	216,8	- 0,8	217,1	
	1984	JAN	182,5	+ 1,8	-38,8	179,6	-38,5	217,2	+ 0,2	217,4
		FEB	209,6	+12,1	+14,8	216,8	+20,7	225,6	+ 3,9	217,8
		MAR*	222,3	- 7,2	+ 6,1	215,0	- 0,8	208,4	- 7,6	218,2
		APR	222,0	+ 5,0	- 0,1	228,5	+ 6,3	224,9	+ 7,9	218,8
MAI		211,0	+ 4,1	- 5,0	207,5	- 9,2	217,6	- 3,2	219,2	
ELEKTRO- UND OPTISCHE ERZEUGNISSE, UHREN										
1983	MAI	204,1	+ 7,9	+ 4,5	204,6	+ 2,6	222,6	+ 1,4	215,6	
	JUN	161,7	- 7,7	-20,8	164,7	-19,5	208,9	- 6,2	214,7	
	JUL	159,5	-10,0	- 1,4	157,7	- 4,3	208,9	+ 0,0	213,9	
	AUG	178,0	- 9,0	+11,6	172,3	+ 9,3	204,3	- 2,2	213,2	
	SEP	198,5	+ 5,8	+11,5	196,2	+13,9	220,9	+ 8,1	212,4	
	OKT	191,5	- 7,1	- 3,5	191,1	- 2,6	208,3	- 5,7	211,8	
	NOV	266,2	+ 1,1	+39,0	269,1	+40,8	215,7	+ 3,6	211,2	
	DEZ	436,3	- 3,3	+63,9	425,2	+58,0	207,0	- 4,0	210,8	
	1984	JAN	201,5	+ 2,7	-53,8	198,0	-53,4	216,8	+ 4,7	210,0
		FEB	180,6	+ 5,8	-10,4	186,2	- 6,0	215,6	- 0,6	209,2
		MAR*	182,7	-16,1	+ 1,2	176,4	- 5,3	195,1	- 9,5	208,5
		APR	183,8	- 5,9	+ 0,6	191,7	+ 8,7	209,9	+ 7,6	208,3
MAI		204,5	+ 0,2	+11,3	201,5	+ 5,1	213,8	+ 1,9	207,9	
FAHRZEUGE, MASCHINEN UND BÜROEINRICHTUNGEN										
1983	MAI	247,0	+20,0	+ 1,1	250,8	+ 0,6	215,7	+ 2,4	209,8	
	JUN	262,4	+30,4	+ 6,2	268,6	+ 7,1	227,2	+ 5,3	211,6	
	JUL*	171,3	- 0,6	-34,7	171,0	-36,3	204,2	-10,1	213,5	
	AUG	180,7	+17,2	+ 5,5	173,6	+ 1,5	213,7	+ 4,7	215,4	
	SEP	202,5	+16,2	+12,1	197,9	+14,0	217,3	+ 1,7	216,8	
	OKT	196,0	+ 9,5	- 3,2	194,4	- 1,8	213,4	- 1,8	218,2	
	NOV	213,5	+14,3	+ 8,9	214,0	+10,1	220,7	+ 3,4	218,8	
	DEZ	203,9	+10,7	- 4,5	197,3	- 7,8	216,5	- 1,9	220,4	
	1984	JAN	183,2	+13,1	-10,2	179,2	- 9,2	219,9	+ 1,6	222,3
		FEB	230,3	+19,6	+25,7	238,5	+33,1	229,8	+ 4,5	224,3
		MAR	275,4	- 5,2	+19,6	264,1	+10,7	216,9	- 5,6	226,4
		APR	263,8	+ 8,0	- 4,2	273,3	+ 3,5	231,9	+ 6,9	228,5
MAI		276,1	+11,8	+ 4,7	273,1	- 0,1	233,6	+ 0,7	229,9	

*) VORLÄUFIGES ERGEBNIS.

9 AUSSENHANDEL (SPEZIALHANDEL)

9.1 EINFUHR - TATSÄCHLICHE WERTE (MILL. DM)

JAHR	MONAT	ORIGINALWERT			KALENDERBEREINIGTER WERT		KALENDER- UND SAISON- BEREINIGTER WERT		GLATTE KOMPONENTE
		MILL. DM	VERÄNDERUNG IN O/O GEGEN VORJAHR	VORMONAT	MILL. DM	VERÄNDERUNG IN O/O GEGEN VORMONAT	MILL. DM	VERÄNDERUNG IN O/O GEGEN VORMONAT	MILL. DM
EINFUHR INSGESAMT									
1983	APR	31132	- 5,8	-10,1	32685	- 1,6	30995	- 0,8	31491
	MAI	31869	+ 4,2	+ 2,4	31734	- 2,9	31947	+ 3,1	31800
	JUN	32923	+ 4,8	+ 3,3	34109	+ 7,5	32720	+ 2,4	32111
	JUL	31025	+ 0,9	- 5,8	30378	-10,9	31915	- 2,5	32447
	AUG	29897	+ 6,8	- 3,6	28505	- 6,2	32668	+ 2,4	32848
	SEP	34220	+10,5	+14,5	33690	+18,2	33605	+ 2,9	33302
	OKT	33395	+ 4,8	- 2,4	33028	- 2,0	33137	- 1,4	33790
	NOV	35453	+11,6	+ 6,2	35743	+ 8,2	34448	+ 4,0	34241
	DEZ	36733	+16,2	+ 3,6	35951	+ 0,6	35569	+ 3,3	34645
1984	JAN	34622	+16,8	- 5,7	33462	- 6,9	35062	- 1,4	35015
	FEB	36299	+23,4	+ 4,8	37498	+12,1	36193	+ 3,2	35362
	MAR	37816	+ 9,2	+ 4,2	36673	- 2,2	35053	- 3,1	35709
	APR	35656	+14,5	- 5,7	37253	+ 1,6	35942	+ 2,5	36098
ERNAHRUNGSWIRTSCHAFT									
1983	APR	4256	- 4,6	- 4,3	4459	+ 5,6	4076	- 1,3	4100
	MAI	4154	+ 4,5	- 2,4	4172	- 6,4	4172	+ 2,4	4125
	JUN	4102	+ 7,8	- 1,3	4282	+ 2,6	4017	+ 3,7	4148
	JUL	3724	- 7,5	- 9,2	3632	-15,2	4025	+ 0,2	4176
	AUG	3925	+ 3,2	+ 5,4	3719	+ 2,4	4208	+ 4,5	4214
	SEP	4230	+ 7,3	+ 7,8	4134	+11,2	4311	+ 2,4	4260
	OKT	4117	+ 3,1	- 2,7	4057	- 1,9	4262	- 1,1	4321
	NOV	4822	+11,1	+17,1	4837	+19,2	4494	+ 5,4	4370
	DEZ	5073	+12,6	+ 5,2	4986	+ 3,1	4547	+ 1,2	4398
1984	JAN	4188	+15,1	-17,4	4021	-19,4	4443	- 2,3	4419
	FEB	4654	+15,7	+11,1	4799	+19,3	4535	+ 2,1	4437
	MAR	4606	+ 3,6	- 1,0	4420	- 7,9	4360	- 3,9	4466
	APR	4571	+ 7,4	- 0,8	4822	+ 9,1	4477	+ 2,7	4508
GEWERBLICHE WIRTSCHAFT (OHNE GÜTER DER BUNDESREG.)									
1983	APR	26219	- 5,9	-11,1	27456	- 3,1	26275	- 0,5	26712
	MAI	27048	+ 4,6	+ 3,2	26862	- 2,2	27128	+ 3,2	26992
	JUN	27850	+ 6,8	+ 3,0	28828	+ 7,3	27924	+ 2,9	27276
	JUL	26639	+ 2,4	- 4,3	26126	- 9,4	27232	- 2,5	27580
	AUG	25315	+ 7,5	- 5,0	24250	- 7,2	27798	+ 2,1	27936
	SEP	29431	+11,3	+16,3	29024	+19,7	28600	+ 2,9	28333
	OKT	28495	+ 5,1	- 3,2	28240	- 2,7	28181	- 1,5	28747
	NOV	29879	+12,0	+ 4,9	30110	+ 6,6	29248	+ 3,8	29136
	DEZ	30800	+16,7	+ 3,1	30034	- 0,3	30171	+ 3,2	29502
1984	JAN	29634	+16,7	- 3,8	28683	- 4,5	29805	- 1,2	29842
	FEB	30959	+24,4	+ 4,5	32091	+11,9	30907	+ 3,7	30165
	MAR	32511	+10,2	+ 5,0	31584	- 1,6	29966	- 3,0	30474
	APR	30316	+15,6	- 6,8	31542	- 0,1	30683	+ 2,4	30811
ROHSTOFFE UND HALBWAREN									
1983	APR	9943	- 8,9	- 4,1	10306	+ 1,9	10109	- 0,6	10233
	MAI	10254	- 2,0	+ 3,1	9979	- 3,2	10422	+ 3,1	10253
	JUN	10219	- 5,6	- 0,3	10495	+ 5,2	10443	+ 0,2	10290
	JUL	9739	- 3,2	- 4,7	9508	- 9,4	10255	- 1,8	10347
	AUG	9843	- 3,0	+ 1,1	9483	- 0,3	10281	+ 0,3	10432
	SEP	10844	+ 2,8	+10,2	10870	+14,6	10674	+ 3,8	10553
	OKT	10220	- 7,9	- 5,8	10119	- 6,9	10190	- 4,5	10700
	NOV	11368	+ 7,4	+11,2	11512	+13,8	11042	+ 8,4	10890
	DEZ	12072	+10,2	+ 6,2	11857	+ 3,0	11417	+ 3,4	11083
1984	JAN	11959	+12,7	- 0,9	11623	- 2,0	11437	+ 0,2	11277
	FEB	11837	+18,6	- 1,0	12250	+ 5,4	11615	+ 1,6	11472
	MAR	12005	+15,8	+ 1,4	11783	- 3,8	11811	+ 1,7	11667
	APR	11619	+16,9	- 3,2	12065	+ 2,4	11949	+ 1,2	11864
ROHSTOFFE									
1983	APR	4045	-18,3	- 3,3	4163	+ 1,6	4258	- 5,4	4362
	MAI	4423	- 9,3	+ 9,3	4283	+ 2,9	4454	+ 4,6	4322
	JUN	4300	-19,6	- 2,8	4336	+ 1,2	4194	- 5,8	4296
	JUL	4325	- 5,3	+ 0,6	4248	- 2,0	4442	+ 5,9	4287
	AUG	4158	-14,2	- 3,9	4017	- 5,4	4185	- 5,8	4294
	SEP	4712	- 8,5	+13,3	4792	+19,3	4387	+ 4,8	4327
	OKT	4171	-17,7	-11,5	4135	-13,7	4150	- 5,4	4384
	NOV	4600	- 6,5	+10,3	4681	+13,2	4410	+ 6,3	4486
	DEZ	4785	- 4,5	+ 4,0	4738	+ 1,2	4609	+ 4,5	4598
1984	JAN	5235	+15,6	+ 9,4	5106	+ 7,8	5015	+ 8,8	4718
	FEB	5032	+24,7	- 3,9	5179	+ 1,4	5085	+ 1,4	4841
	MAR	4608	+10,1	- 8,4	4585	-11,5	4970	- 2,3	4963
	APR	4965	+22,7	+ 7,7	5094	+11,1	5215	+ 4,9	5086
HALBWAREN									
1983	APR	5898	- 3,1	- 4,6	6069	+ 0,4	5845	+ 3,0	5876
	MAI	5831	+ 4,2	- 1,1	5716	- 5,8	5989	+ 2,5	5939
	JUN	5919	+ 8,1	+ 1,5	6080	+ 6,4	6204	+ 3,6	6002
	JUL	5414	- 1,5	- 8,5	5309	-12,7	5854	- 5,6	6070
	AUG	5685	+ 7,1	+ 5,0	5514	+ 3,9	6105	+ 4,3	6149
	SEP	6132	+13,6	+ 7,9	6134	+11,2	6325	+ 3,6	6299
	OKT	6048	+ 0,2	- 1,4	5987	- 2,4	6036	- 4,6	6333
	NOV	6768	+19,5	+11,9	6843	+14,3	6648	+10,1	6421
	DEZ	7287	+22,7	+ 7,7	7099	+ 3,7	6814	+ 2,5	6501
1984	JAN	6723	+10,6	- 7,7	6586	- 7,2	6467	- 5,1	6573
	FEB	6806	+14,5	+ 1,2	7122	+ 8,1	6551	+ 1,3	6643
	MAR	7397	+19,6	+ 8,7	7222	+ 1,4	6842	+ 4,4	6713
	APR	6655	+12,8	-10,0	6877	- 4,8	6722	- 1,8	6786

9 AUSSENHANDEL (SPEZIALHANDEL)

9.1 EINFUHR - TATSÄCHLICHE WERTE (MILL. DM)

JAHR	MONAT	ORIGINALWERT			KALENDERBEREINIGTER WERT		KALENDER- UND SAISONBEREINIGTER WERT		GLATTE KOMPONENTE
		MILL. DM	VERÄNDERUNG VORJAHR	IN O/O GEGEN VORMONAT	MILL. DM	VERÄNDERUNG IN O/O GEGEN VORMONAT	MILL. DM	VERÄNDERUNG IN O/O GEGEN VORMONAT	MILL. DM
FERTIGWAREN (OHNE GÜTER DER BUNDESREG.)									
1983	APR	16277	- 3,2	-14,9	17160	- 5,8	16172	- 0,3	16480
	MAI	16795	+ 9,2	+ 3,2	16880	- 1,6	16715	+ 3,4	16739
	JUN	17631	+15,7	+ 5,0	18362	+ 8,8	17491	+ 4,6	16984
	JUL	16900	+ 5,8	- 4,1	16584	- 9,7	16957	- 3,1	17230
	AUG	15472	+15,5	- 8,4	14739	-11,1	17508	+ 3,2	17500
	SEP	18587	+17,0	+20,1	18172	+23,3	17929	+ 2,4	17775
	OKT	18276	+14,2	- 1,7	18064	- 0,6	17978	+ 0,3	18041
	NOV	18511	+15,0	+ 1,3	18592	+ 2,9	18196	+ 1,2	18239
	DEZ	18728	+21,2	+ 1,2	18279	- 1,7	18774	+ 3,2	18414
1984	JAN	17675	+19,6	- 5,6	16993	- 7,0	18338	- 2,3	18561
	FEB	19122	+28,2	+ 8,2	19829	+16,7	19291	+ 5,2	18692
	MAR	20506	+ 7,2	+ 7,2	19807	- 0,1	18135	- 5,9	18807
	APR	18697	+14,9	- 8,8	19503	- 1,5	18750	+ 3,3	18948
VORERZEUGNISSE									
1983	APR	4163	- 4,8	- 7,6	4390	+ 0,9	4023	+ 0,4	4065
	MAI	4275	+ 6,2	+ 2,7	4238	- 3,5	4138	+ 2,9	4128
	JUN	4512	+ 8,9	+ 5,5	4704	+11,0	4303	+ 4,0	4192
	JUL	4326	+ 9,9	- 4,1	4237	- 9,9	4288	- 0,3	4256
	AUG	3620	+ 9,2	-16,3	3470	-18,1	4254	- 0,8	4325
	SEP	4716	+17,5	+30,3	4628	+33,4	4461	+ 4,9	4396
	OKT	4367	+11,1	- 7,4	4339	- 6,2	4390	- 1,6	4470
	NOV	4586	+22,2	+ 5,0	4627	+ 6,6	4627	+ 5,4	4532
	DEZ	4211	+16,8	- 8,2	4078	-11,9	4523	- 2,2	4583
1984	JAN	4485	+18,4	+ 6,5	4331	+ 6,2	4561	+ 0,8	4627
	FEB	4851	+31,1	+ 8,2	5049	+16,6	4852	+ 6,4	4666
	MAR	5154	+14,4	+ 6,2	5020	- 0,6	4682	- 3,5	4705
	APR	4714	+13,2	- 8,5	4910	- 2,2	4629	- 1,1	4751
ENDERZEUGNISSE (OHNE GÜTER DER BUNDESREG.)									
1983	APR	12114	- 2,6	-17,1	12726	- 8,4	12134	- 0,7	12419
	MAI	12520	+10,2	+ 3,4	12641	- 0,7	12586	+ 3,7	12613
	JUN	13118	+18,2	+ 4,8	13640	+ 7,9	13195	+ 4,8	12795
	JUL	12574	+ 4,5	- 4,1	12344	- 9,5	12673	- 4,0	12976
	AUG	11852	+17,5	- 5,7	11284	- 8,6	13249	+ 4,5	13177
	SEP	13871	+16,8	+17,0	13569	+20,2	13479	+ 1,7	13380
	OKT	13909	+15,2	+ 0,3	13723	+ 1,1	13593	+ 0,8	13572
	NOV	13925	+12,9	+ 0,1	13971	+ 1,8	13566	- 0,2	13709
	DEZ	14517	+22,6	+ 4,3	14204	+ 1,7	14247	+ 5,0	13834
1984	JAN	13190	+20,0	- 9,1	12696	-10,6	13794	- 3,2	13940
	FEB	14270	+27,3	+ 8,2	14786	+16,5	14443	+ 4,7	14034
	MAR	15352	+ 5,0	+ 7,6	14782	+ 0,0	13466	- 6,8	14112
	APR	13983	+15,4	- 8,9	14595	- 1,3	14149	+ 5,1	14209
HALBWAREN UND VORERZEUGNISSE									
1983	APR	10060	- 3,8	- 5,9	10456	+ 0,6	9866	+ 1,9	9940
	MAI	10106	+ 5,0	+ 0,5	9946	- 4,9	10122	+ 2,6	10066
	JUN	10431	+ 8,4	+ 3,2	10766	+ 8,2	10500	+ 3,7	10193
	JUL	9740	+ 3,3	- 6,6	9567	-11,1	10146	- 3,4	10325
	AUG	9305	+ 7,9	- 4,5	8976	- 6,2	10358	+ 2,1	10473
	SEP	10848	+15,2	+16,6	10771	+20,0	10791	+ 4,2	10635
	OKT	10416	+ 4,5	- 4,0	10341	- 4,0	10425	- 3,4	10804
	NOV	11353	+20,6	+ 9,0	11461	+10,8	11275	+ 8,2	10954
	DEZ	11498	+20,4	+ 1,3	11170	- 2,5	11338	+ 0,6	11085
1984	JAN	11208	+13,6	- 2,5	10923	- 2,2	11032	- 2,7	11202
	FEB	11657	+20,9	+ 4,0	12172	+11,4	11401	+ 3,3	11311
	MAR	12551	+17,4	+ 7,7	12250	+ 0,6	11533	+ 1,2	11421
	APR	11368	+13,0	- 9,4	11785	- 3,8	11353	- 1,6	11540
ERZEUGNISSE DES ERNÄHRUNGSGEWERBES, TABAKWAREN									
1983	APR	2104	+ 0,6	- 6,4	2169	- 0,6	2084	- 4,0	2108
	MAI	2002	+ 5,9	- 4,8	2009	- 7,4	2130	+ 2,2	2130
	JUN	2098	- 4,9	+ 4,8	2162	+ 7,6	2058	- 3,4	2151
	JUL	1951	- 7,3	- 7,0	1917	-11,3	2045	- 0,6	2174
	AUG	2171	+14,3	+11,3	2097	+ 9,4	2251	+10,1	2202
	SEP	2168	+ 6,0	- 0,1	2141	+ 2,1	2183	- 3,0	2234
	OKT	2198	+10,0	+ 1,4	2177	+ 1,7	2251	+ 3,1	2274
	NOV	2573	+19,5	+17,1	2600	+19,4	2407	+ 6,9	2303
	DEZ*	2927	+29,5	+13,8	2817	+ 8,3	2547	+ 5,8	2315
1984	JAN	2102	+ 9,4	-28,2	2070	-26,5	2268	-11,0	2320
	FEB	2366	+18,5	+12,6	2463	+19,0	2370	+ 4,5	2324
	MAR	2278	+ 1,3	- 3,7	2195	-10,9	2212	- 6,7	2337
	APR	2340	+11,2	+ 2,7	2441	+11,2	2363	+ 6,8	2358
ERZEUGNISSE DES GRUNDSTOFF- UND PRODUKTIONSGÜTERGEWERBES									
1983	APR	8815	- 4,0	- 4,6	9134	+ 1,4	8626	+ 1,1	8755
	MAI	8915	+ 4,9	+ 1,1	8772	- 4,0	8865	+ 2,8	8876
	JUN	9570	+10,2	+ 7,3	9842	+12,2	9287	+ 4,8	8996
	JUL	9003	+ 4,5	- 5,9	8890	- 9,7	8997	- 3,1	9119
	AUG	8646	+ 9,7	- 4,0	8374	- 5,8	9177	+ 2,0	9257
	SEP	9864	+17,3	+14,1	9808	+17,1	9596	+ 4,6	9407
	OKT	9221	+ 4,4	- 6,5	9206	- 6,1	9184	- 4,3	9562
	NOV	9874	+21,6	+ 7,1	9962	+ 8,2	9665	+ 8,5	9695
	DEZ	9850	+23,9	- 0,2	9498	- 4,7	10071	+ 1,1	9809
1984	JAN	9384	+12,6	- 4,7	9199	- 3,1	9691	- 3,8	9910
	FEB	10034	+24,4	+ 6,9	10521	+14,4	10167	+ 4,9	10004
	MAR	10832	+17,3	+ 8,0	10594	+ 0,7	10131	- 0,4	10097
	APR	9999	+13,4	- 7,7	10342	- 2,4	10010	- 1,2	10199

9 AUSSENHANDEL (SPEZIALHANDEL)

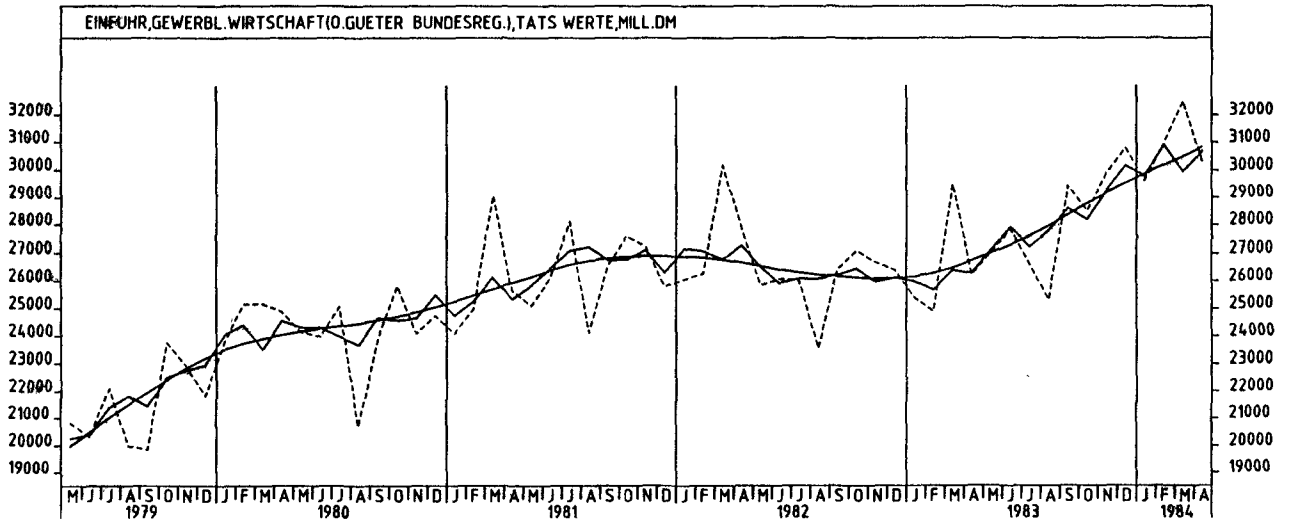
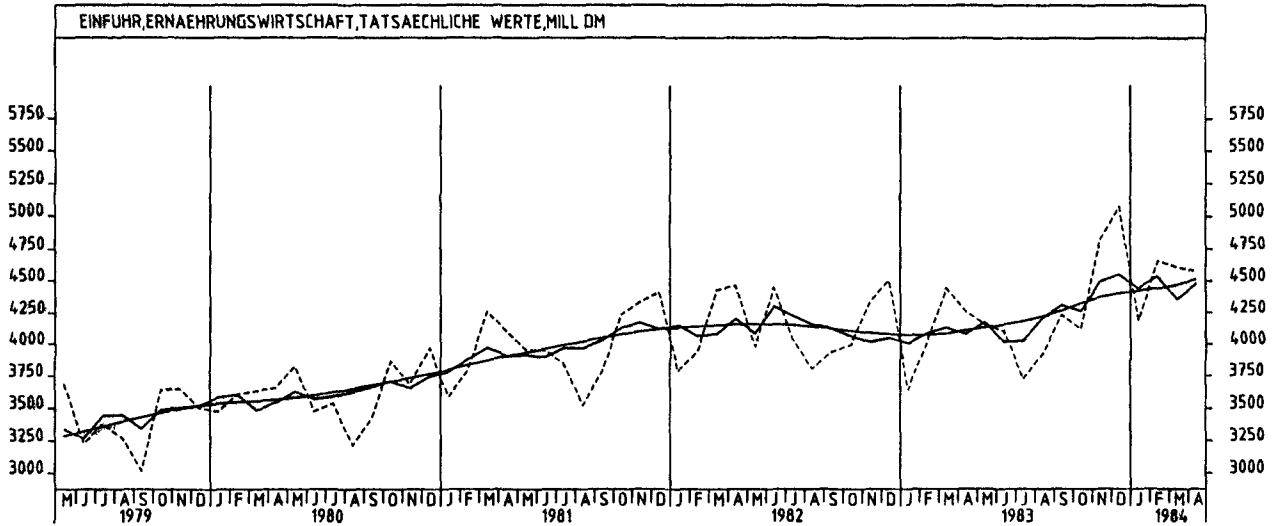
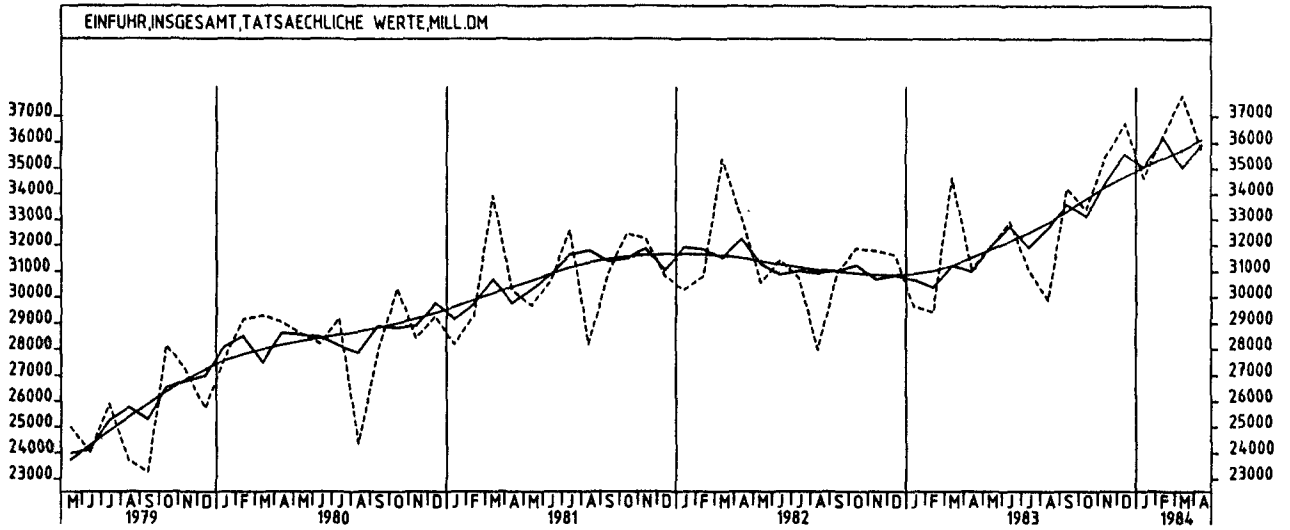
9.1 EINFUHR - TATSÄCHLICHE WERTE (MILL. DM)

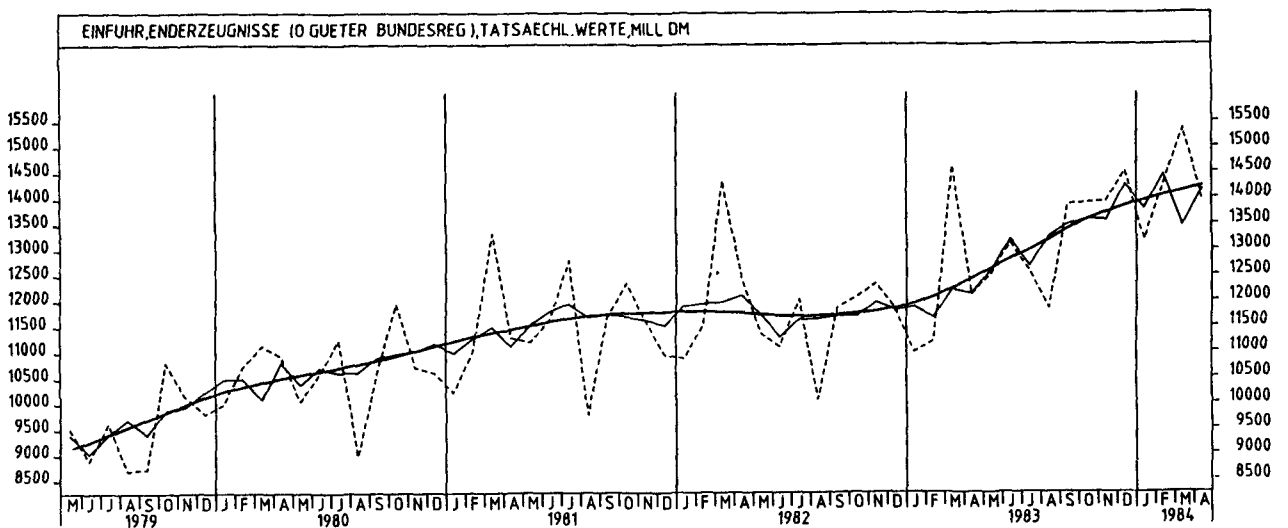
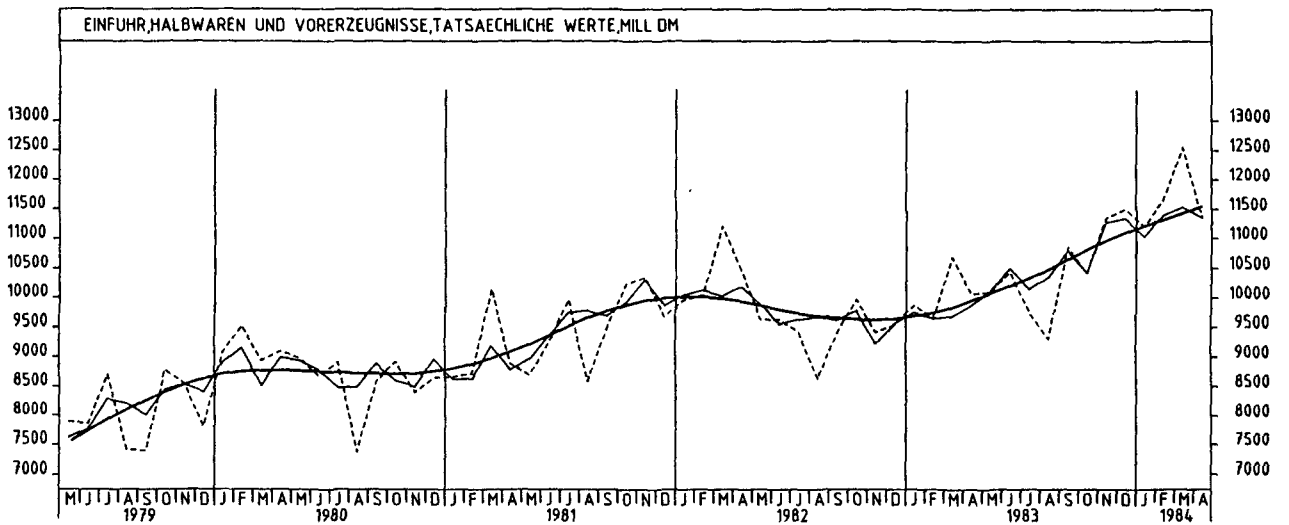
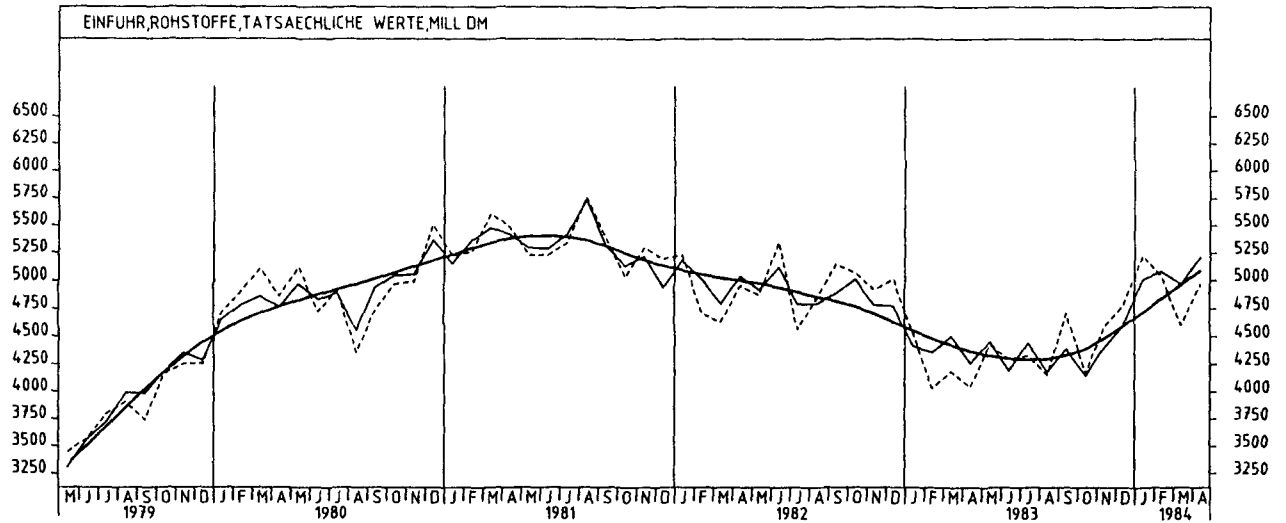
JAHR	MONAT	ORIGINALWERT		KALENDERBEREINIGTER WERT		KALENDER- UND SAISON- BEREINIGTER WERT		GLATTE KOMPONENTE	
		MILL. DM	VERÄNDERUNG VORJAHR	IN O/O GEGEN VORMONAT	MILL. DM	VERÄNDERUNG IN O/O GEGEN VORMONAT	MILL. DM	VERÄNDERUNG IN O/O GEGEN VORMONAT	MILL. DM
ERZEUGNISSE DES INVESTITIONSGUETER PRODUZIERENDEN GEWERBES									
1983	APR	7922	- 4,3	-16,6	8342	- 7,3	7760	- 1,6	8055
	MAI	8592	+13,2	+ 8,5	8664	+ 3,9	8235	+ 6,1	8194
	JUN	8755	+21,7	+ 1,9	9096	+ 5,0	8664	+ 5,2	8322
	JUL	7882	+ 6,3	-10,0	7721	-15,1	8232	- 5,0	8446
	AUG	7402	+21,6	- 6,1	6994	- 9,4	8650	+ 5,1	8582
	SEP	8880	+18,9	+20,0	8707	+24,5	8820	+ 2,0	8715
	OKT	9138	+16,7	+ 2,9	8976	+ 3,1	8850	+ 0,3	8830
	NOV	9248	+12,0	+ 1,2	9273	+ 3,3	8732	- 1,3	8902
	DEZ	9925	+23,9	+ 7,3	9797	+ 5,7	9335	+ 6,9	8973
1984	JAN	8245	+21,3	-16,9	7885	-19,5	8865	- 5,0	9031
	FEB	8830	+28,7	+ 7,1	9113	+15,6	9321	+ 5,1	9081
	MAR	9738	+ 2,5	+10,3	9376	+ 2,9	8566	- 8,1	9112
	APR	9197	+16,1	- 5,6	9596	+ 2,3	9137	+ 6,7	9155
ERZEUGNISSE DES VERBRAUCHSGUETER PRODUZIERENDEN GEWERBES									
1983	APR	4194	+ 1,7	-18,6	4368	-12,1	4440	+ 1,2	4419
	MAI	4080	+ 4,8	- 2,7	4072	- 6,8	4419	- 0,5	4474
	JUN	4416	+11,1	+ 8,2	4546	+11,6	4578	+ 3,6	4529
	JUL	4707	+ 2,4	+ 6,6	4663	+ 2,6	4498	- 1,7	4587
	AUG	4301	+10,3	- 8,6	4176	-10,4	4630	+ 2,9	4651
	SEP	4996	+10,8	+16,2	4924	+17,9	4680	+ 1,1	4720
	OKT	4905	+13,3	- 1,8	4905	- 0,4	4825	+ 3,1	4799
	NOV	4787	+15,0	- 2,4	4827	- 1,6	4888	+ 1,3	4865
	DEZ	4658	+19,6	- 2,7	4455	- 7,7	4980	+ 1,9	4918
1984	JAN	5049	+16,9	+ 8,4	4944	+11,0	4999	+ 0,4	4964
	FEB	5463	+24,0	+ 8,2	5719	+15,7	5161	+ 3,2	5006
	MAR	5650	+ 9,7	+ 3,4	5512	- 3,6	4973	- 3,6	5053
	APR	4809	+14,7	-14,9	4954	-10,1	5051	+ 1,6	5108
INVESTITIONSGUETER									
1983	APR	2367	-17,6	-30,8	2457	-25,0	2354	- 9,4	2576
	MAI	1810	-24,8	-23,5	1827	-25,6	2249	- 4,5	2621
	JUN	2814	+24,6	+55,5	2893	+58,3	2829	+25,8	2657
	JUL	2313	- 5,4	-17,8	2273	-21,4	2542	-10,1	2691
	AUG	2810	+39,2	+21,5	2723	+19,8	3036	+19,4	2734
	SEP	2907	+19,1	+ 3,5	2880	+ 5,8	2881	- 5,1	2775
	OKT	3010	+15,3	+ 3,5	2978	+ 3,4	2871	- 0,3	2813
	NOV	2902	- 1,9	- 3,6	2917	- 2,0	2612	- 9,0	2812
	DEZ	3428	+27,5	+18,1	3333	+14,3	3029	+16,0	2802
1984	JAN	2817	+20,9	-17,8	2743	-17,7	2837	- 6,3	2781
	FEB	2376	+17,3	-15,7	2478	- 9,7	2751	- 3,0	2754
	MAR	3016	-11,9	+26,9	2922	+17,9	2392	-13,0	2726
	APR	2685	+13,4	-11,0	2751	- 5,9	2727	+14,0	2708
VERBRAUCHSGUETER									
1983	APR	5279	+ 9,2	-12,5	5468	- 6,8	5466	+ 4,3	5407
	MAI	5038	+ 9,2	- 4,6	4972	- 9,1	5411	- 1,0	5475
	JUN	5511	+23,2	+ 9,4	5637	+13,4	5791	+ 7,0	5544
	JUL	5450	+ 7,6	- 1,1	5418	- 3,9	5508	- 4,9	5611
	AUG	5382	+11,5	- 1,2	5203	- 4,0	5589	+ 1,5	5681
	SEP	6206	+15,5	+15,3	6212	+19,4	5799	+ 3,8	5752
	OKT	6214	+16,1	+ 0,1	6143	- 1,1	5860	+ 1,1	5818
	NOV	5710	+11,2	- 8,1	5751	- 6,4	5820	- 0,7	5880
	DEZ	5669	+13,7	- 0,7	5537	- 3,7	5934	+ 2,0	5943
1984	JAN	5772	+14,3	+ 1,8	5626	+ 1,6	5935	+ 0,0	6005
	FEB	6389	+20,6	+10,7	6721	+19,5	6177	+ 4,1	6064
	MAR	6896	+14,3	+ 7,9	6752	+ 0,5	6146	- 0,5	6119
	APR	5947	+12,7	-13,8	6097	- 9,7	6108	- 0,6	6175
EG-LÄNDER									
1983	APR	15447	- 4,4	-14,3	16187	- 5,9	15196	- 2,1	15490
	MAI	16171	+ 8,1	+ 4,7	16194	+ 0,0	15814	+ 4,1	15657
	JUN	16736	+12,6	+ 3,5	17372	+ 7,3	16463	+ 4,1	15820
	JUL	15077	- 0,4	- 9,9	14792	-14,9	15523	- 5,7	15984
	AUG	14200	+ 8,4	- 5,8	13500	- 8,7	15998	+ 3,1	16185
	SEP	16362	+10,2	+15,2	16032	+18,8	16284	+ 1,8	16352
	OKT	16568	+ 9,8	+ 1,3	16407	+ 2,3	16511	+ 1,4	16541
	NOV	17360	+13,7	+ 4,8	17433	+ 6,3	16895	+ 2,3	16702
	DEZ	17337	+13,5	- 0,1	16936	- 2,9	16950	+ 0,3	16840
1984	JAN	16440	+19,5	- 5,2	15879	- 6,2	17120	+ 1,0	16942
	FEB	16994	+17,7	+ 3,4	17579	+10,7	17162	+ 0,2	17072
	MAR	19016	+ 5,5	+11,9	18367	+ 4,5	16801	- 2,1	17181
	APR	17299	+12,0	- 9,0	18100	- 1,5	17267	+ 2,8	17301

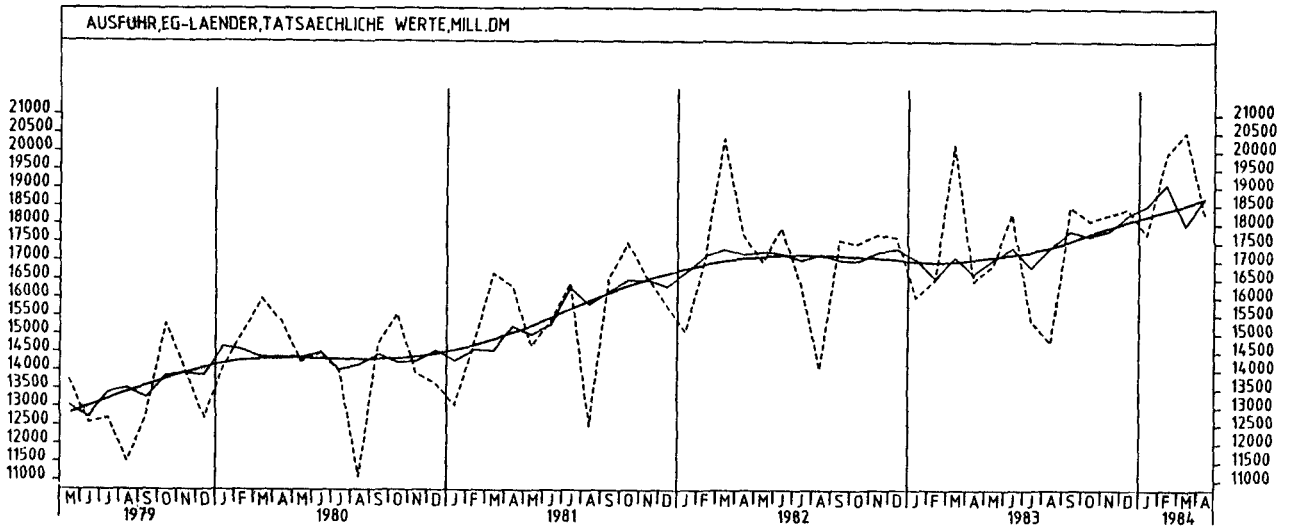
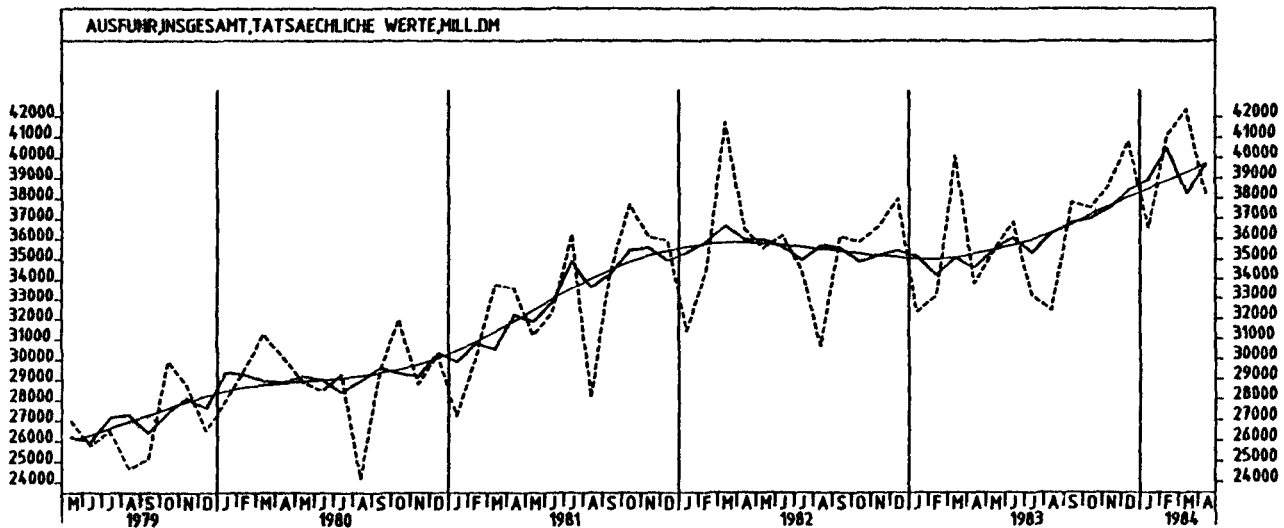
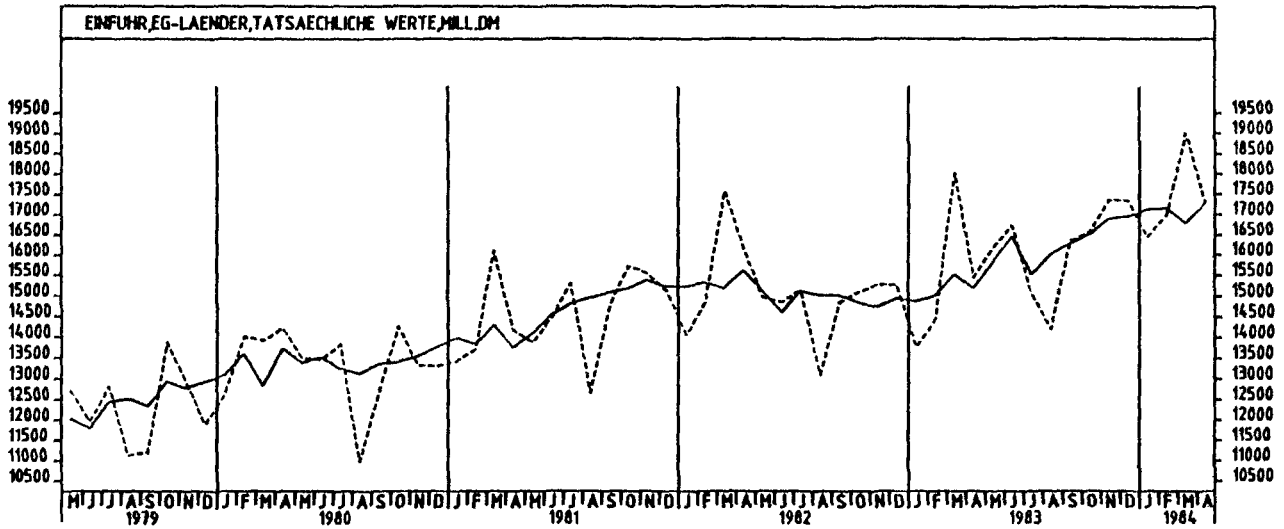
9 AUSSENHANDEL (SPEZIALHANDEL)

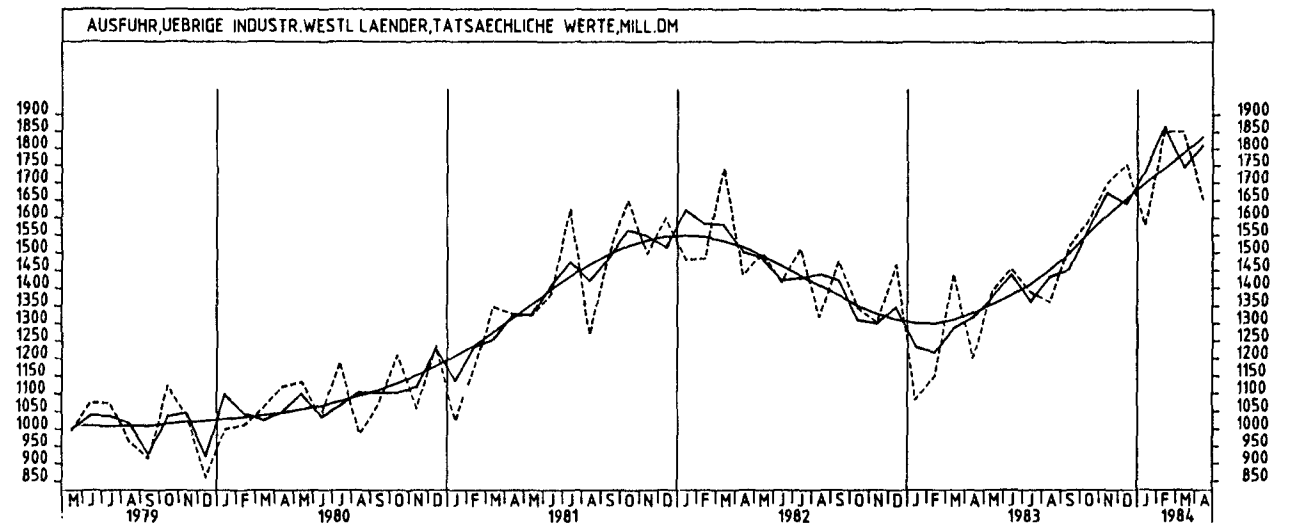
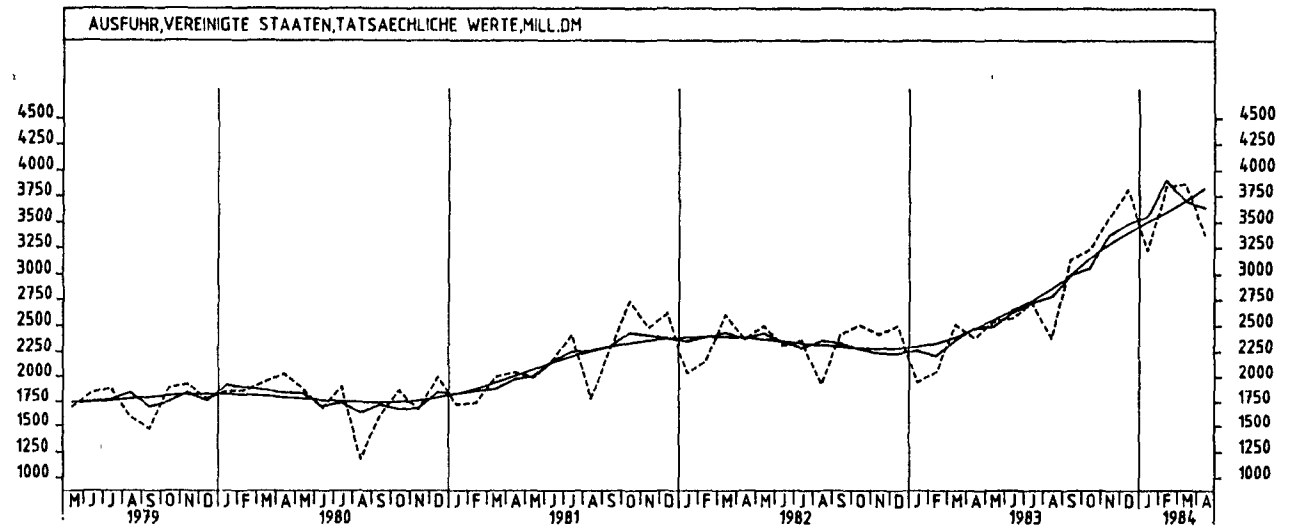
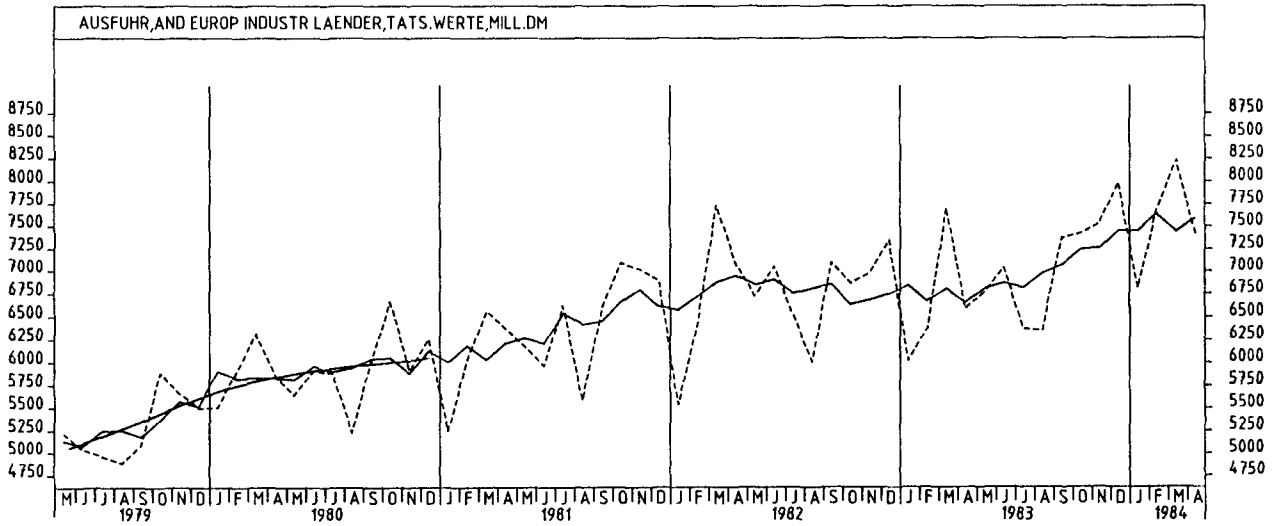
9.1 EINFUHR - TATSÄCHLICHE WERTE (MILL. DM)

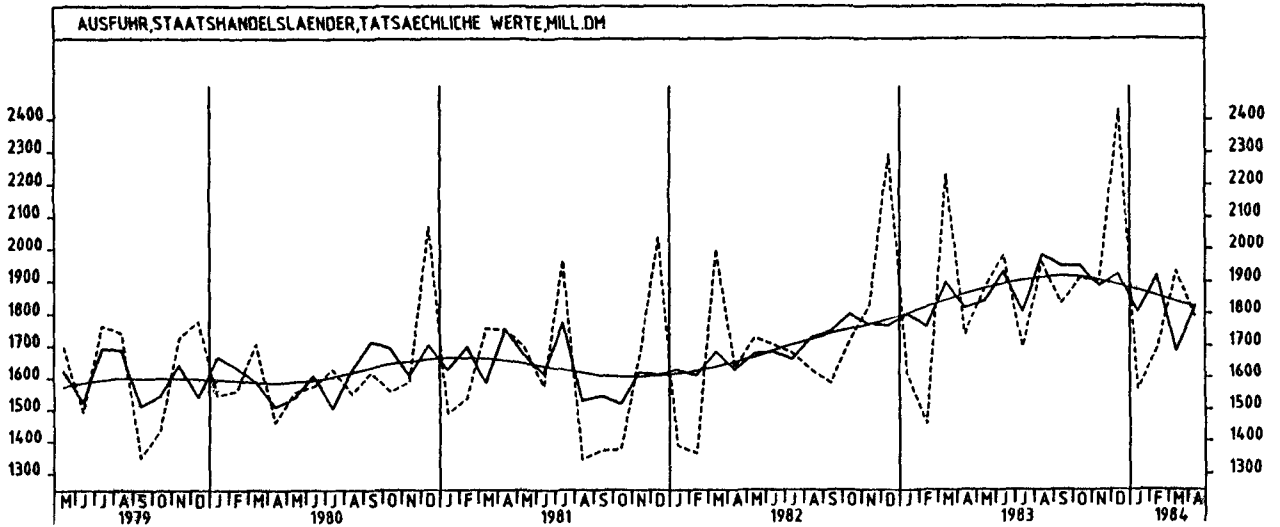
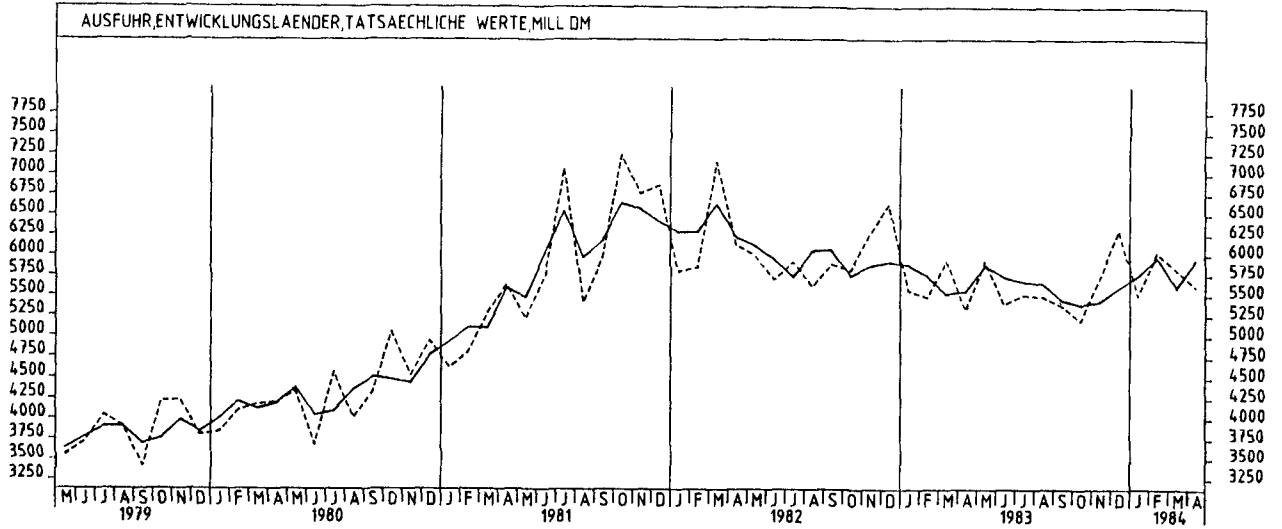
JAHR	MONAT	ORIGINALWERT			KALENDERBEREINIGTER WERT		KALENDER- UND SAISONBEREINIGTER WERT		GLATTE KOMPONENTE	
		MILL. DM	VERÄNDERUNG IN O/O GEGEN VORJAHR	VORMONAT	MILL. DM	VERÄNDERUNG IN O/O GEGEN VORMONAT	MILL. DM	VERÄNDERUNG IN O/O GEGEN VORMONAT	MILL. DM	
ANDERE EUROPÄISCHE INDUSTRIALISIERTE LÄNDER										
1983	APR	4971	- 1,1	-10,8	5178	- 3,8	4901	+ 0,4	4982	
	MAI	4994	+ 7,1	+ 0,5	4925	- 4,9	5015	+ 2,3	5089	
	JUN	5363	+16,8	+ 7,4	5501	+11,7	5316	+ 6,0	5188	
	JUL	5091	+13,1	- 5,1	5024	- 8,7	5249	- 1,3	5286	
	AUG	4638	+20,9	- 8,9	4491	-10,6	5394	+ 2,8	5392	
	SEP	5430	+19,7	+17,1	5401	+20,3	5475	+ 1,5	5499	
	OKT	5515	+19,8	+ 1,6	5498	+ 1,8	5562	+ 1,6	5607	
	NOV	5827	+21,4	+ 5,7	5879	+ 6,9	5643	+ 1,5	5676	
	DEZ	6200	+32,7	+ 6,4	6010	+ 2,2	5987	+ 6,1	5721	
	1984	JAN	5753	+23,3	- 7,2	5608	- 6,7	5739	- 4,1	5750
		FEB	6046	+30,0	+ 5,1	6317	+12,6	5926	+ 3,3	5769
		MAR	6064	+ 8,9	+ 0,3	5959	- 5,7	5563	+ 6,1	5791
APR		5698	+14,6	- 6,0	5830	- 2,2	5661	+ 1,8	5828	
VEREINIGTE STAATEN										
1983	APR	2376	-11,8	- 1,7	2504	+ 9,8	2213	+ 2,3	2252	
	MAI	2166	- 6,9	- 8,8	2209	-11,8	2204	- 0,4	2266	
	JUN	2287	- 9,7	+ 5,6	2373	+ 7,4	2206	+ 0,1	2278	
	JUL	2207	- 6,4	- 3,5	2164	- 8,8	2272	+ 3,0	2293	
	AUG	2116	+ 0,1	- 4,1	1964	- 9,2	2294	+ 1,0	2316	
	SEP	2479	+18,3	+17,2	2439	+24,2	2557	+11,5	2347	
	OKT	2171	- 2,6	-12,4	2112	-13,4	2286	+10,6	2392	
	NOV	2361	- 1,3	+ 8,8	2366	+12,0	2339	+ 2,3	2417	
	DEZ	2738	+16,1	+16,0	2740	+15,8	2576	+10,1	2433	
	1984	JAN	2506	+10,8	- 8,5	2406	-12,2	2459	- 4,5	2443
		FEB	2712	+26,1	+ 8,2	2790	+16,0	2632	+ 7,0	2450
		MAR	2557	+ 5,8	- 5,7	2444	-12,4	2395	- 9,0	2458
APR		2454	+ 3,3	- 4,0	2613	+ 6,9	2397	+ 0,1	2480	
UEBRIGE INDUSTRIALISIERTE WESTLICHE LÄNDER										
1983	APR	1900	+ 0,4	- 4,4	1921	- 1,0	1802	+ 2,6	1783	
	MAI	1781	+ 5,2	- 6,3	1792	- 6,7	1823	+ 1,2	1818	
	JUN	1849	+ 9,6	+ 3,8	1911	+ 6,6	1836	+ 0,7	1853	
	JUL	1729	- 2,1	- 6,5	1696	-11,3	1790	- 2,5	1890	
	AUG	1786	+12,2	+ 3,3	1783	+ 5,1	1924	+ 7,5	1934	
	SEP	1949	+19,5	+ 9,1	1911	+ 7,2	1984	+ 3,1	1982	
	OKT	2107	+22,9	+ 8,1	2091	+ 9,4	2080	+ 4,8	2038	
	NOV	2157	+20,6	+ 2,4	2184	+ 4,4	2099	+ 0,9	2085	
	DEZ	2262	+23,8	+ 4,9	2147	- 1,7	2113	+ 0,7	2120	
	1984	JAN	2117	+42,5	- 6,4	2097	- 2,3	2250	+ 6,5	2149
		FEB	2208	+42,5	+ 4,3	2335	+11,3	2282	+ 1,4	2174
		MAR	2424	+21,9	+ 9,8	2323	- 0,5	2163	- 5,2	2204
APR		2183	+14,9	- 9,9	2242	- 3,5	2162	+ 0,0	2241	
ENTWICKLUNGSLÄNDER										
1983	APR	4779	-10,7	- 3,0	4985	+ 3,7	5166	- 1,4	5217	
	MAI	5003	- 5,3	+ 4,7	4907	- 1,6	5280	+ 2,2	5183	
	JUN	4888	-18,6	- 2,3	4983	+ 1,5	4960	- 6,1	5160	
	JUL	5063	- 2,7	+ 3,6	4930	- 1,1	5281	+ 6,5	5155	
	AUG	5328	- 5,8	+ 5,2	5108	+ 3,6	5196	- 1,6	5170	
	SEP	5997	- 1,8	+12,6	6033	+18,1	5408	+ 4,1	5211	
	OKT	5043	-19,1	-15,9	4928	-18,3	4842	-10,5	5263	
	NOV	5581	- 4,7	+10,7	5692	+15,5	5343	+10,3	5371	
	DEZ	5938	+ 5,9	+ 6,4	5910	+ 3,8	5829	+ 9,1	5494	
	1984	JAN	5747	+ 1,1	- 3,2	5568	- 5,8	5509	- 5,5	5626
		FEB	6168	+24,5	+ 7,3	6336	+13,8	6050	+ 9,8	5764
		MAR	5665	+15,0	- 8,2	5556	-12,3	5975	- 1,2	5899
APR		5768	+20,7	+ 1,8	5976	+ 7,6	6161	+ 3,1	6030	
STAATSHANDELSLÄNDER										
1983	APR	1636	-14,3	- 3,0	1710	+ 2,0	1664	+ 0,4	1762	
	MAI	1738	+ 7,8	+ 6,2	1707	- 0,2	1859	+11,7	1785	
	JUN	1774	+ 2,4	+ 2,1	1834	+ 7,4	1867	+ 0,4	1810	
	JUL	1835	+ 5,6	+ 3,4	1791	- 2,3	1840	- 1,4	1838	
	AUG	1803	+ 8,5	- 1,7	1736	- 3,1	1860	+ 1,1	1872	
	SEP	1975	+15,2	+ 9,5	1966	+13,2	1932	+ 3,9	1912	
	OKT	1969	- 0,8	- 0,3	1947	- 1,0	1846	- 4,5	1955	
	NOV	2140	+29,7	+ 8,7	2183	+12,1	2118	+14,7	1995	
	DEZ	2242	+21,3	+ 4,8	2194	+ 0,5	2089	- 1,4	2044	
	1984	JAN	2045	+15,8	- 8,8	2008	- 8,5	2052	- 1,8	2092
		FEB	2157	+29,2	+ 5,5	2237	+11,4	2169	+ 5,7	2141
		MAR	2075	+23,1	- 3,8	2028	- 9,3	2104	- 3,0	2181
APR		2232	+36,4	+ 7,6	2341	+15,4	2307	+ 9,6	2224	











9 AUSSENHANDEL (SPEZIALHANDEL)

9.2 AUSFUHR - TATSÄCHLICHE WERTE (MILL. DM)

JAHR	MONAT	ORIGINALWERT			KALENDERBEREINIGTER WERT		KALENDER- UND SAISONBEREINIGTER WERT		GLATTE KOMPONENTE MILL. DM
		MILL. DM	VERÄNDERUNG IN O/O GEGEN VORJAHR	VERÄNDERUNG IN O/O GEGEN VORMONAT	MILL. DM	VERÄNDERUNG IN O/O GEGEN VORMONAT	MILL. DM	VERÄNDERUNG IN O/O GEGEN VORMONAT	
AUSFUHR INSGESAMT									
1983	APR	33807	- 7,4	-15,7	35367	- 8,5	34613	- 1,4	35275
	MAI	35497	- 0,2	+ 5,0	35762	+ 1,1	35537	+ 2,7	35476
	JUN	36840	+ 1,8	+ 3,8	37571	+ 5,1	36077	+ 1,5	35689
	JUL	33183	- 3,8	- 9,9	32956	-12,3	35353	- 2,0	35940
	AUG	32432	+ 5,7	- 2,3	30771	- 6,6	36288	+ 2,6	36269
	SEP	37818	+ 4,6	+16,6	37352	+21,4	36804	+ 1,4	36678
	OKT	37571	+ 4,7	- 0,7	37300	- 0,1	37024	+ 0,6	37182
	NOV	38757	+ 5,8	+ 3,2	39264	+ 5,3	37561	+ 1,5	37634
	DEZ	40834	+ 7,4	+ 5,4	39952	+ 1,8	38459	+ 2,4	38064
1984	JAN	36561	+13,0	-10,5	35850	-10,3	38916	+ 1,2	38471
	FEB	41151	+24,1	+12,6	42388	+18,2	40505	+ 4,1	38862
	MAR	42351	+ 5,6	+ 2,9	41118	- 3,0	38282	- 5,5	39241
	APR	38211	+13,0	- 9,8	40080	- 2,5	39671	+ 3,6	39690
GEWERBLICHE WIRTSCHAFT									
1983	APR	31692	- 7,4	-16,0	33213	- 8,7	32452	- 1,8	33100
	MAI	33311	- 0,2	+ 5,1	33589	+ 1,1	33357	+ 2,8	33286
	JUN	34736	+ 2,0	+ 4,3	35443	+ 5,5	33915	+ 1,7	33485
	JUL	31048	- 4,4	-10,6	30787	-13,1	33045	- 2,6	33720
	AUG	30242	+ 5,5	- 2,6	28636	- 7,0	34004	+ 2,9	34029
	SEP	35526	+ 4,7	+17,5	35089	+22,5	34549	+ 1,6	34415
	OKT	35275	+ 4,8	- 0,7	34948	- 0,4	34731	+ 0,5	34895
	NOV	36336	+ 5,9	+ 3,0	36847	+ 5,4	35248	+ 1,5	35331
	DEZ	38406	+ 7,8	+ 5,7	37673	+ 2,2	36196	+ 2,7	35742
1984	JAN	34220	+13,0	-10,9	33522	-11,0	36545	+ 1,0	36132
	FEB	38788	+24,3	+13,3	39896	+19,0	38074	+ 4,2	36508
	MAR	39801	+ 5,5	+ 2,6	38620	- 3,2	35931	- 5,6	36877
	APR	36011	+13,6	- 9,5	37812	- 2,1	37361	+ 4,0	37312
ROHSTOFFE UND HALBWAREN									
1983	APR	3091	-14,1	-17,4	3206	-11,5	3196	- 4,2	3372
	MAI	3213	- 6,8	+ 3,9	3175	- 1,0	3278	+ 2,6	3393
	JUN	3350	- 1,7	+ 4,3	3430	+ 8,0	3427	+ 4,5	3416
	JUL	3247	- 2,2	- 3,1	3210	- 6,4	3392	- 1,0	3445
	AUG	3490	+20,9	+ 7,5	3336	+ 3,9	3736	+10,1	3486
	SEP	3591	+ 5,6	+ 2,9	3589	+ 7,6	3551	- 5,0	3537
	OKT	3628	+ 0,1	+ 1,0	3606	+ 0,5	3513	- 1,1	3598
	NOV	3778	+ 0,5	+ 4,1	3801	+ 5,4	3547	+ 1,0	3657
	DEZ	3913	+12,5	+ 3,6	3832	+ 0,8	3804	+ 7,2	3718
1984	JAN	3909	+19,1	- 0,1	3832	+ 0,0	3903	+ 2,6	3779
	FEB	3924	+22,2	+ 0,4	4077	+ 6,4	3913	+ 0,3	3838
	MAR	4252	+13,6	+ 8,4	4146	+ 1,7	3889	- 0,6	3894
	APR	3693	+19,5	-13,1	3876	- 6,5	3955	+ 1,7	3952
ROHSTOFFE									
1983	APR	547	-12,1	-13,6	574	- 5,0	561	- 0,7	584
	MAI	590	+ 0,5	+ 7,9	600	+ 4,5	588	+ 4,8	588
	JUN	622	+ 0,5	+ 5,4	642	+ 7,0	599	+ 1,9	592
	JUL	526	- 9,9	-15,4	519	-19,2	569	- 5,0	597
	AUG	550	+12,9	+ 4,6	512	- 1,3	616	+ 8,3	604
	SEP	637	+10,6	+15,8	627	+22,5	630	+ 2,3	614
	OKT	688	+10,3	+ 8,0	675	+ 7,7	639	+ 1,4	624
	NOV	655	+ 1,7	+ 4,8	659	- 2,4	620	- 3,0	633
	DEZ	679	+ 5,6	+ 3,7	677	+ 2,7	642	+ 3,5	644
1984	JAN	654	+17,4	- 3,7	635	- 6,2	664	+ 3,4	655
	FEB	657	+27,1	+ 0,5	675	+ 6,3	684	+ 3,0	665
	MAR	722	+14,1	+ 9,9	693	+ 2,7	668	- 2,3	675
	APR	647	+18,3	-10,4	692	- 0,1	689	+ 3,1	684
HALBWAREN									
1983	APR	2544	-14,5	-18,2	2630	-12,9	2635	- 4,9	2788
	MAI	2623	- 8,3	+ 3,1	2577	- 2,0	2690	+ 2,1	2805
	JUN	2728	- 2,2	+ 4,0	2791	+ 8,3	2828	+ 5,1	2824
	JUL	2721	- 0,6	- 0,3	2688	- 3,7	2824	- 0,1	2848
	AUG	2940	+22,5	+ 8,0	2825	+ 5,1	3120	+10,5	2881
	SEP	2954	+ 4,6	+ 0,5	2961	+ 4,8	2921	- 6,4	2923
	OKT	2939	- 2,1	- 0,5	2927	- 1,1	2873	- 1,6	2974
	NOV	3123	+ 0,2	+ 6,3	3142	+ 7,3	2926	+ 1,8	3023
	DEZ	3234	+14,1	+ 3,6	3159	+ 0,5	3162	+ 8,1	3074
1984	JAN	3255	+19,5	+ 0,6	3194	+ 1,1	3237	+ 2,4	3124
	FEB	3267	+21,4	+ 0,4	3403	+ 6,5	3230	- 0,2	3173
	MAR	3530	+13,5	+ 8,1	3451	+ 1,4	3221	- 0,3	3219
	APR	3046	+19,7	-13,7	3182	- 7,8	3266	+ 1,4	3268
FERTIGWAREN									
1983	APR	28600	- 6,7	-15,9	29967	- 8,5	29256	- 1,5	29729
	MAI	30098	+ 0,6	+ 5,2	30391	+ 1,4	30079	+ 2,8	29893
	JUN	31386	+ 2,4	+ 4,3	31995	+ 5,3	30476	+ 1,3	30068
	JUL	27802	- 4,6	-11,4	27564	-13,8	29644	- 2,7	30275
	AUG	26751	+ 3,8	- 3,8	25345	- 8,1	30283	+ 2,2	30543
	SEP	31935	+ 4,6	+19,4	31518	+24,4	31008	+ 2,4	30877
	OKT	31648	+ 5,4	- 0,9	31347	- 0,5	31224	+ 0,7	31297
	NOV	32558	+ 6,6	+ 2,9	33053	+ 5,4	31689	+ 1,5	31673
	DEZ	34493	+ 7,3	+ 5,9	33817	+ 2,3	32382	+ 2,2	32021
1984	JAN	30311	+12,3	-12,1	29695	-12,2	32642	+ 0,8	32351
	FEB	34865	+24,5	+15,0	35831	+20,7	34160	+ 4,7	32666
	MAR	35548	+ 4,6	+ 2,0	34493	- 3,7	32045	- 6,2	32978
	APR	32318	+13,0	- 9,1	33875	- 1,8	33390	+ 4,2	33353

9 AUSSENHANDEL (SPEZIALHANDEL)

9.2 AUSFUHR - TATSÄCHLICHE WERTE (MILL. DM)

JAHR	MONAT	ORIGINALWERT			KALENDERBEREINIGTER WERT		KALENDER- UND SAISON- BEREINIGTER WERT		GLATTE KOMponente
		MILL. DM	VERÄNDERUNG IN O/O GEGEN VORJAHR	VERÄNDERUNG IN O/O GEGEN VORMONAT	MILL. DM	VERÄNDERUNG IN O/O GEGEN VORMONAT	MILL. DM	VERÄNDERUNG IN O/O GEGEN VORMONAT	MILL. DM
VORERZEUGNISSE									
1983	APR	5730	- 7,6	-12,5	6005	- 5,5	5731	+ 0,5	5821
	MAI	5907	- 1,1	+ 3,1	5906	- 1,6	5869	+ 2,4	5889
	JUN	6253	+ 3,5	+ 5,9	6384	+ 8,1	6074	+ 3,5	5960
	JUL	5523	- 3,2	-11,7	5468	-14,3	5858	- 3,6	6037
	AUG	5488	+ 8,0	- 0,6	5215	- 4,6	6091	+ 4,0	6133
	SEP	6582	+10,2	+19,9	6532	+25,3	6299	+ 3,4	6243
	OKT	6445	+ 9,7	- 2,1	6389	- 2,2	6334	+ 0,6	6372
	NOV	6619	+14,6	+ 2,7	6718	+ 5,1	6548	+ 3,4	6482
	DEZ	6618	+16,9	+ 0,0	6485	- 3,5	6687	+ 2,1	6574
1984	JAN	6555	+22,1	- 1,0	6433	- 0,8	6782	+ 1,4	6656
	FEB	6945	+27,8	+ 5,9	7164	+11,4	6904	+ 1,8	6731
	MAR	7447	+13,7	+ 7,2	7259	+ 1,3	6712	- 2,8	6810
	APR	6690	+16,8	-10,2	7000	- 3,6	6821	+ 1,6	6905
ENDERZEUGNISSE									
1983	APR	22670	- 6,4	-16,7	23936	- 9,3	23528	- 1,9	23905
	MAI	24190	+ 1,0	+ 5,8	24517	+ 2,4	24238	+ 2,9	24000
	JUN	25133	+ 2,1	+ 3,9	25596	+ 4,4	24380	+ 0,7	24104
	JUL	22278	- 4,9	-11,4	22099	-13,7	23802	- 2,4	24232
	AUG	21263	+ 2,8	- 4,6	20128	- 8,9	24174	+ 1,6	24404
	SEP	25353	+ 3,2	+19,2	24978	+24,1	24722	+ 2,3	24629
	OKT	25203	+ 4,3	- 0,6	24958	- 0,1	24888	+ 0,7	24919
	NOV	25939	+ 4,7	+ 2,9	26335	+ 5,5	25123	+ 0,9	25187
	DEZ	27875	+ 5,2	+ 7,5	27331	+ 3,8	25701	+ 2,3	25445
1984	JAN	23756	+ 9,9	-14,8	23273	-14,8	25854	+ 0,6	25695
	FEB	27919	+23,7	+17,5	28652	+23,1	27252	+ 5,4	25938
	MAR	28101	+ 2,4	+ 0,7	27212	- 5,0	25334	- 7,0	26173
	APR	25627	+12,1	- 8,8	26882	- 1,2	26594	+ 5,0	26456
ERZEUGNISSE DES GRUNDSTOFF- UND PRODUKTIONSQUETERGEWERBES									
1983	APR	8793	- 7,1	-13,3	9132	- 7,3	8917	- 0,1	9112
	MAI	8951	- 2,1	+ 1,8	8949	- 2,0	9077	+ 1,8	9213
	JUN	9625	+ 6,0	+ 7,5	9775	+ 9,2	9521	+ 4,9	9314
	JUL	8651	- 3,5	-10,1	8638	-11,6	9143	- 4,0	9424
	AUG	9181	+14,7	+ 6,1	8777	+ 1,6	9764	+ 6,8	9560
	SEP	10051	+ 8,0	+ 9,5	10011	+14,1	9699	- 0,7	9715
	OKT	9930	+ 9,1	- 1,2	9888	- 1,2	9841	+ 1,5	9895
	NOV	10170	+10,3	+ 2,4	10285	+ 4,0	10007	+ 1,7	10043
	DEZ	10360	+15,8	+ 1,9	10095	- 1,8	10356	+ 3,5	10174
1984	JAN	10232	+19,0	- 1,2	10107	+ 0,1	10484	+ 1,2	10281
	FEB	10808	+26,3	+ 5,6	11229	+11,1	10703	+ 2,1	10398
	MAR	11375	+12,2	+ 5,2	11087	- 1,3	10333	- 3,5	10506
	APR	10117	+15,1	-11,1	10555	- 4,8	10506	+ 1,7	10634
ERZEUGNISSE DES INVESTITIONSGUETER PRODUZIERENDEN GEWERBES									
1983	APR	17909	- 7,9	-16,1	18714	- 9,1	18403	- 1,8	18607
	MAI	18802	- 2,6	+ 5,0	18986	+ 1,5	18724	+ 1,7	18660
	JUN	19797	- 1,2	+ 5,3	20119	+ 6,0	18867	+ 0,8	18723
	JUL	17265	- 6,1	-12,8	17147	-14,8	18562	- 1,6	18809
	AUG	15878	- 1,1	- 8,0	15050	-12,2	18621	+ 0,3	18935
	SEP	19731	+ 3,9	+24,3	19477	+29,4	19444	+ 4,4	19112
	OKT	19420	+ 1,9	- 1,6	19275	- 1,0	19241	- 1,0	19355
	NOV	20105	+ 2,3	+ 3,5	20430	+ 6,0	19373	+ 0,7	19578
	DEZ	22199	+ 3,5	+10,4	21718	+ 6,3	19921	+ 2,8	19778
1984	JAN	18470	+ 9,9	-16,8	18128	-16,5	20198	+ 1,4	19967
	FEB	21882	+27,3	+18,5	22488	+24,1	21513	+ 6,5	20146
	MAR	21833	+ 2,2	- 0,2	21191	- 5,8	19708	- 8,4	20329
	APR	19696	+10,0	- 9,8	20645	- 2,6	20494	+ 4,0	20560
ERZEUGNISSE DES VERBRAUCHSGUETER PRODUZIERENDEN GEWERBES									
1983	APR	3759	- 5,7	-20,1	3944	-12,7	3862	- 3,1	3966
	MAI	3802	+ 4,5	+ 1,1	3814	- 3,3	3986	+ 3,2	3995
	JUN	3976	+ 9,0	+ 4,6	4052	+ 6,2	4097	+ 2,8	4024
	JUL	3938	+ 0,1	- 1,0	3923	- 3,2	3991	- 2,6	4056
	AUG	3751	+ 8,9	- 4,7	3564	- 9,2	4104	+ 2,8	4092
	SEP	4486	+ 5,8	+19,6	4460	+25,1	4130	+ 0,6	4133
	OKT	4452	+ 7,6	- 0,8	4406	- 1,2	4172	+ 1,0	4181
	NOV	4197	+ 7,7	- 5,7	4232	- 3,9	4220	+ 1,2	4223
	DEZ	4078	+ 8,1	- 2,8	4009	- 5,3	4271	+ 1,2	4262
1984	JAN	4113	+12,9	+ 0,9	3996	- 0,3	4338	+ 1,6	4299
	FEB	4620	+20,7	+12,3	4790	+19,9	4479	+ 3,3	4335
	MAR	4881	+ 3,8	+ 5,6	4772	- 0,4	4281	- 4,4	4368
	APR	4273	+13,7	-12,5	4427	- 7,2	4398	+ 2,7	4408

9 AUSSENHANDEL (SPEZIALHANDEL)

9.2 AUSFUHR - TATSÄCHLICHE WERTE (MILL. DM)

JAHR	MONAT	ORIGINALWERT			KALENDERBEREINIGTER WERT		KALENDER- UND SAISON- BEREINIGTER WERT		GLATTE KOMPONENTE	
		MILL. DM	VERÄNDERUNG VORJAHR	IN O/O GEGEN VORMONAT	MILL. DM	VERÄNDERUNG IN O/O GEGEN VORMONAT	MILL. DM	VERÄNDERUNG IN O/O GEGEN VORMONAT	MILL. DM	
INVESTITIONSGÜTER										
1983	APR	7392	- 9,4	-18,5	7666	-13,3	7853	- 3,3	7984	
	MAI	7749	- 8,2	+ 4,8	7747	+ 1,1	7862	+ 0,1	7976	
	JUN	8673	- 2,7	+11,9	8726	+12,6	8037	+ 2,2	7974	
	JUL	7271	- 6,0	-16,2	7272	-16,7	7977	- 0,7	7983	
	AUG	6786	- 6,9	- 6,7	6526	-10,3	7811	- 2,1	8007	
	SEP	8480	+ 5,8	+25,0	8461	+29,7	8455	+ 8,2	8057	
	OKT	7866	- 3,7	- 7,2	7845	- 7,3	7983	- 5,6	8133	
	NOV	8358	- 2,9	+ 6,3	8523	+ 8,6	8044	+ 0,8	8211	
	DEZ	9994	+ 0,0	+19,6	9718	+14,0	8351	+ 3,8	8288	
	1984	JAN	7530	+ 1,6	-24,7	7455	-23,3	8374	+ 0,3	8366
		FEB*	9134	+26,0	+21,3	9386	+25,9	9152	+ 9,3	8443
		MAR	8990	- 0,9	- 1,6	8814	- 6,1	8247	- 9,9	8520
APR		8195	+10,9	- 8,8	8462	- 4,0	8679	+ 5,2	8615	
VERBRAUCHSGÜTER										
1983	APR	4512	- 6,7	-19,1	4685	-12,4	4589	- 1,8	4669	
	MAI	4636	+ 2,1	+ 2,7	4657	- 0,6	4731	+ 3,1	4707	
	JUN	4762	+ 3,8	+ 2,7	4821	+ 3,5	4781	+ 1,1	4745	
	JUL	4219	- 5,2	-11,4	4234	-12,2	4669	- 2,3	4787	
	AUG	3975	+ 7,8	- 5,8	3760	-11,2	4839	+ 3,6	4840	
	SEP	5409	+ 2,7	+36,1	5401	+43,6	4857	+ 0,4	4903	
	OKT	5446	+10,3	+ 0,7	5399	+ 0,0	5037	+ 3,7	4982	
	NOV	5294	+ 6,4	- 2,8	5321	- 1,4	4990	- 0,9	5045	
	DEZ	5104	+13,7	- 3,6	5015	- 5,8	5220	+ 4,6	5093	
	1984	JAN	4699	+15,1	- 7,9	4597	- 8,3	5160	- 1,1	5135
		FEB	5707	+27,3	+21,5	5932	+29,0	5477	+ 6,1	5171
		MAR	5804	+ 4,1	+ 1,7	5655	- 4,7	5063	- 7,6	5211
APR		5003	+10,9	-13,8	5183	- 8,3	5175	+ 2,2	5266	
EG-LÄNDER										
1983	APR	16468	- 7,1	-18,4	17264	-11,0	16658	- 2,7	17054	
	MAI	16893	- 0,6	+ 2,6	17044	- 1,3	17053	+ 2,4	17121	
	JUN	18292	+ 2,2	+ 8,3	18605	+ 9,2	17377	+ 1,9	17187	
	JUL	15380	- 5,9	-15,9	15284	-17,9	16843	- 3,1	17269	
	AUG	14765	+ 5,0	- 4,0	13896	- 9,1	17396	+ 3,3	17390	
	SEP	18463	+ 5,1	+25,0	18276	+31,5	17811	+ 2,4	17547	
	OKT	18096	+ 3,5	- 2,0	17896	- 2,1	17693	- 0,7	17743	
	NOV	18260	+ 3,1	+ 0,9	18498	+ 3,4	17833	+ 0,8	17916	
	DEZ	18415	+ 4,4	+ 0,8	18133	- 2,0	18250	+ 2,3	18076	
	1984	JAN	17749	+10,8	- 3,6	17352	- 4,3	18512	+ 1,4	18228
		FEB	19936	+20,6	+12,3	20473	+18,0	19096	+ 3,2	18372
		MAR	20541	+ 1,8	+ 3,0	19949	- 2,6	17985	- 5,8	18518
APR		18242	+10,8	-11,2	19139	- 4,1	18709	+ 4,0	18692	
ANDERE EUROPÄISCHE INDUSTRIALISIERTE LÄNDER										
1983	APR	6589	- 7,0	-14,5	6986	- 5,1	6652	- 2,2	6793	
	MAI	6765	+ 0,6	+ 2,7	6879	- 1,5	6805	+ 2,3	6833	
	JUN	7035	- 0,3	+ 4,0	7251	+ 5,4	6864	+ 0,9	6875	
	JUL	6371	- 2,3	- 9,4	6219	-14,2	6812	- 0,8	6924	
	AUG	6352	+ 5,6	- 0,3	5969	- 4,0	6973	+ 2,4	6987	
	SEP	7371	+ 3,9	+16,0	7230	+21,1	7064	+ 1,3	7066	
	OKT	7419	+ 8,0	+ 0,7	7262	+ 0,4	7243	+ 2,5	7167	
	NOV	7532	+ 7,9	+ 1,5	7668	+ 5,6	7263	+ 0,3	7255	
	DEZ	7988	+ 8,7	+ 6,1	7925	+ 3,4	7453	+ 2,6	7327	
	1984	JAN	6810	+13,1	-14,7	6593	-16,8	7447	- 0,1	7394
		FEB	7683	+20,5	+12,8	7817	+18,6	7638	+ 2,6	7456
		MAR	8229	+ 6,8	+ 7,1	7949	+ 1,7	7441	- 2,6	7526
APR		7423	+12,7	- 9,8	7829	- 1,5	7586	+ 1,9	7609	
VEREINIGTE STAATEN										
1983	APR	2384	+ 0,5	- 5,1	2404	- 3,6	2480	+ 4,8	2468	
	MAI	2543	+ 1,8	+ 6,7	2488	+ 3,5	2495	+ 0,6	2553	
	JUN	2577	+11,6	+ 1,3	2594	+ 4,3	2632	+ 5,5	2643	
	JUL	2722	+15,1	+ 5,6	2726	+ 5,1	2724	+ 3,5	2741	
	AUG	2381	+23,7	-12,5	2346	-13,9	2785	+ 2,2	2856	
	SEP	3137	+29,8	+31,8	3172	+35,2	2991	+ 7,4	2985	
	OKT	3235	+29,0	+ 3,1	3246	+ 2,3	3058	+ 2,2	3140	
	NOV	3541	+46,4	+ 9,5	3580	+10,3	3375	+10,4	3279	
	DEZ	3813	+52,4	+ 7,7	3662	+ 2,3	3486	+ 3,3	3393	
	1984	JAN	3225	+65,6	-15,4	3229	-11,8	3556	+ 2,0	3496
		FEB	3840	+87,0	+19,1	4056	+25,6	3904	+ 9,8	3590
		MAR	3867	+53,9	+ 0,7	3799	- 6,3	3696	- 5,3	3696
APR		3382	+41,9	-12,5	3461	- 8,9	3640	- 1,5	3820	

9 AUSSENHANDEL (SPEZIALHANDEL)
9.2 AUSFUHR - TATSAECHLICHE WERTE (MILL. DM)

JAHR	MONAT	ORIGINALWERT			KALENDERBEREINIGTER WERT		KALENDER- UND SAISONBEREINIGTER WERT		GLATTE KOMPONENTE	
		MILL. DM	VERAENDERUNG IN O/O GEGEN VORJAHR	VORMONAT	MILL. DM	VERAENDERUNG IN O/O GEGEN VORMONAT	MILL. DM	VERAENDERUNG IN O/O GEGEN VORMONAT	MILL. DM	
UEBRIGE INDUSTRIALISIERTE WESTLICHE LAENDER										
1983	APR	1202	-16,4	-16,6	1227	-12,3	1317	+ 2,3	1329	
	MAI	1391	- 7,2	+15,7	1378	+12,3	1375	+ 4,4	1353	
	JUN	1456	+ 2,7	+ 4,7	1464	+ 6,2	1438	+ 4,6	1379	
	JUL	1389	- 8,1	- 4,6	1388	- 5,2	1363	- 5,2	1410	
	AUG	1361	+ 3,1	- 2,0	1318	- 5,0	1432	+ 5,1	1450	
	SEP	1519	+ 2,9	+11,6	1527	+15,9	1454	+ 1,5	1497	
	OKT	1588	+18,1	+ 4,5	1583	+ 3,7	1564	+ 7,6	1552	
	NOV	1700	+30,4	+ 7,1	1716	+ 8,4	1673	+ 7,0	1605	
	DEZ	1754	+19,6	+ 3,2	1708	- 0,5	1640	- 2,0	1654	
	1984	JAN	1581	+46,1	- 9,9	1560	- 8,7	1738	+ 6,0	1698
		FEB	1852	+60,9	+17,1	1929	+23,7	1866	+ 7,4	1742
		MAR	1853	+28,6	+ 0,1	1814	- 6,0	1746	- 6,4	1786
APR		1654	+37,6	-10,7	1695	- 6,6	1811	+ 3,7	1834	
ENTWICKLUNGSLAENDER										
1983	APR	5319	-13,1	-10,3	5452	- 5,7	5551	+ 0,6	5459	
	MAI	5925	- 1,2	+11,4	5915	+ 8,5	5875	+ 5,8	5628	
	JUN	5393	- 5,2	- 9,0	5484	- 7,3	5724	- 2,6	5603	
	JUL	5507	- 6,9	+ 2,1	5513	+ 0,5	5668	- 1,0	5583	
	AUG	5487	- 2,1	- 0,4	5293	- 4,0	5646	- 0,4	5566	
	SEP	5376	- 8,6	- 2,0	5336	+ 0,8	5449	- 3,5	5359	
	OKT	5191	-10,6	- 3,4	5225	- 2,1	5387	- 1,1	5357	
	NOV	5708	- 8,7	+10,0	5760	+10,2	5423	+ 0,7	5564	
	DEZ	6312	- 4,8	+10,6	6101	+ 5,9	5591	+ 3,1	5610	
	1984	JAN	5497	- 1,1	-12,9	5456	-10,6	5743	+ 2,7	5684
		FEB	6034	+10,1	+ 9,8	6297	+15,4	5973	+ 4,0	5723
		MAR	5820	- 1,8	- 3,5	5657	-10,2	5597	- 6,3	5751
APR		5607	+ 5,4	- 3,7	5877	+ 3,9	5945	+ 6,2	5782	
STAATSHANDELSLAENDER										
1983	APR	1734	+ 6,3	-22,2	1842	-15,3	1817	- 4,3	1861	
	MAI	1877	+ 8,8	+ 8,2	1870	+ 1,5	1839	+ 1,2	1879	
	JUN	1979	+16,1	+ 5,4	2025	+ 8,3	1929	+ 4,9	1892	
	JUL	1695	+ 1,1	-14,4	1679	-17,1	1806	- 6,4	1903	
	AUG	1957	+20,5	+15,5	1878	+11,9	1980	+ 9,6	1912	
	SEP	1832	+15,8	- 6,4	1809	- 3,7	1947	- 1,7	1916	
	OKT	1911	+11,2	+ 4,3	1895	+ 4,8	1947	+ 0,0	1916	
	NOV	1902	+ 4,3	- 0,5	1939	+ 2,3	1887	- 3,1	1904	
	DEZ	2429	+ 6,0	+27,7	2372	+22,3	1922	+ 1,9	1890	
	1984	JAN	1562	- 2,7	-35,7	1524	-35,8	1805	- 6,1	1873
		FEB	1690	+16,2	+ 8,2	1743	+14,4	1918	+ 6,3	1856
		MAR	1931	-13,4	+14,3	1902	+ 9,1	1684	-12,2	1837
APR		1789	+ 3,2	- 7,4	1847	- 2,9	1823	+ 8,3	1821	
SALDO INSGESAMT										
1983	APR	2674	-22,5	-51,0	2752	-48,6	3640	- 3,3	3757	
	MAI	3628	-27,4	+35,7	3610	+31,2	3407	- 6,4	3650	
	JUN	3916	-18,0	+ 7,9	3807	+ 5,5	3520	+ 3,3	3549	
	JUL	2158	-42,6	-44,9	2300	-39,6	3183	- 9,6	3461	
	AUG	2535	- 6,4	+17,5	2411	+ 4,8	3827	+20,2	3387	
	SEP	3598	-30,7	+41,9	3682	+52,7	3105	-18,9	3338	
	OKT	4176	+ 4,5	+16,1	4211	+14,4	3904	+25,7	3347	
	NOV	3304	-31,8	-20,9	3371	-19,9	3041	-22,1	3338	
	DEZ	4101	-35,8	+24,1	4012	+19,0	2749	- 9,6	3351	
	1984	JAN	1938	-28,3	-52,7	1993	-50,3	3590	+30,6	3377
		FEB	4851	+29,9	+150,3	5035	+152,6	4362	+21,5	3408
		MAR	4535	-16,9	- 6,5	4559	- 9,5	3268	-25,1	3428
APR		2555	- 4,5	-43,7	2598	-43,0	3490	+ 6,8	3476	

9 AUSSENHANDEL (SPEZIALHANDEL)

9.3 EINFUHR - VOLUMEN (MILL. DM)

JAHR	MONAT	ORIGINALWERT			KALENDERBEREINIGTER WERT		KALENDER- UND SAISONBEREINIGTER WERT		GLATTE KOMPONENTE
		MILL. DM	VERÄNDERUNG IN O/O GEGEN VORJAHR	VORMONAT	MILL. DM	VERÄNDERUNG IN O/O GEGEN VORMONAT	MILL. DM	VERÄNDERUNG IN O/O GEGEN VORMONAT	MILL. DM
EINFUHR INSGESAMT									
1983	APR	28182	- 2,3	- 8,6	29841	+ 1,4	27761	+ 0,2	27894
	MAI	28787	+ 6,0	+ 2,1	28761	- 3,6	28237	+ 1,7	28133
	JUN	29496	+ 6,4	+ 2,5	30660	+ 6,6	28958	+ 2,6	28360
	JUL	27403	+ 1,3	- 7,1	26627	-12,5	28113	- 2,9	28586
	AUG	25866	+ 6,7	- 5,6	24467	- 8,8	28618	+ 1,8	28834
	SEP	29894	+10,2	+15,6	29260	+19,6	29370	+ 2,6	29094
	OKT	29117	+ 4,6	- 2,6	28792	- 1,6	28918	- 1,5	29350
	NOV	30582	+10,2	+ 5,0	30807	+ 7,0	29766	+ 2,9	29542
	DEZ	30875	+11,3	+ 1,0	30261	- 1,8	30235	+ 1,6	29687
1984	JAN	28811	+10,5	- 6,7	27699	- 8,5	29500	- 2,4	29799
	FEB	30308	+17,9	+ 5,2	31184	+12,6	30555	+ 3,6	29892
	MAR	31854	+ 3,3	+ 5,1	30854	- 1,1	29404	- 3,8	29985
	APR	30165	+ 7,0	- 5,3	31631	+ 2,5	29795	+ 1,3	30110
ERNAHRUNGSWIRTSCHAFT									
1983	APR	4024	- 1,0	- 3,2	4209	+ 6,7	3859	- 0,9	3858
	MAI	3904	+ 8,8	- 3,0	3899	- 7,4	3937	+ 2,0	3870
	JUN	3801	- 2,9	- 2,6	3951	+ 1,3	3818	- 3,0	3879
	JUL	3439	- 7,2	- 9,5	3374	-14,6	3734	- 2,2	3886
	AUG	3663	+ 3,0	+ 6,5	3478	+ 3,1	3890	+ 4,2	3895
	SEP	3893	+ 6,1	+ 6,3	3820	+ 9,8	3960	+ 1,8	3903
	OKT	3768	- 0,6	- 3,2	3729	- 2,4	3838	- 3,1	3915
	NOV	4352	+ 7,0	+15,5	4355	+16,8	4010	+ 4,5	3913
	DEZ	4484	+ 6,1	+ 3,0	4396	+ 0,9	4008	+ 0,0	3897
1984	JAN	3615	+ 3,7	-19,4	3467	-21,1	3836	- 4,3	3875
	FEB	3965	+ 5,2	+ 9,7	4058	+18,2	3892	+ 1,5	3851
	MAR	3909	- 6,0	- 1,4	3767	- 8,1	3737	- 4,0	3834
	APR	3916	- 2,7	+ 0,2	4109	+ 9,1	3780	+ 1,2	3824
GEWERBLICHE WIRTSCHAFT (OHNE GÜTER DER BUNDESREG.)									
1983	APR	23571	- 2,3	- 9,6	24928	+ 0,0	23327	+ 0,6	23438
	MAI	24283	+ 6,1	+ 3,0	24213	- 2,9	23735	+ 1,7	23663
	JUN	24823	+ 7,9	+ 2,2	25791	+ 6,5	24443	+ 3,0	23880
	JUL	23383	+ 2,8	- 5,8	22901	-11,2	23794	- 2,7	24096
	AUG	21639	+ 7,6	- 7,5	20558	-10,2	24160	+ 1,5	24332
	SEP	25508	+11,2	+17,9	25001	+21,6	24812	+ 2,7	24576
	OKT	24666	+ 5,6	- 3,3	24425	- 2,3	24467	- 1,3	24813
	NOV	25564	+11,1	+ 3,6	25770	+ 5,5	25140	+ 2,7	24998
	DEZ	25663	+12,2	+ 0,4	25073	- 2,7	25504	+ 1,4	25151
1984	JAN	24515	+11,2	- 4,5	23607	- 5,8	24886	- 2,0	25278
	FEB	25759	+19,9	+ 5,1	26575	+12,6	26013	+ 4,1	25388
	MAR	27326	+ 4,8	+ 6,1	26529	- 0,2	25029	- 3,8	25491
	APR	25597	+ 6,6	- 6,3	26733	+ 0,8	25342	+ 1,3	25617
ROHSTOFFE UND HALBWAREN									
1983	APR	8705	- 3,1	- 2,8	9043	+ 3,1	8571	+ 0,5	8555
	MAI	8829	+ 1,4	+ 1,4	8624	- 4,6	8723	+ 1,8	8585
	JUN	8811	- 2,4	- 0,2	8986	+ 4,2	8697	- 0,3	8618
	JUL	8265	- 0,6	- 6,2	8135	- 9,5	8568	- 1,5	8658
	AUG	8092	- 0,3	- 2,1	7776	- 4,4	8544	- 0,3	8707
	SEP	8888	+ 4,4	+ 9,8	8920	+14,7	8839	+ 3,5	8771
	OKT	8347	- 4,6	- 6,1	8288	- 7,1	8497	- 3,9	8847
	NOV	9119	+11,5	+ 9,2	9255	+11,7	9175	+ 8,0	8927
	DEZ	9453	+ 6,8	+ 3,7	9272	+ 0,2	9166	- 0,1	8995
1984	JAN	9219	+ 7,3	- 2,5	9004	- 2,9	9102	- 0,7	9059
	FEB	9253	+14,0	+ 0,4	9582	+ 6,4	9223	+ 1,3	9120
	MAR	9519	+ 6,3	+ 2,9	9381	- 2,1	9162	- 0,7	9187
	APR	9352	+ 7,4	- 1,8	9692	+ 3,3	9252	+ 1,0	9259
ROHSTOFFE									
1983	APR	3609	- 9,5	+ 0,4	3685	+ 3,7	3587	- 3,6	3577
	MAI	3772	- 5,7	+ 4,5	3619	- 1,8	3674	+ 2,4	3564
	JUN	3607	-14,4	- 4,4	3572	- 1,3	3485	- 5,1	3558
	JUL	3569	- 4,0	- 1,1	3558	- 0,4	3591	+ 3,0	3560
	AUG	3342	- 8,7	- 6,4	3265	- 8,2	3488	- 2,9	3568
	SEP	3760	- 4,3	+12,5	3855	+18,1	3616	+ 3,7	3588
	OKT	3351	-12,1	-10,9	3370	-12,6	3452	- 4,5	3624
	NOV	3752	+ 3,0	+12,0	3822	+13,4	3706	+ 7,4	3679
	DEZ	3688	- 5,5	- 1,7	3593	- 6,0	3665	- 1,1	3725
1984	JAN	4068	+12,6	+10,3	4016	+11,8	3981	+ 8,6	3773
	FEB	3936	+22,0	- 3,2	4081	+ 1,6	4006	+ 0,6	3818
	MAR	3706	+ 3,1	- 5,8	3731	- 8,6	3860	- 3,6	3871
	APR	3970	+10,0	+ 7,1	4009	+ 7,5	3932	+ 1,9	3928
HALBWAREN									
1983	APR	5096	+ 1,9	- 4,9	5305	+ 1,3	4979	+ 3,6	4980
	MAI	5058	+ 7,5	- 0,7	4987	- 6,0	5058	+ 1,6	5024
	JUN	5204	+ 8,1	+ 2,9	5367	+ 7,6	5190	+ 2,6	5064
	JUL	4697	+ 2,2	- 9,7	4599	-14,3	4982	- 4,0	5102
	AUG	4750	+ 6,5	+ 1,1	4556	- 0,9	5076	+ 1,9	5144
	SEP	5128	+11,9	+ 8,0	5110	+12,2	5242	+ 3,3	5189
	OKT	4996	+ 1,3	- 2,6	4916	- 3,8	5039	- 3,9	5230
	NOV	5367	+18,3	+ 7,4	5435	+10,6	5474	+ 8,6	5256
	DEZ	5765	+16,5	+ 7,4	5664	+ 4,2	5501	+ 0,5	5276
1984	JAN	5151	+ 3,4	-10,7	5013	-11,5	5140	- 6,6	5290
	FEB	5317	+ 8,7	+ 3,2	5540	+10,5	5226	+ 1,7	5303
	MAR	5813	+ 8,4	+ 9,3	5675	+ 2,4	5304	+ 1,5	5314
	APR	5381	+ 5,6	- 7,4	5599	- 1,3	5296	- 0,2	5328

9 AUSSENHANDEL (SPEZIALHANDEL)

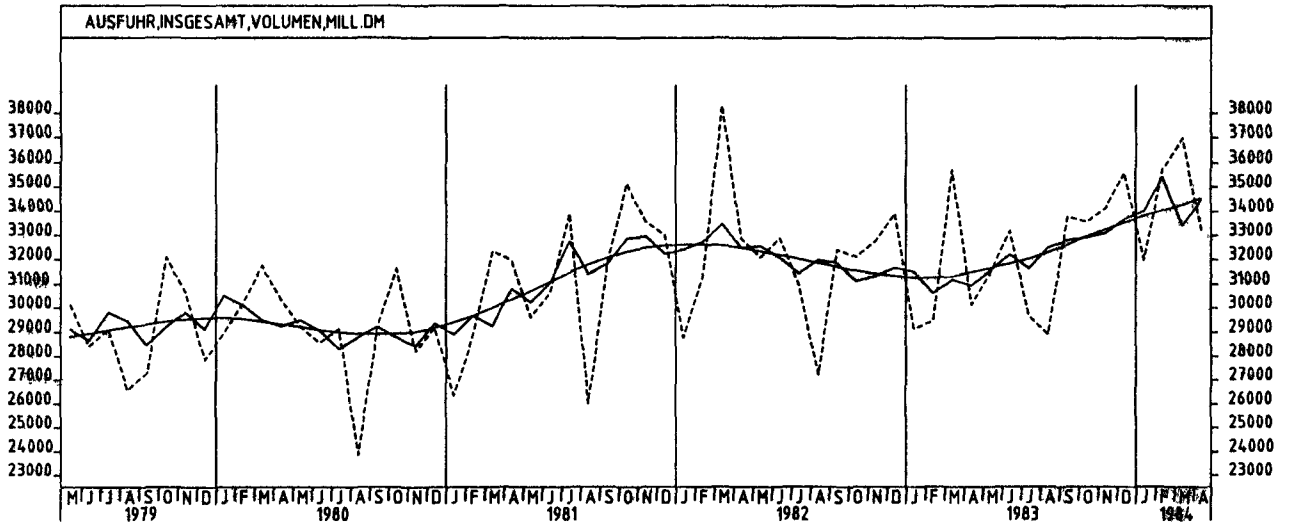
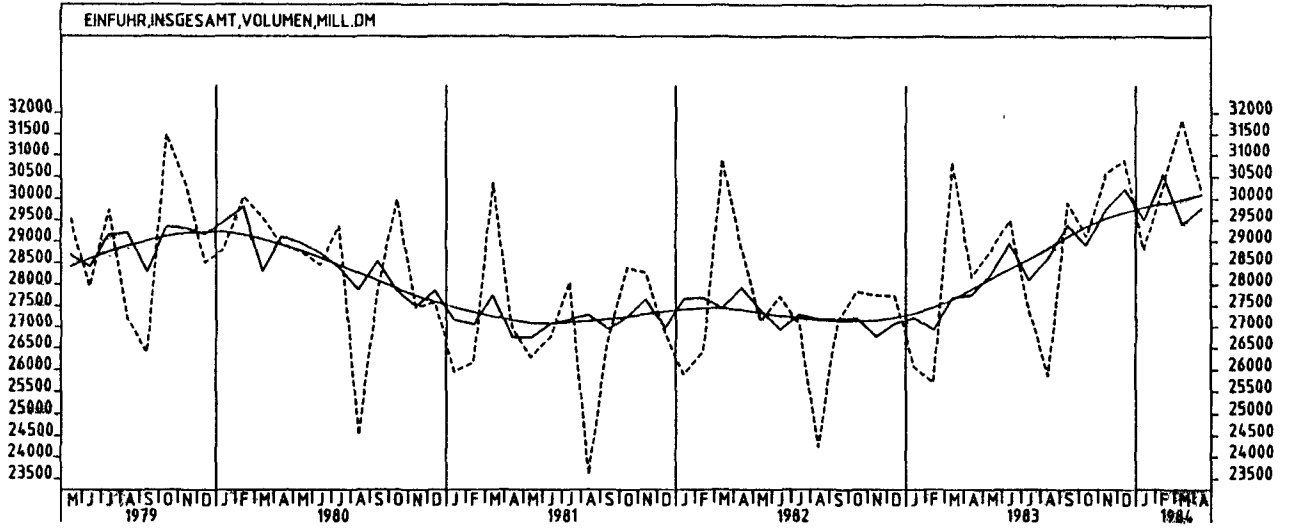
9.3 EINFUHR - VOLUMEN (MILL. DM)

JAHR	MONAT	ORIGINALWERT		KALENDERBEREINIGTER WERT		KALENDER- UND SAISON- BEREINIGTER WERT		GLATTE KOMPONENTE	
		MILL. DM	VERÄNDERUNG IN O/O GEGEN VORJAHR	VORMONAT	MILL. DM	VERÄNDERUNG IN O/O GEGEN VORMONAT	MILL. DM	VERÄNDERUNG IN O/O GEGEN VORMONAT	MILL. DM
FERTIGWAREN (OHNE GUETER DER BUNDESREG.)									
1983	APR	14866	- 1,8	-13,2	15762	- 3,1	14758	+ 0,7	14899
	MAI	15453	+ 9,0	+ 3,9	15567	- 1,2	15078	+ 2,2	15092
	JUN	16012	+14,6	+ 3,6	16794	+ 7,9	15735	+ 4,4	15274
	JUL	15117	+ 4,8	- 5,6	14766	-12,1	15233	- 3,2	15449
	AUG	13547	+12,9	-10,4	12884	-12,7	15641	+ 2,7	15635
	SEP	16620	+15,2	+22,7	16141	+25,3	15964	+ 2,1	15814
	OKT	16319	+11,7	- 1,8	16097	- 0,3	15978	+ 0,1	15975
	NOV	16445	+11,0	+ 0,8	16517	+ 2,6	15997	+ 0,1	16078
	DEZ	16211	+15,6	- 1,4	15814	- 4,3	16334	+ 2,1	16165
1984	JAN	15296	+13,7	- 5,6	14620	- 7,6	15917	- 2,6	16232
	FEB	16506	+23,5	+ 7,9	17096	+16,9	16831	+ 5,7	16285
	MAR	17807	+ 4,0	+ 7,9	17139	+ 0,3	15811	- 6,1	16322
	APR	16245	+ 9,3	- 8,8	16993	- 0,9	16150	+ 2,1	16377
VORERZEUGNISSE									
1983	APR	3995	- 0,1	- 6,9	4223	+ 2,4	3843	+ 1,3	3839
	MAI	4102	+10,4	+ 2,7	4068	- 3,7	3913	+ 1,8	3895
	JUN	4274	+12,7	+ 4,2	4458	+ 9,6	4062	+ 3,8	3949
	JUL	4038	+12,6	- 5,5	3959	-11,2	4044	- 0,4	4000
	AUG	3379	+ 9,4	-16,3	3232	-18,4	3968	- 1,9	4050
	SEP	4415	+18,1	+30,7	4330	+34,0	4163	+ 4,9	4096
	OKT	3987	+ 9,9	- 9,7	3959	- 8,6	4040	- 3,0	4139
	NOV	4172	+20,2	+ 4,6	4201	+ 6,1	4244	+ 5,0	4168
	DEZ	3829	+12,8	- 8,2	3712	-11,6	4118	- 3,0	4186
1984	JAN	4021	+12,2	+ 5,0	3865	+ 4,1	4092	- 0,6	4198
	FEB	4338	+25,7	+ 7,9	4516	+16,8	4376	+ 6,9	4206
	MAR	4640	+ 8,1	+ 7,0	4524	+ 0,2	4190	- 4,3	4213
	APR	4230	+ 5,9	- 8,8	4391	- 2,9	4080	- 2,6	4224
ENDERZEUGNISSE (OHNE GUETER DER BUNDESREG.)									
1983	APR	10871	- 2,5	-15,2	11499	- 5,4	10901	+ 0,3	11062
	MAI	11351	+ 8,4	+ 4,4	11483	- 0,1	11167	+ 2,4	11200
	JUN	11738	+15,3	+ 3,4	12308	+ 7,2	11681	+ 4,6	11327
	JUL	11080	+ 2,2	- 5,6	10820	-12,1	11195	- 4,2	11451
	AUG	10168	+14,1	- 8,2	9662	-10,7	11668	+ 4,2	11567
	SEP	12205	+14,2	+20,0	11845	+22,6	11817	+ 1,3	11720
	OKT	12331	+12,3	+ 1,0	12149	+ 2,6	11942	+ 1,1	11839
	NOV	12274	+ 8,2	- 0,5	12315	+ 1,4	11750	- 1,6	11914
	DEZ	12382	+16,5	+ 0,9	12099	- 1,8	12217	+ 4,0	11984
1984	JAN	11275	+14,3	- 8,9	10785	-10,9	11839	- 3,1	12040
	FEB	12168	+22,7	+ 7,9	12592	+16,8	12459	+ 5,2	12087
	MAR	13167	+ 2,7	+ 8,2	12629	+ 0,3	11628	- 6,7	12118
	APR	12015	+10,5	- 8,7	12587	- 0,3	12085	+ 3,9	12163
HALBWAREN UND VORERZEUGNISSE									
1983	APR	9091	+ 1,0	- 5,8	9562	+ 2,2	8824	+ 2,5	8817
	MAI	9160	+ 8,8	+ 0,8	9048	- 5,4	8963	+ 1,6	8917
	JUN	9478	+10,1	+ 3,5	9827	+ 8,6	9258	+ 3,3	9011
	JUL	8734	+ 6,8	- 7,8	8566	-12,8	9020	- 2,6	9102
	AUG	8129	+ 7,7	- 6,9	7764	- 9,4	9040	+ 0,2	9193
	SEP	9543	+14,7	+17,4	9431	+21,5	9402	+ 4,0	9285
	OKT	8984	+ 5,0	- 5,9	8885	- 5,8	9078	- 3,4	9369
	NOV	9539	+19,1	+ 6,2	9631	+ 8,4	9718	+ 7,1	9424
	DEZ	9594	+15,0	+ 0,6	9379	- 2,6	9627	- 0,9	9461
1984	JAN	9172	+ 7,1	- 4,4	8870	- 5,4	9230	- 4,1	9487
	FEB	9655	+15,7	+ 5,3	10046	+13,3	9597	+ 4,0	9507
	MAR	10453	+ 8,3	+ 8,3	10205	+ 1,6	9502	- 1,0	9524
	APR	9612	+ 5,7	- 8,0	10007	- 1,9	9365	- 1,4	9550
ERZEUGNISSE DES ERNAHRUNGSGEWERBES, TABAKWAREN									
1983	APR	1991	+ 6,5	- 5,4	2060	+ 0,6	1949	+ 3,6	1956
	MAI	1897	+11,3	- 4,7	1894	- 8,1	1986	+ 1,9	1970
	JUN	1975	+ 0,4	+ 4,1	2022	+ 6,8	1929	+ 2,9	1962
	JUL	1803	- 4,5	- 8,7	1781	-11,9	1884	- 2,3	1994
	AUG	1999	+16,4	+10,9	1924	+ 8,0	2057	+ 9,2	2005
	SEP	1976	+ 6,8	- 1,2	1963	+ 2,0	1989	- 3,3	2014
	OKT	1982	+ 9,1	+ 0,3	1963	+ 0,0	2015	+ 1,3	2026
	NOV	2261	+15,8	+14,1	2285	+16,4	2125	+ 5,5	2030
	DEZ	2259	+10,3	- 0,1	2205	- 3,5	2071	- 2,5	2024
1984	JAN	1807	+ 0,7	-20,0	1775	-19,5	1957	- 5,5	2015
	FEB	2031	+ 9,7	+12,4	2114	+19,1	2034	+ 3,9	2004
	MAR	1998	- 5,1	- 1,6	1940	- 8,2	1918	- 5,7	2000
	APR	2036	+ 2,3	+ 1,9	2117	+ 9,1	2002	+ 4,4	1999
ERZEUGNISSE DES GRUNDSTOFF- UND PRODUKTIONSGUETERGEWERBES									
1983	APR	8350	+ 0,9	- 5,2	8783	+ 3,2	8069	+ 2,0	8085
	MAI	8392	+ 8,7	+ 0,5	8325	- 5,2	8198	+ 1,6	8178
	JUN	8880	+ 9,9	+ 5,8	9201	+10,5	8468	+ 3,3	8265
	JUL	8245	+ 6,7	- 7,2	8086	-12,1	8288	- 2,1	8350
	AUG	7697	+ 8,3	- 6,6	7341	- 9,2	8301	+ 0,2	8436
	SEP	8889	+16,7	+15,5	8775	+19,5	8714	+ 5,0	8525
	OKT	8235	+ 4,0	- 7,4	8142	- 7,2	8297	- 4,8	8606
	NOV	8671	+19,3	+ 5,3	8754	+ 7,5	8917	+ 7,5	8662
	DEZ	8658	+16,3	- 0,1	8466	- 3,3	8877	- 0,4	8703
1984	JAN	8140	+ 6,7	- 6,0	7873	- 7,0	8457	- 4,7	8734
	FEB	8770	+17,5	+ 7,7	9108	+15,7	8876	+ 5,0	8759
	MAR	9592	+ 8,9	+ 9,4	9346	+ 2,6	8767	- 1,2	8782
	APR	8883	+ 6,4	- 7,4	9263	- 0,9	8647	- 1,4	8813

9 AUSSENHANDEL (SPEZIALHANDEL)

9.3 EINFUHR - VOLUMEN (MILL. DM)

JAHR	MONAT	ORIGINALWERT			KALENDERBEREINIGTER WERT		KALENDER- UND SAISON- BEREINIGTER WERT		GLATTE KOMPONENTE
		MILL. DM	VERAENDERUNG VORJAHR	IN O/O GEGEN VORMONAT	MILL. DM	VERAENDERUNG IN O/O GEGEN VORMONAT	MILL. DM	VERAENDERUNG IN O/O GEGEN VORMONAT	MILL. DM
ERZEUGNISSE DES INVESTITIONSGUETER PRODUZIERENDEN GEWERBES									
1983	APR	6983	- 5,7	-14,5	7402	- 3,6	6817	- 0,3	6996
	MAI	7496	+ 7,7	+ 7,3	7580	+ 2,4	7073	+ 3,8	7087
	JUN	7538	+15,2	+ 0,6	7878	+ 3,9	7436	+ 5,1	7168
	JUL	6733	+ 0,5	-10,7	6578	-16,5	7044	+ 5,3	7248
	AUG	6205	+15,2	- 7,8	5827	-11,4	7409	+ 5,2	7339
	SEP	7628	+13,7	+22,9	7423	+27,4	7531	+ 1,6	7429
	OKT	7916	+12,9	+ 3,8	7784	+ 4,9	7609	+ 1,0	7509
	NOV	7921	+ 6,1	+ 0,1	7930	+ 1,9	7354	- 3,4	7555
	DEZ	8211	+17,5	+ 3,7	8097	+ 2,1	7842	+ 6,6	7598
1984	JAN	6979	+16,8	-15,0	6640	-18,0	7500	- 4,4	7629
	FEB	7542	+25,2	+ 8,1	7762	+16,9	7931	+ 5,7	7655
	MAR	8206	+ 0,5	+ 8,8	7875	+ 1,5	7268	- 8,4	7667
	APR	7734	+10,8	- 5,8	8109	+ 3,0	7628	+ 5,0	7691
ERZEUGNISSE DES VERBRAUCHSGUETER PRODUZIERENDEN GEWERBES									
1983	APR	3909	+ 3,8	-16,5	4100	- 9,3	4102	+ 1,5	4061
	MAI	3888	+ 6,4	- 0,5	3895	- 5,0	4069	- 0,8	4108
	JUN	4143	+12,5	+ 6,6	4314	+10,8	4225	+ 3,8	4155
	JUL	4271	+ 3,0	+ 3,1	4202	- 2,6	4125	- 2,4	4202
	AUG	3824	+10,8	-10,5	3709	-11,7	4239	+ 2,8	4249
	SEP	4519	+11,0	+18,2	4414	+19,0	4248	+ 0,2	4298
	OKT	4468	+13,7	- 1,1	4456	+ 1,0	4402	+ 3,6	4348
	NOV	4381	+13,4	- 1,9	4423	- 0,7	4412	+ 0,2	4385
	DEZ	4235	+16,2	- 3,3	4044	- 8,6	4436	+ 0,5	4413
1984	JAN	4416	+11,1	+ 4,3	4312	+ 6,6	4403	- 0,7	4436
	FEB	4695	+20,0	+ 8,3	4913	+13,9	4569	+ 3,8	4456
	MAR	4957	+ 5,8	+ 5,6	4809	- 2,1	4376	- 4,2	4477
	APR	4324	+10,6	-12,8	4482	- 6,8	4476	+ 2,3	4503
INVESTITIONSGUETER									
1983	APR	2007	-21,3	-30,6	2137	-21,2	2029	- 8,4	2249
	MAI	2458	+12,6	+22,5	2494	+16,7	2336	+15,1	2277
	JUN	2334	+17,2	- 5,0	2463	- 1,2	2406	+ 3,0	2298
	JUL	1873	-12,9	-19,8	1805	-26,7	2120	-11,9	2317
	AUG	2336	+33,7	+24,7	2211	+22,5	2573	+21,4	2341
	SEP	2447	+14,7	+ 4,8	2367	+ 7,1	2425	- 5,8	2362
	OKT	2519	+11,6	+ 2,9	2466	+ 4,2	2432	+ 0,3	2373
	NOV	2424	- 8,2	- 3,8	2419	- 1,9	2148	-11,7	2365
	DEZ	2691	+19,5	+11,0	2660	+10,0	2508	+16,8	2364
1984	JAN	2346	+16,4	-12,8	2219	-16,6	2360	- 5,9	2359
	FEB	2049	+18,3	-12,7	2092	- 5,7	2388	+ 1,2	2352
	MAR	2538	-12,2	+23,9	2411	+15,2	2061	-13,7	2334
	APR	2263	+12,8	-10,8	2392	- 0,8	2355	+14,3	2317
VERBRAUCHSGUETER									
1983	APR	4782	+11,6	- 9,2	5005	- 1,9	4882	+ 6,3	4782
	MAI	4606	+11,8	- 3,7	4581	- 8,5	4814	- 1,4	4840
	JUN	4939	+23,0	+ 7,2	5109	+11,5	5106	+ 6,1	4896
	JUL	4772	+ 7,5	- 3,4	4708	- 7,8	4851	- 5,0	4948
	AUG	4586	+11,2	- 3,9	4407	- 6,4	4919	+ 1,4	4998
	SEP	5340	+14,6	+16,4	5299	+20,2	5055	+ 2,8	5045
	OKT	5472	+18,0	+ 2,5	5370	+ 1,3	5173	+ 2,3	5081
	NOV	5035	+10,7	- 8,0	5077	- 5,5	5085	- 1,7	5106
	DEZ	4939	+10,6	- 1,9	4855	- 4,4	5104	+ 0,4	5134
1984	JAN	4910	+ 9,5	- 0,6	4744	- 2,3	5043	- 1,2	5159
	FEB	5315	+14,8	+ 8,2	5578	+17,6	5221	+ 3,5	5182
	MAR	5841	+10,9	+ 9,9	5688	+ 2,0	5215	- 0,1	5200
	APR	5128	+ 7,2	-12,2	5288	- 7,0	5151	- 1,2	5217
EG-LAENDER									
1983	APR	14183	- 2,1	-12,5	14942	- 3,1	13872	- 1,3	14060
	MAI	14915	+ 9,0	+ 5,2	14911	- 0,2	14262	+ 2,8	14204
	JUN	15329	+14,0	+ 2,8	15930	+ 6,8	14940	+ 4,8	14340
	JUL	13772	+ 0,3	-10,2	13572	-14,8	14071	- 5,8	14467
	AUG	12762	+ 8,6	- 7,3	12060	-11,1	14417	+ 2,5	14597
	SEP	14845	+10,9	+16,3	14533	+20,5	14716	+ 2,1	14722
	OKT	14975	+10,5	+ 0,9	14869	+ 2,3	14881	+ 1,1	14835
	NOV	15507	+11,8	+ 3,6	15516	+ 4,4	15021	+ 0,9	14905
	DEZ	15227	+12,0	- 1,8	14878	- 4,1	15087	+ 0,4	14950
1984	JAN	14094	+13,4	- 7,4	13557	- 8,9	14896	- 1,3	14978
	FEB	14617	+13,9	+ 3,7	15146	+11,7	15065	+ 1,1	14995
	MAR	16495	+ 1,8	+12,8	15969	+ 5,4	14696	- 2,4	15012
	APR	15106	+ 6,5	- 8,4	15820	- 0,9	14896	+ 1,4	15038
DRITTLAENDER									
1983	APR	13999	- 2,5	- 4,4	14808	+ 4,8	13868	+ 1,3	13853
	MAI	13872	+ 3,1	- 0,9	13803	- 6,8	14014	+ 1,1	13948
	JUN	14167	- 0,8	+ 2,1	14706	+ 6,5	14039	+ 0,2	14039
	JUL	13631	+ 2,3	- 3,8	13266	- 9,8	14055	+ 0,1	14138
	AUG	13104	+ 4,9	- 3,9	12491	- 5,8	14228	+ 1,2	14257
	SEP	15049	+ 9,6	+14,8	14802	+18,5	14663	+ 3,1	14392
	OKT	14141	- 1,0	- 6,0	13930	- 5,9	14055	- 4,1	14537
	NOV	15075	+ 8,6	+ 6,6	15306	+ 9,9	14780	+ 5,2	14659
	DEZ	15648	+10,6	+ 3,8	15362	+ 0,4	15138	+ 2,4	14760
1984	JAN	14718	+ 7,8	- 5,9	14214	- 7,5	14672	- 3,1	14846
	FEB	15691	+21,9	+ 6,6	16135	+13,5	15033	+ 5,9	14923
	MAR	15359	+ 4,9	- 2,1	14927	- 7,5	14686	- 5,5	15000
	APR	15060	+ 7,6	- 1,9	15774	+ 5,7	14940	+ 1,7	15099



9 AUSSENHANDEL (SPEZIALHANDEL)

9.4 AUSFUHR - VOLUMEN (MILL. DM)

JAHR	MONAT	ORIGINALWERT			KALENDERBEREINIGTER WERT		KALENDER- UND SAISONBEREINIGTER WERT		GLATTE KOMPONENTE
		MILL. DM	VERÄNDERUNG IN O/O GEGEN VORJAHR	VERÄNDERUNG IN O/O GEGEN VORMONAT	MILL. DM	VERÄNDERUNG IN O/O GEGEN VORMONAT	MILL. DM	VERÄNDERUNG IN O/O GEGEN VORMONAT	MILL. DM
AUSFUHR INSGESAMT									
1983	APR	30131	- 8,3	-15,6	31681	- 7,8	30964	- 0,8	31497
	MAI	31500	- 1,8	+ 4,5	31809	+ 0,4	31579	+ 2,0	31663
	JUN	33186	+ 0,9	+ 5,4	33876	+ 6,5	32207	+ 2,0	31835
	JUL	29667	- 4,2	-10,6	29498	-12,9	31644	- 1,7	32033
	AUG	28920	+ 6,2	- 2,5	27322	- 7,4	32495	+ 2,7	32287
	SEP	33782	+ 4,2	+16,8	33299	+21,9	32805	+ 1,0	32596
	OKT	33571	+ 4,5	- 0,6	33320	+ 0,1	32919	+ 0,3	32966
	NOV	34159	+ 4,3	+ 1,8	34611	+ 3,9	33111	+ 0,6	33264
	DEZ	35604	+ 5,0	+ 4,2	34870	+ 0,7	33709	+ 1,8	33550
1984	JAN	31986	+ 9,7	-10,2	31337	-10,1	34013	+ 0,9	33814
	FEB	35776	+21,5	+11,8	36803	+17,4	35400	+ 4,1	34062
	MAR	37009	+ 3,6	+ 3,4	35940	- 2,3	33432	- 5,6	34286
	APR	33257	+10,4	-10,1	34954	- 2,7	34502	+ 3,2	34565
GEWERBLICHE WIRTSCHAFT									
1983	APR	28140	- 8,7	-16,1	29638	- 8,2	28939	- 1,2	29470
	MAI	29435	- 2,2	+ 4,6	29751	+ 0,4	29537	+ 2,1	29618
	JUN	31171	+ 0,9	+ 5,9	31838	+ 7,0	30181	+ 2,2	29774
	JUL	27643	- 5,1	-11,3	27442	-13,8	29471	- 2,4	29956
	AUG	26868	+ 5,7	- 2,8	25338	- 7,7	30355	+ 3,0	30192
	SEP	31648	+ 4,0	+17,8	31196	+23,1	30682	+ 1,1	30485
	OKT	31438	+ 4,4	- 0,7	31139	- 0,2	30791	+ 0,4	30843
	NOV	31934	+ 4,1	+ 1,6	32385	+ 4,0	30983	+ 0,6	31138
	DEZ	33414	+ 5,3	+ 4,6	32804	+ 1,3	31653	+ 2,2	31420
1984	JAN	29907	+ 9,7	-10,5	29271	-10,8	31879	+ 0,7	31683
	FEB	33677	+21,7	+12,6	34602	+18,2	33225	+ 4,2	31930
	MAR	34751	+ 3,6	+ 3,2	33725	- 2,5	31336	- 5,7	32159
	APR	31282	+11,2	-10,0	32902	- 2,4	32443	+ 3,5	32442
ROHSTOFFE UND HALBWAREN									
1983	APR	2778	-10,4	-18,5	2877	-12,9	2870	- 5,5	3034
	MAI	2911	- 5,3	+ 4,8	2866	- 0,4	2914	+ 1,5	3054
	JUN	3054	+ 3,8	+ 4,9	3118	+ 8,8	3120	+ 7,1	3074
	JUL	2937	- 0,4	- 3,8	2917	- 6,4	3042	- 2,5	3096
	AUG	3153	+26,5	+ 7,4	3017	+ 3,4	3383	+11,2	3125
	SEP	3143	+ 4,6	- 0,3	3154	+ 4,5	3139	- 7,2	3158
	OKT	3210	- 0,5	+ 2,1	3205	+ 1,6	3104	- 1,1	3195
	NOV	3372	+ 1,8	+ 5,0	3386	+ 5,6	3159	+ 1,8	3227
	DEZ	3476	+13,4	+ 3,1	3394	+ 0,2	3359	+ 6,3	3259
1984	JAN	3314	+14,3	- 4,7	3258	- 4,0	3368	+ 0,3	3290
	FEB	3278	+14,7	- 1,1	3417	+ 4,9	3325	- 1,3	3320
	MAR	3611	+ 5,9	+10,2	3539	+ 3,6	3300	- 0,8	3347
	APR	3192	+14,9	-11,6	3332	- 5,8	3391	+ 2,8	3376
ROHSTOFFE									
1983	APR	493	- 6,6	-12,1	519	- 2,3	507	+ 0,4	524
	MAI	538	+ 5,3	+ 9,1	547	+ 5,4	527	+ 3,9	530
	JUN	560	+ 2,4	+ 4,1	581	+ 6,2	535	+ 1,5	535
	JUL	488	- 4,3	-12,9	482	-17,0	520	- 2,8	541
	AUG	518	+22,7	+ 6,1	481	- 0,2	566	+ 8,8	548
	SEP	567	+12,5	+ 9,5	556	+15,6	562	- 0,7	555
	OKT	630	+18,9	+11,1	619	+11,3	588	+ 4,6	562
	NOV	594	+ 4,9	- 5,7	596	- 3,7	596	- 5,4	567
	DEZ	627	+12,0	+ 5,6	624	+ 4,7	585	+ 5,2	572
1984	JAN	543	+11,7	-13,4	526	-15,7	566	- 3,2	577
	FEB	539	+19,5	- 0,7	552	+ 4,9	581	+ 2,7	582
	MAR	607	+ 8,2	+12,6	581	+ 5,3	570	- 1,9	586
	APR	563	+14,2	- 7,2	605	+ 4,1	596	+ 4,6	589
HALBWAREN									
1983	APR	2284	-11,2	-19,8	2361	-14,7	2363	- 6,7	2510
	MAI	2373	- 7,4	+ 3,9	2321	- 1,7	2387	+ 1,0	2524
	JUN	2494	+ 4,2	+ 5,1	2545	+ 9,7	2587	+ 8,4	2538
	JUL	2450	+ 0,4	- 1,8	2429	- 4,6	2520	- 2,6	2555
	AUG	2636	+27,3	+ 7,6	2535	+ 4,4	2817	+11,8	2577
	SEP	2576	+ 3,0	- 2,3	2594	+ 2,3	2575	- 8,6	2602
	OKT	2580	- 4,3	+ 0,2	2577	- 0,7	2514	- 2,4	2632
	NOV	2779	+ 1,1	+ 7,7	2792	+ 8,3	2604	+ 3,6	2659
	DEZ	2849	+13,8	+ 2,5	2778	- 0,5	2774	+ 6,5	2686
1984	JAN	2772	+14,8	- 2,7	2726	- 1,9	2798	+ 0,9	2712
	FEB	2739	+13,7	- 1,2	2863	+ 5,0	2743	- 2,0	2737
	MAR	3004	+ 5,5	+ 9,7	2953	+ 3,1	2726	- 0,6	2760
	APR	2629	+15,1	-12,5	2730	- 7,6	2794	+ 2,5	2785
FERTIGWAREN									
1983	APR	25363	- 8,5	-15,8	26736	- 7,8	26069	- 0,7	26437
	MAI	26524	- 1,8	+ 4,6	26853	+ 0,4	26621	+ 2,1	26564
	JUN	28117	+ 0,6	+ 6,0	28715	+ 6,9	27060	+ 1,6	26700
	JUL	24706	- 5,7	-12,1	24509	-14,6	26415	- 2,4	26860
	AUG	23715	+ 3,4	- 4,0	22350	- 8,8	26988	+ 2,2	27067
	SEP	28505	+ 3,9	+20,2	28073	+25,6	27553	+ 2,1	27327
	OKT	28228	+ 5,0	- 1,0	27924	- 0,5	27689	+ 0,5	27648
	NOV	28562	+ 4,4	+ 1,2	28998	+ 3,8	27814	+ 0,5	27911
	DEZ	29938	+ 4,4	+ 4,8	29425	+ 1,5	28292	+ 1,7	28159
1984	JAN	26592	+ 9,2	-11,2	25993	-11,7	28500	+ 0,7	28389
	FEB	30398	+22,5	+14,3	31192	+20,0	29898	+ 4,9	28605
	MAR	31139	+ 3,3	+ 2,4	30217	- 3,1	28046	- 6,2	28806
	APR	28091	+10,8	- 9,8	29517	- 2,3	29030	+ 3,5	29059

9 AUSSENHANDEL (SPEZIALHANDEL)

9.4 AUSFUHR - VOLUMEN (MILL. DM)

JAHR	MONAT	ORIGINALWERT			KALENDERBEREINIGTER WERT		KALENDER- UND SAISONBEREINIGTER WERT		GLATTE KOMPONENTE	
		MILL. DM	VERÄNDERUNG IN O/O GEGEN VORJAHR	VERÄNDERUNG IN O/O GEGEN VORMONAT	MILL. DM	VERÄNDERUNG IN O/O GEGEN VORMONAT	MILL. DM	VERÄNDERUNG IN O/O GEGEN VORMONAT	MILL. DM	
VORERZEUGNISSE										
1983	APR	5398	- 3,1	-12,5	5696	- 4,3	5414	+ 1,2	5451	
	MAI	5593	+ 4,0	+ 3,6	5601	- 1,7	5519	+ 1,9	5525	
	JUN	5825	+ 6,3	+ 4,1	5976	+ 6,7	5678	+ 2,9	5597	
	JUL	5173	+ 0,1	-11,2	5121	-14,3	5505	- 3,0	5672	
	AUG	5126	+11,8	- 0,9	4847	- 5,4	5717	+ 3,9	5757	
	SEP	6203	+13,4	+21,0	6128	+26,4	5914	+ 3,4	5849	
	OKT	6038	+12,5	- 2,7	5992	- 2,2	5934	+ 0,3	5949	
	NOV	6138	+16,0	+ 1,7	6214	+ 3,7	6080	+ 2,5	6025	
	DEZ	6130	+17,0	- 0,1	6008	- 3,3	6180	+ 1,6	6083	
	1984	JAN	5972	+18,8	- 2,6	5830	- 3,0	6160	- 0,3	6131
		FEB	6321	+25,4	+ 5,8	6513	+11,7	6307	+ 2,4	6171
		MAR	6829	+10,7	+ 8,0	6655	+ 2,2	6123	- 2,9	6215
APR		6062	+12,3	-11,2	6357	- 4,5	6151	+ 0,5	6272	
ENDERZEUGNISSE										
1983	APR	19965	- 9,8	-16,7	21010	- 8,8	20658	- 1,1	20966	
	MAI	20931	- 3,3	+ 4,8	21274	+ 1,3	21109	+ 2,2	21029	
	JUN	22292	- 0,8	+ 6,5	22717	+ 6,8	21357	+ 1,2	21102	
	JUL	19533	- 7,1	-12,4	19400	-14,6	20928	- 2,0	21186	
	AUG	18586	+ 1,3	- 4,8	17513	- 9,7	21263	+ 1,6	21399	
	SEP	22302	+ 1,5	+20,0	21950	+25,3	21652	+ 1,8	21478	
	OKT	22189	+ 3,1	- 0,5	21932	- 0,1	21752	+ 0,5	21699	
	NOV	22424	+ 1,7	+ 1,1	22786	+ 3,9	21728	- 0,1	21886	
	DEZ	23809	+ 1,6	+ 6,2	23415	+ 2,8	22119	+ 1,8	22078	
	1984	JAN	20620	+ 6,7	-13,4	20176	-13,8	22344	+ 1,0	22262
		FEB	24078	+21,8	+16,8	24686	+22,4	23595	+ 5,6	22499
		MAR	24310	+ 1,4	+ 1,0	23554	- 4,6	21922	- 7,1	22997
APR		22029	+10,3	- 9,4	23149	- 1,7	22897	+ 4,4	22785	
ERZEUGNISSE DES GRUNDSTOFF- UND PRODUKTIONSGÜTERGEWERBES										
1983	APR	8196	- 3,5	-13,9	8564	- 7,1	8301	- 0,4	8452	
	MAI	8372	+ 0,9	+ 2,1	8351	- 2,5	8389	+ 1,1	8586	
	JUN	8908	+ 8,8	+ 6,4	9065	+ 8,5	8843	+ 5,4	8661	
	JUL	8112	- 0,2	- 8,9	8098	-10,7	8512	- 3,7	8766	
	AUG	8428	+19,2	+ 3,9	8035	- 0,8	9105	+ 7,0	8885	
	SEP	9285	+10,4	+10,2	9232	+14,9	8999	- 1,2	9013	
	OKT	9190	+10,8	- 1,0	9178	- 0,6	9109	+ 1,2	9154	
	NOV	9391	+12,1	+ 2,2	9489	+ 3,4	9232	+ 1,4	9257	
	DEZ	9508	+16,3	+ 1,2	9246	- 2,6	9496	+ 2,9	9337	
	1984	JAN	9244	+16,3	- 2,8	9116	- 1,4	9487	- 0,1	9403
		FEB	9744	+23,4	+ 5,4	10114	+10,9	9679	+ 2,0	9499
		MAR	10360	+ 8,8	+ 6,3	10131	+ 0,2	9351	- 3,4	9518
APR		9155	+11,7	-11,6	9544	- 5,8	9427	+ 0,8	9594	
ERZEUGNISSE DES INVESTITIONSGÜTERPRODUZIERENDEN GEWERBES										
1983	APR	15510	-12,0	-16,0	16338	- 7,9	16031	- 0,6	16238	
	MAI	16310	- 5,9	+ 5,2	16585	+ 1,5	16326	+ 1,8	16255	
	JUN	17467	- 4,1	+ 7,1	17802	+ 7,3	16426	+ 0,6	16281	
	JUL	14923	- 8,4	-14,6	14824	-16,7	16236	- 1,2	16326	
	AUG	13818	- 3,0	- 7,4	12975	-12,5	16228	+ 0,0	16406	
	SEP	17182	+ 1,6	+24,3	16886	+30,1	16864	+ 3,9	16828	
	OKT	16973	+ 0,8	- 1,2	16785	- 0,6	16704	- 0,9	16696	
	NOV	17293	- 1,1	+ 1,9	17578	+ 4,7	16585	- 0,7	16840	
	DEZ	18698	- 0,4	+ 8,1	18401	+ 4,7	16983	+ 2,4	16983	
	1984	JAN	15869	+ 6,4	-15,1	15514	-15,7	17257	+ 1,6	17118
		FEB	18559	+22,5	+17,0	19000	+22,5	18252	+ 5,8	17246
		MAR	18732	+ 1,5	+ 0,9	18136	- 4,5	16915	- 7,3	17362
APR		16759	+ 8,1	-10,5	17683	- 2,5	17495	+ 3,4	17512	
ERZEUGNISSE DES VERBRAUCHSGÜTERPRODUZIERENDEN GEWERBES										
1983	APR	3454	- 4,4	-19,5	3636	-11,4	3608	- 1,9	3674	
	MAI	3594	+ 5,9	+ 4,1	3610	- 0,7	3706	+ 2,7	3700	
	JUN	3738	+ 9,6	+ 4,0	3824	+ 5,9	3801	+ 2,6	3725	
	JUL	3627	- 1,2	- 3,0	3606	- 5,7	3669	- 3,5	3751	
	AUG	3443	+ 8,6	- 5,1	3262	- 9,5	3794	+ 3,4	3779	
	SEP	4175	+ 5,5	+21,3	4139	+26,9	3807	+ 0,3	3810	
	OKT	4101	+ 6,2	- 1,8	4050	- 2,2	3817	+ 0,3	3845	
	NOV	3918	+ 7,4	- 4,5	3946	- 2,6	3884	+ 1,8	3871	
	DEZ	3732	+ 7,0	- 4,7	3673	- 6,9	3906	+ 0,6	3895	
	1984	JAN	3736	+10,7	+ 0,1	3615	- 1,6	3936	+ 0,8	3916
		FEB	4119	+18,5	+10,3	4264	+18,0	4058	+ 3,1	3935
		MAR	4356	+ 1,6	+ 5,8	4245	- 0,4	3867	- 4,7	3952
APR		3791	+ 9,8	-13,0	3937	- 7,3	3948	+ 2,1	3974	
INVESTITIONSGÜTER										
1983	APR	6344	-13,6	-17,9	6578	-12,7	6738	- 2,7	6859	
	MAI	6558	-12,8	+ 3,4	6588	+ 0,2	6715	- 0,3	6835	
	JUN	7502	- 5,9	+14,4	7545	+14,5	6870	+ 2,3	6817	
	JUL	6269	- 8,5	-16,4	6284	-16,7	6869	+ 0,0	6808	
	AUG	5793	- 8,8	- 7,6	5579	-11,2	6698	- 2,5	6809	
	SEP	7224	+ 3,5	+24,7	7184	+28,8	7212	+ 7,7	6830	
	OKT	6699	- 6,3	- 7,3	6707	- 6,6	6781	- 6,0	6870	
	NOV	7002	- 6,9	+ 4,5	7153	+ 6,6	6721	- 0,9	6906	
	DEZ	8198	- 5,3	+17,1	7930	+10,9	6870	+ 2,2	6948	
	1984	JAN	6304	- 2,7	-23,1	6282	-20,8	7009	+ 2,0	6991
		FEB	7498	+20,7	+18,9	7758	+23,5	7549	+ 7,7	7033
		MAR	7500	- 2,9	+ 0,0	7346	- 5,3	6869	- 9,0	7069
APR		6726	+ 6,0	-10,3	6965	- 5,2	7154	+ 4,1	7118	

9 AUSSENHANDEL (SPEZIALHANDEL)

9.5 INDEX DER DURCHSCHNITTSWERTE (1980 = 100)

JAHR	MONAT	ORIGINALWERT			KALENDERBEREINIGTER WERT		KALENDER- UND SAISON- BEREINIGTER WERT		GLATTE KOMPONENTE	
		1980=100	VERÄNDERUNG VORJAHR	IN O/O GEGEN VORMONAT	1980=100	VERÄNDERUNG IN O/O GEGEN VORMONAT	1980=100	VERÄNDERUNG IN O/O GEGEN VORMONAT	1980=100	
EINFUHR INSGESAMT										
1983	APR	110,5	- 3,6	- 1,6	X	X	112,0	- 0,7	112,9	
	MAI	110,7	- 1,7	+ 0,2	X	X	112,8	+ 0,7	113,0	
	JUN	111,6	- 1,5	+ 0,8	X	X	113,0	+ 0,2	113,2	
	JUL	113,2	- 0,4	+ 1,4	X	X	113,6	+ 0,5	113,5	
	AUG	115,6	+ 0,1	+ 2,1	X	X	114,0	+ 0,4	113,9	
	SEP	114,5	+ 0,3	- 1,0	X	X	114,4	+ 0,4	114,4	
	OKT	114,7	+ 0,2	+ 0,2	X	X	114,6	+ 0,2	115,1	
	NOV	115,9	+ 1,2	+ 1,0	X	X	115,6	+ 0,9	115,8	
	DEZ	119,0	+ 4,4	+ 2,7	X	X	117,7	+ 1,8	116,6	
	1984	JAN	120,2	+ 5,7	+ 1,0	X	X	118,6	+ 0,8	117,4
		FEB	119,8	+ 4,6	- 0,3	X	X	118,2	- 0,3	118,1
		MAR	118,7	+ 5,7	- 0,9	X	X	119,2	+ 0,8	118,9
APR		118,2	+ 7,0	- 0,4	X	X	120,1	+ 0,8	119,7	
AUSFUHR INSGESAMT										
1983	APR	112,2	+ 1,0	+ 0,0	X	X	111,8	- 0,6	112,0	
	MAI	112,7	+ 1,6	+ 0,4	X	X	112,3	+ 0,4	112,0	
	JUN	111,0	+ 0,8	- 1,5	X	X	112,0	- 0,3	112,1	
	JUL	111,9	+ 0,4	+ 0,8	X	X	112,0	+ 0,0	112,2	
	AUG	112,1	- 0,5	+ 0,2	X	X	111,6	- 0,4	112,3	
	SEP	111,9	+ 0,3	- 0,2	X	X	112,2	+ 0,5	112,5	
	OKT	111,9	+ 0,2	+ 0,0	X	X	112,4	+ 0,2	112,8	
	NOV	113,5	+ 1,5	+ 1,4	X	X	113,5	+ 1,0	113,1	
	DEZ	114,7	+ 2,3	+ 1,1	X	X	114,1	+ 0,5	113,4	
	1984	JAN	114,3	+ 3,0	- 0,3	X	X	114,5	+ 0,4	113,7
		FEB	115,0	+ 2,1	+ 0,6	X	X	114,3	- 0,2	114,0
		MAR	114,4	+ 2,0	- 0,5	X	X	114,5	+ 0,2	114,4
APR		114,9	+ 2,4	+ 0,4	X	X	114,7	+ 0,2	114,8	

9.4 AUSFUHR - VOLUMEN (MILL. DM)

JAHR	MONAT	ORIGINALWERT			KALENDERBEREINIGTER WERT		KALENDER- UND SAISON- BEREINIGTER WERT		GLATTE KOMPONENTE	
		MILL. DM	VERÄNDERUNG VORJAHR	IN O/O GEGEN VORMONAT	MILL. DM	VERÄNDERUNG IN O/O GEGEN VORMONAT	MILL. DM	VERÄNDERUNG IN O/O GEGEN VORMONAT	MILL. DM	
VERBRAUCHSGÜTER										
1983	APR	4011	- 7,4	-19,5	4201	-11,7	4119	- 2,0	4181	
	MAI	4145	+ 1,1	+ 3,3	4157	- 1,0	4217	+ 2,4	4201	
	JUN	4247	+ 2,3	+ 2,5	4325	+ 4,0	4271	+ 1,3	4223	
	JUL	3650	- 8,5	-14,1	3654	-15,5	4113	- 3,7	4247	
	AUG	3564	+ 5,7	- 2,4	3346	- 8,4	4311	+ 4,8	4279	
	SEP	4759	- 0,8	+33,5	4743	+41,8	4249	- 1,4	4318	
	OKT	4839	+ 6,9	+ 1,7	4782	+ 0,8	4416	+ 3,9	4372	
	NOV	4676	+ 3,2	- 3,4	4689	- 1,9	4367	- 1,1	4414	
	DEZ	4434	+ 9,4	- 5,2	4386	- 6,5	4554	+ 4,3	4445	
	1984	JAN	4116	+11,7	- 7,2	3989	- 9,1	4501	- 1,2	4471
		FEB	4944	+20,6	+20,1	5127	+28,5	4723	+ 4,9	4494
		MAR	5017	+ 0,7	+ 1,5	4888	- 4,7	4399	- 6,9	4520
APR		4365	+ 8,8	-13,0	4532	- 7,3	4507	+ 2,5	4558	
EG-LÄNDER										
1983	APR	14691	- 7,9	-18,5	15475	-10,6	14979	- 2,2	15326	
	MAI	15163	- 1,3	+ 3,2	15286	- 1,2	15265	+ 1,9	15393	
	JUN	16681	+ 4,1	+10,0	17000	+11,2	15760	+ 3,2	15455	
	JUL	13800	- 6,2	-17,3	13742	-19,2	15134	- 4,0	15524	
	AUG	13237	+ 5,6	- 4,1	12458	- 9,3	15697	+ 3,7	15620	
	SEP	16539	+ 5,1	+24,9	16338	+31,1	15947	+ 1,6	15740	
	OKT	16310	+ 3,7	- 1,4	16137	- 1,2	15836	- 0,7	15681	
	NOV	16314	+ 2,2	+ 0,0	16508	+ 2,3	15879	+ 0,3	15984	
	DEZ	16343	+ 4,4	+ 0,2	16063	- 2,7	16279	+ 2,5	16076	
	1984	JAN	15636	+ 8,2	- 4,3	15239	- 5,1	16296	+ 0,1	16156
		FEB	17519	+17,6	+12,0	18039	+18,4	16792	+ 3,0	16228
		MAR	17953	- 0,4	+ 2,5	17460	- 3,2	15776	- 6,1	16295
APR		15946	+ 8,5	-11,2	16691	- 4,4	16350	+ 3,6	16388	
DRITTLÄNDER										
1983	APR	15439	- 8,7	-12,7	16151	- 5,4	15986	+ 0,8	16172	
	MAI	16338	- 2,3	+ 5,8	16496	+ 2,1	16324	+ 2,1	16272	
	JUN	16505	- 2,1	+ 1,0	16857	+ 2,2	16433	+ 0,7	16381	
	JUL	15866	- 2,4	- 3,9	15758	- 6,5	16508	+ 0,5	16509	
	AUG	15683	+ 6,7	- 1,2	14903	- 5,4	16809	+ 1,8	16668	
	SEP	17243	+ 3,5	+ 9,9	16993	+14,0	16866	+ 0,3	16857	
	OKT	17261	+ 5,4	+ 0,1	17198	+ 1,2	17095	+ 1,4	17086	
	NOV	17844	+ 6,2	+ 3,4	18096	+ 5,2	17223	+ 0,7	17281	
	DEZ	19261	+ 5,5	+ 7,9	18786	+ 3,8	17419	+ 1,1	17477	
	1984	JAN	16350	+11,2	-15,1	16122	-14,2	17730	+ 1,8	17663
		FEB	18257	+25,4	+11,7	18789	+16,5	18616	+ 5,0	17841
		MAR	19056	+ 7,7	+ 4,4	18497	- 1,6	17657	- 5,2	17999
APR		17311	+12,1	- 9,2	18230	- 1,4	18170	+ 2,9	18187	

10 VERKEHR

10.1 BEFOERDERTE QUETER [1 000 T]

JAHR	MONAT	ORIGINALWERT		KALENDERBEREINIGTER WERT		KALENDER- UND SAISONBEREINIGTER WERT		GLATTE KOMPONENTE	
		1 000 T	VERAENDERUNG IN O/O GEGEN VORJAHR	1 000 T	VERAENDERUNG IN O/O GEGEN VORMONAT	1 000 T	VERAENDERUNG IN O/O GEGEN VORMONAT	1 000 T	
EISENBAHNVERKEHR									
1983	MAR	28134	- 8,0	+25,9	26420	+11,6	25204	+ 5,7	24915
	APR	24584	-11,4	-12,6	25943	- 1,8	24982	- 0,9	25076
	MAI	26451	+ 3,3	+ 7,6	26851	+ 3,5	26079	+ 4,4	25247
	JUN	25934	- 3,6	- 2,0	26820	- 0,1	25427	- 2,5	25449
	JUL	23913	- 4,4	- 7,8	23605	-12,0	25711	+ 1,1	25700
	AUG	23635	+ 0,4	- 1,2	22033	- 6,7	25477	- 0,9	25991
	SEP	26435	+ 2,0	+11,8	25852	+17,3	26019	+ 2,1	26393
	OKT	28804	+ 8,2	+ 9,0	28357	+ 9,7	26825	+ 3,1	26601
	NOV	30165	+11,0	+ 4,7	30229	+ 6,6	27447	+ 2,3	26820
	DEZ	27139	+ 9,4	-10,0	26938	-10,9	27315	- 0,5	26997
1984	JAN	26221	+16,7	- 3,4	25146	- 6,7	27306	+ 0,0	27143
	FEB	26342	+17,9	+ 0,5	26914	+ 7,0	27423	+ 0,4	27288
	MAR	28979	+ 3,0	+10,0	27918	+ 3,7	26918	- 1,8	27463
FERNVERKEHR MIT LASTKRAFTFAHRZEUGEN									
1983	FEB	21932	- 2,3	- 1,8	23322	+ 5,7	24404	- 4,3	24991
	MAR	27475	+ 0,5	+25,3	26124	+12,0	25148	+ 3,0	25070
	APR	25250	- 1,5	- 8,1	26494	+ 1,4	24910	- 0,9	25240
	MAI	26820	+ 8,1	+ 6,2	27149	+ 2,5	25811	+ 3,6	25443
	JUN	27287	+ 2,6	+ 1,7	27815	+ 2,5	25510	- 1,2	25674
	JUL	25829	+ 4,6	- 5,3	25514	- 8,3	26136	+ 2,5	25934
	AUG	26103	+10,8	+ 1,1	24429	- 4,3	26220	+ 0,3	26222
	SEP	28618	+ 7,7	+ 9,6	28464	+16,5	26704	+ 1,8	26973
	OKT	29163	+12,4	+ 1,9	28529	+ 0,2	27222	+ 1,9	26938
	NOV	28022	+11,3	- 3,9	28286	- 0,9	27415	+ 0,7	27313
	DEZ	23734	+ 7,1	-15,3	23914	-15,5	27336	- 0,3	27687
1984	JAN	24723	+10,7	+ 4,2	23912	+ 0,0	27451	+ 0,4	28081
	FEB	28203	+28,6	+14,1	28799	+20,4	29568	+ 7,7	28460
BINNENSCHIFFFAHRT									
1983	FEB	15352	-14,4	- 4,0	16179	+ 6,0	17405	-10,4	18203
	MAR	20047	- 5,2	+30,6	19442	+20,2	18309	+ 5,2	18246
	APR	17408	-15,6	-13,2	18827	- 3,2	17270	- 5,7	18310
	MAI	18644	+ 3,8	+ 7,1	19022	+ 1,0	18752	+ 8,6	18398
	JUN	21582	+ 5,8	+15,8	22773	+19,7	19258	+ 2,7	18500
	JUL	19340	+ 1,5	-10,4	18727	-17,8	18733	- 2,7	18598
	AUG	19360	+ 1,7	+ 0,1	18282	- 2,4	18727	+ 0,0	18757
	SEP	20209	+ 7,4	+ 4,4	19619	+ 7,3	18955	+ 1,2	18943
	OKT	20649	+ 8,0	+ 2,2	19634	+ 0,1	19031	+ 0,4	19058
	NOV	16902	- 6,8	-18,1	17170	-12,5	18233	- 4,2	19161
	DEZ	18456	+10,6	+ 9,2	18726	+ 9,1	19961	+ 9,5	19261
1984	JAN	17571	+ 9,9	- 4,8	16448	-12,2	19785	- 0,9	19408
	FEB	17218	+12,2	- 2,0	17798	+ 8,2	19467	- 1,6	19584
LUFTVERKEHR									
1983	MAR	58,51	- 1,2	+22,4	56,70	+ 9,8	49,02	+ 2,7	49,13
	APR	53,90	+ 5,2	- 7,9	54,24	- 4,3	50,69	+ 3,4	49,70
	MAI	50,49	- 2,0	- 6,3	49,76	- 8,3	48,50	- 4,3	50,26
	JUN	47,44	+ 8,2	- 6,0	48,23	- 3,1	51,20	+ 5,6	50,86
	JUL	48,71	+ 8,0	+ 2,7	47,34	- 1,8	52,01	+ 1,6	51,57
	AUG	45,41	+ 8,7	- 6,8	44,80	- 5,4	52,33	+ 0,6	52,32
	SEP	51,07	+ 9,8	+12,5	52,02	+16,1	53,48	+ 2,2	53,19
	OKT	55,20	+10,3	+ 8,1	53,83	+ 3,5	53,38	- 0,2	53,87
	NOV	55,09	+19,0	- 0,2	55,88	+ 3,8	55,12	+ 3,3	54,39
	DEZ	61,87	+21,7	+12,3	60,91	+ 9,0	56,81	+ 3,1	54,83
1984	JAN	51,50	+17,3	-16,8	50,57	-17,0	54,92	- 3,3	55,20
	FEB	55,68	+16,5	+ 8,1	58,36	+15,4	55,11	+ 0,3	55,61
	MAR	63,57	+ 8,6	+14,2	62,28	+ 6,7	55,17	+ 0,1	56,09
ROHRFERNLEITUNGEN (ROHES ERDOEL)									
1983	MAR	4547	+17,2	+ 9,6	4423	- 2,3	4947	+ 7,8	4545
	APR	4245	-13,7	- 6,6	4333	- 2,0	4371	-11,6	4539
	MAI	5034	- 0,1	+18,6	4898	+13,0	4715	+ 7,9	4547
	JUN	4724	- 5,7	- 6,2	4627	- 5,5	4532	- 3,9	4563
	JUL	4920	+14,3	+ 4,1	4901	+ 5,9	4944	+ 9,1	4584
	AUG	4599	- 2,2	- 6,5	4456	- 9,1	4534	- 8,3	4609
	SEP	4504	-11,6	- 2,1	4682	+ 5,1	4405	- 2,8	4639
	OKT	4486	- 6,1	- 0,4	4391	- 6,2	4436	+ 0,7	4706
	NOV	4577	+ 2,4	+ 2,0	4662	+ 6,2	4676	+ 5,4	4786
	DEZ	5178	+ 5,9	+13,1	5193	+11,4	4990	+ 6,7	4871
1984	JAN	5202	+21,9	+ 0,5	5070	- 2,4	5198	+ 3,4	4957
	FEB	5063	+22,1	- 2,7	5235	+ 3,3	5206	+ 0,9	5048
	MAR	4760	+ 4,7	- 6,0	4787	- 8,6	5138	- 1,3	5117
SEESCHIFFFAHRT									
1983	APR	10302	- 9,5	-11,5	10281	-12,0	10516	- 2,4	10532
	MAI	10152	-19,0	- 1,5	9639	- 6,2	9957	- 5,3	10503
	JUN	9823	-17,5	- 3,2	9959	+ 3,3	9985	+ 0,3	10486
	JUL	10172	+ 2,3	+ 3,6	10025	+ 0,7	10972	+ 9,9	10491
	AUG	9984	- 8,3	- 1,8	10125	+ 1,0	10524	- 4,1	10522
	SEP	10585	+ 3,9	+ 6,0	10817	+ 6,8	11033	+ 4,8	10574
	OKT	9794	- 1,9	- 7,5	9900	- 8,5	10842	- 1,7	10848
	NOV	10873	- 0,8	+11,0	11035	+11,5	10820	- 0,2	10738
	DEZ	12018	- 8,4	+10,5	11408	+ 3,4	10212	- 5,6	10822
1984	JAN	10843	+ 4,1	- 9,8	10803	- 5,3	11104	+ 8,7	10912
	FEB	11557	+ 9,9	+ 6,6	12349	+14,3	11274	+ 1,5	11002
	MAR	11931	+ 2,5	+ 3,2	11948	- 3,2	11057	- 1,9	11101
	APR	11425	+10,9	- 4,2	11404	- 4,6	11515	+ 4,1	11210

10 VERKEHR

10.2 GELEISTETE TONNENKILOMETER (MILL.TKM)

JAHR	MONAT	ORIGINALWERT			KALENDERBEREINIGTER WERT		KALENDER- UND SAISONBEREINIGTER WERT		GLATTE KOMPONENTE
		MILL. TKM	VERÄNDERUNG IN O/O GEGEN VORJAHR	IN O/O GEGEN VORMONAT	MILL. TKM	VERÄNDERUNG IN O/O GEGEN VORMONAT	MILL. TKM	VERÄNDERUNG IN O/O GEGEN VORMONAT	
EISENBAHNVERKEHR (TARIF-TKM)									
1983	MAR	5181	- 8,5	+24,8	4862	+10,9	4621	+ 4,0	4594
	APR	4552	-11,6	-12,1	4784	- 1,6	4602	- 0,4	4625
	MAI	4909	+ 1,2	+ 7,8	5015	+ 4,8	4778	+ 3,8	4657
	JUN	4967	+ 5,8	+ 1,2	5161	+ 2,9	4634	- 3,0	4694
	JUL	4416	- 6,1	-11,1	4318	-16,3	4718	+ 1,8	4745
	AUG	4309	- 0,1	- 2,4	4033	- 6,6	4708	- 0,2	4804
	SEP	5084	+ 6,8	+18,0	4961	+23,0	4942	+ 5,0	4873
	OKT	5193	+ 8,4	+ 2,1	5080	+ 2,4	4960	+ 0,4	4926
	NOV	5476	+12,5	+ 5,4	5499	+ 8,2	5100	+ 2,8	4964
	DEZ	5072	+12,9	- 7,4	5039	- 8,4	5103	+ 0,1	4994
1984	JAN	4706	+14,8	- 7,2	4507	-10,6	4978	- 2,4	5018
	FEB	4756	+14,6	+ 1,1	4856	+ 7,7	4997	+ 0,4	5045
	MAR	5488	+ 5,9	+15,4	5249	+ 8,1	5029	+ 0,6	5079
FERNVERKEHR MIT LASTKRAFTFAHRZEUGEN (TARIF-TKM)									
1983	FEB	6209	- 1,5	- 0,6	6608	+ 7,0	6746	- 1,6	6805
	MAR	7610	+ 0,8	+22,6	7233	+ 9,5	6865	+ 1,8	6855
	APR	6811	- 1,7	-10,5	7143	- 1,2	6792	- 1,1	6907
	MAI	7284	+ 7,9	+ 6,9	7363	+ 3,1	7024	+ 3,4	6962
	JUN	7367	+ 3,2	+ 1,1	7535	+ 2,3	6974	- 0,7	7022
	JUL	6865	+ 4,6	- 6,8	6773	-10,1	7106	+ 1,9	7087
	AUG	6847	+10,3	- 0,3	6412	- 5,3	7120	+ 0,2	7167
	SEP	7664	+ 8,2	+11,9	7605	+18,6	7248	+ 1,8	7235
	OKT	7836	+12,2	+ 2,2	7670	+ 0,9	7360	+ 1,5	7282
	NOV	7730	+11,9	- 1,4	7791	+ 1,6	7439	+ 1,1	7320
	DEZ	6626	+ 8,7	-14,3	6648	-14,7	7390	- 0,7	7353
1984	JAN	6967	+11,6	+ 5,1	6733	+ 1,3	7376	- 0,2	7396
	FEB	6998	+12,7	+ 0,4	7144	+ 6,1	7355	- 0,3	7451
BINNENSCHIFFFAHRT (EFFEKTIV-TKM)									
1983	FEB	3573	-10,0	- 2,8	3784	+ 7,8	3959	-10,7	4102
	MAR	4423	- 3,7	+23,8	4302	+13,7	4106	+ 3,7	4096
	APR	3773	-15,9	-14,7	4082	- 5,1	3845	- 6,4	4094
	MAI	4051	- 1,0	+ 7,4	4099	+ 0,4	4078	+ 6,1	4096
	JUN	4987	+ 9,9	+23,1	5246	+28,0	4396	+ 7,8	4096
	JUL	4405	+ 3,5	-11,7	4269	-18,6	4194	- 4,6	4090
	AUG	4175	- 1,8	- 5,2	3957	- 7,3	4068	- 3,0	4087
	SEP	4348	+ 3,3	+ 4,1	4226	+ 6,8	4092	+ 0,6	4101
	OKT	4404	+ 0,2	+ 1,3	4199	- 0,6	4048	- 1,1	4106
	NOV	3375	-18,9	-23,4	3433	-18,2	3721	- 8,1	4112
	DEZ	3899	+ 4,0	+15,5	3935	+14,6	4276	+14,9	4121
1984	JAN	3850	+ 4,7	- 1,3	3609	- 8,3	4291	+ 0,4	4139
	FEB	3802	+ 6,4	- 1,2	3940	+ 9,2	4175	- 2,7	4157
LUFTVERKEHR (EFFEKTIV-TKM)									
1983	MAR	22,55	- 2,1	+22,2	21,93	+ 9,7	18,47	+ 1,6	18,73
	APR	21,29	+ 8,0	- 5,6	21,39	- 2,5	19,47	+ 5,4	18,96
	MAI	19,29	- 0,5	- 9,4	19,01	-11,1	18,54	- 4,8	19,17
	JUN	17,87	+11,3	- 7,4	18,11	- 4,7	19,60	+ 5,7	19,40
	JUL	18,10	+11,0	+ 1,3	17,69	- 2,3	19,94	+ 1,7	19,66
	AUG	17,05	+11,7	- 5,8	16,84	- 4,8	20,01	+ 0,4	19,92
	SEP	18,90	+11,5	+10,9	19,27	+14,4	20,35	+ 1,7	20,20
	OKT	20,25	+10,1	+ 7,1	19,80	+ 2,8	20,12	- 1,1	20,41
	NOV	20,98	+16,0	+ 3,6	21,27	+ 7,4	20,72	+ 3,0	20,59
	DEZ*	23,52	+18,5	+12,1	23,07	+ 8,5	21,31	+ 2,8	20,74
1984	JAN	19,50	+15,8	-17,1	19,23	-16,6	20,72	- 2,8	20,87
	FEB	21,34	+15,7	+ 9,4	22,44	+16,7	20,84	+ 0,6	21,00
	MAR	24,46	+ 8,5	+14,6	23,96	+ 6,8	20,79	- 0,2	21,13
ROHRFERNLEITUNGEN (ROHES ERDOEL, EFFEKTIV-TKM)									
1983	MAR	677	+ 7,0	+ 5,3	656	- 5,7	765	+ 6,0	734
	APR	783	+ 0,6	+15,7	812	+23,8	764	- 0,1	737
	MAI	905	+11,5	+15,6	869	+ 7,0	802	+ 5,0	740
	JUN	789	+ 6,2	-12,8	787	- 9,4	790	- 1,5	744
	JUL	728	+18,4	- 7,7	707	-10,2	774	- 2,0	746
	AUG	728	+ 0,3	+ 0,0	696	- 1,6	723	- 6,6	746
	SEP	699	-14,1	- 4,0	728	+ 4,6	681	- 5,8	738
	OKT	835	+13,0	+19,5	808	+11,0	777	+14,1	737
	NOV	686	-11,3	-17,8	702	-13,1	659	-15,2	745
	DEZ	731	- 5,4	+ 6,6	758	+ 8,0	733	+11,2	754
1984	JAN	726	+18,2	- 0,7	690	- 9,0	763	+ 4,1	764
	FEB	711	+10,6	- 2,1	717	+ 3,9	753	- 1,3	769
	MAR	718	+ 6,1	+ 1,0	726	+ 1,3	800	+ 6,2	766

11 AKTIEN

11.1 INDEX DER AKTIENKURSE (30.12.1980 = 100)

JAHR	MONAT	ORIGINALWERT			KALENDERBEREINIGTER WERT		KALENDER- UND SAISONBEREINIGTER WERT		GLATTE KOMPONENTE
		1980=100	VERÄNDERUNG VORJAHR	IN O/O GEGEN VORMONAT	1980=100	VERÄNDERUNG IN O/O GEGEN VORMONAT	1980=100	VERÄNDERUNG IN O/O GEGEN VORMONAT	1980=100
GESAMTINDEX									
1983	JUN	136,8	+36,3	- 0,2	X	X	135,5	+ 2,2	135,1
	JUL	142,3	+42,9	+ 4,0	X	X	140,7	+ 3,8	138,8
	AUG	139,0	+41,3	- 2,3	X	X	142,0	+ 0,9	142,2
	SEP	137,0	+35,6	- 1,4	X	X	142,1	+ 0,1	145,2
	OKT	144,0	+37,8	+ 5,1	X	X	146,5	+ 3,1	147,9
	NOV	148,0	+40,7	+ 2,8	X	X	150,7	+ 2,9	150,1
	DEZ	150,2	+35,8	+ 1,5	X	X	151,3	+ 0,4	151,7
1984	JAN	155,4	+39,7	+ 3,5	X	X	156,0	+ 3,1	152,3
	FEB	154,7	+34,6	- 0,5	X	X	155,3	- 0,4	152,4
	MAR	151,3	+20,2	- 2,2	X	X	149,6	- 3,7	152,2
	APR	151,2	+10,8	- 0,1	X	X	145,9	- 2,5	151,9
	MAI	151,7	+10,6	+ 0,3	X	X	147,8	+ 1,3	151,6
	JUN	149,7	+ 9,4	- 1,3	X	X	148,5	+ 0,5	151,4
ENERGIE- UND WASSERVERSORGUNG, BERGBAU									
1983	JUN	118,1	+21,9	- 1,1	X	X	118,3	+ 0,3	117,3
	JUL	117,0	+20,9	- 0,9	X	X	118,9	+ 0,5	118,1
	AUG	115,1	+19,2	- 1,6	X	X	119,0	+ 0,1	118,7
	SEP	114,5	+13,8	- 0,5	X	X	117,6	- 1,2	118,1
	OKT	118,9	+12,6	+ 3,8	X	X	118,3	+ 0,6	119,1
	NOV	117,6	+10,5	- 1,1	X	X	117,8	- 0,4	118,7
	DEZ	117,3	+ 7,5	- 0,3	X	X	116,8	- 0,8	117,9
1984	JAN	119,7	+ 9,2	+ 2,0	X	X	118,4	+ 1,4	116,8
	FEB	118,2	+ 7,4	- 1,3	X	X	117,6	- 0,7	115,6
	MAR	113,6	- 2,0	- 3,9	X	X	112,4	- 4,4	114,4
	APR	112,2	- 6,8	- 1,2	X	X	109,5	- 2,6	113,2
	MAI	111,3	- 6,8	- 0,8	X	X	109,8	+ 0,3	111,9
	JUN	110,7	- 6,3	- 0,5	X	X	110,0	+ 0,2	110,6
VERARBEITENDE INDUSTRIE									
1983	JUN	138,7	+39,4	+ 0,3	X	X	137,6	+ 2,5	137,5
	JUL	146,2	+47,8	+ 5,4	X	X	143,8	+ 4,5	141,7
	AUG	143,6	+47,0	- 1,8	X	X	145,6	+ 1,3	145,6
	SEP	141,4	+40,0	- 1,5	X	X	145,5	- 0,1	149,1
	OKT	149,2	+44,6	+ 5,5	X	X	151,2	+ 3,9	152,2
	NOV	152,7	+48,0	+ 2,3	X	X	155,7	+ 3,0	154,7
	DEZ	154,9	+43,4	+ 1,4	X	X	156,8	+ 0,7	156,4
1984	JAN	160,2	+46,2	+ 3,4	X	X	161,1	+ 2,7	156,5
	FEB	157,6	+37,3	- 1,6	X	X	158,6	- 1,6	156,8
	MAR	154,2	+22,5	- 2,2	X	X	152,9	- 3,6	156,4
	APR	153,8	+12,0	- 0,3	X	X	149,0	- 2,6	155,8
	MAI	153,9	+11,3	+ 0,1	X	X	150,6	+ 1,1	155,2
	JUN	151,9	+ 9,5	- 1,3	X	X	151,0	+ 0,3	154,7
GRUNDSTOFFINDUSTRIE									
1983	JUN	127,2	+24,0	- 0,5	X	X	126,5	+ 2,3	126,9
	JUL	133,9	+33,5	+ 5,3	X	X	132,3	+ 4,6	130,3
	AUG	132,3	+34,2	- 1,2	X	X	133,9	+ 1,2	133,4
	SEP	129,3	+28,5	- 2,3	X	X	133,3	- 0,4	136,3
	OKT	135,3	+33,2	+ 4,6	X	X	137,9	+ 3,5	139,0
	NOV	137,9	+37,6	+ 1,9	X	X	141,8	+ 2,8	141,2
	DEZ	139,9	+35,0	+ 1,5	X	X	142,9	+ 0,8	142,8
1984	JAN	148,2	+39,5	+ 5,9	X	X	147,9	+ 3,5	143,5
	FEB	146,0	+31,9	- 1,5	X	X	145,7	- 1,5	143,8
	MAR	142,5	+19,9	- 2,4	X	X	140,9	- 3,3	143,7
	APR	143,3	+11,4	+ 0,6	X	X	137,9	- 2,1	143,5
	MAI	143,6	+12,4	+ 0,2	X	X	140,2	+ 1,7	143,3
	JUN	140,4	+10,4	- 2,2	X	X	140,2	+ 0,0	143,1
INVESTITIONSGÜTERINDUSTRIE									
1983	JUN	148,7	+54,9	+ 0,8	X	X	147,4	+ 2,7	147,0
	JUL	157,8	+62,8	+ 6,1	X	X	154,5	+ 4,8	152,3
	AUG	153,9	+60,1	- 2,5	X	X	156,4	+ 1,2	157,2
	SEP	152,6	+51,2	- 0,8	X	X	156,7	+ 0,2	161,5
	OKT	163,0	+57,5	+ 6,8	X	X	164,4	+ 4,9	165,3
	NOV	167,9	+61,1	+ 3,0	X	X	170,1	+ 3,5	168,2
	DEZ	170,7	+54,3	+ 1,7	X	X	171,4	+ 0,8	170,3
1984	JAN	173,3	+55,7	+ 1,5	X	X	175,2	+ 2,2	170,7
	FEB	169,9	+44,8	- 2,0	X	X	172,2	- 1,7	170,4
	MAR	166,4	+26,8	- 2,1	X	X	165,6	- 3,8	169,7
	APR	164,9	+13,9	- 0,9	X	X	160,7	- 3,0	168,8
	MAI	164,9	+11,8	+ 0,0	X	X	161,7	+ 0,6	167,9
	JUN	163,4	+ 9,9	- 0,9	X	X	162,3	+ 0,4	167,1
BAUINDUSTRIE									
1983	JUN	168,9	+30,1	- 4,8	X	X	167,5	- 3,4	166,9
	JUL	168,9	+29,7	+ 0,0	X	X	169,8	+ 1,4	165,6
	AUG	157,8	+24,9	- 6,6	X	X	167,1	- 1,6	164,4
	SEP	151,9	+15,7	- 3,7	X	X	163,5	- 2,2	162,8
	OKT	149,8	- 0,8	- 1,4	X	X	155,7	- 4,8	160,5
	NOV	147,6	- 6,6	- 1,5	X	X	150,5	- 3,3	157,8
	DEZ	150,7	- 9,7	+ 2,1	X	X	148,9	- 1,1	154,6
1984	JAN	158,2	- 3,8	+ 5,0	X	X	155,7	+ 4,6	152,7
	FEB	157,0	- 5,9	- 0,8	X	X	154,2	- 1,0	152,0
	MAR	156,3	-13,1	- 0,4	X	X	148,5	- 3,7	151,7
	APR	156,3	-13,7	+ 0,0	X	X	149,5	+ 0,7	151,9
	MAI	156,6	-11,7	+ 0,2	X	X	151,0	+ 1,0	151,7
	JUN	164,7	- 2,5	+ 5,2	X	X	158,7	+ 5,1	151,1

12 PREISE

12.1 PREISINDIZES (1980 = 100)

JAHR	MONAT	ORIGINALWERT			KALENDERBEREINIGTER WERT		KALENDER- UND SAISONBEREINIGTER WERT		GLATTE KOMPONENTE
		1980=100	VERAENDERUNG IN O/O GEGEN VORJAHR	VORMONAT	1980=100	VERAENDERUNG IN O/O GEGEN VORMONAT	1980=100	VERAENDERUNG IN O/O GEGEN VORMONAT	1980=100
ERZEUGERPREISE GEWERBLICHE PRODUKTE									
1983	MAI	115,2	+ 1,3	+ 0,1	X	X	115,4	+ 0,1	115,5
	JUN	115,5	+ 1,1	+ 0,3	X	X	115,6	+ 0,2	115,6
	JUL	115,6	+ 0,8	+ 0,1	X	X	115,6	+ 0,0	115,8
	AUG	116,3	+ 1,3	+ 0,6	X	X	116,1	+ 0,4	116,0
	SEP	116,6	+ 1,5	+ 0,3	X	X	116,4	+ 0,3	116,2
	OKT	116,7	+ 1,2	+ 0,1	X	X	116,4	+ 0,0	116,5
	NOV	116,9	+ 1,4	+ 0,2	X	X	116,7	+ 0,3	116,8
	DEZ	117,1	+ 1,7	+ 0,2	X	X	117,2	+ 0,4	117,2
1984	JAN	117,8	+ 2,3	+ 0,6	X	X	117,7	+ 0,4	117,5
	FEB	118,0	+ 2,6	+ 0,2	X	X	118,1	+ 0,3	117,9
	MAR	118,2	+ 3,1	+ 0,2	X	X	118,6	+ 0,4	118,3
	APR	118,7	+ 3,1	+ 0,4	X	X	118,9	+ 0,3	118,7
	MAI	118,9	+ 3,2	+ 0,2	X	X	119,2	+ 0,3	119,1
ERZEUGERPREISE LANDWIRTSCH. PRODUKTE (1976=100)									
1983	MAI	104,3	- 4,3	- 0,6	X	X	105,9	+ 0,0	106,1
	JUN	105,2	- 3,1	+ 0,9	X	X	106,2	+ 0,3	106,0
	JUL	103,8	- 3,9	- 1,3	X	X	105,6	- 0,6	105,9
	AUG	105,3	- 3,1	+ 1,4	X	X	105,9	+ 0,3	105,9
	SEP	107,3	- 1,6	+ 1,9	X	X	106,5	+ 0,6	106,0
	OKT	107,2	- 0,8	- 0,1	X	X	106,8	+ 0,3	106,2
	NOV	107,8	- 1,1	+ 0,6	X	X	106,5	- 0,3	106,5
	DEZ	108,4	- 1,4	+ 0,6	X	X	106,3	- 0,2	106,8
1984	JAN	105,9	- 1,5	- 2,3	X	X	106,0	- 0,3	107,1
	FEB	108,9	+ 1,9	+ 2,8	X	X	108,2	+ 2,1	107,4
	MAR	110,0	+ 3,2	+ 1,0	X	X	109,0	+ 0,7	107,6
	APR	108,2	+ 3,1	- 1,6	X	X	108,9	- 0,1	107,9
	MAI	105,3	+ 1,0	- 2,7	X	X	107,5	- 1,3	108,2
ERZEUGERPREISE PFLANZLICHER PRODUKTE (1976=100)									
1983	MAI	103,7	- 12,5	+ 0,3	X	X	99,4	- 0,3	101,5
	JUN	104,9	- 8,2	+ 1,2	X	X	101,2	+ 1,8	102,0
	JUL	100,3	- 9,0	- 4,4	X	X	100,7	- 0,5	102,6
	AUG	101,3	- 3,6	+ 1,0	X	X	103,5	+ 2,8	103,3
	SEP	103,3	+ 2,8	+ 2,0	X	X	106,6	+ 3,0	104,3
	OKT	102,4	+ 5,1	- 0,9	X	X	107,5	+ 0,8	105,5
	NOV	104,3	+ 5,5	+ 1,9	X	X	107,8	+ 0,3	107,0
	DEZ	107,2	+ 5,6	+ 2,8	X	X	108,1	+ 0,3	108,1
1984	JAN	107,8	+ 5,5	+ 0,6	X	X	108,0	- 0,1	109,1
	FEB	112,5	+ 9,5	+ 4,4	X	X	110,5	+ 2,3	109,9
	MAR	115,8	+ 12,5	+ 2,9	X	X	112,5	+ 1,8	110,6
	APR	115,3	+ 11,5	- 0,4	X	X	112,0	- 0,4	111,4
	MAI	113,4	+ 9,4	- 1,6	X	X	111,0	- 0,9	112,4
ERZEUGERPREISE TIERISCHER PRODUKTE (1976=100)									
1983	MAI	104,6	- 0,8	- 0,8	X	X	108,4	+ 0,2	107,9
	JUN	105,2	- 1,1	+ 0,6	X	X	108,0	+ 0,4	107,5
	JUL	105,2	- 1,9	+ 0,0	X	X	107,5	- 0,5	107,2
	AUG	106,8	- 3,0	+ 1,5	X	X	106,8	- 0,7	107,0
	SEP	108,8	- 3,0	+ 1,9	X	X	106,5	- 0,3	106,7
	OKT	109,1	- 2,8	+ 0,3	X	X	106,5	+ 0,0	106,4
	NOV	109,1	- 3,4	+ 0,0	X	X	105,9	- 0,6	106,3
	DEZ	108,9	- 3,7	- 0,2	X	X	105,6	- 0,3	106,3
1984	JAN	105,1	- 4,1	- 3,5	X	X	105,2	- 0,4	106,3
	FEB	107,5	- 0,9	+ 2,3	X	X	107,3	+ 2,0	106,4
	MAR	107,7	- 0,4	+ 0,2	X	X	107,6	+ 0,3	106,4
	APR	105,4	+ 0,0	- 2,1	X	X	107,6	+ 0,0	106,5
	MAI	102,2	- 2,3	- 3,0	X	X	106,1	- 1,4	106,6
PREISE FUER EINFUHRWAREN									
1983	MAI	113,4	- 1,1	+ 0,4	X	X	114,9	+ 0,5	115,1
	JUN	114,5	- 0,9	+ 1,0	X	X	115,2	+ 0,3	115,3
	JUL	115,5	- 0,4	+ 0,9	X	X	115,5	+ 0,3	115,6
	AUG	117,7	+ 1,3	+ 1,9	X	X	116,7	+ 1,0	116,0
	SEP	118,3	+ 1,2	+ 0,5	X	X	116,9	+ 0,2	116,5
	OKT	117,3	- 0,1	- 0,8	X	X	116,4	- 0,4	117,2
	NOV	118,5	+ 0,8	+ 1,0	X	X	117,2	+ 0,7	117,9
	DEZ	119,8	+ 3,7	+ 1,1	X	X	119,4	+ 1,9	118,7
1984	JAN	121,5	+ 5,8	+ 1,4	X	X	120,9	+ 1,3	119,6
	FEB	120,7	+ 5,5	- 0,7	X	X	120,8	- 0,1	120,5
	MAR	119,8	+ 6,1	- 0,7	X	X	121,4	+ 0,5	121,3
	APR	120,5	+ 6,6	+ 0,6	X	X	122,2	+ 0,7	122,2
	MAI	122,4	+ 7,9	+ 1,6	X	X	123,8	+ 1,3	123,1
PREISE FUER AUSFUHRWAREN									
1983	MAI	111,8	+ 1,4	+ 0,4	X	X	111,8	+ 0,4	111,8
	JUN	112,0	+ 1,4	+ 0,2	X	X	112,0	+ 0,2	112,1
	JUL	112,4	+ 1,6	+ 0,4	X	X	112,3	+ 0,3	112,3
	AUG	112,9	+ 1,9	+ 0,4	X	X	112,7	+ 0,4	112,6
	SEP	113,3	+ 2,0	+ 0,4	X	X	113,0	+ 0,3	112,9
	OKT	113,2	+ 2,1	- 0,1	X	X	113,3	+ 0,3	113,2
	NOV	113,4	+ 2,3	+ 0,2	X	X	113,6	+ 0,3	113,6
	DEZ	113,8	+ 2,9	+ 0,4	X	X	114,2	+ 0,5	114,0
1984	JAN	114,6	+ 3,2	+ 0,7	X	X	114,5	+ 0,3	114,4
	FEB	114,8	+ 3,1	+ 0,2	X	X	114,8	+ 0,3	114,8
	MAR	115,1	+ 3,5	+ 0,3	X	X	115,2	+ 0,3	115,1
	APR	115,5	+ 3,7	+ 0,3	X	X	115,6	+ 0,3	115,5
	MAI	116,0	+ 3,8	+ 0,4	X	X	116,0	+ 0,3	115,9

12 PREISE

12.1 PREISINDIZES (1980 = 100)

JAHR	MONAT	ORIGINALWERT			KALENDERBEREINIGTER WERT		KALENDER- UND SAISONBEREINIGTER WERT		GLATTE KOMPONENTE
		1980=100	VERÄNDERUNG IN O/O GEGEN VORJAHR	VERÄNDERUNG IN O/O GEGEN VORMONAT	1980=100	VERÄNDERUNG IN O/O GEGEN VORMONAT	1980=100	VERÄNDERUNG IN O/O GEGEN VORMONAT	1980=100
VERBRAUCHERPREISE (EINZELH.VERKAUFSPR.) (1976=100)									
1983	MAI	131,5	+ 2,4	+ 0,5	X	X	131,3	+ 0,2	131,3
	JUN	131,8	+ 1,3	+ 0,2	X	X	131,0	- 0,2	131,5
	JUL	132,0	+ 1,5	+ 0,2	X	X	131,4	+ 0,3	131,7
	AUG	131,9	+ 2,1	- 0,1	X	X	132,1	+ 0,5	131,9
	SEP	132,2	+ 2,2	+ 0,2	X	X	132,4	+ 0,2	132,2
	OKT	132,3	+ 1,9	+ 0,1	X	X	132,5	+ 0,1	132,5
	NOV	132,7	+ 1,8	+ 0,3	X	X	132,8	+ 0,2	132,8
	DEZ	133,0	+ 2,0	+ 0,2	X	X	133,2	+ 0,3	133,2
1984	JAN	133,5	+ 2,2	+ 0,4	X	X	133,6	+ 0,3	133,5
	FEB	134,0	+ 2,5	+ 0,4	X	X	134,0	+ 0,3	133,8
	MAR	134,3	+ 2,8	+ 0,2	X	X	134,5	+ 0,4	134,1
	APR	134,6	+ 2,8	+ 0,2	X	X	134,7	+ 0,1	134,5
	MAI	134,8	+ 2,5	+ 0,1	X	X	134,7	+ 0,0	134,9
LEBENSHALTUNG ALLER PRIVATEN HAUSHALTE									
1983	MAI	115,0	+ 3,4	+ 0,3	X	X	115,2	+ 0,2	115,2
	JUN	115,4	+ 2,7	+ 0,3	X	X	115,2	- 0,0	115,5
	JUL	115,8	+ 2,8	+ 0,3	X	X	115,6	+ 0,3	115,7
	AUG	116,2	+ 3,3	+ 0,3	X	X	116,1	+ 0,4	116,0
	SEP	116,5	+ 3,3	+ 0,3	X	X	116,5	+ 0,3	116,2
	OKT	116,5	+ 2,7	+ 0,0	X	X	116,4	- 0,1	116,5
	NOV	116,7	+ 2,6	+ 0,2	X	X	116,7	+ 0,3	116,8
	DEZ	117,0	+ 2,6	+ 0,3	X	X	117,0	+ 0,3	117,1
1984	JAN	117,5	+ 2,7	+ 0,4	X	X	117,3	+ 0,3	117,4
	FEB	117,8	+ 2,9	+ 0,3	X	X	117,7	+ 0,3	117,6
	MAR	117,9	+ 3,1	+ 0,1	X	X	118,1	+ 0,3	117,9
	APR	118,1	+ 3,0	+ 0,2	X	X	118,3	+ 0,2	118,2
	MAI	118,2	+ 2,8	+ 0,1	X	X	118,5	+ 0,2	118,6
NAHRUNGSMITTEL									
1983	MAI	114,8	+ 3,3	+ 0,1	X	X	114,3	+ 0,0	114,1
	JUN	114,9	+ 0,5	+ 0,1	X	X	113,2	- 1,0	114,2
	JUL	114,7	+ 0,8	- 0,2	X	X	113,6	+ 0,4	114,3
	AUG	113,9	+ 1,4	- 0,7	X	X	114,2	+ 0,5	114,5
	SEP	114,0	+ 1,8	+ 0,1	X	X	114,7	+ 0,4	114,6
	OKT	114,1	+ 2,1	+ 0,1	X	X	115,1	+ 0,3	114,8
	NOV	114,3	+ 1,9	+ 0,2	X	X	115,2	+ 0,1	115,0
	DEZ	114,6	+ 1,9	+ 0,3	X	X	115,4	+ 0,2	115,2
1984	JAN	115,3	+ 1,9	+ 0,6	X	X	115,5	+ 0,1	115,3
	FEB	116,1	+ 2,0	+ 0,7	X	X	115,8	+ 0,3	115,4
	MAR	116,5	+ 2,1	+ 0,3	X	X	116,0	+ 0,2	115,4
	APR	115,7	+ 0,9	- 0,7	X	X	115,3	- 0,6	115,5
	MAI	115,7	+ 0,8	+ 0,0	X	X	115,3	+ 0,0	115,7