

# **Indikatoren zur Wirtschafts- entwicklung**

**Zeitreihen mit Saisonbereinigung**

**12**  

---

**1982**

**Statistisches Bundesamt**  
Bibliothek - Dokumentation - Archiv

---



**HERAUSGEBER: STATISTISCHES BUNDESAMT WIESBADEN**  
**VERLAG: W. KOHLHAMMER GMBH STUTTGART UND MAINZ**  
Bestellnummer: 1010600 – 82112

Herausgeber:  
Statistisches Bundesamt  
Gustav-Stresemann-Ring 11  
6200 Wiesbaden

Auslieferung:  
Verlag W. Kohlhammer GmbH  
Abt. Veröffentlichungen des Statistischen  
Bundesamtes  
Philipp-Reis-Str. 3  
6500 Mainz 42

Erscheinungsfolge: monatlich

Erschienen im Dezember 1982

Preis: DM 10,40

Bestellnummer: 1010600-82112

Nachdruck - auch auszugsweise - nur mit Quellenangabe  
unter Einsendung eines Belegexemplares gestattet.

Inhalt

	Tabelle	Grafik
		Seite
Zeichenerklärung und Abkürzungen .....		7
Einführung .....		9
Erläuterungen		
Berechnungsmethoden .....		10
Begriffserklärungen .....		10
Legende für Grafiken .....		81
<b>1 <u>BESCHÄFTIGUNG UND ARBEITSMARKT</u></b>		
1.1 Gesamtzahlen (1 000)		
Arbeitslose (insgesamt, männlich, weiblich) .....	14	82
Offene Stellen (insgesamt) .....	14	82
Kurzarbeiter (insgesamt, männlich) .....	14	82
1.2 Beschäftigte im Bergbau und Verarbeitenden Gewerbe und im Bauhauptgewerbe (1976 = 100)		
Bergbau und Verarbeitendes Gewerbe .....	15	-
Verarbeitendes Gewerbe .....	15	-
Grundstoff- und Produktionsgütergewerbe .....	15	-
Investitionsgüter produzierendes Gewerbe .....	15	-
Verbrauchsgüter produzierendes Gewerbe .....	15	-
Nahrungs- und Genussmittelgewerbe .....	15	-
Bauhauptgewerbe .....	16	85
<b>2 <u>PRODUKTION IM PRODUZIERENDEN GEWERBE</u></b>		
2.1 Index der Nettoproduktion (1976 = 100)		
Produzierendes Gewerbe insgesamt .....	17	-
Produzierendes Gewerbe ohne Baugewerbe .....	17	83
Bergbau und Verarbeitendes Gewerbe .....	17	-
Bergbau .....	17	-
Elektrizitäts- und Gasversorgung .....	17	-
Verarbeitendes Gewerbe .....	17	83
Grundstoff- und Produktionsgütergewerbe .....	18	83
Investitionsgüter produzierendes Gewerbe .....	18	84
Verbrauchsgüter produzierendes Gewerbe .....	18	84
Nahrungs- und Genussmittelgewerbe .....	18	-
Ausgewählte Wirtschaftszweige		
Eisenschaffende Industrie .....	18	-
Chemische Industrie .....	19	-
Maschinenbau .....	19	84
Straßenfahrzeugbau, Reparatur von Kraftfahrzeugen usw. ....	19	-
Elektrotechnik, Reparatur von Haushaltsgeräten .....	19	-
Herstellung von Eisen-, Blech- und Metallwaren .....	19	-
Textilgewerbe .....	19	-
Bekleidungs-gewerbe .....	20	-
Ernährungsgewerbe .....	20	-
2.2 Geleistete Arbeitsstunden im Bauhauptgewerbe (1976 = 100)		
Bauhauptgewerbe insgesamt .....	21	85
Ausgewählte Bauarten		
Hochbau .....	21	85
Tiefbau .....	21	86
Wohnungsbau .....	21	86
Gewerblicher und industrieller Bau .....	21	86
Öffentlicher und Verkehrsbau .....	21	87
2.3 Produktionsindex für das Bauhauptgewerbe (1976 = 100)		
Bauhauptgewerbe insgesamt .....	22	-
Hochbau .....	22	87
Tiefbau .....	22	87
<b>3 <u>PRODUKTIVITÄT UND LOHNKOSTEN IM BERGBAU UND VERARBEITENDEN GEWERBE</u></b>		
3.1 Produktionsergebnis (1976 = 100)		
Je Beschäftigten .....	23	-
Je Beschäftigtenstunde .....	23	-
Je Arbeiter .....	23	-
Je Arbeiterstunde .....	23	-
3.2 Löhne und Gehälter (1976 = 100)		
Je Beschäftigten (Bergbau und Verarbeitendes Gewerbe) .....	24	-
Je Beschäftigtenstunde (Bergbau und Verarbeitendes Gewerbe) .....	24	88
Je Produkteinheit (Bergbau und Verarbeitendes Gewerbe) .....	24	88
Je Produkteinheit (Verarbeitendes Gewerbe) .....	24	-
Je Produkteinheit (Grundstoff- und Produktionsgütergewerbe) .....	24	89
Je Produkteinheit (Investitionsgüter produzierendes Gewerbe) .....	24	89
Je Produkteinheit (Verbrauchsgüter produzierendes Gewerbe) .....	25	89
Je Produkteinheit (Nahrungs- und Genussmittelgewerbe) .....	25	-
Je Umsatzeinheit (Bergbau und Verarbeitendes Gewerbe) .....	25	88

**4 AUFTRAGSEINGANG IM VERARBEITENDEN GEWERBE UND IM BAUHAUPTGEWERBE**

**4.1 Wertindex (1976 = 100) - jeweils insgesamt, Inland, Ausland**

Verarbeitendes Gewerbe (ohne Nahrungs- und Genußmittelgewerbe) .....	26	90
Grundstoff- und Produktionsgütergewerbe .....	26	91
Investitionsgüter produzierendes Gewerbe .....	27	91,92
Verbrauchsgüter produzierendes Gewerbe .....	27	91
Ausgewählte Wirtschaftszweige		
Hochofen-, Stahl- und Warmwalzwerke .....	28	-
Chemische Industrie .....	28	-
Maschinenbau .....	29	92
Straßenfahrzeugbau .....	29	-
Elektrotechnik .....	30	-
Herstellung von Eisen-, Blech- und Metallwaren .....	30	-
Textilgewerbe .....	31	-
Bekleidungs-gewerbe .....	31	-

**4.2 Volumenindex (1976 = 100) - jeweils insgesamt, Inland, Ausland**

Verarbeitendes Gewerbe (ohne Nahrungs- und Genußmittelgewerbe) .....	32	93
Grundstoff- und Produktionsgütergewerbe .....	32	94
Investitionsgüter produzierendes Gewerbe .....	33	94,95
Verbrauchsgüter produzierendes Gewerbe .....	33	94
Ausgewählte Wirtschaftszweige		
Hochofen-, Stahl- und Warmwalzwerke .....	34	-
Chemische Industrie .....	34	-
Maschinenbau .....	35	95
Straßenfahrzeugbau .....	35	-
Elektrotechnik .....	36	-
Herstellung von Eisen-, Blech- und Metallwaren .....	36	-
Textilgewerbe .....	37	-
Bekleidungs-gewerbe .....	37	-

**4.3 Wertindex (1976 = 100)**

Bauhauptgewerbe .....	38	96
Hochbau .....	38	96
Wohnungsbau .....	38	-
Tiefbau .....	38	96
Straßenbau .....	38	-

**4.4 Volumenindex (1976 = 100)**

Bauhauptgewerbe .....	39	-
Hochbau .....	39	-
Wohnungsbau .....	39	-
Tiefbau .....	39	-
Straßenbau .....	39	-

**5 UMSÄTZE IM VERARBEITENDEN GEWERBE UND IM BAUHAUPTGEWERBE**

**5.1 Wertindex (1976 = 100) - jeweils insgesamt, Inland, Ausland**

Verarbeitendes Gewerbe (ohne Nahrungs- und Genußmittelgewerbe) .....	40	97
Grundstoff- und Produktionsgütergewerbe .....	40	98
Investitionsgüter produzierendes Gewerbe .....	41	98,99
Verbrauchsgüter produzierendes Gewerbe .....	41	98
Ausgewählte Wirtschaftszweige		
Hochofen-, Stahl- und Warmwalzwerke .....	42	-
Chemische Industrie .....	42	-
Maschinenbau .....	43	99
Straßenfahrzeugbau .....	43	-
Elektrotechnik .....	44	-
Herstellung von Eisen-, Blech- und Metallwaren .....	44	-
Textilgewerbe .....	45	-
Bekleidungs-gewerbe .....	45	-
Bauhauptgewerbe		
Wohnungsbau .....	46	-
Öffentlicher- und Verkehrs-bau .....	46	-

**5.2 Volumenindex (1976 = 100) - jeweils insgesamt, Inland, Ausland**

Verarbeitendes Gewerbe (ohne Nahrungs- und Genußmittelgewerbe) .....	47	100
Grundstoff- und Produktionsgütergewerbe .....	47	101
Investitionsgüter produzierendes Gewerbe .....	48	101,102
Verbrauchsgüter produzierendes Gewerbe .....	48	101
Ausgewählte Wirtschaftszweige		
Hochofen-, Stahl- und Warmwalzwerke .....	49	-
Chemische Industrie .....	49	-
Maschinenbau .....	50	102
Straßenfahrzeugbau .....	50	-
Elektrotechnik .....	51	-
Herstellung von Eisen-, Blech- und Metallwaren .....	51	-
Textilgewerbe .....	52	-
Bekleidungs-gewerbe .....	52	-

6 BAUGENEHMIGUNGEN, BAUFERTIGSTELLUNGEN, BAUVORRAT

6.1 Veranschlagte reine Baukosten der genehmigten Hochbauvorhaben im Neubau (1976 = 100)

Wohn- und Nichtwohngebäude .....	53	103
Wohngebäude .....	53	-
Wohngebäude von privaten Haushalten .....	53	-
Nichtwohngebäude .....	53	-
Öffentliche Gebäude .....	53	-
Wirtschaftsgebäude .....	53	-

6.2 Rauminhalt der genehmigten Hochbauvorhaben im Neubau (1976 = 100)

Wohn- und Nichtwohngebäude .....	54	-
Wohngebäude .....	54	-
Wohngebäude von privaten Haushalten .....	54	-
Nichtwohngebäude .....	54	-
Öffentliche Gebäude .....	54	-
Wirtschaftsgebäude .....	54	-

6.3 Rauminhalt der fertiggestellten Gebäude im Neubau (1976 = 100)

Wohn- und Nichtwohngebäude .....	55	-
Wohngebäude .....	55	-
Nichtwohngebäude .....	55	-

6.4 Genehmigte und fertiggestellte Wohnungen (Anzahl), Bauvorrat (1 000)

Genehmigte Wohnungen insgesamt .....	56	103
Genehmigte Wohnungen in Wohngebäuden mit 1 und 2 Wohnungen .....	56	103
Genehmigte Wohnungen in Wohngebäuden mit 3 Wohnungen und mehr .....	56	104
Fertiggestellte Wohnungen insgesamt .....	56	104
Bauvorrat an Wohnungen insgesamt .....	56	104

6.5 Veranschlagte reine Baukosten der genehmigten Baumaßnahmen an bestehenden Gebäuden (1976 = 100)

Wohngebäude .....	57	-
Nichtwohngebäude .....	57	-

7 UMSÄTZE DES GROSSHANDELS

7.1 In jeweiligen Preisen (1970 = 100)

Großhandel insgesamt .....	58	105
Kohle und Mineralölzeugnisse .....	58	-
Erze, Metalle und Halbzeug .....	58	-
Holz und Baustoffe u.ä. ....	58	-
Nahrungs- und Genußmittel .....	58	-
Fahrzeuge und Maschinen (a.n.g.) .....	58	-

8 UMSÄTZE DES EINZELHANDELS

8.1 In jeweiligen Preisen (1970 = 100)

Einzelhandel insgesamt .....	59	105
Nahrungs- und Genußmittel .....	59	-
Textilwaren, Schuhe .....	59	-
Metallwaren, Hausrat, Wohnbedarf (a.n.g.) .....	59	-
Elektro- und optische Erzeugnisse, Uhren .....	59	-
Fahrzeuge, Maschinen und Büroeinrichtungen .....	59	-

9 AUSSENHANDEL (SPEZIALHANDEL)

9.1 Einfuhr - Tatsächliche Werte (Mill. DM)

Einfuhr insgesamt .....	60	106
Einfuhr nach Warengruppen		
Ernährungswirtschaft .....	60	106
Gewerbliche Wirtschaft (ohne Güter der Bundesreg.) .....	60	106
Rohstoffe und Halbwaren .....	60	-
Rohstoffe .....	60	107
Halbwaren .....	60	-
Fertigwaren (ohne Güter der Bundesreg.) .....	61	-
Vorerzeugnisse .....	61	-
Enderzeugnisse (ohne Güter der Bundesreg.) .....	61	107
Halbwaren und Vorerzeugnisse .....	61	107
Einfuhr nach dem Warenverzeichnis für die Industriestatistik		
Erzeugnisse des Nahrungs- und Genußmittelgewerbes .....	61	-
Erzeugnisse des Grundstoff- und Produktionsgütergewerbes .....	61	-
Erzeugnisse des Investitionsgüter produzierenden Gewerbes .....	62	-
Erzeugnisse des Verbrauchsgüter produzierenden Gewerbes .....	62	-
Einfuhr von Investitions- und Verbrauchsgütern		
Investitionsgüter .....	62	-
Verbrauchsgüter .....	62	-
Einfuhr nach Ländergruppen (Herst.- u. Verbr.Länder)		
EG-Länder (ohne/einschl. Griechenland) .....	62	108
Andere europäische industrialisierte Länder (ohne/einschl. Griechenland) .....	63	-
Vereinigte Staaten .....	63	-
Übrige industrialisierte westliche Länder .....	63	-
Entwicklungsländer .....	63	-
Staatshandelsländer .....	63	-

9.2 Ausfuhr - Tatsächliche Werte (Mill. DM)

Ausfuhr insgesamt .....	64	108
Ausfuhr nach Warengruppen		
Gewerbliche Wirtschaft .....	64	-
Rohstoffe und Halbwaren .....	64	-
Rohstoffe .....	64	-
Halbwaren .....	64	-
Fertigwaren .....	64	-
Vorerzeugnisse .....	65	-
Enderzeugnisse .....	65	-
Ausfuhr nach dem Warenverzeichnis für die Industriestatistik		
Erzeugnisse des Grundstoff- und Produktionsgütergewerbes .....	65	-
Erzeugnisse des Investitionsgüter produzierenden Gewerbes .....	65	-
Erzeugnisse des Verbrauchsgüter produzierenden Gewerbes .....	65	-
Ausfuhr von Investitions- und Verbrauchsgütern		
Investitionsgüter .....	65	-
Verbrauchsgüter .....	66	-
Ausfuhr nach Ländergruppen (Herst.- u. Verbr.Länder)		
EG-Länder (ohne/einschl. Griechenland) .....	66	109
Andere europäische industrialisierte Länder (ohne/einschl. Griechenland) .....	66	109
Vereinigte Staaten .....	66	110
Übrige industrialisierte westliche Länder .....	67	110
Entwicklungsländer .....	67	110
Staatshandelsländer .....	67	111
Saldo insgesamt .....	67	-

9.3 Einfuhr - Volumen (Mill. DM)

Einfuhr insgesamt .....	68	111
Einfuhr nach Warengruppen		
Ernährungswirtschaft .....	68	-
Gewerbliche Wirtschaft (ohne Güter der Bundesreg.) .....	68	-
Rohstoffe und Halbwaren .....	68	-
Rohstoffe .....	68	-
Halbwaren .....	68	-
Fertigwaren (ohne Güter der Bundesreg.) .....	69	-
Vorerzeugnisse .....	69	-
Enderzeugnisse (ohne Güter der Bundesreg.) .....	69	-
Halbwaren und Vorerzeugnisse .....	69	-
Einfuhr nach dem Warenverzeichnis für die Industriestatistik		
Erzeugnisse des Nahrungs- und Genußmittelgewerbes .....	69	-
Erzeugnisse des Grundstoff- und Produktionsgütergewerbes .....	69	-
Erzeugnisse des Investitionsgüter produzierenden Gewerbes .....	70	-
Erzeugnisse des Verbrauchsgüter produzierenden Gewerbes .....	70	-
Einfuhr von Investitions- und Verbrauchsgütern		
Investitionsgüter .....	70	-
Verbrauchsgüter .....	70	-
Einfuhr nach Ländergruppen (Herst.- u. Verbr.Länder)		
EG-Länder (ohne Griechenland) .....	70	-
Übrige Länder (einschl. Griechenland) .....	70	-

9.4 Ausfuhr - Volumen (Mill. DM)

Ausfuhr insgesamt .....	71	111
Ausfuhr nach Warengruppen		
Gewerbliche Wirtschaft .....	71	-
Rohstoffe und Halbwaren .....	71	-
Rohstoffe .....	71	-
Halbwaren .....	71	-
Fertigwaren .....	71	-
Vorerzeugnisse .....	72	-
Enderzeugnisse .....	72	-
Ausfuhr nach dem Warenverzeichnis für die Industriestatistik		
Erzeugnisse des Grundstoff- und Produktionsgütergewerbes .....	72	-
Erzeugnisse des Investitionsgüter produzierenden Gewerbes .....	72	-
Erzeugnisse des Verbrauchsgüter produzierenden Gewerbes .....	72	-
Ausfuhr von Investitions- und Verbrauchsgütern		
Investitionsgüter .....	72	-
Verbrauchsgüter .....	73	-
Ausfuhr nach Ländergruppen (Herst.- u. Verbr.Länder)		
EG-Länder (ohne Griechenland) .....	73	-
Übrige Länder (einschl. Griechenland) .....	73	-

9.5 Index der Durchschnittswerte (1976 = 100)

Einfuhr insgesamt .....	74	-
Ausfuhr insgesamt .....	74	-

10 VERKEHR

10.1 Beförderte Güter (1 000 t)

Eisenbahnverkehr .....	75	-
Fernverkehr mit Lastkraftfahrzeugen .....	75	-
Binnenschifffahrt .....	75	-
Luftverkehr .....	75	-
Rohrfernleitungen (rohes Erdöl) .....	75	-
Seeschifffahrt .....	75	-

10.2 Geleistete Tonnenkilometer (Mill. tkm)

Eisenbahnverkehr (Tarif-tkm) .....	76	-
Fernverkehr mit Lastkraftfahrzeugen (Tarif-tkm) .....	76	-
Binnenschifffahrt (Effektiv-tkm) .....	76	-
Luftverkehr (Effektiv-tkm) .....	76	-
Rohrfernleitungen - rohes Erdöl (Effektiv-tkm) .....	76	-

11 AKTIEN

11.1 Index der Aktienkurse (29.12.1972 = 100)

Gesamtindex .....	77	-
Energiewirtschaft, Montanindustrie .....	77	-
Industrie (ohne Montan- u. Bauindustrie) .....	77	-
Bauindustrie .....	77	-

12 PREISE

12.1 Preisindizes (1976 = 100)

Erzeugerpreise gewerblicher Produkte .....	78	-
Erzeugerpreise landwirtschaftlicher Produkte .....	78	-
Erzeugerpreise pflanzlicher Produkte .....	78	-
Erzeugerpreise tierischer Produkte .....	78	-
Preise für Einfuhrwaren .....	78	-
Preise für Ausfuhrwaren .....	78	-
Verbraucherpreise (Einzelhandelsverkaufspreise) .....	79	-
Lebenshaltung aller privaten Haushalte .....	79	-
Nahrungsmittel .....	79	-

Die Angaben beziehen sich auf das Bundesgebiet; sie schließen Berlin (West) ein.

"Seit 1.1.1975 ist die Zuordnung von Analysefiltern beibehalten worden; sie wurde lediglich für Arbeitslose, Offene Stellen und Kurzarbeiter (Seiten 14 und 82) seit 4/1979 und für den Auftragseingang (Abschnitt 4.1, 4.2) seit 3/1980 verändert".

Zeichenerklärung

- = nichts vorhanden
- ... = Angabe fällt später an
- . = Zahlenwert unbekannt oder geheimzuhalten
- X = Tabellenfach gesperrt (arbeitstägl. Bereinigung sachlich nicht sinnvoll)

Abkürzungen

- BESCH. = Beschäftigte
- GES. = Gesamt
- GRUNDST. = Grundstoff
- IND. = Industrie
- INSG. = Insgesamt
- O.G.BREG. = Ohne Güter der Bundesregierung
- O.NUG. = Ohne Nahrungs- und Genußmittel-gewerbe
- VERARB. = Verarbeitende





Das Ziel konjunkturanalytischer Untersuchungen ist die Erkennung längerfristiger "Grundtendenzen" aus den Werten wirtschaftlicher Zeitreihen. Die Verwendung unbereinigter Originalwerte der Reihen als Konjunkturindikatoren ist hierfür im allgemeinen wenig geeignet, weil die Originaldaten neben zufälligen Störfaktoren vor allem auch saisonbedingte Einflüsse enthalten.

Für die Ausschaltung von Saisoneinflüssen gibt es eine Reihe von Verfahren, die sich in der Praxis bewährt haben. Das Statistische Bundesamt hat sich vor einigen Jahren entschlossen, in monatlichen Abständen saisonbereinigte Werte zu berechnen und zu veröffentlichen. Mit seiner Entscheidung für ein bestimmtes Verfahren zur Zeitreihenanalyse beabsichtigt das Statistische Bundesamt nicht, dieses Verfahren amtlich zum allein aussagefähigen zu erklären. Für die Wahl des verwendeten Verfahrens war ausschlaggebend, daß sein Grundkonzept theoretisch klar und einwandfrei, die mathematischen Ansätze genügend allgemein und ihre Arbeitshypothesen eindeutig und widerspruchsfrei spezifizierbar sein sollten. Außerdem sollte das Verfahren der Zeitreihenanalyse anhand objektiver Kriterien auf die Eigenart jeder Reihe abzustimmen sein und brauchbare saisonbereinigte Werte ergeben.

Das Statistische Bundesamt verwendet das "Berliner Verfahren", das aus der Zusammenarbeit der Technischen Universität, Berlin, mit dem Deutschen Institut für Wirtschaftsforschung, Berlin, hervorgegangen ist<sup>1)</sup>. Da das Verfahren in seiner ersten Fassung<sup>2)</sup> noch nicht allen Erwartungen genügen konnte, ist es zu einer verbesserten Fassung (BV3) weiterentwickelt worden<sup>3)</sup>. Hierbei sind vor allem die Möglichkeiten des Berliner Verfahrens weitgehend ausgeschöpft worden, die spezifischen Eigenarten einzelner Zeitreihen zu berücksichtigen, indem jeweils geeignete Analysefilter benützt werden:

- 1) Nullau B., Heiler S., Wäsch P., Meissner B., Filip D.: Das "Berliner Verfahren". Ein Beitrag zur Zeitreihenanalyse. In DIW-Beiträge zur Strukturforchung, Heft 7, Berlin 1969.
- 2) Nourney M.: "Methode der Zeitreihenanalyse" in Wirtschaft und Statistik /1973, S. 11 ff.
- 3) Nourney M.: "Weiterentwicklung des Verfahrens der Zeitreihenanalyse" in Wirtschaft und Statistik 2/1975, S. 96 ff.

Aus einer vorgegebenen Menge von 47 Filtern ist jeder Zeitreihe der "optimale" Filter zugeordnet worden. Die Zuordnung soll über mehrere Jahre bestehen bleiben<sup>4)</sup>. Die Verwendung reihenspezifischer Filter wirkt sich vor allem in einer verbesserten Stabilität und Sicherheit der Schätzergebnisse am aktuellen Rande der analysierten Reihen aus.

Das Ziel des Verfahrens ist die Ausschaltung von Saisoneinflüssen, nicht so sehr das Herausarbeiten der glatten (Trend-Konjunktur-)Komponente. Nicht alle Zeitreihen sind für das Verfahren zur Errechnung saisonbereinigter Werte in gleicher Weise geeignet. So wird man z.B. bei Reihen, die heterogen zusammengesetzt sind und deren Komponenten stark unterschiedlich "Saison- und Strukturentwicklungen" unterworfen sind, eine Saisonbewegung nur unbefriedigend feststellen und eliminieren können. Entsprechendes gilt, wenn saisonale Bewegungen durch starke und häufig auftretende Störfaktoren völlig zugedeckt werden. In solchen Fällen kann kein Verfahren der Zeitreihenanalyse eine sinnvolle Zerlegung der Reihe und damit eine befriedigende Saisonbereinigung liefern.

Alle derzeit gebräuchlichen Zeitreihenverfahren arbeiten mit gleitenden Durchschnitten. Das hat notwendigerweise die Konsequenz, daß am aktuellen Rande mehr oder weniger starke Instabilitäten auftreten können. Diese Eigenschaft ist allen derzeitigen Zeitreihenverfahren immanent; sie könnte nur behoben werden, wenn die letzten Schätzwerte künstlich stabilisiert würden; dies würde zu einer Verzerrung der entsprechenden Werte führen. Das Amt wird die durch Revision alter und Hinzufügen neuer Werte entstehenden rückwirkenden Korrekturen vollständig veröffentlichen, um dem Benutzer die volle Information zugänglich zu machen.

Verfahren zur Zerlegung von Zeitreihen sind keine Prognosemethoden. Die Ergebnisse einer Zeitreihenanalyse können nicht direkt zur Prognose verwendet werden, wohl aber als Ausgangsmaterial dafür dienen.

- 4) Etwaige Änderungen der Filterzuordnungen werden im Inhaltsverzeichnis mit Umstellungsdatum angegeben.

## E r l ä u t e r u n g e n

### Berechnungsmethoden

Die Tabellen enthalten außer den Originalindizes für die letzten 13 Monate mit ihren Veränderungen gegenüber dem Vorjahr und dem Vormonat

- a) die saisonbereinigten Werte mit ihren Veränderungen gegenüber dem Vormonat,
- b) die saison- und arbeitstäglich bereinigten Werte und ihre Veränderungen gegenüber dem Vormonat und
- c) die glatte Komponente (Trend-Konjunktur-Komponente).

Das "Berliner Verfahren" (BV 3) geht von einer additiven Verknüpfung der einzelnen Komponenten in der Originalreihe aus:

- (1)  $x_t = Y_t + S_t + R_t$ , wobei  
 $x_t$  die Originalwerte,  
 $Y_t$  die glatte (Trend-Konjunktur-) Komponente,  
 $S_t$  die Saisonkomponente (ggf. einschl. arbeitstägl. Einflüsse) und  
 $R_t$  die Restkomponente bedeuten.

Weil im Veröffentlichungsausdruck der Originalwert, der saisonbereinigte Wert ( $SB_t = x_t - S_t = Y_t + R_t$ ) und die glatte Komponente explizit enthalten sind, lassen sich die fehlenden Komponenten über Gleichung (1) wie folgt errechnen:

- (2)  $SB_t - Y_t = R_t$ ,  
(3)  $x_t - SB_t = S_t$ .

In Worten: Zieht man vom saisonbereinigten Wert die glatte Komponente ab, dann erhält man die Restkomponente. Der um den saisonbereinigten Wert verminderte Originalwert ergibt die Saisonkomponente.

Viele ökonomische Daten können von der unterschiedlichen Länge der Monate (gemessen z.B. in Arbeitstagen) beeinflusst werden. Die Veröffentlichung enthält in solchen Fällen in der Spalte "saison- und arbeitstäglich bereinigter Wert" eine Zeitreihe, aus der neben der Saisonkomponente auch der Einfluß der Arbeitstage schätzungsweise eliminiert ist. Sie besteht aus der glatten (Trend-Konjunktur-) Komponente und demjenigen Teil der Restkomponente, der nicht durch die Arbeitstage "erklärt" wird.

Am Ende der Zeitreihen können für die glatte (Trend-Konjunktur-) Komponente nur vorläufige Werte berechnet werden, die sich durch die erst in der Zukunft anfallenden Informationen

z.T. noch erheblich ändern können. Die letzten Werte der glatten Komponente werden deshalb in Klammern gesetzt bzw. gestrichelt gezeichnet.

Die Monate, in denen eine Zeitreihe Extremwerte aufweist, werden mit \* gekennzeichnet.

### Begriffserklärungen<sup>1)</sup>

Arbeitslose bzw. offene Stellen: Personen ohne Arbeitsverhältnis, die als Arbeitssuchende beim Arbeitsamt registriert sind bzw. zu besetzende Arbeitsplätze, die Arbeitgeber dem Arbeitsamt gemeldet haben.

Kurzarbeiter: Personen, die im Abrechnungszeitraum, in den der Stichtag fällt, Anspruch auf Kurzarbeitergeld hatten.

Beschäftigte im Bergbau und Verarbeitenden Gewerbe und im Bauhauptgewerbe: Tätige Inhaber und alle in einem arbeitsrechtlichen Verhältnis stehenden Betriebsangehörigen (Angestellte, Arbeiter, Auszubildende).

Der Index der Nettoproduktion für das Produzierende Gewerbe auf Basis 1976 wird auf repräsentativer Grundlage unter Ausschaltung der Preisveränderungen berechnet, d.h., bei den Wirtschaftszweigen erfolgt die Fortschreibung im allgemeinen mit einer Auswahl von Erzeugnissen, deren Entwicklung der jeweiligen Gesamtentwicklung entspricht. Der Gewichtung der einzelnen Wirtschaftszweige liegt die Bruttowertschöpfung zu Marktpreisen des Jahres 1976 zugrunde.

Bruttowertschöpfung zu Marktpreisen: Bruttoproduktionswert abzüglich Materialverbrauch, Kosten für vergebene Lohnarbeiten, Einsatz an Handelsware, Kosten für sonstige industrielle/handwerkliche Dienstleistungen, Mieten und Pachten sowie sonstige Kosten; einschl. Umsatzsteuer.

Geleistete Arbeitsstunden im Bauhauptgewerbe sind alle von Inhabern, Angestellten, Arbeitern

1) Hinweis: Die Indizes der Produktion, des Auftrageingangs und Umsatzes im Bergbau und im Verarbeitenden Gewerbe beziehen sich auf einen geänderten Berichtskreis (Betriebe mit 20 Beschäftigten und mehr) und eine neue Systematik (SYPRO), dagegen beziehen sich die Ergebnisse des Bauhauptgewerbes (Beschäftigte, geleistete Arbeitsstunden und Umsätze) auf alle Betriebe nach neuer Systematik.

geleisteten Arbeitsstunden; abgerechnete, aber nicht geleistete Stunden sind nicht enthalten.

Der Produktionsindex für das Bauhauptgewerbe wird durch den Baustoff-Produktionsindex repräsentiert (Fortschreibung mit 57 ausgewählten Baustoffen). Der Gewichtung der Teilbereiche Hoch- und Tiefbau liegt die entsprechende Bruttowertschöpfung zu Marktpreisen des Jahres 1976 zugrunde.

Die Indizes des Produktionsergebnisses je Beschäftigten, je Beschäftigtenstunde, je Arbeiter und je Arbeiterstunde (Arbeitsproduktivität) zeigen die Entwicklung der Produktion (gemessen am Index der Nettoproduktion) im Verhältnis zum personellen Aufwand.

Löhne und Gehälter (je Beschäftigten, je Beschäftigtenstunde, je Produkteinheit, je Umsatzeinheit): Entwicklung der Lohn- und Gehaltssumme (in Form von Meßzahlen, 1976 = 100) im Verhältnis zur Entwicklung der Beschäftigten, der Beschäftigtenstunden, des Umsatzes (jeweils in Form von Meßzahlen, 1976 = 100) bzw. der Nettoproduktion (kalendermonatlicher Index, 1976 = 100).

Index des Auftragseingangs im Verarbeitenden Gewerbe und im Bauhauptgewerbe: Wertindex in jeweiligen Preisen, Volumenindex in Preisen des Basisjahres (Verarbeitendes Gewerbe Basis 1976 = 100, Bauhauptgewerbe Basis 1976 = 100); der Gewichtung werden die Auftragseingangsanteile im Basisjahr zugrunde gelegt. Als Auftragseingang gilt der Wert der in einem Berichtsmonat von anderen Firmen und sonstigen Kunden akzeptierten Bestellungen (ohne Umsatz-(Mehrwert-)steuer).

Umsätze im Verarbeitenden Gewerbe und im Bauhauptgewerbe: Wertindizes in jeweiligen Preisen, Volumenindizes in Preisen von 1976 (jeweils Basis 1976 = 100); der Gewichtung werden die Umsatzanteile im Basisjahr zugrunde gelegt.

Umsatz im Verarbeitenden Gewerbe: Erlöse aus dem Verkauf eigener Erzeugnisse und Leistungen; sie resultieren aus den Rechnungsendwerten einschl. Verbrauchsteuern und Kosten für Fracht, Verpackung, Porto und Spesen (ohne Umsatz-(Mehrwert-)steuer).

Umsatz des Bauhauptgewerbes: Als steuerbarer baugewerblicher Umsatz gelten die dem Finanzamt für die Umsatzsteuer zu meldenden steuerbaren Beträge für Bauleistungen im Bundesgebiet einschl. Berlin (West).

Bautätigkeit: Erfassung der genehmigten Hochbauten anhand der erteilten Baugenehmigungen; Erfassung der fertiggestellten Hochbauten aufgrund der Feststellungen der Bauaufsichtsbehörden. Der B a u v o r r a t ist die behelfsmäßige Fortschreibung des Bauüberhangs am Jahresende mit Hilfe der genehmigten und fertiggestellten Bauvorhaben.

Umsätze des Großhandels (in jeweiligen Preisen): Wert aller Lieferungen und Leistungen des Unternehmens einschl. Provisionen, jedoch ohne den Gesamtwert der vermittelten Waren (ohne Umsatz-(Mehrwert-)steuer). Rabatte, Boni, Skonti u.ä. sind abgesetzt.

Umsätze des Einzelhandels (in jeweiligen Preisen): Wert aller Lieferungen und Leistungen des Unternehmens einschl. Eigenverbrauch (einschl. Umsatz-(Mehrwert-)steuer).

Der Außenhandel (Spezialhandel) umfaßt

die unmittelbare E i n f u h r von Waren und die Einfuhr von ausländischen Waren aus Lager (Freihafenlager und Zollager - ab 1974 einschl. offene Zollager -) in den freien Verkehr, zur zollamtlich bewilligten aktiven Veredelung (Eigenveredelung und Lohnveredelung) und nach zollamtlich bewilligter passiver Veredelung;

die A u s f u h r von Waren aus dem freien Verkehr, nach zollamtlich bewilligter aktiver Veredelung (Eigenveredelung und Lohnveredelung) und zur zollamtlich bewilligten passiven Veredelung.

Die t a t s ä c h l i c h e n W e r t e stellen den Grenzübergangswert, d.h. den Wert frei Grenze des Erhebungsgebietes dar (in der Einfuhr ohne die deutschen Eingangsabgaben).

Das V o l u m e n ist ein nachträglich berechneter Wert, der sich ergeben hätte, wenn die Durchschnittswerte (Preise) des Jahres 1976 in den nachgewiesenen Berichtszeiten unverändert geblieben wären.

Den L ä n d e r g r u p p i e r u n g e n liegen Angaben nach Herstellungs- und Verbrauchsländern zugrunde. Die Zuordnung der Länder zu den einzelnen Gruppen ist aus der Fachserie 7 Außenhandel, Reihe 1 ersichtlich.

Der Güterverkehr enthält alle im gewerblichen Verkehr und Werkverkehr (Eisenbahnen: Dienstgutverkehr) beförderten Güter. Die tonnenkilo-

metrische Leistung (tkm) errechnet sich als Produkt aus Gewicht der Ladung und der im Bundesgebiet zurückgelegten Entfernung.

#### Index der Aktienkurse

Gesamtindex wird aus den Kursnotierungen von rd. 280 ausgewählten Gesellschaften mit dem Sitz im Bundesgebiet berechnet. In die Teilindizes waren am Basisstichtag einbezogen: Ener-giewirtschaft, Montanindustrie 42, Industrie 192 und Bauindustrie 11 Aktiengesellschaften. Die Gewichtung erfolgte mit dem börsenzugelassenen Stammkapital am Basisstichtag - 29.12. 1972 -.

#### Preisindizes

Erzeugerpreise (gewerbliche und landwirtschaftliche Produkte): Überwiegend Preise der ersten Vermarktungsstufe (Frachtlagen gemäß jeweiligem

Handelsbrauch) von Erzeugerfirmen, Marktverwaltungen, Preisnotierungskommissionen usw.

Gewichtung: Umsatzwerte des Produzierenden Gewerbes 1976 bzw. Verkaufserlöse der Landwirtschaft 1976.

Einfuhr-, Ausfuhrpreise: Preise frei Grenze im Zeitpunkt des Geschäftsabschlusses, nicht im Zeitpunkt des Grenzüberganges; erfragt bei Importeuren bzw. Exporteuren.

Gewichtung: Einfuhr- bzw. Ausfuhrwerte 1976.

Lebenshaltungspreise, Einzelhandelsverkaufspreise: Außer Einzelhandelspreisen auch Preise für Waren und Leistungen des Handwerks, Gast-gewerbepreise, Wohnungsmieten, Tarife und Gebühren, Eintrittspreise für öffentliche Veranstaltungen, Preise für Pauschalreisen, Versicherungsprämien usw.

Gewichtung: Ausgaben für die Lebenshaltung 1976 bzw. Umsatzstruktur des Einzelhandels 1970.

# Tabellen

1 BESCHAEFITUNG UND ARBEITSMARKT

1.1 GESAMTZAHLN (1 000)

JAH	MONAT	ORIGINALWERT			SAISONBEREINIGTER WERT		SAISON- UND ARBEITSTÄGLICH BEREINIGTER WERT		GLATTE KOMPONENTE
		1 000	VERÄNDERUNG VORJAHR	IN O/O GEGEN VORMONAT	1 000	VERÄNDERUNG IN O/O GEGEN VORMONAT	1 000	VERÄNDERUNG IN O/O GEGEN VORMONAT	
ARBEITSLÖSE INSGESAMT									
1981	NOV	1490	+53,9	+ 9,1	1523	+ 4,6	X	X	1511
	DEZ	1704	+52,4	+14,4	1614	+ 6,0	X	X	1554
1982	JAN	1950	+49,0	+14,4	1681	+ 4,2	X	X	( 1601)
	FEB	1935	+48,8	- 0,8	1714	+ 2,0	X	X	( 1647)
	MAR	1811	+49,7	- 6,4	1730	+ 0,9	X	X	( 1693)
	APR	1710	+49,2	- 5,6	1734	+ 0,2	X	X	( 1741)
	MAI	1646	+48,3	- 3,7	1760	+ 1,5	X	X	( 1789)
	JUN	1650	+46,5	+ 0,2	1791	+ 1,8	X	X	( 1833)
	JUL	1757	+41,0	+ 6,5	1837	+ 2,6	X	X	( 1875)
	AUG	1797	+39,4	+ 2,3	1884	+ 2,6	X	X	( 1916)
	SEP	1820	+44,9	+ 1,3	1962	+ 4,1	X	X	( 1956)
	OKT	1920	+40,6	+ 5,5	2009	+ 2,4	X	X	( 1996)
	NOV	2038	+36,8	+ 6,1	2069	+ 3,0	X	X	( 2028)
ARBEITSLÖSE, MÄNNLICH									
1981	NOV	773	+69,1	+13,8	811	+ 6,3	X	X	809
	DEZ	955	+63,8	+23,5	885	+ 9,1	X	X	836
1982	JAN	1153	+58,2	+20,7	935	+ 5,6	X	X	( 865)
	FEB	1144	+58,0	- 0,8	957	+ 2,4	X	X	( 895)
	MAR	1040	+61,7	- 9,1	963	+ 0,6	X	X	( 925)
	APR	945	+64,9	- 9,1	959	- 0,4	X	X	( 956)
	MAI	898	+65,7	- 5,0	975	+ 1,7	X	X	( 988)
	JUN	894	+63,7	- 0,4	994	+ 1,9	X	X	( 1017)
	JUL	945	+56,2	+ 5,7	1024	+ 3,0	X	X	( 1045)
	AUG	967	+54,2	+ 2,3	1054	+ 2,9	X	X	( 1072)
	SEP	983	+59,6	+ 1,7	1098	+ 4,2	X	X	( 1099)
	OKT	1040	+53,2	+ 5,8	1127	+ 2,6	X	X	( 1127)
	NOV	1126	+45,7	+ 8,3	1164	+ 3,3	X	X	( 1148)
ARBEITSLÖSE, WEIBLICH									
1981	NOV	717	+40,6	+ 4,4	712	+ 2,7	X	X	703
	DEZ	749	+40,0	+ 4,5	730	+ 2,5	X	X	718
1982	JAN	797	+37,7	+ 6,4	746	+ 2,2	X	X	( 735)
	FEB	791	+37,3	- 0,8	757	+ 1,5	X	X	( 752)
	MAR	771	+36,0	- 2,5	766	+ 1,2	X	X	( 768)
	APR	765	+33,3	- 0,8	774	+ 1,0	X	X	( 785)
	MAI	748	+31,7	- 2,2	785	+ 1,4	X	X	( 801)
	JUN	757	+30,5	+ 1,2	797	+ 1,5	X	X	( 816)
	JUL	812	+26,7	+ 7,3	813	+ 2,0	X	X	( 830)
	AUG	830	+25,6	+ 2,2	830	+ 2,1	X	X	( 844)
	SEP	837	+30,8	+ 0,8	864	+ 4,1	X	X	( 857)
	OKT	880	+28,1	+ 5,1	882	+ 2,1	X	X	( 870)
	NOV	912	+27,2	+ 3,6	905	+ 2,6	X	X	( 880)
OFFENE STELLEN INSGESAMT									
1981	NOV	132	-46,3	-14,8	166	- 2,4	X	X	157
	DEZ	118	-47,8	-10,6	162	- 2,4	X	X	146
1982	JAN	122	-46,5	+ 3,4	152	- 6,2	X	X	( 137)
	FEB	132	-44,8	+ 8,2	137	- 9,9	X	X	( 128)
	MAR	134	-45,7	+ 1,5	121	-11,7	X	X	( 119)
	APR	128	-47,1	- 4,5	109	- 9,9	X	X	( 112)
	MAI	120	-50,4	- 6,3	99	- 9,2	X	X	( 106)
	JUN	118	-50,0	- 1,7	90	- 9,1	X	X	( 99)
	JUL	106	-51,6	-10,2	87	- 3,3	X	X	( 93)
	AUG	98	-52,4	- 7,5	83	- 4,6	X	X	( 88)
	SEP	81	-54,0	-17,3	82	- 1,2	X	X	( 84)
	OKT	70	-54,8	-13,6	84	+ 2,4	X	X	( 82)
	NOV	62	-53,0	-11,4	92	+ 9,5	X	X	( 78)
KURZARBEITER INSGESAMT									
1981	NOV	436,1	+65,3	+18,8	418,8	+ 6,3	X	X	406,9
	DEZ	505,5	+41,6	+15,9	433,4	+ 3,5	X	X	404,6
1982	JAN	538,7	+34,2	+ 6,6	439,3	+ 1,4	X	X	(415,9)
	FEB	587,2	+57,1	+ 9,0	486,0	+10,6	X	X	(428,0)
	MAR	550,9	+36,0	- 6,2	465,4	- 4,2	X	X	(441,0)
	APR	491,0	+36,5	-10,9	454,6	- 2,3	X	X	(451,4)
	MAI	454,8	+33,6	- 7,4	454,2	- 0,1	X	X	(465,2)
	JUN	428,7	+35,3	- 5,7	467,8	+ 3,0	X	X	(483,0)
	JUL	336,7	+52,1	-21,5	461,4	- 1,4	X	X	(502,8)
	AUG	325,9	+95,3	- 3,2	510,4	+10,6	X	X	(525,1)
	SEP*	583,2	+117,6	+79,0	716,2	+40,3	X	X	(549,9)
	OKT*	828,4	+125,7	+42,0	861,8	+20,3	X	X	(575,6)
	NOV*	1033,1	+136,9	+24,7	985,8	+14,4	X	X	(608,1)
KURZARBEITER, MÄNNLICH									
1981	SEP	180,0	+80,0	+56,9	233,2	+12,4	X	X	279,5
	OKT	246,2	+86,7	+36,8	269,6	+15,6	X	X	287,9
	NOV	297,9	+60,6	+21,0	292,6	+ 8,5	X	X	(297,5)
	DEZ	367,7	+41,2	+23,4	315,8	+ 7,9	X	X	(306,6)
1982	JAN	408,1	+36,4	+11,0	328,4	+ 4,0	X	X	(315,3)
	FEB	455,6	+70,9	+11,6	376,0	+14,5	X	X	(318,1)
	MAR	425,6	+49,1	- 6,6	359,6	- 4,4	X	X	(322,1)
	APR	367,4	+54,5	-13,7	349,5	- 2,8	X	X	(330,8)
	MAI	327,5	+46,1	-10,9	340,6	- 2,5	X	X	(339,9)
	JUN	316,9	+52,9	- 3,2	352,7	+ 3,6	X	X	(349,4)
	JUL	252,5	+73,9	-20,3	340,9	- 3,3	X	X	(359,3)
	AUG	254,4	+121,8	+ 0,8	370,2	+ 8,6	X	X	(365,8)
	SEP*	433,5	+140,8	+70,4	496,9	+34,2	X	X	(381,1)

## 1 BESCHAEFFTIGUNG UND ARBEITSMARKT

## 1.2 BESCHAEFFTIGTE IM BERGBAU UND VERARBEITENDEN GEWERBE UND IM BAUHAUPTGEWERBE (1976 = 100)

JAHR	MONAT	ORIGINALWERT			SAISONBEREINIGTER WERT		SAISON- UND ARBEITSTÄGLICH BEREINIGTER WERT		GLATTE KOMPONENTE
		1976=100	VERÄNDERUNG IN O/D GEGEN VORJAHR	VERÄNDERUNG VORMONAT	1976=100	VERÄNDERUNG IN O/D GEGEN VORMONAT	1976=100	VERÄNDERUNG IN O/D GEGEN VORMONAT	1976=100
BERGBAU UND VERARBEITENDES GEWERBE									
1981	SEP	97,6	- 2,6	+ 0,2	96,8	- 0,2	X	X	96,7
	OKT	97,1	- 2,7	- 0,5	96,4	- 0,4	X	X	96,4
	NOV	96,6	- 2,9	- 0,5	96,1	- 0,3	X	X	96,1
	DEZ	95,8	- 2,9	- 0,8	95,9	- 0,2	X	X	95,9
1982	JAN	95,0	- 3,2	- 0,8	95,5	- 0,4	X	X	95,6
	FEB	94,8	- 3,2	- 0,2	95,2	- 0,3	X	X	95,3
	MAR	94,7	- 3,2	- 0,1	95,0	- 0,2	X	X	( 95,0)
	APR	94,3	- 3,2	- 0,4	94,7	- 0,3	X	X	( 94,7)
	MAI	94,0	- 3,3	- 0,3	94,5	- 0,2	X	X	( 94,4)
	JUN	93,9	- 3,3	- 0,1	94,2	- 0,3	X	X	( 94,1)
	JUL	93,9	- 3,5	+ 0,0	93,9	- 0,3	X	X	( 93,8)
	AUG	94,0	- 3,5	+ 0,1	93,6	- 0,3	X	X	( 93,5)
	SEP	94,0	- 3,7	+ 0,0	93,2	- 0,4	X	X	( 93,0)
VERARBEITENDES GEWERBE									
1981	SEP	97,6	- 2,8	+ 0,1	96,7	- 0,3	X	X	96,7
	OKT	97,1	- 2,9	- 0,5	96,4	- 0,3	X	X	96,4
	NOV	96,7	- 2,9	- 0,4	96,2	- 0,2	X	X	96,2
	DEZ	95,9	- 3,0	- 0,8	95,9	- 0,3	X	X	95,9
1982	JAN	95,0	- 3,3	- 0,9	95,5	- 0,4	X	X	95,6
	FEB	94,8	- 3,3	- 0,2	95,2	- 0,3	X	X	95,4
	MAR	94,7	- 3,3	- 0,1	95,0	- 0,2	X	X	( 95,1)
	APR	94,3	- 3,3	- 0,4	94,8	- 0,2	X	X	( 94,8)
	MAI	94,0	- 3,3	- 0,3	94,5	- 0,3	X	X	( 94,4)
	JUN	93,9	- 3,4	- 0,1	94,2	- 0,3	X	X	( 94,1)
	JUL	93,9	- 3,6	+ 0,0	93,8	- 0,4	X	X	( 93,8)
	AUG	94,0	- 3,6	+ 0,1	93,5	- 0,3	X	X	( 93,4)
	SEP	93,9	- 3,8	- 0,1	93,0	- 0,5	X	X	( 93,0)
GRUNDSTOFF- UND PRODUKTIONSGÜTERGEWERBE									
1981	SEP	93,9	- 3,0	+ 0,0	93,0	- 0,2	X	X	92,9
	OKT	93,3	- 3,1	- 0,6	92,7	- 0,3	X	X	92,6
	NOV	92,9	- 3,1	- 0,4	92,4	- 0,3	X	X	92,3
	DEZ	91,9	- 3,3	- 1,1	92,1	- 0,3	X	X	92,0
1982	JAN	90,4	- 3,5	- 1,6	91,5	- 0,7	X	X	91,7
	FEB	90,3	- 3,5	- 0,1	91,2	- 0,3	X	X	91,5
	MAR	90,7	- 3,4	+ 0,4	91,0	- 0,2	X	X	( 91,2)
	APR	90,6	- 3,4	- 0,1	90,9	- 0,1	X	X	( 90,9)
	MAI	90,4	- 3,4	- 0,2	90,6	- 0,3	X	X	( 90,6)
	JUN	90,4	- 3,4	+ 0,0	90,5	- 0,1	X	X	( 90,3)
	JUL	90,4	- 3,6	+ 0,0	90,1	- 0,4	X	X	( 90,0)
	AUG	90,4	- 3,7	+ 0,0	89,7	- 0,4	X	X	( 89,7)
	SEP	90,6	- 3,5	+ 0,2	89,6	- 0,1	X	X	( 89,5)
INVESTITIONSGÜTER PRODUZIERENDES GEWERBE									
1981	SEP	101,1	- 1,8	+ 0,3	100,4	- 0,1	X	X	(100,3)
	OKT	100,6	- 1,9	- 0,5	100,1	- 0,3	X	X	(100,1)
	NOV	100,4	- 1,9	- 0,2	99,9	- 0,2	X	X	( 99,9)
	DEZ	99,7	- 2,0	- 0,7	99,7	- 0,2	X	X	( 99,7)
1982	JAN	99,3	- 2,2	- 0,4	99,5	- 0,2	X	X	( 99,6)
	FEB	99,0	- 2,2	- 0,3	99,2	- 0,3	X	X	( 99,4)
	MAR	98,9	- 2,2	- 0,1	99,1	- 0,1	X	X	( 99,1)
	APR	98,5	- 2,2	- 0,4	98,9	- 0,2	X	X	( 98,9)
	MAI	98,2	- 2,2	- 0,3	98,7	- 0,2	X	X	( 98,7)
	JUN	98,1	- 2,3	- 0,1	98,5	- 0,2	X	X	( 98,4)
	JUL	98,1	- 2,5	+ 0,0	98,1	- 0,4	X	X	( 98,1)
	AUG	98,3	- 2,5	+ 0,2	98,0	- 0,1	X	X	( 97,8)
	SEP	98,2	- 2,9	- 0,1	97,5	- 0,5	X	X	( 97,4)
VERBRAUCHSGÜTER PRODUZIERENDES GEWERBE									
1981	SEP	93,6	- 5,4	- 0,1	92,9	- 0,5	X	X	( 92,9)
	OKT	92,9	- 5,7	- 0,7	92,3	- 0,6	X	X	( 92,4)
	NOV	92,3	- 5,7	- 0,6	91,8	- 0,5	X	X	( 91,9)
	DEZ	91,4	- 5,9	- 1,0	91,5	- 0,3	X	X	( 91,5)
1982	JAN	90,6	- 5,8	- 0,9	90,9	- 0,7	X	X	( 91,0)
	FEB	90,1	- 5,9	- 0,6	90,4	- 0,6	X	X	( 90,5)
	MAR	89,9	- 5,9	- 0,2	90,0	- 0,4	X	X	( 90,1)
	APR	89,3	- 6,0	- 0,7	89,4	- 0,4	X	X	( 89,6)
	MAI	88,8	- 5,9	- 0,6	89,2	- 0,4	X	X	( 89,1)
	JUN	88,5	- 5,9	- 0,3	88,9	- 0,3	X	X	( 88,7)
	JUL	88,0	- 6,2	- 0,6	88,2	- 0,8	X	X	( 88,1)
	AUG	87,9	- 6,2	- 0,1	87,6	- 0,7	X	X	( 87,5)
	SEP	87,5	- 6,5	- 0,5	86,8	- 0,9	X	X	( 86,7)
NAHRUNGS- UND GENUSSMITTELGEWERBE									
1981	SEP	97,1	- 0,5	+ 0,2	95,2	- 0,2	X	X	95,0
	OKT	96,4	- 1,1	- 0,7	94,7	- 0,5	X	X	94,8
	NOV	95,5	- 1,4	- 0,9	94,5	- 0,2	X	X	( 94,6)
	DEZ	94,2	- 1,4	- 1,4	94,6	+ 0,1	X	X	( 94,3)
1982	JAN	92,8	- 2,3	- 1,5	93,8	- 0,8	X	X	( 94,1)
	FEB	92,4	- 2,6	- 0,4	93,5	- 0,3	X	X	( 93,8)
	MAR	91,9	- 3,1	- 0,5	93,0	- 0,5	X	X	( 93,5)
	APR	91,5	- 3,0	- 0,4	92,9	- 0,1	X	X	( 93,2)
	MAI	91,3	- 3,2	- 0,2	92,6	- 0,3	X	X	( 92,9)
	JUN	92,0	- 3,3	+ 0,8	92,4	- 0,2	X	X	( 92,5)
	JUL	93,0	- 3,3	+ 1,1	92,2	- 0,2	X	X	( 92,1)
	AUG	93,7	- 3,3	+ 0,8	92,1	- 0,1	X	X	( 91,7)
	SEP	93,4	- 3,8	- 0,3	91,5	- 0,7	X	X	( 91,3)

1 BESCHAEFFTIGUNG UND ARBEITSMARKT

1.2 BESCHAEFFTIGTE IM BERGBAU UND VERARBEITENDEN GEMERBE UND IM BAUHAUPTGEMERBE (1976 = 100)

JAHR	MONAT	ORIGINALWERT			SAISONBEREINIGTER WERT		SAISON- UND ARBEITSTÄGLICH BEREINIGTER WERT		GLATTE KOMPONENTE
		1976=100	VERÄNDERUNG IN O/D GEGEN VORJAHR	VERÄNDERUNG IN O/D GEGEN VORMONAT	1976=100	VERÄNDERUNG IN O/D GEGEN VORMONAT	1976=100	VERÄNDERUNG IN O/D GEGEN VORMONAT	
BAUHAUPTGEMERBE (EINSCHL. FERTIGTEILBAU)									
1981	SEP	102,4	- 3,2	- 0,3	99,5	- 0,7	X	X	98,5
	OKT	100,5	- 3,9	- 1,9	98,4	- 1,1	X	X	97,8
	NOV	98,6	- 4,7	- 1,9	97,6	- 0,8	X	X	( 97,2)
	DEZ	95,9	- 5,7	- 2,7	96,5	- 1,1	X	X	( 96,5)
1982	JAN	89,5	- 8,3	- 6,7	94,5	- 2,1	X	X	( 95,9)
	FEB	87,6	- 8,8	- 2,1	93,5	- 1,1	X	X	( 95,3)
	MAR	90,8	-10,0	+ 3,7	92,3	- 1,3	X	X	( 94,7)
	APR	93,0	- 8,9	+ 2,4	92,8	+ 0,5	X	X	( 94,0)
	MAI	93,5	- 8,4	+ 0,5	92,7	- 0,1	X	X	( 93,3)
	JUN	94,4	- 7,9	+ 1,0	92,6	- 0,1	X	X	( 92,6)
	JUL	94,4	- 7,5	+ 0,0	92,5	- 0,1	X	X	( 92,0)
	AUG	95,3	- 7,2	+ 1,0	92,4	- 0,1	X	X	( 91,3)
	SEP	95,2	- 7,0	- 0,1	92,3	- 0,1	X	X	( 90,8)



2 PRODUKTION IM PRODUZIERENDEN GEMERBE

2.1 INDEX DER NETTOPRODUKTION (1976 = 100)

JAHR	MONAT	ORIGINALWERT			SAISONBEREINIGTER WERT		SAISON- UND ARBEITSTÄGLICH BEREINIGTER WERT		GLATTE KOMPONENTE
		1976=100	VERÄNDERUNG IN O/O GEGEN VORJAHR	VERÄNDERUNG IN O/O GEGEN VORMONAT	1976=100	VERÄNDERUNG IN O/O GEGEN VORMONAT	1976=100	VERÄNDERUNG IN O/O GEGEN VORMONAT	
PRODUZIERENDES GEMERBE INSGESAMT									
1981	Okt	118,3	- 3,0	+ 2,2	105,2	- 4,5	106,4	- 2,3	106,2
	Nov	112,9	+ 2,4	- 4,6	107,3	+ 2,0	106,6	+ 0,2	106,2
	Dez	104,4	+ 1,7	- 7,5	109,1	+ 1,7	105,8	- 0,8	106,3
1982	JAN	94,1	- 2,5	- 9,9	103,7	- 4,9	106,0	+ 0,2	106,2
	FEB	100,3	- 2,5	+ 6,6	104,4	+ 0,7	104,4	- 1,5	106,0
	MAR	117,7	+ 3,5	+17,3	109,5	+ 4,9	107,5	+ 3,0	106,1
	APR	108,3	- 0,6	- 8,0	106,1	- 3,1	106,0	- 1,4	105,7
	Mai	104,4	- 1,4	- 3,6	105,6	- 0,5	105,1	- 0,8	105,1
	JUN	106,2	+ 0,8	+ 1,7	106,1	+ 0,5	105,2	+ 0,1	(106,2)
	JUL	95,9	- 8,6	- 9,7	99,7	- 6,0	101,5	- 3,5	(103,1)
	AUG	92,7	- 0,7	- 3,3	104,8	+ 5,1	103,4	+ 1,9	(101,8)
	SEP	109,7	- 5,3	+18,3	101,2	- 3,4	100,1	- 3,2	(100,3)
	Okt	108,4	- 8,4	- 1,2	95,7	- 5,4	97,4	- 2,7	( 98,5)
PRODUZIERENDES GEMERBE OHNE BAUGEMERBE									
1981	Okt	117,2	- 2,4	+ 2,7	105,8	- 4,1	107,1	- 1,7	106,9
	Nov	113,3	+ 2,9	- 3,3	108,0	+ 2,1	107,3	+ 0,2	106,9
	Dez	108,3	+ 2,8	- 4,4	110,5	+ 2,3	107,0	- 0,3	107,2
1982	JAN	98,7	- 1,6	- 8,9	104,7	- 5,2	107,0	+ 0,0	107,1
	FEB	104,3	- 1,6	+ 5,7	105,5	+ 0,8	105,5	- 1,4	106,9
	MAR	120,1	+ 4,2	+15,1	110,8	+ 5,0	108,7	+ 3,0	107,0
	APR	109,0	+ 0,7	- 9,2	107,3	- 3,2	107,2	- 1,4	106,6
	Mai	104,2	- 0,3	- 4,4	106,7	- 0,6	106,2	- 0,9	106,1
	JUN	105,9	+ 1,7	+ 1,6	107,2	+ 0,5	106,0	- 0,2	(105,2)
	JUL	95,2	- 7,9	-10,1	100,7	- 6,1	102,7	- 3,1	(104,2)
	AUG	92,1	+ 0,0	- 3,3	105,9	+ 5,2	104,4	+ 1,7	(102,3)
	SEP	108,9	- 4,6	+18,2	102,3	- 3,4	101,3	- 3,0	(101,6)
	Okt	107,8	- 8,0	- 1,0	96,8	- 5,4	98,5	- 2,8	( 99,7)
BERGBAU UND VERARBEITENDES GEMERBE									
1981	Okt	117,1	- 2,6	+ 1,9	105,2	- 4,4	106,6	- 1,9	106,4
	Nov	112,4	+ 2,9	- 4,0	107,4	+ 2,1	106,7	+ 0,1	106,4
	Dez	106,5	+ 2,7	- 5,2	109,9	+ 2,3	106,3	- 0,4	106,6
1982	JAN	96,0	- 1,9	- 9,9	104,0	- 5,4	106,4	+ 0,1	106,6
	FEB	103,2	- 1,4	+ 7,5	105,1	+ 1,1	105,1	- 1,2	106,4
	MAR	119,5	+ 4,3	+15,8	110,5	+ 5,1	108,4	+ 3,1	106,5
	APR	108,8	+ 0,6	- 9,0	106,8	- 3,3	106,7	- 1,6	106,1
	Mai	104,3	- 0,2	- 4,1	106,4	- 0,4	105,8	- 0,8	105,3
	JUN	106,6	+ 1,8	+ 2,2	106,8	+ 0,4	105,6	- 0,2	(106,6)
	JUL	95,2	- 8,3	-10,7	99,9	- 6,5	102,0	- 3,4	(103,6)
	AUG	91,9	- 0,1	- 3,5	105,3	+ 5,4	103,6	+ 1,6	(102,3)
	SEP	109,3	- 4,9	+18,9	101,4	- 3,7	100,5	- 3,0	(103,8)
	Okt	107,2	- 8,5	- 1,9	95,7	- 5,6	97,5	- 3,0	( 98,8)
BERGBAU									
1981	Okt	103,7	+ 0,5	+ 6,1	97,0	- 3,1	98,5	+ 0,6	97,6
	Nov	100,2	+ 6,4	- 3,4	99,9	+ 3,0	100,0	+ 1,5	97,8
	Dez	99,0	+ 4,5	- 1,2	102,9	+ 3,0	99,3	- 0,7	( 97,7)
1982	JAN	99,6	- 4,6	+ 0,6	93,0	- 9,6	95,8	- 3,5	( 97,6)
	FEB	96,4	- 1,2	- 3,2	95,1	+ 2,3	95,1	- 0,7	( 97,5)
	MAR	108,7	+ 3,1	+12,8	99,9	+ 5,0	97,4	+ 2,4	( 97,2)
	APR	96,0	+ 1,9	-11,7	97,2	- 2,7	97,2	- 0,2	( 97,6)
	Mai	91,8	+ 0,0	- 4,4	96,7	- 0,5	96,6	- 0,6	( 97,2)
	JUN	91,9	+ 1,9	+ 0,1	98,7	+ 2,1	95,4	- 1,2	( 96,5)
	JUL	94,5	- 2,9	+ 2,8	95,2	- 3,5	97,3	+ 2,0	( 95,9)
	AUG	90,8	- 0,5	- 3,9	96,4	+ 1,3	95,0	- 2,4	( 95,2)
	SEP	94,2	- 3,6	+ 3,7	96,1	- 0,3	94,8	- 0,2	( 96,3)
	Okt	97,8	- 5,7	+ 3,8	91,6	- 4,7	93,1	- 1,8	( 93,3)
ELEKTRIZITÄTS- UND GASVERSORGUNG									
1981	Okt	119,0	+ 0,6	+16,3	114,7	+ 0,5	115,9	+ 2,5	113,7
	Nov	125,1	+ 0,2	+ 5,1	113,8	- 0,8	113,8	- 1,8	(113,7)
	Dez	135,0	+ 3,7	+ 7,9	118,8	+ 4,4	116,2	+ 2,1	(113,7)
1982	JAN	136,9	+ 1,0	+ 1,4	113,4	- 4,5	114,6	- 1,4	(113,6)
	FEB	120,2	- 4,0	-12,2	111,0	- 2,1	111,0	- 3,1	(113,6)
	MAR	128,5	+ 2,7	+ 6,9	114,7	+ 3,3	113,3	+ 2,1	(113,4)
	APR	111,7	+ 3,3	-13,1	114,2	- 0,4	114,1	+ 0,7	(113,9)
	Mai	102,8	- 0,6	- 8,0	112,7	- 1,3	112,6	- 1,3	(113,8)
	JUN	95,2	+ 0,0	- 7,4	113,2	+ 0,4	111,9	- 0,6	(113,7)
	JUL	94,2	- 3,5	- 1,1	111,8	- 1,2	113,0	+ 1,0	(113,5)
	AUG	94,7	+ 2,0	+ 0,5	115,7	+ 3,5	115,1	+ 1,9	(113,1)
	SEP	102,3	+ 0,0	+ 8,0	113,8	- 1,6	113,1	- 1,7	(112,7)
	Okt	116,3	- 2,3	+13,7	112,1	- 1,5	113,2	+ 0,1	(112,1)
VERARBEITENDES GEMERBE									
1981	Okt	117,5	- 2,7	+ 1,7	105,4	- 4,5	106,8	- 2,0	107,6
	Nov	112,8	+ 2,9	- 4,0	107,8	+ 2,3	107,1	+ 0,3	(107,7)
	Dez	106,7	+ 2,7	- 5,4	109,9	+ 1,9	106,7	- 0,4	(107,5)
1982	JAN	95,9	- 1,8	-10,1	104,5	- 4,9	106,8	+ 0,1	(107,3)
	FEB	103,4	- 1,4	+ 7,8	105,3	+ 0,8	105,3	- 1,4	(107,0)
	MAR	119,8	+ 4,3	+15,9	110,6	+ 5,0	108,4	+ 2,9	(107,0)
	APR	109,2	+ 0,5	- 8,8	106,8	- 3,4	106,9	- 1,4	(106,3)
	Mai	104,7	- 0,2	- 4,1	106,7	- 0,1	106,2	- 0,7	(105,6)
	JUN	107,0	+ 1,8	+ 2,2	107,4	+ 0,7	105,6	- 0,6	(104,7)
	JUL	95,3	- 8,4	-10,9	100,2	- 6,7	102,3	- 3,1	(103,7)
	AUG	92,0	+ 0,0	- 3,5	105,9	+ 5,7	104,4	+ 2,1	(102,6)
	SEP	109,8	- 4,9	+19,3	101,6	- 4,1	100,7	- 3,5	(101,2)
	Okt	107,5	- 8,5	- 2,1	96,0	- 5,5	97,6	- 3,1	( 99,7)

2 PRODUKTION IM PRODUZIERENDEN GEBERBE  
2.1 INDEX DER NETTOPRODUKTION (1976 = 100)

JAHR	MONAT	ORIGINALWERT			SAISONBEREINIGTER WERT		SAISON- UND ARBEITSTÄGLICH BEREINIGTER WERT		GLATTE KOMPONENTE
		1976=100	VERÄNDERUNG VORJAHR	IN O/O GEGEN VORMONAT	1976=100	VERÄNDERUNG IN O/O GEGEN VORMONAT	1976=100	VERÄNDERUNG IN O/O GEGEN VORMONAT	
GRUNDSTOFF- UND PRODUKTIONSGÜTERGEWERBE									
1981	OKT	111,3	- 3,0	+ 2,1	102,2	- 3,2	103,3	- 1,4	103,6
	NOV	105,7	+ 1,9	- 5,0	104,3	+ 2,1	103,6	+ 0,3	103,0
	DEZ	91,7	+ 1,7	-13,2	104,8	+ 0,5	102,9	- 0,7	103,2
1982	JAN	92,4	- 3,0	+ 0,8	100,6	- 4,0	102,2	- 0,7	102,4
	FEB	94,8	- 5,8	+ 2,6	98,7	- 1,9	98,7	- 3,4	102,1
	MAR	112,1	- 0,6	+18,2	103,0	+ 4,4	101,6	+ 2,9	101,8
	APR	105,4	- 1,2	- 6,0	102,1	- 0,9	102,6	+ 1,0	(101,5)
	MAI	102,9	- 2,4	- 2,4	99,6	- 2,4	99,7	- 2,8	(100,9)
	JUN	104,3	+ 1,1	+ 1,4	102,4	+ 2,8	101,6	+ 1,9	( 99,8)
	JUL	94,9	- 9,7	- 9,0	95,5	- 6,7	96,4	- 5,1	( 99,3)
	AUG	90,8	- 7,4	- 4,3	95,8	+ 0,3	95,5	- 0,9	( 97,5)
	SEP	100,8	- 7,5	+11,0	96,7	+ 0,9	95,5	+ 0,0	( 94,2)
	OKT	98,8	-11,2	- 2,0	89,5	- 7,4	90,4	- 5,3	( 88,2)
INVESTITIONSGÜTER PRODUZIERENDES GEBERBE									
1981	OKT	123,1	- 1,2	+ 0,7	110,9	- 4,4	112,5	- 1,8	112,1
	NOV	119,4	+ 5,0	- 2,8	113,2	+ 2,1	112,4	- 0,1	112,2
	DEZ	120,2	+ 4,9	+ 0,5	116,4	+ 2,8	111,9	- 0,4	112,7
1982	JAN	98,7	+ 0,2	-17,9	109,8	- 5,7	112,5	+ 0,5	112,9
	FEB	112,7	+ 2,4	+14,2	112,9	+ 2,8	112,9	+ 0,4	112,8
	MAR	129,8	+ 8,8	+15,2	119,4	+ 5,8	116,9	+ 3,5	113,2
	APR	115,6	+ 2,8	-10,9	113,7	- 4,8	113,5	- 2,9	112,9
	MAI	111,1	+ 2,2	- 3,9	114,1	+ 0,4	113,5	+ 0,0	112,3
	JUN	114,2	+ 3,7	+ 2,8	113,7	- 0,4	112,4	- 1,0	(111,5)
	JUL	97,1	- 7,3	-15,0	105,3	- 7,4	107,8	- 4,1	(110,4)
	AUG	92,5	+ 4,2	- 4,7	113,0	+ 7,3	110,9	+ 2,9	(109,2)
	SEP	118,3	- 3,3	+27,9	108,3	- 4,2	107,1	- 3,4	(107,6)
	OKT	112,9	- 8,3	- 4,6	101,1	- 6,6	103,3	- 3,5	(104,9)
VERBRAUCHSGÜTER PRODUZIERENDES GEBERBE									
1981	OKT	112,1	- 7,1	+ 1,6	96,0	- 5,4	97,3	- 2,7	98,5
	NOV	105,5	- 1,4	- 5,9	98,8	+ 2,9	98,2	+ 0,9	98,1
	DEZ	94,3	- 1,8	-10,6	101,3	+ 2,5	98,0	- 0,2	98,1
1982	JAN	90,6	- 5,2	- 3,9	95,8	- 5,4	98,1	+ 0,1	97,9
	FEB	94,1	- 6,2	+ 3,9	95,4	- 0,4	95,4	- 2,8	97,6
	MAR	111,2	+ 1,1	+18,2	101,1	+ 6,0	98,9	+ 3,7	97,8
	APR	100,2	- 3,0	- 9,9	98,1	- 3,0	98,0	- 0,9	97,3
	MAI	92,9	- 3,4	- 7,3	97,4	- 0,7	97,0	- 1,0	96,9
	JUN	93,6	+ 0,3	+ 0,8	98,4	+ 1,0	97,2	+ 0,2	( 96,3)
	JUL	85,8	-10,8	- 8,3	92,4	- 6,1	94,4	- 2,9	( 95,5)
	AUG	84,7	+ 2,9	- 1,3	99,4	+ 7,6	98,1	+ 3,9	( 94,7)
	SEP	104,7	- 5,1	+23,6	93,3	- 6,1	92,0	- 6,2	( 93,8)
	OKT	104,3	- 7,0	- 0,4	89,7	- 3,9	91,8	- 0,2	( 92,7)
NAHRUNGS- UND GENUSSMITTELGEWERBE									
1981	OKT	118,7	- 1,2	+ 5,3	106,0	- 5,6	107,7	- 2,4	109,3
	NOV	114,7	+ 3,4	- 3,4	108,4	+ 2,3	108,3	+ 0,6	(109,3)
	DEZ	109,4	+ 2,3	- 4,6	112,0	+ 3,3	108,4	+ 0,1	(109,2)
1982	JAN	101,2	- 1,1	- 7,5	106,0	- 5,4	108,4	+ 0,0	(108,8)
	FEB	102,6	+ 0,0	+ 1,4	107,6	+ 1,5	107,6	- 0,7	(108,5)
	MAR	113,6	+ 2,3	+10,7	111,0	+ 3,2	108,6	+ 0,9	(107,8)
	APR	107,3	+ 0,4	- 5,5	107,9	- 2,8	108,0	- 0,6	(107,8)
	MAI	102,8	- 0,1	- 4,2	107,1	- 0,7	106,9	- 1,0	(107,0)
	JUN	106,7	- 1,4	+ 3,8	107,6	+ 0,5	105,1	- 1,7	(106,2)
	JUL	102,2	- 7,0	- 4,2	102,4	- 4,8	104,7	- 0,4	(105,4)
	AUG	102,1	- 0,9	- 0,1	106,8	+ 4,3	105,0	+ 0,3	(104,5)
	SEP	106,9	- 5,1	+ 4,7	105,7	- 1,0	104,8	- 0,2	(103,5)
	OKT	111,7	- 5,9	+ 4,5	99,4	- 6,0	101,0	- 3,6	(102,0)
EISENSCHAFFENDE INDUSTRIE									
1981	OKT	109,7	- 0,5	+ 1,0	104,6	- 0,3	105,1	+ 1,0	105,2
	NOV	108,8	+ 7,5	- 0,8	109,8	+ 5,0	109,4	+ 4,1	105,9
	DEZ	94,6	+10,9	-13,1	111,1	+ 1,2	109,3	- 0,1	106,9
1982	JAN	98,2	+ 2,4	+ 3,8	105,4	- 5,1	107,6	- 1,6	106,7
	FEB	102,5	+ 0,5	+ 4,4	104,1	- 1,2	104,1	- 3,3	105,2
	MAR	118,0	+ 4,8	+15,1	106,4	+ 2,2	105,2	+ 1,1	103,3
	APR	98,9	+ 3,2	-16,2	100,8	- 5,3	100,7	- 4,3	(100,5)
	MAI	98,8	- 4,8	- 0,1	96,0	- 4,8	95,2	- 5,5	( 97,0)
	JUN	96,6	- 7,1	- 2,2	95,1	- 0,9	94,3	- 0,9	( 92,5)
	JUL	87,0	-17,7	- 9,9	86,2	- 9,4	86,5	- 8,3	( 88,1)
	AUG	76,3	-22,5	-12,3	76,4	-11,4	76,5	-11,6	( 85,1)
	SEP	85,0	-21,7	+11,4	79,8	+ 4,5	78,6	+ 2,7	( 77,1)
	OKT	77,1	-29,7	- 9,3	72,3	- 9,4	72,9	- 7,3	( 75,4)

2 PRODUKTION IM PRODUZIERENDEN GEWERBE  
2.1 INDEX DER NETTOPRODUKTION (1976 = 100)

JAHR	MONAT	ORIGINALWERT			SAISONBEREINIGTER WERT		SAISON- UND ARBEITSTÄGLICH BEREINIGTER WERT		GLATTE KOMPONENTE
		1976=100	VERÄNDERUNG VORJAHR	IN O/O GEGEN VORMONAT	1976=100	VERÄNDERUNG IN O/O GEGEN VORMONAT	1976=100	VERÄNDERUNG IN O/O GEGEN VORMONAT	
<b>CHEMISCHE INDUSTRIE</b>									
1981	OKT	110,8	+ 3,6	+ 4,9	107,2	- 1,4	108,0	- 0,1	107,4
	NOV	105,5	+ 2,8	- 4,8	106,9	- 0,3	106,6	- 1,3	105,2
	DEZ	97,6	+ 0,9	- 7,5	106,8	- 0,1	105,6	- 0,9	105,4
1982	JAN	102,6	- 1,9	+ 5,1	104,4	- 2,2	105,3	- 0,3	104,5
	FEB	105,2	- 5,7	+ 2,5	101,4	- 2,9	101,4	- 3,7	104,0
	MAR	116,3	- 5,5	+10,6	103,2	+ 1,8	102,3	+ 0,9	103,8
	APR	108,5	- 4,7	- 6,7	102,5	- 0,7	103,2	+ 0,9	(103,5)
	MAI	103,7	- 3,4	- 4,4	102,0	- 0,5	102,0	- 1,2	(103,7)
	JUN	106,2	- 0,7	+ 2,4	105,6	+ 3,5	104,5	+ 2,5	(104,0)
	JUL	99,8	- 5,0	- 6,0	102,8	- 2,7	103,5	- 1,0	(105,3)
	AUG	91,7	- 6,6	- 8,1	100,4	- 2,3	100,1	- 3,3	(103,9)
	SEP	98,5	- 6,7	+ 7,4	101,3	+ 0,9	100,9	+ 0,8	(100,6)
	OKT	101,6	- 8,3	+ 3,1	97,4	- 3,8	97,7	- 3,2	( 95,5)
<b>MASCHINENBAU</b>									
1981	OKT	111,0	- 2,1	- 0,7	104,3	- 3,2	105,6	- 1,0	105,1
	NOV	110,1	+ 3,7	- 0,8	106,2	+ 1,8	105,4	- 0,2	105,6
	DEZ*	138,7	+ 6,9	+26,0	117,7	+10,8	113,3	+ 7,5	(105,5)
1982	JAN	80,5	-14,2	-42,0	97,5	-17,2	100,7	-11,1	(105,3)
	FEB	101,8	+ 4,5	+26,5	107,5	+10,3	107,5	+ 6,8	(105,1)
	MAR	114,6	+ 3,9	+12,6	109,0	+ 1,4	106,9	- 0,6	(104,9)
	APR	104,1	- 2,6	- 9,2	104,5	- 4,1	103,8	- 2,9	(104,6)
	MAI	103,2	+ 1,9	- 0,9	107,3	+ 2,7	106,2	+ 2,3	(104,2)
	JUN	111,4	+ 2,3	+ 7,9	107,2	- 0,1	106,1	- 0,1	(103,9)
	JUL	98,4	- 7,7	-11,7	98,7	- 7,9	101,1	- 4,7	(103,5)
	AUG	89,4	+ 3,4	- 9,1	107,4	+ 8,8	104,8	+ 3,7	(103,0)
	SEP	110,3	- 1,3	+23,4	102,4	- 4,7	101,5	- 3,1	(102,4)
	OKT	103,5	- 6,8	- 6,2	97,6	- 4,7	100,2	- 1,3	(101,8)
<b>STRASSENFAHRZEUGBAU, REPARATUR VON KRAFTFAHRZEUGEN USW.</b>									
1981	OKT	128,6	+ 8,2	+ 5,2	115,8	- 1,7	117,1	+ 0,8	113,4
	NOV	123,9	+17,0	- 3,7	117,2	+ 1,2	116,4	- 0,6	114,1
	DEZ	106,6	+18,6	-14,0	120,8	+ 3,1	115,5	- 0,8	115,2
1982	JAN	115,3	+14,4	+ 8,2	115,6	- 4,3	118,6	+ 2,7	115,9
	FEB	120,6	+ 7,4	+ 4,6	115,7	+ 0,1	115,7	- 2,4	116,3
	MAR	139,5	+14,0	+15,7	123,9	+ 7,1	121,3	+ 4,8	116,7
	APR	123,0	+ 9,2	-11,8	117,0	- 5,6	116,4	- 4,0	116,3
	MAI	115,3	+ 5,4	- 6,3	115,4	- 1,4	115,0	- 1,2	115,3
	JUN	117,0	+ 9,4	+ 1,5	116,3	+ 0,8	115,7	+ 0,6	(113,6)
	JUL	93,1	- 4,5	-20,4	107,2	- 7,8	109,7	- 5,2	(111,3)
	AUG	85,9	- 1,8	- 7,7	110,1	+ 2,7	108,1	- 1,5	(108,5)
	SEP	116,2	- 5,0	+35,3	107,0	- 2,8	104,9	- 3,0	(105,0)
	OKT	109,5	-14,9	- 5,8	96,7	- 9,6	100,1	- 4,6	(100,9)
<b>ELEKTROTECHNIK, REPARATUR VON HAUSHALTSGERÄTEN</b>									
1981	OKT	122,8	- 5,5	+ 1,0	106,1	- 6,9	108,6	- 2,9	111,6
	NOV	119,8	+ 1,5	- 2,4	110,7	+ 4,3	110,4	+ 1,7	112,5
	DEZ	113,6	+ 2,2	- 5,2	115,5	+ 4,3	112,0	+ 1,4	114,3
1982	JAN	101,8	+ 4,5	-10,4	113,0	- 2,2	114,9	+ 2,6	113,9
	FEB	115,4	+ 4,7	+13,4	114,3	+ 1,2	114,3	- 0,5	114,2
	MAR	134,1	+11,5	+16,2	121,8	+ 6,6	118,7	+ 3,8	114,7
	APR	117,6	+ 4,7	-12,3	115,3	- 5,3	116,2	- 2,1	(114,4)
	MAI	110,6	+ 0,1	- 6,0	113,6	- 1,5	113,6	- 2,2	(113,6)
	JUN	112,3	+ 4,2	+ 1,5	113,8	+ 0,2	111,3	- 2,0	(112,5)
	JUL	92,2	- 9,2	-17,9	100,8	-11,4	103,1	- 7,4	(111,1)
	AUG	90,6	+ 6,0	- 1,7	113,4	+12,5	112,6	+ 9,2	(108,0)
	SEP	122,3	+ 0,6	+35,0	113,8	+ 0,4	112,6	+ 0,0	(111,9)
	OKT	116,8	- 4,9	- 4,5	100,1	-12,0	102,1	- 9,3	(103,4)
<b>HERSTELLUNG VON EISEN-, BLECH- UND METALLWAREN</b>									
1981	OKT	128,7	- 1,6	+10,3	113,4	- 0,8	114,3	+ 1,5	111,0
	NOV	117,8	+ 1,9	- 8,5	112,9	- 0,4	112,7	- 1,4	110,8
	DEZ	108,0	+ 1,0	- 8,3	115,5	+ 2,3	111,3	- 1,2	110,7
1982	JAN	101,3	- 4,5	- 6,2	106,5	- 7,8	109,9	- 1,3	110,1
	FEB	109,2	- 4,8	+ 7,8	107,3	+ 0,8	107,3	- 2,4	109,9
	MAR	129,8	+ 5,0	+18,9	115,9	+ 8,0	113,5	+ 5,8	110,0
	APR	114,9	+ 0,3	-11,5	110,3	- 4,8	109,7	- 3,3	109,6
	MAI	106,6	- 2,9	- 7,2	108,5	- 1,6	108,1	- 1,5	109,1
	JUN	107,4	- 1,6	+ 0,8	109,4	+ 0,8	108,1	+ 0,0	(108,1)
	JUL	95,9	-11,4	-10,7	104,5	- 4,5	106,2	- 1,8	(106,9)
	AUG	86,8	+ 1,5	- 9,5	108,0	+ 3,3	106,8	+ 0,6	(105,5)
	SEP	111,8	- 4,2	+28,8	105,5	- 2,3	103,9	- 2,7	(103,9)
	OKT	115,1	-10,6	+ 3,0	99,3	- 5,9	101,3	- 2,5	(102,0)
<b>TEXTILGEWERBE</b>									
1981	OKT	98,2	-10,4	+ 4,1	81,8	- 5,3	84,1	- 0,9	85,6
	NOV	93,2	- 2,5	- 5,1	86,3	+ 5,5	85,5	+ 1,7	85,6
	DEZ	79,4	+ 0,5	-14,8	91,5	+ 6,0	86,4	+ 1,1	86,1
1982	JAN	84,3	- 3,3	+ 6,2	84,0	- 8,2	86,9	+ 0,6	86,2
	FEB	88,7	- 3,7	+ 5,2	85,1	+ 1,3	85,1	- 2,1	86,0
	MAR	103,5	+ 5,7	+16,7	91,3	+ 7,3	88,7	+ 4,2	86,4
	APR	93,9	- 0,2	- 9,3	88,0	- 3,6	87,3	- 1,6	86,2
	MAI	87,5	+ 2,0	- 6,8	88,5	+ 0,6	87,0	- 0,3	86,1
	JUN	88,7	+ 2,7	+ 1,4	88,1	- 0,5	86,7	- 0,3	( 85,7)
	JUL	66,9	-16,6	-24,6	79,5	- 9,8	82,7	- 4,6	( 85,1)
	AUG	61,3	+11,9	- 8,4	89,5	+12,6	87,8	+ 6,2	( 84,4)
	SEP	94,3	+ 0,0	+53,8	83,5	- 6,7	82,1	- 6,5	( 83,6)
	OKT	92,1	- 6,2	- 2,3	78,0	- 6,6	81,2	- 1,1	( 82,6)

2 PRODUKTION IM PRODUZIERENDEN GEWERBE  
2.1 INDEX DER NETTOPRODUKTION (1976 = 100)

JAHR	MONAT	ORIGINALWERT			SAISONBEREINIGTER WERT		SAISON- UND ARBEITSTÄGLICH BEREINIGTER WERT		GLATTE KOMPONENTE
		1976=100	VERÄNDERUNG VOR JAHR	IN 0/0 GEGEN VORMONAT	1976=100	VERÄNDERUNG IN 0/0 GEGEN VORMONAT	1976=100	VERÄNDERUNG IN 0/0 GEGEN VORMONAT	1976=100
BEKLEIDUNGSGEWERBE									
1981	OKT	91,4	-10,7	- 8,4	75,9	- 7,9	77,4	- 4,4	80,1
	NOV	76,6	- 6,7	-16,2	79,2	+ 4,3	78,0	+ 0,8	79,4
	DEZ	64,1	- 6,7	-16,3	81,7	+ 3,2	78,8	+ 1,0	79,5
1982	JAN	75,9	-12,3	+18,4	75,4	- 7,7	77,9	- 1,1	79,0
	FEB	85,0	- 8,5	+12,0	76,6	+ 1,6	76,6	- 1,7	78,6
	MAR	100,0	- 1,1	+17,6	81,8	+ 6,8	78,9	+ 3,0	78,5
	APR	77,5	- 9,9	-22,5	76,4	- 6,6	77,5	- 1,8	77,8
	MAI	66,2	- 9,6	-14,6	78,9	+ 3,3	78,6	+ 1,6	77,0
	JUN	61,0	- 4,8	- 7,9	78,5	- 0,5	76,3	- 2,9	( 76,3)
	JUL	72,3	-13,4	+18,5	73,4	- 6,5	75,8	- 0,7	( 75,5)
	AUG	73,6	+ 5,0	+ 1,8	81,7	+11,3	79,5	+ 4,9	( 74,6)
	SEP	91,3	- 8,5	+24,0	72,1	-11,8	71,7	- 9,8	( 73,7)
	OKT	81,0	-11,4	-11,3	68,5	- 5,0	70,7	- 1,6	( 72,7)
ERNAHRUNGSGEWERBE									
1981	OKT	118,1	- 1,9	+ 6,1	105,3	- 5,9	106,8	- 2,8	109,0
	NOV	115,8	+ 2,5	- 1,9	108,5	+ 3,0	108,7	+ 1,8	109,2
	DEZ	115,5	+ 3,6	- 0,3	112,9	+ 4,1	110,2	+ 1,4	(109,2)
1982	JAN	101,1	- 0,8	-12,5	106,5	- 5,7	108,5	- 1,5	(109,3)
	FEB	102,0	+ 0,5	+ 0,9	108,3	+ 1,7	108,3	- 0,2	(109,3)
	MAR	112,6	+ 2,1	+10,4	111,6	+ 3,0	109,3	+ 0,9	(109,0)
	APR	106,4	- 1,2	- 5,5	107,9	- 3,3	108,3	- 0,9	(109,3)
	MAI	104,1	+ 0,7	- 2,2	107,7	- 0,2	107,9	- 0,4	(109,0)
	JUN	111,1	+ 2,3	+ 6,7	111,6	+ 3,6	108,7	+ 0,7	(108,8)
	JUL	106,3	- 0,6	- 4,3	107,8	- 3,4	109,7	+ 0,9	(108,7)
	AUG	105,2	+ 2,1	- 1,0	110,4	+ 2,4	108,8	- 0,8	(108,7)
	SEP	110,9	- 0,4	+ 5,4	109,2	- 1,1	108,6	- 0,2	(108,6)
	OKT	116,8	- 1,1	+ 5,3	104,8	- 4,0	106,1	- 2,3	(108,2)

2 PRODUKTION IM PRODUZIERENDEN GEBERBE

2.2 GELEISTETE ARBEITSTUNDEN IM BAUHAUPTGEBERBE (1976 = 100)

JAHR	MONAT	ORIGINALWERT			SAISONBEREINIGTER WERT		SAISON- UND ARBEITSTÄGLICH BEREINIGTER WERT		GLATTE KOMPONENTE
		1976=100	VERÄNDERUNG IN O/O GEGEN VORJAHR	IN O/O GEGEN VORMONAT	1976=100	VERÄNDERUNG IN O/O GEGEN VORMONAT	1976=100	VERÄNDERUNG IN O/O GEGEN VORMONAT	
BAUHAUPTGEBERBE INSGESAMT									
1981	SEP	109,2	- 4,5	+22,7	91,3	+ 3,5	91,7	+ 3,7	86,0
	OKT	106,0	-10,4	- 2,9	82,6	- 9,7	81,3	-11,3	( 85,1)
	NOV	91,6	- 2,7	-13,6	85,5	+ 3,8	84,3	+ 3,7	( 84,2)
	DEZ	53,1	-10,5	-42,0	80,8	- 5,5	79,8	- 5,3	( 83,2)
1982	JAN	36,6	-23,6	-31,1	78,7	- 2,6	80,9	+ 1,4	( 82,4)
	FEB	55,5	- 6,4	+51,6	79,5	+ 1,0	79,5	- 1,7	( 81,6)
	MAR	86,7	- 5,2	+56,2	83,7	+ 5,3	82,6	+ 3,9	( 80,9)
	APR	91,3	-12,7	+ 5,3	80,6	- 3,7	80,6	- 2,4	( 80,3)
	MAI	88,7	-11,3	- 2,8	76,0	- 5,7	77,1	- 4,3	( 79,9)
	JUN	92,2	- 7,9	+ 3,9	81,0	+ 6,6	82,6	+ 7,1	( 79,6)
	JUL	85,4	-13,0	- 7,4	76,4	- 5,7	76,1	- 7,9	( 79,3)
	AUG	85,8	- 3,6	+ 0,5	83,9	+ 9,8	83,7	+10,0	( 79,2)
	SEP	100,5	- 8,0	+17,1	82,3	- 1,9	80,3	- 4,1	( 79,0)
HOCHBAU									
1981	SEP	107,5	- 2,6	+23,8	91,5	+ 3,4	91,7	+ 3,3	85,8
	OKT	104,2	- 9,1	- 3,1	82,6	- 9,7	81,4	-11,2	( 84,9)
	NOV	90,7	- 0,8	-13,0	85,3	+ 3,3	84,1	+ 3,3	( 83,9)
	DEZ	54,1	-10,3	-40,4	80,2	- 6,0	79,4	- 5,6	( 82,9)
1982	JAN	39,4	-22,6	-27,2	77,6	- 3,2	79,8	+ 0,5	( 82,0)
	FEB	58,5	- 4,9	+48,5	79,1	+ 1,9	79,1	- 0,9	( 81,2)
	MAR	88,0	- 5,3	+50,4	82,8	+ 4,7	81,7	+ 3,3	( 80,6)
	APR	90,5	-13,0	+ 2,8	79,9	- 3,5	80,1	- 2,0	( 80,3)
	MAI	88,0	-10,8	- 2,8	76,1	- 4,8	77,4	- 3,4	( 79,7)
	JUN	91,7	- 7,1	+ 4,2	81,7	+ 7,4	82,9	+ 7,1	( 79,5)
	JUL	84,0	-12,6	- 8,4	76,7	- 6,1	76,5	- 7,7	( 79,6)
	AUG	84,4	- 2,8	+ 0,5	85,0	+10,8	84,7	+10,7	( 79,7)
	SEP	99,4	- 7,5	+17,8	83,1	- 2,2	81,2	- 4,1	( 80,0)
TIEFBAU									
1981	SEP	112,8	- 8,1	+20,3	91,1	+ 4,0	91,7	+ 4,7	86,5
	OKT	109,9	-13,1	- 2,6	82,1	- 9,9	81,0	-11,7	( 85,6)
	NOV	93,5	- 6,4	-14,9	86,0	+ 4,8	84,6	+ 4,4	( 84,7)
	DEZ	50,9	-11,0	-45,6	82,1	- 4,5	80,7	+ 4,6	( 83,9)
1982	JAN	30,5	-26,2	-40,1	81,3	- 1,0	83,4	+ 3,3	( 83,1)
	FEB	49,1	- 9,9	+61,0	80,7	- 0,7	80,7	- 3,2	( 82,3)
	MAR	83,9	- 5,2	+70,9	85,6	+ 6,1	84,8	+ 5,1	( 81,6)
	APR	92,9	-12,4	+10,7	82,1	- 4,1	81,8	- 3,5	( 80,9)
	MAI	90,4	-12,1	- 2,7	75,9	- 7,6	76,7	- 6,2	( 80,3)
	JUN	93,1	- 9,8	+ 3,0	79,4	+ 4,6	81,8	+ 6,6	( 79,6)
	JUL	88,4	-14,0	- 5,0	75,4	- 5,0	75,2	- 8,1	( 78,8)
	AUG	88,9	- 5,2	+ 0,6	81,7	+ 8,4	81,5	+ 8,4	( 77,9)
	SEP	102,9	- 8,8	+15,7	80,5	- 1,5	78,3	- 3,9	( 76,8)
WOHNUNGSBAU									
1981	SEP	108,7	- 3,7	+25,8	91,4	+ 2,6	91,8	+ 2,8	85,5
	OKT	104,2	-10,8	- 4,1	81,7	-10,6	80,4	-12,4	( 84,2)
	NOV	89,4	- 1,5	-14,2	84,5	+ 3,4	83,0	+ 3,2	( 83,0)
	DEZ	50,7	-13,9	-43,3	78,7	- 6,9	78,4	- 5,5	( 81,7)
1982	JAN	34,8	-26,4	-31,4	77,3	- 1,8	79,6	+ 1,5	( 80,6)
	FEB	53,7	- 6,4	+54,3	77,6	+ 0,4	77,6	- 2,5	( 79,6)
	MAR	85,3	- 8,9	+58,8	79,7	+ 2,7	78,6	+ 1,3	( 78,8)
	APR	90,1	-16,0	+ 5,6	76,6	- 3,9	77,0	- 2,0	( 78,1)
	MAI	88,6	-13,1	- 1,7	73,3	- 4,3	74,8	- 2,9	( 77,7)
	JUN	92,8	- 9,2	+ 4,7	79,6	+ 8,6	80,9	+ 8,2	( 77,5)
	JUL	82,4	-14,3	-11,2	75,4	- 5,3	75,0	- 7,3	( 77,5)
	AUG	82,3	- 4,7	- 0,1	83,7	+11,0	83,3	+11,1	( 77,6)
	SEP	98,6	- 9,3	+19,8	81,0	- 3,2	79,1	- 5,0	( 77,8)
GEWERBLICHER UND INDUSTRIELLER BAU									
1981	SEP	110,1	- 2,1	+17,5	97,0	+ 4,4	96,5	+ 3,0	92,4
	OKT	109,8	- 6,2	- 0,3	90,3	- 6,9	89,7	- 7,0	( 92,0)
	NOV	96,1	- 1,2	-12,5	92,0	+ 1,9	91,3	+ 1,8	( 91,4)
	DEZ	66,0	- 4,5	-31,3	89,4	- 2,8	87,5	- 4,2	( 90,9)
1982	JAN	53,3	-15,5	-19,2	84,3	- 5,7	86,7	- 0,9	( 90,4)
	FEB	72,6	- 2,6	+36,2	87,8	+ 4,2	87,8	+ 1,3	( 89,9)
	MAR	98,8	+ 1,1	+36,1	94,2	+ 7,3	92,9	+ 5,8	( 89,4)
	APR	97,4	- 5,7	- 1,4	91,2	- 3,2	90,8	- 2,3	( 88,9)
	MAI	92,9	- 7,4	- 4,6	85,7	- 6,0	86,5	- 4,7	( 88,6)
	JUN	96,3	- 4,5	+ 3,7	90,1	+ 5,1	90,8	+ 5,0	( 88,3)
	JUL	92,8	- 9,6	- 3,6	85,3	- 5,3	85,4	- 5,9	( 88,2)
	AUG	92,7	- 1,1	- 0,1	91,3	+ 7,0	91,1	+ 6,7	( 88,2)
	SEP	104,5	- 5,1	+12,7	91,2	- 0,1	89,3	- 2,0	( 88,3)
OEFFENTLICHER UND VERKEHRSBAU									
1981	SEP	109,9	- 6,4	+22,5	88,8	+ 4,3	89,5	+ 5,3	83,7
	OKT	106,8	-12,2	- 2,8	79,4	-10,6	78,2	-12,6	( 82,7)
	NOV	92,5	- 4,6	-13,4	83,6	+ 5,3	82,2	+ 5,1	( 81,8)
	DEZ	48,5	-11,2	-47,6	78,6	- 6,0	77,4	- 5,8	( 81,0)
1982	JAN	28,9	-27,6	-40,4	77,6	- 1,3	79,6	+ 2,8	( 80,2)
	FEB	47,8	- 9,8	+65,4	77,4	- 0,3	77,4	- 2,8	( 79,4)
	MAR	82,1	- 5,1	+71,8	82,7	+ 6,8	81,7	+ 5,6	( 78,8)
	APR	89,5	-13,7	+ 9,0	79,1	- 4,4	79,0	- 3,3	( 78,2)
	MAI	86,9	-11,8	- 2,9	73,9	- 6,6	74,8	- 5,3	( 77,6)
	JUN	89,5	- 8,7	+ 3,0	77,8	+ 5,3	80,1	+ 7,1	( 77,1)
	JUL	84,5	-14,2	- 5,6	72,6	- 6,7	72,5	- 9,5	( 76,5)
	AUG	85,5	- 4,7	+ 1,2	79,9	+10,1	79,9	+10,2	( 75,8)
	SEP	100,4	- 8,6	+17,4	78,7	- 1,5	76,4	- 4,4	( 75,0)

## 2 PRODUKTION IM PRODUZIERENDEN GEWERBE

## 2.3 PRODUKTIONSINDEX FUER DAS BAUHAUPTGEWERBE (1976 = 100)

JAHR	MONAT	ORIGINALWERT			SAISONBEREINIGTER WERT		SAISON- UND ARBEITSTÄGLICH BEREINIGTER WERT		GLATTE KOMPONENTE
		1976=100	VERÄNDERUNG IN O/O GEGEN VORJAHR	VERÄNDERUNG IN O/O GEGEN VORMONAT	1976=100	VERÄNDERUNG IN O/O GEGEN VORMONAT	1976=100	VERÄNDERUNG IN O/O GEGEN VORMONAT	1976=100
BAUHAUPTGEWERBE INSGESAMT									
1981	OKT	128,8	- 7,1	- 1,9	100,0	- 7,6	99,4	- 7,5	101,3
	NOV	109,2	- 2,5	-15,2	101,7	+ 1,7	101,0	+ 1,6	(101,3)
	DEZ	68,4	-12,1	-37,4	97,0	- 4,6	96,5	- 4,5	(100,7)
1982	JAN	52,0	-14,9	-24,0	96,1	- 0,9	97,7	+ 1,2	( 99,9)
	FEB	63,0	-14,5	+21,2	94,0	- 2,2	94,0	- 3,8	( 99,4)
	MAR	96,4	- 2,5	+53,0	98,5	+ 4,8	97,2	+ 3,4	( 98,5)
	APR	102,6	-11,1	+ 6,4	94,9	- 3,7	95,1	- 2,2	( 97,2)
	MAI	105,7	-11,3	+ 3,0	94,0	- 0,9	94,8	- 0,3	( 95,8)
	JUN	109,2	- 7,1	+ 3,3	95,6	+ 1,7	96,4	+ 1,7	( 94,0)
	JUL	102,3	-13,9	- 6,3	90,0	- 5,9	89,8	- 6,8	( 92,4)
	AUG	98,3	- 7,4	- 3,9	94,5	+ 5,0	94,5	+ 5,2	( 90,9)
	SEP	117,8	-10,3	+19,8	91,0	- 3,7	89,3	- 5,5	( 88,7)
	OKT	113,5	-11,9	- 3,7	85,0	- 6,6	85,6	- 4,1	( 86,5)
HOCHBAU									
1981	OKT	127,5	- 7,8	- 2,7	102,6	- 7,8	102,0	- 7,5	103,6
	NOV	109,8	- 3,4	-13,9	103,9	+ 1,3	103,7	+ 1,7	(103,4)
	DEZ	75,5	-11,6	-31,2	100,2	- 3,6	99,8	- 3,8	(102,7)
1982	JAN	63,0	- 9,9	-16,6	99,5	- 0,7	101,0	+ 1,2	(101,8)
	FEB	70,1	-15,0	+11,3	94,9	- 4,6	94,9	- 6,0	(101,1)
	MAR	101,3	- 3,0	+44,5	99,9	+ 5,3	98,4	+ 3,7	(100,3)
	APR	102,9	-12,1	+ 1,6	96,0	- 3,9	96,2	- 2,2	( 98,8)
	MAI	104,0	-13,1	+ 1,1	94,7	- 1,4	95,8	- 0,4	( 97,2)
	JUN	106,8	- 9,6	+ 2,7	96,3	+ 1,7	96,6	+ 0,8	( 95,0)
	JUL	99,8	-15,4	- 6,6	90,9	- 5,6	90,7	- 6,1	( 93,1)
	AUG	95,2	- 9,5	- 4,6	94,8	+ 4,3	95,0	+ 4,7	( 90,9)
	SEP	114,6	-12,6	+20,4	90,8	- 4,2	89,0	- 6,3	( 88,5)
	OKT	109,9	-13,8	- 4,1	85,2	- 6,2	85,8	- 3,6	( 85,8)
TIEFBAU									
1981	OKT	131,0	- 5,8	- 0,5	95,6	- 7,2	95,1	- 7,6	97,4
	NOV	108,3	- 0,7	-17,3	98,1	+ 2,6	96,7	+ 1,7	( 97,5)
	DEZ	56,4	-13,1	-47,9	91,5	- 6,7	91,1	- 5,8	( 97,2)
1982	JAN	33,3	-27,8	-41,0	90,4	- 1,2	92,1	+ 1,1	( 96,8)
	FEB	50,9	-13,4	+52,9	92,6	+ 2,4	92,6	+ 0,5	( 96,5)
	MAR	88,1	- 1,5	+73,1	96,3	+ 4,0	95,2	+ 2,8	( 95,5)
	APR	102,0	- 9,5	+15,8	93,0	- 3,4	93,1	- 2,2	( 94,4)
	MAI	108,5	- 8,1	+ 6,4	92,8	- 0,2	93,0	- 0,1	( 93,5)
	JUN	113,4	- 2,9	+ 4,5	94,4	+ 1,7	95,9	+ 3,1	( 92,2)
	JUL	106,5	-11,5	- 6,1	88,3	- 6,5	88,3	- 7,9	( 91,2)
	AUG	103,5	- 3,7	- 2,8	93,9	+ 6,3	93,6	+ 6,0	( 90,2)
	SEP	123,3	- 6,3	+19,1	91,4	- 2,7	89,9	- 4,0	( 89,0)
	OKT	119,7	- 8,6	- 2,9	84,8	- 7,2	85,5	- 4,9	( 87,8)

3 INDEX DER ARBEITSPRODUKTIVITÄT UND LONNKOSTEN IM BERGBAU UND VERARBEITENDEN GEBERBE

3.1 PRODUKTIONSERGEBNIS (1976 = 100)

JAHR	MONAT	ORIGINALWERT			SAISONBEREINIGTER WERT		SAISON- UND ARBEITSTÄGLICH BEREINIGTER WERT		GLATTE KOMPONENTE
		1976=100	VERÄNDERUNG VORJAHR	IN O/O GEGEN VORMONAT	1976=100	VERÄNDERUNG IN O/O GEGEN VORMONAT	1976=100	VERÄNDERUNG IN O/O GEGEN VORMONAT	
JE BESCHÄFTIGTEN									
1981	SEP	114,3	+ 4,1	+20,4	112,9	+ 0,5	114,0	+ 2,3	111,9
	OKT	116,3	+ 4,0	+ 1,7	114,3	+ 1,2	113,5	- 0,4	112,4
	NOV	122,1	+ 1,6	+ 5,0	113,1	- 1,0	113,4	- 0,1	112,8
	DEZ	112,0	+ 1,7	- 8,3	110,6	- 2,2	112,1	- 1,1	113,3
1982	JAN	107,6	+ 5,8	- 3,9	116,0	+ 4,9	114,8	+ 2,4	113,6
	FEB	116,0	+ 1,8	+ 7,8	114,4	- 1,4	114,4	- 0,3	113,6
	MAR	117,3	+ 3,6	+ 1,1	113,9	- 0,4	115,4	+ 0,9	113,8
	APR	121,9	+ 4,1	+ 3,9	115,0	+ 1,0	114,4	- 0,9	113,9
	MAI	122,2	+ 3,6	+ 0,2	115,2	+ 0,2	115,0	+ 0,5	(113,7)
	JUN	118,8	+ 0,8	- 2,8	112,6	- 2,3	114,3	- 0,6	(113,4)
	JUL	98,1	- 1,3	-17,4	111,0	- 1,4	109,9	- 3,8	(112,9)
	AUG	94,8	- 0,1	- 3,4	111,9	+ 0,8	112,6	+ 2,5	(112,2)
	SEP	113,1	- 1,0	+19,3	112,2	+ 0,3	112,4	- 0,2	(111,4)
JE BESCHÄFTIGTENSTUNDE									
1981	SEP	120,6	+ 4,1	+ 5,5	119,1	+ 1,7	119,0	+ 1,2	118,6
	OKT	119,6	+ 3,6	- 0,8	118,9	- 0,2	119,4	+ 0,3	118,8
	NOV	119,7	+ 3,5	+ 0,1	119,0	+ 0,1	118,8	- 0,5	119,1
	DEZ	124,9	+ 3,8	+ 4,3	119,5	+ 0,4	118,8	+ 0,0	119,4
1982	JAN	111,8	+ 2,9	-10,5	117,7	- 1,5	118,1	- 0,6	119,8
	FEB	118,5	+ 3,4	+ 6,0	120,5	+ 2,4	120,5	+ 2,0	119,9
	MAR	122,2	+ 3,0	+ 3,1	120,7	+ 0,2	120,5	+ 0,0	(120,2)
	APR	119,4	+ 2,9	- 2,3	120,3	- 0,3	120,5	+ 0,0	(120,2)
	MAI	121,1	+ 3,7	+ 1,4	121,1	+ 0,7	120,9	+ 0,3	(119,5)
	JUN	124,5	+ 3,7	+ 2,8	121,2	+ 0,1	120,5	- 0,3	(119,8)
	JUL	118,4	+ 0,6	- 4,9	119,3	- 1,6	119,7	- 0,7	(119,6)
	AUG	114,2	- 0,1	- 3,5	117,6	- 1,4	117,5	- 1,8	(118,8)
	SEP	121,3	+ 0,6	+ 6,2	119,6	+ 1,7	119,5	+ 1,7	(118,5)
JE ARBEITER									
1981	SEP	116,0	+ 5,1	+20,5	114,4	+ 0,5	115,4	+ 2,2	114,5
	OKT	118,2	+ 5,2	+ 1,9	115,9	+ 1,3	115,2	- 0,2	115,0
	NOV	124,1	+ 2,5	+ 5,0	114,8	- 0,9	115,1	- 0,1	115,5
	DEZ	114,1	+ 2,6	- 8,1	112,5	- 2,0	114,0	- 1,0	116,0
1982	JAN	109,9	+ 6,8	- 3,7	118,2	+ 5,1	117,0	+ 2,6	116,4
	FEB	118,7	+ 2,9	+ 8,0	117,2	- 0,8	117,2	+ 0,2	116,4
	MAR	120,0	+ 4,5	+ 1,1	116,6	- 0,5	118,0	+ 0,7	(116,5)
	APR	124,5	+ 4,9	+ 3,8	117,9	+ 1,1	117,4	- 0,5	(116,6)
	MAI	125,0	+ 4,5	+ 0,4	118,5	+ 0,5	118,3	+ 0,8	(116,5)
	JUN	121,5	+ 1,7	- 2,8	114,7	- 3,2	115,9	- 2,0	(116,2)
	JUL	100,2	- 0,4	-17,5	112,9	- 1,6	112,0	- 3,4	(115,3)
	AUG	96,9	+ 0,6	- 3,3	114,4	+ 1,3	114,8	+ 2,5	(114,3)
	SEP	115,8	- 0,2	+19,5	114,0	- 0,3	114,5	- 0,3	(116,1)
JE ARBEITERSTUNDE									
1981	SEP	122,4	+ 5,1	+ 5,3	121,1	+ 1,6	121,0	+ 1,1	120,7
	OKT	121,6	+ 4,7	- 0,7	121,0	- 0,1	121,6	+ 0,5	121,0
	NOV	121,9	+ 4,6	+ 0,2	121,2	+ 0,2	121,1	- 0,4	121,3
	DEZ	127,5	+ 4,9	+ 4,6	121,9	+ 0,6	121,2	+ 0,1	121,8
1982	JAN	114,1	+ 3,7	-10,5	119,8	- 1,7	120,3	- 0,7	122,2
	FEB	121,3	+ 4,5	+ 6,3	123,1	+ 2,8	123,1	+ 2,3	122,4
	MAR	125,0	+ 3,9	+ 3,1	123,4	+ 0,2	123,1	+ 0,0	(122,8)
	APR	122,2	+ 3,8	- 2,2	123,2	- 0,2	123,1	+ 0,0	(123,1)
	MAI	124,0	+ 4,2	+ 1,5	123,8	+ 0,5	123,6	+ 0,4	(122,2)
	JUN	127,5	+ 4,5	+ 2,8	124,1	+ 0,2	123,4	- 0,2	(122,7)
	JUL	121,3	+ 1,7	- 4,9	122,3	- 1,5	122,8	- 0,5	(122,5)
	AUG	116,9	+ 0,6	- 3,6	120,5	- 1,5	120,4	- 2,0	(121,9)
	SEP	124,2	+ 1,5	+ 6,2	122,7	+ 1,8	122,6	+ 1,8	(121,7)

3 INDEX DER ARBEITSPRODUKTIVITÄT UND LOHNKOSTEN IM BERGBAU UND VERARBEITENDEN GEBERBE

3.2 LOEHNE UND GEAELTER (1976 = 100)

JAHR	MONAT	ORIGINALWERT			SAISONBEREINIGTER WERT		SAISON- UND ARBEITSTÄGLICH BEREINIGTER WERT		GLATTE KOMPONENTE
		1976=100	VERÄNDERUNG VORJAHR	IN O/O GEGEN VORMONAT	1976=100	VERÄNDERUNG IN O/O GEGEN VORMONAT	1976=100	VERÄNDERUNG IN O/O GEGEN VORMONAT	1976=100
JE BESCHÄFTIGTEN (BERGBAU UND VERARBEITENDES GEBERBE)									
1981	SEP	133,7	+ 6,2	- 1,3	141,3	+ 2,2	140,1	+ 0,9	140,4
	OKT	139,7	+ 4,6	+ 4,5	140,1	- 0,8	140,6	+ 0,4	141,4
	NOV	171,0	+ 8,6	+22,4	144,6	+ 3,2	144,4	+ 2,7	141,8
	DEZ	151,6	+ 5,7	-11,3	143,2	- 1,0	142,7	- 1,2	142,5
1982	JAN	131,4	+ 5,5	-13,3	140,6	- 1,8	141,6	- 0,8	142,6
	FEB	126,8	+ 5,8	- 3,5	140,2	- 0,3	140,2	- 1,0	143,0
	MAR	139,5	+10,0	+10,0	145,4	+ 3,7	144,0	+ 2,7	(143,3)
	APR	137,5	+ 6,9	- 1,4	143,6	- 1,2	144,8	+ 0,6	(144,0)
	MAI	141,7	+ 1,8	+ 3,1	141,0	- 1,8	141,5	- 2,3	(144,0)
	JUN	150,8	+ 4,4	+ 6,4	145,6	+ 3,3	143,9	+ 1,7	(143,4)
	JUL	149,1	+ 3,0	- 1,1	144,8	- 0,5	145,5	+ 1,1	(144,1)
	AUG	143,0	+ 5,6	- 4,1	145,4	+ 0,4	144,8	- 0,5	(143,8)
	SEP	139,1	+ 4,0	- 2,7	147,2	+ 1,2	147,0	+ 1,5	(147,2)
JE BESCHÄFTIGTENSTUNDE (BERGBAU UND VERARBEITENDES GEBERBE)									
1981	SEP	136,2	+ 6,2	-16,5	148,3	- 1,7	148,9	- 0,6	150,2
	OKT	137,8	+ 8,2	+ 1,2	150,9	+ 1,8	149,8	+ 0,6	150,9
	NOV	175,1	+ 6,1	+27,1	153,2	+ 1,5	153,5	+ 2,5	151,4
	DEZ	169,5	+ 3,7	- 3,2	149,1	- 2,7	152,4	- 0,7	151,0
1982	JAN	144,4	+ 7,0	-14,8	153,3	+ 2,8	151,8	- 0,4	152,3
	FEB	137,2	+ 7,4	- 5,0	152,2	- 0,7	152,2	+ 0,3	152,5
	MAR	134,3	+ 5,2	- 2,1	150,2	- 1,3	151,4	- 0,5	(152,9)
	APR	141,5	+ 5,8	+ 5,4	152,3	+ 1,4	153,0	+ 1,1	(153,4)
	MAI	153,8	+ 2,2	+ 8,7	153,3	+ 0,7	153,9	+ 0,6	(155,7)
	JUN	164,5	+ 2,6	+ 7,0	155,5	+ 1,4	155,6	+ 1,1	(156,4)
	JUL	173,3	+ 9,1	+ 5,3	163,2	+ 5,0	162,2	+ 4,2	(157,0)
	AUG	166,0	+ 1,7	- 4,2	153,9	- 5,7	154,2	- 4,9	(155,0)
	SEP	144,1	+ 5,8	-13,2	156,5	+ 1,7	157,7	+ 2,3	(156,4)
JE PRODUKTEINHEIT (BERGBAU UND VERARBEITENDES GEBERBE)									
1981	SEP	113,2	+ 2,2	-20,8	124,9	- 3,2	125,3	- 1,9	126,8
	OKT	115,4	+ 4,3	+ 1,9	127,4	+ 2,0	126,1	+ 0,6	127,2
	NOV	146,2	+ 2,5	+26,7	128,6	+ 0,9	129,1	+ 2,4	127,4
	DEZ	136,0	- 0,1	- 7,0	124,7	- 3,0	127,9	- 0,9	126,7
1982	JAN	129,6	+ 4,2	- 4,7	129,4	+ 3,8	127,7	- 0,2	127,4
	FEB	116,1	+ 3,9	-10,4	127,2	- 1,7	127,2	- 0,4	127,4
	MAR	110,2	+ 2,2	- 5,1	125,5	- 1,3	126,4	- 0,6	(127,6)
	APR	118,8	+ 2,9	+ 7,8	127,4	+ 1,5	128,1	+ 1,3	(127,9)
	MAI	127,1	- 1,3	+ 7,0	125,6	- 1,4	126,5	- 1,2	(128,4)
	JUN	132,3	- 0,8	+ 4,1	128,3	+ 2,1	128,5	+ 1,6	(129,1)
	JUL	146,7	+ 8,5	+10,9	137,3	+ 7,0	136,2	+ 6,0	(131,0)
	AUG	145,8	+ 2,0	- 0,6	131,6	- 4,2	131,8	- 3,2	(130,5)
	SEP	119,2	+ 5,3	-18,2	131,7	+ 0,1	132,8	+ 0,8	(132,3)
JE PRODUKTEINHEIT (VERARBEITENDES GEBERBE)									
1981	SEP	112,7	+ 1,9	-21,2	124,6	- 3,3	124,9	- 2,0	126,5
	OKT	113,4	+ 4,1	+ 0,6	126,9	+ 1,8	125,7	+ 0,6	127,0
	NOV	146,2	+ 2,4	+28,9	128,4	+ 1,2	128,9	+ 2,5	127,1
	DEZ	136,3	- 0,1	- 6,8	124,6	- 3,0	127,8	- 0,9	126,4
1982	JAN	129,7	+ 3,9	- 4,8	129,0	+ 3,5	127,4	- 0,3	127,1
	FEB	115,8	+ 3,8	-10,7	126,8	- 1,7	126,8	- 0,5	127,1
	MAR	110,0	+ 2,1	- 5,0	125,2	- 1,3	126,0	- 0,6	(127,4)
	APR	118,5	+ 3,0	+ 7,7	127,1	+ 1,5	127,9	+ 1,5	(127,7)
	MAI	126,7	- 1,5	+ 6,9	125,2	- 1,5	126,2	- 1,3	(128,1)
	JUN	132,1	- 0,8	+ 4,3	128,2	+ 2,4	128,3	+ 1,7	(128,8)
	JUL	146,9	+ 8,6	+11,2	137,2	+ 7,0	136,1	+ 6,1	(130,7)
	AUG	145,8	+ 1,9	- 0,7	131,2	- 4,4	131,5	- 3,4	(130,1)
	SEP	118,7	+ 5,3	-18,6	131,3	+ 0,1	132,4	+ 0,7	(132,0)
JE PRODUKTEINHEIT (GRUNDSTOFF- UND PRODUKTIONSGUETER GEBERBE)									
1981	SEP	115,9	+ 3,6	- 8,2	124,5	- 1,0	124,0	- 0,7	(126,8)
	OKT	114,5	+ 3,7	- 1,2	124,8	+ 0,2	124,7	+ 0,6	(126,8)
	NOV	156,8	+ 4,5	+36,9	129,3	+ 3,6	129,8	+ 4,1	(126,8)
	DEZ	154,0	- 1,8	- 1,8	124,6	- 3,6	126,9	- 2,2	(126,8)
1982	JAN	128,3	+ 5,0	-16,7	128,7	+ 3,3	127,5	+ 0,5	(126,9)
	FEB	120,5	+ 7,6	- 6,1	129,7	+ 0,8	129,7	+ 1,7	(127,5)
	MAR	109,3	+ 5,0	- 9,3	127,0	- 2,1	126,7	- 2,3	(127,9)
	APR	117,6	+ 4,3	+ 7,6	128,3	+ 1,0	130,0	+ 2,6	(128,8)
	MAI	124,5	+ 2,1	+ 5,9	128,2	- 0,1	129,4	- 0,5	(129,9)
	JUN	129,8	+ 1,6	+ 4,3	129,1	+ 0,7	127,6	- 1,4	(131,2)
	JUL	135,2	+10,5	+ 4,2	135,9	+ 5,3	135,6	+ 6,3	(132,7)
	AUG	137,7	+ 9,0	+ 1,8	134,8	- 0,8	135,3	- 0,2	(134,4)
	SEP	125,4	+ 8,2	- 8,9	134,8	+ 0,0	135,3	+ 0,0	(136,5)
JE PRODUKTEINHEIT (INVESTITIONSGUETER PRODUZIERENDES GEBERBE)									
1981	SEP	110,2	+ 1,0	-29,2	123,8	- 4,1	124,3	- 2,7	126,2
	OKT	112,7	+ 3,5	+ 2,3	126,4	+ 2,1	124,4	+ 0,1	126,5
	NOV	138,4	+ 0,7	+22,8	126,5	+ 0,1	127,2	+ 2,3	126,3
	DEZ	125,0	- 0,4	- 9,7	123,3	- 2,5	127,5	+ 0,2	125,0
1982	JAN	130,4	+ 2,8	+ 4,3	128,0	+ 3,8	126,1	- 1,1	125,7
	FEB	110,0	+ 1,1	-15,6	123,6	- 3,4	123,6	- 2,0	125,5
	MAR	108,1	+ 0,7	- 1,7	122,9	- 0,6	124,2	+ 0,5	(125,6)
	APR	117,0	+ 2,5	+ 8,2	125,8	+ 2,4	126,4	+ 1,8	(125,8)
	MAI	124,9	- 4,6	+ 6,8	124,4	- 1,1	125,4	- 0,8	(128,7)
	JUN	129,6	- 2,9	+ 3,6	126,6	+ 1,8	127,4	+ 1,6	(128,8)
	JUL	155,0	+ 8,1	+19,8	138,4	+ 9,3	136,7	+ 7,3	(129,4)
	AUG	153,7	- 1,2	- 0,8	127,3	- 8,0	128,0	- 6,4	(127,5)
	SEP	114,9	+ 4,3	-25,2	129,0	+ 1,3	130,0	+ 1,6	(128,5)



3 INDEX DER ARBEITSPRODUKTIVITAET UND LOHNKOSTEN IM BERGBAU UND VERARBEITENDEN GEBERBE

3.2 LOEHNE UND GEAELTER (1976 = 100)

JAHR	MONAT	ORIGINALWERT			SAISONBEREINIGTER WERT		SAISON- UND ARBEITSTAEGLICH BEREINIGTER WERT		GLATTE KOMPONENTE
		1976=100	VERAENDERUNG IN O/O GEGEN VORJAHR	VERAENDERUNG IN O/O GEGEN VORMONAT	1976=100	VERAENDERUNG IN O/O GEGEN VORMONAT	1976=100	VERAENDERUNG IN O/O GEGEN VORMONAT	
JE PRODUKTEINHEIT (VERBRAUCHSGUETER PRODUZIERENDES GEBERBE)									
1981	SEP	111,8	+ 4,1	-25,9	127,9	- 4,3	128,3	- 3,2	(130,9)
	OKT	112,1	+ 5,9	+ 0,3	130,0	+ 1,6	129,4	+ 0,9	(130,8)
	NOV	149,7	+ 3,5	+33,5	132,3	+ 1,8	132,7	+ 2,6	(131,1)
	DEZ	146,8	+ 2,2	- 1,9	129,8	- 1,9	132,0	- 0,5	(131,0)
1982	JAN	131,7	+ 4,5	-10,3	132,7	+ 2,2	131,2	- 0,6	(131,2)
	FEB	120,8	+ 5,6	- 8,5	132,3	- 0,3	132,3	+ 0,8	(131,5)
	MAR	109,5	- 0,2	- 9,4	128,7	- 2,7	129,5	- 2,1	(131,0)
	APR	120,3	+ 2,1	+ 9,9	130,4	+ 1,3	130,9	+ 1,1	(131,3)
	MAI	131,0	+ 1,2	+ 8,9	130,0	- 0,3	130,5	- 0,3	(131,4)
	JUN	141,7	- 1,7	+ 8,2	131,0	+ 0,8	130,5	+ 0,0	(131,4)
	JUL	149,5	+ 7,6	+ 5,5	136,6	+ 4,3	135,7	+ 4,0	(131,5)
	AUG	146,3	- 3,0	- 2,1	128,5	- 5,9	128,5	- 5,3	(131,5)
	SEP	114,8	+ 2,7	-21,5	132,4	+ 3,0	134,0	+ 4,3	(131,5)
JE PRODUKTEINHEIT (NAHRUNGS- UND GENUSSMITTELGEWERBE)									
1981	SEP	113,3	+ 0,4	- 9,1	119,2	- 3,8	120,7	- 0,8	122,3
	OKT	110,8	+ 5,0	- 2,2	124,2	+ 4,2	123,0	+ 1,9	122,8
	NOV	154,2	+ 3,0	+39,2	126,6	+ 1,9	126,5	+ 2,8	123,0
	DEZ	129,7	+ 2,2	-15,9	120,5	- 4,8	123,8	- 2,1	122,7
1982	JAN	124,5	+ 4,6	- 4,0	125,6	+ 4,2	123,6	- 0,2	123,3
	FEB	118,9	+ 3,5	- 4,5	123,5	- 1,7	123,5	- 0,1	123,3
	MAR	110,2	+ 1,4	- 7,3	120,2	- 2,7	121,8	- 1,4	(123,6)
	APR	118,5	+ 1,5	+ 7,5	122,4	+ 1,8	122,9	+ 0,9	(124,0)
	MAI	126,7	+ 1,6	+ 6,9	123,6	+ 1,0	123,9	+ 0,8	(124,6)
	JUN	125,2	+ 3,2	- 1,2	124,7	+ 0,9	126,3	+ 1,9	(125,4)
	JUL	127,8	+ 8,1	+ 2,1	130,1	+ 4,3	128,8	+ 2,0	(127,4)
	AUG	128,4	+ 3,0	+ 0,5	127,6	- 1,9	128,2	- 0,5	(128,6)
	SEP	120,9	+ 6,7	- 5,8	127,1	- 0,6	127,9	- 0,2	(128,4)
JE UMSATZEINHEIT (BERGBAU UND VERARBEITENDES GEBERBE)									
1981	SEP	86,8	- 4,7	-19,4	96,5	- 0,8	96,7	+ 0,5	( 98,4)
	OKT	90,3	- 2,0	+ 4,0	97,9	+ 1,5	97,3	+ 0,6	( 98,2)
	NOV	114,0	- 4,6	+26,2	96,7	- 1,2	97,2	- 0,1	( 97,9)
	DEZ	99,7	- 5,8	-12,5	94,7	- 2,1	97,1	- 0,1	( 97,5)
1982	JAN	99,9	- 0,2	+ 0,2	100,0	+ 5,6	98,6	+ 1,5	( 97,3)
	FEB	90,1	- 1,0	- 9,8	98,0	- 2,0	98,0	- 0,6	( 97,1)
	MAR	85,0	- 2,3	- 5,7	96,8	- 1,2	97,5	- 0,5	( 96,8)
	APR	90,5	- 3,0	+ 6,5	97,1	+ 0,3	97,6	+ 0,1	( 96,8)
	MAI	98,1	- 5,2	+ 8,4	96,4	- 0,7	96,8	- 0,8	( 96,8)
	JUN	99,2	- 4,2	+ 1,1	96,4	+ 0,0	96,0	- 0,8	( 97,0)
	JUL	105,0	+ 1,3	+ 5,8	98,9	+ 2,6	98,1	+ 2,2	( 97,2)
	AUG	107,0	- 0,6	+ 1,9	96,1	- 2,8	96,8	- 1,3	( 97,5)
	SEP	88,1	+ 1,5	-17,7	98,0	+ 2,0	98,9	+ 2,2	( 98,0)

6 AUFTRAGSEINGANG IM VERARBEITENDEN GEBERBE UND IM BAUHAUPTGEBERBE

4.1 WERTINDEX (1976 = 100)

JAHR	MONAT	ORIGINALWERT			SAISONBEREINIGTER WERT		SAISON- UND ARBEITSTÄGLICH BEREINIGTER WERT		GLATTE KOMPONENTE
		1976=100	VERÄNDERUNG IN O/D GEGEN VORJAHR	VERÄNDERUNG IN O/D GEGEN VORMONAT	1976=100	VERÄNDERUNG IN O/D GEGEN VORMONAT	1976=100	VERÄNDERUNG IN O/D GEGEN VORMONAT	
VERARBEITENDES GEBERBE (OHNE NAHRUNGS- UND GENUSSMITTELGEBERBE) INSGESAMT									
1981	OKT	136,1	+ 2,2	+ 2,9	126,4	- 3,9	128,2	- 1,5	128,4
	NOV	130,6	+12,4	- 4,0	132,0	+ 4,4	130,6	+ 1,9	128,4
	DEZ	131,3	+12,5	+ 0,5	136,8	+ 3,6	132,1	+ 1,1	128,6
1982	JAN	122,6	+ 2,9	- 6,6	125,7	- 8,1	128,6	- 2,6	128,7
	FEB	128,3	+ 0,9	+ 4,6	125,4	- 0,2	125,4	- 2,5	128,6
	MAR	150,9	+ 7,4	+17,6	132,2	+ 5,4	129,5	+ 3,3	128,5
	APR	130,1	- 4,9	-13,8	124,4	- 5,9	124,8	- 3,6	127,9
	MAI	119,0	- 0,7	- 8,5	123,7	- 0,6	123,6	- 1,0	127,3
	JUN	125,8	+ 2,4	+ 5,7	127,2	+ 2,8	126,9	+ 2,7	(125,8)
	JUL	117,1	- 6,8	- 6,9	121,6	- 4,4	123,7	- 2,5	(124,0)
	AUG	108,0	- 2,3	- 7,8	125,1	+ 2,9	123,8	+ 0,1	(121,7)
	SEP	124,5	- 5,9	+15,3	121,2	- 3,1	118,8	- 4,0	(119,1)
	OKT	123,7	- 9,1	- 0,6	116,0	- 4,3	118,8	+ 0,0	(115,9)
VERARBEITENDES GEBERBE (OHNE NAHRUNGS- UND GENUSSMITTELGEBERBE) INLAND									
1981	OKT	129,6	- 4,8	+ 2,2	116,8	- 5,8	118,3	- 4,0	119,4
	NOV	120,0	+ 3,6	- 7,4	120,7	+ 3,3	119,6	+ 1,1	119,3
	DEZ	117,8	+ 5,9	- 1,8	126,2	+ 4,6	121,6	+ 1,7	119,5
1982	JAN	113,3	- 1,1	- 3,8	117,2	- 7,1	119,8	- 1,5	119,4
	FEB	116,5	- 4,7	+ 2,8	115,1	- 1,8	115,1	- 3,9	119,5
	MAR	140,2	+ 4,8	+20,3	122,8	+ 6,7	121,0	+ 5,1	119,7
	APR	123,7	- 5,3	-11,8	118,3	- 3,7	117,4	- 3,0	119,1
	MAI	113,9	- 0,3	- 7,9	119,2	+ 0,8	118,2	+ 0,7	118,6
	JUN	116,7	+ 0,6	+ 2,5	119,3	+ 0,1	119,4	+ 1,0	(117,6)
	JUL	112,1	- 4,4	- 3,9	116,0	- 2,8	118,1	- 1,1	(116,4)
	AUG	104,2	+ 1,6	- 7,0	118,9	+ 2,5	117,9	- 0,2	(115,0)
	SEP	118,2	- 6,8	+13,4	113,2	- 4,8	111,2	- 5,7	(113,3)
	OKT	119,8	- 7,6	+ 1,4	108,1	- 4,5	110,8	- 0,4	(111,3)
VERARBEITENDES GEBERBE (OHNE NAHRUNGS- UND GENUSSMITTELGEBERBE) AUSLAND									
1981	OKT	150,1	+18,4	+ 4,1	147,1	- 0,3	149,6	+ 2,9	147,9
	NOV	153,7	+31,5	+ 2,4	156,5	+ 6,4	154,5	+ 3,3	148,1
	DEZ	160,5	+24,8	+ 4,4	159,7	+ 2,0	155,0	+ 0,3	148,3
1982	JAN	142,7	+10,7	-11,1	144,0	- 9,8	147,5	- 4,8	148,7
	FEB	153,8	+11,7	+ 7,8	147,6	+ 2,5	147,6	+ 0,1	148,1
	MAR	173,9	+12,3	+13,1	152,7	+ 3,5	147,9	+ 0,2	147,5
	APR	143,9	- 4,2	-17,3	137,7	- 9,8	140,5	- 5,0	146,8
	MAI	130,0	- 1,4	- 9,7	133,3	- 3,2	135,1	- 3,8	146,1
	JUN	143,5	+ 5,8	+11,9	144,2	+ 8,2	143,2	+ 6,0	(143,5)
	JUL	128,0	-10,9	-12,0	133,9	- 7,1	136,0	- 5,0	(140,3)
	AUG	116,2	- 8,9	- 9,2	138,4	+ 3,4	136,7	+ 0,5	(136,4)
	SEP	138,0	- 4,3	+18,8	138,5	+ 0,1	135,0	- 1,2	(131,6)
	OKT	132,2	-11,9	- 4,2	133,1	- 3,9	136,2	+ 0,9	(126,0)
GRUNDSTOFF- UND PRODUKTIONSGUETERGEBERBE INSGESAMT									
1981	OKT	134,1	+ 3,5	+ 4,7	127,1	- 2,7	128,3	- 1,1	126,9
	NOV	122,9	+11,5	- 8,4	129,7	+ 2,0	127,9	- 0,3	127,2
	DEZ	116,9	+ 9,0	- 4,9	131,0	+ 1,0	127,3	- 0,5	127,1
1982	JAN	120,2	- 0,7	+ 2,8	122,1	- 6,8	124,8	- 2,0	126,7
	FEB	129,9	+ 4,0	+ 8,1	125,8	+ 3,0	125,8	+ 0,8	126,4
	MAR	144,7	+ 7,4	+11,4	130,0	+ 3,3	127,3	+ 1,2	126,4
	APR	129,4	- 1,9	-10,6	123,1	- 5,3	124,0	- 2,6	126,0
	MAI	119,1	- 5,8	- 8,0	119,6	- 2,8	120,2	- 3,1	125,2
	JUN	128,6	- 1,8	+ 8,0	122,0	+ 2,0	124,1	+ 3,2	(123,7)
	JUL	117,5	-10,2	- 8,6	117,6	- 3,6	118,4	- 4,6	(121,8)
	AUG	110,0	- 4,5	- 6,4	122,5	+ 4,2	120,6	+ 1,9	(119,4)
	SEP	122,5	- 4,4	+11,4	121,8	- 0,6	119,8	- 0,7	(116,7)
	OKT	121,3	- 9,5	- 1,0	115,5	- 5,2	117,9	- 1,6	(113,5)
GRUNDSTOFF- UND PRODUKTIONSGUETERGEBERBE INLAND									
1981	OKT	123,9	+ 0,2	+ 4,2	115,4	- 3,4	116,1	- 2,2	114,5
	NOV	114,0	+ 8,2	- 9,5	118,1	+ 2,3	117,0	+ 0,8	114,9
	DEZ	102,2	+ 4,0	-10,4	117,8	- 0,3	114,7	- 2,0	114,8
1982	JAN	104,7	- 4,1	+ 2,4	110,0	- 6,6	112,6	- 1,8	114,5
	FEB	109,2	- 2,0	+ 4,3	110,8	+ 0,7	110,8	- 1,6	114,4
	MAR	129,1	+ 6,3	+18,2	118,0	+ 6,5	116,1	+ 4,8	114,5
	APR	119,4	- 0,4	- 7,5	114,6	- 2,9	114,5	- 1,4	114,2
	MAI	111,4	- 3,4	- 6,7	111,1	- 3,1	110,9	- 3,1	113,4
	JUN	119,1	- 0,8	+ 6,9	112,4	+ 1,2	112,8	+ 1,7	(112,1)
	JUL	109,3	- 8,1	- 8,2	108,5	- 3,5	109,6	- 2,8	(110,5)
	AUG	103,1	- 2,7	- 5,7	112,3	+ 3,5	111,3	+ 1,6	(108,5)
	SEP	113,2	- 6,3	+ 9,8	108,8	- 3,1	107,1	- 3,8	(106,2)
	OKT	111,9	-11,1	- 1,1	102,2	- 6,1	104,1	- 2,8	(103,6)
GRUNDSTOFF- UND PRODUKTIONSGUETERGEBERBE AUSLAND									
1981	OKT	154,4	+10,8	+ 5,7	156,3	- 1,6	157,1	- 0,3	157,6
	NOV	145,0	+18,8	- 6,1	158,2	+ 1,2	155,5	- 1,0	157,8
	DEZ	153,1	+18,4	+ 5,6	163,3	+ 3,2	159,4	+ 2,5	157,5
1982	JAN	158,8	+ 5,7	+ 3,7	151,8	- 7,0	154,7	- 2,9	157,0
	FEB	181,0	+14,4	+14,0	162,6	+ 7,1	162,6	+ 5,1	156,3
	MAR	183,2	+ 9,4	+ 1,2	159,7	- 1,8	155,4	- 4,4	155,9
	APR	154,2	- 4,5	-15,8	144,3	- 9,6	146,6	- 5,8	155,4
	MAI	138,2	-10,2	-10,4	140,9	- 2,4	143,0	- 2,3	154,5
	JUN	152,3	- 3,4	+10,2	146,2	+ 3,8	150,1	+ 5,0	(152,4)
	JUL	137,7	-14,1	- 9,6	140,5	- 3,9	140,7	- 6,3	(149,8)
	AUG	127,0	- 8,0	- 7,8	148,0	+ 5,3	145,8	+ 3,6	(146,5)
	SEP	145,5	- 0,4	+14,6	154,2	+ 4,2	150,8	+ 3,6	(142,6)
	OKT	144,7	- 6,3	- 0,5	148,3	- 3,8	151,3	+ 0,3	(138,0)

## 4 AUFTRAGSEINGANG IM VERARBEITENDEN GEWERBE UND IM BAUHAUPTGEWERBE

## 4.1 WERTINDEX (1976 = 100)

JAHR	MONAT	ORIGINALWERT			SAISONBEREINIGTER WERT		SAISON- UND ARBEITSTÄGLICH BEREINIGTER WERT		GLATTE KOMPONENTE
		1976=100	VERÄNDERUNG IN O/O GEGEN VORJAHR	VERÄNDERUNG VORMONAT	1976=100	VERÄNDERUNG IN O/O GEGEN VORMONAT	1976=100	VERÄNDERUNG IN O/O GEGEN VORMONAT	
INVESTITIONSGÜTER PRODUZIERENDES GEWERBE INSGESAMT									
1981	OKT	133,2	+ 1,6	+ 0,2	127,4	- 4,6	130,1	- 1,5	131,7
	NOV	136,6	+15,4	+ 2,6	136,4	+ 7,1	135,2	+ 3,9	131,6
	DEZ	149,2	+16,8	+ 9,2	144,6	+ 6,0	138,6	+ 2,5	131,8
1982	JAN	128,1	+ 6,8	-14,1	130,7	- 9,6	133,8	- 3,5	132,1
	FEB	130,3	+ 0,1	+ 1,7	127,4	- 2,5	127,4	- 4,8	132,0
	MAR	153,2	+ 7,6	+17,6	135,3	+ 6,2	132,5	+ 4,0	131,7
	APR	129,1	- 8,4	-15,7	126,0	- 6,9	126,1	- 4,8	130,9
	MAI	119,8	+ 1,8	- 7,2	126,5	+ 0,4	125,9	- 0,2	130,4
	JUN	129,4	+ 5,1	+ 8,0	131,7	+ 4,1	130,6	+ 3,7	(128,7)
	JUL	122,7	- 4,3	- 5,2	125,8	- 4,5	128,8	- 1,4	(126,7)
	AUG	108,2	- 2,6	-11,8	127,0	+ 1,0	125,9	- 2,3	(124,2)
	SEP	122,8	- 7,7	+13,5	122,1	- 3,9	119,2	- 5,3	(121,2)
	OKT	120,6	- 9,5	- 1,8	117,6	- 3,7	121,0	+ 1,5	(117,7)
INVESTITIONSGÜTER PRODUZIERENDES GEWERBE INLAND									
1981	OKT	126,2	- 9,9	- 1,5	117,6	- 8,3	119,9	- 6,0	124,0
	NOV	123,5	+ 1,5	- 2,1	123,8	+ 5,3	123,0	+ 2,6	123,7
	DEZ	137,1	+ 9,2	+11,0	135,3	+ 9,3	128,8	+ 4,7	124,1
1982	JAN	122,8	+ 2,4	-10,4	124,5	- 8,0	127,2	- 1,2	124,1
	FEB	122,2	- 6,9	- 0,5	118,4	- 4,9	118,4	- 6,9	124,3
	MAR	144,8	+ 3,7	+18,5	126,8	+ 7,1	125,6	+ 6,1	124,4
	APR	124,7	-10,2	-13,9	121,6	- 4,1	119,5	- 4,9	123,6
	MAI	116,8	+ 1,6	- 6,3	125,7	+ 3,4	123,5	+ 3,3	123,3
	JUN	121,1	+ 1,5	+ 3,7	125,2	- 0,4	125,0	+ 1,2	(122,5)
	JUL	121,4	+ 0,1	+ 0,2	123,5	- 1,4	126,5	+ 1,2	(121,5)
	AUG	106,5	+ 4,2	-12,3	123,6	+ 0,1	123,0	- 2,8	(120,3)
	SEP	117,4	- 8,4	+10,2	116,9	- 5,4	114,5	- 6,9	(118,9)
	OKT	120,5	- 4,5	+ 2,6	113,0	- 3,3	116,4	+ 1,7	(117,3)
INVESTITIONSGÜTER PRODUZIERENDES GEWERBE AUSLAND									
1981	OKT	143,7	+22,8	+ 2,4	142,3	+ 0,6	145,7	+ 4,9	143,3
	NOV	156,4	+38,0	+ 8,8	155,6	+ 9,3	153,6	+ 5,4	143,5
	DEZ	167,5	+28,0	+ 7,1	158,6	+ 1,9	153,5	- 0,1	143,6
1982	JAN	136,3	+13,4	-18,6	140,2	-11,6	143,9	- 6,3	144,3
	FEB	142,5	+10,8	+ 4,5	141,0	+ 0,6	141,0	- 2,0	143,7
	MAR	166,0	+13,1	+16,5	148,1	+ 5,0	143,0	+ 1,4	142,8
	APR	135,9	- 5,8	-18,1	132,8	-10,3	136,3	- 4,7	141,9
	MAI	124,2	+ 1,8	- 8,6	127,4	- 4,1	129,3	- 5,1	141,1
	JUN	142,1	+10,3	+14,4	141,6	+11,1	139,2	+ 7,7	(138,2)
	JUL	124,6	-10,2	-12,3	129,4	- 8,6	132,2	- 5,0	(134,6)
	AUG	110,8	-11,1	-11,1	132,1	+ 2,1	130,2	- 1,5	(130,1)
	SEP	131,0	- 6,7	+18,2	130,0	- 1,6	126,3	- 3,0	(124,7)
	OKT	120,8	-15,9	- 7,8	124,7	- 4,1	128,0	+ 1,3	(118,3)
VERBRAUCHSGÜTER PRODUZIERENDES GEWERBE INSGESAMT									
1981	OKT	147,0	+ 1,3	+ 7,2	121,8	- 3,3	122,9	- 1,4	122,3
	NOV	126,5	+ 5,9	-13,9	123,0	+ 1,0	122,0	- 0,7	122,3
	DEZ	105,2	+ 3,7	-16,8	124,6	+ 1,3	122,2	+ 0,2	122,5
1982	JAN	111,3	- 2,0	+ 5,8	123,7	- 0,7	126,1	+ 3,2	122,5
	FEB	120,2	- 1,8	+ 8,0	119,0	- 3,8	119,0	- 5,6	122,5
	MAR	154,1	+ 7,0	+28,2	127,0	+ 6,7	124,5	+ 4,6	122,7
	APR	133,9	+ 0,6	-13,1	121,6	- 4,3	122,4	- 1,7	122,1
	MAI	116,8	+ 1,6	-12,8	122,1	+ 0,4	122,3	- 0,1	121,3
	JUN	111,6	+ 2,1	- 4,5	122,3	+ 0,2	120,9	- 1,1	(120,6)
	JUL	101,4	- 8,1	- 9,1	115,7	- 5,4	117,0	- 3,2	(119,7)
	AUG	104,3	+ 2,9	+ 3,4	123,9	+ 7,1	121,8	+ 4,1	(118,7)
	SEP	132,2	- 3,6	+26,7	117,4	- 5,2	116,9	- 4,0	(117,5)
	OKT	135,7	- 7,7	+ 2,6	112,3	- 4,3	113,7	- 2,7	(116,1)
VERBRAUCHSGÜTER PRODUZIERENDES GEWERBE INLAND									
1981	OKT	140,7	- 1,1	+ 6,4	116,5	- 3,6	117,6	- 1,8	117,4
	NOV	121,0	+ 2,5	-14,0	117,4	+ 0,8	116,4	- 1,0	117,1
	DEZ	100,9	+ 0,6	-16,6	119,3	+ 1,6	117,0	+ 0,5	117,2
1982	JAN	106,4	- 4,6	+ 5,5	118,1	- 1,0	120,4	+ 2,9	117,0
	FEB	114,7	- 3,7	+ 7,8	113,9	- 3,6	113,9	- 5,4	116,9
	MAR	145,8	+ 5,1	+27,1	120,8	+ 6,1	118,5	+ 4,0	117,1
	APR	127,6	- 0,9	-12,5	116,3	- 3,7	117,1	- 1,2	116,4
	MAI	111,5	+ 0,0	-12,6	116,9	+ 0,5	117,0	- 0,1	115,6
	JUN	105,3	+ 1,1	- 5,6	116,8	- 0,1	115,5	- 1,3	(114,9)
	JUL	97,8	- 8,7	- 7,1	110,8	- 5,1	112,2	- 2,9	(114,1)
	AUG	101,1	+ 2,2	+ 3,4	118,6	+ 7,0	116,7	+ 4,0	(113,1)
	SEP	126,4	- 4,4	+25,0	111,6	- 5,9	111,0	- 4,9	(112,1)
	OKT	128,5	- 8,7	+ 1,7	106,2	- 4,8	107,7	- 3,0	(110,9)
VERBRAUCHSGÜTER PRODUZIERENDES GEWERBE AUSLAND									
1981	OKT	185,2	+14,4	+10,9	153,7	- 2,2	154,9	- 0,7	149,7
	NOV	160,0	+25,0	-13,6	157,4	+ 2,4	155,7	+ 0,5	150,9
	DEZ	130,8	+20,9	-18,3	156,4	- 0,6	151,3	- 2,8	152,1
1982	JAN	140,7	+10,3	+ 7,6	148,1	- 5,3	151,8	+ 0,3	153,1
	FEB	153,8	+ 7,8	+ 9,3	150,1	+ 1,4	150,1	- 1,1	153,8
	MAR	204,9	+16,2	+33,2	173,1	+15,3	170,4	+13,5	154,7
	APR	171,9	+ 7,9	-16,1	153,0	-11,6	153,2	-10,1	155,0
	MAI	148,6	+ 8,9	-13,6	153,0	+ 0,0	152,4	- 0,5	155,1
	JUN	149,7	+ 6,9	+ 0,7	155,5	+ 1,6	155,1	+ 1,8	(154,1)
	JUL	123,6	- 4,3	-17,4	145,9	- 6,2	147,9	- 4,6	(152,6)
	AUG	123,2	+ 5,5	- 0,3	153,2	+ 6,4	151,6	+ 2,5	(150,7)
	SEP	167,3	+ 0,2	+35,8	152,6	- 1,7	152,1	+ 0,3	(148,2)
	OKT	180,0	- 2,8	+ 7,6	150,1	- 1,6	152,4	+ 0,2	(145,1)

## 4 AUFTRAGSEINGANG IN VERARBEITENDEN GEMERBE UND IM BAUHAUPTGEMERBE

## 4.1 WERTINDEX (1976 = 100)

JAHR	MONAT	ORIGINALWERT			SAISONBEREINIGTER WERT		SAISON- UND ARBEITSTÄGLICH BEREINIGTER WERT		GLATTE KOMPONENTE
		1976=100	VERÄNDERUNG IN O/O GEGEN VORJAHR	VERÄNDERUNG IN O/O GEGEN VORMONAT	1976=100	VERÄNDERUNG IN O/O GEGEN VORMONAT	1976=100	VERÄNDERUNG IN O/O GEGEN VORMONAT	1976=100
<b>HOCHOFEN-, STAHL- UND WARMWALZWERKE (OHNE HERSTELLUNG VON PRAEZISIONSSTAHLROHREN) INSGESAMT</b>									
1981	OKT	120,2	- 6,1	+23,7	111,9	+ 8,5	111,5	+ 9,7	107,5
	NOV	99,5	+15,3	-17,2	104,3	- 6,8	104,3	- 6,5	106,3
	DEZ	94,3	+ 5,1	- 5,2	110,4	÷ 5,8	111,0	+ 6,4	105,3
1982	JAN	109,8	+ 0,8	+16,4	108,5	- 1,7	109,0	- 1,8	104,4
	FEB	105,1	- 5,9	- 4,3	102,2	- 5,8	102,2	- 6,2	102,5
	MAR	131,5	+ 9,7	+25,1	111,2	+ 8,8	109,7	+ 7,3	102,3
	APR	103,1	- 4,5	-21,6	100,9	- 9,3	101,8	- 7,2	101,4
	MAI	93,8	-14,9	- 9,0	96,5	- 4,4	97,8	- 3,9	99,0
	JUN	101,8	- 4,6	+ 8,5	100,6	÷ 4,2	101,5	+ 3,8	( 96,6)
	JUL	93,0	-22,1	- 8,6	89,5	-11,0	89,9	-11,4	( 93,9)
	AUG	80,9	-12,4	-13,0	96,2	+ 7,5	96,9	+ 7,8	( 90,9)
	SEP	84,2	-13,4	+ 4,1	89,7	- 6,8	87,1	-10,1	( 87,4)
	OKT	89,2	-25,8	÷ 5,9	77,5	-13,6	79,0	- 9,3	( 83,6)
<b>HOCHOFEN-, STAHL- UND WARMWALZWERKE (OHNE HERSTELLUNG VON PRAEZISIONSSTAHLROHREN) INLAND</b>									
1981	OKT	108,0	- 8,6	+19,1	95,1	+ 5,7	95,4	+ 6,2	91,7
	NOV	88,2	+ 9,0	-18,3	96,2	+ 1,2	95,3	- 0,1	91,4
	DEZ	82,2	+ 4,7	- 6,8	94,7	- 1,6	93,8	- 1,6	90,9
1982	JAN	86,5	-10,8	+ 5,2	88,4	- 6,7	90,1	- 3,9	90,7
	FEB	87,9	- 8,2	+ 1,6	87,2	- 1,4	87,2	- 3,2	89,4
	MAR	111,7	+10,9	+27,1	96,9	+11,1	96,2	+10,3	89,4
	APR	92,2	- 3,0	-17,5	90,2	- 6,9	89,9	- 6,5	87,7
	MAI	86,7	- 8,2	- 6,0	87,1	- 3,4	85,9	- 4,4	85,0
	JUN	90,7	+ 1,5	+ 4,6	90,0	÷ 3,3	89,7	+ 4,4	( 82,2)
	JUL	77,5	-20,3	-14,6	77,3	-14,1	78,6	-12,4	( 79,1)
	AUG	69,1	-13,7	-10,8	79,7	+ 3,1	79,7	+ 1,4	( 75,5)
	SEP	69,7	-23,2	+ 0,9	70,0	-12,2	68,9	-13,6	( 71,3)
	OKT	75,3	-30,3	+ 8,0	57,7	-17,6	59,2	-14,1	( 66,7)
<b>HOCHOFEN-, STAHL- UND WARMWALZWERKE (OHNE HERSTELLUNG VON PRAEZISIONSSTAHLROHREN) AUSLAND</b>									
1981	OKT	154,2	- 0,8	+33,7	155,6	+15,6	153,5	+15,7	150,0
	NOV	131,0	+29,1	-15,0	162,2	+ 4,2	158,2	+ 3,1	147,0
	DEZ	128,0	+ 5,8	- 2,3	151,9	- 6,4	151,2	- 4,4	145,3
1982	JAN	174,6	+23,1	+36,4	162,7	+ 7,1	164,8	+ 9,0	143,2
	FEB	153,0	- 2,0	-12,4	142,1	-12,7	142,1	-13,8	140,5
	MAR	186,6	+ 7,6	+22,0	149,0	+ 4,9	143,8	+ 1,2	140,6
	APR	133,4	- 7,2	-28,5	126,7	-15,0	131,2	- 8,8	139,9
	MAI	113,4	-26,4	-15,0	118,4	- 6,6	123,6	- 5,8	137,9
	JUN	132,6	-14,3	+16,9	123,9	+ 4,6	136,5	+10,4	(135,0)
	JUL	136,2	-24,8	+ 2,7	116,6	- 5,9	114,7	-16,0	(131,6)
	AUG	113,8	- 9,8	-16,4	135,5	+16,2	131,9	+15,0	(127,7)
	SEP	124,7	+ 8,2	+ 9,6	138,6	+ 2,3	131,4	- 0,4	(123,2)
	OKT	127,9	-17,1	+ 2,6	125,9	- 9,2	130,7	- 0,5	(118,1)
<b>CHEMISCHE INDUSTRIE INSGESAMT</b>									
1981	OKT	141,5	+ 9,7	+ 1,4	137,2	- 3,8	138,0	- 2,5	136,6
	NOV	131,3	+14,9	- 7,2	138,3	+ 0,8	137,5	- 0,4	137,5
	DEZ	132,0	+10,6	+ 0,5	140,6	+ 1,7	137,2	- 0,2	137,6
1982	JAN	135,5	+ 0,3	+ 2,7	136,1	- 3,2	138,7	+ 1,1	137,3
	FEB	139,5	+ 1,5	+ 3,0	132,5	- 2,6	132,5	- 4,5	137,4
	MAR*	157,8	+ 8,9	+13,1	147,4	+11,2	145,4	+ 9,7	137,6
	APR	142,3	+ 4,2	- 9,8	136,5	- 7,4	136,1	- 6,4	137,3
	MAI	131,0	- 0,6	- 7,9	132,3	- 3,1	132,4	- 2,7	137,0
	JUN	144,2	+ 0,3	+10,1	135,0	÷ 2,0	134,4	÷ 1,5	(136,3)
	JUL	130,0	- 4,6	- 9,8	132,8	- 1,6	133,6	- 0,6	(135,5)
	AUG	124,9	+ 0,2	- 3,9	138,1	+ 4,0	136,5	÷ 2,2	(134,4)
	SEP	137,3	- 1,6	+ 9,9	137,5	- 0,4	137,3	÷ 0,6	(135,0)
	OKT	136,9	- 3,3	- 0,3	134,9	- 1,9	136,1	- 0,9	(131,4)
<b>CHEMISCHE INDUSTRIE INLAND</b>									
1981	OKT	131,8	+ 5,4	+ 1,4	124,6	- 4,1	125,4	- 3,1	123,8
	NOV	120,0	+ 9,9	- 9,0	125,7	+ 0,9	124,5	- 0,7	124,5
	DEZ	113,2	+ 4,2	- 5,7	125,6	- 0,1	122,4	- 1,7	124,5
1982	JAN	122,7	+ 0,1	+ 8,4	124,6	- 0,8	127,0	+ 3,8	123,9
	FEB	124,2	- 0,6	+ 1,2	120,0	- 3,7	120,0	- 5,5	124,3
	MAR*	139,7	+ 6,9	+12,5	133,6	+11,3	132,1	+10,1	124,5
	APR	128,1	+ 2,2	- 8,3	125,1	- 6,4	124,5	- 5,8	124,2
	MAI	119,5	- 0,3	- 6,7	121,6	- 2,8	121,2	- 2,7	123,9
	JUN	134,3	- 1,0	+12,4	121,5	- 0,1	121,6	+ 0,3	(123,4)
	JUL	122,4	- 1,4	- 8,9	123,3	+ 1,5	124,0	+ 2,0	(122,7)
	AUG	115,8	+ 1,0	- 5,4	126,1	+ 2,3	124,7	+ 0,6	(121,9)
	SEP	125,7	- 3,3	+ 8,5	122,9	- 2,5	122,6	- 1,7	(121,0)
	OKT	125,7	- 4,6	+ 0,0	120,3	- 2,1	121,5	- 0,9	(119,9)
<b>CHEMISCHE INDUSTRIE AUSLAND</b>									
1981	OKT	159,1	+16,7	+ 1,1	160,8	- 3,2	161,5	- 1,4	161,4
	NOV	152,0	+23,0	- 4,5	162,3	+ 0,9	162,2	+ 0,4	162,9
	DEZ	166,3	+19,7	+ 9,4	168,7	+ 3,9	165,5	+ 2,0	163,2
1982	JAN	158,8	+ 0,5	- 4,5	157,1	- 6,9	160,0	- 3,3	163,6
	FEB	167,5	+ 4,5	+ 5,5	156,2	- 0,6	156,2	- 2,4	163,4
	MAR	191,0	+11,7	+14,0	166,5	+ 6,6	163,5	+ 4,7	163,4
	APR	168,5	+ 7,2	-11,8	158,3	- 4,9	159,1	- 2,7	163,0
	MAI	152,2	- 1,0	- 9,7	152,9	- 3,4	154,0	- 3,2	162,8
	JUN	162,4	+ 2,3	+ 6,7	160,7	÷ 5,1	159,0	÷ 3,2	(161,8)
	JUL	144,0	- 9,1	-11,3	150,9	- 6,1	151,8	- 4,5	(160,4)
	AUG	141,4	- 0,8	- 1,8	160,4	+ 6,3	158,1	+ 4,2	(158,5)
	SEP	158,7	+ 0,9	+12,2	164,5	+ 2,6	164,3	+ 3,9	(156,2)
	OKT	157,5	- 1,0	- 0,8	161,8	- 1,6	163,0	- 0,8	(153,4)

## 4 AUFTRAGSEINGANG IM VERARBEITENDEN GEBERDE UND IM BAUHAUPTGEBERDE

## 4.1 WERTINDEX (1976 = 100)

JAHR	MONAT	ORIGINALWERT			SAISONBEREINIGTER WERT		SAISON- UND ARBEITSTÄGLICH BEREINIGTER WERT		GLATTE KOMPONENTE
		1976=100	VERÄNDERUNG VORJAHR	IN O/O GEGEN VORMONAT	1976=100	VERÄNDERUNG IN O/O GEGEN VORMONAT	1976=100	VERÄNDERUNG IN O/O GEGEN VORMONAT	1976=100
MASCHINENBAU INSGESAMT									
1981	OKT	126,1	+ 6,0	+ 4,1	123,6	- 1,2	125,2	+ 1,2	125,7
	NOV	131,7	+23,3	+ 4,4	134,8	+ 9,1	133,5	+ 6,6	124,2
	DEZ	135,3	+11,4	+ 2,7	132,5	- 1,7	128,0	- 4,1	123,6
1982	JAN	115,6	+ 3,0	-14,6	121,3	- 8,5	124,0	- 3,1	123,5
	FEB	115,9	- 5,2	+ 0,3	116,7	- 3,8	116,7	- 5,9	123,3
	MAR	138,5	- 1,8	+19,5	121,5	+ 4,1	118,8	+ 1,8	122,0
	APR	117,9	-21,8	-14,9	108,6	-10,6	108,9	- 8,3	120,9
	MAI	107,4	- 2,8	- 8,9	112,9	+ 4,0	113,3	+ 4,0	119,7
	JUN	122,2	- 1,1	+13,8	120,2	+ 6,5	121,0	+ 6,8	(117,4)
	JUL	122,3	- 3,7	+ 0,1	119,1	- 0,9	120,6	- 0,3	(114,5)
	AUG	97,6	-14,8	-20,2	110,8	- 7,0	110,5	- 8,4	(111,3)
	SEP	107,1	-11,6	+ 9,7	111,1	+ 0,3	107,7	- 2,5	(107,4)
	OKT	104,8	-16,9	- 2,1	106,6	- 4,1	109,2	+ 1,4	(103,1)
MASCHINENBAU INLAND									
1981	OKT	131,2	- 3,4	+ 0,3	126,8	- 4,4	126,3	- 4,8	130,1
	NOV	125,6	+ 3,1	- 4,3	130,3	+ 2,8	130,3	+ 3,2	128,6
	DEZ	133,9	+ 1,3	+ 6,6	133,5	+ 2,5	129,8	- 0,4	128,9
1982	JAN	123,9	+ 2,6	- 7,5	131,1	- 1,8	132,7	+ 2,2	128,9
	FEB	127,0	- 4,7	+ 2,5	126,6	- 3,4	126,6	- 4,6	130,1
	MAR	142,6	- 1,9	+12,3	128,1	+ 1,2	128,2	+ 1,3	129,6
	APR	130,0	-20,5	- 8,8	119,6	- 6,6	117,2	- 8,6	128,8
	MAI	123,3	+ 1,1	- 5,2	130,2	+ 8,9	129,9	+10,8	128,2
	JUN	122,8	- 4,6	- 0,4	127,4	- 2,2	131,1	+ 0,9	(127,4)
	JUL	152,1	+11,6	+23,9	139,6	+ 9,6	139,5	+ 6,4	(126,6)
	AUG	112,0	+ 0,4	-26,4	123,4	-11,6	124,1	-11,0	(125,3)
	SEP	121,5	- 7,1	+ 8,5	123,8	+ 0,3	120,6	- 2,8	(124,6)
	OKT	120,9	- 7,9	- 0,5	119,6	- 3,4	121,0	+ 0,3	(123,3)
MASCHINENBAU AUSLAND									
1981	OKT	121,5	+17,5	+ 8,5	120,7	+ 2,3	124,2	+ 7,6	121,6
	NOV	137,4	+48,1	+13,1	139,1	+15,2	136,5	+ 9,9	120,2
	DEZ	136,7	+22,5	- 0,5	131,6	- 5,4	126,4	- 7,4	118,5
1982	JAN	107,8	+ 3,5	-21,1	112,1	-14,8	115,9	- 8,3	118,6
	FEB	165,5	- 6,0	- 2,1	107,3	- 4,3	107,3	- 7,4	117,0
	MAR	134,7	- 1,5	+27,7	115,4	+ 7,5	110,0	+ 2,5	115,0
	APR	106,5	-23,2	-20,9	98,2	-14,9	101,0	- 8,2	113,5
	MAI	92,6	- 7,2	-13,1	96,8	- 1,4	97,9	- 3,1	111,8
	JUN	121,5	+ 2,3	+31,2	113,3	+17,0	111,6	+14,0	(107,9)
	JUL	94,5	-20,2	-22,2	100,0	-11,7	103,0	- 7,7	(103,3)
	AUG	84,1	-28,2	-11,0	98,9	- 1,1	97,8	- 5,0	( 97,8)
	SEP	93,6	-16,4	+11,3	99,2	+ 0,3	95,7	- 2,1	( 91,4)
	OKT	89,9	-26,0	- 4,0	94,5	- 4,7	98,3	+ 2,7	( 84,2)
STRASSENFAHRZEUGBAU INSGESAMT									
1981	OKT	151,1	- 1,1	+ 4,4	138,3	-10,3	141,3	- 6,7	149,6
	NOV	147,0	+13,4	- 2,7	146,8	+ 6,1	146,9	+ 4,0	150,0
	DEZ	178,3	+56,7	+21,3	181,5	+23,6	172,3	+17,3	152,3
1982	JAN	176,5	+29,7	- 1,0	156,9	-13,6	159,9	- 7,2	153,2
	FEB	164,4	+ 7,0	- 6,9	146,4	- 6,7	146,4	- 8,4	153,9
	MAR	182,4	+21,4	+10,9	156,2	+ 6,7	154,4	+ 5,5	156,9
	APR	147,4	+ 2,0	-19,2	149,9	- 4,0	146,5	- 5,1	154,1
	MAI	140,0	+ 3,2	- 5,0	151,1	+ 0,8	149,6	+ 2,1	153,7
	JUN	140,0	+11,1	+ 0,0	153,7	+ 1,7	157,8	+ 5,5	(151,2)
	JUL	140,7	- 1,3	+ 0,5	145,9	- 5,1	149,8	- 5,1	(147,9)
	AUG	119,3	+ 8,6	-15,2	152,2	+ 4,3	151,7	+ 1,3	(143,5)
	SEP	132,4	- 8,6	+11,0	138,5	- 9,0	132,0	-13,0	(138,2)
	OKT	141,6	- 6,3	+ 6,9	129,8	- 6,3	136,9	+ 3,7	(131,7)
STRASSENFAHRZEUGBAU INLAND									
1981	OKT	111,7	-29,4	+ 5,8	90,7	-23,1	92,1	-21,6	110,5
	NOV	101,6	-14,9	- 9,0	100,2	+10,5	99,8	+ 8,4	110,6
	DEZ*	159,8	+70,9	+57,3	175,8	+75,4	172,0	+72,3	111,0
1982	JAN	145,9	+14,3	- 8,7	116,7	-33,6	118,6	-31,0	111,0
	FEB	117,8	-20,7	-19,3	91,8	-21,3	91,8	-22,6	110,7
	MAR	151,0	+ 9,1	+28,2	114,1	+24,3	114,4	+24,6	111,8
	APR	113,3	- 4,8	-25,0	117,5	+ 3,0	114,6	+ 0,2	111,5
	MAI	94,5	-13,3	-16,6	109,3	- 7,0	106,1	- 7,4	110,3
	JUN	97,5	- 0,4	+ 3,2	113,9	+ 4,2	115,6	+ 9,0	(109,4)
	JUL	99,6	-10,7	+ 2,2	108,9	- 4,4	112,2	- 2,9	(108,3)
	AUG	82,4	+11,4	-17,3	118,2	+ 8,5	121,3	+ 8,1	(107,0)
	SEP	96,3	- 8,8	+16,9	107,9	- 8,7	102,4	-15,6	(105,5)
	OKT	113,3	+ 1,4	+17,7	92,7	-14,1	96,6	- 5,7	(103,8)
STRASSENFAHRZEUGBAU AUSLAND									
1981	OKT	199,9	+36,8	+ 3,4	194,3	- 0,9	196,7	+ 3,0	191,7
	NOV	203,5	+43,1	+ 1,8	201,6	+ 3,8	202,7	+ 3,1	192,5
	DEZ	201,3	+44,7	- 1,1	210,7	+ 4,5	206,1	+ 1,7	197,1
1982	JAN	214,6	+46,5	+ 6,6	204,8	- 2,8	207,0	+ 0,4	199,2
	FEB	222,3	+39,0	+ 3,6	212,2	+ 3,6	212,2	+ 2,5	201,5
	MAR	221,4	+34,3	- 0,4	206,8	- 2,5	202,4	- 4,6	202,8
	APR	189,9	+ 7,8	-14,2	188,7	- 8,8	190,9	- 5,7	202,0
	MAI	196,6	+16,4	+ 3,5	201,1	+ 6,6	204,6	+ 7,2	201,4
	JUN	192,7	+19,8	- 2,0	201,5	+ 0,2	203,9	- 0,3	(197,8)
	JUL	191,7	+ 5,8	- 0,5	188,7	- 6,4	190,9	- 6,4	(192,8)
	AUG	165,1	+ 6,7	-13,9	191,4	+ 1,4	188,4	- 1,3	(186,2)
	SEP	177,2	- 8,4	+ 7,3	173,9	- 9,1	167,9	-10,9	(177,9)
	OKT	176,7	-11,6	- 0,3	171,9	- 1,2	177,2	+ 5,5	(167,8)

## 4 AUFTRAGSEINGANG IM VERARBEITENDEN GEMERBE UND IM BAUHAUPTGEMERBE

## 4.1 WERTINDEX (1976 = 100)

JAHR	MONAT	ORIGINALWERT			SAISONBEREINIGTER WERT		SAISON- UND ARBEITSTÄGLICH BEREINIGTER WERT		GLATTE KOMPONENTE
		1976=100	VERÄNDERUNG IN O/O GEGEN VORJAHR	VERÄNDERUNG IN O/O GEGEN VORMONAT	1976=100	VERÄNDERUNG IN O/O GEGEN VORMONAT	1976=100	VERÄNDERUNG IN O/O GEGEN VORMONAT	1976=100
ELEKTROTECHNIK INSGESAMT									
1981	OKT	125,7	+ 1,0	- 2,6	121,9	- 3,9	123,8	- 0,6	124,0
	NOV	126,7	+ 4,5	+ 0,8	125,0	+ 2,5	124,6	+ 0,6	123,4
	DEZ	145,8	+ 7,5	+15,1	132,8	+ 6,2	129,8	+ 4,2	123,1
1982	JAN	113,9	- 3,9	-21,9	121,3	- 8,7	123,5	- 4,9	123,0
	FEB	127,7	+ 3,8	+12,1	123,4	+ 1,7	123,4	- 0,1	123,0
	MAR	142,4	+ 5,5	+11,5	126,4	+ 2,4	123,9	+ 0,4	122,6
	APR	115,4	-11,7	-19,0	115,6	- 8,5	116,3	- 6,1	121,9
	MAI	112,1	+ 3,0	- 2,9	118,8	+ 2,8	119,0	+ 2,3	121,7
	JUN	120,3	+ 1,4	+ 7,3	123,3	+ 3,8	120,2	+ 1,0	(120,7)
	JUL	113,5	- 2,1	- 5,7	120,0	- 2,7	122,1	+ 1,6	(119,6)
	AUG	102,0	- 2,7	-10,1	119,9	- 0,1	118,8	- 2,7	(118,3)
	SEP	120,0	- 7,0	+17,6	116,3	- 3,0	115,6	- 2,7	(116,7)
	OKT	115,3	- 8,3	- 3,9	114,1	- 1,9	115,6	+ 0,0	(114,9)
ELEKTROTECHNIK INLAND									
1981	OKT	124,8	- 8,2	- 6,1	117,5	- 8,1	119,6	- 5,2	122,2
	NOV	123,7	+ 0,5	- 0,9	123,5	+ 5,1	123,5	+ 3,3	121,2
	DEZ	134,5	+ 0,8	+ 8,7	127,4	+ 3,2	122,4	- 0,9	121,2
1982	JAN	113,7	- 4,1	-15,5	121,0	- 5,0	123,4	+ 0,8	120,7
	FEB	123,1	+ 0,4	+ 8,3	121,1	+ 0,1	121,1	- 1,9	121,0
	MAR	135,9	- 2,1	+10,4	120,6	- 0,4	119,0	- 1,7	120,8
	APR	118,0	-15,5	-13,2	114,5	- 5,1	113,1	- 5,0	120,0
	MAI	115,0	+ 2,9	- 2,5	123,5	+ 7,9	122,0	+ 7,9	119,8
	JUN	119,0	- 2,5	+ 3,5	121,8	- 1,4	119,7	- 1,9	(119,2)
	JUL	114,9	+ 3,0	- 3,4	121,4	- 0,3	124,0	+ 3,6	(118,5)
	AUG	104,2	+ 3,8	- 9,3	120,4	- 0,8	119,0	- 4,0	(117,8)
	SEP	120,6	- 9,3	+15,7	114,0	- 5,3	113,5	- 4,6	(117,1)
	OKT	118,2	- 5,3	- 2,0	112,6	- 1,2	114,7	+ 1,1	(116,2)
ELEKTROTECHNIK AUSLAND									
1981	OKT	127,7	+24,8	+ 4,9	130,7	+ 4,6	132,1	+ 8,8	127,4
	NOV	132,4	+12,7	+ 3,7	127,7	- 2,3	126,7	- 4,1	127,5
	DEZ	167,7	+23,6	+26,7	143,2	+12,1	144,0	+13,7	126,9
1982	JAN	114,5	- 3,0	-31,7	122,2	-14,7	123,8	-14,0	127,5
	FEB	136,7	+10,6	+19,4	127,9	+ 4,7	127,9	+ 3,3	126,9
	MAR	155,0	+21,4	+13,4	137,7	+ 7,7	133,1	+ 4,1	126,2
	APR	110,4	- 2,3	-28,8	117,8	-14,5	122,7	- 7,8	125,6
	MAI	106,5	+ 3,4	- 3,5	109,9	- 6,7	113,0	- 7,9	125,4
	JUN	122,6	+ 9,5	+15,1	126,0	+14,6	121,1	+ 7,2	(123,7)
	JUL	110,6	-11,1	- 9,8	117,1	- 7,1	118,2	- 2,4	(121,6)
	AUG	97,6	-13,8	-11,8	119,1	+ 1,7	118,5	+ 0,3	(119,0)
	SEP	118,9	- 2,3	+21,8	121,0	+ 1,6	119,7	+ 1,0	(115,9)
	OKT	109,7	-14,1	- 7,7	116,9	- 3,4	117,3	- 2,0	(112,3)
HERSTELLUNG VON EISEN-,BLECH-UND METALLWAREN INSGESAMT									
1981	OKT	131,8	- 2,7	+ 2,4	124,8	- 2,7	125,5	+ 0,6	121,5
	NOV	127,0	+ 4,4	- 3,6	123,1	- 1,6	123,6	- 1,5	121,4
	DEZ	115,8	+ 8,3	- 8,8	128,7	+ 4,5	126,1	+ 2,0	121,0
1982	JAN	117,3	- 4,6	+ 1,3	116,4	- 9,6	120,0	- 4,8	121,5
	FEB	124,2	- 0,2	+ 5,9	120,5	+ 3,5	120,5	+ 0,4	121,5
	MAR	139,8	+ 7,6	+12,6	126,7	+ 5,1	123,2	+ 2,2	122,5
	APR	127,2	+ 4,1	- 9,0	122,9	- 3,0	123,2	+ 0,0	122,2
	MAI	116,6	- 1,4	- 8,3	115,1	- 6,3	116,4	- 5,5	122,3
	JUN	128,1	+ 8,5	+ 9,9	129,0	+12,1	125,7	+ 8,0	(121,6)
	JUL	111,0	- 8,1	-13,3	116,7	- 9,5	118,0	- 6,1	(120,7)
	AUG	105,3	+ 1,5	- 5,1	122,9	+ 5,3	122,1	+ 3,5	(119,6)
	SEP	120,4	- 6,4	+14,3	117,8	- 4,1	115,6	- 5,3	(118,2)
	OKT	127,3	- 3,4	+ 5,7	116,8	- 0,8	118,3	+ 2,3	(116,5)
HERSTELLUNG VON EISEN-,BLECH-UND METALLWAREN INLAND									
1981	OKT	127,0	- 3,6	+ 2,8	119,3	- 2,1	119,4	+ 0,3	116,1
	NOV	121,2	+ 1,6	- 4,6	116,9	- 2,0	118,1	- 1,1	115,8
	DEZ	108,5	+ 5,3	-10,5	121,6	+ 3,8	119,2	+ 0,9	115,3
1982	JAN	109,2	- 7,2	+ 0,6	113,8	- 6,3	116,8	- 2,0	115,0
	FEB	117,4	- 2,2	+ 7,5	113,5	- 0,3	113,5	- 2,8	114,8
	MAR	131,6	+ 6,1	+12,1	119,6	+ 5,4	117,1	+ 3,2	115,6
	APR	120,4	+ 2,6	- 8,5	116,5	- 2,6	116,6	- 0,4	115,3
	MAI	110,8	- 1,4	- 8,0	110,0	- 5,6	111,1	- 4,7	114,9
	JUN	114,2	+ 1,0	+ 3,1	117,2	+ 6,5	116,5	+ 4,9	(114,3)
	JUL	107,2	- 7,3	- 6,1	110,8	- 5,5	111,4	- 4,4	(113,6)
	AUG	103,0	+ 1,2	- 3,9	116,9	+ 5,5	115,7	+ 3,9	(112,7)
	SEP	117,4	- 5,0	+14,0	112,7	- 3,6	110,6	- 4,4	(111,7)
	OKT	118,0	- 7,1	+ 0,5	107,9	- 4,3	109,6	- 0,9	(110,6)
HERSTELLUNG VON EISEN-,BLECH-UND METALLWAREN AUSLAND									
1981	OKT	150,9	+ 0,6	+ 1,6	138,5	- 8,3	139,4	- 6,3	144,3
	NOV	150,1	+14,1	- 0,5	144,6	+ 4,4	144,8	+ 3,9	145,0
	DEZ	144,8	+18,3	- 3,5	155,7	+ 7,7	152,2	+ 5,1	145,8
1982	JAN	149,2	+ 4,0	+ 3,0	144,2	- 7,4	147,9	- 2,8	146,6
	FEB	150,9	+ 6,9	+ 1,1	146,4	+ 1,5	146,4	- 1,0	148,9
	MAR	172,1	+12,6	+14,0	153,1	+ 4,6	150,4	+ 2,7	149,5
	APR	154,2	+ 8,7	-10,4	146,2	- 4,5	146,0	- 2,9	148,2
	MAI	139,1	- 1,7	- 9,8	142,4	- 2,6	142,4	- 2,5	149,2
	JUN*	182,8	+32,5	+31,4	183,7	+29,0	178,0	+25,0	(148,8)
	JUL*	125,9	-10,7	-31,1	127,6	-30,5	129,5	-27,2	(148,1)
	AUG	114,5	+ 3,1	- 9,1	145,9	+14,3	145,2	+12,1	(147,1)
	SEP	132,5	-10,8	+15,7	136,4	- 6,5	136,0	- 6,3	(145,8)
	OKT	163,7	+ 8,5	+23,5	150,5	+10,3	151,3	+11,3	(144,1)

## 4 AUFTRAGSEINGANG IM VERARBEITENDEN GEWERBE UND IM BAUHAUPTGEWERBE

## 4.1 WERTINDEX (1976 = 100)

JAHR	MONAT	ORIGINALWERT			SAISONBEREINIGTER WERT		SAISON- UND ARBEITSTÄGLICH BEREINIGTER WERT		GLATTE KOMPONENTE
		1976=100	VERÄNDERUNG VORJAHR	IN O/O GEGEN VORMONAT	1976=100	VERÄNDERUNG IN O/O GEGEN VORMONAT	1976=100	VERÄNDERUNG IN O/O GEGEN VORMONAT	
TEXTILGEWERBE INSGESAMT									
1981	OKT	125,2	+ 2,5	+ 5,8	102,1	- 2,3	103,1	- 0,4	101,9
	NOV	110,4	+ 8,3	-11,8	104,3	+ 2,2	102,9	- 0,2	101,8
	DEZ	88,0	+ 6,4	-20,3	105,9	+ 1,5	102,6	- 0,3	102,1
1982	JAN	91,5	- 1,3	+ 4,0	97,5	- 7,9	100,0	- 2,5	102,0
	FEB	101,6	- 0,3	+11,0	99,2	+ 1,7	99,2	- 0,8	101,8
	MAR	135,5	+ 8,5	+33,4	106,0	+ 6,9	103,2	+ 4,0	102,1
	APR	108,9	- 1,6	-19,6	99,4	- 6,2	99,8	- 3,3	101,5
	MAI	97,4	- 1,3	-10,6	101,1	+ 1,7	100,9	+ 1,1	100,9
	JUN	89,7	- 1,6	- 7,9	100,1	- 1,0	99,6	- 1,3	( 99,5)
	JUL	73,6	-16,0	-17,9	93,2	- 6,9	95,1	- 4,5	( 97,8)
	AUG	75,5	+ 3,3	+ 2,6	102,4	+ 9,9	100,5	+ 5,7	( 95,7)
	SEP	111,3	- 5,9	+47,4	94,1	- 8,1	92,9	- 7,6	( 93,3)
	OKT	111,0	-11,3	- 0,3	89,5	- 6,9	92,0	- 1,0	( 90,4)
TEXTILGEWERBE INLAND									
1981	OKT	117,3	- 0,9	+ 5,1	94,9	- 1,7	96,0	+ 0,6	94,6
	NOV	100,2	- 0,1	-14,6	94,9	+ 0,0	93,6	- 2,5	94,2
	DEZ	80,9	+ 0,6	-19,3	98,2	+ 3,5	95,4	+ 1,9	94,3
1982	JAN	84,4	- 5,5	+ 4,3	89,9	- 8,5	92,2	- 3,4	94,2
	FEB	94,4	- 1,9	+11,8	92,4	+ 2,8	92,4	+ 0,2	94,0
	MAR	126,6	+ 6,7	+34,1	98,3	+ 6,4	95,5	+ 3,4	94,3
	APR	101,4	- 3,5	-19,9	92,3	- 6,1	93,1	- 2,5	93,8
	MAI	89,0	- 3,4	-12,2	94,0	+ 1,8	94,1	+ 1,1	93,1
	JUN	81,3	- 0,7	- 8,7	93,7	- 0,3	92,9	- 1,3	( 92,0)
	JUL	69,0	-16,1	-15,1	87,2	- 6,9	89,2	- 4,0	( 90,6)
	AUG	72,3	+ 3,7	+ 4,8	96,0	+10,1	94,3	+ 5,7	( 88,7)
	SEP	104,5	- 6,4	+44,5	86,4	-10,0	85,2	- 9,7	( 86,9)
	OKT	102,5	-12,6	- 1,9	81,8	- 5,3	84,3	- 1,1	( 84,6)
TEXTILGEWERBE AUSLAND									
1981	OKT	159,5	+15,2	+ 8,5	133,0	- 3,8	134,7	- 2,3	133,5
	NOV	154,5	+42,4	- 3,1	144,9	+ 8,9	142,1	+ 5,5	134,7
	DEZ	118,7	+28,0	-23,2	139,5	- 3,7	132,8	- 6,5	135,7
1982	JAN	122,1	+14,1	+ 2,9	130,8	- 6,2	134,5	+ 1,3	135,8
	FEB	133,1	+ 5,1	+ 9,0	129,1	- 1,3	129,1	- 4,0	135,7
	MAR	173,9	+14,0	+30,7	138,8	+ 7,5	136,2	+ 5,5	135,8
	APR	141,5	+ 5,0	-18,6	130,4	- 6,1	129,9	- 4,6	135,2
	MAI	133,7	+ 4,9	- 5,5	131,2	+ 0,6	130,4	+ 0,4	134,3
	JUN	126,1	- 4,0	- 5,7	127,9	- 2,5	130,4	+ 0,0	(132,1)
	JUL	93,6	-15,8	-25,8	118,8	- 7,1	120,2	- 7,8	(129,1)
	AUG	89,5	+ 2,1	- 4,4	129,8	+ 9,3	125,3	+ 4,2	(125,4)
	SEP	140,5	- 4,4	+57,0	127,1	- 2,1	126,8	+ 1,2	(120,8)
	OKT	147,5	- 7,5	+ 5,0	122,6	- 3,5	125,7	- 0,9	(115,5)
BEKLEIDUNGSGEWERBE INSGESAMT									
1981	OKT	173,8	+ 1,3	+ 2,3	108,0	- 5,5	108,0	- 4,7	111,2
	NOV	95,8	+ 3,5	-44,9	105,2	- 2,6	101,3	- 6,2	110,5
	DEZ	53,5	- 5,3	-44,2	105,1	- 0,1	104,1	+ 2,8	110,7
1982	JAN	78,4	+ 1,2	+46,5	109,6	+ 4,3	112,7	+ 8,3	110,7
	FEB	104,6	+ 0,7	+33,4	110,8	+ 1,1	110,8	- 1,7	111,5
	MAR	191,2	+ 1,4	+82,8	122,4	+10,5	117,9	+ 6,4	111,6
	APR	150,8	- 5,6	-21,1	105,1	-14,1	108,5	- 8,0	109,8
	MAI	86,5	+ 2,6	-42,6	111,0	+ 5,6	112,6	+ 3,8	107,8
	JUN	61,3	- 2,5	-29,1	108,0	- 2,7	107,8	- 4,3	(106,7)
	JUL	63,7	+ 1,1	+ 3,9	107,4	- 0,6	108,0	+ 0,2	(105,5)
	AUG	90,1	+ 2,4	+41,4	111,1	+ 3,4	104,7	- 3,1	(124,1)
	SEP	158,5	- 6,7	+75,9	97,7	-12,1	99,0	- 5,4	(102,6)
	OKT	157,0	- 9,7	- 0,9	93,4	- 4,4	95,0	- 4,0	(100,9)
BEKLEIDUNGSGEWERBE INLAND									
1981	OKT	161,2	- 0,7	+ 2,0	100,4	- 5,8	100,7	- 4,8	104,4
	NOV	90,5	- 0,5	-43,9	98,2	- 2,2	94,5	- 6,2	103,8
	DEZ	53,3	- 6,2	-41,1	99,9	+ 1,7	98,8	+ 4,6	103,9
1982	JAN	75,5	- 0,3	+41,7	103,3	+ 3,4	106,4	+ 7,7	103,8
	FEB	98,1	+ 0,0	+29,9	104,8	+ 1,5	104,8	- 1,5	104,6
	MAR	175,0	+ 0,0	+78,4	113,6	+ 8,4	109,6	+ 4,6	104,5
	APR	140,3	- 5,0	-19,8	99,6	-12,3	102,5	- 6,5	102,7
	MAI	82,2	+ 0,5	-41,4	103,7	+ 4,1	104,7	+ 2,1	100,6
	JUN	59,1	- 3,0	-28,1	101,7	- 1,9	101,0	- 3,5	( 99,4)
	JUL	61,4	- 0,6	+ 3,9	101,1	- 0,6	102,1	+ 1,1	( 98,0)
	AUG	83,9	+ 1,6	+36,6	103,8	+ 2,7	97,8	- 4,2	( 96,5)
	SEP	145,6	- 7,9	+73,5	89,3	-14,0	90,8	- 7,2	( 94,8)
	OKT	141,7	-12,1	- 2,7	83,8	- 6,2	85,3	- 6,1	( 92,9)
BEKLEIDUNGSGEWERBE AUSLAND									
1981	OKT	281,8	+12,0	+ 4,0	172,6	- 4,6	170,1	- 4,6	165,6
	NOV	141,0	+32,6	-50,0	165,5	- 4,1	160,7	- 5,5	164,7
	DEZ	54,6	+ 2,1	-61,3	149,4	- 9,7	154,5	- 3,9	166,0
1982	JAN	103,2	+11,2	+89,0	163,2	+ 9,2	164,0	+ 6,1	166,9
	FEB	160,0	+ 3,8	+55,0	162,0	- 0,7	162,0	- 1,2	169,1
	MAR	330,1	+ 8,4	+106,3	200,1	+23,5	192,7	+19,0	170,9
	APR	240,4	- 8,7	-27,2	151,9	-24,1	163,3	-15,3	170,6
	MAI	123,1	+16,0	-48,8	173,6	+14,3	183,4	+12,3	170,3
	JUN	79,6	- 1,0	-35,3	161,5	- 7,0	167,7	- 8,6	(170,2)
	JUL	83,9	+13,2	+ 5,4	161,2	- 0,2	157,2	- 6,3	(169,8)
	AUG	143,6	+ 6,8	+71,2	173,8	+ 7,8	168,2	+ 7,0	(169,1)
	SEP	269,7	- 0,4	+87,8	168,9	- 2,8	166,5	- 1,0	(168,0)
	OKT	288,3	+ 2,3	+ 6,9	174,6	+ 3,4	174,8	+ 5,0	(166,5)

## 4 AUFTRAGSEINGANG IN VERARBEITENDEN GEWERBE UND IN BAUHAUPTGEWERBE

## 4.2 VOLUMENINDEX (1976 = 100)

JAHR	MONAT	ORIGINALWERT			SAISONBEREINIGTER WERT		SAISON- UND ARBEITSTÄGLICH BEREINIGTER WERT		GLATTE KOMPONENTE
		1976=100	VERÄNDERUNG IN O/O GEGEN VORJAHR	VERÄNDERUNG IN O/O GEGEN VORMONAT	1976=100	VERÄNDERUNG IN O/O GEGEN VORMONAT	1976=100	VERÄNDERUNG IN O/O GEGEN VORMONAT	
VERARBEITENDES GEWERBE (OHNE NAHRUNGS- UND GENUSSMITTELGEWERBE) INSGESAMT									
1981	OKT	111,8	- 3,2	+ 2,5	102,8	- 5,0	104,4	- 2,5	105,2
	NOV	107,0	+ 6,5	- 4,3	107,3	+ 4,4	106,1	+ 1,6	104,7
	DEZ	107,1	+ 6,1	+ 0,1	111,0	+ 3,6	107,0	+ 0,8	104,3
1982	JAN	98,9	- 3,1	- 7,7	101,1	- 8,9	103,6	- 3,2	103,9
	FEB	102,8	- 4,8	+ 3,9	100,4	- 0,7	100,4	- 3,1	103,5
	MAR	119,9	+ 0,9	+16,6	104,8	+ 4,4	102,5	+ 2,1	103,0
	APR	102,8	-10,5	-14,3	98,8	- 5,7	99,1	- 3,3	102,1
	MAI	93,9	- 6,1	- 8,7	98,4	- 0,4	98,3	- 0,8	101,2
	JUN	99,3	- 2,8	+ 5,8	100,9	+ 2,5	100,5	+ 2,2	( 99,7)
	JUL	92,3	-11,3	- 7,0	96,3	- 4,6	98,1	- 2,4	( 97,8)
	AUG	85,0	- 6,8	- 7,9	99,3	+ 3,1	98,2	+ 0,1	( 95,7)
	SEP	97,9	-10,3	+15,2	94,9	- 4,4	93,0	- 5,3	( 93,2)
	OKT	97,3	-13,0	- 0,6	90,3	- 4,8	92,7	- 0,3	( 90,4)
VERARBEITENDES GEWERBE (OHNE NAHRUNGS- UND GENUSSMITTELGEWERBE) INLAND									
1981	OKT	106,1	- 9,8	+ 1,7	94,5	- 7,1	95,9	- 5,0	97,5
	NOV	98,0	- 1,8	- 7,6	97,8	+ 3,5	96,8	+ 0,9	96,9
	DEZ	95,6	- 0,1	- 2,4	102,1	+ 4,4	98,2	+ 1,4	96,6
1982	JAN	91,0	- 7,0	- 4,8	94,0	- 7,9	96,2	- 2,0	96,1
	FEB	93,1	-10,1	+ 2,3	91,9	- 2,2	91,9	- 4,5	95,8
	MAR	111,1	- 1,4	+19,3	97,0	+ 5,5	95,4	+ 3,8	95,6
	APR	97,4	-10,9	-12,3	93,6	- 3,5	93,0	- 2,5	94,7
	MAI	89,5	- 5,9	- 8,1	94,6	+ 1,1	93,6	+ 0,6	93,9
	JUN	91,7	- 4,6	+ 2,5	94,3	- 0,3	94,2	+ 0,6	( 92,7)
	JUL	88,0	- 9,1	- 4,0	91,4	- 3,1	93,3	- 1,0	( 91,4)
	AUG	81,7	- 3,3	- 7,2	94,0	+ 2,8	93,0	+ 0,3	( 90,0)
	SEP	92,6	-11,2	+13,3	88,2	- 6,2	86,6	- 6,9	( 88,3)
	OKT	93,9	-11,5	+ 1,4	83,6	- 5,2	85,9	- 0,8	( 86,4)
VERARBEITENDES GEWERBE (OHNE NAHRUNGS- UND GENUSSMITTELGEWERBE) AUSLAND									
1981	OKT	124,3	+12,0	+ 3,9	120,9	- 1,2	123,0	+ 2,0	122,1
	NOV	127,0	+24,6	+ 2,2	128,4	+ 6,2	126,7	+ 3,0	121,7
	DEZ	132,4	+18,0	+ 4,3	130,7	+ 1,8	126,6	- 0,1	121,3
1982	JAN	116,1	+ 4,2	-12,3	116,7	-10,7	119,7	- 5,5	121,1
	FEB	124,1	+ 5,3	+ 6,9	119,1	+ 2,1	119,1	- 0,5	120,3
	MAR	139,0	+ 5,4	+12,0	122,0	+ 2,4	118,0	- 0,9	119,3
	APR	114,8	- 9,7	-17,4	110,3	- 9,6	112,6	- 4,6	118,3
	MAI	103,6	- 6,7	- 9,8	106,7	- 3,3	108,2	- 3,9	117,3
	JUN	115,9	+ 0,6	+11,9	115,3	+ 8,1	114,4	+ 5,7	(114,8)
	JUL	101,7	-15,3	-12,3	106,9	- 7,3	108,6	- 5,1	(111,8)
	AUG	92,2	-13,1	- 9,3	111,0	+ 3,8	109,4	+ 0,7	(108,2)
	SEP	109,4	- 8,5	+18,7	109,7	- 1,2	106,8	- 2,4	(104,0)
	OKT	104,9	-15,6	- 4,1	105,2	- 4,1	107,8	+ 0,9	( 99,1)
GRUNDSTOFF- UND PRODUKTIONSGÜTERGEWERBE INSGESAMT									
1981	OKT	109,9	- 4,2	+ 4,5	103,1	- 3,9	104,1	- 2,2	104,1
	NOV	100,5	+ 3,4	- 8,6	105,3	+ 2,1	103,8	- 0,3	103,7
	DEZ	94,7	+ 0,4	- 5,8	106,0	+ 0,7	102,8	- 1,0	102,9
1982	JAN	96,2	- 8,6	+ 1,4	97,5	- 8,0	99,7	- 3,0	102,0
	FEB	103,5	- 3,7	+ 7,6	100,2	+ 2,8	100,2	+ 0,5	101,3
	MAR	114,4	- 0,6	+10,5	102,6	+ 2,4	100,2	+ 0,0	101,0
	APR	102,0	- 8,7	-10,8	97,5	- 5,0	98,2	- 2,0	100,2
	MAI	93,9	-11,7	- 7,9	94,8	- 2,8	95,3	- 3,0	99,2
	JUN	101,6	- 7,1	+ 8,2	96,6	+ 1,9	98,0	+ 2,8	( 97,8)
	JUL	92,7	-14,3	- 8,8	93,3	- 3,4	94,1	- 4,0	( 96,1)
	AUG	86,9	- 8,4	- 6,3	97,6	+ 4,6	95,9	+ 1,9	( 94,2)
	SEP	96,8	- 8,0	+11,4	96,1	- 1,5	94,5	- 1,5	( 92,0)
	OKT	96,3	-12,4	- 0,5	90,6	- 5,7	92,8	- 1,8	( 89,5)
GRUNDSTOFF- UND PRODUKTIONSGÜTERGEWERBE INLAND									
1981	OKT	102,5	- 6,9	+ 4,1	92,8	- 4,6	93,6	- 2,9	93,3
	NOV	92,6	+ 0,5	- 9,7	95,3	+ 2,7	94,4	+ 0,9	93,0
	DEZ	82,0	- 4,2	-11,4	94,8	- 0,5	92,2	- 2,3	92,4
1982	JAN	83,4	-11,5	+ 1,7	87,6	- 7,6	89,8	- 2,6	91,6
	FEB	86,6	- 8,9	+ 3,8	87,9	+ 0,3	87,9	- 2,1	91,2
	MAR	101,8	- 0,9	+17,6	92,9	+ 5,7	91,1	+ 3,6	91,0
	APR	93,9	- 6,4	- 7,8	90,6	- 2,5	90,7	- 0,4	90,3
	MAI	87,4	- 9,0	- 6,9	87,7	- 3,2	87,7	- 3,3	89,4
	JUN	93,7	- 5,7	+ 7,2	88,6	+ 1,0	88,6	+ 1,0	( 88,2)
	JUL	85,9	-11,9	- 8,3	85,7	- 3,3	86,8	- 2,0	( 86,8)
	AUG	81,2	- 6,3	- 5,5	89,0	+ 3,9	88,1	+ 1,5	( 85,3)
	SEP	89,3	- 9,3	+10,0	85,5	- 3,9	84,1	- 4,5	( 83,5)
	OKT	88,6	-13,6	- 0,8	79,8	- 6,7	81,5	- 3,1	( 81,5)
GRUNDSTOFF- UND PRODUKTIONSGÜTERGEWERBE AUSLAND									
1981	OKT	128,6	+ 1,7	+ 5,5	129,1	- 3,2	129,8	- 1,7	131,6
	NOV	120,4	+ 9,5	- 6,4	130,6	+ 1,2	128,2	- 1,2	130,8
	DEZ	126,6	+ 8,7	+ 5,1	134,0	+ 2,6	130,4	+ 1,7	129,6
1982	JAN	129,0	- 3,5	+ 1,9	122,2	- 8,8	124,9	- 4,2	128,3
	FEB	146,0	+ 4,8	+13,2	130,5	+ 6,8	130,5	+ 4,5	127,1
	MAR	145,9	- 1,0	- 0,1	126,6	- 3,0	123,0	- 5,7	126,2
	APR	122,4	-13,1	-16,1	114,7	- 9,4	116,2	- 5,5	123,1
	MAI	110,0	-17,4	-10,1	112,6	- 1,8	114,3	- 1,6	123,9
	JUN	121,5	-10,1	+10,5	116,7	+ 3,6	119,9	+ 4,9	(121,8)
	JUL	109,6	-19,2	- 9,8	112,5	- 3,6	112,8	- 5,9	(119,3)
	AUG	101,0	-12,7	- 7,8	119,3	+ 6,0	117,3	+ 4,0	(116,5)
	SEP	115,6	- 5,2	+14,5	123,2	+ 3,3	120,4	+ 2,6	(113,2)
	OKT	115,7	-10,0	+ 0,1	118,0	- 4,2	120,7	+ 0,2	(109,6)



4 AUFTRAGSEINGANG IM VERARBEITENDEN GEWERBE UND IM BAUHAUPTGEWERBE

4.2 VOLUMENINDEX (1976 = 100)

JAHR	MONAT	ORIGINALWERT			SAISONBEREINIGTER WERT		SAISON- UND ARBEITSTÄGLICH BEREINIGTER WERT		GLATTE KOMPONENTE
		1976=100	VERÄNDERUNG IN O/O GEGEN VORJAHR	VERÄNDERUNG IN O/O GEGEN VORMONAT	1976=100	VERÄNDERUNG IN O/O GEGEN VORMONAT	1976=100	VERÄNDERUNG IN O/O GEGEN VORMONAT	
INVESTITIONSGÜTER PRODUZIERENDES GEWERBE INSGESAMT									
1981	Okt	110,4	- 2,3	- 0,2	104,7	- 5,5	107,0	- 2,5	108,4
	Nov	112,9	+10,5	+ 2,3	111,8	+ 6,8	110,7	+ 3,5	107,8
	Dez	123,1	+11,8	+ 9,0	118,2	+ 5,7	113,1	+ 2,2	107,6
1982	JAN	104,2	+ 1,6	-15,4	106,0	-10,3	108,6	- 4,0	107,4
	FEB	105,1	- 4,8	+ 0,9	102,6	- 3,2	102,6	- 5,5	106,9
	MAR	122,3	+ 1,7	+16,4	107,9	+ 5,2	105,5	+ 2,8	106,2
	APR	102,1	-13,8	-16,5	100,4	- 7,0	100,5	- 4,7	105,0
	Mai	94,6	- 3,8	- 7,3	100,8	+ 0,4	100,4	- 0,1	104,2
	JUN	102,1	- 0,6	+ 7,9	104,5	+ 3,7	103,8	+ 3,4	(102,3)
	JUL	96,5	- 9,8	- 5,5	99,4	- 4,9	101,8	- 1,9	(100,1)
	AUG	85,0	- 8,0	-11,9	100,7	+ 1,3	99,7	- 2,1	( 97,5)
	SEP	96,3	-12,9	+13,3	95,5	- 5,2	93,0	- 6,7	( 94,5)
	OKT	94,4	-14,5	- 2,0	91,4	- 4,3	94,3	+ 1,4	( 91,0)
INVESTITIONSGÜTER PRODUZIERENDES GEWERBE INLAND									
1981	Okt	104,8	-13,4	- 1,9	96,6	- 9,5	98,6	- 7,2	102,3
	Nov	102,2	- 2,7	- 2,5	101,5	+ 5,1	100,7	+ 2,1	101,5
	Dez	113,1	+ 4,5	+10,7	110,7	+ 9,1	105,1	+ 4,4	101,3
1982	JAN	99,9	- 2,6	-11,7	101,0	- 8,8	103,3	- 1,7	100,9
	FEB	98,6	-11,6	- 1,3	95,3	- 5,6	95,3	- 7,7	100,7
	MAR	115,6	- 2,2	+17,2	101,0	+ 6,0	100,0	+ 4,9	100,3
	APR	98,6	-15,6	-14,7	97,0	- 4,0	95,1	- 4,9	99,1
	Mai	92,1	- 4,4	- 6,6	100,4	+ 3,5	98,5	+ 3,6	98,4
	JUN	95,4	- 4,3	+ 3,6	99,3	- 1,1	99,3	+ 0,8	( 97,2)
	JUL	95,4	- 6,0	+ 0,0	97,4	- 1,9	99,9	+ 0,6	( 95,8)
	AUG	83,5	- 2,1	-12,5	97,7	+ 0,3	97,2	- 2,7	( 94,2)
	SEP	91,9	-14,0	+10,1	91,1	- 6,8	89,1	- 8,3	( 92,5)
	OKT	94,1	-10,2	+ 2,4	87,2	- 4,3	90,2	+ 1,2	( 90,5)
INVESTITIONSGÜTER PRODUZIERENDES GEWERBE AUSLAND									
1981	Okt	118,7	+17,6	+ 2,3	116,8	+ 0,1	119,6	+ 4,4	117,7
	Nov	128,9	+31,9	+ 8,6	127,4	+ 9,1	125,7	+ 5,1	117,4
	Dez	138,1	+22,5	+ 7,1	129,5	+ 1,6	125,1	- 0,5	117,1
1982	JAN	110,8	+ 8,0	-19,8	113,6	-12,3	116,7	- 6,7	117,2
	FEB	114,8	+ 5,7	+ 3,6	113,7	+ 0,1	113,7	- 2,6	116,3
	MAR	132,6	+ 7,5	+15,5	118,5	+ 4,2	114,2	+ 0,4	115,1
	APR	107,8	-10,6	-18,7	106,0	-10,5	109,0	- 4,6	114,0
	Mai	98,3	- 3,2	- 8,8	101,3	- 4,4	103,0	- 5,5	112,9
	JUN	112,4	+ 4,9	+14,3	112,5	+11,1	110,7	+ 7,5	(110,1)
	JUL	98,3	-14,7	-12,5	102,5	- 8,9	104,7	- 5,4	(106,7)
	AUG	87,2	-15,5	-11,3	105,1	+ 2,5	103,3	- 1,3	(102,5)
	SEP	103,0	-11,2	+18,1	102,1	- 2,9	99,0	- 4,2	( 97,7)
	OKT	95,0	-20,0	- 7,8	97,8	- 4,2	100,6	+ 1,6	( 92,0)
VERBRAUCHSGÜTER PRODUZIERENDES GEWERBE INSGESAMT									
1981	Okt	118,6	- 3,8	+ 6,6	97,4	- 4,9	98,5	- 3,0	98,3
	Nov	101,8	+ 0,4	-14,2	98,9	+ 1,5	97,5	- 1,0	97,8
	Dez	84,5	- 1,6	-17,0	100,8	+ 1,9	97,9	+ 0,4	97,9
1982	JAN	88,8	- 7,2	+ 5,1	93,9	- 6,8	96,3	- 1,6	97,7
	FEB	95,4	- 6,8	+ 7,4	94,9	+ 1,1	94,9	- 1,5	97,6
	MAR	121,7	+ 1,3	+27,6	99,9	+ 5,3	97,5	+ 2,7	97,7
	APR	105,5	- 4,4	-13,3	96,1	- 3,8	96,6	- 0,9	97,0
	Mai	92,0	- 2,9	-12,8	97,0	+ 0,9	96,9	+ 0,3	96,4
	JUN	87,9	- 2,0	- 4,5	97,3	+ 0,3	96,6	- 0,3	( 95,4)
	JUL	79,7	-11,5	- 9,3	91,9	- 5,5	93,6	- 3,1	( 94,2)
	AUG	81,9	- 0,8	+ 2,8	98,1	+ 6,7	96,0	+ 2,6	( 92,9)
	SEP	103,7	- 6,8	+26,6	91,5	- 6,7	90,6	- 5,6	( 91,3)
	OKT	106,4	-10,3	+ 2,6	87,2	- 4,7	89,2	- 1,5	( 89,6)
VERBRAUCHSGÜTER PRODUZIERENDES GEWERBE INLAND									
1981	Okt	113,1	- 6,2	+ 5,7	92,8	- 5,2	93,9	- 3,2	93,9
	Nov	97,0	- 2,9	-14,2	93,9	+ 1,2	92,7	- 1,3	93,3
	Dez	80,7	- 4,7	-16,8	96,1	+ 2,3	93,4	+ 0,8	93,2
1982	JAN	84,4	- 9,7	+ 4,6	89,3	- 7,1	91,6	- 1,9	92,9
	FEB	90,6	- 8,9	+ 7,3	90,3	+ 1,1	90,3	- 1,4	92,7
	MAR	114,6	- 0,7	+26,5	94,5	+ 4,7	92,3	+ 2,2	92,7
	APR	100,1	- 6,0	-12,7	91,5	- 3,2	92,0	- 0,3	92,0
	Mai	87,3	- 4,6	-12,8	92,4	+ 1,0	92,2	+ 0,2	91,2
	JUN	82,3	- 3,4	- 5,7	92,3	- 0,1	91,7	- 0,5	( 90,3)
	JUL	76,3	-12,4	- 7,3	87,5	- 5,2	89,1	- 2,8	( 89,2)
	AUG	78,8	- 1,7	+ 3,3	93,2	+ 6,5	91,3	+ 2,5	( 87,9)
	SEP	98,4	- 8,0	+24,9	86,2	- 7,5	85,2	- 6,7	( 86,5)
	OKT	100,1	-11,5	+ 1,7	81,8	- 5,1	83,8	- 1,6	( 84,9)
VERBRAUCHSGÜTER PRODUZIERENDES GEWERBE AUSLAND									
1981	Okt	153,3	+ 9,4	+10,6	126,3	- 3,1	127,3	- 1,2	125,3
	Nov	132,2	+19,7	-13,8	130,1	+ 3,0	128,3	+ 0,8	126,1
	Dez	107,9	+15,6	-18,4	130,0	- 0,1	126,3	- 1,6	126,9
1982	JAN	115,6	+ 6,0	+ 7,1	122,4	- 5,8	125,7	- 0,5	127,6
	FEB	125,7	+ 3,5	+ 8,7	123,5	+ 0,9	123,5	- 1,8	128,2
	MAR	166,3	+11,5	+32,3	133,5	+ 8,1	130,3	+ 5,5	128,8
	APR	139,8	+ 4,1	-15,9	125,3	- 6,1	124,1	- 3,2	128,8
	Mai	120,8	+ 5,6	-13,6	125,8	+ 0,4	124,1	+ 0,0	128,6
	JUN	123,2	+ 4,9	+ 2,0	128,7	+ 2,3	127,6	+ 1,2	(127,7)
	JUL	101,6	- 5,9	-17,5	120,9	- 6,1	122,6	- 3,9	(126,3)
	AUG	101,1	+ 3,8	- 0,5	128,4	+ 6,2	125,4	+ 2,3	(124,5)
	SEP	137,2	- 1,0	+35,7	124,9	- 2,7	124,2	- 1,0	(122,3)
	OKT	147,4	- 3,8	+ 7,4	122,2	- 2,2	124,4	+ 0,2	(119,5)

## 4 AUFTRAGSEINGANG IM VERARBEITENDEN GEBERBE UND IM BAUHAUPTGEBERBE

## 4.2 VOLUMENINDEX (1976 = 100)

JAHR	MONAT	ORIGINALWERT			SAISONBEREINIGTER WERT		SAISON- UND ARBEITSTÄGLICH BEREINIGTER WERT		SLATTE KOMPONENTE
		1976=100	VERÄNDERUNG IN O/D GEGEN VORJAHR	VERÄNDERUNG VORMONAT	1976=100	VERÄNDERUNG IN O/D GEGEN VORMONAT	1976=100	VERÄNDERUNG IN O/D GEGEN VORMONAT	
HOCHOFEN-, STAHL- UND WARMWALZWERKE (OHNE HERSTELLUNG VON PRAEZISIONSSTAHLROHREN) INSGESAMT									
1981	OKT	109,1	-11,3	+23,6	99,0	+7,4	98,6	+7,8	95,9
	NOV	90,2	+9,2	-17,3	101,6	+2,6	100,4	+1,8	94,0
	DEZ	81,3	-4,2	-9,9	95,9	-5,6	95,3	-5,1	92,5
1982	JAN	92,8	-9,8	+14,1	91,7	-4,4	93,5	-1,9	91,0
	FEB	88,7	-15,6	-4,6	85,8	-6,4	85,8	-8,2	88,8
	MAR	110,2	-2,2	+24,2	92,2	+7,5	90,6	+5,6	88,3
	APR	86,1	-14,9	-21,9	83,7	-9,2	84,2	-7,1	86,4
	MAI	78,7	-23,3	-8,6	80,3	-4,1	80,8	-4,0	83,6
	JUN	85,1	-13,4	+8,1	82,9	+3,2	85,4	+5,7	(80,7)
	JUL	77,8	-28,4	-8,6	73,2	-11,7	73,4	-14,1	(77,4)
	AUG	67,9	-19,0	-12,7	80,1	+9,4	79,6	+8,4	(73,8)
	SEP	70,8	-19,8	+4,3	73,6	-8,1	70,8	-11,1	(69,8)
	OKT	75,7	-30,6	+6,9	61,9	-15,9	64,0	-9,6	(65,3)
HOCHOFEN-, STAHL- UND WARMWALZWERKE (OHNE HERSTELLUNG VON PRAEZISIONSSTAHLROHREN) INLAND									
1981	OKT	99,1	-11,8	+19,1	86,8	+4,6	86,9	+4,8	84,8
	NOV	80,9	+5,2	-18,4	87,7	+1,0	87,1	+0,2	84,0
	DEZ	70,6	-4,1	-12,7	84,0	-4,2	83,8	-3,8	82,9
1982	JAN*	739,0	+712,1	+946,7	733,1	+772,7	734,4	+776,4	82,1
	FEB	75,1	-16,2	-89,8	75,6	-89,7	75,6	-89,7	80,2
	MAR	94,5	+0,7	+25,8	82,8	+9,5	82,3	+8,9	79,7
	APR	77,9	-12,0	-17,6	77,4	-6,5	77,6	-5,7	77,5
	MAI	73,4	-16,3	-5,8	74,6	-3,6	74,2	-4,4	74,3
	JUN	76,3	-7,6	+4,0	76,6	+2,7	76,6	+3,2	(71,3)
	JUL	65,2	-27,0	-14,5	65,4	-14,6	66,0	-13,8	(67,9)
	AUG	58,4	-20,5	-10,4	68,7	+5,0	68,6	+3,9	(64,0)
	SEP	59,0	-29,1	+1,0	59,3	-13,7	58,3	-15,0	(59,7)
	OKT	64,3	-35,1	+9,0	47,9	-19,2	48,7	-16,5	(54,8)
HOCHOFEN-, STAHL- UND WARMWALZWERKE (OHNE HERSTELLUNG VON PRAEZISIONSSTAHLROHREN) AUSLAND									
1981	OKT	135,6	-11,9	+33,3	134,9	+13,7	133,4	+13,8	132,1
	NOV	114,8	+15,7	-15,3	142,6	+5,7	138,4	+3,7	127,5
	DEZ	111,8	-5,1	-2,6	132,3	-7,2	129,6	-6,4	124,7
1982	JAN	143,5	+4,7	+28,6	133,7	+1,1	136,2	+5,1	121,4
	FEB	124,7	-16,4	-13,1	115,5	-13,6	115,5	-15,2	117,8
	MAR	152,1	-9,2	+22,0	118,6	+2,7	114,3	-1,0	117,1
	APR	107,7	-22,0	-29,2	102,0	-14,0	105,1	-8,0	115,6
	MAI	92,8	-35,6	-13,8	97,0	-4,9	100,9	-4,0	113,2
	JUN	108,8	-23,1	+17,2	101,0	+6,1	114,1	+13,1	(110,3)
	JUL	111,8	-30,9	+2,8	94,5	-6,4	93,1	-18,4	(107,2)
	AUG	93,5	-16,1	-16,4	113,8	+20,4	109,6	+17,7	(103,9)
	SEP	102,5	+0,8	+9,6	114,7	+0,8	107,9	-1,6	(100,3)
	OKT	106,9	-21,2	+4,3	103,6	-9,7	109,0	+1,0	(96,6)
CHEMISCHE INDUSTRIE INSGESAMT									
1981	OKT	112,4	-1,0	+1,2	108,5	-4,3	109,5	-2,5	110,1
	NOV	104,3	+4,5	-7,2	109,9	+1,3	108,8	-0,6	110,3
	DEZ	104,6	+0,6	+0,3	111,3	+1,3	108,7	-0,1	109,9
1982	JAN	106,5	-7,8	+1,8	106,2	-4,6	108,6	-0,1	109,2
	FEB	109,3	-5,4	+2,6	104,3	-1,8	104,3	-4,0	109,0
	MAR	123,2	+2,0	+12,7	110,8	+6,2	108,7	+4,2	108,9
	APR	110,9	-1,2	-10,0	107,8	-2,7	108,3	-0,4	108,2
	MAI	101,9	-5,4	-8,1	104,5	-3,1	104,7	-3,3	107,7
	JUN	112,5	-3,5	+10,4	106,4	+1,8	105,8	+1,1	(107,1)
	JUL	101,3	-7,3	-10,0	104,6	-1,7	105,6	-0,2	(106,5)
	AUG	97,4	-2,4	-3,8	108,7	+3,9	106,5	+0,9	(105,7)
	SEP	106,8	-3,9	+9,7	106,9	-1,7	106,7	+0,2	(104,8)
	OKT	106,7	-5,1	-0,1	104,2	-2,5	105,5	-1,1	(103,8)
CHEMISCHE INDUSTRIE INLAND									
1981	OKT	103,6	-5,1	+1,2	97,8	-4,7	98,7	-3,2	98,4
	NOV	94,3	-0,5	-9,0	99,2	+1,4	97,9	-0,8	95,6
	DEZ	88,8	-5,5	-5,8	99,1	-0,1	95,8	-2,1	98,3
1982	JAN	95,6	-7,8	+7,7	92,9	-6,3	95,3	-0,5	97,6
	FEB	96,7	-6,9	+1,2	94,2	+1,4	94,2	-1,2	97,8
	MAR	109,0	+1,3	+12,7	100,6	+6,8	98,7	+4,8	97,9
	APR	99,5	-1,9	-8,7	99,0	-1,6	99,1	+0,4	97,6
	MAI	92,6	-4,0	-6,9	96,2	-2,8	95,9	-3,2	97,3
	JUN	104,4	-3,8	+12,7	95,8	-0,4	95,5	-0,4	(96,9)
	JUL	95,2	-3,1	-8,8	97,6	+1,7	98,7	+3,4	(96,3)
	AUG	90,3	-0,9	-5,1	99,0	+1,6	97,5	-1,2	(95,6)
	SEP	97,7	-4,6	+8,2	95,2	-3,8	94,3	-3,3	(94,9)
	OKT	97,8	-5,6	+0,1	92,6	-2,9	94,2	-0,1	(94,0)
CHEMISCHE INDUSTRIE AUSLAND									
1981	OKT	128,8	+6,1	+1,1	129,6	-4,6	129,8	-2,7	131,4
	NOV	123,1	+12,8	-4,4	130,5	+0,9	130,5	+0,5	131,7
	DEZ	134,1	+9,4	+8,9	134,6	+3,1	132,3	+1,4	131,1
1982	JAN	127,0	-7,6	-5,3	123,7	-8,1	126,3	-4,5	130,7
	FEB	132,9	-3,3	+4,6	123,3	-0,3	123,3	-2,4	130,0
	MAR	149,5	+2,6	+12,5	130,1	+5,5	127,5	+3,4	129,5
	APR	132,1	-0,5	-11,6	124,6	-4,2	125,1	-1,9	128,6
	MAI	119,3	-7,4	-9,7	120,6	-3,2	121,2	-3,1	128,0
	JUN	127,3	-3,5	+6,7	126,9	+5,2	124,8	+3,0	(126,9)
	JUL	112,7	-13,6	-11,5	119,1	-6,1	120,2	-3,7	(125,6)
	AUG	110,5	-4,8	-2,0	126,9	+6,5	125,0	+4,0	(124,1)
	SEP	123,8	-2,8	+12,0	128,9	+1,6	128,9	+3,1	(122,3)
	OKT	123,1	-4,4	-0,6	125,8	-2,4	126,8	-1,6	(120,3)

## 4 AUFTRAGSEINGANG IM VERARBEITENDEN GEWERBE UND IM BAUHAUPTGEWERBE

## 4.2 VOLUMENINDEX (1976 = 100)

JAHR	MONAT	ORIGINALWERT			SAISONBEREINIGTER WERT		SAISON- UND ARBEITSTÄGLICH BEREINIGTER WERT		GLATTE KOMPONENTE
		1976=100	VERÄNDERUNG VORJAHR	IN O/O GEGEN VORMONAT	1976=100	VERÄNDERUNG IN O/O GEGEN VORMONAT	1976=100	VERÄNDERUNG IN O/O GEGEN VORMONAT	
MASCHINENBAU INSGESAMT									
1981	OKT	100,4	+ 0,9	+ 3,8	97,5	- 2,1	98,8	+ 0,3	99,3
	NOV	104,5	+17,4	+ 4,1	104,3	+ 9,0	105,2	+ 6,5	97,7
	DEZ	107,2	+ 6,0	+ 2,6	103,9	- 2,3	100,1	- 4,8	96,8
1982	JAN	90,1	- 2,4	-16,0	94,5	- 9,0	96,8	- 3,3	96,4
	FEB	89,6	-10,2	- 0,6	90,3	- 4,4	90,3	- 6,7	95,8
	MAR	106,1	- 7,2	+18,6	93,1	+ 3,1	90,8	+ 0,6	94,4
	APR	89,7	-26,1	-15,5	83,0	-10,8	83,1	- 8,5	93,1
	MAI	81,5	- 7,9	- 9,1	86,4	+ 4,1	86,7	+ 4,3	91,8
	JUN	92,6	- 6,5	+13,6	91,4	+ 5,8	92,3	+ 6,5	( 89,5)
	JUL	92,4	- 9,1	- 0,2	90,2	- 1,3	91,3	- 1,1	( 86,9)
	AUG	73,6	-19,6	-20,3	84,0	- 6,9	83,8	- 8,2	( 83,8)
	SEP	80,7	-16,5	+ 9,6	83,6	- 0,5	80,7	- 3,7	( 80,4)
	OKT	78,7	-21,6	- 2,5	79,6	- 4,8	81,8	+ 1,4	( 76,5)
MASCHINENBAU INLAND									
1981	OKT	103,9	- 8,3	- 0,1	99,4	- 5,4	99,1	- 5,6	102,2
	NOV	99,1	- 2,1	- 4,6	102,1	+ 2,7	101,9	+ 2,8	100,5
	DEZ	103,5	- 3,8	+ 6,5	104,0	+ 1,9	100,8	- 1,1	100,4
1982	JAN	95,9	- 3,1	- 9,1	101,7	- 2,2	103,0	+ 2,2	99,9
	FEB	97,5	-10,1	+ 1,7	97,3	- 4,3	97,3	- 5,5	100,4
	MAR	108,6	- 7,7	+11,4	97,5	+ 0,2	97,5	+ 0,2	99,5
	APR	98,3	-25,3	- 9,5	90,8	- 6,9	88,7	- 9,0	98,4
	MAI	92,9	- 4,7	- 5,5	99,2	+ 9,3	98,9	+11,5	97,4
	JUN	92,3	-10,3	- 0,6	96,4	- 2,8	99,4	+ 0,5	( 96,3)
	JUL	114,0	+ 5,1	+23,5	104,6	+ 8,5	104,5	+ 5,1	( 95,2)
	AUG	83,8	- 5,6	-26,5	92,6	-11,5	93,1	-10,9	( 93,8)
	SEP	90,9	-12,6	+ 8,5	92,3	- 0,3	89,7	- 3,7	( 92,5)
	OKT	90,2	-13,2	- 0,8	88,5	- 4,1	89,7	+ 0,0	( 91,0)
MASCHINENBAU AUSLAND									
1981	OKT	97,4	+12,3	+ 8,2	96,0	+ 1,4	98,8	+ 6,8	96,7
	NOV	109,9	+41,6	+12,8	110,7	+15,3	108,5	+ 9,8	95,3
	DEZ	109,2	+17,2	- 0,6	104,1	- 6,0	99,8	- 8,0	93,6
1982	JAN	84,8	- 1,4	-22,3	88,0	-15,5	91,0	- 8,8	93,3
	FEB	82,4	-10,1	- 2,8	83,9	- 4,7	83,9	- 7,8	91,7
	MAR	104,0	- 6,3	+26,2	89,2	+ 6,3	84,8	+ 1,1	89,8
	APR	81,7	-27,0	-21,4	75,7	-15,1	78,0	- 8,0	88,4
	MAI	70,9	-11,7	-13,2	74,5	- 1,6	75,5	- 3,2	86,7
	JUN	92,9	- 2,8	+31,0	86,8	+16,5	85,8	+13,6	( 83,3)
	JUL	72,1	-24,4	-22,4	76,7	-11,6	78,9	- 8,0	( 79,2)
	AUG	64,1	-32,0	-11,1	76,0	- 0,9	75,1	- 4,8	( 74,5)
	SEP	71,2	-20,9	+11,1	75,5	- 0,7	72,5	- 3,5	( 69,0)
	OKT	68,3	-29,9	- 4,1	71,6	- 5,2	74,7	+ 3,0	( 62,8)
STRASSENFAHRZEUGBAU INSGESAMT									
1981	OKT	123,4	- 5,7	+ 4,1	111,6	-11,7	114,2	- 8,1	121,4
	NOV	120,0	+ 8,2	- 2,8	118,5	+ 6,2	118,4	+ 3,7	121,1
	DEZ	145,2	+49,2	+21,0	147,0	+24,1	139,0	+17,4	122,4
1982	JAN	140,9	+21,9	- 3,0	123,8	-15,8	126,4	- 9,1	122,7
	FEB	130,2	+ 0,8	- 7,6	114,9	- 7,2	114,9	- 9,1	122,7
	MAR	143,4	+13,9	+10,1	122,0	+ 6,2	120,4	+ 4,8	123,1
	APR	114,8	- 4,9	-19,9	117,8	- 3,4	114,8	- 4,7	121,9
	MAI	108,8	- 3,4	- 5,2	118,9	+ 0,9	117,7	+ 2,5	121,1
	JUN	108,7	+ 4,1	- 0,1	120,6	+ 1,4	124,4	+ 5,7	(118,4)
	JUL	108,8	- 7,5	+ 0,1	113,5	- 5,9	116,7	- 6,2	(115,0)
	AUG	91,8	+ 1,7	-15,6	119,2	+ 5,0	118,7	+ 1,7	(110,8)
	SEP	101,8	-14,1	+10,9	106,8	-10,4	101,1	-14,8	(105,6)
	OKT	108,8	-11,8	+ 6,9	98,6	- 7,7	104,8	+ 3,7	( 99,6)
STRASSENFAHRZEUGBAU INLAND									
1981	OKT	92,3	-31,8	+ 5,7	73,4	-24,9	74,7	-23,2	90,4
	NOV	83,8	-17,9	- 9,2	81,4	+10,9	80,8	+ 8,2	90,1
	DEZ*	131,5	+64,4	+56,9	144,0	+76,9	140,4	+73,8	90,0
1982	JAN	117,8	+ 8,2	-10,4	92,5	-35,8	94,2	-32,9	89,7
	FEB	94,6	-25,0	-19,7	71,9	-22,3	71,9	-23,7	89,1
	MAR	120,1	+ 2,6	+27,0	89,4	+24,3	89,7	+24,8	89,7
	APR	88,5	-11,8	-26,3	93,3	+ 4,4	90,6	+ 1,0	89,1
	MAI	73,8	-19,0	-16,6	87,1	- 6,6	84,1	- 7,2	87,6
	JUN	76,1	- 6,5	+ 3,1	90,5	+ 3,9	92,3	+ 9,8	( 86,3)
	JUL	77,6	-16,3	+ 2,0	85,9	- 5,1	88,9	- 3,7	( 84,8)
	AUG	63,8	+ 3,9	-17,8	93,8	+ 9,2	96,3	+ 8,3	( 83,2)
	SEP	74,4	-14,8	+16,6	84,0	-10,4	79,3	-17,7	( 81,3)
	OKT	87,6	- 5,1	+17,7	69,9	-16,8	73,5	- 7,3	( 79,1)
STRASSENFAHRZEUGBAU AUSLAND									
1981	OKT	161,2	+28,9	+ 3,0	155,9	- 1,9	157,9	+ 2,1	154,1
	NOV	164,1	+34,8	+ 1,8	161,3	+ 3,5	162,3	+ 2,8	153,8
	DEZ	162,1	+36,2	- 1,2	168,7	+ 4,6	164,4	+ 1,3	156,9
1982	JAN	169,2	+36,5	+ 4,4	160,4	- 4,9	162,3	- 1,3	157,8
	FEB	173,4	+30,4	+ 2,5	165,8	+ 3,4	165,8	+ 2,2	159,0
	MAR	171,9	+25,6	- 0,9	160,6	- 3,1	156,8	- 5,4	159,3
	APR	147,3	+ 1,0	-14,3	146,7	- 8,7	148,5	- 5,3	158,0
	MAI	151,9	+ 9,1	+ 3,1	156,4	+ 6,6	159,5	+ 7,4	156,9
	JUN	148,8	+12,2	- 2,0	156,2	- 0,1	158,7	- 0,5	(153,3)
	JUL	147,0	- 0,8	- 1,2	144,7	- 7,4	146,5	- 7,7	(148,5)
	AUG	126,0	+ 0,2	-14,3	147,8	+ 2,1	145,0	- 1,0	(142,5)
	SEP	135,4	-13,5	+ 7,5	132,6	-10,3	127,4	-12,1	(135,0)
	OKT	135,0	-16,3	- 0,3	130,8	- 1,4	135,5	+ 6,4	(126,1)

4 AUFTRAGSEINGANG IM VERARBEITENDEN GEWERBE UND IM BAUHAUPTGEWERBE

6.2 VOLUMENINDEX (1976 = 100)

JAHR	MONAT	ORIGINALWERT			SAISONBEREINIGTER WERT		SAISON- UND ARBEITSTÄGLICH BEREINIGTER WERT		GLATTE KOMPONENTE
		1976=100	VERÄNDERUNG IN O/O GEGEN VORJAHR	VERÄNDERUNG IN O/O GEGEN VORMONAT	1976=100	VERÄNDERUNG IN O/O GEGEN VORMONAT	1976=100	VERÄNDERUNG IN O/O GEGEN VORMONAT	
ELEKTROTECHNIK INSGESAMT									
1981	OKT	111,5	- 1,2	- 2,7	107,5	- 4,2	109,1	- 1,0	109,1
	NOV	112,3	+ 2,5	+ 0,7	110,1	+ 2,4	109,7	+ 0,5	108,4
	DEZ	129,1	+ 5,3	+15,0	116,6	+ 5,9	114,0	+ 3,9	108,1
1982	JAN	100,4	- 5,6	-22,2	106,8	- 8,4	108,7	- 4,6	107,9
	FEB	111,8	+ 1,7	+11,4	108,1	+ 1,2	108,1	- 0,6	107,7
	MAR	123,8	+ 3,3	+10,7	110,2	+ 1,9	108,0	- 0,1	107,2
	APR	99,9	-13,4	-19,3	100,9	- 8,4	101,6	- 5,9	106,3
	MAI	97,0	+ 1,3	- 2,9	103,5	+ 2,6	103,5	+ 1,9	105,9
	JUN	104,1	- 0,1	÷ 7,3	107,3	+ 3,7	104,5	+ 1,0	(104,8)
	JUL	97,9	- 4,8	- 6,0	103,8	- 3,3	105,7	+ 1,1	(103,5)
	AUG	88,0	- 5,2	-10,1	103,9	+ 0,1	103,0	- 2,6	(102,0)
	SEP	103,3	- 9,9	+17,4	99,7	- 4,0	99,1	- 3,8	(100,3)
	OKT	99,0	-11,2	- 4,2	97,4	- 2,3	98,7	- 0,4	( 98,4)
ELEKTROTECHNIK INLAND									
1981	OKT	111,0	- 9,8	- 6,3	103,8	- 8,5	105,7	- 5,6	107,8
	NOV	110,0	- 1,2	- 0,9	109,2	+ 5,2	109,1	+ 3,2	106,8
	DEZ	119,2	- 2,8	+ 8,4	112,2	+ 2,7	107,8	+ 1,2	106,6
1982	JAN	100,3	- 5,9	-15,9	106,6	- 5,0	108,9	+ 1,0	106,1
	FEB	108,0	- 1,6	÷ 7,7	106,3	- 0,3	106,3	- 2,6	106,2
	MAR	118,5	- 4,0	÷ 9,7	105,2	- 1,0	103,8	- 2,4	105,8
	APR	102,3	-17,2	-13,7	100,0	- 4,9	98,8	- 4,8	104,9
	MAI	99,7	+ 1,0	- 2,5	107,8	+ 7,8	106,5	+ 7,8	104,4
	JUN	103,1	- 3,9	÷ 3,4	106,1	- 1,6	104,1	- 2,3	(103,6)
	JUL	99,3	- 0,2	- 3,7	105,1	- 0,9	107,5	+ 3,3	(102,7)
	AUG	90,0	+ 0,9	- 9,4	104,3	- 0,8	103,2	- 4,0	(101,7)
	SEP	103,9	-12,2	+15,4	97,7	- 6,3	97,2	- 5,8	(100,6)
	OKT	101,5	- 8,6	- 2,3	96,0	- 1,7	97,9	+ 0,7	( 99,4)
ELEKTROTECHNIK AUSLAND									
1981	OKT	112,5	+21,4	+ 5,3	114,6	+ 4,7	115,8	+ 8,8	111,5
	NOV	116,7	+ 9,9	+ 3,7	111,6	- 2,6	110,7	- 4,4	111,5
	DEZ	148,4	+20,9	+27,2	125,2	+12,2	126,0	+13,8	110,9
1982	JAN	100,7	- 4,8	-32,1	107,1	-14,5	108,4	-14,0	111,3
	FEB	119,3	+ 8,6	+18,5	111,7	+ 4,3	111,7	+ 3,0	110,6
	MAR	134,1	+19,1	+12,4	119,8	+ 7,3	115,9	+ 3,8	109,8
	APR	95,3	- 3,8	-28,9	102,7	-14,3	107,0	- 7,7	109,1
	MAI	91,8	+ 1,8	- 3,7	95,1	- 7,4	97,8	- 8,6	108,7
	JUN	105,7	+ 7,7	+15,1	109,2	+14,8	105,0	+ 7,4	(107,1)
	JUL	95,1	-12,8	-10,0	101,2	- 7,3	102,1	- 2,8	(105,1)
	AUG	83,9	-15,5	-11,8	103,1	+ 1,9	102,5	+ 0,4	(102,7)
	SEP	102,1	- 4,4	+21,7	103,9	+ 0,8	102,8	+ 0,3	( 99,8)
	OKT	94,1	-16,4	- 7,8	100,0	- 3,8	100,3	- 2,4	( 96,4)
HERSTELLUNG VON EISEN-,BLECH-UND METALLWAREN INSGESAMT									
1981	OKT	105,5	- 8,3	+ 1,2	95,0	- 8,7	96,0	- 5,3	97,0
	NOV	101,3	- 1,9	- 4,0	97,5	+ 2,6	98,0	+ 2,1	96,4
	DEZ	92,1	÷ 1,5	- 9,1	102,4	÷ 5,0	99,9	+ 1,9	95,6
1982	JAN	92,1	-11,1	÷ 0,0	91,2	-10,9	93,9	- 6,0	95,4
	FEB	96,1	- 7,4	+ 4,3	93,5	+ 2,5	93,5	- 0,4	95,1
	MAR	106,9	- 1,0	+11,2	97,1	+ 3,9	94,3	+ 0,9	94,8
	APR	96,0	- 4,6	-10,2	93,9	- 3,3	94,6	+ 0,3	93,8
	MAI	87,5	-10,0	- 8,9	86,9	- 7,5	87,5	- 7,5	93,3
	JUN	96,1	- 0,8	+ 9,8	97,3	÷12,0	94,4	+ 7,9	( 92,1)
	JUL	83,0	-16,0	-13,6	87,5	-10,1	89,2	- 5,5	( 90,7)
	AUG	78,8	- 6,7	- 5,1	92,6	+ 5,8	91,1	+ 2,1	( 89,2)
	SEP	90,1	-13,6	+14,3	87,1	- 5,9	86,0	- 5,6	( 87,4)
	OKT	95,1	- 9,9	+ 5,5	86,4	- 0,8	88,0	+ 2,3	( 85,4)
HERSTELLUNG VON EISEN-,BLECH-UND METALLWAREN INLAND									
1981	OKT	101,1	- 9,1	+ 1,4	90,2	- 8,6	91,2	- 5,5	91,9
	NOV	96,2	- 4,5	- 4,8	92,2	÷ 2,2	92,3	+ 1,2	91,2
	DEZ	85,8	- 1,3	-10,8	96,2	÷ 4,3	92,6	+ 0,3	90,8
1982	JAN	85,4	-13,5	- 0,5	84,8	-11,9	87,2	- 5,8	90,3
	FEB	90,4	- 9,3	÷ 5,9	87,6	÷ 3,3	87,6	+ 0,5	89,9
	MAR	100,5	- 2,0	+11,2	91,4	÷ 4,3	88,9	+ 1,5	89,6
	APR	90,9	- 5,2	- 9,6	89,0	- 2,6	88,7	- 0,2	88,8
	MAI	83,1	- 9,5	- 8,6	86,8	- 2,5	87,4	- 1,5	88,1
	JUN	85,6	- 7,3	+ 3,0	88,3	+ 1,7	87,5	+ 0,1	( 86,8)
	JUL	80,1	-14,8	- 6,4	83,0	- 6,0	84,4	- 3,5	( 85,4)
	AUG	77,0	- 6,8	- 3,9	87,6	÷ 5,5	86,1	+ 2,0	( 83,8)
	SEP	87,9	-11,8	+14,2	83,2	- 5,0	81,7	- 5,1	( 82,0)
	OKT	88,2	-12,8	+ 0,3	79,4	- 4,6	81,6	- 0,1	( 80,0)
HERSTELLUNG VON EISEN-,BLECH-UND METALLWAREN AUSLAND									
1981	OKT	123,7	- 5,4	+ 1,0	112,4	- 9,6	115,6	- 4,5	117,7
	NOV	122,1	+ 6,7	- 1,3	116,2	+ 3,4	116,5	+ 0,8	117,1
	DEZ	117,2	+10,2	- 4,0	125,5	÷ 8,0	123,2	+ 5,8	116,8
1982	JAN	119,2	- 3,7	÷ 1,7	114,8	- 8,5	118,5	- 3,8	118,1
	FEB	118,7	- 1,7	- 0,4	115,0	÷ 0,2	115,0	- 3,0	117,7
	MAR	132,4	+ 1,9	+11,5	117,8	+ 2,4	114,1	- 0,8	117,3
	APR	116,1	- 3,3	-12,3	110,8	- 5,9	112,5	- 1,4	115,2
	MAI	104,7	-12,2	- 9,8	108,2	- 2,3	107,8	- 4,2	115,0
	JUN	137,3	+18,5	+31,1	130,5	+20,6	119,4	+10,8	(113,5)
	JUL	94,3	-20,2	-31,3	103,5	-20,7	107,4	-10,1	(111,7)
	AUG	85,6	- 7,2	- 9,2	111,2	+ 7,4	111,1	+ 3,4	(109,6)
	SEP	99,0	-19,2	+15,7	101,4	- 8,8	102,0	- 8,2	(107,2)
	OKT	122,3	- 1,1	+23,5	110,7	÷ 9,2	111,3	+ 9,1	(104,5)

4 AUFTRAGSEINGANG IN VERARBEITENDEN GEBERBE UND IM BAUHAUPTGEBERBE

4.2 VOLUMENINDEX (1976 = 100)

JAHR	MONAT	ORIGINALWERT			SAISONBEREINIGTER WERT		SAISON- UND ARBEITSTÄGLICH BEREINIGTER WERT		GLATTE KOMPONENTE
		1976=100	VERÄNDERUNG IN O/O GEGEN VORJAHR	VERÄNDERUNG IN O/O GEGEN VORMONAT	1976=100	VERÄNDERUNG IN O/O GEGEN VORMONAT	1976=100	VERÄNDERUNG IN O/O GEGEN VORMONAT	
TEXTILGEBERBE INSGESAMT									
1981	OKT	107,3	- 3,1	+ 5,3	86,2	- 3,7	87,2	- 1,8	87,5
	NOV	94,4	+ 2,5	-12,0	88,5	+ 2,7	87,1	- 0,1	87,0
	DEZ	75,1	+ 0,7	-20,4	90,8	+ 2,6	87,8	+ 0,8	86,8
1982	JAN	77,7	- 6,6	+ 3,5	82,7	- 8,9	85,0	- 3,2	86,6
	FEB	85,7	- 5,8	+10,3	83,6	+ 1,1	83,6	- 1,6	86,2
	MAR	113,7	+ 2,3	+32,7	88,0	+ 5,3	85,6	+ 2,4	86,2
	APR	91,1	- 7,1	-19,9	83,0	- 5,7	83,2	- 2,8	85,3
	MAI	81,4	- 6,3	-10,6	84,8	+ 2,2	84,4	+ 1,4	84,5
	JUN	74,9	- 6,4	- 8,0	84,0	- 0,9	83,4	- 1,2	( 83,1)
	JUL	61,2	-19,8	-18,3	78,3	- 6,8	80,2	- 3,8	( 81,4)
	AUG	62,7	- 0,9	+ 2,5	86,3	+10,2	84,6	+ 5,5	( 79,4)
	SEP	92,3	- 9,4	+47,2	77,4	-10,3	76,4	- 9,7	( 77,2)
	OKT	92,0	-14,3	- 0,3	73,2	- 5,4	75,5	- 1,2	( 74,6)
TEXTILGEBERBE INLAND									
1981	OKT	100,2	- 6,4	+ 4,4	79,9	- 3,0	80,9	- 0,7	80,9
	NOV	85,3	- 5,8	-14,9	80,2	+ 0,4	78,9	- 2,5	80,2
	DEZ	68,9	- 5,0	-19,2	84,0	+ 4,7	81,5	+ 3,3	79,9
1982	JAN	71,3	-11,0	+ 3,5	75,9	- 9,6	77,9	- 4,4	79,6
	FEB	79,3	- 7,6	+11,2	77,6	+ 2,2	77,6	- 0,4	79,2
	MAR	105,6	+ 0,1	+33,2	81,0	+ 4,4	78,5	+ 1,2	79,2
	APR	84,4	- 9,2	-20,1	76,6	- 5,4	77,1	- 1,8	78,3
	MAI	74,0	- 8,6	-12,3	78,5	+ 2,5	78,3	+ 1,6	77,6
	JUN	67,4	- 6,0	- 8,9	78,2	- 0,4	77,3	- 1,3	( 76,3)
	JUL	57,0	-20,2	-15,4	72,9	- 6,8	74,9	- 3,1	( 74,9)
	AUG	59,7	- 0,7	+ 4,7	80,5	+10,4	79,0	+ 5,5	( 73,3)
	SEP	86,1	-10,3	+44,2	70,3	-12,7	69,4	-12,2	( 71,4)
	OKT	84,4	-15,8	- 2,0	66,4	- 5,5	68,7	- 1,0	( 69,3)
TEXTILGEBERBE AUSLAND									
1981	OKT	138,6	+10,3	+ 8,5	114,4	- 4,7	115,9	- 3,3	116,3
	NOV	134,0	+36,2	- 3,3	125,0	+ 9,3	122,4	+ 5,6	116,9
	DEZ	102,9	+22,5	-23,2	121,3	- 3,0	115,3	- 5,8	117,5
1982	JAN	105,7	+ 9,9	+ 2,7	113,3	- 6,6	116,6	+ 1,1	117,5
	FEB	114,7	+ 1,1	+ 8,5	111,0	- 2,0	111,0	- 4,8	117,2
	MAR	149,5	+10,0	+30,3	118,7	+ 6,9	116,4	+ 4,9	117,2
	APR	121,4	+ 1,3	-18,8	111,8	- 5,8	111,3	- 4,4	116,4
	MAI	114,8	+ 1,8	- 5,4	112,7	+ 0,8	111,9	+ 0,5	115,4
	JUN	108,2	- 7,0	- 5,7	109,7	- 2,7	111,8	- 0,1	(113,2)
	JUL	80,3	-18,1	-25,8	102,4	- 6,7	103,7	- 7,2	(110,5)
	AUG	76,6	- 0,5	- 4,6	112,2	+ 9,6	108,0	+ 4,1	(107,2)
	SEP	120,1	- 6,0	+56,8	108,5	- 3,3	108,3	+ 0,3	(103,2)
	OKT	125,7	- 9,3	+ 4,7	103,9	- 4,2	106,8	- 1,4	( 98,4)
BEKLEIDUNGSGEBERBE INSGESAMT									
1981	OKT	141,6	- 2,9	+ 1,7	85,5	- 7,1	86,0	- 5,9	90,4
	NOV	77,9	- 0,5	-45,0	85,4	- 0,1	82,0	- 4,7	89,4
	DEZ	43,5	- 9,0	-44,2	86,8	+ 1,6	86,1	+ 5,0	89,5
1982	JAN	63,3	- 2,9	+45,5	89,8	+ 3,5	92,5	+ 7,4	89,5
	FEB	83,9	- 3,5	+32,5	89,7	- 0,1	89,7	- 3,0	90,1
	MAR	153,3	- 2,5	+82,7	95,9	+ 6,9	92,4	+ 3,0	89,8
	APR	120,8	- 9,2	-21,2	82,7	-13,8	85,6	- 7,4	87,8
	MAI	69,2	- 1,0	-42,7	89,6	+ 8,3	90,3	+ 5,5	85,9
	JUN	68,9	- 6,0	-29,3	87,5	- 2,3	86,1	- 4,7	( 84,7)
	JUL	50,6	- 2,5	+ 3,5	86,7	- 0,9	87,8	+ 2,0	( 83,4)
	AUG	71,3	- 1,2	+40,9	88,7	+ 2,3	83,2	- 5,2	( 81,9)
	SEP	125,2	-10,1	+75,6	74,6	-15,9	76,5	- 8,1	( 80,2)
	OKT	123,8	-12,6	- 1,1	71,0	- 4,8	72,2	- 5,6	( 78,4)
BEKLEIDUNGSGEBERBE INLAND									
1981	OKT	131,3	- 4,9	+ 1,3	80,4	- 7,2	81,1	- 6,8	83,9
	NOV	73,6	- 4,5	-43,9	80,5	+ 0,1	77,8	- 4,1	83,0
	DEZ	43,3	-10,0	-41,2	83,3	+ 3,5	83,3	+ 7,1	83,1
1982	JAN	60,8	- 4,6	+40,4	85,4	+ 2,5	86,9	+ 4,3	83,1
	FEB	78,5	- 4,5	+29,1	85,6	+ 0,2	85,6	- 1,5	83,8
	MAR	140,0	- 4,2	+78,3	80,1	- 6,4	78,4	- 8,4	83,6
	APR	112,2	- 8,9	-19,9	79,0	- 1,4	81,4	+ 3,8	81,9
	MAI	65,6	- 3,4	-41,5	84,2	+ 6,6	84,1	+ 3,3	80,3
	JUN	47,1	- 6,5	-28,2	82,8	- 1,7	82,9	- 1,4	( 79,0)
	JUL	48,7	- 4,3	+ 3,4	81,9	- 1,1	82,9	+ 0,0	( 77,5)
	AUG	66,3	- 2,2	+36,1	83,4	+ 1,8	79,2	- 4,5	( 75,9)
	SEP	114,7	-11,5	+73,0	68,8	-17,5	70,8	-10,6	( 74,0)
	OKT	111,5	-15,1	- 2,8	64,4	- 6,4	64,9	- 8,3	( 72,0)
BEKLEIDUNGSGEBERBE AUSLAND									
1981	OKT	231,0	+ 9,2	+ 4,1	139,3	- 5,3	138,1	- 5,7	137,5
	NOV	115,6	+30,2	-50,0	136,9	- 1,7	132,4	- 4,1	136,2
	DEZ	44,9	+ 0,4	-61,2	125,6	- 8,3	127,6	- 3,6	137,2
1982	JAN	84,9	+ 9,7	+89,1	136,8	+ 8,9	138,7	+ 8,7	137,8
	FEB	131,4	+ 2,7	+54,8	134,5	- 1,7	134,5	- 3,0	139,2
	MAR	249,5	+ 6,9	+105,1	147,8	+ 9,9	143,2	+ 6,5	140,0
	APR	196,4	- 9,9	-27,1	123,4	-16,4	130,4	- 8,9	139,0
	MAI	100,6	+15,0	-48,8	143,1	+15,8	147,7	+13,3	138,2
	JUN	64,7	- 2,4	-35,7	133,1	- 7,0	138,0	- 6,6	(137,9)
	JUL	68,3	+12,5	+ 5,6	133,1	+ 0,0	130,9	- 5,1	(137,6)
	AUG	115,9	+ 5,2	+69,7	142,6	+ 7,1	135,2	+ 3,3	(137,0)
	SEP	217,3	- 2,1	+87,5	135,9	- 4,7	136,9	+ 1,3	(136,3)
	OKT	232,3	+ 0,6	+ 6,9	140,5	+ 3,4	140,9	+ 2,9	(135,5)

## 4 AUFTRAGSEINGANG IM VERARBEITENDEN GEBERBE UND IM BAUHAUPTGEBERBE

## 4.3 WERTINDEX (1976 = 100)

JAHR	MONAT	ORIGINALWERT			SAISONBEREINIGTER WERT		SAISON- UND ARBEITSTÄGLICH BEREINIGTER WERT		GLATTE KOMPONENTE
		1976=100	VERÄNDERUNG VORJAHR	IN O/O GEGEN VORMONAT	1976=100	VERÄNDERUNG IN O/O GEGEN VORMONAT	1976=100	VERÄNDERUNG IN O/O GEGEN VORMONAT	1976=100
BAUHAUPTGEBERBE									
1981	SEP	164,1	-14,8	+22,8	137,6	+ 3,7	137,7	+ 3,4	136,2
	OKT	132,8	-22,6	-19,1	129,1	- 6,2	130,4	- 5,3	(134,9)
	NOV	112,6	-12,9	-15,2	139,2	+ 7,8	137,0	+ 5,1	(133,9)
	DEZ	112,4	-21,9	- 0,2	130,9	- 6,0	130,2	- 5,0	(133,2)
1982	JAN	85,3	-21,9	-24,1	130,3	- 0,5	132,7	+ 1,9	(132,9)
	FEB	107,3	- 8,2	+25,8	134,2	+ 3,0	134,2	+ 1,1	(132,9)
	MAR	164,3	-10,1	+53,1	130,8	- 2,5	129,7	- 3,4	(133,6)
	APR	149,6	- 2,7	- 8,9	142,2	+ 8,7	143,8	+10,9	(135,0)
	MAI	146,6	- 6,4	- 2,0	137,1	- 3,6	135,7	- 5,6	(136,6)
	JUN	169,6	+ 2,2	+15,7	140,1	+ 2,2	138,1	+ 1,8	(138,8)
	JUL	144,5	- 3,9	-14,8	140,2	+ 0,1	142,4	+ 3,1	(141,7)
	AUG	148,1	+10,9	+ 2,5	146,2	+ 4,3	147,2	+ 3,4	(145,2)
	SEP	172,1	+ 4,9	+16,2	146,1	- 0,1	143,8	- 2,3	(150,1)
HOCHBAU									
1981	SEP	170,1	-11,5	+26,9	146,4	+ 5,0	146,0	+ 5,3	143,5
	OKT	144,0	-15,6	-15,3	139,7	- 4,6	140,9	- 3,5	142,6
	NOV	114,9	-13,9	-20,2	142,4	+ 1,9	140,1	- 0,6	(141,6)
	DEZ	119,7	-25,0	+ 4,2	130,5	- 8,4	131,7	- 6,0	(140,9)
1982	JAN	91,1	-27,4	-23,9	130,6	+ 0,1	132,5	+ 0,6	(140,5)
	FEB	119,9	- 5,8	+31,6	142,2	+ 8,9	142,2	+ 7,3	(140,2)
	MAR	175,2	- 7,8	+46,1	139,8	- 1,7	137,9	- 3,0	(140,3)
	APR	153,7	- 6,0	-12,3	148,0	+ 5,9	151,7	+10,0	(140,9)
	MAI	144,1	-13,6	- 6,2	138,0	- 6,8	139,3	- 8,2	(141,9)
	JUN	176,5	+ 1,1	+22,5	145,9	+ 5,7	143,5	+ 3,0	(144,1)
	JUL	147,3	- 4,2	-16,5	147,3	+ 1,0	147,9	+ 3,1	(147,0)
	AUG	148,0	+10,4	+ 0,5	152,8	+ 3,7	154,2	+ 4,3	(150,8)
	SEP	176,7	+ 3,9	+19,4	154,0	+ 0,8	151,2	- 1,9	(155,3)
WOHNUNGSBAU									
1981	SEP	166,9	-16,3	+24,9	144,5	- 1,4	143,8	- 1,6	146,5
	OKT	138,8	-21,6	-16,8	135,3	- 6,4	134,3	- 6,6	(145,2)
	NOV	110,2	-24,1	-20,6	137,7	+ 1,8	137,8	+ 2,6	(144,2)
	DEZ	109,9	-30,7	- 0,3	125,8	- 8,6	128,6	- 6,7	(143,4)
1982	JAN	98,5	-24,6	-10,4	138,4	+10,0	138,8	+ 7,9	(143,0)
	FEB	120,7	-17,6	+22,5	137,5	- 0,7	137,5	- 0,9	(142,4)
	MAR	192,6	-11,4	+59,6	140,5	+ 2,2	140,2	+ 2,0	(142,3)
	APR	165,0	- 6,6	-14,3	148,4	+ 5,6	149,6	+ 6,7	(142,0)
	MAI	151,3	-11,0	- 8,3	145,1	- 2,2	147,0	- 1,7	(143,5)
	JUN	181,6	- 3,1	+20,0	148,6	+ 2,4	149,7	+ 1,8	(146,8)
	JUL	140,7	+ 2,6	-22,5	155,2	+ 4,4	153,2	+ 2,3	(151,2)
	AUG	145,4	+ 8,8	+ 3,3	157,8	+ 1,7	159,0	+ 3,8	(156,6)
	SEP	177,1	+ 6,1	+21,8	157,6	- 0,1	157,1	- 1,2	(165,0)
TIEFBAU									
1981	SEP	154,4	-20,1	+16,3	123,3	+ 2,0	124,4	+ 0,6	124,1
	OKT	114,9	-33,6	-25,6	112,0	- 9,2	116,2	- 6,6	(122,6)
	NOV	108,9	-11,1	- 5,2	133,5	+19,2	129,8	+11,7	(121,6)
	DEZ	100,7	-15,4	- 7,5	131,6	- 1,4	125,5	- 3,3	(120,8)
1982	JAN	76,0	- 8,7	-24,5	129,8	- 1,4	133,5	+ 6,4	(120,7)
	FEB	87,1	-13,1	+14,6	121,4	- 6,5	121,4	- 9,1	(121,2)
	MAR	146,9	-14,0	+68,7	116,2	- 4,3	115,9	- 4,5	(122,7)
	APR	142,9	+ 3,5	- 2,7	133,4	+14,8	132,9	+14,7	(125,5)
	MAI	150,6	+ 7,2	+ 5,4	135,6	+ 1,6	130,2	- 2,0	(128,1)
	JUN	158,6	+ 4,2	+ 5,3	130,5	+ 3,8	130,6	+ 0,3	(130,4)
	JUL	140,0	- 3,4	-11,7	129,5	- 0,8	134,6	+ 3,1	(133,2)
	AUG	148,3	+11,7	+ 5,9	134,8	+ 4,1	134,7	+ 0,1	(136,5)
	SEP	164,8	+ 6,7	+11,1	132,6	- 1,6	130,9	- 2,8	(140,1)
STRASSENBAU									
1981	SEP	145,8	-17,9	+11,7	107,3	- 2,8	106,5	- 4,7	109,8
	OKT	109,9	-25,1	-24,6	103,1	- 3,9	106,2	- 0,3	(109,1)
	NOV	90,8	- 8,9	-17,4	120,6	+17,0	118,6	+11,7	(109,8)
	DEZ	75,2	-10,7	-17,2	116,0	- 3,8	111,1	- 6,3	(108,6)
1982	JAN	42,2	-30,0	-43,9	107,9	- 7,0	110,5	- 0,5	(109,0)
	FEB	66,3	- 6,0	+57,1	108,4	+ 0,5	108,4	- 1,9	(109,6)
	MAR	129,3	- 6,0	+95,0	112,4	+ 3,7	111,5	+ 2,9	(111,7)
	APR	134,5	+ 9,9	+ 4,0	119,6	+ 6,4	119,1	+ 6,8	(114,0)
	MAI	149,1	+21,0	+10,9	127,8	+ 6,9	124,8	+ 4,8	(116,4)
	JUN	160,4	+ 4,4	+ 7,6	124,1	- 2,9	121,5	- 2,6	(118,4)
	JUL	139,3	+ 8,2	-13,2	118,8	- 4,3	122,7	+ 1,0	(120,8)
	AUG	133,2	+ 2,1	- 4,4	113,8	- 4,2	111,0	- 9,5	(123,4)
	SEP	160,8	+10,3	+20,7	120,8	+ 6,2	121,6	+ 9,5	(126,6)

## 4 AUFTRAGSEINGANG IM VERARBEITENDEN GEMERBE UND IM BAUHAUPTGEMERBE

## 4.4 VOLUMENINDEX (1976 = 100)

JAHR	MONAT	ORIGINALWERT			SAISONBEREINIGTER WERT		SAISON- UND ARBEITSTÄGLICH BEREINIGTER WERT		GLATTE KOMPONENTE
		1976=100	VERÄNDERUNG IN O/O GEGEN VORJAHR	VERÄNDERUNG IN O/O GEGEN VORMONAT	1976=100	VERÄNDERUNG IN O/O GEGEN VORMONAT	1976=100	VERÄNDERUNG IN O/O GEGEN VORMONAT	1976=100
BAUHAUPTGEMERBE									
1981	SEP	116,5	-17,7	+22,9	97,4	+ 2,4	97,7	+ 3,1	96,9
	OKT	94,5	-25,0	-18,9	91,5	- 6,1	92,2	- 5,6	( 95,9)
	NOV	80,3	-15,5	-15,0	99,4	+ 8,6	97,6	+ 5,9	( 95,1)
	DEZ	80,1	-24,1	- 0,2	92,8	- 6,6	93,2	- 4,5	( 94,5)
1982	JAN	60,8	-23,9	-24,1	92,8	+ 0,0	94,4	+ 1,3	( 94,2)
	FEB	76,4	-10,5	+25,7	94,9	+ 2,3	94,9	+ 0,5	( 94,2)
	MAR	116,7	-11,8	+52,7	91,4	- 3,7	90,6	- 4,5	( 94,7)
	APR	106,0	- 4,0	- 9,2	100,6	+10,1	102,2	+12,8	( 95,8)
	MAI	103,7	- 7,0	- 2,2	98,1	- 2,5	97,4	- 4,7	( 97,1)
	JUN	120,1	+ 1,8	+15,8	99,9	+ 1,8	98,1	+ 0,7	( 98,7)
	JUL	102,4	- 4,1	-14,7	100,1	+ 0,2	101,5	+ 3,5	(100,9)
	AUG	105,0	+10,8	+ 2,5	104,2	+ 4,1	105,1	+ 3,5	(103,5)
	SEP	122,6	+ 5,2	+16,8	104,0	- 0,2	102,2	- 2,8	(106,9)
HOCHBAU									
1981	SEP	119,5	-15,3	+27,0	102,4	+ 3,4	102,4	+ 4,7	100,9
	OKT	101,1	-19,1	-15,4	97,8	- 4,5	98,4	- 3,9	100,0
	NOV	80,7	-17,4	-20,2	100,5	+ 2,8	98,6	+ 0,2	( 99,1)
	DEZ	84,1	-27,8	+ 4,2	91,0	- 9,5	92,7	- 6,0	( 98,4)
1982	JAN	63,8	-30,2	-24,1	91,7	+ 0,8	92,7	+ 0,0	( 98,0)
	FEB	83,8	- 9,5	+31,3	99,0	+ 8,0	99,0	+ 6,8	( 97,6)
	MAR	122,1	-10,8	+45,7	95,5	- 3,5	94,2	- 4,8	( 97,5)
	APR	106,7	- 8,4	-12,6	102,5	+ 7,3	105,7	+12,2	( 97,9)
	MAI	99,7	-15,3	- 6,6	96,7	- 5,7	97,9	- 7,4	( 98,6)
	JUN	122,1	- 0,7	+22,5	101,3	+ 4,8	99,4	+ 1,5	(100,1)
	JUL	102,0	- 5,6	-16,5	102,8	+ 1,5	103,0	+ 3,6	(102,1)
	AUG	102,5	+ 8,9	+ 0,5	106,6	+ 3,7	107,8	+ 4,7	(104,6)
	SEP	122,4	+ 2,4	+19,4	106,3	- 0,3	104,2	- 3,3	(107,7)
WOHNUNGSBAU									
1981	SEP	115,9	-19,8	+24,9	99,7	- 3,3	99,4	- 3,0	101,7
	OKT	94,5	-24,8	-16,7	93,3	- 6,4	92,1	- 7,3	100,8
	NOV	76,6	-27,2	-20,6	95,6	+ 2,5	95,6	+ 3,8	( 99,9)
	DEZ	76,4	-33,4	- 0,3	86,1	- 9,9	89,4	- 6,5	( 99,2)
1982	JAN	68,3	-27,5	-10,6	96,5	+12,1	96,7	+ 8,2	( 98,8)
	FEB	83,5	-20,8	+22,3	94,8	- 1,8	94,8	- 2,0	( 98,1)
	MAR	132,7	-14,3	+58,9	95,2	+ 0,4	95,0	+ 0,2	( 98,0)
	APR	113,3	- 8,9	-14,6	102,2	+ 7,4	103,8	+ 9,3	( 97,6)
	MAI	103,6	-12,6	- 8,6	101,1	- 1,1	103,1	- 0,7	( 98,7)
	JUN	124,4	- 4,6	+20,1	102,2	+ 1,1	102,8	- 0,3	(100,9)
	JUL	96,4	+ 1,2	-22,5	107,6	+ 5,3	105,7	+ 2,8	(103,9)
	AUG	99,6	+ 7,3	+ 3,3	109,3	+ 1,6	110,7	+ 4,7	(107,6)
	SEP	121,3	+ 4,7	+21,8	107,4	- 1,7	106,7	- 3,6	(112,2)
TIEFBAU									
1981	SEP	112,1	-21,3	+16,8	89,2	+ 1,4	90,1	+ 0,9	90,3
	OKT	83,7	-34,5	-25,3	81,2	- 9,0	84,1	- 6,7	( 89,5)
	NOV	79,7	-12,0	- 4,8	97,5	+20,1	94,2	+12,0	( 88,9)
	DEZ	73,9	-16,0	- 7,3	96,3	- 1,2	92,6	- 1,7	( 88,3)
1982	JAN	55,9	- 9,0	-24,4	95,0	- 1,3	97,7	+ 5,5	( 88,5)
	FEB	64,2	-13,0	+14,8	88,5	- 6,8	88,5	- 9,4	( 89,1)
	MAR	108,3	-13,5	+68,7	84,6	- 4,4	84,2	- 4,9	( 90,4)
	APR	105,5	+ 5,0	- 2,6	98,2	+16,1	98,5	+17,0	( 92,7)
	MAI	111,3	+ 9,4	+ 5,5	101,2	+ 3,1	97,6	- 0,9	( 95,0)
	JUN	117,5	+ 6,7	+ 5,6	97,7	- 3,5	97,5	- 0,1	( 97,1)
	JUL	103,9	- 0,9	-11,6	97,2	- 0,5	100,8	+ 3,4	( 99,5)
	AUG	110,3	+14,9	+ 6,2	100,8	+ 3,7	100,6	- 0,2	(102,2)
	SEP	122,8	+ 9,5	+11,3	99,2	- 1,6	98,0	- 2,6	(105,2)
STRASSENBAU									
1981	SEP	105,8	-18,9	+12,3	77,5	- 3,6	77,0	- 4,1	80,0
	OKT	80,1	-25,9	-24,3	74,8	- 3,5	77,1	+ 0,1	( 79,7)
	NOV	66,5	- 9,5	-17,0	88,4	+18,2	86,3	+11,9	( 79,7)
	DEZ	55,3	-10,8	-16,8	85,0	- 3,8	82,2	- 4,8	( 79,6)
1982	JAN	31,1	-30,0	-43,8	79,1	- 6,9	80,8	- 1,7	( 80,1)
	FEB	49,0	- 5,4	+57,6	79,0	- 0,1	79,0	- 2,2	( 80,7)
	MAR	95,6	- 4,9	+95,1	82,2	+ 4,1	81,2	+ 2,8	( 82,5)
	APR	99,6	+11,9	+ 4,2	88,2	+ 7,3	88,9	+ 9,5	( 84,5)
	MAI	110,6	+24,3	+11,0	95,7	+ 8,5	93,8	+ 5,5	( 86,7)
	JUN	119,3	+ 7,5	+ 7,9	93,6	- 2,2	91,0	- 3,0	( 88,6)
	JUL	103,8	+11,6	-13,0	89,8	- 4,1	92,7	+ 1,9	( 90,7)
	AUG	99,5	+ 5,6	- 4,1	85,6	- 4,7	83,3	-10,1	( 93,1)
	SEP	120,3	+13,7	+20,9	90,9	+ 6,2	91,5	+ 9,8	( 95,8)

5 UMSATZE IM VERARBEITENDEN GEWERBE UND IM BAUHAUPTGEWERBE

5.1 WERTINDEX (1976 = 100)

JAHR	MONAT	ORIGINALWERT			SAISONBEREINIGTER WERT		SAISON- UND ARBEITSTÄGLICH BEREINIGTER WERT		GLATTE KOMPONENTE
		1976=100	VERÄNDERUNG IN O/O GEGEN VORJAHR	VERÄNDERUNG IN O/O GEGEN VORMONAT	1976=100	VERÄNDERUNG IN O/O GEGEN VORMONAT	1976=100	VERÄNDERUNG IN O/O GEGEN VORMONAT	
VERARBEITENDES GEWERBE (OHNE NAHRUNGS- UND GENUSSMITTELGEWERBE) INSGESAMT									
1981	OKT	142,8	+ 2,6	- 2,9	130,7	- 7,5	131,9	- 5,1	133,9
	NOV	137,1	+10,3	- 4,0	134,3	+ 2,8	134,4	+ 1,9	134,0
	DEZ	139,9	+ 9,4	+ 2,0	137,9	+ 2,6	134,7	+ 0,2	134,8
1982	JAN	117,7	+ 3,4	-15,9	128,9	- 6,5	131,1	- 2,7	134,5
	FEB	126,9	+ 3,2	+ 7,8	129,9	+ 0,8	129,9	- 0,9	134,1
	MAR	151,0	+ 9,9	+19,0	130,6	+ 6,7	135,9	+ 4,6	135,0
	APR	136,3	+ 6,0	- 9,7	134,7	- 2,8	135,7	- 0,1	(135,4)
	MAI	129,6	+ 4,3	- 4,9	132,7	- 1,5	133,6	- 1,5	(135,7)
	JUN	136,9	+ 6,5	+ 5,6	136,6	+ 2,9	133,6	+ 0,0	(135,6)
	JUL	127,6	+ 0,1	- 6,8	131,9	- 3,4	133,0	- 0,4	(134,7)
	AUG	116,8	+ 3,1	- 8,5	132,8	+ 0,7	132,9	- 0,1	(134,1)
	SEP	143,5	- 2,4	+22,9	136,5	+ 2,8	134,5	+ 1,2	(130,4)
	OKT	132,7	- 7,1	- 7,5	120,3	-11,9	121,6	- 9,6	(116,2)
VERARBEITENDES GEWERBE (OHNE NAHRUNGS- UND GENUSSMITTELGEWERBE) INLAND									
1981	OKT	134,6	- 2,6	- 1,9	121,6	- 4,4	122,6	- 2,4	123,6
	NOV	127,0	+ 4,2	- 5,6	124,7	+ 2,5	124,2	+ 1,3	123,4
	DEZ	125,7	+ 4,1	- 1,0	127,7	+ 2,4	124,1	- 0,1	123,9
1982	JAN	109,1	- 2,2	-13,2	119,0	- 6,8	121,4	- 2,2	123,3
	FEB	115,7	- 2,5	+ 6,0	118,7	- 0,3	118,7	- 2,2	123,6
	MAR	138,5	+ 4,8	+19,7	127,2	+ 7,2	125,0	+ 5,3	124,3
	APR	125,4	+ 1,5	- 9,5	124,3	- 2,3	124,3	- 0,6	(124,9)
	MAI	118,7	+ 0,7	- 5,3	123,5	- 0,6	123,9	- 0,3	(125,3)
	JUN	123,8	+ 2,6	+ 4,3	124,1	+ 0,5	123,6	- 0,2	(124,9)
	JUL	118,9	- 1,2	- 4,0	122,8	- 1,0	123,7	+ 0,1	(126,0)
	AUG	109,0	+ 2,3	- 8,3	123,3	+ 0,4	122,9	- 0,6	(124,5)
	SEP	134,6	- 1,9	+23,5	123,6	+ 0,2	121,7	- 1,0	(120,6)
	OKT	124,8	- 7,3	- 7,3	111,6	- 9,7	113,2	- 7,0	(110,7)
VERARBEITENDES GEWERBE (OHNE NAHRUNGS- UND GENUSSMITTELGEWERBE) AUSLAND									
1981	OKT	162,3	+14,8	- 5,0	154,9	- 5,3	155,4	- 3,2	(156,5)
	NOV	160,9	+23,8	- 0,9	158,3	+ 2,2	158,0	+ 1,7	(158,5)
	DEZ	173,5	+19,8	+ 7,8	163,2	+ 3,1	160,8	+ 1,8	(160,0)
1982	JAN	138,1	+15,8	-20,4	151,9	- 6,9	155,2	- 3,5	(161,1)
	FEB	153,4	+15,2	+11,1	158,9	+ 4,6	158,9	+ 2,4	(161,6)
	MAR	180,6	+20,5	+17,7	167,1	+ 5,2	164,3	+ 3,4	(161,7)
	APR	162,3	+15,3	-10,1	162,5	- 2,8	163,4	- 0,5	(161,2)
	MAI	155,5	+11,5	- 4,2	154,3	- 5,0	155,1	- 5,1	(159,9)
	JUN	167,9	+14,4	+ 8,0	164,8	+ 6,8	161,6	+ 4,2	(158,4)
	JUL	148,2	+ 2,6	-11,7	154,4	- 6,3	155,8	- 3,6	(157,1)
	AUG	135,3	+ 4,4	- 8,7	155,7	+ 0,8	155,4	- 0,3	(154,4)
	SEP	164,6	- 3,6	+21,7	158,9	+ 2,1	156,9	+ 1,0	(150,3)
	OKT	151,5	- 6,7	- 8,0	143,1	- 9,9	144,6	- 7,8	(137,9)
GRUNDSTOFF- UND PRODUKTIONSGÜTERGEWERBE INSGESAMT									
1981	OKT	140,4	+ 5,6	+ 0,4	129,5	- 3,6	130,8	- 1,3	131,1
	NOV	130,7	+12,0	- 6,9	132,1	+ 2,0	132,0	+ 0,9	130,3
	DEZ	118,2	+ 9,7	- 9,6	133,3	+ 0,9	129,5	- 1,9	130,5
1982	JAN	118,9	+ 1,5	+ 0,6	125,2	- 6,1	128,1	- 1,1	129,1
	FEB	124,8	+ 2,0	+ 5,0	126,3	+ 0,9	126,3	- 1,4	128,7
	MAR*	148,3	+ 8,7	+18,8	140,3	+11,1	138,2	+ 9,4	128,5
	APR	135,6	+ 3,7	- 8,6	130,7	- 6,8	130,9	- 5,3	(128,5)
	MAI	128,6	+ 0,7	- 5,2	126,0	- 3,6	125,8	- 3,9	(128,6)
	JUN	135,8	+ 2,4	+ 5,6	131,5	+ 4,4	129,5	+ 2,9	(128,5)
	JUL	121,3	- 6,3	-10,7	123,0	- 6,5	124,5	- 3,9	(128,0)
	AUG	116,2	- 2,6	- 4,2	124,0	+ 0,8	123,3	- 1,0	(127,3)
	SEP	132,2	- 5,5	+13,8	125,9	+ 1,5	124,5	+ 1,0	(122,6)
	OKT	125,8	-10,4	- 4,8	114,2	- 9,3	115,6	- 7,1	(112,1)
GRUNDSTOFF- UND PRODUKTIONSGÜTERGEWERBE INLAND									
1981	OKT	130,0	+ 0,4	+ 0,5	117,4	- 4,2	118,5	- 1,6	119,5
	NOV	120,2	+ 7,4	- 7,5	120,6	+ 2,7	120,2	+ 1,4	119,3
	DEZ	103,9	+ 7,3	-13,6	122,5	+ 1,6	119,0	- 1,0	119,6
1982	JAN	105,8	- 2,9	+ 1,8	113,4	- 7,4	116,3	- 2,3	118,5
	FEB	111,0	- 1,4	+ 4,9	114,4	+ 0,9	114,4	- 1,6	118,5
	MAR	132,1	+ 5,8	+19,0	122,0	+ 6,6	119,4	+ 4,4	118,5
	APR	123,2	+ 1,1	- 6,7	119,3	- 2,2	119,9	+ 0,4	(118,5)
	MAI	116,6	- 1,4	- 5,4	114,7	- 3,9	115,2	- 3,9	(118,0)
	JUN	122,9	+ 1,1	+ 5,4	119,0	+ 3,7	117,5	+ 2,0	(117,0)
	JUL	111,9	- 6,1	- 9,0	112,6	- 5,4	113,8	- 3,1	(117,0)
	AUG	107,4	- 1,1	- 4,0	113,5	+ 0,8	112,6	- 1,1	(114,9)
	SEP	121,6	- 6,0	+13,2	114,2	+ 0,6	112,5	- 0,1	(111,3)
	OKT	116,5	-10,4	- 4,2	103,4	- 9,5	104,7	- 6,9	(103,0)
GRUNDSTOFF- UND PRODUKTIONSGÜTERGEWERBE AUSLAND									
1981	OKT	166,5	+17,5	+ 0,2	161,0	- 0,9	162,1	+ 1,2	(160,6)
	NOV	156,9	+22,0	- 5,8	160,1	- 0,6	160,0	+ 1,3	(160,9)
	DEZ	153,8	+13,9	- 2,0	162,5	+ 1,5	159,0	- 0,6	(160,9)
1982	JAN	151,6	+10,0	- 1,4	157,0	- 3,4	160,0	+ 0,6	(160,4)
	FEB	159,4	+ 8,7	+ 5,1	159,4	+ 1,5	159,4	- 0,4	(159,6)
	MAR*	188,8	+14,1	+18,4	181,0	+13,6	178,2	+11,8	(158,5)
	APR	166,7	+ 9,0	-11,7	161,7	-10,7	162,1	- 9,0	(157,2)
	MAI	158,5	+ 4,6	- 4,9	154,6	- 4,4	155,3	- 4,2	(157,2)
	JUN	168,0	+ 5,0	+ 6,0	162,4	+ 5,0	159,1	+ 2,4	(156,4)
	JUL	145,0	- 6,3	-13,7	149,7	- 7,8	151,3	- 4,9	(157,0)
	AUG	138,0	- 5,3	- 4,8	149,4	- 0,2	149,2	- 1,4	(154,8)
	SEP	158,6	- 4,5	+14,9	155,2	+ 3,9	152,9	+ 2,5	(148,6)
	OKT	149,0	-10,5	- 6,1	142,2	- 8,4	144,7	- 5,4	(138,0)



## 5 UMSATZE IM VERARBEITENDEN GEWERBE UND IM BAUHAUPTGEWERBE

## 5.1 WERTINDEX (1976 = 100)

JAHR	MONAT	ORIGINALWERT			SAISONBEREINIGTER WERT		SAISON- UND ARBEITSTÄGLICH BEREINIGTER WERT		GLATTE KOMPONENTE
		1976=100	VERÄNDERUNG VORJAHR	IN O/O GEGEN VORMONAT	1976=100	VERÄNDERUNG IN O/O GEGEN VORMONAT	1976=100	VERÄNDERUNG IN O/O GEGEN VORMONAT	
INVESTITIONSGÜTER PRODUZIERENDES GEWERBE INSGESAMT									
1981	OKT	144,3	+ 2,7	- 5,6	134,8	- 3,6	135,9	- 1,5	137,0
	NOV	144,1	+11,6	- 0,1	139,5	+ 3,5	139,0	+ 2,3	137,7
	DEZ	163,7	+10,8	+13,6	144,4	+ 3,5	140,5	+ 1,1	138,8
1982	JAN	116,2	+ 6,7	-29,0	134,2	- 7,1	136,9	- 2,6	139,7
	FEB	128,9	+ 5,7	+10,9	135,8	+ 1,2	135,8	- 0,8	140,9
	MAR	154,3	+12,0	+19,7	144,9	+ 6,7	142,3	+ 4,8	142,2
	APR	140,2	+ 9,3	- 9,1	141,4	- 2,4	141,6	- 0,5	(142,5)
	MAI	135,7	+ 7,6	- 3,2	138,9	- 1,8	139,5	- 1,5	(142,3)
	JUN	145,0	+ 9,9	+ 6,9	144,0	+ 3,7	142,3	+ 2,0	(141,6)
	JUL	136,4	+ 7,1	- 5,9	142,1	- 1,3	142,9	+ 0,4	(139,9)
	AUG	117,8	+ 5,7	-13,6	140,0	- 1,5	139,4	- 2,4	(138,2)
	SEP	152,2	- 0,4	+29,2	138,6	- 1,0	137,1	- 1,6	(133,9)
	OKT	137,0	- 5,1	-10,0	127,9	- 7,7	129,5	- 5,5	(124,9)
INVESTITIONSGÜTER PRODUZIERENDES GEWERBE INLAND									
1981	OKT	136,0	- 3,5	- 3,8	126,4	- 3,7	127,3	- 1,9	126,7
	NOV	132,8	+ 3,5	- 2,4	130,0	+ 2,8	129,1	+ 1,4	126,9
	DEZ	149,6	+ 3,5	+12,7	133,7	+ 2,8	129,7	+ 0,5	127,1
1982	JAN	108,6	- 0,8	-27,4	118,3	-11,5	121,1	- 6,6	127,6
	FEB	117,3	- 2,7	+ 8,0	123,4	+ 4,3	123,4	+ 1,9	128,2
	MAR	142,2	+ 4,5	+21,2	132,8	+ 7,6	130,6	+ 5,8	129,9
	APR	128,7	+ 3,2	- 9,5	130,4	- 1,8	130,7	+ 0,1	(130,6)
	MAI	124,5	+ 2,7	- 3,3	130,6	+ 0,2	131,2	+ 0,4	(131,0)
	JUN	131,0	+ 3,5	+ 5,2	131,3	+ 0,5	131,3	+ 0,1	(131,1)
	JUL	129,1	+ 6,3	- 1,5	133,1	+ 1,4	134,0	+ 2,1	(130,5)
	AUG	109,4	+ 3,6	-15,3	131,8	- 1,0	130,7	- 2,5	(129,9)
	SEP	144,4	+ 2,1	+32,0	133,1	+ 1,0	131,3	+ 0,5	(126,8)
	OKT	129,3	- 4,9	-10,5	119,9	- 9,9	121,4	- 7,5	(115,9)
INVESTITIONSGÜTER PRODUZIERENDES GEWERBE AUSLAND									
1981	OKT	158,9	+13,8	- 7,9	149,9	- 8,1	151,6	- 5,7	154,8
	NOV	163,8	+25,6	+ 3,1	156,6	+ 4,5	157,2	+ 3,7	156,0
	DEZ	188,2	+22,5	+14,9	163,3	+ 4,3	160,5	+ 2,1	158,2
1982	JAN	129,5	+20,1	-31,2	151,3	- 7,3	154,0	- 4,0	159,4
	FEB	149,2	+19,8	+15,2	157,7	+ 4,2	157,7	+ 2,4	160,6
	MAR	175,3	+24,4	+17,5	165,8	+ 5,1	162,4	+ 3,0	162,1
	APR	160,1	+18,9	- 8,7	160,3	- 3,3	162,4	+ 0,0	(162,0)
	MAI	153,2	+15,4	- 3,1	153,3	- 4,4	156,1	- 5,1	(161,2)
	JUN	169,2	+19,9	+ 9,0	165,6	+ 8,0	159,3	+ 3,4	(159,6)
	JUL	149,1	+ 8,2	-11,9	156,8	- 5,3	158,4	- 0,6	(156,9)
	AUG	132,4	+ 8,8	-11,2	157,8	+ 0,6	157,5	- 0,6	(154,6)
	SEP	165,7	- 4,0	+25,2	155,8	- 1,3	155,0	- 1,6	(149,5)
	OKT	150,4	- 5,3	- 9,2	141,7	- 9,1	142,7	- 7,9	(136,0)
VERBRAUCHSGÜTER PRODUZIERENDES GEWERBE INSGESAMT									
1981	OKT	142,7	- 1,9	- 1,0	123,3	- 8,9	124,6	- 6,3	125,1
	NOV	129,2	+ 4,1	- 9,5	126,0	+ 2,2	125,9	+ 1,0	125,1
	DEZ	113,5	+ 4,0	-12,2	128,8	+ 2,2	125,1	- 0,6	125,6
1982	JAN	119,4	- 1,2	+ 5,2	121,9	- 5,4	124,9	- 0,2	125,7
	FEB	124,7	- 1,4	+ 4,4	122,3	+ 0,3	122,3	- 2,1	125,5
	MAR	146,6	+ 6,4	+17,6	130,5	+ 6,7	127,1	+ 3,9	126,0
	APR	127,7	+ 1,3	-12,9	125,8	- 3,6	126,4	- 0,6	126,2
	MAI	115,5	+ 0,9	- 9,6	124,9	- 0,7	125,7	- 0,6	125,7
	JUN	118,0	+ 4,0	+ 2,2	126,6	+ 1,4	124,7	- 0,8	(124,9)
	JUL	115,2	- 7,9	- 2,4	118,7	- 6,2	120,6	- 3,3	(123,9)
	AUG	115,1	+ 5,9	- 0,1	127,9	+ 7,8	126,6	+ 5,0	(122,7)
	SEP	138,9	- 3,7	+20,7	126,0	- 1,5	123,8	- 2,2	(121,3)
	OKT	132,3	- 7,3	- 4,8	115,2	- 8,6	117,8	- 4,8	(119,5)
VERBRAUCHSGÜTER PRODUZIERENDES GEWERBE INLAND									
1981	OKT	138,1	- 4,3	- 1,0	118,3	- 9,1	119,6	- 6,6	120,5
	NOV	125,0	+ 1,6	- 9,5	120,9	+ 2,2	120,8	+ 1,0	120,3
	DEZ	109,3	+ 1,4	-12,6	123,8	+ 2,4	120,1	- 0,6	120,6
1982	JAN	114,2	- 3,5	+ 4,5	116,8	- 5,7	119,7	- 0,3	120,5
	FEB	118,7	- 3,5	+ 3,9	117,1	+ 0,3	117,1	- 2,2	120,1
	MAR	139,8	+ 4,1	+17,8	124,7	+ 6,5	121,4	+ 3,7	120,5
	APR	122,1	- 1,0	-12,7	120,2	- 3,6	120,7	- 0,6	120,5
	MAI	110,3	- 1,0	- 9,7	119,5	- 0,6	120,1	- 0,5	119,9
	JUN	111,5	+ 2,5	+ 1,1	120,9	+ 1,2	119,0	- 0,9	(119,1)
	JUL	109,1	- 9,2	- 2,2	113,2	- 6,4	115,3	- 3,1	(118,1)
	AUG	110,1	+ 4,6	+ 0,9	122,3	+ 8,0	121,1	+ 5,0	(117,0)
	SEP	132,9	- 4,7	+20,7	119,7	- 2,1	117,5	- 3,0	(115,6)
	OKT	126,9	- 8,1	- 4,5	109,3	- 8,7	111,9	- 4,8	(114,0)
VERBRAUCHSGÜTER PRODUZIERENDES GEWERBE AUSLAND									
1981	OKT	171,4	+12,8	- 1,4	154,0	- 9,6	153,5	- 8,6	(152,3)
	NOV	155,2	+18,3	- 9,5	154,4	+ 0,3	154,8	+ 0,8	(153,6)
	DEZ	139,1	+18,5	-10,4	156,7	+ 1,5	154,3	- 0,3	(154,8)
1982	JAN	151,6	+11,0	+ 9,0	156,5	- 0,1	159,8	+ 3,6	(155,7)
	FEB	162,2	+ 9,7	+ 7,0	156,1	- 0,3	156,1	- 2,3	(156,5)
	MAR	188,9	+18,3	+16,5	172,2	+10,3	169,8	+ 8,8	(157,1)
	APR	162,7	+13,9	-13,9	161,8	- 6,0	161,7	- 4,8	(157,6)
	MAI	148,3	+10,8	- 8,9	155,6	- 3,8	156,5	- 3,2	(158,4)
	JUN	158,6	+11,4	+ 6,9	161,5	+ 3,8	159,7	+ 2,0	(158,8)
	JUL	152,8	- 1,8	- 3,7	152,7	- 5,4	153,5	- 3,9	(160,0)
	AUG	146,3	+12,3	- 4,3	160,1	+ 4,8	159,9	+ 4,2	(164,5)
	SEP	176,5	+ 1,5	+20,6	172,7	+ 7,9	170,4	+ 6,6	(168,7)
	OKT	166,2	- 3,0	- 5,8	147,8	-14,4	149,0	-12,6	(152,8)

5 UMSATZE IM VERARBEITENDEN GEMERBE UND IM BAUHAUPTGEMERBE

5.1 WERTINDEX (1976 = 100)

JAHR	MONAT	ORIGINALWERT			SAISONBEREINIGTER WERT		SAISON- UND ARBEITSTÄGLICH BEREINIGTER WERT		GLATTE KOMPONENTE
		1976=100	VERÄNDERUNG IN O/O GEGEN VORJAHR	VERRONAT	1976=100	VERÄNDERUNG IN O/O GEGEN VORMONAT	1976=100	VERÄNDERUNG IN O/O GEGEN VORMONAT	1976=100
<b>HOCHOFEN-, STAHL- UND WARMWALZWERKE (OHNE HERSTELLUNG VON PRAEZISIONSSTAHLROHREN) INSGESAMT</b>									
1981	Okt	112,0	- 4,5	- 7,9	107,1	- 3,6	108,0	- 1,1	(109,9)
	Nov	110,1	+10,7	- 1,7	111,2	+ 3,8	110,9	+ 2,7	(110,6)
	Dez	110,1	+14,3	+ 0,0	114,9	+ 3,3	110,9	+ 0,0	(111,1)
1982	JAN	93,5	- 2,3	-15,1	105,7	- 8,0	109,3	- 1,4	(111,1)
	FEB	103,9	- 1,0	+11,1	107,5	+ 1,7	107,5	- 1,6	(110,7)
	MAR	130,5	+ 9,6	+25,6	120,8	+12,4	118,1	+ 9,9	(109,6)
	APR	105,4	+ 3,1	-19,2	107,0	-11,4	107,4	- 9,1	(107,9)
	Mai	104,4	- 2,1	- 0,9	102,7	- 4,0	102,5	- 4,6	(106,3)
	JUN	116,2	- 6,1	+11,3	108,2	+ 5,4	106,2	+ 3,6	(103,0)
	JUL	86,0	- 9,6	-26,0	93,6	-13,5	95,3	-10,3	( 99,5)
	AUG	85,9	-11,9	- 0,1	90,0	- 3,8	87,3	- 8,4	( 94,5)
	SEP	104,4	-14,1	+21,5	93,3	+ 3,7	92,2	+ 5,6	( 90,7)
	Okt	84,0	-25,0	-19,5	77,5	-16,9	79,4	-13,9	( 80,1)
<b>HOCHOFEN-, STAHL- UND WARMWALZWERKE (OHNE HERSTELLUNG VON PRAEZISIONSSTAHLROHREN) INLAND</b>									
1981	Okt	97,3	- 6,1	- 6,0	93,2	- 5,5	93,7	- 4,6	95,9
	Nov	96,9	+ 7,7	- 0,4	98,7	+ 5,9	98,3	+ 4,9	( 96,0)
	Dez	91,4	+12,8	- 5,7	102,7	+ 4,1	98,4	+ 0,1	( 96,0)
1982	JAN	85,4	- 6,8	- 6,6	90,1	-12,3	93,5	- 5,0	( 95,7)
	FEB	91,1	- 4,8	+ 6,7	91,2	+ 1,2	91,2	- 2,5	( 95,2)
	MAR	111,2	+ 4,1	+22,1	98,2	+ 7,7	96,4	+ 5,7	( 94,4)
	APR	92,5	+ 1,3	-16,8	92,7	- 5,6	91,9	- 4,7	( 93,1)
	Mai	89,5	- 3,7	- 3,2	87,9	- 5,2	86,9	- 5,4	( 91,3)
	JUN	100,0	- 5,9	+11,7	97,0	+10,4	93,3	+ 7,4	( 88,7)
	JUL	76,2	- 3,8	-23,8	79,4	-18,1	82,2	-11,9	( 85,3)
	AUG	71,0	-11,5	- 6,8	75,9	- 4,4	74,4	- 9,5	( 80,9)
	SEP	87,3	-15,7	+23,0	80,8	+ 6,5	80,3	+ 7,9	( 75,3)
	Okt	71,8	-26,2	-17,8	67,3	-16,7	68,7	-14,4	( 68,4)
<b>HOCHOFEN-, STAHL- UND WARMWALZWERKE (OHNE HERSTELLUNG VON PRAEZISIONSSTAHLROHREN) AUSLAND</b>									
1981	Okt	155,5	- 1,5	-11,2	147,9	+ 0,2	148,9	+ 2,6	(155,1)
	Nov	149,3	+17,3	- 4,0	154,1	+ 4,2	154,1	+ 3,5	(156,3)
	Dez	165,5	+16,9	+10,9	160,2	+ 4,0	156,6	+ 1,6	(155,9)
1982	JAN	117,5	+ 8,8	-29,0	149,5	- 6,7	153,4	- 2,0	(157,0)
	FEB	141,8	+ 7,3	+20,7	156,5	+ 4,7	156,5	+ 2,0	(156,3)
	MAR	187,5	+20,6	+32,2	171,9	+ 9,8	169,7	+ 8,4	(154,7)
	APR	143,5	+ 6,9	-23,5	153,7	-10,6	153,2	- 9,7	(152,1)
	Mai	148,7	+ 1,0	+ 3,6	148,2	- 3,6	148,0	- 3,4	(148,6)
	JUN	164,0	- 6,5	+10,3	148,7	+ 0,3	145,7	- 1,6	(143,9)
	JUL	114,8	-19,2	-30,0	123,5	-16,9	125,3	-14,0	(138,0)
	AUG	130,1	-12,5	+13,3	129,2	+ 4,6	128,0	+ 2,2	(130,4)
	SEP	155,0	-11,5	+19,1	130,9	+ 1,3	129,4	+ 1,1	(124,3)
	Okt	119,8	-23,0	-22,7	110,4	-15,7	113,2	-12,5	(117,1)
<b>CHEMISCHE INDUSTRIE INSGESAMT</b>									
1981	Okt	146,0	+10,9	+ 0,8	139,9	- 3,2	140,4	- 1,3	(140,3)
	Nov	136,5	+14,0	- 6,5	139,4	- 0,4	139,9	- 0,4	(140,1)
	Dez	128,2	+ 7,9	- 6,1	140,9	+ 1,1	139,4	- 0,4	(139,7)
1982	JAN	137,9	+ 2,4	+ 7,6	139,7	- 0,9	142,1	+ 1,9	(139,1)
	FEB	139,7	+ 1,4	+ 1,3	136,7	- 2,1	136,7	- 3,8	(138,4)
	MAR*	160,1	+ 7,8	+14,6	152,7	+11,7	150,7	+10,2	(137,6)
	APR	146,7	+ 4,0	- 8,4	140,8	- 7,8	141,6	- 6,0	(136,9)
	Mai	135,5	+ 0,4	- 7,6	133,7	- 5,0	134,1	- 5,3	(137,3)
	JUN	142,9	+ 3,3	+ 5,5	139,9	+ 4,6	136,6	+ 1,9	(136,7)
	JUL	132,5	- 4,9	- 7,3	134,2	- 4,1	135,7	- 0,7	(139,7)
	AUG	126,9	- 0,7	- 4,2	137,2	+ 2,2	137,1	+ 1,0	(140,3)
	SEP	141,2	- 2,5	+11,3	140,2	+ 2,2	138,8	+ 1,2	(136,6)
	Okt	138,9	- 4,9	- 1,6	131,6	- 6,1	132,6	- 4,5	(128,2)
<b>CHEMISCHE INDUSTRIE INLAND</b>									
1981	Okt	138,1	+ 6,1	+ 1,5	129,2	- 3,5	129,5	- 1,4	(129,3)
	Nov	126,9	+ 9,4	- 8,1	128,9	- 0,2	129,1	- 0,3	(129,6)
	Dez	115,0	+ 5,7	- 9,4	130,8	+ 1,5	129,4	+ 0,2	(129,6)
1982	JAN	126,9	+ 0,3	+10,3	128,2	- 2,0	130,8	+ 1,1	(129,6)
	FEB	127,2	- 1,1	+ 0,2	126,0	- 1,7	126,0	- 3,7	(129,4)
	MAR	143,4	+ 5,8	+12,7	132,5	+ 5,2	129,9	+ 3,1	(129,1)
	APR	133,0	+ 2,5	- 7,3	130,5	- 1,5	131,5	+ 1,2	(128,7)
	Mai	124,0	+ 0,7	- 6,8	124,9	- 4,3	126,3	- 4,0	(129,2)
	JUN	132,1	+ 4,4	+ 6,5	129,9	+ 4,0	127,2	+ 0,7	(129,3)
	JUL	124,1	- 4,0	- 6,1	125,3	- 3,5	126,1	- 0,9	(129,6)
	AUG	119,8	+ 1,1	- 3,5	128,4	+ 2,5	128,3	+ 1,7	(129,9)
	SEP	131,5	- 3,3	+ 9,8	128,5	+ 0,1	126,4	- 1,5	(124,8)
	Okt	130,0	- 5,9	- 1,1	120,0	- 6,6	121,0	- 4,3	(117,0)
<b>CHEMISCHE INDUSTRIE AUSLAND</b>									
1981	Okt	160,0	+19,2	- 0,3	159,9	- 2,7	160,6	- 0,9	(161,2)
	Nov	153,7	+21,6	- 3,9	159,2	- 0,4	160,1	- 0,3	(160,8)
	Dez	151,6	+11,0	- 1,4	160,0	+ 0,5	158,7	- 0,9	(159,9)
1982	JAN	157,5	+ 5,6	+ 3,9	160,7	+ 0,4	162,8	+ 2,6	(158,7)
	FEB	162,1	+ 5,2	+ 2,9	157,1	- 2,2	157,1	- 3,5	(157,3)
	MAR*	189,8	+10,7	+17,1	178,2	+13,4	176,4	+12,3	(155,9)
	APR	171,1	+ 5,9	- 9,9	160,4	-10,0	161,1	- 8,7	(154,6)
	Mai	156,0	- 0,1	- 8,8	150,7	- 6,0	150,9	- 6,3	(154,5)
	JUN	162,1	+ 1,6	+ 3,9	158,8	+ 5,4	154,2	+ 2,2	(153,9)
	JUL	147,5	- 6,3	- 9,0	150,8	- 5,0	152,6	- 1,0	(158,0)
	AUG	139,6	- 3,3	- 5,4	153,9	+ 2,1	154,1	+ 1,0	(159,7)
	SEP	158,4	- 1,3	+13,5	161,2	+ 4,7	160,2	+ 4,0	(155,5)
	Okt	154,7	- 3,3	- 2,3	153,7	- 4,7	154,5	- 3,6	(150,9)

5 UMSATZE IM VERARBEITENDEN GEWERBE UND IM BAUHAUPTGEWERBE

5.1 WERTINDEX (1976 = 100)

JAHR	MONAT	ORIGINALWERT			SAISONBEREINIGTER WERT		SAISON- UND ARBEITSTÄGLICH BEREINIGTER WERT		GLATTE KOMPONENTE
		1976=100	VERÄNDERUNG IN O/O GEGEN VORJAHR	VERÄNDERUNG IN O/O GEGEN VORMONAT	1976=100	VERÄNDERUNG IN O/O GEGEN VORMONAT	1976=100	VERÄNDERUNG IN O/O GEGEN VORMONAT	
<b>MASCHINENBAU INSGESAMT</b>									
1981	OKT	134,2	- 3,5	- 3,0	126,4	- 4,3	126,4	- 3,7	130,5
	NOV	136,3	+ 7,2	+ 1,6	132,5	+ 4,8	131,7	+ 4,2	130,8
	DEZ	171,3	+ 6,1	+25,7	135,6	+ 2,3	132,7	+ 0,8	130,8
1982	JAN	102,8	- 0,9	-40,0	127,1	- 6,3	129,9	- 2,1	132,2
	FEB	116,9	+ 3,6	+13,7	129,9	+ 2,2	129,9	+ 0,0	134,1
	MAR	142,1	+ 8,2	+21,6	137,8	+ 6,1	136,2	+ 4,8	136,1
	APR	135,7	+ 6,9	- 4,5	138,0	+ 0,1	137,7	+ 1,1	(137,1)
	MAI	128,5	+ 4,7	- 5,3	130,8	- 5,2	131,2	- 4,7	(137,6)
	JUN	142,5	+ 9,4	+10,9	139,0	+ 6,3	139,1	+ 6,0	(137,7)
	JUL	147,8	+14,0	+ 3,7	144,8	+ 4,2	144,9	+ 4,2	(136,9)
	AUG	115,9	+ 7,0	-21,6	138,4	- 4,4	138,0	- 4,8	(135,6)
	SEP	141,8	+ 2,5	+22,3	135,4	- 2,2	134,1	- 2,8	(131,2)
	OKT	131,6	- 1,9	- 7,2	124,7	- 7,9	125,7	- 6,3	(121,4)
<b>MASCHINENBAU INLAND</b>									
1981	OKT	127,9	- 6,2	+ 1,0	120,8	- 3,0	122,3	- 1,0	122,3
	NOV	126,7	- 1,0	- 0,9	123,8	+ 2,5	122,5	+ 0,2	123,0
	DEZ	154,3	- 1,6	+21,8	125,8	+ 1,6	121,8	- 0,6	(123,0)
1982	JAN	97,8	-10,6	-36,6	117,3	- 6,8	120,6	- 1,0	(123,1)
	FEB	107,8	- 5,4	+10,2	117,1	- 0,2	117,1	- 2,9	(123,3)
	MAR	132,7	+ 0,9	+23,1	126,6	+ 8,1	124,6	+ 6,4	(123,6)
	APR	128,4	+ 5,2	- 3,2	130,1	+ 2,8	130,2	+ 4,5	(124,6)
	MAI	122,2	+ 3,1	- 4,8	127,7	- 1,8	127,1	- 2,4	(125,1)
	JUN	131,2	+ 5,4	+ 7,4	128,3	+ 0,5	127,3	+ 0,2	(125,7)
	JUL*	156,1	+22,7	+19,0	153,5	+19,6	155,4	+22,1	(126,5)
	AUG	112,4	+ 7,6	-28,0	130,6	-14,9	128,7	-17,2	(127,4)
	SEP	137,3	+ 8,5	+22,2	130,7	+ 0,1	129,0	+ 0,2	(128,4)
	OKT	128,0	+ 0,1	- 6,8	122,9	- 6,0	124,8	- 3,3	(130,4)
<b>MASCHINENBAU AUSLAND</b>									
1981	OKT	142,4	- 0,1	- 7,1	134,5	- 5,6	135,3	- 4,2	142,3
	NOV	148,7	+17,7	+ 4,4	143,9	+ 7,0	143,6	+ 6,1	142,7
	DEZ	193,1	+15,4	+29,9	149,6	+ 4,0	146,3	+ 1,9	144,1
1982	JAN	109,3	+13,4	-43,4	139,8	- 6,6	142,6	- 2,5	144,6
	FEB	128,5	+15,4	+17,6	145,8	+ 4,3	145,8	+ 2,2	146,1
	MAR	154,2	+17,6	+20,0	151,3	+ 3,8	149,5	+ 2,5	147,0
	APR	145,1	+ 9,0	- 5,9	146,7	- 3,0	146,3	- 2,1	(147,0)
	MAI	136,5	+ 6,6	- 5,9	132,9	- 9,4	132,4	- 9,5	(146,4)
	JUN	157,0	+14,2	+15,0	149,9	+12,8	146,7	+10,8	(145,0)
	JUL	137,1	+ 3,2	-12,7	142,3	- 5,1	142,3	- 3,0	(142,3)
	AUG	120,3	+ 6,4	-12,3	144,5	+ 1,5	143,5	+ 0,8	(139,3)
	SEP	147,5	- 3,8	+22,6	136,6	- 5,5	136,2	- 5,1	(134,4)
	OKT	136,3	- 4,3	- 7,6	129,1	- 5,5	130,0	- 4,6	(127,9)
<b>STRASSENFAHRZEUGBAU INSGESAMT</b>									
1981	OKT	169,9	+17,3	+ 7,4	157,7	+ 0,8	160,4	+ 4,6	153,4
	NOV	164,1	+26,7	- 3,4	161,3	+ 2,3	161,2	+ 0,5	155,6
	DEZ	169,1	+28,1	+ 3,0	173,6	+ 7,6	164,9	+ 2,3	157,9
1982	JAN	147,7	+28,7	-12,7	160,0	- 7,8	164,0	- 0,5	160,2
	FEB	162,4	+15,2	+10,0	158,7	- 0,8	158,7	- 3,2	162,3
	MAR	201,0	+25,2	+23,8	174,3	+ 9,8	170,0	+ 7,1	163,2
	APR	177,3	+17,5	-11,8	164,5	- 5,6	163,8	- 3,6	163,6
	MAI	172,2	+17,4	- 2,9	166,9	+ 1,5	166,8	+ 1,8	164,3
	JUN	171,3	+17,7	- 0,5	166,9	+ 0,0	164,1	- 1,6	(162,9)
	JUL	143,7	+12,0	-16,1	160,3	- 4,0	164,6	+ 0,3	(160,7)
	AUG	111,0	+ 0,9	-22,8	152,8	- 4,7	150,1	- 8,8	(157,7)
	SEP	161,7	+ 2,2	+45,7	154,1	+ 0,9	151,6	+ 0,9	(153,7)
	OKT	158,8	- 6,5	- 1,8	146,0	- 5,3	151,0	- 0,3	(148,7)
<b>STRASSENFAHRZEUGBAU INLAND</b>									
1981	OKT	148,3	+ 1,9	+ 4,1	139,0	- 1,6	143,2	+ 3,2	136,6
	NOV	133,3	+ 6,5	-10,1	138,5	- 0,4	138,3	+ 3,4	135,0
	DEZ	136,4	+ 9,9	+ 2,3	148,6	+ 7,3	139,5	+ 0,9	136,2
1982	JAN	120,1	+ 9,3	-12,0	136,4	- 8,2	139,2	- 0,2	136,3
	FEB	135,6	- 6,5	+12,9	129,4	- 5,1	129,4	- 7,0	135,8
	MAR	172,1	+ 3,7	+26,9	142,2	+ 9,9	138,4	+ 7,0	135,4
	APR	153,3	- 0,2	-10,9	134,5	- 5,4	134,2	- 3,0	134,8
	MAI	145,2	+ 2,2	- 5,3	137,5	+ 2,2	138,0	+ 2,8	134,4
	JUN	138,6	+ 0,6	- 4,5	132,6	- 3,6	132,6	- 3,9	(132,7)
	JUL	110,3	- 7,5	-20,4	124,4	- 6,2	127,8	- 3,6	(130,7)
	AUG	91,5	- 7,7	-17,0	127,7	+ 2,7	124,6	- 2,5	(128,2)
	SEP	136,0	- 4,5	+48,6	129,5	+ 1,4	126,4	+ 1,4	(125,3)
	OKT	129,6	-12,6	- 4,7	120,1	- 7,3	125,3	- 0,9	(121,9)
<b>STRASSENFAHRZEUGBAU AUSLAND</b>									
1981	OKT	193,3	+34,0	+10,3	178,3	+ 2,9	181,5	+ 7,1	175,9
	NOV	197,6	+47,4	+ 2,2	186,4	+ 4,5	185,9	+ 2,4	181,3
	DEZ	204,8	+45,6	+ 3,6	201,0	+ 7,8	192,7	+ 3,7	(184,9)
1982	JAN	177,8	+48,0	-13,2	184,8	- 8,1	190,2	- 1,3	(188,0)
	FEB	191,7	+40,3	+ 7,8	189,7	+ 2,7	189,7	- 0,3	(190,6)
	MAR	232,5	+50,2	+21,3	208,7	+10,0	202,7	+ 6,9	(193,2)
	APR	203,4	+37,4	-12,5	197,0	- 5,6	198,1	- 2,3	(197,0)
	MAI	201,7	+33,0	- 0,8	196,2	- 0,4	195,8	- 1,2	(197,0)
	JUN	207,1	+34,6	+ 2,7	206,2	+ 5,1	201,5	+ 2,9	(195,9)
	JUL	180,0	+30,2	-13,1	198,4	- 3,8	201,9	+ 0,2	(195,6)
	AUG	132,2	+ 8,5	-26,6	178,4	-10,1	177,8	-11,9	(189,9)
	SEP	189,7	+ 8,2	+43,5	186,6	+ 4,6	183,9	+ 3,4	(183,4)
	OKT	190,6	- 1,4	+ 0,5	174,6	- 6,4	178,1	- 3,2	(175,1)

5 UMSATZE IM VERARBEITENDEN GEBERBE UND IM BAUHAUPTGEBERBE

5-1 WERTINDEX (1976 = 100)

JAHR	MONAT	ORIGINALWERT			SAISONBEREINIGTER WERT		SAISON- UND ARBEITSTAEGLICH BEREINIGTER WERT		GLATTE KOMPONENTE
		1976=100	VERAENDERUNG IN O/O GEGEN VORJAHR	VERAENDERUNG IN O/O GEGEN VORMONAT	1976=100	VERAENDERUNG IN O/O GEGEN VORMONAT	1976=100	VERAENDERUNG IN O/O GEGEN VORMONAT	1976=100
<b>ELEKTROTECHNIK INSGESAMT</b>									
1981	OKT	139,8	+ 1,1	-11,3	131,5	- 5,1	133,0	- 2,3	135,1
	NOV	141,9	+ 6,8	+ 1,5	135,8	+ 3,3	135,7	+ 2,0	134,9
	DEZ	158,7	+ 8,8	+11,8	140,3	+ 3,3	137,7	+ 1,5	135,8
1982	JAN	113,2	+ 4,0	-28,7	131,3	- 6,4	133,6	- 3,0	136,0
	FEB	126,2	+ 5,5	+13,3	133,9	+ 2,0	133,9	+ 0,2	136,5
	MAR	148,5	+ 8,4	+15,8	140,5	+ 4,9	137,6	+ 2,8	138,2
	APR	129,7	+ 7,3	-12,7	137,0	- 2,5	138,3	+ 0,5	(138,4)
	MAI	127,6	+ 2,9	- 1,6	132,7	- 3,1	133,6	- 3,4	(138,2)
	JUN	139,6	+ 9,9	+ 9,4	142,2	+ 7,2	138,8	+ 3,9	(137,7)
	JUL	132,0	+ 3,0	- 5,4	137,4	- 3,4	139,0	+ 0,1	(137,7)
	AUG	122,4	+ 5,5	- 7,3	138,2	+ 0,6	137,5	- 1,1	(135,8)
	SEP	161,1	+ 2,2	+31,6	140,3	+ 1,5	139,2	+ 1,2	(132,4)
	OKT	132,2	- 5,4	-17,9	124,9	-11,0	126,1	- 9,4	(123,6)
<b>ELEKTROTECHNIK INLAND</b>									
1981	OKT	136,1	- 3,4	-10,3	124,5	- 4,2	125,7	- 2,0	126,5
	NOV	132,4	+ 1,1	- 2,7	127,0	+ 2,0	126,6	+ 0,7	126,7
	DEZ	150,7	+ 6,4	+13,8	133,6	+ 5,2	130,3	+ 2,9	127,3
1982	JAN	110,0	+ 0,8	-27,0	124,3	- 7,0	126,5	- 2,9	127,9
	FEB	117,6	- 0,7	+ 6,9	123,0	- 1,0	123,0	- 2,8	128,8
	MAR	140,8	+ 6,0	+19,7	133,1	+ 8,2	131,1	+ 6,6	130,4
	APR	121,4	+ 5,2	-13,8	129,8	- 2,5	130,0	- 0,8	(130,8)
	MAI	118,6	+ 2,9	- 2,3	129,2	- 0,5	129,6	- 0,3	(130,9)
	JUN	129,0	+ 6,2	+ 8,8	132,3	+ 2,4	131,1	+ 1,2	(130,6)
	JUL	125,6	+ 6,7	- 2,6	132,2	- 0,1	133,4	+ 1,8	(130,7)
	AUG	113,8	+ 5,3	- 9,4	129,2	- 2,3	128,6	- 3,6	(128,2)
	SEP	151,5	- 0,1	+33,1	129,0	- 0,2	127,7	- 0,7	(124,5)
	OKT	129,1	- 5,1	-14,8	117,8	- 8,7	119,3	- 6,6	(115,2)
<b>ELEKTROTECHNIK AUSLAND</b>									
1981	OKT	148,6	+12,3	-13,3	148,0	- 6,4	150,3	- 2,5	155,8
	NOV	164,2	+19,3	+10,5	156,4	+ 5,7	157,0	+ 4,5	154,6
	DEZ	177,6	+13,8	+ 8,2	156,2	- 0,1	155,1	- 1,2	156,0
1982	JAN	120,8	+11,6	-32,0	147,8	- 5,4	150,4	- 3,0	155,1
	FEB	153,2	+19,0	+26,8	159,7	+ 8,1	159,7	+ 6,2	154,7
	MAR	166,4	+13,2	+ 8,6	157,8	- 1,2	152,9	- 4,3	156,3
	APR	149,3	+11,5	-10,3	154,0	- 2,4	157,9	+ 3,3	(155,8)
	MAI	148,7	+ 2,9	- 0,4	140,9	- 8,5	143,2	- 9,3	(155,1)
	JUN	164,7	+17,8	+10,8	164,9	+17,0	157,6	+10,1	(154,3)
	JUL	147,2	- 3,7	-10,6	149,3	- 9,5	151,3	- 4,0	(153,6)
	AUG	142,8	+ 5,9	- 3,0	159,6	+ 6,9	158,7	+ 4,9	(153,7)
	SEP	183,6	+ 7,1	+28,6	166,6	+ 4,4	166,0	+ 4,6	(150,8)
	OKT	139,3	- 6,3	-24,1	141,2	-15,2	142,0	-14,5	(143,1)
<b>HERSTELLUNG VON EISEN-,BLECH-UND METALLWAREN INSGESAMT</b>									
1981	OKT	144,2	- 1,8	+ 3,7	127,0	- 4,6	128,0	- 2,2	129,8
	NOV	136,7	+ 5,0	- 5,2	130,2	+ 2,5	130,7	+ 2,1	129,6
	DEZ	122,7	+ 5,6	-10,2	133,1	+ 2,2	130,6	- 0,1	130,5
1982	JAN	117,6	+ 0,3	- 4,2	126,1	- 5,3	128,7	- 1,5	129,7
	FEB	124,7	- 1,4	+ 6,0	125,8	- 0,2	125,8	- 2,3	130,0
	MAR	148,4	+ 7,5	+19,0	134,9	+ 7,2	132,7	+ 5,5	130,6
	APR	135,1	+ 2,7	- 9,0	130,5	- 3,3	130,4	- 1,7	(130,9)
	MAI	125,2	+ 0,6	- 7,3	128,7	- 1,4	129,0	- 1,1	(130,8)
	JUN	128,7	+ 3,7	+ 2,8	130,2	+ 1,2	128,4	- 0,5	(130,4)
	JUL	120,7	- 5,6	- 6,2	127,2	- 2,3	128,0	- 0,3	(130,8)
	AUG	111,3	+ 3,8	- 7,8	127,5	+ 0,2	127,9	- 0,1	(128,1)
	SEP	135,4	- 2,6	+21,7	128,1	+ 0,5	125,9	- 1,6	(123,8)
	OKT	133,9	- 7,1	- 1,1	116,8	- 8,8	117,9	- 6,4	(119,3)
<b>HERSTELLUNG VON EISEN-,BLECH-UND METALLWAREN INLAND</b>									
1981	OKT	139,0	- 3,9	+ 3,7	121,5	- 5,2	122,4	- 2,8	124,1
	NOV	131,2	+ 2,7	- 5,6	124,5	+ 2,5	124,8	+ 2,0	123,6
	DEZ	116,2	+ 2,4	-11,4	126,4	+ 1,5	123,9	- 0,7	124,2
1982	JAN	111,2	- 2,4	- 4,3	119,4	- 5,5	121,9	- 1,6	123,1
	FEB	117,2	- 3,9	+ 5,4	119,2	- 0,2	119,2	- 2,2	123,3
	MAR	140,5	+ 5,3	+19,9	127,7	+ 7,1	125,5	+ 5,3	123,8
	APR	126,9	+ 0,3	- 9,7	123,1	- 3,6	123,2	- 1,8	(124,1)
	MAI	118,1	- 0,9	- 6,9	121,9	- 1,0	122,4	- 0,6	(124,2)
	JUN	120,7	+ 1,8	+ 2,2	122,9	+ 0,8	121,3	- 0,9	(124,2)
	JUL	114,6	- 7,1	- 5,1	120,5	- 2,0	121,2	- 0,1	(124,9)
	AUG	108,3	+ 3,5	- 5,5	122,7	+ 1,8	123,0	+ 1,5	(122,5)
	SEP	129,8	- 3,2	+19,9	122,3	- 0,3	120,1	- 2,4	(117,8)
	OKT	128,4	- 7,6	- 1,1	110,9	- 9,3	111,9	- 6,8	(111,6)
<b>HERSTELLUNG VON EISEN-,BLECH-UND METALLWAREN AUSLAND</b>									
1981	OKT	165,0	+ 5,6	+ 4,0	149,8	- 2,9	151,2	- 0,7	155,3
	NOV	159,2	+13,6	- 3,5	154,4	+ 3,1	154,8	+ 2,4	155,8
	DEZ	148,9	+17,4	- 6,5	161,1	+ 4,3	157,9	+ 2,0	157,4
1982	JAN	143,4	+ 9,3	- 3,7	153,5	- 4,7	156,2	- 1,1	158,5
	FEB	155,0	+ 7,2	+ 8,1	152,7	- 0,5	152,7	- 2,2	158,4
	MAR	180,6	+14,7	+16,5	164,1	+ 7,5	161,6	+ 5,8	158,5
	APR	168,6	+11,0	- 6,6	160,6	- 2,1	160,7	- 0,6	(158,1)
	MAI	154,0	+ 5,6	- 8,7	156,9	- 2,3	157,2	- 2,2	(157,1)
	JUN	161,3	+ 9,9	+ 4,7	160,4	+ 2,2	157,6	+ 0,3	(155,6)
	JUL	145,1	- 1,0	-10,0	154,4	- 3,7	155,9	- 1,1	(153,4)
	AUG	123,4	+ 4,8	-15,0	142,6	- 7,6	143,7	- 7,8	(151,5)
	SEP	158,0	- 0,4	+28,0	151,5	+ 6,2	148,5	+ 3,3	(144,1)
	OKT	156,2	- 5,3	- 1,1	141,5	- 6,6	142,9	- 3,8	(143,0)

5 UMSATZE IM VERARBEITENDEN GEWERBE UND IM BAUHAUPTGEWERBE

5.1 WERTINDEX (1976 = 100)

JAHR	MONAT	ORIGINALWERT			SAISONBEREINIGTER WERT		SAISON- UND ARBEITSTÄGLICH BEREINIGTER WERT		GLATTE KOMPONENTE
		1976=100	VERÄNDERUNG VORJAHR	IN O/O GEGEN VORMONAT	1976=100	VERÄNDERUNG IN O/O GEGEN VORMONAT	1976=100	VERÄNDERUNG IN O/O GEGEN VORMONAT	
TEXTILGEWERBE INSGESAMT									
1981	OKT	120,7	- 2,3	+ 0,2	102,6	- 6,5	104,6	- 2,8	104,7
	NOV	110,9	+ 6,2	- 8,1	106,7	+ 4,0	106,3	+ 1,6	105,3
	DEZ	92,4	+ 4,9	-16,7	109,0	+ 2,2	104,6	- 1,6	(105,2)
1982	JAN	102,7	- 1,9	+11,1	100,8	- 7,5	104,0	- 0,6	(105,0)
	FEB	107,1	- 0,3	+ 4,3	102,8	+ 2,0	102,8	- 1,2	(104,8)
	MAR	124,8	+ 8,4	+16,5	110,0	+ 7,0	106,9	+ 4,0	(104,5)
	APR	106,4	+ 1,4	-14,7	104,7	- 4,8	105,0	- 1,8	(104,6)
	MAI	97,2	+ 0,9	- 8,6	104,5	- 0,2	104,4	- 0,6	(103,9)
	JUN	99,0	+ 2,6	+ 1,9	105,5	+ 1,0	102,9	- 1,4	(102,9)
	JUL	90,3	-12,1	- 8,8	95,6	- 9,4	98,3	- 4,5	(101,7)
	AUG	85,7	+ 8,6	- 5,1	107,0	+11,9	105,1	+ 6,9	(100,2)
	SEP	113,1	- 6,1	+32,0	98,3	- 8,1	96,9	- 7,8	( 98,5)
	OKT	109,9	- 8,9	- 2,8	92,4	- 6,0	94,4	- 2,6	( 96,5)
TEXTILGEWERBE INLAND									
1981	OKT	114,3	- 5,9	+ 0,1	95,5	- 6,9	97,6	- 3,0	98,2
	NOV	105,2	+ 2,3	- 8,0	100,0	+ 4,7	99,4	+ 1,8	98,5
	DEZ	85,1	+ 1,1	-19,1	102,3	+ 2,3	97,9	- 1,5	( 98,2)
1982	JAN	96,4	- 5,9	+13,3	93,7	- 8,4	96,7	- 1,2	( 97,9)
	FEB	99,7	- 3,8	+ 3,4	95,5	+ 1,9	95,5	- 1,2	( 97,5)
	MAR	116,6	+ 5,7	+17,0	102,6	+ 7,4	99,3	+ 4,0	( 97,0)
	APR	98,3	- 1,4	-15,7	97,4	- 5,1	97,8	- 1,5	( 97,1)
	MAI	89,7	- 1,3	- 8,7	97,5	+ 0,1	97,3	- 0,5	( 96,4)
	JUN	90,2	+ 0,9	+ 0,6	98,3	+ 0,8	95,8	- 1,5	( 95,5)
	JUL	82,5	-13,3	- 8,5	88,7	- 9,8	91,6	- 4,4	( 94,5)
	AUG	81,2	+ 7,1	- 1,6	100,5	+13,3	98,3	+ 7,3	( 93,3)
	SEP	106,6	- 6,7	+31,3	91,3	- 9,2	90,0	- 8,4	( 91,9)
	OKT	103,2	- 9,7	- 3,2	85,2	- 6,7	87,3	- 3,0	( 90,2)
TEXTILGEWERBE AUSLAND									
1981	OKT	149,5	+13,0	+ 0,7	135,6	- 7,3	135,2	- 5,6	(135,6)
	NOV	136,3	+22,1	- 8,8	135,2	- 0,3	135,5	+ 0,2	(135,8)
	DEZ	125,1	+18,5	- 8,2	137,5	+ 1,7	134,0	- 1,1	(137,5)
1982	JAN	130,9	+14,0	+ 4,6	132,3	- 3,8	136,2	+ 1,6	(137,9)
	FEB	140,2	+12,4	+ 7,1	137,7	+ 4,1	137,7	+ 1,1	(137,9)
	MAR	161,3	+18,4	+15,0	144,6	+ 5,0	141,5	+ 2,8	(137,4)
	APR	142,5	+11,4	-11,7	140,2	- 3,0	140,3	- 0,8	(136,6)
	MAI	130,7	+ 8,8	- 8,3	134,3	- 4,2	135,7	- 3,3	(136,3)
	JUN	138,1	+ 7,7	+ 5,7	136,5	+ 1,6	135,6	- 0,1	(135,2)
	JUL	125,0	- 8,2	- 9,5	128,3	- 6,0	129,1	- 4,8	(133,1)
	AUG	106,0	+14,2	-15,2	126,6	- 1,3	126,2	- 2,2	(129,9)
	SEP	142,4	- 4,0	+34,3	137,9	+ 8,9	134,4	+ 6,5	(127,4)
	OKT	140,0	- 6,4	- 1,7	126,3	- 8,4	128,2	- 4,6	(132,0)
BEKLEIDUNGSGEWERBE INSGESAMT									
1981	OKT	129,9	- 4,5	-18,8	107,7	-13,3	108,7	-10,4	112,0
	NOV	87,4	- 2,9	-32,7	107,8	+ 0,1	108,0	- 0,6	111,7
	DEZ	72,4	- 2,6	-17,2	111,5	+ 3,4	108,3	+ 0,3	112,2
1982	JAN	116,2	- 7,0	+60,5	104,8	- 6,0	108,3	+ 0,0	111,9
	FEB	131,7	- 1,3	+13,3	110,6	+ 5,5	110,6	+ 2,1	111,4
	MAR	151,2	+ 3,9	+14,8	116,9	+ 5,7	112,7	+ 1,9	112,1
	APR	104,2	- 2,9	-31,1	110,0	- 5,9	111,0	- 1,5	112,2
	MAI	70,9	- 1,7	-32,0	111,1	+ 1,0	112,6	+ 1,4	111,2
	JUN	71,1	- 1,7	+ 0,3	111,7	+ 0,5	108,0	- 4,1	(110,5)
	JUL	115,4	-10,3	+62,3	103,6	- 7,3	105,6	- 2,2	(109,7)
	AUG	130,0	+10,4	+12,7	118,9	+14,8	117,0	+10,8	(108,7)
	SEP	154,0	- 3,7	+18,5	113,3	- 4,7	111,6	- 4,6	(107,6)
	OKT	116,5	-10,3	-24,4	98,4	-13,2	100,9	- 9,6	(106,3)
BEKLEIDUNGSGEWERBE INLAND									
1981	OKT	123,8	- 6,6	-16,9	101,5	-13,2	103,0	- 9,8	106,3
	NOV	86,5	- 5,0	-30,1	102,2	+ 0,7	102,4	- 0,6	105,9
	DEZ	71,1	- 4,8	-17,8	106,4	+ 4,1	102,9	+ 0,5	106,2
1982	JAN	108,5	- 8,0	+52,6	99,2	- 6,8	102,6	- 0,3	105,7
	FEB	121,0	- 2,5	+11,5	104,1	+ 4,9	104,1	+ 1,5	105,0
	MAR	140,5	+ 2,1	+16,1	109,8	+ 5,5	105,8	+ 1,6	105,4
	APR	99,6	- 5,2	-29,1	103,1	- 6,1	104,0	- 1,7	105,1
	MAI	70,4	- 3,0	-29,3	104,9	+ 1,7	105,7	+ 1,6	104,1
	JUN	68,6	- 3,1	- 2,6	105,1	+ 0,2	100,5	- 4,9	(103,2)
	JUL	104,7	-13,2	+52,6	96,3	- 8,4	98,8	- 1,7	(102,2)
	AUG	116,6	+ 7,6	+11,4	110,0	+14,2	108,5	+ 9,8	(101,0)
	SEP	140,7	- 5,6	+20,7	104,3	- 5,2	102,8	- 5,3	( 99,7)
	OKT	109,6	-11,5	-22,1	90,9	-12,8	93,4	- 9,1	( 98,2)
BEKLEIDUNGSGEWERBE AUSLAND									
1981	OKT	180,2	+ 9,1	-28,1	156,3	-19,3	151,7	-20,9	157,6
	NOV	94,8	+17,3	-47,4	152,4	- 2,5	151,4	- 0,2	158,7
	DEZ	83,4	+18,8	-12,0	151,7	- 0,5	154,3	+ 1,9	160,0
1982	JAN	180,2	- 1,6	+116,1	159,5	+ 5,1	162,7	+ 5,4	161,2
	FEB	220,8	+ 4,4	+22,5	161,1	+ 1,0	161,1	- 1,0	162,9
	MAR	240,5	+13,8	+ 8,9	173,8	+ 7,9	169,6	+ 5,3	166,3
	APR	143,2	+14,0	-40,5	164,6	- 5,3	166,9	- 1,6	166,9
	MAI	74,8	+10,2	-47,8	160,1	- 2,7	165,4	- 0,9	168,9
	JUN	92,6	+ 9,3	+23,8	164,2	+ 2,6	170,9	+ 3,3	(171,1)
	JUL	204,8	+ 4,4	+121,2	173,4	+ 5,6	169,5	- 0,8	(173,6)
	AUG	242,0	+23,0	+18,2	191,7	+10,6	189,1	+11,6	(176,2)
	SEP	265,1	+ 5,7	+ 9,5	199,4	+ 4,0	196,3	+ 3,8	(179,0)
	OKT	173,6	- 3,7	-34,5	160,2	-19,7	161,0	-18,0	(182,0)

5 UMSATZE IM VERARBEITENDEN GEMERBE UND IM BAUHAUPTGEMERBE

5.1 WERTINDEX (1976 = 100)

JAHR	MONAT	ORIGINALWERT			SAISONBEREINIGTER WERT		SAISON- UND ARBEITSTÄGLICH BEREINIGTER WERT		GLATTE KOMPONENTE
		1976=100	VERÄNDERUNG VORJAHR	IN O/O GEGEN VORMONAT	1976=100	VERÄNDERUNG IN O/O GEGEN VORMONAT	1976=100	VERÄNDERUNG IN O/O GEGEN VORMONAT	
<b>BAUHAUPTGEMERBE</b>									
1981	SEP	161,8	- 4,4	+13,4	143,3	- 0,6	142,2	- 1,6	138,8
	OKT	171,2	- 6,0	+ 5,8	140,9	- 1,7	141,9	- 0,2	(137,5)
	NOV	171,5	- 3,1	+ 0,2	141,7	+ 0,6	141,6	- 0,2	(136,3)
	DEZ	186,6	-12,3	+ 8,8	128,9	- 9,0	127,7	- 9,8	(135,3)
1982	JAN	78,4	- 9,4	-58,0	132,2	+ 2,6	133,3	+ 4,4	(134,2)
	FEB	72,4	-14,0	- 7,7	132,4	+ 0,2	132,4	- 0,7	(133,8)
	MAR	107,7	- 3,8	+48,8	135,1	+ 2,0	132,1	- 0,2	(133,6)
	APR	116,5	- 9,6	+ 8,2	131,3	- 2,8	133,3	+ 0,9	(133,2)
	MAI	124,2	-13,4	+ 6,6	129,8	- 1,1	132,0	- 1,0	(132,0)
	JUN	140,4	- 7,7	+13,0	132,7	+ 2,2	131,4	- 0,5	(131,3)
	JUL	141,5	- 9,8	+ 0,8	128,7	- 3,0	129,1	- 1,8	(130,8)
	AUG	133,4	- 6,5	- 5,7	134,4	+ 4,4	134,9	+ 4,5	(130,4)
	SEP	152,8	- 5,6	+14,5	134,0	- 0,3	133,1	- 1,3	(130,5)
<b>WOHNUNGSBAU</b>									
1981	SEP	170,8	- 3,1	+15,7	153,9	+ 0,7	151,8	- 0,5	143,9
	OKT	177,4	- 4,9	+ 3,9	148,2	- 3,7	149,5	- 1,5	(142,3)
	NOV	168,4	- 2,3	- 5,1	148,8	+ 0,6	148,7	- 0,5	(140,7)
	DEZ	185,5	-15,5	+10,2	131,1	-11,9	130,3	-12,4	(139,9)
1982	JAN	78,9	-10,8	-57,5	134,7	+ 2,7	136,2	+ 4,5	(138,5)
	FEB	73,3	-19,3	- 7,1	132,5	- 1,6	132,5	- 2,7	(137,9)
	MAR	115,7	- 4,1	+57,8	139,7	+ 5,4	135,1	+ 2,0	(137,5)
	APR	125,7	-11,3	+ 8,6	135,9	- 2,7	139,9	+ 3,6	(136,9)
	MAI	132,2	-16,1	+ 5,2	131,0	- 3,6	134,6	- 3,8	(135,0)
	JUN	150,7	- 5,1	+14,0	138,9	+ 6,0	136,0	+ 1,0	(133,6)
	JUL	144,8	- 9,3	- 3,9	133,0	- 4,2	133,5	- 1,8	(132,3)
	AUG	131,0	-11,2	- 9,5	135,7	+ 2,0	136,7	+ 2,4	(131,0)
	SEP	151,9	-11,1	+16,0	134,8	- 0,7	132,9	- 2,8	(130,5)
<b>ÖFFENTLICHER- UND VERKEHRSBAU</b>									
1981	SEP	150,4	- 6,7	+11,2	129,3	- 2,4	128,9	- 3,7	129,7
	OKT	164,4	- 9,0	+ 9,3	128,2	- 0,9	129,5	+ 0,5	(128,4)
	NOV	166,7	- 8,8	+ 1,4	125,9	- 1,8	125,8	- 2,9	(127,2)
	DEZ	184,8	-12,1	+10,9	120,8	- 4,1	118,1	- 6,1	(125,8)
1982	JAN	70,0	- 5,5	-62,1	126,4	+ 4,6	127,2	+ 7,7	(124,7)
	FEB	60,2	-15,3	-14,0	125,3	- 0,9	125,3	- 1,5	(124,1)
	MAR	89,8	- 7,2	+49,2	126,0	+ 0,6	124,3	- 0,8	(123,3)
	APR	100,9	- 8,4	+12,4	121,9	- 3,3	121,9	- 1,9	(122,8)
	MAI	113,6	-11,5	+12,6	123,2	+ 1,1	123,5	+ 1,3	(121,6)
	JUN	125,1	-13,0	+10,1	119,1	- 3,3	117,9	- 4,5	(121,1)
	JUL	133,1	-10,0	+ 6,4	119,0	- 0,1	119,8	+ 1,6	(120,9)
	AUG	124,5	- 8,0	- 6,5	122,0	+ 2,5	121,6	+ 1,5	(120,9)
	SEP	142,1	- 5,5	+14,1	121,2	- 0,7	121,6	+ 0,0	(121,3)

5 UMSATZE IM VERARBEITENDEN GEMERBE UND IM BAUHAUPTGEMERBE

5.2 VOLUMENINDEX (1976 = 100)

JAHR	MONAT	ORIGINALWERT			SAISONBEREINIGTER WERT		SAISON- UND ARBEITSTÄGLICH BEREINIGTER WERT		GLATTE KOMPONENTE
		1976=100	VERÄNDERUNG IN O/O GEGEN VORJAHR	VERÄNDERUNG IN O/O GEGEN VORMONAT	1976=100	VERÄNDERUNG IN O/O GEGEN VORMONAT	1976=100	VERÄNDERUNG IN O/O GEGEN VORMONAT	1976=100
<b>VERARBEITENDES GEMERBE (OHNE NAHRUNGS- UND GENUSSMITTELGEMERBE) INSGESAMT</b>									
1981	Okt	117,3	- 2,8	- 3,3	106,7	- 5,0	107,7	- 2,7	108,3
	Nov	112,3	+ 4,5	- 4,3	109,8	+ 2,9	109,2	+ 1,4	108,8
	Dez	114,1	+ 3,3	+ 1,6	112,1	+ 2,1	109,0	- 0,2	(108,6)
1982	JAN	94,9	- 2,7	-16,8	104,6	- 6,9	107,0	- 1,8	(108,4)
	FEB	101,7	- 2,7	+ 7,2	105,1	+ 0,7	105,1	- 1,8	(109,0)
	MAR	119,9	+ 3,3	+17,9	110,8	+ 5,4	108,4	+ 3,1	(107,5)
	APR	107,7	- 0,3	-10,2	107,5	- 3,0	107,6	- 0,7	(107,5)
	Mai	102,3	- 1,4	- 5,0	105,9	- 1,5	105,9	- 1,6	(106,6)
	JUN	108,1	+ 1,1	+ 5,7	108,4	+ 2,4	106,6	+ 0,7	(105,5)
	JUL	100,6	- 4,7	- 6,9	103,8	- 4,2	105,6	- 0,9	(104,1)
	AUG	91,9	- 1,8	- 8,6	106,0	+ 2,1	104,8	- 0,8	(102,5)
	SEP	112,8	- 7,0	+22,7	100,8	- 4,9	99,5	- 5,1	(100,6)
	Okt	104,4	-11,0	- 7,4	94,7	- 6,1	96,3	- 3,2	( 98,5)
<b>VERARBEITENDES GEMERBE (OHNE NAHRUNGS- UND GENUSSMITTELGEMERBE) INLAND</b>									
1981	Okt	110,2	- 7,6	- 2,3	98,4	- 5,7	99,3	- 3,3	100,2
	Nov	103,7	- 1,3	- 5,9	101,1	+ 2,7	100,6	+ 1,3	100,4
	Dez	102,0	- 1,9	- 1,6	103,3	+ 2,2	100,3	- 0,3	(100,0)
1982	JAN	87,6	- 8,0	-14,1	95,8	- 7,3	98,2	- 2,1	( 99,5)
	FEB	92,4	- 8,2	+ 5,5	95,3	- 0,5	95,3	- 3,0	( 98,9)
	MAR	109,7	- 1,4	+18,7	100,9	+ 5,9	98,8	+ 3,7	( 98,3)
	APR	98,7	- 4,5	-10,0	98,5	- 2,4	98,5	- 0,3	( 98,2)
	Mai	93,3	- 4,9	- 5,5	98,0	- 0,5	98,0	- 0,5	( 97,4)
	JUN	97,3	- 2,7	+ 4,3	98,5	+ 0,5	97,4	- 0,6	( 96,5)
	JUL	93,3	- 6,1	- 4,1	95,4	- 3,1	97,0	- 0,4	( 95,5)
	AUG	85,5	- 2,5	- 8,4	97,8	+ 2,5	96,6	- 0,4	( 94,3)
	SEP	105,5	- 6,5	+23,4	93,8	- 4,1	92,3	- 4,5	( 93,0)
	Okt	97,8	-11,3	- 7,3	87,2	- 7,0	88,8	- 3,8	( 91,9)
<b>VERARBEITENDES GEMERBE (OHNE NAHRUNGS- UND GENUSSMITTELGEMERBE) AUSLAND</b>									
1981	Okt	134,4	+ 8,6	- 5,1	126,7	- 3,4	128,1	- 0,9	129,1
	Nov	133,0	+17,2	- 1,0	130,5	+ 2,8	129,8	+ 1,3	129,8
	Dez	143,2	+13,3	+ 7,7	133,1	+ 2,1	129,9	+ 0,1	130,3
1982	JAN	112,4	+ 9,0	-21,5	125,2	- 5,9	128,0	- 1,5	130,3
	FEB	123,8	+ 8,7	+10,1	128,2	+ 2,4	128,2	+ 0,2	131,0
	MAR	144,4	+13,1	+16,6	134,5	+ 4,9	131,8	+ 2,8	131,1
	APR	129,4	+ 8,6	-10,4	129,8	- 3,5	130,3	- 1,1	(130,4)
	Mai	123,9	+ 5,4	- 4,3	124,8	- 3,9	125,0	- 4,1	(129,1)
	JUN	133,8	+ 8,5	+ 8,0	132,1	+ 5,8	128,2	+ 2,6	(127,4)
	JUL	117,8	- 2,4	-12,0	123,6	- 6,4	124,5	- 2,9	(124,8)
	AUG	107,4	- 0,3	- 8,8	124,7	+ 0,9	123,9	- 0,5	(122,2)
	SEP	130,5	- 7,8	+21,5	119,9	- 3,8	119,1	- 3,9	(117,7)
	Okt	120,2	-10,6	- 7,9	112,8	- 5,9	114,0	- 4,3	(111,0)
<b>GRUNDSTOFF- UND PRODUKTIONSGUETERGEMERBE INSGESAMT</b>									
1981	Okt	115,1	- 2,1	+ 0,2	105,2	- 4,4	106,4	- 1,4	107,2
	Nov	106,9	+ 3,9	- 7,1	107,6	+ 2,3	107,1	+ 0,7	106,4
	Dez	95,7	+ 1,1	-10,5	108,6	+ 0,9	105,4	- 1,6	106,3
1982	JAN	95,2	- 6,7	- 0,5	101,0	- 7,0	103,6	- 1,7	104,9
	FEB	99,4	- 5,6	+ 4,4	101,6	+ 0,6	101,6	- 1,9	104,4
	MAR	117,2	+ 0,5	+17,9	107,3	+ 5,6	104,8	+ 3,1	104,1
	APR	106,9	- 3,4	- 8,8	104,3	- 2,8	105,0	+ 0,2	(103,7)
	Mai	101,3	- 5,8	- 5,2	99,8	- 4,3	100,3	- 4,5	(103,1)
	JUN	107,3	- 3,2	+ 5,9	104,1	+ 4,3	102,4	+ 2,1	(102,2)
	JUL	95,7	-10,6	-10,8	97,7	- 6,1	98,8	- 3,5	(102,1)
	AUG	91,8	- 6,6	- 4,1	98,1	+ 0,4	97,2	- 1,6	(100,1)
	SEP	104,5	- 9,1	+13,8	98,9	+ 0,8	97,3	+ 0,1	( 96,2)
	Okt	99,8	-13,3	- 4,5	89,4	- 9,6	90,7	- 6,8	( 89,1)
<b>GRUNDSTOFF- UND PRODUKTIONSGUETERGEMERBE INLAND</b>									
1981	Okt	105,9	- 6,4	+ 0,4	94,6	- 5,8	95,5	- 3,4	96,1
	Nov	97,6	- 0,2	- 7,8	97,5	+ 3,1	96,8	+ 1,4	96,1
	Dez	83,4	- 1,1	-14,5	98,9	+ 1,4	96,0	- 0,8	( 95,6)
1982	JAN	84,2	-10,4	+ 1,0	90,2	- 8,8	92,6	- 3,5	( 95,1)
	FEB	88,0	- 8,4	+ 4,5	91,0	+ 0,9	91,0	- 1,7	( 94,4)
	MAR	104,2	- 1,2	+18,4	96,0	+ 5,5	93,9	+ 3,2	( 93,8)
	APR	96,9	- 4,9	- 7,0	93,9	- 2,2	94,0	+ 0,1	( 93,4)
	Mai	91,5	- 7,0	- 5,6	91,7	- 2,3	91,5	- 2,7	( 92,2)
	JUN	96,7	- 4,0	+ 5,7	93,7	+ 2,2	92,2	+ 0,8	( 90,9)
	JUL	88,0	- 9,9	- 9,0	88,5	- 5,5	90,2	- 2,2	( 89,7)
	AUG	84,6	- 4,8	- 3,9	91,5	+ 3,4	90,0	- 0,2	( 88,4)
	SEP	96,0	- 9,0	+13,5	87,7	- 4,2	86,7	- 3,7	( 86,9)
	Okt	92,2	-12,9	- 4,0	81,7	- 6,8	83,3	- 3,9	( 85,2)
<b>GRUNDSTOFF- UND PRODUKTIONSGUETERGEMERBE AUSLAND</b>									
1981	Okt	138,6	+ 7,7	+ 0,1	132,8	- 1,7	133,4	+ 0,2	(133,3)
	Nov	130,3	+12,4	- 6,0	132,1	- 0,5	131,7	- 1,3	(132,6)
	Dez	127,2	+ 4,6	- 2,4	134,0	+ 1,4	130,5	- 0,9	(131,6)
1982	JAN	123,2	+ 0,4	- 3,1	127,7	- 4,7	130,6	+ 0,1	(130,4)
	FEB	128,5	- 0,5	+ 4,3	128,8	+ 0,9	128,8	- 1,4	(129,1)
	MAR	150,3	+ 3,2	+17,0	142,7	+10,8	140,0	+ 8,7	(127,8)
	APR	132,3	- 0,9	-12,0	129,3	- 9,4	129,6	- 7,4	(126,4)
	Mai	126,2	- 3,8	- 4,6	123,3	- 4,6	124,0	- 4,3	(126,2)
	JUN	134,0	- 2,3	+ 6,2	129,9	+ 5,4	127,8	+ 3,1	(125,3)
	JUL	115,4	-11,8	-13,9	119,9	- 7,7	121,1	- 5,2	(125,5)
	AUG	109,8	-10,1	- 4,9	120,0	+ 0,1	119,4	- 1,4	(123,9)
	SEP	126,0	- 9,0	+14,8	123,3	+ 2,8	121,1	+ 1,4	(118,8)
	Okt	119,1	-14,1	- 5,5	112,5	- 8,8	114,8	- 5,2	(110,0)

## 5 UNSATZTE IM VERARBEITENDEN GEBERBE UND IM BAUHAUPTGEBERBE

## 5.2 VOLUMENINDEX (1976 = 100)

JAHR	MONAT	ORIGINALWERT			SAISONBEREINIGTER WERT		SAISON- UND ARBEITSTÄGLICH BEREINIGTER WERT		GLATTE KOMPONENTE
		1976=100	VERÄNDERUNG VORJAHR	IN O/O GEGEN VORMONAT	1976=100	VERÄNDERUNG IN O/O GEGEN VORMONAT	1976=100	VERÄNDERUNG IN O/O GEGEN VORMONAT	1976=100
INVESTITIONSGÜTER PRODUZIERENDES GEBERBE INSGESAMT									
1981	OKT	119,6	- 1,4	- 5,8	110,8	- 4,4	111,7	- 2,3	112,0
	NOV	119,1	+ 6,9	- 0,4	114,4	+ 3,2	113,9	+ 2,0	112,9
	DEZ	135,1	+ 6,0	+13,4	117,9	+ 3,1	114,7	+ 0,7	(113,0)
1982	JAN	94,5	+ 1,5	-30,1	109,5	- 7,1	112,1	- 2,3	(112,9)
	FEB	104,0	+ 0,5	+10,1	110,3	+ 0,7	110,3	- 1,6	(112,7)
	MAR	123,1	+ 5,8	+18,4	116,1	+ 5,3	113,9	+ 3,3	(112,5)
	APR	110,9	+ 3,0	- 9,9	113,0	- 2,7	113,0	- 0,8	(112,7)
	MAI	107,2	+ 1,8	- 3,3	111,0	- 1,8	111,0	- 1,8	(112,0)
	JUN	114,6	+ 4,0	+ 6,7	113,9	+ 2,6	112,2	+ 1,1	(110,9)
	JUL	107,3	+ 0,9	- 6,2	111,4	- 2,2	113,0	+ 0,7	(109,6)
	AUG	92,5	- 0,3	-13,8	111,3	- 0,1	110,1	- 2,6	(108,0)
	SEP	119,4	- 6,0	+29,1	105,6	- 5,1	104,2	- 5,4	(106,8)
	OKT	107,3	-10,3	-10,1	99,5	- 5,8	101,1	- 3,0	(103,9)
INVESTITIONSGÜTER PRODUZIERENDES GEBERBE INLAND									
1981	OKT	113,0	- 7,3	- 4,2	103,5	- 4,8	104,2	- 2,8	104,8
	NOV	109,8	- 0,8	- 2,8	106,0	+ 2,4	105,6	+ 1,3	105,2
	DEZ	123,4	- 1,0	+12,4	108,8	+ 2,6	105,8	+ 0,2	(104,8)
1982	JAN	88,4	- 5,7	-28,4	101,3	- 6,9	103,6	- 2,1	(104,4)
	FEB	94,7	- 7,7	+ 7,1	99,8	- 1,5	99,8	- 3,7	(104,0)
	MAR	113,5	- 1,5	+19,9	106,0	+ 6,2	104,0	+ 4,2	(103,5)
	APR	101,7	- 3,1	-10,4	103,7	- 2,2	103,7	- 0,3	(103,6)
	MAI	98,2	- 3,3	- 3,4	104,0	+ 0,3	104,3	+ 0,6	(103,0)
	JUN	103,1	- 2,6	+ 5,0	103,2	- 0,8	102,9	- 1,3	(102,3)
	JUL	101,5	- 0,1	- 1,6	103,7	+ 0,5	105,0	+ 2,0	(101,4)
	AUG	85,8	- 2,6	-15,5	102,9	- 0,8	101,8	- 3,0	(100,4)
	SEP	113,1	- 4,1	+31,8	101,0	- 1,8	99,1	- 2,7	( 99,9)
	OKT	101,0	-10,6	-10,7	93,0	- 7,9	94,8	- 4,3	( 98,6)
INVESTITIONSGÜTER PRODUZIERENDES GEBERBE AUSLAND									
1981	OKT	131,2	+ 9,0	- 8,0	123,5	- 3,6	124,6	- 1,7	123,2
	NOV	135,0	+20,1	+ 2,9	128,4	+ 4,0	127,7	+ 2,5	124,5
	DEZ	155,2	+17,3	+15,0	133,4	+ 3,9	129,2	+ 1,2	125,1
1982	JAN	105,3	+14,5	-32,2	123,8	- 7,2	126,9	- 1,8	126,4
	FEB	120,2	+14,3	+14,2	128,7	+ 4,0	128,7	+ 1,4	127,6
	MAR	140,0	+18,3	+16,5	134,1	+ 4,2	131,8	+ 2,4	128,6
	APR	127,0	+12,9	- 9,3	129,4	- 3,5	128,9	- 2,2	128,0
	MAI	122,9	+ 9,7	- 3,2	123,3	- 4,7	122,6	- 4,9	127,6
	JUN	133,9	+14,1	+ 9,0	131,6	+ 6,7	129,0	+ 5,2	(126,0)
	JUL	117,6	+ 2,7	-12,2	124,8	- 5,2	127,1	- 1,5	(124,0)
	AUG	104,3	+ 3,6	-11,3	125,6	+ 0,6	124,0	- 2,4	(121,3)
	SEP	130,3	- 8,6	+24,9	113,7	- 9,5	113,1	- 8,8	(117,9)
	OKT	118,2	- 9,9	- 9,3	110,4	- 2,9	112,1	- 0,9	(112,2)
VERBRAUCHSGÜTER PRODUZIERENDES GEBERBE INSGESAMT									
1981	OKT	115,2	- 6,7	- 1,5	98,6	- 6,3	100,0	- 3,5	101,0
	NOV	103,9	- 1,3	- 9,8	101,0	+ 2,4	100,9	+ 0,9	100,5
	DEZ	91,2	- 1,3	-12,2	104,0	+ 3,0	101,0	+ 0,1	100,5
1982	JAN	95,2	- 6,6	+ 4,4	97,4	- 6,3	100,0	- 1,0	100,2
	FEB	99,0	- 6,5	+ 4,0	97,6	+ 0,2	97,6	- 2,4	100,0
	MAR	115,8	+ 0,8	+17,0	103,4	+ 5,9	101,4	+ 3,9	100,1
	APR	100,6	- 3,7	-13,1	100,1	- 3,2	99,8	- 1,6	99,5
	MAI	90,9	- 3,5	- 9,6	99,7	- 0,4	99,1	- 0,7	98,8
	JUN	92,9	- 0,2	+ 2,2	100,7	+ 1,0	99,0	- 0,1	( 97,9)
	JUL	90,6	-11,4	- 2,5	94,0	- 6,7	96,1	- 2,9	( 96,9)
	AUG	90,3	+ 2,0	- 0,3	101,1	+ 7,6	99,5	+ 3,5	( 95,7)
	SEP	108,9	- 6,9	+20,6	93,9	- 7,1	92,8	- 6,7	( 94,4)
	OKT	103,8	- 9,9	- 4,7	88,8	- 5,4	90,9	- 2,0	( 93,0)
VERBRAUCHSGÜTER PRODUZIERENDES GEBERBE INLAND									
1981	OKT	111,0	- 9,2	- 1,7	94,2	- 6,9	95,6	- 4,1	97,0
	NOV	100,2	- 3,7	- 9,7	96,6	+ 2,5	96,1	+ 0,5	96,3
	DEZ	87,4	- 4,0	-12,8	99,6	+ 3,1	96,1	+ 0,0	96,1
1982	JAN	90,6	- 8,9	+ 3,7	92,9	- 6,7	95,5	- 0,6	95,7
	FEB	93,8	- 8,7	+ 3,5	93,0	+ 0,1	93,0	- 2,6	95,3
	MAR	109,9	- 1,6	+17,2	98,2	+ 5,6	96,0	+ 3,2	95,3
	APR	95,8	- 6,1	-12,8	95,1	- 3,2	94,9	- 1,1	94,5
	MAI	86,4	- 5,5	- 9,8	94,9	- 0,2	94,3	- 0,6	93,7
	JUN	87,2	- 2,0	+ 0,9	95,6	+ 0,7	94,0	- 0,3	( 92,8)
	JUL	85,2	-12,8	- 2,3	89,1	- 6,8	91,3	- 2,9	( 91,8)
	AUG	85,8	+ 0,5	+ 0,7	96,2	+ 8,0	94,6	+ 3,6	( 90,6)
	SEP	103,5	- 8,3	+20,6	88,6	- 7,9	87,5	- 7,5	( 89,4)
	OKT	98,8	-11,0	- 4,5	83,7	- 5,5	85,9	- 1,8	( 88,0)
VERBRAUCHSGÜTER PRODUZIERENDES GEBERBE AUSLAND									
1981	OKT	141,9	+ 7,9	- 1,7	127,6	- 3,6	128,8	- 1,1	129,0
	NOV	128,3	+13,3	- 9,6	129,5	+ 1,5	129,4	+ 0,5	129,3
	DEZ	114,8	+13,4	-10,5	132,1	+ 2,0	129,0	- 0,3	130,8
1982	JAN	124,6	+ 6,7	+ 8,5	125,8	- 4,8	128,8	- 0,2	130,3
	FEB	132,5	+ 5,3	+ 6,3	126,5	+ 0,6	126,5	- 1,8	131,1
	MAR	153,3	+13,5	+15,7	136,1	+ 7,6	133,3	+ 5,4	131,9
	APR	132,3	+ 9,9	-13,7	132,8	- 2,4	133,3	+ 0,0	(132,5)
	MAI	120,6	+ 7,4	- 8,8	131,4	- 1,1	131,8	- 1,1	(132,9)
	JUN	130,5	+ 9,3	+ 8,2	135,3	+ 3,0	132,2	+ 0,3	(132,9)
	JUL	125,7	- 3,4	- 3,7	127,6	- 5,7	128,9	- 2,5	(132,2)
	AUG	120,1	+10,5	- 4,5	132,5	+ 3,8	132,1	+ 2,5	(131,4)
	SEP	144,8	+ 0,3	+20,6	131,9	- 0,5	130,3	- 1,4	(128,5)
	OKT	136,1	- 4,1	- 6,0	121,9	- 7,6	123,1	- 5,5	(122,1)



5 UMSATZE IM VERARBEITENDEN GEMERBE UND IM BAUHAUPTGEMERBE

5.2 VOLUMENINDEX (1976 = 100)

JAHR	MONAT	ORIGINALWERT			SAISONBEREINIGTER WERT		SAISON- UND ARBEITSTÄGLICH BEREINIGTER WERT		GLATTE KOMPONENTE
		1976=100	VERÄNDERUNG IN O/O GEGEN VORJAHR	VERÄNDERUNG IN O/O GEGEN VORMONAT	1976=100	VERÄNDERUNG IN O/O GEGEN VORMONAT	1976=100	VERÄNDERUNG IN O/O GEGEN VORMONAT	
HOCHOFEN-, STAHL- UND WARMWALZWERKE (OHNE HERSTELLUNG VON PRAEZISIONSSTAHLROHREN) INSGESAMT									
1981	OKT	101,6	- 9,8	- 8,0	94,8	- 6,1	94,5	- 6,1	97,6
	NOV	99,8	+ 4,8	- 1,8	100,9	+ 6,4	100,4	+ 6,2	( 97,1)
	DEZ	94,9	+ 4,1	- 4,9	103,0	+ 2,1	97,6	- 2,8	( 96,5)
1982	JAN	79,0	-12,7	-16,8	89,7	-12,9	93,1	- 4,6	( 95,7)
	FEB	87,7	-11,1	+11,0	90,9	+ 1,3	90,9	- 2,4	( 94,6)
	MAR	109,4	- 2,2	+24,7	97,1	+ 6,8	95,3	+ 4,8	( 93,1)
	APR	88,1	- 8,0	-19,5	91,1	- 6,2	88,5	- 7,1	( 91,2)
	MAI	87,6	-11,8	- 0,6	85,9	- 5,7	85,4	- 3,5	( 88,8)
	JUN	97,2	-14,7	+11,0	91,7	+ 6,8	91,3	+ 6,9	( 85,9)
	JUL	71,9	-17,0	-26,0	79,0	-13,8	79,8	-12,6	( 82,2)
	AUG	72,1	-18,6	+ 0,3	75,0	- 5,1	73,2	- 9,3	( 77,9)
	SEP	87,7	-20,6	+21,6	77,4	+ 3,2	76,5	+ 4,5	( 72,7)
	OKT	71,3	-29,8	-18,7	64,7	-16,4	66,5	-13,1	( 66,6)
HOCHOFEN-, STAHL- UND WARMWALZWERKE (OHNE HERSTELLUNG VON PRAEZISIONSSTAHLROHREN) INLAND									
1981	OKT	89,3	- 9,3	- 6,0	84,2	- 6,2	83,5	- 6,5	84,3
	NOV	88,9	+ 3,9	- 0,4	88,6	+ 5,2	88,4	+ 5,9	( 83,8)
	DEZ	78,5	+ 3,3	-11,7	89,2	+ 0,7	85,7	- 3,1	( 83,3)
1982	JAN	72,9	-15,1	- 7,1	76,8	-13,9	79,5	- 7,2	( 82,8)
	FEB	77,8	-13,2	+ 6,7	77,4	+ 0,8	77,4	- 2,6	( 82,0)
	MAR	94,1	- 5,3	+21,0	82,3	+ 6,3	80,8	+ 4,4	( 81,1)
	APR	78,2	- 7,9	-16,9	78,0	- 5,2	76,3	- 5,6	( 79,8)
	MAI	75,7	-12,3	- 3,2	73,7	- 5,5	73,7	- 3,4	( 78,0)
	JUN	84,2	-14,3	+11,2	81,3	+10,3	80,4	+ 9,1	( 75,6)
	JUL	64,1	-11,8	-23,9	72,0	-11,4	72,5	- 9,8	( 72,4)
	AUG	60,0	-18,5	- 6,4	64,9	- 9,9	63,0	-13,1	( 68,2)
	SEP	73,9	-22,2	+23,2	67,7	+ 4,3	67,3	+ 6,8	( 62,9)
	OKT	61,3	-31,4	-17,1	56,1	-17,1	57,1	-15,2	( 56,2)
HOCHOFEN-, STAHL- UND WARMWALZWERKE (OHNE HERSTELLUNG VON PRAEZISIONSSTAHLROHREN) AUSLAND									
1981	OKT	136,8	-12,4	-11,4	124,4	- 6,0	125,9	- 4,2	136,1
	NOV	130,9	+ 5,2	- 4,3	135,6	+ 9,0	136,2	+ 8,2	(135,6)
	DEZ	144,5	+ 4,8	+10,4	143,7	+ 6,0	134,2	- 1,5	(134,6)
1982	JAN	96,5	- 7,5	-33,2	126,9	-11,7	131,4	- 2,1	(132,9)
	FEB	115,6	- 8,4	+19,8	129,7	+ 2,2	129,7	- 1,3	(130,4)
	MAR	152,8	+ 1,7	+32,2	139,7	+ 7,7	138,1	+ 6,5	(127,6)
	APR	115,8	-10,1	-24,2	129,1	- 7,6	123,9	-10,3	(124,0)
	MAI	121,7	-11,6	+ 5,1	123,0	- 4,7	120,8	- 2,5	(119,8)
	JUN	134,5	-16,1	+10,5	122,6	- 0,3	121,6	+ 0,7	(115,2)
	JUL	94,3	-25,7	-29,9	99,9	-18,5	103,4	-15,0	(110,4)
	AUG	106,9	-18,6	+13,4	105,0	+ 5,1	103,6	+ 0,2	(105,6)
	SEP	127,4	-17,5	+19,2	104,7	- 0,3	103,5	- 0,1	(101,0)
	OKT	100,1	-26,8	-21,4	88,4	-15,6	92,0	-11,1	( 97,1)
CHEMISCHE INDUSTRIE INSGESAMT									
1981	OKT	116,0	+ 0,3	+ 0,7	110,4	- 3,8	111,6	- 0,9	111,9
	NOV	108,4	+ 3,7	- 6,6	111,6	+ 1,1	111,6	+ 0,0	111,1
	DEZ	101,6	- 1,9	- 6,3	112,3	+ 0,6	110,4	- 1,1	111,0
1982	JAN	108,4	- 5,8	+ 6,7	109,7	- 2,3	111,8	+ 1,3	109,8
	FEB	109,5	- 5,4	+ 1,0	105,8	- 3,6	105,8	- 3,6	109,6
	MAR	125,0	+ 1,0	+14,2	112,4	+ 6,2	109,8	+ 3,8	109,4
	APR	114,3	- 1,3	- 8,6	110,2	- 2,0	111,5	+ 1,5	(109,2)
	MAI	105,4	- 4,4	- 7,8	105,4	- 4,4	106,0	- 4,9	(109,8)
	JUN	111,5	- 0,6	+ 5,8	110,4	+ 4,7	107,5	+ 1,4	(109,6)
	JUL	103,3	- 7,7	- 7,4	105,6	- 4,3	106,9	- 0,6	(110,6)
	AUG	99,0	- 3,3	- 4,2	106,9	+ 1,2	106,9	+ 0,0	(110,0)
	SEP	109,9	- 4,6	+11,0	108,4	+ 1,4	107,0	+ 0,1	(104,8)
	OKT	108,3	- 6,6	- 1,5	102,1	- 5,8	103,0	- 3,7	(100,4)
CHEMISCHE INDUSTRIE INLAND									
1981	OKT	108,6	- 4,4	+ 1,3	100,6	- 4,5	101,8	- 1,6	101,5
	NOV	99,8	- 0,9	- 8,1	102,0	+ 1,4	101,8	+ 0,0	100,6
	DEZ	90,2	- 4,2	- 9,6	103,0	+ 1,0	100,3	- 1,5	100,8
1982	JAN	98,8	- 7,7	+ 9,5	95,8	- 7,0	97,9	- 2,4	99,8
	FEB	99,0	- 7,4	+ 0,2	96,2	+ 0,4	96,2	- 1,7	100,1
	MAR	111,9	+ 0,3	+13,0	102,6	+ 6,7	100,3	+ 4,3	100,4
	APR	103,3	- 1,5	- 7,7	101,8	- 0,8	102,3	+ 2,0	(100,9)
	MAI	96,0	- 3,1	- 7,1	99,6	- 2,2	100,3	- 2,0	(101,5)
	JUN	102,7	+ 1,5	+ 7,0	102,0	+ 2,4	100,3	+ 0,0	(101,4)
	JUL	96,5	- 5,7	- 6,0	98,5	- 3,4	99,5	- 0,8	(102,0)
	AUG	93,4	- 0,7	- 3,2	100,2	+ 1,7	100,3	+ 0,8	(100,8)
	SEP	102,3	- 4,6	+ 9,5	99,6	- 0,6	97,8	- 2,5	( 96,2)
	OKT	101,2	- 6,8	- 1,1	92,8	- 6,8	94,0	- 3,9	( 89,8)
CHEMISCHE INDUSTRIE AUSLAND									
1981	OKT	129,6	+ 8,5	- 0,3	129,1	- 3,3	130,6	- 0,2	131,4
	NOV	124,5	+11,6	- 3,9	129,9	+ 0,6	130,3	- 0,2	130,2
	DEZ	122,3	+ 1,4	- 1,8	129,7	- 0,2	127,9	- 1,8	129,4
1982	JAN	126,0	- 3,0	+ 3,0	128,0	- 1,3	130,3	+ 1,9	127,6
	FEB	128,7	- 2,6	+ 2,1	123,4	- 3,6	123,4	- 5,3	126,2
	MAR	148,5	+ 1,7	+15,4	130,3	+ 5,6	127,3	+ 3,2	125,3
	APR	134,1	- 1,7	- 9,7	125,6	- 3,6	127,1	- 0,2	(124,2)
	MAI	122,3	- 6,6	- 8,8	119,4	- 4,9	120,0	- 5,6	(124,5)
	JUN	127,0	- 4,2	+ 3,8	126,0	+ 5,5	121,6	+ 1,3	(124,2)
	JUL	115,4	-11,0	- 9,1	119,1	- 5,5	120,8	- 0,7	(126,2)
	AUG	109,1	- 7,1	- 5,5	120,5	+ 1,2	120,5	- 0,2	(124,0)
	SEP	123,6	- 4,9	+13,3	125,5	+ 4,1	124,4	+ 3,2	(120,6)
	OKT	121,0	- 6,6	- 2,1	120,0	- 4,4	120,9	- 2,8	(119,7)

## 5 UMSATZE IM VERARBEITENDEN GEWERBE UND IM BAUHAUPTGEWERBE

## 5.2 VOLUMENINDEX (1976 = 100)

JAHR	MONAT	ORIGINALWERT			SAISONBEREINIGTER WERT		SAISON- UND ARBEITSTÄGLICH BEREINIGTER WERT		GLATTE KOMPONENTE
		1976=100	VERÄNDERUNG IN O/O GEGEN VORJAHR	VERÄNDERUNG IN O/O GEGEN VORMONAT	1976=100	VERÄNDERUNG IN O/O GEGEN VORMONAT	1976=100	VERÄNDERUNG IN O/O GEGEN VORMONAT	1976=100
MASCHINENBAU INSGESAMT									
1981	OKT	106,8	- 8,2	- 3,3	99,7	- 5,2	99,5	- 4,8	102,7
	NOV	108,2	+ 2,1	+ 1,3	104,5	+ 4,8	104,0	+ 4,5	103,5
	DEZ	135,7	+ 1,0	+25,4	105,9	+ 1,3	104,0	+ 0,0	(103,4)
1982	JAN	80,1	- 6,1	-41,0	100,4	- 5,2	102,8	- 1,2	(103,2)
	FEB	90,4	- 1,7	+12,9	101,6	+ 1,2	101,6	- 1,2	(103,1)
	MAR	108,9	+ 2,3	+20,5	106,5	+ 4,8	105,4	+ 3,7	(103,0)
	APR	103,2	+ 0,9	- 5,2	106,0	- 0,5	105,5	+ 0,1	(103,2)
	MAI	97,5	- 0,8	- 5,5	99,8	- 5,8	99,5	- 5,7	(102,9)
	JUN	108,0	+ 3,5	+10,8	105,2	+ 5,4	104,8	+ 5,3	(102,5)
	JUL	111,6	+ 7,5	+ 3,3	108,7	+ 3,3	109,3	+ 4,3	(102,1)
	AUG	87,4	+ 0,9	-21,7	104,4	- 4,0	103,8	- 5,0	(101,6)
	SEP	106,9	- 3,3	+22,3	99,2	- 5,0	97,8	- 5,8	(101,3)
	OKT	98,9	- 7,4	- 7,5	92,7	- 6,6	93,5	- 4,4	(100,3)
MASCHINENBAU INLAND									
1981	OKT	101,3	-11,0	+ 0,7	94,8	- 3,9	95,7	- 2,2	96,3
	NOV	100,0	- 6,0	- 1,3	96,8	+ 2,1	95,7	+ 0,0	96,3
	DEZ	121,6	- 6,5	+21,6	97,0	+ 0,2	94,1	- 1,7	( 95,9)
1982	JAN	75,7	-15,6	-37,7	91,5	- 5,7	94,2	+ 0,1	( 95,5)
	FEB	82,8	-10,7	+ 9,4	90,4	- 1,2	90,4	- 4,0	( 95,2)
	MAR	101,1	- 5,1	+22,1	96,9	+ 7,2	95,4	+ 5,5	( 94,9)
	APR	97,1	- 1,2	- 4,0	99,3	+ 2,5	99,4	+ 4,2	( 95,1)
	MAI	92,1	- 2,7	- 5,1	97,3	- 2,0	96,8	- 2,6	( 95,0)
	JUN	98,6	- 0,9	+ 7,1	96,7	- 0,6	96,2	- 0,6	( 95,0)
	JUL*	117,0	+15,5	+18,7	115,2	+19,1	116,4	+21,0	( 95,1)
	AUG	84,1	+ 1,2	-28,1	98,6	-14,4	97,1	-16,6	( 95,3)
	SEP	102,7	+ 2,1	+22,1	97,3	- 1,3	96,0	- 1,1	( 95,9)
	OKT	95,5	- 5,7	- 7,0	90,1	- 7,4	91,4	- 4,8	( 96,0)
MASCHINENBAU AUSLAND									
1981	OKT	114,1	- 4,4	- 7,3	106,1	- 6,3	107,3	- 5,3	111,5
	NOV	119,0	+12,7	+ 4,3	113,8	+ 7,3	112,5	+ 4,8	112,7
	DEZ	154,2	+10,3	+29,6	116,5	+ 2,4	112,7	+ 0,2	(112,8)
1982	JAN	86,0	+ 8,0	-44,2	110,7	- 5,0	113,5	+ 0,7	(112,8)
	FEB	100,3	+10,1	+16,6	114,7	+ 3,6	114,7	+ 1,1	(112,6)
	MAR	119,1	+11,9	+18,7	117,5	+ 2,4	115,8	+ 1,0	(112,3)
	APR	111,3	+ 3,6	- 6,5	113,1	- 3,7	112,9	- 2,5	(112,0)
	MAI	104,5	+ 1,4	- 6,1	109,3	- 3,4	107,5	- 4,8	(111,0)
	JUN	120,0	+ 8,5	+14,8	113,9	+ 4,2	113,4	+ 5,5	(109,7)
	JUL	104,6	- 2,3	-12,8	107,8	- 5,4	110,4	- 2,6	(108,0)
	AUG	91,6	+ 0,8	-12,4	110,5	+ 2,5	109,6	- 0,7	(105,9)
	SEP	112,2	- 8,9	+22,5	100,3	- 9,2	98,6	-10,0	(103,8)
	OKT	103,5	- 9,3	- 7,8	95,0	- 5,3	97,2	- 1,4	(100,5)
STRASSENFAHRZEUGBAU INSGESAMT									
1981	OKT	138,8	+11,8	+ 7,2	127,8	- 0,3	129,9	+ 3,4	124,6
	NOV	134,0	+20,9	- 3,5	130,3	+ 2,0	130,0	+ 0,1	123,6
	DEZ	137,7	+22,0	+ 2,8	140,3	+ 7,7	132,9	+ 2,2	126,8
1982	JAN	117,9	+20,9	-14,4	127,5	- 9,1	130,9	- 1,5	128,1
	FEB	128,6	+ 8,4	+ 9,1	125,2	- 1,8	125,2	- 4,4	129,3
	MAR	158,0	+17,4	+22,9	136,4	+ 8,9	132,6	+ 5,9	129,5
	APR	138,1	+ 9,5	-12,6	128,3	- 5,9	127,8	- 3,6	129,1
	MAI	133,8	+ 9,9	- 3,1	130,4	+ 1,6	130,6	+ 2,2	129,2
	JUN	133,0	+10,4	- 0,6	129,9	- 0,4	128,1	- 1,9	(127,3)
	JUL	111,1	+ 5,0	-16,5	125,0	- 3,8	128,3	+ 0,2	(124,8)
	AUG	85,4	- 5,5	-23,1	119,8	- 4,2	117,2	- 8,7	(121,6)
	SEP	124,3	- 4,0	+45,6	118,2	- 1,3	115,8	- 1,2	(117,5)
	OKT	122,1	-12,0	- 1,8	111,4	- 5,8	115,7	- 0,1	(112,6)
STRASSENFAHRZEUGBAU INLAND									
1981	OCT	122,6	- 1,6	+ 4,1	114,1	- 3,0	115,8	+ 0,6	112,3
	NOV	110,0	+ 2,7	-10,3	113,2	- 0,8	113,5	+ 2,0	111,0
	DEZ	112,3	+ 5,7	+ 2,1	121,3	+ 7,2	114,8	+ 1,1	110,5
1982	JAN	96,9	+ 3,4	-13,7	109,6	- 9,6	112,0	- 2,4	110,1
	FEB	108,9	-11,5	+12,4	102,7	- 6,3	102,7	- 8,3	109,2
	MAR	136,9	- 2,5	+25,7	112,1	+ 9,2	108,9	+ 6,0	108,5
	APR	119,8	- 7,5	-12,5	105,2	- 6,2	104,5	- 4,0	107,3
	MAI	113,4	- 4,5	- 5,3	108,1	+ 2,8	108,7	+ 4,0	106,5
	JUN	108,1	- 5,7	- 4,7	104,0	- 3,8	103,0	- 5,2	(104,5)
	JUL	86,0	-13,2	-20,4	98,1	- 5,7	100,7	- 2,2	(102,1)
	AUG	70,9	-13,7	-17,6	101,1	+ 3,1	99,5	- 1,2	( 99,4)
	SEP	105,1	-10,8	+48,2	100,1	- 1,0	96,9	- 2,6	( 96,2)
	OKT	100,2	-18,3	- 4,7	91,9	- 8,2	96,2	- 0,7	( 92,7)
STRASSENFAHRZEUGBAU AUSLAND									
1981	OKT	155,9	+26,2	+ 9,9	142,5	+ 1,7	145,0	+ 5,9	141,2
	NOV	159,4	+38,9	+ 2,2	148,5	+ 4,2	147,9	+ 2,0	144,9
	DEZ	164,9	+37,0	+ 3,5	160,5	+ 8,1	153,3	+ 3,7	(147,1)
1982	JAN	140,2	+37,9	-15,0	145,6	- 9,3	150,2	- 2,0	(149,0)
	FEB	149,5	+31,6	+ 6,6	148,4	+ 1,9	148,4	- 1,2	(150,4)
	MAR	180,5	+40,4	+20,7	161,9	+ 9,1	156,7	+ 5,6	(151,7)
	APR	157,8	+28,8	-12,6	153,3	- 5,3	154,1	- 1,7	(154,2)
	MAI	153,9	+24,6	- 1,2	151,7	- 1,0	151,4	- 1,8	(153,5)
	JUN	159,9	+26,0	+ 2,6	159,5	+ 5,1	156,2	+ 3,2	(151,9)
	JUL	138,0	+22,1	-13,7	153,6	- 3,7	156,2	+ 0,0	(149,2)
	AUG	100,9	+ 1,9	-26,9	139,3	- 9,3	138,4	-11,4	(145,5)
	SEP	144,9	+ 2,2	+43,6	142,4	+ 2,2	140,1	+ 1,2	(139,7)
	OKT	145,6	- 6,6	+ 0,5	131,9	- 7,4	135,0	- 3,6	(132,4)

## 5 UMSATZE IM VERARBEITENDEN GEWERBE UND IM BAUHAUPTGEWERBE

## 5.2 VOLUMENINDEX (1976 = 100)

JAHR	MONAT	ORIGINALWERT			SAISONBEREINIGTER WERT		SAISON- UND ARBEITSTÄGLICH BEREINIGTER WERT		GLATTE KOMPONENTE
		1976=100	VERÄNDERUNG VORJAHR	IN O/O GEGEN VORMONAT	1976=100	VERÄNDERUNG IN O/O GEGEN VORMONAT	1976=100	VERÄNDERUNG IN O/O GEGEN VORMONAT	1976=100
ELEKTROTECHNIK INSGESAMT									
1981	OKT	124,0	- 1,0	-11,3	115,8	- 5,3	117,0	- 2,7	117,6
	NOV	125,8	+ 4,7	+ 1,5	119,8	+ 3,5	119,6	+ 2,2	118,8
	DEZ	140,6	+ 6,6	+11,8	123,6	+ 3,2	121,3	+ 1,4	(118,9)
1982	JAN	99,7	+ 2,0	-29,1	115,7	- 6,4	117,9	- 2,8	(119,1)
	FEB	112,3	+ 3,4	+12,6	117,9	+ 1,9	117,9	+ 0,0	(119,1)
	MAR	129,1	+ 6,2	+15,0	122,7	+ 4,1	120,2	+ 2,0	(119,3)
	APR	112,3	+ 5,2	-13,0	119,7	- 2,4	120,6	+ 0,3	(119,8)
	MAI	110,4	+ 1,1	- 1,7	115,8	- 3,3	116,1	- 3,7	(119,3)
	JUN	120,8	+ 8,2	+ 9,4	123,6	+ 6,7	120,8	+ 4,0	(118,7)
	JUL	113,9	+ 0,1	- 5,7	117,9	- 4,6	119,7	- 0,9	(117,8)
	AUG	105,6	+ 2,8	- 7,3	120,3	+ 2,0	119,7	+ 0,0	(116,7)
	SEP	138,6	- 0,9	+31,3	117,6	- 2,2	116,3	- 2,8	(115,3)
	OKT	113,5	- 8,5	-18,1	106,8	- 9,2	108,2	- 7,0	(113,0)
ELEKTROTECHNIK INLAND									
1981	OKT	121,1	- 5,1	-10,4	109,9	- 4,5	111,0	- 2,3	111,7
	NOV	117,7	- 0,6	- 2,8	112,2	+ 2,1	111,7	+ 0,6	112,6
	DEZ	133,6	+ 4,3	+13,5	117,9	+ 5,1	115,2	+ 3,1	(112,5)
1982	JAN	97,0	- 1,0	-27,4	109,6	- 7,0	111,9	- 2,9	(112,4)
	FEB	103,2	- 2,6	+ 6,4	108,2	- 1,3	108,2	- 3,3	(112,3)
	MAR	122,8	+ 4,0	+19,0	116,6	+ 7,8	114,7	+ 6,0	(112,3)
	APR	105,3	+ 3,1	-14,3	113,7	- 2,5	113,8	- 0,8	(112,7)
	MAI	102,8	+ 1,0	- 2,4	113,2	- 0,4	112,9	- 0,8	(112,3)
	JUN	111,8	+ 4,6	+ 8,8	115,0	+ 1,6	113,4	+ 0,4	(111,5)
	JUL	108,6	+ 3,5	- 2,9	113,4	- 1,4	115,3	+ 1,7	(110,8)
	AUG	98,3	+ 2,3	- 9,5	112,9	- 0,4	112,0	- 2,9	(110,0)
	SEP	130,5	- 3,5	+32,8	109,1	- 3,4	107,8	- 3,8	(109,0)
	OKT	110,8	- 8,5	-15,1	101,0	- 7,4	102,6	- 4,8	(107,4)
ELEKTROTECHNIK AUSLAND									
1981	OKT	130,9	+ 9,3	-13,0	129,2	- 6,4	131,7	- 2,7	134,1
	NOV	144,7	+16,3	+10,5	136,1	+ 5,3	134,5	+ 2,1	136,7
	DEZ	157,2	+11,5	+ 8,6	135,4	- 0,5	132,3	- 1,6	134,8
1982	JAN	106,2	+ 9,5	-32,4	129,2	- 4,6	132,0	- 0,2	136,3
	FEB	133,7	+16,9	+25,9	140,1	+ 8,4	140,1	+ 6,1	(136,8)
	MAR	143,9	+11,0	+ 7,6	136,6	- 2,5	131,1	- 6,4	(136,9)
	APR	128,8	+ 9,6	-10,5	134,1	- 1,8	138,1	+ 5,3	(137,6)
	MAI	128,2	+ 1,3	- 0,5	129,6	- 3,4	131,2	- 5,0	(136,0)
	JUN	142,0	+16,0	+10,8	141,6	+ 9,3	137,7	+ 5,0	(135,0)
	JUL	126,6	- 5,6	-10,8	127,9	- 9,7	130,3	- 5,4	(133,4)
	AUG	122,8	+ 3,9	- 3,0	136,9	+ 7,0	135,3	+ 3,8	(132,2)
	SEP	157,6	+ 4,8	+28,3	142,0	+ 3,7	140,0	+ 3,5	(130,9)
	OKT	119,5	- 8,7	-24,2	120,4	-15,2	122,8	-12,3	(126,8)
HERSTELLUNG VON EISEN-,BLECH-UND METALLWAREN INSGESAMT									
1981	OKT	115,5	- 7,5	+ 2,6	100,5	- 6,9	101,5	- 4,2	103,1
	NOV	109,0	- 1,4	- 5,6	103,2	+ 2,7	103,4	+ 1,9	103,0
	DEZ	97,5	- 1,1	-10,6	105,8	+ 2,5	103,5	+ 0,1	(102,4)
1982	JAN	92,4	- 6,6	- 5,2	99,0	- 6,4	101,4	- 2,0	(101,7)
	FEB	96,4	- 8,7	+ 4,3	97,8	- 1,2	97,8	- 3,6	(101,0)
	MAR	113,5	- 1,1	+17,7	102,9	+ 5,2	100,9	+ 3,2	(100,0)
	APR	102,0	- 5,7	-10,1	98,9	- 3,9	98,8	- 2,1	( 99,5)
	MAI	94,0	- 8,1	- 7,8	97,3	- 1,6	97,3	- 1,5	( 98,3)
	JUN	96,5	- 5,2	+ 2,7	98,8	+ 1,5	97,3	+ 0,0	( 97,0)
	JUL	90,3	-13,7	- 6,4	93,8	- 5,1	95,5	- 1,8	( 95,4)
	AUG	83,2	- 4,8	- 7,9	97,6	+ 4,1	96,8	+ 1,4	( 93,7)
	SEP	101,3	-10,0	+21,8	93,0	- 4,7	91,1	- 5,9	( 91,7)
	OKT	100,1	-13,3	- 1,2	86,0	- 7,5	87,1	- 4,4	( 89,7)
HERSTELLUNG VON EISEN-,BLECH-UND METALLWAREN INLAND									
1981	OKT	110,7	- 9,3	+ 2,4	95,5	- 7,6	96,4	- 4,8	98,0
	NOV	104,1	- 3,4	- 6,0	98,1	+ 2,7	98,2	+ 1,9	97,9
	DEZ	91,9	- 4,1	-11,7	99,9	+ 1,8	97,8	- 0,4	( 97,2)
1982	JAN	87,0	- 8,9	- 5,3	93,4	- 6,5	95,8	- 2,0	( 96,4)
	FEB	90,3	-10,8	+ 3,8	92,6	- 0,9	92,6	- 3,3	( 95,6)
	MAR	107,3	- 2,6	+18,8	97,5	+ 5,3	95,4	+ 3,0	( 94,7)
	APR	95,8	- 7,4	-10,7	93,6	- 4,0	93,7	- 1,8	( 94,2)
	MAI	88,6	- 8,9	- 7,5	92,2	- 1,5	92,4	- 1,4	( 93,1)
	JUN	90,5	- 6,4	+ 2,1	93,6	+ 1,5	92,2	- 0,2	( 91,9)
	JUL	85,7	-14,5	- 5,3	88,8	- 5,1	90,5	- 1,8	( 90,5)
	AUG	81,0	- 4,6	- 5,5	93,5	+ 5,3	92,6	+ 2,3	( 89,0)
	SEP	97,2	-10,1	+20,0	88,4	- 5,5	86,6	- 6,5	( 87,3)
	OKT	96,0	-13,3	- 1,2	81,8	- 7,5	82,9	- 4,3	( 85,7)
HERSTELLUNG VON EISEN-,BLECH-UND METALLWAREN AUSLAND									
1981	OKT	135,2	- 0,7	+ 3,3	120,9	- 4,4	121,9	- 2,2	125,1
	NOV	129,5	+ 6,3	- 4,2	123,8	+ 2,4	124,1	+ 1,8	124,4
	DEZ	120,6	+ 9,3	- 6,9	129,5	+ 4,6	126,3	+ 1,8	124,8
1982	JAN	114,5	+ 1,1	- 5,1	122,1	- 5,7	124,8	- 1,2	123,7
	FEB	122,0	- 1,5	+ 6,6	119,6	- 2,0	119,6	- 4,2	(123,1)
	MAR	138,9	+ 3,9	+13,9	125,9	+ 5,3	123,9	+ 3,6	122,5
	APR	127,0	- 1,2	- 8,6	121,3	- 3,7	120,9	- 2,4	(121,5)
	MAI	115,9	- 5,6	- 8,7	118,6	- 2,2	118,4	- 2,1	(120,1)
	JUN	121,2	- 1,7	+ 4,6	120,4	+ 1,5	118,2	- 0,2	(118,4)
	JUL	108,7	-11,5	-10,3	116,3	- 3,4	117,6	- 0,5	(116,1)
	AUG	92,3	- 5,5	-15,1	112,1	- 3,6	112,2	- 4,6	(114,7)
	SEP	118,0	- 9,9	+27,8	112,7	+ 0,5	110,6	- 1,4	(110,9)
	OKT	116,7	-13,7	- 1,1	103,1	- 8,5	104,3	- 5,7	(107,8)

## 5 UMSATZE IM VERARBEITENDEN GEWERBE UND IM BAUHAUPTGEWERBE

## 5.2 VOLUMENINDEX (1976 = 100)

JAHR	MONAT	ORIGINALWERT			SAISONBEREINIGTER WERT		SAISON- UND ARBEITSTÄGLICH BEREINIGTER WERT		GLATTE KOMPONENTE
		1976=100	VERÄNDERUNG VORJAHR	IN O/O GEGEN VORMONAT	1976=100	VERÄNDERUNG IN O/O GEGEN VORMONAT	1976=100	VERÄNDERUNG IN O/O GEGEN VORMONAT	1976=100
TEXTILGEWERBE INSGESAMT									
1981	OKT	103,4	- 7,6	- 0,4	87,0	- 7,6	89,0	- 3,6	90,0
	NOV	94,8	+ 0,4	- 8,3	90,9	+ 4,5	90,4	+ 1,6	90,1
	DEZ	78,9	- 0,8	- 16,8	93,6	+ 3,0	89,4	- 1,1	( 89,6)
1982	JAN	87,2	- 7,2	+10,5	85,2	- 9,0	88,1	- 1,5	( 89,2)
	FEB	90,4	- 5,7	+ 3,7	86,6	+ 1,6	86,6	- 1,7	( 88,6)
	MAR	104,7	+ 2,2	+15,8	91,9	+ 6,1	89,1	+ 2,9	( 89,0)
	APR	89,0	- 4,2	-15,0	87,8	- 4,5	87,8	- 1,5	( 87,8)
	MAI	81,3	- 4,1	- 8,7	87,8	+ 0,0	87,4	- 0,5	( 86,9)
	JUN	82,6	- 2,4	+ 1,6	88,3	+ 0,6	85,9	- 1,7	( 85,9)
	JUL	75,1	-16,1	- 9,1	79,6	- 9,9	82,2	- 4,3	( 84,6)
	AUG	71,2	+ 4,2	- 5,2	89,8	+12,8	88,0	+ 7,1	( 83,2)
	SEP	93,8	- 9,6	+31,7	80,9	- 9,9	79,7	- 9,6	( 81,6)
	OKT	91,1	-11,9	- 2,9	75,5	- 6,7	77,5	- 2,8	( 79,9)
TEXTILGEWERBE INLAND									
1981	OKT	97,6	-11,3	- 0,6	80,6	- 8,2	82,7	- 3,9	84,1
	NOV	69,6	- 3,6	- 8,2	84,9	+ 5,3	84,2	+ 1,8	84,0
	DEZ	72,4	- 4,6	-19,2	87,7	+ 3,3	83,4	- 1,0	( 83,3)
1982	JAN	81,5	-11,2	+12,6	78,8	-10,1	81,5	- 2,3	( 82,7)
	FEB	83,7	- 9,4	+ 2,7	80,0	+ 1,5	80,0	- 1,8	( 82,0)
	MAR	97,2	- 0,9	+16,1	85,2	+ 6,5	82,2	+ 2,8	( 81,3)
	APR	81,8	- 7,3	-15,8	81,2	- 4,7	81,4	- 1,0	( 81,1)
	MAI	74,6	- 6,6	- 8,8	81,5	+ 0,4	81,0	- 0,5	( 80,2)
	JUN	74,8	- 4,3	+ 0,3	81,8	+ 0,4	79,6	- 1,7	( 79,2)
	JUL	68,2	-17,5	- 8,8	73,4	-10,3	76,2	- 4,3	( 78,1)
	AUG	67,0	+ 2,4	- 1,8	83,9	+14,3	81,8	+ 7,3	( 76,9)
	SEP	87,8	-10,6	+31,0	74,4	-11,3	73,4	-10,3	( 75,5)
	OKT	85,0	-12,9	- 3,2	68,9	- 7,4	71,0	- 3,3	( 74,1)
TEXTILGEWERBE AUSLAND									
1981	OKT	129,9	+ 8,2	+ 0,8	117,6	- 4,4	117,1	- 2,5	(120,1)
	NOV	118,2	+16,8	- 9,0	117,4	- 0,2	117,7	+ 0,5	(120,6)
	DEZ	108,5	+13,4	- 8,2	119,8	+ 2,0	117,3	- 0,3	(120,8)
1982	JAN	113,3	+ 9,8	+ 4,4	114,5	- 4,4	118,0	+ 0,6	(120,6)
	FEB	120,9	+ 8,2	+ 6,7	118,8	+ 3,8	118,8	+ 0,7	(120,1)
	MAR	138,7	+14,3	+14,7	124,1	+ 4,5	121,3	+ 2,1	(119,2)
	APR	122,2	+ 7,3	-11,9	120,8	- 2,7	121,0	- 0,2	(118,0)
	MAI	112,2	+ 5,5	- 8,2	115,9	- 4,1	117,4	- 3,0	(117,5)
	JUN	118,5	+ 4,3	+ 5,6	117,6	+ 1,5	116,3	- 0,9	(116,3)
	JUL	107,3	-10,6	- 9,5	110,9	- 5,7	111,5	- 4,1	(113,7)
	AUG	90,8	+11,4	-15,4	110,5	- 0,4	110,6	- 0,8	(110,5)
	SEP	121,7	- 5,6	+34,0	113,1	+ 2,4	109,8	- 0,7	(102,7)
	OKT	119,4	- 8,1	- 1,9	107,0	- 5,4	108,5	- 1,2	(105,7)
BEKLEIDUNGSGEWERBE INSGESAMT									
1981	OKT	105,9	- 8,3	-19,2	87,3	- 7,5	88,9	- 4,2	91,1
	NOV	71,1	- 6,6	-32,9	88,7	+ 1,6	88,3	- 0,7	90,5
	DEZ	58,9	- 6,4	-17,2	92,5	+ 4,3	88,6	+ 0,3	90,7
1982	JAN	93,8	-10,7	+59,3	84,7	- 8,4	88,1	- 0,6	90,2
	FEB	105,6	- 5,4	+12,6	89,0	+ 5,1	89,0	+ 1,0	89,8
	MAR	121,3	- 0,1	+14,9	93,7	+ 5,3	91,0	+ 2,2	90,1
	APR	83,5	- 6,5	-31,2	89,1	- 4,9	89,0	- 2,2	89,2
	MAI	56,7	- 5,2	-32,1	91,0	+ 2,1	90,2	+ 1,3	88,2
	JUN	56,7	- 5,2	+ 0,0	91,2	+ 0,2	87,8	- 2,7	( 87,2)
	JUL	91,7	-13,4	+61,7	82,7	- 9,3	85,4	- 2,7	( 86,2)
	AUG	102,9	+ 6,4	+12,2	94,2	+13,9	91,3	+ 6,9	( 85,0)
	SEP	121,6	- 7,2	+18,2	81,4	-13,6	81,6	-10,6	( 83,8)
	OKT	91,9	-13,2	-24,4	75,8	- 6,9	78,0	- 4,6	( 82,3)
BEKLEIDUNGSGEWERBE INLAND									
1981	OKT	100,8	-10,6	-17,4	82,1	- 7,9	84,0	- 4,0	86,4
	NOV	70,3	- 8,9	-30,3	83,8	+ 2,1	83,4	- 0,7	85,7
	DEZ	57,7	- 8,8	-17,9	88,0	+ 5,0	84,0	+ 0,7	85,7
1982	JAN	87,4	-11,9	+51,5	80,1	- 9,0	83,4	- 0,7	85,1
	FEB	96,8	- 6,8	+10,8	83,7	+ 4,5	83,7	+ 0,4	84,5
	MAR	112,4	- 2,2	+16,1	87,7	+ 4,8	85,1	+ 1,7	84,5
	APR	79,6	- 9,1	-29,2	83,2	- 5,1	83,1	- 2,4	83,4
	MAI	56,2	- 6,6	-29,4	85,7	+ 3,0	84,6	+ 1,8	82,4
	JUN	54,6	- 6,8	- 2,8	85,6	- 0,1	81,5	- 3,7	( 81,3)
	JUL	83,0	-16,4	+52,0	76,6	-10,5	79,8	- 2,1	( 80,1)
	AUG	92,1	+ 3,5	+11,0	87,1	+13,7	84,5	+ 5,9	( 78,8)
	SEP	110,9	- 9,2	+20,4	74,9	-14,0	75,0	-11,2	( 77,4)
	OKT	86,2	-14,5	-22,3	69,8	- 6,8	72,0	- 4,0	( 75,9)
BEKLEIDUNGSGEWERBE AUSLAND									
1981	OKT	147,7	+ 6,3	-28,2	129,3	-13,0	127,2	-12,6	130,3
	NOV	77,7	+15,1	-47,4	128,3	- 0,8	128,2	+ 0,8	131,1
	DEZ	68,6	+17,1	-11,7	128,6	+ 0,2	127,0	- 0,9	132,7
1982	JAN	148,2	- 3,0	+116,0	123,9	- 3,7	127,1	+ 0,1	133,7
	FEB	181,3	+ 3,2	+22,3	133,8	+ 8,0	133,8	+ 5,3	134,8
	MAR	196,3	+12,2	+ 8,3	143,7	+ 7,4	139,1	+ 4,0	137,5
	APR	117,0	+12,5	-40,4	137,6	- 4,2	138,6	- 0,4	139,4
	MAI	61,1	+ 9,1	-47,8	134,7	- 2,1	138,7	+ 0,1	138,6
	JUN	75,3	+ 7,9	+23,2	137,3	+ 1,9	139,6	+ 0,6	(139,3)
	JUL	166,6	+ 3,7	+121,2	133,9	- 2,5	132,7	- 4,9	(139,6)
	AUG	195,3	+21,2	+17,2	155,2	+15,9	150,7	+13,6	(139,8)
	SEP	213,6	+ 3,9	+ 9,6	149,3	- 3,8	147,8	- 1,9	(139,8)
	OKT	139,9	- 5,3	-36,5	128,4	-14,0	130,9	-11,4	(139,6)

## 6 BAUGENEHMIGUNGEN, BAUFERTIGSTELLUNGEN, BAUVORRAT

## 6.1 VERANSCHLAGTE REINE BAUKOSTEN DER GENEHMIGTEN HOCHBAUVORHABEN IM NEUBAU (1976 = 100)

JAHR	MONAT	ORIGINALWERT			SAISONBEREINIGTER WERT		SAISON- UND ARBEITSTÄGLICH BEREINIGTER WERT		GLATTE KOMPONENTE	
		1976=100	VERÄNDERUNG IN O/O GEGEN VORJAHR	VERÄNDERUNG IN O/O GEGEN VORMONAT	1976=100	VERÄNDERUNG IN O/O GEGEN VORMONAT	1976=100	VERÄNDERUNG IN O/O GEGEN VORMONAT	1976=100	
WOHN- UND NICHTWOHNGBAUEUDE										
1981	SEP	129,7	-11,0	- 6,7	122,9	- 8,5	123,7	- 8,6	126,5	
	OKT	131,6	-13,1	+ 1,5	121,5	- 1,1	120,4	- 2,7	125,8	
	NOV	107,8	-10,5	-18,1	119,5	- 1,6	119,9	- 0,4	(124,9)	
	DEZ	115,4	- 1,7	+ 7,1	125,8	+ 5,3	126,4	+ 5,4	(123,9)	
1982	JAN	102,8	+ 3,2	-10,9	130,9	+ 4,1	131,8	+ 4,3	(122,9)	
	FEB	108,7	+ 5,6	+ 5,7	126,1	- 3,7	126,1	- 4,3	(122,4)	
	MAR	124,3	-12,3	+14,4	118,6	- 5,9	118,7	- 5,9	(121,2)	
	APR	116,3	-14,2	- 6,4	114,5	- 3,5	113,7	- 4,2	(119,9)	
	MAI	118,7	-19,6	+ 2,1	109,3	- 4,5	109,3	- 3,9	(119,0)	
	JUN	136,6	- 3,4	+15,1	122,1	+11,7	123,1	+12,6	(117,8)	
	JUL	132,7	- 7,7	- 2,9	116,8	- 4,3	115,8	- 5,9	(116,6)	
	AUG	124,2	-10,6	- 6,4	117,3	+ 0,4	117,0	+ 1,0	(115,3)	
	SEP	122,6	- 5,5	- 1,3	115,3	- 1,7	115,7	- 1,1	(114,7)	
	WOHNGBAUEUDE									
	1981	SEP	125,5	-10,2	- 8,4	122,3	- 7,2	122,0	- 6,8	124,8
		OKT	124,7	-16,6	- 0,6	118,0	- 3,5	116,2	- 4,8	123,5
NOV		99,1	-11,2	-20,5	109,2	- 7,5	110,0	- 5,3	(122,5)	
DEZ		101,5	-10,9	+ 2,4	119,5	+ 9,4	120,2	+ 9,3	(121,6)	
1982	JAN	95,6	- 7,1	- 5,8	124,6	+ 4,3	124,3	+ 3,4	(120,7)	
	FEB	100,1	- 3,8	+ 4,7	119,5	- 4,1	119,5	- 3,9	(120,2)	
	MAR	129,1	-12,8	+29,0	126,4	+ 5,8	125,5	+ 5,0	(119,5)	
	APR	127,6	- 9,7	- 1,2	118,0	- 6,6	118,0	- 6,0	(118,7)	
	MAI	126,3	-19,9	- 1,0	110,3	- 6,5	112,9	- 4,3	(118,4)	
	JUN	133,2	- 9,8	+ 5,5	118,5	+ 7,4	120,3	+ 6,6	(118,1)	
	JUL	136,0	- 9,7	+ 2,1	115,2	- 2,8	113,1	- 6,0	(117,9)	
	AUG	126,9	- 7,4	- 6,7	121,1	+ 5,1	122,4	+ 8,2	(117,8)	
	SEP	123,0	- 2,0	- 3,1	119,5	- 1,3	117,9	- 3,7	(117,9)	
	WOHNGBAUEUDE VON PRIVATEN HAUSHALTEN									
	1981	SEP	114,3	- 7,0	- 7,7	110,0	- 5,9	110,4	- 6,5	111,0
		OKT	104,8	-18,2	- 8,2	102,9	- 6,5	101,8	- 7,8	110,3
NOV		80,9	-13,4	-24,3	102,8	- 0,1	103,0	+ 1,2	(109,7)	
DEZ		79,1	- 6,8	- 2,2	107,5	+ 4,6	105,4	+ 2,3	(109,1)	
1982	JAN	75,3	-11,3	- 4,8	107,5	+ 0,0	108,8	+ 3,2	(108,5)	
	FEB	83,1	-10,5	+10,4	102,5	- 4,7	102,5	- 5,8	(108,4)	
	MAR	118,9	-13,4	+43,1	113,1	+10,3	113,0	+10,2	(107,4)	
	APR	121,1	- 6,8	+ 1,9	106,0	- 6,3	104,0	- 8,0	(106,5)	
	MAI	120,7	-18,1	- 0,3	100,3	- 5,4	100,5	- 3,4	(105,9)	
	JUN	126,1	- 9,9	+ 4,5	105,5	+ 5,2	108,3	+ 7,8	(105,3)	
	JUL	127,3	- 6,9	+ 1,0	101,3	- 4,0	100,3	- 7,4	(104,7)	
	AUG	117,0	- 7,1	- 8,1	107,5	+ 6,1	107,2	+ 6,9	(104,1)	
	SEP	113,9	- 2,1	- 2,6	107,0	- 0,5	106,4	- 0,7	(103,6)	
	NICHTWOHNGBAUEUDE									
	1981	SEP	137,6	-12,4	- 3,6	124,0	-10,9	125,8	- 8,2	127,6
		OKT	144,5	- 6,7	+ 5,0	127,7	+ 3,0	126,4	+ 0,5	127,9
NOV		124,3	- 9,4	-14,0	122,8	- 3,8	121,8	- 3,6	(127,0)	
DEZ		141,6	+14,2	+13,9	136,8	+11,4	138,3	+13,5	(126,0)	
1982	JAN	116,4	+24,9	-17,8	142,2	+ 3,9	142,8	+ 3,3	(124,9)	
	FEB	124,8	+23,9	+ 7,2	138,2	- 2,8	138,2	- 3,2	(124,5)	
	MAR	115,4	-11,0	- 7,5	120,3	-13,0	119,4	-13,6	(123,6)	
	APR	94,8	-23,9	-17,9	109,5	- 9,0	110,7	- 7,3	(122,3)	
	MAI	104,3	-19,1	+10,0	109,4	- 0,1	109,6	- 1,0	(121,2)	
	JUN	143,1	+10,3	+37,2	131,1	+19,8	131,1	+19,6	(118,9)	
	JUL	126,5	- 3,5	-11,6	120,8	- 7,9	120,1	- 8,4	(116,2)	
	AUG	119,1	-16,5	- 5,8	111,0	- 8,1	112,5	- 6,3	(113,1)	
	SEP	121,7	-11,6	+ 2,2	107,3	- 3,3	107,6	- 4,4	(109,1)	
	OEFFENTLICHE GEBAEUDE									
	1981	SEP	131,2	-12,1	-12,5	117,5	-19,8	117,8	-15,7	124,8
		OKT	132,8	- 2,2	+ 1,2	125,2	+ 6,6	126,1	+ 7,0	127,2
NOV		118,0	-16,0	-11,1	110,0	-12,1	108,2	-14,2	121,3	
DEZ		153,0	+22,0	+29,7	135,8	+23,5	137,0	+26,6	120,3	
1982	JAN	105,3	+46,5	-31,2	127,9	- 5,8	127,8	- 6,7	121,3	
	FEB	130,5	+57,8	+23,9	139,3	+ 8,9	139,3	+ 9,0	119,9	
	MAR	79,4	-28,4	-39,2	94,7	-32,0	91,4	-34,4	(117,3)	
	APR	77,1	-26,4	- 2,9	99,1	+ 4,6	103,4	+13,1	(114,0)	
	MAI	77,3	-35,9	+ 0,3	85,9	-13,3	86,7	-16,2	(109,8)	
	JUN	153,0	+35,2	+97,9	132,1	+53,8	128,0	+47,6	(105,0)	
	JUL	110,0	- 3,2	-28,1	99,3	-24,8	99,7	-22,1	(100,6)	
	AUG	94,8	-36,8	-13,8	91,2	- 8,2	89,3	-10,4	( 94,3)	
	SEP	107,0	-18,4	+12,9	92,2	+ 1,1	92,5	+ 3,6	( 86,9)	
	WIRTSCHAFTSGBAUEUDE									
	1981	SEP	141,5	-12,7	+ 2,4	128,6	- 4,7	129,7	- 2,5	133,7
		OKT	151,8	- 9,0	+ 7,3	129,7	+ 0,9	128,8	- 0,7	133,7
NOV		128,2	- 5,1	-15,5	131,3	+ 1,2	129,0	+ 0,2	(132,9)	
DEZ		134,6	+ 9,3	+ 5,0	138,1	+ 5,2	139,0	+ 7,8	(132,0)	
1982	JAN	123,3	+15,9	- 8,4	150,9	+ 9,3	151,7	+ 9,1	(131,1)	
	FEB	121,3	+ 8,4	- 1,6	136,8	- 9,3	136,8	- 9,8	(130,4)	
	MAR	137,6	- 2,3	+13,4	135,5	- 1,0	134,9	- 1,4	(129,5)	
	APR	105,7	-22,8	-23,2	114,6	-15,4	115,4	-14,5	(128,0)	
	MAI	121,0	- 9,8	+14,5	122,8	+ 7,2	122,1	+ 5,8	(128,0)	
	JUN	136,9	- 2,2	+13,1	129,6	+ 5,5	130,6	+ 7,0	(126,8)	
	JUL	136,7	- 3,7	- 0,1	125,6	- 3,1	124,3	- 4,8	(125,5)	
	AUG	134,2	- 2,9	- 1,8	128,3	+ 2,1	126,1	+ 1,4	(124,1)	
	SEP	130,8	- 7,6	- 2,5	118,1	- 8,0	119,3	- 5,4	(122,5)	

6 BAUGENEHMIGUNGEN, BAUFERTIGSTELLUNGEN, BAUVORRAT  
6.2 RAUMINHALT DER GENEHMIGTEN HOCHBAUVORHABEN IM NEUBAU (1976 = 100)

JAHR	MONAT	ORIGINALWERT			SAISONBEREINIGTER WERT		SAISON- UND ARBEITSTÄGLICH BEREINIGTER WERT		GLATTE KOMPONENTE
		1976=100	VERÄNDERUNG VORJAHR	IN O/O GEGEN VORMONAT	1976=100	VERÄNDERUNG IN O/O GEGEN VORMONAT	1976=100	VERÄNDERUNG IN O/O GEGEN VORMONAT	1976=100
WOHN- UND NICHTWOHNGBEAUDE									
1981	SEP	89,0	-20,5	-10,5	84,9	-10,7	85,6	-10,1	89,6
	OKT	94,1	-20,1	+ 5,7	84,1	- 0,9	82,9	- 3,2	( 88,6)
	NOV	76,4	-18,6	-18,8	84,5	+ 0,5	84,4	+ 1,8	( 87,2)
	DEZ	78,2	-10,7	+ 2,4	87,6	+ 3,7	87,4	+ 3,6	( 86,0)
1982	JAN	70,2	- 5,9	-10,2	92,0	+ 5,0	92,8	+ 6,2	( 84,8)
	FEB	68,9	-11,0	- 1,9	83,1	- 9,7	83,1	-10,5	( 83,8)
	MAR	87,2	-15,0	+26,6	82,8	- 0,4	82,5	- 0,7	( 82,5)
	APR	81,4	-19,6	- 6,7	78,4	- 5,3	77,8	- 5,7	( 81,2)
	MAI	80,9	-23,5	- 0,6	74,5	- 5,0	74,9	- 3,7	( 80,6)
	JUN	89,2	-14,0	+10,3	80,1	+ 7,5	81,6	+ 8,9	( 79,6)
	JUL	89,4	-15,9	+ 0,2	76,8	- 4,1	75,8	- 7,1	( 78,7)
	AUG	86,3	-13,2	- 3,5	80,8	+ 5,2	81,2	+ 7,1	( 77,8)
	SEP	83,6	- 6,1	- 3,1	78,7	- 2,6	78,3	- 3,6	( 77,7)
WOHNGBEAUDE									
1981	SEP	85,7	-19,2	- 9,7	83,7	- 8,5	84,2	- 9,3	86,7
	OKT	85,4	-23,3	- 0,4	81,1	- 3,1	80,3	- 4,6	( 85,5)
	NOV	67,7	-18,0	-20,7	81,9	+ 1,0	82,0	+ 2,1	( 87,2)
	DEZ	68,3	-16,8	+ 0,9	83,5	+ 2,0	82,3	+ 0,4	( 83,2)
1982	JAN	64,7	-13,6	- 5,3	85,6	+ 2,5	86,9	+ 5,6	( 82,1)
	FEB	66,3	-11,8	+ 2,5	79,8	- 6,8	79,8	- 8,2	( 81,2)
	MAR	86,3	-19,3	+30,2	77,2	- 3,3	77,0	- 3,5	( 79,8)
	APR	85,5	-15,3	- 0,9	77,5	+ 0,4	76,3	- 0,9	( 84,7)
	MAI	84,9	-24,3	- 0,7	72,1	- 7,0	72,2	- 5,4	( 78,0)
	JUN	88,4	-14,8	+ 4,1	77,5	+ 7,5	78,5	+ 8,7	( 77,2)
	JUL	89,6	-15,7	+ 1,4	74,2	- 4,3	73,4	- 6,5	( 76,5)
	AUG	83,0	-12,5	- 7,4	78,8	+ 6,2	79,0	+ 7,6	( 75,9)
	SEP	81,0	- 5,5	- 2,4	78,2	- 0,8	77,7	- 1,6	( 76,4)
WOHNGBEAUDE VON PRIVATEN HAUSHALTEN									
1981	SEP	80,6	-14,9	- 8,0	76,8	- 6,1	77,2	- 7,4	77,8
	OKT	73,5	-24,3	- 8,8	71,9	- 6,4	71,4	- 7,5	( 76,8)
	NOV	55,5	-19,6	-24,5	73,8	+ 2,6	74,1	+ 3,8	( 75,7)
	DEZ	53,6	-14,4	- 3,4	76,4	+ 3,5	74,1	+ 0,0	( 74,7)
1982	JAN	51,4	-17,4	- 4,1	74,8	- 2,1	76,2	+ 2,8	( 73,9)
	FEB	55,9	-16,8	+ 8,8	69,4	- 7,2	69,4	- 8,9	( 72,6)
	MAR	79,7	-20,1	+42,6	68,8	- 0,9	68,7	- 1,0	( 71,6)
	APR	81,5	-12,5	+ 2,3	70,2	+ 2,0	68,3	- 0,6	( 70,7)
	MAI	81,3	-22,4	- 0,2	66,3	- 5,6	66,1	- 3,2	( 70,0)
	JUN	84,2	-14,6	+ 3,6	69,9	+ 5,4	70,9	+ 7,3	( 69,3)
	JUL	84,2	-12,5	+ 0,0	66,4	- 5,0	66,2	- 6,6	( 68,8)
	AUG	76,6	-12,6	- 9,0	70,7	+ 6,5	69,3	+ 4,7	( 68,3)
	SEP	75,0	- 6,9	- 2,1	70,3	- 0,6	70,0	+ 1,0	( 67,9)
NICHTWOHNGBEAUDE									
1981	SEP	93,2	-22,3	-11,4	86,1	-13,7	87,3	-11,2	93,4
	OKT	105,3	-16,4	+13,0	88,1	+ 2,3	86,2	- 1,3	92,1
	NOV	87,7	-19,1	-16,7	88,0	- 0,1	87,4	+ 1,4	( 90,8)
	DEZ	90,9	- 4,0	+ 3,6	92,7	+ 5,3	93,9	+ 7,4	( 89,6)
1982	JAN	77,4	+ 4,2	-14,9	100,7	+ 8,6	100,7	+ 7,2	( 88,3)
	FEB	72,3	- 9,9	- 6,6	87,4	-13,2	87,4	-13,2	( 87,1)
	MAR	88,4	- 8,8	+22,3	90,2	+ 3,2	89,8	+ 2,7	( 86,0)
	APR	76,1	-25,2	-13,9	79,6	-11,8	79,7	-11,2	( 84,6)
	MAI	75,8	-22,1	- 0,4	77,4	- 2,8	78,2	- 1,9	( 83,9)
	JUN	90,3	-12,8	+19,1	83,4	+ 7,8	86,1	+10,1	( 82,7)
	JUL	89,1	-16,2	- 1,3	80,0	- 4,1	78,6	- 8,7	( 81,5)
	AUG	90,4	-14,1	+ 1,5	82,2	+ 2,8	82,1	+ 4,5	( 80,2)
	SEP	86,9	- 6,8	- 3,9	79,2	- 3,6	78,8	- 4,0	( 79,4)
OEFFENTLICHE GEBEAUDE									
1981	SEP	85,4	- 8,9	-12,8	81,8	-10,6	85,7	- 6,2	80,5
	OKT	90,3	-13,3	+ 5,7	77,9	- 4,8	76,6	-10,6	79,0
	NOV	80,5	-14,8	-10,9	78,0	+ 0,1	77,8	+ 1,6	( 77,6)
	DEZ	113,2	+25,4	+40,6	95,6	+22,6	92,4	+18,8	( 76,1)
1982	JAN	80,1	+44,3	-29,2	90,2	- 5,6	89,5	- 3,1	( 74,5)
	FEB	64,8	+ 8,9	-19,1	79,5	-11,9	79,5	-11,2	( 73,1)
	MAR	55,3	-32,2	-14,7	62,6	-21,3	63,8	-19,7	( 72,0)
	APR	56,0	-21,1	+ 1,3	70,2	+12,1	66,3	+ 3,9	( 70,8)
	MAI	51,3	-37,3	- 8,4	58,0	-17,4	56,7	-14,5	( 68,3)
	JUN	58,6	-27,7	+14,2	54,7	- 5,7	66,5	+17,3	( 64,9)
	JUL	67,1	- 9,3	+14,5	66,7	+21,9	65,2	- 2,0	( 61,0)
	AUG	62,7	-36,0	- 6,6	52,8	-20,8	55,0	-15,6	( 56,5)
	SEP	67,6	-20,8	+ 7,8	60,1	+13,8	58,1	+ 5,6	( 50,9)
WIRTSCHAFTSGBEAUDE									
1981	SEP	95,3	-25,1	-11,1	87,3	-14,6	87,3	-13,2	97,0
	OKT	109,4	-17,2	+14,8	90,8	+ 4,0	89,4	+ 2,4	95,8
	NOV	89,7	-20,1	-18,0	90,7	- 0,1	89,9	+ 0,6	( 94,5)
	DEZ	84,6	-11,8	- 5,7	91,7	+ 1,1	93,7	+ 4,2	( 93,3)
1982	JAN	76,6	- 3,6	- 9,5	103,7	+13,1	103,9	+10,9	( 92,2)
	FEB	74,4	-13,5	- 2,9	89,8	-13,4	89,8	-13,6	( 91,0)
	MAR	97,7	- 3,4	+31,3	98,1	+ 9,2	96,9	+ 7,9	( 90,0)
	APR	81,8	-25,8	-16,3	82,3	-16,1	83,5	-13,8	( 88,4)
	MAI	82,6	-18,7	+ 1,0	82,8	+ 0,6	84,1	+ 0,7	( 88,2)
	JUN	99,1	- 9,9	+20,0	91,3	+10,3	91,4	+ 8,7	( 87,6)
	JUL	95,2	-17,5	- 3,9	82,5	- 9,6	80,9	-11,5	( 87,2)
	AUG	98,2	- 8,4	+ 3,2	91,2	+10,5	90,9	+12,4	( 86,9)
	SEP	92,3	- 3,1	- 6,0	84,8	- 7,0	84,9	- 6,6	( 87,4)

6 BAUGENEHMIGUNGEN, BAUFERTIGSTELLUNGEN, BAUVORRAT  
6.3 RAUMINHALT DER FERTIGGESTELLTEN GEBÄUDE IM NEUBAU (1976 = 100)

JAHR	MONAT	ORIGINALWERT			SAISONBEREINIGTER WERT		SAISON- UND ARBEITSTÄGLICH BEREINIGTER WERT		GLATTE KOMPONENTE	
		1976=100	VERÄNDERUNG IN O/O GEGEN VORJAHR	VERÄNDERUNG IN O/O GEGEN VORMONAT	1976=100	VERÄNDERUNG IN O/O GEGEN VORMONAT	1976=100	VERÄNDERUNG IN O/O GEGEN VORMONAT	1976=100	
WOHN- UND NICHTWOHNGBÄUDE										
1981	SEP	60,0	-10,3	+23,2	93,0	- 4,1	93,2	- 4,9	97,4	
	OKT	91,1	+ 4,2	+51,8	101,3	+ 8,9	102,6	+10,1	96,5	
	NOV	91,6	+21,5	+ 0,5	103,8	+ 2,5	102,7	+ 0,1	( 96,3)	
	DEZ	631,9	- 8,8	+589,8	115,1	+10,9	110,9	+ 8,0	( 96,0)	
1982	JAN	28,0	- 4,8	-95,6	94,7	-17,7	96,5	-13,0	( 95,9)	
	FEB	31,2	+ 1,0	+11,4	96,2	+ 1,6	96,2	- 0,3	( 95,6)	
	MAR	32,8	+ 0,3	+ 5,1	93,6	- 2,7	91,7	- 4,7	( 95,0)	
	APR	28,4	- 7,8	-13,4	89,4	- 4,5	89,4	- 2,5	( 97,0)	
	MAI	34,8	-17,9	+22,5	93,7	+ 4,8	93,3	+ 4,4	( 97,2)	
	JUN	39,2	- 3,0	+12,6	95,2	+ 1,6	98,2	+ 5,3	( 96,9)	
	JUL	47,5	+ 1,3	+21,2	97,3	+ 2,2	99,0	+ 0,8	( 96,5)	
	AUG	49,0	+ 0,6	+ 3,2	97,1	- 0,2	95,3	- 3,7	( 96,5)	
	SEP	65,8	+ 9,7	+34,3	99,7	+ 2,7	98,2	+ 3,0	( 95,5)	
	WOHNGBÄUDE									
	1981	SEP	66,1	-10,6	+17,6	95,8	- 5,8	96,8	- 5,8	100,1
		OKT	93,9	+ 0,5	+42,1	101,8	+ 6,3	102,4	+ 5,8	98,9
		NOV	84,6	+ 6,8	- 9,9	100,3	- 1,5	99,3	- 3,0	( 98,3)
DEZ		626,9	-13,8	+641,0	109,6	+ 9,3	106,1	+ 6,8	( 97,7)	
1982	JAN	28,2	-15,1	-95,5	96,5	-12,0	98,0	- 7,6	( 97,1)	
	FEB	29,5	-13,2	+ 4,6	97,1	+ 0,6	97,1	- 0,9	( 96,3)	
	MAR	33,2	- 4,6	+12,5	95,4	- 1,8	93,7	- 3,5	( 94,8)	
	APR	30,1	-14,7	- 9,3	91,1	- 4,5	90,9	- 3,0	( 96,4)	
	MAI	32,5	-24,6	+ 8,0	93,5	+ 2,6	93,7	+ 3,1	( 96,3)	
	JUN	39,5	-20,2	+21,5	92,7	- 0,9	95,5	+ 1,9	( 95,8)	
	JUL	50,7	- 3,8	+28,4	97,7	+ 5,4	98,3	+ 2,9	( 95,4)	
	AUG	50,1	-10,9	- 1,2	96,0	- 1,7	94,2	- 4,2	( 94,9)	
	SEP	65,1	- 1,5	+29,9	96,6	+ 0,6	95,6	+ 1,5	( 94,4)	
	NICHTWOHNGBÄUDE									
	1981	SEP	52,9	- 9,7	+32,6	92,4	- 2,9	89,5	- 2,3	94,6
		OKT	87,8	+ 9,2	+66,0	103,2	+11,7	105,2	+17,5	94,1
		NOV	100,6	+41,7	+14,6	110,9	+ 7,5	108,3	+ 2,9	( 94,1)
DEZ		637,8	- 2,2	+534,0	91,1	-17,9	92,8	-14,3	( 94,2)	
1982	JAN	27,8	+10,8	-95,6	95,5	+ 4,8	95,7	+ 3,1	( 94,5)	
	FEB	33,3	+22,0	+19,8	98,0	+ 2,6	98,0	+ 2,4	( 95,3)	
	MAR	32,3	+ 7,0	- 3,0	94,1	- 4,0	89,7	- 8,5	( 96,0)	
	APR	26,5	+ 3,5	-18,0	89,7	- 4,7	95,8	+ 6,8	( 97,5)	
	MAI	37,5	- 9,6	+41,5	95,9	+ 6,9	98,4	+ 2,7	( 98,5)	
	JUN	38,7	+29,4	+ 3,2	100,2	+ 4,5	97,3	- 1,1	( 99,3)	
	JUL	43,7	+ 9,0	+12,9	99,5	- 0,7	101,8	+ 4,6	(100,1)	
	AUG	47,8	+19,8	+ 9,4	102,5	+ 3,0	101,7	- 0,1	(100,9)	
	SEP	67,2	+27,0	+40,6	106,8	+ 4,2	105,8	+ 4,0	(101,8)	

## 6 BAUGENEHMIGUNGEN, BAUFERTIGSTELLUNGEN, BAUVORRAT

## 6.4 GENEHMIGTE UND FERTIGGESTELLTE WOHNUNGEN (ANZAHL), BAUVORRAT (1 000)

JAHR	MONAT	ORIGINALWERT			SAISONBEREINIGTER WERT		SAISON- UND ARBEITSTÄGLICH BEREINIGTER WERT		GLATTE KOMPONENTE
		ANZAHL	VERÄNDERUNG VORJAHR	IN O/O GEGEN VORMONAT	ANZAHL	VERÄNDERUNG IN O/O GEGEN VORMONAT	ANZAHL	VERÄNDERUNG IN O/O GEGEN VORMONAT	ANZAHL
GENEHMIGTE WOHNUNGEN INSGESAMT									
1981	SEP	28496	-12,6	- 9,5	28292	- 7,5	28459	- 8,0	29198
	OKT	29810	-16,5	+ 4,6	27837	- 1,6	27455	- 3,5	28843
	NOV	23857	-11,8	-20,0	27597	- 0,9	27690	+ 0,9	(28616)
	DEZ	24615	-10,4	+ 3,2	28165	+ 2,1	28019	+ 1,2	(28396)
1982	JAN	24286	- 1,1	- 1,3	29689	+ 5,4	30078	+ 7,3	(28186)
	FEB	23078	- 4,3	- 5,0	27401	- 7,7	27401	- 8,9	(28109)
	MAR	29677	-11,0	+28,6	27367	- 0,1	27323	- 0,3	(27829)
	APR	29121	- 8,7	- 1,9	27562	+ 0,7	27279	- 0,2	(27625)
	MAI	28900	-19,7	- 0,8	25223	- 8,5	25406	- 6,9	(27516)
	JUN	30258	- 9,0	+ 4,7	27528	+ 9,1	27983	+10,1	(27361)
	JUL	30498	-12,0	+ 0,8	26390	- 4,1	25993	- 7,1	(27219)
	AUG	28991	- 7,9	- 4,9	27885	+ 5,7	27938	+ 7,5	(27093)
	SEP	28753	+ 0,9	- 0,8	28521	+ 2,3	28234	+ 1,1	(26984)
GENEHMIGTE WOHNUNGEN IN WOHNGBAUEUDEN MIT 1 UND 2 WOHNUNGEN (NEUBAU)									
1981	SEP	15701	-20,8	- 6,2	14856	- 4,9	15120	- 4,6	15384
	OKT	14673	-26,9	- 6,5	14035	- 5,5	13796	- 8,8	(14896)
	NOV	10925	-27,2	-25,5	13910	- 0,9	13927	+ 0,9	(14395)
	DEZ	10449	-27,2	- 4,4	13916	+ 0,0	13567	+ 2,6	(13893)
1982	JAN	9481	-28,9	- 9,3	14379	+ 3,3	14598	+ 7,6	(13405)
	FEB	10358	-26,0	+ 9,2	13185	- 8,3	13185	- 9,7	(12948)
	MAR	14105	-29,7	+36,2	13174	- 0,1	13502	+ 2,4	(12544)
	APR	14203	-25,3	+ 0,7	12989	- 1,4	12426	- 8,0	(12215)
	MAI	14076	-31,1	- 0,9	11533	-11,2	11241	- 9,5	(11986)
	JUN	14664	-25,2	+ 4,2	11967	+ 3,8	12372	+10,1	(11884)
	JUL	15189	-23,2	+ 3,6	11612	- 3,0	11580	- 6,4	(11936)
	AUG	13520	-19,2	-11,0	12341	+ 6,3	12301	+ 6,2	(12172)
	SEP	13142	-16,3	- 2,8	12280	- 0,5	12344	+ 0,3	(12620)
GENEHMIGTE WOHNUNGEN IN WOHNGBAUEUDEN MIT 3 WOHNUNGEN UND MEHR (NEUBAU)									
1981	SEP	10071	- 4,9	-16,4	10299	-14,5	10439	-13,5	11361
	OKT	12031	- 2,3	+19,5	10812	+ 5,0	10545	+ 1,0	(11473)
	NOV	10486	+10,5	-12,8	10528	- 2,6	10597	+ 0,5	(11571)
	DEZ	11961	+ 9,0	+14,1	11020	+ 4,7	11190	+ 5,6	(11656)
1982	JAN	12246	+34,1	+ 2,4	12912	+17,2	12987	+16,1	(11727)
	FEB	10261	+26,8	-16,2	11818	- 8,5	11818	- 9,0	(11787)
	MAR	12156	+14,2	+18,5	12673	+ 7,2	12922	+ 9,3	(11840)
	APR	12006	+15,5	- 1,2	12619	- 0,4	12454	- 3,6	(11892)
	MAI	12221	- 2,2	+ 1,8	11780	- 6,6	11582	- 7,0	(11950)
	JUN	11965	+10,7	- 2,1	11786	+ 0,1	12011	+ 3,7	(12024)
	JUL	12391	+ 1,0	+ 3,6	12057	+ 2,3	11987	- 0,2	(12126)
	AUG	12574	+ 4,3	+ 1,5	12592	+ 4,4	12900	+ 7,6	(12267)
	SEP	12209	+21,2	- 2,9	12482	- 0,9	12348	- 4,3	(12463)
FERTIGGESTELLTE WOHNUNGEN INSGESAMT									
1981	SEP	20668	- 6,9	+19,3	30323	- 3,2	29255	- 0,6	30384
	OKT	29416	+ 5,7	+42,3	32464	+ 7,1	32861	+12,3	30054
	NOV	27194	+10,9	- 7,6	32190	- 0,8	31469	- 4,2	(29874)
	DEZ	183038	-10,7	+573,1	20364	-36,7	22362	-28,9	(29730)
1982	JAN	8936	-14,5	-95,1	30368	+49,1	29806	+33,3	(29630)
	FEB	9696	- 5,2	+ 8,5	30877	+ 1,7	30877	+ 3,6	(29546)
	MAR	10615	- 2,1	+ 9,5	30272	- 2,0	28651	- 7,2	(29429)
	APR	10230	- 8,4	- 3,6	29127	- 3,8	32021	+11,8	(29532)
	MAI	10660	-20,0	+ 4,2	29580	+ 1,6	31165	- 2,7	(29712)
	JUN	13718	-12,6	+28,7	29776	+ 0,7	27378	-12,2	(29987)
	JUL	16941	+ 4,9	+23,5	31545	+ 5,9	31886	+16,5	(30364)
	AUG	16633	- 4,0	- 1,8	30813	- 2,3	30780	- 3,5	(30852)
	SEP	21098	+ 2,1	+26,8	31389	+ 1,9	31737	+ 3,1	(31458)

JAHR	MONAT	ORIGINALWERT			SAISONBEREINIGTER WERT		SAISON- UND ARBEITSTÄGLICH BEREINIGTER WERT		GLATTE KOMPONENTE
		1 000	VERÄNDERUNG VORJAHR	IN O/O GEGEN VORMONAT	1 000	VERÄNDERUNG IN O/O GEGEN VORMONAT	1 000	VERÄNDERUNG IN O/O GEGEN VORMONAT	1 000
BAUVORRAT AN WOHNUNGEN INSGESAMT									
1981	SEP	725	- 3,7	+ 1,1	661	- 0,6	X	X	658
	OKT	725	- 4,6	+ 0,0	655	- 0,9	X	X	656
	NOV	722	- 5,4	- 0,4	649	- 0,9	X	X	653
	DEZ	563	- 1,7	-22,0	645	- 0,6	X	X	651
1982	JAN	566	- 3,6	+ 0,5	653	+ 1,2	X	X	649
	FEB	579	- 3,7	+ 2,3	648	- 0,8	X	X	647
	MAR	598	- 4,0	+ 3,3	644	- 0,6	X	X	( 644)
	APR	617	- 4,2	+ 3,2	642	- 0,3	X	X	( 641)
	MAI	635	- 4,8	+ 2,9	637	- 0,8	X	X	( 638)
	JUN	652	- 4,7	+ 2,7	635	- 0,3	X	X	( 634)
	JUL	666	- 5,3	+ 2,1	630	- 0,8	X	X	( 631)
	AUG	678	- 5,4	+ 1,8	626	- 0,6	X	X	( 625)
	SEP	686	- 5,4	+ 1,2	622	- 0,6	X	X	( 618)



## 6 BAUGENEHMIGUNGEN, BAUFERTIGSTELLUNGEN, BAUVORRAT

## 6.5 VERANSCHLAGTE REINE BAUKOSTEN DER GENEHMIGTEN DAUWASSNAHMEN AN BESTEHENDEN GEBÄUDEN (1976 = 100)

JAHR	MONAT	ORIGINALWERT			SAISONBEREINIGTER WERT		SAISON- UND ARBEITSTÄGLICH BEREINIGTER WERT		GLATTE KOMPONENTE
		1976=100	VERÄNDERUNG VORJAHR	IN O/D GEGEN VORMONAT	1976=100	VERÄNDERUNG IN O/D GEGEN VORMONAT	1976=100	VERÄNDERUNG IN O/D GEGEN VORMONAT	
WOHNGBÄUDE									
1981	SEP	163,1	+24,1	+ 0,3	153,8	+ 4,4	151,0	+ 1,1	143,8
	OKT	143,3	- 2,1	-12,1	136,8	-11,1	136,0	- 9,9	(144,3)
	NOV	119,2	+17,6	-16,8	140,9	+ 3,0	144,1	+ 6,0	(144,7)
	DEZ	115,8	+ 8,9	- 2,9	139,3	- 1,1	144,1	+ 0,0	(145,0)
1982	JAN	115,4	+ 8,8	- 0,3	148,9	+ 6,9	149,5	+ 3,7	(145,2)
	FEB	112,4	+ 1,8	- 2,6	137,6	- 7,6	137,6	- 8,0	(145,3)
	MAR	149,3	+ 3,2	+32,8	148,5	+ 7,9	147,8	+ 7,4	(145,0)
	APR	151,0	+10,8	+ 1,1	142,8	- 3,8	144,2	- 2,4	(144,5)
	MAI	153,4	- 9,1	+ 1,6	135,4	- 5,2	137,5	- 4,6	(143,6)
	JUN	174,6	+10,4	+13,8	158,2	+16,8	148,1	+ 7,7	(142,2)
	JUL	172,4	- 0,5	- 1,3	144,9	- 8,4	145,2	- 2,0	(140,1)
	AUG	155,6	- 4,3	- 9,7	141,5	- 2,3	141,8	- 2,3	(137,2)
	SEP	141,3	-13,4	- 9,2	133,5	- 5,7	135,6	- 4,4	(133,3)
	NICHTWOHNGBÄUDE								
1981	SEP	159,6	- 2,3	+30,9	131,5	+12,1	121,4	+ 1,6	115,6
	OKT	133,2	-34,5	-16,5	116,6	-11,3	118,2	- 2,6	(115,6)
	NOV	126,6	+10,4	- 5,0	115,7	- 0,8	121,1	+ 2,5	(116,6)
	DEZ	103,8	-29,2	-18,0	101,5	-12,3	112,6	- 7,0	(118,3)
1982	JAN	93,2	-25,7	-10,2	109,1	+ 7,5	110,0	- 2,3	(120,7)
	FEB	103,1	+ 4,5	+10,6	132,0	+21,0	132,0	+20,0	(123,4)
	MAR	141,6	+24,1	+37,3	153,7	+16,4	148,6	+12,6	(126,1)
	APR	100,7	- 7,5	-28,9	117,7	-23,4	126,9	-16,6	(128,4)
	MAI	108,8	- 6,7	+ 8,0	109,6	- 6,9	116,0	- 8,6	(129,7)
	JUN	138,9	+13,5	+27,7	141,8	+29,4	120,5	+ 3,9	(129,4)
	JUL	136,3	+ 5,3	- 1,9	128,0	- 9,7	128,7	+ 6,8	(126,7)
	AUG	132,9	+ 9,0	- 2,5	129,5	+ 1,2	132,3	+ 2,8	(121,0)
	SEP	138,3	-13,3	+ 4,1	112,1	-13,4	113,9	-13,9	(111,5)

7 UMSATZE DES GROSSHANDELS  
7.1 IN JEWELIGEN PREISEN (1970 = 100)

JAHR	MONAT	ORIGINALWERT			SAISONBEREINIGTER WERT		SAISON- UND ARBEITSTÄGLICH BEREINIGTER WERT		GLATTE KOMPONENTE
		1970=100	VERÄNDERUNG VORJAHR	IN O/O GEGEN VORMONAT	1970=100	VERÄNDERUNG IN O/O GEGEN VORMONAT	1970=100	VERÄNDERUNG IN O/O GEGEN VORMONAT	
GROSSHANDEL INSGESAMT									
1979	DEZ	188,9	+ 4,6	- 9,1	186,1	- 6,5	193,6	- 2,2	200,9
1980	JAN	190,7	+20,2	+ 1,0	206,7	+11,1	206,1	+ 6,5	201,9
	FEB	191,0	+18,9	+ 0,2	207,1	+ 0,2	206,0	+ 0,0	200,2
	MAR	208,8	+ 8,4	+ 9,3	201,3	- 2,8	204,1	- 0,9	200,4
	APR	207,1	+13,6	- 0,8	206,8	+ 2,7	204,8	+ 0,3	201,4
	MAI	197,9	- 1,5	- 4,4	195,6	- 5,4	197,0	- 3,8	199,7
	JUN	195,0	- 3,2	- 1,5	191,3	- 2,2	198,9	+ 1,0	(198,8)
	JUL	203,2	+ 7,2	+ 4,2	205,7	+ 7,5	201,0	+ 1,1	(198,1)
	AUG	183,8	- 3,5	- 9,5	190,1	- 7,6	191,6	- 4,7	(198,1)
	SEP	211,6	+ 8,8	+15,1	205,6	+ 8,2	203,1	+ 6,0	(200,0)
	OKT	219,0	+ 0,8	+ 3,5	205,2	- 0,2	203,1	+ 0,0	(201,0)
	NOV	200,8	- 3,4	- 8,3	194,7	- 5,1	196,1	- 3,4	(208,4)
	DEZ	205,7	+ 8,9	+ 2,4	203,0	+ 4,3	204,8	+ 4,4	(209,4)
KOHLE UND MINERALÖLERZEUGNISSE									
1979	DEZ	318,1	+ 9,1	-11,5	306,6	-10,3	319,9	- 7,2	336,6
1980	JAN	339,5	+22,5	+ 6,7	341,1	+11,3	339,3	+ 6,1	332,8
	FEB	308,3	+11,5	- 9,2	316,6	- 7,2	313,9	- 7,5	326,2
	MAR	312,3	+14,8	+ 1,3	319,6	+ 0,9	327,0	+ 4,2	322,9
	APR*	366,2	+30,5	+16,6	371,4	+16,2	367,1	+12,3	323,2
	MAI	317,0	- 2,8	-13,0	330,5	-11,0	329,2	-10,3	319,6
	JUN	309,9	-12,6	- 2,2	316,5	- 4,2	319,8	- 2,9	(316,6)
	JUL*	359,7	+ 0,9	+16,1	350,0	+10,6	348,1	+ 8,8	(314,9)
	AUG	322,4	- 4,2	-10,4	320,6	- 8,4	319,6	- 8,2	(315,3)
	SEP	342,9	+ 5,0	+ 6,4	343,4	+ 7,1	345,5	+ 8,1	(321,9)
	OKT	349,2	- 0,2	+ 1,8	340,6	- 0,8	336,4	- 2,6	(326,5)
	NOV	337,4	- 6,1	- 3,4	322,7	- 5,3	325,7	- 3,2	(332,0)
	DEZ	352,9	+10,9	+ 4,6	345,3	+ 7,0	344,6	+ 5,8	(352,9)
ERZE, METALLE UND HALBZEUG									
1979	DEZ	131,8	+ 9,0	-15,9	148,0	- 4,9	151,5	- 1,8	159,3
1980	JAN*	164,1	+31,5	+24,5	178,2	+20,4	176,0	+16,2	161,5
	FEB	165,8	+28,2	+ 1,0	171,2	- 3,9	171,0	- 2,8	161,8
	MAR	179,2	+ 9,7	+ 8,1	174,1	+ 1,7	175,5	+ 2,6	162,2
	APR	165,9	+14,3	- 7,4	165,3	- 5,1	165,3	- 5,8	162,9
	MAI	168,6	+ 4,3	+ 1,6	164,0	- 0,8	165,8	+ 0,3	161,4
	JUN	166,0	+ 3,9	- 1,5	157,8	- 3,8	163,1	- 1,6	(158,3)
	JUL	161,5	+ 6,7	- 2,7	163,5	+ 3,6	160,1	- 1,8	(154,8)
	AUG	145,4	- 3,6	-10,0	149,2	- 8,7	150,3	- 6,1	(151,5)
	SEP	166,2	+ 2,3	+14,3	153,8	+ 3,1	152,1	+ 1,2	(152,4)
	OKT	168,9	+ 0,1	+ 1,6	158,8	+ 3,3	157,5	+ 3,6	(154,5)
	NOV	155,0	- 1,1	- 8,2	153,8	- 3,1	154,1	- 2,2	(158,4)
	DEZ	147,6	+12,0	- 4,8	165,5	+ 7,6	169,4	+ 9,9	(178,5)
HOLZ UND BAUSTOFFE									
1979	DEZ	176,6	+19,3	-17,0	191,0	- 3,1	196,3	+ 0,9	202,0
1980	JAN	143,0	+47,0	-19,0	200,2	+ 4,8	200,5	+ 2,1	204,3
	FEB	170,2	+56,4	+19,0	219,3	+ 9,5	217,9	+ 8,7	(205,9)
	MAR	209,9	+24,1	+23,3	224,5	+ 2,4	224,7	+ 3,1	(206,8)
	APR	211,6	+20,5	+ 0,8	208,6	- 7,1	209,6	- 6,7	(207,2)
	MAI	209,4	+ 4,2	- 1,0	198,5	- 4,8	200,1	- 4,5	(206,3)
	JUN	215,9	- 1,7	+ 3,1	190,7	- 3,9	199,1	- 0,5	(205,7)
	JUL	216,1	+12,4	+ 0,1	206,5	+ 8,3	202,2	+ 1,6	(203,6)
	AUG	197,0	- 2,3	- 8,8	187,6	- 9,2	187,8	- 7,1	(200,5)
	SEP	232,5	+ 9,6	+18,0	203,9	+ 8,7	200,2	+ 6,6	(196,3)
	OKT	242,5	+ 1,0	+ 4,3	198,1	- 2,8	196,0	- 2,1	(190,9)
	NOV	197,5	- 7,1	-18,6	180,3	- 9,0	179,6	- 8,4	(184,2)
	DEZ	158,7	-10,1	-19,6	173,0	- 4,0	176,0	- 2,0	(175,5)
NAHRUNGS- UND GENUSSMITTEL									
1979	DEZ	176,5	- 0,4	- 3,9	166,7	- 4,4	172,2	- 1,0	173,8
1980	JAN	168,7	+ 9,1	- 4,4	181,9	+ 9,1	179,4	+ 4,2	175,2
	FEB	162,4	+ 7,6	- 3,7	179,7	- 1,2	179,9	+ 0,3	174,2
	MAR	175,5	+ 2,8	+ 8,1	172,7	- 3,9	175,3	- 2,6	175,2
	APR	178,6	+ 8,0	+ 1,8	180,5	+ 4,5	177,6	+ 1,3	176,5
	MAI	177,9	- 3,8	- 0,4	168,8	- 6,5	172,2	- 3,0	175,1
	JUN	177,9	+ 0,1	+ 0,0	171,1	+ 1,4	174,8	+ 1,5	(175,3)
	JUL	182,8	+11,2	+ 2,8	184,6	+ 7,9	180,4	+ 3,2	(175,6)
	AUG	162,3	- 3,4	-11,2	168,5	- 8,7	171,4	- 5,0	(176,2)
	SEP	176,7	+11,8	+ 8,9	181,6	+ 7,8	180,3	+ 5,2	(177,3)
	OKT	190,2	+ 1,5	+ 7,6	182,1	+ 0,3	180,0	- 0,2	(178,5)
	NOV	177,2	- 3,5	- 6,8	170,9	- 6,2	173,1	- 3,8	(182,6)
	DEZ	197,5	+11,9	+11,5	186,5	+ 9,1	185,7	+ 7,3	(184,4)
FAHRZEUGE UND MASCHINEN									
1979	DEZ	172,3	- 3,3	- 5,5	165,7	- 7,2	172,2	- 1,9	181,5
1980	JAN	165,2	+10,9	- 4,1	186,6	+12,6	187,5	+ 8,9	179,6
	FEB	180,5	+16,2	+ 9,3	192,2	+ 3,0	190,8	+ 1,8	180,3
	MAR	205,1	- 2,7	+13,6	191,0	- 0,6	192,3	+ 0,8	180,8
	APR	191,7	+ 2,6	- 6,5	183,2	- 4,1	182,0	- 5,4	181,4
	MAI	179,8	- 8,0	- 6,2	175,5	- 4,2	176,3	- 3,1	180,5
	JUN	182,8	-12,1	+ 1,7	165,4	- 5,8	175,4	- 0,5	179,7
	JUL	189,1	+12,2	+ 3,4	189,1	+14,3	184,2	+ 5,0	179,5
	AUG	149,9	- 0,1	-20,7	176,5	- 6,7	176,7	- 4,1	(179,1)
	SEP	178,7	+ 6,2	+19,2	181,4	+ 2,8	178,8	+ 1,2	(178,6)
	OKT	192,9	+ 0,9	+ 7,9	179,8	- 0,9	177,6	- 0,7	(178,0)
	NOV	172,5	- 5,4	-10,6	169,9	- 5,5	168,8	- 5,0	(177,3)
	DEZ	176,9	+ 2,7	+ 2,6	178,1	+ 4,8	178,6	+ 5,8	(176,5)

8 UMSATZE DES EINZELHANDELS<sup>\*)</sup>  
 8.1 IN JEWEILIGEN PREISEN (1970 = 100)

JAHR	MONAT	ORIGINALWERT			SAISONBEREINIGTER WERT		SAISON- UND ARBEITSTÄGLICH BEREINIGTER WERT		GLATTE KOMPONENTE
		1970=100	VERÄNDERUNG VORJAHR	IN O/O GEGEN VORMONAT	1970=100	VERÄNDERUNG IN O/O GEGEN VORMONAT	1970=100	VERÄNDERUNG IN O/O GEGEN VORMONAT	
EINZELHANDEL INSGESAMT									
1981	SEP	197,4	+ 1,7	+ 5,0	210,5	+ 1,3	207,6	- 1,2	208,3
	OKT	227,4	+ 3,8	+15,2	213,2	+ 1,3	213,5	+ 2,8	208,9
	NOV	224,7	+ 3,0	- 1,2	209,3	- 1,8	209,9	- 1,7	208,6
	DEZ	278,1	+ 4,4	+23,8	217,3	+ 3,8	213,6	+ 1,8	208,7
1982	JAN	181,3	- 1,4	-34,8	200,4	- 7,8	203,2	- 4,9	208,6
	FEB	183,0	- 0,6	+ 0,9	204,9	+ 2,2	204,9	+ 0,8	208,4
	MAR	218,9	+ 6,4	+19,6	214,2	+ 4,5	211,3	+ 3,1	208,8
	APR	211,0	+ 2,2	- 3,6	209,9	- 2,0	209,9	- 0,7	208,5
	MAI	199,2	- 0,7	- 5,6	205,1	- 2,3	207,1	- 1,3	(208,3)
	JUN	194,2	+ 0,9	- 2,5	209,2	+ 2,0	209,8	+ 1,3	(208,0)
	JUL	200,1	- 1,6	+ 3,0	204,9	- 2,1	205,7	- 2,0	(207,6)
	AUG	188,6	+ 0,3	- 5,7	209,2	+ 2,1	207,7	+ 1,0	(207,1)
	SEP	196,0	- 0,7	+ 3,9	206,9	- 1,1	203,6	- 2,0	(206,5)
NAHRUNGS- UND GENUSSMITTEL									
1981	SEP	205,1	+ 5,6	+ 0,5	214,8	+ 3,1	214,0	+ 0,8	210,7
	OKT	222,9	+ 5,4	+ 8,7	216,3	+ 0,7	215,7	+ 0,8	211,7
	NOV	211,5	+ 2,5	- 5,1	209,4	- 3,2	212,1	- 1,7	212,4
	DEZ	260,2	+ 3,2	+23,0	227,0	+ 8,4	223,2	+ 5,2	213,6
1982	JAN	196,8	+ 5,4	-24,4	212,7	- 6,3	214,2	- 4,0	214,7
	FEB	189,0	+ 3,6	- 4,0	209,3	- 1,6	209,3	- 2,3	216,3
	MAR	217,4	+ 7,1	+15,0	218,2	+ 4,3	219,6	+ 4,9	217,3
	APR	229,5	+ 6,6	+ 5,6	222,6	+ 1,9	217,8	- 0,8	218,0
	MAI	219,6	+ 8,3	- 4,3	218,9	- 1,6	217,9	+ 0,0	(218,5)
	JUN	217,5	+ 6,6	- 1,0	222,4	+ 1,6	224,7	+ 3,1	(218,9)
	JUL	226,9	+ 6,9	+ 4,3	221,8	- 0,3	221,6	- 1,4	(219,1)
	AUG	207,4	+ 1,6	- 8,6	214,5	- 3,3	215,3	- 2,8	(219,2)
	SEP	211,3	+ 3,0	+ 1,9	220,2	+ 2,7	219,1	+ 1,8	(217,9)
TEXTILWAREN, SCHUHE									
1981	SEP	179,2	+ 0,0	+21,2	192,7	+ 3,6	191,0	+ 0,8	192,0
	OKT	239,6	+ 0,9	+33,7	206,9	+ 7,4	208,2	+ 9,0	191,2
	NOV	229,2	- 2,2	- 4,3	188,6	- 8,8	188,4	- 9,5	189,8
	DEZ	288,0	+ 6,2	+25,7	204,9	+ 8,6	200,9	+ 6,6	189,0
1982	JAN	174,0	- 5,1	-39,6	180,2	-12,1	184,9	- 8,0	187,9
	FEB	133,7	- 3,5	-23,2	182,8	+ 1,4	182,8	- 1,1	186,6
	MAR	183,8	+ 2,9	+37,5	189,6	+ 3,7	186,9	+ 2,2	187,4
	APR	180,2	- 6,2	- 2,0	183,8	- 3,1	184,3	- 1,4	186,6
	MAI	171,8	- 4,5	- 4,7	181,2	- 1,4	182,9	- 0,8	(185,7)
	JUN	165,4	+ 4,1	- 3,7	193,0	+ 6,5	192,0	+ 5,0	(184,8)
	JUL	175,6	- 5,3	+ 6,2	182,8	- 5,3	183,2	- 4,6	(183,8)
	AUG	136,4	- 7,8	-22,3	180,9	- 1,0	182,1	- 0,6	(182,8)
	SEP	168,4	- 6,0	+23,5	183,0	+ 1,2	177,2	- 2,7	(181,8)
METALLWAREN, HAUSRAT, WOHNBEDARF (A.N.G.)									
1981	SEP	204,8	- 1,6	+10,5	212,9	+ 0,5	210,5	- 1,1	209,2
	OKT	229,1	- 2,9	+11,9	207,2	- 2,7	207,0	- 1,7	(208,8)
	NOV	241,8	+ 1,6	+ 5,5	211,8	+ 2,2	211,1	+ 2,0	(208,4)
	DEZ	292,9	- 2,5	+21,1	207,1	- 2,2	204,6	- 3,1	(208,7)
1982	JAN	164,0	- 5,3	-44,0	199,6	- 3,6	202,7	- 0,9	(208,4)
	FEB	181,6	- 1,9	+10,7	205,8	+ 3,1	205,8	+ 1,5	(208,2)
	MAR	220,9	+ 2,7	+21,6	213,0	+ 3,5	209,4	+ 1,7	(208,0)
	APR	203,7	- 4,1	- 7,8	206,9	- 2,9	208,7	- 0,3	(208,0)
	MAI	189,8	- 5,6	- 6,8	204,5	- 1,2	207,9	- 0,4	(207,2)
	JUN	182,5	- 4,8	- 3,8	204,9	+ 0,2	208,4	+ 0,2	(207,3)
	JUL	189,3	- 5,0	+ 3,7	203,1	- 0,9	203,2	- 2,5	(207,6)
	AUG	186,0	+ 0,3	- 1,7	211,2	+ 4,0	212,3	+ 4,5	(208,0)
	SEP	209,7	+ 2,6	+12,7	216,4	+ 2,5	211,9	- 0,2	(209,3)
ELEKTRO- UND OPTISCHE ERZEUGNISSE, UHREN									
1981	SEP	182,8	- 4,2	- 6,4	211,3	- 4,2	212,1	- 4,3	218,6
	OKT	209,5	+ 2,0	+14,6	217,2	+ 2,8	218,9	+ 3,2	(218,9)
	NOV	270,9	+10,4	+29,3	230,6	+ 6,2	228,8	+ 4,5	(219,1)
	DEZ	456,2	+ 6,1	+68,4	231,7	+ 0,5	226,6	- 1,0	(219,2)
1982	JAN	195,6	+ 3,0	-57,1	217,3	- 6,2	220,1	- 2,9	(219,2)
	FEB	169,0	- 1,6	-13,6	211,4	- 2,7	211,4	- 4,0	(218,9)
	MAR	211,5	+ 8,0	+25,1	227,9	+ 7,8	225,6	+ 6,7	(219,0)
	APR	194,3	+ 4,2	- 8,1	222,8	- 2,2	223,0	- 1,2	(219,3)
	MAI	189,2	+ 4,6	- 2,6	221,7	- 0,5	220,6	- 1,1	(218,7)
	JUN	175,2	+ 0,6	- 7,4	216,9	- 2,2	220,8	+ 0,1	(217,7)
	JUL	177,2	- 7,2	+ 1,1	204,5	- 5,7	207,7	- 5,9	(216,4)
	AUG	195,6	+ 0,2	+10,4	218,7	+ 6,9	218,4	+ 5,2	(214,8)
	SEP	187,6	+ 2,6	- 4,1	214,8	- 1,8	213,7	- 2,2	(213,4)
FAHRZEUGE, MASCHINEN UND BUEROEINRICHTUNGEN									
1981	SEP	178,0	+ 1,4	+18,4	194,3	+ 1,7	189,4	- 1,6	190,3
	OKT	190,8	- 0,8	+ 7,2	188,3	- 3,1	188,6	- 0,4	191,5
	NOV	186,4	+ 9,3	- 2,3	197,1	+ 4,7	197,0	+ 4,5	(191,9)
	DEZ	187,2	+ 9,0	+ 0,6	201,7	+ 2,3	198,5	+ 0,8	(192,2)
1982	JAN	143,9	- 6,2	-23,1	173,8	-13,8	178,4	-10,1	(192,3)
	FEB	191,8	+ 1,8	+33,3	188,3	+ 8,3	188,3	+ 5,5	(192,3)
	MAR	253,7	+ 5,0	+32,3	198,0	+ 5,2	191,9	+ 1,9	(192,2)
	APR	223,1	+ 2,3	-12,1	191,7	- 3,2	195,7	+ 2,0	(192,7)
	MAI	205,8	- 1,0	- 7,8	188,2	- 1,8	193,8	- 1,0	(190,9)
	JUN	201,2	+ 1,9	- 2,2	193,0	+ 2,6	194,5	+ 0,4	(190,2)
	JUL	172,3	- 5,0	-14,4	193,8	+ 0,4	194,2	- 0,2	(189,4)
	AUG	154,2	+ 2,6	-10,5	190,6	- 1,7	186,8	- 3,8	(188,4)
	SEP	174,3	- 2,1	+13,0	190,2	- 0,2	187,1	+ 0,2	(188,0)

\*) VORLAEUFIGES ERGEBNIS.

9 AUSSENHANDEL (SPEZIALHANDEL)  
9.1 EINFUHR - TATSACHLICHE WERTE (MILL. DM)

JAHR	MONAT	ORIGINALWERT			SAISONBEREINIGTER WERT		SAISON- UND ARBEITSTÄGLICH BEREINIGTER WERT		GLATTE KOMPONENTE
		MILL. DM	VERÄNDERUNG IN O/O GEGEN VORJAHR VORMONAT		MILL. DM	VERÄNDERUNG IN O/O GEGEN VORMONAT	MILL. DM	VERÄNDERUNG IN O/O GEGEN VORMONAT	
EINFUHR INSGESAMT									
1981	SEP	30922	+10,9	+9,7	31877	+3,5	31395	+0,9	31279
	OKT	32458	+7,0	+5,0	32325	+1,4	32444	+3,3	31517
	NOV	32237	+13,4	-0,7	31874	-1,4	31673	-2,4	31827
	DEZ	30808	+5,3	-4,4	31375	-1,6	30949	-2,3	32054
1982	JAN	30289	+7,4	-1,7	30930	-1,4	31654	+2,3	31820
	FEB	30830	+5,2	+1,8	30453	-1,5	30453	-3,8	31656
	MAR	35360	+4,2	+14,7	33353	+9,5	32590	+7,0	(31647)
	APR	33063	+9,2	-6,5	31967	-4,2	32370	-0,7	(31621)
	MAI	30585	+3,0	-7,5	30802	-3,6	31103	-3,9	(31574)
	JUN	31426	+2,6	+2,7	31394	+1,9	31060	-0,1	(31489)
	JUL	30784	-5,5	-2,0	29819	-5,0	29959	-3,5	(31093)
	AUG	27997	-0,7	-9,1	30540	+2,4	30291	+1,1	(30163)
	SEP	30973	+0,2	+10,6	31602	+3,5	31211	+3,0	(30423)
ERNAHRUNGSWIRTSCHAFT									
1981	SEP	3781	+10,5	+7,3	4055	+5,5	3987	+1,7	4040
	OKT	4235	+9,5	+12,0	4063	+0,2	4135	+3,7	4078
	NOV	4335	+17,7	+2,4	4217	+3,8	4203	+1,6	4073
	DEZ	4414	+11,2	+1,8	4262	+1,1	4111	-2,2	4100
1982	JAN	3788	+5,7	-14,2	4013	-5,8	4109	+0,0	4098
	FEB	3945	+4,1	+4,1	4014	+0,0	4014	-2,3	4121
	MAR	4429	+4,0	+12,3	4185	+4,3	4107	+2,3	(4138)
	APR	4463	+8,7	+0,8	4263	+1,9	4258	+3,7	(4156)
	MAI	3977	+0,5	-10,9	3928	-7,9	3910	-8,2	(4173)
	JUN	4449	+12,7	+11,9	4414	+12,4	4298	+9,9	(4189)
	JUL	4025	+4,5	-9,5	4080	-7,6	4145	-3,6	(4210)
	AUG	3804	+8,0	-5,5	4151	+1,7	4107	-0,9	(4385)
	SEP	3941	+4,2	+3,6	4208	+1,4	4185	+1,9	(4321)
GEWERBLICHE WIRTSCHAFT (OHNE GÜTER DER BUNDESREG.)									
1981	SEP	26570	+11,1	+10,1	27237	+3,2	26843	+0,7	26702
	OKT	27616	+6,9	+3,9	27581	+1,3	27622	+2,9	26962
	NOV	27243	+13,0	-1,4	27114	-1,7	26954	-2,4	27149
	DEZ	25795	+4,2	-5,3	26500	-2,3	26197	-2,8	27308
1982	JAN	26054	+8,1	+1,0	26381	-0,4	26987	+3,0	27056
	FEB	26275	+5,1	+0,8	25785	-2,3	25785	-4,5	26851
	MAR	30191	+3,8	+14,9	28317	+9,8	27684	+7,4	(26790)
	APR	27863	+8,7	-7,7	26982	-4,7	27326	-1,3	(26717)
	MAI	25867	+3,0	-7,2	26207	-2,9	26489	-3,1	(26635)
	JUN	26077	-0,2	+0,8	26195	+0,0	25976	-1,9	(26536)
	JUL	26073	-7,3	+0,0	25075	-4,3	25151	-3,2	(26186)
	AUG	23558	-2,4	-9,6	25728	+2,6	25507	+1,4	(25162)
	SEP	26453	-0,4	+12,3	26824	+4,3	26509	+3,9	(25663)
ROHSTOFFE UND HALBWAREN									
1981	SEP	11055	+12,9	-2,9	11235	-2,5	11035	-5,1	(11203)
	OKT	10999	+12,1	-0,5	11251	+0,1	11323	+2,6	(11277)
	NOV	11479	+15,8	+4,4	11412	+1,4	11448	+1,1	(11304)
	DEZ	11199	+3,9	-2,4	11105	-2,7	11127	-2,8	(11281)
1982	JAN	11315	+10,3	+1,0	11373	+2,4	11509	+3,4	(11206)
	FEB	10789	+4,8	-4,6	10754	-5,4	10754	-6,6	(11083)
	MAR	11283	-2,3	+4,6	10974	+2,0	10748	-0,1	(10925)
	APR	11035	+4,7	-2,2	10925	-0,4	11160	+3,8	(10716)
	MAI	10468	+3,2	-5,1	10408	-4,7	10554	-5,4	(10534)
	JUN	10828	+3,4	+3,4	10820	+4,0	10460	-0,9	(10528)
	JUL	10059	-9,5	-7,1	10191	-5,8	10275	-1,8	(10545)
	AUG	10150	-10,8	+0,9	10282	+0,9	10314	+0,4	(9787)
	SEP	10550	-4,6	+3,9	10666	+3,7	10555	+2,3	(9988)
ROHSTOFFE									
1981	SEP	5387	+13,6	-6,5	5526	-1,9	5472	-4,0	(5333)
	OKT	5031	+1,2	-6,6	5124	-7,3	5209	-4,8	(5276)
	NOV	5299	+6,2	+5,3	5348	+4,4	5397	+3,6	(5208)
	DEZ	5194	-5,7	-2,0	5133	-4,0	5129	-5,0	(5133)
1982	JAN	5225	+0,1	+0,6	5176	+0,8	5203	+1,4	(5057)
	FEB	4708	-10,4	-9,9	4793	-7,4	4793	-7,0	(4985)
	MAR	4630	-17,4	-1,7	4577	-4,5	4536	-5,4	(4925)
	APR	4950	-9,8	+6,9	4899	+7,0	4965	+9,5	(4864)
	MAI	4875	-6,7	-1,5	4844	-1,1	4810	-3,1	(4845)
	JUN	5350	+2,3	+9,7	5327	+10,0	5059	+5,2	(4869)
	JUL*	4566	-14,6	-14,7	4533	-14,9	4652	-8,0	(4955)
	AUG	4844	-15,9	+6,1	4821	+6,4	4873	+4,8	(5029)
	SEP	5149	-4,4	+6,3	5250	+8,9	5261	+8,0	(4900)
HALBWAREN									
1981	SEP	5668	+12,2	+0,9	5743	-0,9	5613	-3,7	(5815)
	OKT	5968	+23,1	+5,3	5923	+3,1	5875	+4,7	(5932)
	NOV	6181	+25,5	+3,6	6108	+3,1	6133	+4,4	(6026)
	DEZ	6004	+13,8	-2,9	6014	-1,5	6057	-1,2	(6091)
1982	JAN	6039	+20,8	+1,4	6156	+2,4	6249	+3,2	(6120)
	FEB	6081	+20,6	-0,1	6023	-2,2	6023	-3,6	(6112)
	MAR	6652	+11,9	+9,4	6398	+6,2	6255	+3,9	(6065)
	APR	6085	+20,4	-8,5	6125	-4,3	6241	-0,2	(5961)
	MAI	5594	+13,9	-8,1	5675	-7,3	5805	-7,0	(5840)
	JUN	5478	+4,4	-2,1	5557	-2,1	5455	-6,0	(5656)
	JUL	5493	-4,8	+0,3	5461	-1,7	5454	+0,0	(5479)
	AUG	5307	-5,6	-3,4	5434	-0,5	5394	-1,1	(5060)
	SEP	5401	-4,7	+1,8	5474	+0,7	5412	+0,3	(5170)

## 9 AUSSENHANDEL (SPEZIALHANDEL)

## 9.1 EINFUHR - TATSÄCHLICHE WERTE (MILL. DM)

JAHR	MONAT	ORIGINALWERT		SAISONBEREINIGTER WERT		SAISON- UND ARBEITSTÄGLICH BEREINIGTER WERT		GLATTE KOMPONENTE	
		MILL. DM	VERÄNDERUNG IN O/O GEGEN VORJAHR	VORMONAT	MILL. DM	VERÄNDERUNG IN O/O GEGEN VORMONAT	MILL. DM	VERÄNDERUNG IN O/O GEGEN VORMONAT	MILL. DM
FERTIGWAREN (OPNE GUETER DER BUNDESREG.)									
1981	SEP	15514	+ 9,8	+21,7	16042	+13,7	15928	+10,8	15860
	OKT	16617	+ 3,7	+ 7,1	16112	+ 0,4	16054	+ 0,8	15884
	NOV	15764	+11,1	- 5,1	15654	- 2,8	15564	- 3,1	15939
	DEZ	14597	+ 4,5	- 7,4	15259	- 2,5	14949	- 4,0	15943
1982	JAN	14739	+ 6,5	+ 1,0	15286	+ 0,2	15689	+ 5,0	15817
	FEB	15485	+ 5,3	+ 5,1	15132	- 1,0	15132	- 3,6	15620
	MAR*	18909	+ 7,9	+22,1	18047	+19,3	17843	+17,9	(15601)
	APR	16828	+11,4	-11,0	16393	- 9,2	16388	- 8,2	(15516)
	MAI	15398	+ 2,9	- 8,5	15441	- 5,8	15444	- 5,8	(15348)
	JUN	15249	- 2,5	- 1,0	15289	- 1,0	15500	+ 0,4	(15007)
	JUL	14013	- 5,8	+ 5,0	15131	- 1,0	15120	- 2,5	(14734)
	AUG	13408	+ 5,2	-16,3	14912	- 1,4	14783	- 2,2	(14537)
	SEP	15904	+ 2,5	+18,6	16273	+ 9,1	16059	+ 8,6	(14792)
VORERZEUGNISSE									
1981	SEP	3822	+ 8,3	+28,8	4090	+24,1	4053	+19,2	4020
	OKT	4266	+ 4,9	+11,6	4153	+ 1,5	4189	+ 3,4	4060
	NOV	4163	+19,8	- 2,4	4164	+ 0,3	4161	- 0,7	4090
	DEZ	3661	+ 8,8	-12,1	4022	- 3,4	3941	- 5,3	4116
1982	JAN	3862	+ 6,7	+ 5,5	3973	- 1,2	4094	+ 3,9	4122
	FEB	3952	+ 7,7	+ 2,3	3871	- 2,6	3871	- 5,4	4071
	MAR*	4549	+ 8,2	+15,1	4172	+ 7,8	4124	+ 6,5	( 4055)
	APR	4375	+14,4	- 3,8	4208	+ 0,9	4222	+ 2,4	( 4003)
	MAI	4028	+ 6,7	- 7,9	3948	- 6,2	3918	- 7,2	( 3908)
	JUN	4142	+ 3,4	+ 2,8	4024	+ 1,9	3928	+ 0,3	( 3738)
	JUL	3936	- 6,3	- 5,0	3783	- 6,0	3830	- 2,5	( 3841)
	AUG	3316	+11,8	-15,8	3702	- 2,1	3634	- 5,1	( 3758)
	SEP	4014	+ 5,0	+21,0	4251	+16,8	4254	+17,1	( 4045)
ENDERZEUGNISSE (OHNE GUETER DER BUNDESREG.)									
1981	SEP	11693	+10,3	+19,6	11986	+12,9	11922	+10,5	11840
	OKT	12351	+ 3,4	+ 5,6	12005	+ 0,2	11904	- 0,2	11825
	NOV	11602	+ 6,3	- 6,1	11476	- 4,4	11425	- 4,0	11852
	DEZ	10935	+ 3,1	- 5,7	11290	- 1,6	11085	- 3,0	11533
1982	JAN	10877	+ 6,4	- 0,5	11381	+ 0,8	11650	+ 5,1	11742
	FEB	11534	+ 4,6	+ 6,0	11332	- 0,4	11332	- 2,7	11594
	MAR*	14360	+ 7,8	+24,5	11655	+20,5	11331	+19,4	(11594)
	APR	12453	+10,4	-13,3	12229	-10,4	12188	- 9,9	(11539)
	MAI	11371	+ 1,6	- 8,7	11522	- 5,8	11541	- 5,3	(11405)
	JUN	11107	- 4,6	- 2,3	11274	- 2,2	11550	+ 0,1	(11169)
	JUL	12077	- 5,6	+ 8,7	11376	+ 0,9	11315	- 2,0	(10892)
	AUG	10092	+ 3,2	-16,4	11043	- 2,9	10979	- 3,0	(10720)
	SEP	11890	+ 1,7	+17,8	12067	+ 9,3	11878	+ 8,2	(10901)
HALBWAREN UND VORERZEUGNISSE									
1981	SEP	9490	+10,6	+10,5	9794	+ 4,2	9625	+ 1,0	( 9796)
	OKT	10233	+14,8	+ 7,8	10187	+ 4,0	10135	+ 5,3	( 9981)
	NOV	10343	+23,1	+ 1,1	10196	+ 0,1	10176	+ 0,4	(10121)
	DEZ	9666	+11,9	- 6,5	9996	- 2,0	9916	- 2,6	(10205)
1982	JAN	9951	+14,9	+ 2,9	10134	+ 1,4	10374	+ 4,6	(10224)
	FEB	10033	+15,2	+ 0,8	9890	- 2,4	9890	- 4,7	(10177)
	MAR*	11201	+10,4	+11,6	10681	+ 8,0	10459	+ 5,8	(10070)
	APR	10460	+17,8	- 6,6	10251	- 4,0	10349	- 1,1	( 9905)
	MAI	9622	+10,8	- 8,0	9547	- 6,9	9654	- 6,7	( 9726)
	JUN	9619	+ 4,0	+ 0,0	9582	+ 0,4	9469	- 1,9	( 9716)
	JUL	9429	- 5,4	- 2,0	8989	- 6,2	9015	- 4,8	( 9321)
	AUG	8623	+ 0,4	- 8,5	9407	+ 4,7	9221	+ 2,3	( 8914)
	SEP	9414	- 0,8	+ 9,2	9685	+ 3,0	9625	+ 6,4	( 9296)
ERZEUGNISSE DES NAHRUNGS- UND GENUSSMITTELGEWERBES									
1981	SEP	1867	+ 6,7	+ 7,2	1933	+ 3,2	1910	- 0,4	1946
	OKT*	2237	+15,0	+19,8	2151	+11,3	2191	+14,7	1964
	NOV	2216	+22,6	- 0,9	2101	- 2,3	2085	- 4,8	1950
	DEZ	2161	+12,4	- 2,5	2071	- 1,4	2003	- 3,9	1960
1982	JAN	1869	+ 5,2	-13,5	1939	- 6,4	1994	- 0,4	1976
	FEB	1863	+ 6,2	- 0,3	1938	- 0,1	1938	- 2,3	1993
	MAR*	2068	+ 3,3	+11,0	2002	+ 3,3	1967	+ 1,5	( 2006)
	APR	2084	+ 6,5	+ 0,8	2064	+ 3,1	2062	+ 4,8	( 2020)
	MAI	1869	+ 2,3	-10,3	1934	- 6,3	1908	- 7,5	( 2036)
	JUN	2216	+14,0	+18,6	2183	+12,9	2121	+11,2	( 2048)
	JUL	2099	+ 6,4	- 5,3	2078	- 4,8	2113	- 0,4	( 2072)
	AUG	1891	+ 8,6	- 9,9	2031	- 2,3	2012	- 4,8	( 2091)
	SEP	2051	+ 9,9	+ 8,5	2117	+ 4,2	2109	+ 4,8	( 2122)
ERZEUGNISSE DES GRUNDSTOFF- UND PRODUKTIONSGUETERGEWERBES									
1981	SEP	8338	+ 8,8	+ 6,8	8554	+ 2,7	8367	- 1,1	( 8416)
	OKT	8923	+14,0	+ 7,0	8575	+ 0,2	8543	+ 2,1	( 8556)
	NOV	8679	+21,9	- 2,7	8742	+ 1,9	8746	+ 2,4	( 8664)
	DEZ	7862	+ 7,0	- 9,4	8392	- 4,0	8315	- 4,9	( 8732)
1982	JAN	7998	+10,3	+ 1,7	8233	- 1,9	8452	+ 1,6	( 8757)
	FEB	8440	+16,3	+ 5,5	8557	+ 3,9	8557	+ 1,2	( 8737)
	MAR*	9530	+ 5,6	+12,9	9273	+ 8,4	9056	+ 5,8	( 8679)
	APR	9167	+18,8	- 3,8	9001	- 2,9	9110	+ 0,6	( 8609)
	MAI	8489	+12,6	- 7,4	8439	- 6,2	8565	- 6,0	( 8632)
	JUN	8670	+ 4,5	+ 2,1	8447	+ 0,1	8320	- 2,9	( 8562)
	JUL	8603	- 4,0	- 0,8	7977	- 5,6	8004	- 3,8	( 8179)
	AUG	7872	+ 0,9	- 8,5	8424	+ 5,6	8316	+ 3,9	( 8069)
	SEP	8399	+ 0,7	+ 6,7	8561	+ 1,6	8449	+ 1,6	( 7949)

9 AUSSENHANDEL (SPEZIALHANDEL)

9.1 EINFUHR - TATSÄCHLICHE WERTE (MILL. DM)

JAHR	MONAT	ORIGINALWERT			SAISONBEREINIGTER WERT		SAISON- UND ARBEITSTÄGLICH BEREINIGTER WERT		GLATTE KOMPONENTE
		MILL. DM	VERÄNDERUNG VORJAHR	IN O/O GEGEN VORMONAT	MILL. DM	VERÄNDERUNG IN O/O GEGEN VORMONAT	MILL. DM	VERÄNDERUNG IN O/O GEGEN VORMONAT	
ERZEUGNISSE DES INVESTITIONSGÜTER PRODUZIERENDEN GEBIEBES									
1981	SEP	7246	+13,7	+23,8	7633	+14,0	7594	+10,2	7590
	OKT	7828	+8,3	+8,0	7361	-3,6	7378	-2,8	7400
	NOV	7582	+8,1	-3,1	7392	+0,4	7394	+0,2	7431
	DEZ	7347	+6,2	-3,1	7454	+0,8	7204	-2,6	7614
1982	JAN	6977	+12,5	-5,0	7577	+1,7	7743	+7,5	7576
	FEB	7055	+5,5	+1,1	7343	-3,1	7343	-5,2	7460
	MAR*	9408	+10,4	+33,4	8607	+17,2	8562	+16,6	( 7391)
	APR	8297	+13,7	-11,8	7839	-8,9	7690	-10,2	( 7327)
	MAI	7609	+0,3	-8,3	7439	-5,1	7336	-4,6	( 7278)
	JUN	7202	-5,6	-5,3	7192	-3,3	7250	-1,2	( 7256)
	JUL	7468	-6,9	+3,7	7280	+1,2	7305	+0,8	( 7270)
	AUG	6095	+4,1	-18,4	7055	-3,1	7028	-3,8	( 7353)
	SEP	7483	+3,3	+22,8	7814	+10,8	7734	+10,0	( 7643)
ERZEUGNISSE DES VERRAUCHSGÜTER PRODUZIERENDEN GEBIEBES									
1981	SEP	4576	+1,7	+18,1	4515	+6,6	4493	+4,0	4320
	OKT	4654	-7,6	+1,7	4146	-8,2	4174	-7,1	4279
	NOV	4206	+5,0	-9,6	4356	+5,1	4278	+2,5	4279
	DEZ	3707	-4,2	-11,9	4107	-5,7	3983	-6,9	4278
1982	JAN	4055	-3,6	+9,4	4072	-0,9	4219	+5,9	4235
	FEB	4455	-2,6	+9,9	4058	-0,3	4058	-3,8	4243
	MAR*	5025	+2,3	+12,8	4492	+10,7	4413	+8,7	( 4265)
	APR	4121	+0,3	-18,0	4264	-5,1	4267	-7,3	( 4293)
	MAI	3890	+5,6	-5,6	4432	+3,9	4387	+2,8	( 4320)
	JUN	3974	-3,9	+2,2	4264	-3,8	4284	-2,3	( 4336)
	JUL	4592	-6,1	+15,6	4209	-1,3	4239	-1,1	( 4314)
	AUG	3893	+0,6	-15,2	4246	+0,9	4166	-1,7	( 4132)
	SEP	4506	-1,5	+15,7	4407	+3,8	4366	+4,8	( 4148)
INVESTITIONSGÜTER									
1981	SEP	2499	+25,7	+23,2	2863	+11,7	2874	+10,6	2696
	OKT	2906	+11,1	+7,7	2719	-5,0	2660	-7,4	2764
	NOV	2739	+8,5	-5,7	2665	-2,0	2682	+0,8	2820
	DEZ	2741	+6,3	+0,1	2643	-0,8	2593	-3,3	2825
1982	JAN	2800	+33,6	+2,2	2985	+12,9	3001	+15,7	2812
	FEB	2504	+5,6	-10,6	2653	-11,1	2653	-11,6	2797
	MAR*	3773	+14,1	+50,7	3579	+34,9	3595	+35,5	( 2788)
	APR	3225	+29,5	-14,5	3089	-13,7	2993	-16,7	( 2776)
	MAI	2776	-4,1	-13,9	2676	-13,4	2682	-10,4	( 2764)
	JUN	2610	-7,7	-6,0	2594	-3,1	2726	+1,6	( 2760)
	JUL	2777	-2,9	+6,4	2729	+5,2	2664	-2,3	( 2753)
	AUG	2309	+5,4	-16,9	2687	-1,5	2701	+1,4	( 2759)
	SEP	2733	+1,3	+18,4	2895	+7,7	2852	+5,6	( 2989)
VERBRAUCHSGÜTER									
1981	SEP	5175	+4,4	+3,9	5068	-1,2	4969	-4,2	4918
	OKT	5432	+3,5	+5,0	4930	-2,7	4908	-1,2	4995
	NOV	4791	+5,3	-11,8	4863	-1,4	4834	-1,5	4882
	DEZ	4304	-5,6	-10,2	4655	-4,3	4606	-4,7	4912
1982	JAN	4642	-2,1	+7,9	4570	-1,8	4701	+2,1	4884
	FEB	4872	-4,1	+5,0	4594	+0,5	4594	-2,3	4862
	MAR*	5735	-4,3	+17,7	5349	+16,4	5200	+13,2	( 4846)
	APR	4670	+1,9	-18,6	4799	-10,3	4890	-6,0	( 4830)
	MAI	4452	+10,7	-4,7	4868	+1,4	4958	+1,4	( 4719)
	JUN	4327	-3,2	-2,8	4682	-3,8	4674	-5,7	( 4696)
	JUL	4921	-7,8	+13,7	4746	+1,4	4729	+1,2	( 4697)
	AUG	4701	-5,7	-4,5	4966	+2,5	4848	+2,5	( 4666)
	SEP	5219	+0,9	+11,0	5068	+4,2	4968	+2,5	( 4591)
EG-LÄNDER (OHNE GRIECHENLAND)									
1981	SEP	14478	+16,3	+16,4	15151	+11,1	14936	+7,6	14561
	OKT	15433	+10,4	+6,6	15362	+1,4	15329	+2,6	14800
	NOV	15274	+16,6	-1,0	15165	-1,3	15163	-1,1	15025
	DEZ	14889	+14,0	-2,5	15357	+1,3	15105	-0,4	15167
1982	JAN	13889	+5,2	-6,7	14494	-5,6	14855	-1,7	15201
	FEB	14589	+8,2	+5,0	14407	-0,6	14407	-3,0	15135
	MAR*	17321	+9,4	+18,7	16118	+11,9	15821	+9,8	( 15121)
	APR	15973	+14,6	-7,8	15226	-5,5	15245	-3,6	( 15071)
	MAI	14725	+7,7	-7,8	14755	-3,1	14846	-2,6	( 14994)
	JUN	14633	+3,1	-0,6	14605	-1,0	14598	-1,7	( 14898)
	JUL	14907	-0,6	+1,9	14365	-1,6	14369	-1,6	( 14664)
	AUG	12912	+3,8	-13,4	14076	-2,0	13882	-3,4	( 13987)
	SEP	14626	+1,0	+13,3	15160	+7,7	15002	+8,1	( 14811)
EG-LÄNDER (EINSCHL. GRIECHENLAND)									
1981	SEP	14737	+16,1	+16,4	15441	+5,9	15249	+2,5	14752
	OKT	15718	+10,2	+6,7	15494	+0,3	15486	+1,6	( 14858)
	NOV	15529	+16,5	-1,2	15349	-0,9	15293	-1,2	( 14931)
	DEZ	15118	+13,7	-2,6	15485	+0,9	15093	-1,3	( 14997)
1982	JAN	14076	+4,9	-6,9	14632	-5,5	15088	+0,0	( 15154)
	FEB	14841	+8,4	+5,4	14673	+0,3	14673	-2,8	( 15222)
	MAR*	17588	+9,2	+18,5	15799	+7,7	15460	+5,4	( 15326)
	APR	16168	+14,2	-8,1	15503	-1,9	15505	+0,3	( 15328)
	MAI	14972	+7,9	-7,4	15148	-2,3	15216	-1,9	( 15313)
	JUN	14862	+2,7	-0,7	14946	-1,3	14947	-1,8	( 15250)
	JUL	15180	-0,8	+2,1	14785	-1,1	14878	-0,5	( 15152)
	AUG	13102	+3,5	-13,7	15303	+3,5	15075	+1,3	( 15015)
	SEP	14857	+0,8	+13,4	15345	+0,3	15153	+0,5	( 14837)

## 9 AUSSENHANDEL (SPEZIALHANDEL)

## 9.1 EINFUHR - TATSÄCHLICHE WERTE (MILL. DM)

JAHR	MONAT	ORIGINALWERT			SAISONBEREINIGTER WERT		SAISON- UND ARBEITSTÄGLICH BEREINIGTER WERT		GLATTE KOMPONENTE
		MILL. DM	VERÄNDERUNG IN O/D GEGEN VORJAHR	VERÄNDERUNG IN O/D GEGEN VORMONAT	MILL. DM	VERÄNDERUNG IN O/D GEGEN VORMONAT	MILL. DM	VERÄNDERUNG IN O/D GEGEN VORMONAT	MILL. DM
ANDERE EUROPÄISCHE INDUSTRIALISIERTE LÄNDER (EINSCHL. GRIECHENLAND)									
1981	SEP	4868	+12,1	+31,7	4989	+22,2	4930	+19,1	4980
	OKT	5382	+10,5	+10,6	5041	+1,0	5100	+3,4	5027
	NOV	5177	+18,1	-3,8	5069	+0,6	5020	-1,6	5389
	DEZ	4810	+5,6	-7,1	4934	-2,3	4842	-3,5	5125
1982	JAN	4799	+19,6	-0,2	5006	+1,0	5125	+5,8	5132
	FEB	5004	+13,2	+4,3	4953	-1,1	4953	-3,4	5093
	MAR	5766	+8,8	+15,2	5353	+8,1	5237	+5,7	(5069)
	APR	5026	+5,2	-12,8	4946	-7,6	5011	-4,3	(5029)
	MAI	4911	+11,4	-2,3	5064	+2,4	5069	+1,2	(4971)
	JUN	4822	+0,9	-1,8	4859	-4,0	4803	-5,2	(4897)
	JUL	4777	-4,8	-0,9	4746	-2,3	4820	+0,4	(4789)
	AUG	4027	+9,0	-15,7	4400	-7,3	4374	-9,3	(4177)
	SEP	4768	-2,1	+18,4	4844	+10,1	4768	+9,0	(4451)
ANDERE EUROPÄISCHE INDUSTRIALISIERTE LÄNDER (OHNE GRIECHENLAND)									
1981	SEP	4609	+12,5	+32,7	4759	+21,6	4725	+18,1	4676
	OKT	5097	+11,1	+10,6	4795	+0,8	4846	+2,6	(4721)
	NOV	4922	+17,9	-3,4	4826	+0,6	4778	-1,4	(4741)
	DEZ	4581	+6,2	-6,9	4730	-2,0	4573	-4,3	(4755)
1982	JAN	4612	+21,3	+0,7	4812	+1,7	4929	+7,8	(4789)
	FEB	4752	+13,0	+3,0	4736	-1,6	4756	-3,9	(4796)
	MAR	5498	+9,2	+15,7	4876	+3,0	4801	+1,4	(4814)
	APR	4831	+6,1	-12,1	4751	-2,6	4727	-1,5	(4784)
	MAI	4664	+10,9	-3,5	4822	+1,5	4800	+1,5	(4733)
	JUN	4594	+2,2	-1,5	4628	-4,0	4627	-3,6	(4671)
	JUL	4503	-4,6	-2,0	4509	-2,6	4570	-1,2	(4590)
	AUG	3836	+10,4	-14,8	4379	-2,9	4371	-4,4	(4490)
	SEP	4537	-1,6	+18,3	4601	+5,1	4512	+3,2	(4368)
VEREINIGTE STAATEN									
1981	SEP	2119	+14,5	-4,0	2407	-1,0	2364	-5,4	2408
	OKT	2611	+19,7	+23,2	2460	+2,2	2478	+4,8	2416
	NOV	2249	+8,9	-13,9	2273	-7,6	2283	-7,9	2400
	DEZ	2439	+10,7	+8,4	2469	+8,6	2348	+2,8	2401
1982	JAN	2085	+0,7	-14,5	2139	-13,4	2216	-5,6	2380
	FEB	2223	-3,0	+6,6	2202	+2,9	2202	-0,6	2372
	MAR	2800	+4,0	+26,0	2490	+13,1	2421	+9,9	(2371)
	APR	2693	+15,0	-3,8	2558	+2,7	2537	+4,8	(2373)
	MAI	2327	-7,9	-13,6	2265	-11,5	2273	-10,4	(2377)
	JUN	2532	+3,9	+8,8	2507	+10,7	2494	+9,7	(2380)
	JUL	2357	-1,8	-6,9	2363	-5,7	2379	-4,6	(2373)
	AUG	2114	-4,3	-10,3	2368	+0,2	2362	-0,7	(2441)
	SEP	2095	-1,1	-0,9	2379	+0,5	2338	-1,0	(2316)
UEBRIGE INDUSTRIALISIERTE WESTLICHE LÄNDER									
1981	SEP	1527	-9,8	-10,0	1606	-2,8	1621	-2,0	1770
	OKT	1806	+4,0	+18,3	1756	+9,3	1728	+6,6	1763
	NOV	1819	-1,4	+0,7	1679	-4,4	1654	-4,3	1766
	DEZ	1655	+0,4	-9,0	1593	-5,1	1593	-3,7	1776
1982	JAN	1634	-0,2	-1,3	1730	+8,6	1754	+10,1	1782
	FEB	1694	+8,4	+3,7	1837	+6,2	1837	+4,7	1769
	MAR	1948	-0,9	+15,0	2002	+9,0	2012	+9,5	(1777)
	APR	1892	+2,3	-2,9	1856	-7,3	1850	-8,1	(1741)
	MAI	1693	+3,4	-10,5	1719	-7,4	1727	-8,6	(1687)
	JUN	1687	-10,5	-0,4	1707	-0,7	1753	+1,5	(1596)
	JUL	1766	-13,8	+4,7	1625	-4,8	1594	-9,1	(1504)
	AUG	1592	-6,2	-9,9	1555	-4,3	1522	-4,5	(1439)
	SEP	1631	+6,8	+2,4	1723	+10,8	1732	+13,8	(1597)
ENTWICKLUNGSLÄNDER									
1981	SEP	6064	+2,7	-5,1	6055	-4,9	5949	-7,4	5948
	OKT	5509	-8,1	-9,2	5502	-9,1	5680	-4,5	5848
	NOV	5729	+4,3	+4,0	5899	+7,2	5861	+3,2	5660
	DEZ	5122	-16,6	-10,6	5328	-9,7	5268	-10,1	5591
1982	JAN*	6159	+8,4	+20,2	6473	+21,5	6593	+25,2	5467
	FEB	5605	-11,5	-9,0	5255	-18,8	5255	-20,3	5389
	MAR	5417	-18,3	-3,4	5074	-3,4	4900	-6,8	(5327)
	APR	5351	-10,3	-1,2	5393	+6,3	5559	+13,4	(5299)
	MAI	5286	-13,3	-1,2	5251	-2,6	5273	-5,1	(5438)
	JUN	6002	+3,4	+13,5	6037	+15,0	5644	+7,0	(5522)
	JUL	5206	-17,6	-13,3	5149	-14,7	5301	-6,1	(5634)
	AUG	5652	-11,5	+8,6	5665	+10,0	5670	+7,0	(5663)
	SEP	6107	+0,7	+8,1	6031	+6,5	6000	+5,8	(5608)
STAATSHANDELSLÄNDER									
1981	SEP	1832	+13,6	+5,9	1848	+9,5	1819	+6,5	1654
	OKT	1686	+8,5	-8,0	1672	-9,5	1677	-7,8	1686
	NOV	1966	+30,5	+16,6	1841	+10,1	1828	+9,0	1741
	DEZ	1863	+14,2	-5,2	1719	-6,6	1696	-7,2	1775
1982	JAN	1709	+8,6	-8,3	1744	+1,5	1788	+5,4	1802
	FEB	1692	+42,7	-1,0	1753	+0,5	1753	-2,0	1821
	MAR*	2098	+42,4	+24,0	2185	+24,6	2155	+22,9	(1841)
	APR	1909	+38,8	-9,0	1940	-11,2	1953	-9,4	(1852)
	MAI*	1612	+21,0	-15,6	1671	-13,9	1693	-13,3	(1863)
	JUN	1732	+16,2	+7,4	1747	+4,5	1743	+3,0	(1876)
	JUL	1737	-2,3	+0,3	1713	-1,9	1724	-1,1	(1849)
	AUG	1662	-3,9	-4,3	1677	-2,1	1668	-3,2	(1835)
	SEP	1714	-6,4	+3,1	1660	-1,0	1623	-2,7	(1458)

9 AUSSENHANDEL (SPEZIALHANDEL)  
9.2 AUSFUHR - TATSÄCHLICHE WERTE (MILL. DM)

JAHR	MONAT	ORIGINALWERT			SAISONBEREINIGTER WERT		SAISON- UND ARBEITSTÄGLICH BEREINIGTER WERT		GLATTE KOMPONENTE
		MILL. DM	VERÄNDERUNG VORJAHR	IN O/D GEGEN VORMONAT	MILL. DM	VERÄNDERUNG IN O/D GEGEN VORMONAT	MILL. DM	VERÄNDERUNG IN O/D GEGEN VORMONAT	MILL. DM
<b>AUSFUHR INSGESAMT</b>									
1981	SEP	34404	+16,9	+22,3	34964	+14,2	34591	+10,4	35462
	OKT	37736	+17,9	+ 9,7	36567	+ 4,6	37092	+ 7,2	35535
	NOV	36120	+25,4	- 4,3	35618	- 2,6	35258	- 4,9	35499
	DEZ	35949	+18,7	- 0,5	35910	+ 0,8	34813	- 1,3	35700
1982	JAN	31403	+15,2	-12,6	33633	- 6,3	34689	- 0,4	35553
	FEB	34453	+14,3	+ 9,7	34284	+ 1,9	34284	- 1,2	35183
	MAR*	41756	+23,7	+21,2	39530	+15,3	38755	+13,0	(35174)
	APR	36502	+ 8,8	-12,6	34948	-11,6	35061	- 9,5	(35188)
	MAI	35582	+13,9	- 2,5	35804	+ 2,4	35729	+ 1,9	(35216)
	JUN	36194	+11,9	+ 1,7	36464	+ 1,8	35821	+ 0,3	(35230)
	JUL	34515	- 4,8	- 4,6	34001	- 6,8	34420	- 3,9	(34989)
	AUG	30704	+ 9,1	-11,0	33613	- 1,1	33528	- 2,6	(34332)
	SEP	36154	+ 5,1	+17,8	36225	+ 7,8	35594	+ 6,2	(33733)
<b>GEWERBLICHE WIRTSCHAFT</b>									
1981	SEP	32264	+16,8	+22,4	32722	+13,6	32352	+ 9,9	33184
	OKT	35576	+18,7	+10,3	34366	+ 5,0	34874	+ 7,8	33289
	NOV	33986	+25,6	- 4,5	33441	- 2,7	33099	- 5,1	33267
	DEZ	33740	+18,8	- 0,7	33633	+ 0,6	32647	- 1,4	33476
1982	JAN	29244	+15,5	-13,3	31452	- 6,5	32430	- 0,7	33364
	FEB	32336	+15,3	+10,6	32193	+ 2,4	32193	- 0,7	33028
	MAR*	39090	+24,7	+20,9	37066	+15,1	36296	+12,7	(33034)
	APR	34234	+ 9,7	-12,4	32822	-11,4	33000	- 9,1	(33055)
	MAI	33384	+14,1	- 2,5	33546	+ 2,2	33537	+ 1,6	(33083)
	JUN	34054	+13,3	+ 2,0	34315	+ 2,3	33649	+ 0,3	(33090)
	JUL	32482	- 4,2	- 4,6	31994	- 6,8	32397	- 3,7	(32884)
	AUG	28663	+ 8,7	-11,8	31519	- 1,5	31484	- 2,8	(32247)
	SEP	33942	+ 5,2	+18,6	33932	+ 7,7	33311	+ 5,8	(31523)
<b>ROHSTOFFE UND HALBWAREN</b>									
1981	SEP	3738	+20,2	+23,9	3712	+20,9	3647	+17,2	( 3636)
	OKT	3680	+17,0	- 1,6	3546	- 4,5	3555	- 2,5	( 3633)
	NOV	3433	+13,9	- 6,7	3496	- 1,4	3488	- 1,9	( 3611)
	DEZ	3143	- 0,7	- 8,4	3345	- 4,3	3338	- 4,3	( 3570)
1982	JAN	3211	+ 8,0	+ 2,2	3490	+ 4,3	3563	+ 6,7	( 3512)
	FEB	3373	+ 5,4	+ 5,0	3362	- 3,7	3362	- 5,6	( 3642)
	MAR*	3951	+11,5	+17,1	3719	+10,6	3635	+ 8,1	( 3665)
	APR	3597	+ 5,0	- 9,0	3469	- 6,7	3533	- 2,8	( 3304)
	MAI	3458	+ 2,1	- 3,9	3385	- 2,4	3429	- 2,9	( 3245)
	JUN	3409	- 5,5	- 1,4	3392	+ 0,2	3258	- 5,0	( 3266)
	JUL	3319	-13,2	- 2,6	3326	- 1,9	3348	+ 2,8	( 3272)
	AUG	2889	- 4,2	-13,0	2958	-11,1	2943	-12,1	( 3276)
	SEP	3405	- 8,9	+17,9	3343	+13,0	3310	+12,5	( 3290)
<b>ROHSTOFFE</b>									
1981	SEP	664	+19,0	+12,4	665	+ 5,1	649	+ 0,2	( 642)
	OKT	656	+ 6,1	- 1,2	621	- 6,6	618	- 4,8	( 637)
	NOV	615	+14,1	- 6,3	621	+ 0,0	623	+ 0,8	( 628)
	DEZ	563	- 2,1	- 8,5	599	- 3,5	598	- 4,0	( 618)
1982	JAN	551	- 0,4	- 2,1	588	- 1,8	607	+ 1,5	( 607)
	FEB	570	- 6,4	+ 3,4	575	- 2,2	575	- 5,3	( 595)
	MAR*	714	+12,4	+25,3	682	+18,6	667	+16,0	( 583)
	APR	622	- 1,4	-12,9	601	-11,9	608	- 8,8	( 571)
	MAI	591	- 7,9	- 5,0	569	- 5,3	580	- 4,6	( 577)
	JUN	619	- 8,2	+ 4,7	596	+ 4,7	582	+ 0,3	( 577)
	JUL	583	-18,2	- 5,8	577	- 3,2	578	- 0,7	( 568)
	AUG	487	-17,6	-16,5	533	- 7,6	531	- 8,1	( 528)
	SEP	576	-13,3	+18,3	574	+ 7,7	564	+ 6,2	( 525)
<b>HALBWAREN</b>									
1981	SEP	3073	+20,5	+26,7	3043	+23,7	2996	+20,4	( 2982)
	OKT	3024	+19,6	- 1,6	2947	- 3,2	2956	- 1,3	( 2986)
	NOV	2818	+13,9	- 6,8	2873	- 2,5	2863	- 3,1	( 2973)
	DEZ	2580	- 0,3	- 8,4	2744	- 4,5	2738	- 4,4	( 2943)
1982	JAN	2660	+10,0	+ 3,1	2882	+ 5,0	2936	+ 7,2	( 2897)
	FEB	2802	+ 8,2	+ 5,3	2783	- 3,4	2783	- 5,2	( 2840)
	MAR*	3237	+11,3	+15,5	3036	+ 9,1	2970	+ 6,7	( 2777)
	APR	2975	+ 6,5	- 8,1	2862	- 5,7	2914	- 1,9	( 2727)
	MAI	2867	+ 4,5	- 3,6	2813	- 1,7	2846	- 2,3	( 2678)
	JUN	2790	- 4,8	- 2,7	2793	- 0,7	2688	- 5,6	( 2704)
	JUL	2736	-12,0	- 1,9	2741	- 1,9	2758	+ 2,6	( 2710)
	AUG	2401	- 1,0	-12,2	2457	-10,4	2442	-11,5	( 2269)
	SEP	2829	- 7,9	+17,8	2764	+12,5	2742	+12,3	( 2306)
<b>FERTIGWAREN</b>									
1981	SEP	28526	+16,4	+22,2	28792	+12,6	28484	+ 8,5	28951
	OKT*	31896	+18,9	+11,8	31803	+10,5	32442	+13,9	29087
	NOV	30553	+27,1	- 4,2	29738	- 6,5	29384	- 9,4	29133
	DEZ	30597	+21,2	+ 0,1	30135	+ 1,3	28981	- 1,4	29457
1982	JAN	26033	+16,5	-14,9	28044	- 6,9	29061	+ 0,3	29481
	FEB	28964	+16,5	+11,3	28876	+ 3,0	28876	- 0,6	29351
	MAR*	35139	+26,4	+21,3	33401	+15,7	32725	+13,3	(29415)
	APR	30637	+10,3	-12,8	29369	-12,1	29471	- 9,9	(29473)
	MAI	29926	+15,6	- 2,3	30033	+ 2,3	29795	+ 1,1	(29522)
	JUN	30645	+15,8	+ 2,4	30821	+ 2,6	30255	+ 1,5	(29549)
	JUL	29163	- 3,0	- 4,8	28586	- 7,3	29139	- 3,7	(29483)
	AUG	25775	+10,4	-11,6	28254	- 1,2	28152	- 3,4	(28536)
	SEP	30537	+ 7,0	+18,5	30448	+ 7,8	29884	+ 6,2	(28626)



9 AUSSENHANDEL (SPEZIALHANDEL)  
9.2 AUSFUHR - TATSÄCHLICHE WERTE (MILL. DM)

JAHR	MONAT	ORIGINALWERT			SAISONBEREINIGTER WERT		SAISON- UND ARBEITSTÄGLICH BEREINIGTER WERT		GLATTE KOMPONENTE
		MILL. DM	VERÄNDERUNG IN O/D GEGEN VORJAHR	VERÄNDERUNG IN O/D GEGEN VORMONAT	MILL. DM	VERÄNDERUNG IN O/D GEGEN VORMONAT	MILL. DM	VERÄNDERUNG IN O/D GEGEN VORMONAT	MILL. DM
VORERZEUGNISSE									
1981	SEP	6046	+17,8	+17,0	6046	+12,0	5966	+ 7,7	( 6084)
	OKT	6335	+15,9	+ 4,8	5949	- 1,6	6042	+ 1,3	( 6116)
	NOV	6054	+25,6	- 4,4	6073	+ 2,1	6009	- 0,5	( 6117)
	DEZ	5702	+16,2	- 5,8	4093	+ 0,3	5879	- 2,2	( 6086)
1982	JAN	5548	+ 9,5	- 2,7	5778	- 5,2	5968	+ 1,5	( 6028)
	FEB	5709	+ 5,9	+ 2,9	5841	+ 1,1	5841	- 2,1	( 5947)
	MAR*	7111	+18,1	+24,6	6879	+17,8	6731	+15,2	( 5853)
	APR	6204	+ 8,1	-12,8	5995	-12,9	6027	-10,5	( 5768)
	MAI	5974	+ 9,5	- 3,7	5850	- 2,4	5833	- 3,2	( 5694)
	JUN	6045	+ 6,1	+ 1,2	6024	+ 3,0	5800	- 0,6	( 5729)
	JUL	5707	- 9,8	- 5,6	5620	- 6,7	5741	- 1,0	( 5794)
	AUG	5083	- 1,6	-10,9	5369	- 4,5	5360	- 6,6	( 5339)
	SEP	5976	- 1,2	+17,6	5935	+10,5	5817	+ 8,5	( 5318)
ENDERZEUGNISSE									
1981	SEP	22480	+16,0	+23,6	22820	+18,5	22630	+14,8	22765
	OKT*	25561	+19,7	+13,7	25600	+12,2	26041	+15,1	22951
	NOV	24498	+27,5	- 4,2	23714	- 7,4	23512	- 9,7	23045
	DEZ	24896	+22,4	+ 1,6	24122	+ 1,7	23356	- 0,7	23391
1982	JAN	20485	+18,6	-17,7	22465	- 6,9	23177	- 0,8	23644
	FEB	23254	+19,5	+13,5	23296	+ 3,7	23296	+ 0,5	23573
	MAR*	28029	+28,7	+20,5	26854	+15,3	26471	+13,6	(23665)
	APR	24433	+10,9	-12,8	23556	-12,3	23554	-11,0	(23720)
	MAI	21952	+17,3	- 2,0	24209	+ 2,8	23984	+ 1,8	(23735)
	JUN	24600	+18,5	+ 2,7	24835	+ 2,6	24337	+ 1,5	(23700)
	JUL	23456	- 1,3	- 4,7	22998	- 7,4	23368	- 4,0	(23504)
	AUG	20693	+13,8	-11,8	21964	- 4,5	21905	- 6,3	(22394)
	SEP	24561	+ 9,3	+18,7	24720	+12,5	24378	+11,3	(23968)
ERZEUGNISSE DES GRUNDSTOFF- UND PRODUKTIONSGÜTERGEWERBES									
1981	SEP	9365	+18,2	+14,2	9407	+ 6,8	9287	+ 2,6	9174
	OKT	9554	+16,2	+ 2,0	9116	- 3,1	9263	- 0,3	9155
	NOV	9288	+24,5	- 2,8	9434	+ 3,5	9423	+ 1,7	9137
	DEZ	8606	+11,3	- 7,3	9230	- 2,2	8986	- 4,6	9161
1982	JAN	8504	+10,3	- 1,2	8775	- 4,9	9045	+ 0,7	9107
	FEB	8957	+ 9,5	+ 5,3	8892	+ 1,3	8892	- 1,7	9048
	MAR*	10837	+16,9	+21,0	10193	+14,6	9993	+12,4	( 8969)
	APR	9466	+ 8,4	-12,7	9064	-11,1	9099	- 8,9	( 8893)
	MAI	9141	+ 9,6	- 3,4	9010	- 0,6	8986	- 1,2	( 8836)
	JUN	9079	+ 3,9	- 0,7	9121	+ 1,2	8834	- 1,7	( 8813)
	JUL	8962	- 7,5	- 1,3	8698	- 4,6	8837	+ 0,0	( 8873)
	AUG	8007	- 2,4	-10,7	8713	+ 0,2	8689	- 1,7	( 8884)
	SEP	9304	- 0,7	+16,2	9268	+ 6,4	9177	+ 5,6	( 8843)
ERZEUGNISSE DES INVESTITIONSGÜTER PRODUZIERENDEN GEWERBES									
1981	SEP	17408	+16,5	+24,3	17908	+ 6,3	17733	+ 2,9	17937
	OKT	19996	+20,2	+14,9	18408	+ 2,8	18800	+ 6,0	18115
	NOV	19677	+28,5	- 1,6	18838	+ 2,3	18718	- 0,3	18239
	DEZ	20373	+24,1	+ 3,5	19306	+ 2,5	18643	- 0,5	18631
1982	JAN	16205	+20,7	-20,5	17953	- 7,0	18444	- 1,1	18719
	FEB	18308	+21,8	+13,0	18553	+ 3,3	18553	+ 0,6	18833
	MAR*	22130	+30,4	+20,9	21259	+14,6	20932	+12,8	(18898)
	APR	19448	+12,6	-12,1	18639	-12,3	18682	-10,7	(18930)
	MAI	19285	+19,1	- 0,8	19180	+ 2,9	19004	+ 1,7	(18944)
	JUN	20024	+21,9	+ 3,8	19977	+ 4,2	19503	+ 2,6	(18941)
	JUL	18412	+ 0,9	- 8,1	18263	- 8,6	18629	- 4,5	(18959)
	AUG	16058	+14,6	-12,8	18922	+ 3,6	18862	+ 1,3	(19035)
	SEP	18986	+ 9,1	+18,2	19431	+ 2,7	19229	+ 1,9	(19075)
ERZEUGNISSE DES VERBRAUCHSGÜTER PRODUZIERENDEN GEWERBES									
1981	SEP	4027	+12,0	+30,2	3829	+16,2	3783	+12,7	3730
	OKT	4258	+10,9	+ 5,7	3762	- 1,7	3796	+ 0,3	3773
	NOV	3739	+17,2	-12,2	3829	+ 1,8	3802	+ 0,2	3824
	DEZ	3531	+15,5	- 5,6	3890	+ 1,6	3744	- 1,5	3838
1982	JAN	3292	+11,9	- 6,8	3630	- 6,7	3727	- 0,5	3876
	FEB	3815	+ 8,6	+15,9	3690	+ 1,7	3690	- 1,0	3866
	MAR*	4572	+21,0	+19,8	4055	+ 9,9	3972	+ 7,6	( 3864)
	APR	3962	+10,1	-13,3	3870	- 4,6	3869	- 2,6	( 3856)
	MAI	3612	+11,3	- 8,8	3871	+ 0,0	3877	+ 0,2	( 3843)
	JUN	3623	+ 4,0	+ 0,3	3791	- 2,1	3803	- 1,9	( 3826)
	JUL	3911	- 5,1	+ 7,9	3900	+ 2,9	3933	+ 3,4	( 3814)
	AUG	3420	+10,6	-12,6	3680	- 5,6	3675	- 6,6	( 3811)
	SEP	4215	+ 4,7	+23,2	3976	+ 8,0	3888	+ 5,8	( 3789)
INVESTITIONSGÜTER									
1981	SEP	7948	+18,5	+17,7	8480	+ 5,9	8359	+ 3,0	8397
	OKT	9469	+25,7	+19,1	8896	+ 4,9	9126	+ 9,2	8561
	NOV	9433	+31,8	- 0,4	9048	+ 1,7	8938	- 2,1	( 8683)
	DEZ	10332	+28,1	+ 9,5	9326	+ 3,1	8971	+ 0,4	( 8797)
1982	JAN	7664	+32,0	-25,8	8664	- 7,1	8912	- 0,7	( 8901)
	FEB	8550	+25,9	+11,6	8925	+ 3,0	8925	+ 0,1	( 9037)
	MAR*	10385	+35,5	+21,5	9749	+ 9,2	9517	+ 6,6	( 9146)
	APR	9036	+ 9,6	-13,0	8815	- 9,6	8924	- 6,2	( 9268)
	MAI	9254	+20,1	+ 2,4	9225	+ 4,7	9170	+ 2,8	( 9274)
	JUN	9709	+26,6	+ 4,9	9684	+ 5,0	9451	+ 3,1	( 9260)
	JUL	8608	- 1,7	-11,3	8491	-12,3	8718	- 7,8	( 9213)
	AUG	8037	+19,0	- 6,6	9222	+ 8,6	9185	+ 5,4	( 9129)
	SEP	8845	+11,3	+10,1	9266	+ 0,5	9115	- 0,8	( 9009)

9 AUSSENHANDEL (SPEZIALHANDEL)  
9.2 AUSFUHR - TATSÄCHLICHE WERTE (MILL. DM)

JAHR	MONAT	ORIGINALWERT		SAISONBEREINIGTER WERT		SAISON- UND ARBEITSTÄGLICH BEREINIGTER WERT		GLATTE KOMPONENTE	
		MILL. DM	VERÄNDERUNG IN O/O GEGEN VORJAHR	VERÄNDERUNG IN O/O GEGEN VORMONAT	MILL. DM	VERÄNDERUNG IN O/O GEGEN VORMONAT	MILL. DM		VERÄNDERUNG IN O/O GEGEN VORMONAT
VERBRAUCHSGÜTER									
1981	SEP	4672	+14,0	+43,9	4372	+ 9,3	4331	+ 5,8	4156
	OKT	5085	+17,0	+ 8,8	4411	+ 0,9	4457	+ 2,9	4231
	NOV	4667	+21,8	- 8,2	4453	+ 1,0	4420	- 0,8	4291
	DEZ	4194	+21,7	-10,1	4571	+ 2,6	4386	- 0,8	4369
1982	JAN	3891	+19,7	- 7,2	4304	- 5,8	4430	+ 1,0	4412
	FEB	4490	+15,8	+15,4	4375	+ 1,6	4375	+ 1,2	4470
	MAR*	5472	+28,8	+21,9	4851	+10,9	4767	+ 9,0	4512
	APR	4683	+15,3	-14,4	4503	- 7,2	4493	- 5,7	4563
	MAI	4407	+21,9	- 5,9	4669	+ 3,7	4652	+ 3,5	( 4584)
	JUN	4455	+11,2	+ 1,1	4554	- 2,5	4539	- 2,4	( 4597)
	JUL	4372	+ 6,3	- 3,0	4489	- 1,4	4565	+ 0,6	( 4601)
	AUG	3571	+10,0	-17,4	4473	- 0,4	4414	- 3,3	( 4594)
	SEP	5135	+ 9,9	+43,8	4676	+ 4,5	4620	+ 4,7	( 4576)
EG-LÄNDER (OHNE GRIECHENLAND)									
1981	SEP	16143	+12,3	+32,6	16018	+14,0	15834	+10,7	16148
	OKT	17041	+11,9	+ 5,6	16456	+ 2,7	16725	+ 5,6	16187
	NOV	16173	+18,8	- 5,1	16094	- 2,2	15886	- 5,0	16208
	DEZ	15393	+15,5	- 4,8	16233	+ 0,9	15740	- 0,9	16352
1982	JAN	14735	+15,4	- 4,3	15572	- 4,1	16079	+ 2,2	16382
	FEB	16658	+15,8	+13,1	16076	+ 3,2	16076	+ 0,0	16333
	MAR*	19880	+22,6	+19,3	18202	+13,2	17738	+10,3	(16440)
	APR	17321	+ 8,8	-12,9	16260	-10,7	16455	- 7,2	(16549)
	MAI	16570	+16,0	- 4,3	16820	+ 3,4	16852	+ 2,4	(16641)
	JUN	17511	+17,2	+ 5,7	17509	+ 4,1	17184	+ 2,0	(16684)
	JUL	15971	+ 0,2	- 8,8	16248	- 7,2	16501	- 4,0	(16564)
	AUG	13728	+12,8	-14,1	15701	- 3,6	15625	- 5,3	(15464)
	SEP	17169	+ 6,4	+25,1	16868	+ 7,4	16553	+ 5,9	(15532)
EG-LÄNDER (EINSCHL. GRIECHENLAND)									
1981	SEP	16539	+12,7	+32,2	16481	+ 7,2	16307	+ 4,4	15936
	OKT	17485	+12,5	+ 5,7	16169	- 1,9	16485	+ 1,1	(16202)
	NOV	16538	+18,9	- 5,4	16656	+ 3,0	16430	- 0,3	(16365)
	DEZ	15807	+15,9	- 4,4	16802	+ 0,9	16234	- 1,2	(16520)
1982	JAN	15380	+17,9	- 2,7	16384	- 2,5	16857	+ 3,8	(16710)
	FEB	17038	+15,6	+10,8	16696	+ 1,9	16696	- 1,0	(16884)
	MAR*	20360	+22,2	+19,5	18044	+ 8,1	17631	+ 5,6	(17086)
	APR	17724	+ 8,8	-12,9	16715	- 7,4	16887	- 4,2	(17159)
	MAI	16996	+15,9	- 4,1	17237	+ 3,1	17144	+ 1,5	(17179)
	JUN	17900	+16,5	+ 5,3	17566	+ 1,9	17147	+ 0,0	(17183)
	JUL	16372	- 0,1	- 8,5	16411	- 6,6	16843	- 1,8	(17145)
	AUG	14062	+12,4	-14,1	17275	+ 5,3	17112	+ 1,6	(17062)
	SEP	17576	+ 6,3	+25,0	17345	+ 0,4	17106	+ 0,0	(16931)
ANDERE EUROPÄISCHE INDUSTRIALISIERTE LÄNDER (EINSCHL. GRIECHENLAND)									
1981	SEP	6977	+10,4	+17,7	7033	+ 6,2	7006	+ 4,5	6992
	OKT	7537	+ 7,8	+ 8,0	6960	- 1,0	7088	+ 1,1	7036
	NOV	7384	+18,8	- 2,0	7243	+ 4,1	7174	+ 1,2	7009
	DEZ	7310	+11,1	- 1,0	7146	- 1,3	6977	- 2,7	7090
1982	JAN*	5862	+ 6,1	-19,8	6326	-11,5	6480	- 7,1	7077
	FEB	6810	+ 6,5	+16,2	6857	+ 8,4	6857	+ 5,8	7070
	MAR*	8217	+17,1	+20,7	7858	+14,6	7766	+13,3	( 7070)
	APR	7085	+ 4,9	-13,8	6998	-10,9	7032	- 9,5	( 7071)
	MAI	7158	+ 9,1	+ 1,0	7206	+ 3,0	7101	+ 1,0	( 7079)
	JUN	7442	+16,6	+ 4,0	7413	+ 2,9	7282	+ 2,5	( 7103)
	JUL	6920	- 2,3	- 7,0	6930	- 6,5	7051	- 3,2	( 7164)
	AUG	6347	+ 7,1	- 8,3	7082	+ 2,2	7109	+ 0,8	( 7298)
	SEP	7502	+ 7,5	+18,2	7531	+ 6,3	7440	+ 4,7	( 7492)
ANDERE EUROPÄISCHE INDUSTRIALISIERTE LÄNDER (OHNE GRIECHENLAND)									
1981	SEP	6581	+ 9,4	+17,7	6587	+ 5,6	6537	+ 3,2	6364
	OKT	7093	+ 6,4	+ 7,8	6494	- 1,4	6618	+ 1,2	( 6419)
	NOV	7019	+18,7	- 1,0	6818	+ 5,0	6759	+ 2,1	( 6455)
	DEZ	6896	+10,1	- 1,8	6709	- 1,6	6513	- 3,6	( 6491)
1982	JAN	5539	+ 5,4	-19,7	6203	- 7,5	6383	- 2,0	( 6549)
	FEB	6430	+ 6,5	+16,1	6447	+ 3,9	6447	+ 1,0	( 6605)
	MAR*	7738	+17,8	+20,3	7418	+15,1	7269	+12,8	( 6685)
	APR	6681	+ 4,8	-13,7	6614	-10,8	6670	- 8,2	( 6713)
	MAI	6731	+ 8,9	+ 0,7	6803	+ 2,9	6753	+ 1,2	( 6719)
	JUN	7054	+18,2	+ 4,8	7030	+ 3,3	6871	+ 1,7	( 6740)
	JUL	6520	- 1,6	- 7,6	6488	- 7,7	6667	- 3,0	( 6754)
	AUG	6013	+ 7,6	- 7,8	6788	+ 4,6	6811	+ 2,2	( 6763)
	SEP	7096	+ 7,8	+18,0	7050	+ 3,9	6914	+ 1,5	( 6764)
VEREINIGTE STAATEN									
1981	SEP	2278	+42,3	+27,5	2397	+12,2	2376	+ 8,3	( 2265)
	OKT	2733	+46,5	+20,0	2510	+ 4,7	2513	+ 5,8	( 2315)
	NOV	2483	+48,7	- 9,1	2428	- 3,3	2412	- 4,0	( 2361)
	DEZ	2618	+31,2	+ 5,4	2528	+ 4,1	2436	+ 1,0	( 2391)
1982	JAN	2036	+18,3	-22,2	2194	-13,2	2261	- 7,2	( 2399)
	FEB	2167	+24,8	+ 6,4	2304	+ 5,0	2304	+ 1,9	( 2397)
	MAR	2612	+30,7	+20,5	2493	+ 8,2	2463	+ 6,9	( 2389)
	APR	2373	+16,0	- 9,2	2242	-10,1	2218	- 9,9	( 2363)
	MAI	2499	+25,4	+ 5,3	2462	+ 9,8	2436	+ 9,8	( 2355)
	JUN	2310	+ 6,7	- 7,6	2320	- 5,8	2324	- 4,6	( 2384)
	JUL	2365	- 2,3	+ 2,4	2233	- 3,8	2266	- 2,5	( 2352)
	AUG	1927	+ 7,8	-18,5	2331	+ 4,4	2296	+ 1,3	( 2380)
	SEP	2417	+ 6,1	+25,4	2527	+ 8,4	2505	+ 9,1	( 2419)

## 9 AUSSENHANDEL (SPEZIALHANDEL)

## 9.2 AUSFUHR - TATSÄCHLICHE WERTE (MILL. DM)

JAHR	MONAT	ORIGINALWERT			SAISONBEREINIGTER WERT		SAISON- UND ARBEITSTÄGLICH BEREINIGTER WERT		GLATTE KOMPONENTE
		MILL. DM	VERÄNDERUNG VORJAHR	IN O/O GEGEN VORMONAT	MILL. DM	VERÄNDERUNG IN O/O GEGEN VORMONAT	MILL. DM	VERÄNDERUNG IN O/O GEGEN VORMONAT	
UEBRIGE INDUSTRIALISIERTE WESTLICHE LAENDER									
1981	SEP	1497	+39,9	+18,0	1531	+12,9	1495	+ 7,2	( 1485)
	OKT	1651	+36,6	+10,3	1551	+ 1,3	1548	+ 3,5	( 1517)
	NOV	1498	+41,3	- 9,3	1520	- 2,0	1544	- 0,3	( 1539)
	DEZ	1598	+29,4	+ 6,7	1588	+ 4,5	1553	+ 0,6	( 1552)
1982	JAN	1481	+44,6	- 7,3	1587	- 0,1	1618	+ 4,2	( 1554)
	FEB	1485	+26,6	+ 0,3	1546	- 2,6	1546	- 4,4	( 1547)
	MAR	1744	+29,4	+17,4	1645	+ 6,4	1629	+ 5,4	( 1530)
	APR	1437	+ 8,2	-17,6	1397	-15,1	1383	-15,1	( 1499)
	MAI	1499	+13,4	+ 4,3	1473	+ 5,4	1486	+ 7,6	( 1472)
	JUN	1418	+ 2,5	- 5,6	1407	- 4,5	1379	- 7,2	( 1443)
	JUL	1512	- 7,1	+ 6,6	1454	+ 3,3	1456	+ 5,6	( 1437)
	AUG	1320	+ 4,0	-12,7	1443	- 0,6	1438	- 1,2	( 1520)
	SEP	1476	- 1,4	+11,8	1512	+ 4,8	1500	+ 4,3	( 1566)
ENTWICKLUNGSLAENDER									
1981	SEP	5962	+38,2	+10,2	6092	+ 9,0	5966	+ 3,2	( 5972)
	OKT*	7236	+43,5	+21,4	6914	+13,5	6864	+15,1	( 6046)
	NOV	6759	+49,1	- 6,6	6465	- 6,5	6560	- 4,4	( 6101)
	DEZ	6862	+39,0	+ 1,5	6642	+ 2,7	6429	- 2,0	( 6135)
1982	JAN	5776	+24,8	-15,8	5983	- 9,9	6141	- 4,5	( 6150)
	FEB	5843	+21,9	+ 1,2	6129	+ 2,4	6129	- 0,2	( 6147)
	MAR*	7157	+35,5	+22,5	7059	+15,2	7001	+14,2	( 6125)
	APR	6122	+ 9,0	-14,5	6135	-13,1	6012	-14,1	( 6066)
	MAI	5989	+15,0	- 2,2	6077	- 0,9	6088	+ 1,3	( 6088)
	JUN	5684	- 0,9	- 5,1	5878	- 3,3	5885	- 3,3	( 5954)
	JUL	5914	-16,3	+ 4,0	5722	- 2,7	5742	- 2,4	( 5901)
	AUG	5605	+ 3,6	- 5,2	5804	+ 1,4	5696	- 0,8	( 5912)
	SEP	5883	- 1,3	+ 5,0	6027	+ 3,8	5984	+ 5,1	( 6219)
STAATSHANDELSLAENDER									
1981	SEP	1370	-15,2	+ 2,0	1543	+22,9	1544	+18,0	1657
	OKT	1374	-11,7	+ 0,3	1536	- 0,5	1603	+ 3,8	1619
	NOV	1666	+ 4,9	+21,3	1618	+ 5,3	1571	- 2,0	1595
	DEZ	2034	- 1,8	+22,1	1682	+ 4,0	1588	+ 1,1	1595
1982	JAN	1371	- 7,9	-32,6	1518	- 9,8	1603	+ 0,9	1587
	FEB	1361	-11,4	- 0,7	1495	- 1,5	1495	- 6,7	1581
	MAR*	1997	+13,9	+46,7	1939	+29,7	1907	+27,6	( 1591)
	APR	1632	- 6,7	-18,3	1670	-13,9	1675	-12,2	( 1622)
	MAI	1727	+ 1,8	+ 5,8	1690	+ 1,2	1647	- 1,7	( 1615)
	JUN	1704	+ 8,6	- 1,3	1748	+ 3,4	1693	+ 2,8	( 1573)
	JUL	1677	-14,6	- 1,6	1550	-11,3	1618	- 4,4	( 1571)
	AUG	1624	+20,9	- 3,2	1560	+ 0,6	1544	- 4,6	( 1557)
	SEP	1582	+15,5	- 2,6	1740	+11,5	1716	+11,1	( 1583)
SALDO INSGESAMT									
1981	SEP	3482	+122,9	+ 6103,4	2508	+177,4	2456	+122,9	( 2425)
	OKT	5279	+215,5	+51,6	3872	+54,4	3835	+56,1	( 2787)
	NOV	3883	+930,0	-26,4	3546	- 8,4	3629	- 5,4	( 3144)
	DEZ	5141	+408,5	+32,4	4495	+26,8	4163	+14,7	( 3470)
1982	JAN	1114	+219,3	-78,3	2572	-42,8	2743	-34,1	( 3728)
	FEB	3623	+316,4	+225,2	3891	+51,3	3891	+41,9	( 3976)
	MAR*	6396	+3797,1	+76,5	6211	+59,6	6217	+59,8	( 4101)
	APR	3438	+ 4,7	-46,2	3415	-45,0	3134	-49,6	( 4298)
	MAI	4997	+224,1	+45,3	4914	+43,9	4874	+55,5	( 4451)
	JUN	4768	+174,7	- 4,6	4761	- 3,1	4735	- 2,9	( 4435)
	JUL	3731	+ 1,7	-21,7	4433	- 6,9	4455	- 5,9	( 4361)
	AUG	2707	+4535,1	-27,4	3954	-10,8	4039	- 9,3	( 4259)
	SEP	5181	+48,8	+91,4	4225	+ 6,9	4085	+ 1,1	( 4004)

9 AUSSENHANDEL (SPEZIALHANDEL)  
9.3 EINFUHR - VOLUMEN (MILL. DM)

JAHR	MONAT	ORIGINALWERT			SAISONBEREINIGTER WERT		SAISON- UND ARBEITSTÄGLICH BEREINIGTER WERT		GLATTE KOMPONENTE
		MILL. DM	VERÄNDERUNG IN O/D GEGEN VORJAHR	VERÄNDERUNG IN O/D GEGEN VORMONAT	MILL. DM	VERÄNDERUNG IN O/D GEGEN VORMONAT	MILL. DM	VERÄNDERUNG IN O/D GEGEN VORMONAT	MILL. DM
EINFUHR INSGESAMT									
1981	SEP	21905	- 2,6	+15,5	22714	+ 5,8	22414	+ 1,8	22036
	OKT	23311	- 5,4	+ 6,4	21562	- 5,1	21781	- 2,8	22208
	NOV	23264	+ 4,3	- 0,2	22712	+ 5,3	22594	+ 3,7	22312
	DEZ	21817	- 2,1	- 6,2	22382	- 1,5	21665	- 4,1	22524
1982	JAN	21159	+ 0,1	- 3,0	22178	- 0,9	22831	+ 5,4	22489
	FEB	21660	+ 2,2	+ 2,4	22044	- 0,6	22044	- 3,4	22532
	MAR	25328	+ 1,7	+16,9	23304	+ 5,7	22865	+ 3,7	(22593)
	APR	23695	+ 6,6	- 6,4	23212	- 0,4	23163	+ 1,3	(22627)
	MAI	22173	+ 1,6	- 6,4	22341	- 3,8	22179	- 4,2	(22624)
	JUN	22750	+ 2,5	+ 2,6	22810	+ 2,1	22463	+ 1,3	(22565)
	JUL	22209	- 4,0	- 2,4	21591	- 5,3	21845	- 2,8	(22438)
	AUG	19560	+ 3,1	-11,9	22112	+ 2,4	21862	+ 0,1	(22336)
	SEP	22003	+ 0,4	+12,5	22701	+ 2,7	22546	+ 3,1	(22482)
ERNAHRUNGSWIRTSCHAFT									
1981	SEP	3221	- 1,8	+ 6,3	3504	+ 6,0	3445	+ 1,9	3490
	OKT	3712	- 0,7	+15,2	3478	- 0,7	3541	+ 2,8	3500
	NOV	3819	+ 8,9	+ 2,9	3660	+ 5,2	3623	+ 2,3	3526
	DEZ	3892	+ 6,5	+ 1,9	3728	+ 1,9	3552	- 2,0	3513
1982	JAN	3303	+ 2,3	-15,1	3474	- 6,8	3581	+ 0,8	3522
	FEB	3387	+ 2,1	+ 2,5	3471	- 0,1	3471	- 3,1	3536
	MAR	3790	+ 2,2	+11,9	3617	+ 4,2	3532	+ 1,8	3553
	APR	3812	+ 6,0	+ 0,6	3667	+ 1,4	3647	+ 3,3	3565
	MAI	3376	- 1,9	-11,4	3373	- 8,0	3347	- 8,2	( 3585)
	JUN	3764	+ 9,3	+11,5	3721	+10,3	3674	+ 9,8	( 3608)
	JUL	3461	+ 4,7	- 8,0	3582	- 3,7	3661	- 0,4	( 3634)
	AUG	3310	+ 9,2	- 4,6	3684	+ 2,8	3604	- 1,6	( 3662)
	SEP	3406	+ 5,7	+ 2,9	3630	- 1,5	3619	+ 0,4	( 3694)
GEMERBLICHE WIRTSCHAFT (OHNE GÜTER DER BUNDESREG.)									
1981	SEP	18211	- 2,8	+17,5	18716	+ 5,8	18499	+ 1,9	18111
	OKT	19105	- 6,0	+ 4,9	17707	- 5,4	17835	- 3,6	18213
	NOV	18895	+ 3,7	- 1,1	18583	+ 4,9	18504	+ 3,8	18316
	DEZ	17429	- 4,0	- 7,8	18104	- 2,6	17570	- 5,0	18477
1982	JAN	17486	+ 0,1	+ 0,3	18201	+ 0,5	18731	+ 6,6	18418
	FEB	17777	+ 1,8	+ 1,7	17979	- 1,2	17979	- 4,0	18418
	MAR	20947	+ 1,2	+17,8	19076	+ 6,1	18764	+ 4,4	(18436)
	APR	19285	+ 6,0	- 7,9	18913	- 0,9	18835	+ 0,4	(18433)
	MAI	18190	+ 1,8	- 5,7	18415	- 2,6	18265	- 3,0	(18404)
	JUN	18246	- 0,2	+ 0,6	18413	+ 0,0	18187	- 0,4	(18347)
	JUL	18193	- 5,8	- 0,3	17520	- 4,8	17689	- 2,7	(18235)
	AUG	15742	+ 1,5	-13,5	17975	+ 2,6	17764	+ 0,4	(18134)
	SEP	18128	- 0,5	+15,2	18539	+ 3,1	18443	+ 3,8	(18368)
ROHSTOFFE UND HALBWAREN									
1981	SEP	5509	-10,9	+ 2,4	5638	+ 0,9	5508	- 3,6	5532
	OKT	5598	- 9,5	+ 1,6	5438	- 3,5	5439	- 1,3	5543
	NOV	5801	- 1,5	+ 3,6	5677	+ 4,4	5740	+ 5,5	5557
	DEZ	5428	-11,7	- 6,4	5342	- 5,9	5312	- 7,5	5576
1982	JAN	5435	- 4,4	+ 0,1	5432	+ 1,7	5541	+ 4,3	5589
	FEB	5376	- 0,4	- 1,1	5593	+ 3,0	5593	+ 0,9	5610
	MAR	5946	- 2,8	+10,6	5591	+ 0,0	5496	- 1,7	( 5650)
	APR	5765	+ 3,1	- 3,0	5861	+ 4,6	5900	+ 7,4	( 5648)
	MAI	5553	+ 5,6	- 3,7	5583	- 4,7	5637	- 4,5	( 5624)
	JUN	5836	+ 7,3	+ 5,1	5880	+ 5,3	5718	+ 1,4	( 5578)
	JUL	5400	- 3,0	- 7,5	5354	- 8,9	5396	- 5,6	( 5537)
	AUG	5129	- 4,7	- 5,0	5407	+ 1,0	5379	- 0,3	( 5439)
	SEP	5344	- 3,0	+ 4,2	5430	+ 0,4	5391	+ 0,2	( 5228)
ROHSTOFFE									
1981	SEP	2574	-12,3	+ 1,3	2611	+ 0,1	2576	- 3,0	2528
	OKT	2491	-17,6	- 3,2	2420	- 7,3	2466	- 4,3	2506
	NOV	2654	- 8,1	+ 6,5	2546	+ 5,2	2568	+ 4,1	2665
	DEZ	2500	-18,0	- 5,8	2422	- 4,9	2398	- 6,6	2471
1982	JAN	2538	- 7,4	+ 1,5	2502	+ 3,3	2534	+ 5,7	2463
	FFB	2293	- 8,8	- 9,7	2417	- 3,4	2417	- 4,6	2470
	MAR	2371	-15,3	+ 3,4	2338	- 3,3	2311	- 4,4	( 2483)
	APR	2520	- 7,5	+ 6,3	2553	+ 9,2	2580	+11,6	( 2516)
	MAI	2471	- 2,7	- 1,9	2473	- 3,1	2472	- 4,2	( 2530)
	JUN	2685	+ 7,0	+ 8,7	2682	+ 8,5	2556	+ 3,4	( 2497)
	JUL	2358	- 6,1	-12,2	2384	-11,0	2435	- 4,7	( 2478)
	AUG	2263	-10,9	- 4,0	2377	- 0,4	2396	- 1,6	( 2498)
	SEP	2445	- 5,0	+ 8,0	2455	+ 3,3	2452	+ 2,3	( 2334)
HALBWAREN									
1981	SEP	2935	- 9,6	+ 3,3	2980	- 0,2	2900	- 4,0	( 2971)
	OKT	3107	- 1,8	+ 5,9	3003	+ 0,8	2996	+ 3,3	( 3001)
	NOV	3147	+ 4,9	+ 1,3	3103	+ 3,3	3101	+ 3,5	( 3035)
	DEZ	2928	- 5,4	- 7,0	2957	- 4,7	2949	- 4,9	( 3072)
1982	JAN	2897	- 1,8	- 1,1	2921	- 1,2	2993	+ 1,5	( 3108)
	FEB	3083	+ 6,9	+ 6,4	3153	+ 7,9	3153	+ 5,3	( 3141)
	MAR	3576	+ 7,8	+16,0	3333	+ 5,7	3255	+ 3,2	( 3167)
	APR	3245	+13,1	- 9,3	3304	- 0,9	3350	+ 2,9	( 3177)
	MAI	3092	+13,4	- 5,0	3122	- 5,5	3164	- 5,6	( 3172)
	JUN	3151	+ 7,6	+ 2,2	3200	+ 2,5	3138	- 0,8	( 3156)
	JUL	3042	- 0,5	- 3,5	2964	- 7,4	2980	- 5,0	( 3105)
	AUG	2866	+ 0,9	- 5,8	3023	+ 2,0	2976	- 0,1	( 2994)
	SEP	2899	- 1,2	+ 1,2	2921	- 3,4	2900	- 2,6	( 2812)

9 AUSSENHANDEL (SPEZIALHANDEL)  
9.3 EINFUHR - VOLUMEN (MILL. DM)

JAHR	MONAT	ORIGINALWERT		SAISONBEREINIGTER WERT		SAISON- UND ARBEITSTÄGLICH BEREINIGTER WERT		GLATTE KOMPONENTE	
		MILL. DM	VERÄNDERUNG IN O/O GEGEN VORJAHR	VERÄNDERUNG IN O/O GEGEN VORMONAT	MILL. DM	VERÄNDERUNG IN O/O GEGEN VORMONAT	MILL. DM	VERÄNDERUNG IN O/O GEGEN VORMONAT	MILL. DM
FERTIGWAREN (OHNE GÜTER DER BUNDESREG.)									
1981	SEP	12702	+ 1,1	+25,5	13139	+ 8,7	13023	+ 4,8	12638
	OKT	13506	- 4,4	+ 6,3	12292	- 6,4	12351	- 5,2	12727
	NOV	13093	+ 6,1	- 3,1	12914	+ 5,1	12816	+ 3,8	12833
	DEZ	12001	- 0,1	- 8,3	12665	- 1,9	12238	- 4,5	12916
1982	JAN	12051	+ 2,2	+ 0,4	12750	+ 0,7	13150	+ 7,5	12824
	FEB	12401	+ 2,8	+ 2,9	12490	- 2,0	12490	- 5,0	12792
	MAR	15001	+ 2,8	+21,0	13403	+ 7,3	13201	+ 5,7	(12784)
	APR	13520	+ 7,3	- 9,9	13126	- 2,1	13014	- 1,4	(12768)
	MAI	12626	+ 0,3	- 6,6	12747	- 2,9	12599	- 3,2	(12745)
	JUN	12409	- 3,4	- 1,7	12519	- 1,8	12496	- 0,8	(12725)
	JUL	12793	- 6,9	+ 3,1	12170	- 2,8	12260	- 1,9	(12679)
	AUG	10613	+ 4,8	-17,0	12587	+ 3,4	12410	+ 1,2	(12708)
	SEP	12785	+ 0,7	+20,5	13167	+ 4,6	13076	+ 5,4	(13240)
VORERZEUGNISSE									
1981	SEP	3163	- 0,1	+28,9	3367	+ 9,2	3334	+ 4,9	3248
	OKT	3533	- 2,6	+11,7	3218	- 4,4	3268	- 2,0	3262
	NOV	3413	+12,4	- 3,4	3396	+ 5,5	3358	+ 2,8	3282
	DEZ	3005	+ 2,2	-12,0	3291	- 3,1	3164	- 5,8	3315
1982	JAN	3143	- 0,6	+ 4,6	3217	- 2,2	3333	+ 5,3	3274
	FEB	3188	+ 0,8	+ 1,4	3111	- 3,3	3111	- 6,7	3270
	MAR	3693	+ 2,3	+15,8	3366	+ 8,2	3309	+ 6,4	( 3254)
	APR	3544	+ 9,3	- 4,0	3356	- 0,3	3339	+ 0,9	( 3238)
	MAI	3275	+ 2,3	- 7,6	3227	- 3,8	3168	- 5,2	( 3229)
	JUN	3375	+ 1,0	+ 3,1	3308	+ 2,5	3241	+ 2,4	( 3233)
	JUL	3168	- 8,7	- 6,1	3039	- 8,1	3099	- 4,4	( 3243)
	AUG	2700	+10,0	-14,8	3320	+ 9,2	3248	+ 4,8	( 3282)
	SEP	3339	+ 5,6	+23,7	3531	+ 6,4	3533	+ 8,8	( 3488)
ENDERZEUGNISSE (OHNE GÜTER DER BUNDESREG.)									
1981	SEP	9539	+ 1,5	+24,4	9772	+ 8,5	9669	+ 4,7	9404
	OKT	9974	- 5,0	+ 4,6	9073	- 7,2	9083	- 6,3	9467
	NOV	9680	+ 4,1	- 2,9	9514	+ 4,9	9453	+ 4,1	9557
	DEZ	8996	- 0,8	- 7,1	9378	- 1,4	9076	- 4,0	9605
1982	JAN	8907	+ 3,3	- 1,0	9529	+ 1,6	9815	+ 8,1	9546
	FEB	9213	+ 3,5	+ 3,4	9381	- 1,6	9381	- 4,4	9526
	MAR	11509	+ 3,0	+22,8	10041	+ 7,0	9897	+ 5,5	( 9522)
	APR	9976	+ 6,6	-11,8	9770	- 2,7	9674	- 2,3	( 9510)
	MAI	9351	- 0,4	- 6,3	9517	- 2,6	9424	- 2,6	( 9487)
	JUN	9034	- 5,0	- 3,4	9206	- 3,3	9249	- 1,9	( 9460)
	JUL	9625	- 6,4	+ 6,5	9131	- 0,8	9164	- 0,9	( 9401)
	AUG	7913	+ 3,2	-17,8	9264	+ 1,5	9154	- 0,1	( 9376)
	SEP	9446	- 1,0	+19,4	9647	+ 4,1	9557	+ 4,4	( 9761)
HALBWAREN UND VORERZEUGNISSE									
1981	SEP	6098	- 4,9	+15,2	6333	+ 4,5	6231	+ 0,0	6185
	OKT	6640	- 2,2	+ 8,9	6214	- 1,9	6282	+ 0,8	6248
	NOV	6561	+ 8,7	- 1,2	6525	+ 5,0	6487	+ 3,3	6304
	DEZ	5933	- 1,7	- 9,6	6306	- 3,4	6103	- 5,9	6400
1982	JAN	6040	- 1,2	+ 1,8	6166	- 2,2	6374	+ 4,4	6395
	FEB	6271	+ 3,7	+ 3,8	6179	+ 0,2	6179	- 3,1	6414
	MAR	7268	+ 4,9	+15,9	6698	+ 8,4	6556	+ 6,1	( 6437)
	APR	6789	+11,1	- 6,6	6612	- 1,3	6606	+ 0,8	( 6448)
	MAI	6357	+ 7,4	- 6,4	6421	- 2,9	6372	- 3,5	( 6444)
	JUN	6526	+ 4,1	+ 2,7	6523	+ 1,6	6379	+ 0,1	( 6417)
	JUL	6209	- 4,8	- 4,9	5993	- 8,1	6074	- 4,8	( 6370)
	AUG	5566	+ 5,1	-10,4	6334	+ 5,7	6218	+ 2,4	( 6325)
	SEP	6238	+ 2,3	+12,1	6432	+ 1,5	6423	+ 3,3	( 6316)
ERZEUGNISSE DES NAHRUNGS- UND GENUSSMITTELGEWERBES									
1981	SEP	1560	- 5,6	+ 5,1	1644	+ 3,2	1619	- 0,2	1683
	OKT	1898	+ 3,6	+21,7	1691	+ 2,9	1730	+ 6,9	1692
	NOV	1894	+13,3	- 0,2	1808	+ 6,9	1788	+ 3,4	1675
	DEZ	1836	+ 5,6	- 3,1	1780	- 1,5	1720	- 3,8	1684
1982	JAN	1575	- 1,3	-14,2	1650	- 7,3	1699	- 1,2	1697
	FEB	1567	+ 0,3	- 0,5	1646	- 0,2	1646	- 3,1	1709
	MAR	1728	- 1,9	+10,3	1690	+ 2,7	1649	+ 0,2	( 1719)
	APR	1746	+ 1,6	+ 1,0	1751	+ 3,6	1763	+ 6,9	( 1731)
	MAI	1592	+ 1,2	- 8,8	1660	- 5,2	1638	- 7,1	( 1744)
	JUN	1910	+15,5	+20,0	1892	+14,0	1830	+11,7	( 1754)
	JUL	1786	+ 5,7	- 6,5	1758	- 7,1	1797	- 1,8	( 1775)
	AUG	1618	+ 9,0	- 9,4	1737	- 1,2	1717	- 4,5	( 1795)
	SEP	1739	+11,5	+ 7,5	1820	+ 4,8	1811	+ 5,5	( 1787)
ERZEUGNISSE DES GRUNDSTOFF- UND PRODUKTIONS-GÜTERGEWERBES									
1981	SEP	5844	- 3,1	+14,9	6006	+ 5,9	5913	+ 1,1	5850
	OKT	6272	- 0,6	+ 7,3	5856	- 2,5	5892	- 0,4	5899
	NOV	6062	+ 9,9	- 3,3	6119	+ 4,5	6088	+ 3,3	5954
	DEZ	5471	- 0,7	- 9,7	5906	- 3,5	5716	- 6,1	6038
1982	JAN	5536	+ 0,8	+ 1,2	5811	- 1,6	6017	+ 5,3	6026
	FEB	5878	+ 9,1	+ 6,2	5940	+ 2,2	5940	- 1,3	6077
	MAR	6792	+ 4,3	+15,5	6307	+ 6,2	6179	+ 4,0	( 6101)
	APR	6491	+13,2	- 4,4	6318	+ 0,2	6295	+ 1,9	( 6111)
	MAI	6016	+ 6,7	- 7,3	6056	- 4,1	6020	- 4,4	( 6105)
	JUN	6295	+ 4,4	+ 4,6	6145	+ 1,5	6054	+ 0,6	( 6079)
	JUL	6099	- 2,6	- 3,1	5761	- 6,2	5812	- 4,0	( 6019)
	AUG	5427	+ 6,7	-11,0	5998	+ 4,1	5894	+ 1,4	( 5922)
	SEP	5931	+ 1,5	+ 9,3	6070	+ 1,2	6048	+ 2,6	( 5963)

## 9 AUSSENHANDEL (SPEZIALHANDEL)

## 9.3 EINFUHR - VOLUMEN (MILL. DM)

JAHR	MONAT	ORIGINALWERT			SAISONBEREINIGTER WERT		SAISON- UND ARBEITSTÄGLICH BEREINIGTER WERT		GLATTE KOMPONENTE
		MILL.DM	VERÄNDERUNG VORJAHR	IN O/O GEGEN VORMONAT	MILL.DM	VERÄNDERUNG IN O/O GEGEN VORMONAT	MILL.DM	VERÄNDERUNG IN O/O GEGEN VORMONAT	MILL.DM
ERZEUGNISSE DES INVESTITIONSGUETER PRODUZIERENDEN GEBERBES									
1981	SEP	6163	+ 3,5	+27,7	6458	+ 7,7	6401	+ 3,7	6234
	OKT	6544	- 2,4	+ 6,2	6077	- 5,9	6073	- 5,1	6271
	NOV	6495	+ 2,8	- 0,7	6235	+ 2,6	6201	+ 2,1	6316
	DEZ	6188	+ 0,9	- 4,7	6296	+ 1,0	6042	- 2,6	6352
1982	JAN	5947	+ 8,5	- 3,9	6421	+ 2,0	6623	+ 9,6	6312
	FEB	5892	+ 3,9	- 0,9	6222	- 3,1	6222	- 6,1	6311
	MAR	7688	+ 4,7	+30,5	6713	+ 7,9	6607	+ 6,2	6315
	APR	6860	+ 9,7	-10,8	6567	- 2,2	6475	- 2,0	6308
	MAI	6451	- 1,5	- 6,0	6261	- 4,7	6205	- 4,2	( 6290)
	JUN	6021	- 5,9	- 6,7	6006	- 4,1	6023	- 2,9	( 6267)
	JUL	6201	- 8,1	+ 3,0	5943	- 1,0	6030	+ 0,1	( 6239)
	AUG	4982	+ 3,2	-19,7	6318	+ 6,3	6195	+ 2,7	( 6204)
	SEP	6163	+ 0,0	+23,7	6218	- 1,6	6187	- 0,1	( 6163)
ERZEUGNISSE DES VERRAUCHSGUETER PRODUZIERENDEN GEBERBES									
1981	SEP	3492	- 5,9	+21,5	3427	+ 7,7	3395	+ 3,6	3283
	OKT	3582	-12,7	+ 2,6	3110	- 9,3	3153	- 7,1	3262
	NOV	3342	+ 4,0	- 6,7	3392	+ 9,1	3347	+ 6,2	3278
	DEZ	2915	- 5,9	-12,8	3258	- 4,0	3136	- 6,3	3291
1982	JAN	3117	- 6,8	+ 6,9	3207	- 1,6	3331	+ 6,2	3262
	FEB	3341	- 4,0	+ 7,2	3157	- 1,6	3157	- 5,2	3277
	MAR	3751	- 0,3	+12,3	3436	+ 8,8	3374	+ 6,9	( 3277)
	APR	3143	- 2,2	-16,2	3300	- 4,0	3316	- 1,7	( 3268)
	MAI	3049	+ 4,8	- 3,0	3311	+ 0,3	3280	- 1,1	( 3231)
	JUN	3083	- 4,3	+ 1,1	3221	- 2,7	3173	- 3,3	( 3153)
	JUL	3433	- 6,3	+11,4	3108	- 3,5	3162	- 0,3	( 3127)
	AUG	2891	+ 0,6	-15,8	3232	+ 4,0	3170	+ 0,3	( 3271)
	SEP	3395	- 2,8	+17,4	3311	+ 2,4	3295	+ 3,9	( 3199)
INVESTITIONSGUETER									
1981	SEP	2263	+16,2	+28,8	2412	+14,2	2385	+10,7	2212
	OKT	2339	- 1,3	+ 3,4	2193	- 9,1	2153	- 9,7	2263
	NOV	2269	+ 2,1	- 3,0	2203	+ 0,5	2190	+ 1,7	2309
	DEZ	2202	- 2,7	- 3,0	2147	- 2,5	2078	- 5,1	2321
1982	JAN	2312	+25,9	+ 5,0	2455	+14,3	2512	+20,9	2301
	FEB	2037	+ 3,9	-11,9	2200	-10,4	2200	-12,4	2305
	MAR	3035	+ 7,6	+49,0	2732	+24,2	2680	+21,8	2310
	APR	2589	+22,5	-14,7	2522	- 7,7	2482	- 7,4	2307
	MAI	2286	- 6,8	-11,7	2205	-12,6	2237	- 9,9	( 2290)
	JUN	2111	-12,2	- 7,7	2075	- 5,9	2104	- 5,9	( 2267)
	JUL	2181	- 8,8	+ 3,3	2128	+ 2,6	2109	+ 0,2	( 2237)
	AUG	1792	+ 2,0	-17,8	2220	+ 4,3	2199	+ 4,3	( 2199)
	SEP	2158	- 4,6	+20,4	2184	- 1,6	2155	- 2,0	( 2153)
VERRAUCHSGUETER									
1981	SEP	3641	- 8,8	+11,4	3553	+ 1,5	3515	- 2,3	3488
	OKT	3872	- 6,8	+ 6,3	3405	- 4,2	3446	- 2,0	3470
	NOV	3597	+ 0,3	- 7,1	3558	+ 4,5	3517	+ 2,1	3484
	DEZ	3144	-10,0	-12,6	3454	- 2,9	3320	- 5,6	3507
1982	JAN	3341	- 7,4	+ 6,3	3411	- 1,2	3536	+ 6,5	3484
	FEB	3473	- 6,3	+ 4,0	3386	- 0,7	3386	- 4,2	3469
	MAR	4089	- 5,0	+17,7	3657	+ 8,0	3576	+ 5,6	( 3470)
	APR	3363	- 2,4	-17,8	3458	- 5,4	3453	- 3,4	( 3470)
	MAI	3229	+ 5,7	- 4,0	3576	+ 3,4	3533	+ 2,3	( 3466)
	JUN	3131	- 4,9	- 3,0	3431	- 4,1	3381	- 4,3	( 3460)
	JUL	3429	- 9,6	+ 9,5	3201	- 6,7	3247	- 4,0	( 3436)
	AUG	3173	- 2,9	- 7,5	3416	+ 6,7	3336	+ 2,7	( 3437)
	SEP	3644	+ 0,1	+14,8	3522	+ 3,1	3521	+ 5,5	( 3454)
EG-LÄNDER (OHNE GRIECHENLAND)									
1981	SEP	10736	+ 4,2	+22,3	11247	+ 7,5	11078	+ 3,1	10592
	OKT	11465	- 1,2	+ 6,8	10547	- 6,2	10629	- 4,1	10750
	NOV	11304	+ 8,0	- 1,4	11132	+ 5,5	11028	+ 3,8	10834
	DEZ	10672	+ 3,3	- 5,6	11109	- 0,2	10672	- 3,2	10891
1982	JAN	9915	- 0,3	- 7,1	10630	- 4,3	10995	+ 3,0	10878
	FEB	10467	+ 2,7	+ 5,6	10560	- 0,7	10560	- 4,0	10921
	MAR	12744	+ 5,3	+21,8	11486	+ 8,8	11228	+ 6,3	10957
	APR	11833	+ 9,8	- 7,1	11296	- 1,7	11244	+ 0,1	10983
	MAI	11023	+ 3,7	- 6,8	10940	- 3,2	10855	- 3,5	(10996)
	JUN	10918	+ 0,5	- 1,0	10791	- 1,4	10658	- 1,8	(11005)
	JUL	11019	- 3,2	+ 0,9	10661	- 1,2	10877	+ 2,1	(11007)
	AUG	9308	+ 6,0	-15,5	11208	+ 5,1	10964	+ 0,8	(11004)
	SEP	10860	+ 1,2	+16,7	11008	- 1,8	10968	+ 0,0	(10993)
UEBPIGE LÄNDER (EINSCHL. GRIECHENLAND)									
1981	SEP	11169	- 8,4	+ 9,6	11495	+ 4,3	11376	+ 0,7	11271
	OKT	11847	- 9,1	+ 6,1	11017	- 4,2	11151	- 2,0	11357
	NOV	11960	+ 1,0	+ 1,0	11578	+ 5,1	11526	+ 3,4	11374
	DEZ	11146	- 6,7	- 6,8	11286	- 2,5	10935	- 5,1	11511
1982	JAN	11245	+ 0,4	+ 0,9	11512	+ 2,0	11828	+ 8,2	11514
	FEB	11192	+ 1,7	- 0,5	11502	- 0,1	11502	- 2,8	11547
	MAR	12584	- 1,6	+12,4	11804	+ 2,6	11619	+ 1,0	(11593)
	APR	11861	+ 3,6	- 5,7	11919	+ 1,0	11890	+ 2,3	(11621)
	MAI	11149	- 0,3	- 6,0	11398	- 4,4	11301	- 5,0	(11617)
	JUN	11832	+ 4,5	+ 6,1	11934	+ 4,7	11710	+ 3,6	(11581)
	JUL	11190	- 4,7	- 5,4	10931	- 8,4	11074	- 5,4	(11464)
	AUG	10252	+ 0,6	- 8,4	11130	+ 1,8	11018	- 0,5	(11323)
	SEP	11143	- 0,2	+ 8,7	11417	+ 2,6	11371	+ 3,2	(11354)

## 9 AUSSENHANDEL (SPEZIALHANDEL)

## 9.4 AUSFUHR - VOLUMEN (MILL. DM)

JAHR	MONAT	ORIGINALWERT			SAISONBEREINIGTER WERT		SAISON- UND ARBEITSTÄGLICH BEREINIGTER WERT		GLATTE KOMPONENTE
		MILL. DM	VERÄNDERUNG VORJAHR	IN O/O GEGEN VORMONAT	MILL. DM	VERÄNDERUNG IN O/O GEGEN VORMONAT	MILL. DM	VERÄNDERUNG IN O/O GEGEN VORMONAT	MILL. DM
AUSFUHR INSGESAMT									
1981	SEP	28289	+ 7,9	+23,0	28432	+ 8,0	27957	+ 3,6	27797
	OKT	31019	+ 9,4	+ 9,7	28577	+ 0,5	28626	+ 2,4	27983
	NOV	29884	+18,4	- 3,7	29125	+ 1,9	29044	+ 1,5	(28097)
	DEZ	28925	+10,9	+3,2	29208	+ 0,3	28331	- 2,5	(28188)
1982	JAN	25340	+ 8,3	-12,4	27330	- 6,4	28302	- 0,1	(28253)
	FEB	27765	+ 7,6	+ 9,6	28395	+ 3,9	28395	+ 0,3	(28385)
	MAR*	33942	+18,1	+22,2	31870	+12,2	31350	+10,4	(28413)
	APR	28890	+ 2,2	-14,9	28083	-11,9	27971	-10,8	(28354)
	MAI	28159	+ 7,6	- 2,5	28085	+ 0,0	28037	+ 0,2	(28242)
	JUN	28615	+ 4,8	+ 1,6	28721	+ 2,3	28483	+ 1,6	(28072)
	JUL	26890	-11,1	- 6,0	26388	- 8,1	26739	- 6,1	(27839)
	AUG	23919	+ 4,0	-11,0	27689	+ 4,9	27537	+ 3,0	(27416)
	SEP	28659	+ 1,3	+19,8	28744	+ 3,8	28105	+ 2,1	(26972)
GEWERBLICHE WIRTSCHAFT									
1981	SEP	26436	+ 7,9	+23,2	26781	+ 7,1	26567	+ 3,6	25848
	OKT	29136	+10,2	+10,2	26735	- 0,2	27156	+ 2,2	25900
	NOV	27997	+18,6	- 3,9	27304	+ 2,1	27042	- 0,4	26009
	DEZ	26954	+10,6	- 3,7	27317	+ 0,0	26145	- 3,3	26226
1982	JAN	23465	+ 8,7	-12,9	25463	- 6,8	26372	+ 0,9	26281
	FEB	25925	+ 8,4	+10,5	26077	+ 2,4	26077	- 1,1	26282
	MAR*	31617	+18,8	+22,0	29849	+16,5	29271	+12,2	26397
	APR	26923	+ 2,8	-14,8	25981	-13,0	25947	-11,4	26450
	MAI	26227	+ 7,2	- 2,6	26288	+ 1,2	26065	+ 0,6	(26341)
	JUN	26728	+ 5,4	+ 1,9	26561	+ 1,0	26270	+ 0,9	(26175)
	JUL	25146	-10,9	- 5,9	24462	- 7,9	25046	- 4,7	(25947)
	AUG	22160	+ 3,2	-11,9	26365	+ 7,8	26064	+ 4,1	(25654)
	SEP	26775	+ 1,3	+20,8	26683	+ 1,2	26253	+ 0,7	(25155)
ROHSTOFFE UND HALBWAREN									
1981	SEP	2603	+ 8,7	+24,2	2598	+18,5	2547	+14,9	2519
	OKT	2588	+ 4,3	- 0,6	2469	- 5,0	2463	- 3,3	2516
	NOV	2425	+ 4,5	- 6,3	2469	+ 0,0	2464	+ 0,0	2507
	DEZ	2216	- 7,0	- 8,6	2370	- 4,0	2364	- 4,1	2489
1982	JAN	2213	- 1,5	- 0,1	2368	- 0,1	2416	+ 2,2	2457
	FEB	2299	- 4,9	+ 3,9	2366	- 0,1	2366	- 2,1	2422
	MAR	2753	+ 4,6	+19,7	2480	+ 4,8	2426	+ 2,5	( 2385)
	APR	2476	- 2,7	-10,1	2403	- 3,1	2437	+ 0,5	( 2346)
	MAI	2379	- 2,0	- 3,9	2320	- 3,5	2350	- 3,6	( 2310)
	JUN	2379	- 7,7	+ 0,0	2347	+ 1,2	2290	- 2,6	( 2287)
	JUL	2278	-15,0	- 4,2	2260	- 3,7	2273	- 0,7	( 2242)
	AUG	1948	- 7,1	-14,5	2103	- 6,9	2100	- 7,6	( 2219)
	SEP	2322	-10,8	+19,2	2302	+ 9,5	2267	+ 8,0	( 2135)
ROHSTOFFE									
1981	SEP	522	+ 7,9	+14,2	526	+ 5,6	511	+ 0,0	503
	OKT	518	- 6,3	- 0,8	465	-11,6	459	-10,2	496
	NOV	483	+ 3,0	- 6,8	486	+ 4,5	492	+ 7,2	489
	DEZ	434	-13,4	-10,1	459	- 5,6	462	- 6,1	481
1982	JAN	425	-10,9	- 2,1	462	+ 0,7	475	+ 2,8	470
	FEB	426	-16,8	+ 0,2	436	- 5,6	436	- 8,2	460
	MAR	528	- 1,7	+23,9	488	+11,9	478	+ 9,6	( 454)
	APR	467	- 9,8	-11,6	464	- 4,9	469	- 1,9	( 446)
	MAI	441	-14,2	- 5,6	430	- 7,3	437	- 6,8	( 442)
	JUN	478	-14,3	+ 8,4	456	+ 6,0	441	+ 0,9	( 438)
	JUL	451	-18,1	- 5,6	449	- 1,5	450	+ 2,0	( 436)
	AUG	371	-18,8	-17,7	422	- 6,0	419	- 6,9	( 438)
	SEP	450	-13,8	+21,3	452	+ 7,1	448	+ 6,9	( 418)
HALBWAREN									
1981	SEP	2082	+ 8,9	+27,0	2083	+21,6	2057	+18,6	2031
	OKT	2069	+ 7,3	- 0,6	2010	- 3,5	2040	- 0,8	2020
	NOV	1942	+ 4,9	- 6,1	2005	- 0,2	2002	- 1,9	2012
	DEZ	1781	- 5,4	- 8,3	1919	- 4,3	1910	- 4,6	1998
1982	JAN	1788	+ 1,1	+ 0,4	1894	- 1,3	1928	+ 0,9	1991
	FEB	1874	- 1,6	+ 4,8	1892	- 0,1	1892	- 1,9	1957
	MAR	2225	+ 6,2	+18,7	1978	+ 4,5	1933	+ 2,2	( 1924)
	APR	2009	- 0,8	- 9,7	1919	- 3,0	1953	+ 1,0	( 1890)
	MAI	1938	+ 1,3	- 3,5	1897	- 1,1	1912	- 2,1	( 1857)
	JUN	1901	- 5,8	- 1,9	1892	- 0,3	1815	- 5,1	( 1827)
	JUL	1827	-14,2	- 3,9	1812	- 4,2	1836	+ 1,2	( 1815)
	AUG	1578	- 3,8	-13,6	1691	- 6,7	1699	- 7,5	( 1771)
	SEP	1872	-10,1	+18,6	1848	+ 9,3	1830	+ 7,7	( 1725)
FERTIGWAREN									
1981	SEP	23833	+ 7,8	+23,1	23891	+ 6,9	23515	+ 2,7	23469
	OKT	26549	+10,8	+11,4	24333	+ 1,9	24373	+ 3,6	23644
	NOV	25572	+20,1	- 3,7	24796	+ 1,9	24708	+ 1,4	(23758)
	DEZ	24739	+12,5	- 3,3	24803	+ 0,0	24047	- 2,7	(23853)
1982	JAN	21252	+ 9,8	-14,1	23103	- 6,9	23933	- 0,5	(23926)
	FEB	23626	+ 9,8	+11,2	24195	+ 4,7	24195	+ 1,1	(24073)
	MAR*	28864	+20,4	+22,2	27217	+12,5	26785	+10,7	(24128)
	APR	24447	+ 3,3	-15,3	23831	-12,4	23731	-11,4	(24094)
	MAI	23848	+ 8,2	- 2,5	23806	- 0,1	23755	+ 0,1	(24013)
	JUN	24349	+ 6,9	+ 2,1	24481	+ 2,8	24308	+ 2,3	(23881)
	JUL	22868	-10,4	- 6,1	22408	- 8,5	22705	- 6,6	(23694)
	AUG	20211	+ 4,4	-11,6	23535	+ 5,0	23454	+ 3,3	(23319)
	SEP	24453	+ 2,6	+21,0	24463	+ 3,9	23874	+ 1,8	(22906)

## 9 AUSSENHANDEL (SPEZIALHANDEL)

## 9.4 AUSFUHR - VOLUMEN (MILL. DM)

JAHR	MONAT	ORIGINALWERT			SAISONBEREINIGTER WERT		SAISON- UND ARBEITSTÄGLICH BEREINIGTER WERT		GLATTE KOMPONENTE
		MILL. DM	VERÄNDERUNG VORJAHR	IN O/D GEGEN VORMONAT	MILL. DM	VERÄNDERUNG IN O/D GEGEN VORMONAT	MILL. DM	VERÄNDERUNG IN O/D GEGEN VORMONAT	MILL. DM
VORERZEUGNISSE									
1981	SEP	5085	+ 4,3	+18,9	5144	+ 8,4	5050	+ 3,3	5028
	OKT	5354	+ 3,4	+ 5,3	5018	- 2,4	5129	+ 1,6	5031
	NOV	5075	+10,9	- 5,2	5155	+ 2,7	5120	- 0,2	5024
	DEZ	4739	+ 0,9	- 6,6	5113	- 0,8	4938	- 3,6	5039
1982	JAN	4549	- 1,2	- 4,0	4710	- 7,9	4898	- 0,8	4987
	FEB	4653	- 2,7	+ 2,3	4717	+ 0,1	4717	- 3,7	4945
	MAR	5836	+ 8,9	+25,4	5201	+10,3	5047	+ 7,0	( 4900)
	APR	5040	+ 0,2	-13,6	4844	- 6,9	4895	- 3,0	( 4854)
	MAI	4849	+ 1,8	- 3,8	4777	- 1,4	4743	- 3,1	( 4813)
	JUN	4916	- 0,8	+ 1,4	4918	+ 3,0	4718	- 0,5	( 4782)
	JUL	4638	-14,3	- 5,7	4554	- 7,4	4667	- 1,1	( 4781)
	AUG	4137	- 3,3	-10,8	4640	+ 1,9	4616	- 1,1	( 4768)
	SEP	4918	- 3,3	+18,9	4929	+ 6,2	4858	+ 5,2	( 4842)
ENDERZEUGNISSE									
1981	SEP	18748	+ 8,8	+24,2	19111	+ 6,1	18846	+ 2,2	18724
	OKT	21194	+12,8	+13,0	19355	+ 1,3	19678	+ 4,4	18926
	NOV	20497	+22,7	- 3,3	19787	+ 2,2	19557	- 0,6	(19062)
	DEZ	20000	+15,7	- 2,4	19936	+ 0,8	19139	- 2,1	(19179)
1982	JAN	16704	+13,3	-16,5	18544	- 7,0	19236	+ 0,5	(19275)
	FEB	18972	+13,4	+13,6	19191	+ 3,5	19191	- 0,2	(19435)
	MAR	23028	+23,7	+21,4	21045	+ 9,7	20518	+ 6,9	(19505)
	APR	19407	+ 4,2	-15,7	18898	-10,2	19039	- 7,2	(19497)
	MAI	18999	+ 9,9	- 2,1	19298	+ 2,1	19245	+ 1,1	(19443)
	JUN	19433	+ 9,0	+ 2,3	19582	+ 1,5	19287	+ 0,2	(19341)
	JUL	18300	- 9,0	- 5,8	17718	- 9,5	18176	- 5,8	(19184)
	AUG	16074	+ 6,5	-12,2	19422	+ 9,6	19141	+ 5,3	(19004)
	SEP	19535	+ 4,2	+21,5	19288	- 0,7	18924	- 1,1	(18694)
ERZEUGNISSE DES GRUNDSTOFF- UND PRODUKTIONSGÜTERGEWERBES									
1981	SEP	7570	+ 4,3	+16,6	7634	+ 8,0	7475	+ 2,9	7450
	OKT	7761	+ 3,6	+ 2,5	7374	- 3,4	7510	+ 0,5	7479
	NOV	7650	+13,2	- 1,4	7748	+ 5,1	7712	+ 2,7	7488
	DEZ	7040	+ 1,2	- 8,0	7598	- 1,9	7390	- 4,2	7533
1982	JAN	6819	+ 1,6	- 3,1	7099	- 6,6	7357	- 0,4	7492
	FEB	7128	+ 1,5	+ 4,5	7220	+ 1,7	7220	- 1,9	7445
	MAR	8788	+10,7	+23,3	7834	+ 8,5	7594	+ 5,2	( 7402)
	APR	7586	+ 2,4	-13,7	7315	- 6,6	7419	- 2,3	( 7351)
	MAI	7294	+ 3,8	- 3,8	7205	- 1,5	7214	- 2,8	( 7297)
	JUN	7280	+ 0,6	- 0,2	7352	+ 2,0	7056	- 2,2	( 7244)
	JUL	7094	-11,5	- 2,6	6912	- 6,0	7045	- 0,2	( 7206)
	AUG	6282	- 3,3	-11,4	6917	+ 0,1	6888	- 2,2	( 7162)
	SEP	7452	- 1,6	+18,6	7439	+ 7,5	7337	+ 6,5	( 7317)
ERZEUGNISSE DES INVESTITIONSGÜTER PRODUZIERENDEN GEWERBES									
1981	SEP	14556	+ 9,9	+24,5	15082	+ 5,7	14875	+ 1,8	14746
	OKT	16662	+13,8	+14,5	15343	+ 1,7	15624	+ 5,0	14923
	NOV	16370	+23,4	- 1,8	15630	+ 1,9	15460	- 1,0	(15035)
	DEZ	16202	+16,7	- 1,0	15797	+ 1,1	15124	- 2,2	(15132)
1982	JAN	13177	+15,1	-18,7	14692	- 7,0	15235	+ 0,7	(15211)
	FEB	14961	+15,3	+13,5	15198	+ 3,4	15198	- 0,2	(15351)
	MAR	18206	+25,0	+21,7	16652	+ 9,6	16244	+ 6,9	(15412)
	APR	15370	+ 4,8	-15,6	14909	-10,5	15007	- 7,6	(15402)
	MAI	15139	+10,6	- 1,5	15217	+ 2,1	15166	+ 1,1	(15353)
	JUN	15636	+10,3	+ 3,3	15556	+ 2,2	15284	+ 0,8	(15261)
	JUL	14151	- 9,0	- 9,5	13874	-10,8	14252	- 6,8	(15123)
	AUG	12428	+ 6,3	-12,2	15326	+10,5	15086	+ 5,9	(14968)
	SEP	15029	+ 3,2	+20,9	15106	- 1,4	14852	- 1,6	(14693)
ERZEUGNISSE DES VERBRAUCHSGÜTER PRODUZIERENDEN GEWERBES									
1981	SEP	3295	+ 7,2	+31,0	3095	+ 8,5	3051	+ 5,1	2984
	OKT	3456	+ 5,5	+ 4,9	2990	- 3,4	3011	- 1,3	3008
	NOV	3094	+12,9	-10,5	3094	+ 3,5	3070	+ 2,0	3039
	DEZ	2858	+10,5	- 7,6	3128	+ 1,1	3007	- 2,1	3045
1982	JAN	2667	+ 8,2	- 6,7	2949	- 5,7	3024	+ 0,6	3055
	FEB	3006	+ 3,7	+12,7	2950	+ 0,0	2950	- 2,4	3068
	MAR	3589	+15,3	+19,4	3213	+ 8,9	3140	+ 6,4	( 3073)
	APR	3075	+ 3,7	-14,3	3032	- 5,6	3017	- 3,9	( 3073)
	MAI	2906	+ 6,7	- 5,5	3065	+ 1,1	3078	+ 2,0	( 3071)
	JUN	2918	+ 0,4	+ 0,4	3017	- 1,6	3026	- 1,7	( 3061)
	JUL	3104	- 6,1	+ 6,4	3091	+ 2,5	3109	+ 2,7	( 3054)
	AUG	2674	+ 6,3	-13,9	3024	- 2,2	3005	- 3,3	( 3053)
	SEP	3313	+ 0,5	+23,9	3099	+ 2,5	3042	+ 1,2	( 3045)
INVESTITIONSGÜTER									
1981	SEP	6438	+ 9,2	+14,8	6920	+ 3,3	6830	- 0,2	6873
	OKT	7647	+15,5	+18,8	7176	+ 3,7	7354	+ 7,7	6954
	NOV	7691	+27,0	+ 0,6	7344	+ 2,3	7246	- 1,5	( 7011)
	DEZ	8052	+19,9	+ 4,7	7451	+ 1,5	7107	- 1,9	( 7059)
1982	JAN	6064	+21,5	-24,7	6893	- 7,5	7151	+ 0,6	( 7098)
	FEB	6809	+17,2	+12,3	7098	+ 3,0	7098	- 0,7	( 7166)
	MAR	8294	+25,5	+21,8	7656	+ 7,9	7461	+ 5,1	( 7196)
	APR	6953	- 0,3	-16,2	6771	-11,6	6832	- 8,4	( 7187)
	MAI	7155	+11,2	+ 2,9	7060	+ 4,3	7012	+ 2,6	( 7158)
	JUN	7411	+13,4	+ 3,6	7371	+ 4,4	7250	+ 3,4	( 7106)
	JUL	6512	-12,6	-12,1	6289	-14,7	6504	-10,3	( 7030)
	AUG	6036	+ 7,6	- 7,3	7253	+15,3	7151	+ 9,9	( 6946)
	SEP	6767	+ 5,1	+12,1	7120	- 1,8	6994	- 2,2	( 6722)



## 9 AUSSENHANDEL (SPEZIALHANDEL)

## 9.4 AUSFUHR - VOLUMEN (MILL. DM)

JAHR	MONAT	ORIGINALWERT			SAISONBEREINIGTER WERT		SAISON- UND ARBEITSTÄGLICH BEREINIGTER WERT		GLATTE KOMPONTE
		MILL. DM	VERÄNDERUNG VORJAHR	IN O/O GEGEN VORMONAT	MILL. DM	VERÄNDERUNG IN O/O GEGEN VORMONAT	MILL. DM	VERÄNDERUNG IN O/O GEGEN VORMONAT	MILL. DM
VERERAUCHSGÜTER									
1981	SEP	3673	+ 8,1	+46,0	3374	+ 7,9	3334	+ 4,4	3232
	OKT	3969	+11,3	+ 8,1	3357	- 0,5	3401	+ 2,0	3272
	NOV	3692	+15,5	- 7,0	3420	+ 1,9	3392	- 0,3	3294
	DEZ	3235	+15,3	-12,4	3518	+ 2,9	3369	- 0,7	3340
1982	JAN	2949	+13,9	- 8,8	3308	- 6,0	3406	+ 1,1	3364
	FEB	3375	+ 9,6	+14,4	3314	+ 0,2	3314	- 2,7	3397
	MAR	4042	+19,4	+19,8	3621	+ 9,3	3543	+ 6,9	3416
	APR	3437	+ 3,4	-15,0	3299	- 8,9	3302	- 6,8	3437
	MAI	3285	+14,7	- 4,4	3492	+ 5,9	3486	+ 5,6	( 3442)
	JUN	3331	+ 7,6	+ 1,4	3434	- 1,7	3409	- 2,2	( 3441)
	JUL	3195	+ 3,3	- 4,1	3382	- 1,5	3450	+ 1,2	( 3434)
	AUG	2690	+ 6,9	-15,8	3384	+ 0,1	3327	- 3,6	( 3420)
	SEP	3837	+ 4,5	+42,6	3446	+ 1,8	3407	+ 2,4	( 3399)
EG-LÄNDER (OHNE GRIECHENLAND)									
1981	SEP	13298	+ 4,8	+34,9	13147	+ 7,0	13003	+ 3,8	12602
	OKT	14050	+ 4,6	+ 5,7	12786	- 2,7	13055	+ 0,4	12766
	NOV	13411	+13,1	- 4,5	13226	+ 3,4	13018	- 0,3	12870
	DEZ	12386	+ 7,9	- 7,6	13278	+ 0,4	12730	- 2,2	13023
1982	JAN	11990	+ 9,4	- 3,3	12791	- 3,7	13233	+ 4,0	13117
	FEB	13427	+ 9,8	+12,1	13195	+ 3,2	13195	- 0,3	13188
	MAR	16162	+19,4	+20,4	14353	+ 8,8	13992	+ 6,0	13286
	APR	13739	+ 4,0	-15,0	13077	- 8,9	13193	- 5,7	13331
	MAI	13266	+11,5	- 3,4	13451	+ 2,9	13344	+ 1,1	(13342)
	JUN	13860	+10,5	+ 4,5	13616	+ 1,2	13259	- 0,6	(13332)
	JUL	12404	- 6,2	-10,5	12546	- 7,9	12920	- 2,6	(13300)
	AUG	10763	+ 9,2	-13,2	13436	+ 7,1	13228	+ 2,4	(13243)
	SEP	13642	+ 2,6	+26,7	13082	- 2,6	12958	- 2,0	(13160)
ÜBRIGE LÄNDER (EINSCHL. GRIECHENLAND)									
1981	SEP	14991	+10,8	+14,0	15312	+ 7,3	15008	+ 2,7	15280
	OKT	14968	+13,7	+13,2	15821	+ 3,3	15756	+ 5,0	15348
	NOV	16477	+23,0	- 2,9	16080	+ 1,6	16073	+ 2,0	(15408)
	DEZ	16539	+13,3	+ 0,4	16162	+ 0,5	15803	- 1,7	(15446)
1982	JAN	13361	+ 7,4	-19,2	14672	- 9,2	15210	- 3,8	(15460)
	FEB	14338	+ 5,7	+ 7,3	15179	+ 3,5	15179	- 0,2	(15511)
	MAR	17774	+17,0	+24,0	16496	+ 8,7	16193	+ 6,7	(15477)
	APR	15151	+ 0,7	-14,8	15023	- 8,9	14994	- 7,4	(15389)
	MAI	14894	+ 4,3	- 1,7	14955	- 0,5	14985	- 0,1	(15259)
	JUN	14754	+ 0,0	- 0,9	14959	+ 0,0	14833	- 1,0	(15084)
	JUL	14486	-14,9	- 1,8	13866	- 7,3	14011	- 5,5	(14860)
	AUG	13156	+ 0,1	- 9,2	14523	+ 4,7	14485	+ 3,4	(14528)
	SEP	15018	+ 0,2	+14,2	15349	+ 5,7	14975	+ 3,4	(14109)

9 AUSSENHANDEL (SPEZIALHANDEL)  
9.5 INDEX DER DURCHSCHNITTSWERTE (1976 = 100)

JAHR	MONAT	ORIGINALWERT			SAISONBEREINIGTER WERT		SAISON- UND ARBEITSTÄGLICH BEREINIGTER WERT		GLATTE KOMPONENTE
		1976=100	VERÄNDERUNG VORJAHR	IN 0/0 GEGEN VORMONAT	1976=100	VERÄNDERUNG IN 0/0 GEGEN VORMONAT	1976=100	VERÄNDERUNG IN 0/0 GEGEN VORMONAT	1976=100
EINFUHR INSGESAMT									
1981	SEP	141,2	+14,0	- 5,0	141,6	- 4,8	X	X	(140,9)
	OKT	139,2	+13,0	- 1,4	141,6	- 0,1	X	X	(141,0)
	NOV	138,6	+ 8,7	- 0,4	140,5	- 0,6	X	X	(140,9)
	DEZ	141,2	+ 7,5	+ 1,9	141,6	+ 0,8	X	X	(140,7)
1982	JAN	143,1	+ 7,3	+ 1,3	141,6	+ 0,0	X	X	(140,3)
	FEB	142,3	+ 3,0	- 0,6	139,9	- 1,2	X	X	(139,8)
	MAR	139,6	+ 2,5	- 1,9	138,8	- 0,8	X	X	(139,4)
	APR	139,5	+ 2,4	- 0,1	138,7	- 0,1	X	X	(138,9)
	MAI	137,9	+ 1,3	- 1,1	138,4	- 0,2	X	X	(138,7)
	JUN	138,1	+ 0,1	+ 0,1	138,6	+ 0,1	X	X	(138,8)
	JUL	138,6	- 1,6	+ 0,4	138,7	+ 0,1	X	X	(139,5)
	AUG	143,1	- 3,7	+ 3,2	142,9	+ 3,0	X	X	(140,9)
	SEP	140,8	- 0,3	- 1,6	141,6	- 1,0	X	X	(140,9)
AUSFUHR INSGESAMT									
1981	SEP	121,6	+ 8,3	- 0,6	121,9	+ 0,1	X	X	(121,1)
	OKT	121,7	+ 7,8	+ 0,1	121,7	- 0,2	X	X	(121,6)
	NOV	120,9	+ 6,0	- 0,7	121,5	- 0,2	X	X	(122,1)
	DEZ*	124,3	+ 7,2	+ 2,8	124,9	+ 2,8	X	X	(122,5)
1982	JAN	123,9	+ 6,4	- 0,3	123,6	- 1,0	X	X	(123,0)
	FEB	124,1	+ 6,2	+ 0,2	123,5	- 0,1	X	X	(123,5)
	MAR	123,0	+ 4,8	- 0,9	123,1	- 0,3	X	X	(124,0)
	APR*	126,3	+ 6,4	+ 2,7	126,4	+ 2,7	X	X	(124,5)
	MAI	126,4	+ 6,0	+ 0,1	126,2	- 0,2	X	X	(125,1)
	JUN	126,5	+ 6,8	+ 0,1	126,7	+ 0,4	X	X	(125,7)
	JUL	126,4	+ 7,1	+ 1,5	128,2	+ 1,2	X	X	(126,4)
	AUG	128,4	+ 5,0	+ 0,0	127,8	- 0,3	X	X	(126,8)
	SEP	126,2	+ 3,8	- 1,7	126,3	- 1,2	X	X	(125,0)

10 VERKEHR  
10.1 BEFOERDERTE GÜTER (1 000 T)

JAHR	MONAT	ORIGINALWERT			SAISONBEREINIGTER WERT		SAISON- UND ARBEITSTÄGLICH BEREINIGTER WERT		GLATTE KOMPONENTE
		1 000 T	VERÄNDERUNG VORJAHR	IN O/O GEGEN VORMONAT	1 000 T	VERÄNDERUNG IN O/O GEGEN VORMONAT	1 000 T	VERÄNDERUNG IN O/O GEGEN VORMONAT	
<b>EISENBAHNVERKEHR</b>									
1981	JUL	28473	- 6,3	+ 0,8	28428	- 0,8	27822	- 2,2	28691
	AUG	26654	- 5,7	- 6,4	27845	- 2,1	28445	+ 2,2	28801
	SEP	29244	- 4,4	+ 9,7	29022	+ 4,2	28554	+ 0,4	(28704)
	OKT	32225	- 3,3	+10,2	28415	- 2,1	28766	+ 0,7	(28594)
	NOV	31431	+ 3,8	- 2,5	29345	+ 3,3	29159	+ 1,4	(28470)
	DEZ	28105	+ 2,8	-10,6	30144	+ 2,7	28903	- 0,9	(28282)
1982	JAN	26358	- 5,0	- 6,2	27879	- 7,5	28709	- 0,7	(28238)
	FEB	27421	- 1,4	+ 4,0	28363	+ 1,7	28365	+ 1,2	(28069)
	MAR	30589	- 0,3	+11,6	28771	+ 1,4	28132	- 0,8	(27827)
	APR	27744	- 0,5	- 9,3	27989	- 2,7	27886	- 0,9	(27577)
	MAI	25615	- 7,0	- 7,7	26711	- 4,6	26595	- 4,6	(27293)
	JUN	26912	- 4,8	+ 5,1	27213	+ 1,9	26998	+ 1,5	(26971)
	JUL	25005	-12,2	- 7,1	25078	- 7,8	25492	- 5,6	(26405)
<b>FERNVERKEHR MIT LASTKRAFTFAHRZEUGEN</b>									
1981	JUL	25122	- 0,1	- 2,8	24526	+ 0,0	23944	- 4,3	24705
	AUG	23651	+ 2,2	- 5,9	24536	+ 0,0	24717	+ 3,2	24751
	SEP	27348	+ 3,0	+15,6	25532	+ 4,1	25152	+ 1,8	(24761)
	OKT	27735	- 1,2	+ 1,4	25064	- 1,8	25144	+ 0,0	(24770)
	NOV	25525	+ 6,2	- 8,0	25176	+ 0,4	25062	- 0,3	(24777)
	DEZ	21453	+ 1,6	-16,0	25019	- 0,6	24754	- 1,2	(24699)
1982	JAN	20660	- 4,8	- 3,7	24428	- 2,4	24953	+ 0,8	(24753)
	FEB	22442	- 2,1	+ 8,6	23968	- 1,9	23968	+ 3,9	(24845)
	MAR	27338	+ 7,9	+21,8	25620	+ 6,9	25066	+ 4,6	(24816)
	APR	25630	- 1,3	- 6,2	24463	- 4,5	24772	- 1,2	(24805)
	MAI	24821	- 0,3	- 3,2	24719	+ 1,0	24967	+ 0,8	(24788)
	JUN	26608	+ 3,0	+ 7,2	25280	+ 2,3	24988	+ 0,1	(24764)
	JUL	24697	- 1,7	- 7,2	24157	- 4,4	24307	- 2,7	(24691)
<b>BINNENSCHIFFFAHRT</b>									
1981	MAI	20431	- 1,9	+ 5,0	18884	+ 1,3	19277	+ 0,2	19030
	JUN	20200	-10,4	- 1,1	18540	- 1,8	18944	- 1,7	19133
	JUL	20080	- 3,7	- 0,6	18502	- 0,2	18158	- 4,1	(19092)
	AUG	19349	- 4,8	- 3,6	18742	+ 1,3	18371	+ 1,2	(19059)
	SEP	20136	- 4,2	+ 4,1	19647	+ 4,8	19797	+ 7,8	(19034)
	OKT	22186	+ 4,7	+10,2	20398	+ 3,8	20229	+ 2,2	(19102)
	NOV	20482	+10,2	- 7,7	20085	- 1,5	19315	- 4,5	(19039)
	DEZ	16388	- 1,4	-20,0	19086	- 5,0	18885	- 2,2	(18993)
1982	JAN	12923	-20,3	-21,1	17091	-10,5	17496	- 7,4	(19072)
	FEB	17945	+ 6,0	+38,9	20149	+17,9	20149	+15,2	(19064)
	MAR	21156	+ 6,7	+17,9	19541	- 3,0	19090	- 5,3	(19056)
	APR	20631	+ 6,0	- 2,5	19556	+ 0,1	19885	+ 4,2	(19047)
	MAI	17958	-12,1	-13,0	16789	-14,1	17142	-13,8	(19036)
<b>LUFTVERKEHR</b>									
1981	JUL	45,02	- 2,1	+ 2,8	49,66	+ 1,8	49,66	+ 0,3	49,64
	AUG	42,26	- 2,3	- 6,1	49,77	+ 0,2	49,64	+ 0,0	49,68
	SEP	47,22	+ 5,6	+11,7	50,99	+ 2,5	50,38	+ 1,5	50,09
	OKT	52,22	+ 3,4	+10,6	51,06	+ 0,1	50,81	+ 0,9	49,99
	NOV	51,51	- 3,2	- 1,4	48,74	- 4,5	49,02	- 3,5	49,87
	DEZ	51,92	+ 0,1	+ 0,8	49,41	+ 1,4	49,65	+ 1,3	49,77
1982	JAN	47,84	+ 4,1	- 7,9	50,26	+ 1,7	50,16	+ 1,0	(49,64)
	FEB	51,24	+ 2,9	+ 7,1	49,83	- 0,9	49,83	- 0,7	(49,54)
	MAR	59,22	+ 0,6	+15,6	49,46	- 0,7	49,02	- 1,6	(49,38)
	APR	51,23	- 4,3	-13,5	48,15	- 2,6	48,33	- 1,4	(49,29)
	MAI	51,54	+ 0,7	+ 0,6	49,48	+ 2,8	49,98	+ 3,4	(49,19)
	JUN	43,84	+ 0,1	-14,9	48,78	- 1,4	48,65	- 2,7	(48,66)
	JUL	45,10	+ 0,2	+ 2,9	49,59	+ 1,7	49,43	+ 1,6	(49,34)
<b>ROHRFERNLEITUNGEN (ROHES ERDOEL)</b>									
1981	AUG	5481	- 2,1	+16,3	5481	+15,1	5519	+16,7	( 5117)
	SEP	5272	-12,5	- 3,8	5251	- 4,2	5245	- 5,0	( 5089)
	OKT	5148	-11,5	- 2,4	5108	- 2,7	5219	- 0,5	( 5069)
	NOV	5131	-12,4	- 0,3	5193	+ 1,7	5215	- 0,1	( 5055)
	DEZ	5443	-15,2	+ 6,1	4847	- 6,7	4783	- 8,3	( 5045)
1982	JAN	5614	- 6,7	+ 3,1	5209	+ 7,5	5177	+ 8,2	( 5038)
	FEB	4299	-20,8	-23,4	4444	-14,7	4487	-13,3	( 5030)
	MAR	3879	-27,2	- 9,8	4283	- 3,6	4281	- 4,6	( 5011)
	APR	4921	- 6,7	+26,9	5081	+18,6	5117	+19,5	( 4990)
	MAI	5041	- 0,2	+ 2,4	4968	- 2,2	4913	- 4,0	( 4961)
	JUN	5010	+12,7	- 0,6	5200	+ 4,7	5034	+ 2,5	( 4920)
	JUL	4306	- 8,6	-14,1	4535	-12,8	4647	- 7,7	( 4870)
	AUG	4701	-14,2	+ 9,2	4746	+ 4,7	4842	+ 4,2	( 4642)
<b>SEESCHIFFFAHRT</b>									
1981	AUG	11433	-12,9	- 2,0	11266	- 1,8	11493	- 0,4	11677
	SEP	10785	- 7,4	- 5,7	11135	- 1,2	11083	- 3,6	11732
	OKT	11858	- 6,2	+ 9,9	11495	+ 3,2	11743	+ 6,0	11806
	NOV	11608	- 4,3	- 2,1	11407	- 0,8	11428	- 2,7	11900
	DEZ	12327	+ 4,7	+ 6,2	12472	+ 9,3	12208	+ 6,8	12014
1982	JAN	12583	+ 3,7	+ 2,1	12394	- 0,6	12520	+ 2,6	12093
	FEB	11630	+ 6,1	- 7,6	12335	- 0,5	12335	- 1,5	(12120)
	MAR	12396	+ 3,0	+ 6,6	12772	+ 3,5	12751	+ 3,4	(12032)
	APR	11455	- 3,3	- 7,6	12172	- 4,7	12133	- 4,8	(11887)
	MAI	12487	+ 2,9	+ 9,0	11807	- 3,0	11604	- 4,4	(11429)
	JUN	12259	- 2,8	- 1,8	11541	- 2,3	11044	- 4,8	(10601)
	JUL	10125	-13,2	-17,4	10200	-11,6	10471	- 5,2	(10697)
	AUG	10770	- 5,8	+ 6,4	10594	+ 3,9	10397	- 0,7	(10304)

## 10 VERKEHR

## 10.2 GELEISTETE TONNENKILOMETER (MILL.TKM)

JAHR	MONAT	ORIGINALWERT		SAISONBEREINIGTER WERT		SAISON- UND ARBEITSTÄGLICH BEREINIGTER WERT		GLATTE KOMPONENTE	
		MILL.TKM	VERÄNDERUNG IN O/O GEGEN VORJAHR	VERÄNDERUNG IN O/O GEGEN VORMONAT	MILL.TKM	VERÄNDERUNG IN O/O GEGEN VORMONAT	MILL.TKM	VERÄNDERUNG IN O/O GEGEN VORMONAT	MILL.TKM
EISENBAHNVERKEHR (TARIF-TKM)									
1981	JUL	5230	- 7,9	- 1,4	5216	- 0,2	5110	- 2,7	5248
	AUG	4876	- 3,8	- 6,8	5209	- 0,1	5295	+ 3,6	5281
	SEP	5344	- 4,2	+ 9,6	5313	+ 2,0	5242	- 1,0	( 5267)
	OKT	5855	+ 0,4	+ 9,6	5325	+ 0,2	5360	+ 2,3	( 5253)
	NOV	5649	+ 6,3	- 3,5	5413	+ 1,7	5392	+ 0,6	( 5236)
	DEZ	5173	+ 7,9	- 8,4	5605	+ 3,5	5430	+ 0,7	( 5220)
1982	JAN	4889	- 2,4	- 5,5	5166	- 7,8	5283	- 2,7	( 5223)
	FEB	5032	+ 0,0	+ 2,9	5197	+ 0,6	5197	- 1,6	( 5204)
	MAR	5664	- 1,1	+12,6	5267	+ 1,3	5170	- 0,5	( 5164)
	APR	5150	- 2,7	- 9,1	5119	- 2,8	5082	- 1,7	( 5116)
	MAI	4850	- 6,3	- 5,8	4909	- 4,1	4915	- 3,3	( 5058)
	JUN	5271	- 0,6	+ 8,7	5132	+ 4,5	5116	+ 4,1	( 4990)
	JUL	4701	-10,1	-10,8	4686	- 8,7	4722	- 7,7	( 4871)
FERNVERKEHR MIT LASTKRAFTFAHRZEUGEN (TARIF-TKM)									
1981	JUL	6625	- 0,2	- 4,1	6610	- 0,8	6510	- 3,7	6711
	AUG	6189	+ 3,5	- 6,6	6634	+ 0,4	6681	+ 2,6	6679
	SEP	7347	+ 4,9	+18,7	6937	+ 4,6	6826	+ 2,2	6711
	OKT	7458	- 0,3	+ 1,5	6539	- 5,7	6600	- 3,3	6720
	NOV	6934	+ 7,2	- 7,0	6847	+ 4,7	6816	+ 3,3	6721
	DEZ	5887	+ 1,3	-15,1	6778	- 1,0	6691	- 1,8	6756
1982	JAN	5880	- 3,0	- 0,1	6691	- 1,3	6803	+ 1,7	( 6765)
	FEB	6301	- 0,4	+ 7,2	6556	- 2,0	6556	- 3,6	( 6771)
	MAR	7546	+ 8,5	+19,8	6993	+ 6,7	6819	+ 4,0	( 6751)
	APR	6927	+ 0,8	- 8,2	6720	- 3,9	6813	- 0,1	( 6778)
	MAI	6749	+ 1,8	- 2,6	6670	- 0,7	6717	- 1,4	( 6749)
	JUN	7142	+ 3,4	+ 5,8	6882	+ 3,2	6737	+ 0,3	( 6732)
	JUL	6565	- 0,9	- 8,1	6568	- 4,6	6626	- 1,6	( 6559)
BINNENSCHIFFFAHRT (EFFEKTIV-TKM)									
1981	MAI	4325	- 1,6	+ 3,5	4025	+ 2,6	4128	+ 0,9	4089
	JUN	4427	-12,4	+ 2,4	3949	- 1,9	3998	- 3,1	4106
	JUL	4311	- 3,4	- 2,6	3906	- 1,1	3842	- 3,9	( 4104)
	AUG	4302	- 3,4	- 0,2	4073	+ 4,3	3975	+ 3,5	( 4105)
	SEP	4394	- 1,2	+ 2,1	4325	+ 6,2	4369	+ 9,9	( 4110)
	OKT	4735	+ 7,1	+ 7,8	4453	+ 3,0	4457	+ 2,0	( 4144)
	NOV	4660	+20,4	- 1,6	4567	+ 2,6	4362	- 2,1	( 4132)
	DEZ	3543	+ 1,8	-24,0	4175	- 8,6	4114	- 5,7	( 4140)
1982	JAN	2705	-19,7	-23,7	3693	-11,5	3794	- 7,8	( 4180)
	FEB	3949	+13,6	+46,7	4502	+21,9	4502	+18,7	( 4200)
	MAR	4593	+ 7,5	+15,7	4277	- 5,0	4155	- 7,7	( 4226)
	APR	4484	+ 7,3	- 2,4	4218	- 1,4	4322	+ 4,0	( 4250)
	MAI	4092	- 5,4	- 8,7	3841	- 8,9	3893	- 9,9	( 4280)
LUFTVERKEHR (EFFEKTIV-TKM)									
1981	JUL	16,60	- 0,5	+ 2,2	18,44	+ 1,6	18,45	- 0,6	18,52
	AUG	15,45	- 0,1	- 6,9	18,42	- 0,1	18,23	- 1,2	18,44
	SEP	17,20	+ 6,4	+11,3	19,03	+ 3,3	18,75	+ 2,9	18,69
	OKT	19,24	+ 7,2	+11,9	19,31	+ 1,5	19,17	+ 2,2	18,72
	NOV	19,38	- 1,6	+ 0,7	18,31	- 5,2	18,36	- 4,2	18,76
	DEZ	19,69	+ 0,9	+ 1,6	18,50	+ 1,0	18,64	+ 1,5	18,79
1982	JAN	18,28	+ 3,9	- 7,2	18,78	+ 1,5	18,73	+ 0,5	( 18,79)
	FEB	19,46	+ 2,7	+ 6,5	18,66	- 0,6	18,66	- 0,4	( 18,82)
	MAR	23,03	+ 0,6	+18,3	19,46	+ 4,3	19,20	+ 2,9	( 18,83)
	APR	19,71	- 4,4	-14,4	18,18	- 6,6	18,35	- 4,4	( 18,84)
	MAI	19,39	+ 1,5	- 1,6	18,56	+ 2,1	18,85	+ 2,7	( 18,75)
	JUN	16,06	- 1,1	-17,2	18,02	- 2,9	18,03	- 4,4	( 18,19)
	JUL	16,31	- 1,7	+ 1,6	18,02	+ 0,0	17,91	- 0,7	( 17,73)
ROHRFERNLEITUNGEN (ROHES ERDOEL, EFFEKTIV-TKM)									
1981	AUG	1051	+13,4	+18,9	1037	+14,8	1026	+14,5	957
	SEP	904	+ 2,5	-14,0	929	-10,4	922	-10,1	936
	OKT	880	- 9,2	- 2,7	915	- 1,5	935	+ 1,4	915
	NOV	923	- 4,2	+ 4,9	922	+ 0,8	929	- 0,6	881
	DEZ	950	-17,9	+ 2,9	847	- 8,1	859	- 7,5	863
1982	JAN	987	- 8,5	+ 3,9	854	+ 0,8	842	- 2,0	839
	FEB	741	-21,6	-24,9	763	-10,7	763	- 9,4	( 807)
	MAR	633	-33,8	-14,6	695	- 8,9	687	-10,0	( 791)
	APR	778	-16,5	+22,9	794	+14,2	810	+17,9	( 806)
	MAI	812	-15,7	+ 4,4	816	+ 2,8	819	+ 1,1	( 827)
	JUN	743	- 4,4	- 8,5	790	- 3,2	753	- 8,1	( 820)
	JUL	614	-30,5	-17,4	660	-16,5	678	-10,0	( 785)
	AUG	726	-30,9	+18,2	695	+ 5,3	724	+ 6,8	( 702)

## 11 AKTIEN

## 11.1 INDEX DER AKTIENKURSE (29.12.1972 = 100)

JAHR	MONAT	ORIGINALWERT			SAISONBEREINIGTER WERT		SAISON- UND ARBEITSTÄGLICH BEREINIGTER WERT		GLATTE KOMPONENTE
		29.12.1972 = 100	VERÄNDERUNG VORJAHR	IN O/O GEGEN VORMONAT	29.12.1972 = 100	VERÄNDERUNG IN O/O GEGEN VORMONAT	29.12.1972 = 100	VERÄNDERUNG IN O/O GEGEN VORMONAT	
GESAMTINDEX									
1981	NOV	99,7	+ 1,2	- 0,2	100,9	+ 2,0	X	X	102,5
	DEZ	99,8	+ 1,5	+ 0,1	101,1	+ 0,2	X	X	103,0
1982	JAN	99,2	+ 1,0	- 0,6	101,5	+ 0,4	X	X	103,0
	FEB	101,4	+ 4,0	+ 2,2	101,7	+ 0,2	X	X	102,1
	MAR	103,1	+ 4,1	+ 1,7	104,2	+ 2,5	X	X	101,0
	APR	104,1	+ 1,2	+ 1,0	103,9	- 0,3	X	X	100,1
	MAI	102,0	- 0,7	- 2,0	102,0	- 1,8	X	X	( 99,6)
	JUN	99,9	- 5,2	- 2,1	98,9	- 3,0	X	X	( 97,4)
	JUL	98,3	- 7,7	- 1,6	96,6	- 2,3	X	X	( 99,3)
	AUG	97,2	- 9,2	- 1,1	95,2	- 1,4	X	X	( 99,4)
	SEP	100,0	- 2,3	+ 2,9	98,1	+ 3,0	X	X	( 99,8)
	OKT	102,5	+ 2,6	+ 2,5	100,9	+ 2,9	X	X	(102,4)
	NOV	102,7	+ 3,0	+ 0,2	104,0	+ 3,1	X	X	(109,7)
ENERGIEWIRTSCHAFT, MONTANINDUSTRIE									
1981	NOV	133,4	+ 6,1	+ 0,7	134,6	+ 2,4	X	X	136,2
	DEZ	133,6	+ 5,4	+ 0,1	135,4	+ 0,6	X	X	137,4
1982	JAN	135,0	+ 5,3	+ 1,0	136,7	+ 1,0	X	X	138,1
	FEB	137,4	+ 6,6	+ 1,8	136,1	- 0,4	X	X	137,2
	MAR	138,4	+ 6,4	+ 0,7	139,3	+ 2,4	X	X	136,2
	APR	140,4	+ 5,9	+ 1,4	141,1	+ 1,3	X	X	135,6
	MAI	138,4	+ 3,6	- 1,4	139,4	- 1,2	X	X	(135,4)
	JUN	137,3	- 0,1	- 0,8	136,4	- 2,2	X	X	(135,4)
	JUL	133,3	- 4,2	- 2,9	131,6	- 3,5	X	X	(135,5)
	AUG	131,3	- 7,3	- 1,5	129,5	- 1,6	X	X	(136,0)
	SEP	136,0	+ 1,1	+ 3,6	134,2	+ 3,6	X	X	(136,2)
	OKT	138,9	+ 4,8	+ 2,1	137,2	+ 2,2	X	X	(138,9)
	NOV	138,5	+ 3,8	- 0,3	139,7	+ 1,8	X	X	(146,9)
INDUSTRIE (OHNE MONTAN- U. BAUINDUSTRIE)									
1981	NOV	89,7	+ 0,6	- 0,8	91,0	+ 1,6	X	X	92,7
	DEZ	89,6	+ 1,2	- 0,1	90,8	- 0,2	X	X	92,6
1982	JAN	88,1	+ 0,3	- 1,7	90,5	- 0,3	X	X	92,2
	FEB	90,1	+ 3,8	+ 2,3	90,8	+ 0,3	X	X	90,9
	MAR	91,4	+ 3,3	+ 1,4	92,5	+ 1,9	X	X	89,5
	APR	91,7	- 1,7	+ 0,3	91,2	- 1,4	X	X	88,3
	MAI	89,5	- 3,7	- 2,4	89,1	- 2,3	X	X	( 87,5)
	JUN	86,9	- 9,5	- 2,9	85,7	- 3,8	X	X	( 86,8)
	JUL	86,3	-11,0	- 0,7	84,6	- 1,3	X	X	( 86,5)
	AUG	85,4	-12,2	- 1,0	83,4	- 1,4	X	X	( 86,6)
	SEP	87,9	- 5,7	+ 2,9	86,0	+ 3,1	X	X	( 86,7)
	OKT	89,9	- 0,6	+ 2,3	88,6	+ 3,0	X	X	( 89,6)
	NOV	90,4	+ 0,8	+ 0,6	91,9	+ 3,7	X	X	( 96,9)
BAUINDUSTRIE									
1981	NOV	133,2	+18,4	- 1,4	136,0	+ 1,7	X	X	(139,9)
	DEZ	132,0	+17,0	- 0,9	135,6	- 0,3	X	X	(139,7)
1982	JAN	131,7	+15,5	- 0,2	135,0	- 0,4	X	X	(139,1)
	FEB	141,1	+23,1	+ 7,1	141,2	+ 4,6	X	X	(138,1)
	MAR	143,0	+22,1	+ 1,3	143,6	+ 1,7	X	X	(136,9)
	APR	135,8	+ 9,3	- 5,0	137,2	- 4,5	X	X	(135,6)
	MAI	136,3	+ 3,6	+ 0,4	137,3	+ 0,1	X	X	(136,4)
	JUN	137,1	- 3,2	+ 0,6	135,7	- 1,2	X	X	(133,3)
	JUL	136,6	- 3,3	- 0,4	133,3	- 1,8	X	X	(132,9)
	AUG	132,2	-11,5	- 3,2	126,8	- 4,9	X	X	(133,4)
	SEP	138,6	- 2,3	+ 4,8	135,0	+ 6,5	X	X	(136,9)
	OKT*	160,0	+18,4	+15,4	159,3	+18,0	X	X	(141,1)
	NOV*	166,5	+25,0	+ 4,1	169,4	+ 6,3	X	X	(159,5)

12 PREISE  
12.1 PREISINDIZES (1976 = 100)

JAHR	MONAT	ORIGINALWERT			SAISONBEREINIGTER WERT		SAISON- UND ARBEITSTÄGLICH BEREINIGTER WERT		GLATTE KOMPONENTE
		1976=100	VERÄNDERUNG VORJAHR	IN O/O GEGEN VORMONAT	1976=100	VERÄNDERUNG IN O/O GEGEN VORMONAT	1976=100	VERÄNDERUNG IN O/O GEGEN VORMONAT	1976=100
ERZEUGERPREISE GEWERBLICHE PRODUKTE									
1981	OKT	129,0	+ 8,7	+ 0,6	129,4	+ 0,6	X	X	(129,2)
	NOV	129,5	+ 8,4	+ 0,4	130,0	+ 0,5	X	X	(129,9)
	DEZ	129,8	+ 8,2	+ 0,2	130,5	+ 0,4	X	X	(130,5)
1982	JAN	131,5	+ 8,5	+ 1,3	131,5	+ 0,8	X	X	(131,0)
	FEB	131,6	+ 7,7	+ 0,1	131,5	+ 0,0	X	X	(131,5)
	MAR	131,6	+ 6,7	+ 0,0	131,5	+ 0,0	X	X	(131,9)
	APR	132,3	+ 6,3	+ 0,5	131,8	+ 0,2	X	X	(132,3)
	MAI	132,7	+ 5,9	+ 0,3	132,2	+ 0,3	X	X	(132,6)
	JUN	133,5	+ 6,1	+ 0,6	133,2	+ 0,8	X	X	(132,9)
	JUL	134,0	+ 5,4	+ 0,4	133,6	+ 0,3	X	X	(133,4)
	AUG	134,1	+ 4,8	+ 0,1	134,1	+ 0,4	X	X	(134,0)
	SEP	134,4	+ 4,8	+ 0,2	134,8	+ 0,5	X	X	(134,6)
	OKT	134,9	+ 4,6	+ 0,4	135,2	+ 0,3	X	X	(135,0)
ERZEUGERPREISE LANDWIRTSCH. PRODUKTE									
1981	OKT	108,4	+ 9,7	+ 1,3	108,3	+ 1,0	X	X	(107,6)
	NOV	110,3	+ 9,1	+ 1,8	109,0	+ 0,6	X	X	(108,1)
	DEZ	111,4	+ 8,4	+ 1,0	109,1	+ 0,1	X	X	(108,6)
1982	JAN	111,0	+ 8,8	- 0,4	109,5	+ 0,4	X	X	(109,1)
	FEB	109,5	+ 7,2	- 1,4	108,6	- 0,8	X	X	(109,4)
	MAR	109,4	+ 6,2	- 0,1	108,5	- 0,1	X	X	(109,7)
	APR	108,8	+ 5,7	- 0,5	109,0	+ 0,5	X	X	(109,8)
	MAI	109,0	+ 6,4	+ 0,2	109,9	+ 0,8	X	X	(109,8)
	JUN	108,6	+ 6,6	- 0,4	110,4	+ 0,5	X	X	(109,8)
	JUL	108,0	+ 5,1	- 0,6	109,9	- 0,5	X	X	(109,7)
	AUG	108,7	+ 5,2	+ 0,6	110,9	+ 0,9	X	X	(109,8)
	SEP	108,8	+ 1,7	+ 0,1	109,5	- 1,3	X	X	(109,4)
	OKT	109,0	+ 0,6	+ 0,2	108,8	- 0,6	X	X	(107,2)
ERZEUGERPREISE PFLANZLICHER PRODUKTE									
1981	OKT	105,9	+ 7,6	+ 3,3	108,0	+ 1,1	X	X	106,8
	NOV	107,1	+ 5,7	+ 1,1	107,9	- 0,1	X	X	107,7
	DEZ	109,0	+ 4,9	+ 1,8	108,4	+ 0,5	X	X	109,0
1982	JAN	111,2	+ 6,5	+ 2,0	109,8	+ 1,3	X	X	110,0
	FEB	112,3	+ 6,6	+ 1,0	110,9	+ 1,0	X	X	111,2
	MAR	112,8	+ 5,8	+ 0,4	110,7	- 0,2	X	X	112,0
	APR	116,1	+ 8,7	+ 2,9	113,3	+ 2,3	X	X	(112,6)
	MAI	118,5	+ 11,0	+ 2,1	115,2	+ 1,7	X	X	(112,9)
	JUN	114,3	+ 8,9	- 3,5	113,5	- 1,5	X	X	(112,7)
	JUL	110,2	+ 5,0	- 3,6	110,9	- 2,3	X	X	(111,9)
	AUG	105,1	+ 5,0	- 4,6	110,1	- 0,7	X	X	(110,0)
	SEP	100,4	- 2,0	- 4,5	105,3	- 4,4	X	X	(106,7)
	OKT	101,0	- 4,6	+ 0,6	102,8	- 2,4	X	X	(101,6)
ERZEUGERPREISE TIERISCHER PRODUKTE									
1981	OKT	109,4	+ 10,5	+ 0,6	108,5	+ 0,5	X	X	108,0
	NOV	111,6	+ 10,5	+ 2,0	109,1	+ 0,6	X	X	108,2
	DEZ	112,3	+ 9,7	+ 0,6	109,0	- 0,1	X	X	108,5
1982	JAN	111,0	+ 9,8	- 1,2	109,1	+ 0,1	X	X	108,3
	FEB	108,4	+ 7,4	- 2,3	107,6	- 1,4	X	X	108,6
	MAR	108,1	+ 6,3	- 0,3	107,6	+ 0,0	X	X	108,8
	APR	106,0	+ 4,5	- 1,9	107,3	- 0,3	X	X	(108,7)
	MAI	105,4	+ 4,7	- 0,6	107,7	+ 0,4	X	X	(108,6)
	JUN	106,4	+ 5,7	+ 0,9	109,1	+ 1,3	X	X	(108,7)
	JUL	107,2	+ 5,2	+ 0,8	109,7	+ 0,5	X	X	(109,0)
	AUG	110,1	+ 5,4	+ 2,7	111,5	+ 1,6	X	X	(109,7)
	SEP	112,1	+ 3,0	+ 1,8	111,3	- 0,2	X	X	(110,5)
	OKT	112,1	+ 2,5	+ 0,0	111,4	+ 0,1	X	X	(110,0)
PREISE FUER EINFUHRWAREN									
1981	OKT	144,4	+ 13,7	- 1,7	146,4	- 1,0	X	X	(146,7)
	NOV	143,3	+ 10,4	- 0,8	145,2	- 0,8	X	X	(146,5)
	DEZ	143,3	+ 9,5	+ 0,0	145,3	+ 0,1	X	X	(146,0)
1982	JAN	144,4	+ 6,9	+ 0,8	144,4	- 0,6	X	X	(145,3)
	FEB	145,4	+ 4,6	+ 0,7	143,9	- 0,3	X	X	(144,4)
	MAR	144,7	+ 3,9	- 0,5	143,5	- 0,3	X	X	(143,6)
	APR	144,6	+ 3,1	- 0,1	143,3	- 0,1	X	X	(142,9)
	MAI	143,1	+ 0,5	- 1,0	142,3	- 0,7	X	X	(142,5)
	JUN	143,9	- 0,4	+ 0,6	142,9	+ 0,4	X	X	(142,2)
	JUL	144,6	- 1,5	+ 0,5	143,7	+ 0,6	X	X	(142,8)
	AUG	144,8	- 2,9	+ 0,1	144,6	+ 0,6	X	X	(144,3)
	SEP	146,0	- 0,6	+ 0,8	147,1	+ 1,7	X	X	(146,0)
	OKT	146,9	+ 1,7	+ 0,6	149,0	+ 1,3	X	X	(148,1)
PREISE FUER AUSFUHRWAREN									
1981	OKT	122,7	+ 5,7	- 0,2	123,2	+ 0,2	X	X	(123,5)
	NOV	122,8	+ 5,4	+ 0,1	123,6	+ 0,3	X	X	(124,0)
	DEZ	123,1	+ 5,6	+ 0,2	124,2	+ 0,5	X	X	(124,4)
1982	JAN	124,8	+ 5,9	+ 1,4	124,8	+ 0,5	X	X	(124,8)
	FEB	125,5	+ 5,6	+ 0,6	125,1	+ 0,2	X	X	(125,1)
	MAR	126,0	+ 5,4	+ 0,4	125,5	+ 0,3	X	X	(125,4)
	APR	126,5	+ 5,2	+ 0,4	125,8	+ 0,2	X	X	(125,7)
	MAI	126,5	+ 4,6	+ 0,0	126,0	+ 0,2	X	X	(126,0)
	JUN	126,4	+ 4,0	- 0,1	126,2	+ 0,2	X	X	(126,3)
	JUL	126,8	+ 3,7	+ 0,3	126,6	+ 0,3	X	X	(126,7)
	AUG	126,9	+ 3,3	+ 0,1	126,8	+ 0,2	X	X	(126,7)
	SEP	127,2	+ 3,5	+ 0,2	127,2	+ 0,3	X	X	(126,7)
	OKT	127,0	+ 3,5	- 0,2	127,6	+ 0,3	X	X	(127,5)

12 PREISE  
12.1 PREISINDIZES (1976 = 100)

JAHR	MONAT	ORIGINALWERT			SAISONBEREINIGTER WERT		SAISON- UND ARBEITSTÄGLICH BEREINIGTER WERT		GLATTE KOMPONENTE
		1976=100	VERÄNDERUNG IN O/O GEGEN VORJAHR	VERÄNDERUNG IN O/O GEGEN VORMONAT	1976=100	VERÄNDERUNG IN O/O GEGEN VORMONAT	1976=100	VERÄNDERUNG IN O/O GEGEN VORMONAT	
VERBRAUCHERPREISE (EINZELVERKAUFSPR.)									
1981	OKT	123,5	+ 5,8	+ 0,3	124,2	+ 0,5	X	X	(124,1)
	NOV	124,3	+ 5,9	+ 0,6	124,9	+ 0,6	X	X	(124,6)
	DEZ	124,7	+ 5,7	+ 0,3	125,3	+ 0,3	X	X	(125,2)
1982	JAN	125,7	+ 5,6	+ 0,8	125,8	+ 0,4	X	X	(125,7)
	FEB	126,2	+ 5,4	+ 0,4	126,1	+ 0,2	X	X	(126,2)
	MAR	126,4	+ 4,7	+ 0,2	126,2	+ 0,1	X	X	(126,8)
	APR	127,3	+ 4,8	+ 0,7	126,8	+ 0,5	X	X	(127,3)
	MAI	128,4	+ 5,0	+ 0,9	127,7	+ 0,7	X	X	(127,8)
	JUN	130,1	+ 6,1	+ 1,3	129,2	+ 1,2	X	X	(128,4)
	JUL	130,0	+ 5,9	- 0,1	129,4	+ 0,2	X	X	(128,9)
	AUG	129,2	+ 5,5	- 0,6	129,5	+ 0,1	X	X	(129,6)
	SEP	129,4	+ 5,1	+ 0,2	130,0	+ 0,4	X	X	(130,1)
	OKT	129,8	+ 5,1	+ 0,3	130,5	+ 0,4	X	X	(130,1)
LEBENSHALTUNG ALLER PRIVATEN HAUSHALTE									
1981	OKT	125,8	+ 6,7	+ 0,3	126,3	+ 0,5	X	X	(126,1)
	NOV	126,4	+ 6,6	+ 0,5	126,9	+ 0,5	X	X	(126,7)
	DEZ	126,8	+ 6,3	+ 0,3	127,3	+ 0,3	X	X	(127,2)
1982	JAN	127,9	+ 6,3	+ 0,9	128,0	+ 0,5	X	X	(127,7)
	FEB	128,2	+ 5,8	+ 0,2	128,1	+ 0,1	X	X	(128,2)
	MAR	128,4	+ 5,2	+ 0,2	128,2	+ 0,1	X	X	(128,7)
	APR	129,0	+ 5,0	+ 0,5	128,7	+ 0,4	X	X	(129,2)
	MAI	129,8	+ 5,3	+ 0,6	129,5	+ 0,6	X	X	(129,6)
	JUN	131,1	+ 5,8	+ 1,0	130,5	+ 0,8	X	X	(130,1)
	JUL	131,4	+ 5,6	+ 0,2	131,0	+ 0,4	X	X	(130,6)
	AUG	131,2	+ 5,1	- 0,2	131,3	+ 0,2	X	X	(131,3)
	SEP	131,6	+ 4,9	+ 0,3	131,9	+ 0,5	X	X	(131,9)
	OKT	132,0	+ 4,9	+ 0,3	132,5	+ 0,5	X	X	(132,1)
NAHRUNGSMITTEL									
1981	OKT	116,1	+ 6,3	+ 0,9	117,8	+ 1,1	X	X	117,4
	NOV	117,2	+ 6,4	+ 0,9	118,5	+ 0,6	X	X	117,9
	DEZ	117,9	+ 6,1	+ 0,5	119,0	+ 0,4	X	X	118,6
1982	JAN	119,2	+ 5,2	+ 1,2	119,1	+ 0,1	X	X	119,4
	FEB	120,3	+ 5,5	+ 0,9	119,9	+ 0,7	X	X	120,1
	MAR	121,1	+ 5,3	+ 0,7	120,5	+ 0,5	X	X	120,7
	APR	122,4	+ 5,1	+ 1,1	121,0	+ 0,4	X	X	(121,3)
	MAI	123,8	+ 5,7	+ 1,1	122,0	+ 0,8	X	X	(121,7)
	JUN	124,5	+ 6,8	+ 0,6	122,9	+ 0,7	X	X	(122,0)
	JUL	123,2	+ 6,2	- 1,0	122,6	- 0,2	X	X	(122,2)
	AUG	120,9	+ 5,5	- 1,9	121,8	- 0,7	X	X	(122,5)
	SEP	120,2	+ 4,4	- 0,6	121,9	+ 0,1	X	X	(122,9)
	OKT	119,6	+ 3,0	- 0,5	121,2	- 0,6	X	X	(121,4)

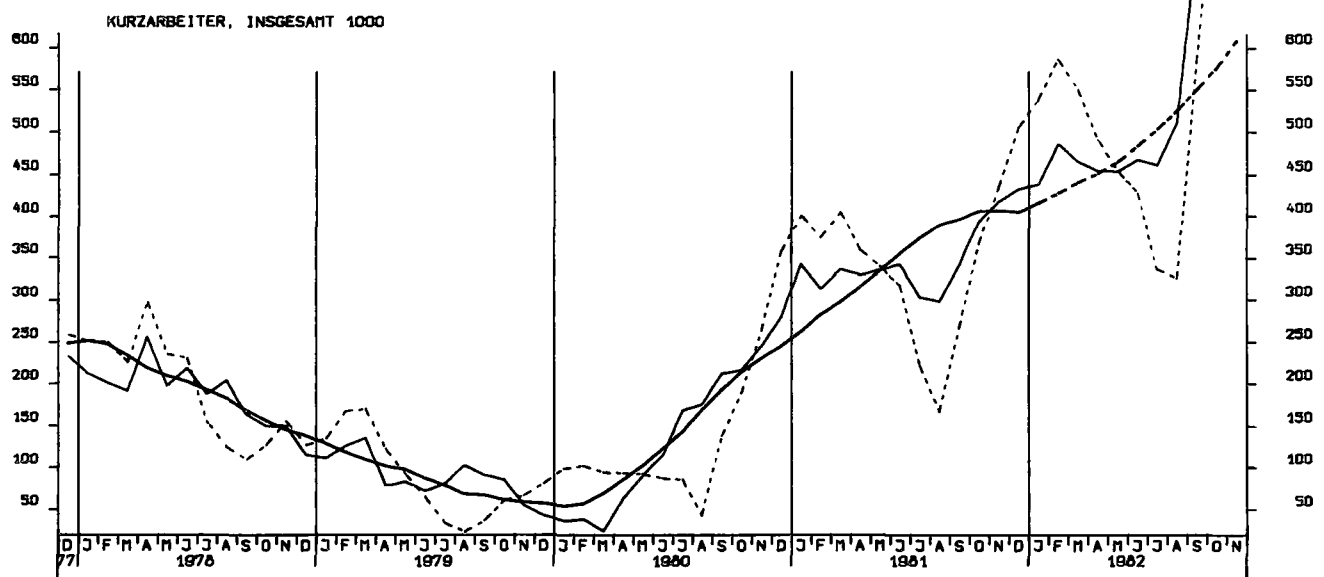
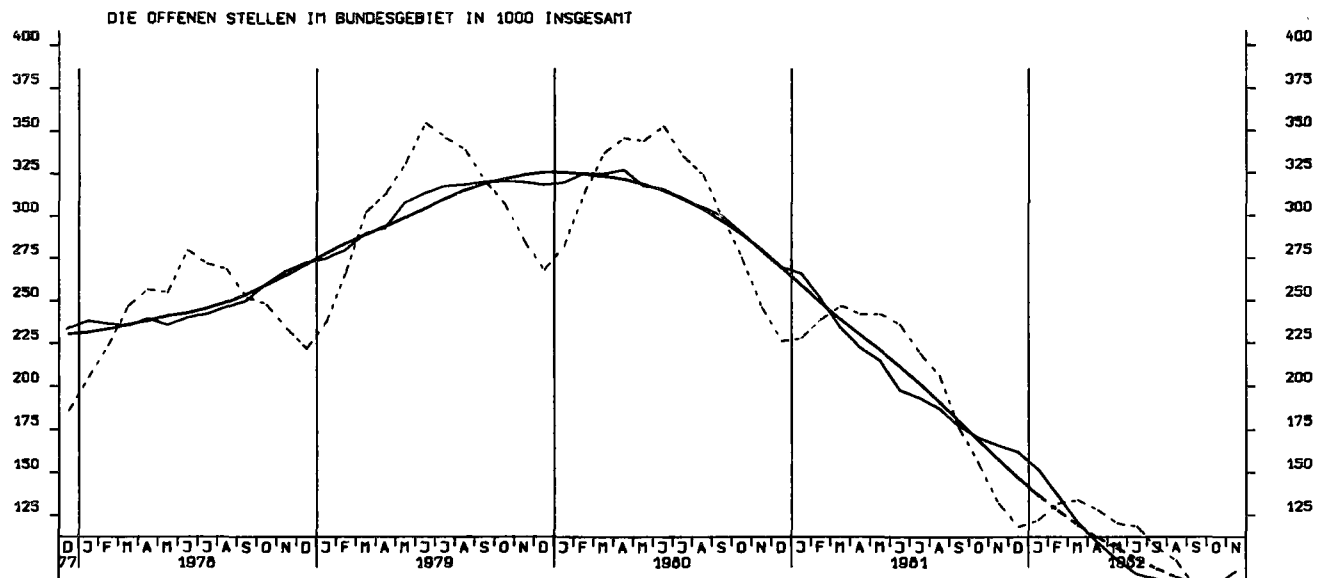
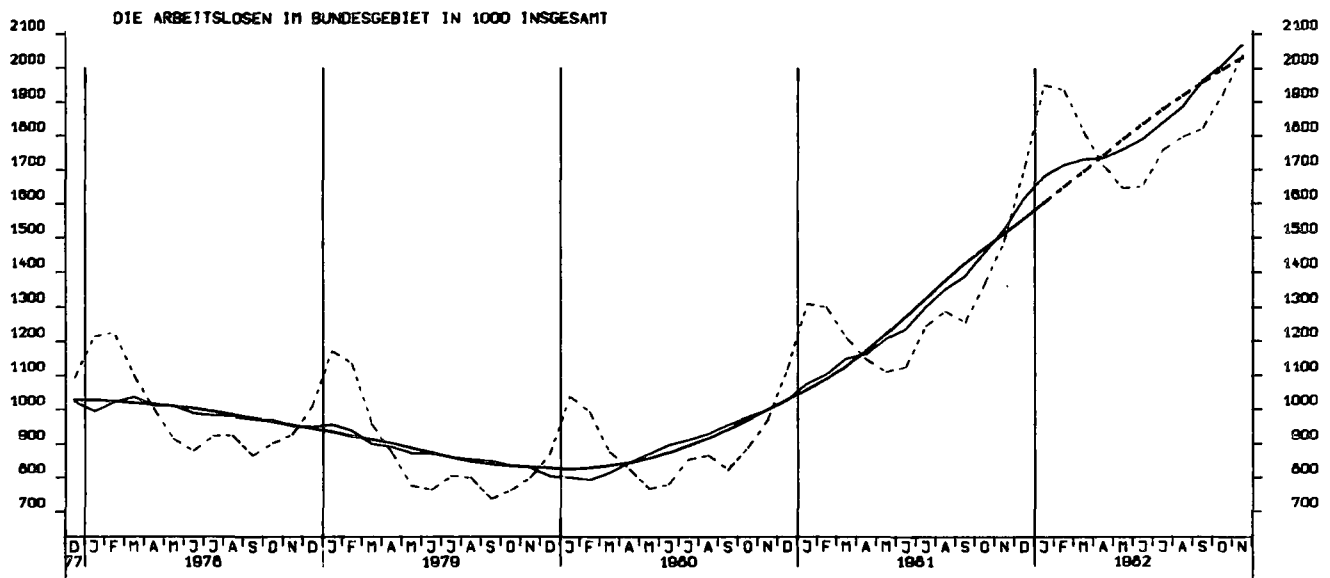




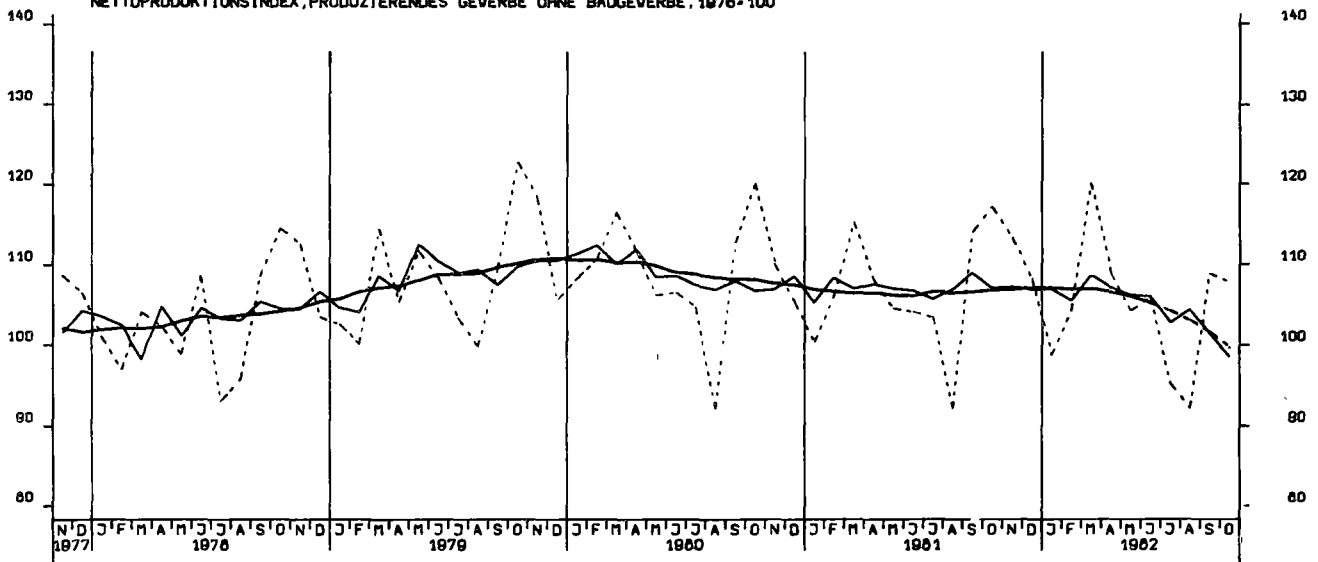
# Grafiken

## Legende für Grafiken

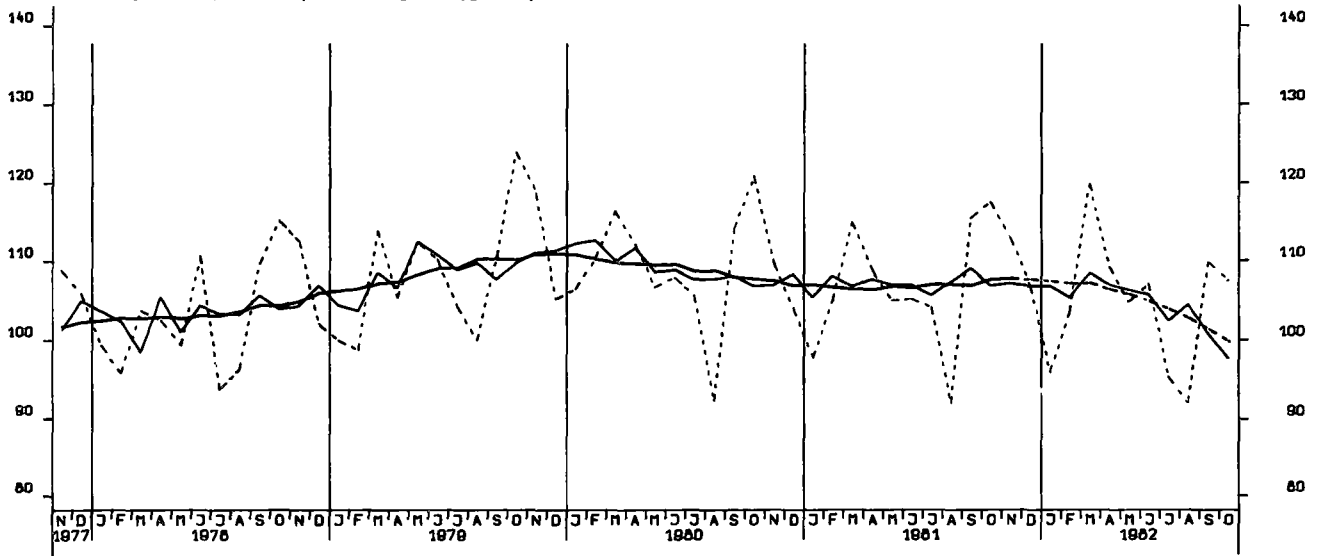
- = Originalwert
- = Saisonbereinigter Wert bzw. saison- und arbeitstäglich bereinigter Wert
- = Glatte Komponente



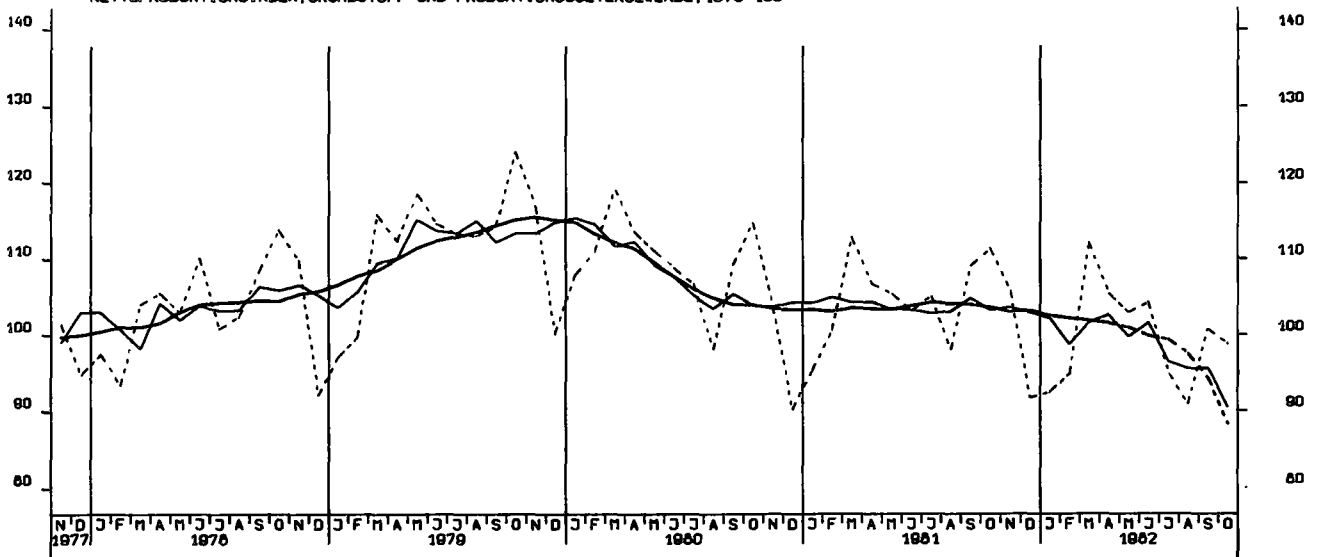
NETTOPRODUKTIONSINDEX, PRODUZIERENDES GEWERBE OHNE BAUGEWERBE, 1976-100



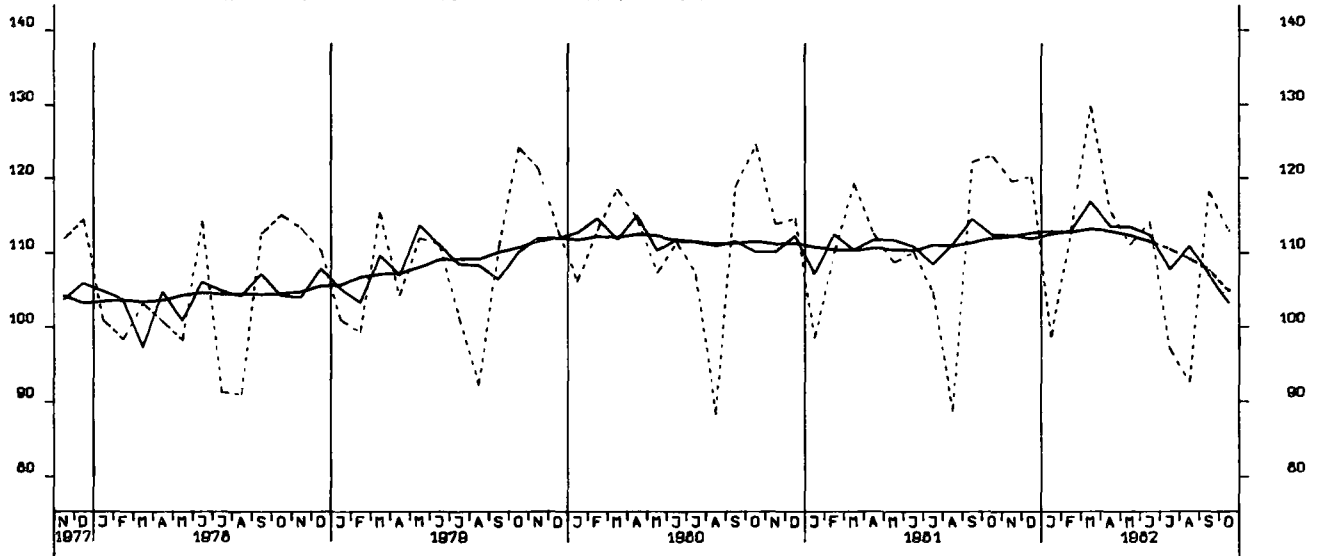
NETTOPRODUKTIONSINDEX, VERARBEITENDES GEWERBE, 1976-100



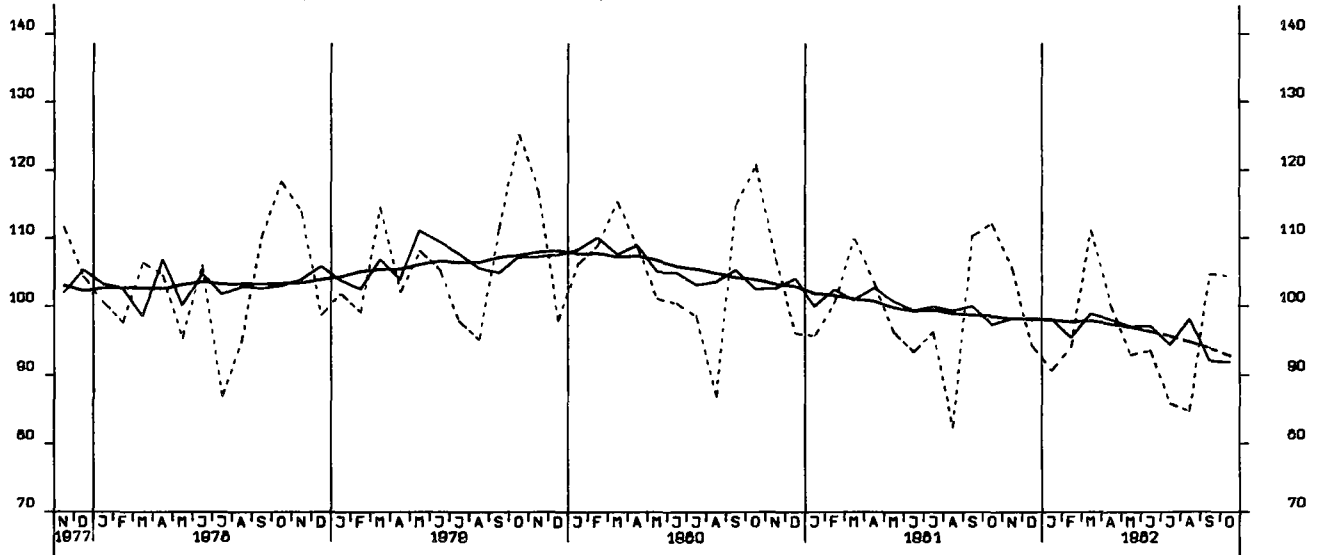
NETTOPRODUKTIONSINDEX, GRUNDSTOFF-UND PRODUKTIONSGUETERGEWERBE, 1976-100



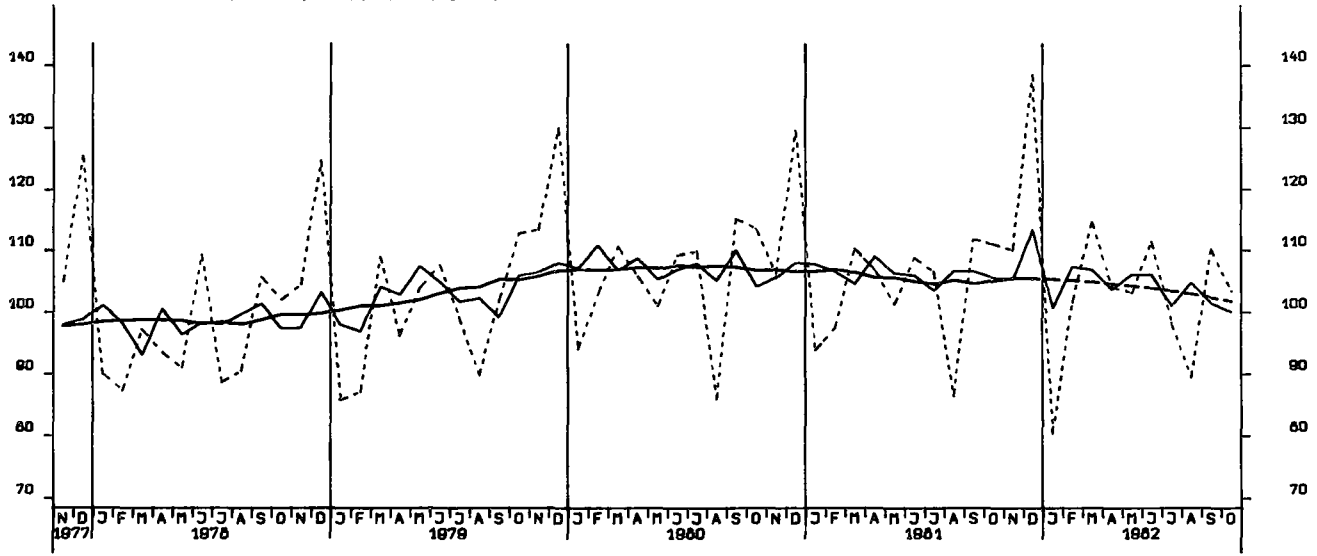
NETTOPRODUKTIONSINDEX, INVESTITIONSGUETER PROD. GEWERBE, 1976-100



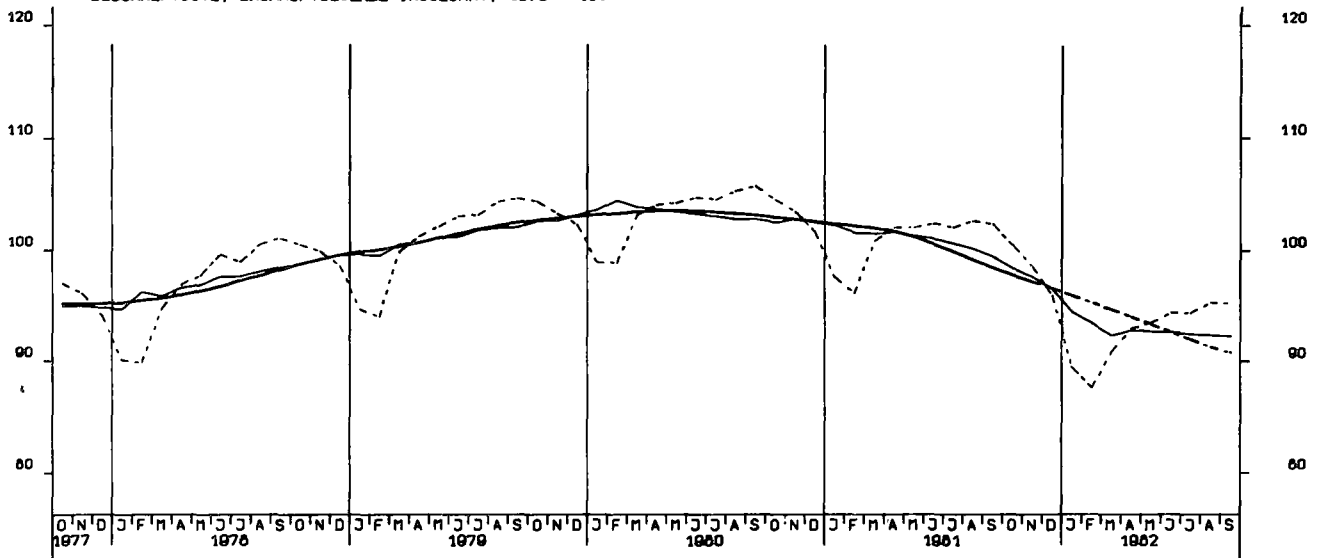
NETTOPRODUKTIONSINDEX, VERBRAUCHSGUETER PROD. GEWERBE, 1976-100



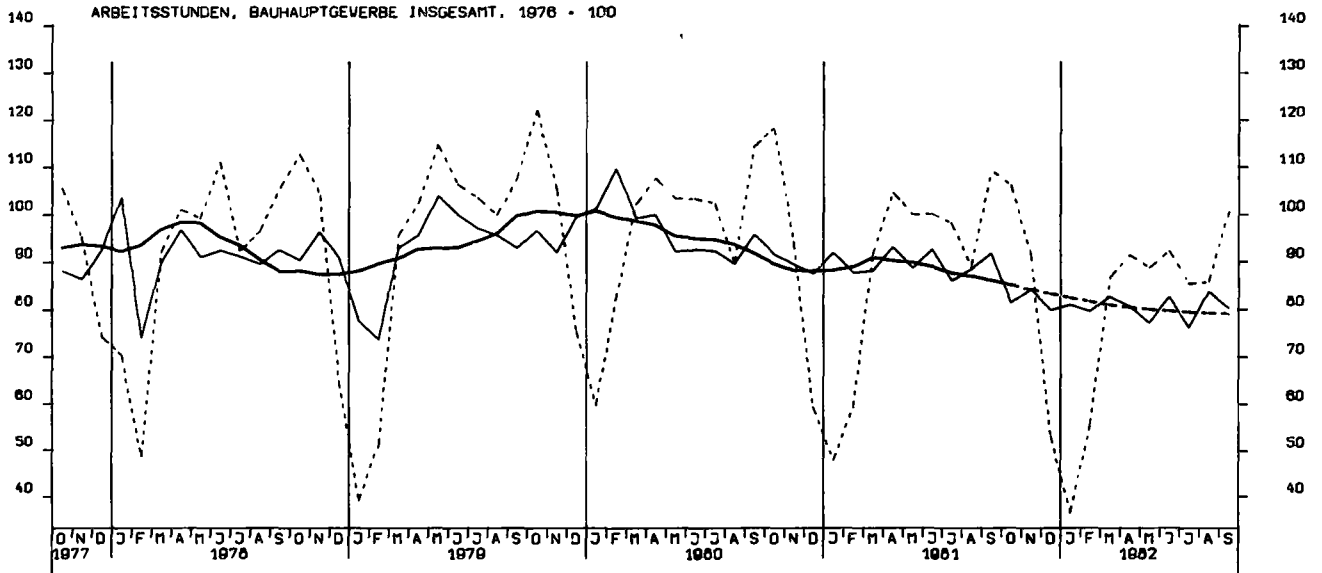
NETTOPRODUKTIONSINDEX, MASCHINENBAU, 1976-100



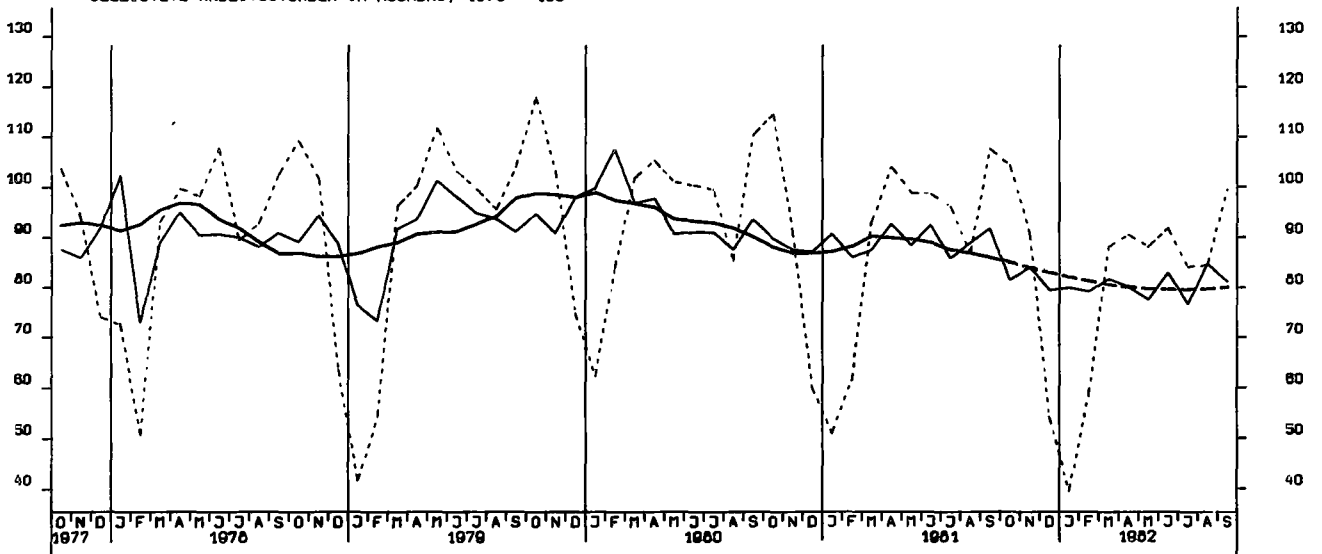
BESCHAEFTIGTE, BAUHAUPTGEBERBE INSGESAMT, 1976 = 100

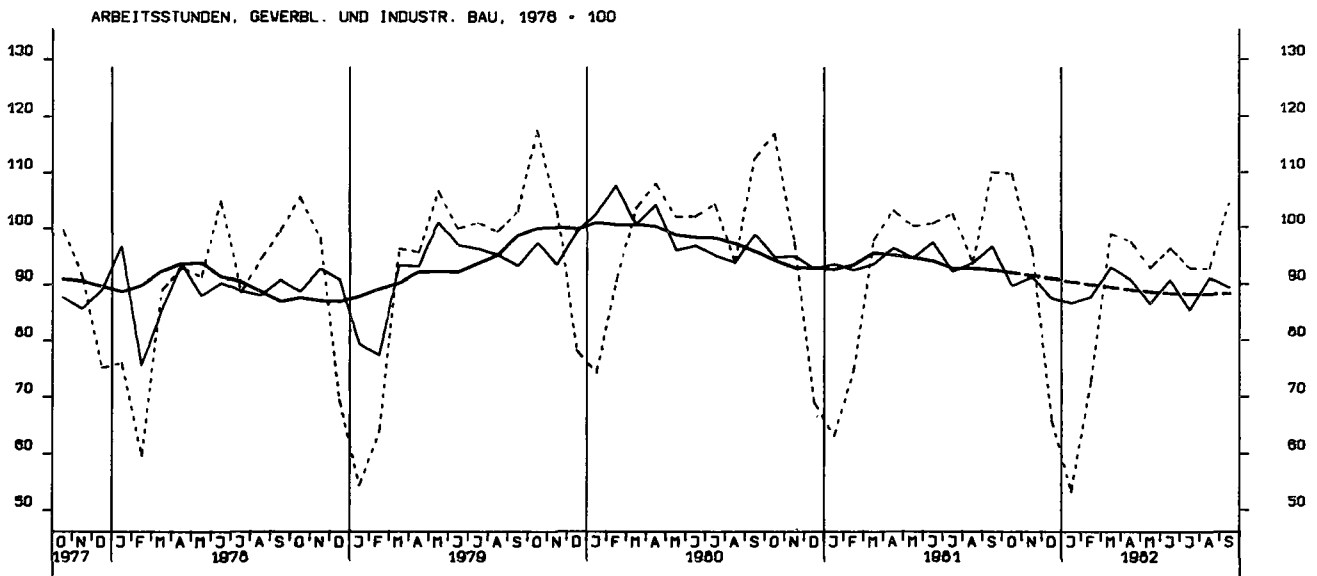
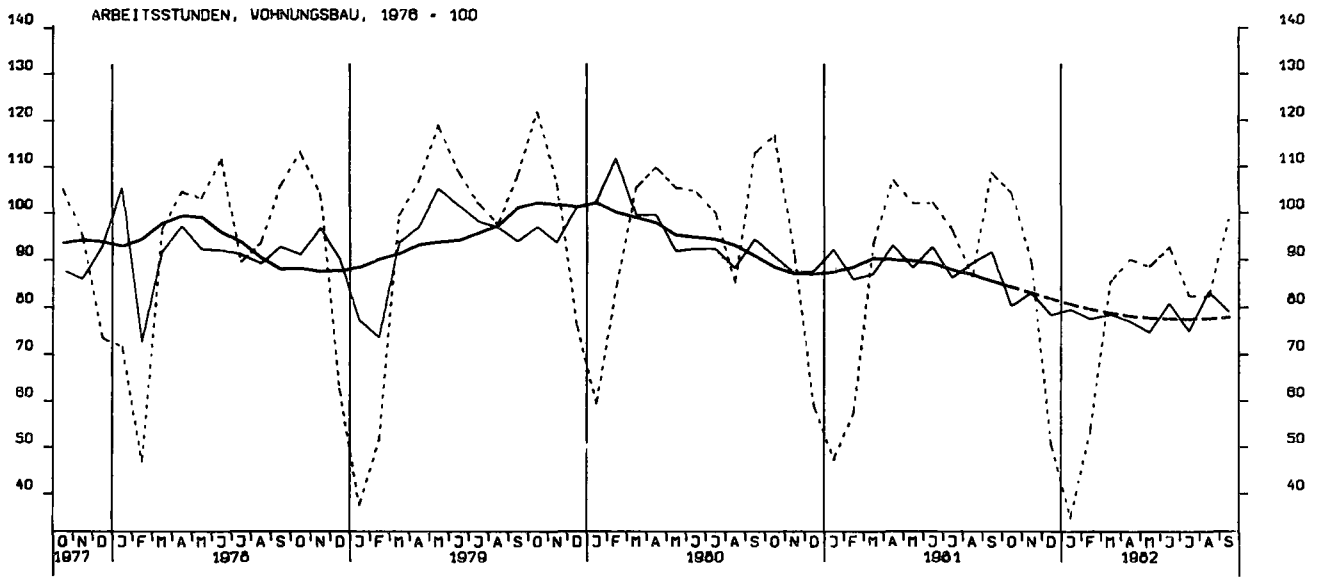
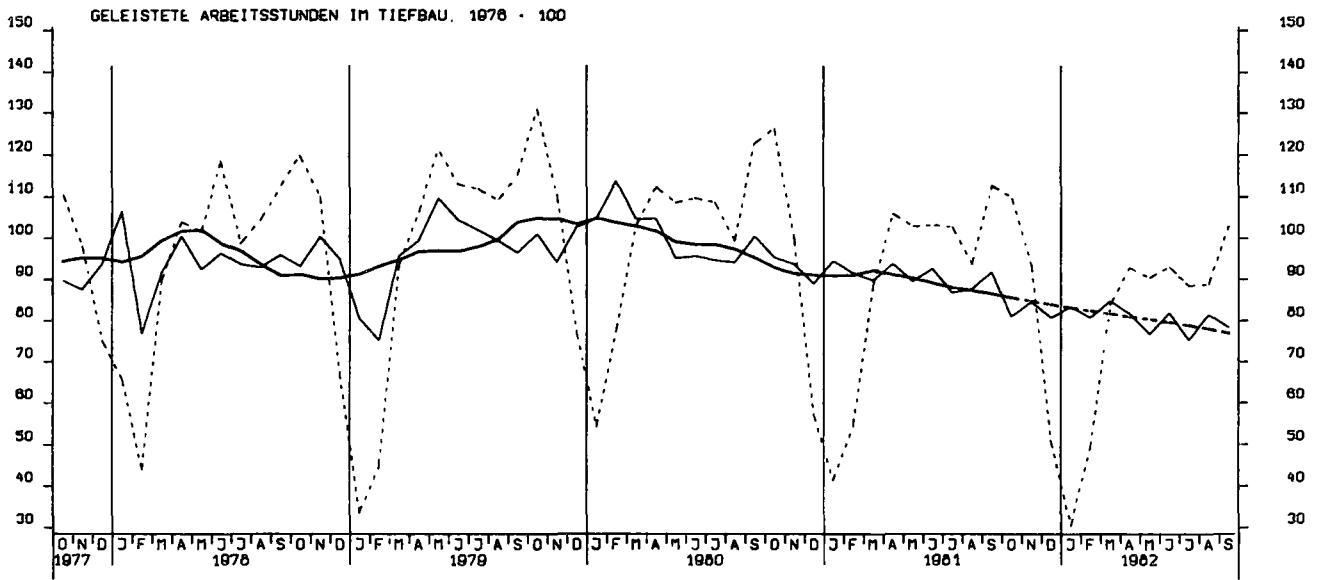


ARBEITSSTUNDEN, BAUHAUPTGEBERBE INSGESAMT, 1976 = 100

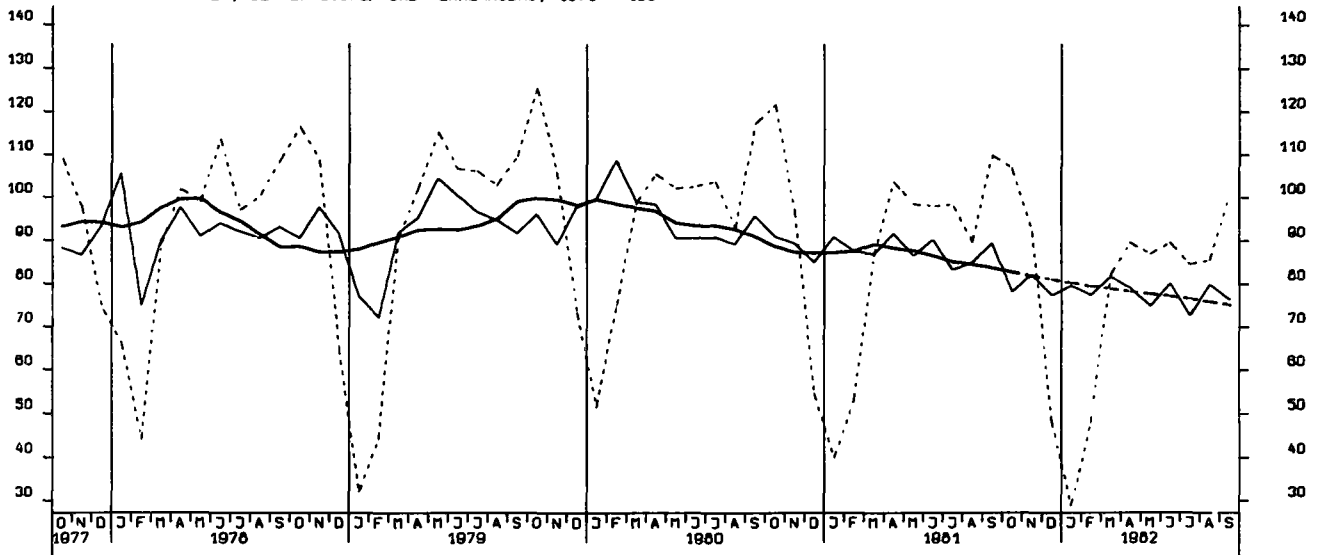


GELEISTETE ARBEITSSTUNDEN IM HOCHBAU, 1976 = 100

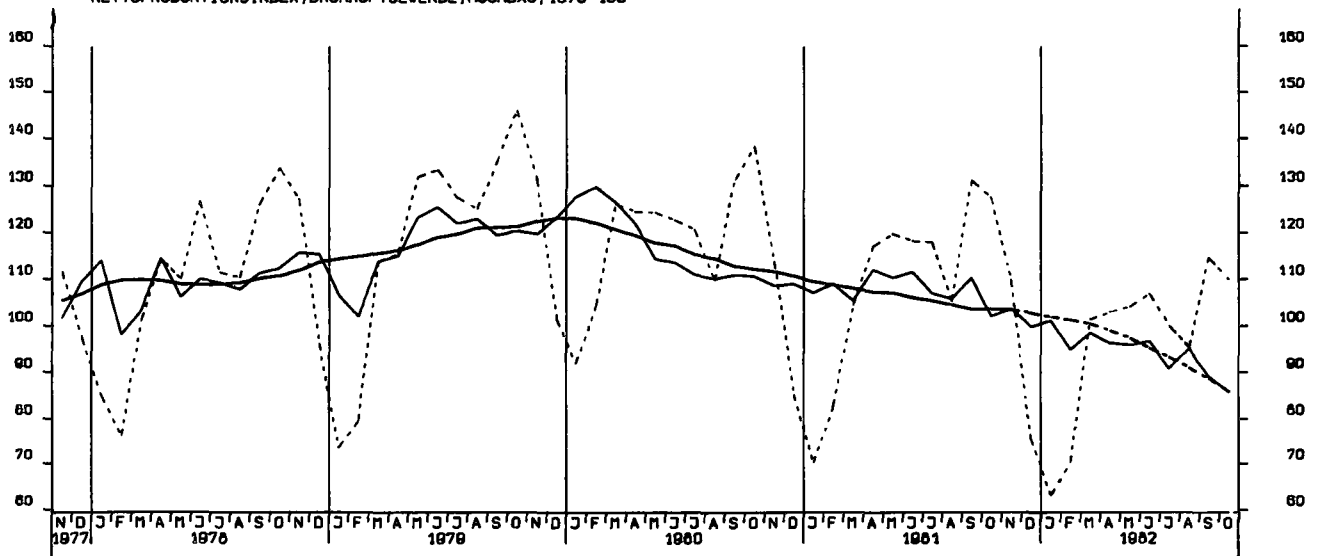




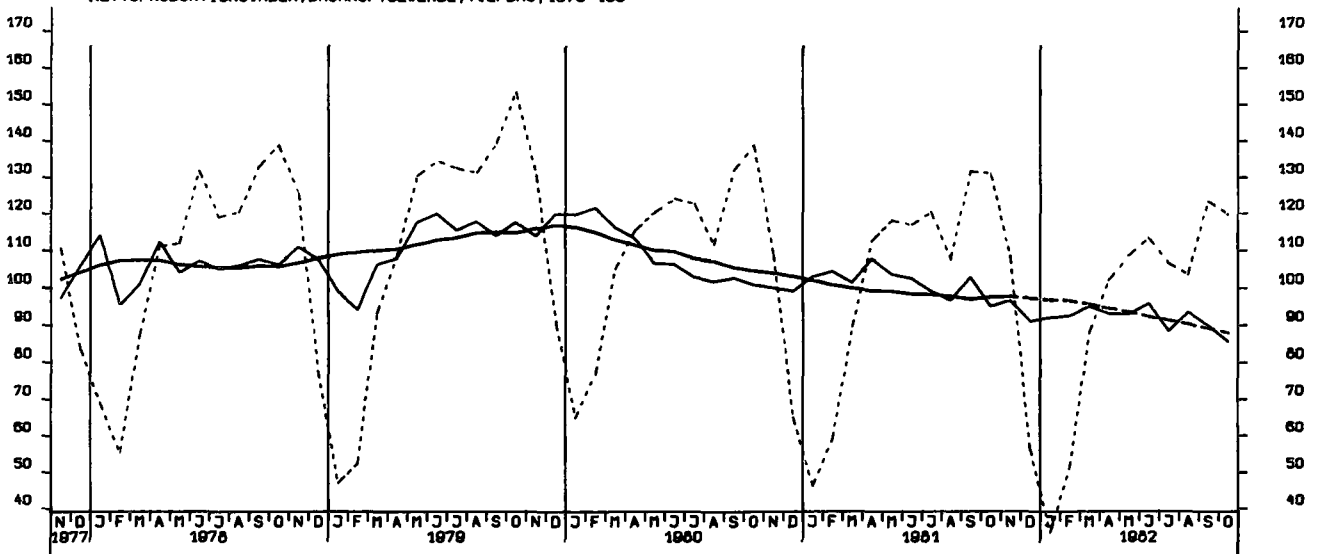
ARBEITSSTUNDEN, OEFFENTLICHER UND VERKEHRSBAU, 1976 - 100

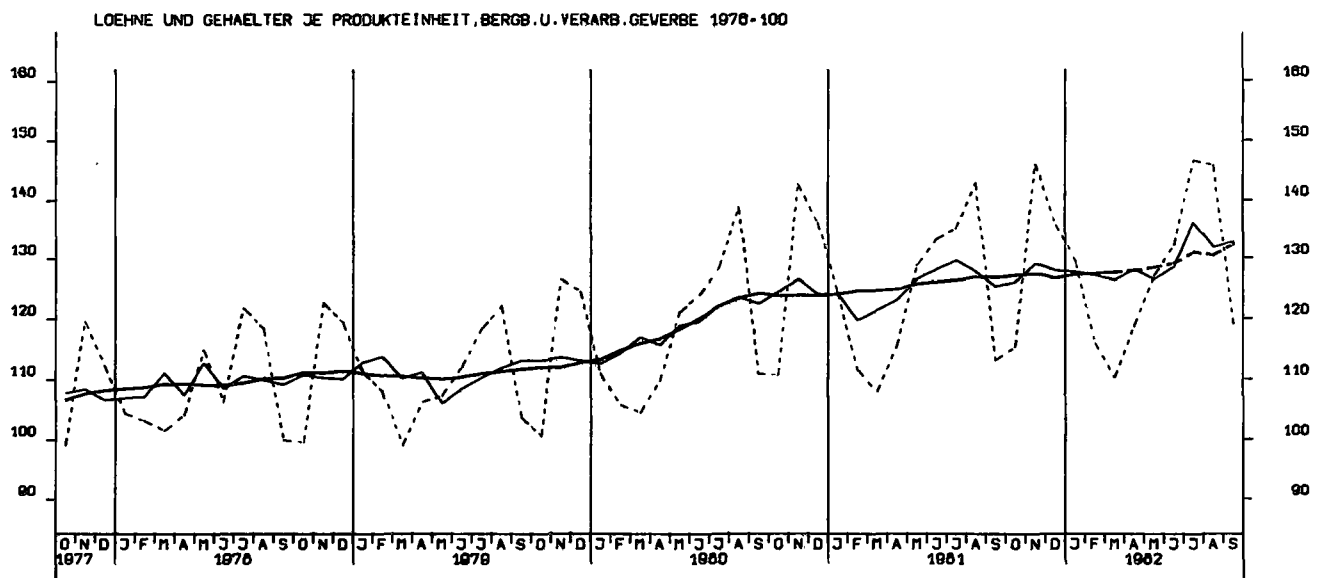
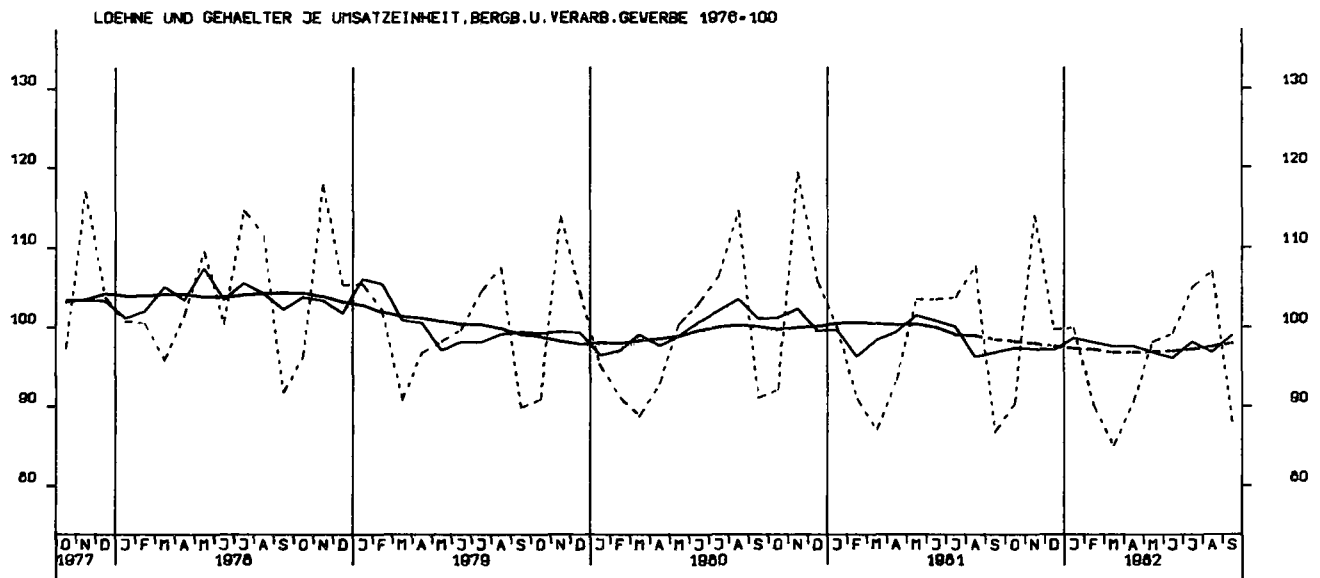
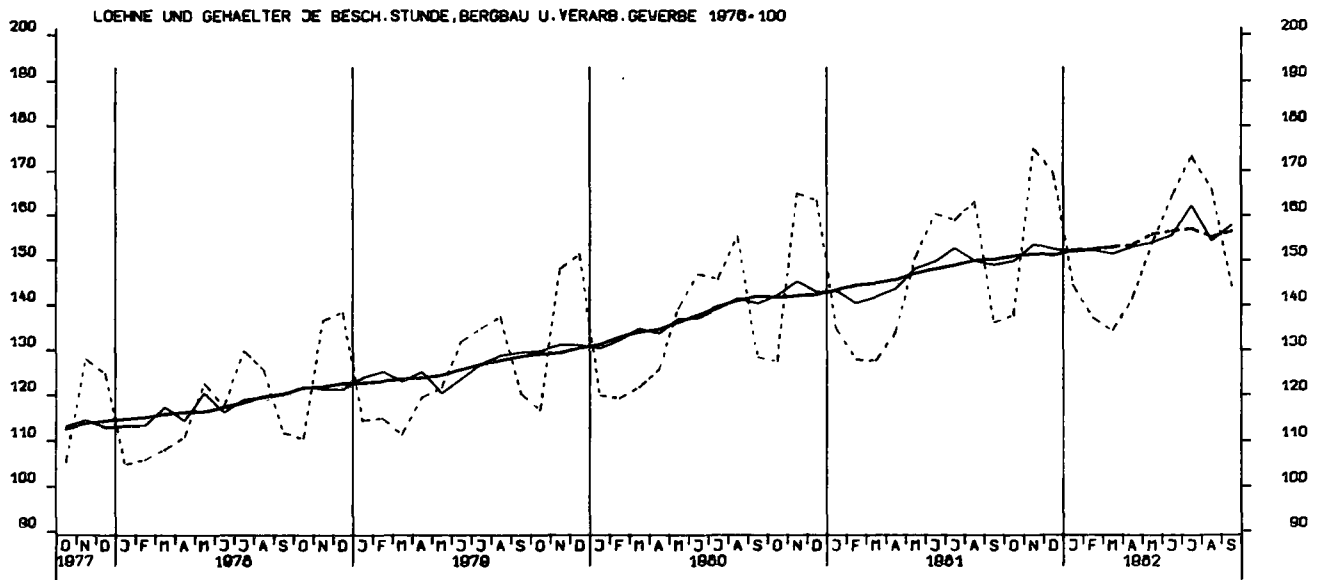


NETTOPRODUKTIONSINDEX, BAUHAUPTGEWERBE, HOCHBAU, 1976 - 100

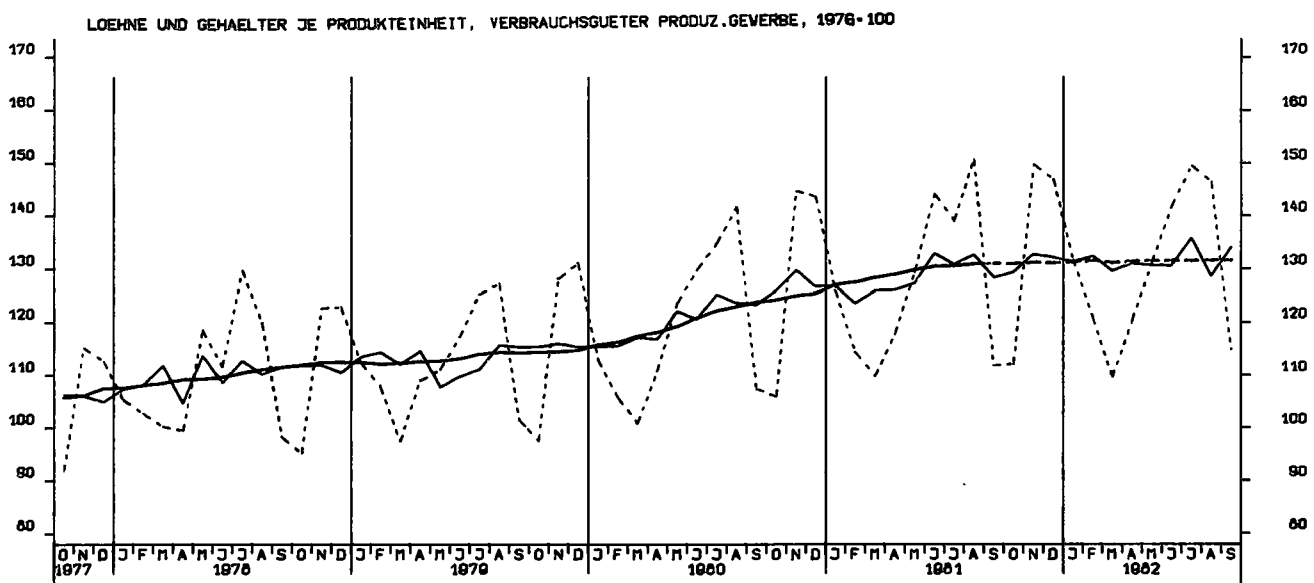
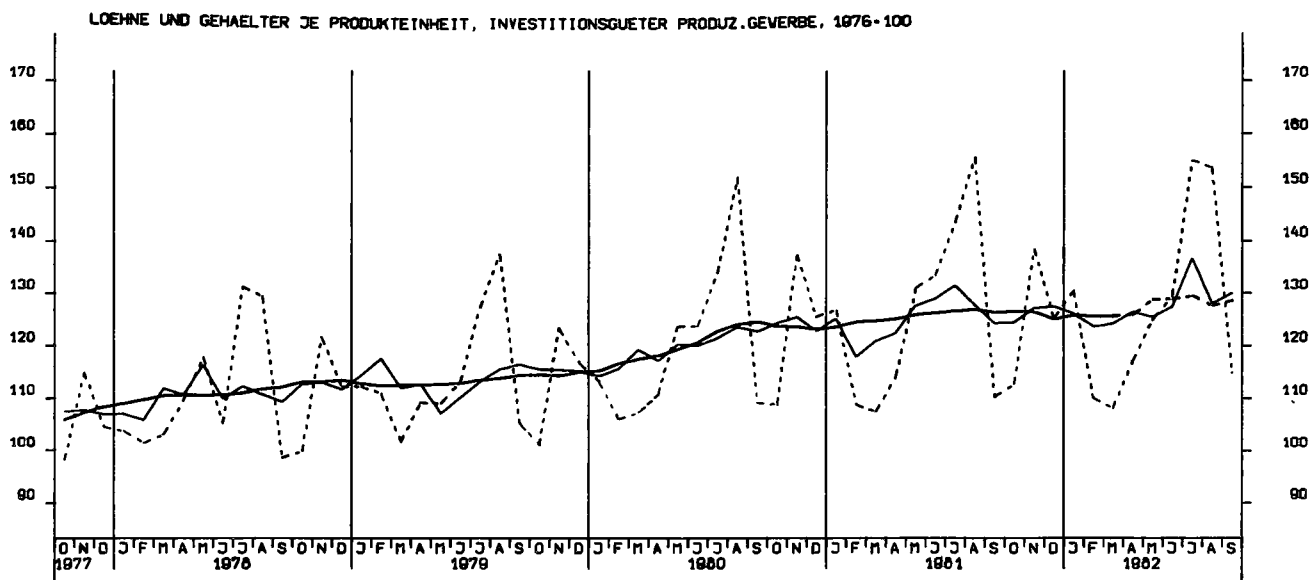
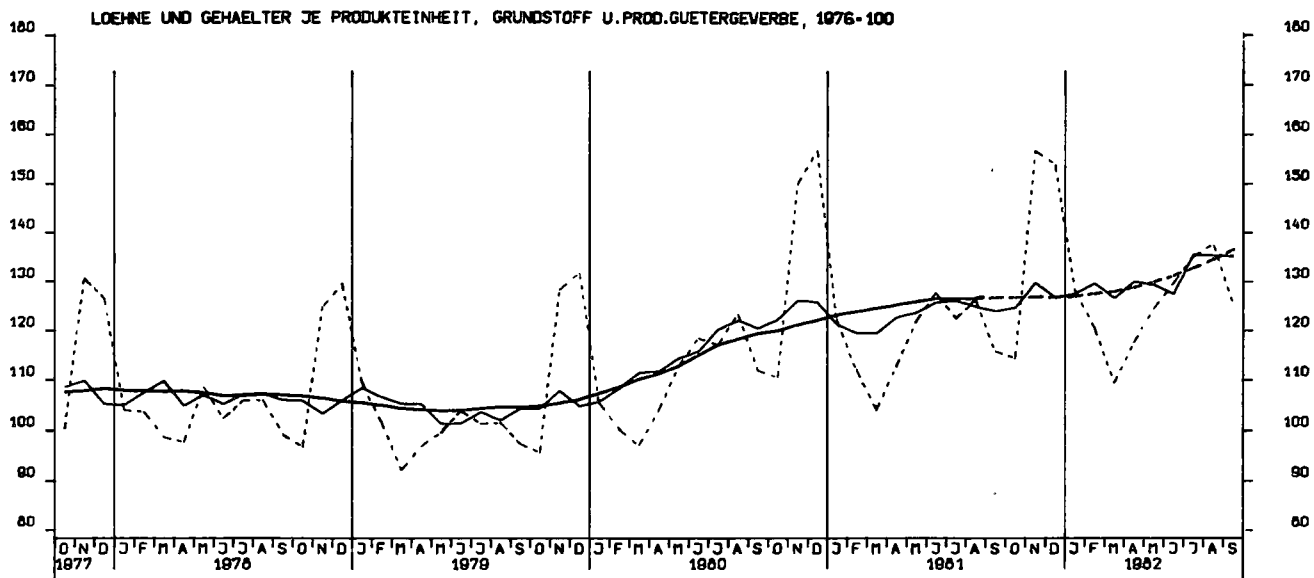


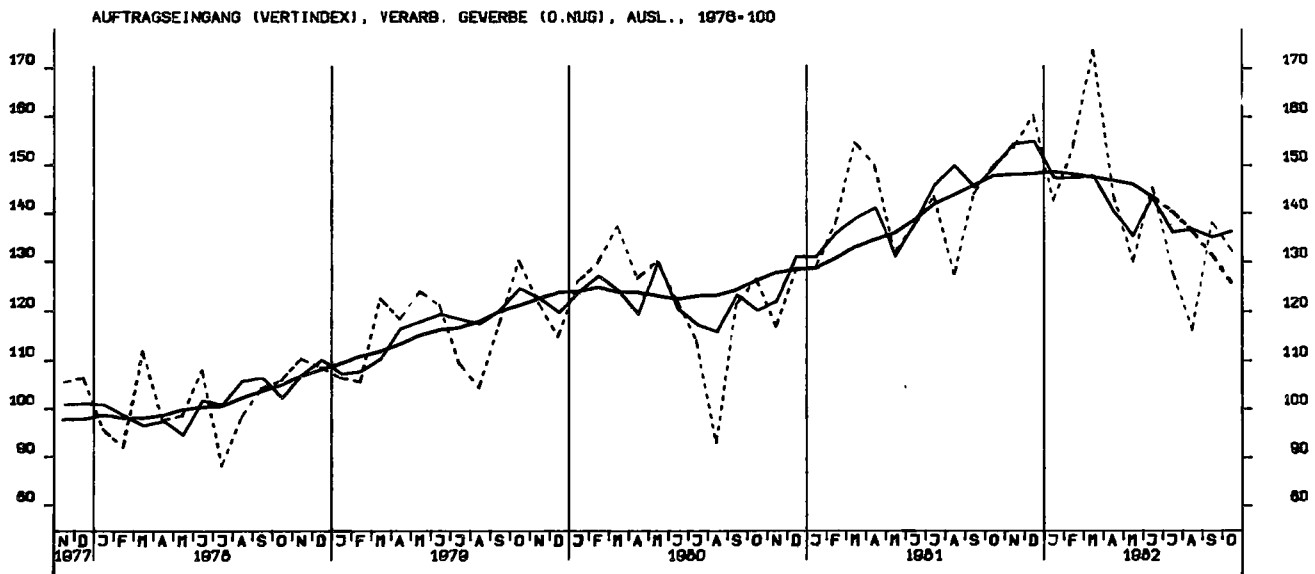
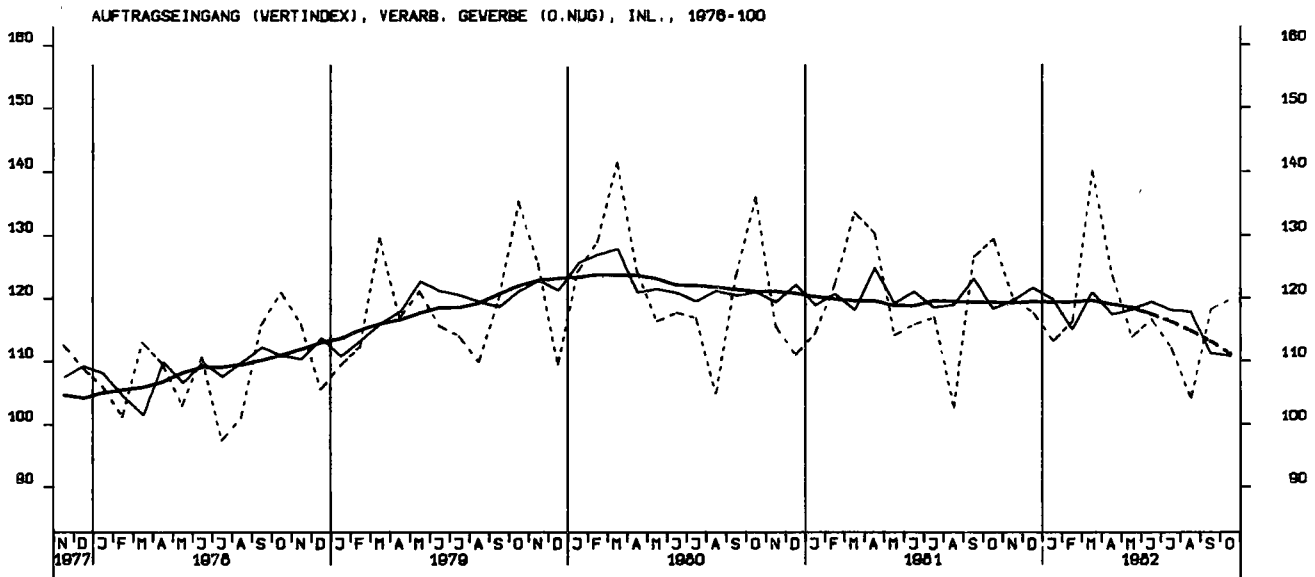
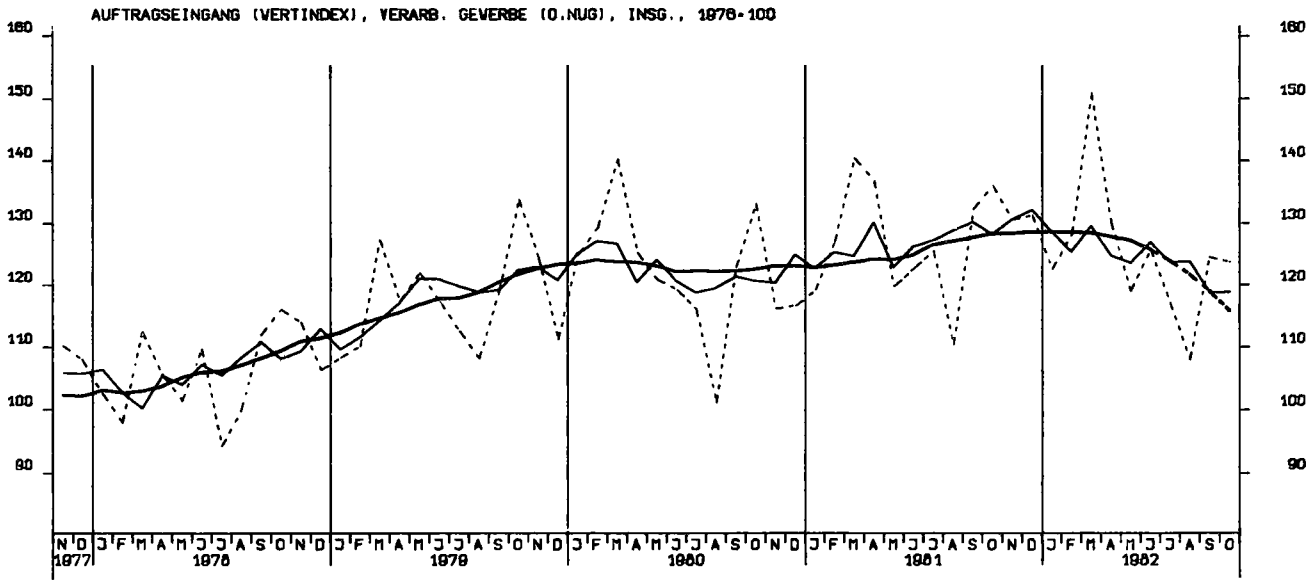
NETTOPRODUKTIONSINDEX, BAUHAUPTGEWERBE, TIEFBAU, 1976 - 100



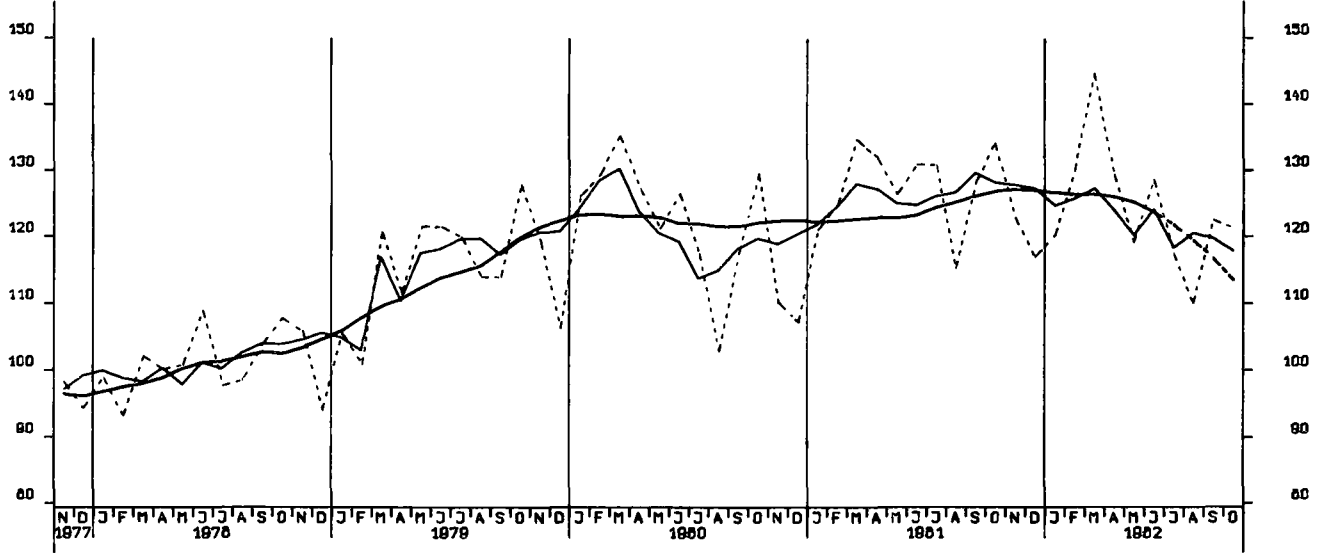




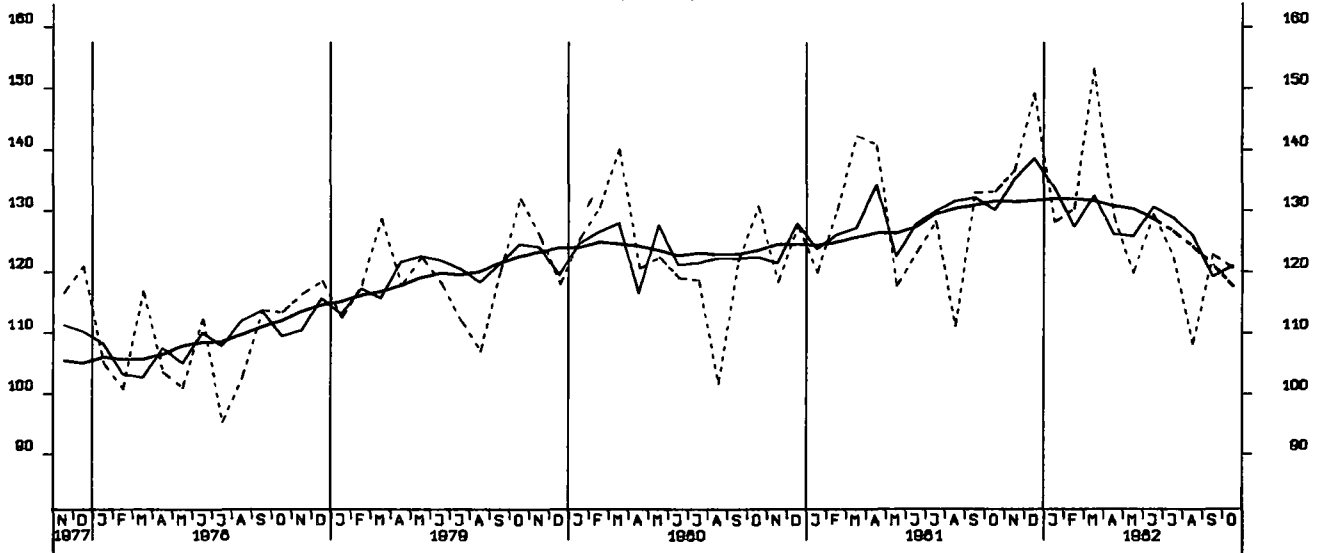




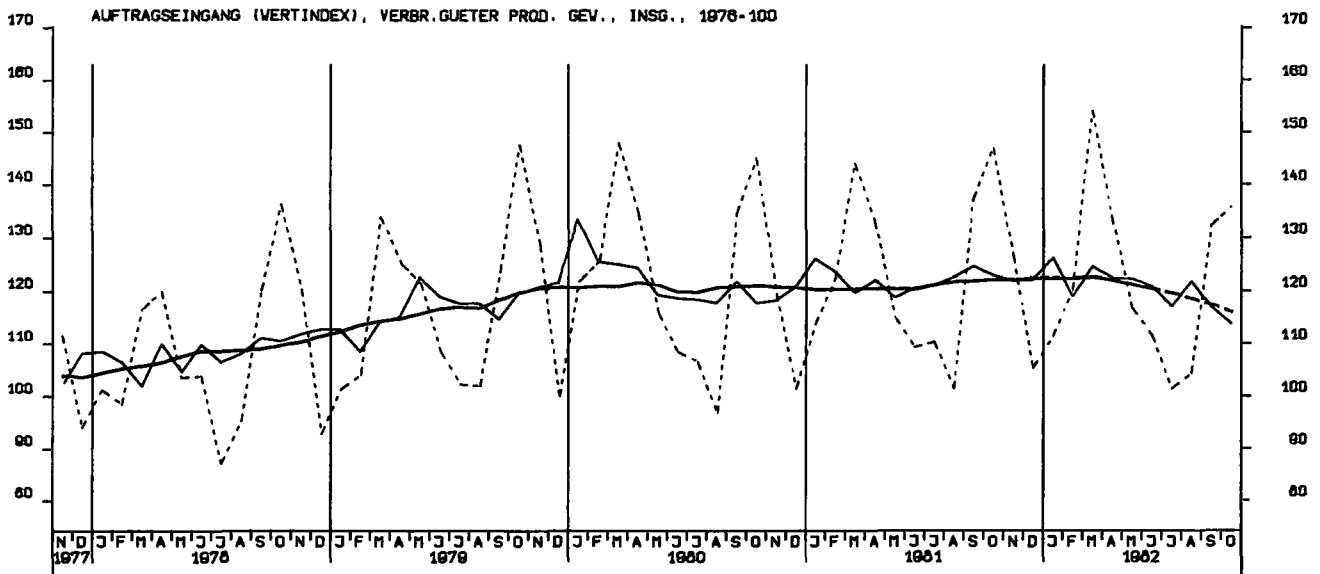
AUFTRAGSEINGANG (VERTINDEX), GRUNDST.-U.PROD.GUETERGEV., INSG., 1976-100

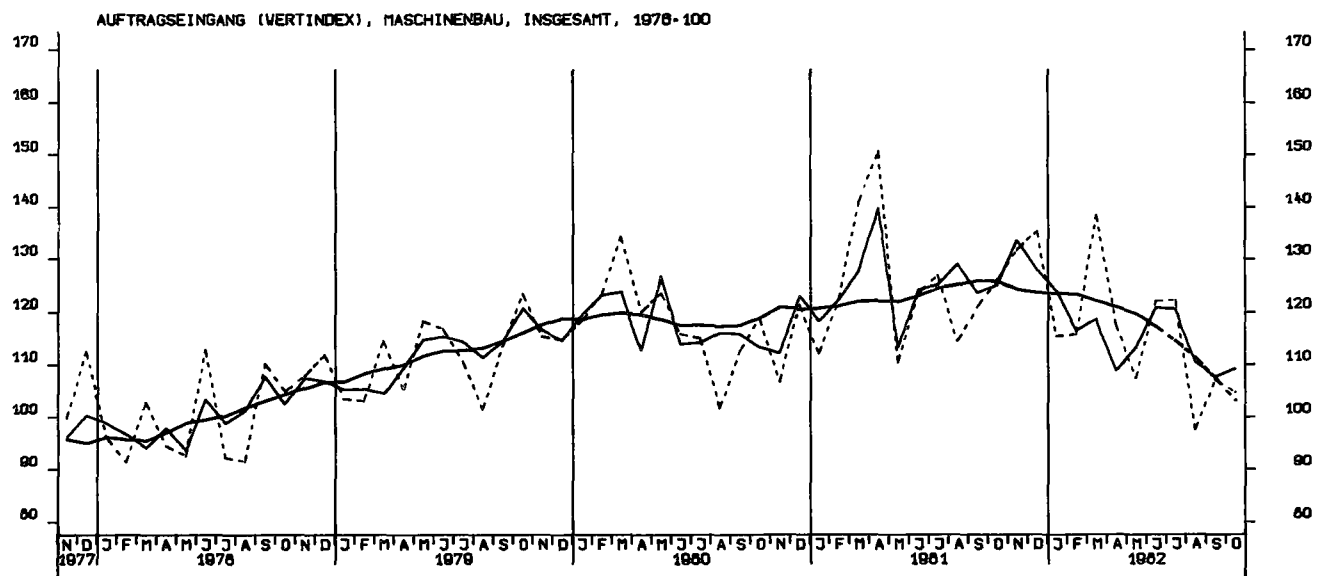
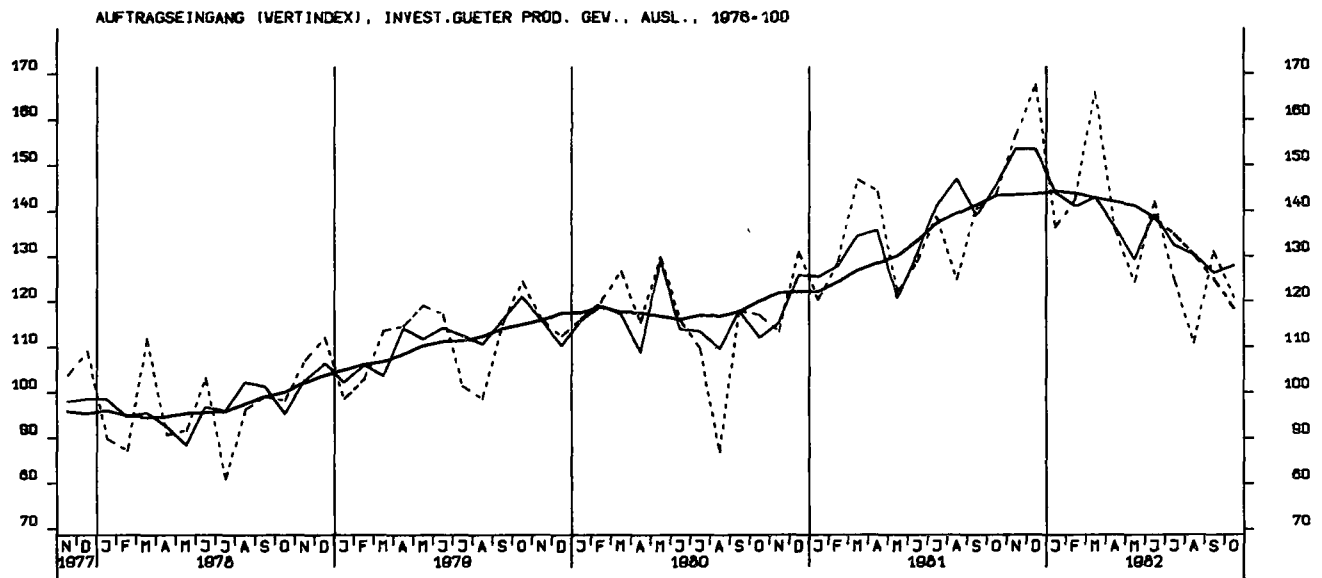
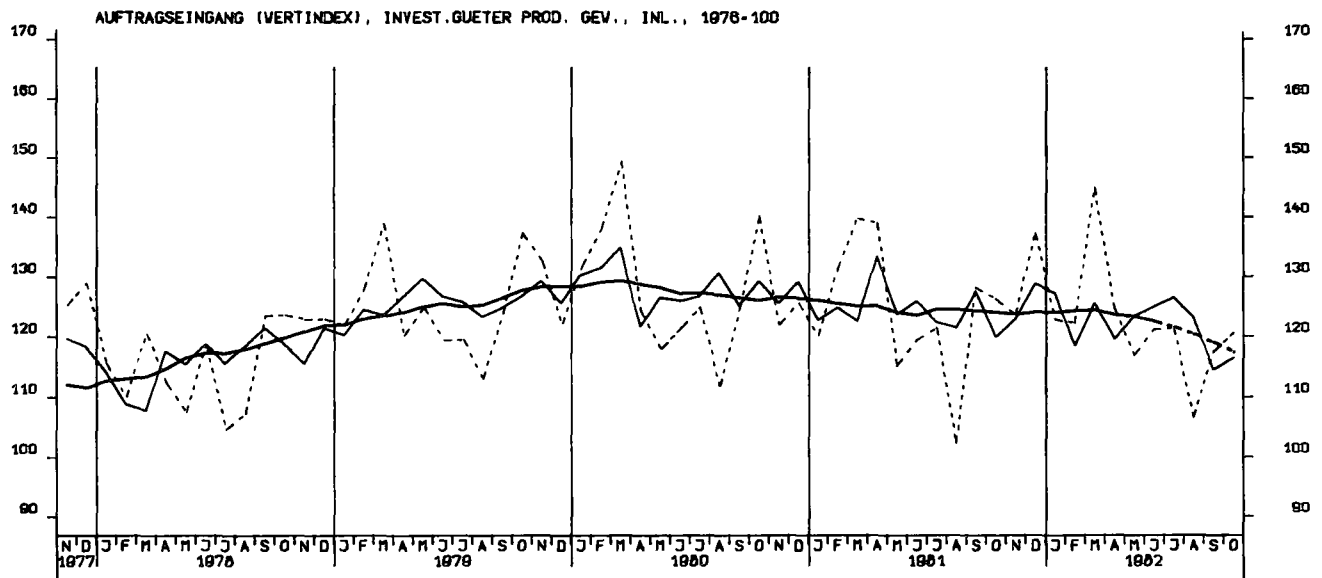


AUFTRAGSEINGANG (VERTINDEX), INVEST.GUETER PROD. GEV., INSG., 1976-100

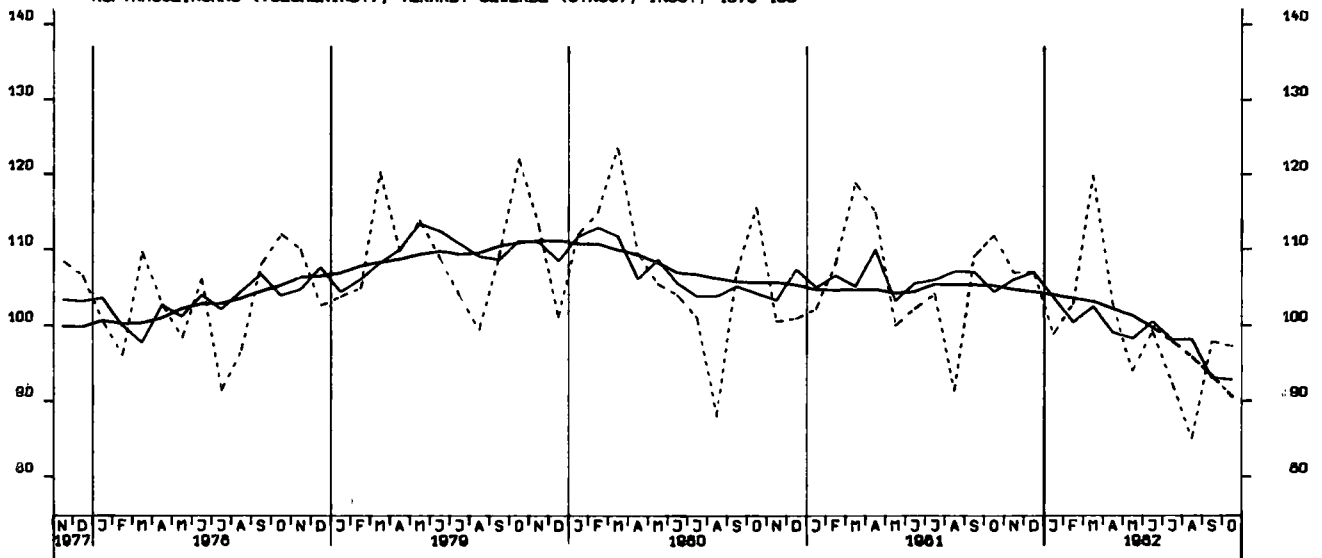


AUFTRAGSEINGANG (VERTINDEX), VERBR.GUETER PROD. GEV., INSG., 1976-100





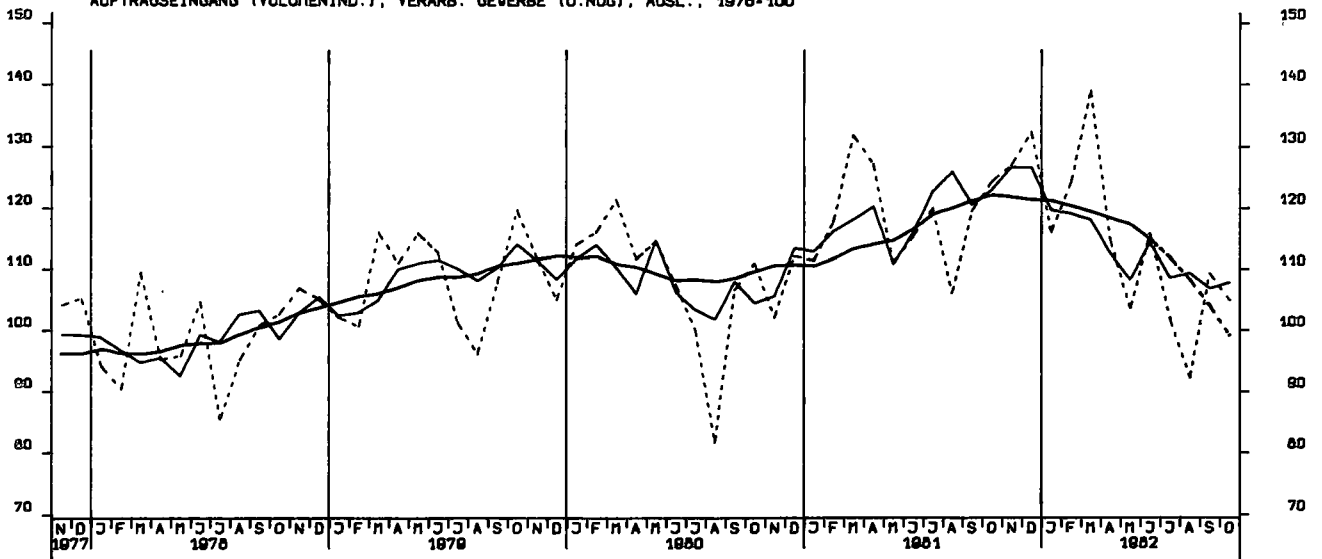
AUFTRAGSEINGANG (VOLUMENIND.), VERARB. GEVERBE (O.NUG), INSG., 1978-100



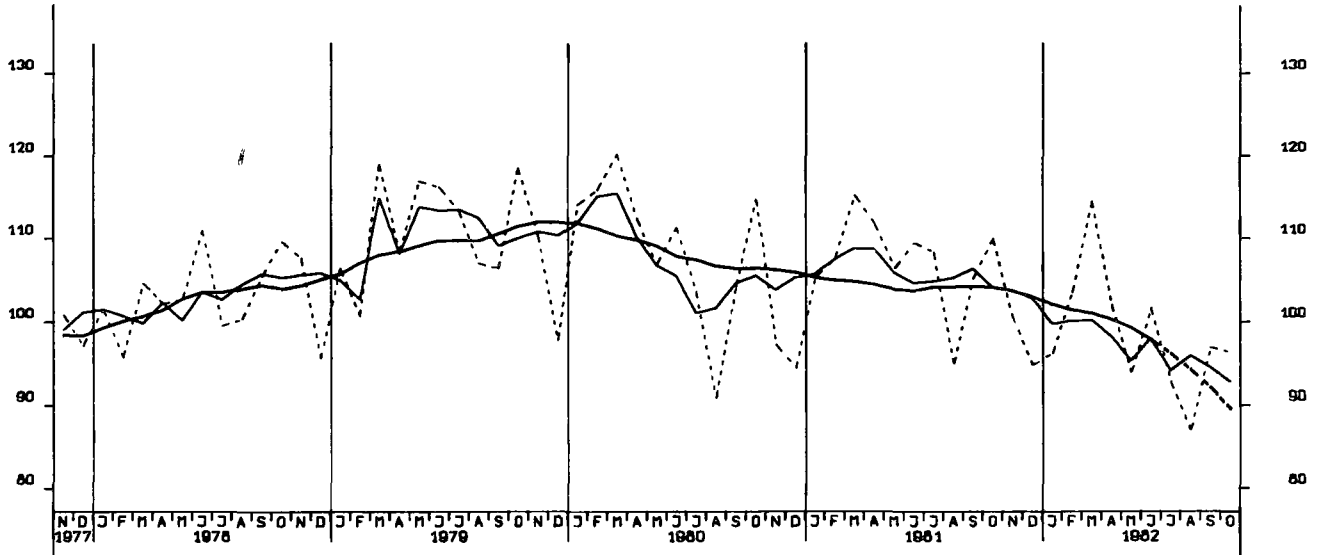
AUFTRAGSEINGANG (VOLUMENIND.), VERARB. GEVERBE (O.NUG), INL., 1978-100



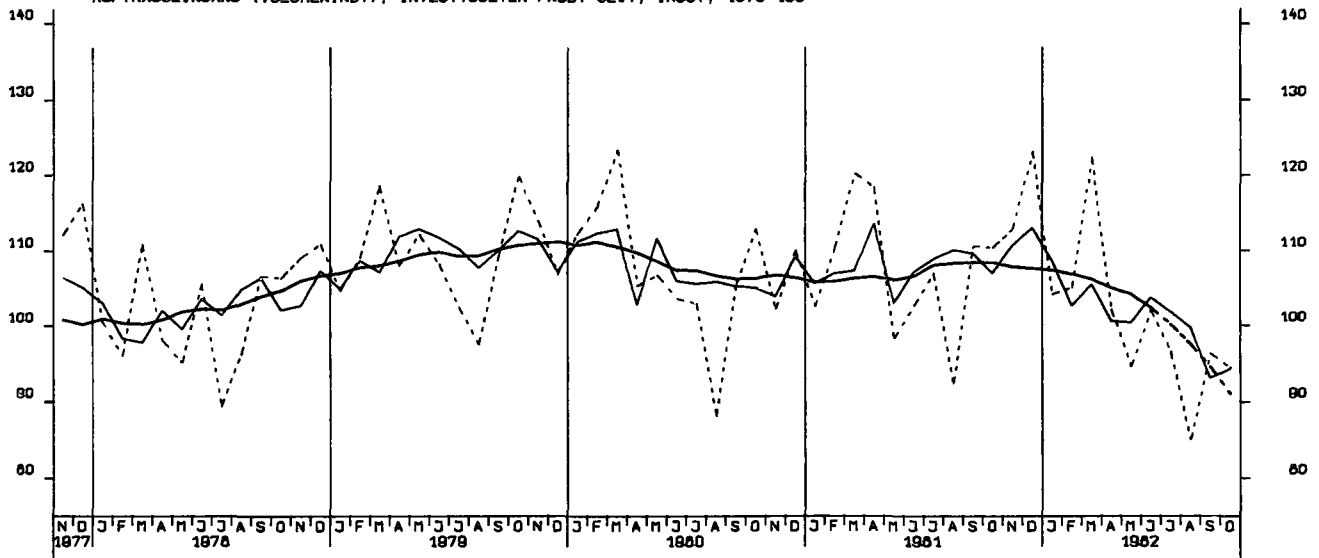
AUFTRAGSEINGANG (VOLUMENIND.), VERARB. GEVERBE (O.NUG), AUSL., 1978-100



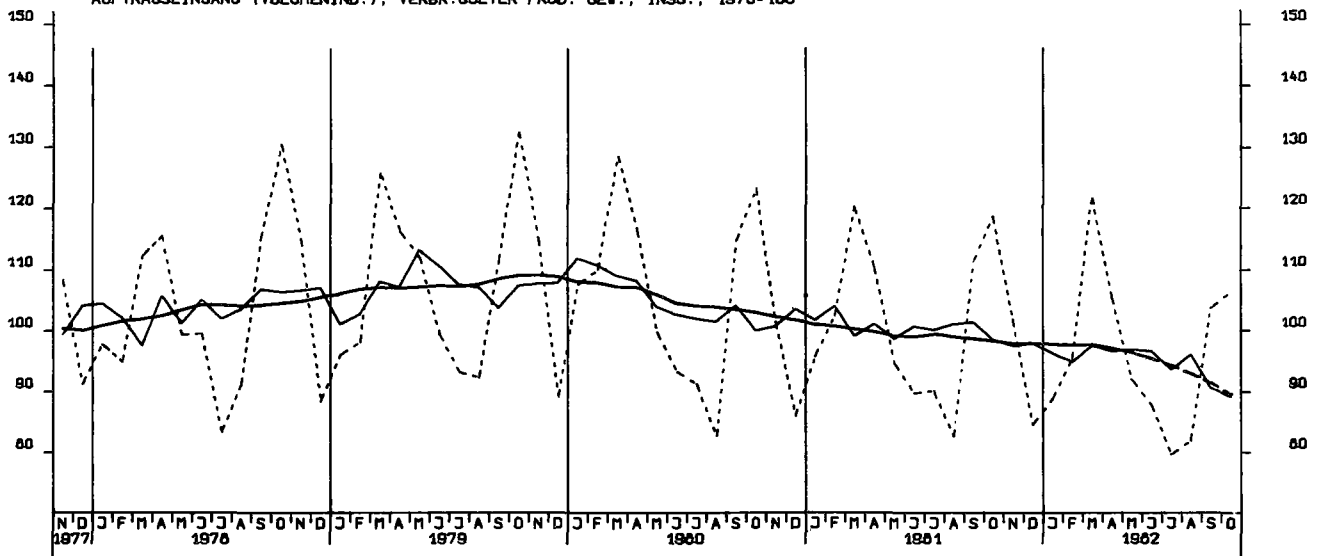
AUFTRAGSEINGANG (VOLUMENIND.), GRUNDST.-U.PROD.GUETERGEV., INSG., 1976-100



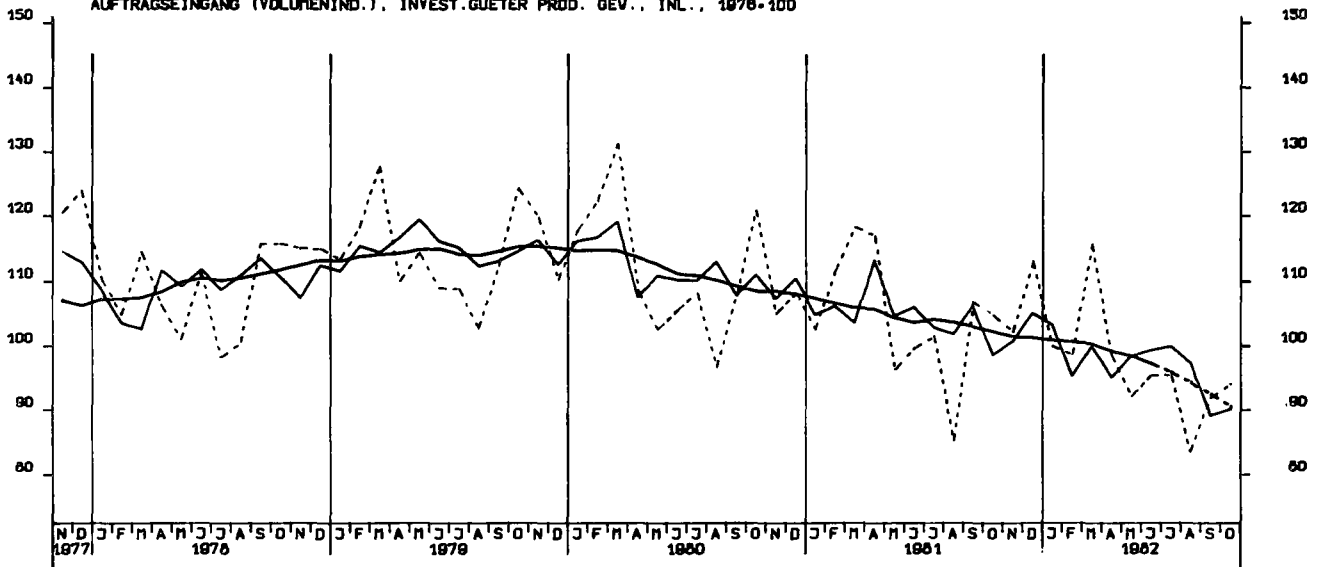
AUFTRAGSEINGANG (VOLUMENIND.), INVEST.GUETER PROD. GEV., INSG., 1976-100



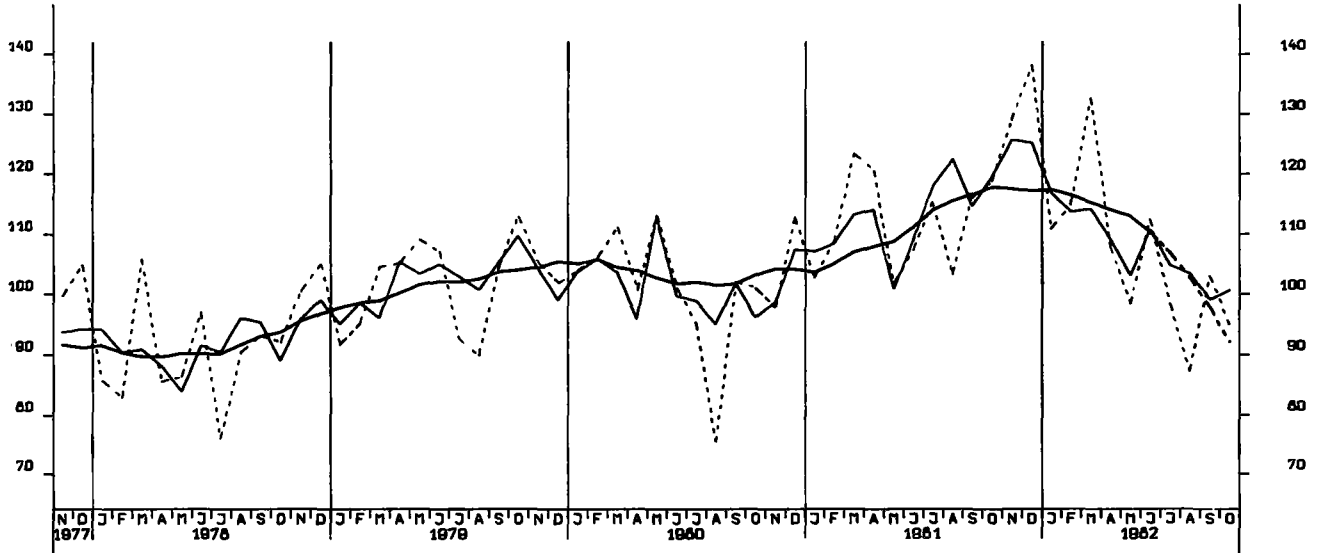
AUFTRAGSEINGANG (VOLUMENIND.), VERBR.GUETER PROD. GEV., INSG., 1976-100



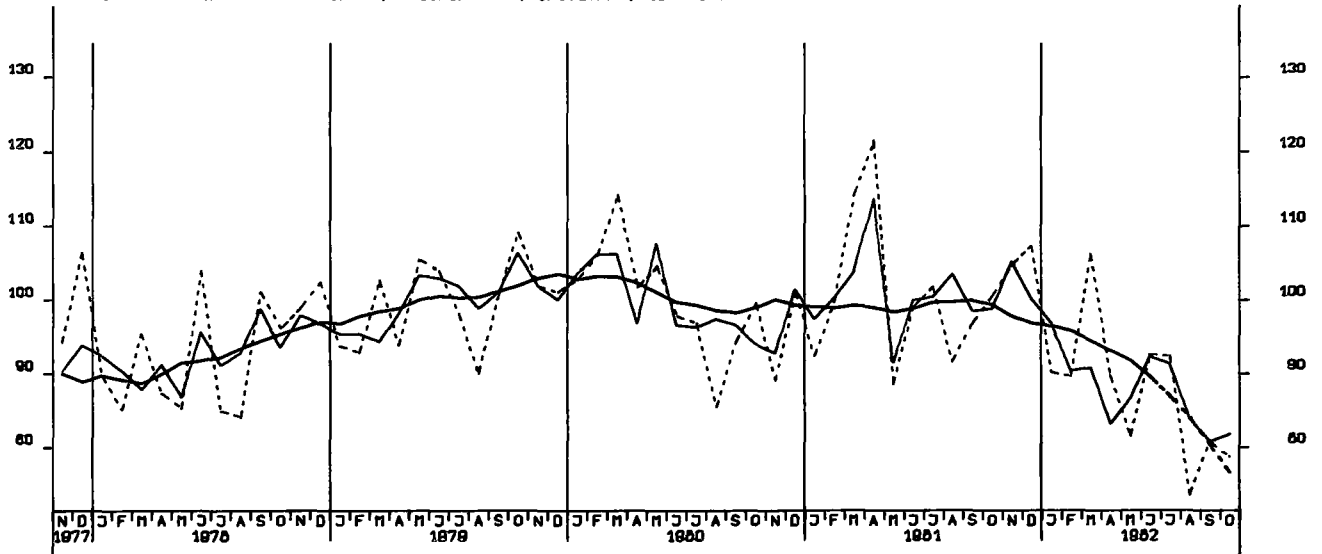
AUFTRAGSEINGANG (VOLUMENIND.), INVEST.GUETER PROD. GEV., INL., 1976-100



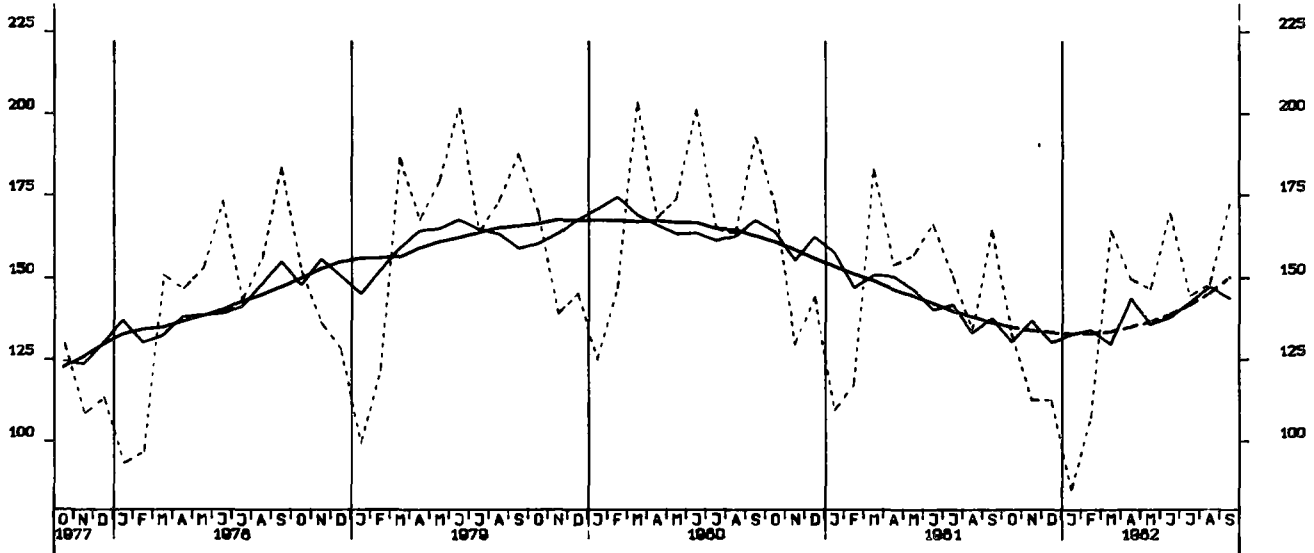
AUFTRAGSEINGANG (VOLUMENIND.), INVEST.GUETER PROD. GEV., AUSL., 1976-100



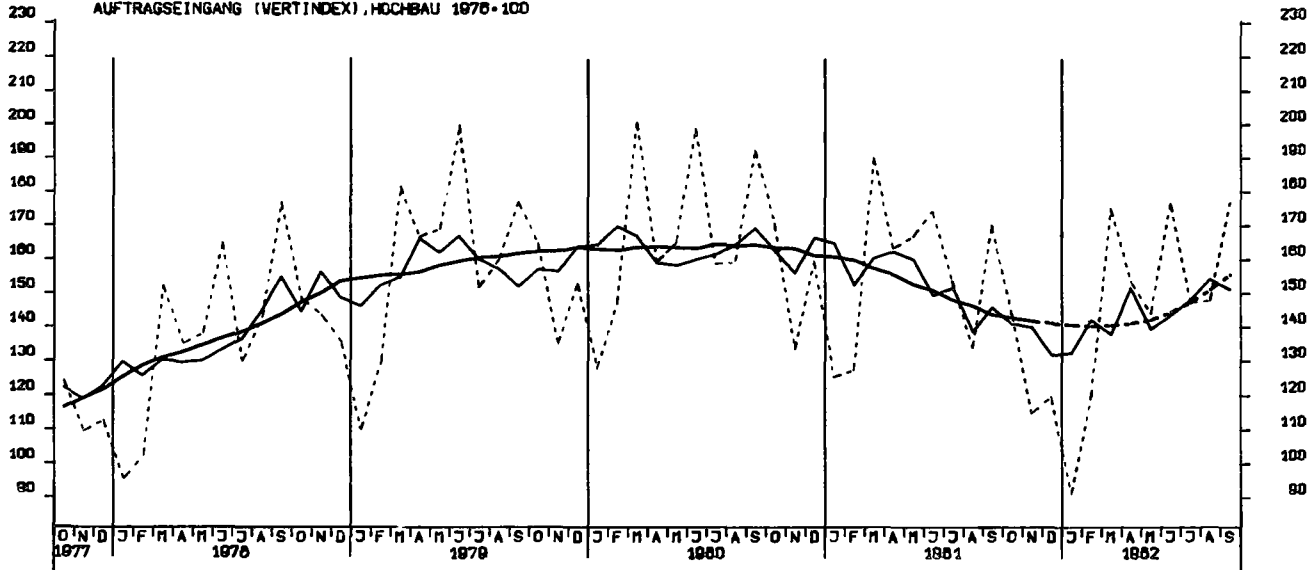
AUFTRAGSEINGANG (VOLUMENIND.), MASCHINENBAU, INSGESAMT, 1976-100



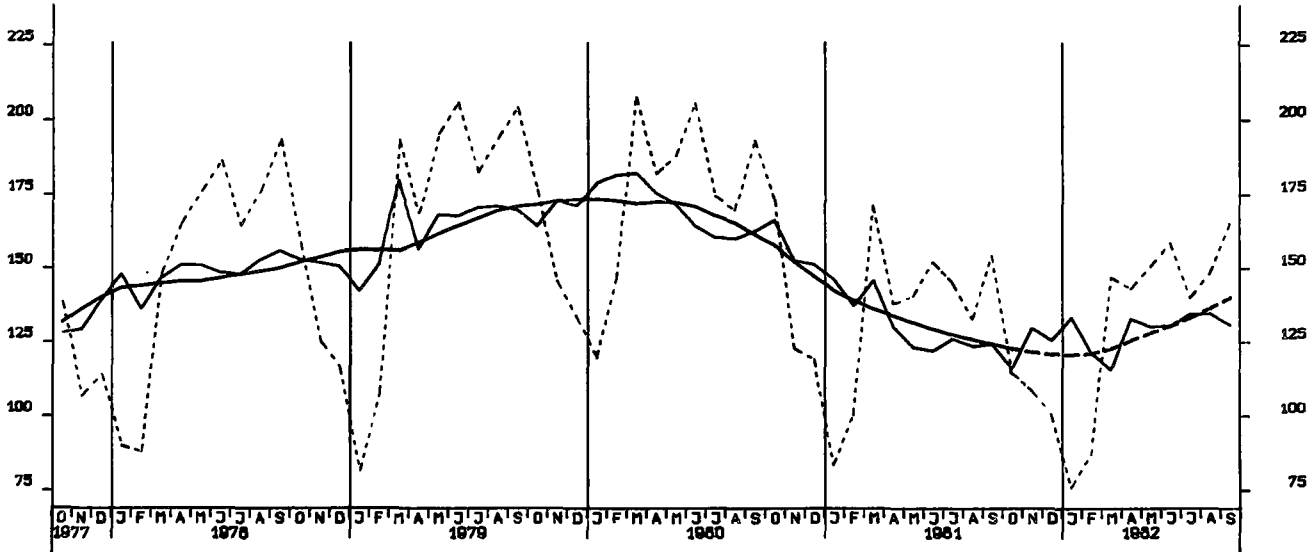
AUFTRAGSEINGANG (VERTINDEX), BAUHAUPTGEWERBE 1976-100



AUFTRAGSEINGANG (VERTINDEX), HOCHBAU 1976-100

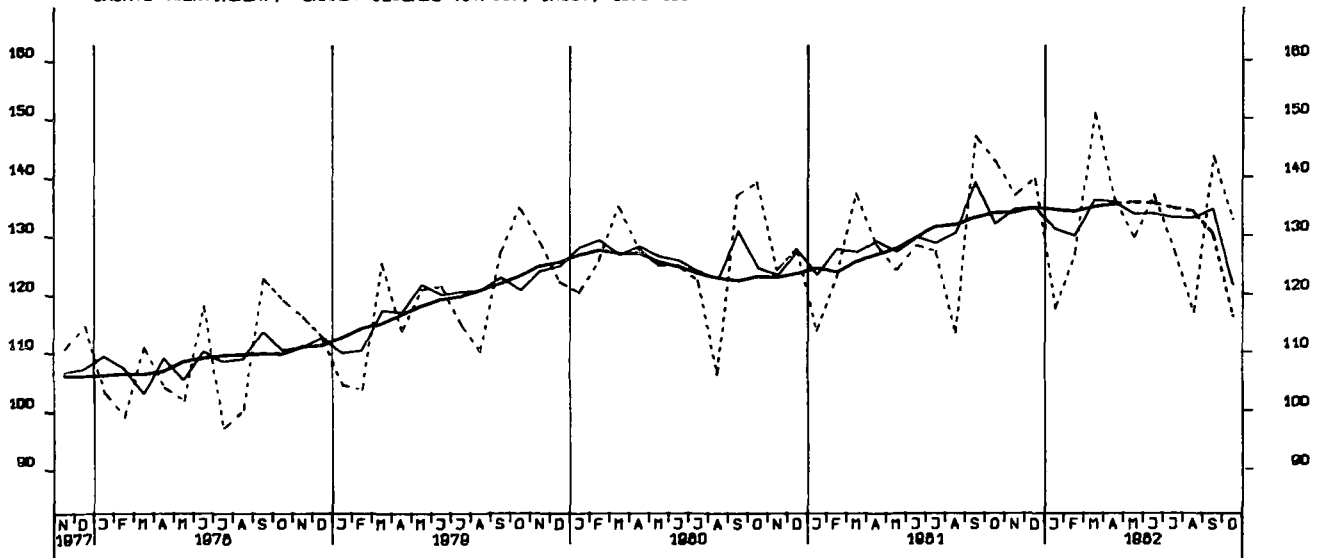


AUFTRAGSEINGANG (VERTINDEX), TIEFBAU 1976-100

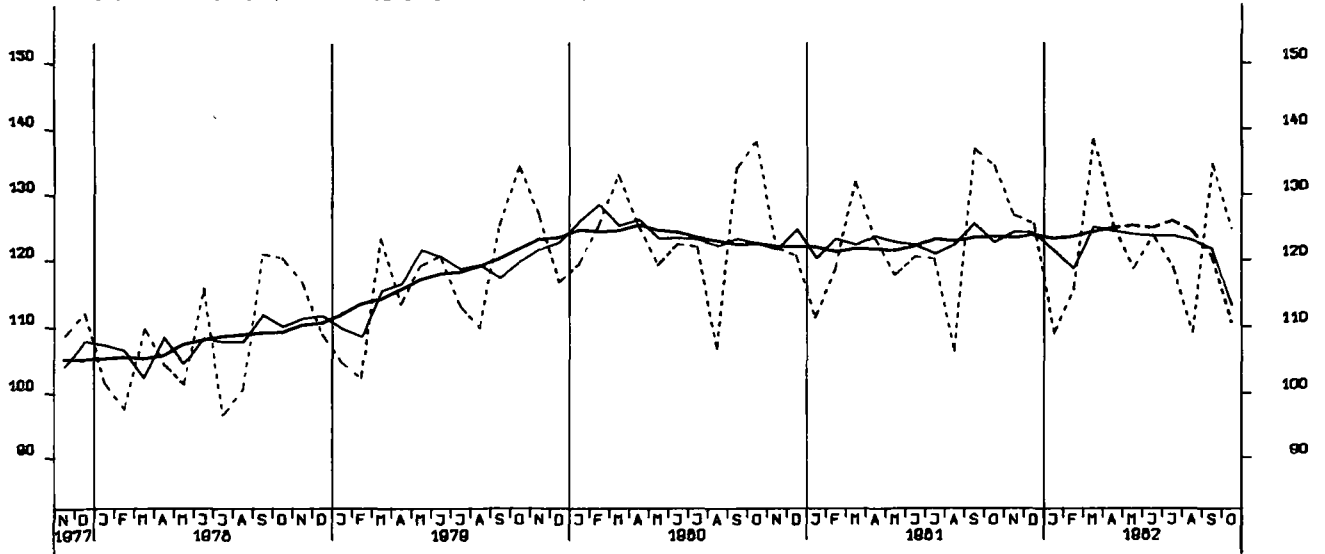




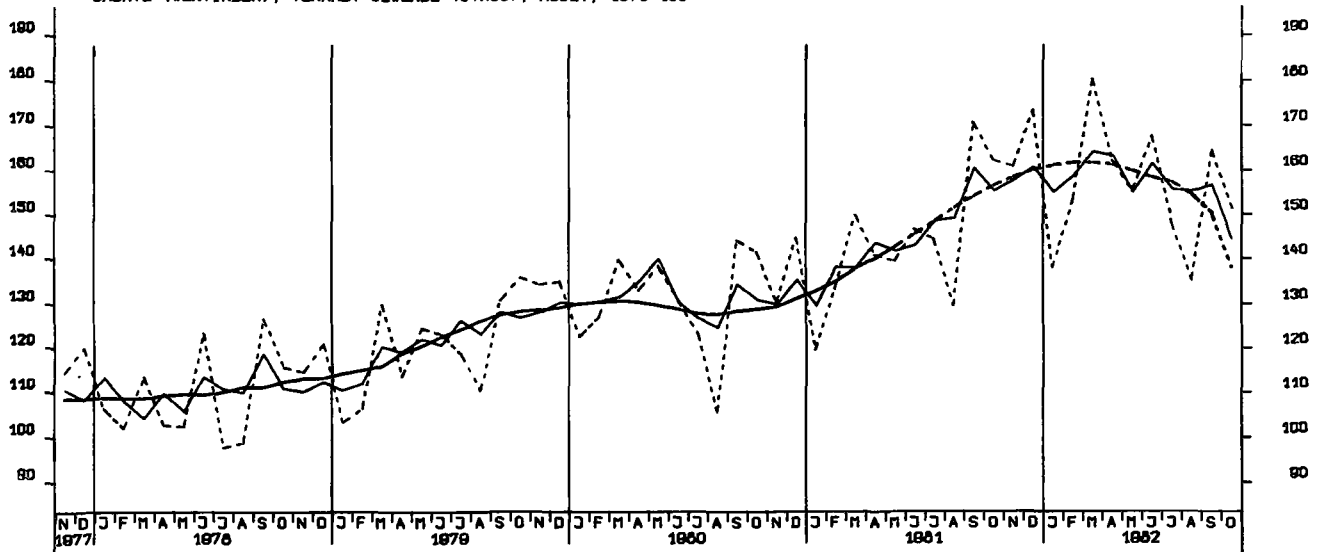
UMSATZ (VERTINDEX), VERARB. GEWERBE (D.NUG), INSG., 1976-100

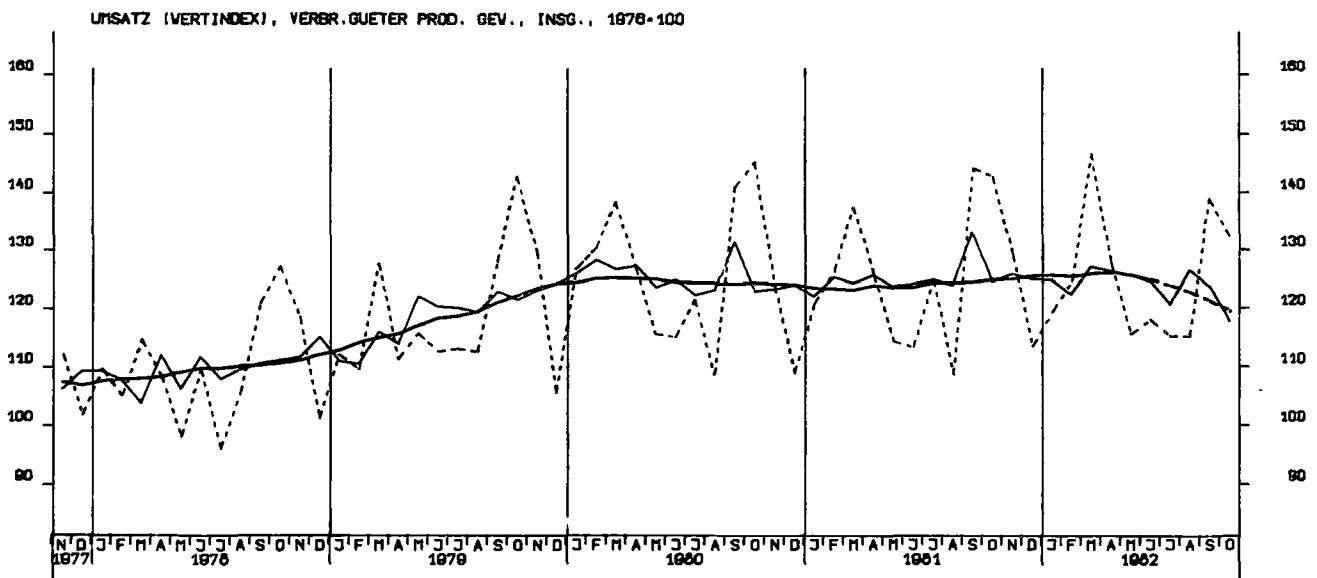
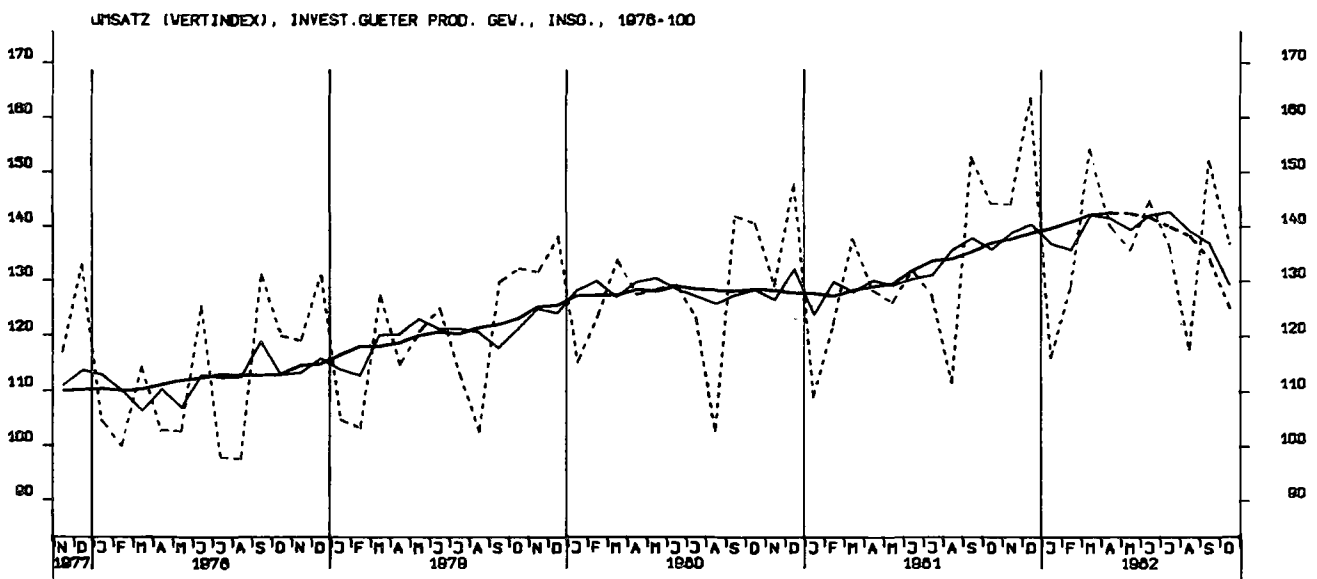
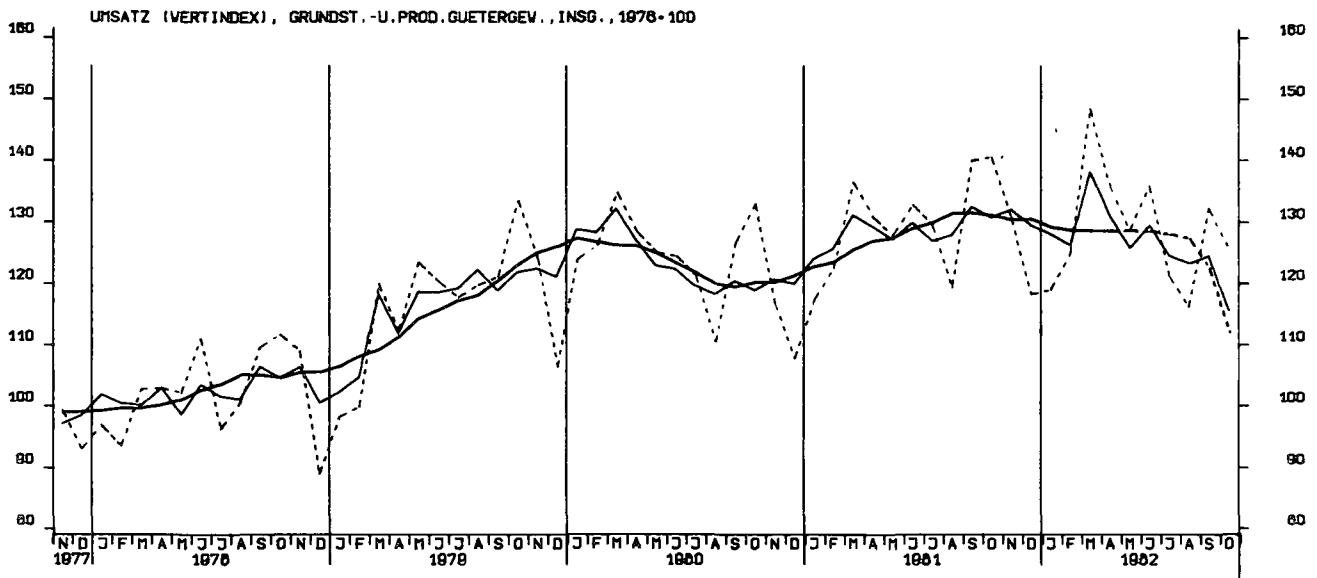


UMSATZ (VERTINDEX), VERARB. GEWERBE (D.NUG), INL., 1976-100

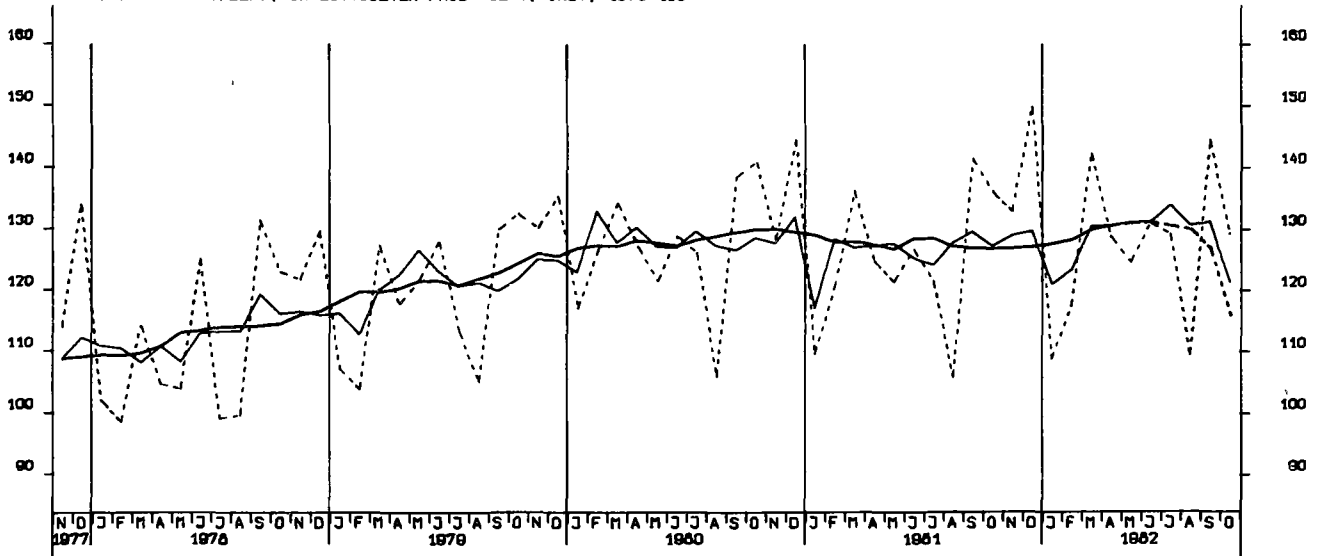


UMSATZ (VERTINDEX), VERARB. GEWERBE (D.NUG), AUSL., 1976-100

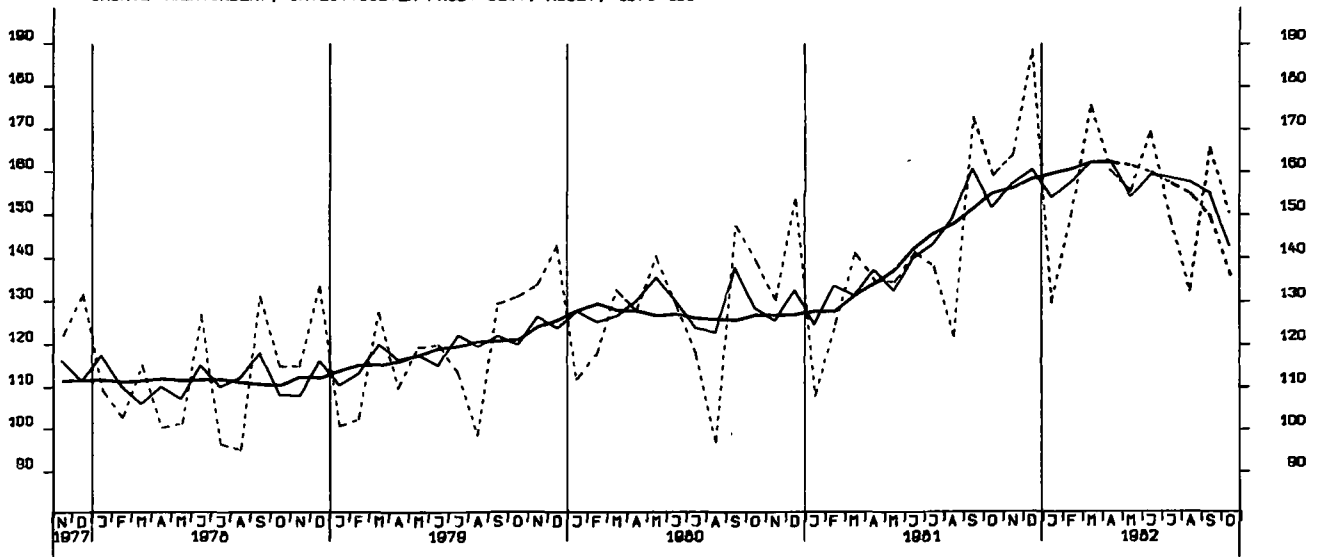




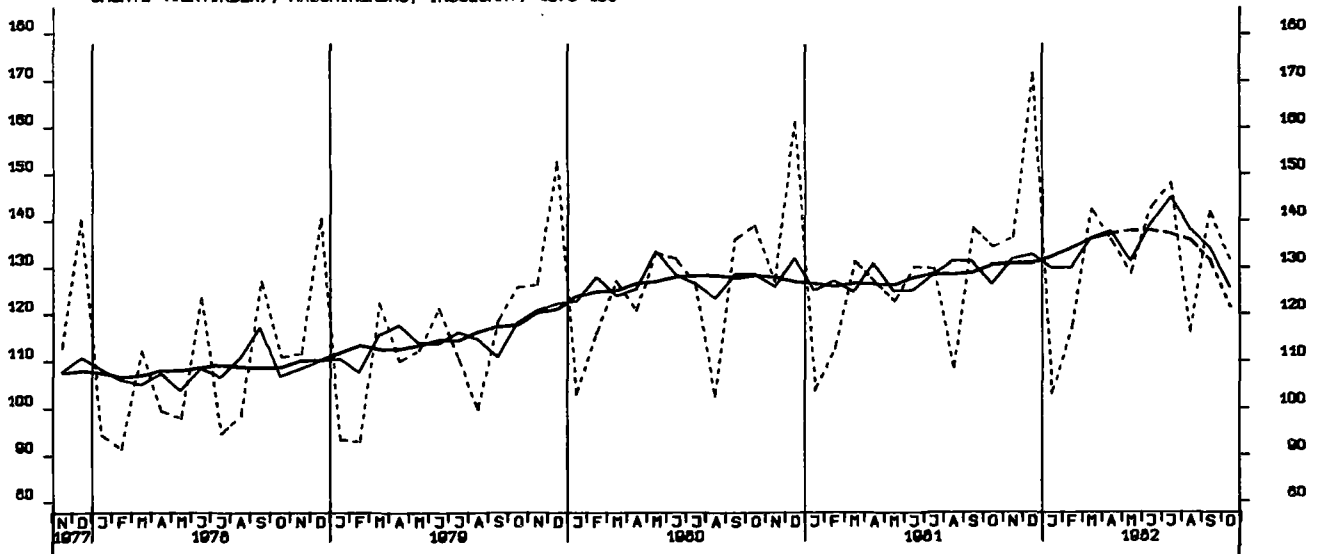
UMSATZ (VERTINDEX), INVEST.GUETER PROD. GEV., INL., 1976-100

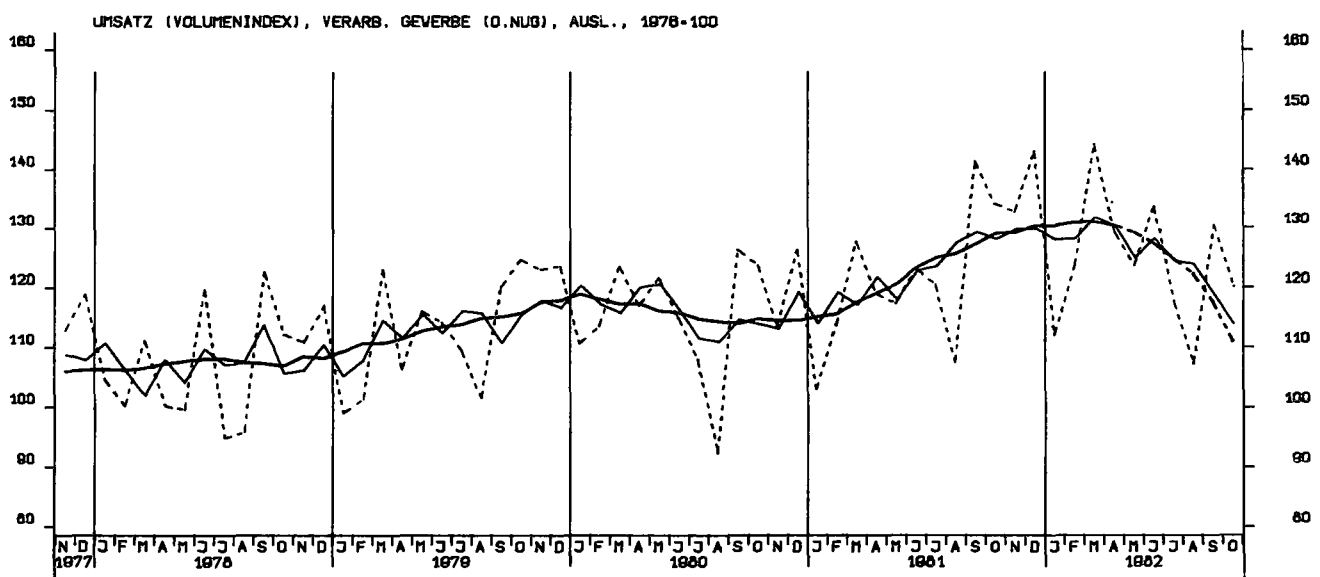
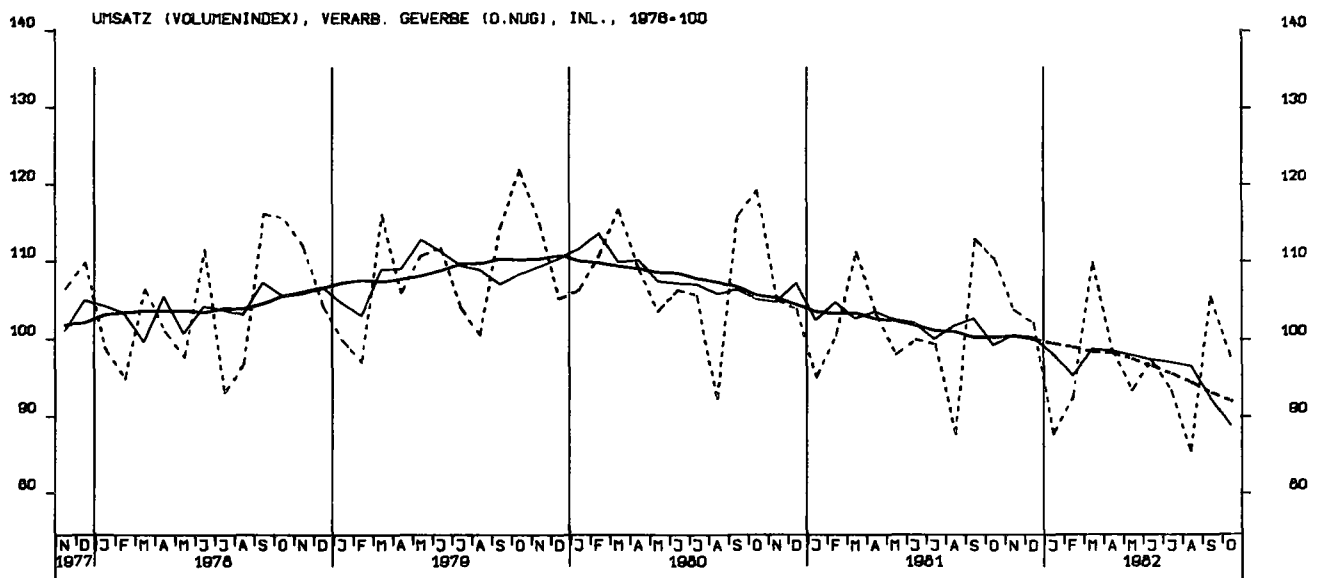
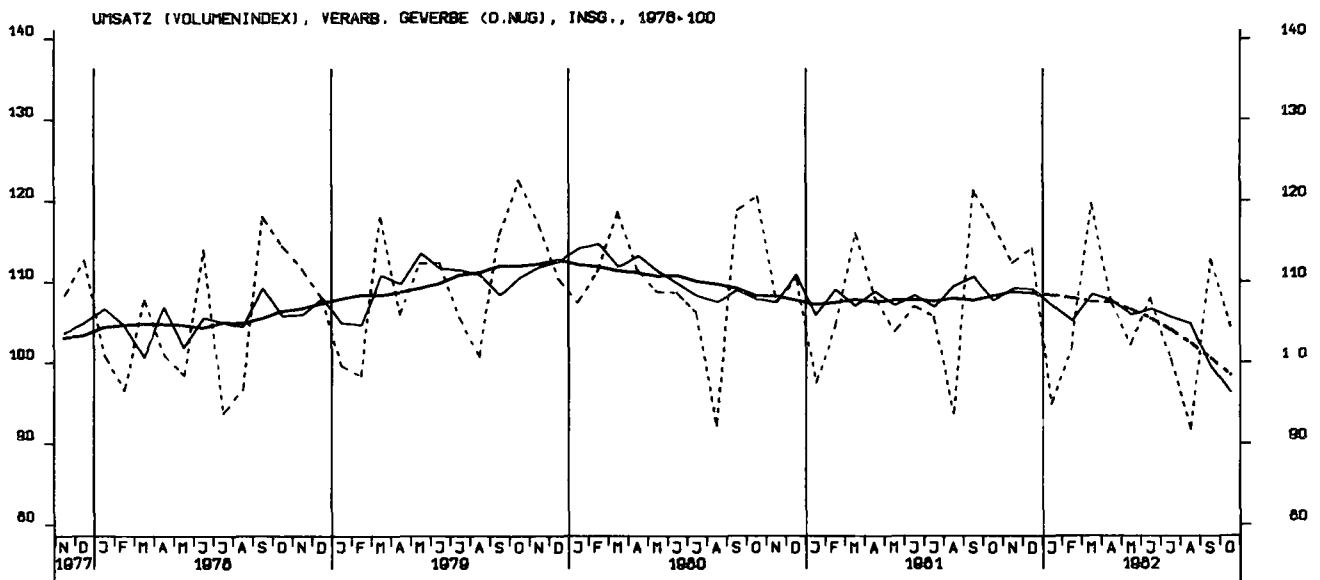


UMSATZ (VERTINDEX), INVEST.GUETER PROD. GEV., AUSL., 1976-100

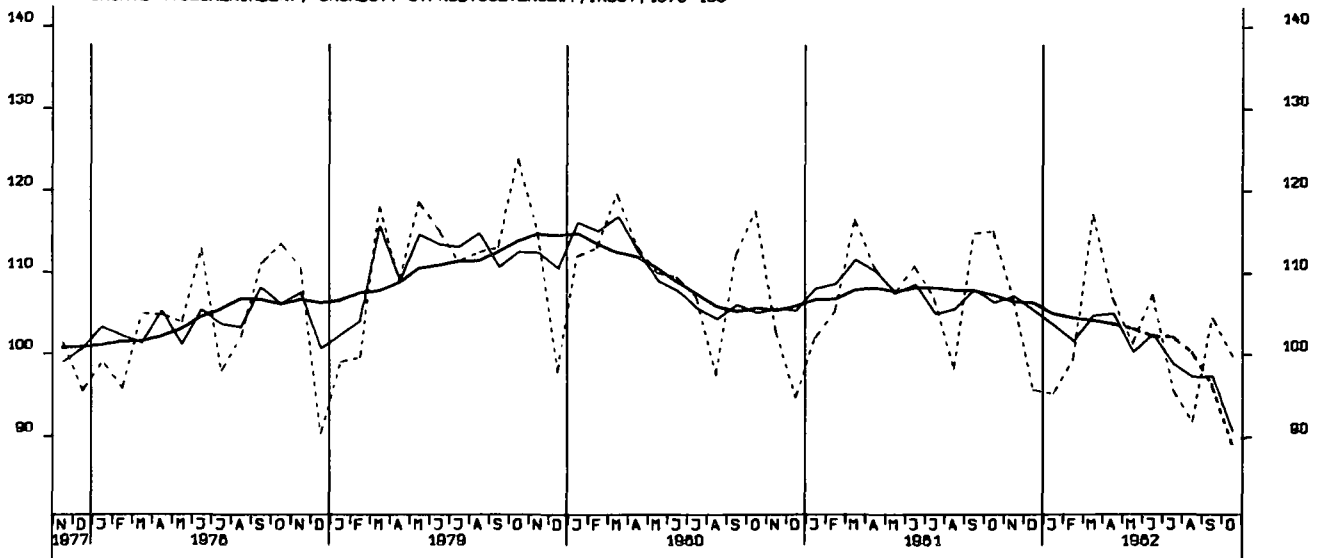


UMSATZ (VERTINDEX), MASCHINENBAU, INSGESAMT, 1976-100

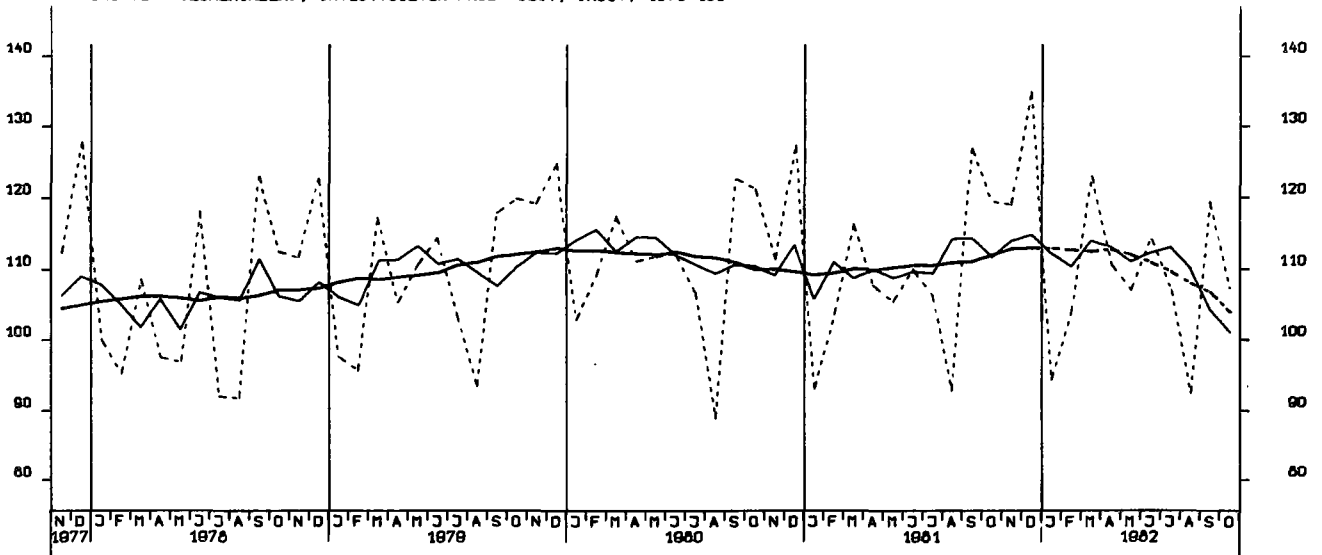




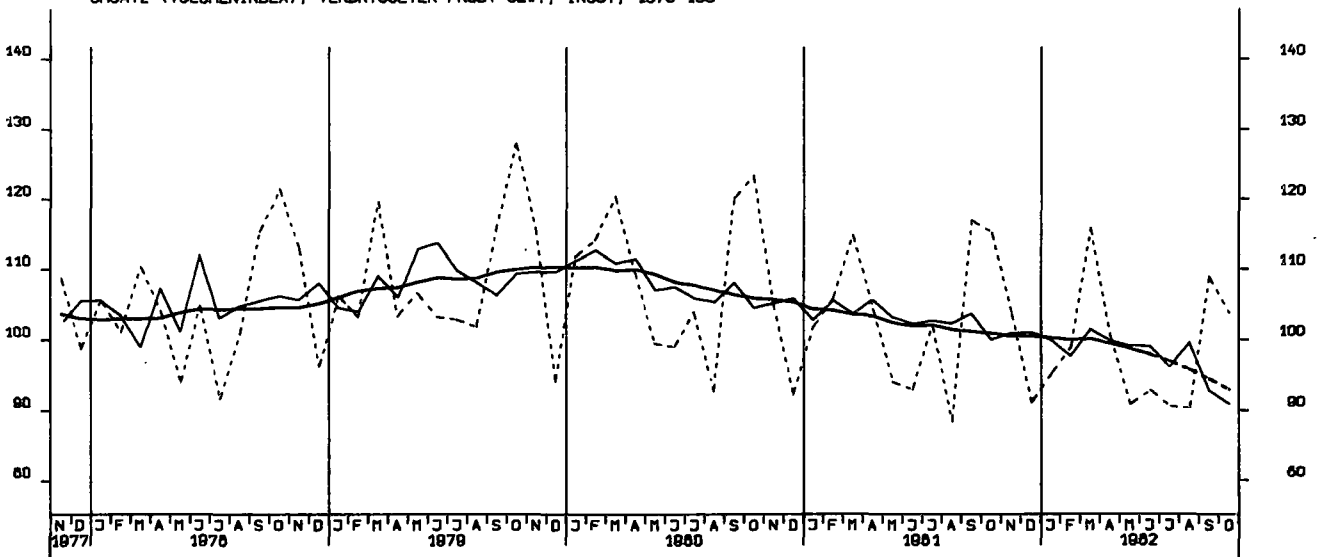
UMSATZ (VOLUMENINDEX), GRUNDST.-U. PROD. GUETERGEV., INSG., 1976-100



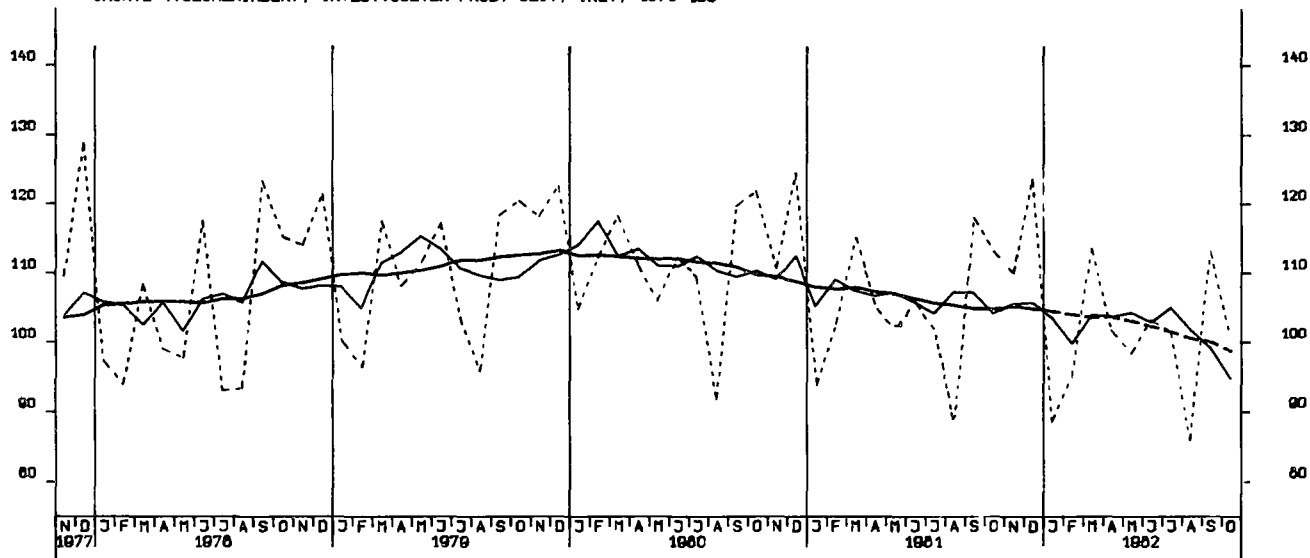
UMSATZ (VOLUMENINDEX), INVEST. GUETER PROD. GEV., INSG., 1976-100



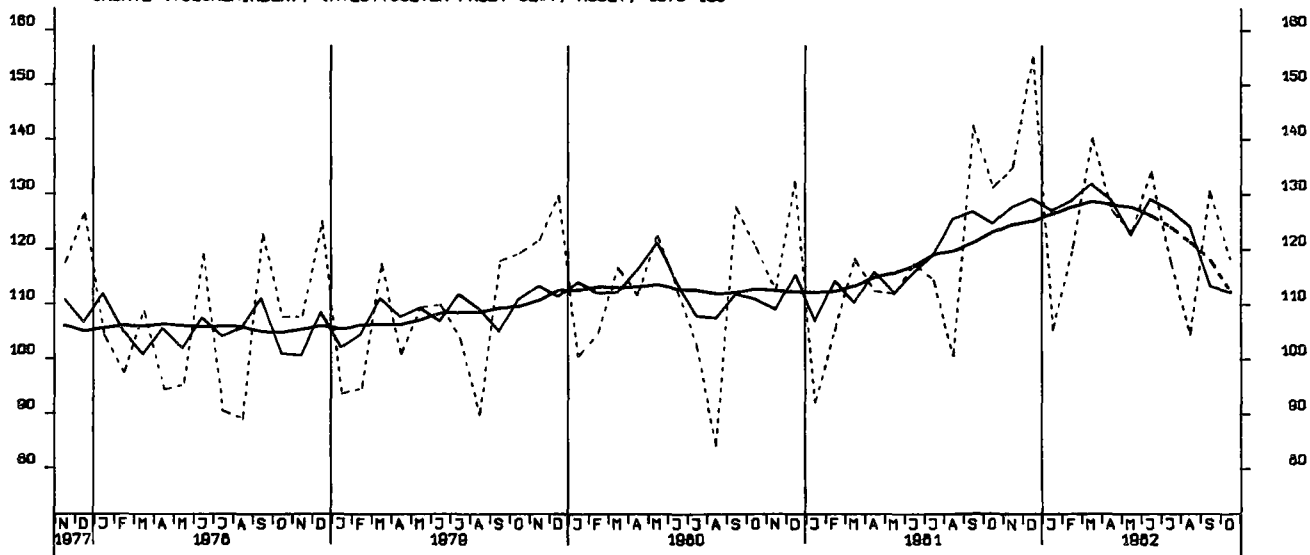
UMSATZ (VOLUMENINDEX), VERBR. GUETER PROD. GEV., INSG., 1976-100



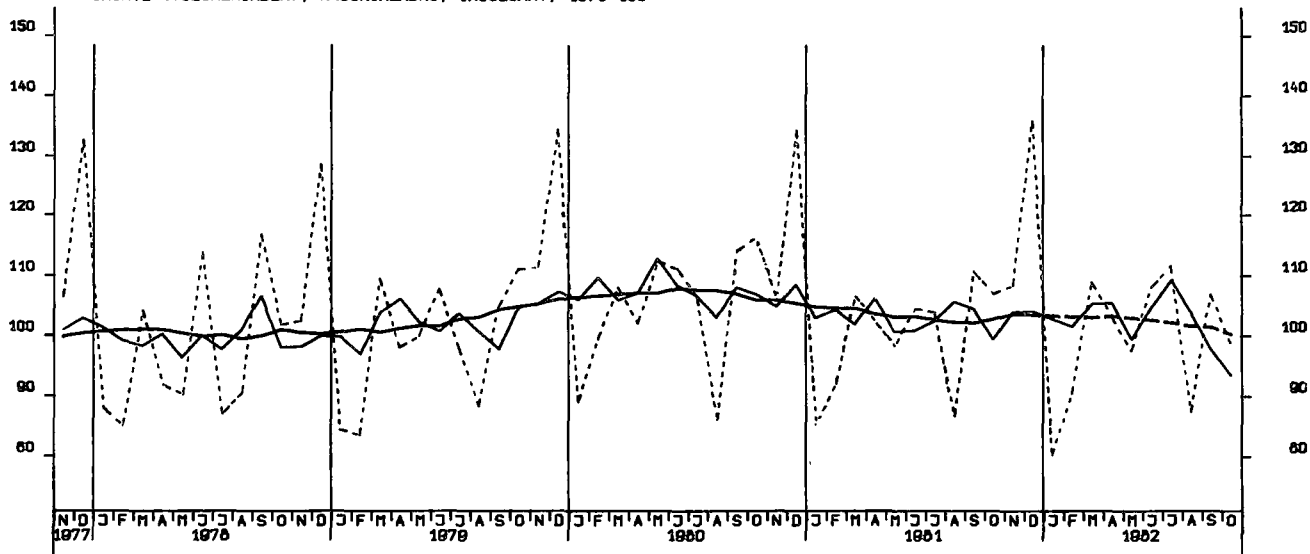
UMSATZ (VOLUMENINDEX), INVEST.GUETER PROD. GEV., INL., 1978-100



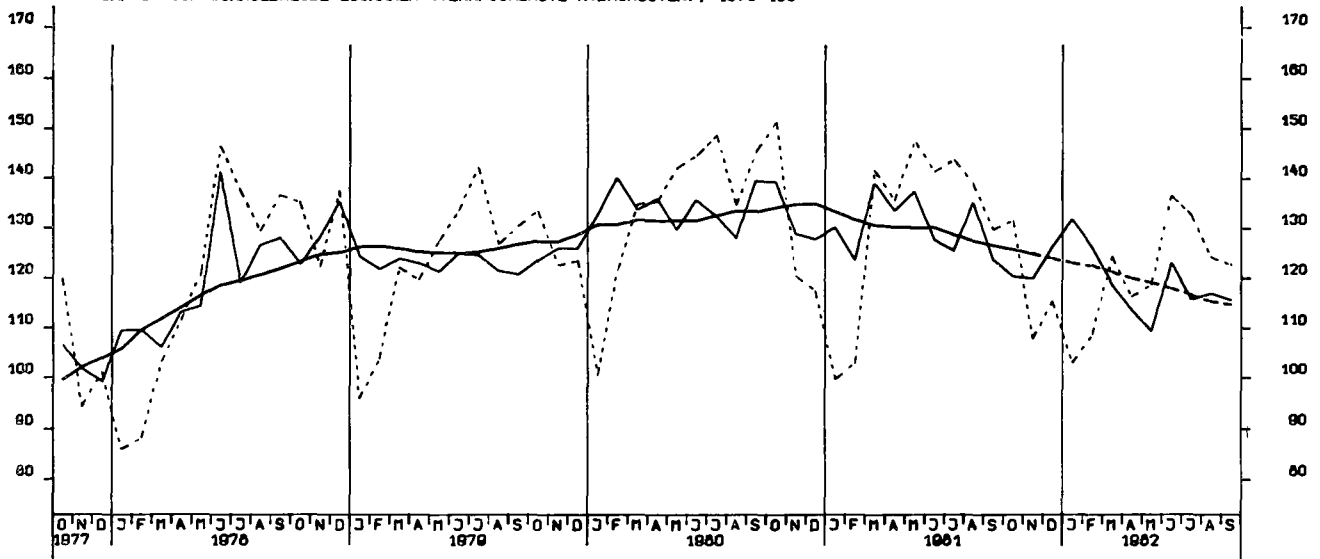
UMSATZ (VOLUMENINDEX), INVEST.GUETER PROD. GEV., AUSL., 1978-100



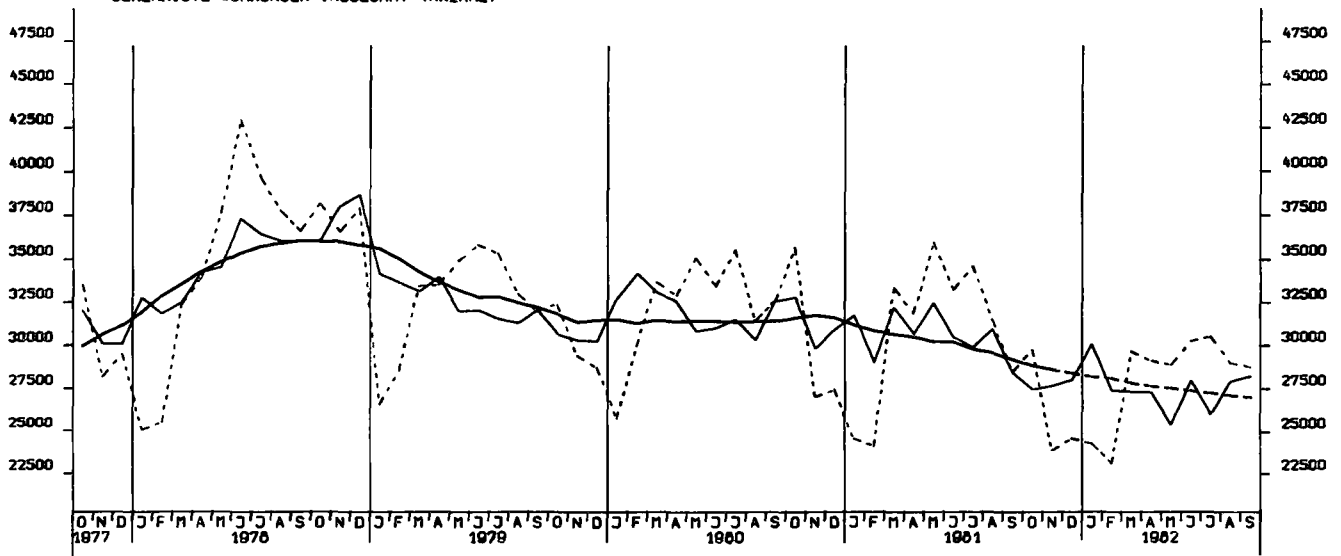
UMSATZ (VOLUMENINDEX), MASCHINENBAU, INSGESANT, 1978-100



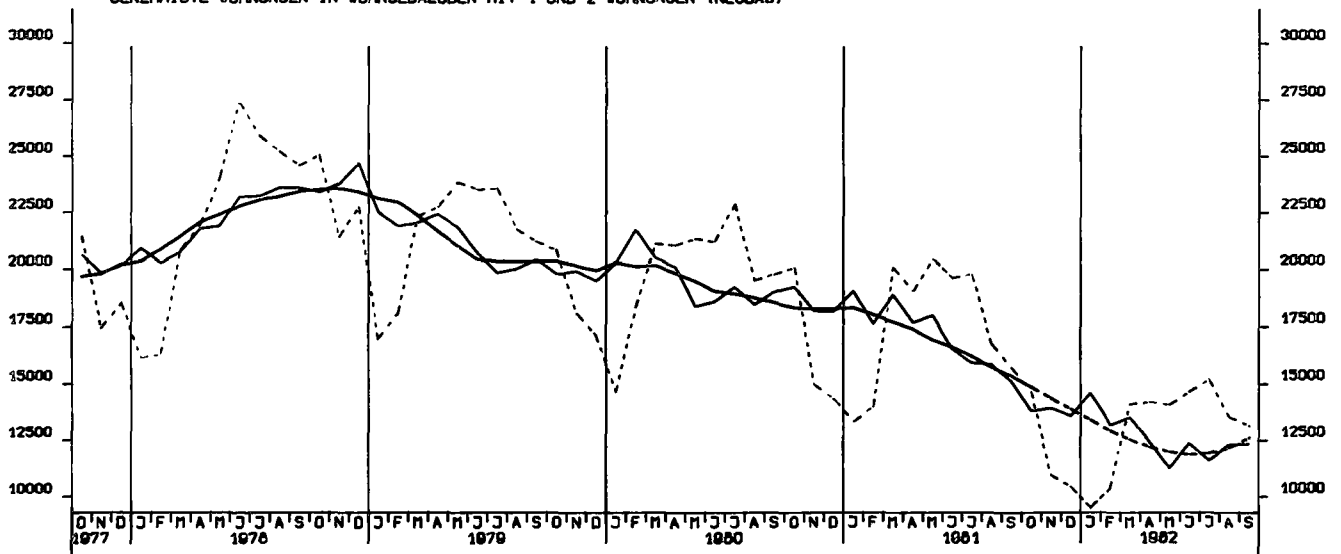
VOHN- U. NICHTVOHNGBAEUDE ZUSAMMEN (VERANSCHLAGTE R. BAUKOSTEN), 1976-100



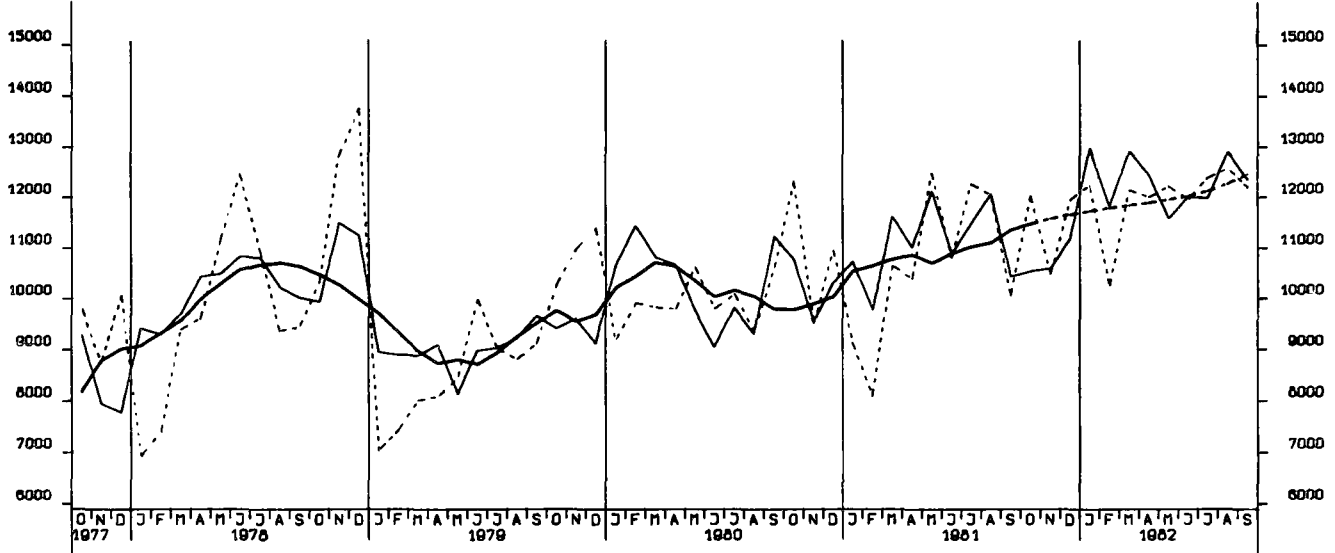
GENEHRIGTE WOHNUNGEN INSGESAMT (ANZAHL)



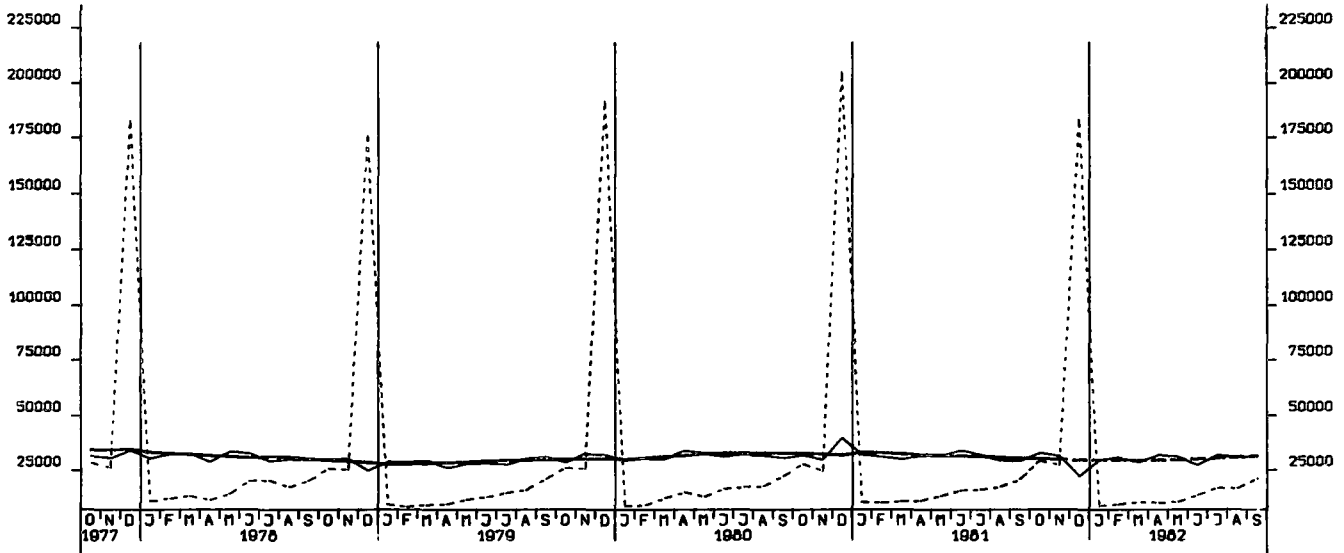
GENEHRIGTE WOHNUNGEN IN WOHNGBAEUDEN MIT 1 UND 2 WOHNUNGEN (NEUBAU)



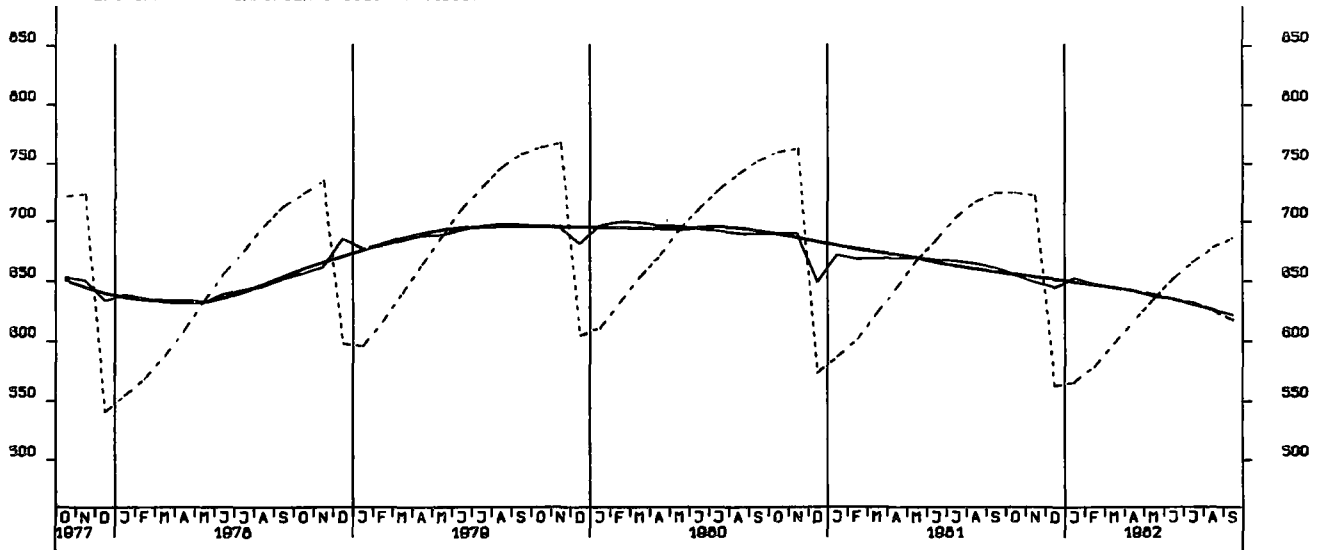
GENEHMIGTE WOHNUNGEN IN WOHNGBAUEUDEN MIT 3 WOHNUNGEN UND MEHR (NEUBAU)



FERTIGGESTELLTE WOHNUNGEN (ANZAHL)

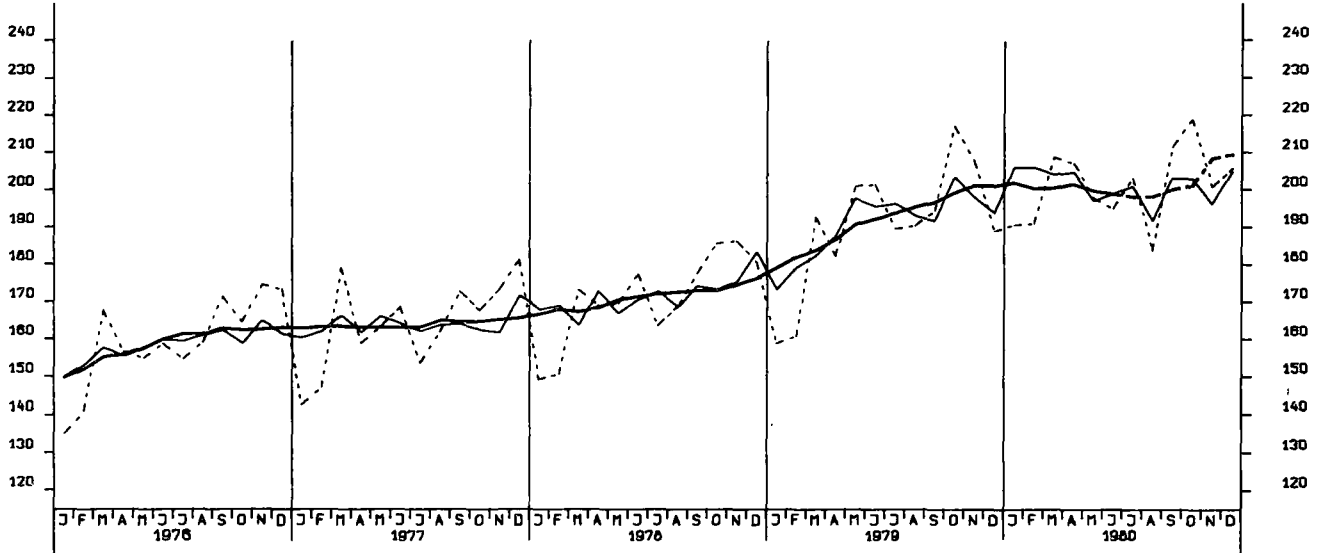


BAUVORRAT AN WOHNUNGEN INSGESAMT (1000)

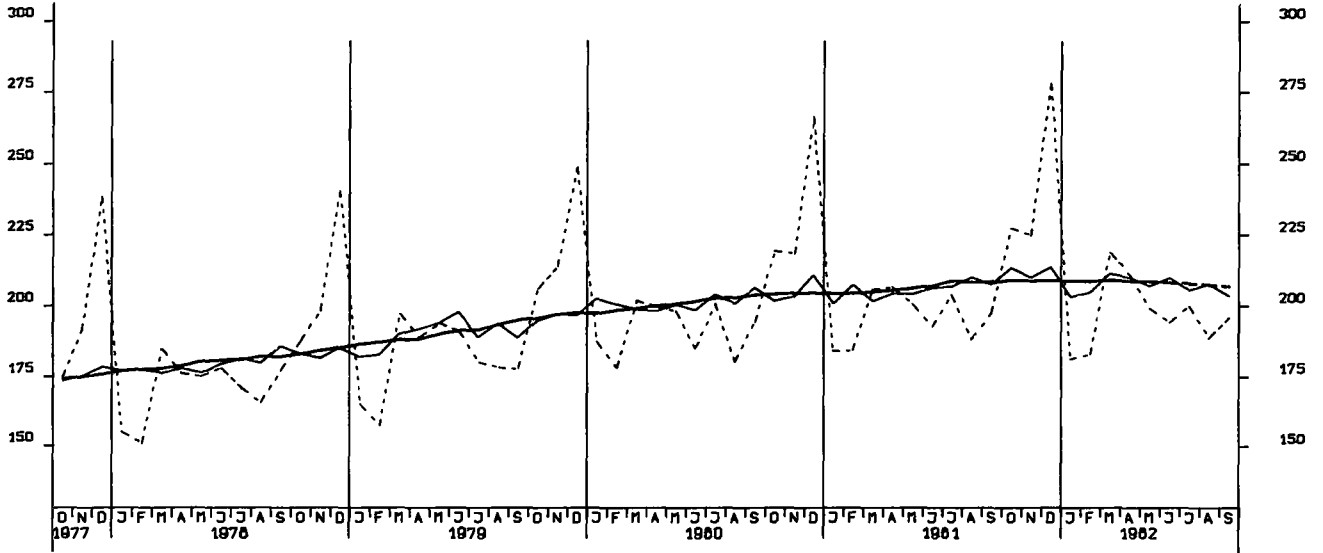




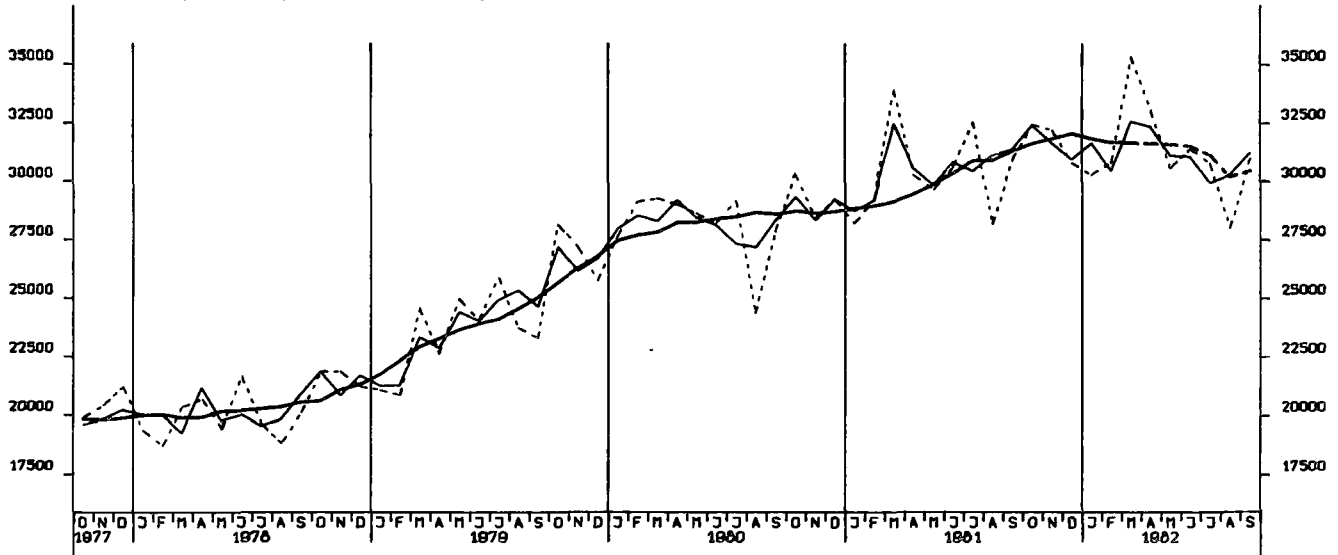
GROSSHANDELSUMSATZ INSGESAMT, JEWEILIGE PREISE, 1970 = 100



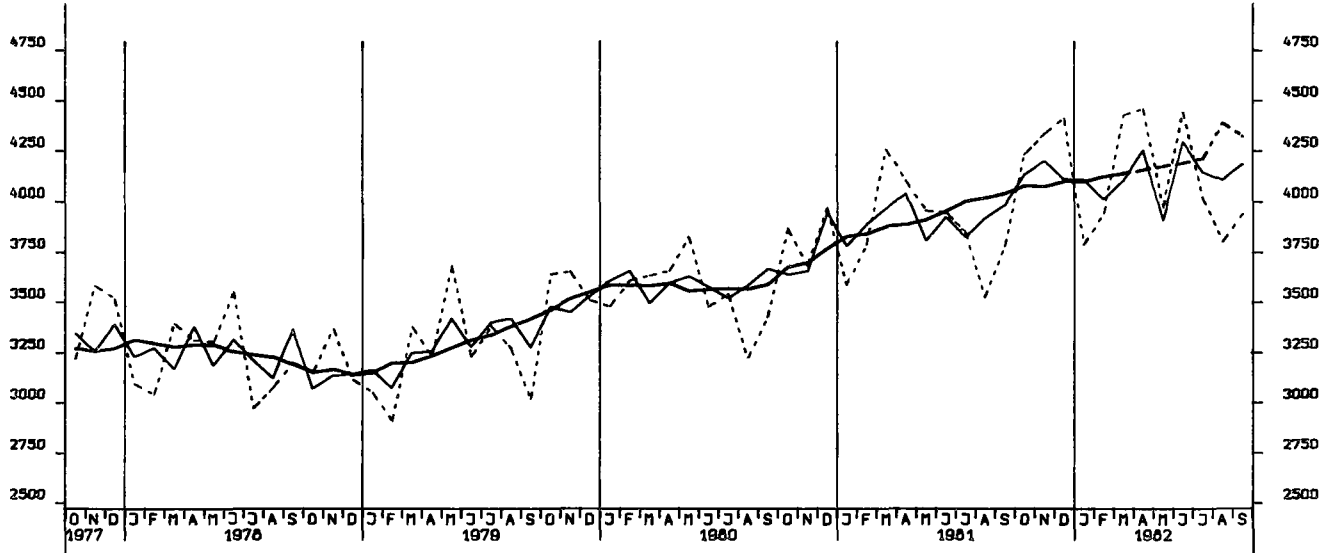
EINZELHANDELSUMSATZ INSGESAMT, JEWEILIGE PREISE, 1970 = 100



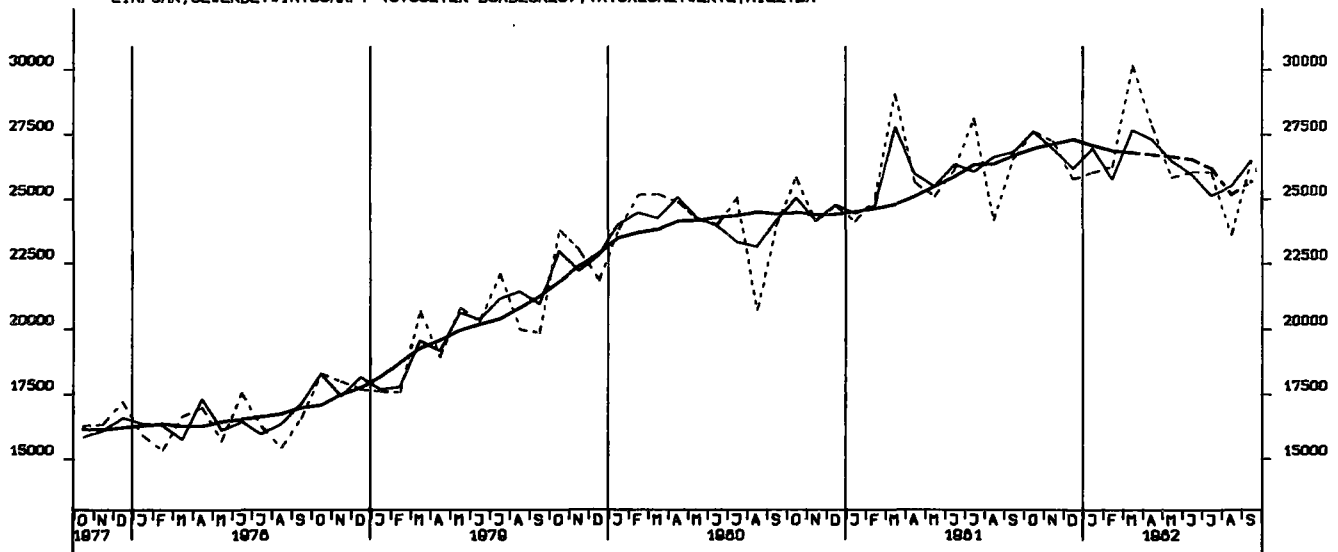
EINFUHR, INSGESAMT, TATSÄCHLICHE WERTE, MILL. DM

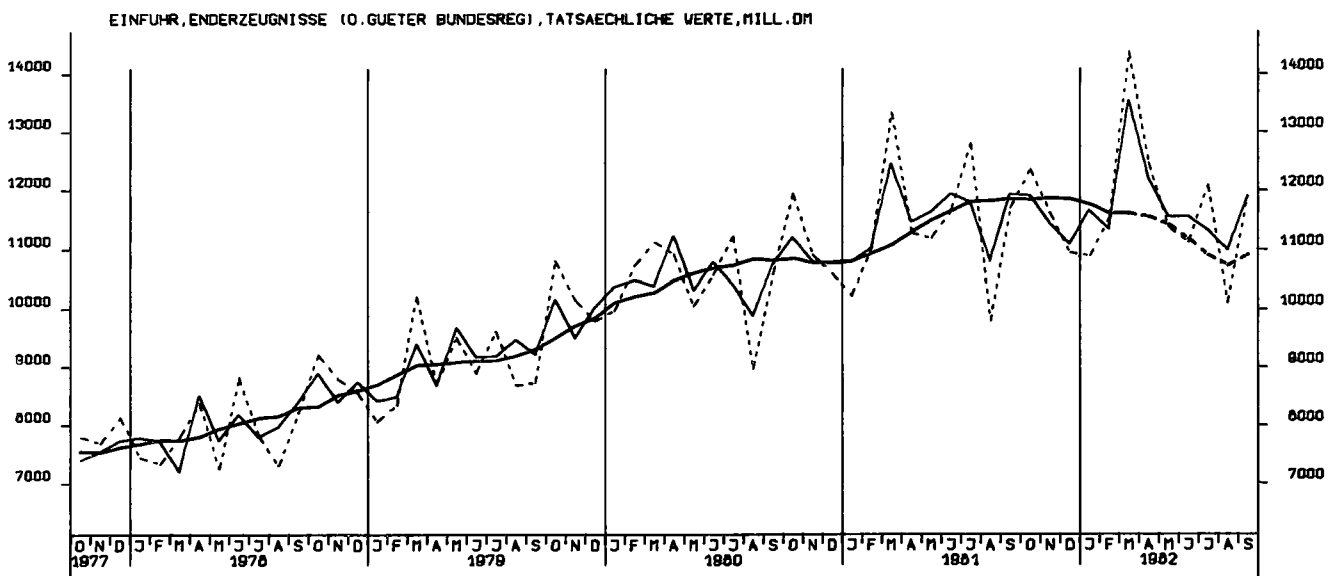
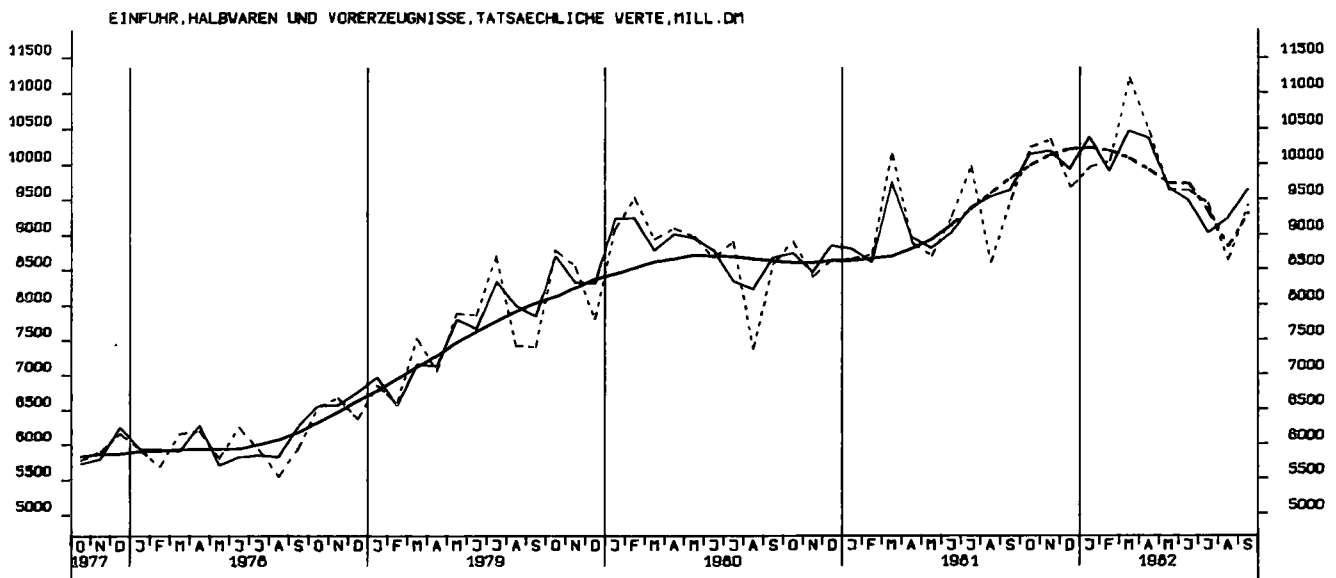
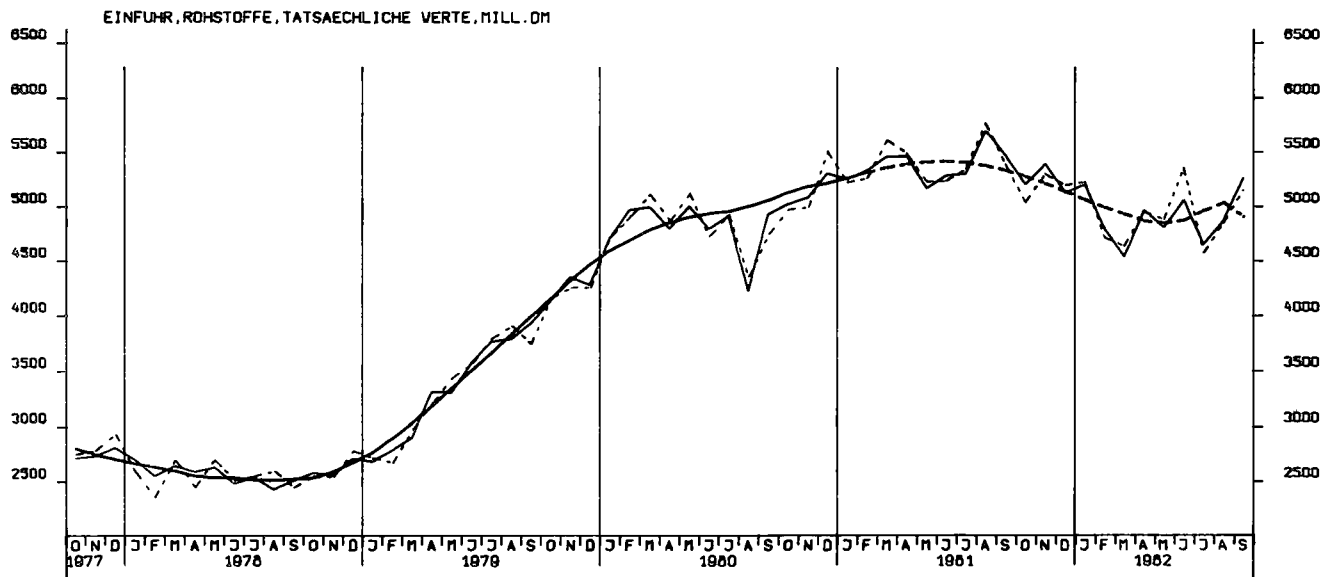


EINFUHR, ERNÄHRUNGSWIRTSCHAFT, TATSÄCHLICHE WERTE, MILL. DM

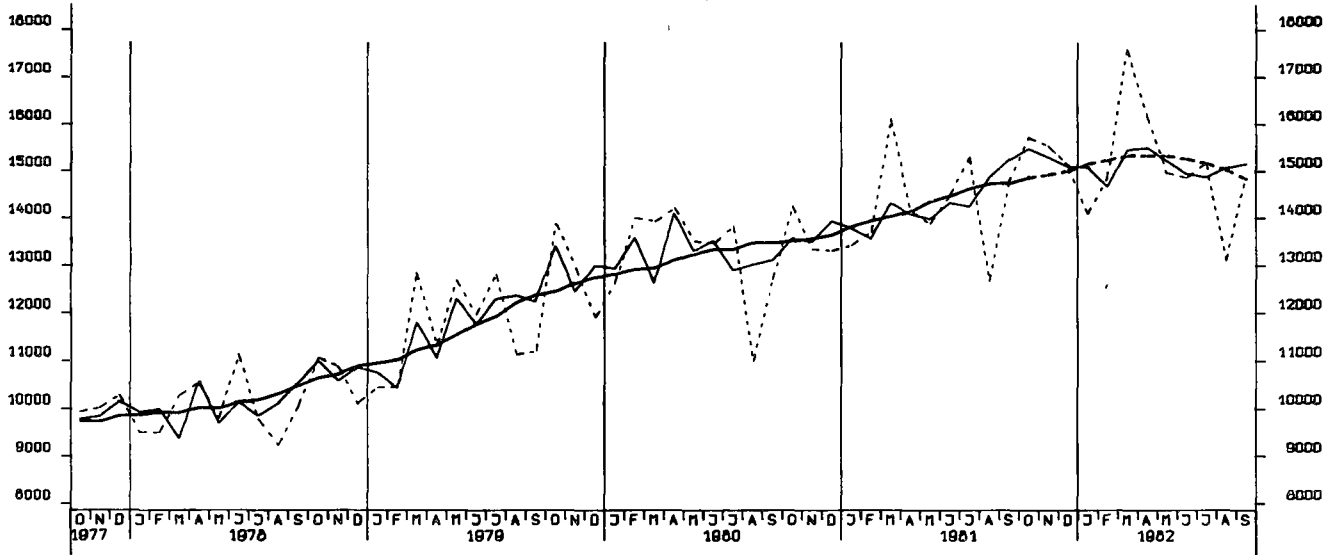


EINFUHR, GEWERBL. WIRTSCHAFT (O. GUETER BUNDESREG), TATSÄCHL. WERTE, MILL. DM

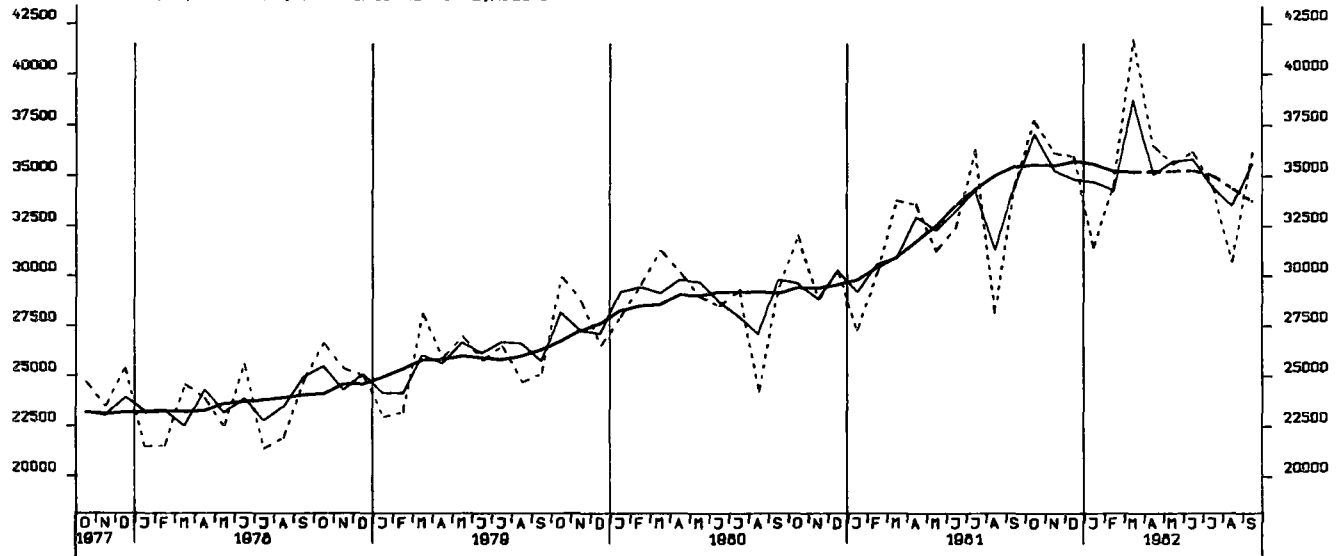


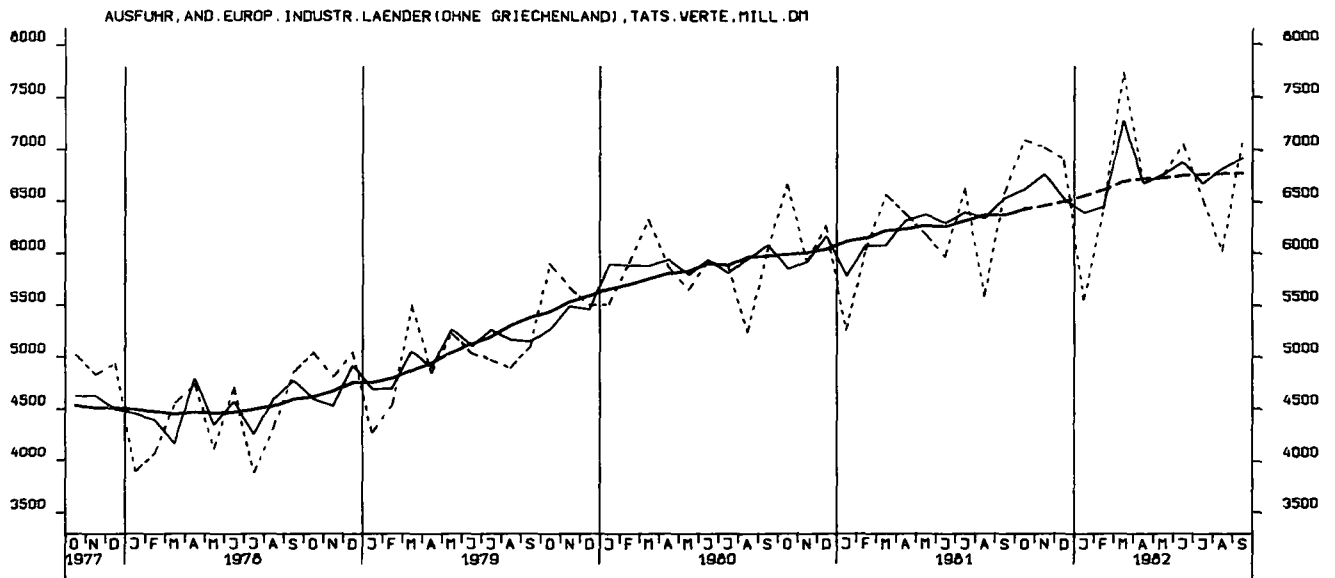
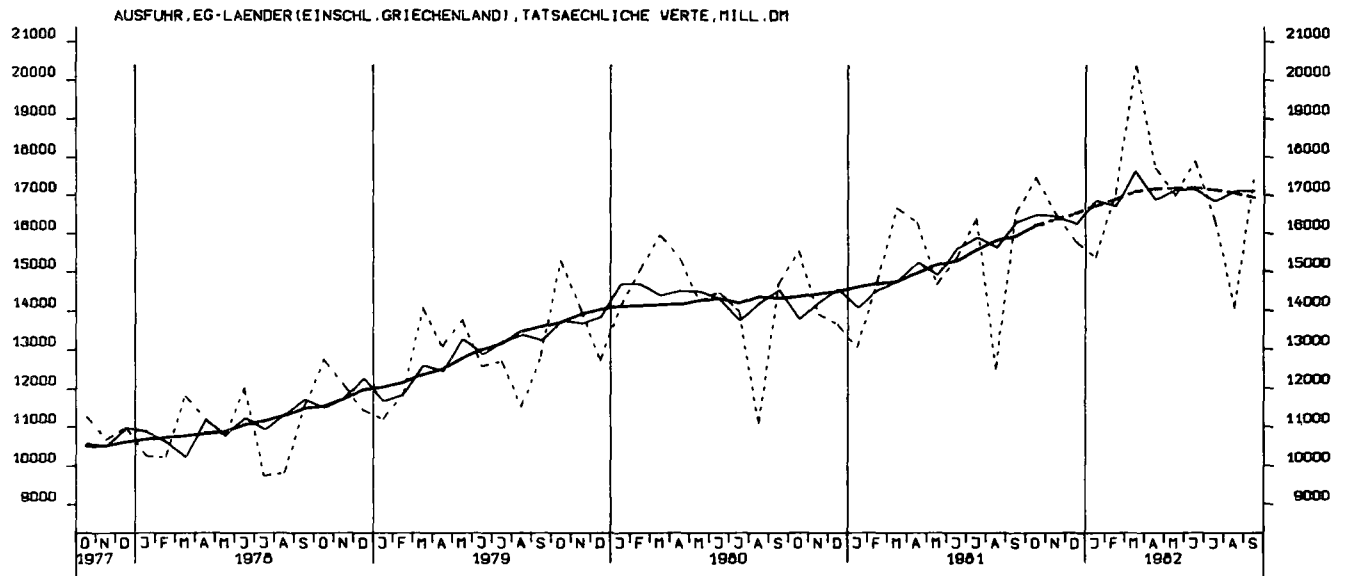


EINFUHR, EG-LÄNDER (EINSCHL. GRIECHENLAND), TATSÄCHLICHE WERTE, MILL. DM

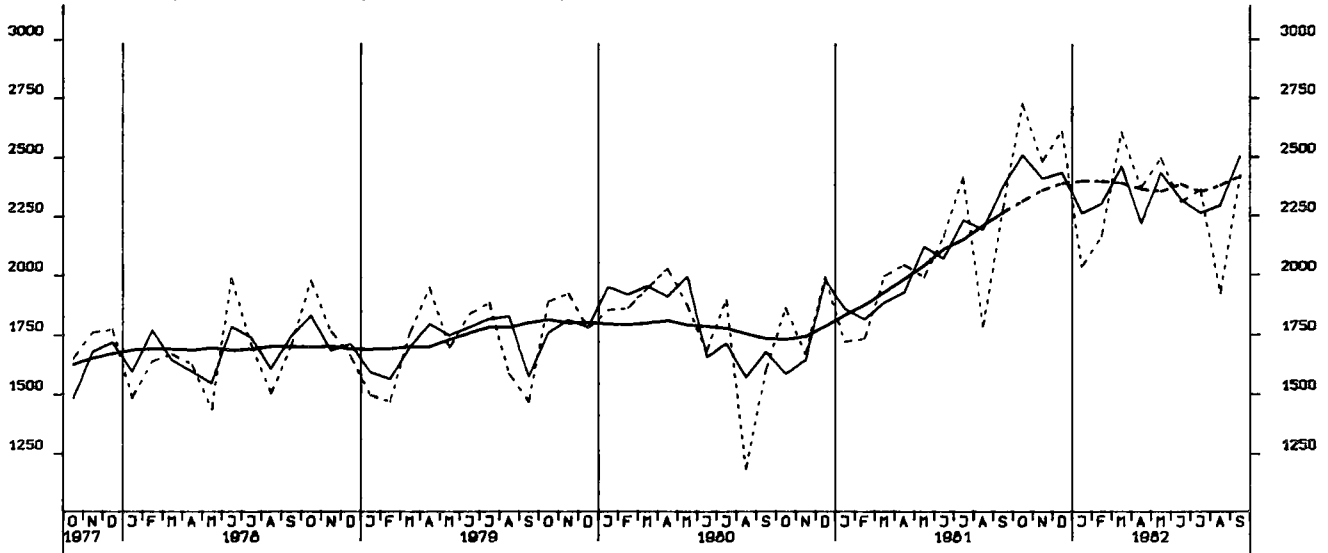


AUSFUHR, INSGESAMT, TATSÄCHLICHE WERTE, MILL. DM

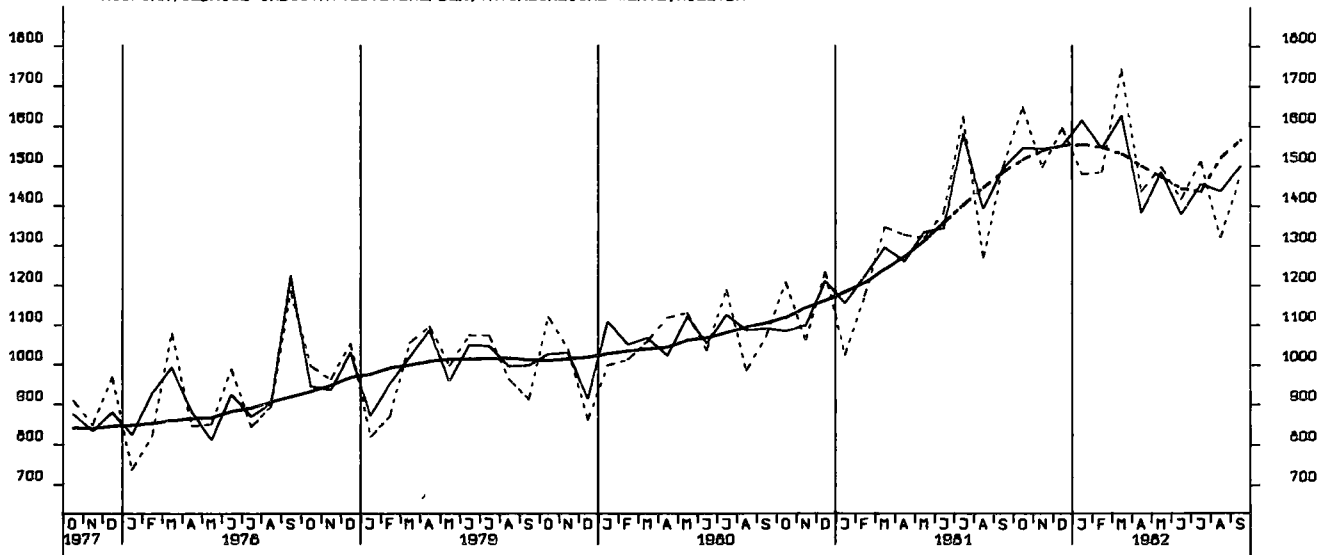




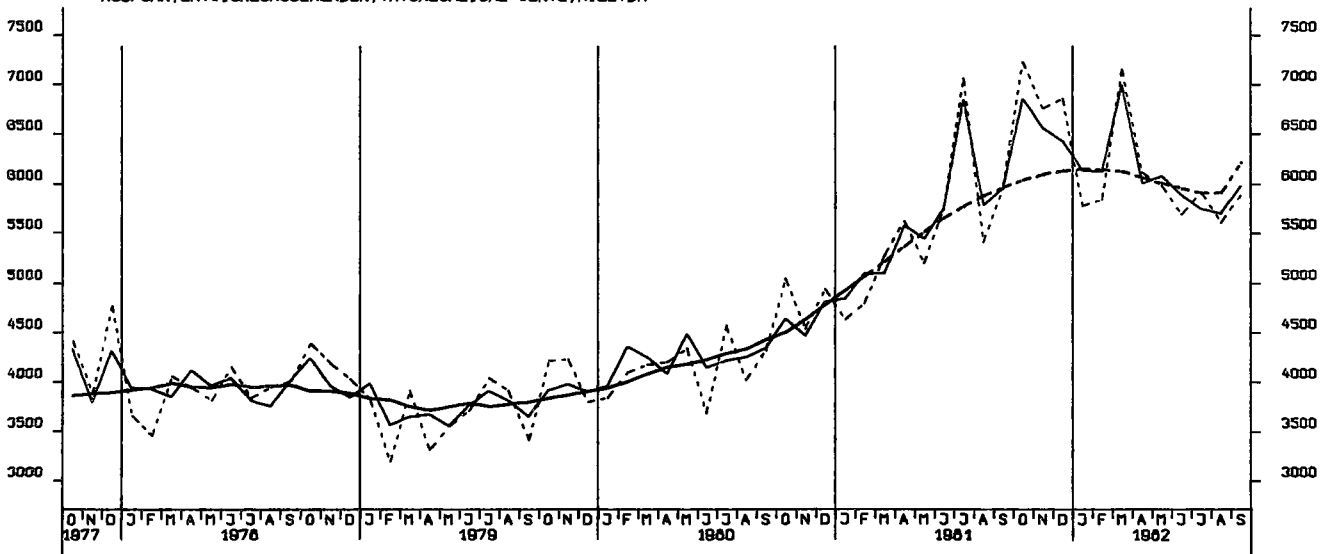
AUSFUHR, VEREINIGTE STAATEN, TATSAEHLICHE VERTE, MILL. DM



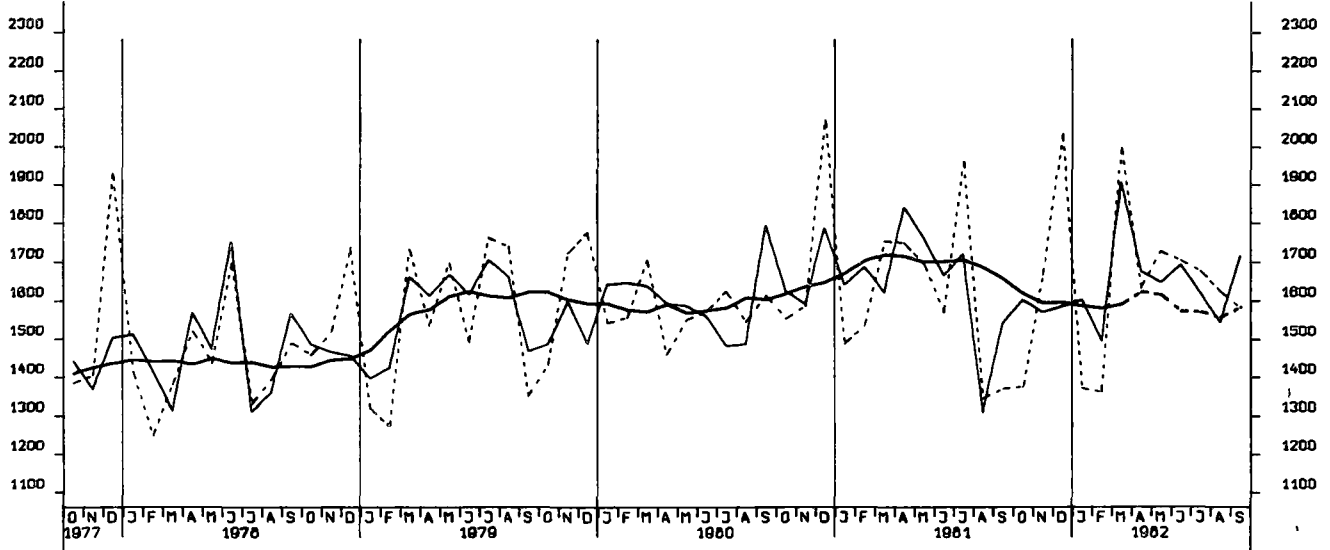
AUSFUHR, UEBRIGE INDUSTRIELAEENDER, TATSAEHLICHE VERTE, MILL. DM



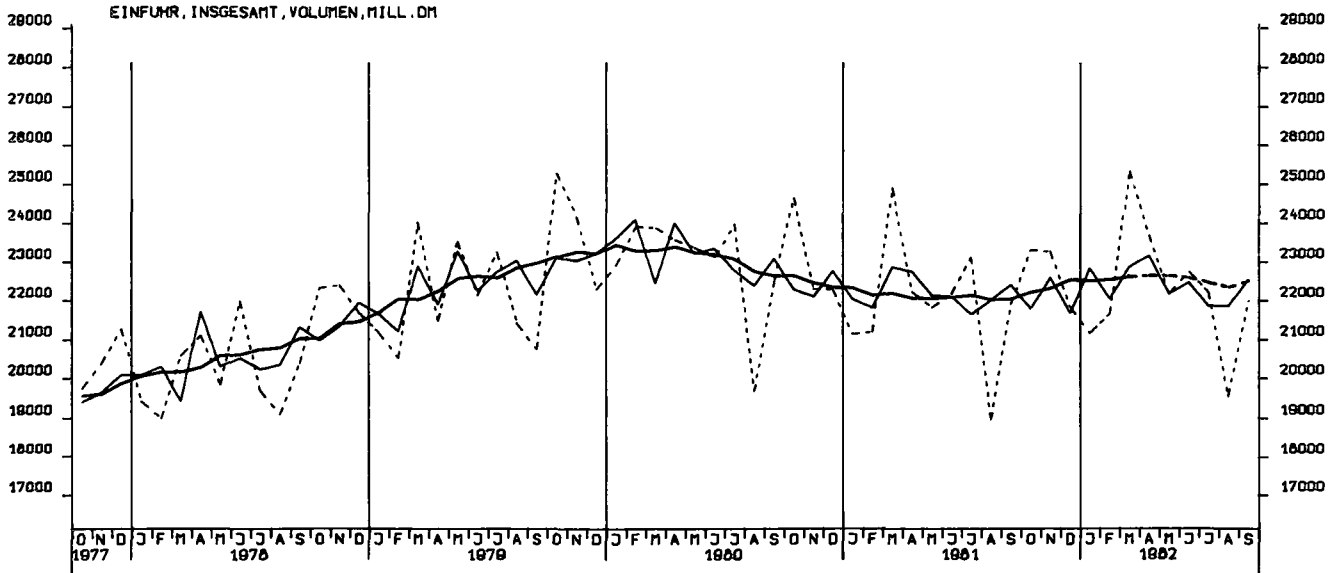
AUSFUHR, ENTWICKLUNGSLAEENDER, TATSAEHLICHE VERTE, MILL. DM



AUSFUHR, STAATSHANDELSLAENDER, TATSAECHLICHE WERTE, MILL. DM



EINFUHR, INSGESAMT, VOLUMEN, MILL. DM



AUSFUHR, INSGESAMT, VOLUMEN, MILL. DM

