

Indikatoren zur Wirtschafts- entwicklung

Zeitreihen mit Saisonbereinigung

5

1982



Statistisches Bundesamt
Bibliothek - Dokumentation - Archiv

HERAUSGEBER: STATISTISCHES BUNDESAMT WIESBADEN
VERLAG: W. KOHLHAMMER GMBH STUTTGART UND MAINZ
Bestellnummer: 1010600 – 82105

Erschienen im Mai 1982

Nachdruck - auch auszugsweise - nur mit Quellenangabe gestattet

Preis: DM 10,40

Inhalt

	Tabelle	Grafik
	Seite	
Zeichenerklärung und Abkürzungen	7	
Einführung	9	
Erläuterungen		
Berechnungsmethoden	10	
Begriffserklärungen	10	
Legende für Grafiken	81	
1 <u>BESCHÄFTIGUNG UND ARBEITSMARKT</u>		
1.1 Gesamtzahlen (1 000)		
Arbeitslose (insgesamt, männlich, weiblich)	14	82
Offene Stellen (insgesamt)	14	82
Kurzarbeiter (insgesamt, männlich)	14	82
1.2 Beschäftigte im Bergbau und Verarbeitenden Gewerbe und im Bauhauptgewerbe (1976 = 100)		
Bergbau und Verarbeitendes Gewerbe	15	-
Verarbeitendes Gewerbe	15	-
Grundstoff- und Produktionsgütergewerbe	15	-
Investitionsgüter produzierendes Gewerbe	15	-
Verbrauchsgüter produzierendes Gewerbe	15	-
Nahrungs- und Genußmittelgewerbe	15	-
Bauhauptgewerbe	16	85
2 <u>PRODUKTION IM PRODUZIERENDEN GEWERBE</u>		
2.1 Index der Nettoproduktion (1976 = 100)		
Produzierendes Gewerbe insgesamt	17	-
Produzierendes Gewerbe ohne Baugewerbe	17	83
Bergbau und Verarbeitendes Gewerbe	17	-
Bergbau	17	-
Elektrizitäts- und Gasversorgung	17	-
Verarbeitendes Gewerbe	17	83
Grundstoff- und Produktionsgütergewerbe	18	83
Investitionsgüter produzierendes Gewerbe	18	84
Verbrauchsgüter produzierendes Gewerbe	18	84
Nahrungs- und Genußmittelgewerbe	18	-
Ausgewählte Wirtschaftszweige		
Eisenschaffende Industrie	18	-
Chemische Industrie	19	-
Maschinenbau	19	84
Straßenfahrzeugbau, Reparatur von Kraftfahrzeugen usw.	19	-
Elektrotechnik, Reparatur von Haushaltsgeräten	19	-
Herstellung von Eisen-, Blech- und Metallwaren	19	-
Textilgewerbe	19	-
Bekleidungs- und Lederwaren	20	-
Ernährungsgewerbe	20	-
2.2 Geleistete Arbeitsstunden im Bauhauptgewerbe (1976 = 100)		
Bauhauptgewerbe insgesamt	21	85
Ausgewählte Bauarten		
Hochbau	21	85
Tiefbau	21	86
Wohnungsbau	21	86
Gewerblicher und industrieller Bau	21	86
Öffentlicher und Verkehrsbau	21	87
2.3 Produktionsindex für das Bauhauptgewerbe (1976 = 100)		
Bauhauptgewerbe insgesamt	22	-
Hochbau	22	87
Tiefbau	22	87
3 <u>PRODUKTIVITÄT UND LOHNKOSTEN IM BERGBAU UND VERARBEITENDEN GEWERBE</u>		
3.1 Produktionsergebnis (1976 = 100)		
Je Beschäftigten	23	-
Je Beschäftigtenstunde	23	-
Je Arbeiter	23	-
Je Arbeiterstunde	23	-
3.2 Löhne und Gehälter (1976 = 100)		
Je Beschäftigten (Bergbau und Verarbeitendes Gewerbe)	24	-
Je Beschäftigtenstunde (Bergbau und Verarbeitendes Gewerbe)	24	88
Je Produkteinheit (Bergbau und Verarbeitendes Gewerbe)	24	88
Je Produkteinheit (Verarbeitendes Gewerbe)	24	-
Je Produkteinheit (Grundstoff- und Produktionsgütergewerbe)	24	89
Je Produkteinheit (Investitionsgüter produzierendes Gewerbe)	24	89
Je Produkteinheit (Verbrauchsgüter produzierendes Gewerbe)	25	89
Je Produkteinheit (Nahrungs- und Genußmittelgewerbe)	25	-
Je Umsatzeinheit (Bergbau und Verarbeitendes Gewerbe)	25	88

4 AUFTRAGSEINGANG IM VERARBEITENDEN GEWERBE UND IM BAUHAUPTGEWERBE

4.1 Wertindex (1976 = 100) - jeweils insgesamt, Inland, Ausland

Verarbeitendes Gewerbe (ohne Nahrungs- und Genußmittelgewerbe)	26	90
Grundstoff- und Produktionsgütergewerbe	26	91
Investitionsgüter produzierendes Gewerbe	27	91,92
Verbrauchsgüter produzierendes Gewerbe	27	91
Ausgewählte Wirtschaftszweige		
Hochofen-, Stahl- und Warmwalzwerke	28	-
Chemische Industrie	28	-
Maschinenbau	29	92
Straßenfahrzeugbau	29	-
Elektrotechnik	30	-
Herstellung von Eisen-, Blech- und Metallwaren	30	-
Textilgewerbe	31	-
Bekleidungs-gewerbe	31	-

4.2 Volumenindex (1976 = 100) - jeweils insgesamt, Inland, Ausland

Verarbeitendes Gewerbe (ohne Nahrungs- und Genußmittelgewerbe)	32	93
Grundstoff- und Produktionsgütergewerbe	32	94
Investitionsgüter produzierendes Gewerbe	33	94,95
Verbrauchsgüter produzierendes Gewerbe	33	94
Ausgewählte Wirtschaftszweige		
Hochofen-, Stahl- und Warmwalzwerke	34	-
Chemische Industrie	34	-
Maschinenbau	35	95
Straßenfahrzeugbau	35	-
Elektrotechnik	36	-
Herstellung von Eisen-, Blech- und Metallwaren	36	-
Textilgewerbe	37	-
Bekleidungs-gewerbe	37	-

4.3 Wertindex (1976 = 100)

Bauhauptgewerbe	38	96
Hochbau	38	96
Wohnungsbau	38	-
Tiefbau	38	96
Straßenbau	38	-

4.4 Volumenindex (1976 = 100)

Bauhauptgewerbe	39	-
Hochbau	39	-
Wohnungsbau	39	-
Tiefbau	39	-
Straßenbau	39	-

5 UMSÄTZE IM VERARBEITENDEN GEWERBE UND IM BAUHAUPTGEWERBE

5.1 Wertindex (1976 = 100) - jeweils insgesamt, Inland, Ausland

Verarbeitendes Gewerbe (ohne Nahrungs- und Genußmittelgewerbe)	40	97
Grundstoff- und Produktionsgütergewerbe	40	98
Investitionsgüter produzierendes Gewerbe	41	98,99
Verbrauchsgüter produzierendes Gewerbe	41	98
Ausgewählte Wirtschaftszweige		
Hochofen-, Stahl- und Warmwalzwerke	42	-
Chemische Industrie	42	-
Maschinenbau	43	99
Straßenfahrzeugbau	43	-
Elektrotechnik	44	-
Herstellung von Eisen-, Blech- und Metallwaren	44	-
Textilgewerbe	45	-
Bekleidungs-gewerbe	45	-
Bauhauptgewerbe	46	-
Wohnungsbau	46	-
Öffentlicher- und Verkehrsbau	46	-

5.2 Volumenindex (1976 = 100) - jeweils insgesamt, Inland, Ausland

Verarbeitendes Gewerbe (ohne Nahrungs- und Genußmittelgewerbe)	47	100
Grundstoff- und Produktionsgütergewerbe	47	101
Investitionsgüter produzierendes Gewerbe	48	101,102
Verbrauchsgüter produzierendes Gewerbe	48	101
Ausgewählte Wirtschaftszweige		
Hochofen-, Stahl- und Warmwalzwerke	49	-
Chemische Industrie	49	-
Maschinenbau	50	102
Straßenfahrzeugbau	50	-
Elektrotechnik	51	-
Herstellung von Eisen-, Blech- und Metallwaren	51	-
Textilgewerbe	52	-
Bekleidungs-gewerbe	52	-

6 BAUGENEHMIGUNGEN, BAUFERTIGSTELLUNGEN, BAUVORRAT

6.1 Veranschlagte reine Baukosten der genehmigten Hochbauvorhaben im Neubau (1976 = 100)		
Wohn- und Nichtwohngebäude	53	103
Wohngebäude	53	-
Wohngebäude von privaten Haushalten	53	-
Nichtwohngebäude	53	-
Öffentliche Gebäude	53	-
Wirtschaftsgebäude	53	-
6.2 Rauminhalt der genehmigten Hochbauvorhaben im Neubau (1976 = 100)		
Wohn- und Nichtwohngebäude	54	-
Wohngebäude	54	-
Wohngebäude von privaten Haushalten	54	-
Nichtwohngebäude	54	-
Öffentliche Gebäude	54	-
Wirtschaftsgebäude	54	-
6.3 Rauminhalt der fertiggestellten Gebäude im Neubau (1976 = 100)		
Wohn- und Nichtwohngebäude	55	-
Wohngebäude	55	-
Nichtwohngebäude	55	-
6.4 Genehmigte und fertiggestellte Wohnungen (Anzahl), Bauvorrat (1 000)		
Genehmigte Wohnungen insgesamt	56	103
Genehmigte Wohnungen in Wohngebäuden mit 1 und 2 Wohnungen	56	103
Genehmigte Wohnungen in Wohngebäuden mit 3 Wohnungen und mehr	56	104
Fertiggestellte Wohnungen insgesamt	56	104
Bauvorrat an Wohnungen insgesamt	56	104
6.5 Veranschlagte reine Baukosten der genehmigten Baumaßnahmen an bestehenden Gebäuden (1976 = 100)		
Wohngebäude	57	-
Nichtwohngebäude	57	-

7 UMSÄTZE DES GROSSHANDELS

7.1 In jeweiligen Preisen (1970 = 100)		
Großhandel insgesamt	58	105
Kohle und Mineralölserzeugnisse	58	-
Erze, Metalle und Halbzeug	58	-
Holz und Baustoffe u.ä.	58	-
Nahrungs- und Genußmittel	58	-
Fahrzeuge und Maschinen (a.n.g.)	58	-

8 UMSÄTZE DES EINZELHANDELS

8.1 In jeweiligen Preisen (1970 = 100)		
Einzelhandel insgesamt	59	105
Nahrungs- und Genußmittel	59	-
Textilwaren, Schuhe	59	-
Metallwaren, Hausrat, Wohnbedarf (a.n.g.)	59	-
Elektro- und optische Erzeugnisse, Uhren	59	-
Fahrzeuge, Maschinen und Büroeinrichtungen	59	-

9 AUSSENHANDEL (SPEZIALHANDEL)

9.1 Einfuhr - Tatsächliche Werte (Mill. DM)		
Einfuhr insgesamt	60	106
Einfuhr nach Warengruppen		
Ernährungswirtschaft	60	106
Gewerbliche Wirtschaft (ohne Güter der Bundesreg.)	60	106
Rohstoffe und Halbwaren	60	-
Rohstoffe	60	107
Halbwaren	60	-
Fertigwaren (ohne Güter der Bundesreg.)	61	-
Vorerzeugnisse	61	-
Enderzeugnisse (ohne Güter der Bundesreg.)	61	107
Halbwaren und Vorerzeugnisse	61	107
Einfuhr nach dem Warenverzeichnis für die Industriestatistik		
Erzeugnisse des Nahrungs- und Genußmittelgewerbes	61	-
Erzeugnisse des Grundstoff- und Produktionsgütergewerbes	61	-
Erzeugnisse des Investitionsgüter produzierenden Gewerbes	62	-
Erzeugnisse des Verbrauchsgüter produzierenden Gewerbes	62	-
Einfuhr von Investitions- und Verbrauchsgütern		
Investitionsgüter	62	-
Verbrauchsgüter	62	-
Einfuhr nach Ländergruppen (Herst.- u. Verbr.Länder)		
EG-Länder (ohne/einschl. Griechenland)	62	108
Andere europäische industrialisierte Länder (ohne/einschl. Griechenland)	63	-
Vereinigte Staaten	63	-
Übrige industrialisierte westliche Länder	63	-
Entwicklungsländer	63	-
Staatshandelsländer	63	-

9.2 Ausfuhr - Tatsächliche Werte (Mill. DM)

Ausfuhr insgesamt	64	108
Ausfuhr nach Warengruppen		
Gewerbliche Wirtschaft	64	-
Rohstoffe und Halbwaren	64	-
Rohstoffe	64	-
Halbwaren	64	-
Fertigwaren	64	-
Vorerzeugnisse	65	-
Enderzeugnisse	65	-
Ausfuhr nach dem Warenverzeichnis für die Industriestatistik		
Erzeugnisse des Grundstoff- und Produktionsgütergewerbes	65	-
Erzeugnisse des Investitionsgüter produzierenden Gewerbes	65	-
Erzeugnisse des Verbrauchsgüter produzierenden Gewerbes	65	-
Ausfuhr von Investitions- und Verbrauchsgütern		
Investitionsgüter	65	-
Verbrauchsgüter	66	-
Ausfuhr nach Ländergruppen (Herst.- u. Verbr.Länder)		
EG-Länder (ohne/einschl. Griechenland)	66	109
Andere europäische industrialisierte Länder (ohne/einschl. Griechenland)	66	109
Vereinigte Staaten	66	110
Übrige industrialisierte westliche Länder	67	110
Entwicklungsländer	67	110
Staatshandelsländer	67	111
Saldo insgesamt	67	-

9.3 Einfuhr - Volumen (Mill. DM)

Einfuhr insgesamt	68	111
Einfuhr nach Warengruppen		
Ernährungswirtschaft	68	-
Gewerbliche Wirtschaft (ohne Güter der Bundesreg.)	68	-
Rohstoffe und Halbwaren	68	-
Rohstoffe	68	-
Halbwaren	68	-
Fertigwaren (ohne Güter der Bundesreg.)	69	-
Vorerzeugnisse	69	-
Enderzeugnisse (ohne Güter der Bundesreg.)	69	-
Halbwaren und Vorerzeugnisse	69	-
Einfuhr nach dem Warenverzeichnis für die Industriestatistik		
Erzeugnisse des Nahrungs- und Genußmittelgewerbes	69	-
Erzeugnisse des Grundstoff- und Produktionsgütergewerbes	69	-
Erzeugnisse des Investitionsgüter produzierenden Gewerbes	70	-
Erzeugnisse des Verbrauchsgüter produzierenden Gewerbes	70	-
Einfuhr von Investitions- und Verbrauchsgütern		
Investitionsgüter	70	-
Verbrauchsgüter	70	-
Einfuhr nach Ländergruppen (Herst.- u. Verbr.Länder)		
EG-Länder (ohne Griechenland)	70	-
Übrige Länder (einschl. Griechenland)	70	-

9.4 Ausfuhr - Volumen (Mill. DM)

Ausfuhr insgesamt	71	111
Ausfuhr nach Warengruppen		
Gewerbliche Wirtschaft	71	-
Rohstoffe und Halbwaren	71	-
Rohstoffe	71	-
Halbwaren	71	-
Fertigwaren	71	-
Vorerzeugnisse	72	-
Enderzeugnisse	72	-
Ausfuhr nach dem Warenverzeichnis für die Industriestatistik		
Erzeugnisse des Grundstoff- und Produktionsgütergewerbes	72	-
Erzeugnisse des Investitionsgüter produzierenden Gewerbes	72	-
Erzeugnisse des Verbrauchsgüter produzierenden Gewerbes	72	-
Ausfuhr von Investitions- und Verbrauchsgütern		
Investitionsgüter	72	-
Verbrauchsgüter	73	-
Ausfuhr nach Ländergruppen (Herst.- u. Verbr.Länder)		
EG-Länder (ohne Griechenland)	73	-
Übrige Länder (einschl. Griechenland)	73	-

9.5 Index der Durchschnittswerte (1976 = 100)

Einfuhr insgesamt	74	-
Ausfuhr insgesamt	74	-

10 VERKEHR

10.1 Beförderte Güter (1 000 t)

Eisenbahnverkehr	75	-
Fernverkehr mit Lastkraftfahrzeugen	75	-
Binnenschiffahrt	75	-
Luftverkehr	75	-
Rohrfernleitungen (rohes Erdöl)	75	-
Seeschiffahrt	75	-

10.2 Geleistete Tonnenkilometer (Mill. tkm)

Eisenbahnverkehr (Tarif-tkm)	76	-
Fernverkehr mit Lastkraftfahrzeugen (Tarif-tkm)	76	-
Binnenschiffahrt (Effektiv-tkm)	76	-
Luftverkehr (Effektiv-tkm)	76	-
Rohrfernleitungen - rohes Erdöl (Effektiv-tkm)	76	-

11 AKTIEN

11.1 Index der Aktienkurse (29.12.1972 = 100)

Gesamtindex	77	-
Energiewirtschaft, Montanindustrie	77	-
Industrie (ohne Montan- u. Bauindustrie)	77	-
Bauindustrie	77	-

12 PREISE

12.1 Preisindizes (1976 = 100)

Erzeugerpreise gewerblicher Produkte	78	-
Erzeugerpreise landwirtschaftlicher Produkte	78	-
Erzeugerpreise pflanzlicher Produkte	78	-
Erzeugerpreise tierischer Produkte	78	-
Preise für Einfuhrwaren	78	-
Preise für Ausfuhrwaren	78	-
Verbraucherpreise (Einzelhandelsverkaufspreise)	79	-
Lebenshaltung aller privaten Haushalte	79	-
Nahrungsmittel	79	-

Die Angaben beziehen sich auf das Bundesgebiet; sie schließen Berlin (West) ein.

"Seit 1.1.1975 ist die Zuordnung von Analysefiltern beibehalten worden; sie wurde lediglich für Arbeitslose, Offene Stellen und Kurzarbeiter (Seiten 14 und 82) seit 4/1979 und für den Auftragseingang (Abschnitt 4.1, 4.2) seit 3/1980 verändert".

Zeichenerklärung

- = nichts vorhanden
- . = kein Nachweis vorhanden
- ... = Angaben fallen später an
- X = arbeitstägl. Bereinigung sachlich nicht sinnvoll
- * = Monate mit Extremwerten

Abkürzungen

- BESCH. = Beschäftigte
- GES. = Gesamt
- GRUNDST. = Grundstoff
- IND. = Industrie
- INSG. = Insgesamt
- O.G.BREG. = Ohne Güter der Bundesregierung
- O.NUG. = Ohne Nahrungs- und Genußmittelgewerbe
- VERARB. = Verarbeitende



E i n f ü h r u n g

Das Ziel konjunkturanalytischer Untersuchungen ist die Erkennung längerfristiger "Grundtendenzen" aus den Werten wirtschaftlicher Zeitreihen. Die Verwendung unbereinigter Originalwerte der Reihen als Konjunkturindikatoren ist hierfür im allgemeinen wenig geeignet, weil die Originaldaten neben zufälligen Störfaktoren vor allem auch saisonbedingte Einflüsse enthalten.

Für die Ausschaltung von Saisoneinflüssen gibt es eine Reihe von Verfahren, die sich in der Praxis bewährt haben. Das Statistische Bundesamt hat sich vor einigen Jahren entschlossen, in monatlichen Abständen saisonbereinigte Werte zu berechnen und zu veröffentlichen. Mit seiner Entscheidung für ein bestimmtes Verfahren zur Zeitreihenanalyse beabsichtigt das Statistische Bundesamt nicht, dieses Verfahren amtlich zum allein aussagefähigen zu erklären. Für die Wahl des verwendeten Verfahrens war ausschlaggebend, daß sein Grundkonzept theoretisch klar und einwandfrei, die mathematischen Ansätze genügend allgemein und ihre Arbeitshypothesen eindeutig und widerspruchsfrei spezifizierbar sein sollten. Außerdem sollte das Verfahren der Zeitreihenanalyse anhand objektiver Kriterien auf die Eigenart jeder Reihe abzustimmen sein und brauchbare saisonbereinigte Werte ergeben.

Das Statistische Bundesamt verwendet das "Berliner Verfahren", das aus der Zusammenarbeit der Technischen Universität, Berlin, mit dem Deutschen Institut für Wirtschaftsforschung, Berlin, hervorgegangen ist¹⁾. Da das Verfahren in seiner ersten Fassung²⁾ noch nicht allen Erwartungen genügen konnte, ist es zu einer verbesserten Fassung (BV3) weiterentwickelt worden³⁾. Hierbei sind vor allem die Möglichkeiten des Berliner Verfahrens weitgehend ausgeschöpft worden, die spezifischen Eigenarten einzelner Zeitreihen zu berücksichtigen, indem jeweils geeignete Analysefilter benützt werden:

Aus einer vorgegebenen Menge von 47 Filtern ist jeder Zeitreihe der "optimale" Filter zugeordnet worden. Die Zuordnung soll über mehrere Jahre bestehen bleiben⁴⁾. Die Verwendung reihenspezifischer Filter wirkt sich vor allem in einer verbesserten Stabilität und Sicherheit der Schätzergebnisse am aktuellen Rande der analysierten Reihen aus.

Das Ziel des Verfahrens ist die Ausschaltung von Saisoneinflüssen, nicht so sehr das Herausarbeiten der glatten (Trend-Konjunktur-)Komponente. Nicht alle Zeitreihen sind für das Verfahren zur Errechnung saisonbereinigter Werte in gleicher Weise geeignet. So wird man z.B. bei Reihen, die heterogen zusammengesetzt sind und deren Komponenten stark unterschiedlich "Saison- und Strukturentwicklungen" unterworfen sind, eine Saisonbewegung nur unbefriedigend feststellen und eliminieren können. Entsprechendes gilt, wenn saisonale Bewegungen durch starke und häufig auftretende Störfaktoren völlig zugedeckt werden. In solchen Fällen kann kein Verfahren der Zeitreihenanalyse eine sinnvolle Zerlegung der Reihe und damit eine befriedigende Saisonbereinigung liefern.

Alle derzeit gebräuchlichen Zeitreihenverfahren arbeiten mit gleitenden Durchschnitten. Das hat notwendigerweise die Konsequenz, daß am aktuellen Rande mehr oder weniger starke Instabilitäten auftreten können. Diese Eigenschaft ist allen derzeitigen Zeitreihenverfahren immanent; sie könnte nur behoben werden, wenn die letzten Schätzwerte künstlich stabilisiert würden; dies würde zu einer Verzerrung der entsprechenden Werte führen. Das Amt wird die durch Revision alter und Hinzufügen neuer Werte entstehenden rückwirkenden Korrekturen vollständig veröffentlichen, um dem Benutzer die volle Information zugänglich zu machen.

Verfahren zur Zerlegung von Zeitreihen sind keine Prognosemethoden. Die Ergebnisse einer Zeitreihenanalyse können nicht direkt zur Prognose verwendet werden, wohl aber als Ausgangsmaterial dafür dienen.

1) Nullau B., Heiler S., Wäsch P., Meissner B., Filip D.: Das "Berliner Verfahren". Ein Beitrag zur Zeitreihenanalyse. In DIW-Beiträge zur Strukturforchung, Heft 7, Berlin 1969.

2) Nourney M.: "Methode der Zeitreihenanalyse" in Wirtschaft und Statistik /1973, S. 11 ff.

3) Nourney M.: "Weiterentwicklung des Verfahrens der Zeitreihenanalyse" in Wirtschaft und Statistik 2/1975, S. 96 ff.

4) Etwaige Änderungen der Filterzuordnungen werden im Inhaltsverzeichnis mit Umstellungsdatum angegeben.

E r l ä u t e r u n g e n

Berechnungsmethoden

Die Tabellen enthalten außer den Originalindizes für die letzten 13 Monate mit ihren Veränderungen gegenüber dem Vorjahr und dem Vormonat

- a) die saisonbereinigten Werte mit ihren Veränderungen gegenüber dem Vormonat,
- b) die saison- und arbeitstäglich bereinigten Werte und ihre Veränderungen gegenüber dem Vormonat und
- c) die glatte Komponente (Trend-Konjunktur-Komponente).

Das "Berliner Verfahren" (BV 3) geht von einer additiven Verknüpfung der einzelnen Komponenten in der Originalreihe aus:

- (1) $x_t = Y_t + S_t + R_t$, wobei
 x_t die Originalwerte,
 Y_t die glatte (Trend-Konjunktur-) Komponente,
 S_t die Saisonkomponente (ggf. einschl. arbeitstägl. Einflüsse) und
 R_t die Restkomponente bedeuten.

Weil im Veröffentlichungsausdruck der Originalwert, der saisonbereinigte Wert ($SB_t = x_t - S_t = Y_t + R_t$) und die glatte Komponente explizit enthalten sind, lassen sich die fehlenden Komponenten über Gleichung (1) wie folgt errechnen:

- (2) $SB_t - Y_t = R_t$,
(3) $x_t - SB_t = S_t$.

In Worten: Zieht man vom saisonbereinigten Wert die glatte Komponente ab, dann erhält man die Restkomponente. Der um den saisonbereinigten Wert verminderte Originalwert ergibt die Saisonkomponente.

Viele ökonomische Daten können von der unterschiedlichen Länge der Monate (gemessen z.B. in Arbeitstagen) beeinflusst werden. Die Veröffentlichung enthält in solchen Fällen in der Spalte "saison- und arbeitstäglich bereinigter Wert" eine Zeitreihe, aus der neben der Saisonkomponente auch der Einfluß der Arbeitstage schätzungsweise eliminiert ist. Sie besteht aus der glatten (Trend-Konjunktur-) Komponente und demjenigen Teil der Restkomponente, der nicht durch die Arbeitstage "erklärt" wird.

Am Ende der Zeitreihen können für die glatte (Trend-Konjunktur-) Komponente nur vorläufige Werte berechnet werden, die sich durch die erst in der Zukunft anfallenden Informationen

z.T. noch erheblich ändern können. Die letzten Werte der glatten Komponente werden deshalb in Klammern gesetzt bzw. gestrichelt gezeichnet.

Die Monate, in denen eine Zeitreihe Extremwerte aufweist, werden mit * gekennzeichnet.

Begriffserklärungen¹⁾

Arbeitslose bzw. offene Stellen: Personen ohne Arbeitsverhältnis, die als Arbeitsuchende beim Arbeitsamt registriert sind bzw. zu besetzende Arbeitsplätze, die Arbeitgeber dem Arbeitsamt gemeldet haben.

Kurzarbeiter: Personen, die im Abrechnungszeitraum, in den der Stichtag fällt, Anspruch auf Kurzarbeitergeld hatten.

Beschäftigte im Bergbau und Verarbeitenden Gewerbe und im Bauhauptgewerbe: Tätige Inhaber und alle in einem arbeitsrechtlichen Verhältnis stehenden Betriebsangehörigen (Angestellte, Arbeiter, Auszubildende).

Der Index der Nettoproduktion für das Produzierende Gewerbe auf Basis 1976 wird auf repräsentativer Grundlage unter Ausschaltung der Preisveränderungen berechnet, d.h., bei den Wirtschaftszweigen erfolgt die Fortschreibung im allgemeinen mit einer Auswahl von Erzeugnissen, deren Entwicklung der jeweiligen Gesamtentwicklung entspricht. Der Gewichtung der einzelnen Wirtschaftszweige liegt die Bruttowertschöpfung zu Marktpreisen des Jahres 1976 zugrunde.

Bruttowertschöpfung zu Marktpreisen: Bruttoproduktionswert abzüglich Materialverbrauch, Kosten für vergebene Lohnarbeiten, Einsatz an Handelsware, Kosten für sonstige industrielle/handwerkliche Dienstleistungen, Mieten und Pachten sowie sonstige Kosten; einschl. Umsatzsteuer.

Geleistete Arbeitsstunden im Bauhauptgewerbe sind alle von Inhabern, Angestellten, Arbeitern

1) Hinweis: Die Indizes der Produktion, des Auftragselngangs und Umsatzes im Bergbau und im Verarbeitenden Gewerbe beziehen sich auf einen geänderten Berichtskreis (Betriebe mit 20 Beschäftigten und mehr) und eine neue Systematik (SYPRO), dagegen beziehen sich die Ergebnisse des Bauhauptgewerbes (Beschäftigte, geleistete Arbeitsstunden und Umsätze) auf alle Betriebe nach neuer Systematik.

geleisteten Arbeitsstunden; abgerechnete, aber nicht geleistete Stunden sind nicht enthalten.

Der Produktionsindex für das Bauhauptgewerbe wird durch den Baustoff-Produktionsindex repräsentiert (Fortschreibung mit 57 ausgewählten Baustoffen). Der Gewichtung der Teilbereiche Hoch- und Tiefbau liegt die entsprechende Bruttowertschöpfung zu Marktpreisen des Jahres 1976 zugrunde.

Die Indizes des Produktionsergebnisses je Beschäftigten, je Beschäftigtenstunde, je Arbeiter und je Arbeiterstunde (Arbeitsproduktivität) zeigen die Entwicklung der Produktion (gemessen am Index der Nettoproduktion) im Verhältnis zum personellen Aufwand.

Löhne und Gehälter (je Beschäftigten, je Beschäftigtenstunde, je Produkteinheit, je Umsatzeinheit): Entwicklung der Lohn- und Gehaltssumme (in Form von Maßzahlen, 1976 = 100) im Verhältnis zur Entwicklung der Beschäftigten, der Beschäftigtenstunden, des Umsatzes (jeweils in Form von Maßzahlen, 1976 = 100) bzw. der Nettoproduktion (kalendermonatlicher Index, 1976 = 100).

Index des Auftragseingangs im Verarbeitenden Gewerbe und im Bauhauptgewerbe: Wertindex in jeweiligen Preisen, Volumenindex in Preisen des Basisjahres (Verarbeitendes Gewerbe Basis 1976 = 100, Bauhauptgewerbe Basis 1976 = 100); der Gewichtung werden die Auftragseingangsanteile im Basisjahr zugrunde gelegt. Als Auftragseingang gilt der Wert der in einem Berichtsmonat von anderen Firmen und sonstigen Kunden akzeptierten Bestellungen (ohne Umsatz-(Mehrwert-)steuer).

Umsätze im Verarbeitenden Gewerbe und im Bauhauptgewerbe: Wertindizes in jeweiligen Preisen, Volumenindizes in Preisen von 1976 (jeweils Basis 1976 = 100); der Gewichtung werden die Umsatzanteile im Basisjahr zugrunde gelegt.

Umsatz im Verarbeitenden Gewerbe: Erlöse aus dem Verkauf eigener Erzeugnisse und Leistungen; sie resultieren aus den Rechnungsendwerten einschl. Verbrauchsteuern und Kosten für Fracht, Verpackung, Porto und Spesen (ohne Umsatz-(Mehrwert-)steuer).

Umsatz des Bauhauptgewerbes: Als steuerbarer baugewerblicher Umsatz gelten die dem Finanzamt für die Umsatzsteuer zu meldenden steuerbaren Beträge für Bauleistungen im Bundesgebiet einschl. Berlin (West).

Bautätigkeit: Erfassung der genehmigten Hochbauten anhand der erteilten Baugenehmigungen; Erfassung der fertiggestellten Hochbauten aufgrund der Feststellungen der Bauaufsichtsbehörden. Der B a u v o r r a t ist die behelfsmäßige Fortschreibung des Bauüberhangs am Jahresende mit Hilfe der genehmigten und fertiggestellten Bauvorhaben.

Umsätze des Großhandels (in jeweiligen Preisen): Wert aller Lieferungen und Leistungen des Unternehmens einschl. Provisionen, jedoch ohne den Gesamtwert der vermittelten Waren (ohne Umsatz-(Mehrwert-)steuer). Rabatte, Boni, Skonti u.ä. sind abgesetzt.

Umsätze des Einzelhandels (in jeweiligen Preisen): Wert aller Lieferungen und Leistungen des Unternehmens einschl. Eigenverbrauch (einschl. Umsatz-(Mehrwert-)steuer).

Der Außenhandel (Spezialhandel) umfaßt

die unmittelbare E i n f u h r von Waren und die Einfuhr von ausländischen Waren aus Lager (Freihafenlager und Zollager - ab 1974 einschl. offene Zollager -) in den freien Verkehr, zur zollamtlich bewilligten aktiven Veredelung (Eigenveredelung und Lohnveredelung) und nach zollamtlich bewilligter passiver Veredelung;

die A u s f u h r von Waren aus dem freien Verkehr, nach zollamtlich bewilligter aktiver Veredelung (Eigenveredelung und Lohnveredelung) und zur zollamtlich bewilligten passiven Veredelung.

Die t a t s ä c h l i c h e n W e r t e stellen den Grenzübergangswert, d.h. den Wert frei Grenze des Erhebungsgebietes dar (in der Einfuhr ohne die deutschen Eingangsabgaben).

Das V o l u m e n ist ein nachträglich berechneter Wert, der sich ergeben hätte, wenn die Durchschnittswerte (Preise) des Jahres 1976 in den nachgewiesenen Berichtszeiten unverändert geblieben wären.

Den L ä n d e r g r u p p i e r u n g e n liegen Angaben nach Herstellungs- und Verbrauchsländern zugrunde. Die Zuordnung der Länder zu den einzelnen Gruppen ist aus der Fachserie 7 Außenhandel, Reihe 1 ersichtlich.

Der Güterverkehr enthält alle im gewerblichen Verkehr und Werkverkehr (Eisenbahnen: Dienstgutverkehr) beförderten Güter. Die tonnenkilo-

metrische Leistung (tkm) errechnet sich als Produkt aus Gewicht der Ladung und der im Bundesgebiet zurückgelegten Entfernung.

Index der Aktienkurse

Gesamtindex wird aus den Kursnotierungen von rd. 280 ausgewählten Gesellschaften mit dem Sitz im Bundesgebiet berechnet. In die Teilindizes waren am Basisstichtag einbezogen: Energiwirtschaft, Montanindustrie 42, Industrie 192 und Bauindustrie 11 Aktiengesellschaften. Die Gewichtung erfolgte mit dem börsenzugelassenen Stammkapital am Basisstichtag - 29.12. 1972 -.

Preisindizes

Erzeugerpreise (gewerbliche und landwirtschaftliche Produkte): Überwiegend Preise der ersten Vermarktungsstufe (Frachtlagen gemäß jeweiligem

Handelsbrauch) von Erzeugerfirmen, Marktverwaltungen, Preisnotierungskommissionen usw.

Gewichtung: Umsatzwerte des Produzierenden Gewerbes 1976 bzw. Verkaufserlöse der Landwirtschaft 1976.

Einfuhr-, Ausfuhrpreise: Preise frei Grenze im Zeitpunkt des Geschäftsabschlusses, nicht im Zeitpunkt des Grenzüberganges; erfragt bei Importeuren bzw. Exporteuren.

Gewichtung: Einfuhr- bzw. Ausfuhrwerte 1976.

Lebenshaltungspreise, Einzelhandelsverkaufspreise: Außer Einzelhandelspreisen auch Preise für Waren und Leistungen des Handwerks, Gastgewerbepreise, Wohnungsmieten, Tarife und Gebühren, Eintrittspreise für öffentliche Veranstaltungen, Preise für Pauschalreisen, Versicherungsprämien usw.

Gewichtung: Ausgaben für die Lebenshaltung 1976 bzw. Umsatzstruktur des Einzelhandels 1970.

Tabellen

1 BESCHAEFFTIGUNG UND ARBEITSMARKT

1-1 GESAMTZANLEN (1 000)

JAHR	MONAT	ORIGINALWERT			SAISONBEREINIGTER WERT		SAISON- UND ARBEITSTÄGLICH BEREINIGTER WERT		GLATTE KOMPONENTE
		1 000	VERÄNDERUNG VORJAHR	IN O/O GEGEN VORMONAT	1 000	VERÄNDERUNG IN O/O GEGEN VORMONAT	1 000	VERÄNDERUNG IN O/O GEGEN VORMONAT	1 000
ARBEITSLOSE INSGESAMT									
1981	APR	1146	+38,9	- 5,3	1164	+ 1,2	X	X	1171
	MAI	1110	+44,7	- 3,1	1210	+ 4,0	X	X	1221
	JUN	1126	+44,2	+ 1,4	1237	+ 2,2	X	X	(1266)
	JUL	1246	+46,1	+10,7	1300	+ 5,1	X	X	(1313)
	AUG	1289	+49,0	+ 3,5	1347	+ 3,6	X	X	(1362)
	SEP	1256	+52,6	- 2,6	1383	+ 2,7	X	X	(1415)
	OKT	1366	+53,8	+ 8,8	1452	+ 5,0	X	X	(1467)
	NOV	1490	+53,9	+ 9,1	1521	+ 4,8	X	X	(1521)
	DEZ	1704	+52,4	+14,4	1619	+ 6,4	X	X	(1577)
1982	JAN	1950	+49,0	+14,4	1690	+ 4,4	X	X	(1634)
	FEB	1935	+48,8	- 0,8	1729	+ 2,3	X	X	(1693)
	MAR	1811	+49,7	- 6,4	1748	+ 1,1	X	X	(1753)
	APR	1710	+49,2	- 5,6	1750	+ 0,1	X	X	(1813)
ARBEITSLOSE, MAENNLICH									
1981	APR	573	+47,3	-10,9	585	+ 0,0	X	X	590
	MAI	542	+53,5	- 5,4	609	+ 4,1	X	X	621
	JUN	546	+53,4	+ 0,7	625	+ 2,6	X	X	(649)
	JUL	605	+56,7	+10,8	662	+ 5,9	X	X	(679)
	AUG	627	+60,8	+ 3,6	690	+ 4,2	X	X	(711)
	SEP	616	+67,4	- 1,8	715	+ 3,6	X	X	(745)
	OKT	679	+69,8	+10,2	758	+ 6,0	X	X	(779)
	NOV	773	+69,1	+13,8	809	+ 6,7	X	X	(816)
	DEZ	955	+63,8	+23,5	887	+ 9,6	X	X	(854)
1982	JAN	1153	+58,2	+20,7	942	+ 6,2	X	X	(894)
	FEB	1144	+58,0	- 0,8	968	+ 2,8	X	X	(935)
	MAR	1060	+61,7	- 9,1	978	+ 1,0	X	X	(978)
	APR	945	+64,9	- 9,1	975	- 0,3	X	X	(1023)
ARBEITSLOSE, WEIBLICH									
1981	APR	574	+31,7	+ 1,2	580	+ 2,7	X	X	582
	MAI	566	+37,2	- 1,0	601	+ 3,6	X	X	600
	JUN	580	+36,2	+ 2,1	612	+ 1,8	X	X	(617)
	JUL	641	+37,3	+10,5	638	+ 4,2	X	X	(634)
	AUG	661	+39,2	+ 3,1	656	+ 2,8	X	X	(652)
	SEP	640	+40,7	- 3,2	668	+ 1,8	X	X	(670)
	OKT	687	+40,8	+ 7,3	694	+ 3,9	X	X	(688)
	NOV	717	+40,6	+ 4,4	713	+ 2,7	X	X	(706)
	DEZ	749	+40,0	+ 4,5	732	+ 2,7	X	X	(723)
1982	JAN	797	+37,7	+ 6,4	749	+ 2,3	X	X	(740)
	FEB	791	+37,3	- 0,8	761	+ 1,6	X	X	(757)
	MAR	771	+36,0	- 2,5	769	+ 1,1	X	X	(774)
	APR	765	+33,3	- 0,8	774	+ 0,7	X	X	(790)
OFFENE STELLEN INSGESAMT									
1981	APR	242	-30,1	- 2,0	222	- 5,1	X	X	230
	MAI	242	-29,7	+ 0,0	215	- 3,2	X	X	221
	JUN	236	-33,1	- 2,5	197	- 8,4	X	X	(211)
	JUL	219	-34,6	- 7,2	193	- 2,0	X	X	(201)
	AUG	206	-36,4	- 5,9	186	- 3,6	X	X	(191)
	SEP	176	-41,1	-14,6	177	- 4,8	X	X	(181)
	OKT	155	-43,6	-11,9	170	- 4,0	X	X	(170)
	NOV	132	-46,3	-14,8	166	- 2,4	X	X	(161)
	DEZ	118	-47,8	-10,6	163	- 1,8	X	X	(152)
1982	JAN	122	-46,5	+ 3,4	154	- 5,5	X	X	(144)
	FEB	132	-44,8	+ 8,2	140	- 9,1	X	X	(136)
	MAR	134	-45,7	+ 1,5	124	-11,4	X	X	(127)
	APR	128	-47,1	- 4,5	110	-11,3	X	X	(121)
KURZARBEITER INSGESAMT									
1981	APR	359,7	+288,9	-11,2	330,5	- 2,2	X	X	315,5
	MAI	340,4	+270,4	- 5,4	336,4	+ 1,8	X	X	335,5
	JUN	316,9	+266,8	- 6,9	341,5	+ 1,5	X	X	(354,3)
	JUL	221,4	+160,2	-30,1	299,9	-12,2	X	X	(372,2)
	AUG	166,9	+290,9	-24,6	292,3	- 2,5	X	X	(388,8)
	SEP	268,0	+94,8	+60,6	336,4	+15,1	X	X	(406,1)
	OKT	367,0	+94,7	+36,9	366,6	+14,9	X	X	(420,8)
	NOV	436,1	+65,3	+18,8	412,6	+ 6,7	X	X	(432,0)
	DEZ	505,5	+41,6	+15,9	430,2	+ 4,3	X	X	(440,9)
1982	JAN	538,7	+34,2	+ 6,6	440,9	+ 2,5	X	X	(447,1)
	FEB	587,2	+57,1	+ 9,0	496,0	+12,5	X	X	(450,4)
	MAR	550,9	+36,0	- 6,2	484,2	- 2,4	X	X	(452,0)
	APR	491,0	+36,5	-10,9	485,0	+ 0,2	X	X	(447,6)
KURZARBEITER, MAENNLICH									
1981	FEB	266,6	+248,5	-10,9	217,7	-12,0	X	X	196,2
	MAR	285,4	+313,6	+ 7,1	235,2	+ 8,0	X	X	204,4
	APR	237,8	+269,8	-16,7	222,2	- 5,5	X	X	(218,0)
	MAI	224,1	+258,0	- 5,8	227,2	+ 2,3	X	X	(231,3)
	JUN	207,3	+234,9	- 7,5	228,4	+ 0,5	X	X	(244,2)
	JUL	145,2	+131,9	-30,0	200,5	-12,2	X	X	(258,1)
	AUG	114,7	+309,6	-21,0	200,8	+ 0,1	X	X	(270,9)
	SEP	180,0	+80,0	+56,9	225,9	+12,5	X	X	(281,7)
	OKT	246,2	+76,7	+36,8	261,2	+15,6	X	X	(291,3)
	NOV	297,9	+60,6	+21,0	285,0	+ 9,1	X	X	(299,8)
	DEZ	367,7	+41,2	+23,4	312,5	+ 9,6	X	X	(306,9)
1982	JAN	408,1	+36,4	+11,0	335,8	+ 7,5	X	X	(313,6)
	FEB	455,6	+70,9	+11,6	405,4	+20,7	X	X	(316,5)

1 BESCHAFTIGUNG UND ARBEITSMARKT

1.2 BESCHAFTIGTE IM BERGBAU UND VERARBEITENDEN GEBERBE UND IM BAUHAUPTGEBERBE (1976 = 100)

JAHR	MONAT	ORIGINALWERT			SAISONBEREINIGTER WERT		SAISON- UND ARBEITSTÄGLICH BEREINIGTER WERT		GLATTE KOMPONENTE
		1976=100	VERÄNDERUNG VORJAHR	IN O/O GEGEN VORMONAT	1976=100	VERÄNDERUNG IN O/O GEGEN VORMONAT	1976=100	VERÄNDERUNG IN O/O GEGEN VORMONAT	
BERGBAU UND VERARBEITENDES GEBERBE									
1981	FEL	97,9	- 1,5	- 0,2	98,3	- 0,3	X	X	98,3
	MÄR	97,8	- 1,7	- 0,1	98,1	- 0,2	X	X	98,1
	APR	97,4	- 2,0	- 0,4	97,9	- 0,2	X	X	97,9
	MÄI	97,2	- 2,1	- 0,2	97,7	- 0,2	X	X	97,6
	JUN	97,1	- 2,3	- 0,1	97,5	- 0,2	X	X	97,4
	JUL	97,3	- 2,4	+ 0,2	97,3	- 0,2	X	X	97,2
	AUG	97,4	- 2,5	+ 0,1	97,0	- 0,3	X	X	(97,0)
	SEP	97,6	- 2,6	+ 0,2	96,8	- 0,2	X	X	(96,7)
	OKT	97,1	- 2,7	- 0,5	96,4	- 0,4	X	X	(96,5)
	NOV	96,6	- 2,9	- 0,5	96,1	- 0,3	X	X	(96,2)
	DEZ	95,8	- 2,9	- 0,8	95,8	- 0,3	X	X	(95,9)
1982	JAN	95,0	- 3,2	- 0,8	95,5	- 0,3	X	X	(95,5)
	FEL	94,8	- 3,2	- 0,2	95,2	- 0,3	X	X	(95,2)
VERARBEITENDES GEBERBE									
1981	FEB	98,0	- 1,6	- 0,2	98,4	- 0,3	X	X	98,4
	MÄR	97,9	- 1,8	- 0,1	98,2	- 0,2	X	X	98,2
	APR	97,5	- 2,1	- 0,4	98,0	- 0,2	X	X	98,0
	MÄI	97,2	- 2,3	- 0,3	97,7	- 0,3	X	X	97,7
	JUN	97,2	- 2,4	+ 0,0	97,6	- 0,1	X	X	97,5
	JUL	97,4	- 2,6	+ 0,2	97,3	- 0,3	X	X	97,3
	AUG	97,5	- 2,6	+ 0,1	97,1	- 0,2	X	X	(97,0)
	SEP	97,6	- 2,8	+ 0,1	96,8	- 0,3	X	X	(96,8)
	OKT	97,1	- 2,9	- 0,5	96,5	- 0,3	X	X	(96,5)
	NOV	96,7	- 2,9	- 0,4	96,2	- 0,3	X	X	(96,2)
	DEZ	95,9	- 3,0	- 0,8	95,9	- 0,3	X	X	(95,9)
1982	JAN	95,0	- 3,3	- 0,9	95,5	- 0,4	X	X	(95,6)
	FEB	94,8	- 3,3	- 0,2	95,2	- 0,3	X	X	(95,2)
GRUNDSTOFF- UND PRODUKTIONSGUETERGEWERBE									
1981	FEB	93,6	- 2,3	- 0,1	94,5	+ 0,2	X	X	94,6
	MÄR	93,9	- 2,4	+ 0,3	94,3	- 0,2	X	X	94,3
	APR	93,8	- 2,4	- 0,1	94,2	- 0,1	X	X	94,1
	MÄI	93,6	- 2,6	- 0,2	93,9	- 0,3	X	X	93,8
	JUN	93,6	- 2,7	+ 0,0	93,7	- 0,2	X	X	93,6
	JUL	93,8	- 2,9	+ 0,2	93,5	- 0,2	X	X	93,4
	AUG	93,9	- 2,9	+ 0,1	93,2	- 0,3	X	X	(93,2)
	SEP	93,9	- 3,0	+ 0,0	93,0	- 0,2	X	X	(93,0)
	OKT	93,3	- 3,1	- 0,6	92,7	- 0,3	X	X	(92,7)
	NOV	92,9	- 3,1	- 0,4	92,4	- 0,3	X	X	(92,4)
	DEZ	91,9	- 3,3	- 1,1	92,1	- 0,3	X	X	(92,1)
1982	JAN	90,4	- 3,5	- 1,6	91,1	- 1,1	X	X	(91,6)
	FEB	90,3	- 3,5	- 0,1	91,2	+ 0,1	X	X	(91,1)
INVESTITIONSGUETER PRODUZIERENDES GEBERBE									
1981	FEB	101,2	- 0,9	- 0,3	101,4	- 0,3	X	X	(101,5)
	MÄR	101,1	- 1,2	- 0,1	101,3	- 0,1	X	X	(101,3)
	APR	100,7	- 1,4	- 0,4	101,1	- 0,2	X	X	(101,1)
	MÄI	100,4	- 1,6	- 0,3	100,9	- 0,2	X	X	(100,9)
	JUN	100,4	- 1,7	+ 0,0	100,8	- 0,1	X	X	(100,8)
	JUL	100,6	- 1,9	+ 0,2	100,7	- 0,1	X	X	(100,6)
	AUG	100,8	- 1,8	+ 0,2	100,5	- 0,2	X	X	(100,5)
	SEP	101,1	- 1,8	+ 0,3	100,4	- 0,1	X	X	(100,3)
	OKT	100,6	- 1,9	- 0,5	100,1	- 0,3	X	X	(100,2)
	NOV	100,4	- 1,9	- 0,2	99,9	- 0,2	X	X	(100,0)
	DEZ	99,7	- 2,0	- 0,7	99,7	- 0,2	X	X	(99,8)
1982	JAN	99,3	- 2,2	- 0,4	99,5	- 0,2	X	X	(99,5)
	FEB	99,0	- 2,2	- 0,3	99,2	- 0,3	X	X	(99,2)
VERBRAUCHSGUETER PRODUZIERENDES GEBERBE									
1981	FEB	95,8	- 3,2	- 0,4	96,0	- 0,5	X	X	(96,2)
	MÄR	95,5	- 3,5	- 0,3	95,7	- 0,3	X	X	(95,8)
	APR	95,0	- 3,8	- 0,5	95,4	- 0,3	X	X	(95,3)
	MÄI	94,4	- 4,2	- 0,6	94,9	- 0,5	X	X	(94,8)
	JUN	94,0	- 4,4	- 0,4	94,4	- 0,5	X	X	(94,4)
	JUL	93,8	- 4,7	- 0,2	94,1	- 0,3	X	X	(93,9)
	AUG	93,7	- 5,0	- 0,1	93,4	- 0,7	X	X	(93,4)
	SEP	93,6	- 5,4	- 0,1	92,9	- 0,5	X	X	(92,9)
	OKT	92,9	- 5,7	- 0,7	92,3	- 0,6	X	X	(92,4)
	NOV	92,3	- 5,7	- 0,6	91,8	- 0,5	X	X	(91,9)
	DEZ	91,4	- 5,9	- 1,0	91,4	- 0,4	X	X	(91,4)
1982	JAN	90,6	- 5,8	- 0,9	90,8	- 0,7	X	X	(90,9)
	FEB	90,1	- 5,9	- 0,6	90,3	- 0,6	X	X	(90,5)
NAHRUNGS- UND GENUSSMITTELGEWERBE									
1981	FEB	94,9	+ 0,1	- 0,1	96,0	- 0,1	X	X	95,8
	MÄR	94,8	- 0,1	- 0,1	95,9	- 0,1	X	X	95,8
	APR	94,3	- 0,3	- 0,5	95,7	- 0,2	X	X	(95,7)
	MÄI	94,3	- 0,4	+ 0,0	95,6	- 0,1	X	X	(95,6)
	JUN	95,1	- 0,3	+ 0,8	95,6	+ 0,0	X	X	(95,5)
	JUL	96,2	- 0,4	+ 1,2	95,5	- 0,1	X	X	(95,4)
	AUG	96,9	- 0,4	+ 0,7	95,4	- 0,1	X	X	(95,2)
	SEP	97,1	- 0,5	+ 0,2	95,2	- 0,2	X	X	(95,0)
	OKT	96,4	- 1,1	- 0,7	94,8	- 0,4	X	X	(94,8)
	NOV	95,5	- 1,4	- 0,9	94,6	- 0,2	X	X	(94,6)
	DEZ	94,2	- 1,4	- 1,4	94,6	+ 0,0	X	X	(94,3)
1982	JAN	92,8	- 2,3	- 1,5	93,8	- 0,8	X	X	(94,0)
	FEB	92,4	- 2,6	- 0,4	93,6	- 0,2	X	X	(93,6)

1 BESCHAEFTIGUNG UND ARBEITSMARKT

1.2 BESCHAEFTIGTE IM BERGLAU UND VERARBEITENDEN GEWERBE UND IM BAUHAUPTGEWERBE (1976 = 100)

JAHR	MONAT	ORIGINALWERT			SAISONBEREINIGTER WERT		SAISON- UND ARBEITSTÄGLICH BEREINIGTER WERT		GLATTE KOMPONENTE
		1976=100	VERÄNDERUNG IN O/O GEGEN VORJAHR	VERÄNDERUNG IN O/O GEGEN VORMONAT	1976=100	VERÄNDERUNG IN O/O GEGEN VORMONAT	1976=100	VERÄNDERUNG IN O/O GEGEN VORMONAT	1976=100
BAUHAUPTGEWERBE (EINSCHL. FERTIGTEILBAU)									
1981	FEB	96,1	- 2,8	- 1,5	101,6	- 0,7	X	X	102,1
	MAF	100,9	- 2,2	+ 5,0	101,5	- 0,1	X	X	102,0
	APR	102,1	- 1,9	+ 1,2	101,5	+ 0,0	X	X	(101,6)
	MAI	102,1	- 2,1	+ 0,0	101,2	- 0,3	X	X	(101,2)
	JUN	102,5	- 2,2	+ 0,4	101,0	- 0,2	X	X	(100,7)
	JUL	102,1	- 2,4	- 0,4	100,8	- 0,2	X	X	(100,3)
	AUG	102,7	- 2,6	+ 0,6	100,4	- 0,4	X	X	(99,7)
	SEP	102,4	- 3,2	- 0,3	99,9	- 0,5	X	X	(99,1)
	OKT	100,5	- 3,9	- 1,9	98,9	- 1,0	X	X	(98,5)
	NOV	98,6	- 4,7	- 1,9	98,1	- 0,8	X	X	(97,8)
	DEZ	95,9	- 5,7	- 2,7	96,9	- 1,2	X	X	(97,1)
1982	JAN*	89,5	- 8,3	- 6,7	93,4	- 3,6	X	X	(96,3)
	FEB	87,6	- 8,8	- 2,1	93,6	+ 0,2	X	X	(95,4)

2 PRODUKTION IM PRODUZIERENDEN GEWERBE
2.1 INDEX DER NETTOPRODUKTION (1976 = 100)

JAHR	MONAT	ORIGINALWERT			SAISONBEREINIGTER WERT		SAISON- UND ARBEITSTÄGLICH BEREINIGTER WERT		GLATTE KOMPONENTE
		1976=100	VERÄNDERUNG VORJAHR	IN O/O GEGEN VORMONAT	1976=100	VERÄNDERUNG IN O/O GEGEN VORMONAT	1976=100	VERÄNDERUNG IN O/O GEGEN VORMONAT	
PRODUZIERENDES GEWERBE INSGESAMT									
1981	MAR	113,8	- 2,6	+10,5	107,4	- 0,8	106,7	- 1,5	106,3
	APR	109,0	- 3,2	- 4,2	108,4	+ 0,9	107,7	+ 0,9	106,3
	MAI	106,1	- 1,6	- 2,7	105,5	- 2,7	107,4	- 0,3	105,9
	JUN	105,0	- 2,9	- 1,0	105,5	+ 0,0	106,5	- 0,8	105,8
	JUL	105,0	- 1,2	+ 0,0	107,7	+ 2,1	105,9	- 0,6	106,3
	AUG	93,7	- 0,2	-10,8	105,4	- 2,1	107,0	+ 1,0	106,1
	SEP	115,6	+ 1,0	+23,4	110,1	+ 4,5	109,0	+ 1,9	106,2
	OKT	118,6	- 2,7	+ 2,6	105,4	- 4,3	105,6	- 3,1	106,2
	NOV	112,9	+ 2,4	- 4,8	107,4	+ 1,9	107,2	+ 1,5	(106,3)
	DEZ	104,5	+ 1,8	- 7,4	109,2	+ 1,7	105,4	- 1,7	(106,4)
1982	JAN	94,7	- 1,8	- 9,4	104,0	- 4,8	106,1	+ 0,7	(106,6)
	FEB	100,7	- 2,2	+ 6,3	104,5	+ 0,5	104,5	- 1,5	(106,9)
	MAR	115,2	+ 1,2	+14,4	108,2	+ 3,5	107,1	+ 2,5	(106,5)
PRODUZIERENDES GEWERBE OHNE BAUGEWERBE									
1981	MAR	115,3	- 1,1	+ 8,7	107,8	- 0,6	106,9	- 1,5	106,5
	APR	108,3	- 3,0	- 6,1	108,1	+ 0,3	107,4	+ 0,5	106,6
	MAI	104,7	- 1,4	- 3,3	105,3	- 2,6	107,2	- 0,2	106,3
	JUN	104,3	- 2,2	- 0,4	105,9	+ 0,6	106,6	- 0,6	106,2
	JUL	103,5	- 1,1	- 0,8	107,8	+ 1,8	106,1	- 0,5	106,7
	AUG	92,4	+ 0,3	-10,7	105,7	- 1,9	107,4	+ 1,2	106,6
	SEP	113,9	+ 1,1	+23,3	110,2	+ 4,3	109,0	+ 1,5	106,8
	OKT	117,5	- 2,2	+ 3,2	105,9	- 3,9	106,3	- 2,5	106,9
	NOV	113,2	+ 2,8	- 3,7	107,9	+ 1,9	107,7	+ 1,3	(107,1)
	DEZ	108,4	+ 2,9	- 4,2	110,6	+ 2,5	106,6	- 1,0	(107,4)
1982	JAN	99,3	- 0,8	- 8,4	105,1	- 5,0	107,2	+ 0,6	(107,8)
	FEB	104,8	- 1,2	+ 5,5	105,9	+ 0,8	105,9	- 1,2	(108,2)
	MAR	118,0	+ 2,3	+12,6	110,0	+ 3,9	108,7	+ 2,6	(108,2)
BERGBAU UND VERARBEITENDES GEWERBE									
1981	MAR	114,5	- 1,3	+ 9,4	107,3	- 0,6	106,4	- 1,4	106,1
	APR	108,4	- 3,0	- 5,3	108,0	+ 0,7	107,3	+ 0,8	104,1
	MAI	104,7	- 1,5	- 3,4	104,9	- 2,9	106,8	- 0,5	105,8
	JUN	104,9	- 2,2	+ 0,2	105,4	+ 0,5	106,1	- 0,7	105,7
	JUL	103,9	- 1,4	- 1,0	107,3	+ 1,8	105,6	- 0,5	106,2
	AUG	92,3	+ 0,0	-11,2	105,2	- 2,0	106,9	+ 1,2	106,1
	SEP	114,7	+ 1,0	+24,3	110,0	+ 4,6	108,7	+ 1,7	106,3
	OKT	117,4	- 2,3	+ 2,4	105,3	- 4,3	105,6	- 2,9	106,4
	NOV	112,5	+ 3,0	- 4,2	107,5	+ 2,1	107,3	+ 1,6	(106,6)
	DEZ	106,6	+ 2,8	- 5,2	110,0	+ 2,3	105,9	- 1,3	(107,0)
1982	JAN	96,7	- 0,9	- 9,3	104,5	- 5,0	106,7	+ 0,8	(107,4)
	FEB	103,8	- 0,9	+ 7,3	105,6	+ 1,1	105,6	- 1,0	(107,8)
	MAR	117,3	+ 2,4	+13,0	109,6	+ 3,8	108,4	+ 2,7	(107,9)
BERGBAU									
1981	MAR	105,2	+ 1,2	+ 7,8	96,2	+ 1,3	95,8	+ 0,8	97,2
	APR	94,0	- 4,2	-10,6	96,1	- 0,1	96,2	+ 0,4	97,0
	MAI	91,8	- 1,6	- 2,3	94,1	- 2,1	96,5	+ 0,3	(97,1)
	JUN	90,5	+ 2,3	- 1,4	98,9	+ 5,1	98,7	+ 2,3	(97,2)
	JUL	97,3	+ 1,5	+ 7,5	99,5	+ 0,6	97,0	- 1,7	(97,3)
	AUG	91,3	+ 1,2	- 6,2	95,3	- 4,2	98,4	+ 1,4	(97,6)
	SEP	97,7	+ 2,2	+ 7,0	100,1	+ 5,0	97,8	- 0,6	(97,3)
	OKT	103,9	+ 0,7	+ 6,3	97,1	- 3,0	98,5	+ 0,7	(97,5)
	NOV	100,4	+ 6,6	- 3,4	100,1	+ 3,1	100,5	+ 2,0	(97,8)
	DEZ	99,0	+ 4,5	- 1,4	103,0	+ 2,9	99,0	- 1,5	(97,9)
1982	JAN	99,6	- 4,6	+ 0,6	93,1	- 9,6	95,9	- 3,1	(98,0)
	FEB	96,4	- 1,2	- 3,2	94,8	+ 1,8	94,8	- 1,1	(98,1)
	MAR	108,9	+ 3,5	+13,0	99,3	+ 4,7	97,6	+ 3,0	(98,2)
ELEKTRIZITÄTS- UND GASVERSORGUNG									
1981	MAR	126,6	+ 0,4	+ 1,1	112,9	- 2,5	113,0	- 2,4	113,1
	APR	107,4	- 4,4	-15,2	110,2	- 2,4	109,4	- 3,2	(113,2)
	MAI	103,6	- 0,5	- 3,5	111,9	+ 1,5	113,1	+ 3,4	(113,4)
	JUN	95,5	- 0,2	- 7,8	113,9	+ 1,8	114,0	+ 0,8	(113,6)
	JUL	97,9	+ 2,3	+ 2,5	114,1	+ 0,2	113,0	- 0,9	(113,7)
	AUG	92,7	+ 3,6	- 5,3	112,2	- 1,7	114,0	+ 0,9	(113,9)
	SEP	102,8	+ 2,9	+10,9	114,4	+ 2,0	113,1	- 0,8	(113,9)
	OKT	118,4	+ 0,1	+15,2	114,3	- 0,1	115,8	+ 2,4	(114,2)
	NOV	124,3	- 0,4	+ 5,0	113,4	- 0,8	113,8	- 1,7	(114,2)
	DEZ	135,0	+ 3,7	+ 8,6	119,0	+ 4,9	116,3	+ 2,2	(114,1)
1982	JAN	136,9	+ 1,3	+ 1,4	113,7	- 4,5	114,9	- 1,2	(114,0)
	FEB	120,2	- 4,0	-12,2	111,7	- 1,8	111,7	- 2,8	(113,7)
	MAR	128,1	+ 1,2	+ 6,6	114,4	+ 2,4	113,5	+ 1,6	(114,0)
VERARBEITENDES GEWERBE									
1981	MAR	114,8	- 1,4	+ 9,3	107,5	- 0,6	106,5	- 1,5	106,5
	APR	108,8	- 2,9	- 5,2	107,9	+ 0,4	107,4	+ 0,8	(106,4)
	MAI	105,1	- 1,5	- 3,4	105,1	- 2,6	107,0	- 0,4	(106,2)
	JUN	105,3	- 2,4	+ 0,2	105,9	+ 0,8	106,6	- 0,4	(106,2)
	JUL	104,1	- 1,4	- 1,1	107,6	+ 1,6	106,1	- 0,5	(106,5)
	AUG	92,4	+ 0,0	-11,2	106,1	- 1,4	107,6	+ 1,4	(106,4)
	SEP	115,2	+ 1,0	+24,7	110,3	+ 4,0	109,0	+ 1,3	(106,5)
	OKT	117,9	- 2,4	+ 2,3	105,4	- 4,4	105,6	- 3,1	(106,6)
	NOV	112,8	+ 2,9	- 4,3	107,8	+ 2,3	107,5	+ 1,8	(107,0)
	DEZ	106,8	+ 2,8	- 5,3	110,1	+ 2,1	106,3	- 1,1	(107,3)
1982	JAN	96,6	- 0,8	- 9,6	105,0	- 4,6	107,0	+ 0,7	(107,6)
	FEB	104,0	- 1,0	+ 7,7	105,7	+ 0,7	105,7	- 1,2	(108,0)
	MAR	117,6	+ 2,4	+13,1	109,9	+ 4,0	108,6	+ 2,7	(108,4)

2 PRODUKTION IM PRODUZIERENDEN GEBWERBE
2.1 INDEX DER NETTOPRODUKTION (1976 = 100)

JAHR	MONAT	ORIGINALWERT			SAISONBEREINIGTER WERT		SAISON- UND ARBEITSTÄGLICH BEREINIGTER WERT		GLATTE KOMPONENTE	
		1976=100	VERÄNDERUNG VORJAHR	IN O/O GEGEN VORMONAT	1976=100	VERÄNDERUNG IN O/O GEGEN VORMONAT	1976=100	VERÄNDERUNG IN O/O GEGEN VORMONAT		
GRUNDSTOFF- UND PRODUKTIONSGÜTERGEWERBE										
1981	MAR	113,0	- 5,3	+12,0	105,0	- 0,2	104,2	- 1,0	103,7	
	APR	106,8	- 6,0	- 5,5	104,1	- 0,9	103,6	- 0,6	103,6	
	MAI	105,6	- 5,0	- 1,1	102,0	- 2,0	103,3	- 0,3	103,5	
	JUN	103,3	- 5,1	- 2,2	102,3	+ 0,3	103,0	- 0,3	103,8	
	JUL	105,3	- 1,3	+ 1,9	104,7	+ 2,3	103,5	+ 0,5	104,3	
	AUG	98,3	+ 0,2	- 6,6	102,8	- 1,8	103,6	+ 0,1	104,3	
	SEP	109,2	+ 0,0	+11,1	106,0	+ 3,1	105,6	+ 1,9	(104,3)	
	OKT	111,3	- 3,0	+ 1,9	102,2	- 3,6	101,6	- 3,8	(103,8)	
	NOV	105,8	+ 2,0	- 4,9	103,8	+ 1,6	103,3	+ 1,7	(103,2)	
	DEZ	91,8	+ 1,8	-13,2	104,7	+ 0,9	102,9	- 0,4	(101,0)	
	1982	JAN	94,9	- 0,7	+ 3,4	102,7	- 1,9	103,8	+ 0,9	(100,3)
		FEB	96,8	- 4,1	+ 2,0	101,9	- 0,8	101,9	- 1,8	(102,6)
MAR		112,4	- 0,5	+16,1	104,5	+ 2,6	103,7	+ 1,8	(103,1)	
INVESTITIONSGÜTER PRODUZIERENDES GEBWERBE										
1981	MAR	119,3	+ 0,6	+ 8,4	111,4	- 1,0	110,3	- 2,0	110,4	
	APR	112,9	- 1,5	- 5,4	112,7	+ 1,2	111,6	+ 1,2	110,8	
	MAI	109,1	+ 1,7	- 3,4	110,0	- 2,4	112,1	+ 0,4	110,5	
	JUN	110,5	- 0,9	+ 1,3	109,8	- 0,2	110,6	- 1,3	110,4	
	JUL	104,9	- 2,1	- 5,1	111,0	+ 1,1	109,0	- 1,4	111,2	
	AUG	89,2	+ 0,8	-15,0	109,7	- 1,2	111,7	+ 2,5	111,0	
	SEP	122,3	+ 2,9	+37,1	116,0	+ 5,7	114,6	+ 2,6	111,5	
	OKT	123,2	- 1,1	+ 0,7	110,6	- 4,7	110,8	- 3,3	111,9	
	NOV	119,6	+ 5,0	- 2,9	113,1	+ 2,3	113,0	+ 2,0	(112,5)	
	DEZ	120,1	+ 4,8	+ 0,4	116,4	+ 2,9	111,4	- 1,4	(113,1)	
	1982	JAN	98,7	+ 1,1	-17,8	110,0	- 5,5	112,4	+ 0,9	(113,9)
		FEB	112,7	+ 2,4	+14,2	113,1	+ 2,8	113,1	+ 0,6	(114,8)
MAR		126,0	+ 5,6	+11,8	117,7	+ 4,1	116,4	+ 2,9	(115,6)	
VERBRAUCHSGÜTER PRODUZIERENDES GEBWERBE										
1981	MAR	109,4	- 5,2	+ 9,1	100,7	- 1,7	100,2	- 2,1	101,0	
	APR	103,4	- 4,7	- 5,5	103,4	+ 2,7	102,2	+ 2,0	100,6	
	MAI	96,2	- 4,8	- 7,0	98,7	- 4,5	100,8	- 1,4	99,7	
	JUN	93,3	- 7,0	- 3,0	97,7	- 1,0	98,8	- 2,0	99,2	
	JUL	95,9	- 2,6	+ 2,8	102,2	+ 4,6	100,2	+ 1,4	99,4	
	AUG	82,9	- 4,5	-13,6	98,0	- 4,1	100,0	- 0,2	98,8	
	SEP	109,6	- 4,4	+32,2	101,1	+ 3,2	99,5	- 0,5	98,6	
	OKT	112,0	- 7,2	+ 2,2	95,9	- 5,1	96,2	- 3,3	98,2	
	NOV	105,4	- 1,5	- 5,9	98,7	+ 2,9	98,9	+ 2,8	(97,9)	
	DEZ	94,7	- 1,4	-10,2	101,4	+ 2,7	97,5	- 1,4	(97,7)	
	1982	JAN	90,6	- 5,7	- 4,3	95,2	- 6,1	97,4	- 0,1	(97,6)
		FEB	94,1	- 6,2	+ 3,9	95,0	- 0,2	95,0	- 2,5	(97,4)
MAR		107,6	- 1,6	+14,3	98,4	+ 3,6	96,5	+ 1,6	(97,4)	
NAHRUNGS- UND GENUSSMITTELGEWERBE										
1981	MAR	110,7	+ 6,6	+ 8,0	110,1	+ 1,6	109,0	+ 0,6	107,5	
	APR	106,2	+ 0,9	- 4,1	108,5	- 1,5	108,4	- 0,6	(107,6)	
	MAI	102,7	- 0,2	- 3,3	104,6	- 3,6	106,7	- 1,6	(107,8)	
	JUN	107,7	+ 4,5	+ 4,9	109,3	+ 4,5	108,8	+ 2,0	(108,1)	
	JUL	110,0	+ 2,1	+ 2,1	109,0	- 0,3	107,5	- 1,2	(108,3)	
	AUG	102,9	+ 1,9	- 6,5	106,8	- 2,0	109,0	+ 1,4	(108,8)	
	SEP	111,3	+ 3,4	+ 8,2	111,4	+ 4,3	109,0	+ 0,0	(108,7)	
	OKT	121,4	+ 1,1	+ 9,1	107,5	- 3,5	108,9	- 0,1	(108,8)	
	NOV	114,5	+ 3,2	- 5,7	108,1	+ 0,6	107,9	- 0,9	(109,1)	
	DEZ	109,3	+ 2,2	- 4,5	111,8	+ 3,4	108,0	+ 0,1	(109,1)	
	1982	JAN	101,2	- 1,2	- 7,4	105,9	- 5,3	108,4	+ 0,4	(109,2)
		FEB	102,6	+ 0,1	+ 1,4	108,8	+ 2,7	108,8	+ 0,4	(109,1)
MAR		113,4	+ 2,4	+10,5	112,2	+ 3,1	109,9	+ 1,0	(109,4)	
EISENSCHAFFENDE INDUSTRIE										
1981	MAR	112,7	- 5,0	+10,4	100,7	- 2,1	100,3	- 2,5	101,7	
	APR	96,0	-12,6	-14,8	97,3	- 3,4	97,1	- 3,2	101,2	
	MAI	103,9	- 6,1	+ 8,2	98,8	+ 1,5	100,0	+ 3,0	100,4	
	JUN	104,1	- 2,4	+ 0,2	103,5	+ 4,8	102,8	+ 2,8	101,5	
	JUL	105,7	+ 0,2	+ 1,5	104,6	+ 1,1	102,7	- 0,1	102,6	
	AUG	98,4	- 8,0	- 6,9	96,7	- 7,6	98,7	- 3,9	103,1	
	SEP	108,7	+ 0,9	+10,5	105,0	+ 8,6	104,8	+ 6,2	(104,3)	
	OKT	109,7	- 0,5	+ 0,9	104,6	- 0,4	104,2	- 0,6	(105,5)	
	NOV	108,7	+ 7,4	- 0,9	110,8	+ 5,9	110,5	+ 6,0	(107,2)	
	DEZ	94,6	+10,9	-13,0	109,1	- 1,5	108,1	- 2,2	(105,5)	
	1982	JAN	98,2	+ 2,4	+ 3,8	107,7	- 1,3	108,7	+ 0,6	(105,2)
		FEB	102,5	+ 0,4	+ 4,4	104,0	- 3,4	104,0	- 4,3	(103,4)
MAR		118,0	+ 4,7	+15,1	106,3	+ 2,2	106,5	+ 2,4	(105,6)	

2 PRODUKTION IM PRODUZIERENDEN GEMERBE

2.1 INDEX DER NETTOPRODUKTION (1976 = 100)

JAHR	MONAT	ORIGINALWERT			SAISONBEREINIGTER WERT		SAISON- UND ARBEITSTÄGLICH BEREINIGTER WERT		GLATTE KOMPONENTE
		1976=100	VERÄNDERUNG VORJAHR	IN O/O GEGEN VORMONAT	1976=100	VERÄNDERUNG IN O/O GEGEN VORMONAT	1976=100	VERÄNDERUNG IN O/O GEGEN VORMONAT	
CHEMISCHE INDUSTRIE									
1981	MAR	123,6	+ 2,7	+10,4	112,6	+ 2,6	111,7	+ 1,8	107,7
	APR	114,3	- 0,5	- 7,5	108,3	- 3,8	108,2	- 3,1	108,2
	MAI	107,8	- 1,2	- 5,7	105,5	- 2,6	106,4	- 1,7	108,4
	JUN	107,3	+ 2,2	- 0,5	107,3	+ 1,7	107,0	+ 0,6	108,7
	JUL	105,3	+ 4,4	- 1,9	107,6	+ 0,3	107,1	+ 0,1	109,1
	AUG	98,4	+ 5,1	- 6,6	106,0	- 1,5	106,8	- 0,3	109,1
	SEP	105,9	+ 5,6	+ 7,6	109,0	+ 2,8	108,4	+ 1,5	(108,9)
	OKT	110,8	+ 3,6	+ 4,6	107,1	- 1,7	107,2	- 1,1	(108,3)
	NOV	105,7	+ 3,0	- 4,6	106,9	- 0,2	106,6	- 0,6	(107,1)
	DEZ	97,8	+ 1,1	- 7,5	106,8	- 0,1	105,4	- 1,1	(104,5)
1982	JAN	102,6	- 2,3	+ 4,9	105,5	- 1,2	106,5	+ 1,0	(103,5)
	FEB	105,2	- 6,1	+ 2,5	103,0	- 2,4	103,0	- 3,3	(99,8)
	MAR	114,1	- 7,7	+ 8,5	103,2	+ 0,2	102,2	- 0,8	(98,3)
MASCHINENBAU									
1981	MAR	109,5	- 1,0	+13,1	104,8	- 1,3	104,1	- 2,0	106,3
	APR	108,4	+ 2,5	- 1,0	110,2	+ 5,2	108,9	+ 4,6	105,8
	MAI	102,4	+ 1,4	- 5,5	104,9	- 4,8	107,1	- 1,7	(105,5)
	JUN	110,0	+ 0,6	+ 7,4	106,3	+ 1,3	106,9	- 0,2	(105,3)
	JUL	107,2	- 2,5	- 2,5	107,1	+ 0,8	104,5	- 2,2	(105,1)
	AUG	86,9	+ 1,2	-18,9	105,0	- 2,0	107,5	+ 2,9	(105,2)
	SEP	112,8	- 1,9	+29,8	108,6	+ 3,4	108,0	+ 0,5	(104,7)
	OKT	111,1	- 2,0	- 1,5	104,3	- 4,0	103,9	- 3,8	(104,6)
	NOV	110,3	+ 3,9	- 0,7	106,2	+ 1,8	105,9	+ 1,9	(104,5)
	DEZ*	138,4	+ 6,7	+25,5	116,9	+10,1	110,7	+ 4,5	(104,4)
1982	JAN	80,5	-10,3	-41,8	98,4	-15,8	101,2	- 8,6	(104,4)
	FEB	101,8	+ 5,2	+26,5	107,0	+ 8,7	107,0	+ 5,7	(99,8)
	MAR	109,7	+ 0,2	+ 7,8	105,8	- 1,1	104,5	- 2,3	(104,5)
STRASSENFAHRZEUGBAU, REPARATUR VON KRAFTFAHRZEUGEN USW.									
1981	MAR	122,4	+ 2,3	+ 8,9	108,6	+ 0,1	107,5	- 0,9	105,6
	APR	112,5	- 4,5	- 8,1	107,9	- 0,6	106,5	- 0,9	106,7
	MAI	109,3	+ 0,4	- 2,8	105,7	- 2,0	107,9	+ 1,3	107,4
	JUN	107,0	- 2,1	- 2,1	106,3	+ 0,6	107,8	- 0,1	108,1
	JUL	97,3	+ 1,1	- 9,1	111,3	+ 4,7	108,8	+ 0,9	109,8
	AUG	87,5	+10,3	-10,1	111,8	+ 0,4	114,1	+ 4,9	110,6
	SEP	121,7	+ 9,0	+39,1	117,2	+ 4,8	116,3	+ 1,9	111,9
	OKT	128,4	+ 8,0	+ 5,5	115,3	- 1,6	114,4	- 1,6	113,1
	NOV	123,7	+16,8	- 3,7	117,1	+ 1,6	117,1	+ 2,4	(114,9)
	DEZ	106,7	+18,7	-13,7	121,2	+ 3,5	115,3	- 1,5	(116,9)
1982	JAN	115,3	+14,4	+ 8,1	115,8	- 4,5	118,2	+ 2,5	(119,1)
	FEB	120,6	+ 7,3	+ 4,6	116,1	+ 0,3	116,1	- 1,8	(121,6)
	MAR	137,6	+12,4	+14,1	123,0	+ 5,9	121,8	+ 4,9	(124,4)
ELEKTROTECHNIK, REPARATUR VON HAUSHALTSGERÄTEN									
1981	MAR	120,5	- 1,1	+ 9,0	112,8	+ 0,9	111,6	- 0,2	110,6
	APR	112,5	- 3,4	- 6,6	112,6	- 0,2	111,5	- 0,1	110,6
	MAI	110,7	+ 3,1	- 1,6	111,6	- 0,9	113,5	+ 1,8	110,3
	JUN	108,1	- 2,9	- 2,3	109,5	- 1,9	110,4	- 2,7	110,0
	JUL	102,0	- 7,7	- 5,6	106,9	- 2,4	106,2	- 3,8	110,1
	AUG	86,3	+ 1,6	-15,4	110,1	+ 3,0	111,4	+ 4,9	109,9
	SEP	121,5	+ 3,0	+40,8	113,7	+ 3,3	111,5	+ 0,1	(110,1)
	OKT	123,2	- 5,2	+ 1,4	105,8	- 6,9	106,8	- 4,2	(110,6)
	NOV	120,0	+ 1,7	- 2,6	110,6	+ 4,5	110,9	+ 3,8	(111,5)
	DEZ	113,6	+ 2,2	- 5,3	115,0	+ 4,0	111,9	+ 0,9	(112,7)
1982	JAN	101,8	+ 4,2	-10,4	110,8	- 3,7	112,5	+ 0,5	(113,2)
	FEB	115,4	+ 4,4	+13,4	116,3	+ 5,0	116,3	+ 3,4	(115,5)
	MAR	131,6	+ 9,2	+14,0	124,0	+ 6,6	122,5	+ 5,3	(124,6)
HERSTELLUNG VON EISEN-, BLECH- UND METALLWAREN									
1981	MAR	123,3	- 2,7	+ 7,5	112,0	- 1,6	111,3	- 2,2	112,0
	APR	114,3	- 6,8	- 7,3	112,4	+ 0,4	111,1	- 0,2	111,6
	MAI	109,5	- 4,9	- 4,2	108,9	- 3,1	112,1	+ 0,9	111,1
	JUN	108,9	- 3,4	- 0,5	110,4	+ 1,4	110,6	- 1,3	110,9
	JUL	107,8	+ 3,3	- 1,0	115,8	+ 4,9	112,4	+ 1,6	111,5
	AUG	86,5	- 9,6	-19,8	104,6	- 9,7	108,3	- 3,6	110,8
	SEP	116,7	- 2,6	+34,9	114,4	+ 9,4	112,8	+ 4,2	110,7
	OKT	128,8	- 1,5	+10,4	113,4	- 0,9	113,0	+ 0,2	110,5
	NOV	117,3	+ 1,5	- 8,9	112,4	- 0,9	113,0	+ 0,0	(110,3)
	DEZ	108,0	+ 1,0	- 7,9	115,3	+ 2,6	109,6	- 3,0	(110,3)
1982	JAN	101,3	- 4,9	- 6,2	106,0	- 8,1	109,4	- 0,2	(110,3)
	FEB	109,2	- 4,8	+ 7,8	106,8	+ 0,8	106,8	- 2,4	(110,4)
	MAR	122,7	- 0,5	+12,4	110,6	+ 3,6	108,7	+ 1,8	(110,5)
TEXTILGEWERBE									
1981	MAR	97,9	-10,3	+ 6,3	87,3	- 2,6	86,3	- 3,7	88,7
	APR	94,1	- 8,4	- 3,9	91,7	+ 5,0	89,8	+ 4,1	87,9
	MAI	85,8	- 8,9	- 8,8	85,0	- 7,3	87,6	- 2,4	86,7
	JUN	86,4	- 8,7	+ 0,7	86,2	+ 1,4	86,8	- 0,9	85,9
	JUL	80,4	- 1,5	- 6,9	91,4	+ 6,0	89,2	+ 2,8	86,2
	AUG	55,6	-11,5	-30,8	84,4	- 7,7	87,0	- 2,5	85,5
	SEP	94,3	- 9,4	+69,6	86,5	+ 2,5	85,0	- 2,3	85,6
	OKT	98,1	-10,5	+ 4,0	81,6	- 5,7	82,7	- 2,7	85,2
	NOV	93,0	- 2,7	- 5,2	86,1	+ 5,5	86,1	+ 4,1	(85,3)
	DEZ	79,3	+ 0,4	-14,7	91,2	+ 5,9	85,1	- 1,2	(85,6)
1982	JAN	84,3	- 3,3	+ 6,3	83,4	- 8,6	86,0	+ 1,1	(86,0)
	FEB	88,7	- 3,7	+ 5,2	84,5	+ 1,3	84,5	- 1,7	(86,6)
	MAR	98,1	+ 0,2	+10,6	87,2	+ 3,2	85,2	+ 0,8	(87,4)

2 PRODUKTION IM PRODUZIERENDEN GEWERBE
2.1 INDEX DER NETTOPRODUKTION (1976 = 100)

JAHR	MONAT	ORIGINALWERT			SAISONBEREINIGTER WERT		SAISON- UND ARBEITSTÄGLICH BEREINIGTER WERT		GLATTE KOMPONENTE
		1976=100	VERÄNDERUNG VORJAHR	IN O/D GEGEN VORMONAT	1976=100	VERÄNDERUNG IN O/D GEGEN VORMONAT	1976=100	VERÄNDERUNG IN O/D GEGEN VORMONAT	1976=100
BEKLEIDUNGSGEWERBE									
1981	MAR	101,1	- 6,0	+ 8,8	84,1	- 1,4	83,5	- 2,1	84,6
	APR	86,0	- 7,0	-14,9	84,9	+ 1,0	84,2	+ 0,8	85,9
	MAI	73,2	+ 0,8	-14,9	84,4	- 0,6	86,8	+ 3,1	82,9
	JUN	64,1	- 8,4	-12,4	82,8	- 1,9	84,6	- 2,5	82,2
	JUL	83,6	- 4,5	+30,4	85,8	+ 3,6	83,7	- 1,1	82,1
	AUG	70,2	- 7,5	-16,0	79,3	- 7,6	81,0	- 3,2	81,2
	SEP	99,5	- 7,3	+41,7	82,2	+ 3,7	80,5	- 0,6	80,6
	OKT	91,2	-10,9	- 8,3	75,7	- 7,9	76,4	- 5,1	79,9
	NOV	77,0	- 4,2	-15,6	79,5	+ 5,0	79,3	+ 3,8	(79,3)
	DEZ	64,1	- 6,7	-16,8	81,6	+ 2,6	77,7	- 2,0	(78,7)
1982	JAN	75,9	-12,3	+18,4	75,0	- 8,1	77,3	- 0,5	(78,0)
	FEB	85,0	- 8,5	+12,0	76,2	+ 1,6	76,2	- 1,4	(77,4)
	MAR	96,7	- 4,4	+13,8	79,2	+ 3,9	76,6	+ 0,5	(76,8)
ERNAHRUNGSGEWERBE									
1981	MAR	109,7	+ 7,1	+ 8,3	110,7	+ 1,9	109,8	+ 1,1	107,8
	APR	106,7	+ 2,3	- 2,7	108,7	- 1,8	108,4	- 1,3	108,0
	MAI	103,2	- 1,7	- 3,3	103,8	- 4,5	105,3	- 2,9	(108,2)
	JUN	107,9	+ 5,1	+ 4,6	109,1	+ 5,1	108,6	+ 3,1	(108,4)
	JUL	107,2	+ 1,0	- 0,6	108,4	- 0,6	107,2	- 1,3	(108,5)
	AUG	102,9	+ 2,5	- 4,0	107,6	- 0,7	109,6	+ 2,2	(109,0)
	SEP	109,5	+ 2,9	+ 6,4	110,7	+ 2,9	108,8	- 0,7	(108,9)
	OKT	121,5	+ 0,9	+11,0	107,5	- 2,9	108,8	+ 0,0	(108,9)
	NOV	115,6	+ 2,3	- 4,9	108,2	+ 0,7	108,2	- 0,6	(109,1)
	DEZ	115,4	+ 3,5	- 0,2	112,7	+ 4,2	109,3	+ 1,0	(109,1)
1982	JAN	101,1	- 1,0	-12,4	106,2	- 5,8	108,3	- 0,9	(109,1)
	FEB	102,0	+ 0,7	+ 0,9	108,3	+ 2,0	108,3	+ 0,0	(109,0)
	MAR	110,4	+ 0,6	+ 8,2	111,2	+ 2,7	109,4	+ 1,0	(109,2)

2 PRODUKTION IM PRODUZIERENDEN GEWERBE
 2.2 GELEISTETE ARBEITSSTUNDEN IM HAUPTGEWERBE (1976 = 100)

JAHR	MONAT	ORIGINALWERT			SAISONBEREINIGTER WERT		SAISON- UND ARBEITSTÄGLICH BEREINIGTER WERT		GLATTE KOMPONENTE
		1976=100	VERÄNDERUNG VORJAHR	IN O/O GEGEN VORMONAT	1976=100	VERÄNDERUNG IN O/O GEGEN VORMONAT	1976=100	VERÄNDERUNG IN O/O GEGEN VORMONAT	
HAUPTGEWERBE INSGESAMT									
1981	FEB	59,3	-27,7	+23,8	87,8	- 4,0	87,8	- 4,0	89,0
	MAR	91,5	-10,4	+54,3	88,2	+ 0,5	97,2	- 0,7	(89,1)
	APR	104,6	- 2,7	+14,3	93,2	+ 5,7	91,9	+ 5,4	(89,2)
	MAI	100,0	- 3,2	- 4,4	86,7	- 7,0	88,5	- 3,7	(89,3)
	JUN	100,1	- 3,1	+ 0,1	89,3	+ 3,0	91,8	+ 3,7	(89,2)
	JUL	98,2	- 4,0	- 1,9	89,3	+ 0,0	86,5	- 5,8	(88,9)
	AUG	89,0	- 0,7	- 9,4	88,0	- 1,5	97,8	+ 1,5	(88,3)
	SEP	109,2	- 4,5	+22,7	93,2	+ 5,9	94,1	+ 7,2	(87,4)
	OKT	106,0	-10,4	- 2,9	82,3	-11,7	80,1	-14,9	(86,1)
	NOV	91,6	- 2,7	-13,6	81,6	- 0,9	80,2	+ 0,1	(86,4)
	DEZ	53,1	-10,5	-42,0	77,3	- 5,3	76,4	- 4,7	(82,4)
	1982	JAN	36,6	-23,6	-31,1	78,9	+ 2,1	80,7	+ 5,6
FEB		55,5	- 6,4	+51,6	83,2	+ 5,4	83,2	+ 3,1	(77,1)
HOCHBAU									
1981	FEL	61,5	-26,8	+20,8	86,1	- 4,7	86,1	- 5,5	88,1
	MAR	92,9	- 8,7	+51,1	87,5	+ 1,6	96,5	+ 0,5	(88,4)
	APR	104,0	- 1,2	+11,9	92,7	+ 5,9	91,5	+ 5,8	(88,7)
	MAI	98,7	- 2,2	- 5,1	86,3	- 6,9	88,1	- 3,7	(88,9)
	JUN	98,7	- 1,6	+ 0,0	89,2	+ 3,4	91,6	+ 4,0	(89,0)
	JUL	96,1	- 3,3	- 2,6	89,0	- 0,2	86,2	- 5,9	(88,8)
	AUG	86,8	+ 1,9	- 9,7	88,1	- 1,0	88,0	+ 2,1	(88,3)
	SEP	107,5	- 2,6	+23,8	93,3	+ 5,9	94,0	+ 6,8	(87,4)
	OKT	104,2	- 9,1	- 3,1	82,6	-11,5	80,6	-14,3	(86,1)
	NOV	90,7	- 0,8	-13,0	81,8	- 1,0	80,4	- 0,2	(86,3)
	DEZ	54,1	-10,3	-40,4	77,2	- 5,6	76,4	- 5,0	(82,0)
	1982	JAN	39,4	-22,6	-27,2	77,8	+ 0,8	79,5	+ 4,1
FEB		58,5	- 4,9	+48,5	82,2	+ 5,7	82,2	+ 3,4	(76,1)
TIEFBAU									
1981	FEL	54,5	-29,8	+32,0	91,7	- 2,6	91,7	- 3,4	91,0
	MAR	88,5	-14,1	+62,4	89,9	- 2,0	88,8	- 3,2	(90,7)
	APR	106,0	- 5,7	+19,8	94,3	+ 4,9	92,7	+ 4,4	(90,4)
	MAI	102,9	- 5,2	- 2,9	87,5	- 7,2	89,4	- 3,6	(90,0)
	JUN	103,2	- 6,0	+ 0,3	89,5	+ 2,3	92,2	+ 3,1	(89,6)
	JUL	102,8	- 5,3	- 0,4	89,9	+ 0,4	87,2	- 5,4	(89,0)
	AUG	93,8	- 5,6	- 8,8	87,6	- 2,6	87,2	+ 0,0	(88,3)
	SEP	112,8	- 8,1	+20,3	92,9	+ 6,1	94,2	+ 8,0	(87,3)
	OKT	109,9	-13,1	- 2,6	81,6	-12,2	79,1	-16,0	(86,2)
	NOV	93,5	- 6,4	-14,9	81,3	- 0,4	79,5	+ 0,5	(86,7)
	DEZ	50,9	-11,0	-45,6	77,4	- 4,8	76,5	- 3,8	(83,1)
	1982	JAN	30,5	-26,2	-40,1	81,6	+ 5,4	83,3	+ 8,9
FEB		49,1	- 9,9	+61,0	85,5	+ 4,8	85,5	+ 2,6	(79,5)
WOHNUNGSBAU									
1981	FEL	57,4	-31,9	+21,4	86,1	- 6,4	86,1	- 7,2	88,5
	MAR	93,6	-11,3	+63,1	87,4	+ 1,5	86,2	+ 0,1	(88,8)
	APR	107,2	- 2,5	+14,5	92,9	+ 6,3	92,1	+ 6,8	(89,0)
	MAI	102,0	- 3,3	- 4,9	86,2	- 7,2	88,1	- 4,3	(89,2)
	JUN	102,2	- 2,5	+ 0,2	89,6	+ 3,9	91,9	+ 4,3	(89,2)
	JUL	96,2	- 3,9	- 5,9	89,4	- 0,2	86,7	- 5,7	(88,9)
	AUG	86,4	+ 1,5	-10,2	88,8	- 0,7	88,7	+ 2,3	(88,2)
	SEP	108,7	- 3,7	+25,8	93,2	+ 5,0	94,1	+ 6,1	(87,1)
	OKT	104,2	-10,8	- 4,1	81,1	-13,0	79,2	-15,8	(85,6)
	NOV	89,4	- 1,5	-14,2	80,4	- 0,9	78,8	- 0,5	(85,7)
	DEZ	50,7	-13,9	-43,3	75,8	- 5,7	75,0	- 4,8	(81,2)
	1982	JAN	34,8	-26,4	-31,4	78,1	+ 3,0	79,9	+ 6,5
FEB		53,7	- 6,4	+54,3	81,5	+ 4,4	81,5	+ 2,0	(75,3)
GEWERBLICHER UND INDUSTRIELLER BAU									
1981	FEL	74,5	-17,8	+18,1	92,6	- 0,6	92,6	- 1,5	93,4
	MAR	97,7	- 5,7	+31,1	93,5	+ 1,0	92,6	+ 0,0	(93,6)
	APR	103,3	- 4,4	+ 5,7	96,6	+ 3,3	95,0	+ 2,6	(93,8)
	MAI	100,3	- 1,8	- 2,9	92,4	- 4,3	94,3	- 0,7	(94,1)
	JUN	100,8	- 1,4	+ 0,5	94,9	+ 2,7	96,8	+ 2,7	(94,3)
	JUL	102,7	- 1,6	+ 1,9	95,2	+ 0,3	92,6	- 4,3	(94,4)
	AUG	93,7	+ 0,0	- 8,8	92,7	- 2,6	93,1	+ 0,5	(94,2)
	SEP	110,1	- 2,1	+17,5	98,7	+ 6,5	98,9	+ 6,2	(93,8)
	OKT	109,8	- 6,2	- 0,5	90,9	- 7,9	89,1	- 9,9	(92,9)
	NOV	96,1	- 1,2	-12,5	89,4	- 1,7	88,5	- 0,7	(91,5)
	DEZ	66,0	- 4,5	-31,3	86,2	- 3,6	84,9	- 4,1	(89,6)
	1982	JAN	53,3	-15,5	-19,2	83,0	- 3,7	84,9	+ 0,0
FEB		72,6	- 2,6	+36,2	89,6	+ 8,0	89,6	+ 5,5	(83,8)
ÖFFENTLICHER UND VERKEHRSSBAU									
1981	FEL	53,0	-29,2	+32,8	87,7	- 3,1	87,7	- 3,9	87,7
	MAR	86,5	-12,4	+63,2	86,8	- 1,0	86,0	- 1,9	(87,6)
	APR	103,7	- 1,8	+19,9	92,4	+ 6,5	90,7	+ 5,5	(87,5)
	MAI	98,5	- 3,6	- 5,0	84,7	- 8,3	86,4	- 4,7	(87,3)
	JUN	98,0	- 4,6	- 0,5	86,5	+ 2,1	89,8	+ 3,9	(87,0)
	JUL	98,5	- 5,2	+ 0,5	86,6	+ 0,1	83,8	- 6,7	(86,5)
	AUG	89,7	- 3,4	- 8,9	85,1	- 1,7	84,5	+ 0,8	(85,7)
	SEP	109,9	- 6,4	+22,5	90,8	+ 6,7	92,1	+ 9,0	(84,7)
	OKT	106,8	-12,2	- 2,8	79,2	-12,8	76,7	-16,7	(82,4)
	NOV	92,5	- 4,6	-13,4	79,1	- 0,1	77,4	+ 0,9	(81,9)
	DEZ	48,5	-11,2	-47,6	74,1	- 6,3	73,4	- 5,2	(80,0)
	1982	JAN	28,9	-27,6	-40,4	77,9	+ 5,1	79,4	+ 8,2
FEB		47,8	- 9,8	+65,4	81,7	+ 4,9	81,7	+ 2,9	(75,6)

2 PRODUKTION IM PRODUZIERENDEN GEBERBE

2.3 PRODUKTIONSINDEX FUER DAS BAUHAUPTGEWERBE (1976 = 100)

JAHR	MONAT	ORIGINALWERT			SAISONBEREINIGTER WERT		SAISON- UND ARBEITSTÄGLICH BEREINIGTER WERT		GLATTE KOMPONENTE
		1976=100	VERÄNDERUNG VORJAHR	IN O/O GEGEN VORMONAT	1976=100	VERÄNDERUNG IN O/O GEGEN VORMONAT	1976=100	VERÄNDERUNG IN O/O GEGEN VORMONAT	1976=100
BAUHAUPTGEWERBE INSGESAMT									
1981	MAR	100,0	-15,5	+33,7	104,3	- 3,4	104,3	- 3,4	105,6
	APR	115,4	- 4,7	+15,4	111,0	+ 6,4	110,3	+ 5,8	(104,8)
	MAI	119,0	- 3,2	+ 3,1	106,2	- 4,3	107,8	- 2,3	(103,7)
	JUN	117,6	- 4,5	- 1,2	104,4	- 1,7	106,9	- 0,8	(102,7)
	JUL	118,6	- 2,3	+ 0,9	106,9	+ 2,4	104,6	- 2,2	(102,5)
	AUG	105,6	- 4,3	-11,0	102,8	- 3,8	103,7	- 0,9	(101,8)
	SEP	130,9	- 0,5	+24,0	108,9	+ 5,9	109,2	+ 5,3	(101,0)
	OKT	128,5	- 7,3	- 1,8	100,6	- 7,6	98,4	- 9,9	(99,9)
	NOV	109,5	- 2,2	-14,8	102,5	+ 1,9	102,4	+ 4,1	(99,1)
	DEZ	68,6	-11,8	-37,4	97,0	- 5,4	95,0	- 7,2	(97,8)
1982	JAN	52,0	-16,3	-24,2	94,7	- 2,4	96,3	+ 1,4	(96,3)
	FEB	63,0	-15,8	+21,2	91,7	- 3,2	91,7	- 4,8	(94,6)
	MAR	88,9	-11,1	+41,1	92,5	+ 0,9	92,9	+ 1,3	(92,8)
HOCHBAU									
1981	MAR	106,1	-15,9	+26,0	105,9	- 3,6	105,9	- 3,6	108,6
	APR	117,0	- 6,0	+10,3	112,7	+ 6,4	112,1	+ 5,9	(107,8)
	MAI	119,6	- 3,8	+ 2,2	108,7	- 3,5	110,4	- 1,5	(106,7)
	JUN	118,1	- 3,7	- 1,3	107,9	- 0,7	110,3	- 0,1	(105,6)
	JUL	117,6	- 2,6	- 0,4	109,9	+ 1,9	107,5	- 2,5	(105,3)
	AUG	104,5	- 4,7	-11,1	105,8	- 3,7	107,0	- 0,5	(104,5)
	SEP	130,5	- 0,5	+24,9	112,0	+ 5,9	111,9	+ 4,6	(103,5)
	OKT	126,9	- 8,2	- 2,8	103,2	- 7,9	101,2	- 9,6	(102,4)
	NOV	110,2	- 3,1	-13,2	104,9	+ 1,6	105,2	+ 4,0	(101,6)
	DEZ	75,6	-11,5	-31,4	100,4	- 4,3	98,3	- 6,6	(100,2)
1982	JAN	63,0	-11,9	-16,7	98,1	- 2,3	99,7	+ 1,4	(98,7)
	FEB	70,1	-16,7	+11,3	92,3	- 5,9	92,3	- 7,4	(97,1)
	MAR	95,3	-10,2	+35,9	94,4	+ 2,3	94,7	+ 2,6	(95,3)
TIEFBAU									
1981	MAR	89,5	-14,8	+52,2	101,5	- 2,8	101,1	- 3,2	100,4
	APR	112,7	- 2,3	+25,9	108,0	+ 6,4	107,4	+ 6,2	(99,7)
	MAI	117,9	- 2,2	+ 4,6	101,9	- 5,6	103,4	- 3,7	(98,7)
	JUN	116,8	- 5,9	- 0,9	98,7	- 3,1	101,4	- 1,9	(97,7)
	JUL	120,3	- 2,0	+ 3,0	102,0	+ 3,3	99,8	- 1,6	(97,8)
	AUG	107,5	- 3,7	-10,6	97,9	- 4,0	98,1	- 1,7	(97,2)
	SEP	131,5	- 0,5	+22,3	103,9	+ 6,1	104,9	+ 6,9	(96,6)
	OKT	131,1	- 5,7	- 0,3	96,2	- 7,4	93,8	-10,6	(95,6)
	NOV	108,4	- 0,6	-17,3	98,5	+ 2,4	97,6	+ 4,1	(95,0)
	DEZ	56,7	-12,6	-47,7	91,3	- 7,3	89,2	- 8,6	(93,7)
1982	JAN	33,3	-27,9	-41,3	88,9	- 2,6	90,3	+ 1,2	(92,2)
	FEB	50,9	-13,4	+52,9	90,2	+ 1,5	90,2	- 0,1	(90,5)
	MAR	77,9	-13,0	+53,0	89,1	- 1,2	89,5	- 0,8	(88,6)

3 INDEX DER ARBEITSPRODUKTIVITAET UND LOHNKOSTEN IM BERGBAU UND VERARBEITENDEN GEWERBE

3.1 PRODUKTIONSERGEBNIS (1976 = 100)

JAHR	MONAT	ORIGINALWERT			SAISONBEREINIGTER WERT		SAISON- UND ARBEITSTAEGLICH BEREINIGTER WERT		GLATTE KOMPONENTE
		1976=100	VERAENDERUNG VORJAHR	IN O/O GEGEN VORMONAT	1976=100	VERAENDERUNG IN O/O GEGEN VORMONAT	1976=100	VERAENDERUNG IN O/O GEGEN VORMONAT	
JE BESCHAEFFIGTEN									
1981	FEB	113,9	+ 1,5	+12,3	114,0	+ 2,6	114,0	+ 3,3	110,4
	MAR	113,1	- 3,3	- 0,7	110,5	- 3,1	111,3	- 2,4	110,3
	APR	117,2	- 1,0	+ 3,6	110,7	+ 0,2	110,4	- 0,8	110,4
	MAI	118,2	+ 0,9	+ 0,9	112,9	+ 2,0	111,4	+ 0,9	110,7
	JUN	118,0	+ 0,3	- 0,2	110,5	- 2,1	110,4	- 0,9	110,8
	JUL	99,5	+ 1,3	-15,7	111,1	+ 0,5	112,1	+ 1,5	110,9
	AUG	95,4	+ 2,3	- 4,1	112,8	+ 1,5	111,8	- 0,3	111,6
	SEP	114,1	+ 3,9	+19,6	112,9	+ 0,1	114,1	+ 2,1	112,1
	OKT	116,5	+ 4,2	+ 2,1	114,4	+ 1,3	113,3	- 0,7	(112,6)
	NOV	121,9	+ 1,4	+ 4,6	113,0	- 1,2	113,5	+ 0,2	(113,3)
	DEZ	112,1	+ 1,8	- 8,0	110,6	- 2,1	112,8	- 0,6	(114,1)
	1982	JAN	108,3	+ 6,8	- 3,4	116,7	+ 5,5	115,2	+ 2,1
FEB		116,6	+ 2,4	+ 7,7	115,2	- 1,3	115,2	+ 0,0	(116,1)
JE BESCHAEFFIGTENSTUNDE									
1981	FEB	114,4	+ 1,1	+ 5,3	117,7	+ 2,9	117,7	+ 3,0	115,9
	MAR	118,8	+ 2,1	+ 3,8	117,8	+ 0,1	117,5	- 0,2	116,3
	APR	116,1	+ 1,2	- 2,3	116,9	- 0,8	117,5	+ 0,0	116,9
	MAI	116,7	+ 1,5	+ 0,5	117,0	+ 0,1	117,4	- 0,1	117,4
	JUN	120,3	+ 1,4	+ 3,1	117,1	+ 0,1	116,7	- 0,6	117,5
	JUL	118,2	+ 4,0	- 1,7	118,5	+ 1,2	118,2	+ 1,3	117,8
	AUG	114,2	+ 2,0	- 3,4	117,0	- 1,3	117,2	- 0,8	(118,2)
	SEP	120,6	+ 4,1	+ 5,6	118,8	+ 1,5	118,7	+ 1,3	(118,4)
	OKT	119,9	+ 3,9	- 0,6	118,9	+ 0,1	118,7	+ 0,0	(118,7)
	NOV	119,6	+ 3,5	- 0,3	118,7	- 0,2	118,7	+ 0,0	(119,1)
	DEZ	124,7	+ 3,7	+ 4,3	119,2	+ 0,4	119,2	+ 0,4	(119,3)
	1982	JAN	112,6	+ 3,7	- 9,7	118,9	- 0,3	119,2	+ 0,0
FEB		119,2	+ 4,2	+ 5,9	122,0	+ 2,6	122,0	+ 2,3	(120,5)
JE ARBEITER									
1981	FEB	115,3	+ 2,4	+12,4	115,4	+ 2,9	115,4	+ 3,4	111,7
	MAR	114,7	- 2,1	- 0,5	112,2	- 2,8	112,9	- 2,2	112,0
	APR	118,8	+ 0,2	+ 3,6	112,5	+ 0,3	112,6	- 0,3	112,7
	MAI	119,9	+ 2,0	+ 0,9	115,0	+ 2,2	113,6	+ 0,9	113,4
	JUN	119,7	+ 1,4	- 0,2	112,4	- 2,3	112,6	- 0,9	113,4
	JUL	100,7	+ 2,3	-15,9	112,6	+ 0,2	113,5	+ 0,8	113,8
	AUG	96,7	+ 3,3	- 4,0	114,2	+ 1,4	113,0	- 0,4	(114,1)
	SEP	115,8	+ 4,9	+19,8	114,2	+ 0,0	115,2	+ 1,9	(114,4)
	OKT	118,4	+ 5,3	+ 2,2	115,8	+ 1,4	114,7	- 0,4	(114,7)
	NOV	124,1	+ 2,5	+ 4,8	114,5	- 1,1	114,9	+ 0,2	(115,1)
	DEZ	114,2	+ 2,7	- 8,0	111,3	- 2,8	113,4	- 1,3	(115,5)
	1982	JAN	110,6	+ 7,8	- 3,2	119,6	+ 7,5	118,4	+ 4,4
FEB		119,2	+ 3,4	+ 7,8	119,2	- 0,3	119,2	+ 0,7	(119,4)
JE ARBEITERSTUNDE									
1981	FEB	115,9	+ 2,2	+ 5,5	119,1	+ 3,2	119,1	+ 3,2	117,3
	MAR	120,4	+ 3,2	+ 3,9	119,3	+ 0,2	119,0	- 0,1	117,8
	APR	117,8	+ 2,4	- 2,2	118,5	- 0,7	119,2	+ 0,2	118,5
	MAI	118,6	+ 2,7	+ 0,7	118,9	+ 0,3	119,2	+ 0,0	119,1
	JUN	122,3	+ 2,7	+ 3,1	119,0	+ 0,1	118,5	- 0,6	119,3
	JUL	119,8	+ 5,0	- 2,0	120,3	+ 1,1	120,0	+ 1,3	119,8
	AUG	116,0	+ 3,2	- 3,2	119,0	- 1,1	119,2	- 0,7	(120,2)
	SEP	122,5	+ 5,2	+ 5,6	121,1	+ 1,8	121,0	+ 1,5	(120,6)
	OKT	122,0	+ 5,1	- 0,4	121,1	+ 0,0	120,9	- 0,1	(120,8)
	NOV	121,8	+ 4,5	- 0,2	121,0	- 0,1	120,9	+ 0,0	(121,2)
	DEZ	127,2	+ 4,6	+ 4,4	121,5	+ 0,4	121,5	+ 0,5	(121,5)
	1982	JAN	115,0	+ 4,6	- 9,6	121,1	- 0,3	121,4	- 0,1
FEB		122,0	+ 5,3	+ 6,1	124,7	+ 3,0	124,7	+ 2,7	(123,1)

3 INDEX DER ARBEITSPRODUKTIVITÄT UND LÖHNKOSTEN IM BERGBAU UND VERARBEITENDEN GEBERBE

3.2 LOEHNE UND GEMAEHTER (1976 = 100)

JAHR	MONAT	ORIGINALWERT			SAISONBEREINIGTER WERT		SAISON- UND ARBEITSTÄGLICH BEREINIGTER WERT		GLATTE KOMPONENTE
		1976=100	VERÄNDERUNG VORJAHR	IN O/O GEGEN VORMONAT	1976=100	VERÄNDERUNG IN O/O GEGEN VORMONAT	1976=100	VERÄNDERUNG IN O/O GEGEN VORMONAT	
JE BESCHAFTIGTEN (BERGBAU UND VERARBEITENDES GEBERBE)									
1981	JAN	126,5	+ 6,0	-11,8	133,1	- 2,4	133,3	- 1,7	136,1
	FEB	120,1	+ 2,5	- 5,1	131,4	- 1,3	131,4	- 1,4	134,4
	MAR	126,6	+ 3,8	+ 5,4	132,6	+ 0,9	132,1	+ 0,5	135,1
	APR	128,5	+ 4,0	+ 1,5	132,5	+ 1,4	134,8	+ 2,0	135,6
	MAI	138,9	+ 6,8	+ 8,1	137,2	+ 2,0	138,1	+ 2,4	136,6
	JUN	144,2	+ 7,5	+ 3,8	139,7	+ 1,8	139,0	+ 0,7	138,0
	JUL	144,6	+ 6,4	+ 0,3	140,5	+ 0,6	139,7	+ 0,5	(139,2)
	AUG	135,5	+ 5,5	- 6,3	138,0	- 1,8	138,6	- 0,8	(140,5)
	SEP	133,7	+ 6,2	- 1,3	141,4	+ 2,5	140,7	+ 1,5	(141,7)
	OKT	139,7	+ 4,6	+ 4,5	141,0	- 0,3	141,7	+ 0,7	(143,2)
	NOV	170,6	+ 8,4	+22,1	146,3	+ 3,8	146,2	+ 3,2	(143,8)
	DEZ	151,6	+ 5,7	-11,1	143,8	- 1,7	142,9	- 2,3	(140,5)
1982	JAN	131,4	+ 3,9	-13,3	138,5	- 3,7	139,3	- 2,5	(138,6)
JE BESCHAFTIGTENSTUNDE (BERGBAU UND VERARBEITENDES GEBERBE)									
1981	JAN	137,5	+14,8	-15,9	146,0	+ 1,2	144,6	+ 1,5	143,7
	FEB	127,8	+ 7,2	- 7,1	140,5	- 3,8	140,5	- 2,8	144,7
	MAR	127,8	+ 5,1	+ 0,0	141,7	+ 0,9	142,1	+ 1,1	145,1
	APR	133,5	+ 6,3	+ 4,5	142,1	+ 0,3	144,2	+ 1,5	145,8
	MAI	149,9	+ 7,6	+12,3	149,0	+ 4,9	147,8	+ 2,5	147,2
	JUN	160,0	+ 8,9	+ 6,7	150,9	+ 1,3	149,5	+ 1,2	148,1
	JUL	159,3	+ 9,3	- 0,4	151,1	+ 0,1	152,1	+ 1,7	(148,7)
	AUG	162,7	+ 4,8	+ 2,1	150,3	- 0,5	149,3	- 1,8	(149,2)
	SEP	136,6	+ 6,5	-16,0	147,8	- 1,7	148,4	- 0,6	(150,1)
	OKT	137,9	+ 8,2	+ 1,0	151,0	+ 2,2	152,2	+ 2,6	(151,0)
	NOV	174,4	+ 5,7	+26,5	155,2	+ 2,8	155,1	+ 1,9	(151,8)
	DEZ	169,1	+ 3,4	- 3,0	150,9	- 2,8	153,8	- 0,8	(152,3)
1982	JAN	144,5	+ 5,1	-14,5	152,3	+ 0,9	151,3	- 1,6	(149,6)
JE PRODUKTEINHEIT (BERGBAU UND VERARBEITENDES GEBERBE)									
1981	JAN	126,9	+14,4	- 6,8	126,6	+ 0,9	125,4	+ 1,4	124,4
	FEB	111,9	+ 6,0	-11,8	119,9	- 5,3	119,9	- 4,4	124,9
	MAR	107,8	+ 3,3	- 3,7	121,0	+ 0,9	121,3	+ 1,2	124,8
	APR	115,2	+ 5,1	+ 6,9	122,1	+ 0,9	123,0	+ 1,4	125,0
	MAI	128,4	+ 6,1	+11,5	127,6	+ 4,5	126,4	+ 2,8	125,7
	JUN	132,8	+ 7,2	+ 3,4	128,8	+ 0,9	127,7	+ 1,0	126,1
	JUL	135,0	+ 5,1	+ 1,7	127,6	- 0,9	128,8	+ 0,9	(126,1)
	AUG	142,5	+ 2,7	+ 5,6	128,6	+ 0,8	127,8	- 0,8	(126,0)
	SEP	113,4	+ 2,3	-20,4	125,2	- 2,6	124,1	- 1,3	(126,0)
	OKT	115,1	+ 4,1	+ 1,5	127,5	+ 1,8	128,8	+ 2,1	(126,1)
	NOV	145,9	+ 2,2	+26,8	130,6	+ 2,4	130,7	+ 1,5	(126,3)
	DEZ	136,0	- 0,1	- 6,8	125,6	- 3,8	127,2	- 2,7	(122,2)
1982	JAN	128,6	+ 1,3	- 5,4	128,4	+ 2,2	127,4	+ 0,2	(125,0)
JE PRODUKTEINHEIT (VERARBEITENDES GEBERBE)									
1981	JAN	127,3	+14,5	- 6,7	126,6	+ 0,9	125,4	+ 1,5	124,2
	FEB	111,6	+ 5,6	-12,3	119,5	- 5,6	119,5	- 4,7	124,7
	MAR	107,6	+ 2,9	- 3,6	120,7	+ 1,0	121,0	+ 1,3	124,6
	APR	114,9	+ 4,6	+ 6,8	121,8	+ 0,9	122,6	+ 1,3	124,7
	MAI	128,2	+ 6,0	+11,6	127,4	+ 4,6	126,3	+ 3,0	125,5
	JUN	132,7	+ 7,3	+ 3,5	128,8	+ 1,1	127,6	+ 1,0	125,9
	JUL	135,1	+ 5,0	+ 1,8	127,4	- 1,1	128,7	+ 0,9	(125,8)
	AUG	142,5	+ 2,5	+ 5,5	128,3	+ 0,7	127,5	- 0,9	(125,8)
	SEP	113,1	+ 2,3	-20,6	124,9	- 2,7	125,9	- 1,3	(125,7)
	OKT	113,0	+ 3,2	- 0,1	127,0	+ 1,7	128,3	+ 2,0	(125,8)
	NOV	146,0	+ 2,2	+29,2	130,6	+ 2,8	130,7	+ 1,9	(125,1)
	DEZ	136,2	- 0,1	- 6,7	125,5	- 3,9	127,1	- 2,8	(121,8)
1982	JAN	128,8	+ 1,2	- 5,4	128,2	+ 2,2	127,1	+ 0,0	(124,5)
JE PRODUKTEINHEIT (GRUNDSTOFF- UND PRODUKTIONSGÜTER GEBERBE)									
1981	JAN	124,5	+18,0	-20,7	123,3	- 4,3	122,7	- 2,3	(123,3)
	FEB	111,7	+11,4	-10,3	119,3	- 3,2	119,3	- 2,8	(124,0)
	MAR	103,7	+ 6,9	- 7,2	118,9	- 0,3	119,1	- 0,2	(124,6)
	APR	112,7	+ 8,4	+ 8,7	121,5	+ 2,2	122,6	+ 2,9	(125,3)
	MAI	121,5	+ 7,8	+ 7,8	124,2	+ 2,2	123,6	+ 0,8	(126,0)
	JUN	127,5	+ 7,6	+ 4,9	125,7	+ 1,2	125,2	+ 1,3	(126,5)
	JUL	122,1	+ 4,3	- 4,2	124,2	- 1,2	125,2	+ 0,0	(126,4)
	AUG	126,0	+ 2,1	+ 3,2	125,1	+ 0,7	124,6	- 0,5	(126,2)
	SEP	115,6	+ 3,3	- 8,3	123,7	- 1,1	122,6	- 1,6	(126,0)
	OKT	114,4	+ 3,6	- 1,0	124,3	+ 0,5	124,3	+ 3,0	(125,5)
	NOV	156,0	+ 4,0	+36,4	128,7	+ 3,5	128,9	+ 2,1	(124,9)
	DEZ	154,1	- 1,8	- 1,2	124,8	- 3,0	126,9	- 1,6	(124,1)
1982	JAN	124,9	+ 0,3	-18,9	125,7	+ 0,7	125,1	- 1,4	(123,0)
JE PRODUKTEINHEIT (INVESTITIONSGÜTER PRODUZIERENDES GEBERBE)									
1981	JAN	130,5	+15,2	+ 4,0	129,0	+ 3,5	127,1	+ 3,7	124,0
	FEB	109,0	+ 2,7	-16,5	118,1	- 8,4	118,1	- 7,1	124,8
	MAR	107,2	- 0,1	- 1,7	120,1	+ 1,7	121,0	+ 2,5	124,9
	APR	113,7	+ 2,7	+ 6,1	121,1	+ 0,8	123,4	+ 2,0	125,1
	MAI	130,2	+ 5,3	+14,5	128,6	+ 6,2	127,2	+ 3,1	125,7
	JUN	132,6	+ 7,2	+ 1,8	129,4	+ 0,6	128,7	+ 1,2	126,2
	JUL	143,1	+ 6,9	+ 7,9	129,2	- 0,2	130,2	+ 1,2	(125,9)
	AUG	154,9	+ 1,9	+ 8,2	128,1	- 0,9	126,8	- 2,6	(125,4)
	SEP	110,2	+ 1,0	-28,9	123,9	- 3,3	124,4	- 1,9	(125,6)
	OKT	112,6	+ 3,4	+ 2,2	126,7	+ 2,3	127,6	+ 2,6	(125,5)
	NOV	135,1	+ 0,5	+22,6	127,9	+ 0,9	128,2	+ 0,5	(126,0)
	DEZ	125,1	- 0,3	- 9,4	125,5	- 1,9	129,4	+ 0,9	(126,4)
1982	JAN	130,5	+ 0,0	+ 4,3	128,3	+ 2,2	126,9	- 1,9	(124,3)

3 INDEX DER ARBEITSPRODUKTIVITAET UND LOHNKOSTEN IM BERGBAU UND VERARBEITENDEN GEWERBE

3.2 LOEHNE UND GEMALTER (1976 = 100)

JAHR	MONAT	ORIGINALWERT			SAISONBEREINIGTER WERT		SAISON- UND ARBEITSTÄGLICH BEREINIGTER WERT		GLATTE KOMPONENTE
		1976=100	VERÄNDERUNG VORJAHR	IN O/O GEGEN VORMONAT	1976=100	VERÄNDERUNG IN O/O GEGEN VORMONAT	1976=100	VERÄNDERUNG IN O/O GEGEN VORMONAT	
JE PRODUKTEINHEIT (VERBRAUCHSGÜTER PRODUZIERENDES GEWERBE)									
1981	JAN	126,8	+12,2	-11,8	127,7	- 0,8	127,1	+ 1,0	(127,0)
	FEB	114,6	+ 8,3	- 9,6	123,6	- 3,2	123,6	- 2,8	(127,5)
	MAR	110,1	+ 9,2	- 3,9	126,6	+ 2,4	126,4	+ 2,3	(128,3)
	APR	117,7	+ 6,2	+ 6,9	125,0	- 1,3	126,5	+ 0,1	(129,0)
	MAI	129,2	+ 4,5	+ 9,8	128,4	+ 2,7	127,2	+ 0,6	(129,8)
	JUN	143,4	+10,5	+11,0	134,6	+ 4,8	132,6	+ 4,2	(130,4)
	JUL	139,1	+ 3,2	- 3,0	128,1	- 4,8	129,8	- 2,1	(130,5)
	AUG	150,1	+ 5,9	+ 7,9	133,0	+ 3,8	132,0	+ 1,7	(130,8)
	SEP	112,7	+ 4,9	-24,9	128,4	- 3,5	128,9	- 2,3	(131,0)
	OKT	112,4	+ 6,1	- 0,3	130,4	+ 1,6	131,5	+ 2,0	(131,1)
	NOV	149,2	+ 3,1	+32,7	132,2	+ 1,4	131,7	+ 0,2	(131,0)
	DEZ	146,2	+ 1,7	- 2,0	130,0	- 1,7	132,2	+ 0,4	(130,9)
1982	JAN	131,7	+ 3,9	- 9,9	132,6	+ 2,0	131,4	- 0,6	(130,6)
JE PRODUKTEINHEIT (NAHRUNGS- UND GENUSSMITTELGWERBE)									
1981	JAN	119,5	+ 8,6	- 5,8	121,4	+ 4,1	120,6	+ 2,9	119,9
	FEB	115,2	+ 4,0	- 3,6	118,1	- 2,7	118,1	- 2,1	120,3
	MAR	108,9	- 0,8	- 5,5	117,2	- 0,8	117,9	- 0,2	120,1
	APR	117,4	+ 4,9	+ 7,8	119,3	+ 1,8	120,0	+ 1,8	119,9
	MAI	124,7	+ 4,2	+ 6,2	123,0	+ 3,1	121,5	+ 1,3	120,7
	JUN	121,3	+ 1,9	- 2,7	120,8	- 1,8	121,3	- 0,2	121,1
	JUL	118,1	+ 3,6	- 2,6	121,5	+ 0,6	122,9	+ 1,3	(121,4)
	AUG	124,9	+ 3,7	+ 5,8	123,9	+ 2,0	121,8	- 0,9	(121,8)
	SEP	114,9	+ 1,8	- 8,0	120,3	- 2,9	122,2	+ 0,3	(122,4)
	OKT	108,1	+ 2,5	- 5,9	122,1	+ 1,5	122,1	- 0,1	(123,0)
	NOV	157,0	+ 4,9	+45,2	131,7	+ 7,9	131,5	+ 7,7	(124,1)
	DEZ	130,4	+ 2,8	-16,9	121,7	- 7,6	123,9	- 5,8	(125,4)
1982	JAN	124,5	+ 4,2	- 4,5	125,9	+ 3,5	124,6	+ 0,6	(124,0)
JE UMSATZEINHEIT (BERGBAU UND VERARBEITENDES GEWERBE)									
1981	JAN	101,4	+ 6,4	- 4,2	101,1	+ 0,1	100,4	+ 1,2	(100,6)
	FEB	91,1	+ 0,0	-10,2	96,3	- 4,7	96,3	- 4,1	(100,8)
	MAR	87,2	- 1,8	- 4,3	98,2	+ 2,0	98,4	+ 2,2	(100,5)
	APR	93,3	+ 0,4	+ 7,0	98,8	+ 0,6	99,7	+ 1,3	(100,4)
	MAI	103,2	+ 2,8	+10,6	102,4	+ 3,6	101,3	+ 1,6	(100,5)
	JUN	103,6	+ 0,6	+ 0,4	101,2	- 1,2	100,5	- 0,8	(100,1)
	JUL	103,9	- 2,3	+ 0,3	98,5	- 2,7	99,6	- 0,9	(99,2)
	AUG	107,3	- 6,4	+ 3,3	96,8	- 1,7	95,8	- 3,8	(99,0)
	SEP	87,0	- 4,5	-18,9	96,6	- 0,2	96,9	+ 1,1	(98,5)
	OKT	90,3	- 2,0	+ 3,8	97,9	+ 1,3	98,3	+ 1,4	(98,0)
	NOV	113,9	- 4,7	+26,1	96,8	- 1,1	96,7	- 1,6	(97,4)
	DEZ	100,2	- 5,3	-12,0	95,4	- 1,4	97,9	+ 1,2	(96,6)
1982	JAN	100,1	- 1,3	- 0,1	99,9	+ 4,7	98,7	+ 0,8	(95,8)

4 AUFTRAGSEINGANG IM VERARBEITENDEN GEMERBE UND IM BAUHAUPTGEMERBE

4.1 WERTINDEX (1976 = 100)

JAHR	MONAT	ORIGINALWERT			SAISONBEREINIGTER WERT		SAISON- UND ARBEITSTÄGLICH BEREINIGTER WERT		GLATTE KOMPONENTE
		1976=100	VERÄNDERUNG IN O/O GEGEN VORJAHR	VERÄNDERUNG IN O/O GEGEN VORMONAT	1976=100	VERÄNDERUNG IN O/O GEGEN VORMONAT	1976=100	VERÄNDERUNG IN O/O GEGEN VORMONAT	
VERARBEITENDES GEMERBE (OHNE NAHRUNGS- UND GENUSSMITTELGEMERBE) INSGESAMT									
1981	MAR	140,5	+ 0,1	+10,5	125,1	- 0,2	124,6	- 0,6	123,8
	APR	136,8	+ 9,2	- 2,6	131,7	+ 5,3	129,6	+ 4,0	124,3
	MAI	119,8	- 0,9	-12,4	120,5	- 8,5	123,0	- 5,1	124,2
	JUN	122,8	+ 2,9	+ 2,5	124,9	+ 3,7	126,0	+ 2,4	125,0
	JUL	125,6	+ 8,2	+ 2,3	130,2	+ 4,2	127,4	+ 1,1	126,7
	AUG	110,5	+ 9,2	-12,0	127,1	- 2,4	129,7	+ 1,8	127,2
	SEP	132,3	+ 7,6	+19,7	131,6	+ 3,5	131,1	+ 1,1	127,8
	OKT	136,1	+ 2,2	+ 2,9	126,5	- 3,9	127,8	- 2,5	128,2
	NOV	130,6	+12,4	- 4,0	132,3	+ 4,6	131,5	+ 2,9	(128,7)
	DEZ	131,3	+12,5	+ 0,5	137,1	+ 3,6	130,3	- 0,9	(129,3)
1982	JAN	122,6	+ 2,9	- 6,6	125,8	- 8,2	128,6	- 1,3	(129,8)
	FEB	128,3	+ 0,9	+ 4,6	125,5	- 0,2	123,0	- 2,4	(130,4)
	MAR	147,9	+ 5,3	+15,3	130,1	+ 3,7	128,8	+ 2,6	(131,0)
VERARBEITENDES GEMERBE (OHNE NAHRUNGS- UND GENUSSMITTELGEMERBE) INLAND									
1981	MAR	133,8	- 5,6	+ 9,4	118,4	- 1,9	118,0	- 2,2	119,6
	APR	130,6	+ 4,8	- 2,4	126,6	+ 6,9	124,5	+ 5,5	119,6
	MAI	114,3	- 2,0	-12,5	117,0	- 7,6	119,3	- 4,2	118,9
	JUN	116,0	- 1,6	+ 1,5	119,5	+ 2,1	120,7	+ 1,2	118,8
	JUL	117,2	+ 0,1	+ 1,0	121,3	+ 1,5	118,7	- 1,7	119,7
	AUG	102,6	- 2,3	-12,5	117,2	- 3,4	119,5	+ 0,7	119,5
	SEP	126,8	+ 2,5	+23,6	124,2	+ 6,0	123,8	+ 3,6	119,4
	OKT	129,6	- 4,8	+ 2,2	117,0	- 5,8	118,0	- 4,7	119,3
	NOV	120,0	+ 3,6	- 7,4	120,9	+ 3,3	120,2	+ 1,9	(119,3)
	DEZ	117,8	+ 5,9	- 1,8	126,2	+ 4,4	120,0	- 0,2	(119,4)
1982	JAN	113,3	- 1,1	- 3,8	116,9	- 7,4	119,5	- 0,4	(119,5)
	FEB	116,5	- 4,7	+ 2,8	114,6	- 2,0	114,6	- 4,1	(119,7)
	MAR	137,7	+ 2,9	+18,2	120,3	+ 5,0	119,3	+ 4,1	(120,0)
VERARBEITENDES GEMERBE (OHNE NAHRUNGS- UND GENUSSMITTELGEMERBE) AUSLAND									
1981	MAR	154,8	+12,8	+12,4	139,6	+ 2,9	138,8	+ 2,3	132,9
	APR	150,2	+18,4	- 3,0	142,7	+ 2,2	140,6	+ 1,3	134,4
	MAI	131,8	+ 1,2	-12,3	128,3	-10,1	131,2	- 6,7	135,7
	JUN	137,5	+12,4	+ 4,3	136,7	+ 6,5	137,5	+ 4,8	138,4
	JUL	143,7	+25,9	+ 4,5	149,2	+ 9,1	146,2	+ 6,3	141,9
	AUG	127,6	+37,2	-11,2	148,5	- 0,5	151,7	+ 3,8	143,8
	SEP	144,2	+18,6	+13,0	147,0	- 0,6	147,0	- 3,1	145,9
	OKT	150,1	+18,4	+ 4,1	147,1	- 0,3	149,2	+ 1,5	147,6
	NOV	153,7	+31,5	+ 2,4	157,1	+ 6,8	156,0	+ 4,6	(149,2)
	DEZ	160,5	+24,8	+ 4,4	160,8	+ 2,4	152,7	- 2,1	(150,8)
1982	JAN	142,7	+10,7	-11,1	145,0	- 9,8	148,4	- 2,8	(152,2)
	FEB	153,8	+11,7	+ 7,8	149,0	+ 2,8	149,0	+ 0,4	(153,6)
	MAR	170,0	+ 9,8	+10,5	151,4	+ 1,6	149,7	+ 0,5	(154,8)
GRUNDSTOFF- UND PRODUKTIONSGUETERGEMERBE INSGESAMT									
1981	MAR	134,7	- 0,4	+ 7,8	129,3	+ 3,9	128,2	+ 3,0	122,8
	APR	131,9	+ 3,5	- 2,1	127,6	- 1,3	127,1	- 0,9	123,0
	MAI	126,4	+ 4,2	- 4,2	123,0	- 3,6	125,4	- 1,3	122,9
	JUN	130,9	+ 3,4	+ 3,6	124,4	+ 1,1	124,6	- 0,6	123,3
	JUL	130,8	+11,2	- 0,1	128,6	+ 3,4	126,0	+ 1,1	124,4
	AUG	115,2	+12,0	-11,9	125,7	- 2,3	127,9	+ 1,5	125,3
	SEP	128,1	+ 8,9	+11,2	130,6	+ 3,9	130,5	+ 2,0	126,2
	OKT	134,1	+ 3,5	+ 4,7	127,3	- 2,5	128,6	- 1,5	126,7
	NOV	122,9	+11,5	- 8,4	130,0	+ 2,1	128,4	- 0,2	(127,2)
	DEZ	116,9	+ 9,0	- 4,9	131,5	+ 1,2	126,0	- 1,9	(127,7)
1982	JAN	120,2	- 0,7	+ 2,8	122,5	- 6,8	125,3	- 0,6	(128,2)
	FEB	129,9	+ 4,0	+ 8,1	126,6	+ 3,3	126,6	+ 1,0	(128,7)
	MAR	142,2	+ 5,6	+ 9,5	128,8	+ 1,7	127,7	+ 0,9	(129,1)
GRUNDSTOFF- UND PRODUKTIONSGUETERGEMERBE INLAND									
1981	MAR	121,5	- 4,8	+ 9,1	117,8	+ 3,6	117,1	+ 3,0	113,5
	APR	119,9	+ 0,5	- 1,3	117,3	- 0,4	116,8	- 0,3	113,4
	MAI	115,3	- 1,4	- 3,8	112,3	- 4,3	114,5	- 2,0	112,9
	JUN	120,1	- 1,2	+ 4,2	113,8	+ 1,3	114,4	- 0,1	113,1
	JUL	118,9	+ 4,4	- 1,0	116,4	+ 2,3	113,7	- 0,6	113,7
	AUG	106,0	+ 5,0	-10,8	113,6	- 2,4	115,7	+ 1,8	114,1
	SEP	120,8	+ 5,0	+14,0	119,3	+ 5,0	119,1	+ 2,9	114,2
	OKT	125,9	+ 0,2	+ 4,2	115,6	- 3,1	116,7	- 2,0	114,4
	NOV	114,0	+ 8,2	- 9,5	118,4	+ 2,4	117,0	+ 0,3	(114,6)
	DEZ	102,2	+ 4,0	-10,4	118,1	- 0,3	113,4	- 3,1	(114,8)
1982	JAN	104,7	- 4,1	+ 2,4	110,1	- 6,8	112,7	- 0,6	(115,1)
	FEB	109,2	- 2,0	+ 4,3	111,0	+ 0,8	111,0	- 1,5	(115,4)
	MAR	127,2	+ 4,7	+16,5	116,1	+ 4,6	114,9	+ 3,5	(115,8)
GRUNDSTOFF- UND PRODUKTIONSGUETERGEMERBE AUSLAND									
1981	MAR	167,5	+ 8,5	+ 5,9	157,8	+ 4,3	155,9	+ 3,0	145,9
	APR	161,5	+ 9,6	- 3,6	153,1	- 3,0	151,9	- 2,6	146,8
	MAI	153,9	+16,3	- 4,7	149,9	- 2,1	152,6	+ 0,5	147,6
	JUN	157,7	+13,3	+ 2,5	150,9	+ 0,7	150,4	- 1,4	148,5
	JUL	160,3	+26,5	+ 1,6	159,2	+ 5,5	157,0	+ 4,4	151,0
	AUG	138,1	+28,5	-13,8	156,1	- 1,9	158,5	+ 1,0	153,1
	SEP	146,1	+18,0	+ 5,8	158,4	+ 1,5	158,4	- 0,1	154,4
	OKT	154,4	+10,8	+ 5,7	155,9	- 1,6	157,9	- 0,3	155,6
	NOV	145,0	+18,8	- 6,1	158,1	+ 1,4	156,1	- 1,1	(156,1)
	DEZ	153,1	+18,4	+ 5,6	163,7	+ 3,5	155,8	- 0,1	(156,4)
1982	JAN	158,8	+ 5,7	+ 3,7	151,9	- 7,2	155,1	- 0,5	(156,5)
	FEB	181,0	+14,4	+14,0	170,6	+12,3	170,6	+10,0	(156,3)
	MAR	179,2	+ 7,0	- 1,0	157,5	- 7,7	156,1	- 8,5	(155,8)

4 AUFTRAGSEINGANG IM VERARBEITENDEN GEWERBE UND IM BAUHAUPTGEWERBE

4.1 WERTINDEX (1976 = 100)

JAHR	KONAT	ORIGINALWERT			SAISONBEREINIGTER WERT		SAISON- UND ARBEITSTÄGLICH BEREINIGTER WERT		GLATTE KOMPONENTE	
		1976=100	VERÄNDERUNG VORJAHR	IN O/O GEGEN VORMONAT	1976=100	VERÄNDERUNG IN O/O GEGEN VORMONAT	1976=100	VERÄNDERUNG IN O/O GEGEN VORMONAT		
INVESTITIONSGÜTER PRODUZIERENDES GEWERBE INSGESAMT										
1981	MAR	142,4	+ 1,5	+ 9,4	127,5	+ 1,1	127,1	+ 0,8	125,8	
	APR	141,0	+16,8	- 1,0	137,4	+ 7,8	133,7	+ 5,2	126,5	
	MAI	117,7	- 3,9	-16,5	120,1	-12,6	122,6	- 8,3	126,4	
	JUN	123,1	+ 3,4	+ 4,6	126,5	+ 5,3	127,6	+ 4,1	127,4	
	JUL	128,2	+ 7,9	+ 4,1	132,9	+ 5,1	130,1	+ 2,0	129,6	
	AUG	111,1	+ 9,1	-13,3	129,4	- 2,6	132,6	+ 1,9	130,5	
	SEP	133,0	+ 9,1	+19,7	133,6	+ 3,2	133,2	+ 0,5	131,0	
	OKT	133,2	+ 1,8	+ 0,2	127,6	- 4,5	129,8	- 2,6	131,5	
	NOV	136,6	+15,4	+ 2,6	136,8	+ 7,2	136,2	+ 4,9	(132,3)	
	DEZ	149,2	+16,8	+ 9,2	145,0	+ 6,0	136,1	- 0,1	(133,0)	
	1982	JAN	128,1	+ 6,8	-14,1	130,9	- 9,7	133,8	- 1,7	(133,7)
		FEB	130,3	+ 0,1	+ 1,7	127,6	- 2,5	127,6	- 4,6	(134,4)
MAR		151,0	+ 6,0	+15,9	133,9	+ 4,9	132,9	+ 4,2	(135,1)	
INVESTITIONSGÜTER PRODUZIERENDES GEWERBE INLAND										
1981	MAR	139,6	- 6,4	+ 6,4	122,7	- 1,8	122,4	- 2,0	125,1	
	APR	138,8	+11,8	- 0,6	136,9	+11,6	132,8	+ 8,5	125,1	
	MAI	115,0	- 2,3	-17,1	121,6	-11,2	123,8	- 6,8	124,0	
	JUN	119,3	- 1,6	+ 3,7	124,8	+ 2,6	125,7	+ 1,5	123,6	
	JUL	121,3	- 2,8	+ 1,7	125,1	+ 0,2	122,6	- 2,5	124,6	
	AUG	102,2	- 8,5	-15,7	118,9	- 5,0	122,1	- 0,4	124,6	
	SEP	128,1	+ 2,8	+23,3	128,5	+ 8,1	128,3	+ 5,1	124,3	
	OKT	126,2	- 9,9	- 1,5	117,8	- 8,3	119,6	- 6,8	124,0	
	NOV	123,5	+ 1,5	- 2,1	124,0	+ 5,3	123,7	+ 3,4	(123,9)	
	DEZ	137,1	+ 9,2	+11,0	135,2	+ 9,0	126,3	+ 2,1	(124,0)	
	1982	JAN	122,8	+ 2,4	-10,4	124,1	- 8,2	126,7	+ 0,3	(124,1)
		FEB	122,2	- 6,9	- 0,5	117,9	- 5,0	117,9	- 6,9	(124,3)
MAR		143,4	+ 2,7	+17,3	125,4	+ 6,4	125,1	+ 6,1	(124,5)	
INVESTITIONSGÜTER PRODUZIERENDES GEWERBE AUSLAND										
1981	MAR	146,8	+16,0	+14,2	134,9	+ 5,4	134,4	+ 5,0	127,0	
	APR	144,3	+29,2	- 1,7	138,1	+ 2,4	135,1	+ 0,5	128,5	
	MAI	122,0	- 6,0	-15,5	118,0	-14,6	120,9	-10,5	130,0	
	JUN	128,8	+11,1	+ 5,6	129,0	+ 9,3	130,3	+ 7,8	133,3	
	JUL	138,7	+26,6	+ 7,7	144,7	+12,2	141,7	+ 8,7	137,2	
	AUG	124,7	+43,5	-10,1	145,1	+ 0,3	148,5	+ 4,8	139,4	
	SEP	140,4	+19,1	+12,6	141,4	- 2,5	140,6	- 5,3	141,3	
	OKT	143,7	+22,8	+ 2,4	142,4	+ 0,7	145,1	+ 3,2	143,1	
	NOV	156,4	+38,0	+ 8,8	156,2	+ 9,7	153,3	+ 7,0	(144,9)	
	DEZ	167,5	+28,0	+ 7,1	159,8	+ 2,3	150,9	- 2,8	(146,6)	
	1982	JAN	136,3	+13,4	-18,6	141,3	-11,6	144,7	- 4,1	(148,3)
		FEB	142,5	+10,8	+ 4,5	142,4	+ 0,8	142,4	- 1,6	(149,8)
MAR		162,6	+10,8	+14,1	146,8	+ 3,1	144,9	+ 1,8	(151,2)	
VERBRAUCHSGÜTER PRODUZIERENDES GEWERBE INSGESAMT										
1981	MAR	144,0	- 2,7	+17,6	120,5	- 2,4	119,2	- 3,5	120,5	
	APR	133,1	- 1,3	- 7,6	121,1	+ 0,5	121,7	+ 2,1	120,7	
	MAI	115,0	- 0,8	-13,6	116,7	- 3,6	118,9	- 2,3	120,6	
	JUN	109,3	+ 0,8	- 5,0	119,6	+ 2,5	120,1	+ 1,0	120,5	
	JUL	110,3	+ 3,6	+ 0,9	123,3	+ 3,1	121,3	+ 1,0	121,3	
	AUG	101,4	+ 4,8	- 8,1	121,2	- 1,7	122,8	+ 1,2	122,0	
	SEP	137,1	+ 1,9	+35,2	125,9	+ 3,9	124,6	+ 1,5	122,2	
	OKT	147,0	+ 1,3	+ 7,2	121,5	- 3,5	121,6	- 2,4	122,0	
	NOV	126,5	+ 5,9	-13,9	123,0	+ 1,2	122,4	+ 0,7	(122,1)	
	DEZ	105,2	+ 3,7	-16,8	124,4	+ 1,1	121,4	- 0,8	(122,3)	
	1982	JAN	111,3	- 2,0	+ 5,8	124,3	- 0,1	126,5	+ 4,2	(122,4)
		FEB	120,2	- 1,8	+ 8,0	118,7	- 4,5	118,7	- 6,2	(122,6)
MAR		148,4	+ 3,1	+23,5	122,3	+ 3,0	120,5	+ 1,5	(122,7)	
VERBRAUCHSGÜTER PRODUZIERENDES GEWERBE INLAND										
1981	MAR	138,7	- 4,6	+16,5	116,8	- 2,9	115,7	- 3,8	117,5	
	APR	128,8	- 2,6	- 7,1	117,7	+ 0,8	118,1	+ 2,1	117,4	
	MAI	111,5	- 2,3	-13,4	113,4	- 3,7	115,5	- 2,2	117,0	
	JUN	104,2	- 2,4	- 6,5	115,0	+ 1,4	115,9	+ 0,3	116,7	
	JUL	107,1	+ 0,8	+ 2,8	119,1	+ 3,6	117,2	+ 1,1	117,2	
	AUG	98,9	+ 1,7	- 7,7	117,0	- 1,8	118,3	+ 0,9	117,6	
	SEP	132,2	- 0,8	+33,7	120,9	+ 3,3	119,5	+ 1,0	117,5	
	OKT	140,7	- 1,1	+ 6,4	116,3	- 3,8	116,4	- 2,6	117,0	
	NOV	121,0	+ 2,5	-14,0	117,4	+ 0,9	116,8	+ 0,3	(116,9)	
	DEZ	100,9	+ 0,6	-16,6	119,1	+ 1,4	116,3	- 0,4	(116,8)	
	1982	JAN	106,4	- 4,4	+ 5,5	118,5	- 0,5	120,6	+ 3,7	(116,7)
		FEB	114,7	- 3,7	+ 7,8	113,4	- 4,3	113,4	- 6,0	(116,6)
MAR		140,3	+ 1,2	+22,3	116,1	+ 2,4	114,2	+ 0,7	(116,6)	
VERBRAUCHSGÜTER PRODUZIERENDES GEWERBE AUSLAND										
1981	MAR	176,3	+ 7,6	+23,5	142,7	+ 0,3	140,1	- 1,5	138,8	
	APR	159,3	+ 6,1	- 9,6	140,9	- 1,3	144,0	+ 2,8	140,4	
	MAI	136,4	+ 7,2	-14,4	135,8	- 3,6	139,3	- 3,3	142,8	
	JUN	140,1	+18,4	+ 2,7	146,4	+ 7,8	145,6	+ 4,5	144,4	
	JUL	129,2	+19,6	- 7,8	147,4	+ 0,7	144,2	- 1,0	146,9	
	AUG	116,8	+24,1	- 9,6	146,5	- 0,6	148,5	+ 3,0	149,4	
	SEP	167,0	+16,5	+43,0	155,6	+ 6,2	154,9	+ 4,3	150,8	
	OKT	185,2	+14,4	+10,9	161,1	+ 3,5	159,4	+ 2,9	152,2	
	NOV	160,0	+25,0	-13,6	156,7	- 2,7	155,9	- 2,2	(153,8)	
	DEZ	130,8	+20,9	-18,2	156,1	- 0,4	153,0	- 1,9	(155,2)	
	1982	JAN	140,7	+10,3	+ 7,6	157,9	+ 1,2	161,3	+ 5,4	(156,6)
		FEB	153,8	+ 7,8	+ 9,3	150,5	- 4,7	150,5	- 6,7	(158,0)
MAR		197,6	+12,1	+28,5	158,7	+ 5,4	158,0	+ 5,0	(159,2)	

4 AUFTRAGSEINGANG IM VERARBEITENDEN GEWERBE UND IM BAUHAUPTGEWERBE

4.1 WERTINDEX (1976 = 100)

JAHR	MONAT	ORIGINALWERT			SAISONBEREINIGTER WERT		SAISON- UND ARBEITSTÄGLICH BEREINIGTER WERT		GLATTE KOMPONENTE
		1976=100	VERÄNDERUNG VORJAHR	IN O/O GEGEN VORMONAT	1976=100	VERÄNDERUNG IN O/O GEGEN VORMONAT	1976=100	VERÄNDERUNG IN O/O GEGEN VORMONAT	
HOCHOFEN-, STAHL- UND WARMWALZWERKE (OHNE HERSTELLUNG VON PRAEZISIONSSTAHLROHREN) INSGESAMT									
1981	MAR	119,9	-12,0	+ 7,3	102,0	- 8,3	103,6	- 6,8	108,8
	APR	108,0	-10,2	- 9,9	106,9	+ 4,8	103,4	- 0,2	107,6
	MAI	110,2	- 0,6	+ 2,0	107,8	+ 0,8	108,3	+ 4,7	107,4
	JUN	106,7	- 7,5	- 3,2	101,4	- 5,9	108,2	- 0,1	106,9
	JUL	119,4	+ 3,9	+11,9	112,9	+11,3	110,7	+ 2,3	107,4
	AUG	92,3	- 1,8	-22,7	107,4	- 4,9	107,1	- 3,3	107,4
	SEP	97,2	-12,4	+ 5,3	102,4	- 4,7	101,8	- 4,9	107,3
	OKT	120,2	- 6,1	+23,7	111,1	+ 8,5	108,3	+ 6,4	107,2
	NOV	99,5	+15,3	-17,2	104,6	- 5,9	105,8	- 2,3	(107,2)
	DEZ	94,3	+ 5,1	- 5,2	110,5	+ 5,6	110,6	+ 4,5	(107,3)
1982	JAN	109,8	+ 0,8	+16,4	108,9	- 1,4	108,9	- 1,5	(107,4)
	FEB	105,1	- 5,9	- 4,3	103,5	- 5,0	103,5	- 5,0	(107,6)
	MAR	128,1	+ 6,8	+21,9	110,7	+ 7,0	111,3	+ 7,5	(107,9)
HOCHOFEN-, STAHL- UND WARMWALZWERKE (OHNE HERSTELLUNG VON PRAEZISIONSSTAHLROHREN) INLAND									
1981	MAR	100,7	-15,4	+ 5,2	87,3	- 6,6	88,1	- 5,8	93,1
	APR	95,1	- 7,4	- 5,6	95,0	+ 8,8	93,5	+ 6,1	92,0
	MAI	94,4	- 5,4	- 0,7	93,0	- 2,1	94,5	+ 1,1	91,7
	JUN	89,4	-10,2	- 5,3	90,0	- 3,2	94,0	- 0,5	91,9
	JUL	97,3	- 1,3	+ 8,8	94,6	+ 5,1	91,1	- 3,1	92,2
	AUG	80,1	- 6,9	-17,7	91,2	- 3,6	92,4	+ 1,4	91,6
	SEP	90,7	- 8,6	+13,2	90,0	- 1,3	90,7	+ 1,8	91,3
	OKT	108,0	- 8,6	+19,1	94,8	+ 5,3	92,8	+ 2,3	91,5
	NOV	88,2	+ 9,0	-18,3	95,9	+ 1,2	95,2	+ 2,6	(91,6)
	DEZ	82,2	+ 4,7	- 6,8	94,3	- 1,7	92,7	- 2,6	(91,8)
1982	JAN	86,5	-10,8	+ 5,2	87,9	- 6,8	89,4	- 3,6	(92,2)
	FEB	87,9	- 8,2	+ 1,6	87,1	- 0,9	87,1	- 2,6	(92,6)
	MAR	109,5	+ 8,7	+24,6	95,4	+ 9,5	96,1	+10,3	(93,3)
HOCHOFEN-, STAHL- UND WARMWALZWERKE (OHNE HERSTELLUNG VON PRAEZISIONSSTAHLROHREN) AUSLAND									
1981	MAR	173,5	- 5,7	+11,1	158,5	+ 1,0	159,6	+ 1,7	149,0
	APR	143,8	-15,1	-17,1	137,0	-13,6	131,8	-17,4	146,2
	MAI	154,1	+ 8,8	+ 7,2	145,9	+ 6,5	145,8	+10,6	145,6
	JUN	154,8	- 2,7	+ 0,5	129,3	-11,4	140,4	- 3,7	145,0
	JUL	181,1	+13,0	+17,0	160,5	+24,1	160,3	+14,2	145,7
	AUG	126,2	+ 8,7	-30,3	149,0	- 7,2	145,6	- 9,2	149,5
	SEP	115,3	-19,5	- 8,6	134,3	- 9,9	133,2	- 8,5	150,3
	OKT	154,2	- 0,8	+33,7	155,8	+16,0	149,9	+12,5	150,2
	NOV	131,0	+29,1	-15,0	148,3	- 4,8	150,7	+ 0,5	(150,6)
	DEZ	128,0	+ 5,8	- 2,3	155,3	+ 4,7	156,0	+ 3,5	(151,0)
1982	JAN	174,6	+23,1	+36,4	167,5	+ 7,9	165,9	+ 6,3	(151,4)
	FEB	153,0	- 2,0	-12,4	149,5	-10,7	149,5	- 9,9	(151,9)
	MAR	180,2	+ 3,9	+17,8	151,0	+ 1,0	151,5	+ 1,3	(152,4)
CHEMISCHE INDUSTRIE INSGESAMT									
1981	MAR	144,9	+ 6,0	+ 5,5	138,1	+ 4,1	136,1	+ 2,6	130,0
	APR	136,6	+ 6,0	- 5,7	135,6	- 3,3	134,7	- 1,0	131,1
	MAI	131,8	+ 6,7	- 3,5	130,0	- 2,7	132,5	- 1,6	131,8
	JUN	143,8	+10,9	+ 9,1	136,9	+ 5,3	134,8	+ 1,7	132,6
	JUL	136,2	+15,4	- 5,3	136,9	+ 0,0	135,0	+ 0,1	134,2
	AUG	124,6	+17,1	- 8,5	134,9	- 1,5	137,1	+ 1,6	135,9
	SEP	139,6	+15,6	+12,0	142,8	+ 5,9	142,2	+ 3,7	136,8
	OKT	141,5	+ 9,7	+ 1,4	137,9	- 3,4	139,5	- 1,9	136,6
	NOV	131,3	+14,9	- 7,2	138,8	+ 0,7	137,3	- 1,6	(136,4)
	DEZ	132,0	+10,6	+ 0,5	140,8	+ 1,4	136,1	- 0,9	(135,9)
1982	JAN	135,5	+ 0,3	+ 2,7	136,2	- 3,3	139,3	+ 2,4	(135,2)
	FEB	139,5	+ 1,5	+ 3,0	131,7	- 3,3	131,7	- 5,5	(134,1)
	MAR*	156,3	+ 7,9	+12,0	143,8	+ 9,2	141,9	+ 7,7	(132,8)
CHEMISCHE INDUSTRIE INLAND									
1981	MAR	130,7	+ 2,3	+ 4,6	122,6	- 0,2	121,7	- 0,9	120,9
	APR	125,3	+ 5,1	- 4,1	124,8	+ 1,8	125,7	+ 3,3	121,7
	MAI	119,8	+ 1,9	- 4,4	119,5	- 4,2	121,9	- 3,0	122,1
	JUN	135,6	+ 3,5	+13,2	125,1	+ 4,7	125,0	+ 2,5	122,5
	JUL	124,1	+ 8,4	- 8,5	124,8	- 0,2	122,3	- 2,2	123,5
	AUG	114,7	+10,8	- 7,6	122,6	- 1,8	124,7	+ 2,0	124,2
	SEP	130,0	+ 9,7	+13,3	130,0	+ 6,0	129,3	+ 3,7	124,4
	OKT	131,8	+ 5,4	+ 1,4	125,2	- 3,7	127,1	- 1,7	124,9
	NOV	120,0	+ 9,9	- 9,0	126,2	+ 0,8	124,6	- 2,0	(125,2)
	DEZ	113,2	+ 4,2	- 5,7	126,2	+ 0,0	122,3	- 1,8	(125,5)
1982	JAN	122,7	+ 0,1	+ 8,4	125,6	- 0,5	128,3	+ 4,9	(125,7)
	FEB	124,2	- 0,6	+ 1,2	120,6	- 4,0	120,6	- 6,0	(125,9)
	MAR	138,2	+ 5,7	+11,3	127,6	+ 5,8	125,8	+ 4,3	(126,1)
CHEMISCHE INDUSTRIE AUSLAND									
1981	MAR	171,0	+11,6	+ 6,7	158,9	+ 4,6	156,0	+ 2,7	146,3
	APR	157,2	+ 7,1	- 2,1	150,4	- 5,3	151,7	- 2,8	148,3
	MAI	153,7	+14,4	- 2,2	150,0	- 0,3	152,6	+ 0,6	149,8
	JUN	158,7	+24,7	+ 3,3	158,7	+ 5,8	153,9	+ 0,9	151,7
	JUL	158,4	+27,3	- 0,2	159,6	+ 0,6	158,3	+ 2,9	154,7
	AUG	142,4	+27,7	-10,0	157,6	- 1,3	160,8	+ 1,6	157,3
	SEP	157,3	+25,9	+10,3	166,6	+ 5,7	165,3	+ 2,8	159,2
	OKT	159,1	+16,7	+ 1,1	161,0	- 3,4	162,1	- 1,9	159,8
	NOV	152,0	+23,0	- 4,5	162,1	+ 0,7	161,4	- 0,4	(159,7)
	DEZ	166,3	+19,7	+ 9,4	168,3	+ 3,8	162,3	+ 0,6	(159,2)
1982	JAN	158,3	+ 0,5	- 4,5	155,6	- 7,4	159,1	- 2,0	(158,2)
	FEB	167,5	+ 4,5	+ 5,5	154,5	- 0,8	154,5	- 2,9	(156,7)
	MAR*	189,4	+10,8	+13,1	169,8	+ 9,9	167,8	+ 8,6	(154,7)

4 AUFTRAGSEINGANG IM VERARBEITENDEN GEBERBE UND IM BAUHAUPTGEBERBE

4.1 WERTINDEX (1976 = 100)

JAHR	MONAT	ORIGINALWERT			SAISONBEREINIGTER WERT		SAISON- UND ARBEITSTÄGLICH BEREINIGTER WERT		GLATTE KOMPONENTE	
		1976=100	VERÄNDERUNG VORJAHR	IN O/O GEGEN VORMONAT	1976=100	VERÄNDERUNG IN O/O GEGEN VORMONAT	1976=100	VERÄNDERUNG IN O/O GEGEN VORMONAT		
MASCHINENBAU INSGESAMT										
1981	MAR	141,0	+ 5,0	+15,3	128,1	+ 4,6	127,9	+ 4,4	122,1	
	APR	150,7	+25,4	+ 6,9	142,7	+11,4	139,0	+ 8,7	122,1	
	MAI	110,5	-10,7	-26,7	110,8	-22,4	113,2	-18,6	121,9	
	JUN	123,6	+ 6,6	+11,9	123,0	+11,0	124,6	+10,1	123,1	
	JUL	127,0	+10,2	+ 2,8	128,2	+ 4,2	125,4	+ 0,6	124,5	
	AUG	114,5	+12,5	- 9,8	127,9	- 0,2	130,7	+ 4,2	125,2	
	SEP	121,1	+ 7,5	+ 5,8	125,6	- 1,8	125,9	- 3,7	125,8	
	OKT	126,1	+ 6,0	+ 4,1	124,5	- 0,9	125,2	- 0,6	125,5	
	NOV	131,7	+23,3	+ 4,4	136,1	+ 9,3	135,6	+ 8,3	(123,3)	
	DEZ	135,3	+11,4	+ 2,7	133,6	- 1,8	125,0	- 7,8	(124,9)	
	1982	JAN	115,6	+ 3,0	-14,6	121,6	- 9,0	124,0	- 0,8	(124,3)
		FEB	115,9	- 5,2	+ 0,3	116,3	- 4,4	116,3	- 6,2	(123,5)
MAR		136,4	- 3,3	+17,7	119,4	+ 2,7	119,6	+ 2,8	(122,5)	
MASCHINENBAU INLAND										
1981	MAR	145,4	- 6,2	+ 9,2	132,1	- 0,7	133,0	+ 0,0	132,3	
	APR	163,5	+20,8	+12,4	154,3	+16,8	149,0	+12,0	131,9	
	MAI	122,0	- 5,4	-25,4	125,7	-18,5	127,3	-14,6	130,9	
	JUN	128,7	+ 2,1	+ 5,5	132,2	+ 5,2	134,8	+ 5,9	130,3	
	JUL	136,3	- 2,1	+ 5,9	134,0	+ 1,4	131,3	- 2,6	130,5	
	AUG	111,6	-14,9	-18,1	122,3	- 8,7	123,0	- 4,8	130,5	
	SEP	130,8	+ 1,8	+17,2	133,0	+ 8,7	133,7	+ 7,0	130,9	
	OKT	131,2	- 3,4	+ 0,3	127,7	- 4,0	126,6	- 5,3	129,8	
	NOV	125,6	+ 3,1	- 4,3	131,3	+ 2,8	132,0	+ 4,3	(129,3)	
	DEZ	133,9	+ 1,3	+ 6,6	133,8	+ 1,9	125,7	- 4,8	(128,8)	
	1982	JAN	123,9	+ 2,6	- 7,5	130,7	- 2,3	132,2	+ 5,2	(128,3)
		FEB	127,0	- 4,7	+ 2,5	125,3	- 4,1	125,3	- 3,2	(127,7)
MAR		139,4	- 4,1	+ 9,8	124,9	- 0,3	126,6	+ 1,0	(127,2)	
MASCHINENBAU AUSLAND										
1981	MAR	136,8	+18,9	+21,9	124,3	+10,3	123,1	+ 9,2	112,6	
	APR	138,7	+30,7	+ 1,4	131,9	+ 6,1	129,6	+ 3,3	113,0	
	MAI	99,8	-15,9	-28,0	96,9	-26,5	100,1	-22,8	113,6	
	JUN	118,8	+11,5	+19,0	114,3	+18,0	115,1	+15,0	116,4	
	JUL	118,4	+27,6	- 0,3	122,8	+ 7,4	120,0	+ 4,3	119,0	
	AUG	117,2	+57,3	- 1,0	133,1	+ 8,4	133,9	+13,3	120,2	
	SEP	112,0	+14,5	- 4,4	118,7	-10,8	118,6	-12,7	121,1	
	OKT	121,5	+17,5	+ 8,5	121,7	+ 2,5	124,0	+ 4,6	121,5	
	NOV	137,4	+48,1	+13,1	140,6	+15,5	139,0	+12,1	(121,3)	
	DEZ	136,7	+22,5	- 0,5	133,5	- 5,0	124,3	-10,6	(121,2)	
	1982	JAN	107,8	+ 3,5	-21,1	113,0	-15,4	116,4	- 6,4	(120,6)
		FEB	105,5	- 6,0	- 2,1	107,8	- 4,6	107,8	- 7,4	(119,6)
MAR		133,6	- 2,3	+26,6	114,3	+ 6,0	113,1	+ 4,9	(118,2)	
STRASSENFAHRZEUGBAU INSGESAMT										
1981	MAR	150,2	- 7,0	- 2,2	123,5	- 7,8	125,5	- 6,3	132,4	
	APR	144,5	+22,4	- 3,8	145,2	+17,6	133,1	+ 7,6	134,9	
	MAI	135,7	+25,5	- 6,1	142,2	- 2,1	144,2	+ 6,7	135,6	
	JUN	126,0	+15,8	- 7,1	135,0	- 5,1	140,9	- 2,3	137,3	
	JUL	142,6	+19,1	+13,2	153,3	+13,6	149,3	+ 6,0	142,8	
	AUG	109,9	+23,8	-22,9	142,5	- 7,0	147,0	- 1,5	145,7	
	SEP	144,8	+22,6	+31,8	154,1	+ 8,1	153,0	+ 4,1	147,5	
	OKT	151,1	- 1,1	+ 4,4	138,5	-10,1	141,0	- 7,8	146,6	
	NOV	147,0	+13,4	- 2,7	147,6	+ 6,6	148,7	+ 5,5	(152,0)	
	DEZ	178,3	+56,7	+21,3	182,0	+23,3	168,9	+13,6	(154,4)	
	1982	JAN	176,5	+29,7	- 1,0	157,4	-13,5	160,0	- 5,3	(156,8)
		FEB	164,4	+ 7,0	- 6,9	146,8	- 6,7	146,8	- 8,2	(159,2)
MAR		183,3	+22,0	+11,5	156,5	+ 6,6	157,6	+ 7,4	(161,6)	
STRASSENFAHRZEUGBAU INLAND										
1981	MAR	138,4	-15,5	- 6,8	101,1	-14,1	104,7	-11,0	114,9	
	APR	119,0	+21,4	-14,0	125,9	+24,5	119,3	+13,9	115,8	
	MAI	109,0	+19,1	- 8,4	119,9	- 4,8	121,6	+ 1,9	113,4	
	JUN	97,9	+ 5,6	-10,2	116,5	- 2,8	127,5	+ 4,9	112,1	
	JUL	111,5	+13,9	+13,9	125,9	+ 8,1	120,7	- 5,3	113,0	
	AUG	74,0	+ 3,5	-33,6	113,1	-10,2	114,0	- 5,6	113,3	
	SEP	105,6	+12,5	+42,7	118,4	+ 4,7	117,7	+ 3,2	111,2	
	OKT	111,7	-29,4	+ 5,8	91,4	-22,8	93,1	-20,9	110,8	
	NOV	101,6	-14,9	- 9,0	100,7	+10,2	100,0	+ 7,4	(109,9)	
	DEZ	159,8	+70,9	+57,3	174,8	+73,6	170,2	+70,2	(108,8)	
	1982	JAN	145,9	+14,3	- 8,7	115,5	-33,9	117,4	-31,0	(107,5)
		FEB	117,8	-20,7	-19,3	90,3	-21,8	90,3	-23,1	(106,1)
MAR		153,6	+11,0	+30,4	113,6	+25,8	113,6	+25,8	(104,5)	
STRASSENFAHRZEUGBAU AUSLAND										
1981	MAR	164,8	+ 3,9	+ 3,1	153,2	- 0,3	154,5	+ 0,6	154,1	
	APR	176,1	+23,1	+ 6,9	170,2	+11,1	162,5	+ 5,2	158,8	
	MAI	168,9	+31,1	- 4,1	170,4	+ 0,1	171,7	+ 5,7	163,3	
	JUN	160,9	+24,9	- 4,7	157,8	- 7,4	164,6	- 4,1	168,6	
	JUL	181,2	+23,4	+12,6	185,3	+17,4	183,0	+11,2	174,5	
	AUG	154,7	+40,3	-14,6	174,7	- 4,6	179,6	- 1,9	180,1	
	SEP	193,4	+30,5	+25,0	195,4	+10,6	191,3	+ 6,5	186,6	
	OKT	199,9	+36,8	+ 3,4	193,8	- 0,8	194,1	+ 1,5	191,6	
	NOV	203,5	+43,1	+ 1,8	202,4	+ 4,4	205,6	+ 5,9	(197,0)	
	DEZ	201,3	+44,7	- 1,1	211,5	+ 4,5	203,4	- 1,1	(202,7)	
	1982	JAN	214,6	+46,5	+ 6,6	206,5	- 2,4	208,1	+ 2,3	(208,5)
		FEB	222,3	+39,0	+ 3,6	214,5	+ 3,9	214,5	+ 3,1	(214,4)
MAR		220,3	+33,7	- 0,9	208,6	- 2,8	207,3	- 3,4	(220,5)	

4 AUFTRAGSEINGANG IM VERARBEITENDEN GEWERBE UND IM BAUHAUPTGEWERBE

4.1 WERTINDEX (1976 = 100)

JAHR	MONAT	ORIGINALWERT			SAISONBEREINIGTER WERT		SAISON- UND ARBEITSTÄGLICH BEREINIGTER WERT		GLATTE KOMPONENTE	
		1976=100	VERÄNDERUNG VORJAHR	IN O/O GEGEN VORMONAT	1976=100	VERÄNDERUNG IN O/O GEGEN VORMONAT	1976=100	VERÄNDERUNG IN O/O GEGEN VORMONAT		
ELEKTROTECHNIK INSGESAMT										
1981	FAR	135,0	- 1,0	+ 9,8	123,1	+ 2,8	121,7	+ 1,6	121,9	
	APR	130,7	+10,5	- 3,2	130,3	+ 5,8	129,3	+ 6,2	121,9	
	MAI	108,8	-11,2	-16,8	113,0	-13,3	115,3	-10,8	121,7	
	JUN	118,6	+ 3,9	+ 9,0	122,3	+ 8,2	121,0	+ 4,9	121,7	
	JUL	115,9	+ 1,8	- 2,3	122,4	+ 0,1	121,2	+ 0,2	122,8	
	AUG	104,8	+ 3,3	- 9,6	120,5	- 1,6	123,1	+ 1,6	123,0	
	SEP	129,1	+ 5,3	+23,2	126,7	+ 5,1	124,7	+ 1,3	123,5	
	OKT	125,7	+ 1,0	- 2,6	121,9	- 3,8	124,1	- 0,5	124,0	
	NOV	126,7	+ 4,5	+ 0,8	125,3	+ 2,8	125,2	+ 0,9	(124,5)	
	DEZ	145,8	+ 7,5	+15,1	133,4	+ 6,5	127,8	+ 2,1	(125,0)	
	1982	JAN	113,9	- 3,9	-21,9	122,0	- 8,5	124,3	- 2,7	(125,6)
		FEB	127,7	+ 3,8	+12,1	124,4	+ 2,0	124,4	+ 0,1	(126,3)
MAR		142,8	+ 5,8	+11,8	128,2	+ 3,1	126,4	+ 1,6	(127,0)	
ELEKTROTECHNIK INLAND										
1981	MAR	138,8	- 4,3	+13,2	125,9	+ 4,7	124,9	+ 3,8	124,9	
	APR	139,7	+11,2	+ 0,6	137,8	+ 9,5	135,9	+ 8,8	124,7	
	MAI	111,8	- 5,7	-20,0	119,2	-13,5	121,5	-10,6	123,5	
	JUN	122,0	+ 2,3	+ 9,1	125,6	+ 5,4	124,3	+ 2,3	122,9	
	JUL	111,6	- 8,7	- 8,5	118,3	- 5,8	116,7	- 6,1	122,8	
	AUG	100,4	-11,7	-10,0	114,1	- 3,6	117,3	+ 0,5	122,6	
	SEP	132,9	+ 1,6	+32,4	127,9	+12,1	126,3	+ 7,7	122,9	
	OKT	124,8	- 8,2	- 6,1	117,6	- 8,1	119,8	- 5,1	122,2	
	NOV	123,7	+ 0,5	- 0,9	123,9	+ 5,4	124,2	+ 3,7	(121,9)	
	DEZ	134,5	- 0,8	+ 8,7	127,6	+ 3,0	120,5	- 3,0	(121,6)	
	1982	JAN	113,7	- 4,1	-15,5	121,0	- 5,2	123,4	+ 2,4	(121,3)
		FEB	123,1	+ 0,4	+ 8,3	121,1	+ 0,1	121,1	- 1,9	(121,0)
MAR		136,0	- 2,0	+10,5	121,1	+ 0,0	120,0	- 0,9	(120,8)	
ELEKTROTECHNIK AUSLAND										
1981	MAR	127,7	+ 7,0	+ 3,3	117,7	- 0,7	115,4	- 2,6	116,0	
	APR	113,0	+ 8,5	-11,5	115,4	- 2,0	116,1	+ 0,6	116,5	
	MAI	103,0	-21,0	- 8,8	100,9	-12,6	103,2	-11,1	118,2	
	JUN	112,0	+ 7,5	+ 8,7	116,0	+15,0	114,7	+11,1	119,4	
	JUL	124,4	+27,6	+11,1	130,6	+12,6	130,1	+13,4	122,6	
	AUG	113,2	+45,7	- 9,0	132,7	+ 1,6	134,1	+ 3,1	123,8	
	SEP	121,7	+14,3	+ 7,5	124,5	- 6,2	121,7	- 9,2	124,9	
	OKT	127,7	+24,8	+ 4,9	130,4	+ 4,7	132,8	+ 9,1	127,5	
	NOV	132,4	+12,7	+ 3,7	128,0	- 1,8	127,0	- 6,4	(129,5)	
	DEZ	167,7	+23,6	+26,7	144,7	+13,0	142,0	+11,8	(131,7)	
	1982	JAN	114,5	- 3,0	-31,7	124,2	-14,2	126,3	-11,1	(134,1)
		FEB	136,7	+10,6	+19,4	130,8	+ 5,3	130,8	+ 3,6	(136,6)
MAR		156,2	+22,3	+14,3	142,0	+ 8,6	139,0	+ 6,3	(139,2)	
HERSTELLUNG VON EISEN-,BLECH-UND METALLWAREN INSGESAMT										
1981	MAR	129,9	- 5,7	+ 4,4	117,9	- 2,8	117,3	- 3,3	120,5	
	APR	122,2	- 7,4	- 5,9	119,8	+ 1,6	120,1	+ 2,4	120,8	
	MAI	118,3	- 2,2	- 3,2	117,4	- 2,0	120,5	+ 0,3	120,7	
	JUN	118,1	+ 0,3	- 0,2	119,2	+ 1,5	119,9	- 0,5	120,4	
	JUL	120,8	+ 2,8	+ 2,3	124,3	+ 4,3	121,2	+ 1,1	121,3	
	AUG	103,7	+ 0,9	-14,2	118,8	- 4,4	121,7	+ 0,4	121,4	
	SEP	128,7	+ 4,5	+24,1	127,5	+ 7,3	125,2	+ 2,9	121,7	
	OKT	131,8	- 2,7	+ 2,4	123,9	- 2,8	123,2	- 1,6	121,7	
	NOV	127,0	+ 4,4	- 3,6	122,2	- 1,4	123,0	- 0,2	(122,0)	
	DEZ	115,8	+ 8,3	- 8,8	127,9	+ 4,7	124,4	+ 1,1	(122,3)	
	1982	JAN	117,3	- 4,6	+ 1,3	120,8	- 5,6	123,8	- 0,5	(122,8)
		FEB	124,2	- 0,2	+ 5,9	119,3	- 1,2	119,3	- 3,6	(123,3)
MAR		136,0	+ 4,7	+ 9,5	122,4	+ 2,6	120,5	+ 1,0	(123,9)	
HERSTELLUNG VON EISEN-,BLECH-UND METALLWAREN INLAND										
1981	MAR	124,0	- 7,7	+ 3,2	113,5	- 3,2	113,1	- 3,6	116,2	
	APR	117,3	- 8,3	- 5,4	116,1	+ 2,3	115,8	+ 2,4	116,3	
	MAI	112,4	- 5,4	- 4,2	111,8	- 3,7	114,7	- 0,9	116,0	
	JUN	113,1	- 1,9	+ 0,6	114,1	+ 2,1	115,4	+ 0,6	115,6	
	JUL	115,7	- 1,1	+ 2,3	118,2	+ 3,6	115,2	- 0,2	116,2	
	AUG	101,8	- 1,1	-12,0	114,1	- 3,5	116,9	+ 1,5	116,0	
	SEP	123,6	+ 2,1	+21,4	121,6	+ 6,6	119,1	+ 1,9	116,1	
	OKT	127,0	- 3,6	+ 2,8	118,6	- 2,5	117,9	- 1,0	115,9	
	NOV	121,2	+ 1,6	- 4,6	116,7	- 1,6	117,8	- 0,1	(116,0)	
	DEZ	108,5	+ 5,3	-10,5	121,2	+ 3,9	117,8	+ 0,0	(116,2)	
	1982	JAN	109,2	- 7,2	+ 0,6	113,6	- 6,3	116,3	- 1,3	(116,5)
		FEB	117,4	- 2,2	+ 7,5	113,1	- 0,4	113,1	- 2,8	(116,8)
MAR		128,9	+ 4,0	+ 9,8	116,7	+ 3,2	115,1	+ 1,8	(117,3)	
HERSTELLUNG VON EISEN-,BLECH-UND METALLWAREN AUSLAND										
1981	MAR	152,9	+ 1,2	+ 8,4	136,7	- 1,2	135,6	- 2,0	137,5	
	APR	141,9	- 3,9	- 7,2	136,5	- 0,1	135,5	- 0,1	138,5	
	MAI	141,5	+ 9,6	- 0,3	140,3	+ 2,8	144,0	+ 6,3	137,9	
	JUN	138,0	+ 8,1	- 2,5	140,7	+ 0,3	139,5	- 3,1	138,6	
	JUL	141,0	+18,0	+ 2,2	149,9	+ 6,5	146,1	+ 4,7	140,7	
	AUG	111,1	+ 8,7	-21,2	138,2	- 7,8	143,2	+ 2,0	141,5	
	SEP	148,5	+13,2	+33,7	151,7	+ 9,8	150,2	+ 4,9	142,9	
	OKT	150,9	+ 0,6	+ 1,6	139,3	- 8,2	139,9	- 6,9	143,7	
	NOV	150,1	+14,1	- 0,5	145,1	+ 4,2	145,5	+ 4,0	(144,8)	
	DEZ	144,8	+18,3	- 3,5	155,6	+ 7,2	148,7	+ 2,2	(146,1)	
	1982	JAN	149,2	+ 4,0	+ 3,0	144,0	- 7,5	148,0	- 0,5	(147,4)
		FEB	150,9	+ 6,9	+ 1,1	145,1	+ 0,8	145,1	- 2,0	(148,9)
MAR		164,1	+ 7,3	+ 8,7	146,3	+ 0,8	144,6	- 0,3	(150,4)	

4 AUFTRAGSEINGANG IM VERARBEITENDEN GEBERBE UND IM BAUHAUPTGEBERBE

4.1 WERTINDEX (1976 = 100)

JAHR	MONAT	ORIGINALWERT			SAISONBEREINIGTER WERT		SAISON- UND ARBEITSTÄGLICH BEREINIGTER WERT		GLATTE KOMPONENTE
		1976=100	VERÄNDERUNG IN O/O GEGEN VORJAHR	VERÄNDERUNG IN O/O GEGEN VORMONAT	1976=100	VERÄNDERUNG IN O/O GEGEN VORMONAT	1976=100	VERÄNDERUNG IN O/O GEGEN VORMONAT	
TEXTILGEBERBE INSGESANT									
1981	MAR	124,9	- 5,7	+22,6	97,0	- 3,7	95,5	- 5,2	99,8
	APR	110,7	- 1,8	-11,4	101,8	+ 4,9	102,0	+ 6,8	100,0
	MAI	98,7	+ 4,0	-10,8	99,3	- 2,5	101,2	- 0,8	100,1
	JUN	91,2	+ 4,1	- 7,6	101,0	+ 1,7	100,5	- 0,7	100,3
	JUL	87,6	+10,9	- 3,9	104,6	+ 3,6	103,5	+ 3,0	101,3
	AUG	73,1	+ 7,7	-16,6	101,2	- 3,3	102,6	- 0,9	101,9
	SEP	118,3	+ 0,9	+61,8	103,9	+ 2,7	102,7	+ 0,1	102,2
	OKT	125,2	+ 2,5	+ 5,8	101,3	- 2,5	101,1	- 1,6	102,2
	NOV	110,4	+ 8,3	-11,8	103,7	+ 2,4	103,6	+ 2,5	(102,3)
	DEZ	88,0	+ 6,4	-20,3	105,3	+ 1,5	102,6	- 1,0	(102,4)
1982	JAN	91,5	- 1,3	+ 4,0	104,0	- 1,2	105,6	+ 2,9	(102,4)
	FEB	101,6	- 0,3	+11,0	98,5	- 5,3	98,5	- 6,7	(102,4)
	MAR	130,5	+ 4,5	+28,4	101,7	+ 3,2	100,2	+ 1,7	(102,3)
TEXTILGEBERBE INLAND									
1981	MAR	118,6	- 9,0	+23,3	92,2	- 3,7	91,1	- 4,8	95,3
	APR	105,1	- 5,2	-11,4	97,0	+ 5,2	96,3	+ 5,7	94,8
	MAI	92,1	+ 0,4	-12,4	94,6	- 2,5	96,6	+ 0,3	94,4
	JUN	81,9	- 3,8	-11,1	94,1	- 0,5	95,3	- 1,3	94,4
	JUL	82,2	+ 5,1	+ 0,4	99,0	+ 5,2	97,5	+ 2,3	95,0
	AUG	69,7	+ 1,9	-15,2	95,8	- 3,2	96,6	- 0,9	94,5
	SEP	111,6	- 4,5	+60,1	96,7	+ 0,9	95,9	- 0,7	94,5
	OKT	117,3	- 0,9	+ 5,1	95,0	- 1,8	94,8	- 1,1	94,2
	NOV	100,2	- 0,1	-14,6	95,2	+ 0,2	94,7	- 0,1	(94,2)
	DEZ	80,9	+ 0,6	-19,3	98,2	+ 3,2	94,6	- 0,1	(94,1)
1982	JAN	84,4	- 5,5	+ 4,3	89,6	- 8,8	91,6	- 3,2	(94,2)
	FEB	94,4	- 1,9	+11,8	91,9	+ 2,6	91,9	+ 0,3	(94,2)
	MAR	121,8	+ 2,7	+29,0	94,1	+ 2,4	92,0	+ 0,1	(94,3)
TEXTILGEBERBE AUSLAND									
1981	MAR	152,5	+ 8,0	+20,5	127,7	+ 3,2	123,6	- 0,2	119,3
	APR	136,7	+11,9	-11,7	124,1	- 2,8	126,5	+ 2,3	121,3
	MAI	127,4	+17,2	- 5,4	121,0	- 2,5	123,9	- 2,1	122,6
	JUN	131,4	+33,3	+ 3,1	132,7	+ 9,7	127,3	+ 2,7	123,0
	JUL	111,1	+35,5	-15,4	131,2	- 1,1	130,5	+ 2,5	127,7
	AUG	87,7	+32,7	-21,1	127,0	- 3,2	129,3	- 0,9	131,2
	SEP	147,0	+23,2	+67,6	137,7	+ 8,4	138,3	+ 7,0	132,8
	OKT	159,5	+15,2	+ 8,5	132,2	- 4,0	132,0	- 4,6	133,9
	NOV	154,5	+42,4	- 3,1	144,3	+ 9,2	143,4	+ 8,6	(135,0)
	DEZ	118,7	+28,0	-23,2	139,1	- 3,6	133,5	- 6,9	(133,9)
1982	JAN	122,1	+14,1	+ 2,9	139,7	+ 0,4	142,4	+ 6,7	(136,5)
	FEB	133,1	+ 5,1	+ 9,0	129,0	- 7,7	129,0	- 9,4	(136,8)
	MAR	168,0	+10,2	+26,2	133,8	+ 3,7	133,4	+ 3,4	(136,8)
BEKLEIDUNGSGEBERBE INSGESANT									
1981	MAR	188,5	- 1,0	+81,4	128,6	+10,7	124,7	+ 7,3	109,9
	APR	159,8	+ 3,6	-15,2	106,7	-17,0	111,6	-10,5	109,5
	MAI	84,3	+ 4,3	-47,2	104,8	- 1,8	107,7	- 3,5	109,4
	JUN	62,9	+ 8,6	-25,4	108,3	+ 3,3	107,9	+ 0,2	109,4
	JUL	63,0	- 0,3	+ 0,2	107,8	- 0,5	106,1	- 1,7	109,9
	AUG	88,0	+10,1	+39,7	112,5	+ 4,4	111,9	+ 5,5	110,7
	SEP	169,9	- 0,9	+93,1	114,1	+ 1,4	113,8	+ 1,7	110,5
	OKT	173,8	+ 1,3	+ 2,3	107,7	- 5,6	106,5	- 6,4	110,3
	NOV	95,8	+ 3,5	-44,9	105,1	- 2,4	101,4	- 4,8	(110,0)
	DEZ	53,5	- 5,3	-44,2	104,6	- 0,5	102,3	+ 0,9	(109,6)
1982	JAN	78,4	+ 1,2	+46,5	109,1	+ 4,3	112,6	+10,1	(109,1)
	FEB	104,6	+ 0,7	+33,4	110,9	+ 1,6	110,9	- 1,5	(108,5)
	MAR	179,0	- 5,0	+71,1	113,0	+ 1,9	109,1	- 1,6	(107,7)
BEKLEIDUNGSGEBERBE INLAND									
1981	MAR	175,0	- 3,6	+78,4	120,1	+ 9,2	116,5	+ 5,9	104,6
	APR	147,7	+ 1,1	-15,6	99,9	-16,8	104,4	-10,4	104,0
	MAI	81,8	+ 1,6	-44,6	99,5	- 0,4	102,3	- 2,0	103,6
	JUN	60,9	+ 4,8	-25,6	103,1	+ 3,6	102,5	+ 0,2	103,5
	JUL	61,8	- 0,5	+ 1,5	103,5	+ 0,4	101,8	- 0,7	103,9
	AUG	82,6	+ 7,0	+33,7	106,0	+ 2,4	105,7	+ 3,8	104,4
	SEP	158,1	- 3,3	+91,4	106,5	+ 0,5	106,4	+ 0,7	104,0
	OKT	161,2	- 0,7	+ 2,0	100,3	- 5,8	99,5	- 6,5	103,6
	NOV	90,5	- 0,5	-43,9	98,0	- 2,3	94,6	- 4,9	(103,2)
	DEZ	53,3	- 6,2	-41,1	99,4	+ 1,4	96,9	+ 2,4	(102,8)
1982	JAN	75,5	- 0,3	+41,7	102,7	+ 3,3	105,9	+ 9,3	(102,3)
	FEB	98,1	+ 0,0	+29,9	104,5	+ 1,8	104,5	- 1,3	(101,7)
	MAR	164,0	- 6,3	+67,2	104,7	+ 0,2	101,3	- 3,1	(101,0)
BEKLEIDUNGSGEBERBE AUSLAND									
1981	MAR	304,6	+13,7	+97,7	187,8	+10,2	180,6	+ 6,0	156,2
	APR	243,3	+17,5	-13,6	165,9	-11,7	174,3	- 3,5	157,1
	MAI	106,1	+27,5	-59,7	151,7	- 8,6	155,9	-10,6	158,4
	JUN	80,4	+43,1	-24,2	154,3	+ 1,7	155,7	- 0,1	159,4
	JUL	74,1	+ 1,1	- 7,8	146,8	- 4,9	145,6	- 6,5	160,7
	AUG	134,4	+30,4	+81,4	170,8	+16,3	166,7	+14,5	165,0
	SEP	270,9	+12,7	+101,6	181,8	+ 6,4	180,6	+ 8,3	166,2
	OKT	281,8	+12,0	+ 4,0	174,3	- 4,1	169,2	- 6,3	166,4
	NOV	141,0	+32,6	-50,0	167,9	- 3,7	161,8	- 4,4	(166,4)
	DEZ	54,6	+ 2,1	-61,3	151,5	- 9,9	150,8	- 6,8	(166,0)
1982	JAN	103,2	+11,2	+89,0	164,9	+ 8,8	169,3	+12,3	(165,1)
	FEB	160,0	+ 3,8	+55,0	164,2	- 0,4	164,2	- 3,0	(163,7)
	MAR	307,7	+ 1,0	+92,3	165,8	+ 1,0	159,0	- 3,2	(161,7)

4 AUFTRAGSEINGANG IM VERARBEITENDEN GEWERBE UND IM BAUHAUPTGEWERBE

4.2 VOLUMENINDEX (1976 = 100)

JAHR	MONAT	ORIGINALWERT			SAISONBEREINIGTER WERT		SAISON- UND ARBEITSTÄGLICH BEREINIGTER WERT		GLATTE KOMPONENTE
		1976=100	VERÄNDERUNG VORJAHR	IN 0/0 GEGEN VORMONAT	1976=100	VERÄNDERUNG IN 0/0 GEGEN VORMONAT	1976=100	VERÄNDERUNG IN 0/0 GEGEN VORMONAT	
VERARBEITENDES GEWERBE (OHNE NAHRUNGS- UND GENUSSMITTELGEWERBE) INSGESAMT									
1981	MAR	118,8	- 3,8	+10,0	105,5	- 1,0	104,9	- 1,6	104,7
	APR	114,9	+ 4,9	- 3,3	111,2	+ 5,4	109,5	+ 4,4	104,7
	MAI	100,0	- 5,1	-13,0	101,1	- 0,1	103,3	- 5,7	104,2
	JUN	102,2	- 1,6	+ 2,2	104,5	+ 3,4	105,4	+ 2,0	104,4
	JUL	104,1	+ 3,1	+ 1,9	108,5	+ 3,8	106,2	+ 0,8	105,4
	AUG	91,2	+ 3,8	-12,4	105,7	- 2,6	107,9	+ 1,6	105,3
	SEP	109,1	+ 2,1	+19,6	108,4	+ 2,6	107,8	- 0,1	105,3
	OKT	111,8	- 3,2	+ 2,5	103,0	- 5,0	104,1	- 3,4	105,0
	NOV	107,0	+ 6,5	- 4,3	107,7	+ 4,6	107,0	+ 2,8	(104,9)
	DEZ	107,1	+ 6,1	+ 0,1	111,3	+ 3,3	105,5	- 1,4	(104,7)
1982	JAN	98,9	- 3,1	- 7,7	101,1	- 9,2	103,5	- 1,9	(104,4)
	FEB	102,8	- 4,8	+ 3,9	100,3	- 0,8	100,3	- 3,1	(104,1)
	MAR	117,8	- 0,8	+14,6	103,0	+ 2,7	101,8	+ 1,5	(103,8)
VERARBEITENDES GEWERBE (OHNE NAHRUNGS- UND GENUSSMITTELGEWERBE) INLAND									
1981	MAR	112,7	- 9,4	+ 8,8	99,4	- 2,8	98,9	- 3,3	100,8
	APR	109,3	+ 0,7	- 3,0	106,6	+ 7,2	104,9	+ 6,1	100,4
	MAI	95,1	- 6,1	-13,0	97,9	- 8,2	99,9	- 4,8	99,4
	JUN	96,1	- 6,1	+ 1,1	99,5	+ 1,6	100,6	+ 0,7	98,9
	JUL	96,8	- 4,5	+ 0,7	100,8	+ 1,3	98,6	- 2,0	99,2
	AUG	84,5	- 6,9	-12,7	97,2	- 3,6	99,1	+ 0,5	98,6
	SEP	104,3	- 2,5	+23,4	101,9	+ 4,8	101,4	+ 2,3	98,1
	OKT	106,1	- 9,8	+ 1,7	94,8	- 7,0	95,6	- 5,7	97,3
	NOV	98,0	- 1,8	- 7,6	98,0	+ 3,4	97,4	+ 1,9	(96,8)
	DEZ	95,6	- 0,1	- 2,4	102,1	+ 4,2	96,8	- 0,6	(96,2)
1982	JAN	91,0	- 7,0	- 4,8	93,6	- 8,3	95,8	- 1,0	(95,7)
	FEB	93,1	-10,1	+ 2,3	91,3	- 2,5	91,3	- 4,7	(95,1)
	MAR	109,1	- 3,2	+17,2	94,7	+ 3,7	93,7	+ 2,6	(94,6)
VERARBEITENDES GEWERBE (OHNE NAHRUNGS- UND GENUSSMITTELGEWERBE) AUSLAND									
1981	MAR	131,9	+ 8,6	+12,0	119,0	+ 2,3	118,2	+ 1,6	113,3
	APR	127,2	+13,9	- 3,6	121,5	+ 2,1	119,7	+ 1,3	114,1
	MAI	111,0	- 3,1	-12,7	108,3	-10,9	110,9	- 7,4	114,7
	JUN	115,4	+ 7,3	+ 4,0	115,1	+ 6,3	115,9	+ 4,5	116,5
	JUL	120,1	+19,9	+ 4,1	125,4	+ 8,9	122,9	+ 6,0	119,0
	AUG	106,1	+29,9	-11,7	124,6	- 0,6	127,3	+ 3,6	120,0
	SEP	119,6	+12,1	+12,7	122,5	- 1,7	121,8	- 4,3	121,2
	OKT	124,3	+12,0	+ 3,9	121,0	- 1,2	122,8	+ 0,8	121,9
	NOV	127,0	+24,4	+ 2,2	129,0	+ 6,6	128,1	+ 4,3	(122,6)
	DEZ	132,4	+18,0	+ 4,3	131,6	+ 2,0	124,6	- 2,7	(123,2)
1982	JAN	116,1	+ 4,2	-12,3	117,5	-10,7	120,4	- 3,4	(123,7)
	FEB	124,1	+ 5,3	+ 6,9	120,1	+ 2,2	120,1	- 0,2	(124,0)
	MAR	137,2	+ 4,0	+10,6	121,7	+ 1,3	120,0	- 0,1	(124,2)
GRUNDSTOFF- UND PRODUKTIONSGUETERGEWERBE INSGESAMT									
1981	MAR	115,1	- 4,2	+ 7,1	109,8	+ 2,2	108,8	+ 1,3	104,8
	APR	111,7	- 0,5	- 3,0	108,8	- 0,9	108,4	- 0,4	104,5
	MAI	106,4	- 0,4	- 4,7	103,9	- 4,5	106,0	- 2,2	103,9
	JUN	109,4	+ 1,7	+ 2,8	104,2	+ 0,3	104,5	- 1,4	103,7
	JUL	108,2	+ 4,3	- 1,1	106,9	+ 2,6	104,8	+ 0,3	104,1
	AUG	94,9	+ 4,5	-12,3	104,4	- 2,3	106,2	+ 1,3	104,1
	SEP	105,2	+ 1,0	+10,9	107,3	+ 2,8	106,8	+ 0,6	104,2
	OKT	109,9	- 4,2	+ 4,5	103,3	- 3,7	104,6	- 2,1	104,0
	NOV	100,5	+ 3,4	- 8,6	105,5	+ 2,1	104,2	- 0,4	(103,5)
	DEZ	94,7	+ 0,4	- 5,8	106,4	+ 0,9	101,6	- 2,5	(103,0)
1982	JAN	96,2	- 8,6	+ 1,6	97,7	- 8,2	100,1	- 1,5	(102,4)
	FEB	103,5	- 3,7	+ 7,6	100,6	+ 3,0	100,6	+ 0,5	(101,8)
	MAR	112,9	- 1,9	+ 9,1	101,9	+ 1,3	100,4	- 0,2	(101,0)
GRUNDSTOFF- UND PRODUKTIONSGUETERGEWERBE INLAND									
1981	MAR	102,7	- 8,8	+ 8,0	95,3	- 2,5	95,0	- 2,8	95,7
	APR	100,3	- 4,0	- 2,3	99,1	+ 4,0	98,6	+ 3,8	95,2
	MAI	96,0	- 5,9	- 4,3	94,1	- 5,0	96,1	- 2,5	94,6
	JUN	99,4	- 6,1	+ 3,5	94,7	+ 0,6	96,2	+ 0,1	94,4
	JUL	97,5	- 2,0	- 1,9	96,2	+ 1,6	93,8	- 2,5	94,7
	AUG	86,7	- 1,6	-11,1	93,8	- 2,5	95,4	+ 1,7	94,0
	SEP	98,5	- 2,3	+13,6	97,4	+ 3,8	96,7	+ 1,4	93,6
	OKT	102,5	- 6,9	+ 4,1	93,0	- 4,5	93,7	- 3,1	93,2
	NOV	92,6	+ 0,5	- 9,7	95,3	+ 2,5	94,6	+ 1,0	(92,6)
	DEZ	82,0	- 4,2	-11,4	94,8	- 0,5	91,5	- 3,3	(92,1)
1982	JAN	83,4	-11,5	+ 1,7	87,4	- 7,8	89,6	- 2,1	(91,5)
	FEB	86,6	- 8,9	+ 3,8	87,6	+ 0,2	87,6	- 2,2	(90,9)
	MAR	100,3	- 2,3	+15,8	91,4	+ 4,3	89,9	+ 2,6	(90,3)
GRUNDSTOFF- UND PRODUKTIONSGUETERGEWERBE AUSLAND									
1981	MAR	147,4	+ 5,7	+ 5,8	137,7	+ 3,3	135,8	+ 1,9	127,8
	APR	140,9	+ 6,6	- 4,4	134,7	- 2,2	134,2	- 1,2	128,0
	MAI	133,2	+11,9	- 5,5	130,0	- 3,5	132,7	- 1,1	128,0
	JUN	135,2	+ 8,0	+ 1,5	129,8	- 0,2	129,0	- 2,8	128,0
	JUL	135,6	+18,4	+ 0,3	135,5	+ 4,4	133,4	+ 3,4	129,4
	AUG	115,7	+18,9	-14,7	132,3	- 2,4	134,6	+ 0,9	130,1
	SEP	121,9	+ 8,4	+ 5,4	133,2	+ 0,7	132,9	- 1,3	131,5
	OKT	128,6	+ 1,7	+ 5,5	129,2	- 3,0	131,0	- 1,4	131,5
	NOV	120,4	+ 9,5	- 6,4	131,2	+ 1,5	129,5	- 1,1	(131,3)
	DEZ	126,6	+ 8,7	+ 5,1	135,2	+ 3,0	128,3	- 0,9	(130,8)
1982	JAN	129,0	- 3,5	+ 1,9	123,3	- 8,8	126,2	- 1,6	(130,0)
	FEB	146,0	+ 4,8	+13,2	132,3	+ 7,3	132,3	+ 4,8	(129,9)
	MAR	144,5	- 2,0	- 1,0	127,8	- 3,4	126,6	- 4,3	(127,8)

4 AUFTRAGSEINGANG IM VERARBEITENDEN GEWERBE UND IM BAUHAUPTGEWERBE

4.2 VOLUMENINDEX (1976 = 100)

JAHR	MONAT	ORIGINALWERT			SAISONBEREINIGTER WERT		SAISON- UND ARBEITSTÄGLICH BEREINIGTER WERT		GLATTE KOMPONENTE
		1976=100	VERÄNDERUNG VORJAHR	IN O/O GEGEN VORMONAT	1976=100	VERÄNDERUNG IN O/O GEGEN VORMONAT	1976=100	VERÄNDERUNG IN O/O GEGEN VORMONAT	
INVESTITIONSGÜTER PRODUZIERENDES GEWERBE INSGESAMT									
1981	MAR	120,2	- 2,6	+ 8,9	107,6	+ 0,6	107,2	+ 0,2	106,3
	APR	118,4	+12,3	- 1,5	116,2	+ 8,0	113,1	+ 5,5	106,6
	MAI	98,3	- 8,0	-17,0	100,9	-13,2	103,1	- 8,8	106,1
	JUN	102,7	- 1,0	+ 4,5	106,1	+ 5,2	107,0	+ 3,8	106,6
	JUL	107,0	+ 3,9	+ 4,2	111,4	+ 5,0	109,1	+ 2,0	108,1
	AUG	92,4	+ 4,8	-13,6	108,3	- 2,8	111,0	+ 1,7	108,4
	SEP	110,6	+ 4,9	+19,7	111,0	+ 2,5	110,6	- 0,4	108,4
	OKT	110,4	- 2,3	- 0,2	104,9	- 5,5	106,7	- 3,5	108,3
	NOV	112,9	+10,5	+ 2,3	112,3	+ 7,1	111,8	+ 4,8	(108,4)
	DEZ	123,1	+11,8	+ 9,0	118,6	+ 5,6	111,0	- 0,7	(108,5)
1982	JAN	104,2	+ 1,6	-15,4	106,1	-10,5	108,6	- 2,2	(108,5)
	FEB	105,1	- 4,8	+ 0,9	102,7	- 3,2	102,7	- 5,4	(108,5)
	MAR	120,9	+ 0,6	+15,0	106,7	+ 3,9	105,9	+ 3,1	(108,4)
INVESTITIONSGÜTER PRODUZIERENDES GEWERBE INLAND									
1981	MAR	118,2	-10,0	+ 5,9	103,8	- 2,2	103,4	- 2,5	105,9
	APR	116,8	+ 7,6	- 1,2	116,2	+11,9	112,7	+ 9,0	105,7
	MAI	96,3	- 6,1	-17,6	102,6	-11,7	104,6	- 7,2	104,4
	JUN	99,7	- 5,5	+ 3,5	105,1	+ 2,4	105,8	+ 1,1	103,7
	JUL	101,5	- 6,2	+ 1,8	105,1	+ 0,0	103,0	- 2,6	104,1
	AUG	85,3	-11,8	-16,0	99,8	- 5,0	102,5	- 0,5	103,7
	SEP	106,8	- 0,9	+25,2	107,0	+ 7,2	106,8	+ 4,2	103,1
	OKT	104,8	-13,4	- 1,9	96,9	- 9,4	98,3	- 8,0	102,2
	NOV	102,2	- 2,7	- 2,5	101,8	+ 5,1	101,5	+ 3,3	(101,6)
	DEZ	113,1	+ 4,5	+10,7	110,7	+ 8,7	103,0	+ 1,5	(101,1)
1982	JAN	99,9	- 2,6	-11,7	100,6	- 9,1	102,8	- 0,2	(100,4)
	FEB	98,6	-11,6	- 1,3	94,6	- 6,0	94,6	- 8,0	(100,1)
	MAR	114,4	- 3,2	+16,0	99,4	+ 5,1	99,2	+ 4,9	(99,6)
INVESTITIONSGÜTER PRODUZIERENDES GEWERBE AUSLAND									
1981	MAR	123,3	+11,0	+13,5	113,6	+ 4,8	113,2	+ 4,4	106,9
	APR	120,6	+19,9	- 2,2	116,1	+ 2,2	113,5	+ 0,3	107,8
	MAI	101,6	-10,2	-15,8	98,4	-15,2	100,9	-11,1	108,7
	JUN	107,2	+ 6,2	+ 5,5	107,6	+ 9,3	108,8	+ 7,8	111,1
	JUL	115,2	+21,1	+ 7,5	120,8	+12,3	118,3	+ 8,7	114,0
	AUG	103,2	+36,9	-10,4	120,9	+ 0,1	123,7	+ 4,6	115,4
	SEP	116,0	+13,8	+12,4	116,7	- 3,5	116,0	- 6,2	116,5
	OKT	118,7	+17,6	+ 2,3	116,9	+ 0,2	119,2	+ 2,8	117,6
	NOV	128,9	+31,9	+ 8,6	128,0	+ 9,5	127,3	+ 6,8	(118,6)
	DEZ	138,1	+22,5	+ 7,1	130,5	+ 2,0	123,0	- 3,4	(119,6)
1982	JAN	110,8	+ 8,0	-19,8	114,5	-12,3	117,4	- 4,6	(120,5)
	FEB	114,8	+ 5,7	+ 3,6	114,8	+ 0,3	114,8	- 2,2	(121,2)
	MAR	131,0	+ 6,2	+14,1	118,1	+ 2,9	116,4	+ 1,4	(121,8)
VERBRAUCHSGÜTER PRODUZIERENDES GEWERBE INSGESAMT									
1981	MAR	120,1	- 6,8	+17,3	99,6	- 4,0	98,3	- 5,2	100,3
	APR	110,4	- 5,2	- 8,1	100,3	+ 0,7	100,8	+ 2,5	100,0
	MAI	94,7	- 5,0	-14,2	96,3	- 4,0	98,2	- 2,6	99,5
	JUN	89,7	- 3,8	- 5,3	98,8	+ 2,6	99,1	+ 0,9	99,0
	JUL	90,1	- 1,2	+ 0,4	101,7	+ 2,9	100,2	+ 1,1	99,4
	AUG	82,6	- 0,1	- 8,3	99,8	- 1,9	101,0	+ 0,8	99,5
	SEP	111,3	- 3,0	+34,7	102,0	+ 2,2	101,0	+ 0,0	99,2
	OKT	118,6	- 3,8	+ 6,6	96,9	- 5,0	97,2	- 3,8	98,5
	NOV	101,8	+ 0,4	-14,2	98,5	+ 1,7	97,9	+ 0,7	(98,1)
	DEZ	84,5	- 1,6	-17,0	100,2	+ 1,7	97,5	- 0,4	(97,7)
1982	JAN	88,8	- 7,2	+ 5,1	98,8	- 1,4	100,6	+ 3,2	(97,2)
	FEB	95,4	- 6,8	+ 7,4	94,0	- 4,9	94,0	- 6,6	(96,8)
	MAR	117,3	- 2,3	+23,0	95,4	+ 1,5	93,9	- 0,1	(96,3)
VERBRAUCHSGÜTER PRODUZIERENDES GEWERBE INLAND									
1981	MAR	115,4	- 8,6	+16,1	96,3	- 4,5	95,2	- 5,6	97,5
	APR	106,5	- 6,6	- 7,7	97,2	+ 0,9	97,5	+ 2,4	97,0
	MAI	91,5	- 6,5	-14,1	93,3	- 4,0	95,1	- 2,5	96,2
	JUN	85,2	- 7,0	- 6,9	94,7	+ 1,5	95,3	+ 0,2	95,6
	JUL	87,1	- 4,0	+ 2,2	97,9	+ 3,4	96,5	+ 1,3	95,8
	AUG	80,2	- 3,1	- 7,9	95,9	- 2,0	97,0	+ 0,5	95,6
	SEP	107,0	- 5,6	+33,4	97,6	+ 1,8	96,5	- 0,5	95,0
	OKT	113,1	- 6,2	+ 5,7	92,4	- 5,3	92,6	- 4,0	94,1
	NOV	97,0	- 2,9	-14,2	93,6	+ 1,3	93,1	+ 0,5	(93,5)
	DEZ	80,7	- 4,7	-16,8	95,5	+ 2,0	93,0	- 0,1	(92,9)
1982	JAN	84,4	- 9,7	+ 4,6	93,6	- 2,0	95,3	+ 2,5	(92,3)
	FEB	90,6	- 8,9	+ 7,3	89,4	- 4,5	89,4	- 6,2	(91,6)
	MAR	110,3	- 4,4	+21,7	90,0	+ 0,7	88,4	- 1,1	(91,0)
VERBRAUCHSGÜTER PRODUZIERENDES GEWERBE AUSLAND									
1981	MAR	149,2	+ 3,1	+22,9	120,4	- 1,1	118,2	- 2,9	117,6
	APR	134,3	+ 1,9	-10,0	119,2	- 1,0	121,1	+ 2,5	118,6
	MAI	114,4	+ 2,7	-14,8	114,7	- 3,8	117,5	- 3,1	119,4
	JUN	117,4	+13,5	+ 2,6	123,9	+ 8,0	122,7	+ 4,6	120,4
	JUL	108,0	+15,1	- 8,0	125,1	+ 1,0	123,3	+ 0,5	122,3
	AUG	97,4	+19,2	- 9,8	124,2	- 0,7	126,0	+ 2,2	124,0
	SEP	138,6	+11,6	+42,3	129,8	+ 4,5	128,7	+ 2,1	124,9
	OKT	153,3	+ 9,4	+10,6	125,6	- 3,2	125,8	- 2,3	125,7
	NOV	132,2	+19,7	-13,8	129,5	+ 3,1	128,4	+ 2,1	(126,7)
	DEZ	107,9	+15,6	-18,4	129,5	+ 0,0	125,7	- 2,1	(127,6)
1982	JAN	115,6	+ 6,0	+ 7,1	130,3	+ 0,6	132,8	+ 5,6	(128,4)
	FEB	125,7	+ 3,5	+ 8,7	122,9	- 5,7	122,9	- 7,5	(129,3)
	MAR	161,4	+ 8,2	+28,4	129,3	+ 5,2	127,7	+ 3,9	(130,0)

4 AUFTRAGSEINGANG IM VERARBEITENDEN GEBERBE UND IM BAUHAUPTGEBERBE

4.2 VOLUMENINDEX (1976 = 100)

JAHR	MONAT	ORIGINALWERT			SAISONBEREINIGTER WERT		SAISON- UND ARBEITSTÄGLICH BEREINIGTER WERT		GLATTE KOMPONENTE
		1976=100	VERÄNDERUNG VORJAHR	IN O/O GEGEN VORMONAT	1976=100	VERÄNDERUNG IN O/O GEGEN VORMONAT	1976=100	VERÄNDERUNG IN O/O GEGEN VORMONAT	
HOCHOFEN-, STAHL- UND WARMWALZWERKE (OHNE HERSTELLUNG VON PRAEZISIONSSTAHLROHREN) INSGESAMT									
1981	MAF	112,7	-12,6	+ 7,2	95,2	- 8,3	95,9	- 7,6	100,0
	APR	101,2	-11,1	-10,2	100,1	+ 5,1	97,7	+ 1,9	98,1
	MAI	102,6	- 2,4	+ 1,4	100,0	- 0,1	101,6	+ 4,0	97,6
	JUN	98,3	-10,3	- 4,2	92,7	- 7,3	98,0	- 3,5	97,8
	JUL	108,7	- 1,0	+10,6	102,5	+10,6	98,9	+ 0,9	97,9
	AUG	83,8	- 6,8	-22,9	97,6	- 4,8	98,7	- 0,2	97,2
	SEP	88,3	-17,0	+ 5,4	92,0	- 5,7	92,3	- 6,5	96,5
	OKT	109,1	-11,3	+23,6	98,9	+ 7,5	96,4	+ 4,4	95,7
	NOV	90,2	+ 9,2	-17,3	101,9	+ 3,0	101,8	+ 5,6	(94,8)
	DEZ	81,3	- 4,2	- 9,9	96,3	- 5,5	94,3	- 7,4	(93,8)
1982	JAN	92,8	- 9,8	+14,1	92,1	- 4,4	93,4	- 1,0	(92,8)
	FEB	88,7	-15,6	- 4,4	86,4	- 6,2	86,4	- 7,5	(91,8)
	MAR	107,4	- 4,7	+21,1	90,5	+ 4,7	91,4	+ 5,8	(90,6)
HOCHOFEN-, STAHL- UND WARMWALZWERKE (OHNE HERSTELLUNG VON PRAEZISIONSSTAHLROHREN) INLAND									
1981	MAR	93,8	-16,5	+ 4,7	81,4	- 6,8	82,2	- 5,8	86,7
	APR	88,5	- 8,9	- 5,7	88,3	+ 8,5	86,7	+ 5,5	85,5
	MAI	87,7	- 6,9	- 0,9	86,4	- 2,2	87,5	+ 0,9	85,1
	JUN	82,6	-12,1	- 5,8	83,3	- 3,6	86,7	- 0,9	85,1
	JUL	89,3	- 4,5	+ 8,1	87,2	+ 4,7	84,2	- 2,9	84,9
	AUG	73,5	- 9,9	-17,7	84,8	- 2,8	85,9	+ 2,0	85,7
	SEP	83,2	-11,8	+13,2	82,8	- 2,4	83,6	- 2,7	85,1
	OKT	99,1	-11,8	+19,1	86,5	+ 4,5	84,4	+ 1,0	86,7
	NOV	80,9	+ 5,2	-18,4	87,6	+ 1,3	87,5	+ 3,7	(84,5)
	DEZ	70,6	- 4,1	-12,7	84,0	- 4,1	83,0	- 5,1	(84,4)
1982	JAN*	739,0	+712,1	+946,7	733,2	+772,9	734,1	+784,5	(84,3)
	FEB	75,1	-16,2	-89,8	75,8	-89,7	75,8	-89,7	(84,3)
	MAR	92,6	- 1,3	+23,3	81,6	+ 7,7	83,0	+ 9,5	(84,4)
HOCHOFEN-, STAHL- UND WARMWALZWERKE (OHNE HERSTELLUNG VON PRAEZISIONSSTAHLROHREN) AUSLAND									
1981	MAR	167,6	- 4,8	+12,3	152,1	+ 2,2	151,1	+ 1,5	138,4
	APR	138,0	-14,1	-17,7	131,3	-13,7	127,1	-15,9	134,0
	MAI	144,0	+ 6,0	+ 4,3	136,1	+ 3,7	138,3	+ 8,8	132,3
	JUN	141,5	- 8,1	- 1,7	116,6	-14,3	122,6	-11,4	132,3
	JUL	161,7	+ 3,1	+14,3	142,5	+22,2	138,9	+13,3	132,3
	AUG	111,5	- 1,9	-31,0	132,9	- 6,7	133,4	- 4,0	134,3
	SEP	101,7	-28,0	- 8,8	117,7	-11,4	118,4	-11,2	133,6
	OKT	135,6	-11,9	+33,3	134,7	+14,4	131,7	+11,2	131,7
	NOV	114,8	+15,7	-15,3	144,0	+ 6,9	143,1	+ 8,7	(130,2)
	DEZ	111,8	- 5,1	- 2,6	134,5	- 6,6	127,7	-10,8	(128,4)
1982	JAN	143,5	+ 4,7	+28,4	136,6	+ 1,6	138,3	+ 8,3	(126,5)
	FEB	124,7	-16,4	-13,1	119,9	-12,2	119,9	-13,3	(124,3)
	MAR	146,9	-12,4	+17,8	117,4	- 2,1	119,5	- 0,3	(122,0)
CHEMISCHE INDUSTRIE INSGESAMT									
1981	MAR	120,8	+ 0,8	+ 4,6	114,6	+ 2,9	113,0	+ 1,4	108,8
	APR	112,2	+ 0,2	- 7,1	110,9	- 3,2	112,1	- 0,8	109,0
	MAI	107,7	+ 0,7	- 4,0	107,1	- 3,4	109,5	- 2,3	108,9
	JUN	116,6	+ 3,7	+ 8,3	111,4	+ 4,0	110,6	+ 1,0	109,0
	JUL	109,3	+ 6,0	- 6,3	110,5	- 0,8	108,9	- 1,5	109,6
	AUG	99,8	+ 7,0	- 8,7	108,4	- 1,9	110,1	+ 1,1	110,0
	SEP	111,1	+ 4,4	+11,3	113,4	+ 4,6	112,2	+ 1,9	110,0
	OKT	112,4	- 1,0	+ 1,2	108,5	- 4,3	110,3	- 1,7	110,1
	NOV	104,3	+ 4,5	- 7,2	109,7	+ 1,1	108,6	- 1,5	(109,7)
	DEZ	104,6	+ 0,6	+ 0,3	111,2	+ 1,4	107,7	- 0,8	(109,1)
1982	JAN	106,5	- 7,8	+ 1,8	106,4	- 4,3	109,1	+ 1,3	(108,5)
	FEB	109,3	- 5,4	+ 2,6	104,6	- 1,7	104,6	- 4,1	(107,6)
	MAR	122,7	+ 1,6	+12,3	110,9	+ 6,0	108,3	+ 3,5	(106,6)
CHEMISCHE INDUSTRIE INLAND									
1981	MAR	107,6	- 3,6	+ 3,6	100,7	- 1,8	99,9	- 2,5	100,0
	APR	101,4	- 1,4	- 5,8	102,4	+ 1,7	102,8	+ 2,9	99,9
	MAI	96,5	- 4,5	- 4,8	97,4	- 4,9	99,7	- 3,0	99,5
	JUN	108,5	- 3,6	+12,4	100,8	+ 3,5	101,8	+ 2,1	99,5
	JUL	98,2	- 1,1	- 9,5	100,0	- 0,8	97,7	- 4,0	99,7
	AUG	91,1	+ 1,0	- 7,2	98,1	- 1,9	99,6	+ 1,9	99,0
	SEP	102,4	- 1,3	+12,4	102,7	+ 4,7	101,9	+ 2,3	98,6
	OKT	103,6	- 5,1	+ 1,2	97,9	- 4,7	99,7	- 2,2	98,3
	NOV	94,3	- 0,5	- 9,0	99,0	+ 1,1	97,5	- 2,2	(97,9)
	DEZ	88,8	- 5,5	- 5,8	98,8	- 0,2	95,0	- 2,6	(97,5)
1982	JAN	95,6	- 7,8	+ 7,7	92,7	- 6,2	95,4	+ 0,4	(97,1)
	FEB	96,7	- 6,9	+ 1,2	93,9	+ 1,3	93,9	+ 1,6	(96,6)
	MAR	107,8	+ 0,2	+11,5	99,4	+ 5,9	96,9	+ 3,2	(96,1)
CHEMISCHE INDUSTRIE AUSLAND									
1981	MAR	143,7	+ 7,4	+ 6,0	129,3	- 0,7	127,5	- 2,1	124,7
	APR	132,7	+ 2,8	- 6,9	128,7	- 0,5	130,1	+ 2,0	125,9
	MAI	129,9	+ 9,1	- 2,9	127,1	- 1,2	129,4	- 0,5	126,6
	JUN	131,9	+17,8	+ 2,3	133,4	+ 5,0	130,7	+ 1,0	127,7
	JUL	130,4	+18,5	- 1,1	132,6	- 0,6	131,1	+ 0,3	129,6
	AUG	116,1	+17,2	-11,0	130,0	- 2,0	133,0	+ 1,4	129,9
	SEP	127,4	+14,4	+ 9,7	135,7	+ 4,4	133,6	+ 0,5	130,7
	OKT	128,8	+ 6,1	+ 1,1	129,5	- 4,6	130,4	- 2,4	131,4
	NOV	123,1	+12,8	- 4,4	130,4	+ 0,7	130,3	- 0,1	(131,0)
	DEZ	134,1	+ 9,4	+ 8,9	134,7	+ 3,3	130,6	+ 0,2	(130,3)
1982	JAN	127,0	- 7,6	- 5,3	123,6	- 8,2	126,5	- 3,1	(129,2)
	FEB	132,9	- 3,3	+ 4,6	123,4	- 0,2	123,4	- 2,5	(127,8)
	MAR	150,3	+ 3,2	+13,1	131,7	+ 6,7	129,0	+ 4,5	(125,9)

4 AUFTRAGSEINGANG IM VERARBEITENDEN GEWERBE UND IM BAUHAUPTGEWERBE

4.2 VOLUMENINDEX (1976 = 100)

JAHR	MONAT	ORIGINALWERT			SAISONBEREINIGTER WERT		SAISON- UND ARBEITSTÄGLICH BEREINIGTER WERT		GLATTE KOMPONENTE	
		1976=100	VERÄNDERUNG VORJAHR	IN O/O GEGEN VORMONAT	1976=100	VERÄNDERUNG IN O/O GEGEN VORMONAT	1976=100	VERÄNDERUNG IN O/O GEGEN VORMONAT		
MASCHINENBAU INSGESAMT										
1981	MAR	114,3	+ 0,1	+14,5	104,2	+ 3,9	103,9	+ 3,6	99,3	
	APR	121,4	+19,4	+ 6,2	115,9	+11,2	112,9	+ 8,7	98,9	
	MAI	88,5	-15,3	-27,1	89,1	-23,1	91,2	-19,2	98,3	
	JUN	99,0	+ 1,2	+11,9	98,8	+10,9	100,3	+10,0	98,9	
	JUL	101,7	+ 5,1	+ 2,7	102,9	+ 4,1	100,6	+ 0,3	99,7	
	AUG	91,5	+ 7,1	-10,0	102,7	- 0,2	104,9	+ 4,3	99,8	
	SEP	96,7	+ 2,5	+ 5,7	100,1	- 2,5	100,2	- 4,5	99,9	
	OKT	100,4	+ 0,9	+ 3,8	98,4	- 1,7	98,8	- 1,4	99,2	
	NOV	104,5	+17,4	+ 4,1	107,4	+ 9,1	107,1	+ 8,4	(98,6)	
	DEZ	107,2	+ 6,0	+ 2,6	104,9	- 2,3	97,7	- 8,8	(97,8)	
	1982	JAN	90,1	- 2,4	-16,0	94,7	- 9,7	96,7	- 1,0	(96,9)
		FEB	89,6	-10,2	- 0,6	89,9	- 5,1	89,9	- 7,0	(95,8)
MAR		105,0	- 8,1	+17,2	91,7	+ 2,0	91,8	+ 2,1	(94,6)	
MASCHINENBAU INLAND										
1981	MAR	117,7	-10,5	+ 8,6	107,1	- 1,3	107,8	- 0,6	107,3	
	APR	131,6	+15,2	+11,8	125,2	+16,9	120,9	+12,2	106,6	
	MAI	97,5	-10,2	-25,9	101,2	-19,2	102,6	-15,1	105,3	
	JUN	102,9	- 3,0	+ 5,5	106,2	+ 4,9	108,4	+ 5,7	104,4	
	JUL	108,5	- 7,0	+ 5,4	107,1	+ 0,8	104,8	- 3,3	104,1	
	AUG	88,8	-19,1	-18,2	97,6	- 8,9	99,8	- 4,8	103,6	
	SEP	104,0	- 3,2	+17,1	105,4	+ 8,0	106,0	+ 6,2	103,5	
	OKT	103,9	- 8,3	- 0,1	100,2	- 4,9	99,1	- 6,5	102,1	
	NOV	99,1	- 2,1	- 4,6	102,9	+ 2,7	103,5	+ 4,4	(101,2)	
	DEZ	105,5	- 3,8	+ 6,5	104,3	+ 1,4	97,5	- 5,8	(100,2)	
	1982	JAN	95,9	- 3,1	- 9,1	101,3	- 2,9	102,5	+ 5,1	(99,3)
		FEB	97,5	-10,1	+ 1,7	96,2	- 5,0	96,2	- 6,1	(98,3)
MAR		106,2	- 9,8	+ 8,9	94,9	- 1,4	96,3	+ 0,1	(97,3)	
MASCHINENBAU AUSLAND										
1981	MAR	111,0	+13,0	+21,0	101,3	+ 9,5	100,2	+ 8,3	91,8	
	APR	111,9	+24,2	+ 0,8	107,4	+ 6,0	105,5	+ 5,3	91,8	
	MAI	80,3	-20,3	-28,2	78,0	-27,4	80,7	-23,5	91,9	
	JUN	95,6	+ 6,1	+19,1	92,0	+17,9	92,9	+15,1	93,9	
	JUL	95,4	+22,0	- 0,2	99,2	+ 7,8	96,9	+ 4,3	95,7	
	AUG	94,2	+50,0	- 1,3	107,6	+ 8,5	109,9	+13,4	96,3	
	SEP	90,0	+ 9,6	- 4,5	95,2	-11,5	94,9	-13,6	96,8	
	OKT	97,4	+12,3	+ 8,2	96,9	+ 1,8	98,7	+ 4,0	96,8	
	NOV	109,9	+41,6	+12,8	112,1	+15,7	110,8	+12,3	(96,4)	
	DEZ	109,2	+17,2	- 0,6	105,7	- 5,7	98,3	-11,3	(95,9)	
	1982	JAN	84,8	- 1,4	-22,3	88,8	-16,0	91,5	- 6,9	(95,1)
		FEB	82,4	-10,1	- 2,8	84,3	- 5,1	84,3	- 7,9	(93,9)
MAR		104,3	- 6,0	+26,6	89,1	+ 5,7	88,0	+ 4,4	(92,3)	
STRASSENFAHRZEUGBAU INSGESAMT										
1981	MAR	125,9	-11,0	- 2,6	103,0	- 7,8	104,6	- 6,4	111,0	
	APR	120,7	+18,0	- 4,1	122,3	+18,7	113,9	+ 8,9	112,7	
	MAI	112,6	+20,7	- 6,7	119,1	- 2,6	120,9	+ 6,1	112,9	
	JUN	104,4	+11,2	- 7,3	112,6	- 5,5	117,8	- 2,6	113,8	
	JUL	117,6	+14,1	+12,6	127,7	+13,4	124,2	+ 5,4	117,9	
	AUG	90,3	+18,7	-23,2	118,5	- 7,2	122,3	- 1,5	119,6	
	SEP	118,5	+17,1	+31,2	126,6	+ 6,8	125,7	+ 2,8	120,5	
	OKT	123,4	- 5,7	+ 4,1	112,0	-11,5	114,1	- 9,2	121,5	
	NOV	120,0	+ 8,2	- 2,8	119,4	+ 6,6	120,2	+ 5,3	(122,6)	
	DEZ	145,2	+49,2	+21,0	147,5	+23,5	136,1	+13,2	(123,7)	
	1982	JAN	140,9	+21,9	- 3,0	124,0	-15,9	126,3	- 7,2	(124,7)
		FEB	130,2	+ 0,8	- 7,6	114,7	- 7,5	114,7	- 9,2	(125,7)
MAR		144,4	+14,7	+10,9	121,4	+ 5,8	122,3	+ 6,6	(126,5)	
STRASSENFAHRZEUGBAU INLAND										
1981	MAR	117,1	-18,2	- 7,1	84,9	-14,0	87,8	-11,0	97,0	
	APR	100,3	+18,7	-14,3	107,4	+26,5	101,8	+15,9	97,5	
	MAI	91,1	+15,6	- 9,2	101,5	- 5,5	103,2	+ 1,4	95,2	
	JUN	81,4	+ 2,0	-10,6	98,5	- 3,0	107,9	+ 4,6	93,8	
	JUL	92,7	+10,2	+13,9	106,1	+ 7,7	101,6	- 5,8	94,3	
	AUG	61,4	+ 0,5	-33,8	95,4	-10,1	96,2	- 5,3	93,9	
	SEP	87,3	+ 8,4	+42,2	98,3	+ 3,0	97,8	+ 1,7	91,7	
	OKT	92,3	-31,8	+ 5,7	74,3	-24,4	75,8	-22,5	90,7	
	NOV	83,8	-17,9	- 9,2	82,0	+10,4	81,1	+ 7,0	(89,2)	
	DEZ*	131,5	+64,4	+56,9	143,4	+74,9	139,1	+71,5	(87,6)	
	1982	JAN	117,8	+ 8,2	-10,4	91,1	-36,5	92,8	-33,3	(85,7)
		FEB	94,6	-25,0	-19,7	69,9	-23,3	69,9	-24,7	(83,7)
MAR		122,2	+ 4,4	+29,2	87,8	+25,6	88,0	+25,9	(81,4)	
STRASSENFAHRZEUGBAU AUSLAND										
1981	MAR	136,9	- 1,6	+ 2,9	127,3	- 0,4	128,2	+ 0,3	128,2	
	APR	145,8	+17,2	+ 6,5	141,6	+11,2	135,0	+ 5,3	131,5	
	MAI	139,2	+25,0	- 4,5	141,2	- 0,3	142,3	+ 5,4	134,6	
	JUN	132,6	+19,0	- 4,7	129,5	- 8,3	133,3	- 4,9	138,4	
	JUL	148,2	+16,8	+11,8	152,3	+17,6	150,5	+11,2	142,7	
	AUG	125,8	+32,6	-15,1	144,7	- 5,0	147,1	- 2,3	146,5	
	SEP	156,5	+23,3	+24,4	158,7	+ 9,7	154,9	+ 5,3	150,9	
	OKT	161,2	+28,9	+ 3,0	155,6	- 2,0	156,0	+ 0,7	154,1	
	NOV	164,1	+34,8	+ 1,8	162,2	+ 4,2	164,8	+ 5,6	(157,5)	
	DEZ	162,1	+36,2	- 1,2	169,4	+ 4,4	162,2	- 1,6	(161,0)	
	1982	JAN	169,2	+36,5	+ 4,4	161,7	- 4,5	163,1	+ 0,6	(164,5)
		FEB	173,4	+30,4	+ 2,5	167,3	+ 3,5	167,3	+ 2,6	(168,1)
MAR		171,8	+25,5	- 0,9	161,9	- 3,2	160,5	- 4,1	(171,7)	

4 AUFTRAGSEINGANG IM VERARBEITENDEN GEWERBE UND IM BAUHAUPTGEWERBE

4.2 VOLUMENINDEX (1976 = 100)

JAHR	MONAT	ORIGINALWERT			SAISONBEREINIGTER WERT		SAISON- UND ARBEITSTÄGLICH BEREINIGTER WERT		GLATTE KOMPONENTE
		1976=100	VERÄNDERUNG IN O/O GEGEN VORJAHR	VERÄNDERUNG IN O/O GEGEN VORMONAT	1976=100	VERÄNDERUNG IN O/O GEGEN VORMONAT	1976=100	VERÄNDERUNG IN O/O GEGEN VORMONAT	
ELEKTROTECHNIK INSGESAMT									
1981	MAR	119,8	- 4,4	+ 9,0	109,5	+ 2,2	108,2	+ 1,0	108,6
	APR	115,4	+ 6,6	- 3,7	115,9	+ 5,8	115,0	+ 6,3	108,4
	MAI	95,8	-16,7	-17,0	100,0	-13,7	102,1	-11,2	108,0
	JUN	104,2	- 0,1	+ 8,8	108,1	+ 8,1	107,1	+ 4,0	107,9
	JUL	102,8	- 0,7	- 1,3	108,8	+ 0,6	107,7	+ 0,6	108,6
	AUG	92,8	+ 0,7	- 9,7	107,0	- 1,7	109,2	+ 1,4	108,6
	SEP	114,6	+ 3,1	+23,5	112,1	+ 4,8	110,3	+ 1,0	108,9
	OKT	111,5	- 1,2	- 2,7	107,5	- 4,1	109,4	- 0,8	109,2
	NOV	112,3	+ 2,5	+ 0,7	110,4	+ 2,7	110,3	+ 0,8	(109,5)
	DEZ	129,1	+ 5,3	+15,0	117,1	+ 6,1	112,3	+ 1,8	(109,9)
1982	JAN	100,4	- 5,6	-22,2	107,4	- 8,3	109,4	- 2,6	(110,3)
	FEB	111,8	+ 1,7	+11,4	108,9	+ 1,4	108,9	- 0,5	(110,8)
	MAR	124,5	+ 3,9	+11,4	111,9	+ 2,8	110,4	+ 1,4	(111,5)
ELEKTROTECHNIK INLAND									
1981	MAR	123,5	- 7,8	+12,5	112,0	+ 4,0	111,1	+ 3,2	111,4
	APR	123,6	+ 7,1	+ 0,1	122,7	+ 9,6	121,1	+ 9,0	111,1
	MAI	98,7	- 9,3	-20,1	105,9	-13,7	108,0	-10,8	109,8
	JUN	107,3	- 1,6	+ 8,7	111,1	+ 4,9	110,2	+ 2,0	109,2
	JUL	99,5	-10,4	- 7,3	105,6	- 5,0	104,2	- 5,4	108,9
	AUG	89,2	-13,6	-10,4	101,7	- 3,7	104,5	+ 0,3	108,5
	SEP	118,4	- 0,2	+32,7	113,6	+11,7	112,2	+ 7,4	108,6
	OKT	111,0	- 9,8	- 6,2	104,0	- 8,5	105,8	- 5,7	107,8
	NOV	110,0	- 1,2	- 0,9	109,6	+ 5,4	109,9	+ 3,9	(107,4)
	DEZ	119,2	- 2,8	+ 8,4	112,3	+ 2,5	106,2	- 3,4	(107,0)
1982	JAN	100,3	- 5,9	-15,9	106,7	- 5,0	108,7	+ 2,4	(106,7)
	FEB	108,0	- 1,6	+ 7,7	106,2	- 0,5	106,2	- 2,3	(106,4)
	MAR	118,6	- 4,0	+ 9,8	105,5	- 0,7	104,5	- 1,6	(106,1)
ELEKTROTECHNIK AUSLAND									
1981	MAR	112,6	+ 3,6	+ 2,5	104,3	- 1,3	102,2	- 3,3	102,9
	APR	99,1	+ 4,8	-12,0	102,1	- 2,1	102,7	+ 0,5	103,1
	MAI	90,2	-24,2	- 9,0	88,6	-13,2	90,6	-11,8	104,3
	JUN	98,1	+ 3,3	+ 8,8	102,0	+15,1	100,9	+11,4	105,2
	JUL	109,1	+23,0	+11,2	115,1	+12,8	114,6	+13,6	107,9
	AUG	99,3	+40,7	- 9,0	117,0	+ 1,7	118,2	+ 3,1	108,7
	SEP	106,8	+10,6	+ 7,6	109,0	- 6,8	106,5	- 9,9	109,5
	OKT	112,5	+21,4	+ 5,3	114,4	+ 5,0	116,4	+ 9,3	111,7
	NOV	116,7	+ 9,9	+ 3,7	111,9	- 2,2	111,0	- 4,6	(113,4)
	DEZ	148,4	+20,9	+27,2	126,5	+13,0	124,2	+11,9	(115,3)
1982	JAN	100,7	- 4,8	-32,1	108,9	-13,9	110,7	-10,9	(117,4)
	FEB	119,3	+ 8,6	+18,5	114,3	+ 5,0	114,3	+ 3,3	(119,6)
	MAR	136,3	+21,0	+14,2	124,6	+ 9,0	121,9	+ 6,6	(122,0)
HERSTELLUNG VON EISEN-,BLECH-UND METALLWAREN INSGESAMT									
1981	MAR	108,0	- 9,5	+ 4,0	98,6	- 3,3	97,9	- 4,0	100,0
	APR	100,6	-11,1	- 6,9	100,4	+ 1,8	99,8	+ 1,9	99,8
	MAI	97,2	- 6,1	- 3,4	97,7	- 2,7	100,3	+ 0,5	98,6
	JUN	96,9	- 3,9	- 0,3	99,0	+ 1,3	99,6	- 0,7	98,2
	JUL	98,8	- 1,5	+ 2,0	103,1	+ 4,1	100,9	+ 1,3	98,5
	AUG	84,5	- 3,8	-14,5	98,2	- 4,8	100,7	- 0,2	97,7
	SEP	104,3	- 0,7	+23,4	104,3	+ 6,2	102,1	+ 1,4	97,5
	OKT	105,5	- 8,3	+ 1,2	94,9	- 9,0	95,0	- 7,0	96,9
	NOV	101,3	- 1,9	- 4,0	97,4	+ 2,6	97,6	+ 2,7	(96,5)
	DEZ	92,1	+ 1,5	- 9,1	102,2	+ 4,9	97,7	+ 0,1	(96,1)
1982	JAN	92,1	-11,1	+ 0,0	90,4	-11,5	93,1	- 4,7	(95,8)
	FEB	96,1	- 7,4	+ 4,3	92,4	+ 2,2	92,4	- 0,8	(95,3)
	MAR	104,5	- 3,2	+ 8,7	93,9	+ 1,6	91,3	- 1,2	(95,2)
HERSTELLUNG VON EISEN-,BLECH-UND METALLWAREN INLAND									
1981	MAR	102,5	-11,6	+ 2,8	94,4	- 3,8	93,8	- 4,4	95,8
	APR	95,9	-11,9	- 6,4	96,7	+ 2,4	95,6	+ 1,9	95,5
	MAI	91,8	- 9,1	- 4,3	92,5	- 4,3	94,9	- 0,7	94,3
	JUN	92,3	- 5,8	+ 0,5	94,2	+ 1,8	95,3	+ 0,4	93,7
	JUL	94,0	- 5,2	+ 1,8	97,3	+ 3,3	95,3	+ 0,0	93,9
	AUG	82,6	- 5,5	-12,1	93,8	- 3,6	96,1	+ 0,8	92,8
	SEP	99,7	- 2,8	+20,7	96,9	+ 5,4	96,4	+ 0,5	92,5
	OKT	101,1	- 9,1	+ 1,4	90,4	- 8,6	90,6	- 6,2	91,8
	NOV	96,2	- 4,5	- 4,8	92,6	+ 2,4	93,1	+ 2,8	(91,3)
	DEZ	85,8	- 1,3	-10,8	96,3	+ 4,0	92,0	- 1,2	(90,8)
1982	JAN	85,4	-13,5	- 0,5	84,5	-12,3	86,9	- 5,5	(90,3)
	FEB	90,4	- 9,3	+ 5,9	87,0	+ 3,0	87,0	+ 0,1	(90,0)
	MAR	98,4	- 4,0	+ 8,8	89,0	+ 2,3	86,6	- 0,5	(89,6)
HERSTELLUNG VON EISEN-,BLECH-UND METALLWAREN AUSLAND									
1981	MAR	129,9	- 2,9	+ 7,5	116,2	- 2,2	115,1	- 3,1	117,2
	APR	120,1	- 8,0	- 7,5	116,1	- 0,1	115,3	+ 0,2	117,6
	MAI	119,2	+ 4,7	- 0,7	118,8	+ 2,3	122,0	+ 5,8	116,4
	JUN	115,9	+ 3,2	- 2,8	118,7	- 0,1	117,5	- 3,7	116,3
	JUL	118,2	+13,0	+ 2,0	126,4	+ 6,5	123,1	+ 4,8	117,4
	AUG	92,2	+ 3,2	-22,0	115,8	- 8,4	120,1	- 2,4	117,3
	SEP	122,5	+ 7,0	+32,9	125,4	+ 8,3	124,0	+ 3,2	117,6
	OKT	123,7	- 5,4	+ 1,0	113,1	- 9,8	113,4	- 8,5	117,4
	NOV	122,1	+ 6,7	- 1,3	116,9	+ 3,4	117,2	+ 3,4	(117,4)
	DEZ	117,2	+10,2	- 4,0	125,7	+ 7,5	119,7	+ 2,1	(117,5)
1982	JAN	119,2	- 3,7	+ 1,7	114,3	- 9,1	117,9	- 1,5	(117,5)
	FEB	118,7	- 1,7	- 0,4	113,9	- 0,3	113,9	- 3,4	(117,5)
	MAR	129,1	- 0,6	+ 8,8	114,2	+ 0,5	112,6	- 1,1	(117,6)

4 AUFTRAGSEINGANG IM VERARBEITENDEN GEWERBE UND IM BAUHAUPTGEWERBE

4.2 VOLUMENINDEX (1976 = 100)

JAHR	MONAT	ORIGINALWERT			SAISONBEREINIGTER WERT		SAISON- UND ARBEITSTÄGLICH BEREINIGTER WERT		GLATTE KOMPONENTE
		1976=100	VERÄNDERUNG VORJAHR	IN O/O GEGEN VORMONAT	1976=100	VERÄNDERUNG IN O/O GEGEN VORMONAT	1976=100	VERÄNDERUNG IN O/O GEGEN VORMONAT	1976=100
TEXTILGEWERBE INSGESAMT									
1981	MAR	111,1	- 9,5	+22,1	85,8	- 5,3	84,3	- 7,0	88,7
	APR	98,1	- 5,7	-11,7	90,6	+ 5,6	90,1	+ 6,9	88,2
	MAI	86,9	- 0,7	-11,6	87,8	- 3,1	89,8	- 0,3	87,7
	JUN	80,0	- 0,9	- 7,9	89,6	+ 2,1	89,5	- 0,3	87,9
	JUL	76,3	+ 5,6	- 4,6	92,8	+ 3,6	91,6	+ 2,3	88,5
	AUG	63,3	+ 2,1	-17,0	89,8	- 3,2	90,9	- 0,8	87,9
	SEP	101,9	- 4,5	+61,0	89,9	+ 0,1	89,6	- 1,4	87,8
	OKT	107,3	- 3,1	+ 5,3	86,5	- 3,8	86,4	- 3,6	87,2
	NOV	94,4	+ 2,5	-12,0	88,9	+ 2,8	88,4	+ 2,3	(86,8)
	DEZ	75,1	+ 0,7	-20,4	90,9	+ 2,2	86,8	- 1,8	(86,5)
1982	JAN	77,7	- 6,6	+ 3,5	82,4	- 9,4	84,3	- 2,9	(86,1)
	FEB	85,7	- 5,8	+10,3	82,8	+ 0,5	82,8	- 1,8	(85,6)
	MAR	109,5	- 1,4	+27,8	83,7	+ 1,1	82,3	- 0,6	(85,2)
TEXTILGEWERBE INLAND									
1981	MAR	105,5	-12,7	+23,0	81,1	- 5,3	79,9	- 6,7	84,6
	APR	93,0	- 9,1	-11,8	85,8	+ 5,8	85,0	+ 6,4	83,8
	MAI	81,0	- 4,3	-12,9	83,2	- 3,0	85,0	+ 0,0	82,9
	JUN	71,7	- 8,5	-11,5	82,8	- 0,5	83,5	- 1,8	82,6
	JUL	71,4	- 0,3	- 0,4	87,0	+ 5,1	85,9	+ 2,9	82,8
	AUG	60,1	- 3,7	-15,8	84,0	- 3,4	84,8	- 1,3	81,9
	SEP	96,0	- 9,7	+59,7	82,7	- 1,5	82,1	- 3,2	81,5
	OKT	100,2	- 6,4	+ 4,4	80,1	- 3,1	80,1	- 2,4	80,6
	NOV	85,3	- 5,8	-14,9	80,6	+ 0,6	80,1	+ 0,0	(80,1)
	DEZ	68,9	- 5,0	-19,2	84,1	+ 4,3	80,5	+ 0,5	(79,5)
1982	JAN	71,3	-11,0	+ 3,5	75,4	-10,3	77,1	- 4,2	(79,0)
	FEB	79,3	- 7,6	+11,2	76,8	+ 1,9	76,8	- 0,4	(78,3)
	MAR	101,6	- 3,7	+28,1	76,9	+ 0,1	75,2	- 2,1	(78,0)
TEXTILGEWERBE AUSLAND									
1981	MAR	135,9	+ 4,0	+19,8	113,4	+ 2,3	109,6	- 1,2	106,6
	APR	119,9	+ 7,8	-11,8	110,4	- 2,6	112,6	+ 2,7	107,8
	MAI	112,8	+12,5	- 5,9	106,8	- 3,3	109,5	- 2,8	108,6
	JUN	116,4	+28,2	+ 3,2	117,6	+10,1	112,7	+ 2,9	110,3
	JUL	98,0	+30,1	-15,8	116,5	- 0,9	116,0	+ 2,9	112,4
	AUG	77,0	+27,5	-21,4	112,9	- 3,1	114,9	- 0,9	115,2
	SEP	127,7	+17,4	+65,8	119,7	+ 6,0	120,1	+ 4,5	116,2
	OKT	138,6	+10,3	+ 8,5	113,8	- 4,9	113,8	- 5,2	116,7
	NOV	134,0	+36,2	- 3,3	124,6	+ 9,5	123,7	+ 8,7	(117,3)
	DEZ	102,9	+22,5	-23,2	120,9	- 3,0	115,9	- 6,3	(117,6)
1982	JAN	105,7	+ 9,9	+ 2,7	121,3	+ 0,3	123,6	+ 6,6	(117,7)
	FEB	114,7	+ 1,1	+ 8,5	110,7	- 8,7	110,7	-10,4	(117,6)
	MAR	144,8	+ 6,5	+26,2	114,3	+ 3,3	113,8	+ 2,8	(117,1)
BEKLEIDUNGSGEWERBE INSGESAMT									
1981	MAR	137,2	- 5,5	+80,9	104,8	+ 6,7	101,4	+ 3,3	92,0
	APR	133,1	- 1,0	-15,3	86,5	-17,5	90,6	-10,7	91,1
	MAI	69,9	- 0,3	-47,5	87,2	+ 0,8	89,7	- 1,0	90,5
	JUN	52,0	+ 3,8	-25,6	91,1	+ 4,5	90,1	+ 0,4	90,3
	JUL	51,9	- 4,6	- 0,2	90,8	- 0,3	89,6	- 0,6	90,7
	AUG	72,2	+ 5,2	+39,1	93,7	+ 3,2	93,2	+ 4,0	91,2
	SEP	139,3	- 5,0	+92,9	92,1	- 1,7	92,2	- 1,1	90,5
	OKT	141,6	- 2,9	+ 1,7	85,6	- 7,1	85,1	- 7,7	89,7
	NOV	77,9	- 0,5	-45,0	85,5	- 0,1	82,3	- 3,3	(89,1)
	DEZ	43,5	- 9,0	-44,2	86,4	+ 1,1	84,2	+ 2,3	(88,3)
1982	JAN	63,3	- 2,9	+45,5	89,2	+ 3,2	91,9	+ 9,1	(87,8)
	FEB	83,9	- 3,5	+32,5	89,2	+ 0,0	89,2	- 2,9	(86,9)
	MAR	143,5	- 8,7	+71,0	87,4	- 2,0	84,6	- 5,2	(86,0)
BEKLEIDUNGSGEWERBE INLAND									
1981	MAR	146,1	- 8,0	+77,7	89,5	- 4,7	87,0	- 7,3	87,8
	APR	123,1	- 3,6	-15,7	81,6	- 8,8	84,5	- 2,9	86,6
	MAI	67,9	- 3,0	-44,8	83,4	+ 2,2	83,3	+ 0,9	85,6
	JUN	50,4	+ 0,0	-25,8	87,5	+ 4,9	87,2	+ 2,2	85,2
	JUL	50,9	- 5,0	+ 1,0	87,8	+ 0,3	87,3	+ 0,1	85,2
	AUG	67,8	+ 2,1	+33,2	89,5	+ 1,9	88,5	+ 1,4	85,9
	SEP	129,6	- 7,4	+91,2	87,2	- 2,6	88,3	- 0,2	85,2
	OKT	131,3	- 4,9	+ 1,3	81,1	- 7,0	81,2	- 8,0	83,3
	NOV	73,6	- 4,5	-43,9	81,1	+ 0,0	78,3	- 3,6	(82,5)
	DEZ	43,3	-10,0	-41,2	83,2	+ 2,6	81,3	+ 3,8	(81,6)
1982	JAN	60,8	- 4,6	+40,4	84,5	+ 1,6	85,9	+ 5,7	(80,7)
	FEB	78,5	- 4,5	+29,1	84,1	- 0,5	84,1	- 2,1	(79,7)
	MAR	131,2	-10,2	+67,1	69,8	-17,0	68,7	-18,3	(78,7)
BEKLEIDUNGSGEWERBE AUSLAND									
1981	MAR	252,2	+ 9,7	+97,0	152,6	+ 6,7	146,6	+ 2,5	129,7
	APR	218,0	+13,7	-13,6	134,3	-12,0	142,0	- 3,1	129,7
	MAI	87,5	+23,1	-59,9	126,2	- 6,0	129,7	- 8,7	130,3
	JUN	66,3	+38,1	-24,2	129,1	+ 2,3	129,8	+ 0,1	131,0
	JUL	60,7	- 1,9	- 8,4	123,0	- 4,7	122,3	- 5,8	132,3
	AUG	110,2	+26,8	+81,5	141,9	+15,4	138,3	+13,1	135,7
	SEP	222,0	+ 9,6	+101,5	147,1	+ 3,7	146,6	+ 6,0	136,3
	OKT	231,0	+ 9,2	+ 4,1	139,6	- 5,1	136,2	- 7,1	136,3
	NOV	115,6	+30,2	-50,0	137,7	- 1,4	132,2	- 2,9	(136,2)
	DEZ	44,9	+ 0,4	-61,2	125,8	- 8,6	125,6	- 5,0	(135,9)
1982	JAN	84,9	+ 9,7	+89,1	136,6	+ 8,6	140,0	+11,5	(135,2)
	FEB	131,4	+ 2,7	+54,8	134,7	- 1,4	134,7	- 3,8	(134,2)
	MAR	252,6	+ 0,2	+92,2	134,1	- 0,4	128,6	- 4,5	(132,8)

4 AUFTRAGSEINGANG IM VERARBEITENDEN GEWERBE UND IM BAUHAUPTGEWERBE

4.3 WERTINDEX (1976 = 100)

JAHR	MONAT	ORIGINALWERT			SAISONBEREINIGTER WERT		SAISON- UND ARBEITSTÄGLICH BEREINIGTER WERT		GLATTE KOMPONENTE
		1976=100	VERÄNDERUNG VOR JAHR	IN O/O GEGEN VORMONAT	1976=100	VERÄNDERUNG IN O/O GEGEN VORMONAT	1976=100	VERÄNDERUNG IN O/O GEGEN VORMONAT	1976=100
BAUHAUPTGEWERBE									
1981	FEB	116,9	-20,2	+ 7,1	146,8	- 6,8	146,8	- 7,0	151,0
	MAR	182,7	-10,0	+56,3	149,2	+ 1,6	150,6	+ 2,6	(148,9)
	APR	153,8	- 8,3	-15,8	148,2	- 0,7	149,1	- 1,0	(146,9)
	MAI	156,7	- 9,8	+ 1,9	143,9	- 2,9	146,1	- 2,0	(145,1)
	JUN	166,0	-17,5	+ 5,9	132,9	- 7,6	141,0	- 3,5	(143,1)
	JUL	150,4	- 8,6	- 9,4	146,9	+10,5	142,6	+ 1,1	(141,4)
	AUG	133,6	-18,1	-11,2	132,9	- 9,5	132,1	- 7,4	(139,3)
	SEP	144,1	-14,8	+22,8	137,4	+ 3,4	136,3	+ 3,2	(137,0)
	OKT	132,8	-22,6	-19,1	128,7	- 6,3	130,3	- 4,4	(134,7)
	NOV	112,6	-12,9	-15,2	138,6	+ 7,7	136,4	+ 4,7	(133,2)
	DEZ	112,4	-21,9	- 0,2	130,3	- 6,0	130,5	- 4,3	(132,0)
1982	JAN	85,3	-21,9	-24,1	133,7	+ 2,6	135,7	+ 4,0	(131,0)
	FEB	107,3	- 8,2	+25,8	137,3	+ 2,7	137,3	+ 1,2	(130,2)
HOCHBAU									
1981	FEB	127,3	-13,3	+ 1,5	152,1	- 7,3	152,1	- 7,8	159,6
	MAR	190,1	- 5,1	+49,3	158,4	+ 4,1	160,3	+ 5,4	157,2
	APR	163,5	+ 2,8	-14,0	159,1	+ 0,4	160,2	- 0,1	(159,6)
	MAI	166,8	+ 1,2	+ 2,0	158,1	- 0,6	159,8	- 0,2	(153,9)
	JUN	174,6	-12,1	+ 4,7	141,2	-10,7	149,5	- 6,4	(152,0)
	JUL	153,7	- 3,1	-12,0	156,7	+11,0	152,8	+ 2,2	(150,5)
	AUG	134,0	-15,9	-12,8	139,8	-10,8	138,5	- 9,4	(147,9)
	SEP	170,1	-11,5	+26,9	146,7	+ 4,9	145,4	+ 5,0	(145,3)
	OKT	144,0	-15,6	-15,3	139,6	- 4,8	141,8	- 2,5	(141,9)
	NOV	114,9	-13,9	-20,2	141,6	+ 1,4	139,6	- 1,6	(139,1)
	DEZ	119,7	-25,0	+ 4,2	129,3	- 8,7	130,5	- 6,5	(136,2)
1982	JAN	91,1	-27,4	-23,9	131,0	+ 1,3	132,8	+ 1,8	(133,1)
	FEB	119,9	- 5,8	+31,6	142,5	+ 8,8	142,5	+ 7,3	(129,9)
WOHNUNGSBAU									
1981	FEB	146,4	- 7,7	+12,1	168,0	- 2,2	168,0	- 2,0	163,6
	MAR	217,3	- 0,1	+48,4	173,2	+ 3,1	175,1	+ 4,2	(161,6)
	APR	176,7	+ 0,2	-18,7	167,0	- 3,6	167,7	- 4,2	(159,5)
	MAI	170,0	+ 2,8	- 3,8	164,6	- 1,4	164,2	- 2,1	(158,1)
	JUN	187,4	- 6,7	+10,2	148,5	- 9,8	153,4	- 6,6	(155,5)
	JUL	137,1	- 9,4	-26,8	155,1	+ 4,4	153,9	+ 0,3	(154,0)
	AUG	133,6	-13,4	- 2,6	147,8	- 4,7	146,9	- 4,5	(151,6)
	SEP	166,9	-16,3	+24,9	145,1	- 1,8	144,0	- 2,0	(148,3)
	OKT	138,8	-21,6	-16,8	135,1	- 6,9	134,6	- 6,5	(143,4)
	NOV	110,2	-24,1	-20,6	136,3	+ 0,9	137,1	+ 1,9	(138,8)
	DEZ	109,9	-30,7	- 0,3	123,0	- 9,8	125,8	- 8,2	(133,7)
1982	JAN	98,5	-24,6	-10,4	137,3	+11,6	137,0	+ 8,9	(128,1)
	FEB	120,7	-17,6	+22,5	138,9	+ 1,2	138,9	+ 1,4	(121,6)
TIEFBAU									
1981	FEB	100,2	-31,4	+20,4	137,7	- 5,7	137,7	- 6,3	139,0
	MAR	170,9	-17,6	+70,6	145,8	+ 5,9	145,0	+ 5,3	(135,7)
	APR	138,1	-24,1	-19,2	128,8	-11,7	130,0	-10,3	(132,7)
	MAI	140,5	-25,3	+ 1,7	119,4	- 7,3	122,7	- 5,6	(129,5)
	JUN	152,2	-25,9	+ 8,3	117,8	- 1,3	124,2	+ 1,2	(127,2)
	JUL	145,0	-16,8	- 4,7	131,1	+11,3	126,4	+ 1,8	(126,8)
	AUG	132,8	-21,6	- 8,4	121,0	- 7,7	120,7	- 4,5	(125,5)
	SEP	154,4	-20,1	+16,3	123,0	+ 1,7	121,8	+ 0,9	(123,8)
	OKT	114,9	-33,6	-25,6	111,5	- 9,3	114,8	- 5,7	(123,1)
	NOV	108,9	-11,1	- 5,2	133,5	+19,7	128,6	+12,0	(123,8)
	DEZ	100,7	-15,4	- 7,5	132,0	- 1,1	128,5	- 0,1	(125,2)
1982	JAN	76,0	- 8,7	-24,5	137,1	+ 3,9	139,8	+ 8,8	(127,6)
	FEB	87,1	-13,1	+14,6	128,3	- 6,4	128,3	- 8,2	(131,1)
STRASSENBAU									
1981	FEB	70,5	-40,7	+16,9	118,4	-11,2	118,4	-11,9	118,1
	MAR	137,5	-15,9	+95,0	127,8	+ 7,9	123,4	+ 4,2	(115,3)
	APR	122,4	-27,2	-11,0	108,0	-15,5	111,4	- 9,7	(112,8)
	MAI	123,2	-28,7	+ 0,7	93,3	-13,6	95,6	-14,2	(111,5)
	JUN	153,6	-11,2	+24,7	114,6	+22,8	114,6	+19,9	(109,8)
	JUL	128,8	-24,2	-16,1	102,1	-10,9	102,3	-10,7	(110,2)
	AUG	130,5	-15,3	+ 1,3	110,9	+ 8,6	109,5	+ 7,0	(110,1)
	SEP	145,8	-17,9	+11,7	107,2	- 3,3	106,1	- 3,1	(108,4)
	OKT	109,9	-25,1	-24,6	102,5	- 4,4	103,8	- 2,2	(108,1)
	NOV	90,8	- 8,9	-17,4	119,6	+16,7	116,1	+11,8	(108,5)
	DEZ	75,2	-10,7	-17,2	115,3	- 3,6	112,0	- 3,5	(109,4)
1982	JAN	42,2	-30,0	-43,9	115,8	+ 0,4	117,5	+ 4,9	(110,9)
	FEB	66,3	- 6,0	+57,1	116,5	+ 0,6	116,5	- 0,9	(113,6)

4 AUFTRAGSEINGANG IN VERARBEITENDEN GEWERBE UND IM BAUHAUPTGEWERBE

4.4 VOLUMENINDEX (1976 = 100)

JAHR	MONAT	ORIGINALWERT			SAISONBEREINIGTER WERT		SAISON- UND ARBEITSTÄGLICH BEREINIGTER WERT		GLATTE KOMPONENTE
		1976=100	VERÄNDERUNG VOR JAHR	IN O/O GEGEN VORMONAT	1976=100	VERÄNDERUNG IN O/O GEGEN VORMONAT	1976=100	VERÄNDERUNG IN O/O GEGEN VORMONAT	
BAUHAUPTGEWERBE									
1981	FEB	85,4	-25,2	+ 6,9	107,5	- 8,4	107,5	- 8,2	108,7
	MAR	132,3	-15,8	+54,9	104,4	- 2,9	105,6	- 1,8	(108,8)
	APR	110,4	-14,3	-16,6	104,3	- 0,1	105,1	- 0,5	(105,0)
	MAI	111,5	-13,6	+ 1,0	103,3	- 1,0	104,8	- 0,3	(104,0)
	JUN	118,0	-20,8	+ 5,8	94,3	- 8,7	101,5	- 3,1	(102,3)
	JUL	106,8	-12,1	- 9,5	105,7	+12,1	102,6	+ 1,1	(101,0)
	AUG	94,8	-20,9	-11,2	95,2	- 9,9	93,7	- 8,7	(99,3)
	SEP	116,5	-17,7	+22,9	97,2	+ 2,1	96,6	+ 3,1	(97,6)
	OKT	94,5	-25,0	-18,9	91,2	- 6,2	91,5	- 5,3	(95,8)
	NOV	80,3	-15,5	-15,0	99,0	+ 8,6	97,3	+ 6,3	(94,7)
	DEZ	80,0	-24,2	- 0,4	92,5	- 6,6	93,6	- 3,8	(93,9)
	1982	JAN	60,7	-24,0	-24,1	97,8	+ 5,7	99,2	+ 6,0
FEB		76,2	-10,8	+25,5	98,7	+ 0,9	98,7	- 0,5	(95,5)
HOCHBAU									
1981	FEL	92,6	-19,1	+ 1,3	110,6	- 8,7	110,6	- 8,9	114,5
	MAR	136,9	-11,8	+47,8	110,5	- 0,1	112,2	+ 1,4	(112,6)
	APR	116,5	- 4,9	-14,9	111,4	+ 0,8	112,3	+ 0,1	(111,1)
	MAI	117,7	- 3,8	+ 1,0	112,9	+ 1,3	114,0	+ 1,5	(109,6)
	JUN	123,0	-16,3	+ 4,5	99,0	-12,3	106,5	- 6,6	(107,9)
	JUL	108,1	- 7,6	-12,1	112,0	+13,1	109,2	+ 2,5	(106,6)
	AUG	94,1	-19,6	-13,0	99,3	-11,3	97,5	-10,7	(104,4)
	SEP	119,5	-15,3	+27,0	102,6	+ 3,3	101,7	+ 4,3	(102,4)
	OKT	101,1	-19,1	-15,4	97,7	- 4,8	98,6	- 3,0	(99,7)
	NOV	80,7	-17,4	-20,2	100,0	+ 2,4	98,6	+ 0,0	(97,6)
	DEZ	84,0	-27,9	+ 4,1	90,2	- 9,8	92,1	- 6,6	(95,5)
	1982	JAN	63,8	-30,2	-24,0	94,1	+ 4,3	95,2	+ 3,4
FEB		83,9	- 9,4	+31,5	100,5	+ 6,8	100,5	+ 5,6	(91,0)
WOHNUNGSBAU									
1981	FEL	105,4	-13,9	+11,9	121,5	- 3,3	121,5	- 2,6	116,8
	MAR	154,8	- 7,0	+46,9	120,0	- 1,2	122,0	+ 0,4	115,1
	APR	124,4	- 6,9	-19,6	115,9	- 3,4	116,8	- 4,3	(113,3)
	MAI	118,5	- 2,6	- 4,7	116,1	+ 0,2	115,6	- 1,0	(111,3)
	JUN	130,4	-11,4	+10,0	101,9	-12,2	107,5	- 7,0	(109,2)
	JUL	95,3	-13,8	-26,9	110,2	+ 8,1	108,9	+ 1,3	(107,9)
	AUG	92,8	-17,2	- 2,6	104,0	- 5,6	102,6	- 5,8	(103,9)
	SEP	115,9	-19,8	+24,9	100,2	- 3,7	99,3	- 3,2	(103,4)
	OKT	96,5	-24,8	-16,7	93,1	- 7,1	91,8	- 7,6	(99,6)
	NOV	76,6	-27,2	-20,6	94,7	+ 1,7	93,5	+ 4,0	(98,2)
	DEZ	76,3	-33,5	- 0,4	84,3	-11,0	87,9	- 8,0	(92,6)
	1982	JAN	68,3	-27,5	-10,5	97,7	+15,9	97,4	+10,8
FEB		83,6	-20,7	+22,4	97,4	- 0,3	97,4	+ 0,0	(84,3)
TIEFBAU									
1981	FEB	73,8	-35,1	+20,2	102,2	- 7,7	102,2	- 8,1	100,8
	MAR	125,2	-21,9	+69,6	104,6	+ 2,3	103,8	+ 1,6	(98,1)
	APR	100,5	-27,9	-19,7	91,3	-12,7	92,6	-10,8	(95,7)
	MAI	101,7	-27,4	+ 1,2	86,4	- 5,4	88,8	- 4,1	(93,8)
	JUN	110,1	-27,8	+ 8,3	85,0	- 1,6	90,8	+ 2,3	(92,1)
	JUL	104,8	-18,6	- 4,8	95,7	+12,6	92,5	+ 1,9	(92,1)
	AUG	96,0	-23,0	- 8,4	88,2	- 7,8	86,8	- 6,2	(91,2)
	SEP	112,1	-21,3	+16,8	89,0	+ 0,9	88,4	+ 1,8	(90,1)
	OKT	83,7	-34,5	-25,3	80,9	- 9,1	82,4	- 6,8	(89,7)
	NOV	79,7	-12,0	- 4,8	97,3	+20,3	93,1	+13,0	(90,2)
	DEZ	73,6	-16,4	- 7,7	96,3	- 1,0	94,6	+ 1,6	(91,4)
	1982	JAN	55,6	- 9,4	-24,5	103,3	+ 7,3	105,3	+11,3
FEB		63,8	-13,6	+14,7	95,2	- 7,8	95,2	- 9,6	(95,6)
STRASSENBAU									
1981	FEL	51,8	-43,9	+16,7	88,5	-13,2	88,5	-13,9	85,0
	MAR	100,5	-20,1	+94,0	91,8	+ 3,7	88,1	- 0,5	(82,7)
	APR	89,0	-30,6	-11,4	75,6	-17,6	78,6	-10,8	(80,8)
	MAI	89,0	-30,6	+ 0,0	66,3	-12,3	67,8	-13,7	(80,5)
	JUN	111,0	-13,3	+24,7	82,3	+24,1	83,8	+23,6	(79,3)
	JUL	93,0	-25,7	-16,2	73,9	-10,2	74,4	-11,2	(80,0)
	AUG	94,2	-16,7	+ 1,3	80,9	+ 9,5	78,3	+ 5,2	(80,2)
	SEP	105,8	-18,9	+12,3	77,5	- 4,2	77,0	- 1,7	(79,1)
	OKT	80,1	-25,9	-24,3	74,4	- 4,0	74,7	- 3,0	(78,9)
	NOV	66,5	- 9,5	-17,0	87,5	+17,6	84,1	+12,6	(79,2)
	DEZ	55,0	-11,3	-17,3	84,1	- 3,9	82,7	- 1,7	(79,8)
	1982	JAN	30,9	-30,4	-43,8	88,6	+ 5,4	89,8	+ 8,6
FEB		48,6	- 6,2	+57,3	87,4	- 1,4	87,4	- 2,7	(82,7)

5 UNSAETZE IM VERARBEITENDEN GEMERBE UND IM BAUHAUPTGEMERBE

5.1 WERTINDEX (1976 = 100)

JAHR	MONAT	ORIGINALWERT			SAISONBEREINIGTER WERT		SAISON- UND ARBEITSTAEGLICH BEREINIGTER WERT		GLATTE KOMPONENTE
		1976=100	VERAENDERUNG VORJAHR	IN O/O GEGEN VORMONAT	1976=100	VERAENDERUNG IN O/O GEGEN VORMONAT	1976=100	VERAENDERUNG IN O/O GEGEN VORMONAT	1976=100
VERARBEITENDES GEMERBE (OHNE NAHRUNGS- UND GENUSSMITTELGEMERBE) INSGESAM									
1981	MAR	137,4	+ 1,8	+11,7	127,4	- 0,5	126,8	- 0,9	125,8
	APR	128,6	+ 0,7	- 6,4	128,7	+ 1,0	127,7	+ 0,7	126,3
	MAI	124,3	- 0,5	- 3,3	124,3	- 3,4	126,4	- 1,0	126,7
	JUN	128,5	+ 2,9	+ 3,4	127,6	+ 2,7	128,0	+ 1,3	128,2
	JUL	127,5	+ 4,3	- 0,8	130,1	+ 2,0	128,3	+ 0,2	129,6
	AUG	113,3	+ 6,6	-11,1	127,9	- 1,7	130,2	+ 1,5	130,0
	SEP*	147,1	+ 7,4	+29,8	146,0	+14,2	144,6	+11,1	(130,9)
	OKT	142,8	+ 2,6	- 2,9	130,0	-11,0	130,4	- 9,8	(131,8)
	NOV	137,1	+10,3	- 4,0	133,8	+ 2,9	134,3	+ 3,0	(132,4)
	DEZ	139,9	+ 9,4	+ 2,0	137,7	+ 2,9	134,8	+ 0,4	(132,8)
1982	JAN	117,7	+ 3,4	-15,9	127,9	- 7,1	129,8	- 3,7	(132,0)
	FEB	126,9	+ 3,2	+ 7,8	131,0	+ 2,4	131,0	+ 0,9	(127,3)
	MAR	146,8	+ 6,8	+15,7	137,4	+ 4,9	136,7	+ 4,4	(136,9)
VERARBEITENDES GEMERBE (OHNE NAHRUNGS- UND GENUSSMITTELGEMERBE) INLAND									
1981	MAR	132,1	- 0,7	+11,3	122,5	- 0,4	122,0	- 0,8	121,2
	APR	123,5	- 1,5	- 6,5	123,4	+ 0,7	121,6	- 0,3	121,5
	MAI	117,9	- 1,1	- 4,5	119,9	- 2,8	122,0	+ 0,3	121,6
	JUN	120,7	- 1,4	+ 2,4	120,8	+ 0,8	121,9	- 0,1	122,6
	JUL	120,4	- 1,3	- 0,2	123,3	+ 2,1	121,4	- 0,4	123,7
	AUG	106,5	- 0,2	-11,5	120,4	- 2,4	122,8	+ 1,2	123,7
	SEP	137,2	+ 2,4	+28,8	131,5	+ 9,2	129,4	+ 5,4	(124,0)
	OKT	134,6	- 2,6	- 1,9	121,6	- 7,5	122,4	- 5,4	(124,2)
	NOV	127,0	+ 4,2	- 5,6	123,4	+ 1,5	123,6	+ 1,0	(122,7)
	DEZ	125,7	+ 4,1	- 1,0	126,5	+ 2,5	123,0	- 0,5	(118,9)
1982	JAN	109,1	- 2,2	-13,2	117,3	- 7,3	119,3	- 3,0	(117,8)
	FEB	115,7	- 2,5	+ 6,0	119,9	+ 2,2	119,9	+ 0,5	(117,3)
	MAR	134,9	+ 2,1	+16,6	126,1	+ 5,2	124,7	+ 4,0	(125,6)
VERARBEITENDES GEMERBE (OHNE NAHRUNGS- UND GENUSSMITTELGEMERBE) AUSLAND									
1981	MAR	149,9	+ 7,4	+12,5	139,3	+ 0,9	137,1	- 0,7	(135,8)
	APR	140,8	+ 5,9	- 6,1	142,5	+ 2,3	142,7	+ 4,1	(138,2)
	MAI	139,5	+ 0,9	- 0,9	138,6	- 2,7	141,1	- 1,1	(140,9)
	JUN	146,8	+12,1	+ 5,2	142,0	+ 2,5	142,1	+ 0,7	(143,7)
	JUL	144,5	+17,5	- 1,6	150,8	+ 6,2	149,2	+ 5,0	(146,6)
	AUG	129,6	+23,1	-10,3	147,2	- 2,4	149,0	- 0,1	(149,4)
	SEP*	170,8	+18,5	+31,8	169,5	+15,1	168,4	+13,0	(152,1)
	OKT	162,3	+14,8	- 5,0	154,3	- 9,0	153,7	- 8,7	(154,1)
	NOV	160,9	+23,8	- 0,9	157,6	+ 2,1	157,3	+ 2,3	(155,6)
	DEZ	173,5	+19,8	+ 7,8	162,2	+ 2,9	157,9	+ 0,4	(157,1)
1982	JAN	138,1	+15,8	-20,4	150,9	- 7,0	153,4	- 2,8	(158,7)
	FEB	153,4	+15,2	+11,1	157,8	+ 4,6	157,8	+ 2,9	(158,8)
	MAR	174,9	+16,7	+14,0	162,6	+ 3,0	162,2	+ 2,8	(164,6)
GRUNDSTOFF- UND PRODUKTIONSGUETERGEWERBE INSGESAM									
1981	MAR	136,4	+ 1,3	+11,4	131,6	+ 4,9	130,2	+ 3,8	125,6
	APR	130,7	+ 1,8	- 4,2	128,0	- 2,7	127,3	- 2,2	126,6
	MAI	127,7	+ 2,2	- 2,3	125,9	- 3,2	126,3	- 0,8	127,4
	JUN	132,6	+ 6,6	+ 3,8	129,1	+ 4,2	128,8	+ 2,0	129,0
	JUL	129,4	+ 6,7	- 2,4	129,3	+ 0,2	127,3	- 1,2	129,9
	AUG	119,3	+ 8,1	- 7,8	125,8	- 2,7	128,3	+ 0,8	130,8
	SEP	139,9	+10,5	+17,3	134,7	+ 7,1	132,9	+ 3,6	(131,3)
	OKT	140,4	+ 5,6	+ 0,4	130,2	- 3,3	130,8	- 1,6	(130,9)
	NOV	130,7	+12,0	+ 6,9	130,5	+ 0,2	130,0	- 0,6	(129,5)
	DEZ	118,2	+ 9,7	- 9,6	132,5	+ 1,5	128,4	- 1,2	(125,2)
1982	JAN	118,9	+ 1,5	+ 0,6	125,6	- 5,2	127,9	- 0,4	(127,5)
	FEB	124,8	+ 2,0	+ 5,0	128,0	+ 1,9	128,0	+ 0,1	(126,0)
	MAR	162,8	+ 4,7	+14,4	137,8	+ 7,7	135,6	+ 5,9	(133,1)
GRUNDSTOFF- UND PRODUKTIONSGUETERGEWERBE INLAND									
1981	MAR	124,8	- 3,0	+10,8	121,3	+ 3,7	120,0	+ 2,6	116,6
	APR	121,8	- 0,7	- 2,4	119,4	- 1,6	119,4	- 0,5	117,3
	MAI	118,2	- 1,3	- 3,0	115,4	- 3,4	117,9	- 1,3	117,0
	JUN	121,6	+ 1,3	+ 2,9	118,6	+ 2,8	118,7	+ 0,7	118,1
	JUL	119,2	+ 1,1	- 2,0	118,6	+ 0,0	116,4	- 1,9	118,7
	AUG	108,6	+ 1,2	- 8,9	114,4	- 3,5	116,5	+ 0,1	119,2
	SEP	129,4	+ 4,9	+19,2	123,0	+ 7,5	121,3	+ 4,1	(119,6)
	OKT	130,0	+ 0,4	+ 0,5	118,3	- 3,8	118,1	- 2,6	(119,1)
	NOV	120,2	+ 7,4	- 7,5	119,1	+ 0,7	118,9	+ 0,7	(117,6)
	DEZ	103,9	+ 7,3	-13,6	117,7	- 1,2	114,8	- 3,4	(113,6)
1982	JAN	105,8	- 2,9	+ 1,8	112,3	- 4,6	114,6	- 0,2	(112,3)
	FEB	111,0	- 1,4	+ 4,9	116,1	+ 3,4	116,1	+ 1,3	(116,3)
	MAR	127,2	+ 1,9	+14,6	123,3	+ 6,2	121,6	+ 4,7	(119,8)
GRUNDSTOFF- UND PRODUKTIONSGUETERGEWERBE AUSLAND									
1981	MAR	165,4	+10,4	+12,7	156,2	+ 7,3	156,9	+ 6,4	(147,5)
	APR	153,0	+ 7,3	- 7,5	150,4	- 4,9	149,8	- 4,5	(150,7)
	MAI	151,5	+ 9,9	- 1,0	148,1	- 1,5	150,7	+ 0,6	(153,8)
	JUN	160,0	+18,3	+ 5,6	154,7	+ 4,5	156,0	+ 3,5	(156,5)
	JUL	154,7	+19,2	- 3,3	158,5	+ 2,5	156,3	+ 0,2	(158,8)
	AUG	145,8	+23,1	- 5,8	154,1	- 2,8	156,1	- 0,1	(160,4)
	SEP	166,1	+23,5	+13,9	162,5	+ 5,5	160,7	+ 2,9	(161,4)
	OKT	166,5	+17,5	+ 0,2	161,2	- 0,8	161,0	+ 0,2	(162,2)
	NOV	156,9	+22,0	- 5,8	160,9	- 0,2	160,6	- 0,2	(163,8)
	DEZ	153,8	+13,9	- 2,0	162,5	+ 1,0	158,7	- 1,2	(160,0)
1982	JAN	151,6	+10,0	- 1,4	155,8	- 4,1	158,7	+ 0,0	(153,9)
	FEB	159,4	+ 8,7	+ 5,1	158,4	+ 1,7	158,4	- 0,2	(151,8)
	MAR*	181,7	+ 9,9	+14,0	173,9	+ 9,8	171,2	+ 8,1	(149,4)

5 UNSATZ IM VERARBEITENDEN GEBIETE UND IM BAUHAUPTGEBIETE

5.1 WERTINDEX (1976 = 100)

JAHR	MONAT	ORIGINALWERT			SAISONBEREINIGTER WERT		SAISON- UND ARBEITSTÄGLICH BEREINIGTER WERT		GLATTE KOMPONENTE
		1976=100	VERÄNDERUNG IN O/D GEGEN VORJAHR	VERÄNDERUNG VORMONAT	1976=100	VERÄNDERUNG IN O/D GEGEN VORMONAT	1976=100	VERÄNDERUNG IN O/D GEGEN VORMONAT	
INVESTITIONSGÜTER PRODUZIERENDES GEBIETE INSGESAMT									
1981	FAR	137,8	+ 3,1	+13,0	129,0	- 0,7	128,2	- 1,3	127,4
	APR	128,3	+ 0,7	- 6,9	129,9	+ 0,7	129,5	+ 1,0	128,7
	MAI	126,1	- 1,8	- 1,7	126,4	- 2,7	128,7	- 0,6	129,6
	JUN	131,9	+ 2,2	+ 4,6	130,0	+ 2,8	130,4	+ 1,3	132,4
	JUL	127,4	+ 3,4	- 3,4	133,0	+ 2,3	131,3	+ 0,7	134,3
	AUG	111,5	+ 8,6	-12,5	133,4	+ 0,3	135,7	+ 3,4	135,0
	SEP	152,8	+ 7,8	+37,0	145,2	+ 8,8	142,7	+ 5,2	(136,5)
	OKT	144,3	+ 2,7	- 5,6	134,6	- 7,3	135,4	- 5,1	(137,9)
	NOV	144,1	+11,6	- 0,1	139,4	+ 3,6	140,2	+ 3,5	(139,0)
	DEZ	163,7	+10,8	+13,6	145,0	+ 4,0	142,2	+ 1,4	(139,9)
1982	JAN	116,2	+ 6,7	-29,0	132,2	- 8,8	134,5	- 5,4	(139,7)
	FEB	128,9	+ 5,7	+10,9	137,2	+ 3,8	137,2	+ 2,0	(138,8)
	MAR	150,5	+ 9,2	+16,8	141,8	+ 3,4	140,3	+ 2,3	(142,0)
INVESTITIONSGÜTER PRODUZIERENDES GEBIETE INLAND									
1981	MAR	136,1	+ 1,3	+12,9	128,0	- 0,3	126,8	- 1,2	127,5
	APR	124,7	- 2,0	- 8,4	126,7	- 1,0	126,4	- 0,3	127,1
	MAI	121,2	- 0,2	- 2,8	124,9	- 1,4	127,4	+ 0,8	126,4
	JUN	126,6	- 1,8	+ 4,5	124,5	- 0,3	125,2	- 1,7	128,1
	JUL	121,4	- 3,7	- 4,1	126,8	+ 1,8	124,5	- 0,6	128,3
	AUG	105,6	- 0,3	-13,0	126,1	- 0,6	128,3	+ 3,1	127,3
	SEP	141,4	+ 2,2	+33,9	131,3	+ 4,1	129,6	+ 1,0	(127,2)
	OKT	136,0	- 3,5	- 3,8	126,6	- 3,6	127,0	- 2,0	(127,2)
	NOV	132,8	+ 3,5	- 2,4	129,9	+ 2,6	129,9	+ 2,3	(127,1)
	DEZ	149,6	+ 3,5	+12,7	133,7	+ 2,9	129,2	- 0,5	(127,3)
1982	JAN	108,6	- 0,8	-27,4	119,0	-11,0	121,5	- 6,0	(127,0)
	FEB	117,3	- 2,7	+ 8,0	125,4	+ 5,4	125,4	+ 3,2	(126,5)
	MAR	139,1	+ 2,2	+18,6	131,3	+ 4,7	129,7	+ 3,4	(131,5)
INVESTITIONSGÜTER PRODUZIERENDES GEBIETE AUSLAND									
1981	MAR	140,9	+ 6,1	+13,2	131,9	- 1,4	131,3	- 1,9	131,1
	APR	134,7	+ 5,4	- 4,4	136,8	+ 3,7	136,8	+ 4,2	134,2
	MAI	134,5	- 4,3	- 0,1	130,0	- 5,0	132,3	- 3,3	137,1
	JUN	141,1	+ 9,0	+ 4,9	140,3	+ 7,9	139,7	+ 5,6	142,2
	JUL	137,8	+16,6	- 2,3	144,9	+ 3,3	143,3	+ 2,6	145,6
	AUG	121,7	+25,5	-11,7	147,6	+ 1,9	150,4	+ 5,0	148,2
	SEP	172,6	+16,8	+41,8	164,5	+11,4	162,1	+ 7,8	(151,7)
	OKT	158,9	+13,8	- 7,9	149,9	- 8,9	150,8	- 7,0	(154,9)
	NOV	163,8	+25,6	+ 3,1	157,0	+ 4,7	158,4	+ 5,0	(157,6)
	DEZ	188,2	+22,5	+14,9	164,2	+ 4,6	161,9	+ 2,2	(159,6)
1982	JAN	129,5	+20,1	-31,2	149,0	- 9,3	151,2	- 6,6	(160,4)
	FEB	149,2	+19,8	+15,2	158,2	+ 6,2	158,2	+ 4,6	(159,7)
	MAR	170,4	+20,9	+14,2	161,7	+ 2,2	161,1	+ 1,8	(164,3)
VERBRAUCHSGÜTER PRODUZIERENDES GEBIETE INSGESAMT									
1981	MAR	137,8	- 0,5	+ 8,9	124,4	- 0,8	124,1	- 1,0	123,2
	APR	126,0	- 0,9	- 8,6	126,5	+ 1,7	125,2	+ 0,9	124,0
	MAI	114,5	- 1,0	- 9,1	121,4	- 4,0	124,0	- 1,0	123,6
	JUN	113,5	- 1,5	- 0,9	122,1	+ 0,6	124,1	+ 0,1	123,6
	JUL	125,1	+ 2,9	+10,2	127,9	+ 4,8	125,1	+ 0,8	124,4
	AUG	108,7	- 0,1	-13,1	121,8	- 4,8	124,4	- 0,6	124,3
	SEP	144,2	+ 2,3	+32,7	135,4	+11,2	132,8	+ 6,8	124,6
	OKT	142,7	- 1,9	- 1,0	123,4	- 8,9	123,5	- 7,0	124,8
	NOV	129,2	+ 4,1	- 9,5	126,2	+ 2,3	126,9	+ 2,8	(125,1)
	DEZ	113,5	+ 4,0	-12,2	129,0	+ 2,2	124,8	- 1,7	(125,5)
1982	JAN	119,4	- 1,2	+ 5,2	121,6	- 5,7	124,4	- 0,3	(125,9)
	FEB	124,7	- 1,4	+ 4,4	122,0	+ 0,3	122,0	- 1,9	(126,4)
	MAR	143,4	+ 4,1	+15,0	127,7	+ 4,7	124,8	+ 2,3	(126,9)
VERBRAUCHSGÜTER PRODUZIERENDES GEBIETE INLAND									
1981	MAR	134,3	- 1,4	+ 9,2	121,6	- 0,8	121,4	- 1,0	120,5
	APR	123,3	- 1,9	- 8,2	123,5	+ 1,6	122,2	+ 0,7	121,1
	MAI	111,4	- 2,5	- 9,7	118,2	- 4,3	120,7	- 1,2	120,3
	JUN	108,8	- 4,0	- 2,3	117,9	- 0,3	120,1	- 0,5	120,1
	JUL	120,1	+ 0,3	+10,4	123,5	+ 4,7	120,7	+ 0,5	120,7
	AUG	105,3	- 1,9	-12,3	118,1	- 4,4	120,7	+ 0,0	120,3
	SEP	139,5	+ 0,0	+32,5	130,4	+10,4	127,9	+ 6,0	120,3
	OKT	138,1	- 4,3	- 1,0	118,3	- 9,3	118,5	- 7,3	120,3
	NOV	125,0	+ 1,6	- 9,5	121,2	+ 2,5	121,8	+ 2,8	(120,4)
	DEZ	109,3	+ 1,4	-12,6	124,0	+ 2,3	120,0	- 1,5	(120,5)
1982	JAN	114,2	- 3,5	+ 4,5	116,5	- 6,0	119,3	- 0,6	(120,6)
	FEB	118,7	- 3,5	+ 3,9	116,8	+ 0,3	116,8	- 2,1	(120,8)
	MAR	137,1	+ 2,1	+15,5	122,3	+ 4,7	119,4	+ 2,2	(121,0)
VERBRAUCHSGÜTER PRODUZIERENDES GEBIETE AUSLAND									
1981	MAR	159,7	+ 4,9	+ 8,1	143,5	+ 0,2	142,0	- 0,8	(140,9)
	APR	142,8	+ 5,0	-10,6	143,1	- 0,3	144,9	+ 2,0	(142,8)
	MAI	133,9	+ 7,9	- 6,2	141,3	- 1,3	144,9	+ 0,0	(144,7)
	JUN	142,4	+12,1	+ 6,3	144,3	+ 2,1	146,7	+ 1,2	(146,5)
	JUL	155,6	+16,6	+ 9,3	156,9	+ 8,7	153,3	+ 4,5	(148,0)
	AUG	130,3	+10,4	-16,3	141,0	-10,1	143,5	- 6,4	(149,4)
	SEP	173,9	+15,6	+33,5	170,8	+21,1	167,9	+17,0	(150,7)
	OKT	171,4	+12,8	- 1,4	154,1	- 9,8	152,8	- 9,0	(152,8)
	NOV	155,2	+18,3	- 9,5	154,8	+ 0,5	154,8	+ 1,3	(154,4)
	DEZ	139,1	+18,5	-10,4	157,5	+ 1,7	155,5	+ 0,5	(156,6)
1982	JAN	151,6	+11,0	+ 9,0	157,4	- 0,1	161,0	+ 3,5	(155,6)
	FEB	162,2	+ 9,7	+ 7,0	155,3	- 1,3	155,3	- 3,5	(148,9)
	MAR	182,7	+14,4	+12,6	164,5	+ 5,9	161,5	+ 4,0	(158,7)

5 UMSATZE IM VERARBEITENDEN GEMERBE UND IN BAUHAUPTGEMERBE

5.1 WERTINDEX (1976 = 100)

JAHR	MONAT	ORIGINALWERT			SAISONBEREINIGTER WERT		SAISON- UND ARBEITSTÄGLICH BEREINIGTER WERT		GLATTE KOMPONENTE
		1976=100	VERÄNDERUNG IN O/O GEGEN VORJAHR	VERÄNDERUNG IN O/O GEGEN VORMONAT	1976=100	VERÄNDERUNG IN O/O GEGEN VORMONAT	1976=100	VERÄNDERUNG IN O/O GEGEN VORMONAT	1976=100
HOCHOFEN-, STAHL- UND WARMWALZWERKE (OHNE HERSTELLUNG VON PRAEZISIONSSTAHLROHREN) INSGESAM									
1981	MAR	119,1	- 5,3	+13,5	114,2	+ 6,2	112,1	+ 4,3	(107,2)
	APR	102,2	-10,1	-14,2	103,4	- 9,5	103,6	- 7,6	(108,0)
	MAI	106,6	- 5,0	+ 4,5	105,1	+ 1,6	108,1	+ 4,3	(108,9)
	JUN	123,7	+ 8,6	+16,0	116,8	+11,1	115,6	+ 6,9	(109,7)
	JUL*	95,1	-12,6	-23,1	98,6	-15,6	96,4	-16,6	(110,5)
	AUG	97,5	- 9,0	+ 2,5	101,4	+ 2,8	104,1	+ 8,0	(111,0)
	SEP	121,6	+ 4,4	+24,7	111,4	+ 9,9	111,2	+ 6,8	(111,3)
	OKT	112,0	- 4,5	- 7,9	107,2	- 3,8	107,2	- 3,6	(111,4)
	NOV	110,1	+10,7	- 1,7	111,5	+ 4,0	110,6	+ 3,2	(112,4)
	DEZ	110,1	+14,3	+ 0,0	115,0	+ 3,1	110,0	- 0,5	(109,4)
1982	JAN	93,5	- 2,3	-15,1	104,6	- 9,0	107,9	- 1,9	(106,6)
	FEB	103,9	- 1,0	+11,1	106,9	+ 2,2	106,9	- 0,9	(108,2)
	MAR	113,5	- 4,7	+ 9,2	107,9	+ 0,9	107,0	+ 0,1	(106,2)
HOCHOFEN-, STAHL- UND WARMWALZWERKE (OHNE HERSTELLUNG VON PRAEZISIONSSTAHLROHREN) INLAND									
1981	MAR	106,8	- 7,1	+11,6	101,2	+ 6,6	99,1	+ 4,4	94,0
	APR	91,3	-12,8	-14,5	90,8	-10,3	92,1	- 7,1	(94,5)
	MAI	92,9	- 7,9	+ 1,8	90,1	- 0,8	92,8	+ 0,8	(95,1)
	JUN	106,3	+ 6,5	+14,4	104,0	+15,4	99,9	+ 7,7	(95,8)
	JUL*	79,2	-16,0	-25,5	80,8	-22,3	78,3	-21,6	(96,5)
	AUG	80,2	-16,5	+ 1,3	85,1	+ 5,3	88,8	+13,4	(97,1)
	SEP	103,5	+ 1,9	+29,1	99,7	+17,2	100,0	+12,6	(97,4)
	OKT	97,3	- 6,1	- 6,0	93,4	- 6,3	93,6	- 6,4	(97,3)
	NOV	96,9	+ 7,7	- 0,4	95,8	+ 2,6	95,3	+ 1,8	(96,6)
	DEZ	91,4	+12,8	- 5,7	99,3	+ 3,7	95,2	- 0,1	(95,1)
1982	JAN	85,4	- 6,8	- 6,6	89,7	- 9,7	91,9	- 3,5	(92,8)
	FEB	91,1	- 4,8	+ 6,7	89,7	+ 0,0	89,7	- 2,4	(89,3)
	MAR	97,1	- 9,1	+ 6,6	90,2	+ 0,6	89,3	- 0,4	(84,7)
HOCHOFEN-, STAHL- UND WARMWALZWERKE (OHNE HERSTELLUNG VON PRAEZISIONSSTAHLROHREN) AUSLAND									
1981	MAR	155,5	- 1,6	+17,7	147,2	+ 1,6	145,4	+ 0,3	(142,6)
	APR	136,2	- 4,4	-13,7	142,0	- 3,5	140,1	- 3,6	(144,1)
	MAI	147,2	+ 1,0	+ 9,7	147,0	+ 3,5	149,5	+ 6,7	(145,9)
	JUN	175,4	+12,7	+19,2	164,5	+11,9	160,8	+ 7,6	(147,8)
	JUL	142,1	- 6,4	-19,0	147,7	-10,2	146,2	- 9,1	(149,8)
	AUG	148,7	+ 6,4	+ 4,6	145,7	- 1,4	149,6	+ 2,3	(151,6)
	SEP	175,1	+ 8,9	+17,8	154,4	+ 6,0	154,4	+ 3,2	(153,3)
	OKT	155,5	- 1,5	-11,2	146,7	- 5,0	147,0	- 4,8	(154,4)
	NOV	149,3	+17,3	- 4,0	153,0	+ 4,3	153,1	+ 4,1	(155,0)
	DEZ	165,5	+16,9	+10,9	160,2	+ 4,7	154,1	+ 0,7	(154,8)
1982	JAN	117,5	+ 8,8	-29,0	147,8	- 7,7	150,8	- 2,1	(153,8)
	FEB	141,8	+ 7,3	+20,7	154,7	+ 4,7	154,7	+ 2,6	(153,0)
	MAR	161,8	+ 4,1	+14,1	150,7	- 2,6	151,1	- 2,5	(152,5)
CHEMISCHE INDUSTRIE INSGESAM									
1981	MAR	148,5	+ 5,9	+ 7,8	141,3	+ 4,1	140,8	+ 3,8	(135,2)
	APR	141,1	+ 6,2	- 5,0	137,8	- 2,5	138,2	+ 1,8	(137,0)
	MAI	135,0	+ 5,8	- 4,3	132,7	- 3,7	135,2	- 2,2	(138,4)
	JUN	138,4	+10,7	+ 2,5	135,3	+ 2,0	137,6	+ 1,8	(139,5)
	JUL	139,4	+13,5	+ 0,7	140,2	+ 3,6	138,0	+ 0,3	(140,1)
	AUG	127,8	+16,4	- 8,3	135,5	- 3,4	137,1	- 0,7	(140,2)
	SEP	144,8	+16,1	+13,3	144,2	+ 6,4	141,6	+ 3,3	(140,0)
	OKT	146,0	+10,9	+ 0,8	140,0	- 2,9	140,2	- 1,0	(140,7)
	NOV	136,5	+14,0	- 6,5	140,2	+ 0,1	140,7	+ 0,4	(142,6)
	DEZ	128,2	+ 7,9	- 6,1	141,5	+ 0,9	140,2	- 0,4	(140,6)
1982	JAN	137,9	+ 2,4	+ 7,6	139,8	- 1,2	142,5	+ 1,6	(135,5)
	FEB	139,7	+ 1,4	+ 1,3	136,5	- 2,4	136,5	- 4,2	(132,0)
	MAR	157,2	+ 5,9	+12,5	148,7	+ 8,9	145,6	+ 6,7	(138,7)
CHEMISCHE INDUSTRIE INLAND									
1981	MAR	135,6	+ 2,3	+ 5,4	127,5	+ 0,0	126,7	- 0,6	(125,5)
	APR	129,7	+ 4,2	- 4,4	128,7	+ 0,9	129,1	+ 1,9	(126,5)
	MAI	123,1	+ 2,0	- 5,1	122,8	- 4,6	125,4	- 2,9	(127,4)
	JUN	126,5	+ 4,1	+ 2,8	123,6	+ 0,7	125,3	- 0,1	(128,2)
	JUL	129,3	+ 7,4	+ 2,2	130,3	+ 5,4	127,8	+ 2,0	(128,7)
	AUG	118,5	+10,2	- 8,4	125,0	- 4,1	127,2	- 0,5	(129,1)
	SEP	136,0	+ 9,8	+14,8	133,8	+ 7,0	131,2	+ 3,1	(129,2)
	OKT	138,1	+ 6,1	+ 1,5	129,4	- 3,3	129,8	- 1,1	(130,1)
	NOV	126,9	+ 9,4	- 8,1	129,3	- 0,1	129,5	- 0,2	(130,5)
	DEZ	115,0	+ 5,7	- 9,4	130,9	+ 1,2	128,8	- 0,5	(129,0)
1982	JAN	126,9	+ 0,3	+10,3	127,6	- 2,5	130,3	+ 1,2	(126,1)
	FEB	127,2	- 1,1	+ 0,2	125,0	- 2,0	125,0	- 4,1	(121,7)
	MAR	140,7	+ 3,8	+10,6	131,2	+ 5,0	128,3	+ 2,6	(126,4)
CHEMISCHE INDUSTRIE AUSLAND									
1981	MAR	171,4	+11,4	+11,2	160,6	+ 6,6	160,1	+ 6,3	(150,6)
	APR	161,6	+ 9,2	- 5,7	154,4	- 3,9	154,7	- 3,4	(154,0)
	MAI	156,2	+11,7	- 3,3	150,7	- 2,4	152,6	- 1,4	(157,0)
	JUN	159,5	+21,6	+ 2,1	156,5	+ 3,8	157,3	+ 3,7	(159,5)
	JUL	157,5	+24,0	- 1,3	158,8	+ 1,5	157,2	- 0,1	(161,3)
	AUG	144,3	+26,8	- 8,4	155,1	- 2,3	156,9	- 0,2	(162,2)
	SEP	160,5	+27,3	+11,2	164,2	+ 5,9	161,7	+ 3,1	(162,4)
	OKT	160,0	+19,2	- 0,3	160,0	- 2,6	160,3	- 0,9	(163,0)
	NOV	153,7	+21,6	- 3,9	160,2	+ 0,1	160,9	+ 0,4	(164,8)
	DEZ	151,6	+11,0	- 1,4	160,7	+ 0,3	159,5	- 0,9	(162,1)
1982	JAN	157,5	+ 5,6	+ 3,9	160,2	- 0,3	162,4	+ 1,8	(155,5)
	FEB	162,1	+ 5,2	+ 2,9	155,5	- 2,9	155,5	- 4,2	(145,3)
	MAR*	186,6	+ 8,9	+15,1	175,1	+12,6	172,7	+11,1	(140,5)

5 UNSATZES IM VERARBEITENDEN GEWERBE UND IM BAUHAUPTGEWERBE

5.1 WERTINDEX (1976 = 100)

JAHR	MONAT	ORIGINALWERT			SAISONBEREINIGTER WERT		SAISON- UND ARBEITSTÄGLICH BEREINIGTER WERT		GLATTE KOMPONENTE	
		1976=100	VERÄNDERUNG VORJAHR	IN 0/0 GEGEN VORMONAT	1976=100	VERÄNDERUNG IN 0/0 GEGEN VORMONAT	1976=100	VERÄNDERUNG IN 0/0 GEGEN VORMONAT		
MASCHINENBAU INSGESAMT										
1981	MAR	131,3	+ 3,3	+16,4	125,7	- 1,1	125,0	- 1,7	126,6	
	APR	126,9	+ 5,1	- 3,4	129,7	+ 3,2	129,6	+ 3,7	126,4	
	MAI	122,7	- 7,8	- 3,3	122,2	- 5,8	124,7	- 3,8	126,3	
	JUN	130,2	- 1,3	+ 6,1	126,0	+ 3,1	125,0	+ 0,2	127,8	
	JUL	129,7	+ 2,4	- 0,4	131,2	+ 4,1	128,6	+ 2,9	128,6	
	AUG	108,3	+ 5,6	-16,5	129,4	- 1,4	132,4	+ 3,0	128,9	
	SEP	138,3	+ 1,5	+27,7	132,4	+ 2,3	132,0	- 0,3	(129,7)	
	OKT	134,2	- 3,5	- 3,0	126,8	- 4,2	127,1	- 3,7	(130,5)	
	NOV	136,3	+ 7,2	+ 1,6	132,8	+ 4,7	132,7	+ 4,4	(131,7)	
	DEZ	171,3	+ 6,1	+25,7	136,0	+ 2,4	130,9	- 1,4	(131,6)	
	1982	JAN	102,8	- 0,9	-40,0	126,8	- 6,8	129,4	- 1,1	(131,7)
		FEB	116,9	+ 3,6	+13,7	131,0	+ 3,3	131,0	+ 1,2	(131,2)
MAR		135,6	+ 3,3	+16,0	130,6	- 0,3	130,4	- 0,5	(131,7)	
MASCHINENBAU INLAND										
1981	MAR	131,5	+ 1,1	+15,5	125,8	+ 1,5	125,6	+ 1,3	126,2	
	APR	122,1	+ 0,4	- 7,1	124,2	- 1,3	124,6	+ 0,8	125,6	
	MAI	118,5	- 1,3	- 2,9	123,0	- 1,0	125,8	+ 1,0	(125,2)	
	JUN	124,5	- 4,7	+ 5,1	120,2	- 2,3	123,1	- 2,1	(124,7)	
	JUL	127,2	- 3,1	+ 2,2	126,6	+ 5,3	123,0	- 0,1	(124,2)	
	AUG	104,5	- 2,2	-17,8	122,3	- 3,4	124,4	+ 1,1	(123,4)	
	SEP	126,6	- 4,8	+21,1	124,7	+ 2,0	123,0	- 1,1	(122,3)	
	OKT	127,9	- 6,2	+ 1,0	120,8	- 3,1	121,4	+ 1,3	(121,9)	
	NOV	126,7	- 1,0	- 0,9	123,2	+ 2,0	122,6	+ 1,0	(121,3)	
	DEZ	154,3	- 1,6	+21,8	125,1	+ 1,5	121,3	- 1,1	(120,6)	
	1982	JAN	97,8	-10,6	-36,6	116,0	- 7,3	119,1	- 1,8	(120,0)
		FEB	107,8	- 5,4	+10,2	115,5	- 0,4	115,5	- 3,0	(119,4)
MAR		127,7	- 2,9	+18,5	122,2	+ 5,8	120,1	+ 4,0	(119,9)	
MASCHINENBAU AUSLAND										
1981	MAR	131,1	+ 6,5	+17,7	124,3	- 3,6	122,9	- 4,7	129,6	
	APR	133,1	+11,4	+ 1,5	135,7	+ 9,2	133,9	+ 9,0	130,3	
	MAI	128,1	-14,5	- 3,8	130,4	- 3,9	133,1	- 0,6	130,9	
	JUN	137,5	+ 3,1	+ 7,3	132,8	+ 1,8	132,7	- 0,3	133,6	
	JUL	132,9	+10,3	- 3,3	137,3	+ 3,4	134,8	+ 1,6	135,2	
	AUG	113,1	+16,4	-14,9	138,3	+ 0,7	140,5	+ 4,2	136,8	
	SEP	133,3	+ 9,2	+35,5	141,8	+ 2,5	142,9	+ 1,7	(138,6)	
	OKT	142,4	- 0,1	- 7,1	133,6	- 5,8	133,8	- 6,4	(140,4)	
	NOV	148,7	+17,7	+ 4,4	143,4	+ 7,3	141,9	+ 6,1	(142,0)	
	DEZ	193,1	+15,4	+29,9	150,3	+ 4,8	144,7	+ 2,0	(143,6)	
	1982	JAN	109,3	+13,4	-43,4	136,4	- 9,2	139,1	- 3,9	(144,2)
		FEB	128,5	+15,4	+17,6	145,6	+ 6,7	145,6	+ 4,7	(144,7)
MAR		143,7	+11,1	+13,4	139,8	- 4,0	140,2	- 3,7	(142,0)	
STRASSENFAHRZEUGBAU INSGESAMT										
1981	MAR	160,6	+ 0,4	+13,9	136,3	- 0,4	134,8	- 1,5	136,1	
	APR	150,9	- 1,8	- 6,0	139,7	+ 2,5	137,3	+ 1,9	138,0	
	MAI	146,7	+ 3,8	- 2,8	137,5	- 1,6	140,5	+ 2,3	139,8	
	JUN	145,5	+ 4,6	- 0,8	140,8	+ 2,4	141,9	+ 1,0	141,8	
	JUL	128,3	+ 5,6	-11,8	143,4	+ 1,8	140,6	- 0,9	143,8	
	AUG	110,0	+18,0	-14,3	149,6	+ 4,3	153,7	+ 9,3	147,9	
	SEP	158,2	+12,9	+43,8	156,2	+ 4,4	153,7	+ 0,0	150,4	
	OKT	169,9	+17,3	+ 7,4	157,3	+ 0,7	158,4	+ 3,1	153,3	
	NOV	164,1	+26,7	- 3,4	161,1	+ 2,4	161,7	+ 2,1	(157,0)	
	DEZ	169,1	+28,1	+ 3,0	174,0	+ 8,0	164,8	+ 1,9	(161,1)	
	1982	JAN	147,7	+28,7	-12,7	160,6	- 7,7	164,1	- 0,4	(165,6)
		FEB	162,4	+15,2	+10,0	159,3	- 0,8	159,3	- 2,9	(170,5)
MAR		199,4	+24,2	+22,8	174,0	+ 9,2	170,7	+ 7,2	(175,9)	
STRASSENFAHRZEUGBAU INLAND										
1981	MAR	166,0	+ 1,6	+14,5	136,6	- 2,9	136,0	- 3,3	133,5	
	APR	153,6	- 4,4	- 7,5	136,7	+ 0,1	133,1	- 2,1	134,0	
	MAI	142,1	- 2,2	- 7,5	130,9	- 4,2	133,2	+ 0,1	134,2	
	JUN	137,8	- 6,2	- 3,0	128,1	- 2,1	131,3	- 1,4	134,1	
	JUL	119,2	- 9,6	-13,5	130,7	+ 2,0	128,3	- 2,3	136,2	
	AUG	99,1	- 1,2	-16,9	137,4	+ 5,1	140,7	+ 9,7	136,3	
	SEP	142,4	+ 3,5	+43,7	141,6	+ 3,1	138,4	- 1,6	136,4	
	OKT	148,3	+ 1,9	+ 4,1	138,5	- 2,2	139,0	+ 0,4	136,5	
	NOV	133,3	+ 6,5	-10,1	138,4	- 0,1	139,9	+ 0,6	(137,0)	
	DEZ	136,4	+ 9,9	+ 2,3	148,9	+ 7,6	141,5	+ 1,1	(137,7)	
	1982	JAN	120,1	+ 9,3	-12,0	136,5	- 8,3	139,0	- 1,8	(138,4)
		FEB	135,6	- 6,5	+12,9	129,8	- 4,9	129,8	- 6,6	(139,2)
MAR		170,3	+ 2,6	+25,6	141,2	+ 8,8	138,1	+ 6,4	(140,1)	
STRASSENFAHRZEUGBAU AUSLAND										
1981	MAR	154,8	- 0,9	+13,3	135,2	+ 2,8	134,7	+ 2,4	138,1	
	APR	148,0	+ 1,2	- 4,4	142,2	+ 5,2	141,3	+ 4,9	141,4	
	MAI	151,7	+10,8	+ 2,5	143,6	+ 1,0	147,0	+ 4,0	(144,8)	
	JUN	153,9	+17,8	+ 1,5	153,9	+ 7,2	155,3	+ 5,6	(148,7)	
	JUL	138,2	+25,4	-10,2	156,0	+ 1,4	152,9	- 1,5	(153,2)	
	AUG	121,8	+42,5	-11,9	162,9	+ 4,4	167,2	+ 9,4	(159,4)	
	SEP	173,3	+22,8	+43,9	184,3	+13,1	180,8	+ 8,1	(165,2)	
	OKT	193,3	+34,0	+10,3	179,0	- 2,9	178,9	- 1,1	(171,6)	
	NOV	197,6	+47,4	+ 2,2	186,4	+ 4,1	185,8	+ 3,9	(178,7)	
	DEZ	204,8	+45,6	+ 3,6	199,7	+ 7,1	195,7	+ 5,3	(186,6)	
	1982	JAN	177,8	+48,0	-13,2	183,5	- 8,1	187,1	- 4,4	(195,1)
		FEB	191,7	+40,3	+ 7,8	190,8	+ 4,0	190,8	+ 2,0	(203,3)
MAR		231,1	+49,3	+20,6	210,8	+10,5	208,8	+ 9,4	(212,3)	

5 UMSATZE IM VERARBEITENDEN GEWERBE UND IM BAUHAUPTGEWERBE

5.1 WERTINDEX (1976 = 100)

JAHR	MONAT	ORIGINALWERT			SAISONBEREINIGTER WERT		SAISON- UND ARBEITSTÄGLICH BEREINIGTER WERT		GLATTE KOMPONENTE
		1976=100	VERÄNDERUNG VORJAHR	IN O/D GEGEN VORMONAT	1976=100	VERÄNDERUNG IN O/D GEGEN VORMONAT	1976=100	VERÄNDERUNG IN O/D GEGEN VORMONAT	1976=100
ELEKTROTECHNIK INSGESAMT									
1981	MAR	137,0	+ 4,2	+12,8	130,4	+ 1,3	129,0	+ 0,2	127,1
	APR	120,9	- 0,8	-11,8	127,3	- 2,4	127,6	- 1,1	128,4
	MAI	124,0	- 3,0	+ 2,6	126,8	- 0,4	129,1	+ 1,2	129,2
	JUN	127,0	+ 3,3	+ 2,4	129,2	+ 1,9	128,3	- 0,6	131,6
	JUL	128,2	+ 4,7	+ 0,9	132,8	+ 2,8	132,2	+ 3,0	132,9
	AUG	116,0	+ 8,0	- 9,5	131,7	- 0,8	133,6	+ 1,1	133,5
	SEP	137,6	+ 8,4	+35,9	144,1	+ 9,4	140,9	+ 5,5	(134,8)
	OKT	139,8	+ 1,1	-11,3	131,0	- 9,1	131,6	- 6,6	(135,8)
	NOV	141,9	+ 6,8	+ 1,5	135,7	+ 3,6	136,9	+ 4,0	(136,5)
	DEZ	158,7	+ 8,8	+11,8	140,2	+ 3,3	137,3	+ 0,3	(137,0)
1982	JAN	113,2	+ 4,0	-28,7	129,4	- 7,7	131,5	- 4,2	(136,7)
	FEB	128,2	+ 5,5	+13,3	135,1	+ 4,4	135,1	+ 2,7	(135,2)
	MAR	145,6	+ 6,3	+13,6	139,0	+ 2,9	137,3	+ 1,6	(140,0)
ELEKTROTECHNIK INLAND									
1981	MAR	132,8	+ 3,7	+12,2	127,2	+ 1,8	126,1	+ 0,9	124,5
	APR	115,4	- 1,9	-13,1	122,5	- 3,7	121,7	- 3,5	123,6
	MAI	115,3	+ 1,4	- 0,1	123,1	+ 0,5	125,0	+ 2,7	122,3
	JUN	121,5	+ 0,4	+ 5,4	123,3	+ 0,2	127,4	- 2,1	123,1
	JUL	117,7	- 2,0	- 3,1	124,3	+ 0,8	122,9	+ 0,4	123,9
	AUG	108,1	+ 0,6	- 8,2	122,7	- 1,3	124,9	+ 1,6	123,5
	SEP*	151,7	+ 4,7	+40,3	135,0	+10,0	133,6	+ 7,0	(125,7)
	OKT	136,1	- 3,4	-10,3	123,7	- 8,4	124,5	- 6,8	(124,0)
	NOV	132,4	+ 1,1	- 2,7	126,4	+ 2,2	126,2	+ 1,4	(124,7)
	DEZ	150,7	+ 6,4	+13,8	133,1	+ 5,3	128,0	+ 1,4	(125,3)
1982	JAN	110,0	+ 0,8	-27,0	123,3	- 7,4	125,2	- 2,2	(126,4)
	FEB	117,6	- 0,7	+ 6,9	125,1	+ 1,5	125,1	- 0,1	(126,9)
	MAR	137,9	+ 3,8	+17,3	132,1	+ 5,6	130,8	+ 4,6	(128,9)
ELEKTROTECHNIK AUSLAND									
1981	MAR	147,0	+ 5,4	+14,2	138,0	- 0,1	134,9	- 2,3	137,8
	APR	133,9	+ 1,4	- 8,9	137,9	- 0,1	137,9	+ 2,2	140,2
	MAI	144,5	+10,5	+ 7,9	145,5	+ 5,5	149,1	+ 8,1	142,9
	JUN	139,8	+ 9,4	- 3,3	142,3	- 2,2	143,1	- 4,0	146,5
	JUL	152,9	+19,4	+ 9,4	152,1	+ 6,9	151,4	+ 5,8	147,9
	AUG	134,8	+26,0	-11,8	151,9	- 0,1	152,7	+ 0,9	150,0
	SEP	171,4	+16,8	+27,2	157,6	+ 3,8	154,7	+ 1,3	(152,2)
	OKT	148,6	+12,3	-13,3	147,0	- 6,7	147,4	- 4,7	(133,9)
	NOV	164,2	+19,3	+10,5	156,9	+ 6,7	156,2	+ 6,0	(155,2)
	DEZ	177,6	+13,8	+ 8,2	156,1	- 0,5	150,9	- 3,4	(155,9)
1982	JAN	120,8	+11,6	-32,0	143,9	- 7,8	147,1	- 2,5	(155,6)
	FEB	153,2	+19,0	+26,8	160,4	+11,5	160,4	+ 9,0	(155,6)
	MAR	163,7	+11,4	+ 6,9	155,3	- 3,2	152,9	- 4,7	(159,2)
HERSTELLUNG VON EISEN-,BLECH-UND METALLWAREN INSGESAMT									
1981	MAR	138,1	- 0,9	+ 9,2	127,6	- 0,9	127,5	- 1,0	126,8
	APR	131,5	- 2,0	- 4,8	129,9	+ 1,8	128,4	+ 0,7	127,0
	MAI	124,5	- 1,2	- 5,3	125,0	- 3,8	127,8	- 0,5	126,9
	JUN	124,1	- 0,6	- 0,3	125,8	+ 0,6	126,9	- 0,7	127,7
	JUL	127,9	+ 5,0	+ 3,1	133,5	+ 6,1	130,3	+ 2,7	128,6
	AUG	107,2	- 1,7	-16,2	123,5	- 7,5	127,0	- 2,5	128,5
	SEP	139,0	+ 3,7	+29,7	133,3	+ 7,9	131,4	+ 3,5	(129,1)
	OKT	144,2	- 1,8	+ 3,7	127,2	- 4,6	128,6	- 2,1	(129,6)
	NOV	136,7	+ 5,0	- 5,2	128,6	+ 1,1	128,9	+ 0,2	(128,3)
	DEZ	122,7	+ 5,6	-10,2	131,0	+ 1,9	127,4	- 1,2	(124,4)
1982	JAN	117,6	+ 0,3	- 4,2	125,5	- 4,2	127,9	+ 0,4	(127,9)
	FEB	124,7	- 1,4	+ 6,0	127,2	+ 1,4	127,2	- 0,5	(127,3)
	MAR	144,3	+ 4,5	+15,7	134,0	+ 5,3	132,7	+ 4,3	(134,4)
HERSTELLUNG VON EISEN-,BLECH-UND METALLWAREN INLAND									
1981	MAR	133,4	- 2,2	+ 9,3	123,7	- 1,3	123,7	- 1,3	122,9
	APR	126,5	- 3,5	- 5,2	125,6	+ 1,5	124,2	+ 0,4	122,8
	MAI	119,2	- 3,8	- 5,8	120,0	- 4,5	122,7	- 1,2	122,5
	JUN	118,6	- 2,6	- 0,5	120,7	+ 0,6	122,0	- 0,6	123,0
	JUL	123,3	+ 2,6	+ 4,0	128,1	+ 6,1	125,1	+ 2,5	123,6
	AUG	104,6	- 2,9	-15,2	119,5	- 6,7	122,7	- 1,9	123,4
	SEP	134,1	+ 1,5	+28,2	128,3	+ 7,4	126,3	+ 2,9	(123,7)
	OKT	139,0	- 3,9	+ 3,7	121,7	- 5,1	123,1	- 2,5	(124,0)
	NOV	131,2	+ 2,7	- 5,6	122,8	+ 0,9	123,2	+ 0,1	(122,0)
	DEZ	116,2	+ 2,4	-11,4	124,5	+ 1,4	121,0	- 1,8	(117,9)
1982	JAN	111,2	- 2,4	- 4,3	119,0	- 4,4	121,2	+ 0,2	(121,3)
	FEB	117,2	- 3,9	+ 5,4	120,7	+ 1,4	120,7	- 0,4	(120,4)
	MAR	136,5	+ 2,3	+16,5	127,2	+ 5,4	125,8	+ 4,2	(127,4)
HERSTELLUNG VON EISEN-,BLECH-UND METALLWAREN AUSLAND									
1981	MAR	157,4	+ 3,9	+ 8,9	143,7	+ 0,6	143,4	+ 0,3	143,7
	APR	151,9	+ 3,5	- 3,5	147,9	+ 2,9	146,2	+ 2,0	145,9
	MAI	145,8	+ 8,5	- 4,0	145,8	- 1,4	148,6	+ 1,6	147,1
	JUN	146,8	+ 6,8	+ 0,7	147,5	+ 1,2	149,4	+ 0,5	149,4
	JUL	146,5	+14,4	- 0,2	156,3	+ 6,0	153,2	+ 2,5	151,8
	AUG*	117,7	+ 2,6	-19,7	135,6	-14,5	136,4	-11,0	152,7
	SEP	158,7	+11,6	+34,8	154,6	+15,7	152,6	+11,9	(153,8)
	OKT	165,0	+ 5,6	+ 4,0	149,9	- 3,0	150,0	- 1,7	(154,7)
	NOV	159,2	+13,6	- 3,5	154,2	+ 2,9	154,8	+ 3,2	(155,3)
	DEZ	148,9	+17,4	- 6,5	159,0	+ 3,1	155,4	+ 0,4	(155,7)
1982	JAN	143,4	+ 9,3	- 3,7	151,3	- 4,8	153,6	- 1,2	(153,8)
	FEB	155,0	+ 7,2	+ 8,1	153,4	+ 1,4	153,4	- 0,1	(155,7)
	MAR	176,1	+11,9	+13,6	162,3	+ 5,8	161,3	+ 5,1	(165,1)

5 UMSATZE IM VERARBEITENDEN GEWERBE UND IM BAUHAUPTGEWERBE

5.1 WERTINDEX (1976 = 100)

JAHR	MONAT	ORIGINALWERT			SAISONBEREINIGTER WERT		SAISON- UND ARBEITSTÄGLICH BEREINIGTER WERT		GLATTE KOMPONENTE
		1976=100	VERÄNDERUNG VOR JAHR	IN O/O GEGEN VORMONAT	1976=100	VERÄNDERUNG IN O/O GEGEN VORMONAT	1976=100	VERÄNDERUNG IN O/O GEGEN VORMONAT	
TEXTILGEWERBE INSGESAMT									
1981	MAR	115,1	- 3,5	+ 7,2	103,0	- 1,2	102,1	- 2,0	103,5
	APR	104,9	- 3,2	- 8,9	105,5	+ 2,4	104,2	+ 2,1	103,2
	MAI	96,3	- 2,2	- 8,2	100,6	- 4,6	103,4	- 0,8	(103,1)
	JUN	96,5	- 1,5	+ 0,2	102,6	+ 2,0	103,3	- 0,1	(103,1)
	JUL	102,7	+ 0,7	+ 6,4	106,3	+ 3,6	103,9	+ 0,6	(103,2)
	AUG	78,9	- 3,2	-23,2	101,1	- 4,9	104,0	+ 0,1	(103,8)
	SEP	120,5	+ 2,8	+52,7	109,8	+ 8,6	107,5	+ 3,4	(103,6)
	OKT	120,7	- 2,3	+ 0,2	102,4	- 6,7	103,1	- 4,1	(103,9)
	NOV	110,9	+ 6,2	- 8,1	106,6	+ 4,1	107,0	+ 3,8	(104,3)
	DEZ	92,4	+ 4,9	-16,7	109,0	+ 2,3	103,5	- 3,3	(104,7)
1982	JAN	102,7	- 1,9	+11,1	100,6	- 7,7	103,6	+ 0,1	(105,3)
	FEB	107,1	- 0,3	+ 4,3	102,7	+ 2,1	102,7	- 0,9	(106,0)
	MAR	121,1	+ 5,2	+13,1	108,6	+ 5,7	106,9	+ 4,1	(107,2)
TEXTILGEWERBE INLAND									
1981	MAR	110,3	- 5,5	+ 6,5	98,8	- 1,5	97,7	- 2,6	99,4
	APR	99,7	- 5,8	- 9,6	100,7	+ 1,9	99,4	+ 1,7	98,7
	MAI	90,9	- 5,2	- 8,8	95,8	- 4,9	98,4	- 1,0	(98,6)
	JUN	89,4	- 5,7	- 1,7	97,2	+ 1,5	97,9	- 0,5	(98,1)
	JUL	95,2	- 4,8	+ 6,5	99,3	+ 2,2	97,3	- 0,6	(97,8)
	AUG	75,8	- 5,2	-20,4	96,9	- 2,4	99,3	+ 2,1	(98,1)
	SEP	114,2	- 1,4	+50,7	102,7	+ 6,0	100,5	+ 1,2	(97,6)
	OKT	114,3	- 5,9	+ 0,1	95,2	- 7,3	96,1	- 4,4	(97,6)
	NOV	105,2	+ 2,3	- 8,0	99,9	+ 4,9	100,1	+ 4,2	(97,6)
	DEZ	85,1	+ 1,1	-19,1	102,3	+ 2,4	97,0	- 3,1	(97,8)
1982	JAN	96,4	- 5,9	+13,3	93,4	- 8,7	96,3	- 0,7	(98,1)
	FEB	99,7	- 3,8	+ 3,4	95,3	+ 2,0	95,3	- 1,0	(98,6)
	MAR	113,4	+ 2,8	+13,7	101,4	+ 6,4	99,7	+ 4,6	(99,7)
TEXTILGEWERBE AUSLAND									
1981	MAR	136,2	+ 4,0	+ 9,2	123,8	+ 0,6	122,6	- 0,4	(122,6)
	APR	127,9	+ 6,9	- 6,1	127,5	+ 3,0	127,8	+ 4,2	(124,8)
	MAI	120,1	+ 9,4	- 6,1	124,2	- 2,6	127,5	- 0,2	(126,9)
	JUN	128,2	+13,9	+ 6,7	125,1	+ 0,7	127,8	+ 0,2	(129,0)
	JUL	136,1	+22,5	+ 6,2	141,0	+12,7	137,5	+ 7,6	(130,8)
	AUG*	92,8	+ 5,5	-31,8	109,8	-22,1	112,5	-18,2	(132,3)
	SEP*	148,4	+20,2	+59,9	146,5	+33,4	144,2	+28,2	(133,6)
	OKT	149,5	+13,0	+ 0,7	135,4	- 7,6	133,8	- 7,2	(135,0)
	NOV	136,3	+22,1	- 8,8	135,0	- 0,3	135,6	+ 1,3	(135,9)
	DEZ	125,1	+18,5	- 8,2	136,8	+ 1,3	133,7	- 1,4	(135,8)
1982	JAN	130,9	+14,0	+ 4,6	130,7	- 4,5	134,0	+ 0,2	(132,6)
	FEB	140,2	+12,4	+ 7,1	137,0	+ 4,8	137,0	+ 2,2	(136,3)
	MAR	155,5	+14,2	+10,9	142,3	+ 3,9	140,7	+ 2,7	(147,0)
BEKLEIDUNGSGEWERBE INSGESAMT									
1981	MAR	145,5	+ 2,2	+ 9,1	113,5	- 1,0	113,7	- 0,9	111,9
	APR	107,3	- 0,6	-26,3	113,5	+ 0,0	112,9	- 0,7	112,9
	MAI	72,1	+ 1,0	-32,8	110,2	- 2,9	113,1	+ 0,2	112,2
	JUN	72,3	+ 6,3	+ 0,3	113,4	+ 2,9	116,0	+ 2,6	112,1
	JUL	128,7	+ 3,7	+78,0	117,8	+ 3,9	114,3	- 1,5	112,5
	AUG	117,8	+ 0,7	- 8,5	108,6	- 7,8	111,9	- 2,1	111,8
	SEP	139,9	- 0,8	+35,7	124,1	+14,3	120,6	+ 7,8	111,8
	OKT	129,9	- 4,5	-18,8	107,8	-13,1	107,6	-10,8	111,8
	NOV	87,4	- 2,9	-32,7	108,2	+ 0,4	109,5	+ 1,8	(111,6)
	DEZ	72,4	- 2,6	-17,2	111,6	+ 3,1	108,0	- 1,4	(111,3)
1982	JAN	116,2	- 7,0	+60,5	104,3	- 6,5	107,7	- 0,3	(111,0)
	FEB	131,7	- 1,3	+13,3	110,2	+ 5,7	110,2	+ 2,3	(110,6)
	MAR	148,0	+ 1,7	+12,4	114,3	+ 3,7	110,3	+ 0,1	(110,2)
BEKLEIDUNGSGEWERBE INLAND									
1981	MAR	137,6	+ 1,9	+10,9	108,6	- 0,5	108,9	- 0,2	107,3
	APR	105,1	- 0,8	-23,6	109,3	+ 0,6	108,4	- 0,5	108,1
	MAI	72,6	- 0,3	-30,9	105,6	- 3,4	108,5	+ 0,1	107,3
	JUN	70,8	+ 3,8	- 2,5	108,4	+ 2,7	110,9	+ 2,2	107,1
	JUL	120,6	+ 3,6	+70,3	112,6	+ 3,9	109,1	- 1,6	107,3
	AUG	108,4	- 0,7	-10,1	102,7	- 8,8	106,2	- 2,7	106,4
	SEP	149,0	- 2,3	+37,5	116,8	+13,7	113,4	+ 6,8	106,3
	OKT	123,8	- 6,6	-16,9	101,5	-13,1	102,0	-10,1	106,2
	NOV	86,5	- 3,0	-30,1	102,4	+ 0,9	103,6	+ 1,6	(105,8)
	DEZ	71,1	- 4,8	-17,8	106,4	+ 3,9	102,6	- 1,0	(105,3)
1982	JAN	108,5	- 8,0	+52,6	98,7	- 7,2	102,1	- 0,5	(104,8)
	FEB	121,0	- 2,5	+11,5	103,8	+ 5,2	103,8	+ 1,7	(104,2)
	MAR	138,1	+ 0,4	+14,1	108,0	+ 4,0	104,1	+ 0,3	(103,5)
BEKLEIDUNGSGEWERBE AUSLAND									
1981	MAR	211,3	+ 4,1	+ 0,0	153,5	- 4,4	152,2	- 3,2	148,4
	APR	125,6	+ 0,0	-40,4	146,3	- 4,7	150,1	- 1,4	148,5
	MAI	67,9	+15,1	-45,9	145,5	- 0,5	148,7	- 0,9	148,7
	JUN	84,7	+27,6	+24,7	152,9	+ 5,1	154,0	+ 3,6	150,1
	JUL	196,1	+ 4,0	+131,5	171,1	+11,9	147,4	+ 8,7	151,9
	AUG	196,7	+ 7,7	+ 0,3	154,9	- 9,5	156,0	- 6,8	152,7
	SEP*	250,8	+ 7,0	+27,5	196,0	+26,5	195,1	+25,1	154,3
	OKT	180,2	+ 9,1	-28,1	157,6	-19,6	152,6	-21,8	155,7
	NOV	94,8	+17,3	-47,4	154,1	- 2,2	153,4	+ 0,5	(156,7)
	DEZ	83,4	+18,8	-12,0	153,1	- 0,6	152,9	- 0,3	(157,7)
1982	JAN	180,2	- 1,6	+116,1	148,5	- 3,0	152,2	- 0,5	(158,6)
	FEB	220,8	+ 4,4	+22,5	161,0	+ 8,4	161,0	+ 5,8	(159,5)
	MAR	231,2	+ 9,4	+ 4,7	166,7	+ 3,5	163,8	+ 1,7	(160,4)

5 UMSATZE IM VERARBEITENDEN GEWERBE UND IN BAUHAUPTGEWERBE

5.1 WERTINDEX (1976 = 100)

JAHR	MONAT	ORIGINALWERT			SAISONBEREINIGTER WERT		SAISON- UND ARBEITSTÄGLICH BEREINIGTER WERT		GLATTE KOMPONENTE
		1976=100	VERÄNDERUNG VORJAHR	IN O/O GEGEN VORMONAT	1976=100	VERÄNDERUNG IN O/O GEGEN VORMONAT	1976=100	VERÄNDERUNG IN O/O GEGEN VORMONAT	1976=100
BAUHAUPTGEWERBE									
1981	FEB	84,2	+ 7,3	- 2,7	141,9	+ 4,7	141,9	+ 4,0	147,7
	MAR	112,0	- 1,6	+33,0	142,1	+ 0,1	142,6	+ 0,5	(147,7)
	APR	128,9	+ 1,7	+15,1	145,9	+ 2,7	144,7	+ 1,5	(147,6)
	MAI	143,5	+ 9,0	+11,3	148,3	+ 1,6	149,1	+ 3,0	(146,1)
	JUN	152,1	+ 3,3	+ 6,0	144,5	- 2,6	145,2	- 2,6	(145,2)
	JUL	156,8	+ 0,4	+ 3,1	139,4	- 3,5	138,3	- 4,8	(143,9)
	AUG	142,7	+ 2,7	- 9,0	144,4	+ 3,6	145,8	+ 5,4	(142,6)
	SEP	161,8	- 4,4	+13,4	143,6	- 0,6	141,9	- 2,7	(140,8)
	OKT	171,2	- 6,0	+ 5,8	141,1	- 1,7	142,1	+ 0,1	(138,7)
	NOV	171,5	- 3,1	+ 0,2	142,1	+ 0,7	142,9	+ 0,6	(136,8)
	DEZ	186,6	-12,3	+ 8,8	129,0	- 9,2	127,7	-10,6	(134,7)
	1982	JAN	78,4	- 9,4	-58,0	127,9	- 0,9	128,9	+ 0,9
FEB		72,4	-14,0	- 7,7	130,1	+ 1,7	130,1	+ 0,9	(131,4)
WOHNUNGSBAU									
1981	FEB	90,8	+ 1,6	+ 2,6	146,2	+ 4,9	146,2	+ 4,1	154,8
	MAR	120,7	- 2,3	+32,9	147,6	+ 1,0	148,7	+ 1,7	(154,7)
	APR	141,7	+ 5,3	+17,4	154,9	+ 4,9	153,6	+ 3,3	(154,3)
	MAI	157,5	+ 7,6	+11,2	153,4	- 1,0	154,5	+ 0,6	(153,0)
	JUN	158,8	+ 0,7	+ 0,8	146,8	- 4,3	150,3	- 2,7	(151,9)
	JUL	159,6	- 1,2	+ 0,5	143,1	- 2,5	141,3	- 6,0	(150,3)
	AUG	147,6	+ 3,3	- 7,5	153,3	+ 7,1	154,2	+ 9,1	(148,7)
	SEP	170,8	- 3,1	+15,7	154,6	+ 0,8	152,1	- 1,4	(146,3)
	OKT	177,4	- 4,9	+ 3,9	148,7	- 3,8	150,0	- 1,4	(143,3)
	NOV	168,4	- 2,3	- 5,1	149,4	+ 0,5	150,1	+ 0,1	(140,9)
	DEZ	185,5	-15,5	+10,2	130,8	-12,4	130,0	-13,4	(138,2)
	1982	JAN	78,9	-10,8	-57,5	130,6	- 0,2	131,8	+ 1,4
FEB		73,3	-19,3	- 7,1	129,7	- 0,7	129,7	- 1,6	(134,1)
OEFFENTLICHER- UND VERKEHRSBAU									
1981	FEB	71,1	+15,4	- 4,0	135,1	+ 5,7	135,1	+ 4,7	137,7
	MAR	96,8	+ 4,9	+36,1	136,6	+ 1,1	136,3	+ 0,9	(137,5)
	APR	110,2	- 2,8	+13,8	133,4	- 2,3	132,6	- 2,7	(137,1)
	MAI	128,3	+10,9	+16,4	140,3	+ 5,2	140,8	+ 6,2	(135,9)
	JUN	143,8	+ 6,0	+12,1	138,7	- 1,1	135,6	- 3,7	(135,0)
	JUL	147,9	- 0,3	+ 2,9	127,3	- 8,2	127,2	- 6,2	(133,7)
	AUG	135,3	+ 2,7	- 8,5	132,3	+ 3,9	134,5	+ 5,7	(132,4)
	SEP	150,4	- 6,7	+11,2	129,0	- 2,5	127,8	- 5,0	(130,8)
	OKT	164,4	- 9,0	+ 9,3	127,9	- 0,9	129,9	+ 1,6	(129,3)
	NOV	166,7	- 8,8	+ 1,4	125,7	- 1,7	126,6	- 2,5	(127,2)
	DEZ	184,8	-12,1	+10,9	120,5	- 4,1	118,5	- 6,4	(124,8)
	1982	JAN	70,0	- 5,5	-62,1	122,5	+ 1,7	123,2	+ 4,0
FEB		60,2	-15,3	-14,0	122,8	+ 0,2	122,8	- 0,3	(120,6)

5 UNSATZ IM VERARBEITENDEN GEBERBE UND IM BAUHAUPTGEBERBE

5.2 VOLUMENINDEX (1976 = 100)

JAHR	MONAT	ORIGINALWERT			SAISONBEREINIGTER WERT		SAISON- UND ARBEITSTÄGLICH BEREINIGTER WERT		GLATTE KOMPONENTE
		1976=100	VERÄNDERUNG VOR JAHR	IN O/O GEGEN VORMONAT	1976=100	VERÄNDERUNG IN O/O GEGEN VORMONAT	1976=100	VERÄNDERUNG IN O/O GEGEN VORMONAT	
VERARBEITENDES GEBERBE (OHNE NAHRUNGS- UND GENUSSMITTELGEBERBE) INSGESAMT									
1981	MAR	116,1	- 2,3	+11,1	107,6	- 1,4	106,7	- 2,2	107,9
	APR	108,0	- 3,2	- 7,0	108,9	+ 1,2	108,4	+ 1,6	107,7
	MAI	103,8	- 4,7	- 3,9	104,8	- 3,8	107,1	- 1,2	(107,5)
	JUN	106,9	- 1,7	+ 3,0	107,2	+ 2,3	107,8	+ 0,7	(107,4)
	JUL	105,6	- 0,7	- 1,2	109,4	+ 2,1	107,2	- 0,6	(107,3)
	AUG	93,6	+ 1,3	-11,4	107,9	- 1,4	110,1	+ 2,7	(107,6)
	SEP	121,3	+ 1,9	+29,6	112,6	+ 4,4	111,1	+ 0,9	(107,5)
	OKT	117,3	- 2,8	- 3,3	106,8	- 5,2	106,8	- 3,9	(107,5)
	NOV	112,3	+ 4,5	- 4,3	109,7	+ 2,7	109,7	+ 2,7	(107,6)
	DEZ	114,1	+ 3,3	+ 1,6	112,0	+ 2,1	107,6	- 1,9	(107,7)
1982	JAN	94,9	- 2,7	-16,8	104,0	- 7,1	106,4	- 1,1	(107,9)
	FEB	101,7	- 2,7	+ 7,2	104,6	+ 0,6	104,6	- 1,7	(108,1)
	MAR	117,0	+ 0,8	+15,0	108,5	+ 3,7	107,4	+ 2,7	(108,5)
VERARBEITENDES GEBERBE (OHNE NAHRUNGS- UND GENUSSMITTELGEBERBE) INLAND									
1981	MAR	111,3	- 4,7	+10,6	103,2	- 1,5	102,5	- 2,2	103,4
	APR	103,3	- 5,4	- 7,2	103,8	+ 0,6	103,1	+ 0,6	102,8
	MAI	98,1	- 5,3	- 5,0	100,3	- 3,4	102,6	- 0,5	(102,2)
	JUN	100,0	- 5,9	+ 1,9	100,4	+ 0,1	101,8	- 0,8	(101,7)
	JUL	99,4	- 5,9	- 0,6	102,7	+ 2,3	100,5	- 1,3	(101,2)
	AUG	87,7	- 5,0	-11,8	100,4	- 2,2	102,3	+ 1,8	(101,0)
	SEP	112,8	- 2,7	+28,6	104,5	+ 4,1	102,9	+ 0,6	(100,3)
	OKT	110,2	- 7,6	- 2,3	98,5	- 5,7	98,7	- 4,1	(99,8)
	NOV	103,7	- 1,3	- 5,9	101,0	+ 2,5	101,0	+ 2,3	(99,3)
	DEZ	102,0	- 1,9	- 1,6	103,1	+ 2,1	99,1	- 1,9	(98,9)
1982	JAN	87,6	- 8,0	-14,1	95,3	- 7,6	97,6	- 1,5	(98,4)
	FEB	92,4	- 8,2	+ 5,5	94,7	- 0,6	94,7	- 3,0	(98,0)
	MAR	106,9	- 4,0	+15,7	98,7	+ 4,2	97,3	+ 2,7	(98,0)
VERARBEITENDES GEBERBE (OHNE NAHRUNGS- UND GENUSSMITTELGEBERBE) AUSLAND									
1981	MAR	127,7	+ 3,4	+12,1	118,0	- 1,0	117,3	- 1,6	116,7
	APR	119,2	+ 1,9	- 6,7	120,9	+ 2,5	121,1	+ 3,2	118,8
	MAI	117,5	- 3,5	- 1,4	115,2	- 4,7	117,3	- 3,1	120,8
	JUN	123,3	+ 7,2	+ 4,9	123,0	+ 6,8	123,0	+ 4,9	123,8
	JUL	120,7	+11,8	- 2,1	125,4	+ 2,0	123,8	+ 0,7	125,7
	AUG	107,7	+16,6	-10,8	123,2	- 0,2	127,3	+ 2,8	124,6
	SEP	141,6	+12,0	+31,5	136,6	+ 9,1	134,6	+ 5,7	(128,3)
	OKT	134,4	+ 8,6	- 5,1	126,2	- 7,6	126,6	- 3,9	(129,7)
	NOV	133,0	+17,2	- 1,0	130,0	+ 3,0	130,9	+ 3,4	(130,6)
	DEZ	143,2	+13,3	+ 7,7	133,0	+ 2,3	131,2	+ 0,2	(131,1)
1982	JAN	112,4	+ 9,0	-21,5	124,1	- 6,7	126,0	- 4,0	(130,6)
	FEB	123,8	+ 8,7	+10,1	128,8	+ 3,8	128,8	+ 2,2	(129,7)
	MAR	141,2	+10,6	+14,1	131,6	+ 2,2	130,8	+ 1,6	(133,5)
GRUNDSTOFF- UND PRODUKTIONSGUTERGEBERBE INSGESAMT									
1981	MAR	116,6	- 2,5	+10,7	112,3	+ 3,4	111,0	+ 2,2	107,9
	APR	110,7	- 2,2	- 5,1	109,4	- 2,6	109,5	- 1,4	108,2
	MAI	107,5	- 2,3	- 2,9	105,1	- 3,9	107,4	- 1,9	107,6
	JUN	110,9	+ 1,4	+ 3,2	108,5	+ 3,2	108,7	+ 1,2	108,2
	JUL	107,0	+ 0,0	- 3,5	107,6	- 0,8	105,8	- 2,7	108,2
	AUG	98,3	+ 0,9	- 8,1	104,1	- 3,3	106,0	+ 0,2	108,0
	SEP	114,9	+ 2,5	+16,9	110,2	+ 5,9	108,6	+ 2,5	(107,8)
	OKT	115,1	- 2,1	+ 0,2	105,8	- 4,0	105,5	- 2,9	(106,8)
	NOV	106,9	+ 3,9	- 7,1	106,2	+ 0,4	106,0	+ 0,5	(105,1)
	DEZ	95,7	+ 1,1	-10,5	105,1	- 1,0	102,3	- 3,5	(101,2)
1982	JAN	95,2	- 6,7	- 0,5	100,5	- 4,4	102,6	+ 0,3	(99,7)
	FEB	99,4	- 5,6	+ 4,4	103,2	+ 2,7	103,2	+ 0,6	(102,7)
	MAR	113,3	- 2,8	+14,0	108,8	+ 5,4	107,2	+ 3,9	(102,7)
GRUNDSTOFF- UND PRODUKTIONSGUTERGEBERBE INLAND									
1981	MAR	105,5	- 7,0	+ 9,8	98,3	- 2,0	97,2	- 3,1	98,7
	APR	101,9	- 5,1	- 3,4	100,2	+ 1,9	100,0	+ 2,9	98,3
	MAI	98,4	- 5,8	- 3,4	95,9	- 4,3	98,1	- 1,0	(97,7)
	JUN	100,7	- 3,7	+ 2,3	98,3	+ 2,5	99,0	+ 0,9	(97,1)
	JUL	97,7	- 5,1	- 3,0	97,8	- 0,5	95,8	- 3,2	(96,6)
	AUG	88,9	- 5,2	- 9,0	94,8	- 3,1	96,5	+ 0,7	(96,3)
	SEP	105,5	- 2,5	+18,7	100,7	+ 6,2	99,5	+ 3,1	(95,9)
	OKT	105,9	- 6,6	+ 0,4	94,7	- 6,0	95,0	- 4,5	(95,4)
	NOV	97,6	- 0,2	- 7,8	97,5	+ 3,0	96,8	+ 1,9	(95,1)
	DEZ	83,4	- 1,1	-14,5	98,7	+ 1,2	94,6	- 2,3	(94,4)
1982	JAN	84,2	-10,4	+ 1,0	89,5	- 9,3	92,0	- 2,7	(93,7)
	FEB	88,0	- 8,4	+ 4,5	90,1	+ 0,7	90,1	- 2,1	(93,0)
	MAR	100,3	- 4,9	+14,0	92,8	+ 3,0	91,3	+ 1,3	(92,6)
GRUNDSTOFF- UND PRODUKTIONSGUTERGEBERBE AUSLAND									
1981	MAR	145,6	+ 7,7	+12,8	138,5	+ 6,5	137,1	+ 5,5	(130,4)
	APR	133,5	+ 4,4	- 8,3	132,1	- 4,6	131,6	- 4,0	(132,1)
	MAI	131,2	+ 5,9	- 1,7	128,9	- 2,4	131,5	- 0,1	(133,5)
	JUN	137,2	+12,8	+ 4,6	132,7	+ 2,9	134,0	+ 1,9	(134,4)
	JUL	130,9	+11,6	- 4,6	135,3	+ 2,0	133,0	- 0,7	(134,7)
	AUG	122,1	+14,0	- 6,7	130,1	- 3,8	132,1	- 0,7	(134,5)
	SEP	138,5	+13,2	+13,4	135,0	+ 3,8	133,4	+ 1,0	(133,8)
	OKT	138,6	+ 7,7	+ 0,1	132,7	- 1,7	132,3	- 0,8	(133,0)
	NOV	130,3	+12,4	- 6,0	132,4	- 0,2	132,0	- 0,2	(133,4)
	DEZ	127,2	+ 4,6	- 2,4	133,8	+ 1,1	129,8	- 1,7	(129,7)
1982	JAN	123,2	+ 0,4	- 3,1	126,8	- 5,2	129,8	+ 0,0	(125,1)
	FEB	128,5	- 0,5	+ 4,3	129,1	+ 1,8	129,1	- 0,5	(127,0)
	MAR	146,5	+ 0,6	+14,0	138,7	+ 7,4	136,1	+ 5,4	(133,7)

5 UMSATZE IM VERARBEITENDEN GEWERBE UND IN BAUHAUPTGEWERBE
5.2 VOLUMENINDEX (1976 = 100)

JAHR	MONAT	ORIGINALWERT			SAISONBEREINIGTER WERT		SAISON- UND ARBEITSTÄGLICH BEREINIGTER WERT		GLATTE KOMPONENTE
		1976=100	VERÄNDERUNG VORJAHR	IN O/O GEGEN VORMONAT	1976=100	VERÄNDERUNG IN O/O GEGEN VORMONAT	1976=100	VERÄNDERUNG IN O/O GEGEN VORMONAT	
INVESTITIONSGÜTER PRODUZIERENDES GEWERBE INSGESAMT									
1981	MAR	116,3	- 1,1	+12,4	109,4	- 1,4	108,6	- 2,2	110,1
	APR	107,7	- 3,2	- 7,4	110,1	+ 0,6	109,4	+ 0,7	110,0
	M AI	105,3	- 5,9	- 2,2	106,6	- 3,2	108,8	- 0,5	(110,1)
	JUN	110,0	- 2,1	+ 4,5	108,7	+ 2,0	109,0	+ 0,2	(110,2)
	JUL	106,3	- 0,6	- 3,4	111,9	+ 2,9	109,8	+ 0,7	(110,3)
	AUG	92,8	+ 4,3	-12,7	112,5	+ 0,5	114,9	+ 4,6	(110,7)
	SEF	127,0	+ 3,5	+36,9	116,1	+ 3,2	114,7	- 0,2	(110,9)
	OKT	119,6	- 1,4	- 5,8	110,9	- 4,5	110,8	- 3,4	(111,3)
	NOV	119,1	+ 6,9	- 0,4	114,3	+ 3,1	114,6	+ 3,4	(111,8)
	DEZ	135,1	+ 6,0	+13,4	117,9	+ 3,1	113,3	- 1,1	(112,4)
1982	JAN	94,5	+ 1,5	-30,1	109,3	- 7,3	111,6	- 1,5	(113,1)
	FEB	104,0	+ 0,5	+10,1	109,9	+ 0,5	109,9	- 1,5	(113,9)
	MAR	120,5	+ 3,6	+15,9	114,0	+ 3,7	113,3	+ 3,1	(115,1)
INVESTITIONSGÜTER PRODUZIERENDES GEWERBE INLAND									
1981	MAR	115,2	- 2,5	+12,3	108,1	- 0,8	107,4	- 1,5	107,9
	APR	105,0	- 5,5	- 8,9	106,8	- 1,2	105,9	- 1,4	107,4
	M AI	101,5	- 4,2	- 3,3	105,0	- 1,7	107,1	+ 1,1	(106,9)
	JUN	105,8	- 5,7	+ 4,2	104,0	- 1,0	105,6	- 1,4	(106,5)
	JUL	101,6	- 7,1	- 4,0	106,6	+ 2,5	104,5	- 1,0	(106,0)
	AUG	88,1	- 3,9	-13,3	106,0	- 0,6	107,9	+ 3,3	(105,7)
	SEP	117,9	- 1,5	+33,8	108,9	+ 2,7	107,0	- 0,8	(105,0)
	OKT	113,0	- 7,3	- 4,2	103,8	- 4,7	103,9	- 2,9	(104,6)
	NOV	109,8	- 0,8	- 2,8	105,9	+ 2,0	106,2	+ 2,2	(104,2)
	DEZ	123,4	- 1,0	+12,4	108,7	+ 2,6	104,7	- 1,4	(103,8)
1982	JAN	88,4	- 5,7	-28,4	100,8	- 7,3	103,0	- 1,6	(103,5)
	FEB	94,7	- 7,7	+ 7,1	99,1	- 1,7	99,1	- 3,8	(102,9)
	MAR	111,0	- 3,6	+17,2	104,1	+ 5,0	102,7	+ 3,6	(103,2)
INVESTITIONSGÜTER PRODUZIERENDES GEWERBE AUSLAND									
1981	MAR	118,3	+ 1,5	+12,5	111,6	- 2,3	110,3	- 3,4	113,4
	APR	112,5	+ 0,9	- 4,9	115,9	+ 3,9	115,5	+ 4,7	114,9
	M AI	112,0	- 8,6	- 0,4	109,8	- 5,3	112,1	- 2,9	115,8
	JUN	117,4	+ 4,3	+ 4,8	117,2	+ 6,7	115,2	+ 2,8	117,0
	JUL	114,5	+11,6	- 2,5	121,5	+ 3,7	119,4	+ 3,6	119,1
	AUG	100,7	+19,7	-12,1	123,3	+ 1,5	126,4	+ 5,9	119,7
	SEF	142,6	+11,7	+41,6	128,3	+ 4,1	127,9	+ 1,2	121,3
	OKT	131,2	+ 9,0	- 8,0	123,5	- 3,7	123,0	- 3,8	123,0
	NOV	135,0	+20,1	+ 2,9	128,7	+ 4,2	128,6	+ 4,6	(125,1)
	DEZ	155,2	+17,3	+15,0	133,9	+ 4,0	127,9	- 0,5	(127,4)
1982	JAN	105,3	+14,5	-32,2	124,1	- 7,3	126,7	- 0,9	(129,9)
	FEB	120,2	+14,3	+14,2	128,6	+ 3,6	128,6	+ 1,5	(132,8)
	MAR	137,3	+16,1	+14,2	131,0	+ 1,9	131,3	+ 2,1	(134,7)
VERBRAUCHSGÜTER PRODUZIERENDES GEWERBE INSGESAMT									
1981	MAR	114,9	- 4,6	+ 8,5	103,4	- 1,9	102,8	- 2,5	103,6
	APR	104,5	- 4,8	- 9,1	105,8	+ 2,3	104,8	+ 1,9	103,4
	M AI	94,2	- 5,4	- 9,9	100,8	- 4,7	103,2	- 1,5	102,4
	JUN	93,1	- 6,1	- 1,2	101,1	+ 0,3	101,9	- 1,3	102,0
	JUL	102,2	- 1,8	+ 9,8	105,4	+ 4,3	103,0	+ 1,1	102,2
	AUG	88,5	- 4,7	-13,4	100,0	- 5,1	102,3	- 0,7	101,5
	SEP	117,0	- 2,7	+32,2	105,4	+ 5,4	103,8	+ 1,5	101,2
	OKT	115,2	- 6,7	- 1,5	98,8	- 6,3	99,1	- 4,5	100,8
	NOV	103,9	- 1,3	- 9,8	101,2	+ 2,4	101,3	+ 2,2	(100,5)
	DEZ	91,2	- 1,3	-12,2	104,0	+ 2,8	99,6	- 1,7	(100,3)
1982	JAN	95,2	- 6,6	+ 4,4	96,9	- 6,8	99,5	- 0,1	(100,1)
	FEB	99,0	- 6,5	+ 4,0	97,1	+ 0,2	97,1	- 2,4	(99,9)
	MAR	113,4	- 1,3	+14,5	101,1	+ 4,1	99,0	+ 2,0	(99,9)
VERBRAUCHSGÜTER PRODUZIERENDES GEWERBE INLAND									
1981	MAR	111,7	- 5,6	+ 8,8	100,8	- 1,9	100,2	- 2,5	101,0
	APR	102,0	- 5,8	- 8,7	103,0	+ 2,2	102,0	+ 1,8	100,6
	M AI	91,4	- 6,8	-10,4	97,9	- 5,0	100,2	- 1,8	99,5
	JUN	89,0	- 8,4	- 2,6	97,3	- 0,6	98,3	- 1,9	98,8
	JUL	97,7	- 4,4	+ 9,8	101,3	+ 4,1	99,0	+ 0,7	98,8
	AUG	85,4	- 6,6	-12,6	96,6	- 4,6	98,9	- 0,1	97,9
	SEF	112,9	- 4,8	+32,2	101,3	+ 4,9	99,7	+ 0,8	97,4
	OKT	111,0	- 9,2	- 1,7	94,2	- 7,0	94,6	- 5,1	96,8
	NOV	100,2	- 3,7	- 9,7	96,7	+ 2,7	96,8	+ 2,3	(96,3)
	DEZ	87,6	- 4,0	-12,8	99,5	+ 2,9	95,2	- 1,7	(95,8)
1982	JAN	90,6	- 8,9	+ 3,7	92,5	- 7,0	95,0	- 0,2	(95,4)
	FEB	93,8	- 8,7	+ 3,5	92,5	+ 0,0	92,5	- 2,6	(95,0)
	MAR	107,8	- 3,5	+14,9	96,2	+ 4,0	94,1	+ 1,7	(94,7)
VERBRAUCHSGÜTER PRODUZIERENDES GEWERBE AUSLAND									
1981	MAR	135,1	+ 0,5	+ 7,4	119,5	- 0,8	118,5	- 1,7	120,4
	APR	120,4	+ 0,8	-10,9	122,5	+ 2,5	122,7	+ 3,5	121,8
	M AI	112,3	+ 3,3	- 6,7	119,3	- 2,6	122,1	- 0,5	122,8
	JUN	119,4	+ 7,6	+ 6,3	124,6	+ 4,4	124,8	+ 2,2	123,7
	JUL	130,1	+12,3	+ 9,0	130,1	+ 4,4	127,4	+ 2,1	125,7
	AUG	108,7	+ 6,2	-16,4	120,9	- 7,1	123,8	- 2,8	126,5
	SEP	144,3	+10,8	+32,8	131,9	+ 9,1	129,4	+ 4,5	(127,8)
	OKT	141,9	+ 7,9	- 1,7	127,2	- 3,6	127,4	- 1,5	(128,9)
	NOV	128,3	+13,3	- 9,6	129,4	+ 1,7	129,7	+ 1,8	(129,8)
	DEZ	114,8	+13,4	-10,5	130,6	+ 0,9	128,3	- 1,1	(130,4)
1982	JAN	124,6	+ 6,7	+ 8,5	129,5	- 0,8	132,0	+ 2,9	(129,1)
	FEB	132,5	+ 5,3	+ 6,3	126,5	- 2,3	126,5	- 4,2	(122,4)
	MAR	149,3	+10,5	+12,7	133,7	+ 5,7	132,0	+ 4,3	(131,5)

5 UMSATZE IM VERARBEITENDEN GEBERBE UND IM BAUHAUPTGEBERBE

5.2 VOLUMENINDEX (1976 = 100)

JAHR	MONAT	ORIGINALWERT			SAISONBEREINIGTER WERT		SAISON- UND ARBEITSTÄGLICH BEREINIGTER WERT		GLATTE KOMPONENTE	
		1976=100	VERÄNDERUNG VORJAHR	IN O/D GEGEN VORMONAT	1976=100	VERÄNDERUNG IN O/D GEGEN VORMONAT	1976=100	VERÄNDERUNG IN O/D GEGEN VORMONAT		
HOCHOFEN-,STAHL-UND WARMWALZWERKE (OHNE HERSTELLUNG VON PRAEZISIONSSTAHLROHREN) INSGESAMT										
1981	MAR	111,9	- 6,0	+13,4	101,3	- 0,9	99,5	- 2,6	99,0	
	APR	95,8	-11,0	-14,4	98,2	- 3,1	98,2	- 1,3	(99,0)	
	MAI	99,3	- 6,7	+ 3,7	96,9	- 1,3	99,3	+ 1,1	(99,1)	
	JUN	114,0	+ 5,3	+14,8	109,1	+12,6	105,7	+ 6,4	(99,2)	
	JUL	84,6	-16,7	-24,0	93,0	-14,8	91,1	-13,8	(99,4)	
	AUG	88,6	-13,5	+ 2,3	91,6	- 1,5	94,8	+ 4,1	(99,5)	
	SEP	110,4	- 1,3	+24,6	100,4	+ 9,6	101,0	+ 6,5	(99,3)	
	OKT	101,6	- 9,8	- 8,0	95,8	- 4,6	94,4	- 6,5	(98,7)	
	NOV	99,8	+ 4,8	- 1,8	99,2	+ 3,5	98,8	+ 4,7	(97,5)	
	DEZ	94,9	+ 4,1	- 4,9	100,7	+ 1,5	96,2	- 2,6	(95,7)	
	1982	JAN	79,0	-12,7	-16,8	90,3	-10,3	92,5	- 3,8	(92,9)
		FEB	87,7	-11,1	+11,0	90,9	+ 0,7	90,9	- 1,7	(88,9)
MAR		95,1	-15,0	+ 8,4	84,4	- 7,2	85,3	- 6,2	(83,7)	
HOCHOFEN-,STAHL-UND WARMWALZWERKE (OHNE HERSTELLUNG VON PRAEZISIONSSTAHLROHREN) INLAND										
1981	MAR	99,4	- 8,4	+10,9	88,0	- 0,9	85,9	- 3,3	86,4	
	APR	84,9	-14,2	-14,4	84,4	- 4,1	85,3	- 0,7	(86,3)	
	MAI	86,3	- 9,4	+ 1,6	83,6	- 0,9	85,6	+ 0,4	(86,4)	
	JUN	98,2	+ 4,1	+13,8	96,3	+15,2	91,9	+ 7,4	(86,6)	
	JUL	72,7	-18,7	-26,0	80,2	-16,7	79,0	-14,0	(86,8)	
	AUG	73,6	-19,3	+ 1,2	78,2	- 2,5	81,2	+ 2,8	(86,9)	
	SEP	95,0	- 1,7	+29,1	91,2	+16,6	91,2	+12,3	(86,9)	
	OKT	89,3	- 9,3	- 6,0	85,6	- 6,1	84,5	- 7,3	(86,3)	
	NOV	88,9	+ 3,9	- 0,4	87,7	+ 2,5	87,4	+ 3,4	(85,2)	
	DEZ	78,5	+ 3,3	-11,7	87,7	+ 0,0	84,3	- 3,5	(83,2)	
	1982	JAN	72,9	-15,1	- 7,1	77,7	-11,4	79,4	- 5,8	(80,2)
		FEB	77,8	-13,2	+ 6,7	76,9	- 1,0	76,9	- 3,1	(75,8)
MAR		82,1	-17,4	+ 5,5	70,5	- 8,3	70,7	- 8,1	(69,8)	
HOCHOFEN-,STAHL-UND WARMWALZWERKE (OHNE HERSTELLUNG VON PRAEZISIONSSTAHLROHREN) AUSLAND										
1981	MAR	150,2	- 0,7	+19,0	142,6	+ 0,8	140,9	- 0,4	136,6	
	APR	128,8	- 3,3	-14,2	141,0	- 1,1	136,5	- 3,1	(136,5)	
	MAI	137,6	- 1,5	+ 6,8	137,4	- 2,6	140,3	+ 2,8	(136,5)	
	JUN	160,3	+ 6,4	+16,5	148,1	+ 7,8	144,4	+ 2,9	(136,4)	
	JUL	126,9	-14,7	-20,8	130,6	-11,8	127,9	-11,4	(136,2)	
	AUG	131,4	- 3,9	+ 3,5	129,8	- 0,6	135,7	+ 6,1	(135,9)	
	SEP	154,4	- 2,6	+17,5	133,4	+ 2,8	134,1	- 1,2	(135,3)	
	OKT	136,8	-12,4	-11,4	122,8	- 7,9	122,4	- 8,7	(134,4)	
	NOV	130,9	+ 5,2	- 4,3	129,9	+ 5,8	130,2	+ 6,4	(133,2)	
	DEZ	144,5	+ 4,8	+10,4	136,9	+ 5,4	128,9	- 1,0	(131,5)	
	1982	JAN	96,5	- 7,5	-33,2	125,1	- 8,6	127,6	- 1,0	(129,3)
		FEB	115,6	- 8,4	+19,8	129,5	+ 3,5	129,5	+ 1,5	(126,3)
MAR		131,9	-12,2	+14,1	123,5	- 4,6	125,2	- 3,3	(123,0)	
CHEMISCHE INDUSTRIE INSGESAMT										
1981	MAR	123,8	+ 0,7	+ 6,9	112,7	- 0,6	112,1	- 1,1	112,8	
	APR	115,8	+ 0,3	- 6,5	114,1	+ 1,2	114,0	+ 1,7	113,0	
	MAI	110,3	- 0,3	- 4,7	109,2	- 4,3	111,2	- 2,5	113,0	
	JUN	112,2	+ 3,6	+ 1,7	111,8	+ 2,4	112,2	+ 0,9	112,8	
	JUL	111,9	+ 4,4	- 0,3	112,9	+ 1,0	111,0	- 1,1	113,2	
	AUG	102,4	+ 6,3	- 8,5	110,3	- 2,3	112,7	+ 1,5	112,5	
	SEP	115,2	+ 4,8	+12,5	115,4	+ 4,6	113,1	+ 0,4	(112,3)	
	OKT	116,0	+ 0,3	+ 0,7	110,7	- 4,1	111,0	- 1,9	(111,6)	
	NOV	108,4	+ 3,7	- 6,6	110,7	+ 0,0	110,8	- 0,2	(110,3)	
	DEZ	101,6	- 1,9	- 6,3	111,4	+ 0,6	109,6	- 1,1	(106,5)	
	1982	JAN	108,4	- 5,8	+ 6,7	109,2	- 2,0	111,1	+ 1,4	(107,3)
		FEB	109,5	- 5,4	+ 1,0	107,0	- 2,0	107,0	- 3,7	(103,4)
MAR		123,4	- 0,3	+12,7	112,9	+ 5,5	111,1	+ 3,8	(110,6)	
CHEMISCHE INDUSTRIE INLAND										
1981	MAR	111,6	- 3,5	+ 4,4	103,6	- 1,9	103,0	- 2,5	103,8	
	APR	104,9	- 2,3	- 6,0	105,3	+ 1,6	104,1	+ 1,1	103,4	
	MAI	99,1	- 4,4	- 5,5	100,0	- 5,0	102,0	- 2,0	102,9	
	JUN	101,2	- 3,2	+ 2,1	101,0	+ 1,0	102,0	+ 0,0	103,1	
	JUL	102,3	- 2,0	+ 1,1	103,3	+ 2,3	101,5	- 0,5	103,2	
	AUG	94,1	+ 0,5	- 8,0	101,0	- 2,2	103,0	+ 1,5	102,3	
	SEP	107,2	- 1,1	+13,9	105,8	+ 4,8	104,2	+ 1,2	(101,9)	
	OKT	108,6	- 4,4	+ 1,3	101,1	- 4,4	101,9	- 2,2	(101,5)	
	NOV	99,8	- 0,9	- 8,1	100,9	- 0,2	101,0	- 0,9	(98,9)	
	DEZ	90,2	- 4,2	- 9,6	102,0	+ 1,1	99,3	- 1,7	(94,6)	
	1982	JAN	98,8	- 7,7	+ 9,5	94,9	- 7,0	96,7	- 2,6	(93,5)
		FEB	99,0	- 7,4	+ 0,2	97,6	+ 2,8	97,6	+ 0,9	(94,8)
MAR		109,8	- 1,6	+10,9	103,0	+ 5,5	101,6	+ 4,1	(104,0)	
CHEMISCHE INDUSTRIE AUSLAND										
1981	MAR	146,0	+ 7,2	+10,4	135,4	+ 5,8	134,4	+ 5,0	129,4	
	APR	136,4	+ 4,8	- 6,6	130,9	- 3,3	132,2	- 1,6	130,9	
	MAI	131,0	+ 6,3	- 4,0	126,1	- 3,7	128,2	- 3,0	131,7	
	JUN	132,6	+14,9	+ 1,2	131,9	+ 4,6	131,2	+ 2,3	132,0	
	JUL	129,6	+15,4	- 2,3	130,6	- 1,0	129,0	- 1,7	132,3	
	AUG	117,5	+16,3	- 9,3	127,6	- 2,3	130,1	+ 0,9	132,9	
	SEP	130,0	+15,6	+10,6	133,6	+ 4,7	130,8	+ 0,5	(133,2)	
	OKT	129,6	+ 8,5	- 0,3	129,4	- 3,1	129,9	- 0,7	(132,9)	
	NOV	124,5	+11,6	- 3,9	128,9	- 0,4	129,2	- 0,5	(131,4)	
	DEZ	122,3	+ 1,4	- 1,8	128,3	- 0,5	127,1	- 1,6	(127,2)	
	1982	JAN	126,0	- 3,0	+ 3,0	127,7	- 0,5	129,6	+ 2,0	(125,3)
		FEB	128,7	- 2,6	+ 2,1	123,3	- 3,4	123,3	- 4,9	(116,1)
MAR*		148,1	+ 1,4	+15,1	137,6	+11,6	135,7	+10,1	(114,3)	

5 UNSATZTE IM VERARBEITENDEN GEWERBE UND IM BAUHAUPTGEWERBE

5.2 VOLUMENINDEX (1976 = 100)

JAHR	MONAT	ORIGINALWERT			SAISONBEREINIGTER WERT		SAISON- UND ARBEITSTÄGLICH BEREINIGTER WERT		GLATTE KOMPONENTE
		1976=100	VERÄNDERUNG VORJAHR	IN O/O GEGEN VORMONAT	1976=100	VERÄNDERUNG IN O/O GEGEN VORMONAT	1976=100	VERÄNDERUNG IN O/O GEGEN VORMONAT	
MASCHINENBAU INSGESAMT									
1981	MAR	106,4	- 1,6	+15,7	102,3	- 1,9	102,0	- 2,2	104,4
	APR	102,3	+ 0,2	- 3,9	105,6	+ 3,2	105,3	+ 3,2	103,7
	MAI	98,3	-12,5	- 3,9	98,7	- 6,5	100,8	- 4,3	(103,4)
	JUN	104,3	- 6,2	+ 6,1	100,8	+ 2,1	100,7	- 0,1	(103,0)
	JUL	103,8	- 2,4	- 0,5	105,5	+ 4,7	102,8	+ 2,1	(102,7)
	AUG	86,6	+ 0,6	-16,6	104,1	- 1,3	106,6	+ 3,7	(102,3)
	SEP	110,5	- 3,2	+27,6	105,4	+ 1,2	105,1	- 1,4	(102,1)
	OKT	106,8	- 8,2	- 3,3	99,9	- 5,2	99,4	- 5,4	(102,0)
	NOV	108,2	+ 2,1	+ 1,3	104,3	+ 4,4	104,5	+ 5,1	(102,0)
	DEZ	135,7	+ 1,0	+25,4	105,6	+ 1,2	101,7	- 2,7	(102,1)
1982	JAN	80,1	- 6,1	-41,0	99,7	- 5,6	101,8	+ 0,1	(102,4)
	FEB	90,4	- 1,7	+12,9	100,5	+ 0,8	100,5	- 1,3	(102,7)
	MAR	104,4	- 1,9	+15,5	102,1	+ 1,6	102,0	+ 1,5	(103,2)
MASCHINENBAU INLAND									
1981	MAR	106,5	- 3,4	+14,9	102,3	+ 0,6	102,3	+ 0,6	102,6
	APR	98,3	- 4,1	- 7,7	100,8	- 1,5	101,2	- 1,1	101,6
	MAI	94,7	- 6,3	- 3,7	99,1	- 1,7	101,4	+ 0,2	(100,8)
	JUN	99,5	- 9,5	+ 5,1	96,1	- 3,0	99,6	- 2,8	(100,0)
	JUL	101,3	- 8,0	+ 1,8	101,1	+ 5,2	98,1	- 0,5	(99,1)
	AUG	83,1	- 7,0	-18,0	97,8	- 3,3	99,4	+ 1,3	(98,1)
	SEP	100,6	- 9,5	+21,1	98,7	+ 0,9	97,5	+ 1,9	(96,9)
	OKT	101,3	-11,0	+ 0,7	94,8	- 4,0	94,9	- 2,7	(95,9)
	NOV	100,0	- 6,0	- 1,3	96,4	+ 1,7	96,0	+ 1,2	(94,9)
	DEZ	121,6	- 6,5	+21,6	96,5	+ 0,1	93,6	- 2,5	(93,9)
1982	JAN	75,7	-15,6	-37,7	90,6	- 6,1	93,0	- 0,6	(93,0)
	FEB	82,8	-10,7	+ 9,4	89,2	- 1,5	89,2	- 4,1	(91,7)
	MAR	97,3	- 8,6	+17,5	92,3	+ 3,5	90,8	+ 1,8	(91,0)
MASCHINENBAU AUSLAND									
1981	MAR	106,4	+ 1,3	+16,8	101,7	- 4,9	100,9	- 5,6	106,8
	APR	107,4	+ 5,8	+ 0,9	111,1	+ 9,2	109,3	+ 8,3	108,7
	MAI	103,1	-18,9	- 4,0	106,2	- 4,4	108,4	- 0,8	(107,0)
	JUN	110,6	- 2,0	+ 7,3	106,6	+ 0,4	106,8	- 1,5	(107,5)
	JUL	107,1	+ 5,4	- 3,2	110,7	+ 3,8	108,3	+ 1,4	(108,0)
	AUG	90,9	+11,0	-15,1	111,5	+ 0,7	113,3	+ 4,6	(108,7)
	SEP	123,1	+ 4,4	+35,4	113,2	+ 1,5	114,4	+ 1,0	(109,2)
	OKT	114,1	- 4,4	- 7,3	105,9	- 6,4	105,0	- 8,2	(110,1)
	NOV	119,0	+12,7	+ 4,3	113,5	+ 7,2	112,5	+ 7,1	(111,0)
	DEZ	154,2	+10,3	+29,6	116,3	+ 2,5	110,0	- 2,2	(112,2)
1982	JAN	86,0	+ 8,0	-44,2	110,4	- 5,1	112,6	+ 2,4	(113,5)
	FEB	100,3	+10,1	+16,6	114,0	+ 3,3	114,0	+ 1,2	(114,7)
	MAR	113,7	+ 6,9	+13,4	113,8	- 0,2	113,6	- 0,4	(116,6)
STRASSENFAHRZEUGBAU INSGESAMT									
1981	MAR	134,6	- 3,9	+13,5	113,9	- 0,9	112,5	- 2,1	114,0
	APR	126,1	- 5,3	- 6,3	117,3	+ 3,0	115,3	+ 2,5	115,2
	MAI	121,7	- 0,2	- 3,5	114,4	- 2,5	117,0	+ 1,5	116,2
	JUN	120,5	+ 0,4	- 1,0	117,0	+ 2,3	118,1	+ 0,9	117,4
	JUL	105,8	+ 1,1	-12,2	119,2	+ 1,9	116,8	- 1,1	120,3
	AUG	90,4	+13,1	-14,6	124,9	+ 4,8	128,3	+ 9,8	121,5
	SEP	129,5	+ 7,8	+43,3	128,1	+ 2,6	126,0	- 1,8	123,0
	OKT	138,8	+11,8	+ 7,2	127,7	- 0,3	128,4	+ 1,9	124,6
	NOV	134,0	+20,9	- 3,5	130,5	+ 2,2	130,9	+ 1,9	(126,8)
	DEZ	137,7	+22,0	+ 2,8	140,9	+ 8,0	132,8	+ 1,5	(129,4)
1982	JAN	117,9	+20,9	-14,4	128,0	- 9,2	131,0	- 1,4	(132,2)
	FEB	128,6	+ 8,4	+ 9,1	125,5	- 2,0	125,5	- 4,2	(135,3)
	MAR	157,1	+16,7	+22,2	135,8	+ 8,2	133,1	+ 6,1	(138,7)
STRASSENFAHRZEUGBAU INLAND									
1981	MAR	140,4	- 1,7	+14,1	115,1	- 3,2	114,5	- 3,7	112,5
	APR	129,5	- 6,4	- 7,8	115,7	+ 0,5	112,7	- 1,6	112,6
	MAI	118,7	- 5,2	- 8,3	109,8	- 5,1	111,8	- 0,8	112,4
	JUN	114,6	- 9,3	- 3,5	106,8	- 2,7	109,9	- 1,7	112,0
	JUL	99,1	-12,5	-13,5	109,7	+ 2,7	107,5	- 2,2	113,5
	AUG	82,2	- 4,1	-17,1	115,8	+ 5,6	118,5	+10,2	113,2
	SEP	117,8	- 0,1	+43,3	117,4	+ 1,4	114,6	- 3,3	112,7
	OKT	122,6	- 1,6	+ 4,1	113,9	- 3,0	114,1	- 0,4	112,2
	NOV	110,0	+ 2,7	-10,3	113,5	- 0,4	114,8	+ 0,6	(112,0)
	DEZ	112,3	+ 5,7	+ 2,1	122,0	+ 7,5	115,6	+ 0,7	(111,8)
1982	JAN	96,9	+ 3,4	-13,7	110,0	- 9,8	112,1	- 3,0	(111,6)
	FEB	108,9	-11,5	+12,4	103,0	- 6,4	103,0	- 8,1	(111,4)
	MAR	135,5	- 3,5	+24,4	110,7	+ 7,5	108,2	+ 5,0	(111,2)
STRASSENFAHRZEUGBAU AUSLAND									
1981	MAR	128,6	- 6,1	+13,2	113,0	+ 2,4	111,2	+ 0,7	116,9
	APR	122,5	- 3,6	- 4,7	119,2	+ 5,5	118,8	+ 6,8	118,7
	MAI	125,1	+ 5,7	+ 2,1	119,4	+ 0,2	122,8	+ 3,4	(120,7)
	JUN	126,9	+12,3	+ 1,4	128,1	+ 7,3	127,9	+ 4,2	(123,0)
	JUL	113,0	+18,7	-11,0	129,2	+ 0,9	126,2	- 1,3	(125,9)
	AUG	99,0	+34,5	-12,4	135,1	+ 4,6	139,1	+10,2	(129,9)
	SEP	141,8	+16,0	+43,2	139,8	+ 3,5	138,1	- 0,7	(133,5)
	OKT	155,9	+26,2	+ 9,9	143,6	+ 2,7	143,3	+ 3,8	(137,8)
	NOV	159,4	+38,9	+ 2,2	149,3	+ 4,0	149,0	+ 3,3	(142,6)
	DEZ	164,9	+37,0	+ 3,5	160,1	+ 7,2	155,3	+ 4,9	(148,0)
1982	JAN	140,2	+37,9	-15,0	145,1	- 9,4	148,3	- 4,5	(154,0)
	FEB	149,5	+31,6	+ 6,6	149,7	+ 3,2	149,7	+ 0,9	(160,4)
	MAR	180,3	+40,2	+20,6	164,5	+ 9,9	163,4	+ 9,2	(167,3)

5 UMSATZE IM VERARBEITENDEN GEBIETE UND IM BAUHAUPTGEBIETE

5.2 VOLUMENINDEX (1976 = 100)

JAHR	MONAT	ORIGINALWERT			SAISONBEREINIGTER WERT		SAISON- UND ARBEITSTÄGLICH BEREINIGTER WERT		GLATTE KOMPONENTE
		1976=100	VERÄNDERUNG VORJAHR	IN O/O GEGEN VORMONAT	1976=100	VERÄNDERUNG IN O/O GEGEN VORMONAT	1976=100	VERÄNDERUNG IN O/O GEGEN VORMONAT	
ELEKTROTECHNIK INSGESAMT									
1981	MAR	121,6	+ 0,6	+12,0	116,3	+ 0,7	115,1	- 0,3	115,3
	APR	106,7	- 4,4	-12,3	113,4	- 2,5	113,2	- 1,7	115,3
	MAI	109,2	- 6,8	+ 2,3	112,8	- 0,5	115,1	+ 1,7	(115,4)
	JUN	111,6	- 0,7	+ 2,2	114,2	+ 1,2	113,3	+ 1,6	(115,6)
	JUL	113,8	+ 2,2	+ 2,0	118,8	+ 4,0	117,5	+ 3,7	(115,8)
	AUG	102,7	+ 5,3	- 9,8	117,8	- 0,8	119,9	+ 2,0	(116,2)
	SEP	139,8	+ 6,1	+36,1	122,5	+ 4,0	120,7	+ 0,7	(116,8)
	OKT	124,0	- 1,0	-11,3	116,0	- 5,3	115,9	- 4,0	(117,1)
	NOV	125,8	+ 4,7	+ 1,5	119,8	+ 3,3	120,5	+ 4,0	(118,0)
	DEZ	140,6	+ 6,6	+11,8	123,8	+ 3,5	119,9	- 0,5	(118,8)
1982	JAN	99,7	+ 2,0	-29,1	115,6	- 6,6	117,5	- 2,0	(119,7)
	FEB	112,3	+ 3,4	+12,6	117,7	+ 1,8	117,7	+ 0,2	(120,8)
	MAR	126,9	+ 4,4	+13,0	121,7	+ 3,4	120,9	+ 2,7	(122,3)
ELEKTROTECHNIK INLAND									
1981	MAR	118,1	- 0,1	+11,4	113,5	+ 1,6	112,6	+ 0,8	111,9
	APR	102,1	- 5,6	-13,5	109,5	- 3,5	108,9	- 3,3	111,6
	MAI	101,8	- 2,5	- 0,3	110,2	+ 0,6	112,3	+ 3,1	(111,5)
	JUN	106,9	- 3,4	+ 5,0	109,8	- 0,4	110,3	- 1,8	(111,3)
	JUL	104,9	- 3,9	- 1,9	112,1	+ 2,1	110,4	+ 0,1	(111,3)
	AUG	96,1	- 1,4	- 8,4	110,6	- 1,3	112,3	+ 1,7	(111,2)
	SEP	135,2	+ 2,9	+40,7	115,2	+ 4,2	113,6	+ 1,2	(111,1)
	OKT	121,1	- 5,1	-10,4	109,9	- 4,6	110,4	- 2,8	(111,0)
	NOV	117,7	- 0,6	- 2,8	112,0	+ 1,9	112,0	+ 1,4	(111,4)
	DEZ	133,6	+ 4,3	+13,5	117,7	+ 5,1	113,6	+ 1,4	(111,6)
1982	JAN	97,0	- 1,0	-27,4	109,1	- 7,3	111,2	- 2,1	(112,0)
	FEB	103,2	- 2,6	+ 6,4	107,7	- 1,3	107,7	- 3,1	(112,5)
	MAR	120,2	+ 1,8	+16,5	115,3	+ 7,1	113,9	+ 5,8	(113,3)
ELEKTROTECHNIK AUSLAND									
1981	MAR	129,6	+ 2,0	+13,3	122,1	- 0,9	119,1	- 3,3	122,2
	APR	117,5	- 2,1	- 9,3	122,5	+ 0,3	122,3	+ 2,7	124,7
	MAI	126,5	-14,2	+ 7,7	128,1	+ 4,6	131,5	+ 7,5	125,9
	JUN	122,4	+ 5,1	- 3,2	124,1	- 3,1	125,0	- 4,9	127,8
	JUL	134,1	+15,0	+ 9,6	133,3	+ 7,4	132,7	+ 6,2	(129,5)
	AUG	118,2	+21,5	-11,9	133,5	+ 0,2	134,1	+ 1,1	(131,2)
	SEP	150,4	+13,0	+27,2	138,2	+ 3,5	135,4	+ 1,0	(132,2)
	OKT	130,9	+ 9,3	-13,0	129,2	- 6,5	129,4	- 4,4	(134,1)
	NOV	144,7	+16,3	+10,5	137,0	+ 6,0	136,1	+ 5,2	(135,3)
	DEZ	157,2	+11,5	+ 8,6	136,9	- 0,1	131,7	- 3,2	(136,3)
1982	JAN	106,2	+ 9,5	-32,4	126,8	- 7,4	129,9	- 1,4	(136,4)
	FEB	133,7	+16,9	+25,9	141,0	+11,2	141,0	+ 8,5	(135,9)
	MAR	142,8	+10,2	+ 6,8	135,4	- 4,0	133,0	- 5,7	(135,2)
HERSTELLUNG VON EISEN-,BLECH-UND METALLWAREN INSGESAMT									
1981	MAR	114,8	- 5,0	+ 8,7	105,8	- 2,0	105,2	- 2,6	105,8
	APR	108,2	- 6,0	- 5,7	107,2	+ 1,3	105,8	+ 0,6	105,3
	MAI	102,3	- 5,2	- 5,5	102,6	- 4,3	105,1	- 0,7	(104,7)
	JUN	101,8	- 4,7	- 0,5	103,1	+ 0,5	104,6	- 0,5	(104,2)
	JUL	104,6	+ 0,7	+ 2,8	109,7	+ 6,4	107,0	+ 2,3	(103,7)
	AUG	87,4	- 6,2	-16,4	101,3	- 7,7	103,9	- 2,9	(103,7)
	SEP	112,6	- 1,5	+28,8	108,2	+ 6,8	106,2	+ 2,2	(103,0)
	OKT	115,5	- 7,5	+ 2,6	100,7	- 6,9	100,6	- 5,3	(102,6)
	NOV	109,0	- 1,4	- 5,6	103,2	+ 2,5	103,7	+ 3,1	(102,1)
	DEZ	97,5	- 1,1	-10,6	105,8	+ 2,5	101,4	- 2,2	(101,7)
1982	JAN	92,4	- 6,6	- 5,2	98,6	- 6,8	101,2	- 0,2	(101,3)
	FEB	96,4	- 8,7	+ 4,3	97,3	- 1,3	97,3	- 3,9	(100,9)
	MAR	110,8	- 3,5	+14,9	101,4	+ 4,2	100,2	+ 3,0	(100,6)
HERSTELLUNG VON EISEN-,BLECH-UND METALLWAREN INLAND									
1981	MAR	110,2	- 6,3	+ 8,9	101,9	- 2,3	101,3	- 2,9	102,1
	APR	103,4	- 7,3	- 6,2	103,0	+ 1,1	101,8	+ 0,5	101,4
	MAI	97,3	- 7,7	- 5,9	97,9	- 5,0	100,3	- 1,5	(100,7)
	JUN	96,7	- 6,6	- 0,6	98,3	+ 0,4	100,1	- 0,2	(100,0)
	JUL	100,2	- 1,8	+ 3,6	104,6	+ 6,4	102,1	+ 2,0	(99,3)
	AUG	84,9	- 7,1	-15,3	97,5	- 6,8	99,8	- 2,3	(99,1)
	SEP	108,1	- 3,4	+27,3	103,5	+ 6,2	101,5	+ 1,7	(98,3)
	OKT	110,7	- 9,3	+ 2,4	95,6	- 7,6	95,5	- 5,9	(97,6)
	NOV	104,1	- 3,4	- 6,0	98,1	+ 2,6	98,5	+ 3,1	(97,0)
	DEZ	91,9	- 4,1	-11,7	99,8	+ 1,7	95,8	- 2,7	(96,3)
1982	JAN	87,0	- 8,9	- 5,3	93,0	- 6,8	95,4	- 0,4	(95,7)
	FEB	90,3	-10,8	+ 3,8	92,0	- 1,1	92,0	- 3,6	(95,1)
	MAR	104,2	- 5,4	+15,4	95,6	+ 3,9	94,2	+ 2,4	(94,8)
HERSTELLUNG VON EISEN-,BLECH-UND METALLWAREN AUSLAND									
1981	MAR	133,7	- 0,4	+ 8,0	121,9	- 0,6	121,4	- 1,0	122,1
	APR	128,5	- 1,0	- 3,9	125,1	+ 2,6	123,3	+ 1,6	122,8
	MAI	122,8	+ 3,6	- 4,4	122,4	- 2,2	125,1	+ 1,5	122,5
	JUN	123,3	+ 2,1	+ 0,4	123,3	+ 0,7	123,7	- 1,1	123,3
	JUL	122,8	+ 9,4	- 0,4	130,7	+ 6,0	127,9	+ 3,4	124,5
	AUG	97,7	- 2,6	-20,4	116,9	-10,6	120,4	- 5,9	124,3
	SEP	130,9	+ 5,5	+34,0	126,4	+ 8,1	124,7	+ 3,6	(124,6)
	OKT	135,2	- 0,7	+ 3,3	120,9	- 4,4	121,2	- 2,8	(124,7)
	NOV	129,5	+ 6,3	- 4,2	123,9	+ 2,5	124,8	+ 3,0	(124,7)
	DEZ	120,6	+ 9,3	- 6,9	128,3	+ 3,6	124,6	- 0,2	(124,5)
1982	JAN	114,5	+ 1,1	- 5,1	121,3	- 5,5	123,7	- 0,7	(122,6)
	FEB	122,0	- 1,5	+ 6,6	120,9	- 0,3	120,9	- 2,3	(122,3)
	MAR	138,6	+ 3,7	+13,6	126,8	+ 4,9	126,0	+ 4,2	(128,0)

5 UMSÄTZE IM VERARBEITENDEN GEWERBE UND IM BAUHAUPTGEWERBE

5.2 VOLUMENINDEX (1976 = 100)

JAHR	MONAT	ORIGINALWERT			SAISONBEREINIGTER WERT		SAISON- UND ARBEITSTÄGLICH BEREINIGTER WERT		GLATTE KOMPONENTE
		1976=100	VERÄNDERUNG VORJAHR	IN O/O GEGEN VORMONAT	1976=100	VERÄNDERUNG IN O/O GEGEN VORMONAT	1976=100	VERÄNDERUNG IN O/O GEGEN VORMONAT	
TEXTILGEWERBE INSGESAMT									
1981	MAR	102,4	- 7,4	+ 6,8	91,2	- 2,0	90,3	- 3,0	91,9
	APR	92,9	- 7,1	- 9,3	93,7	+ 2,7	92,3	+ 2,2	91,3
	MAI	84,8	- 6,7	- 8,7	88,7	- 5,3	91,2	- 1,2	(90,8)
	JUN	84,6	- 6,3	- 0,2	90,1	+ 1,6	90,6	- 0,7	(90,4)
	JUL	89,5	- 4,3	+ 5,8	92,9	+ 3,1	90,9	+ 0,3	(90,0)
	AUG	68,3	- 8,2	-23,7	88,5	- 4,7	91,1	+ 0,2	(90,1)
	SEP	103,8	- 2,6	+52,0	94,3	+ 6,6	92,4	+ 1,4	(89,5)
	OKT	103,4	- 7,6	- 0,4	86,9	- 7,8	87,7	- 5,1	(89,2)
	NOV	94,8	+ 0,4	- 8,3	90,9	+ 4,6	91,2	+ 4,0	(89,1)
	DEZ	78,9	- 0,8	-16,8	93,6	+ 3,0	88,3	- 3,2	(89,0)
1982	JAN	87,2	- 7,2	+10,5	85,0	- 9,2	87,6	- 0,8	(89,0)
	FEB	90,4	- 5,7	+ 3,7	86,2	+ 1,4	86,2	- 1,6	(89,0)
	MAR	101,6	- 0,8	+12,4	90,2	+ 4,6	88,8	+ 3,0	(89,4)
TEXTILGEWERBE INLAND									
1981	MAR	98,1	- 9,3	+ 6,2	87,4	- 2,3	86,3	- 3,6	88,2
	APR	88,2	- 9,6	-10,1	89,4	+ 2,3	87,9	+ 1,9	87,2
	MAI	79,9	- 9,7	- 9,4	84,3	- 5,7	86,6	- 1,5	(86,5)
	JUN	78,2	-10,5	- 2,1	85,2	+ 1,1	85,6	- 1,2	(85,8)
	JUL	82,7	- 9,7	+ 5,8	86,6	+ 1,6	85,0	- 0,7	(85,1)
	AUG	65,4	-10,4	-20,9	84,6	- 2,3	86,8	+ 2,1	(84,9)
	SEP	98,2	- 6,8	+50,2	87,9	+ 3,9	86,1	- 0,8	(84,0)
	OKT	97,6	-11,3	- 0,6	80,4	- 8,5	81,4	- 5,5	(83,5)
	NOV	89,6	- 3,6	- 8,2	84,8	+ 5,5	85,0	+ 4,4	(83,1)
	DEZ	72,4	- 4,6	-19,2	87,6	+ 3,3	82,4	- 3,1	(82,7)
1982	JAN	81,5	-11,2	+12,6	78,5	-10,4	81,0	- 1,7	(82,5)
	FEB	83,7	- 9,4	+ 2,7	79,7	+ 1,5	79,7	- 1,6	(82,3)
	MAR	94,6	- 3,6	+13,0	83,7	+ 5,0	82,2	+ 3,1	(82,6)
TEXTILGEWERBE AUSLAND									
1981	MAR	121,4	+ 0,1	+ 8,7	110,0	- 0,1	108,9	- 1,1	(109,9)
	APR	113,9	+ 3,2	- 6,2	113,8	+ 3,5	114,2	+ 4,9	(111,8)
	MAI	106,4	+ 5,0	- 6,6	110,6	- 2,8	113,7	- 0,4	(113,7)
	JUN	113,6	+ 9,5	+ 6,8	111,0	+ 0,4	113,5	- 0,2	(115,5)
	JUL	120,0	+17,6	+ 5,6	125,4	+13,0	122,2	+ 7,7	(117,1)
	AUG*	81,5	+ 1,4	-32,1	98,4	-21,5	101,0	-17,3	(118,4)
	SEP	128,9	+14,5	+58,2	123,1	+25,1	120,6	+19,4	(119,4)
	OKT	129,9	+ 8,2	+ 0,8	117,7	- 4,4	116,4	- 3,5	(120,3)
	NOV	118,2	+16,8	- 9,0	117,6	- 0,1	118,2	+ 1,5	(120,6)
	DEZ	108,5	+13,4	- 8,2	119,4	+ 1,5	116,7	- 1,3	(119,2)
1982	JAN	113,3	+ 9,8	+ 4,4	112,7	- 5,6	115,7	- 0,9	(113,2)
	FEB	120,9	+ 8,2	+ 6,7	117,3	+ 4,1	117,3	+ 1,4	(114,0)
	MAR	134,1	+10,5	+10,9	122,4	+ 4,3	120,6	+ 2,8	(126,8)
BEKLEIDUNGSGEWERBE INSGESAMT									
1981	MAR	121,4	- 2,4	+ 8,8	93,9	- 2,2	93,1	- 3,0	95,0
	APR	89,3	- 5,2	-26,4	95,1	+ 1,3	95,0	+ 2,0	94,7
	MAI	59,8	- 3,5	-33,0	93,1	- 2,1	95,9	+ 0,9	93,7
	JUN	59,8	+ 1,5	+ 0,0	95,8	+ 2,9	96,0	+ 0,1	93,2
	JUL	103,9	- 0,8	+77,1	97,5	+ 1,8	94,6	- 1,5	93,2
	AUG	96,7	- 3,7	- 8,7	89,2	- 8,5	92,2	- 2,5	92,0
	SEP	131,1	- 4,9	+35,6	94,6	+ 6,1	92,7	+ 0,5	91,5
	OKT	105,9	- 8,3	-19,2	87,3	- 7,7	87,6	- 5,5	90,9
	NOV	71,1	- 6,6	-32,9	88,8	+ 1,7	89,0	+ 1,6	(90,4)
	DEZ	58,9	- 6,4	-17,2	92,2	+ 3,8	87,5	- 1,7	(89,8)
1982	JAN	93,8	-10,7	+59,3	84,1	- 8,8	87,3	- 0,2	(89,2)
	FEB	105,6	- 5,4	+12,6	88,3	+ 5,0	88,3	+ 1,1	(88,6)
	MAR	118,7	- 2,2	+12,4	91,2	+ 3,3	88,4	+ 0,1	(88,0)
BEKLEIDUNGSGEWERBE INLAND									
1981	MAR	114,9	- 2,8	+10,6	89,9	- 1,6	89,4	- 2,2	91,2
	APR	87,6	- 5,4	-23,8	91,5	+ 1,8	91,1	+ 1,9	90,7
	MAI	60,2	- 4,9	-31,3	89,2	- 2,5	91,9	+ 0,9	89,6
	JUN	58,6	- 1,0	- 2,7	91,5	+ 2,6	91,8	- 0,1	89,0
	JUL	99,3	- 1,1	+69,5	93,3	+ 2,0	90,4	- 1,5	88,9
	AUG	89,0	- 5,2	-10,4	84,5	- 9,4	87,6	- 3,1	87,6
	SEP	122,1	- 6,5	+37,2	89,2	+ 5,6	87,3	- 0,3	87,0
	OKT	100,8	-10,6	-17,4	82,0	- 8,1	92,9	- 5,0	86,3
	NOV	70,3	- 8,9	-30,3	83,9	+ 2,3	84,1	+ 1,4	(85,6)
	DEZ	57,7	- 8,8	-17,9	87,7	+ 4,5	82,9	- 1,4	(84,8)
1982	JAN	87,4	-11,9	+51,5	79,5	- 9,4	82,6	- 0,4	(84,1)
	FEB	96,8	- 6,8	+10,8	83,1	+ 4,5	83,1	+ 0,6	(83,3)
	MAR	110,5	- 3,8	+14,2	86,0	+ 3,5	83,1	+ 0,0	(82,4)
BEKLEIDUNGSGEWERBE AUSLAND									
1981	MAR	174,9	+ 0,5	- 0,4	126,2	- 5,1	125,2	- 5,9	124,3
	APR	104,0	- 3,3	-40,5	123,1	- 2,5	123,3	- 1,5	123,8
	MAI	56,0	+11,1	-46,2	123,8	+ 0,6	125,7	+ 1,9	123,6
	JUN	69,8	+23,1	+24,6	129,4	+ 4,5	129,6	+ 3,1	124,4
	JUL	160,7	+ 0,9	+130,2	130,4	+ 0,8	128,4	- 0,9	125,5
	AUG	161,2	+ 4,7	+ 0,3	126,9	- 2,7	128,0	- 0,3	125,6
	SEP*	205,6	+ 4,2	+27,5	157,4	+24,0	156,8	+22,5	126,4
	OKT	167,7	+ 6,3	-28,2	128,6	-18,3	124,2	-20,8	127,3
	NOV	77,7	+15,1	-47,4	128,2	- 0,3	128,3	+ 3,3	(128,4)
	DEZ	68,6	+17,1	-11,7	128,1	- 0,1	125,6	- 2,1	(129,6)
1982	JAN	148,2	- 3,0	+116,0	122,6	- 4,3	124,9	- 0,6	(131,0)
	FEB	181,3	+ 3,2	+22,3	132,7	+ 8,2	132,7	+ 6,2	(132,5)
	MAR	189,8	+ 8,5	+ 4,7	137,9	+ 3,9	136,4	+ 2,8	(134,2)

6 BAUGENEHMIGUNGEN, BAUFERTIGSTELLUNGEN, BAUVORRAT

6.1 VERANSCHLAGTE REINE BAUKOSTEN DER GENEHMIGTEN HOCHBAUVORHABEN IM NEUBAU (1976 = 100)

JAHR	MONAT	ORIGINALWERT			SAISONBEREINIGTER WERT		SAISON- UND ARBEITSTÄGLICH BEREINIGTER WERT		GLATTE KORPORANTE
		1976=100	VERÄNDERUNG VORJAHR	IN 0/0 GEGEN VORMONAT	1976=100	VERÄNDERUNG IN 0/0 GEGEN VORMONAT	1976=100	VERÄNDERUNG IN 0/0 GEGEN VORMONAT	
WOHN- UND NICHTWOHNGBEAUDE									
1981	FEB	102,9	-15,4	+ 3,3	122,8	- 5,9	122,8	- 4,7	129,7
	MAR*	141,7	+ 5,1	+37,7	146,3	+19,1	148,5	+20,9	128,7
	APR	135,5	+ 0,1	- 4,4	133,9	- 8,5	132,6	-10,7	(128,2)
	MAI	147,7	+ 3,8	+ 9,0	136,5	+ 1,9	135,8	+ 2,4	(127,6)
	JUN	141,4	- 2,3	- 4,3	128,6	- 5,6	127,7	- 6,0	(127,1)
	JUL	143,8	- 3,4	+ 1,7	125,9	- 2,3	124,5	- 2,5	(125,8)
	AUG	139,0	+ 3,3	- 3,3	132,8	+ 5,5	134,8	+ 8,3	(125,3)
	SEP	129,7	-11,0	- 6,7	122,0	- 8,1	123,4	- 7,0	(125,3)
	OKT	131,6	-13,1	+ 1,5	121,1	- 0,7	119,7	- 4,5	(125,2)
	NOV	107,8	-10,5	-18,1	119,7	- 1,2	121,1	+ 1,2	(125,5)
	DEZ	115,4	- 1,7	+ 7,1	126,1	+ 5,3	125,8	+ 3,9	(126,1)
	1982	JAN	102,8	+ 3,2	-10,9	131,4	+ 4,2	130,9	+ 4,1
FEB		108,7	+ 5,6	+ 5,7	128,6	- 2,1	128,6	- 1,8	(128,4)
WOHNGBEAUDE									
1981	FEB	104,0	-16,0	+ 1,1	124,7	- 7,1	124,7	- 7,2	133,4
	MAR*	148,1	+ 5,2	+42,4	149,8	+20,1	151,3	+21,3	132,1
	APR	141,3	- 1,4	- 4,6	134,5	-10,2	130,9	-13,5	(131,2)
	MAI	157,7	+ 7,9	+11,6	141,3	+ 5,1	140,5	+ 7,3	(130,3)
	JUN	147,6	+ 2,6	- 6,4	133,9	- 5,2	134,7	- 4,1	(129,1)
	JUL	150,6	- 2,7	+ 2,0	131,1	- 2,1	131,3	- 2,5	(127,3)
	AUG	137,0	+ 2,3	- 9,0	131,5	+ 0,3	132,3	+ 0,8	(125,9)
	SEP	125,5	-10,2	- 8,4	122,2	- 7,1	123,8	- 6,4	(124,7)
	OKT	124,7	-16,6	- 0,6	118,1	- 3,4	114,9	- 7,2	(125,1)
	NOV	99,1	-11,2	-20,5	109,2	- 7,5	111,9	- 2,6	(121,5)
	DEZ	101,5	-10,9	+ 2,4	119,3	+ 9,2	118,7	+ 6,1	(120,0)
	1982	JAN	95,6	- 7,1	- 5,8	125,0	+ 4,8	124,5	+ 4,9
FEB		100,1	- 3,7	+ 4,7	120,0	- 4,0	120,0	- 3,6	(116,7)
WOHNGBEAUDE VON PRIVATEN HAUSHALTEN									
1981	FEB	92,9	-15,2	+ 9,4	112,8	- 4,5	112,8	- 4,6	116,8
	MAR*	137,3	+ 7,4	+47,8	135,2	+19,9	135,5	+20,1	116,2
	APR	130,0	- 2,5	- 5,3	118,7	-12,2	115,4	-14,8	(115,5)
	MAI	147,3	+13,1	+13,3	127,7	+ 7,6	127,6	+10,6	(114,7)
	JUN	140,0	+ 7,2	- 5,0	122,5	- 4,1	119,8	- 6,1	(113,7)
	JUL	136,8	- 7,2	- 2,3	113,5	- 7,3	113,1	- 5,6	(112,2)
	AUG	126,0	+ 3,0	- 7,9	117,1	+ 3,2	119,6	+ 5,7	(111,1)
	SEP	116,3	- 7,0	- 7,7	110,5	- 5,6	113,1	- 5,4	(110,0)
	OKT	106,8	-18,2	- 8,2	103,4	- 6,4	100,3	-11,3	(108,8)
	NOV	80,9	-13,4	-24,3	103,1	- 0,3	104,8	+ 4,5	(107,5)
	DEZ	79,1	- 6,8	- 2,2	107,0	+ 3,8	102,8	- 1,9	(106,0)
	1982	JAN	75,3	-11,3	- 4,8	107,3	+ 0,3	107,4	+ 4,5
FEB		83,1	-10,5	+10,4	102,7	- 4,3	102,7	- 4,4	(102,7)
NICHTWOHNGBEAUDE									
1981	FEB	100,7	-14,5	+ 8,0	121,4	- 3,3	121,4	- 1,7	128,8
	MAR	129,7	+ 5,1	+28,8	133,9	+10,3	134,6	+10,9	127,7
	APR	124,6	+ 3,7	- 3,9	134,1	+ 0,1	132,1	- 1,9	(127,6)
	MAI	129,0	- 4,6	+ 3,5	129,0	+ 3,8	128,9	- 2,4	(127,7)
	JUN	129,7	-11,5	+ 0,5	121,7	- 5,7	118,4	- 8,1	(127,9)
	JUL	131,1	- 4,9	+ 1,1	118,9	- 2,3	118,2	- 0,2	(127,7)
	AUG	142,7	+ 4,9	+ 8,8	137,8	+15,9	139,4	+17,9	(128,2)
	SEP	137,6	-12,4	- 3,6	123,5	-10,4	129,1	- 7,4	(129,4)
	OKT	144,5	- 6,7	+ 5,0	127,9	+ 3,6	123,6	- 4,3	(131,0)
	NOV	124,3	- 9,4	-14,0	124,6	- 2,6	125,5	+ 1,5	(133,3)
	DEZ	141,6	+14,2	+13,9	139,6	+12,0	136,9	+ 9,1	(136,3)
	1982	JAN	116,4	+24,9	-17,8	146,6	+ 5,0	146,1	+ 6,7
FEB		124,8	+23,9	+ 7,2	147,0	+ 0,3	147,0	+ 0,6	(146,4)
OEFFENTLICHE GEBEAUDE									
1981	FEB	82,7	-27,1	+15,0	102,9	+ 1,6	102,9	+ 1,6	112,5
	MAR	110,9	- 3,6	+34,1	115,6	+12,3	113,0	+ 9,8	112,3
	APR	104,7	+ 1,9	- 5,6	121,9	+ 5,4	121,9	+ 7,9	114,5
	MAI	120,5	- 3,1	+15,1	122,8	+ 0,7	123,3	+ 1,1	112,8
	JUN	113,2	-21,4	- 6,1	104,4	-15,0	100,7	-18,3	114,0
	JUL	113,6	- 7,9	+ 0,4	102,7	- 1,6	105,9	+ 5,2	114,5
	AUG	149,9	+30,8	+32,0	144,0	+40,2	140,3	+32,5	(116,7)
	SEP	131,2	-12,1	-12,5	116,2	-19,3	120,0	-14,5	(119,8)
	OKT	132,8	- 2,2	+ 1,2	123,7	+ 6,5	119,4	- 0,5	(123,2)
	NOV	118,0	-16,0	-11,1	111,5	- 9,9	110,7	- 7,3	(127,7)
	DEZ	153,0	+22,0	+29,7	136,7	+22,6	135,0	+22,0	(134,0)
	1982	JAN	105,3	+46,5	-31,2	133,2	- 2,6	133,7	- 1,0
FEB		130,5	+57,8	+23,9	151,6	+13,8	151,6	+13,4	(164,9)
WIRTSCHAFTSGBEAUDE									
1981	FEB	111,9	- 7,1	+ 5,2	131,0	- 5,0	131,0	- 4,4	136,4
	MAR	141,2	+ 9,9	+24,2	143,4	+ 9,5	141,5	+ 8,0	135,5
	APR	136,9	+ 4,5	- 3,0	140,8	- 1,8	141,6	+ 0,1	(135,3)
	MAI	134,2	- 5,4	- 2,0	132,7	- 5,8	133,2	- 5,9	(135,1)
	JUN	140,0	- 5,5	+ 4,3	132,9	+ 0,2	129,1	- 3,1	(135,0)
	JUL	141,9	- 3,4	+ 1,4	129,7	- 2,4	129,9	+ 0,6	(134,5)
	AUG	138,2	- 7,4	- 2,6	133,9	+ 3,2	134,7	+ 3,7	(134,5)
	SEP	141,5	-12,7	+ 2,4	127,9	- 4,5	131,5	- 2,4	(134,7)
	OKT	151,8	- 9,0	+ 7,3	129,4	+ 1,2	126,2	- 4,0	(135,5)
	NOV	128,2	- 5,1	-15,5	132,1	+ 2,1	132,1	+ 4,7	(136,8)
	DEZ	134,6	+ 9,3	+ 5,0	137,1	+ 3,8	136,5	+ 3,3	(138,6)
	1982	JAN	123,3	+15,9	- 8,4	151,5	+10,5	151,9	+11,3
FEB		121,3	+ 8,4	- 1,6	143,1	- 5,5	143,1	- 5,8	(145,0)

5 BAUGENEHMIGUNGEN, BAUFERTIGSTELLUNGEN, BAUVORRAT

6.2 RAUMINHALT DER GENEHMIGTEN HOCHBAUVORHABEN IM NEUBAU (1976 = 100)

JAHR	MONAT	ORIGINALWERT			SAISONBEREINIGTER WERT		SAISON- UND ARBEITSTÄGLICH BEREINIGTER WERT		GLATTE KOMPONENTE
		1976=100	VERÄNDERUNG VORJAHR	IN O/D GEGEN VORMONAT	1976=100	VERÄNDERUNG IN O/D GEGEN VORMONAT	1976=100	VERÄNDERUNG IN O/D GEGEN VORMONAT	1976=100
WOHN- UND NICHTWOHNGBAUBE									
1981	FEB	77,4	-21,7	+ 3,8	94,7	- 6,7	94,7	- 6,2	98,0
	MAR	102,6	- 4,8	+32,6	100,7	+ 6,3	101,1	+ 6,8	(96,9)
	APR	101,3	- 6,3	- 1,3	99,2	- 1,5	97,4	- 3,7	(95,8)
	MAI	105,7	- 6,1	+ 4,3	98,0	- 1,2	98,2	+ 0,8	(96,6)
	JUN	103,7	- 8,0	- 1,9	94,3	- 3,8	93,5	- 4,8	(93,5)
	JUL	106,3	- 9,7	+ 2,5	92,3	- 2,1	91,6	- 2,0	(92,2)
	AUG	99,4	- 6,0	- 6,5	94,9	+ 2,8	96,5	+ 5,3	(91,2)
	SEP	89,0	-20,5	-10,5	84,9	-10,5	87,1	- 9,7	(90,3)
	OKT	94,1	-20,1	+ 5,7	84,5	- 0,5	81,8	- 6,1	(89,2)
	NOV	76,4	-18,6	-18,8	85,2	+ 0,8	86,7	+ 6,0	(88,2)
	DEZ	78,2	-10,7	+ 2,4	88,2	+ 3,5	86,8	+ 0,1	(87,3)
1982	JAN	70,2	- 5,9	-10,2	94,7	+ 7,4	94,9	+ 9,3	(86,4)
	FEB	68,9	-11,0	- 1,9	87,0	- 8,1	87,0	- 8,3	(85,7)
WOHNGBAUBE									
1981	FEB	75,2	-24,6	+ 0,4	91,2	- 9,4	91,2	- 9,5	96,0
	MAR	107,0	- 4,0	+42,3	100,6	+10,3	100,8	+10,5	(96,8)
	APR	101,0	-10,0	- 5,6	94,7	- 5,9	93,3	- 7,4	(93,6)
	MAI	112,1	- 1,3	+11,0	98,7	+ 4,2	99,4	+ 6,5	(92,3)
	JUN	103,7	- 6,5	- 7,5	92,9	- 5,9	91,4	- 8,0	(91,1)
	JUL	106,3	-10,1	+ 2,5	91,0	- 2,0	89,9	- 1,6	(90,0)
	AUG	94,9	- 6,9	-10,7	91,5	+ 0,5	93,9	+ 4,4	(88,8)
	SEP	85,7	-19,2	- 9,7	84,1	- 8,1	85,6	- 8,8	(87,6)
	OKT	85,4	-23,3	- 0,4	81,7	- 2,9	79,8	- 6,8	(86,2)
	NOV	67,7	-18,0	-20,7	82,6	+ 1,1	84,1	+ 5,4	(84,8)
	DEZ	68,3	-16,8	+ 0,9	83,8	+ 1,5	81,5	- 3,1	(83,4)
1982	JAN	64,7	-13,6	- 5,3	88,6	+ 5,7	89,3	+ 9,6	(81,9)
	FEB	66,3	-11,8	+ 2,5	82,6	- 6,8	82,6	- 7,5	(80,2)
WOHNGBAUBE VON PRIVATEN HAUSHALTEN									
1981	FEB	67,2	-23,1	+ 8,0	83,4	- 7,1	83,4	- 7,1	85,8
	MAR	99,8	- 1,0	+48,5	90,9	+ 9,0	90,6	+ 8,6	(85,0)
	APR	93,1	-11,0	- 6,7	83,5	- 8,1	82,2	- 9,3	(86,0)
	MAI	104,8	+ 3,0	+12,6	89,1	+ 6,7	89,6	+ 9,0	(83,0)
	JUN	98,6	- 2,5	- 5,9	85,3	- 4,3	83,0	- 7,4	(82,1)
	JUL	96,2	-14,8	- 2,4	78,6	- 7,9	77,9	- 6,1	(81,1)
	AUG	87,6	- 5,7	- 8,9	82,1	+ 4,5	84,5	+ 8,5	(79,8)
	SEP	80,6	-14,9	- 8,0	77,4	- 5,7	78,8	- 6,7	(78,5)
	OKT	73,5	-24,3	- 8,8	72,5	- 6,3	71,0	- 9,9	(77,1)
	NOV	55,5	-19,6	-24,5	74,3	+ 2,5	75,6	+ 6,5	(75,6)
	DEZ	53,6	-14,4	- 3,4	76,5	+ 3,0	73,1	- 3,3	(73,9)
1982	JAN	51,4	-17,4	- 4,1	74,6	- 2,5	75,2	+ 2,9	(72,2)
	FEB	55,9	-16,8	+ 8,8	72,7	- 2,5	72,7	- 3,3	(70,3)
NICHTWOHNGBAUBE									
1981	FEB	80,2	-17,7	+ 7,9	99,4	- 3,4	99,4	- 2,2	100,3
	MAR	96,9	- 5,8	+20,8	101,0	+ 1,6	101,6	+ 2,2	99,5
	APR	101,7	- 1,0	+ 5,0	105,1	+ 4,1	103,0	+ 1,4	(98,5)
	MAI	97,3	-12,6	- 4,3	97,0	- 7,7	96,8	- 6,0	(97,5)
	JUN	103,6	- 9,9	+ 6,5	95,7	- 1,3	95,7	- 1,1	(96,5)
	JUL	106,3	- 9,1	+ 2,6	93,9	- 1,9	93,5	- 2,3	(95,2)
	AUG	105,2	- 5,1	- 1,0	99,2	+ 5,6	99,7	+ 6,6	(94,4)
	SEP	93,2	-22,3	-11,4	85,7	-13,6	89,0	-10,7	(93,7)
	OKT	105,3	-16,4	+13,0	88,0	+ 2,7	84,0	- 5,6	(93,0)
	NOV	87,7	-19,1	-16,7	88,6	+ 0,7	99,8	+ 6,9	(92,6)
	DEZ	90,9	- 4,0	+ 3,6	93,5	+ 5,5	93,1	+ 3,7	(92,3)
1982	JAN	77,4	+ 4,2	-14,9	102,1	+ 9,2	101,2	+ 8,7	(92,2)
	FEB	72,3	- 9,9	- 6,6	92,9	- 9,0	92,9	- 8,2	(92,9)
ÖFFENTLICHE GEBÄUDE									
1981	FEB	59,5	-27,0	+ 7,2	80,5	+25,6	80,5	+31,5	81,7
	MAR	81,6	- 7,7	+37,1	85,8	+ 6,6	88,9	+10,4	81,4
	APR	71,0	- 7,4	-13,0	85,4	- 0,5	80,9	- 9,0	(80,9)
	MAI	81,8	- 7,8	+15,2	89,4	+ 4,7	88,5	+ 9,4	(80,7)
	JUN	81,1	-26,3	- 0,9	72,6	-18,8	72,0	-18,6	(80,6)
	JUL	74,0	-21,6	- 8,8	69,6	- 4,1	68,5	- 4,9	(80,1)
	AUG	97,9	+ 0,1	+32,3	90,4	+29,9	91,9	+34,2	(79,9)
	SEP	85,4	- 8,9	-12,8	81,0	-10,4	85,3	- 7,2	(81,2)
	OKT	90,3	-13,3	+ 5,7	78,5	- 3,1	78,1	- 8,4	(82,6)
	NOV	80,5	-14,8	-10,9	80,3	+ 2,3	80,9	+ 3,6	(84,7)
	DEZ	113,2	+25,4	+40,6	99,2	+23,5	96,6	+19,4	(87,3)
1982	JAN	80,1	+44,3	-29,2	94,6	- 4,6	94,3	- 2,4	(90,5)
	FEB	64,8	+ 8,9	-19,1	88,3	- 6,7	88,3	- 6,4	(96,0)
WIRTSCHAFTSGBAUBE									
1981	FEB	86,0	-15,7	+ 8,2	105,3	- 3,7	105,3	- 3,3	105,5
	MAR	101,1	- 5,4	+17,6	105,7	+ 0,4	105,4	+ 0,1	104,6
	APR	110,3	+ 0,3	+ 9,1	111,1	+ 5,1	110,2	+ 4,6	(103,4)
	MAI	101,6	-13,6	- 7,9	99,5	-10,4	99,5	- 9,7	(102,2)
	JUN	110,0	- 5,5	+ 8,3	102,4	+ 2,9	102,3	+ 2,8	(101,0)
	JUL	115,4	- 6,5	+ 4,9	100,9	- 1,5	100,9	- 1,4	(99,3)
	AUG	107,2	- 6,4	- 7,1	101,7	+ 0,8	101,9	+ 1,0	(98,4)
	SEP	95,3	-25,1	-11,1	86,9	-14,6	89,2	-12,5	(97,2)
	OKT	109,4	-17,2	+14,8	90,5	+ 4,1	86,2	- 3,4	(95,9)
	NOV	89,7	-20,1	-18,0	90,8	+ 0,3	92,1	+ 6,8	(94,8)
	DEZ	84,6	-11,8	- 5,7	89,4	- 1,5	99,2	- 3,1	(95,7)
1982	JAN	76,6	- 3,6	- 9,5	103,5	+15,8	103,3	+15,8	(92,7)
	FEB	74,4	-13,5	- 2,9	94,4	- 8,8	94,4	- 8,6	(91,9)

6 BAUGENEHMIGUNGEN, BAUFERTIGSTELLUNGEN, BAUVORRAT
6.3 RAUMINHALT DER FERTIGGESTELLTEN GEBÄUDE IM NEUBAU (1976 = 100)

JAHR	MONAT	ORIGINALWERT			SAISONBEREINIGTER WERT		SAISON- UND ARBEITSTÄGLICH BEREINIGTER WERT		GLATTE KOMPONENTE
		1976=100	VERÄNDERUNG VORJAHR	IN O/D GEGEN VORMONAT	1976=100	VERÄNDERUNG IN O/D GEGEN VORMONAT	1976=100	VERÄNDERUNG IN O/D GEGEN VORMONAT	
WOHN- UND NICHTWOHNGBÄUDE									
1981	FEB	30,9	+15,3	+ 5,1	97,5	+ 2,2	97,5	- 0,3	103,5
	MAR	32,7	-11,6	+ 5,8	95,0	- 2,6	95,0	- 2,6	103,1
	APR	30,8	-33,9	- 5,8	91,3	- 3,9	93,8	- 1,3	(103,2)
	MAI	42,4	+10,1	+37,7	100,0	+ 9,5	101,6	+ 8,3	(103,2)
	JUN	40,4	-11,2	- 4,7	96,1	- 3,9	102,1	+ 0,5	(103,0)
	JUL	46,9	- 3,7	+16,1	97,7	+ 1,7	98,7	- 3,3	(102,5)
	AUG	48,7	- 1,0	+ 3,8	98,7	+ 1,0	95,7	- 3,0	(102,0)
	SEP	60,0	-10,3	+23,2	94,6	- 4,2	87,5	- 8,6	(101,0)
	OKT	91,1	+ 4,2	+51,8	102,9	+ 8,8	111,7	+27,7	(99,7)
	NOV	91,6	+21,5	+ 0,5	105,4	+ 2,4	104,8	- 6,2	(98,7)
	DEZ	631,9	- 8,8	+589,8	92,8	-12,0	96,0	- 8,4	(97,5)
	1982	JAN	28,0	- 4,8	-95,6	97,1	+ 4,6	98,8	+ 2,9
FEB		31,2	+ 1,0	+11,4	99,9	+ 2,9	99,9	+ 1,1	(94,6)
WOHNGBÄUDE									
1981	FEB	34,0	+12,6	+ 2,4	102,2	+ 1,8	102,2	+ 1,5	102,7
	MAR	34,8	-15,9	+ 2,4	97,8	- 4,3	98,6	- 3,5	102,6
	APR	35,3	-30,4	+ 1,4	95,1	- 2,8	92,7	- 6,0	(102,5)
	MAI	43,1	+ 1,2	+22,1	100,9	+ 6,1	101,2	+ 9,2	(102,4)
	JUN	49,5	- 6,2	+14,8	101,8	+ 0,9	101,6	+ 0,4	(102,2)
	JUL	52,7	- 6,4	+ 6,5	100,1	- 1,7	98,3	- 3,2	(101,9)
	AUG	56,2	+ 2,9	+ 6,6	101,5	+ 1,4	103,6	+ 5,4	(101,8)
	SEP	66,1	-10,6	+17,6	95,7	- 5,7	97,3	- 6,1	(101,2)
	OKT	93,9	+ 0,5	+42,1	102,3	+ 6,9	102,4	+ 5,2	(101,0)
	NOV	84,6	+ 6,8	- 9,9	101,0	- 1,3	100,9	- 1,5	(100,7)
	DEZ	626,9	-13,8	+641,0	108,1	+ 7,0	104,6	+ 3,7	(100,5)
	1982	JAN	28,2	-15,1	-95,5	97,7	- 9,6	99,3	- 5,1
FEB		29,5	-13,2	+ 4,6	98,9	+ 1,2	98,9	- 0,4	(99,9)
NICHTWOHNGBÄUDE									
1981	FEB	27,3	+18,7	+ 8,8	90,8	+ 2,6	90,8	+ 0,8	94,4
	MAR	30,2	- 5,3	+10,6	90,2	- 0,7	88,2	- 2,9	94,4
	APR	25,6	-38,6	-15,2	85,4	- 5,3	97,8	- 0,5	(94,7)
	MAI	41,5	+23,1	+62,1	97,2	+13,8	98,4	+12,1	(95,1)
	JUN	29,9	-19,0	-28,0	87,9	- 9,6	92,2	- 6,3	(95,5)
	JUL	40,1	+ 0,8	+34,1	93,4	+ 6,3	94,0	+ 2,0	(95,6)
	AUG	39,9	- 0,2	- 0,5	95,1	+ 1,8	92,0	- 2,1	(96,1)
	SEP	52,9	- 9,7	+32,6	92,5	- 2,7	87,8	- 4,6	(96,6)
	OKT	87,8	+ 9,2	+66,0	103,5	+11,9	106,0	+20,7	(96,8)
	NOV	100,6	+41,7	+14,6	111,5	+ 7,7	109,8	+ 3,6	(97,7)
	DEZ	637,8	- 2,2	+534,0	92,6	-17,0	94,8	-13,7	(98,8)
	1982	JAN	27,8	+10,8	-95,6	97,2	+ 5,0	97,6	+ 3,0
FEB		33,3	+22,0	+19,8	99,6	+ 2,5	99,6	+ 2,0	(101,6)

6 BAUGENEHMIGUNGEN, BAUFERTIGSTELLUNGEN, BAUVORRAT
6.4 GENEHMIGTE UND FERTIGGESTELLTE WOHNUNGEN (ANZAHL), BAUVORRAT (1 000)

JAHR	MONAT	ORIGINALWERT			SAISONBEREINIGTER WERT		SAISON- UND ARBEITSTÄGLICH BEREINIGTER WERT		GLATTE KOMPONENTE
		ANZAHL	VERÄNDERUNG VORJAHR	IN O/O GEGEN VORMONAT	ANZAHL	VERÄNDERUNG IN O/O GEGEN VORMONAT	ANZAHL	VERÄNDERUNG IN O/O GEGEN VORMONAT	
GENEHMIGTE WOHNUNGEN INSGESAMT									
1981	FEB	24113	-19,5	-1,8	29027	-8,6	29027	-8,5	30813
	MAR	33345	-1,0	+38,3	32001	+10,2	32263	+11,1	30632
	APR	31892	-3,1	-4,4	30804	-3,7	30345	-5,9	(30446)
	MAI	35977	+2,6	+12,8	32106	+4,2	32356	+6,6	(30248)
	JUN	33248	-0,6	-7,6	30313	-5,6	30129	-6,9	(30037)
	JUL	34640	-2,6	+4,2	30623	+1,0	30055	-0,2	(29834)
	AUG	31473	+0,1	-9,1	30517	-0,3	31318	+4,2	(29563)
	SEP	28496	-12,6	-9,5	28388	-7,0	28968	-7,8	(29386)
	OKT	29810	-16,5	+4,6	28041	-1,2	27256	-5,6	(29054)
	NOV	23857	-11,8	-20,0	27634	-0,7	28342	+4,0	(28789)
	DEZ	24615	-10,4	+3,2	28310	+1,7	27816	-1,9	(28515)
1982	JAN	24286	-1,1	-1,3	29767	+5,1	29955	+7,7	(28233)
	FEB	23078	-4,3	-5,0	27447	-7,8	27447	-8,4	(27942)
GENEHMIGTE WOHNUNGEN IN WOHNGEBÄUDEN MIT 1 UND 2 WOHNUNGEN (NEUBAU)									
1981	FEB	13999	-23,9	+5,0	17606	-7,3	17606	-7,4	18059
	MAR	20078	-4,9	+43,4	19093	+8,4	18894	+7,3	(17817)
	APR	19004	-9,8	-5,3	17780	-6,9	17538	-7,2	(17508)
	MAI	20442	-4,3	+7,6	17808	+0,2	18014	+2,7	(17130)
	JUN	19610	-7,5	-4,1	16852	-5,4	16499	-8,4	(16687)
	JUL	19777	-13,6	+0,9	16144	-4,2	15970	-3,2	(16192)
	AUG	16731	-14,3	-15,4	15452	-4,3	15722	-1,6	(15663)
	SEP	15701	-20,8	-6,2	14666	-5,1	15042	-4,3	(15128)
	OKT	14673	-26,9	-6,5	13510	-7,9	13231	-12,0	(14622)
	NOV	10925	-27,2	-25,5	13348	-1,2	13262	+0,2	(14188)
	DEZ	10449	-27,2	-4,4	12887	-3,5	12654	-4,6	(13876)
1982	JAN	9481	-28,9	-9,3	14836	+15,1	14982	+18,4	(13745)
	FEB	10356	-26,0	+9,2	14023	-5,5	14023	-6,4	(13856)
GENEHMIGTE WOHNUNGEN IN WOHNGEBÄUDEN MIT 3 WOHNUNGEN UND MEHR (NEUBAU)									
1981	FEB	8095	-18,4	-11,4	9746	-9,3	9746	-8,1	10648
	MAR	10644	+8,2	+31,5	11324	+16,2	11636	+19,4	(10806)
	APR	10398	+6,2	-2,3	11149	-1,5	11037	-5,1	(10928)
	MAI	12495	+17,5	+20,2	12122	+8,7	12230	+10,8	(11008)
	JUN	10805	+10,2	-13,5	10528	-13,1	11121	-9,1	(11043)
	JUL	12263	+21,5	+13,5	11856	+12,6	11450	+3,0	(11063)
	AUG	12051	+28,6	-1,7	12697	+7,1	12860	+12,3	(11024)
	SEP	10071	-4,9	-16,4	10645	-16,2	10925	-15,0	(11012)
	OKT	12031	-2,3	+19,5	11217	+5,4	11075	+1,4	(11044)
	NOV	10486	+10,5	-12,8	9631	-14,1	9688	-12,5	(11166)
	DEZ	11961	+9,0	+14,1	9909	+2,9	10319	+6,5	(11435)
1982	JAN	12246	+34,1	+2,4	13450	+35,7	13481	+30,6	(11918)
	FEB	10261	+26,8	-16,2	12001	-10,8	12001	-11,0	(12690)
FERTIGGESTELLTE WOHNUNGEN INSGESAMT									
1981	FEB	10227	+11,1	-2,1	31142	+0,7	31142	-2,6	32680
	MAR	10838	-11,6	+6,0	30572	-1,8	29842	-4,2	32232
	APR	11170	-25,3	+3,1	29958	-2,0	31712	+6,3	(32090)
	MAI	13331	+3,0	+19,3	31519	+5,2	31693	-0,1	(31904)
	JUN	15698	-4,3	+17,8	31906	+1,2	34241	+8,0	(31672)
	JUL	16146	-6,6	+2,9	31232	-2,1	32034	-6,4	(31345)
	AUG	17318	-2,3	+7,3	31428	+0,6	29129	-9,1	(31040)
	SEP	20648	-6,9	+19,3	30355	-3,4	28322	-2,8	(30583)
	OKT	29416	+5,7	+42,3	32464	+6,9	31403	+17,9	(30180)
	NOV	27194	+10,9	-7,6	31960	-1,6	31187	-6,6	(29717)
	DEZ	183038	-10,7	+573,1	20193	-36,8	23026	-26,2	(29206)
1982	JAN	8936	-14,5	-95,1	30139	+49,3	29804	+29,4	(28644)
	FEB	9696	-5,2	+8,5	30690	+1,8	30690	+3,0	(28030)

JAHR	MONAT	ORIGINALWERT			SAISONBEREINIGTER WERT		SAISON- UND ARBEITSTÄGLICH BEREINIGTER WERT		GLATTE KOMPONENTE
		1 000	VERÄNDERUNG VORJAHR	IN O/O GEGEN VORMONAT	1 000	VERÄNDERUNG IN O/O GEGEN VORMONAT	1 000	VERÄNDERUNG IN O/O GEGEN VORMONAT	
BAUVORRAT AN WOHNUNGEN INSGESAMT									
1981	FEB	601	-4,9	+2,4	671	-0,4	X	X	677
	MAR	623	-4,6	+3,7	671	+0,0	X	X	675
	APR	644	-4,0	+3,4	671	+0,0	X	X	673
	MAI	667	+3,8	+3,6	672	+0,1	X	X	673
	JUN	684	-3,7	+2,5	669	-0,4	X	X	667
	JUL	703	-3,4	+2,8	669	+0,0	X	X	663
	AUG	717	-3,4	+2,0	667	-0,3	X	X	(660)
	SEP	725	-3,7	+1,1	663	-0,6	X	X	(657)
	OKT	725	-4,6	+0,0	657	-0,9	X	X	(656)
	NOV	722	-5,4	-0,4	650	-1,1	X	X	(654)
	DEZ	463	-1,7	-22,0	628	-3,4	X	X	(654)
1982	JAN	579	-1,4	+2,8	662	+5,4	X	X	(657)
	FEB	592	-1,5	+2,2	662	+0,0	X	X	(677)

6 BAUGENEHMIGUNGEN, BAUFERTIGSTELLUNGEN, BAUVORPAT

6.5 VERANSCHLAGTE REINE BBAUKOSTEN DER GENEHMIGTEN BAUMASSNAHMEN AN BESTEHENDEN GEBAEUDEN (1976 = 100)

JAHR	MONAT	ORIGINALWERT			SAISONBEREINIGTER WERT		SAISON- UND ARBEITSTAEGLICH BEREINIGTER WERT		GLATTE KOMPONENTE
		1976=100	VERAENDERUNG VOR JAHR	IN O/O GEGEN VORMONAT	1976=100	VERAENDERUNG IN O/O GEGEN VORMONAT	1976=100	VERAENDERUNG IN O/O GEGEN VORMONAT	
WOHNGBAEUDE									
1981	FEB	110,4	+ 0,5	+ 4,1	131,4	- 4,5	131,4	- 3,0	136,7
	RAF	144,7	- 0,5	+31,1	146,3	+11,3	145,7	+10,9	(138,6)
	APR	136,3	-10,3	- 5,8	128,5	-12,2	131,7	- 9,6	(140,4)
	MAI	168,7	+18,7	+23,8	150,6	+17,2	151,4	+15,0	(142,0)
	JUN	158,2	+12,5	- 6,2	144,5	- 4,1	141,2	- 6,7	(143,3)
	JUL	173,2	+ 6,7	+ 9,5	144,9	+ 0,3	144,4	+ 2,3	(144,3)
	AUG	162,6	+11,4	- 6,1	149,2	+ 3,0	150,8	+ 4,4	(144,9)
	SEP	163,1	+24,1	+ 0,3	157,5	+ 5,6	155,4	+ 3,1	(145,1)
	OKT	143,3	- 2,1	-12,1	138,3	-12,2	137,8	-11,3	(144,9)
	NOV	119,2	+17,6	-16,8	141,2	+ 2,1	143,0	+ 3,8	(144,2)
	DEZ	115,8	+ 8,9	- 2,9	133,6	- 5,4	137,8	- 3,6	(143,1)
	1982	JAN	115,4	+ 8,8	- 0,3	145,2	+ 8,7	145,8	+ 5,8
FEB		112,4	+ 1,8	- 2,6	134,2	- 7,6	134,2	- 8,0	(139,9)
NICHTWOHNGBAEUDE									
1981	FEB	98,7	+19,5	-21,3	125,4	- 8,1	125,4	- 4,6	134,7
	MAR	114,1	+10,2	+15,6	130,7	+ 4,2	134,6	+ 7,3	(131,9)
	APR	108,9	-12,4	- 4,6	122,6	- 6,2	126,5	- 6,0	(128,6)
	MAI	116,4	-20,8	+ 7,1	116,2	- 5,2	115,0	- 9,1	(125,2)
	JUN	122,4	+ 4,6	+ 5,0	129,8	+11,7	128,8	+12,0	(121,7)
	JUL	129,5	- 3,0	+ 5,8	120,4	- 7,2	119,2	- 7,5	(118,4)
	AUG	121,9	-15,5	- 5,9	121,8	+ 1,2	122,5	+ 2,8	(119,7)
	SEP	159,6	- 2,3	+30,9	139,3	+14,4	135,8	+10,9	(113,7)
	OKT	133,2	-34,5	-16,5	123,6	- 9,8	123,9	- 8,8	(112,7)
	NOV	126,6	+10,4	- 5,0	118,6	- 5,6	123,4	- 0,4	(113,0)
	DEZ	103,8	-29,2	-18,0	88,8	-25,1	101,7	-17,6	(114,9)
	1982	JAN	93,2	-25,7	-10,2	103,5	+16,6	103,4	+ 1,7
FEB		103,1	+ 4,5	+10,6	127,2	+22,9	127,2	+23,0	(124,4)

7 UMSATZE DES GROSSHANDELS
7.1 IN JEWEILIGEN PREISEN (1970 = 100)

JAHR	MONAT	ORIGINALWERT			SAISONBEREINIGTER WERT		SAISON- UND ARBEITSTÄGLICH BEREINIGTER WERT		GLATTE KOMPONENTE
		1970=100	VERÄNDERUNG VORJAHR	IN O/D GEGEN VORMONAT	1970=100	VERÄNDERUNG IN O/D GEGEN VORMONAT	1970=100	VERÄNDERUNG IN O/D GEGEN VORMONAT	
GROSSHANDEL INSGESAMT									
1979	DEZ	188,9	+ 4,6	- 9,1	186,1	- 6,5	193,6	- 2,2	200,9
1980	JAN	190,7	+20,2	+ 1,0	206,7	+11,1	206,1	+ 6,5	201,9
	FEB	191,0	+18,9	+ 0,2	207,1	+ 0,2	206,0	+ 0,0	200,2
	MAR	208,8	+ 8,4	+ 9,3	201,3	- 2,8	204,1	- 0,9	200,4
	APR	207,1	+13,6	- 0,8	206,8	+ 2,7	204,8	+ 0,3	201,4
	MAI	197,9	- 1,5	- 4,4	195,6	- 5,4	197,0	- 3,8	199,7
	JUN	195,0	- 3,2	- 1,5	191,3	- 2,2	198,9	+ 1,0	(198,8)
	JUL	203,2	+ 7,2	+ 4,2	205,7	+ 7,5	201,0	+ 1,1	(198,1)
	AUG	183,8	- 3,5	- 9,5	190,1	- 7,6	191,6	- 4,7	(198,1)
	SEP	211,6	+ 8,8	+15,1	205,6	+ 8,2	203,1	+ 6,0	(200,0)
	OKT	219,0	+ 0,8	+ 3,5	205,2	- 0,2	203,1	+ 0,0	(201,0)
	NOV	200,8	- 3,4	- 8,3	194,7	- 5,1	196,1	- 3,4	(208,4)
	DEZ	205,7	+ 8,9	+ 2,4	203,0	+ 4,3	204,8	+ 4,4	(209,4)
KOHLE UND MINERALÖLERZEUGNISSE									
1979	DEZ	318,1	+ 9,1	-11,5	306,6	-10,3	319,9	- 7,2	336,6
1980	JAN	339,5	+22,5	+ 6,7	341,1	+11,3	339,3	+ 6,1	332,8
	FEB	308,3	+11,5	- 9,2	316,6	- 7,2	313,9	- 7,5	326,2
	MAR	312,3	+14,8	+ 1,3	319,6	+ 0,9	327,0	+ 4,2	322,9
	APR*	364,2	+30,5	+16,6	371,4	+16,2	367,1	+12,3	323,2
	MAI	317,0	- 2,8	-13,0	330,5	-11,0	329,2	-10,3	319,6
	JUN	309,9	-12,6	- 2,2	316,5	- 4,2	319,8	- 2,9	(316,6)
	JUL*	359,7	+ 0,9	+16,1	350,0	+10,6	348,1	+ 8,8	(314,9)
	AUG	322,4	- 4,2	-10,4	320,6	- 8,4	319,6	- 8,2	(315,3)
	SEP	342,9	+ 5,0	+ 6,4	343,4	+ 7,1	345,5	+ 8,1	(321,9)
	OKT	349,2	- 0,2	+ 1,8	340,6	- 0,8	336,4	- 2,6	(326,5)
	NOV	337,4	- 6,1	- 3,4	322,7	- 5,3	325,7	- 3,2	(332,0)
	DEZ	352,9	+10,9	+ 4,6	345,3	+ 7,0	344,6	+ 5,8	(352,9)
ERZE, METALLE UND HALBZEUG									
1979	DEZ	131,8	+ 9,0	-15,9	148,0	- 4,9	151,5	- 1,8	159,3
1980	JAN*	164,1	+31,5	+24,5	178,2	+20,4	176,0	+16,2	161,5
	FEB	165,8	+28,2	+ 1,0	171,2	- 3,9	171,0	- 2,8	161,8
	MAR	179,2	+ 9,7	+ 8,1	174,1	+ 1,7	175,5	+ 2,6	162,2
	APR	165,9	+14,3	- 7,4	165,3	- 5,1	165,3	- 5,8	162,9
	MAI	168,6	+ 4,3	+ 1,6	164,0	- 0,8	165,8	+ 0,3	161,4
	JUN	166,0	+ 3,9	- 1,5	157,8	- 3,8	163,1	- 1,6	(158,3)
	JUL	161,5	+ 6,7	- 2,7	163,5	+ 3,6	160,1	- 1,8	(154,8)
	AUG	145,4	- 3,6	-10,0	149,2	- 8,7	150,3	- 6,1	(151,5)
	SEP	166,2	+ 2,3	+14,3	153,8	+ 3,1	152,1	+ 1,2	(152,4)
	OKT	168,9	+ 0,1	+ 1,6	158,8	+ 3,3	157,5	+ 3,6	(154,5)
	NOV	155,0	- 1,1	- 8,2	153,8	- 3,1	154,1	- 2,2	(158,4)
	DEZ	147,6	+12,0	- 4,8	165,5	+ 7,6	169,4	+ 9,9	(178,5)
HOLZ UND BAUSTOFFE									
1979	DEZ	176,6	+19,3	-17,0	191,0	- 3,1	196,3	+ 0,9	202,0
1980	JAN	143,0	+47,0	-19,0	200,2	+ 4,8	200,5	+ 2,1	204,3
	FEB	170,2	+56,4	+19,0	219,3	+ 9,5	217,9	+ 8,7	(205,9)
	MAR	209,9	+24,1	+23,3	224,5	+ 2,4	224,7	+ 3,1	(208,8)
	APR	211,6	+20,5	+ 0,8	208,6	- 7,1	209,6	- 6,7	(207,2)
	MAI	209,4	+ 4,2	- 1,0	198,5	- 4,8	200,1	- 4,5	(206,3)
	JUN	215,9	- 1,7	+ 3,1	190,7	- 3,9	199,1	- 0,5	(205,7)
	JUL	216,1	+12,4	+ 0,1	206,5	+ 8,3	202,2	+ 1,6	(203,6)
	AUG	197,0	- 2,3	- 8,8	187,6	- 9,2	187,8	- 7,1	(200,5)
	SEP	232,5	+ 9,6	+18,0	203,9	+ 8,7	200,2	+ 6,6	(196,3)
	OKT	242,5	+ 1,0	+ 4,3	198,1	- 2,8	196,0	- 2,1	(190,9)
	NOV	197,5	- 7,1	-18,6	180,3	- 9,0	179,6	- 8,4	(184,2)
	DEZ	158,7	-10,1	-19,6	173,0	- 4,0	176,0	- 2,0	(175,5)
NAHRUNGS- UND GENUSSMITTEL									
1979	DEZ	176,5	- 0,4	- 3,9	166,7	- 4,4	172,2	- 1,0	173,8
1980	JAN	168,7	+ 9,1	- 4,4	181,9	+ 9,1	179,4	+ 4,2	175,2
	FEB	162,4	+ 7,6	- 3,7	179,7	- 1,2	179,9	+ 0,3	174,2
	MAR	175,5	+ 2,8	+ 8,1	172,7	- 3,9	175,3	- 2,6	175,2
	APR	178,6	+ 8,0	+ 1,8	180,5	+ 4,5	177,6	+ 1,3	176,5
	MAI	177,9	- 3,8	- 0,4	168,8	- 6,5	172,2	- 3,0	175,1
	JUN	177,9	+ 0,1	+ 0,0	171,1	+ 1,4	174,8	+ 1,5	(175,3)
	JUL	182,8	+11,2	+ 2,8	184,6	+ 7,9	180,4	+ 3,2	(175,6)
	AUG	162,3	- 3,4	-11,2	168,5	- 8,7	171,4	- 5,0	(176,2)
	SEP	176,7	+11,8	+ 8,9	181,6	+ 7,8	180,3	+ 5,2	(177,3)
	OKT	190,2	+ 1,5	+ 7,6	182,1	+ 0,3	180,0	- 0,2	(178,5)
	NOV	177,2	- 3,5	- 6,8	170,9	- 6,2	173,1	- 3,8	(182,6)
	DEZ	197,5	+11,9	+11,5	186,5	+ 9,1	185,7	+ 7,3	(184,4)
FAHRZEUGE UND MASCHINEN									
1979	DEZ	172,3	- 3,3	- 5,5	165,7	- 7,2	172,2	- 1,9	181,5
1980	JAN	165,2	+10,9	- 4,1	186,6	+12,6	187,5	+ 8,9	179,6
	FEB	180,5	+16,2	+ 9,3	192,2	+ 3,0	190,8	+ 1,8	180,3
	MAR	205,1	- 2,7	+13,6	191,0	- 0,6	192,3	+ 0,8	180,8
	APR	191,7	+ 2,6	- 6,5	183,2	- 4,1	182,0	- 5,4	181,4
	MAI	179,8	- 8,0	- 6,2	175,5	- 4,2	176,3	- 3,1	180,5
	JUN	182,8	-12,1	+ 1,7	165,4	- 5,8	175,4	- 0,5	179,7
	JUL	189,1	+12,2	+ 3,4	189,1	+14,3	184,2	+ 5,0	179,5
	AUG	149,9	- 0,1	-20,7	176,5	- 6,7	176,7	- 4,1	(179,1)
	SEP	178,7	+ 6,2	+19,2	181,4	+ 2,8	178,8	+ 1,2	(178,6)
	OKT	192,9	+ 0,9	+ 7,9	179,8	- 0,9	177,6	- 0,7	(178,0)
	NOV	172,5	- 5,4	-10,6	169,9	- 5,5	168,8	- 5,0	(177,3)
	DEZ	176,9	+ 2,7	+ 2,6	178,1	+ 4,8	178,6	+ 5,8	(176,5)

B UMSATZE DES EINZELHANDELS*)
 B.1 IN JEWEILIGEN PREISEN (1970 = 100)

JAHR	MONAT	ORIGINALWERT			SAISONBEREINIGTER WERT		SAISON- UND ARBEITSTÄGLICH BEREINIGTER WERT		GLATTE KOMPONENTE
		1970=100	VERÄNDERUNG VORJAHR	IN O/D GEGEN VORMONAT	1970=100	VERÄNDERUNG IN O/D GEGEN VORMONAT	1970=100	VERÄNDERUNG IN O/D GEGEN VORMONAT	
EINZELHANDEL INSGESAMT									
1981	FEB	184,1	+ 3,4	+ 0,1	206,8	+ 3,3	206,8	+ 3,5	202,6
	MAR	205,7	+ 2,0	+11,7	200,4	- 3,1	201,4	- 2,6	203,3
	APR	206,5	+ 3,5	+ 0,4	205,6	+ 2,6	201,7	+ 0,1	204,0
	MAI	200,6	+ 1,3	- 2,9	201,7	- 1,9	203,3	+ 0,8	204,4
	JUN	192,5	+ 4,3	- 4,0	202,8	+ 0,5	203,9	+ 0,3	205,1
	JUL	203,8	+ 1,5	+ 5,9	209,6	+ 3,4	206,1	+ 1,1	207,8
	AUG	188,0	+ 4,4	- 7,8	207,2	- 1,1	211,1	- 2,6	203,3
	SEP	197,4	+ 1,7	+ 5,0	209,8	+ 1,3	209,8	- 0,6	207,7
	OKT	227,4	+ 3,8	+15,2	212,5	+ 1,3	210,4	+ 0,3	(208,1)
	NOV	224,7	+ 3,0	- 1,2	208,9	- 1,7	210,3	+ 0,0	(209,5)
	DEZ	278,1	+ 4,4	+23,8	224,2	+ 7,3	216,9	+ 3,1	(208,9)
1982	JAN	181,3	- 1,4	-34,8	199,8	-10,9	202,2	- 6,8	(209,3)
	FEB	183,0	- 0,6	+ 0,9	202,5	+ 1,4	202,5	+ 0,1	(209,6)
NAHRUNGS- UND GENUSSMITTEL									
1981	FEB	182,4	- 1,0	- 2,3	199,8	- 0,5	199,8	- 0,2	203,9
	MAR	203,0	+ 3,2	+11,3	200,7	+ 0,5	202,2	+ 1,2	204,7
	APR	215,3	+ 7,9	+ 6,1	212,2	+ 5,7	208,1	+ 2,9	205,9
	MAI	202,8	- 1,4	- 5,8	200,9	- 5,3	202,0	- 2,9	206,9
	JUN	204,0	+ 6,7	+ 0,6	206,0	+ 2,5	205,4	+ 1,7	207,3
	JUL	212,3	+ 3,1	+ 4,1	210,5	+ 2,2	207,8	+ 1,2	209,6
	AUG	204,1	+ 3,4	- 3,9	208,7	- 0,9	213,4	+ 2,7	210,1
	SEP	205,1	+ 5,6	+ 0,5	215,1	+ 3,1	214,4	+ 0,5	210,7
	OKT	222,9	+ 5,4	+ 8,7	216,7	+ 0,7	214,3	+ 0,0	(211,7)
	NOV	211,5	+ 2,5	- 5,1	209,6	- 3,3	212,6	- 0,8	(212,8)
	DEZ	260,2	+ 3,2	+23,0	220,2	+ 7,9	220,5	+ 3,7	(213,9)
1982	JAN	196,8	+ 5,4	-24,4	212,0	- 6,3	213,6	- 3,1	(215,1)
	FEB	189,0	+ 3,6	- 4,0	208,5	- 1,7	208,5	- 2,4	(216,8)
TEXTILWAREN, SCHUHE									
1981	FEB	138,6	- 2,1	-24,4	187,2	- 1,7	187,2	- 1,7	191,5
	MAR	178,6	- 1,6	+28,9	182,3	- 2,6	184,7	- 1,3	184,7
	APR	192,2	+ 7,6	+ 7,6	191,5	+ 5,0	187,8	+ 1,7	190,8
	MAI	179,9	- 3,1	- 6,4	182,1	- 4,9	185,6	- 1,2	192,1
	JUN	158,9	- 0,1	-11,7	186,7	+ 2,5	192,0	+ 3,4	192,5
	JUL	185,4	+ 0,3	+16,7	195,4	+ 4,7	188,0	- 2,1	194,3
	AUG	147,9	+ 0,5	-20,2	185,9	- 4,9	190,8	+ 1,5	193,1
	SEP	179,2	+ 0,0	+21,2	192,9	+ 3,8	192,9	+ 1,1	192,0
	OKT	239,6	+ 0,9	+33,7	207,0	+ 7,3	206,3	+ 6,9	(191,3)
	NOV	229,2	- 2,2	- 4,3	188,9	- 8,7	189,4	- 8,2	(190,5)
	DEZ	288,0	+ 6,2	+25,7	205,5	+ 8,8	197,6	+ 4,3	(189,5)
1982	JAN	174,0	- 5,1	-39,6	180,7	-12,1	185,4	- 6,2	(188,4)
	FEB	133,7	- 3,5	-23,2	181,4	+ 0,4	181,4	- 2,2	(187,0)
METALLWAREN, HAUSRAT, WOHNBEDARF (A.N.G.)									
1981	FEB	185,1	+ 1,8	+ 6,9	213,3	+ 2,8	213,3	+ 2,4	210,7
	MAR	215,1	+ 2,8	+16,2	211,3	- 0,9	212,6	- 0,3	(210,8)
	APR	212,4	+ 7,6	- 1,3	216,1	+ 2,3	214,2	+ 0,8	(210,8)
	MAI	201,1	+ 5,6	- 5,3	209,6	- 3,0	212,1	- 1,0	(211,9)
	JUN	191,7	+ 2,8	- 4,7	204,7	- 2,3	211,6	- 0,2	(211,7)
	JUL	199,3	+ 0,6	+ 4,0	225,0	+ 9,9	220,2	+ 4,1	(212,0)
	AUG	185,4	+ 3,4	- 7,0	212,0	- 5,8	214,1	- 2,8	(212,2)
	SEP	204,8	- 1,6	+10,5	212,9	+ 0,4	210,0	- 1,9	(211,2)
	OKT	229,1	- 2,9	+11,9	206,7	- 2,9	205,7	- 2,0	(209,2)
	NOV	241,8	+ 1,6	+ 5,5	211,0	+ 2,1	211,3	+ 2,7	(207,7)
	DEZ	292,9	- 2,5	+21,1	205,6	- 2,6	201,9	- 4,4	(205,8)
1982	JAN	164,0	- 5,3	-44,0	200,3	- 2,6	202,7	+ 0,4	(203,7)
	FEB	181,6	- 1,9	+10,7	208,5	+ 4,1	208,5	+ 2,9	(201,0)
ELEKTRO- UND OPTISCHE ERZEUGNISSE, UHREN									
1981	FEB	171,7	+ 2,4	- 9,6	211,3	- 1,7	211,3	- 1,5	212,9
	MAR	195,8	+ 8,3	+14,0	215,9	+ 2,2	216,6	+ 2,5	(213,6)
	APR	186,5	+ 7,1	- 4,7	214,8	- 0,5	212,7	- 1,8	(214,2)
	MAI	180,9	+ 3,0	- 3,0	211,0	- 1,8	211,8	- 0,4	(215,2)
	JUN	174,2	+ 2,3	- 3,7	209,0	- 0,9	210,6	- 0,6	(215,9)
	JUL	191,0	- 1,8	+ 9,6	213,9	+ 2,3	212,0	+ 0,7	(216,8)
	AUG	195,2	+ 8,0	+ 2,2	220,7	+ 3,2	222,0	+ 4,7	(217,7)
	SEP	182,8	- 4,2	- 6,4	211,1	- 4,3	212,2	- 4,4	(218,1)
	OKT	209,5	+ 2,0	+14,6	216,3	+ 2,5	215,7	+ 1,6	(217,9)
	NOV	270,9	+10,4	+29,3	230,0	+ 6,3	229,4	+ 6,4	(218,7)
	DEZ	456,2	+ 6,1	+68,4	231,4	+ 0,6	227,1	- 1,0	(219,5)
1982	JAN	195,6	+ 3,0	-57,1	221,0	- 4,5	221,9	- 2,3	(220,4)
	FEB	169,0	- 1,6	-13,6	212,3	- 3,9	212,3	- 4,3	(221,1)
FAHRZEUGE, MASCHINEN UND BUEROEINRICHTUNGEN									
1981	FEB	188,4	+ 1,8	+22,8	191,9	+ 7,7	191,9	+ 7,6	184,7
	MAR	241,6	+ 6,7	+28,2	199,0	+ 3,7	198,6	+ 3,5	186,6
	APR	218,1	+ 4,3	- 9,7	184,0	- 7,5	183,4	- 7,7	(187,3)
	MAI	207,9	+ 5,2	- 4,7	181,0	- 1,6	184,4	+ 0,5	(188,0)
	JUN	197,4	+ 4,9	- 5,1	174,5	- 3,6	178,8	- 3,0	(188,6)
	JUL	181,4	- 2,8	- 8,1	205,4	+17,7	200,7	+12,2	(191,5)
	AUG	150,3	+ 2,0	-17,1	190,5	- 7,3	194,7	- 3,0	(192,5)
	SEP	178,0	+ 1,4	+18,4	193,5	+ 1,6	188,6	- 3,1	(192,3)
	OKT	190,8	- 0,8	+ 7,2	186,6	- 3,6	186,3	- 1,2	(190,1)
	NOV	186,4	+ 9,3	- 2,3	195,4	+ 4,7	197,0	+ 5,7	(189,3)
	DEZ	187,2	+ 9,0	+ 0,4	199,6	+ 2,1	194,1	- 1,5	(188,1)
1982	JAN	143,9	- 6,2	-23,1	172,6	-13,5	177,2	- 8,7	(186,5)
	FEB	191,8	+ 1,8	+33,3	194,0	+12,4	194,0	+ 9,5	(184,9)

*) VORLÄUFIGES ERGEBNIS.

9 AUSSENHANDEL (SPEZIALHANDEL)
9.1 EINFUHR - TATSÄCHLICHE WERTE (MILL. DM)

JAHR	MONAT	ORIGINALWERT			SAISONBEREINIGTER WERT		SAISON- UND ARBEITSTÄGLICH BEREINIGTER WERT		GLATTE KOMPONENTE
		MILL. DM	VERÄNDERUNG VORJAHR	IN O/O GEGEN VORMONAT	MILL. DM	VERÄNDERUNG IN O/O GEGEN VORMONAT	MILL. DM	VERÄNDERUNG IN O/O GEGEN VORMONAT	MILL. DM
EINFUHR INSGESAMT									
1981	FEB	29285	+ 0,5	+ 3,9	29092	+ 2,1	29092	+ 1,5	28996
	MAR*	33920	+15,8	+15,8	34276	+17,8	34064	+17,1	29094
	APR	30270	+ 4,2	-10,8	29863	-12,9	30197	-11,4	29340
	MAI	29685	+ 3,8	- 1,9	29081	- 2,6	29519	- 2,2	29686
	JUN	30623	+ 8,5	+ 3,2	30469	+ 4,8	30352	+ 2,8	30071
	JUL	32585	+11,7	+ 6,4	31112	+ 2,1	30745	+ 1,3	30527
	AUG	28195	+15,7	-13,5	29699	- 4,5	30102	- 2,1	(31131)
	SEP	30922	+10,9	+ 9,7	32040	+ 7,9	31643	+ 5,1	(31696)
	OKT	32458	+ 7,0	+ 5,0	32394	+ 1,1	32376	+ 2,3	(32115)
	NOV	32237	+13,4	- 0,7	31834	- 1,7	31835	- 1,7	(32246)
	DEZ	30808	+ 5,3	- 4,4	31185	- 2,0	31035	- 2,5	(31835)
1982	JAN	30289	+ 7,4	- 1,7	30472	- 2,3	30846	- 0,6	(29997)
	FEB	30830	+ 5,3	+ 1,8	30545	+ 0,2	30545	- 1,0	(30267)
ERNAHRUNGSWIRTSCHAFT									
1981	FEB	3788	+ 5,0	+ 5,7	3868	+ 4,0	3868	+ 2,7	3763
	MAR*	4260	+17,3	+12,5	4211	+ 8,9	4167	+ 7,7	3800
	APR	4104	+12,3	- 3,7	3979	- 5,5	3964	- 4,9	3810
	MAI	3956	+ 3,4	- 3,6	3675	- 7,6	3746	- 5,5	3841
	JUN	3949	+13,6	- 0,2	3972	+ 8,1	3932	+ 5,0	3899
	JUL	3850	+ 8,8	- 2,5	3866	- 2,7	3817	- 2,9	3964
	AUG	3523	+ 9,5	- 8,5	3839	- 0,7	3921	+ 2,7	(4024)
	SEP	3781	+10,5	+ 7,3	4060	+ 5,8	4015	+ 2,4	(4077)
	OKT	4235	+ 9,5	+12,0	4064	+ 0,1	4128	+ 2,8	(4114)
	NOV	4335	+17,7	+ 2,4	4202	+ 3,4	4201	+ 1,8	(4125)
	DEZ	4414	+11,2	+ 1,8	4316	+ 2,7	4200	+ 0,0	(4144)
1982	JAN	3788	+ 5,7	-14,2	3978	- 7,8	4040	- 3,8	(4060)
	FEB	3945	+ 4,1	+ 4,1	4004	+ 0,7	4004	- 0,9	(3807)
GEWERBLICHE WIRTSCHAFT (OHNE GÜTER DER BUNDESREG.)									
1981	FEB	24997	- 0,7	+ 3,7	24660	+ 1,8	24660	+ 1,2	24647
	MAR*	29081	+15,5	+16,3	29323	+18,9	29152	+18,2	24746
	APR	25644	+ 3,0	-11,8	25347	-13,6	25695	-11,9	24986
	MAI	25105	+ 3,9	- 2,1	24868	- 1,9	25221	- 1,8	25312
	JUN	26122	+ 8,9	+ 4,1	26045	+ 4,7	25947	+ 2,9	25641
	JUL	28113	+12,1	+ 7,6	26662	+ 2,4	26376	+ 1,7	26046
	AUG	24127	+16,5	-14,2	25432	- 4,6	25735	- 2,4	(26563)
	SEP	26570	+11,1	+10,1	27387	+ 7,7	27033	+ 5,0	(27039)
	OKT	27614	+ 6,9	+ 3,9	27616	+ 0,8	27547	+ 1,9	(27379)
	NOV	27243	+13,0	- 1,4	27071	- 2,0	27098	- 1,6	(27466)
	DEZ	25795	+ 4,2	- 5,3	26259	- 3,0	26233	- 3,2	(27064)
1982	JAN	26054	+ 8,1	+ 1,0	25998	- 1,0	26295	+ 0,2	(25360)
	FEB	26275	+ 5,1	+ 0,8	25891	- 0,4	25891	- 1,5	(25842)
ROHSTOFFE UND HALBWAREN									
1981	FEB	10298	+ 0,6	+ 0,4	10319	- 1,2	10319	- 1,5	(10213)
	MAR*	11552	+14,8	+12,2	11345	+ 9,9	11353	+10,0	(10338)
	APR	10540	+ 7,0	- 8,8	10550	- 7,0	10562	- 7,0	(10480)
	MAI	10139	+ 0,0	- 3,8	10050	- 4,7	10087	- 4,5	(10634)
	JUN	10476	+10,3	+ 3,3	10535	+ 4,8	10551	+ 4,6	(10793)
	JUL	11117	+12,5	+ 6,1	10828	+ 2,8	10833	+ 2,7	(10949)
	AUG	11381	+28,5	+ 2,4	11574	+ 6,9	11629	+ 7,3	(11092)
	SEP	11055	+12,9	- 2,9	11295	- 2,4	11075	- 4,8	(11252)
	OKT	10999	+12,1	- 0,5	11095	- 1,8	11177	+ 0,9	(11346)
	NOV	11479	+15,8	+ 4,4	11573	+ 4,3	11651	+ 4,2	(11572)
	DEZ	11199	+ 3,9	- 2,4	11218	- 3,1	11284	- 3,1	(11242)
1982	JAN	11315	+10,3	+ 1,0	11297	+ 0,7	11353	+ 0,6	(10005)
	FEB	10789	+ 4,8	- 4,6	10707	- 5,2	10707	- 5,7	(9934)
ROHSTOFFE									
1981	FEB	5256	+ 7,1	+ 0,7	5325	+ 2,1	5325	+ 1,2	(5216)
	MAR*	5608	+ 9,8	+ 6,7	5432	+ 2,0	5449	+ 2,3	(5281)
	APR	5486	+12,7	- 2,2	5459	+ 0,5	5415	- 0,6	(5347)
	MAI	5226	+ 2,0	- 4,7	5137	- 5,9	5162	- 4,7	(5408)
	JUN	5230	+10,7	+ 0,1	5315	+ 3,5	5335	+ 3,4	(5459)
	JUL	5347	+ 8,6	+ 2,2	5335	+ 0,4	5326	- 0,2	(5494)
	AUG	5762	+32,4	+ 7,8	5803	+ 8,8	5841	+ 9,7	(5506)
	SEP	5387	+13,6	- 6,5	5548	- 4,4	5456	- 6,6	(5471)
	OKT	5031	+ 1,2	- 6,6	5132	- 7,5	5229	- 4,2	(5411)
	NOV	5299	+ 6,2	+ 5,3	5353	+ 4,3	5375	+ 2,8	(5312)
	DEZ	5194	- 5,7	- 2,0	5134	- 4,1	5088	- 5,3	(5189)
1982	JAN	5225	+ 0,1	+ 0,6	5145	+ 0,2	5174	+ 1,7	(4925)
	FEB	4708	-10,4	- 9,9	4711	- 8,4	4711	- 8,9	(4600)
HALBWAREN									
1981	FEB	5042	- 5,4	+ 0,0	4998	- 1,9	4998	- 1,7	(4968)
	MAR*	5945	+19,9	+17,9	5850	+17,0	5816	+16,4	(5017)
	APR	5053	+ 1,5	-15,0	5096	-12,9	5167	-11,2	(5086)
	MAI	4913	- 2,1	- 2,8	4924	- 3,4	4963	- 3,9	(5173)
	JUN	5246	+ 9,9	+ 6,8	5239	+ 6,4	5236	+ 5,5	(5279)
	JUL*	5770	+16,4	+10,0	5689	+ 8,6	5690	+ 8,7	(5401)
	AUG	5619	+24,8	- 2,6	5776	+ 1,5	5800	+ 1,9	(5534)
	SEP	5668	+12,2	+ 0,9	5737	- 0,7	5599	- 3,5	(5706)
	OKT	5968	+23,1	+ 5,3	5938	+ 3,5	5913	+ 5,6	(5854)
	NOV	6181	+25,5	+ 3,6	6173	+ 4,0	6221	+ 5,2	(6121)
	DEZ	6004	+13,8	- 2,9	6039	- 2,2	6115	- 1,7	(5985)
1982	JAN	6089	+20,8	+ 1,4	6109	+ 1,2	6168	+ 0,9	(5619)
	FEB	6081	+20,6	- 0,1	5979	- 2,1	5979	- 3,1	(5500)

9 AUSSENHANDEL (SPEZIALHANDEL)

9.1 EINFUHR - TATSÄCHLICHE WERTE (MILL. DM)

JAHR	MONAT	ORIGINALWERT			SAISONBEREINIGTER WERT		SAISON- UND ARBEITSTÄGLICH BEREINIGTER WERT		GLATTE KOMPONENTE
		MILL. DM	VERÄNDERUNG VORJAHR	IN O/O GEGEN VORMONAT	MILL. DM	VERÄNDERUNG IN O/O GEGEN VORMONAT	MILL. DM	VERÄNDERUNG IN O/O GEGEN VORMONAT	MILL. DM
FERTIGWAREN (OHNE GÜTER DER BUNDESREG.)									
1981	FEB	14699	- 1,5	+ 6,2	14483	+ 1,9	14483	+ 1,0	14319
	MAR*	17529	+16,0	+19,3	16860	+16,4	16615	+14,7	14524
	APR	15105	+ 0,4	-13,8	14906	-11,6	14918	-10,2	14794
	MAI	14966	+ 6,7	- 0,9	14987	+ 0,5	15338	+ 2,8	15096
	JUN	15646	+ 8,1	+ 4,5	15704	+ 4,8	15704	+ 2,4	15365
	JUL	16997	+11,9	+ 8,6	16154	+ 2,9	15883	+ 1,1	15658
	AUG*	12745	+ 7,6	-25,0	14301	-11,5	14499	- 8,7	(15836)
	SEP	15514	+ 9,8	+21,7	16095	+12,5	16066	+10,8	(15845)
	OKT	16617	+ 3,7	+ 7,1	15885	- 1,3	15767	- 1,9	(15664)
	NOV	15764	+11,1	- 5,1	15463	- 2,7	15299	- 3,0	(15092)
	DEZ	14597	+ 4,5	- 7,4	14832	- 4,1	14470	- 5,4	(14073)
1982	JAN	14739	+ 6,5	+ 1,0	15060	+ 1,5	15366	+ 6,2	(14335)
	FEB	15485	+ 5,3	+ 5,1	15407	+ 2,3	15407	+ 0,3	(15294)
VORERZEUGNISSE									
1981	FEB	3670	-12,6	+ 1,4	3541	- 1,6	3541	- 2,2	3575
	MAR*	4203	+ 5,5	+14,5	4125	+16,5	4051	+14,4	3624
	APR	3824	- 7,1	- 9,0	3705	-10,2	3787	- 6,5	3655
	MAI	3774	- 4,8	- 1,3	3686	- 0,5	3769	- 0,5	3727
	JUN	4004	+ 2,7	+ 6,1	3962	+ 7,5	3858	+ 2,4	3803
	JUL	4199	+ 6,4	+ 4,9	4012	+ 1,3	3975	+ 3,0	3901
	AUG*	2967	+ 3,4	-29,3	3317	-17,3	3379	-15,0	(3976)
	SEP	3822	+ 8,3	+28,8	4113	+24,0	4097	+21,2	(4026)
	OKT	4266	+ 4,9	+11,6	3982	- 3,2	3961	- 3,3	(4045)
	NOV	4163	+19,8	- 2,4	4105	+ 3,1	4083	+ 3,1	(3988)
	DEZ	3661	+ 8,8	-12,1	3975	- 3,2	3921	- 4,0	(3979)
1982	JAN	3862	+ 6,7	+ 5,5	3882	- 2,3	3951	+ 0,8	(3956)
	FEB	3952	+ 7,7	+ 2,3	3805	- 2,0	3805	- 3,7	(3771)
ENDERZEUGNISSE (OHNE GÜTER DER BUNDESREG.)									
1981	FEB	11029	+ 2,8	+ 7,9	10970	+ 3,1	10970	+ 2,3	10805
	MAR*	13326	+19,7	+20,8	12749	+16,2	12593	+14,8	10955
	APR	11280	+ 3,2	-15,4	11236	-11,9	11187	-11,2	11175
	MAI	11192	+11,3	- 0,8	11338	+ 0,9	11577	+ 3,5	11376
	JUN	11642	+10,0	+ 4,0	11782	+ 3,9	11871	+ 2,5	11548
	JUL	12798	+13,8	+ 9,9	12182	+ 3,4	11989	+ 1,0	11729
	AUG*	9778	+ 8,9	-23,6	10787	-11,5	10895	- 9,1	(11813)
	SEP	11693	+10,3	+19,6	12002	+11,3	11990	+10,1	(11756)
	OKT	12351	+ 3,4	+ 5,6	11808	- 1,6	11685	- 2,5	(11555)
	NOV	11602	+ 6,3	- 6,1	11329	- 4,1	11209	- 4,1	(11101)
	DEZ	10935	+ 3,1	- 5,7	10922	- 3,6	10669	- 4,8	(10320)
1982	JAN	10877	+ 6,4	- 0,5	11226	+ 2,8	11433	+ 7,2	(10591)
	FEB	11534	+ 4,6	+ 6,0	11616	+ 3,5	11616	+ 1,6	(11661)
HALBWAREN UND VORERZEUGNISSE									
1981	FEB	8712	- 8,6	+ 0,6	8592	+ 1,4	8592	+ 1,0	(8493)
	MAR*	10147	+13,5	+16,5	9958	+15,9	9834	+14,5	(8524)
	APR	8877	- 2,4	-12,5	8735	-12,3	8841	-10,1	(8604)
	MAI	8687	- 3,3	- 2,1	8614	- 1,4	8776	- 0,7	(8734)
	JUN	9250	+ 6,7	+ 6,5	9092	+ 5,5	8947	+ 1,9	(8913)
	JUL*	9968	+11,9	+ 7,8	9831	+ 8,1	9734	+ 8,8	(9131)
	AUG	8584	+16,5	-13,9	9116	- 7,3	9279	- 4,7	(9374)
	SEP	9490	+10,6	+10,5	9827	+ 7,8	9660	+ 4,1	(9680)
	OKT	10233	+14,8	+ 7,8	10226	+ 4,1	10185	+ 5,4	(9926)
	NOV	10343	+23,1	+ 1,1	10287	+ 0,6	10321	+ 1,3	(10197)
	DEZ	9666	+11,9	- 6,5	9925	- 3,5	9811	- 4,9	(9700)
1982	JAN	9951	+14,9	+ 2,9	9838	- 0,9	10030	+ 2,2	(10011)
	FEB	10033	+15,2	+ 0,8	9764	- 0,8	9764	- 2,7	(9445)
ERZEUGNISSE DES NAHRUNGS- UND GENUSSMITTELGEWERBES									
1981	FEB	1754	+ 2,5	- 1,3	1841	+ 1,0	1841	+ 0,4	1865
	MAR	2001	+16,0	+14,1	1912	+ 3,9	1890	+ 2,7	1876
	APR	1956	+20,6	- 2,2	1981	+ 3,6	1985	+ 5,0	1885
	MAI	1827	+ 6,2	- 6,6	1808	- 8,7	1847	- 7,0	1909
	JUN	1944	+16,7	+ 6,4	1964	+ 8,6	1935	+ 4,8	1952
	JUL	1972	+19,3	+ 1,4	1970	+ 0,3	1932	- 0,2	1982
	AUG	1742	+11,3	-11,7	1889	- 4,1	1936	+ 0,2	(2001)
	SEP	1867	+ 6,7	+ 7,2	1957	+ 3,6	1944	+ 0,4	(2014)
	OKT	2237	+15,0	+19,8	2052	+ 4,9	2087	+ 7,4	(2020)
	NOV	2216	+22,6	- 0,9	2124	+ 3,5	2113	+ 1,2	(2017)
	DEZ	2161	+12,4	- 2,5	2125	+ 0,0	2077	- 1,7	(2008)
1982	JAN	1869	+ 5,2	-13,5	1939	- 8,8	1973	- 5,0	(1959)
	FEB	1863	+ 6,2	- 0,3	1954	+ 0,8	1954	- 1,0	(1865)
ERZEUGNISSE DES GRUNDSTOFF- UND PRODUKTIONSGÜTERGEWERBES									
1981	FEB	7255	-13,9	+ 0,1	7382	+ 0,5	7382	- 0,1	(7402)
	MAR*	9022	+14,2	+24,4	8976	+21,6	8902	+20,6	(7479)
	APR	7716	- 5,4	-14,5	7621	-15,1	7729	-13,2	(7593)
	MAI	7541	- 6,7	- 2,3	7460	- 2,1	7632	- 1,3	(7739)
	JUN	8294	+ 4,9	+10,0	7966	+ 6,8	7999	+ 4,8	(7910)
	JUL	8940	+ 8,8	+ 8,0	8379	+ 5,2	8233	+ 2,9	(8093)
	AUG	7804	+16,2	-12,9	8342	- 0,4	8475	+ 2,9	(8276)
	SEP	8338	+ 8,8	+ 6,8	8575	+ 2,8	8381	- 1,1	(8473)
	OKT	8923	+14,0	+ 7,0	8623	+ 0,6	8620	+ 2,9	(8672)
	NOV	8679	+21,9	- 2,7	8774	+ 1,8	8788	+ 1,9	(8702)
	DEZ	7862	+ 7,0	- 9,4	8281	- 5,6	8208	- 6,6	(8195)
1982	JAN	7998	+10,3	+ 1,7	8103	- 2,1	8297	+ 1,1	(8071)
	FEB	8440	+16,3	+ 5,5	8440	+ 4,2	8440	+ 1,7	(8130)

9 AUSSENHANDEL (SPEZIALHANDEL)

9.1 EINFUHR - TATSÄCHLICHE WERTE (MILL. DM)

JAHR	MONAT	ORIGINALWERT			SAISONBEREINIGTER WERT			SAISON- UND ARBEITSTÄGLICH BEREINIGTER WERT		GLATTE KOMPONENTE
		MILL. DM	VERÄNDERUNG IN O/O GEGEN VORJAHR	VERÄNDERUNG IN O/O GEGEN VORMONAT	MILL. DM	VERÄNDERUNG IN O/O GEGEN VORMONAT	MILL. DM	VERÄNDERUNG IN O/O GEGEN VORMONAT	MILL. DM	
ERZEUGNISSE DES INVESTITIONSGÜTER PRODUZIERENDEN GEBERBES										
1981	FEB	6690	+ 8,1	+ 7,9	6935	+ 2,8	6935	+ 1,8	6846	
	MAR*	8519	+24,9	+27,3	8152	+17,5	8113	+17,0	6968	
	APR	7299	+ 5,7	-14,3	7098	-12,9	7101	-12,5	7073	
	MAI	7589	+16,4	+ 4,0	7263	+ 2,3	7408	+ 4,3	7150	
	JUN	7629	+13,9	+ 0,5	7483	+ 3,0	7548	+ 1,9	7209	
	JUL	8021	+18,7	+ 5,1	7732	+ 3,3	7600	+ 0,7	7296	
	AUG	5854	+13,8	-27,0	7113	- 8,0	7212	- 5,1	(7385)	
	SEP	7246	+13,7	+23,8	7598	+ 6,8	7491	+ 3,9	(7456)	
	OKT	7828	+ 8,3	+ 8,0	7297	- 4,0	7257	- 3,1	(7500)	
	NOV	7582	+ 8,1	- 3,1	7262	- 0,5	7235	- 0,3	(7462)	
	DEZ	7347	+ 6,2	- 3,1	7218	- 0,6	7143	- 1,3	(7438)	
1982	JAN	6977	+12,5	- 5,0	7446	+ 3,2	7563	+ 5,9	(7364)	
	FEB	7055	+ 5,5	+ 1,1	7325	- 1,6	7325	- 3,1	(7582)	
ERZEUGNISSE DES VERBRAUCHSGÜTER PRODUZIERENDEN GEBERBES										
1981	FEB	4565	- 9,0	+ 8,5	4255	+ 2,3	4255	+ 1,1	4218	
	MAR	4912	+ 6,9	+ 7,6	4488	+ 5,5	4425	+ 4,0	4275	
	APR	4107	- 5,6	-16,4	4280	- 4,6	4351	- 1,7	4280	
	MAI	3684	- 4,7	-10,3	4112	- 3,9	4246	- 2,4	4320	
	JUN	4134	+ 0,1	+12,2	4375	+ 6,4	4403	+ 3,7	4341	
	JUL	4891	+ 4,0	+18,3	4691	+ 7,2	4530	+ 2,9	4370	
	AUG	3876	+ 0,6	-20,8	4240	- 9,6	4348	- 4,0	(4368)	
	SEP	4576	+ 1,7	+18,1	4509	+ 6,3	4467	+ 2,7	(4349)	
	OKT	4654	- 7,4	+ 1,7	4139	- 8,2	4118	- 7,8	(4308)	
	NOV	4206	+ 5,0	- 9,6	4281	+ 3,4	4231	+ 2,7	(4243)	
	DEZ	3707	- 4,2	-11,9	4049	- 5,4	3976	- 6,0	(4114)	
1982	JAN	4055	- 3,6	+ 9,4	4033	- 0,4	4153	+ 4,5	(4149)	
	FEB	4455	- 2,4	+ 9,9	4132	+ 2,5	4132	- 0,5	(4168)	
INVESTITIONSGÜTER										
1981	FEB	2371	+ 9,4	+13,1	2464	+ 4,1	2464	+ 3,2	2441	
	MAR*	3307	+37,8	+39,5	3178	+29,0	3169	+28,6	2501	
	APR	2491	+ 8,4	-24,7	2530	-20,4	2524	-20,4	2565	
	MAI	2894	+26,1	+16,2	2716	+ 7,4	2756	+ 9,2	2617	
	JUN	2829	+18,1	- 2,2	2762	+ 1,7	2806	+ 1,8	2618	
	JUL	2861	+25,6	+ 1,1	2819	+ 2,1	2776	- 1,1	2676	
	AUG	2190	+15,6	-23,5	2580	- 8,5	2592	- 6,6	(2722)	
	SEP	2699	+25,7	+23,2	2880	+11,6	2875	+10,9	(2759)	
	OKT	2906	+11,1	+ 7,7	2716	- 5,7	2662	- 7,4	(2783)	
	NOV	2739	+ 8,5	- 5,7	2648	- 2,5	2618	- 1,7	(2773)	
	DEZ	2741	+ 6,3	+ 0,1	2546	- 3,9	2545	- 2,8	(2760)	
1982	JAN	2800	+33,6	+ 2,2	2973	+16,8	2999	+17,8	(2735)	
	FEB	2504	+ 5,6	-10,6	2637	-11,3	2637	-12,1	(2823)	
VERBRAUCHSGÜTER										
1981	FEB	5080	- 4,2	+ 7,2	4841	+ 4,9	4841	+ 4,5	4633	
	MAR*	5990	+22,3	+17,9	5818	+20,2	5798	+19,8	4681	
	APR	4583	- 7,9	-23,5	4694	-19,3	4733	-18,4	4731	
	MAI	4022	-11,1	-12,2	4463	- 4,9	4550	- 3,9	4791	
	JUN	4472	- 0,8	+11,2	4787	+ 7,3	4910	+ 7,9	4857	
	JUL	5335	+ 0,5	+19,3	5129	+ 7,1	5017	+ 2,2	4920	
	AUG	4983	+10,8	- 6,6	5177	+ 0,9	5222	+ 4,1	(4950)	
	SEP	5175	+ 4,4	+ 3,9	5101	- 1,5	5011	- 4,0	(4955)	
	OKT	5432	+ 3,5	+ 5,0	4929	- 3,4	4837	- 3,5	(4782)	
	NOV	4791	+ 5,3	-11,8	4805	- 2,5	4810	- 0,6	(4783)	
	DEZ	4304	- 5,6	-10,2	4592	- 4,4	4592	- 4,5	(4692)	
1982	JAN	4642	- 2,1	+ 7,9	4567	- 0,5	4649	+ 1,2	(4538)	
	FEB	4872	- 4,1	+ 5,0	4589	+ 0,5	4589	- 1,3	(4322)	
EG-LÄNDER (OHNE GRIECHENLAND)										
1981	FEB	13481	- 2,4	+ 2,1	13279	- 1,2	13279	- 1,8	13289	
	MAR*	15839	+15,6	+17,5	15843	+19,3	15703	+18,3	13309	
	APR	13934	- 0,4	-12,0	13493	-14,8	13625	-13,2	13413	
	MAI	13669	+ 2,8	- 1,9	13170	- 2,4	13439	- 1,4	13554	
	JUN	14193	+ 7,2	+ 3,8	13934	+ 5,8	13795	+ 2,6	13819	
	JUL	15002	+10,7	+ 5,7	14234	+ 2,2	14034	+ 1,7	14105	
	AUG	12439	+15,6	-17,1	13571	- 4,7	13848	- 1,3	(14511)	
	SEP	14478	+16,3	+16,4	15157	+11,7	14876	+ 7,4	(14908)	
	OKT	15433	+10,4	+ 6,6	15301	+ 1,0	15382	+ 3,4	(15224)	
	NOV	15274	+16,4	- 1,0	15123	- 1,2	15126	- 1,7	(15366)	
	DEZ	14889	+14,0	- 2,5	15349	+ 1,5	15135	+ 0,1	(15224)	
1982	JAN	13889	+ 5,2	- 6,7	14249	- 7,2	14485	- 4,3	(14437)	
	FEB	14589	+ 8,2	+ 5,0	14266	+ 0,1	14266	- 1,5	(13671)	
EG-LÄNDER (EINSCHL. GRIECHENLAND)										
1981	FEB	13695	- 2,3	+ 2,1	13504	- 1,3	13504	- 2,2	13702	
	MAR*	16107	+15,7	+17,6	16062	+18,9	15829	+17,2	(13775)	
	APR	14158	- 0,4	-12,1	13737	-14,5	13936	-12,0	(13848)	
	MAI	13871	+ 2,7	- 2,0	13470	- 1,9	13809	- 0,9	(13934)	
	JUN	14476	+ 7,5	+ 4,4	14313	+ 6,3	14307	+ 3,6	(14066)	
	JUL	15299	+10,6	+ 5,7	14582	+ 1,9	14374	+ 0,5	(14238)	
	AUG	12660	+15,3	-17,2	14521	- 0,4	14711	+ 2,3	(14328)	
	SEP	14737	+16,1	+16,4	15414	+ 6,1	15070	+ 2,4	(14467)	
	OKT	15718	+10,2	+ 6,7	14759	- 4,2	15043	- 0,2	(14639)	
	NOV	15529	+16,5	- 1,2	15363	+ 4,1	15224	+ 1,2	(14802)	
	DEZ	15118	+13,7	- 2,6	15487	+ 0,8	15059	- 1,1	(14980)	
1982	JAN	14076	+ 4,9	- 6,9	14541	- 6,1	14898	- 1,1	(15173)	
	FEB	14841	+ 8,4	+ 5,4	14754	+ 1,5	14754	- 1,0	(15382)	

9 AUSSENHANDEL (SPEZIALHANDEL)
9.1 EINFUHR - TATSÄCHLICHE WERTE (MILL. DM)

JAHR	MONAT	ORIGINALWERT			SAISONBEREINIGTER WERT		SAISON- UND ARBEITSTÄGLICH BEREINIGTER WERT		GLATTE KOMPONENTE
		MILL. DM	VERÄNDERUNG IN O/O GEGEN VORJAHR	VERÄNDERUNG IN O/O GEGEN VORMONAT	MILL. DM	VERÄNDERUNG IN O/O GEGEN VORMONAT	MILL. DM	VERÄNDERUNG IN O/O GEGEN VORMONAT	
ANDERE EUROPÄISCHE INDUSTRIALISIERTE LÄNDER (EINSCHL. GRIECHENLAND)									
1981	FEB	4419	+ 1,1	+10,1	4429	+ 7,0	4429	+ 5,7	4407
	MAR*	5301	+12,8	+20,0	5104	+15,2	5099	+15,1	4433
	APR	4779	+11,3	- 9,8	4722	- 7,5	4729	- 7,3	4470
	MAI	4407	+ 6,5	- 7,8	4467	- 5,4	4560	- 3,6	4539
	JUN	4778	+10,6	+ 8,4	4734	+ 6,0	4791	+ 5,1	4601
	JUL	5017	+16,3	+ 5,0	4884	+ 3,2	4796	+ 0,1	4692
	AUG*	3696	+ 0,5	-26,3	4134	-15,4	4190	-12,6	(4767)
	SEP*	4868	+12,1	+31,7	5196	+25,7	5124	+22,3	(4837)
	OKT	5382	+10,5	+10,6	4996	- 3,8	5029	- 1,9	(4896)
	NOV	5177	+18,1	- 3,8	4984	- 0,2	4970	- 1,2	(4939)
	DEZ	4810	+ 5,6	- 7,1	4892	- 1,8	4839	- 2,6	(4985)
1982	JAN	4799	+19,6	- 0,2	4903	+ 0,2	4980	+ 2,9	(4879)
	FEB	5004	+13,2	+ 4,3	5024	+ 2,5	5024	+ 0,9	(5113)
ANDERE EUROPÄISCHE INDUSTRIALISIERTE LÄNDER (OHNE GRIECHENLAND)									
1981	FEB	4206	+ 0,9	+10,6	4173	+ 6,8	4173	+ 5,3	4190
	MAR*	5033	+12,4	+19,7	4798	+15,0	4784	+14,6	(4218)
	APR	4555	+11,8	- 9,5	4451	- 7,2	4439	- 7,2	(4244)
	MAI	4206	+ 7,2	- 7,7	4218	- 5,2	4322	- 2,6	(4275)
	JUN	4494	+ 9,6	+ 6,8	4424	+ 4,9	4465	+ 3,3	(4290)
	JUL	4720	+16,9	+ 5,0	4598	+ 3,9	4476	+ 0,2	(4339)
	AUG	3474	+ 0,7	-26,4	4125	-10,3	4207	- 6,0	(4368)
	SEP*	4609	+12,5	+32,7	4931	+19,5	4884	+16,1	(4421)
	OKT	5097	+11,1	+10,6	4704	- 4,6	4728	- 3,2	(4486)
	NOV	4922	+17,9	- 3,4	4734	+ 0,6	4710	- 0,4	(4557)
	DEZ	4581	+ 6,2	- 6,9	4656	- 1,6	4493	- 4,6	(4637)
1982	JAN	4612	+21,3	+ 0,7	4740	+ 1,8	4851	+ 8,0	(4729)
	FEB	4752	+13,0	+ 3,0	4757	+ 0,4	4757	- 1,9	(4831)
VEREINIGTE STAATEN									
1981	FEB	2292	+ 3,2	+10,7	2189	+ 6,3	2189	+ 5,6	2139
	MAR*	2693	+22,4	+17,5	2639	+20,6	2660	+21,5	2187
	APR	2342	+ 4,5	-13,0	2309	-12,5	2257	-15,2	2258
	MAI	2526	+13,5	+ 7,9	2409	+ 4,3	2440	+ 8,1	2284
	JUN	2438	+11,1	- 3,5	2439	+ 1,2	2485	+ 1,8	2363
	JUL	2400	+ 6,8	- 1,6	2396	- 1,8	2348	- 5,5	2408
	AUG	2208	+24,3	- 8,0	2454	+ 2,4	2501	+ 6,5	(2431)
	SEP	2119	+14,5	- 4,0	2432	- 0,9	2418	- 3,3	(2436)
	OKT	2611	+19,7	+23,2	2469	+ 1,5	2461	+ 1,8	(2416)
	NOV	2249	+ 8,9	-13,9	2246	- 9,0	2256	- 8,3	(2371)
	DEZ	2439	+10,7	+ 8,4	2372	+ 5,6	2329	+ 3,2	(2311)
1982	JAN	2085	+ 0,7	-14,5	2099	-11,5	2124	- 8,8	(2138)
	FEB	2223	- 3,0	+ 6,6	2100	+ 0,0	2100	- 1,1	(2026)
UEBRIGE INDUSTRIALISIERTE WESTLICHE LÄNDER									
1981	FEB	1563	+13,5	- 4,6	1743	+ 1,9	1743	+ 1,3	1731
	MAR*	1965	+38,4	+25,7	2120	+21,6	2081	+19,4	1749
	APR	1850	+23,3	- 5,9	1835	-13,4	1848	-11,2	1774
	MAI	1638	+ 5,7	-11,5	1655	- 9,8	1663	-10,0	1793
	JUN	1885	+29,2	+15,1	1916	+15,8	1858	+11,7	1783
	JUL	2049	+22,0	+ 8,7	1918	+ 0,1	1910	+ 2,8	1762
	AUG	1697	+12,5	-17,2	1757	- 8,4	1764	- 7,6	(1727)
	SEP	1527	- 9,8	-10,0	1576	-10,3	1620	- 8,2	(1659)
	OKT	1806	+ 4,0	+18,3	1713	+ 8,7	1670	+ 3,1	(1595)
	NOV	1819	- 1,4	+ 0,7	1645	- 4,0	1627	- 2,6	(1555)
	DEZ	1655	+ 0,4	- 9,0	1502	- 8,7	1468	- 9,8	(1523)
1982	JAN	1634	- 0,2	- 1,3	1696	+12,9	1702	+15,9	(1703)
	FEB	1694	+ 8,4	+ 3,7	1895	+11,7	1895	+11,3	(2039)
ENTWICKLUNGSLÄNDER									
1981	FEB	6332	+ 6,0	+11,4	6113	+ 3,0	6113	+ 2,7	5952
	MAR	6633	+11,4	+ 4,8	6353	+ 3,9	6328	+ 3,5	6091
	APR	5968	+ 6,8	-10,0	6052	- 4,7	6205	- 1,9	6121
	MAI	6094	+ 2,3	+ 2,1	5977	- 1,2	6064	- 2,3	6184
	JUN	5807	+ 5,8	- 4,7	5985	+ 0,1	6047	- 0,3	6145
	JUL	6321	+ 7,9	+ 8,9	6057	+ 1,2	5994	- 0,9	6121
	AUG	6387	+20,1	+ 1,0	6335	+ 4,6	6351	+ 6,0	(6092)
	SEP	6064	+ 2,7	- 5,1	6301	- 0,5	6125	- 3,6	(6035)
	OKT	5509	- 8,1	- 9,2	5500	-12,7	5581	- 8,9	(5873)
	NOV	5729	+ 4,3	+ 4,0	5864	+ 6,6	5856	+ 4,9	(5672)
	DEZ	5122	-16,6	-10,6	5263	-10,2	5329	- 9,0	(5481)
1982	JAN*	6159	+ 8,4	+20,2	6395	+21,5	6474	+21,5	(5130)
	FEB	5605	-11,5	- 9,0	5333	-16,6	5333	-17,6	(4919)
STAATSHANDELSLÄNDER									
1981	FEB*	1186	-13,6	-24,6	1305	-16,4	1291	-17,1	1472
	MAR	1473	+12,4	+24,2	1591	+21,9	1562	+21,0	1506
	APR	1375	- 2,0	- 6,7	1500	- 5,7	1564	+ 0,1	1529
	MAI	1332	- 6,5	- 3,1	1431	- 4,6	1466	- 6,3	1548
	JUN	1491	+ 0,1	+11,9	1465	+ 2,4	1458	- 0,5	1558
	JUL*	1778	+17,2	+19,2	1700	+16,0	1678	+15,1	1577
	AUG	1730	+33,4	- 2,7	1689	- 0,6	1701	+ 1,4	(1606)
	SEP	1832	+13,6	+ 5,9	1824	+ 8,0	1770	+ 4,1	(1636)
	OKT	1686	+ 8,5	- 8,0	1559	-14,5	1573	-11,1	(1668)
	NOV*	1966	+30,5	+16,6	1907	+22,3	1895	+20,5	(1652)
	DEZ	1863	+14,2	- 5,2	1729	- 9,3	1734	- 8,5	(1662)
1982	JAN	1709	+ 8,6	- 8,3	1731	+ 0,1	1763	+ 1,7	(1738)
	FEB	1692	+42,7	- 1,0	1769	+ 2,2	1769	+ 0,3	(1537)

9 AUSSENHANDEL (SPEZIALHANDEL)

9.2 AUSFUHR - TATSÄCHLICHE WERTE (MILL. DM)

JAHR	MONAT	ORIGINALWERT			SAISONBEREINIGTER WERT		SAISON- UND ARBEITSTÄGLICH BEREINIGTER WERT		GLATTE KOMPONENTE
		MILL. DM	VERÄNDERUNG VORJAHR	IN O/O GEGEN VORMONAT	MILL. DM	VERÄNDERUNG IN O/O GEGEN VORMONAT	MILL. DM	VERÄNDERUNG IN O/O GEGEN VORMONAT	MILL. DM
AUSFUHR INSGESAMT									
1981	FEB	30155	+ 2,0	+10,6	30414	+ 5,0	30414	+ 3,6	29621
	MAR*	33747	+ 7,9	+11,9	32344	+ 6,3	32164	+ 5,8	29951
	APR	33554	+11,3	- 0,6	32184	- 0,5	31860	- 0,9	30423
	MAI	31228	+ 8,0	- 6,9	30841	- 4,2	31465	- 1,2	30941
	JUN	32359	+13,6	+ 3,6	32481	+ 5,3	32543	+ 3,4	31816
	JUL*	36252	+23,8	+12,0	36386	+12,0	35815	+10,1	32678
	AUG	28136	+16,3	-22,4	32195	-11,5	32830	- 8,3	(33516)
	SEP	34404	+16,9	+22,3	34773	+ 8,0	34373	+ 4,7	(34284)
	OKT	37736	+17,9	+ 9,7	34934	+ 0,5	35153	+ 2,3	(34887)
	NOV	36120	+25,4	- 4,3	35504	+ 1,6	35514	+ 1,0	(35209)
	DEZ	35949	+18,7	- 0,5	35936	+ 1,2	35041	- 1,3	(35500)
1982	JAN	31403	+15,2	-12,6	33527	- 6,7	34075	- 2,8	(34405)
	FEB	34453	+14,3	+ 9,7	34495	+ 2,9	34495	+ 1,2	(33201)
GEMERBLICHE WIRTSCHAFT									
1981	FEB	28054	+ 0,6	+10,8	28324	+ 5,0	28324	+ 3,6	27606
	MAR*	31346	+ 6,2	+11,7	30065	+ 6,1	29933	+ 5,7	27928
	APR	31193	+10,0	- 0,5	29947	- 0,4	29634	- 1,0	28340
	MAI	29264	+ 7,5	- 6,2	28842	- 3,7	29408	- 0,8	28847
	JUN	30067	+12,0	+ 2,7	30214	+ 4,8	30349	+ 3,2	29700
	JUL*	33900	+23,2	+12,7	34079	+12,8	33544	+10,5	30528
	AUG	26366	+16,6	-22,2	30215	-11,3	30775	- 8,3	(31359)
	SEP	32264	+16,8	+22,4	32558	+ 7,8	32176	+ 4,6	(32127)
	OKT	35576	+18,7	+10,3	32890	+ 1,0	33082	+ 2,8	(32736)
	NOV	33986	+25,6	- 4,5	33368	+ 1,5	33374	+ 0,9	(33067)
	DEZ	33740	+18,8	- 0,7	33648	+ 0,8	32853	- 1,6	(33329)
1982	JAN	29244	+15,5	-13,3	31299	- 7,0	31797	- 3,2	(32102)
	FEB	32336	+15,3	+10,6	32393	+ 3,5	32393	+ 1,9	(31121)
ROHSTOFFE UND HALBWAREN									
1981	FEB	3199	- 4,6	+ 7,6	3205	- 0,2	3205	- 0,8	(3256)
	MAR	3544	+ 2,2	+10,8	3297	+ 2,9	3274	+ 2,2	(3329)
	APR	3426	+ 5,3	- 3,3	3318	+ 0,6	3362	+ 2,7	(3405)
	MAI	3386	+ 9,5	- 1,2	3344	+ 0,8	3385	+ 0,7	(3480)
	JUN	3607	+20,3	+ 6,5	3581	+ 7,1	3588	+ 6,0	(3549)
	JUL	3822	+35,1	+ 6,0	3848	+ 7,5	3824	+ 6,6	(3606)
	AUG*	3016	+ 9,2	-21,1	3117	-19,0	3135	-18,0	(3647)
	SEP	3738	+20,2	+23,9	3733	+19,8	3655	+16,6	(3671)
	OKT	3680	+17,0	- 1,6	3573	- 4,3	3577	- 2,1	(3664)
	NOV	3433	+13,9	- 6,7	3531	- 1,2	3533	- 1,2	(3642)
	DEZ	3143	- 0,7	- 8,4	3319	- 6,0	3344	- 5,3	(3544)
1982	JAN	3211	+ 8,0	+ 2,2	3391	+ 2,2	3438	+ 2,8	(2929)
	FEB	3373	+ 5,4	+ 5,0	3361	- 0,9	3361	- 2,2	(3207)
ROHSTOFFE									
1981	FEB	609	+ 2,9	+10,1	616	+ 5,1	616	+ 4,4	(603)
	MAR	635	+ 4,4	+ 4,3	599	- 2,8	594	- 3,6	(615)
	APR	631	+ 7,5	- 0,6	612	+ 2,2	621	+ 4,5	(627)
	MAI	642	+12,4	+ 1,7	624	+ 2,0	641	+ 3,2	(638)
	JUN	674	+23,0	+ 5,0	655	+ 5,0	666	+ 3,9	(647)
	JUL	713	+31,3	+ 5,8	723	+10,4	705	+ 5,9	(653)
	AUG	591	+17,7	-17,1	636	-12,0	648	- 8,1	(656)
	SEP	664	+19,0	+12,4	669	+ 5,2	652	+ 0,6	(657)
	OKT	656	+ 6,1	- 1,2	625	- 6,6	623	- 4,4	(654)
	NOV	615	+14,1	- 6,2	623	- 0,3	623	+ 0,0	(630)
	DEZ	563	- 2,1	- 8,5	594	- 4,7	591	- 5,1	(592)
1982	JAN	551	- 0,4	- 2,1	580	- 2,4	597	+ 1,0	(562)
	FEB	570	- 6,4	+ 3,4	567	- 2,2	567	- 5,0	(553)
HALBWAREN									
1981	FEB	2590	- 6,2	+ 7,1	2587	- 1,0	2587	- 1,6	(2647)
	MAR	2908	+ 1,6	+12,3	2696	+ 4,2	2676	+ 3,4	(2705)
	APR	2794	+ 4,7	- 3,9	2702	+ 0,2	2736	+ 2,2	(2768)
	MAI	2744	+ 8,9	- 1,8	2717	+ 0,6	2744	+ 0,3	(2830)
	JUN	2932	+19,6	+ 6,9	2921	+ 7,5	2917	+ 6,3	(2889)
	JUL	3109	+36,1	+ 6,0	3122	+ 6,9	3111	+ 6,7	(2941)
	AUG*	2425	+ 7,3	-22,0	2501	-19,9	2511	-19,3	(2979)
	SEP	3072	+20,5	+26,7	3059	+22,3	2999	+19,4	(3006)
	OKT	3024	+19,6	- 1,6	2967	- 3,0	2974	- 0,8	(3008)
	NOV	2818	+13,9	- 6,8	2904	- 2,1	2903	- 2,4	(3006)
	DEZ	2580	- 0,3	- 8,4	2719	- 6,4	2741	- 5,6	(2742)
1982	JAN	2660	+10,0	+ 3,1	2803	+ 3,1	2836	+ 3,5	(2403)
	FEB	2802	+ 8,2	+ 5,3	2789	- 0,5	2789	- 1,7	(2664)
FERTIGWAREN									
1981	FEB	24855	+ 1,3	+11,2	25215	+ 5,4	25215	+ 4,0	24671
	MAR*	27802	+ 6,8	+11,9	26746	+ 6,1	26589	+ 5,4	24807
	APR	27768	+10,6	- 0,1	26713	- 0,1	26374	- 0,8	25054
	MAI	25878	+ 7,2	- 6,8	25647	- 4,0	26101	- 1,0	25419
	JUN	26461	+11,0	+ 2,3	26785	+ 4,4	26536	+ 1,7	26164
	JUL*	30078	+21,9	+13,7	30345	+13,3	29991	+13,0	26914
	AUG	23350	+17,6	-22,4	25811	-14,9	26442	-11,8	(27686)
	SEP	28526	+16,4	+22,2	28960	+12,2	28719	+ 8,6	(28439)
	OKT	31896	+18,9	+11,8	29429	+ 1,6	29516	+ 2,8	(29085)
	NOV	30553	+27,1	- 4,2	29939	+ 1,7	30010	+ 1,7	(29513)
	DEZ	30597	+21,2	+ 0,1	30353	+ 1,4	29533	- 1,6	(29892)
1982	JAN	26033	+16,5	-14,9	28178	- 7,2	28593	- 3,2	(29703)
	FEB	28964	+16,5	+11,3	29109	+ 3,3	29109	+ 1,8	(28226)

9 AUSSENHANDEL (SPEZIALHANDEL)

9.2 AUSFUHR - TATSAECHLICHE WERTE (MILL. DM)

JAHR	MONAT	ORIGINALWERT			SAISONBEREINIGTER WERT		SAISON- UND ARBEITSTAEGLICH BEREINIGTER WERT		GLATTE KOMPONENTE
		MILL. DM	VERAENDERUNG VORJAHR	IN O/O GEGEN VORMONAT	MILL. DM	VERAENDERUNG IN O/O GEGEN VORMONAT	MILL. DM	VERAENDERUNG IN O/O GEGEN VORMONAT	
VORERZEUGNISSE									
1981	FEB	5393	- 0,4	+ 6,5	5492	+ 5,3	5492	+ 3,3	(5282)
	MAR	6023	+ 3,8	+11,7	5792	+ 5,5	5705	+ 3,9	(5379)
	APR	5739	+ 3,9	- 4,7	5552	- 4,1	5557	- 2,6	(5484)
	MAI	5457	+ 1,1	- 4,9	5380	- 3,1	5534	- 0,4	(5590)
	JUN	5696	+ 8,6	+ 4,4	5570	+ 3,5	5592	+ 1,0	(5690)
	JUL*	6325	+26,4	+11,0	6435	+15,5	6297	+12,6	(5778)
	AUG	5167	+15,4	-18,3	5573	-13,4	5704	- 9,4	(5849)
	SEP	6046	+17,8	+17,0	6008	+ 7,8	5922	+ 3,8	(5933)
	OKT	6335	+15,9	+ 4,8	5914	- 1,6	5953	+ 0,5	(5969)
	NOV	6054	+25,6	- 4,4	6092	+ 3,0	6053	+ 1,7	(6167)
	DEZ	5702	+16,2	- 5,8	6070	- 0,4	5855	- 3,3	(5967)
1982	JAN	5548	+ 9,5	- 2,7	5727	- 5,7	5886	+ 0,5	(5762)
	FEB	5709	+ 5,9	+ 2,9	5720	- 0,1	5720	- 2,8	(5331)
ENDERZEUGNISSE									
1981	FEB	19462	+ 1,8	+12,6	19736	+ 5,6	19736	+ 4,1	19456
	MAR*	21779	+ 7,6	+11,9	21079	+ 6,8	20987	+ 6,3	19532
	APR	22028	+12,4	+ 1,1	21126	+ 0,2	20774	- 1,0	19733
	MAI	20421	+ 8,9	- 7,3	20338	- 3,7	20669	- 0,5	20033
	JUN	20765	+11,7	+ 1,7	21108	+ 3,8	20954	+ 1,4	20637
	JUL*	23753	+20,7	+14,4	23959	+13,5	23692	+13,1	21243
	AUG	18182	+18,2	-23,5	20407	-14,8	20912	-11,7	(21883)
	SEP	22480	+16,0	+23,6	22875	+12,1	22695	+ 8,5	(22519)
	OKT	25561	+19,7	+13,7	23460	+ 2,6	23511	+ 3,6	(23081)
	NOV	24498	+27,5	- 4,2	23860	+ 1,7	23945	+ 1,8	(23482)
	DEZ	24896	+22,4	+ 1,6	24247	+ 1,6	23567	- 1,6	(23835)
1982	JAN	20485	+18,6	-17,7	22385	- 7,7	22691	- 3,7	(23754)
	FEB	23254	+19,5	+13,5	23380	+ 4,4	23380	+ 3,0	(22857)
ERZEUGNISSE DES GRUNDSTOFF- UND PRODUKTIONSUEBERGEWERBES									
1981	FEB	8179	- 0,5	+ 6,1	8286	+ 4,1	8286	+ 2,9	8146
	MAR	9273	+ 6,2	+13,4	8890	+ 7,3	8785	+ 6,0	8340
	APR	8736	+ 4,7	- 5,8	8500	- 4,4	8622	- 1,9	8482
	MAI	8341	+ 3,3	- 4,5	8217	- 3,3	8453	- 2,0	8655
	JUN	8736	+13,9	+ 4,7	8820	+ 7,3	8787	+ 4,0	8875
	JUL	9691	+25,4	+10,9	9306	+ 5,5	9078	+ 3,3	9011
	AUG	8202	+18,6	-15,4	8724	- 6,3	8930	+ 1,6	(9130)
	SEP	9365	+18,2	+14,2	9388	+ 7,6	9150	+ 2,5	(9214)
	OKT	9554	+16,2	+ 2,0	9099	- 3,1	9161	+ 0,1	(9253)
	NOV	9288	+24,5	- 2,8	9329	+ 2,5	9274	+ 1,2	(9241)
	DEZ	8606	+11,3	- 7,3	9140	- 2,0	8999	- 3,0	(9203)
1982	JAN	8504	+10,3	- 1,2	8797	- 3,8	9002	+ 0,0	(8957)
	FEB	8957	+ 9,5	+ 3,3	9017	+ 2,5	9017	+ 0,2	(8942)
ERZEUGNISSE DES INVESTITIONSGUETER PRODUZIERENDEN GEBERBES									
1981	FEB	15026	+ 0,5	+12,0	15518	+ 5,6	15518	+ 4,0	15522
	MAR	16943	+ 7,0	+12,8	15865	+ 2,2	15820	+ 1,9	15723
	APR	17272	+11,6	+ 1,9	16616	+ 4,7	16340	+ 3,3	15982
	MAI	16196	+ 8,6	- 6,2	16077	- 3,2	16451	+ 0,7	16287
	JUN	16421	+11,7	+ 1,4	16705	+ 3,9	16772	+ 2,0	16856
	JUL	18244	+19,2	+11,1	17872	+ 7,0	17443	+ 4,0	17258
	AUG	14010	+19,8	-23,2	16861	- 5,7	17358	- 0,5	(17671)
	SEP	17408	+16,5	+24,3	17986	+ 6,7	17786	+ 2,5	(18056)
	OKT	19996	+20,2	+14,9	18509	+ 2,9	18644	+ 4,8	(18385)
	NOV	19677	+28,5	- 1,6	18977	+ 2,5	18986	+ 1,8	(18635)
	DEZ	20373	+24,1	+ 3,5	19310	+ 1,8	18698	- 1,5	(18769)
1982	JAN	16205	+20,7	-20,5	17756	- 8,0	18113	- 3,1	(18570)
	FEB	18308	+21,8	+13,0	18751	+ 5,6	18751	+ 3,5	(18438)
ERZEUGNISSE DES VERBRAUCHSGUETER PRODUZIERENDEN GEBERBES									
1981	FEB	3514	- 1,6	+19,5	3407	+ 7,2	3407	+ 5,3	3339
	MAR	3778	- 0,5	+ 7,5	3341	- 1,9	3315	- 2,7	3367
	APR	3600	+ 5,9	- 4,7	3561	+ 6,6	3509	+ 5,9	3402
	MAI	3246	+ 5,2	- 9,8	3397	- 4,6	3479	- 0,9	3444
	JUN	3484	+ 7,0	+ 7,3	3606	+ 6,2	3635	+ 4,5	3530
	JUL*	4122	+20,7	+18,3	4108	+13,9	4027	+10,8	3589
	AUG	3093	+ 5,6	-25,0	3494	-14,9	3570	-11,3	(3647)
	SEP	4027	+12,0	+30,2	3819	+ 9,3	3771	+ 5,6	(3699)
	OKT	4258	+10,9	+ 5,7	3758	- 1,6	3790	+ 0,5	(3739)
	NOV	3739	+17,2	-12,2	3771	+ 0,3	3756	- 0,9	(3762)
	DEZ	3531	+15,5	- 5,6	3857	+ 2,3	3732	- 0,6	(3764)
1982	JAN	3292	+11,9	- 6,8	3580	- 7,2	3651	- 2,2	(3693)
	FEB	3815	+ 8,6	+15,9	3699	+ 3,3	3699	+ 1,3	(3623)
INVESTITIONSGUETER									
1981	FEB	6792	+ 4,4	+17,0	7218	+11,1	7218	+ 9,0	7295
	MAR	7666	+ 7,6	+12,9	7276	+ 0,8	7271	+ 0,7	7455
	APR	8246	+19,6	+ 7,6	7920	+ 8,9	7710	+ 6,0	(7575)
	MAI	7706	+12,3	- 6,5	7565	- 4,5	7746	+ 0,5	(7704)
	JUN	7671	+15,7	- 0,5	7811	+ 3,3	7883	+ 1,8	(7844)
	JUL	8760	+23,0	+14,2	8414	+ 7,7	8200	+ 4,0	(7985)
	AUG	6754	+26,3	-22,9	7985	- 5,1	8219	+ 0,2	(8164)
	SEP	7948	+18,5	+17,7	8494	+ 6,4	8417	+ 2,4	(8329)
	OKT	9469	+25,7	+19,1	8888	+ 4,6	8950	+ 6,3	(8512)
	NOV	9433	+31,8	- 0,4	9066	+ 2,0	9067	+ 1,3	(8715)
	DEZ	10332	+28,1	+ 9,5	9381	+ 3,5	9014	- 0,6	(8932)
1982	JAN	7664	+32,0	-25,8	8541	- 9,0	8721	- 3,3	(9165)
	FEB	8550	+25,9	+11,6	9046	+ 5,9	9046	+ 3,7	(9370)

9 AUSSENHANDEL (SPEZIALHANDEL)

9.2 AUSFUHR - TATSÄCHLICHE WERTE (MILL. DM)

JAHR	MONAT	ORIGINALWERT			SAISONBEREINIGTER WERT		SAISON- UND ARBEITSTÄGLICH BEREINIGTER WERT		GLATTE KOMPONENTE
		MILL. DM	VERÄNDERUNG VORJAHR	IN O/O GEGEN VORMONAT	MILL. DM	VERÄNDERUNG IN O/O GEGEN VORMONAT	MILL. DM	VERÄNDERUNG IN O/O GEGEN VORMONAT	
VERBRAUCHSGÜTER									
1981	FEB	3878	- 4,9	+19,3	3722	+ 3,9	3722	+ 2,5	3839
	MAR	4250	- 1,2	+ 9,6	3791	+ 1,9	3755	+ 0,9	3853
	APR	4063	- 0,2	- 4,4	3901	+ 2,9	3875	+ 3,2	3903
	MAI	3614	+ 3,3	-11,1	3800	- 2,6	3904	+ 0,7	3937
	JUN	4005	+11,6	+10,8	4164	+ 9,6	4150	+ 6,3	3991
	JUL	4066	+15,1	+ 1,5	4253	+ 2,1	4143	- 0,2	4063
	AUG	3247	+10,3	-20,1	4017	- 5,5	4139	- 0,1	4104
	SEP	4672	+14,0	+43,9	4386	+ 9,2	4340	+ 4,9	4156
	OKT	5085	+17,0	+ 8,8	4420	+ 0,8	4443	+ 2,4	(4230)
	NOV	4667	+21,8	- 8,2	4457	+ 0,8	4444	+ 0,0	(4312)
	DEZ	4194	+21,7	-10,1	4563	+ 2,4	4328	- 2,6	(4404)
1982	JAN	3891	+19,7	- 7,2	4274	- 6,3	4400	+ 1,7	(4506)
	FEB	4490	+15,8	+15,4	4289	+ 0,4	4289	- 2,5	(4619)
EG-LÄNDER (OHNE GRIECHENLAND)									
1981	FEB	14381	- 2,6	+12,6	14121	+ 5,4	14121	+ 3,5	13878
	MAR*	16217	+ 3,6	+12,8	15261	+ 8,1	15153	+ 7,3	14132
	APR	15913	+ 5,9	- 1,9	15086	- 1,1	14912	- 1,6	14363
	MAI	14289	+ 2,7	-10,2	14284	- 5,3	14513	- 2,7	14615
	JUN	14947	+ 6,4	+ 4,6	15244	+ 6,7	15407	+ 6,2	14989
	JUL	15941	+17,0	+ 6,7	16125	+ 5,8	15984	+ 3,7	15341
	AUG*	12171	+12,7	-23,6	13525	-16,1	13650	-14,6	(15636)
	SEP	16143	+12,3	+32,6	16204	+19,8	16042	+17,5	(15892)
	OKT	17041	+11,9	+ 5,6	15851	- 2,2	15915	- 0,8	(16087)
	NOV	16173	+18,8	- 5,1	16129	+ 1,8	16059	+ 0,9	(16199)
	DEZ	15393	+15,5	- 4,8	16175	+ 0,3	15791	- 1,7	(16216)
1982	JAN	14735	+15,4	- 4,3	15413	- 4,7	15623	- 1,1	(15511)
	FEB	16658	+15,8	+13,1	16353	+ 6,1	16353	+ 4,7	(16330)
EG-LÄNDER (EINSCHL. GRIECHENLAND)									
1981	FEB	14737	- 2,0	+13,0	14542	+ 5,0	14542	+ 2,8	14694
	MAR	16666	+ 4,4	+13,1	14883	+ 2,3	14749	+ 1,4	(14796)
	APR	16291	+ 6,2	- 2,3	15285	+ 2,7	15128	+ 2,6	(14902)
	MAI	14665	+ 3,0	-10,0	14512	- 5,1	14902	- 1,5	(15026)
	JUN	15359	+ 6,1	+ 4,7	15446	+ 6,4	15605	+ 4,7	(15168)
	JUL	16396	+17,3	+ 6,8	16351	+ 5,9	15956	+ 2,2	(15384)
	AUG	12510	+12,8	-23,7	15347	- 6,1	15661	- 1,8	(15514)
	SEP	16539	+12,7	+32,2	16509	+ 7,6	16348	+ 4,4	(15750)
	OKT	17485	+12,5	+ 5,7	16176	- 2,0	16290	- 0,4	(16001)
	NOV	16538	+18,9	- 5,4	16670	+ 3,1	16538	+ 1,5	(16268)
	DEZ	15807	+15,9	- 4,4	16817	+ 0,9	16007	- 3,2	(16563)
1982	JAN	15380	+17,9	- 2,7	16347	- 2,8	16782	+ 4,8	(16890)
	FEB	17038	+15,6	+10,8	16897	+ 3,4	16897	+ 0,7	(17251)
ANDERE EUROPÄISCHE INDUSTRIALISIERTE LÄNDER (EINSCHL. GRIECHENLAND)									
1981	FEB	6393	+ 3,5	+15,8	6492	+ 6,3	6492	+ 5,1	6383
	MAR	7016	+ 5,9	+ 9,7	6476	- 0,2	6503	+ 0,2	6447
	APR	6751	+ 9,3	- 3,8	6709	+ 3,6	6657	+ 2,4	6492
	MAI	6558	+ 9,9	- 2,9	6580	- 1,9	6713	+ 0,8	6563
	JUN	6380	+ 0,6	- 2,7	6456	- 1,9	6602	- 1,7	6644
	JUL	7081	+13,4	+11,0	7030	+ 8,9	6841	+ 3,6	6792
	AUG	5929	+ 7,3	-16,3	6617	- 5,9	6720	- 1,8	(6924)
	SEP	6977	+10,4	+17,7	7050	+ 6,5	7053	+ 4,7	(7048)
	OKT	7537	+ 7,8	+ 8,0	6997	- 0,8	7040	+ 0,1	(7150)
	NOV	7384	+18,8	- 2,0	7283	+ 4,1	7242	+ 2,9	(7208)
	DEZ	7310	+11,1	- 1,0	7131	- 2,1	7030	- 2,9	(7218)
1982	JAN*	5862	+ 6,1	-19,8	6417	-10,0	6531	- 7,1	(7295)
	FEB	6810	+ 6,5	+16,2	6930	+ 8,0	6930	+ 6,1	(6998)
ANDERE EUROPÄISCHE INDUSTRIALISIERTE LÄNDER (OHNE GRIECHENLAND)									
1981	FEB	6037	+ 2,2	+14,9	6077	+ 5,8	6077	+ 5,0	6143
	MAR	6567	+ 4,0	+ 8,8	6031	- 0,8	6065	- 0,2	(6183)
	APR	6373	+ 8,6	- 3,0	6346	+ 5,2	6277	+ 3,5	(6216)
	MAI	6182	+ 9,5	- 3,0	6218	- 2,0	6376	+ 1,6	(6250)
	JUN	5968	+ 0,9	- 3,5	6112	- 1,7	6311	- 1,0	(6275)
	JUL	6627	+12,6	+11,0	6622	+ 8,3	6394	+ 1,3	(6324)
	AUG	5589	+ 6,8	-15,7	6251	- 5,6	6368	- 0,4	(6343)
	SEP	6581	+ 9,4	+17,7	6629	+ 6,0	6573	+ 3,2	(6384)
	OKT	7093	+ 6,4	+ 7,8	6525	- 1,6	6542	- 0,5	(6423)
	NOV	7019	+18,7	- 1,0	6849	+ 5,0	6810	+ 4,1	(6473)
	DEZ	6896	+10,1	- 1,8	6738	- 1,6	6488	- 4,7	(6529)
1982	JAN	5539	+ 5,4	-19,7	6200	- 8,0	6372	- 1,8	(6590)
	FEB	6430	+ 6,5	+16,1	6509	+ 5,0	6509	+ 2,2	(6658)
VEREINIGTE STAATEN									
1981	FEB	1736	- 6,9	+ 0,9	1815	- 0,6	1815	- 2,8	(1888)
	MAR	1999	+ 2,6	+15,1	1932	+ 6,4	1890	+ 4,1	(1947)
	APR	2045	+ 0,8	+ 2,3	1924	- 0,4	1911	+ 1,1	(2009)
	MAI	1993	+ 6,1	- 2,5	2055	+ 6,8	2122	+11,0	(2077)
	JUN	2165	+28,7	+ 8,6	2080	+ 1,2	2068	- 2,5	(2149)
	JUL	2420	+27,3	+11,8	2298	+10,5	2241	+ 8,4	(2227)
	AUG	1787	+50,8	-26,2	2147	- 6,6	2218	- 1,0	(2295)
	SEP	2278	+42,3	+27,5	2415	+12,5	2402	+ 8,3	(2385)
	OKT	2733	+46,5	+20,0	2528	+ 4,7	2514	+ 4,7	(2420)
	NOV	2483	+48,7	- 9,1	2428	- 4,0	2423	- 3,6	(2377)
	DEZ	2618	+31,2	+ 5,4	2526	+ 4,0	2409	- 0,6	(2388)
1982	JAN	2036	+18,3	-22,2	2173	-14,0	2233	- 7,3	(2297)
	FEB	2167	+24,8	+ 6,4	2261	+ 4,0	2261	+ 1,3	(2140)

9 AUSSENHANDEL (SPEZIALHANDEL)

9.2 AUSFUHR - TATSÄCHLICHE WERTE (MILL. DM)

JAHR	MONAT	ORIGINALWERT			SAISONBEREINIGTER WERT		SAISON- UND ARBEITSTÄGLICH BEREINIGTER WERT		GLATTE KOMPONENTE
		MILL. DM	VERÄNDERUNG VORJAHR	IN O/D GEGEN VORMONAT	MILL. DM	VERÄNDERUNG IN O/D GEGEN VORMONAT	MILL. DM	VERÄNDERUNG IN O/D GEGEN VORMONAT	MILL. DM
UEBRIGE INDUSTRIALISIERTE WESTLICHE LAENDER									
1981	FEB	1175	+16,0	+14,7	1227	+ 7,8	1227	+ 5,8	(1207)
	MAR	1348	+27,2	+14,7	1309	+ 6,7	1299	+ 5,9	(1238)
	APR	1328	+18,6	- 1,5	1276	- 2,5	1262	- 2,8	(1271)
	MAI	1322	+16,7	- 0,5	1308	+ 2,5	1332	+ 5,5	(1308)
	JUN	1384	+33,6	+ 4,7	1339	+ 2,4	1327	- 0,4	(1348)
	JUL*	1627	+36,7	+17,6	1601	+19,6	1584	+19,4	(1389)
	AUG	1269	+28,7	-22,0	1350	-15,7	1395	-11,9	(1430)
	SEP	1497	+39,9	+18,0	1529	+13,3	1498	+ 7,4	(1483)
	OKT	1651	+36,4	+10,3	1552	+ 1,5	1554	+ 3,7	(1526)
	NOV	1498	+41,3	- 9,3	1526	- 1,7	1556	+ 0,1	(1571)
	DEZ	1598	+29,4	+ 6,7	1600	+ 4,8	1551	- 0,3	(1603)
1982	JAN	1481	+44,6	- 7,3	1600	+ 0,0	1627	+ 4,9	(1587)
	FEB	1485	+26,4	+ 0,3	1537	- 3,9	1537	- 5,5	(1448)
ENTWICKLUNGSLAENDER									
1981	FEB	4794	+17,1	+ 3,6	5108	+ 6,4	5108	+ 5,1	(4966)
	MAR	5280	+26,6	+10,1	5172	+ 1,3	5124	+ 0,3	(5118)
	APR	5619	+33,8	+ 6,4	5637	+ 9,0	5537	+ 8,1	(5281)
	MAI	5207	+20,1	- 7,3	5322	- 3,6	5402	- 2,4	(5453)
	JUN	5734	+55,9	+10,1	5828	+ 9,5	5756	+ 6,6	(5630)
	JUL*	7066	+54,7	+23,2	6935	+19,0	6896	+19,8	(5809)
	AUG	5410	+34,8	-23,4	5611	-19,1	5769	-16,3	(5982)
	SEP	5962	+38,2	+10,2	6119	+ 9,1	6010	+ 4,2	(6135)
	OKT*	7236	+43,5	+21,4	6913	+13,0	6809	+13,3	(6274)
	NOV	6759	+49,1	- 6,6	6535	- 5,5	6674	- 2,0	(6391)
	DEZ	6862	+39,0	+ 1,5	6734	+ 3,0	6560	- 1,7	(6491)
1982	JAN*	5776	+24,8	-15,8	5801	-13,9	5918	- 9,8	(6458)
	FEB	5843	+21,9	+ 1,2	6138	+ 5,8	6138	+ 3,7	(6002)
STAATSHANDEL SLAENDER									
1981	FEB	1536	- 1,5	+ 3,2	1688	+ 3,5	1688	+ 1,8	1705
	MAR	1754	+ 2,8	+14,2	1636	- 3,1	1608	- 4,7	1718
	APR	1750	+19,9	- 0,2	1789	+ 9,4	1790	+11,3	1711
	MAI	1696	+ 9,2	- 3,1	1663	- 7,0	1736	- 3,0	1694
	JUN	1572	- 0,1	- 7,3	1650	- 0,8	1644	- 5,3	1695
	JUL	1963	+20,7	+24,9	1799	+ 9,0	1732	+ 5,4	1697
	AUG*	1343	-13,2	-31,6	1276	-29,1	1319	-23,8	(1684)
	SEP	1370	-15,2	+ 2,0	1500	+17,6	1517	+15,0	(1661)
	OKT	1374	-11,7	+ 0,3	1505	+ 0,3	1490	- 1,8	(1642)
	NOV	1666	+ 4,9	+21,3	1627	+ 8,1	1587	+ 6,5	(1600)
	DEZ	2034	- 1,8	+22,1	1703	+ 4,7	1616	+ 1,8	(1560)
1982	JAN	1371	- 7,9	-32,6	1512	-11,2	1575	- 2,5	(1497)
	FEB	1361	-11,4	- 0,7	1522	+ 0,7	1522	- 3,4	(1498)
SALDO INSGESAMT									
1981	FEB	870	+107,1	-193,1	1168	+552,5	1168	+269,6	(708)
	MAR	173	-108,7	-119,9	633	-154,2	711	-160,9	(807)
	APR*	3284	+199,6	-998,3	3030	-578,7	2694	-478,9	(932)
	MAI	1542	+424,5	-53,0	1692	-44,2	1829	-32,1	(1108)
	JUN	1736	+531,3	+12,6	1639	- 3,1	1664	- 9,0	(1335)
	JUL*	3667	+ 3627,0	+111,2	4566	+178,6	4441	+166,9	(1609)
	AUG	58	-65,7	-101,6	862	-81,1	1098	-73,3	(1886)
	SEP	3482	+122,9	-103,4	2505	+190,6	2583	+135,2	(2285)
	OKT*	5279	+215,5	+51,6	4469	+78,4	4431	+71,5	(2622)
	NOV	3883	+930,0	-26,4	3504	-21,6	3576	-19,3	(2831)
	DEZ	5141	+408,5	+32,4	4480	+27,9	3843	+ 7,5	(3243)
1982	JAN	1114	-219,3	-78,3	2572	-42,6	2721	-29,2	(3495)
	FEB	3623	+316,4	+225,2	3845	+49,5	3845	+41,3	(3530)

9 AUSSENHANDEL (SPEZIALHANDEL)

9.3 EINFUHR - VOLUMEN (MILL. DM)

JAHR	MONAT	ORIGINALWERT			SAISONREINIGTER WERT		SAISON- UND ARBEITSTÄGLICH BEREINIGTER WERT		GLATTE KOMPONENTE
		MILL. DM	VERÄNDERUNG VORJAHR	IN O/O GEGEN VORMONAT	MILL. DM	VERÄNDERUNG IN O/O GEGEN VORMONAT	MILL. DM	VERÄNDERUNG IN O/O GEGEN VORMONAT	MILL. DM
EINFUHR INSGESAMT									
1981	FEB	21195	-11,4	+ 0,3	21802	- 0,4	21802	- 1,2	22125
	MAR	24899	+ 4,3	+17,5	23125	+ 6,1	22823	+ 4,7	22185
	APR	22226	- 5,7	-10,7	22368	- 3,3	22652	- 0,7	22057
	MAI	21818	- 6,6	- 1,8	21520	- 3,8	22110	- 2,4	22044
	JUN	22185	- 4,0	+ 1,7	22327	+ 3,8	22078	- 0,1	22085
	JUL	23128	- 3,5	+ 4,3	22249	- 0,3	21704	- 1,7	22128
	AUG	18971	- 3,5	-18,0	21520	- 3,3	22073	+ 1,7	(22165)
	SEP	21905	- 2,6	+15,5	22769	+ 5,8	22438	+ 1,7	(22202)
	OKT	23311	- 5,4	+ 6,4	21553	- 5,3	21635	- 3,6	(22227)
	NOV	23264	+ 4,3	- 0,2	22546	+ 4,6	22459	+ 3,8	(22206)
	DEZ	21817	- 2,1	- 6,2	22104	- 2,0	21731	- 3,2	(22217)
1982	JAN	21159	+ 0,1	- 3,0	21968	- 0,6	22472	+ 3,4	(22105)
	FEB	21660	+ 2,2	+ 2,4	22227	+ 1,2	22227	- 1,1	(21906)
ERNAHRUNGSWIRTSCHAFT									
1981	FEB	3316	- 4,3	+ 2,7	3449	+ 3,0	3449	+ 1,4	3443
	MAR	3709	+ 7,8	+11,9	3577	+ 3,7	3517	+ 2,0	3432
	APR	3595	+ 4,1	- 3,1	3559	- 0,5	3552	+ 1,0	3424
	MAI	3440	- 5,4	- 4,3	3253	- 8,6	3348	- 5,7	3424
	JUN	3443	+ 1,4	+ 0,1	3468	+ 6,6	3425	+ 2,3	3436
	JUL	3307	- 3,4	- 4,0	3353	- 3,3	3284	- 4,1	3472
	AUG	3031	- 2,6	- 8,3	3304	- 1,5	3397	+ 3,4	3477
	SEP	3221	- 1,8	+ 6,3	3504	+ 6,1	3456	+ 1,7	3490
	OKT	3712	- 0,7	+15,2	3477	- 0,8	3544	+ 2,5	(3498)
	NOV	3819	+ 8,9	+ 2,9	3649	+ 4,9	3611	+ 1,9	(3507)
	DEZ	3892	+ 6,5	+ 1,9	3729	+ 2,2	3489	- 3,4	(3515)
1982	JAN	3303	+ 2,3	-15,1	3479	- 6,7	3586	+ 2,8	(3525)
	FEB	3387	+ 2,1	+ 2,5	3478	+ 0,0	3478	- 3,0	(3535)
GEWERBLICHE WIRTSCHAFT (OHNE GÜTER DER BUNDESREG.)									
1981	FEB	17466	-13,2	- 0,1	17711	- 1,1	17711	- 1,8	17858
	MAR*	20704	+ 3,5	+18,5	19846	+12,1	19654	+11,0	17925
	APR	18191	- 7,5	-12,1	18237	- 8,1	18478	- 6,0	17858
	MAI	17850	- 6,7	- 1,9	17730	- 2,8	18151	- 1,8	17906
	JUN	18286	- 3,9	+ 2,4	18406	+ 3,8	18305	+ 0,8	17947
	JUL	19314	- 3,5	+ 5,6	18359	- 0,3	17970	- 1,8	18012
	AUG	15504	- 4,0	-19,7	17769	- 3,2	18109	+ 0,8	(18110)
	SEP	18211	- 2,8	+17,5	18759	+ 5,6	18471	+ 2,0	(18200)
	OKT	19105	- 6,0	+ 4,9	17664	- 5,8	17640	- 4,5	(18257)
	NOV	18895	+ 3,7	- 1,1	18372	+ 4,0	18316	+ 3,8	(18197)
	DEZ	17429	- 4,0	- 7,8	17684	- 3,7	17515	- 4,4	(18162)
1982	JAN	17486	+ 0,1	+ 0,3	17897	+ 1,2	18245	+ 4,2	(17980)
	FEB	17777	+ 1,8	+ 1,7	18010	+ 0,6	18010	- 1,3	(18220)
ROHSTOFFE UND HALBWAREN									
1981	FEB	5399	-19,6	- 5,1	5659	- 0,4	5659	- 1,1	5731
	MAR	6117	- 6,6	+13,3	5793	+ 2,4	5772	+ 2,0	5673
	APR	5592	-11,1	- 8,6	5748	- 0,8	5753	- 0,3	5621
	MAI	5257	-18,7	- 6,0	5255	- 8,6	5347	- 7,1	5580
	JUN	5438	-10,8	+ 3,4	5579	+ 6,2	5602	+ 4,8	5549
	JUL	5567	-13,4	+ 2,4	5505	- 1,3	5417	- 3,3	5529
	AUG	5380	- 5,6	- 3,4	5592	+ 1,6	5697	+ 5,2	(5518)
	SEP	5509	-10,9	+ 2,4	5642	+ 0,9	5502	- 3,4	(5531)
	OKT	5598	- 9,5	+ 1,6	5432	- 3,7	5391	- 2,0	(5498)
	NOV	5801	- 1,5	+ 3,6	5670	+ 4,4	5731	+ 6,3	(5481)
	DEZ	5428	-11,7	- 6,4	5333	- 5,9	5307	- 7,4	(5478)
1982	JAN	5435	- 4,4	+ 0,1	5413	+ 1,5	5516	+ 3,9	(5426)
	FEB	5376	- 0,4	- 1,1	5567	+ 2,8	5567	+ 0,9	(5386)
ROHSTOFFE									
1981	FEB	2514	-21,7	- 8,2	2647	- 3,2	2647	- 3,9	2719
	MAR	2800	-14,3	+11,4	2746	+ 3,7	2741	+ 3,6	2699
	APR	2725	- 9,0	- 2,7	2773	+ 1,0	2781	+ 1,5	2665
	MAI	2540	-20,2	- 6,8	2526	- 8,9	2548	- 8,4	2637
	JUN	2510	-14,7	- 1,2	2572	+ 1,8	2546	- 0,1	2600
	JUL	2510	-17,8	+ 0,0	2511	- 2,4	2488	- 2,3	2575
	AUG	2540	- 7,0	+ 1,2	2610	+ 3,9	2650	+ 6,5	(2561)
	SEP	2574	-12,3	+ 1,3	2634	+ 0,9	2586	- 2,4	(2543)
	OKT	2491	-17,6	- 3,2	2419	- 8,2	2473	- 4,4	(2507)
	NOV	2654	- 8,1	+ 6,5	2573	+ 6,4	2588	+ 4,7	(2461)
	DEZ	2500	-18,0	- 5,8	2369	- 7,9	2343	- 9,5	(2371)
1982	JAN	2538	- 7,4	+ 1,5	2526	+ 6,6	2547	+ 8,7	(2463)
	FEB	2293	- 8,8	- 9,7	2437	- 3,5	2437	- 4,3	(2431)
HALBWAREN									
1981	FEB	2884	-17,8	- 2,2	2963	+ 1,4	2963	+ 0,8	(2977)
	MAR	3317	+ 1,2	+15,0	3163	+ 6,7	3123	+ 5,4	(2956)
	APR	2868	-13,0	-13,5	2927	- 7,5	2985	- 4,4	(2943)
	MAI	2717	-17,2	- 5,3	2748	- 6,1	2808	- 5,9	(2936)
	JUN	2928	- 7,2	+ 7,8	2983	+ 8,6	3007	+ 7,1	(2935)
	JUL	3056	- 9,4	+ 4,4	2965	- 0,6	2918	- 3,0	(2942)
	AUG	2840	- 4,3	- 7,1	2992	+ 0,9	3015	+ 3,3	(2954)
	SEP	2935	- 9,6	+ 3,3	2977	- 0,5	2890	- 4,1	(2962)
	OKT	3107	- 1,8	+ 5,9	2998	+ 0,7	2973	+ 2,9	(2977)
	NOV	3147	+ 4,9	+ 1,3	3098	+ 3,3	3098	+ 4,2	(3008)
	DEZ	2928	- 5,4	- 7,0	2950	- 4,8	2956	- 4,6	(3019)
1982	JAN	2897	- 1,8	- 1,1	2905	- 1,5	2971	+ 0,5	(3008)
	FEB	3083	+ 6,9	+ 6,4	3122	+ 7,5	3122	+ 5,1	(2962)

9 AUSSENHANDEL (SPEZIALHANDEL)

9.3 EINFUHR - VOLUMEN (MILL. DM)

JAHR	MONAT	ORIGINALWERT			SAISONBEREINIGTER WERT		SAISON- UND ARBEITSTÄEGLICH BEREINIGTER WERT		GLATTE KOMPONENTE
		MILL. DM	VERÄNDERUNG VORJAHR	IN O/O GEGEN VORMONAT	MILL. DM	VERÄNDERUNG IN O/O GEGEN VORMONAT	MILL. DM	VERÄNDERUNG IN O/O GEGEN VORMONAT	MILL. DM
FERTIGWAREN (OHNE GÜTER DER BUNDESREG.)									
1981	FEB	12068	-10,0	+ 2,4	12135	- 1,2	12135	- 2,1	12217
	MAR*	14587	+ 8,5	+20,9	13878	+14,4	13710	+13,0	12316
	APR	12599	- 5,8	-13,6	12502	- 9,9	12654	- 7,7	12311
	MAI	12593	- 0,7	+ 0,0	12454	- 0,4	12796	+ 1,1	12368
	JUN	12848	- 0,7	+ 2,0	12838	+ 3,1	12773	- 0,2	12422
	JUL	13747	+ 1,1	+ 7,0	12934	+ 0,7	12627	- 1,1	12504
	AUG	10124	- 3,2	-26,4	12160	- 6,0	12412	- 1,7	(12608)
	SEP	12702	+ 1,1	+25,5	13159	+ 8,2	12994	+ 4,7	(12499)
	OKT	13506	- 4,4	+ 6,3	12247	- 6,9	12172	- 6,3	(12757)
	NOV	13093	+ 6,1	- 3,1	12709	+ 3,8	12617	+ 3,7	(12702)
	DEZ	12001	- 0,1	- 8,3	12370	- 2,7	12188	- 3,4	(12668)
1982	JAN	12051	+ 2,2	+ 0,4	12509	+ 1,1	12787	+ 4,9	(12538)
	FEB	12401	+ 2,8	+ 2,9	12466	- 0,3	12466	- 2,5	(12685)
VORERZEUGNISSE									
1981	FEB	3163	-15,2	+ 0,0	3073	- 3,3	3073	- 4,4	3154
	MAR	3611	+ 2,6	+14,2	3327	+ 8,3	3251	+ 5,8	3170
	APR	3242	-10,3	-10,2	3143	- 5,5	3228	- 0,7	3158
	MAI	3202	- 7,9	- 1,2	3109	- 1,1	3224	- 0,1	3177
	JUN	3340	- 3,0	+ 4,3	3292	+ 5,9	3198	- 0,8	3200
	JUL	3468	- 1,6	+ 3,8	3267	- 0,8	3172	- 0,8	3239
	AUG	2454	- 5,2	-29,2	3092	- 5,4	3195	+ 0,7	(3273)
	SEP	3163	- 0,1	+28,9	3382	+ 9,4	3343	+ 4,6	(3303)
	OKT	3533	- 2,6	+11,7	3228	- 4,6	3252	- 2,7	(3320)
	NOV	3413	+12,4	- 3,4	3364	+ 4,2	3337	+ 2,6	(3314)
	DEZ	3005	+ 2,2	-12,0	3275	- 2,6	3190	- 4,4	(3288)
1982	JAN	3143	- 0,6	+ 4,6	3202	- 2,2	3300	+ 3,4	(3330)
	FEB	3188	+ 0,8	+ 1,4	3075	- 4,0	3075	- 6,8	(3017)
ENDERZEUGNISSE (OHNE GÜTER DER BUNDESREG.)									
1981	FEB	8904	- 8,0	+ 3,2	9083	- 0,5	9083	- 1,3	9129
	MAR*	10976	+10,6	+23,3	10396	+14,5	10297	+13,4	9217
	APR	9357	- 4,1	-14,8	9385	- 9,7	9468	- 8,1	9220
	MAI	9391	+ 2,1	+ 0,4	9361	- 0,3	9604	+ 1,4	9250
	JUN	9508	+ 0,2	+ 1,2	9558	+ 2,1	9571	- 0,3	9266
	JUL	10279	+ 2,0	+ 8,1	9681	+ 1,3	9447	- 1,3	9306
	AUG	7669	- 2,5	-25,4	9062	- 6,4	9236	- 2,2	(9371)
	SEP	9359	+ 1,5	+24,4	9778	+ 7,9	9653	+ 4,5	(9429)
	OKT	9974	- 5,0	+ 4,6	9029	- 7,7	8942	- 7,4	(9467)
	NOV	9680	+ 4,1	- 2,9	9355	+ 3,6	9291	+ 3,9	(9421)
	DEZ	8996	- 0,8	- 7,1	9115	- 2,6	9009	- 3,0	(9412)
1982	JAN	8907	+ 3,3	- 1,0	9357	+ 2,7	9553	+ 6,0	(9369)
	FEB	9213	+ 3,5	+ 3,4	9396	+ 0,4	9396	- 1,6	(9627)
HALBWAREN UND VORERZEUGNISSE									
1981	FEB	6047	-16,4	- 1,0	6025	- 0,9	6025	- 1,6	6129
	MAR	6928	+ 1,9	+14,6	6455	+ 7,1	6334	+ 5,1	6120
	APR	6110	-11,6	-11,8	6121	- 5,2	6276	- 0,9	6082
	MAI	5919	-12,4	- 3,1	5870	- 4,1	6046	- 3,7	6110
	JUN	6268	- 5,0	+ 5,9	6296	+ 7,3	6143	+ 1,6	6159
	JUL	6525	- 5,4	+ 4,1	6183	- 1,8	6028	- 1,9	6193
	AUG	5294	- 4,7	-18,9	6085	- 1,6	6257	+ 3,8	(6230)
	SEP	6098	- 4,9	+15,2	6364	+ 4,6	6257	+ 0,0	(6265)
	OKT	6640	- 2,2	+ 8,9	6226	- 2,2	6246	- 0,2	(6290)
	NOV	6561	+ 8,7	- 1,2	6461	+ 3,8	6450	+ 3,3	(6295)
	DEZ	5933	- 1,7	- 9,6	6212	- 3,9	6131	- 4,9	(6287)
1982	JAN	6040	- 1,2	+ 1,8	6072	- 2,3	6224	+ 1,5	(6196)
	FEB	6271	+ 3,7	+ 3,8	6215	+ 2,4	6215	- 0,1	(6039)
ERZEUGNISSE DES NAHRUNGS- UND GENUSSMITTELGEWERBES									
1981	FEB	1562	- 5,6	- 2,1	1650	+ 1,0	1650	+ 0,0	1673
	MAR	1761	+ 7,1	+12,7	1690	+ 2,4	1668	+ 1,1	1667
	APR	1718	+11,8	- 2,4	1761	+ 4,2	1764	+ 5,8	1648
	MAI	1573	- 4,5	- 8,4	1564	-11,2	1605	- 9,0	1649
	JUN	1653	+ 1,7	+ 5,1	1679	+ 7,4	1659	+ 3,4	1673
	JUL	1689	+ 5,2	+ 2,2	1657	- 1,3	1619	- 2,4	1687
	AUG	1485	- 2,8	-12,1	1590	- 4,0	1631	+ 0,7	(1691)
	SEP	1560	- 5,6	+ 5,1	1648	+ 3,6	1634	+ 0,2	(1694)
	OKT	1898	+ 3,6	+21,7	1694	+ 2,8	1736	+ 6,2	(1694)
	NOV	1894	+13,3	- 0,2	1811	+ 6,9	1794	+ 3,3	(1690)
	DEZ	1836	+ 5,6	- 3,1	1817	+ 0,3	1763	- 1,7	(1690)
1982	JAN	1575	- 1,3	-14,2	1639	- 9,8	1675	- 5,0	(1659)
	FEB	1567	+ 0,3	- 0,5	1657	+ 1,1	1657	- 1,1	(1566)
ERZEUGNISSE DES GRUNDSTOFF- UND PRODUKTIONSGÜTERGEWERBES									
1981	FEB	5387	-17,9	- 1,9	5501	- 2,1	5501	- 2,6	5580
	MAR*	6513	+ 5,0	+20,9	6360	+15,6	6290	+14,3	5597
	APR	5734	-10,0	-12,0	5713	-10,2	5845	- 7,1	5583
	MAI	5637	- 9,9	- 1,7	5496	- 3,8	5652	- 3,3	5618
	JUN	6032	- 3,2	+ 7,0	5873	+ 6,9	5814	+ 2,9	5677
	JUL	6262	- 4,3	+ 3,8	5818	- 0,9	5662	- 2,6	5751
	AUG	5088	- 3,5	-18,7	5694	- 2,1	5828	+ 2,9	(5803)
	SEP	5844	- 3,1	+14,9	6016	+ 5,7	5908	+ 1,4	(5849)
	OKT	6272	- 0,6	+ 7,3	5841	- 2,9	5842	- 1,1	(5883)
	NOV	6062	+ 9,9	- 3,3	6020	+ 3,1	6007	+ 2,8	(5898)
	DEZ	5471	- 0,7	- 9,7	5788	- 3,9	5750	- 4,3	(5936)
1982	JAN	5536	+ 0,8	+ 1,2	5727	- 1,1	5858	+ 1,9	(5905)
	FEB	5878	+ 9,1	+ 6,2	5946	+ 3,8	5946	+ 1,5	(5855)

9 AUSSENHANDEL (SPEZIALHANDEL)

9.3 EINFUHR - VOLUMEN (MILL. DM)

JAHR	MONAT	ORIGINALWERT			SAISONBEREINIGTER WERT		SAISON- UND ARBEITSTAEGLICH BEREINIGTER WERT		GLATTE KOMponente
		MILL. DM	VERAENDERUNG VORJAHR	IN O/D GEGEN VORMONAT	MILL. DM	VERAENDERUNG IN O/D GEGEN VORMONAT	MILL. DM	VERAENDERUNG IN O/D GEGEN VORMONAT	MILL. DM
ERZEUGNISSE DES INVESTITIONSGUETER PRODUZIERENDEN GEBERBES									
1981	FEB	5671	- 6,4	+ 3,5	5939	+ 0,4	5939	- 0,2	6118
	MAR*	7345	+12,9	+29,5	6944	+16,9	6901	+16,2	6112
	APR	6252	- 3,3	-14,9	6133	-11,4	6162	-10,7	6147
	MAI	6552	+ 5,7	+ 4,8	6236	+ 1,3	6407	+ 4,0	6115
	JUN	6397	+ 3,0	- 2,4	6329	+ 1,5	6381	- 0,4	6112
	JUL	6747	+ 5,5	+ 5,5	6493	+ 2,6	6318	- 1,0	6127
	AUG	4827	+ 0,6	-28,5	5974	- 8,0	6102	- 3,4	6112
	SEP	6163	+ 3,5	+27,7	6424	+ 7,5	6341	+ 3,9	6124
	OKT	6544	- 2,4	+ 6,2	6005	- 6,5	5903	- 6,9	(6152)
	NOV	6495	+ 2,8	- 0,7	6157	+ 2,5	6167	+ 4,5	(6189)
	DEZ	6188	+ 0,9	- 4,7	6211	+ 0,9	6039	- 2,1	(6234)
1982	JAN	5947	+ 8,5	- 3,9	6338	+ 2,0	6499	+ 7,6	(6288)
	FEB	5892	+ 3,9	- 0,9	6068	- 4,3	6068	- 6,6	(6353)
ERZEUGNISSE DES VERBRAUCHSGUETER PRODUZIERENDEN GEBERBES									
1981	FEB	3481	-12,9	+ 4,1	3329	- 0,8	3329	- 1,9	3338
	MAR	3764	+ 1,2	+ 8,1	3479	+ 4,5	3429	+ 3,0	3354
	APR	3213	-10,6	-14,6	3360	- 3,4	3428	+ 0,0	3317
	MAI	2910	-12,0	- 9,4	3172	- 5,6	3280	- 4,3	3312
	JUN	3223	- 8,1	+10,8	3354	+ 5,7	3346	+ 2,0	3304
	JUL	3663	- 6,0	+13,7	3499	+ 4,3	3380	+ 1,0	3316
	AUG	2874	- 8,8	-21,5	3179	- 9,1	3278	- 3,0	(3310)
	SEP	3492	- 5,9	+21,5	3409	+ 7,2	3366	+ 2,7	(3277)
	OKT	3582	-12,7	+ 2,6	3107	- 8,9	3070	- 8,8	(3276)
	NOV	3342	+ 4,0	- 6,7	3341	+ 7,5	3312	+ 7,9	(3329)
	DEZ	2915	- 5,9	-12,8	3242	- 3,0	3193	- 3,6	(3312)
1982	JAN	3117	- 6,8	+ 6,9	3128	- 3,5	3223	+ 0,9	(3122)
	FEB	3341	- 4,0	+ 7,2	3174	+ 1,5	3174	- 1,5	(3121)
INVESTITIONSGUETER									
1981	FEB	1961	- 5,9	+ 6,8	2051	- 0,4	2051	- 1,0	2147
	MAR*	2821	+26,1	+43,9	2680	+30,7	2670	+30,2	2154
	APR	2114	- 0,6	-25,1	2164	-19,3	2170	-18,7	2188
	MAI	2453	+15,8	+16,0	2294	+ 6,0	2355	+ 8,5	2183
	JUN	2403	+10,0	- 2,0	2348	+ 2,4	2379	+ 1,0	2191
	JUL	2392	+11,9	- 0,5	2336	- 0,5	2266	- 4,7	2188
	AUG	1757	+ 2,2	-26,5	2117	- 9,4	2154	- 4,9	2201
	SEP	2263	+16,2	+28,8	2406	+13,7	2397	+11,3	2203
	OKT	2339	- 1,3	+ 3,4	2170	- 9,8	2097	-12,5	(2217)
	NOV	2269	+ 2,1	- 3,0	2169	+ 0,0	2172	+ 3,6	(2232)
	DEZ	2202	- 2,7	- 3,0	2109	- 2,8	2082	- 4,1	(2249)
1982	JAN	2312	+25,9	+ 5,0	2416	+14,6	2469	+18,6	(2269)
	FEB	2037	+ 3,9	-11,9	2131	-11,8	2131	-13,7	(2291)
VERBRAUCHSGUETER									
1981	FEB	3708	- 8,2	+ 2,8	3688	+ 1,9	3688	+ 1,2	3650
	MAR	4305	+11,4	+16,1	3986	+ 8,1	3897	+ 5,7	3637
	APR	3444	-11,0	-20,0	3587	-10,0	3682	- 5,5	3596
	MAI	3054	-15,0	-11,3	3386	- 5,6	3493	- 5,1	3577
	JUN	3294	- 8,7	+ 7,9	3582	+ 5,8	3474	- 0,5	3559
	JUL	3794	- 8,4	+15,2	3484	- 2,7	3407	- 1,9	3540
	AUG	3268	- 6,3	-13,9	3513	+ 0,8	3604	+ 5,8	(3518)
	SEP	3641	- 8,8	+11,4	3555	+ 1,2	3503	- 2,8	(3497)
	OKT	3872	- 8,8	+ 6,3	3404	- 4,2	3391	- 3,2	(3476)
	NOV	3597	+ 0,3	- 7,1	3509	+ 3,1	3496	+ 3,1	(3457)
	DEZ	3144	-10,0	-12,6	3381	- 3,6	3318	- 5,1	(3441)
1982	JAN	3341	- 7,4	+ 6,3	3378	- 0,1	3472	+ 4,6	(3407)
	FEB	3473	- 6,3	+ 4,0	3425	+ 1,4	3425	- 1,4	(3249)
EG-LAENDER (OHNE GRIECHENLAND)									
1981	FEB	10188	-12,0	+ 2,5	10318	- 0,9	10318	- 2,4	10620
	MAR	12108	+ 6,3	+18,8	11452	+11,0	11207	+ 8,6	10593
	APR	10780	- 6,5	-11,0	10563	- 7,8	10717	- 4,4	10608
	MAI	10630	- 3,6	- 1,4	10243	- 3,0	10609	- 1,0	10562
	JUN	10862	- 1,2	+ 2,2	10724	+ 4,7	10592	- 0,2	10569
	JUL	11386	+ 2,1	+ 4,8	10917	+ 1,8	10642	+ 0,5	10626
	AUG	8782	+ 0,5	-22,9	10454	- 4,2	10733	+ 0,9	10668
	SEP	10736	+ 4,2	+22,3	11235	+ 7,5	10992	+ 2,4	10692
	OKT	11465	- 1,2	+ 6,8	10558	- 6,0	10742	- 2,3	(10714)
	NOV	11304	+ 8,0	- 1,4	11114	+ 5,3	10951	+ 1,9	(10741)
	DEZ	10672	+ 3,3	- 5,6	11063	- 0,5	10524	- 3,9	(10773)
1982	JAN	9915	- 0,3	- 7,1	10558	- 4,6	10947	+ 4,0	(10811)
	FEB	10467	+ 2,7	+ 5,6	10450	- 1,0	10450	- 4,5	(10854)
UEBRIGE LAENDER (EINSCHL. GRIECHENLAND)									
1981	FEB	11007	-10,9	- 1,7	11432	+ 0,3	11432	- 0,5	11637
	MAR	12791	+ 2,5	+16,2	12184	+ 6,6	12057	+ 5,5	11605
	APR	11445	- 4,9	-10,5	11768	- 3,4	11932	- 1,0	11482
	MAI	11188	- 9,2	- 2,2	11235	- 4,5	11492	- 3,7	11435
	JUN	11323	- 6,7	+ 1,2	11551	+ 2,8	11395	- 0,8	11371
	JUL	11742	- 8,4	+ 3,7	11321	- 2,0	11055	- 3,0	11330
	AUG	10189	- 6,8	-13,2	11027	- 2,6	11297	+ 2,2	(11301)
	SEP	11169	- 8,4	+ 9,6	11507	+ 4,4	11406	+ 1,0	(11288)
	OKT	11847	- 9,1	+ 6,1	10987	- 4,5	11012	- 3,5	(11294)
	NOV	11960	+ 1,0	+ 1,0	11501	+ 4,7	11457	+ 4,0	(11320)
	DEZ	11146	- 6,7	- 6,8	11044	- 4,0	10907	- 4,8	(11378)
1982	JAN	11245	+ 0,4	+ 0,9	11432	+ 3,5	11649	+ 6,8	(11462)
	FEB	11192	+ 1,7	- 0,5	11594	+ 1,4	11594	- 0,5	(11565)

9 AUSSENHANDEL (SPEZIALHANDEL)

9.4 AUSFUHR - VOLUMEN (MILL. DM)

JAHR	MONAT	ORIGINALWERT			SAISONBEREINIGTER WERT		SAISON- UND ARBEITSTÄGLICH BEREINIGTER WERT		GLATTE KOMPONENTE
		MILL. DM	VERÄNDERUNG VORJAHR	IN O/O GEGEN VORMONAT	MILL. DM	VERÄNDERUNG IN O/O GEGEN VORMONAT	MILL. DM	VERÄNDERUNG IN O/O GEGEN VORMONAT	MILL. DM
AUSFUHR INSGESAMT									
1981	FEB	25796	- 4,3	+10,3	26674	+ 6,5	26674	+ 4,6	26345
	MAR	28739	+ 1,1	+11,4	26655	- 0,1	26325	- 1,3	26644
	APR	28265	+ 3,9	- 1,6	27419	+ 2,9	27404	+ 4,1	(26766)
	MAI	26175	- 0,7	- 7,4	26302	- 4,1	27142	- 1,0	(26908)
	JUN	27303	+ 6,4	+ 4,3	27022	+ 2,7	27488	+ 1,3	(27070)
	JUL	30239	+14,6	+10,8	30120	+11,5	29236	+ 6,4	(27239)
	AUG	23006	+ 7,3	-23,9	26299	-12,7	27012	- 7,6	(27528)
	SEP	28289	+ 7,9	+23,0	28447	+ 8,2	28009	+ 3,7	(27753)
	OKT	11019	+ 9,4	+ 9,7	28608	+ 0,6	28389	+ 1,4	(27999)
	NOV	29884	+18,4	- 3,7	29201	+ 2,1	29203	+ 2,9	(28266)
	DEZ	28925	+10,9	- 3,2	29298	+ 0,3	28245	- 3,3	(28557)
1982	JAN	25340	+ 8,3	-12,4	27434	- 6,4	28331	+ 0,3	(28807)
	FEB	27765	+ 7,6	+ 9,6	28428	+ 3,6	28428	+ 0,3	(28980)
GEWERBLICHE WIRTSCHAFT									
1981	FEB	23927	- 5,3	+10,8	24590	+ 5,8	24590	+ 4,6	24622
	MAR	26614	- 0,4	+11,2	24477	- 0,5	24343	- 1,0	24647
	APR	26200	+ 2,9	- 1,6	25473	+ 4,1	25355	+ 4,2	24817
	MAI	24475	- 1,1	- 6,6	24274	- 4,7	25021	- 1,3	24953
	JUN	25353	+ 5,4	+ 3,6	25627	+ 5,6	25703	+ 2,7	25217
	JUL	28207	+14,3	+11,3	27332	+ 6,7	26439	+ 2,9	25575
	AUG	21464	+ 7,6	-23,9	25062	- 8,3	25869	- 2,2	25656
	SEP	26436	+ 7,9	+23,2	26874	+ 7,2	26581	+ 2,8	25848
	OKT	29136	+10,2	+10,2	26862	+ 0,0	26965	+ 1,4	(26096)
	NOV	27997	+18,6	- 3,9	27472	+ 2,3	27366	+ 1,5	(26370)
	DEZ	26954	+10,6	- 3,7	27467	+ 0,0	26035	- 4,9	(26672)
1982	JAN	23465	+ 8,7	-12,9	25564	- 6,9	26425	+ 1,5	(27002)
	FEB	25925	+ 8,4	+10,5	26597	+ 4,0	26597	+ 0,7	(27038)
ROHSTOFFE UND HALBWAREN									
1981	FEB	2417	- 7,5	+ 7,6	2485	+ 4,9	2485	+ 3,6	2454
	MAR	2633	- 7,5	+ 8,9	2428	- 2,3	2405	- 3,2	2477
	APR	2545	- 2,8	- 3,3	2449	+ 0,9	2475	+ 2,9	2499
	MAI	2428	- 5,5	- 4,6	2387	- 2,5	2431	- 1,8	2522
	JUN	2577	+ 5,7	+ 6,1	2553	+ 7,0	2594	+ 6,7	2546
	JUL	2681	+16,9	+ 4,0	2730	+ 6,9	2687	+ 3,6	2566
	AUG*	2096	- 4,2	-21,8	2203	-19,3	2217	-17,5	(2582)
	SEP	2603	+ 8,7	+24,2	2610	+18,5	2548	+14,9	(2585)
	OKT	2588	+ 4,3	- 0,6	2474	- 5,2	2459	- 3,5	(2556)
	NOV	2425	+ 4,5	- 6,3	2464	- 0,4	2450	- 0,4	(2493)
	DEZ	2216	- 7,0	- 8,6	2358	- 4,3	2361	- 3,6	(2441)
1982	JAN	2213	- 1,5	- 0,1	2342	- 0,7	2386	+ 1,1	(2330)
	FEB	2299	- 4,9	+ 3,9	2317	- 1,1	2317	- 2,9	(2180)
ROHSTOFFE									
1981	FEB	512	- 7,6	+ 7,3	523	+ 1,9	523	+ 1,4	512
	MAR	537	- 0,6	+ 4,9	509	- 2,7	502	- 4,0	517
	APR	518	- 0,6	- 3,5	507	- 0,4	515	+ 2,6	521
	MAI	514	+ 0,6	- 0,8	504	- 0,6	516	+ 0,2	524
	JUN	558	+19,5	+ 8,6	541	+ 7,3	542	+ 5,0	525
	JUL	551	+13,6	- 1,3	567	+ 4,8	556	+ 2,6	526
	AUG	457	+ 2,0	-17,1	500	-11,8	511	- 8,1	(522)
	SEP	522	+ 7,9	+14,2	528	+ 3,6	514	+ 0,6	(516)
	OKT	518	- 6,3	- 0,8	465	-11,9	459	-10,7	(502)
	NOV	483	+ 3,0	- 6,8	484	+ 4,1	489	+ 6,5	(484)
	DEZ	434	-13,4	-10,1	456	- 5,8	456	- 6,7	(464)
1982	JAN	425	-10,9	- 2,1	454	- 0,4	466	+ 2,2	(434)
	FEB	426	-16,8	+ 0,2	423	- 6,8	423	- 9,2	(407)
HALBWAREN									
1981	FEB	1905	- 7,4	+ 7,7	1953	+ 5,2	1953	+ 4,9	1889
	MAR	2096	- 9,1	+10,0	1892	- 3,1	1885	- 3,5	1927
	APR	2026	- 3,3	- 3,3	1981	+ 4,7	2020	+ 7,2	1960
	MAI	1914	- 7,0	- 5,5	1884	- 4,9	1915	- 5,2	1997
	JUN	2019	+ 2,3	+ 5,5	2026	+ 7,5	2038	+ 6,4	2025
	JUL	2130	+17,7	+ 5,5	2107	+ 4,0	2080	+ 2,1	2039
	AUG*	1640	- 5,6	-23,0	1729	-17,9	1736	-16,5	(2057)
	SEP	2082	+ 8,9	+27,0	2099	+21,4	2055	+18,4	(2063)
	OKT	2069	+ 7,3	- 0,6	2002	- 4,6	2009	- 2,2	(2054)
	NOV	1942	+ 4,9	- 6,1	1979	- 1,1	1971	- 1,9	(2027)
	DEZ	1781	- 5,4	- 8,3	1887	- 4,6	1907	- 3,2	(1981)
1982	JAN	1788	+ 1,1	+ 0,4	1870	- 0,9	1894	- 0,7	(1902)
	FEB	1874	- 1,6	+ 4,8	1917	+ 2,5	1917	+ 1,2	(1967)
FERTIGWAREN									
1981	FEB	21510	- 5,0	+11,2	22279	+ 6,8	22279	+ 4,9	22103
	MAR	23981	+ 0,5	+11,5	22288	+ 0,0	22032	- 1,1	22359
	APR	23655	+ 3,5	- 1,4	23033	+ 3,3	23009	+ 4,4	(22473)
	MAI	22047	- 0,5	- 6,8	22183	- 3,7	22901	- 0,5	(22607)
	JUN	22776	+ 5,4	+ 3,3	22538	+ 1,6	23025	+ 0,5	(22763)
	JUL	25526	+14,0	+12,1	25372	+12,6	24580	+ 6,8	(22924)
	AUG	19368	+ 9,0	-24,1	22305	-12,1	22900	- 6,8	(23190)
	SEP	23833	+ 7,8	+23,1	23894	+ 1,1	23561	+ 2,9	(23418)
	OKT	26549	+10,8	+11,4	24354	+ 1,9	24145	+ 2,5	(23672)
	NOV	25572	+20,1	- 3,7	24864	+ 2,1	24854	+ 2,9	(23953)
	DEZ	24739	+12,5	- 3,3	24888	+ 0,1	23983	- 3,5	(24263)
1982	JAN	21252	+ 9,8	-14,1	23208	- 6,8	23970	- 0,1	(24556)
	FEB	23626	+ 9,8	+11,2	24248	+ 4,5	24248	+ 1,2	(24801)

9 AUSSENHANDEL (SPEZIALHANDEL)

9.4 AUSFUHR - VOLUMEN (MILL. DM)

JAHR	MONAT	ORIGINALWERT			SAISONBEREINIGTER WERT			SAISON- UND ARBEITSTÄGLICH BEREINIGTER WERT		GLATTE KOMPONENTE
		MILL. DM	VERÄNDERUNG VORJAHR	IN O/O GEGEN VORMONAT	MILL. DM	VERÄNDERUNG IN O/O GEGEN VORMONAT	MILL. DM	VERÄNDERUNG IN O/O GEGEN VORMONAT	MILL. DM	
VORERZEUGNISSE										
1981	FEB	4784	- 8,3	+ 4,0	4869	- 2,5	4869	- 3,5	4826	
	MAR	5359	- 3,0	+12,0	5084	+ 4,4	5016	+ 3,0	4860	
	APR	5029	- 5,1	- 6,2	4883	- 4,0	4988	- 0,6	4870	
	MAI	4762	- 7,4	- 5,3	4630	- 5,2	4792	- 3,9	4894	
	JUN	4954	+ 0,0	+ 4,0	4948	+ 6,9	4887	+ 2,0	4933	
	JUL	5412	+14,5	+ 9,2	5205	+ 5,2	5064	+ 3,6	4997	
	AUG	4277	+ 0,7	-21,0	4688	- 9,9	4823	- 4,8	(5013)	
	SEP	5085	+ 4,3	+18,9	5100	+ 8,8	4978	+ 3,2	(5019)	
	OKT	5354	+ 3,4	+ 5,3	4950	- 2,9	4971	- 0,1	(5014)	
	NOV	5075	+10,9	- 5,2	5025	+ 1,5	4999	+ 0,6	(4994)	
	DEZ	4739	+ 0,9	- 6,6	5021	- 0,1	4918	- 1,6	(4999)	
1982	JAN	4549	- 1,2	- 4,0	4927	- 1,9	5068	+ 3,1	(4819)	
	FEB	4653	- 2,7	+ 2,3	4721	- 4,2	4721	- 6,8	(4570)	
ENDERZEUGNISSE										
1981	FEB	16726	- 4,1	+13,4	17162	+ 6,4	17162	+ 5,1	17255	
	MAR	18622	+ 1,5	+11,3	17255	+ 0,5	17205	+ 0,3	17471	
	APR	18626	+ 6,1	+ 0,0	18040	+ 4,5	17864	+ 3,8	(17590)	
	MAI	17285	+ 1,5	- 7,2	17245	- 4,4	17773	- 0,5	(17728)	
	JUN	17821	+ 7,0	+ 3,1	18090	+ 4,9	18210	+ 2,5	(17885)	
	JUL	20114	+13,9	+12,9	19399	+ 7,2	18729	+ 2,9	(18050)	
	AUG	15092	+11,7	-25,0	17964	- 7,4	18582	- 0,8	(18290)	
	SEP	18748	+ 8,8	+24,2	19112	+ 6,4	18902	+ 1,7	(18513)	
	OKT	21194	+12,8	+13,0	19329	+ 1,1	19330	+ 2,3	(18761)	
	NOV	20497	+22,7	- 3,3	19799	+ 2,4	19771	+ 2,3	(19034)	
	DEZ	20000	+15,7	- 2,4	19971	+ 0,9	18887	- 4,5	(19354)	
1982	JAN	16704	+13,3	-16,5	18547	- 7,1	19160	+ 1,4	(19697)	
	FEB	18972	+13,4	+13,6	18936	+ 2,1	18936	- 1,2	(20019)	
ERZEUGNISSE DES GRUNDSTOFF- UND PRODUKTIONSGUETERGEWERBES										
1981	FEB	7026	- 5,6	+ 4,7	7201	+ 3,7	7201	+ 2,5	7094	
	MAR	7935	- 1,0	+12,9	7539	+ 4,7	7448	+ 3,4	7168	
	APR	7407	- 3,3	- 6,7	7189	- 4,6	7274	- 2,3	7181	
	MAI	7030	- 5,2	- 5,1	6880	- 4,3	7107	- 2,3	7232	
	JUN	7235	+ 3,0	+ 2,9	7313	+ 6,3	7283	+ 2,5	7355	
	JUL	8017	+14,1	+10,8	7719	+ 5,6	7494	+ 2,9	7408	
	AUG	6495	+ 1,9	-19,0	7028	- 9,0	7239	- 3,4	(7446)	
	SEP	7570	+ 4,3	+16,6	7609	+ 8,3	7388	+ 2,1	(7466)	
	OKT	7761	+ 3,6	+ 2,5	7311	- 3,9	7382	- 0,1	(7465)	
	NOV	7650	+13,2	- 1,4	7609	+ 4,1	7553	+ 2,3	(7440)	
	DEZ	7040	+ 1,2	- 8,0	7481	- 1,7	7326	- 3,0	(7422)	
1982	JAN	6819	+ 1,6	- 3,1	7091	- 5,2	7287	- 0,5	(7220)	
	FEB	7128	+ 1,5	+ 4,5	7278	+ 2,6	7278	- 0,1	(7233)	
ERZEUGNISSE DES INVESTITIONSGUETER PRODUZIERENDEN GEWERBES										
1981	FEB	12975	- 5,5	+13,3	13378	+ 6,4	13378	+ 5,1	13513	
	MAR	14561	+ 0,6	+12,2	13527	+ 1,1	13498	+ 0,9	13683	
	APR	14663	+ 5,3	+ 0,7	14132	+ 4,5	13943	+ 3,3	(13778)	
	MAI	13684	+ 0,4	- 6,7	13499	- 4,5	13887	- 0,4	(13891)	
	JUN	14181	+ 7,3	+ 3,6	14276	+ 5,8	14305	+ 3,0	(14024)	
	JUL	15555	+12,2	+ 9,7	15109	+ 5,8	14610	+ 2,1	(14164)	
	AUG	11687	+14,3	-24,9	14224	- 5,9	14748	+ 0,9	(14366)	
	SEP	14556	+ 9,9	+24,5	15086	+ 6,1	14938	+ 1,3	(14564)	
	OKT	16662	+13,8	+14,5	15322	+ 1,6	15337	+ 2,7	(14787)	
	NOV	16370	+23,4	- 1,8	15648	+ 2,1	15661	+ 2,1	(15036)	
	DEZ	16202	+16,7	- 1,0	15836	+ 1,2	14919	- 4,7	(15313)	
1982	JAN	13177	+15,1	-18,7	14703	- 7,2	15163	+ 1,6	(15643)	
	FEB	14961	+15,3	+13,5	15002	+ 2,0	15002	- 1,1	(15955)	
ERZEUGNISSE DES VERBRAUCHSGUETER PRODUZIERENDEN GEWERBES										
1981	FEB	2899	- 4,6	+17,6	2867	+ 6,4	2867	+ 4,6	2803	
	MAR	3113	- 3,3	+ 7,4	2787	- 2,8	2759	- 3,8	2822	
	APR	2966	+ 2,1	- 4,7	2963	+ 6,3	2923	+ 5,9	2834	
	MAI	2724	+ 1,0	- 8,2	2812	- 5,1	2882	- 1,4	2854	
	JUN	2907	+ 4,4	+ 6,7	2988	+ 6,3	3000	+ 4,1	2907	
	JUL*	3307	+13,8	+13,8	3309	+10,7	3247	+ 8,2	2946	
	AUG	2515	+ 1,7	-23,9	2862	-13,5	2826	- 9,9	(2980)	
	SEP	3295	+ 7,2	+31,0	3101	+ 8,4	3058	+ 4,5	(3009)	
	OKT	3456	+ 5,5	+ 4,9	3000	- 3,3	3024	- 1,1	(3030)	
	NOV	3094	+12,9	-10,5	3065	+ 2,2	3052	+ 0,9	(3036)	
	DEZ	2858	+10,5	- 7,6	3121	+ 1,8	3015	- 1,2	(3033)	
1982	JAN	2667	+ 8,2	- 6,7	2926	- 6,2	2986	- 1,0	(2979)	
	FEB	3006	+ 3,7	+12,7	2968	+ 1,4	2968	- 0,6	(2898)	
INVESTITIONSGUETER										
1981	FEB	5808	- 2,7	+16,3	6207	+10,8	6207	+ 9,1	6213	
	MAR	6611	+ 0,7	+13,8	6179	- 0,5	6191	- 0,3	6312	
	APR	6976	+12,6	+ 5,5	6694	+ 8,3	6533	+ 5,5	(6372)	
	MAI	6436	+ 1,5	- 7,7	6239	- 6,8	6402	- 2,0	(6440)	
	JUN	6535	+10,8	+ 1,5	6598	+ 5,8	6600	+ 3,1	(6517)	
	JUL	7455	+16,1	+14,1	7075	+ 7,2	6851	+ 3,8	(6597)	
	AUG	5610	+21,2	-24,7	6678	- 5,6	6933	+ 1,2	(6708)	
	SEP	6438	+ 9,2	+14,8	6932	+ 3,8	6891	- 0,6	(6813)	
	OKT	7647	+15,5	+18,8	7174	+ 3,5	7207	+ 4,6	(6929)	
	NOV	7691	+27,0	+ 0,6	7369	+ 2,7	7383	+ 2,4	(7056)	
	DEZ	8052	+19,9	+ 4,7	7494	+ 1,7	6995	- 5,3	(7193)	
1982	JAN	6064	+21,5	-24,7	6926	- 7,6	7122	+ 1,8	(7357)	
	FEB	6809	+17,2	+12,3	7242	+ 4,6	7242	+ 1,7	(7516)	

9 AUSSENHANDEL (SPEZIALHANDEL)

9.4 AUSFUHR - VOLUMEN (MILL. DM)

JAHR	MONAT	ORIGINALWERT			SAISONBEREINIGTER WERT		SAISON- UND ARBEITSTÄGLICH BEREINIGTER WERT		GLATTE KOMPONENTE
		MILL. DM	VERÄNDERUNG VORJAHR	IN O/D GEGEN VORMONAT	MILL. DM	VERÄNDERUNG IN O/D GEGEN VORMONAT	MILL. DM	VERÄNDERUNG IN O/D GEGEN VORMONAT	MILL. DM
VERBRAUCHSGÜTER									
1981	FEB	3079	- 9,5	+18,9	2990	+ 3,2	2990	+ 1,5	3071
	MAR	3385	- 3,6	+ 9,9	3066	+ 2,5	3037	+ 1,6	3071
	APR	3324	- 1,4	- 1,8	3186	+ 3,9	3142	+ 3,5	3098
	MAI	2863	- 1,9	-13,9	3008	- 5,6	3087	- 1,8	3107
	JUN	3096	+ 5,0	+ 8,1	3260	+ 8,4	3250	+ 5,3	3134
	JUL	3094	+ 8,0	- 0,1	3317	+ 1,7	3241	- 0,3	3179
	AUG	2516	+ 3,3	-18,7	3137	- 5,4	3237	- 0,1	3201
	SEP	3673	+ 8,1	+46,0	3385	+ 7,9	3341	+ 3,2	3232
	OKT	3969	+11,3	+ 8,1	3367	- 0,5	3390	+ 1,5	(3275)
	NOV	3692	+15,5	- 7,0	3430	+ 1,9	3429	+ 1,2	(3323)
	DEZ	3235	+15,3	-12,4	3517	+ 2,5	3313	- 3,4	(3378)
1982	JAN	2949	+13,9	- 8,8	3290	- 6,5	3385	+ 2,2	(3440)
	FEB	3375	+ 9,6	+14,4	3261	- 0,9	3261	- 3,7	(3510)
EG-LÄNDER (OHNE GRIECHENLAND)									
1981	FEB	12226	- 7,5	+11,6	12137	+ 5,1	12137	+ 2,9	12202
	MAR	13544	- 2,7	+10,8	12118	- 0,2	11989	- 1,2	12199
	APR	13216	- 1,0	- 2,4	12574	+ 3,8	12484	+ 4,1	12252
	MAI	11898	- 4,6	-10,0	11804	- 6,1	12175	- 2,5	12255
	JUN	12542	+ 0,7	+ 5,4	12689	+ 7,5	12760	+ 4,8	12336
	JUL	13221	+ 9,2	+ 5,4	13222	+ 4,2	12842	+ 0,6	12657
	AUG	9858	+ 4,1	-25,4	12312	- 6,9	12630	- 1,7	12489
	SEP	13298	+ 4,8	+34,9	13180	+ 7,1	13059	+ 3,4	12602
	OKT	14050	+ 4,6	+ 5,7	12779	- 3,0	12866	- 1,5	(12733)
	NOV	13411	+13,1	- 4,5	13218	+ 3,4	13094	+ 1,8	(12887)
	DEZ	12386	+ 7,9	- 7,6	13240	+ 0,2	12511	- 4,5	(13067)
1982	JAN	11980	+ 9,4	- 3,3	12718	- 3,9	13130	+ 4,9	(13273)
	FEB	13427	+ 9,8	+12,1	13013	+ 2,3	13013	- 0,9	(13507)
UEBRIGE LÄNDER (EINSCHL. GRIECHENLAND)									
1981	FEB	13571	- 1,2	+ 9,1	14426	+ 6,5	14426	+ 5,5	14191
	MAR	15195	+ 4,7	+12,0	14440	+ 0,1	14325	- 0,7	14431
	APR	15049	+ 8,6	- 1,0	14812	+ 2,6	14826	+ 3,5	(14535)
	MAI	14278	+ 2,9	- 5,1	14461	- 2,4	14895	+ 0,5	(14642)
	JUN	14760	+11,8	+ 3,4	14619	+ 1,1	14901	+ 0,0	(14754)
	JUL	17018	+19,2	+15,3	16539	+13,1	16042	+ 7,7	(14871)
	AUG	13148	+ 9,7	-22,7	14233	-13,9	14633	- 8,8	(15035)
	SEP	14991	+10,8	+14,0	15292	+ 7,4	15055	+ 2,9	(15151)
	OKT	16968	+13,7	+13,2	15812	+ 3,4	15616	+ 3,7	(15265)
	NOV	16473	+23,0	- 2,9	16092	+ 1,8	16159	+ 3,5	(15379)
	DEZ	16539	+13,3	+ 0,4	16172	+ 0,5	15719	- 2,7	(15491)
1982	JAN	13361	+ 7,4	-19,2	14669	- 9,3	15143	- 3,7	(15545)
	FEB	14338	+ 5,7	+ 7,3	15125	+ 3,1	15125	- 0,1	(15567)

9 AUSSENHANDEL (SPEZIALHANDEL)

9.5 INDEX DER DURCHSCHNITTSWERTE (1976 = 100)

JAHR	MONAT	ORIGINALWERT			SAISONBEREINIGTER WERT		SAISON- UND ARBEITSTÄGLICH BEREINIGTER WERT		GLATTE KOMPONENTE
		1976=100	VERÄNDERUNG VORJAHR	IN O/O GEGEN VORMONAT	1976=100	VERÄNDERUNG IN O/O GEGEN VORMONAT	1976=100	VERÄNDERUNG IN O/O GEGEN VORMONAT	
EINFUHR INSGESAMT									
1981	FEB	138,2	+13,5	+ 3,6	136,4	+ 2,9	X	X	(133,1)
	MAR	136,2	+11,0	- 1,4	135,2	- 0,9	X	X	(134,6)
	APR	136,2	+10,6	+ 0,0	135,4	+ 0,1	X	X	(136,2)
	MAI	136,1	+11,1	- 0,1	136,2	+ 0,6	X	X	(137,7)
	JUN	138,0	+13,1	+ 1,4	138,1	+ 1,4	X	X	(139,0)
	JUL	140,9	+15,8	+ 2,1	140,3	+ 1,6	X	X	(140,2)
	AUG*	148,6	+19,9	+ 5,5	148,9	+ 6,1	X	X	(141,1)
	SEP	141,2	+14,0	- 5,0	141,8	- 4,8	X	X	(141,6)
	OKT	139,2	+13,0	- 1,4	141,7	- 0,1	X	X	(141,9)
	NOV	138,6	+ 8,7	- 0,4	140,7	- 0,7	X	X	(141,8)
	DEZ	141,2	+ 7,5	+ 1,9	141,8	+ 0,8	X	X	(141,4)
1982	JAN	143,1	+ 7,3	+ 1,3	141,8	+ 0,0	X	X	(140,1)
	FEB	142,3	+ 3,0	- 0,6	139,7	- 1,5	X	X	(138,2)
AUSFUHR INSGESAMT									
1981	FEB	116,9	+ 6,6	+ 0,3	116,5	+ 0,2	X	X	(116,7)
	MAR	117,4	+ 6,7	+ 0,4	117,4	+ 0,8	X	X	(117,4)
	APR	118,7	+ 7,2	+ 1,1	118,5	+ 0,9	X	X	(118,1)
	MAI	119,3	+ 8,8	+ 0,5	119,4	+ 0,8	X	X	(118,8)
	JUN	118,5	+ 6,7	- 0,7	118,6	- 0,7	X	X	(119,5)
	JUL	119,9	+ 8,0	+ 1,2	119,9	+ 1,1	X	X	(120,2)
	AUG	122,3	+ 8,4	+ 2,0	121,9	+ 1,7	X	X	(120,8)
	SEP	121,6	+ 8,3	- 0,6	122,0	+ 0,1	X	X	(121,3)
	OKT	121,7	+ 7,8	+ 0,1	121,8	- 0,2	X	X	(121,8)
	NOV	120,9	+ 6,0	- 0,7	121,6	- 0,2	X	X	(122,2)
	DEZ*	124,3	+ 7,2	+ 2,8	124,9	+ 2,7	X	X	(122,6)
1982	JAN	123,9	+ 6,4	- 0,3	123,5	- 1,1	X	X	(122,9)
	FEB	124,1	+ 6,2	+ 0,2	123,5	+ 0,0	X	X	(123,6)

10 VERKEHR

10.1 BEFORDERTE GÜTER (1 000 T)

JAHR	MONAT	ORIGINALWERT			SAISONBEREINIGTER WERT		SAISON- UND ARBEITSTÄGLICH BEREINIGTER WERT		GLATTE KOMPONENTE
		1 000 T	VERÄNDERUNG VORJAHR	IN O/O GEGEN VORMONAT	1 000 T	VERÄNDERUNG IN O/O GEGEN VORMONAT	1 000 T	VERÄNDERUNG IN O/O GEGEN VORMONAT	1 000 T
EISENBAHNVERKEHR									
1980	DEZ	27333	- 3,5	- 9,8	28918	+ 3,3	29348	+ 3,4	29235
1981	JAN	27744	- 9,0	+ 1,5	29582	+ 2,3	29785	+ 1,5	28757
	FEB	27797	- 8,8	+ 0,2	29328	- 0,9	29328	- 1,5	(28559)
	MAR	30679	- 4,5	+10,4	30474	+ 3,9	30071	+ 2,5	(28403)
	APR	27873	- 9,9	- 9,1	28428	- 6,7	29065	- 3,3	(28298)
	MAI	27537	- 8,9	- 1,2	27657	- 2,7	28312	- 2,6	(28209)
	JUN	28260	- 5,5	+ 2,6	28583	+ 3,3	28591	+ 1,0	(28216)
	JUL	28473	- 6,3	+ 0,8	28422	- 0,6	27908	- 2,4	(28463)
	AUG	26654	- 5,7	- 6,4	27784	- 2,2	28187	+ 1,0	(28871)
	SEP	29244	- 4,4	+ 9,7	29017	+ 4,4	28527	+ 1,2	(28962)
	OKT	32225	- 3,3	+10,2	28439	- 2,0	28381	- 0,5	(29121)
	NOV	31431	+ 3,8	- 2,5	29372	+ 3,3	29254	+ 3,1	(29454)
	DEZ	28105 /	+ 2,8	-10,6	29603	+ 0,8	29322	+ 0,2	(29907)
FERNVERKEHR MIT LASTKRAFTFAHRZEUGEN									
1980	NOV	24037	- 5,5	-14,4	23537	- 3,0	23715	- 0,9	24633
	DEZ	21113	+ 1,6	-12,2	24888	+ 4,0	24450	+ 3,1	24534
1981	JAN	21709	- 8,1	+ 2,8	25536	+ 4,3	25698	+ 5,1	(24524)
	FEB	22918	- 4,2	+ 5,6	25008	- 2,1	25008	- 2,7	(24522)
	MAR	25329	- 4,2	+10,5	24330	- 2,7	24249	- 3,0	(24529)
	APR	25965	+ 0,2	+ 2,5	25163	+ 3,4	25118	+ 3,6	(24449)
	MAI	24896	+ 1,0	- 4,1	24052	- 4,4	24469	- 2,6	(24430)
	JUN	25840	+ 1,0	+ 3,8	24636	+ 2,4	24999	+ 2,2	(24576)
	JUL	25122	- 0,1	- 2,8	24683	+ 0,2	24295	- 2,8	(24683)
	AUG	23651	+ 2,2	- 5,9	24649	- 0,1	24966	+ 2,8	(24776)
	SEP	27348	+ 3,0	+15,6	25654	+ 4,1	25129	+ 0,7	(24891)
	OKT	27735	- 1,2	+ 1,4	23932	- 6,7	24145	- 3,9	(25027)
	NOV	25525 ✓	+ 6,2	- 8,0	24865	+ 3,9	24826	+ 2,8	(25029)
BINNENSCHIFFFAHRT									
1980	NOV	18592	-16,3	-12,3	18523	- 5,9	18703	- 4,5	19363
	DEZ	16625	-10,9	-10,6	19585	+ 5,7	19728	+ 5,5	19103
1981	JAN	16213	- 8,8	- 2,5	20420	+ 4,3	20506	+ 3,9	(18965)
	FEB	16936	- 3,7	+ 4,5	20371	- 0,2	20371	- 0,7	(18863)
	MAR	19819	-11,7	+17,0	18877	- 7,3	18446	- 9,4	(18803)
	APR	19459	- 8,3	- 1,8	18493	- 2,0	18982	+ 2,9	(18699)
	MAI	20431	- 1,9	+ 5,0	18870	+ 2,0	19136	+ 0,8	(18814)
	JUN	20200	-10,4	- 1,1	18574	- 1,6	18710	- 2,2	(18999)
	JUL	20080	- 3,7	- 0,6	18618	+ 0,2	18446	- 1,4	(19222)
	AUG	19349	- 4,6	- 3,6	18829	+ 1,1	18556	+ 0,6	(19407)
	SEP	20136	- 4,2	+ 4,1	19725	+ 4,8	20080	+ 8,2	(19648)
	OKT	22186	+ 4,7	+10,2	20440	+ 3,6	20167	+ 0,4	(19949)
	NOV	20482 /	+10,2	- 7,7	20250	- 0,9	19663	- 2,5	(20314)
LUFTVERKEHR									
1980	DEZ	51,89	- 4,4	- 2,5	49,49	- 2,4	50,67	+ 1,0	49,36
1981	JAN	45,95	- 6,1	-11,4	49,15	- 0,7	49,07	- 3,2	49,22
	FEB	49,79	- 7,8	+ 8,4	48,41	- 1,5	48,41	- 1,3	48,99
	MAR	58,84	- 1,5	+18,2	48,97	+ 1,2	49,06	+ 1,3	48,89
	APR	53,34	- 2,4	- 9,0	49,92	+ 1,9	49,19	+ 0,3	49,22
	MAI	51,19	- 0,2	- 4,4	49,07	- 1,7	49,07	- 0,2	49,36
	JUN	43,80	- 2,9	-14,4	48,48	- 1,2	49,56	+ 1,0	(49,67)
	JUL	45,02	- 2,1	+ 2,8	49,46	+ 2,0	49,47	- 0,2	(50,02)
	AUG	42,26	- 2,3	- 6,1	49,12	- 0,7	48,98	- 1,0	(50,66)
	SEP	47,22	+ 5,6	+11,7	50,65	+ 3,1	50,65	+ 3,4	(50,14)
	OKT	52,22	+ 3,4	+10,6	51,04	+ 0,8	49,82	- 1,6	(49,41)
	NOV	51,51	- 3,2	- 1,4	49,06	- 3,9	49,54	- 0,6	(49,32)
	DEZ	51,92 /	+ 0,1	+ 0,8	49,39	+ 0,7	49,29	- 0,5	(48,17)
ROHRFERNLEITUNGEN (ROHES ERDÖL)									
1980	DEZ	6421	-15,8	+ 9,7	5767	- 2,0	5627	- 5,1	(5626)
1981	JAN	6018	-20,0	- 6,3	5689	- 1,4	5750	+ 2,2	(5535)
	FEB	5426	-19,8	- 9,8	5813	+ 2,2	5813	+ 1,1	(5457)
	MAR	5330	-22,5	- 1,8	5414	- 6,9	5492	- 5,5	(5390)
	APR	5273	-16,4	- 1,1	5560	+ 2,7	5410	- 1,5	(5334)
	MAI	5052	-21,9	- 4,2	4962	-10,8	4980	- 7,9	(5286)
	JUN	4444	-28,4	-12,0	4742	- 4,4	4906	- 1,5	(5243)
	JUL	4713	-24,8	+ 6,1	4785	+ 0,9	4738	- 3,4	(5200)
	AUG	5481	- 2,1	+16,3	5507	+15,1	5535	+16,8	(5156)
	SEP	5272	-12,5	- 3,8	5248	- 4,7	5188	- 6,3	(5084)
	OKT	5148	-11,5	- 2,4	5106	- 2,7	5215	+ 0,5	(5078)
	NOV	5131	-12,4	- 0,3	5182	+ 1,5	5185	- 0,6	(4998)
	DEZ	5443 ✓	-15,2	+ 6,1	4782	- 7,7	4690	- 9,5	(4697)
SEESCHIFFFAHRT									
1980	DEZ	11778	-13,8	- 2,9	12019	+ 3,9	12121	+ 4,0	11910
1981	JAN	12133	-13,7	+ 3,0	11879	- 1,2	11883	- 2,0	11972
	FEB	10963	-19,2	- 9,6	12133	+ 2,1	12133	+ 2,1	12016
	MAR	12039	- 8,5	+ 9,8	12659	+ 4,3	12563	+ 3,5	12008
	APR	11848	- 3,0	- 1,6	12644	- 0,1	12817	+ 2,0	11982
	MAI	12136	-14,6	+ 2,4	11552	- 8,6	11612	- 9,4	11849
	JUN	12615	- 4,5	+ 3,9	12145	+ 5,1	11628	+ 0,1	(11668)
	JUL	11901	- 4,0	- 5,7	11875	- 2,2	11929	+ 2,6	(11516)
	AUG	11596	-11,7	- 2,6	11377	- 4,2	11505	- 3,6	(11274)
	SEP	10757	- 7,6	- 7,2	10753	- 5,5	10825	- 5,9	(11073)
	OKT	11761	- 6,9	+ 9,3	11050	+ 2,8	11031	+ 1,9	(11123)
	NOV	11812	- 2,6	+ 0,4	11223	+ 1,6	11340	+ 2,8	(11408)
	DEZ	12327 ✓	+ 4,7	+ 4,4	12533	+11,7	12502	+10,2	(12705)

10 VERKEHR

10.2 GELEISTETE TONNENKILOMETER (MILL.-TKM)

JAHR	MONAT	ORIGINALWERT			SAISONBEREINIGTER WERT		SAISON- UND ARBEITSTÄGLICH BEREINIGTER WERT		GLATTE KOMPONENTE
		MILL.-TKM	VERÄNDERUNG VORJAHR	IN O/O GEGEN VORMONAT	MILL.-TKM	VERÄNDERUNG IN O/O GEGEN VORMONAT	MILL.-TKM	VERÄNDERUNG IN O/O GEGEN VORMONAT	MILL.-TKM
EISENBAHNVERKEHR (TARIF-TKM)									
1980	DEZ	7795	- 8,9	- 9,7	5361	+ 5,8	5448	+ 6,9	5302
1981	JAN	5009	-11,7	+ 4,5	5305	- 1,0	5326	- 2,2	5238
	FEB	5034	-12,6	+ 0,5	5269	- 0,7	5269	- 1,1	(5203)
	MAR	5726	- 4,9	+13,7	5284	+ 0,3	5260	- 0,2	(5178)
	APR	5292	- 8,0	- 7,6	5349	+ 1,2	5342	+ 1,6	(5165)
	MAI	5176	- 8,0	- 2,2	5158	- 3,6	5238	- 1,9	(5158)
	JUN	5305	- 7,1	+ 2,5	5206	+ 0,9	5238	+ 0,0	(5181)
	JUL	5230	- 7,9	- 1,4	5203	- 0,1	5121	- 2,2	(5199)
	AUG	4876	- 3,8	- 6,8	5197	- 0,1	5278	+ 3,1	(5264)
	SEP	5344	- 4,2	+ 9,6	5325	+ 2,5	5272	- 0,1	(5330)
	OKT	5855	+ 0,4	+ 9,6	5370	+ 0,8	5303	+ 0,6	(5415)
	NOV	5649	+ 6,3	- 3,5	5407	+ 0,7	5426	+ 2,3	(5522)
	DEZ	5173/	+ 7,9	- 8,4	5710	+ 5,6	5651	+ 4,1	(5652)
FERNVERKEHR MIT LASTKRAFTFAHRZEUGEN (TARIF-TKM)									
1980	NOV	6469	- 5,9	-13,5	6315	- 3,7	6367	- 1,6	6577
	DEZ	5813	+ 2,5	-10,1	6616	+ 4,8	6578	+ 3,3	6587
1981	JAN	6061	- 7,6	+ 4,3	6789	+ 2,6	6834	+ 3,9	6589
	FEB	6326	- 4,2	+ 4,4	6655	- 2,0	6655	- 2,6	6563
	MAR	6958	- 3,1	+10,0	6542	- 1,7	6509	- 2,2	6621
	APR	6875	- 0,4	- 1,2	6746	+ 3,1	6756	+ 3,8	6520
	MAI	6630	+ 1,1	- 3,6	6515	- 3,4	6633	- 1,8	(6648)
	JUN	6905	+ 1,0	+ 4,1	6665	+ 2,3	6753	+ 1,8	(6677)
	JUL	6625	- 0,2	- 4,1	6606	- 0,9	6501	- 3,7	(6685)
	AUG	6189	+ 3,5	- 4,6	6630	+ 0,4	6701	+ 3,1	(6679)
	SEP	7347	+ 4,9	+18,7	6984	+ 5,3	6905	+ 3,0	(6725)
	OKT	7458	- 0,3	+ 1,5	6593	- 5,6	6589	- 4,6	(6763)
	NOV	6934/	+ 7,2	- 7,0	6741	+ 2,2	6722	+ 2,0	(6746)
BINNENSCHIFFFAHRT (EFFEKTIV-TKM)									
1980	NOV	3870	-15,8	-12,5	3978	- 4,7	4036	- 3,0	4124
	DEZ	3480	-10,3	-10,1	4173	+ 4,9	4179	+ 3,5	4058
1981	JAN	3369	- 9,6	- 3,2	4293	+ 2,9	4333	+ 3,7	(4035)
	FEB	3494	- 4,7	+ 3,7	4287	- 0,1	4287	- 1,1	(4021)
	MAR	4273	- 9,4	+22,3	4087	- 4,7	3953	- 7,8	(4018)
	APR	4178	-11,9	- 2,2	3878	- 5,1	3998	+ 1,1	(4004)
	MAI	4325	- 1,6	+ 3,5	4003	+ 3,2	4069	+ 1,8	(4033)
	JUN	4427	-12,4	+ 2,4	3940	- 1,6	3921	- 3,6	(4082)
	JUL	4311	- 3,4	- 2,6	3916	- 0,6	3904	- 0,4	(4151)
	AUG	4302	- 3,4	- 0,2	4095	+ 4,6	4025	+ 3,1	(4223)
	SEP	4394	- 1,2	+ 2,1	4360	+ 6,5	4441	+10,3	(4315)
	OKT	4735	+ 7,1	+ 7,8	4460	+ 2,3	4439	+ 0,0	(4426)
	NOV	4660/	+20,4	- 1,6	4701	+ 5,4	4541	+ 2,3	(4560)
LUFTVERKEHR (EFFEKTIV-TKM)									
1980	DEZ	19,52	- 4,8	- 0,9	18,48	- 1,5	18,91	+ 1,7	18,11
1981	JAN	17,60	- 5,4	- 9,8	18,38	- 0,5	18,39	- 2,7	18,11
	FEB	18,95	- 6,7	+ 7,7	18,06	- 1,7	18,06	- 1,8	18,03
	MAR*	22,90	+ 2,3	+20,8	19,61	+ 8,6	19,61	+ 8,6	17,98
	APR	20,61	+ 0,6	-10,0	18,78	- 4,2	18,39	- 6,2	18,13
	MAI	19,10	+ 1,1	- 7,3	18,12	- 3,5	18,14	- 1,4	18,24
	JUN	16,24	- 0,4	-15,0	18,02	- 0,6	18,36	+ 1,2	(18,44)
	JUL	16,60	- 0,5	+ 2,2	18,33	+ 1,7	18,35	- 0,1	(18,62)
	AUG	15,45	- 0,1	- 6,9	18,24	- 0,5	18,23	- 0,7	(19,02)
	SEP	17,20	+ 6,4	+11,3	18,90	+ 3,6	18,93	+ 3,8	(18,91)
	OKT	19,24	+ 7,2	+11,9	19,33	+ 2,3	18,96	+ 0,2	(18,68)
	NOV	19,38	- 1,6	+ 0,7	18,48	- 4,4	18,65	- 1,6	(18,46)
	DEZ	19,69/	+ 0,9	+ 1,6	18,54	+ 0,3	18,32	- 1,8	(17,67)
ROHRFERNLEITUNGEN (ROHES ERDOEL, EFFEKTIV-TKM)									
1980	DEZ	1157	-14,3	+20,1	1027	+11,3	983	+ 7,3	968
1981	JAN	1079	-22,9	- 6,7	987	- 3,9	992	+ 0,9	950
	FEB	945	-24,0	-12,4	1015	+ 2,8	1015	+ 2,3	956
	MAR	956	-21,8	+ 1,2	988	- 2,7	1016	+ 0,1	963
	APR	932	-20,7	- 2,5	945	- 4,4	906	-10,8	958
	MAI	963	-12,0	+ 3,3	965	+ 2,1	962	+ 6,2	957
	JUN	777	-25,2	-19,3	818	-15,2	864	-10,2	(959)
	JUL	884	-13,7	+13,8	904	+10,5	892	+ 3,2	(978)
	AUG	1051	+13,4	+18,9	1050	+16,2	1061	+18,9	(1007)
	SEP	904	+ 2,5	-14,0	956	- 9,0	937	-11,7	(1034)
	OKT	880	- 9,2	- 2,7	926	- 3,1	957	+ 2,1	(1019)
	NOV	923	- 4,2	+ 4,9	887	- 4,2	900	- 6,0	(924)
	DEZ	950/	-17,9	+ 2,9	795	-10,6	779	-13,4	(719)

11 AKTIEN

11.1 INDEX DER AKTIENKURSE (29.12.1972 = 100)

JAHR	MONAT	ORIGINALWERT			SAISONBEREINIGTER WERT		SAISON- UND ARBEITSTÄGLICH BEREINIGTER WERT		GLATTE KOMPONENTE
		29.12.1972 = 100	VERÄNDERUNG VORJAHR	IN O/D GEGEN VORMONAT	29.12.1972 = 100	VERÄNDERUNG IN O/D GEGEN VORMONAT	29.12.1972 = 100	VERÄNDERUNG IN O/D GEGEN VORMONAT	
GESAMTINDEX									
1981	APR	102,9	+ 6,9	+ 3,9	104,3	+ 3,4	X	X	102,4
	MAI	102,7	+ 5,2	- 0,2	104,4	+ 0,1	X	X	102,7
	JUN	105,4	+ 5,9	+ 2,6	106,4	+ 1,9	X	X	102,7
	JUL	106,5	+ 4,6	+ 1,0	105,4	- 0,9	X	X	102,7
	AUG	107,1	+ 4,8	+ 0,6	104,2	- 1,1	X	X	102,3
	SEP	102,4	+ 1,9	- 4,4	100,5	- 3,6	X	X	102,0
	OKT	99,9	- 1,3	- 2,4	98,7	- 1,8	X	X	(101,9)
	NOV	99,7	+ 1,2	- 0,2	100,4	+ 1,7	X	X	(101,8)
	DEZ	99,8	+ 1,5	+ 0,1	100,5	+ 0,1	X	X	(101,9)
1982	JAN	99,2	+ 1,0	- 0,6	100,7	+ 0,2	X	X	(101,6)
	FEB	101,4	+ 4,0	+ 2,2	101,3	+ 0,6	X	X	(102,5)
	MAR	103,1	+ 4,1	+ 1,7	104,4	+ 3,1	X	X	(104,1)
	APR	104,1	+ 1,2	+ 1,0	105,3	+ 0,9	X	X	(105,9)
ENERGIEWIRTSCHAFT, MONTANINDUSTRIE									
1981	APR	132,6	+10,8	+ 1,9	135,1	+ 2,6	X	X	133,9
	MAI	133,6	+11,6	+ 0,8	137,2	+ 1,6	X	X	134,7
	JUN	137,5	+12,1	+ 2,9	139,5	+ 1,7	X	X	135,1
	JUL	139,2	+ 8,9	+ 1,2	137,8	- 1,2	X	X	135,6
	AUG	141,7	+11,1	+ 1,8	138,1	+ 0,2	X	X	135,5
	SEP	134,5	+ 7,3	- 5,1	132,7	- 3,9	X	X	135,2
	OKT	132,5	+ 3,9	- 1,5	131,3	- 1,1	X	X	(135,2)
	NOV	133,4	+ 6,1	+ 0,7	134,0	+ 2,1	X	X	(135,3)
	DEZ	133,6	+ 5,4	+ 0,1	134,5	+ 0,4	X	X	(135,6)
1982	JAN	135,0	+ 5,3	+ 1,0	135,5	+ 0,7	X	X	(135,6)
	FEB	137,4	+ 6,6	+ 1,8	135,2	- 0,2	X	X	(137,2)
	MAR	138,4	+ 6,4	+ 0,7	139,3	+ 3,0	X	X	(139,7)
	APR	140,4	+ 5,9	+ 1,4	142,6	+ 2,4	X	X	(143,8)
INDUSTRIE (OHNE MONTAN- U. BAUINDUSTRIE)									
1981	APR	93,3	+ 5,2	+ 5,4	94,0	+ 4,0	X	X	92,2
	MAI	92,9	+ 2,8	- 0,4	93,6	- 0,4	X	X	92,6
	JUN	96,0	+ 4,7	+ 3,3	96,3	+ 2,9	X	X	92,8
	JUL	97,0	+ 5,2	+ 1,0	96,1	- 0,2	X	X	92,9
	AUG	97,3	+ 5,1	+ 0,3	94,9	- 1,2	X	X	92,6
	SEP	93,2	+ 2,1	- 4,2	91,5	- 3,6	X	X	92,5
	OKT	90,4	- 1,4	- 3,0	89,5	- 2,2	X	X	(92,4)
	NOV	89,7	+ 0,6	- 0,8	90,7	+ 1,3	X	X	(92,3)
	DEZ	89,6	+ 1,2	- 0,1	90,5	- 0,2	X	X	(92,2)
1982	JAN	88,1	+ 0,3	- 1,7	90,0	- 0,6	X	X	(91,6)
	FEB	90,1	+ 3,8	+ 2,3	90,6	+ 0,7	X	X	(91,7)
	MAR	91,4	+ 3,3	+ 1,4	92,7	+ 2,3	X	X	(92,4)
	APR	91,7	- 1,7	+ 0,3	92,3	- 0,4	X	X	(93,4)
BAUINDUSTRIE									
1981	APR	124,2	+24,2	+ 6,1	126,8	+ 5,2	X	X	(126,2)
	MAI	131,6	+28,0	+ 6,0	134,8	+ 6,3	X	X	(128,6)
	JUN	141,6	+32,6	+ 7,6	140,8	+ 4,5	X	X	(130,9)
	JUL	141,2	+23,3	- 0,3	138,0	- 2,0	X	X	(133,2)
	AUG	149,4	+27,8	+ 5,8	142,6	+ 3,3	X	X	(135,4)
	SEP	141,9	+23,7	- 5,0	138,6	- 2,8	X	X	(137,5)
	OKT	135,1	+16,9	- 4,8	133,7	- 3,5	X	X	(139,2)
	NOV	133,2	+18,4	- 1,4	136,3	+ 1,9	X	X	(140,6)
	DEZ	132,0	+17,0	- 0,9	136,0	- 0,2	X	X	(141,5)
1982	JAN	131,7	+15,5	- 0,2	135,2	- 0,6	X	X	(141,3)
	FEB	141,1	+23,1	+ 7,1	141,2	+ 4,4	X	X	(140,9)
	MAR	143,0	+22,1	+ 1,3	143,9	+ 1,9	X	X	(142,4)
	APR	135,8	+ 9,3	- 5,0	138,0	- 4,1	X	X	(143,7)

12 PREISE
12.1 PREISINDIZES (1976 = 100)

JAHR	MONAT	ORIGINALWERT			SAISONBEREINIGTER WERT		SAISON- UND ARBEITSTÄGLICH BEREINIGTER WERT		GLATTE KOMPONENTE
		1976=100	VERÄNDERUNG VORJAHR	IN O/O GEGEN VORMONAT	1976=100	VERÄNDERUNG IN O/O GEGEN VORMONAT	1976=100	VERÄNDERUNG IN O/O GEGEN VORMONAT	1976=100
ERZEUGERPREISE GEWERBLICHE PRODUKTE									
1981	MAR	123,3	+ 7,0	+ 0,9	123,1	+ 0,7	X	X	(123,0)
	APR	124,5	+ 6,8	+ 1,0	123,9	+ 0,6	X	X	(123,9)
	MAI	125,3	+ 7,0	+ 0,6	124,7	+ 0,6	X	X	(124,8)
	JUN	125,8	+ 7,3	+ 0,4	125,5	+ 0,6	X	X	(125,8)
	JUL	127,1	+ 8,1	+ 1,0	126,8	+ 1,0	X	X	(126,8)
	AUG	128,0	+ 8,8	+ 0,7	128,0	+ 0,9	X	X	(127,7)
	SEP	128,2	+ 8,9	+ 0,2	128,6	+ 0,5	X	X	(128,6)
	OKT	129,0	+ 8,7	+ 0,6	129,4	+ 0,6	X	X	(129,5)
	NOV	129,5	+ 8,4	+ 0,4	130,0	+ 0,5	X	X	(130,2)
	DEZ	129,8	+ 8,2	+ 0,2	130,6	+ 0,5	X	X	(130,8)
1982	JAN	131,5	+ 8,5	+ 1,3	131,6	+ 0,8	X	X	(131,3)
	FEB	131,6	+ 7,7	+ 0,1	131,5	- 0,1	X	X	(131,4)
	MAR	131,6	+ 6,7	+ 0,0	131,4	- 0,1	X	X	(131,5)
ERZEUGERPREISE LANDWIRTSCH. PRODUKTE									
1981	MAR	103,0	+ 2,6	+ 0,9	101,8	+ 1,0	X	X	(101,7)
	APR	102,9	+ 4,5	- 0,1	103,1	+ 1,3	X	X	(102,6)
	MAI	102,4	+ 4,8	- 0,5	103,3	+ 0,2	X	X	(103,5)
	JUN	101,9	+ 5,5	- 0,5	103,9	+ 0,6	X	X	(104,5)
	JUL	102,8	+ 6,6	+ 0,9	104,4	+ 0,5	X	X	(105,4)
	AUG	103,3	+ 8,3	+ 0,5	105,5	+ 1,1	X	X	(106,4)
	SEP	107,0	+10,1	+ 3,6	107,3	+ 1,7	X	X	(107,3)
	OKT	108,4	+ 9,7	+ 1,3	108,5	+ 1,1	X	X	(108,0)
	NOV	110,3	+ 9,1	+ 1,8	109,1	+ 0,6	X	X	(108,6)
	DEZ	111,4	+ 8,4	+ 1,0	109,2	+ 0,1	X	X	(108,9)
1982	JAN	111,0	+ 8,8	- 0,4	109,5	+ 0,3	X	X	(109,0)
	FEB	109,5	+ 7,2	- 1,4	108,4	- 1,0	X	X	(108,4)
	MAR	109,2	+ 6,0	- 0,3	108,0	- 0,4	X	X	(107,8)
ERZEUGERPREISE PFLANZLICHER PRODUKTE									
1981	MAR	106,6	+ 8,8	+ 1,2	103,8	+ 0,2	X	X	103,8
	APR	106,8	+ 9,0	+ 0,2	103,9	+ 0,1	X	X	104,3
	MAI	106,8	+ 8,6	+ 0,0	104,4	+ 0,5	X	X	104,8
	JUN	105,0	+ 7,3	- 1,7	104,3	- 0,1	X	X	105,2
	JUL	105,0	+ 7,1	+ 0,0	105,1	+ 0,8	X	X	105,6
	AUG	100,1	+ 5,9	- 4,7	104,7	- 0,4	X	X	106,1
	SEP	102,5	+ 9,0	+ 2,4	107,0	+ 2,2	X	X	(106,4)
	OKT	105,8	+ 7,5	+ 3,2	108,0	+ 0,9	X	X	(106,9)
	NOV	107,1	+ 5,7	+ 1,2	107,9	- 0,1	X	X	(107,3)
	DEZ	109,0	+ 4,9	+ 1,8	108,1	+ 0,2	X	X	(108,0)
1982	JAN	111,1	+ 6,4	+ 1,9	109,5	+ 1,3	X	X	(108,8)
	FEB	112,3	+ 6,6	+ 1,1	110,5	+ 0,9	X	X	(109,5)
	MAR	112,7	+ 5,7	+ 0,4	110,2	- 0,3	X	X	(110,1)
ERZEUGERPREISE TIERISCHER PRODUKTE									
1981	MAR	101,7	+ 0,3	+ 0,8	100,7	+ 0,8	X	X	100,7
	APR	101,4	+ 2,7	- 0,3	102,0	+ 1,3	X	X	101,7
	MAI	100,7	+ 3,3	- 0,7	102,6	+ 0,6	X	X	102,9
	JUN	100,7	+ 4,8	+ 0,0	103,5	+ 0,9	X	X	104,2
	JUL	101,9	+ 6,4	+ 1,2	104,5	+ 1,0	X	X	105,4
	AUG	104,5	+ 9,1	+ 2,6	106,3	+ 1,7	X	X	106,4
	SEP	108,8	+10,6	+ 4,1	107,9	+ 1,5	X	X	(107,5)
	OKT	109,4	+10,5	+ 0,6	108,6	+ 0,6	X	X	(108,3)
	NOV	111,6	+10,5	+ 2,0	109,5	+ 0,8	X	X	(108,9)
	DEZ	112,3	+ 9,7	+ 0,6	109,6	+ 0,1	X	X	(109,1)
1982	JAN	109,0	+ 7,8	- 2,9	108,1	- 1,4	X	X	(108,7)
	FEB	108,4	+ 7,4	- 0,6	107,5	- 0,6	X	X	(107,6)
	MAR	107,8	+ 6,0	- 0,6	106,9	- 0,6	X	X	(106,7)
PREISE FUER EINFUHRWAREN									
1981	MAR	139,3	+12,0	+ 0,2	138,3	+ 0,4	X	X	(138,1)
	APR	140,3	+11,8	+ 0,7	139,2	+ 0,7	X	X	(140,1)
	MAI	142,4	+14,2	+ 1,5	141,4	+ 1,6	X	X	(142,0)
	JUN	144,5	+16,2	+ 1,5	143,6	+ 1,6	X	X	(143,7)
	JUL	146,8	+18,2	+ 1,6	146,1	+ 1,7	X	X	(145,2)
	AUG	149,1	+20,0	+ 1,6	149,0	+ 2,0	X	X	(146,4)
	SEP	146,9	+17,8	- 1,5	148,1	- 0,6	X	X	(147,3)
	OKT	144,4	+13,7	- 1,7	146,6	- 1,0	X	X	(147,6)
	NOV	143,3	+10,4	- 0,8	145,3	- 0,9	X	X	(147,3)
	DEZ	143,3	+ 9,5	+ 0,0	145,3	+ 0,0	X	X	(146,6)
1982	JAN	144,4	+ 6,9	+ 0,8	144,1	- 0,8	X	X	(145,2)
	FEB	145,4	+ 4,6	+ 0,7	143,2	- 0,6	X	X	(143,6)
	MAR	144,7	+ 3,9	- 0,5	143,4	+ 0,1	X	X	(145,2)
PREISE FUER AUSFUHRWAREN									
1981	MAR	119,5	+ 4,5	+ 0,5	119,1	+ 0,4	X	X	(119,2)
	APR	120,3	+ 4,9	+ 0,7	119,8	+ 0,6	X	X	(119,8)
	MAI	120,9	+ 5,3	+ 0,5	120,4	+ 0,5	X	X	(120,5)
	JUN	121,5	+ 5,7	+ 0,5	121,2	+ 0,7	X	X	(121,1)
	JUL	122,3	+ 6,2	+ 0,7	122,0	+ 0,7	X	X	(121,8)
	AUG	122,9	+ 6,6	+ 0,5	122,8	+ 0,7	X	X	(122,4)
	SEP	122,9	+ 6,3	+ 0,0	123,1	+ 0,2	X	X	(123,0)
	OKT	122,7	+ 5,7	- 0,2	123,2	+ 0,1	X	X	(123,5)
	NOV	122,8	+ 5,4	+ 0,1	123,6	+ 0,3	X	X	(124,0)
	DEZ	123,1	+ 5,6	+ 0,2	124,2	+ 0,5	X	X	(124,2)
1982	JAN	124,8	+ 5,9	+ 1,4	124,7	+ 0,4	X	X	(124,3)
	FEB	125,5	+ 5,6	+ 0,6	125,0	+ 0,2	X	X	(124,7)
	MAR	126,0	+ 5,4	+ 0,4	125,7	+ 0,6	X	X	(126,3)

12 PREISE

12-1 PREISINDIZES (1976 = 100)

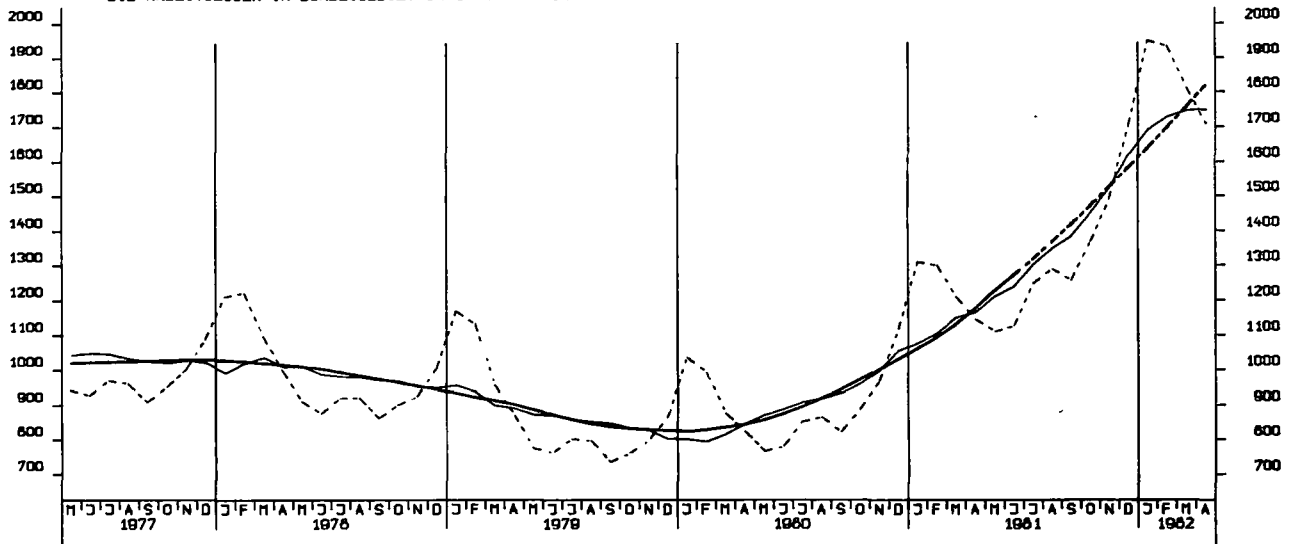
JAHR	MONAT	ORIGINALWERT			SAISONBEREINIGTER WERT		SAISON- UND ARBEITSTÄGLICH BEREINIGTER WERT		GLATTE KOMPONENTE
		1976=100	VERÄNDERUNG VOR JAHR	IN 0/0 GEGEN VORMONAT	1976=100	VERÄNDERUNG IN 0/0 GEGEN VORMONAT	1976=100	VERÄNDERUNG IN 0/0 GEGEN VORMONAT	
VERBRAUCHERPREISE (EINZELH.-VERKAUFSPR.)									
1981	MAR	120,7	+ 5,0	+ 0,8	120,3	+ 0,7	X	X	(120,2)
	APR	121,5	+ 5,1	+ 0,7	120,9	+ 0,5	X	X	(120,7)
	MAI	122,3	+ 5,2	+ 0,7	121,6	+ 0,6	X	X	(121,3)
	JUN	122,6	+ 5,1	+ 0,2	122,0	+ 0,3	X	X	(121,9)
	JUL	122,7	+ 5,1	+ 0,1	122,3	+ 0,2	X	X	(122,5)
	AUG	122,5	+ 5,0	- 0,2	122,7	+ 0,3	X	X	(123,1)
	SEP	123,1	+ 5,7	+ 0,5	123,7	+ 0,8	X	X	(123,7)
	OKT	123,5	+ 5,8	+ 0,3	124,3	+ 0,5	X	X	(124,3)
	NOV	124,3	+ 5,9	+ 0,6	124,9	+ 0,5	X	X	(124,8)
	DEZ	124,7	+ 5,7	+ 0,3	125,3	+ 0,3	X	X	(125,2)
1982	JAN	125,7	+ 5,6	+ 0,8	125,8	+ 0,4	X	X	(125,7)
	FEB	126,2	+ 5,4	+ 0,4	126,1	+ 0,2	X	X	(125,9)
	MAR	126,4	+ 4,7	+ 0,2	126,0	- 0,1	X	X	(125,8)
LEBENSHALTUNG ALLER PRIVATEN HAUSHALTE									
1981	MAR	122,0	+ 5,5	+ 0,7	121,7	+ 0,6	X	X	(121,6)
	APR	122,8	+ 5,6	+ 0,7	122,3	+ 0,5	X	X	(122,2)
	MAI	123,3	+ 5,6	+ 0,4	122,9	+ 0,5	X	X	(122,9)
	JUN	123,9	+ 5,5	+ 0,5	123,4	+ 0,4	X	X	(123,6)
	JUL	124,4	+ 5,8	+ 0,4	124,1	+ 0,6	X	X	(124,3)
	AUG	124,8	+ 6,0	+ 0,3	124,9	+ 0,6	X	X	(125,0)
	SEP	125,4	+ 6,5	+ 0,5	125,7	+ 0,6	X	X	(125,6)
	OKT	125,8	+ 6,7	+ 0,3	126,4	+ 0,6	X	X	(126,3)
	NOV	126,4	+ 6,6	+ 0,5	127,0	+ 0,5	X	X	(126,8)
	DEZ	126,8	+ 6,3	+ 0,3	127,4	+ 0,3	X	X	(127,4)
1982	JAN	127,9	+ 6,3	+ 0,9	128,0	+ 0,5	X	X	(127,8)
	FEB	128,2	+ 5,8	+ 0,2	128,0	+ 0,0	X	X	(128,0)
	MAR	128,4	+ 5,2	+ 0,2	128,0	+ 0,0	X	X	(127,7)
NAHRUNGSMITTEL									
1981	MAR	115,0	+ 5,8	+ 0,9	114,2	+ 0,6	X	X	114,0
	APR	116,5	+ 6,0	+ 1,3	114,9	+ 0,6	X	X	114,4
	MAI	117,1	+ 6,1	+ 0,5	115,3	+ 0,3	X	X	114,8
	JUN	116,6	+ 5,0	- 0,4	115,3	+ 0,0	X	X	115,3
	JUL	116,0	+ 4,5	- 0,5	115,5	+ 0,2	X	X	115,9
	AUG	114,6	+ 3,2	- 1,2	115,3	- 0,2	X	X	116,4
	SEP	115,1	+ 4,7	+ 0,4	116,5	+ 1,0	X	X	(116,9)
	OKT	116,1	+ 6,3	+ 0,9	117,8	+ 1,1	X	X	(117,6)
	NOV	117,2	+ 6,4	+ 0,9	118,6	+ 0,7	X	X	(118,4)
	DEZ	117,8	+ 6,1	+ 0,5	119,0	+ 0,3	X	X	(119,2)
1982	JAN	119,2	+ 5,2	+ 1,2	119,3	+ 0,3	X	X	(120,0)
	FEB	120,3	+ 5,5	+ 0,9	120,0	+ 0,6	X	X	(120,3)
	MAR	121,1	+ 5,3	+ 0,7	120,2	+ 0,2	X	X	(119,6)

Grafiken

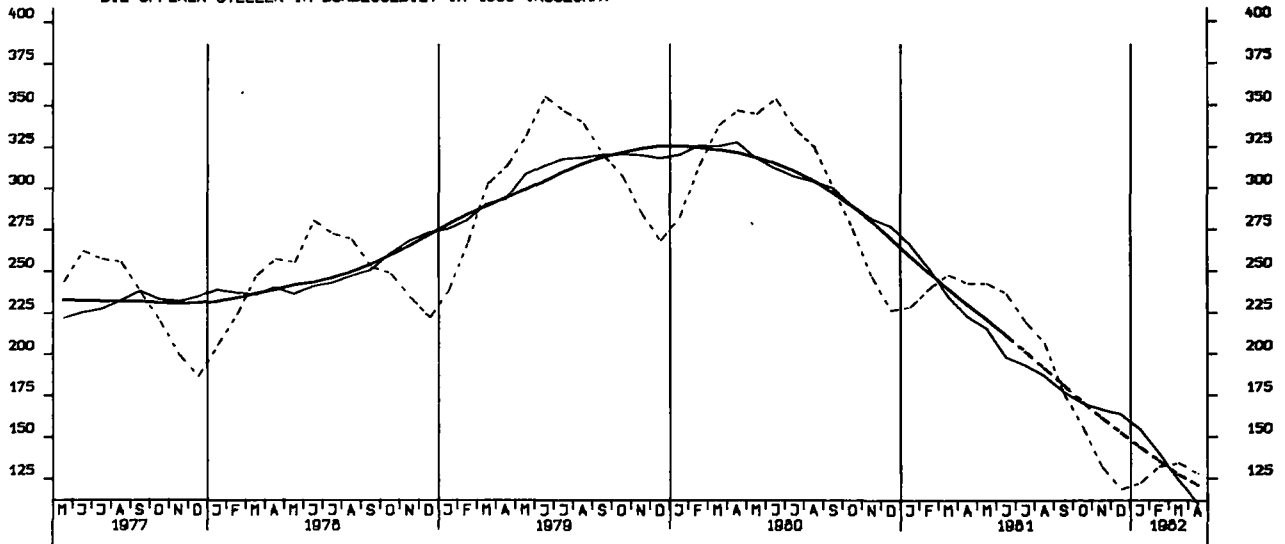
Legende für Grafiken

- = Originalwert
- = Saisonbereinigter Wert bzw. saison- und arbeitstäglich bereinigter Wert
- = Glatte Komponente

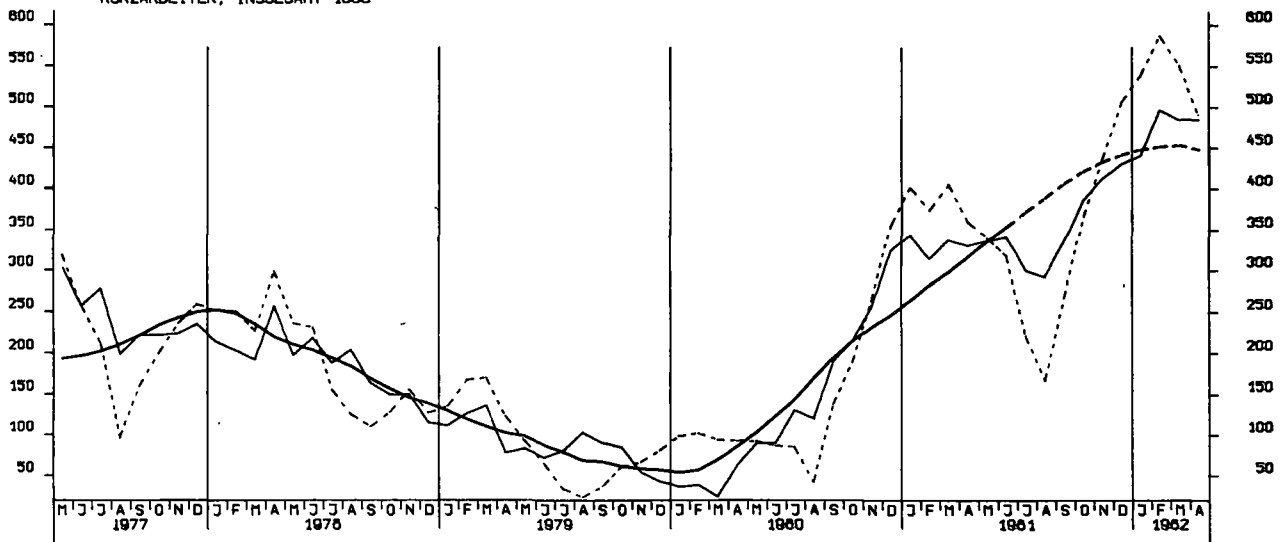
DIE ARBEITSLSEN IM BUNDESGBEIT IN 1000 INSGESAMT



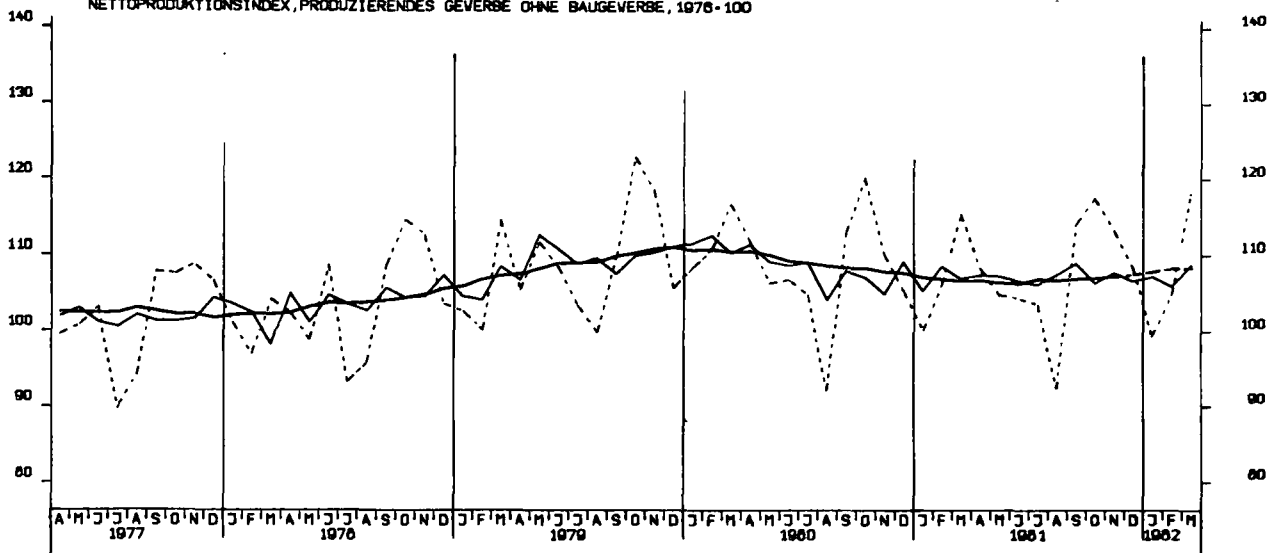
DIE OFFENEN STELLEN IM BUNDESGBEIT IN 1000 INSGESAMT



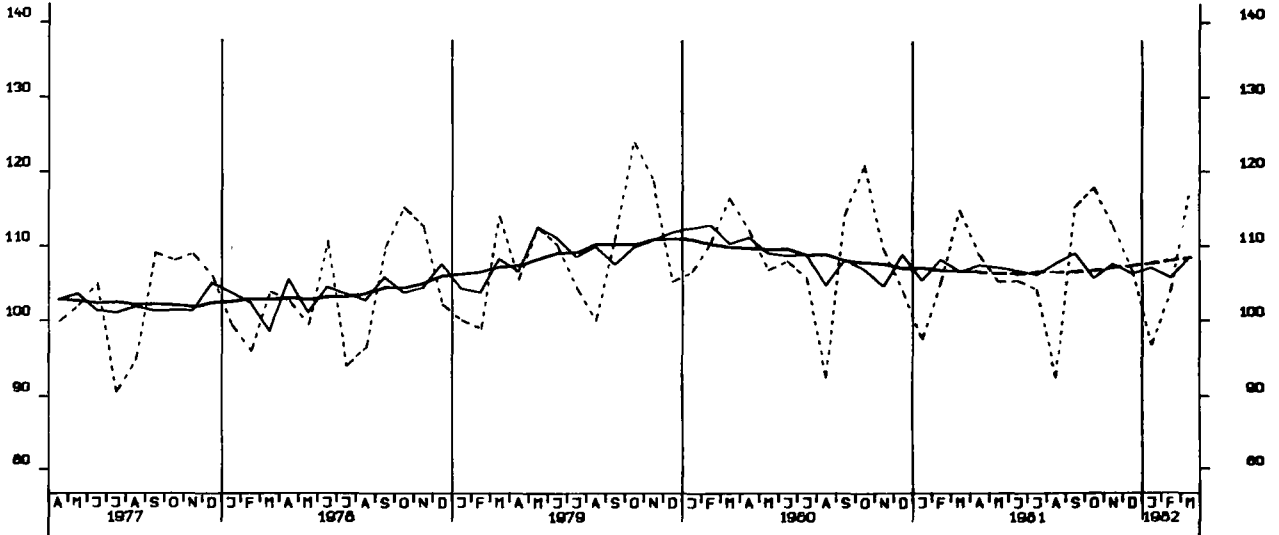
KURZARBEITER, INSGESAMT 1000



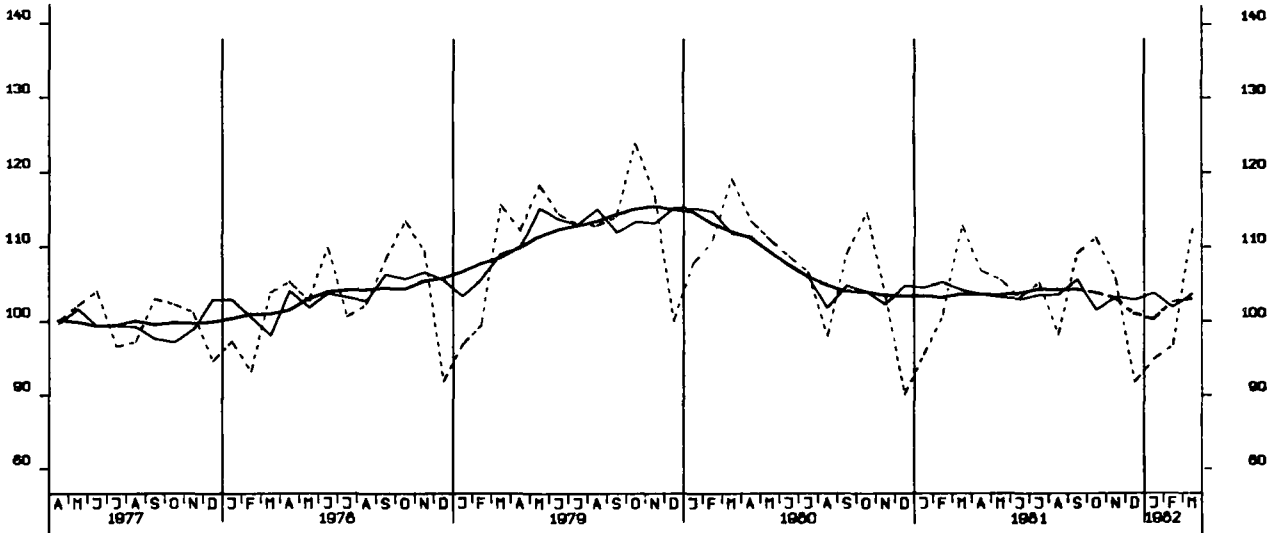
NETTOPRODUKTIONSINDEX, PRODUZIERENDES GEWEBE OHNE BAUGEWEBE, 1976-100



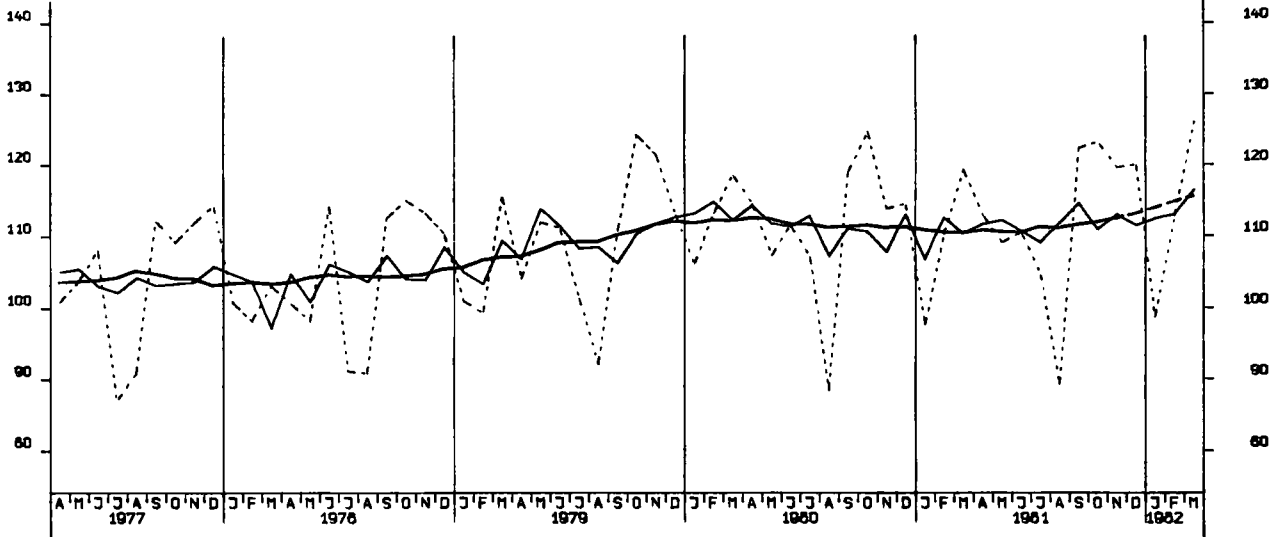
NETTOPRODUKTIONSINDEX, VERARBEITENDES GEWEBE, 1976-100



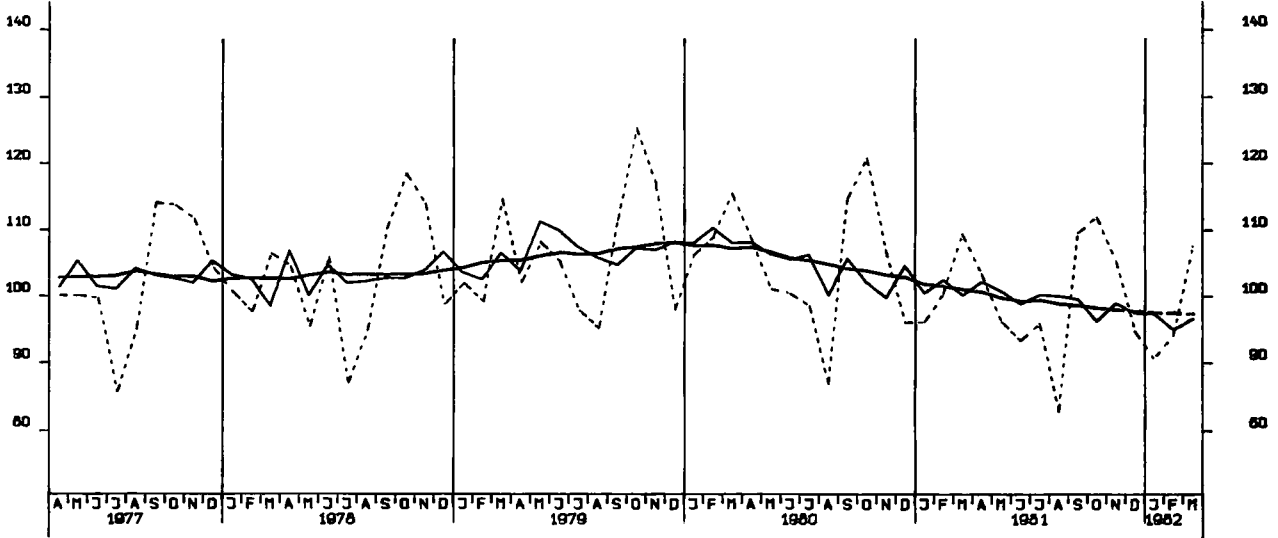
NETTOPRODUKTIONSINDEX, GRUNDSTOFF-UND PRODUKTIONSGUETERGEWEBE, 1976-100



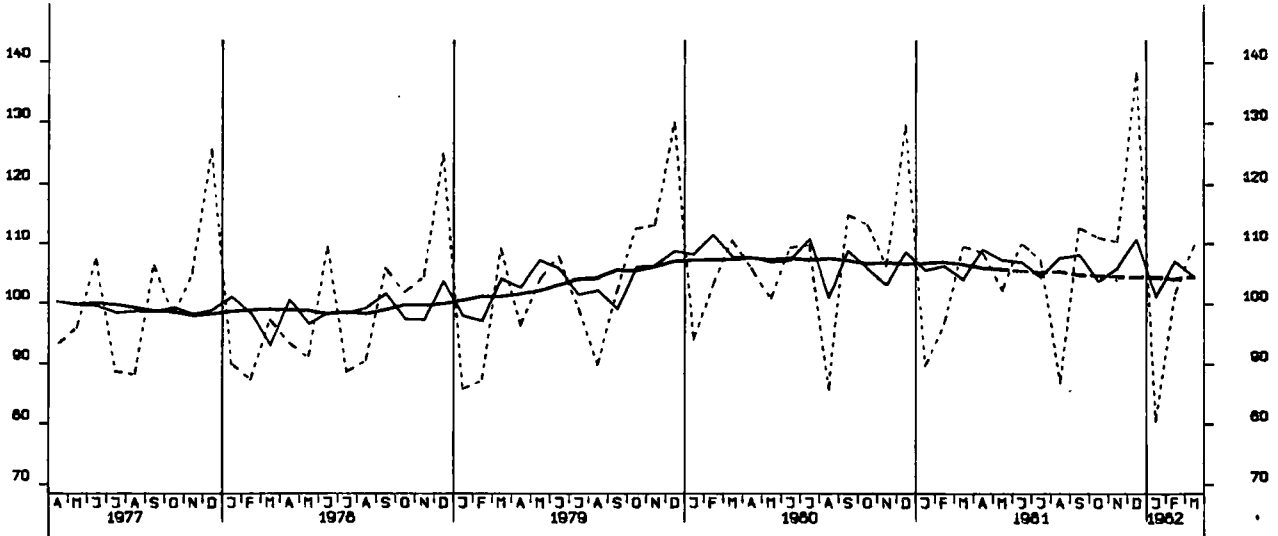
NETTOPRODUKTIONSINDEX, INVESTITIONSGÜTER PROD. GEVERBE, 1978-100



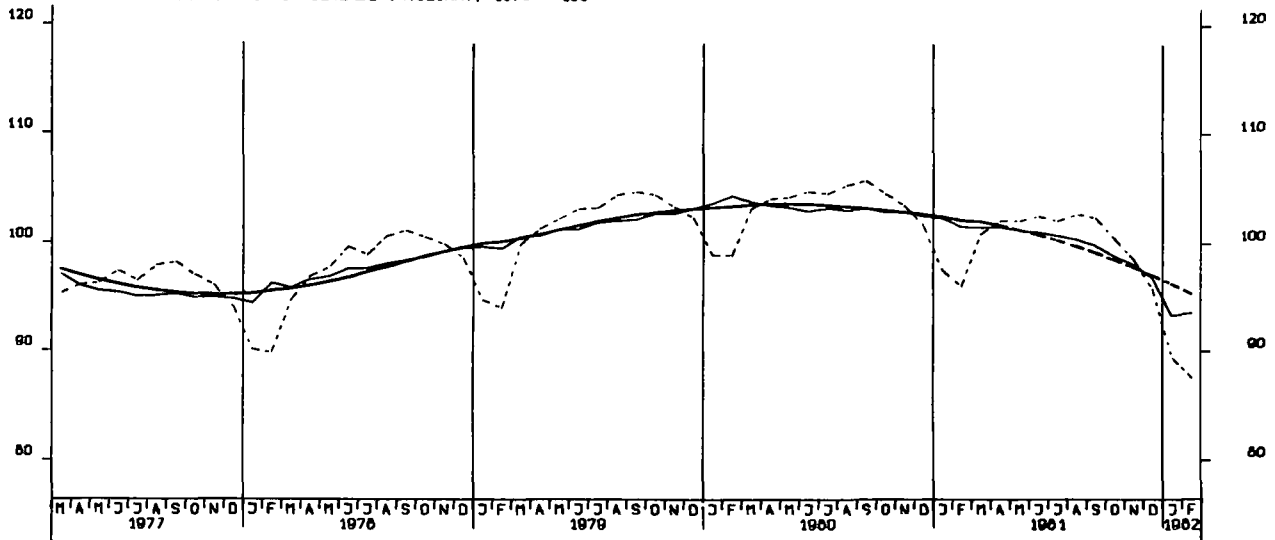
NETTOPRODUKTIONSINDEX, VERBRAUCHSGÜTER PROD. GEVERBE, 1978-100



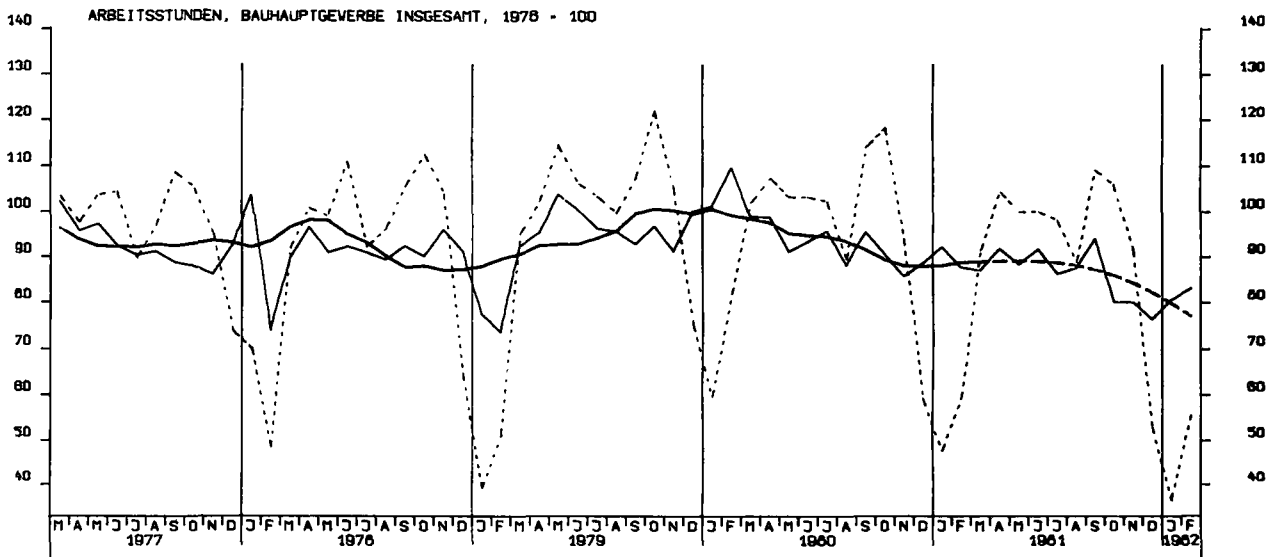
NETTOPRODUKTIONSINDEX, MASCHINENBAU, 1978-100



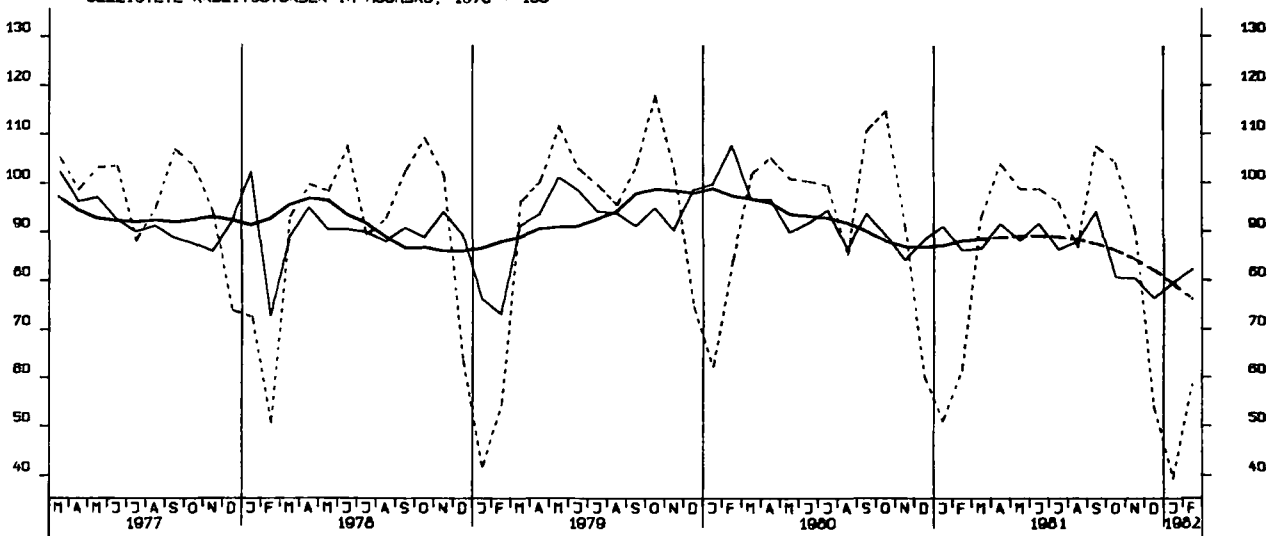
BESCHAEFTIGTE, BAUHAUPTGEBERBE INSGESAMT, 1976 - 100

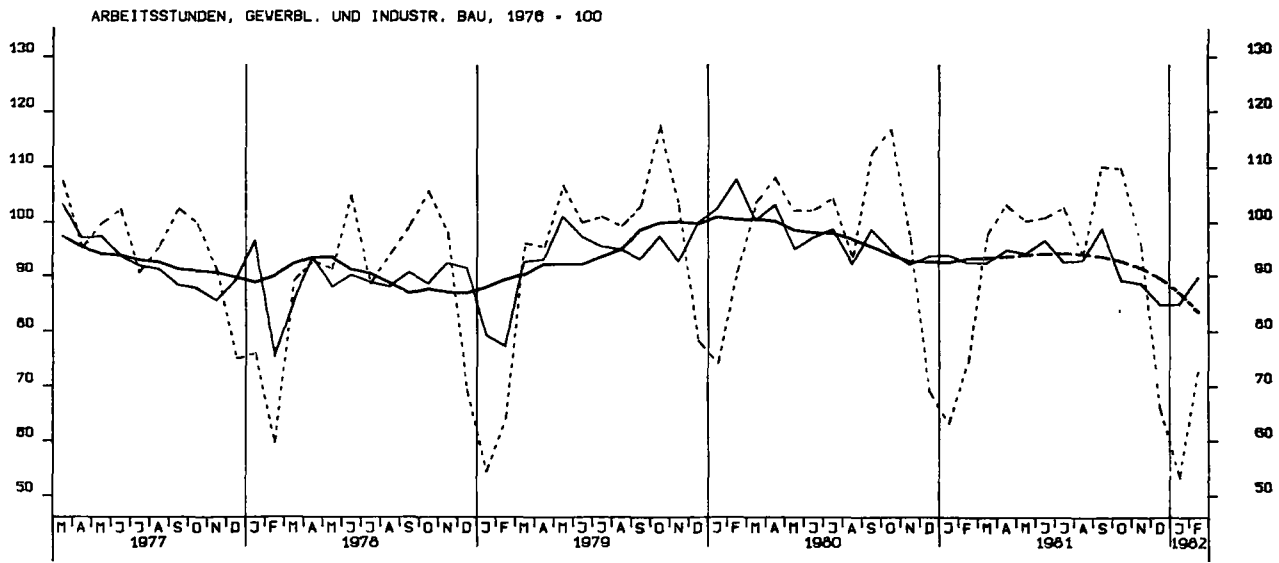
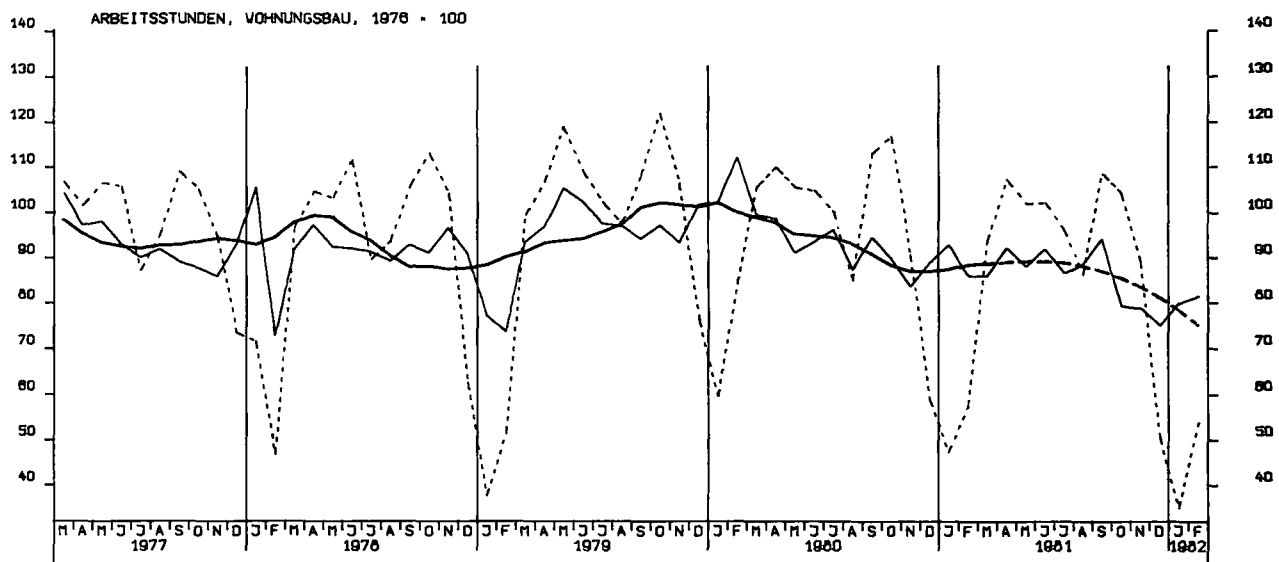
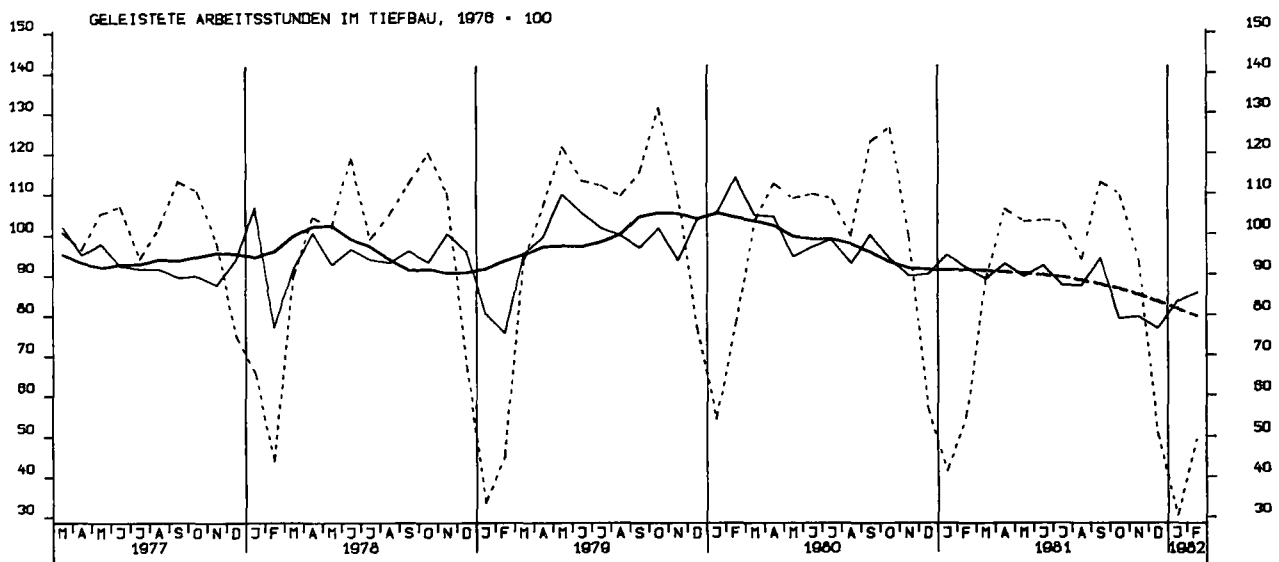


ARBEITSSTUNDEN, BAUHAUPTGEBERBE INSGESAMT, 1976 - 100

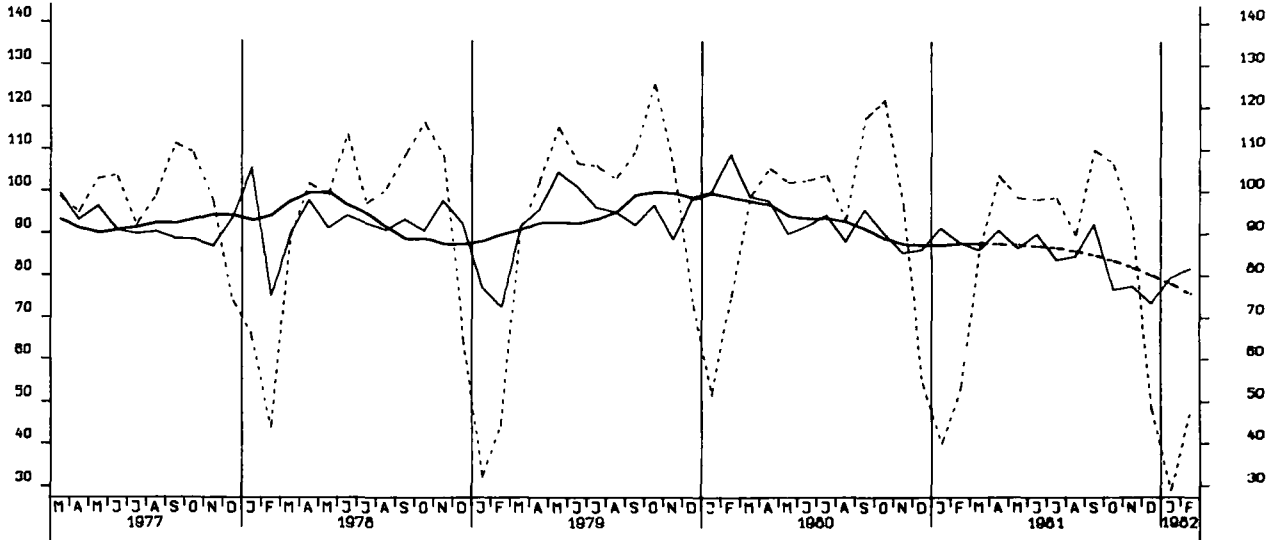


GELEISTETE ARBEITSSTUNDEN IM HOCHBAU, 1976 - 100

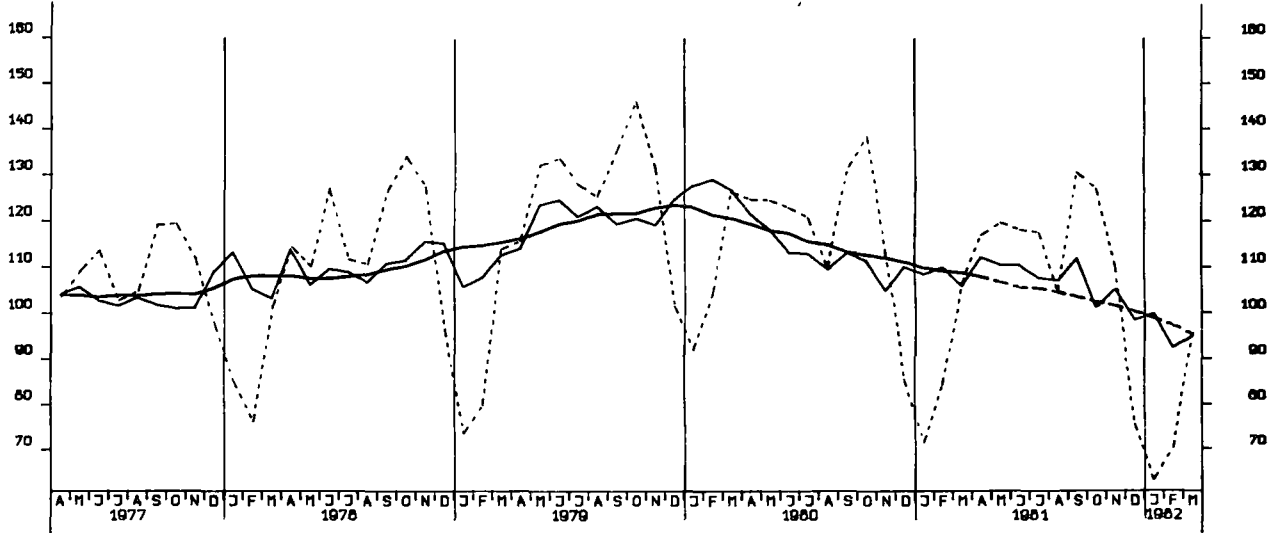




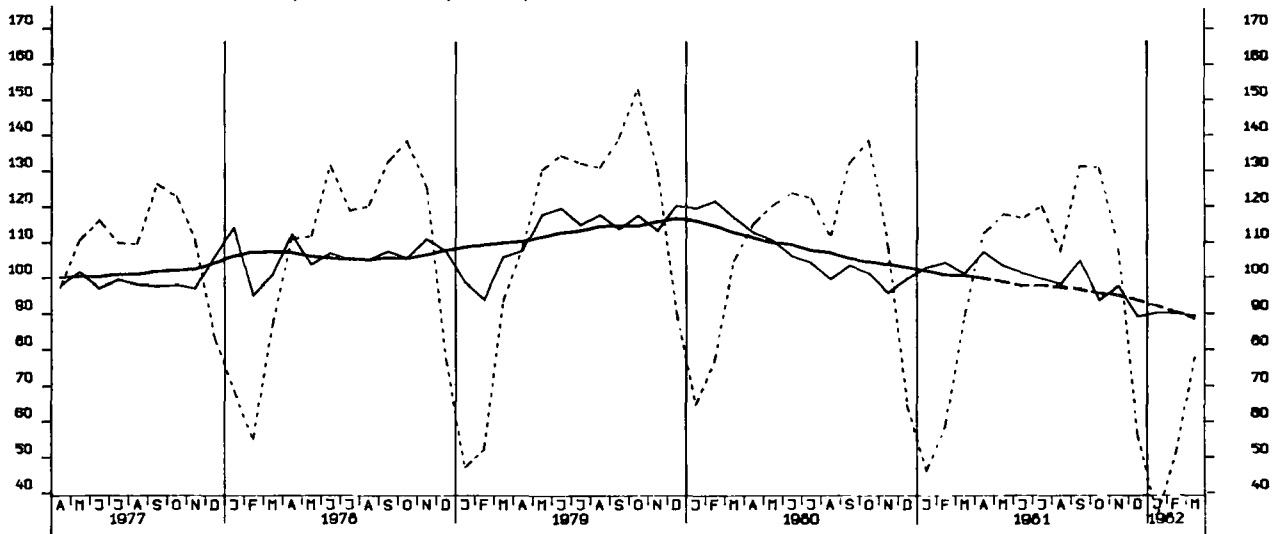
ARBEITSSTUNDEN, DEFFENTLICHER UND VERKEHRSBAU, 1976 - 100

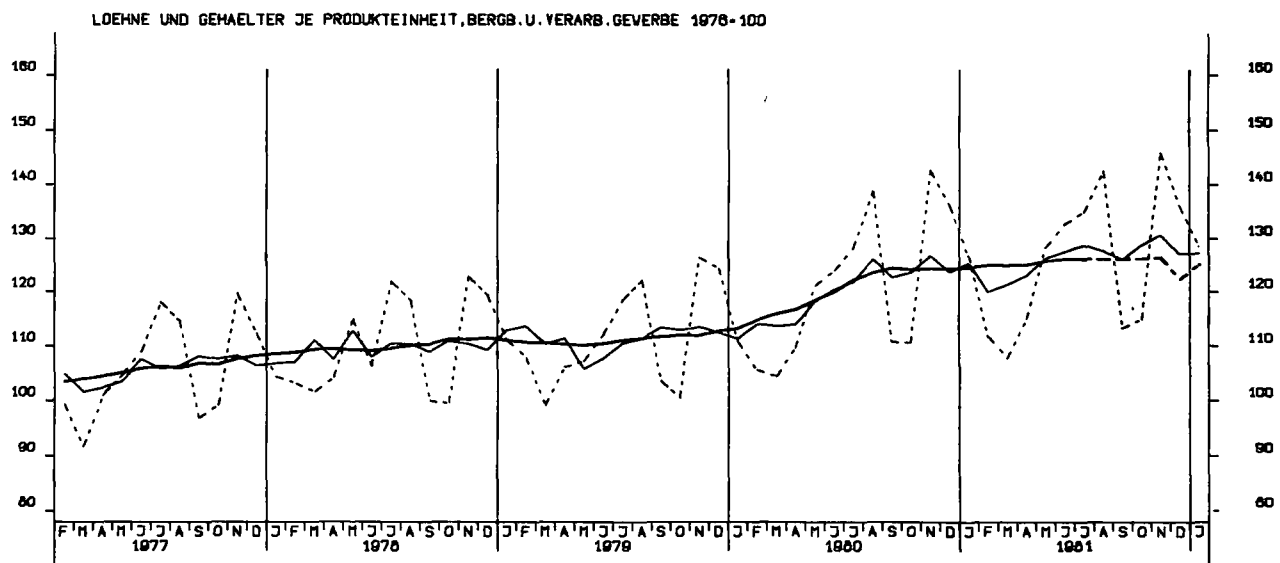
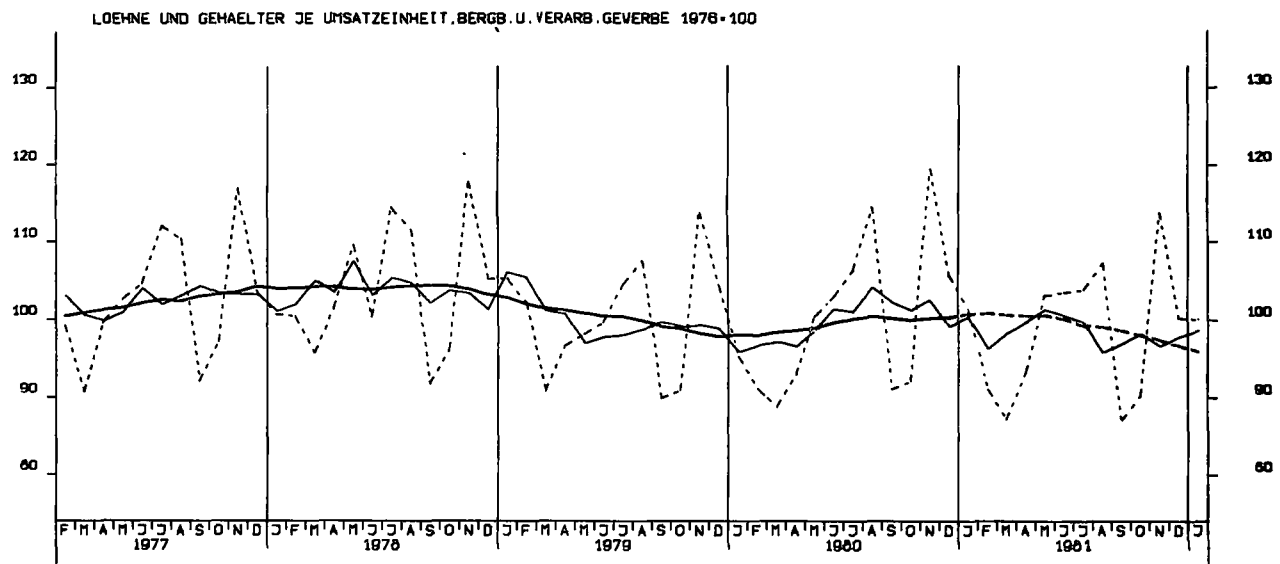
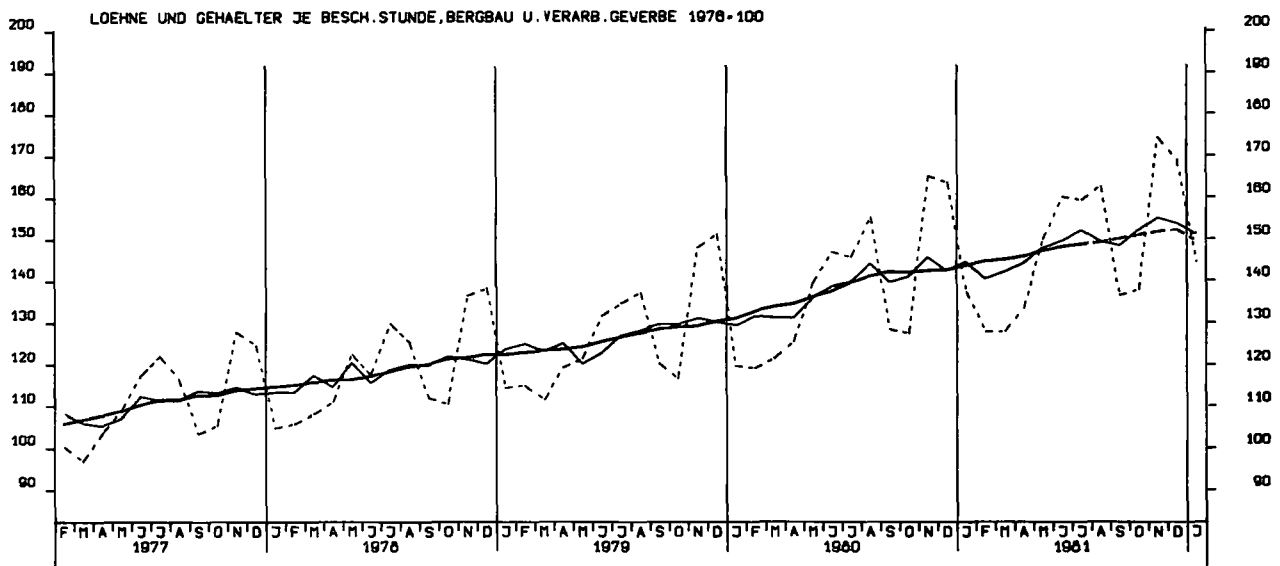


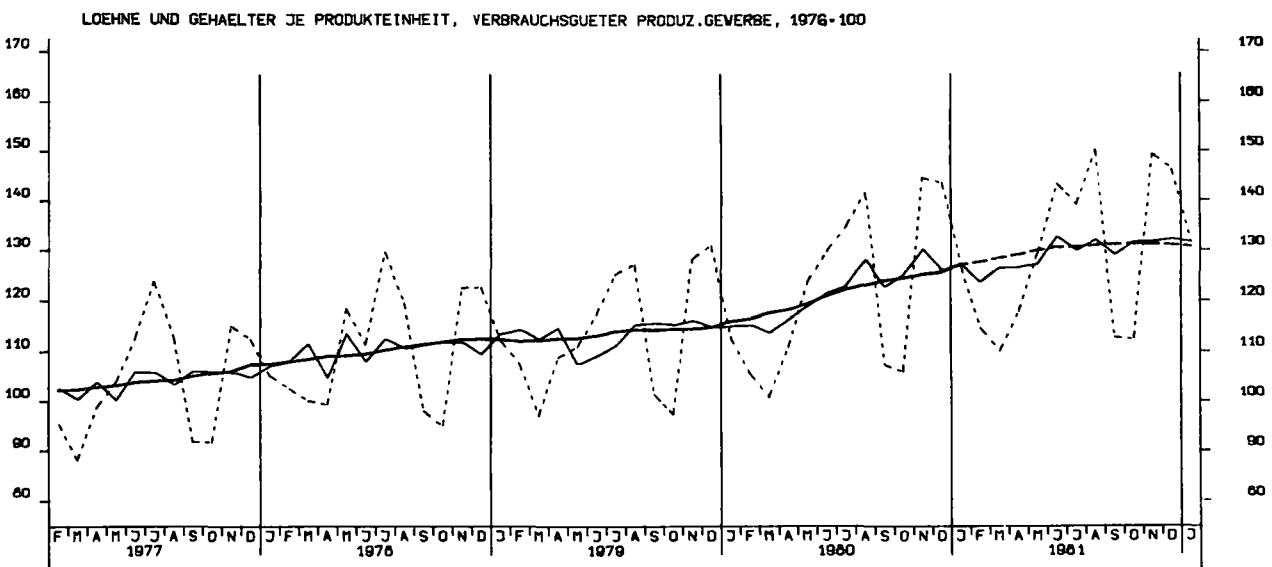
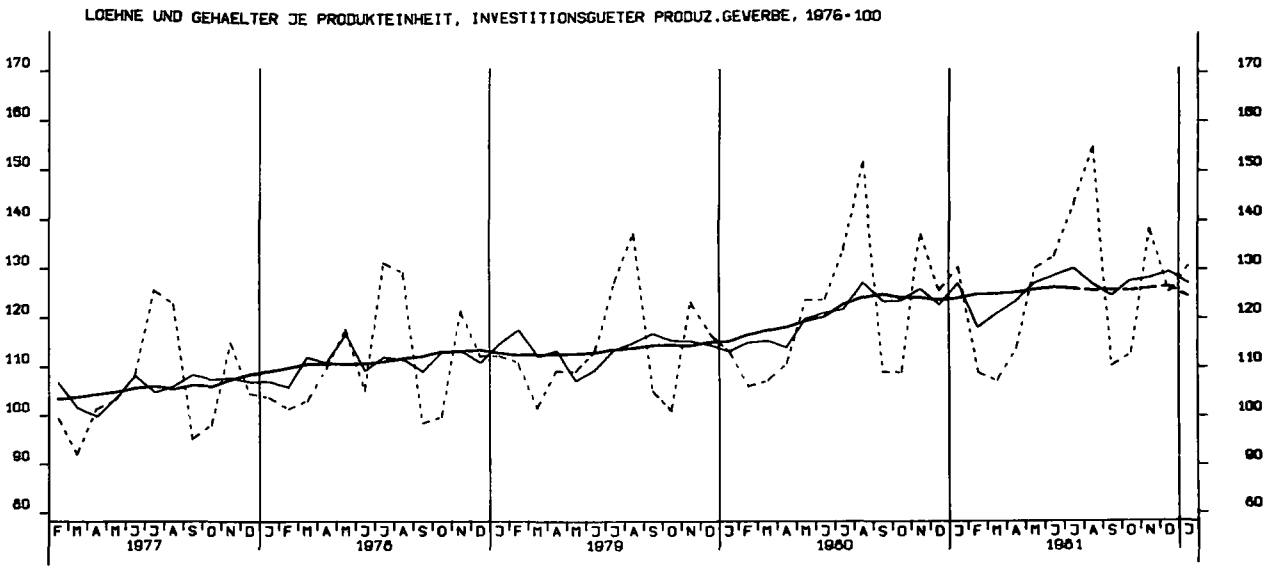
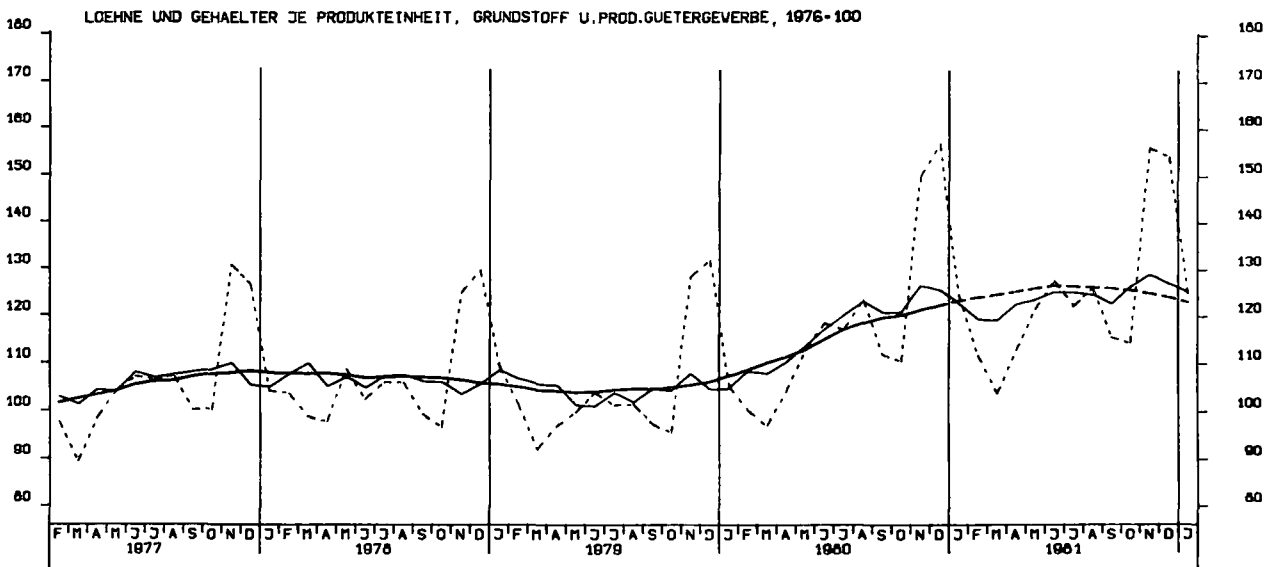
NETTOPRODUKTIONSINDEX, BAUHAUPTGEWERBE, HOCHBAU, 1976-100

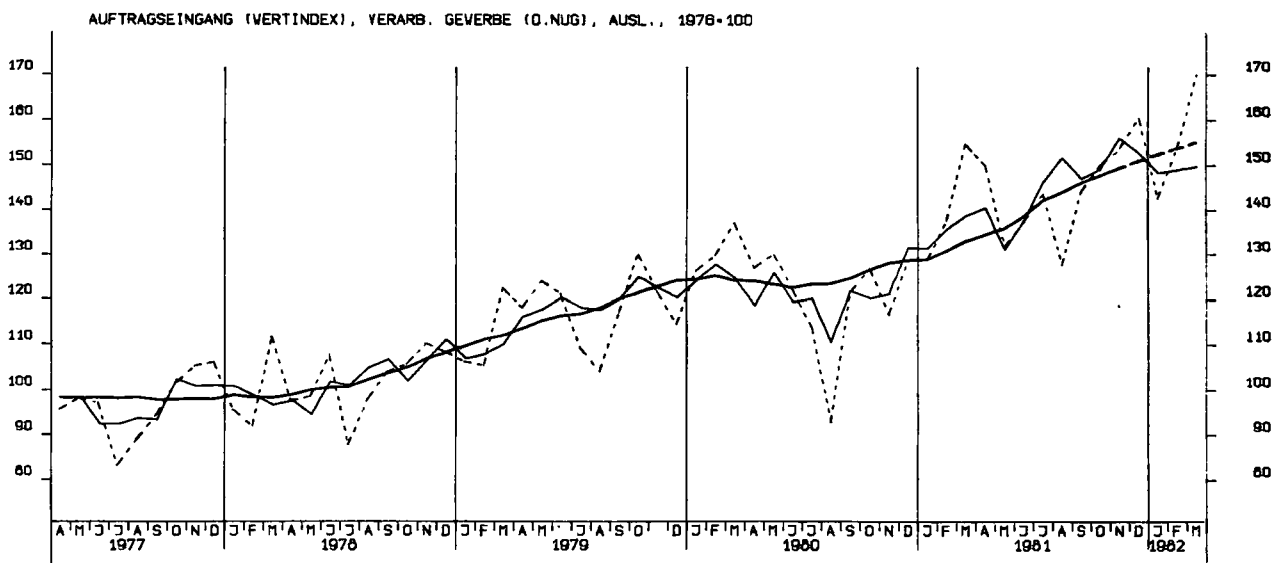
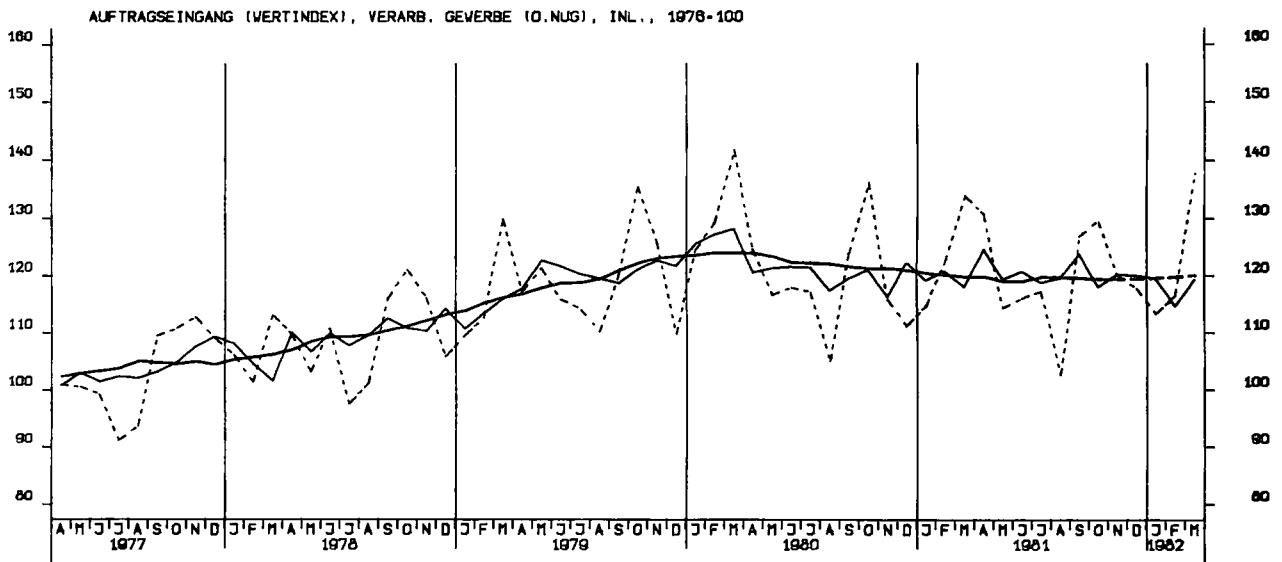
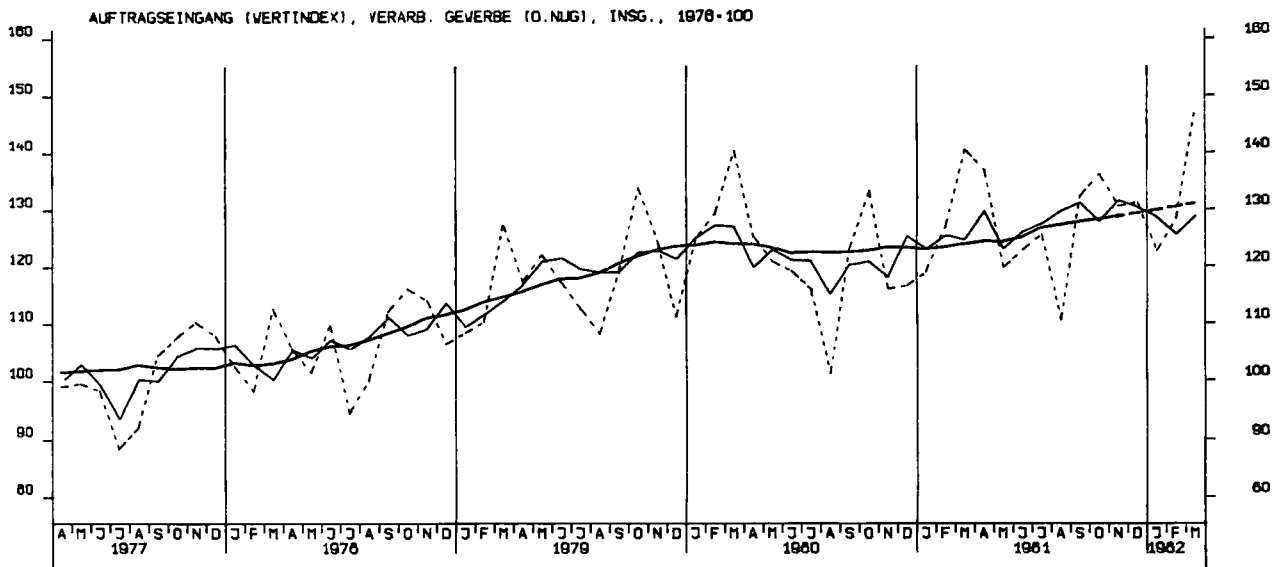


NETTOPRODUKTIONSINDEX, BAUHAUPTGEWERBE, TIEFBAU, 1976-100

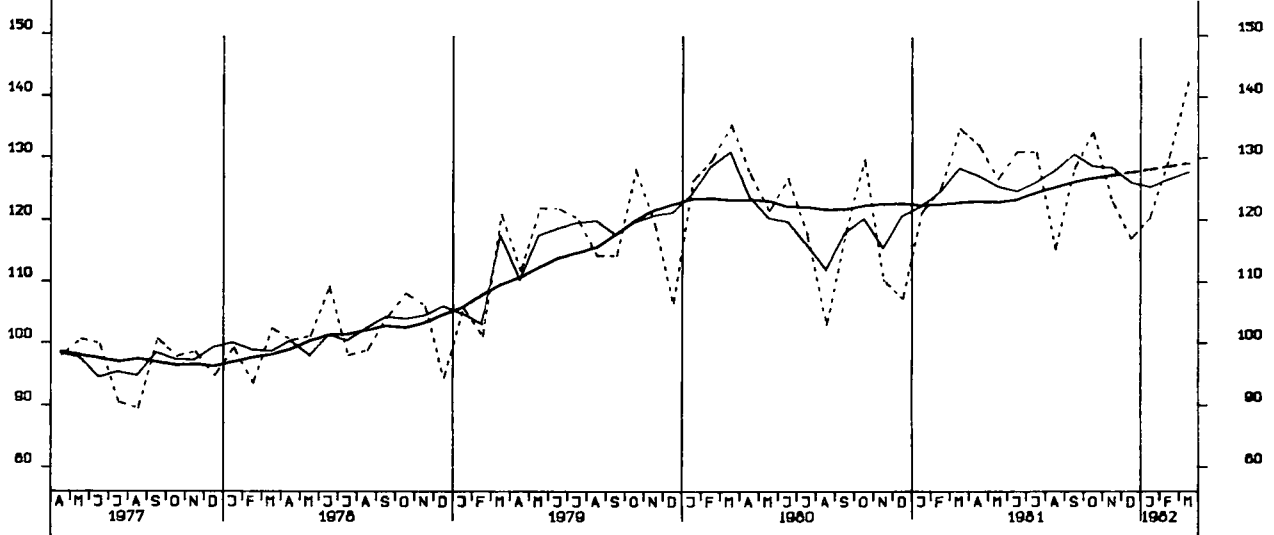




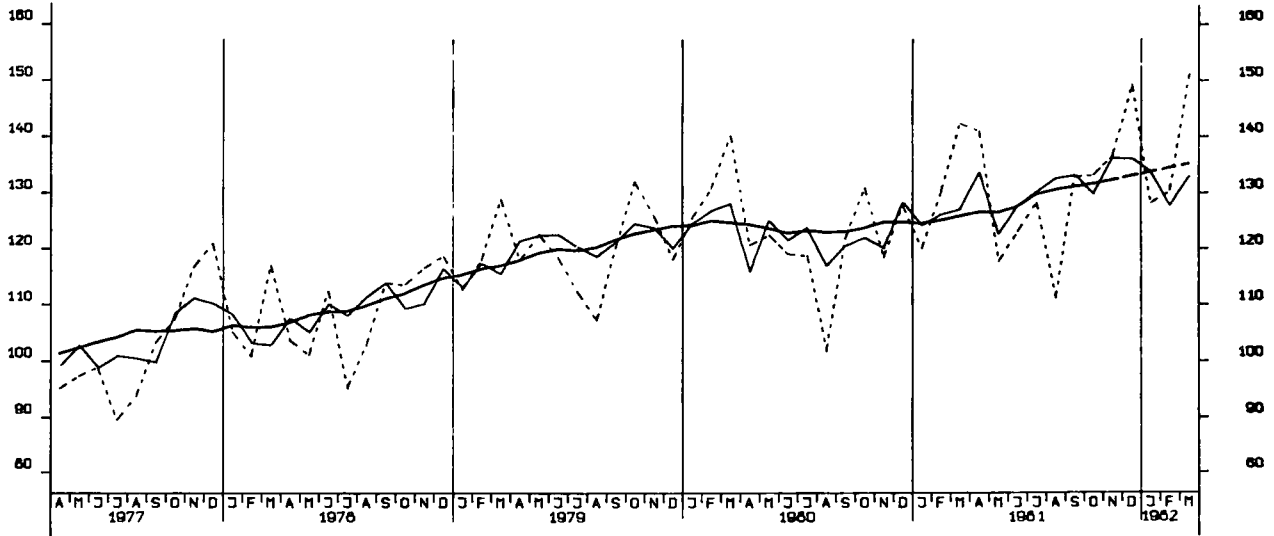




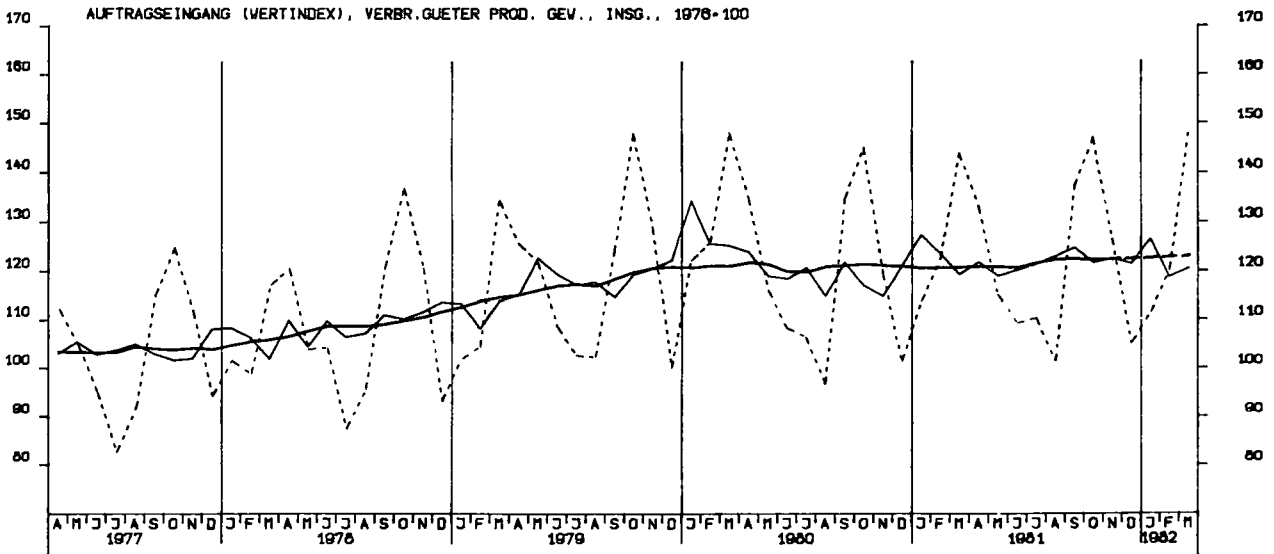
AUFTRAGSEINGANG (VERTINDEX), GRUNDST.-U.PROD.GUETERGEV., INSG., 1976-100



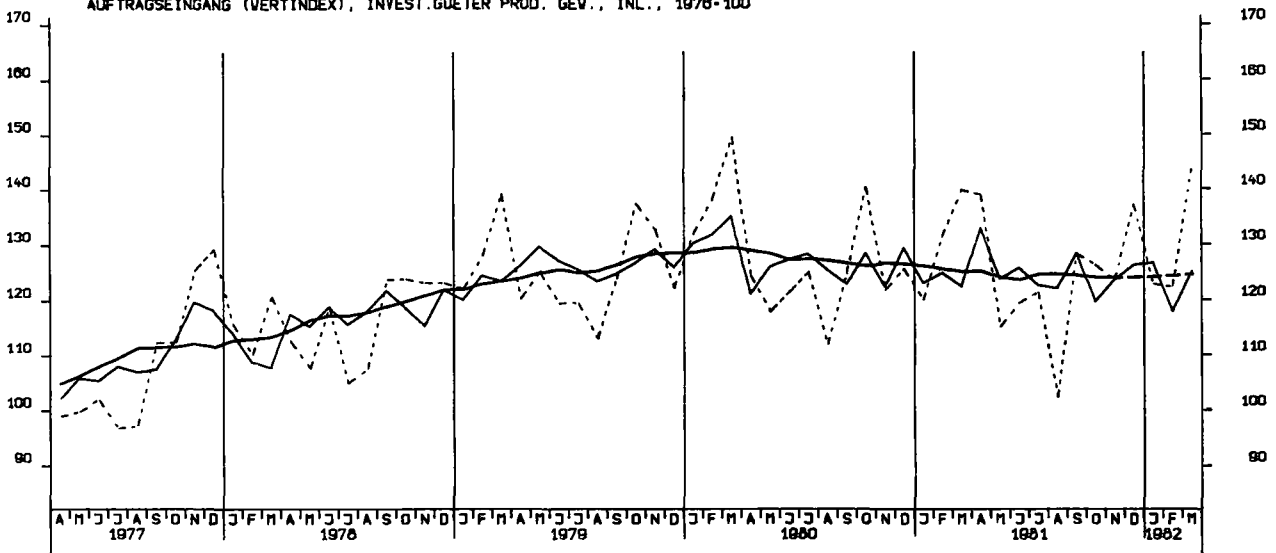
AUFTRAGSEINGANG (VERTINDEX), INVEST.GUETER PROD. GEV., INSG., 1976-100



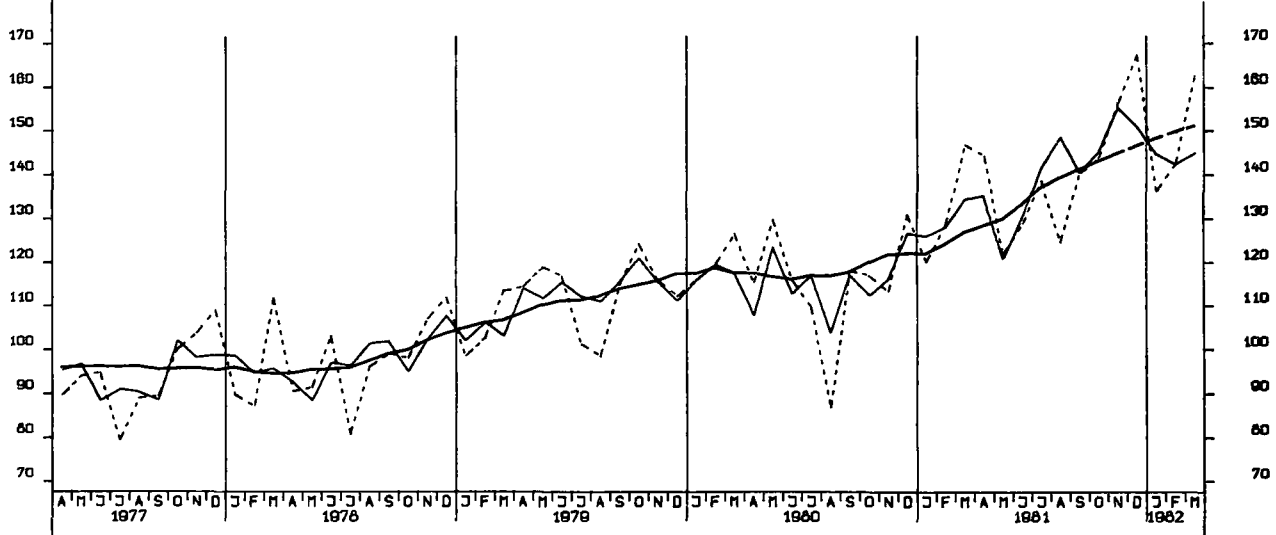
AUFTRAGSEINGANG (VERTINDEX), VERBR.GUETER PROD. GEV., INSG., 1976-100



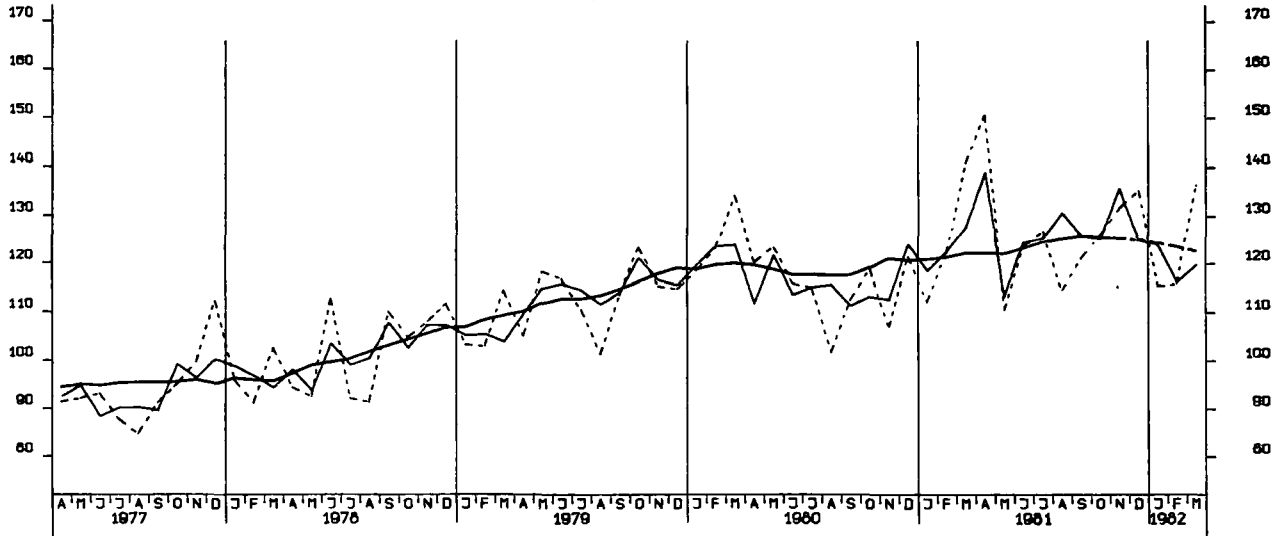
AUFTRAGSEINGANG (VERTINDEX), INVEST.GUETER PROD. GEV., INL., 1978-100



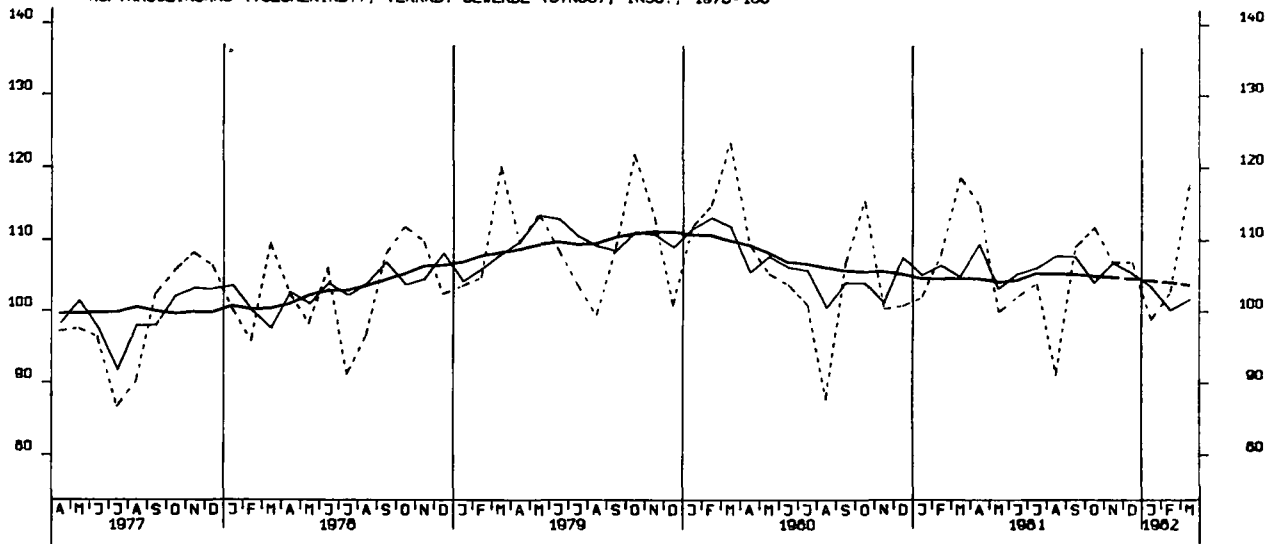
AUFTRAGSEINGANG (VERTINDEX), INVEST.GUETER PROD. GEV., AUSL., 1978-100



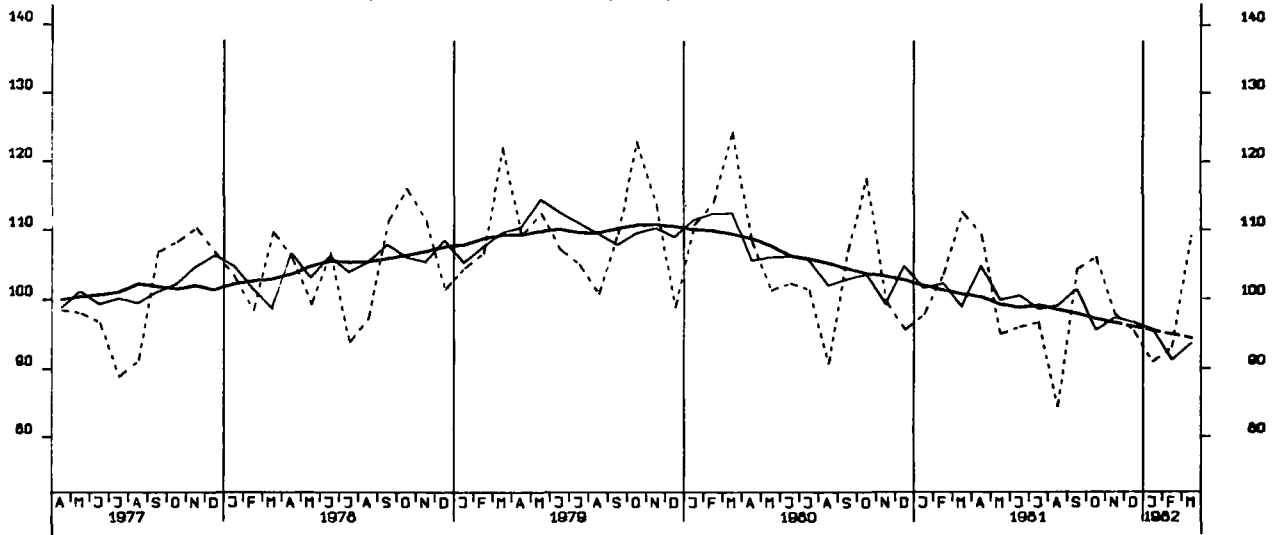
AUFTRAGSEINGANG (VERTINDEX), MASCHINENBAU, INSGESANT, 1978-100



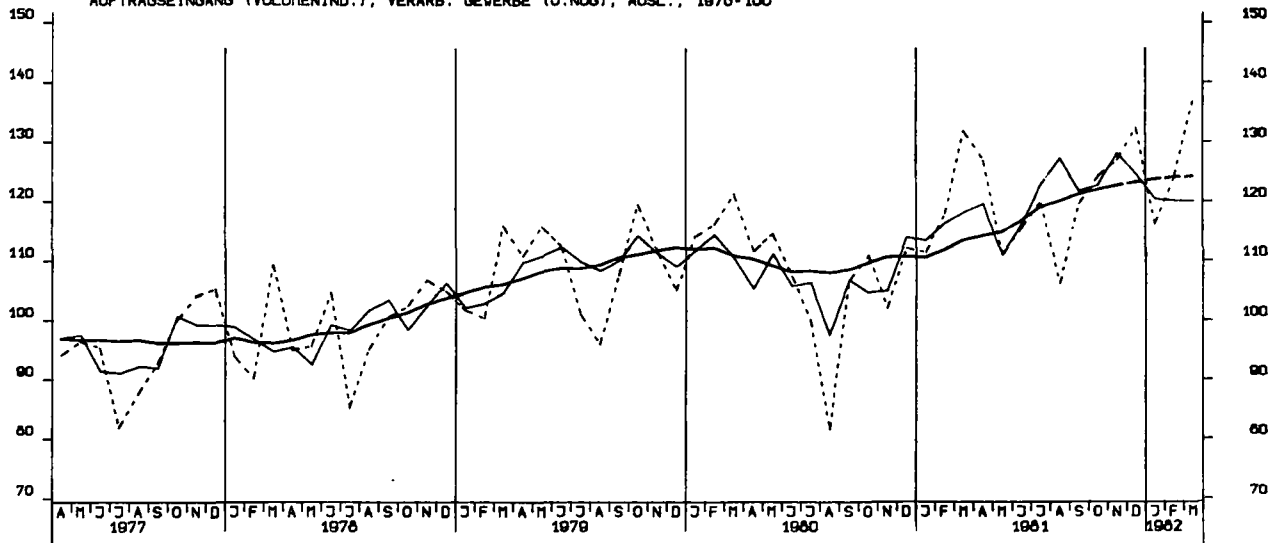
AUFTRAGSEINGANG (VOLUMENIND.), VERARB. GEWERBE (O.NUG), INSG., 1976-100



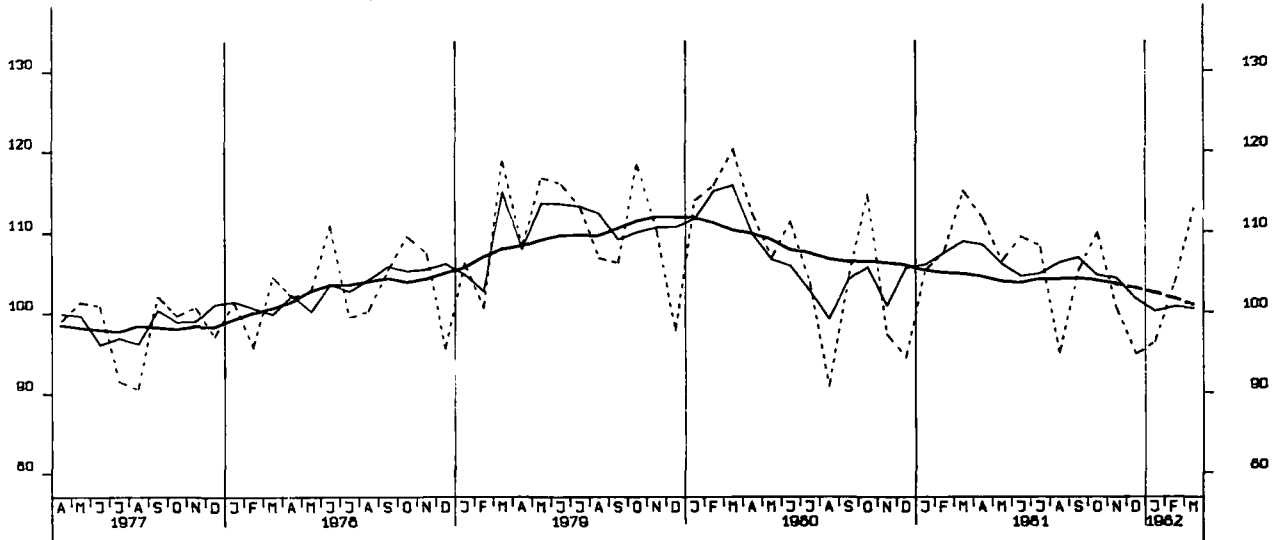
AUFTRAGSEINGANG (VOLUMENIND.), VERARB. GEWERBE (O.NUG), INL., 1976-100



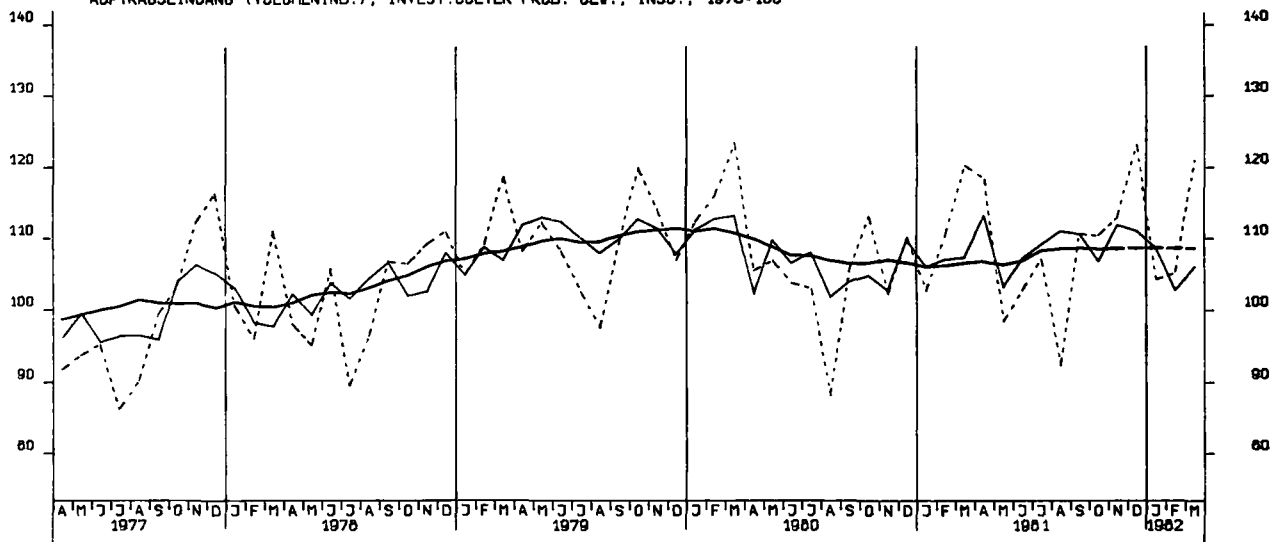
AUFTRAGSEINGANG (VOLUMENIND.), VERARB. GEWERBE (O.NUG), AUSL., 1976-100



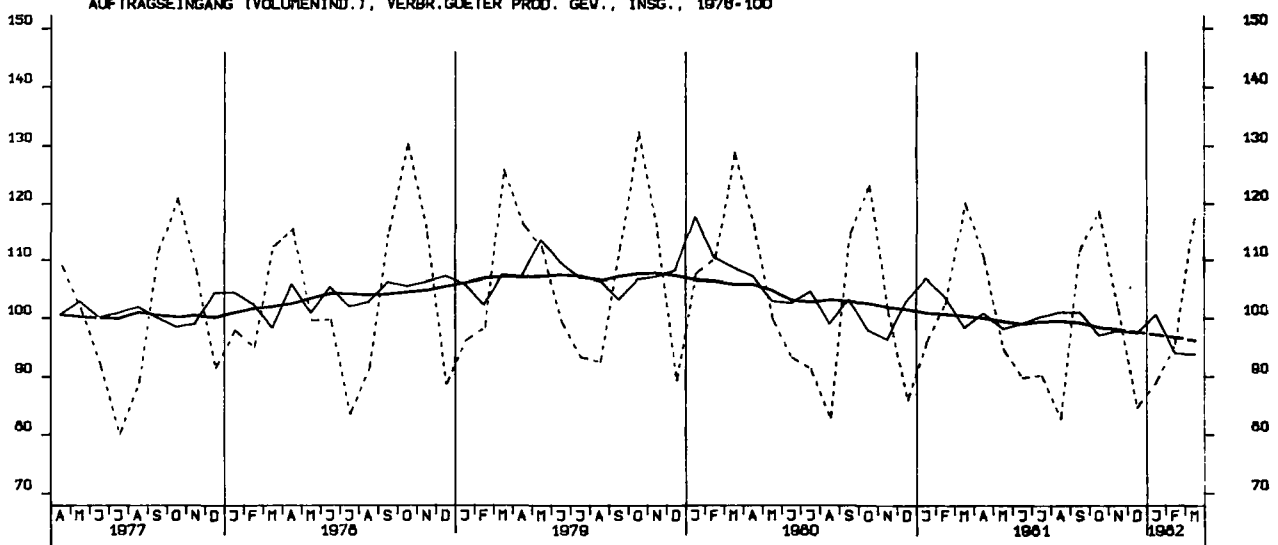
AUFTRAGSEINGANG (VOLUMENIND.), GRUNDST.-U. PROD. GUETERGEV., INSG., 1976-100



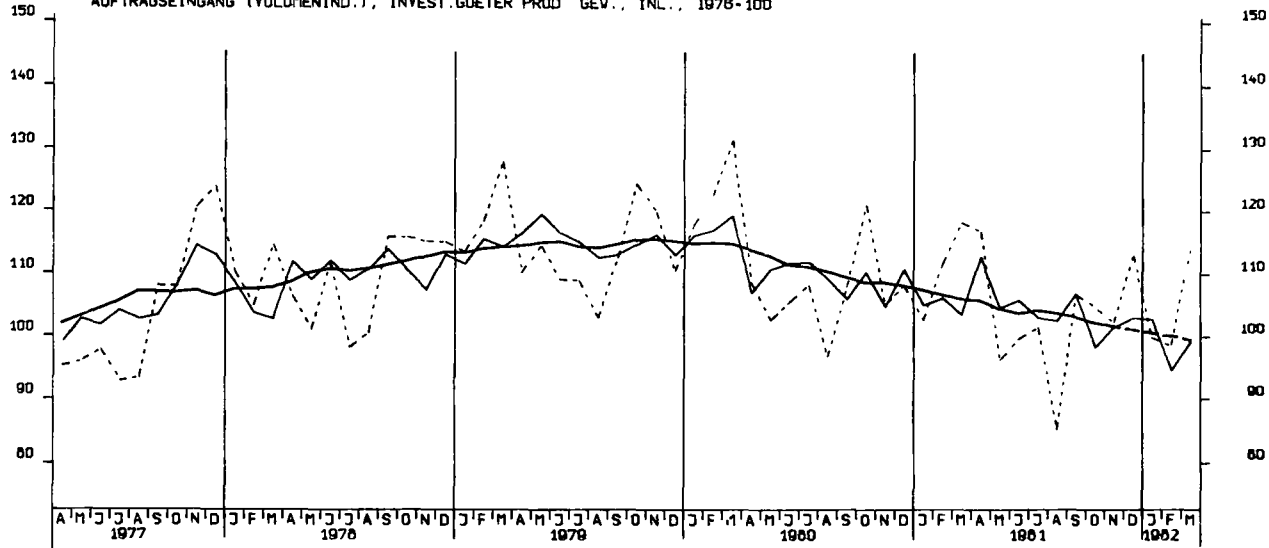
AUFTRAGSEINGANG (VOLUMENIND.), INVEST. GUETER PROD. GEV., INSG., 1976-100



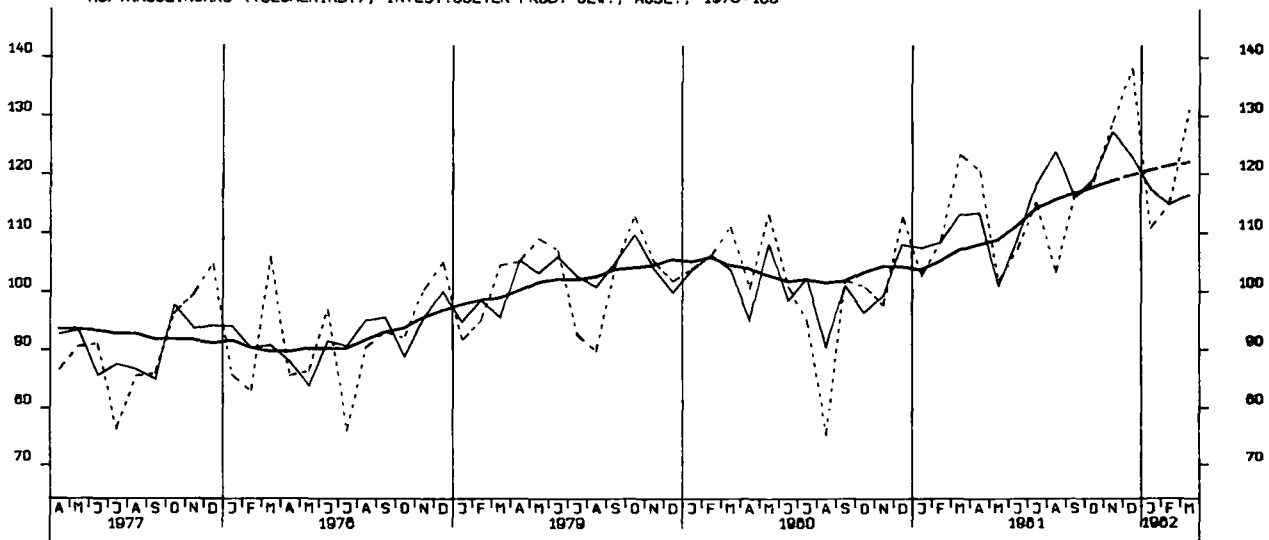
AUFTRAGSEINGANG (VOLUMENIND.), VERBR. GUETER PROD. GEV., INSG., 1976-100



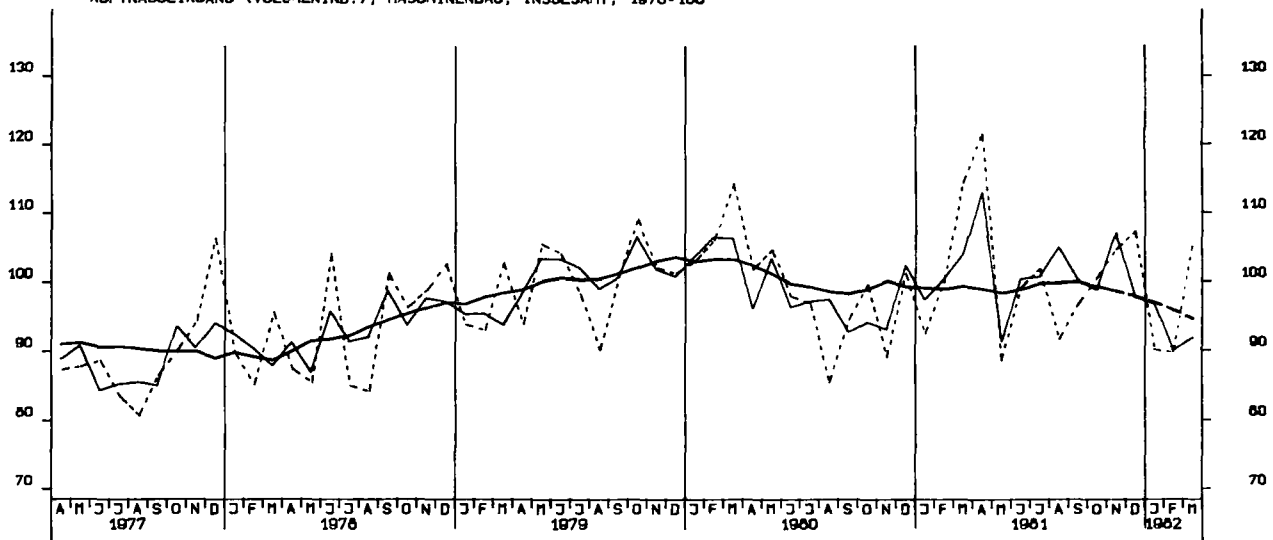
AUFTRAGSEINGANG (VOLUMENIND.), INVEST.GUETER PROD. GEV., INL., 1976-100



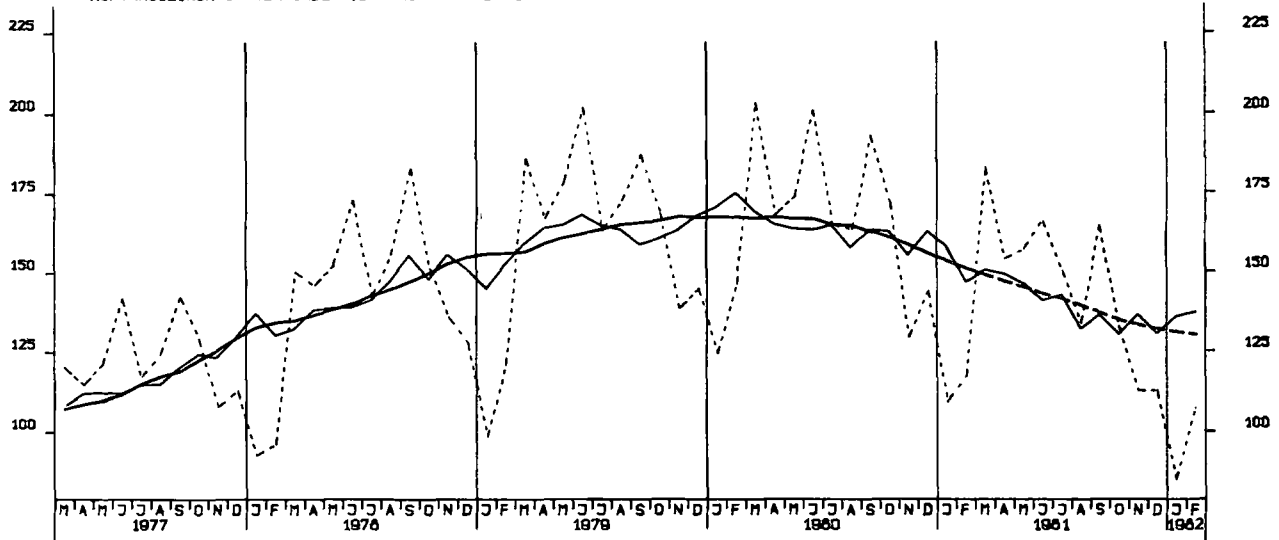
AUFTRAGSEINGANG (VOLUMENIND.), INVEST.GUETER PROD. GEV., AUSL., 1976-100



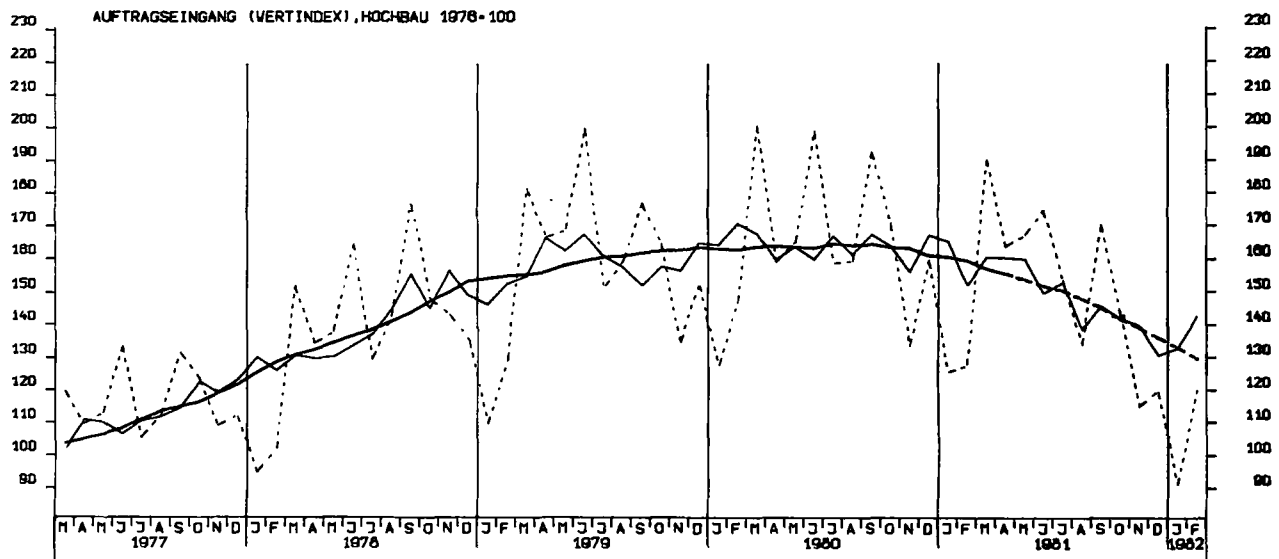
AUFTRAGSEINGANG (VOLUMENIND.), MASCHINENBAU, INSGESAMT, 1976-100



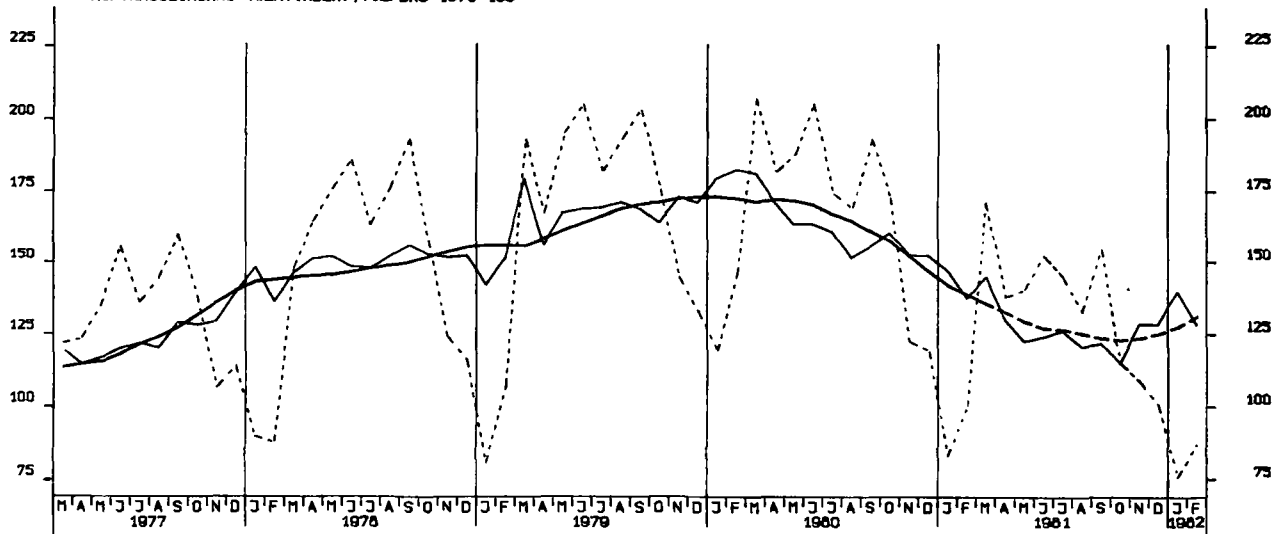
AUFTRAGSEINGANG (VERTINDEX), BAUHAUPTGEWERBE 1976-100



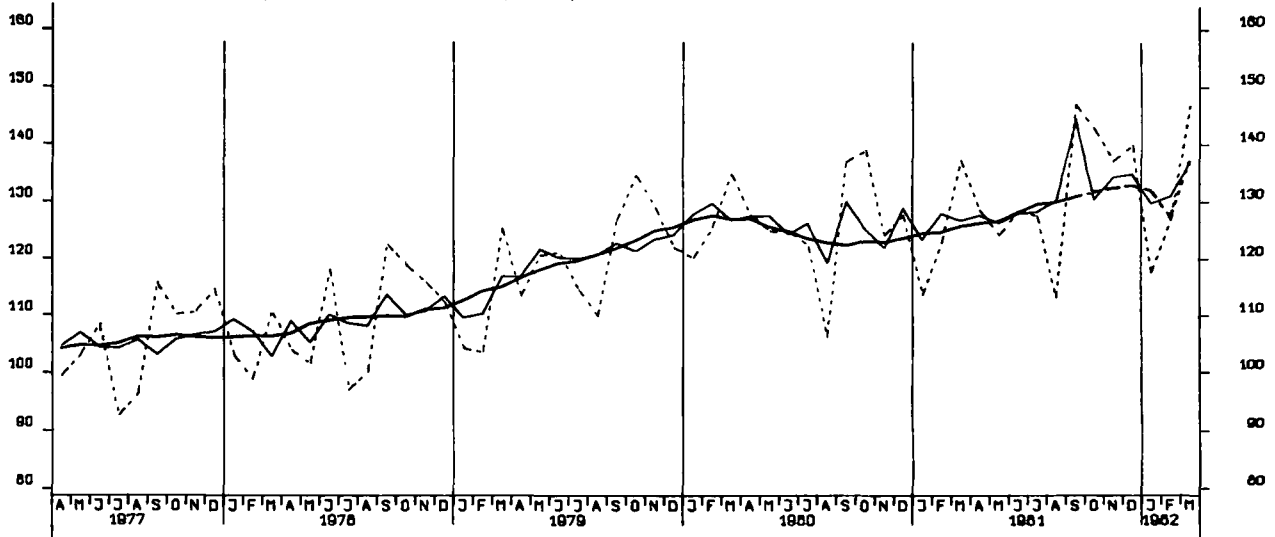
AUFTRAGSEINGANG (VERTINDEX), HOCHBAU 1976-100



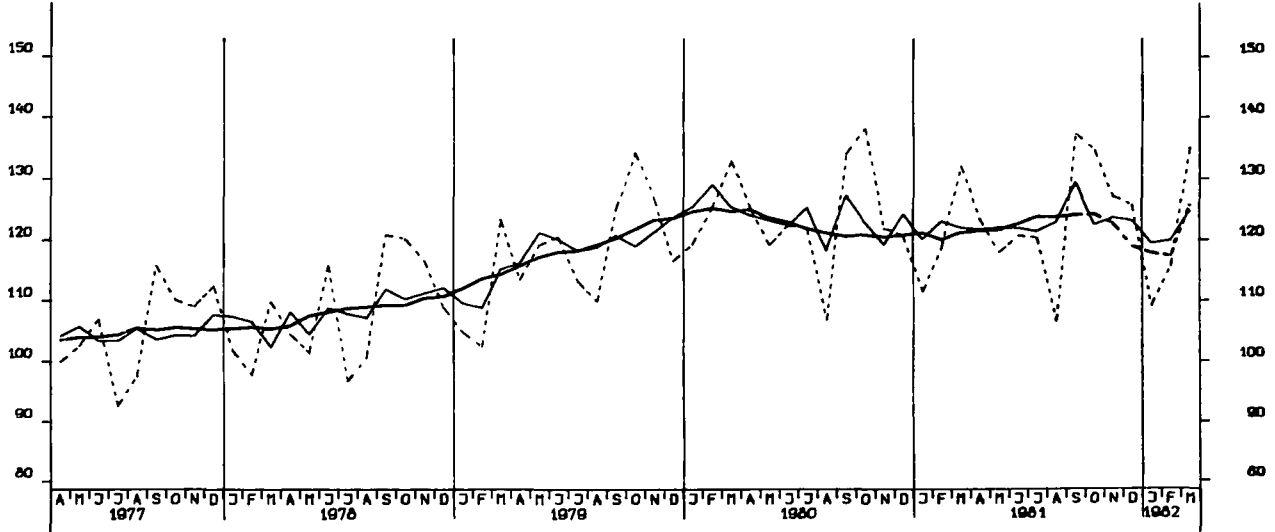
AUFTRAGSEINGANG (VERTINDEX), TIEFBAU 1976-100



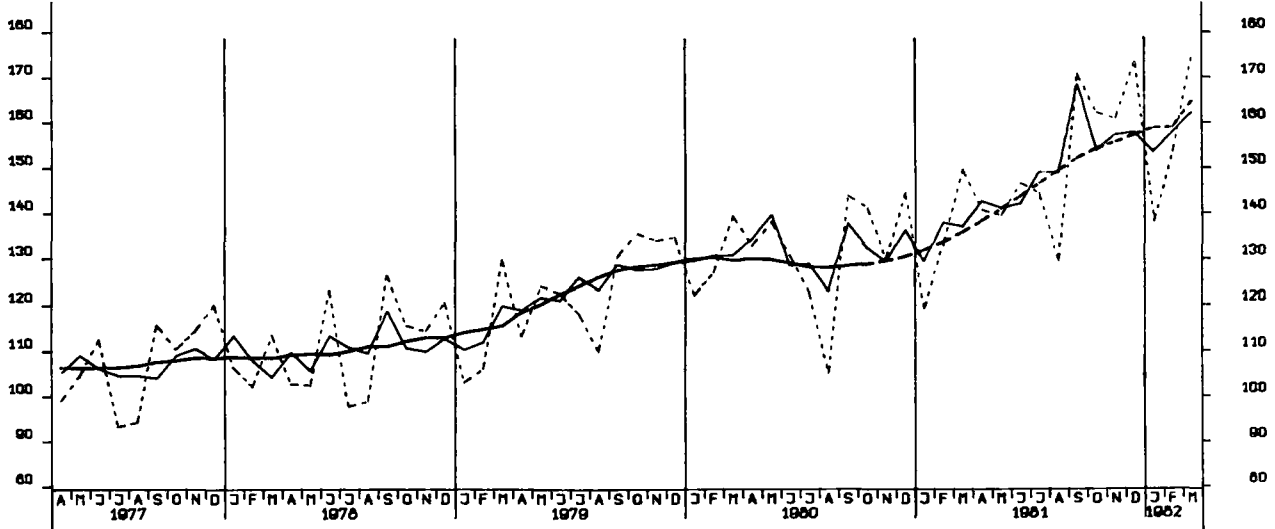
UMSATZ (VERTINDEX), VERARB. GEWERBE (O.NUG), INSG., 1976-100



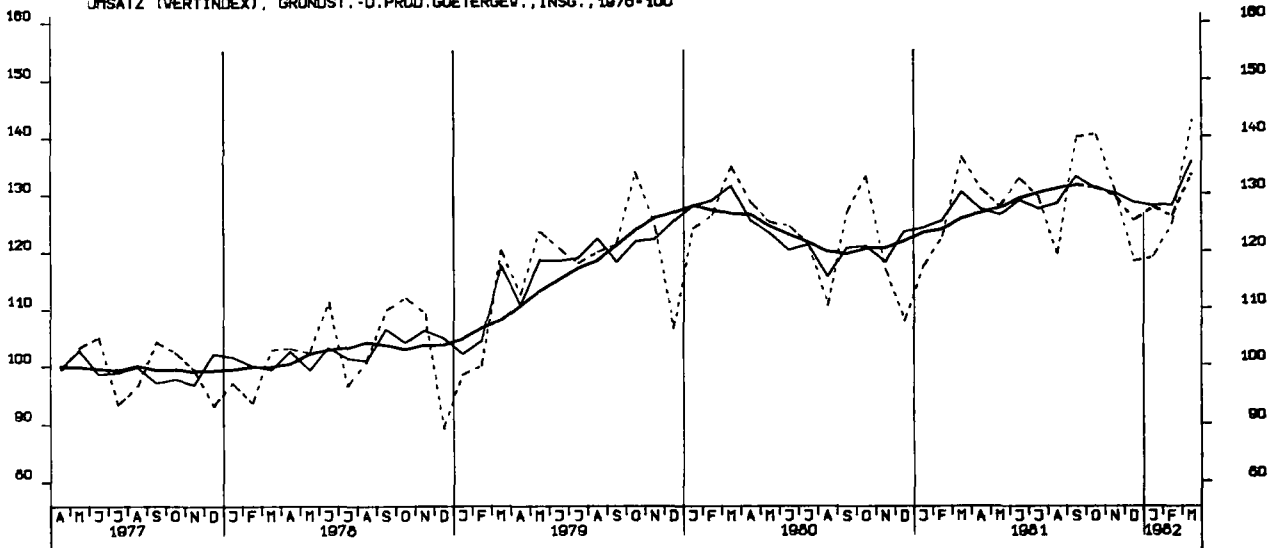
UMSATZ (VERTINDEX), VERARB. GEWERBE (O.NUG), INL., 1976-100



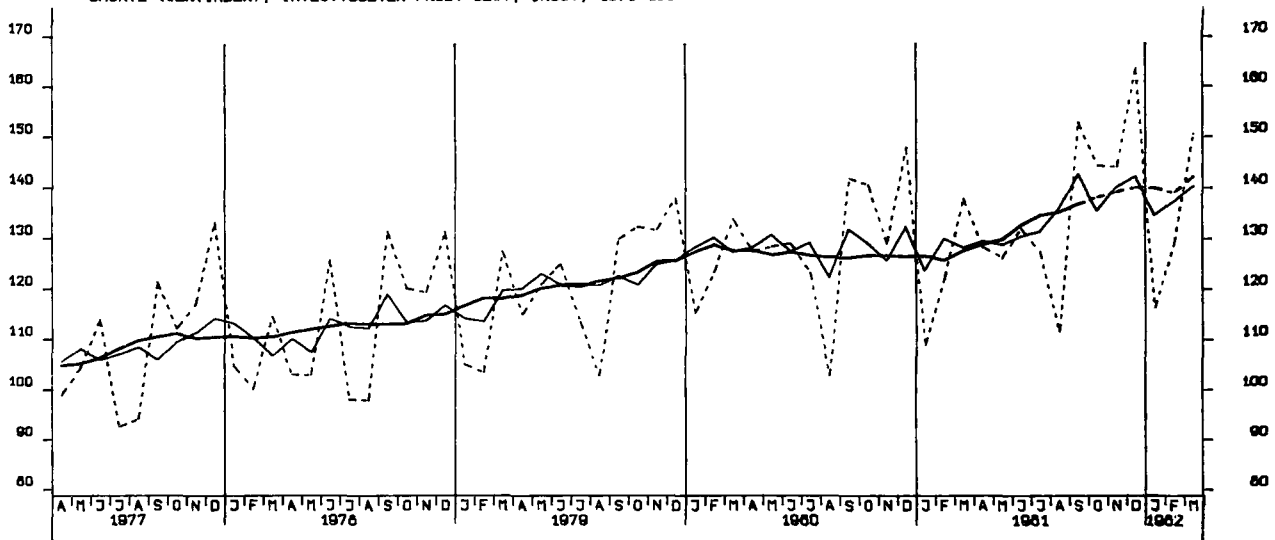
UMSATZ (VERTINDEX), VERARB. GEWERBE (O.NUG), AUSL., 1976-100



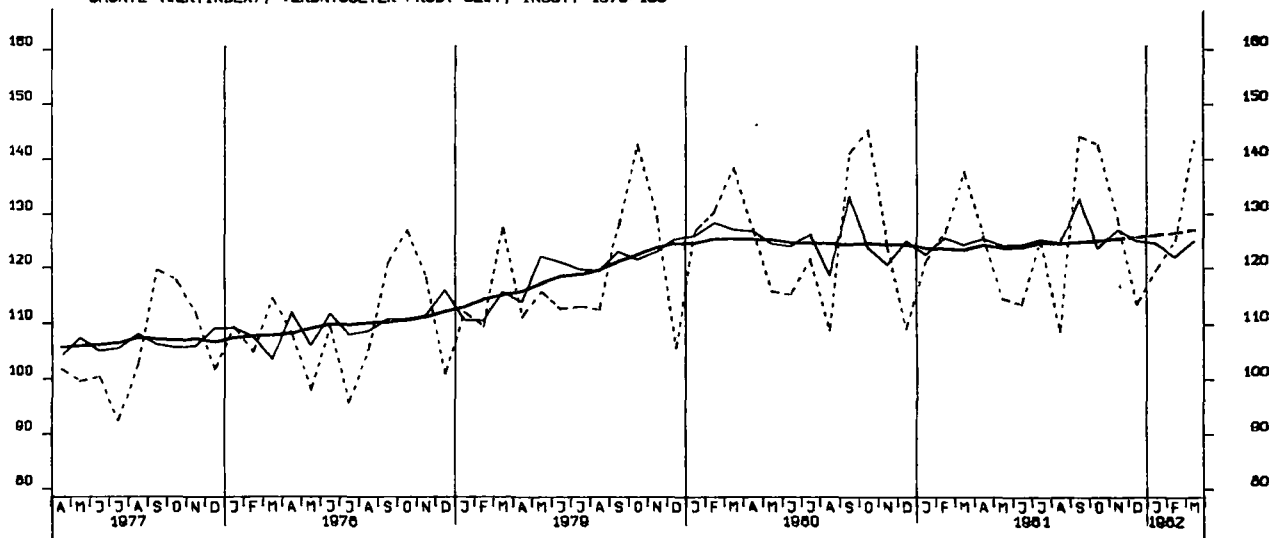
UMSATZ (VERTINDEX), GRUNDST.-U.PROD.GUETERGEV., INSG., 1976-100



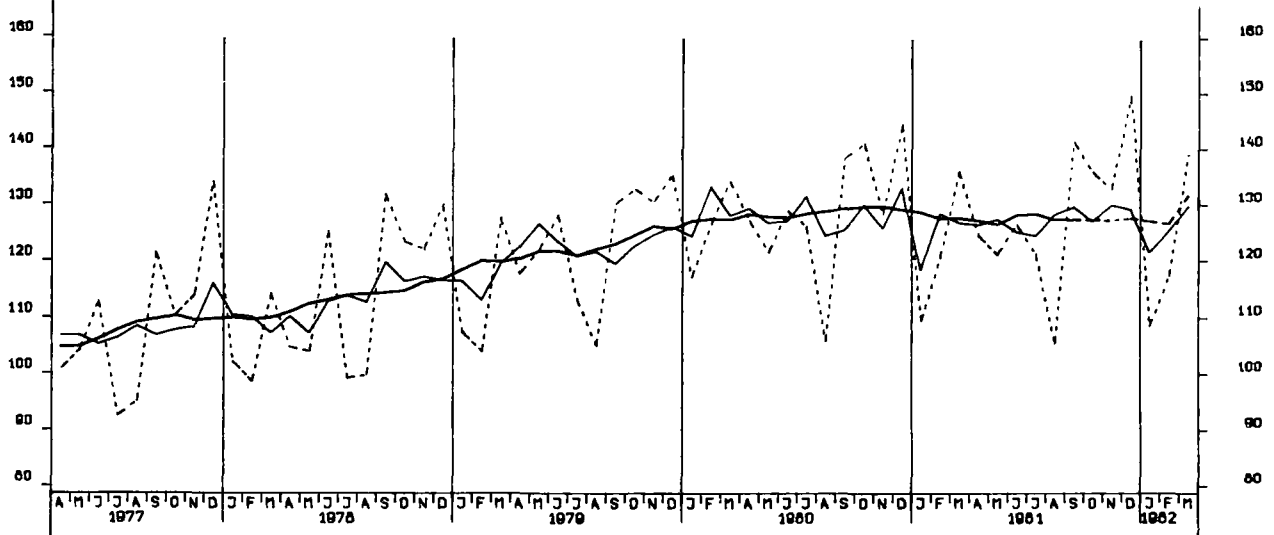
UMSATZ (VERTINDEX), INVEST.GUETER PROD. GEV., INSG., 1976-100



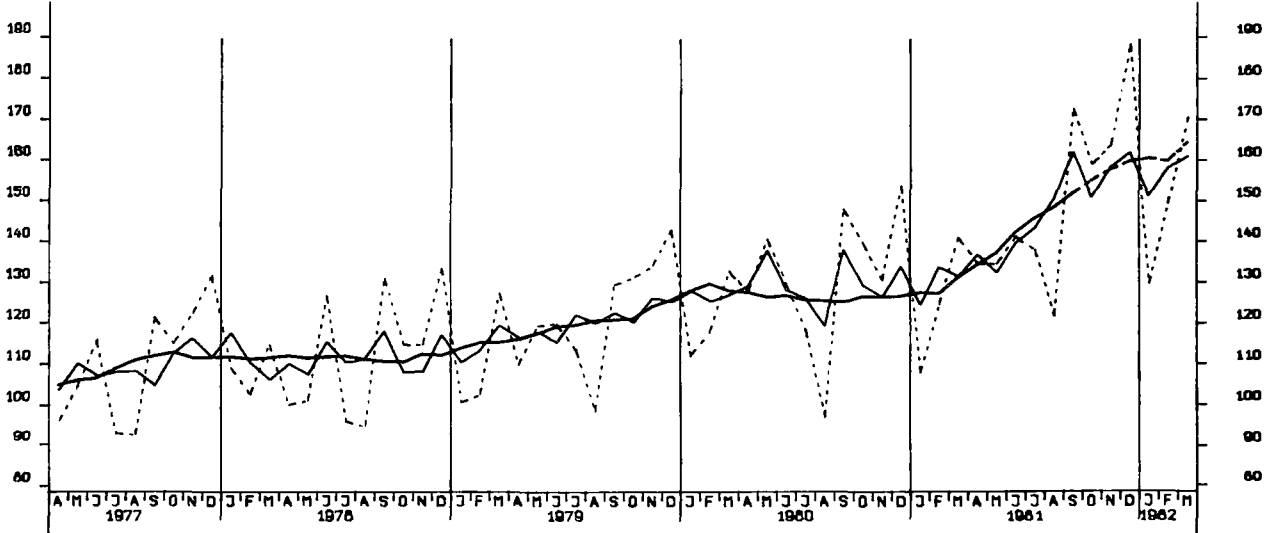
UMSATZ (VERTINDEX), VERBR.GUETER PROD. GEV., INSG., 1976-100



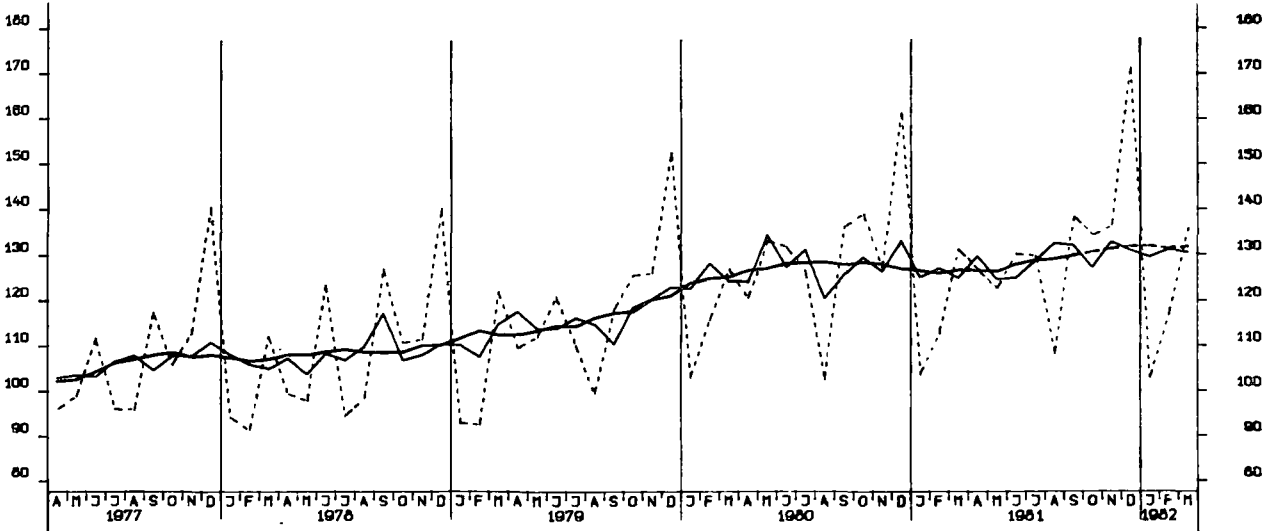
UMSATZ (VERTINDEX), INVEST.GUETER PROD. GEV., INL., 1976-100

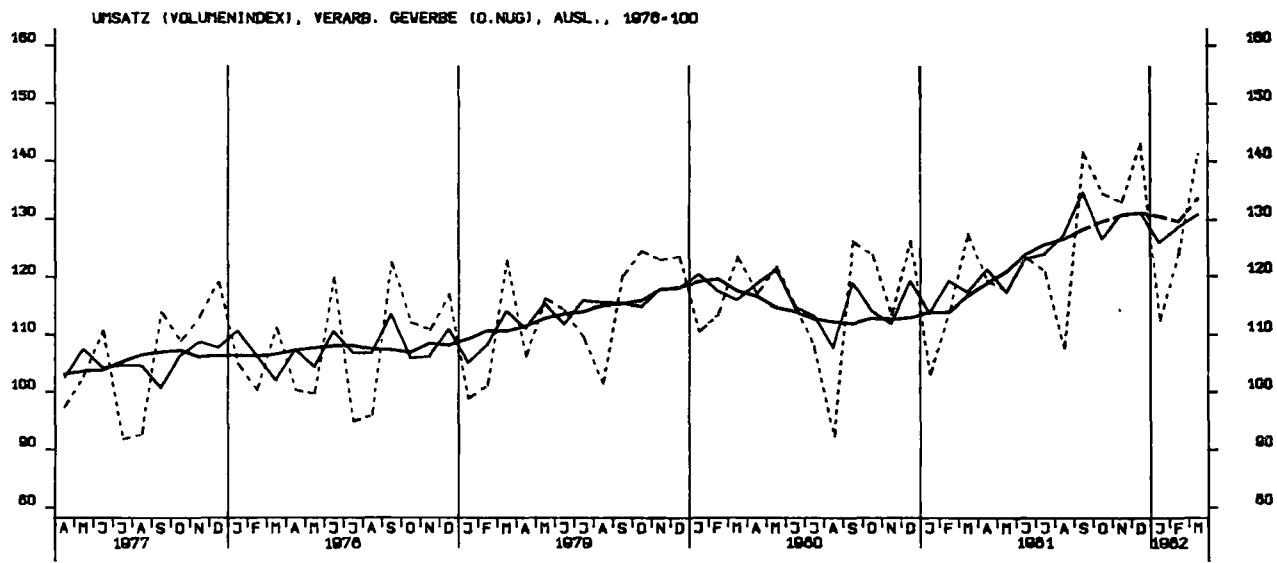
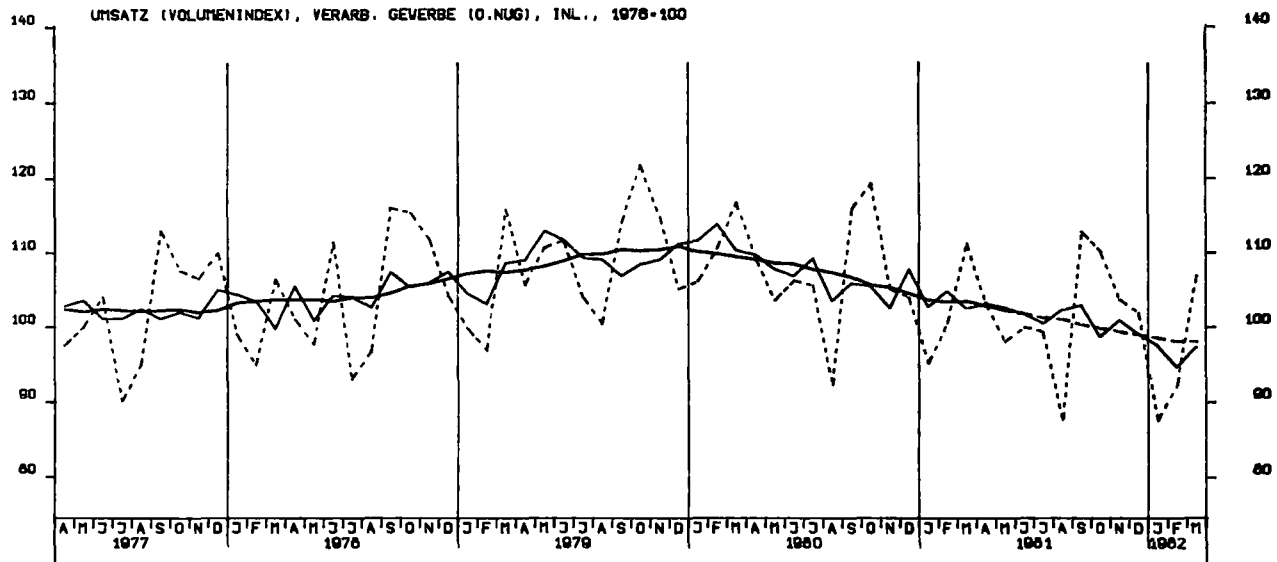
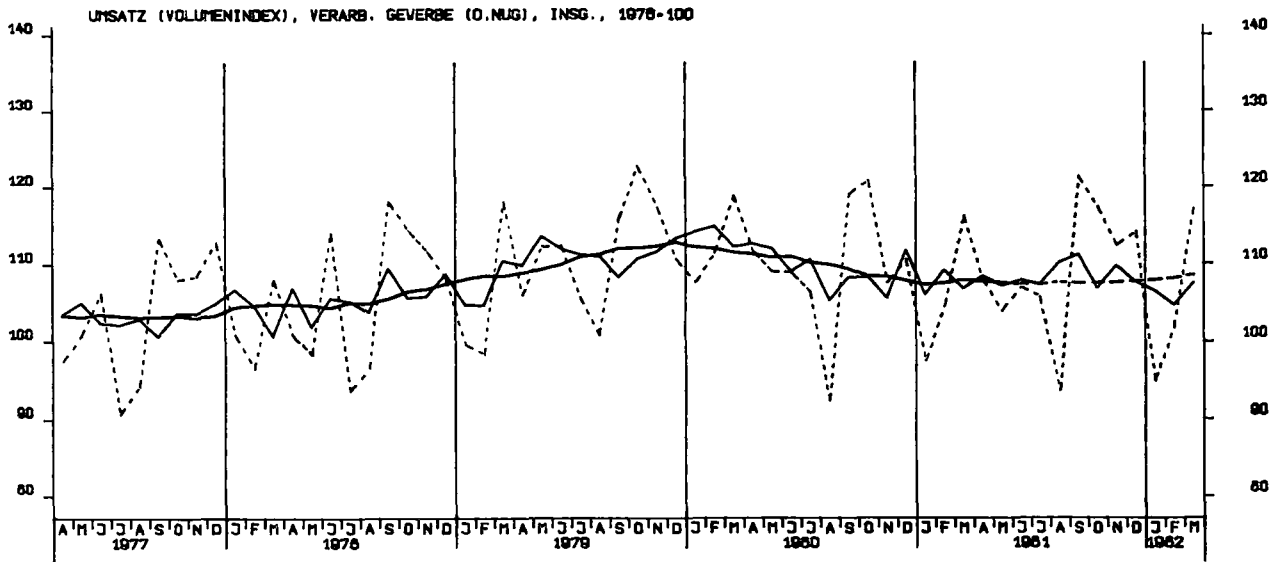


UMSATZ (VERTINDEX), INVEST.GUETER PROD. GEV., AUSL., 1976-100

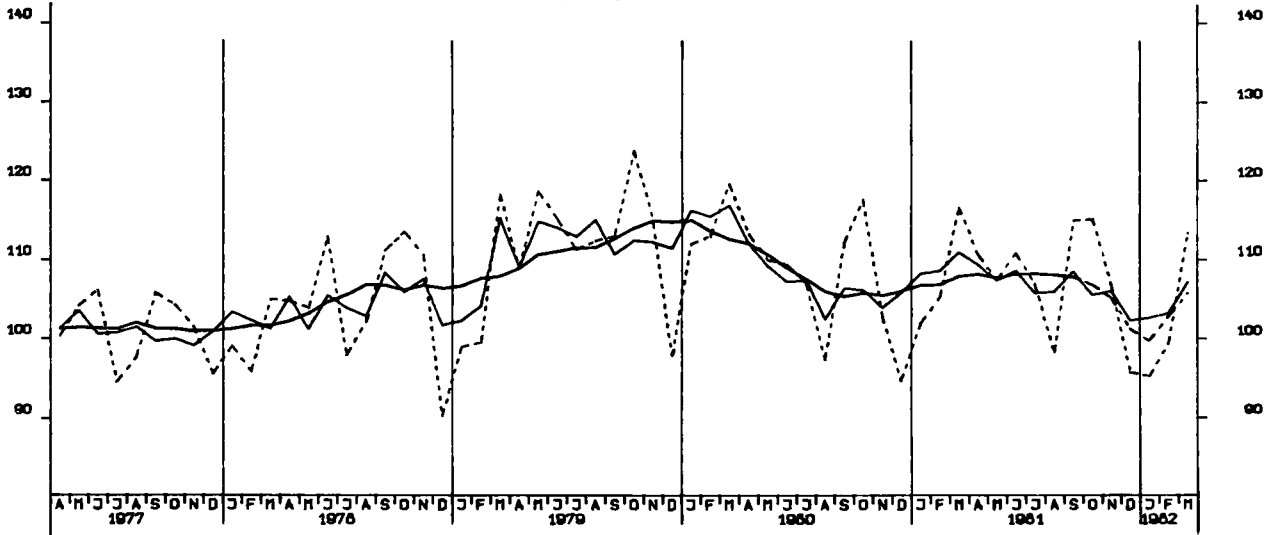


UMSATZ (VERTINDEX), MASCHINENBAU, INSGESAMT, 1976-100

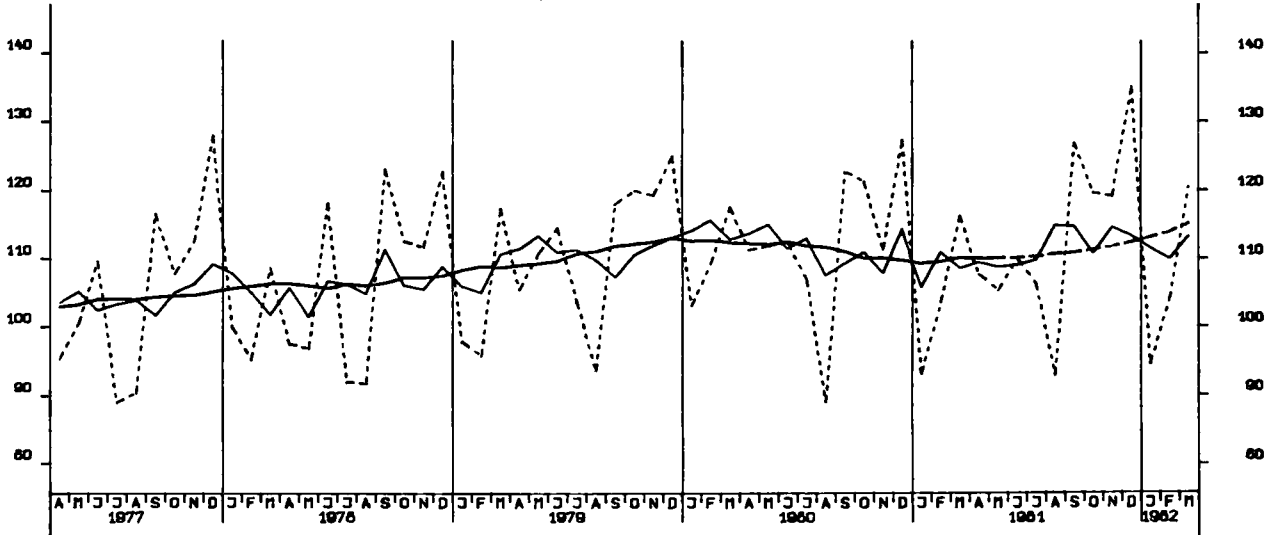




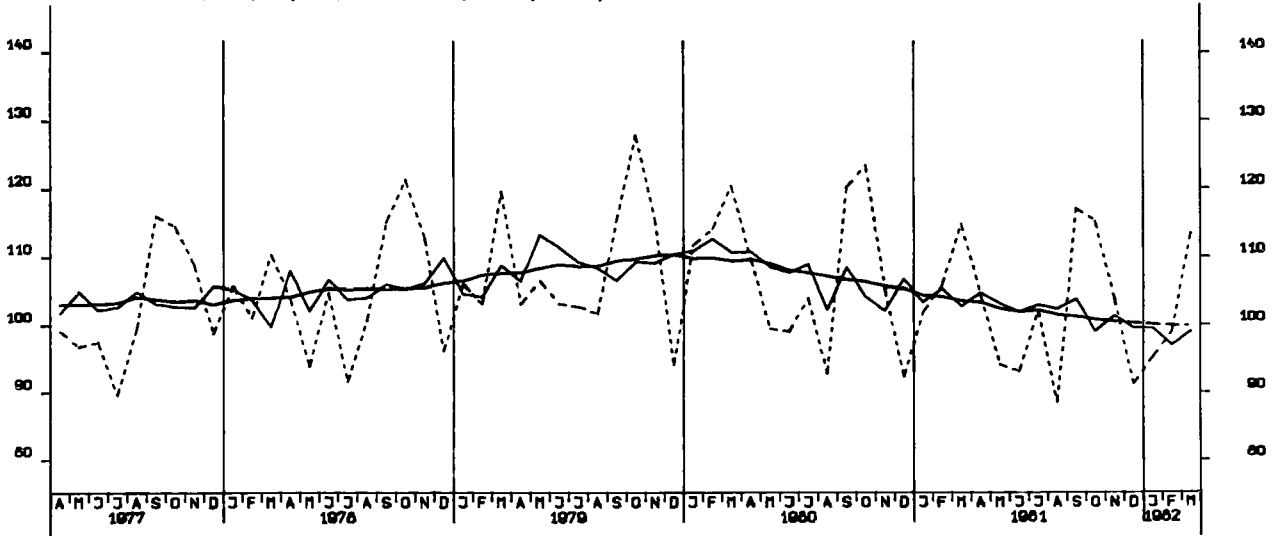
UMSATZ (VOLUMENINDEX), GRUNDST.-U. PROD. GUETERGEV., INSG., 1976-100



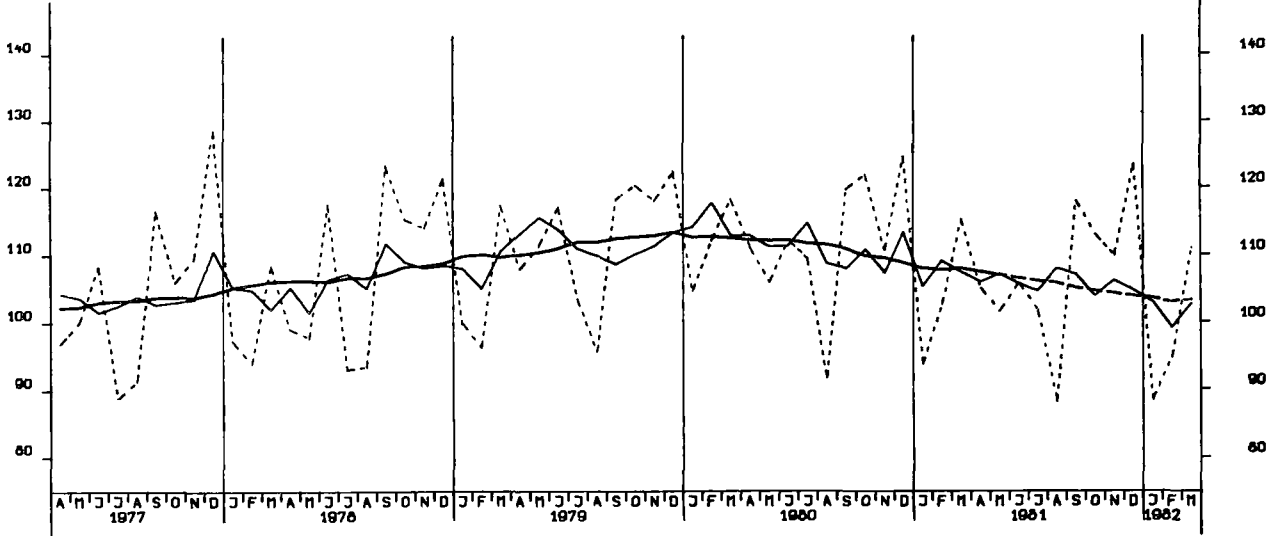
UMSATZ (VOLUMENINDEX), INVEST. GUETER PROD. GEV., INSG., 1976-100



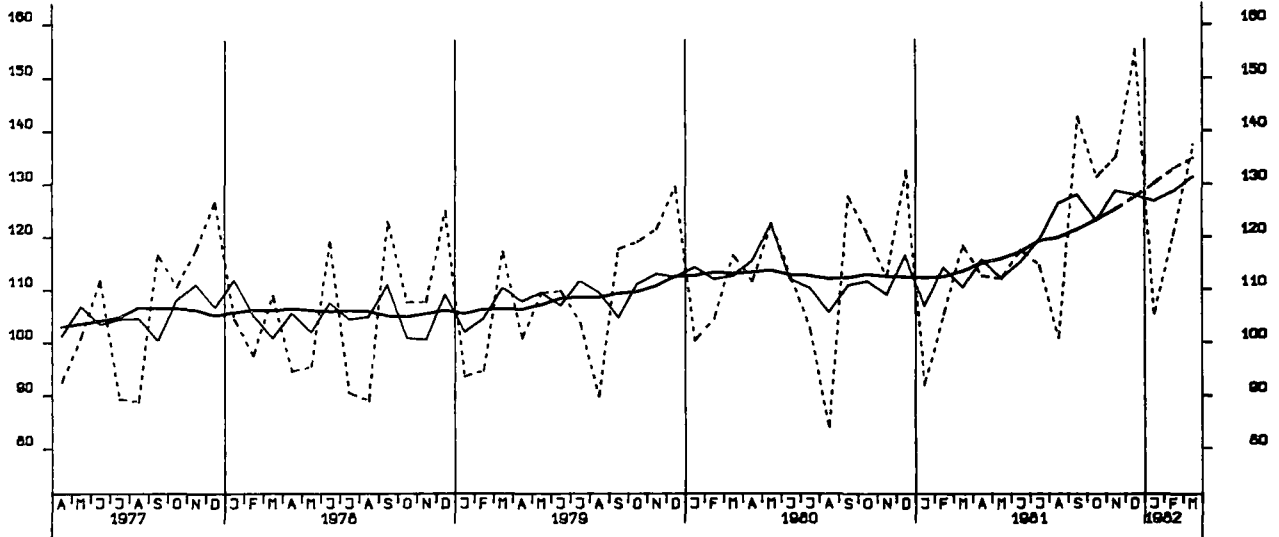
UMSATZ (VOLUMENINDEX), VERBR. GUETER PROD. GEV., INSG., 1976-100



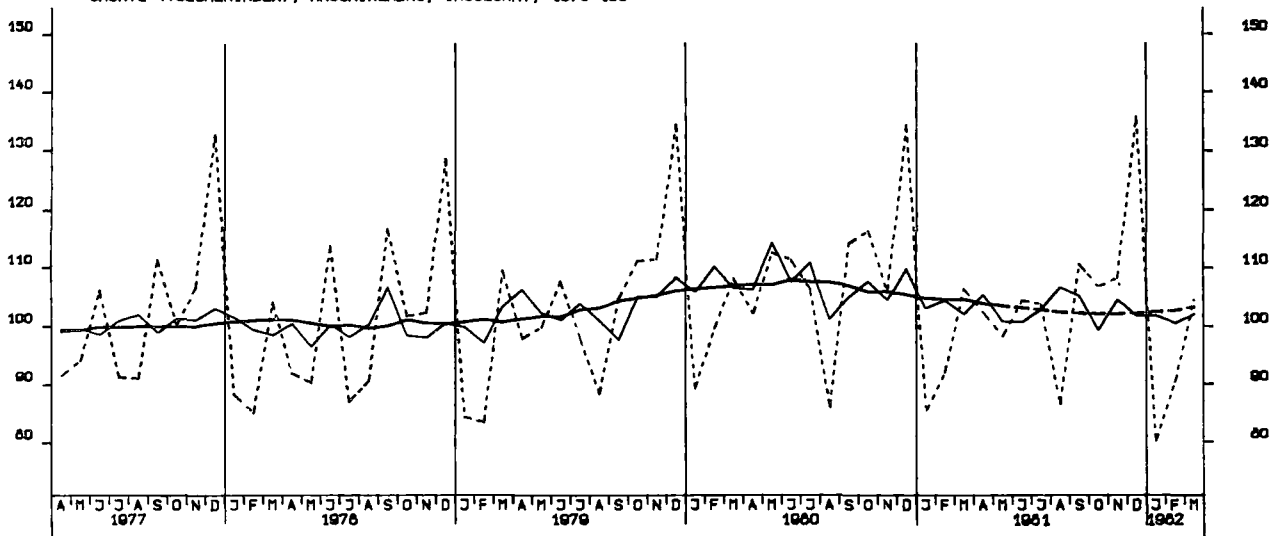
UMSATZ (VOLUMENINDEX), INVEST.GUETER PROD. GEV., INL., 1976-100



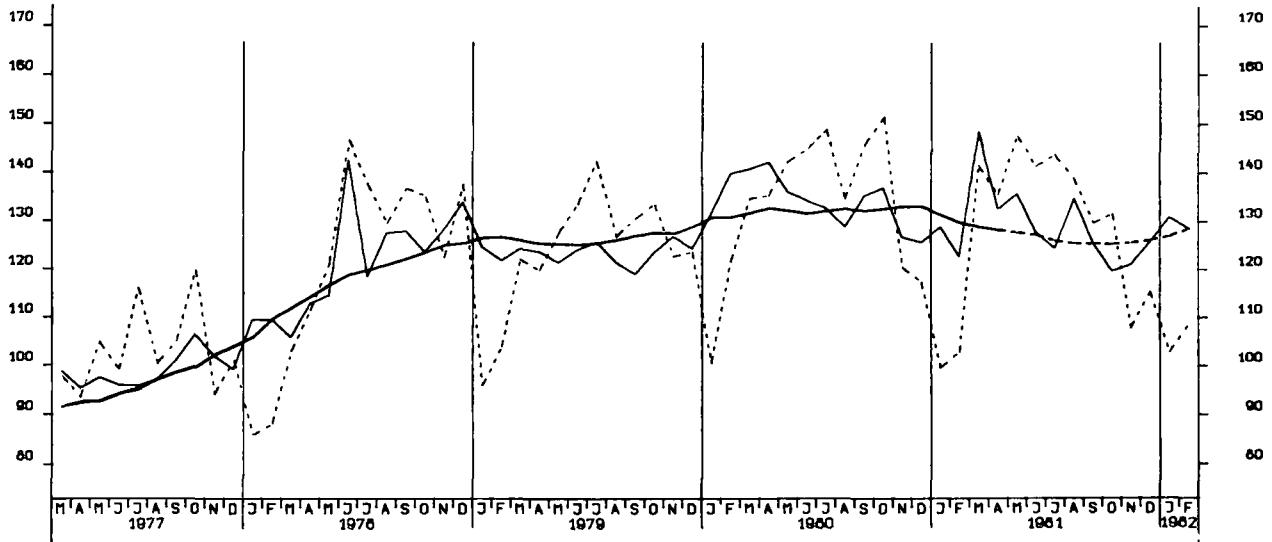
UMSATZ (VOLUMENINDEX), INVEST.GUETER PROD. GEV., AUSL., 1976-100



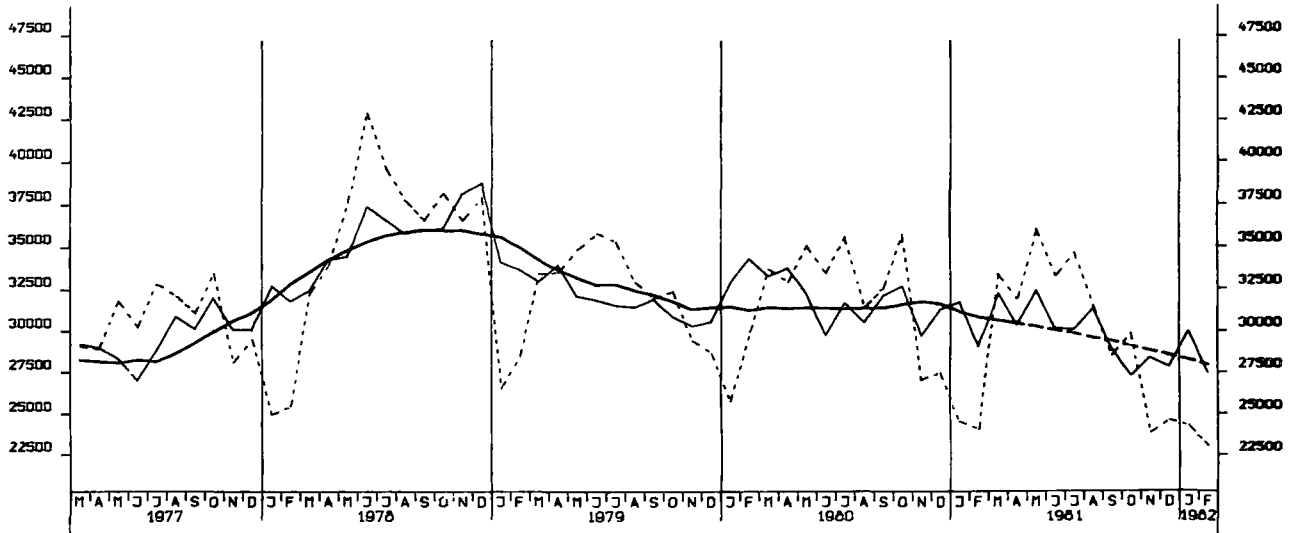
UMSATZ (VOLUMENINDEX), MASCHINENBAU, INSGESAMT, 1976-100



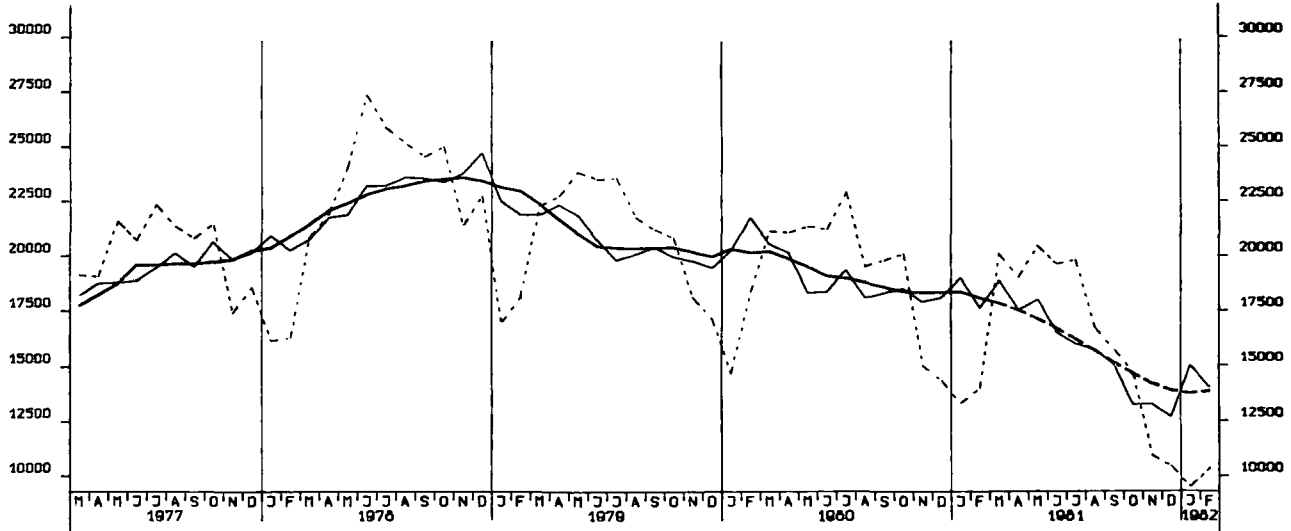
WOHN-U. NICHTWOHNGEBÄUDE ZUSAMMEN (VERANSCHLAGTE R. BAUKOSTEN), 1976-100



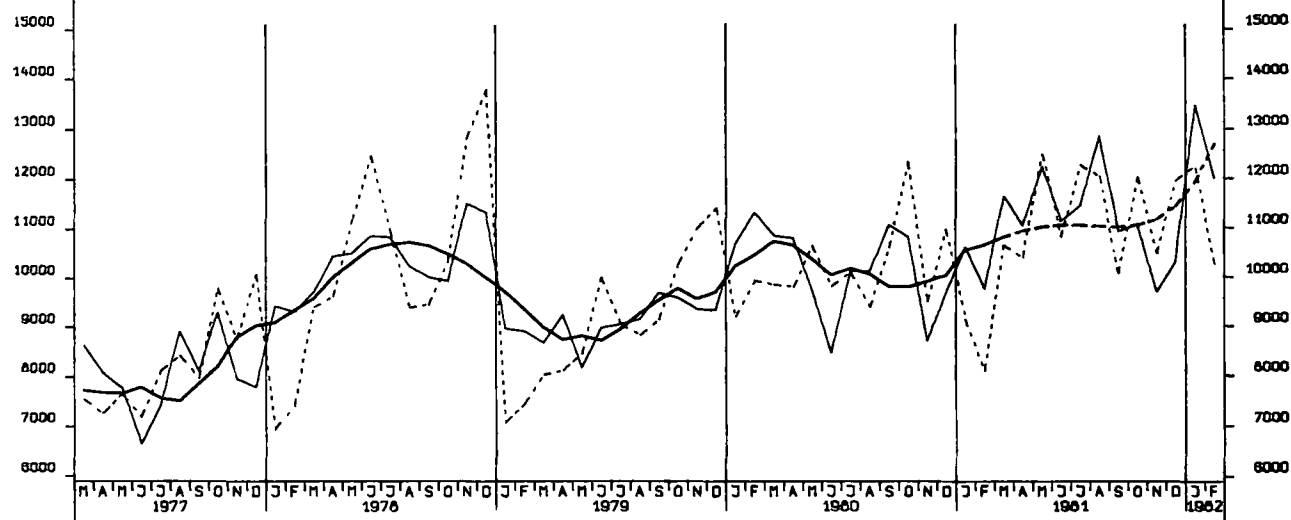
GENEHMIGTE WOHNUNGEN INSGESAMT (ANZAHL)



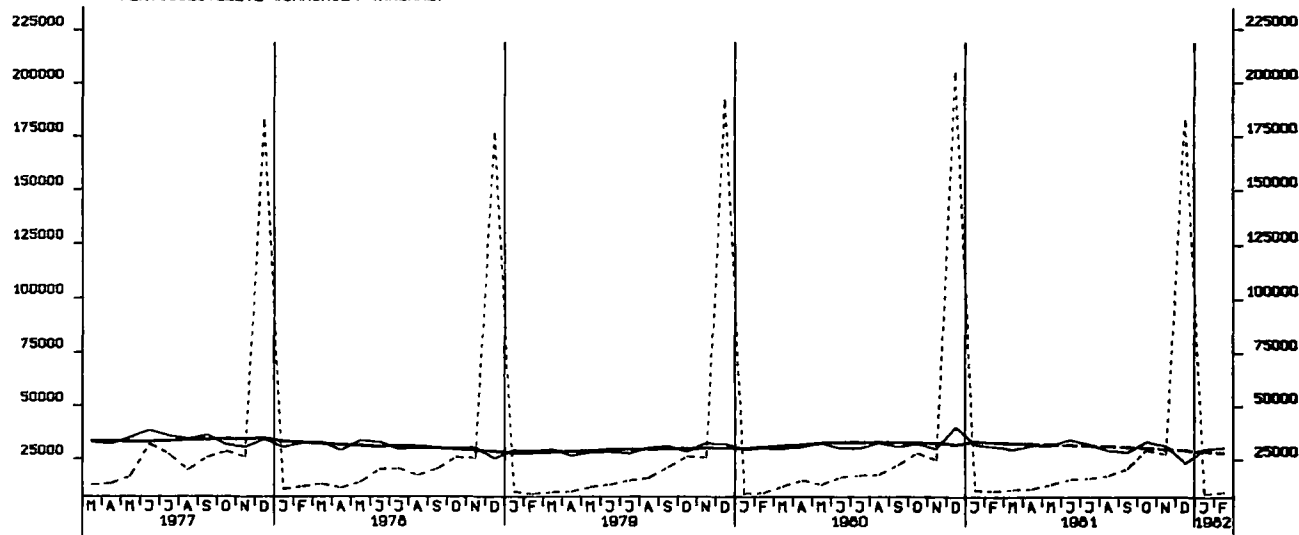
GENEHMIGTE WOHNUNGEN IN WOHNGEBÄUDEN MIT 1 UND 2 WOHNUNGEN (NEUBAU)



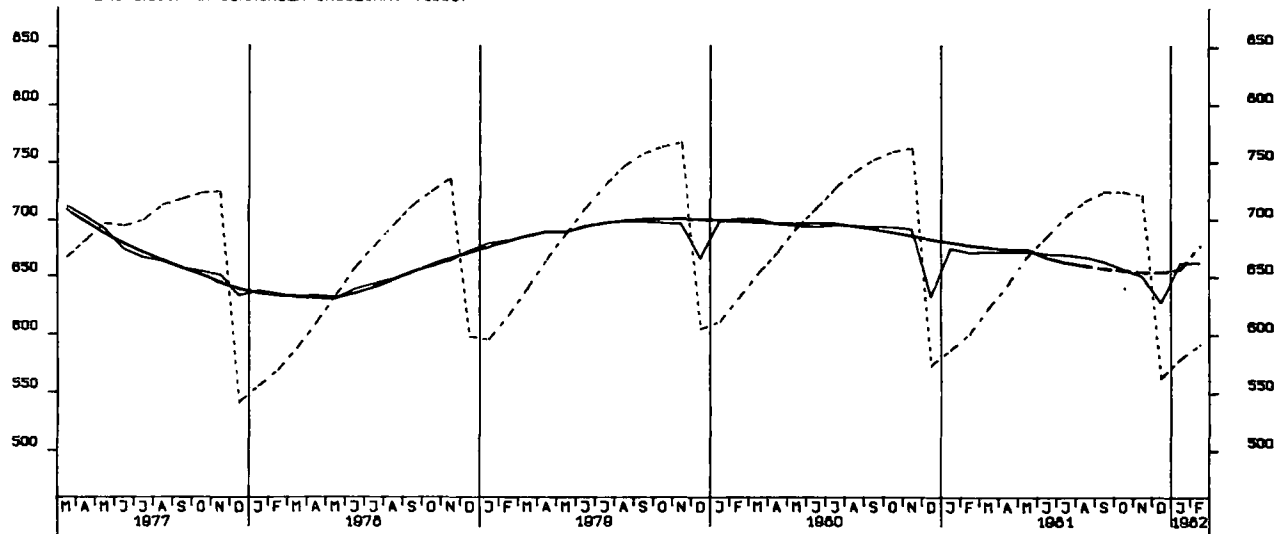
GENEHMIGTE WOHNUNGEN IN WOHNGBAUELDEN MIT 3 WOHNUNGEN UND MEHR (NEUBAU)



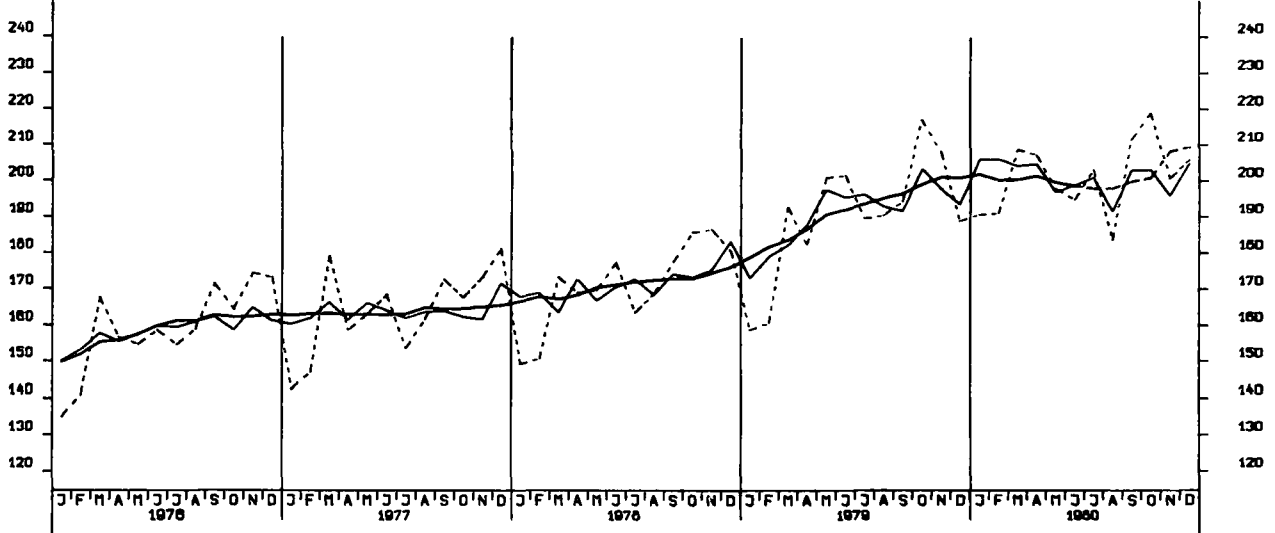
FERTIGGESTELLTE WOHNUNGEN (ANZAHL)



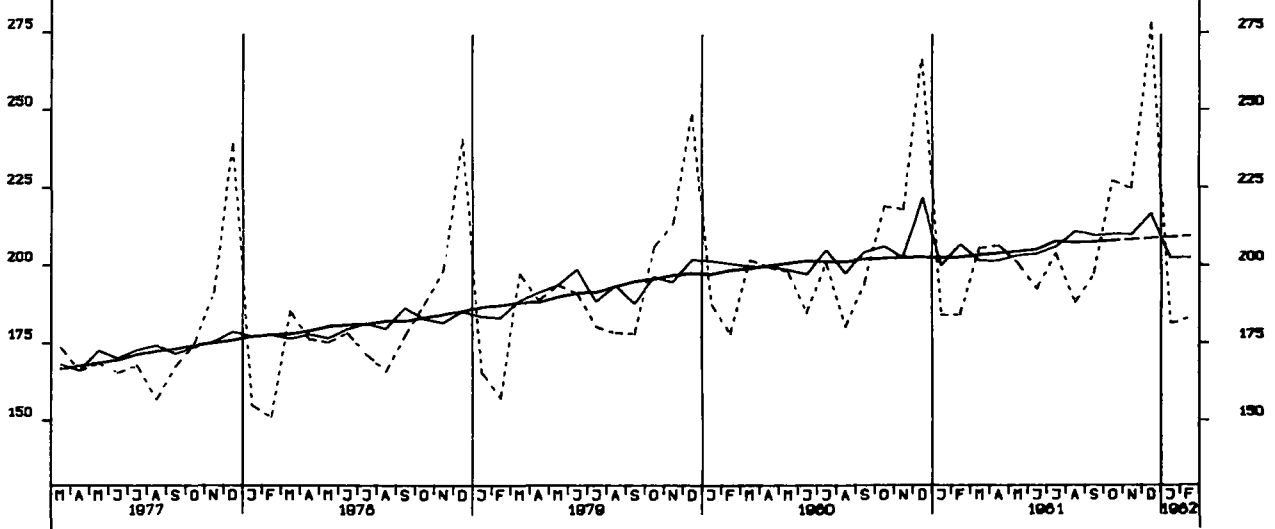
BAUVORRAT AN WOHNUNGEN INSGESAMT (1000)



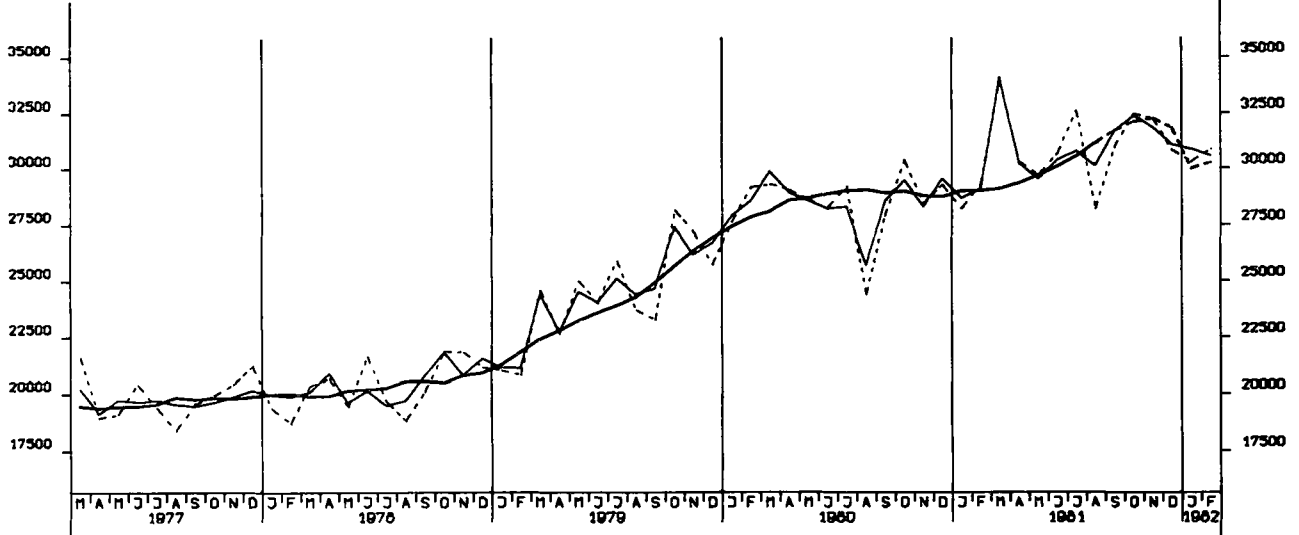
GROSSHANDELSUMSATZ INSGESAMT, JEWEILIGE PREISE, 1970 = 100



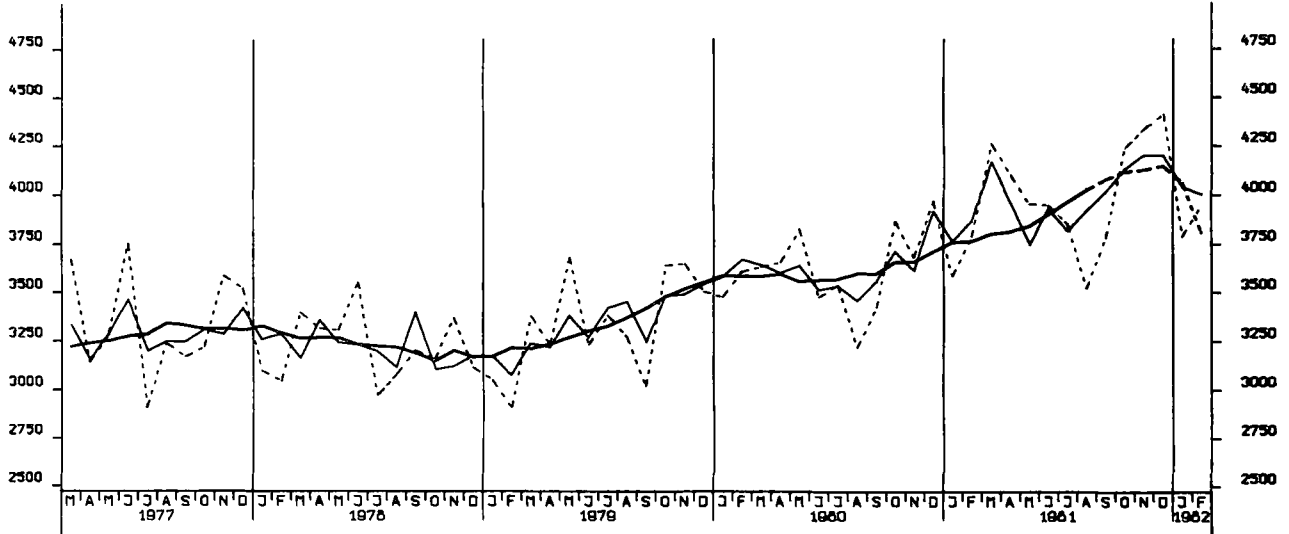
EINZELHANDELSUMSATZ INSGESAMT, JEWEILIGE PREISE, 1970 = 100



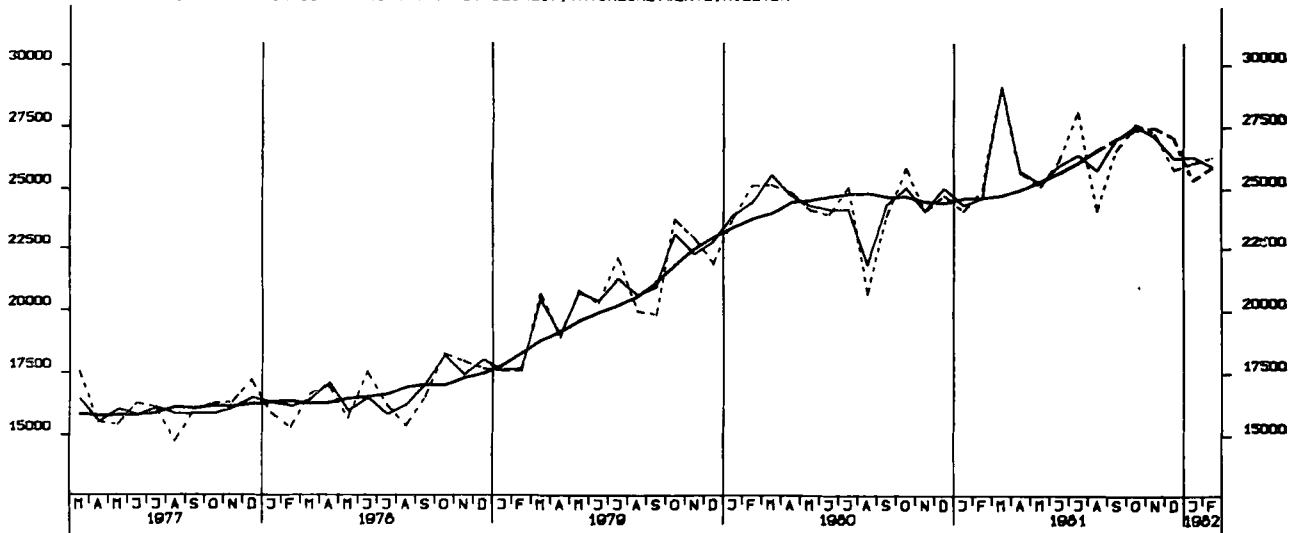
EINFUHR, INSGESAMT, TATSAEHLICHE VERTE, MILL. DM



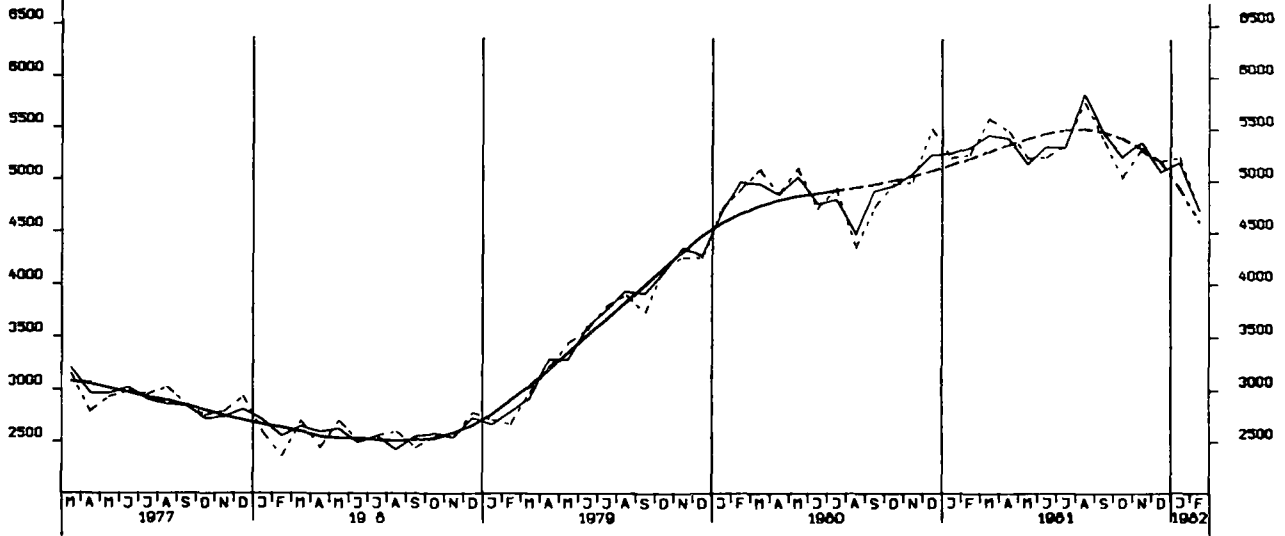
EINFUHR, ERNAHRUNGSWIRTSCHAFT, TATSAEHLICHE VERTE, MILL. DM



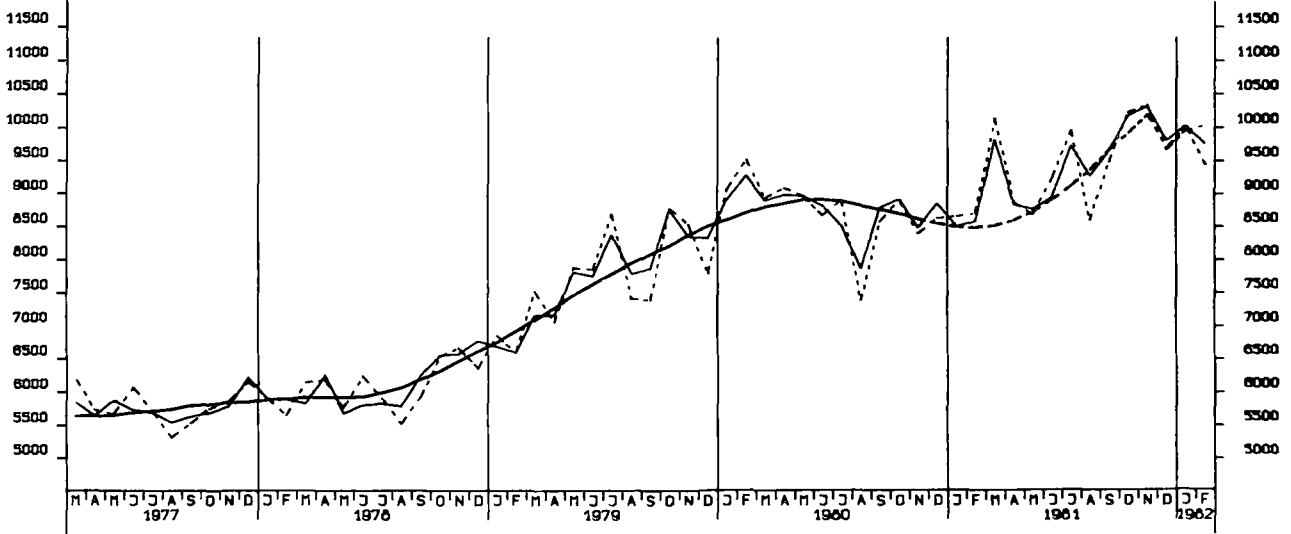
EINFUHR, GEVERBL. WIRTSCHAFT (O. GUETER BUNDESREG), TATSAEHL. VERTE, MILL. DM



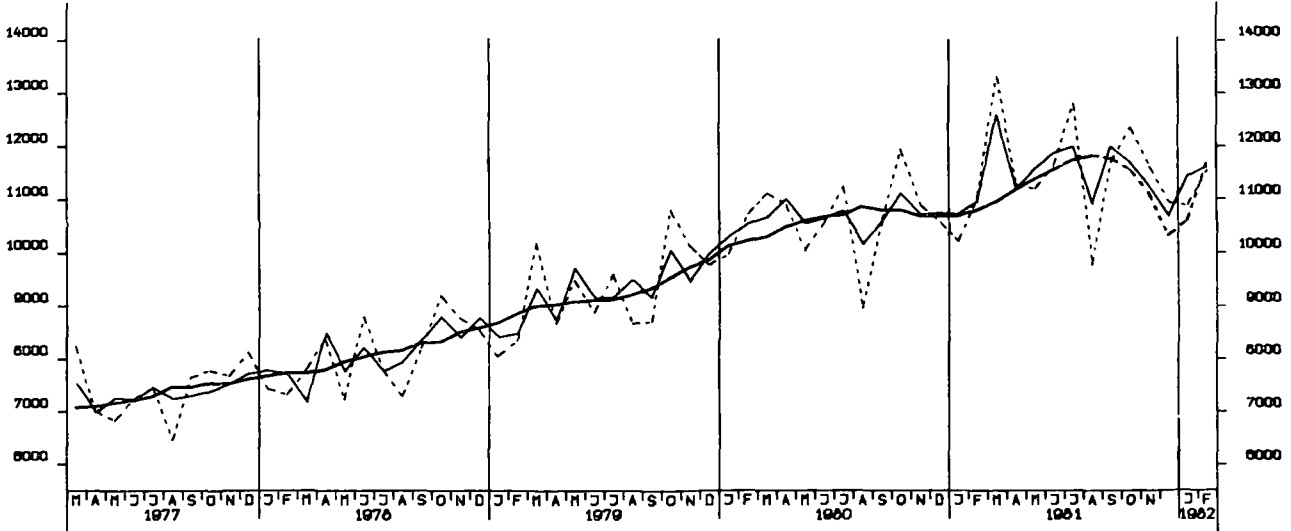
EINFUHR, ROHSTOFFE, TATSÄEHLICHE WERTE, MILL. DM

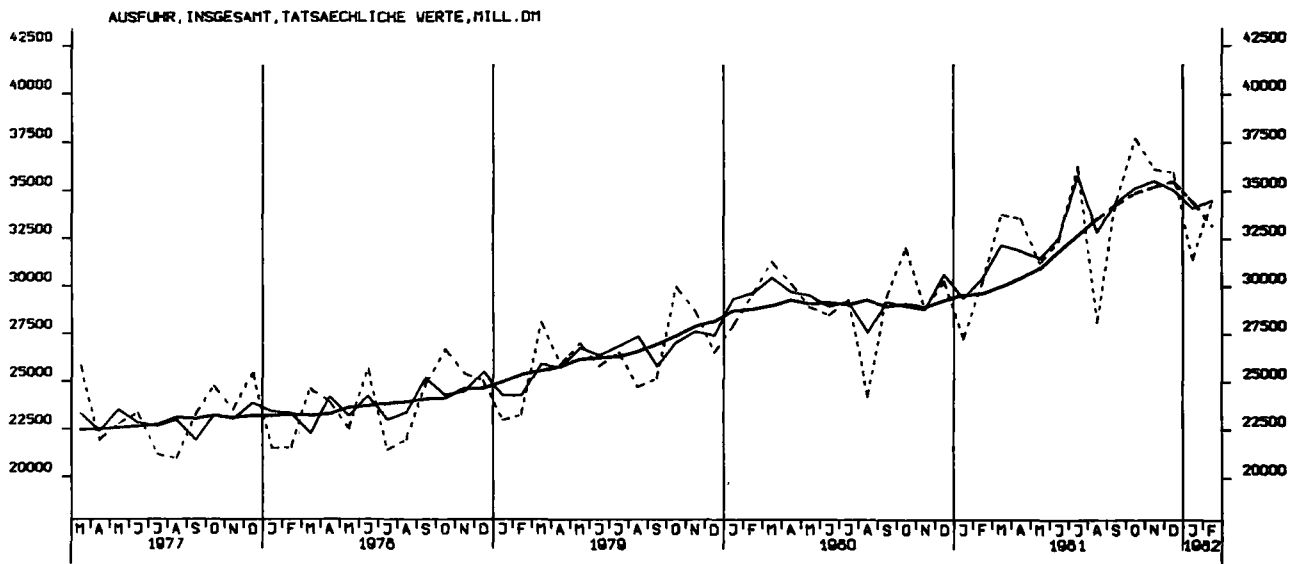
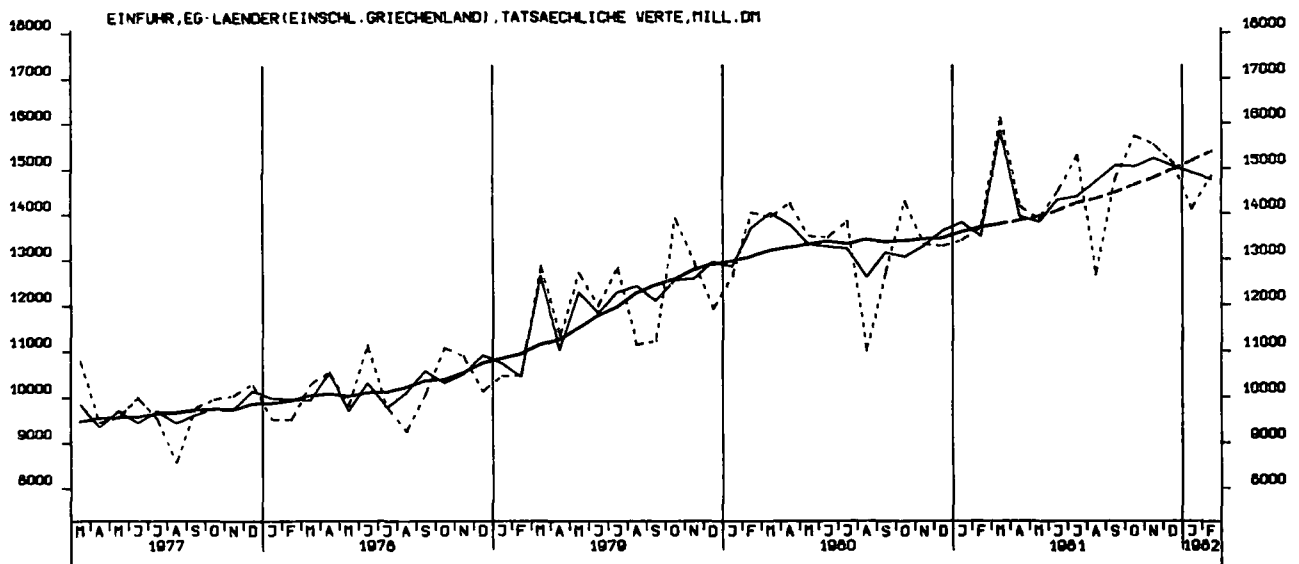


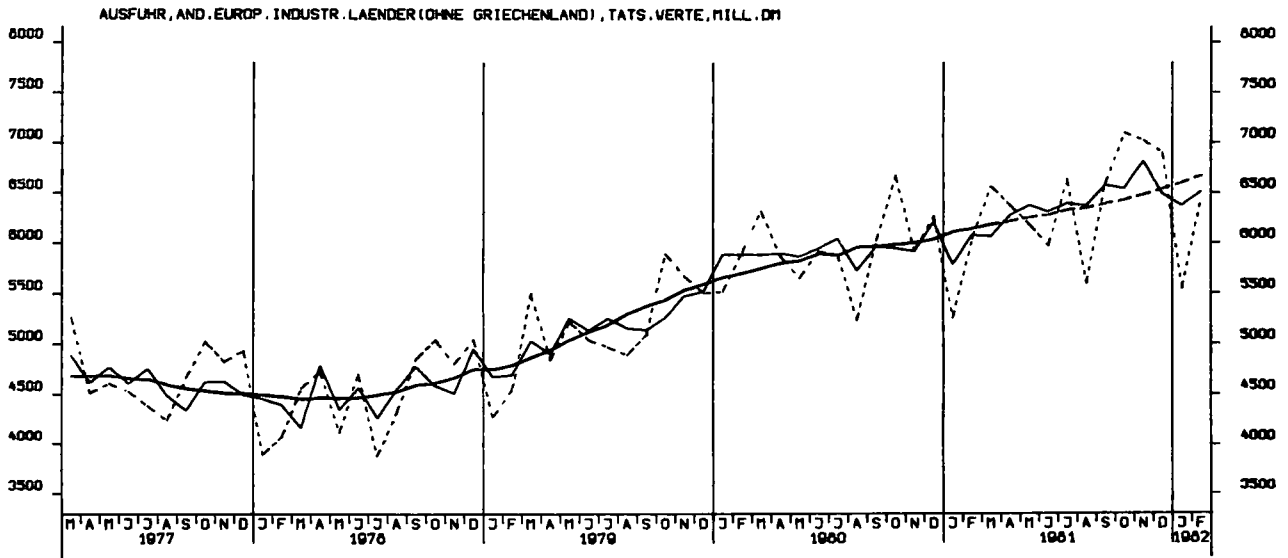
EINFUHR, HALBVAREN UND VORERZEUGNISSE, TATSÄEHLICHE WERTE, MILL. DM



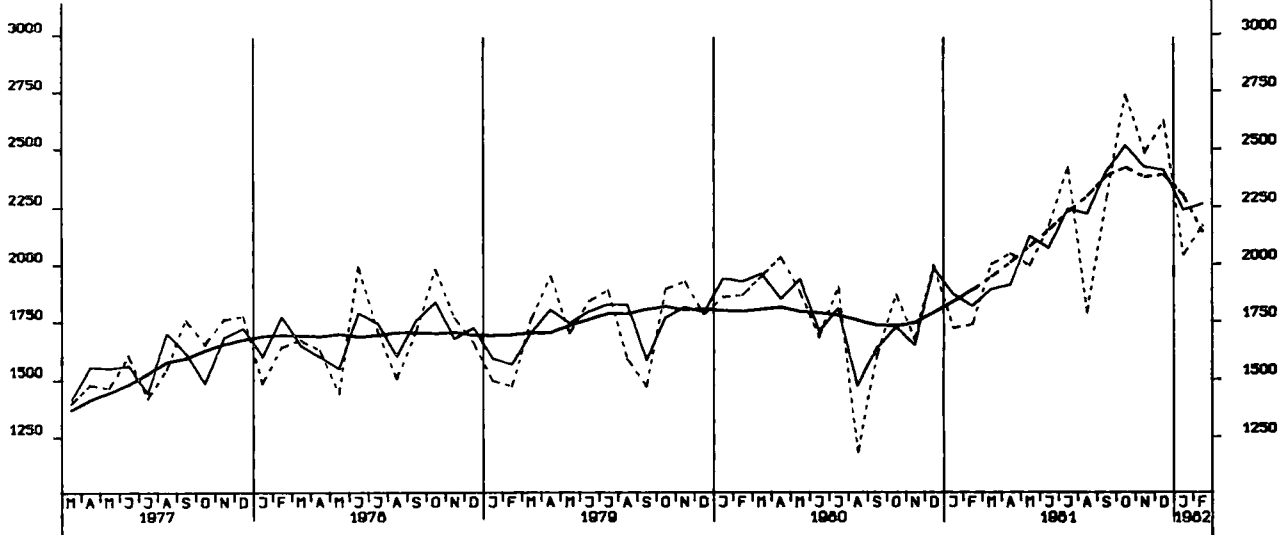
EINFUHR, ENDERZEUGNISSE (O. GUETER BUNDESREG), TATSÄEHLICHE WERTE, MILL. DM



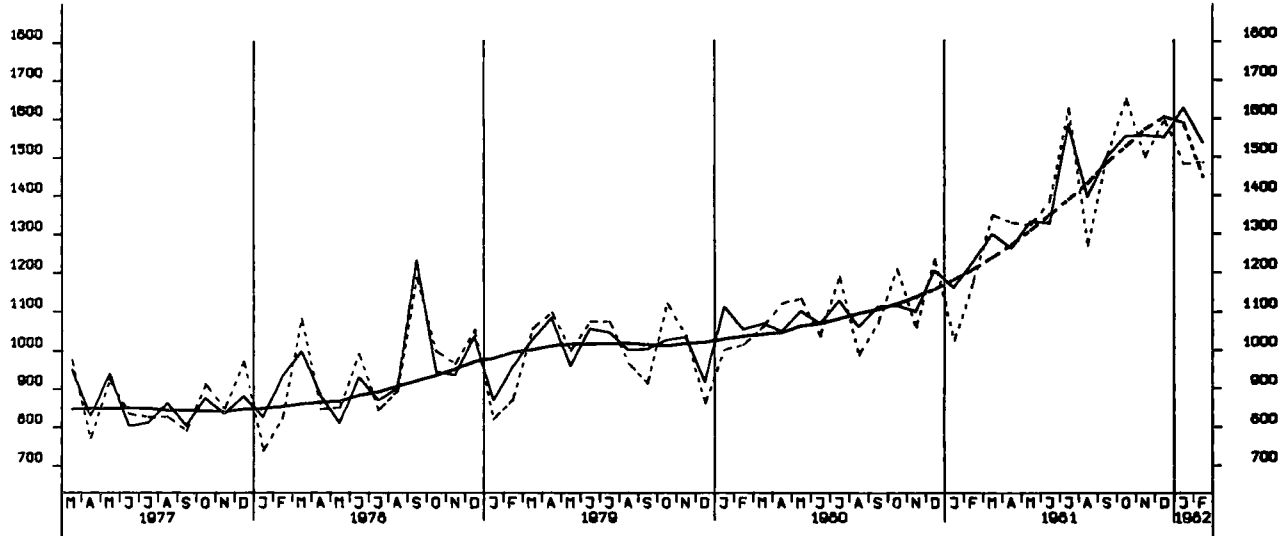




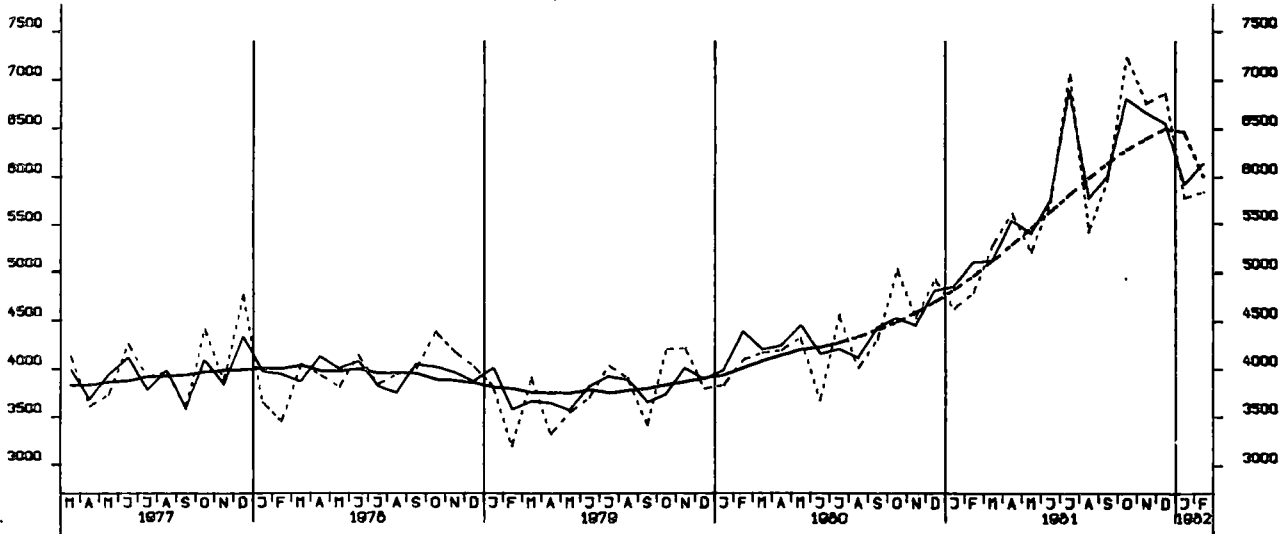
AUSFUHR, VEREINIGTE STAATEN, TATSAECHLICHE VERTE, MILL. DM



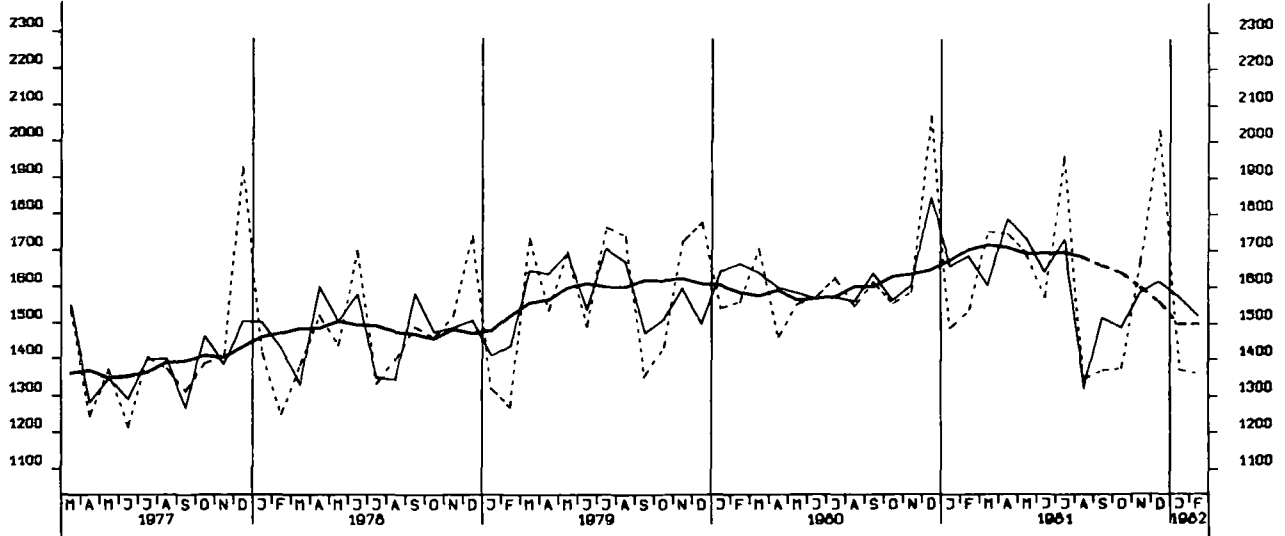
AUSFUHR, UEBRIGE INDUSTRI. VESTL. LAENDER, TATSAECHLICHE VERTE, MILL. DM



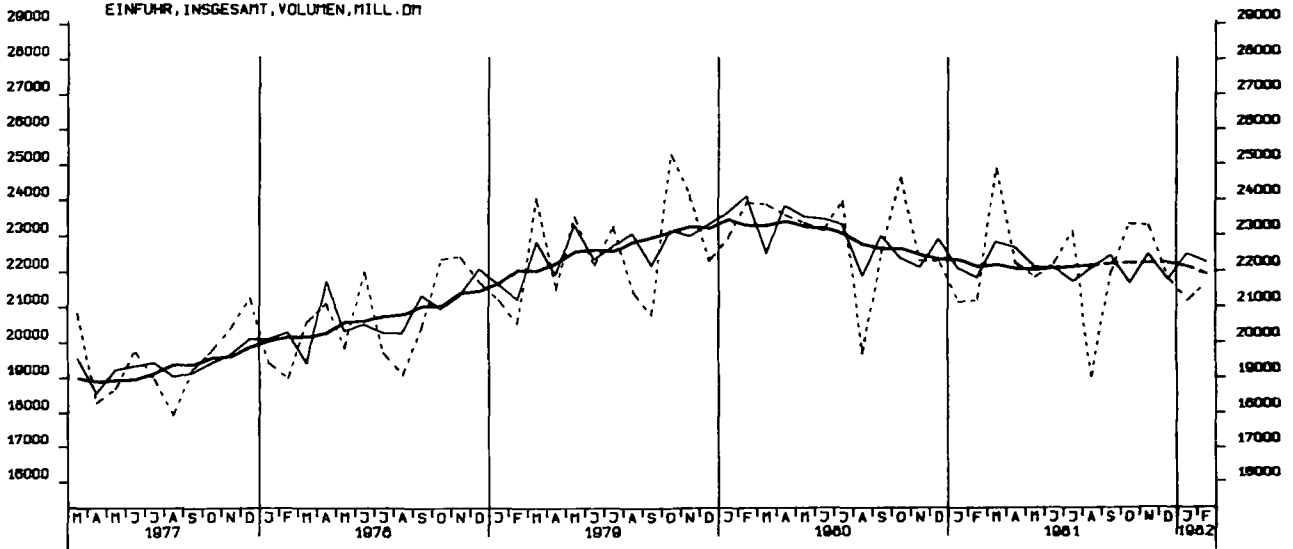
AUSFUHR, ENTWICKLUNGSLAENDER, TATSAECHLICHE VERTE, MILL. DM



AUSFUHR, STAATSHANDELSLAENDER, TATSAECHLICHE VERTE, MILL. DM



EINFUHR, INSGESAMT, VOLUMEN, MILL. DM



AUSFUHR, INSGESAMT, VOLUMEN, MILL. DM

