

# **Indikatoren zur Wirtschafts- entwicklung**

**Zeitreihen mit Saisonbereinigung**

**10**  

---

**1980**

Statistisches Bundesamt  
Bibliothek - Dokumentation - Archiv



**HERAUSGEBER: STATISTISCHES BUNDESAMT WIESBADEN  
VERLAG: W. KOHLHAMMER GMBH STUTTGART UND MAINZ**

Bestellnummer: 1010600 – 80110

Erschienen im Oktober 1980

Nachdruck - auch auszugsweise - nur mit Quellenangabe gestattet

Preis: DM 9,50

## Inhalt

Tabelle      Grafik  
Seite

Zeichenerklärung und Abkürzungen .....		7	
Einführung .....		9	
Erläuterungen .....			
Berechnungsmethoden .....		10	
Begriffserklärungen .....		10	
Legende für Grafiken .....		81	
<b>1 <u>BESCHÄFTIGUNG UND ARBEITSMARKT</u></b>			
1.1 Gesamtzahlen (1 000)			
Arbeitslose (insgesamt, männlich, weiblich) .....	14		82
Offene Stellen (insgesamt) .....	14		82
Kurzarbeiter (insgesamt, männlich) .....	14		82
1.2 Beschäftigte im Bergbau und Verarbeitenden Gewerbe und im Bauhauptgewerbe (1976 = 100)			
Bergbau und Verarbeitendes Gewerbe .....	15		-
Verarbeitendes Gewerbe .....	15		-
Grundstoff- und Produktionsgütergewerbe .....	15		-
Investitionsgüter produzierendes Gewerbe .....	15		-
Verbrauchsgüter produzierendes Gewerbe .....	15		-
Nahrungs- und Genußmittelgewerbe .....	15		-
Bauhauptgewerbe .....	16		85
<b>2 <u>PRODUKTION IM PRODUZIERENDEN GEWERBE</u></b>			
2.1 Index der Nettoproduktion (1970 = 100)			
Produzierendes Gewerbe insgesamt .....	17		-
Produzierendes Gewerbe ohne Baugewerbe .....	17		83
Bergbau und verarbeitendes Gewerbe .....	17		-
Bergbau .....	17		-
Elektrizitäts- und Gasversorgung .....	17		-
Verarbeitendes Gewerbe .....	17		83
Grundstoff- und Produktionsgütergewerbe .....	18		83
Investitionsgüter produzierendes Gewerbe .....	18		84
Verbrauchsgüter produzierendes Gewerbe .....	18		84
Nahrungs- und Genußmittelgewerbe .....	18		-
Ausgewählte Wirtschaftszweige			
Eisenschaffende Industrie .....	18		-
Chemische Industrie .....	19		-
Maschinenbau .....	19		84
Straßenfahrzeugbau, Reparatur von Kraftfahrzeugen usw. ....	19		-
Elektrotechnik, Reparatur von Haushaltsgeräten .....	19		-
Herstellung von Eisen-, Blech- und Metallwaren .....	19		-
Textilgewerbe .....	19		-
Bekleidungs-gewerbe .....	20		-
Ernährungsgewerbe .....	20		-
2.2 Geleistete Arbeitsstunden im Bauhauptgewerbe (1976 = 100)			
Bauhauptgewerbe insgesamt .....	21		85
Ausgewählte Bauarten			
Hochbau .....	21		85
Tiefbau .....	21		86
Wohnungsbau .....	21		86
Gewerblicher und industrieller Bau .....	21		86
Öffentlicher und Verkehrsbau .....	21		87
2.3 Produktionsindex für das Bauhauptgewerbe (1970 = 100)			
Bauhauptgewerbe insgesamt .....	22		-
Hochbau .....	22		87
Tiefbau .....	22		87
<b>3 <u>PRODUKTIVITÄT UND LOHNKOSTEN IM BERGBAU UND VERARBEITENDEN GEWERBE</u></b>			
3.1 Produktionsergebnis (1970 = 100)			
Je Beschäftigten .....	23		-
Je Beschäftigtenstunde .....	23		-
Je Arbeiter .....	23		-
Je Arbeiterstunde .....	23		-
3.2 Löhne und Gehälter (1970 = 100)			
Je Beschäftigten (Bergbau und Verarbeitendes Gewerbe) .....	24		-
Je Beschäftigtenstunde (Bergbau und Verarbeitendes Gewerbe) .....	24		88
Je Produkteinheit (Bergbau und Verarbeitendes Gewerbe) .....	24		88
Je Produkteinheit (Verarbeitendes Gewerbe) .....	24		-
Je Produkteinheit (Grundstoff- und Produktionsgütergewerbe) .....	24		89
Je Produkteinheit (Investitionsgüter produzierendes Gewerbe) .....	24		89
Je Produkteinheit (Verbrauchsgüter produzierendes Gewerbe) .....	25		89
Je Produkteinheit (Nahrungs- und Genußmittelgewerbe) .....	25		-
Je Umsatzeinheit (Bergbau und Verarbeitendes Gewerbe) .....	25		88

**4 AUFTRAGSEINGANG IM VERARBEITENDEN GEWERBE UND IM BAUHAUPTGEWERBE**

4.1 Wertindex (1976 = 100) - jeweils insgesamt, Inland, Ausland		
Verarbeitendes Gewerbe (ohne Nahrungs- und Genußmittelgewerbe) .....	26	90
Grundstoff- und Produktionsgütergewerbe .....	26	91
Investitionsgüter produzierendes Gewerbe .....	27	91,92
Verbrauchsgüter produzierendes Gewerbe .....	27	91
Ausgewählte Wirtschaftszweige		
Hochofen-, Stahl- und Warmwalzwerke .....	28	-
Chemische Industrie .....	28	-
Maschinenbau .....	29	92
Straßenfahrzeugbau .....	29	-
Elektrotechnik .....	30	-
Herstellung von Eisen-, Blech- und Metallwaren .....	30	-
Textilgewerbe .....	31	-
Bekleidungs-gewerbe .....	31	-
4.2 Volumenindex (1976 = 100) - jeweils insgesamt, Inland, Ausland		
Verarbeitendes Gewerbe (ohne Nahrungs- und Genußmittelgewerbe) .....	32	93
Grundstoff- und Produktionsgütergewerbe .....	32	94
Investitionsgüter produzierendes Gewerbe .....	33	94,95
Verbrauchsgüter produzierendes Gewerbe .....	33	94
Ausgewählte Wirtschaftszweige		
Hochofen-, Stahl- und Warmwalzwerke .....	34	-
Chemische Industrie .....	34	-
Maschinenbau .....	35	95
Straßenfahrzeugbau .....	35	-
Elektrotechnik .....	36	-
Herstellung von Eisen-, Blech- und Metallwaren .....	36	-
Textilgewerbe .....	37	-
Bekleidungs-gewerbe .....	37	-
4.3 Wertindex (1976 = 100)		
Bauhauptgewerbe .....	38	96
Hochbau .....	38	96
Wohnungsbau .....	38	-
Tiefbau .....	38	96
Straßenbau .....	38	-
4.4 Volumenindex (1976 = 100)		
Bauhauptgewerbe .....	39	-
Hochbau .....	39	-
Wohnungsbau .....	39	-
Tiefbau .....	39	-
Straßenbau .....	39	-

**5 UMSÄTZE IM VERARBEITENDEN GEWERBE UND IM BAUHAUPTGEWERBE**

5.1 Wertindex (1976 = 100) - jeweils insgesamt, Inland, Ausland		
Verarbeitendes Gewerbe (ohne Nahrungs- und Genußmittelgewerbe) .....	40	97
Grundstoff- und Produktionsgütergewerbe .....	40	98
Investitionsgüter produzierendes Gewerbe .....	41	98,99
Verbrauchsgüter produzierendes Gewerbe .....	41	98
Ausgewählte Wirtschaftszweige		
Hochofen-, Stahl- und Warmwalzwerke .....	42	-
Chemische Industrie .....	42	-
Maschinenbau .....	43	99
Straßenfahrzeugbau .....	43	-
Elektrotechnik .....	44	-
Herstellung von Eisen-, Blech- und Metallwaren .....	44	-
Textilgewerbe .....	45	-
Bekleidungs-gewerbe .....	45	-
Bauhauptgewerbe .....	46	-
Wohnungsbau .....	46	-
Öffentlicher- und Verkehrsbau .....	46	-
5.2 Volumenindex (1976 = 100) - jeweils insgesamt, Inland, Ausland		
Verarbeitendes Gewerbe (ohne Nahrungs- und Genußmittelgewerbe) .....	47	100
Grundstoff- und Produktionsgütergewerbe .....	47	101
Investitionsgüter produzierendes Gewerbe .....	48	101,102
Verbrauchsgüter produzierendes Gewerbe .....	48	101
Ausgewählte Wirtschaftszweige		
Hochofen-, Stahl- und Warmwalzwerke .....	49	-
Chemische Industrie .....	49	-
Maschinenbau .....	50	102
Straßenfahrzeugbau .....	50	-
Elektrotechnik .....	51	-
Herstellung von Eisen-, Blech- und Metallwaren .....	51	-
Textilgewerbe .....	52	-
Bekleidungs-gewerbe .....	52	-

6 BAUGENEHMIGUNGEN, BAUFERTIGSTELLUNGEN, BAUVORRAT

6,1 Veranschlagte reine Baukosten der genehmigten Hochbauvorhaben im Neubau (1976 = 100)

Wohn- und Nichtwohngebäude .....	53	103
Wohngebäude .....	53	-
Wohngebäude von privaten Haushalten .....	53	-
Nichtwohngebäude .....	53	-
Öffentliche Gebäude .....	53	-
Wirtschaftsgebäude .....	53	-

6.2 Rauminhalt der genehmigten Hochbauvorhaben im Neubau (1976 = 100)

Wohn- und Nichtwohngebäude .....	54	-
Wohngebäude .....	54	-
Wohngebäude von privaten Haushalten .....	54	-
Nichtwohngebäude .....	54	-
Öffentliche Gebäude .....	54	-
Wirtschaftsgebäude .....	54	-

6.3 Rauminhalt der fertiggestellten Gebäude im Neubau (1976 = 100)

Wohn- und Nichtwohngebäude .....	55	-
Wohngebäude .....	55	-
Nichtwohngebäude .....	55	-

6.4 Genehmigte und fertiggestellte Wohnungen (Anzahl), Bauvorrat (1 000)

Genehmigte Wohnungen insgesamt .....	56	103
Genehmigte Wohnungen in Wohngebäuden mit 1 und 2 Wohnungen .....	56	103
Genehmigte Wohnungen in Wohngebäuden mit 3 Wohnungen und mehr .....	56	104
Fertiggestellte Wohnungen insgesamt .....	56	104
Bauvorrat an Wohnungen insgesamt .....	56	104

6.5 Veranschlagte reine Baukosten der genehmigten Baumaßnahmen an bestehenden Gebäuden (1976 = 100)

Wohngebäude .....	57	-
Nichtwohngebäude .....	57	-

7 UMSÄTZE DES GROSSHANDELS

7,1 In jeweiligen Preisen (1970 = 100)

Großhandel insgesamt .....	58	105
Kohle und Mineralölzeugnisse .....	58	-
Erze, Metalle und Halbzeug .....	58	-
Holz und Baustoffe u.ä. ....	58	-
Nahrungs- und Genußmittel .....	58	-
Fahrzeuge und Maschinen (a.n.g.) .....	58	-

8 UMSÄTZE DES EINZELHANDELS

8.1 In jeweiligen Preisen (1970 = 100)

Einzelhandel insgesamt .....	59	105
Nahrungs- und Genußmittel .....	59	-
Textilwaren, Schuhe .....	59	-
Metallwaren, Hausrat, Wohnbedarf (a.n.g.) .....	59	-
Elektro- und optische Erzeugnisse, Uhren .....	59	-
Fahrzeuge, Maschinen und Büroeinrichtungen .....	59	-

9 AUSSENHANDEL (SPEZIALHANDEL)

9.1 Einfuhr - Tatsächliche Werte (Mill. DM)

Einfuhr insgesamt .....	60	106
Einfuhr nach Warengruppen		
Ernährungswirtschaft .....	60	106
Gewerbliche Wirtschaft (ohne Güter der Bundesreg.) .....	60	106
Rohstoffe und Halbwaren .....	60	-
Rohstoffe .....	60	107
Halbwaren .....	60	-
Fertigwaren (ohne Güter der Bundesreg.) .....	61	-
Vorerzeugnisse .....	61	-
Enderzeugnisse (ohne Güter der Bundesreg.) .....	61	107
Halbwaren und Vorerzeugnisse .....	61	107
Einfuhr nach dem Warenverzeichnis für die Industriestatistik		
Erzeugnisse des Nahrungs- und Genußmittelgewerbes .....	61	-
Erzeugnisse des Grundstoff- und Produktionsgütergewerbes .....	61	-
Erzeugnisse des Investitionsgüter produzierenden Gewerbes .....	62	-
Erzeugnisse des Verbrauchsgüter produzierenden Gewerbes .....	62	-
Einfuhr von Investitions- und Verbrauchsgütern		
Investitionsgüter .....	62	-
Verbrauchsgüter .....	62	-
Einfuhr nach Ländergruppen (Herst.- u. Verbr. Länder)		
EG-Länder .....	62	108
Andere europäische industrialisierte Länder .....	63	-
Vereinigte Staaten .....	63	-
Übrige industrialisierte westliche Länder .....	63	-
Entwicklungsländer .....	63	-
Staatshandelsländer .....	63	-

9.2	Ausfuhr - Tatsächliche Werte (Mill. DM)		
	Ausfuhr insgesamt .....	64	108
	Ausfuhr nach Warengruppen		
	Gewerbliche Wirtschaft .....	64	-
	Rohstoffe und Halbwaren .....	64	-
	Rohstoffe .....	64	-
	Halbwaren .....	64	-
	Fertigwaren .....	64	-
	Vorerzeugnisse .....	65	-
	Enderzeugnisse .....	65	-
	Ausfuhr nach dem Warenverzeichnis für die Industriestatistik		
	Erzeugnisse des Grundstoff- und Produktionsgütergewerbes .....	65	-
	Erzeugnisse des Investitionsgüter produzierenden Gewerbes .....	65	-
	Erzeugnisse des Verbrauchsgüter produzierenden Gewerbes .....	65	-
	Ausfuhr von Investitions- und Verbrauchsgütern		
	Investitionsgüter .....	65	-
	Verbrauchsgüter .....	66	-
	Ausfuhr nach Ländergruppen (Herst.- u. Verbr.Länder)		
	EG-Länder .....	66	109
	Andere europäische industrialisierte Länder .....	66	109
	Vereinigte Staaten .....	66	110
	Übrige industrialisierte westliche Länder .....	66	110
	Entwicklungsländer .....	67	110
	Staatshandelsländer .....	67	111
	Saldo insgesamt .....	67	-
9.3	Einfuhr - Volumen (Mill. DM)		
	Einfuhr insgesamt .....	68	111
	Einfuhr nach Warengruppen		
	Ernährungswirtschaft .....	68	-
	Gewerbliche Wirtschaft (ohne Güter der Bundesreg.) .....	68	-
	Rohstoffe und Halbwaren .....	68	-
	Rohstoffe .....	68	-
	Halbwaren .....	68	-
	Fertigwaren (ohne Güter der Bundesreg.) .....	69	-
	Vorerzeugnisse .....	69	-
	Enderzeugnisse (ohne Güter der Bundesreg.) .....	69	-
	Halbwaren und Vorerzeugnisse .....	69	-
	Einfuhr nach dem Warenverzeichnis für die Industriestatistik		
	Erzeugnisse des Nahrungs- und Genußmittelgewerbes .....	69	-
	Erzeugnisse des Grundstoff- und Produktionsgütergewerbes .....	69	-
	Erzeugnisse des Investitionsgüter produzierenden Gewerbes .....	70	-
	Erzeugnisse des Verbrauchsgüter produzierenden Gewerbes .....	70	-
	Einfuhr von Investitions- und Verbrauchsgütern		
	Investitionsgüter .....	70	-
	Verbrauchsgüter .....	70	-
	Einfuhr nach Ländergruppen (Herst.- u. Verbr.Länder)		
	EG-Länder .....	70	-
	Übrige Länder .....	70	-
9.4	Ausfuhr - Volumen (Mill. DM)		
	Ausfuhr insgesamt .....	71	111
	Ausfuhr nach Warengruppen		
	Gewerbliche Wirtschaft .....	71	-
	Rohstoffe und Halbwaren .....	71	-
	Rohstoffe .....	71	-
	Halbwaren .....	71	-
	Fertigwaren .....	71	-
	Vorerzeugnisse .....	72	-
	Enderzeugnisse .....	72	-
	Ausfuhr nach dem Warenverzeichnis für die Industriestatistik		
	Erzeugnisse des Grundstoff- und Produktionsgütergewerbes .....	72	-
	Erzeugnisse des Investitionsgüter produzierenden Gewerbes .....	72	-
	Erzeugnisse des Verbrauchsgüter produzierenden Gewerbes .....	72	-
	Ausfuhr von Investitions- und Verbrauchsgütern		
	Investitionsgüter .....	72	-
	Verbrauchsgüter .....	73	-
	Ausfuhr nach Ländergruppen (Herst.- u. Verbr.Länder)		
	EG-Länder .....	73	-
	Übrige Länder .....	73	-
9.5	Index der Durchschnittswerte (1976 = 100)		
	Einfuhr insgesamt .....	74	-
	Ausfuhr insgesamt .....	74	-

10 VERKEHR

10.1 Beförderte Güter (1 000 t)

Eisenbahnverkehr .....	75	-
Fernverkehr mit Lastkraftfahrzeugen .....	75	-
Binnenschifffahrt .....	75	-
Luftverkehr .....	75	-
Rohrfernleitungen (rohes Erdöl) .....	75	+
Seeschifffahrt .....	75	-

10.2 Geleistete Tonnenkilometer (Mill. tkm)

Eisenbahnverkehr (Tarif-tkm) .....	76	-
Fernverkehr mit Lastkraftfahrzeugen (Tarif-tkm) .....	76	-
Binnenschifffahrt (Effektiv-tkm) .....	76	-
Luftverkehr (Effektiv-tkm) .....	76	-
Rohrfernleitungen - rohes Erdöl (Effektiv-tkm) .....	76	-

11 AKTIEN

11.1 Index der Aktienkurse (29.12.1972 = 100)

Gesamtindex .....	77	-
Energiwirtschaft, Montanindustrie .....	77	+
Industrie (ohne Montan- u. Bauindustrie) .....	77	+
Bauindustrie .....	77	-

12 PREISE

12.1 Preisindizes

Erzeugerpreise gewerblicher Produkte (1976 = 100) .....	78	-
Erzeugerpreise landwirtschaftlicher Produkte (1970 = 100) .....	78	-
Erzeugerpreise pflanzlicher Produkte (1970 = 100) .....	78	-
Erzeugerpreise tierischer Produkte (1970 = 100) .....	78	-
Preise für Einfuhrwaren (1970 = 100) .....	78	-
Preise für Ausfuhrwaren (1970 = 100) .....	78	-
Verbraucherpreise (Einzelhandelsverkaufspreise) (1976 = 100) .....	79	-
Lebenshaltung aller privaten Haushalte (1976 = 100) .....	79	-
Nahrungsmittel (1976 = 100) .....	79	-

Die Angaben beziehen sich auf das Bundesgebiet; sie schließen Berlin (West) ein,

"Seit 1.1.1975 ist die Zuordnung von Analysefiltern beibehalten worden; sie wurde lediglich für Arbeitslose, Offene Stellen und Kurzarbeiter (Seiten 14 und 82) seit 4/1979 und für den Auftragseingang (Abschnitt 4.1, 4.2) seit 3/1980 verändert".

Zeichenerklärung

- = nichts vorhanden
- γ = kein Nachweis vorhanden
- ... = Angaben fallen später an
- x = arbeitstägl. Bereinigung sachlich nicht sinnvoll
- \* = Monate mit Extremwerten

Abkürzungen

- BESCH. = Beschäftigte
- GES. = Gesamt
- GRUNDST. = Grundstoff
- IND. = Industrie
- INSG. = Insgesamt
- O.G.BREG. = Ohne Güter der Bundesregierung
- O.NUG. = Ohne Nahrungs- und Genußmittelindustrien
- VERARB. = Verarbeitende

1. The first part of the document discusses the importance of maintaining accurate records of all transactions and activities. It emphasizes that this is crucial for ensuring transparency and accountability in the organization's operations.

2. The second part of the document outlines the various methods and tools used to collect and analyze data. It highlights the need for consistent and reliable data collection processes to support informed decision-making.

3. The third part of the document focuses on the role of technology in data management and analysis. It discusses how modern software solutions can streamline data collection, storage, and reporting, thereby improving efficiency and accuracy.

4. The fourth part of the document addresses the challenges associated with data management, such as data quality, security, and privacy. It provides strategies to mitigate these risks and ensure that data is handled in a secure and compliant manner.

5. The fifth part of the document concludes by summarizing the key findings and recommendations. It stresses the importance of ongoing monitoring and evaluation to ensure that data management practices remain effective and up-to-date.



## E i n f ü h r u n g

Das Ziel konjunkturanalytischer Untersuchungen ist die Erkennung längerfristiger "Grundtendenzen" aus den Werten wirtschaftlicher Zeitreihen. Die Verwendung unbereinigter Originalwerte der Reihen als Konjunkturindikatoren ist hierfür im allgemeinen wenig geeignet, weil die Originaldaten neben zufälligen Störfaktoren vor allem auch saisonbedingte Einflüsse enthalten.

Für die Ausschaltung von Saisoneinflüssen gibt es eine Reihe von Verfahren, die sich in der Praxis bewährt haben. Das Statistische Bundesamt hat sich vor einigen Jahren entschlossen, in monatlichen Abständen saisonbereinigte Werte zu berechnen und zu veröffentlichen. Mit seiner Entscheidung für ein bestimmtes Verfahren zur Zeitreihenanalyse beabsichtigt das Statistische Bundesamt nicht, dieses Verfahren amtlich zum allein aussagefähigen zu erklären. Für die Wahl des verwendeten Verfahrens war ausschlaggebend, daß sein Grundkonzept theoretisch klar und einwandfrei, die mathematischen Ansätze genügend allgemein und ihre Arbeitshypothesen eindeutig und widerspruchsfrei spezifizierbar sein sollten. Außerdem sollte das Verfahren der Zeitreihenanalyse anhand objektiver Kriterien auf die Eigenart jeder Reihe abzustimmen sein und brauchbare saisonbereinigte Werte ergeben.

Das Statistische Bundesamt verwendet das "Berliner Verfahren", das aus der Zusammenarbeit der Technischen Universität, Berlin, mit dem Deutschen Institut für Wirtschaftsforschung, Berlin, hervorgegangen ist<sup>1)</sup>. Da das Verfahren in seiner ersten Fassung<sup>2)</sup> noch nicht allen Erwartungen genügen konnte, ist es zu einer verbesserten Fassung (BV3) weiterentwickelt worden<sup>3)</sup>. Hierbei sind vor allem die Möglichkeiten des Berliner Verfahrens weitgehend ausgeschöpft worden, die spezifischen Eigenarten einzelner Zeitreihen zu berücksichtigen, indem jeweils geeignete Analysefilter benützt werden: Aus einer vorgegebenen Menge von 47 Filtern ist jeder Zeitreihe der "optimale" Filter zugeordnet worden. Die Zuordnung soll über mehrere Jahre bestehen bleiben<sup>4)</sup>. Die Verwendung reihenspezifischer Filter wirkt sich vor allem in einer verbesserten Stabilität und Sicherheit der Schätzergebnisse am aktuellen Rande der analysierten Reihen aus.

Das Ziel des Verfahrens ist die Ausschaltung von Saisoneinflüssen, nicht so sehr das Herausarbeiten der glatten (Trend-Konjunktur-)Komponente. Nicht alle Zeitreihen sind für das Verfahren zur Errechnung saisonbereinigter Werte in gleicher Weise geeignet. So wird man z.B. bei Reihen, die heterogen zusammengesetzt sind und deren Komponenten stark unterschiedlich "Saisop- und Strukturentwicklungen" unterworfen sind, eine Saisonbewegung nur unbefriedigend feststellen und eliminieren können. Entsprechendes gilt, wenn saisonale Bewegungen durch starke und häufig auftretende Störfaktoren völlig zugedeckt werden. In solchen Fällen kann kein Verfahren der Zeitreihenanalyse eine sinnvolle Zerlegung der Reihe und damit eine befriedigende Saisonbereinigung liefern.

Alle derzeit gebräuchlichen Zeitreihenverfahren arbeiten mit gleitenden Durchschnitten. Das hat notwendigerweise die Konsequenz, daß am aktuellen Rande mehr oder weniger starke Instabilitäten auftreten können. Diese Eigenschaft ist allen derzeitigen Zeitreihenverfahren immanent; sie könnte nur behoben werden, wenn die letzten Schätzwerte künstlich stabilisiert würden; dies würde zu einer Verzerrung der entsprechenden Werte führen. Das Amt wird die durch Revision alter und Hinzufügen neuer Werte entstehenden rückwirkenden Korrekturen vollständig veröffentlichen, um dem Benutzer die volle Information zugänglich zu machen.

Verfahren zur Zerlegung von Zeitreihen sind keine Prognosemethoden. Die Ergebnisse einer Zeitreihenanalyse können nicht direkt zur Prognose verwendet werden, wohl aber als Ausgangsmaterial dafür dienen.

- 1) Nullau B., Heiler S., Wäsch P., Meisner B., Filip D.: Das "Berliner Verfahren". Ein Beitrag zur Zeitreihenanalyse. In DIW-Beiträge zur Strukturforchung, Heft 7, Berlin 1969.
- 2) Nourney M.: "Methode der Zeitreihenanalyse" in Wirtschaft und Statistik 1/1973, S. 11 ff.
- 3) Nourney M.: "Weiterentwicklung des Verfahrens der Zeitreihenanalyse" in Wirtschaft und Statistik 2/1975, S. 96 ff.
- 4) Etwaige Änderungen der Filterzuordnungen werden im Inhaltsverzeichnis mit Umstellungsdatum angegeben.

## E r l ä u t e r u n g e n

### Berechnungsmethoden

Die Tabellen enthalten außer den Originalindizes für die letzten 13 Monate mit ihren Veränderungen gegenüber dem Vorjahr und dem Vormonat

- a) die saisonbereinigten Werte mit ihren Veränderungen gegenüber dem Vormonat,
- b) die saison- und arbeitstäglich bereinigten Werte und ihre Veränderungen gegenüber dem Vormonat und
- c) die glatte Komponente (Trend-Konjunktur-Komponente).

Das "Berliner Verfahren" (BV 3) geht von einer additiven Verknüpfung der einzelnen Komponenten in der Originalreihe aus:

$$(1) \quad x_t = Y_t + S_t + R_t, \text{ wobei}$$

$x_t$  die Originalwerte,  
 $Y_t$  die glatte (Trend-Konjunktur-) Komponente,  
 $S_t$  die Saisonkomponente (ggfs. einschl. arbeitstägl. Einflüsse) und  
 $R_t$  die Restkomponente bedeuten.

Weil im Veröffentlichungsausdruck der Originalwert, der saisonbereinigte Wert ( $SB_t = x_t - S_t = Y_t + R_t$ ) und die glatte Komponente explizit enthalten sind, lassen sich die fehlenden Komponenten über Gleichung (1) wie folgt errechnen:

$$(2) \quad SB_t - Y_t = R_t,$$
$$(3) \quad x_t - SB_t = S_t.$$

In Worten: Zieht man vom saisonbereinigten Wert die glatte Komponente ab, dann erhält man die Restkomponente. Der um den saisonbereinigten Wert verminderte Originalwert ergibt die Saisonkomponente.

Viele ökonomische Daten können von der unterschiedlichen Länge der Monate (gemessen z.B. in Arbeitstagen) beeinflusst werden. Die Veröffentlichung enthält in solchen Fällen in der Spalte "saison- und arbeitstäglich bereinigter Wert" eine Zeitreihe, aus der neben der Saisonkomponente auch der Einfluß der Arbeitstage schätzungsweise eliminiert ist. Sie besteht aus der glatten (Trend-Konjunktur-) Komponente und demjenigen Teil der Restkomponente, der nicht durch die Arbeitstage "erklärt" wird.

Am Ende der Zeitreihen können für die glatte (Trend-Konjunktur-) Komponente nur vorläufige Werte berechnet werden, die sich durch die erst in der Zukunft anfallenden Informationen z.T. noch erheblich ändern können. Die letzten Werte der glatten Komponente werden deshalb in Klammern gesetzt bzw. gestrichelt gezeichnet.

Die Monate, in denen eine Zeitreihe Extremwerte aufweist, werden mit \* gekennzeichnet.

### Begriffserklärungen<sup>1)</sup>

Arbeitslose bzw. offene Stellen: Personen ohne Arbeitsverhältnis, die als Arbeitssuchende beim Arbeitsamt registriert sind bzw. zu besetzende Arbeitsplätze, die Arbeitgeber dem Arbeitsamt gemeldet haben.

Kurzarbeiter: Personen, die im Abrechnungszeitraum, in den der Stichtag fällt, Anspruch auf Kurzarbeitergeld hatten.

Beschäftigte im Bergbau und Verarbeitenden Gewerbe und im Bauhauptgewerbe: Tätige Inhaber und alle in einem arbeitsrechtlichen Verhältnis stehenden Betriebsangehörigen (Angestellte, Arbeiter, Auszubildende).

Der Index der Nettoproduktion für das Produzierende Gewerbe auf Basis 1970 wird auf repräsentativer Grundlage unter Ausschaltung der Preisveränderungen berechnet, d.h., bei den Wirtschaftszweigen erfolgt die Fortschreibung im allgemeinen mit einer Auswahl von Erzeugnis-

1) Hinweis: Die Indizes der Produktion, des Auftragseingangs und Umsatzes im Bergbau und im Verarbeitenden Gewerbe beziehen sich auf einen geänderten Berichtskreis (Betriebe mit 20 Beschäftigten und mehr) und eine neue Systematik (SYPRO), dagegen beziehen sich die Ergebnisse des Bauhauptgewerbes (Beschäftigte, geleistete Arbeitsstunden und Umsätze) auf alle Betriebe nach neuer Systematik.

sen, deren Entwicklung der jeweiligen Gesamtentwicklung entspricht. Der Gewichtung der einzelnen Wirtschaftszweige liegen die Nettoproduktionswerte des Jahres 1970 zugrunde.

Nettoproduktionswert: Bruttoproduktionswert abzüglich der Kosten des von anderen Unternehmen stammenden Materialeinsatzes und abzüglich des Wertes der an andere Unternehmen vergebenen Lohnarbeiten. Der Nettoproduktionswert stellt annähernd die (Netto-)Leistung der Unternehmen (ihre "Wertschöpfung") dar.

Geleistete Arbeitsstunden im Bauhauptgewerbe sind alle von Inhabern, Angestellten, Arbeitern oder Auszubildenden auf Baustellen und Bauhöfen geleisteten Arbeitsstunden; abgerechnete, aber nicht geleistete Stunden sind nicht enthalten.

Der Produktionsindex für das Bauhauptgewerbe wird durch den Baustoff-Produktionsindex repräsentiert (Fortschreibung mit 69 ausgewählten Baustoffen). Der Gewichtung der Teilbereiche Hoch- und Tiefbau liegen die entsprechenden Nettoproduktionswerte des Jahres 1970 zugrunde.

Die Indizes des Produktionsergebnisses je Beschäftigten, je Beschäftigtenstunde, je Arbeiter und je Arbeiterstunde (Arbeitsproduktivität) zeigen die Entwicklung der Produktion (gemessen am Index der Nettoproduktion) im Verhältnis zum personellen Aufwand.

Lohnkosten (Meßziffern der Löhne und Gehälter je Beschäftigten, je Beschäftigtenstunde, je Produkteinheit, je Umsatzeinheit): Entwicklung der Löhne und Gehälter (in Form von Meßzahlen) im Verhältnis zum personellen Aufwand (Meßzahl der Beschäftigten und der Beschäftigtenstunden), bzw. im Verhältnis zum Nettoproduktionsindex und zur Umsatzmeßzahl.

Index des Auftragseingangs im Verarbeitenden Gewerbe und im Bauhauptgewerbe: Wertindex in jeweiligen Preisen, Volumenindex in Preisen des Basisjahres (Verarbeitendes Gewerbe Basis 1976 = 100, Bauhauptgewerbe Basis 1976 = 100); der Gewichtung werden die Auftragseingangsanteile im Basisjahr zugrunde gelegt. Als Auftragseingang gilt der Wert der in einem Berichtsmonat von anderen Firmen und sonstigen Kunden akzeptierten Bestellungen (ohne Umsatz-(Mehrwert-)steuer).

Umsätze im Verarbeitenden Gewerbe und im Bauhauptgewerbe: Wertindizes in jeweiligen Preisen, Volumenindizes in Preisen von 1976 (jeweils Basis 1976 = 100); der Gewichtung werden die Umsatzanteile im Basisjahr zugrunde gelegt.

Umsatz im Verarbeitenden Gewerbe: Erlöse aus dem Verkauf eigener Erzeugnisse und Leistungen; sie resultieren aus den Rechnungsendwerten einschl. Verbrauchsteuern und Kosten für Fracht, Verpackung, Porto und Spesen (ohne Umsatz-(Mehrwert-)steuer).

Umsatz des Bauhauptgewerbes: Als steuerbarer baugewerblicher Umsatz gelten die dem Finanzamt für die Umsatzsteuer zu meldenden steuerbaren Beträge für Bauleistungen im Bundesgebiet einschl. Berlin (West).

Bautätigkeit: Erfassung der genehmigten Hochbauten anhand der erteilten Baugenehmigungen; Erfassung der fertiggestellten Hochbauten aufgrund der Feststellungen der Bauaufsichtsbehörden. Der **B a u v o r r a t** ist die behelfsmäßige Fortschreibung des Bauüberhangs am Jahresende mit Hilfe der genehmigten und fertiggestellten Bauvorhaben.

Umsätze des Großhandels (in jeweiligen Preisen): Wert aller Lieferungen und Leistungen des Unternehmens einschl. Provisionen, jedoch ohne den Gesamtwert der vermittelten Waren (ohne Umsatz-(Mehrwert-)steuer).

Rabatte, Boni, Skonti u.ä. sind abgesetzt.

Umsätze des Einzelhandels (in jeweiligen Preisen): Wert aller Lieferungen und Leistungen des Unternehmens einschl. Eigenverbrauch (einschl. Umsatz-(Mehrwert-)steuer).

Preisnachlässe, Rabatte, Boni, Skonti u.ä. sind abgesetzt.

Der Außenhandel (Spezialhandel) umfaßt

die unmittelbare **E i n f u h r** von Waren und die Einfuhr von ausländischen Waren aus Lager (Freihafenlager und Zollager - ab 1974 einschl. offene Zollager -) in den freien Verkehr, zur zollamtlich bewilligten aktiven Veredelung (Eigenveredelung und Lohnveredelung) und nach zollamtlich bewilligter passiver Veredelung;

die A u s f u h r von Waren aus dem freien Verkehr, nach zollamtlich bewilligter aktiver Veredelung (Eigenveredelung und Lohnveredelung) und zur zollamtlich bewilligten passiven Veredelung.

Die t a t s ä c h l i c h e n W e r t e stellen den Grenzübergangswert, d.h. den Wert frei Grenze des Erhebungsgebietes dar (in der Einfuhr ohne die deutschen Eingangsabgaben).

Das V o l u m e n ist ein nachträglich berechneter Wert, der sich ergeben hätte, wenn die Durchschnittswerte (Preise) des Jahres 1976 in den nachgewiesenen Berichtszeiten unverändert geblieben wären.

Den L ä n d e r g r u p p i e r u n g e n liegen Angaben nach Herstellungs- und Verbrauchsländern zugrunde. Die Zuordnung der Länder zu den einzelnen Gruppen ist aus der Fachserie 7 Außenhandel, Reihe 1 ersichtlich.

Der Güterverkehr enthält alle im gewerblichen Verkehr und Werkverkehr (Eisenbahnen: Dienstgutverkehr) beförderten Güter. Die tonnenkilometrische Leistung (tkm) errechnet sich als Produkt aus Gewicht der Ladung und der im Bundesgebiet zurückgelegten Entfernung.

### Index der Aktienkurse

Gesamtindex wird aus den Kursnotierungen von rd. 280 ausgewählten Gesellschaften mit dem Sitz im Bundesgebiet berechnet. In die Teilindizes waren am Basisstichtag einbezogen: Energiewirtschaft, Montanindustrie 42, Industrie 192 und Bauindustrie 11 Aktiengesellschaften. Die Gewichtung erfolgte mit dem börsenzugelassenen Stammkapital am Basisstichtag - 29. 12. 1972 -.

### Preisindizes

Erzeugerpreise (gewerbliche und landwirtschaftliche Produkte): Überwiegend Preise der ersten Vermarktungsstufe (Frachtlagen gemäß jeweiligem Handelsbrauch) von Erzeugerfirmen, Marktverwaltungen, Preisnotierungskommissionen usw.

Gewichtung: Umsatzwerte des Produzierenden Gewerbes 1976 bzw. Verkaufserlöse der Landwirtschaft 1970.

Einfuhr-, Ausfuhrpreise: Preise frei Grenze im Zeitpunkt des Geschäftsabschlusses, nicht im Zeitpunkt des Grenzüberganges; erfragt bei Importeuren bzw. Exporteuren.

Gewichtung: Einfuhr- bzw. Ausfuhrwerte 1970.

Lebenshaltungspreise, Einzelhandelsverkaufspreise: Außer Einzelhandelspreisen auch Preise für Waren und Leistungen des Handwerks, Gastgewerbepreise, Wohnungsmieten, Tarife und Gebühren, Eintrittspreise für öffentliche Veranstaltungen, Preise für Pauschalreisen, Versicherungsprämien usw.

Gewichtung: Ausgaben für die Lebenshaltung 1976 bzw. Umsatzstruktur des Einzelhandels 1970.

## **Tabellen**

## 1 BESCHAEFITUNG UND ARBEITSMARKT

## 1.1 GESAMTZAHLN (1 000)

JAHR	MONAT	ORIGINALWERT		SAISONBEREINIGTER WERT		SAISON- UND ARBEITSTÄGLICH BEREINIGTER WERT		GLATTE KOMPONENTE	
		1 000	VERÄNDERUNG IN O/O GEGEN VORJAHR	O/O GEGEN VORMONAT	1 000	VERÄNDERUNG IN O/O GEGEN VORMONAT	1 000	VERÄNDERUNG IN O/O GEGEN VORMONAT	1 000
ARBEITSLOSE INSGESAMT									
1979	SEP	737	-14,7	-7,8	844	-1,3	X	X	837
	OKT	762	-15,5	+3,4	828	-1,9	X	X	832
	NOV	799	-13,8	+4,9	823	-0,6	X	X	( 828)
	DEZ	867	-13,9	+8,5	809	-1,7	X	X	( 826)
1980	JAN	1037	-11,4	+19,6	823	+1,7	X	X	( 827)
	FEB	993	-12,4	-4,2	798	-3,0	X	X	( 829)
	MAR	876	-8,6	-11,8	817	+2,4	X	X	( 834)
	APR	825	-5,7	-5,8	842	+3,1	X	X	( 843)
	MAI	767	-1,0	-7,0	864	+2,6	X	X	( 855)
	JUN	781	+2,4	+1,8	888	+2,8	X	X	( 872)
	JUL	853	+6,1	+9,2	907	+2,1	X	X	( 892)
	AUG	865	+8,3	+1,4	917	+1,1	X	X	( 914)
	SEP	823	+11,7	-4,9	933	+1,7	X	X	( 944)
ARBEITSLOSE, MAENNLICH									
1979	SEP	316	-18,8	-8,9	399	-1,2	X	X	392
	OKT	330	-18,1	+4,4	394	-1,3	X	X	389
	NOV	360	-14,7	+9,1	392	-0,5	X	X	( 387)
	DEZ	418	-15,6	+16,1	378	-3,6	X	X	( 386)
1980	JAN	557	-13,6	+33,3	386	+2,1	X	X	( 387)
	FEB	527	-16,2	-5,4	358	-7,3	X	X	( 389)
	MAR	434	-10,0	-17,6	378	+5,6	X	X	( 393)
	APR	389	-4,9	-10,4	401	+6,1	X	X	( 399)
	MAI	353	+2,6	-9,3	416	+3,7	X	X	( 407)
	JUN	356	+6,6	+0,8	430	+3,4	X	X	( 417)
	JUL	386	+10,3	+8,4	438	+1,9	X	X	( 429)
	AUG	390	+12,4	+1,0	444	+1,4	X	X	( 444)
	SEP	368	+16,5	-5,6	454	+2,3	X	X	( 462)
ARBEITSLOSE, WEIBLICH									
1979	SEP	420	-11,8	-7,1	443	-1,8	X	X	445
	OKT	432	-13,4	+2,9	433	-2,3	X	X	442
	NOV	439	-13,1	+1,6	431	-0,5	X	X	( 441)
	DEZ	449	-12,3	+2,3	431	+0,0	X	X	( 440)
1980	JAN	479	-8,9	+6,7	437	+1,4	X	X	( 440)
	FEB	466	-7,7	-2,7	440	+0,7	X	X	( 440)
	MAR	442	-7,1	-5,2	440	+0,0	X	X	( 441)
	APR	436	-6,4	-1,4	441	+0,2	X	X	( 444)
	MAI	414	-3,9	-5,0	448	+1,6	X	X	( 449)
	JUN	426	-0,9	+2,9	458	+2,2	X	X	( 455)
	JUL	467	+3,1	+9,6	469	+2,4	X	X	( 462)
	AUG	475	+5,1	+1,7	472	+0,6	X	X	( 471)
	SEP	455	+8,3	-4,2	479	+1,5	X	X	( 483)
OFFENE STELLEN INSGESAMT									
1979	SEP	320	+27,0	-5,6	318	+0,6	X	X	319
	OKT	307	+23,8	-4,1	319	+0,3	X	X	321
	NOV	285	+21,8	-7,2	319	+0,0	X	X	( 324)
	DEZ	268	+20,7	-6,0	318	-0,3	X	X	( 325)
1980	JAN	282	+18,5	+5,2	319	+0,3	X	X	( 326)
	FEB	313	+17,2	+11,0	326	+2,2	X	X	( 327)
	MAR	337	+11,6	+7,7	325	-0,3	X	X	( 326)
	APR	346	+10,5	+2,7	325	+0,0	X	X	( 323)
	MAI	344	+3,9	-0,6	320	-1,5	X	X	( 320)
	JUN	353	-0,6	+2,6	310	-3,1	X	X	( 315)
	JUL	335	-3,2	-5,1	305	-1,6	X	X	( 308)
	AUG	324	-4,4	-3,3	303	-0,7	X	X	( 300)
	SEP	299	-6,6	-7,7	299	-1,3	X	X	( 291)
KURZARBEITER INSGESAMT									
1979	SEP	36,6	-66,5	+58,4	90,9	-10,6	X	X	66,5
	OKT	60,5	-52,4	+65,3	83,1	-8,6	X	X	61,1
	NOV	66,3	-57,3	+9,6	62,1	-25,3	X	X	( 58,9)
	DEZ	80,3	-36,6	+21,1	70,3	+13,2	X	X	( 58,4)
1980	JAN	98,1	-27,3	+22,2	79,4	+12,9	X	X	( 59,6)
	FEB	101,6	-39,2	+3,6	67,3	-15,2	X	X	( 63,8)
	MAR	93,5	-44,9	-8,0	64,2	-4,6	X	X	( 69,7)
	APR	92,5	-24,4	-1,1	51,1	-20,4	X	X	( 76,7)
	MAI	91,9	-0,4	-0,6	81,1	+58,7	X	X	( 85,7)
	JUN	86,4	+33,1	-6,0	86,8	+7,0	X	X	( 97,1)
	JUL	85,1	+154,8	-1,5	120,5	+38,8	X	X	(110,8)
	AUG	42,7	+84,8	-49,8	105,6	-12,4	X	X	(127,7)
	SEP	137,6	+276,0	+222,2	173,0	+63,8	X	X	(145,7)
KURZARBEITER, MAENNLICH									
1979	JUL	18,3	-85,9	-52,0	35,4	+56,6	X	X	52,0
	AUG	13,4	-87,5	-26,8	70,9	+100,3	X	X	44,0
	SEP	22,4	-72,8	+67,2	63,8	-10,0	X	X	( 39,4)
	OKT	39,1	-58,0	+74,6	58,9	-7,7	X	X	( 36,1)
	NOV	41,5	-64,8	+6,1	41,2	-30,1	X	X	( 34,2)
	DEZ	55,6	-38,8	+34,0	53,4	+29,6	X	X	( 36,3)
1980	JAN	75,6	-27,8	+36,0	60,5	+13,3	X	X	( 38,2)
	FEB	76,5	-38,6	+1,2	52,0	-14,0	X	X	( 41,1)
	MAR	69,0	-40,9	-9,8	51,9	-0,2	X	X	( 45,8)
	APR	64,3	-19,2	-6,8	37,1	-28,5	X	X	( 52,3)
	MAI	62,6	+11,0	-2,6	57,1	+53,9	X	X	( 60,9)
	JUN	61,9	+62,5	-1,1	56,4	-1,2	X	X	( 72,3)
	JUL	62,6	+242,1	+1,1	83,7	+48,4	X	X	( 86,6)

## 1 BESCHAEFTIGUNG UND ARBEITSMARKT

## 1.2 BESCHAEFTIGTE IN BERGBAU UND VERARBEITENDEN GEWERBE UND IM BAUHAUPTGEWERBE (1976 = 100)

JAHR	MONAT	ORIGINALWERT			SAISONBEREINIGTER WERT		SAISON- UND ARBEITSTREGLICH BEREINIGTER WERT		GLATTE KOMPONENTE
		1976=100	VERAENDERUNG IN O/O GEGEN VORJAHR	VERAENDERUNG IN O/O GEGEN VORMONAT	1976=100	VERAENDERUNG IN O/O GEGEN VORMONAT	1976=100	VERAENDERUNG IN O/O GEGEN VORMONAT	
BERGBAU UND VERARBEITENDES GEWERBE									
1979	JUL	98,7	+ 0,4	+ 0,4	98,8	+ 0,1	X	X	98,8
	AUG	99,4	+ 0,5	+ 0,7	98,9	+ 0,1	X	X	98,9
	SEP	99,8	+ 0,6	+ 0,4	98,9	+ 0,0	X	X	99,0
	OKT	99,9	+ 0,8	+ 0,1	99,1	+ 0,2	X	X	99,2
	NOV	99,9	+ 0,9	+ 0,0	99,3	+ 0,2	X	X	99,3
	DEZ	99,3	+ 0,9	- 0,6	99,3	+ 0,0	X	X	99,4
1980	JAN	99,1	+ 1,2	- 0,2	99,5	+ 0,2	X	X	( 99,6)
	FEB	99,4	+ 1,4	+ 0,3	99,8	+ 0,3	X	X	( 99,7)
	MAR	99,5	+ 1,3	+ 0,1	99,8	+ 0,0	X	X	( 99,7)
	APR	99,4	+ 1,4	- 0,1	99,9	+ 0,1	X	X	( 99,8)
	MAI	99,3	+ 1,2	- 0,1	99,8	- 0,1	X	X	( 99,9)
	JUN	99,4	+ 1,1	+ 0,1	99,8	+ 0,0	X	X	( 99,8)
	JUL	99,7	+ 1,0	+ 0,3	99,8	+ 0,0	X	X	( 99,8)
VERARBEITENDES GEWERBE									
1979	JUL	98,9	+ 0,5	+ 0,4	99,0	+ 0,1	X	X	99,0
	AUG	99,6	+ 0,5	+ 0,7	99,0	+ 0,0	X	X	99,1
	SEP	100,1	+ 0,7	+ 0,5	99,2	+ 0,2	X	X	99,2
	OKT	100,1	+ 0,8	+ 0,0	99,3	+ 0,1	X	X	99,4
	NOV	100,1	+ 0,9	+ 0,0	99,5	+ 0,2	X	X	99,5
	DEZ	99,6	+ 1,0	- 0,5	99,6	+ 0,1	X	X	99,7
1980	JAN	99,4	+ 1,3	- 0,2	99,8	+ 0,2	X	X	( 99,8)
	FEB	99,6	+ 1,4	+ 0,2	100,0	+ 0,2	X	X	( 99,9)
	MAR	99,8	+ 1,4	+ 0,2	100,1	+ 0,1	X	X	(100,0)
	APR	99,6	+ 1,4	- 0,2	100,1	+ 0,0	X	X	(100,1)
	MAI	99,5	+ 1,2	- 0,1	100,1	+ 0,0	X	X	(100,1)
	JUN	99,6	+ 1,1	+ 0,1	100,0	- 0,1	X	X	(100,1)
	JUL	100,0	+ 1,1	+ 0,4	100,1	+ 0,1	X	X	(100,1)
GRUNDSTOFF- UND PRODUKTIONSGUETERGEWERBE									
1979	JUL	95,7	- 0,3	+ 0,4	95,4	+ 0,0	X	X	95,4
	AUG	96,3	- 0,1	+ 0,6	95,5	+ 0,1	X	X	95,4
	SEP	96,4	- 0,1	+ 0,1	95,5	+ 0,0	X	X	95,5
	OKT	96,2	- 0,1	- 0,2	95,6	+ 0,1	X	X	95,7
	NOV	96,3	+ 0,2	+ 0,1	95,8	+ 0,2	X	X	95,9
	DEZ	95,7	+ 0,2	- 0,6	95,8	+ 0,0	X	X	96,0
1980	JAN	95,5	+ 1,8	- 0,2	96,0	+ 0,2	X	X	( 96,2)
	FEB	95,8	+ 1,9	+ 0,3	96,7	+ 0,7	X	X	( 96,3)
	MAR	96,2	+ 1,6	+ 0,4	96,7	+ 0,0	X	X	( 96,5)
	APR	96,2	+ 1,5	+ 0,0	96,7	+ 0,0	X	X	( 96,5)
	MAI	96,1	+ 1,2	- 0,1	96,5	- 0,2	X	X	( 96,6)
	JUN	96,3	+ 1,0	+ 0,2	96,5	+ 0,0	X	X	( 96,5)
	JUL	96,6	+ 0,9	+ 0,3	96,3	- 0,2	X	X	( 96,2)
INVESTITIONSGUETER PRODUZIERENDES GEWERBE									
1979	JUL	100,9	+ 1,1	+ 0,5	101,1	+ 0,3	X	X	(101,1)
	AUG	101,4	+ 0,9	+ 0,5	101,1	+ 0,0	X	X	(101,2)
	SEP	102,0	+ 1,1	+ 0,6	101,3	+ 0,2	X	X	(101,4)
	OKT	102,2	+ 1,4	+ 0,2	101,6	+ 0,3	X	X	(101,6)
	NOV	102,3	+ 1,5	+ 0,1	101,8	+ 0,2	X	X	(101,7)
	DEZ	102,0	+ 1,6	- 0,3	101,9	+ 0,1	X	X	(101,9)
1980	JAN	101,9	+ 1,7	- 0,1	102,0	+ 0,1	X	X	(102,1)
	FEB	102,1	+ 1,7	+ 0,2	102,4	+ 0,4	X	X	(102,2)
	MAR	102,3	+ 1,9	+ 0,2	102,6	+ 0,2	X	X	(102,4)
	APR	102,1	+ 1,9	- 0,2	102,6	+ 0,0	X	X	(102,5)
	MAI	102,1	+ 1,8	+ 0,0	102,6	+ 0,0	X	X	(102,6)
	JUN	102,1	+ 1,7	+ 0,0	102,6	+ 0,0	X	X	(102,7)
	JUL	102,6	+ 1,7	+ 0,5	102,8	+ 0,2	X	X	(102,8)
VERBRAUCHSGUETER PRODUZIERENDES GEWERBE									
1979	JUL	98,6	+ 0,4	+ 0,1	99,0	+ 0,0	X	X	( 99,1)
	AUG	99,4	+ 0,6	+ 0,8	99,1	+ 0,1	X	X	( 99,2)
	SEP	99,9	+ 0,8	+ 0,5	99,2	+ 0,1	X	X	( 99,2)
	OKT	99,9	+ 0,7	+ 0,0	99,2	+ 0,0	X	X	( 99,2)
	NOV	99,9	+ 0,9	+ 0,0	99,3	+ 0,1	X	X	( 99,2)
	DEZ	99,2	+ 0,8	- 0,7	99,2	- 0,1	X	X	( 99,2)
1980	JAN	98,8	+ 0,0	- 0,4	98,8	- 0,4	X	X	( 99,2)
	FEB	99,0	+ 0,2	+ 0,2	99,2	+ 0,4	X	X	( 99,1)
	MAR	99,0	+ 0,2	+ 0,0	99,2	+ 0,0	X	X	( 99,1)
	APR	98,8	+ 0,3	- 0,2	99,2	+ 0,0	X	X	( 99,0)
	MAI	98,5	+ 0,0	- 0,3	99,0	- 0,2	X	X	( 98,9)
	JUN	98,3	- 0,2	- 0,2	98,8	- 0,2	X	X	( 98,9)
	JUL	98,4	- 0,2	+ 0,1	98,9	+ 0,1	X	X	( 98,9)
NAHRUNGS- UND GENUSSMITTELGEWERBE									
1979	JUL	96,2	- 0,3	+ 1,3	95,6	+ 0,1	X	X	95,6
	AUG	97,2	- 0,5	+ 1,0	95,4	- 0,2	X	X	95,6
	SEP	97,7	- 0,3	+ 0,5	95,5	+ 0,1	X	X	( 95,7)
	OKT	97,6	- 0,2	- 0,1	95,5	+ 0,0	X	X	( 95,7)
	NOV	96,9	- 0,1	- 0,7	95,6	+ 0,1	X	X	( 95,7)
	DEZ	95,2	- 0,5	- 1,8	95,4	- 0,2	X	X	( 95,8)
1980	JAN	94,9	+ 0,6	- 0,3	96,2	+ 0,8	X	X	( 95,8)
	FEB	96,8	+ 0,6	- 0,1	96,2	+ 0,0	X	X	( 95,9)
	MAR	95,0	+ 0,8	+ 0,2	96,3	+ 0,1	X	X	( 95,9)
	APR	94,6	+ 0,7	- 0,4	96,1	- 0,2	X	X	( 96,0)
	MAI	94,7	+ 0,6	+ 0,1	96,0	- 0,1	X	X	( 96,1)
	JUN	95,4	+ 0,4	+ 0,7	95,9	- 0,1	X	X	( 96,2)
	JUL	96,6	+ 0,4	+ 1,3	96,1	+ 0,2	X	X	( 96,3)

1 BESCHAEFTIGUNG UND ARBEITSMARKT

1.2 BESCHAEFTIGTE IM BERGBAU UND VERARBEITENDEN GEBERBE UND IM BAUHAUPTGEBERBE (1976 = 100)

JAHR	MONAT	ORIGINALWERT			SAISONBEREINIGTER WERT		SAISON- UND ARBEITSTAEGLICH BEREINIGTER WERT		GLATTE KOMPONENTE
		1976=100	VERAENDERUNG VORJAHR	IN O/O GEGEN VORMONAT	1976=100	VERAENDERUNG IN O/O GEGEN VORMONAT	1976=100	VERAENDERUNG IN O/O GEGEN VORMONAT	
BAUHAUPTGEBERBE (EINSCHL. FERTIGTEILBAU)									
1979	JUL	103,2	+ 4,3	+ 0,1	101,9	+ 0,8	X	X	102,0
	AUG	104,4	+ 3,8	+ 1,2	101,9	+ 0,0	X	X	102,3
	SEP	104,7	+ 3,6	+ 0,3	102,0	+ 0,1	X	X	(102,5)
	OKT	104,4	+ 3,9	- 0,3	102,6	+ 0,6	X	X	(102,6)
	NOV	103,3	+ 3,4	- 1,1	102,6	+ 0,0	X	X	(102,8)
	DEZ	102,3	+ 3,8	- 1,0	103,3	+ 0,7	X	X	(102,8)
1980	JAN	98,9	+ 4,4	- 3,3	103,8	+ 0,5	X	X	(102,8)
	FEB	98,9	+ 5,2	+ 0,0	104,3	+ 0,5	X	X	(102,7)
	MAR	101,5	+ 1,6	+ 2,6	102,5	- 1,7	X	X	(102,6)
	APR	102,4	+ 1,1	+ 0,9	102,1	- 0,4	X	X	(102,5)
	MAI	102,6	+ 0,4	+ 0,2	101,8	- 0,3	X	X	(102,2)
	JUN	103,2	+ 0,1	+ 0,6	101,3	- 0,5	X	X	(101,9)
	JUL	102,9	- 0,3	- 0,3	101,5	+ 0,2	X	X	(101,5)



2 PRODUKTION IM PRODUZIERENDEN GEWERBE  
 2.1 INDEX DER NETTOPRODUKTION (1970 = 100)

JAHR	MONAT	ORIGINALWERT			SAISONBEREINIGTER WERT		SAISON- UND ARBEITSTÄGLICH BEREINIGTER WERT		GLATTE KOMPONENTE 1970=100
		1970=100	VERÄNDERUNG IN O/D GEGEN VORJAHR	VERÄNDERUNG IN O/D GEGEN VORMONAT	1970=100	VERÄNDERUNG IN O/D GEGEN VORMONAT	1970=100	VERÄNDERUNG IN O/D GEGEN VORMONAT	
PRODUZIERENDES GEWERBE INSGESAMT									
1979	AUG	114,7	+ 5,0	- 3,2	123,4	- 3,5	123,0	- 2,2	123,5
	SEP	123,7	+ 1,5	+ 9,6	121,0	- 1,9	121,9	- 0,9	124,6
	OKT	141,1	+ 7,6	+12,3	128,8	+ 6,4	127,0	+ 4,2	124,9
	NOV	134,8	+ 5,1	- 4,5	125,9	- 2,3	123,5	- 2,8	125,5
	DEZ	116,5	+ 2,6	-13,6	120,9	- 4,0	123,9	+ 0,3	125,7
1980	JAN	120,4	+ 7,3	+ 3,3	125,7	+ 4,0	126,1	+ 1,8	125,4
	FEB	123,3	+11,8	+ 2,4	130,6	+ 3,9	129,3	+ 2,5	125,4
	MAR	132,1	+ 2,6	+ 7,1	127,2	- 2,6	127,6	- 1,3	125,2
	APR	127,3	+ 6,5	- 3,6	127,0	- 0,2	127,6	+ 0,0	(124,6)
	MAI	121,6	- 4,9	- 4,5	122,1	- 3,9	124,2	- 2,7	(123,7)
	JUN	121,4	- 2,1	- 0,2	119,4	- 2,2	124,1	- 0,1	(122,6)
	JUL	119,3	+ 0,7	- 1,7	125,1	+ 4,8	122,4	- 1,4	(121,3)
	AUG	107,6	- 6,2	- 9,8	117,0	- 6,5	118,0	- 3,6	(119,5)
PRODUZIERENDES GEWERBE OHNE BAUGEWERBE									
1979	AUG	113,8	+ 4,1	- 3,5	124,4	- 3,8	124,0	- 2,6	125,1
	SEP	125,5	+ 1,1	+10,3	122,4	- 1,6	123,3	- 0,6	126,0
	OKT	141,3	+ 7,2	+12,6	130,2	+ 6,4	128,3	+ 4,1	126,5
	NOV	136,4	+ 5,2	- 3,5	127,6	- 2,0	125,4	- 2,3	127,1
	DEZ	119,8	+ 1,9	-12,2	122,2	- 4,2	125,4	+ 0,0	127,3
1980	JAN	125,9	+ 5,9	+ 5,1	127,5	+ 4,3	127,9	+ 2,0	126,9
	FEB	127,6	+10,3	+ 1,4	131,7	+ 3,3	130,6	+ 2,1	127,0
	MAR	134,5	+ 1,9	+ 5,4	128,4	- 2,5	128,9	- 1,3	126,8
	APR	128,8	+ 6,4	- 4,2	128,9	+ 0,4	129,2	+ 0,2	(126,3)
	MAI	122,2	- 4,8	- 5,1	123,7	- 4,0	125,9	- 2,6	(125,5)
	JUN	122,1	- 1,5	- 0,1	121,5	- 1,8	126,2	+ 0,7	(124,6)
	JUL	119,7	+ 1,5	- 2,0	127,4	+ 4,9	124,6	- 1,3	(123,4)
	AUG	107,6	- 5,4	-10,1	119,1	- 6,5	120,2	- 3,5	(122,0)
BERGBAU UND VERARBEITENDES GEWERBE									
1979	AUG	111,4	+ 3,8	- 3,8	120,8	- 4,1	120,6	- 3,1	121,9
	SEP	123,2	+ 1,0	+10,6	118,8	- 1,7	119,4	- 1,0	122,9
	OKT	138,9	+ 7,6	+12,7	127,0	+ 6,9	125,0	+ 4,7	123,5
	NOV	132,8	+ 5,2	- 4,4	124,0	- 2,4	122,8	- 1,8	123,9
	DEZ	115,4	+ 2,4	-13,1	118,8	- 4,2	121,8	- 0,8	124,1
1980	JAN	120,6	+ 6,7	+ 4,5	123,9	+ 4,3	124,0	+ 1,8	124,2
	FEB	123,7	+11,1	+ 2,6	128,4	+ 3,6	127,3	+ 2,7	124,5
	MAR	130,6	+ 2,0	+ 5,6	124,7	- 2,9	124,9	- 1,9	124,1
	APR	125,7	+ 6,8	- 3,8	125,3	+ 0,5	125,6	+ 0,6	(123,5)
	MAI	119,6	- 5,0	- 4,9	120,1	- 4,2	122,3	- 2,6	(122,7)
	JUN	120,2	- 1,9	+ 0,5	121,9	+ 1,5	124,3	+ 1,6	(121,7)
	JUL	117,8	+ 1,7	- 2,0	124,2	+ 1,9	122,2	- 1,7	(120,4)
	AUG	105,6	- 5,2	-10,4	116,1	- 6,5	117,1	- 4,2	(119,5)
BERGBAU									
1979	AUG	83,1	+ 8,5	+ 6,1	85,8	- 3,3	84,1	- 4,2	86,0
	SEP	77,7	- 5,0	- 6,5	80,7	- 5,9	82,1	- 2,4	86,0
	OKT	90,6	+ 2,5	+16,6	86,8	+ 7,6	84,4	+ 2,8	( 86,1)
	NOV	86,9	- 0,8	- 4,1	83,8	- 3,5	82,5	- 2,3	( 86,0)
	DEZ	77,0	- 8,4	-11,4	79,1	- 5,6	82,5	+ 0,0	( 86,0)
1980	JAN	96,7	- 1,7	+25,6	85,9	+ 8,6	85,5	+ 3,6	( 85,6)
	FEB	90,9	- 1,2	- 6,0	85,8	- 0,1	84,7	- 0,9	( 85,5)
	MAR	92,5	- 6,1	+ 1,8	83,6	- 2,6	84,2	- 0,6	( 85,1)
	APR	86,3	+ 3,5	- 6,7	85,5	+ 2,3	85,5	+ 1,5	( 84,4)
	MAI	80,5	- 7,6	- 6,7	83,3	- 2,6	84,9	- 0,7	( 84,3)
	JUN	75,4	- 1,3	- 6,3	83,4	+ 0,1	85,9	+ 1,2	( 84,3)
	JUL	81,7	+ 4,3	+ 8,4	90,5	+ 8,5	88,6	+ 3,1	( 84,4)
	AUG	76,2	- 8,3	- 6,7	80,5	-11,0	81,5	- 8,0	( 84,5)
ELEKTRIZITÄTS- UND GASVERSORGUNG									
1979	AUG	163,6	+ 8,7	+ 1,9	193,4	+ 0,0	192,1	- 0,5	192,4
	SEP	172,8	+ 3,0	+ 5,6	189,0	- 2,3	190,1	- 1,0	(192,7)
	OKT	191,9	+ 2,3	+11,1	190,7	+ 0,9	189,3	- 0,4	(192,9)
	NOV	210,4	+ 4,3	+ 9,6	193,4	+ 1,4	192,9	+ 1,9	(192,7)
	DEZ	209,2	- 3,7	- 0,6	183,9	- 4,9	186,1	- 3,5	(192,6)
1980	JAN	236,0	- 1,6	+12,8	191,0	+ 3,9	190,1	+ 2,1	(192,0)
	FEB	206,6	- 0,2	-12,5	188,5	- 1,3	188,2	- 1,0	(191,4)
	MAR	215,4	+ 0,4	+ 4,3	193,7	+ 2,8	194,5	+ 3,3	(190,7)
	APR	191,8	+ 2,2	-11,0	192,4	- 0,7	192,6	- 1,0	(189,7)
	MAI	176,3	- 1,3	- 8,1	190,3	- 1,1	192,6	+ 0,0	(189,4)
	JUN	161,5	+ 5,8	- 8,4	193,4	+ 1,6	194,3	+ 0,9	(189,0)
	JUL	159,4	- 0,7	- 1,3	191,2	- 1,1	189,8	- 2,3	(188,7)
	AUG	148,5	- 9,2	- 6,8	180,4	- 5,6	181,5	- 4,4	(188,3)
VERARBEITENDES GEWERBE									
1979	AUG	112,3	+ 3,8	- 4,0	121,7	- 4,2	121,8	- 2,6	124,2
	SEP	124,6	+ 1,1	+11,0	120,0	- 1,4	120,6	- 1,0	(124,7)
	OKT	140,4	+ 7,8	+12,7	128,1	+ 6,8	126,0	+ 4,5	(125,1)
	NOV	134,2	+ 5,3	- 4,4	125,0	- 2,4	123,8	- 1,7	(125,4)
	DEZ	116,7	+ 2,7	-13,0	120,3	- 3,8	123,1	- 0,6	(125,3)
1980	JAN	121,3	+ 7,0	+ 3,9	125,5	+ 4,3	125,8	+ 2,2	(125,8)
	FEB	124,8	+11,5	+ 2,9	130,0	+ 3,6	129,2	+ 2,7	(125,9)
	MAR	131,8	+ 2,2	+ 5,6	126,2	- 2,9	126,2	- 2,3	(125,5)
	APR	127,0	+ 6,9	- 3,6	126,6	+ 0,3	126,7	+ 0,4	(124,6)
	MAI	120,8	- 5,0	- 4,9	120,9	- 4,5	123,2	- 2,8	(123,8)
	JUN	121,6	- 1,9	+ 0,7	122,7	+ 1,5	125,5	+ 1,9	(122,8)
	JUL	118,9	+ 1,6	- 2,2	124,9	+ 1,8	122,9	- 2,1	(121,6)
	AUG	106,5	- 5,2	-10,4	117,0	- 6,3	118,1	- 3,9	(120,1)

2 PRODUKTION IM PRODUZIERENDEN GEWERBE  
2.1 INDEX DER NETTOPRODUKTION (1970 = 100)

JAHR	MONAT	ORIGINALWERT			SAISONBEREINIGTER WERT		SAISON- UND ARBEITSTÄGLICH BEREINIGTER WERT		GLATTE KOMPONENTE
		1970=100	VERÄNDERUNG IN O/D GEGEN VORJAHR	VERÄNDERUNG IN O/D GEGEN VORMONAT	1970=100	VERÄNDERUNG IN O/D GEGEN VORMONAT	1970=100	VERÄNDERUNG IN O/D GEGEN VORMONAT	1970=100
GRUNDSTOFF- UND PRODUKTIONSGÜTERGEWERBE									
1979	AUG	126,7	+ 9,8	+ 0,2	128,9	+ 0,0	128,6	+ 0,7	126,1
	SEP	128,3	+ 5,0	+ 1,3	128,6	- 2,6	126,4	- 1,7	127,6
	OKT	139,5	+ 8,6	+ 8,7	131,2	+ 4,5	130,1	+ 2,9	129,0
	NOV	131,3	+ 5,8	- 5,9	128,0	- 2,4	126,4	- 2,8	129,7
	DEZ	111,8	+ 7,8	-14,9	124,5	- 2,7	126,7	+ 0,2	129,5
1980	JAN	121,5	+10,9	+ 8,7	128,2	+ 3,0	127,9	+ 0,9	129,4
	FEB	125,2	+11,6	+ 3,0	131,8	+ 2,8	131,1	+ 2,5	(128,9)
	MAR	134,5	+ 2,9	+ 7,4	130,3	- 1,1	130,9	- 0,2	(128,2)
	APR	128,4	+ 1,8	- 4,5	125,4	- 3,8	125,5	- 4,1	(125,1)
	MAI	125,0	- 6,1	- 2,6	121,3	- 3,3	122,8	- 2,2	(121,5)
	JUN	122,9	- 4,3	- 1,7	118,0	- 2,7	120,8	- 1,6	(118,3)
	JUL	120,3	- 4,9	- 2,1	121,6	+ 3,1	119,7	- 0,9	(116,1)
	AUG	112,1	-11,5	- 6,8	114,8	- 5,6	115,7	- 3,3	(113,7)
INVESTITIONSGÜTER PRODUZIERENDES GEWERBE									
1979	AUG	101,1	+ 1,5	- 9,2	118,8	- 6,0	119,0	- 3,7	121,1
	SEP	122,8	- 1,8	+21,5	116,9	- 1,6	118,0	- 0,8	122,0
	OKT	138,1	+ 7,6	+12,5	126,9	+ 8,6	125,0	+ 5,9	122,6
	NOV	134,7	+ 6,7	- 2,5	125,0	- 1,5	122,2	- 2,2	123,6
	DEZ	122,4	+ 1,8	- 9,1	118,8	- 5,0	122,1	- 0,1	124,1
1980	JAN	119,9	+ 5,4	- 2,0	123,0	+ 3,5	123,9	+ 1,5	123,7
	FEB	125,4	+12,7	+ 4,6	129,3	+ 5,1	128,2	+ 3,5	124,1
	MAR	131,9	+ 2,5	+ 5,2	126,3	- 2,3	126,9	- 1,0	124,1
	APR	127,5	+10,3	- 3,3	128,8	+ 2,0	129,3	+ 1,9	(123,9)
	MAI	119,2	- 4,4	- 6,5	121,5	- 5,7	124,1	- 4,0	(123,5)
	JUN	123,0	+ 0,2	+ 3,2	118,9	- 2,1	124,6	+ 0,4	(123,0)
	JUL	117,6	+ 5,6	- 4,4	127,4	+ 7,1	124,0	- 0,5	(122,3)
	AUG	97,7	- 3,4	-16,9	117,0	- 8,2	118,4	- 4,5	(121,4)
VERBRAUCHSGÜTER PRODUZIERENDES GEWERBE									
1979	AUG	106,1	+ 0,4	- 3,4	117,1	- 7,1	116,7	- 6,3	119,9
	SEP	125,0	+ 1,7	+17,8	117,1	+ 0,0	117,8	+ 0,9	120,9
	OKT	141,3	+ 6,6	+13,0	124,6	+ 6,4	122,2	+ 3,7	121,5
	NOV	132,3	+ 3,3	- 6,4	120,9	- 3,0	119,7	- 2,0	121,9
	DEZ	110,7	+ 0,0	-16,3	115,5	- 4,5	119,1	- 0,5	122,1
1980	JAN	120,2	+ 5,3	+ 8,6	121,9	+ 5,5	122,2	+ 2,6	122,1
	FEB	123,0	+10,7	+ 2,3	126,3	+ 3,6	124,9	+ 2,2	122,2
	MAR	130,7	+ 1,6	+ 6,3	122,3	- 3,2	122,5	- 1,9	122,1
	APR	123,2	+ 7,5	- 5,7	122,6	+ 0,2	122,7	+ 0,2	(121,6)
	MAI	114,9	- 5,9	- 6,7	118,2	- 3,6	120,1	- 2,1	(120,9)
	JUN	114,1	- 4,3	- 0,7	119,9	+ 1,4	122,6	+ 2,1	(119,9)
	JUL	110,8	+ 0,9	- 2,9	122,9	+ 2,5	121,0	- 1,3	(118,8)
	AUG	103,6	- 2,4	- 6,5	116,1	- 5,5	116,4	- 3,8	(117,3)
NAHRUNGS- UND GENUSSMITTELGEWERBE									
1979	AUG	125,5	+ 1,2	+ 0,5	125,6	- 2,9	124,7	- 2,2	127,1
	SEP	121,5	+ 0,6	- 3,2	123,9	- 1,4	125,3	+ 0,5	(127,4)
	OKT	148,4	+ 7,6	+22,1	133,0	+ 7,3	130,5	+ 4,2	(127,8)
	NOV	142,4	+ 3,3	- 4,0	128,4	- 3,5	127,0	- 2,7	(128,1)
	DEZ	117,8	- 0,8	-17,3	122,8	- 4,4	127,3	+ 0,2	(128,4)
1980	JAN	127,1	+ 6,4	+ 7,9	131,1	+ 6,8	130,6	+ 2,6	(128,4)
	FEB	124,3	+ 8,9	- 2,2	133,7	+ 2,0	133,0	+ 1,8	(129,0)
	MAR	127,1	+ 1,1	+ 2,3	127,6	- 4,6	128,8	- 3,2	(129,4)
	APR	127,5	+ 7,1	+ 0,3	130,9	+ 2,6	129,5	+ 0,5	(129,1)
	MAI	125,5	- 2,9	- 1,6	125,9	- 3,8	128,3	- 0,9	(129,3)
	JUN	125,4	+ 0,7	- 0,1	126,5	+ 0,5	130,7	+ 1,9	(129,4)
	JUL	132,4	+ 6,0	+ 5,6	135,1	+ 6,8	132,0	+ 1,0	(129,5)
	AUG	127,2	+ 1,4	- 3,9	127,6	- 5,6	129,4	- 2,0	(129,5)
EISENSCHAFFENDE INDUSTRIE									
1979	AUG	116,6	+15,9	+10,3	115,7	+ 6,0	115,1	+ 6,9	109,0
	SEP	112,9	+ 4,4	- 3,2	109,5	- 5,4	109,8	- 4,6	109,5
	OKT	115,7	+11,0	+ 2,5	113,5	+ 3,7	112,0	+ 2,0	109,6
	NOV	105,7	+ 7,9	- 8,6	108,4	- 4,5	106,5	- 4,9	109,1
	DEZ	86,9	+47,0	-17,8	99,1	- 8,6	102,2	- 4,0	107,4
1980	JAN	102,0	+16,6	+17,4	108,0	+ 9,0	108,3	+ 6,0	106,7
	FEB	104,7	+ 3,1	+ 2,6	106,4	- 1,5	105,4	- 2,7	(106,1)
	MAR	114,3	- 3,9	+ 9,2	104,6	- 1,7	104,6	- 0,8	(105,5)
	APR	106,0	+ 2,4	- 7,3	104,7	+ 0,1	105,6	+ 1,0	(103,9)
	MAI	105,9	- 7,7	- 0,1	101,3	- 3,2	103,0	- 2,5	(101,0)
	JUN	101,6	- 3,3	- 4,1	97,5	- 3,8	101,8	- 1,2	( 99,5)
	JUL	101,4	- 4,1	- 0,2	104,9	+ 7,6	102,6	+ 0,8	(104,9)
	AUG	103,0	-11,7	+ 1,6	101,9	- 2,9	102,3	- 0,3	(101,3)

**2 PRODUKTION IM PRODUZIERENDEN GEBERBE**  
**2.1 INDEX DER NETTOPRODUKTION (1970 = 100)**

JAHR	MONAT	ORIGINALWERT			SAISONBEREINIGTER WERT		SAISON- UND ARBEITSTÄGLICH BEREINIGTER WERT		GLATTE KOMPONENTE
		1970=100	VERÄNDERUNG VORJAHR	IN O/O GEGEN VORMONAT	1970=100	VERÄNDERUNG IN O/O GEGEN VORMONAT	1970=100	VERÄNDERUNG IN O/O GEGEN VORMONAT	1970=100
<b>CHEMISCHE INDUSTRIE</b>									
1979	AUG	141,8	+ 5,4	- 2,2	148,1	+ 0,2	148,1	+ 0,9	147,2
	SEP	142,7	+ 3,1	+ 0,6	146,4	- 1,1	147,0	- 0,7	147,9
	OKT	155,3	+ 5,4	+ 8,8	150,4	+ 2,7	149,8	+ 1,9	148,7
	NOV	148,0	+ 3,0	- 4,7	148,5	- 1,3	147,6	- 1,5	149,2
	DEZ	133,3	+ 0,7	- 9,9	144,3	- 2,8	145,9	- 1,2	149,0
1980	JAN	146,8	+ 5,5	+10,1	149,8	+ 3,8	149,3	+ 2,3	148,6
	FEB	152,7	+ 8,1	+ 4,0	153,2	+ 2,3	153,1	+ 2,5	(148,0)
	MAR	157,7	+ 1,8	+ 3,3	147,7	- 3,6	148,1	- 3,3	(146,7)
	APR	151,0	- 1,2	- 4,2	145,5	- 1,5	145,0	- 2,1	(143,0)
	MAI	143,4	- 6,4	- 5,0	140,1	- 3,7	141,3	- 2,6	(138,8)
	JUN	139,2	- 5,9	- 2,9	135,3	- 3,4	137,6	- 2,6	(134,8)
	JUL	133,3	- 8,1	- 4,2	135,4	+ 0,1	134,0	- 2,6	(131,6)
	AUG	124,4	-12,3	- 6,7	131,5	- 2,9	132,5	- 1,1	(132,5)
<b>MASCHINENBAU</b>									
1979	AUG	89,0	- 0,7	- 9,6	99,7	- 6,7	99,6	- 4,8	103,0
	SEP	100,9	- 3,4	+13,4	97,5	- 2,2	98,5	- 1,1	104,1
	OKT	111,8	+10,6	+10,8	108,5	+11,3	107,1	+ 8,7	(104,7)
	NOV	112,4	+ 8,5	+ 0,5	106,0	- 2,3	103,2	- 3,6	(105,1)
	DEZ	128,2	+ 4,1	+14,1	103,5	- 2,4	106,0	+ 2,7	(105,5)
1980	JAN	93,6	+10,1	-27,0	105,4	+ 1,8	106,1	+ 0,1	(105,7)
	FEB	101,8	+17,7	+ 8,8	111,7	+ 6,0	110,6	+ 4,2	(106,3)
	MAR	109,7	+ 1,8	+ 7,8	106,8	- 4,4	107,3	- 3,0	(106,5)
	APR	105,4	+10,7	- 3,9	109,5	+ 2,5	110,2	+ 2,7	(106,6)
	MAI	100,7	- 2,0	- 4,5	104,7	- 4,4	106,6	- 3,3	(106,6)
	JUN	108,7	+ 2,5	+ 7,9	102,8	- 1,8	107,6	+ 0,9	(106,5)
	JUL	109,4	+11,1	+ 0,6	112,9	+ 9,8	110,3	+ 2,5	(106,6)
	AUG	88,2	- 0,9	-19,4	100,3	-11,2	101,4	- 8,1	(105,9)
<b>STRASSENFAHRZEUGBAU, REPARATUR VON KRAFTFAHRZEUGEN USW.</b>									
1979	AUG	108,0	+ 8,7	- 5,4	136,0	- 1,0	136,4	+ 1,6	136,9
	SEP	135,2	- 3,2	+25,2	129,6	- 4,7	130,9	- 4,0	137,0
	OKT	151,4	+ 4,0	+12,0	139,1	+ 7,3	137,4	+ 5,0	137,0
	NOV	151,4	+ 8,0	+ 0,0	140,8	+ 1,2	137,3	- 0,1	137,8
	DEZ	114,7	- 2,1	-24,2	128,7	- 8,6	133,2	- 3,0	137,6
1980	JAN	146,5	+ 1,7	+27,7	135,4	+ 5,2	136,4	+ 2,4	136,3
	FEB	141,0	+ 4,2	- 3,8	137,8	+ 1,8	136,8	+ 0,3	135,7
	MAR	145,3	- 6,0	+ 3,0	135,5	- 1,7	136,4	- 0,3	135,0
	APR	142,9	+ 4,7	- 1,7	141,7	+ 4,6	142,2	+ 4,3	(133,8)
	MAI	131,7	-11,0	- 7,8	128,9	- 9,0	132,0	- 7,2	(132,4)
	JUN	131,9	- 5,3	+ 0,2	125,8	- 2,4	133,5	+ 1,1	(130,8)
	JUL	115,5	+ 1,1	-12,4	134,4	+ 6,8	130,0	- 2,6	(128,9)
	AUG	95,9	-11,2	-17,0	125,7	- 6,5	127,2	- 2,2	(126,7)
<b>ELEKTROTECHNIK, REPARATUR VON HAUSHALTSGERÄTEN</b>									
1979	AUG	107,9	- 3,8	-16,6	130,6	-10,1	131,1	- 7,7	136,3
	SEP	143,1	- 3,6	+32,6	131,9	+ 1,0	132,8	+ 1,3	136,9
	OKT	164,0	+ 7,9	+14,6	145,3	+10,2	142,0	+ 6,9	138,4
	NOV	155,1	+ 4,3	- 5,4	141,0	- 3,0	139,5	- 1,8	139,0
	DEZ	132,5	+ 0,4	-14,6	133,2	- 5,5	137,7	- 1,3	140,4
1980	JAN	131,9	+ 1,3	- 0,5	137,2	+ 3,0	138,3	+ 0,4	141,7
	FEB	144,8	+13,2	+ 9,8	146,9	+ 7,1	146,1	+ 5,6	(143,2)
	MAR	152,9	+ 8,9	+ 5,6	146,0	- 0,6	145,7	- 0,3	(144,6)
	APR	146,3	+13,7	- 4,3	147,1	+ 0,8	146,5	+ 0,5	(145,1)
	MAI	134,8	- 2,7	- 7,9	138,3	- 6,0	141,6	- 3,3	(144,9)
	JUN	139,0	+ 2,7	+ 3,1	142,1	+ 2,7	147,0	+ 3,8	(145,2)
	JUL	137,4	+ 6,3	- 1,2	149,7	+ 5,3	146,3	- 0,5	(138,1)
	AUG	107,3	- 0,6	-21,9	131,2	-12,4	132,8	- 9,2	(132,6)
<b>HERSTELLUNG VON EISEN-, BLECH-UND METALLWAREN</b>									
1979	AUG	107,7	+ 5,6	+ 1,6	118,6	- 3,6	117,7	- 2,8	116,7
	SEP	116,1	+ 3,2	+ 7,8	114,8	- 3,2	116,3	- 1,2	118,1
	OKT	132,8	+ 8,4	+14,4	122,1	+ 6,4	120,8	+ 3,9	118,8
	NOV	127,2	+ 5,1	- 4,2	119,7	- 2,0	116,6	- 3,5	120,0
	DEZ	106,8	- 0,8	-16,0	112,7	- 5,8	117,0	+ 0,3	120,6
1980	JAN	122,6	+12,8	+14,8	122,9	+ 9,1	123,1	+ 5,2	120,6
	FEB	127,0	+16,9	+ 3,6	127,7	+ 3,9	126,1	+ 2,4	120,9
	MAR	131,8	+ 4,9	+ 3,8	122,9	- 3,8	124,6	- 1,2	120,7
	APR	126,7	+13,8	- 3,9	125,3	+ 2,0	125,4	+ 0,6	(120,3)
	MAI	119,4	- 0,5	- 5,8	120,1	- 4,2	122,0	- 2,7	(119,6)
	JUN	116,6	- 0,3	- 2,3	113,7	- 5,3	119,8	- 1,8	(118,7)
	JUL	107,1	+ 1,0	- 8,1	121,4	+ 6,8	117,8	- 1,7	(117,6)
	AUG	101,3	- 5,9	- 5,4	111,1	- 8,5	112,6	- 4,4	(116,2)
<b>TEXTILGEWERBE</b>									
1979	AUG	80,5	- 8,4	-14,6	100,8	-16,4	100,6	-14,5	108,2
	SEP	114,1	+ 1,5	+41,7	106,3	+ 5,5	107,7	+ 7,1	109,2
	OKT	132,6	+ 9,7	+16,2	115,7	+ 8,8	112,5	+ 4,5	109,8
	NOV	121,4	+ 3,4	- 8,4	110,3	- 4,7	107,8	- 4,2	110,6
	DEZ	92,3	+ 0,2	-24,0	104,1	- 5,6	108,4	+ 0,6	111,2
1980	JAN	118,2	+ 7,7	+28,1	113,0	+ 8,5	113,7	+ 4,9	110,6
	FEB	118,5	+12,9	+ 0,3	116,8	+ 3,4	115,6	+ 1,7	110,8
	MAR	123,2	+ 3,8	+ 4,0	112,9	- 3,3	113,3	- 2,0	110,3
	APR	115,0	+11,9	- 6,7	113,1	+ 0,2	112,3	- 0,9	(109,5)
	MAI	105,6	- 7,6	- 8,2	106,8	- 5,6	110,1	- 2,0	(108,5)
	JUN	106,0	- 4,0	+ 0,4	103,3	- 3,3	110,5	+ 0,4	(107,2)
	JUL	92,4	- 2,0	-12,8	111,2	+ 7,6	107,0	- 3,2	(105,6)
	AUG	74,2	- 7,8	-19,7	98,3	-11,6	100,0	- 6,5	(103,7)

2 PRODUKTION IM PRODUZIERENDEN GEWERBE  
2.1 INDEX DER NETTOPRODUKTION (1970 = 100)

JAHR	MONAT	ORIGINALWERT			SAISONBEREINIGTER WERT		SAISON- UND ARBEITSTÄGLICH BEREINIGTER WERT		GLATTE KOMPONENTE
		1970=100	VERÄNDERUNG IN O/O GEGEN VORJAHR	VERÄNDERUNG IN O/O GEGEN VORMONAT	1970=100	VERÄNDERUNG IN O/O GEGEN VORMONAT	1970=100	VERÄNDERUNG IN O/O GEGEN VORMONAT	1970=100
<b>BEKLEIDUNGSGEWERBE</b>									
1979	AUG	82,2	+ 7,6	+ 2,8	89,7	- 0,7	88,1	- 1,2	86,4
	SEP	98,3	- 2,1	+19,6	84,4	- 5,9	85,5	- 3,0	86,6
	OKT	104,4	+ 1,0	+ 6,2	88,9	+ 5,3	86,7	+ 1,4	86,6
	NOV	84,8	- 7,5	-18,8	83,9	- 5,6	81,9	- 5,5	86,4
	DEZ	66,5	- 6,6	-21,6	83,9	+ 0,0	85,4	+ 4,3	85,5
1980	JAN	88,3	- 3,1	+32,8	85,5	+ 1,9	85,1	- 0,4	84,7
	FEB	94,5	+ 2,8	+ 7,0	89,6	+ 4,8	87,9	+ 3,3	84,5
	MAR	99,5	- 4,6	+ 5,3	85,6	- 4,7	85,1	- 3,2	83,9
	APR	86,2	- 1,3	-13,4	83,7	- 2,0	86,3	+ 1,4	( 83,4)
	MAI	67,7	-16,7	-21,5	75,2	-10,2	77,9	- 9,7	( 82,7)
	JUN	65,4	- 5,8	- 3,4	79,7	+ 6,0	80,1	+ 2,8	( 82,1)
	JUL	81,5	+ 1,9	+24,6	87,3	+ 9,5	85,9	+ 7,2	( 81,4)
	AUG	70,3	-14,5	-13,7	78,9	- 9,6	79,6	- 7,3	( 80,6)
<b>ERNAHRUNGSGEWERBE</b>									
1979	AUG	124,4	+ 0,4	+ 0,2	125,8	- 2,9	125,2	- 2,2	127,1
	SEP	122,7	+ 1,5	- 1,4	124,7	- 0,9	126,0	+ 0,6	127,8
	OKT*	150,5	+ 7,5	+22,7	137,5	+10,3	135,8	+ 7,8	(128,1)
	NOV	143,8	+ 3,2	- 4,5	128,7	- 6,4	127,2	- 6,3	(128,5)
	DEZ	124,2	+ 0,2	-13,6	124,1	- 3,6	127,6	+ 0,3	(128,9)
1980	JAN	127,0	+ 7,2	+ 2,3	132,5	+ 6,8	132,1	+ 3,5	(128,9)
	FEB	124,5	+ 9,2	- 2,0	134,6	+ 1,6	134,2	+ 1,6	(129,4)
	MAR	127,3	+ 2,2	+ 2,2	128,4	- 4,6	129,4	- 3,6	(129,8)
	APR	127,7	+ 5,3	+ 0,3	130,7	+ 1,8	129,7	+ 0,2	(129,8)
	MAI	129,0	- 1,6	+ 1,0	127,9	- 2,1	129,6	- 0,1	(130,2)
	JUN	126,4	- 0,1	- 2,0	127,3	- 0,5	131,2	+ 1,2	(130,7)
	JUL	132,6	+ 6,8	+ 4,9	135,4	+ 6,4	132,6	+ 1,1	(131,2)
	AUG	128,1	+ 3,0	- 3,4	130,1	- 3,9	131,5	- 0,8	(131,7)

## 2 PRODUKTION IM PRODUZIERENDEN GEBERBE

## 2.2 GELEISTETE ARBEITSSTUNDEN IM BAUHAUPTGEBERBE (1976 = 100)

JAHR	MONAT	ORIGINALWERT			SAISONBEREINIGTER WERT		SAISON- UND ARBEITSTÄGLICH BEREINIGTER WERT		GLATTE KOMPONENTE 1976=100
		1976=100	VERÄNDERUNG VORJAHR	IN O/O GEGEN VORMONAT	1976=100	VERÄNDERUNG IN O/O GEGEN VORMONAT	1976=100	VERÄNDERUNG IN O/O GEGEN VORMONAT	
BAUHAUPTGEBERBE INSGESAMT									
1979	JUL	103,4	+12,0	- 2,6	101,7	+ 9,6	98,3	- 0,9	94,6
	AUG	99,8	+ 3,5	- 3,5	95,2	- 6,4	96,3	- 2,0	( 95,6)
	SEP	107,4	+ 1,7	+ 7,6	92,6	- 2,7	93,7	- 2,7	( 96,7)
	OKT	122,0	+ 8,3	+13,6	101,8	+ 9,9	101,7	+ 8,5	( 97,9)
	NOV	105,3	+ 1,0	-12,7	97,1	- 4,6	93,6	- 8,0	( 99,0)
	DEZ	75,5	+16,3	-28,3	97,1	+ 0,0	98,1	+ 4,8	(100,0)
1980	JAN	59,7	+52,7	-20,9	95,8	- 1,3	94,8	- 1,3	(100,7)
	FEB	82,0	+59,8	+37,4	106,3	+11,0	106,2	+ 9,7	(100,9)
	MAR	99,3	+ 4,1	+21,1	97,2	- 8,6	98,5	- 7,3	(100,3)
	APR	104,6	+ 2,2	+ 5,3	98,9	+ 1,7	99,3	+ 0,8	( 98,6)
	MAI	100,5	-12,4	- 3,9	89,8	- 9,2	91,8	- 7,6	( 95,6)
	JUN	100,2	- 5,6	- 0,3	86,3	- 3,9	92,5	+ 0,8	( 90,7)
	JUL	99,6	- 3,7	- 0,6	95,3	+10,4	91,8	- 0,8	( 83,6)
HOCHBAU									
1979	JUL	99,5	+11,3	- 3,4	99,4	+ 9,4	96,2	- 0,9	93,0
	AUG	95,4	+ 2,9	- 4,1	93,0	- 6,4	94,1	- 2,2	( 94,0)
	SEP	103,8	+ 1,3	+ 8,8	90,7	- 2,5	91,7	- 2,6	( 95,0)
	OKT	117,9	+ 8,0	+13,6	99,7	+ 9,9	99,7	+ 8,7	( 96,1)
	NOV	103,1	+ 1,4	-12,6	95,7	- 4,0	92,1	- 7,6	( 97,1)
	DEZ	74,8	+17,6	-27,4	95,8	+ 0,1	96,6	+ 4,9	( 97,9)
1980	JAN	62,2	+49,5	-16,8	94,6	- 1,3	95,6	- 1,0	( 98,3)
	FEB	84,0	+54,7	+35,0	105,0	+11,0	104,8	+ 9,6	( 98,3)
	MAR	98,1	+ 2,0	+16,8	94,4	-10,1	95,5	- 8,9	( 97,6)
	APR	101,6	+ 1,3	+ 3,6	95,9	+ 1,6	96,5	+ 1,0	( 96,0)
	MAI	97,3	-12,8	- 4,2	87,0	- 9,3	89,0	- 7,8	( 93,1)
	JUN	96,4	- 6,4	- 0,9	83,8	- 3,7	90,1	+ 1,2	( 88,6)
	JUL	96,1	- 3,4	- 0,3	93,4	+11,5	90,1	+ 0,0	( 82,3)
TIEFBAU									
1979	JUL	112,0	+13,4	- 1,0	106,5	+ 9,9	102,7	- 0,9	98,1
	AUG	109,3	+ 4,6	- 2,4	99,9	- 6,2	101,0	- 1,7	( 99,1)
	SEP	115,2	+ 2,6	+ 5,4	96,6	- 3,3	98,0	- 3,0	(100,3)
	OKT	131,1	+ 9,3	+13,8	106,4	+10,1	106,3	+ 8,5	(101,7)
	NOV	110,3	+ 0,2	-15,9	100,4	- 5,6	96,8	- 8,9	(103,2)
	DEZ	76,9	+13,8	-30,3	100,0	- 0,4	101,3	+ 4,6	(104,6)
1980	JAN	54,2	+61,3	-29,5	98,3	- 1,7	99,5	- 1,8	(105,8)
	FEB	77,6	+72,8	+43,2	109,4	+11,3	109,3	+ 9,8	(106,4)
	MAR	101,9	+ 8,9	+31,3	103,5	- 5,4	105,1	- 3,8	(106,1)
	APR	111,2	+ 4,4	+ 9,1	105,5	+ 1,9	105,6	+ 0,5	(104,5)
	MAI	107,4	-11,6	- 3,4	95,7	- 9,3	97,9	- 7,3	(101,0)
	JUN	108,6	- 4,0	+ 1,1	91,7	- 4,2	97,9	+ 0,0	( 95,3)
	JUL	107,5	- 4,0	- 1,0	99,3	+ 8,3	95,7	- 2,2	( 86,6)
WOHNUNGSBAU									
1979	JUL	102,3	+14,2	- 6,2	103,3	+ 8,9	99,7	- 1,8	96,3
	AUG	97,6	+ 4,3	- 4,6	95,9	- 7,2	97,4	- 2,3	( 97,4)
	SEP	108,1	+ 2,2	+10,8	93,7	- 2,3	94,7	- 2,8	( 98,4)
	OKT	122,0	+ 7,9	+12,9	102,5	+ 9,4	102,8	+ 8,6	( 99,4)
	NOV	106,4	+ 2,1	-12,8	98,8	- 3,6	95,0	- 7,6	(100,2)
	DEZ	76,3	+21,9	-28,3	99,3	+ 0,5	99,8	+ 5,1	(100,8)
1980	JAN	59,5	+58,7	-22,0	96,5	- 2,8	97,8	- 2,0	(101,1)
	FEB	84,3	+64,3	+41,7	108,7	+12,6	108,6	+11,0	(100,7)
	MAR	100,6	+ 1,1	+19,3	96,4	-11,3	97,6	-10,1	( 99,6)
	APR	104,9	- 1,7	+ 4,3	96,7	+ 0,3	97,3	- 0,3	( 97,5)
	MAI	100,7	-15,3	- 4,0	87,4	- 9,6	89,3	- 8,2	( 94,1)
	JUN	99,6	- 8,7	- 1,1	84,6	- 3,2	91,3	+ 2,2	( 89,0)
	JUL	95,7	- 6,5	- 3,9	94,0	+11,1	90,6	- 0,8	( 82,0)
GEWERBLICHER UND INDUSTRIELLER BAU									
1979	JUL	101,0	+14,1	+ 1,1	100,3	+11,0	97,3	+ 1,7	93,9
	AUG	99,3	+ 5,3	- 1,7	95,2	- 5,1	95,4	- 2,0	( 95,0)
	SEP	103,1	+ 3,7	+ 3,8	92,8	- 2,5	94,3	- 1,2	( 96,2)
	OKT	117,6	+11,3	+14,1	102,0	+ 9,9	101,5	+ 7,6	( 97,5)
	NOV	103,2	+ 5,1	-12,2	97,8	- 4,1	94,6	- 6,8	( 98,9)
	DEZ	78,2	+12,7	-24,2	95,9	- 1,9	98,0	+ 3,6	(100,2)
1980	JAN	74,2	+36,6	- 5,1	97,0	+ 1,1	97,9	- 0,1	(101,3)
	FEB	90,6	+41,8	+22,1	105,6	+ 8,9	104,9	+ 7,2	(102,1)
	MAR	101,7	+ 5,7	+12,3	97,8	- 7,4	99,5	- 5,1	(100,2)
	APR	106,1	+11,1	+ 4,3	104,4	+ 6,7	104,4	+ 4,9	(101,4)
	MAI	100,2	- 6,1	- 5,6	95,1	- 8,9	96,8	- 7,3	( 99,3)
	JUN	100,9	+ 1,0	+ 0,7	91,3	- 4,0	97,1	+ 0,3	( 95,7)
	JUL	102,5	+ 1,5	+ 1,6	99,8	+ 9,3	96,5	- 0,6	( 90,2)
OFFENTLICHER UND VERKEHRSSBAU									
1979	JUL	106,2	+ 9,4	- 0,6	101,1	+ 9,3	97,6	- 1,6	93,6
	AUG	102,9	+ 2,7	- 3,1	95,2	- 5,8	96,2	- 1,4	( 94,5)
	SEP	109,6	+ 0,8	+ 6,5	91,9	- 3,5	93,0	- 3,3	( 95,6)
	OKT	125,5	+ 7,8	+14,5	101,5	+10,4	101,3	+ 8,9	( 96,8)
	NOV	106,1	- 2,4	-15,5	95,2	- 6,2	91,8	- 9,4	( 98,2)
	DEZ	73,4	+12,7	-30,8	95,6	+ 0,4	96,5	+ 5,1	( 99,4)
1980	JAN	51,6	+60,7	-29,7	94,2	- 1,5	95,1	- 1,5	(100,5)
	FEB	74,9	+69,5	+45,2	104,8	+11,3	104,9	+10,3	(101,0)
	MAR	97,6	+ 7,5	+30,3	98,6	- 5,9	99,6	- 5,1	(100,7)
	APR	104,5	+ 2,5	+ 7,1	98,9	+ 0,3	99,5	- 0,1	( 99,1)
	MAI	101,1	-12,3	- 3,3	90,2	- 8,8	92,5	- 7,0	( 95,9)
	JUN	101,1	- 5,3	+ 0,0	86,0	- 4,7	92,1	- 0,4	( 90,4)
	JUL	102,8	- 3,2	+ 1,7	94,9	+10,3	91,3	- 0,9	( 82,2)

## 2 PRODUKTION IM PRODUZIERENDEN GEBERBE

## 2.3 PRODUKTIONSINDEX FUER DAS BAUHAUPTGEBERBE (1970 = 100)

JAHR	MONAT	ORIGINALWERT			SAISONBEREINIGTER WERT		SAISON- UND ARBEITSTÄGLICH BEREINIGTER WERT		GLATTE KOMPONENTE
		1970=100	VERÄNDERUNG IN O/O GEGEN VORJAHR	VERÄNDERUNG IN O/O GEGEN VORMONAT	1970=100	VERÄNDERUNG IN O/O GEGEN VORMONAT	1970=100	VERÄNDERUNG IN O/O GEGEN VORMONAT	
BAUHAUPTGEBERBE INSGESAMT									
1979	AUG	122,1	+11,9	- 0,7	114,9	- 1,1	114,7	+ 1,2	111,9
	SEP	127,8	+ 5,4	+ 4,7	110,8	- 3,6	111,4	- 2,9	(112,7)
	OKT	139,5	+10,9	+ 9,2	118,1	+ 6,6	116,4	+ 4,5	(112,9)
	NOV	122,7	+ 4,8	-12,0	112,8	- 4,5	109,3	- 6,1	(113,0)
	DEZ	90,3	+10,4	-26,4	110,3	- 2,2	112,0	+ 2,5	(113,1)
1980	JAN	76,6	+28,5	-15,2	112,6	+ 2,1	113,8	+ 1,6	(113,8)
	FEB	89,1	+32,0	+16,3	122,4	+ 8,7	120,6	+ 6,0	(114,2)
	MAR	113,3	+10,5	+27,2	118,1	- 3,5	117,6	- 2,5	(113,1)
	APR	115,5	+ 7,1	+ 1,9	112,4	- 4,8	114,6	- 2,6	(111,7)
	MAI	116,2	- 6,1	+ 0,6	107,8	- 4,1	110,0	- 4,0	(109,5)
	JUN	115,8	- 7,4	- 0,3	101,2	- 6,1	106,1	- 3,5	(106,8)
	JUL	116,2	- 5,5	+ 0,3	105,6	+ 4,3	103,6	- 2,4	(103,5)
	AUG	108,0	-11,5	- 7,1	100,7	- 4,6	101,3	- 2,2	( 99,5)
HOCHBAU									
1979	AUG	120,9	+13,4	- 0,8	116,1	- 1,4	115,8	+ 0,8	112,9
	SEP	125,9	+ 5,6	+ 4,1	111,5	- 4,0	112,1	- 3,2	(113,6)
	OKT	136,5	+10,6	+ 8,4	118,2	+ 6,0	116,5	+ 3,9	(113,9)
	NOV	121,9	+ 5,2	-10,7	113,6	- 3,9	110,3	- 5,3	(114,1)
	DEZ	91,9	+ 7,2	-24,6	110,1	- 3,1	112,1	+ 1,6	(114,2)
1980	JAN	82,3	+25,6	-10,4	113,7	+ 3,3	114,9	+ 2,5	(114,8)
	FEB	95,1	+28,3	+15,6	123,0	+ 8,2	121,3	+ 5,6	(115,1)
	MAR	118,3	+10,5	+24,4	119,4	- 2,9	119,0	- 1,9	(114,1)
	APR	117,2	+ 6,9	- 0,9	113,4	- 5,0	115,5	- 2,9	(112,8)
	MAI	116,6	- 5,2	- 0,5	109,2	- 3,7	111,3	- 3,6	(110,9)
	JUN	114,8	- 7,1	- 1,5	102,7	- 6,0	107,5	- 3,4	(108,4)
	JUL	115,5	- 5,3	+ 0,6	107,4	+ 4,6	105,4	- 2,0	(105,3)
	AUG	107,9	-10,8	- 6,6	103,0	- 4,1	103,6	- 1,7	(101,6)
TIEFBAU									
1979	AUG	124,7	+ 8,9	- 0,3	112,3	- 0,6	112,3	+ 2,6	109,9
	SEP	132,0	+ 4,9	+ 5,9	109,3	- 2,7	109,9	- 2,1	(110,5)
	OKT	146,1	+11,4	+10,7	117,6	+ 7,6	116,1	+ 5,6	(110,7)
	NOV	124,4	+ 3,8	-14,9	110,9	- 5,7	107,2	- 7,7	(110,6)
	DEZ	86,9	+18,9	-30,1	110,7	- 0,2	111,6	+ 4,1	(110,7)
1980	JAN	64,0	+37,9	-26,4	110,1	- 0,5	111,5	- 0,1	(111,5)
	FEB	75,9	+43,2	+18,6	121,0	+ 9,9	119,2	+ 6,9	(112,0)
	MAR	102,3	+10,8	+34,8	115,2	- 4,8	114,4	- 4,0	(110,7)
	APR	111,8	+ 7,6	+ 9,3	110,1	- 4,4	112,6	- 1,6	(109,7)
	MAI	115,4	- 7,8	+ 3,2	104,7	- 4,9	107,2	- 4,8	(106,7)
	JUN	117,9	- 7,9	+ 2,2	98,0	- 6,4	103,1	- 3,8	(103,5)
	JUL	117,7	- 5,9	- 0,2	101,7	+ 3,8	99,6	- 3,4	( 99,6)
	AUG	108,2	-13,2	- 8,1	95,5	- 6,1	96,3	- 3,3	( 94,9)

3 INDEX DER ARBEITSPRODUKTIVITAET UND LOHNKOSTEN IM BERGBAU UND VERARBEITENDEN GEWERBE

3.1 PRODUKTIONSERGEBNIS (1970 = 100)

JAHR	MONAT	ORIGINALWERT			SAISONBEREINIGTER WERT		SAISON- UND ARBEITSTÄGLICH BEREINIGTER WERT		GLATTE KOMPONENTE 1970=100
		1970=100	VERÄNDERUNG VORJAHR	IN O/O GEGEN VORMONAT	1970=100	VERÄNDERUNG IN O/O GEGEN VORMONAT	1970=100	VERÄNDERUNG IN O/O GEGEN VORMONAT	
JE BESCHÄFTIGTEN									
1979	JUL	129,5	+ 6,5	-16,4	144,7	- 1,5	145,3	- 0,1	143,4
	AUG	119,8	+ 3,5	- 7,5	141,3	- 2,3	142,6	- 1,9	143,8
	SEP	148,1	+ 4,7	+23,6	144,8	+ 2,5	143,3	+ 0,5	144,2
	OKT	147,3	+ 2,9	- 0,5	142,7	- 1,5	143,7	+ 0,3	144,9
	NOV	156,8	+ 4,3	+ 6,4	145,0	+ 1,6	145,9	+ 1,5	145,2
	DEZ	152,0	+ 6,4	- 3,1	147,8	+ 1,9	146,2	+ 0,2	145,6
1980	JAN	134,1	+ 5,4	-11,8	144,2	- 2,4	144,9	- 0,9	145,5
	FEB	144,3	+ 4,8	+ 7,6	145,9	+ 1,2	146,5	+ 1,1	145,3
	MAR	150,5	+ 4,9	+ 4,3	147,3	+ 1,0	146,3	- 0,1	(145,0)
	APR	152,3	+ 1,0	+ 1,2	144,7	- 1,8	144,5	- 1,2	(144,5)
	MAI	150,7	+ 2,3	- 1,1	144,9	+ 0,1	143,4	- 0,8	(143,8)
	JUN	150,6	- 2,8	- 0,1	142,7	- 1,5	142,7	- 0,5	(142,9)
	JUL	125,5	- 3,1	-16,7	140,1	- 1,8	141,6	- 0,8	(141,8)
JE BESCHÄFTIGTENSTUNDE									
1979	JUL	156,9	+ 6,8	- 3,6	159,1	+ 0,6	159,0	+ 0,7	158,4
	AUG	155,2	+ 6,2	- 1,1	159,7	+ 0,4	159,7	+ 0,4	158,7
	SEP	160,6	+ 4,0	+ 3,5	158,5	- 0,8	158,4	- 0,8	159,2
	OKT	161,7	+ 4,7	+ 0,7	159,8	+ 0,8	159,7	+ 0,8	159,5
	NOV	162,1	+ 4,8	+ 0,2	160,0	+ 0,1	159,7	+ 0,0	159,8
	DEZ	165,8	+ 4,3	+ 2,3	160,1	+ 0,1	160,6	+ 0,6	160,0
1980	JAN	152,1	+ 5,9	- 8,3	157,9	- 1,4	158,1	- 1,6	(160,2)
	FEB	157,6	+ 6,3	+ 3,6	161,7	+ 2,4	161,4	+ 2,1	(160,4)
	MAR	161,8	+ 3,5	+ 2,7	160,2	- 0,9	160,2	- 0,7	(160,4)
	APR	159,3	+ 2,2	- 1,5	159,9	- 0,2	160,0	- 0,1	(160,3)
	MAI	159,7	+ 1,5	+ 0,3	159,7	- 0,1	159,5	- 0,3	(160,7)
	JUN	163,8	+ 0,7	+ 2,6	159,5	- 0,1	160,2	+ 0,4	(159,7)
	JUL	157,5	+ 0,4	- 3,8	159,4	- 0,1	159,2	- 0,6	(158,0)
JE ARBEITER									
1979	JUL	136,2	+ 6,5	-16,6	152,4	- 1,8	152,9	- 0,5	151,5
	AUG	126,1	+ 3,5	- 7,4	149,0	- 2,2	150,3	- 1,7	151,8
	SEP	156,1	+ 4,8	+23,8	152,9	+ 2,6	151,7	+ 0,9	152,4
	OKT	155,3	+ 2,8	- 0,5	150,5	- 1,6	151,2	- 0,3	152,7
	NOV	165,3	+ 4,2	+ 6,4	152,8	+ 1,5	154,0	+ 1,9	153,2
	DEZ	160,7	+ 6,5	- 2,8	155,9	+ 2,0	154,2	+ 0,1	153,8
1980	JAN	141,7	+ 5,5	-11,8	152,3	- 2,3	152,7	- 1,0	(154,2)
	FEB	152,3	+ 4,7	+ 7,5	153,9	+ 1,1	154,6	+ 1,2	(154,3)
	MAR	159,0	+ 4,9	+ 4,4	155,8	+ 1,2	154,8	+ 0,1	(154,2)
	APR	160,7	+ 1,0	+ 1,1	152,4	- 2,2	152,0	- 1,8	(153,7)
	MAI	159,3	+ 2,5	- 0,9	153,6	+ 0,8	152,6	+ 0,4	(153,2)
	JUN	159,2	- 2,6	- 0,1	150,6	- 2,0	149,7	- 1,9	(147,2)
	JUL	132,6	- 2,6	-16,7	148,5	- 1,4	149,5	- 0,1	(144,6)
JE ARBEITERSTUNDE									
1979	JUL	165,2	+ 6,8	- 3,8	167,7	+ 0,5	167,6	+ 0,7	167,1
	AUG	163,6	+ 6,3	- 1,0	168,5	+ 0,5	168,5	+ 0,5	167,4
	SEP	169,2	+ 4,0	+ 3,4	167,2	- 0,8	167,2	- 0,8	167,9
	OKT	170,2	+ 4,7	+ 0,6	168,4	+ 0,7	168,4	+ 0,7	168,3
	NOV	171,1	+ 5,0	+ 0,5	169,0	+ 0,4	168,7	+ 0,2	168,7
	DEZ	175,4	+ 4,6	+ 2,5	169,2	+ 0,1	169,7	+ 0,6	168,9
1980	JAN	160,8	+ 6,0	- 8,3	166,7	- 1,5	166,9	- 1,6	(169,2)
	FEB	166,5	+ 6,5	+ 3,5	171,4	+ 2,8	170,9	+ 2,4	(169,4)
	MAR	170,9	+ 3,6	+ 2,6	169,2	- 1,3	169,2	- 1,0	(169,4)
	APR	168,3	+ 2,2	- 1,5	168,8	- 0,2	169,1	- 0,1	(169,3)
	MAI	168,9	+ 1,7	+ 0,4	168,8	+ 0,0	168,6	- 0,3	(169,8)
	JUN	173,2	+ 0,8	+ 2,5	168,5	- 0,2	169,0	+ 0,2	(168,6)
	JUL	166,1	+ 0,5	- 4,1	168,2	- 0,2	168,1	- 0,5	(166,9)

## 3 INDEX DER ARBEITSPRODUKTIVITAET UND LOHNKOSTEN IM BERGBAU UND VERARBEITENDEN GEWERBE

## 3.2 LOEHNE UND GEAELTER (1970 = 100)

JAHR	MONAT	ORIGINALWERT			SAISONBEREINIGTER WERT		SAISON- UND ARBEITSTAEGLICH BEREINIGTER WERT		GLATTE KOMPONENTE
		1970=100	VERAENDERUNG VORJAHR	IN O/O GEGEN VORMONAT	1970=100	VERAENDERUNG IN O/O GEGEN VORMONAT	1970=100	VERAENDERUNG IN O/O GEGEN VORMONAT	1970=100
JE BESCHAEFFTIGTEN (BERGBAU UND VERARBEITENDES GEWERBE)									
1979	JUL	222,4	+ 7,5	- 0,1	221,4	+ 3,6	220,6	+ 1,9	218,1
	AUG	218,7	+ 6,5	- 1,7	219,9	- 0,7	219,6	- 0,5	219,2
	SEP	204,0	+ 4,0	- 6,7	216,6	- 1,5	217,1	- 1,1	220,3
	OKT	221,4	+ 7,7	+ 8,5	224,8	+ 3,8	223,6	+ 3,0	221,9
	NOV	267,4	+ 7,6	+20,8	228,3	+ 1,6	227,6	+ 1,8	222,8
	DEZ	233,8	+ 6,2	-12,6	222,3	- 2,6	225,4	- 1,0	223,8
1980	JAN	212,5	+ 4,8	- 9,1	223,4	+ 0,5	222,8	- 1,2	(224,7)
	FEB	208,9	+ 7,5	- 1,7	226,4	+ 1,3	226,8	+ 1,8	(225,5)
	MAR	217,3	+ 6,1	+ 4,0	224,9	- 0,7	225,8	- 0,4	(226,8)
	APR	220,1	+ 8,4	+ 1,3	228,0	+ 1,4	227,0	+ 0,5	(226,0)
	MAI	231,7	+ 6,0	+ 5,3	229,0	+ 0,4	230,4	+ 1,5	(228,9)
	JUN	239,1	+ 7,4	+ 3,2	231,1	+ 0,9	234,7	+ 1,9	(234,3)
	JUL	242,0	+ 8,8	+ 1,2	240,4	+ 4,0	238,1	+ 1,4	(239,3)
JE BESCHAEFFTIGTENSTUNDE (BERGBAU UND VERARBEITENDES GEWERBE)									
1979	JUL	256,8	+ 3,8	+ 2,3	238,2	- 2,0	241,4	+ 1,0	241,5
	AUG	261,7	+ 9,5	+ 1,9	249,1	+ 4,6	248,3	+ 2,9	243,3
	SEP	229,2	+ 7,6	-12,4	245,8	- 1,3	244,1	- 1,7	243,0
	OKT	222,1	+ 5,6	- 3,1	241,9	- 1,6	243,6	- 0,2	246,1
	NOV	281,7	+ 8,3	+26,8	251,5	+ 4,0	253,6	+ 4,1	246,4
	DEZ	288,2	+ 9,2	+ 2,3	257,9	+ 2,5	254,4	+ 0,3	248,4
1980	JAN	228,2	+ 4,8	-20,8	246,5	- 4,4	245,5	- 3,5	(249,8)
	FEB	227,1	+ 3,7	- 0,5	245,7	- 0,3	246,4	+ 0,4	(251,4)
	MAR	231,1	+ 8,9	+ 1,8	250,4	+ 1,9	248,8	+ 1,0	(253,8)
	APR	239,0	+ 5,1	+ 3,4	250,5	+ 0,0	251,1	+ 0,9	(261,7)
	MAI	264,9	+14,4	+10,8	262,3	+ 4,7	260,6	+ 3,8	(265,8)
	JUN	279,3	+11,2	+ 5,4	269,6	+ 2,8	264,6	+ 1,5	(271,8)
	JUL	278,1	+ 8,3	- 0,4	259,1	- 3,9	261,7	- 1,1	(267,3)
JE PRODUKTEINHEIT (BERGBAU UND VERARBEITENDES GEWERBE)									
1979	JUL	163,7	- 2,8	+ 6,2	148,4	- 3,2	150,7	- 0,1	152,6
	AUG	168,6	+ 3,1	+ 3,0	155,2	+ 4,6	155,0	+ 2,9	153,2
	SEP	142,8	+ 3,6	-15,3	155,7	+ 0,3	154,4	- 0,4	153,6
	OKT	137,6	+ 0,9	- 3,6	152,5	- 2,1	153,7	- 0,5	154,0
	NOV	173,5	+ 3,2	+26,1	156,8	+ 2,8	158,7	+ 3,3	153,9
	DEZ	173,8	+ 4,6	+ 0,2	160,9	+ 2,6	159,2	+ 0,3	155,1
1980	JAN	150,8	- 0,7	-13,2	155,0	- 3,7	154,5	- 3,0	(155,9)
	FEB	144,8	- 2,1	- 4,0	153,0	- 1,3	154,2	- 0,2	(156,9)
	MAR	142,9	+ 5,2	- 1,3	156,9	+ 2,5	156,4	+ 1,4	(158,1)
	APR	150,2	+ 2,9	+ 5,1	156,7	- 0,1	156,0	- 0,3	(159,8)
	MAI	165,9	+12,8	+10,5	163,5	+ 4,3	161,9	+ 3,8	(161,5)
	JUN	170,5	+10,6	+ 2,8	169,5	+ 3,7	167,2	+ 3,3	(173,5)
	JUL	176,9	+ 8,1	+ 3,8	162,1	- 4,4	163,4	- 2,3	(169,8)
JE PRODUKTEINHEIT (VERARBEITENDES GEWERBE)									
1979	JUL	163,5	- 3,0	+ 6,2	148,0	- 3,3	150,3	- 0,2	152,3
	AUG	168,6	+ 3,1	+ 3,1	154,9	+ 4,7	154,6	+ 2,9	152,8
	SEP	142,3	+ 3,5	-15,6	155,3	+ 0,3	154,0	- 0,4	153,3
	OKT	135,5	+ 0,8	- 4,8	152,2	- 2,0	153,3	- 0,5	153,6
	NOV	173,2	+ 3,1	+27,8	156,4	+ 2,8	158,3	+ 3,3	153,6
	DEZ	173,7	+ 4,4	+ 0,3	160,5	+ 2,6	158,9	+ 0,4	154,7
1980	JAN	151,0	- 0,9	-13,1	154,7	- 3,6	154,2	- 3,0	(155,5)
	FEB	144,6	- 2,4	- 4,2	152,5	- 1,4	153,7	- 0,3	(156,4)
	MAR	142,9	+ 5,2	- 1,2	156,6	+ 2,7	156,1	+ 1,6	(157,7)
	APR	149,9	+ 2,7	+ 4,9	156,3	- 0,2	155,6	- 0,3	(159,3)
	MAI	165,3	+12,7	+10,3	163,1	+ 4,4	161,5	+ 3,8	(161,0)
	JUN	169,9	+10,4	+ 2,8	169,0	+ 3,6	166,7	+ 3,2	(173,2)
	JUL	176,7	+ 8,1	+ 4,0	161,7	- 4,3	162,9	- 2,3	(169,4)
JE PRODUKTEINHEIT (GRUNDSTOFF- UND PRODUKTIONSUETER GEWERBE)									
1979	JUL	136,7	- 3,5	- 2,1	137,8	- 2,4	139,1	+ 0,3	140,2
	AUG	136,6	- 3,7	- 0,1	137,5	- 0,2	137,5	- 1,2	140,6
	SEP	130,8	- 1,5	- 4,2	140,0	+ 1,8	140,0	+ 1,8	140,6
	OKT	128,3	- 0,7	- 1,9	140,1	+ 0,1	140,3	+ 0,2	141,0
	NOV	172,4	+ 3,6	+34,4	143,6	+ 2,5	146,1	+ 4,1	141,7
	DEZ	178,5	+ 2,9	+ 3,5	147,2	+ 2,5	146,0	- 0,1	142,7
1980	JAN	141,4	- 3,2	-20,8	141,8	- 3,7	141,3	- 3,2	144,3
	FEB	134,3	- 1,2	- 5,0	140,9	- 0,6	142,4	+ 0,8	145,8
	MAR	129,7	+ 5,6	- 3,4	144,7	+ 2,7	144,7	+ 1,6	(147,8)
	APR	138,8	+ 6,9	+ 7,0	149,9	+ 3,6	148,0	+ 2,3	(150,1)
	MAI	151,1	+13,0	+ 8,9	152,5	+ 1,7	151,8	+ 2,6	(152,8)
	JUN	158,6	+13,5	+ 5,0	159,6	+ 4,7	155,3	+ 2,3	(155,8)
	JUL	156,7	+14,6	- 1,2	159,0	- 0,4	160,4	+ 3,3	(159,1)
JE PRODUKTEINHEIT (INVESTITIONSGUETER PRODUZIERENDES GEWERBE)									
1979	JUL	187,3	- 2,8	+13,1	160,8	- 4,2	164,2	- 0,5	168,2
	AUG	202,6	+ 6,2	+ 8,2	173,6	+ 8,0	173,0	+ 5,4	169,1
	SEP	173,7	+21,0	-14,3	184,8	+ 6,5	182,3	+ 5,4	170,1
	OKT	147,1	+ 1,7	-15,3	165,6	-10,4	166,7	- 8,6	170,3
	NOV	179,7	+ 1,9	+22,2	169,3	+ 2,2	171,6	+ 2,9	169,6
	DEZ	174,6	+ 4,9	- 2,8	173,7	+ 2,6	171,5	- 0,1	170,2
1980	JAN	162,4	+ 0,8	- 7,0	169,1	- 2,6	168,5	- 1,7	(170,3)
	FEB	154,9	- 3,2	- 4,6	165,1	- 2,4	166,8	- 1,0	(170,5)
	MAR	156,0	+ 5,7	+ 0,7	170,6	+ 3,3	168,9	+ 1,3	(171,2)
	APR	160,9	+ 1,0	+ 3,1	166,8	- 2,2	166,5	- 1,4	(176,0)
	MAI	180,0	+13,7	+11,9	178,3	+ 6,9	176,7	+ 6,1	(178,4)
	JUN	181,3	+ 9,5	+ 0,7	183,2	+ 2,7	181,5	+ 2,7	(191,1)
	JUL	197,1	+ 5,2	+ 8,7	170,8	- 6,8	171,9	- 5,3	(181,7)



3 INDEX DER ARBEITSPRODUKTIVITÄT UND LOHNKOSTEN IM BERGBAU UND VERARBEITENDEN GEWERBE

3.2 LOEHNE UND GEMALTER (1970 = 100)

JAHR	MONAT	ORIGINALWERT			SAISONBEREINIGTER WERT		SAISON- UND ARBEITSTÄGLICH BEREINIGTER WERT		GLATTE KOMPONENTE 1970=100
		1970=100	VERÄNDERUNG VORJAHR	IN O/D GEGEN VORMONAT	1970=100	VERÄNDERUNG IN O/D GEGEN VORMONAT	1970=100	VERÄNDERUNG IN O/D GEGEN VORMONAT	
JE PRODUKTEINHEIT (VERBRAUCHSGÜTER PRODUZIERENDES GEWERBE)									
1979	JUL	158,6	- 4,6	+ 7,6	136,1	- 4,2	138,2	- 1,3	144,2
	AUG	162,0	+ 6,0	+ 2,1	148,4	+ 9,0	148,2	+ 7,2	144,5
	SEP	128,6	+ 2,6	-20,6	144,7	- 2,5	144,3	- 2,6	144,2
	OKT	123,0	+ 1,7	- 4,4	143,4	- 0,9	144,6	+ 0,2	144,4
	NOV	160,7	+ 3,5	+30,7	147,5	+ 2,9	150,1	+ 3,8	144,3
	DEZ	164,5	+ 5,4	+ 2,4	150,9	+ 2,3	148,8	- 0,9	144,5
1980	JAN	141,8	- 0,8	-13,8	144,0	- 4,6	142,2	- 4,4	145,7
	FEB	133,0	- 2,9	- 6,2	141,3	- 1,9	142,9	+ 0,5	146,2
	MAR	126,7	+ 2,6	- 4,7	143,3	+ 1,4	143,6	+ 0,5	(147,3)
	APR	138,7	+ 0,4	+ 9,5	147,5	+ 2,9	146,5	+ 2,0	(148,4)
	MAI	154,5	+10,4	+11,4	149,9	+ 1,6	148,9	+ 1,6	(149,8)
	JUN	161,9	+ 9,8	+ 4,8	156,1	+ 4,1	149,5	+ 0,4	(151,3)
	JUL	169,8	+ 7,1	+ 4,9	150,7	- 3,5	153,1	+ 2,4	(153,1)
JE PRODUKTEINHEIT (NAHRUNGS- UND GENUSSMITTELGWERBE)									
1979	JUL	142,5	- 1,0	- 1,3	141,6	- 3,2	143,5	+ 0,1	144,4
	AUG	144,9	+ 3,9	+ 1,7	145,8	+ 3,0	146,0	+ 1,7	144,4
	SEP	143,4	+ 3,0	- 1,0	147,1	+ 0,9	146,1	+ 0,1	144,4
	OKT	124,1	- 1,5	-13,5	141,1	- 4,1	142,8	- 2,3	144,0
	NOV	169,3	+ 3,5	+36,4	147,4	+ 4,5	148,6	+ 4,1	144,1
	DEZ	162,7	+ 3,2	- 3,9	149,0	+ 1,1	146,1	- 1,7	144,9
1980	JAN	139,0	- 1,7	-14,6	142,0	- 4,7	142,1	- 2,7	(145,6)
	FEB	139,4	- 2,2	+ 0,3	140,7	- 0,9	141,0	- 0,8	(146,2)
	MAR	138,4	+ 4,7	- 0,7	147,5	+ 4,8	147,1	+ 4,3	(146,9)
	APR	143,2	+ 0,2	+ 3,5	144,6	- 2,0	145,1	- 1,4	(147,5)
	MAI	152,2	+ 8,0	+ 6,3	150,5	+ 4,1	148,3	+ 2,2	(148,5)
	JUN	151,2	+ 4,7	- 0,7	157,0	+ 1,0	148,8	+ 0,3	(150,1)
	JUL	143,7	+ 0,8	- 5,0	143,5	- 5,6	145,7	- 2,1	(146,6)
JE UMSATZEINHEIT (BERGBAU UND VERARBEITENDES GEWERBE)									
1979	JUL	103,4	- 8,9	+ 4,7	95,4	- 3,8	96,7	- 1,2	99,3
	AUG	106,6	- 3,5	+ 3,1	98,9	+ 3,7	99,0	+ 2,4	98,8
	SEP	89,1	- 1,9	-16,4	99,7	+ 0,8	98,9	- 0,1	98,1
	OKT	90,0	- 5,6	+ 1,0	97,1	- 2,6	97,3	- 1,6	97,8
	NOV	112,8	- 3,3	+25,3	98,4	+ 1,3	100,1	+ 2,9	97,2
	DEZ	103,4	- 0,8	- 8,3	100,5	+ 2,1	98,9	- 1,2	96,8
1980	JAN	94,4	- 9,5	- 8,7	95,2	- 5,3	94,5	- 4,4	97,1
	FEB	90,2	-11,0	- 4,4	93,2	- 2,1	94,1	- 0,4	97,0
	MAR	88,0	- 2,1	- 2,4	97,1	+ 4,2	96,3	+ 2,3	( 97,2)
	APR	91,9	- 4,1	+ 4,4	95,9	- 1,2	95,5	- 0,8	( 97,6)
	MAI	99,4	+ 2,3	+ 8,2	97,8	+ 2,0	97,4	+ 2,0	( 98,1)
	JUN	102,1	+ 3,3	+ 2,7	102,1	+ 4,4	98,9	+ 1,5	( 98,8)
	JUL	105,5	+ 2,0	+ 3,3	98,6	- 3,4	100,1	+ 1,2	( 99,7)

## 4 AUFTRAGSEINGANG IM VERARBEITENDEN GEBERBE UND IM BAUHauptGEBERBE

## 4.1 WERTINDEX (1976 = 100)

JAHR	MONAT	ORIGINALWERT			SAISONBEREINIGTER WERT		SAISON- UND ARBEITSTÄGLICH BEREINIGTER WERT		GLATTE KOMPONENTE
		1976=100	VERÄNDERUNG IN O/O GEGEN VORJAHR	VERÄNDERUNG IN O/O GEGEN VORMONAT	1976=100	VERÄNDERUNG IN O/O GEGEN VORMONAT	1976=100	VERÄNDERUNG IN O/O GEGEN VORMONAT	
VERARBEITENDES GEBERBE (OHNE NAHRUNGS- UND GENUSSMITTELGEBERBE) INSGESAMT									
1979	AUG	108,3	+ 8,1	- 3,9	117,8	- 4,0	117,5	- 2,7	118,9
	SEP	119,1	+ 6,1	+10,0	117,9	+ 0,1	118,5	+ 0,9	120,5
	OKT	133,9	+15,1	+12,4	125,9	+ 6,8	123,8	+ 4,5	121,8
	NOV	124,5	+ 9,0	- 7,0	120,6	- 4,2	119,0	- 3,9	122,8
	DEZ	111,3	+ 4,4	-10,6	115,6	- 4,1	120,0	+ 0,8	123,5
1980	JAN	124,8	+15,0	+12,1	126,5	+ 9,4	126,9	+ 5,8	123,6
	FEB	129,6	+17,4	+ 3,8	131,1	+ 3,6	130,2	+ 2,6	124,1
	MAR	140,1	+ 9,9	+ 8,1	127,9	- 2,4	128,5	- 1,3	123,9
	APR	125,5	+ 6,8	-10,4	124,0	- 3,0	123,3	- 4,0	(123,3)
	MAI	120,9	- 1,1	- 3,7	121,2	- 2,3	123,4	+ 0,1	(122,3)
	JUN	118,4	+ 0,8	- 2,1	118,4	- 2,3	123,4	+ 0,0	(121,0)
	JUL	116,1	+ 3,0	- 1,9	122,8	+ 3,7	120,0	- 2,8	(119,3)
	AUG	103,1	- 4,8	-11,2	113,2	- 7,8	114,3	- 4,7	(117,2)
VERARBEITENDES GEBERBE (OHNE NAHRUNGS- UND GENUSSMITTELGEBERBE) INLAND									
1979	AUG	110,1	+ 8,8	- 3,6	119,9	- 3,1	119,0	- 2,1	119,3
	SEP	120,0	+ 3,5	+ 9,0	117,1	- 2,3	117,9	- 0,9	120,8
	OKT	135,5	+11,9	+12,9	125,7	+ 7,3	123,2	+ 4,5	122,1
	NOV	125,8	+ 8,4	- 7,2	121,1	- 3,7	118,8	- 3,6	122,9
	DEZ	109,7	+ 3,7	-12,8	115,5	- 4,6	119,4	+ 0,5	123,3
1980	JAN	124,2	+13,4	+13,2	125,4	+ 8,6	126,2	+ 5,7	123,4
	FEB	129,5	+15,0	+ 4,3	130,3	+ 3,9	128,5	+ 1,8	123,8
	MAR	141,6	+ 9,1	+ 9,3	129,2	- 0,8	129,3	+ 0,6	123,9
	APR	124,8	+ 6,6	-11,9	123,6	- 4,3	124,6	- 3,6	(123,4)
	MAI	116,9	- 3,6	- 6,3	119,6	- 3,2	121,9	- 2,2	(122,6)
	JUN	117,1	+ 1,1	+ 0,2	119,2	- 0,3	124,2	+ 1,9	(121,6)
	JUL	117,0	+ 2,5	- 0,1	123,5	+ 3,6	120,8	- 2,7	(120,2)
	AUG	106,8	- 3,0	- 8,7	116,4	- 5,7	117,1	- 3,1	(118,4)
VERARBEITENDES GEBERBE (OHNE NAHRUNGS- UND GENUSSMITTELGEBERBE) AUSLAND									
1979	AUG	104,3	+ 6,3	- 4,7	113,1	- 6,2	113,3	- 4,9	117,9
	SEP	117,2	+12,6	+12,4	119,3	+ 5,5	119,7	+ 5,6	120,0
	OKT	130,2	+23,1	+11,1	125,8	+ 5,4	124,7	+ 4,2	121,2
	NOV	121,7	+10,3	- 6,5	118,9	- 5,5	118,6	- 4,9	122,6
	DEZ	114,7	+ 5,7	- 5,8	115,6	- 2,8	120,6	+ 1,7	123,9
1980	JAN	126,1	+18,5	+ 9,9	128,4	+11,1	128,4	+ 6,5	124,0
	FEB	129,9	+23,1	+ 3,0	133,1	+ 3,7	133,4	+ 3,9	124,8
	MAR	137,1	+11,9	+ 5,5	125,6	- 5,6	127,1	- 4,7	124,0
	APR	127,2	+ 7,5	- 7,2	125,4	- 0,2	122,6	- 3,5	(123,1)
	MAI	129,6	+ 4,5	+ 1,9	125,1	- 0,2	126,0	+ 2,8	(121,7)
	JUN	121,4	+ 0,2	- 6,3	117,0	- 6,5	121,7	- 3,4	(119,9)
	JUL	113,9	+ 4,1	- 6,2	121,5	+ 3,8	118,6	- 2,5	(117,5)
	AUG	95,0	- 8,9	-16,6	106,4	-12,4	108,2	- 8,8	(114,5)
GRUNDSTOFF- UND PRODUKTIONSGUTERGEWERBE INSGESAMT									
1979	AUG	114,1	+15,6	- 4,9	118,7	- 2,4	118,3	- 1,7	115,6
	SEP	114,1	+ 9,7	+ 0,0	114,2	- 3,8	114,8	- 3,0	117,7
	OKT	128,0	+18,5	+12,2	123,6	+ 8,2	121,7	+ 6,0	119,9
	NOV	119,3	+12,5	- 6,8	119,3	- 3,5	118,0	- 3,0	121,5
	DEZ	106,4	+12,8	-10,8	116,7	- 2,2	120,2	+ 1,9	122,4
1980	JAN	125,7	+18,9	+18,1	125,3	+ 7,4	125,2	+ 4,2	123,3
	FEB	129,4	+28,1	+ 2,9	132,3	+ 5,6	131,0	+ 4,6	123,4
	MAR	135,2	+11,9	+ 4,5	133,1	+ 0,6	133,6	+ 2,0	123,2
	APR	127,6	+14,2	- 5,6	126,2	- 5,2	127,0	- 4,9	(122,4)
	MAI	121,3	- 0,3	- 4,9	118,7	- 5,9	120,8	- 4,9	(121,2)
	JUN	126,5	+ 4,0	+ 4,3	119,3	+ 0,5	120,7	- 0,1	(119,5)
	JUL	117,5	- 2,1	- 7,1	116,5	- 2,3	114,4	- 5,2	(117,3)
	AUG	104,5	- 8,4	-11,1	107,7	- 7,6	108,8	- 4,9	(114,5)
GRUNDSTOFF- UND PRODUKTIONSGUTERGEWERBE INLAND									
1979	AUG	111,9	+16,3	- 3,3	114,9	- 1,8	114,3	- 1,0	110,9
	SEP	112,3	+10,4	+ 0,4	110,2	- 4,1	110,9	- 3,0	112,6
	OKT	125,3	+18,0	+11,6	118,7	+ 7,7	116,9	+ 5,4	114,5
	NOV	114,8	+11,3	- 8,4	114,4	- 3,6	112,8	- 3,5	115,8
	DEZ	99,3	+10,5	-13,5	110,6	- 3,3	113,5	+ 0,6	116,7
1980	JAN	116,1	+19,2	+16,9	118,7	+ 7,3	118,3	+ 4,2	117,6
	FEB	120,3	+24,5	+ 3,6	124,4	+ 4,8	123,2	+ 4,1	117,7
	MAR	127,5	+11,5	+ 6,0	126,4	+ 1,6	126,6	+ 2,8	117,6
	APR	119,5	+11,3	- 6,3	118,7	- 6,1	119,8	- 5,4	(116,9)
	MAI	116,9	+ 0,3	- 2,2	114,5	- 3,5	116,6	- 2,7	(115,8)
	JUN	121,4	+ 3,8	+ 3,8	114,3	- 0,2	115,5	- 0,9	(114,2)
	JUL	113,8	- 1,6	- 6,3	112,2	- 1,8	110,4	- 4,4	(112,2)
	AUG	102,5	- 8,4	- 9,9	104,2	- 7,1	105,2	- 4,7	(109,6)
GRUNDSTOFF- UND PRODUKTIONSGUTERGEWERBE AUSLAND									
1979	AUG	119,5	+14,0	- 8,6	126,2	- 4,1	126,7	- 2,6	123,6
	SEP	118,7	+ 8,3	- 0,7	122,0	- 3,3	122,5	- 3,3	126,4
	OKT*	134,4	+19,5	+13,2	140,1	+14,8	138,1	+12,7	129,3
	NOV	130,5	+15,4	- 2,9	129,7	- 7,4	128,7	- 6,8	132,0
	DEZ	124,2	+18,1	- 4,8	130,6	+ 0,7	134,7	+ 4,7	133,1
1980	JAN*	149,5	+18,7	+20,4	153,1	+17,2	153,8	+14,2	134,2
	FEB	152,1	+36,0	+ 1,7	150,8	- 1,5	149,7	- 2,7	134,6
	MAR	154,4	+12,8	+ 1,5	148,7	- 1,4	149,4	- 0,2	134,0
	APR	147,7	+20,9	- 4,3	143,7	- 3,4	143,7	- 3,8	(133,3)
	MAI	132,4	- 1,4	-10,4	127,5	-11,3	129,7	- 9,7	(132,1)
	JUN	139,2	+ 4,6	+ 5,1	129,6	+ 1,6	131,8	+ 1,6	(130,5)
	JUL	126,6	- 3,1	- 9,1	125,2	- 3,4	123,0	- 6,7	(128,2)
	AUG	109,6	- 8,3	-13,4	114,3	- 8,7	116,2	- 5,5	(125,5)

## 4 AUFTRAGSEINGANG IN VERARBEITENDEN BEREICHE UND IM BAUHAUPTBEREICH

## 4.1 WERTINDEX (1976 = 100)

JAHR	MONAT	ORIGINALWERT			SAISONBEREINIGTER WERT		SAISON- UND ARBEITSTÄGLICH BEREINIGTER WERT		GLATTE KOMPONENTE
		1976=100	VERÄNDERUNG IN O/O GEGEN VORJAHR	VERÄNDERUNG IN O/O GEGEN VORMONAT	1976=100	VERÄNDERUNG IN O/O GEGEN VORMONAT	1976=100	VERÄNDERUNG IN O/O GEGEN VORMONAT	
INVESTITIONSGÜTER PRODUZIERENDES GEWERBE INSGESAMT									
1979	AUG	107,2	+ 4,2	- 4,5	117,5	- 5,0	116,9	- 3,9	120,2
	SEP	120,3	+ 5,6	+12,2	120,5	+ 2,6	121,3	+ 3,8	121,6
	OKT	132,1	+16,3	+ 9,8	127,7	+ 6,0	125,8	+ 3,7	122,7
	NOV	125,9	+ 8,0	- 4,7	120,5	- 5,6	119,0	- 5,4	123,5
	DEZ	118,1	- 0,5	- 6,2	113,7	- 5,6	119,0	+ 0,0	124,1
1980	JAN	125,8	+11,6	+ 6,5	126,6	+11,3	127,2	+ 6,9	124,0
	FEB	131,1	+11,1	+ 4,2	130,4	+ 3,0	129,7	+ 2,0	124,9
	MAR	140,3	+ 8,8	+ 7,0	127,7	- 2,1	128,8	- 0,7	124,7
	APR	120,9	+ 2,5	-13,8	123,2	- 3,5	121,6	- 5,6	(124,1)
	MAI	122,4	- 0,2	+ 1,2	124,0	+ 0,6	123,4	+ 3,1	(123,3)
	JUN	117,3	- 0,9	- 4,2	118,2	- 4,7	124,5	- 0,7	(122,1)
	JUL	118,6	+ 5,6	+ 1,1	126,3	+ 6,9	122,9	- 1,3	(120,6)
	AUG	103,8	- 3,2	-12,5	115,6	- 8,5	116,8	- 5,0	(118,7)
INVESTITIONSGÜTER PRODUZIERENDES GEWERBE INLAND									
1979	AUG	113,0	+ 5,3	- 5,4	125,5	- 3,1	124,1	- 2,2	125,3
	SEP	123,8	+ 0,2	+ 9,6	123,1	- 1,9	124,1	+ 0,0	126,5
	OKT	137,2	+10,9	+10,8	132,5	+ 7,6	129,5	+ 4,4	127,8
	NOV	132,4	+ 7,6	- 3,5	125,9	- 5,0	123,2	- 4,9	128,4
	DEZ	122,0	- 0,8	- 7,9	118,0	- 6,3	123,5	+ 0,2	128,5
1980	JAN	132,1	+ 8,4	+ 8,3	129,9	+10,1	131,1	+ 6,2	128,4
	FEB	138,4	+ 8,2	+ 4,8	134,7	+ 3,7	132,6	+ 1,1	129,0
	MAR	149,4	+ 7,6	+ 7,9	135,3	+ 0,4	135,7	+ 2,3	129,4
	APR	124,3	+ 3,5	-16,8	127,9	- 5,5	128,5	- 5,3	(129,0)
	MAI	118,0	- 5,6	- 5,1	124,5	- 2,7	126,6	- 1,5	(128,5)
	JUN	119,3	+ 0,0	+ 1,1	123,8	- 0,6	130,9	+ 3,4	(127,7)
	JUL	124,5	+ 4,3	+ 4,4	131,5	+ 6,2	127,9	- 2,3	(126,6)
	AUG	113,7	+ 0,6	- 8,7	125,7	- 4,4	126,3	- 1,3	(125,3)
INVESTITIONSGÜTER PRODUZIERENDES GEWERBE AUSLAND									
1979	AUG	98,5	+ 2,4	- 2,8	105,5	- 8,1	105,8	- 6,8	112,3
	SEP	114,9	+15,9	+16,6	116,6	+10,5	117,1	+10,7	114,1
	OKT	124,3	+26,7	+ 8,2	120,2	+ 3,1	120,0	+ 2,5	115,0
	NOV	115,9	+ 8,3	- 6,8	112,0	- 6,8	112,3	- 6,4	115,9
	DEZ	112,3	+ 0,3	- 3,1	107,3	- 4,2	111,9	- 0,4	117,5
1980	JAN	116,1	+17,7	+ 3,4	121,4	+13,1	121,1	+ 8,2	117,4
	FEB	120,0	+16,7	+ 3,4	124,0	+ 2,1	125,2	+ 3,4	118,6
	MAR	126,5	+11,5	+ 5,4	116,3	- 6,2	118,4	- 5,4	117,6
	APR	115,7	+ 1,0	- 8,5	116,0	- 0,3	111,6	- 5,7	(116,7)
	MAI	129,1	+ 8,5	+11,6	123,4	+ 6,4	123,3	+10,5	(115,3)
	JUN	114,3	- 2,3	-11,5	109,9	-10,9	114,8	- 6,9	(113,6)
	JUL	109,4	+ 8,0	- 4,3	118,3	+ 7,6	115,3	+ 0,4	(111,3)
	AUG	88,8	- 9,8	-18,8	100,1	-15,4	102,3	-11,3	(108,5)
VERBRAUCHSGÜTER PRODUZIERENDES GEWERBE INSGESAMT									
1979	AUG	102,1	+ 7,0	- 0,4	115,7	- 4,6	115,6	- 3,3	116,6
	SEP	123,7	+ 2,7	+21,2	114,7	- 0,9	114,9	- 0,6	118,2
	OKT	147,8	+ 8,2	+19,5	122,6	+ 6,9	120,5	+ 4,9	119,5
	NOV	128,8	+ 6,8	-12,9	120,3	- 1,9	118,1	- 2,0	120,4
	DEZ	100,0	+ 7,5	-22,4	116,6	- 3,1	118,9	+ 0,7	120,6
1980	JAN*	120,9	+19,0	+20,9	133,2	+14,2	134,2	+12,9	120,5
	FFB	125,8	+20,6	+ 4,1	130,0	- 2,4	128,3	- 4,4	120,9
	MAR	147,3	+ 9,8	+17,1	128,7	- 1,0	128,0	- 0,2	121,0
	APR	135,0	+ 7,7	- 8,4	122,6	- 4,7	124,4	- 2,8	(120,7)
	MAI	116,3	- 4,4	-13,9	117,2	- 4,4	119,7	- 3,8	(120,2)
	JUN	108,9	+ 0,3	- 6,4	116,8	- 0,3	121,1	+ 1,2	(119,5)
	JUL	107,0	+ 4,4	- 1,7	122,8	+ 5,1	120,5	- 0,5	(118,6)
	AUG	98,7	- 3,3	- 7,8	113,9	- 7,2	114,3	- 5,1	(117,4)
VERBRAUCHSGÜTER PRODUZIERENDES GEWERBE INLAND									
1979	AUG	102,4	+ 6,7	+ 0,2	114,8	- 4,7	114,7	- 3,5	115,6
	SEP	122,7	+ 2,5	+19,8	113,6	- 1,0	113,8	- 0,8	117,1
	OKT	145,5	+ 7,4	+18,6	120,8	+ 6,3	118,9	+ 4,5	118,4
	NOV	127,4	+ 6,5	-12,4	119,2	- 1,3	117,0	- 1,6	119,1
	DEZ	99,5	+ 6,9	-21,9	115,6	- 3,0	117,7	+ 0,6	119,4
1980	JAN*	119,7	+18,3	+20,3	131,5	+13,8	132,4	+12,5	119,3
	FEB	124,2	+19,4	+ 3,8	128,4	- 2,4	126,8	- 4,2	119,7
	MAR	144,7	+ 9,5	+16,5	126,9	- 1,2	126,3	- 0,4	119,8
	APR	132,5	+ 7,1	- 8,4	120,7	- 4,9	122,5	- 3,0	(119,5)
	MAI	114,9	- 4,6	-13,3	116,1	- 3,8	118,4	- 3,3	(119,0)
	JUN	107,2	- 0,3	- 6,7	115,5	- 0,5	119,6	+ 1,0	(118,3)
	JUL	106,8	+ 4,5	- 0,4	122,0	+ 5,6	119,8	+ 0,2	(117,5)
	AUG	99,1	- 3,2	- 7,2	113,1	- 7,3	113,4	- 5,3	(116,3)
VERBRAUCHSGÜTER PRODUZIERENDES GEWERBE AUSLAND									
1979	AUG	100,4	+ 9,8	- 3,5	120,8	- 3,9	120,5	- 3,0	121,1
	SEP	129,6	+ 3,4	+29,1	121,3	+ 0,4	121,4	+ 0,7	122,9
	OKT	161,9	+12,7	+24,9	132,7	+ 9,4	129,8	+ 6,9	125,5
	NOV	137,2	+ 8,1	-15,3	126,7	- 4,5	125,0	- 3,7	126,9
	DEZ	103,0	+11,5	-24,9	122,4	- 3,4	124,7	- 0,2	127,3
1980	JAN*	128,6	+23,5	+24,9	143,7	+17,4	144,0	+15,5	127,4
	FEB	135,9	+27,6	+ 5,7	139,4	- 3,0	138,7	- 3,7	128,1
	MAR	162,7	+11,5	+19,7	146,8	+ 5,3	145,7	+ 5,0	128,5
	APR	150,1	+11,3	- 7,7	133,3	- 9,2	134,3	- 7,8	(128,3)
	MAI	124,7	- 4,0	-16,9	123,6	- 7,3	127,8	- 4,8	(127,9)
	JUN	119,2	+ 3,4	- 4,4	124,2	+ 0,5	127,9	+ 0,1	(127,2)
	JUL	108,3	+ 4,1	- 9,1	127,2	+ 2,4	124,0	- 3,0	(126,2)
	AUG	96,4	- 4,0	-11,0	118,0	- 7,2	119,8	- 3,4	(124,9)

4 AUFTRAGSEINGANG IM VERARBEITENDEN GEWERBE UND IM BAUHAUPTGEWERBE  
4.1 WERTINDEX (1976 = 100)

JAHR	MONAT	ORIGINALWERT			SAISONBEREINIGTER WERT		SAISON- UND ARBEITSTÄGLICH BEREINIGTER WERT		GLATTE KOMPONENTE
		1976=100	VERÄNDERUNG IN O/O GEGEN VORJAHR	IN O/O GEGEN VORMONAT	1976=100	VERÄNDERUNG IN O/O GEGEN VORMONAT	1976=100	VERÄNDERUNG IN O/O GEGEN VORMONAT	
HOCHOFEN-, STAHL- UND WARMWALZWERKE (OHNE HERSTELLUNG VON PRAEZISIONSSTAHLROHREN) INSGESAMT									
1979	AUG	102,2	+ 6,7	-13,5	111,7	- 5,8	112,8	- 2,4	112,3
	SEP	110,1	+10,7	+ 7,7	111,3	- 0,4	111,4	- 1,2	113,1
	OKT	112,5	+17,7	+ 2,2	116,3	+ 4,5	115,4	+ 3,6	113,7
	NOV	104,4	+ 4,1	- 7,2	109,6	- 5,8	106,5	- 7,7	115,3
	DEZ	101,2	+16,1	- 3,1	110,1	+ 0,5	115,0	+ 8,0	115,9
1980	JAN	114,8	+16,0	+13,4	115,3	+ 4,7	118,3	+ 2,9	115,7
	FEB	119,7	+18,4	+ 4,3	120,7	+ 4,7	119,6	+ 1,1	115,6
	MAR	136,2	+ 5,8	+13,8	119,7	- 0,8	119,8	+ 0,2	115,2
	APR	120,3	+13,3	-11,7	120,1	+ 0,3	120,8	+ 0,8	(113,9)
	MAI	111,0	- 6,5	- 7,7	110,8	- 7,7	111,7	- 7,5	(112,2)
	JUN	115,3	- 9,1	+ 3,9	104,9	- 5,3	114,1	+ 2,1	(110,0)
	JUL	114,7	- 3,0	- 0,5	110,5	+ 5,3	106,8	- 6,4	(107,3)
	AUG	96,7	- 5,4	-15,7	103,5	- 6,3	103,9	- 2,7	(104,0)
HOCHOFEN-, STAHL- UND WARMWALZWERKE (OHNE HERSTELLUNG VON PRAEZISIONSSTAHLROHREN) INLAND									
1979	AUG	94,6	+14,9	-12,0	104,9	- 4,9	105,4	- 2,1	102,1
	SEP	104,7	+20,9	+10,7	105,0	+ 0,1	105,5	+ 0,1	102,4
	OKT	104,8	+20,7	+ 0,1	106,3	+ 1,2	105,9	+ 0,4	102,7
	NOV	98,3	+ 7,0	- 6,2	101,2	- 4,8	98,5	- 7,0	103,2
	DEZ	92,8	+13,6	- 5,6	99,7	- 1,5	102,0	+ 3,6	103,8
1980	JAN	99,8	+ 7,1	+ 7,5	97,8	- 1,9	99,5	- 2,5	103,9
	FEB	106,0	+10,4	+ 6,2	104,4	+ 6,7	103,1	+ 3,6	103,5
	MAR	119,0	+ 5,2	+12,3	104,5	+ 0,1	104,3	+ 1,2	103,1
	APR	102,7	+ 6,3	-13,7	102,5	- 1,9	104,9	+ 0,6	(101,8)
	MAI	99,9	- 5,6	- 2,7	99,5	- 2,9	101,3	- 3,4	(100,0)
	JUN	99,5	- 4,7	- 0,4	96,9	- 2,6	101,3	+ 0,0	( 97,8)
	JUL	98,5	- 8,4	- 1,0	97,2	+ 0,3	95,3	- 5,9	( 95,1)
	AUG	87,8	- 7,2	-10,9	95,4	- 1,9	95,6	+ 0,3	( 91,9)
HOCHOFEN-, STAHL- UND WARMWALZWERKE (OHNE HERSTELLUNG VON PRAEZISIONSSTAHLROHREN) AUSLAND									
1979	AUG	123,5	- 7,4	-16,6	129,3	- 7,8	131,8	- 4,7	136,1
	SEP	125,1	- 7,7	+ 1,3	127,7	- 1,2	126,5	- 4,0	138,2
	OKT	133,7	+11,4	+ 6,9	142,2	+11,4	141,1	+11,5	142,1
	NOV	121,6	- 1,6	- 9,1	131,7	- 7,4	128,9	- 8,6	146,9
	DEZ	124,4	+21,4	+ 2,3	137,2	+ 4,2	147,5	+14,4	147,8
1980	JAN	156,7	+35,9	+26,0	162,9	+18,7	166,6	+12,9	147,3
	FEB	157,7	+36,9	+ 0,6	165,1	+ 1,4	166,3	- 0,2	148,7
	MAR	184,0	+ 7,0	+16,7	179,7	+ 8,8	180,7	+ 8,7	148,4
	APR	169,3	+27,4	- 8,0	168,5	- 6,2	162,8	- 9,9	(147,7)
	MAI	142,0	- 8,3	-16,1	141,2	-16,2	140,2	-13,9	(146,4)
	JUN	159,3	-15,8	+12,2	125,8	-10,9	145,5	+ 3,8	(144,5)
	JUL	159,8	+ 7,9	+ 0,3	145,9	+16,0	137,1	- 5,8	(142,1)
	AUG	121,5	- 1,6	-24,0	123,5	-15,4	125,0	- 8,8	(139,1)
CHEMISCHE INDUSTRIE INSGESAMT									
1979	AUG	121,0	+20,6	- 1,9	124,2	- 0,5	123,5	- 0,2	119,0
	SEP	116,7	+11,5	- 3,6	117,6	- 5,3	118,2	- 4,3	121,0
	OKT	130,2	+19,4	+11,6	126,8	+ 7,8	125,2	+ 5,9	123,0
	NOV	123,2	+17,7	- 5,4	124,9	- 1,5	123,7	- 1,2	124,4
	DEZ	113,0	+14,0	- 8,3	122,0	- 2,3	123,9	+ 0,2	125,1
1980	JAN*	138,1	+26,2	+22,2	140,7	+15,3	139,8	+12,8	126,0
	FEB	134,8	+23,6	- 2,4	133,8	- 4,9	132,8	- 5,0	125,9
	MAR	136,8	+10,4	+ 1,5	134,2	+ 0,3	134,5	+ 1,3	125,4
	APR	129,2	+12,0	- 5,6	127,6	- 4,9	128,7	- 4,3	(124,4)
	MAI	123,4	- 0,8	- 4,5	120,5	- 5,6	122,5	- 4,8	(122,8)
	JUN	129,6	+ 5,1	+ 5,0	122,5	+ 1,7	121,8	- 0,6	(120,8)
	JUL	117,9	- 4,4	- 9,0	117,6	- 4,0	116,7	- 4,2	(118,2)
	AUG	107,2	-11,4	- 9,1	109,2	- 7,1	110,5	- 5,3	(115,0)
CHEMISCHE INDUSTRIE INLAND									
1979	AUG	116,4	+17,7	+ 0,2	119,1	+ 0,8	118,3	+ 1,6	114,3
	SEP	112,1	+ 7,9	- 3,7	111,0	- 6,8	112,3	- 5,1	116,0
	OKT	125,3	+16,2	+11,8	120,5	+ 8,6	118,6	+ 5,6	117,2
	NOV	116,1	+12,9	- 7,3	117,9	- 2,2	116,4	- 1,9	118,1
	DEZ	103,4	+10,1	-10,9	114,5	- 2,9	116,6	+ 0,2	118,5
1980	JAN*	128,7	+20,4	+24,5	130,9	+14,3	130,1	+11,6	119,7
	FEB	126,9	+21,7	- 1,4	127,0	- 3,0	125,2	- 3,8	119,7
	MAR	127,8	+ 9,0	+ 0,7	122,3	- 3,7	122,7	- 2,0	119,4
	APR	119,3	+ 8,5	- 6,7	120,2	- 1,7	122,3	- 0,3	(118,6)
	MAI	117,5	- 0,6	- 1,5	116,0	- 3,5	117,9	- 3,6	(117,6)
	JUN	130,9	+ 9,4	+11,4	121,4	+ 4,7	120,2	+ 2,0	(116,1)
	JUL	114,5	- 1,5	-12,5	115,2	- 5,1	114,7	- 4,6	(114,3)
	AUG	104,4	-10,3	- 8,8	106,4	- 7,6	107,3	- 6,5	(112,0)
CHEMISCHE INDUSTRIE AUSLAND									
1979	AUG	129,6	+25,9	- 5,1	134,4	- 2,5	134,3	- 2,3	130,1
	SEP	125,1	+17,9	- 3,5	130,2	- 3,1	129,8	- 3,4	132,4
	OKT	139,3	+25,3	+11,4	139,1	+ 6,8	137,9	+ 6,2	135,1
	NOV	136,4	+26,2	- 2,1	138,7	- 0,3	137,6	- 0,2	137,1
	DEZ	130,8	+20,6	- 4,1	136,5	- 1,6	139,1	+ 1,1	138,1
1980	JAN*	155,3	+36,5	+18,7	158,9	+16,4	159,0	+14,3	138,2
	FEB	149,1	+26,5	- 4,0	146,8	- 7,6	145,8	- 8,3	137,7
	MAR	153,2	+12,5	+ 2,7	147,8	+ 0,7	147,9	+ 1,4	136,9
	APR	147,2	+17,6	- 3,9	141,4	- 4,3	141,9	- 4,1	(135,0)
	MAI	134,3	- 1,1	- 8,8	129,5	- 8,4	131,0	- 7,7	(132,5)
	JUN	127,3	- 2,3	- 5,2	125,3	- 3,2	127,2	- 2,9	(129,1)
	JUL	124,2	- 9,0	- 2,4	123,0	- 1,8	121,4	- 4,6	(124,9)
	AUG	112,4	-13,3	- 9,5	115,6	- 6,0	116,5	- 4,0	(119,9)

## 4 AUFTRAGSEINGANG IM VERARBEITENDEN GEWERBE UND IM BAUHAUPTGEWERBE

## 4.1 WERTINDEX (1976 = 100)

JAHR	MONAT	ORIGINALWERT			SAISONBEREINIGTER WERT		SAISON- UND ARBEITSTÄETGLICH BEREINIGTER WERT		GLATTE KOMPONENTE
		1976=100	VERÄNDERUNG VORJAHR	IN O/O GEGEN VORMONAT	1976=100	VERÄNDERUNG IN O/O GEGEN VORMONAT	1976=100	VERÄNDERUNG IN O/O GEGEN VORMONAT	
MASCHINENBAU INSGESAMT									
1979	AUG	101,5	+10,9	- 8,2	112,2	- 3,1	112,4	- 0,6	113,3
	SEP	113,6	+ 3,1	+11,9	113,2	+ 0,9	113,2	+ 0,7	114,8
	OKT	123,5	+17,7	+ 8,7	121,3	+ 7,2	120,9	+ 6,8	116,3
	NOV	115,5	+ 7,0	- 6,5	114,7	- 5,4	112,2	- 7,2	117,9
	DEZ	114,8	+ 2,6	- 0,6	109,2	- 4,8	116,9	+ 2,4	119,0
1980	JAN	118,5	+14,6	+ 3,2	120,4	+10,3	121,9	+ 6,1	118,8
	FEB	124,8	+21,0	+ 5,3	127,1	+ 5,6	125,6	+ 3,0	119,7
	MAR	134,0	+16,9	+ 7,4	126,0	- 0,9	127,8	+ 1,8	120,1
	APR	120,8	+14,8	- 9,9	123,7	- 1,8	123,0	- 3,8	(120,1)
	MAI	123,4	+ 4,2	+ 2,2	122,5	- 1,0	122,2	- 0,7	(119,7)
	JUN	115,7	- 1,0	- 6,2	111,1	- 9,3	119,1	- 2,5	(119,2)
	JUL	115,0	+ 4,0	- 0,6	119,2	+ 7,3	116,1	- 2,5	(118,3)
	AUG	103,3	+ 1,8	-10,2	114,8	- 3,7	115,3	- 0,7	(117,2)
MASCHINENBAU INLAND									
1979	AUG	121,6	+12,4	- 4,7	131,7	- 2,4	130,2	- 1,4	132,0
	SEP	132,1	- 1,9	+ 8,6	128,3	- 2,6	128,9	- 1,0	133,1
	OKT	142,3	+16,1	+ 7,7	139,8	+ 9,0	138,4	+ 7,4	134,8
	NOV	136,6	+11,6	- 4,0	137,2	- 1,9	132,6	- 4,2	136,3
	DEZ	134,0	+ 4,0	- 1,9	128,4	- 6,4	133,5	+ 0,7	136,5
1980	JAN	132,7	+11,0	- 1,0	133,2	+ 3,7	135,6	+ 1,6	135,7
	FEB	143,4	+15,7	+ 8,1	142,9	+ 7,3	140,1	+ 3,3	136,9
	MAR	155,1	+12,6	+ 8,2	145,6	+ 1,9	146,4	+ 4,5	138,0
	APR	136,2	+ 8,3	-12,2	139,3	- 4,3	141,7	- 3,2	(138,3)
	MAI	130,4	- 3,3	- 4,3	133,7	- 4,0	134,4	- 5,2	(138,6)
	JUN	126,0	- 4,1	- 3,4	126,5	- 5,4	135,4	+ 0,7	(138,7)
	JUL	139,3	+ 9,2	+10,6	144,2	+14,0	140,8	+ 4,0	(138,6)
	AUG	132,9	+ 9,3	- 4,6	143,2	- 0,7	142,9	+ 1,5	(138,5)
MASCHINENBAU AUSLAND									
1979	AUG	82,7	+ 8,7	-12,8	93,8	- 4,5	95,3	- 0,2	95,9
	SEP	96,3	+10,1	+16,4	99,2	+ 5,8	98,6	+ 3,5	97,7
	OKT	106,0	+19,9	+10,1	104,1	+ 4,9	104,6	+ 6,1	99,0
	NOV	95,8	+ 1,6	- 9,6	93,5	-10,2	92,9	-11,2	100,8
	DEZ	96,9	+ 0,8	+ 1,1	91,3	- 2,4	97,2	+ 4,6	102,7
1980	JAN	105,4	+19,4	+ 8,8	108,5	+18,8	109,4	+12,6	103,0
	FEB	107,5	+28,4	+ 2,0	112,4	+ 3,6	112,0	+ 2,4	103,7
	MAR	114,3	+22,9	+ 6,3	107,7	- 4,2	110,4	- 1,4	103,5
	APR	106,4	+23,9	- 6,9	109,4	+ 1,6	106,3	- 7,7	(103,0)
	MAI	116,9	+13,4	+ 9,9	112,3	+ 2,7	110,6	+ 4,0	(102,2)
	JUN	106,0	+ 2,5	- 9,3	96,9	-13,7	103,9	- 6,1	(101,0)
	JUL	92,4	- 2,5	-12,8	95,9	- 1,0	93,1	-10,4	( 99,4)
	AUG	75,6	- 8,6	-18,2	88,3	- 7,9	89,4	- 4,0	( 97,3)
STRASSENFAHRZEUGBAU INSGESAMT									
1979	AUG	109,0	- 7,5	+ 1,6	122,0	- 7,2	120,8	- 7,6	131,1
	SEP	117,5	- 5,5	+ 7,8	125,2	+ 2,6	124,3	+ 2,9	131,8
	OKT	143,6	+ 7,4	+22,2	139,0	+11,0	135,0	+ 8,6	132,2
	NOV	134,3	+ 2,9	- 6,5	135,6	- 2,4	134,5	- 0,4	131,8
	DEZ	111,3	- 4,4	-17,1	116,2	-14,3	124,4	- 7,5	130,7
1980	JAN	157,9	+ 8,6	+41,9	140,3	+20,7	140,7	+13,1	128,8
	FEB	150,7	+ 2,0	- 4,6	135,9	- 3,1	135,3	- 3,8	129,0
	MAR	161,5	+ 2,5	+ 7,2	132,9	- 2,2	133,6	- 1,3	127,7
	APR	118,3	- 7,3	-26,7	121,0	- 9,0	118,1	-11,6	(126,1)
	MAI	108,2	-17,5	- 8,5	116,7	- 3,6	119,3	+ 1,0	(124,3)
	JUN	108,7	-20,0	+ 0,5	115,8	- 0,8	127,4	+ 6,8	(122,1)
	JUL	119,8	+11,6	+10,2	134,6	+16,2	128,5	+ 0,9	(119,7)
	AUG	91,4	-16,1	-23,7	109,9	-18,4	110,6	-13,9	(116,9)
STRASSENFAHRZEUGBAU INLAND									
1979	AUG	86,5	-21,4	-10,9	117,8	- 2,7	114,2	- 4,0	121,6
	SEP	108,6	-14,2	+25,5	117,2	- 0,5	117,5	+ 2,9	122,0
	OKT	135,7	- 2,9	+25,0	129,1	+10,2	124,3	+ 5,8	121,8
	NOV	124,3	- 8,8	- 8,4	125,7	- 2,6	121,4	- 2,3	119,5
	DEZ	100,4	-15,3	-19,2	102,8	-18,2	108,0	-11,0	117,5
1980	JAN	155,1	+ 1,0	+54,5	128,7	+25,2	127,7	+18,2	116,3
	FEB	152,9	+ 0,3	- 1,4	127,9	- 0,6	124,5	- 2,5	115,6
	MAR	163,8	- 2,4	+ 7,1	122,9	- 3,9	122,2	- 1,8	114,7
	APR	98,2	-17,5	-40,0	101,0	-17,8	104,5	-14,5	(113,7)
	MAI	91,5	-24,9	- 6,8	105,7	+ 4,7	110,1	+ 5,4	(112,9)
	JUN	92,5	-12,7	+ 1,1	112,3	+ 6,2	121,0	+ 9,9	(112,1)
	JUL	98,0	+ 0,9	+ 5,9	117,5	+ 4,6	112,5	- 7,0	(111,5)
	AUG	74,4	-14,0	-24,1	104,4	-11,1	105,1	- 6,6	(111,0)
STRASSENFAHRZEUGBAU AUSLAND									
1979	AUG	137,0	+ 7,5	+14,2	139,3	- 2,7	141,2	- 1,7	143,3
	SEP	128,5	+ 5,8	- 6,2	134,1	- 3,7	131,9	- 6,6	144,1
	OKT	153,4	+21,7	+19,4	150,3	+12,1	148,5	+12,6	144,7
	NOV	146,8	+19,2	- 4,3	146,5	- 2,5	148,3	- 0,1	146,3
	DEZ	124,9	+ 9,9	-14,9	131,5	-10,2	144,4	- 2,6	145,7
1980	JAN	161,5	+19,3	+29,3	153,4	+16,7	154,8	+ 7,2	144,3
	FEB	148,0	+ 4,2	- 8,4	144,7	- 5,7	147,5	- 4,7	145,8
	MAR	158,6	+ 9,5	+ 7,2	145,4	+ 0,5	149,0	+ 1,0	144,0
	APR	143,4	+ 3,7	- 9,6	146,0	+ 0,4	134,7	- 9,6	(141,6)
	MAI	128,9	- 9,7	-10,1	130,9	-10,3	131,1	- 2,7	(138,5)
	JUN	128,8	-25,5	- 0,1	120,8	- 7,7	138,8	+ 5,9	(134,6)
	JUL	147,0	+22,5	+14,1	157,2	+30,1	148,4	+ 6,9	(129,9)
	AUG	112,6	-17,8	-23,4	116,8	-25,7	118,6	-20,1	(124,3)

## 4 AUFTRAGSEINGANG IM VERARBEITENDEN GEBERBE UND IM BAUHAUPTGEBERBE

## 4.1 WERTINDEX (1976 = 100)

JAHR	MONAT	ORIGINALWERT			SAISONBEREINIGTER WERT		SAISON- UND ARBEITSTÄGLICH BEREINIGTER WERT		GLATTE KOMPONENTE
		1976=100	VERÄNDERUNG IN O/O GEGEN VORJAHR	VERÄNDERUNG IN O/O GEGEN VORMONAT	1976=100	VERÄNDERUNG IN O/O GEGEN VORMONAT	1976=100	VERÄNDERUNG IN O/O GEGEN VORMONAT	1976=100
ELEKTROTECHNIK INSGESAMT									
1979	AUG	105,1	+ 0,0	- 2,3	112,4	- 5,2	112,1	- 2,3	114,0
	SEP	116,5	+ 0,3	+10,8	111,5	- 0,8	113,2	+ 1,0	115,6
	OKT	125,3	+13,3	+ 7,6	122,2	+ 9,6	120,2	+ 6,2	117,1
	NOV	122,9	+ 6,1	- 1,9	115,7	- 5,3	113,1	- 5,9	118,2
	DEZ	123,9	+ 5,8	+ 0,8	113,0	- 2,3	117,7	+ 4,1	119,5
1980	JAN	112,3	+ 9,2	- 9,4	119,1	+ 5,4	120,1	+ 2,0	120,0
	FFB	128,5	+15,1	+14,4	128,5	+ 7,9	127,4	+ 6,1	120,8
	MAR	136,3	+15,9	+ 6,1	128,2	- 0,2	129,2	+ 1,4	120,9
	APR	118,4	+10,8	-13,1	122,9	- 4,1	121,7	- 5,8	(120,9)
	MAI	122,4	+10,6	+ 3,4	125,8	+ 2,4	126,8	+ 4,2	(120,7)
	JUN	114,0	+ 3,2	- 6,9	116,6	- 7,3	123,4	- 2,7	(120,3)
	JUL	111,3	+ 5,3	- 0,6	122,2	+ 4,8	118,9	- 3,6	(119,6)
	AUG	103,2	- 1,8	- 8,9	109,8	-10,1	111,0	- 6,6	(118,7)
ELEKTROTECHNIK INLAND									
1979	AUG	114,6	+ 9,8	- 0,9	123,1	- 1,8	122,1	+ 0,0	121,0
	SEP	122,8	- 3,6	+ 7,2	115,9	- 5,8	117,5	- 3,8	122,4
	OKT	133,8	+ 8,7	+ 9,0	127,0	+ 9,6	124,3	+ 5,8	124,0
	NOV	127,8	+ 6,0	- 4,5	122,8	- 3,3	119,8	- 3,6	125,3
	DEZ	126,1	+ 1,0	- 1,3	116,6	- 5,0	121,9	+ 1,8	126,0
1980	JAN	121,4	+ 8,6	- 3,7	125,5	+ 7,6	126,6	+ 3,9	126,0
	FEB	134,8	+11,6	+11,0	134,1	+ 6,9	131,8	+ 4,1	126,7
	MAR	144,7	+14,9	+ 7,3	136,1	+ 1,5	137,0	+ 3,9	127,2
	APR	125,4	+12,5	-13,3	131,1	- 3,7	131,5	- 4,0	(127,4)
	MAI	118,3	+ 0,9	- 5,7	125,9	- 4,0	127,5	- 3,0	(127,4)
	JUN	119,0	+ 1,7	+ 0,6	121,7	- 3,3	128,4	+ 0,7	(127,3)
	JUL	121,7	+ 5,3	+ 2,3	129,3	+ 6,2	126,0	- 1,9	(127,0)
	AUG	115,0	+ 0,3	- 5,5	123,1	- 4,8	123,8	- 1,7	(126,5)
ELEKTROTECHNIK AUSLAND									
1979	AUG	86,5	-18,9	- 5,8	91,3	-13,5	92,3	- 8,0	100,2
	SEP	104,1	+10,6	+20,3	102,9	+12,7	104,7	+13,4	102,3
	OKT	108,8	+25,9	+ 4,5	112,0	+ 9,4	112,0	+ 7,0	103,7
	NOV	113,3	+ 6,6	+ 4,1	101,7	- 9,7	99,9	-10,8	104,4
	DEZ	119,4	+17,1	+ 5,4	105,9	+ 4,1	109,2	+ 9,3	106,8
1980	JAN	94,7	+10,9	-20,7	106,5	+ 0,6	107,5	- 1,6	108,2
	FEB	116,4	+24,0	+22,9	117,8	+10,6	118,8	+10,5	109,3
	MAR	120,1	+18,2	+ 3,2	113,1	- 4,0	114,1	- 4,0	108,6
	APR	104,8	+ 6,8	-12,7	107,0	- 5,4	103,1	- 9,6	(108,3)
	MAI	130,3	+33,0	+24,3	125,6	+17,4	125,3	+21,5	(107,7)
	JUN	104,4	+ 6,6	-19,9	106,7	-15,0	113,9	- 9,1	(106,8)
	JUL	97,2	+ 5,9	- 6,9	108,5	+ 1,7	105,5	- 7,4	(105,5)
	AUG	80,3	- 7,2	-17,4	84,0	-22,6	86,2	-18,3	(103,8)
HERSTELLUNG VON EISEN-,BLECH-UND METALLWAREN INSGESAMT									
1979	AUG	109,8	+ 7,1	- 1,6	117,8	- 2,1	116,8	- 2,2	117,0
	SEP	115,5	+ 6,0	+ 5,2	116,0	- 1,5	117,1	+ 0,3	118,4
	OKT*	137,8	+16,1	+19,3	133,3	+14,9	131,1	+12,0	119,9
	NOV	132,2	+11,3	- 4,1	124,4	- 6,7	122,9	- 6,3	121,6
	DEZ	107,6	+ 4,5	-18,6	117,0	- 5,9	122,3	- 0,5	121,7
1980	JAN*	131,4	+16,7	+22,1	135,0	+15,4	135,1	+10,5	121,6
	FEB	131,0	+18,9	- 0,3	131,5	- 2,6	130,8	- 3,2	122,1
	MAR	138,2	+11,1	+ 5,5	128,6	- 2,2	130,0	- 0,6	121,8
	APR	131,9	+18,6	- 4,6	130,7	+ 1,6	128,8	- 0,9	(121,6)
	MAI	120,5	- 1,7	- 8,6	116,5	-10,9	117,9	- 8,5	(121,3)
	JUN	117,7	- 2,2	- 2,3	115,3	- 1,0	120,5	+ 2,2	(120,7)
	JUL	117,5	+ 5,3	- 0,2	123,9	+ 7,5	120,6	+ 0,1	(120,0)
	AUG	104,3	- 5,0	-11,2	112,0	- 9,6	113,7	- 5,7	(119,1)
HERSTELLUNG VON EISEN-,BLECH-UND METALLWAREN INLAND									
1979	AUG	110,7	+ 7,2	- 1,2	116,4	- 2,4	115,6	- 2,1	116,3
	SEP	115,2	+ 4,7	+ 4,1	114,4	- 1,7	115,5	- 0,1	117,7
	OKT*	136,3	+16,5	+18,3	132,0	+15,4	130,4	+12,9	118,8
	NOV	128,6	+10,1	- 5,6	121,7	- 7,8	119,5	- 8,4	120,3
	DEZ	105,7	+ 4,8	-17,8	115,7	- 4,9	120,2	+ 0,6	120,6
1980	JAN*	130,0	+15,5	+23,0	132,9	+14,9	133,0	+10,6	120,3
	FEB	128,7	+17,2	- 1,0	128,7	- 3,2	128,0	- 3,8	120,7
	MAR	135,0	+ 9,8	+ 4,9	125,7	- 2,3	127,1	- 0,7	120,3
	APR	127,8	+16,3	- 5,3	127,5	+ 1,4	126,0	- 0,9	(119,9)
	MAI	118,3	- 3,2	- 7,4	117,7	- 7,7	119,1	- 5,5	(119,3)
	JUN	115,2	- 4,3	- 2,6	112,2	- 4,7	118,5	- 0,5	(118,4)
	JUL	116,9	+ 4,3	+ 1,5	121,8	+ 8,6	118,1	- 0,3	(117,4)
	AUG	104,2	- 5,9	-10,9	110,1	- 9,6	111,8	- 5,3	(116,1)
HERSTELLUNG VON EISEN-,BLECH-UND METALLWAREN AUSLAND									
1979	AUG	106,2	+ 7,1	- 3,1	123,0	- 0,7	121,6	- 1,2	123,0
	SEP	116,7	+11,2	+ 9,9	122,6	- 0,3	123,7	+ 1,7	125,2
	OKT	143,6	+14,5	+23,1	132,8	+ 8,3	130,1	+ 5,2	127,3
	NOV	146,3	+15,5	+ 1,9	134,8	+ 1,5	132,4	+ 1,8	129,6
	DEZ	114,9	+ 2,9	-21,5	121,5	- 9,9	127,2	- 3,9	130,4
1980	JAN	136,8	+21,6	+19,1	136,0	+11,9	135,0	+ 6,1	131,0
	FEB	140,1	+25,3	+ 2,4	141,7	+ 4,2	140,4	+ 4,0	131,5
	MAR	150,9	+15,8	+ 7,7	139,2	- 1,8	140,2	- 0,1	131,8
	APR	147,9	+27,2	- 2,0	142,8	+ 2,6	142,3	+ 1,5	(132,0)
	MAI	128,9	+ 3,7	-12,8	127,4	-10,8	130,4	- 8,4	(132,0)
	JUN	127,5	+ 6,3	- 1,1	127,4	+ 0,0	132,0	+ 1,2	(131,8)
	JUL	119,8	+ 9,3	- 6,0	131,9	+ 3,5	127,8	- 3,2	(131,3)
	AUG	104,6	- 1,5	-12,7	120,0	- 9,0	122,2	- 4,4	(130,6)

4 AUFTRAGSEINGANG IN VERARBEITENDEN GEWERBE UND IM BAUHAUPTGEWERBE

4.1 WERTINDEX (1976 = 100)

JAHR	MONAT	ORIGINALWERT			SAISONBEREINIGTER WERT		SAISON- UND ARBEITSTÄGLICH BEREINIGTER WERT		GLATTE KOMPONENTE
		1976=100	VERÄNDERUNG VORJAHR	IN O/O GEGEN VORMONAT	1976=100	VERÄNDERUNG IN O/O GEGEN VORMONAT	1976=100	VERÄNDERUNG IN O/O GEGEN VORMONAT	
TEXTILGEWERBE INSGESAMT									
1979	AUG	77,0	- 0,8	- 8,6	98,8	-10,0	99,5	- 7,2	101,3
	SEP	110,9	- 2,6	+44,0	98,0	- 0,8	98,5	- 1,0	101,7
	OKT	128,2	- 2,4	+15,6	102,7	+ 4,8	100,5	+ 2,0	102,1
	NOV	111,8	- 1,9	-12,8	100,9	- 1,8	98,2	- 2,3	102,5
	DEZ	81,6	- 3,2	-27,0	97,4	- 3,5	100,8	+ 2,6	102,3
1980	JAN*	101,9	+12,1	+24,9	111,8	+14,8	113,7	+12,8	101,4
	FEB	108,6	+11,7	+ 6,6	109,0	- 2,5	107,1	- 5,8	101,1
	MAR	131,7	+ 1,6	+21,3	107,8	- 1,1	107,5	+ 0,4	100,9
	APR	113,2	+ 5,8	-14,0	104,3	- 3,2	106,1	- 1,3	(100,3)
	MAI	95,6	-10,9	-15,5	97,0	- 7,0	99,7	- 6,0	( 99,6)
	JUN	87,8	- 6,1	- 8,2	95,8	- 1,2	101,1	+ 1,4	( 98,7)
	JUL	79,6	- 5,5	- 9,3	101,4	+ 5,8	98,8	- 2,3	( 97,8)
	AUG	69,9	- 9,2	-12,2	94,1	- 7,2	94,5	- 4,4	( 96,7)
TEXTILGEWERBE INLAND									
1979	AUG	77,8	- 1,3	- 6,7	98,3	- 9,6	98,6	- 7,2	101,0
	SEP	110,8	- 2,8	+42,4	97,2	- 1,1	97,7	- 0,9	101,6
	OKT	125,7	- 2,2	+13,4	102,0	+ 4,9	99,6	+ 1,9	102,0
	NOV	108,6	- 2,4	-13,6	99,6	- 2,4	97,1	- 2,5	102,4
	DEZ	80,2	- 3,3	-26,2	96,9	- 2,7	100,3	+ 3,3	102,3
1980	JAN	100,8	+11,3	+25,7	103,6	+ 6,9	105,3	+ 5,0	101,5
	FEB	107,1	+11,0	+ 6,3	107,9	+ 4,2	106,3	+ 0,9	101,2
	MAR	129,8	+ 2,3	+21,2	106,7	- 1,1	106,5	+ 0,2	100,9
	APR	111,5	+ 5,9	-14,1	103,2	- 3,3	104,5	- 1,9	(100,2)
	MAI	92,4	-11,1	-17,1	95,9	- 7,1	99,0	- 5,3	( 99,3)
	JUN	65,2	- 6,2	- 7,8	94,8	- 1,1	99,9	+ 0,9	( 98,3)
	JUL	78,6	- 5,8	- 7,7	100,0	+ 5,5	97,2	- 2,7	( 97,1)
	AUG	70,2	- 9,8	-10,7	92,3	- 7,7	93,0	- 4,3	( 95,7)
TEXTILGEWERBE AUSLAND									
1979	AUG	73,6	+ 1,5	-16,2	103,0	-10,0	103,5	- 7,8	106,1
	SEP	111,0	- 2,2	+50,8	103,6	+ 0,6	104,0	+ 0,5	106,5
	OKT	139,3	- 3,1	+25,5	108,3	+ 4,5	104,4	+ 2,3	108,2
	NOV	125,9	+ 0,1	- 9,6	108,8	+ 0,5	105,9	- 0,5	108,7
	DEZ	87,7	- 3,1	-30,3	101,8	- 6,4	104,8	- 1,0	109,6
1980	JAN*	106,6	+15,4	+21,6	121,6	+19,4	122,3	+16,7	107,4
	FEB	115,1	+15,1	+ 8,0	116,2	- 4,4	115,5	- 5,6	107,3
	MAR	140,0	- 0,7	+21,6	124,9	+ 7,5	124,7	+ 8,0	107,4
	APR	120,8	+ 5,6	-13,7	111,7	-10,6	112,4	- 9,9	(107,1)
	MAI	109,3	-10,4	- 9,5	103,4	- 7,4	106,8	- 5,0	(106,7)
	JUN	99,0	- 5,8	- 9,4	101,0	- 2,3	106,2	- 0,6	(106,3)
	JUL	84,4	- 3,9	-14,7	107,4	+ 6,3	104,0	- 2,1	(105,7)
	AUG	68,6	- 6,8	-18,7	100,6	- 6,3	102,5	- 1,4	(105,2)
BEKLEIDUNGSGEWERBE INSGESAMT									
1979	AUG	81,4	+ 7,4	+35,4	109,2	+ 0,5	107,7	+ 0,2	108,7
	SEP	150,8	- 2,9	+85,3	108,6	- 0,5	108,4	+ 0,6	110,2
	OKT	180,0	- 1,3	+19,4	106,6	- 1,8	104,6	- 3,5	110,0
	NOV	109,3	-13,7	-39,3	103,3	- 3,1	100,2	- 4,2	110,6
	DEZ	60,8	+ 4,6	-44,4	108,8	+ 5,3	107,0	+ 6,8	109,5
1980	JAN	75,3	+12,6	+23,8	112,0	+ 2,9	112,8	+ 5,4	108,7
	FEB	99,1	+16,3	+31,6	118,5	+ 5,8	116,4	+ 3,2	109,0
	MAR*	188,9	+17,2	+90,6	141,9	+19,7	139,2	+19,6	108,6
	APR*	152,0	-11,6	-19,5	82,9	-41,6	88,4	-36,5	(108,6)
	MAI	83,8	-14,3	-44,9	100,1	+20,7	102,7	+16,2	(108,7)
	JUN	61,3	- 4,2	-26,8	104,6	+ 4,5	106,7	+ 3,9	(108,9)
	JUL	62,8	+ 4,5	+ 2,4	110,9	+ 6,0	109,6	+ 2,7	(109,2)
	AUG	78,3	- 3,8	+24,7	106,9	- 3,6	106,4	- 2,9	(109,5)
BEKLEIDUNGSGEWERBE INLAND									
1979	AUG	80,1	+ 6,4	+34,4	106,7	+ 0,6	105,3	+ 0,5	105,8
	SEP	144,6	- 4,7	+80,5	103,9	- 2,6	103,9	- 1,3	106,9
	OKT	172,1	- 2,6	+19,0	102,9	- 1,0	101,3	- 2,5	106,5
	NOV	106,5	-13,3	-38,1	100,7	- 2,1	97,6	- 3,7	106,9
	DEZ	60,8	+ 3,4	-42,9	106,0	+ 5,3	104,0	+ 6,6	106,0
1980	JAN	75,3	+12,6	+23,8	109,3	+ 3,1	109,9	+ 5,7	105,2
	FEB	95,4	+12,0	+26,7	113,8	+ 4,1	111,7	+ 1,6	105,4
	MAR*	180,1	+15,4	+88,8	135,5	+19,1	133,1	+19,2	104,9
	APR*	144,5	-11,9	-19,8	80,3	-40,7	85,8	-35,5	(105,0)
	MAI	83,4	-13,5	-42,3	98,3	+22,4	100,6	+17,2	(105,1)
	JUN	60,9	- 3,3	-27,0	101,9	+ 3,7	103,4	+ 2,8	(105,3)
	JUL	61,6	+ 3,4	+ 1,1	107,4	+ 5,4	106,4	+ 2,9	(105,6)
	AUG	75,8	- 5,4	+23,1	103,7	- 4,0	102,7	- 3,5	(106,0)
BEKLEIDUNGSGEWERBE AUSLAND									
1979	AUG	92,1	+13,8	+42,3	130,6	- 1,1	127,9	- 3,3	133,9
	SEP	205,6	+ 9,3	+121,1	148,3	+13,6	145,5	+13,8	137,5
	OKT	247,8	+ 6,8	+21,7	138,5	- 6,6	132,2	- 9,1	142,4
	NOV	132,8	-17,1	-46,4	124,5	-10,1	122,6	- 7,3	141,4
	DEZ	60,2	+15,8	-54,7	132,4	+ 6,3	127,3	+ 3,8	139,0
1980	JAN	75,5	+13,0	+25,4	134,0	+ 1,2	137,5	+ 8,0	137,2
	FEB	130,4	+52,7	+72,7	158,2	+18,1	155,9	+13,4	138,5
	MAR	264,4	+28,6	+102,8	182,6	+15,4	172,7	+10,8	138,3
	APR	216,6	- 9,4	-18,1	122,1	-33,1	131,6	-23,8	(138,2)
	MAI	86,6	-21,2	-60,0	114,9	- 5,9	121,2	- 7,9	(137,9)
	JUN	64,6	-10,7	-25,4	128,0	+11,4	131,9	+ 8,8	(137,6)
	JUL	73,4	+13,4	+13,6	140,9	+10,1	139,4	+ 5,7	(137,1)
	AUG	99,7	+ 8,3	+35,8	139,0	- 1,3	136,5	- 2,1	(136,6)

4 AUFTRAGSEINGANG IM VERARBEITENDEN GEWERBE UND IM BAUHAUPTGEWERBE

4.2 VOLUMENINDEX (1976 = 100)

JAHR	MONAT	ORIGINALWERT			SAISONBEREINIGTER WERT		SAISON- UND ARBEITSTÄGLICH BEREINIGTER WERT		GLATTE KOMPONENTE
		1976=100	VERÄNDERUNG IN O/O GEGEN VORJAHR	VERÄNDERUNG IN O/O GEGEN VORMONAT	1976=100	VERÄNDERUNG IN O/O GEGEN VORMONAT	1976=100	VERÄNDERUNG IN O/O GEGEN VORMONAT	
VERARBEITENDES GEWERBE (OHNE NÄHRUNGS- UND GENUSSMITTELGEWERBE) INSGESAMT									
1979	AUG	99,4	+ 2,9	- 4,3	108,6	- 4,6	108,4	- 3,1	109,5
	SEP	108,9	+ 0,8	+ 9,6	107,7	- 0,8	108,4	+ 0,0	110,4
	OKT	121,9	+ 8,9	+11,9	114,1	+ 5,9	112,2	+ 3,5	110,8
	NOV	113,2	+ 3,0	- 7,1	108,8	- 4,6	107,2	- 4,5	111,1
	DEZ	100,9	- 1,6	-10,9	103,8	- 4,6	108,1	+ 0,8	111,1
1980	JAN	111,6	+ 7,7	+10,6	112,8	+ 8,7	113,3	+ 4,8	110,6
	FEB	115,0	+ 9,7	+ 3,0	116,4	+ 3,2	115,5	+ 1,9	110,6
	MAR	123,3	+ 2,6	+ 7,2	112,2	- 3,6	112,9	- 2,3	109,9
	APR	109,7	+ 0,0	-11,0	108,9	- 2,9	108,2	- 4,2	(108,9)
	MAI	105,4	- 7,3	- 3,9	106,2	- 2,5	108,2	+ 0,0	(107,5)
	JUN	103,1	- 5,3	- 2,2	103,4	- 2,6	108,3	+ 0,1	(105,9)
	JUL	101,0	- 2,8	- 2,0	107,8	+ 4,3	105,1	- 3,0	(103,9)
	AUG	89,6	- 9,9	-11,3	99,2	- 8,0	100,2	- 4,7	(101,6)
VERARBEITENDES GEWERBE (OHNE NÄHRUNGS- UND GENUSSMITTELGEWERBE) INLAND									
1979	AUG	100,8	+ 3,5	- 4,1	110,3	- 3,7	109,6	- 2,6	109,6
	SEP	109,5	- 1,6	+ 8,6	106,6	- 3,4	107,4	- 2,0	110,3
	OKT	123,0	+ 5,9	+12,3	113,5	+ 6,5	111,2	+ 3,5	110,8
	NOV	113,9	+ 2,2	- 7,4	108,8	- 4,1	106,6	- 4,1	110,9
	DEZ	99,0	- 2,4	-13,1	103,4	- 5,0	107,1	+ 0,5	110,6
1980	JAN	110,4	+ 5,8	+11,7	111,4	+ 7,7	112,3	+ 4,9	110,1
	FEB	114,5	+ 7,3	+ 3,5	115,3	+ 3,5	113,6	+ 1,2	109,9
	MAR	124,3	+ 1,8	+ 8,6	113,1	- 1,9	113,3	- 0,3	109,5
	APR	108,7	- 0,5	-12,6	108,1	- 4,4	109,0	- 3,8	(108,6)
	MAI	101,6	- 9,8	- 6,5	104,6	- 3,2	106,6	- 2,2	(107,4)
	JUN	101,6	- 5,2	+ 0,0	103,8	- 0,8	108,6	+ 1,9	(105,9)
	JUL	101,3	- 3,6	- 0,3	107,9	+ 3,9	105,3	- 3,0	(104,2)
	AUG	92,4	- 8,3	- 8,8	101,5	- 5,9	102,1	- 3,0	(102,2)
VERARBEITENDES GEWERBE (OHNE NÄHRUNGS- UND GENUSSMITTELGEWERBE) AUSLAND									
1979	AUG	96,1	+ 0,9	- 5,1	104,8	- 6,8	105,0	- 5,4	109,3
	SEP	107,7	+ 6,8	+12,1	109,8	+ 4,8	110,4	+ 5,1	110,5
	OKT	119,6	+16,6	+11,0	115,1	+ 4,8	114,0	+ 3,4	111,0
	NOV	111,7	+ 4,5	- 6,6	108,2	- 6,0	107,7	- 5,6	111,7
	DEZ	105,0	+ 0,0	- 6,0	104,5	- 3,4	109,3	+ 1,5	112,2
1980	JAN	114,0	+11,8	+ 8,6	115,7	+10,7	115,8	+ 5,9	111,8
	FEB	116,2	+15,5	+ 1,9	119,2	+ 3,0	119,4	+ 3,1	112,0
	MAR	121,3	+ 4,6	+ 4,4	110,8	- 7,0	112,4	- 5,9	110,9
	APR	112,0	+ 1,0	- 7,7	111,0	+ 0,2	108,4	- 3,6	(109,6)
	MAI	114,1	- 1,5	+ 1,9	110,6	- 0,4	111,5	+ 2,9	(107,9)
	JUN	106,7	- 5,3	- 6,5	103,1	- 6,8	107,7	- 3,4	(105,9)
	JUL	100,0	- 1,3	- 6,3	107,7	+ 4,5	104,8	- 2,7	(103,4)
	AUG	83,4	-13,2	-16,6	94,2	-12,5	95,9	- 8,5	(100,4)
GRUNDSTOFF- UND PRODUKTIONSGUETERGEWERBE INSGESAMT									
1979	AUG	106,9	+ 6,6	- 5,6	112,0	- 3,1	111,9	- 2,1	109,5
	SEP	106,3	+ 0,9	- 0,6	106,5	- 4,9	107,1	- 4,3	110,4
	OKT	118,5	+ 8,1	+11,5	114,0	+ 7,0	112,4	+ 4,9	111,3
	NOV	110,3	+ 2,6	- 6,9	109,4	- 4,0	108,0	- 3,9	111,9
	DEZ	97,8	+ 2,4	-11,3	106,7	- 2,5	110,0	+ 1,9	111,8
1980	JAN	113,6	+ 6,9	+16,2	112,7	+ 5,6	112,8	+ 2,5	111,7
	FEB	115,7	+15,0	+ 1,8	118,5	+ 5,1	117,3	+ 4,0	111,1
	MAR	120,1	+ 1,0	+ 3,8	117,8	- 0,6	118,2	+ 0,8	110,3
	APR	112,5	+ 4,0	- 6,3	111,9	- 5,0	112,7	- 4,7	(109,0)
	MAI	106,8	- 8,6	- 5,1	105,0	- 6,2	106,9	- 5,1	(107,4)
	JUN	111,3	- 4,1	+ 4,2	105,0	+ 0,0	107,0	+ 0,1	(105,4)
	JUL	103,6	- 8,6	- 6,9	103,4	- 1,5	101,3	- 5,3	(103,1)
	AUG	92,2	-13,8	-11,0	95,8	- 7,4	96,6	- 4,6	(100,4)
GRUNDSTOFF- UND PRODUKTIONSGUETERGEWERBE INLAND									
1979	AUG	104,5	+ 7,8	- 3,9	108,0	- 2,5	107,8	- 1,0	105,6
	SEP	104,2	+ 2,2	- 0,3	102,4	- 5,2	103,2	- 4,3	106,2
	OKT	115,3	+ 8,4	+10,7	109,2	+ 6,6	107,4	+ 4,1	106,4
	NOV	105,2	+ 1,7	- 8,8	104,7	- 4,1	102,9	- 4,2	106,6
	DEZ	90,4	+ 0,3	-14,1	100,7	- 3,8	104,0	+ 1,1	106,4
1980	JAN	103,9	+ 7,0	+14,9	106,3	+ 5,6	106,7	+ 2,6	106,2
	FEB	106,8	+11,9	+ 2,8	111,0	+ 4,4	109,7	+ 2,8	105,5
	MAR	112,5	+ 0,8	+ 5,3	106,8	- 3,8	107,0	- 2,5	104,7
	APR	104,6	+ 1,0	- 7,0	104,5	- 2,2	105,7	- 1,2	(103,3)
	MAI	102,0	- 8,4	- 2,5	100,5	- 3,8	102,4	- 3,1	(101,6)
	JUN	105,8	- 4,9	+ 3,7	99,8	- 0,7	102,3	- 0,1	( 99,6)
	JUL	99,4	- 8,6	- 6,0	98,9	- 0,9	97,3	- 4,9	( 97,2)
	AUG	89,6	-14,3	- 9,9	92,1	- 6,9	92,8	- 4,6	( 94,4)
GRUNDSTOFF- UND PRODUKTIONSGUETERGEWERBE AUSLAND									
1979	AUG	113,2	+ 3,8	- 9,2	122,9	- 4,0	122,8	- 3,4	122,5
	SEP	112,0	- 1,7	- 1,1	117,7	- 4,2	118,5	- 3,5	124,0
	OKT	126,7	+ 7,5	+13,1	127,8	+ 8,6	125,6	+ 6,0	125,3
	NOV	123,0	+ 4,1	- 2,9	122,6	- 4,1	121,5	- 3,3	126,6
	DEZ	116,7	+ 6,5	- 5,1	122,9	+ 0,2	128,3	+ 5,6	126,5
1980	JAN	138,0	+ 6,2	+18,3	129,6	+ 5,5	129,9	+ 1,2	126,4
	FEB	138,7	+21,7	+ 0,5	138,6	+ 6,9	137,1	+ 5,5	125,7
	MAR	139,4	+ 1,1	+ 0,5	134,7	- 2,8	135,8	- 0,9	124,9
	APR	132,5	+10,7	- 4,9	131,1	- 2,7	131,3	- 3,3	(123,6)
	MAI	119,1	- 8,8	-10,1	116,9	-10,8	118,8	- 9,5	(122,0)
	JUN	125,2	- 2,6	+ 5,1	118,6	+ 1,5	121,2	+ 2,0	(120,0)
	JUL	114,4	- 8,3	- 8,6	115,9	- 2,3	113,1	- 6,7	(117,7)
	AUG	99,2	-12,4	-13,3	107,1	- 7,6	108,3	- 4,2	(114,9)



## 4 AUFTRAGSEINGANG IM VERARBEITENDEN GEBERBE UND IM BAUHAUPTGEBERBE

## 4.2 VOLUMENINDEX (1976 = 100)

JAHR	MONAT	ORIGINALWERT			SAISONBEREINIGTER WERT		SAISON- UND ARBEITSTÄGLICH BEREINIGTER WERT		GLATTE KOMPONTE
		1976=100	VERÄNDERUNG VORJAHR	IN O/D GEGEN VORMONAT	1976=100	VERÄNDERUNG IN O/D GEGEN VORMONAT	1976=100	VERÄNDERUNG IN O/D GEGEN VORMONAT	
INVESTITIONSGÜTERPRODUZIERENDES GEBERBE INSGESAMT									
1979	AUG	97,6	+ 1,2	- 4,9	107,3	- 5,5	106,7	- 4,3	109,4
	SEP	109,4	+ 2,5	+12,1	109,4	+ 2,0	110,3	+ 3,4	110,3
	OKT	119,9	+12,7	+ 9,6	115,4	+ 5,5	113,6	+ 3,0	110,8
	NOV	114,1	+ 4,5	- 4,8	108,3	- 6,2	106,9	- 5,9	111,1
	DEZ	106,9	- 3,7	- 6,3	101,8	- 6,0	106,7	- 0,2	111,3
1980	JAN	112,5	+ 7,3	+ 5,2	113,0	+11,0	113,6	+ 6,5	110,8
	FEB	116,2	+ 6,4	+ 3,3	115,8	+ 2,5	115,0	+ 1,2	111,1
	MAR	123,4	+ 4,0	+ 6,2	112,3	- 3,0	113,4	- 1,4	110,6
	APR	105,6	- 2,3	-14,4	108,3	- 3,6	106,8	- 5,8	(109,6)
	MAI	106,7	- 5,0	+ 1,0	108,7	+ 0,4	110,0	+ 3,0	(108,3)
	JUN	102,1	- 5,7	- 4,3	103,2	- 5,1	109,1	- 0,8	(106,7)
	JUL	102,9	+ 0,3	+ 0,8	110,3	+ 6,9	107,1	- 1,8	(104,8)
	AUG	89,9	- 7,9	-12,6	100,8	- 8,6	101,9	- 4,9	(102,5)
INVESTITIONSGÜTERPRODUZIERENDES GEBERBE INLAND									
1979	AUG	102,8	+ 2,3	- 5,6	114,6	- 3,5	113,2	- 2,7	114,0
	SEP	112,5	+ 2,8	+ 9,4	111,6	- 2,6	112,6	- 0,5	114,6
	OKT	124,4	+ 7,5	+10,6	119,7	+ 7,3	116,8	+ 3,7	115,3
	NOV	119,9	+ 4,2	- 3,6	113,1	- 5,5	110,5	- 5,4	115,4
	DEZ	110,3	- 4,1	- 8,0	105,5	- 6,7	110,6	+ 0,1	115,1
1980	JAN	118,1	+ 4,1	+ 7,1	115,8	+ 9,8	117,0	+ 5,8	114,6
	FEB	122,7	+ 3,7	+ 3,9	119,4	+ 3,1	117,4	+ 0,3	114,7
	MAR	131,5	+ 2,9	+ 7,2	119,1	- 0,3	119,5	+ 1,8	114,7
	APR	108,6	- 1,3	-17,4	112,5	- 5,5	113,0	- 5,4	(113,9)
	MAI	102,9	-10,1	- 5,2	109,3	- 2,9	111,3	- 1,5	(112,9)
	JUN	103,8	- 4,8	+ 0,9	108,2	- 1,0	114,8	+ 3,1	(111,6)
	JUL	108,0	- 0,8	+ 4,0	114,9	+ 6,2	111,5	- 2,9	(110,1)
	AUG	98,4	- 4,3	- 8,9	109,6	- 4,6	110,1	- 1,3	(108,3)
INVESTITIONSGÜTERPRODUZIERENDES GEBERBE AUSLAND									
1979	AUG	89,8	- 0,7	- 3,0	96,3	- 8,6	96,5	- 7,3	102,4
	SEP	104,5	+12,2	+16,4	106,0	+10,1	106,0	+10,5	103,6
	OKT	112,9	+22,7	+ 8,0	108,8	+ 2,6	108,5	+ 1,8	104,0
	NOV	105,2	+ 4,8	- 6,8	100,9	- 7,3	101,0	- 6,9	104,4
	DEZ	101,8	- 3,0	- 3,2	96,1	- 4,8	100,5	- 0,5	105,4
1980	JAN	104,0	+13,5	+ 2,2	108,8	+13,2	108,5	+ 8,0	104,9
	FEB	106,4	+11,9	+ 2,3	110,4	+ 1,5	111,4	+ 2,7	105,6
	MAR	111,0	+ 6,1	+ 4,3	102,1	- 7,5	104,1	- 6,6	104,3
	APR	101,0	- 3,9	- 9,0	101,9	- 0,2	97,9	- 6,0	(103,0)
	MAI	112,6	+ 3,2	+11,5	108,0	+ 6,0	107,9	+10,2	(101,3)
	JUN	99,5	- 7,1	-11,6	95,7	-11,4	100,2	- 7,1	( 99,2)
	JUL	95,0	+ 2,6	- 4,5	103,4	+ 8,0	100,6	+ 0,4	( 96,7)
	AUG	77,0	-14,3	-18,9	87,2	-15,7	89,3	-11,2	( 93,6)
VERBRAUCHSGÜTERPRODUZIERENDES GEBERBE INSGESAMT									
1979	AUG	92,4	+ 1,2	- 1,0	105,5	- 5,5	105,5	- 4,1	106,4
	SEP	111,5	- 3,1	+20,7	103,1	- 2,3	103,4	- 2,0	107,1
	OKT	132,4	+ 1,5	+18,7	108,6	+ 5,3	108,6	+ 3,3	107,6
	NOV	115,0	+ 0,0	-13,1	106,6	- 1,8	104,4	- 2,2	107,6
	DEZ	89,2	+ 0,7	-22,4	104,0	- 2,4	106,0	+ 1,5	107,2
1980	JAN*	106,6	+10,8	+19,5	116,9	+12,4	117,9	+11,2	106,6
	FEB	110,2	+12,1	+ 3,4	114,2	- 2,3	112,5	- 4,6	106,4
	MAR	128,2	+ 1,8	+16,3	111,3	- 2,5	110,7	- 1,6	106,0
	APR	116,6	+ 0,3	- 9,0	105,6	- 5,1	107,5	- 2,9	(105,2)
	MAI	100,1	-10,8	-14,2	101,4	- 4,0	103,5	- 3,7	(104,4)
	JUN	93,6	- 5,9	- 6,5	101,2	- 0,2	103,0	+ 1,4	(103,4)
	JUL	91,6	- 1,8	- 2,1	106,8	+ 5,5	104,9	- 0,2	(102,3)
	AUG	84,3	- 8,8	- 8,0	98,7	- 7,6	98,9	- 5,6	(100,9)
VERBRAUCHSGÜTERPRODUZIERENDES GEBERBE INLAND									
1979	AUG	92,5	+ 0,8	- 0,3	105,0	- 5,1	104,6	- 4,3	106,4
	SEP	110,4	- 3,4	+19,4	102,4	- 2,5	102,7	- 1,8	107,2
	OKT	130,1	+ 0,6	+17,8	107,4	+ 4,9	105,7	+ 2,9	107,6
	NOV	113,5	- 0,4	-12,8	106,0	- 1,3	103,8	- 1,8	107,7
	DEZ	88,5	- 0,1	-22,0	103,4	- 2,5	105,3	+ 1,4	107,3
1980	JAN	105,3	+ 9,9	+19,0	110,3	+ 6,7	110,9	+ 5,3	106,6
	FEB	108,5	+10,8	+ 3,0	113,2	+ 2,6	111,7	+ 0,7	106,4
	MAR	125,7	+ 1,5	+15,9	110,1	- 2,7	109,7	- 1,8	105,9
	APR	114,1	- 0,5	- 9,2	104,2	- 5,4	105,8	- 3,6	(105,1)
	MAI	98,6	-11,1	-13,6	100,5	- 3,6	102,8	- 2,8	(104,2)
	JUN	91,9	- 6,6	- 6,8	100,1	- 0,4	104,0	+ 1,2	(104,1)
	JUL	91,2	- 1,7	- 0,8	105,9	+ 5,8	103,7	- 0,3	(101,8)
	AUG	84,4	- 8,8	- 7,5	97,8	- 7,6	98,2	- 5,3	(100,3)
VERBRAUCHSGÜTERPRODUZIERENDES GEBERBE AUSLAND									
1979	AUG	91,7	+ 4,6	- 3,9	111,3	- 4,4	110,9	- 3,6	111,4
	SEP	117,8	- 1,8	+28,5	110,1	- 1,1	110,3	- 0,5	112,5
	OKT	146,9	+ 6,8	+24,7	119,3	+ 8,4	116,7	+ 5,8	114,1
	NOV	124,2	+ 2,1	-15,5	113,8	- 4,6	112,0	- 4,0	114,7
	DEZ	93,2	+ 5,4	-25,0	110,5	- 2,9	112,8	+ 0,7	114,5
1980	JAN*	115,0	+16,3	+23,4	128,1	+15,9	128,5	+13,9	114,0
	FEB	121,0	+20,2	+ 5,2	124,3	- 3,0	123,4	- 4,0	114,1
	MAR	143,6	+ 4,6	+18,7	129,0	+ 3,8	128,1	+ 3,8	114,1
	APR	131,8	+ 4,8	- 8,2	116,7	- 9,5	118,1	- 7,8	(113,5)
	MAI	109,2	- 9,4	-17,1	108,6	- 6,9	112,3	- 4,9	(112,8)
	JUN	104,2	- 2,2	- 4,6	109,2	+ 0,6	112,5	+ 0,2	(111,8)
	JUL	94,1	- 1,4	- 9,7	112,3	+ 2,8	109,4	- 2,8	(110,7)
	AUG	83,7	- 8,7	-11,1	104,2	- 7,2	105,6	- 3,5	(109,3)

4 AUFTRAGSEINGANG IM VERARBEITENDEN GEBERBE UND IM BAUHauptGEWERBE  
4-2 VOLUMENINDEX (1976 = 100)

JAHR	MONAT	ORIGINALWERT			SAISONBEREINIGTER WERT		SAISON- UND ARBEITSTÄGLICH BEREINIGTER WERT		GLATTE KOMPONENTE 1976=100
		1976=100	VERÄNDERUNG IN O/O GEGEN VORJAHR	VERÄNDERUNG IN O/O GEGEN VORMONAT	1976=100	VERÄNDERUNG IN O/O GEGEN VORMONAT	1976=100	VERÄNDERUNG IN O/O GEGEN VORMONAT	
<b>HOCHOFEN-,STAHL-UND WARMWALZWERKE (OHNE HERSTELLUNG VON PRAEZISIONSSTAHLROHREN) INSGESAMT</b>									
1979	AUG	100,3	+ 1,3	-13,8	110,9	- 5,9	113,1	- 1,5	110,7
	SEP	108,3	+ 6,9	+ 8,0	109,9	- 0,9	109,7	- 3,0	110,8
	OKT	110,7	+13,4	+ 2,2	114,1	+ 3,8	113,5	+ 3,5	110,9
	NOV	102,9	+ 0,9	- 7,0	107,0	- 6,2	104,2	- 8,2	111,9
	DEZ	97,4	+10,1	- 5,3	105,1	- 1,8	110,8	+ 6,3	112,1
1980	JAN	110,1	+ 9,2	+13,0	110,0	+ 4,7	113,2	+ 2,2	111,6
	FEB	114,5	+12,3	+ 4,0	115,4	+ 4,9	114,8	+ 1,4	111,3
	MAR	129,0	+ 0,3	+12,7	113,3	- 1,8	113,3	- 1,3	110,6
	APR	113,8	+ 7,4	-11,8	114,5	+ 1,1	115,1	+ 1,6	(109,0)
	MAI	105,2	-11,2	- 7,6	105,5	- 7,9	107,1	- 7,0	(106,9)
	JUN	109,6	-13,3	+ 4,2	99,5	- 5,7	109,0	+ 1,8	(104,4)
	JUL	109,7	- 5,7	+ 0,1	106,2	+ 6,7	102,2	- 6,2	(101,3)
	AUG	92,4	- 7,9	-15,8	99,6	- 6,2	99,6	- 2,5	( 97,8)
<b>HOCHOFEN-,STAHL-UND WARMWALZWERKE (OHNE HERSTELLUNG VON PRAEZISIONSSTAHLROHREN) INLAND</b>									
1979	AUG	92,8	+ 8,9	-12,4	104,0	- 5,2	105,7	- 1,4	100,7
	SEP	102,7	+16,7	+10,7	103,3	- 0,7	103,3	- 2,3	100,4
	OKT	102,8	+17,0	+ 0,1	104,2	+ 0,9	104,0	+ 0,7	100,1
	NOV	96,7	+ 4,0	- 5,9	98,8	- 5,2	96,6	- 7,1	100,1
	DEZ	88,5	+ 6,9	- 8,5	94,9	- 3,9	97,9	+ 1,3	100,3
1980	JAN	95,0	+ 0,1	+ 7,3	92,5	- 2,5	94,5	- 3,5	100,0
	FEB	100,9	+ 3,8	+ 6,2	99,2	+ 7,2	98,5	+ 4,2	99,2
	MAR	112,3	- 0,5	+11,3	98,6	- 0,6	98,5	+ 0,0	98,5
	APR	97,1	+ 0,5	-13,5	97,4	- 1,2	99,6	+ 1,1	( 96,8)
	MAI	94,3	-10,9	- 2,9	94,2	- 3,3	96,5	- 3,1	( 94,7)
	JUN	94,0	-10,0	- 0,3	91,5	- 2,9	96,0	- 0,5	( 92,2)
	JUL	93,4	-11,8	- 0,6	92,5	+ 1,1	90,5	- 5,7	( 89,1)
	AUG	83,3	-10,2	-10,8	90,9	- 1,7	90,8	+ 0,3	( 85,6)
<b>HOCHOFEN-,STAHL-UND WARMWALZWERKE (OHNE HERSTELLUNG VON PRAEZISIONSSTAHLROHREN) AUSLAND</b>									
1979	AUG	121,3	-11,4	-16,7	129,7	- 7,2	133,0	- 3,1	133,5
	SEP	123,9	-10,8	+ 2,1	127,3	- 1,9	126,1	- 5,2	135,3
	OKT	132,9	+ 6,0	+ 7,3	140,2	+10,1	139,2	+10,4	138,5
	NOV	120,6	- 5,5	- 9,3	128,0	- 8,7	124,6	-10,5	142,9
	DEZ	123,0	+17,4	+ 2,0	131,6	+ 2,8	142,7	+14,5	143,5
1980	JAN	153,5	+30,9	+24,8	158,3	+20,3	162,1	+13,6	143,0
	FEB	153,7	+33,2	+ 0,1	160,3	+ 1,3	161,5	- 0,4	144,6
	MAR	176,1	+ 2,4	+14,6	172,5	+ 7,6	173,7	+ 7,6	144,7
	APR	160,6	+21,6	- 8,8	162,0	- 6,1	156,8	- 9,7	(143,8)
	MAI	136,1	-11,5	-15,3	137,2	-13,3	136,8	-12,8	(142,4)
	JUN	154,1	-17,5	+13,2	122,1	-11,0	143,4	+ 4,8	(140,4)
	JUL	156,5	+ 7,5	+ 1,6	144,3	+18,2	135,0	- 5,9	(137,9)
	AUG	119,0	- 1,9	-24,0	122,8	-14,9	123,9	- 8,2	(134,7)
<b>CHEMISCHE INDUSTRIE INSGESAMT</b>									
1979	AUG	112,1	+ 8,2	- 2,5	116,0	- 1,2	115,4	- 0,9	112,7
	SEP	107,3	- 0,9	- 4,3	108,4	- 6,6	109,2	- 5,4	113,2
	OKT	118,6	+ 5,1	+10,5	115,5	+ 6,5	114,2	+ 4,6	113,7
	NOV	112,1	+ 3,3	- 5,5	113,4	- 1,8	112,0	- 1,9	113,7
	DEZ	102,6	- 0,1	- 8,5	110,3	- 2,7	112,3	+ 0,3	113,1
1980	JAN*	123,2	+ 9,8	+20,1	123,4	+11,9	122,6	+ 9,2	112,8
	FEB	119,1	+ 7,8	- 3,3	117,9	- 4,5	116,9	- 4,6	111,9
	MAR	120,0	- 3,1	+ 0,8	116,9	- 0,8	117,4	+ 0,4	110,7
	APR	112,3	+ 0,2	- 6,4	111,6	- 4,5	112,6	- 4,1	(109,4)
	MAI	106,9	-10,2	- 4,8	105,1	- 5,8	106,8	- 5,2	(107,7)
	JUN	112,3	- 4,0	+ 5,1	106,6	+ 1,4	106,5	- 0,3	(105,7)
	JUL	103,0	-10,4	- 8,3	103,8	- 2,6	102,9	- 3,4	(103,5)
	AUG	94,0	-16,1	- 8,7	96,7	- 6,8	97,9	- 4,9	(100,9)
<b>CHEMISCHE INDUSTRIE INLAND</b>									
1979	AUG	107,6	+ 6,4	- 0,4	111,0	+ 0,5	110,1	+ 0,9	108,3
	SEP	102,7	- 5,4	- 4,6	102,1	- 8,0	103,5	- 6,0	108,8
	OKT	113,3	+ 2,8	+10,3	109,3	+ 7,1	107,7	+ 4,1	108,7
	NOV	104,7	- 0,6	- 7,6	106,6	- 2,5	104,9	- 2,6	108,4
	DEZ	93,2	- 3,1	-11,0	103,5	- 2,9	105,5	+ 0,6	107,7
1980	JAN	113,8	+ 4,9	+22,1	110,4	+ 6,7	109,6	+ 3,9	107,7
	FEB	111,4	+ 6,6	- 2,1	111,8	+ 1,3	110,4	+ 0,7	106,8
	MAR	111,6	- 3,8	+ 0,2	106,6	- 4,7	107,3	- 2,8	105,7
	APR	102,9	- 3,6	- 7,8	104,8	- 1,7	106,2	- 1,0	(104,5)
	MAI	100,9	-10,4	- 1,9	100,7	- 3,9	102,4	- 3,6	(103,1)
	JUN	112,6	- 0,5	+11,6	104,7	+ 4,0	104,5	+ 2,1	(101,5)
	JUL	99,3	- 8,1	-11,8	100,9	- 3,6	100,0	- 4,3	( 99,6)
	AUG	90,9	-15,5	- 8,5	93,3	- 7,5	94,3	- 5,7	( 97,5)
<b>CHEMISCHE INDUSTRIE AUSLAND</b>									
1979	AUG	120,6	+11,3	- 6,0	127,0	- 3,3	127,1	- 2,5	125,7
	SEP	115,7	+ 3,5	- 4,1	121,9	- 4,0	121,8	- 4,2	126,4
	OKT	128,4	+ 9,0	+11,0	129,0	+ 5,8	127,8	+ 4,9	126,6
	NOV	126,1	+10,1	- 1,8	128,1	- 0,7	126,5	- 1,0	126,8
	DEZ	120,4	+ 4,9	- 4,5	125,0	- 2,4	128,3	+ 1,4	126,3
1980	JAN*	140,7	+18,3	+16,9	142,3	+13,8	143,0	+11,5	125,2
	FFB	133,1	+ 9,1	- 5,4	130,5	- 8,3	128,5	-10,1	123,7
	MAR	135,6	- 2,0	+ 1,9	124,2	- 4,8	124,6	- 3,0	122,2
	APR	129,5	+ 6,1	- 4,5	125,2	+ 0,8	126,9	+ 1,8	(120,1)
	MAI	118,3	- 9,7	- 8,6	114,9	- 8,2	115,8	- 8,7	(117,5)
	JUN	112,0	- 9,9	- 5,3	111,5	- 3,0	114,4	- 1,2	(114,5)
	JUL	109,8	-14,4	- 2,0	110,6	- 0,8	109,4	- 4,4	(110,9)
	AUG	99,7	-17,3	- 9,2	105,2	- 4,9	105,0	- 4,0	(106,9)

## 4 AUFTRAGSEINGANG IM VERARBEITENDEN GEWERBE UND IM BAUHAUPTGEWERBE

## 4.2 VOLUMENINDEX (1976 = 100)

JAHR	MONAT	ORIGINALWERT			SAISONBEREINIGTER WERT		SAISON- UND ARBEITSTÄGLICH BEREINIGTER WERT		GLATTE KOMponente
		1976=100	VERÄNDERUNG VORJAHR	IN O/O GEGEN VORMONAT	1976=100	VERÄNDERUNG IN O/O GEGEN VORMONAT	1976=100	VERÄNDERUNG IN O/O GEGEN VORMONAT	1976=100
MASCHINENBAU INSGESAMT									
1979	AUG	90,1	+ 7,1	- 8,2	99,8	- 3,3	100,0	- 0,5	100,4
	SEP	100,6	- 0,6	+11,7	100,0	+ 0,2	100,1	+ 0,1	101,3
	OKT	109,1	+13,4	+ 8,4	106,7	+ 6,7	106,4	+ 6,3	102,1
	NOV	101,9	+ 3,0	- 6,6	100,4	- 5,9	98,0	- 7,9	103,1
	DEZ	101,1	- 1,4	- 0,8	94,8	- 5,6	100,1	+ 2,1	103,6
1980	JAN	102,8	+ 9,7	+ 1,7	104,4	+10,1	105,8	+ 5,7	102,9
	FEB	107,2	+15,4	+ 4,3	109,6	+ 5,0	108,1	+ 2,2	103,3
	MAR	113,9	+10,9	+ 6,3	107,4	- 2,0	109,2	+ 1,0	103,3
	APR	112,2	+ 9,0	-10,3	105,6	- 1,7	105,0	- 3,8	(102,7)
	MAI	104,2	- 1,1	+ 2,0	104,1	- 1,4	103,7	- 1,2	(101,9)
	JUN	97,6	- 6,2	- 6,3	93,7	-10,0	101,0	- 2,6	(100,9)
	JUL	96,6	- 1,6	- 1,0	100,6	+ 7,4	97,8	- 3,2	( 99,6)
	AUG	86,7	- 3,8	-10,2	96,9	- 3,7	97,4	- 0,4	( 98,0)
MASCHINENBAU INLAND									
1979	AUG	107,4	+ 8,4	- 4,8	116,6	- 2,7	115,1	- 1,8	116,5
	SEP	116,6	- 5,3	+ 8,6	112,7	- 3,3	113,5	- 1,4	117,0
	OKT	125,2	+11,7	+ 7,4	122,5	+ 8,7	121,2	+ 6,8	117,9
	NOV	119,9	+ 7,2	- 4,2	119,7	- 2,3	115,4	- 4,8	118,7
	DEZ	117,5	- 0,1	- 2,0	111,1	- 7,2	115,9	+ 0,4	118,4
1980	JAN	114,8	+ 6,3	- 2,3	115,0	+ 3,5	117,1	+ 1,0	117,2
	FEB	122,9	+10,4	+ 7,1	122,8	+ 6,8	120,1	+ 2,6	117,7
	MAR	131,6	+ 7,0	+ 7,1	124,0	+ 1,0	124,9	+ 4,0	118,2
	APR	114,8	+ 2,8	-12,8	118,4	- 4,5	120,7	- 3,4	(118,0)
	MAI	109,8	- 8,2	- 4,4	113,4	- 4,2	114,0	- 5,6	(117,6)
	JUN	106,0	- 8,9	- 3,5	106,6	- 6,0	114,4	+ 0,4	(117,1)
	JUL	116,8	+ 3,5	+10,2	121,6	+14,1	118,6	+ 3,7	(116,5)
	AUG	111,2	+ 3,5	- 4,8	120,5	- 0,9	120,2	+ 1,3	(115,7)
MASCHINENBAU AUSLAND									
1979	AUG	73,8	+ 5,0	-12,8	84,0	- 4,3	85,4	+ 0,4	85,5
	SEP	85,7	+ 6,1	+16,1	88,1	+ 4,9	87,6	+ 2,6	86,7
	OKT	94,1	+15,5	+ 9,8	92,0	+ 4,4	92,7	+ 5,8	87,3
	NOV	85,0	- 2,2	- 9,7	82,1	-10,8	81,3	-12,3	88,6
	DEZ	85,8	- 3,1	+ 0,9	79,5	- 3,2	85,1	+ 4,7	89,8
1980	JAN	91,8	+14,3	+ 7,0	94,7	+19,1	95,6	+12,3	89,7
	FEB	92,8	+22,6	+ 1,1	97,6	+ 3,1	97,0	+ 1,5	89,9
	MAR	97,5	+16,3	+ 5,1	92,1	- 5,6	94,7	- 2,4	89,4
	APR	90,4	+17,3	- 7,3	93,7	+ 1,7	91,0	- 3,9	( 88,5)
	MAI	99,2	+ 7,4	+ 9,7	95,8	+ 2,2	94,1	+ 3,4	( 87,3)
	JUN	89,7	- 3,1	- 9,6	81,7	-14,7	88,4	- 6,1	( 85,8)
	JUL	77,9	- 7,9	-13,2	81,2	- 0,6	78,5	-11,2	( 83,9)
	AUG	63,7	-13,7	-18,2	74,9	- 7,8	76,0	- 3,2	( 81,6)
STRASSENFAHRZEUGBAU INSGESAMT									
1979	AUG	98,3	-10,1	+ 1,1	110,4	- 8,1	109,4	- 8,4	118,2
	SEP	105,9	- 8,1	+ 7,7	112,8	+ 2,2	112,1	+ 2,5	118,5
	OKT	129,3	+ 4,4	+22,1	124,7	+10,5	121,1	+ 8,0	118,4
	NOV	120,9	+ 0,1	- 6,5	121,4	- 2,6	120,4	- 0,6	117,6
	DEZ	100,2	- 6,9	-17,1	103,4	-14,8	110,8	- 8,0	116,2
1980	JAN	140,7	+ 5,1	+40,4	124,0	+19,9	124,5	+12,4	114,1
	FEB	133,5	- 1,4	- 5,1	119,8	- 3,4	119,2	- 4,3	114,0
	MAR	141,4	- 1,3	+ 5,9	115,9	- 3,3	116,5	- 2,3	112,6
	APR	102,4	-11,6	-27,6	105,3	- 9,1	102,7	-11,8	(110,7)
	MAI	93,4	-21,4	- 8,8	101,7	- 3,4	103,9	+ 1,2	(108,6)
	JUN	93,8	-23,7	+ 0,4	100,8	- 0,9	111,2	+ 7,0	(106,2)
	JUL	103,2	+ 6,2	+10,0	117,2	+16,3	111,8	+ 0,5	(103,5)
	AUG	78,3	-20,3	-24,1	95,3	-18,7	96,0	-14,1	(100,5)
STRASSENFAHRZEUGBAU INLAND									
1979	AUG	77,8	-23,6	-11,0	107,0	- 3,1	103,7	- 4,2	109,2
	SEP	97,7	-16,5	+25,6	105,4	- 1,5	105,8	+ 2,0	109,1
	OKT	121,8	- 5,7	+24,7	115,3	+ 9,4	110,9	+ 4,8	108,5
	NOV	111,6	-11,4	- 8,4	112,1	- 2,8	108,2	- 2,4	106,0
	DEZ	90,1	-17,6	-19,3	90,8	-19,0	95,5	-11,7	103,9
1980	JAN	138,0	- 2,2	+53,2	113,1	+24,6	112,3	+17,6	102,6
	FEB	135,3	- 2,9	- 2,0	112,1	- 0,9	109,0	- 2,9	101,8
	MAR	143,2	- 5,5	+ 5,8	106,7	- 4,8	106,2	- 2,6	100,8
	APR	84,7	-21,1	-40,9	87,6	-17,9	90,6	-14,7	( 99,6)
	MAI	78,8	-28,2	- 7,0	92,6	+ 5,7	96,5	+ 6,5	( 98,6)
	JUN	79,6	-16,6	+ 1,0	98,4	+ 6,3	106,3	+10,2	( 97,7)
	JUL	84,2	- 3,7	+ 5,8	102,7	+ 4,4	98,2	- 7,6	( 96,8)
	AUG	63,5	-18,4	-24,6	91,1	-11,3	91,7	- 6,6	( 96,1)
STRASSENFAHRZEUGBAU AUSLAND									
1979	AUG	123,9	+ 4,6	+13,3	114,8	-13,2	116,5	-12,7	129,4
	SEP	116,0	+ 2,7	- 6,4	122,2	+ 6,4	120,2	+ 3,2	130,2
	OKT	138,4	+18,2	+19,3	136,5	+11,7	133,7	+11,2	130,6
	NOV	132,5	+15,7	- 4,3	132,9	- 2,6	135,6	+ 1,4	132,0
	DEZ	112,7	+ 6,8	-14,9	118,9	-10,5	129,7	- 4,4	131,6
1980	JAN	144,2	+15,4	+28,0	137,7	+15,8	139,8	+ 7,8	128,4
	FEB	131,2	+ 0,5	- 9,0	129,2	- 6,2	131,8	- 5,7	129,3
	MAR	139,1	+ 5,0	+ 6,0	127,4	- 1,4	129,6	- 1,7	127,3
	APR	124,7	- 1,3	-10,4	127,5	+ 0,1	117,7	- 9,2	(124,5)
	MAI	111,5	-14,5	-10,6	113,0	-11,4	113,3	- 3,7	(121,1)
	JUN	111,4	-29,3	- 0,1	103,7	- 8,2	117,4	+ 3,6	(116,9)
	JUL	127,1	+16,2	+14,1	135,5	+30,7	128,9	+ 9,8	(111,9)
	AUG	96,9	-21,8	-23,8	100,7	-25,7	101,4	-21,3	(106,1)

4 AUFTRAGSEINGANG IM VERARBEITENDEN GEBERBE UND IM BAUHauptGEWERBE  
4.2 VOLUMENINDEX (1976 = 100)

JAHR	MONAT	ORIGINALWERT			SAISONBEREINIGTER WERT		SAISON- UND ARBEITSTÄGLICH BEREINIGTER WERT		GLATTE KOMponente
		1976=100	VERÄNDERUNG IN O/O GEGEN VORJAHR	VERÄNDERUNG IN O/O GEGEN VORMONAT	1976=100	VERÄNDERUNG IN O/O GEGEN VORMONAT	1976=100	VERÄNDERUNG IN O/O GEGEN VORMONAT	1976=100
<b>ELEKTROTECHNIK INSGESAMT</b>									
1979	AUG	99,4	- 2,0	- 2,6	106,6	- 5,6	106,2	- 2,7	107,8
	SEP	110,2	- 1,6	+10,9	105,2	- 1,3	106,9	+ 0,7	109,0
	OKT	118,2	+10,7	+ 7,3	114,9	+ 9,2	112,9	+ 5,6	110,1
	NOV	115,7	+ 3,5	- 2,1	108,2	- 5,8	105,6	- 6,5	110,8
	DEZ	116,7	+ 3,3	+ 0,9	105,4	- 2,6	110,0	+ 4,2	111,6
1980	JAN	104,7	+ 5,9	-10,3	110,9	+ 5,2	111,9	+ 1,7	111,8
	FEB	118,7	+10,9	+13,4	119,0	+ 7,3	117,9	+ 5,4	112,2
	MAR	125,3	+11,6	+ 5,6	118,1	- 0,8	119,1	+ 1,0	112,0
	APR	108,4	+ 6,6	-13,5	113,1	- 4,2	112,0	- 6,0	(111,6)
	MAI	112,2	+ 6,6	+ 3,5	115,7	+ 2,3	116,7	+ 4,2	(111,0)
	JUN	104,2	- 0,9	- 7,1	106,7	- 7,8	113,4	- 2,8	(110,1)
	JUL	103,0	+ 0,9	- 1,2	111,7	+ 4,7	108,6	- 4,2	(109,0)
	AUG	93,7	- 5,7	- 9,0	100,1	-10,4	101,2	- 6,8	(107,7)
<b>ELEKTROTECHNIK INLAND</b>									
1979	AUG	108,3	+ 7,4	- 1,3	116,7	- 2,2	115,7	- 0,4	114,5
	SEP	116,1	- 5,5	+ 7,2	109,2	- 6,4	110,8	- 4,2	115,5
	OKT	126,2	+ 6,1	+ 8,7	119,3	+ 9,2	116,7	+ 5,3	116,6
	NOV	120,3	+ 3,3	- 4,7	114,9	- 3,7	111,9	- 4,1	117,5
	DEZ	118,6	- 1,7	- 1,4	108,7	- 5,4	113,9	+ 1,8	117,8
1980	JAN	113,0	+ 4,8	- 4,7	116,8	+ 7,5	117,9	+ 3,5	117,6
	FEB	124,7	+ 7,5	+10,4	124,3	+ 6,4	122,0	+ 3,5	117,8
	MAR	133,5	+10,9	+ 7,1	125,7	+ 1,1	126,6	+ 3,8	117,9
	APR	115,3	+ 8,6	-13,6	121,0	- 3,7	121,4	- 4,1	(117,7)
	MAI	108,6	- 2,7	- 5,8	116,1	- 4,0	117,5	- 3,2	(117,2)
	JUN	108,9	- 2,2	+ 0,3	111,6	- 3,9	118,0	+ 0,4	(116,6)
	JUL	110,6	+ 0,8	+ 1,6	118,2	+ 5,9	115,0	- 2,5	(115,9)
	AUG	104,4	- 3,6	- 5,6	112,3	- 5,0	113,0	- 1,7	(114,9)
<b>ELEKTROTECHNIK AUSLAND</b>									
1979	AUG	82,0	-20,2	- 5,7	86,6	-13,7	87,5	- 8,1	94,9
	SEP	98,6	+ 8,7	+20,2	97,3	+12,4	99,2	+13,4	96,5
	OKT	102,5	+23,0	+ 4,0	106,0	+ 8,9	105,3	+ 6,1	97,5
	NOV	106,8	+ 4,2	+ 4,2	95,1	-10,3	93,2	-11,5	97,7
	DEZ	112,5	+14,3	+ 5,3	98,7	+ 3,8	102,1	+ 9,5	99,6
1980	JAN	88,4	+ 7,9	-21,4	99,3	+ 0,6	100,2	- 1,9	100,6
	FEB	107,0	+19,4	+21,0	108,8	+ 9,6	109,7	+ 9,5	101,3
	MAR	109,4	+12,9	+ 2,2	103,4	- 5,0	104,4	- 4,8	100,4
	APR	95,3	+ 2,1	-12,9	97,9	- 5,3	94,2	- 9,8	( 99,7)
	MAI	119,0	+27,7	+24,9	115,0	+17,5	114,9	+22,0	( 98,8)
	JUN	95,2	+ 2,3	-20,0	97,4	-15,3	106,4	- 9,1	( 97,5)
	JUL	88,4	+ 1,6	- 7,1	99,3	+ 2,0	96,3	- 7,8	( 95,8)
	AUG	73,0	-11,0	-17,4	76,3	-23,2	78,5	-18,5	( 93,7)
<b>HERSTELLUNG VON EISEN-, BLECH- UND METALLWAREN INSGESAMT</b>									
1979	AUG	99,1	+ 2,9	- 1,8	107,7	- 2,2	106,3	- 2,7	107,9
	SEP	103,9	+ 1,5	+ 4,8	105,3	- 2,2	106,5	+ 0,2	108,8
	OKT	123,7	+11,3	+19,1	115,5	+ 9,7	112,8	+ 5,9	109,6
	NOV	118,5	+ 6,8	- 4,2	111,6	- 3,4	110,3	- 2,2	110,6
	DEZ	96,2	+ 0,0	-18,8	104,8	- 6,1	110,7	+ 0,4	110,0
1980	JAN	115,7	+10,7	+20,3	114,4	+ 9,2	114,1	+ 3,1	109,4
	FEB	114,3	+12,3	- 1,2	115,7	+ 1,1	114,8	+ 0,6	109,2
	MAR	119,8	+ 4,7	+ 4,8	112,3	- 2,9	113,7	- 1,0	108,7
	APR	113,1	+11,5	- 5,6	113,7	+ 1,2	112,1	- 1,4	(107,7)
	MAI	103,2	- 7,4	- 8,8	101,1	-11,1	103,0	- 8,1	(106,6)
	JUN	100,7	- 7,8	- 2,4	99,6	- 1,5	104,3	+ 1,3	(105,2)
	JUL	100,3	- 0,6	- 0,4	107,1	+ 7,5	103,8	- 0,5	(103,5)
	AUG	89,1	-10,1	-11,2	97,0	- 9,4	98,8	- 4,8	(101,5)
<b>HERSTELLUNG VON EISEN-, BLECH- UND METALLWAREN INLAND</b>									
1979	AUG	99,5	+ 3,3	- 1,4	105,8	- 2,5	104,5	- 2,8	106,7
	SEP	103,1	+ 0,6	+ 3,6	103,2	- 2,5	104,3	- 0,2	107,5
	OKT	121,7	+12,2	+18,0	113,9	+10,4	111,7	+ 7,1	108,0
	NOV	114,6	+ 5,8	- 5,8	108,6	- 4,7	106,7	- 4,5	108,8
	DEZ	94,0	+ 0,5	-18,0	103,2	- 5,0	108,3	+ 1,5	108,5
1980	JAN	113,8	+ 9,6	+21,1	112,0	+ 8,5	111,9	+ 3,3	107,6
	FEB	111,7	+10,8	- 1,8	112,6	+ 0,5	111,7	+ 0,2	107,4
	MAR	116,4	+ 3,6	+ 4,2	109,2	- 3,0	110,4	- 1,2	106,7
	APR	108,8	+ 9,2	- 6,5	110,1	+ 0,8	109,0	- 1,3	(105,6)
	MAI	100,6	- 8,9	- 7,5	101,6	- 7,7	103,7	- 4,9	(104,2)
	JUN	97,9	- 9,9	- 2,7	96,2	- 5,3	101,9	- 1,7	(102,5)
	JUL	99,2	- 1,7	+ 1,3	104,6	+ 8,7	100,9	- 1,0	(100,5)
	AUG	88,5	-11,1	-10,8	94,6	- 9,6	96,3	- 4,6	( 98,1)
<b>HERSTELLUNG VON EISEN-, BLECH- UND METALLWAREN AUSLAND</b>									
1979	AUG	97,7	+ 0,9	- 3,4	114,2	- 1,0	113,0	- 1,3	113,4
	SEP	107,1	+ 5,0	+ 9,6	112,9	- 1,1	113,9	+ 0,8	114,7
	OKT	131,5	+ 7,8	+22,8	120,4	+ 6,6	118,0	+ 3,6	115,9
	NOV	134,0	+ 9,7	+ 1,9	122,1	+ 1,4	119,7	+ 1,4	117,4
	DEZ	105,0	- 2,5	-21,6	109,8	-10,1	115,0	- 3,9	117,6
1980	JAN	123,2	+14,8	+17,3	121,8	+10,9	121,0	+ 5,2	117,7
	FEB	125,1	+18,4	+ 1,5	126,8	+ 4,1	125,4	+ 3,6	117,8
	MAR	133,7	+ 9,3	+ 6,9	123,4	- 2,7	124,4	- 0,8	117,6
	APR	130,8	+20,4	- 2,2	126,7	+ 2,7	126,5	+ 1,7	(117,4)
	MAI	113,7	- 1,6	-13,1	113,2	-10,7	115,7	- 8,5	(117,0)
	JUN	112,1	+ 0,9	- 1,4	112,4	- 0,7	116,9	+ 1,0	(116,5)
	JUL	104,9	+ 3,8	- 6,4	116,8	+ 3,9	113,0	- 3,3	(115,8)
	AUG	91,4	- 6,4	-12,9	106,0	- 9,2	107,9	- 4,5	(114,9)

## 4 AUFTRAGSEINGANG IM VERARBEITENDEN GEBERBE UND IM BAUHAUPTGEBERBE

## 4.2 VOLUMENINDEX (1976 = 100)

JAHR	MONAT	ORIGINALWERT			SAISONBEREINIGTER WERT		SAISON- UND ARBEITSTÄGLICH BEREINIGTER WERT		GLATTE KOMPONENTE
		1976=100	VERÄNDERUNG IN O/O GEGEN VORJAHR	VERÄNDERUNG IN O/O GEGEN VORMONAT	1976=100	VERÄNDERUNG IN O/O GEGEN VORMONAT	1976=100	VERÄNDERUNG IN O/O GEGEN VORMONAT	1976=100
TEXTILGEBERBE INSGESAMT									
1979	AUG	73,5	- 4,7	- 8,9	95,6	- 9,9	96,1	- 7,3	98,4
	SEP	105,5	- 6,6	+43,5	93,6	- 2,1	96,1	- 2,1	98,5
	OKT	121,6	- 6,6	+15,3	97,3	+ 4,0	95,2	+ 1,2	98,4
	NOV	105,8	- 6,0	-13,0	95,6	- 1,7	92,8	- 2,5	98,4
	DEZ	77,2	- 7,1	-27,0	92,9	- 2,8	96,1	+ 3,6	97,8
1980	JAN	95,6	+ 7,1	+23,8	99,0	+ 6,6	100,8	+ 4,9	96,6
	FEB	101,2	+ 6,3	+ 5,9	102,3	+ 3,3	100,6	- 0,2	96,0
	MAR	122,1	- 3,4	+20,7	99,9	- 2,3	99,7	- 0,9	95,5
	APR	104,4	+ 0,5	-14,5	96,7	- 3,2	98,3	- 1,4	( 94,6)
	MAI	88,2	-15,0	-15,5	90,2	- 6,7	93,2	- 5,2	( 93,6)
	JUN	80,9	-10,2	- 8,3	99,1	- 1,2	94,5	+ 1,4	( 92,5)
	JUL	73,0	- 9,5	- 9,8	94,6	+ 6,2	91,8	- 2,9	( 91,3)
	AUG	63,8	-13,2	-12,6	87,6	- 7,4	88,2	- 3,9	( 90,0)
TEXTILGEBERBE INLAND									
1979	AUG	74,4	- 5,1	- 7,0	94,6	-10,0	95,1	- 7,4	96,7
	SEP	105,5	- 6,9	+41,8	92,1	- 2,6	92,7	- 2,5	96,9
	OKT	119,3	- 6,6	+13,1	95,9	+ 4,1	93,7	+ 1,1	96,7
	NOV	102,7	- 6,7	-13,9	93,6	- 2,4	91,1	- 2,8	96,6
	DEZ	75,9	- 7,2	-26,1	91,7	- 2,0	94,9	+ 4,2	96,2
1980	JAN	94,6	+ 6,2	+24,6	97,1	+ 5,9	98,9	+ 4,2	95,1
	FEB	99,7	+ 5,5	+ 5,4	100,6	+ 3,6	98,9	+ 0,0	94,5
	MAR	120,3	- 2,9	+20,7	98,2	- 2,4	97,9	- 1,0	93,9
	APR	102,9	+ 0,6	-14,5	95,0	- 3,3	96,5	- 1,4	( 93,0)
	MAI	85,2	-15,3	-17,2	88,7	- 6,6	91,7	- 5,0	( 92,0)
	JUN	78,5	-10,4	- 7,9	87,9	- 0,9	92,8	+ 1,2	( 90,9)
	JUL	72,0	-10,0	- 8,3	93,2	+ 6,0	90,5	- 2,5	( 89,7)
	AUG	64,1	-13,8	-11,0	85,9	- 7,8	86,4	- 4,5	( 88,3)
TEXTILGEBERBE AUSLAND									
1979	AUG	70,0	- 1,8	-16,7	99,6	- 9,7	100,0	- 7,5	103,3
	SEP	105,4	- 5,4	+50,6	99,3	- 0,3	99,7	- 0,3	103,4
	OKT	132,0	- 6,4	+25,2	102,9	+ 3,6	101,1	+ 1,4	104,6
	NOV	118,9	- 3,7	- 9,9	103,1	+ 0,2	100,2	- 0,9	104,8
	DEZ	82,8	- 6,7	-30,4	96,9	- 6,0	100,6	+ 0,4	104,2
1980	JAN	99,8	+10,3	+20,5	106,6	+10,0	107,2	+ 6,6	102,7
	FEB	107,6	+10,0	+ 7,8	109,4	+ 2,6	108,2	+ 0,9	102,2
	MAR	129,6	- 5,4	+20,4	116,2	+ 6,2	116,1	+ 7,3	102,0
	APR	111,5	+ 0,7	-14,0	103,8	-10,7	104,8	- 9,7	(101,3)
	MAI	100,8	-14,4	- 9,6	95,9	- 7,6	99,4	- 5,2	(100,6)
	JUN	91,2	- 9,7	- 9,5	93,7	- 2,3	98,2	- 1,2	( 99,8)
	JUL	77,5	- 7,7	-15,0	100,1	+ 6,8	96,5	- 1,7	( 98,9)
	AUG	62,6	-10,6	-19,2	93,9	- 6,2	93,5	- 1,0	( 97,9)
BEKLEIDUNGSGEBERBE INSGESAMT									
1979	AUG	72,7	+ 3,9	+34,9	99,0	- 0,6	96,8	- 2,2	97,6
	SEP	134,4	- 6,1	+84,9	95,8	- 3,2	95,1	- 1,8	98,5
	OKT	159,7	- 4,9	+18,8	92,7	- 3,2	90,6	- 4,7	99,8
	NOV	96,8	-16,9	-39,4	91,0	- 1,8	87,8	- 3,1	97,9
	DEZ	53,8	+ 0,7	-44,4	97,4	+ 7,0	93,2	+ 6,2	96,7
1980	JAN	66,2	+ 8,2	+23,0	99,7	+ 2,4	100,5	+ 7,8	95,8
	FEB	86,9	+11,4	+31,3	104,7	+ 5,0	101,8	+ 1,3	95,8
	MAR	165,0	+12,2	+89,9	113,3	+ 8,2	108,8	+ 6,9	95,0
	APR	132,5	-15,4	-19,7	79,1	-30,2	88,2	-18,9	( 94,7)
	MAI	72,7	-18,0	-45,1	87,0	+10,0	90,0	+ 2,0	( 94,5)
	JUN	53,1	- 8,3	-27,0	91,9	+ 5,6	90,5	+ 0,6	( 94,4)
	JUL	54,0	+ 0,2	+ 1,7	97,6	+ 6,2	98,5	+ 8,8	( 94,3)
	AUG	67,2	- 7,6	+24,4	93,3	- 4,4	91,4	- 7,2	( 94,4)
BEKLEIDUNGSGEBERBE INLAND									
1979	AUG	71,6	+ 3,0	+33,8	96,7	- 0,5	94,8	- 1,8	95,0
	SEP	129,0	- 7,7	+80,2	91,7	- 5,2	91,2	- 3,8	95,8
	OKT	152,7	- 6,1	+18,4	89,6	- 2,3	87,9	- 3,6	96,7
	NOV	94,4	-16,3	-38,2	88,9	- 0,8	85,7	- 2,5	94,9
	DEZ	53,9	- 0,2	-42,9	94,9	+ 6,7	90,8	+ 6,0	93,8
1980	JAN	66,3	+ 8,2	+23,0	97,5	+ 2,7	98,0	+ 7,9	93,0
	FEB	83,7	+ 7,3	+26,2	100,7	+ 3,3	97,8	- 0,2	92,9
	MAR	157,6	+10,5	+88,3	108,4	+ 7,6	104,4	+ 6,7	92,1
	APR	126,3	-15,6	-19,9	76,6	-29,3	85,5	-18,1	( 91,8)
	MAI	72,5	-17,2	-42,6	85,5	+11,6	88,2	+ 3,2	( 91,6)
	JUN	52,8	- 7,5	-27,2	89,5	+ 4,7	87,9	- 0,3	( 91,5)
	JUL	53,1	- 0,7	+ 0,6	94,6	+ 5,7	95,7	+ 8,9	( 91,5)
	AUG	65,2	- 8,9	+22,8	90,1	- 4,8	88,3	- 7,7	( 91,6)
BEKLEIDUNGSGEBERBE AUSLAND									
1979	AUG	81,4	+ 9,1	+42,1	117,1	- 2,2	112,8	- 6,4	119,0
	SEP	179,9	+ 4,9	+121,0	129,7	+10,8	128,0	+13,5	121,8
	OKT	219,1	+ 2,4	+21,8	118,8	- 8,4	113,0	-11,7	125,1
	NOV	116,7	-21,1	-46,7	108,6	- 8,6	106,1	- 6,1	123,3
	DEZ	52,9	+10,9	-54,7	118,2	+ 8,8	114,6	+ 8,0	120,8
1980	JAN	65,5	+ 8,3	+23,8	118,9	+ 0,6	121,2	+ 5,8	119,0
	FEB	113,0	+46,0	+72,5	138,7	+16,7	135,4	+11,7	120,0
	MAR	226,8	+21,8	+100,7	154,0	+11,0	145,6	+ 7,5	119,3
	APR	185,4	-13,4	-18,3	100,1	-35,0	110,9	-23,8	(119,1)
	MAI	74,0	-24,4	-60,1	98,7	- 1,4	103,8	- 6,4	(118,9)
	JUN	55,1	-14,4	-25,5	111,6	+13,1	112,5	+ 8,4	(118,7)
	JUL	62,0	+ 8,2	+12,5	122,9	+10,1	122,7	+ 9,1	(118,5)
	AUG	84,1	+ 3,3	+35,6	120,6	- 1,9	117,6	- 4,2	(118,3)

## 4 AUFTRAGSEINGANG IM VERARBEITENDEN GEMERBE UND IM BAUHAUPTGEMERBE

## 4.3 WERTINDEX (1976 = 100)

JAHR	MONAT	ORIGINALWERT			SAISONBEREINIGTER WERT		SAISON- UND ARBEITSTÄGLICH BEREINIGTER WERT		GLATTE KOMPONENTE
		1976=100	VERÄNDERUNG VORJAHR	IN O/O GEGEN VORMONAT	1976=100	VERÄNDERUNG IN O/O GEGEN VORMONAT	1976=100	VERÄNDERUNG IN O/O GEGEN VORMONAT	
BAUHAUPTGEMERBE									
1979	JUL	163,2	+14,2	-19,1	162,6	- 2,8	162,4	- 2,5	163,5
	AUG	172,6	+11,0	+ 5,8	164,2	+ 1,0	163,9	+ 0,9	(164,5)
	SEP	187,1	+ 2,2	+ 8,4	160,0	- 2,6	158,9	- 3,1	(165,4)
	OKT	169,0	+11,3	- 9,7	164,9	+ 3,1	163,3	+ 2,8	(166,1)
	NOV	138,7	+ 1,8	-17,9	159,4	- 3,3	158,3	- 3,1	(166,6)
	DEZ	145,0	+13,3	+ 4,5	167,1	+ 4,8	165,9	+ 4,8	(167,3)
1980	JAN	124,5	+26,0	-14,1	171,6	+ 2,7	173,0	+ 4,3	(168,1)
	FEB	146,5	+20,9	+17,7	178,2	+ 3,8	176,6	+ 2,1	(168,2)
	MAR	203,1	+ 9,2	+38,6	176,6	- 0,9	173,5	- 1,8	(167,9)
	APR	167,8	+ 0,4	-17,4	161,9	- 8,3	166,4	- 4,1	(167,4)
	MAI	173,7	- 2,9	+ 3,5	160,5	- 0,9	162,2	- 2,5	(166,5)
	JUN	201,1	- 0,3	+15,8	166,6	+ 3,8	165,5	+ 2,0	(165,3)
	JUL	164,6	+ 0,9	-18,2	164,6	- 1,2	165,2	- 0,2	(164,2)
HOCHBAU									
1979	JUL	151,4	+16,6	-24,1	159,2	- 5,2	159,8	- 4,2	160,5
	AUG	159,5	+11,7	+ 5,4	159,8	+ 0,4	159,3	- 0,3	160,8
	SEP	176,7	- 0,1	+10,8	154,9	- 3,1	154,4	- 3,1	(161,6)
	OKT	164,4	+11,0	- 7,0	160,5	+ 3,6	158,4	+ 2,6	(162,3)
	NOV	134,7	- 6,1	-18,1	149,1	- 7,1	149,5	- 5,6	(162,9)
	DEZ	152,5	+12,5	+13,2	164,9	+10,6	162,5	+ 8,7	(163,3)
1980	JAN	127,6	+16,2	-16,3	164,4	- 0,3	165,5	+ 1,8	(164,0)
	FEB	146,8	+13,2	+15,0	169,6	+ 3,2	169,0	+ 2,1	(164,0)
	MAR	200,4	+10,5	+36,5	172,3	+ 1,6	168,6	- 0,2	(163,8)
	APR	159,1	- 4,4	-20,6	156,3	- 9,3	159,7	- 5,3	(163,9)
	MAI	164,8	- 2,3	+ 3,6	159,8	+ 2,2	162,0	+ 1,4	(163,8)
	JUN	198,6	- 0,5	+20,5	166,7	+ 4,3	161,7	- 0,2	(163,7)
	JUL	158,6	+ 4,8	-20,1	166,9	+ 0,1	168,4	+ 4,1	(163,4)
WOHNUNGSBAU									
1979	JUL	155,2	+ 6,5	-31,8	171,7	- 7,7	173,3	- 4,5	174,6
	AUG	165,4	+ 9,7	+ 6,6	173,1	+ 0,8	172,6	- 0,4	(174,8)
	SEP	190,6	- 3,3	+15,2	168,2	- 2,8	166,3	- 3,7	(174,8)
	OKT	181,0	+13,6	- 5,0	181,2	+ 7,7	180,2	+ 8,4	(174,8)
	NOV	148,3	- 3,4	-18,1	166,6	- 8,1	167,8	- 6,9	(174,5)
	DEZ	169,2	+ 4,6	+14,1	176,6	+ 6,0	176,0	+ 4,9	(173,5)
1980	JAN	132,7	+ 5,7	-21,6	172,6	- 2,3	173,9	- 1,2	(173,2)
	FEB	158,6	+14,0	+19,5	181,5	+ 5,2	180,5	+ 3,8	(172,5)
	MAR	217,6	+ 7,6	+37,2	180,9	- 0,3	178,3	- 1,2	(171,2)
	APR	176,4	- 1,2	-18,9	169,8	- 6,1	171,9	- 3,6	(169,7)
	MAI	165,4	- 8,7	- 6,2	162,8	- 4,1	162,8	- 5,3	(167,9)
	JUN	200,8	-11,7	+21,4	161,0	- 1,1	158,8	- 2,5	(165,9)
	JUL	151,4	- 2,4	-24,6	166,7	+ 3,5	168,4	+ 6,0	(162,8)
TIEFBAU									
1979	JUL	182,2	+11,2	-11,3	167,9	+ 0,8	166,2	- 0,7	169,0
	AUG	193,6	+ 9,7	+ 6,3	170,7	+ 1,7	171,0	+ 2,9	(170,1)
	SEP	203,8	+ 5,3	+ 5,3	168,4	- 1,3	166,3	- 2,7	(171,0)
	OKT	176,3	+11,4	-13,5	171,6	+ 1,9	170,5	+ 2,5	(172,0)
	NOV	145,1	+16,3	-17,7	175,4	+ 2,2	172,1	+ 0,9	(172,6)
	DEZ	133,1	+14,4	- 8,3	170,5	- 2,8	170,8	- 0,8	(173,7)
1980	JAN	119,6	+47,3	-10,1	183,2	+ 7,4	185,1	+ 8,4	(174,7)
	FEB	146,0	+35,8	+22,1	192,8	+ 5,2	189,9	+ 2,6	(174,9)
	MAR	207,4	+ 7,3	+42,1	184,5	- 4,3	181,8	- 4,3	(174,6)
	APR	181,9	+ 8,3	-12,3	171,0	- 7,3	177,2	- 2,5	(173,0)
	MAI	188,0	- 3,7	+ 3,4	161,8	- 5,4	163,0	- 8,0	(170,9)
	JUN	205,3	- 0,1	+ 9,2	167,2	+ 3,3	172,2	+ 5,6	(168,1)
	JUL	174,3	- 4,3	-15,1	160,9	- 3,8	160,0	- 7,1	(165,1)
STRASSENBAU									
1979	JUL	194,2	+ 5,7	- 4,0	158,2	+ 1,2	157,5	- 0,3	158,2
	AUG	187,6	- 3,3	- 3,4	147,4	- 6,8	148,4	- 5,8	(158,4)
	SEP	200,5	- 2,2	+ 6,9	152,8	+ 3,7	151,5	+ 2,1	(158,3)
	OKT	168,0	+ 7,0	-16,2	162,1	+ 6,1	163,3	+ 7,8	(158,5)
	NOV	119,3	+ 1,2	-29,0	155,1	- 4,3	152,1	- 6,9	(157,9)
	DEZ	110,4	+24,0	- 7,5	164,4	+ 6,0	162,9	+ 7,1	(156,9)
1980	JAN	86,7	+45,0	-21,5	169,6	+ 3,2	170,0	+ 4,4	(156,2)
	FEB	118,9	+39,4	+37,1	178,1	+ 5,0	178,4	+ 4,9	(155,1)
	MAR	163,4	-11,9	+37,4	162,7	- 8,6	161,7	- 9,4	(152,9)
	APR	168,2	+ 1,9	+ 2,9	153,0	- 6,0	155,6	- 3,8	(149,8)
	MAI	172,7	-16,5	+ 2,7	137,7	-10,0	140,2	- 9,9	(146,0)
	JUN	173,0	-14,5	+ 0,2	131,5	- 4,5	136,4	- 2,7	(141,5)
	JUL	169,9	-12,5	- 1,8	133,6	+ 1,6	131,6	- 3,5	(136,3)

## 4 AUFTRAGSEINGANG IM VERARBEITENDEN GEWERBE UND IM BAUHAUPTGEWERBE

## 4.4 VOLUMENINDEX (1976 = 100)

JAHR	MONAT	ORIGINALWERT			SAISONBEREINIGTER WERT		SAISON- UND ARBEITSTÄGLICH BEREINIGTER WERT		GLATTE KOMPONENTE
		1976=100	VERÄNDERUNG IN O/O GEGEN VORJAHR	VERÄNDERUNG IN O/O GEGEN VORMONAT	1976=100	VERÄNDERUNG IN O/O GEGEN VORMONAT	1976=100	VERÄNDERUNG IN O/O GEGEN VORMONAT	
BAUHAUPTGEWERBE									
1979	JUL	134,1	+ 4,0	-19,7	134,9	- 1,9	134,6	- 2,3	136,4
	AUG	140,7	+ 1,2	+ 4,9	134,8	- 0,1	134,5	- 0,1	(136,0)
	SEP	152,0	- 6,9	+ 8,0	129,1	- 4,2	128,5	- 4,5	(135,5)
	OKT	136,8	+ 1,3	-10,0	133,6	+ 3,5	132,6	+ 3,2	(134,8)
	NOV	111,9	- 7,4	-18,2	129,4	- 3,1	127,9	- 3,5	(133,9)
	DEZ	115,8	+ 2,1	+ 3,5	134,2	+ 3,7	133,4	+ 4,3	(133,0)
1980	JAN	98,3	+12,7	-15,1	137,9	+ 2,8	138,8	+ 4,0	(132,0)
	FEB	114,2	+ 7,2	+16,2	140,6	+ 2,0	139,3	+ 0,4	(130,4)
	MAR	157,1	- 3,7	+37,6	133,2	- 5,3	131,1	- 5,9	(128,7)
	APR	128,8	-11,9	-18,0	121,6	- 8,7	125,1	- 4,6	(126,7)
	MAI	129,1	-13,5	+ 0,2	119,0	- 2,1	120,8	- 3,4	(124,5)
	JUN	148,4	+11,2	+14,9	119,8	+ 0,7	120,1	- 0,6	(122,0)
	JUL	120,6	-10,1	-18,7	121,1	+ 1,1	121,0	+ 0,7	(119,7)
HOCHBAU									
1979	JUL	124,0	+ 6,5	-24,6	132,2	- 4,1	132,7	- 3,6	133,6
	AUG	129,7	+ 2,2	+ 4,6	131,4	- 0,6	130,8	- 1,4	132,6
	SEP	143,2	- 8,6	+10,4	125,0	- 4,9	125,0	- 4,4	(132,1)
	OKT	132,8	+ 1,5	- 7,3	129,7	+ 3,8	128,1	+ 2,5	(131,4)
	NOV	108,4	-14,3	-18,4	120,3	- 7,2	120,0	- 6,3	(130,6)
	DEZ	121,6	+ 1,9	+12,2	131,7	+ 9,5	130,2	+ 8,5	(129,6)
1980	JAN	100,6	+ 4,4	-17,3	131,3	- 0,3	132,0	+ 1,4	(128,7)
	FEB	114,4	+ 0,9	+13,7	132,9	+ 1,2	132,6	+ 0,5	(127,2)
	MAR	155,2	- 2,0	+35,7	129,9	- 2,3	127,4	- 3,9	(125,6)
	APR	122,5	-15,5	-21,1	118,1	- 0,1	120,5	- 5,4	(124,3)
	MAI	122,4	-12,6	- 0,1	119,3	+ 1,0	121,5	+ 0,8	(122,8)
	JUN	146,7	-10,8	+19,9	120,7	+ 1,2	117,5	- 3,3	(121,4)
	JUL	116,4	- 6,1	-20,7	124,3	+ 3,0	124,9	+ 6,3	(119,8)
WOHNUNGSBAU									
1979	JUL	126,5	- 2,5	-32,3	142,5	- 6,5	143,8	- 3,7	144,9
	AUG	133,8	+ 0,5	+ 5,8	141,8	- 0,5	141,3	- 1,7	143,4
	SEP	153,7	-11,5	+14,9	133,4	- 4,5	134,1	- 5,1	(142,1)
	OKT	145,5	+ 3,8	- 5,3	146,3	+ 8,1	145,8	+ 8,7	(140,6)
	NOV	118,8	-11,7	-18,4	133,8	- 8,5	134,2	- 8,0	(138,9)
	DEZ	134,3	- 5,2	+13,0	139,8	+ 4,5	130,5	+ 3,9	(136,6)
1980	JAN	103,8	- 5,6	-22,7	136,2	- 2,6	137,0	- 1,8	(134,7)
	FEB	122,4	+ 1,0	+17,9	140,7	+ 3,3	139,9	+ 2,1	(132,6)
	MAR	166,4	- 5,3	+35,9	134,2	- 4,6	132,4	- 5,4	(130,0)
	APR	133,6	-13,8	-19,7	126,0	- 6,1	127,5	- 3,7	(127,3)
	MAI	121,7	-18,8	- 8,9	120,5	- 4,4	120,9	- 5,2	(124,3)
	JUN	146,5	-21,6	+20,4	114,2	- 5,2	113,3	- 6,3	(121,2)
	JUL	109,5	-13,4	-25,3	123,4	+ 8,1	124,4	+ 9,8	(117,8)
TIEFBAU									
1979	JUL	150,7	+ 0,6	-12,1	139,3	+ 1,4	137,7	- 0,9	142,0
	AUG	158,4	- 0,9	+ 5,1	139,8	+ 0,4	139,9	+ 1,6	(141,6)
	SEP	166,4	- 4,8	+ 5,1	136,1	- 2,6	134,5	- 3,9	(140,9)
	OKT	143,6	+ 0,6	-13,7	139,9	+ 2,8	139,6	+ 3,8	(140,3)
	NOV	117,8	+ 5,0	-18,0	144,4	+ 3,2	140,8	+ 0,9	(139,3)
	DEZ	106,6	+ 2,3	- 9,5	138,4	- 4,2	138,7	- 1,5	(138,5)
1980	JAN	94,5	+30,3	-11,4	148,9	+ 7,6	150,2	+ 8,3	(137,4)
	FEB	113,8	+19,0	+20,4	153,7	+ 3,2	151,2	+ 0,7	(135,7)
	MAR	160,3	- 6,5	+40,9	139,3	- 9,4	137,6	- 9,0	(133,7)
	APR	139,6	- 6,1	-13,0	127,7	- 8,3	133,1	- 3,3	(130,8)
	MAI	140,1	-14,8	+ 0,5	118,5	- 7,2	119,8	-10,0	(127,4)
	JUN	151,7	-11,5	+ 8,3	119,2	+ 0,6	124,9	+ 4,3	(123,4)
	JUL	127,8	-15,2	-15,8	116,2	- 2,5	114,9	- 8,0	(119,4)
STPASSENBAU									
1979	JUL	160,5	- 4,6	- 5,0	129,6	+ 1,1	129,3	- 0,7	133,2
	AUG	153,4	-12,8	- 4,4	119,0	- 8,2	119,4	- 7,7	(132,1)
	SEP	163,5	-11,9	+ 6,6	122,3	+ 2,8	121,4	+ 1,7	(130,7)
	OKT	136,7	- 3,5	-16,4	132,4	+ 8,3	134,2	+10,5	(129,5)
	NOV	96,8	- 8,8	-29,2	128,2	- 3,2	125,0	- 6,9	(127,6)
	DEZ	88,2	+10,5	- 8,9	135,2	+ 5,5	133,3	+ 6,6	(125,0)
1980	JAN	68,3	+27,9	-22,6	140,0	+ 3,6	139,7	+ 4,8	(122,5)
	FEB	92,4	+21,7	+35,3	143,2	+ 2,3	143,4	+ 2,6	(119,8)
	MAR	125,8	-23,5	+36,1	123,7	-13,6	123,3	-14,0	(116,4)
	APR	128,3	-12,2	+ 2,0	113,2	- 8,5	116,2	- 5,8	(112,4)
	MAI	128,3	-26,5	+ 0,0	99,3	-12,3	101,8	-12,4	(107,8)
	JUN	127,4	-24,6	- 0,7	91,2	- 8,2	95,6	- 6,1	(102,7)
	JUL	124,0	-22,7	- 2,7	92,3	+ 1,2	90,5	- 5,3	( 97,1)

5 UMSATZE IM VERARBEITENDEN GEWERBE UND IM BAUHAUPTGEWERBE  
 5-1 WERTINDEX (1976 = 100)

JAHR	MONAT	ORIGINALWERT			SAISONBEREINIGTER WERT		SAISON- UND ARBEITSTÄGLICH BEREINIGTER WERT		GLATTE KOMPONENTE
		1976=100	VERÄNDERUNG IN O/O GEGEN VORJAHR	VORMONAT	1976=100	VERÄNDERUNG IN O/O GEGEN VORMONAT	1976=100	VERÄNDERUNG IN O/O GEGEN VORMONAT	1976=100
VERARBEITENDES GEWERBE (OHNE NAHRUNGS- UND GENUSSMITTELGEWERBE) INSGESAMT									
1979	AUG	109,9	+ 9,7	- 4,2	119,9	- 3,7	119,2	- 2,5	120,8
	SEP	126,8	+ 3,3	+15,4	117,7	- 1,8	119,9	- 0,1	121,9
	OKT	134,7	+13,3	+ 6,2	126,3	+ 7,3	124,6	+ 4,6	123,3
	NOV	129,0	+11,2	- 4,2	124,3	- 1,6	121,4	- 2,6	125,0
	DEZ	122,0	+ 8,5	- 5,4	119,8	- 3,6	123,9	+ 2,1	125,6
1980	JAN	120,4	+15,4	- 1,3	126,2	+ 5,3	126,9	+ 2,4	126,8
	FEB	125,8	+21,5	+ 4,5	132,5	+ 5,0	131,4	+ 3,5	(127,9)
	MAR	134,9	+ 7,7	+ 7,2	127,8	- 3,5	128,8	- 2,0	(128,6)
	APR	128,0	+12,9	- 5,1	130,3	+ 2,0	130,0	+ 0,9	(128,9)
	MAI	124,9	+ 3,5	- 2,4	127,2	- 2,4	129,2	- 0,6	(128,3)
	JUN	124,8	+ 2,9	- 0,1	121,7	- 4,3	127,6	- 1,2	(127,4)
	JUL	122,0	+ 6,4	- 2,2	129,0	+ 6,0	125,7	- 1,5	(120,3)
	AUG	108,0	- 1,7	-11,5	119,3	- 7,5	120,6	- 4,1	(122,4)
VERARBEITENDES GEWERBE (OHNE NAHRUNGS- UND GENUSSMITTELGEWERBE) INLAND									
1979	AUG	109,8	+ 9,1	- 3,0	118,3	- 3,6	118,0	- 2,1	119,2
	SEP	125,2	+ 3,6	+14,0	116,2	- 1,8	117,5	- 0,4	120,3
	OKT	134,3	+11,6	+ 7,3	124,7	+ 7,3	122,9	+ 4,6	121,8
	NOV	126,8	+ 8,7	- 5,6	122,4	- 1,8	120,1	- 2,3	123,3
	DEZ	116,6	+ 7,2	- 8,0	117,3	- 4,2	121,2	+ 0,9	123,6
1980	JAN	119,6	+14,2	+ 2,6	125,1	+ 6,6	125,6	+ 3,6	124,6
	FEB	125,1	+22,3	+ 4,6	131,9	+ 5,4	130,8	+ 4,1	(125,3)
	MAR	132,9	+ 7,8	+ 6,2	126,4	- 4,2	127,5	- 2,5	(125,8)
	APR	125,6	+10,8	- 5,5	127,2	+ 0,6	126,8	- 0,5	(123,7)
	MAI	119,3	+ 0,1	- 5,0	121,6	- 4,4	123,3	- 2,8	(121,7)
	JUN	122,3	+ 1,4	+ 2,5	118,8	- 2,3	123,6	+ 0,2	(120,0)
	JUL	121,4	+ 7,2	- 0,7	128,5	+ 8,2	125,9	+ 1,9	(119,2)
	AUG	108,5	- 1,2	-10,6	118,7	- 7,6	119,9	- 4,8	(121,0)
VERARBEITENDES GEWERBE (OHNE NAHRUNGS- UND GENUSSMITTELGEWERBE) AUSLAND									
1979	AUG	110,1	+11,1	- 6,9	122,6	- 4,4	121,9	- 3,7	(124,7)
	SEP	130,6	+ 3,0	+18,6	120,5	- 1,7	122,1	+ 0,2	(126,5)
	OKT	135,7	+17,3	+ 3,9	131,7	+ 9,3	130,5	+ 6,9	(128,3)
	NOV	134,1	+17,1	- 1,2	130,6	- 0,8	128,6	- 1,5	(129,9)
	DEZ	134,9	+11,6	+ 0,6	127,4	- 2,5	131,4	+ 2,2	(131,3)
1980	JAN	122,4	+18,5	- 9,3	130,8	+ 2,7	130,7	- 0,5	(132,3)
	FEB	127,5	+19,9	+ 4,2	133,4	+ 2,0	132,7	+ 1,5	(133,0)
	MAR	139,7	+ 7,5	+ 9,6	130,1	- 2,5	132,5	- 0,2	(133,1)
	APR	133,4	+17,6	- 4,5	137,6	+ 5,8	136,8	+ 3,2	(133,0)
	MAI	138,3	+11,3	+ 3,7	137,7	+ 0,1	139,2	+ 1,8	(132,9)
	JUN	130,9	+ 6,6	- 5,4	125,4	- 8,9	131,6	- 5,5	(131,0)
	JUL	123,4	+ 4,3	- 5,7	131,4	+ 4,8	128,0	- 2,7	(126,2)
	AUG	106,9	- 2,9	-13,4	120,8	- 8,1	122,3	- 4,5	(124,1)
GRUNDSTOFF- UND PRODUKTIONSGÜTERGEWERBE INSGESAMT									
1979	AUG	119,9	+19,3	+ 1,7	121,7	- 0,1	121,3	+ 0,5	118,3
	SEP	121,2	+10,5	+ 1,1	117,4	- 3,5	118,3	- 2,5	120,9
	OKT	133,7	+19,6	+10,3	126,0	+ 7,3	124,4	+ 5,2	123,6
	NOV	124,2	+13,8	- 7,1	122,5	- 2,8	121,1	- 2,7	125,7
	DEZ	106,4	+19,4	-14,3	119,8	- 2,2	123,4	+ 1,9	126,6
1980	JAN	123,7	+25,8	+16,3	127,9	+ 6,8	127,3	+ 3,2	127,7
	FEB	126,3	+26,4	+ 2,1	131,3	+ 2,7	130,5	+ 2,5	(128,2)
	MAR	134,6	+12,1	+ 6,6	130,8	- 0,4	131,7	+ 0,9	(128,3)
	APR	128,6	+14,4	- 4,5	127,2	- 2,8	126,8	- 3,7	(125,7)
	MAI	125,0	+ 1,1	- 2,8	121,4	- 4,6	123,0	- 3,0	(122,9)
	JUN	124,4	+ 3,2	- 0,5	118,9	- 2,1	122,4	- 0,5	(119,1)
	JUL	121,2	+ 2,8	- 2,6	123,0	+ 3,4	120,5	- 1,6	(112,6)
	AUG	112,0	- 6,6	- 7,6	114,6	- 6,8	115,7	- 4,0	(111,7)
GRUNDSTOFF- UND PRODUKTIONSGÜTERGEWERBE INLAND									
1979	AUG	115,5	+17,3	+ 1,2	116,9	- 0,8	116,0	- 0,1	115,0
	SEP	116,9	+10,7	+ 1,2	113,3	- 3,1	114,6	- 1,2	116,5
	OKT	130,5	+17,9	+11,6	121,8	+ 7,5	119,0	+ 3,8	118,3
	NOV	119,9	+11,8	- 8,1	118,2	- 3,0	116,7	- 1,9	119,6
	DEZ	98,3	+16,7	-18,0	110,3	- 6,7	114,8	- 1,6	120,2
1980	JAN	117,7	+23,4	+19,7	122,8	+11,3	122,9	+ 7,1	121,2
	FEB	120,6	+26,8	+ 2,5	127,4	+ 3,7	125,7	+ 2,3	(121,6)
	MAR	128,6	+12,3	+ 6,6	122,3	- 4,0	123,3	- 1,9	(122,1)
	APR	122,8	+12,7	- 4,5	122,2	- 0,1	122,7	- 0,5	(120,8)
	MAI	119,9	+ 0,9	- 2,4	116,9	- 4,3	118,9	- 3,1	(118,4)
	JUN	120,0	+ 2,8	+ 0,1	115,3	- 1,4	118,4	- 0,4	(116,0)
	JUL	117,8	+ 3,2	- 1,8	120,3	+ 4,3	117,9	- 0,4	(113,9)
	AUG	108,7	- 5,9	- 7,7	110,5	- 8,1	111,3	- 5,6	(108,8)
GRUNDSTOFF- UND PRODUKTIONSGÜTERGEWERBE AUSLAND									
1979	AUG	130,8	+23,7	+ 2,6	134,8	+ 1,7	133,4	+ 1,4	(130,7)
	SEP	131,8	+ 9,7	+ 0,8	128,1	- 5,0	129,4	- 3,0	(133,6)
	OKT	141,6	+23,5	+ 7,4	139,2	+ 8,7	136,9	+ 5,8	(136,3)
	NOV	134,8	+18,3	- 4,8	135,7	- 2,5	134,5	- 1,8	(138,6)
	DEZ	126,5	+24,6	- 6,2	133,2	- 1,8	137,8	+ 2,5	(140,4)
1980	JAN	138,7	+31,6	+ 9,6	142,8	+ 7,2	141,4	+ 2,6	(141,5)
	FEB	140,5	+25,4	+ 1,3	143,4	+ 0,4	143,1	+ 1,2	(141,9)
	MAR	149,8	+11,8	+ 6,6	144,7	+ 0,9	146,2	+ 2,2	(141,7)
	APR	142,9	+18,2	- 4,6	141,9	- 1,9	140,9	- 3,6	(140,7)
	MAI	137,9	+ 1,7	- 3,5	134,4	- 5,3	136,6	- 3,1	(139,0)
	JUN	135,1	+ 3,9	- 2,0	128,7	- 4,2	133,2	- 2,5	(130,4)
	JUL	129,8	+ 1,8	- 3,9	132,2	+ 2,7	128,7	- 3,4	(120,9)
	AUG	120,2	- 8,1	- 7,4	124,3	- 6,0	126,0	- 2,1	(122,6)



5 UMSATZE IM VERARBEITENDEN GEBERBE UND IM BAUHAUPTGEBERBE

5.1 WERTINDEX (1976 = 100)

JAHR	MONAT	ORIGINALWERT			SAISONBEREINIGTER WERT		SAISON- UND ARBEITSTÄGLICH BEREINIGTER WERT		GLATTE KOMPONENTE
		1976=100	VERÄNDERUNG IN O/O GEGEN VORJAHR	VERÄNDERUNG IN O/O GEGEN VORMONAT	1976=100	VERÄNDERUNG IN O/O GEGEN VORMONAT	1976=100	VERÄNDERUNG IN O/O GEGEN VORMONAT	
INVESTITIONSGÜTER PRODUZIERENDES GEBERBE INSGESAMT									
1979	AUG	102,7	+ 4,9	- 9,4	119,1	- 5,3	119,7	- 2,9	121,5
	SEP	129,8	- 1,2	+26,4	117,6	- 1,3	118,5	- 1,0	122,1
	OKT	132,2	+10,1	+ 1,8	126,4	+ 7,5	126,5	+ 6,8	123,3
	NOV	131,6	+10,3	- 0,5	125,8	- 0,5	122,9	- 2,8	125,5
	DEZ	138,1	+ 5,3	+ 4,9	121,0	- 3,8	124,1	+ 1,0	125,8
1980	JAN	115,8	+10,3	-16,1	125,4	+ 3,6	126,8	+ 2,2	127,3
	FEB	123,8	+19,7	+ 6,9	133,6	+ 6,5	132,8	+ 4,7	(128,1)
	MAR	133,9	+ 5,0	+ 8,2	127,8	- 4,3	129,4	- 2,6	(128,7)
	APR	127,7	+11,1	- 4,6	132,3	+ 3,5	131,3	+ 1,5	(128,9)
	MAI	128,5	+ 6,3	+ 0,6	131,0	- 1,0	131,3	+ 0,0	(128,9)
	JUN	128,8	+ 3,0	+ 0,2	122,4	- 6,6	129,5	- 1,4	(128,6)
	JUL	123,1	+ 8,6	- 4,4	133,2	+ 8,8	130,2	+ 0,5	(126,2)
	AUG	104,4	+ 1,7	-15,2	122,0	- 8,4	122,9	- 5,6	(124,9)
INVESTITIONSGÜTER PRODUZIERENDES GEBERBE INLAND									
1979	AUG	105,1	+ 5,3	- 7,3	120,1	- 4,5	119,9	- 2,7	121,9
	SEP	130,0	- 1,3	+23,7	117,9	- 1,8	119,4	- 0,6	122,9
	OKT	132,7	+ 7,7	+ 2,1	126,6	+ 7,4	125,3	+ 4,9	124,5
	NOV	130,3	+ 6,9	- 1,8	125,2	- 1,1	122,1	- 2,6	126,1
	DEZ	135,4	+ 4,2	+ 3,9	119,5	- 4,6	123,7	+ 1,3	125,7
1980	JAN	117,9	+ 9,8	-12,9	127,0	+ 6,3	128,1	+ 3,6	126,9
	FEB	126,7	+21,8	+ 7,5	135,9	+ 7,0	134,8	+ 5,2	(127,5)
	MAR	134,4	+ 5,3	+ 6,1	128,3	- 5,6	129,8	- 3,7	(128,1)
	APR	127,3	+ 8,1	- 5,3	130,7	+ 1,9	130,2	+ 0,3	(128,4)
	MAI	121,5	- 0,2	- 4,6	126,8	- 3,0	128,5	- 1,3	(128,4)
	JUN	128,5	+ 0,3	+ 5,8	122,2	- 3,6	129,6	+ 0,9	(128,5)
	JUL	125,5	+10,7	- 2,3	135,1	+10,6	131,8	+ 1,7	(127,2)
	AUG	107,7	+ 2,5	-14,2	124,3	- 8,0	125,5	- 4,8	(129,2)
INVESTITIONSGÜTER PRODUZIERENDES GEBERBE AUSLAND									
1979	AUG	98,4	+ 3,9	-13,2	117,0	- 7,1	118,3	- 4,0	120,6
	SEP	129,4	- 1,2	+31,5	116,6	- 0,3	117,1	- 1,0	120,8
	OKT	131,1	+14,3	+ 1,3	125,4	+ 7,5	126,5	+ 8,0	121,2
	NOV	133,9	+16,7	+ 2,1	126,2	+ 0,6	123,6	- 2,3	124,3
	DEZ	142,8	+ 7,0	+ 6,6	123,2	- 2,4	125,4	+ 1,5	125,9
1980	JAN	112,2	+11,5	-21,4	122,6	- 0,5	124,5	- 0,7	128,0
	FEB	118,8	+16,1	+ 5,9	129,4	+ 5,5	129,2	+ 3,8	(129,1)
	MAR	135,0	+ 4,5	+12,0	126,9	- 1,9	128,2	- 0,8	(129,8)
	APR	128,5	+17,1	- 3,4	135,3	+ 6,6	133,7	+ 4,3	(130,0)
	MAI	140,6	+17,9	+ 9,4	140,6	+ 3,9	140,5	+ 5,1	(129,9)
	JUN	129,4	+ 7,9	- 8,0	123,2	-12,4	130,1	- 7,4	(128,8)
	JUL	119,0	+ 4,9	- 8,0	130,2	+ 5,7	127,4	- 2,1	(124,5)
	AUG	98,5	+ 0,1	-17,2	118,2	- 9,2	119,0	- 6,6	(117,2)
VERBRAUCHSGÜTER PRODUZIERENDES GEBERBE INSGESAMT									
1979	AUG	112,5	+ 6,8	- 0,4	117,4	- 5,2	117,0	- 4,6	118,5
	SEP	127,9	+ 6,0	+13,7	117,4	+ 0,0	118,0	+ 0,9	120,2
	OKT	142,7	+12,3	+11,6	126,0	+ 7,3	123,8	+ 4,9	121,3
	NOV	129,7	+ 9,5	- 9,1	122,8	- 2,5	121,9	- 1,5	122,3
	DEZ	105,6	+ 4,6	-18,6	116,5	- 5,1	119,7	- 1,8	123,0
1980	JAN*	126,8	+13,2	+20,1	129,8	+11,4	129,7	+ 8,4	123,6
	FEB	130,2	+18,9	+ 2,7	130,3	+ 0,4	129,2	- 0,4	124,3
	MAR	138,0	+ 8,2	+ 6,0	126,7	- 2,8	127,0	- 1,7	124,6
	APR	127,6	+14,7	- 7,5	127,6	+ 0,7	127,3	+ 0,2	(124,5)
	MAI	115,8	+ 0,1	- 9,2	122,5	- 4,0	124,5	- 2,2	(124,3)
	JUN	115,3	+ 2,4	- 0,4	124,8	+ 1,9	127,0	+ 2,0	(123,8)
	JUL	120,5	+ 6,6	+ 4,5	127,7	+ 2,3	125,9	- 0,9	(123,0)
	AUG	111,2	- 1,2	- 7,7	118,4	- 7,3	119,2	- 5,3	(122,0)
VERBRAUCHSGÜTER PRODUZIERENDES GEBERBE INLAND									
1979	AUG	111,1	+ 5,7	- 0,6	116,6	- 5,2	116,2	- 4,7	118,6
	SEP	126,7	+ 5,0	+14,0	116,6	+ 0,0	117,1	+ 0,8	120,2
	OKT	142,0	+11,5	+12,1	125,2	+ 7,4	123,0	+ 5,0	121,3
	NOV	129,3	+ 8,7	- 8,9	122,1	- 2,5	121,1	- 1,5	122,3
	DEZ	105,0	+ 3,9	-18,8	116,0	- 5,0	119,6	- 1,2	123,0
1980	JAN	125,1	+12,1	+19,1	123,9	+ 6,8	123,9	+ 3,6	123,5
	FEB	128,1	+18,0	+ 2,4	129,3	+ 4,4	127,9	+ 3,2	124,1
	MAR	135,8	+ 7,4	+ 6,0	125,6	- 2,9	126,0	- 1,5	124,3
	APR	126,1	+13,8	- 7,1	126,5	+ 0,7	126,6	+ 0,5	(124,2)
	MAI	114,5	- 0,3	- 9,2	121,5	- 4,0	123,4	- 2,5	(123,8)
	JUN	113,4	+ 1,6	- 1,0	123,5	+ 1,6	125,7	+ 1,9	(123,2)
	JUL	118,6	+ 6,1	+ 4,6	126,2	+ 2,2	124,4	- 1,0	(122,3)
	AUG	109,8	- 1,2	- 7,4	117,2	- 7,1	117,7	- 5,4	(121,1)
VERBRAUCHSGÜTER PRODUZIERENDES GEBERBE AUSLAND									
1979	AUG	120,9	+13,3	+ 0,1	127,1	- 2,3	124,7	- 2,5	(125,7)
	SEP	134,8	+11,9	+11,5	125,2	- 1,5	127,5	+ 2,2	(127,2)
	OKT	147,3	+17,6	+ 9,3	136,3	+ 8,9	132,6	+ 4,0	(128,6)
	NOV	132,6	+15,5	-10,0	131,8	- 3,3	129,3	- 2,5	(130,0)
	DEZ	109,4	+ 9,1	-17,5	121,8	- 7,6	128,5	- 0,6	(131,3)
1980	JAN*	137,4	+19,9	+25,6	140,9	+15,7	140,7	+ 9,5	(132,5)
	FEB	143,2	+24,6	+ 4,2	141,2	+ 0,2	139,0	- 1,2	(133,4)
	MAR	152,0	+13,3	+ 6,1	136,5	- 3,3	138,4	- 0,6	(134,5)
	APR	136,3	+19,9	-10,3	137,6	+ 0,8	138,7	+ 0,2	(134,9)
	MAI	124,2	+ 2,9	- 8,9	131,0	- 4,8	134,1	- 3,3	(135,0)
	JUN	126,9	+ 6,8	+ 2,2	128,7	- 1,8	133,6	- 0,4	(130,4)
	JUL	132,3	+ 9,5	+ 4,3	139,3	+ 8,2	135,7	+ 1,6	(130,6)
	AUG	120,1	- 0,7	- 9,2	125,8	- 9,7	127,0	- 6,4	(126,1)

## 5 UMSATZE IM VERARBEITENDEN GEMERBE UND IM BAUHAUPTGEMERBE

## 5-1 WERTINDEX (1976 = 100)

JAHR	MONAT	ORIGINALWERT			SAISONBEREINIGTER WERT		SAISON- UND ARBEITSTÄGLICH BEREINIGTER WERT		GLATTE KOMPONENTE
		1976=100	VERÄNDERUNG VORJAHR	IN O/O GEGEN VORMONAT	1976=100	VERÄNDERUNG IN O/O GEGEN VORMONAT	1976=100	VERÄNDERUNG IN O/O GEGEN VORMONAT	
<b>HOCHOFEN-, STAHL-UND WARMWALZWERKE (OHNE HERSTELLUNG VON PRAEZISIONSSTAHLROHREN) INSGESAMT</b>									
1979	AUG	114,2	+25,9	+ 9,5	114,9	+ 5,1	113,0	+ 3,5	(110,6) <sup>o</sup>
	SEP	120,1	+10,7	+ 5,2	115,2	+ 0,3	116,4	+ 3,0	(112,8)
	OKT	119,2	+22,4	- 0,7	115,9	+ 0,6	114,8	- 1,4	(114,6)
	NOV	113,2	+12,3	- 5,0	113,2	- 2,3	111,7	- 2,7	(115,9)
	DEZ	103,5	+56,1	- 8,6	109,7	- 3,1	112,6	+ 0,8	(116,6)
1980	JAN	110,5	+36,1	+ 6,8	117,5	+ 7,1	115,8	+ 2,8	(116,7)
	FEB	113,7	+21,9	+ 2,9	117,6	- 0,1	117,1	+ 1,1	(116,1)
	MAR	125,8	+10,9	+10,6	120,8	+ 2,9	122,0	+ 4,2	(114,9)
	APR	113,7	+12,0	- 9,6	112,7	- 6,7	112,2	- 8,0	(113,4)
	MAI	112,4	+ 0,2	- 1,1	109,5	- 2,8	111,3	- 0,8	(113,3)
	JUN	113,9	+ 8,6	+ 1,3	108,3	- 1,1	111,2	- 0,1	(111,0)
	JUL	109,0	+ 4,5	- 4,3	114,6	+ 5,8	112,0	+ 0,7	(110,9)
	AUG	109,6	- 4,0	+ 0,6	108,6	- 5,2	110,2	- 1,6	(106,6)
<b>HOCHOFEN-, STAHL-UND WARMWALZWERKE (OHNE HERSTELLUNG VON PRAEZISIONSSTAHLROHREN) INLAND</b>									
1979	AUG	102,0	+27,8	+ 6,3	105,1	+ 2,8	103,6	+ 2,0	101,2
	SEP	104,1	+16,2	+ 2,1	102,6	- 2,4	103,5	- 0,1	(102,3)
	OKT	105,7	+18,4	+ 1,5	105,7	+ 3,0	103,6	+ 0,1	(103,1)
	NOV	101,4	+ 7,9	- 4,1	102,7	- 2,8	101,1	- 2,4	(103,6)
	DEZ	90,1	+55,9	-11,1	98,2	- 4,4	100,1	- 1,0	(103,8)
1980	JAN	103,8	+31,1	+15,2	106,4	+ 8,4	105,5	+ 5,4	(103,7)
	FEB	106,5	+20,1	+ 2,6	108,5	+ 2,0	107,5	+ 1,9	(103,4)
	MAR	115,0	+ 9,1	+ 8,0	105,2	- 3,0	105,1	- 2,2	(102,8)
	APR	104,7	+ 9,1	- 9,0	102,2	- 2,9	103,4	- 1,6	(102,1)
	MAI	101,1	- 2,5	- 3,4	96,0	- 6,1	98,6	- 4,6	(101,4)
	JUN	99,8	+ 7,7	- 1,3	97,2	+ 1,3	99,7	+ 1,1	(100,7)
	JUL	94,5	- 1,6	- 5,3	100,1	+ 3,0	98,2	- 1,5	(100,3)
	AUG	97,3	- 4,6	+ 3,0	99,8	- 0,3	100,8	+ 2,6	(100,2)
<b>HOCHOFEN-, STAHL-UND WARMWALZWERKE (OHNE HERSTELLUNG VON PRAEZISIONSSTAHLROHREN) AUSLAND</b>									
1979	AUG	150,4	+22,2	+16,9	145,7	+12,8	142,7	+ 8,0	(140,0)
	SEP	167,4	+ 1,7	+11,3	150,3	+ 3,2	148,1	+ 3,8	(142,8)
	OKT	158,8	+30,8	- 5,1	150,5	+ 0,1	150,3	+ 1,5	(145,5)
	NOV	147,9	+22,3	- 6,9	146,5	- 2,7	145,5	- 3,2	(148,0)
	DEZ	143,3	+57,0	- 3,1	143,1	- 2,3	145,6	+ 0,1	(150,0)
1980	JAN	130,3	+49,1	- 9,1	150,6	+ 5,2	148,5	+ 2,0	(151,4)
	FEB	135,2	+26,2	+ 3,8	149,1	- 1,0	149,4	+ 0,6	(152,3)
	MAR	158,0	+15,3	+16,9	152,7	+ 2,4	151,5	+ 1,4	(151,9)
	APR	140,4	+19,4	-11,1	147,6	- 3,5	148,2	- 2,2	(151,0)
	MAI	145,6	+ 6,1	+ 3,7	148,1	+ 0,5	148,8	+ 0,4	(149,0)
	JUN	155,7	+10,3	+ 6,9	148,7	+ 0,4	152,6	+ 2,6	(147,2)
	JUL	151,9	+18,0	- 2,4	149,1	+ 0,3	146,9	- 3,7	(143,9)
	AUG	145,9	- 3,0	- 3,9	139,4	- 6,5	138,1	- 6,0	(143,1)
<b>CHEMISCHE INDUSTRIE INSGESAMT</b>									
1979	AUG	123,2	+21,7	- 0,2	126,5	+ 0,3	125,0	+ 0,0	(122,9)
	SEP	120,9	+13,3	- 1,9	120,1	- 5,1	122,0	- 2,4	(124,6)
	OKT	134,1	+20,5	+10,9	130,7	+ 8,8	127,9	+ 4,8	(126,2)
	NOV	126,0	+16,3	- 6,0	126,5	- 3,2	125,7	- 1,7	(127,5)
	DEZ	109,4	+11,6	-12,9	120,1	- 5,1	125,3	- 0,3	(128,7)
1980	JAN*	138,2	+24,4	+25,9	140,3	+16,8	139,6	+11,4	(129,4)
	FEB	136,2	+24,8	- 1,4	136,5	- 2,7	135,7	- 2,8	(129,8)
	MAR	140,2	+11,4	+ 2,9	134,0	+ 1,8	135,7	+ 0,0	(130,1)
	APR	133,1	+14,0	- 5,1	132,6	- 1,0	131,7	- 2,9	(129,4)
	MAI	127,6	+ 0,6	- 4,1	125,2	- 5,6	127,4	- 3,3	(129,3)
	JUN	124,9	- 0,2	- 2,1	120,8	- 3,5	123,5	- 3,1	(122,3)
	JUL	122,7	- 0,6	- 1,8	123,7	+ 2,4	121,0	- 2,0	(115,1)
	AUG	110,5	-10,3	- 9,9	113,1	- 8,6	114,6	- 5,3	(108,3)
<b>CHEMISCHE INDUSTRIE INLAND</b>									
1979	AUG	119,6	+18,2	+ 1,3	122,0	+ 0,6	120,0	+ 0,2	(119,4)
	SEP	117,0	+10,0	- 2,2	114,7	- 6,0	116,7	- 2,7	(120,4)
	OKT	132,0	+17,5	+12,8	126,3	+10,1	123,3	+ 5,7	(121,4)
	NOV	121,6	+13,4	- 7,9	121,2	- 4,0	119,9	- 2,8	(122,2)
	DEZ	102,9	+10,3	-15,4	115,6	- 4,6	121,1	+ 1,0	(122,9)
1980	JAN*	132,4	+19,5	+28,7	133,1	+15,1	132,9	+ 9,7	(123,3)
	FEB	130,0	+22,6	- 1,8	131,3	- 1,4	129,6	- 2,5	(123,5)
	MAR	132,4	+10,0	+ 1,8	124,9	- 4,9	124,6	- 2,3	(123,8)
	APR	124,6	+11,0	- 5,9	126,1	+ 1,0	124,4	- 0,2	(123,3)
	MAI	120,7	- 0,5	- 3,1	120,0	- 4,8	122,2	- 3,3	(123,8)
	JUN	121,5	- 0,6	+ 0,7	117,1	- 2,4	119,5	- 2,2	(117,7)
	JUL	120,3	+ 1,9	- 1,0	122,2	+ 4,4	119,9	+ 0,3	(116,2)
	AUG	108,4	- 9,4	- 9,9	110,3	- 9,7	111,3	- 7,2	(109,2)
<b>CHEMISCHE INDUSTRIE AUSLAND</b>									
1979	AUG	129,6	+28,2	- 2,5	134,8	- 0,4	134,1	+ 0,0	(130,8)
	SEP	127,7	+19,2	- 1,5	130,1	- 3,5	131,7	- 1,8	(133,1)
	OKT	138,0	+25,8	+ 8,1	139,0	+ 6,8	136,3	+ 3,5	(135,3)
	NOV	134,0	+21,6	- 2,9	136,5	- 1,8	136,5	+ 0,1	(137,3)
	DEZ	122,2	+13,6	- 8,8	128,7	- 5,7	133,5	- 2,2	(138,8)
1980	JAN*	148,4	+32,7	+21,4	152,8	+18,7	151,7	+13,6	(139,9)
	FEB	147,3	+28,5	- 0,7	146,4	- 4,2	146,2	- 3,6	(140,3)
	MAR	153,9	+13,5	+ 4,5	145,3	- 0,8	146,9	+ 0,5	(140,7)
	APR	148,4	+18,8	- 3,6	144,5	- 0,6	142,6	- 2,9	(139,7)
	MAI	139,9	+ 2,5	- 5,7	134,7	- 6,8	136,7	- 4,1	(138,5)
	JUN	131,1	+ 0,6	- 6,3	127,3	- 5,5	130,4	- 4,6	(129,2)
	JUL	127,1	- 4,4	- 3,1	127,6	+ 0,2	124,7	- 4,4	(118,6)
	AUG	114,2	-11,9	-10,1	118,9	- 6,8	120,8	- 3,1	(111,6)

## 5 UMSÄTZE IM VERARBEITENDEN GEWERBE UND IM BAUHAUPTGEWERBE

## 5.1 WERTINDEX (1976 = 100)

JAHR	MONAT	ORIGINALWERT		SAISONBEREINIGTER WERT		SAISON- UND ARBEITSTÄGLICH BEREINIGTER WERT		GLATTE KOMPONENTE	
		1976=100	VERÄNDERUNG IN O/O GEGEN VORJAHR	IN O/O GEGEN VORMONAT	1976=100	VERÄNDERUNG IN O/O GEGEN VORMONAT	1976=100		VERÄNDERUNG IN O/O GEGEN VORMONAT
MASCHINENBAU INSGESAMT									
1979	AUG	99,5	+ 1,0	- 9,8	112,0	- 6,6	111,9	- 5,1	116,2
	SEP	118,2	- 7,0	+18,8	108,5	- 3,1	110,1	- 1,6	117,3
	OKT	125,6	+13,4	+ 6,3	122,8	+13,2	123,8	+12,4	117,7
	NOV	126,2	+13,2	+ 0,5	122,0	- 0,7	118,3	- 4,4	120,5
	DEZ	152,5	+ 8,7	+20,8	121,1	- 0,7	123,3	+ 4,2	121,4
1980	JAN	103,6	+11,4	-32,1	121,0	- 0,1	122,7	- 0,5	124,1
	FEB	116,6	+25,9	+12,5	131,7	+ 8,8	129,7	+ 5,7	(125,7)
	MAR	127,4	+ 4,3	+ 9,3	122,5	- 7,0	124,7	- 3,9	(127,0)
	APR	121,5	+10,8	- 4,6	127,6	+ 4,2	128,2	+ 2,8	(127,9)
	MAI	133,4	+19,0	+ 9,8	135,7	+ 6,3	134,7	+ 5,1	(128,3)
	JUN	131,7	+ 8,8	- 1,3	123,5	- 9,0	129,2	- 4,1	(128,2)
	JUL	125,9	+14,1	- 4,4	133,1	+ 7,8	131,6	+ 1,9	(125,6)
	AUG	104,7	+ 5,2	-16,8	119,0	-10,6	119,1	- 9,5	(122,3)
MASCHINENBAU INLAND									
1979	AUG	105,5	+ 5,5	- 6,6	116,6	- 4,7	115,5	- 4,5	119,0
	SEP	117,3	-11,2	+11,2	106,6	- 8,6	108,4	- 6,1	120,5
	OKT	127,6	+12,9	+ 8,8	124,9	+17,2	125,0	+15,3	(121,3)
	NOV	126,3	+ 9,2	- 1,0	123,7	- 1,0	119,7	- 4,2	(122,2)
	DEZ	147,1	+ 8,2	+16,5	120,9	- 2,3	123,6	+ 3,3	(123,0)
1980	JAN	108,7	+13,1	-26,1	123,8	+ 2,4	124,9	+ 1,1	(123,7)
	FEB	124,8	+30,7	+14,8	136,9	+10,6	134,3	+ 7,5	(124,7)
	MAR	130,5	+ 8,7	+ 4,6	125,8	- 8,1	127,5	- 5,1	(123,5)
	APR	122,2	+ 5,4	- 6,4	125,6	- 0,2	127,8	+ 0,2	(126,2)
	MAI	120,4	+ 4,5	- 1,5	126,5	+ 0,7	126,7	- 0,9	(126,9)
	JUN	130,6	+ 3,5	+ 8,5	122,3	- 3,3	127,4	+ 0,6	(127,5)
	JUL	130,4	+15,5	- 0,2	135,3	+10,6	133,3	+ 4,6	(128,0)
	AUG	108,9	+ 3,2	-16,5	122,0	- 9,8	121,8	- 8,6	(128,9)
MASCHINENBAU AUSLAND									
1979	AUG	91,8	- 5,0	-14,0	105,9	- 9,3	106,8	- 6,6	113,9
	SEP	119,3	- 1,2	+30,0	110,7	+ 4,5	112,3	+ 5,1	114,1
	OKT	123,0	+13,9	+ 3,1	120,8	+ 9,1	121,9	+ 8,5	114,9
	NOV	126,0	+18,8	+ 2,4	119,5	- 1,1	116,5	- 4,4	117,1
	DEZ	159,5	+ 9,4	+26,6	121,3	+ 1,5	121,9	+ 4,6	118,3
1980	JAN	97,2	+ 9,0	-39,1	116,7	- 3,8	118,1	- 3,1	120,9
	FEB	106,1	+19,5	+ 9,2	123,8	+ 6,1	122,8	+ 4,0	(122,3)
	MAR	123,6	- 0,9	+16,5	116,9	- 5,6	118,3	- 3,7	(123,5)
	APR	120,5	+18,4	- 2,5	128,6	+10,0	128,7	+ 8,8	(124,3)
	MAI*	150,2	+38,9	+24,6	154,4	+20,1	154,7	+20,2	(124,8)
	JUN*	133,1	+16,4	-11,4	123,0	-20,3	126,8	-18,0	(124,8)
	JUL	120,2	+12,5	- 9,7	128,4	+ 4,4	126,9	+ 0,1	(122,6)
	AUG	99,2	+ 8,1	-17,5	114,9	-10,5	115,9	- 8,7	(117,6)
STRASSENFAHRZEUGBAU INSGESAMT									
1979	AUG	100,2	+12,0	-20,7	136,7	- 3,5	137,5	- 0,9	140,7
	SEP	133,3	- 3,8	+33,0	130,2	- 4,8	131,2	- 4,6	141,2
	OKT	151,9	+ 9,0	+14,0	144,6	+11,1	143,3	+ 9,2	141,2
	NOV	148,8	+ 6,7	- 2,0	141,5	- 2,1	138,8	- 3,1	142,6
	DEZ	121,3	-10,0	-18,5	125,9	-11,0	131,4	- 5,3	142,7
1980	JAN	138,7	+ 2,7	+14,3	140,4	+11,5	141,6	+ 7,8	141,3
	FEB	148,5	+ 8,3	+ 7,1	145,7	+ 3,8	144,7	+ 2,2	140,2
	MAR	160,4	- 3,5	+ 8,0	141,4	- 3,0	143,3	- 1,0	139,6
	APR	154,1	+ 6,3	- 3,9	149,8	+ 5,9	148,9	+ 3,9	(138,4)
	MAI	141,3	-10,2	- 8,3	135,1	- 9,8	137,0	- 8,0	(137,0)
	JUN	139,1	- 6,1	- 1,6	129,9	- 3,8	138,4	+ 1,0	(135,3)
	JUL	121,2	- 4,0	-12,9	133,6	+ 2,8	129,2	- 6,6	(133,3)
	AUG	93,4	- 6,8	-22,9	132,1	- 1,1	133,2	+ 3,1	(131,0)
STRASSENFAHRZEUGBAU INLAND									
1979	AUG	101,7	+ 7,1	-23,8	141,6	- 3,9	143,7	+ 0,3	147,7
	SEP	138,5	- 6,6	+36,2	135,1	- 4,6	136,0	- 5,4	147,4
	OKT	151,3	+ 0,9	+ 9,2	147,6	+ 9,3	146,7	+ 7,9	146,1
	NOV	143,2	- 5,0	- 5,4	140,8	- 4,6	137,8	- 6,1	146,9
	DEZ	118,9	-14,7	-17,0	127,3	- 9,6	133,8	- 2,9	146,1
1980	JAN	136,3	- 5,0	+14,6	141,4	+11,1	143,6	+ 7,3	143,8
	FEB	150,8	+ 5,0	+10,6	147,8	+ 4,5	146,6	+ 2,1	142,5
	MAR	164,0	-10,6	+ 8,8	139,8	- 5,4	142,4	- 2,9	142,2
	APR	160,9	- 0,1	- 1,9	151,6	+ 8,4	149,9	+ 5,3	(141,4)
	MAI	145,3	-14,2	- 9,7	136,7	- 9,8	137,5	- 8,3	(140,5)
	JUN	146,8	-11,0	+ 1,0	132,8	- 2,9	143,5	+ 4,4	(139,6)
	JUL	131,2	- 1,6	-10,6	142,5	+ 7,3	137,4	- 4,3	(138,7)
	AUG	100,3	- 1,4	-23,6	143,5	+ 0,7	144,3	+ 5,0	(137,7)
STRASSENFAHRZEUGBAU AUSLAND									
1979	AUG	98,6	+18,2	-16,8	131,5	- 3,3	130,4	- 3,0	136,0
	SEP	127,6	- 0,3	+29,4	125,2	- 4,8	126,5	- 3,0	137,2
	OKT	152,5	+19,0	+19,5	141,5	+13,0	139,9	+10,6	(137,9)
	NOV	155,0	+21,7	+ 1,6	142,1	+ 0,4	139,6	- 0,2	(138,4)
	DEZ	123,9	- 4,5	-20,1	123,9	-12,8	128,2	- 8,2	(138,5)
1980	JAN	141,2	+12,3	+14,0	139,5	+12,6	139,3	+ 8,7	(138,2)
	FEB	146,1	+12,3	+ 3,5	143,3	+ 2,7	142,5	+ 2,3	(137,8)
	MAR	156,5	+ 6,6	+ 7,1	143,1	- 0,1	144,4	+ 1,3	(136,7)
	APR	146,6	+14,9	- 6,3	147,9	+ 3,4	147,7	+ 2,3	(135,2)
	MAI	136,9	- 5,1	- 6,6	132,8	-10,2	135,1	- 8,3	(133,2)
	JUN	130,7	+ 0,6	- 4,5	125,9	- 5,2	131,5	- 2,7	(130,6)
	JUL	110,4	- 6,8	-15,5	128,0	+ 1,7	124,6	- 5,2	(128,5)
	AUG	85,9	-12,9	-22,2	120,0	- 6,2	121,5	- 2,5	(126,1)

## 5 UMSATZE IM VERARBEITENDEN GEWERBE UND IM BAUHAUPTGEWERBE

## 5.1 WERTINDEX (1976 = 100)

JAHR	MONAT	ORIGINALWERT			SAISONBEREINIGTER WERT		SAISON- UND ARBEITSTÄFELICH BEREINIGTER WERT		GLATTE KOMPONENTE
		1976=100	VERÄNDERUNG VOR JAHR	IN O/O GEGEN VORMONAT	1976=100	VERÄNDERUNG IN O/O GEGEN VORMONAT	1976=100	VERÄNDERUNG IN O/O GEGEN VORMONAT	
ELEKTROTECHNIK INSGESAMT									
1979	AUG	107,1	+ 4,0	- 3,7	116,6	- 7,0	117,2	- 4,2	119,0
	SEP	135,9	- 0,4	+26,9	116,4	- 0,2	118,1	+ 0,8	120,3
	OKT	130,8	+ 9,6	- 3,8	125,1	+ 7,5	125,1	+ 5,9	121,2
	NOV	129,7	+ 8,7	- 0,8	123,0	- 1,7	119,8	- 4,2	124,1
	DEZ	136,9	+ 7,5	+ 5,6	120,5	- 2,0	124,1	+ 3,6	124,4
1980	JAN	113,6	+11,6	-17,0	125,0	+ 3,7	126,8	+ 2,2	126,2
	FEB	122,9	+20,4	+ 8,2	132,5	+ 6,0	131,2	+ 3,5	(127,3)
	MAR	131,1	+ 9,3	+ 6,7	126,6	- 4,5	128,9	- 1,8	(128,1)
	APR	121,6	+11,4	- 7,2	129,1	+ 2,0	128,0	- 0,7	(128,5)
	MAI	127,6	+14,5	+ 4,9	133,6	+ 3,5	133,7	+ 4,5	(129,0)
	JUN	122,4	+ 3,1	- 4,1	119,7	-10,4	127,0	- 5,0	(128,1)
	JUL	122,4	+10,1	+ 0,0	134,0	+11,9	131,2	+ 3,3	(125,7)
	AUG	109,4	+ 2,1	-10,6	120,1	-10,4	121,0	- 7,8	(121,4)
ELEKTROTECHNIK INLAND									
1979	AUG	106,5	+ 5,6	- 0,7	116,7	- 5,5	117,0	- 3,4	117,8
	SEP	139,3	+ 0,4	+30,8	117,8	+ 0,9	119,0	+ 1,7	119,5
	OKT	130,6	+ 7,0	- 6,2	122,0	+ 3,6	121,2	+ 1,8	121,1
	NOV	127,3	+ 7,8	- 2,5	121,4	- 0,5	119,0	- 1,8	122,7
	DEZ	132,9	+ 7,4	+ 4,4	118,3	- 2,6	121,3	+ 1,9	122,2
1980	JAN	114,8	+13,4	-13,6	124,0	+ 4,8	124,9	+ 3,0	123,6
	FEB	124,4	+24,3	+ 8,4	132,2	+ 6,6	131,4	+ 5,2	(124,2)
	MAR	127,7	+ 8,9	+ 2,7	123,3	- 6,7	124,7	- 5,1	(124,6)
	APR	117,2	+ 8,5	- 8,2	124,3	+ 0,8	123,6	- 0,9	(125,0)
	MAI	113,2	+ 2,9	- 3,4	122,8	- 1,2	123,9	+ 0,2	(125,4)
	JUN	120,0	+ 2,9	+ 6,0	118,5	- 3,5	124,3	+ 0,3	(124,9)
	JUL	120,1	+12,0	+ 0,1	133,1	+12,3	130,5	+ 5,0	(124,3)
	AUG	109,6	+ 2,9	- 8,7	121,0	- 9,1	122,1	- 6,4	(124,8)
ELEKTROTECHNIK AUSLAND									
1979	AUG	108,8	+ 0,8	- 9,8	117,4	- 9,8	118,0	- 6,1	121,8
	SEP	128,1	- 2,0	+17,7	113,3	- 3,5	116,9	- 0,9	122,2
	OKT	131,4	+16,7	+ 2,6	133,2	+17,6	132,8	+13,6	123,2
	NOV	135,3	+10,8	+ 3,0	126,2	- 5,3	121,6	- 8,4	125,4
	DEZ	146,2	+ 7,3	+ 8,1	125,0	- 1,0	129,2	+ 6,3	128,0
1980	JAN	111,0	+ 7,2	-24,1	127,1	+ 1,7	129,5	+ 0,2	131,7
	FEB	119,3	+11,4	+ 7,5	132,7	+ 4,4	130,6	+ 0,8	(133,7)
	MAR	139,2	+10,0	+16,7	134,0	+ 1,0	137,3	+ 5,1	(135,2)
	APR	131,9	+17,8	- 5,2	140,9	+ 5,1	140,7	+ 2,5	(136,1)
	MAI*	161,5	+40,8	+22,4	165,8	+17,7	166,5	+18,3	(136,0)
	JUN*	127,9	+ 3,5	-20,8	116,0	-30,0	122,9	-26,2	(135,5)
	JUL	127,8	+ 6,0	- 0,1	136,8	+17,9	133,7	+ 8,8	(130,3)
	AUG	109,0	+ 0,2	-14,7	118,8	-13,2	120,5	- 9,9	(115,0)
HERSTELLUNG VON EISEN-,BLECH-UND METALLWAREN INSGESAMT									
1979	AUG	112,4	+ 6,6	+ 1,5	120,0	- 1,6	119,3	- 1,2	120,7
	SEP	122,6	+ 6,3	+ 9,1	117,9	- 1,7	119,8	- 0,4	121,3
	OKT	141,3	+12,4	+15,3	128,1	+ 8,7	126,3	+ 6,3	122,9
	NOV	134,4	+ 9,1	- 4,9	124,3	- 3,0	122,5	- 3,0	124,0
	DEZ	112,5	+ 7,6	-16,3	118,7	- 4,5	123,0	+ 0,4	124,5
1980	JAN*	125,0	+17,4	+11,1	133,5	+12,5	133,5	+ 8,5	126,3
	FEB	129,1	+20,8	+ 3,3	133,0	- 0,4	132,1	- 1,0	(128,0)
	MAR	139,2	+11,4	+ 7,8	130,8	- 1,7	131,6	- 0,4	(129,5)
	APR	134,4	+18,6	- 3,4	133,9	+ 2,4	133,4	+ 1,4	(130,2)
	MAI	126,0	+ 2,2	- 6,2	126,1	- 5,8	127,6	- 4,3	(128,5)
	JUN	124,9	+ 1,8	- 0,9	125,6	- 0,4	130,6	+ 2,4	(128,0)
	JUL	121,6	+ 9,8	- 2,6	131,4	+ 4,6	128,5	- 1,6	(123,9)
	AUG	110,9	- 1,3	- 8,8	118,9	- 9,5	120,0	- 6,6	(116,1)
HERSTELLUNG VON EISEN-,BLECH-UND METALLWAREN INLAND									
1979	AUG	111,9	+ 6,3	+ 1,1	118,1	- 2,2	117,6	- 1,7	119,3
	SEP	120,5	+ 4,6	+ 7,7	115,3	- 2,4	116,1	- 1,3	119,8
	OKT	139,8	+11,7	+16,0	126,1	+ 9,4	124,4	+ 7,1	121,2
	NOV	132,3	+ 8,2	- 5,4	122,2	- 3,1	120,4	- 3,2	122,2
	DEZ	111,3	+ 8,0	-15,9	117,7	- 3,7	121,7	+ 1,1	122,7
1980	JAN*	123,8	+17,2	+11,2	131,9	+12,1	131,9	+ 8,4	124,3
	FEB	125,6	+19,3	+ 1,5	130,8	- 0,8	129,8	- 1,6	(125,9)
	MAR	136,2	+10,6	+ 8,4	128,7	- 1,6	129,5	- 0,2	(127,3)
	APR	131,3	+17,3	- 3,6	131,5	+ 2,2	131,1	+ 1,2	(127,9)
	MAI	123,9	+ 1,6	- 5,6	124,3	- 5,5	125,7	- 4,1	(125,9)
	JUN	121,9	+ 0,0	- 1,6	123,1	- 1,0	127,8	+ 1,7	(125,0)
	JUL	120,0	+ 8,4	- 1,6	128,6	+ 4,5	125,9	- 1,5	(120,6)
	AUG	109,4	- 2,2	- 8,8	116,2	- 9,6	117,2	- 6,9	(113,6)
HERSTELLUNG VON EISEN-,BLECH-UND METALLWAREN AUSLAND									
1979	AUG	114,6	+ 8,5	+ 3,7	128,2	+ 1,3	127,0	+ 1,5	126,7
	SEP	130,8	+12,8	+14,1	129,1	+ 0,7	130,4	+ 2,7	128,6
	OKT	147,7	+15,6	+12,9	137,1	+ 6,2	135,1	+ 3,6	131,3
	NOV	142,6	+12,3	- 3,5	134,0	- 2,3	130,9	- 3,1	133,9
	DEZ	117,7	+ 6,1	-17,5	124,4	- 7,2	130,4	- 0,4	134,6
1980	JAN	129,8	+17,6	+10,3	135,7	+ 9,1	135,7	+ 4,1	136,9
	FEB	143,0	+25,8	+10,2	143,1	+ 5,5	142,0	+ 4,6	(138,5)
	MAR	151,2	+14,4	+ 5,7	140,0	- 2,2	141,8	- 0,1	(139,7)
	APR	146,9	+23,2	- 2,8	143,1	+ 2,2	141,9	+ 0,1	(140,2)
	MAI	134,5	+ 4,5	- 8,4	134,0	- 6,4	135,9	- 4,2	(139,8)
	JUN	137,2	+ 8,9	+ 2,0	132,8	- 0,9	140,9	+ 3,7	(139,8)
	JUL	128,3	+16,1	- 6,5	142,1	+ 7,0	137,8	- 2,2	(134,3)
	AUG	116,8	+ 1,9	- 9,0	130,6	- 8,1	132,1	- 4,1	(131,7)

## 5 UMSATZE IM VERARBEITENDEN GEBERBE UND IM BAUHAUPTGEBERBE

## 5.1 WERTINDEX (1976 = 100)

JAHR	MONAT	ORIGINALWERT			SAISONBEREINIGTER WERT		SAISON- UND ARBEITSTÄGLICH BEREINIGTER WERT		GLATTE KOMPONENTE
		1976=100	VERÄNDERUNG IN O/O GEGEN VORJAHR	VERÄNDERUNG IN O/O GEGEN VORMONAT	1976=100	VERÄNDERUNG IN O/O GEGEN VORMONAT	1976=100	VERÄNDERUNG IN O/O GEGEN VORMONAT	
TEXTILGEBERBE INSGESAMT									
1979	AUG	87,7	- 4,8	-10,5	98,4	-12,0	98,5	- 9,8	105,2
	SEP	109,7	+ 0,5	+25,1	101,5	+ 3,2	102,8	+ 4,4	106,0
	OKT	125,2	+ 7,7	+14,1	110,0	+ 8,4	107,8	+ 4,9	(106,3)
	NOV	113,0	+ 4,1	- 9,7	106,0	- 3,6	103,8	- 3,7	(106,5)
	DEZ	85,7	- 2,7	-24,2	100,4	- 5,3	104,1	+ 0,3	(106,7)
1980	JAN	113,2	+ 5,7	+32,1	107,1	+ 6,7	107,5	+ 3,3	(106,5)
	FEB	113,7	+12,7	+ 0,4	113,2	+ 5,7	112,4	+ 4,6	(106,6)
	MAR	119,3	+ 4,6	+ 4,9	109,2	- 3,5	109,9	- 2,2	(106,6)
	APR	108,6	+11,4	- 9,0	110,3	+ 1,0	109,6	- 0,3	(106,3)
	MAI	98,7	- 5,6	- 9,1	104,3	- 5,4	107,0	- 2,4	(105,8)
	JUN	98,0	- 2,6	- 0,7	100,2	- 3,9	106,0	- 0,9	(105,1)
	JUL	101,1	+ 3,2	+ 3,2	109,5	+ 9,3	105,8	- 0,2	(104,3)
	AUG	84,6	- 3,5	-16,3	97,3	-11,1	99,2	- 6,2	(103,8)
TEXTILGEBERBE INLAND									
1979	AUG	85,8	- 6,8	-11,0	95,9	-13,3	96,1	-10,9	103,3
	SEP	108,9	+ 0,2	+26,9	99,8	+ 4,1	101,2	+ 5,3	104,0
	OKT	124,7	+ 7,2	+14,5	108,3	+ 8,5	106,0	+ 4,7	(104,3)
	NOV	111,6	+ 3,0	-10,5	103,8	- 4,2	101,6	- 4,2	(104,5)
	DEZ	82,8	- 3,4	-25,8	98,9	- 4,7	102,2	+ 0,6	(104,6)
1980	JAN	111,9	+ 5,0	+35,1	105,0	+ 6,2	105,4	+ 3,1	(104,4)
	FEB	111,7	+11,8	- 0,2	110,9	+ 5,6	110,4	+ 4,7	(104,8)
	MAR	116,6	+ 4,0	+ 4,4	106,8	- 3,7	107,4	- 2,7	(104,6)
	APR	106,1	+10,8	- 9,0	108,0	+ 1,1	107,2	- 0,2	(104,3)
	MAI	96,1	- 6,1	- 9,4	102,4	- 5,2	105,3	- 1,8	(103,9)
	JUN	94,8	- 2,1	- 1,4	98,6	- 3,7	104,1	- 1,1	(103,3)
	JUL	99,1	+ 2,8	+ 4,5	107,8	+ 9,3	104,1	+ 0,0	(102,5)
	AUG	83,5	- 2,7	-15,7	95,6	-11,3	97,6	- 6,2	(102,1)
TEXTILGEBERBE AUSLAND									
1979	AUG	96,1	+ 4,2	- 8,5	111,0	- 4,9	109,1	- 4,8	(112,6)
	SEP	113,7	+ 2,8	+18,3	109,4	- 1,4	111,5	+ 2,2	(113,4)
	OKT	127,5	+ 9,8	+12,1	119,6	+ 9,3	116,3	+ 4,3	(114,2)
	NOV	119,2	+ 8,1	- 6,5	116,6	- 2,5	114,3	- 1,7	(115,1)
	DEZ	98,9	+ 3,3	-17,0	105,5	- 9,5	112,9	- 1,2	(116,0)
1980	JAN	119,3	+ 9,1	+20,6	116,5	+10,4	116,2	+ 2,9	(116,8)
	FEB	122,6	+16,2	+ 2,8	121,2	+ 4,0	119,8	+ 3,1	(117,5)
	MAR	131,3	+ 6,7	+ 7,1	117,6	- 3,0	120,1	+ 0,3	(118,2)
	APR	119,6	+13,6	- 8,9	121,5	+ 3,3	120,7	+ 0,5	(118,2)
	MAI	110,7	- 3,7	- 7,9	114,2	- 6,0	116,9	- 3,1	(116,8)
	JUN	112,5	- 4,3	+ 2,1	108,3	- 5,2	115,1	- 1,5	(111,0)
	JUL	110,1	+ 4,9	- 2,1	118,9	+ 9,8	114,6	- 0,4	(105,6)
	AUG	89,5	- 6,9	-18,7	105,3	-11,4	107,0	- 6,6	(107,1)
BEKLEIDUNGSGEBERBE INSGESAMT									
1979	AUG	126,7	+ 9,7	+11,1	114,8	- 2,5	113,5	- 1,7	111,4
	SEP	143,4	- 0,6	+13,2	109,4	- 4,7	110,7	- 2,5	112,2
	OKT	135,6	+ 2,8	- 5,4	112,8	+ 3,1	110,5	- 0,2	112,0
	NOV	94,9	- 4,0	-30,0	108,6	- 3,7	105,4	- 4,6	112,2
	DEZ	70,3	- 7,7	-25,9	106,2	- 2,2	109,4	+ 3,8	112,3
1980	JAN	125,6	+ 5,8	+78,7	112,0	+ 5,5	113,0	+ 3,3	111,5
	FEB	133,5	+ 7,7	+ 6,3	117,5	+ 4,9	114,8	+ 1,6	112,1
	MAR	141,7	- 1,5	+ 6,1	112,4	- 4,3	112,8	- 1,7	111,6
	APR	109,1	+ 6,1	-23,0	113,3	+ 0,8	115,9	+ 2,7	(111,4)
	MAI	72,6	- 6,8	-33,5	109,0	- 3,8	110,9	- 4,3	(111,1)
	JUN	68,4	- 3,4	- 5,8	105,9	- 2,8	109,7	- 1,1	(110,7)
	JUL	119,9	+ 5,2	+75,3	117,8	+11,2	115,4	+ 5,2	(110,2)
	AUG	116,2	- 8,3	- 3,1	106,2	- 9,8	106,8	- 7,5	(109,7)
BEKLEIDUNGSGEBERBE INLAND									
1979	AUG	120,7	+ 7,9	+10,6	111,4	- 2,3	110,2	- 1,5	108,6
	SEP	136,9	- 2,3	+13,4	105,6	- 5,2	107,0	- 2,9	109,1
	OKT	132,2	+ 1,9	- 3,4	109,8	+ 4,0	107,8	+ 0,7	108,7
	NOV	95,6	- 5,0	-27,7	106,0	- 3,5	103,0	- 4,5	108,8
	DEZ	69,0	-10,6	-27,8	102,9	- 2,9	105,7	+ 2,6	108,7
1980	JAN	120,3	+ 3,5	+74,3	108,0	+ 5,0	108,7	+ 2,8	108,0
	FEB	126,5	+ 5,9	+ 5,2	113,2	+ 4,8	110,7	+ 1,8	108,2
	MAR	134,3	- 3,7	+ 6,2	107,4	- 5,1	108,0	- 2,4	107,7
	APR	106,9	+ 4,8	-20,4	109,8	+ 2,2	112,1	+ 3,8	(107,3)
	MAI	73,9	- 7,3	-30,9	106,1	- 3,4	107,8	- 3,8	(107,0)
	JUN	68,8	- 3,2	- 6,9	103,0	- 2,9	106,1	- 1,6	(106,5)
	JUL	112,4	+ 3,0	+63,4	112,4	+ 9,1	110,3	+ 4,0	(106,1)
	AUG	109,0	- 9,7	- 3,0	101,6	- 9,6	102,4	- 7,2	(105,6)
BEKLEIDUNGSGEBERBE AUSLAND									
1979	AUG	176,5	+21,3	+14,1	141,6	- 3,4	139,7	- 2,9	134,4
	SEP	197,7	+10,7	+12,0	151,8	+ 7,2	151,9	+ 8,7	137,3
	OKT	163,9	+ 9,3	-17,1	136,5	-10,1	133,0	-12,4	139,4
	NOV	89,2	+ 6,2	-45,6	130,2	- 4,6	123,4	- 7,2	141,0
	DEZ	80,8	+19,2	- 9,4	133,3	+ 2,4	138,9	+12,6	142,0
1980	JAN	170,6	+22,9	+111,1	145,7	+ 9,3	149,7	+ 7,8	141,6
	FEB	191,4	+18,4	+12,2	151,8	+ 4,2	146,0	- 2,5	143,9
	MAR	203,0	+12,6	+ 6,1	152,7	+ 0,6	151,6	+ 3,8	144,6
	APR	127,1	+16,2	-37,4	140,1	- 8,3	146,2	- 3,6	(144,6)
	MAI	61,8	- 1,4	-51,4	132,0	- 5,8	133,6	- 8,6	(144,2)
	JUN	65,2	- 3,6	+ 5,5	128,1	+ 3,0	138,7	+ 3,8	(143,4)
	JUL	162,9	+18,2	+180,5	161,2	+25,8	156,5	+12,8	(142,2)
	AUG	176,0	+ 0,2	- 3,3	142,5	-11,6	141,3	- 9,7	(140,6)

## 5 UMSATZE IM VERARBEITENDEN GEWERBE UND IN BAUHAUPTGEWERBE

## 5.1 WERTINDEX (1976 = 100)

JAHR	MONAT	ORIGINALWERT			SAISONBEREINIGTER WERT		SAISON- UND ARBEITSTÄGLICH BEREINIGTER WERT		GLATTE KOMPONENTE
		1976=100	VERÄNDERUNG VOR JAHR	IN O/O GEGEN VORMONAT	1976=100	VERÄNDERUNG IN O/O GEGEN VORMONAT	1976=100	VERÄNDERUNG IN O/O GEGEN VORMONAT	
BAUHAUPTGEWERBE									
1979	JUL	136,6	+41,7	-26,1	129,1	-28,0	127,0	-30,4	113,1
	AUG	114,0	+19,0	-16,5	114,4	-11,4	115,5	-9,1	(115,0)
	SEP	125,0	+11,9	+9,6	112,6	-1,6	113,5	-1,7	(117,0)
	OKT	139,8	+12,4	+11,8	118,1	+4,9	117,4	+3,4	(120,0)
	NOV	146,5	+6,2	+4,8	113,4	-4,0	112,7	-4,0	(122,2)
	DEZ	183,2	+1,4	+25,1	115,3	+1,7	117,3	+4,1	(124,6)
1980	JAN	87,3	+37,7	-52,3	121,3	+5,2	121,9	+3,9	(126,7)
	FEB	78,5	+52,4	-10,1	130,0	+7,2	130,9	+7,4	(129,3)
	MAR	109,3	+46,5	+39,2	138,6	+6,6	139,0	+6,2	(131,3)
	APR	121,5	+41,6	+11,2	140,9	+1,7	139,2	+0,1	(133,4)
	MAI	126,5	+21,5	+4,1	137,4	-2,5	138,9	-0,2	(135,5)
	JUN	139,2	-24,7	+10,0	135,4	-1,5	139,3	+0,3	(137,5)
	JUL	149,6	+9,5	+7,5	142,8	+5,5	140,7	+1,0	(139,0)
WOHNUNGSBAU									
1979	JUL	143,0	+41,7	-34,7	134,9	-35,9	133,2	-37,6	117,7
	AUG	110,0	+14,5	-23,1	114,9	-14,8	114,8	-13,8	(119,5)
	SEP	119,5	-0,6	+8,6	107,3	-6,6	108,9	-5,1	(121,4)
	OKT	140,7	+7,8	+17,7	120,2	+12,0	119,4	+9,6	(124,4)
	NOV	138,6	-0,9	-1,5	113,4	-5,7	111,9	-6,3	(126,3)
	DEZ	183,2	-1,2	+32,2	117,7	+3,8	120,1	+7,3	(128,1)
1980	JAN	94,5	+46,1	-48,4	129,7	+10,2	129,6	+7,9	(129,4)
	FEB	89,4	+56,8	-5,4	139,2	+7,3	139,0	+7,3	(131,4)
	MAR	114,1	+38,1	+27,6	140,0	+0,6	140,9	+1,4	(132,9)
	APR	124,1	+32,7	+8,8	140,9	+0,6	140,9	+0,0	(134,7)
	MAI	135,2	+14,2	+8,9	138,9	-1,4	141,0	+0,1	(136,6)
	JUN	144,2	-34,2	+6,7	137,4	-1,1	140,0	-0,7	(138,4)
	JUL	147,9	+3,4	+2,6	141,6	+3,1	139,8	-0,1	(140,2)
ÖFFENTLICHER- UND VERKEHRSBAU									
1979	JUL	137,3	+51,0	-19,1	129,6	-24,7	125,9	-28,3	107,0
	AUG	116,5	+28,0	-15,1	113,9	-12,1	116,1	-7,8	(108,8)
	SEP	128,1	+20,3	+10,0	112,5	-1,2	114,2	-1,6	(110,7)
	OKT	141,7	+17,0	+10,6	114,9	+2,1	113,1	-1,0	(114,0)
	NOV	154,9	+6,2	+9,3	106,3	-7,5	106,3	-6,0	(116,1)
	DEZ	182,1	+0,1	+17,6	106,5	+0,2	109,2	+2,7	(118,8)
1980	JAN	74,7	+39,9	-59,0	111,7	+4,9	112,8	+3,3	(121,4)
	FEB	61,6	+67,4	-17,5	119,2	+6,7	120,1	+6,5	(124,1)
	MAR	90,8	+50,3	+47,4	129,7	+8,8	130,3	+8,5	(126,0)
	APR	111,2	+45,5	+22,5	135,6	+4,5	133,4	+2,4	(127,5)
	MAI	114,1	+26,9	+2,6	132,0	-2,7	134,3	+0,7	(128,8)
	JUN	130,6	-23,0	+14,5	133,0	+0,8	136,3	+1,5	(129,8)
	JUL	145,8	+6,2	+11,6	138,2	+3,9	136,1	-0,1	(129,9)

5 UMSATZE IM VERARBEITENDEN GEWERBE UND IM BAUHAUPTGEWERBE

5.2 VOLUMENINDEX (1976 = 100)

JAHR	MONAT	ORIGINALWERT			SAISONBEREINIGTER WERT		SAISON- UND ARBEITSTÄGLICH BEREINIGTER WERT		GLATTE KOMPONENTE
		1976=100	VERÄNDERUNG IN O/O GEGEN VORJAHR VORMONAT		1976=100	VERÄNDERUNG IN O/O GEGEN VORMONAT	1976=100	VERÄNDERUNG IN O/O GEGEN VORMONAT	
VERARBEITENDES GEWERBE (OHNE NAHRUNGS- UND GENUSSMITTELGEWERBE) INSGESAMT									
1979	AUG	100,8	+ 4,3	- 4,6	109,9	- 4,7	109,4	- 3,3	111,3
	SEP	115,9	- 1,9	+15,0	107,2	- 2,5	108,6	- 0,7	112,0
	OKT	122,7	+ 7,3	+ 5,9	114,9	+ 7,2	113,3	+ 4,3	(112,2)
	NOV	117,3	+ 5,1	- 4,4	112,3	- 2,3	109,6	- 3,3	(112,6)
	DEZ	110,6	+ 2,3	- 5,7	108,0	- 3,8	111,2	+ 1,5	(112,6)
1980	JAN	107,7	+ 8,1	- 2,6	113,4	+ 5,0	114,2	+ 2,7	(112,6)
	FEB	111,6	+13,5	+ 3,6	118,3	+ 4,3	117,1	+ 2,5	(112,6)
	MAR	118,8	+ 0,6	+ 6,5	112,6	- 4,8	113,3	- 3,2	(112,2)
	APR	111,9	+ 5,7	- 5,8	114,3	+ 1,5	114,5	+ 1,1	(111,6)
	MAI	108,9	- 3,0	- 2,7	110,7	- 3,1	112,7	- 1,6	(110,8)
	JUN	108,7	- 3,3	- 0,2	105,0	- 5,1	110,3	- 2,1	(109,7)
	JUL	106,1	+ 0,4	- 2,4	112,1	+ 6,8	109,2	- 1,0	(108,5)
	AUG	93,8	- 6,9	-11,6	104,0	- 7,2	105,2	- 3,7	(107,6)
VERARBEITENDES GEWERBE (OHNE NAHRUNGS- UND GENUSSMITTELGEWERBE) INLAND									
1979	AUG	100,5	+ 3,2	- 3,5	108,4	- 4,6	108,0	- 3,1	109,8
	SEP	114,2	- 1,6	+13,6	105,6	- 2,6	106,8	- 1,1	110,3
	OKT	121,9	+ 5,5	+ 6,7	112,9	+ 6,9	111,2	+ 4,1	(110,5)
	NOV	114,9	+ 2,7	- 5,7	109,9	- 2,7	107,3	- 3,5	(110,5)
	DEZ	105,2	+ 0,9	- 8,4	105,2	- 4,3	108,6	+ 1,2	(110,5)
1980	JAN	106,5	+ 6,6	+ 1,7	111,7	+ 6,2	112,4	+ 3,5	(110,2)
	FEB	110,6	+14,0	+ 3,8	117,0	+ 4,7	115,8	+ 3,0	(110,4)
	MAR	116,7	+ 0,6	+ 5,5	110,8	- 5,3	111,6	- 3,6	(109,9)
	APR	109,4	+ 3,4	- 6,3	111,0	+ 0,2	111,4	- 0,2	(109,3)
	MAI	103,6	- 6,4	- 5,3	106,4	- 4,1	108,4	- 2,7	(108,5)
	JUN	106,2	- 4,9	+ 2,5	103,0	- 3,2	108,3	- 0,1	(107,5)
	JUL	105,1	+ 1,0	- 1,0	110,8	+ 7,6	107,8	- 0,5	(106,4)
	AUG	93,9	- 6,6	-10,7	102,7	- 7,3	103,8	- 3,7	(105,5)
VERARBEITENDES GEWERBE (OHNE NAHRUNGS- UND GENUSSMITTELGEWERBE) AUSLAND									
1979	AUG	101,5	+ 5,6	- 7,3	114,2	- 4,6	114,6	- 2,5	115,1
	SEP	120,0	- 2,2	+18,2	111,1	- 2,7	111,8	- 2,4	115,3
	OKT	124,6	+11,1	+ 3,8	119,3	+ 7,4	119,3	+ 6,7	115,9
	NOV	123,0	+10,9	- 1,3	118,1	- 1,0	115,5	- 3,2	117,8
	DEZ	123,5	+ 5,6	+ 0,4	114,4	- 3,1	117,1	+ 1,4	118,1
1980	JAN	110,7	+11,8	-10,4	117,3	+ 2,5	118,5	+ 1,2	119,0
	FEB	114,0	+12,5	+ 3,0	120,9	+ 3,1	120,3	+ 1,5	(119,1)
	MAR	123,6	+ 0,5	+ 8,4	116,5	- 3,6	117,6	- 2,2	(118,9)
	APR	117,4	+10,4	- 5,0	121,9	+ 4,6	121,1	+ 3,0	(118,2)
	MAI	121,7	+ 4,8	+ 3,7	122,1	+ 0,2	122,9	+ 1,5	(117,2)
	JUN	115,0	+ 0,7	- 5,5	110,5	- 9,5	116,6	- 5,1	(115,5)
	JUL	108,3	- 1,1	- 5,8	117,1	+ 6,0	114,3	- 2,0	(111,8)
	AUG	93,9	- 7,5	-13,3	107,4	- 8,3	108,3	- 5,2	(107,6)
GRUNDSTOFF- UND PRODUKTIONSGÜTERGEWERBE INSGESAMT									
1979	AUG	112,4	+10,1	+ 1,0	115,1	- 0,9	114,1	- 0,8	111,4
	SEP	113,0	+ 1,7	+ 0,5	109,9	- 4,5	111,1	- 2,6	112,5
	OKT	123,8	+ 9,1	+ 9,6	116,8	+ 6,3	114,8	+ 3,3	113,8
	NOV	114,8	+ 3,8	- 7,3	113,0	- 3,3	111,6	- 2,8	114,7
	DEZ	97,8	+ 8,3	-14,8	105,8	- 6,4	109,8	- 1,6	114,5
1980	JAN	111,7	+12,9	+14,2	115,8	+ 9,5	115,4	+ 5,1	114,7
	FEB	113,0	+13,6	+ 1,2	118,0	+ 1,9	116,8	+ 1,2	(114,6)
	MAR	119,5	+ 1,1	+ 5,8	115,4	- 2,2	116,4	- 0,3	(114,0)
	APR	113,4	+ 4,1	- 5,1	112,8	- 2,3	112,9	- 3,0	(112,3)
	MAI	110,0	- 7,3	- 3,0	107,2	- 5,0	108,9	- 3,5	(109,6)
	JUN	109,4	- 5,0	- 0,5	104,8	- 2,2	108,2	- 0,6	(106,9)
	JUL	106,9	- 4,0	- 2,3	110,4	+ 5,3	108,2	+ 0,0	(103,9)
	AUG	98,9	-12,0	- 7,5	101,6	- 8,0	102,5	- 5,3	( 98,4)
GRUNDSTOFF- UND PRODUKTIONSGÜTERGEWERBE INLAND									
1979	AUG	107,8	+ 8,7	+ 0,6	109,0	- 2,0	108,7	- 0,8	107,7
	SEP	108,4	+ 2,4	+ 0,6	105,0	- 3,7	105,4	- 3,0	108,5
	OKT	120,1	+ 8,3	+10,8	108,3	+ 3,1	106,8	+ 1,3	(108,7)
	NOV	109,9	+ 2,2	- 8,5	107,7	- 0,6	105,7	- 1,0	(108,7)
	DEZ	89,5	+ 6,0	-18,6	105,1	- 2,4	106,7	+ 0,9	(108,6)
1980	JAN	105,4	+10,8	+17,8	110,5	+ 5,1	110,8	+ 3,8	(108,3)
	FEB	107,1	+14,1	+ 1,6	113,7	+ 2,9	112,8	+ 1,8	(107,7)
	MAR	113,5	+ 1,6	+ 6,0	108,8	- 4,3	108,4	- 3,9	(107,2)
	APR	107,5	+ 2,3	- 5,3	106,2	- 2,4	107,4	- 0,9	(105,8)
	MAI	104,6	- 7,8	- 2,7	101,6	- 4,3	103,6	- 3,5	(104,3)
	JUN	104,6	- 5,8	+ 0,0	99,6	- 2,0	103,0	- 0,6	(102,4)
	JUL	102,9	- 4,0	- 1,6	103,8	+ 4,2	101,9	- 1,1	(100,3)
	AUG	95,0	-11,9	- 7,7	96,7	- 6,8	97,5	- 4,3	( 97,9)
GRUNDSTOFF- UND PRODUKTIONSGÜTERGEWERBE AUSLAND									
1979	AUG	123,9	+12,6	+ 1,8	129,0	+ 0,9	127,6	+ 0,7	(125,0)
	SEP	124,3	- 0,4	+ 0,3	121,3	- 6,0	122,7	- 3,8	(126,5)
	OKT	133,5	+11,1	+ 7,4	130,9	+ 7,9	128,9	+ 5,1	(127,9)
	NOV	127,0	+ 6,7	- 4,9	126,9	- 3,1	125,3	- 2,8	(128,9)
	DEZ	118,9	+12,5	- 6,4	124,1	- 2,2	128,5	+ 2,6	(129,6)
1980	JAN	128,1	+17,8	+ 7,7	131,3	+ 5,8	130,1	+ 1,2	(129,7)
	FEB	128,1	+12,2	+ 0,0	130,5	- 0,6	130,0	- 0,1	(129,2)
	MAR	135,2	+ 0,2	+ 5,5	129,4	- 0,8	131,0	+ 0,8	(128,4)
	APR	128,2	+ 8,3	- 5,2	127,8	- 1,2	127,2	- 2,9	(126,9)
	MAI	124,0	- 6,0	- 3,3	121,2	- 5,2	123,4	- 3,0	(125,5)
	JUN	121,5	- 3,2	- 2,0	115,8	- 4,5	120,5	- 2,4	(118,1)
	JUL	117,3	- 3,6	- 3,5	120,8	+ 4,3	117,5	- 2,5	(110,4)
	AUG	108,8	-12,2	- 7,2	114,1	- 5,5	115,7	- 1,5	(113,5)

## 5 UMSATZE IM VERARBEITENDEN GEWERBE UND IM BAUHAUPTGEWERBE

## 5.2 VOLUMENINDEX (1976 = 100)

JAHR	MONAT	ORIGINALWERT			SAISONBEREINIGTER WERT		SAISON- UND ARBEITSTÄGLICH BEREINIGTER WERT		GLATTE KOMPONENTE
		1976=100	VERÄNDERUNG IN VORJAHR	VERÄNDERUNG IN O/O GEGEN VORMONAT	1976=100	VERÄNDERUNG IN O/O GEGEN VORMONAT	1976=100	VERÄNDERUNG IN O/O GEGEN VORMONAT	1976=100
INVESTITIONSGÜTER PRODUZIERENDES GEWERBE INSGESAMT									
1979	AUG	93,5	+ 1,9	- 9,7	108,5	- 6,1	108,8	- 4,1	111,1
	SEP	118,0	- 4,1	+26,2	106,4	- 1,9	107,4	- 1,3	111,9
	OKT	120,0	+ 6,7	+ 1,7	114,5	+ 7,6	114,4	+ 6,5	(112,2)
	NOV	119,3	+ 6,8	- 0,6	113,0	- 1,3	110,2	- 3,7	(112,4)
	DEZ	125,0	+ 1,9	+ 4,8	108,3	- 4,2	111,1	+ 0,8	(112,6)
1980	JAN	103,6	+ 6,0	-17,1	112,2	+ 3,6	113,4	+ 2,1	(112,9)
	FEB	109,8	+14,7	+ 6,0	119,1	+ 6,1	118,7	+ 4,1	(113,3)
	MAR	117,8	+ 0,3	+ 7,3	112,7	- 5,4	114,0	- 3,5	(113,2)
	APR	111,5	+ 5,9	- 5,3	116,2	+ 3,1	115,9	+ 1,7	(112,9)
	MAI	112,0	+ 1,2	+ 0,4	114,7	- 1,3	115,3	- 0,5	(112,5)
	JUN	112,1	- 2,1	+ 0,1	106,1	- 7,5	112,5	- 2,4	(111,9)
	JUL	106,8	+ 3,1	- 4,7	115,2	+ 8,6	112,4	- 0,1	(111,5)
	AUG	90,5	- 3,2	-15,3	106,7	- 7,4	107,5	- 4,4	(110,5)
INVESTITIONSGÜTER PRODUZIERENDES GEWERBE INLAND									
1979	AUG	95,6	+ 2,4	- 7,6	109,4	- 5,4	109,1	- 3,6	111,9
	SEP	118,2	- 4,1	+23,6	106,7	- 2,5	108,3	- 0,7	112,4
	OKT	120,3	+ 4,4	+ 1,8	114,5	+ 7,3	113,0	+ 4,3	(112,6)
	NOV	118,0	+ 3,5	- 1,9	112,4	- 1,8	109,3	- 3,3	(112,8)
	DEZ	122,4	+ 0,8	+ 3,7	106,9	- 4,9	110,8	+ 1,4	(112,9)
1980	JAN	105,4	+ 5,5	-13,9	113,9	+ 6,5	115,0	+ 3,8	(112,9)
	FEB	112,3	+16,7	+ 6,5	121,2	+ 6,4	119,9	+ 4,3	(113,2)
	MAR	118,3	+ 0,8	+ 5,3	113,2	- 6,6	114,4	- 4,6	(113,1)
	APR	111,2	+ 3,1	- 6,0	114,8	+ 1,4	114,8	+ 0,3	(112,8)
	MAI	105,9	- 4,9	- 4,8	110,4	- 3,8	112,2	- 2,3	(112,4)
	JUN	111,8	- 4,5	+ 5,6	105,7	- 4,3	112,4	+ 0,2	(111,9)
	JUL	108,8	+ 5,1	- 2,7	116,7	+10,4	113,1	+ 0,6	(111,5)
	AUG	93,2	- 2,5	-14,3	108,2	- 7,3	109,3	- 3,4	(111,0)
INVESTITIONSGÜTER PRODUZIERENDES GEWERBE AUSLAND									
1979	AUG	89,7	+ 0,8	-13,5	107,3	- 7,2	108,1	- 4,5	108,5
	SEP	117,7	- 4,3	+31,2	105,7	- 1,5	106,4	- 1,6	109,4
	OKT	119,1	+10,7	+ 1,2	113,8	+ 7,7	114,6	+ 7,7	109,7
	NOV	121,5	+12,9	+ 2,0	113,8	+ 0,0	111,3	- 2,9	110,8
	DEZ	129,5	+ 3,6	+ 6,6	110,8	- 2,6	112,4	+ 1,0	112,7
1980	JAN	100,5	+ 7,5	-22,4	109,4	- 1,3	110,8	- 1,4	112,7
	FEB	105,3	+11,3	+ 4,8	115,2	+ 5,3	114,8	+ 3,6	113,4
	MAR	116,7	- 0,5	+10,8	111,4	- 3,3	112,5	- 2,0	113,3
	APR	112,1	+11,3	- 3,9	118,5	+ 6,4	117,6	+ 4,5	(113,0)
	MAI	122,6	+12,2	+ 9,4	122,3	+ 3,2	122,3	+ 4,0	(112,6)
	JUN	112,6	+ 2,6	- 8,2	107,4	-12,2	113,2	- 7,4	(111,9)
	JUL	103,3	- 0,4	- 8,3	112,3	+ 4,6	110,4	- 2,5	(111,0)
	AUG	85,4	- 4,8	-17,3	104,5	- 6,9	105,5	- 4,4	(110,0)
VERBRAUCHSGÜTER PRODUZIERENDES GEWERBE INSGESAMT									
1979	AUG	101,8	+ 1,0	- 1,0	107,0	- 5,7	106,7	- 5,1	108,8
	SEP	115,3	+ 0,0	+13,3	105,8	- 1,1	106,4	- 0,3	109,6
	OKT	127,9	+ 5,4	+10,9	112,6	+ 6,4	110,6	+ 3,9	110,0
	NOV	115,8	+ 2,6	- 9,5	109,5	- 2,8	108,5	- 1,9	110,3
	DEZ	94,2	- 2,1	-18,7	104,1	- 4,9	107,4	- 1,0	110,4
1980	JAN	111,8	+ 5,4	+18,7	110,3	+ 6,0	110,4	+ 2,8	110,3
	FEB	114,0	+10,5	+ 2,0	114,7	+ 4,0	113,4	+ 2,7	110,3
	MAR	120,1	+ 0,3	+ 5,4	110,2	- 3,9	110,6	- 2,5	109,9
	APR	110,2	+ 6,8	- 8,2	111,1	+ 0,8	111,3	+ 0,6	(109,3)
	MAI	99,7	- 6,5	- 9,5	106,6	- 4,1	108,3	- 2,7	(108,6)
	JUN	99,1	- 4,0	- 0,6	108,2	+ 1,5	110,2	+ 1,8	(107,6)
	JUL	103,2	+ 0,4	+ 4,1	110,5	+ 2,1	108,8	- 1,3	(106,4)
	AUG	95,0	- 6,7	- 7,9	101,9	- 7,8	102,3	- 6,0	(105,0)
VERBRAUCHSGÜTER PRODUZIERENDES GEWERBE INLAND									
1979	AUG	100,4	- 0,1	- 1,1	106,0	- 6,1	105,7	- 4,9	107,6
	SEP	114,0	- 1,1	+13,5	104,7	- 1,2	105,5	- 0,3	108,3
	OKT	127,0	+ 4,4	+11,4	111,3	+ 6,3	109,6	+ 3,9	108,5
	NOV	115,2	+ 1,7	- 9,3	108,6	- 2,4	106,5	- 2,8	108,9
	DEZ	93,4	- 2,9	-18,9	103,3	- 4,9	106,7	+ 0,2	109,0
1980	JAN	110,0	+ 4,1	+17,8	109,2	+ 5,7	109,7	+ 2,8	108,4
	FEB	111,9	+ 9,4	+ 1,7	113,6	+ 4,0	112,3	+ 2,4	108,4
	MAR	118,0	- 0,5	+ 5,5	109,2	- 3,9	109,8	- 2,2	108,0
	APR	108,6	+ 5,6	- 8,0	109,9	+ 0,6	110,0	+ 0,2	(107,4)
	MAI	98,3	- 7,1	- 9,5	105,6	- 3,9	107,2	- 2,5	(106,7)
	JUN	97,3	- 4,8	- 1,0	102,6	- 2,8	107,3	+ 0,1	(105,8)
	JUL	101,3	- 0,2	+ 4,1	109,1	+ 6,3	106,5	- 0,7	(106,7)
	AUG	93,5	- 6,9	- 7,7	100,5	- 7,9	101,3	- 4,9	(103,5)
VERBRAUCHSGÜTER PRODUZIERENDES GEWERBE AUSLAND									
1979	AUG	110,4	+ 7,8	- 0,4	115,4	- 3,8	114,5	- 3,0	115,3
	SEP	122,5	+ 6,2	+11,0	114,4	- 0,9	115,8	+ 1,1	115,7
	OKT	133,7	+11,4	+ 9,1	122,1	+ 6,7	120,0	+ 3,6	116,7
	NOV	120,0	+ 9,0	-10,2	118,5	- 2,9	115,6	- 3,7	117,7
	DEZ	99,0	+ 3,1	-17,5	111,2	- 6,2	115,6	+ 0,0	117,6
1980	JAN*	122,9	+13,0	+24,1	125,4	+12,8	125,9	+ 8,9	118,4
	FEB	127,5	+17,4	+ 3,7	125,2	- 0,2	123,2	- 2,1	(118,9)
	MAR	134,2	+ 6,3	+ 5,3	120,3	- 3,9	121,4	- 1,5	(119,2)
	APR	119,7	+12,8	-10,8	120,9	+ 0,5	121,9	+ 0,4	(119,2)
	MAI	108,8	- 2,9	- 9,1	115,4	- 4,5	117,5	- 3,6	(118,5)
	JUN	110,9	+ 1,1	+ 1,9	114,1	- 1,1	119,5	+ 1,7	(118,8)
	JUL	114,9	+ 3,7	+ 3,6	121,8	+ 6,7	118,8	- 0,6	(113,7)
	AUG	104,3	- 5,5	- 9,2	110,1	- 9,6	111,0	- 6,6	(110,7)



5 UMSATZE IM VERARBEITENDEN GEWERBE UND IM BAUHAUPTGEWERBE

5.2 VOLUMENINDEX (1976 = 100)

JAHR	MONAT	ORIGINALWERT			SAISONBEREINIGTER WERT		SAISON- UND ARBEITSTÄGLICH BEREINIGTER WERT		GLATTE KOMPONENTE 1976=100
		1976=100	VERÄNDERUNG IN O/O GEGEN VORJAHR	VERÄNDERUNG IN O/O GEGEN VORMONAT	1976=100	VERÄNDERUNG IN O/O GEGEN VORMONAT	1976=100	VERÄNDERUNG IN O/O GEGEN VORMONAT	
<b>HOCHOFEN-, STAHL- UND WARMWALZWERKE (OHNE HERSTELLUNG VON PRAEZISIONSSTAHLROHREN) INSGESAMT</b>									
1979	AUG	112,1	+19,6	+9,2	114,1	+2,5	112,9	+2,2	109,6
	SEP	118,1	+6,9	+5,4	110,7	-3,0	111,2	-1,5	(110,6)
	OKT	117,3	+18,0	-0,7	115,3	+4,2	114,3	+2,8	(111,3)
	NOV	111,5	+8,8	-4,9	111,7	-3,1	109,2	-4,5	(111,6)
	DEZ	99,6	+48,0	-10,7	105,0	-6,0	108,1	-1,0	(111,6)
1980	JAN	105,9	+28,1	+6,3	112,9	+7,5	112,4	+4,0	(111,2)
	FEB	108,8	+15,6	+2,7	113,0	+0,1	112,0	-0,4	(110,5)
	MAR	119,1	+5,1	+9,5	110,1	-2,6	110,5	-1,3	(109,7)
	APR	107,6	+6,2	-9,7	107,6	-2,3	108,6	-1,7	(108,7)
	MAI	106,5	-4,9	-1,0	104,3	-3,1	106,0	-2,4	(107,8)
	JUN	108,3	+3,5	+1,7	102,4	-1,8	107,4	+1,3	(107,1)
	JUL	104,2	+1,5	-3,8	111,4	+8,8	108,7	+1,2	(106,9)
	AUG	104,8	-6,5	+0,6	106,8	-4,1	107,4	-1,2	(107,4)
<b>HOCHOFEN-, STAHL- UND WARMWALZWERKE (OHNE HERSTELLUNG VON PRAEZISIONSSTAHLROHREN) INLAND</b>									
1979	AUG	100,1	+21,2	+5,8	104,3	+2,2	103,7	+2,5	99,8
	SEP	102,2	+12,2	+2,1	101,2	-3,0	101,8	-1,8	(100,4)
	OKT	103,7	+14,7	+1,5	103,8	+2,6	102,3	+0,5	(100,6)
	NOV	99,7	+4,8	-3,9	100,5	-3,2	98,9	-3,3	(100,5)
	DEZ	86,0	+46,8	-13,7	94,3	-6,2	96,7	-2,2	(100,1)
1980	JAN	98,9	+22,6	+15,0	101,0	+7,1	100,4	+3,8	(99,4)
	FEB	101,3	+12,8	+2,4	102,3	+1,3	101,9	+1,5	(98,4)
	MAR	108,5	+3,1	+7,1	97,6	-4,6	97,8	-4,0	(97,4)
	APR	99,0	+3,1	-8,8	95,7	-1,9	95,6	-2,2	(96,3)
	MAI	95,5	-7,9	-3,5	90,0	-6,0	92,0	-3,8	(95,4)
	JUN	94,3	+1,6	-1,3	91,3	+1,4	95,5	+3,8	(94,8)
	JUL	89,6	-5,3	-5,0	96,1	+5,3	93,7	-1,9	(94,8)
	AUG	92,3	-7,8	+3,0	95,9	-0,2	97,0	+3,5	(95,4)
<b>HOCHOFEN-, STAHL- UND WARMWALZWERKE (OHNE HERSTELLUNG VON PRAEZISIONSSTAHLROHREN) AUSLAND</b>									
1979	AUG	147,7	+16,9	+16,8	141,5	+3,3	140,7	+1,8	139,4
	SEP	165,7	-1,7	+12,2	148,9	+5,2	146,7	+4,3	(141,3)
	OKT	157,9	+24,4	-4,7	148,3	-0,4	146,4	-0,2	(142,9)
	NOV	146,7	+17,5	-7,1	142,8	-3,7	142,8	-2,5	(144,3)
	DEZ	141,7	+51,7	-3,4	133,8	-6,3	138,8	-2,8	(145,4)
1980	JAN	127,6	+43,5	-10,0	146,7	+9,6	145,1	+4,5	(146,1)
	FEB	131,8	+22,8	+3,3	143,4	-2,2	144,8	-0,2	(146,6)
	MAR	151,2	+10,4	+14,7	144,7	+0,9	144,0	-0,6	(146,7)
	APR	133,2	+13,9	-11,9	140,6	-2,8	140,7	-2,3	(146,5)
	MAI	139,6	+2,5	+4,8	144,5	+2,8	146,1	+3,8	(145,9)
	JUN	150,6	+8,0	+7,9	146,2	+1,2	150,3	+2,9	(144,9)
	JUL	148,8	+17,6	-1,2	157,3	+7,6	153,9	+2,4	(143,4)
	AUG	142,9	-3,2	-4,0	138,3	-12,1	138,2	-10,2	(141,4)
<b>CHEMISCHE INDUSTRIE INSGESAMT</b>									
1979	AUG	114,2	+9,3	-0,8	117,6	-1,0	117,3	-0,2	115,7
	SEP	111,1	+0,7	-2,7	111,5	-5,2	112,6	-4,0	115,3
	OKT	122,1	+6,0	+9,9	118,0	+5,8	116,8	+3,7	115,4
	NOV	114,6	+2,1	-6,1	114,9	-2,6	113,4	-2,9	115,5
	DEZ	99,7	-2,3	-13,0	109,8	-4,4	113,1	-0,3	114,8
1980	JAN*	123,3	+8,3	+23,7	124,4	+13,3	124,6	+10,2	116,6
	FEB	120,3	+8,9	-2,4	120,4	-3,2	119,1	-4,4	(116,2)
	MAR	123,0	-2,2	+2,2	113,4	-5,8	114,6	-3,8	(113,7)
	APR	115,6	+1,9	-6,0	115,6	+1,9	115,6	+0,9	(111,4)
	MAI	110,6	-8,8	-4,3	108,6	-6,1	109,4	-5,4	(108,7)
	JUN	108,2	-8,8	-2,2	105,4	-2,9	108,7	-0,6	(107,3)
	JUL	107,2	-6,9	-0,9	110,0	+4,4	108,2	-0,5	(104,8)
	AUG	96,9	-15,1	-9,6	100,9	-8,3	101,5	-6,2	(100,0)
<b>CHEMISCHE INDUSTRIE INLAND</b>									
1979	AUG	110,5	+6,8	+0,6	112,5	-1,0	111,9	-0,3	111,2
	SEP	107,1	-1,7	-3,1	106,0	-5,8	107,1	-4,3	111,2
	OKT	119,3	+3,9	+11,4	113,1	+6,7	111,5	+4,1	111,5
	NOV	109,6	-0,2	-8,1	109,9	-2,8	108,6	-2,6	111,6
	DEZ	92,8	-2,9	-15,3	105,8	-3,7	109,1	+0,5	110,8
1980	JAN	117,1	+4,1	+26,2	113,3	+7,1	113,3	+3,8	110,7
	FEB	114,1	+7,4	-2,6	115,5	+1,9	114,5	+1,1	(110,0)
	MAR	115,6	-3,0	+1,3	109,7	-5,0	110,8	-3,2	(109,0)
	APR	107,5	-1,3	-7,0	109,5	-0,2	109,3	-1,4	(106,3)
	MAI	103,7	-10,2	-3,5	103,5	-5,5	104,9	-4,0	(104,6)
	JUN	104,5	-9,6	+0,8	101,1	-2,3	104,1	-0,8	(102,4)
	JUL	104,3	-5,0	-0,2	106,7	+5,5	104,8	+0,7	(100,2)
	AUG	94,4	-14,6	-9,5	97,2	-8,9	98,1	-6,4	(97,9)
<b>CHEMISCHE INDUSTRIE AUSLAND</b>									
1979	AUG	120,6	+13,2	-3,4	126,9	-1,0	126,3	-0,9	122,9
	SEP	118,1	+4,6	-2,1	121,8	-4,0	122,7	-2,9	123,3
	OKT	127,2	+9,5	+7,7	127,5	+4,7	126,4	+3,0	124,4
	NOV	123,8	+6,1	-2,7	124,6	-2,3	123,2	-2,5	125,2
	DEZ	112,5	-1,2	-9,1	117,9	-5,4	121,5	-1,4	125,6
1980	JAN*	134,4	+15,1	+19,5	138,0	+17,0	137,4	+13,1	125,5
	FEB	131,5	+10,9	-2,2	129,8	-5,9	129,1	-6,0	(125,4)
	MAR	136,2	-1,1	+3,6	126,5	-2,5	127,8	-1,0	(124,9)
	APR	130,5	+7,2	-4,2	126,9	+0,3	125,6	-1,7	(122,5)
	MAI	123,3	-6,3	-5,5	118,3	-6,8	119,1	-5,2	(119,1)
	JUN	115,3	-7,2	-6,5	113,1	-4,4	116,6	-2,1	(116,0)
	JUL	112,4	-10,0	-2,5	114,6	+1,3	112,5	-3,5	(107,1)
	AUG	101,3	-16,0	-9,9	107,7	-6,0	108,7	-3,4	(102,2)

5 UMSATZE IM VERARBEITENDEN GEMERBE UND IM BAUHAUPTGEMERBE

5.2 VOLUMENINDEX (1976 = 100)

JAHR	MONAT	ORIGINALWERT			SAISONBEREINIGTER WERT		SAISON- UND ARBEITSTÄGLICH BEREINIGTER WERT		GLATTE KOMPONENTE
		1976=100	VERÄNDERUNG IN O/O GEGEN VORJAHR	VERÄNDERUNG IN O/O GEGEN VORMONAT	1976=100	VERÄNDERUNG IN O/O GEGEN VORMONAT	1976=100	VERÄNDERUNG IN O/O GEGEN VORMONAT	
MASCHINENBAU INSGESAMT									
1979	AUG	88,3	- 2,4	- 9,9	99,1	- 7,3	98,8	- 6,2	103,2
	SEP	104,7	-10,3	+18,6	95,2	- 3,9	96,8	- 2,0	104,3
	OKT	111,0	+ 9,1	+ 6,0	108,5	+14,0	109,1	+12,7	(104,8)
	NOV	111,3	+ 8,9	+ 0,3	106,8	- 1,6	103,4	- 5,2	(105,3)
	DEZ	134,4	+ 4,6	+20,8	105,0	- 1,7	107,2	+ 3,7	(105,7)
1980	JAN	89,9	+ 6,6	-33,1	105,3	+ 0,3	106,7	- 0,5	(106,1)
	FEB	100,2	+20,1	+11,5	114,0	+ 8,3	112,1	+ 5,1	(106,9)
	MAR	108,3	- 1,0	+ 8,1	104,3	- 8,5	106,3	- 5,2	(107,3)
	APR	102,8	+ 5,0	- 5,1	108,8	+ 4,3	109,5	+ 3,0	(107,6)
	MAI	112,7	+12,9	+ 9,6	115,2	+ 5,9	114,6	+ 4,7	(107,8)
	JUN	111,0	+ 3,1	- 1,5	103,2	-10,4	108,2	- 5,6	(108,0)
	JUL	105,8	+ 8,0	- 4,7	112,0	+ 8,5	110,3	+ 1,9	(108,4)
	AUG	87,8	- 0,6	-17,0	101,1	- 9,7	101,4	- 8,1	(108,0)
MASCHINENBAU INLAND									
1979	AUG	93,2	+ 1,7	- 6,6	103,2	- 5,1	102,2	- 4,8	104,9
	SEP	103,5	-14,4	+11,1	93,2	- 9,7	94,9	- 7,1	105,8
	OKT	112,2	+ 8,6	+ 8,4	109,3	+17,3	109,0	+14,9	(106,1)
	NOV	110,9	+ 4,9	- 1,2	107,9	- 1,3	104,2	- 4,4	(106,5)
	DEZ	129,0	+ 3,9	+16,3	104,2	- 3,4	107,1	+ 2,8	(106,8)
1980	JAN	94,0	+ 8,2	-27,1	107,5	+ 3,2	108,6	+ 1,4	(106,9)
	FEB	106,9	+24,6	+13,7	118,2	+10,0	115,7	+ 6,5	(107,3)
	MAR	110,7	+ 3,3	+ 3,6	107,0	- 9,5	108,7	- 6,1	(107,5)
	APR	103,0	+ 0,1	- 7,0	106,8	- 0,2	108,9	+ 0,2	(107,6)
	MAI	101,3	- 0,8	- 1,7	107,3	+ 0,5	107,9	- 0,9	(107,7)
	JUN	109,8	+ 1,8	+ 8,4	102,8	- 4,2	107,5	- 0,4	(107,7)
	JUL	109,3	+ 9,5	- 0,5	114,2	+11,1	112,0	+ 4,2	(107,9)
	AUG	91,1	- 2,3	-16,7	102,2	-10,5	102,6	- 8,4	(107,6)
MASCHINENBAU AUSLAND									
1979	AUG	81,9	- 8,3	-14,2	94,2	- 9,8	94,2	- 8,3	100,8
	SEP	106,1	- 4,8	+29,5	97,9	+ 3,9	99,5	+ 5,6	101,8
	OKT	109,2	+ 9,6	+ 2,9	107,1	+ 9,4	107,5	+ 8,0	(102,3)
	NOV	111,8	+14,3	+ 2,4	104,9	- 2,1	102,2	- 4,9	(102,7)
	DEZ	141,3	+ 5,2	+26,4	105,3	+ 0,4	106,5	+ 4,2	(103,1)
1980	JAN	84,7	+ 4,4	-40,1	101,7	- 3,4	102,6	- 3,7	(103,7)
	FEB	91,5	+13,8	+ 8,0	107,6	+ 5,8	106,5	+ 3,8	(104,6)
	MAR	105,5	- 6,1	+15,3	100,1	- 7,0	101,3	- 4,9	(104,9)
	APR	102,4	+12,0	- 2,9	110,2	+10,1	110,5	+ 9,1	(105,1)
	MAI	127,4	+31,5	+24,4	132,1	+19,9	132,8	+20,2	(105,2)
	JUN	112,6	+10,1	-11,6	103,1	-22,0	106,3	-20,0	(105,2)
	JUL	101,3	+ 6,2	-10,0	108,6	+ 5,3	106,8	+ 0,5	(105,5)
	AUG	83,6	+ 2,1	-17,5	99,3	- 8,6	100,5	- 5,9	(104,8)
STRASSENFAHRZEUGBAU INSGESAMT									
1979	AUG	90,4	+ 8,9	-21,0	124,5	- 3,6	125,2	- 0,9	127,0
	SEP	120,1	- 6,5	+32,9	117,1	- 5,9	118,2	- 5,6	127,1
	OKT	136,7	+ 5,9	+15,8	129,7	+10,8	128,5	+ 8,7	126,6
	NOV	133,9	+ 3,6	- 2,0	126,3	- 2,6	123,7	- 3,7	127,2
	DEZ	109,2	-12,4	-18,4	112,1	-11,2	117,1	- 5,3	126,9
1980	JAN	123,6	- 0,6	+13,2	124,5	+11,1	125,6	+ 7,3	125,2
	FEB	131,5	+ 4,6	+ 6,4	128,7	+ 3,4	127,5	+ 1,5	123,8
	MAR	140,5	- 7,0	+ 6,8	123,7	- 3,9	125,4	- 1,6	122,9
	APR	133,4	+ 1,4	- 5,1	130,4	+ 5,4	129,8	+ 3,5	(121,4)
	MAI	121,9	-14,5	- 8,6	117,0	-10,3	118,9	- 8,4	(119,6)
	JUN	120,0	-10,5	- 1,6	112,3	- 4,0	119,9	+ 0,8	(117,5)
	JUL	104,4	- 8,7	-13,0	116,1	+ 3,4	112,1	- 6,5	(115,2)
	AUG	80,0	-11,5	-23,4	115,4	- 0,6	116,3	+ 3,7	(112,6)
STRASSENFAHRZEUGBAU INLAND									
1979	AUG	91,5	+ 4,1	-23,8	128,7	- 3,7	130,4	+ 0,5	132,9
	SEP	124,6	- 9,2	+36,2	121,3	- 5,7	122,3	- 6,2	132,2
	OKT	135,8	- 1,9	+ 9,0	132,2	+ 9,0	131,2	+ 7,3	130,6
	NOV	128,5	- 7,7	- 5,4	125,4	- 5,1	122,5	- 6,6	130,6
	DEZ	106,7	-17,0	-17,0	113,0	- 9,9	119,0	- 2,9	129,4
1980	JAN	121,3	- 8,0	+13,7	125,1	+10,7	127,2	+ 6,9	127,0
	FEB	133,5	+ 1,7	+10,1	130,1	+ 4,0	128,7	+ 1,2	125,3
	MAR	143,4	-13,7	+ 7,4	121,9	- 6,3	124,2	- 3,5	124,8
	APR	138,7	- 4,5	- 3,3	131,3	+ 7,7	130,2	+ 4,8	(123,6)
	MAI	125,2	-17,9	- 9,7	118,5	- 9,7	119,3	- 8,4	(122,3)
	JUN	126,3	-15,0	+ 0,9	114,4	- 3,5	124,0	+ 3,9	(121,0)
	JUL	112,7	- 6,2	-10,8	123,5	+ 8,0	119,0	- 4,0	(119,7)
	AUG	85,7	- 6,3	-24,0	125,1	+ 1,3	125,7	+ 5,6	(118,4)
STRASSENFAHRZEUGBAU AUSLAND									
1979	AUG	89,2	+14,9	-17,4	120,0	- 3,8	118,8	- 3,6	123,1
	SEP	115,2	- 3,2	+29,1	112,8	- 6,0	114,2	- 3,9	123,8
	OKT	137,6	+15,5	+19,4	127,2	+12,8	123,6	+10,0	(124,0)
	NOV	139,9	+18,2	+ 1,7	127,2	+ 0,0	124,8	- 0,6	(124,1)
	DEZ	111,8	- 7,1	-20,1	110,7	-13,0	114,7	- 8,1	(123,7)
1980	JAN	126,1	+ 8,6	+12,8	124,0	+12,0	123,9	+ 8,0	(123,1)
	FEB	129,5	+ 8,2	+ 2,7	126,9	+ 2,3	126,0	+ 1,7	(122,3)
	MAR	137,3	+ 2,2	+ 6,0	125,5	- 1,1	126,6	+ 0,5	(120,9)
	APR	127,5	+ 9,4	- 7,1	129,6	+ 3,3	129,7	+ 2,4	(119,0)
	MAI	118,4	-10,2	- 7,1	115,3	-11,0	117,5	- 9,4	(116,7)
	JUN	113,1	- 4,5	- 4,5	109,2	- 5,3	114,3	- 2,7	(113,8)
	JUL	95,4	-11,7	-15,6	112,0	+ 2,6	108,9	- 4,7	(111,4)
	AUG	73,9	-17,2	-22,5	105,3	- 6,0	106,8	- 1,9	(108,6)

5 UMSATZE IM VERARBEITENDEN GEWERBE UND IM BAUHAUPTGEWERBE

5.2 VOLUMENINDEX (1976 = 100)

JAHR	MONAT	ORIGINALWERT			SAISONBEREINIGTER WERT		SAISON- UND ARBEITSTÄGLICH BEREINIGTER WERT		GLATTE KOMPONENTE
		1976=100	VERÄNDERUNG IN O/O GEGEN VORJAHR	VERÄNDERUNG IN O/O GEGEN VORMONAT	1976=100	VERÄNDERUNG IN O/O GEGEN VORMONAT	1976=100	VERÄNDERUNG IN O/O GEGEN VORMONAT	
<b>ELEKTROTECHNIK INSGESAMT</b>									
1979	AUG	101,3	+ 1,9	- 4,0	110,1	- 7,9	110,7	- 5,2	113,1
	SEP	128,6	- 2,2	+26,9	109,8	- 0,3	111,3	+ 0,5	114,1
	OKT	123,4	+ 7,1	- 4,0	117,9	+ 7,4	117,9	+ 5,9	(114,5)
	NOV	122,1	+ 6,0	- 1,1	114,8	- 2,6	111,8	- 5,2	(115,0)
	DEZ	128,9	+ 4,8	+ 5,6	112,7	- 1,8	115,9	+ 3,7	(115,4)
1980	JAN	105,9	+ 8,1	-17,8	116,6	+ 3,5	118,2	+ 2,0	(115,9)
	FEB	113,5	+15,9	+ 7,2	123,2	+ 5,7	122,0	+ 3,2	(116,7)
	MAR	120,5	+ 5,1	+ 6,2	117,0	- 5,0	119,1	- 2,4	(117,1)
	APR	111,4	+ 7,2	- 7,6	118,9	+ 1,6	118,1	- 0,8	(116,9)
	MAI	117,0	+10,4	+ 5,0	122,2	+ 2,8	122,4	+ 3,6	(116,9)
	JUN	111,9	- 0,9	- 4,4	109,0	-10,8	115,9	- 5,3	(116,7)
	JUL	111,3	+ 5,5	- 0,5	121,4	+11,4	118,3	+ 2,1	(116,5)
	AUG	99,4	- 1,9	-10,7	110,0	- 9,4	111,0	- 6,2	(116,2)
<b>ELEKTROTECHNIK INLAND</b>									
1979	AUG	100,7	+ 3,4	- 1,0	110,1	- 6,6	110,4	- 4,4	111,6
	SEP	131,7	- 1,6	+30,8	110,6	+ 0,5	111,8	+ 1,3	112,3
	OKT	123,2	+ 4,4	- 6,5	114,2	+ 3,3	113,4	+ 1,4	(112,7)
	NOV	119,9	+ 5,1	- 2,7	113,0	- 1,1	110,6	- 2,5	(113,1)
	DEZ	125,0	+ 4,7	+ 4,3	110,5	- 2,2	113,1	+ 2,3	(113,4)
1980	JAN	106,9	+ 9,5	-14,5	115,8	+ 4,8	116,8	+ 3,3	(114,1)
	FEB	115,1	+19,6	+ 7,7	123,6	+ 6,7	122,6	+ 5,0	(114,8)
	MAR	117,8	+ 5,1	+ 2,3	114,5	- 7,4	115,6	- 5,7	(115,1)
	APR	107,7	+ 4,7	- 8,6	115,0	+ 0,4	114,8	- 0,7	(114,8)
	MAI	103,9	- 0,8	- 3,5	112,9	- 1,8	114,1	- 0,6	(114,7)
	JUN	109,8	- 1,0	+ 5,7	109,2	- 3,3	114,7	+ 0,5	(114,6)
	JUL	109,2	+ 7,4	- 0,5	120,6	+10,4	117,8	+ 2,7	(114,2)
	AUG	99,5	- 1,2	- 8,9	110,0	- 8,8	110,9	- 5,9	(113,8)
<b>ELEKTROTECHNIK AUSLAND</b>									
1979	AUG	103,1	- 1,0	- 9,8	111,1	-10,1	112,0	- 6,0	115,2
	SEP	121,3	- 3,7	+17,7	107,6	- 3,2	111,0	- 0,9	117,4
	OKT	123,8	+14,0	+ 2,1	125,7	+16,8	125,3	+12,9	117,6
	NOV	127,5	+ 8,3	+ 3,0	119,1	+ 5,3	114,7	- 8,5	119,0
	DEZ	137,8	+ 5,0	+ 8,1	117,7	- 1,2	121,8	+ 6,2	(119,4)
1980	JAN	103,6	+ 4,4	-24,8	117,9	+ 0,2	120,0	- 1,5	(119,7)
	FEB	109,7	+ 7,3	+ 5,9	121,3	+ 2,9	119,5	- 0,4	(120,1)
	MAR	126,8	+ 5,1	+15,6	121,6	+ 0,2	124,5	+ 4,2	(119,8)
	APR	119,9	+12,6	- 5,4	128,1	+ 5,3	127,1	+ 2,1	(120,2)
	MAI	147,5	+35,3	+23,0	150,7	+17,6	152,1	+19,7	(119,6)
	JUN	116,6	- 0,8	-20,9	109,8	-27,1	117,4	-22,8	(118,4)
	JUL	116,3	+ 1,7	- 0,3	123,7	+12,7	120,0	+ 2,2	(116,6)
	AUG	99,1	- 3,9	-14,8	108,5	-12,3	110,7	- 7,7	(112,2)
<b>HERSTELLUNG VON EISEN-,BLECH-UND METALLWAREN INSGESAMT</b>									
1979	AUG	101,4	+ 2,3	+ 1,3	109,0	- 2,2	108,4	- 1,3	109,8
	SEP	110,3	+ 1,8	+ 8,8	106,8	- 2,0	107,9	- 0,5	110,9
	OKT	126,8	+ 7,7	+15,0	115,5	+ 8,1	114,0	+ 5,7	(111,2)
	NOV	120,4	+ 4,6	- 5,0	111,3	- 3,6	108,6	- 4,7	(111,5)
	DEZ	100,6	+ 3,0	-16,4	106,7	- 4,1	110,8	+ 2,0	(111,6)
1980	JAN	110,0	+11,3	+ 9,3	114,3	+ 7,1	114,6	+ 3,4	(111,4)
	FEB	112,7	+14,2	+ 2,5	117,6	+ 2,9	116,6	+ 1,7	(111,9)
	MAR	120,6	+ 5,0	+ 7,0	114,4	- 2,7	115,5	- 0,9	(111,6)
	APR	115,3	+11,6	- 4,4	115,4	+ 0,9	114,9	- 0,5	(111,1)
	MAI	107,9	- 3,7	- 6,4	109,0	- 5,5	110,9	- 3,5	(110,3)
	JUN	106,8	- 4,0	- 1,0	103,6	- 5,0	110,2	- 0,6	(109,4)
	JUL	103,8	+ 3,7	- 2,8	112,6	+ 8,7	108,9	- 1,2	(108,2)
	AUG	94,7	- 6,6	- 8,8	103,1	- 8,4	104,4	- 4,1	(106,8)
<b>HERSTELLUNG VON EISEN-,BLECH-UND METALLWAREN INLAND</b>									
1979	AUG	100,5	+ 2,4	+ 0,9	106,8	- 2,8	106,3	- 1,7	108,1
	SEP	107,9	+ 0,5	+ 7,4	104,0	- 2,6	105,0	- 1,2	109,1
	OKT	124,8	+ 7,5	+15,7	113,4	+ 9,0	112,0	+ 6,7	(109,4)
	NOV	117,9	+ 3,9	- 5,5	109,0	- 3,9	106,4	- 5,0	(109,5)
	DEZ	99,0	+ 3,6	-16,0	105,3	- 3,4	109,2	+ 2,6	(109,6)
1980	JAN	108,4	+11,4	+ 9,5	112,4	+ 6,7	112,8	+ 3,3	(109,3)
	FEB	109,0	+12,7	+ 0,6	114,8	+ 2,1	113,8	+ 0,9	(109,6)
	MAR	117,4	+ 4,3	+ 7,7	111,8	- 2,6	112,9	- 0,8	(109,2)
	APR	111,7	+10,1	- 4,9	112,3	+ 0,4	111,9	- 0,9	(108,5)
	MAI	105,4	- 4,4	- 5,6	106,5	- 5,2	108,3	- 3,2	(107,6)
	JUN	103,6	- 5,8	- 1,7	100,6	- 5,5	106,8	- 1,4	(106,5)
	JUL	101,8	+ 2,2	- 1,7	109,5	+ 8,8	106,0	- 0,7	(105,1)
	AUG	92,9	- 7,6	- 8,7	100,0	- 8,7	101,2	- 4,5	(103,6)
<b>HERSTELLUNG VON EISEN-,BLECH-UND METALLWAREN AUSLAND</b>									
1979	AUG	105,4	+ 2,3	+ 3,4	119,0	+ 0,9	118,1	+ 1,5	116,8
	SEP	120,0	+ 6,4	+13,9	118,8	- 0,2	120,0	+ 1,6	118,0
	OKT	135,3	+ 8,8	+12,8	124,7	+ 5,0	123,0	+ 2,5	119,9
	NOV	130,6	+ 6,6	- 3,5	121,6	- 2,5	118,6	- 3,6	121,6
	DEZ	107,6	+ 0,7	-17,6	112,5	- 7,5	118,0	- 0,5	121,5
1980	JAN	116,9	+11,0	+ 8,6	121,9	+ 8,4	122,1	+ 3,5	123,0
	FEB	127,7	+18,8	+ 9,2	127,9	+ 4,9	126,8	+ 3,8	(123,9)
	MAR	133,9	+ 7,9	+ 4,9	123,9	- 3,1	125,6	- 0,9	(124,5)
	APR	129,9	+16,7	- 3,0	126,9	+ 2,4	125,8	+ 0,2	(124,5)
	MAI	118,6	- 0,8	- 8,7	118,4	- 6,7	120,1	- 4,5	(123,8)
	JUN	120,7	+ 3,4	+ 1,8	116,8	- 1,4	124,4	+ 3,6	(123,5)
	JUL	112,3	+10,2	- 7,0	126,3	+ 8,1	122,3	- 1,7	(119,9)
	AUG	102,1	- 3,1	- 9,1	115,7	- 8,4	117,1	- 4,3	(116,5)

## 5 UMSATZE IM VERARBEITENDEN GEBERBE UND IM BAUHAUPTGEBERBE

## 5.2 VOLUMENINDEX (1976 = 100)

JAHR	MONAT	ORIGINALWERT			SAISONBEREINIGTER WERT		SAISON- UND ARBEITSTÄEGLICH BEREINIGTER WERT		GLATTE KOMPONENTE 1976=100
		1976=100	VERÄNDERUNG VORJAHR	IN O/O GEGEN VORMONAT	1976=100	VERÄNDERUNG IN O/O GEGEN VORMONAT	1976=100	VERÄNDERUNG IN O/O GEGEN VORMONAT	
<b>TEXTILGEBERBE INSGESAMT</b>									
1979	AUG	83,8	- 8,4	-10,9	94,3	-12,5	94,5	-10,1	100,5
	SEP	104,4	- 3,5	+24,6	96,3	+ 2,1	97,6	+ 3,3	100,9
	OKT	118,8	+ 3,0	+13,8	104,0	+ 8,0	101,8	+ 4,3	(100,8)
	NOV	106,9	- 0,4	-10,0	100,0	- 3,8	97,7	- 4,0	(100,6)
	DEZ	81,1	- 6,7	-24,1	95,0	- 5,0	98,3	+ 0,6	(100,4)
1980	JAN	106,2	+ 1,0	+30,9	100,0	+ 5,3	100,6	+ 2,3	( 99,8)
	FEB	106,0	+ 7,3	- 0,2	105,6	+ 5,6	104,8	+ 4,2	( 99,8)
	MAR	110,6	- 0,6	+ 4,3	101,0	- 4,4	101,6	- 3,1	( 99,3)
	APR	100,2	+ 5,8	- 9,4	102,0	+ 1,0	101,5	- 0,1	( 98,6)
	MAI	91,1	-10,0	- 9,1	96,6	- 5,3	99,2	- 2,3	( 97,9)
	JUN	90,3	- 6,8	- 0,9	92,4	- 4,3	98,0	- 1,2	( 97,0)
	JUL	92,7	- 1,4	+ 2,7	101,2	+ 9,5	97,7	- 0,3	( 96,0)
	AUG	77,2	- 7,9	-16,7	89,6	-11,5	91,4	- 6,4	( 95,4)
<b>TEXTILGEBERBE INLAND</b>									
1979	AUG	82,0	-10,5	-11,3	91,9	-13,7	92,2	-11,1	98,8
	SEP	103,7	- 4,1	+26,5	94,7	+ 3,0	96,1	+ 4,2	99,0
	OKT	118,3	+ 2,3	+14,1	102,2	+ 7,9	100,1	+ 4,2	( 98,9)
	NOV	105,6	- 1,4	-10,7	97,8	- 4,3	95,6	- 4,5	( 98,7)
	DEZ	78,4	- 7,3	-25,8	93,6	- 4,3	96,7	+ 1,2	( 98,4)
1980	JAN	105,1	+ 0,3	+34,1	98,1	+ 4,8	98,7	+ 2,1	( 97,9)
	FEB	104,0	+ 6,3	- 1,0	103,4	+ 5,4	102,8	+ 4,2	( 97,9)
	MAR	108,1	- 1,3	+ 3,9	98,7	- 4,5	99,3	- 3,4	( 97,4)
	APR	97,9	+ 5,2	- 9,4	99,9	+ 1,2	99,4	+ 0,1	( 96,8)
	MAI	88,7	-10,4	- 9,4	94,9	- 5,0	97,7	- 1,7	( 96,1)
	JUN	87,4	- 6,3	- 1,5	91,1	- 4,0	96,3	- 1,4	( 95,3)
	JUL	90,8	- 1,7	+ 3,9	99,6	+ 9,3	96,1	- 0,2	( 94,4)
	AUG	76,2	- 7,1	-16,1	88,0	-11,6	90,0	- 6,3	( 93,9)
<b>TEXTILGEBERBE AUSLAND</b>									
1979	AUG	91,4	+ 0,8	- 9,1	106,2	- 5,3	104,4	- 5,1	(107,6)
	SEP	108,0	- 0,5	+18,2	103,9	- 2,2	106,0	+ 1,5	(107,9)
	OKT	120,9	+ 6,2	+11,9	113,3	+ 9,0	110,2	+ 4,0	(108,2)
	NOV	112,6	+ 4,1	- 6,9	110,2	- 2,7	108,0	- 2,0	(108,5)
	DEZ	93,4	- 3,4	-17,1	99,5	- 9,7	106,6	- 1,3	(108,9)
1980	JAN	111,7	+ 4,3	+19,6	108,8	+ 9,3	108,5	+ 1,8	(109,2)
	FEB	114,6	+11,2	+ 2,6	113,0	+ 3,9	111,7	+ 2,9	(109,4)
	MAR	121,6	+ 1,8	+ 6,1	108,3	- 4,2	110,7	- 0,9	(109,7)
	APR	110,4	+ 8,3	- 9,2	112,2	+ 3,6	111,4	+ 0,6	(109,3)
	MAI	101,7	- 7,9	- 7,9	105,5	- 6,0	108,0	- 3,1	(107,7)
	JUN	103,6	- 8,3	+ 1,9	99,7	- 5,5	106,2	- 1,7	(102,3)
	JUL	101,1	+ 0,6	- 2,4	109,9	+10,2	105,8	- 0,4	( 97,2)
	AUG	81,7	-10,6	-19,2	97,2	-11,6	98,9	- 6,5	( 99,1)
<b>BEKLEIDUNGSGEBERBE INSGESAMT</b>									
1979	AUG	113,1	+ 6,1	+10,7	102,3	- 3,5	101,1	- 2,9	99,8
	SEP	127,8	- 3,8	+13,0	96,3	- 5,9	97,5	- 3,6	100,1
	OKT	120,3	- 1,0	- 5,9	99,2	+ 3,0	97,5	+ 0,0	99,5
	NOV	84,1	- 7,5	-30,1	96,6	- 2,6	93,7	- 3,9	99,4
	DEZ	62,2	-11,1	-26,0	94,8	- 1,9	97,2	+ 3,7	99,3
1980	JAN	110,4	+ 1,7	+77,5	98,3	+ 3,7	99,1	+ 2,0	98,4
	FEB	117,0	+ 3,2	+ 6,0	102,7	+ 4,5	100,2	+ 1,1	98,5
	MAR	123,8	- 5,7	+ 5,8	97,1	- 5,5	97,7	- 2,5	97,7
	APR	95,1	+ 1,6	-23,2	98,7	+ 1,6	101,2	+ 3,6	( 97,1)
	MAI	63,0	-10,9	-33,8	95,7	- 3,0	96,9	- 4,2	( 96,6)
	JUN	59,2	- 7,5	- 6,0	92,8	- 3,0	95,4	- 1,5	( 95,9)
	JUL	103,2	+ 1,0	+74,3	101,9	+ 9,8	100,2	+ 5,0	( 95,3)
	AUG	99,7	-11,8	- 3,4	91,0	-10,7	91,6	- 8,6	( 94,5)
<b>BEKLEIDUNGSGEBERBE INLAND</b>									
1979	AUG	107,9	+ 4,5	+10,2	99,5	- 3,2	98,3	- 2,7	97,3
	SEP	122,1	- 5,4	+13,2	93,0	- 6,5	94,4	- 4,0	97,5
	OKT	117,3	- 1,8	- 3,9	96,6	+ 3,9	95,1	+ 0,7	96,7
	NOV	84,8	- 8,2	-27,7	94,2	- 2,5	91,6	- 3,7	96,5
	DEZ	61,1	-13,8	-27,9	91,9	- 2,4	94,0	+ 2,6	96,3
1980	JAN	105,9	- 0,5	+73,3	94,9	+ 3,3	95,5	+ 1,6	95,5
	FEB	111,0	+ 1,5	+ 4,8	99,1	+ 4,4	96,9	+ 1,5	95,3
	MAR	117,5	- 7,8	+ 5,9	93,0	- 6,2	93,7	- 3,3	94,4
	APR	93,4	+ 0,3	-20,5	95,9	+ 3,1	98,0	+ 4,6	( 93,8)
	MAI	64,3	-11,3	-31,2	93,2	- 2,8	94,4	- 3,7	( 93,2)
	JUN	59,7	- 7,3	- 7,2	90,3	- 3,1	92,4	- 2,1	( 92,5)
	JUL	97,0	- 0,9	+62,5	97,5	+ 8,0	96,0	+ 3,9	( 91,9)
	AUG	93,7	-13,2	- 3,4	87,3	-10,5	88,0	- 8,3	( 91,1)
<b>BEKLEIDUNGSGEBERBE AUSLAND</b>									
1979	AUG	156,1	+16,3	+14,0	124,9	- 4,9	123,0	- 4,7	119,5
	SEP	174,6	+ 6,1	+11,9	122,7	- 1,8	123,3	+ 0,2	121,2
	OKT	144,9	+ 4,8	-17,0	120,2	- 2,0	116,9	- 5,2	122,1
	NOV	78,4	+ 1,0	-45,9	116,2	- 3,3	111,4	- 4,7	123,0
	DEZ	70,9	+14,2	- 9,6	119,2	+ 2,6	123,4	+10,8	123,4
1980	JAN	148,0	+17,7	+108,7	126,8	+ 6,4	129,7	+ 5,1	122,6
	FEB	165,9	+13,3	+12,1	131,3	+ 3,5	126,8	- 2,2	124,5
	MAR	174,1	+ 6,6	+ 4,9	129,9	- 1,1	129,3	+ 2,0	124,7
	APR	108,8	+11,1	-37,5	121,8	- 6,2	126,8	- 1,9	(124,7)
	MAI	52,8	- 3,4	-51,5	117,1	- 3,9	118,6	- 6,5	(124,4)
	JUN	55,6	- 7,6	+ 5,3	113,1	- 3,4	120,5	+ 1,6	(124,0)
	JUL	154,5	+12,9	+177,9	138,0	+22,0	134,9	+12,0	(123,4)
	AUG	149,2	- 4,4	- 3,4	121,0	-12,3	120,5	-10,7	(122,4)

6 BAUGENEHMIGUNGEN, BAUFERTIGSTELLUNGEN, BAUVORRAT

6.1 VERANSCHLAGTE REINE BAUKOSTEN DER GENEHMIGTEN HOCHBAUVORHABEN IM NEUBAU (1976 = 100)

JAHR	MONAT	ORIGINALWERT			SAISONBEREINIGTER WERT		SAISON- UND ARBEITSTÄGLICH BEREINIGTER WERT		GLATTE KOMPONENTE
		1976=100	VERÄNDERUNG IN O/O GEGEN VORJAHR	VERÄNDERUNG IN O/O GEGEN VORMONAT	1976=100	VERÄNDERUNG IN O/O GEGEN VORMONAT	1976=100	VERÄNDERUNG IN O/O GEGEN VORMONAT	
<b>WOHN- UND NICHTWOHNGBEAUDE</b>									
1977	DEZ	101,0	+15,7	+ 7,2	105,1	+ 8,6	105,9	+ 7,6	103,9
1978	JAN	85,9	+23,8	-15,0	109,0	+ 3,7	105,8	- 0,1	105,9
	FEB	88,2	+25,3	+ 2,7	103,9	- 4,7	103,9	- 1,8	(108,1)
	MAR	103,0	+ 5,1	+16,8	101,7	- 2,1	104,6	+ 0,7	(110,5)
	APR	111,5	+19,1	+ 8,3	112,1	+10,2	110,8	+ 5,9	(113,0)
	MAI	121,2	+15,5	+ 8,7	112,6	+ 0,4	113,4	+ 2,3	(116,3)
	JUN*	146,6	+48,2	+21,0	140,5	+24,8	141,4	+24,7	(118,4)
	JUL	137,6	+18,6	- 6,1	117,2	-16,6	114,9	-18,7	(120,9)
	AUG	129,4	+28,9	- 6,0	126,0	+ 7,5	128,2	+11,6	(123,6)
	SEP	136,6	+30,1	+ 5,6	131,7	+ 4,5	130,3	+ 1,6	(126,5)
	OKT	135,2	+12,9	- 1,0	126,6	- 3,9	125,3	- 3,8	(129,4)
	NOV	122,4	+29,9	- 9,5	131,8	+ 4,1	134,4	+ 7,3	(132,3)
	DEZ	137,6	+36,2	+12,4	140,5	+ 6,6	141,8	+ 5,5	(135,5)
<b>WOHNGBEAUDE</b>									
1977	DEZ	100,5	+20,2	+ 3,6	113,1	+ 8,9	113,7	+ 7,1	110,3
1978	JAN	87,0	+28,1	-13,4	111,3	- 1,6	109,3	- 3,9	113,6
	FEB	90,3	+17,7	+ 3,8	108,2	- 2,8	108,2	- 1,0	(116,2)
	MAR	116,7	+18,6	+29,2	113,7	+ 5,1	115,0	+ 6,3	(118,9)
	APR	123,6	+24,8	+ 5,9	119,3	+ 4,9	120,3	+ 4,6	(121,7)
	MAI	138,0	+24,0	+11,7	123,8	+ 3,8	123,9	+ 3,0	(125,0)
	JUN	156,0	+45,4	+13,0	139,0	+12,3	135,5	+ 9,4	(127,8)
	JUL	147,1	+26,7	- 5,7	129,9	- 6,5	129,9	- 4,1	(130,6)
	AUG	139,3	+23,8	- 5,3	132,6	+ 2,1	135,0	+ 3,9	(133,2)
	SEP	138,2	+26,7	- 0,8	135,2	+ 2,0	134,6	- 0,3	(136,0)
	OKT	140,9	+20,2	+ 2,0	137,4	+ 1,6	137,0	+ 1,8	(138,9)
	NOV	132,0	+36,1	- 6,3	139,5	+ 1,5	141,4	+ 3,2	(141,7)
	DEZ	135,5	+34,8	+ 2,7	146,6	+ 5,1	147,0	+ 4,0	(144,4)
<b>WOHNGBEAUDE VON PRIVATEN HAUSHALTEN</b>									
1977	DEZ	92,4	+24,5	- 0,1	113,5	+ 9,0	114,2	+ 8,1	109,0
1978	JAN	83,3	+28,9	- 9,8	110,2	- 2,9	107,8	- 5,6	112,0
	FEB	86,9	+15,7	+ 4,3	107,0	- 2,9	107,0	- 0,7	(114,3)
	MAR	116,2	+12,9	+33,7	109,6	+ 2,4	112,0	+ 4,7	(116,6)
	APR	124,2	+21,5	+ 6,9	116,0	+ 5,8	116,7	+ 4,2	(119,0)
	MAI	137,9	+19,1	+11,0	118,5	+ 2,2	119,9	+ 2,7	(121,9)
	JUN	150,5	+34,0	+ 9,1	132,4	+11,7	129,6	+ 8,1	(124,3)
	JUL	144,9	+22,8	- 3,7	126,4	- 4,5	125,7	- 3,0	(126,5)
	AUG	136,9	+17,6	- 5,5	127,4	+ 0,8	129,5	+ 3,0	(128,4)
	SEP	139,1	+26,7	+ 1,6	133,2	+ 4,6	132,3	+ 2,2	(130,5)
	OKT	177,9	+22,7	- 0,9	135,4	+ 1,7	134,1	+ 1,4	(132,5)
	NOV	116,7	+26,2	-15,4	129,8	- 4,1	131,2	- 2,2	(134,5)
	DEZ	117,8	+27,5	+ 0,9	137,8	+ 6,2	139,9	+ 6,6	(136,3)
<b>NICHTWOHNGBEAUDE</b>									
1977	DEZ	102,0	+ 8,1	+14,6	92,4	+ 8,3	93,1	+ 7,9	96,3
1978	JAN	83,8	+15,9	-17,8	93,5	+ 1,2	89,7	- 3,7	97,3
	FEB	84,2	+43,9	+ 0,5	100,4	+ 7,4	100,4	+11,9	( 99,4)
	MAR	77,1	-20,7	- 8,4	83,5	-16,8	89,4	-11,0	(101,6)
	APR	88,5	+ 6,0	+14,8	102,7	+23,0	101,8	+13,9	(103,9)
	MAI	89,5	- 3,6	+ 1,1	95,0	- 7,5	96,7	- 5,0	(105,6)
	JUN	128,7	+54,9	+43,8	122,7	+29,2	121,0	+25,1	(106,7)
	JUL	119,7	+ 3,2	- 7,0	94,7	-22,8	93,7	-22,6	(108,4)
	AUG	110,7	+42,5	- 7,5	115,6	+22,1	119,1	+27,1	(111,1)
	SEP	133,6	+37,4	+20,7	127,5	+10,3	123,0	+ 3,3	(113,9)
	OKT	124,6	- 0,1	- 6,7	108,5	-14,9	106,2	-13,7	(116,7)
	NOV	104,2	+17,2	-16,3	113,6	+ 4,7	119,0	+12,1	(119,6)
	DEZ	141,4	+38,6	+35,6	130,8	+15,1	131,5	+10,5	(123,1)
<b>ÖFFENTLICHE GEBÄUDE</b>									
1977	DEZ	98,6	- 0,6	+ 3,1	84,8	- 2,1	91,4	+ 3,3	87,7
1978	JAN	71,6	+ 9,3	-27,4	104,8	+23,6	86,7	- 5,1	87,1
	FEB	102,3	+85,7	+42,9	112,7	+ 7,5	112,7	+30,0	85,4
	MAR	67,6	-41,4	-33,9	69,2	-38,6	80,2	-28,8	87,5
	APR	74,8	- 4,5	+10,7	92,9	+34,2	96,9	+20,8	93,4
	MAI	85,4	- 2,6	+14,2	91,2	- 1,8	96,6	- 0,3	96,6
	JUN	123,9	+53,5	+45,1	116,0	+27,2	106,6	+10,4	( 99,3)
	JUL	98,8	- 8,0	-20,3	70,2	-39,5	74,7	-29,9	(102,0)
	AUG	101,6	+44,9	+ 2,8	104,5	+48,9	99,1	+32,7	(105,6)
	SEP	127,7	+58,6	+25,7	123,8	+18,5	128,3	+29,5	(106,7)
	OKT	122,2	-16,1	- 4,3	119,3	- 3,6	107,5	-16,2	(107,9)
	NOV	102,4	+ 7,1	-16,2	97,1	-18,6	101,2	- 3,9	(107,6)
	DEZ*	183,5	+86,1	+79,2	167,7	+72,7	184,6	+82,4	( 90,3)
<b>WIRTSCHAFTS GEBÄUDE</b>									
1977	DEZ	104,1	+13,9	+22,6	96,3	+17,4	93,5	+ 9,4	97,3
1978	JAN	91,4	+19,5	-12,2	108,4	+12,6	109,0	+16,6	99,9
	FEB	73,0	+20,5	-20,1	90,2	-16,8	90,2	-17,2	(102,0)
	MAR	63,0	- 3,4	+13,7	90,2	+ 0,0	95,0	+ 5,3	(104,0)
	APR	97,0	+11,9	+16,9	106,6	+18,2	105,3	+10,8	(106,0)
	MAI	92,0	- 4,2	- 5,2	95,9	-10,0	98,6	- 6,4	(109,6)
	JUN	131,7	+55,9	+43,2	124,1	+29,4	123,2	+24,9	(109,9)
	JUL	132,7	+ 9,4	+ 0,8	107,5	-13,4	106,0	-14,0	(110,5)
	AUG	116,4	+41,3	-12,3	119,3	+11,0	121,7	+14,8	(112,2)
	SEP	137,2	+27,6	+17,9	126,0	+ 5,6	122,4	+ 0,6	(113,8)
	OKT	126,1	+12,9	- 8,1	104,6	-17,0	103,2	-15,7	(115,2)
	NOV	105,4	+24,1	-16,4	104,8	+ 0,2	107,5	+ 4,2	(116,5)
	DEZ	115,4	+10,9	+ 5,5	109,3	+ 4,3	107,5	+ 0,0	(118,4)

**6 BAUGENEHMIGUNGEN, BAUFERTIGSTELLUNGEN, BAUVORRAT**  
**6.2 RAUMINHALT DER GENEHMIGTEN HOCHBAUVORHABEN IM NEUBAU (1976 = 100)**

JAHR	MONAT	ORIGINALWERT			SAISONBEREINIGTER WERT		SAISON- UND ARBEITSTÄGLICH BEREINIGTER WERT		GLATTE KOMPONENTE
		1976=100	VERÄNDERUNG IN O/O GEGEN VORJAHR	VERÄNDERUNG IN O/O GEGEN VORMONAT	1976=100	VERÄNDERUNG IN O/O GEGEN VORMONAT	1976=100	VERÄNDERUNG IN O/O GEGEN VORMONAT	
<b>WOHN- UND NICHTWOHNGBEAUDE</b>									
1977	DEZ	93,0	+ 7,9	+ 3,8	98,9	+ 5,4	100,2	+ 4,4	100,5
1978	JAN	83,0	+24,6	-10,8	106,5	+ 7,7	103,2	+ 3,0	(102,2)
	FEB	82,4	+19,9	- 0,7	101,6	- 4,6	101,6	- 1,6	(104,0)
	MAR	99,5	+ 3,2	+20,8	98,6	- 3,0	100,5	- 1,1	(106,1)
	APR	109,8	+17,7	+10,4	108,6	+10,1	109,1	+ 8,6	(108,0)
	MAI	111,8	+ 7,7	+ 1,8	104,6	- 3,7	105,3	- 3,5	(110,5)
	JUN	138,1	+38,4	+23,5	122,9	+17,5	120,6	+14,5	(112,2)
	JUL	129,3	+17,1	- 6,4	111,9	- 9,0	111,5	- 7,5	(113,8)
	AUG	123,5	+23,4	- 4,5	117,5	+ 5,0	118,9	+ 6,6	(115,7)
	SEP	121,8	+19,9	- 1,4	118,1	+ 0,5	118,7	- 0,2	(117,6)
	OKT	122,2	+ 9,6	+ 0,3	116,3	- 1,5	113,7	- 4,2	(119,5)
	NOV	112,4	+25,4	- 8,0	117,1	+ 0,7	119,1	+ 4,7	(121,3)
	DEZ	119,3	+28,3	+ 6,1	123,7	+ 5,6	125,9	+ 5,7	(123,3)
<b>WOHNGBEAUDE</b>									
1977	DEZ	94,3	+15,4	+ 3,5	107,1	+ 9,0	107,7	+ 6,8	103,7
1978	JAN	81,9	+23,3	-13,1	105,6	- 1,4	103,4	- 4,0	(105,5)
	FEB	84,3	+12,3	+ 2,9	101,4	- 4,0	101,4	- 1,9	(107,4)
	MAR	109,3	+12,7	+29,7	105,5	+ 4,0	106,7	+ 5,2	(110,5)
	APR	114,9	+18,8	+ 5,1	110,3	+ 4,5	111,1	+ 4,1	(112,6)
	MAI	126,7	+16,6	+10,3	112,8	+ 2,3	113,3	+ 2,0	(115,2)
	JUN	143,4	+37,5	+13,2	126,8	+12,4	123,6	+ 9,1	(117,3)
	JUL	134,2	+19,5	- 6,4	117,5	- 7,3	117,3	- 5,1	(119,3)
	AUG	127,3	+17,4	- 5,1	120,4	+ 2,5	122,5	+ 4,4	(121,1)
	SEP	124,5	+19,1	- 2,2	121,6	+ 1,0	121,2	- 1,1	(123,1)
	OKT	126,8	+14,0	+ 1,8	124,0	+ 2,0	123,3	+ 1,7	(125,1)
	NOV	118,2	+29,7	- 6,8	125,6	+ 1,3	127,5	+ 3,4	(127,0)
	DEZ	120,4	+27,7	+ 1,9	131,5	+ 4,7	132,2	+ 3,7	(129,1)
<b>WOHNGBEAUDE VON PRIVATEN HAUSHALTEN</b>									
1977	DEZ	87,0	+20,0	+ 0,2	107,7	+ 9,3	108,3	+ 8,0	102,2
1978	JAN	78,2	+23,1	-10,1	104,4	- 3,1	101,7	- 6,1	(104,8)
	FEB	80,7	+ 9,9	+ 3,2	100,2	- 4,0	100,2	- 1,5	(106,5)
	MAR	107,9	+ 7,5	+33,7	101,2	+ 1,0	103,3	+ 3,1	(108,2)
	APR	115,1	+15,6	+ 6,7	106,9	+ 5,6	107,4	+ 4,0	(110,4)
	MAI	126,8	+12,5	+10,2	107,9	+ 0,9	109,5	+ 2,0	(112,3)
	JUN	138,4	+27,8	+ 9,1	120,5	+11,7	118,2	+ 7,9	(113,9)
	JUL	132,6	+16,5	- 4,2	114,2	- 5,2	113,3	- 4,1	(115,4)
	AUG	125,0	+12,1	- 5,7	115,4	+ 1,1	117,3	+ 3,5	(116,7)
	SEP	125,1	+19,9	+ 0,1	119,7	+ 3,7	118,8	+ 1,3	(118,1)
	OKT	123,2	+15,4	- 1,5	121,2	+ 1,3	120,3	+ 1,3	(119,4)
	NOV	104,4	+20,3	-15,3	119,4	- 1,5	120,5	+ 0,2	(120,6)
	DEZ	105,0	+20,7	+ 0,6	124,2	+ 4,0	126,3	+ 4,8	(121,6)
<b>NICHTWOHNGBEAUDE</b>									
1977	DEZ	91,2	- 0,9	+ 3,9	88,5	+ 0,7	90,3	+ 0,3	96,7
1978	JAN	84,6	+26,6	- 7,2	108,5	+22,6	103,3	+14,4	97,3
	FEB	80,0	+32,7	- 5,4	102,0	- 6,0	102,0	- 1,3	( 98,8)
	MAR	86,8	- 9,3	+ 8,5	89,8	-12,0	92,2	- 9,6	(100,4)
	APR	103,2	+16,1	+18,9	107,1	+19,3	107,7	+16,8	(102,1)
	MAI	92,4	- 5,3	-10,5	94,1	-12,1	95,3	-11,5	(104,4)
	JUN	131,3	+39,8	+42,1	118,5	+25,9	116,7	+22,5	(105,5)
	JUL	122,9	+13,9	- 6,4	104,9	-11,5	104,6	-10,4	(106,7)
	AUG	118,7	+32,6	- 3,4	114,0	+ 8,7	113,6	+ 8,6	(108,7)
	SEP	118,2	+20,9	- 0,4	113,4	- 0,5	113,5	+ 1,7	(110,5)
	OKT	116,3	+ 3,9	- 1,6	106,0	- 6,5	101,2	-12,4	(112,2)
	NOV	104,9	+19,5	- 9,8	112,2	+ 5,8	116,4	+15,0	(113,9)
	DEZ	117,9	+29,3	+12,4	113,9	+ 1,5	118,0	+ 1,4	(115,8)
<b>ÖFFENTLICHE GEBEAUDE</b>									
1977	DEZ	89,8	- 4,7	+ 6,9	78,2	- 4,5	89,1	+ 7,6	88,8
1978	JAN	73,1	+18,1	-18,6	103,3	+32,1	87,4	- 1,9	87,5
	FEB	90,6	+65,9	+23,9	100,4	- 2,8	100,4	+14,9	( 89,0)
	MAR	71,9	-28,6	-20,6	72,0	-28,3	79,5	-20,8	( 90,9)
	APR	97,8	+32,7	+36,0	104,5	+45,1	105,2	+32,3	( 93,0)
	MAI	84,3	+ 6,6	-13,8	92,8	-11,2	97,1	- 7,7	( 96,6)
	JUN	113,1	+27,7	+34,2	106,1	+14,3	103,9	+ 7,0	( 98,3)
	JUL	98,0	+ 5,8	-13,4	87,5	-17,5	82,0	-21,1	(100,7)
	AUG	108,8	+43,3	+11,0	104,3	+19,2	108,6	+32,4	(104,3)
	SEP	117,5	+46,5	+ 8,0	117,1	+12,3	122,5	+12,8	(107,5)
	OKT	115,2	- 4,7	- 2,0	99,6	-14,9	89,7	-26,8	(110,9)
	NOV	100,1	+19,2	-13,1	103,7	+ 4,1	112,7	+25,6	(114,6)
	DEZ	146,4	+63,0	+46,3	131,0	+26,3	142,4	+26,4	(118,0)
<b>WIRTSCHAFTSGEBEAUDE</b>									
1977	DEZ	91,6	+ 0,2	+ 3,0	91,4	+ 2,1	90,7	- 1,4	98,9
1978	JAN	87,7	+28,6	- 4,3	109,8	+20,1	108,7	+19,8	100,1
	FEB	77,1	+24,6	-12,1	102,5	- 6,6	102,5	- 5,7	(101,6)
	MAR	90,9	- 3,6	+17,9	94,7	- 7,6	95,7	- 6,6	(103,1)
	APR	104,8	+12,6	+15,3	107,9	+13,9	108,2	+13,1	(104,6)
	MAI	94,7	- 7,9	- 9,6	94,4	-12,5	94,1	-13,0	(106,5)
	JUN	136,3	+43,0	+43,9	121,9	+29,1	120,5	+28,1	(107,5)
	JUL	129,8	+15,7	- 4,8	109,7	-10,0	110,9	- 8,0	(108,4)
	AUG	121,5	+30,2	- 6,4	116,7	+ 6,4	115,5	+ 4,1	(110,0)
	SEP	118,4	+15,3	- 2,6	112,3	- 3,8	113,1	- 2,1	(111,3)
	OKT	116,6	+ 6,6	- 1,5	97,8	-12,9	94,8	-16,2	(112,5)
	NOV	106,3	+19,6	- 8,8	107,2	+ 9,6	109,6	+15,6	(113,7)
	DEZ	109,9	+20,0	+ 3,4	109,1	+ 1,8	110,3	+ 0,6	(115,2)

## 6 BAUGENEHMIGUNGEN, BAUFERTIGSTELLUNGEN, BAUVORRAT

## 6.3 RAUFINHALT DER FERTIGGESTELLTEN GEBÄUDE IM NEUBAU (1976 = 100)

JAHR	MONAT	ORIGINALWERT			SAISONBEREINIGTER WERT		SAISON- UND ARBEITSTÄGLICH BEREINIGTER WERT		GLATTE KOMPONENTE
		1976=100	VERÄNDERUNG VORJAHR	IN O/O GEGEN VORMONAT	1976=100	VERÄNDERUNG IN O/O GEGEN VORMONAT	1976=100	VERÄNDERUNG IN O/O GEGEN VORMONAT	
WOHN- UND NICHTWOHNGBÄUDE									
1977	DEZ	617,1	+ 5,8	+638,2	125,0	+27,7	118,2	+13,1	104,0
1978	JAN	32,9	- 4,1	-94,7	100,2	-19,8	98,8	-16,4	103,1
	FEB	37,8	+18,1	+14,9	103,8	+ 3,6	103,8	+ 5,1	(102,8)
	MAR	40,0	+ 7,8	+ 5,8	102,8	- 1,0	100,4	- 3,3	(102,4)
	APR	31,2	-15,9	-22,0	97,3	- 5,4	93,8	- 6,6	(101,8)
	MAI	39,8	-13,1	+27,6	96,8	- 0,5	103,8	+10,7	(101,0)
	JUN	59,2	-30,1	+48,7	93,3	- 3,6	91,7	-11,7	(100,0)
	JUL	60,9	-17,1	+ 2,9	88,8	- 4,8	88,1	- 3,9	( 99,0)
	AUG	51,2	- 6,4	-15,9	95,6	+ 7,7	94,4	+ 7,2	( 97,9)
	SFF	62,9	-18,4	+22,9	95,4	- 0,2	94,7	+ 0,3	( 97,0)
	GKT	78,1	- 8,5	+24,2	96,6	+ 1,3	96,8	+ 2,2	( 96,1)
	NOV	77,7	- 7,1	- 0,5	95,9	- 0,7	96,9	+ 0,1	( 95,2)
	DEZ	605,1	- 1,9	+678,8	107,7	+12,3	104,7	+ 8,0	( 94,2)
WOHNGBÄUDE									
1977	DEZ	601,6	+ 6,9	+641,8	128,7	+28,6	121,2	+12,0	106,8
1978	JAN	35,6	+ 3,2	-94,1	101,8	-20,9	100,6	-17,0	105,3
	FEB	40,8	+24,0	+14,6	105,2	+ 3,3	105,2	+ 4,6	(105,5)
	MAR	44,5	+15,0	+ 9,1	105,8	+ 0,6	102,8	- 2,3	(105,7)
	APR	36,7	-10,3	-17,5	100,8	- 4,7	96,7	- 5,9	(105,9)
	MAI	46,8	- 4,1	+27,5	101,1	+ 0,3	107,9	+11,6	(105,6)
	JUN	69,0	-25,2	+47,4	98,2	- 2,9	96,4	-10,7	(105,2)
	JUL	71,2	-15,0	+ 3,2	92,0	- 6,3	91,0	- 5,6	(105,2)
	AUG	58,2	- 2,8	-18,3	100,3	+ 9,0	100,2	+10,1	(105,3)
	SEP	68,5	-14,6	+17,7	100,1	- 0,2	99,0	- 1,2	(106,1)
	OKT	88,4	- 0,5	+29,1	106,7	+ 6,6	108,1	+ 9,2	(107,1)
	NOV	83,4	+ 2,8	- 5,7	107,0	+ 0,3	108,2	+ 0,1	(108,3)
	DEZ	612,7	+ 1,8	+634,7	132,8	+24,1	126,9	+17,3	(109,8)
NICHTWOHNGBÄUDE									
1977	DEZ	635,2	+ 4,6	+632,6	120,7	+26,4	114,7	+14,5	100,7
1978	JAN	29,7	-12,6	-95,3	98,3	-18,6	96,8	-15,6	100,5
	FEB	34,3	+11,0	+15,5	102,2	+ 4,0	102,2	+ 5,6	( 99,6)
	MAR	34,7	- 1,4	+ 1,2	99,2	- 2,9	97,7	- 4,4	( 98,4)
	APR	24,7	-24,5	-28,8	93,2	- 6,0	90,3	- 7,6	( 97,1)
	MAI	31,7	-25,1	+28,3	91,8	- 1,5	99,0	+ 9,6	( 95,6)
	JUN	47,7	-37,2	+50,5	87,5	- 4,7	86,1	-13,0	( 93,8)
	JUL	48,8	-20,8	+ 2,3	84,9	- 3,0	84,7	- 1,6	( 91,7)
	AUG	42,9	-11,9	-12,1	90,1	+ 6,1	87,5	+ 3,2	( 89,1)
	SEP	56,2	-23,3	+31,0	89,8	- 0,3	89,6	+ 2,4	( 86,3)
	OKT	66,1	-18,8	+17,6	84,8	- 5,6	83,7	- 6,6	( 83,2)
	NOV	71,2	-17,9	+ 7,7	82,0	- 2,2	83,6	- 0,1	( 79,7)
	DEZ	596,2	- 6,1	+737,4	78,3	- 5,5	78,7	- 5,9	( 75,9)

## 6 BAUGENEHMIGUNGEN, BAUFERTIGSTELLUNGEN, BAUVORRAT

## 6.4 GENEHMIGTE UND FERTIGGESTELLTE WOHNUNGEN (ANZAHL), BAUVORRAT (1 000)

JAHR	MONAT	ORIGINALWERT			SAISONBEREINIGTER WERT		SAISON- UND ARBEITSTÄGLICH BEREINIGTER WERT		GLATTE KOMPONENTE
		ANZAHL	VERÄNDERUNG VORJAHR	IN O/D GEGEN VORMONAT	ANZAHL	VERÄNDERUNG IN O/D GEGEN VORMONAT	ANZAHL	VERÄNDERUNG IN O/D GEGEN VORMONAT	
GENEHMIGTE WOHNUNGEN INSGESAMT									
1977	DEZ	29546	+ 9,4	+ 5,0	31876	+10,1	31937	+ 7,4	31110
1978	JAN	25050	+21,3	-15,2	31707	- 0,5	31211	- 2,3	31884
	FEB	25523	+12,9	+ 1,9	30675	- 3,9	30675	- 2,4	(32493)
	MAR	32324	+11,0	+26,6	31814	+ 4,4	32013	+ 5,0	(33122)
	APR	33974	+17,3	+ 5,1	33054	+ 3,9	33351	+ 4,2	(33766)
	MAI	37625	+18,2	+10,7	34220	+ 3,5	34079	+ 2,2	(34560)
	JUN	42949	+42,0	+14,2	38213	+11,7	37161	+ 9,0	(35164)
	JUL	39642	+20,6	- 7,7	35543	- 7,0	35750	- 3,8	(35813)
	AUG	37765	+17,4	- 4,7	36042	+ 1,4	36688	+ 2,6	(36398)
	SEP	36590	+17,7	- 3,1	36172	+ 0,4	35956	- 2,0	(37006)
	OKT	38171	+13,9	+ 4,3	37232	+ 2,9	37240	+ 3,6	(37590)
	NOV	36578	+29,9	- 4,2	38761	+ 4,1	39200	+ 5,3	(38144)
	DEZ	37890	+28,2	+ 3,6	39455	+ 1,8	38694	- 1,3	(38661)
GENEHMIGTE WOHNUNGEN IN WOHNGEBÄUDEN MIT 1 UND 2 WOHNUNGEN (NEUBAU)									
1977	DEZ	18574	+18,4	+ 6,6	21440	+11,2	21451	+ 9,8	20223
1978	JAN	16141	+25,0	-13,1	20792	- 3,0	20139	- 6,1	(20512)
	FEB	16289	+ 8,6	+ 0,9	19619	- 5,6	19619	- 2,6	(20850)
	MAR	20834	+ 9,1	+27,9	19875	+ 1,3	20525	+ 4,6	(21236)
	APR	21939	+15,2	+ 5,3	20867	+ 5,0	21315	+ 3,8	(21667)
	MAI	24064	+11,5	+ 9,7	21278	+ 2,0	21803	+ 2,3	(22129)
	JUN	27396	+32,3	+13,8	24461	+15,0	23252	+ 6,6	(22607)
	JUL	25894	+16,0	- 5,5	23035	- 5,8	23175	- 0,3	(23076)
	AUG	25186	+18,1	- 2,7	23992	+ 4,2	23856	+ 2,9	(23506)
	SEP	24598	+18,1	- 2,5	23840	- 0,6	23944	+ 0,4	(23858)
	OKT	25015	+16,6	+ 1,9	24502	+ 2,8	23909	- 0,1	(24089)
	NOV	21398	+22,8	-14,5	23560	- 3,8	23734	- 0,7	(24150)
	DEZ	22729	+22,4	+ 6,2	25421	+ 7,9	25673	+ 8,2	(23984)
GENEHMIGTE WOHNUNGEN IN WOHNGEBÄUDEN MIT 3 WOHNUNGEN UND MEHR (NEUBAU)									
1977	DEZ	10066	- 4,0	+15,1	8316	+14,2	8224	+ 6,1	9016
1978	JAN	6937	+18,9	-31,1	8806	+ 5,9	8969	+ 9,1	( 9275)
	FEB	7409	+27,2	+ 6,8	8879	+ 0,8	8879	- 1,0	( 9500)
	MAR	9399	+24,6	+26,9	10264	+15,6	9858	+11,0	( 9685)
	APR	9615	+32,6	+ 2,3	10256	- 0,1	10430	+ 5,8	( 9834)
	MAI	11152	+45,7	+16,0	11217	+ 9,4	10726	+ 2,8	( 9953)
	JUN	12468	+73,5	+11,8	11772	+ 4,9	10849	+ 1,1	(10059)
	JUL	10951	+35,1	-12,2	10938	- 7,1	11260	+ 3,8	(10173)
	AUG	9380	+11,5	-14,3	9787	-10,5	10117	-10,2	(10323)
	SEP	9444	+18,7	+ 0,7	9596	- 2,0	10129	+ 0,1	(10545)
	OKT	10342	+ 5,6	+ 9,5	9506	- 0,9	9353	- 7,7	(10883)
	NOV	12832	+46,7	+24,1	11202	+17,8	11658	+24,6	(11383)
	DEZ	13771	+36,8	+ 7,3	11987	+ 7,0	11422	- 2,0	(12099)
FERTIGGESTELLTE WOHNUNGEN INSGESAMT									
1977	DFZ	182680	+ 2,0	+597,1	33143	+ 5,7	31545	- 4,9	33677
1978	JAN	10785	- 6,6	-94,1	32631	- 1,5	32247	+ 2,2	33169
	FEB	12165	+ 6,3	+12,8	32795	+ 0,5	32795	+ 1,7	(32957)
	MAR	13213	+ 2,6	+ 8,6	33294	+ 1,5	32559	- 0,7	(32695)
	APR	11370	-15,8	-13,9	31995	- 3,9	30638	- 5,9	(32380)
	MAI	14169	-16,1	+24,6	31018	- 3,1	33682	+ 9,9	(31860)
	JUN	20211	-36,8	+42,6	28838	- 7,0	29056	-13,7	(31201)
	JUL	20487	-25,4	+ 1,4	27125	- 5,9	26507	- 8,8	(30621)
	AUG	17376	-12,6	-15,2	30104	+11,0	29152	+10,0	(30088)
	SEP	20263	-21,6	+16,6	29288	- 2,7	29712	+ 1,9	(29701)
	OKT	25807	- 9,5	+27,4	30614	+ 4,5	30260	+ 1,8	(29324)
	NOV	25333	- 3,3	- 1,8	30337	- 0,9	30110	- 0,5	(28961)
	DEZ	176337	- 3,5	+596,1	29920	- 1,4	30401	+ 1,0	(28617)

JAHR	MONAT	ORIGINALWERT			SAISONBEREINIGTER WERT		SAISON- UND ARBEITSTÄGLICH BEREINIGTER WERT		GLATTE KOMPONENTE
		1 000	VERÄNDERUNG VORJAHR	IN O/D GEGEN VORMONAT	1 000	VERÄNDERUNG IN O/D GEGEN VORMONAT	1 000	VERÄNDERUNG IN O/D GEGEN VORMONAT	
BAUVORRAT AN WOHNUNGEN INSGESAMT									
1977	DEZ	541	-14,1	-25,4	647	+ 0,2	X	X	640
1978	JAN	555	-13,1	+ 2,6	644	- 0,5	X	X	637
	FEB	569	-12,5	+ 2,5	639	- 0,8	X	X	634
	MAR	588	-11,7	+ 3,3	634	- 0,8	X	X	634
	APR	610	-10,6	+ 3,7	631	- 0,5	X	X	634
	MAI	634	- 9,0	+ 3,9	629	- 0,3	X	X	632
	JUN	657	- 5,5	+ 3,6	635	+ 1,0	X	X	( 635)
	JUL	676	- 3,4	+ 2,9	641	+ 0,9	X	X	( 638)
	AUG	696	- 2,4	+ 3,0	644	+ 0,5	X	X	( 644)
	SEP	713	- 0,7	+ 2,4	650	+ 0,9	X	X	( 651)
	OKT	725	+ 0,3	+ 1,7	655	+ 0,8	X	X	( 661)
	NOV	736	+ 1,5	+ 1,5	661	+ 0,9	X	X	( 673)
	DEZ	598	+10,5	-18,7	701	+ 6,1	X	X	( 693)



## 6 BAUGENEHMIGUNGEN, BAUFERTIGSTELLUNGEN, BAUVORRAT

## 6.5 VERANSCHLAGTE REINE BAUKOSTEN DER GENEHMIGTEN BAUMASSNAHMEN AN BESTEHENDEN GEBÄUDEN (1976 = 100)

JAHR	MONAT	ORIGINALWERT			SAISONBEREINIGTER WERT		SAISON- UND ARBEITSTÄGLICH BEREINIGTER WERT		GLATTE KOMPONENTE
		1976=100	VERÄNDERUNG VORJAHR	IN O/O GEGEN VORMONAT	1976=100	VERÄNDERUNG IN O/O GEGEN VORMONAT	1976=100	VERÄNDERUNG IN O/O GEGEN VORMONAT	
WOHNGBÄUDE									
1977	DEZ	81,1	+21,0	- 7,0	106,5	- 0,4	108,2	+ 1,4	101,0
1978	JAN	75,9	+10,5	- 6,4	96,4	- 9,5	95,3	-11,9	(101,1)
	FEB	81,9	+10,1	+ 7,9	97,8	+ 1,5	97,8	+ 2,6	(101,4)
	MAR	100,5	- 5,1	+22,7	94,3	- 3,6	96,1	- 1,7	(101,9)
	APR	109,9	+ 3,4	+ 9,4	101,0	+ 7,1	101,7	+ 5,8	(102,7)
	MAI	123,2	+ 5,5	+12,1	101,1	+ 0,1	103,5	+ 1,8	(104,0)
	JUN*	150,4	+38,9	+22,1	133,6	+32,1	131,9	+27,4	(105,7)
	JUL	128,9	+12,4	-14,3	105,3	-21,2	104,0	-21,2	(108,1)
	AUG	126,7	+17,2	- 1,7	117,5	+11,6	116,2	+11,7	(111,1)
	SEP	119,7	+14,3	- 5,5	116,8	- 0,6	116,4	+ 0,2	(114,7)
	OKT	119,1	+12,1	- 0,5	120,3	+ 3,0	119,0	+ 2,2	(119,1)
	NOV	97,8	+12,2	-17,9	118,8	- 1,2	117,8	- 1,0	(124,2)
	DEZ	114,3	+40,9	+16,9	138,4	+16,5	139,4	+18,3	(129,9)
NICHTWOHNGBÄUDE									
1977	DEZ	117,1	+37,9	+19,9	115,7	+14,1	118,5	+18,9	116,0
1978	JAN	109,4	+29,3	- 6,6	116,4	+ 0,6	116,3	- 1,9	(117,8)
	FEB	123,5	+62,5	+12,9	132,8	+14,1	132,8	+14,2	(118,8)
	MAR	101,7	+13,5	-17,7	111,5	-16,0	111,0	-16,4	(119,2)
	APR	110,9	+26,7	+ 9,0	124,4	+11,6	118,3	+ 6,6	(119,1)
	MAI	123,4	+ 3,0	+11,3	118,3	- 4,9	117,1	- 1,0	(118,8)
	JUN*	165,0	+53,1	+33,7	166,8	+41,0	181,4	+54,9	(118,9)
	JUL	134,9	+12,0	-18,2	117,6	-29,5	110,8	-38,9	(119,9)
	AUG	130,1	+48,2	- 3,6	134,4	+14,3	132,8	+10,9	(122,6)
	SEP	150,1	+39,6	+15,4	138,3	+ 2,9	137,6	+ 3,6	(127,9)
	OKT	131,2	+ 3,7	-12,6	121,9	-11,9	126,1	- 8,4	(136,9)
	NOV	138,9	+42,2	+ 5,9	143,9	+18,0	140,0	+11,0	(150,6)
	DEZ	167,0	+42,6	+20,2	165,2	+14,8	166,1	+18,6	(170,5)

7 UMSATZE DES GROSSHANDELS  
7.1 IN JEWEILIGEN PREISEN (1970 = 100)

JAHR	MONAT	ORIGINALWERT			SAISONBEREINIGTER WERT		SAISON- UND ARBEITSTÄGLICH BEREINIGTER WERT		GLATTE KOMPONENTE 1970=100
		1970=100	VERÄNDERUNG IN O/D VORJAHR	O/D GEGEN VORMONAT	1970=100	VERÄNDERUNG IN O/D GEGEN VORMONAT	1970=100	VERÄNDERUNG IN O/D GEGEN VORMONAT	
<b>GROSSHANDEL INSGESAMT</b>									
1979	AUG	190,4	+12,9	+ 0,4	194,2	- 1,3	194,1	- 0,4	195,3
	SEP	194,3	+ 9,5	+ 2,0	190,9	- 1,7	191,7	- 1,2	196,6
	OKT	217,2	+17,0	+11,8	205,6	+ 7,7	202,2	+ 5,5	199,0
	NOV	207,7	+11,4	- 4,4	198,7	- 3,4	198,0	- 2,1	201,0
	DEZ	188,8	+ 4,5	- 9,1	186,2	- 6,3	194,5	- 1,8	200,9
1980	JAN	190,5	+20,0	+ 0,9	206,9	+11,1	206,6	+ 6,2	201,6
	FEB	190,7	+18,7	+ 0,1	207,5	+ 0,3	207,3	+ 0,3	(201,7)
	MAR	208,5	+ 8,2	+ 9,3	201,5	- 2,9	203,4	- 1,9	(201,4)
	APR	206,9	+13,5	- 0,8	207,2	+ 2,8	203,8	+ 0,2	(198,2)
	MAI	197,8	- 1,5	- 4,4	195,8	- 5,5	198,0	- 2,8	(196,9)
	JUN	194,5	- 3,5	- 1,7	189,5	- 3,2	197,8	- 0,1	(192,8)
	JUL	201,1	+ 6,1	+ 3,4	204,7	+ 8,0	199,9	+ 1,1	(190,1)
	AUG	186,1	- 2,3	- 7,5	191,8	- 6,3	193,7	- 3,1	(192,4)
<b>KOHLE UND MINERALÖL ERZEUGNISSE</b>									
1979	AUG	336,7	+36,8	- 5,6	336,5	- 2,2	334,0	- 3,6	329,5
	SEP	326,5	+35,1	- 3,0	333,8	- 0,8	336,1	+ 0,6	332,5
	OKT	350,0	+35,8	+ 7,2	345,9	+ 3,6	342,5	+ 1,9	332,9
	NOV	359,3	+26,4	+ 2,7	341,1	- 1,4	344,1	+ 0,5	334,2
	DEZ	318,1	+ 9,1	-11,5	305,4	-10,5	321,2	- 6,7	333,4
1980	JAN	339,5	+22,5	+ 6,7	340,7	+11,6	338,4	+ 5,4	332,1
	FEB	308,3	+11,5	- 9,2	317,2	- 6,9	316,6	- 6,4	(329,5)
	MAR	311,7	+14,6	+ 1,1	319,7	+ 0,8	327,4	+ 3,4	(326,3)
	APR*	362,8	+30,0	+16,4	371,4	+16,2	362,2	+10,6	(323,0)
	MAI	316,0	- 3,1	-12,9	329,6	-11,3	327,6	- 9,6	(318,0)
	JUN	308,7	-12,9	- 2,3	312,6	- 3,2	319,6	- 2,4	(317,8)
	JUL	344,6	- 3,4	+11,6	330,0	+ 5,6	325,5	+ 1,8	(317,6)
	AUG	319,9	- 5,0	- 7,2	317,7	- 3,7	318,9	- 2,0	(299,3)
<b>ERZE, METALLE UND HALBZEUG</b>									
1979	AUG	150,8	+12,2	- 0,4	153,2	- 1,5	154,0	+ 0,6	150,7
	SEP	162,5	+ 9,5	+ 7,8	150,4	- 1,8	150,7	- 2,1	153,1
	OKT	168,7	+16,9	+ 3,8	160,5	+ 6,7	159,0	+ 5,5	155,6
	NOV	156,6	+10,0	- 7,2	155,2	- 3,3	153,0	- 3,8	158,1
	DEZ	131,6	+ 8,9	-16,0	147,5	- 5,0	150,6	- 1,6	159,4
1980	JAN*	164,0	+31,4	+24,6	177,0	+20,0	176,4	+17,1	161,4
	FBF	165,7	+28,2	+ 1,0	171,2	- 3,3	170,9	- 3,1	(163,6)
	MAR	179,0	+ 9,6	+ 8,0	172,2	+ 0,6	172,5	+ 0,9	(166,4)
	APR	165,7	+14,2	- 7,4	166,7	- 3,2	165,8	- 3,9	(165,5)
	MAI	168,3	+ 4,1	+ 1,6	164,3	- 1,4	166,4	+ 0,4	(160,9)
	JUN	165,5	+ 3,6	- 1,7	155,9	- 5,1	162,1	- 2,6	(157,2)
	JUL	161,4	+ 6,6	- 2,5	164,3	+ 5,4	160,9	- 0,7	(154,5)
	AUG	149,6	- 0,8	- 7,3	152,8	- 7,0	154,2	- 4,2	(147,1)
<b>HOLZ UND BAUSTOFFE</b>									
1979	AUG	201,5	+15,8	+ 4,8	187,8	+ 0,9	188,4	+ 2,6	187,1
	SEP	212,1	+13,7	+ 5,3	187,8	+ 0,0	187,0	- 0,7	191,0
	OKT*	240,0	+23,0	+13,2	218,7	+16,5	217,0	+16,0	(193,2)
	NOV	212,6	+15,0	-11,4	197,5	- 9,7	193,9	-10,6	(195,1)
	DEZ	176,5	+19,3	-17,0	191,0	- 3,3	195,0	+ 0,6	(196,9)
1980	JAN	142,9	+46,9	-19,0	200,7	+ 5,1	202,6	+ 3,9	(198,8)
	FEB	170,0	+56,3	+19,0	219,4	+ 9,3	217,6	+ 7,4	(200,6)
	MAR	209,7	+23,9	+23,4	213,5	- 2,7	212,6	- 2,3	(202,4)
	APR	211,1	+20,2	+ 0,7	207,4	- 2,9	208,7	- 1,8	(202,2)
	MAI	209,2	+ 4,1	- 0,9	197,2	- 4,9	198,3	- 5,0	(201,2)
	JUN	215,1	- 2,1	+ 2,8	188,2	- 4,6	197,0	- 0,7	(199,6)
	JUL	216,7	+12,7	+ 0,7	204,2	+ 8,5	200,9	+ 2,0	(197,1)
	AUG	199,2	- 1,1	- 8,1	187,5	- 8,2	187,6	- 6,6	(194,8)
<b>NAHRUNGS- UND GENUSSMITTEL</b>									
1979	AUG	168,0	+ 3,3	+ 2,2	170,2	- 0,3	168,3	- 1,1	171,2
	SEP	158,0	- 1,2	- 6,0	165,5	- 2,8	167,0	- 0,8	171,4
	OKT	187,2	+ 8,3	+18,5	181,3	+ 9,5	177,8	+ 6,5	173,6
	NOV	183,5	+ 4,0	- 2,0	174,5	- 3,8	173,8	- 2,2	174,3
	DEZ	176,3	- 0,5	- 3,9	166,9	- 4,4	174,9	+ 0,6	173,8
1980	JAN	168,6	+ 9,1	- 4,4	182,2	+ 9,2	179,9	+ 2,9	175,1
	FEB	162,2	+ 7,5	- 3,8	179,7	- 1,4	180,7	+ 0,4	(175,4)
	MAR	175,2	+ 2,6	+ 8,0	172,5	- 4,0	174,7	- 3,3	(175,6)
	APR	179,0	+ 8,3	+ 2,2	180,1	+ 4,4	175,4	+ 0,4	(175,5)
	MAI	178,5	- 3,5	- 0,3	168,9	- 6,2	172,4	- 1,7	(175,2)
	JUN	177,6	- 0,1	- 0,5	168,0	- 0,5	175,7	+ 1,9	(176,7)
	JUL	182,1	+10,8	+ 2,5	184,4	+ 9,8	178,9	+ 1,8	(173,4)
	AUG	164,1	- 2,3	- 9,9	167,5	- 9,2	170,9	- 4,5	(173,2)
<b>FAHRZEUGE UND MASCHINEN</b>									
1979	AUG	150,0	+ 2,0	-11,0	172,3	- 1,8	171,2	- 1,8	176,9
	SEP	168,2	- 2,3	+12,1	171,8	- 0,3	171,7	+ 0,3	178,5
	OKT	191,2	+ 5,5	+13,7	185,3	+ 7,9	182,8	+ 6,5	179,7
	NOV	182,2	+ 1,7	- 4,7	178,1	- 3,9	175,0	- 4,3	181,0
	DEZ	171,3	- 3,8	- 6,0	164,9	- 7,4	172,3	- 1,5	181,2
1980	JAN	165,2	+10,9	- 3,6	186,7	+13,2	188,0	+ 9,1	179,4
	FEB	180,2	+16,0	+ 9,1	192,0	+ 2,8	190,6	+ 1,4	180,0
	MAR	204,9	- 2,8	+13,7	191,3	- 0,4	192,1	+ 0,8	181,1
	APR	191,4	+ 2,4	- 6,6	182,7	- 4,5	181,4	- 5,6	(181,1)
	MAI	179,4	- 8,2	- 6,3	175,1	- 4,2	175,9	- 3,0	(181,0)
	JUN	182,3	-12,3	+ 1,6	165,1	- 5,7	178,2	+ 1,3	(180,8)
	JUL	188,9	+12,1	+ 3,6	188,6	+14,2	182,7	+ 2,5	(180,5)
	AUG	157,5	+ 5,0	-16,6	181,7	- 3,7	181,6	- 0,6	(180,0)

**8 UMSATZE DES EINZELHANDELS**  
**8-1 IN JEWEILIGEN PREISEN (1970= 100)**

JAHR	MONAT	ORIGINALWERT			SAISONBEREINIGTER WERT		SAISON- UND ARBEITSTÄGLICH BEREINIGTER WERT		GLATTE KOMPONENTE
		1970=100	VERÄNDERUNG VORJAHR	IN O/D GEGEN VORMONAT	1970=100	VERÄNDERUNG IN O/D GEGEN VORMONAT	1970=100	VERÄNDERUNG IN O/D GEGEN VORMONAT	
<b>EINZELHANDEL INSGESAMT</b>									
1979	JUL	180,0	+ 5,1	- 5,8	188,5	- 2,6	188,8	- 2,7	191,6
	AUG	178,8	+ 7,8	- 0,7	194,6	+ 3,2	193,1	+ 2,3	193,4
	SEP	178,4	+ 0,6	- 0,2	188,0	- 3,4	188,8	- 2,2	195,1
	OKT	206,4	+10,1	+15,7	201,8	+ 7,3	201,2	+ 6,6	195,8
	NOV	214,1	+ 8,0	+ 3,7	199,0	- 1,4	197,5	- 1,8	197,1
	DEZ	248,6	+ 3,2	+16,1	192,8	- 3,1	197,7	+ 0,1	197,6
1980	JAN	187,5	+13,4	-24,6	206,0	+ 6,8	205,5	+ 3,9	197,4
	FEB	178,0	+13,2	- 5,1	203,8	- 1,1	202,7	- 1,4	197,1
	MAR	201,7	+ 2,2	+13,3	195,0	- 4,3	197,0	- 2,8	(196,8)
	APR	199,5	+ 5,7	- 1,1	199,3	+ 2,2	197,9	+ 0,5	(196,2)
	MAI	198,0	+ 2,2	- 0,8	197,4	- 1,0	197,4	- 0,3	(195,4)
	JUN	184,6	- 3,4	- 6,8	187,9	- 4,8	193,1	- 2,2	(194,3)
	JUL*	198,7	+10,4	+ 7,6	208,9	+11,2	206,1	+ 6,7	(192,9)
<b>NAHRUNGS- UND GENUSSMITTEL</b>									
1979	JUL	186,4	+ 5,9	- 3,9	187,0	- 0,7	188,6	+ 0,6	187,5
	AUG	188,2	+ 7,1	+ 1,0	191,5	+ 2,4	189,2	+ 0,7	189,2
	SEP	176,5	+ 1,3	- 6,2	184,9	- 3,4	185,8	- 1,8	190,6
	OKT	191,6	+ 9,5	+ 8,6	194,8	+ 5,4	195,5	+ 5,2	191,3
	NOV	198,3	+ 9,1	+ 3,5	195,9	+ 0,6	193,8	- 0,9	192,9
	DEZ	225,5	+ 4,6	+13,7	191,7	- 2,1	197,0	+ 1,7	194,2
1980	JAN	182,0	+ 9,0	-19,3	197,5	+ 3,0	197,1	+ 0,1	194,4
	FEB	184,2	+13,4	+ 1,2	201,0	+ 1,8	199,8	+ 1,4	195,6
	MAR	196,7	+ 3,1	+ 6,8	191,8	- 4,6	194,7	- 2,6	(196,6)
	APR	199,5	+ 9,7	+ 1,4	200,9	+ 4,7	199,5	+ 2,5	(197,5)
	MAI	205,5	+ 8,4	+ 3,0	201,5	+ 0,3	200,2	+ 0,4	(198,4)
	JUN	191,2	- 1,4	- 7,0	189,1	- 6,2	195,5	- 2,3	(199,3)
	JUL	203,7	+ 9,3	+ 6,5	203,1	+ 7,4	201,1	+ 2,9	(199,4)
<b>TEXTILWAREN, SCHUHE</b>									
1979	JUL	156,6	+ 4,8	+ 3,5	171,5	- 0,1	171,9	- 1,3	173,4
	AUG	150,8	+ 3,9	- 3,7	178,5	+ 4,1	175,1	+ 2,0	175,3
	SEP	162,4	- 9,6	+ 7,7	164,9	- 7,6	166,7	- 4,9	177,3
	OKT*	214,6	+ 9,2	+32,1	197,7	+19,9	196,9	+18,1	178,1
	NOV	220,4	+ 7,1	+ 2,7	183,1	- 7,4	180,5	- 8,3	178,6
	DEZ	251,4	+ 1,9	+14,1	178,8	- 2,3	181,0	+ 0,3	179,1
1980	JAN	184,7	+20,7	-26,5	194,5	+ 8,8	192,9	+ 6,6	180,0
	FEB	141,6	+19,4	-23,3	188,2	- 3,2	186,6	- 3,3	181,9
	MAR	181,5	+ 5,6	+28,2	181,9	- 3,3	183,2	- 1,8	(183,7)
	APR	178,6	+ 1,7	- 1,6	180,4	- 0,8	181,3	- 1,0	(185,8)
	MAI	185,5	+ 4,8	+ 3,9	187,1	+ 3,7	188,6	+ 4,0	(188,0)
	JUN	159,1	+ 5,2	-14,2	183,5	- 1,9	184,0	- 2,4	(180,6)
	JUL	181,1	+15,6	+13,8	197,0	+ 7,4	195,3	+ 6,1	(193,4)
<b>METALLWAREN, HAUSPAP., WOHNBEDARF (A.N.G.)</b>									
1979	JUL	169,4	+ 0,1	-13,6	185,9	- 6,8	186,5	- 6,6	196,9
	AUG	172,3	+ 4,1	+ 1,7	192,7	+ 3,7	191,1	+ 2,5	(197,9)
	SEP	181,8	- 3,6	+ 5,5	187,3	- 2,8	187,1	- 2,1	(198,8)
	OKT	219,0	+ 9,6	+20,5	205,5	+ 9,7	204,1	+ 9,1	(199,3)
	NOV	230,7	+ 6,6	+ 5,3	201,2	- 2,1	200,2	- 1,9	(199,9)
	DEZ	222,1	+ 2,4	+22,3	194,3	- 3,4	198,6	- 0,8	(200,4)
1980	JAN	177,5	+21,5	-37,1	213,5	+ 9,9	212,9	+ 7,2	(200,5)
	FEB	191,8	+22,2	+ 2,4	214,2	+ 0,3	212,9	+ 0,0	(201,2)
	MAR	209,2	+10,5	+15,1	208,6	- 2,6	209,3	- 1,7	(201,1)
	APR	197,4	+ 7,6	- 5,6	204,3	- 2,1	203,9	- 2,6	(200,4)
	MAI	190,8	- 0,3	- 3,3	197,7	- 3,2	198,0	- 2,9	(199,2)
	JUN	186,5	- 4,8	- 2,3	191,5	- 3,1	196,8	- 1,6	(197,7)
	JUL*	198,0	+16,9	+ 6,2	216,0	+12,8	214,2	+10,0	(196,4)
<b>ELEKTRO- UND OPTISCHE ERZEUGNISSE, UHREN</b>									
1979	JUL	169,2	+ 3,2	- 1,3	190,2	- 2,7	193,4	+ 0,8	196,0
	AUG	175,7	+ 5,3	+ 3,8	194,3	+ 2,2	190,7	- 1,4	(197,1)
	SEP	170,5	+ 2,3	- 3,0	191,8	- 1,3	193,8	+ 1,6	(198,2)
	OKT	192,9	+10,9	+13,1	203,0	+ 5,8	205,8	+ 6,2	(199,2)
	NOV	234,6	+ 7,4	+21,6	198,2	- 2,4	196,3	- 4,6	(200,2)
	DEZ	416,5	+ 3,7	+77,5	214,2	+ 8,1	213,0	+ 8,5	(201,1)
1980	JAN	182,1	+20,0	-56,3	210,3	- 1,8	209,4	- 1,7	(201,6)
	FEB	167,7	+16,5	- 7,9	208,7	- 0,8	208,4	- 0,5	(202,4)
	MAR	180,8	+ 7,8	+ 7,8	201,2	- 3,6	202,4	- 2,9	(202,7)
	APR	174,1	+ 6,2	- 3,7	202,4	+ 0,6	203,1	+ 0,3	(204,0)
	MAI	174,7	+ 3,7	+ 0,3	200,8	- 0,8	198,4	- 2,3	(205,6)
	JUN	170,3	- 0,7	- 2,5	197,3	- 1,7	195,0	- 1,7	(207,3)
	JUL	193,3	+14,2	+13,5	211,5	+ 7,2	212,5	+ 9,0	(206,7)
<b>FAHRZEUGE, MASCHINEN UND BÜROEINRICHTUNGEN</b>									
1979	JUL*	168,9	- 8,4	-30,0	165,1	-21,0	163,6	-22,5	195,0
	AUG	146,1	- 5,1	-13,5	181,9	+10,2	183,4	+12,1	196,5
	SEP	162,6	- 7,8	+11,3	181,4	- 0,3	182,0	- 0,8	(195,4)
	OKT	186,5	- 3,0	+14,7	191,7	+ 5,7	191,6	+ 5,3	(193,9)
	NOV	173,1	- 3,8	- 7,2	187,3	- 2,3	184,8	- 3,5	(191,9)
	DEZ	157,4	-12,4	- 9,1	163,8	-12,5	172,3	- 6,8	(189,3)
1980	JAN	167,6	+ 2,9	+ 6,5	199,3	+21,7	200,4	+16,3	(186,0)
	FEB	185,1	+ 6,4	+10,4	199,6	+ 0,2	199,0	- 0,7	(182,9)
	MAR	226,4	-12,7	+22,3	190,3	- 4,7	196,7	- 2,2	(179,3)
	APR	209,1	- 9,1	- 7,6	178,7	- 6,4	172,6	-11,4	(172,2)
	MAI	197,9	-14,1	- 5,4	171,4	- 3,8	169,0	- 2,1	(165,1)
	JUN	188,2	-22,0	- 4,9	149,7	-12,7	165,1	- 2,3	(156,9)
	JUL*	184,3	+ 9,1	- 2,1	184,6	+23,3	179,4	+ 8,7	(150,9)

9 AUSSENHANDEL (SPEZIALHANDEL)  
9.1 EINFUHR - TATSÄCHLICHE WERTE (MILL. DM)

JAHR	MONAT	ORIGINALWERT			SAISONBEREINIGTER WERT		SAISON- UND ARBEITSTÄGLICH BEREINIGTER WERT		GLATTE KOMPONENTE
		MILL. DM	VERÄNDERUNG VORJAHR	IN O/O GEGEN VORMONAT	MILL. DM	VERÄNDERUNG IN O/O GEGEN VORMONAT	MILL. DM	VERÄNDERUNG IN O/O GEGEN VORMONAT	MILL. DM
EINFUHR INSGESAMT									
1979	JUL	25900	+31,8	+ 7,8	25361	+10,5	25128	+ 6,6	23857
	AUG	23720	+26,0	- 8,4	24803	- 2,2	24478	- 2,6	24315
	SEP	23265	+15,7	- 1,9	23952	- 3,4	24380	- 0,4	24933
	OKT*	28151	+28,7	+21,0	28081	+17,2	27730	+13,7	25655
	NOV	27196	+24,5	- 3,4	26297	- 6,4	25825	- 6,9	26352
	DEZ	25729	+21,4	- 5,4	25570	- 2,8	26416	+ 2,3	26924
1980	JAN	27628	+31,3	+ 7,4	27905	+ 9,1	27670	+ 4,7	(27603)
	FEB	29136	+39,9	+ 5,5	29632	+ 6,2	29638	+ 6,4	(28214)
	MAR	29287	+19,1	+ 0,5	29341	- 1,0	29693	+ 0,9	(28689)
	APR	29042	+28,5	- 0,8	29018	- 1,1	29007	- 2,3	(28941)
	MAI	28606	+14,5	- 1,5	28589	- 1,5	29071	+ 0,2	(28799)
	JUN	28209	+17,4	- 1,4	27581	- 3,5	28305	- 2,6	(27773)
	JUL	29177	+12,7	+ 3,4	28275	+ 2,5	27675	- 2,2	(25698)
ERNAHRUNGSWIRTSCHAFT									
1979	JUL	3381	+13,8	+ 4,7	3546	+13,1	3464	+ 5,8	3337
	AUG	3272	+ 6,3	- 3,2	3364	- 5,1	3334	- 3,8	3380
	SEP	3019	- 5,7	- 7,7	3187	- 5,3	3257	- 2,3	3418
	OKT*	3639	+15,4	+20,5	3599	+12,9	3530	+ 8,4	3463
	NOV	3650	+ 8,3	+ 0,3	3431	- 4,7	3377	- 4,3	3517
	DEZ	3505	+12,6	- 4,0	3448	+ 0,5	3577	+ 5,9	3548
1980	JAN	3477	+14,0	- 0,8	3622	+ 5,0	3601	+ 0,7	( 3577)
	FFB	3606	+24,0	+ 3,7	3796	+ 4,8	3769	+ 4,7	( 3597)
	MAR	3630	+ 7,4	+ 0,7	3530	- 7,0	3581	- 5,0	( 3607)
	APR	3655	+13,1	+ 0,7	3662	+ 3,2	3615	+ 0,9	( 3604)
	MAI	3826	+ 3,9	+ 4,7	3635	- 0,2	3722	+ 3,0	( 3589)
	JUN	3475	+ 7,6	- 9,2	3408	- 6,2	3549	- 4,6	( 3436)
	JUL	3537	+ 4,6	+ 1,8	3661	+ 7,4	3570	+ 0,6	( 3492)
GEMERBLICHE WIRTSCHAFT (OHNE GUETER DER BUNDESREG.)									
1979	JUL	22108	+35,8	+ 8,8	21398	+ 9,2	21217	+ 5,9	20201
	AUG	20007	+29,7	- 9,5	20957	- 2,1	20717	- 2,4	20521
	SEP	19868	+19,8	- 0,7	20296	- 3,2	20598	- 0,6	20986
	OKT*	23755	+29,8	+19,6	23586	+16,2	23376	+13,5	21562
	NOV	22955	+27,5	- 3,4	22307	- 5,4	21929	- 6,2	22150
	DEZ	21846	+23,4	- 4,8	21654	- 2,9	22362	+ 2,0	22631
1980	JAN*	23778	+35,0	+ 8,8	24568	+13,5	24372	+ 9,0	(23232)
	FEB	25160	+42,9	+ 5,8	25293	+ 3,0	25078	+ 2,9	(23796)
	MAR	25173	+21,5	+ 0,1	25021	- 1,1	25319	+ 1,0	(24262)
	APR	24887	+31,3	- 1,1	24761	- 1,0	24799	- 2,1	(24549)
	MAI	24161	+16,0	- 2,9	24308	- 1,8	24553	- 1,0	(24539)
	JUN	23978	+18,0	- 0,8	23703	- 2,5	24475	- 0,3	(24006)
	JUL	25068	+13,4	+ 4,5	24049	+ 1,5	23615	- 3,5	(21840)
ROHSTOFFE UND HALBWAREN									
1979	JUL	8719	+54,2	+ 9,9	8407	+ 8,0	8375	+ 6,0	( 7791)
	AUG	8148	+45,7	- 6,5	8021	- 4,6	7972	- 4,8	( 8037)
	SEP	7944	+42,7	- 2,5	8076	+ 0,7	8133	+ 2,0	( 8278)
	OKT*	8899	+54,3	+12,0	9100	+12,7	9005	+10,7	( 8512)
	NOV	8944	+51,2	+ 0,5	8897	- 2,2	8881	- 1,4	( 8734)
	DEZ	8624	+37,7	- 3,6	8409	- 5,5	8677	- 2,3	( 8942)
1980	JAN*	10016	+60,4	+16,1	10280	+22,2	10253	+18,2	( 9132)
	FEB*	10234	+70,3	+ 2,2	10678	+ 3,9	10699	+ 4,3	( 9309)
	MAR	10061	+46,2	- 1,7	9827	- 8,0	9919	- 7,3	( 9450)
	APR	9846	+44,5	- 2,1	9972	+ 1,5	9798	- 1,2	( 9733)
	MAI	10135	+32,3	+ 2,9	10037	+ 0,7	10093	+ 3,0	( 9893)
	JUN	9499	+19,8	- 6,3	9417	- 6,2	9686	- 4,0	( 9547)
	JUL	9877	+13,3	+ 4,0	9397	- 0,2	9218	- 4,8	( 8640)
ROHSTOFFE									
1979	JUL	3797	+48,7	+ 6,4	3717	+ 3,9	3739	+ 4,0	( 3641)
	AUG	3905	+50,3	+ 2,8	3769	+ 1,4	3730	- 0,2	( 3815)
	SEP	3741	+52,9	- 4,2	3792	+ 0,6	3825	+ 2,5	( 3987)
	OKT	4165	+63,2	+11,3	4155	+ 9,6	4144	+ 8,3	( 4154)
	NOV	4253	+67,6	+ 2,1	4275	+ 2,9	4273	+ 3,1	( 4312)
	DEZ	4252	+52,9	+ 0,0	4166	- 2,5	4282	+ 0,2	( 4457)
1980	JAN*	4719	+73,8	+11,0	4873	+17,0	4851	+13,3	( 4585)
	FEB	4908	+83,6	+ 4,0	5023	+ 3,1	5026	+ 3,6	( 4701)
	MAR	5108	+71,5	+ 4,1	4997	- 0,5	5069	+ 0,9	( 4789)
	APR	4866	+51,6	- 4,7	4953	- 0,9	4885	- 3,6	( 4857)
	MAI	5119	+48,7	+ 5,2	5024	+ 1,4	5025	+ 2,9	( 4893)
	JUN	4723	+32,3	- 7,7	4750	- 5,5	4828	- 3,9	( 4822)
	JUL	4923	+29,7	+ 4,2	4825	+ 1,6	4771	- 1,2	( 4628)
HALBWAREN									
1979	JUL*	4922	+58,8	+12,8	4848	+15,6	4856	+16,1	( 4089)
	AUG	4243	+41,8	-13,8	4266	-12,0	4239	-12,7	( 4191)
	SEP	4203	+34,7	- 0,9	4301	+ 0,8	4299	+ 1,4	( 4288)
	OKT*	4734	+47,2	+12,6	4838	+12,5	4798	+11,6	( 4379)
	NOV	4691	+39,3	- 0,9	4628	- 4,3	4605	- 4,0	( 4464)
	DEZ	4371	+25,5	- 6,8	4241	- 8,4	4449	- 3,4	( 4541)
1980	JAN*	5297	+50,6	+21,2	5383	+26,9	5400	+21,4	( 4610)
	FEB*	5326	+59,6	+ 0,5	5499	+ 2,2	5483	+ 1,5	( 4676)
	MAR	4953	+26,9	- 7,0	4798	-12,7	4849	-11,6	( 4733)
	APR	4980	+38,1	+ 0,5	4969	+ 3,6	4872	+ 0,5	( 4880)
	MAI	5016	+18,9	+ 0,7	5113	+ 2,9	5073	+ 4,1	( 4992)
	JUN	4776	+ 9,5	- 4,8	4696	- 8,2	4965	- 2,1	( 5069)
	JUL	4954	+ 0,7	+ 3,7	4796	+ 2,1	4682	- 5,7	( 4532)

9 AUSSENHANDEL (SPEZIALHANDEL)  
9.1 EINFUHR - TATSÄCHLICHE WERTE (MILL. DM)

JAHR	MONAT	ORIGINALWERT			SAISONBEREINIGTER WERT		SAISON- UND ARBEITSTÄGLICH BEREINIGTER WERT		GLATTE KOMPONENTE
		MILL. DM	VERÄNDERUNG IN O/D GEGEN VORJAHR	VERÄNDERUNG IN O/D GEGEN VORMONAT	MILL. DM	VERÄNDERUNG IN O/D GEGEN VORMONAT	MILL. DM	VERÄNDERUNG IN O/D GEGEN VORMONAT	MILL. DM
<b>FERTIGWAREN (OHNE GÜTER DER BUNDESREG.)</b>									
1979	JUL	13389	+26,0	+ 8,1	13078	+ 9,7	12927	+ 5,1	12634
	AUG	11858	+20,6	-11,4	12871	- 1,6	12760	- 1,3	12833
	SEP	11924	+ 8,3	+ 0,6	12212	- 5,1	12433	- 2,6	12999
	OKT*	14856	+18,5	+24,6	15072	+23,4	14991	+20,6	13241
	NOV	14010	+15,9	- 5,7	13577	- 9,9	13178	-12,1	13487
	DEZ	13222	+15,6	- 5,6	13301	- 2,0	13574	+ 3,0	13652
1980	JAN	13763	+21,1	+ 4,1	14092	+ 5,9	14112	+ 4,0	(13892)
	FEB	14926	+28,7	+ 8,5	15039	+ 6,7	14821	+ 5,0	(14038)
	MAR	15113	+ 9,3	+ 1,3	14475	- 3,8	14678	- 1,0	(14164)
	APR	15041	+23,9	- 0,5	14654	+ 1,2	14880	+ 1,4	(13823)
	MAI	14026	+ 6,5	- 6,7	14097	- 3,8	14171	- 4,8	(13682)
	JUN	14479	+16,9	+ 3,2	14185	+ 0,6	14589	+ 2,9	(14054)
	JUL	15191	+13,5	+ 4,9	14920	+ 5,2	14732	+ 1,0	(14341)
<b>VORERZEUGNISSE</b>									
1979	JUL	3773	+34,3	+ 8,2	3701	+11,1	3629	+ 5,8	3531
	AUG	3170	+24,9	-16,0	3515	- 5,0	3533	- 2,6	3556
	SEP	3193	+13,6	+ 0,7	3396	- 3,4	3430	- 2,9	3578
	OKT*	4045	+21,7	+26,7	4133	+21,7	4126	+20,3	3609
	NOV	3851	+16,8	- 4,8	3704	-10,4	3644	-11,7	3653
	DEZ	3428	+19,0	-11,0	3604	- 2,7	3690	+ 1,3	3689
1980	JAN	3779	+13,9	+10,2	3713	+ 3,0	3711	+ 0,6	( 3725)
	FEB*	4197	+29,1	+11,1	4251	+14,5	4248	+14,5	( 3753)
	MAR	3981	+ 9,9	- 5,1	3718	-12,5	3766	-11,3	( 3810)
	APR	4115	+19,4	+ 3,4	3955	+ 6,4	3913	+ 3,9	( 3770)
	MAI	3965	+ 8,3	- 3,6	3891	- 1,6	3930	+ 0,4	( 3827)
	JUN	3897	+11,7	- 1,7	3783	- 2,8	3922	- 0,2	( 3854)
	JUL	3948	+ 4,6	+ 1,3	3862	+ 2,1	3784	- 3,5	( 3754)
<b>ENDERZEUGNISSE (OHNE GÜTER DER BUNDESREG.)</b>									
1979	JUL	9616	+23,0	+ 8,1	9374	+ 9,4	9273	+ 4,9	9052
	AUG	8688	+19,0	- 9,7	9368	- 0,1	9230	- 0,5	9158
	SEP	8730	+ 6,4	+ 0,5	8804	- 6,0	8945	- 3,1	9335
	OKT*	10810	+17,4	+23,8	10908	+23,9	10813	+20,9	9573
	NOV	10159	+15,6	- 6,0	9811	-10,1	9593	-11,3	9798
	DEZ	9795	+14,5	- 3,6	9617	- 2,0	9834	+ 2,5	9941
1980	JAN	9984	+24,0	+ 1,9	10288	+ 7,0	10216	+ 3,9	(10156)
	FEB	10728	+28,6	+ 7,5	10853	+ 5,5	10732	+ 5,1	(10292)
	MAR	11131	+ 9,1	+ 3,8	10947	+ 0,9	11067	+ 3,1	(10413)
	APR	10927	+25,7	- 1,8	10690	- 2,3	10821	- 2,2	(10215)
	MAI	10061	+ 5,8	- 7,9	10227	- 4,3	10355	- 4,3	(10116)
	JUN	10581	+18,9	+ 5,2	10390	+ 1,6	10599	+ 2,4	(10282)
	JUL	11243	+16,9	+ 6,3	10980	+ 5,7	10864	+ 2,5	(10301)
<b>HALBWAREN UND VORERZEUGNISSE</b>									
1979	JUL	8695	+47,1	+10,8	8420	+11,6	8291	+ 8,5	( 7612)
	AUG	7414	+34,0	-14,7	7785	- 7,5	7780	- 6,2	( 7751)
	SEP	7396	+24,7	- 0,2	7681	- 1,3	7769	- 0,1	( 7884)
	OKT*	8779	+34,2	+18,7	8833	+15,0	8726	+12,3	( 8011)
	NOV	8542	+28,2	- 2,7	8386	- 5,1	8311	- 4,9	( 8130)
	DEZ	7799	+22,6	- 8,7	7848	- 6,4	8244	- 0,8	( 8242)
1980	JAN*	9076	+32,5	+16,4	9235	+17,7	9295	+12,7	( 8345)
	FEB*	9523	+44,5	+ 4,9	9726	+ 5,3	9682	+ 4,2	( 8463)
	MAR	8934	+18,7	- 6,2	8512	-12,5	8677	-10,4	( 8555)
	APR	9095	+29,0	+ 1,8	8955	+ 5,2	8795	+ 1,4	( 8750)
	MAI	8981	+14,0	- 1,3	9131	+ 2,0	9141	+ 3,9	( 8948)
	JUN	8673	+10,5	- 3,4	8539	- 6,5	9075	- 0,7	( 9052)
	JUL	8902	+ 2,4	+ 2,6	8433	- 1,2	8293	- 9,6	( 7872)
<b>ERZEUGNISSE DES NAHRUNGS- UND GENUSSMITTELGEWERBES</b>									
1979	JUL	1636	+13,5	+ 7,1	1671	+11,0	1623	+ 3,6	1567
	AUG	1573	+ 6,6	- 3,9	1593	- 4,7	1583	- 2,5	1599
	SEP	1486	- 6,8	- 5,5	1492	- 6,3	1518	- 4,1	1627
	OKT	1826	+16,8	+22,9	1721	+15,3	1671	+10,1	1653
	NOV	1737	+ 9,0	- 4,9	1632	- 5,2	1612	- 3,5	1672
	DEZ	1646	+14,3	- 5,2	1639	+ 0,4	1691	+ 4,9	1687
1980	JAN	1672	+14,1	+ 1,6	1726	+ 5,3	1730	+ 2,3	( 1703)
	FEB	1711	+26,8	+ 2,3	1811	+ 4,9	1796	+ 3,8	( 1714)
	MAR	1725	+ 7,6	+ 0,8	1688	- 6,8	1685	- 6,2	( 1718)
	APR	1622	+11,7	- 6,0	1714	+ 1,5	1723	+ 2,3	( 1714)
	MAI	1720	+ 4,9	+ 6,0	1706	- 0,5	1755	+ 1,9	( 1699)
	JUN	1666	+ 9,0	- 3,1	1651	- 3,2	1691	- 3,6	( 1675)
	JUL	1653	+ 1,0	- 0,8	1685	+ 2,1	1650	- 2,4	( 1673)
<b>ERZEUGNISSE DES GRUNDSTOFF- UND PRODUKTIONSGÜTERGEWERBES</b>									
1979	JUL	8014	+48,4	+ 8,6	7664	+ 9,3	7580	+ 6,6	( 7167)
	AUG	6969	+39,1	-13,0	7196	- 6,1	7091	- 6,5	( 7346)
	SEP	6716	+26,2	- 3,6	7020	- 2,4	7157	+ 0,9	( 7511)
	OKT	8053	+39,7	+19,9	7926	+12,9	7774	+ 8,6	( 7658)
	NOV	7620	+30,5	- 5,4	7667	- 3,3	7579	- 2,5	( 7783)
	DEZ	6972	+25,9	- 8,5	7221	- 5,8	7681	+ 1,3	( 7882)
1980	JAN	8069	+39,3	+15,7	8272	+14,6	8268	+ 7,6	( 7953)
	FEB	8424	+47,5	+ 4,4	8614	+ 4,1	8517	+ 3,0	( 7996)
	MAR	7899	+17,3	- 6,2	7693	-10,7	7887	- 7,4	( 8049)
	APR	8167	+28,1	+ 3,3	8126	+ 5,6	8048	+ 2,0	( 8009)
	MAI	8084	+12,1	- 1,0	7940	- 2,3	8003	- 0,6	( 7734)
	JUN	7911	+ 7,2	- 2,1	7639	- 3,8	7991	- 0,1	( 7763)
	JUL	8236	+ 2,8	+ 4,1	7732	+ 1,2	7529	- 5,8	( 7091)

## 9 AUSSENHANDEL (SPEZIALHANDEL)

## 9.1 EINFUHR - TATSÄCHLICHE WERTE (MILL. DM)

JAHR	MONAT	ORIGINALWERT			SAISONBEREINIGTER WERT		SAISON- UND ARBEITSTÄGLICH BEREINIGTER WERT		GLATTE KOMPONENTE
		MILL. DM	VERÄNDERUNG VORJAHR	IN O/D GEGEN VORMONAT	MILL. DM	VERÄNDERUNG IN O/D GEGEN VORMONAT	MILL. DM	VERÄNDERUNG IN O/D GEGEN VORMONAT	MILL. DM
ERZEUGNISSE DES INVESTITIONSGÜTER PRODUZIERENDEN GEWERBES									
1979	JUL	5668	+19,8	+ 1,5	5774	+ 8,6	5634	+ 1,6	5725
	AUG	5049	+19,1	-10,9	5903	+ 2,2	5791	+ 2,8	5769
	SEP	5233	+ 5,8	+ 3,6	5484	- 7,1	5594	- 3,4	5817
	OKT	6563	+14,5	+25,4	6139	+11,9	6076	+ 8,6	5918
	NOV	6419	+13,4	- 2,2	6147	+ 0,1	5865	- 3,5	6019
	DEZ	5942	+ 2,9	- 7,4	5661	- 7,9	5857	- 0,1	6063
1980	JAN	5736	+16,5	- 3,5	6155	+ 8,7	6179	+ 5,5	( 6142)
	FEB	6188	+21,2	+ 7,9	6512	+ 5,8	6325	+ 2,4	( 6230)
	MAR	6820	+ 6,2	+10,2	6415	- 1,5	6482	+ 2,5	( 6327)
	APR	6904	+25,6	+ 1,2	6647	+ 3,6	6818	+ 5,2	( 6456)
	MAI	6523	+ 5,3	- 5,5	6459	- 2,8	6551	- 3,9	( 6547)
	JUN	6694	+19,8	+ 2,6	6470	+ 0,2	6770	+ 3,3	( 6659)
	JUL	6756	+19,2	+ 0,9	6869	+ 6,2	6730	- 0,6	( 6988)
ERZEUGNISSE DES VERBRAUCHSGÜTER PRODUZIERENDEN GEWERBES									
1979	JUL	4311	+30,2	+21,3	4179	+14,6	4081	+ 8,0	3873
	AUG	3805	+16,9	-11,7	3946	- 5,6	3925	- 3,8	3974
	SEP	3801	+ 7,0	- 0,1	3812	- 3,4	3871	- 1,4	4074
	OKT	4621	+18,0	+21,6	4265	+11,9	4176	+ 7,9	4190
	NOV	4143	+16,8	-10,3	4146	- 2,8	4051	- 3,0	4273
	DEZ	4061	+31,1	- 2,0	4333	+ 4,5	4452	+ 9,9	4335
1980	JAN	4562	+28,0	+12,3	4475	+ 3,3	4476	+ 0,5	( 4390)
	FEB	5015	+39,9	+ 9,9	4827	+ 7,9	4756	+ 6,3	( 4429)
	MAR	4593	+12,1	- 8,4	4357	- 9,7	4376	- 8,0	( 4450)
	APR	4350	+25,8	- 5,3	4508	+ 3,5	4566	+ 4,3	( 4452)
	MAI	3866	+ 6,0	-11,1	4256	- 5,6	4369	- 4,3	( 4414)
	JUN	4130	+16,2	+ 6,8	4245	- 0,3	4366	- 0,1	( 4200)
	JUL	4705	+ 9,1	+13,9	4528	+ 6,7	4444	+ 1,8	( 4262)
INVESTITIONSGÜTER									
1979	JUL	2017	+21,7	+ 4,2	2019	+ 9,7	1945	+ 0,7	2040
	AUG	1876	+20,5	- 7,0	2103	+ 4,2	2068	+ 6,3	2057
	SEP	1790	+ 7,4	- 4,6	1910	- 9,2	1974	- 4,5	2085
	OKT	2259	+18,7	+26,2	2186	+14,5	2198	+11,3	2113
	NOV	2270	+17,7	+ 0,5	2220	+ 1,6	2070	- 5,8	2141
	DEZ	2348	+ 3,8	+ 3,4	2060	- 7,2	2063	- 0,3	2160
1980	JAN	2021	+23,1	-13,9	2214	+ 7,5	2233	+ 8,2	( 2183)
	FEB	2166	+17,8	+ 7,2	2319	+ 4,7	2222	- 0,5	( 2206)
	MAR	2397	+ 4,2	+10,7	2288	- 1,3	2308	+ 3,9	( 2231)
	APR	2295	+21,8	- 4,3	2278	- 0,4	2401	+ 4,0	( 2271)
	MAI	2292	+ 1,4	- 0,1	2218	- 2,6	2227	- 7,2	( 2282)
	JUN	2392	+23,6	+ 4,4	2285	+ 3,0	2367	+ 6,3	( 2297)
	JUL	2275	+12,8	- 4,9	2293	+ 0,4	2275	- 3,9	( 2430)
VERBRAUCHSGÜTER									
1979	JUL*	5200	+36,9	+23,7	5159	+21,8	5138	+18,8	4373
	AUG	4282	+20,0	-17,7	4532	-12,2	4477	-12,9	4501
	SEP	4506	+13,0	+ 5,2	4467	- 1,4	4508	+ 0,7	4593
	OKT	5238	+22,0	+16,2	4877	+ 9,2	4841	+ 7,4	4705
	NOV	4897	+21,4	- 6,5	4858	- 0,4	4773	- 1,4	4821
	DEZ	4505	+18,8	- 8,0	4682	- 3,6	4851	+ 1,6	4835
1980	JAN	5252	+33,7	+16,6	5203	+11,1	5187	+ 6,9	( 4865)
	FEB	5303	+33,6	+ 1,0	5259	+ 1,1	5206	+ 0,4	( 4884)
	MAR	4895	+ 8,2	- 7,7	4662	-11,4	4728	- 9,2	( 4818)
	APR	4974	+23,0	+ 1,6	4943	+ 6,0	4939	+ 4,5	( 4614)
	MAI	4527	+ 9,1	- 9,0	4816	- 2,6	4848	- 1,8	( 4619)
	JUN	4510	+ 7,3	- 0,4	4610	- 4,3	4756	- 1,9	( 4711)
	JUL	5311	+ 2,1	+17,8	5270	+14,3	5174	+ 8,8	( 5220)
FG-LÄENDER									
1979	JUL	12580	+31,0	+ 6,9	12299	+10,7	12134	+ 5,9	11528
	AUG	10944	+20,8	-13,0	11847	- 3,7	11734	- 3,3	11687
	SEP	11005	+11,6	+ 0,6	11316	- 4,5	11582	- 1,3	11878
	OKT*	13664	+25,7	+24,2	13447	+18,8	13247	+14,4	12164
	NOV	12733	+18,9	- 6,8	12372	- 8,0	12163	- 8,2	12434
	DEZ	11700	+17,6	- 8,1	11981	- 3,2	12359	+ 1,6	12636
1980	JAN	12438	+21,0	+ 6,3	12800	+ 6,8	12670	+ 2,5	(12912)
	FEB	13811	+34,3	+11,0	13929	+ 8,8	13785	+ 8,8	(13165)
	MAR	13701	+ 8,2	- 0,8	13629	- 2,2	13811	+ 0,2	(13361)
	APR	14003	+25,7	+ 2,2	13739	+ 0,8	13787	- 0,2	(13458)
	MAI	13293	+ 6,2	- 5,1	13127	- 4,5	13381	- 2,9	(13354)
	JUN	13246	+12,6	- 0,4	12636	- 3,7	12835	- 4,1	(11985)
	JUL	13546	+ 7,7	+ 2,3	13170	+ 4,2	12932	+ 0,8	(11853)

## 9 AUSSENHANDEL (SPEZIALHANDEL)

## 9.1 EINFUHR - TATSÄCHLICHE WERTE (MILL. DM)

JAHR	MONAT	ORIGINALWERT			SAISONBEREINIGTER WERT		SAISON- UND ARBEITSTÄGLICH BEREINIGTER WERT		GLATTE KOMPONENTE
		MILL. DM	VERÄNDERUNG VORJAHR	IN O/O GEGEN VORMONAT	MILL. DM	VERÄNDERUNG IN O/O GEGEN VORMONAT	MILL. DM	VERÄNDERUNG IN O/O GEGEN VORMONAT	
ANDERE EUROPÄISCHE INDUSTRIALISIERTE LÄNDER									
1979	JUL	3773	+25,5	+ 4,3	3722	+ 5,1	3691	+ 2,9	3662
	AUG	3426	+28,2	- 9,2	3750	+ 0,8	3687	- 0,1	3689
	SEP	3544	+13,0	+ 3,4	3628	- 3,3	3666	- 0,6	3756
	OKT	4062	+16,1	+14,6	3838	+ 5,8	3769	+ 2,8	3840
	NOV	4176	+18,9	+ 2,8	3921	+ 2,2	3837	+ 1,8	3928
	DEZ	3713	+14,7	-11,1	3749	- 4,4	3890	+ 1,4	3997
1980	JAN*	4175	+27,6	+12,4	4416	+17,8	4406	+13,3	( 4080)
	FEB	4373	+37,1	+ 4,7	4426	+ 0,2	4335	- 1,6	( 4160)
	MAR	4701	+23,4	+ 7,5	4385	- 0,9	4418	+ 1,9	( 4230)
	APR	4290	+26,4	- 8,7	4319	- 1,5	4384	- 0,8	( 4280)
	MAI	4141	+11,9	- 3,5	4288	- 0,7	4335	- 1,1	( 4317)
	JUN	4319	+19,3	+ 4,3	4283	- 0,1	4372	+ 0,9	( 4279)
	JUL	4312	+14,3	- 0,2	4239	- 1,0	4179	- 4,4	( 4028)
VEREINIGTE STAATEN									
1979	JUL	1625	+26,6	+ 3,6	1717	+21,0	1674	+11,5	1622
	AUG	1598	+17,8	- 1,7	1696	- 1,2	1680	+ 0,4	1625
	SEP	1436	+ 8,0	-10,1	1630	- 3,9	1666	- 0,8	1656
	OKT*	2007	+31,3	+39,8	2105	+29,1	2090	+25,5	1704
	NOV	2018	+22,6	+ 0,5	1913	- 9,1	1842	-11,9	1764
	DEZ	1772	- 4,4	-12,2	1652	-13,6	1697	- 7,9	1824
1980	JAN*	2280	+55,0	+28,7	2359	+42,8	2358	+39,0	( 1908)
	FEB	2219	+31,7	- 2,7	2157	- 8,6	2128	- 9,8	( 2001)
	MAR	2200	+24,6	- 0,9	2136	- 1,0	2152	+ 1,1	( 2093)
	APR	2243	+40,7	+ 2,0	2204	+ 3,2	2232	+ 3,7	( 2176)
	MAI	2224	+28,3	- 0,8	2201	- 0,1	2234	+ 0,1	( 2227)
	JUN	2193	+39,9	- 1,4	2082	- 5,4	2184	- 2,2	( 2158)
	JUL	2247	+38,2	+ 2,5	2317	+11,3	2268	+ 3,8	( 2203)
ÜBRIGE INDUSTRIALISIERTE WESTLICHE LÄNDER									
1979	JUL	1394	+35,2	+11,4	1386	+14,7	1381	+ 9,3	1331
	AUG	1361	+28,4	- 2,4	1373	- 0,9	1371	- 0,7	1363
	SEP	1319	+25,3	- 3,1	1323	- 3,6	1336	- 2,6	1406
	OKT	1472	+27,3	+11,6	1405	+ 6,2	1431	+ 7,1	1452
	NOV	1663	+42,4	+13,0	1594	+13,5	1564	+ 9,3	1481
	DEZ*	1847	+47,3	+11,1	1718	+ 7,8	1712	+ 9,5	1495
1980	JAN	1461	+41,3	-20,9	1528	-11,1	1496	-12,6	( 1503)
	FEB	1378	+46,0	- 5,7	1534	+ 0,4	1541	+ 3,0	( 1496)
	MAR	1420	+ 8,6	+ 3,0	1514	- 1,3	1529	- 0,8	( 1509)
	APR	1501	+22,5	+ 5,7	1517	+ 0,2	1517	- 0,8	( 1492)
	MAI	1549	+11,2	+ 3,2	1483	- 2,2	1497	- 1,3	( 1470)
	JUN	1465	+17,1	- 5,4	1437	- 3,1	1478	- 1,3	( 1453)
	JUL	1679	+20,4	+14,6	1657	+15,3	1634	+10,6	( 1593)
ENTWICKLUNGSLÄNDER									
1979	JUL	4937	+37,1	+11,5	4849	+10,0	4811	+ 7,2	4578
	AUG	4875	+22,9	- 1,3	4676	- 3,6	4696	- 2,4	4640
	SEP	4619	+28,4	- 5,3	4697	+ 0,4	4697	+ 0,0	4754
	OKT*	5263	+47,7	+13,9	5317	+13,2	5283	+12,5	4874
	NOV	5020	+38,7	- 4,6	4986	- 6,2	4999	- 5,4	5007
	DEZ	4969	+33,5	- 1,0	4927	- 1,2	5012	+ 0,3	5142
1980	JAN*	5892	+54,9	+18,6	5991	+21,6	5973	+19,2	( 5287)
	FEB*	5974	+57,1	+ 1,4	6168	+ 3,0	6217	+ 4,1	( 5427)
	MAR	5950	+48,3	- 0,4	5796	- 6,0	5814	- 6,5	( 5619)
	APR	5587	+34,5	- 6,1	5709	- 1,5	5615	- 3,4	( 5700)
	MAI	5951	+34,0	+ 6,5	5950	+ 4,2	6000	+ 6,9	( 5732)
	JUN	5480	+23,7	- 7,9	5562	- 6,5	5680	- 5,3	( 5721)
	JUL	5856	+18,6	+ 6,9	5718	+ 2,8	5639	- 0,7	( 5330)
STAATSHANDELSLÄNDER									
1979	JUL*	1569	+41,5	+13,0	1538	+13,7	1534	+13,0	1330
	AUG	1495	+50,7	- 4,7	1514	- 1,6	1487	- 3,1	1380
	SEP	1373	+19,8	-11,5	1364	- 9,9	1379	- 7,3	1414
	OKT*	1664	+34,2	+25,8	1616	+18,5	1590	+15,3	1438
	NOV	1569	+34,0	- 5,7	1461	- 9,6	1460	- 8,2	1467
	DEZ	1655	+43,4	+ 5,5	1500	+ 2,7	1552	+ 6,3	1481
1980	JAN*	1375	+17,9	-16,9	1286	-14,3	1273	-18,0	( 1495)
	FEB	1368	+50,3	- 0,5	1472	+14,5	1459	+14,6	( 1502)
	MAR	1304	+27,0	- 4,7	1383	- 6,0	1395	- 4,4	( 1525)
	APR	1403	+31,1	+ 7,6	1494	+ 8,0	1496	+ 7,2	( 1537)
	MAI	1424	+19,7	+ 1,5	1522	+ 1,9	1545	+ 3,3	( 1530)
	JUN	1490	+ 7,3	+ 4,6	1451	- 4,7	1455	- 5,8	( 1417)
	JUL	1518	- 3,3	+ 1,9	1458	+ 0,5	1441	- 1,0	( 1331)

**9 AUSSENHANDEL (SPEZIALHANDEL)**  
**9.2 AUSFUHR - TATSÄCHLICHE WERTE (MILL. DM)**

JAHR	MONAT	ORIGINALWERT			SAISONBEREINIGTER WERT		SAISON- UND ARBEITSTÄGLICH BEREINIGTER WERT		GLATTE KOMPONENTE
		MILL. DM	VERÄNDERUNG IN O/O GEGEN VORJAHR	VERÄNDERUNG IN O/O GEGEN VORMONAT	MILL. DM	VERÄNDERUNG IN O/O GEGEN VORMONAT	MILL. DM	VERÄNDERUNG IN O/O GEGEN VORMONAT	MILL. DM
<b>AUSFUHR INSGESAMT</b>									
1979	JUL	26510	+23,9	+ 2,8	27451	+10,8	27097	+ 5,5	25772
	AUG	24697	+12,6	- 6,8	26310	- 4,2	26005	- 4,0	26071
	SEP	25148	+ 1,3	+ 1,8	25112	- 4,6	25556	- 1,7	26406
	OKT*	29953	+12,3	+19,1	28742	+14,5	28407	+11,2	26836
	NOV	28705	+13,0	- 4,2	27797	- 3,3	27199	- 4,3	27360
	DEZ	26515	+ 6,0	- 7,6	26019	- 6,4	26915	- 1,0	27695
1980	JAN	27970	+21,8	+ 5,5	29320	+12,7	29142	+ 8,3	(28261)
	FEB	29596	+27,4	+ 5,8	30666	+ 4,6	30364	+ 4,2	(28827)
	MAR	31292	+11,3	+ 5,7	29481	- 3,9	29874	+ 1,6	(29325)
	APR	30137	+16,5	- 3,7	29988	+ 1,7	30128	+ 0,9	(29663)
	MAI	28903	+ 7,1	- 4,1	29145	- 2,8	29690	- 1,5	(29640)
	JUN	29488	+10,5	- 1,4	27811	- 4,6	28821	- 2,9	(27808)
	JUL	29284	+10,5	+ 2,8	29987	+ 7,8	29337	+ 1,8	(27838)
<b>GEWERBLICHE WIRTSCHAFT</b>									
1979	JUL	25009	+23,5	+ 2,7	25890	+10,8	25574	+ 5,6	24332
	AUG	23235	+12,8	- 7,1	24872	- 3,9	24564	- 3,9	24612
	SEP	23858	+ 1,4	+ 2,7	23761	- 4,5	24182	- 1,6	24928
	OKT*	28266	+12,0	+18,5	27057	+13,9	26734	+10,6	25330
	NOV	27052	+12,7	- 4,3	26184	- 3,2	25642	- 4,1	25822
	DEZ	25068	+ 5,3	- 7,3	24531	- 6,3	25369	- 1,1	26138
1980	JAN	26344	+21,9	+ 5,1	27683	+12,8	27497	+ 8,4	(26670)
	FEB	27889	+27,4	+ 5,9	28893	+ 4,4	28615	+ 4,1	(27201)
	MAR	29514	+11,8	+ 5,8	27822	- 3,7	28186	- 1,5	(27663)
	APR	28371	+16,2	- 3,9	28257	+ 1,6	28387	+ 0,7	(27963)
	MAI	27230	+ 6,8	- 4,0	27459	- 2,8	27984	- 1,4	(27943)
	JUN	26843	+10,2	- 1,4	26181	- 4,7	27077	- 3,2	(26187)
	JUL	27507	+10,0	+ 2,5	28154	+ 7,5	27553	+ 1,8	(26107)
<b>ROHSTOFFE UND HALBWAREN</b>									
1979	JUL	2732	+36,0	+ 4,2	2762	+ 9,9	2755	+ 5,8	( 2546)
	AUG	2622	+21,1	- 4,0	2702	- 2,2	2667	- 3,2	( 2593)
	SEP	2593	+11,4	- 1,1	2529	- 6,4	2543	- 4,6	( 2646)
	OKT*	2986	+20,5	+15,2	2933	+16,0	2859	+12,4	( 2704)
	NOV	2798	+18,5	- 6,3	2761	- 5,9	2768	- 3,2	( 2768)
	DEZ	2585	+13,1	- 7,6	2632	- 4,7	2727	- 1,5	( 2833)
1980	JAN*	3122	+42,6	+20,8	3377	+28,3	3328	+22,0	( 2896)
	FEB*	3353	+49,0	+ 7,4	3483	+ 3,1	3524	+ 5,9	( 2956)
	MAR	3469	+28,5	+ 3,5	3401	- 2,4	3404	- 3,4	( 3002)
	APR	3255	+29,3	- 6,2	3150	- 7,4	3075	- 9,7	( 3115)
	MAI	3091	+12,3	- 5,0	3018	- 4,2	3106	+ 1,0	( 3147)
	JUN	2999	+14,4	- 3,0	2894	- 4,1	2980	- 4,1	( 2884)
	JUL	2827	+ 3,5	- 5,7	2809	- 2,9	2714	- 8,9	( 2453)
<b>ROHSTOFFE</b>									
1979	JUL	513	+13,0	-11,7	552	- 0,9	547	- 3,9	( 549)
	AUG	534	+15,3	+ 4,1	570	+ 3,3	555	+ 1,5	( 553)
	SEP	514	- 1,7	- 3,7	506	-11,2	517	- 6,8	( 555)
	OKT*	641	+ 9,8	+24,7	609	+20,4	588	+13,7	( 558)
	NOV	580	+13,1	- 9,5	576	- 5,4	570	- 3,1	( 559)
	DEZ	501	+ 1,0	-13,6	505	-12,3	548	- 3,9	( 560)
1980	JAN	548	+15,1	+ 9,4	593	+17,4	589	+ 7,5	( 560)
	FFB	592	+19,8	+ 8,0	610	+ 2,9	601	+ 2,0	( 560)
	MAR	608	+ 4,6	+ 2,7	567	- 7,0	579	- 3,7	( 565)
	APR	587	+ 9,1	- 3,5	570	+ 0,5	564	- 2,6	( 563)
	MAI	571	- 5,1	- 2,7	545	- 4,4	557	- 1,2	( 531)
	JUN	548	- 5,7	- 4,0	530	- 2,8	553	- 0,7	( 533)
	JUL	543	+ 5,8	- 0,9	581	+ 9,6	561	+ 1,4	( 511)
<b>HALBWAREN</b>									
1979	JUL	2219	+42,7	+ 8,7	2222	+13,0	2223	+ 8,8	( 2037)
	AUG	2088	+22,7	- 5,9	2146	- 3,4	2121	- 4,6	( 2086)
	SEP	2079	+15,2	- 0,4	2038	- 5,0	2055	- 3,1	( 2142)
	OKT*	2345	+23,7	+12,8	2260	+10,9	2194	+ 6,8	( 2202)
	NOV	2218	+20,0	- 5,4	2201	- 2,6	2224	+ 1,4	( 2264)
	DEZ	2084	+16,5	- 6,0	2142	- 2,7	2232	+ 0,4	( 2326)
1980	JAN*	2573	+50,1	+23,5	2776	+29,6	2734	+22,5	( 2385)
	FEB*	2761	+57,1	+ 7,3	2869	+ 3,4	2901	+ 6,1	( 2434)
	MAR	2861	+35,0	+ 3,6	2816	- 1,8	2825	- 2,6	( 2470)
	APR	2668	+34,7	- 6,7	2583	- 8,3	2520	-10,8	( 2555)
	MAI	2520	+17,2	- 5,5	2470	- 4,4	2530	+ 0,4	( 2601)
	JUN	2451	+20,1	- 2,7	2384	- 3,5	2480	- 2,0	( 2431)
	JUL	2284	+ 2,9	- 6,8	2245	- 5,8	2173	-12,4	( 2019)
<b>FERTIGWAREN</b>									
1979	JUL	22277	+22,1	+ 2,5	23125	+10,7	22821	+ 5,3	21765
	AUG	20613	+11,9	- 7,5	22189	- 4,0	21924	- 3,9	21986
	SEP	21265	+ 0,3	+ 3,2	21176	- 4,6	21575	- 1,6	22222
	OKT*	25280	+11,1	+18,9	24087	+13,7	23837	+10,5	22529
	NOV	24254	+12,1	- 4,1	23394	- 2,9	22878	- 4,0	22942
	DEZ	22483	+ 4,5	- 7,3	21809	- 6,8	22503	- 1,6	23180
1980	JAN	23222	+19,6	+ 3,3	24478	+12,2	24322	+ 8,1	(23608)
	FEB	24536	+24,9	+ 5,7	25495	+ 4,2	25232	+ 3,7	(24044)
	MAR	26045	+ 9,9	+ 6,2	24525	- 3,8	24870	- 1,4	(24441)
	APR	25116	+14,7	- 3,6	25059	+ 2,2	25194	+ 1,3	(24731)
	MAI	24140	+ 6,2	- 3,9	24409	- 2,6	24859	- 1,3	(24773)
	JUN	23844	+ 9,7	- 1,2	23276	- 4,6	24055	- 3,2	(23507)
	JUL	24680	+10,8	+ 3,5	25339	+ 8,9	24824	+ 3,2	(23630)



9 AUSSENHANDEL (SPEZIALHANDEL)  
9.2 AUSFUHR - TATSÄCHLICHE WERTE (MILL. DM)

JAHR	MONAT	ORIGINALWERT		SAISONBEREINIGTER WERT		SAISON- UND ARBEITSTÄGLICH BEREINIGTER WERT		GLATTE KOMPONENTE	
		MILL. DM	VERÄNDERUNG IN O/O GEGEN VORJAHR	VORMONAT	MILL. DM	VERÄNDERUNG IN O/O GEGEN VORMONAT	MILL. DM	VERÄNDERUNG IN O/O GEGEN VORMONAT	MILL. DM
VORERZEUGNISSE									
1979	JUL	5239	+38,2	+ 9,5	5287	+13,8	5229	+ 8,4	( 4872)
	AUG	4949	+25,8	- 5,5	5154	- 2,5	5028	- 3,8	( 4969)
	SEP	4866	+ 9,8	- 1,7	4789	- 7,1	4909	- 2,4	( 5065)
	OKT	5659	+20,2	+16,3	5356	+11,8	5173	+ 5,4	( 5156)
	NOV	5301	+16,3	- 6,3	5168	- 3,5	5119	- 1,0	( 5239)
	DEZ	4646	+12,2	-12,4	4798	- 7,2	5060	- 1,2	( 5308)
1980	JAN*	5441	+33,4	+17,1	5818	+21,3	5754	+13,7	( 5360)
	FEB	5417	+32,2	- 0,4	5600	- 3,7	5543	- 3,7	( 5396)
	MAR	5802	+10,6	+ 7,1	5763	+ 2,9	5850	+ 5,5	( 5401)
	APR	5522	+17,8	- 4,8	5432	- 5,7	5429	- 7,2	( 5427)
	MAI	5395	+ 5,1	- 2,3	5311	- 2,2	5461	+ 0,6	( 5392)
	JUN	5243	+ 9,7	- 2,7	5072	- 4,5	5186	- 5,0	( 4963)
	JUL	5018	- 4,2	- 4,4	5026	- 0,9	4889	- 5,7	( 4516)
ENDERZEUGNISSE									
1979	JUL	17032	+17,9	+ 0,5	17799	+ 9,2	17574	+ 3,9	16886
	AUG	15664	+ 8,1	- 8,1	17049	- 4,2	16835	- 4,2	17007
	SEP	16399	- 2,2	+ 4,7	16320	- 4,3	16608	- 1,5	17164
	OKT*	19621	+ 8,7	+19,6	18558	+13,7	18374	+10,6	17388
	NOV	18953	+10,9	- 3,4	18208	- 1,9	17818	- 3,0	17718
	DEZ	17836	+ 2,6	- 5,9	16889	- 7,2	17414	- 2,3	17886
1980	JAN	17781	+15,9	- 0,3	18858	+11,7	18731	+ 7,6	(18230)
	FEB	19119	+23,0	+ 7,5	19851	+ 5,3	19662	+ 5,0	(18600)
	MAR	20243	+ 9,7	+ 5,9	19108	- 3,7	19358	- 1,5	(18962)
	APR	19594	+13,9	- 3,2	19622	+ 2,7	19702	+ 1,8	(19267)
	MAI	18744	+ 6,5	- 4,3	19074	- 2,8	19423	- 1,4	(19389)
	JUN	18596	+ 9,7	- 0,8	18186	- 4,7	18812	- 3,1	(18319)
	JUL	19661	+15,4	+ 5,7	20265	+11,4	19855	+ 5,5	(19007)
ERZEUGNISSE DES GRUNDSTOFF- UND PRODUKTIONSGÜTERGEWERBES									
1979	JUL	7601	+37,9	+ 7,9	7713	+13,9	7636	+10,4	7085
	AUG	7331	+24,7	- 3,6	7515	- 2,6	7415	- 2,9	7218
	SEP	7037	+10,6	- 4,0	7150	- 4,9	7245	- 2,3	7469
	OKT	8258	+23,8	+17,4	7905	+10,6	7756	+ 7,1	7693
	NOV	7718	+18,0	- 6,5	7623	- 3,6	7518	- 3,7	7900
	DEZ	6790	+13,5	-12,0	7250	- 4,9	7616	+ 1,3	8007
1980	JAN	8172	+40,1	+20,4	8415	+16,1	8363	+ 9,8	( 8118)
	FEB	8219	+38,1	+ 0,6	8464	+ 0,6	8398	+ 0,4	( 8186)
	MAR	8729	+14,5	+ 6,2	8384	- 0,9	8480	+ 1,0	( 8200)
	APR	8343	+21,0	- 4,4	8102	- 3,4	8047	- 5,1	( 8150)
	MAI	8076	+ 8,8	- 3,2	7952	- 1,9	8116	+ 0,9	( 8070)
	JUN	7670	+ 8,8	- 5,0	7524	- 5,4	7780	- 4,1	( 7784)
	JUL	7729	+ 1,7	+ 0,8	7743	+ 2,9	7530	- 3,2	( 7284)
ERZEUGNISSE DES INVESTITIONSGÜTERPRODUZIERENDEN GEWERBES									
1979	JUL	13322	+15,7	- 1,1	14164	+ 9,8	13965	+ 4,1	13502
	AUG	12057	+ 8,7	- 9,5	13676	- 3,4	13535	- 3,1	13640
	SEP	12696	- 4,3	+ 5,3	12939	- 5,4	13158	- 2,8	13760
	OKT	15293	+ 6,2	+20,5	13905	+ 7,5	13775	+ 4,7	13980
	NOV	15143	+10,4	- 1,0	14505	+ 4,3	14183	+ 3,0	14258
	DEZ	14462	+ 1,1	- 4,5	13383	- 7,7	13866	- 2,2	14316
1980	JAN	13882	+13,4	- 4,0	14791	+10,5	14772	+ 6,5	(14486)
	FEB	14955	+22,1	+ 7,7	15625	+ 5,6	15530	+ 5,1	(14664)
	MAR	15840	+ 9,9	+ 5,9	14953	- 4,3	15161	- 2,4	(14846)
	APR	15483	+13,8	- 2,3	15550	+ 4,0	15499	+ 2,2	(15056)
	MAI	14916	+ 6,4	- 3,7	15068	- 3,1	15361	- 0,9	(15218)
	JUN	14707	+ 9,2	- 1,4	14406	- 4,4	15050	- 2,0	(15293)
	JUL	15307	+14,9	+ 4,1	16066	+11,5	15665	+ 4,1	(15935)
ERZEUGNISSE DES VERBRAUCHSGÜTERPRODUZIERENDEN GEWERBES									
1979	JUL	3098	+27,0	+10,4	3193	+12,0	3136	+ 6,6	2947
	AUG	2838	+ 8,9	- 8,4	2991	- 6,3	2973	- 5,2	2996
	SEP	3152	+ 6,9	+11,1	2988	- 0,1	3022	+ 1,6	3059
	OKT*	3688	+18,8	+17,0	3457	+15,7	3391	+12,2	3137
	NOV	3197	+12,1	-13,3	3145	- 9,0	3079	- 9,2	3187
	DEZ	2774	+11,1	-13,2	3052	- 3,0	3140	+ 2,0	3216
1980	JAN	3263	+25,3	+17,6	3396	+11,3	3399	+ 8,2	( 3260)
	FEB	3570	+28,2	+ 9,4	3544	+ 4,4	3498	+ 2,9	( 3302)
	MAR	3793	+14,2	+ 6,4	3424	- 3,4	3438	- 1,7	( 3339)
	APR	3398	+19,7	-10,5	3395	- 0,8	3431	- 0,2	( 3379)
	MAI	3086	+ 2,5	- 9,2	3236	- 4,7	3304	- 3,7	( 3399)
	JUN	3257	+16,1	+ 5,5	3327	+ 2,8	3439	+ 4,1	( 3386)
	JUL	3416	+10,3	+ 4,9	3498	+ 5,1	3429	- 0,3	( 3439)
INVESTITIONSGÜTER									
1979	JUL	6247	+14,0	+ 1,9	6561	+10,5	6440	+ 4,2	6279
	AUG	5598	+ 4,3	-10,4	6197	- 5,5	6130	- 4,8	6287
	SEP	5473	-12,9	- 2,2	5664	- 8,6	5813	- 5,2	( 6326)
	OKT	6752	- 2,3	+23,4	6420	+13,3	6342	+ 9,1	( 6371)
	NOV	6764	+ 4,5	+ 0,2	6470	+ 0,8	6305	- 0,6	( 6422)
	DEZ	7030	+ 0,1	+ 3,9	6060	- 6,3	6370	+ 1,0	( 6459)
1980	JAN	6140	+ 5,5	-12,7	6522	+ 7,6	6519	+ 2,3	( 6486)
	FEB	6502	+18,9	+ 5,9	7021	+ 7,7	6961	+ 6,8	( 6590)
	MAR	7128	+ 8,5	+ 9,6	6712	- 4,4	6874	- 1,2	( 6684)
	APR	6892	+10,4	- 3,3	6944	+ 3,5	6875	+ 0,0	( 6782)
	MAI	6859	+ 6,7	- 0,5	6886	- 0,8	7020	+ 2,1	( 6891)
	JUN	6627	+ 8,1	- 3,4	6583	- 4,4	6929	- 1,3	( 7013)
	JUL	7123	+14,0	+ 7,5	7393	+12,3	7176	+ 3,6	( 7206)

9 AUSSENHANDEL (SPEZIALHANDEL)  
9.2 AUSFUHR - TATSÄCHLICHE WERTE (MILL. DM)

JAHR	MONAT	ORIGINALWERT			SAISONBEREINIGTER WERT		SAISON- UND ARBEITSTÄGLICH BEREINIGTER WERT		GLATTE KOMPONENTE
		MILL. DM	VERÄNDERUNG IN O/D GEGEN VORJAHR	VERÄNDERUNG IN O/D GEGEN VORMONAT	MILL. DM	VERÄNDERUNG IN O/D GEGEN VORMONAT	MILL. DM	VERÄNDERUNG IN O/D GEGEN VORMONAT	
VERBRAUCHSGÜTER									
1979	JUL	3163	+18,4	+ 0,5	3562	+10,5	3512	+ 4,6	3394
	AUG	2917	+12,1	- 7,8	3467	- 2,7	3441	- 2,0	3439
	SEP	3634	+ 2,7	+24,6	3376	- 2,6	3416	- 0,7	3508
	OKT	4244	+13,4	+16,8	3648	+ 8,1	3597	+ 5,3	3561
	NOV	3927	+16,7	- 7,5	3679	+ 0,8	3609	+ 0,3	3627
	DEZ	3114	+ 0,1	-20,7	3318	- 9,8	3438	- 4,7	3667
1980	JAN	3605	+26,5	+15,8	3855	+16,2	3841	+11,7	3698
	FEB	4081	+22,9	+13,2	3967	+ 2,9	3934	+ 2,4	3738
	MAR	4301	+15,8	+ 5,4	3879	- 2,2	3920	- 0,4	( 3773)
	APR	4071	+20,8	- 5,3	3986	+ 2,8	3983	+ 1,6	( 3805)
	MAI	3498	+ 1,9	-14,1	3706	- 7,0	3801	- 4,6	( 3835)
	JUN	3588	+14,0	+ 2,6	3720	+ 0,4	3877	+ 2,0	( 3863)
	JUL	3532	+11,7	- 1,6	3866	+ 3,9	3750	- 3,3	( 3887)
EG-LÄNDER									
1979	JUL	12368	+30,7	+ 0,9	13239	+11,9	12992	+ 5,0	12513
	AUG	11228	+17,6	- 9,2	12612	- 4,7	12575	- 3,2	12596
	SEP	12524	+11,1	+11,5	12271	- 2,7	12519	- 0,4	12698
	OKT*	14977	+20,5	+19,6	14267	+16,3	14159	+13,1	12916
	NOV	13723	+16,0	- 8,4	13322	- 6,6	13019	- 8,1	13098
	DEZ	12311	+10,3	-10,3	12645	- 5,1	12854	- 1,3	13259
1980	JAN*	13850	+26,2	+12,5	14743	+16,6	14641	+13,9	(13515)
	FEB	14762	+27,8	+ 6,6	14766	+ 0,2	14694	+ 0,4	(13779)
	MAR	15655	+13,8	+ 6,0	14285	- 3,3	14444	- 1,7	(14023)
	APR	15032	+18,5	- 4,0	14673	+ 2,7	14738	+ 2,0	(14205)
	MAI	13915	+ 3,8	- 7,4	13795	- 6,0	14116	- 4,2	(14239)
	JUN	14050	+14,7	+ 1,0	13682	- 0,8	14020	- 0,7	(13387)
	JUL	13624	+10,2	- 3,0	14467	+ 5,7	14181	+ 1,1	(13692)
ANDERE EUROPÄISCHE INDUSTRIALISIERTE LÄNDER									
1979	JUL	5297	+28,1	- 1,0	5582	+ 5,9	5533	+ 2,9	5359
	AUG	5173	+12,8	- 2,3	5447	- 2,4	5341	- 3,5	5403
	SEP	5377	+ 5,4	+ 3,9	5296	- 2,8	5364	+ 0,4	5503
	OKT*	6210	+16,0	+15,5	5959	+12,5	5814	+ 8,4	5601
	NOV	5968	+18,0	- 3,9	5735	- 3,8	5632	- 3,1	5700
	DEZ	5892	+11,0	- 1,3	5587	- 2,6	5730	+ 1,7	5771
1980	JAN	5755	+28,3	- 2,3	6201	+11,0	6178	+ 7,8	( 5900)
	FEB	6179	+28,6	+ 7,4	6386	+ 3,0	6266	+ 1,4	( 6037)
	MAR	6622	+13,7	+ 7,2	6256	- 2,0	6247	- 0,3	( 6170)
	APR	6176	+18,3	- 6,7	6187	- 1,1	6330	+ 1,3	( 6283)
	MAI	5968	+ 7,2	- 3,4	6124	- 1,0	6272	- 0,9	( 6318)
	JUN	6343	+18,5	+ 6,3	6259	+ 2,2	6258	- 0,2	( 6042)
	JUL	6242	+17,8	- 1,6	6487	+ 3,6	6415	+ 2,5	( 6102)
VEREINIGTE STAATEN									
1979	JUL	1888	+10,2	+ 2,6	1856	+ 3,2	1853	+ 0,0	( 1773)
	AUG	1888	+ 5,7	-15,9	1737	- 6,4	1737	- 6,3	( 1785)
	SEP	1470	-13,7	- 7,4	1472	-15,3	1476	-15,0	( 1797)
	OKT	1893	- 4,4	+28,8	1757	+19,4	1761	+19,3	( 1810)
	NOV	1925	+ 8,9	+ 1,7	1827	+ 4,0	1824	+ 3,6	( 1820)
	DEZ	1779	+ 7,1	- 7,6	1768	- 3,2	1818	- 0,3	( 1829)
1980	JAN	1854	+23,9	+ 4,2	1967	+11,3	1958	+ 7,7	( 1847)
	FEB	1864	+26,8	+ 0,5	1967	+ 0,0	1999	+ 2,1	( 1858)
	MAR	1948	+10,6	+ 4,5	1911	- 2,8	1944	- 2,8	( 1881)
	APR	2030	+ 4,0	+ 4,2	1921	+ 0,5	1842	- 5,2	( 1852)
	MAI	1879	+10,7	- 7,4	1940	+ 1,0	1938	+ 5,2	( 1857)
	JUN	1682	- 8,6	-10,5	1710	-11,9	1870	+ 3,5	( 1843)
	JUL	1901	+ 0,7	+13,0	1849	+ 8,1	1783	- 4,7	( 1680)
ÜBRIGE INDUSTRIALISIERTE WESTLICHE LÄNDER									
1979	JUL	1075	+27,4	+ 0,0	1046	+ 1,5	1055	+ 2,1	( 993)
	AUG	965	+ 7,7	-10,2	1005	- 3,9	972	- 7,9	( 997)
	SEP	914	-23,0	- 5,3	947	- 5,8	970	- 0,2	( 1000)
	OKT	1122	+12,7	+22,8	1060	+11,9	1032	+ 6,4	( 1004)
	NOV	1038	+ 7,8	- 7,5	1016	- 4,2	1003	- 2,8	( 1009)
	DEZ	862	-18,2	-17,0	812	-20,1	943	- 6,0	( 1015)
1980	JAN	1004	+22,6	+16,5	1077	+32,6	1069	+13,4	( 1023)
	FEB	1014	+16,3	+ 1,0	1090	+ 1,2	1073	+ 0,4	( 1042)
	MAR	1063	+ 0,7	+ 4,8	1019	- 6,5	1075	+ 0,2	( 1058)
	APR	1120	+ 2,0	+ 5,4	1162	+14,0	1120	+ 4,2	( 1082)
	MAI	1133	+13,5	+ 1,2	1103	- 5,1	1100	- 1,8	( 1065)
	JUN	1036	- 3,6	- 8,6	1010	- 8,4	1116	+ 1,5	( 1086)
	JUL	1191	+10,8	+15,0	1168	+15,6	1112	- 0,4	( 1051)

9 AUSSENHANDEL (SPEZIALHANDEL)  
9.2 AUSFUHR - TATSÄCHLICHE WERTE (MILL. DM)

JAHR	MONAT	ORIGINALWERT			SAISONBEREINIGTER WERT		SAISON- UND ARBEITSTÄGLICH BEREINIGTER WERT		GLATTE KOMPONENTE
		MILL. DM	VERÄNDERUNG VORJAHR	IN O/D GEGEN VORMONAT	MILL. DM	VERÄNDERUNG IN O/D GEGEN VORMONAT	MILL. DM	VERÄNDERUNG IN O/D GEGEN VORMONAT	MILL. DM
ENTWICKLUNGSLÄNDER									
1979	JUL	4036	+ 5,1	+ 8,9	3888	+ 8,8	3931	+ 6,5	( 3711)
	AUG	3905	- 1,0	- 3,2	3888	+ 0,0	3747	- 4,7	( 3738)
	SEP	3413	-14,8	-12,6	3469	-10,8	3511	- 6,3	( 3779)
	OKT	4212	- 4,0	+23,4	3977	+14,6	3858	+ 9,9	( 3834)
	NOV	4225	+ 1,0	+ 0,3	4109	+ 3,3	3990	+ 3,4	( 3899)
	DEZ	3797	- 5,7	-10,1	3437	-16,4	3906	- 2,1	( 3973)
1980	JAN	3851	+ 0,9	+ 1,4	4110	+19,6	4058	+ 3,9	( 4051)
	FEB	4125	+29,2	+ 7,1	4497	+ 9,4	4441	+ 9,4	( 4127)
	MAR	4180	+ 6,8	+ 1,3	4206	- 6,5	4351	- 2,0	( 4197)
	APR	4198	+26,6	+ 0,4	4356	+ 3,6	4256	- 2,2	( 4252)
	MAI	4336	+22,2	+ 3,3	4409	+ 1,2	4429	+ 4,1	( 4282)
	JUN	3679	- 0,7	-15,2	3660	-17,0	4210	- 4,9	( 4268)
	JUL	4567	+13,2	+24,1	4376	+19,6	4117	- 2,2	( 4114)
STAATSWANDELSLÄNDER									
1979	JUL	1764	+32,5	+18,2	1741	+ 6,6	1720	+ 4,3	1644
	AUG	1740	+24,6	- 1,4	1721	- 1,1	1695	- 1,5	1648
	SEP*	1350	- 9,4	-22,4	1340	-22,1	1359	-19,8	1669
	OKT	1433	- 1,8	+ 6,1	1495	+11,6	1474	+ 8,5	1670
	NOV	1724	+13,5	+20,3	1664	+11,3	1623	+10,1	1648
	DEZ	1777	+ 2,2	+ 3,1	1571	- 5,6	1584	- 2,4	1633
1980	JAN	1545	+16,9	-13,1	1611	+ 2,5	1618	+ 2,1	( 1616)
	FEB	1567	+22,7	+ 1,0	1679	+ 4,2	1643	+ 1,5	( 1598)
	MAR	1706	- 1,7	+ 9,4	1599	- 4,8	1608	- 2,1	( 1597)
	APR	1460	- 4,9	-14,4	1513	- 5,4	1565	- 2,7	( 1590)
	MAI	1554	- 8,5	+ 6,4	1544	+ 2,0	1566	+ 0,1	( 1592)
	JUN	1573	+ 5,4	+ 1,2	1686	+ 9,2	1675	+ 7,0	( 1556)
	JUL	1626	- 7,8	+ 3,4	1594	- 5,5	1591	- 5,0	( 1482)
SALDO INSGESAMT									
1979	JUL	607	-65,2	-64,9	1729	- 8,9	1632	-21,9	( 1797)
	AUG	976	-68,7	+60,8	1765	+ 2,1	1808	+10,8	( 1562)
	SEP	1895	-59,9	+94,2	1341	-24,0	1355	-25,1	( 1343)
	OKT	1803	-62,4	- 4,9	709	-47,1	648	-52,2	( 1140)
	NOV	1509	-57,5	-16,3	1343	+89,4	1217	+87,8	( 974)
	DEZ	786	-79,5	-47,9	318	-76,3	553	-54,6	( 826)
1980	JAN	342	-83,3	-56,5	1243	+290,9	1240	+124,2	( 778)
	FEB	460	-80,7	+34,5	859	-30,9	860	-30,6	( 737)
	MAR	2005	-40,9	+335,9	1027	+19,6	1149	+33,6	( 758)
	APR	1095	-67,1	-45,4	892	-13,1	814	-29,2	( 753)
	MAI	298	-85,1	-72,8	506	-43,3	526	-35,4	( 861)
	JUN	279	-83,9	- 6,4	442	-12,6	1045	+98,7	( 966)
	JUL	107	-82,4	-61,6	1470	+232,6	1220	+16,7	( 916)

## 9 AUSSENHANDEL (SPEZIALHANDEL)

## 9.3 EINFUHR - VOLUMEN (MILL. DM)

JAHR	MONAT	ORIGINALWERT			SAISONBEREINIGTER WERT		SAISON- UND ARBEITSTÄGLICH BEREINIGTER WERT		GLATTE KOMPONENTE
		MILL. DM	VERÄNDERUNG VORJAHR	IN O/D GEGEN VORMONAT	MILL. DM	VERÄNDERUNG IN O/D GEGEN VORMONAT	MILL. DM	VERÄNDERUNG IN O/D GEGEN VORMONAT	
EINFUHR INSGESAMT									
1979	JUL	23262	+17,9	+ 5,0	23410	+ 8,5	22977	+ 3,3	22578
	AUG	21427	+12,1	- 7,9	22947	- 2,0	22602	- 1,6	22838
	SEP	20764	+ 1,8	- 3,1	21793	- 5,0	22164	- 1,9	22963
	OKT	25302	+13,2	+21,9	24084	+10,5	23675	+ 6,8	23116
	NOV	24155	+ 7,7	- 4,5	23270	- 3,4	22658	- 4,3	23257
	DEZ	22299	+ 2,7	- 7,7	22068	- 5,2	22929	+ 1,2	23210
1980	JAN	22933	+ 8,1	+ 2,8	23410	+ 6,1	23441	+ 2,2	(23264)
	FEB	23929	+16,5	+ 4,3	24614	+ 5,1	24172	+ 3,1	(23308)
	MAR	23875	- 0,7	- 0,2	22869	- 7,1	23098	- 4,4	(23344)
	APR	23569	+ 9,6	- 1,3	23632	+ 3,3	23938	+ 3,6	(23381)
	MAI	23357	- 0,8	- 0,9	23335	- 1,3	23777	- 0,7	(23362)
	JUN	23116	+ 4,4	- 1,0	22731	- 2,6	23558	- 0,9	(23485)
	JUL	23969	+ 3,0	+ 3,7	24028	+ 5,7	23523	- 0,1	(24083)
ERNAHRUNGSWIRTSCHAFT									
1979	JUL	3407	+17,3	+ 3,5	3614	+14,9	3504	+ 6,2	3351
	AUG	3324	+ 5,5	- 2,4	3395	- 6,1	3350	- 4,4	3350
	SEP	2986	- 8,8	-10,2	3157	- 7,0	3238	- 3,3	3380
	OKT	3643	+11,6	+22,0	3570	+13,1	3478	+ 7,4	3390
	NOV	3582	+ 2,1	- 1,7	3322	- 6,9	3241	- 6,8	3395
	DEZ	3371	+ 5,5	- 5,9	3344	+ 0,7	3472	+ 7,1	3417
1980	JAN	3387	+ 6,3	+ 0,5	3477	+ 4,0	3474	+ 0,1	3417
	FEB	3465	+16,0	+ 2,3	3645	+ 4,8	3603	+ 3,7	3431
	MAR	3438	+ 1,1	- 0,8	3385	- 7,1	3411	- 5,3	(3441)
	APR	3452	+ 7,1	+ 0,4	3471	+ 2,5	3479	+ 2,0	(3452)
	MAI	3637	- 0,6	+ 5,4	3465	- 0,2	3562	+ 2,4	(3462)
	JUN	3394	+ 3,1	- 6,7	3345	- 3,5	3455	- 3,0	(3473)
	JUL	3421	+ 0,4	+ 0,8	3509	+ 4,9	3423	- 0,9	(3483)
GEMEINLICHE WIRTSCHAFT (OHNE GÜTER DER BUNDESREG.)									
1979	JUL	19463	+18,4	+ 5,8	19373	+ 7,6	19064	+ 3,1	18792
	AUG	17684	+13,0	- 9,1	19090	- 1,5	18816	- 1,3	19012
	SEP	17413	+ 3,6	- 1,5	18212	- 4,6	18475	- 1,8	19120
	OKT	20925	+12,0	+20,1	19909	+ 9,3	19652	+ 6,4	19258
	NOV	20010	+ 8,5	- 4,4	19491	- 2,1	18967	- 3,5	19374
	DEZ	18576	+ 2,4	- 7,2	18387	- 5,7	19061	+ 0,5	19325
1980	JAN	19202	+ 8,7	+ 3,4	19544	+ 6,3	19566	+ 2,6	(19365)
	FEB	20125	+16,7	+ 4,8	20552	+ 5,2	20169	+ 3,1	(19396)
	MAR	19997	- 0,6	- 0,6	19058	- 7,3	19273	- 4,4	(19418)
	APR	19668	+10,0	- 1,6	19646	+ 3,1	19913	+ 3,3	(19445)
	MAI	19147	- 1,4	- 2,6	19266	- 1,9	19566	- 1,7	(19409)
	JUN	19029	+ 3,5	- 0,6	18820	- 2,3	19536	- 0,2	(19494)
	JUL	20024	+ 2,9	+ 5,2	19850	+ 5,5	19454	- 0,4	(19952)
ROHSTOFFE UND HALBWAREN									
1979	JUL	6788	+11,5	+ 3,5	6749	+ 2,5	6739	+ 0,7	6672
	AUG	6541	+ 7,2	- 3,6	6556	- 2,9	6430	- 4,6	6681
	SEP	6249	+ 2,6	- 4,5	6449	- 1,6	6539	+ 1,7	6681
	OKT	6945	+ 8,2	+11,1	6852	+ 6,2	6747	+ 3,2	6672
	NOV	6797	+ 5,5	- 2,1	6711	- 2,1	6632	- 1,7	6647
	DEZ	6441	- 4,7	- 5,2	6064	- 9,6	6347	- 4,3	6609
1980	JAN	6814	+ 5,2	+ 5,8	6814	+12,4	6771	+ 6,7	(6600)
	FEB	6718	+11,9	- 1,4	7039	+ 3,3	6962	+ 2,8	(6557)
	MAR	6549	- 8,4	- 2,5	6334	-10,0	6448	- 7,4	(6502)
	APR	6295	+ 0,4	- 3,9	6535	+ 3,2	6541	+ 1,4	(6452)
	MAI	6466	- 4,8	+ 2,7	6435	- 1,5	6478	- 1,0	(6397)
	JUN	6096	- 7,1	- 5,7	6129	- 4,8	6339	- 2,1	(6327)
	JUL	6427	- 5,3	+ 5,4	6352	+ 3,6	6222	- 1,8	(6322)
ROHSTOFFE									
1979	JUL	3315	+16,2	+ 0,6	3267	- 0,1	3283	- 0,3	3282
	AUG	3343	+13,2	+ 0,8	3248	- 0,6	3208	- 2,3	3293
	SEP	3115	+10,0	- 6,8	3199	- 1,5	3228	+ 0,6	3311
	OKT	3409	+11,7	+ 9,4	3364	+ 5,2	3339	+ 3,4	3326
	NOV	3419	+13,0	+ 0,3	3371	+ 0,2	3393	+ 1,6	3323
	DEZ	3268	- 0,9	- 4,4	3136	- 7,0	3222	+ 5,0	3301
1980	JAN	3338	+ 6,9	+ 2,1	3353	+ 6,9	3317	+ 2,9	(3269)
	FEB	3214	+ 7,7	- 3,7	3416	+ 1,9	3429	+ 3,4	(3233)
	MAR	3273	+ 3,1	+ 1,8	3240	- 5,2	3275	- 4,5	(3175)
	APR	2997	- 5,5	- 8,4	3164	- 2,3	3125	- 4,6	(3082)
	MAI	3183	- 4,0	+ 6,2	3147	- 0,5	3175	+ 1,6	(3083)
	JUN	2940	-10,8	- 7,6	2966	- 5,8	2989	+ 5,9	(3080)
	JUL	3053	- 7,9	+ 3,8	2999	+ 1,1	2965	- 0,8	(2991)
HALBWAREN									
1979	JUL	3473	+ 7,3	+ 6,4	3431	+ 6,3	3410	+ 3,8	(3334)
	AUG	3198	+ 1,7	- 7,9	3284	- 4,3	3218	+ 5,6	(3336)
	SEP	3133	- 3,8	- 2,0	3249	- 1,1	3209	+ 2,5	(3338)
	OKT	3536	+ 5,0	+12,9	3484	+ 7,2	3397	+ 3,0	(3340)
	NOV	3378	- 1,1	- 4,5	3319	- 4,7	3287	- 3,2	(3341)
	DEZ	3173	- 8,3	- 6,1	3103	- 6,5	3249	- 1,2	(3344)
1980	JAN	3476	+ 3,7	+ 9,5	3463	+11,6	3443	+ 6,0	(3339)
	FEB	3504	+16,0	+ 0,8	3435	+ 5,0	3589	+ 4,2	(3334)
	MAR	3276	- 8,0	- 6,5	3206	-11,8	3244	- 9,6	(3326)
	APR	3298	+ 6,5	+ 0,7	3344	+ 4,3	3357	+ 3,5	(3317)
	MAI	3282	- 5,7	- 0,5	3262	- 2,5	3318	- 1,2	(3304)
	JUN	3156	- 3,5	- 3,8	3144	- 3,6	3212	- 3,2	(3282)
	JUL	3374	- 2,9	+ 6,9	3288	+ 4,6	3218	+ 0,2	(3249)

## 9 AUSSENHANDEL (SPEZIALHANDEL)

## 9.3 EINFUHR - VOLUMEN (MILL. DM)

JAHR	MONAT	ORIGINALWERT		SAISONBEREINIGTER WERT		SAISON- UND ARBEITSTÄGLICH BEREINIGTER WERT		GLATTE KOMPONENTE	
		MILL. DM	VERÄNDERUNG IN O/O GEGEN VORJAHR	VERÄNDERUNG IN O/O GEGEN VORMONAT	MILL. DM	VERÄNDERUNG IN O/O GEGEN VORMONAT	MILL. DM	VERÄNDERUNG IN O/O GEGEN VORMONAT	MILL. DM
FERTIGWAREN (OHNE GÜTER DER BUNDESREG.)									
1979	JUL	12676	+22,5	+ 7,1	12676	+10,0	12379	+ 3,8	12209
	AUG	11143	+16,6	-12,1	12486	- 1,5	12300	- 0,6	12371
	SEP	11170	+ 4,1	+ 0,2	11738	- 6,0	11959	- 2,8	12464
	OKT	13980	+13,9	+25,2	13074	+11,4	12900	+ 7,9	12586
	NOV	13213	+10,1	- 5,5	12800	- 2,1	12314	- 4,5	12701
	DEZ	12135	+ 6,6	- 8,2	12232	- 4,4	12648	+ 7,7	12691
1980	JAN	12387	+10,8	+ 2,1	12754	+ 4,3	12815	+ 1,3	(12762)
	FEB	13407	+19,3	+ 8,2	13580	+ 6,5	13221	+ 3,2	(12831)
	MAR	13448	+ 0,2	+ 0,3	12656	- 6,8	12793	- 3,2	(12899)
	APR	13373	+15,2	- 0,6	13130	+ 3,7	13425	+ 4,9	(12982)
	MAI	12681	+ 0,5	- 5,2	12845	- 2,2	13069	- 2,2	(13011)
	JUN	12933	+ 9,3	+ 2,0	12718	- 1,0	13233	+ 1,3	(13153)
	JUL	13597	+ 7,3	+ 5,1	13550	+ 6,5	13282	+ 0,4	(13688)
VORERZEUGNISSE									
1979	JUL	3548	+25,4	+ 7,6	3529	+11,4	3450	+ 5,6	3358
	AUG	2987	+15,0	-15,8	3367	- 4,6	3345	- 3,0	3381
	SEP	2965	+ 3,0	- 0,7	3214	- 4,5	3268	- 2,3	3396
	OKT	3723	+11,7	+25,6	3540	+10,1	3505	+ 7,3	3410
	NOV	3517	+ 5,8	- 5,6	3435	- 3,0	3340	- 4,7	3427
	DEZ	3128	+ 7,0	-11,0	3344	- 2,6	3470	+ 3,9	3428
1980	JAN	3394	+ 3,5	+ 8,5	3384	+ 1,2	3393	- 2,2	( 3423)
	FEB	3731	+15,6	+ 9,9	3695	+ 9,2	3630	+ 7,0	( 3415)
	MAR	3520	- 1,9	- 5,7	3311	-10,4	3372	- 7,1	( 3408)
	APR	3617	+ 7,6	+ 2,8	3480	+ 5,1	3494	+ 3,6	( 3406)
	MAI	3470	- 1,1	- 3,8	3434	- 1,3	3485	- 0,3	( 3405)
	JUN	3446	+ 4,6	- 0,9	3366	- 2,0	3522	+ 1,1	( 3491)
	JUL	3527	- 0,6	+ 2,4	3477	+ 3,3	3397	- 3,5	( 3391)
ENDERZEUGNISSE (OHNE GÜTER DER BUNDESREG.)									
1979	JUL	9128	+21,4	+ 6,9	9143	+ 9,4	8926	+ 3,1	8862
	AUG	8156	+17,2	-10,6	9111	- 0,3	8948	+ 0,2	8981
	SEP	8205	+ 4,6	+ 0,6	8520	- 6,5	8685	- 2,9	9062
	OKT	10257	+14,8	+25,0	9532	+11,9	9395	+ 8,2	9171
	NOV	9700	+11,7	- 5,4	9366	- 1,7	8974	- 4,5	9271
	DEZ	9007	+ 6,5	- 7,1	8893	- 5,1	9194	+ 2,5	9269
1980	JAN	8993	+13,8	- 0,2	9372	+ 5,4	9423	+ 2,5	( 9334)
	FEB	9676	+20,8	+ 7,6	9883	+ 5,5	9593	+ 1,8	( 9399)
	MAR	9927	+ 1,0	+ 2,6	9345	- 5,4	9426	- 1,7	( 9465)
	APR	9756	+18,3	- 1,7	9652	+ 3,3	9923	+ 5,3	( 9547)
	MAI	9202	+ 1,1	- 5,7	9411	- 2,5	9580	- 3,5	( 9583)
	JUN	9487	+11,1	+ 3,1	9373	- 0,4	9757	+ 1,8	( 9704)
	JUL	10070	+10,3	+ 6,1	10055	+ 7,3	9859	+ 1,0	(10191)
HALBWAREN UND VORERZEUGNISSE									
1979	JUL	7020	+15,7	+ 7,0	6957	+ 9,3	6853	+ 4,9	6650
	AUG	6185	+ 7,7	-11,9	6729	- 3,3	6663	- 2,8	6727
	SEP	6098	- 0,6	- 1,4	6488	- 3,6	6551	- 1,7	6734
	OKT	7259	+ 8,3	+19,0	7011	+ 8,1	6914	+ 5,5	6758
	NOV	6891	+ 2,3	- 5,1	6748	- 3,8	6603	- 4,5	6780
	DEZ	6301	- 1,3	- 8,6	6357	- 5,8	6653	+ 0,8	6760
1980	JAN	6870	+ 3,6	+ 9,0	6819	+ 7,3	6827	+ 2,6	( 6758)
	FEB	7235	+15,8	+ 5,3	7281	+ 6,8	7177	+ 5,1	( 6753)
	MAR	6797	- 4,9	- 6,1	6508	-10,6	6596	- 8,1	( 6747)
	APR	6915	+ 7,1	+ 1,7	6820	+ 4,8	6844	+ 3,8	( 6738)
	MAI	6762	- 3,4	- 2,2	6711	- 1,6	6909	- 0,5	( 6725)
	JUN	6602	+ 0,6	- 2,4	6494	- 3,2	6819	+ 0,1	( 6732)
	JUL	6901	- 1,7	+ 4,5	6792	+ 4,6	6622	- 2,9	( 6747)
ERZEUGNISSE DES NAHRUNGS- UND GENUSSMITTELGEWERBES									
1979	JUL	1685	+16,8	+12,0	1703	+13,6	1654	+ 6,3	1567
	AUG	1590	+ 7,4	- 5,6	1604	- 5,8	1586	- 4,1	1596
	SEP	1462	- 8,6	- 8,1	1477	- 7,9	1511	- 4,7	1618
	OKT	1870	+18,7	+27,9	1748	+18,3	1690	+11,8	1633
	NOV	1667	+ 3,1	-10,9	1579	- 9,7	1557	- 7,9	1639
	DEZ	1588	+ 9,9	- 4,7	1592	+ 0,8	1651	+ 6,0	1649
1980	JAN	1633	+ 9,3	+ 2,8	1670	+ 4,9	1672	+ 1,3	( 1657)
	FEB	1653	+21,8	+ 1,2	1750	+ 4,8	1724	+ 3,1	( 1660)
	MAR	1647	+ 2,2	- 0,6	1605	- 8,3	1606	- 6,8	( 1659)
	APR	1535	+ 6,9	- 6,6	1629	+ 1,5	1649	+ 2,7	( 1648)
	MAI	1646	+ 1,2	+ 7,2	1639	+ 0,6	1692	+ 2,6	( 1630)
	JUN	1625	+ 8,0	- 1,3	1620	- 1,2	1642	- 3,0	( 1613)
	JUL	1604	- 4,8	- 1,3	1617	- 0,2	1587	- 3,3	( 1591)
ERZEUGNISSE DES GRUNDSTOFF- UND PRODUKTIONSGÜTERGEWERBES									
1979	JUL	6585	+15,3	+ 4,9	6395	+ 6,9	6321	+ 3,6	6194
	AUG	5941	+ 9,7	- 9,8	6277	- 1,8	6187	- 2,1	6256
	SEP	5670	- 0,6	- 4,6	5991	- 4,6	6062	- 2,0	6271
	OKT	6772	+10,1	+19,4	6587	+ 9,9	6486	+ 7,0	6302
	NOV	6321	+ 2,2	- 6,7	6276	- 4,7	6150	- 5,2	6314
	DEZ	5814	- 0,6	- 8,0	5975	- 4,8	6268	+ 1,9	6288
1980	JAN	6245	+ 6,4	+ 7,4	6392	+ 7,0	6371	+ 1,6	( 6259)
	FEB	6567	+16,9	+ 5,1	6729	+ 5,3	6625	+ 4,0	( 6225)
	MAR	6208	- 6,4	- 5,4	5944	-11,7	6037	- 8,9	( 6194)
	APR	6381	+ 6,5	+ 2,8	6286	+ 5,8	6316	+ 4,6	( 6174)
	MAI	6258	- 4,7	- 1,9	6167	- 1,9	6260	- 0,9	( 6175)
	JUN	6232	- 0,7	- 0,4	6018	- 2,4	6282	+ 0,4	( 6188)
	JUL	6549	- 0,5	+ 5,1	6293	+ 4,6	6145	- 2,2	( 6061)

## 9 AUSSENHANDEL (SPEZIALHANDEL)

## 9.3 EINFUHR - VOLUMEN (MILL. DM)

JAHR	MONAT	ORIGINALWERT			SAISONBEREINIGTER WERT		SAISON- UND ARBEITSTÄGLICH BEREINIGTER WERT		GLATTE KOMPONENTE
		MILL. DM	VERÄNDERUNG VORJAHR	IN O/O GEGEN VORMONAT	MILL. DM	VERÄNDERUNG IN O/O GEGEN VORMONAT	MILL. DM	VERÄNDERUNG IN O/O GEGEN VORMONAT	
ERZEUGNISSE DES INVESTITIONSGÜTER PRODUZIERENDEN GEBWES									
1979	JUL	5561	+20,2	+ 0,9	5728	+ 8,6	5597	+ 2,2	5659
	AUG	4937	+21,2	-11,2	5865	+ 2,4	5711	+ 2,0	5705
	SEP	5162	+ 7,6	+ 4,6	5468	- 6,8	5588	- 2,2	5789
	OKT	6488	+14,7	+25,7	6061	+10,8	5986	+ 7,1	5847
	NOV	6388	+14,1	- 1,5	6093	+ 0,5	5781	- 3,4	5924
	DEZ	5873	+ 2,0	- 8,1	5560	- 8,7	5780	+ 0,0	5964
1980	JAN	5682	+15,3	- 3,3	6024	+ 8,3	6039	+ 4,5	5994
	FEB	6059	+20,6	+ 6,6	6277	+ 4,2	6053	+ 0,2	6041
	MAR	6504	+ 2,5	+ 7,3	6097	- 2,9	6178	+ 2,1	( 6099)
	APR	6460	+20,3	- 0,7	6170	+ 1,2	6410	+ 3,8	( 6160)
	MAI	6202	+ 3,0	- 4,0	6143	- 0,4	6251	- 2,5	( 6222)
	JUN	6209	+12,6	+ 0,1	6015	- 2,1	6362	+ 1,8	( 6287)
	JUL	6392	+14,9	+ 2,9	6560	+ 9,1	6373	+ 0,2	( 6354)
ERZEUGNISSE DES VERBRAUCHSGÜTER PRODUZIERENDEN GEBWES									
1979	JUL	3840	+23,6	+19,1	3734	+13,4	3649	+ 7,2	3472
	AUG	3367	+11,1	-12,3	3507	- 6,1	3488	- 4,4	3504
	SEP	3308	- 0,4	- 1,8	3317	- 5,4	3371	- 3,4	3530
	OKT	4063	+11,1	+22,8	3703	+11,6	3624	+ 7,5	3570
	NOV	3620	+ 5,9	-10,9	3526	- 4,8	3448	- 4,9	3590
	DEZ	3288	+11,7	- 9,2	3538	+ 0,3	3684	+ 6,8	3608
1980	JAN	3595	+ 7,3	+ 9,3	3562	+ 0,7	3567	- 3,2	( 3622)
	FEB	3997	+21,8	+11,2	3913	+ 9,9	3875	+ 8,6	( 3648)
	MAR	3720	+ 0,4	- 6,9	3486	-10,9	3527	- 9,0	( 3645)
	APR	3594	+15,3	- 3,4	3736	+ 7,2	3763	+ 6,7	( 3577)
	MAI	3305	- 1,2	- 8,0	3578	- 4,2	3663	- 2,7	( 3569)
	JUN	3597	+ 8,7	+ 6,1	3604	+ 0,7	3739	+ 2,1	( 3588)
	JUL	3897	+ 1,5	+11,1	3769	+ 4,6	3684	- 1,5	( 3550)
INVESTITIONSGÜTER									
1979	JUL	1943	+23,7	+ 3,5	1998	+11,4	1922	+ 1,4	1967
	AUG	1792	+21,6	- 7,8	2056	+ 2,9	1992	+ 3,6	1986
	SEP	1718	+ 8,3	- 4,1	1868	- 9,1	1937	- 2,8	2020
	OKT	2172	+18,2	+26,4	2123	+13,7	2102	+ 8,5	2035
	NOV	2197	+15,3	+ 1,2	2141	+ 0,8	1989	- 5,4	2056
	DEZ	2226	- 1,6	+ 1,3	1924	-10,1	1970	- 1,0	2064
1980	JAN	1959	+22,8	-12,0	2133	+10,9	2139	+ 8,6	2076
	FEB	2081	+14,8	+ 6,2	2163	+ 1,4	2053	- 4,0	2081
	MAR	2233	- 0,9	+ 7,3	2087	- 3,5	2120	+ 3,3	( 2094)
	APR	2121	+16,0	- 5,0	2040	- 2,3	2186	+ 3,1	( 2105)
	MAI	2114	- 2,1	- 0,3	2081	+ 2,0	2136	- 2,3	( 2117)
	JUN	2180	+16,1	+ 3,1	2063	- 0,9	2153	+ 0,8	( 2127)
	JUL	2131	+ 9,7	- 2,2	2206	+ 6,9	2150	- 0,1	( 2137)
VERBRAUCHSGÜTER									
1979	JUL	4062	+12,0	+19,9	3873	+10,5	3813	+ 5,7	3708
	AUG	3527	+ 4,2	-13,2	3783	- 2,3	3714	- 2,6	3747
	SEP	3644	- 2,5	+ 3,3	3639	- 3,8	3696	- 0,5	3754
	OKT	4344	+ 6,9	+19,2	3959	+ 8,8	3899	+ 5,5	3779
	NOV	3997	+ 3,2	- 8,0	3852	- 2,7	3743	- 4,0	3812
	DEZ	3491	- 2,7	-12,7	3571	- 7,3	3746	+ 0,1	3817
1980	JAN	3870	+ 4,8	+10,9	3845	+ 7,7	3847	+ 2,7	( 3836)
	FEB	4040	+15,6	+ 4,4	4056	+ 5,5	3973	+ 3,3	( 3853)
	MAR	3865	- 2,4	- 4,3	3752	- 7,5	3811	- 4,1	( 3869)
	APR	3870	+12,1	+ 0,1	3937	+ 4,9	3981	+ 4,5	( 3881)
	MAI	3592	+ 1,4	- 7,2	3900	- 0,9	3970	- 0,3	( 3885)
	JUN	3605	+ 6,4	+ 0,4	3764	- 3,5	3919	- 1,3	( 3897)
	JUL	4740	+ 1,9	+14,8	3928	+ 4,4	3832	- 2,2	( 3921)
EG-LÄNDER									
1979	JUL	11129	+17,0	+ 3,6	11230	+ 9,1	10979	+ 3,0	10796
	AUG	9741	+ 7,7	-12,5	10909	- 2,9	10762	- 2,0	10812
	SEP	9823	- 0,8	+ 0,8	10332	- 5,3	10494	- 2,5	10936
	OKT	12200	+11,8	+24,2	11521	+11,5	11314	+ 7,8	10947
	NOV	11319	+ 4,6	- 7,2	10988	- 4,6	10619	- 6,1	11007
	DEZ	10249	+ 2,7	- 9,5	10530	- 4,2	11022	+ 3,8	11013
1980	JAN	10512	+ 4,6	+ 2,6	10979	+ 4,3	11011	- 0,1	11004
	FEB	11581	+17,9	+10,2	11768	+ 7,2	11496	+ 4,4	11005
	MAR	11395	- 5,8	- 1,6	10649	- 9,5	10773	- 6,3	(11007)
	APR	11538	+10,4	+ 1,3	11179	+ 5,0	11357	+ 5,4	(11002)
	MAI	11932	- 5,0	- 4,4	10786	- 3,5	11013	- 3,0	(10991)
	JUN	10992	+ 2,4	- 0,4	10667	- 1,1	11240	+ 2,1	(10974)
	JUL	11159	+ 0,3	+ 1,5	11179	+ 4,8	10842	- 3,5	(10949)
UEBRIGE LAENDER									
1979	JUL	12133	+18,7	+ 6,3	12198	+ 7,8	12035	+ 3,7	11815
	AUG	11686	+16,0	- 3,7	12046	- 1,2	11831	- 1,7	11941
	SEP	10941	+ 4,2	- 6,4	11481	- 4,7	11676	- 1,3	12046
	OKT	13102	+14,4	+19,8	12566	+ 9,5	12336	+ 5,7	12121
	NOV	12836	+10,7	- 2,0	12273	- 2,3	12034	- 2,4	12204
	DEZ	12050	+ 2,7	- 6,1	11545	- 5,9	11953	- 0,7	12205
1980	JAN	12420	+11,2	+ 3,1	12418	+ 7,6	12395	+ 3,7	(12254)
	FEB	12349	+15,3	- 0,6	12803	+ 3,1	12611	+ 1,7	(12299)
	MAR	12480	+ 4,6	+ 1,1	12227	- 4,5	12331	- 2,2	(12343)
	APR	12031	+ 8,9	- 3,6	12363	+ 1,1	12517	+ 1,5	(12377)
	MAI	12325	+ 3,3	+ 2,4	12517	+ 1,2	12740	+ 1,8	(12405)
	JUN	12125	+ 6,2	- 1,6	12139	- 3,0	12409	- 2,6	(12519)
	JUL	12810	+ 5,6	+ 5,6	12823	+ 5,6	12614	+ 1,7	(12769)

## 9 AUSSENHANDEL (SPEZIALHANDEL)

## 9.4 AUSFUHR - VOLUMEN (MILL. DM)

JAHR	MONAT	ORIGINALWERT			SAISONBEREINIGTER WERT		SAISON- UND ARBEITSTÄGLICH BEREINIGTER WERT		GLATTE KOPFENANTE
		MILL. DM	VERÄNDERUNG VORJAHR	IN O/O GEGEN VORMONAT	MILL. DM	VERÄNDERUNG IN O/O GEGEN VORMONAT	MILL. DM	VERÄNDERUNG IN O/O GEGEN VORMONAT	MILL. DM
AUSFUHR INSGESAMT									
1979	JUL	25364	+20,4	+ 1,7	26490	+ 8,1	26133	+ 2,9	25512
	AUG	23644	+ 9,1	- 6,8	25760	- 2,8	25253	- 3,4	25625
	SEP	23972	- 2,8	+ 1,4	23846	- 7,4	24362	- 3,5	(25782)
	OKT	28307	+ 8,4	+18,1	26541	+11,3	25834	+ 6,0	(25930)
	NOV	27286	+ 9,3	- 3,6	26593	+ 0,2	26096	+ 1,0	(24069)
	DEZ	24394	+ 0,2	-10,6	23868	-10,2	25515	- 2,2	(26216)
1980	JAN	25963	+15,6	+ 6,4	27662	+15,9	27469	+ 7,7	(26311)
	FEB	26945	+19,1	+ 3,8	28110	+ 1,6	27786	+ 1,2	(26413)
	MAR	28438	+ 3,5	+ 5,5	26057	- 7,3	26694	- 3,9	(26499)
	APR	27211	+ 8,2	- 4,3	27041	+ 3,8	26914	+ 0,8	(26569)
	MAI	26349	+ 0,7	- 3,2	26376	- 2,5	26979	+ 0,2	(26622)
	JUN	25662	+ 2,9	- 2,6	25361	- 3,8	26832	- 0,5	(26662)
	JUL	26387	+ 4,0	+ 2,8	27502	+ 8,4	26534	- 1,1	(26695)
GEWERBLICHE WIRTSCHAFT									
1979	JUL	23772	+19,7	+ 1,5	24936	+ 9,6	24590	+ 4,4	23618
	AUG	22088	+ 8,9	- 7,1	23991	- 3,8	23684	- 3,7	23792
	SEP	22605	- 3,2	+ 2,3	22781	- 5,0	23074	- 2,6	24137
	OKT	26531	+ 7,6	+17,4	24485	+ 7,5	24148	+ 4,7	24293
	NOV	25548	+ 9,0	- 3,7	24781	+ 1,2	24181	+ 0,1	24666
	DEZ	22901	- 0,6	-10,4	22777	- 8,1	23731	- 1,9	24604
1980	JAN	24302	+15,9	+ 6,1	25604	+12,4	25569	+ 7,7	24612
	FEB	25267	+19,2	+ 4,0	26233	+ 2,5	25879	+ 1,2	24751
	MAR	26711	+ 4,2	+ 5,7	24843	- 5,3	25157	- 2,8	(24835)
	APR	25470	+ 8,1	- 4,6	25019	+ 0,7	25097	- 0,2	(24905)
	MAI	24738	+ 0,7	- 2,9	24812	- 0,8	25275	+ 0,7	(24959)
	JUN	24055	+ 2,7	- 2,8	23929	- 3,6	25088	- 0,7	(24998)
	JUL	24677	+ 3,8	+ 2,6	25608	+ 7,0	24928	- 0,6	(24990)
ROHSTOFFE UND HALBWAREN									
1979	JUL	2603	+18,1	+ 1,9	2683	+ 8,0	2663	+ 3,6	2561
	AUG	2443	+ 2,6	- 6,1	2572	- 4,1	2536	- 4,8	2570
	SEP	2441	- 4,4	- 0,1	2408	- 6,4	2427	- 4,3	2578
	OKT	2721	+ 1,9	+11,5	2621	+ 8,8	2560	+ 5,5	2584
	NOV	2511	- 0,8	- 7,7	2512	- 4,2	2498	- 2,4	2585
	DEZ	2340	- 3,1	- 6,8	2405	- 4,3	2527	+ 1,2	2586
1980	JAN	2574	+12,0	+10,0	2756	+14,6	2735	+ 8,2	( 2594)
	FEB	2612	+12,2	+ 1,5	2723	- 1,2	2721	- 0,5	( 2592)
	MAR	2845	+ 3,3	+ 8,9	2637	- 3,2	2662	- 2,2	( 2579)
	APR	2618	+ 3,7	- 8,0	2535	- 3,9	2506	- 5,9	( 2534)
	MAI	2568	- 4,7	- 1,9	2490	- 1,8	2544	+ 1,5	( 2509)
	JUN	2448	- 4,2	- 4,7	2372	- 4,7	2503	- 1,6	( 2448)
	JUL	2294	-11,9	- 6,3	2386	+ 0,6	2298	- 8,2	( 2390)
ROHSTOFFE									
1979	JUL	519	- 0,8	-11,7	555	- 1,1	548	- 4,5	544
	AUG	515	- 3,9	- 0,8	553	- 0,4	539	- 1,6	543
	SEP	510	-12,2	- 1,0	497	-10,1	507	- 5,9	543
	OKT	596	- 7,7	+16,9	545	+ 9,7	526	+ 3,7	543
	NOV	552	- 3,0	- 7,4	548	+ 0,6	540	+ 2,7	541
	DEZ	494	- 8,9	-10,5	491	-10,4	535	- 0,9	538
1980	JAN	523	+ 7,6	+ 5,9	576	+17,3	573	+ 7,1	( 537)
	FEB	554	+ 8,2	+ 5,9	578	+ 0,3	568	- 0,9	( 533)
	MAR	540	- 7,7	- 2,5	509	-11,9	522	- 8,1	( 524)
	APR	521	- 1,3	- 3,5	511	+ 0,4	508	- 2,7	( 516)
	MAI	511	-13,5	- 1,9	494	- 3,3	505	- 0,6	( 506)
	JUN	475	-19,2	- 7,0	453	- 8,3	489	- 3,2	( 491)
	JUL	485	- 6,6	+ 2,1	518	+14,3	496	+ 1,4	( 490)
HALBWAREN									
1979	JUL	2084	+24,0	+ 6,0	2129	+12,4	2110	+ 8,0	1980
	AUG	1928	+ 4,5	- 7,5	2003	- 5,9	1992	- 5,6	1983
	SEP	1931	- 2,0	+ 0,2	1935	- 3,4	1941	- 2,6	2008
	OKT	2125	+ 5,0	+10,0	2056	+ 6,3	2014	+ 3,8	2029
	NOV	1959	- 0,2	- 7,8	1958	- 4,8	1949	- 3,2	2041
	DEZ	1846	- 1,5	- 5,8	1949	- 0,5	2021	+ 3,7	2057
1980	JAN	2051	+13,1	+11,1	2137	+ 9,6	2131	+ 5,4	( 2061)
	FEB	2058	+13,3	+ 0,3	2147	+ 0,5	2149	+ 0,8	( 2060)
	MAR	2305	+ 6,3	+12,0	2130	- 0,8	2128	- 1,0	( 2051)
	APR	2096	+ 5,0	- 9,1	2032	- 4,6	2022	- 5,0	( 2033)
	MAI	2057	- 2,2	- 1,9	2011	- 1,0	2059	+ 1,8	( 2020)
	JUN	1973	+ 0,4	- 4,1	1922	- 4,4	1995	- 3,1	( 1937)
	JUL	1809	-13,2	- 8,3	1846	- 4,0	1794	-10,1	( 1777)
FERTIGWAREN									
1979	JUL	21169	+19,9	+ 1,5	22155	+ 8,1	21840	+ 2,8	21354
	AUG	19645	+ 9,7	- 7,2	21590	- 2,6	21154	- 3,1	21450
	SEP	20164	- 3,0	+ 2,6	19998	- 7,4	20465	- 3,3	(21591)
	OKT	23810	+ 8,3	+18,1	22205	+11,0	21609	+ 5,6	(21728)
	NOV	22037	+10,2	- 3,2	22391	+ 0,8	21943	+ 1,5	(21858)
	DEZ	20561	- 0,3	-10,7	19949	-10,9	21336	- 2,8	(21995)
1980	JAN	21729	+16,3	+ 5,7	23200	+16,3	23041	+ 8,0	(22099)
	FEB	22655	+20,1	+ 4,3	23651	+ 1,9	23347	+ 1,3	(22204)
	MAR	23866	+ 4,3	+ 5,3	21867	- 7,5	22429	- 3,9	(22299)
	APR	22852	+ 8,7	- 4,2	22817	+ 4,3	22748	+ 1,4	(22382)
	MAI	22170	+ 1,3	- 3,0	22271	- 2,4	22783	+ 0,2	(22451)
	JUN	21607	+ 3,6	- 2,5	21367	- 4,1	22550	- 1,0	(22512)
	JUL	22383	+ 5,7	+ 3,6	23331	+ 9,2	22539	+ 0,0	(22569)

## 9 AUSSENHANDEL (SPEZIALHANDEL)

## 9.4 AUSFUHR - VOLUMEN (MILL. DM)

JAHR	MONAT	ORIGINALWERT			SAISONBEREINIGTER WERT		SAISON- UND ARBEITSTÄGLICH BEREINIGTER WERT		GLATTE KOMPONENTE
		MILL. DM	VERÄNDERUNG IN O/D GEGEN VORJAHR	VERÄNDERUNG O/D GEGEN VORMONAT	MILL. DM	VERÄNDERUNG IN O/D GEGEN VORMONAT	MILL. DM	VERÄNDERUNG IN O/D GEGEN VORMONAT	MILL. DM
VORERZEUGNISSE									
1979	JUL	5078	+27,2	+ 7,4	5230	+15,5	5165	+11,0	4762
	AUG	4805	+15,9	- 5,4	5033	- 3,8	4963	- 3,9	4800
	SEP	4635	- 2,0	- 3,5	4643	- 7,7	4738	- 4,5	4889
	OKT	5358	+ 6,8	+15,6	5054	+ 8,9	4966	+ 4,8	4982
	NOV	5016	+ 2,2	- 6,4	4897	- 3,1	4803	- 3,3	5078
	DEZ	4353	- 2,2	-13,2	4619	- 5,7	4858	+ 1,1	5131
1980	JAN	5313	+24,3	+22,1	5442	+17,8	5386	+10,9	( 5179)
	FEB	5217	+22,2	- 1,8	5406	- 0,7	5341	- 0,8	( 5206)
	MAR	5524	+ 2,3	+ 5,9	5263	- 2,6	5349	+ 0,1	( 5206)
	APR	5301	+11,9	- 4,0	5205	- 1,1	5191	- 3,0	( 5170)
	MAI	5144	+ 0,6	- 3,0	5090	- 2,2	5200	+ 0,2	( 5127)
	JUN	4958	+ 4,9	- 3,6	4829	- 5,1	4989	- 4,1	( 4922)
	JUL	4741	- 6,6	- 4,4	4843	+ 0,3	4706	- 5,7	( 4511)
ENDERZEUGNISSE									
1979	JUL	16091	+17,7	- 0,3	17074	+ 8,9	16822	+ 3,6	16427
	AUG	14840	+ 7,9	- 7,8	16365	- 4,2	16145	- 4,0	16481
	SEP	15529	- 3,3	+ 4,6	15634	- 4,5	15879	- 1,6	(16596)
	OKT	18452	+ 8,7	+19,8	16812	+ 7,5	16583	+ 4,4	(1671C)
	NOV	18021	+12,7	- 2,3	17316	+ 3,0	16860	+ 1,7	(16822)
	DEZ	16208	+ 0,2	-10,1	15660	- 9,6	16307	- 3,3	(16944)
1980	JAN	16415	+14,0	+ 1,3	17496	+11,7	17504	+ 7,3	(17048)
	FEB	17438	+19,5	+ 6,2	18131	+ 3,6	17885	+ 2,2	(17145)
	MAR	18343	+ 5,0	+ 5,2	17086	- 5,8	17311	- 3,2	(17236)
	APR	17551	+ 7,7	- 4,3	17296	+ 1,2	17334	+ 0,1	(17318)
	MAI	17025	+ 1,6	- 3,0	17209	- 0,5	17519	+ 1,1	(17390)
	JUN	16649	+ 3,2	- 2,2	16560	- 3,8	17455	- 0,4	(17453)
	JUL	17641	+ 9,6	+ 6,0	18326	+10,7	17784	+ 1,9	(17504)
ERZEUGNISSE DES GRUNDSTOFF- UND PRODUKTIONS- UND VERARBEITUNGS- GEBERBES									
1979	JUL	7336	+24,6	+ 5,0	7562	+12,6	7487	+ 9,2	6942
	AUG	7018	+11,3	- 4,3	7254	- 4,1	7154	- 4,4	6991
	SEP	6713	- 2,5	- 4,3	6825	- 5,9	6922	- 3,2	7140
	OKT	7809	+ 8,6	+16,3	7458	+ 9,3	7310	+ 5,6	7263
	NOV	7264	+ 3,1	- 7,0	7128	- 4,4	7029	- 3,8	7386
	DEZ	6274	- 2,3	-13,6	6723	- 5,7	7078	+ 0,7	7421
1980	JAN	7646	+23,9	+21,9	7870	+17,1	7817	+10,4	( 7475)
	FEB	7443	+19,2	- 2,7	7714	- 2,0	7647	- 2,2	( 7502)
	MAR	8018	+ 2,2	+ 7,7	7590	- 1,6	7687	+ 0,5	( 7494)
	APR	7659	+ 9,2	- 4,5	7396	- 2,6	7348	- 4,4	( 7443)
	MAI	7416	- 0,3	- 3,2	7275	- 1,6	7437	+ 1,2	( 7374)
	JUN	7034	+ 0,7	- 5,2	6882	- 5,4	7121	- 4,2	( 7152)
	JUL	7024	- 4,3	- 0,1	7155	+ 4,0	6951	- 2,4	( 6734)
ERZEUGNISSE DES INVESTITIONSGÜTER-PRODUZIERENDEN GEBERBES									
1979	JUL	12557	+16,5	- 1,1	13373	+ 9,4	13202	+ 3,9	12902
	AUG	11424	+ 9,7	- 9,0	12895	- 3,6	12700	- 3,8	12966
	SEP	12015	- 4,6	+ 5,2	12179	- 5,6	12399	- 2,4	(13065)
	OKT	14336	+ 7,4	+19,3	13025	+ 6,9	12865	+ 3,8	(13164)
	NOV	14394	+13,7	+ 0,4	13700	+ 5,2	13358	+ 3,8	(13261)
	DEZ	13106	- 0,3	- 8,9	12319	-10,1	12813	- 4,1	(13366)
1980	JAN	12882	+13,2	- 1,7	13725	+11,4	13689	+ 6,8	(13456)
	FEB	13739	+20,4	+ 6,7	14313	+ 4,3	14162	+ 3,5	(13541)
	MAR	14476	+ 6,3	+ 5,4	13525	- 5,5	13722	- 3,1	(13621)
	APR	13921	+ 8,5	- 3,8	13841	+ 2,3	13836	+ 0,8	(13693)
	MAI	13632	+ 3,0	- 2,1	13695	- 1,1	13953	+ 0,8	(13758)
	JUN	13217	+ 4,1	- 3,0	13081	- 4,5	13710	- 1,7	(13813)
	JUL	13858	+10,4	+ 4,8	14434	+10,3	14013	+ 2,2	(13859)
ERZEUGNISSE DES VERBRAUCHSGÜTER-PRODUZIERENDEN GEBERBES									
1979	JUL	2855	+23,1	+ 7,7	2992	+11,6	2934	+ 5,9	2793
	AUG	2619	+ 6,0	- 8,3	2792	- 6,7	2775	- 5,4	2827
	SEP	2892	+ 2,3	+10,4	2746	- 1,6	2780	+ 0,2	2859
	OKT	3381	+13,8	+16,9	3009	+ 9,6	2952	+ 6,2	2895
	NOV	2918	+ 5,6	-13,7	2851	- 5,3	2789	- 5,5	2914
	DEZ	2506	+ 4,1	-14,1	2747	- 3,6	2840	+ 1,8	2906
1980	JAN	2827	+14,8	+12,8	2984	+ 8,6	2992	+ 5,4	( 2915)
	FEB	3039	+17,2	+ 7,5	3081	+ 3,3	3038	+ 1,5	( 2921)
	MAR	3218	+ 4,2	+ 5,9	2920	- 5,2	2938	- 3,3	( 2924)
	APR	2905	+ 9,9	- 9,7	2924	+ 0,1	2950	+ 0,4	( 2922)
	MAI	2700	- 5,0	- 7,1	2800	- 4,2	2864	- 2,9	( 2913)
	JUN	2784	+ 5,0	+ 3,1	2829	+ 1,0	2944	+ 2,8	( 2912)
	JUL	2905	+ 1,8	+ 4,3	3027	+ 7,0	2958	+ 0,5	( 3006)
INVESTITIONSGÜTER									
1979	JUL	5866	+15,7	+ 0,4	6096	+ 7,4	6006	+ 2,6	5893
	AUG	5327	+ 6,4	- 9,2	5832	- 4,3	5744	- 4,4	5893
	SEP	5197	-12,5	- 2,4	5331	- 8,6	5458	- 5,0	( 5926)
	OKT	6291	+ 0,0	+21,1	6002	+12,6	5911	+ 8,3	( 5960)
	NOV	6458	+10,4	+ 2,7	6176	+ 2,9	6020	+ 1,8	( 5995)
	DEZ	6271	- 1,5	- 2,9	5563	- 9,9	5903	- 1,9	( 6022)
1980	JAN	5733	+ 7,2	- 8,6	6105	+ 9,7	6109	+ 3,5	( 6040)
	FEB	5967	+18,0	+ 4,1	6449	+ 5,6	6355	+ 4,0	( 6084)
	MAR	6567	+ 5,5	+10,1	6107	- 5,3	6260	- 1,5	( 6132)
	APR	6193	+ 5,1	- 5,7	6229	+ 2,0	6192	- 1,1	( 6184)
	MAI	6343	+ 4,0	+ 2,4	6280	+ 0,8	6372	+ 2,9	( 6241)
	JUN	5900	+ 1,0	- 7,0	5902	- 6,0	6215	- 2,5	( 6281)
	JUL	6420	+ 9,4	+ 8,8	6586	+11,6	6385	+ 2,7	( 6313)



## 9 AUSSENHANDEL (SPEZIALHANDEL)

## 9.4 AUSFUHR - VOLUMEN (MILL. DM)

JAHR	MONAT	ORIGINALWERT		SAISONBEREINIGTER WERT		SAISON- UND ARBEITSTÄGLICH BEREINIGTER WERT		GLATTE KOMPONENTE	
		MILL. DM	VERÄNDERUNG VORJAHR	IN O/O GEGEN VORMONAT	MILL. DM	VERÄNDERUNG IN O/O GEGEN VORMONAT	MILL. DM	VERÄNDERUNG IN O/O GEGEN VORMONAT	MILL. DM
VERBRAUCHSGÜTER									
1979	JUL	2768	+12,8	- 1,8	3161	+ 9,6	3119	+ 4,1	3029
	AUG	2604	+ 7,9	- 5,9	3097	- 2,0	3074	- 1,4	3046
	SEP	3276	+ 0,2	+25,8	2992	- 3,4	3025	- 1,6	3090
	OKT	3810	+10,8	+16,3	3224	+ 7,8	3177	+ 5,0	3111
	NOV	3483	+12,2	- 8,6	3214	- 0,3	3153	- 0,8	3147
	DEZ	2704	- 5,6	-22,4	2846	-11,4	2969	- 5,8	3162
1980	JAN	3016	+14,9	+11,5	3252	+14,3	3238	+ 9,1	3168
	FEB	3409	+14,4	+13,0	3354	+ 3,1	3320	+ 2,5	3182
	MAR	3513	+ 7,1	+ 3,1	3223	- 3,9	3265	- 1,7	( 3187)
	APR	3371	+12,4	- 4,0	3329	+ 3,3	3320	+ 1,7	( 3188)
	MAI	2918	- 5,3	-13,4	3093	- 7,1	3177	- 4,3	( 3185)
	JUN	2948	+ 4,6	+ 1,0	3065	- 0,9	3214	+ 1,2	( 3178)
	JUL	2866	+ 3,5	- 2,8	3204	+ 4,5	3095	- 3,7	( 3167)
EG-LÄNDER									
1979	JUL	11821	+27,6	+ 2,0	12864	+13,2	12596	+ 5,8	12103
	AUG	10542	+12,9	-10,8	12185	- 5,3	12108	- 3,9	12206
	SEP	11838	+ 6,2	+12,3	11818	- 3,0	12018	- 0,7	12387
	OKT	13985	+15,3	+18,1	12897	+ 9,1	12728	+ 5,9	12480
	NOV	13087	+11,7	- 6,4	12695	- 1,6	12387	- 2,7	12580
	DEZ	11405	+ 3,9	-12,9	11838	- 6,8	12226	- 1,3	12636
1980	JAN	12679	+18,2	+11,2	13020	+10,0	12946	+ 5,9	12664
	FEB	13221	+17,3	+ 4,3	13287	+ 2,1	13154	+ 1,6	12700
	MAR	13923	+ 4,2	+ 5,3	12609	- 5,1	12770	- 2,9	(12723)
	APR	13347	+ 9,8	- 4,1	12892	+ 2,2	12941	+ 1,3	(12730)
	MAI	12475	- 2,3	- 6,5	12353	- 4,2	12707	- 1,8	(12721)
	JUN	12460	+ 7,5	- 0,1	12444	+ 0,7	12894	+ 1,5	(12695)
	JUL	12110	+ 2,4	- 2,8	12910	+ 3,7	12550	- 2,7	(12650)
UEBRIGE LAENDER									
1979	JUL	13543	+14,8	+ 1,5	13676	+ 4,7	13620	+ 1,6	13293
	AUG	13102	+ 6,2	- 3,3	13579	- 0,7	13238	- 2,8	13312
	SEP	12134	-10,2	- 7,4	12143	-10,6	12342	- 6,8	(13373)
	OKT	14322	+ 2,4	+18,0	13441	+10,7	13072	+ 5,9	(13435)
	NOV	14200	+ 7,3	- 0,9	13838	+ 3,0	13566	+ 3,8	(13499)
	DEZ	12988	- 2,8	- 8,5	12260	-11,4	13236	- 2,4	(13570)
1980	JAN	13283	+13,2	+ 2,3	14486	+18,2	14402	+ 8,8	(13648)
	FEB	13723	+20,8	+ 3,3	14775	+ 2,0	14542	+ 1,0	(13712)
	MAR	14515	+ 2,8	+ 5,8	13643	- 7,7	13958	- 4,0	(13776)
	APR	13864	+ 6,8	- 4,5	13942	+ 2,2	13923	- 0,3	(13839)
	MAI	13874	+ 3,6	+ 0,1	14034	+ 0,7	14245	+ 2,3	(13900)
	JUN	13202	- 1,0	- 4,8	13031	- 7,1	13923	- 2,3	(13986)
	JUL	14277	+ 5,4	+ 8,1	14414	+10,6	13897	- 0,2	(14071)

9 AUSSENHANDEL (SPEZIALHANDEL)  
9.5 INDEX DER DURCHSCHNITTSWERTE (1976 = 100)

JAHR	MONAT	ORIGINALWERT			SAISONBEREINIGTER WERT		SAISON- UND ARBEITSTÄGLICH BEREINIGTER WERT		GLATTE KOMPONENTE
		1976=100	VERÄNDERUNG VORJAHR	IN O/O GEGEN VORMONAT	1976=100	VERÄNDERUNG IN O/O GEGEN VORMONAT	1976=100	VERÄNDERUNG IN O/O GEGEN VORMONAT	
EINFUHR INSGESAMT									
1979	JUL	111,3	+11,7	+ 2,6	109,9	+ 2,1	X	X	(108,7)
	AUG	110,7	+12,4	- 0,5	110,1	+ 0,2	X	X	(110,4)
	SEP	112,0	+13,7	+ 1,2	111,9	+ 1,6	X	X	(112,2)
	OKT	111,3	+13,8	- 0,6	112,4	+ 0,4	X	X	(113,9)
	NOV	112,6	+15,6	+ 1,2	114,2	+ 1,6	X	X	(115,5)
	DEZ	115,4	+18,2	+ 2,5	116,8	+ 2,3	X	X	(117,0)
1980	JAN*	120,5	+21,5	+ 4,4	121,8	+ 4,3	X	X	(118,4)
	FEB	121,8	+20,1	+ 1,1	121,3	- 0,4	X	X	(119,6)
	MAR	122,7	+19,9	+ 0,7	121,9	+ 0,5	X	X	(120,5)
	APR	123,3	+17,3	+ 0,5	122,4	+ 0,4	X	X	(121,2)
	MAI	122,5	+15,3	- 0,6	122,3	- 0,1	X	X	(121,6)
	JUN	122,0	+12,4	- 0,4	121,2	- 0,9	X	X	(120,6)
	JUL	121,7	+ 9,3	- 0,2	120,0	- 1,0	X	X	(118,0)
AUSFUHR INSGESAMT									
1979	JUL	104,5	+ 2,9	+ 1,1	104,3	+ 0,9	X	X	(104,0)
	AUG	104,5	+ 3,2	+ 0,0	104,4	+ 0,1	X	X	(104,5)
	SEP	104,9	+ 4,2	+ 0,4	105,1	+ 0,7	X	X	(105,0)
	OKT	105,8	+ 3,6	+ 0,9	105,8	+ 0,7	X	X	(105,6)
	NOV	105,2	+ 3,3	- 0,6	105,7	- 0,1	X	X	(106,2)
	DEZ*	108,7	+ 5,7	+ 3,3	108,5	+ 2,6	X	X	(106,9)
1980	JAN	107,7	+ 5,4	- 0,9	107,6	- 0,8	X	X	(107,6)
	FEB	109,8	+ 6,9	+ 1,9	109,3	+ 1,6	X	X	(108,3)
	MAR	110,0	+ 7,5	+ 0,2	110,1	+ 0,7	X	X	(109,0)
	APR	110,8	+ 7,7	+ 0,7	110,7	+ 0,5	X	X	(109,8)
	MAI	109,7	+ 6,3	- 1,0	110,0	- 0,6	X	X	(110,4)
	JUN	111,0	+ 7,4	+ 1,2	110,9	+ 0,8	X	X	(110,5)
	JUL	111,0	+ 6,2	+ 0,0	110,8	- 0,1	X	X	(110,0)

## 10 VERKEHR

## 10.1 BEFOERDERTE GÜTER (1 000 T)

JAHR	MONAT	ORIGINALWERT		SAISONBEREINIGTER WERT		SAISON- UND ARBEITSTÄGLICH BEREINIGTER WERT		GLATTE KOMPONENTE		
		1 000 T	VERÄNDERUNG IN O/D GEGEN VORJAHR	VERÄNDERUNG IN O/D GEGEN VORMONAT	1 000 T	VERÄNDERUNG IN O/D GEGEN VORMONAT	1 000 T		VERÄNDERUNG IN O/D GEGEN VORMONAT	1 000 T
<b>EISENBahnVERKEHR</b>										
1979	APR	29038	+ 3,3	-10,5	30131	- 8,0	30503	- 6,7	30188	
	MAI	31444	+15,7	+ 8,3	31551	+ 4,7	31536	+ 3,4	30491	
	JUN	30718	+ 3,8	- 2,3	30000	- 4,9	31045	- 1,6	(30695)	
	JUL	31396	+13,6	+ 2,2	31924	+ 6,4	31443	+ 1,3	(30897)	
	AUG	32007	+14,7	+ 1,9	32110	+ 0,6	31758	+ 1,0	(31096)	
	SEP	31362	+ 7,1	- 2,0	30839	- 4,0	31194	- 1,8	(31274)	
	OKT	36128	+12,1	+15,2	32811	+ 6,4	32290	+ 3,5	(31429)	
	NOV	34725	+ 7,8	- 3,9	31851	- 2,9	31340	- 2,9	(31653)	
	DEZ	28532	+12,5	-18,4	29203	- 8,3	30186	- 3,7	(31867)	
	1980	JAN	30477	+14,3	+ 7,6	32619	+11,7	32406	+ 7,4	(32044)
		FEB	30487	+12,2	+ 0,0	33063	+ 1,4	32718	+ 1,0	(32213)
		MAR	32113	- 1,0	+ 5,4	32872	- 0,6	33158	+ 1,3	(32373)
APR		30928	+ 6,5	- 3,7	32135	- 2,2	32337	- 2,5	(32576)	
<b>FERNVERKEHR MIT LASTKRAFTFAHRZEUGEN</b>										
1979	MAI	26501	+11,0	+10,0	25511	+ 6,2	25589	+ 5,8	24159	
	JUN	26107	+ 0,0	- 1,5	24274	- 4,8	24987	- 2,4	24364	
	JUL	25147	+ 8,8	- 3,7	25417	+ 4,7	24988	+ 0,0	(24419)	
	AUG	24426	+ 3,7	- 2,9	24468	- 3,7	24411	- 2,3	(24480)	
	SEP	25471	+ 0,6	+ 4,3	24223	- 1,0	24459	+ 0,2	(24549)	
	OKT*	29688	+10,6	+16,4	27728	+14,5	27321	+11,7	(24647)	
	NOV	25446	+ 0,2	-14,2	24752	-10,7	24288	-11,1	(24784)	
	DEZ	20789	- 3,5	-18,3	23492	- 5,1	24004	- 1,2	(24866)	
	1980	JAN	23627	+15,1	+13,7	25875	+10,1	25897	+ 7,9	(24950)
		FEB	23933	+15,5	+ 1,3	26483	+ 2,3	26275	+ 1,5	(25040)
		MAR	26439	+ 6,2	+10,5	25806	- 2,6	25813	- 1,8	(25134)
		APR	25920	+ 7,6	- 2,0	25484	- 1,2	25703	- 0,4	(25232)
MAI		24659	- 7,0	- 4,9	24085	- 5,5	24612	- 4,2	(25290)	
<b>BINNENSCHIFFFAHRT</b>										
1979	JUN	22249	- 4,1	- 3,8	20217	- 7,5	21295	- 3,2	20477	
	JUL	23868	+ 5,1	+ 7,3	21885	+ 8,3	21204	- 0,4	20567	
	AUG	22628	+ 3,2	- 5,2	21109	- 3,5	21080	- 0,6	(20584)	
	SEP	20892	- 4,6	- 7,7	20077	- 4,9	20322	- 3,6	(20608)	
	OKT	22395	+ 2,5	+ 7,2	21538	+ 7,3	21243	+ 4,5	(20641)	
	NOV	22217	+10,6	- 0,8	21716	+ 0,8	21034	- 1,0	(20808)	
	DEZ	18657	+13,6	-16,0	21246	- 2,2	21138	+ 0,5	(20931)	
	1980	JAN	17770	+30,0	- 4,8	21903	+ 3,1	21993	+ 4,0	(21027)
		FEB	17590	+17,0	- 1,0	22075	+ 0,8	21825	- 0,8	(21192)
		MAR	22448	+11,5	+27,6	22278	+ 0,9	22018	+ 0,9	(21114)
		APR	21213	- 1,9	- 5,5	20263	- 9,0	21054	- 4,4	(20990)
		MAI	20826	- 9,9	- 1,8	19803	- 2,3	20428	- 3,0	(20816)
JUN		22544	+ 1,3	+ 8,2	20426	+ 3,1	20854	+ 2,1	(20589)	
<b>LUFtVERKEHR</b>										
1979	APR	54,01	- 0,2	-13,7	51,16	- 9,7	51,00	-10,0	51,30	
	MAI	55,40	+12,9	+ 2,6	53,80	+ 5,2	53,53	+ 5,0	51,56	
	JUN	48,53	+ 0,5	-12,4	50,84	- 5,5	51,54	- 3,7	51,87	
	JUL	47,16	+ 4,2	- 2,8	51,48	+ 1,3	51,57	+ 0,1	51,67	
	AUG	43,87	- 1,5	- 7,0	50,61	- 1,7	50,22	- 2,6	51,56	
	SEP	48,54	+ 3,1	+10,6	51,86	+ 2,5	52,01	+ 3,6	51,72	
	OKT	52,33	+ 3,2	+ 7,8	51,86	+ 0,0	51,94	- 0,1	(51,73)	
	NOV	54,79	+ 5,6	+ 4,7	53,49	+ 3,1	53,05	+ 2,1	(51,63)	
	DEZ	54,30	+ 1,7	- 0,9	50,72	- 5,2	50,93	- 4,0	(51,54)	
	1980	JAN	48,96	-10,4	- 9,8	49,68	- 2,1	49,42	- 3,0	(51,47)
		FEB	54,03	+ 3,0	+10,4	52,91	+ 6,5	52,71	+ 6,7	(51,43)
		MAR	59,73	- 4,6	+10,5	53,50	+ 1,1	53,61	+ 1,7	(52,41)
APR		54,84	+ 1,5	- 8,2	52,34	- 2,2	52,71	- 1,7	(53,78)	
<b>ROHRFERNLEITUNGEN (POHES EPDOEL)</b>										
1979	JUL	7426	+14,5	- 1,2	7342	- 5,9	7436	- 4,5	( 7505)	
	AUG	7316	+10,7	- 1,5	7113	- 3,1	7056	- 5,1	( 7517)	
	SEP	7330	+13,9	+ 0,2	7239	+ 3,8	7287	+ 3,3	( 7501)	
	OKT	7530	+14,9	+ 2,7	7438	+ 2,7	7534	+ 3,4	( 7455)	
	NOV	7267	+14,2	- 3,5	7322	- 1,6	7315	- 2,9	( 7380)	
	DEZ	7630	- 1,2	+ 5,0	7036	- 3,9	7018	- 4,1	( 7278)	
	1980	JAN	7519	+ 3,5	- 1,5	7273	+ 3,4	7160	+ 2,0	( 7151)
FEB		6762	+ 4,7	-10,1	7213	- 0,8	7250	+ 1,3	( 7015)	
MAR		6876	+ 0,7	+ 1,7	7046	- 2,3	7151	- 1,4	( 6856)	
APR		6304	-12,3	- 8,3	6739	- 4,4	6699	- 6,3	( 6695)	
MAI		6468	-17,9	+ 2,6	6366	- 5,5	6321	- 5,6	( 6492)	
JUN		6203	-17,5	- 4,1	6328	- 0,6	6187	- 2,1	( 6277)	
JUL		6265	-15,6	+ 1,0	6179	- 2,4	6214	+ 0,4	( 6204)	
<b>SEESCHIFFFAHRT</b>										
1979	FEB	10828	+ 4,8	-18,1	12462	- 5,5	12462	- 5,7	12718	
	MAR	11926	+ 1,7	+10,1	12574	+ 0,9	12595	+ 1,1	13017	
	APR	12499	+ 9,9	+ 4,8	13293	+ 5,7	13244	+ 5,2	13146	
	MAI	14094	+15,2	+12,8	14061	+ 5,8	14020	+ 5,9	13404	
	JUN	13941	+14,1	- 1,1	13813	- 1,8	14002	- 0,1	13543	
	JUL	14285	+22,6	+ 2,5	14133	+ 2,3	14061	+ 0,4	13587	
	AUG	13580	+10,2	- 4,9	13528	- 4,3	13565	- 3,5	(13624)	
	SEP	14144	+10,2	+ 4,2	14099	+ 4,2	14115	+ 4,1	(13646)	
	OKT	14479	+ 9,1	+ 2,4	13717	- 2,7	13728	- 2,7	(13528)	
	NOV	14872	+14,7	+ 2,7	13875	+ 1,2	13878	+ 1,1	(13225)	
	DEZ	13661	+10,1	- 8,1	12924	- 6,9	12896	- 7,1	(13200)	
	1980	JAN	14067	+ 6,4	+ 3,0	14033	+ 8,6	13998	+ 8,5	(14263)
FEB		13564	+25,3	- 3,6	15249	+ 8,7	15359	+ 9,7	(15808)	

10 VERKEHR

10.2 GELEISTETE TONNEKILOMETER (MILL.TKM)

JAHR	MONAT	ORIGINALWERT			SAISONBEREINIGTER WERT		SAISON- UND ARBEITSTÄGLICH BEREINIGTER WERT		GLATTE KOMPONENTE
		MILL.TKM	VERÄNDERUNG IN O/O GEGEN VORJAHR	VERÄNDERUNG IN O/O GEGEN VORMONAT	MILL.TKM	VERÄNDERUNG IN O/O GEGEN VORMONAT	MILL.TKM	VERÄNDERUNG IN O/O GEGEN VORMONAT	MILL.TKM
<b>EISENBAHNVERKEHR (TARIF-TKM)</b>									
1979	APR	5256	+ 9,4	-12,7	5452	- 5,3	5552	- 2,4	5558
	MAI	5725	+19,6	+ 8,9	5715	+ 4,8	5766	+ 3,9	5622
	JUN	5820	+ 9,5	+ 1,7	5571	- 2,5	5696	- 1,2	( 5679)
	JUL	5748	+17,1	- 1,2	5812	+ 4,3	5716	+ 0,4	( 5733)
	AUG	5736	+14,6	- 0,2	5767	- 0,8	5740	+ 0,4	( 5782)
	SEP	5834	+10,1	+ 1,7	5689	- 1,4	5725	- 0,3	( 5827)
	OKT	6512	+17,0	+11,6	6074	+ 6,8	6028	+ 5,3	( 5868)
	NOV	6325	+13,0	- 2,9	5964	- 1,8	5841	- 3,1	( 5907)
	DEZ	5262	+ 9,8	-16,8	5657	- 5,1	5834	- 0,1	( 5933)
1980	JAN	5673	+14,8	+ 7,8	6048	+ 6,9	6089	+ 4,4	( 5946)
	FEB	5763	+15,7	+ 1,6	6224	+ 2,9	6167	+ 1,3	( 5950)
	MAR	6024	+ 0,0	+ 4,5	5806	- 6,7	5862	- 4,9	( 5944)
	APR	5751	+ 9,4	- 4,5	5959	+ 2,6	5991	+ 2,2	( 5933)
<b>FERNVERKEHR MIT LASTKRAFTFAHRZEUGEN (TARIF-TKM)</b>									
1979	MAI	7036	+12,0	+ 9,8	6835	+ 6,7	6864	+ 6,0	6558
	JUN	6876	+ 1,3	- 2,3	6499	- 4,9	6641	+ 3,2	6521
	JUL	6628	+12,0	- 3,6	6823	+ 5,0	6723	+ 1,2	6499
	AUG	6336	+ 4,9	- 4,4	6529	- 4,3	6544	- 2,7	6533
	SEP	6751	+ 2,6	+ 6,5	6483	- 0,7	6525	- 0,3	6597
	OKT*	7804	+11,4	+15,6	7328	+13,0	7276	+11,5	6683
	NOV	6874	+ 2,5	-11,9	6620	- 9,7	6515	-10,5	( 6713)
	DEZ	5671	+ 0,0	-17,5	6320	- 4,5	6523	+ 0,1	( 6734)
1980	JAN	6556	+13,8	+15,6	6905	+ 9,3	6960	+ 6,7	( 6751)
	FEB	6603	+14,7	+ 0,7	7088	+ 2,7	7057	+ 1,4	( 6768)
	MAR	7180	+ 5,3	+ 8,7	6877	- 3,0	6939	- 1,7	( 6742)
	APR	6905	+ 7,8	- 3,8	6888	+ 0,2	6862	- 1,1	( 6653)
	MAI	6557	- 6,8	- 5,0	6372	- 7,5	6418	- 6,5	( 6046)
<b>BINNENSCHIFFFAHRT (EFFEKTIV-TKM)</b>									
1979	JUN	4638	- 7,6	- 2,9	4110	- 8,6	4320	- 5,1	4209
	JUL	5173	+ 4,4	+11,5	4510	+ 9,7	4345	+ 0,6	4237
	AUG	4785	+ 2,2	- 7,5	4371	- 3,1	4386	+ 0,9	( 4250)
	SEP	4270	- 7,5	-10,8	4102	- 6,2	4174	- 4,8	( 4268)
	OKT	4584	+ 1,2	+ 7,4	4477	+ 9,1	4441	+ 6,4	( 4290)
	NOV	4597	+16,7	+ 0,3	4600	+ 2,7	4440	+ 0,0	( 4342)
	DEZ	3878	+19,3	-15,6	4511	- 1,9	4484	+ 1,0	( 4393)
1980	JAN	3725	+34,6	- 3,9	4592	+ 1,8	4619	+ 3,0	( 4442)
	FEB	3668	+21,8	- 1,5	4670	+ 1,7	4630	+ 0,7	( 4513)
	MAR	4714	+15,8	+28,5	4744	+ 1,6	4718	+ 1,9	( 4530)
	APR	4745	+ 7,0	+ 0,7	4566	- 3,8	4720	+ 0,0	( 4542)
	MAI	4396	- 8,0	- 7,4	4204	- 7,9	4325	- 8,4	( 4548)
	JUN	5052	+ 8,9	+14,9	4515	+ 7,4	4618	+ 6,8	( 4546)
<b>LUFTVERKEHR (EFFEKTIV-TKM)</b>									
1979	APR	20,57	+ 1,0	-13,3	19,31	- 9,1	19,76	- 9,9	19,31
	MAI	21,03	+14,2	+ 2,2	20,11	+ 4,1	20,03	+ 4,5	19,36
	JUN	18,22	+ 0,5	-13,4	19,07	- 5,2	19,36	- 3,3	19,45
	JUL	17,66	+ 4,4	- 3,1	19,39	+ 1,7	19,37	+ 0,1	19,39
	AUG	16,67	+ 1,2	- 5,6	19,26	- 0,7	19,16	- 1,1	19,37
	SEP	17,63	+ 0,9	+ 5,8	19,17	- 0,5	19,26	+ 0,5	19,43
	OKT	19,04	+ 1,7	+ 8,0	19,36	+ 1,0	19,49	+ 1,2	(19,42)
	NOV	20,45	+ 4,8	+ 7,4	20,02	+ 3,4	19,86	+ 1,9	(19,40)
	DEZ	20,50	+ 2,9	+ 0,2	19,37	- 3,2	19,31	- 2,8	(19,36)
1980	JAN	18,60	- 9,9	- 9,3	18,64	- 3,8	18,57	- 3,8	(19,20)
	FEB	20,31	+ 1,4	+ 9,2	19,69	+ 5,6	19,61	+ 5,6	(19,13)
	MAR	22,39	- 5,6	+10,2	19,83	+ 0,7	19,88	+ 1,4	(19,43)
	APR	20,48	- 0,4	- 8,5	19,37	- 2,3	19,53	- 1,8	(19,87)
<b>ROHRFERNLEITUNGEN (ROHES EPDOEL, EFFEKTIV-TKM)</b>									
1979	JUL	1397	+25,6	- 2,9	1364	- 4,8	1395	- 0,6	1376
	AUG	1381	+19,8	- 1,1	1344	- 1,5	1327	- 4,9	1366
	SEP	1412	+26,6	+ 2,2	1421	+ 5,7	1423	+ 7,2	1358
	OKT	1281	+ 7,2	- 9,3	1322	- 7,0	1308	- 8,1	1357
	NOV	1314	- 5,1	+ 2,6	1257	- 4,9	1286	- 1,7	1348
	DEZ	1350	- 5,9	+ 2,7	1229	- 2,2	1276	- 0,8	1325
1980	JAN	1400	+ 4,6	+ 3,7	1339	+ 9,0	1315	+ 3,1	( 1300)
	FEB	1244	+10,0	-11,1	1344	+ 0,4	1363	+ 3,7	( 1279)
	MAR	1222	- 0,2	- 1,8	1268	- 5,7	1282	- 5,9	( 1262)
	APR	1175	-11,3	- 3,8	1271	+ 0,2	1240	- 3,3	( 1224)
	MAI	1094	-19,9	- 6,9	1123	-11,6	1128	- 9,0	( 1169)
	JUN	1039	-27,8	- 5,0	1057	- 5,9	1056	- 6,4	( 1100)
	JUL	1024	-26,7	- 1,4	977	- 7,6	964	- 8,7	( 908)

## 11 AKTIEN

## 11.1 INDEX DER AKTIENKURSE (29.12.1972 = 100)

JAHR	MONAT	ORIGINALWERT			SAISONBEREINIGTER WERT		SAISON- UND ARBEITSTÄGLICH BEREINIGTER WERT		GLATTE KOMPONENTE
		29.12.1972 = 100	VERÄNDERUNG VORJAHR	IN O/O GEGEN VORMONAT	29.12.1972 = 100	VERÄNDERUNG IN O/O GEGEN VORMONAT	29.12.1972 = 100	VERÄNDERUNG IN O/O GEGEN VORMONAT	29.12.1972 = 100
GESAMTINDEX									
1979	SEP	106,2	- 6,2	+ 1,4	104,9	+ 0,5	X	X	102,4
	OKT	103,9	- 9,7	- 2,2	102,4	- 2,4	X	X	101,0
	NOV	99,6	-11,0	- 4,1	99,8	- 2,5	X	X	99,8
	DEZ	99,4	-11,2	- 0,2	99,8	+ 0,0	X	X	99,0
1980	JAN	97,9	-14,2	- 1,5	97,0	- 2,8	X	X	98,9
	FEB	103,1	- 6,8	+ 5,3	100,9	+ 4,0	X	X	99,3
	MAR	98,0	-10,2	- 4,9	98,2	- 2,7	X	X	( 99,3)
	APR	96,3	-11,2	- 1,7	97,7	- 0,5	X	X	( 99,5)
	MAI	97,6	- 7,3	+ 1,3	100,3	+ 2,7	X	X	( 99,8)
	JUN	99,5	- 2,1	+ 1,9	102,3	+ 2,0	X	X	(100,5)
	JUL	101,8	- 0,7	+ 2,3	103,0	+ 0,7	X	X	(100,8)
	AUG	102,2	- 2,4	+ 0,4	101,8	- 1,2	X	X	(100,1)
	SEP	100,5	- 5,4	- 1,7	99,3	- 2,5	X	X	( 96,1)
ENERGIEWIRTSCHAFT, MONTANINDUSTRIE									
1979	SEP	134,9	- 0,9	+ 1,8	133,6	+ 1,4	X	X	129,7
	OKT	131,6	- 5,1	- 2,4	130,8	- 2,1	X	X	128,3
	NOV	126,2	- 6,4	- 4,1	127,7	- 2,4	X	X	126,7
	DEZ	124,4	- 8,3	- 1,4	125,9	- 1,4	X	X	125,4
1980	JAN	123,6	-13,3	- 0,6	121,1	- 3,8	X	X	124,8
	FEB	131,3	- 4,5	+ 6,2	126,9	+ 4,8	X	X	124,9
	MAR	123,5	- 8,0	- 5,9	122,6	- 3,4	X	X	(124,4)
	APR	119,7	-10,1	- 3,1	121,2	- 1,1	X	X	(124,1)
	MAI	119,7	- 7,2	+ 0,0	123,9	+ 2,2	X	X	(124,1)
	JUN	122,7	- 3,3	+ 2,5	126,4	+ 2,0	X	X	(124,5)
	JUL	127,8	- 1,3	+ 4,2	129,0	+ 2,1	X	X	(124,9)
	AUG	127,5	- 3,8	- 0,2	126,8	- 1,7	X	X	(124,5)
	SEP	125,4	- 7,0	- 1,6	124,1	- 2,1	X	X	(119,1)
INDUSTRIE (OHNE MONTAN- U. BAUINDUSTRIE)									
1979	SEP	95,6	- 7,9	+ 1,1	94,5	+ 0,0	X	X	92,7
	OKT	94,0	-10,9	- 1,7	92,5	- 2,1	X	X	91,5
	NOV	90,0	-12,2	- 4,3	90,0	- 2,7	X	X	90,5
	DEZ	90,4	-11,3	+ 0,4	90,9	+ 1,0	X	X	90,0
1980	JAN	89,2	-13,1	- 1,3	89,1	- 2,0	X	X	90,1
	FEB	93,8	- 6,6	+ 5,2	92,3	+ 3,6	X	X	90,6
	MAR	89,8	-10,0	- 4,3	90,1	- 2,4	X	X	( 90,8)
	APR	88,7	-10,8	- 1,2	90,0	- 0,1	X	X	( 91,1)
	MAI	90,4	- 7,0	+ 1,9	92,1	+ 2,3	X	X	( 91,5)
	JUN	91,7	- 1,0	+ 1,4	93,9	+ 2,0	X	X	( 92,2)
	JUL	92,2	- 0,6	+ 0,5	93,4	- 0,5	X	X	( 92,3)
	AUG	92,6	- 2,1	+ 0,4	92,4	- 1,1	X	X	( 91,2)
	SEP	91,3	- 4,5	- 1,4	90,4	- 2,2	X	X	( 88,1)
BAUINDUSTRIE									
1979	SEP	100,0	-21,9	- 2,0	97,2	- 1,7	X	X	( 97,1)
	OKT	101,3	-20,2	+ 1,3	98,9	+ 1,7	X	X	( 96,4)
	NOV	97,0	-18,8	- 4,2	98,8	- 0,1	X	X	( 96,4)
	DEZ	96,0	-18,8	- 1,0	96,0	- 2,8	X	X	( 96,9)
1980	JAN	94,1	-21,8	- 2,0	92,5	- 3,6	X	X	( 98,1)
	FEB	103,3	- 9,4	+ 9,8	102,2	+10,5	X	X	( 99,7)
	MAR	101,1	- 8,4	- 2,1	102,8	+ 0,6	X	X	(101,9)
	APR	100,0	- 8,2	- 1,1	102,2	- 0,6	X	X	(104,4)
	MAI	102,8	+ 2,3	+ 2,8	107,3	+ 5,0	X	X	(107,0)
	JUN	106,8	+11,0	+ 3,9	109,5	+ 2,1	X	X	(109,6)
	JUL	114,5	+16,0	+ 7,2	113,8	+ 3,9	X	X	(112,2)
	AUG	116,9	+14,6	+ 2,1	113,8	+ 0,0	X	X	(112,8)
	SEP	114,7	+14,7	- 1,9	112,0	- 1,6	X	X	(110,1)

12 PREISE  
12.1 PREISINDIZES

JAHR	MONAT	ORIGINALWERT		SAISONBEREINIGTER WERT		SAISON- UND ARBEITSTÄGLICH BEREINIGTER WERT		GLATTE KOMPONENTE
		1970=100	VERÄNDERUNG IN O/D GEGEN VORJAHR	VERÄNDERUNG IN O/D GEGEN VORMONAT	1970=100	VERÄNDERUNG IN O/D GEGEN VORMONAT	1970=100	
ERZEUGERPREISE GEWERBLICHE PRODUKTE (1976 = 100)								
1979	AUG	109,9	+ 5,7	+ 0,4	.	.	.	(109,8)
	SEP	110,3	+ 6,0	+ 0,4	.	.	.	(110,5)
	OKT	110,9	+ 6,5	+ 0,5	.	.	.	(111,3)
	NOV	111,3	+ 6,6	+ 0,4	.	.	.	(112,1)
	DEZ	111,7	+ 6,8	+ 0,4	.	.	.	(112,8)
1980	JAN	113,5	+ 7,8	+ 1,6	.	.	.	(113,6)
	FEB	114,5	+ 8,0	+ 0,9	.	.	.	(114,3)
	MAR	115,2	+ 7,8	+ 0,6	.	.	.	(115,1)
	APR	116,6	+ 8,4	+ 1,2	.	.	.	(115,8)
	MAI	117,1	+ 8,2	+ 0,4	.	.	.	(116,4)
	JUN	117,2	+ 7,8	+ 0,1	.	.	.	(116,9)
	JUL	117,6	+ 7,4	+ 0,3	.	.	.	(117,2)
	AUG	117,6	+ 7,0	+ 0,0	.	.	.	(117,3)
ERZEUGERPREISE LANDWIRTSCH. PRODUKTE								
1979	AUG	138,2	+ 3,1	- 0,3	.	.	.	(141,0)
	SEP	141,0	+ 4,2	+ 2,0	.	.	.	(141,6)
	OKT	141,1	+ 5,2	+ 0,1	.	.	.	(142,1)
	NOV	143,4	+ 5,7	+ 1,6	.	.	.	(142,5)
	DEZ	145,2	+ 5,8	+ 1,3	.	.	.	(142,8)
1980	JAN	144,8	+ 5,2	- 0,3	.	.	.	(143,0)
	FEB	144,6	+ 4,3	- 0,1	.	.	.	(143,0)
	MAR	144,5	+ 3,5	- 0,1	.	.	.	(142,8)
	APR	141,5	+ 1,6	- 2,1	.	.	.	(142,5)
	MAI	141,1	+ 2,4	- 0,3	.	.	.	(142,0)
	JUN	140,1	+ 1,4	- 0,7	.	.	.	(141,5)
	JUL	139,6	+ 0,7	- 0,4	.	.	.	(140,9)
	AUG	138,4	+ 0,1	- 0,9	.	.	.	(141,6)
ERZEUGERPREISE PFLANZLICHER PRODUKTE								
1979	AUG	143,9	+ 5,9	- 4,8	.	.	.	150,7
	SEP	144,2	+ 7,0	+ 0,2	.	.	.	150,8
	OKT	145,2	+ 6,4	+ 0,7	.	.	.	150,5
	NOV	147,2	+ 4,5	+ 1,4	.	.	.	150,2
	DEZ	149,4	+ 3,2	+ 1,5	.	.	.	149,9
1980	JAN	151,7	+ 1,3	+ 1,5	.	.	.	149,5
	FEB	151,7	+ 0,7	+ 0,0	.	.	.	(149,5)
	MAR	154,0	+ 0,9	+ 1,5	.	.	.	(149,6)
	APR	152,6	- 1,9	- 0,9	.	.	.	(150,1)
	MAI	155,0	+ 1,0	+ 1,6	.	.	.	(151,2)
	JUN	158,2	+ 1,9	+ 2,1	.	.	.	(152,9)
	JUL	157,7	+ 4,4	- 0,3	.	.	.	(155,6)
	AUG	153,4	+ 6,6	- 2,7	.	.	.	(161,4)
ERZEUGERPREISE TIERISCHER PRODUKTE								
1979	AUG	136,2	+ 2,0	+ 1,6	.	.	.	137,6
	SEP	139,9	+ 3,2	+ 2,7	.	.	.	138,5
	OKT	139,7	+ 4,9	- 0,1	.	.	.	139,3
	NOV	142,1	+ 6,1	+ 1,7	.	.	.	139,8
	DEZ	143,7	+ 6,8	+ 1,1	.	.	.	140,4
1980	JAN	142,4	+ 6,8	- 0,9	.	.	.	140,6
	FEB	142,1	+ 5,8	- 0,2	.	.	.	(140,5)
	MAR	141,2	+ 4,6	- 0,6	.	.	.	(140,3)
	APR	137,5	+ 2,9	- 2,6	.	.	.	(139,6)
	MAI	136,1	+ 3,0	- 1,0	.	.	.	(138,7)
	JUN	133,7	+ 1,2	- 1,8	.	.	.	(137,5)
	JUL	133,1	- 0,7	- 0,4	.	.	.	(135,6)
	AUG	133,0	- 2,3	- 0,1	.	.	.	(134,2)
PREISE FUER EINFUHRWAREN								
1979	AUG	170,2	+17,3	+ 0,1	.	.	.	(170,1)
	SEP	170,6	+17,4	+ 0,2	.	.	.	(173,4)
	OKT	172,2	+19,5	+ 0,9	.	.	.	(176,7)
	NOV	174,4	+20,3	+ 1,3	.	.	.	(179,8)
	DEZ	177,5	+21,7	+ 1,8	.	.	.	(182,7)
1980	JAN	187,9	+26,6	+ 5,9	.	.	.	(185,3)
	FEB	190,8	+24,3	+ 1,5	.	.	.	(187,6)
	MAR	192,9	+24,1	+ 1,1	.	.	.	(189,4)
	APR	194,8	+22,1	+ 1,0	.	.	.	(190,9)
	MAI	191,9	+18,2	- 1,5	.	.	.	(192,0)
	JUN	192,4	+15,6	+ 0,3	.	.	.	(192,2)
	JUL	192,1	+13,0	- 0,2	.	.	.	(191,3)
	AUG	192,2	+12,9	+ 0,1	.	.	.	(191,3)
PREISE FUER AUSFUHRWAREN								
1979	AUG	154,3	+ 5,8	+ 0,5	.	.	.	(154,0)
	SEP	154,8	+ 6,0	+ 0,3	.	.	.	(155,0)
	OKT	155,4	+ 6,6	+ 0,4	.	.	.	(156,1)
	NOV	155,6	+ 6,4	+ 0,1	.	.	.	(157,2)
	DEZ	156,3	+ 6,8	+ 0,4	.	.	.	(158,3)
1980	JAN	159,6	+ 8,1	+ 2,1	.	.	.	(159,3)
	FEB	161,2	+ 8,3	+ 1,0	.	.	.	(160,3)
	MAR	162,2	+ 8,3	+ 0,6	.	.	.	(161,3)
	APR	162,9	+ 7,6	+ 0,4	.	.	.	(162,1)
	MAI	162,7	+ 7,1	- 0,1	.	.	.	(162,5)
	JUN	163,0	+ 6,7	+ 0,2	.	.	.	(162,4)
	JUL	163,4	+ 6,4	+ 0,2	.	.	.	(162,4)
	AUG	163,5	+ 6,0	+ 0,1	.	.	.	(162,8)

12 PREISE  
12.1 PREISINDIZES (1976 = 100)

JAHR	MONAT	ORIGINALWERT			SAISONBEREINIGTER WERT		SAISON- UND ARBEITSTÄGLICH BEREINIGTER WERT		GLATTE KOMPONENTE
		1976=100	VERÄNDERUNG VORJAHR	IN O/O GEGEN VORMONAT	1976=100	VERÄNDERUNG IN O/O GEGEN VORMONAT	1976=100	VERÄNDERUNG IN O/O GEGEN VORMONAT	
<b>VERBRAUCHERPREISE (EINZEL-VERKAUFSPR.)</b>									
1979	AUG	110,7	+ 4,0	- 0,2	110,9	+ 0,3	X	X	(110,7)
	SEP	110,9	+ 4,4	+ 0,2	111,4	+ 0,5	X	X	(111,3)
	OKT	111,2	+ 4,6	+ 0,3	111,8	+ 0,4	X	X	(111,8)
	NOV	111,8	+ 5,0	+ 0,5	112,5	+ 0,6	X	X	(112,4)
	DEZ	112,2	+ 5,0	+ 0,4	112,8	+ 0,3	X	X	(113,0)
1980	JAN	113,4	+ 5,5	+ 1,1	113,5	+ 0,6	X	X	(113,5)
	FEB	114,2	+ 5,5	+ 0,7	114,0	+ 0,4	X	X	(114,1)
	MAR	114,9	+ 5,6	+ 0,6	114,6	+ 0,5	X	X	(114,6)
	APR	115,6	+ 5,7	+ 0,6	115,1	+ 0,4	X	X	(115,1)
	MAI	116,2	+ 5,9	+ 0,5	115,6	+ 0,4	X	X	(115,6)
	JUN	116,6	+ 5,9	+ 0,3	116,0	+ 0,3	X	X	(116,0)
	JUL	116,8	+ 5,3	+ 0,2	116,4	+ 0,3	X	X	(116,4)
	AUG	116,7	+ 5,4	- 0,1	116,8	+ 0,3	X	X	(116,7)
<b>LEBENSHALTUNG ALLER PRIVATEN HAUSHALTE</b>									
1979	AUG	111,6	+ 4,7	+ 0,1	111,7	+ 0,4	X	X	(111,5)
	SEP	111,9	+ 5,1	+ 0,3	112,2	+ 0,4	X	X	(112,1)
	OKT	112,2	+ 5,3	+ 0,3	112,7	+ 0,4	X	X	(112,6)
	NOV	112,6	+ 5,3	+ 0,4	113,2	+ 0,4	X	X	(113,2)
	DEZ	113,1	+ 5,4	+ 0,4	113,6	+ 0,4	X	X	(113,7)
1980	JAN	113,7	+ 5,0	+ 0,5	113,8	+ 0,2	X	X	(114,2)
	FEB	114,9	+ 5,6	+ 1,1	114,7	+ 0,8	X	X	(114,8)
	MAR	115,6	+ 5,8	+ 0,6	115,3	+ 0,5	X	X	(115,3)
	APR	116,3	+ 5,8	+ 0,6	115,9	+ 0,5	X	X	(115,8)
	MAI	116,8	+ 6,0	+ 0,4	116,4	+ 0,4	X	X	(116,3)
	JUN	117,4	+ 6,0	+ 0,5	116,9	+ 0,4	X	X	(116,8)
	JUL	117,6	+ 5,5	+ 0,2	117,4	+ 0,4	X	X	(117,3)
	AUG	117,7	+ 5,5	+ 0,1	117,7	+ 0,3	X	X	(117,5)
<b>NAHRUNGSMITTEL</b>									
1979	AUG	104,8	+ 1,6	- 0,9	105,5	+ 0,3	X	X	105,6
	SEP	104,6	+ 2,1	- 0,2	105,9	+ 0,4	X	X	106,0
	OKT	104,8	+ 2,7	+ 0,2	106,4	+ 0,5	X	X	106,3
	NOV	105,3	+ 2,8	+ 0,5	106,7	+ 0,3	X	X	106,6
	DEZ	105,9	+ 2,6	+ 0,6	106,8	+ 0,1	X	X	107,0
1980	JAN	107,7	+ 3,6	+ 1,7	107,8	+ 0,9	X	X	107,3
	FEB	108,4	+ 3,5	+ 0,6	107,9	+ 0,1	X	X	(107,7)
	MAR	108,7	+ 3,1	+ 0,3	108,1	+ 0,2	X	X	(108,0)
	APR	109,9	+ 3,5	+ 1,1	108,4	+ 0,3	X	X	(108,4)
	MAI	110,4	+ 3,5	+ 0,5	108,9	+ 0,5	X	X	(108,9)
	JUN	111,1	+ 4,7	+ 0,6	109,7	+ 0,7	X	X	(109,5)
	JUL	111,0	+ 5,0	- 0,1	110,5	+ 0,7	X	X	(110,6)
	AUG	111,0	+ 5,9	+ 0,0	111,7	+ 1,1	X	X	(112,2)



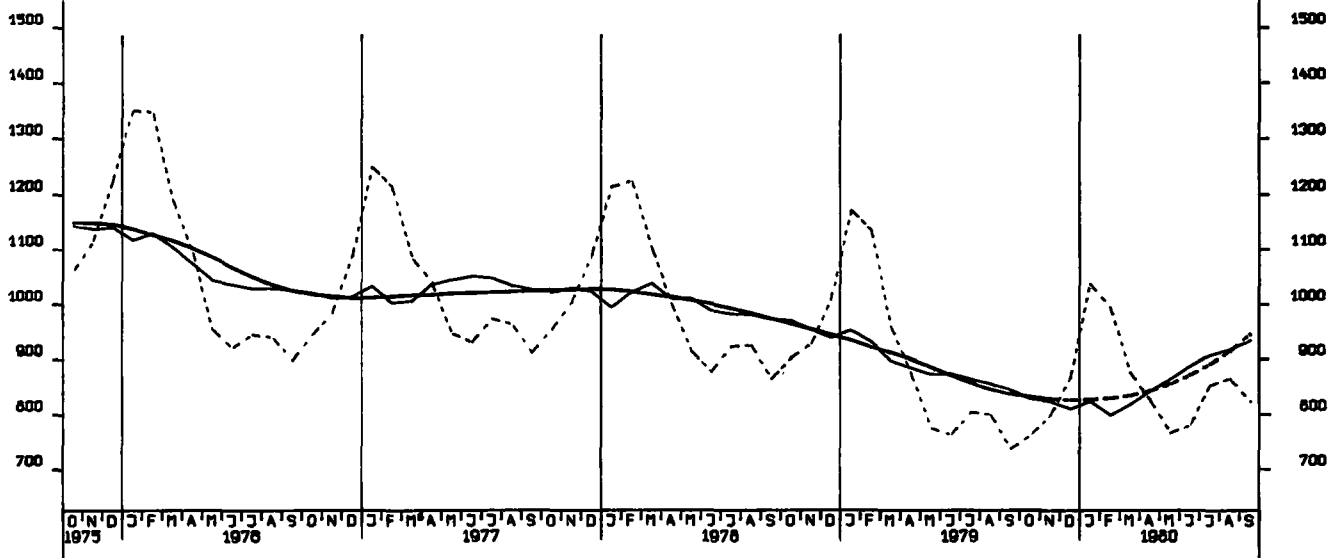


# Grafiken

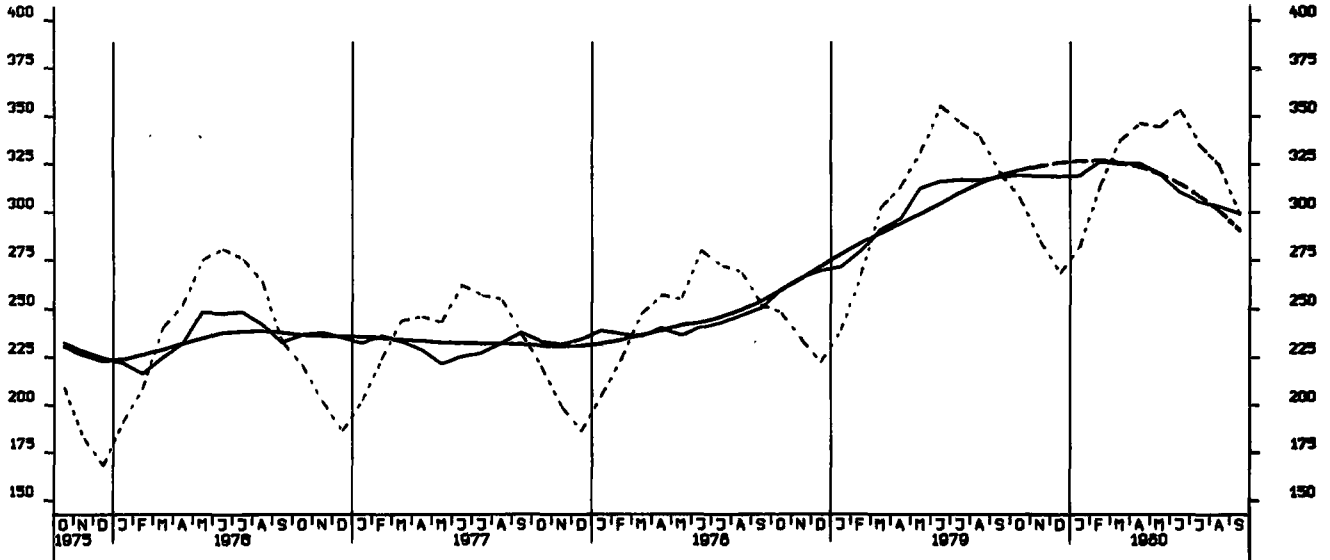
## Legende für Grafiken

- = Originalwert
- = Saisonbereinigter Wert bzw. saison- und arbeitstäglich bereinigter Wert
- = Glatte Komponente

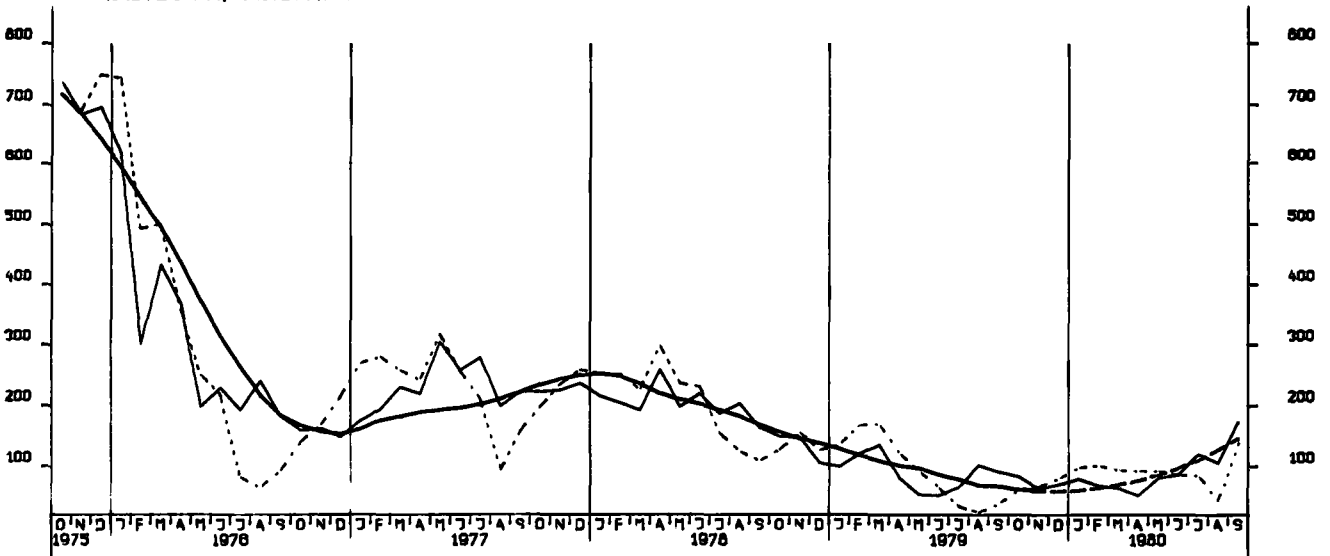
ARBEITSLÖSE INSGESAMT 1000



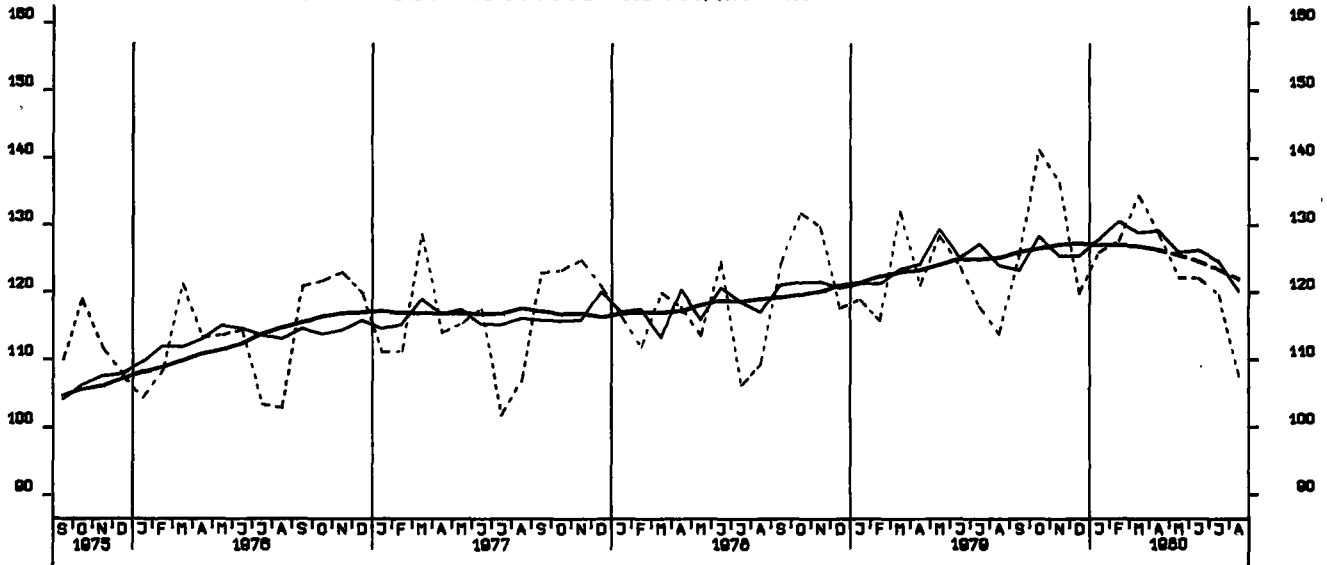
OFFENE STELLEN INSGESAMT 1000



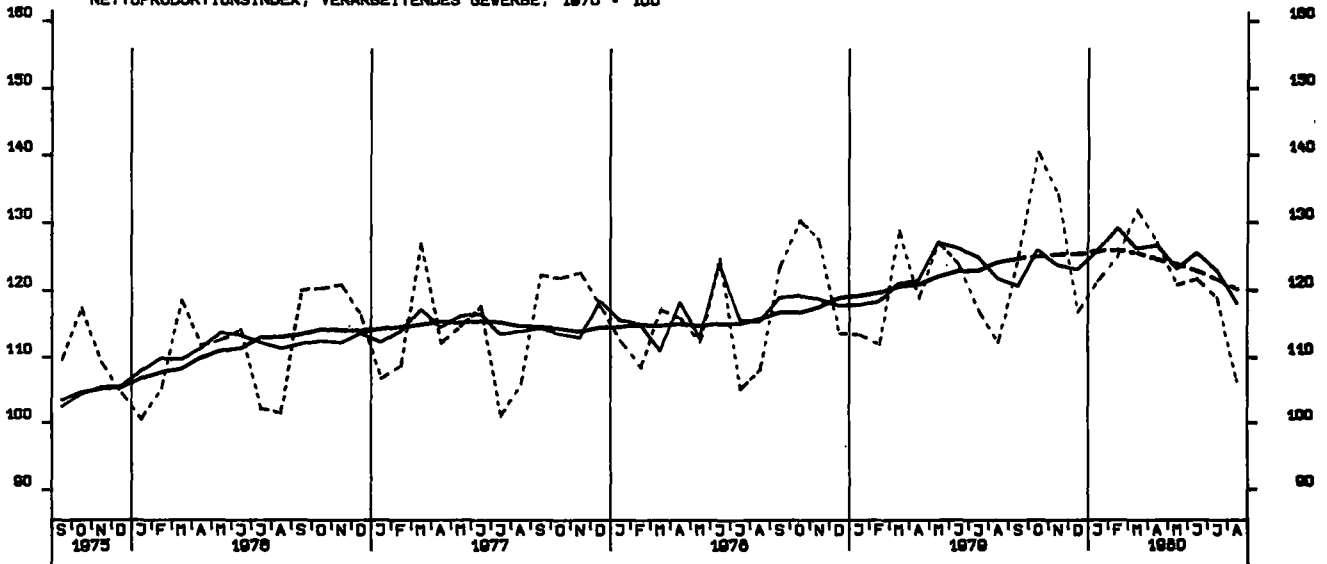
KURZARBEITER, INSGESAMT 1000



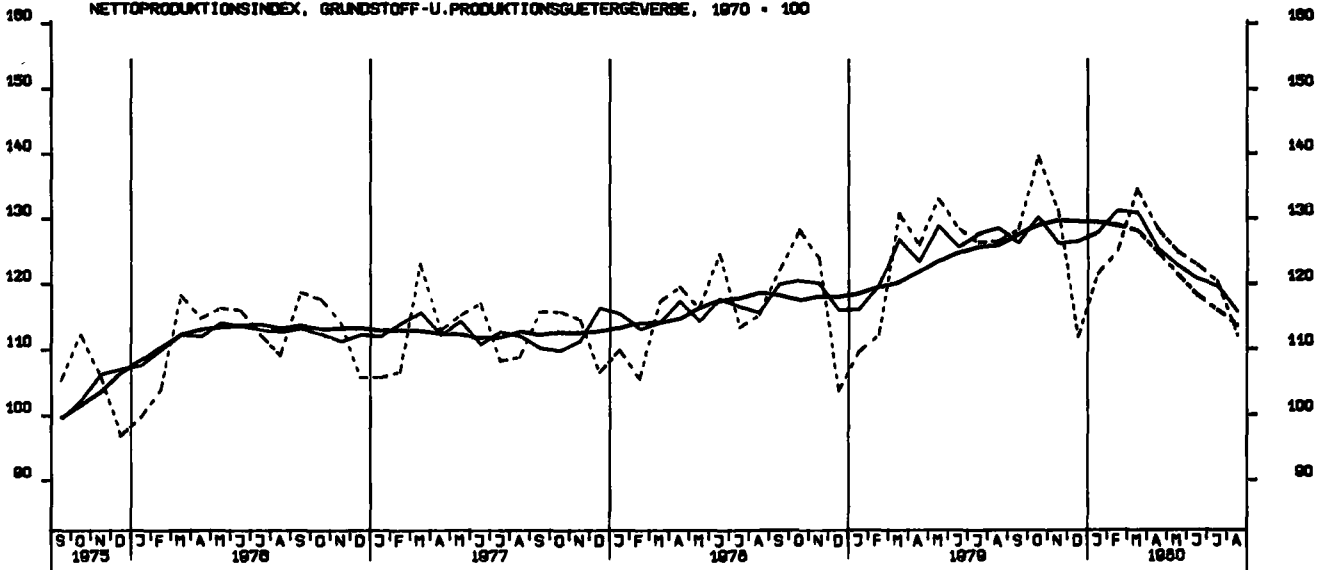
NETTOPRODUKTIONSINDEX, PRODUZIERENDES GEWERBE OHNE BAUGEWERBE, 1970 = 100



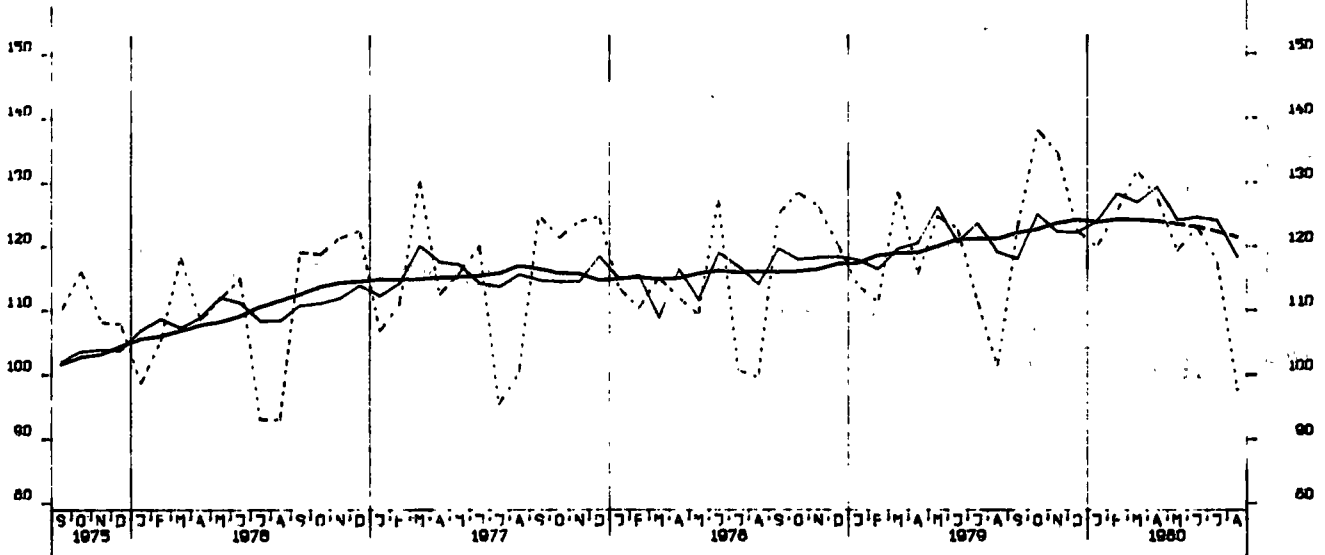
NETTOPRODUKTIONSINDEX, VERARBEITENDES GEWERBE, 1970 = 100



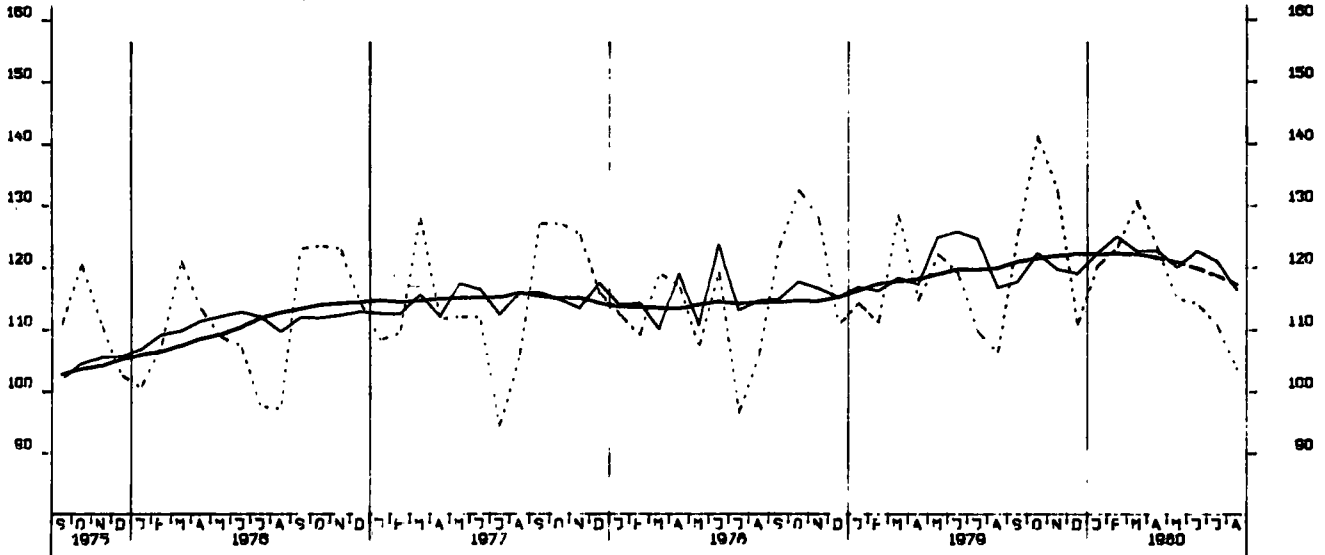
NETTOPRODUKTIONSINDEX, GRUNDSTOFF-U.PRODUKTIONSQUETERGEWERBE, 1970 = 100



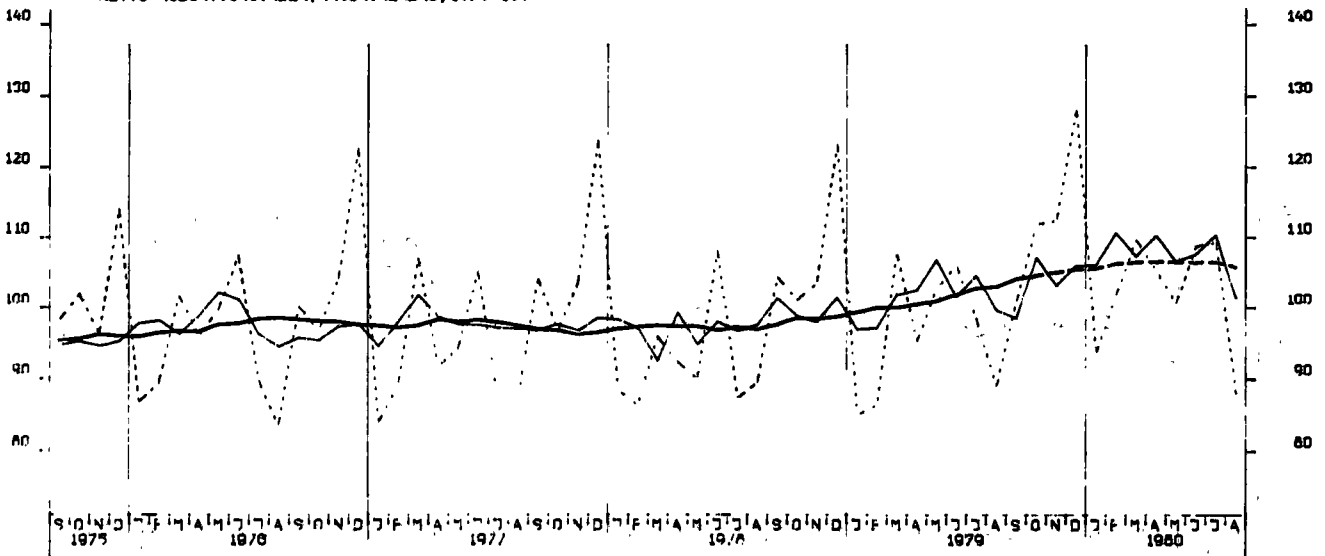
NETTOPRODUKTIONSTINDEX, INVESTITIONSGÜTER PRODUZIERENDES GEV., 1970 = 100

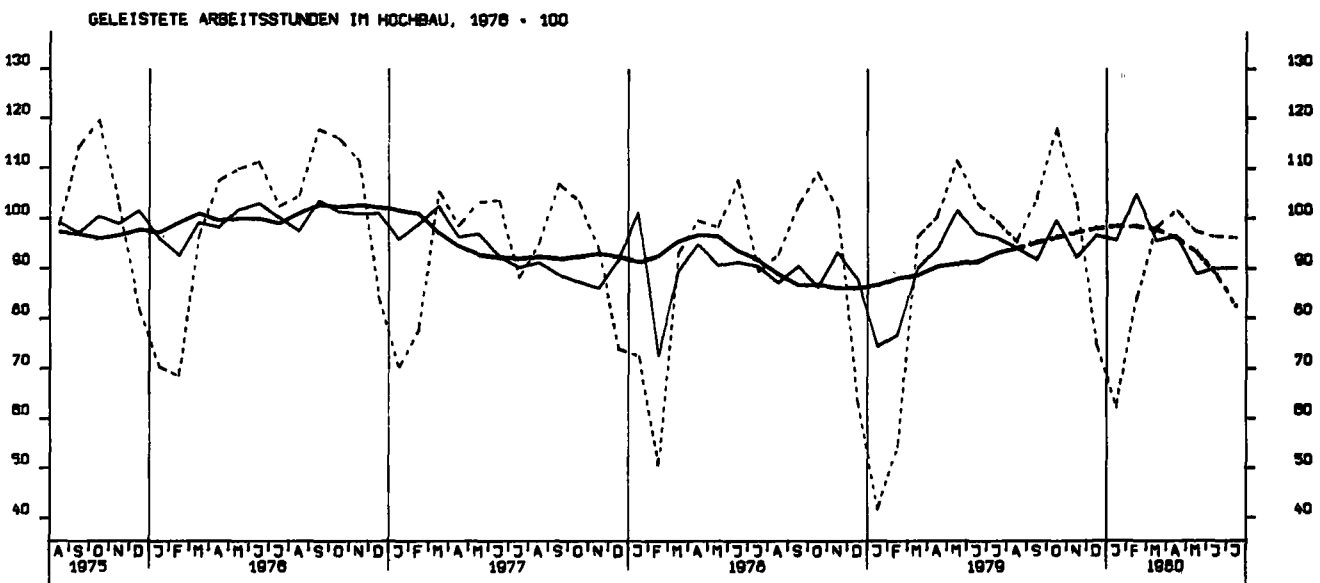
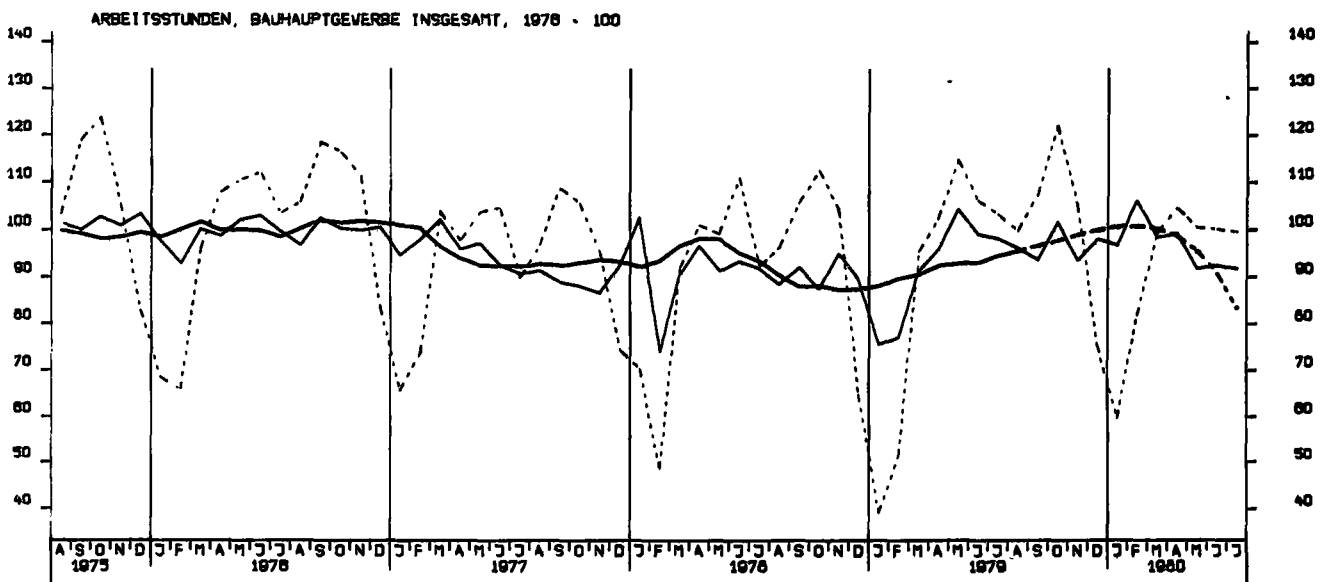
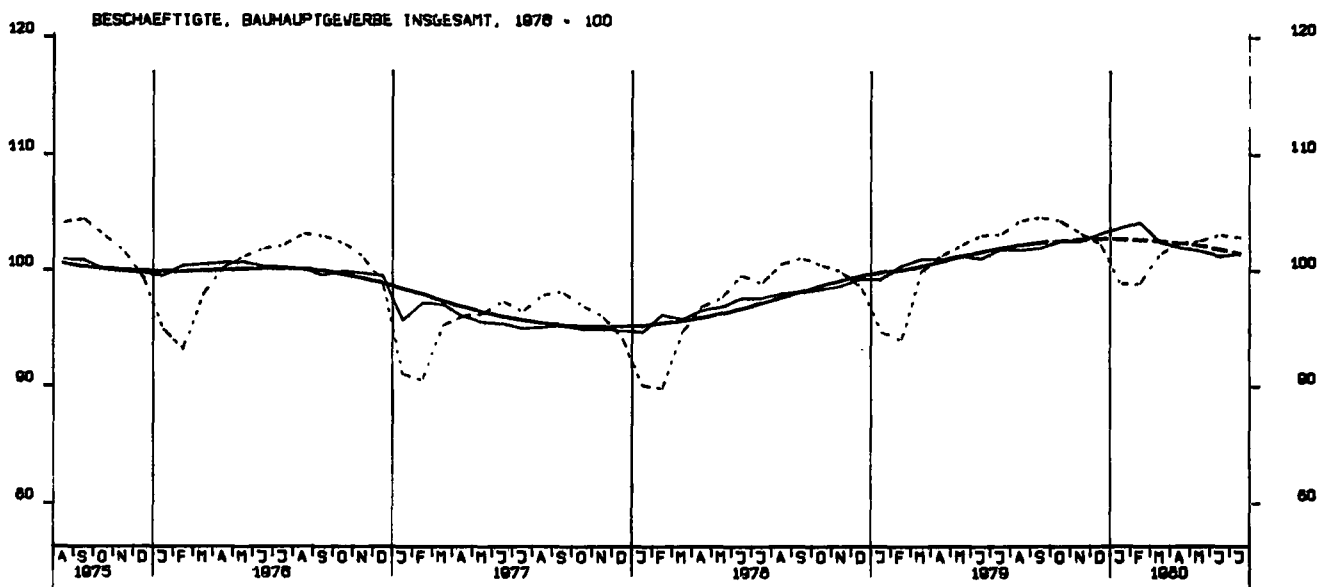


NETTOPRODUKTIONSTINDEX, VERBRAUCHSGÜTER PRODUZIERENDES GEV., 1970 = 100

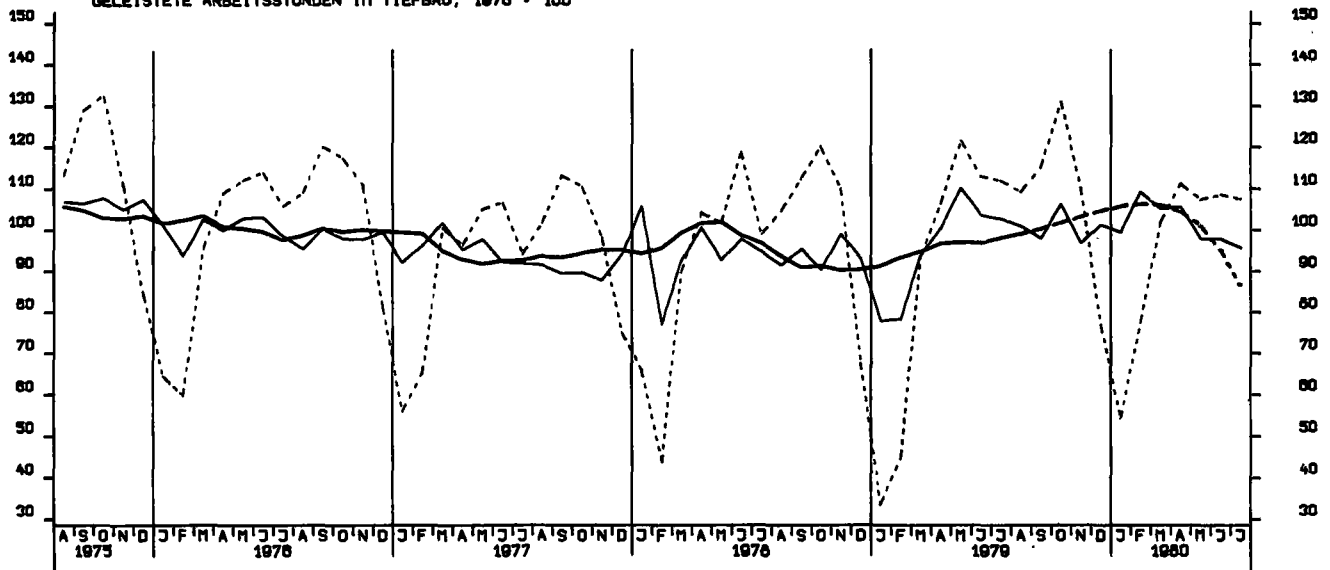


NETTOPRODUKTIONSTINDEX, MASCHINENBAU, 1970 = 100

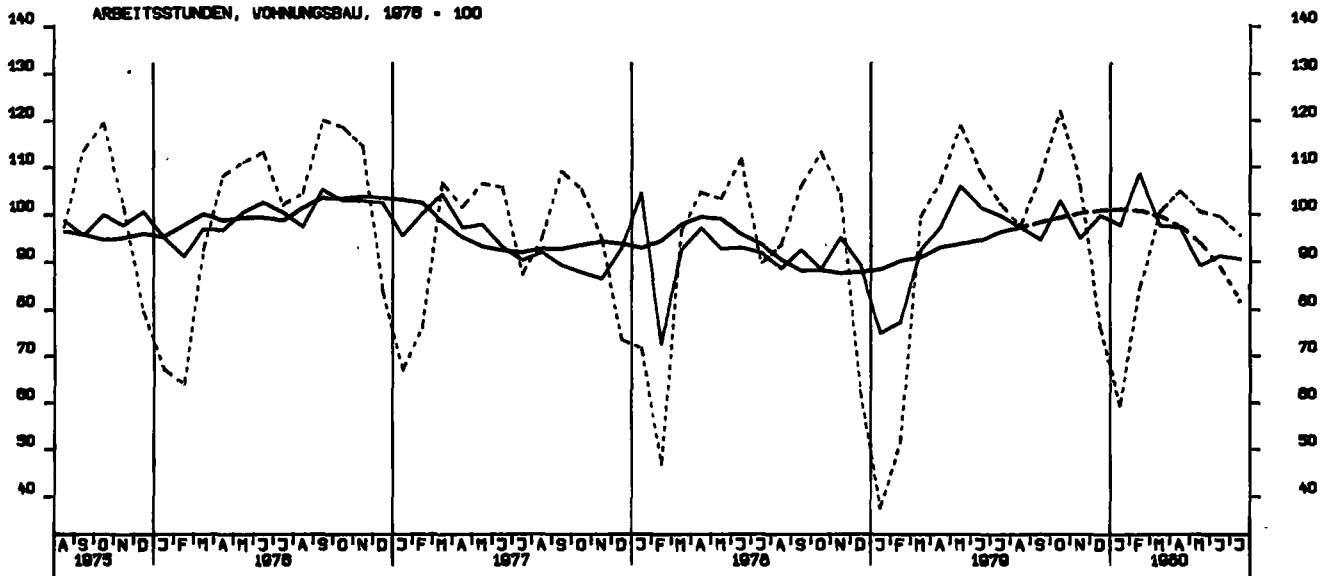




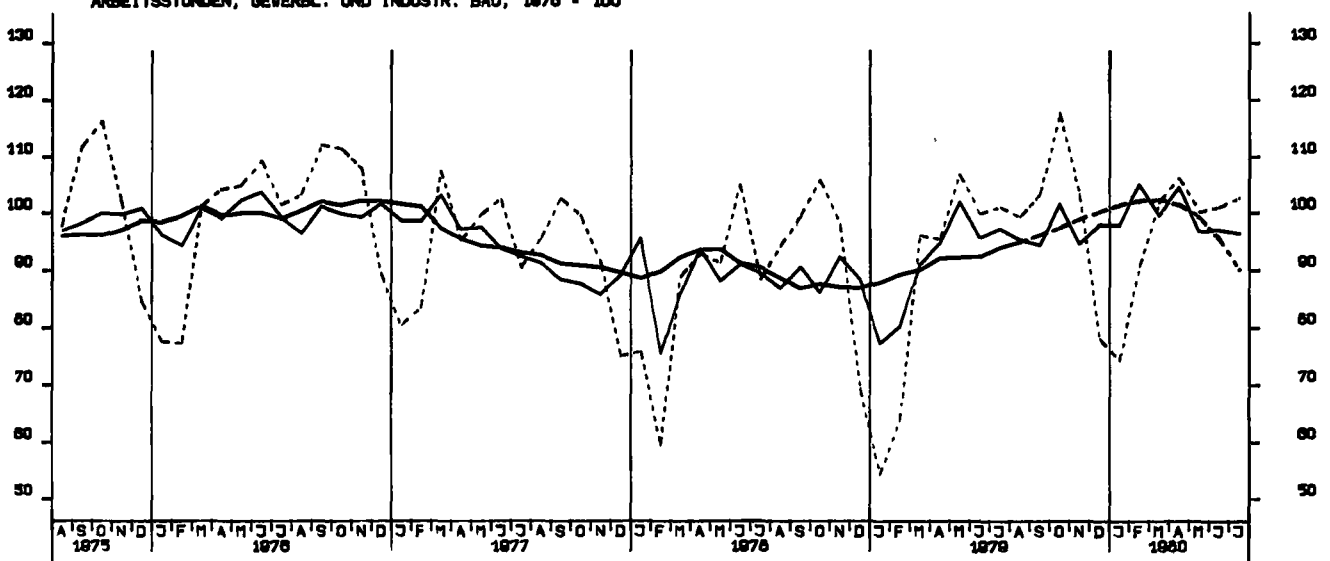
GELEITETE ARBEITSSTUNDEN IM TIEFBAU, 1976 = 100



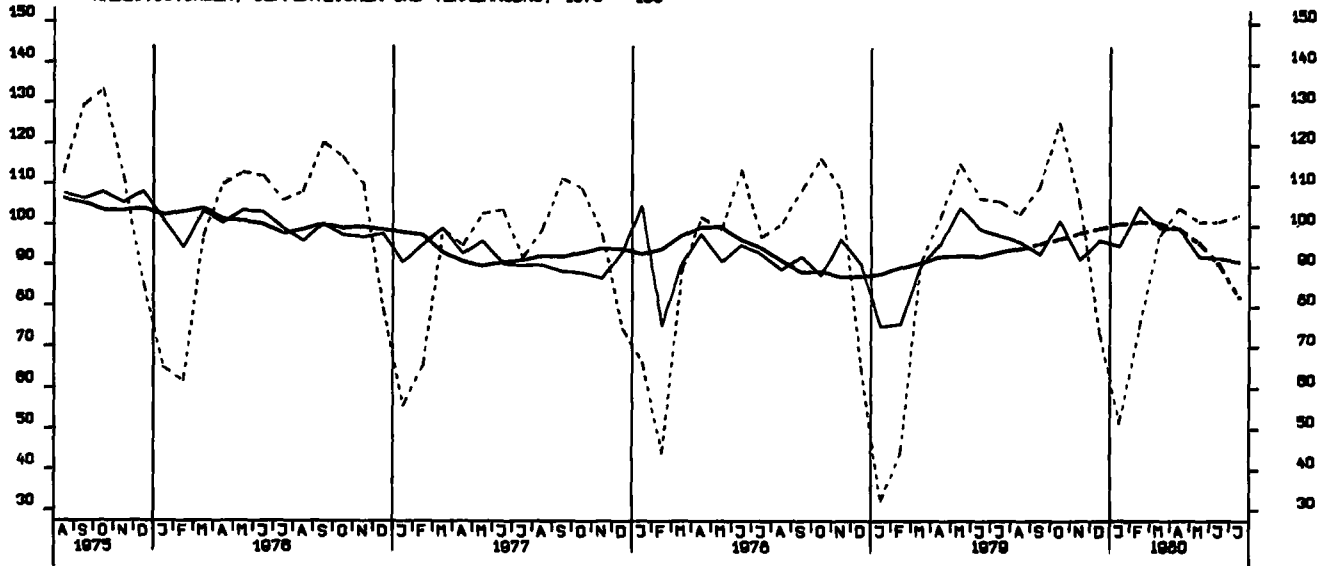
ARBEITSSTUNDEN, VONNUNGSBAU, 1976 = 100



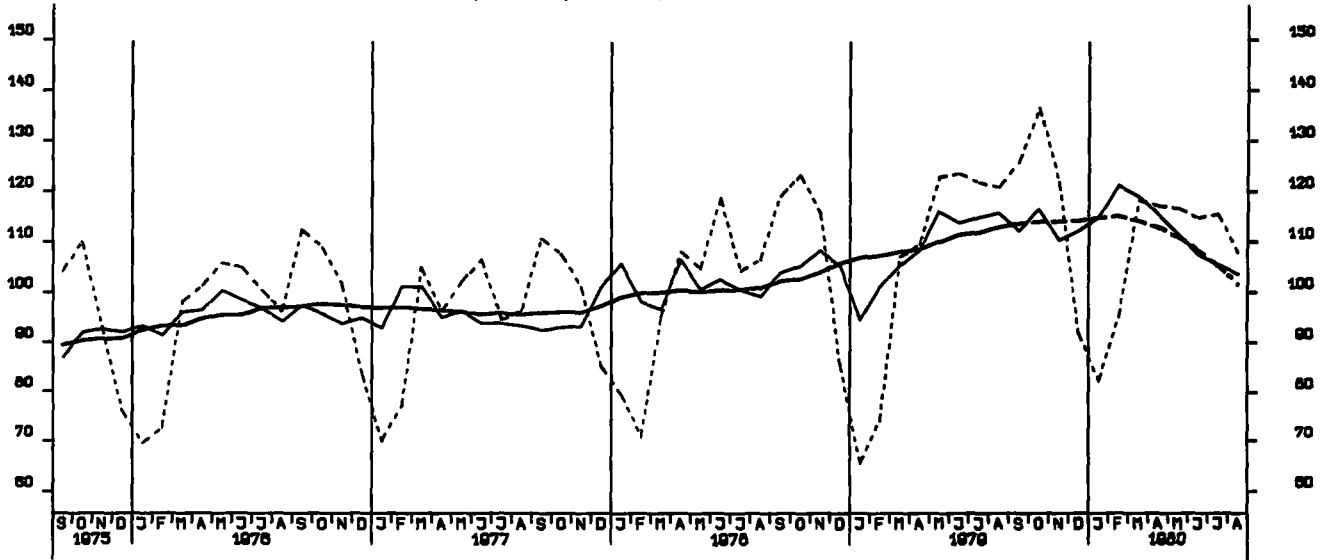
ARBEITSSTUNDEN, GEWERBL. UND INDUSTR. BAU, 1976 = 100



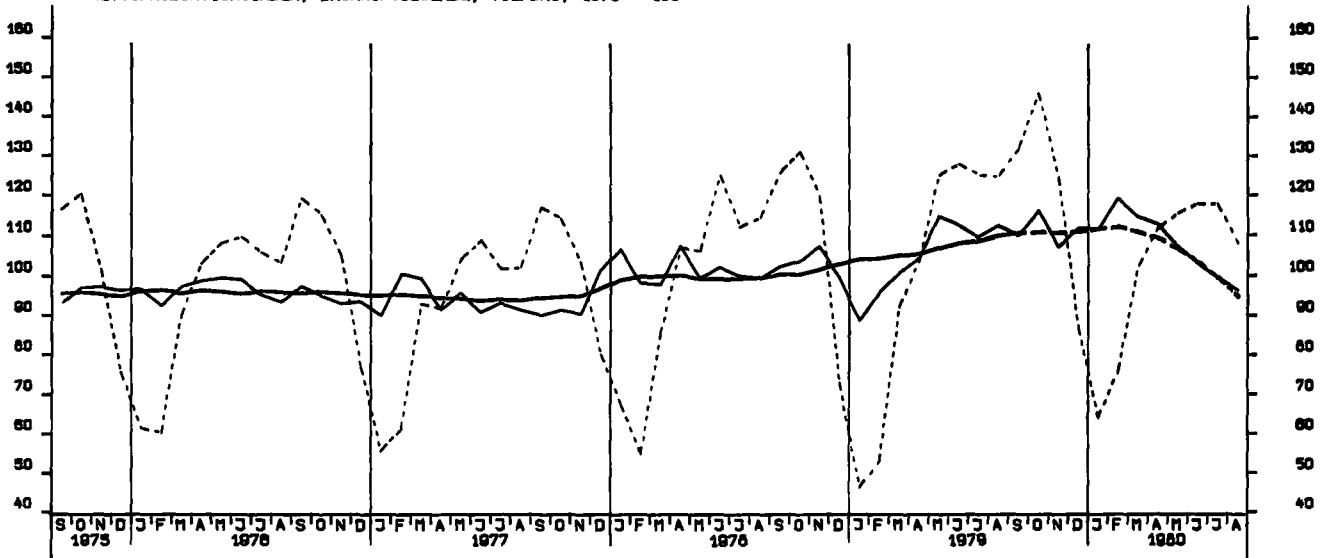
ARBEITSTUNDEN, OEFFENTLICHER UND VERKEHRSBAU, 1970 = 100



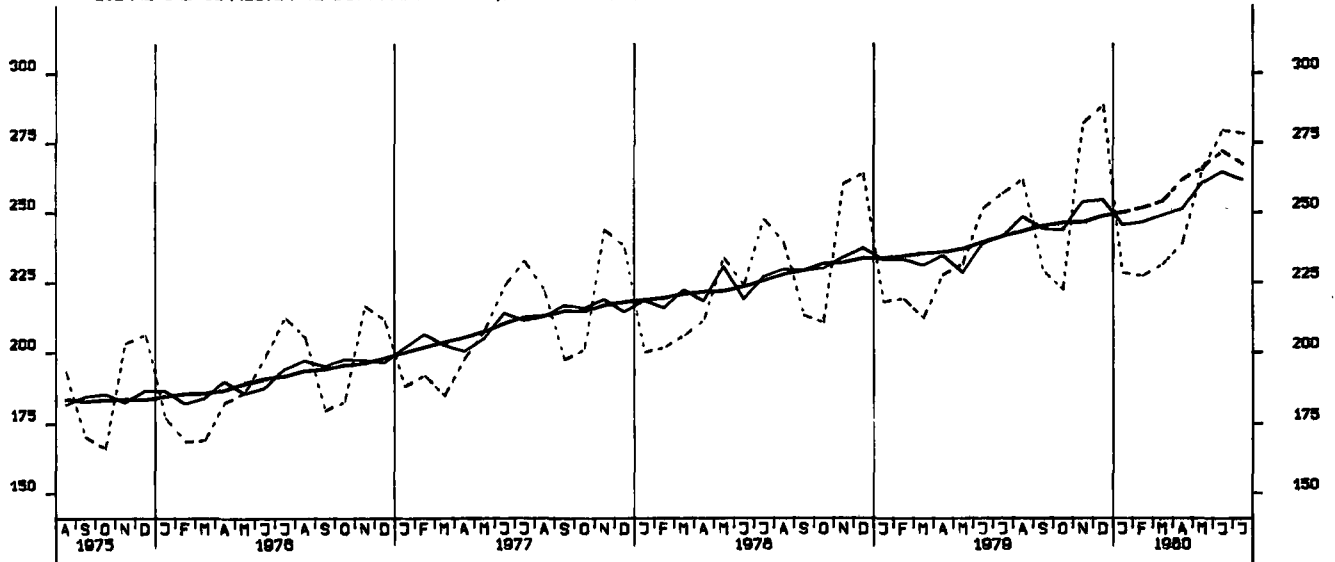
NETTOPRODUKTIONSINDEX, BAUHAUPTGEBERBE, HOCHBAU, 1970 = 100



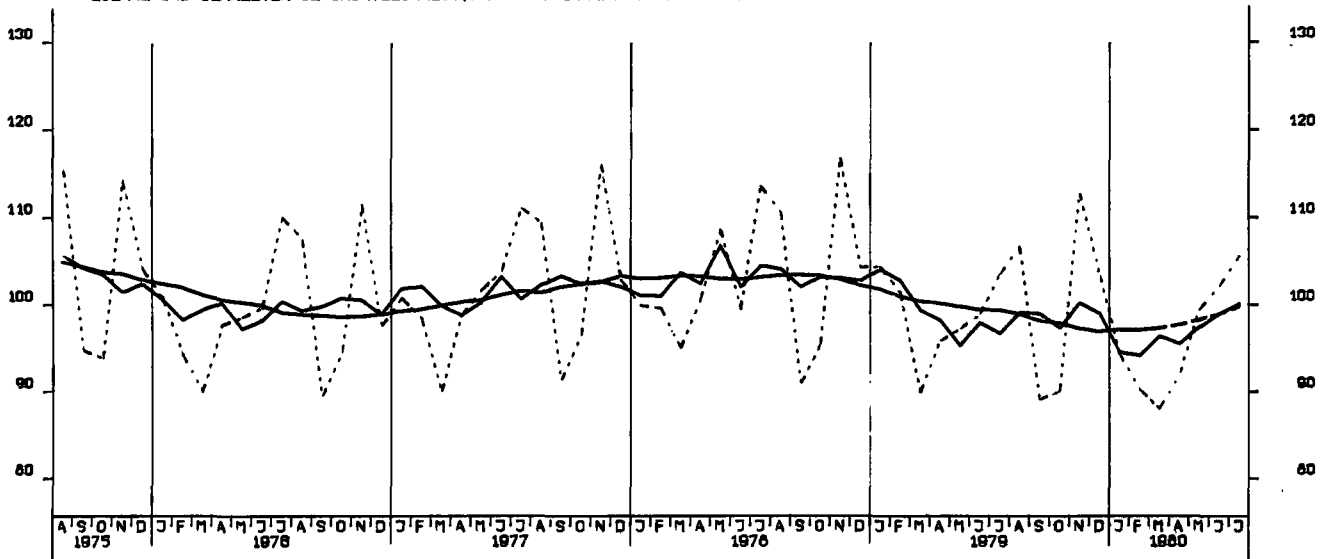
NETTOPRODUKTIONSINDEX, BAUHAUPTGEBERBE, TIEFBAU, 1970 = 100



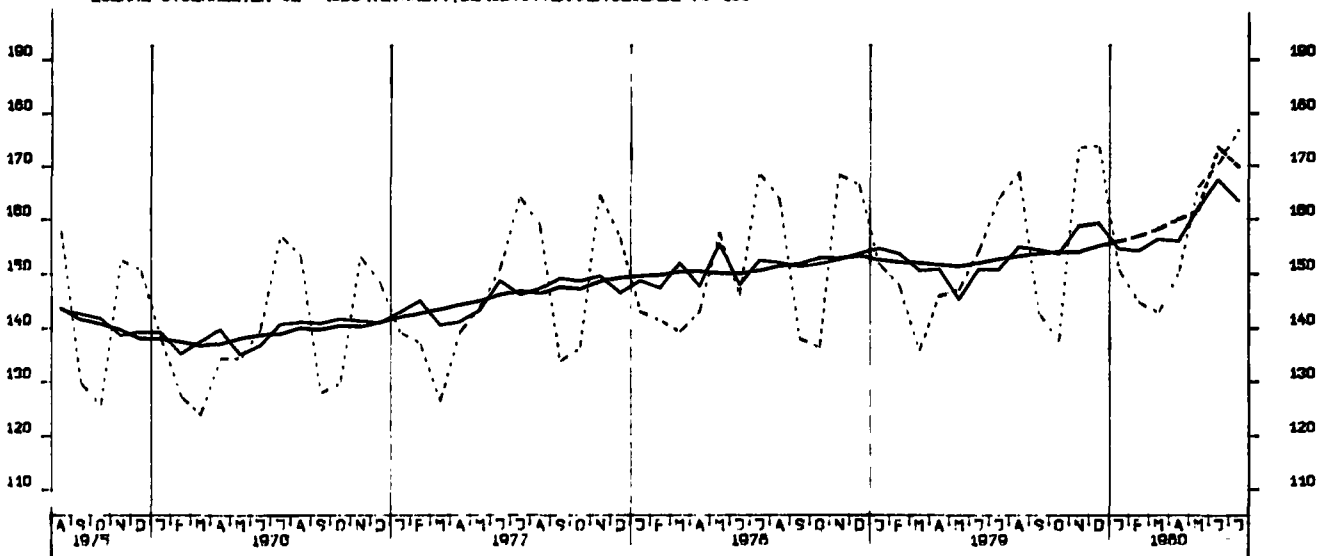
LOEHNE UND GHAELTER JE BESCHAEFT. STUNDE, BERGB. U. VERARB. GEWERBE 70-100



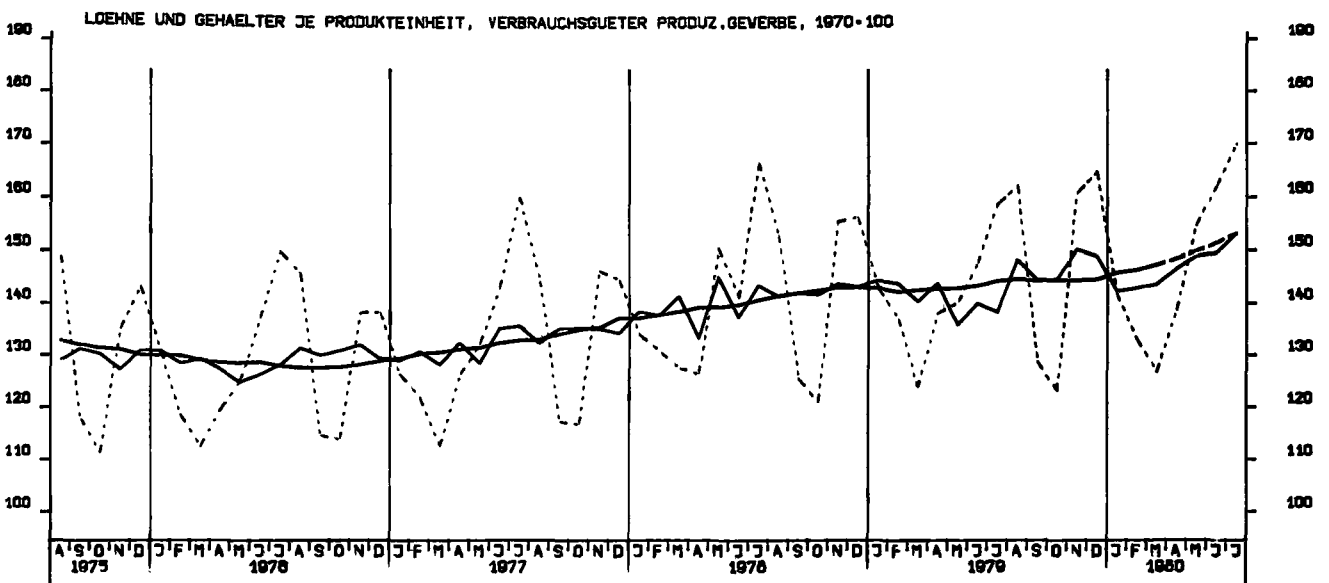
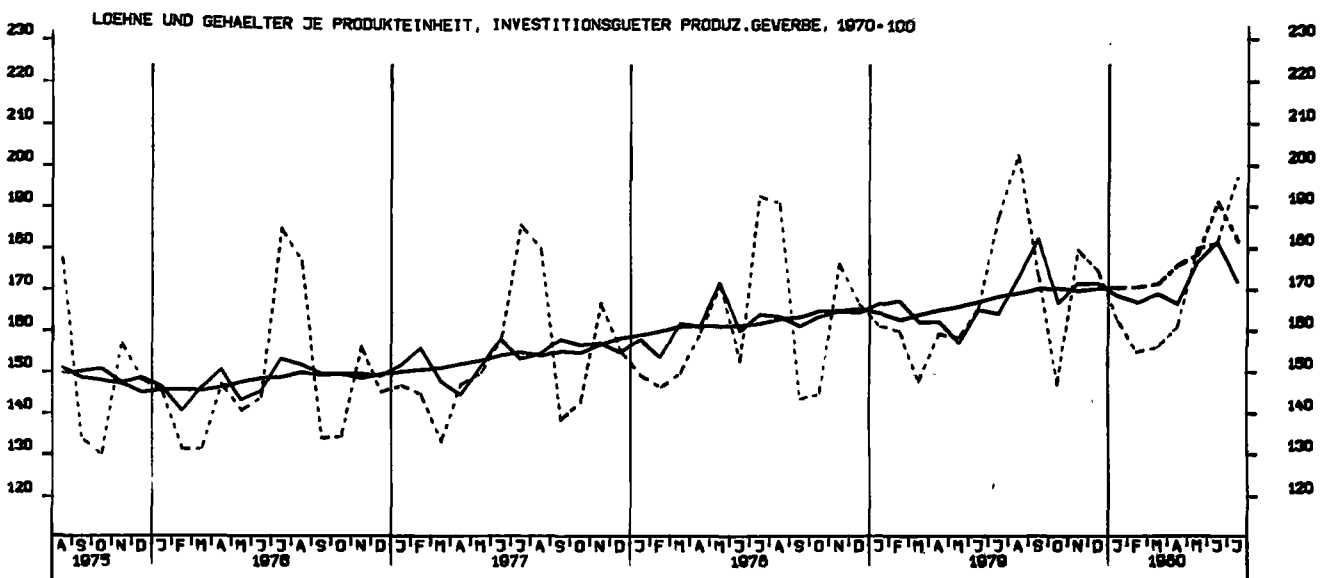
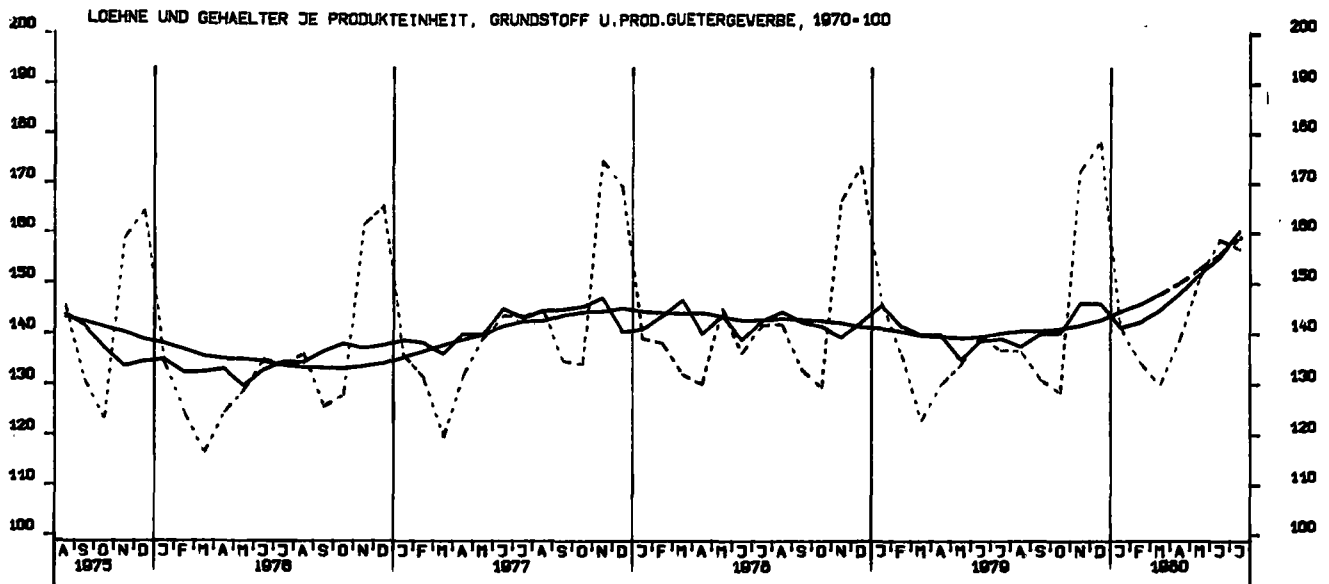
LOEHNE UND GHAELTER JE UMSATZEINHEIT, BERGB. U. VERARB. GEWERBE 70-100



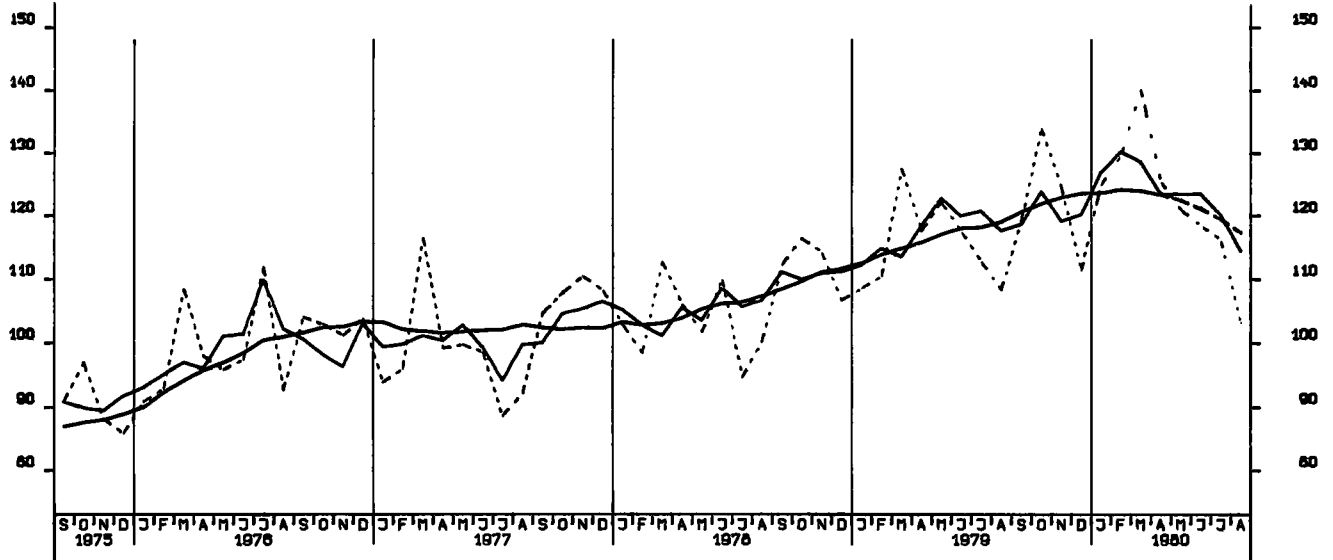
LOEHNE U. GHAELTER JE PRODUKTEINHEIT, BERGB. U. VERARB. GEWERBE 70-100



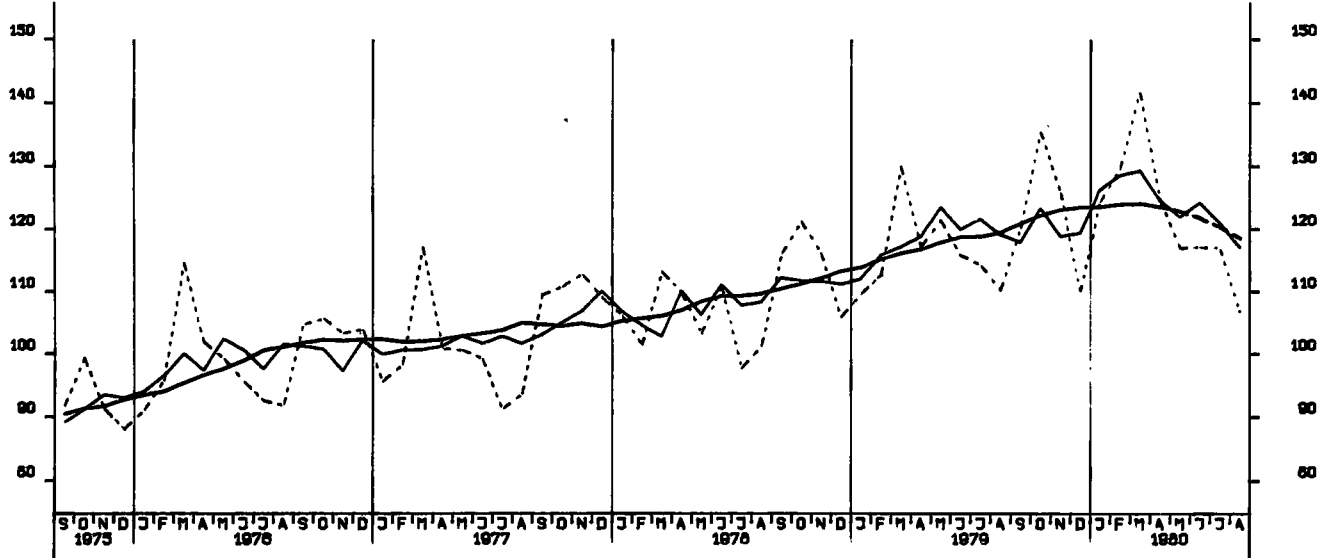




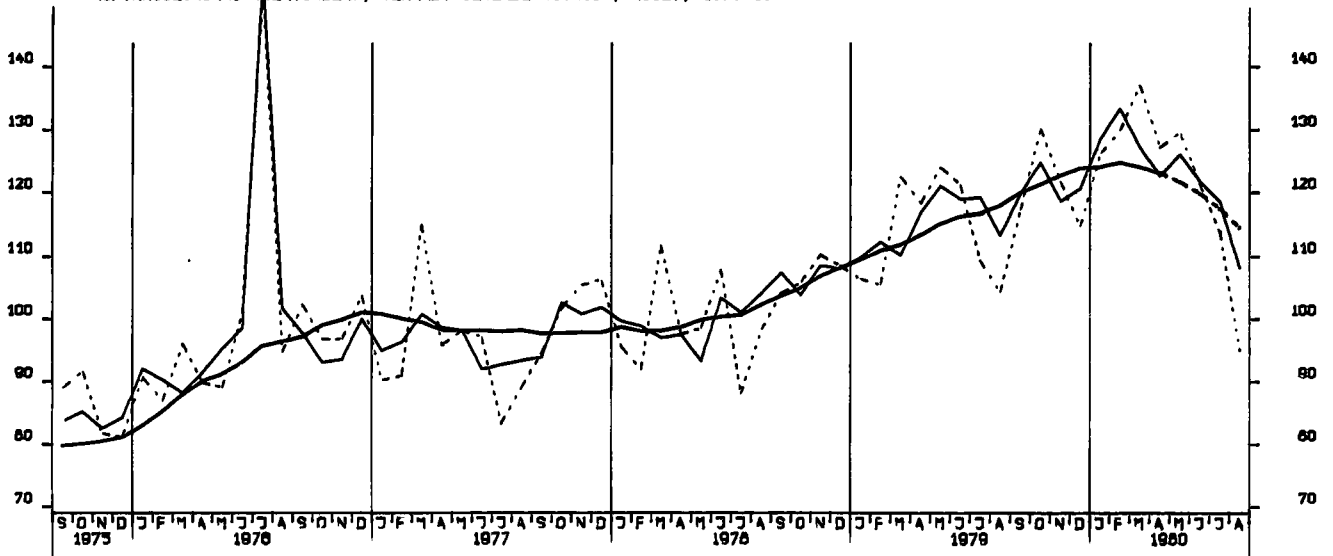
AUFTRAGSEINGANG (VERTINDEX), VERARB. GEWERBE (O.NUG), INSG., 1976-100



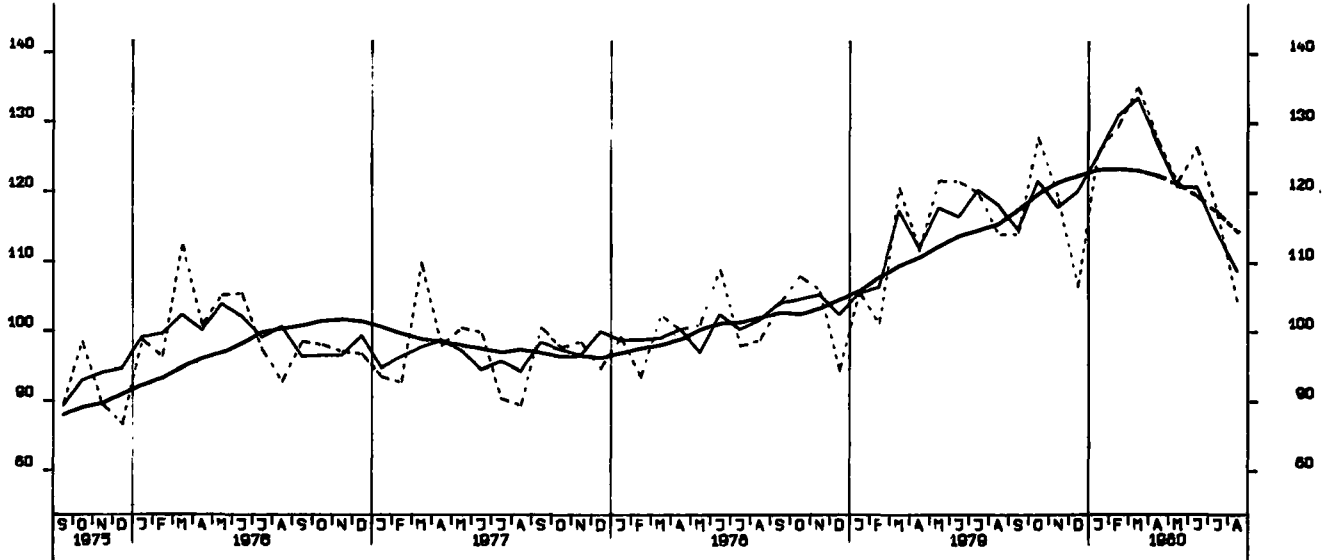
AUFTRAGSEINGANG (VERTINDEX), VERARB. GEWERBE (O.NUG), INL., 1976-100



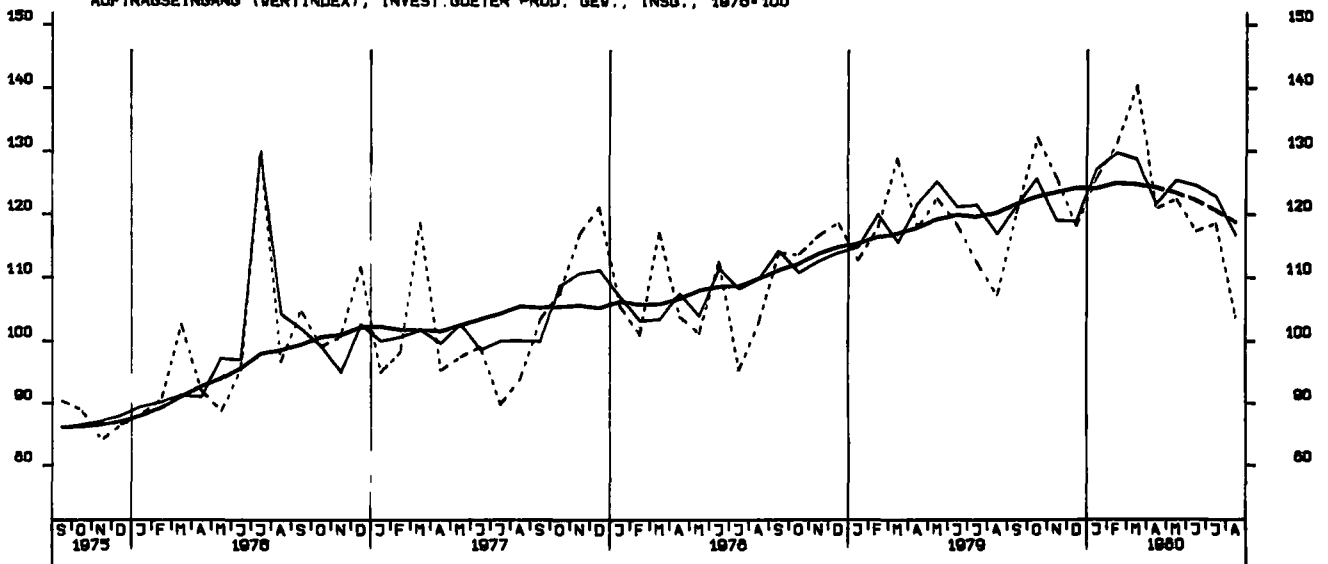
AUFTRAGSEINGANG (VERTINDEX), VERARB. GEWERBE (O.NUG), AUSL., 1976-100



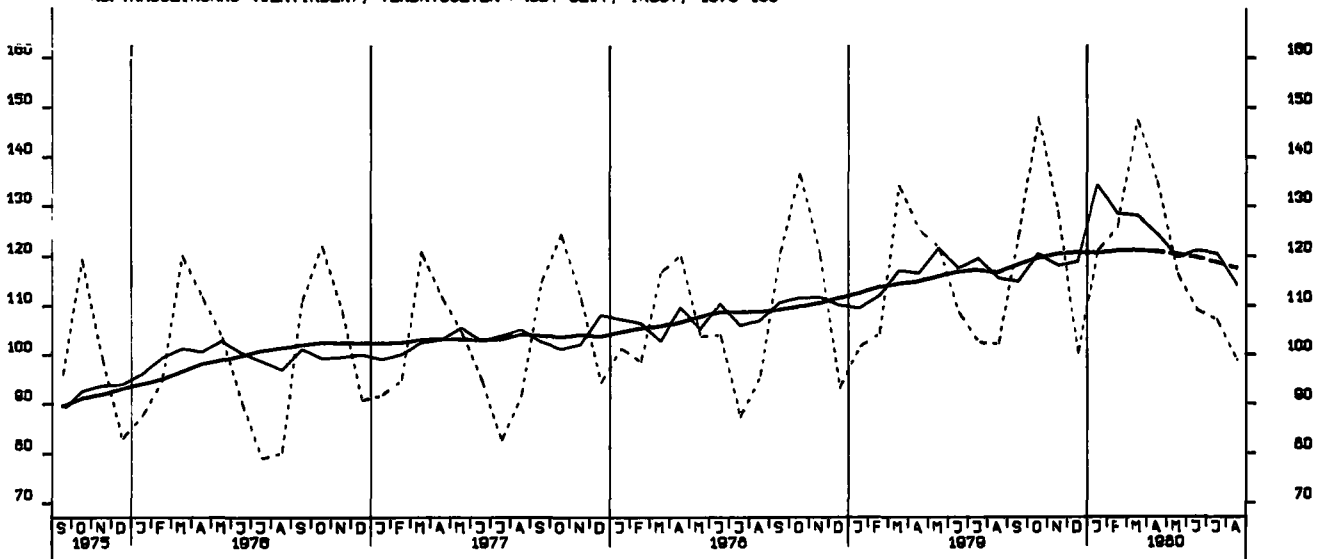
AUFTRAGSEINGANG (VERTINDEX), GRUNDST.-U. PROD.GUETERGEW., INSG., 1976-100



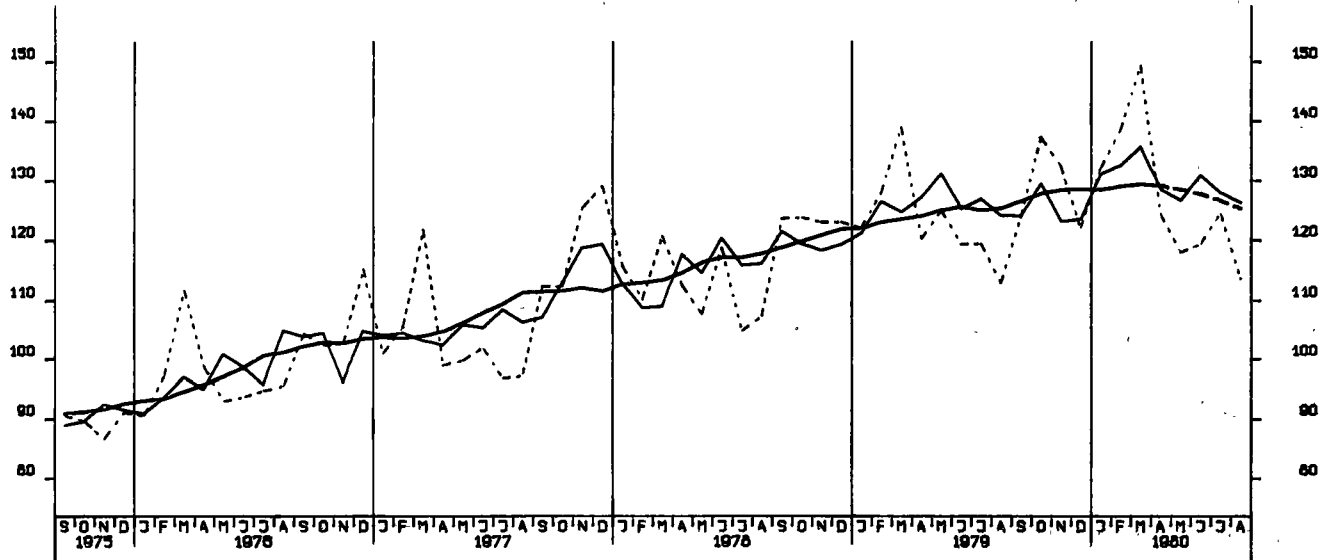
AUFTRAGSEINGANG (VERTINDEX), INVEST.GUETER PROD. GEV., INSG., 1976-100



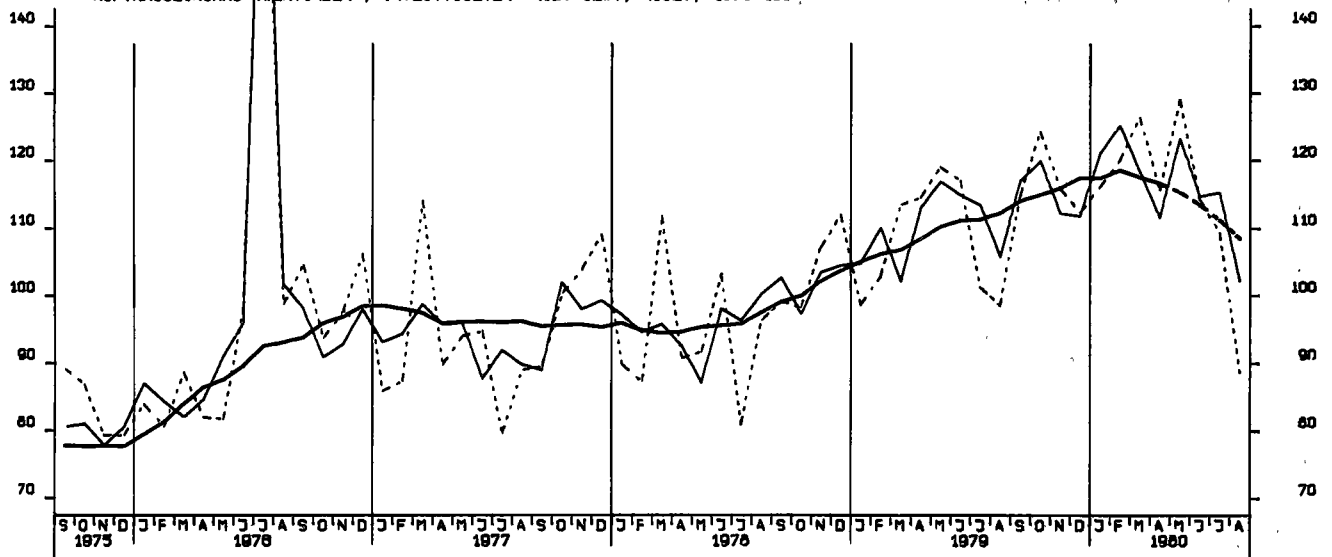
AUFTRAGSEINGANG (VERTINDEX), VERBR.GUETER PROD. GEV., INSG., 1976-100



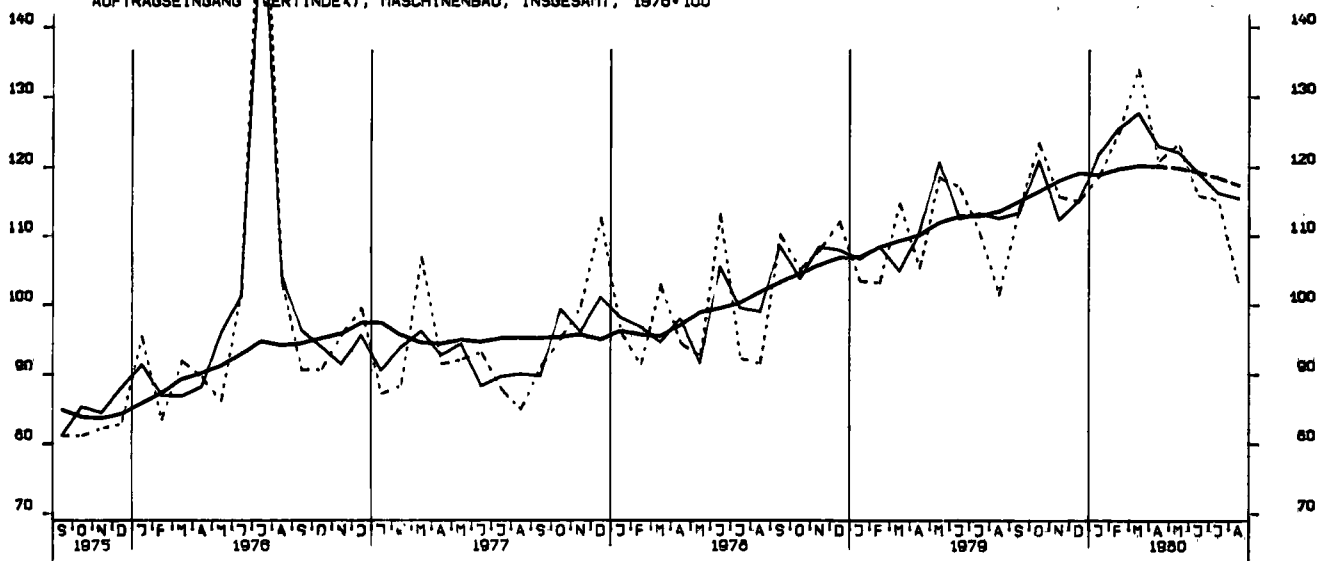
AUFTRAGSEINGANG (VERTINDEX), INVEST.GUETER PROD. GEV., INL., 1976-100

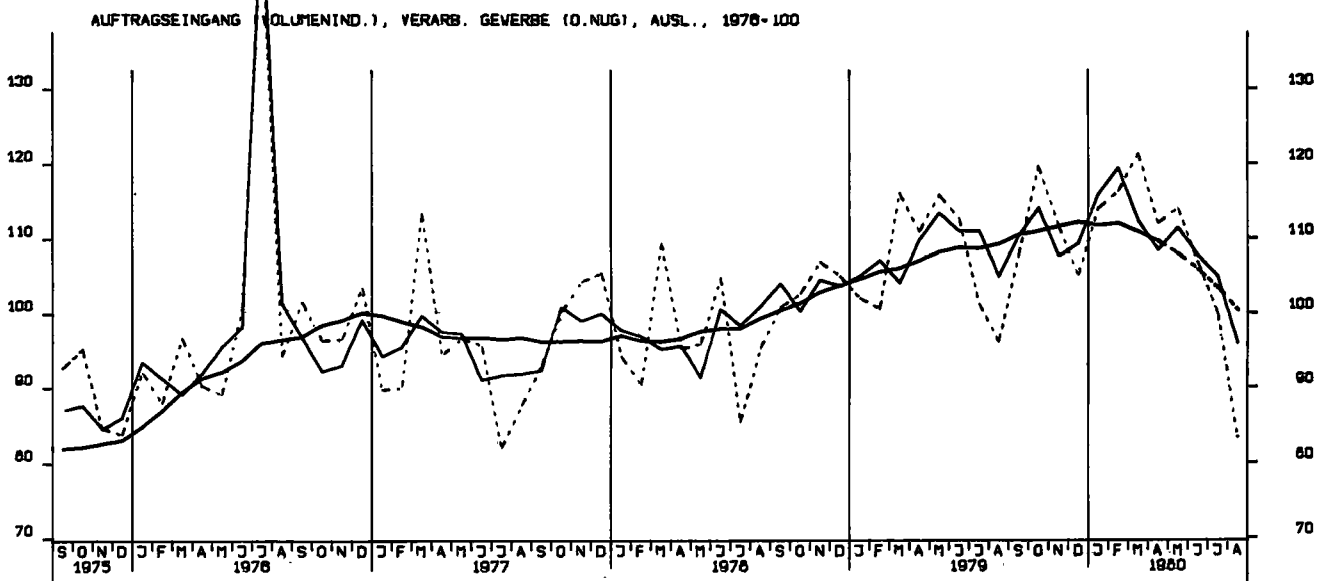
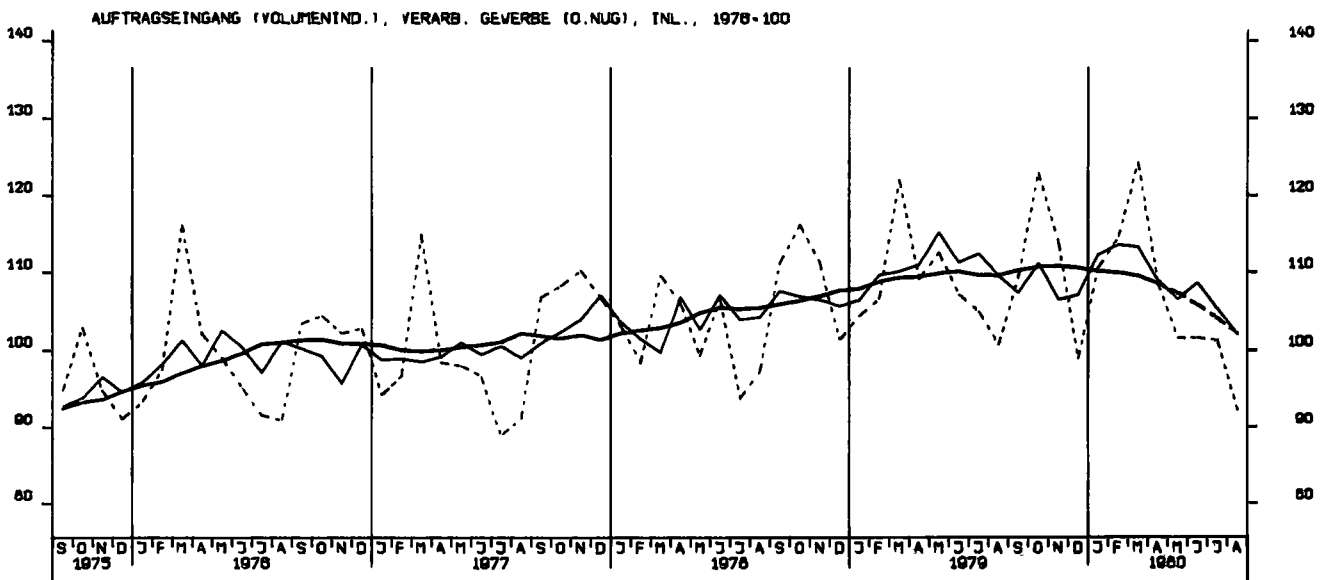
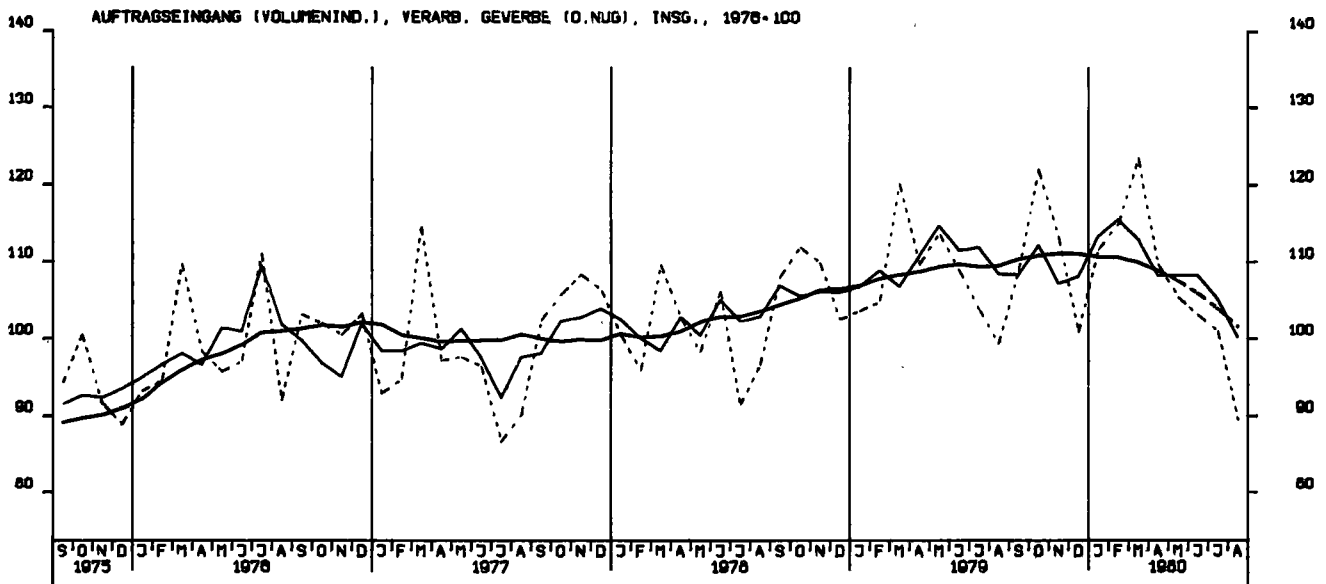


AUFTRAGSEINGANG (VERTINDEX), INVEST.GUETER PROD. GEV., AUSL., 1976-100

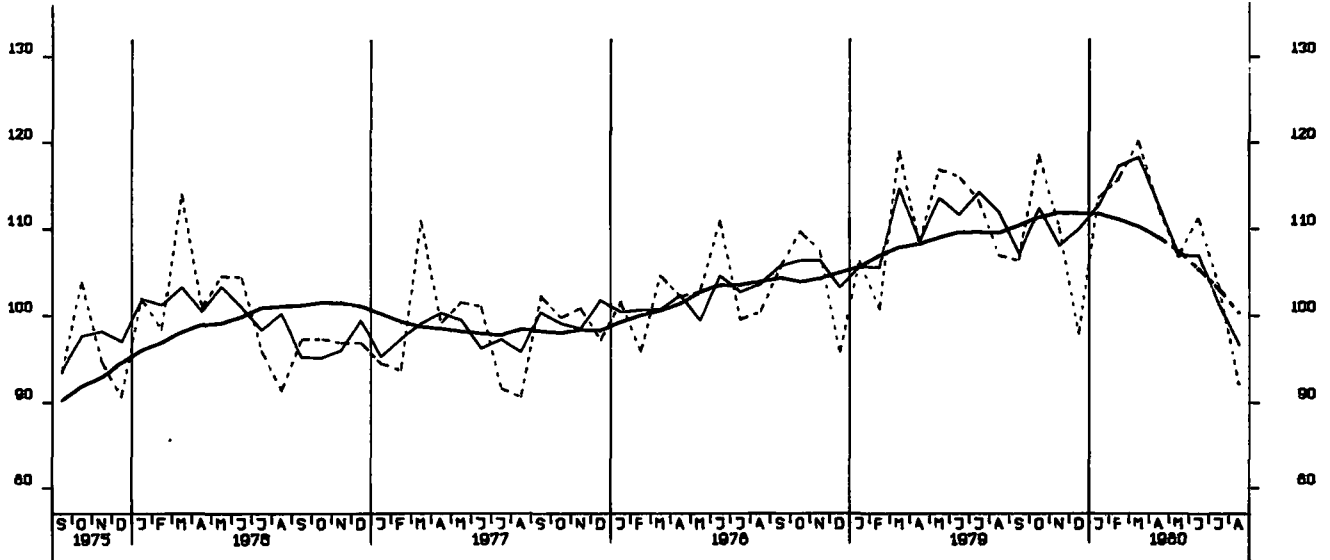


AUFTRAGSEINGANG (VERTINDEX), MASCHINENBAU, INSGESAMT, 1976-100

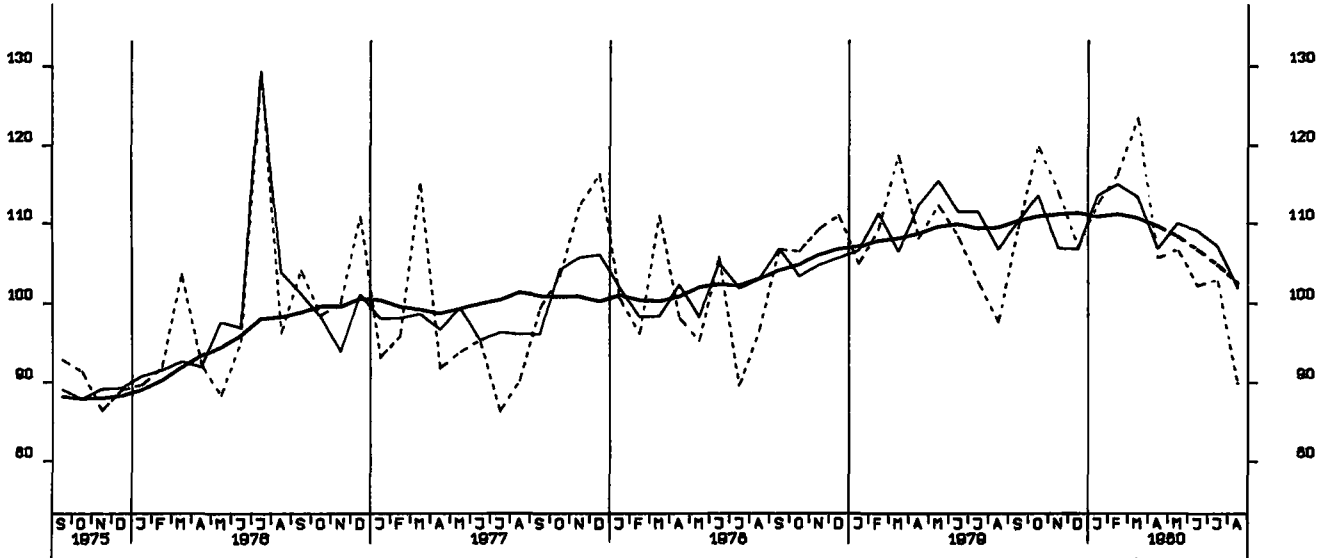




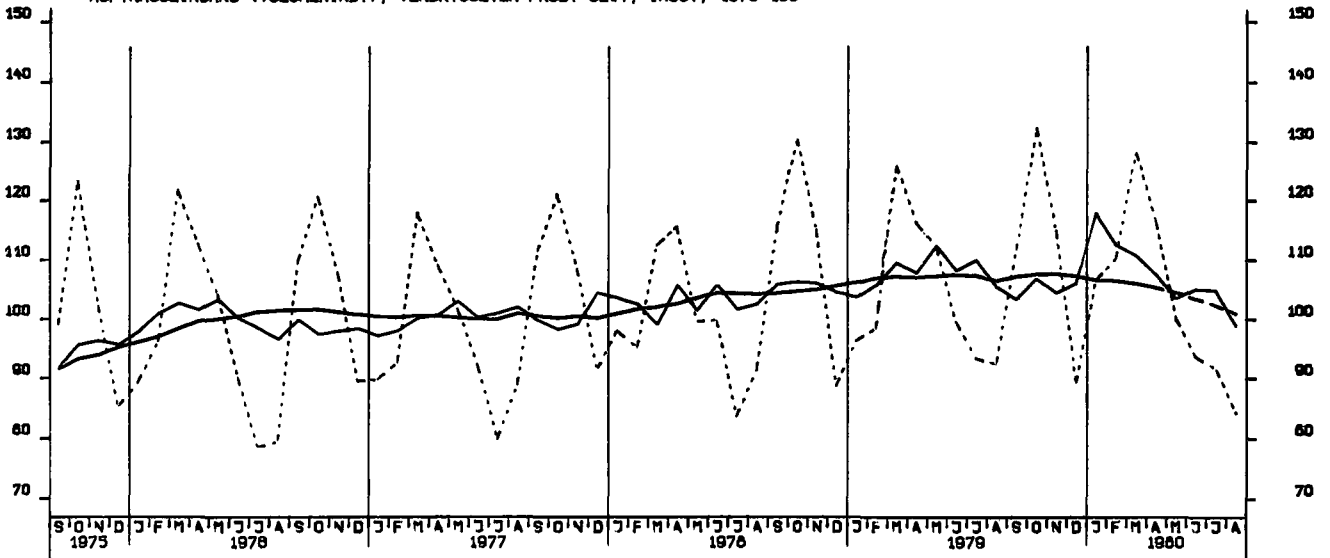
AUFTRAGSEINGANG (VOLUMENIND.), GRUNDST.-U. PROD. GUETERGEV., INSG., 1978=100



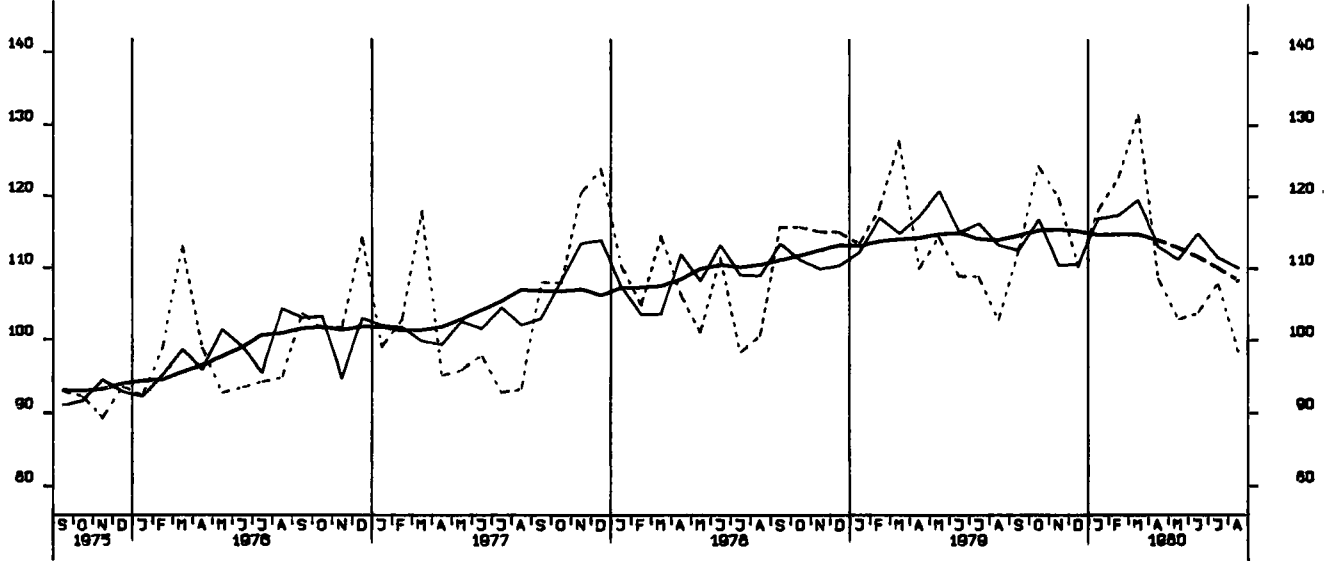
AUFTRAGSEINGANG (VOLUMENIND.), INVEST. GUETER PROD. GEV., INSG., 1978=100



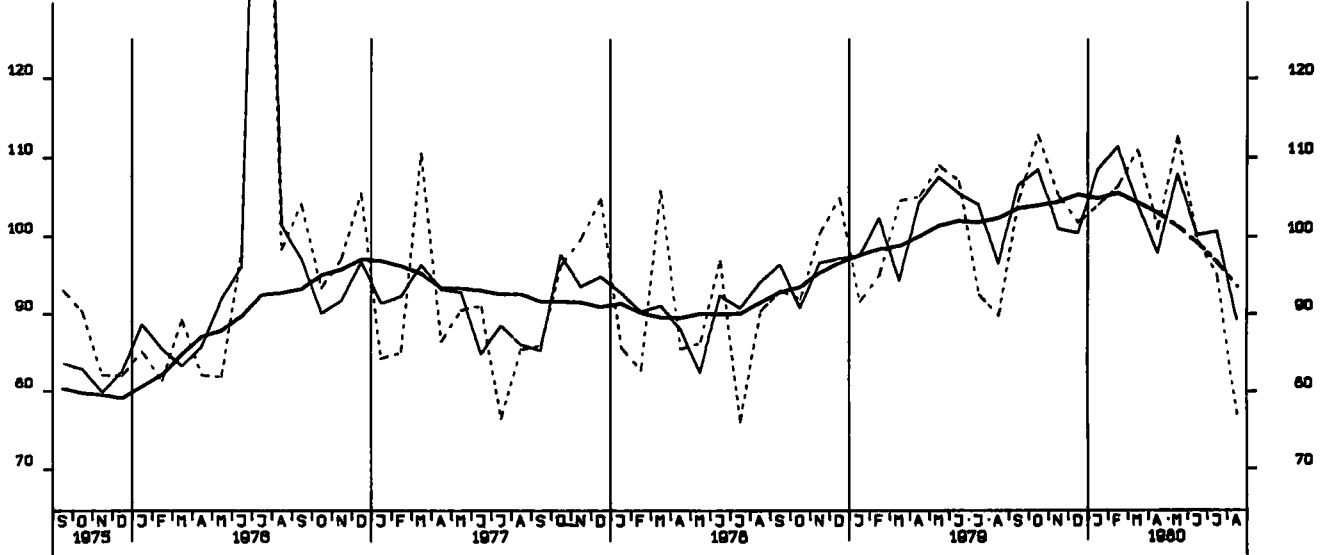
AUFTRAGSEINGANG (VOLUMENIND.), VERBR. GUETER PROD. GEV., INSG., 1978=100



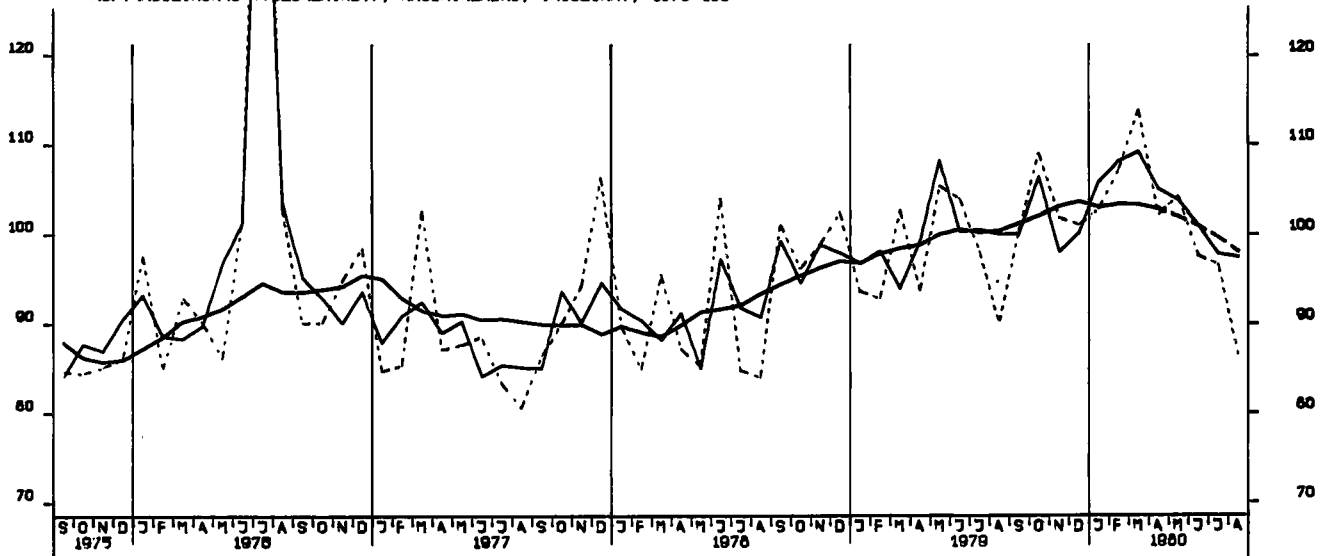
AUFTRAGSEINGANG (VOLUMENIND.), INVEST.GÜTER PROD. GEV., INL., 1976-100



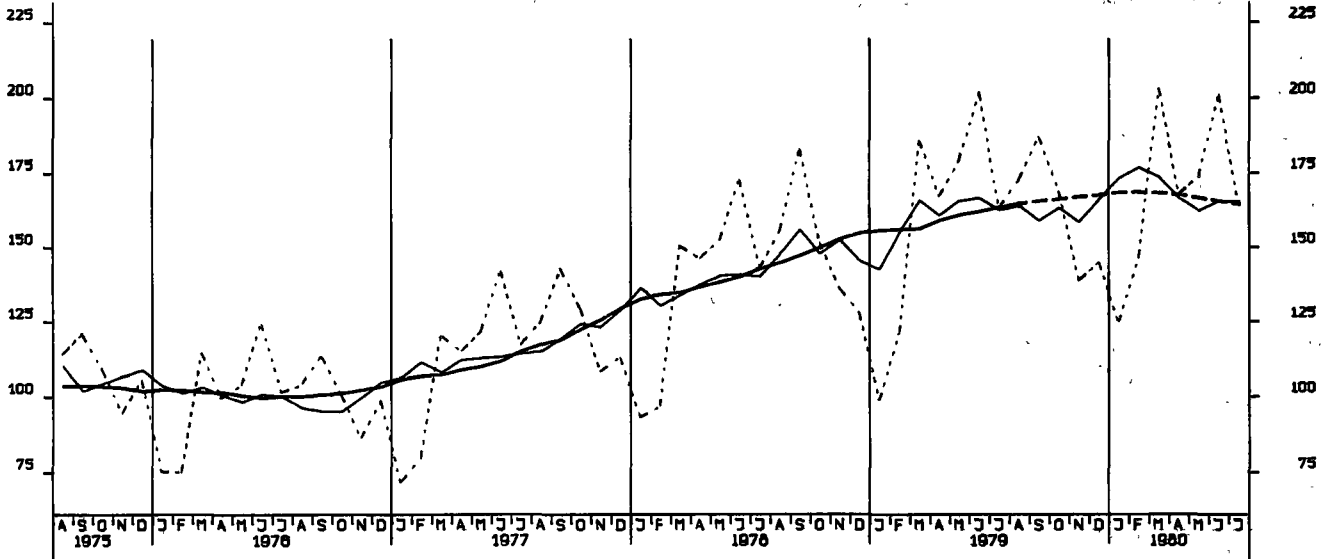
AUFTRAGSEINGANG (VOLUMENIND.), INVEST.GÜTER PROD. GEV., AUSL., 1976-100



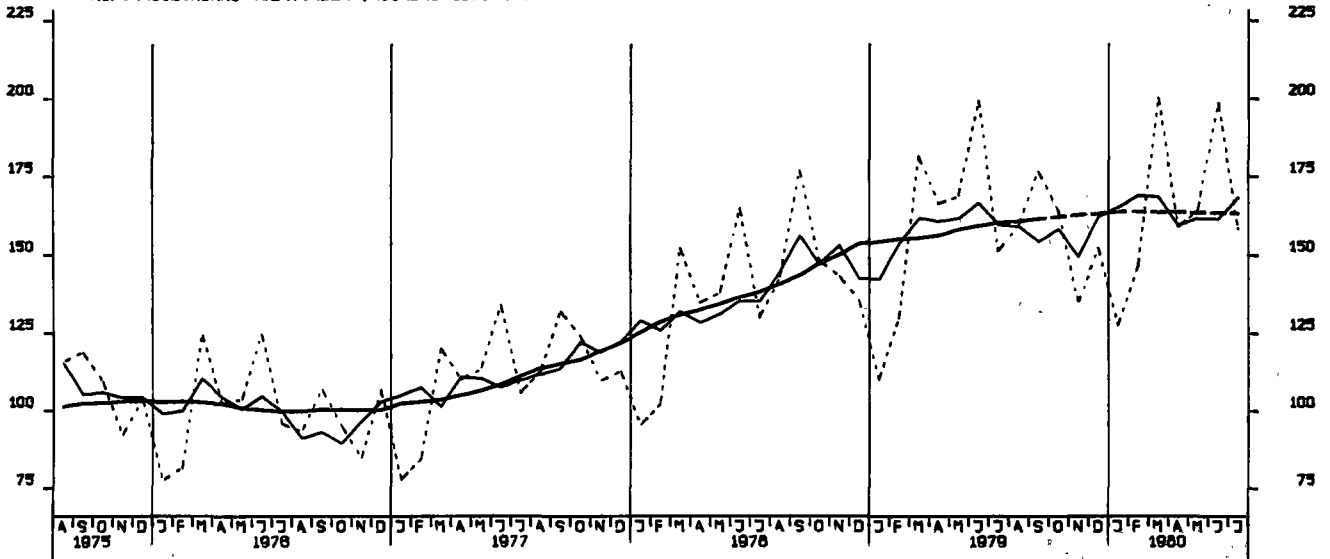
AUFTRAGSEINGANG (VOLUMENIND.), MASCHINENBAU, INSGESAMT, 1976-100



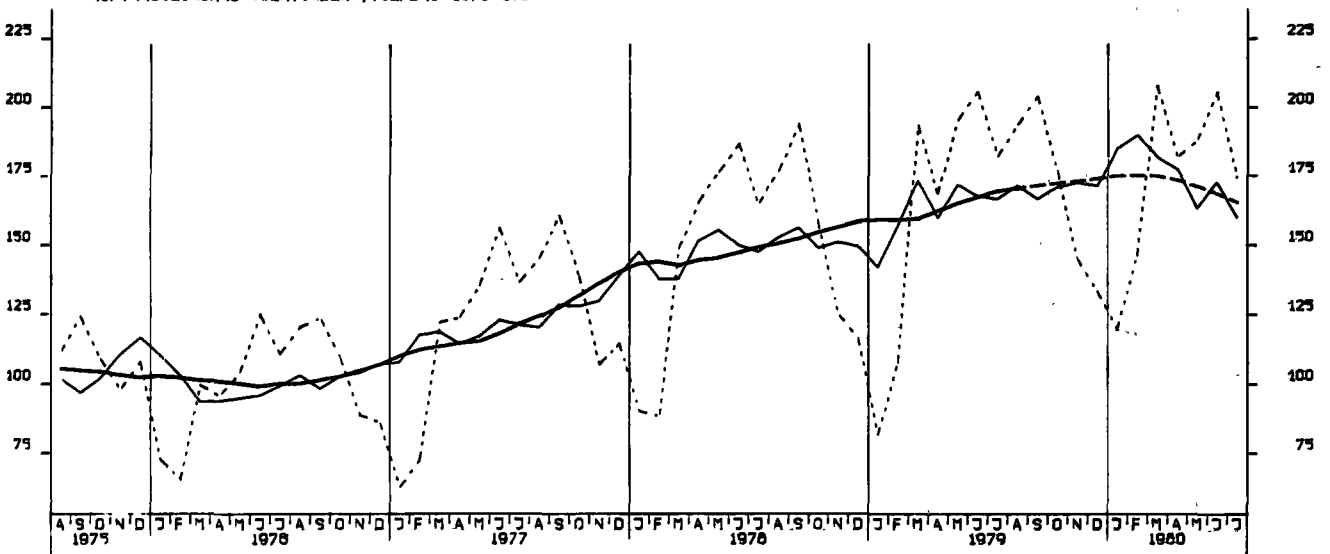
AUFTRAGSEINGANG (VERTINDEX), BAUHAUPTGEWERBE 1978-100



AUFTRAGSEINGANG (VERTINDEX), HOCHBAU 1978-100

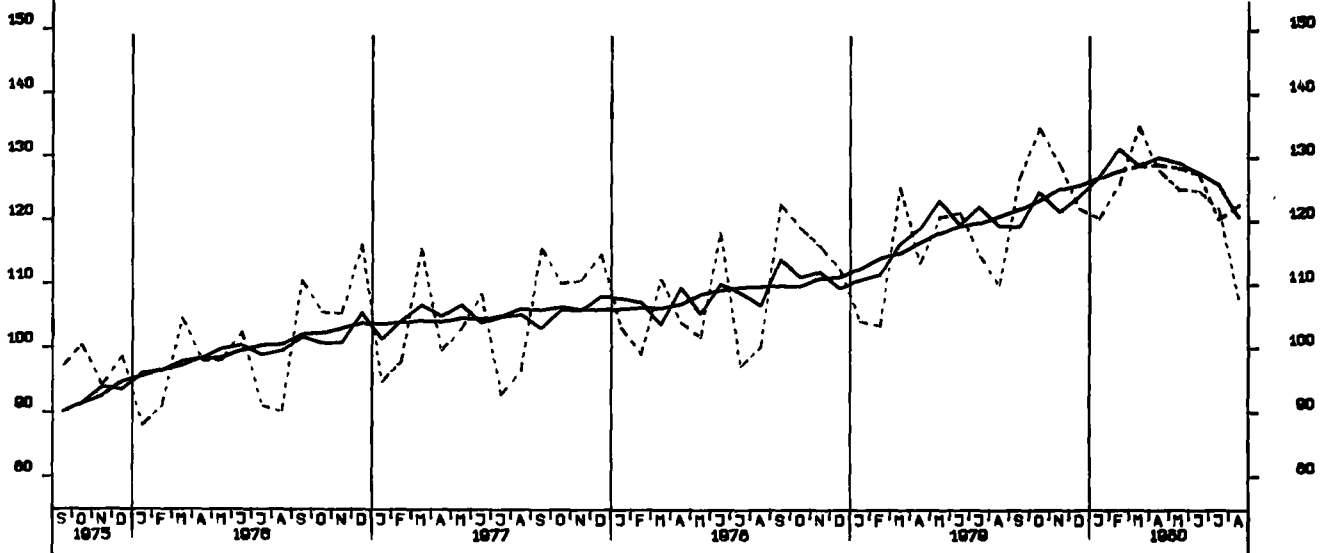


AUFTRAGSEINGANG (VERTINDEX), TIEFBAU 1978-100

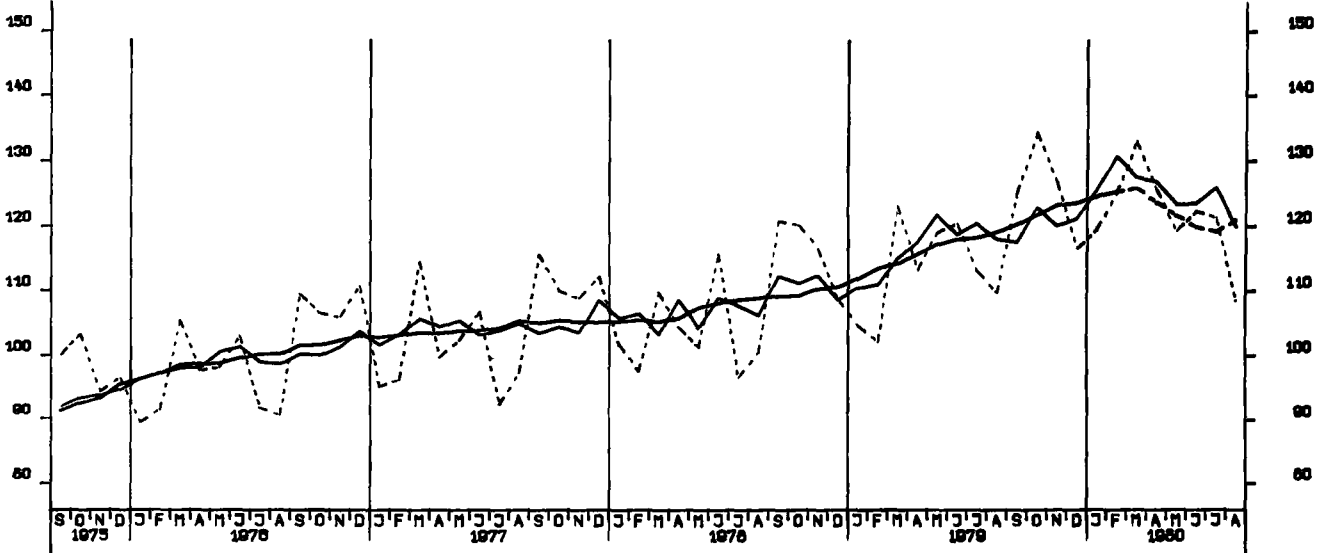




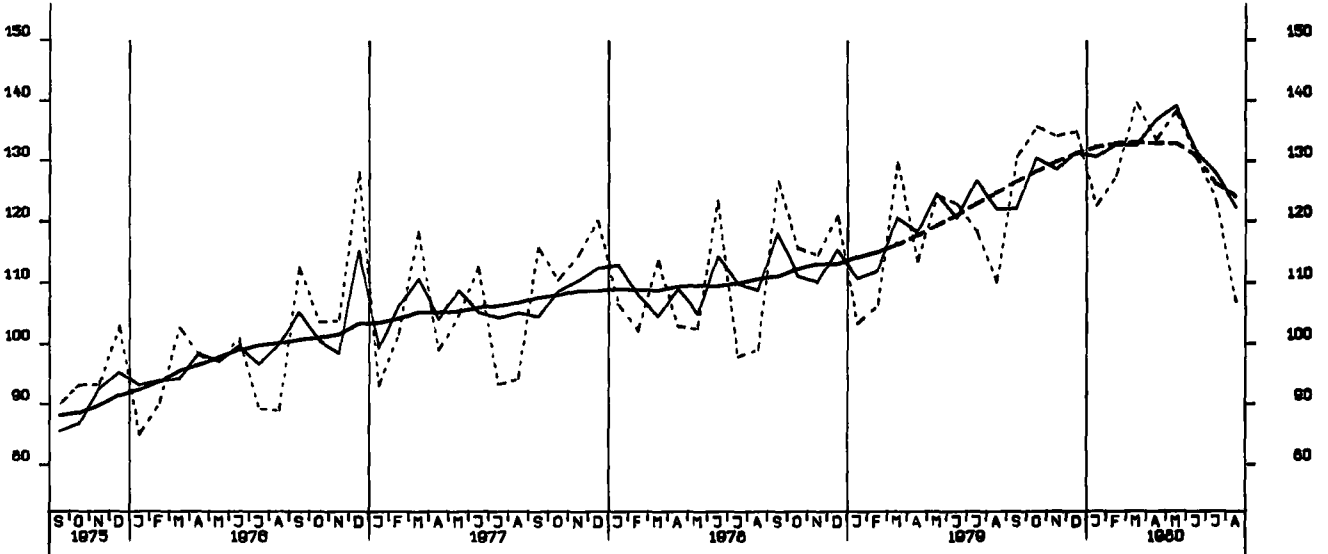
UMSATZ (VERTINDEX), VERARB. GEWERBE (O.NUG), INSG., 1978-100



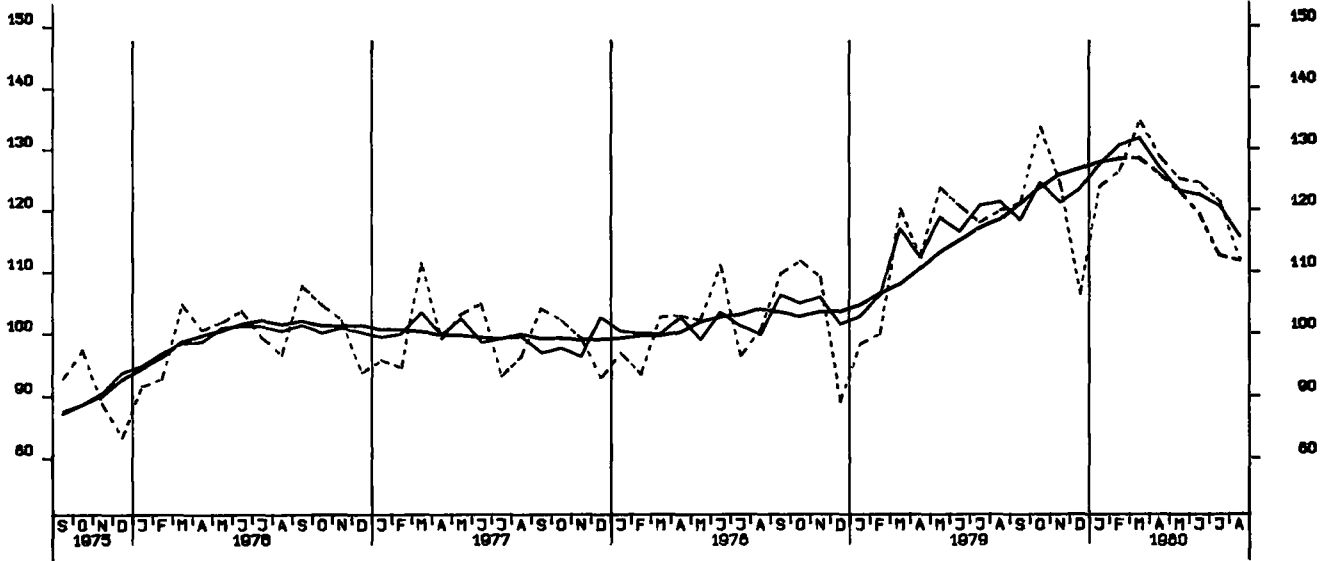
UMSATZ (VERTINDEX), VERARB. GEWERBE (O.NUG), INL., 1978-100



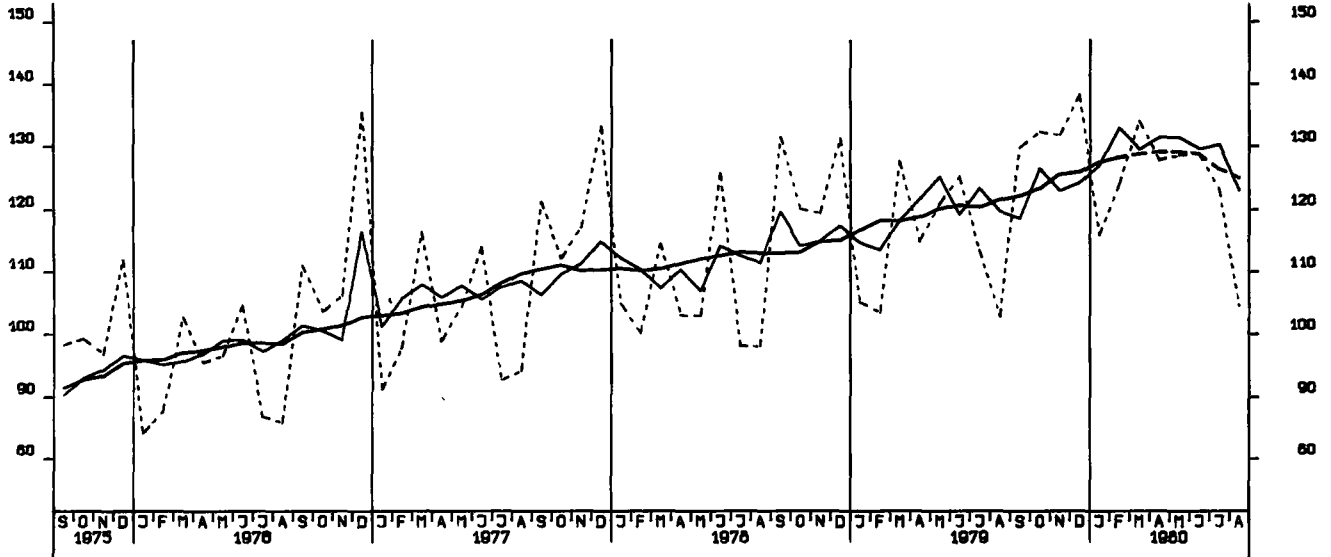
UMSATZ (VERTINDEX), VERARB. GEWERBE (O.NUG), AUSL., 1978-100



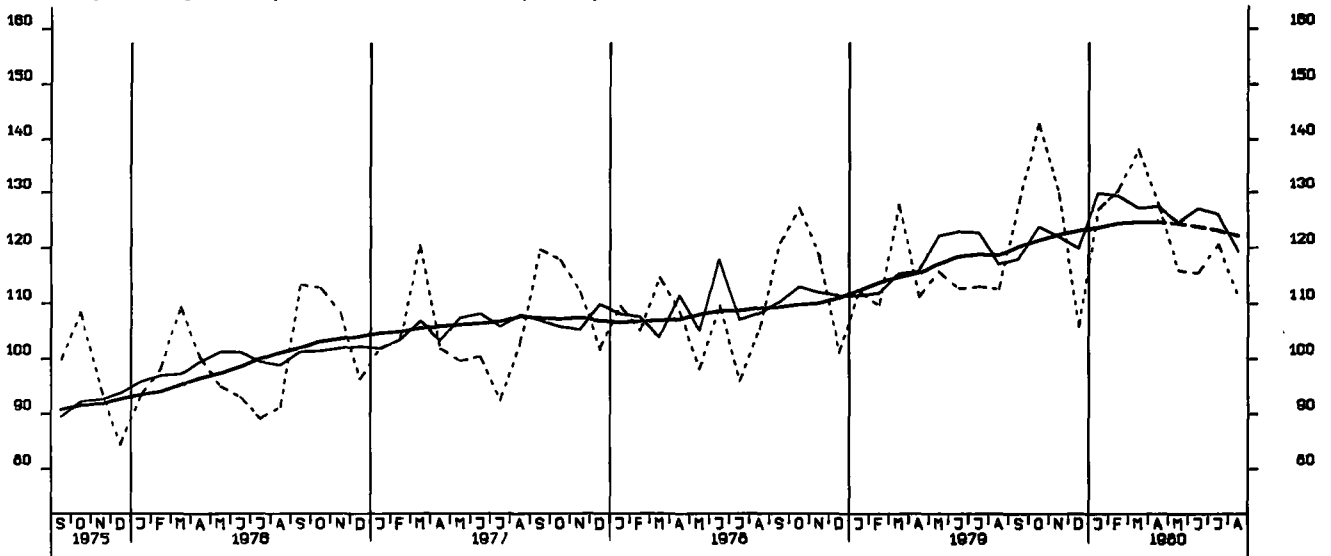
UMSATZ (VERTINDEX), GRUNDST.-U.PROD.GUETERGEV., INSG., 1976-100



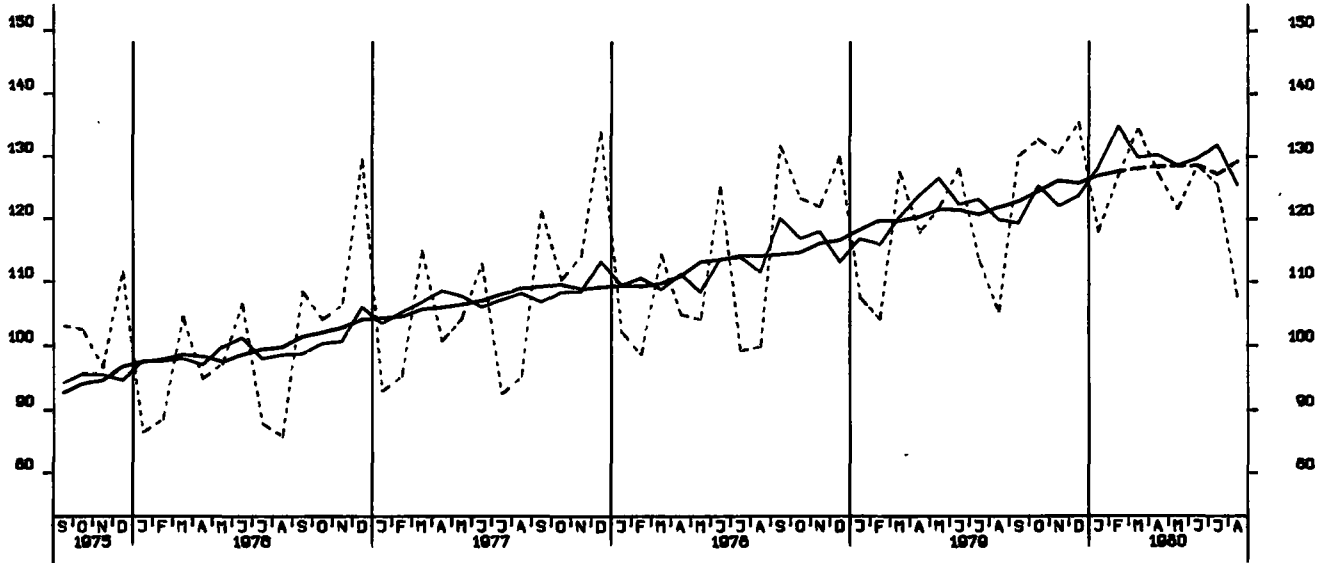
UMSATZ (VERTINDEX), INVEST.GUETER PROD. GEV., INSG., 1976-100



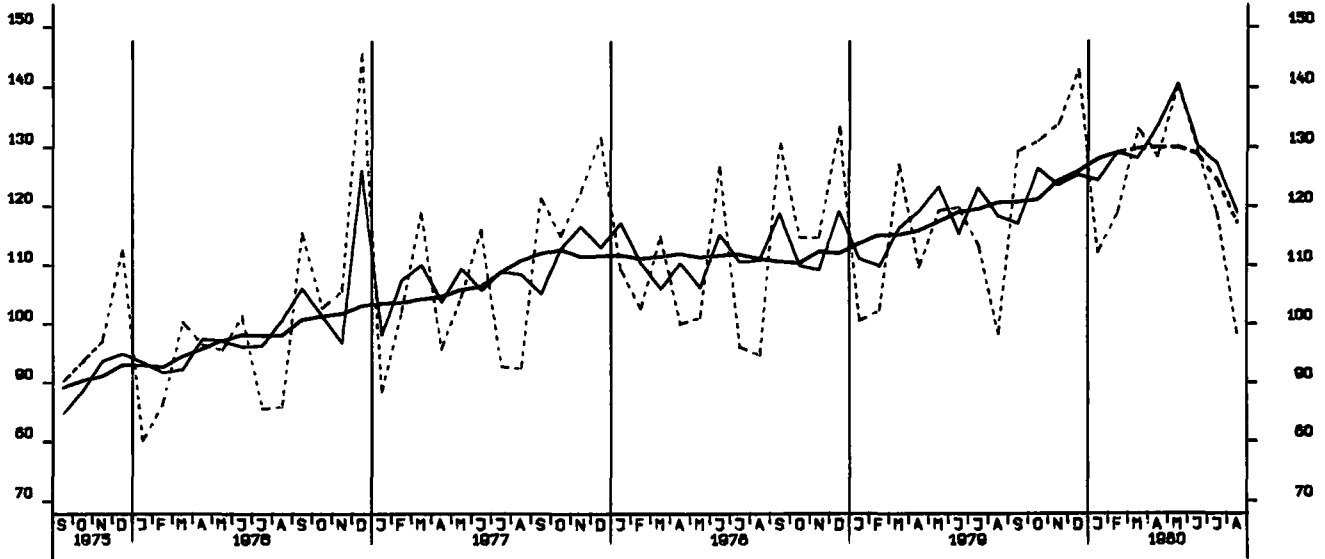
UMSATZ (VERTINDEX), VERBR.GUETER PROD. GEV., INSG., 1976-100



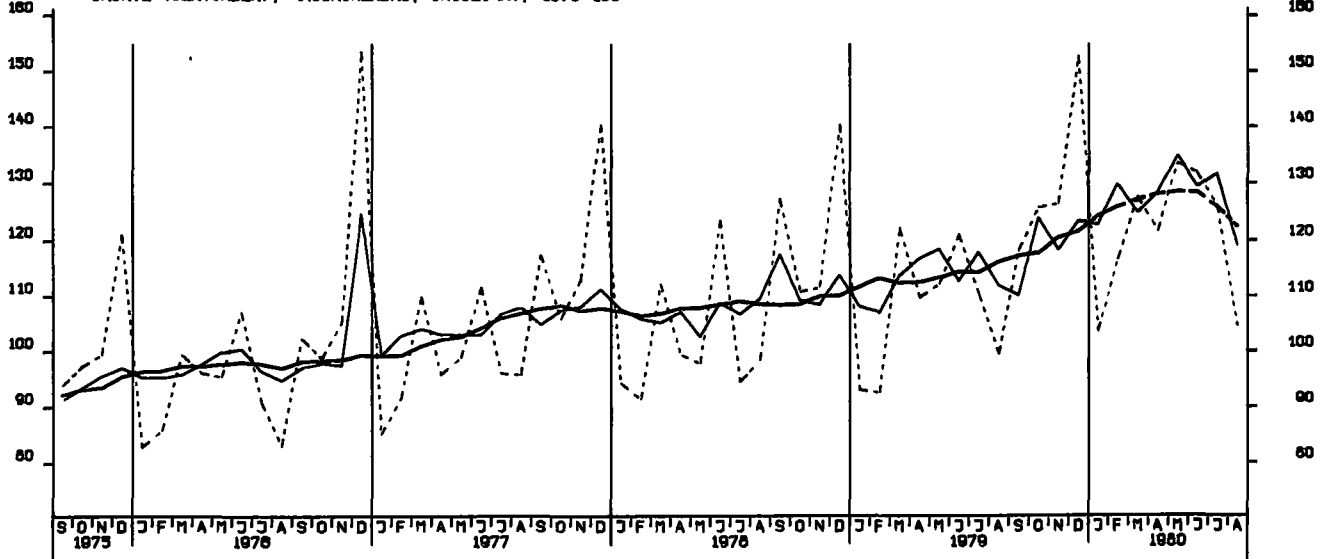
UMSATZ (VERTINDEX), INVEST.GUETER PROD. GEV., INL., 1976-100

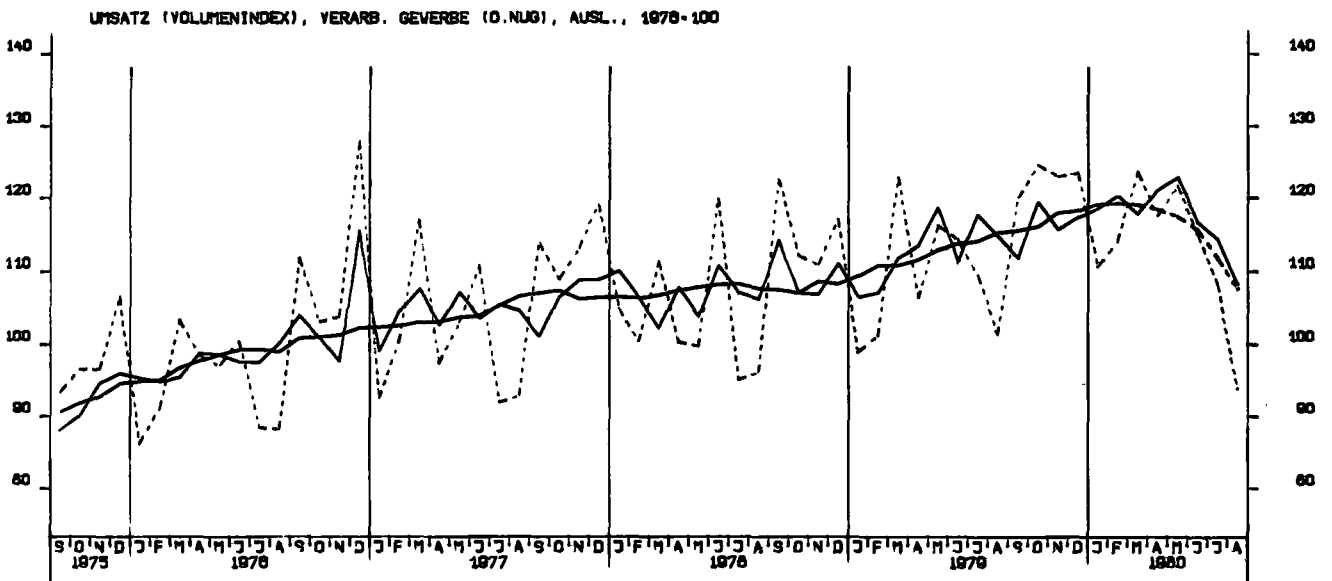
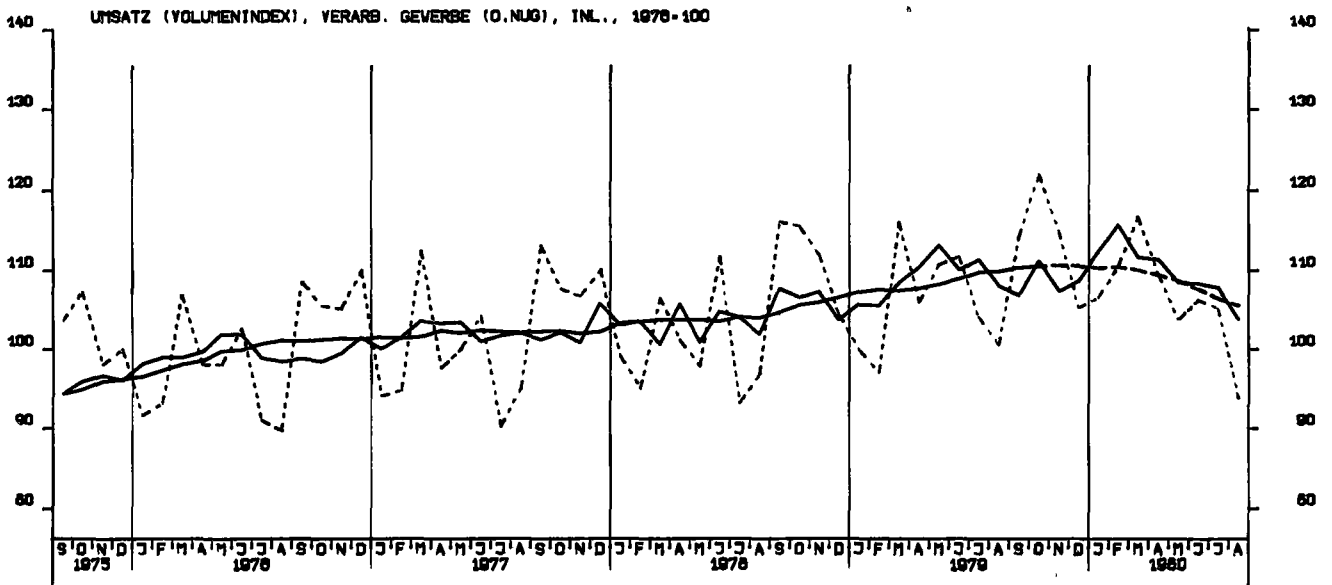
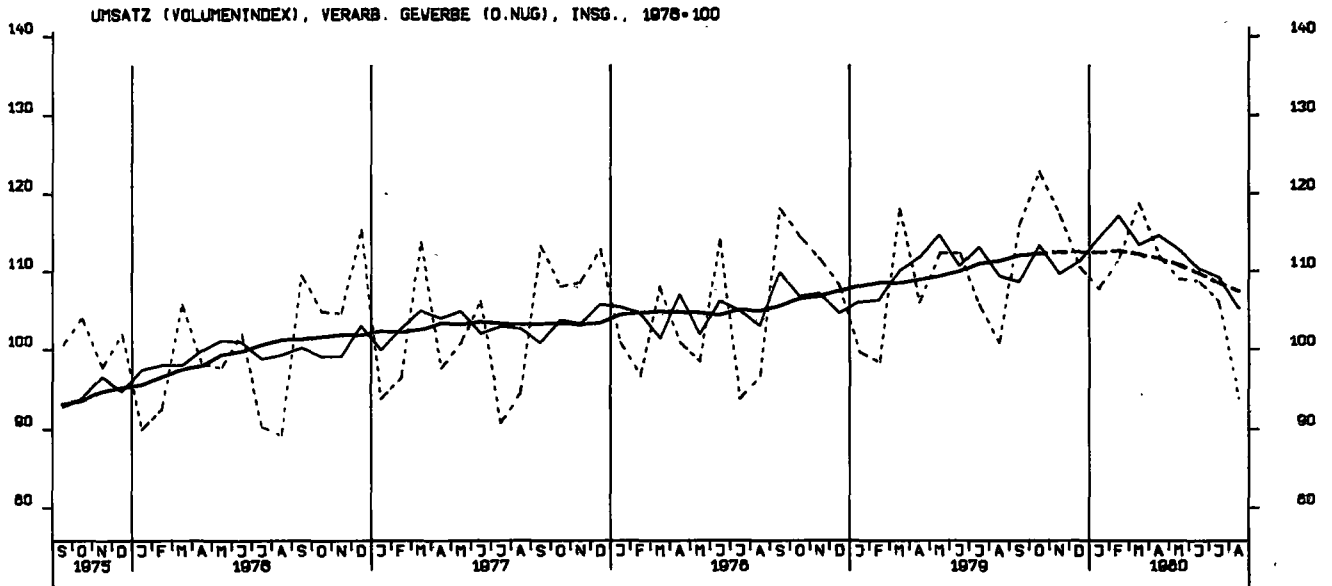


UMSATZ (VERTINDEX), INVEST.GUETER PROD. GEV., AUSL., 1976-100

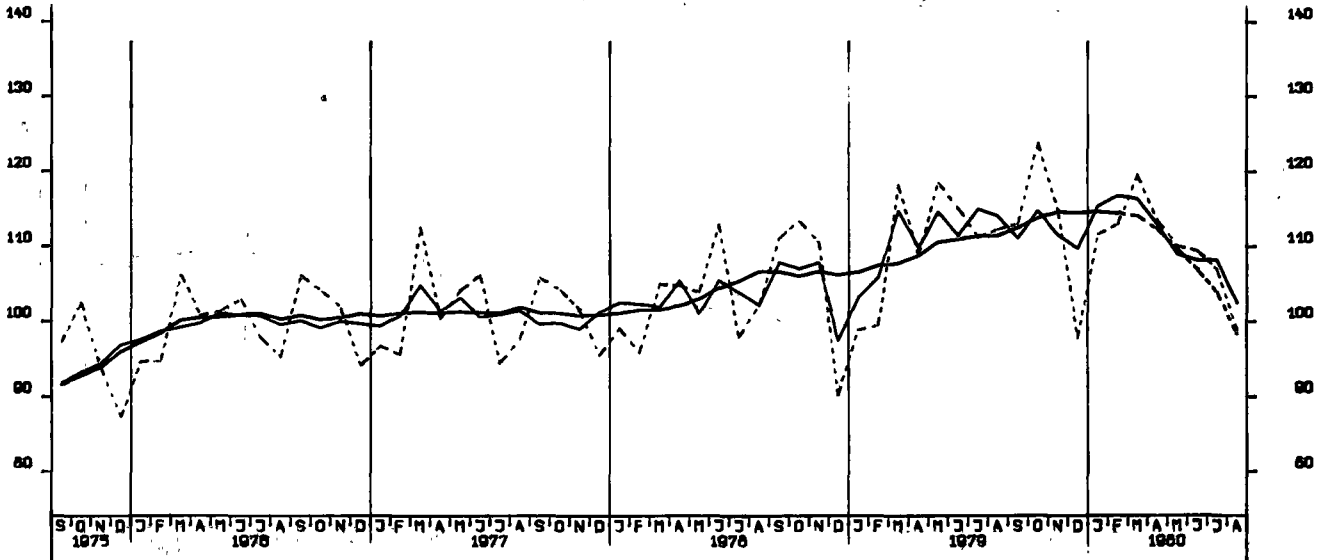


UMSATZ (VERTINDEX), MASCHINENBAU, INSGESAMT, 1976-100

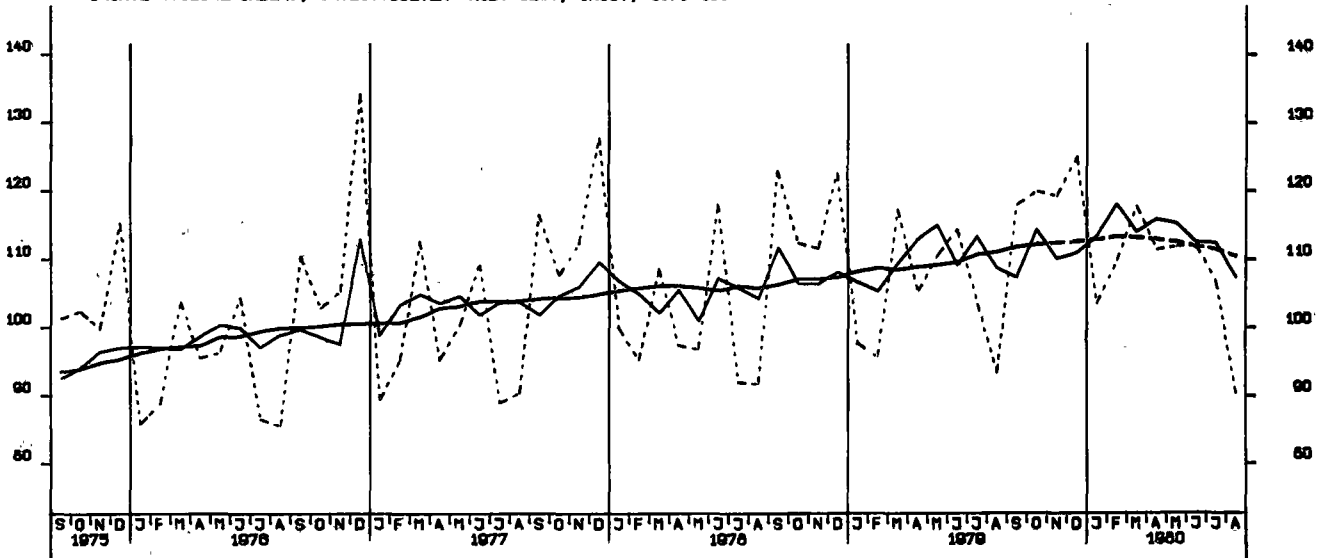




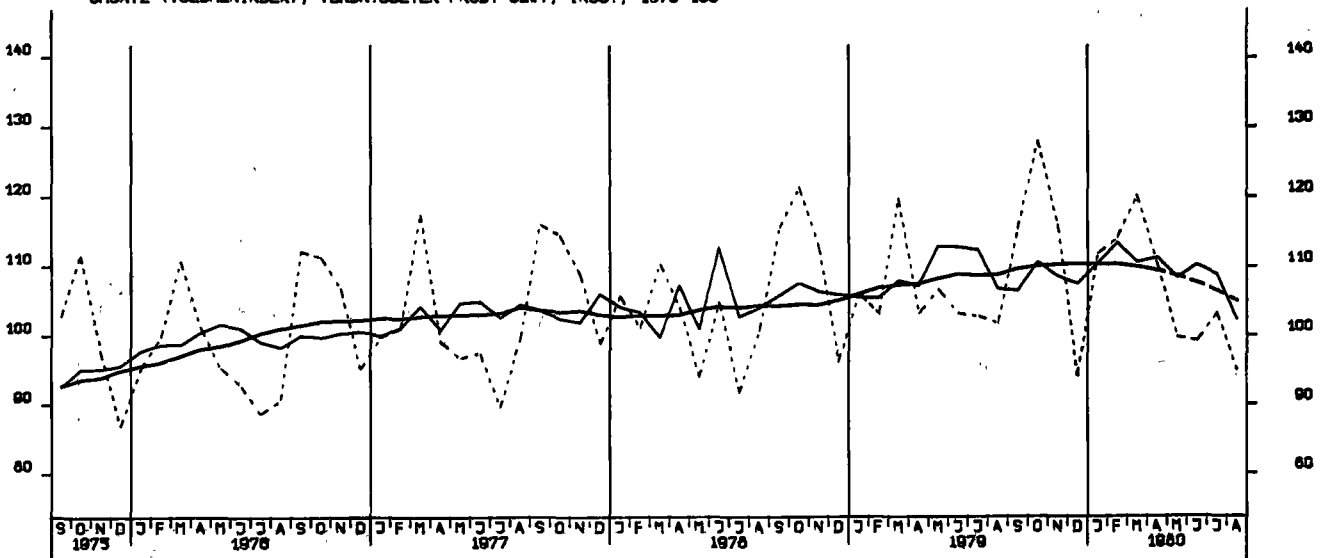
UMSATZ (VOLUMENINDEX), GRUNDST.-U. PROD.GUETERGEV., INSG., 1976-100



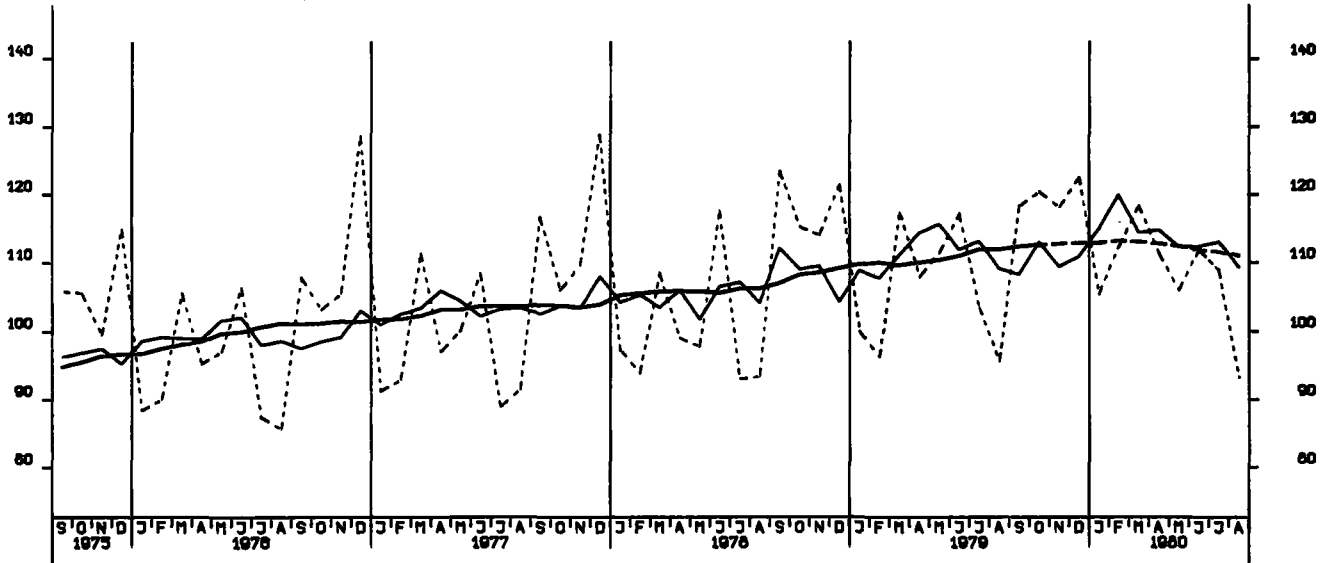
UMSATZ (VOLUMENINDEX), INVEST.GUETER PROD. GEV., INSG., 1976-100



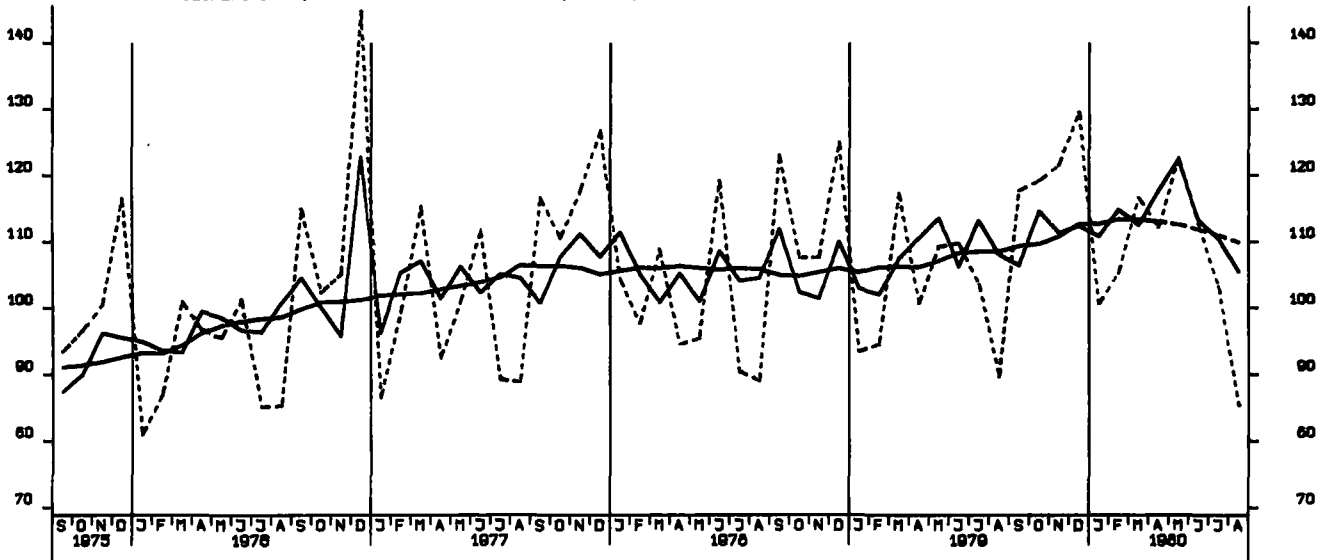
UMSATZ (VOLUMENINDEX), VERBR.GUETER PROD. GEV., INSG., 1976-100



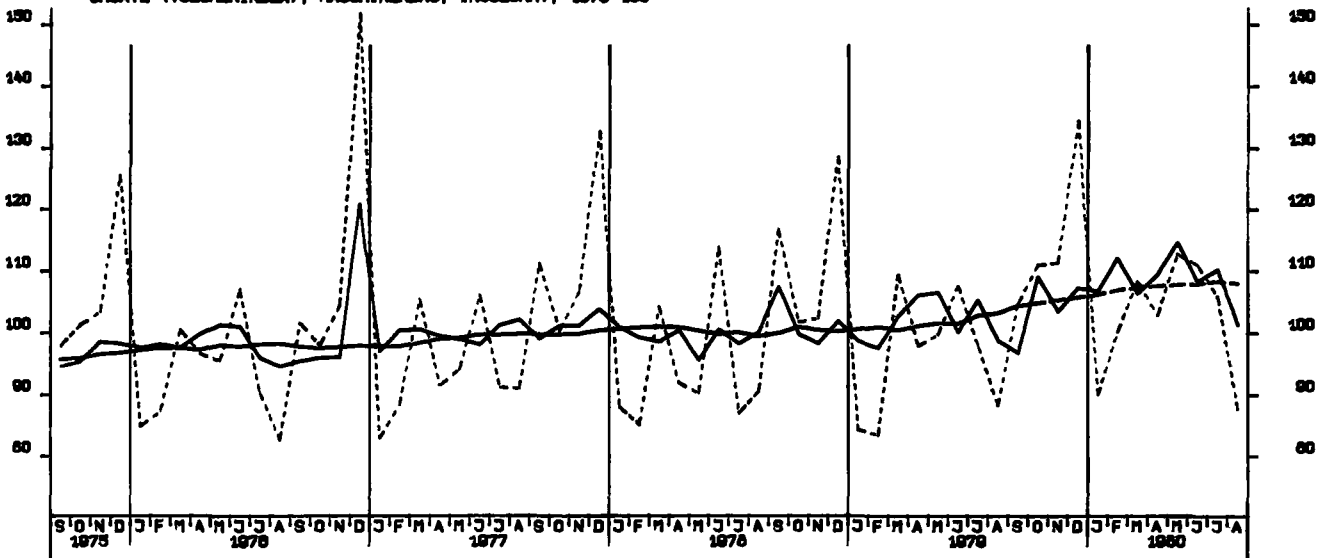
UMSATZ (VOLUMENINDEX), INVEST.GUETER PROD. GEV., INL., 1976-100



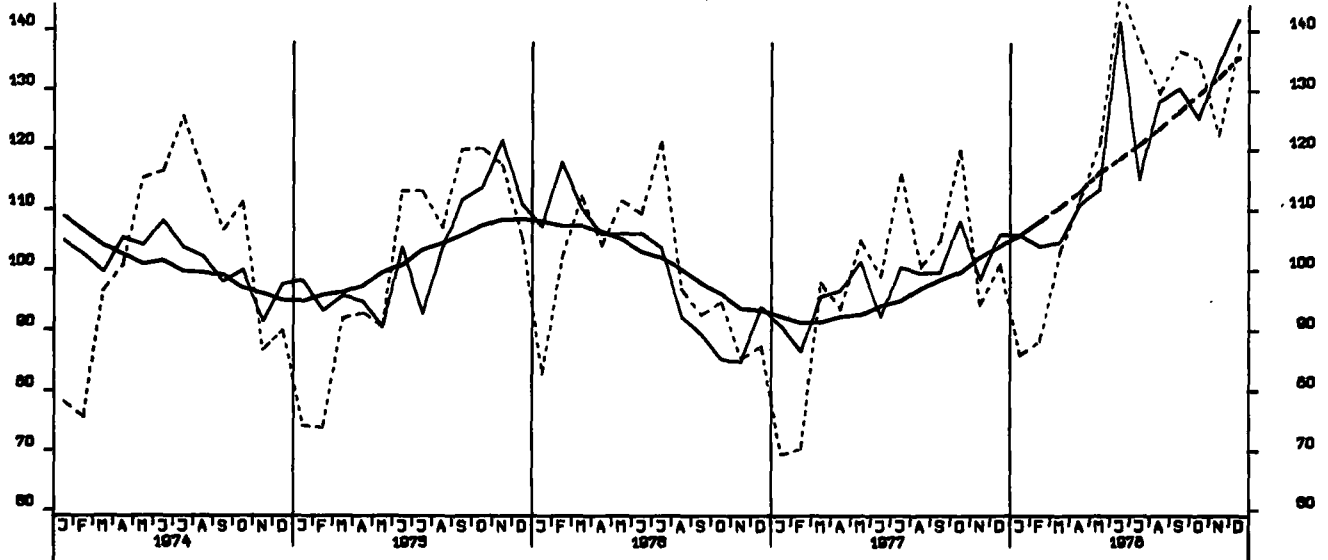
UMSATZ (VOLUMENINDEX), INVEST.GUETER PROD. GEV., AUSL., 1976-100



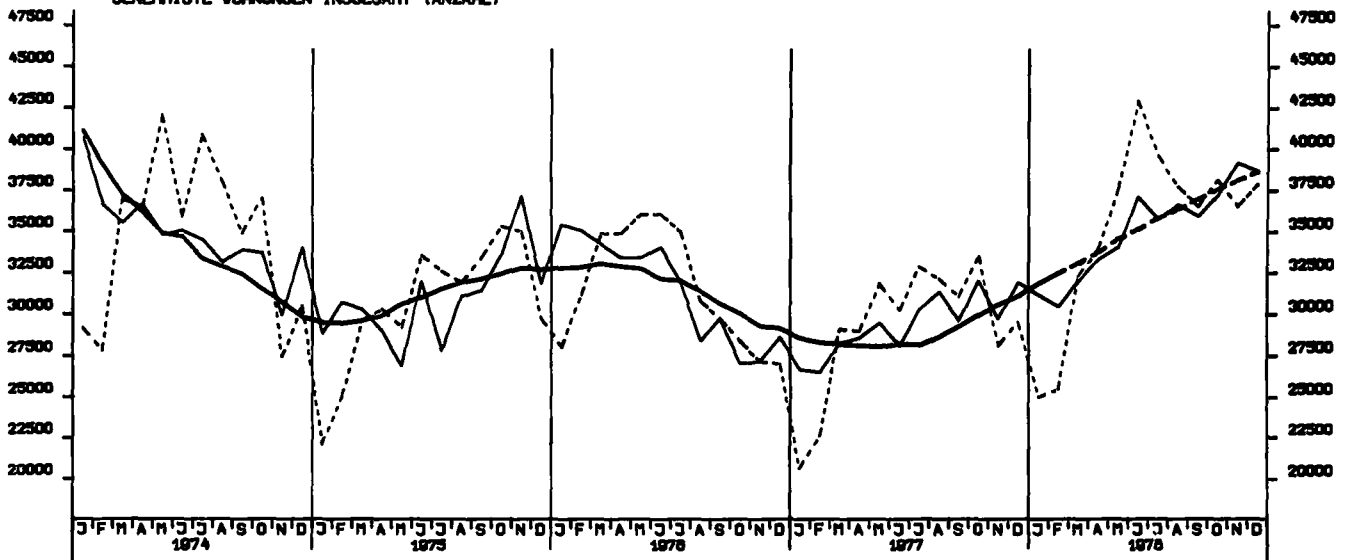
UMSATZ (VOLUMENINDEX), MASCHINENBAU, INSGESAMT, 1976-100



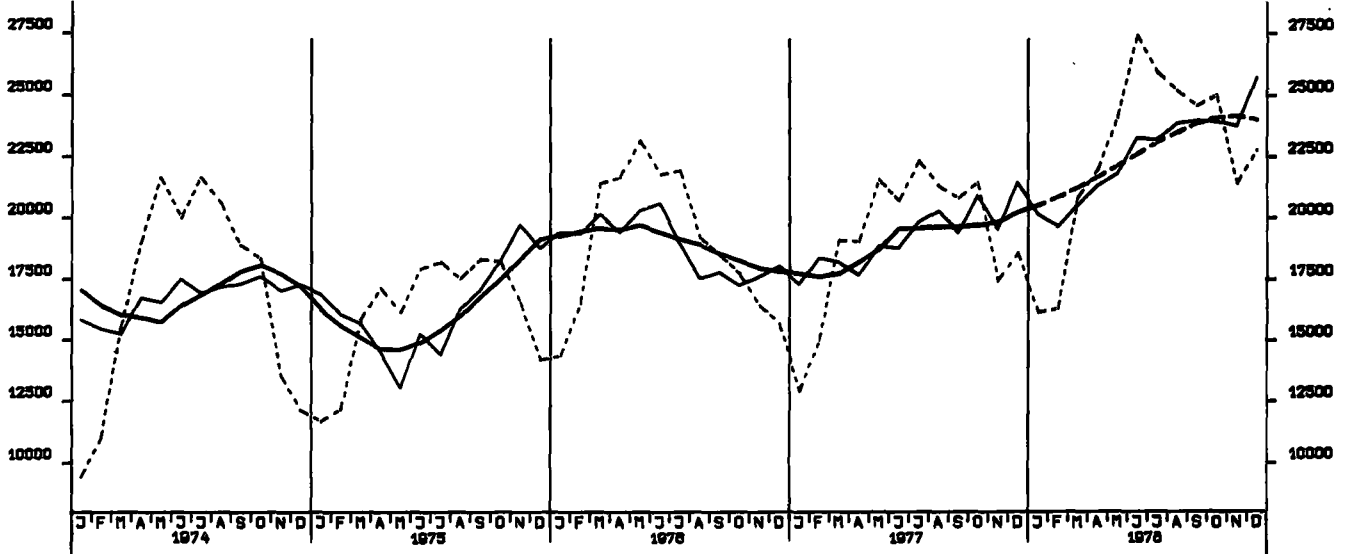
VONN-U.NICHTVONNGBAEUDE ZUSAMMEN (VERANSCHLAGTE R.BALKOSTEN), 1976-100



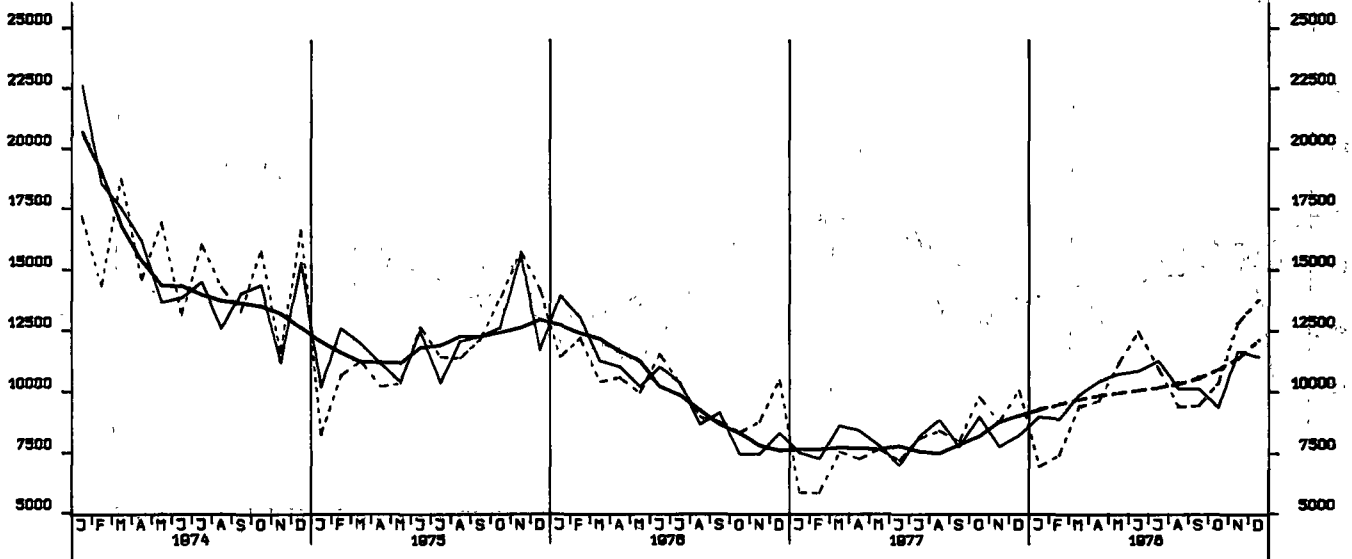
GENEHMIGTE VONNUNGEN INSGESAMT (ANZAHL)



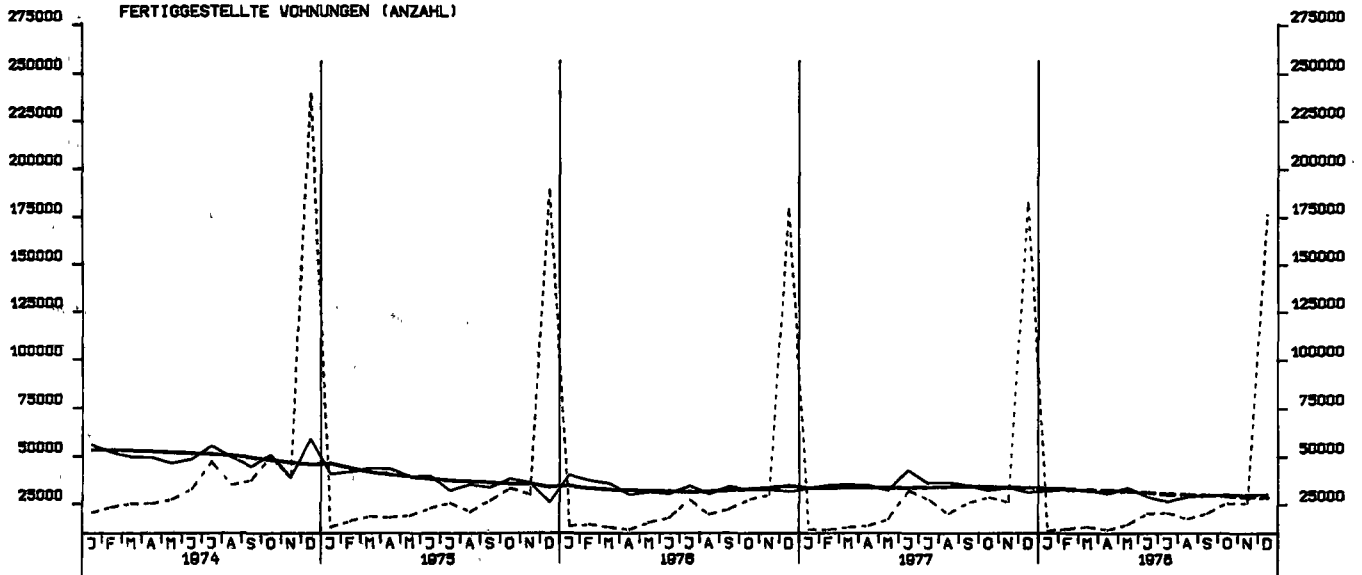
GENEHMIGTE VONNUNGEN IN VONNGBAEUDEN MIT 1 UND 2 VONNUNGEN (NEUBAU)



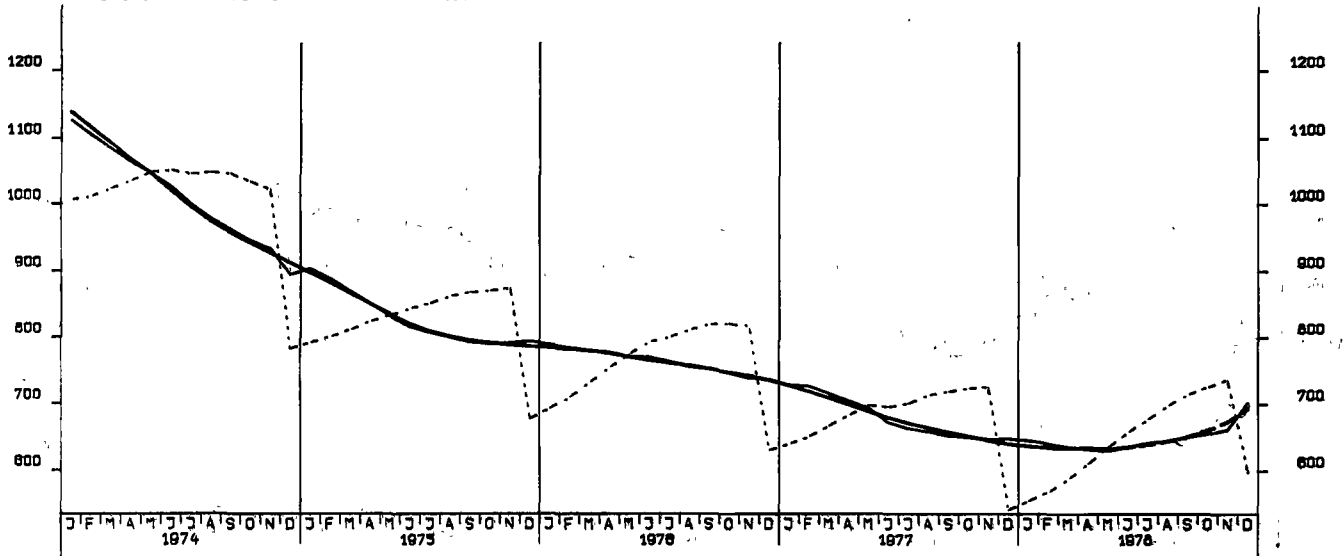
GENEHMIGTE WOHNUNGEN IN WOHNGBAUEUDEN MIT 3 WOHNUNGEN UND MEHR (NEUBAU)



FERTIGGESTELLTE WOHNUNGEN (ANZAHL)

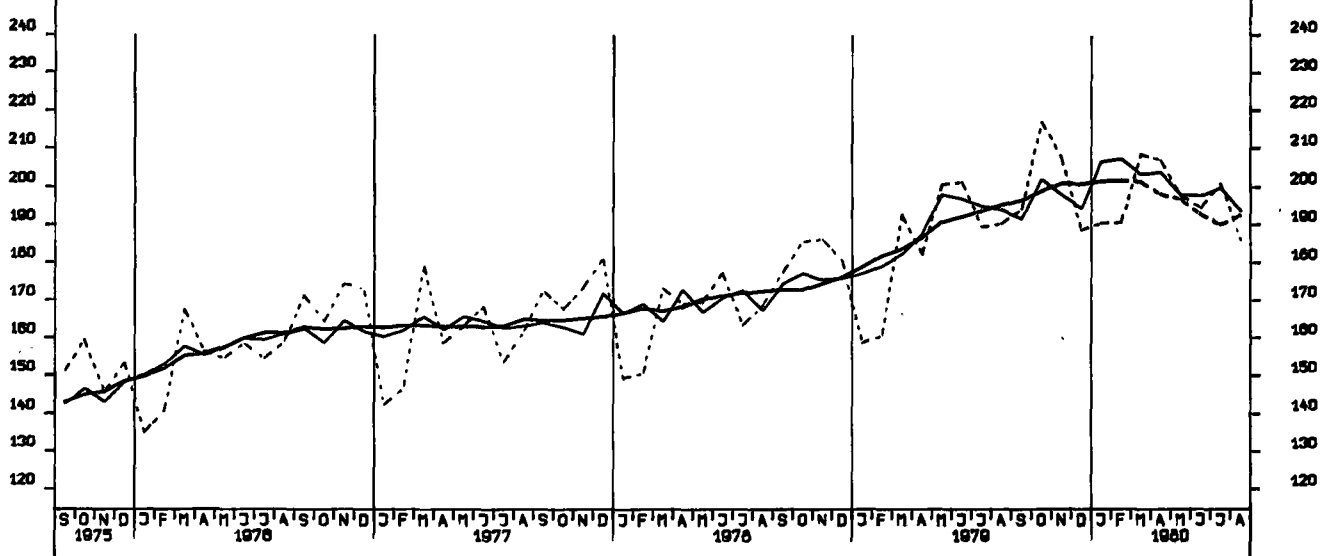


BAUVORRAT AN WOHNUNGEN INSGESAMT (1000)

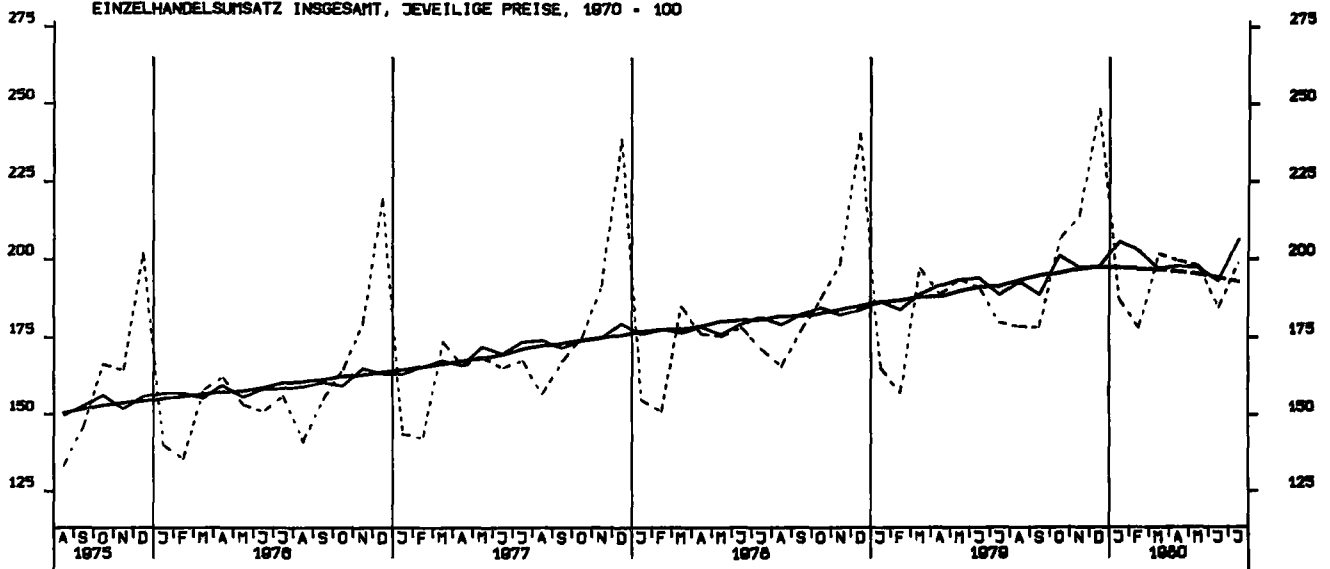




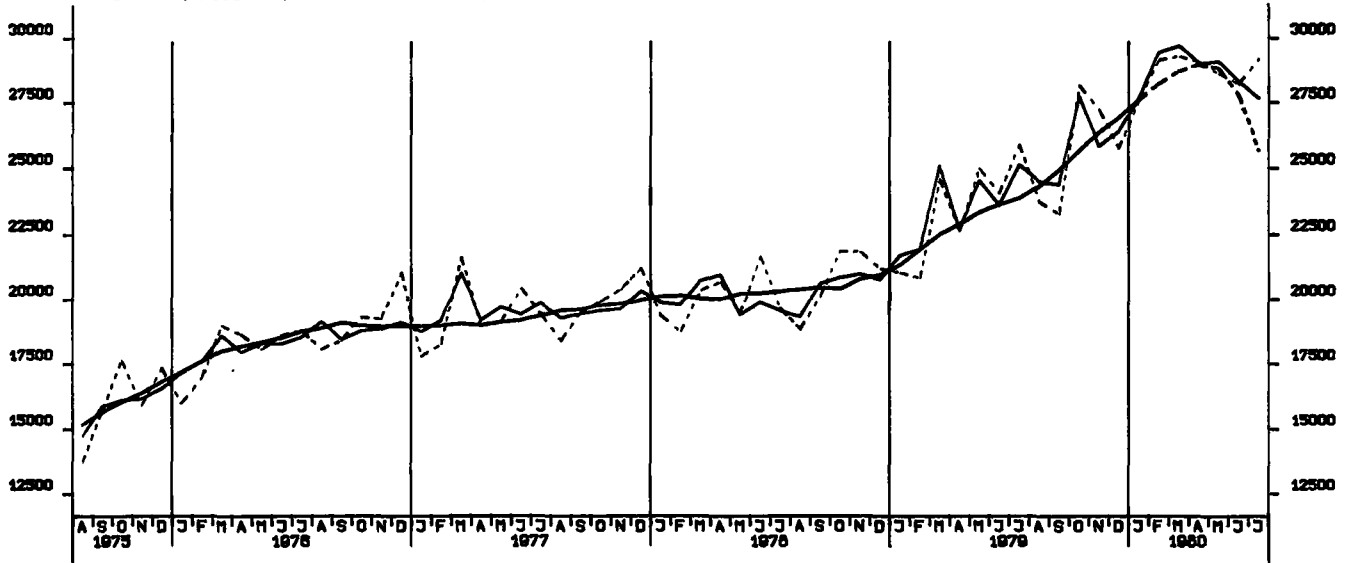
GROSSHANDELSUMSATZ INSGESAMT, JEWEILIGE PREISE, 1970 = 100



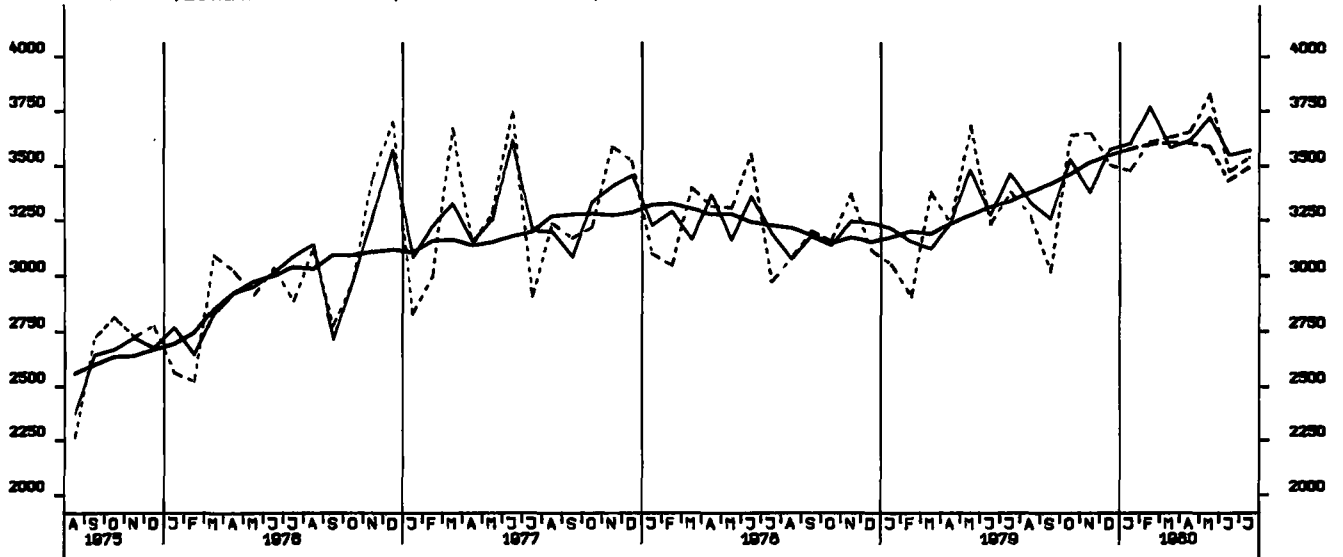
EINZELHANDELSUMSATZ INSGESAMT, JEWEILIGE PREISE, 1970 = 100



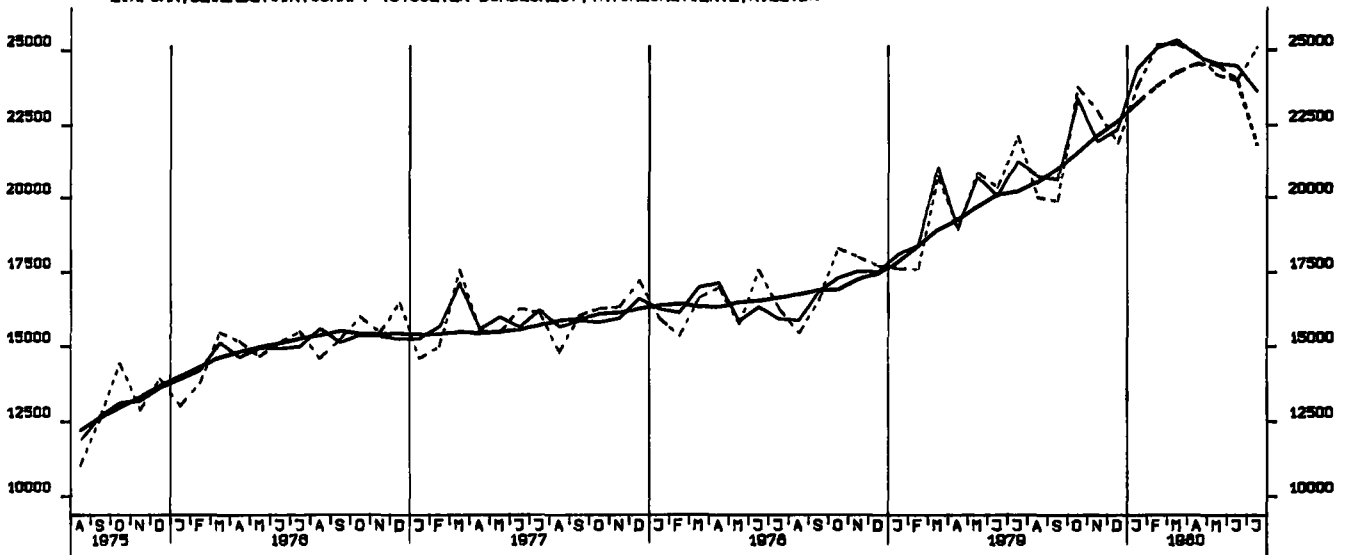
EINFUHR, INSGESAMT, TATSÄEHLICHE WERTE, MILL. DM



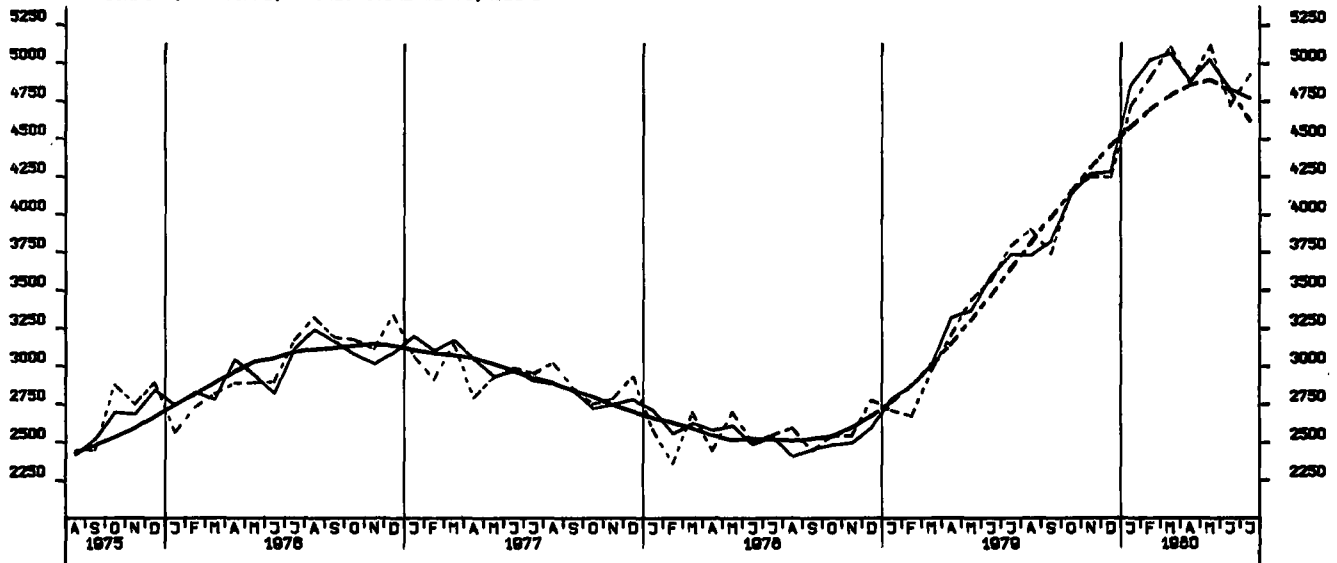
EINFUHR, ERNÄHRUNGSWIRTSCHAFT, TATSÄEHLICHE WERTE, MILL. DM



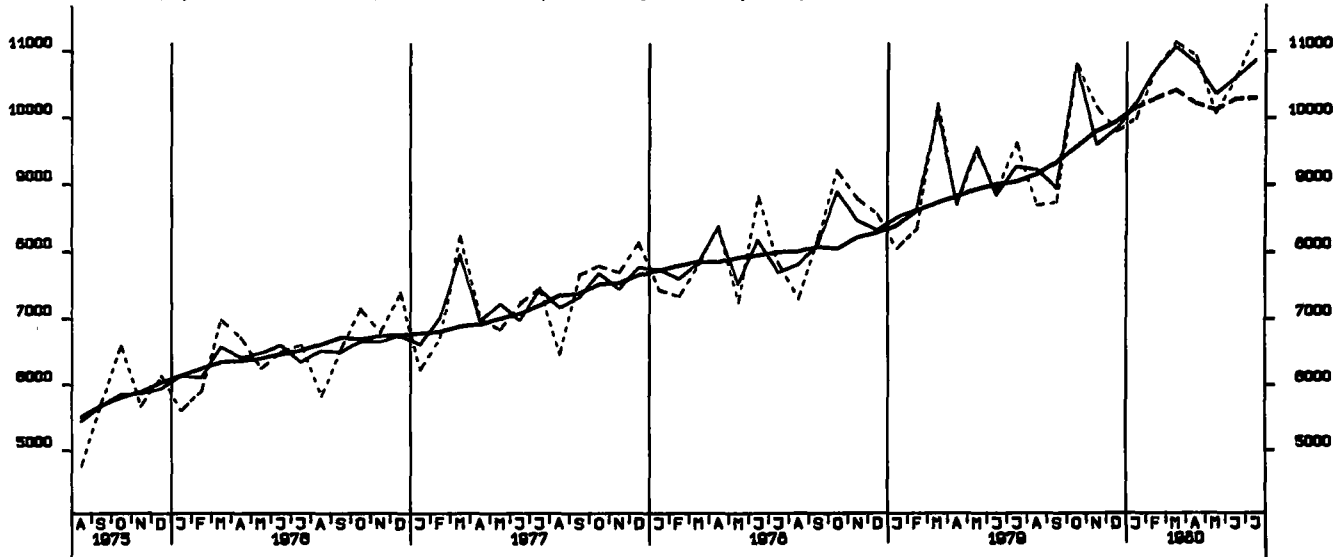
EINFUHR, GEWERBL. WIRTSCHAFT (D. GUETER BUNDESREG), TATSÄEHL. WERTE, MILL. DM



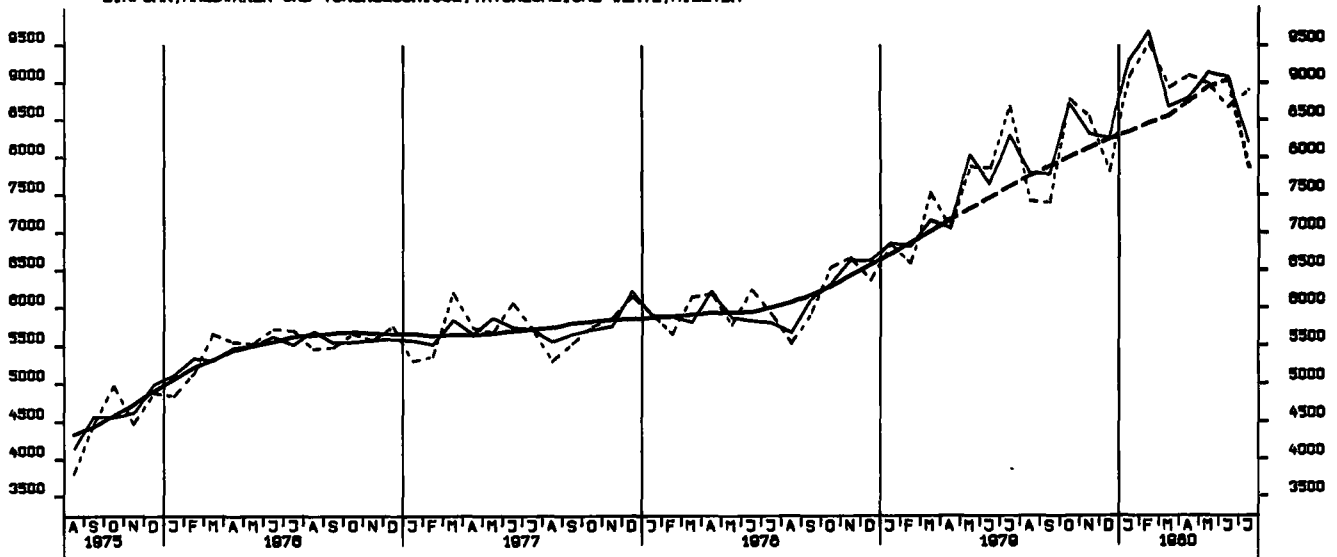
EINFUHR, ROHSTOFFE, TATSÄCHLICHE WERTE, MILL. DM



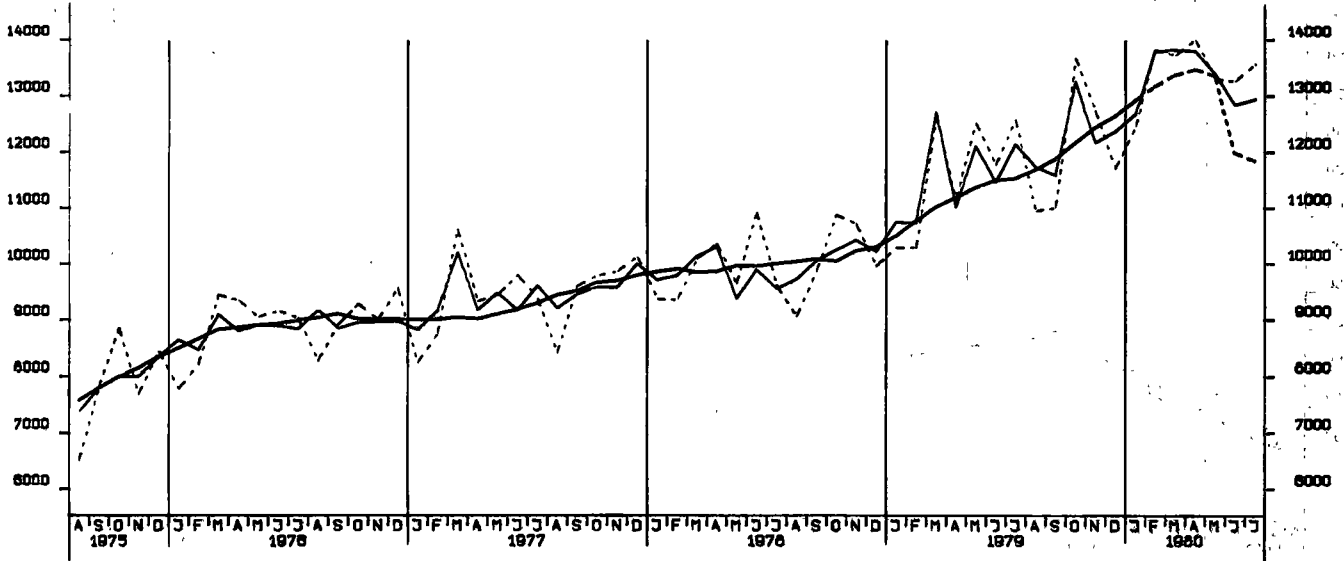
EINFUHR, ENDERZEUGNISSE (O. GUETER BUNDESREG), TATSÄCHLICHE WERTE, MILL. DM



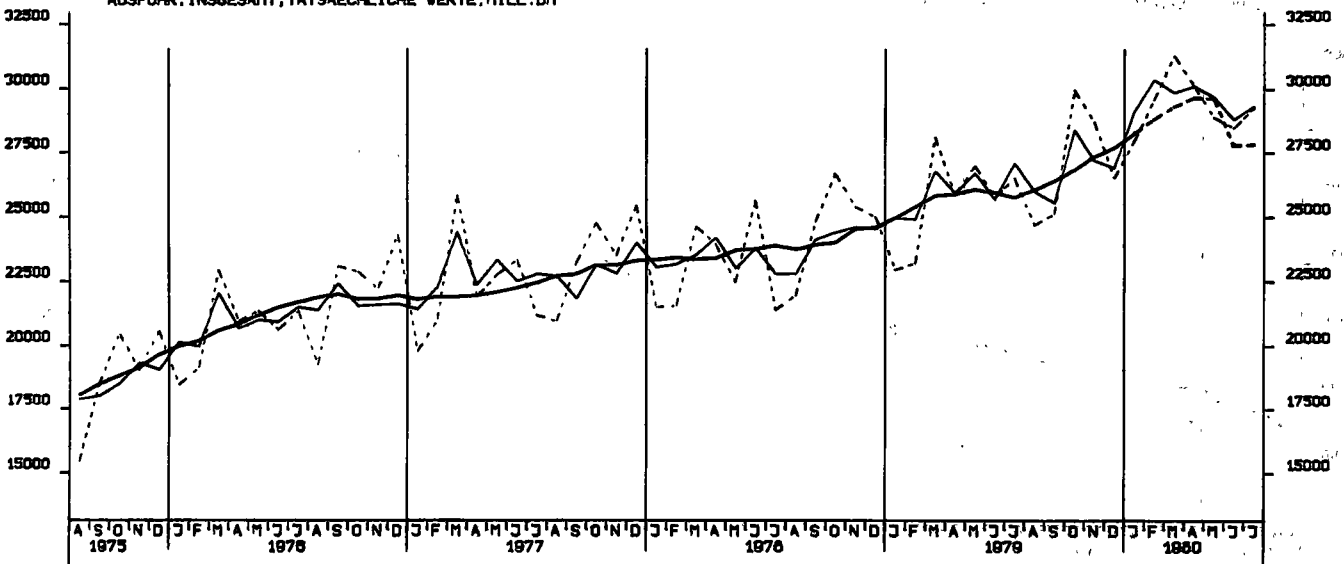
EINFUHR, HALBWAREN UND VORERZEUGNISSE, TATSÄCHLICHE WERTE, MILL. DM



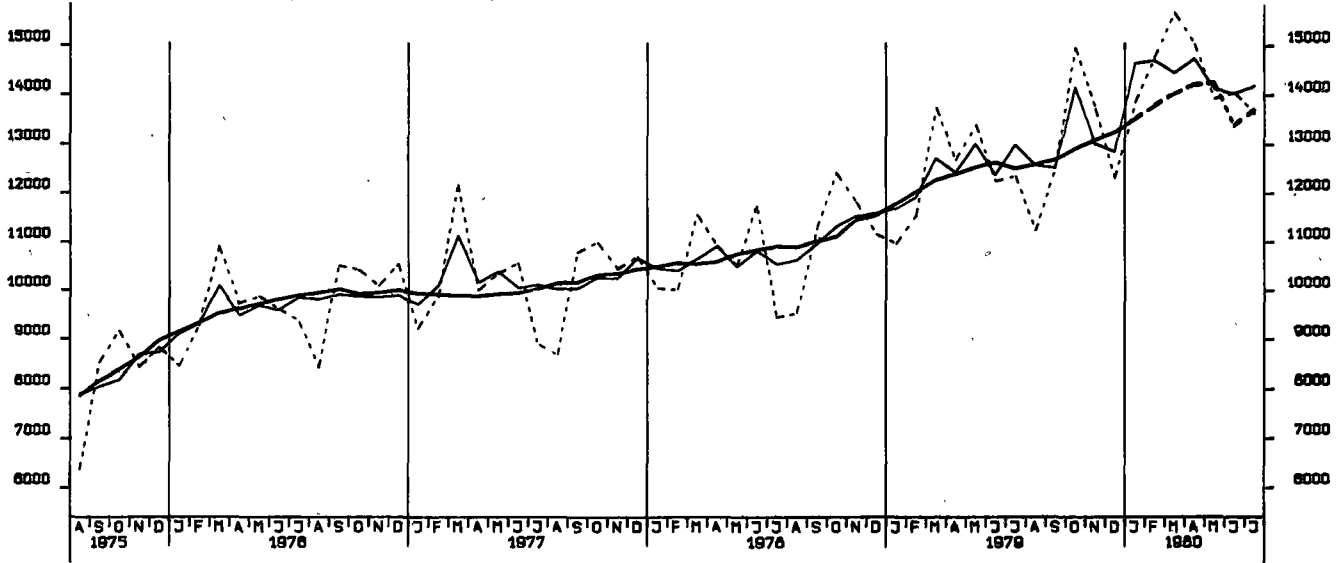
ETNFUHR, EG-LÄNDER, TATSÄCHLICHE WERTE, MILL. DM



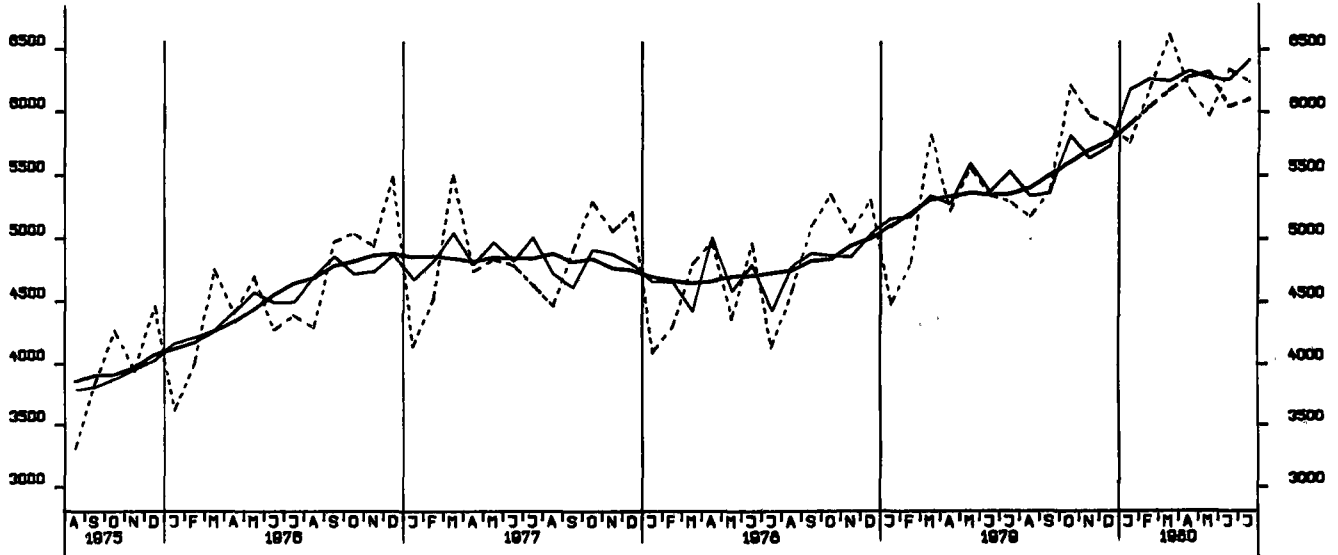
AUSFUHR, INSGESAMT, TATSÄCHLICHE WERTE, MILL. DM

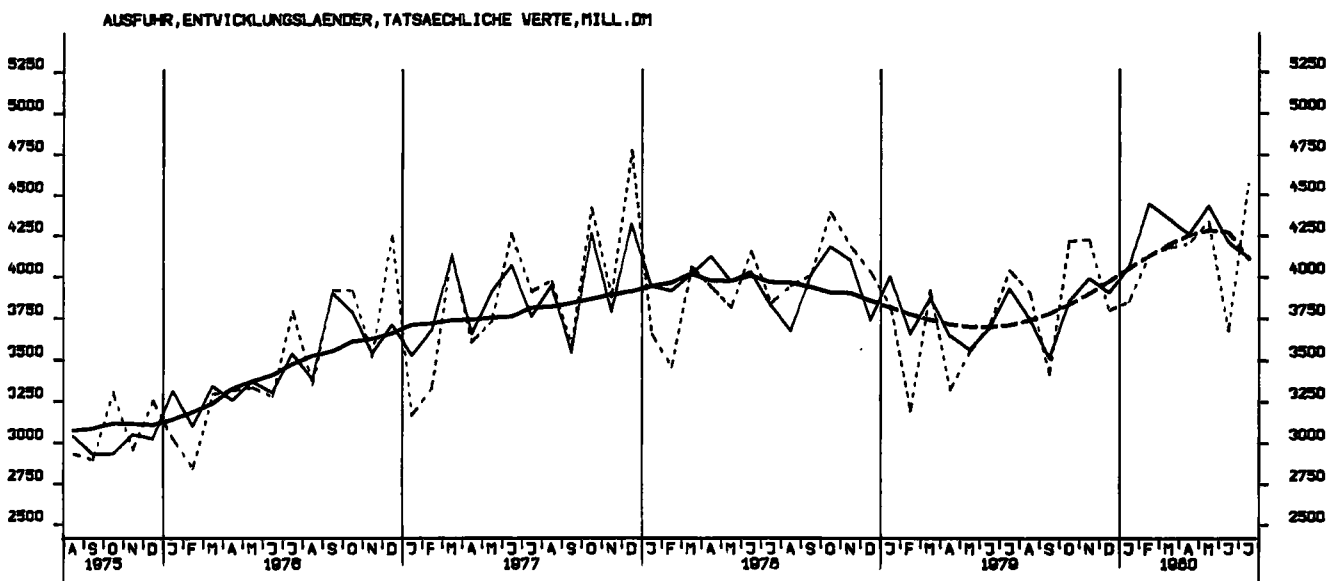
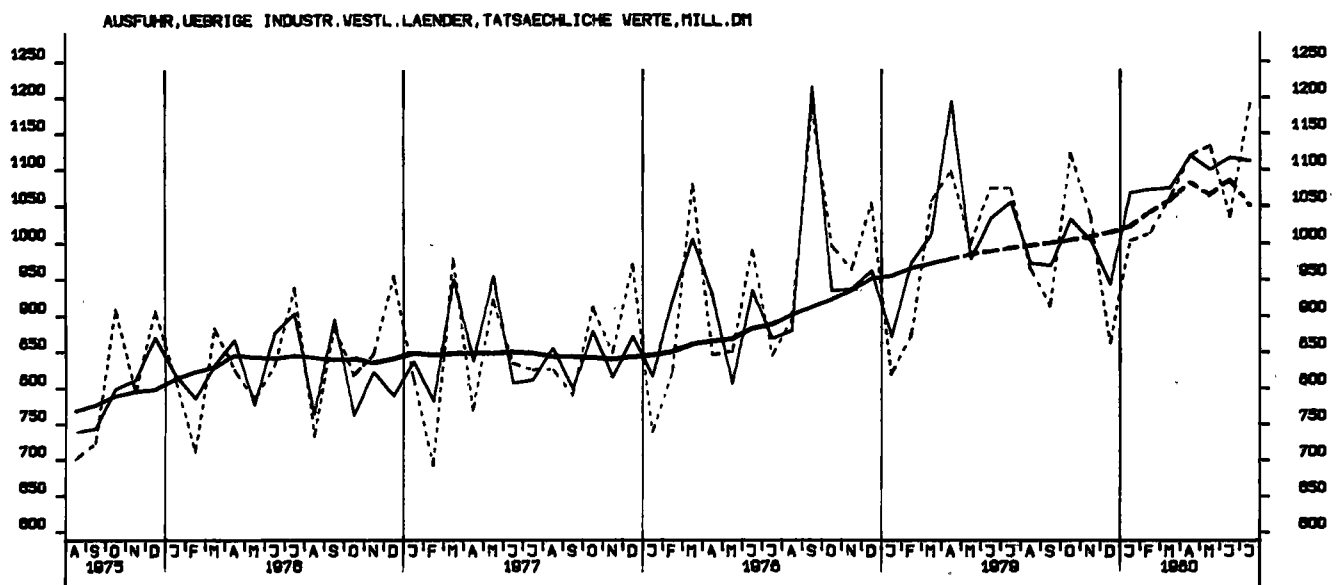
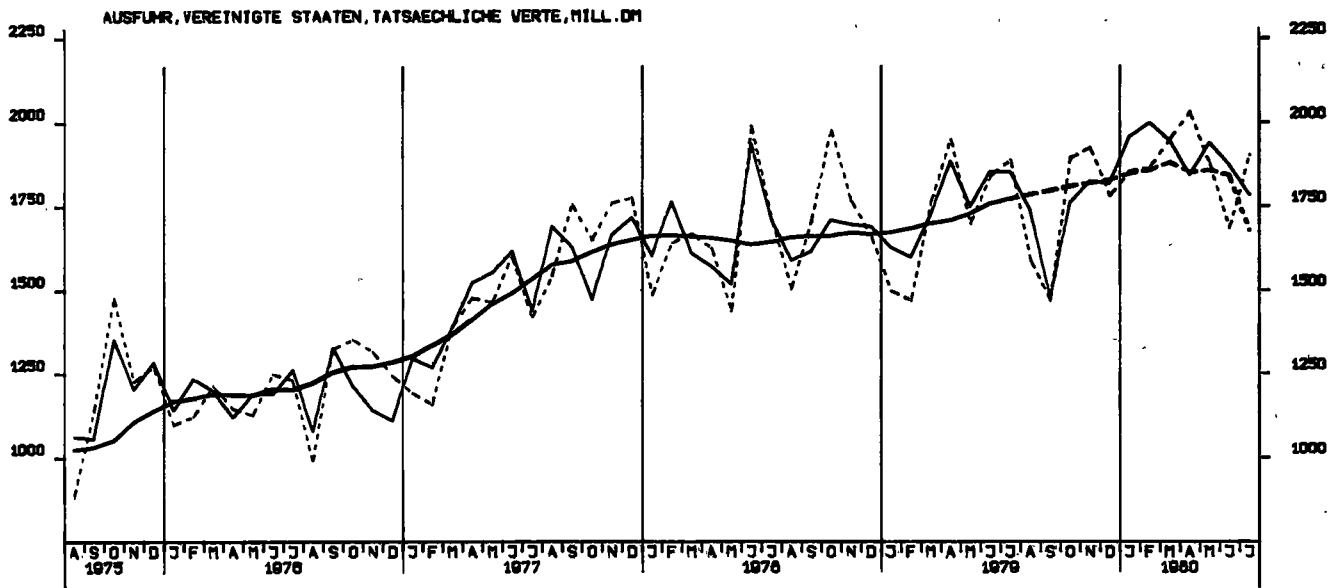


AUSFUHR, EG-LAENDER, TATSAECHLICHE WERTE, MILL. DM

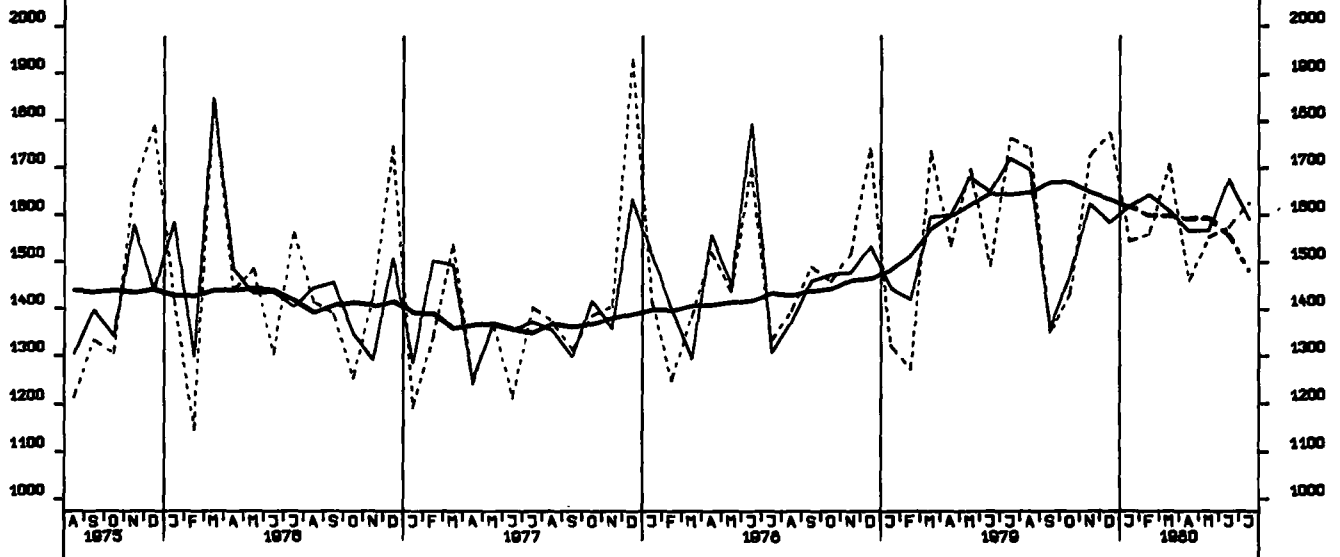


AUSFUHR, ANDERE EUROP. INDUSTRIELAENDER, TATSAECHLICHE WERTE, MILL. DM

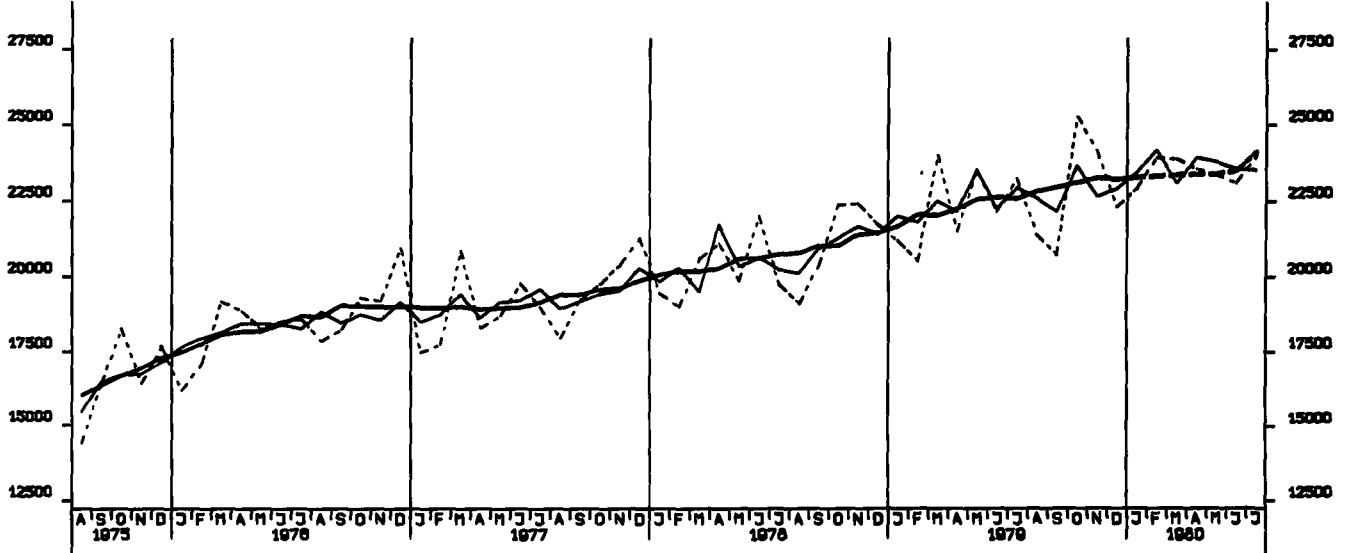




AUSFUHR, STAATSHANDELSLAENDER, TATSAECHLICHE VERTE, MILL. DM



EINFUHR, INSGESAMT, VOLUMEN, MILL. DM



AUSFUHR, INSGESAMT, VOLUMEN, MILL. DM

