

# **Indikatoren zur Wirtschafts- entwicklung**

**Zeitreihen mit Saisonbereinigung**

**3**  

---

**1980**

Statistisches Bundesamt  
Bibliothek - Dokumentation - Archiv

---



**HERAUSGEBER: STATISTISCHES BUNDESAMT WIESBADEN**  
**VERLAG: W. KOHLHAMMER GMBH STUTTGART UND MAINZ**  
Bestellnummer: 1010600 – 80103

Erschienen im März 1980

Nachdruck - auch auszugsweise - nur mit Quellenangabe gestattet

Preis: DM 9,50

## Inhalt

	Tabelle	Grafik
	Seite	Seite
Zeichenerklärung und Abkürzungen .....	7	
Einführung .....	9	
Erläuterungen .....		
Berechnungsmethoden .....	10	
Begriffserklärungen .....	10	
Legende für Grafiken .....	81	
<b>1 <u>BESCHÄFTIGUNG UND ARBEITSMARKT</u></b>		
1.1 Gesamtzahlen (1 000)		
Arbeitslose (insgesamt, männlich, weiblich) .....	14	82
Offene Stellen (insgesamt) .....	14	82
Kurzarbeiter (insgesamt, männlich) .....	14	82
1.2 Beschäftigte im Bergbau und Verarbeitenden Gewerbe und im Bauhauptgewerbe (1976 = 100)		
Bergbau und Verarbeitendes Gewerbe .....	15	-
Verarbeitendes Gewerbe .....	15	-
Grundstoff- und Produktionsgütergewerbe .....	15	-
Investitionsgüter produzierendes Gewerbe .....	15	-
Verbrauchsgüter produzierendes Gewerbe .....	15	-
Nahrungs- und Genußmittelgewerbe .....	15	-
Bauhauptgewerbe .....	16	85
<b>2 <u>PRODUKTION IM PRODUZIERENDEN GEWERBE</u></b>		
2.1 Index der Nettoproduktion (1970 = 100)		
Produzierendes Gewerbe insgesamt .....	17	-
Produzierendes Gewerbe ohne Baugewerbe .....	17	83
Bergbau und verarbeitendes Gewerbe .....	17	-
Bergbau .....	17	-
Elektrizitäts- und Gasversorgung .....	17	-
Verarbeitendes Gewerbe .....	17	83
Grundstoff- und Produktionsgütergewerbe .....	18	83
Investitionsgüter produzierendes Gewerbe .....	18	84
Verbrauchsgüter produzierendes Gewerbe .....	18	84
Nahrungs- und Genußmittelgewerbe .....	18	-
Ausgewählte Wirtschaftszweige		
Eisenschaffende Industrie .....	18	-
Chemische Industrie .....	19	-
Maschinenbau .....	19	84
Straßenfahrzeugbau, Reparatur von Kraftfahrzeugen usw. ....	19	-
Elektrotechnik, Reparatur von Haushaltsgeräten .....	19	-
Herstellung von Eisen-, Blech- und Metallwaren .....	19	-
Textilgewerbe .....	19	-
Bekleidungs- und Lederwaren .....	20	-
Ernährungsgewerbe .....	20	-
2.2 Geleistete Arbeitsstunden im Bauhauptgewerbe (1976 = 100)		
Bauhauptgewerbe insgesamt .....	21	85
Ausgewählte Bauarten		
Hochbau .....	21	85
Tiefbau .....	21	86
Wohnungsbau .....	21	86
Gewerblicher und industrieller Bau .....	21	86
Öffentlicher und Verkehrsbau .....	21	87
2.3 Produktionsindex für das Bauhauptgewerbe (1970 = 100)		
Bauhauptgewerbe insgesamt .....	22	-
Hochbau .....	22	87
Tiefbau .....	22	87
<b>3 <u>PRODUKTIVITÄT UND LOHNKOSTEN IM BERGBAU UND VERARBEITENDEN GEWERBE</u></b>		
3.1 Produktionsergebnis (1970 = 100)		
Je Beschäftigten .....	23	-
Je Beschäftigtenstunde .....	23	-
Je Arbeiter .....	23	-
Je Arbeiterstunde .....	23	-
3.2 Löhne und Gehälter (1970 = 100)		
Je Beschäftigten (Bergbau und Verarbeitendes Gewerbe) .....	24	-
Je Beschäftigtenstunde (Bergbau und Verarbeitendes Gewerbe) .....	24	88
Je Produkteinheit (Bergbau und Verarbeitendes Gewerbe) .....	24	88
Je Produkteinheit (Verarbeitendes Gewerbe) .....	24	-
Je Produkteinheit (Grundstoff- und Produktionsgütergewerbe) .....	24	89
Je Produkteinheit (Investitionsgüter produzierendes Gewerbe) .....	24	89
Je Produkteinheit (Verbrauchsgüter produzierendes Gewerbe) .....	25	89
Je Produkteinheit (Nahrungs- und Genußmittelgewerbe) .....	25	-
Je Umsatzeinheit (Bergbau und Verarbeitendes Gewerbe) .....	25	88

**4 AUFTRAGSEINGANG IM VERARBEITENDEN GEWERBE UND IM BAUHAUPTGEWERBE**

**4.1 Wertindex (1976 = 100) - jeweils insgesamt, Inland, Ausland**

Verarbeitendes Gewerbe (ohne Nahrungs- und Genußmittelgewerbe) .....	26	90
Grundstoff- und Produktionsgütergewerbe .....	26	91
Investitionsgüter produzierendes Gewerbe .....	27	91,92
Verbrauchsgüter produzierendes Gewerbe .....	27	91
Ausgewählte Wirtschaftszweige		
Hochofen-, Stahl- und Warmwalzwerke .....	28	-
Chemische Industrie .....	28	-
Maschinenbau .....	29	92
Straßenfahrzeugbau .....	29	-
Elektrotechnik .....	30	-
Herstellung von Eisen-, Blech- und Metallwaren .....	30	-
Textilgewerbe .....	31	-
Bekleidungs-gewerbe .....	31	-

**4.2 Volumenindex (1976 = 100) - jeweils insgesamt, Inland, Ausland**

Verarbeitendes Gewerbe (ohne Nahrungs- und Genußmittelgewerbe) .....	32	93
Grundstoff- und Produktionsgütergewerbe .....	32	94
Investitionsgüter produzierendes Gewerbe .....	33	94,9 <sup>r</sup>
Verbrauchsgüter produzierendes Gewerbe .....	33	94
Ausgewählte Wirtschaftszweige		
Hochofen-, Stahl- und Warmwalzwerke .....	34	-
Chemische Industrie .....	34	-
Maschinenbau .....	35	95
Straßenfahrzeugbau .....	35	-
Elektrotechnik .....	36	-
Herstellung von Eisen-, Blech- und Metallwaren .....	36	-
Textilgewerbe .....	37	-
Bekleidungs-gewerbe .....	37	-

**4.3 Wertindex (1976 = 100)**

Bauhauptgewerbe .....	38	96
Hochbau .....	38	96
Wohnungsbau .....	38	-
Tiefbau .....	38	96
Straßenbau .....	38	-

**4.4 Volumenindex (1976 = 100)**

Bauhauptgewerbe .....	39	-
Hochbau .....	39	-
Wohnungsbau .....	39	-
Tiefbau .....	39	-
Straßenbau .....	39	-

**5 UMSÄTZE IM VERARBEITENDEN GEWERBE UND IM BAUHAUPTGEWERBE**

**5.1 Wertindex (1976 = 100) - jeweils insgesamt, Inland, Ausland**

Verarbeitendes Gewerbe (ohne Nahrungs- und Genußmittelgewerbe) .....	40	97
Grundstoff- und Produktionsgütergewerbe .....	40	98
Investitionsgüter produzierendes Gewerbe .....	41	98,99
Verbrauchsgüter produzierendes Gewerbe .....	41	98
Ausgewählte Wirtschaftszweige		
Hochofen-, Stahl- und Warmwalzwerke .....	42	-
Chemische Industrie .....	42	-
Maschinenbau .....	43	99
Straßenfahrzeugbau .....	43	-
Elektrotechnik .....	44	-
Herstellung von Eisen-, Blech- und Metallwaren .....	44	-
Textilgewerbe .....	45	-
Bekleidungs-gewerbe .....	45	-
Bauhauptgewerbe .....	46	-
Wohnungsbau .....	46	-
Öffentlicher- und Verkehrsbau .....	46	-

**5.2 Volumenindex (1976 = 100) - jeweils insgesamt, Inland, Ausland**

Verarbeitendes Gewerbe (ohne Nahrungs- und Genußmittelgewerbe) .....	47	100
Grundstoff- und Produktionsgütergewerbe .....	47	101
Investitionsgüter produzierendes Gewerbe .....	48	101,102
Verbrauchsgüter produzierendes Gewerbe .....	48	101
Ausgewählte Wirtschaftszweige		
Hochofen-, Stahl- und Warmwalzwerke .....	49	-
Chemische Industrie .....	49	-
Maschinenbau .....	50	102
Straßenfahrzeugbau .....	50	-
Elektrotechnik .....	51	-
Herstellung von Eisen-, Blech- und Metallwaren .....	51	-
Textilgewerbe .....	52	-
Bekleidungs-gewerbe .....	52	-

6 BAUGENEHMIGUNGEN, BAUFERTIGSTELLUNGEN, BAUVORRAT

6.1 Veranschlagte reine Baukosten der genehmigten Hochbauvorhaben im Neubau (1976 = 100)

Wohn- und Nichtwohngebäude .....	53	103
Wohngebäude .....	53	-
Wohngebäude von privaten Haushalten .....	53	-
Nichtwohngebäude .....	53	-
Öffentliche Gebäude .....	53	-
Wirtschaftsgebäude .....	53	-

6.2 Rauminhalt der genehmigten Hochbauvorhaben im Neubau (1976 = 100)

Wohn- und Nichtwohngebäude .....	54	-
Wohngebäude .....	54	-
Wohngebäude von privaten Haushalten .....	54	-
Nichtwohngebäude .....	54	-
Öffentliche Gebäude .....	54	-
Wirtschaftsgebäude .....	54	-

6.3 Rauminhalt der fertiggestellten Gebäude im Neubau (1976 = 100)

Wohn- und Nichtwohngebäude .....	55	-
Wohngebäude .....	55	-
Nichtwohngebäude .....	55	-

6.4 Genehmigte und fertiggestellte Wohnungen (Anzahl), Bauvorrat (1 000)

Genehmigte Wohnungen insgesamt .....	56	103
Genehmigte Wohnungen in Wohngebäuden mit 1 und 2 Wohnungen .....	56	103
Genehmigte Wohnungen in Wohngebäuden mit 3 Wohnungen und mehr .....	56	104
Fertiggestellte Wohnungen insgesamt .....	56	104
Bauvorrat an Wohnungen insgesamt .....	56	104

6.5 Veranschlagte reine Baukosten der genehmigten Baumaßnahmen an bestehenden Gebäuden (1976 =100)

Wohngebäude .....	57	-
Nichtwohngebäude .....	57	-

7 UMSÄTZE DES GROSSHANDELS

7.1 In jeweiligen Preisen (1970 = 100)

Großhandel insgesamt .....	58	105
Kohle und Mineralölerzeugnisse .....	58	-
Erze, Metalle und Halbzeug .....	58	-
Holz und Baustoffe u.ä. ....	58	-
Nahrungs- und Genußmittel .....	58	-
Fahrzeuge und Maschinen (a.n.g.) .....	58	-

8 UMSÄTZE DES EINZELHANDELS

8.1 In jeweiligen Preisen (1970 = 100)

Einzelhandel insgesamt .....	59	105
Nahrungs- und Genußmittel .....	59	-
Textilwaren, Schuhe .....	59	-
Metallwaren, Hausrat, Wohnbedarf (a.n.g.) .....	59	-
Elektro- und optische Erzeugnisse, Uhren .....	59	-
Fahrzeuge, Maschinen und Büroeinrichtungen .....	59	-

9 AUSSENHANDEL (SPEZIALHANDEL)

9.1 Einfuhr - Tatsächliche Werte (Mill. DM)

Einfuhr insgesamt .....	60	106
Einfuhr nach Warengruppen		
Ernährungswirtschaft .....	60	106
Gewerbliche Wirtschaft (ohne Güter der Bundesreg.) .....	60	106
Rohstoffe und Halbwaren .....	60	-
Rohstoffe .....	60	107
Halbwaren .....	60	-
Fertigwaren (ohne Güter der Bundesreg.) .....	61	-
Vorerzeugnisse .....	61	-
Enderzeugnisse (ohne Güter der Bundesreg.) .....	61	107
Halbwaren und Vorerzeugnisse .....	61	107
Einfuhr nach dem Warenverzeichnis für die Industriestatistik		
Erzeugnisse des Nahrungs- und Genußmittelgewerbes .....	61	-
Erzeugnisse des Grundstoff- und Produktionsgütergewerbes .....	61	-
Erzeugnisse des Investitionsgüter produzierenden Gewerbes .....	62	-
Erzeugnisse des Verbrauchsgüter produzierenden Gewerbes .....	62	-
Einfuhr von Investitions- und Verbrauchsgütern		
Investitionsgüter .....	62	-
Verbrauchsgüter .....	62	-
Einfuhr nach Ländergruppen (Herst.- u. Verbr.Länder)		
EG-Länder .....	62	108
Andere europäische industrialisierte Länder .....	63	-
Vereinigte Staaten .....	63	-
Übrige industrialisierte westliche Länder .....	63	-
Entwicklungsländer .....	63	-
Staatshandelsländer .....	63	-

9.2 Ausfuhr - Tatsächliche Werte (Mill. DM)

Ausfuhr insgesamt .....	64	108
Ausfuhr nach Warengruppen		
Gewerbliche Wirtschaft .....	64	-
Rohstoffe und Halbwaren .....	64	-
Rohstoffe .....	64	-
Halbwaren .....	64	-
Fertigwaren .....	64	-
Vorerzeugnisse .....	65	-
Enderzeugnisse .....	65	-
Ausfuhr nach dem Warenverzeichnis für die Industriestatistik		
Erzeugnisse des Grundstoff- und Produktionsgütergewerbes .....	65	-
Erzeugnisse des Investitionsgüter produzierenden Gewerbes .....	65	-
Erzeugnisse des Verbrauchsgüter produzierenden Gewerbes .....	65	-
Ausfuhr von Investitions- und Verbrauchsgütern		
Investitionsgüter .....	65	-
Verbrauchsgüter .....	66	-
Ausfuhr nach Ländergruppen (Herst.- u. Verbr.Länder)		
EG-Länder .....	66	109
Andere europäische industrialisierte Länder .....	66	109
Vereinigte Staaten .....	66	110
Übrige industrialisierte westliche Länder .....	66	110
Entwicklungsländer .....	67	110
Staatshandelsländer .....	67	111
Saldo insgesamt .....	67	-

9.3 Einfuhr - Volumen (Mill. DM)

Einfuhr insgesamt .....	68	111
Einfuhr nach Warengruppen		
Ernährungswirtschaft .....	68	-
Gewerbliche Wirtschaft (ohne Güter der Bundesreg.) .....	68	-
Rohstoffe und Halbwaren .....	68	-
Rohstoffe .....	68	-
Halbwaren .....	68	-
Fertigwaren (ohne Güter der Bundesreg.) .....	69	-
Vorerzeugnisse .....	69	-
Enderzeugnisse (ohne Güter der Bundesreg.) .....	69	-
Halbwaren und Vorerzeugnisse .....	69	-
Einfuhr nach dem Warenverzeichnis für die Industriestatistik		
Erzeugnisse des Nahrungs- und Genußmittelgewerbes .....	69	-
Erzeugnisse des Grundstoff- und Produktionsgütergewerbes .....	69	-
Erzeugnisse des Investitionsgüter produzierenden Gewerbes .....	70	-
Erzeugnisse des Verbrauchsgüter produzierenden Gewerbes .....	70	-
Einfuhr von Investitions- und Verbrauchsgütern		
Investitionsgüter .....	70	-
Verbrauchsgüter .....	70	-
Einfuhr nach Ländergruppen (Herst.- u. Verbr.Länder)		
EG-Länder .....	70	-
Übrige Länder .....	70	-

9.4 Ausfuhr - Volumen (Mill. DM)

Ausfuhr insgesamt .....	71	111
Ausfuhr nach Warengruppen		
Gewerbliche Wirtschaft .....	71	-
Rohstoffe und Halbwaren .....	71	-
Rohstoffe .....	71	-
Halbwaren .....	71	-
Fertigwaren .....	71	-
Vorerzeugnisse .....	72	-
Enderzeugnisse .....	72	-
Ausfuhr nach dem Warenverzeichnis für die Industriestatistik		
Erzeugnisse des Grundstoff- und Produktionsgütergewerbes .....	72	-
Erzeugnisse des Investitionsgüter produzierenden Gewerbes .....	72	-
Erzeugnisse des Verbrauchsgüter produzierenden Gewerbes .....	72	-
Ausfuhr von Investitions- und Verbrauchsgütern		
Investitionsgüter .....	72	-
Verbrauchsgüter .....	73	-
Ausfuhr nach Ländergruppen (Herst.- u. Verbr.Länder)		
EG-Länder .....	73	-
Übrige Länder .....	73	-

9.5 Index der Durchschnittswerte (1976 = 100)

Einfuhr insgesamt .....	74	-
Ausfuhr insgesamt .....	74	-

10 VERKEHR

10.1 Beförderte Güter (1 000 t)

Eisenbahnverkehr .....	75	-
Fernverkehr mit Lastkraftfahrzeugen .....	75	-
Binnenschifffahrt .....	75	-
Luftverkehr .....	75	-
Rohrfernleitungen (rohes Erdöl) .....	75	-
Seeschifffahrt .....	75	-

10.2 Geleistete Tonnenkilometer (Mill. tkm)

Eisenbahnverkehr (Tarif-tkm) .....	76	-
Fernverkehr mit Lastkraftfahrzeugen (Tarif-tkm) .....	76	-
Binnenschifffahrt (Effektiv-tkm) .....	76	-
Luftverkehr (Effektiv-tkm) .....	76	-
Rohrfernleitungen - rohes Erdöl (Effektiv-tkm) .....	76	-

11 AKTIEN

11.1 Index der Aktienkurse (29.12.1972 = 100)

Gesamtindex .....	77	-
Energiewirtschaft, Montanindustrie .....	77	-
Industrie (ohne Montan- u. Bauindustrie) .....	77	-
Bauindustrie .....	77	-

12 PREISE

12.1 Preisindizes

Erzeugerpreise industrieller Produkte (1970 = 100).....	78	-
Erzeugerpreise landwirtschaftlicher Produkte (1970 = 100).....	78	-
Erzeugerpreise pflanzlicher Produkte (1970 = 100).....	78	-
Erzeugerpreise tierischer Produkte (1970 = 100) .....	78	-
Preise für Einfuhrwaren (1970 = 100).....	78	-
Preise für Ausfuhrwaren (1970 = 100) .....	78	-
Verbraucherpreise (Einzelhandelsverkaufspreise) (1976 = 100) .....	79	-
Lebenshaltung aller privaten Haushalte (1976 = 100).....	79	-
Nahrungsmittel (1976 = 100) .....	79	-

Die Angaben beziehen sich auf das Bundesgebiet; sie schließen Berlin (West) ein.

"Seit 1.1.1975 ist die Zuordnung von Analysefiltern beibehalten worden; sie wurde lediglich für Arbeitslose, Offene Stellen und Kurzarbeiter (Seiten 14 und 82) seit 4/1979 und für den Auftragseingang (Abschnitt 4.1, 4.2) seit 3/1980 verändert".

Zeichenerklärung

- = nichts vorhanden
- . = kein Nachweis vorhanden
- ... = Angaben fallen später an
- X = arbeitstägl. Bereinigung sachlich nicht sinnvoll
- \* = Monate mit Extremwerten

Abkürzungen

- BESCH. = Beschäftigte
- GES. = Gesamt
- GRUNDST. = Grundstoff
- IND. = Industrie
- INSG. = Insgesamt
- O.G.BREG. = Ohne Güter der Bundesregierung
- O.NUG. = Ohne Nahrungs- und Genußmittelindustrien
- VERARB. = Verarbeitende





## E i n f ü h r u n g

Das Ziel konjunkturanalytischer Untersuchungen ist die Erkennung längerfristiger "Grundtendenzen" aus den Werten wirtschaftlicher Zeitreihen. Die Verwendung unbereinigter Originalwerte der Reihen als Konjunkturindikatoren ist hierfür im allgemeinen wenig geeignet, weil die Originaldaten neben zufälligen Störfaktoren vor allem auch saisonbedingte Einflüsse enthalten.

Für die Ausschaltung von Saisoneinflüssen gibt es eine Reihe von Verfahren, die sich in der Praxis bewährt haben. Das Statistische Bundesamt hat sich vor einigen Jahren entschlossen, in monatlichen Abständen saisonbereinigte Werte zu berechnen und zu veröffentlichen. Mit seiner Entscheidung für ein bestimmtes Verfahren zur Zeitreihenanalyse beabsichtigt das Statistische Bundesamt nicht, dieses Verfahren amtlich zum allein aussagefähigen zu erklären. Für die Wahl des verwendeten Verfahrens war ausschlaggebend, daß sein Grundkonzept theoretisch klar und einwandfrei, die mathematischen Ansätze genügend allgemein und ihre Arbeitshypothesen eindeutig und widerspruchsfrei spezifizierbar sein sollten. Außerdem sollte das Verfahren der Zeitreihenanalyse anhand objektiver Kriterien auf die Eigenart jeder Reihe abzustimmen sein und brauchbare saisonbereinigte Werte ergeben.

Das Statistische Bundesamt verwendet das "Berliner Verfahren", das aus der Zusammenarbeit der Technischen Universität, Berlin, mit dem Deutschen Institut für Wirtschaftsforschung, Berlin, hervorgegangen ist<sup>1)</sup>. Da das Verfahren in seiner ersten Fassung<sup>2)</sup> noch nicht allen Erwartungen genügen konnte, ist es zu einer verbesserten Fassung (BV3) weiterentwickelt worden<sup>3)</sup>. Hierbei sind vor allem die Möglichkeiten des Berliner Verfahrens weitgehend ausgeschöpft worden, die spezifischen Eigenarten einzelner Zeitreihen zu berücksichtigen, indem jeweils geeignete Analysefilter benützt werden: Aus einer vorgegebenen Menge von 47 Filtern ist jeder Zeitreihe der "optimale" Filter zugeordnet worden. Die Zuordnung soll über mehrere Jahre bestehen bleiben<sup>4)</sup>. Die Verwendung reihenspezifischer Filter wirkt sich vor allem in einer verbesserten Stabilität und Sicherheit der Schätzergebnisse am aktuellen Rande der analysierten Reihen aus.

Das Ziel des Verfahrens ist die Ausschaltung von Saisoneinflüssen, nicht so sehr das Herausarbeiten der glatten (Trend-Konjunktur-)Komponente. Nicht alle Zeitreihen sind für das Verfahren zur Errechnung saisonbereinigter Werte in gleicher Weise geeignet. So wird man z.B. bei Reihen, die heterogen zusammengesetzt sind und deren Komponenten stark unterschiedlich "Saison- und Strukturentwicklungen" unterworfen sind, eine Saisonbewegung nur unbefriedigend feststellen und eliminieren können. Entsprechendes gilt, wenn saisonale Bewegungen durch starke und häufig auftretende Störfaktoren völlig zugedeckt werden. In solchen Fällen kann kein Verfahren der Zeitreihenanalyse eine sinnvolle Zerlegung der Reihe und damit eine befriedigende Saisonbereinigung liefern.

Alle derzeit gebräuchlichen Zeitreihenverfahren arbeiten mit gleitenden Durchschnitten. Das hat notwendigerweise die Konsequenz, daß am aktuellen Rande mehr oder weniger starke Instabilitäten auftreten können. Diese Eigenschaft ist allen derzeitigen Zeitreihenverfahren immanent; sie könnte nur behoben werden, wenn die letzten Schätzwerte künstlich stabilisiert würden; dies würde zu einer Verzerrung der entsprechenden Werte führen. Das Amt wird die durch Revision alter und Hinzufügen neuer Werte entstehenden rückwirkenden Korrekturen vollständig veröffentlichen, um dem Benutzer die volle Information zugänglich zu machen.

Verfahren zur Zerlegung von Zeitreihen sind keine Prognosemethoden. Die Ergebnisse einer Zeitreihenanalyse können nicht direkt zur Prognose verwendet werden, wohl aber als Ausgangsmaterial dafür dienen.

1) Nullau B., Heiler S., Wäsch P., Meisner B., Filip D.: Das "Berliner Verfahren". Ein Beitrag zur Zeitreihenanalyse. In DIW-Beiträge zur Strukturforschung, Heft 7, Berlin 1969.-

2) Nourney M.: "Methode der Zeitreihenanalyse" in Wirtschaft und Statistik 1/1973, S. 11 ff.-

3) Nourney M.: "Weiterentwicklung des Verfahrens der Zeitreihenanalyse" in Wirtschaft und Statistik 2/1975, S. 96 ff.-

4) Etwaige Änderungen der Filterzuordnungen werden im Inhaltsverzeichnis mit Umstellungsdatum angegeben.

## E r l ä u t e r u n g e n

### Berechnungsmethoden

Die Tabellen enthalten außer den Originalindizes für die letzten 13 Monate mit ihren Veränderungen gegenüber dem Vorjahr und dem Vormonat

- a) die saisonbereinigten Werte mit ihren Veränderungen gegenüber dem Vormonat;
- b) die saison- und arbeitstäglich bereinigten Werte und ihre Veränderungen gegenüber dem Vormonat und
- c) die glatte Komponente (Trend-Konjunktur-Komponente).

Das "Berliner Verfahren" (BV 3) geht von einer additiven Verknüpfung der einzelnen Komponenten in der Originalreihe aus:

$$(1) x_t = Y_t + S_t + R_t, \text{ wobei}$$

$x_t$  die Originalwerte,  
 $Y_t$  die glatte (Trend-Konjunktur-) Komponente,  
 $S_t$  die Saisonkomponente (ggfs. einschl. arbeitstägl. Einflüsse) und  
 $R_t$  die Restkomponente bedeuten.

Weil im Veröffentlichungsausdruck der Originalwert, der saisonbereinigte Wert ( $SB_t = x_t - S_t = Y_t + R_t$ ) und die glatte Komponente explizit enthalten sind, lassen sich die fehlenden Komponenten über Gleichung (1) wie folgt errechnen:

$$(2) SB_t - Y_t = R_t,$$
$$(3) x_t - SB_t = S_t.$$

In Worten: Zieht man vom saisonbereinigten Wert die glatte Komponente ab, dann erhält man die Restkomponente. Der um den saisonbereinigten Wert verminderte Originalwert ergibt die Saisonkomponente.

Viele ökonomische Daten können von der unterschiedlichen Länge der Monate (gemessen z.B. in Arbeitstagen) beeinflusst werden. Die Veröffentlichung enthält in solchen Fällen in der Spalte "saison- und arbeitstäglich bereinigter Wert" eine Zeitreihe, aus der neben der Saisonkomponente auch der Einfluß der Arbeitstage schätzungsweise eliminiert ist. Sie besteht aus der glatten (Trend-Konjunktur-) Komponente und demjenigen Teil der Restkomponente, der nicht durch die Arbeitstage "erklärt" wird.

Am Ende der Zeitreihen können für die glatte (Trend-Konjunktur-) Komponente nur vorläufige Werte berechnet werden, die sich durch die erst in der Zukunft anfallenden Informationen z.T. noch erheblich ändern können. Die letzten Werte der glatten Komponente werden deshalb in Klammern gesetzt bzw. gestrichelt gezeichnet.

Die Monate, in denen eine Zeitreihe Extremwerte aufweist, werden mit \* gekennzeichnet.

### Begriffserklärungen<sup>1)</sup>

Arbeitslose bzw. offene Stellen: Personen ohne Arbeitsverhältnis, die als Arbeitsuchende beim Arbeitsamt registriert sind bzw. zu besetzende Arbeitsplätze, die Arbeitgeber dem Arbeitsamt gemeldet haben.

Kurzarbeiter: Personen, die im Abrechnungszeitraum, in den der Stichtag fällt, Anspruch auf Kurzarbeitergeld hatten.

Beschäftigte im Bergbau und Verarbeitenden Gewerbe und im Bauhauptgewerbe: Tätige Inhaber und alle in einem arbeitsrechtlichen Verhältnis stehenden Betriebsangehörigen (Angestellte, Arbeiter, Auszubildende).

Der Index der Nettoproduktion für das Produzierende Gewerbe auf Basis 1970 wird auf repräsentativer Grundlage unter Ausschaltung der Preisveränderungen berechnet, d.h., bei den Wirtschaftszweigen erfolgt die Fortschreibung im allgemeinen mit einer Auswahl von Erzeugnis-

1) Hinweis: Die Indizes der Produktion, des Auftragseingangs und Umsatzes im Bergbau und im Verarbeitenden Gewerbe beziehen sich auf einen geänderten Berichtskreis (Betriebe mit 20 Beschäftigten und mehr) und eine neue Systematik (SYPRO), dagegen beziehen sich die Ergebnisse des Bauhauptgewerbes (Beschäftigte, geleistete Arbeitsstunden und Umsätze) auf alle Betriebe nach neuer Systematik.

sen, deren Entwicklung der jeweiligen Gesamtentwicklung entspricht. Der Gewichtung der einzelnen Wirtschaftszweige liegen die Nettoproduktionswerte des Jahres 1970 zugrunde.

Nettoproduktionswert: Bruttoproduktionswert abzüglich der Kosten des von anderen Unternehmen stammenden Materialeinsatzes und abzüglich des Wertes der an andere Unternehmen vergebenen Lohnarbeiten. Der Nettoproduktionswert stellt annähernd die (Netto-)Leistung der Unternehmen (ihre "Wertschöpfung") dar.

Geleistete Arbeitsstunden im Bauhauptgewerbe sind alle von Inhabern, Angestellten, Arbeitern oder Auszubildenden auf Baustellen und Bauhöfen geleisteten Arbeitsstunden; abgerechnete, aber nicht geleistete Stunden sind nicht enthalten.

Der Produktionsindex für das Bauhauptgewerbe wird durch den Baustoff-Produktionsindex repräsentiert (Fortschreibung mit 69 ausgewählten Baustoffen). Der Gewichtung der Teilbereiche Hoch- und Tiefbau liegen die entsprechenden Nettoproduktionswerte des Jahres 1970 zugrunde.

Die Indizes des Produktionsergebnisses je Beschäftigten, je Beschäftigtenstunde, je Arbeiter und je Arbeiterstunde (Arbeitsproduktivität) zeigen die Entwicklung der Produktion (gemessen am Index der Nettoproduktion) im Verhältnis zum personellen Aufwand.

Lohnkosten (Meßziffern der Löhne und Gehälter je Beschäftigten, je Beschäftigtenstunde, je Produkteinheit, je Umsatzeinheit): Entwicklung der Löhne und Gehälter (in Form von Meßzahlen) im Verhältnis zum personellen Aufwand (Meßzahl der Beschäftigten und der Beschäftigtenstunden), bzw. im Verhältnis zum Nettoproduktionsindex und zur Umsatzmeßzahl.

Index des Auftragseingangs im Verarbeitenden Gewerbe und im Bauhauptgewerbe: Wertindex in jeweiligen Preisen, Volumenindex in Preisen des Basisjahres (Verarbeitendes Gewerbe Basis 1976 = 100, Bauhauptgewerbe Basis 1976 = 100); der Gewichtung werden die Auftragseingangsanteile im Basisjahr zugrunde gelegt. Als Auftragseingang gilt der Wert der in einem Berichtsmonat von anderen Firmen und sonstigen Kunden akzeptierten Bestellungen (ohne Mehrwertsteuer).

Umsätze im Verarbeitenden Gewerbe und im Bauhauptgewerbe: Wertindizes in jeweiligen Preisen, Volumenindizes in Preisen von 1976 (jeweils Basis 1976 = 100); der Gewichtung werden die Umsatzanteile im Basisjahr zugrunde gelegt.

Umsatz im Verarbeitenden Gewerbe: Erlöse aus dem Verkauf eigener Erzeugnisse und Leistungen; sie resultieren aus den Rechnungsendwerten einschl. Verbrauchsteuern und Kosten für Fracht, Verpackung, Porto und Spesen (ohne Mehrwertsteuer).

Umsatz des Bauhauptgewerbes: Als steuerbarer baugewerblicher Umsatz gelten die dem Finanzamt für die Umsatzsteuer zu meldenden steuerbaren Beträge für Bauleistungen im Bundesgebiet und die Umsätze im Zollausschlußgebieten (deutsche Freihäfen).

Bautätigkeit: Erfassung der genehmigten Hochbauten anhand der erteilten Baugenehmigungen; Erfassung der fertiggestellten Hochbauten aufgrund der Feststellungen der Bauaufsichtsbehörden. Der **B a u v o r r a t** ist die behelfsmäßige Fortschreibung des Bauüberhangs am Jahresende mit Hilfe der genehmigten und fertiggestellten Bauvorhaben.

Umsätze des Großhandels (in jeweiligen Preisen): Wert aller Lieferungen und Leistungen des Unternehmens einschl. Provisionen, jedoch ohne den Gesamtwert der vermittelten Waren (ohne Umsatz- (Mehrwert-) steuer).

Rabatte, Boni, Skonti u.ä. sind abgesetzt.

Umsätze des Einzelhandels (in jeweiligen Preisen): Wert aller Lieferungen und Leistungen des Unternehmens einschl. Eigenverbrauch (einschl. Umsatz- (Mehrwert-) steuer).

Preisnachlässe, Rabatte, Boni, Skonti u.ä. sind abgesetzt.

Der Außenhandel (Spezialhandel) umfaßt

die unmittelbare **E i n f u h r** von Waren und die Einfuhr von ausländischen Waren aus Lager (Freihafenlager und Zolllager - ab 1974 einschl. offene Zolllager -) in den freien Verkehr, zur zollamtlich bewilligten aktiven Veredelung (Eigenveredelung und Lohnveredelung) und nach zollamtlich bewilligter passiver Veredelung;

die A u s f u h r von Waren aus dem freien Verkehr, nach zollamtlich bewilligter aktiver Veredelung (Eigenveredelung und Lohnveredelung) und zur zollamtlich bewilligten passiven Veredelung.

Die t a t s ä c h l i c h e n W e r t e stellen den Grenzübergangswert, d.h. den Wert frei Grenze des Erhebungsgebietes dar (in der Einfuhr ohne die deutschen Eingangsabgaben).

Das V o l u m e n ist ein nachträglich berechneter Wert, der sich ergeben hätte, wenn die Durchschnittswerte (Preise) des Jahres 1976 in den nachgewiesenen Berichtszeiten unverändert geblieben wären.

Den L ä n d e r g r u p p i e r u n g e n liegen Angaben nach Herstellungs- und Verbrauchsländern zugrunde. Die Zuordnung der Länder zu den einzelnen Gruppen ist aus der Fachserie 7 Außenhandel, Reihe 1 ersichtlich.

Der Güterverkehr enthält alle im gewerblichen Verkehr und Werkverkehr (Eisenbahnen: Dienstgutverkehr) beförderten Güter. Die tonnenkilometrische Leistung (tkm) errechnet sich als Produkt aus Gewicht der Ladung und der im Bundesgebiet zurückgelegten Entfernung.

### Index der Aktienkurse

Gesamtindex wird aus den Kursnotierungen von rd. 280 ausgewählten Gesellschaften mit dem Sitz im Bundesgebiet berechnet. In die Teilindizes waren am Basisstichtag einbezogen: Energiewirtschaft, Montanindustrie 42, Industrie 192 und Bauindustrie 11 Aktiengesellschaften. Die Gewichtung erfolgte mit dem börsenzugelassenen Stammkapital am Basisstichtag - 29. 12. 1972 -.

### Preisindizes

Erzeugerpreise (industrielle und landwirtschaftliche Produkte): Überwiegend Preise der ersten Vermarktungsstufe (Frachtlagen gemäß jeweiligem Handelsbrauch) von Erzeugerfirmen, Marktverwaltungen, Preisnotierungskommissionen usw.

Gewichtung: Umsatzwerte der Industrie 1970 bzw. Verkaufserlöse der Landwirtschaft 1970.

Einfuhr-, Ausfuhrpreise: Preise frei Grenze im Zeitpunkt des Geschäftsabschlusses, nicht im Zeitpunkt des Grenzüberganges; erfragt bei Importeuren bzw. Exporteuren.

Gewichtung: Einfuhr- bzw. Ausfuhrwerte 1970.

Lebenshaltungspreise, Einzelhandelsverkaufspreise: Außer Einzelhandelspreisen auch Preise für Waren und Leistungen des Handwerks, Gastgewerbepreise, Wohnungsmieten, Tarife und Gebühren, Eintrittspreise für öffentliche Veranstaltungen, Preise für Pauschalreisen, Versicherungsprämien usw.

Gewichtung: Ausgaben für die Lebenshaltung 1970 bzw. Umsatzstruktur des Einzelhandels 1970.

# Tabellen

## 1 BESCHAFTIGUNG UND ARBEITSMARKT

## 1.1 GESAMTZAHLEN (1 000)

JAHR	MONAT	ORIGINALWERT			SAISONBEREINIGTER WERT		SAISON- UND ARBEITSTÄGLICH BEREINIGTER WERT		GLATTE KOMPONENTE
		1 000	VERÄNDERUNG VORJAHR	IN O/O GEGEN VORMONAT	1 000	VERÄNDERUNG IN O/O GEGEN VORMONAT	1 000	VERÄNDERUNG IN O/O GEGEN VORMONAT	
ARBEITSLOSE INSGESAMT									
1979	FEB	1134	- 7,4	- 3,2	930	- 2,2	X	X	921
	MAR	958	-12,8	-15,5	895	- 3,8	X	X	912
	APR	875	-12,5	- 8,7	883	- 1,3	X	X	( 901)
	MAI	775	-15,1	-11,4	872	- 1,2	X	X	( 890)
	JUN	763	-13,0	- 1,5	874	+ 0,2	X	X	( 879)
	JUL	804	-12,8	+ 5,4	866	- 0,9	X	X	( 869)
	AUG	799	-13,5	- 0,6	858	- 0,9	X	X	( 857)
	SEP	737	-14,7	- 7,8	847	- 1,3	X	X	( 845)
	OKT	762	-15,5	+ 3,4	829	- 2,1	X	X	( 834)
	NOV	799	-13,8	+ 4,9	823	- 0,7	X	X	( 823)
	DEZ	867	-13,9	+ 8,5	806	- 2,1	X	X	( 811)
1980	JAN	1037	-11,4	+19,6	818	+ 1,5	X	X	( 799)
	FEB	993	-12,4	- 4,2	789	- 3,5	X	X	( 789)
ARBEITSLOSE, MAENNlich									
1979	FEB	629	- 8,6	- 2,5	453	- 3,4	X	X	441
	MAR	482	-17,6	-23,4	422	- 6,8	X	X	437
	APR	409	-17,4	-15,1	416	- 1,4	X	X	( 430)
	MAI	344	-21,6	-15,9	408	- 1,9	X	X	( 424)
	JUN	334	-18,5	- 2,9	412	+ 1,0	X	X	( 417)
	JUL	350	-18,4	+ 4,8	407	- 1,2	X	X	( 411)
	AUG	347	-18,0	- 0,9	406	- 0,2	X	X	( 404)
	SEP	316	-18,8	- 8,9	402	- 1,0	X	X	( 397)
	OKT	330	-18,1	+ 4,4	396	- 1,5	X	X	( 390)
	NOV	360	-14,7	+ 9,1	392	- 1,0	X	X	( 384)
	DEZ	418	-15,6	+16,1	376	- 4,1	X	X	( 377)
1980	JAN	557	-13,6	+33,3	381	+ 1,3	X	X	( 370)
	FEB	527	-16,2	- 5,4	349	- 8,4	X	X	( 364)
ARBEITSLOSE, WEIBlich									
1979	FEB	505	- 5,8	- 4,0	478	- 0,8	X	X	480
	MAR	476	- 7,4	- 5,7	472	- 1,3	X	X	475
	APR	466	- 7,7	- 2,1	467	- 1,1	X	X	( 471)
	MAI	431	- 9,1	- 7,5	464	- 0,6	X	X	( 467)
	JUN	430	- 8,1	- 0,2	463	- 0,2	X	X	( 462)
	JUL	453	- 8,1	+ 5,3	458	- 1,1	X	X	( 458)
	AUG	452	- 9,8	- 0,2	451	- 1,5	X	X	( 453)
	SEP	420	-11,8	- 7,1	444	- 1,6	X	X	( 448)
	OKT	432	-13,4	+ 2,9	433	- 2,5	X	X	( 444)
	NOV	439	-13,1	+ 1,6	430	- 0,7	X	X	( 439)
	DEZ	449	-12,3	+ 2,3	430	+ 0,0	X	X	( 434)
1980	JAN	479	- 8,9	+ 6,7	436	+ 1,4	X	X	( 429)
	FEB	466	- 7,7	- 2,7	440	+ 0,9	X	X	( 425)
OFFENE STELLEN INSGESAMT									
1979	FEB	267	+19,2	+12,2	280	+ 3,3	X	X	284
	MAR	302	+22,3	+13,1	291	+ 3,9	X	X	289
	APR	313	+21,8	+ 3,6	297	+ 2,1	X	X	( 294)
	MAI	331	+29,6	+ 5,8	313	+ 5,4	X	X	( 298)
	JUN	355	+26,8	+ 7,3	316	+ 1,0	X	X	( 303)
	JUL	346	+27,2	- 2,5	317	+ 0,3	X	X	( 307)
	AUG	339	+26,0	- 2,0	317	+ 0,0	X	X	( 311)
	SEP	320	+27,0	- 5,6	319	+ 0,6	X	X	( 315)
	OKT	307	+23,8	- 4,1	319	+ 0,0	X	X	( 318)
	NOV	285	+21,8	- 7,2	319	+ 0,0	X	X	( 321)
	DEZ	268	+20,7	- 6,0	318	- 0,3	X	X	( 323)
1980	JAN	282	+18,5	+ 5,2	317	- 0,3	X	X	( 325)
	FEB	313	+17,2	+11,0	323	+ 1,9	X	X	( 326)
KURZARBEITER INSGESAMT									
1979	FEB	167,0	-33,4	+23,8	120,6	+21,0	X	X	118,1
	MAR	169,7	-24,8	+ 1,6	135,6	+12,4	X	X	109,1
	APR	122,3	-58,9	-27,9	80,4	-40,7	X	X	(101,1)
	MAI	92,3	-60,8	-24,5	51,3	-36,2	X	X	( 93,7)
	JUN	64,9	-71,8	-29,7	49,6	- 3,3	X	X	( 87,1)
	JUL	33,4	-78,4	-48,5	62,4	+25,8	X	X	( 80,5)
	AUG	23,1	-81,4	-30,8	100,0	+60,3	X	X	( 77,5)
	SEP	36,6	-66,5	+58,4	88,1	-11,9	X	X	( 73,8)
	OKT	60,5	-52,4	+65,3	82,4	- 6,5	X	X	( 71,3)
	NOV	66,3	-57,3	+ 9,6	63,6	-22,8	X	X	( 70,0)
	DEZ	80,3	-36,6	+21,1	75,2	+18,2	X	X	( 70,1)
1980	JAN	98,1	-27,3	+22,2	87,0	+15,7	X	X	( 73,2)
	FEB	101,6	-39,2	+ 3,6	76,3	-12,3	X	X	( 74,6)
KURZARBEITER, MAENNlich									
1979	DEZ	90,8	-52,9	-23,0	81,8	-30,1	X	X	102,3
1979	JAN	104,7	-46,1	+15,3	74,2	- 9,3	X	X	94,5
	FEB	124,5	-35,2	+18,9	87,3	+17,7	X	X	( 87,5)
	MAR	116,8	-32,0	- 6,2	94,6	+ 8,4	X	X	( 80,7)
	APR	79,6	-65,6	-31,8	51,9	-45,1	X	X	( 74,3)
	MAI	56,4	-69,3	-29,1	20,6	-60,3	X	X	( 66,6)
	JUN	38,1	-80,0	-32,4	17,9	-13,1	X	X	( 59,5)
	JUL	18,3	-85,9	-52,0	30,1	+68,2	X	X	( 55,0)
	AUG	13,4	-87,5	-26,8	66,1	+119,6	X	X	( 51,4)
	SEP	22,4	-72,8	+67,2	60,5	- 8,5	X	X	( 48,7)
	OKT	39,1	-58,0	+74,6	59,4	- 1,8	X	X	( 47,2)
	NOV	41,5	-64,8	+ 6,1	46,4	-21,9	X	X	( 45,2)
	DEZ	55,6	-38,8	+34,0	63,1	+36,0	X	X	( 47,8)

1 BESCHAEFFTIGUNG UND ARBEITSMARKT

1.2 BESCHAEFFTIGTE IM BERGBAU UND VERARBEITENDEN GEWERBE UND IM BAUHAUPTGEWERBE (1976 = 100)

JAHR	MONAT	ORIGINALWERT			SAISONBEREINIGTER WERT		SAISON- UND ARBEITSTÄGLICH BEREINIGTER WERT		GLATTE KOMPONENTE
		1976=100	VERÄNDERUNG VORJAHR	IN O/O GEGEN VORMONAT	1976=100	VERÄNDERUNG IN O/O GEGEN VORMONAT	1976=100	VERÄNDERUNG IN O/O GEGEN VORMONAT	1976=100
BERGBAU UND VERARBEITENDES GEWERBE									
1978	DEZ	98,4	- 0,5	- 0,6	98,4	+ 0,0	X	X	98,4
1979	JAN	98,0	- 0,4	- 0,4	98,2	- 0,2	X	X	98,4
	FEB	98,1	- 0,2	+ 0,1	98,7	+ 0,5	X	X	98,5
	MAR	98,2	- 0,1	+ 0,1	98,7	+ 0,0	X	X	98,5
	APR	98,0	- 0,1	- 0,2	98,6	- 0,1	X	X	98,6
	MAI	98,1	+ 0,1	+ 0,1	98,6	+ 0,0	X	X	98,6
	JUN	98,3	+ 0,2	+ 0,2	98,7	+ 0,1	X	X	( 98,7)
	JUL	98,7	+ 0,4	+ 0,4	98,8	+ 0,1	X	X	( 98,9)
	AUG	99,4	+ 0,5	+ 0,7	98,9	+ 0,1	X	X	( 99,0)
	SEP	99,8	+ 0,6	+ 0,4	98,9	+ 0,0	X	X	( 99,0)
	OKT	99,9	+ 0,8	+ 0,1	99,2	+ 0,3	X	X	( 99,1)
	NOV	99,9	+ 0,9	+ 0,0	99,3	+ 0,1	X	X	( 99,2)
	DEZ	99,3	+ 0,9	- 0,6	99,3	+ 0,0	X	X	( 99,3)
VERARBEITENDES GEWERBE									
1978	DEZ	98,6	- 0,4	- 0,6	98,5	- 0,1	X	X	98,5
1979	JAN	98,1	- 0,4	- 0,5	98,3	- 0,2	X	X	98,6
	FEB	98,2	- 0,2	+ 0,1	98,8	+ 0,5	X	X	98,6
	MAR	98,4	+ 0,0	+ 0,2	98,8	+ 0,0	X	X	98,7
	APR	98,2	+ 0,0	- 0,2	98,8	+ 0,0	X	X	98,8
	MAI	98,3	+ 0,2	+ 0,1	98,9	+ 0,1	X	X	98,8
	JUN	98,5	+ 0,2	+ 0,2	98,9	+ 0,0	X	X	( 98,9)
	JUL	96,9	+ 0,5	+ 0,4	99,0	+ 0,1	X	X	( 99,0)
	AUG	99,6	+ 0,5	+ 0,7	99,1	+ 0,1	X	X	( 99,1)
	SEP	100,0	+ 0,6	+ 0,4	99,1	+ 0,0	X	X	( 99,2)
	OKT	100,1	+ 0,8	+ 0,1	99,4	+ 0,3	X	X	( 99,3)
	NOV	100,1	+ 0,9	+ 0,0	99,5	+ 0,1	X	X	( 99,4)
	DEZ	99,5	+ 0,9	- 0,6	99,5	+ 0,0	X	X	( 99,5)
GRUNDSTOFF- UND PRODUKTIONSGÜTERGEWERBE									
1978	DEZ	95,5	- 1,3	- 0,6	95,4	- 0,1	X	X	95,4
1979	JAN*	93,7	- 2,3	- 1,9	93,7	- 1,8	X	X	95,4
	FEB	93,8	- 2,0	+ 0,1	95,2	+ 1,6	X	X	95,3
	MAR	94,5	- 1,5	+ 0,7	95,2	+ 0,0	X	X	95,3
	APR	94,7	- 1,1	+ 0,2	95,3	+ 0,1	X	X	95,2
	MAI	94,9	- 0,8	+ 0,2	95,3	+ 0,0	X	X	95,2
	JUN	95,1	- 0,7	+ 0,2	95,2	- 0,1	X	X	( 95,3)
	JUL	95,5	- 0,5	+ 0,4	95,3	+ 0,1	X	X	( 95,2)
	AUG	96,1	- 0,3	+ 0,6	95,4	+ 0,1	X	X	( 95,3)
	SEP	96,2	- 0,3	+ 0,1	95,3	- 0,1	X	X	( 95,3)
	OKT	96,1	- 0,2	- 0,1	95,4	+ 0,1	X	X	( 95,4)
	NOV	96,1	+ 0,0	+ 0,0	95,5	+ 0,1	X	X	( 95,5)
	DEZ	95,6	+ 0,1	- 0,5	95,6	+ 0,1	X	X	( 95,4)
INVESTITIONSGÜTER PRODUZIERENDES GEWERBE									
1978	DEZ	100,4	+ 0,1	- 0,4	100,3	+ 0,0	X	X	(100,3)
1979	JAN	100,3	+ 0,2	- 0,1	100,4	+ 0,1	X	X	(100,4)
	FEB	100,4	+ 0,4	+ 0,1	100,7	+ 0,3	X	X	(100,5)
	MAR	100,4	+ 0,4	+ 0,0	100,7	+ 0,0	X	X	(100,6)
	APR	100,1	+ 0,4	- 0,3	100,6	- 0,1	X	X	(100,7)
	MAI	100,3	+ 0,7	+ 0,2	100,8	+ 0,2	X	X	(100,8)
	JUN	100,4	+ 0,7	+ 0,1	100,8	+ 0,0	X	X	(100,9)
	JUL	100,9	+ 1,1	+ 0,5	101,1	+ 0,3	X	X	(101,1)
	AUG	101,4	+ 0,9	+ 0,5	101,1	+ 0,0	X	X	(101,2)
	SEP	102,0	+ 1,1	+ 0,6	101,3	+ 0,2	X	X	(101,6)
	OKT	102,2	+ 1,4	+ 0,2	101,6	+ 0,3	X	X	(101,5)
	NOV	102,3	+ 1,5	+ 0,1	101,8	+ 0,2	X	X	(101,8)
	DEZ	102,0	+ 1,6	- 0,3	101,9	+ 0,1	X	X	(101,9)
VERBRAUCHSGÜTER PRODUZIERENDES GEWERBE									
1978	DEZ	98,4	- 0,6	- 0,6	98,4	- 0,1	X	X	( 98,6)
1979	JAN	98,8	+ 0,2	+ 0,4	98,9	+ 0,5	X	X	( 98,7)
	FEB	98,8	+ 0,1	+ 0,0	99,1	+ 0,2	X	X	( 98,7)
	MAR	98,8	+ 0,2	+ 0,0	99,0	- 0,1	X	X	( 98,8)
	APR	98,6	+ 0,3	- 0,2	99,0	+ 0,0	X	X	( 98,9)
	MAI	98,6	+ 0,4	+ 0,0	99,1	+ 0,1	X	X	( 99,0)
	JUN	98,5	+ 0,3	- 0,1	99,0	- 0,1	X	X	( 99,1)
	JUL	98,7	+ 0,5	+ 0,2	99,1	+ 0,1	X	X	( 99,2)
	AUG	99,3	+ 0,5	+ 0,6	99,1	+ 0,0	X	X	( 99,3)
	SEP	99,8	+ 0,7	+ 0,5	99,1	+ 0,0	X	X	( 99,2)
	OKT	99,9	+ 0,7	+ 0,1	99,2	+ 0,1	X	X	( 99,2)
	NOV	99,9	+ 0,9	+ 0,0	99,3	+ 0,1	X	X	( 99,3)
	DEZ	99,2	+ 0,8	- 0,7	99,2	- 0,1	X	X	( 99,4)
NAHRUNGS- UND GENUSSMITTELGEWERBE									
1978	DEZ	95,7	- 0,8	- 1,3	95,5	+ 0,0	X	X	95,9
1979	JAN	94,5	- 0,5	- 1,3	95,3	- 0,2	X	X	95,8
	FEB	94,3	- 0,4	- 0,2	96,1	+ 0,8	X	X	( 95,8)
	MAR	94,4	- 0,2	+ 0,1	96,1	+ 0,0	X	X	( 95,8)
	APR	94,0	- 0,5	- 0,4	95,9	- 0,2	X	X	( 95,8)
	MAI	94,2	- 0,6	+ 0,2	95,8	- 0,1	X	X	( 95,6)
	JUN	95,1	- 0,5	+ 1,0	95,6	- 0,2	X	X	( 95,6)
	JUL	96,3	- 0,2	+ 1,3	95,7	+ 0,1	X	X	( 95,6)
	AUG	97,3	- 0,4	+ 1,0	95,5	- 0,2	X	X	( 95,5)
	SEP	97,7	- 0,3	+ 0,4	95,5	+ 0,0	X	X	( 95,5)
	OKT	97,6	- 0,2	- 0,1	95,5	+ 0,0	X	X	( 95,5)
	NOV	96,9	- 0,1	- 0,7	95,5	+ 0,0	X	X	( 95,5)
	DEZ	95,2	- 0,5	- 1,8	95,1	- 0,4	X	X	( 95,4)

1 BESCHAEFDIGUNG UND ARBEITSMARKT

1.2 BESCHAEFDIGTE IM BERGBAU UND VERARBEITENDEN GEWERBE UND IM BAUHAUPTGEWERBE (1976 = 100)

JAHR	MONAT	ORIGINALWERT			SAISONBEREINIGTER WERT		SAISON- UND ARBEITSTÄGLICH BEREINIGTER WERT		GLATTE KOMPONENTE
		1976=100	VERÄNDERUNG IN O/O GEGEN VORJAHR	VERÄNDERUNG IN O/O GEGEN VORMONAT	1976=100	VERÄNDERUNG IN O/O GEGEN VORMONAT	1976=100	VERÄNDERUNG IN O/O GEGEN VORMONAT	1976=100
BAUHAUPTGEWERBE (EINSCHL. FERTIGTEILBAU)									
1978	DEZ	98,6	+ 4,8	- 1,3	99,3	+ 0,6	X	X	99,6
1979	JAN	94,7	+ 5,1	- 4,0	99,0	- 0,3	X	X	99,9
	FEB	94,0	+ 4,7	- 0,7	100,5	+ 1,5	X	X	(100,3)
	MAR	99,9	+ 5,5	+ 6,3	101,1	+ 0,6	X	X	(100,7)
	APR	101,3	+ 4,5	+ 1,4	101,1	+ 0,0	X	X	(101,1)
	MAI	102,2	+ 4,6	+ 0,9	101,3	+ 0,2	X	X	(101,2)
	JUN	103,1	+ 3,5	+ 0,9	101,0	- 0,3	X	X	(101,5)
	JUL	103,2	+ 4,3	+ 0,1	101,8	+ 0,8	X	X	(101,8)
	AUG	104,4	+ 3,8	+ 1,2	101,7	- 0,1	X	X	(102,0)
	SEP	104,7	+ 3,6	+ 0,3	101,9	+ 0,2	X	X	(102,2)
	OKT	104,4	+ 3,9	- 0,3	102,5	+ 0,6	X	X	(102,4)
	NOV	103,3	+ 3,4	- 1,1	102,5	+ 0,0	X	X	(102,5)
	DEZ	102,3	+ 3,8	- 1,0	103,0	+ 0,5	X	X	(102,6)



**2 PRODUKTION IM PRODUZIERENDEN GEWERBE**  
**2.1 INDEX DER NETTOPRODUKTION (1970 = 100)**

JAHR	MONAT	ORIGINALWERT			SAISONBEREINIGTER WERT		SAISON- UND ARBEITSTÄGLICH BEREINIGTER WERT		GLATTE KOMPONENTE
		1970=100	VERÄNDERUNG IN O/D GEGEN VORJAHR	VORMONAT	1970=100	VERÄNDERUNG IN O/D GEGEN VORMONAT	1970=100	VERÄNDERUNG IN O/D GEGEN VORMONAT	
<b>PRODUZIERENDES GEWERBE INSGESAMT</b>									
1979	JAN	112,3	+ 0,4	- 1,1	117,7	+ 3,6	117,4	- 0,2	118,3
	FEB	110,4	+ 3,6	- 1,7	118,3	+ 0,5	118,3	+ 0,8	119,4
	MAR*	128,4	+10,1	+16,3	125,7	+ 6,3	125,4	+ 6,0	120,1
	APR	119,4	+ 2,4	- 7,0	120,2	- 4,4	121,4	- 3,2	120,5
	MAI	127,8	+13,6	+ 7,0	127,1	+ 5,7	127,5	+ 5,0	121,4
	JUN	123,9	- 0,2	- 3,1	120,4	- 5,3	123,6	- 3,1	122,3
	JUL	118,5	+11,5	- 4,4	127,9	+ 6,2	125,8	+ 1,8	122,4
	AUG	114,8	+ 5,1	- 3,1	123,2	- 3,7	122,9	- 2,3	122,3
	SEP	125,7	+ 1,5	+ 9,5	120,4	- 2,3	121,6	- 1,1	(122,9)
	OKT	141,1	+ 7,6	+12,3	128,0	+ 6,3	126,5	+ 4,0	(123,4)
	NOV	134,9	+ 5,1	- 4,4	125,0	- 2,3	122,8	- 2,9	(124,0)
	DEZ	116,5	+ 2,6	-13,6	119,7	- 4,2	122,8	+ 0,0	(124,6)
1980	JAN	120,0	+ 6,9	+ 3,0	125,2	+ 4,6	125,5	+ 2,2	(125,2)
<b>PRODUZIERENDES GEWERBE OHNE BAUGEWERBE</b>									
1979	JAN	119,0	+ 2,2	+ 1,2	121,6	+ 4,6	121,2	+ 0,5	121,4
	FEB	115,8	+ 3,6	- 2,7	121,4	- 0,2	121,4	+ 0,2	122,4
	MAR	131,7	+ 9,9	+13,7	123,9	+ 2,1	123,6	+ 1,8	123,0
	APR	120,9	+ 2,7	- 8,2	122,5	- 1,1	123,8	+ 0,2	123,3
	MAI	128,3	+13,0	+ 6,1	129,0	+ 5,3	129,3	+ 4,4	124,1
	JUN	123,8	- 0,6	- 3,5	122,1	- 5,3	125,6	- 2,9	124,9
	JUL	117,9	+11,0	- 4,8	129,5	+ 6,1	127,4	+ 1,4	124,9
	AUG	113,9	+ 4,2	- 3,4	124,5	- 3,9	124,2	- 2,5	125,1
	SEP	125,5	+ 1,1	+10,2	122,0	- 2,0	123,2	- 0,8	(125,3)
	OKT	141,3	+ 7,2	+12,6	129,9	+ 6,5	128,4	+ 4,2	(125,6)
	NOV	136,4	+ 5,2	- 3,5	127,1	- 2,2	124,9	- 2,7	(125,8)
	DEZ	119,9	+ 2,0	-12,1	121,6	- 4,3	124,8	- 0,1	(125,9)
1980	JAN	125,0	+ 5,0	+ 4,3	127,1	+ 4,5	127,3	+ 2,0	(125,7)
<b>BERGBAU UND VERARBEITENDES GEWERBE</b>									
1979	JAN	113,1	+ 1,2	+ 0,4	117,5	+ 4,4	116,9	+ 0,6	117,6
	FEB	111,3	+ 3,2	- 1,6	117,5	+ 0,0	117,5	+ 0,5	118,7
	MAR	127,7	+ 9,7	+14,7	120,0	+ 2,1	119,9	+ 2,0	119,3
	APR	117,7	+ 2,3	- 7,8	118,9	- 0,9	119,8	- 0,1	119,7
	MAI	125,8	+13,1	+ 6,9	125,5	+ 5,6	125,6	+ 4,8	120,6
	JUN	122,4	- 0,7	- 2,7	123,0	- 2,0	125,6	+ 0,0	121,5
	JUL	115,8	+11,0	- 5,4	126,2	+ 2,6	124,6	- 0,8	121,7
	AUG	111,4	+ 3,8	- 3,8	120,9	- 4,2	120,9	- 3,0	121,8
	SEP	123,2	+ 1,0	+10,6	118,6	- 1,9	119,3	- 1,3	(122,1)
	OKT	138,9	+ 7,6	+12,7	126,8	+ 6,9	125,3	+ 5,0	(122,4)
	NOV	132,8	+ 5,2	- 4,4	123,5	- 2,6	122,1	- 2,6	(122,5)
	DEZ	115,5	+ 2,5	-13,0	118,2	- 4,3	121,2	- 0,7	(122,6)
1980	JAN	119,6	+ 5,7	+ 3,5	123,3	+ 4,3	123,3	+ 1,7	(121,8)
<b>BERGBAU</b>									
1979	JAN	98,5	+ 7,2	+17,1	88,8	+ 9,9	88,4	+ 6,0	86,4
	FEB	92,0	+ 6,2	- 6,6	89,0	+ 0,2	89,0	+ 0,7	86,2
	MAR	98,4	+10,7	+ 7,0	89,3	+ 0,3	90,0	+ 1,1	( 86,3)
	APR	85,2	+ 0,8	-13,4	87,3	- 2,2	89,4	- 0,7	( 86,3)
	MAI	87,0	+13,9	+ 2,1	92,7	+ 6,2	92,0	+ 2,9	( 86,2)
	JUN	76,4	- 0,9	-12,2	85,0	- 8,3	87,3	- 5,1	( 86,2)
	JUL	78,3	+ 8,3	+ 2,5	89,0	+ 4,7	88,3	+ 1,1	( 85,8)
	AUG	83,1	+ 8,5	+ 6,1	86,3	- 3,0	84,3	- 4,5	( 85,7)
	SEP	77,7	- 5,0	- 6,5	81,1	- 6,0	82,9	- 1,7	( 85,5)
	OKT	90,6	+ 2,5	+16,6	87,1	+ 7,4	84,4	+ 1,8	( 84,8)
	NOV	86,9	- 0,8	- 4,1	83,4	- 4,2	82,4	- 2,4	( 83,9)
	DEZ	77,1	- 8,5	-11,3	75,9	- 9,0	79,1	- 4,0	( 82,8)
1980	JAN	96,6	- 1,9	+25,3	85,3	+12,4	84,5	+ 6,8	( 81,4)
<b>ELEKTRIZITÄTS- UND GASVERSORGUNG</b>									
1979	JAN	239,7	+13,9	+10,3	197,9	+ 6,3	197,3	+ 4,4	188,3
	FEB	208,2	+ 7,5	-13,1	192,7	- 2,6	192,7	- 2,3	(189,1)
	MAR	213,9	+13,1	+ 2,7	196,1	+ 1,8	195,9	+ 1,7	(189,9)
	APR	187,6	+ 7,7	-12,3	188,1	- 4,1	189,7	- 3,2	(191,0)
	MAI	179,0	+11,6	- 4,6	193,6	+ 2,9	192,3	+ 1,4	(191,4)
	JUN	153,6	+ 2,1	-14,2	185,0	- 4,4	187,6	- 2,4	(192,5)
	JUL	161,0	+11,0	+ 4,8	194,7	+ 5,2	194,9	+ 3,9	(193,0)
	AUG	164,7	+ 9,4	+ 2,3	194,7	+ 0,0	192,6	- 1,2	(192,7)
	SEP	173,1	+ 3,2	+ 5,1	189,4	- 2,7	190,6	- 1,0	(192,2)
	OKT	191,6	+ 2,2	+10,7	190,3	+ 0,5	188,9	- 0,9	(191,0)
	NOV	210,9	+ 4,6	+10,1	192,7	+ 1,3	191,8	+ 1,5	(189,4)
	DEZ	209,3	- 3,7	- 0,8	181,0	- 6,1	184,5	- 3,8	(187,3)
1980	JAN	235,5	- 1,8	+12,5	191,8	+ 6,0	190,5	+ 3,3	(185,0)
<b>VERARBEITENDES GEWERBE</b>									
1979	JAN	113,6	+ 1,0	+ 0,0	118,5	+ 4,3	117,8	+ 0,2	119,3
	FEB	111,9	+ 3,1	- 1,5	118,6	+ 0,1	118,6	+ 0,7	(120,2)
	MAR	128,7	+ 9,8	+15,0	121,4	+ 2,4	121,3	+ 2,3	(120,8)
	APR	118,7	+ 2,4	- 7,8	120,5	- 0,7	121,3	+ 0,0	(121,3)
	MAI	127,0	+13,1	+ 7,0	126,5	+ 5,0	126,9	+ 4,6	(122,0)
	JUN	123,9	- 0,7	- 2,4	123,9	- 2,1	126,5	- 0,3	(122,2)
	JUL	117,0	+11,1	- 5,6	127,3	+ 2,7	125,4	- 0,9	(122,8)
	AUG	112,3	+ 3,8	- 4,0	121,6	- 4,5	121,8	- 2,9	(123,2)
	SEP	124,6	+ 1,1	+11,0	119,7	- 1,6	120,5	- 1,1	(123,6)
	OKT	140,4	+ 7,8	+12,7	127,9	+ 6,9	126,3	+ 4,8	(123,7)
	NOV	134,3	+ 5,3	- 4,3	124,5	- 2,7	123,2	- 2,5	(123,7)
	DEZ	116,7	+ 2,7	-13,1	119,6	- 3,9	122,5	- 0,6	(123,6)
1980	JAN	120,4	+ 6,0	+ 3,2	124,5	+ 4,1	124,8	+ 1,9	(123,3)

2 PRODUKTION IM PRODUZIERENDEN GEBERBE

2.1 INDEX DER NETTOPRODUKTION (1970 = 100)

JAHR	MONAT	ORIGINALWERT			SAISONBEREINIGTER WERT		SAISON- UND ARBEITSTÄGLICH BEREINIGTER WERT		GLATTE KOMPONENTE
		1970=100	VERÄNDERUNG VORJAHR	IN O/O GEGEN VORMONAT	1970=100	VERÄNDERUNG IN O/O GEGEN VORMONAT	1970=100	VERÄNDERUNG IN O/O GEGEN VORMONAT	
GRUNDSTOFF- UND PRODUKTIONSGÜTERGEWERBE									
1979	JAN	109,6	- 0,4	+ 5,7	116,3	+ 6,7	116,0	+ 3,9	120,0
	FEB	112,2	+ 6,3	+ 2,4	119,8	+ 3,0	119,8	+ 3,3	120,7
	MAR*	130,5	+11,2	+16,3	128,0	+ 6,8	128,2	+ 7,0	121,1
	APR	125,7	+ 5,1	- 3,7	122,9	- 4,0	123,9	- 3,4	122,3
	MAI	132,8	+14,2	+ 5,6	129,0	+ 5,0	128,6	+ 3,8	124,4
	JUN	128,3	+ 2,8	- 3,4	123,3	- 4,4	126,3	- 1,8	125,3
	JUL	126,5	+11,6	- 1,4	129,6	+ 5,1	128,4	+ 1,7	(126,5)
	AUG	126,6	+ 9,7	+ 0,1	130,0	+ 0,3	129,1	+ 0,5	(127,1)
	SEP	128,5	+ 5,2	+ 1,5	125,6	- 3,4	126,9	- 1,7	(127,0)
	OKT	139,5	+ 8,6	+ 8,6	132,0	+ 5,1	130,3	+ 2,7	(125,3)
	NOV	131,4	+ 5,9	- 5,8	128,2	- 2,9	127,2	- 2,4	(124,3)
	DEZ	111,8	+ 7,8	-14,9	118,9	- 7,3	120,8	- 5,0	(122,3)
1980	JAN	119,8	+ 9,3	+ 7,2	126,4	+ 6,3	126,0	+ 4,3	(124,6)
INVESTITIONSGÜTER PRODUZIERENDES GEBERBE									
1979	JAN	113,9	+ 0,4	- 5,2	118,1	+ 4,2	117,8	- 0,3	117,4
	FEB	111,4	+ 1,1	- 2,2	116,5	- 1,4	116,5	- 1,1	118,5
	MAR	128,6	+11,8	+15,4	120,2	+ 3,2	119,8	+ 2,8	118,9
	APR	115,6	+ 3,3	-10,1	118,6	- 1,3	120,1	+ 0,3	119,0
	MAI	124,8	+14,3	+ 8,0	125,2	+ 5,6	125,9	+ 4,8	119,9
	JUN	122,6	- 3,7	- 1,8	116,9	- 6,6	121,1	- 3,8	121,0
	JUL	111,2	+10,6	- 9,3	126,5	+ 8,2	123,7	+ 2,1	121,1
	AUG	101,2	+ 1,6	- 9,0	118,9	- 6,0	118,9	- 3,9	121,1
	SEP	122,8	- 1,8	+21,3	116,5	- 2,0	117,7	- 1,0	(121,4)
	OKT	138,1	+ 7,6	+12,5	126,6	+ 8,7	125,0	+ 6,2	(121,6)
	NOV	134,5	+ 6,5	- 2,6	124,2	- 1,9	121,4	- 2,9	(121,9)
	DEZ	122,4	+ 1,8	- 9,0	118,1	- 4,9	120,7	- 0,6	(122,0)
1980	JAN	120,4	+ 5,7	- 1,6	123,9	+ 4,9	124,5	+ 3,1	(122,1)
VERBRAUCHSGÜTER PRODUZIERENDES GEBERBE									
1979	JAN	115,0	+ 2,3	+ 3,9	117,7	+ 5,5	117,1	+ 1,6	116,3
	FEB	111,3	+ 2,0	- 3,2	116,3	- 1,2	116,3	- 0,7	117,5
	MAR	128,1	+ 7,6	+15,1	118,4	+ 1,8	118,3	+ 1,7	117,9
	APR	114,6	- 2,1	-10,5	115,7	- 2,3	117,2	- 0,9	118,2
	MAI	121,9	+13,7	+ 6,4	124,5	+ 7,6	124,9	+ 6,6	119,0
	JUN	119,2	- 0,1	- 2,2	124,1	- 0,3	126,2	+ 1,0	119,8
	JUL	110,0	+14,0	- 7,7	126,6	+ 2,0	124,9	- 1,0	119,8
	AUG	106,4	+ 0,7	- 3,3	117,6	- 7,1	117,5	- 5,9	119,8
	SEP	124,7	+ 1,5	+17,2	116,8	- 0,7	117,7	+ 0,2	(120,0)
	OKT	141,2	+ 6,6	+13,2	124,3	+ 6,4	122,4	+ 4,0	(120,0)
	NOV	132,6	+ 3,5	- 6,1	120,4	- 3,1	119,1	- 2,7	(120,0)
	DEZ	110,9	+ 0,2	-16,4	114,6	- 4,8	118,1	- 0,8	(119,9)
1980	JAN	118,4	+ 3,0	+ 6,8	118,5	+ 3,4	119,2	+ 0,9	(119,7)
NAHRUNGS- UND GENUSSMITTELGEWERBE									
1979	JAN	119,1	+ 3,5	+ 0,3	125,8	+ 6,3	124,5	+ 1,3	124,3
	FEB	114,0	+ 5,4	- 4,3	125,6	- 0,2	125,6	+ 0,9	(124,6)
	MAR	125,6	+ 3,4	+10,2	123,9	- 1,4	124,5	- 0,9	(124,9)
	APR	119,2	- 0,1	- 5,1	124,9	+ 0,8	126,0	+ 1,2	(125,4)
	MAI	128,9	+ 6,9	+ 8,1	129,5	+ 3,7	129,3	+ 2,6	(125,7)
	JUN	124,8	- 0,1	- 3,2	123,7	- 4,5	126,8	- 1,9	(126,0)
	JUL	124,8	+ 7,6	+ 0,0	129,3	+ 4,5	127,5	+ 0,6	(125,9)
	AUG	125,5	+ 1,2	+ 0,6	125,4	- 3,0	124,9	- 2,0	(126,3)
	SEP	121,7	+ 0,7	- 3,0	123,7	- 1,4	125,3	+ 0,3	(126,8)
	OKT	148,6	+ 7,8	+22,1	133,1	+ 7,6	130,8	+ 4,4	(127,1)
	NOV	142,4	+ 3,3	- 4,2	128,2	- 3,7	127,4	- 2,6	(127,4)
	DEZ	117,8	- 0,8	-17,3	120,0	- 6,4	125,2	- 1,7	(127,7)
1980	JAN	124,6	+ 4,6	+ 5,8	130,5	+ 8,8	130,3	+ 4,1	(128,0)
EISENSCHAFFENDE INDUSTRIE									
1979	JAN	87,5	-10,5	+48,1	93,8	+38,3	93,6	+30,5	102,0
	FEB	101,6	+ 7,5	+16,1	105,0	+11,9	105,0	+12,2	102,8
	MAR	118,9	+16,2	+17,0	108,3	+ 3,1	106,8	+ 1,7	103,5
	APR	103,5	- 1,2	-13,0	102,8	- 5,1	104,7	- 2,0	105,0
	MAI	114,7	+16,0	+10,8	110,6	+ 7,6	110,7	+ 5,7	107,3
	JUN	105,3	- 2,9	- 8,2	101,0	- 8,7	104,3	- 5,8	107,8
	JUL	105,7	+13,9	+ 0,4	109,8	+ 8,7	108,3	+ 3,8	(109,2)
	AUG	116,6	+15,9	+10,3	116,8	+ 6,4	116,4	+ 7,5	(110,4)
	SEP	112,9	+ 4,4	- 3,2	108,9	- 6,8	109,4	- 6,0	(109,1)
	OKT	115,7	+11,0	+ 2,5	112,8	+ 3,6	110,7	+ 1,2	(104,6)
	NOV	105,7	+ 7,9	- 8,6	104,7	- 5,4	104,9	- 5,2	(102,6)
	DEZ	86,9	+47,0	-17,8	97,0	- 9,1	100,0	- 4,7	(101,3)
1980	JAN	102,0	+16,6	+17,4	108,8	+12,2	108,8	+ 8,8	(110,2)

**2 PRODUKTION IM PRODUZIERENDEN GEWERBE**  
**2.1 INDEX DER NETTOPRODUKTION (1970 = 100)**

JAHR	MONAT	ORIGINALWERT			SAISONBEREINIGTER WERT		SAISON- UND ARBEITSTÄGLICH BEREINIGTER WERT		GLATTE KOMponente
		1970=100	VERÄNDERUNG IN O/D GEGEN VORJAHR	VERÄNDERUNG IN O/D GEGEN VORMONAT	1970=100	VERÄNDERUNG IN O/D GEGEN VORMONAT	1970=100	VERÄNDERUNG IN O/D GEGEN VORMONAT	
<b>CHEMISCHE INDUSTRIE</b>									
1970	JAN	139,2	+ 4,7	+ 5,1	141,9	+ 1,0	141,9	- 0,6	143,8
	FEB	141,0	+ 5,8	+ 1,3	143,0	+ 0,8	143,0	+ 0,8	144,4
	MAR	154,2	+ 7,5	+ 9,4	144,4	+ 1,0	144,2	+ 0,8	144,7
	APR	151,8	+ 7,8	- 1,6	147,0	+ 1,8	146,6	+ 1,7	145,4
	MAI	152,0	+ 9,7	+ 0,1	149,1	+ 1,4	149,0	+ 1,6	146,4
	JUN	147,9	+ 1,8	- 2,7	143,9	- 3,5	146,5	- 1,7	146,9
	JUL	145,3	+ 6,1	- 1,8	148,5	+ 3,2	147,2	+ 0,5	(147,3)
	AUG	141,6	+ 5,3	- 2,5	148,1	- 0,3	146,1	+ 0,6	(147,5)
	SEP	143,2	+ 3,5	+ 1,1	145,8	- 1,6	146,3	- 1,2	(147,2)
	OKT	155,3	+ 5,4	+ 8,4	150,3	+ 3,1	149,3	+ 2,1	(146,1)
	NOV	148,2	+ 3,1	- 4,6	147,7	- 1,7	147,3	- 1,3	(145,6)
	DEZ	133,3	+ 0,7	-10,1	142,1	- 3,8	143,1	- 2,9	(144,7)
1980	JAN	143,6	+ 3,2	+ 7,7	146,7	+ 3,2	146,6	+ 2,4	(148,6)
<b>MASCHINENBAU</b>									
1979	JAN	85,2	- 3,7	-30,8	97,1	- 0,6	96,9	- 4,4	99,3
	FEB	86,6	+ 0,2	+ 1,6	97,1	+ 0,0	97,1	+ 0,2	99,7
	MAR	107,3	+11,9	+23,9	102,2	+ 5,3	101,9	+ 4,9	(100,2)
	APR	95,2	+ 3,1	-11,3	100,8	- 1,4	102,0	+ 0,1	(100,7)
	MAI	102,8	+14,2	+ 8,0	106,0	+ 5,2	106,4	+ 4,3	(101,3)
	JUN	105,2	- 2,7	+ 2,3	98,0	- 7,5	101,4	- 4,7	(101,8)
	JUL	98,6	+12,8	- 6,3	106,7	+ 8,9	104,6	+ 3,2	(102,1)
	AUG	89,3	- 0,3	- 9,4	99,7	- 6,6	99,6	- 4,8	(102,8)
	SEP	101,0	- 3,3	+13,1	97,1	- 2,6	98,1	- 1,5	(103,6)
	OKT	111,8	+10,6	+10,7	108,4	+11,6	107,2	+ 9,3	(104,4)
	NOV	112,0	+ 8,1	+ 0,2	105,6	- 2,6	103,1	- 3,8	(105,3)
	DEZ	128,2	+ 4,1	+14,5	103,8	- 1,7	105,9	+ 2,7	(106,0)
1980	JAN	99,1	+16,3	-22,7	109,4	+ 5,4	110,0	+ 3,9	(107,3)
<b>STRASSENFAHRZEUGBAU, REPARATUR VON KRAFTFAHRZEUGEN USW.</b>									
1979	JAN	144,1	+ 6,0	+23,0	137,1	+ 8,1	137,2	+ 3,5	133,1
	FEB	135,3	+ 5,7	- 6,1	134,0	- 2,3	134,0	- 2,3	134,0
	MAR	154,6	+24,8	+14,3	141,0	+ 5,2	140,0	+ 4,5	134,8
	APR	136,5	+15,5	-11,7	137,4	- 2,6	138,6	- 1,0	134,9
	MAI	148,0	+19,5	+ 8,4	142,5	+ 3,7	142,9	+ 3,1	135,6
	JUN	139,3	- 3,0	- 5,9	131,0	- 8,1	136,2	- 4,7	137,1
	JUL	114,2	+ 5,5	-18,0	137,8	+ 5,2	134,8	- 1,0	137,1
	AUG	108,0	+ 8,7	- 5,4	136,1	- 1,2	135,9	+ 0,8	136,7
	SEP	135,2	- 3,2	+25,2	129,1	- 5,1	130,9	- 3,7	(136,2)
	OKT	151,4	+ 4,0	+12,0	138,6	+ 7,4	137,7	+ 5,2	(135,3)
	NOV	151,4	+ 8,0	+ 0,0	139,7	+ 0,8	135,7	- 1,5	(134,1)
	DEZ	114,7	- 2,1	-24,2	127,9	- 8,4	130,9	- 3,5	(132,6)
1980	JAN	144,8	+ 0,5	+26,2	133,3	+ 4,2	134,3	+ 2,6	(130,7)
<b>ELEKTROTECHNIK, REPARATUR VON HAUSHALTSGERÄTEN</b>									
1979	JAN	130,2	+ 1,1	- 1,4	135,7	+ 6,0	134,8	+ 1,8	134,1
	FEB	127,9	- 1,5	- 1,8	131,8	- 2,9	131,8	- 2,2	134,9
	MAR	140,4	+ 2,9	+ 9,8	130,4	- 1,1	131,1	- 0,5	134,3
	APR	128,7	- 3,5	- 8,3	131,0	+ 0,5	131,6	+ 0,4	134,7
	MAI	138,5	+ 9,8	+ 7,6	139,8	+ 6,7	140,9	+ 7,1	135,6
	JUN	135,3	- 8,3	- 2,3	137,6	- 1,6	140,3	- 0,4	136,6
	JUL	129,3	+ 8,1	- 4,4	145,7	+ 5,9	142,5	+ 1,6	(137,4)
	AUG	107,9	- 3,8	-16,6	131,1	-10,0	132,1	- 7,3	(138,1)
	SEP	143,1	- 3,6	+32,6	132,4	+ 1,0	133,3	+ 0,9	(138,5)
	OKT	164,0	+ 7,9	+14,6	147,6	+11,5	144,7	+ 8,6	(138,4)
	NOV	155,1	+ 4,3	- 5,4	140,9	- 4,5	140,4	- 3,0	(135,9)
	DEZ	132,5	+ 0,4	-14,6	129,2	- 8,3	130,5	- 7,1	(130,9)
1980	JAN	130,6	+ 0,3	- 1,4	136,9	+ 6,0	138,0	+ 5,7	(138,6)
<b>HERSTELLUNG VON EISEN-,BLECH-UND METALLWAREN</b>									
1979	JAN	109,1	- 2,0	+ 1,3	110,5	+ 0,5	110,2	- 3,6	111,6
	FEB	109,0	+ 2,0	- 0,1	111,0	+ 0,5	111,0	+ 0,7	112,6
	MAR	126,0	+ 9,9	+15,6	114,8	+ 3,4	114,1	+ 2,8	113,6
	APR	111,4	- 0,3	-11,6	111,8	- 2,6	113,8	- 0,3	114,0
	MAI	120,7	+15,2	+ 8,3	120,3	+ 7,6	120,5	+ 5,9	115,2
	JUN	117,4	- 3,7	- 2,7	112,1	- 6,8	116,0	- 3,7	116,1
	JUL	103,5	+17,3	-11,8	121,5	+ 8,4	119,5	+ 3,0	116,0
	AUG	107,7	+ 5,6	+ 4,1	118,6	- 2,4	117,6	- 1,6	116,4
	SEP	115,5	+ 2,7	+ 7,2	113,7	- 4,1	115,6	- 1,7	(116,8)
	OKT	132,6	+ 8,2	+14,8	121,3	+ 6,7	120,2	+ 4,0	(117,3)
	NOV	126,5	+ 4,5	- 4,6	118,2	- 2,6	114,8	- 4,5	(117,7)
	DEZ	106,8	- 0,8	-15,6	111,6	- 5,6	116,1	+ 1,1	(118,0)
1980	JAN	120,5	+10,4	+12,8	119,6	+ 7,2	119,9	+ 3,3	(118,4)
<b>TEXTILGEWERBE</b>									
1979	JAN	110,2	+ 0,3	+19,7	105,6	+ 8,4	105,2	+ 1,6	105,4
	FEB	105,7	- 0,2	- 4,1	105,0	- 0,6	105,0	- 0,2	107,2
	MAR	118,8	+ 5,5	+12,4	107,2	+ 2,1	106,8	+ 1,7	107,0
	APR	103,0	- 6,7	-13,3	103,6	- 3,4	106,2	- 0,6	107,2
	MAI	114,5	+15,9	+11,2	114,9	+10,9	116,0	+ 9,2	108,0
	JUN	110,7	- 2,1	- 3,3	107,9	- 6,1	112,1	- 3,4	108,5
	JUL	94,9	+27,9	-14,3	121,6	+12,7	118,2	+ 5,4	108,3
	AUG	80,7	- 8,2	-15,0	101,3	-16,7	101,2	-14,4	108,2
	SEP	114,6	+ 2,0	+42,0	106,5	+ 5,1	108,3	+ 7,0	(108,4)
	OKT	133,3	+10,3	+16,3	116,1	+ 9,0	112,9	+ 4,2	(108,7)
	NOV	122,1	+ 4,0	- 8,4	109,9	- 5,3	106,9	- 5,3	(109,0)
	DEZ	92,9	+ 0,9	-23,9	102,9	- 6,4	107,0	+ 0,1	(109,3)
1980	JAN	112,0	+ 1,6	+20,6	105,5	+ 2,9	107,7	+ 0,7	(109,6)

**2 PRODUKTION IM PRODUZIERENDEN GEBERBE**  
**2.1 INDEX DER NETTOPRODUKTION (1970 = 100)**

JAHR	MONAT	ORIGINALWERT			SAISONBEREINIGTER WERT		SAISON- UND ARBEITSTÄGLICH BEREINIGTER WERT		GLATTE KOMPONENTE 1970=100
		1970=100	VERÄNDERUNG VORJAHR	IN O/O GEGEN VORMONAT	1970=100	VERÄNDERUNG IN O/O GEGEN VORMONAT	1970=100	VERÄNDERUNG IN O/O GEGEN VORMONAT	
<b>BEKLEIDUNGSGEWERBE</b>									
1979	JAN	91,1	+ 0,2	+27,9	89,4	+ 1,9	89,7	- 0,6	87,6
	FEB	91,9	+ 1,8	+ 0,9	89,4	+ 0,0	89,4	- 0,3	87,6
	MAR	104,0	+ 4,6	+13,2	88,4	- 1,1	88,6	- 0,9	87,8
	APR	87,0	- 6,9	-16,3	85,6	- 3,2	87,6	- 1,4	87,4
	MAI	81,2	+16,3	- 6,7	85,6	+ 0,0	85,7	- 1,9	87,5
	JUN	69,4	-13,6	-14,5	83,3	- 2,7	86,3	+ 0,7	87,2
	JUL	80,0	+ 2,8	+15,3	90,5	+ 8,6	89,1	+ 3,2	86,9
	AUG	82,0	+ 7,3	+ 2,5	89,4	- 1,2	88,1	- 1,1	85,9
	SEP	98,2	- 2,2	+19,8	83,9	- 6,2	85,0	- 3,5	( 85,4)
	OKT	104,4	+ 1,0	+ 6,3	88,5	+ 5,5	86,6	+ 1,9	( 84,8)
	NOV	84,9	- 7,4	-18,7	83,2	- 6,0	81,4	- 6,0	( 84,2)
	DEZ	66,5	- 6,6	-21,7	83,1	- 0,1	83,2	+ 2,2	( 83,6)
1980	JAN	82,4	- 9,5	+23,9	80,1	- 3,6	80,2	- 3,6	( 82,8)
<b>ERNAHRUNGSGEWERBE</b>									
1979	JAN	118,2	+ 2,7	- 4,7	126,2	+ 5,8	125,2	+ 1,6	125,5
	FEB	113,9	+ 4,7	- 3,6	126,0	- 0,2	126,0	+ 0,6	125,5
	MAR	124,5	+ 1,6	+ 9,3	124,0	- 1,6	124,5	- 1,2	(125,7)
	APR	121,4	+ 1,1	- 2,5	126,7	+ 2,2	126,6	+ 1,7	(125,9)
	MAI	130,7	+ 7,0	+ 7,7	131,0	+ 3,4	130,8	+ 3,3	(126,1)
	JUN	126,9	+ 1,8	- 2,9	125,8	- 4,0	128,6	- 1,7	(126,2)
	JUL	124,0	+ 6,3	- 2,3	129,3	+ 2,8	127,6	- 0,8	(126,0)
	AUG	124,4	+ 0,4	+ 0,3	125,6	- 2,9	125,7	- 1,5	(126,3)
	SEP	122,9	+ 1,7	- 1,2	124,4	- 1,0	125,8	+ 0,1	(126,7)
	OKT*	150,7	+ 7,6	+22,6	137,4	+10,5	136,1	+ 8,2	(126,9)
	NOV	143,8	+ 3,2	- 4,6	128,3	- 6,6	127,6	- 6,2	(127,1)
	DEZ	124,1	+ 0,1	-13,7	123,5	- 3,7	126,6	- 0,8	(127,2)
1980	JAN	123,8	+ 4,7	- 0,2	130,5	+ 5,7	130,3	+ 2,9	(127,3)

2 PRODUKTION IM PRODUZIERENDEN GEBERBE

2.2 GELEISTETE ARBEITSSTUNDEN IM BAUHAUPTGEBERBE (1976 = 100)

JAHR	MONAT	ORIGINALWERT			SAISONBEREINIGTER WERT		SAISON- UND ARBEITSTÄGLICH BEREINIGTER WERT		GLATTE KOMPONENTE
		1976=100	VERÄNDERUNG VORJAHR	IN O/O GEGEN VORMONAT	1976=100	VERÄNDERUNG IN O/O GEGEN VORMONAT	1976=100	VERÄNDERUNG IN O/O GEGEN VORMONAT	
<b>BAUHAUPTGEBERBE INSGESAMT</b>									
1978	DEZ	64,9	-12,7	-37,8	83,9	-10,9	89,6	- 5,8	88,8
1979	JAN	39,1	-44,5	-39,8	73,9	-11,9	74,4	-17,0	( 89,2)
	FEB	51,3	+ 5,8	+31,2	87,1	+17,9	87,1	+17,1	( 89,8)
	MAR	95,4	+ 3,7	+86,0	92,3	+ 6,0	91,0	+ 4,5	( 90,7)
	APR	102,3	+ 1,3	+ 7,2	90,8	- 1,6	90,6	- 0,4	( 91,8)
	MAI	114,7	+15,6	+12,1	103,5	+14,0	105,2	+16,1	( 93,0)
	JUN	106,2	- 4,4	- 7,4	93,7	- 9,5	97,3	- 7,5	( 94,3)
	JUL	103,4	+12,0	- 2,6	102,2	+ 9,1	98,8	+ 1,5	( 95,5)
	AUG	99,8	+ 3,5	- 3,5	94,8	- 7,2	95,5	- 3,3	( 96,5)
	SEP	107,4	+ 1,7	+ 7,6	91,0	+ 4,0	92,6	- 3,0	( 97,2)
	OKT	122,0	+ 8,3	+13,6	102,8	+13,0	101,9	+10,0	( 97,4)
	NOV	105,3	+ 1,0	-13,7	95,7	- 6,9	93,6	- 8,1	( 97,0)
	DEZ	75,5	+16,3	-28,3	94,8	- 0,9	96,8	+ 3,4	( 95,7)
<b>HOCHBAU</b>									
1978	DEZ	63,6	-13,9	-37,5	82,9	-10,7	87,8	- 6,4	86,1
1979	JAN	41,6	-42,6	-34,6	73,2	-11,7	74,2	-15,5	( 86,2)
	FEB	54,3	+ 7,3	+30,5	77,1	+ 5,3	77,1	+ 3,9	( 86,7)
	MAR	96,2	+ 3,4	+77,2	91,4	+18,5	90,6	+17,5	( 87,7)
	APR	100,3	+ 0,7	+ 4,3	94,3	+ 3,2	92,4	+ 2,0	( 89,1)
	MAI	111,6	+13,6	+11,3	100,6	+ 6,7	101,4	+ 9,7	( 90,9)
	JUN	103,0	- 4,3	- 7,7	92,0	- 8,5	96,5	- 4,8	( 92,7)
	JUL	99,5	+11,3	- 3,4	100,3	+ 9,0	97,2	+ 0,7	( 94,6)
	AUG	95,4	+ 2,9	- 4,1	93,3	- 7,0	95,0	- 2,3	( 96,0)
	SEP	103,8	+ 1,3	+ 8,8	89,4	- 4,2	90,6	- 4,6	( 97,3)
	OKT	117,9	+ 8,0	+13,6	100,8	+12,8	101,0	+11,5	( 97,6)
	NOV	103,1	+ 1,4	-12,6	94,5	- 6,2	93,1	- 7,8	( 96,7)
	DEZ	74,8	+17,6	-27,4	94,1	- 0,4	94,1	+ 1,1	( 94,3)
<b>TIEFBAU</b>									
1978	DEZ	67,6	- 9,9	-38,6	87,7	-11,1	93,3	- 6,3	90,5
1979	JAN	33,6	-48,9	-50,3	76,6	-12,7	77,6	-16,8	( 90,7)
	FEB	44,9	+ 2,5	+33,6	78,7	+ 2,7	78,7	+ 1,4	( 91,6)
	MAR	93,6	+ 4,3	+108,5	94,7	+20,3	94,2	+19,7	( 93,0)
	APR	106,5	+ 2,3	+13,8	100,8	+ 6,4	98,8	+ 4,9	( 94,8)
	MAI	121,5	+19,6	+14,1	109,1	+ 8,2	109,8	+11,1	( 97,0)
	JUN	113,1	- 4,8	- 6,9	98,3	- 9,9	103,6	- 5,6	( 99,4)
	JUL	112,0	+13,4	- 1,0	108,0	+ 9,9	104,3	+ 0,7	(101,6)
	AUG	109,3	+ 4,6	- 2,4	100,8	- 6,7	102,4	- 1,8	(103,3)
	SEP	115,2	+ 2,6	+ 5,4	96,1	- 4,7	97,9	- 4,4	(104,2)
	OKT	131,1	+ 9,3	+13,8	108,7	+13,1	108,9	+11,2	(103,8)
	NOV	110,3	+ 0,2	-15,9	99,4	- 8,6	97,5	-10,5	(101,7)
	DEZ	76,9	+13,8	-30,3	97,1	- 2,3	97,2	- 0,3	( 97,3)
<b>WOHNUNGSBAU</b>									
1978	DEZ	62,6	-14,8	-39,9	83,9	-11,2	89,0	- 7,0	87,9
1979	JAN	37,5	-47,6	-40,1	73,6	-12,3	74,6	-16,2	( 88,1)
	FEB	51,3	+ 9,6	+36,8	77,6	+ 5,4	77,6	+ 4,0	( 88,8)
	MAR	99,5	+ 3,0	+94,0	94,1	+21,3	93,2	+20,1	( 90,0)
	APR	106,7	+ 2,0	+ 7,2	98,1	+ 4,3	95,7	+ 2,7	( 91,6)
	MAI	118,9	+15,2	+11,4	104,8	+ 6,8	105,8	+10,6	( 95,8)
	JUN	109,1	- 2,3	- 8,2	96,2	- 8,2	100,5	- 5,0	( 93,6)
	JUL	102,3	+14,2	- 6,2	104,3	+ 8,4	101,2	+ 0,7	( 97,9)
	AUG	97,6	+ 4,3	- 4,6	96,2	- 7,8	98,3	- 2,9	( 99,7)
	SEP	108,1	+ 2,2	+10,8	92,4	- 4,0	93,5	- 4,9	(100,9)
	OKT	122,0	+ 7,9	+12,9	103,4	+11,9	104,1	+11,3	(101,3)
	NOV	106,4	+ 2,1	-12,8	97,0	- 6,2	95,5	- 8,3	(100,3)
	DEZ	76,3	+21,9	-28,3	97,4	+ 0,4	97,4	+ 2,0	( 97,7)
<b>GEWERBLICHER UND INDUSTRIELLER BAU</b>									
1978	DEZ	69,4	- 7,7	-29,3	84,0	- 8,8	88,8	- 4,2	87,0
1979	JAN	54,3	-28,6	-21,8	76,5	- 8,9	77,0	-13,3	( 87,3)
	FEB	63,9	+ 7,2	+17,7	80,5	+ 5,2	80,5	+ 4,5	( 88,0)
	MAR	96,2	+ 8,1	+50,5	91,5	+13,7	91,2	+13,3	( 89,2)
	APR	95,5	+ 2,8	- 0,7	94,2	+ 3,0	93,5	+ 2,5	( 90,7)
	MAI	106,7	+16,9	+11,7	101,0	+ 7,2	101,6	+ 8,7	( 92,4)
	JUN	99,9	- 4,8	- 6,4	90,8	-10,1	95,1	- 6,4	( 94,3)
	JUL	101,0	+14,1	+ 1,1	101,2	+11,5	98,2	+ 3,3	( 96,1)
	AUG	99,3	+ 5,3	- 1,7	96,0	- 5,1	96,9	- 1,5	( 97,6)
	SEP	103,1	+ 3,7	+ 3,8	92,5	- 3,6	94,1	- 2,9	( 98,6)
	OKT	117,6	+11,3	+14,1	103,9	+12,3	103,4	+ 9,9	( 98,7)
	NOV	103,2	+ 5,1	-12,2	97,4	- 6,3	95,6	- 7,5	( 97,5)
	DEZ	78,2	+12,7	-24,2	93,4	- 4,1	94,4	- 1,3	( 94,7)
<b>ÖFFENTLICHER UND VERKEHRSBAU</b>									
1978	DEZ	65,1	-12,4	-40,1	85,3	-11,6	90,7	- 6,8	87,4
1979	JAN	32,1	-51,5	-50,7	73,6	-13,7	74,8	-17,5	( 87,4)
	FEB	44,2	+ 0,5	+37,7	75,8	+ 3,0	75,8	+ 1,3	( 88,0)
	MAR	90,8	+ 2,1	+105,4	91,2	+20,3	90,5	+19,4	( 89,1)
	APR	102,0	+ 0,1	+12,3	96,2	+ 5,5	93,9	+ 3,8	( 90,7)
	MAI	115,3	+16,6	+13,0	103,7	+ 7,8	104,2	+11,0	( 92,6)
	JUN	106,8	- 6,1	- 7,4	93,9	- 9,5	99,5	- 4,5	( 94,7)
	JUL	106,2	+ 9,4	- 0,6	102,2	+ 8,8	98,8	- 0,7	( 96,7)
	AUG	102,9	+ 2,7	- 3,1	95,6	- 6,5	97,2	- 1,6	( 98,3)
	SEP	109,6	+ 0,8	+ 6,5	90,8	- 5,0	92,3	- 5,0	( 99,1)
	OKT	125,5	+ 7,8	+14,5	103,6	+14,1	103,7	+12,4	( 98,8)
	NOV	106,1	- 2,4	-15,5	94,5	- 8,8	92,9	-10,4	( 96,9)
	DEZ	73,4	+12,7	-30,8	93,7	- 0,8	93,0	+ 0,1	( 92,8)

2 PRODUKTION IM PRODUZIERENDEN GEBERBE

2.3 PRODUKTIONSINDEX FUER DAS BAUHAUPTGEBERBE (1970 = 100)

JAHR	MONAT	ORIGINALWERT			SAISONBEREINIGTER WERT		SAISON- UND ARBEITSTÄGLICH BEREINIGTER WERT		GLATTE KOMPONENTE
		1970=100	VERÄNDERUNG VORJAHR	IN O/O GEGEN VORMONAT	1970=100	VERÄNDERUNG IN O/O GEGEN VORMONAT	1970=100	VERÄNDERUNG IN O/O GEGEN VORMONAT	1970=100
<b>BAUHAUPTGEBERBE INSGESAMT</b>									
1979	JAN	59,2	-22,0	-27,6	92,0	- 6,5	92,2	-11,1	105,7
	FEB	67,6	+ 2,7	+14,2	99,7	+ 8,4	99,7	+ 8,1	(106,6)
	MAR	101,9	+10,6	+50,7	104,8	+ 5,1	104,0	+ 4,3	(107,5)
	APR	107,7	- 0,2	+ 5,7	105,9	+ 1,0	107,9	+ 3,8	(108,4)
	MAI	123,8	+17,6	+14,9	114,8	+ 8,4	116,1	+ 7,6	(108,6)
	JUN	124,0	+ 2,6	+ 0,2	108,2	- 5,7	112,3	- 3,3	(108,5)
	JUL	122,9	+15,1	- 0,9	115,9	+ 7,1	112,6	+ 0,3	(109,2)
	AUG	122,1	+11,9	- 0,7	114,5	- 1,2	114,4	+ 1,6	(110,2)
	SEP	127,8	+ 5,4	+ 4,7	110,1	- 3,8	111,3	- 2,7	(111,2)
	OKT	139,5	+10,9	+ 9,2	117,9	+ 7,1	116,2	+ 4,4	(112,5)
	NOV	122,7	+ 4,8	-12,0	113,0	- 4,2	109,7	- 5,6	(113,9)
	DEZ	90,3	+10,4	-26,4	110,3	- 2,4	113,8	+ 3,7	(115,6)
1980	JAN	80,2	+35,5	-11,2	113,5	+ 2,9	114,6	+ 0,7	(117,4)
<b>HOCHBAU</b>									
1979	JAN	65,0	-18,3	-24,2	93,7	- 6,5	93,8	-11,0	106,5
	FEB	74,1	+ 4,7	+14,0	101,2	+ 8,0	101,2	+ 7,9	(107,5)
	MAR	106,3	+11,7	+43,5	105,9	+ 4,6	105,3	+ 4,1	(108,4)
	APR	109,3	+ 1,0	+ 2,8	106,9	+ 0,9	108,9	+ 3,4	(109,3)
	MAI	123,0	+17,4	+12,5	115,3	+ 7,9	116,3	+ 6,8	(109,6)
	JUN	122,4	+ 3,1	- 0,5	108,7	- 5,7	112,7	- 3,1	(109,5)
	JUL	121,7	+16,7	- 0,6	117,3	+ 7,9	114,2	+ 1,3	(110,2)
	AUG	120,7	+13,2	- 0,8	115,5	- 1,5	115,4	+ 1,1	(111,0)
	SEP	125,7	+ 5,5	+ 4,1	110,6	- 4,2	111,8	- 3,1	(111,8)
	OKT	136,3	+10,5	+ 8,4	117,8	+ 6,5	116,0	+ 3,8	(112,9)
	NOV	121,7	+ 5,0	-10,7	113,4	- 3,7	110,2	- 5,0	(114,0)
	DEZ	91,7	+ 7,0	-24,7	109,7	- 3,3	113,2	+ 2,7	(115,3)
1980	JAN	84,5	+30,0	- 7,9	113,5	+ 3,5	114,3	+ 1,0	(116,6)
<b>TIEFBAU</b>									
1979	JAN	46,4	-31,6	-36,5	88,4	- 6,1	88,6	-11,2	103,9
	FEB	53,3	- 2,9	+14,9	96,4	+ 9,0	96,4	+ 8,8	(104,7)
	MAR	92,3	+ 8,2	+73,2	102,3	+ 6,1	101,4	+ 5,2	(105,5)
	APR	106,3	- 2,7	+13,0	103,8	+ 1,5	105,9	+ 4,4	(106,4)
	MAI	125,7	+18,1	+20,5	114,0	+ 9,8	115,6	+ 9,2	(106,5)
	JUN	127,5	+ 1,8	+ 1,4	107,1	- 6,1	111,5	- 3,5	(106,4)
	JUL	125,6	+11,9	- 1,5	113,0	+ 5,5	109,2	- 2,1	(107,3)
	AUG	125,2	+ 9,3	- 0,3	112,2	- 0,7	112,4	+ 2,9	(108,6)
	SEP	132,4	+ 5,2	+ 5,8	109,1	- 2,8	110,4	- 1,8	(109,8)
	OKT	146,6	+11,8	+10,7	118,3	+ 8,4	116,6	+ 5,6	(111,7)
	NOV	124,8	+ 4,1	-14,9	112,2	- 5,2	108,5	- 6,9	(113,8)
	DEZ	87,2	+19,3	-30,1	111,9	- 0,3	115,1	+ 6,1	(116,3)
1980	JAN	70,8	+52,6	-18,8	113,6	+ 1,5	115,1	+ 0,0	(119,1)

3 INDEX DER ARBEITSPRODUKTIVITAET UND LOHNKOSTEN IM BERGBAU UND VERARBEITENDEN GEBERBE

3.1 PRODUKTIONSERGEBNIS (1970 = 100)

JAHR	MONAT	ORIGINALWERT			SAISONBEREINIGTER WERT		SAISON- UND ARBEITSTÄGLICH BEREINIGTER WERT		GLATTE KOMPONENTE
		1970=100	VERÄNDERUNG IN O/D GEGEN VORJAHR	VERÄNDERUNG IN O/D GEGEN VORMONAT	1970=100	VERÄNDERUNG IN O/D GEGEN VORMONAT	1970=100	VERÄNDERUNG IN O/D GEGEN VORMONAT	1970=100
JE BESCHÄFTIGTEN									
1978	DEZ	142,9	+ 5,5	- 5,0	142,0	+ 2,0	140,2	+ 0,2	138,2
1979	JAN	127,3	+ 0,4	-10,9	135,5	- 4,6	136,1	- 2,9	139,1
	FEB	137,7	+ 3,7	+ 8,2	138,5	+ 2,2	138,5	+ 1,8	140,0
	MAR	143,3	+ 5,7	+ 4,1	140,7	+ 1,6	140,2	+ 1,2	140,4
	APR	150,6	+ 7,1	+ 5,1	142,3	+ 1,1	141,4	+ 0,9	141,2
	MAI	147,1	+ 4,8	- 2,3	141,7	- 0,4	142,2	+ 0,6	142,0
	JUN	154,8	+11,1	+ 5,2	146,8	+ 3,6	145,5	+ 2,3	142,6
	JUL	129,5	+ 6,5	-16,3	144,6	- 1,5	145,2	- 0,2	143,3
	AUG	119,8	+ 3,5	- 7,5	141,3	- 2,3	142,5	- 1,9	(143,9)
	SEP	148,1	+ 4,7	+23,6	144,8	+ 2,5	143,3	+ 0,6	(144,5)
	OKT	147,3	+ 2,9	- 0,5	142,7	- 1,5	143,9	+ 0,4	(145,1)
	NOV	156,8	+ 4,3	+ 6,4	145,3	+ 1,8	146,1	+ 1,5	(145,6)
	DEZ	152,0	+ 6,4	- 3,1	147,8	+ 1,7	146,1	+ 0,0	(146,1)
JE BESCHÄFTIGTENSTUNDE									
1978	DEZ	159,0	+ 4,4	+ 2,8	154,1	+ 1,1	154,2	+ 1,0	152,6
1979	JAN	143,7	+ 2,8	- 9,6	151,2	- 1,9	151,3	- 1,9	153,3
	FEB	148,0	+ 3,9	+ 3,0	152,1	+ 0,6	152,1	+ 0,5	154,2
	MAR	156,3	+ 5,7	+ 5,6	154,3	+ 1,4	154,0	+ 1,2	154,9
	APR	155,5	+ 5,4	- 0,5	155,8	+ 1,0	155,8	+ 1,2	155,7
	MAI	157,3	+ 6,2	+ 1,2	156,8	+ 0,6	157,1	+ 0,8	156,7
	JUN	162,3	+ 5,9	+ 3,2	157,9	+ 0,7	158,0	+ 0,6	(157,5)
	JUL	157,1	+ 6,9	- 3,2	159,4	+ 0,9	159,1	+ 0,7	(158,0)
	AUG	154,9	+ 6,0	- 1,4	159,4	+ 0,0	159,7	+ 0,4	(158,5)
	SEP	160,8	+ 4,1	+ 3,8	158,5	- 0,6	158,3	- 0,9	(158,3)
	OKT	161,9	+ 4,9	+ 0,7	159,7	+ 0,8	159,7	+ 0,9	(158,0)
	NOV	162,0	+ 4,7	+ 0,1	159,7	+ 0,0	159,8	+ 0,1	(157,8)
	DEZ	165,7	+ 4,2	+ 2,3	160,9	+ 0,8	160,3	+ 0,3	(159,2)
JE ARBEITER									
1978	DEZ	150,9	+ 5,8	- 4,9	149,6	+ 2,0	147,7	+ 0,3	146,2
1979	JAN	134,3	+ 0,4	-11,0	142,9	- 4,5	143,4	- 2,9	147,4
	FEB	145,4	+ 3,9	+ 8,3	145,8	+ 2,0	145,8	+ 1,7	148,1
	MAR	151,1	+ 5,6	+ 3,9	148,4	+ 1,8	147,7	+ 1,3	148,9
	APR	159,1	+ 7,3	+ 5,3	150,2	+ 1,2	149,5	+ 1,2	149,5
	MAI	155,2	+ 4,8	- 2,5	149,3	- 0,6	149,8	+ 0,2	150,1
	JUN	163,2	+11,2	+ 5,2	155,0	+ 3,8	153,7	+ 2,6	(150,4)
	JUL	136,3	+ 6,6	-16,5	152,4	- 1,7	153,0	- 0,5	(150,7)
	AUG	126,1	+ 3,5	- 7,5	148,9	- 2,3	150,0	- 2,0	(151,0)
	SEP	156,1	+ 4,8	+23,8	153,4	+ 3,0	152,2	+ 1,5	(151,4)
	OKT	155,3	+ 2,8	- 0,5	150,4	- 2,0	151,7	- 0,3	(151,9)
	NOV	165,3	+ 4,2	+ 6,4	152,3	+ 1,3	153,1	+ 0,9	(147,5)
	DEZ	160,7	+ 6,5	- 2,8	159,5	+ 4,7	157,8	+ 3,1	(157,8)
JE ARBEITERSTUNDE									
1978	DEZ	167,7	+ 4,6	+ 2,9	162,4	+ 1,1	162,4	+ 0,9	161,0
1979	JAN	151,8	+ 3,2	- 9,5	159,6	- 1,7	159,7	- 1,7	161,8
	FEB	156,3	+ 4,1	+ 3,0	160,5	+ 0,6	160,5	+ 0,5	162,7
	MAR	165,0	+ 5,9	+ 5,6	162,8	+ 1,4	162,5	+ 1,2	163,5
	APR	164,4	+ 5,7	- 0,4	164,6	+ 1,1	164,5	+ 1,2	164,3
	MAI	166,2	+ 6,4	+ 1,1	165,5	+ 0,5	165,8	+ 0,8	165,3
	JUN	171,4	+ 6,1	+ 3,1	166,6	+ 0,7	166,6	+ 0,5	(166,1)
	JUL	165,4	+ 6,9	- 3,5	167,8	+ 0,7	167,6	+ 0,6	(166,8)
	AUG	163,1	+ 6,0	- 1,4	168,1	+ 0,2	168,4	+ 0,5	(167,2)
	SEP	169,5	+ 4,2	+ 3,9	167,3	- 0,5	167,1	- 0,8	(167,0)
	OKT	170,6	+ 4,9	+ 0,6	168,4	+ 0,7	168,5	+ 0,8	(166,8)
	NOV	170,9	+ 4,8	+ 0,2	168,6	+ 0,1	168,6	+ 0,1	(166,6)
	DEZ	175,3	+ 4,5	+ 2,6	170,1	+ 0,9	169,5	+ 0,5	(168,6)

## 3 INDEX DER ARBEITSPRODUKTIVITAET UND LOHNKOSTEN IM BERGBAU UND VERARBEITENDEN GEWERBE

## 3.2 LOEHNE UND GEAELTER (1970 = 100)

JAHR	MONAT	ORIGINALWERT			SAISONBEREINIGTER WERT		SAISON- UND ARBEITSTAEGLICH BEREINIGTER WERT		GLATTE KOMPONENTE 1970=100
		1970=100	VERAENDERUNG VORJAHR	IN O/O GEGEN VORMONAT	1970=100	VERAENDERUNG IN O/O GEGEN VORMONAT	1970=100	VERAENDERUNG IN O/O GEGEN VORMONAT	
JE BESCHAEFFTIGTEN (BERGBAU UND VERARBEITENDES GEWERBE)									
1978	DEZ	220,1	+ 2,9	-11,4	207,8	- 3,3	211,0	- 1,3	210,7
1979	JAN	203,1	+ 8,1	- 7,7	213,9	+ 2,9	212,8	+ 0,9	211,7
	FEB	194,6	+ 8,5	- 4,2	212,0	- 0,9	212,0	- 0,4	212,8
	MAR	204,8	+ 7,4	+ 5,2	211,5	- 0,2	211,4	- 0,3	212,9
	APR	203,0	+ 4,6	- 0,9	211,3	- 0,1	211,7	+ 0,1	213,7
	MAI	218,3	+ 5,5	+ 7,5	215,4	+ 1,9	214,7	+ 1,4	215,2
	JUN	222,6	+ 5,0	+ 2,0	213,4	- 0,9	216,0	+ 0,6	(216,8)
	JUL	222,3	+ 7,4	- 0,1	219,9	+ 3,0	219,1	+ 1,4	(218,0)
	AUG	218,7	+ 6,5	- 1,6	220,1	+ 0,1	219,6	+ 0,2	(219,9)
	SEP	204,2	+ 4,1	- 6,6	215,9	- 1,9	216,8	- 1,3	(222,7)
	OKT	221,1	+ 7,5	+ 8,3	225,4	+ 4,4	224,7	+ 3,6	(223,2)
	NOV	266,5	+ 7,3	+20,5	232,0	+ 2,9	231,1	+ 2,8	(228,0)
	DEZ	234,0	+ 6,3	-12,2	221,9	- 4,4	224,3	- 2,9	(221,5)
JE BESCHAEFFTIGTENSTUNDE (BERGBAU UND VERARBEITENDES GEWERBE)									
1978	DEZ	263,8	+11,0	+ 1,4	242,3	+ 3,2	238,0	+ 1,8	233,5
1979	JAN	218,4	+ 9,4	-17,2	233,9	- 3,5	233,7	- 1,8	233,6
	FEB	219,1	+ 8,7	+ 0,3	233,5	- 0,2	233,5	- 0,1	234,4
	MAR	212,5	+ 3,2	- 3,0	231,1	- 1,0	231,2	- 1,0	235,4
	APR	227,2	+ 7,5	+ 6,9	235,9	+ 2,1	234,6	+ 1,4	235,9
	MAI	231,3	- 1,0	+ 1,8	228,8	- 3,0	227,7	- 2,9	237,0
	JUN	250,8	+12,2	+ 8,4	241,7	+ 5,6	237,8	+ 4,4	(237,9)
	JUL	257,1	+ 3,9	+ 2,5	236,9	- 2,0	240,0	+ 0,9	(239,1)
	AUG	261,2	+ 9,2	+ 1,6	248,3	+ 4,8	249,0	+ 3,8	(241,6)
	SEP	229,6	+ 7,8	-12,1	245,7	- 1,0	243,8	- 2,1	(245,0)
	OKT	222,2	+ 5,6	- 3,2	241,4	- 1,8	243,6	- 0,1	(248,9)
	NOV	280,4	+ 7,8	+26,2	254,8	+ 5,6	257,1	+ 5,5	(251,0)
	DEZ	288,1	+ 9,2	+ 2,7	265,3	+ 4,1	262,5	+ 2,1	(257,5)
JE PRODUKTEINHEIT (BERGBAU UND VERARBEITENDES GEWERBE)									
1978	DEZ	166,2	+ 6,0	- 1,1	156,9	+ 2,3	154,0	+ 0,9	153,3
1979	JAN	152,0	+ 6,3	- 8,5	155,4	- 1,0	155,0	+ 0,6	152,7
	FEB	148,0	+ 4,7	- 2,6	154,1	- 0,8	154,1	- 0,6	152,2
	MAR	136,1	- 2,3	- 8,0	150,7	- 2,2	151,2	- 1,9	152,1
	APR	146,1	+ 2,2	+ 7,3	152,0	+ 0,9	151,1	- 0,1	151,7
	MAI	147,0	- 6,7	+ 0,6	146,1	- 3,9	145,1	- 4,0	151,4
	JUN	154,4	+ 5,8	+ 5,0	153,0	+ 4,7	150,2	+ 3,5	(151,2)
	JUL	163,7	- 2,8	+ 6,0	147,6	- 3,5	150,0	- 0,1	(151,2)
	AUG	168,6	+ 3,1	+ 3,0	154,6	+ 4,7	154,3	+ 2,9	(151,7)
	SEP	142,9	+ 3,6	-15,2	155,2	+ 0,4	153,9	- 0,3	(152,8)
	OKT	137,4	+ 0,7	- 3,8	151,4	- 2,4	152,6	- 0,8	(155,2)
	NOV	173,0	+ 2,9	+25,9	158,9	+ 5,0	160,7	+ 5,3	(161,0)
	DEZ	173,8	+ 4,6	+ 0,5	163,7	+ 3,0	162,7	+ 1,2	(160,7)
JE PRODUKTEINHEIT (VERARBEITENDES GEWERBE)									
1978	DEZ	166,3	+ 6,2	- 1,0	156,5	+ 2,2	153,7	+ 0,9	153,1
1979	JAN	152,3	+ 6,5	- 8,4	155,2	- 0,8	154,8	+ 0,7	152,5
	FEB	148,3	+ 5,0	- 2,6	154,0	- 0,8	154,0	- 0,5	152,0
	MAR	136,0	- 2,2	- 8,3	150,5	- 2,3	151,0	- 1,9	151,8
	APR	146,0	+ 2,0	+ 7,4	151,7	+ 0,8	150,9	- 0,1	151,5
	MAI	146,6	- 6,7	+ 0,4	145,9	- 3,8	144,8	- 4,0	151,1
	JUN	153,9	+ 5,7	+ 5,0	152,5	+ 4,5	149,8	+ 3,5	(150,8)
	JUL	163,5	- 3,0	+ 6,2	147,2	- 3,5	149,5	- 0,2	(150,8)
	AUG	168,5	+ 3,0	+ 3,1	154,1	+ 4,7	153,8	+ 2,9	(151,2)
	SEP	142,4	+ 3,6	-15,5	154,8	+ 0,5	153,5	- 0,2	(152,3)
	OKT	135,3	+ 0,7	- 5,0	151,1	- 2,4	152,3	- 0,8	(154,7)
	NOV	172,4	+ 2,6	+27,4	158,3	+ 4,8	160,1	+ 5,1	(160,6)
	DEZ	173,8	+ 4,5	+ 0,8	163,2	+ 3,1	162,3	+ 1,4	(160,3)
JE PRODUKTEINHEIT (GRUNDSTOFF- UND PRODUKTIONSUETER GEWERBE)									
1978	DEZ	173,4	+ 2,5	+ 4,2	144,8	+ 3,8	142,3	+ 2,1	141,3
1979	JAN	146,1	+ 5,1	-15,7	146,6	+ 1,2	145,7	+ 2,4	141,1
	FEB	136,1	- 1,4	- 6,8	141,6	- 3,4	141,6	- 2,8	140,5
	MAR	123,1	- 6,6	- 9,6	138,8	- 2,0	140,1	- 1,1	139,7
	APR	130,1	+ 0,2	+ 5,7	140,3	+ 1,1	139,4	- 0,5	139,5
	MAI	133,7	- 7,7	+ 2,8	135,0	- 3,8	134,2	- 3,7	139,2
	JUN	139,6	+ 2,6	+ 4,4	140,7	+ 4,2	138,1	+ 2,8	139,3
	JUL	136,4	- 3,7	- 2,3	137,2	- 2,5	138,8	+ 0,5	140,0
	AUG	136,5	- 3,7	+ 0,1	137,2	+ 0,0	136,9	- 1,4	(140,5)
	SEP	130,6	- 1,7	- 4,3	140,1	+ 2,1	139,9	+ 2,2	(141,1)
	OKT	128,0	- 0,9	- 2,0	140,3	+ 0,1	140,2	+ 0,2	(141,9)
	NOV	171,2	+ 2,9	+33,8	143,7	+ 2,4	146,3	+ 4,4	(142,8)
	DEZ	178,4	+ 2,9	+ 4,2	149,4	+ 4,0	147,4	+ 0,8	(144,0)
JE PRODUKTEINHEIT (INVESTITIONSGUETER PRODUZIERENDES GEWERBE)									
1978	DEZ	166,5	+ 7,3	- 5,6	168,4	+ 1,1	165,6	+ 0,4	165,2
1979	JAN	161,0	+ 7,9	- 3,3	166,5	- 1,1	166,4	+ 0,5	164,2
	FEB	160,0	+ 9,4	- 0,6	167,7	+ 0,7	167,7	+ 0,8	163,7
	MAR	147,6	- 1,3	- 7,7	162,6	- 3,0	162,5	- 3,1	164,1
	APR	159,3	- 0,3	+ 7,9	162,8	+ 0,1	161,5	- 0,6	164,2
	MAI	158,0	- 7,7	- 0,8	157,3	- 3,4	155,6	- 3,7	164,4
	JUN	165,9	+ 8,7	+ 5,0	166,5	+ 5,8	164,2	+ 5,5	(164,5)
	JUL	187,7	- 2,5	+13,1	159,1	- 4,4	162,0	- 1,3	(164,8)
	AUG	202,4	+ 6,1	+ 7,8	173,2	+ 8,9	173,4	+ 7,0	(167,6)
	SEP	153,8	+ 7,2	-24,0	170,8	- 1,4	169,3	- 2,4	(170,9)
	OKT	146,9	+ 1,5	- 4,5	164,9	- 3,5	167,1	- 1,3	(172,7)
	NOV	179,5	+ 1,8	+22,2	170,0	+ 3,1	171,4	+ 2,6	(170,9)
	DEZ	174,7	+ 4,9	- 2,7	175,2	+ 3,1	173,7	+ 1,3	(170,0)



3 INDEX DER ARBEITSPRODUKTIVITÄT UND LOHNKOSTEN IM BERGBAU UND VERARBEITENDEN GEWERBE

3.2 LOEHNE UND GEAELTER (1970 = 100)

JAHR	MONAT	ORIGINALWERT			SAISONBEREINIGTER WERT		SAISON- UND ARBEITSTÄGLICH BEREINIGTER WERT		GLATTE KOMPONENTE
		1970=100	VERÄNDERUNG VORJAHR	IN O/D GEGEN VORMONAT	1970=100	VERÄNDERUNG IN O/D GEGEN VORMONAT	1970=100	VERÄNDERUNG IN O/D GEGEN VORMONAT	
JE PRODUKTEINHEIT (VERBRAUCHSGÜTER UND PRODUZIERENDES GEWERBE)									
1978	DEZ	156,1	+ 8,1	+ 0,5	146,3	+ 1,3	143,3	- 0,3	142,9
1979	JAN	141,9	+ 6,0	- 9,1	144,5	- 1,2	143,7	+ 0,3	142,8
	FEB	137,0	+ 4,8	- 3,5	143,8	- 0,5	143,8	+ 0,1	142,0
	MAR	123,7	- 2,9	- 9,7	139,3	- 3,1	140,3	- 2,4	142,3
	APR	138,2	+ 9,4	+ 11,7	145,2	+ 4,2	143,2	+ 2,1	142,6
	MAI	139,8	- 7,0	+ 1,2	136,3	- 6,1	135,0	- 5,7	142,7
	JUN	147,5	+ 4,6	+ 5,5	141,4	+ 3,7	139,1	+ 3,0	143,1
	JUL	158,1	- 4,9	+ 7,2	135,1	- 4,5	137,3	- 1,3	144,0
	AUG	161,6	+ 5,8	+ 2,2	147,7	+ 9,3	147,6	+ 7,5	(144,6)
	SEP	129,2	+ 3,0	- 20,0	145,4	- 1,6	144,5	- 2,1	(145,3)
	OKT	122,8	+ 1,6	- 5,0	143,8	- 1,1	144,8	+ 0,2	(146,1)
	NOV	159,9	+ 3,0	+ 30,2	148,5	+ 3,3	151,4	+ 4,6	(146,9)
	DEZ	164,6	+ 5,4	+ 2,9	154,1	+ 3,8	151,9	+ 0,3	(147,8)
JE PRODUKTEINHEIT (NAHRUNGS- UND GENUSSMITTELGEWERBE)									
1978	DEZ	157,7	+ 5,9	- 3,5	147,8	+ 2,1	144,6	- 0,1	143,9
1979	JAN	144,9	+ 4,5	- 8,1	144,3	- 2,4	144,6	+ 0,0	143,8
	FEB	143,0	+ 0,5	- 1,3	141,3	- 2,1	141,3	- 2,3	143,7
	MAR	132,4	+ 0,2	- 7,4	142,4	+ 0,8	141,9	+ 0,4	143,9
	APR	142,8	+ 5,5	+ 7,9	143,5	+ 0,8	143,7	+ 1,3	143,5
	MAI	141,1	- 0,8	- 1,2	140,2	- 2,3	140,2	- 2,4	143,4
	JUN	144,1	+ 5,1	+ 2,1	145,7	+ 3,9	142,7	+ 1,8	(143,3)
	JUL	142,8	- 0,8	- 0,9	141,2	- 3,1	143,2	+ 0,4	(143,4)
	AUG	144,8	+ 3,8	+ 1,4	145,5	+ 3,0	145,2	+ 1,4	(143,7)
	SEP	143,5	+ 3,1	- 0,9	148,0	+ 1,7	146,8	+ 1,1	(144,4)
	OKT	123,8	- 1,7	- 13,7	139,9	- 5,5	141,3	- 3,7	(145,8)
	NOV	168,8	+ 3,2	+ 36,3	149,2	+ 6,6	149,7	+ 5,9	(145,7)
	DEZ	162,8	+ 3,2	- 3,6	153,0	+ 2,5	151,7	+ 1,3	(151,1)
JE UMSATZEINHEIT (BERGBAU UND VERARBEITENDES GEWERBE)									
1978	DEZ	104,2	+ 1,5	- 10,6	104,4	+ 0,8	102,8	- 0,2	102,1
1979	JAN	103,9	+ 4,1	- 0,3	103,9	- 0,5	103,7	+ 0,9	101,7
	FEB	101,3	+ 1,8	- 2,5	102,7	- 1,2	102,7	- 1,0	100,8
	MAR	90,1	- 5,1	- 11,1	99,5	- 3,1	99,4	- 3,2	100,3
	APR	95,8	- 4,7	+ 6,3	98,4	- 1,1	97,8	- 1,6	100,1
	MAI	97,2	- 10,4	+ 1,5	95,4	- 3,0	94,8	- 3,1	99,7
	JUN	98,7	- 0,7	+ 1,5	98,8	+ 3,6	97,6	+ 3,0	99,3
	JUL	103,4	- 8,9	+ 4,8	95,0	- 3,8	96,3	- 1,3	99,3
	AUG	106,6	- 3,5	+ 3,1	98,7	+ 3,9	98,7	+ 2,5	( 99,0)
	SEP	89,3	- 1,7	- 16,2	100,0	+ 1,3	99,2	+ 0,5	( 98,8)
	OKT	90,0	- 5,6	+ 0,8	97,5	- 2,5	97,8	- 1,4	( 98,5)
	NOV	112,4	- 3,6	+ 24,9	99,2	+ 1,7	100,8	+ 3,1	( 98,4)
	DEZ	103,5	- 0,7	- 7,9	102,4	+ 3,2	101,1	+ 0,3	( 98,2)

## 4 AUFTRAGSEINGANG IM VERARBEITENDEN GEWERBE UND IM BAUHAUPTGEWERBE

## 4.1 WERTINDEX (1976 = 100)

JAHR	MONAT	ORIGINALWERT			SAISONBEREINIGTER WERT		SAISON- UND ARBEITSTÄEGLICH BEREINIGTER WERT		GLATTE KOMPONENTE
		1976=100	VERÄNDERUNG IN O/O GEGEN VORJAHR	VERÄNDERUNG IN O/O GEGEN VORMONAT	1976=100	VERÄNDERUNG IN O/O GEGEN VORMONAT	1976=100	VERÄNDERUNG IN O/O GEGEN VORMONAT	
VERARBEITENDES GEWERBE (OHNE NAHRUNGS- UND GENUSSMITTELGEWERBE) INSGESAMT									
1979	JAN	108,6	+ 5,6	+ 1,9	112,7	+ 6,4	111,6	+ 0,6	112,4
	FEB	111,1	+13,0	+ 2,3	115,2	+ 2,2	115,2	+ 3,2	113,8
	MAR	127,0	+12,7	+14,3	114,7	- 0,4	113,6	- 1,4	114,8
	APR	117,5	+11,0	- 7,5	116,7	+ 1,7	118,1	+ 4,0	115,6
	MAI	122,0	+20,1	+ 3,8	122,0	+ 4,5	122,9	+ 4,1	116,9
	JUN	117,4	+ 6,8	- 3,8	117,4	- 3,8	120,2	- 2,2	117,9
	JUL	112,6	+19,0	- 4,1	123,1	+ 4,9	120,7	+ 0,4	118,1
	AUG	108,5	+ 8,3	- 3,6	118,2	- 4,0	118,5	- 1,8	118,8
	SEP	118,9	+ 6,0	+ 9,6	117,5	- 0,6	118,6	+ 0,1	(119,5)
	OKT	133,8	+15,0	+12,5	125,5	+ 6,8	124,5	+ 5,0	(120,1)
	NOV	124,7	+ 9,2	- 6,8	119,9	- 4,5	118,1	- 5,1	(120,7)
	DEZ	111,6	+ 4,7	-10,5	114,6	- 4,4	121,0	+ 2,5	(121,3)
1980	JAN	122,4	+12,7	+ 9,7	122,7	+ 7,1	123,5	+ 2,1	(121,8)
VERARBEITENDES GEWERBE (OHNE NAHRUNGS- UND GENUSSMITTELGEWERBE) INLAND									
1979	JAN	109,6	+ 3,3	+ 3,6	112,5	+ 6,2	111,9	+ 0,8	113,8
	FEB	112,7	+11,3	+ 2,8	115,8	+ 2,9	115,8	+ 3,5	115,1
	MAR	129,3	+14,3	+14,7	117,6	+ 1,6	117,1	+ 1,1	116,1
	APR	117,2	+ 6,8	- 9,4	116,6	- 0,9	119,0	+ 1,6	116,7
	MAI	121,2	+17,6	+ 3,4	122,7	+ 5,2	123,8	+ 4,0	117,8
	JUN	116,0	+ 4,7	- 4,3	118,0	- 3,8	120,6	- 2,6	118,7
	JUL	114,2	+17,0	- 1,6	124,1	+ 5,2	121,6	+ 0,8	118,7
	AUG	110,4	+ 9,1	- 3,3	120,3	- 3,1	119,8	- 1,5	119,2
	SEP	119,9	+ 3,5	+ 8,6	116,8	- 2,9	117,8	- 1,7	(119,8)
	OKT	135,6	+12,0	+13,1	125,3	+ 7,3	123,5	+ 4,8	(120,3)
	NOV	126,0	+ 8,5	- 7,1	120,4	- 3,9	117,8	- 4,6	(120,8)
	DEZ	110,2	+ 4,2	-12,5	114,6	- 4,8	119,3	+ 1,3	(121,3)
1980	JAN	121,6	+10,9	+10,3	121,4	+ 5,9	122,9	+ 3,0	(121,7)
VERARBEITENDES GEWERBE (OHNE NAHRUNGS- UND GENUSSMITTELGEWERBE) AUSLAND									
1979	JAN	106,3	+11,2	- 2,0	111,6	+ 6,7	109,1	+ 2,0	109,5
	FEB	107,5	+17,0	+ 1,1	113,6	+ 1,8	113,6	+ 4,1	111,0
	MAR	122,0	+ 9,1	+13,5	108,9	- 4,1	110,8	- 2,5	111,9
	APR	118,1	+21,0	- 3,2	117,4	+ 7,8	115,9	+ 4,6	113,4
	MAI	123,9	+25,8	+ 4,9	121,1	+ 3,2	121,0	+ 4,4	115,1
	JUN	120,6	+11,8	- 2,7	116,8	- 3,6	118,6	- 2,0	116,3
	JUL	109,4	+24,3	- 9,3	121,0	+ 3,6	119,6	+ 0,8	116,7
	AUG	104,4	+ 6,4	- 4,6	113,6	- 6,1	114,7	- 4,1	117,8
	SEP	116,9	+12,3	+12,0	118,8	+ 4,6	119,4	+ 4,1	(118,8)
	OKT	130,1	+23,0	+11,3	125,4	+ 5,6	125,1	+ 4,8	(119,7)
	NOV	121,9	+10,5	- 6,3	118,0	- 5,9	118,5	- 5,3	(120,6)
	DEZ	114,6	+ 5,6	- 6,0	114,1	- 3,3	119,8	+ 1,1	(121,4)
1980	JAN	124,2	+16,8	+ 8,4	125,1	+ 9,6	125,3	+ 4,6	(122,1)
GRUNDSTOFF- UND PRODUKTIONSGUETERGEWERBE INSGESAMT									
1979	JAN	105,6	+ 6,5	+12,0	106,5	+ 7,5	105,7	+ 3,2	105,7
	FEB	100,9	+ 8,0	- 4,5	106,4	- 0,1	106,4	+ 0,7	107,7
	MAR*	120,5	+17,8	+19,4	118,2	+11,1	118,1	+11,0	109,4
	APR	111,7	+11,4	- 7,3	110,9	- 6,2	112,3	- 4,9	110,5
	MAI	121,6	+20,4	+ 8,9	117,4	+ 5,9	118,1	+ 5,2	112,1
	JUN	121,6	+11,5	+ 0,0	115,7	- 1,4	118,1	+ 0,0	113,6
	JUL	119,8	+22,4	- 1,5	121,6	+ 5,1	119,8	+ 1,4	114,5
	AUG	114,1	+15,6	- 4,8	118,6	- 2,5	118,5	- 1,1	115,2
	SEP	114,0	+ 9,6	- 0,1	113,6	- 4,2	114,5	- 3,4	(116,6)
	OKT	127,8	+18,3	+12,1	122,7	+ 8,0	121,6	+ 6,2	(118,1)
	NOV	119,2	+12,5	- 6,7	118,0	- 3,8	115,6	- 4,9	(119,6)
	DEZ	106,4	+12,8	-10,7	115,2	- 2,4	120,8	+ 4,5	(121,2)
1980	JAN	123,5	+17,0	+16,1	120,7	+ 4,8	121,4	+ 0,5	(122,9)
GRUNDSTOFF- UND PRODUKTIONSGUETERGEWERBE INLAND									
1979	JAN	97,3	+ 1,8	+ 8,2	100,6	+ 5,6	100,3	+ 1,6	101,6
	FEB	96,4	+ 6,5	- 0,9	102,5	+ 1,9	102,5	+ 2,2	103,5
	MAR*	114,0	+14,8	+18,3	112,6	+ 9,9	112,2	+ 9,5	105,2
	APR	107,4	+ 9,7	- 5,8	106,8	- 5,2	108,3	- 3,5	106,3
	MAI	116,5	+20,6	+ 8,5	113,4	+ 6,2	114,0	+ 5,3	107,8
	JUN	116,9	+11,1	+ 0,3	111,3	- 1,9	114,3	+ 0,3	109,2
	JUL	115,4	+21,5	- 1,3	117,0	+ 5,1	115,1	+ 0,7	110,0
	AUG	112,0	+16,4	- 2,9	115,0	- 1,7	114,7	- 0,3	110,5
	SEP	112,2	+10,3	+ 0,2	109,8	- 4,5	110,9	- 3,3	(111,8)
	OKT	125,2	+17,9	+11,6	118,1	+ 7,6	117,0	+ 5,5	(113,2)
	NOV	114,9	+11,4	- 8,2	113,6	- 3,8	111,0	- 5,1	(114,7)
	DEZ	99,3	+10,5	-13,6	109,2	- 3,9	114,1	+ 2,8	(116,2)
1980	JAN	114,9	+18,1	+15,7	114,7	+ 5,0	115,3	+ 1,1	(117,8)
GRUNDSTOFF- UND PRODUKTIONSGUETERGEWERBE AUSLAND									
1979	JAN	126,2	+16,9	+20,0	121,4	+11,7	119,2	+ 6,4	115,9
	FEB	112,0	+11,2	-11,3	116,1	- 4,4	116,1	- 2,6	118,1
	MAR*	136,7	+24,4	+22,1	132,1	+13,8	132,5	+14,1	119,7
	APR	122,3	+15,1	-10,5	121,0	- 8,4	122,5	- 7,5	121,1
	MAI	134,4	+20,2	+ 9,9	127,6	+ 5,5	128,9	+ 5,2	122,9
	JUN	133,1	+12,0	- 1,0	126,5	- 0,9	127,0	- 1,5	124,6
	JUL	130,6	+24,5	- 1,9	133,1	+ 5,2	131,6	+ 3,6	125,8
	AUG	119,5	+14,0	- 8,5	127,9	- 3,9	128,1	- 2,7	126,9
	SEP	118,6	+ 8,2	- 0,8	122,9	- 3,9	123,7	- 3,4	(128,5)
	OKT	134,2	+19,3	+13,2	134,1	+ 9,1	132,8	+ 7,4	(130,2)
	NOV	130,0	+14,9	- 3,1	129,0	- 3,8	127,4	- 4,1	(131,9)
	DEZ	123,7	+17,6	- 4,8	129,9	+ 0,7	136,5	+ 7,1	(133,6)
1980	JAN	144,8	+14,7	+17,1	135,6	+ 4,4	136,9	+ 0,3	(135,5)

## 4 AUFTRAGSEINGANG IN VERARBEITENDEN GEWERBE UND IM BAUHAUPTGEWERBE

## 4.1 WERTINDEX (1976 = 100)

JAHR	MONAT	ORIGINALWERT			SAISONBEREINIGTER WERT		SAISON- UND ARBEITSTÄGLICH BEREINIGTER WERT		GLATTE KOMPONENTE
		1976=100	VERÄNDERUNG IN O/O GEGEN VORJAHR	VERÄNDERUNG IN O/O GEGEN VORMONAT	1976=100	VERÄNDERUNG IN O/O GEGEN VORMONAT	1976=100	VERÄNDERUNG IN O/O GEGEN VORMONAT	
<b>INVESTITIONSGÜTER PRODUZIERENDES GEWERBE INSGESAMT</b>									
1979	JAN	112,8	+ 7,0	- 5,0	116,0	+ 6,5	114,4	+ 1,1	115,4
	FEB	119,4	+18,2	+ 5,9	121,0	+ 4,3	121,0	+ 5,6	116,4
	MAR	128,6	+ 9,8	+ 7,7	115,4	- 4,6	116,0	- 4,1	117,0
	APR	117,9	+13,6	- 8,3	120,8	+ 4,7	121,4	+ 4,7	118,0
	MAI	122,3	+20,8	+ 3,7	125,1	+ 3,6	125,5	+ 3,4	119,3
	JUN	118,2	+ 5,1	- 3,4	118,9	- 5,0	121,4	- 3,3	120,0
	JUL	112,2	+17,6	- 5,1	124,2	+ 4,5	122,0	+ 0,5	119,8
	AUG	107,6	+ 4,6	- 4,1	118,3	- 4,8	118,4	- 3,0	120,2
	SEP	120,4	+ 5,7	+11,9	120,5	+ 1,9	121,7	+ 2,8	(120,6)
	OKT	132,4	+16,5	+10,0	127,7	+ 6,0	126,6	+ 4,0	(120,9)
	NOV	126,3	+ 8,3	- 4,6	120,0	- 6,0	119,0	- 6,0	(121,2)
	DEZ	118,8	+ 0,1	- 5,9	112,9	- 5,9	118,9	- 0,1	(121,3)
1980	JAN	123,5	+ 9,5	+ 4,0	122,8	+ 8,2	123,6	+ 4,0	(121,4)
<b>INVESTITIONSGÜTER PRODUZIERENDES GEWERBE INLAND</b>									
1979	JAN	122,3	+ 5,7	- 0,6	122,0	+ 8,0	121,1	+ 1,9	122,0
	FEB	128,3	+16,5	+ 4,9	126,7	+ 3,9	126,7	+ 4,6	123,0
	MAR	138,8	+15,1	+ 8,2	125,6	- 0,9	125,0	- 1,3	123,6
	APR	120,3	+ 6,9	-13,3	124,4	- 1,0	127,4	+ 1,9	124,2
	MAI	124,7	+16,0	+ 3,7	130,2	+ 4,7	131,4	+ 3,1	125,2
	JUN	119,7	+ 0,8	- 4,0	123,5	- 5,1	126,1	- 4,0	125,7
	JUL	119,5	+14,0	- 0,2	130,2	+ 5,4	127,4	+ 1,0	125,3
	AUG	113,5	+ 5,8	- 5,0	126,2	- 3,1	125,2	- 1,7	125,4
	SEP	124,1	+ 0,4	+ 9,3	123,1	- 2,5	124,5	- 0,6	(125,5)
	OKT	137,7	+11,3	+11,0	132,4	+ 7,6	130,3	+ 4,7	(125,5)
	NOV	132,6	+ 7,8	- 3,7	125,3	- 5,4	122,4	- 6,1	(125,5)
	DEZ	123,1	+ 0,1	- 7,2	117,5	- 6,2	123,6	+ 1,0	(125,4)
1980	JAN	128,8	+ 5,3	+ 4,6	125,1	+ 6,5	126,9	+ 2,7	(125,2)
<b>INVESTITIONSGÜTER PRODUZIERENDES GEWERBE AUSLAND</b>									
1979	JAN	98,4	+ 9,6	-12,1	106,7	+ 4,4	104,3	+ 0,9	105,1
	FEB	105,8	+21,3	+ 7,5	112,1	+ 5,1	112,1	+ 7,5	106,2
	MAR	113,1	+ 1,2	+ 6,9	99,8	-11,0	102,9	- 8,2	106,9
	APR	114,1	+25,8	+ 0,9	115,4	+15,6	112,0	+ 8,8	108,5
	MAI	118,7	+29,6	+ 4,0	117,5	+ 1,8	116,8	+ 4,3	110,3
	JUN	116,1	+12,6	- 2,2	112,2	- 4,5	114,0	- 2,4	111,3
	JUL	101,1	+25,0	-12,9	115,0	+ 2,5	113,9	- 0,1	111,5
	AUG	98,7	+ 2,6	- 2,4	106,3	- 7,6	107,8	- 5,4	112,4
	SEP	114,7	+15,7	+16,2	116,5	+ 9,6	117,1	+ 8,6	(113,2)
	OKT	124,3	+26,7	+ 8,4	120,3	+ 3,3	120,5	+ 2,9	(114,0)
	NOV	116,6	+ 9,0	- 8,2	111,9	- 7,0	113,7	- 5,6	(114,6)
	DEZ	112,4	+ 0,4	- 3,6	106,1	- 5,2	110,9	- 2,5	(115,2)
1980	JAN	115,4	+17,3	+ 2,7	119,2	+12,3	118,7	+ 7,0	(115,7)
<b>VERBRAUCHSGÜTER PRODUZIERENDES GEWERBE INSGESAMT</b>									
1979	JAN	101,7	+ 0,4	+ 9,4	109,6	+ 3,4	109,4	- 0,9	112,4
	FEB	104,3	+ 5,9	+ 2,6	112,1	+ 2,3	112,1	+ 2,5	113,7
	MAR	132,9	+13,9	+27,4	117,3	+ 4,6	116,5	+ 3,9	114,4
	APR	125,3	+ 4,2	- 5,7	114,3	- 2,6	115,8	- 0,6	114,8
	MAI	121,9	+17,6	- 2,7	120,7	+ 5,6	121,3	+ 4,7	115,7
	JUN	108,9	+ 4,6	-10,7	115,9	- 4,0	118,9	- 2,0	116,6
	JUL	102,7	+17,6	- 5,7	121,6	+ 4,9	119,7	+ 0,7	117,0
	AUG	102,2	+ 7,1	- 0,5	116,2	- 4,4	116,2	- 2,9	117,8
	SEP	122,6	+ 1,7	+20,0	114,0	- 1,9	114,5	- 1,5	(118,6)
	OKT	147,1	+ 7,7	+20,0	122,0	+ 7,0	120,6	+ 5,3	(119,4)
	NOV	128,8	+ 6,8	-12,4	120,0	- 1,6	117,7	- 2,4	(120,2)
	DEZ	100,1	+ 7,6	-22,3	116,5	- 2,9	119,2	+ 1,3	(121,0)
1980	JAN	117,9	+15,9	+17,8	123,5	+ 6,0	124,6	+ 4,5	(121,8)
<b>VERBRAUCHSGÜTER PRODUZIERENDES GEWERBE INLAND</b>									
1979	JAN	101,3	+ 0,0	+ 8,8	109,0	+ 2,7	109,0	- 1,2	111,6
	FEB	103,9	+ 5,8	+ 2,6	111,6	+ 2,4	111,6	+ 2,4	112,8
	MAR	131,1	+12,5	+26,2	115,9	+ 3,9	115,1	+ 3,1	113,5
	APR	123,7	+ 3,3	- 5,6	113,3	- 2,2	114,7	- 0,3	113,8
	MAI	120,5	+17,1	- 2,6	119,7	+ 5,6	120,3	+ 4,9	114,6
	JUN	107,7	+ 4,6	-10,6	115,1	- 3,8	118,1	- 1,8	115,5
	JUL	102,3	+17,3	- 5,0	120,7	+ 4,9	118,8	+ 0,6	115,9
	AUG	102,5	+ 6,8	+ 0,2	115,3	- 4,5	115,3	- 2,9	116,7
	SEP	121,7	+ 1,7	+18,7	112,8	- 2,2	113,4	- 1,6	(117,4)
	OKT	144,8	+ 6,9	+19,0	120,3	+ 6,6	118,9	+ 4,9	(118,2)
	NOV	127,4	+ 6,5	-12,0	118,9	- 1,2	116,6	- 1,9	(119,0)
	DEZ	99,6	+ 7,0	-21,8	115,4	- 2,9	117,8	+ 1,0	(119,7)
1980	JAN	116,7	+15,2	+17,2	122,2	+ 5,9	123,1	+ 4,5	(120,6)
<b>VERBRAUCHSGÜTER PRODUZIERENDES GEWERBE AUSLAND</b>									
1979	JAN	104,2	+ 3,2	+12,8	111,9	+ 6,8	110,9	+ 1,6	114,8
	FEB	106,7	+ 6,2	+ 2,4	113,7	+ 1,6	113,7	+ 2,5	116,6
	MAR*	143,9	+21,9	+34,9	133,8	+17,7	133,5	+17,4	117,6
	APR	135,0	+ 9,4	- 6,2	119,5	-10,7	121,3	- 9,1	118,6
	MAI	130,7	+20,3	- 3,2	126,1	+ 5,5	126,6	+ 4,4	120,0
	JUN	115,7	+ 4,4	-11,5	119,5	- 5,2	122,5	- 3,2	121,2
	JUL	105,5	+19,9	- 8,8	126,9	+ 6,2	125,0	+ 2,0	121,8
	AUG	100,6	+10,1	- 4,6	121,3	- 4,4	122,3	- 3,0	122,5
	SEP	127,7	+ 1,9	+26,9	119,9	- 1,2	120,8	- 0,4	(123,8)
	OKT	161,0	+12,1	+26,1	131,6	+ 9,8	129,5	+ 7,2	(125,1)
	NOV	136,8	+ 7,8	-15,0	125,8	- 4,4	123,7	- 4,5	(126,5)
	DEZ	103,2	+11,7	-24,6	122,0	- 3,0	126,5	+ 2,3	(128,0)
1980	JAN	125,4	+20,3	+21,5	130,6	+ 7,0	131,7	+ 4,1	(129,6)

4 AUFTRAGSEINGANG IM VERARBEITENDEN GEBERBE UND IM BAUHAUPTGEBERBE

4.1 WERTINDEX (1976 = 100)

JAHR	MONAT	ORIGINALWERT			SAISONBEREINIGTER WERT		'SAISON- UND ARBEITSTÄGLICH BEREINIGTER WERT		GLATTE KOMPONENTE
		1976=100	VERÄNDERUNG VORJAHR	IN O/O GEGEN VORMONAT	1976=100	VERÄNDERUNG IN O/O GEGEN VORMONAT	1976=100	VERÄNDERUNG IN O/O GEGEN VORMONAT	1976=100
<b>HOCHOFEN-, STAHL-UND WARMWALZWERKE (OHNE HERSTELLUNG VON PRAEZISIONSSTAHLROHREN) INSGESAMT</b>									
1979	JAN	98,7	+ 0,5	+13,2	99,8	+11,8	98,4	+ 4,1	103,5
	FEB	101,1	+ 7,4	+ 2,4	102,7	+ 2,9	102,7	+ 4,4	106,1
	MAR	128,6	+23,1	+27,2	110,2	+ 7,3	108,9	+ 6,0	107,5
	APR	106,2	+11,6	-17,4	105,5	- 4,3	108,3	- 0,6	109,2
	MAI	118,2	+27,2	+11,3	115,9	+ 9,9	119,1	+10,0	110,3
	JUN	126,2	+14,1	+ 6,8	117,9	+ 1,7	118,8	- 0,3	111,2
	JUL	117,5	+19,2	- 6,9	118,8	+ 0,8	115,6	- 2,7	111,7
	AUG	102,2	+ 6,7	-13,0	111,7	- 6,0	112,7	- 2,5	111,6
	SEP	110,1	+10,7	+ 7,7	111,0	- 0,6	110,9	- 1,6	(111,8)
	OKT	112,5	+17,7	+ 2,2	115,8	+ 4,3	115,7	+ 4,3	(111,8)
	NOV	104,3	+ 4,0	- 7,3	108,3	- 6,5	104,2	- 9,9	(111,6)
	DEZ	101,2	+16,1	- 3,0	107,9	- 0,4	113,2	+ 8,6	(111,2)
1980	JAN	106,8	+ 8,2	+ 5,5	105,7	- 2,0	110,0	- 2,8	(110,5)
<b>HOCHOFEN-, STAHL-UND WARMWALZWERKE (OHNE HERSTELLUNG VON PRAEZISIONSSTAHLROHREN) INLAND</b>									
1979	JAN	93,5	- 2,0	+14,4	91,2	+ 9,9	90,7	+ 3,2	92,2
	FEB	96,1	+ 8,6	+ 2,8	95,9	+ 5,2	95,9	+ 5,7	94,8
	MAR	113,1	+14,2	+17,7	95,7	- 0,2	94,5	- 1,5	96,5
	APR	96,6	+ 8,1	-14,6	93,4	- 2,4	95,8	+ 1,4	98,4
	MAI	105,0	+25,4	+ 8,7	103,7	+11,0	106,2	+10,9	99,5
	JUN	103,4	+10,9	- 1,5	102,7	- 1,0	104,7	- 1,4	100,9
	JUL	106,5	+22,6	+ 3,0	110,1	+ 7,2	107,4	+ 2,6	101,9
	AUG	94,6	+14,9	-11,2	105,2	- 4,5	105,5	- 1,8	101,7
	SEP	104,7	+20,9	+10,7	105,3	+ 0,1	105,0	- 0,5	(102,0)
	OKT	104,9	+20,9	+ 0,2	106,6	+ 1,2	106,1	+ 1,0	(102,0)
	NOV	98,2	+ 6,9	- 6,4	100,9	- 5,3	97,3	- 8,3	(101,9)
	DEZ	92,8	+13,6	- 5,5	98,5	- 2,4	101,5	+ 4,3	(101,4)
1980	JAN	97,0	+ 3,7	+ 4,5	92,2	- 6,4	95,3	- 6,1	(100,8)
<b>HOCHOFEN-, STAHL-UND WARMWALZWERKE (OHNE HERSTELLUNG VON PRAEZISIONSSTAHLROHREN) AUSLAND</b>									
1979	JAN	113,4	+ 6,8	+10,6	121,7	+16,0	118,6	+ 7,2	130,2
	FEB	115,0	+ 4,9	+ 1,4	121,4	- 0,2	121,4	+ 2,4	132,7
	MAR*	171,8	+43,5	+49,4	167,2	+37,7	168,1	+38,5	133,4
	APR	132,9	+19,4	-22,6	137,3	-17,9	139,5	-17,0	134,5
	MAI	154,7	+30,7	+16,4	147,5	+ 7,4	152,1	+ 9,0	135,6
	JUN	189,4	+19,1	+22,4	158,4	+ 7,4	156,8	+ 3,1	135,5
	JUL	147,9	+12,6	-21,9	141,0	-11,0	136,8	-12,8	135,2
	AUG	123,5	- 7,4	-16,5	128,7	- 8,7	130,7	- 4,5	134,3
	SEP	125,1	- 7,7	+ 1,3	125,8	- 2,3	127,0	- 2,8	(135,1)
	OKT	133,7	+11,4	+ 6,9	139,3	+10,7	139,9	+10,2	(135,8)
	NOV	121,2	- 1,9	- 9,3	127,0	- 8,8	121,7	-13,0	(136,7)
	DEZ	124,4	+21,4	+ 2,6	132,1	+ 4,0	140,7	+15,6	(137,6)
1980	JAN	134,3	+18,4	+ 8,0	140,9	+ 6,7	147,5	+ 4,8	(138,6)
<b>CHEMISCHE INDUSTRIE INSGESAMT</b>									
1979	JAN	109,0	+ 6,9	+10,0	108,1	+ 3,1	107,9	+ 0,9	108,7
	FEB	108,9	+10,1	- 0,1	111,4	+ 3,1	111,4	+ 3,2	110,7
	MAR*	123,6	+18,1	+13,5	120,9	+ 8,5	120,8	+ 8,4	112,8
	APR	115,5	+12,7	- 6,6	115,2	- 4,7	115,9	- 4,1	113,9
	MAI	124,6	+20,3	+ 7,9	121,3	+ 5,3	121,3	+ 4,7	115,8
	JUN	123,4	+11,9	- 1,0	118,1	- 2,6	120,9	- 0,3	117,4
	JUL	123,3	+24,2	- 0,1	125,4	+ 6,2	124,2	+ 2,7	118,6
	AUG	121,0	+20,6	- 1,9	124,6	- 0,6	124,0	- 0,2	119,0
	SEP	116,6	+11,4	- 3,6	117,5	- 5,7	118,6	- 4,4	(120,2)
	OKT	130,1	+19,4	+11,6	126,2	+ 7,4	125,3	+ 5,6	(121,5)
	NOV	123,2	+17,7	- 5,3	123,8	- 1,9	121,8	- 2,8	(122,8)
	DEZ	112,8	+13,8	- 8,4	119,9	- 3,2	123,8	+ 1,6	(124,1)
1980	JAN*	137,8	+26,4	+22,2	136,3	+13,7	135,7	+ 9,6	(125,4)
<b>CHEMISCHE INDUSTRIE INLAND</b>									
1979	JAN	106,5	+ 5,3	+13,4	105,0	+ 4,7	105,1	+ 2,3	105,6
	FEB	103,9	+ 7,3	- 2,4	107,3	+ 2,2	107,3	+ 2,1	107,2
	MAR*	116,7	+14,9	+12,3	115,9	+ 8,0	115,8	+ 7,9	109,1
	APR	110,2	+12,2	- 5,6	112,2	- 3,2	112,9	- 2,5	109,7
	MAI	118,5	+18,5	+ 7,5	116,5	+ 3,8	116,2	+ 2,9	111,0
	JUN	119,7	+10,0	+ 1,0	113,2	- 2,8	116,7	+ 0,4	112,3
	JUL	116,2	+20,2	- 2,9	118,3	+ 4,5	116,9	+ 0,2	113,1
	AUG	116,5	+17,8	+ 0,3	119,3	+ 0,8	118,5	+ 1,4	113,2
	SEP	112,1	+ 7,9	- 3,8	110,9	- 7,0	112,5	- 5,1	(114,1)
	OKT	125,2	+16,1	+11,7	119,7	+ 7,9	119,0	+ 5,8	(115,0)
	NOV	116,3	+13,1	- 7,1	116,7	- 2,5	114,3	- 3,9	(115,9)
	DEZ	103,5	+10,2	-11,0	112,4	- 3,7	115,9	+ 1,4	(116,8)
1980	JAN*	128,6	+20,8	+24,3	126,1	+12,2	125,1	+ 7,9	(117,7)
<b>CHEMISCHE INDUSTRIE AUSLAND</b>									
1979	JAN	113,7	+ 9,7	+ 4,8	113,4	+ 0,8	111,9	- 2,4	115,0
	FEB	118,2	+14,9	+ 4,0	118,2	+ 4,2	118,2	+ 5,6	117,6
	MAR*	136,1	+23,5	+15,1	135,3	+14,5	135,4	+14,6	119,9
	APR	125,3	+13,3	- 7,9	120,2	-11,2	121,2	-10,5	121,8
	MAI	135,9	+23,2	+ 8,5	129,7	+ 7,9	130,1	+ 7,3	124,3
	JUN	130,2	+15,3	- 4,2	126,9	- 2,2	127,8	- 1,8	126,5
	JUL	136,4	+30,8	+ 4,8	138,0	+ 8,7	137,4	+ 7,5	128,2
	AUG	129,5	+25,9	- 5,1	134,2	- 2,8	134,1	- 2,4	129,8
	SEP	125,0	+17,8	- 3,5	129,4	- 3,6	129,7	- 3,3	(131,8)
	OKT	139,0	+25,0	+11,2	138,1	+ 6,7	137,2	+ 5,8	(133,9)
	NOV	135,9	+25,7	- 2,2	137,0	- 0,8	135,9	- 0,9	(136,0)
	DEZ	130,0	+19,8	- 4,3	133,9	- 2,3	137,7	+ 1,3	(138,1)
1980	JAN*	154,6	+36,0	+18,9	155,0	+15,8	154,9	+12,5	(140,2)

## 4 AUFTRAGSEINGANG IM VERARBEITENDEN GEBERBE UND IM BAUHAUPTGEBERBE

## 4.1 WERTINDEX (1976 = 100)

JAHR	MONAT	ORIGINALWERT			SAISONBEREINIGTER WERT		SAISON- UND ARBEITSTÄGLICH BEREINIGTER WERT		GLATTE KOMponente
		1976=100	VERÄNDERUNG VORJAHR	IN O/O GEGEN VORMONAT	1976=100	VERÄNDERUNG IN O/O GEGEN VORMONAT	1976=100	VERÄNDERUNG IN O/O GEGEN VORMONAT	
MASCHINENBAU INSGESAMT									
1979	JAN	103,5	+ 7,7	- 7,5	107,7	+ 4,1	106,2	- 0,4	106,7
	FEB	103,4	+13,3	- 0,1	108,5	+ 0,7	108,5	+ 2,2	108,2
	MAR	114,2	+11,1	+10,4	105,7	- 2,6	105,2	- 3,0	109,1
	APR	105,3	+11,4	- 7,8	108,2	+ 2,4	109,8	+ 4,4	109,9
	MAI	118,3	+27,8	+12,3	118,5	+ 9,5	120,7	+ 9,9	111,6
	JUN	115,9	+ 2,7	- 2,0	110,5	- 6,8	111,3	- 7,8	112,6
	JUL	110,3	+19,5	- 4,8	116,2	+ 5,2	113,6	+ 2,1	112,6
	AUG	101,6	+11,0	- 7,9	112,6	- 3,1	112,8	- 0,7	113,2
	SEP	113,0	+ 2,5	+11,2	112,6	+ 0,0	113,4	+ 0,5	(113,7)
	OKT	123,3	+17,5	+ 9,1	120,6	+ 7,1	121,2	+ 6,9	(114,2)
	NOV	116,6	+ 8,1	- 5,4	114,3	- 5,2	111,9	- 7,7	(114,5)
	DEZ	114,9	+ 2,7	- 1,5	107,8	- 5,7	113,9	+ 1,8	(114,8)
1980	JAN	117,6	+13,6	+ 2,3	117,3	+ 8,8	118,4	+ 4,0	(115,0)
MASCHINENBAU INLAND									
1979	JAN	119,5	+ 1,5	- 7,3	121,0	+ 0,8	121,1	- 1,9	125,2
	FEB	124,2	+13,1	+ 3,9	126,1	+ 4,2	126,1	+ 4,1	127,1
	MAR	137,1	+19,9	+10,4	128,8	+ 2,1	127,9	+ 1,4	128,2
	APR	126,0	+14,0	- 8,1	127,7	- 0,9	131,9	+ 3,1	128,4
	MAI	134,5	+21,9	+ 6,7	136,9	+ 7,2	139,2	+ 5,5	129,9
	JUN	131,5	+ 1,7	- 2,2	129,2	- 5,6	130,0	- 6,6	131,3
	JUL	127,3	+17,7	- 3,2	135,1	+ 4,6	132,2	+ 1,7	131,6
	AUG	121,9	+12,7	- 4,2	131,9	- 2,4	130,0	- 1,7	131,7
	SEP	131,1	- 2,6	+ 7,5	127,1	- 3,6	128,9	- 0,8	(132,1)
	OKT	142,0	+15,8	+ 8,3	139,0	+ 9,4	138,3	+ 7,3	(132,3)
	NOV	136,9	+11,8	- 3,6	136,4	- 1,9	131,6	- 4,8	(132,4)
	DEZ	134,1	+ 4,0	- 2,0	127,2	- 6,7	131,3	- 0,2	(132,4)
1980	JAN	130,7	+ 9,4	- 2,5	129,6	+ 1,9	131,7	+ 0,3	(132,2)
MASCHINENBAU AUSLAND									
1979	JAN	88,5	+16,6	- 7,9	94,6	+ 8,1	92,2	+ 3,2	89,5
	FEB	84,0	+13,4	- 5,1	92,0	- 2,7	92,0	- 0,2	90,5
	MAR	92,8	+ 0,8	+10,5	84,3	- 8,4	85,3	- 7,3	91,4
	APR	86,1	+ 8,2	- 7,2	90,2	+ 7,0	88,9	+ 4,2	92,6
	MAI	103,2	+35,8	+19,9	101,7	+12,7	103,7	+16,6	94,5
	JUN	101,4	+ 3,8	- 1,7	93,2	- 8,4	93,3	-10,0	95,1
	JUL	94,4	+21,8	- 6,9	98,6	+ 5,8	96,5	+ 3,4	94,9
	AUG	82,7	+ 8,7	-12,4	94,4	- 4,3	96,2	- 0,3	95,9
	SEP	96,1	+ 9,8	+16,2	98,8	+ 4,7	98,5	+ 2,4	( 96,6)
	OKT	105,9	+19,8	+10,2	103,4	+ 4,7	104,8	+ 6,4	( 97,3)
	NOV	97,8	+ 3,7	- 7,6	93,5	- 9,6	93,5	-10,8	( 97,9)
	DEZ	96,9	+ 0,8	- 0,9	89,4	- 4,4	95,7	+ 2,4	( 98,5)
1980	JAN	105,4	+19,1	+ 8,8	105,8	+18,3	106,2	+11,0	( 99,0)
STRASSENFAHRZEUGBAU INSGESAMT									
1979	JAN	144,9	+ 8,7	+24,5	136,2	+19,9	134,2	+11,4	131,9
	FEB	152,9	+16,7	+ 5,5	137,1	+ 0,7	137,1	+ 2,2	132,1
	MAR	157,0	+ 4,6	+ 2,7	130,1	- 5,1	127,9	- 6,7	131,2
	APR	126,9	- 0,5	-19,2	129,0	- 0,8	132,3	+ 3,4	130,6
	MAI	130,2	+12,0	+ 2,6	135,6	+ 5,1	137,0	+ 3,6	131,3
	JUN	135,7	+18,0	+ 4,2	142,1	+ 4,8	143,1	+ 4,5	132,2
	JUL	107,3	+ 4,1	-20,9	131,4	- 7,5	129,4	- 9,6	130,6
	AUG	109,3	- 7,2	+ 1,9	121,8	- 7,3	122,4	- 5,4	130,7
	SEP	117,5	- 5,5	+ 7,5	124,5	+ 2,2	124,1	+ 1,4	(130,4)
	OKT	143,6	+ 7,4	+22,2	138,7	+11,4	136,8	+10,2	(130,0)
	NOV	134,2	+ 2,8	- 6,5	134,8	- 2,8	133,5	- 2,4	(129,6)
	DEZ	111,4	- 4,3	-17,0	115,8	-14,1	125,0	- 6,4	(129,1)
1980	JAN	149,1	+ 2,9	+33,8	133,7	+15,5	136,2	+ 9,0	(128,5)
STRASSENFAHRZEUGBAU INLAND									
1979	JAN	153,4	+ 3,9	+29,3	135,0	+21,1	134,0	+ 9,7	132,2
	FEB	152,5	+ 4,2	- 0,6	126,3	- 6,4	126,3	- 5,7	130,7
	MAR	167,9	+ 0,8	+10,1	127,0	+ 0,6	123,2	- 2,5	129,1
	APR	119,0	-19,3	-29,1	119,1	- 6,2	124,6	+ 1,1	127,3
	MAI	121,5	+ 4,0	+ 2,1	133,5	+12,1	135,1	+ 8,4	126,5
	JUN	106,2	- 7,5	-12,6	125,8	- 5,8	130,9	- 3,1	126,2
	JUL	97,1	-12,8	- 8,6	120,9	- 3,9	117,5	-10,2	122,5
	AUG	86,6	-21,3	-10,8	117,1	- 3,1	116,0	- 1,3	120,7
	SEP	108,6	-14,2	+25,4	116,0	- 0,9	116,0	+ 0,0	(119,5)
	OKT	135,7	- 2,9	+25,0	128,1	+10,4	125,1	+ 7,8	(118,3)
	NOV	124,3	- 8,8	- 8,4	125,2	- 2,3	121,2	- 3,1	(117,2)
	DEZ	100,6	-15,2	-19,1	102,8	-17,9	110,5	- 8,8	(116,2)
1980	JAN	142,3	- 7,2	+41,5	117,9	+14,7	120,0	+ 8,6	(115,4)
STRASSENFAHRZEUGBAU AUSLAND									
1979	JAN	134,3	+16,3	+18,1	136,0	+17,7	132,5	+10,0	131,7
	FEB	153,5	+37,2	+14,3	148,5	+ 9,2	148,5	+12,1	133,7
	MAR	143,4	+10,7	- 6,6	132,7	-10,6	131,5	-11,4	135,0
	APR	136,8	+33,2	- 4,6	140,1	+ 5,6	140,2	+ 6,6	135,8
	MAI	141,2	+22,4	+ 3,2	137,0	- 2,2	138,2	- 1,4	138,4
	JUN	172,5	+49,6	+22,2	161,2	+17,7	158,8	+14,9	140,7
	JUL	119,9	+29,2	-30,5	143,3	-11,1	142,7	-10,1	141,5
	AUG	137,4	+ 7,8	+14,6	139,5	- 2,7	142,2	- 0,4	143,6
	SEP	128,5	+ 5,8	- 6,5	134,1	- 3,9	133,7	- 6,0	(144,3)
	OKT	153,4	+21,7	+19,4	151,2	+12,8	152,8	+14,3	(144,7)
	NOV	146,6	+19,0	- 4,4	146,1	- 3,4	146,8	- 3,9	(144,8)
	DEZ	124,9	+ 9,9	-14,8	131,5	-10,0	144,1	- 1,8	(144,5)
1980	JAN	157,7	+17,4	+26,3	151,7	+15,4	154,0	+ 6,9	(143,8)

## 4 AUFTRAGSEINGANG IM VERARBEITENDEN GEWERBE UND IM BAUHAUPTGEWERBE

## 4.1 WERTINDEX (1976 = 100)

JAHR	MONAT	ORIGINALWERT			SAISONBEREINIGTER WERT		SAISON- UND ARBEITSTÄGLICH BEREINIGTER WERT		GLATTE KOMPONENTE
		1976=100	VERÄNDERUNG VORJAHR	IN O/O GEGEN VORMONAT	1976=100	VERÄNDERUNG IN O/O GEGEN VORMONAT	1976=100	VERÄNDERUNG IN O/O GEGEN VORMONAT	
ELEKTROTECHNIK INSGESAMT									
1979	JAN	103,5	+ 5,3	-11,6	108,8	+ 9,0	107,4	+ 1,4	109,8
	FEB	112,8	+18,1	+ 9,0	116,7	+ 7,3	116,7	+ 8,7	111,3
	MAR	117,8	+10,3	+ 4,4	107,6	- 7,8	108,1	- 7,4	112,0
	APR	107,5	+ 8,3	- 8,7	113,5	+ 5,5	115,0	+ 6,4	112,8
	MAI	111,2	+15,0	+ 3,4	116,5	+ 2,6	117,6	+ 2,3	113,8
	JUN	111,0	+ 3,0	- 0,2	112,8	- 3,2	117,1	- 0,4	114,4
	JUL	107,9	+19,9	- 2,8	119,7	+ 6,1	115,8	- 1,1	114,9
	AUG	106,1	+ 1,0	- 1,7	113,8	- 4,9	113,4	- 2,1	114,8
	SEP	117,7	+ 1,4	+10,9	112,4	- 1,2	114,7	+ 1,1	(115,3)
	OKT	126,9	+14,7	+ 7,8	122,9	+ 9,3	121,4	+ 5,8	(115,8)
	NOV	123,9	+ 7,0	- 2,4	115,5	- 6,0	112,6	- 7,2	(116,2)
	DEZ	125,4	+ 7,1	+ 1,2	112,6	- 2,5	118,3	+ 5,1	(116,6)
1980	JAN	112,4	+ 8,6	-10,4	116,6	+ 3,6	117,8	- 0,4	(117,0)
ELEKTROTECHNIK INLAND									
1979	JAN	112,8	+ 5,2	- 9,7	116,0	+ 6,7	115,6	+ 1,6	117,6
	FEB	121,8	+20,2	+ 8,0	125,0	+ 7,8	125,0	+ 8,1	119,1
	MAR	126,1	+13,0	+ 3,5	119,0	- 4,8	118,3	- 5,4	120,2
	APR	112,4	+ 8,0	-10,9	120,1	+ 0,9	123,2	+ 4,1	120,5
	MAI	118,0	+15,8	+ 5,0	124,7	+ 3,8	126,1	+ 2,4	121,4
	JUN	118,0	+ 0,9	+ 0,0	119,8	- 3,9	122,8	- 2,6	122,0
	JUL	116,6	+17,0	- 1,2	127,2	+ 6,2	124,0	+ 1,0	122,1
	AUG	115,9	+11,0	- 0,6	124,8	- 1,9	123,4	- 0,5	122,1
	SEP	124,7	- 2,1	+ 7,6	117,3	- 6,0	119,8	- 2,9	(122,3)
	OKT	136,1	+10,6	+ 9,1	128,2	+ 9,3	126,2	+ 5,3	(122,3)
	NOV	129,4	+ 7,3	- 4,9	122,9	- 4,1	119,3	- 5,5	(122,3)
	DEZ	128,4	+ 2,8	- 0,8	116,5	- 5,2	121,8	+ 2,1	(122,2)
1980	JAN	119,8	+ 6,2	- 6,7	121,6	+ 4,4	122,5	+ 0,6	(121,9)
ELEKTROTECHNIK AUSLAND									
1979	JAN	85,4	+ 5,4	-16,3	94,5	+15,1	91,5	+ 1,8	94,7
	FEB	95,2	+13,2	+11,5	100,6	+ 6,5	100,6	+ 9,9	96,2
	MAR	101,6	+ 4,2	+ 6,7	85,7	-14,8	87,8	-12,7	96,2
	APR	98,1	+ 9,1	- 3,4	101,0	+17,9	99,2	+13,0	97,7
	MAI	98,0	+13,0	- 0,1	100,7	- 0,3	101,6	+ 2,4	99,0
	JUN	97,3	+ 8,1	- 0,7	99,1	- 1,6	105,3	+ 3,6	99,6
	JUL	91,1	+27,8	- 6,4	105,1	+ 6,1	100,0	- 5,0	100,8
	AUG	86,8	-18,6	- 4,7	92,0	-12,5	93,5	- 6,5	100,5
	SEP	104,2	+10,7	+20,0	102,8	+11,7	104,6	+11,9	(101,6)
	OKT	108,9	+26,0	+ 4,5	112,3	+ 9,2	111,6	+ 6,7	(102,9)
	NOV	113,1	+ 6,4	+ 3,9	101,1	-10,0	99,6	-10,8	(104,3)
	DEZ	119,4	+17,1	+ 5,6	104,8	+ 3,7	110,2	+10,6	(105,9)
1980	JAN	98,1	+14,9	-17,8	106,8	+ 1,9	108,7	- 1,4	(107,5)
HERSTELLUNG VON EISEN-,BLECH-UND METALLWAREN INSGESAMT									
1979	JAN	112,6	+ 7,3	+ 9,3	114,0	+ 7,2	113,0	+ 3,5	111,7
	FEB	110,1	+ 8,2	- 2,2	112,2	- 1,6	112,2	- 0,7	112,8
	MAR*	124,0	+10,7	+12,6	119,4	+ 6,4	119,4	+ 6,4	113,7
	APR	110,8	+ 3,7	-10,6	113,1	- 5,3	114,9	- 3,8	114,3
	MAI	122,4	+ 6,0	+10,5	117,2	+ 3,6	117,0	+ 1,8	114,6
	JUN	120,6	+ 3,8	- 1,5	115,9	- 1,1	117,2	+ 0,2	115,9
	JUL	111,4	+15,9	- 7,6	120,0	+ 3,5	119,1	+ 1,6	116,1
	AUG	110,1	+ 7,4	- 1,2	117,7	- 1,9	116,1	- 2,5	116,7
	SEP	115,2	+ 5,7	+ 4,6	115,1	- 2,2	117,4	+ 1,1	(117,9)
	OKT*	137,4	+15,8	+19,3	132,1	+14,8	130,8	+11,4	(119,2)
	NOV	131,8	+10,9	- 4,1	123,1	- 6,8	121,2	- 7,3	(120,6)
	DEZ	107,7	+ 4,6	-18,3	116,6	- 5,3	122,9	+ 1,4	(122,2)
1980	JAN	130,1	+15,5	+20,8	127,7	+ 9,5	127,3	+ 3,6	(124,0)
HERSTELLUNG VON EISEN-,BLECH-UND METALLWAREN INLAND									
1979	JAN	112,6	+ 8,7	+11,6	114,4	+ 8,7	113,9	+ 4,8	112,0
	FFB	109,7	+ 8,0	- 2,6	112,2	- 1,9	112,2	- 1,5	113,2
	MAR	122,5	+10,4	+11,7	114,4	+ 2,0	113,9	+ 1,5	114,2
	APR	109,4	+ 4,2	-10,7	112,7	- 1,5	114,2	+ 0,3	114,7
	MAI	121,8	+17,8	+11,3	120,5	+ 6,9	120,2	+ 5,3	114,9
	JUN	120,6	+ 4,4	- 1,0	115,6	- 4,1	118,1	- 1,7	116,0
	JUL	111,9	+16,4	- 7,2	119,3	+ 3,2	118,1	+ 0,0	116,2
	AUG	110,9	+ 7,4	- 0,9	116,8	- 2,1	115,5	- 2,2	117,2
	SEP	115,0	+ 4,5	+ 3,7	114,0	- 2,4	116,2	+ 0,6	(118,0)
	OKT*	135,9	+16,2	+18,2	131,7	+15,5	130,9	+12,7	(118,8)
	NOV	128,1	+ 9,7	- 5,7	120,9	- 8,2	118,4	- 9,5	(119,5)
	DEZ	105,9	+ 5,0	-17,3	115,7	- 4,3	120,2	+ 1,5	(120,3)
1980	JAN	128,5	+14,1	+21,3	126,4	+ 9,2	126,0	+ 4,8	(121,1)
HERSTELLUNG VON EISEN-,BLECH-UND METALLWAREN AUSLAND									
1979	JAN	112,8	+ 2,2	+ 1,0	113,5	+ 1,0	113,2	- 2,9	115,4
	FEB	112,0	+ 8,8	- 0,7	113,7	+ 0,2	113,7	+ 0,4	116,3
	MAR	129,6	+11,9	+15,7	115,2	+ 1,3	113,9	+ 0,2	117,3
	APR	116,6	+ 2,3	-10,0	115,8	+ 0,5	119,2	+ 4,7	118,3
	MAI	124,4	-23,7	+ 6,7	119,8	+ 3,5	119,2	+ 0,0	120,0
	JUN	120,4	+ 1,3	- 3,2	118,1	- 1,4	123,4	+ 3,5	122,0
	JUL	109,4	+13,5	- 9,1	124,0	+ 5,0	122,7	- 0,6	122,1
	AUG	107,0	+ 7,9	- 2,2	123,3	- 0,6	121,0	- 1,2	123,0
	SEP	115,9	+10,5	+ 8,3	121,3	- 1,6	123,3	+ 1,7	(124,5)
	OKT	143,3	+14,3	+23,6	131,7	+ 8,6	129,8	+ 5,3	(126,3)
	NOV	146,4	+15,5	+ 2,2	133,8	+ 1,6	129,9	+ 0,1	(128,2)
	DEZ	115,0	+ 3,0	-21,4	121,0	- 9,6	127,4	- 1,9	(130,2)
1980	JAN	136,5	+21,0	+18,7	134,4	+11,1	133,8	+ 5,0	(132,5)

## 4 AUFTRAGSEINGANG IM VERARBEITENDEN GEBERBE UND IM BAUHAUPTGEBERBE

## 4.1 WERTINDEX (1976 = 100)

JAHR	MONAT	ORIGINALWERT			SAISONBEREINIGTER WERT		SAISON- UND ARBEITSTÄGLICH BEREINIGTER WERT		GLATTE KOMPONENTE
		1976=100	VERÄNDERUNG IN O/O GEGEN VORJAHR	VERÄNDERUNG IN O/O GEGEN VORMONAT	1976=100	VERÄNDERUNG IN O/O GEGEN VORMONAT	1976=100	VERÄNDERUNG IN O/O GEGEN VORMONAT	
TEXTILGEBERBE INSGESAMT									
1979	JAN	90,8	- 6,9	+ 7,7	97,6	+ 2,5	97,0	- 3,8	101,4
	FEB	97,2	+ 3,6	+ 7,0	102,2	+ 4,7	102,2	+ 5,4	102,5
	MAR	128,5	+15,0	+32,2	106,9	+ 4,6	105,7	+ 3,4	102,7
	APR	107,6	+ 0,0	-16,3	99,1	- 7,3	100,9	- 4,5	102,6
	MAI	108,0	+14,5	+ 0,4	107,0	+ 8,0	108,1	+ 7,1	102,5
	JUN	93,4	- 3,1	-13,5	100,9	- 5,7	104,5	- 3,3	102,8
	JUL	84,9	+20,4	- 9,1	110,6	+ 9,6	108,0	+ 3,3	102,6
	AUG	77,2	- 0,5	- 9,1	99,5	-10,0	100,0	- 7,4	102,4
	SEP	109,9	- 3,5	+42,4	97,5	- 2,0	98,4	- 1,6	(102,0)
	OKT	127,6	- 2,9	+16,1	102,3	+ 4,9	101,1	+ 2,7	(101,5)
	NOV	112,2	- 1,6	-12,1	100,6	- 1,7	97,3	- 3,8	(100,8)
	DEZ	81,8	- 3,0	-27,1	96,9	- 3,7	100,7	+ 3,5	( 99,9)
1980	JAN	98,0	+ 7,9	+19,8	101,5	+ 4,7	103,1	+ 2,4	( 98,9)
TEXTILGEBERBE INLAND									
1979	JAN	90,6	- 8,1	+ 9,3	96,5	+ 2,3	95,9	- 4,0	99,8
	FEB	96,5	+ 3,1	+ 6,5	101,3	+ 5,0	101,3	+ 5,6	100,8
	MAR	126,2	+12,1	+30,8	104,2	+ 2,9	103,2	+ 1,9	100,9
	APR	105,8	- 1,7	-16,2	97,3	- 6,6	99,3	- 3,8	100,8
	MAI	104,5	+13,3	- 1,2	104,8	+ 7,7	106,0	+ 6,7	100,7
	JUN	90,8	- 3,3	-13,1	99,7	- 4,9	102,9	- 2,9	101,0
	JUL	83,9	+20,0	- 7,6	109,3	+ 9,6	106,6	+ 3,6	100,8
	AUG	78,0	- 1,0	- 7,0	98,4	-10,0	98,9	- 7,2	100,6
	SEP	109,9	- 3,6	+40,9	96,0	- 2,4	97,0	- 1,9	(100,2)
	OKT	125,0	- 2,7	+13,7	100,8	+ 5,0	99,3	+ 2,4	( 99,7)
	NOV	109,0	- 2,1	-12,8	98,5	- 2,3	95,5	- 3,8	( 99,1)
	DEZ	80,3	- 3,1	-26,3	95,5	- 3,0	99,1	+ 3,8	( 98,3)
1980	JAN	96,4	+ 6,4	+20,0	98,9	+ 3,6	100,7	+ 1,6	( 97,3)
TEXTILGEBERBE AUSLAND									
1979	JAN	91,8	- 0,9	+ 1,4	101,0	+ 3,1	100,7	- 1,9	105,4
	FEB	100,0	+ 5,7	+ 8,9	104,3	+ 3,3	104,3	+ 3,6	107,0
	MAR*	138,3	+28,3	+38,3	127,7	+22,4	126,8	+21,6	107,5
	APR	115,4	+ 7,2	-16,6	106,1	-16,9	106,7	-15,9	107,7
	MAI	123,1	+19,2	+ 6,7	115,9	+ 9,2	116,1	+ 8,8	107,8
	JUN	104,8	- 2,2	-14,9	105,5	- 9,0	110,1	- 5,2	108,3
	JUL	88,9	+22,3	-15,2	115,3	+ 9,3	112,9	+ 2,5	107,9
	AUG	73,7	+ 1,7	-17,1	103,4	-10,3	104,1	- 7,8	107,6
	SEP	109,7	- 3,3	+48,8	102,7	- 0,7	104,4	+ 0,3	(107,5)
	OKT	139,0	- 3,3	+26,7	107,7	+ 4,9	107,3	+ 2,8	(107,3)
	NOV	125,7	- 0,1	- 9,6	108,0	+ 0,3	104,5	- 2,6	(107,0)
	DEZ	87,9	- 2,9	-30,1	101,5	- 6,0	106,1	+ 1,5	(106,6)
1980	JAN	104,9	+14,3	+19,3	111,0	+ 9,4	111,6	+ 5,2	(106,0)
BEKLEIDUNGSGEBERBE INSGESAMT									
1979	JAN	67,6	+ 1,5	+16,4	102,8	+ 0,6	104,8	+ 0,5	107,8
	FEB	83,8	+ 7,6	+24,0	108,5	+ 5,5	108,5	+ 3,5	108,5
	MAR	157,4	+10,1	+87,8	115,2	+ 6,2	114,0	+ 5,1	109,5
	APR	170,3	- 2,2	+ 8,2	107,1	- 7,0	107,9	- 5,4	109,3
	MAI	100,1	+ 7,9	-41,2	107,1	+ 0,0	106,2	- 1,6	108,5
	JUN	65,6	- 3,7	-34,5	106,0	- 1,0	111,4	+ 4,9	107,5
	JUL	60,6	+11,2	- 7,6	108,9	+ 2,7	108,5	- 2,6	107,3
	AUG	81,2	+ 7,1	+34,0	108,2	- 0,6	107,3	- 1,1	107,8
	SEP	145,3	- 6,4	+78,9	103,1	- 4,7	102,0	- 4,9	(107,4)
	OKT	177,6	- 2,6	+22,2	103,5	+ 0,4	102,4	+ 0,4	(106,9)
	NOV	109,2	-13,8	-38,5	101,5	- 1,9	99,0	- 3,3	(106,3)
	DEZ	60,9	+ 4,8	-44,2	107,6	+ 6,0	103,8	+ 4,8	(105,5)
1980	JAN	74,7	+10,5	+22,7	111,6	+ 3,7	111,5	+ 7,4	(104,7)
BEKLEIDUNGSGEBERBE INLAND									
1979	JAN	67,5	- 0,3	+14,8	101,0	- 0,2	103,0	- 0,5	105,6
	FEB	84,0	+ 8,0	+24,4	107,4	+ 6,3	107,4	+ 4,3	106,1
	MAR	152,8	+ 8,1	+81,9	111,5	+ 3,8	110,2	+ 2,6	107,1
	APR	163,1	- 3,7	+ 6,7	103,5	- 7,2	103,9	- 5,7	106,5
	MAI	98,2	+ 7,9	-39,8	105,0	+ 1,4	104,1	+ 0,2	105,7
	JUN	64,4	- 5,8	-34,4	102,9	- 2,0	108,7	+ 4,4	104,6
	JUL	59,6	+ 8,0	- 7,5	105,8	+ 2,8	105,3	- 3,1	104,5
	AUG	79,5	+ 5,6	+33,4	105,4	- 0,4	104,7	- 0,6	104,9
	SEP	140,3	- 7,5	+76,5	99,5	- 5,6	98,5	- 5,9	(104,5)
	OKT	169,9	- 3,8	+21,1	100,3	+ 0,8	99,6	+ 1,1	(104,0)
	NOV	106,6	-13,2	-37,3	99,4	- 0,9	96,7	- 2,9	(103,5)
	DEZ	61,0	+ 3,7	-42,8	105,2	+ 5,8	101,4	+ 4,9	(102,8)
1980	JAN	74,1	+ 9,8	+21,5	109,0	+ 3,6	108,7	+ 7,2	(102,1)
BEKLEIDUNGSGEBERBE AUSLAND									
1979	JAN	67,6	+18,6	+30,0	118,1	+ 7,0	119,5	+ 9,3	126,7
	FEB	81,5	+ 3,0	+20,6	117,3	- 0,7	117,3	- 1,8	128,9
	MAR	196,9	+26,1	+141,6	147,2	+25,5	145,4	+24,0	130,7
	APR	232,7	+ 7,6	+18,2	137,2	- 6,8	142,4	- 2,1	133,3
	MAI	116,6	+ 7,3	-49,9	125,2	- 8,7	124,5	-12,6	133,1
	JUN	75,9	+16,1	-34,9	132,6	+ 5,9	134,1	+ 7,7	131,7
	JUL	69,0	+40,8	- 9,1	134,9	+ 1,7	137,2	+ 2,3	131,2
	AUG	95,2	+17,7	+38,0	131,2	- 2,7	128,1	- 6,6	132,3
	SEP	188,5	+ 1,2	+98,0	135,0	+ 2,9	132,2	+ 3,2	(131,9)
	OKT	243,5	+ 4,9	+29,2	131,2	- 2,8	127,4	- 3,6	(131,3)
	NOV	131,4	-17,9	-46,0	119,5	- 8,9	118,5	- 7,0	(130,3)
	DEZ	60,3	+16,0	-54,1	128,6	+ 7,6	125,8	+ 6,2	(129,1)
1980	JAN	79,6	+17,8	+32,0	133,4	+ 3,7	134,3	+ 6,8	(127,5)

## 4 AUFTRAGSEINGANG IM VERARBEITENDEN GEWERBE UND IM BAUHAUPTGEWERBE

## 4.2 VOLUMENINDEX (1976 = 100)

JAHR	MONAT	ORIGINALWERT			SAISONBEREINIGTER WERT		SAISON- UND ARBEITSTÄGLICH BEREINIGTER WERT		GLATTE KOMPONENTE
		1976=100	VERÄNDERUNG VORJAHR	IN O/O GEGEN VORMONAT	1976=100	VERÄNDERUNG IN O/O GEGEN VORMONAT	1976=100	VERÄNDERUNG IN O/O GEGEN VORMONAT	
VERARBEITENDES GEWERBE (OHNE NAHRUNGS- UND GENUSSMITTELGEWERBE) INSGESAMT									
1979	JAN	103,4	+ 2,7	+ 1,1	107,1	+ 6,1	106,0	+ 0,2	106,6
	FEB	104,9	+ 9,0	+ 1,5	108,7	+ 1,5	108,7	+ 2,5	107,4
	MAR	118,7	+ 7,9	+13,2	107,0	- 1,6	106,0	- 2,5	107,7
	APR	108,9	+ 5,7	- 8,3	108,5	+ 1,4	109,7	+ 3,5	107,9
	MAI	112,4	+14,2	+ 3,2	113,0	+ 4,1	113,8	+ 3,7	108,4
	JUN	107,5	+ 0,9	- 4,4	107,8	- 4,6	110,5	- 2,9	108,6
	JUL	102,4	+11,8	- 4,7	112,8	+ 4,6	110,5	+ 0,0	108,1
	AUG	98,1	+ 1,2	- 4,2	107,4	- 4,8	107,9	- 2,4	107,9
	SEP	107,1	- 1,2	+ 9,2	105,6	- 1,7	106,8	- 1,0	(107,7)
	OKT	120,0	+ 6,9	+12,0	111,9	+ 6,0	111,1	+ 4,0	(107,5)
	NOV	111,5	+ 1,5	- 7,1	106,3	- 5,0	104,6	- 5,9	(107,1)
	DEZ	99,3	- 2,9	-10,9	101,1	- 4,9	107,0	+ 2,3	(106,6)
1980	JAN	106,8	+ 3,3	+ 7,6	107,0	+ 5,8	107,8	+ 0,7	(106,6)
VERARBEITENDES GEWERBE (OHNE NAHRUNGS- UND GENUSSMITTELGEWERBE) INLAND									
1979	JAN	104,3	+ 0,6	+ 3,0	106,8	+ 6,1	106,1	+ 0,4	107,7
	FEB	106,2	+ 7,3	+ 1,8	109,2	+ 2,2	109,2	+ 2,9	108,4
	MAR	120,5	+ 9,3	+13,5	109,4	+ 0,2	109,0	- 0,2	108,8
	APR	108,4	+ 1,7	-10,0	108,2	- 1,1	110,2	+ 1,1	108,7
	MAI	111,4	+11,6	+ 2,8	113,4	+ 4,8	114,4	+ 3,8	108,9
	JUN	105,9	- 1,3	- 4,9	108,1	- 4,7	110,6	- 3,3	109,0
	JUL	103,4	+ 9,5	- 2,4	113,3	+ 4,8	110,9	+ 0,3	108,4
	AUG	99,5	+ 1,7	- 3,8	109,0	- 3,8	108,7	- 2,0	108,0
	SEP	107,6	- 3,8	+ 8,1	104,4	- 4,2	105,4	- 3,0	(107,6)
	OKT	121,1	+ 3,7	+12,5	111,1	+ 6,4	109,4	+ 3,8	(107,2)
	NOV	112,1	+ 0,5	- 7,4	106,2	- 4,4	103,8	- 5,1	(106,7)
	DEZ	97,4	- 3,8	-13,1	100,6	- 5,3	104,8	+ 1,0	(106,0)
1980	JAN	105,6	+ 1,2	+ 8,4	105,3	+ 4,7	106,7	+ 1,8	(105,3)
VERARBEITENDES GEWERBE (OHNE NAHRUNGS- UND GENUSSMITTELGEWERBE) AUSLAND									
1979	JAN	101,6	+ 8,0	- 2,9	106,4	+ 6,4	104,1	+ 1,6	104,2
	FEB	101,9	+13,0	+ 0,3	107,8	+ 1,3	107,8	+ 3,6	105,1
	MAR	114,8	+ 4,8	+12,7	102,2	- 5,2	104,0	- 3,5	105,5
	APR	110,0	+15,5	- 4,2	109,8	+ 7,4	108,2	+ 4,0	106,4
	MAI	114,8	+19,8	+ 4,4	112,6	+ 2,6	112,5	+ 4,0	107,4
	JUN	111,3	+ 6,3	- 3,0	108,1	- 4,0	109,9	- 2,3	107,9
	JUL	100,3	+17,6	- 9,9	111,8	+ 3,4	110,4	+ 0,5	107,7
	AUG	99,3	+ 0,3	- 5,0	104,2	- 6,8	105,4	- 4,5	108,0
	SEP	106,3	+ 5,6	+11,5	108,2	+ 3,8	108,8	+ 3,2	(108,1)
	OKT	118,0	+15,2	+11,0	113,3	+ 4,7	113,2	+ 4,0	(108,2)
	NOV	110,4	+ 3,6	- 6,4	105,9	- 6,5	106,3	- 6,1	(108,1)
	DEZ	103,3	- 1,2	- 6,4	101,7	- 4,0	107,2	+ 0,8	(107,9)
1980	JAN	109,4	+ 7,7	+ 5,9	110,3	+ 8,5	110,4	+ 3,0	(107,6)
GRUNDSTOFF- UND PRODUKTIONSGÜTERGEWERBE INSGESAMT									
1979	JAN	105,2	+ 3,0	+10,7	105,6	+ 6,2	104,7	+ 1,7	104,7
	FEB	98,7	+ 2,4	- 6,2	104,0	- 1,5	104,0	- 0,7	103,6
	MAR*	115,8	+ 9,9	+17,3	111,9	+ 7,6	111,7	+ 7,4	106,1
	APR	105,6	+ 2,5	- 8,8	105,2	- 6,0	106,1	- 5,0	106,1
	MAI	113,8	+10,2	+ 7,8	110,3	+ 4,8	110,9	+ 4,5	106,3
	JUN	112,1	+ 0,4	- 1,5	106,9	- 3,1	109,5	- 1,3	106,5
	JUL	108,8	+ 8,6	- 2,9	111,4	+ 4,2	109,7	+ 0,2	106,1
	AUG	102,8	+ 1,9	- 5,5	107,7	- 3,3	107,9	- 1,6	105,4
	SEP	102,1	- 3,9	- 0,7	101,4	- 5,8	102,3	- 5,2	(105,1)
	OKT	113,6	+ 2,9	+11,3	108,3	+ 6,8	107,6	+ 5,2	(104,8)
	NOV	105,5	- 1,7	- 7,1	103,6	- 4,3	101,1	- 6,0	(104,4)
	DEZ	92,8	- 2,3	-12,0	100,4	- 3,1	104,9	+ 3,8	(103,9)
1980	JAN	104,5	- 0,7	+12,6	102,1	+ 1,7	102,9	- 1,9	(103,4)
GRUNDSTOFF- UND PRODUKTIONSGÜTERGEWERBE INLAND									
1979	JAN	96,0	- 1,3	+ 7,1	99,4	+ 4,4	99,0	- 0,1	100,9
	FEB	93,3	+ 1,1	- 2,8	99,8	+ 0,4	99,8	+ 0,8	101,8
	MAR	108,2	+ 7,0	+16,0	101,3	+ 1,5	100,9	+ 1,1	102,4
	APR	100,8	+ 1,3	- 6,8	100,9	- 0,4	101,8	+ 0,9	102,2
	MAI	108,1	+10,4	+ 7,2	106,0	+ 5,1	106,5	+ 4,6	102,3
	JUN	106,9	+ 0,1	- 1,1	102,1	- 3,7	105,5	- 0,9	102,4
	JUL	103,9	+ 7,7	- 2,8	106,4	+ 4,2	104,3	- 1,1	101,9
	AUG	100,0	+ 2,2	- 3,8	103,5	- 2,7	103,7	- 0,6	101,3
	SEP	99,6	- 3,4	- 0,4	97,3	- 6,0	98,1	- 5,4	(100,9)
	OKT	110,3	+ 2,5	+10,7	103,6	+ 6,5	102,7	+ 4,7	(100,4)
	NOV	100,6	- 2,6	- 8,8	99,4	- 4,1	96,9	- 5,6	( 99,7)
	DEZ	85,7	- 4,4	-14,8	94,9	- 4,5	99,0	+ 2,2	( 99,0)
1980	JAN	96,5	+ 0,5	+12,6	97,4	+ 2,6	98,0	- 1,0	( 98,1)
GRUNDSTOFF- UND PRODUKTIONSGÜTERGEWERBE AUSLAND									
1979	JAN	128,9	+12,7	+18,5	122,9	+10,4	120,7	+ 5,0	117,3
	FEB	112,8	+ 5,6	-12,5	116,1	- 5,5	116,1	- 3,8	118,3
	MAR*	135,5	+16,3	+20,1	129,3	+11,4	129,6	+11,6	118,6
	APR	117,8	+ 5,1	-13,1	117,1	- 9,4	118,4	- 8,6	118,8
	MAI	128,2	+ 9,7	+ 8,8	122,4	+ 4,5	123,5	+ 4,3	119,2
	JUN	125,4	+ 1,2	- 2,2	119,9	- 2,0	120,6	- 2,3	119,5
	JUL	121,4	+11,0	- 3,2	125,2	+ 4,4	123,6	+ 2,5	119,3
	AUG	110,1	+ 1,1	- 9,3	119,4	- 4,6	119,8	- 3,1	118,6
	SEP	108,5	- 4,7	- 1,5	113,0	- 5,4	113,8	- 5,0	(118,3)
	OKT	122,1	+ 3,7	+12,5	121,7	+ 7,7	120,5	+ 5,9	(117,9)
	NOV	118,1	+ 0,4	- 3,3	115,7	- 4,9	113,8	- 5,6	(117,4)
	DEZ	110,9	+ 1,9	- 6,1	115,3	- 0,3	121,3	+ 6,6	(116,8)
1980	JAN	124,8	- 3,2	+12,5	115,6	+ 0,3	117,0	- 3,5	(116,1)



## 4 AUFTRAGSEINGANG IM VERARBEITENDEN GEWERBE UND IM BAUHAUPTGEWERBE

## 4.2 VOLUMENINDEX (1976 = 100)

JAHR	MONAT	ORIGINALWERT			SAISONBEREINIGTER WERT		SAISON- UND ARBEITSTÄGLICH BEREINIGTER WERT		GLATTE KOMPONENTE
		1976=100	VERÄNDERUNG VORJAHR	IN O/O GEGEN VORMONAT	1976=100	VERÄNDERUNG IN O/O GEGEN VORMONAT	1976=100	VERÄNDERUNG IN O/O GEGEN VORMONAT	
INVESTITIONSGÜTER PRODUZIERENDES GEWERBE INSGESAMT									
1979	JAN	106,6	+ 4,1	- 5,6	107,6	+ 7,1	106,0	+ 1,2	106,9
	FEB	110,2	+14,8	+ 5,4	111,8	+ 3,9	111,8	+ 5,5	107,6
	MAR	118,1	+ 6,5	+ 7,2	105,9	- 5,3	106,6	- 4,7	107,9
	APR	107,9	+10,2	- 8,6	111,2	+ 5,0	111,9	+ 5,0	108,5
	MAI	111,7	+17,5	+ 3,5	114,8	+ 3,2	115,3	+ 3,0	109,4
	JUN	107,9	+ 2,3	- 3,4	108,9	- 5,1	111,3	- 3,5	109,7
	JUL	102,2	+14,4	- 5,3	113,7	+ 4,4	111,5	+ 0,2	109,2
	AUG	97,8	+ 1,6	- 4,3	107,8	- 5,2	107,9	- 3,2	109,2
	SEP	109,3	+ 2,6	+11,8	109,4	+ 1,5	110,5	+ 2,4	(109,2)
	OKT	119,9	+12,9	+ 9,7	115,3	+ 5,4	114,2	+ 3,3	(109,2)
	NOV	114,2	+ 4,8	- 4,8	107,8	- 6,5	106,9	- 6,4	(109,0)
	DEZ	107,3	- 3,2	- 6,0	100,9	- 6,4	106,7	- 0,2	(108,8)
1980	JAN	110,2	+ 5,4	+ 2,7	109,4	+ 8,4	110,2	+ 3,3	(108,5)
INVESTITIONSGÜTER PRODUZIERENDES GEWERBE INLAND									
1979	JAN	113,5	+ 3,0	- 1,0	112,9	+ 8,5	112,1	+ 2,1	113,0
	FEB	118,5	+13,2	+ 4,4	117,0	+ 3,6	117,0	+ 4,4	113,7
	MAR	127,3	+11,5	+ 7,4	115,2	- 1,5	114,8	- 1,9	113,9
	APR	110,0	+ 3,7	-13,6	114,4	- 0,7	117,3	+ 2,2	114,2
	MAI	113,8	+12,9	+ 3,5	119,6	+ 4,5	120,8	+ 3,0	114,7
	JUN	109,2	- 1,8	- 4,0	113,2	- 5,4	115,5	- 4,4	114,9
	JUL	108,7	+10,9	- 0,5	119,1	+ 5,2	116,4	+ 0,8	114,1
	AUG	103,1	+ 2,8	- 5,2	115,1	- 3,4	114,1	- 2,0	113,8
	SEP	112,6	- 2,5	+ 9,2	111,6	- 3,0	112,9	- 1,1	(113,5)
	OKT	124,6	+ 7,9	+10,7	119,5	+ 7,1	117,4	+ 4,0	(113,2)
	NOV	119,8	+ 4,4	- 3,9	112,4	- 5,9	109,7	- 6,6	(112,8)
	DEZ	111,1	- 3,1	- 7,3	104,9	- 6,7	110,7	+ 0,9	(112,3)
1980	JAN	114,8	+ 1,1	+ 3,3	111,0	+ 5,8	112,8	+ 1,9	(111,7)
INVESTITIONSGÜTER PRODUZIERENDES GEWERBE AUSLAND									
1979	JAN	91,4	+ 6,5	-12,9	99,4	+ 4,9	96,9	+ 0,8	97,6
	FEB	97,7	+18,0	+ 6,9	104,1	+ 4,7	104,1	+ 7,4	98,4
	MAR	104,0	- 1,8	+ 6,4	91,8	-11,2	94,8	- 8,9	98,7
	APR	104,6	+22,2	+ 0,6	106,3	+15,8	103,1	+ 8,8	100,0
	MAI	108,7	+25,8	+ 3,9	107,9	+ 1,5	107,4	+ 4,2	101,3
	JUN	106,1	+ 9,4	- 2,4	102,7	- 4,8	104,4	- 2,8	101,9
	JUL	92,2	+21,3	-13,1	105,4	+ 2,6	104,2	- 0,2	101,8
	AUG	89,8	- 0,6	- 2,6	96,9	- 8,1	98,3	- 5,7	102,3
	SEP	104,2	+12,0	+16,0	105,9	+ 9,3	106,5	+ 8,3	(102,7)
	OKT	112,7	+22,6	+ 8,2	108,8	+ 2,7	109,0	+ 2,3	(103,1)
	NOV	105,7	+ 5,5	- 6,2	100,8	- 7,4	102,5	- 6,0	(103,3)
	DEZ	101,8	- 3,0	- 3,7	95,0	- 5,8	99,7	- 2,7	(103,5)
1980	JAN	103,1	+12,8	+ 1,3	106,6	+12,2	106,2	+ 6,5	(103,5)
VERBRAUCHSGÜTER PRODUZIERENDES GEWERBE INSGESAMT									
1979	JAN	95,8	- 1,8	+ 8,9	103,3	+ 3,4	103,1	- 1,0	105,5
	FEB	97,8	+ 3,4	+ 2,1	105,3	+ 1,9	105,3	+ 2,1	106,3
	MAR	123,7	+10,4	+26,5	108,9	+ 3,4	108,1	+ 2,7	106,5
	APR	115,8	+ 0,6	- 6,4	105,5	- 3,1	106,7	- 1,3	106,3
	MAI	111,8	+12,8	- 3,5	110,9	+ 5,1	111,4	+ 4,4	106,5
	JUN	99,5	+ 0,3	-11,0	106,2	- 4,2	109,0	- 2,2	106,7
	JUL	93,0	+11,9	- 6,5	111,2	+ 4,7	109,4	+ 0,4	106,6
	AUG	92,1	+ 1,4	- 1,0	105,4	- 5,2	105,6	- 3,5	106,7
	SEP	110,1	- 3,8	+19,5	101,9	- 3,3	102,5	- 2,9	(106,7)
	OKT	131,1	+ 1,2	+19,1	107,6	+ 5,6	106,4	+ 3,8	(106,7)
	NOV	114,6	+ 0,4	-12,6	106,1	- 1,4	103,8	- 2,4	(106,6)
	DEZ	88,8	+ 0,9	-22,5	103,4	- 2,5	105,6	+ 1,7	(106,5)
1980	JAN	103,3	+ 7,8	+16,3	108,5	+ 4,9	109,4	+ 3,6	(106,3)
VERBRAUCHSGÜTER PRODUZIERENDES GEWERBE INLAND									
1979	JAN	95,4	- 2,3	+ 8,3	102,8	+ 2,8	102,8	- 1,2	104,8
	FEB	97,4	+ 3,2	+ 2,1	104,8	+ 1,9	104,8	+ 1,9	105,5
	MAR	122,2	+ 9,2	+25,5	107,7	+ 2,8	107,0	+ 2,1	105,7
	APR	114,3	- 0,4	- 6,5	104,5	- 3,0	105,5	- 1,4	105,4
	MAI	110,6	+12,3	- 3,2	110,1	+ 3,4	110,5	+ 4,7	105,5
	JUN	98,4	+ 0,1	-11,0	105,5	- 4,2	108,3	- 2,0	105,7
	JUL	92,7	+11,7	- 5,8	110,4	+ 4,6	108,6	+ 0,3	105,5
	AUG	92,3	+ 1,1	- 0,4	104,5	- 5,3	104,7	- 3,6	105,6
	SEP	109,2	- 4,0	+18,3	100,8	- 3,5	101,4	- 3,2	(105,6)
	OKT	128,9	+ 0,2	+18,0	106,0	+ 5,2	104,8	+ 3,4	(105,6)
	NOV	113,2	- 0,1	-12,2	104,9	- 1,0	102,8	- 1,9	(105,5)
	DEZ	88,3	+ 0,2	-22,0	102,4	- 2,4	104,3	+ 1,5	(105,4)
1980	JAN	102,4	+ 7,3	+16,0	107,5	+ 5,0	108,3	+ 3,8	(105,3)
VERBRAUCHSGÜTER PRODUZIERENDES GEWERBE AUSLAND									
1979	JAN	97,9	+ 0,9	+12,1	105,3	+ 6,7	104,4	+ 1,5	107,8
	FEB	99,8	+ 3,6	+ 1,9	106,6	+ 1,7	106,6	+ 2,1	109,0
	MAR*	133,6	+18,3	+33,9	123,1	+15,5	122,9	+15,3	109,6
	APR	124,5	+ 5,8	- 6,8	110,1	-10,6	111,7	- 9,1	110,0
	MAI	119,9	+15,8	- 3,7	115,9	+ 5,3	116,3	+ 4,1	110,6
	JUN	105,6	+ 0,3	-11,9	109,5	- 5,5	112,4	- 3,4	111,1
	JUL	95,7	+14,5	- 9,4	116,2	+ 6,1	114,5	+ 1,9	111,2
	AUG	90,8	+ 4,7	- 5,1	110,4	- 5,0	110,4	- 3,6	111,2
	SEP	114,6	- 3,5	+26,2	107,4	- 2,7	108,2	- 2,0	(111,6)
	OKT	144,1	+ 6,0	+25,7	116,7	+ 8,7	114,9	+ 6,2	(112,0)
	NOV	122,3	+ 1,7	-15,1	111,6	- 4,4	109,5	- 4,7	(112,4)
	DEZ	92,0	+ 5,4	-24,8	108,7	- 2,6	112,5	+ 2,7	(112,8)
1980	JAN	109,1	+11,4	+18,6	114,2	+ 5,1	115,3	+ 2,5	(113,2)

## 4 AUFTRAGSEINGANG IM VERARBEITENDEN GEWERBE UND IM BAUHAUPTGEWERBE

## 4.2 VOLUMENINDEX (1976 = 100)

JAHR	MONAT	ORIGINALWERT			SAISONBEREINIGTER WERT		SAISON- UND ARBEITSTÄGLICH BEREINIGTER WERT		GLATTE KOMPONENTE
		1976=100	VERÄNDERUNG IN O/O GEGEN VORJAHR	VERÄNDERUNG IN O/O GEGEN VORMONAT	1976=100	VERÄNDERUNG IN O/O GEGEN VORMONAT	1976=100	VERÄNDERUNG IN O/O GEGEN VORMONAT	
HOCHOFEN-, STAHL- UND WARMWALZWERKE (OHNE HERSTELLUNG VON PRAEZISIONSSTAHLROHREN) INSGESAMT									
1979	JAN	100,5	- 4,1	+13,6	100,6	+10,7	99,0	+ 3,0	103,5
	FEB	102,0	+ 2,1	+ 1,5	102,4	+ 1,8	102,4	+ 3,4	105,7
	MAR	128,5	+16,8	+26,0	108,2	+ 5,7	106,7	+ 4,2	106,9
	APR	106,0	+ 7,2	-17,5	104,7	- 3,2	106,2	- 0,5	108,5
	MAI	118,0	+22,4	+11,3	115,5	+10,3	118,6	+11,7	109,7
	JUN	125,8	+ 9,9	+ 6,6	117,5	+ 1,7	118,3	- 0,3	110,4
	JUL	115,6	+13,4	- 8,1	117,9	+ 0,3	114,8	- 3,0	110,6
	AUG	100,3	+ 1,3	-13,2	110,9	- 5,9	113,2	- 1,4	109,9
	SEP	108,3	+ 6,9	+ 8,0	109,4	- 1,4	108,9	- 3,8	(109,7)
	OKT	110,7	+13,4	+ 2,2	113,5	+ 3,7	113,9	+ 4,6	(109,3)
	NOV	102,8	+ 0,8	- 7,1	105,7	- 6,9	102,2	-10,3	(108,6)
	DEZ	97,4	+10,1	- 5,3	103,3	- 2,3	110,1	+ 7,7	(107,6)
1980	JAN	102,4	+ 1,9	+ 5,1	100,7	- 2,5	105,4	- 4,3	(106,4)
HOCHOFEN-, STAHL- UND WARMWALZWERKE (OHNE HERSTELLUNG VON PRAEZISIONSSTAHLROHREN) INLAND									
1979	JAN	95,2	- 4,7	+15,0	92,3	+ 8,3	91,4	+ 1,7	92,1
	FEB	97,3	+ 5,4	+ 2,2	95,3	+ 3,3	95,3	+ 4,3	94,4
	MAR	112,9	+10,0	+16,0	93,8	- 1,6	92,5	- 2,9	96,0
	APR	96,6	+ 5,0	-14,4	92,4	- 1,5	93,5	+ 1,1	97,9
	MAI	105,0	+21,4	+ 8,7	103,3	+11,8	105,5	+12,8	99,1
	JUN	103,5	+ 7,5	- 1,4	102,4	- 0,9	104,1	- 1,3	100,5
	JUL	104,9	+16,7	+ 1,4	109,4	+ 6,8	106,9	+ 2,7	101,1
	AUG	92,8	+ 8,9	-11,5	104,1	- 4,8	105,9	- 0,9	100,3
	SEP	102,7	+16,7	+10,7	103,4	- 0,7	102,5	- 3,2	(100,1)
	OKT	102,9	+17,1	+ 0,2	104,3	+ 0,9	104,4	+ 1,9	( 99,6)
	NOV	96,6	+ 3,9	- 6,1	98,5	- 5,6	95,6	- 8,4	( 98,8)
	DEZ	88,5	+ 6,9	- 8,4	94,0	- 4,6	98,4	+ 2,9	( 97,7)
1980	JAN	92,4	- 2,9	+ 4,4	87,1	- 7,3	90,6	- 7,9	( 96,2)
HOCHOFEN-, STAHL- UND WARMWALZWERKE (OHNE HERSTELLUNG VON PRAEZISIONSSTAHLROHREN) AUSLAND									
1979	JAN	115,4	- 4,2	+10,1	121,9	+17,7	118,5	+ 8,0	130,5
	FEB	115,2	- 6,3	- 0,2	120,3	- 1,3	120,3	+ 1,5	132,1
	MAR*	171,8	+30,2	+49,1	165,1	+37,2	164,4	+36,7	132,4
	APR	132,1	+11,0	-23,1	137,5	-16,7	139,7	-15,0	133,2
	MAI	153,6	+23,8	+16,3	148,2	+ 7,8	153,0	+ 9,5	134,3
	JUN	187,0	+12,8	+21,7	157,6	+ 6,3	155,7	+ 1,8	133,7
	JUL	145,4	+ 7,4	-22,2	140,6	-10,8	136,2	-12,5	133,0
	AUG	121,3	-11,4	-16,6	128,9	- 8,3	132,5	- 2,7	131,7
	SEP	123,9	-10,8	+ 2,1	125,1	- 2,9	125,5	- 5,3	(132,3)
	OKT	132,9	+ 6,0	+ 7,3	137,1	+ 9,6	138,6	+10,4	(133,1)
	NOV	120,2	- 5,8	- 9,6	123,3	-10,1	117,0	-15,6	(134,1)
	DEZ	123,0	+17,4	+ 2,3	126,6	+ 2,7	139,4	+19,1	(135,3)
1980	JAN	131,5	+14,0	+ 6,9	136,3	+ 7,7	144,0	+ 3,3	(136,8)
CHEMISCHE INDUSTRIE INSGESAMT									
1979	JAN	111,8	+ 6,8	+ 8,9	110,3	+ 2,1	110,2	+ 0,0	110,2
	FEB	110,3	+ 8,5	- 1,3	112,3	+ 1,8	112,3	+ 1,9	111,2
	MAR*	123,5	+14,6	+12,0	119,7	+ 6,6	119,8	+ 6,7	112,3
	APR	112,2	+ 6,4	- 9,1	112,0	- 6,4	112,1	- 6,4	112,3
	MAI	119,2	+11,7	+ 6,2	116,2	+ 3,8	115,8	+ 3,3	112,8
	JUN	117,1	+ 3,0	- 1,8	111,8	- 3,8	114,8	- 0,9	112,2
	JUL	115,0	+12,2	- 1,8	117,3	+ 4,9	116,3	+ 1,3	113,3
	AUG	112,1	+ 8,2	- 2,5	116,0	- 1,1	115,6	- 0,6	113,5
	SEP	107,2	- 1,0	- 4,4	108,3	- 6,6	109,5	- 5,3	(113,9)
	OKT	118,5	+ 5,1	+10,5	115,4	+ 6,6	114,9	+ 4,9	(114,2)
	NOV	112,1	+ 3,3	- 5,4	113,4	- 1,7	111,7	- 2,8	(114,5)
	DEZ	102,5	- 0,2	- 8,6	110,6	- 2,5	114,0	+ 2,1	(114,8)
1980	JAN	122,9	+ 9,9	+19,9	119,0	+ 7,6	118,1	+ 3,6	(115,1)
CHEMISCHE INDUSTRIE INLAND									
1979	JAN	108,1	+ 5,4	+12,4	106,6	+ 3,9	106,8	+ 1,3	107,1
	FEB	104,1	+ 5,8	- 3,7	107,8	+ 1,1	107,8	+ 0,9	108,0
	MAR	115,5	+12,1	+11,0	109,8	+ 1,9	109,7	+ 1,8	108,9
	APR	106,9	+ 7,4	- 7,4	109,5	- 0,3	109,6	- 0,1	108,5
	MAI	112,9	+11,1	+ 5,6	111,7	+ 2,0	111,3	+ 1,6	108,6
	JUN	113,2	+ 2,1	+ 0,3	107,0	- 4,2	110,8	- 0,4	108,6
	JUL	108,0	+ 9,5	- 4,6	110,5	+ 3,3	109,0	- 1,6	108,3
	AUG	107,7	+ 6,5	- 0,3	111,0	+ 0,5	110,4	+ 1,3	108,3
	SEP	102,7	- 3,4	- 4,6	101,9	- 8,2	103,3	- 6,4	(108,1)
	OKT	113,2	+ 2,7	+10,2	109,0	+ 7,0	108,7	+ 5,2	(107,8)
	NOV	104,9	- 0,4	- 7,3	106,3	- 2,5	104,0	- 4,3	(107,4)
	DEZ	93,3	- 3,0	-11,1	103,2	- 2,9	106,3	+ 2,2	(106,8)
1980	JAN	113,7	+ 5,2	+21,9	109,9	+ 6,5	109,1	+ 2,6	(106,2)
CHEMISCHE INDUSTRIE AUSLAND									
1979	JAN	118,8	+ 9,4	+ 3,5	117,5	- 0,7	116,3	- 3,2	118,6
	FEB	122,4	+13,0	+ 3,0	121,3	+ 3,2	121,3	+ 4,3	120,1
	MAR*	138,2	+18,5	+12,9	135,5	+11,7	135,4	+11,6	121,1
	APR	122,1	+ 4,2	-11,6	117,1	-13,6	118,1	-12,8	121,7
	MAI	131,1	+12,8	+ 7,4	125,5	+ 7,2	125,8	+ 6,5	122,8
	JUN	124,2	+ 4,4	- 5,3	121,4	- 3,3	122,2	- 2,9	123,5
	JUL	128,7	+16,4	+ 3,2	130,8	+ 7,7	130,2	+ 6,5	123,8
	AUG	120,5	+11,2	- 6,0	126,1	- 3,6	126,0	- 3,2	124,2
	SEP	115,6	+ 3,4	- 4,1	120,6	- 4,4	121,0	- 4,0	(124,6)
	OKT	128,1	+ 8,7	+10,8	127,6	+ 5,8	127,0	+ 5,0	(124,9)
	NOV	125,6	+ 9,7	- 2,0	126,4	- 0,9	125,2	- 1,4	(125,0)
	DEZ	119,7	+ 4,3	- 4,7	123,0	- 2,7	125,8	+ 0,5	(125,1)
1980	JAN*	140,0	+17,8	+17,0	139,6	+13,5	139,5	+10,9	(125,0)

## 4 AUFTRAGSEINGANG IM VERARBEITENDEN GEWERBE UND IM BAUHAUPTGEWERBE

## 4.2 VOLUMENINDEX (1976 = 100)

JAHR	MONAT	ORIGINALWERT			SAISONBEREINIGTER WERT		SAISON- UND ARBEITSTÄGLICH BEREINIGTER WERT		GLATTE KOMPONENTE
		1976=100	VERÄNDERUNG VORJAHR	IN O/O GEGEN VORMONAT	1976=100	VERÄNDERUNG IN O/O GEGEN VORMONAT	1976=100	VERÄNDERUNG IN O/O GEGEN VORMONAT	
<b>MASCHINENBAU INSGESAMT</b>									
1979	JAN	93,8	+ 4,5	- 8,5	97,8	+ 4,4	96,4	- 0,3	96,7
	FEB	93,2	+ 9,6	- 0,6	98,2	+ 0,4	98,2	+ 1,9	97,8
	MAR	102,3	+ 7,1	+ 9,8	94,8	- 3,5	94,3	- 4,0	98,4
	APR	93,9	+ 7,6	- 8,2	97,2	+ 2,5	98,7	+ 4,7	98,7
	MAI	105,3	+23,4	+12,1	106,2	+ 9,3	108,3	+ 9,7	99,9
	JUN	103,1	- 0,9	- 2,1	98,4	- 7,3	99,2	- 8,4	100,5
	JUL	98,0	+15,4	- 4,9	103,6	+ 5,3	101,1	+ 1,9	100,2
	AUG	90,2	+ 7,3	- 8,0	100,1	- 3,4	100,4	- 0,7	100,3
	SEP	100,1	- 1,1	+11,0	99,5	- 0,6	100,2	- 0,2	(100,4)
	OKT	108,9	+13,2	+ 8,8	106,2	+ 6,7	106,8	+ 6,6	(100,4)
	NOV	102,8	+ 3,9	- 5,6	100,2	- 5,6	97,9	- 8,3	(100,3)
	DEZ	101,2	- 1,3	- 1,6	93,7	- 6,5	99,5	+ 1,6	(100,1)
1980	JAN	102,0	+ 8,7	+ 0,8	101,7	+ 8,5	102,8	+ 3,3	( 99,8)
<b>MASCHINENBAU INLAND</b>									
1979	JAN	108,0	- 1,6	- 8,2	109,2	+ 1,0	109,3	- 2,0	113,0
	FEB	111,6	+ 9,4	+ 3,3	113,5	+ 3,9	113,5	+ 3,8	114,5
	MAR	122,4	+15,5	+ 9,7	115,0	+ 1,3	114,3	+ 0,7	115,1
	APR	111,9	+ 9,9	- 8,6	114,1	- 0,8	118,1	+ 3,3	114,9
	MAI	119,2	+17,6	+ 6,5	122,2	+ 7,1	124,3	+ 5,2	115,8
	JUN	116,5	- 1,8	- 2,3	114,9	- 6,0	115,6	- 7,0	116,8
	JUL	112,6	+13,5	- 3,3	120,0	+ 4,4	117,2	+ 1,4	116,6
	AUG	107,7	+ 8,7	- 4,4	116,8	- 2,7	114,9	- 2,0	116,2
	SEP	115,7	- 6,0	+ 7,4	111,8	- 4,3	113,5	- 1,2	(116,1)
	OKT	124,9	+11,4	+ 8,0	121,8	+ 8,9	121,1	+ 6,7	(115,9)
	NOV	120,2	+ 7,5	- 3,8	119,2	- 2,1	114,6	- 5,4	(115,6)
	DEZ	117,6	+ 0,0	- 2,2	110,2	- 7,6	114,0	- 0,5	(115,0)
1980	JAN	113,1	+ 4,7	- 3,8	111,8	+ 1,5	113,8	- 0,2	(114,4)
<b>MASCHINENBAU AUSLAND</b>									
1979	JAN	80,5	+13,2	- 9,0	86,6	+ 8,7	84,2	+ 3,3	81,6
	FEB	76,0	+ 9,8	- 5,6	83,9	- 3,1	83,9	- 0,4	82,3
	MAR	83,6	- 2,5	+10,0	76,0	- 9,4	77,0	- 8,2	82,8
	APR	77,3	+ 4,7	- 7,5	81,6	+ 7,4	80,2	+ 4,2	83,7
	MAI	92,5	+31,4	+19,7	91,5	+12,1	93,6	+16,7	85,1
	JUN	90,8	+ 0,3	- 1,8	83,3	- 9,0	83,4	-10,9	85,3
	JUL	84,3	+17,6	- 7,2	88,2	+ 5,9	86,1	+ 3,2	84,9
	AUG	73,9	+ 5,0	-12,5	84,5	- 4,2	86,4	+ 0,3	85,4
	SEP	85,5	+ 5,8	+15,9	87,9	+ 4,0	87,4	+ 1,2	( 85,7)
	OKT	94,0	+15,3	+ 9,9	91,6	+ 4,2	93,0	+ 6,4	( 86,0)
	NOV	86,8	- 0,1	- 7,7	82,3	-10,2	82,3	-11,5	( 86,2)
	DEZ	85,8	- 3,1	- 1,2	78,1	- 5,1	84,1	+ 2,2	( 86,3)
1980	JAN	91,8	+14,0	+ 7,0	92,4	+18,3	92,9	+10,5	( 86,3)
<b>STRASSENFAHRZEUGBAU INSGESAMT</b>									
1979	JAN	133,4	+ 5,0	+24,0	124,6	+20,2	122,7	+11,1	121,2
	FEB	140,1	+12,7	+ 5,0	125,0	+ 0,3	125,0	+ 1,9	121,1
	MAR	142,7	+ 0,6	+ 1,9	117,7	- 5,8	115,8	- 7,4	120,0
	APR	115,2	- 4,2	-19,3	117,7	+ 0,0	121,0	+ 4,5	119,1
	MAI	118,0	+ 8,7	+ 2,4	123,8	+ 5,2	125,4	+ 3,6	119,5
	JUN	122,9	+15,0	+ 4,2	129,7	+ 4,8	130,5	+ 4,1	120,1
	JUL	97,2	+ 1,6	-20,9	120,1	- 7,4	118,0	- 9,6	118,3
	AUG	98,6	- 9,8	+ 1,4	110,4	- 8,1	111,0	- 5,9	117,9
	SEP	105,9	- 8,1	+ 7,4	112,3	+ 1,7	112,0	+ 0,9	(117,4)
	OKT	129,3	+ 4,4	+22,1	124,7	+11,0	122,7	+ 9,6	(116,8)
	NOV	120,8	+ 0,0	- 6,6	120,9	- 3,0	119,9	- 2,3	(116,2)
	DEZ	100,3	- 6,8	-17,0	103,2	-14,6	111,6	- 6,9	(115,5)
1980	JAN	132,9	- 0,4	+32,5	118,1	+14,4	120,7	+ 8,2	(114,8)
<b>STRASSENFAHRZEUGBAU INLAND</b>									
1979	JAN	141,0	+ 0,5	+29,0	122,8	+21,3	121,8	+ 9,2	121,0
	FEB	139,4	+ 0,4	- 1,1	114,2	- 7,0	114,2	- 6,2	119,4
	MAR	151,7	- 3,4	+ 8,8	113,7	- 0,4	110,2	- 3,5	117,8
	APR	107,3	-22,8	-29,3	108,1	- 4,9	113,7	+ 3,2	115,9
	MAI	109,5	+ 1,1	+ 2,1	122,0	+12,9	123,7	+ 8,8	114,8
	JUN	95,7	-10,0	-12,6	114,9	- 5,8	119,2	- 3,6	114,3
	JUL	87,4	-15,1	- 8,7	110,2	- 4,1	106,7	-10,5	110,5
	AUG	77,9	-23,5	-10,9	106,5	- 3,4	105,4	- 1,2	108,4
	SEP	97,7	-16,5	+25,4	104,5	- 1,9	104,5	- 0,9	(107,0)
	OKT	121,8	- 5,7	+24,7	114,6	+ 9,7	111,4	+ 6,6	(105,8)
	NOV	111,6	-11,4	- 8,4	112,0	- 2,3	108,3	- 2,8	(104,7)
	DEZ	90,3	-17,4	-19,1	90,9	-18,8	98,0	- 9,5	(103,7)
1980	JAN	126,6	-10,2	+40,2	103,0	+13,3	105,4	+ 7,6	(102,9)
<b>STRASSENFAHRZEUGBAU AUSLAND</b>									
1979	JAN	124,0	+12,2	+17,5	126,6	+18,5	123,8	+13,8	121,4
	FEB	141,2	+32,7	+13,9	138,0	+ 9,0	138,0	+11,5	123,1
	MAR	131,2	+ 6,9	- 7,1	122,7	-11,1	122,5	-11,1	122,8
	APR	124,9	+28,9	- 4,8	129,7	+ 5,7	130,1	+ 6,2	123,2
	MAI	128,9	+18,6	+ 3,2	126,3	- 2,6	127,5	- 2,0	125,3
	JUN	157,2	+46,1	+22,0	148,4	+17,5	144,6	+13,4	127,2
	JUL	109,3	+26,4	-30,5	132,5	-10,7	132,2	- 8,6	127,9
	AUG	124,2	+ 4,8	+13,6	115,1	-13,1	117,8	-10,9	129,7
	SEP	116,0	+ 2,7	- 6,6	122,2	+ 6,2	121,5	+ 3,1	(130,2)
	OKT	138,4	+18,2	+19,3	137,2	+12,3	136,6	+12,4	(130,5)
	NOV	132,3	+15,5	- 4,4	132,0	- 3,8	134,2	- 1,8	(130,5)
	DEZ	112,7	+ 6,8	-14,8	118,4	-10,3	128,3	- 4,4	(130,2)
1980	JAN	140,8	+13,5	+24,9	136,7	+15,5	139,6	+ 8,8	(129,6)

## 4 AUFTRAGSEINGANG IM VERARBEITENDEN GEWERBE UND IM BAUHAUPTGEWERBE

## 4.2 VOLUMENINDEX (1976 = 100)

JAHR	MONAT	ORIGINALWERT			SAISONBEREINIGTER WERT		SAISON- UND ARBEITSTÄGGLICH BEREINIGTER WERT		GLATTE KOMPONENTE
		1976=100	VERÄNDERUNG VORJAHR	IN O/O GEGEN VORMONAT	1976=100	VERÄNDERUNG IN O/O GEGEN VORMONAT	1976=100	VERÄNDERUNG IN O/O GEGEN VORMONAT	1976=100
ELEKTROTECHNIK INSGESAMT									
1979	JAN	99,6	+ 3,9	-11,9	104,5	+ 9,7	103,2	+ 1,9	105,5
	FEB	108,1	+16,4	+ 8,5	112,0	+ 7,2	112,0	+ 8,5	106,8
	MAR	112,5	+ 8,6	+ 4,1	102,9	- 8,1	103,4	- 7,7	107,3
	APR	102,3	+ 6,5	- 9,1	108,6	+ 5,5	110,1	+ 6,5	107,9
	MAI	105,8	+13,2	+ 3,4	111,4	+ 2,6	112,4	+ 2,1	108,6
	JUN	105,6	+ 1,3	- 0,2	107,6	- 3,4	111,7	- 0,6	108,9
	JUL	102,4	+17,8	- 3,0	114,0	+ 5,9	110,1	- 1,4	109,0
	AUG	100,4	- 1,0	- 2,0	108,0	- 5,3	107,5	- 2,4	108,6
	SEP	111,4	- 0,5	+11,0	106,2	- 1,7	108,5	+ 0,9	(108,8)
	OKT	119,7	+12,1	+ 7,5	115,7	+ 8,9	114,1	+ 5,2	(109,0)
	NOV	116,7	+ 4,4	- 2,5	108,2	- 6,5	105,4	- 7,6	(109,1)
	DEZ	118,1	+ 4,5	+ 1,2	105,1	- 2,9	110,6	+ 4,9	(109,2)
1980	JAN	104,8	+ 5,2	-11,3	108,5	+ 3,2	109,7	- 0,8	(109,2)
ELEKTROTECHNIK INLAND									
1979	JAN	108,8	+ 3,9	- 9,8	111,6	+ 7,3	111,3	+ 2,2	113,0
	FEB	117,0	+18,4	+ 7,5	120,1	+ 7,6	120,1	+ 7,9	114,3
	MAR	120,6	+11,0	+ 3,1	113,9	- 5,2	113,4	- 5,6	115,1
	APR	107,0	+ 5,8	-11,3	114,9	+ 0,9	118,0	+ 4,1	115,3
	MAI	112,3	+13,9	+ 5,0	119,3	+ 3,8	120,7	+ 2,3	115,8
	JUN	112,3	- 0,8	+ 0,0	114,4	- 4,1	117,2	- 2,9	116,1
	JUL	110,6	+14,8	- 1,5	121,2	+ 5,9	117,9	+ 0,6	115,9
	AUG	109,5	+ 8,6	- 1,0	118,4	- 2,3	117,0	- 0,8	115,5
	SEP	117,9	- 4,1	+ 7,7	110,6	- 6,6	113,2	- 3,2	(115,4)
	OKT	128,4	+ 8,0	+ 8,9	120,6	+ 9,0	118,6	+ 4,8	(115,1)
	NOV	121,8	+ 4,5	- 5,1	115,0	- 4,6	111,5	- 6,0	(114,7)
	DEZ	120,8	+ 0,2	- 0,8	108,6	- 5,6	113,8	+ 2,1	(114,2)
1980	JAN	111,5	+ 2,5	- 7,7	112,9	+ 4,0	113,9	+ 0,1	(113,5)
ELEKTROTECHNIK AUSLAND									
1979	JAN	81,9	+ 4,1	-16,8	90,6	+15,7	87,6	+ 1,9	90,8
	FEB	90,8	+11,7	+10,9	96,3	+ 6,3	96,3	+ 9,9	92,2
	MAR	96,9	+ 3,1	+ 6,7	81,8	-15,1	84,0	-12,8	92,0
	APR	93,3	+ 7,9	- 3,7	96,6	+18,1	94,9	+13,0	93,4
	MAI	93,2	+11,5	- 0,1	96,1	- 0,5	97,0	+ 2,2	94,4
	JUN	92,5	+ 6,6	- 0,8	94,4	- 1,8	100,5	+ 3,6	94,7
	JUL	86,4	+25,6	- 6,6	100,0	+ 5,9	94,9	- 5,6	95,7
	AUG	82,3	-19,9	- 4,7	87,3	-12,7	88,6	- 6,6	95,1
	SEP	98,7	+ 8,8	+19,9	97,2	+11,3	99,1	+11,9	( 96,0)
	OKT	102,6	+23,2	+ 4,0	105,8	+ 8,8	105,0	+ 6,0	( 96,9)
	NOV	106,6	+ 4,0	+ 3,9	94,7	-10,5	93,2	-11,2	( 98,0)
	DEZ	112,5	+14,3	+ 5,5	97,9	+ 3,4	103,3	+10,8	( 99,1)
1980	JAN	91,6	+11,8	-18,6	99,8	+ 1,9	101,6	- 1,6	(100,4)
HERSTELLUNG VON EISEN-,BLECH-UND METALLWAREN INSGESAMT									
1979	JAN	104,5	+ 3,7	+ 8,6	105,8	+ 6,5	104,7	+ 2,1	104,6
	FEB	101,7	+ 4,4	- 2,7	103,9	- 1,8	103,9	- 0,8	105,3
	MAR	114,1	+ 7,1	+12,2	105,4	+ 1,5	105,5	+ 1,5	105,8
	APR	101,0	+ 0,0	-11,5	104,1	- 1,3	106,3	+ 0,8	106,0
	MAI	111,2	+ 2,0	+10,1	107,7	+ 3,5	107,7	+ 1,3	106,8
	JUN	109,4	- 0,1	- 1,6	106,2	- 1,4	107,6	- 0,1	107,6
	JUL	100,7	+11,3	- 8,0	109,9	+ 3,5	108,7	+ 1,0	107,3
	AUG	99,4	+ 3,2	- 1,3	107,6	- 2,1	106,2	- 2,3	107,7
	SEP	103,6	+ 1,2	+ 4,2	104,4	- 3,0	106,3	+ 0,1	(108,3)
	OKT	123,3	+11,0	+19,0	114,7	+ 9,9	112,8	+ 6,1	(109,0)
	NOV	118,1	+ 6,4	- 4,2	110,7	- 3,5	109,0	- 3,4	(109,8)
	DEZ	96,3	+ 0,1	-18,5	104,7	- 5,4	111,1	+ 1,9	(110,6)
1980	JAN	114,5	+ 9,6	+18,9	113,0	+ 7,9	113,1	+ 1,8	(111,5)
HERSTELLUNG VON EISEN-,BLECH-UND METALLWAREN INLAND									
1979	JAN	103,8	+ 5,3	+11,0	105,0	+ 8,2	104,4	+ 4,1	102,9
	FEB	100,7	+ 4,5	- 3,0	102,7	- 2,2	102,7	- 1,6	103,8
	MAR	112,1	+ 7,2	+11,3	104,5	+ 1,8	104,2	+ 1,5	104,3
	APR	99,2	+ 0,7	-11,5	102,8	- 1,6	104,7	+ 0,5	104,5
	MAI	110,0	+13,8	+10,9	109,8	+ 6,8	109,7	+ 4,8	105,3
	JUN	108,8	+ 0,9	- 1,1	105,1	- 4,3	107,4	- 2,1	106,1
	JUL	100,7	+12,4	- 7,4	108,4	+ 3,1	107,0	- 0,4	105,9
	AUG	99,6	+ 3,4	- 1,1	105,7	- 2,5	104,4	- 2,4	106,5
	SEP	103,0	+ 0,5	+ 3,4	102,5	- 3,0	104,4	+ 0,0	(106,9)
	OKT	121,3	+11,8	+17,8	113,2	+10,4	111,5	+ 6,8	(107,4)
	NOV	114,2	+ 5,4	- 5,9	107,7	- 4,9	105,6	- 5,3	(107,9)
	DEZ	94,2	+ 0,7	-17,5	102,9	- 4,5	108,2	+ 2,5	(108,3)
1980	JAN	112,5	+ 8,4	+19,4	110,7	+ 7,6	110,7	+ 2,3	(108,7)
HERSTELLUNG VON EISEN-,BLECH-UND METALLWAREN AUSLAND									
1979	JAN	107,6	- 2,4	- 0,1	107,6	- 0,1	107,2	- 4,2	110,0
	FEB	105,9	+ 3,8	- 1,6	107,3	- 0,3	107,3	+ 0,1	110,3
	MAR	121,7	+ 6,7	+14,9	107,8	+ 0,5	106,4	- 0,8	110,8
	APR	108,9	- 2,7	-10,5	108,5	+ 0,6	111,5	+ 4,8	111,4
	MAI	115,6	-27,6	+ 6,2	112,4	+ 3,6	112,1	+ 0,5	112,4
	JUN	111,5	- 4,0	- 3,5	109,7	- 2,4	115,0	+ 2,6	113,7
	JUL	100,9	+ 7,1	- 9,5	115,5	+ 5,3	114,1	- 0,8	113,2
	AUG	98,4	+ 1,7	- 2,5	114,5	- 0,9	112,6	- 1,3	113,3
	SEP	106,3	+ 4,2	+ 8,0	111,7	- 2,4	113,5	+ 0,8	(114,2)
	OKT	131,2	+ 7,5	+23,4	119,6	+ 7,1	117,8	+ 3,8	(115,2)
	NOV	134,1	+ 9,7	+ 2,2	121,4	+ 1,5	117,6	- 0,2	(116,3)
	DEZ	105,1	- 2,4	-21,6	109,5	- 9,8	115,5	- 1,8	(117,6)
1980	JAN	123,0	+14,3	+17,0	120,3	+ 9,9	119,8	+ 3,7	(119,0)

## 4 AUFTRAGSEINGANG IM VERARBEITENDEN GEWERBE UND IM BAUHAUPTGEWERBE

## 4.2 VOLUMENINDEX (1976 = 100)

JAHR	MONAT	ORIGINALWERT			SAISONBEREINIGTER WERT		SAISON- UND ARBEITSTÄGLICH BEREINIGTER WERT		GLATTE KOMPONENTE
		1976=100	VERÄNDERUNG VORJAHR	IN O/O GEGEN VORMONAT	1976=100	VERÄNDERUNG IN O/O GEGEN VORMONAT	1976=100	VERÄNDERUNG IN O/O GEGEN VORMONAT	1976=100
TEXTILGEWERBE INSGESAMT									
1979	JAN	89,2	- 8,4	+ 7,3	95,7	+ 2,1	95,2	- 4,1	99,7
	FEB	95,2	+ 1,7	+ 6,7	100,0	+ 4,5	100,0	+ 5,0	100,5
	MAR	125,4	+12,5	+31,7	104,1	+ 4,1	103,0	+ 3,0	100,4
	APR	104,5	- 2,8	-16,7	96,1	- 7,7	97,6	- 5,2	99,9
	MAI	104,4	+10,9	- 0,1	103,5	+ 7,7	104,5	+ 7,1	99,3
	JUN	90,0	- 6,2	-13,8	97,5	- 5,8	101,0	- 3,3	99,2
	JUL	81,4	+16,1	- 9,6	106,9	+ 9,6	104,2	+ 3,2	98,7
	AUG	73,7	- 4,4	- 9,5	95,6	-10,6	96,4	- 7,5	98,1
	SEP	104,6	- 7,4	+41,9	92,4	- 3,3	93,3	- 3,2	( 97,3)
	OKT	121,1	- 7,0	+15,8	96,3	+ 4,2	95,2	+ 2,0	( 96,4)
	NOV	106,1	- 5,8	-12,4	94,7	- 1,7	91,5	- 3,9	( 95,3)
	DEZ	77,4	- 6,9	-27,0	91,8	- 3,1	95,3	+ 4,2	( 94,0)
1980	JAN	91,9	+ 3,0	+18,7	95,2	+ 3,7	96,9	+ 1,7	( 92,6)
TEXTILGEWERBE INLAND									
1979	JAN	89,1	- 9,8	+ 8,9	94,7	+ 2,0	94,1	- 4,4	98,3
	FEB	94,5	+ 0,9	+ 6,1	99,2	+ 4,8	99,2	+ 5,4	99,0
	MAR	123,2	+ 9,3	+30,4	101,5	+ 2,3	100,7	+ 1,5	98,8
	APR	102,8	- 4,6	-16,6	94,4	- 7,0	96,1	- 4,6	98,3
	MAI	101,2	+ 9,6	- 1,6	101,5	+ 7,5	102,7	+ 6,9	97,6
	JUN	87,6	- 6,5	-13,4	96,4	- 5,0	99,5	- 3,1	97,5
	JUL	80,4	+15,4	- 8,2	105,7	+ 9,6	102,9	+ 3,4	97,0
	AUG	74,6	- 4,8	- 7,2	94,7	-10,4	95,4	- 7,3	96,4
	SEP	104,7	- 7,6	+40,3	91,1	- 3,8	92,0	- 3,6	( 95,6)
	OKT	118,6	- 7,1	+13,3	94,8	+ 4,1	93,4	+ 1,5	( 94,7)
	NOV	103,1	- 6,4	-13,1	92,8	- 2,1	89,8	- 3,9	( 93,7)
	DEZ	76,0	- 7,1	-26,3	90,5	- 2,5	93,8	+ 4,5	( 92,5)
1980	JAN	90,5	+ 1,6	+19,1	92,8	+ 2,5	94,6	+ 0,9	( 91,2)
TEXTILGEWERBE AUSLAND									
1979	JAN	89,9	- 1,5	+ 1,4	98,9	+ 3,0	98,6	- 2,2	103,1
	FEB	97,8	+ 4,8	+ 8,8	102,0	+ 3,1	102,0	+ 3,4	104,4
	MAR*	134,4	+26,3	+37,4	123,3	+20,9	122,4	+20,0	104,7
	APR	111,7	+ 5,1	-16,9	102,6	-16,8	103,0	-15,8	104,6
	MAI	118,8	+16,6	+ 6,4	111,8	+ 9,0	112,0	+ 8,7	104,3
	JUN	100,7	- 4,5	-15,2	101,5	- 9,2	106,0	- 5,4	104,4
	JUL	85,1	+18,9	-15,5	111,0	+ 9,4	108,8	+ 2,6	103,7
	AUG	70,1	- 1,7	-17,6	99,3	-10,5	100,0	- 8,1	103,1
	SEP	104,2	- 6,5	+48,6	97,6	- 1,7	99,1	- 0,9	(102,5)
	OKT	131,8	- 6,5	+26,5	101,5	+ 4,0	101,2	+ 2,1	(101,9)
	NOV	118,7	- 3,9	- 9,9	101,6	+ 0,1	98,2	- 3,0	(101,0)
	DEZ	83,0	- 6,4	-30,1	95,9	- 5,6	100,2	+ 2,0	(100,1)
1980	JAN	98,2	+ 9,2	+18,3	104,2	+ 8,7	104,8	+ 4,6	( 98,9)
BEKLEIDUNGSGEWERBE INSGESAMT									
1979	JAN	61,8	- 1,3	+15,7	95,3	+ 0,6	97,3	+ 1,0	98,8
	FEB	76,7	+ 4,9	+24,1	100,3	+ 5,2	100,3	+ 3,1	99,3
	MAR	143,6	+ 7,0	+87,2	104,2	+ 3,9	103,2	+ 2,9	99,9
	APR	155,1	- 4,9	+ 8,0	95,7	- 8,2	96,4	- 6,6	99,2
	MAI	90,8	+ 4,7	-41,5	97,0	+ 1,4	95,9	- 0,5	98,0
	JUN	59,3	- 6,3	-34,7	96,7	- 0,3	101,6	+ 5,9	96,8
	JUL	54,3	+ 7,5	- 8,4	99,1	+ 2,5	99,1	- 2,5	96,5
	AUG	72,5	+ 3,6	+33,5	97,6	- 1,5	96,5	- 2,6	96,7
	SEP	129,5	- 9,5	+78,6	90,8	- 7,0	90,0	- 6,7	( 96,1)
	OKT	157,6	- 6,2	+21,7	89,5	- 1,4	88,7	- 1,4	( 95,3)
	NOV	96,7	-17,0	-38,6	89,6	+ 0,1	87,1	- 1,8	( 94,5)
	DEZ	53,9	+ 0,9	-44,3	96,7	+ 7,9	92,4	+ 6,1	( 93,5)
1980	JAN	65,6	+ 6,1	+21,7	99,8	+ 3,2	99,4	+ 7,6	( 92,4)
BEKLEIDUNGSGEWERBE INLAND									
1979	JAN	61,8	- 2,8	+14,4	93,6	- 0,2	95,7	+ 0,1	96,8
	FEB	76,9	+ 5,5	+24,4	99,3	+ 6,1	99,3	+ 3,8	97,2
	MAR	139,5	+ 5,3	+81,4	100,9	+ 1,6	99,8	+ 0,5	97,7
	APR	148,8	- 6,0	+ 6,7	92,9	- 7,9	93,2	- 6,6	96,7
	MAI	89,3	+ 5,1	-40,0	95,2	+ 2,5	94,3	+ 1,2	95,5
	JUN	58,3	- 8,2	-34,7	94,0	- 1,3	99,2	+ 5,2	94,3
	JUL	53,5	+ 4,7	- 8,2	96,5	+ 2,7	96,1	- 3,1	94,1
	AUG	71,0	+ 2,2	+32,7	95,2	- 1,3	94,3	- 1,9	94,2
	SEP	125,2	-10,4	+76,3	87,6	- 8,0	86,9	- 7,8	( 93,6)
	OKT	150,8	- 7,3	+20,4	86,7	- 1,0	86,3	- 0,7	( 92,9)
	NOV	94,5	-16,2	-37,3	87,8	+ 1,3	85,2	- 1,3	( 92,1)
	DEZ	54,0	+ 0,0	-42,9	94,5	+ 7,6	90,2	+ 5,9	( 91,2)
1980	JAN	65,2	+ 5,5	+20,7	97,6	+ 3,3	97,1	+ 7,6	( 90,2)
BEKLEIDUNGSGEWERBE AUSLAND									
1979	JAN	61,2	+14,0	+28,3	109,2	+ 7,0	110,4	+ 9,9	115,7
	FEB	73,8	- 1,6	+20,6	107,6	- 1,5	107,6	- 2,5	117,4
	MAR	178,4	+20,1	+141,7	131,6	+22,3	130,4	+21,2	118,5
	APR	208,3	+ 1,6	+16,8	118,8	- 9,7	124,3	- 4,7	120,2
	MAI	103,8	+ 1,0	-50,2	111,4	- 6,2	110,3	-11,3	119,2
	JUN	67,6	+10,6	-34,9	119,8	+ 7,5	120,6	+ 9,3	117,5
	JUL	61,1	+35,2	- 9,6	122,1	+ 1,9	124,9	+ 3,6	116,9
	AUG	84,2	+12,9	+37,8	117,5	- 3,8	113,5	- 9,1	117,6
	SEP	166,5	- 2,9	+97,7	118,1	+ 0,5	116,0	+ 2,2	(117,0)
	OKT	215,3	+ 0,7	+29,3	112,6	- 4,7	108,9	- 6,1	(116,2)
	NOV	115,5	-22,0	-46,4	104,6	- 7,1	103,6	- 4,9	(115,1)
	DEZ	52,9	+10,9	-54,2	115,4	+10,3	112,3	+ 8,4	(113,8)
1980	JAN	69,0	+12,7	+30,4	119,2	+ 3,3	119,4	+ 6,3	(112,2)

## 4 AUFTRAGSEINGANG IM VERARBEITENDEN GEWERBE UND IM BAUHAUPTGEWERBE

## 4.3 WERTINDEX (1976 = 100)

JAHR	MONAT	ORIGINALWERT			SAISONBEREINIGTER WERT		SAISON- UND ARBEITSTÄGGLICH BEREINIGTER WERT		GLATTE KOMPONENTE
		1976=100	VERÄNDERUNG VORJAHR	IN O/O GEGEN VORMONAT	1976=100	VERÄNDERUNG IN O/O GEGEN VORMONAT	1976=100	VERÄNDERUNG IN O/O GEGEN VORMONAT	1976=100
BAUHAUPTGEWERBE									
1978	DEZ	128,0	+13,1	- 6,0	143,6	- 5,5	144,2	- 5,4	154,8
1979	JAN	98,8	+ 6,0	-22,8	142,5	- 0,8	142,0	- 1,5	(156,6)
	FEB	121,2	+25,3	+22,7	155,5	+ 9,1	155,5	+ 9,5	(158,3)
	MAR	186,0	+23,6	+53,5	167,9	+ 8,0	167,5	+ 7,7	(159,3)
	APR	167,1	+14,2	-10,2	160,2	- 4,6	161,4	- 3,6	(160,5)
	MAI	178,9	+17,3	+ 7,1	164,9	+ 2,9	165,9	+ 2,8	(160,8)
	JUN	201,8	+16,6	+12,8	167,6	+ 1,6	166,1	+ 0,1	(160,9)
	JUL	163,2	+14,2	-19,1	162,3	- 3,2	162,2	- 2,3	(161,8)
	AUG	172,6	+11,0	+ 5,8	163,2	+ 0,6	164,0	+ 1,1	(162,3)
	SEP	187,1	+ 2,2	+ 8,4	159,0	- 2,6	158,4	- 3,4	(162,8)
	OKT	169,0	+11,3	- 9,7	163,8	+ 3,0	163,7	+ 3,3	(163,1)
	NOV	133,7	+ 1,8	-17,9	153,9	- 4,8	157,5	- 3,8	(163,2)
	DEZ	145,0	+13,3	+ 4,5	159,5	+ 2,3	161,9	+ 2,8	(163,1)
HOCHBAU									
1978	DEZ	135,5	+20,3	- 5,5	142,2	- 7,4	142,3	- 7,1	153,5
1979	JAN	109,8	+15,2	-19,0	142,9	+ 0,5	141,9	- 0,3	154,3
	FEB	129,7	+26,9	+18,1	153,9	+ 7,7	153,9	+ 8,5	(156,0)
	MAR	191,4	+19,3	+39,9	161,3	+ 4,8	162,6	+ 5,7	(157,5)
	APR	166,5	+23,4	- 8,2	162,0	+ 0,4	162,4	- 0,1	(158,7)
	MAI	168,7	+22,2	+ 1,3	162,6	+ 0,4	162,6	+ 0,1	(159,0)
	JUN	199,5	+21,0	+18,3	168,6	+ 3,7	167,4	+ 3,0	(159,2)
	JUL	151,4	+16,6	-24,1	159,2	- 5,6	159,7	- 4,6	(159,8)
	AUG	159,5	+11,7	+ 5,4	159,4	+ 0,1	159,4	- 0,2	(159,8)
	SEP	176,7	- 0,1	+10,8	154,1	- 3,3	154,4	- 3,1	(159,4)
	OKT	164,4	+11,0	- 7,0	159,4	+ 3,4	158,3	+ 2,5	(158,6)
	NOV	134,7	- 6,1	-18,1	147,8	- 7,3	149,2	- 5,7	(157,5)
	DEZ	152,5	+12,5	+13,2	157,3	+ 6,4	158,1	+ 6,0	(155,9)
WOHNUNGSBAU									
1978	DEZ	161,7	+26,4	+ 5,3	170,4	+ 0,6	166,5	- 2,1	168,7
1979	JAN	125,6	+14,1	-22,3	157,9	- 7,3	159,1	- 4,4	(170,3)
	FEB	139,1	+10,9	+10,7	159,9	+ 1,3	159,9	+ 0,5	(171,7)
	MAR	202,2	+10,3	+45,4	174,2	+ 8,9	174,1	+ 8,9	(173,3)
	APR	178,6	+11,5	-11,7	169,4	- 2,8	170,4	- 2,1	(174,2)
	MAI	181,1	+15,1	+ 1,4	176,3	+ 4,1	177,3	+ 4,0	(174,0)
	JUN	227,5	+17,3	+25,6	186,3	+ 5,7	181,2	+ 2,2	(173,3)
	JUL	155,2	+ 6,5	-31,8	171,4	- 8,0	172,3	- 4,9	(173,9)
	AUG	165,4	+ 9,7	+ 6,6	172,1	+ 0,4	171,2	- 0,6	(173,5)
	SEP	190,6	- 3,3	+15,2	167,2	- 2,8	167,3	- 2,3	(173,7)
	OKT	181,0	+13,6	- 5,0	180,7	+ 8,1	180,4	+ 7,8	(173,8)
	NOV	148,3	- 3,4	-18,1	167,0	- 7,6	167,6	- 7,1	(173,9)
	DEZ	169,2	+ 4,6	+14,1	177,1	+ 6,0	173,5	+ 3,5	(174,4)
TIEFBAU									
1978	DEZ	116,3	+ 1,7	- 6,8	143,8	- 2,8	145,4	- 2,7	155,2
1979	JAN	81,2	- 9,8	-30,2	139,7	- 2,9	139,3	- 4,2	(156,6)
	FEB	107,5	+22,2	+32,4	156,5	+12,0	156,5	+12,3	(157,9)
	MAR*	193,3	+30,4	+79,8	192,7	+23,1	191,3	+22,2	(158,7)
	APR	168,0	+ 1,9	-13,1	156,7	-18,7	158,1	-17,4	(160,0)
	MAI	195,3	+10,9	+16,3	167,5	+ 6,9	169,8	+ 7,4	(160,4)
	JUN	205,5	+10,2	+ 5,2	165,1	- 1,4	162,8	- 4,1	(160,8)
	JUL	182,2	+11,2	-11,3	165,0	- 0,1	163,9	+ 0,7	(161,3)
	AUG	193,6	+ 9,7	+ 6,3	167,1	+ 1,3	169,2	+ 3,2	(162,9)
	SEP	203,8	+ 5,3	+ 5,3	165,2	- 1,1	164,3	- 2,9	(165,4)
	OKT	176,3	+11,4	-13,5	168,8	+ 2,2	169,1	+ 2,9	(168,4)
	NOV	145,1	+16,3	-17,7	167,9	- 0,5	170,3	+ 0,7	(171,8)
	DEZ	133,1	+14,4	- 8,3	161,8	- 3,6	167,5	- 1,6	(175,5)
STRASSENBAU									
1978	DEZ	89,0	+ 0,3	-24,5	139,6	- 4,8	139,7	- 5,8	149,9
1979	JAN	59,8	+ 4,2	-32,8	140,6	+ 0,7	140,7	+ 0,7	(151,0)
	FEB	85,3	+22,6	+42,6	152,5	+ 8,5	152,5	+ 8,4	(151,9)
	MAR*	185,4	+27,9	+117,4	190,0	+24,6	189,9	+24,5	(152,7)
	APR	165,1	+ 2,9	-10,9	149,2	-21,5	147,0	-22,6	(153,4)
	MAI	206,9	+22,8	+25,3	167,5	+12,3	168,5	+14,6	(153,2)
	JUN	202,3	+ 5,3	- 2,2	155,0	- 7,5	154,0	- 8,6	(153,3)
	JUL	194,2	+ 5,7	- 4,0	155,8	+ 0,5	155,0	+ 0,6	(153,2)
	AUG	187,6	- 3,3	- 3,4	144,2	- 7,4	147,5	- 4,8	(153,6)
	SEP	200,5	- 2,2	+ 6,9	149,9	+ 4,0	148,8	+ 0,9	(154,6)
	OKT	168,0	+ 7,0	-16,2	159,9	+ 6,7	161,6	+ 8,6	(155,9)
	NOV	119,3	+ 1,2	-29,0	149,1	- 6,8	151,8	- 6,1	(157,3)
	DEZ	110,4	+24,0	- 7,5	158,3	+ 6,2	158,3	+ 4,3	(159,5)

## 4 AUFTRAGSEINGANG IM VERARBEITENDEN GEWERBE UND IM BAUHAUPTGEWERBE

## 4.4 VOLUMENINDEX (1976 = 100)

JAHR	MONAT	ORIGINALWERT			SAISONBEREINIGTER WERT		SAISON- UND ARBEITSTÄGLICH BEREINIGTER WERT		GLATTE KOMPONENTE
		1976=100	VERÄNDERUNG IN O/O GEGEN VORJAHR	VERÄNDERUNG IN O/O GEGEN VORMONAT	1976=100	VERÄNDERUNG IN O/O GEGEN VORMONAT	1976=100	VERÄNDERUNG IN O/O GEGEN VORMONAT	
BAUHAUPTGEWERBE									
1978	DEZ	113,4	+ 6,0	- 6,2	127,0	- 6,3	127,8	- 5,8	135,9
1979	JAN	87,0	- 0,9	-23,3	126,4	- 0,5	125,8	- 1,6	(136,5)
	FEB	106,4	+17,4	+22,3	136,7	+ 8,1	136,7	+ 8,7	(137,0)
	MAR	163,0	+16,3	+53,2	144,9	+ 6,0	144,6	+ 5,8	(136,8)
	APR	146,1	+ 7,9	-10,4	138,2	- 4,6	138,3	- 4,4	(136,8)
	MAI	149,2	+ 6,4	+ 2,1	137,2	- 0,7	138,0	- 0,2	(136,1)
	JUN	167,2	+ 6,2	+12,1	137,6	+ 0,3	137,2	- 0,6	(135,1)
	JUL	134,3	+ 4,1	-19,7	134,5	- 2,3	134,2	- 2,2	(134,8)
	AUG	140,7	+ 1,2	+ 4,8	133,7	- 0,6	134,8	+ 0,4	(134,1)
	SEP	152,0	- 7,0	+ 8,0	127,9	- 4,3	127,4	- 5,5	(133,3)
	OKT	136,8	+ 1,3	-10,0	132,5	+ 3,6	132,7	+ 4,2	(132,3)
	NOV	111,9	- 7,4	-18,2	127,1	- 4,1	128,8	- 2,9	(131,1)
	DEZ	116,7	+ 2,9	+ 4,3	128,9	+ 1,4	130,2	+ 1,1	(129,6)
HOCHBAU									
1978	DEZ	118,7	+12,6	- 5,7	124,0	- 8,5	124,0	- 7,6	133,8
1979	JAN	95,9	+ 8,0	-19,2	125,3	+ 1,0	124,2	- 0,3	133,4
	FEB	112,9	+19,1	+17,7	133,7	+ 6,7	133,7	+ 7,6	(134,0)
	MAR	157,5	+12,3	+39,5	137,7	+ 3,0	139,1	+ 4,0	(134,3)
	APR	144,3	+16,7	- 8,4	138,9	+ 0,9	138,7	- 0,3	(134,4)
	MAI	139,7	+11,3	- 3,2	135,0	- 2,8	134,7	- 2,9	(133,7)
	JUN	164,2	+10,4	+17,5	137,8	+ 2,1	137,7	+ 2,2	(132,9)
	JUL	123,9	+ 6,8	-24,5	131,8	- 4,4	132,0	- 4,1	(132,3)
	AUG	129,3	+ 2,2	+ 4,4	130,4	- 1,1	130,6	- 1,1	(131,2)
	SEP	142,6	- 8,7	+10,3	123,6	- 5,2	123,9	- 5,1	(129,7)
	OKT	132,2	+ 1,3	- 7,3	128,1	+ 3,6	127,0	+ 2,5	(127,8)
	NOV	107,8	-14,4	-18,5	119,3	- 6,9	120,7	- 5,0	(125,6)
	DEZ	121,9	+ 2,7	+13,1	125,5	+ 5,2	125,7	+ 4,1	(122,9)
WOHNUNGSBAU									
1978	DEZ	141,9	+18,6	+ 5,0	149,5	- 0,1	146,8	- 2,1	147,8
1979	JAN	109,8	+ 6,8	-22,6	137,7	- 7,9	138,8	- 5,4	147,7
	FEB	121,2	+ 3,7	+10,4	138,0	+ 0,2	138,0	- 0,6	(147,9)
	MAR	175,8	+ 3,8	+45,0	148,7	+ 7,8	148,6	+ 7,7	(147,9)
	APR	154,9	+ 5,6	-11,9	144,8	- 2,6	144,9	- 2,5	(147,6)
	MAI	149,8	+ 5,0	- 3,3	146,6	+ 1,2	147,3	+ 1,7	(146,3)
	JUN	187,1	+ 7,3	+24,9	152,6	+ 4,1	149,3	+ 1,4	(144,4)
	JUL	126,8	- 2,5	-32,2	142,1	- 6,9	142,5	- 4,6	(143,7)
	AUG	133,1	- 0,4	+ 5,0	140,2	- 1,3	139,9	- 1,8	(142,1)
	SEP	152,8	-12,4	+14,8	133,6	- 4,7	133,5	- 4,6	(140,9)
	OKT	144,7	+ 2,9	- 5,3	145,3	+ 8,8	145,2	+ 8,8	(139,6)
	NOV	118,2	-12,6	-18,3	134,6	- 7,4	135,3	- 6,8	(138,2)
	DEZ	134,6	- 5,1	+13,9	141,3	+ 5,0	136,9	+ 1,2	(136,6)
TIEFBAU									
1978	DEZ	104,5	- 4,5	- 7,0	131,0	- 3,3	133,0	- 2,7	140,8
1979	JAN	72,7	-15,5	-30,4	127,7	- 2,5	127,8	- 3,9	(141,1)
	FEB	95,9	+14,6	+31,9	141,5	+10,8	141,5	+10,7	(141,3)
	MAR	172,1	+22,8	+79,5	157,2	+11,1	154,3	+ 9,0	(140,9)
	APR	149,2	- 3,6	-13,3	137,4	-12,6	138,2	-10,4	(140,9)
	MAI	165,4	+ 0,7	+10,9	141,5	+ 3,0	143,8	+ 4,1	(140,1)
	JUN	172,4	+ 0,0	+ 4,2	137,5	- 2,8	136,9	- 4,8	(139,0)
	JUL	151,5	+ 0,9	-12,1	138,7	+ 0,9	137,7	+ 0,6	(139,0)
	AUG	159,5	- 0,5	+ 5,3	139,0	+ 0,2	141,5	+ 2,8	(139,1)
	SEP	167,5	- 4,4	+ 5,0	135,5	- 2,5	133,7	- 5,5	(139,4)
	OKT	144,5	+ 1,0	-13,7	139,7	+ 3,1	141,8	+ 6,1	(139,9)
	NOV	118,6	+ 5,5	-17,9	140,0	+ 0,2	141,8	+ 0,0	(140,5)
	DEZ	108,7	+ 4,0	- 8,3	134,6	- 3,9	137,9	- 2,8	(140,9)
STRASSENBAU									
1978	DEZ	80,5	- 5,7	-24,8	128,0	- 5,0	127,8	- 6,0	133,9
1979	JAN	53,8	- 2,5	-33,2	129,1	+ 0,9	129,0	+ 0,9	(133,8)
	FEB	76,5	+14,7	+42,2	138,2	+ 7,0	138,2	+ 7,1	(133,5)
	MAR*	165,8	+20,1	+116,7	165,9	+20,0	166,1	+20,2	(133,1)
	APR	147,4	- 2,8	-11,1	130,0	-21,6	126,3	-24,0	(132,6)
	MAI	175,6	+10,9	+19,1	139,7	+ 7,5	140,3	+11,1	(131,4)
	JUN	169,9	- 5,0	- 3,2	127,4	- 8,8	127,3	- 9,3	(130,5)
	JUL	161,3	- 4,9	- 5,1	127,8	+ 0,3	127,1	- 0,2	(129,5)
	AUG	154,3	-13,0	- 4,3	116,5	- 8,8	120,0	- 5,6	(128,6)
	SEP	164,5	-12,0	+ 6,6	120,1	+ 3,1	118,9	- 0,9	(128,2)
	OKT	137,5	- 3,6	-16,4	131,2	+ 9,2	134,0	+12,7	(127,9)
	NOV	97,4	- 9,0	-29,2	124,6	- 5,0	127,4	- 4,9	(127,7)
	DEZ	90,0	+11,8	- 7,6	133,7	+ 7,3	131,3	+ 3,1	(128,0)

5 UMSATZE IM VERARBEITENDEN GEWERBE UND IM BAUHAUPTGEWERBE

5.1 WERTINDEX (1976 = 100)

JAHR	MONAT	ORIGINALWERT			SAISONBEREINIGTER WERT		SAISON- UND ARBEITSTÄGLICH BEREINIGTER WERT		GLATTE KOMPONENTE
		1976=100	VERÄNDERUNG IN O/O GEGEN VORJAHR	VORMONAT	1976=100	VERÄNDERUNG IN O/O GEGEN VORMONAT	1976=100	VERÄNDERUNG IN O/O GEGEN VORMONAT	
VERARBEITENDES GEWERBE (OHNE NAHRUNGS- UND GENUSSMITTELGEWERBE) INSGESAMT									
1979	JAN	104,3	+ 1,1	- 7,2	110,9	+ 5,6	110,4	+ 1,2	112,5
	FEB	103,4	+ 4,4	- 0,9	111,4	+ 0,5	111,4	+ 0,9	114,1
	MAR	124,8	+12,5	+20,7	116,3	+ 4,4	116,3	+ 4,4	116,9
	APR	113,3	+ 8,9	- 9,2	117,1	+ 0,7	119,2	+ 2,5	116,5
	MAI	120,6	+18,6	+ 6,4	122,9	+ 5,0	123,5	+ 3,6	118,0
	JUN	121,2	+ 2,6	+ 0,5	116,5	- 5,2	119,6	- 3,2	119,0
	JUL	114,6	+18,0	- 5,4	125,0	+ 7,3	122,5	+ 2,4	(119,8)
	AUG	110,0	+ 9,8	- 4,0	120,1	- 3,9	119,5	- 2,4	(120,4)
	SEP	126,5	+ 3,1	+15,0	117,3	- 2,3	119,0	- 0,4	(121,0)
	OKT	134,5	+13,1	+ 6,3	127,1	+ 8,4	125,4	+ 5,4	(121,5)
	NOV	128,9	+11,1	- 4,2	123,9	- 2,5	121,7	- 3,0	(121,6)
	DEZ	122,0	+ 8,5	- 5,4	116,0	- 6,4	119,9	- 1,5	(122,4)
1980	JAN	121,2	+16,2	- 0,7	128,1	+10,4	128,7	+ 7,3	(132,8)
VERARBEITENDES GEWERBE (OHNE NAHRUNGS- UND GENUSSMITTELGEWERBE) INLAND									
1979	JAN	104,8	+ 2,9	- 3,7	110,7	+ 5,9	110,2	+ 1,8	111,9
	FEB	102,3	+ 4,7	- 2,4	110,9	+ 0,2	110,9	+ 0,6	113,5
	MAR	122,9	+11,9	+20,1	115,1	+ 3,8	114,8	+ 3,5	114,3
	APR	113,5	+ 8,6	- 7,6	116,2	+ 1,0	118,2	+ 3,0	115,7
	MAI	119,1	+17,5	+ 4,9	121,4	+ 4,5	122,3	+ 3,5	117,2
	JUN	120,6	+ 4,1	+ 1,3	116,7	- 3,9	119,4	- 2,4	118,0
	JUL	113,1	+17,0	- 6,2	123,4	+ 5,7	120,9	+ 1,3	(118,5)
	AUG	109,9	+ 9,2	- 2,8	118,8	- 2,8	118,6	- 1,9	(118,9)
	SEP	124,9	+ 3,3	+13,6	115,9	- 2,4	117,4	- 1,0	(118,2)
	OKT	134,1	+11,5	+ 7,4	125,2	+ 8,0	123,5	+ 5,2	(118,1)
	NOV	126,9	+ 8,8	- 5,4	121,4	- 3,0	119,5	- 3,2	(118,2)
	DEZ	116,6	+ 7,2	- 8,1	113,5	- 6,5	117,0	- 2,1	(118,0)
1980	JAN	119,7	+14,2	+ 2,7	126,2	+11,2	127,1	+ 8,6	(130,2)
VERARBEITENDES GEWERBE (OHNE NAHRUNGS- UND GENUSSMITTELGEWERBE) AUSLAND									
1979	JAN	103,2	- 3,2	-14,6	111,1	- 0,4	110,4	- 4,2	(114,6)
	FEB	106,1	+ 3,8	+ 2,8	111,9	+ 0,7	111,9	+ 1,4	(115,7)
	MAR	129,3	+13,7	+21,9	119,9	+ 7,1	120,5	+ 7,7	(117,0)
	APR	113,0	+ 9,8	-12,6	117,2	- 2,3	117,7	- 2,3	(118,3)
	MAI	124,1	+21,0	+ 9,8	125,2	+ 6,8	124,3	+ 5,6	(119,7)
	JUN	122,6	- 0,7	- 1,2	116,6	- 6,9	120,2	- 3,3	(121,1)
	JUL	118,2	+20,6	- 3,6	128,2	+ 9,9	126,6	+ 5,3	(122,6)
	AUG	110,2	+11,2	- 6,8	122,5	- 4,4	121,3	- 4,2	(124,2)
	SEP	130,2	+ 2,7	+18,1	120,2	- 1,9	122,3	+ 0,8	(126,3)
	OKT	135,5	+17,1	+ 4,1	131,1	+ 9,1	129,6	+ 6,0	(127,2)
	NOV	133,7	+16,8	- 1,3	129,5	- 1,2	127,4	- 1,7	(127,9)
	DEZ	134,7	+11,4	+ 0,7	126,6	- 2,2	130,4	+ 2,4	(129,4)
1980	JAN	124,6	+20,7	- 7,5	132,8	+ 4,9	132,6	+ 1,7	(135,6)
GRUNDSTOFF- UND PRODUKTIONSGÜTERGEWERBE INSGESAMT									
1979	JAN	98,1	+ 1,3	+10,1	102,9	+10,2	102,4	+ 6,7	106,2
	FEB	99,8	+ 6,7	+ 1,7	106,4	+ 3,4	106,4	+ 3,9	107,9
	MAR*	119,8	+16,7	+20,0	118,5	+11,4	118,7	+11,6	108,9
	APR	112,5	+ 9,3	- 6,1	111,6	- 5,8	113,0	+ 4,8	110,9
	MAI	123,6	+21,1	+ 9,9	119,2	+ 6,8	118,7	+ 5,0	114,0
	JUN	120,5	+ 8,5	- 2,5	114,6	- 3,9	117,5	- 1,0	115,5
	JUL	117,8	+22,3	- 2,2	122,7	+ 7,1	121,5	+ 3,4	(117,4)
	AUG	120,0	+19,4	+ 1,9	123,4	+ 0,6	122,1	+ 0,5	(118,5)
	SEP	121,1	+10,4	+ 0,9	117,3	- 4,9	118,9	- 2,6	(118,8)
	OKT	133,5	+19,4	+10,2	126,8	+ 8,1	124,9	+ 5,0	(117,6)
	NOV	124,1	+13,7	- 7,0	121,5	- 4,2	120,5	- 3,5	(115,6)
	DEZ	106,3	+19,3	-14,3	112,4	- 7,5	114,6	- 5,1	(113,9)
1980	JAN	122,6	+25,0	+15,3	127,4	+13,3	127,0	+11,0	(123,4)
GRUNDSTOFF- UND PRODUKTIONSGÜTERGEWERBE INLAND									
1979	JAN	95,3	- 0,3	+13,2	100,4	+10,7	99,7	+ 6,5	103,1
	FEB	94,8	+ 4,3	- 0,5	102,8	+ 2,4	102,8	+ 3,1	104,5
	MAR*	114,1	+14,1	+20,4	113,4	+10,3	113,8	+10,7	105,5
	APR	109,1	+ 7,6	- 4,4	108,1	- 4,7	109,8	- 3,5	107,4
	MAI	118,7	+18,5	+ 8,8	114,4	+ 5,8	114,0	+ 3,8	110,3
	JUN	116,7	+ 8,5	- 1,7	111,0	- 3,0	113,9	- 0,1	111,6
	JUL	113,9	+20,8	- 2,4	118,0	+ 6,3	116,6	+ 2,4	(113,3)
	AUG	115,7	+17,5	+ 1,6	118,2	+ 0,2	116,9	+ 0,3	(114,3)
	SEP	116,9	+10,7	+ 1,0	112,6	- 4,7	114,3	- 2,2	(114,5)
	OKT	130,3	+17,7	+11,5	122,0	+ 8,3	119,6	+ 4,6	(113,3)
	NOV	120,0	+11,9	- 7,9	117,0	- 4,1	116,1	- 2,9	(113,3)
	DEZ	98,4	+16,9	-18,0	107,5	- 8,1	110,7	- 4,7	(112,7)
1980	JAN	116,0	+21,7	+17,9	120,3	+11,9	119,9	+ 8,3	(115,6)
GRUNDSTOFF- UND PRODUKTIONSGÜTERGEWERBE AUSLAND									
1979	JAN	105,1	+ 5,3	+ 3,5	108,5	+ 2,9	107,4	- 1,4	(113,4)
	FEB	112,2	+12,1	+ 6,8	114,7	+ 5,7	114,7	+ 6,8	(114,7)
	MAR*	133,9	+22,2	+19,3	129,8	+13,2	130,3	+13,6	(116,5)
	APR	120,9	+13,3	- 9,7	120,0	- 7,6	120,4	- 7,6	(118,7)
	MAI	135,7	+26,9	+12,2	131,5	+ 9,6	130,6	+ 8,5	(121,2)
	JUN	130,1	+ 8,6	- 4,1	124,4	- 5,4	127,4	- 2,5	(124,1)
	JUL	127,5	+25,6	- 2,0	132,8	+ 6,8	131,5	+ 3,2	(127,3)
	AUG	130,8	+23,7	+ 2,6	135,0	+ 1,7	134,2	+ 2,1	(130,2)
	SEP	131,7	+ 9,7	+ 0,7	128,4	- 4,9	130,0	- 3,1	(130,1)
	OKT	141,6	+23,5	+ 7,5	138,5	+ 7,9	137,2	+ 5,5	(132,0)
	NOV	134,3	+17,9	- 5,2	133,5	- 3,6	132,2	- 3,6	(130,7)
	DEZ	126,0	+24,1	- 6,2	130,4	- 2,3	134,2	+ 1,5	(131,6)
1980	JAN	138,9	+32,2	+10,2	144,3	+10,7	143,8	+ 7,2	(149,2)



5 UMSATZE IM VERARBEITENDEN GEBERBE UND IM BAUHAUPTGEBERBE

5.1 WERTINDEX (1976 = 100)

JAHR	MONAT	ORIGINALWERT			SAISONBEREINIGTER WERT		SAISON- UND ARBEITSTÄGLICH BEREINIGTER WERT		GLATTE KOMPONENTE
		1976=100	VERÄNDERUNG VORJAHR	IN O/O GEGEN VORMONAT	1976=100	VERÄNDERUNG IN O/O GEGEN VORMONAT	1976=100	VERÄNDERUNG IN O/O GEGEN VORMONAT	
INVESTITIONSGÜTER PRODUZIERENDES GEBERBE INSGESAMT									
1979	JAN	105,2	+ 0,4	-19,8	114,8	+ 1,0	114,7	- 1,8	116,5
	FEB	103,3	+ 3,2	- 1,8	113,3	- 1,3	113,3	- 1,2	118,0
	MAR	127,1	+10,9	+23,0	118,6	+ 4,7	118,2	+ 4,3	118,0
	APR	114,5	+11,2	- 9,9	120,6	+ 1,7	121,1	+ 2,5	118,5
	MAI	120,6	+17,2	+ 5,3	123,8	+ 2,7	124,8	+ 3,1	119,9
	JUN	125,0	- 0,6	+ 3,6	116,5	- 5,9	119,1	- 4,6	120,2
	JUL	113,4	+15,6	- 9,3	126,2	+ 8,3	123,8	+ 3,9	(121,1)
	AUG	102,8	+ 5,0	- 9,3	119,4	- 5,4	120,0	- 3,1	(121,9)
	SEP	129,4	- 1,5	+25,9	117,2	- 1,8	118,3	- 1,4	(122,7)
	OKT	132,0	+ 9,9	+ 2,0	127,0	+ 8,4	126,3	+ 6,8	(123,2)
	NOV	131,6	+10,3	- 0,3	125,3	- 1,3	123,8	- 2,0	(123,6)
	DEZ	138,0	+ 5,2	+ 4,9	121,1	- 3,4	123,3	- 0,4	(124,6)
1980	JAN	119,4	+13,5	-13,5	129,1	+ 6,6	130,1	+ 5,5	(131,5)
INVESTITIONSGÜTER PRODUZIERENDES GEBERBE INLAND									
1979	JAN	107,9	+ 5,7	-16,9	117,5	+ 8,0	117,0	+ 3,9	118,2
	FEB	104,1	+ 5,6	- 3,5	115,9	- 1,4	115,9	- 0,9	119,8
	MAR	127,5	+11,5	+22,5	120,4	+ 3,9	120,3	+ 3,8	119,7
	APR	117,7	+12,4	- 7,7	122,5	+ 1,7	124,3	+ 3,5	120,3
	MAI	121,6	+16,9	+ 3,3	125,6	+ 2,5	126,9	+ 2,1	121,6
	JUN	128,1	+ 2,3	+ 5,3	120,1	- 4,4	122,5	- 3,5	121,3
	JUL	113,4	+14,3	-11,5	126,5	+ 5,3	123,8	+ 1,1	(121,9)
	AUG	105,3	+ 5,5	- 7,1	120,4	- 4,8	120,4	- 2,7	(122,4)
	SEP	129,8	- 1,4	+23,3	117,4	- 2,5	119,0	- 1,2	(122,9)
	OKT	132,7	+ 7,7	+ 2,2	126,1	+ 7,4	125,1	+ 5,1	(123,3)
	NOV	130,5	+ 7,1	- 1,7	123,9	- 1,7	121,0	- 3,3	(123,6)
	DEZ	135,4	+ 4,2	+ 3,8	116,2	- 6,2	120,6	- 0,5	(124,9)
1980	JAN	120,9	+12,0	-10,7	130,2	+12,0	131,5	+ 9,0	(133,9)
INVESTITIONSGÜTER PRODUZIERENDES GEBERBE AUSLAND									
1979	JAN	100,6	- 8,0	-24,6	110,7	- 4,2	111,1	- 6,3	113,4
	FEB	101,9	- 0,7	+ 1,3	109,4	- 1,2	109,4	- 1,5	114,8
	MAR	126,4	+ 9,9	+24,0	116,3	+ 6,3	116,0	+ 6,0	114,9
	APR	108,9	+ 8,8	-13,8	117,9	+ 1,4	117,3	+ 1,1	115,6
	MAI	119,0	+17,7	+ 9,3	122,1	+ 3,6	122,1	+ 4,1	117,0
	JUN	119,5	- 5,7	+ 0,4	110,8	- 9,3	114,7	- 6,1	118,3
	JUL	113,4	+18,0	- 5,1	126,1	+13,8	123,8	+ 7,9	(119,7)
	AUG	98,6	+ 4,1	-13,1	117,7	- 6,7	117,8	- 4,8	(121,1)
	SEP	128,7	- 1,8	+30,5	116,6	- 0,9	117,9	+ 0,1	(122,3)
	OKT	130,9	+14,1	+ 1,7	126,9	+ 8,8	126,6	+ 7,4	(123,1)
	NOV	133,6	+16,5	+ 2,1	126,8	- 0,1	125,2	- 1,1	(123,5)
	DEZ	142,6	+ 6,9	+ 6,7	124,6	- 1,7	124,6	- 0,5	(124,3)
1980	JAN	116,7	+16,0	-18,2	127,0	+ 1,9	127,1	+ 2,0	(127,1)
VERBRAUCHSGÜTER PRODUZIERENDES GEBERBE INSGESAMT									
1979	JAN	111,8	+ 2,1	+10,7	112,0	+ 3,0	111,7	- 0,9	112,9
	FEB	109,5	+ 4,4	- 2,1	112,2	+ 0,2	112,2	+ 0,4	114,2
	MAR	126,9	+10,7	+15,9	115,7	+ 3,1	115,3	+ 2,8	115,0
	APR	111,6	+ 3,0	-12,1	114,3	- 1,2	116,3	+ 0,9	115,6
	MAI	115,9	+18,3	+ 3,9	122,3	+ 7,0	123,0	+ 5,8	117,0
	JUN	112,7	+ 2,9	- 2,8	116,9	- 4,4	120,0	- 2,4	118,3
	JUL	112,5	+17,4	- 0,2	124,2	+ 6,2	122,0	+ 1,7	118,6
	AUG	112,5	+ 6,8	+ 0,0	118,2	- 4,8	117,8	- 3,4	119,1
	SEP	127,3	+ 5,5	+13,2	117,4	- 0,7	118,6	+ 0,7	(119,9)
	OKT	142,4	+12,0	+11,9	126,2	+ 7,5	124,4	+ 4,9	(120,8)
	NOV	129,8	+ 9,6	- 8,8	123,0	- 2,5	120,5	- 3,1	(121,6)
	DEZ	105,7	+ 4,7	-18,6	116,4	- 5,4	120,1	- 0,5	(122,4)
1980	JAN	123,5	+10,5	+16,8	121,8	+ 4,6	122,6	+ 2,1	(123,3)
VERBRAUCHSGÜTER PRODUZIERENDES GEBERBE INLAND									
1979	JAN	111,4	+ 1,9	+10,2	111,7	+ 2,8	111,5	- 1,0	112,5
	FEB	108,6	+ 3,8	- 2,5	111,6	- 0,1	111,6	+ 0,1	113,7
	MAR	125,8	+10,4	+15,8	115,2	+ 3,2	114,8	+ 2,9	114,5
	APR	111,1	+ 2,7	-11,7	113,9	- 1,1	115,7	+ 0,8	115,0
	MAI	115,1	+17,7	+ 3,6	121,6	+ 6,8	122,2	+ 5,6	116,3
	JUN	111,6	+ 2,7	- 3,0	116,2	- 4,4	119,3	- 2,4	117,4
	JUL	111,3	+16,9	- 0,3	123,3	+ 6,1	121,1	+ 1,5	117,6
	AUG	111,2	+ 5,8	- 0,1	117,0	- 5,1	116,6	- 3,7	118,2
	SEP	126,1	+ 4,5	+13,4	116,1	- 0,8	117,3	+ 0,6	(118,9)
	OKT	141,7	+11,2	+12,4	124,8	+ 7,5	123,2	+ 5,0	(119,6)
	NOV	129,3	+ 8,7	- 8,8	121,7	- 2,5	119,3	- 3,2	(120,4)
	DEZ	105,1	+ 4,0	-18,7	115,3	- 5,3	118,9	- 0,3	(121,2)
1980	JAN	122,4	+ 9,9	+16,5	120,8	+ 4,8	121,5	+ 2,2	(122,0)
VERBRAUCHSGÜTER PRODUZIERENDES GEBERBE AUSLAND									
1979	JAN	114,4	+ 3,4	+14,1	114,3	+ 4,5	113,1	- 1,4	(115,1)
	FEB	115,0	+ 7,5	+ 0,5	114,6	+ 0,3	114,6	+ 1,3	(116,4)
	MAR	133,7	+13,0	+16,3	118,8	+ 3,7	118,9	+ 3,8	(118,0)
	APR	114,4	+ 4,8	-14,4	115,4	- 2,9	118,0	- 0,8	(119,7)
	MAI	121,1	+22,4	+ 5,9	125,9	+ 9,1	125,6	+ 6,4	(121,7)
	JUN	119,3	+ 4,1	- 1,5	121,0	- 3,9	124,7	- 0,7	(123,8)
	JUL	120,1	+21,2	+ 0,7	130,0	+ 7,4	127,9	+ 2,6	(125,8)
	AUG	120,6	+13,0	+ 0,4	127,4	- 2,0	125,6	- 1,8	(127,4)
	SEP	134,7	+11,8	+11,7	125,8	- 1,3	128,2	+ 2,1	(128,8)
	OKT	146,9	+17,2	+ 9,1	136,5	+ 8,5	134,0	+ 4,5	(129,8)
	NOV	132,6	+15,5	- 9,7	131,6	- 3,6	129,2	- 3,6	(128,9)
	DEZ	109,5	+ 9,2	-17,4	120,0	- 8,8	125,3	- 3,0	(123,8)
1980	JAN	130,7	+14,2	+19,4	130,1	+ 8,4	130,1	+ 3,8	(131,6)

5 UMSATZE IM VERARBEITENDEN GEWERBE UND IM BAUHAUPTGEWERBE

5.1 WERTINDEX (1976 = 100)

JAHR	MONAT	ORIGINALWERT			SAISONBEREINIGTER WERT		SAISON- UND ARBEITSTÄEGLICH BEREINIGTER WERT		GLATTE KOMPONENTE
		1976=100	VERÄNDERUNG IN O/O GEGEN VORJAHR	VORMONAT	1976=100	VERÄNDERUNG IN O/O GEGEN VORMONAT	1976=100	VERÄNDERUNG IN O/O GEGEN VORMONAT	
<b>HOCHOFEN-, STAHL- UND WARMWALZWERKE (OHNE HERSTELLUNG VON PRAEZISIONSSTAHLROHREN) INSGESAMT</b>									
1979	JAN	80,8	-10,2	+21,9	87,0	+22,0	86,7	+17,8	( 95,9)
	FEB	93,2	+ 3,2	+15,3	96,8	+11,3	96,8	+12,4	( 96,7)
	MAR*	113,4	+16,3	+21,7	110,5	+14,2	111,2	+14,9	( 98,0)
	APR	101,5	+ 6,5	-10,5	100,8	- 8,8	100,4	- 9,7	( 99,8)
	MAI	112,1	+18,2	+10,4	109,3	+ 8,4	107,1	+ 6,7	(102,0)
	JUN	104,8	- 2,1	- 6,5	100,0	+ 8,5	102,6	- 4,2	(104,6)
	JUL	104,0	+27,1	- 0,8	109,6	+ 9,6	110,4	+ 7,6	(107,4)
	AUG	114,2	+25,9	+ 9,8	115,7	+ 5,6	113,8	+ 3,1	(110,4)
	SEP	120,1	+10,7	+ 5,2	111,4	- 3,7	112,9	- 0,8	(113,0)
	OKT	119,2	+22,4	- 0,7	116,6	+ 4,7	116,4	+ 3,1	(113,2)
	NOV	112,7	+11,8	- 5,5	112,6	- 3,4	111,7	- 4,0	(110,9)
	DEZ	103,5	+56,1	- 8,2	107,4	- 4,6	108,7	- 2,7	(103,7)
1980	JAN	108,4	+34,2	+ 4,7	116,2	+ 8,2	114,3	+ 5,2	(112,4)
<b>HOCHOFEN-, STAHL- UND WARMWALZWERKE (OHNE HERSTELLUNG VON PRAEZISIONSSTAHLROHREN) INLAND</b>									
1979	JAN	79,0	-10,1	+36,7	82,1	+27,7	81,7	+23,2	87,6
	FEB	88,6	+ 0,6	+12,2	89,7	+ 9,3	89,7	+ 9,8	( 88,6)
	MAR*	105,5	+12,7	+19,1	99,5	+10,9	100,2	+11,7	( 90,1)
	APR	96,0	+ 5,6	- 9,0	92,0	- 7,5	91,2	- 9,0	( 92,0)
	MAI	103,6	+14,3	+ 7,9	97,6	+ 6,1	95,7	+ 4,9	( 94,2)
	JUN	92,4	+ 2,3	-10,8	90,2	- 7,6	94,1	- 1,7	( 96,6)
	JUL	95,6	+27,3	+ 3,5	98,9	+ 9,6	98,9	+ 5,1	( 99,0)
	AUG	102,0	+27,8	+ 6,7	105,4	+ 6,6	104,3	+ 5,5	(101,1)
	SEP	104,1	+16,2	+ 2,1	101,0	- 4,2	101,9	- 2,3	(102,7)
	OKT	105,8	+18,5	+ 1,6	105,7	+ 4,7	104,2	+ 2,3	(103,5)
	NOV	101,1	+ 7,6	- 4,4	102,9	- 2,6	103,2	- 1,0	(103,0)
	DEZ	90,1	+55,9	-10,9	97,4	- 5,3	99,2	- 3,9	(100,8)
1980	JAN	99,5	+25,9	+10,4	101,8	+ 4,5	99,7	+ 0,5	( 96,4)
<b>HOCHOFEN-, STAHL- UND WARMWALZWERKE (OHNE HERSTELLUNG VON PRAEZISIONSSTAHLROHREN) AUSLAND</b>									
1979	JAN	86,3	-10,3	- 5,5	99,2	+11,1	99,6	+12,5	(120,9)
	FEB	107,0	+10,4	+24,0	116,8	+17,7	116,8	+17,3	(123,5)
	MAR	136,9	+25,5	+27,9	132,7	+13,6	129,8	+11,1	(126,3)
	APR	117,6	+ 8,6	-14,1	120,9	- 8,9	123,1	- 5,2	(129,3)
	MAI	137,2	+28,0	+16,7	141,0	+16,6	138,8	+12,8	(132,4)
	JUN	141,3	- 9,8	+ 3,0	139,6	- 1,0	140,3	+ 1,1	(135,6)
	JUL	128,7	+26,5	- 8,9	136,6	- 2,1	139,3	- 0,7	(138,7)
	AUG	150,4	+22,2	+16,9	145,3	+ 6,4	143,4	+ 2,9	(142,2)
	SEP	167,4	+ 1,7	+11,3	148,8	+ 2,4	147,0	+ 2,5	(145,0)
	OKT	158,8	+30,8	- 5,1	150,0	+ 0,8	150,1	+ 2,1	(147,5)
	NOV	146,9	+21,5	- 7,5	144,8	- 3,5	143,6	- 4,3	(149,0)
	DEZ	143,3	+57,0	- 2,5	140,4	- 3,0	147,1	+ 2,4	(149,1)
1980	JAN	134,4	+55,7	- 6,2	153,6	+ 9,4	152,5	+ 3,7	(156,9)
<b>CHEMISCHE INDUSTRIE INSGESAMT</b>									
1979	JAN	110,8	+ 7,7	+12,6	109,6	+ 3,7	108,0	- 1,3	(109,3)
	FEB	108,9	+ 9,0	- 1,7	110,8	+ 1,1	110,8	+ 2,6	(111,1)
	MAR*	125,5	+16,1	+15,2	120,2	+ 8,5	121,9	+10,0	(113,2)
	APR	117,0	+13,3	- 6,8	117,0	- 2,7	117,2	- 3,9	(115,6)
	MAI	127,0	+21,9	+ 8,5	123,9	+ 5,9	122,9	+ 4,9	(118,2)
	JUN	125,2	+12,8	- 1,4	121,2	- 2,2	124,0	+ 0,9	(120,8)
	JUL	123,4	+22,7	- 1,4	126,8	+ 4,6	125,6	+ 1,3	(123,2)
	AUG	123,3	+21,8	- 0,1	127,3	+ 0,4	126,2	+ 0,5	(125,2)
	SEP	120,8	+13,2	- 2,0	120,8	- 5,1	123,0	- 2,5	(126,5)
	OKT	134,0	+20,4	+10,9	130,4	+ 7,9	128,4	+ 4,4	(124,2)
	NOV	126,0	+16,3	- 6,0	125,5	- 3,8	125,0	- 2,6	(123,2)
	DEZ	109,6	+11,4	-13,0	117,4	- 6,5	120,8	- 3,4	(118,7)
1980	JAN*	137,3	+23,9	+25,3	136,1	+15,9	135,2	+11,9	(119,5)
<b>CHEMISCHE INDUSTRIE INLAND</b>									
1979	JAN	110,3	+ 6,2	+18,2	108,0	+ 4,3	106,5	- 0,7	(107,9)
	FEB	105,5	+ 6,5	- 4,4	108,5	+ 0,5	108,5	+ 1,9	(109,3)
	MAR*	120,0	+13,4	+13,7	115,8	+ 6,7	117,2	+ 8,0	(110,9)
	APR	112,5	+10,9	- 6,2	113,8	- 1,7	115,1	- 1,8	(112,5)
	MAI	121,6	+18,9	+ 8,1	119,9	+ 5,4	119,2	+ 3,6	(114,3)
	JUN	122,3	+11,7	+ 0,6	118,2	- 1,4	120,5	+ 1,1	(116,0)
	JUL	118,2	+20,1	- 3,4	121,4	+ 2,7	120,1	- 0,3	(117,7)
	AUG	119,7	+18,3	+ 1,3	122,1	+ 0,6	120,6	+ 0,4	(119,0)
	SEP	117,0	+10,0	- 2,3	115,0	- 5,8	117,3	- 2,7	(120,5)
	OKT	131,8	+17,4	+12,6	125,6	+ 9,2	123,4	+ 5,2	(118,6)
	NOV	121,8	+13,6	- 7,6	120,4	- 4,1	119,3	- 3,3	(118,8)
	DEZ	103,0	+10,4	-15,4	114,1	- 5,2	118,7	- 0,5	(117,5)
1980	JAN	131,0	+18,8	+27,2	128,5	+12,6	128,0	+ 7,8	(128,3)
<b>CHEMISCHE INDUSTRIE AUSLAND</b>									
1979	JAN	111,7	+10,5	+ 3,8	112,6	+ 2,3	111,0	- 2,4	(113,2)
	FEB	114,9	+13,4	+ 2,9	115,2	+ 2,3	115,2	+ 3,8	(115,3)
	MAR*	135,5	+20,8	+17,9	128,2	+11,3	130,3	+13,1	(117,9)
	APR	124,9	+17,1	- 7,8	122,6	- 4,4	121,5	- 6,8	(120,9)
	MAI	136,7	+27,2	+ 9,4	130,9	+ 6,8	129,6	+ 6,7	(124,2)
	JUN	130,3	+14,7	- 4,7	126,0	- 3,7	129,6	+ 0,0	(127,6)
	JUL	132,9	+27,3	+ 2,0	136,2	+ 8,1	134,9	+ 4,1	(130,9)
	AUG	129,5	+28,1	- 2,6	135,7	- 0,4	135,4	+ 0,4	(133,6)
	SEP	127,5	+19,0	- 1,5	130,9	- 3,5	132,7	- 2,0	(135,2)
	OKT	137,9	+25,7	+ 8,2	138,6	+ 5,9	136,8	+ 3,1	(132,7)
	NOV	133,6	+21,2	- 3,1	134,9	- 2,7	135,2	- 1,2	(130,6)
	DEZ	121,4	+12,8	- 9,1	125,0	- 7,3	127,5	- 5,7	(126,4)
1980	JAN*	148,4	+32,9	+22,2	149,2	+19,4	147,8	+15,9	(127,0)

## 5 UMSATZE IM VERARBEITENDEN GEWERBE UND IM BAUHAUPTGEWERBE

## 5.1 WERTINDEX (1976 = 100)

JAHR	MONAT	ORIGINALWERT			SAISONBEREINIGTER WERT		SAISON- UND ARBEITSTÄGLICH BEREINIGTER WERT		GLATTE KOMPONENTE
		1976=100	VERÄNDERUNG VORJAHR	IN 0/0 GEGEN VORMONAT	1976=100	VERÄNDERUNG IN 0/0 GEGEN VORMONAT	1976=100	VERÄNDERUNG IN 0/0 GEGEN VORMONAT	
MASCHINENBAU INSGESAMT									
1979	JAN	94,2	- 0,1	-32,9	109,0	- 2,2	108,9	- 3,6	111,8
	FEB	92,6	+ 1,3	- 1,7	107,1	- 1,7	107,1	- 1,7	113,4
	MAR	122,1	+ 8,8	+31,9	114,0	+ 6,4	114,1	+ 6,5	112,5
	APR	109,6	+10,3	-10,2	115,5	+ 1,3	116,2	+ 1,8	112,6
	MAI	112,1	+14,5	+ 2,3	117,3	+ 1,6	118,3	+ 1,8	113,3
	JUN	120,7	- 2,3	+ 7,7	111,1	- 5,3	112,7	- 4,7	114,1
	JUL	110,4	+16,7	- 8,5	120,2	+ 8,2	118,2	+ 4,9	(115,0)
	AUG	99,7	+ 1,2	- 9,7	112,1	- 6,7	112,3	- 5,0	(116,0)
	SEP	117,6	- 7,5	+18,0	107,9	- 3,7	109,5	- 2,5	(117,1)
	OKT	125,5	+13,3	+ 6,7	122,9	+13,9	123,6	+12,9	(117,9)
	NOV	125,9	+12,9	+ 0,3	121,2	- 1,4	118,3	- 4,3	(119,3)
	DEZ	152,9	+ 9,0	+21,4	123,0	+ 1,5	124,0	+ 4,8	(121,6)
1980	JAN	107,7	+14,3	-29,6	123,3	+ 0,2	124,4	+ 0,3	(126,6)
MASCHINENBAU INLAND									
1979	JAN	97,3	+ 2,9	-28,5	105,2	- 5,4	105,5	- 5,5	114,2
	FEB	95,4	+ 5,1	- 2,0	111,2	+ 5,7	111,2	+ 5,4	114,2
	MAR	119,8	+ 6,9	+25,6	115,0	+ 3,4	114,3	+ 2,8	(115,0)
	APR	115,8	+13,2	- 3,3	119,7	+ 4,1	121,6	+ 6,4	(115,7)
	MAI	114,8	+16,5	- 0,9	120,4	+ 0,6	121,8	+ 0,2	(116,5)
	JUN	126,1	+ 4,0	+ 9,8	117,7	- 2,2	118,2	- 3,0	(117,0)
	JUL	113,2	+17,4	-10,2	122,3	+ 3,9	121,0	+ 2,4	(117,6)
	AUG	105,7	+ 5,7	- 6,6	116,4	- 4,8	115,9	- 4,2	(118,5)
	SEP	117,0	-11,4	+10,7	105,7	- 9,2	106,6	- 8,0	(119,4)
	OKT	127,8	+13,1	+ 9,2	124,5	+17,8	125,4	+17,6	(120,4)
	NOV	126,6	+ 9,4	- 0,9	123,1	- 1,1	119,4	- 4,8	(121,4)
	DEZ	148,3	+ 9,0	+17,1	120,9	- 1,8	122,4	+ 2,5	(122,5)
1980	JAN	112,3	+15,4	-24,3	120,5	- 0,3	121,7	- 0,6	(123,6)
MASCHINENBAU AUSLAND									
1979	JAN	90,2	- 4,1	-38,1	106,2	- 5,7	106,2	- 7,4	109,2
	FEB	38,9	- 3,6	- 1,4	103,1	- 2,9	103,1	- 2,9	109,7
	MAR	124,9	+11,2	+40,5	114,3	+10,9	113,8	+10,4	108,8
	APR	101,5	+ 5,9	-18,7	111,3	- 2,6	111,0	- 2,5	109,1
	MAI	108,6	+11,8	+ 7,0	114,1	+ 2,5	114,6	+ 3,2	109,7
	JUN	113,8	-10,1	+ 4,8	103,4	- 9,4	105,5	- 7,9	111,0
	JUL	106,9	+15,7	- 6,1	117,0	+13,2	115,2	+ 9,2	(112,1)
	AUG	92,1	- 4,7	-13,8	106,0	- 9,4	106,3	- 7,7	(113,3)
	SEP	118,4	- 1,9	+28,6	110,2	+ 4,0	111,8	+ 5,2	(114,5)
	OKT	122,5	+13,4	+ 3,5	121,0	+ 9,8	121,5	+ 8,7	(115,4)
	NOV	125,0	+17,8	+ 2,0	118,6	- 2,0	116,7	- 4,0	(117,0)
	DEZ	158,8	+ 8,9	+27,0	123,7	+ 4,3	124,1	+ 6,3	(119,1)
1980	JAN	101,9	+13,0	-35,8	118,7	- 4,0	119,3	- 3,9	(118,5)
STRASSENFAHRZEUGBAU INSGESAMT									
1979	JAN	133,7	+14,9	- 0,8	137,5	+ 4,0	138,2	+ 2,4	136,4
	FEB	136,5	+13,3	+ 2,1	137,0	- 0,4	137,0	- 0,9	138,1
	MAR	164,3	+28,0	+20,4	146,4	+ 6,9	145,4	+ 6,1	138,8
	APR	143,6	+27,3	-12,6	144,1	- 1,6	145,1	- 0,2	139,0
	MAI	156,4	+29,4	+ 8,9	148,4	+ 3,0	149,3	+ 2,9	140,2
	JUN	148,1	+ 3,9	+ 5,3	138,1	- 6,9	141,5	- 5,2	141,1
	JUL	126,1	+ 8,8	-14,9	142,7	+ 3,3	139,9	- 1,1	140,2
	AUG	100,4	+12,2	-20,4	137,2	- 3,9	137,5	- 1,7	139,3
	SEP	133,3	- 3,8	+32,8	129,5	- 5,6	131,0	- 4,7	(137,6)
	OKT	151,8	+ 8,9	+13,9	142,9	+10,3	142,8	+ 9,0	(135,4)
	NOV	148,9	+ 6,7	- 1,9	138,4	- 3,1	135,0	- 5,5	(132,6)
	DEZ	121,4	- 9,9	-18,5	121,6	-12,1	124,0	- 8,1	(129,2)
1980	JAN*	149,8	+12,0	+23,4	151,3	+24,4	152,2	+22,7	(125,1)
STRASSENFAHRZEUGBAU INLAND									
1979	JAN	143,3	+23,0	+ 2,8	149,2	+ 6,3	149,9	+ 4,8	145,0
	FEB	143,9	+11,6	+ 0,4	143,9	- 3,6	143,9	- 4,0	146,5
	MAR*	183,9	+31,8	+27,8	169,1	+17,5	169,7	+17,9	147,1
	APR	160,9	+31,0	-12,5	155,0	- 8,3	153,5	- 9,5	146,9
	MAI	169,3	+28,7	+ 5,2	155,8	+ 0,5	156,1	+ 1,7	147,8
	JUN	165,0	+ 7,2	- 2,5	149,5	- 4,0	153,1	- 1,9	147,9
	JUL	133,1	+ 5,9	-19,3	146,9	- 1,7	144,0	- 5,9	146,3
	AUG	101,9	+ 7,3	-23,4	141,2	- 3,9	142,3	- 1,2	145,7
	SEP	138,4	- 6,7	+35,8	133,8	- 5,2	135,8	- 4,6	(144,0)
	OKT	151,3	+ 0,9	+ 9,3	145,8	+ 9,0	146,1	+ 7,6	(141,9)
	NOV	143,3	- 4,9	- 5,3	138,4	- 5,1	135,7	- 7,1	(139,2)
	DEZ	119,0	-16,6	-17,0	125,2	- 9,5	127,7	- 5,9	(135,9)
1980	JAN	147,0	+ 2,6	+23,5	146,8	+17,3	146,3	+14,6	(132,1)
STRASSENFAHRZEUGBAU AUSLAND									
1979	JAN	123,3	+ 5,9	- 4,9	123,8	+ 1,8	124,3	+ 0,3	125,0
	FEB	128,4	+15,3	+ 4,1	128,0	+ 3,4	128,0	+ 3,0	125,5
	MAR	143,0	+22,9	+11,4	132,9	+ 3,8	132,3	+ 3,4	(126,7)
	APR	124,7	+22,3	-12,8	130,7	- 1,7	133,1	+ 0,6	(127,9)
	MAI	142,2	+30,1	+14,0	138,5	+ 6,0	137,3	+ 3,2	(129,2)
	JUN	129,6	- 0,4	- 8,9	123,3	-11,0	127,3	- 7,3	(130,7)
	JUL	118,6	+12,7	- 8,5	136,2	+10,5	135,4	+ 6,4	(131,9)
	AUG	98,8	+18,5	-16,7	129,3	- 5,1	126,7	- 6,4	(133,1)
	SEP	127,6	- 0,3	+29,1	123,2	- 4,7	125,4	- 1,0	(134,1)
	OKT	152,4	+19,0	+19,4	140,2	+13,8	137,9	+10,0	(135,1)
	NOV	154,9	+21,6	+ 1,6	143,1	+ 2,1	140,3	+ 1,7	(136,1)
	DEZ	124,0	- 4,4	-19,9	121,2	-15,3	125,4	-10,6	(137,0)
1980	JAN	152,9	+24,0	+23,3	149,8	+23,6	148,6	+18,5	(137,8)

5 UMSÄTZE IM VERARBEITENDEN GEBERBE UND IM BAUHAUPTGEBERBE

5.1 WERTINDEX (1976 = 100)

JAHR	MONAT	ORIGINALWERT			SAISONBEREINIGTER WERT		SAISON- UND ARBEITSTÄEGLICH BEREINIGTER WERT		GLATTE KOMPONENTE
		1976=100	VERÄNDERUNG VORJAHR	IN O/O GEGEN VORMONAT	1976=100	VERÄNDERUNG IN O/O GEGEN VORMONAT	1976=100	VERÄNDERUNG IN O/O GEGEN VORMONAT	
<b>ELEKTROTECHNIK INSGESAMT</b>									
1979	JAN	102,0	+ 1,7	-19,9	113,1	+ 4,0	112,7	+ 0,2	113,7
	FEB	102,1	+ 4,2	+ 0,1	113,4	+ 0,3	113,4	+ 0,6	114,8
	MAR	119,9	+ 4,1	+17,4	112,5	- 0,8	112,7	- 0,6	114,6
	APR	109,3	+ 7,3	- 8,8	117,7	+ 4,6	118,4	+ 5,1	115,5
	MAI	111,3	+10,1	+ 1,8	118,4	+ 0,6	119,8	+ 1,2	116,8
	JUN	118,5	- 4,2	+ 6,5	113,2	- 4,4	115,6	- 3,5	117,3
	JUL	110,9	+20,4	- 6,4	125,7	+11,0	122,6	+ 6,1	(118,3)
	AUG	107,3	+ 4,2	- 3,2	117,0	- 6,9	117,7	- 4,0	(119,3)
	SEP	135,9	- 0,4	+26,7	116,3	- 0,6	118,0	+ 0,3	(120,4)
	OKT	130,7	+ 9,6	- 3,8	125,0	+ 7,5	124,5	+ 5,5	(120,9)
	NOV	129,7	+ 8,7	- 0,8	121,9	- 2,5	120,5	- 3,2	(121,5)
	DEZ	136,0	+ 6,8	+ 4,9	118,4	- 2,9	121,2	+ 0,6	(122,4)
1980	JAN	114,1	+11,9	-16,1	125,2	+ 5,7	126,6	+ 4,5	(126,8)
<b>ELEKTROTECHNIK INLAND</b>									
1979	JAN	101,3	+ 0,4	-18,1	110,9	+ 8,6	110,3	+ 3,9	111,9
	FEB	100,0	+ 3,0	- 1,3	111,0	+ 0,1	111,0	+ 0,6	112,9
	MAR	117,2	+ 2,3	+17,2	111,3	+ 0,3	111,8	+ 0,7	113,4
	APR	108,1	+ 5,6	- 7,8	116,2	+ 4,4	118,0	+ 5,5	114,3
	MAI	109,9	+10,1	+ 1,7	118,8	+ 2,2	119,8	+ 1,5	115,7
	JUN	116,7	- 0,3	+ 6,2	114,1	- 4,0	116,1	- 3,1	116,1
	JUL	107,1	+19,0	- 8,2	124,1	+ 8,8	121,5	+ 4,7	(117,1)
	AUG	106,8	+ 5,8	- 0,3	116,8	- 5,9	116,6	- 4,0	(118,2)
	SEP	139,2	+ 0,4	+30,3	117,1	+ 0,3	118,9	+ 2,0	(119,2)
	OKT	130,5	+ 6,9	- 6,2	121,1	+ 3,4	118,9	+ 0,0	(119,8)
	NOV	127,4	+ 7,9	- 2,4	120,2	- 0,7	118,6	- 0,3	(120,4)
	DEZ	131,7	+ 6,5	+ 3,4	112,2	- 6,7	116,4	- 1,9	(120,8)
1980	JAN	114,5	+13,0	-13,1	123,8	+10,3	124,8	+ 7,2	(127,4)
<b>ELEKTROTECHNIK AUSLAND</b>									
1979	JAN	103,8	+ 5,1	-23,8	112,1	- 2,4	112,0	- 5,1	117,4
	FEB	107,1	+ 7,0	+ 3,2	120,6	+ 7,6	120,6	+ 7,7	118,9
	MAR	126,4	+ 8,4	+18,0	117,2	- 2,8	117,9	- 2,2	117,5
	APR	112,0	+11,2	-11,4	122,8	+ 4,8	124,6	+ 5,7	118,3
	MAI	114,6	+10,0	+ 2,3	120,2	- 2,1	121,4	- 2,6	119,6
	JUN	122,9	-11,8	+ 7,2	113,7	- 5,4	117,4	- 3,3	120,3
	JUL	119,8	+23,3	- 2,5	130,6	+14,9	126,8	+ 8,0	(121,0)
	AUG	108,6	+ 0,6	- 9,3	118,0	- 9,6	116,8	- 7,9	(121,9)
	SEP	128,2	- 1,9	+18,0	113,5	- 3,8	117,3	+ 0,4	(122,8)
	OKT	131,2	+16,5	+ 2,3	135,4	+19,3	134,3	+14,5	(123,8)
	NOV	135,2	+10,7	+ 3,0	126,9	- 6,3	123,4	- 8,1	(124,3)
	DEZ	146,2	+ 7,3	+ 8,1	125,2	- 1,3	128,1	+ 3,8	(126,2)
1980	JAN	113,0	+ 8,9	-22,7	122,2	- 2,4	123,4	- 3,7	(125,0)
<b>HERSTELLUNG VON EISEN-,BLECH-UND METALLWAREN INSGESAMT</b>									
1979	JAN	106,5	+ 1,0	+ 1,8	111,4	+ 4,2	110,5	+ 0,5	111,6
	FEB	107,0	+ 4,6	+ 0,5	112,2	+ 0,7	112,2	+ 1,5	113,0
	MAR*	124,5	+10,6	+16,4	120,2	+ 7,1	119,6	+ 6,6	113,5
	APR	113,1	+ 2,4	- 9,2	113,5	- 5,6	115,3	- 3,6	115,1
	MAI	123,2	+16,8	+ 8,9	122,1	+ 7,6	122,0	+ 5,8	117,0
	JUN	122,9	+ 2,5	- 0,2	122,0	- 0,1	124,7	+ 2,2	118,2
	JUL	110,8	+15,2	- 9,8	122,4	+ 0,3	121,4	- 2,6	(119,5)
	AUG	112,7	+ 6,9	+ 1,7	121,3	- 0,9	120,4	- 0,8	(120,8)
	SEP	122,3	+ 6,1	+ 8,5	117,5	- 3,1	119,1	- 1,1	(120,4)
	OKT	140,9	+12,1	+15,2	128,3	+ 9,2	127,2	+ 6,8	(118,4)
	NOV	134,3	+ 9,0	- 4,7	123,9	- 3,4	121,8	- 4,2	(116,8)
	DEZ	112,6	+ 7,6	-16,2	116,1	- 6,3	119,8	- 1,6	(117,6)
1980	JAN	125,0	+17,4	+11,0	130,8	+12,7	130,7	+ 9,1	(131,7)
<b>HERSTELLUNG VON EISEN-,BLECH-UND METALLWAREN INLAND</b>									
1979	JAN	105,4	+ 0,4	+ 2,2	110,1	+ 3,9	109,4	+ 0,4	110,6
	FEB	105,3	+ 5,0	- 0,1	111,7	+ 1,5	111,7	+ 2,1	112,2
	MAR*	122,7	+10,6	+16,5	119,1	+ 6,6	118,6	+ 6,2	112,7
	APR	111,6	+ 2,5	- 9,0	112,6	- 5,5	114,3	- 3,6	114,2
	MAI	121,8	+17,0	+ 9,1	121,2	+ 7,6	121,3	+ 6,1	116,0
	JUN	122,0	+ 3,0	+ 0,2	121,6	+ 0,3	124,2	+ 2,4	117,0
	JUL	110,8	+15,1	- 9,2	121,3	- 0,2	120,1	- 3,3	(118,0)
	AUG	112,0	+ 6,4	+ 1,1	119,2	- 1,7	118,4	- 1,4	(119,0)
	SEP	120,4	+ 4,5	+ 7,5	114,9	- 3,6	116,5	- 1,6	(118,3)
	OKT	139,2	+11,2	+15,6	126,3	+ 9,9	125,2	+ 7,5	(116,4)
	NOV	132,2	+ 8,1	- 5,0	121,6	- 3,7	119,5	- 4,6	(115,1)
	DEZ	111,3	+ 8,0	-15,8	115,1	- 5,3	118,4	- 0,9	(115,9)
1980	JAN	123,8	+17,5	+11,2	129,5	+12,5	129,6	+ 9,5	(131,2)
<b>HERSTELLUNG VON EISEN-,BLECH-UND METALLWAREN AUSLAND</b>									
1979	JAN	110,6	+ 3,5	- 0,3	117,2	+ 5,2	116,5	+ 0,5	117,5
	FEB	113,6	+ 2,5	+ 2,7	115,5	- 1,5	115,5	- 0,9	118,1
	MAR	131,9	+10,5	+16,1	120,2	+ 4,1	119,0	+ 3,0	118,4
	APR	119,2	+ 1,7	- 9,6	117,9	- 1,9	120,3	+ 1,1	120,1
	MAI	128,6	+16,1	+ 7,9	126,4	+ 7,2	126,4	+ 5,1	122,7
	JUN	126,5	+ 0,4	- 1,6	119,9	- 5,1	123,3	- 2,5	124,2
	JUL	110,5	+15,6	-12,6	127,2	+ 6,1	125,7	+ 1,9	(126,2)
	AUG	115,6	+ 9,5	+ 4,6	129,5	+ 1,8	128,4	+ 2,1	(128,2)
	SEP	130,3	+12,3	+12,7	129,1	- 0,3	131,0	+ 2,0	(130,1)
	OKT	147,6	+15,5	+13,3	137,6	+ 6,6	136,0	+ 3,8	(131,4)
	NOV	142,6	+12,3	- 3,4	134,7	- 2,1	132,0	- 2,9	(131,5)
	DEZ	117,8	+ 6,2	-17,4	120,7	-10,4	126,5	- 4,2	(127,8)
1980	JAN	129,9	+17,5	+10,3	136,3	+12,9	136,3	+ 7,7	(136,1)

## 5 UMSATZE IM VERARBEITENDEN GEWERBE UND IM BAUHAUPTGEWERBE

## 5.1 WERTINDEX (1976 = 100)

JAHR	MONAT	ORIGINALWERT			SAISONBEREINIGTER WERT		SAISON- UND ARBEITSTÄGLICH BEREINIGTER WERT		GLATTE KOMPONENTE 1976=100
		1976=100	VERÄNDERUNG VORJAHR	IN O/O GEGEN VORMONAT	1976=100	VERÄNDERUNG IN O/O GEGEN VORMONAT	1976=100	VERÄNDERUNG IN O/O GEGEN VORMONAT	
TEXTILGEWERBE INSGESAMT									
1979	JAN	106,5	- 1,6	+20,9	101,1	+ 3,8	100,6	- 1,5	102,2
	FEB	100,8	+ 2,6	- 5,4	101,7	+ 0,6	101,7	+ 1,1	102,8
	MAR	113,8	+ 5,8	+12,9	102,2	+ 0,5	102,5	+ 0,8	(103,1)
	APR	97,8	- 1,2	-14,1	102,2	+ 0,0	103,3	+ 0,8	(103,4)
	MAI	104,6	+17,0	+ 7,0	110,4	+ 8,0	110,7	+ 7,2	(103,6)
	JUN	100,6	- 2,3	- 3,8	101,7	- 7,9	105,8	- 4,4	(103,8)
	JUL	97,5	+17,5	- 3,1	111,5	+ 9,6	108,7	+ 2,7	(103,5)
	AUG	87,9	- 4,6	- 9,8	98,3	-11,8	98,3	- 9,6	(103,6)
	SEP	109,4	+ 0,3	+24,5	100,5	+ 2,2	102,3	+ 4,1	(103,6)
	OKT	124,9	+ 7,4	+14,2	109,1	+ 8,6	106,9	+ 4,5	(103,5)
	NOV	113,1	+ 4,1	- 9,4	105,0	- 3,8	102,7	- 3,9	(103,4)
	DEZ	85,9	- 2,5	-24,0	99,0	- 5,7	102,0	- 0,7	(103,2)
1980	JAN	108,1	+ 1,5	+25,8	102,1	+ 3,1	102,4	+ 0,4	(102,4)
TEXTILGEWERBE INLAND									
1979	JAN	105,9	- 2,6	+23,6	99,9	+ 3,6	99,5	- 1,8	100,8
	FEB	99,8	+ 1,8	- 5,8	100,8	+ 0,9	100,8	+ 1,3	101,3
	MAR	111,8	+ 4,2	+12,0	100,5	- 0,3	101,1	+ 0,3	(101,5)
	APR	96,0	- 2,5	-14,1	100,6	+ 0,1	101,4	+ 0,3	(101,6)
	MAI	102,5	+16,3	+ 6,8	108,7	+ 8,1	109,0	+ 7,5	(101,7)
	JUN	96,7	- 4,2	- 5,7	99,3	- 8,6	103,6	- 5,0	(101,9)
	JUL	96,0	+17,6	- 0,7	110,3	+11,1	107,4	+ 3,7	(101,7)
	AUG	86,1	- 6,5	-10,3	95,8	-13,1	96,0	-10,6	(101,7)
	SEP	108,4	- 0,3	+25,9	98,6	+ 2,9	100,5	+ 4,7	(101,7)
	OKT	124,4	+ 7,0	+14,8	107,4	+ 8,9	105,1	+ 4,6	(101,6)
	NOV	111,7	+ 3,1	-10,2	102,7	- 4,4	100,7	- 4,2	(101,5)
	DEZ	82,9	- 3,3	-25,8	97,5	- 5,1	100,2	- 0,5	(101,4)
1980	JAN	107,2	+ 1,2	+29,3	100,5	+ 3,1	100,8	+ 0,6	(100,7)
TEXTILGEWERBE AUSLAND									
1979	JAN	109,0	+ 2,9	+10,5	106,4	+ 4,3	105,1	- 2,1	(107,4)
	FEB	105,5	+ 6,2	- 3,2	104,5	- 1,8	104,5	- 0,6	(108,2)
	MAR	122,6	+12,5	+16,2	108,1	+ 3,4	107,9	+ 3,3	(109,1)
	APR	105,5	+ 4,2	-13,9	106,8	- 1,2	109,4	+ 1,4	(110,1)
	MAI	114,3	+20,2	+ 8,3	117,0	+ 9,6	117,0	+ 6,9	(111,2)
	JUN	117,7	+ 4,6	+ 3,0	114,1	- 2,5	117,4	+ 0,3	(112,3)
	JUL	104,0	+16,5	-11,6	116,4	+ 2,0	114,1	- 2,8	(113,3)
	AUG	96,3	+ 4,4	- 7,4	111,5	- 4,2	109,9	- 3,7	(113,7)
	SEP	114,0	+ 3,1	+18,4	110,0	- 1,3	112,4	+ 2,3	(113,9)
	OKT	126,9	+ 9,3	+11,3	118,7	+ 7,9	116,5	+ 3,6	(112,2)
	NOV	119,3	+ 8,2	- 6,0	115,8	- 2,4	113,1	- 2,9	(111,8)
	DEZ	99,0	+ 0,4	-17,0	103,1	-11,0	109,0	- 3,6	(107,1)
1980	JAN	112,0	+ 2,8	+13,1	109,4	+ 6,1	109,7	+ 0,6	(113,1)
BEKLEIDUNGSGEWERBE INSGESAMT									
1979	JAN	115,4	- 3,8	+51,4	105,1	- 2,8	106,0	- 4,8	108,8
	FEB	123,9	+ 6,1	+ 7,4	110,6	+ 5,2	110,6	+ 4,3	110,0
	MAR	144,0	+11,1	+16,2	114,3	+ 3,3	113,7	+ 2,8	110,9
	APR	104,3	+ 1,1	-27,6	109,3	- 4,4	112,4	- 1,1	110,8
	MAI	91,1	+18,7	-22,2	112,8	+ 3,2	113,5	+ 1,0	111,2
	JUN	71,5	- 7,4	-11,8	107,0	- 5,1	111,0	- 2,2	111,4
	JUL	112,2	+11,5	+56,9	116,9	+ 9,3	114,8	+ 3,4	111,1
	AUG	125,8	+ 8,9	+12,1	114,1	- 2,4	112,8	- 1,7	110,7
	SEP	142,5	- 1,2	+13,3	108,1	- 5,3	108,7	- 3,6	(110,2)
	OKT	136,1	+ 3,2	- 4,5	112,6	+ 4,2	110,3	+ 1,5	(109,4)
	NOV	95,3	- 3,6	-30,0	107,6	- 4,4	104,3	- 5,4	(108,4)
	DEZ	70,5	- 7,5	-26,0	104,6	- 2,8	104,3	+ 0,0	(107,1)
1980	JAN	115,8	+ 0,3	+64,3	104,0	- 0,6	104,7	+ 0,4	(105,7)
BEKLEIDUNGSGEWERBE INLAND									
1979	JAN	113,0	- 4,2	+46,4	103,7	- 3,2	104,5	- 5,0	107,2
	FEB	119,7	+ 5,4	+ 5,9	108,5	+ 4,6	108,5	+ 3,8	108,1
	MAR	139,3	+ 9,5	+16,4	111,6	+ 2,9	111,3	+ 2,6	108,9
	APR	103,4	+ 0,8	-25,8	107,6	- 3,6	110,2	- 1,0	108,6
	MAI	82,6	+17,3	-20,1	110,9	+ 3,1	111,3	+ 1,0	108,8
	JUN	71,7	- 8,5	-13,2	104,5	- 5,8	108,5	- 2,5	109,0
	JUL	107,3	+ 8,9	+49,7	113,2	+ 8,3	111,3	+ 2,6	108,6
	AUG	119,9	+ 7,1	+11,7	110,9	- 2,0	109,5	- 1,6	107,9
	SEP	136,3	- 2,7	+13,7	104,5	- 5,8	105,4	- 3,7	(107,2)
	OKT	132,8	+ 2,4	- 2,6	109,8	+ 5,1	107,6	+ 2,1	(106,2)
	NOV	95,9	- 4,7	-27,8	105,0	- 4,4	101,9	- 5,3	(105,0)
	DEZ	69,3	-10,2	-27,7	101,3	- 3,5	101,0	- 0,9	(103,6)
1980	JAN	110,9	- 1,9	+60,0	100,2	- 1,1	100,5	- 0,5	(101,9)
BEKLEIDUNGSGEWERBE AUSLAND									
1979	JAN	135,4	- 1,2	+99,7	116,9	+ 0,2	118,7	- 1,6	122,0
	FEB	159,4	+11,3	+17,7	129,3	+10,6	129,3	+ 8,9	125,2
	MAR	183,0	+22,7	+14,8	136,9	+ 5,9	134,4	+ 3,9	127,6
	APR	111,6	+ 3,6	-39,0	123,0	-10,2	129,8	- 3,4	128,9
	MAI	67,8	+34,8	-39,2	127,6	+ 3,7	130,1	+ 0,2	130,2
	JUN	70,2	+ 5,6	+ 3,5	128,6	+ 0,8	132,2	+ 1,6	131,2
	JUL	153,1	+29,3	+118,1	146,8	+14,2	144,0	+ 8,9	132,6
	AUG	174,9	+20,2	+14,2	141,1	- 3,9	139,3	- 3,3	133,9
	SEP	194,0	+ 8,6	+10,9	137,3	- 2,7	136,8	- 1,8	(134,8)
	OKT	163,4	+ 9,0	-15,8	136,3	- 0,7	132,4	- 3,2	(135,6)
	NOV	89,5	+ 6,5	-45,2	129,7	- 4,8	124,6	- 5,9	(136,2)
	DEZ	80,9	+19,3	- 9,6	132,1	+ 1,9	131,0	+ 5,1	(136,6)
1980	JAN	156,3	+15,4	+93,2	135,4	+ 2,5	139,1	+ 6,2	(136,8)

## 5 UMSATZE IM VERARBEITENDEN GEWERBE UND IM BAUHAUPTGEWERBE

## 5.1 WERTINDEX (1976 = 100)

JAHR	MONAT	ORIGINALWERT			SAISONBEREINIGTER WERT		SAISON- UND ARBEITSTÄGLICH BEREINIGTER WERT		GLATTE KOMPONENTE
		1976=100	VERÄNDERUNG VORJAHR	IN O/O GEGEN VORMONAT	1976=100	VERÄNDERUNG IN O/O GEGEN VORMONAT	1976=100	VERÄNDERUNG IN O/O GEGEN VORMONAT	
<b>BAUHAUPTGEWERBE</b>									
1978	DEZ	180,6	-31,7	+30,9	106,5	+ 3,2	109,4	+ 5,8	103,7
1979	JAN	63,4	-18,2	-64,9	94,6	-11,2	95,3	-12,9	(104,8)
	FEB	51,5	+ 3,4	-18,8	100,7	+ 6,4	100,7	+ 5,7	(105,9)
	MAR	74,6	+15,5	+44,9	105,3	+ 4,6	106,0	+ 5,3	(107,5)
	APR	85,8	+17,1	+15,0	110,0	+ 4,5	110,6	+ 4,3	(108,7)
	MAI	104,1	+31,8	+21,3	118,7	+ 7,9	118,9	+ 7,5	(110,5)
	JUN*	184,9	+80,2	+77,6	181,4	+52,8	185,0	+55,6	(111,7)
	JUL	136,6	+41,7	-26,1	130,4	-28,1	128,1	-30,8	(112,6)
	AUG	114,0	+19,0	-16,5	115,3	-11,6	115,2	-10,1	(113,7)
	SEP	125,0	+11,9	+ 9,6	112,5	- 2,4	114,2	- 0,9	(114,7)
	OKT	139,8	+12,4	+11,8	116,8	+ 3,8	115,6	+ 1,2	(115,7)
	NOV	146,5	+ 6,2	+ 4,8	113,3	- 3,0	111,7	- 3,4	(116,5)
	DEZ	183,2	+ 1,4	+25,1	109,4	- 3,4	110,4	- 1,2	(117,0)
<b>WOHNUNGSBAU</b>									
1978	DEZ	185,4	-33,4	+32,6	113,8	+ 2,6	115,5	+ 3,8	109,6
1979	JAN	64,7	-16,5	-65,1	99,6	-12,5	100,6	-12,9	(110,6)
	FEB	51,0	+15,4	-11,9	107,3	+ 7,7	107,3	+ 6,7	(111,6)
	MAR	82,6	+14,1	+44,9	109,9	+ 2,4	111,0	+ 3,4	(113,2)
	APR	93,5	+14,9	+13,2	114,2	+ 3,9	114,5	+ 3,2	(114,1)
	MAI	118,4	+35,6	+26,6	127,4	+11,6	127,5	+11,4	(115,6)
	JUN*	219,0	+101,5	+85,0	212,5	+66,8	216,0	+69,4	(116,1)
	JUL	143,0	+41,7	-34,7	135,9	-36,0	133,5	-38,2	(116,2)
	AUG	110,0	+14,5	-23,1	115,1	-15,3	114,7	-14,1	(116,3)
	SEP	119,5	- 0,6	+ 8,6	106,3	- 7,6	108,7	- 5,2	(116,3)
	OKT	140,7	+ 7,8	+17,7	117,5	+10,5	116,8	+ 7,5	(115,9)
	NOV	138,6	- 0,9	- 1,5	111,5	- 5,1	109,1	- 6,6	(115,3)
	DEZ	183,2	- 1,2	+32,2	110,1	- 1,3	109,6	+ 0,5	(113,8)
<b>ÖFFENTLICHER- UND VERKEHRSBAU</b>									
1978	DEZ	181,9	-36,5	+24,7	97,3	+ 1,8	102,1	+ 5,8	98,8
1979	JAN	53,4	-31,6	-70,6	84,6	-13,1	85,1	-16,7	( 99,9)
	FEB	41,8	- 7,3	-21,7	95,3	+12,6	95,3	+12,0	(101,0)
	MAR	60,4	+ 9,0	+44,5	98,4	+ 3,3	99,2	+ 4,1	(102,1)
	APR	76,4	+20,1	+26,5	106,2	+ 7,9	108,2	+ 9,1	(103,4)
	MAI	89,9	+29,4	+17,7	111,5	+ 5,0	112,4	+ 3,9	(105,1)
	JUN*	169,7	+83,5	+88,8	173,9	+56,0	177,9	+58,3	(106,7)
	JUL	137,3	+51,0	-19,1	131,7	-24,3	128,1	-28,0	(107,7)
	AUG	116,5	+28,0	-15,1	115,8	-12,1	116,2	- 9,3	(109,2)
	SEP	128,1	+20,3	+10,0	113,8	- 1,7	116,0	- 0,2	(110,8)
	OKT	141,7	+17,0	+10,6	114,8	+ 0,9	111,9	- 3,5	(112,4)
	NOV	156,9	+ 6,2	+ 9,3	107,2	- 6,6	105,8	- 5,5	(114,1)
	DEZ	182,1	+ 0,1	+17,6	99,8	- 6,9	104,0	- 1,7	(116,0)

5 UMSATZE IM VERARBEITENDEN GEWERBE UND IM BAUHAUPTGEWERBE

5.2 VOLUMENINDEX (1976 = 100)

JAHR	MONAT	ORIGINALWERT			SAISONBEREINIGTER WERT		SAISON- UND ARBEITSTÄGLICH BEREINIGTER WERT		GLATTE KOMponente
		1976=100	VERÄNDERUNG IN O/O GEGEN VORJAHR	VERÄNDERUNG IN O/O GEGEN VORMONAT	1976=100	VERÄNDERUNG IN O/O GEGEN VORMONAT	1976=100	VERÄNDERUNG IN O/O GEGEN VORMONAT	
<b>VERARBEITENDES GEWERBE (OHNE NAHRUNGS- UND GENUSSMITTELGEWERBE) INSGESAMT</b>									
1979	JAN	99,3	- 1,8	- 8,0	105,9	+ 5,9	105,4	+ 1,1	107,6
	FEB	97,6	+ 0,7	- 1,7	105,5	- 0,4	105,5	+ 0,1	107,9
	MAR	116,6	+ 7,8	+19,5	109,2	+ 3,5	109,4	+ 3,7	(108,2)
	APR	105,0	+ 3,8	- 9,9	109,5	+ 0,3	110,8	+ 1,3	(108,5)
	MAI	111,2	+12,9	+ 5,9	113,4	+ 3,6	113,6	+ 2,5	(108,7)
	JUN	111,0	- 3,0	- 0,2	106,2	- 6,3	109,7	- 3,4	(108,8)
	JUL	104,2	+10,9	- 6,1	113,7	+ 7,1	111,5	+ 1,6	(108,7)
	AUG	99,5	+ 2,7	- 4,5	108,2	- 4,8	107,7	- 3,4	(108,9)
	SEP	114,0	- 3,9	+14,6	104,6	- 3,3	106,4	- 1,2	(109,0)
	OKT	120,6	+ 5,1	+ 5,8	112,4	+ 7,5	110,7	+ 4,0	(109,2)
	NOV	115,3	+ 3,3	- 4,4	109,8	- 2,3	107,5	- 2,9	(109,3)
	DEZ	108,5	+ 0,6	- 5,9	105,5	- 3,9	108,5	+ 0,9	(109,4)
1980	JAN	105,8	+ 6,5	- 2,5	111,4	+ 5,6	111,5	+ 2,8	(109,5)
<b>VERARBEITENDES GEWERBE (OHNE NAHRUNGS- UND GENUSSMITTELGEWERBE) INLAND</b>									
1979	JAN	99,7	+ 0,2	- 4,3	105,7	+ 6,3	105,1	+ 1,4	106,9
	FEB	96,4	+ 0,9	- 3,3	104,9	- 0,8	104,9	- 0,2	107,0
	MAR	114,5	+ 7,0	+18,8	107,7	+ 2,7	107,7	+ 2,7	(107,2)
	APR	105,0	+ 3,3	- 8,3	108,3	+ 0,6	109,5	+ 1,7	(107,4)
	MAI	109,5	+11,5	+ 4,3	111,6	+ 3,0	112,1	+ 2,4	(107,5)
	JUN	110,1	- 1,8	+ 0,5	106,0	- 5,0	109,1	- 2,7	(107,6)
	JUL	102,4	+ 9,5	- 7,0	111,8	+ 5,5	109,5	+ 0,4	(107,3)
	AUG	99,0	+ 1,9	- 3,3	106,4	- 4,8	106,3	- 2,9	(107,3)
	SEP	112,1	- 3,9	+13,2	102,9	- 3,3	104,4	- 1,8	(107,2)
	OKT	119,7	+ 3,2	+ 6,8	110,3	+ 7,2	108,9	+ 4,3	(107,1)
	NOV	112,9	+ 0,8	- 5,7	107,4	- 2,6	105,2	- 3,4	(107,0)
	DEZ	103,1	- 1,1	- 8,7	102,5	- 4,6	105,7	+ 0,5	(106,8)
1980	JAN	104,0	+ 4,3	+ 0,9	108,9	+ 6,2	109,3	+ 3,4	(106,4)
<b>VERARBEITENDES GEWERBE (OHNE NAHRUNGS- UND GENUSSMITTELGEWERBE) AUSLAND</b>									
1979	JAN	98,7	- 5,9	-15,4	105,7	- 1,1	105,9	- 4,0	108,7
	FEB	100,6	+ 0,3	+ 1,9	106,4	+ 0,7	106,4	+ 0,5	110,0
	MAR	121,6	+ 9,2	+20,9	111,6	+ 4,9	111,1	+ 4,4	110,0
	APR	105,2	+ 4,8	-13,5	111,3	- 0,3	111,8	+ 0,6	110,6
	MAI	115,0	+15,2	+ 9,3	116,9	+ 5,0	117,1	+ 4,7	111,8
	JUN	113,1	- 5,6	- 1,7	106,7	- 8,7	110,1	- 6,0	112,4
	JUL	108,3	+14,0	- 4,2	118,8	+11,3	116,7	+ 6,0	(113,3)
	AUG	100,5	+ 4,8	- 7,2	113,5	- 4,5	113,3	- 2,9	(114,1)
	SEP	118,4	- 3,4	+17,8	109,6	- 3,4	110,9	- 2,1	(114,7)
	OKT	122,8	+ 9,6	+ 3,7	118,5	+ 8,1	117,6	+ 6,0	(115,2)
	NOV	121,1	+ 9,5	- 1,4	116,4	- 1,8	114,7	- 2,5	(115,0)
	DEZ	121,5	+ 4,2	+ 0,3	112,3	- 3,5	114,0	- 0,6	(115,1)
1980	JAN	109,8	+11,2	- 9,6	116,9	+ 4,1	117,1	+ 2,7	(119,0)
<b>GRUNDSTOFF- UND PRODUKTIONSGÜTERGEWERBE INSGESAMT</b>									
1979	JAN	97,7	- 1,9	+ 8,9	102,2	+ 8,6	101,7	+ 5,1	105,7
	FEB	97,7	+ 1,2	+ 0,0	104,2	+ 2,0	104,2	+ 2,5	106,1
	MAR*	115,1	+ 8,8	+17,8	111,9	+ 7,4	112,1	+ 7,6	105,8
	APR	106,3	+ 0,7	- 7,6	105,9	- 5,4	107,4	- 4,2	106,2
	MAI	115,6	+10,7	+ 8,7	112,0	+ 5,8	111,8	+ 4,1	107,4
	JUN	111,1	- 2,2	- 3,9	105,8	- 5,5	108,5	- 3,0	107,4
	JUL	107,0	+ 8,5	- 3,7	112,4	+ 6,2	111,0	+ 2,3	(107,7)
	AUG	108,1	+ 5,2	+ 1,0	111,6	- 0,7	110,5	- 0,5	(107,5)
	SEP	108,4	- 3,3	+ 0,3	104,5	- 6,4	106,0	- 4,1	(106,6)
	OKT	118,7	+ 3,8	+ 9,5	111,9	+ 7,1	110,0	+ 3,8	(104,6)
	NOV	109,8	- 0,5	- 7,5	107,3	- 4,1	106,2	- 3,5	(103,8)
	DEZ	92,8	+ 3,5	-15,5	99,0	- 7,7	101,7	- 4,2	(102,7)
1980	JAN	103,7	+ 6,1	+11,7	108,0	+ 9,1	107,8	+ 6,0	(106,1)
<b>GRUNDSTOFF- UND PRODUKTIONSGÜTERGEWERBE INLAND</b>									
1979	JAN	94,0	- 3,4	+12,0	99,8	+ 9,2	99,1	+ 3,9	103,9
	FEB	91,8	- 1,1	- 2,3	100,5	+ 0,7	100,5	+ 1,4	103,9
	MAR	108,3	+ 6,4	+18,0	103,0	+ 2,5	103,2	+ 2,7	(104,1)
	APR	102,3	- 0,7	- 5,5	103,0	+ 0,0	104,4	+ 1,2	(104,1)
	MAI	110,1	+ 8,5	+ 7,6	106,9	+ 3,8	107,2	+ 2,7	(104,1)
	JUN	106,7	- 2,3	- 3,1	101,5	- 5,1	104,9	- 2,1	(103,9)
	JUL	102,5	+ 7,0	- 3,9	106,7	+ 5,1	104,6	- 0,3	(103,3)
	AUG	103,3	+ 3,2	+ 0,8	104,2	- 2,3	103,8	- 0,8	(103,0)
	SEP	103,7	- 3,2	+ 0,4	99,3	- 4,7	100,7	- 3,0	(102,5)
	OKT	114,8	+ 2,3	+10,7	105,6	+ 6,3	103,5	+ 2,8	(102,0)
	NOV	105,1	- 2,1	- 8,4	101,9	- 3,5	100,4	- 3,0	(101,3)
	DEZ	84,9	+ 1,2	-19,2	94,7	- 7,1	98,2	- 2,2	(100,5)
1980	JAN	97,4	+ 3,6	+14,7	102,3	+ 8,0	102,5	+ 4,4	( 99,7)
<b>GRUNDSTOFF- UND PRODUKTIONSGÜTERGEWERBE AUSLAND</b>									
1979	JAN	107,4	+ 1,6	+ 2,3	110,3	+ 1,9	109,3	- 2,3	(115,0)
	FEB	113,0	+ 6,4	+ 5,2	115,0	+ 4,3	115,0	+ 5,2	(115,1)
	MAR*	132,7	+14,2	+17,4	127,0	+10,4	127,4	+10,8	(115,5)
	APR	116,5	+ 3,5	-12,2	115,8	- 8,8	116,2	- 8,8	(116,2)
	MAI	129,5	+15,8	+11,2	126,1	+ 8,9	125,4	+ 7,9	(117,1)
	JUN	122,6	- 1,8	- 5,3	117,6	- 6,7	120,8	- 3,7	(118,4)
	JUL	118,5	+12,0	- 3,3	124,8	+ 6,1	123,3	+ 2,1	(119,8)
	AUG	120,6	+ 9,7	+ 1,8	125,8	+ 0,8	125,0	+ 1,4	(121,1)
	SEP	120,5	- 3,4	- 0,1	117,7	- 6,4	119,4	- 4,5	(122,3)
	OKT	128,8	+ 7,2	+ 6,9	125,8	+ 6,9	124,6	+ 4,4	(120,4)
	NOV	122,0	+ 3,0	- 5,3	120,5	- 4,2	118,8	- 4,7	(117,6)
	DEZ	113,0	+ 7,6	- 7,4	116,3	- 3,5	119,7	+ 0,8	(116,5)
1980	JAN	119,7	+11,5	+ 5,9	124,6	+ 7,1	124,2	+ 3,8	(130,1)

## 5 UMSATZE IM VERARBEITENDEN GEWERBE UND IM BAUHAUPTGEWERBE

## 5.2 VOLUMENINDEX (1976 = 100)

JAHR	MONAT	ORIGINALWERT			SAISONBEREINIGTER WERT		SAISON- UND ARBEITSTÄGLICH BEREINIGTER WERT		GLATTE KOMPONENTE 1976=100
		1976=100	VERÄNDERUNG VORJAHR	IN O/O GEGEN VORMONAT	1976=100	VERÄNDERUNG IN O/O GEGEN VORMONAT	1976=100	VERÄNDERUNG IN O/O GEGEN VORMONAT	
<b>INVESTITIONSGUETER PRODUZIERENDES GEWERBE INSGESAMT</b>									
1979	JAN	97,6	- 2,3	-20,3	106,5	+ 1,8	106,3	- 1,3	107,9
	FEB	95,4	+ 0,2	- 2,3	105,0	- 1,4	105,0	- 1,2	108,3
	MAR	116,7	+ 7,6	+22,3	109,6	+ 4,4	109,4	+ 4,2	(108,7)
	APR	104,8	+ 7,8	-10,2	111,7	+ 1,9	112,2	+ 2,6	(109,0)
	MAI	110,1	+13,9	+ 5,1	113,9	+ 2,0	114,3	+ 1,9	(109,3)
	JUN	114,2	- 3,1	+ 3,7	106,7	- 6,3	109,4	- 4,3	(109,5)
	JUL	103,3	+12,4	- 9,5	115,2	+ 8,0	113,2	+ 3,5	(109,7)
	AUG	93,5	+ 2,0	- 9,5	108,3	- 6,0	108,4	- 4,2	(110,0)
	SEP	117,4	- 4,5	+25,6	105,5	- 2,6	106,8	- 1,5	(110,4)
	OKT	119,6	+ 6,6	+ 1,9	113,9	+ 8,0	113,6	+ 6,4	(110,8)
	NOV	119,0	+ 6,7	- 0,5	112,3	- 1,4	109,9	- 3,3	(111,2)
	DEZ	124,7	+ 1,8	+ 4,8	107,6	- 4,2	109,8	- 0,1	(111,4)
1980	JAN	106,5	+ 9,1	-14,6	114,6	+ 6,5	115,0	+ 4,7	(112,1)
<b>INVESTITIONSGUETER PRODUZIERENDES GEWERBE INLAND</b>									
1979	JAN	100,1	+ 3,0	-17,4	109,3	+ 9,4	108,6	+ 4,5	109,5
	FEB	96,1	+ 2,6	- 4,0	107,5	- 1,6	107,5	- 1,0	109,7
	MAR	117,0	+ 8,1	+21,7	111,1	+ 3,3	111,2	+ 3,4	(110,0)
	APR	107,6	+ 8,9	- 8,0	113,0	+ 1,7	114,1	+ 2,6	(110,4)
	MAI	110,9	+13,6	+ 3,1	114,6	+ 1,4	115,2	+ 1,0	(110,6)
	JUN	116,9	- 0,3	+ 5,4	109,5	- 4,5	112,3	- 2,5	(110,8)
	JUL	103,2	+11,2	-11,7	115,2	+ 5,2	112,9	+ 0,5	(110,8)
	AUG	95,6	+ 2,5	- 7,4	109,0	- 5,4	108,9	- 3,5	(111,0)
	SEP	117,8	- 4,3	+23,2	105,8	- 2,9	107,5	- 1,3	(111,1)
	OKT	120,1	+ 4,4	+ 2,0	114,0	+ 7,8	112,7	+ 4,8	(111,2)
	NOV	117,9	+ 3,6	- 1,8	111,9	- 1,8	109,5	- 2,8	(111,3)
	DEZ	122,2	+ 0,8	+ 3,6	106,3	- 5,0	109,6	+ 0,1	(111,1)
1980	JAN	107,8	+ 7,7	-11,8	115,3	+ 8,5	115,9	+ 5,7	(111,3)
<b>INVESTITIONSGUETER PRODUZIERENDES GEWERBE AUSLAND</b>									
1979	JAN	93,4	-10,5	-25,2	102,6	- 3,4	102,8	- 5,9	105,1
	FEB	94,1	- 3,4	+ 0,7	101,6	- 1,0	101,6	- 1,2	105,8
	MAR	116,3	+ 6,8	+23,6	107,4	+ 5,7	107,3	+ 5,6	105,9
	APR	99,8	+ 5,6	-14,2	109,1	+ 1,6	109,0	+ 1,6	105,8
	MAI	109,0	+14,3	+ 9,2	112,7	+ 3,3	112,5	+ 3,2	106,7
	JUN	109,2	- 8,4	+ 0,2	101,8	- 9,7	105,7	- 6,0	107,9
	JUL	103,5	+14,7	- 5,2	115,7	+13,7	113,6	+ 7,5	108,1
	AUG	89,7	+ 0,9	-13,3	107,8	- 6,8	107,8	- 5,3	108,3
	SEP	116,9	- 4,9	+30,3	105,2	- 2,4	106,5	- 1,0	(109,1)
	OKT	118,7	+10,4	+ 1,5	113,7	+ 8,1	113,6	+ 6,7	(110,0)
	NOV	121,1	+12,8	+ 2,0	113,3	- 0,4	111,0	- 2,3	(111,1)
	DEZ	129,2	+ 3,4	+ 6,7	109,9	- 3,0	111,1	+ 0,1	(112,3)
1980	JAN	104,3	+11,7	-19,3	113,4	+ 3,2	113,2	+ 1,9	(112,6)
<b>VERBRAUCHSGUETER PRODUZIERENDES GEWERBE INSGESAMT</b>									
1979	JAN	105,3	- 0,2	+10,1	105,4	+ 2,8	105,2	- 1,0	105,9
	FEB	102,6	+ 1,8	- 2,6	105,2	- 0,2	105,2	+ 0,0	106,7
	MAR	118,2	+ 7,5	+15,2	107,6	+ 2,3	107,3	+ 2,0	107,0
	APR	103,1	- 0,6	-12,8	105,9	- 1,6	107,4	+ 0,1	107,1
	MAI	106,3	+13,4	+ 3,1	112,6	+ 6,3	113,2	+ 5,4	107,7
	JUN	102,9	- 1,4	- 3,2	107,0	- 5,0	109,9	- 2,9	108,2
	JUL	101,9	+11,7	- 1,0	113,3	+ 5,9	111,2	+ 1,2	108,0
	AUG	101,4	+ 1,2	- 0,5	106,9	- 5,6	106,7	- 4,0	107,8
	SEP	114,3	- 0,3	+12,7	105,0	- 1,8	106,1	- 0,6	(107,8)
	OKT	126,9	+ 5,2	+11,0	111,8	+ 6,5	110,3	+ 4,0	(107,8)
	NOV	115,5	+ 3,0	- 9,0	108,8	- 2,7	106,5	- 3,4	(107,7)
	DEZ	93,8	- 1,9	-18,8	103,0	- 5,3	106,2	- 0,3	(107,6)
1980	JAN	108,2	+ 2,8	+15,4	106,5	+ 3,4	107,2	+ 0,9	(107,5)
<b>VERBRAUCHSGUETER PRODUZIERENDES GEWERBE INLAND</b>									
1979	JAN	104,9	- 0,4	+ 9,7	105,2	+ 2,7	105,0	- 1,0	105,6
	FEB	101,8	+ 1,2	- 3,0	104,7	- 0,5	104,7	- 0,3	106,3
	MAR	117,2	+ 7,0	+15,1	107,0	+ 2,2	106,8	+ 2,0	106,6
	APR	102,7	- 1,0	-12,4	105,5	- 1,4	106,8	+ 0,0	106,5
	MAI	105,6	+12,8	+ 2,8	112,0	+ 6,2	112,4	+ 5,2	107,0
	JUN	101,9	- 1,7	- 3,5	106,4	- 5,0	109,3	- 2,8	107,4
	JUL	100,8	+11,1	- 1,1	112,4	+ 5,6	110,4	+ 1,0	107,1
	AUG	100,2	+ 0,2	- 0,6	105,8	- 5,9	105,6	- 4,3	106,9
	SEP	113,2	- 1,2	+13,0	103,7	- 2,0	104,8	- 0,8	(106,9)
	OKT	126,2	+ 4,4	+11,5	110,5	+ 6,6	109,1	+ 4,1	(106,8)
	NOV	114,9	+ 2,0	- 9,0	107,5	- 2,7	105,3	- 3,5	(106,7)
	DEZ	93,2	- 2,5	-18,9	102,1	- 5,0	105,1	- 0,2	(106,6)
1980	JAN	107,4	+ 2,4	+15,2	105,8	+ 3,6	106,4	+ 1,2	(106,4)
<b>VERBRAUCHSGUETER PRODUZIERENDES GEWERBE AUSLAND</b>									
1979	JAN	107,5	+ 1,2	+13,4	106,4	+ 3,2	106,0	- 1,0	108,0
	FEB	107,6	+ 5,0	+ 0,1	108,0	+ 1,5	108,0	+ 1,9	108,9
	MAR	124,1	+ 9,6	+15,3	109,8	+ 1,7	109,4	+ 1,3	109,4
	APR	105,5	+ 1,2	-15,0	107,1	- 2,5	109,0	- 0,4	110,6
	MAI	111,1	+17,8	+ 5,3	116,7	+ 9,0	117,1	+ 7,4	112,2
	JUN	108,9	+ 0,0	- 2,0	110,2	- 5,6	113,5	- 3,1	113,4
	JUL	109,0	+15,8	+ 0,1	118,7	+ 7,7	116,6	+ 2,7	(114,6)
	AUG	108,8	+ 7,5	- 0,2	114,5	- 3,5	114,0	- 2,2	(115,6)
	SEP	120,9	+ 6,0	+11,1	113,5	- 0,9	115,0	+ 0,9	(116,1)
	OKT	131,5	+11,0	+ 8,8	121,9	+ 7,4	120,2	+ 4,5	(116,1)
	NOV	118,5	+ 9,0	- 9,9	117,4	- 3,7	115,2	- 4,2	(114,4)
	DEZ	97,6	+ 3,0	-17,6	106,8	- 9,0	109,6	- 4,9	(109,4)
1980	JAN	113,8	+ 5,9	+16,6	113,0	+ 5,8	113,5	+ 3,6	(114,9)



5 UMSATZE IM VERARBEITENDEN GEWERBE UND IM BAUHAUPTGEWERBE

5.2 VOLUMENINDEX (1976 = 100)

JAHR	MONAT	ORIGINALWERT			SAISONBEREINIGTER WERT		SAISON- UND ARBEITSTÄGLICH BEREINIGTER WERT		GLATTE KOMPONENTE
		1976=100	VERÄNDERUNG VORJAHR	IN O/O GEGEN VORMONAT	1976=100	VERÄNDERUNG IN O/O GEGEN VORMONAT	1976=100	VERÄNDERUNG IN O/O GEGEN VORMONAT	1976=100
<b>HOCHOFEN-, STAHL- UND WARMWALZWERKE (OHNE HERSTELLUNG VON PRAEZISIONSSTAHLROHREN) INSGESAMT</b>									
1979	JAN	82,3	-14,4	+22,3	88,4	+22,9	88,8	+20,7	96,6
	FEB	94,0	- 2,0	+14,2	97,2	+10,0	97,2	+ 9,5	( 97,3)
	MAR*	113,3	+10,4	+20,5	108,2	+11,3	107,2	+10,3	( 98,6)
	APR	101,3	+ 2,3	-10,6	99,7	- 7,9	99,8	- 6,9	(100,3)
	MAI	111,9	+13,8	+10,5	108,9	+ 9,2	107,7	+ 7,9	(102,5)
	JUN	104,5	- 5,7	- 6,6	98,7	- 9,4	102,0	- 5,3	(104,9)
	JUL	102,4	+21,2	- 2,0	109,1	+10,5	109,3	+ 7,2	(107,3)
	AUG	112,1	+19,6	+ 9,5	115,4	+ 5,8	114,1	+ 4,4	(109,6)
	SEP	118,1	+ 6,9	+ 5,4	109,7	- 4,9	110,4	- 3,2	(111,4)
	OKT	117,3	+18,0	- 0,7	114,8	+ 4,6	114,4	+ 3,6	(112,3)
	NOV	111,0	+ 8,3	- 5,4	111,5	- 2,9	110,6	- 3,3	(111,9)
	DEZ	99,6	+48,0	-10,3	104,8	- 6,0	107,6	- 2,7	(109,6)
1980	JAN	103,9	+26,2	+ 4,3	109,2	+ 4,2	107,8	+ 0,2	(105,1)
<b>HOCHOFEN-, STAHL- UND WARMWALZWERKE (OHNE HERSTELLUNG VON PRAEZISIONSSTAHLROHREN) INLAND</b>									
1979	JAN	80,4	-12,6	+37,2	83,4	+24,5	82,9	+17,1	90,4
	FEB	89,7	- 2,4	+11,6	90,3	+ 8,3	90,3	+ 8,9	( 91,5)
	MAR	105,3	+ 8,6	+17,4	93,1	+ 3,1	92,8	+ 2,8	( 92,8)
	APR	96,0	+ 2,7	- 8,8	91,9	- 1,3	92,0	- 0,9	( 94,3)
	MAI	103,6	+10,7	+ 7,9	97,6	+ 6,2	96,8	+ 5,2	( 96,0)
	JUN	92,5	- 0,9	-10,7	90,3	- 7,5	94,7	- 2,2	( 97,7)
	JUL	94,2	+21,2	+ 1,8	98,3	+ 8,9	97,8	+ 3,3	( 99,2)
	AUG	100,1	+21,2	+ 6,3	104,0	+ 5,8	103,6	+ 5,9	(100,5)
	SEP	102,2	+12,2	+ 2,1	99,5	- 4,3	99,5	- 4,0	(101,3)
	OKT	103,8	+14,8	+ 1,6	104,0	+ 4,5	102,5	+ 3,0	(101,3)
	NOV	99,4	+ 4,5	- 4,2	101,8	- 2,1	101,9	- 0,6	(100,3)
	DEZ	86,0	+46,8	-13,5	95,2	- 6,5	97,6	- 4,2	( 97,9)
1980	JAN	94,8	+17,9	+10,2	97,6	+ 2,5	96,6	- 1,0	( 93,8)
<b>HOCHOFEN-, STAHL- UND WARMWALZWERKE (OHNE HERSTELLUNG VON PRAEZISIONSSTAHLROHREN) AUSLAND</b>									
1979	JAN	87,8	-19,5	- 6,0	105,4	+23,3	106,2	+21,6	120,8
	FEB	107,2	- 1,5	+22,1	118,7	+12,6	118,7	+11,8	(122,9)
	MAR	136,9	+13,8	+27,7	130,5	+ 9,9	126,9	+ 6,9	(125,5)
	APR	116,9	+ 0,9	-14,6	123,1	- 5,7	124,3	- 2,0	(128,6)
	MAI	136,2	+21,2	+16,5	141,3	+14,8	140,4	+13,0	(132,0)
	JUN	139,5	-14,6	+ 2,4	136,5	- 3,4	137,5	- 2,1	(135,5)
	JUL	126,5	+20,7	- 9,3	137,9	+ 1,0	139,1	+ 1,2	(138,9)
	AUG	147,7	+16,9	+16,8	146,6	+ 6,3	145,9	+ 4,9	(142,1)
	SEP	165,7	- 1,7	+12,2	149,2	+ 1,8	147,0	+ 0,8	(144,6)
	OKT	157,9	+24,4	- 4,7	148,3	- 0,6	148,9	+ 1,3	(146,2)
	NOV	145,7	+16,7	- 7,7	141,1	- 4,9	140,6	- 5,6	(146,4)
	DEZ	141,7	+51,7	- 2,7	133,7	- 5,2	138,1	- 1,8	(145,0)
1980	JAN	131,6	+49,9	- 7,1	146,5	+ 9,6	145,2	+ 5,1	(141,5)
<b>CHEMISCHE INDUSTRIE INSGESAMT</b>									
1979	JAN	113,6	+ 7,6	+11,4	111,4	+ 2,5	110,9	+ 0,2	111,2
	FEB	110,3	+ 7,3	- 2,9	112,5	+ 1,0	112,5	+ 1,4	112,4
	MAR*	125,4	+12,7	+13,7	120,1	+ 6,8	120,4	+ 7,0	112,8
	APR	113,7	+ 7,0	- 9,3	114,5	- 4,7	115,4	- 4,2	113,7
	MAI	121,5	+13,2	+ 6,9	118,8	+ 3,8	118,7	+ 2,9	114,8
	JUN	118,8	+ 3,8	- 2,2	114,6	- 3,5	116,1	- 2,2	114,7
	JUL	115,1	+10,9	- 3,1	119,1	+ 3,9	117,9	+ 1,6	(114,8)
	AUG	114,3	+ 9,4	- 0,7	118,5	- 0,5	117,8	- 0,1	(114,1)
	SEP	111,0	+ 0,6	- 2,9	110,6	- 6,7	111,9	- 5,0	(113,0)
	OKT	122,0	+ 5,9	+ 9,9	118,2	+ 6,9	116,8	+ 4,4	(111,7)
	NOV	114,6	+ 2,1	- 6,1	114,0	- 3,6	113,1	- 3,2	(111,7)
	DEZ	99,5	- 2,5	-13,2	107,6	- 5,6	109,8	- 2,9	(110,6)
1980	JAN	122,5	+ 7,8	+23,1	120,3	+11,8	120,3	+ 9,6	(119,9)
<b>CHEMISCHE INDUSTRIE INLAND</b>									
1979	JAN	112,0	+ 6,2	+17,2	109,5	+ 4,1	109,0	+ 0,8	109,5
	FEB	105,7	+ 5,0	- 5,6	109,7	+ 0,2	109,7	+ 0,6	110,9
	MAR	118,8	+10,7	+12,4	111,7	+ 1,8	111,9	+ 2,0	111,3
	APR	109,1	+ 6,2	- 8,2	112,0	+ 0,3	113,4	+ 1,3	111,8
	MAI	115,8	+11,3	+ 6,1	115,1	+ 2,8	115,5	+ 1,9	112,4
	JUN	115,7	+ 3,7	- 0,1	111,6	- 3,0	113,5	- 1,7	112,0
	JUL	109,9	+ 9,6	- 5,0	114,1	+ 2,2	112,3	- 1,1	(111,3)
	AUG	110,6	+ 6,9	+ 0,6	112,7	- 1,2	112,3	+ 0,0	(110,5)
	SEP	107,1	- 1,7	- 3,2	104,7	- 7,1	106,2	- 5,4	(109,0)
	OKT	119,2	+ 3,8	+11,3	113,2	+ 8,1	111,7	+ 5,2	(108,0)
	NOV	109,8	+ 0,0	- 7,9	108,4	- 4,2	107,0	- 4,2	(107,9)
	DEZ	92,9	- 2,8	-15,4	103,5	- 4,5	106,5	- 0,5	(107,5)
1980	JAN	115,8	+ 3,4	+24,7	113,2	+ 9,4	113,6	+ 6,7	(115,1)
<b>CHEMISCHE INDUSTRIE AUSLAND</b>									
1979	JAN	116,7	+10,1	+ 2,5	116,1	- 0,1	115,8	- 1,7	117,3
	FEB	118,9	+11,5	+ 1,9	118,8	+ 2,3	118,8	+ 2,6	118,3
	MAR*	137,6	+15,9	+15,7	129,0	+ 8,6	129,2	+ 8,8	118,8
	APR	121,7	+ 7,7	-11,6	119,3	- 7,5	119,6	- 7,4	120,1
	MAI	131,8	+16,3	+ 8,3	126,1	+ 5,7	125,9	+ 5,3	122,0
	JUN	124,3	+ 3,8	- 5,7	120,5	- 4,4	122,5	- 2,7	123,0
	JUL	124,9	+13,3	+ 0,5	129,0	+ 7,1	128,0	+ 4,5	(124,1)
	AUG	120,5	+13,1	- 3,5	127,5	- 1,2	127,5	- 0,4	(124,5)
	SEP	117,9	+ 4,4	- 2,2	121,4	- 4,8	122,3	- 4,1	(124,0)
	OKT	127,1	+ 9,4	+ 7,8	128,0	+ 5,4	126,7	+ 3,6	(122,4)
	NOV	123,5	+ 5,8	- 2,8	124,9	- 2,4	124,8	- 1,5	(121,7)
	DEZ	111,8	- 1,8	- 9,5	115,0	- 7,9	116,2	- 6,9	(116,3)
1980	JAN*	134,4	+15,2	+20,2	134,2	+16,7	134,1	+15,4	(116,3)

5 UMSATZE IM VERARBEITENDEN GEWERBE UND IM BAUHAUPTGEWERBE

5.2 VOLUMENINDEX (1976 = 100)

JAHR	MONAT	ORIGINALWERT			SAISONBEREINIGTER WERT		SAISON- UND ARBEITSTÄGLICH BEREINIGTER WERT		GLATTE KOMPONENTE
		1976=100	VERÄNDERUNG VORJAHR	IN O/O GEGEN VORMONAT	1976=100	VERÄNDERUNG IN O/O GEGEN VORMONAT	1976=100	VERÄNDERUNG IN O/O GEGEN VORMONAT	
<b>MASCHINENBAU INSGESAMT</b>									
1979	JAN	85,4	- 3,1	-33,5	99,6	+ 0,1	99,2	- 2,2	100,6
	FEB	85,4	- 2,0	- 2,3	97,6	- 2,0	97,6	- 1,6	100,9
	MAR	109,4	+ 5,0	+31,2	103,2	+ 5,7	103,4	+ 5,9	(101,1)
	APR	97,8	+ 6,4	-10,6	104,5	+ 1,3	105,6	+ 2,1	(101,4)
	MAI	99,8	+10,6	+ 2,0	105,6	+ 1,1	106,2	+ 0,6	(101,7)
	JUN	107,4	- 5,6	+ 7,6	98,9	- 6,3	100,6	- 5,3	(101,8)
	JUL	98,0	+12,6	- 8,8	106,7	+ 7,9	105,2	+ 4,6	(102,2)
	AUG	88,5	- 2,2	- 9,7	99,2	- 7,0	98,9	- 6,0	(102,7)
	SEP	104,2	-10,7	+17,7	94,5	- 4,7	96,1	- 2,8	(103,3)
	OKT	110,9	+ 9,0	+ 6,4	108,2	+14,5	108,1	+12,5	(104,0)
	NOV	111,0	+ 8,6	+ 0,1	106,1	- 1,9	103,5	- 4,3	(104,7)
	DEZ	134,7	+ 4,8	+21,4	104,9	- 1,1	106,6	+ 3,0	(105,6)
1980	JAN	93,4	+ 9,4	-30,7	106,9	+ 1,9	107,7	+ 1,0	(106,6)
<b>MASCHINENBAU INLAND</b>									
1979	JAN	88,0	- 0,2	-29,1	101,2	+ 3,0	100,4	- 0,1	102,6
	FEB	85,7	+ 1,5	- 2,6	99,8	- 1,4	99,8	- 0,6	102,8
	MAR	107,0	+ 2,9	+24,9	102,4	+ 2,6	102,3	+ 2,5	(103,2)
	APR	102,8	+ 9,0	- 3,9	106,5	+ 4,0	108,2	+ 5,8	(103,5)
	MAI	101,8	+12,5	- 1,0	107,1	+ 0,6	108,1	- 0,1	(103,9)
	JUN	111,7	+ 0,4	+ 9,7	104,1	- 2,8	105,5	- 2,4	(103,9)
	JUL	100,1	+13,2	-10,4	108,5	+ 4,2	107,0	+ 1,4	(104,2)
	AUG	93,4	+ 2,0	- 6,7	103,0	- 5,1	102,8	- 3,9	(104,5)
	SEP	103,3	-14,6	+10,6	92,4	-10,3	93,7	- 8,9	(105,0)
	OKT	112,4	+ 8,8	+ 8,8	109,2	+18,2	109,1	+16,4	(105,4)
	NOV	111,2	+ 5,2	- 1,1	107,8	- 1,3	105,0	- 3,8	(105,9)
	DEZ	130,1	+ 4,8	+17,0	104,8	- 2,8	107,1	+ 2,0	(106,3)
1980	JAN	97,1	+10,3	-25,4	109,1	+ 4,1	110,1	+ 2,8	(107,0)
<b>MASCHINENBAU AUSLAND</b>									
1979	JAN	82,0	- 7,0	-38,9	97,5	- 3,9	97,6	- 5,2	98,1
	FEB	80,5	- 6,5	- 1,8	94,7	- 2,9	94,7	- 3,0	98,4
	MAR	112,5	+ 7,7	+39,8	104,3	+10,1	104,6	+10,5	( 98,5)
	APR	91,1	+ 2,5	-19,0	101,7	- 2,5	102,1	- 2,4	( 98,7)
	MAI	97,3	+ 8,2	+ 6,8	103,8	+ 2,1	103,9	+ 1,8	( 98,9)
	JUN	101,9	-13,1	+ 4,7	92,2	-11,2	94,2	- 9,3	( 99,0)
	JUL	95,4	+11,6	- 6,4	104,4	+13,2	102,9	+ 9,2	( 99,6)
	AUG	82,2	- 8,0	-13,8	94,4	- 9,6	93,8	- 8,8	(100,3)
	SEP	105,3	- 5,5	+28,1	97,1	+ 2,9	99,0	+ 5,5	(101,1)
	OKT	108,8	+ 9,2	+ 3,3	106,8	+10,0	106,9	+ 8,0	(102,1)
	NOV	110,9	+13,4	+ 1,9	104,1	- 2,5	101,6	- 5,0	(103,3)
	DEZ	140,7	+ 4,8	+26,9	105,1	+ 1,0	106,0	+ 4,3	(104,7)
1980	JAN	88,8	+ 8,3	-36,9	104,2	- 0,9	104,8	- 1,1	(106,2)
<b>STRASSENFAHRZEUGBAU INSGESAMT</b>									
1979	JAN	123,1	+10,9	- 1,2	126,3	+ 4,3	126,9	+ 2,3	125,2
	FEB	125,1	+ 9,4	+ 1,6	125,5	- 0,6	125,5	- 1,1	126,5
	MAR	149,4	+23,1	+19,4	133,0	+ 6,0	132,3	+ 5,4	127,0
	APR	130,3	+22,6	-12,8	130,9	- 1,6	131,2	- 0,8	126,8
	MAI	141,8	+25,5	+ 8,8	134,3	+ 2,6	134,3	+ 2,4	127,5
	JUN	134,1	+ 1,3	- 5,4	124,7	- 7,1	128,4	- 4,4	128,1
	JUL	114,2	+ 6,1	-14,8	129,3	+ 3,7	127,3	- 0,9	126,9
	AUG	90,5	+ 9,0	-20,8	124,7	- 3,6	124,7	- 2,0	127,4
	SEP	120,1	- 6,5	+32,7	116,7	- 6,4	118,5	- 5,0	(126,6)
	OKT	136,6	+ 5,8	+13,7	129,2	+10,7	128,9	+ 8,8	(125,4)
	NOV	134,0	+ 3,7	- 1,9	125,5	- 2,9	123,1	- 4,5	(123,9)
	DEZ	109,3	-12,3	-18,4	111,5	-11,2	114,5	- 7,0	(122,1)
1980	JAN	133,5	+ 8,4	+22,1	131,3	+17,8	131,0	+14,4	(119,9)
<b>STRASSENFAHRZEUGBAU INLAND</b>									
1979	JAN	131,7	+19,1	+ 2,5	137,7	+ 6,3	138,6	+ 4,6	135,1
	FEB	131,5	+ 7,6	- 0,2	132,2	- 4,0	132,2	- 4,6	136,3
	MAR	166,1	+26,3	+26,3	143,1	+ 8,2	142,5	+ 7,8	136,6
	APR	145,1	+25,5	-12,6	141,1	- 1,4	140,3	- 1,5	136,0
	MAI	152,5	+25,0	+ 5,1	141,6	+ 0,4	142,3	+ 1,4	136,3
	JUN	148,6	+ 4,3	- 2,6	135,8	- 4,1	139,5	- 2,0	136,0
	JUL	119,8	+ 3,0	-19,4	133,9	- 1,4	131,2	- 5,9	134,0
	AUG	91,6	+ 4,2	-23,5	129,0	- 3,7	130,1	- 0,8	133,6
	SEP	124,5	- 9,3	+35,9	120,8	- 6,4	122,4	- 5,9	(131,4)
	OKT	135,8	- 1,9	+ 9,1	131,9	+ 9,2	132,4	+ 8,2	(128,7)
	NOV	128,6	- 7,6	- 5,3	124,6	- 5,5	122,0	- 7,9	(125,4)
	DEZ	106,8	-16,9	-17,0	112,5	- 9,7	114,7	- 6,0	(121,5)
1980	JAN	130,8	- 0,7	+22,5	131,6	+17,0	131,6	+14,7	(116,9)
<b>STRASSENFAHRZEUGBAU AUSLAND</b>									
1979	JAN	113,9	+ 2,2	- 5,3	114,1	+ 2,1	114,6	+ 0,5	115,2
	FEB	118,1	+11,5	+ 3,7	117,9	+ 3,3	117,9	+ 2,9	115,5
	MAR	130,8	+18,6	+10,8	121,8	+ 3,3	121,3	+ 2,9	(116,3)
	APR	113,9	+18,4	-12,9	120,1	- 1,4	122,3	+ 0,8	(117,1)
	MAI	129,9	+26,2	+14,0	126,8	+ 5,6	125,6	+ 2,7	(117,9)
	JUN	118,1	- 2,7	- 9,1	112,6	-11,2	116,3	- 7,4	(119,0)
	JUL	108,1	+10,3	- 8,5	124,8	+10,8	124,0	+ 6,6	(119,8)
	AUG	89,3	+15,1	-17,4	118,2	- 5,3	115,7	- 6,7	(120,5)
	SEP	115,2	- 3,2	+29,0	110,7	- 6,3	112,9	- 2,4	(121,1)
	OKT	137,5	+15,4	+19,4	125,6	+13,5	123,4	+ 9,3	(121,7)
	NOV	139,8	+18,1	+ 1,7	128,0	+ 1,9	125,4	+ 1,6	(122,2)
	DEZ	111,9	- 7,0	-20,0	108,1	-15,5	111,9	-10,8	(122,7)
1980	JAN	136,5	+19,8	+22,0	133,5	+23,5	132,3	+18,2	(123,1)

## 5 UMSATZE IM VERARBEITENDEN GEWERBE UND IM BAUHAUPTGEWERBE

## 5.2 VOLUMENINDEX (1976 = 100)

JAHR	MONAT	ORIGINALWERT			SAISONBEREINIGTER WERT		SAISON- UND ARBEITSTÄGGLICH BEREINIGTER WERT		GLATTE KOMPONENTE
		1976=100	VERÄNDERUNG VORJAHR	IN O/O GEGEN VORMONAT	1976=100	VERÄNDERUNG IN O/O GEGEN VORMONAT	1976=100	VERÄNDERUNG IN O/O GEGEN VORMONAT	
ELEKTROTECHNIK INSGESAMT									
1979	JAN	98,2	+ 0,3	-20,2	109,1	+ 4,6	108,5	+ 0,2	109,6
	FEB	97,9	+ 2,7	- 0,3	109,4	+ 0,3	109,4	+ 0,8	110,0
	MAR	114,5	+ 2,5	+17,0	108,3	- 1,0	108,4	- 0,9	(110,3)
	APR	104,0	+ 5,5	- 9,2	113,1	+ 4,4	113,9	+ 5,1	(110,7)
	MAI	105,9	+ 8,3	+ 1,8	112,9	- 0,2	114,1	+ 0,2	(111,1)
	JUN	112,7	- 5,7	+ 6,4	107,7	- 4,6	110,2	- 3,4	(111,5)
	JUL	105,2	+18,3	- 6,7	119,2	+10,7	116,3	+ 5,5	(111,6)
	AUG	101,5	+ 2,1	- 3,5	110,1	- 7,6	110,8	- 4,7	(112,2)
	SEP	128,6	- 2,2	+26,7	109,1	- 0,9	110,9	+ 0,1	(112,6)
	OKT	123,3	+ 7,0	- 4,1	117,4	+ 7,6	116,7	+ 5,2	(113,3)
	NOV	122,1	+ 6,0	- 1,0	114,3	- 2,6	111,9	- 4,1	(114,1)
	DEZ	128,1	+ 4,1	+ 4,9	111,6	- 2,4	114,4	+ 2,2	(115,0)
1980	JAN	106,3	+ 8,2	-17,0	116,6	+ 4,5	117,9	+ 3,1	(115,7)
ELEKTROTECHNIK INLAND									
1979	JAN	97,7	- 0,8	-18,2	106,9	+ 4,6	106,4	+ 0,5	108,7
	FEB	96,1	+ 1,5	- 1,6	107,1	+ 0,2	107,1	+ 0,7	108,9
	MAR	112,0	+ 0,4	+16,5	106,8	- 0,3	106,5	- 0,6	(109,2)
	APR	103,0	+ 3,6	- 8,0	111,2	+ 4,1	111,9	+ 5,1	(109,6)
	MAI	104,6	+ 8,3	+ 1,6	112,4	+ 1,1	113,8	+ 1,7	(109,9)
	JUN	111,0	- 1,9	+ 6,1	108,0	- 3,9	109,7	- 3,6	(110,2)
	JUL	101,6	+16,8	- 8,5	117,4	+ 8,7	115,0	+ 4,8	(110,3)
	AUG	100,9	+ 3,6	- 0,7	109,8	- 6,5	110,9	- 3,6	(110,9)
	SEP	131,6	- 1,6	+30,4	109,9	+ 0,1	110,5	- 0,4	(111,4)
	OKT	123,1	+ 4,3	- 6,5	113,9	+ 3,6	113,1	+ 2,4	(112,0)
	NOV	120,0	+ 5,2	- 2,5	112,8	- 1,0	111,3	- 1,6	(112,7)
	DEZ	123,9	+ 3,8	+ 3,3	109,4	- 3,0	111,9	+ 0,5	(113,5)
1980	JAN	106,6	+ 9,1	-14,0	115,1	+ 5,2	116,5	+ 4,1	(114,5)
ELEKTROTECHNIK AUSLAND									
1979	JAN	99,5	+ 3,6	-24,2	113,6	+ 4,5	112,3	- 1,1	111,4
	FEB	102,2	+ 5,7	+ 2,7	113,9	+ 0,3	113,9	+ 1,4	112,3
	MAR	120,6	+ 7,3	+18,0	111,2	- 2,4	111,9	- 1,8	113,4
	APR	106,5	+ 9,9	-11,7	116,2	+ 4,5	116,5	+ 4,1	116,0
	MAI	108,9	+ 8,4	+ 2,3	113,1	- 2,7	113,8	- 2,3	(114,8)
	JUN	116,8	-13,0	+ 7,3	114,0	+ 0,8	117,6	+ 3,3	(115,5)
	JUL	113,6	+21,2	- 2,7	123,0	+ 7,9	119,7	+ 1,8	(116,2)
	AUG	102,9	- 1,2	- 9,4	110,8	- 9,9	111,4	- 6,9	(116,6)
	SEP	121,4	- 3,7	+18,0	105,9	- 4,4	107,7	- 3,3	(116,6)
	OKT	123,7	+13,9	+ 1,9	126,6	+19,5	124,8	+15,9	(116,9)
	NOV	127,4	+ 8,2	+ 3,0	118,1	- 6,7	117,3	- 6,0	(116,8)
	DEZ	137,8	+ 5,0	+ 8,2	115,9	- 1,9	119,2	+ 1,6	(116,5)
1980	JAN	105,5	+ 6,0	-23,4	119,0	+ 2,7	119,9	+ 0,6	(114,4)
HERSTELLUNG VON EISEN-,BLECH-UND METALLWAREN INSGESAMT									
1979	JAN	98,8	- 2,4	+ 1,1	104,5	+ 4,7	103,9	- 0,3	106,0
	FEB	98,8	+ 0,9	+ 0,0	104,7	+ 0,2	104,7	+ 0,8	106,3
	MAR	114,5	+ 7,0	+15,9	107,2	+ 2,4	106,6	+ 1,8	(106,7)
	APR	103,1	- 1,3	-10,0	105,4	- 1,7	107,2	+ 0,6	(107,2)
	MAI	111,9	+12,5	+ 8,5	112,0	+ 6,3	112,2	+ 4,7	(107,6)
	JUN	111,5	- 1,3	- 0,4	106,7	- 4,7	110,0	- 2,0	(108,1)
	JUL	100,2	+10,6	-10,1	111,3	+ 4,3	109,4	- 0,5	(108,3)
	AUG	101,7	+ 2,6	+ 1,5	108,9	- 2,2	108,2	- 1,1	(108,8)
	SEP	110,0	+ 1,5	+ 8,2	105,8	- 2,8	107,7	- 0,5	(109,4)
	OKT	126,5	+ 7,5	+15,0	114,8	+ 8,5	113,8	+ 5,7	(110,1)
	NOV	120,3	+ 4,5	- 4,9	110,8	- 3,5	107,9	- 5,2	(110,7)
	DEZ	100,7	+ 3,1	-16,3	106,4	- 4,0	111,5	+ 3,3	(111,5)
1980	JAN	110,0	+11,3	+ 9,2	114,7	+ 7,8	114,9	+ 3,0	(112,2)
HERSTELLUNG VON EISEN-,BLECH-UND METALLWAREN INLAND									
1979	JAN	97,1	- 2,8	+ 1,6	102,3	+ 4,5	101,6	- 0,1	103,7
	FEB	96,7	+ 1,6	- 0,4	103,3	+ 1,0	103,3	+ 1,7	104,2
	MAR	112,3	+ 7,5	+16,1	105,4	+ 2,0	104,9	+ 1,5	(104,6)
	APR	101,2	- 1,0	- 9,9	103,6	- 1,7	104,9	+ 0,0	(105,1)
	MAI	110,0	+12,9	+ 8,7	110,2	+ 6,4	110,2	+ 5,1	(105,6)
	JUN	110,1	- 0,5	+ 0,1	109,8	- 0,4	112,2	+ 1,8	(106,2)
	JUL	99,7	+11,0	- 9,4	109,5	- 0,3	108,3	- 3,5	(106,6)
	AUG	100,6	+ 2,5	+ 0,9	106,4	- 2,8	106,1	- 2,0	(107,1)
	SEP	107,8	+ 0,4	+ 7,2	102,8	- 3,4	104,0	- 2,0	(107,6)
	OKT	124,3	+ 7,1	+15,3	112,2	+ 9,1	111,2	+ 6,9	(108,1)
	NOV	117,8	+ 3,8	- 5,2	108,0	- 3,7	106,2	- 4,5	(108,6)
	DEZ	99,0	+ 3,6	-16,0	104,4	- 3,3	109,0	+ 2,6	(109,1)
1980	JAN	108,4	+11,6	+ 9,5	112,3	+ 7,6	112,2	+ 2,9	(109,1)
HERSTELLUNG VON EISEN-,BLECH-UND METALLWAREN AUSLAND									
1979	JAN	105,5	- 1,1	- 1,3	111,3	+ 4,1	110,6	- 0,5	111,6
	FEB	107,4	- 2,2	+ 1,8	109,0	- 2,1	109,0	- 1,4	111,7
	MAR	123,8	+ 5,3	+15,3	112,6	+ 3,3	111,5	+ 2,3	111,4
	APR	111,3	- 3,2	-10,1	110,5	- 1,9	112,4	+ 0,8	112,5
	MAI	119,5	+10,1	+ 7,4	117,9	+ 6,7	117,9	+ 4,9	114,4
	JUN	117,1	- 5,0	- 2,0	111,1	- 5,8	114,5	- 2,9	115,4
	JUL	101,9	+ 9,0	-13,0	118,4	+ 6,6	117,0	+ 2,2	(116,8)
	AUG	106,3	+ 3,2	+ 4,3	120,1	+ 1,4	119,4	+ 2,1	(118,2)
	SEP	119,5	+ 5,9	+12,4	118,8	- 1,1	120,4	+ 0,8	(119,4)
	OKT	135,2	+ 8,8	+13,1	125,0	+ 5,2	123,8	+ 2,8	(120,1)
	NOV	130,6	+ 6,6	- 3,4	122,5	- 2,0	120,0	- 3,1	(119,4)
	DEZ	107,7	+ 0,7	-17,5	109,8	-10,4	115,3	- 3,9	(116,4)
1980	JAN	117,0	+10,9	+ 8,6	122,8	+11,8	122,7	+ 6,4	(123,2)

## 5 UMSATZE IM VERARBEITENDEN GEBERBE UND IM BAUHAUPTGEBERBE

## 5.2 VOLUMENINDEX (1976 = 100)

JAHR	MONAT	ORIGINALWERT			SAISONBEREINIGTER WERT		SAISON- UND ARBEITSTAEGLICH BEREINIGTER WERT		GLATTE KOMPONENTE
		1976=100	VERAENDERUNG VORJAHR	IN O/O GEGEN VORMONAT	1976=100	VERAENDERUNG IN O/O GEGEN VORMONAT	1976=100	VERAENDERUNG IN O/O GEGEN VORMONAT	
TEXTILGEBERBE INSGESAMT									
1979	JAN	104,6	- 3,2	+20,4	99,2	+ 3,4	98,7	- 2,0	100,4
	FEB	98,7	+ 0,7	- 5,6	99,5	+ 0,3	99,5	+ 0,8	100,7
	MAR	111,0	+ 3,4	+12,5	99,5	+ 0,0	99,9	+ 0,4	(100,6)
	APR	95,0	- 3,9	-14,4	99,3	- 0,2	100,1	+ 0,2	(100,5)
	MAI	101,2	+13,5	+ 6,5	106,9	+ 7,7	107,3	+ 7,2	(100,4)
	JUN	96,9	- 5,5	- 4,2	98,1	- 8,2	102,1	- 4,8	(100,2)
	JUL	93,5	+13,2	- 3,5	107,4	+ 9,5	104,5	+ 2,4	( 99,5)
	AUG	84,0	- 8,2	-10,2	94,2	-12,3	94,4	- 9,7	( 99,2)
	SEP	104,1	- 3,8	+23,9	95,4	+ 1,3	97,2	+ 3,0	( 98,7)
	OKT	118,5	+ 2,8	+13,8	103,1	+ 8,1	101,1	+ 4,0	( 98,2)
	NOV	107,0	- 0,3	- 9,7	99,0	- 4,0	96,7	- 4,4	( 97,7)
	DEZ	81,3	- 6,4	-24,0	93,7	- 5,4	96,4	- 0,3	( 97,0)
1980	JAN	101,4	- 3,1	+24,7	95,4	+ 1,8	95,8	- 0,6	( 95,9)
TEXTILGEBERBE INLAND									
1979	JAN	104,1	- 4,4	+23,0	98,1	+ 3,3	97,6	- 2,3	99,1
	FEB	97,7	- 0,4	- 6,1	98,7	+ 0,6	98,7	+ 1,1	99,3
	MAR	109,2	+ 1,7	+11,8	98,1	- 0,6	98,7	+ 0,0	( 99,1)
	APR	93,3	- 5,5	-14,6	97,8	- 0,3	98,3	- 0,4	( 98,9)
	MAI	99,2	+12,5	+ 6,3	105,3	+ 7,7	105,6	+ 7,4	( 98,6)
	JUN	93,2	- 7,4	- 6,0	95,8	- 9,0	100,0	- 5,3	( 98,4)
	JUL	92,0	+13,0	- 1,3	106,2	+10,9	103,3	+ 3,3	( 97,8)
	AUG	82,3	-10,2	-10,5	91,9	-13,5	92,2	-10,7	( 97,4)
	SEP	103,2	- 4,5	+25,4	93,6	+ 1,8	95,4	+ 3,5	( 96,9)
	OKT	118,0	+ 2,1	+14,3	101,4	+ 8,3	99,2	+ 4,0	( 96,5)
	NOV	105,7	- 1,3	-10,4	96,9	- 4,4	94,9	- 4,3	( 96,0)
	DEZ	78,5	- 7,2	-25,7	92,4	- 4,6	94,7	- 0,2	( 95,4)
1980	JAN	100,7	- 3,3	+28,3	94,0	+ 1,7	94,3	- 0,4	( 94,4)
TEXTILGEBERBE AUSLAND									
1979	JAN	106,8	+ 2,3	+10,4	104,2	+ 4,3	102,8	- 2,2	(104,9)
	FEB	103,1	+ 5,3	- 3,5	102,0	- 2,1	102,0	- 0,8	(105,4)
	MAR	119,1	+10,7	+15,5	104,6	+ 2,5	104,6	+ 2,5	(106,0)
	APR	102,1	+ 2,1	-14,3	103,2	- 1,3	105,6	+ 1,0	(106,6)
	MAI	110,3	+17,6	+ 8,0	113,0	+ 9,5	112,9	+ 6,9	(107,3)
	JUN	113,1	+ 2,3	+ 2,5	109,6	- 3,0	112,9	+ 0,0	(108,0)
	JUL	99,5	+13,2	-12,0	111,8	+ 2,0	109,5	- 3,0	(108,6)
	AUG	91,6	+ 1,0	- 7,9	106,7	- 4,6	105,2	- 3,9	(108,7)
	SEP	108,3	- 0,2	+18,2	104,5	- 2,1	106,9	+ 1,6	(108,5)
	OKT	120,3	+ 5,7	+11,1	112,5	+ 7,7	110,3	+ 3,2	(106,4)
	NOV	112,7	+ 4,2	- 6,3	109,5	- 2,7	107,0	- 3,0	(105,7)
	DEZ	93,5	- 3,3	-17,0	97,3	-11,1	103,0	- 3,7	(100,7)
1980	JAN	104,9	- 1,8	+12,2	102,3	+ 5,1	102,5	- 0,5	(105,7)
BEKLEIDUNGSGEBERBE INSGESAMT									
1979	JAN	105,6	- 6,3	+50,9	96,3	- 3,7	97,1	- 5,3	99,7
	FEB	113,4	+ 3,5	+ 7,4	101,2	+ 5,1	101,2	+ 4,2	100,5
	MAR	131,4	+ 8,0	+15,9	103,5	+ 2,3	103,2	+ 2,0	101,0
	APR	95,0	- 1,7	-27,7	99,5	- 3,9	102,0	- 1,2	100,5
	MAI	73,6	+15,4	-22,5	103,0	+ 3,5	103,5	+ 1,5	100,5
	JUN	64,6	- 9,9	-12,2	97,6	- 5,2	101,0	- 2,4	100,4
	JUL	100,5	+ 7,9	+55,6	105,2	+ 7,8	103,4	+ 2,4	100,0
	AUG	112,3	+ 5,3	+11,7	101,8	- 3,2	100,5	- 2,8	99,2
	SEP	127,0	- 4,4	+13,1	95,2	- 6,5	96,0	- 4,5	( 98,3)
	OKT	120,8	- 0,6	- 4,9	99,1	+ 4,1	97,3	+ 1,4	( 97,3)
	NOV	84,4	- 7,2	-30,1	95,7	- 3,4	92,7	- 4,7	( 96,1)
	DEZ	62,4	-10,9	-26,1	93,4	- 2,4	92,5	- 0,2	( 94,6)
1980	JAN	101,8	- 3,6	+63,1	91,2	- 2,4	91,7	- 0,9	( 93,0)
BEKLEIDUNGSGEBERBE INLAND									
1979	JAN	103,5	- 6,6	+46,0	95,0	- 4,0	95,8	- 5,3	98,3
	FEB	109,6	+ 2,9	+ 5,9	99,3	+ 4,5	99,3	+ 3,7	98,9
	MAR	127,2	+ 6,7	+16,1	101,3	+ 2,0	101,2	+ 1,9	99,2
	APR	94,3	- 1,7	-25,9	98,2	- 3,1	100,2	- 1,0	98,6
	MAI	75,1	+14,3	-20,4	101,3	+ 3,2	101,6	+ 1,4	98,5
	JUN	64,9	-10,9	-13,6	95,3	- 5,9	98,9	- 2,7	98,3
	JUL	96,3	+ 5,6	+48,4	102,0	+ 7,0	100,3	+ 1,4	97,7
	AUG	107,1	+ 3,7	+11,2	99,0	- 2,9	97,8	- 2,5	96,8
	SEP	121,6	- 5,8	+13,5	92,3	- 6,8	93,2	- 4,7	( 95,8)
	OKT	117,8	- 1,3	- 3,1	96,6	+ 4,7	95,0	+ 1,9	( 94,6)
	NOV	85,0	- 8,0	-27,8	93,3	- 3,4	90,5	- 4,7	( 93,2)
	DEZ	61,4	-13,4	-27,8	90,5	- 3,0	89,5	- 1,1	( 91,5)
1980	JAN	97,6	- 5,7	+59,0	88,0	- 2,8	88,1	- 1,6	( 89,7)
BEKLEIDUNGSGEBERBE AUSLAND									
1979	JAN	122,6	- 5,0	+97,4	106,1	- 1,9	107,6	- 2,9	111,5
	FEB	144,4	+ 6,3	+17,8	116,3	+ 9,6	116,3	+ 8,1	113,8
	MAR	165,8	+16,8	+14,8	122,0	+ 4,9	120,3	+ 3,4	115,3
	APR	99,9	- 2,3	-39,7	110,0	- 9,8	116,0	- 3,6	115,8
	MAI	60,4	+26,9	-39,5	115,7	+ 5,2	117,9	+ 1,6	116,5
	JUN	62,5	+ 0,6	+ 3,5	116,5	+ 0,7	119,2	+ 1,1	117,1
	JUL	135,5	+24,0	+116,8	130,4	+11,9	128,2	+ 7,6	118,1
	AUG	154,6	+15,2	+14,1	123,7	- 5,1	121,7	- 5,1	118,7
	SEP	171,4	+ 4,2	+10,9	119,7	- 3,2	119,6	- 1,7	(119,1)
	OKT	144,5	+ 4,6	-15,7	119,6	- 0,1	116,3	- 2,8	(119,5)
	NOV	78,6	+ 1,3	-45,6	115,3	- 3,6	110,7	- 4,8	(119,8)
	DEZ	71,0	+14,3	- 9,7	117,7	+ 2,1	115,7	+ 4,5	(119,9)
1980	JAN	135,6	+10,6	+91,0	117,6	- 0,1	120,6	+ 4,2	(120,0)

## 6 BAUGENEHRIGUNGEN, BAUFERTIGSTELLUNGEN, BAUVORRAT

## 6.1 VERANSCHLAGTE REINE BAUKOSTEN DER GENEHMIGTEN HOCHBAUVORHABEN IM NEUBAU (1976 = 100)

JAHR	MONAT	ORIGINALWERT			SAISONBEREINIGTER WERT		SAISON- UND ARBEITSTÄGLICH BEREINIGTER WERT		GLATTE KOMPONENTE
		1976=100	VERÄNDERUNG VORJAHR	IN O/D GEGEN VORMONAT	1976=100	VERÄNDERUNG IN O/D GEGEN VORMONAT	1976=100	VERÄNDERUNG IN O/D GEGEN VORMONAT	
WOHN- UND NICHTWOHNGBEAUDE									
1977	DEZ	101,0	+15,7	+ 7,2	105,1	+ 8,6	105,9	+ 7,6	103,9
1978	JAN	85,9	+23,8	-15,0	109,0	+ 3,7	105,8	- 0,1	105,9
	FEB	88,2	+25,3	+ 2,7	103,9	- 4,7	103,9	- 1,8	(108,1)
	MAR	103,0	+ 5,1	+16,8	101,7	- 2,1	104,6	+ 0,7	(110,5)
	APR	111,5	+19,1	+ 8,3	112,1	+10,2	110,8	+ 5,9	(113,0)
	MAI	121,2	+15,5	+ 8,7	112,6	+ 0,4	113,4	+ 2,3	(116,3)
	JUN*	146,6	+48,2	+21,0	140,5	+24,8	141,4	+24,7	(118,4)
	JUL	137,6	+18,6	- 6,1	117,2	-16,6	114,9	-18,7	(120,9)
	AUG	129,4	+28,9	- 6,0	126,0	+ 7,5	128,2	+11,6	(123,6)
	SEP	136,6	+30,1	+ 5,6	131,7	+ 4,5	130,3	+ 1,6	(126,5)
	OKT	135,2	+12,9	- 1,0	126,6	- 3,9	125,3	- 3,8	(129,4)
	NOV	122,4	+29,9	- 9,5	131,8	+ 4,1	134,4	+ 7,3	(132,3)
	DEZ	137,6	+36,2	+12,4	140,5	+ 6,6	141,8	+ 5,5	(135,5)
WOHNGBEAUDE									
1977	DEZ	100,5	+20,2	+ 3,6	113,1	+ 8,9	113,7	+ 7,1	110,3
1978	JAN	87,0	+28,1	-13,4	111,3	- 1,6	109,3	- 3,9	113,6
	FEB	90,3	+17,7	+ 3,8	108,2	- 2,8	108,2	- 1,0	(116,2)
	MAR	116,7	+18,6	+29,2	113,7	+ 5,1	115,0	+ 6,3	(118,9)
	APR	123,6	+24,8	+ 5,9	119,3	+ 4,9	120,3	+ 4,6	(121,7)
	MAI	138,0	+24,0	+11,7	123,8	+ 3,8	123,9	+ 3,0	(125,0)
	JUN	156,0	+45,4	+13,0	139,0	+12,3	135,5	+ 9,4	(127,8)
	JUL	147,1	+26,7	- 5,7	129,9	- 6,5	129,9	- 4,1	(130,6)
	AUG	139,3	+23,8	- 5,3	132,6	+ 2,1	135,0	+ 3,9	(133,2)
	SEP	138,2	+26,7	- 0,8	135,2	+ 2,0	134,6	- 0,3	(136,0)
	OKT	140,9	+20,2	+ 2,0	137,4	+ 1,6	137,0	+ 1,8	(138,9)
	NOV	132,0	+36,1	- 6,3	139,5	+ 1,5	141,4	+ 3,2	(141,7)
	DEZ	135,5	+34,8	+ 2,7	146,6	+ 5,1	147,0	+ 4,0	(144,4)
WOHNGBEAUDE VON PRIVATEN HAUSHALTEN									
1977	DEZ	92,4	+24,5	- 0,1	113,5	+ 9,0	114,2	+ 8,1	109,0
1978	JAN	83,3	+28,9	- 9,8	110,2	- 2,9	107,8	- 5,6	112,0
	FEB	86,9	+15,7	+ 4,3	107,0	- 2,9	107,0	- 0,7	(114,3)
	MAR	116,2	+12,9	+33,7	109,6	+ 2,4	112,0	+ 4,7	(116,6)
	APR	124,2	+21,5	+ 6,9	116,0	+ 5,8	116,7	+ 4,2	(119,0)
	MAI	137,9	+19,1	+11,0	118,5	+ 2,2	119,9	+ 2,7	(121,9)
	JUN	150,5	+34,0	+ 9,1	132,4	+11,7	129,6	+ 8,1	(124,3)
	JUL	144,9	+22,8	- 3,7	126,4	- 4,5	125,7	- 3,0	(126,5)
	AUG	136,9	+17,8	- 5,5	127,4	+ 0,8	129,5	+ 3,0	(128,4)
	SEP	139,1	+26,7	+ 1,6	133,2	+ 4,6	132,3	+ 2,2	(130,5)
	OKT	137,9	+22,7	- 0,9	135,4	+ 1,7	134,1	+ 1,4	(132,5)
	NOV	116,7	+26,2	-15,4	129,8	- 4,1	131,2	- 2,2	(134,5)
	DEZ	117,8	+27,5	+ 0,9	137,8	+ 6,2	139,9	+ 6,6	(136,3)
NICHTWOHNGBEAUDE									
1977	DEZ	102,0	+ 8,1	+14,6	92,4	+ 8,3	93,1	+ 7,9	96,3
1978	JAN	83,8	+15,9	-17,8	93,5	+ 1,2	89,7	- 3,7	97,3
	FEB	84,2	+43,9	+ 0,5	100,4	+ 7,4	100,4	+11,9	( 99,4)
	MAR	77,1	-20,7	- 8,4	83,5	-16,8	89,4	-11,0	(101,6)
	APR	88,5	+ 6,0	+14,8	102,7	+23,0	101,8	+13,9	(103,9)
	MAI	89,5	- 3,6	+ 1,1	95,0	- 7,5	96,7	- 5,0	(105,6)
	JUN	128,7	+54,9	+43,8	122,7	+29,2	121,0	+25,1	(106,7)
	JUL	119,7	+ 3,2	- 7,0	94,7	-22,8	93,7	-22,6	(108,4)
	AUG	110,7	+42,5	- 7,5	115,6	+22,1	119,1	+27,1	(111,1)
	SEP	133,6	+37,4	+20,7	127,5	+10,3	123,0	+ 3,3	(113,9)
	OKT	124,6	- 0,1	- 6,7	108,5	-14,9	106,2	-13,7	(116,7)
	NOV	104,3	+17,2	-16,3	113,6	+ 4,7	119,0	+12,1	(119,6)
	DEZ	141,4	+38,6	+35,6	130,8	+15,1	131,5	+10,5	(123,1)
ÖFFENTLICHE GEBEAUDE									
1977	DEZ	98,6	- 0,6	+ 3,1	84,8	- 2,1	91,4	+ 3,3	87,7
1978	JAN	71,6	+ 9,3	-27,4	104,8	+23,6	86,7	- 5,1	87,1
	FEB	102,3	+85,7	+42,9	112,7	+ 7,5	112,7	+30,0	85,4
	MAR	67,6	-41,4	-33,9	69,2	-38,6	80,2	-28,8	87,5
	APR	74,8	- 4,5	+10,7	92,9	+34,2	96,9	+20,8	93,4
	MAI	85,4	- 2,6	+14,2	91,2	- 1,8	96,6	- 0,3	96,6
	JUN	123,9	+53,5	+45,1	116,0	+27,2	106,6	+10,4	( 99,3)
	JUL	98,8	- 8,0	-20,3	70,2	-39,5	74,7	-29,9	(102,0)
	AUG	101,6	+44,9	+ 2,8	104,5	+48,9	99,1	+32,7	(105,6)
	SEP	127,7	+58,6	+25,7	123,8	+18,5	128,3	+29,5	(106,7)
	OKT	122,2	-16,1	- 4,3	119,3	- 3,6	107,5	-16,2	(107,9)
	NOV	102,4	+ 7,1	-16,2	97,1	-18,6	101,2	- 5,9	(107,6)
	DEZ*	183,5	+86,1	+79,2	167,7	+72,7	184,6	+82,4	( 90,3)
WIRTSCHAFTSGEBEAUDE									
1977	DEZ	104,1	+13,9	+22,6	96,3	+17,4	93,5	+ 9,4	97,3
1978	JAN	91,4	+19,5	-12,2	108,4	+12,6	109,0	+16,6	99,9
	FEB	73,0	+20,5	-20,1	90,2	-16,8	90,2	-17,2	(102,0)
	MAR	83,0	- 3,4	+13,7	90,2	+ 0,0	95,0	+ 5,3	(104,0)
	APR	97,0	+11,9	+16,9	106,6	+18,2	105,3	+10,8	(106,0)
	MAI	92,0	- 4,2	- 5,2	95,9	-10,0	98,6	- 6,4	(109,6)
	JUN	131,7	+55,9	+43,2	124,1	+29,4	123,2	+24,9	(109,9)
	JUL	132,7	+ 9,4	+ 0,8	107,5	-13,4	106,0	-14,0	(110,5)
	AUG	116,4	+41,3	-12,3	119,3	+11,0	121,7	+14,8	(112,2)
	SEP	137,2	+27,6	+17,9	126,0	+ 5,6	122,4	+ 0,6	(113,8)
	OKT	126,1	+12,9	- 8,1	104,6	-17,0	103,2	-15,7	(115,2)
	NOV	105,4	+24,1	-16,4	104,8	+ 0,2	107,5	+ 4,2	(116,5)
	DEZ	115,4	+10,9	+ 9,5	109,3	+ 4,3	107,5	+ 0,0	(118,4)

## 6 BAUGENEHMIGUNGEN, BAUFERTIGSTELLUNGEN, BAUVORRAT

## 6.2 RAUMINHALT DER GENEHMIGTEN HOCHBAUVORHABEN IM NEUBAU (1976 = 100)

JAHR	MONAT	ORIGINALWERT			SAISONBEREINIGTER WERT		SAISON- UND ARBEITSTÄGLICH BEREINIGTER WERT		GLATTE KOMPONENTE
		1976=100	VERÄNDERUNG VORJAHR	IN O/O GEGEN VORMONAT	1976=100	VERÄNDERUNG IN O/O GEGEN VORMONAT	1976=100	VERÄNDERUNG IN O/O GEGEN VORMONAT	
<b>WOHN- UND NICHTWOHNGBAUEUDE</b>									
1977	DEZ	93,0	+ 7,9	+ 3,8	98,9	+ 5,4	100,2	+ 4,4	100,5
1978	JAN	83,0	+24,6	-10,8	106,5	+ 7,7	103,2	+ 3,0	(102,2)
	FEB	82,4	+19,9	- 0,7	101,6	- 4,6	101,6	- 1,6	(104,0)
	MAR	99,5	+ 3,2	+20,8	98,6	- 3,0	100,5	- 1,1	(106,1)
	APR	109,8	+17,7	+10,4	108,6	+10,1	109,1	+ 8,6	(108,0)
	MAI	111,8	+ 7,7	+ 1,8	104,6	- 3,7	105,3	- 3,5	(110,5)
	JUN	138,1	+38,4	+23,5	122,9	+17,5	120,6	+14,5	(112,2)
	JUL	129,3	+17,1	- 6,4	111,9	- 9,0	111,5	- 7,5	(113,8)
	AUG	123,5	+23,4	- 4,5	117,5	+ 5,0	118,9	+ 6,6	(115,7)
	SEP	121,8	+19,9	- 1,4	118,1	+ 0,5	118,7	- 0,2	(117,6)
	OKT	122,2	+ 9,6	+ 0,3	116,3	- 1,5	113,7	- 4,2	(119,5)
	NOV	112,4	+25,4	- 8,0	117,1	+ 0,7	119,1	+ 4,7	(121,3)
	DEZ	119,3	+28,3	+ 6,1	123,7	+ 5,6	125,9	+ 5,7	(123,3)
<b>WOHNGBAUEUDE</b>									
1977	DEZ	94,3	+15,4	+ 3,5	107,1	+ 9,0	107,7	+ 6,8	103,7
1978	JAN	81,9	+23,3	-13,1	105,6	- 1,4	103,4	- 4,0	(105,5)
	FEB	84,3	+12,3	+ 2,9	101,4	- 4,0	101,4	- 1,9	(107,4)
	MAR	109,3	+12,7	+29,7	105,5	+ 4,0	106,7	+ 5,2	(110,5)
	APR	114,9	+18,8	+ 5,1	110,3	+ 4,5	111,1	+ 4,1	(112,6)
	MAI	126,7	+16,6	+10,3	112,8	+ 2,3	113,3	+ 2,0	(115,2)
	JUN	143,4	+37,5	+13,2	126,8	+12,4	123,6	+ 9,1	(117,3)
	JUL	134,2	+19,5	- 6,4	117,5	- 7,3	117,3	- 5,1	(119,3)
	AUG	127,3	+17,4	- 5,1	120,4	+ 2,5	122,5	+ 4,4	(121,1)
	SEP	124,5	+19,1	- 2,2	121,6	+ 1,0	121,2	- 1,1	(123,1)
	OKT	126,8	+14,0	+ 1,8	124,0	+ 2,0	123,3	+ 1,7	(125,1)
	NOV	118,2	+29,7	- 6,8	125,6	+ 1,3	127,5	+ 3,4	(127,0)
	DEZ	120,4	+27,7	+ 1,9	131,5	+ 4,7	132,2	+ 3,7	(129,1)
<b>WOHNGBAUEUDE VON PRIVATEN HAUSHALTEN</b>									
1977	DEZ	87,0	+20,0	+ 0,2	107,7	+ 9,3	108,3	+ 8,0	102,2
1978	JAN	78,2	+23,1	-10,1	104,4	- 3,1	101,7	- 6,1	(104,8)
	FEB	80,7	+ 9,9	+ 3,2	100,2	- 4,0	100,2	- 1,5	(106,5)
	MAR	107,9	+ 7,5	+33,7	101,2	+ 1,0	103,3	+ 3,1	(108,2)
	APR	115,1	+15,6	+ 6,7	106,9	+ 5,6	107,4	+ 4,0	(110,4)
	MAI	126,8	+12,5	+10,2	107,9	+ 0,9	109,5	+ 2,0	(112,3)
	JUN	138,4	+27,8	+ 9,1	120,5	+11,7	118,2	+ 7,9	(113,9)
	JUL	132,6	+16,5	- 4,2	114,2	- 5,2	113,3	- 4,1	(115,4)
	AUG	125,0	+12,1	- 5,7	115,4	+ 1,1	117,3	+ 3,5	(116,7)
	SEP	125,1	+19,9	+ 0,1	119,7	+ 3,7	118,8	+ 1,3	(118,1)
	OKT	123,2	+15,4	- 1,5	121,2	+ 1,3	120,3	+ 1,3	(119,4)
	NOV	104,4	+20,3	-15,3	119,4	- 1,5	120,5	+ 0,2	(120,6)
	DEZ	105,0	+20,7	+ 0,6	124,2	+ 4,0	126,3	+ 4,8	(121,6)
<b>NICHTWOHNGBAUEUDE</b>									
1977	DEZ	91,2	- 0,9	+ 3,9	88,5	+ 0,7	90,3	+ 0,3	96,7
1978	JAN	84,6	+26,6	- 7,2	108,5	+22,6	103,3	+14,4	97,3
	FEB	80,0	+32,7	- 5,4	102,0	- 6,0	102,0	- 1,3	( 98,8)
	MAR	86,8	- 9,3	+ 8,5	89,8	-12,0	92,2	- 9,6	(100,4)
	APR	103,2	+16,1	+18,9	107,1	+19,3	107,7	+16,8	(102,1)
	MAI	92,4	- 5,3	-10,5	94,1	-12,1	95,3	-11,5	(104,4)
	JUN	131,3	+39,8	+42,1	118,5	+25,9	116,7	+22,5	(105,5)
	JUL	122,9	+13,9	- 6,4	104,9	-11,5	104,6	-10,4	(106,7)
	AUG	118,7	+32,6	- 3,4	114,0	+ 8,7	113,6	+ 8,6	(108,7)
	SEP	118,2	+20,9	- 0,4	113,4	- 0,5	115,5	+ 1,7	(110,5)
	OKT	116,3	+ 3,9	- 1,6	106,0	- 6,5	101,2	-12,4	(112,2)
	NOV	104,9	+19,5	- 9,8	112,2	+ 5,8	116,4	+15,0	(113,9)
	DEZ	117,9	+29,3	+12,4	113,9	+ 1,5	118,0	+ 1,4	(115,8)
<b>ÖFFENTLICHE GEBÄUDE</b>									
1977	DEZ	89,8	- 4,7	+ 6,9	78,2	- 4,5	89,1	+ 7,6	88,8
1978	JAN	73,1	+18,1	-18,6	103,3	+32,1	87,4	- 1,9	87,5
	FEB	90,6	+65,9	+23,9	100,4	- 2,8	100,4	+14,9	( 89,0)
	MAR	71,9	-28,6	-20,6	72,0	-28,3	79,5	-20,8	( 90,9)
	APR	97,8	+32,7	+36,0	104,5	+45,1	105,2	+32,3	( 93,0)
	MAI	84,3	+ 6,6	-13,8	92,8	-11,2	97,1	- 7,7	( 96,6)
	JUN	113,1	+27,7	+34,2	106,1	+14,3	103,9	+ 7,0	( 98,3)
	JUL	98,0	+ 5,8	-13,4	87,5	-17,5	82,0	-21,1	(100,7)
	AUG	108,8	+43,3	+11,0	104,3	+19,2	108,6	+32,4	(104,3)
	SEP	117,5	+46,5	+ 8,0	117,1	+12,3	122,5	+12,8	(107,5)
	OKT	115,2	- 4,7	- 2,0	99,6	-14,9	89,7	-26,8	(110,9)
	NOV	100,1	+19,2	-13,1	103,7	+ 4,1	112,7	+25,6	(114,6)
	DEZ	146,4	+63,0	+46,3	131,0	+26,3	142,4	+26,4	(118,0)
<b>WIRTSCHAFTSGBÄUDE</b>									
1977	DEZ	91,6	+ 0,2	+ 3,0	91,4	+ 2,1	90,7	- 1,4	98,9
1978	JAN	87,7	+28,6	- 4,3	109,8	+20,1	108,7	+19,8	100,1
	FEB	77,1	+24,6	-12,1	102,5	- 6,6	102,5	- 5,7	(101,6)
	MAR	90,9	- 3,6	+17,9	94,7	- 7,6	95,7	- 6,6	(103,1)
	APR	104,8	+12,6	+15,3	107,9	+13,9	108,2	+13,1	(104,6)
	MAI	94,7	- 7,9	- 9,6	94,4	-12,5	94,1	-13,0	(106,5)
	JUN	136,3	+43,0	+43,9	121,9	+29,1	120,5	+28,1	(107,5)
	JUL	129,8	+15,7	- 4,8	109,7	-10,0	110,9	- 8,0	(108,4)
	AUG	121,5	+30,2	- 6,4	116,7	+ 6,4	115,5	+ 4,1	(110,0)
	SEP	118,4	+15,3	- 2,6	112,3	- 3,8	113,1	- 2,1	(111,3)
	OKT	116,4	+ 6,6	- 1,5	97,8	-12,9	94,8	-16,2	(112,5)
	NOV	106,3	+19,6	- 8,8	107,2	+ 9,6	109,6	+15,6	(113,7)
	DEZ	109,9	+20,0	+ 3,4	109,1	+ 1,8	110,3	+ 0,6	(115,2)

## 6 BAUGENEMWIGUNGEN, BAUFERTIGSTELLUNGEN, BAUVORRAT

## 6.3 RAUMINHALT DER FERTIGGESTELLTEN GEBÄUDE IM NEUBAU (1976 = 100)

JAHR	MONAT	ORIGINALWERT			SAISONBEREINIGTER WERT		SAISON- UND ARBEITSTÄGLICH BEREINIGTER WERT		GLATTE KOMPONENTE
		1976=100	VERÄNDERUNG IN O/O GEGEN VORJAHR	VERÄNDERUNG IN O/O GEGEN VORMONAT	1976=100	VERÄNDERUNG IN O/O GEGEN VORMONAT	1976=100	VERÄNDERUNG IN O/O GEGEN VORMONAT	
WOHN- UND NICHTWOHNGBÄUDE									
1977	DEZ	617,1	+ 5,8	+638,2	125,0	+27,7	118,2	+13,1	104,0
1978	JAN	32,9	- 4,1	-94,7	100,2	-19,8	98,8	-16,4	103,1
	FEB	37,8	+18,1	+14,9	103,8	+ 3,6	103,8	+ 5,1	(102,8)
	MAR	40,0	+ 7,8	+ 5,8	102,8	- 1,0	100,4	- 3,3	(102,4)
	APR	31,2	-15,9	-22,0	97,3	- 5,4	93,8	- 6,6	(101,8)
	MAI	39,8	-13,1	+27,6	96,8	- 0,5	103,8	+10,7	(101,0)
	JUN	59,2	-30,1	+48,7	93,3	- 3,6	91,7	-11,7	(100,0)
	JUL	60,9	-17,1	+ 2,9	88,8	- 4,8	88,1	- 3,9	( 99,0)
	AUG	51,2	- 6,4	-15,9	95,6	+ 7,7	94,4	+ 7,2	( 97,9)
	SEP	62,9	-18,4	+22,9	95,4	- 0,2	94,7	+ 0,3	( 97,0)
	OKT	78,1	- 8,5	+24,2	96,6	+ 1,3	96,8	+ 2,2	( 96,1)
	NOV	77,7	- 7,1	- 0,5	95,9	- 0,7	96,9	+ 0,1	( 95,2)
	DEZ	605,1	- 1,9	+678,8	107,7	+12,3	104,7	+ 2,0	( 94,2)
WOHNGBÄUDE									
1977	DEZ	601,6	+ 6,9	+641,8	128,7	+28,6	121,2	+12,0	106,8
1978	JAN	35,6	+ 3,2	-94,1	101,8	-20,9	100,6	-17,0	105,3
	FEB	40,8	+24,0	+14,6	105,2	+ 3,3	105,2	+ 4,6	(105,5)
	MAR	44,5	+15,0	+ 9,1	105,8	+ 0,6	102,8	- 2,3	(105,7)
	APR	36,7	-10,3	-17,5	100,8	- 4,7	96,7	- 5,9	(105,9)
	MAI	46,8	- 4,1	+27,5	101,1	+ 0,3	107,9	+11,6	(105,6)
	JUN	69,0	-25,2	+47,4	98,2	- 2,9	96,4	-10,7	(105,2)
	JUL	71,2	-15,0	+ 3,2	92,0	- 6,3	91,0	- 5,6	(105,2)
	AUG	58,2	- 2,8	-18,3	100,3	+ 9,0	100,2	+10,1	(105,3)
	SEP	68,5	-14,8	+17,7	100,1	- 0,2	99,0	- 1,2	(106,1)
	OKT	88,4	- 0,5	+29,1	106,7	+ 6,6	108,1	+ 9,2	(107,1)
	NOV	83,4	+ 2,8	- 5,7	107,0	+ 0,3	108,2	+ 0,1	(108,3)
	DEZ	612,7	+ 1,8	+634,7	132,8	+24,1	126,9	+17,3	(109,8)
NICHTWOHNGBÄUDE									
1977	DEZ	655,2	+ 4,6	+632,6	120,7	+26,4	114,7	+14,5	100,7
1978	JAN	29,7	-12,6	-95,3	98,3	-18,6	96,8	-15,6	100,5
	FEB	34,3	+11,0	+15,5	102,2	+ 4,0	102,2	+ 5,6	( 99,6)
	MAR	34,7	- 1,4	+ 1,2	99,2	- 2,9	97,7	- 4,4	( 98,4)
	APR	24,7	-24,5	-28,8	93,2	- 6,0	90,3	- 7,6	( 97,1)
	MAI	31,7	-25,1	+28,3	91,8	- 1,5	99,0	+ 9,6	( 95,6)
	JUN	47,7	-37,2	+50,5	87,5	- 4,7	86,1	-13,0	( 93,8)
	JUL	48,8	-20,8	+ 2,3	84,9	- 3,0	84,7	- 1,6	( 91,7)
	AUG	42,9	-11,9	-12,1	90,1	+ 6,1	87,5	+ 3,3	( 89,1)
	SEP	56,2	-23,3	+31,0	89,8	- 0,3	89,6	+ 2,4	( 86,3)
	OKT	66,1	-18,8	+17,6	84,8	- 5,6	83,7	- 6,6	( 83,2)
	NOV	71,2	-17,9	+ 7,7	82,9	- 2,2	83,6	- 0,1	( 79,7)
	DEZ	596,2	- 6,1	+737,4	78,3	- 5,5	78,7	- 5,9	( 75,9)

## 6 BAUGENEHMIGUNGEN, BAUFERTIGSTELLUNGEN, BAUVORRAT

## 6.4 GENEHMIGTE UND FERTIGGESTELLTE WOHNUNGEN (ANZAHL), BAUVORRAT (1 000)

JAHR	MONAT	ORIGINALWERT			SAISONBEREINIGTER WERT		SAISON- UND ARBEITSTÄGLICH BEREINIGTER WERT		GLATTE KOMPONENTE
		ANZAHL	VERÄNDERUNG VORJAHR	IN O/D GEGEN VORMONAT	ANZAHL	VERÄNDERUNG IN O/D GEGEN VORMONAT	ANZAHL	VERÄNDERUNG IN O/D GEGEN VORMONAT	
GENEHMIGTE WOHNUNGEN INSGESAMT									
1977	DEZ	29546	+ 9,4	+ 5,0	31876	+10,1	31937	+ 7,4	31110
1978	JAN	25050	+21,3	-15,2	31707	- 0,5	31211	- 2,3	31884
	FEB	25523	+12,9	+ 1,9	30475	- 3,9	30475	- 2,4	(32493)
	MAR	32324	+11,0	+26,6	31814	+ 4,4	32013	+ 5,0	(33122)
	APR	33974	+17,3	+ 5,1	33054	+ 3,9	33351	+ 4,2	(33766)
	MAI	37625	+18,2	+10,7	34220	+ 3,5	34079	+ 2,2	(34560)
	JUN	42949	+42,0	+14,2	38213	+11,7	37161	+ 9,0	(35164)
	JUL	39642	+20,6	- 7,7	35543	- 7,0	35750	- 3,8	(35813)
	AUG	37765	+17,4	- 4,7	36042	+ 1,4	36688	+ 2,6	(36398)
	SEP	36590	+17,7	- 3,1	36172	+ 0,4	35956	- 2,0	(37006)
	OKT	38171	+13,9	+ 4,3	37232	+ 2,9	37240	+ 3,6	(37590)
	NOV	36578	+29,9	- 4,2	38761	+ 4,1	39200	+ 5,3	(38144)
	DEZ	37890	+28,2	+ 3,6	39455	+ 1,8	38694	- 1,3	(38661)
GENEHMIGTE WOHNUNGEN IN WOHNGEBÄUDEEN MIT 1 UND 2 WOHNUNGEN (NEUBAU)									
1977	DEZ	18574	+18,4	+ 6,6	21440	+11,2	21451	+ 9,8	20223
1978	JAN	16141	+25,0	-13,1	20792	- 3,0	20139	- 6,1	(20512)
	FEB	16289	+ 8,6	+ 0,9	19619	- 5,6	19619	- 2,6	(20850)
	MAR	20834	+ 9,1	+27,9	19875	+ 1,3	20525	+ 4,6	(21236)
	APR	21939	+15,2	+ 5,3	20867	+ 5,0	21315	+ 3,8	(21667)
	MAI	24064	+11,5	+ 9,7	21278	+ 2,0	21803	+ 2,3	(22129)
	JUN	27396	+32,3	+13,8	24461	+15,0	23252	+ 6,6	(22607)
	JUL	25894	+16,0	- 5,5	23035	- 5,8	23175	- 0,3	(23076)
	AUG	25186	+18,1	- 2,7	23992	+ 4,2	23856	+ 2,9	(23506)
	SEP	24558	+18,1	- 2,5	23840	- 0,6	23944	+ 0,4	(23858)
	OKT	25015	+16,6	+ 1,9	24502	+ 2,8	23909	- 0,1	(24089)
	NOV	21398	+22,8	-14,5	23560	- 3,8	23734	- 0,7	(24150)
	DEZ	22729	+22,4	+ 6,2	25421	+ 7,9	25673	+ 8,2	(23984)
GENEHMIGTE WOHNUNGEN IN WOHNGEBÄUDEEN MIT 3 WOHNUNGEN UND MEHR (NEUBAU)									
1977	DEZ	10066	- 4,0	+15,1	8316	+14,2	8224	+ 6,1	9016
1978	JAN	6937	+18,9	-31,1	8806	+ 5,9	8969	+ 9,1	( 9275)
	FEB	7409	+27,2	+ 6,8	8879	+ 0,8	8879	- 1,0	( 9500)
	MAR	9399	+24,6	+26,9	10264	+15,6	9858	+11,0	( 9485)
	APR	9615	+32,6	+ 2,3	10256	- 0,1	10430	+ 5,8	( 9834)
	MAI	11152	+45,7	+16,0	11217	+ 9,4	10726	+ 2,8	( 9953)
	JUN	12468	+73,5	+11,8	11772	+ 4,9	10849	+ 1,1	(10059)
	JUL	10951	+35,1	-12,2	10938	- 7,1	11260	+ 3,8	(10173)
	AUG	9380	+11,5	-14,3	9787	-10,5	10117	-10,2	(10323)
	SEP	9444	+18,7	+ 0,7	9596	- 2,0	10129	+ 0,1	(10545)
	OKT	10342	+ 5,6	+ 9,5	9506	- 0,9	9353	- 7,7	(10883)
	NOV	12832	+46,7	+24,1	11202	+17,8	11658	+24,6	(11383)
	DEZ	13771	+36,8	+ 7,3	11987	+ 7,0	11422	- 2,0	(12099)
FERTIGGESTELLTE WOHNUNGEN INSGESAMT									
1977	DEZ	182680	+ 2,0	+597,1	33143	+ 5,7	31545	- 6,9	33677
1978	JAN	10785	- 6,6	-94,1	32631	- 1,5	32247	+ 2,2	33169
	FEB	12165	+ 6,3	+12,8	32795	+ 0,5	32795	+ 1,7	(32957)
	MAR	13213	+ 2,6	+ 8,6	33294	+ 1,5	32559	- 0,7	(32695)
	APR	11370	-15,8	-13,9	31995	- 3,9	30638	- 5,9	(32380)
	MAI	14169	-16,1	+24,6	31018	- 3,1	33682	+ 9,9	(31860)
	JUN	20211	-36,8	+42,6	28838	- 7,0	29056	-13,7	(31201)
	JUL	20487	-25,4	+ 1,4	27125	- 5,9	26507	- 8,8	(30621)
	AUG	17376	-12,6	-15,2	30104	+11,0	29152	+10,0	(30088)
	SEP	20263	-21,6	+16,6	29288	- 2,7	29712	+ 1,9	(29701)
	OKT	25807	- 9,5	+27,4	30614	+ 4,5	30260	+ 1,8	(29324)
	NOV	25333	- 3,3	- 1,8	30337	- 0,9	30110	- 0,5	(28961)
	DEZ	176337	- 3,5	+596,1	29920	- 1,4	30401	+ 1,0	(28617)

JAHR	MONAT	ORIGINALWERT			SAISONBEREINIGTER WERT		SAISON- UND ARBEITSTÄGLICH BEREINIGTER WERT		GLATTE KOMPONENTE
		1 000	VERÄNDERUNG VORJAHR	IN O/D GEGEN VORMONAT	1 000	VERÄNDERUNG IN O/D GEGEN VORMONAT	1 000	VERÄNDERUNG IN O/D GEGEN VORMONAT	
BAUVORRAT AN WOHNUNGEN INSGESAMT									
1977	DEZ	541	-14,1	-25,4	647	+ 0,2	X	X	640
1978	JAN	555	-13,1	+ 2,6	644	- 0,5	X	X	637
	FEB	569	-12,5	+ 2,5	639	- 0,8	X	X	634
	MAR	588	-11,7	+ 3,3	634	- 0,8	X	X	634
	APR	610	-10,6	+ 3,7	631	- 0,5	X	X	634
	MAI	634	- 9,0	+ 3,9	629	- 0,3	X	X	632
	JUN	657	- 5,5	+ 3,6	635	+ 1,0	X	X	( 635)
	JUL	676	- 3,4	+ 2,9	641	+ 0,9	X	X	( 638)
	AUG	696	- 2,4	+ 3,0	644	+ 0,5	X	X	( 644)
	SEP	713	- 0,7	+ 2,4	650	+ 0,9	X	X	( 651)
	OKT	725	+ 0,3	+ 1,7	655	+ 0,8	X	X	( 661)
	NOV	736	+ 1,5	+ 1,5	661	+ 0,9	X	X	( 673)
	DEZ	598	+10,5	-18,7	701	+ 6,1	X	X	( 693)



## 6 BAUGENEHMIGUNGEN, BAUFERTIGSTELLUNGEN, BAUVORRAT

## 6.5 VERANSCHLAGTE REINE BALKOSTEN DER GENEHMIGTEN BAUMASSNAHMEN AN BESTEHENDEN GEBÄUDEN (1976 = 100)

JAHR	MONAT	ORIGINALWERT			SAISONBEREINIGTER WERT		SAISON- UND ARBEITSTÄGLICH BEREINIGTER WERT		GLATTE KOMPONENTE
		1976=100	VERÄNDERUNG VORJAHR	IN O/O GEGEN VORMONAT	1976=100	VERÄNDERUNG IN O/O GEGEN VORMONAT	1976=100	VERÄNDERUNG IN O/O GEGEN VORMONAT	
WOHNGBÄUDE									
1977	DEZ	81,1	+21,0	- 7,0	106,5	- 0,4	108,2	+ 1,4	101,0
1978	JAN	75,9	+10,5	- 6,4	96,4	- 9,5	95,3	-11,9	(101,1)
	FEB	81,9	+10,1	+ 7,9	97,8	+ 1,5	97,8	+ 2,6	(101,4)
	MAR	100,5	- 5,1	+22,7	94,3	- 3,6	96,1	- 1,7	(101,9)
	APR	109,9	+ 3,4	+ 9,4	101,0	+ 7,1	101,7	+ 5,8	(102,7)
	MAI	123,2	+ 5,5	+12,1	101,1	+ 0,1	103,5	+ 1,8	(104,0)
	JUN*	150,4	+38,9	+22,1	133,6	+32,1	131,9	+27,4	(105,7)
	JUL	128,9	+12,4	-14,3	105,3	-21,2	104,0	-21,2	(108,1)
	AUG	126,7	+17,2	- 1,7	117,5	+11,6	116,2	+11,7	(111,1)
	SEP	119,7	+14,3	- 5,5	116,8	- 0,6	116,4	+ 0,2	(114,7)
	OKT	119,1	+12,1	- 0,5	120,3	+ 3,0	119,0	+ 2,2	(119,1)
	NOV	97,8	+12,2	-17,9	118,8	- 1,2	117,8	- 1,0	(124,2)
	DEZ	114,3	+40,9	+16,9	138,4	+16,5	139,4	+18,3	(129,9)
NICHTWOHNGBÄUDE									
1977	DEZ	117,1	+37,9	+19,9	115,7	+14,1	118,5	+18,9	116,0
1978	JAN	109,4	+29,3	- 6,6	116,4	+ 0,6	116,3	- 1,9	(117,8)
	FEB	123,5	+62,5	+12,9	132,8	+14,1	132,8	+14,2	(118,8)
	MAR	101,7	+13,5	-17,7	111,5	-16,0	111,0	-16,4	(119,2)
	APR	110,9	+26,7	+ 9,0	124,4	+11,6	118,3	+ 6,6	(119,1)
	MAI	123,4	+ 3,0	+11,3	118,3	- 4,9	117,1	- 1,0	(118,8)
	JUN*	165,0	+53,1	+33,7	166,8	+41,0	181,4	+54,9	(118,9)
	JUL	134,9	+12,0	-18,2	117,6	-29,5	110,8	-38,9	(119,9)
	AUG	130,1	+48,2	- 3,6	134,4	+14,3	132,8	+19,9	(122,6)
	SEP	150,1	+39,6	+15,4	138,3	+ 2,9	137,6	+ 3,6	(127,9)
	OKT	131,2	+ 3,7	-12,6	121,9	-11,9	126,1	- 8,4	(136,9)
	NOV	138,9	+42,2	+ 5,9	143,9	+18,0	140,0	+11,0	(150,6)
	DEZ	167,0	+42,6	+20,2	165,2	+14,8	166,1	+18,6	(170,5)

7 UMSATZE DES GROSSHANDELS  
7.1 IN JEWEILIGEN PREISEN (1970 = 100)

JAHR	MONAT	ORIGINALWERT			SAISONBEREINIGTER WERT.		SAISON- UND ARBEITSTÄGLICH BEREINIGTER WERT		GLATTE KOMponente
		1970=100	VERÄNDERUNG IN O/D GEGEN VORJAHR	VERÄNDERUNG IN O/D GEGEN VORMONAT	1970=100	VERÄNDERUNG IN O/D GEGEN VORMONAT	1970=100	VERÄNDERUNG IN O/D GEGEN VORMONAT	1970=100
GROSSHANDEL INSGESAMT									
1979	JAN	158,7	+ 6,3	-12,1	176,6	+ 4,1	175,3	+ 1,0	175,9
	FEB	160,6	+ 6,6	+ 1,2	177,6	+ 0,6	177,6	+ 1,3	178,5
	MAR*	192,6	+11,2	+19,9	189,4	+ 6,6	189,7	+ 6,8	180,3
	APR	182,1	+ 7,8	- 5,5	184,4	- 2,6	185,9	- 2,0	183,4
	MAI	200,6	+18,3	+10,2	197,2	+ 6,9	197,5	+ 6,2	187,7
	JUN	201,2	+13,5	+ 0,3	194,3	- 1,5	196,2	- 0,7	189,7
	JUL	189,2	+15,7	- 6,0	197,1	+ 1,4	194,8	- 0,7	(191,8)
	AUG	190,0	+12,6	+ 0,4	195,0	- 1,1	194,7	- 0,1	(193,5)
	SEP	194,0	+ 9,3	+ 2,1	189,1	- 3,0	191,1	- 1,8	(192,8)
	OKT	216,4	+16,6	+11,5	206,1	+ 9,0	203,6	+ 6,5	(191,0)
	NOV	206,9	+11,0	- 4,4	194,5	- 5,6	193,0	- 5,2	(188,3)
	DEZ	187,7	+ 3,9	- 9,3	179,2	- 7,9	183,5	- 4,9	(185,0)
1980	JAN	186,8	+17,7	- 0,5	204,7	+14,2	205,0	+11,7	(204,2)
KOHLE UND MINERALÖLERZEUGNISSE									
1979	JAN	277,1	+22,8	- 4,9	286,8	+ 7,2	285,2	+ 5,6	270,5
	FEB	276,4	+14,0	- 0,3	285,9	- 0,3	285,9	+ 0,2	278,4
	MAR	271,8	+ 8,5	- 1,7	275,8	- 3,5	277,1	- 3,1	285,9
	APR	279,0	+12,8	+ 2,6	282,5	+ 2,4	285,7	+ 3,1	295,5
	MAI*	325,8	+35,9	+16,8	339,1	+20,0	335,8	+17,5	308,7
	JUN*	353,8	+44,8	+ 8,6	355,0	+ 4,7	355,9	+ 6,0	315,0
	JUL	355,1	+38,2	+ 0,4	342,3	- 3,6	344,0	- 3,3	(322,6)
	AUG	335,6	+36,3	- 5,5	336,0	- 1,8	332,0	- 3,5	(328,9)
	SEP	327,2	+35,4	- 2,5	334,7	- 0,4	337,4	+ 1,6	(333,4)
	OKT	348,5	+35,2	+ 6,5	347,3	+ 3,8	342,1	+ 1,4	(338,3)
	NOV	356,6	+25,5	+ 2,3	343,4	- 1,1	344,0	+ 0,6	(336,1)
	DEZ	317,3	+ 8,9	-11,0	303,1	-11,7	312,3	- 9,2	(328,4)
1980	JAN	329,0	+18,7	+ 3,7	333,7	+10,1	330,6	+ 5,9	(315,9)
ERZE, METALLE UND HALBZEUG									
1979	JAN	124,8	- 0,5	+ 3,2	133,0	+ 1,1	132,8	- 2,8	136,7
	FEB	129,3	+ 8,3	+ 3,6	139,3	+ 4,7	139,3	+ 4,9	138,8
	MAR*	163,2	+20,1	+26,2	159,7	+14,6	159,4	+14,4	140,6
	APR	145,1	+10,3	-11,1	146,6	- 8,2	146,2	- 8,3	143,0
	MAI	161,4	+25,5	+11,2	158,3	+ 8,0	158,8	+ 8,6	146,2
	JUN	159,6	+ 9,7	- 1,1	148,9	- 5,9	153,5	- 3,3	148,5
	JUL	151,3	+18,2	- 5,2	156,8	+ 5,3	153,6	+ 0,1	(151,0)
	AUG	150,7	+12,1	- 0,4	155,9	- 0,6	156,5	+ 1,9	(152,4)
	SEP	162,4	+ 9,4	+ 7,8	150,6	- 3,4	151,8	- 3,0	(152,4)
	OKT	168,5	+16,8	+ 3,8	162,0	+ 7,6	159,8	+ 5,3	(149,5)
	NOV	156,7	+10,1	- 7,0	150,6	- 7,0	149,7	- 6,3	(149,8)
	DEZ	135,3	+11,9	-13,7	147,3	- 2,2	149,3	- 0,3	(151,2)
1980	JAN	154,1	+23,5	+13,9	162,7	+10,5	163,2	+ 9,3	(166,1)
HOLZ UND BAUSTOFFE									
1979	JAN	97,2	-15,0	-34,3	148,8	- 4,7	149,0	- 7,0	167,1
	FEB	108,7	+ 0,9	+11,8	156,1	+ 4,9	156,1	+ 4,8	169,6
	MAR*	169,0	+14,7	+55,5	183,6	+17,6	182,4	+16,8	(171,8)
	APR	175,3	+ 8,2	+ 3,7	177,5	- 3,3	181,2	- 0,7	(174,2)
	MAI	200,6	+22,6	+14,4	190,8	+ 7,5	193,3	+ 6,7	(176,7)
	JUN	219,1	+19,9	+ 9,2	193,7	+ 1,5	195,1	+ 0,9	(178,6)
	JUL	192,0	+16,2	-12,4	185,2	- 4,4	181,7	- 6,9	(179,3)
	AUG	200,9	+15,5	+ 4,6	186,1	+ 0,5	186,3	+ 2,5	(182,4)
	SEP	211,4	+13,3	+ 5,2	185,1	- 0,5	186,3	+ 0,0	(186,1)
	OKT	238,7	+22,3	+12,9	204,2	+10,3	202,1	+ 8,5	(190,5)
	NOV	211,7	+14,6	-11,3	194,9	- 4,6	190,8	- 5,6	(195,4)
	DEZ	173,5	+17,2	-18,0	186,8	- 4,2	193,6	+ 1,5	(200,9)
1980	JAN	144,5	+48,7	-16,7	196,7	+ 5,3	199,0	+ 2,8	(206,3)
NAHRUNGS- UND GENUSSMITTEL									
1979	JAN	154,5	+ 6,7	-12,8	171,0	+ 5,9	168,1	+ 0,8	168,4
	FEB	150,8	+ 4,7	- 2,4	168,0	- 1,8	168,0	- 0,1	169,1
	MAR	170,6	+ 0,9	+13,1	169,9	+ 1,1	171,1	+ 1,8	168,1
	APR	165,2	+ 3,4	- 3,2	167,7	- 1,3	169,0	- 1,2	169,3
	MAI	184,6	+ 5,7	+11,7	173,2	+ 3,3	171,6	+ 1,5	170,3
	JUN	177,5	+ 2,0	- 3,8	165,5	- 4,4	168,8	- 1,6	169,6
	JUL	164,1	+ 4,5	- 7,5	170,6	+ 3,1	169,8	+ 0,6	(169,4)
	AUG	167,7	+ 3,1	+ 2,2	169,1	- 0,9	167,8	- 1,2	(169,1)
	SEP	157,7	- 1,4	- 6,0	164,0	- 3,0	166,3	- 0,9	(169,3)
	OKT	186,8	+ 8,1	+18,5	182,0	+11,0	179,0	+ 7,6	(170,0)
	NOV	183,0	+ 3,7	- 2,0	177,1	- 2,7	176,6	- 1,3	(173,3)
	DEZ	175,2	- 1,1	- 4,3	161,9	- 8,6	170,4	- 3,5	(170,4)
1980	JAN	169,2	+ 9,5	- 3,4	185,4	+14,5	183,8	+ 7,9	(185,3)
FAHRZEUGE UND MASCHINEN									
1979	JAN	148,8	+ 8,1	-16,5	172,5	+ 5,0	172,3	+ 2,9	174,2
	FEB	155,2	+ 3,8	+ 4,3	169,2	- 1,9	169,2	- 1,8	174,8
	MAR*	210,8	+18,3	+35,8	197,2	+16,5	197,9	+17,0	175,2
	APR	186,6	+ 9,0	-11,5	180,4	- 8,5	181,6	- 8,2	175,4
	MAI	195,0	+18,0	+ 4,5	186,5	+ 3,4	187,2	+ 3,1	176,9
	JUN	207,3	+ 9,0	+ 6,3	186,8	+ 0,2	188,6	+ 0,7	177,4
	JUL	167,9	- 1,1	-19,0	174,9	- 6,4	172,7	- 8,4	176,0
	AUG	149,4	+ 1,6	-11,0	171,1	- 2,2	170,8	- 1,1	175,9
	SEP	167,5	- 2,7	+12,1	169,7	- 0,8	170,9	+ 0,1	(176,1)
	OKT	190,6	+ 5,1	+13,8	183,3	+ 8,0	181,5	+ 6,2	(176,4)
	NOV	181,5	+ 1,3	- 4,8	176,1	- 3,9	173,9	- 4,2	(176,7)
	DEZ	169,8	- 4,7	- 6,4	162,6	- 7,7	167,5	- 3,7	(177,0)
1980	JAN	167,1	+12,3	- 1,6	186,2	+14,5	187,3	+11,8	(177,3)

**8 UMSATZE DES EINZELHANDELS**  
**8.1 IN JEWEILIGEN PREISEN (1970 = 100)**

JAHR	MONAT	ORIGINALWERT			SAISONBEREINIGTER WERT		SAISON- UND ARBEITSTÄGLICH BEREINIGTER WERT		GLATTE KOMPONENTE 1970=100
		1970=100	VERÄNDERUNG VORJAHR	IN O/D GEGEN VORMONAT	1970=100	VERÄNDERUNG IN O/D GEGEN VORMONAT	1970=100	VERÄNDERUNG IN O/D GEGEN VORMONAT	
<b>EINZELHANDEL INSGESAMT</b>									
1978	NOV	198,3	+ 3,7	+ 5,8	182,0	- 1,2	181,4	- 2,3	183,9
	DEZ	240,6	+ 0,8	+21,3	190,9	+ 4,9	189,2	+ 4,3	185,1
1979	JAN	166,3	+ 7,4	-30,9	187,0	- 2,0	186,2	- 1,6	186,4
	FEB	157,9	+ 4,6	- 5,1	183,8	- 1,7	183,8	- 1,3	187,1
	MAR	197,7	+ 6,8	+25,2	189,3	+ 3,0	190,3	+ 3,5	188,3
	APR	189,2	+ 7,4	- 4,3	189,9	+ 0,3	191,9	+ 0,8	188,6
	MAI	192,5	+ 9,8	+ 1,7	192,6	+ 1,4	191,2	- 0,4	189,8
	JUN	189,6	+ 6,3	- 1,5	191,6	- 0,5	191,1	- 0,1	191,1
	JUL	179,1	+ 4,6	- 5,5	186,7	- 2,6	188,0	- 1,6	(192,0)
	AUG	178,8	+ 7,8	- 0,2	193,1	+ 3,4	190,2	+ 1,2	(192,9)
	SEP	178,4	+ 0,6	- 0,2	186,1	- 3,6	188,7	- 0,8	(193,7)
	OKT	206,4	+10,1	+15,7	200,1	+ 7,5	199,5	+ 5,7	(194,6)
	NOV	213,9	+ 7,9	+ 3,6	197,1	- 1,5	196,3	- 1,6	(195,4)
<b>NAMRUNGS- UND GENUSSMITTEL</b>									
1978	NOV	181,7	+ 3,6	+ 3,8	180,9	+ 0,9	180,1	- 0,1	181,5
	DEZ	216,3	+ 2,4	+19,0	180,7	- 0,1	180,4	+ 0,2	181,4
1979	JAN	168,7	+ 7,0	-22,0	185,9	+ 2,9	184,7	+ 2,4	181,8
	FEB	163,7	+ 3,7	- 3,0	182,3	- 1,9	182,3	- 1,3	182,0
	MAR	191,9	+ 3,9	+17,2	185,3	+ 1,6	185,1	+ 1,5	182,8
	APR	182,2	+ 5,0	- 5,1	181,5	- 2,1	184,8	- 0,2	182,9
	MAI	183,8	+ 2,7	+ 0,9	182,3	+ 0,4	181,6	- 1,7	184,0
	JUN	187,6	+ 1,5	+ 2,1	182,8	+ 0,3	182,5	+ 0,5	185,5
	JUL	181,3	+ 3,0	- 3,4	182,6	- 0,1	183,7	+ 0,7	(186,8)
	AUG	188,2	+ 7,1	+ 3,8	191,1	+ 4,7	188,1	+ 2,4	(188,3)
	SEP	176,5	+ 1,3	- 6,2	184,5	- 3,5	187,3	- 0,4	(189,9)
	OKT	191,6	+ 9,5	+ 8,6	195,3	+ 5,9	195,0	+ 4,1	(191,7)
	NOV	198,0	+ 9,0	+ 3,3	197,3	+ 1,0	194,9	- 0,1	(193,8)
<b>TEXTILWAREN, SCHUHE</b>									
1978	NOV	205,7	+ 3,3	+ 4,7	170,8	- 2,3	169,5	- 3,3	171,2
	DEZ	245,7	+ 4,9	+19,4	174,4	+ 2,1	175,2	+ 3,4	171,8
1979	JAN	153,0	+ 2,2	-37,7	169,2	- 3,0	168,0	- 4,1	172,3
	FEB	118,9	- 0,6	-22,3	164,5	- 2,8	164,5	- 2,1	172,6
	MAR	171,5	+ 2,2	+44,2	169,7	+ 3,2	170,8	+ 3,8	173,4
	APR	175,1	+ 5,9	+ 2,1	178,0	+ 4,9	179,6	+ 5,2	172,7
	MAI	176,4	+ 9,7	+ 0,7	177,5	- 0,3	175,8	- 2,1	174,4
	JUN	151,1	+ 2,6	-14,3	172,1	- 3,0	174,6	- 0,7	175,5
	JUL	156,3	+ 4,6	+ 3,4	171,9	- 0,1	172,0	- 1,5	(176,2)
	AUG	150,8	+ 3,9	- 3,5	178,8	+ 4,0	176,3	+ 2,5	(176,9)
	SEP	162,4	- 9,6	+ 7,7	164,8	- 7,8	167,1	- 5,2	(177,6)
	OKT	214,6	+ 9,2	+32,1	188,0	+14,1	185,8	+11,2	(178,4)
	NOV	220,2	+ 7,0	+ 2,6	185,0	- 1,6	184,3	- 0,8	(179,1)
<b>METALLWAREN, HAUSRAT, WOHNBEDARF (A.N.G.)</b>									
1978	NOV	216,5	+ 3,0	+ 8,3	185,9	- 1,5	185,2	- 3,2	186,7
	DEZ	273,2	- 1,5	+26,2	196,1	+ 5,5	192,1	+ 3,7	(187,5)
1979	JAN	148,0	+ 3,9	-45,8	185,3	- 5,5	184,6	- 3,9	(188,4)
	FEB	150,4	+ 1,6	+ 1,6	183,9	- 0,8	183,9	- 0,4	(189,7)
	MAR	190,2	+ 6,1	+26,5	189,7	+ 3,2	191,9	+ 4,4	(190,5)
	APR	184,2	+ 6,1	- 3,2	193,7	+ 2,1	196,9	+ 2,6	(191,3)
	MAI	193,3	+13,0	+ 4,9	199,1	+ 2,8	197,1	+ 0,1	(192,1)
	JUN	197,0	+ 9,7	+ 1,9	199,1	+ 0,0	197,3	+ 0,1	(192,6)
	JUL	170,0	+ 0,5	-13,7	184,2	- 7,5	186,1	- 5,7	(193,1)
	AUG	172,3	+ 4,1	+ 1,4	190,2	+ 3,3	185,0	- 0,6	(193,9)
	SEP	181,8	- 3,6	+ 5,5	184,5	- 3,0	187,9	+ 1,6	(194,6)
	OKT	219,0	+ 9,6	+20,5	205,1	+11,2	204,2	+ 8,7	(195,4)
	NOV	231,7	+ 7,0	+ 5,8	200,5	- 2,2	198,8	- 2,6	(195,9)
<b>ELFKTRO- UND OPTISCHE ERZEUGNISSE, UHREN</b>									
1978	NOV	218,4	- 1,8	+25,5	175,7	- 2,7	176,6	- 2,6	182,1
	DEZ*	396,3	- 1,2	+81,5	242,0	+37,7	240,8	+36,4	(182,7)
1979	JAN	151,4	+ 0,7	-61,8	180,3	-25,5	179,6	-25,4	(183,3)
	FEB	143,9	+ 4,8	- 5,0	183,0	+ 1,5	183,0	+ 1,9	(183,6)
	MAR	168,2	+ 2,1	+16,9	184,1	+ 0,6	185,2	+ 1,2	(184,3)
	APR	164,1	+ 5,6	- 2,4	186,3	+ 1,2	187,4	+ 1,2	(185,4)
	MAI	167,8	+ 4,9	+ 2,3	188,8	+ 1,3	189,0	+ 0,9	(186,2)
	JUN	172,3	+ 7,0	+ 2,7	191,4	+ 1,4	189,4	+ 0,2	(187,0)
	JUL	170,4	+ 4,0	- 1,1	186,1	- 2,8	186,5	- 1,5	(188,2)
	AUG	175,7	+ 5,3	+ 3,1	189,3	+ 1,7	188,2	+ 0,9	(189,8)
	SEP	170,5	+ 2,3	- 3,0	186,6	- 1,4	188,6	+ 0,2	(191,5)
	OKT	192,9	+10,9	+13,1	198,0	+ 6,1	198,1	+ 5,0	(193,5)
	NOV	234,0	+ 7,1	+21,3	192,3	- 2,9	191,5	- 3,3	(196,1)
<b>FAHRZEUGE, MASCHINEN UND BUEROEINRICHTUNGEN</b>									
1978	NOV	179,9	+10,3	- 6,4	189,3	- 3,6	189,2	- 4,0	190,9
	DEZ	179,1	-12,0	- 0,4	186,7	- 1,4	184,8	- 2,3	192,0
1979	JAN	163,9	+17,9	- 8,5	194,1	+ 4,0	193,1	+ 4,5	(192,7)
	FEB	173,5	+ 9,2	+ 5,9	188,3	- 3,0	188,3	- 2,5	(193,1)
	MAR*	257,2	+17,6	+48,2	221,4	+17,6	225,8	+19,9	(193,1)
	APR	229,6	+12,8	-10,7	203,9	- 7,9	202,3	-10,4	(192,9)
	MAI	231,2	+20,4	+ 0,7	207,8	+ 1,9	205,5	+ 1,6	(192,3)
	JUN	239,3	+10,7	+ 3,5	206,0	- 0,9	206,1	+ 0,3	(190,9)
	JUL	168,8	- 8,4	-29,5	174,8	-15,1	175,2	-15,0	(188,4)
	AUG	146,1	- 5,1	-13,4	178,4	+ 2,1	177,1	+ 1,1	(186,6)
	SEP	162,6	- 7,8	+11,3	176,9	- 0,8	180,3	+ 1,8	(184,4)
	OKT	186,5	- 3,0	+14,7	186,4	+ 5,4	186,0	+ 3,2	(181,7)
	NOV	173,2	- 3,7	- 7,1	181,1	- 2,8	181,2	- 2,6	(178,2)

## 9 AUSSENHANDEL (SPEZIALHANDEL)

## 9.1 EINFUHR - TATSÄCHLICHE WERTE (MILL. DM)

JAHR	MONAT	ORIGINALWERT			SAISONBEREINIGTER WERT		SAISON- UND ARBEITSTÄGLICH BEREINIGTER WERT		GLATTE KOMPONENTE
		MILL. DM	VERÄNDERUNG VORJAHR	IN O/O GEGEN VORMONAT	MILL. DM	VERÄNDERUNG IN O/O GEGEN VORMONAT	MILL. DM	VERÄNDERUNG IN O/O GEGEN VORMONAT	
EINFUHR INSGESAMT									
1978	DEZ	21192	- 0,1	- 3,0	20112	- 5,4	20852	- 1,6	21010
1979	JAN	21053	+ 8,6	- 0,7	21913	+ 9,0	21848	+ 4,8	21371
	FEB	20843	+11,4	- 1,0	22007	+ 0,4	22007	+ 0,7	21936
	MAR*	24634	+21,0	+18,2	24069	+ 9,4	23966	+ 8,9	22534
	APR	22621	+ 9,4	- 8,2	22614	- 6,0	22866	- 4,6	22883
	MAI	24992	+28,6	+10,5	24800	+ 9,7	24803	+ 8,5	23298
	JUN	24050	+11,1	- 3,8	23166	- 6,6	23794	- 4,1	(23765)
	JUL	25904	+31,8	+ 7,7	25614	+10,6	25226	+ 6,0	(24206)
	AUG	23724	+26,0	- 8,4	25089	- 2,0	24880	- 1,4	(24591)
	SEP	23263	+15,7	- 1,9	24026	- 4,2	24427	- 1,8	(24890)
	OKT*	28151	+28,7	+21,0	28089	+16,9	27855	+14,0	(24794)
	NOV	27196	+24,5	- 3,4	26154	- 6,9	25642	- 7,9	(24525)
	DEZ	25729	+21,4	- 5,4	24731	- 5,4	25191	- 1,8	(24940)
ERNAHRUNGSWIRTSCHAFT									
1978	DEZ	3114	-11,5	- 7,6	3028	- 7,3	3228	- 0,6	3174
1979	JAN	3050	- 1,5	- 2,1	3252	+ 7,4	3219	- 0,3	3175
	FEB	2909	- 4,4	- 4,6	3139	- 3,5	3139	- 2,5	3211
	MAR	3330	- 0,5	+16,2	3112	- 0,9	3110	- 0,9	3192
	APR	3232	- 2,5	- 4,4	3224	+ 3,6	3221	+ 3,6	3234
	MAI	3682	+11,4	+13,9	3503	+ 8,7	3496	+ 8,5	3267
	JUN	3230	- 9,1	-12,3	2981	-14,9	3146	-10,0	( 3311)
	JUL	3381	+13,8	+ 4,7	3580	+20,1	3488	+10,9	( 3358)
	AUG	3272	+ 6,3	- 3,2	3397	- 5,1	3403	- 2,4	( 3402)
	SEP	3018	- 5,7	- 7,8	3221	- 5,2	3246	- 4,6	( 3438)
	OKT	3635	+15,3	+20,4	3617	+12,3	3555	+ 9,5	( 3422)
	NOV	3650	+ 8,3	+ 0,4	3529	- 2,4	3495	- 1,7	( 3491)
	DEZ	3505	+12,6	- 4,0	3430	- 2,8	3530	+ 1,0	( 3498)
GEWERBLICHE WIRTSCHAFT (OHNE GÜTER DER BUNDESREG.)									
1978	DEZ	17702	+ 2,8	- 1,7	17144	- 3,7	17770	- 0,1	17774
1979	JAN	17631	+10,6	- 0,4	18366	+ 7,1	18341	+ 3,2	18192
	FEB	17625	+14,9	+ 0,0	18592	+ 1,2	18592	+ 1,4	18743
	MAR	20756	+24,6	+17,8	19576	+ 5,3	19393	+ 4,3	19308
	APR	18972	+11,5	- 8,6	19036	- 2,8	19331	- 0,3	19597
	MAI	20831	+32,5	+ 9,8	20927	+ 9,9	21008	+ 8,7	19963
	JUN	20333	+15,7	- 2,4	19827	- 5,3	20328	- 3,2	(20289)
	JUL	22110	+35,8	+ 8,7	21653	+ 9,2	21360	+ 5,1	(20573)
	AUG	20009	+29,7	- 9,5	21181	- 2,2	21042	- 1,5	(20813)
	SEP	19867	+19,8	- 0,7	20331	- 4,0	20634	- 1,9	(21016)
	OKT*	23755	+29,8	+19,6	23599	+16,1	23428	+13,5	(20989)
	NOV	22955	+27,5	- 3,4	22325	- 5,4	21891	- 6,6	(20990)
	DEZ	21890	+23,7	- 4,6	21397	- 4,2	21628	- 0,3	(21714)
ROHSTOFFE UND HALBWAREN									
1978	DEZ	6265	- 1,1	+ 5,9	5930	- 0,6	6036	+ 3,1	( 6074)
1979	JAN	6263	+10,6	+ 0,0	6401	+ 7,9	6336	+ 5,0	( 6279)
	FEB	6029	+13,5	- 3,7	6393	- 0,1	6393	+ 0,9	( 6513)
	MAR	6921	+18,9	+14,8	6798	+ 6,3	6832	+ 6,9	( 6771)
	APR	6836	+23,5	- 1,2	6982	+ 2,7	7031	+ 2,9	( 7045)
	MAI	7661	+35,3	+12,1	7602	+ 8,9	7523	+ 7,0	( 7324)
	JUN	7948	+43,1	+ 3,7	7815	+ 2,8	7886	+ 4,8	( 7599)
	JUL*	8719	+54,2	+ 9,7	8670	+10,9	8691	+10,2	( 7872)
	AUG	8149	+45,8	- 6,5	8047	- 7,2	7950	- 8,5	( 8104)
	SEP	7946	+42,8	- 2,5	8083	+ 0,4	8154	+ 2,6	( 8239)
	OKT*	8899	+54,3	+12,0	9071	+12,2	9035	+10,8	( 8351)
	NOV	8944	+51,2	+ 0,5	8801	- 3,0	8772	- 2,9	( 8335)
	DEZ	8624	+37,7	- 3,6	8282	- 5,9	8469	- 3,5	( 8478)
ROHSTOFFE									
1978	DEZ	2781	- 5,2	+ 9,2	2609	+ 3,0	2606	+ 4,3	( 2704)
1979	JAN	2800	+ 8,1	+ 0,7	2886	+10,6	2857	+ 9,6	( 2803)
	FEB	2687	+14,0	- 4,0	2887	+ 0,0	2887	+ 1,1	( 2919)
	MAR	2984	+10,6	+11,1	2980	+ 3,2	3014	+ 4,4	( 3050)
	APR	3224	+31,7	+ 8,0	3331	+11,8	3299	+ 9,5	( 3191)
	MAI	3443	+27,4	+ 6,8	3429	+ 2,9	3374	+ 2,3	( 3339)
	JUN	3570	+42,2	+ 3,7	3582	+ 4,5	3623	+ 7,4	( 3490)
	JUL	3796	+48,6	+ 6,3	3714	+ 3,7	3733	+ 3,0	( 3644)
	AUG	3903	+50,2	+ 2,8	3757	+ 1,2	3736	+ 0,1	( 3784)
	SEP	3741	+52,9	- 4,2	3770	+ 0,3	3802	+ 1,8	( 3909)
	OKT*	4165	+63,2	+11,3	4227	+12,1	4239	+11,5	( 3995)
	NOV	4253	+67,0	+ 2,1	4217	- 0,2	4224	- 0,4	( 4100)
	DEZ	4252	+52,9	+ 0,0	4096	- 2,9	4166	- 1,4	( 4203)
HALBWAREN									
1978	DEZ	3483	+ 2,5	+ 3,4	3308	- 3,1	3402	+ 1,5	( 3348)
1979	JAN	3533	+15,0	+ 1,4	3549	+ 7,3	3516	+ 3,4	( 3448)
	FEB	3342	+13,1	- 5,4	3488	- 1,7	3488	- 0,8	( 3560)
	MAR	3937	+26,1	+17,8	3805	+ 9,1	3801	+ 9,0	( 3684)
	APR	3612	+16,9	- 8,3	3644	- 4,2	3692	- 2,9	( 3814)
	MAI*	4218	+42,5	+16,8	4320	+18,6	4299	+16,4	( 3945)
	JUN	4378	+43,7	+ 3,8	4224	- 2,2	4246	- 1,2	( 4072)
	JUL*	4922	+58,8	+12,4	4890	+15,8	4891	+15,2	( 4205)
	AUG	4245	+41,8	-13,8	4295	-12,2	4255	-13,0	( 4306)
	SEP	4205	+34,8	- 0,9	4337	+ 1,0	4366	+ 2,6	( 4406)
	OKT*	4734	+47,2	+12,6	4839	+11,6	4818	+10,4	( 4370)
	NOV	4691	+37,3	- 0,9	4599	- 5,0	4571	- 5,1	( 4296)
	DEZ	4371	+25,5	- 6,8	4166	- 9,4	4263	- 6,7	( 4195)

## 9 AUSSENHANDEL (SPEZIALHANDEL)

## 9.1 EINFUHR - TATSÄCHLICHE WERTE (MILL. DM)

JAHR	MONAT	ORIGINALWERT			SAISONBEREINIGTER WERT		SAISON- UND ARBEITSTÄGLICH BEREINIGTER WERT		GLATTE KOMPONENTE
		MILL. DM	VERÄNDERUNG VORJAHR	IN O/D GEGEN VORMONAT	MILL. DM	VERÄNDERUNG IN O/D GEGEN VORMONAT	MILL. DM	VERÄNDERUNG IN O/D GEGEN VORMONAT	MILL. DM
FERTIGWAREN (OHNE GÜTER DER BUNDESREG.)									
1978	DEZ	11437	+ 5,0	- 5,4	11224	- 5,1	11617	- 1,5	11567
1979	JAN	11368	+10,6	- 0,6	11929	+ 6,3	11963	+ 3,0	11774
	FEB	11596	+15,6	+ 2,0	12053	+ 1,0	12053	+ 0,8	12079
	MAR	13835	+27,7	+19,3	12744	+ 5,7	12577	+ 4,3	12260
	APR	12136	+ 5,7	-12,3	12002	- 5,8	12308	- 2,1	12372
	MAI	13170	+30,9	+ 8,5	13319	+11,0	13391	+ 8,8	12502
	JUN	12385	+ 3,0	- 6,0	12036	- 9,6	12332	- 7,9	(12601)
	JUL	13392	+26,0	+ 8,1	13177	+ 9,5	12969	+ 5,2	(12562)
	AUG	11861	+20,6	-11,4	12883	- 2,2	12717	- 1,9	(12556)
	SEP	11921	+ 8,2	+ 0,5	12127	- 5,9	12321	- 3,1	(12577)
	OKT*	14856	+18,5	+24,6	14853	+22,5	14712	+19,4	(12824)
	NOV	14010	+15,9	- 5,7	13590	- 8,5	13251	- 9,9	(13212)
	DEZ	13267	+16,0	- 5,3	13107	- 3,6	13449	+ 1,5	(13549)
VORERZEUGNISSE									
1978	DEZ	2880	+ 4,4	-12,6	3019	- 6,2	3152	- 2,5	3102
1979	JAN*	3319	+16,8	+15,2	3531	+17,0	3524	+11,8	3170
	FEB	3253	+20,5	- 2,0	3308	- 6,3	3308	- 6,1	3248
	MAR	3630	+19,8	+11,6	3321	+ 0,4	3295	- 0,4	3326
	APR	3449	+11,2	- 5,0	3340	+ 0,6	3344	+ 1,5	3363
	MAI	3664	+30,3	+ 6,2	3604	+ 7,9	3628	+ 8,5	3411
	JUN	3488	+ 8,9	- 4,8	3353	- 7,0	3458	- 4,7	( 3448)
	JUL	3773	+34,3	+ 8,2	3712	+10,7	3635	+ 5,1	( 3447)
	AUG	3173	+25,0	-15,9	3494	- 5,9	3501	- 3,7	( 3452)
	SEP	3193	+13,6	+ 0,6	3340	- 4,4	3383	- 3,4	( 3424)
	OKT*	4045	+21,7	+26,7	3953	+18,4	3930	+16,2	( 3416)
	NOV	3851	+16,8	- 4,8	3711	- 6,1	3656	- 7,0	( 3464)
	DEZ	3428	+19,0	-11,0	3576	- 3,6	3619	- 1,0	( 3539)
ENDERZEUGNISSE (OHNE GÜTER DER BUNDESREG.)									
1978	DEZ	9557	+ 5,2	- 2,6	8191	- 4,7	8463	- 1,3	8439
1979	JAN	8049	+ 8,3	- 5,9	8565	+ 4,6	8609	+ 1,7	8567
	FEB	9343	+13,8	+ 3,7	8727	+ 1,9	8727	+ 1,4	8784
	MAR	10205	+30,7	+22,3	9408	+ 7,8	9251	+ 6,0	8907
	APR	8688	+ 3,7	-14,9	8654	- 8,0	8947	- 3,3	8977
	MAI	9506	+31,2	+ 9,4	9715	+12,3	9775	+ 9,3	9060
	JUN	8896	+ 0,9	- 6,4	8699	-10,5	8911	- 8,8	( 9115)
	JUL	9619	+23,0	+ 8,1	9471	+ 8,9	9326	+ 4,7	( 9072)
	AUG	8688	+19,0	- 9,7	9393	- 0,8	9229	- 1,0	( 9044)
	SEP	8728	+ 6,4	+ 0,5	8781	- 6,5	8936	- 3,2	( 9052)
	OKT*	10810	+17,4	+23,9	10784	+22,8	10679	+19,5	( 9236)
	NOV	10159	+15,6	- 6,0	9844	- 8,7	9544	-10,6	( 9530)
	DEZ	9839	+15,0	- 3,1	9532	- 3,2	9813	+ 2,8	( 9944)
HALBWAREN UND VORERZEUGNISSE									
1978	DEZ	6363	+ 3,3	- 4,5	6336	- 5,5	6579	+ 0,0	( 6592)
1979	JAN	6853	+15,9	+ 7,7	6962	+ 9,9	6879	+ 4,6	( 6756)
	FEB	6595	+16,6	- 3,8	6827	- 1,9	6827	- 0,8	( 6928)
	MAR	7567	+23,0	+14,7	7162	+ 4,9	7186	+ 5,3	( 7103)
	APR	7061	+14,1	- 6,7	6993	- 2,4	7054	- 1,8	( 7275)
	MAI	7881	+36,5	+11,6	7790	+11,4	7737	+ 9,7	( 7437)
	JUN	7867	+25,9	- 0,2	7579	- 2,7	7728	- 0,1	( 7584)
	JUL*	8695	+47,1	+10,5	8692	+14,7	8633	+11,7	( 7729)
	AUG	7418	+34,1	-14,7	7810	-10,1	7734	-10,4	( 7835)
	SEP	7398	+24,8	- 0,3	7703	- 1,4	7799	+ 0,8	( 7907)
	OKT*	8780	+34,2	+18,7	8849	+14,9	8775	+12,5	( 7862)
	NOV	8542	+28,2	- 2,7	8304	- 6,2	8227	- 6,2	( 7696)
	DEZ	7799	+22,6	- 8,7	7790	- 6,2	8038	- 2,5	( 7860)
ERZEUGNISSE DES NAHRUNGS- UND GENUSSMITTELGEWERBES									
1978	DEZ	1440	-10,1	- 9,6	1343	- 8,0	1430	- 2,1	1485
1979	JAN	1465	+ 3,9	+ 1,7	1553	+15,6	1532	+ 7,1	1498
	FEB	1350	- 2,5	- 7,8	1496	- 3,7	1496	- 2,3	1526
	MAR	1603	+ 5,1	+18,7	1533	+ 2,5	1548	+ 3,5	1517
	APR	1452	- 1,8	- 9,4	1548	+ 1,0	1575	+ 1,7	1535
	MAI	1639	+ 7,5	+12,9	1631	+ 5,4	1636	+ 3,9	1550
	JUN	1528	- 0,5	- 6,8	1512	- 7,3	1565	- 4,3	( 1567)
	JUL	1635	+13,5	+ 7,0	1680	+11,1	1635	+ 4,5	( 1585)
	AUG	1573	+ 6,6	- 3,8	1595	- 5,1	1585	- 3,1	( 1602)
	SEP	1486	- 6,8	- 5,5	1503	- 5,8	1535	- 3,2	( 1622)
	OKT	1826	+16,8	+22,9	1746	+16,2	1705	+11,1	( 1632)
	NOV	1737	+ 9,0	- 4,9	1603	- 8,2	1580	- 7,3	( 1638)
	DEZ	1646	+14,3	- 5,2	1564	- 2,4	1642	+ 3,9	( 1689)
ERZEUGNISSE DES GRUNDSTOFF- UND PRODUKTIONSGÜTERGEWERBES									
1978	DEZ	5538	+ 3,9	- 5,2	5582	- 5,8	5843	+ 0,0	( 5852)
1979	JAN	5794	+16,9	+ 4,6	6123	+ 9,7	6044	+ 3,4	( 6030)
	FEB	5715	+18,7	- 1,4	6066	- 0,9	6066	+ 0,4	( 6222)
	MAR	6768	+25,1	+18,4	6461	+ 6,5	6498	+ 7,1	( 6424)
	APR	6373	+16,6	- 5,8	6325	- 2,1	6362	- 2,1	( 6627)
	MAI	7211	+39,8	+13,1	7113	+12,5	7096	+11,5	( 6824)
	JUN	7392	+30,2	+ 2,5	7033	- 1,1	7166	+ 1,0	( 7004)
	JUL	8015	+48,4	+ 8,4	7676	+ 9,1	7584	+ 5,8	( 7177)
	AUG	5971	+39,1	-13,0	7185	- 6,4	7152	- 5,7	( 7257)
	SEP	6716	+26,2	- 3,7	6970	- 3,0	7083	- 1,0	( 7247)
	OKT*	8053	+39,7	+19,9	8111	+16,4	8052	+13,7	( 7109)
	NOV	7620	+30,5	- 5,4	7508	- 7,4	7428	- 7,7	( 7056)
	DEZ	6972	+25,9	- 8,5	7026	- 6,4	7233	- 2,6	( 6993)

## 9 AUSSENHANDEL (SPEZIALHANDEL)

## 9.1 EINFUHR - TATSÄCHLICHE WERTE (MILL. DM)

JAHR	MONAT	ORIGINALWERT			SAISONBEREINIGTER WERT		SAISON- UND ARBEITSTÄGLICH BEREINIGTER WERT		GLATTE KOMPONENTE
		MILL. DM	VERÄNDERUNG VORJAHR	IN O/O GEGEN VORMONAT	MILL. DM	VERÄNDERUNG IN O/O GEGEN VORMONAT	MILL. DM	VERÄNDERUNG IN O/O GEGEN VORMONAT	MILL. DM
ERZEUGNISSE DES INVESTITIONSGÜTER PRODUZIERENDEN GEBIEBES									
1978	DEZ	5773	+ 6,3	+ 2,0	5215	- 5,6	5426	- 1,8	5424
1979	JAN	4919	+ 8,1	-14,8	5384	+ 3,2	5411	- 0,3	5468
	FEB	5103	+15,1	+ 3,7	5513	+ 2,4	5513	+ 1,9	5576
	MAR	6422	+35,3	+25,8	6022	+ 9,2	5899	+ 7,0	5655
	APR	5496	+ 0,9	-14,4	5309	-11,8	5519	- 6,4	5611
	MAI	6194	+31,2	+12,7	6094	+14,8	6146	+11,4	5662
	JUN	5586	- 3,7	- 9,8	5310	-12,9	5514	-10,3	( 5684)
	JUL	5670	+19,8	+ 1,5	5775	+ 8,8	5662	+ 2,7	( 5695)
	AUG	5050	+19,1	-10,9	5873	+ 1,7	5749	+ 1,5	( 5693)
	SEP	5231	+ 5,7	+ 3,6	5441	- 7,4	5583	- 2,9	( 5679)
	OKT*	6563	+14,5	+25,5	6408	+17,8	6360	+13,9	( 5644)
	NOV	6419	+13,4	- 2,2	6118	- 4,5	5856	- 7,9	( 5631)
	DEZ	5942	+ 2,9	- 7,4	5437	-11,1	5646	- 3,6	( 5679)
ERZEUGNISSE DES VERBRAUCHSGÜTER PRODUZIERENDEN GEBIEBES									
1978	DEZ	3097	+ 2,0	-12,7	3343	- 4,3	3539	+ 1,6	3491
1979	JAN	3570	+ 8,7	+15,3	3580	+ 7,1	3570	+ 0,9	3557
	FEB	3587	+ 9,9	+ 0,5	3546	- 0,9	3546	- 0,7	3636
	MAR	4096	+21,5	+14,2	3709	+ 4,6	3693	+ 4,1	3667
	APR	3456	+ 5,8	-15,6	3620	- 2,4	3663	- 0,8	3729
	MAI	3645	+28,9	+ 5,5	3961	+ 9,4	3975	+ 8,5	3770
	JUN	3554	+ 5,7	- 2,5	3650	- 7,9	3806	- 4,3	( 3831)
	JUL	4311	+30,2	+21,3	4188	+14,7	4089	+ 7,4	( 3896)
	AUG	3805	+16,9	-11,7	3939	- 5,9	3941	- 3,6	( 3965)
	SEP	3801	+ 7,0	- 0,1	3770	- 4,3	3825	- 2,9	( 4037)
	OKT	4621	+18,0	+21,6	4257	+12,9	4188	+ 9,5	( 4064)
	NOV	4143	+16,8	-10,3	4109	- 3,5	4044	- 3,4	( 4148)
	DEZ	4061	+31,1	- 2,0	4301	+ 4,7	4359	+ 7,8	( 4275)
INVESTITIONSGÜTER									
1978	DEZ	2262	+10,6	+17,3	1858	- 2,1	1949	+ 1,2	1917
1979	JAN	1635	+ 2,7	-27,7	1845	- 0,7	1861	- 4,5	1936
	FEB	1836	+26,6	+12,3	2068	+12,1	2068	+11,1	1985
	MAR	2299	+48,0	+25,2	2169	+ 4,9	2120	+ 2,5	1985
	APR	1884	- 0,2	-18,1	1885	-13,1	1985	- 6,4	1993
	MAI	2260	+44,2	+20,0	2199	+16,7	2240	+12,8	2029
	JUN	1935	- 7,6	-14,4	1864	-15,2	1956	-12,7	( 2047)
	JUL	2018	+21,7	+ 4,3	2035	+ 9,2	1959	+ 0,2	( 2061)
	AUG	1876	+20,5	- 7,0	2103	+ 3,3	2056	+ 5,0	( 2071)
	SEP	1787	+ 7,3	- 4,7	1924	- 8,5	1992	- 3,1	( 2072)
	OKT	2256	+18,7	+26,4	2192	+13,9	2179	+ 9,4	( 2079)
	NOV	2270	+17,7	+ 0,5	2200	+ 0,4	2076	- 4,7	( 2087)
	DEZ	2348	+ 3,8	+ 3,4	1962	-10,8	2049	- 1,3	( 2044)
VERBRAUCHSGÜTER									
1978	DEZ	3792	+ 0,8	- 6,0	3831	- 5,6	3950	- 2,5	4001
1979	JAN	3932	+ 7,3	+ 3,7	4053	+ 5,8	4056	+ 2,7	4035
	FEB	3978	+ 8,7	+ 1,2	4001	- 1,3	4001	- 1,4	4088
	MAR	4551	+18,7	+14,4	4215	+ 5,3	4194	+ 4,8	4109
	APR	4045	+ 8,1	-11,1	4076	- 3,3	4130	- 1,5	4171
	MAI	4150	+26,9	+ 2,6	4453	+ 9,2	4456	+ 7,9	4254
	JUN	4212	+10,1	+ 1,5	4237	- 4,9	4353	- 2,3	( 4339)
	JUL*	5201	+36,9	+23,5	5188	+22,4	5132	+17,9	( 4427)
	AUG	4281	+20,0	-17,7	4485	-13,6	4425	-13,8	( 4534)
	SEP	4506	+13,0	+ 5,3	4436	- 1,1	4508	+ 1,9	( 4692)
	OKT	5238	+22,0	+16,2	4900	+10,5	4864	+ 7,9	( 4764)
	NOV	4897	+21,4	- 6,5	4852	- 1,0	4763	- 2,1	( 4660)
	DEZ	4505	+18,8	- 8,0	4570	- 5,8	4630	- 2,8	( 4646)
EG-LÄNDER									
1978	DEZ	9948	- 1,7	- 7,1	9832	- 6,7	10276	- 2,4	10335
1979	JAN	10280	+ 9,8	+ 3,3	10847	+10,3	10816	+ 5,3	10518
	FEB	10285	+10,0	+ 0,0	10763	- 0,8	10763	- 0,5	10784
	MAR*	12701	+25,9	+23,5	12186	+13,2	12077	+12,2	11034
	APR	11146	+ 7,6	-12,2	10948	-10,2	11081	- 8,2	11184
	MAI	12520	+29,8	+12,3	12184	+11,3	12229	+10,4	11353
	JUN	11765	+ 7,7	- 6,0	11215	- 8,0	11582	- 5,3	(11545)
	JUL	12585	+31,0	+ 7,0	12441	+10,9	12201	+ 5,3	(11716)
	AUG	10947	+20,8	-13,0	12006	- 3,5	11937	- 2,2	(11850)
	SEP	11001	+11,6	+ 0,5	11360	- 5,4	11565	- 3,1	(11930)
	OKT*	13667	+25,7	+24,2	13501	+18,8	13414	+16,0	(11788)
	NOV	12733	+18,9	- 6,8	12298	- 8,9	12001	-10,5	(11396)
	DEZ	11700	+17,6	- 8,1	11635	- 5,4	11909	- 0,8	(11706)

9 AUSSENHANDEL (SPEZIALHANDEL)  
9.1 EINFUHR - TATSÄCHLICHE WERTE (MILL. DM)

JAHR	MONAT	ORIGINALWERT			SAISONBEREINIGTER WERT		SAISON- UND ARBEITSTÄGLICH BEREINIGTER WERT		GLATTE KOMPONENTE
		MILL. DM	VERÄNDERUNG VORJAHR	IN O/O GEGEN VORMONAT	MILL. DM	VERÄNDERUNG IN O/O GEGEN VORMONAT	MILL. DM	VERÄNDERUNG IN O/O GEGEN VORMONAT	MILL. DM
ANDERE EUROPÄISCHE INDUSTRIALISIERTE LÄNDER									
1978	DEZ	3238	+ 4,5	- 7,8	3132	- 4,6	3212	- 1,7	3242
1979	JAN	3271	+21,4	+ 1,0	3456	+10,3	3460	+ 7,7	3310
	FEB	3190	+12,8	- 2,5	3313	- 4,1	3313	- 4,2	3372
	MAR	3811	+22,2	+19,5	3535	+ 6,7	3504	+ 5,8	3445
	APR	3395	+ 6,5	-10,9	3415	- 3,4	3473	- 0,9	3520
	MAI	3702	+31,3	+ 9,0	3806	+11,4	3815	+ 9,8	3609
	JUN	3620	+ 9,1	+ 2,2	3540	- 7,0	3612	- 5,3	( 3684)
	JUL	3773	+25,5	+ 4,2	3738	+ 5,6	3705	+ 2,6	( 3749)
	AUG	3428	+28,3	- 9,1	3771	+ 0,9	3729	+ 0,6	( 3798)
	SEP	3546	+13,1	+ 3,4	3751	- 0,5	3797	+ 1,8	( 3824)
	OKT	4062	+16,1	+14,6	3840	+ 2,4	3806	+ 0,2	( 3786)
	NOV	4176	+18,9	+ 2,8	3945	+ 2,7	3876	+ 1,8	( 3902)
	DEZ	3713	+14,7	-11,1	3590	- 9,0	3610	- 6,9	( 3496)
VEREINIGTE STAATEN									
1978	DEZ	1854	+19,8	+12,6	1672	+ 4,8	1738	+ 9,0	1615
1979	JAN	1471	+ 6,4	-20,7	1512	- 9,6	1521	-12,5	1627
	FEB	1685	+32,3	+14,5	1731	+14,5	1731	+13,8	1641
	MAR	1767	+34,1	+ 4,9	1645	- 5,0	1622	- 6,3	1654
	APR	1594	+ 6,8	- 9,8	1557	- 3,3	1563	- 3,6	1630
	MAI	1733	+31,5	+ 8,7	1693	+ 8,7	1699	+ 8,7	1650
	JUN	1567	- 5,0	- 9,6	1425	-15,8	1518	-10,7	( 1656)
	JUL	1625	+26,6	+ 3,7	1728	+21,3	1679	+10,6	( 1660)
	AUG	1597	+17,7	- 1,7	1705	- 1,3	1708	+ 1,7	( 1664)
	SEP	1435	+ 7,9	-10,1	1627	- 4,6	1651	- 3,3	( 1668)
	OKT*	2007	+31,3	+39,9	2110	+29,7	2091	+26,7	( 1698)
	NOV	2018	+22,6	+ 0,5	1905	- 9,7	1862	-11,0	( 1684)
	DEZ	1772	- 4,4	-12,2	1608	-15,6	1615	-13,3	( 1624)
ÜBRIGE INDUSTRIALISIERTE WESTLICHE LÄNDER									
1978	DEZ	1254	+ 1,6	+ 7,4	1138	- 0,4	1164	+ 1,7	1095
1979	JAN	1034	- 1,7	-17,5	1128	- 0,9	1130	- 2,9	1116
	FEB	944	- 5,4	- 8,7	1102	- 2,3	1102	- 2,5	1154
	MAR*	1308	+33,3	+38,6	1389	+26,0	1388	+26,0	1169
	APR	1225	+16,9	- 6,3	1234	-11,2	1224	-11,8	1199
	MAI	1393	+25,8	+13,7	1311	+ 6,2	1308	+ 6,9	1232
	JUN	1251	+13,0	-10,2	1197	- 8,7	1229	- 6,0	( 1275)
	JUL	1394	+35,2	+11,4	1375	+14,9	1353	+10,1	( 1305)
	AUG	1361	+28,4	- 2,4	1352	- 1,7	1355	+ 0,1	( 1354)
	SEP	1319	+25,3	- 3,1	1317	- 2,6	1332	- 1,7	( 1400)
	OKT	1468	+27,0	+11,3	1433	+ 8,8	1432	+ 7,5	( 1376)
	NOV*	1663	+42,4	+13,3	1655	+15,5	1635	+14,2	( 1405)
	DEZ*	1847	+47,3	+11,1	1704	+ 3,0	1716	+ 5,0	( 1306)
ENTWICKLUNGSLÄNDER									
1978	DEZ	3723	- 6,1	+ 2,9	3621	+ 1,1	3694	+ 3,4	3698
1979	JAN	3819	+ 0,7	+ 2,6	3782	+ 4,4	3775	+ 2,2	3796
	FEB	3818	+11,0	+ 0,0	3988	+ 5,4	3988	+ 5,6	3929
	MAR	4018	+ 4,8	+ 5,2	3940	- 1,2	3961	- 0,7	4078
	APR	4170	+15,8	+ 3,8	4296	+ 9,0	4246	+ 7,2	4199
	MAI	4439	+21,5	+ 6,5	4501	+ 4,8	4480	+ 5,5	4344
	JUN	4430	+23,3	- 0,2	4423	- 1,7	4480	+ 0,0	( 4476)
	JUL	4937	+37,1	+11,4	4878	+10,3	4842	+ 8,1	( 4599)
	AUG	4875	+32,9	- 1,3	4661	- 4,4	4669	- 3,6	( 4669)
	SEP	4619	+28,4	- 5,3	4715	+ 1,2	4742	+ 1,6	( 4751)
	OKT*	5262	+47,7	+13,9	5316	+12,7	5310	+12,0	( 4823)
	NOV	5020	+38,7	- 4,6	4952	- 6,8	4961	- 6,6	( 4900)
	DEZ	4969	+33,5	- 1,0	4878	- 1,5	4903	- 1,2	( 4995)
STAATSHANDELSLÄNDER									
1978	DEZ	1154	- 6,3	- 1,5	996	- 9,1	1032	- 4,8	1072
1979	JAN	1165	+ 7,7	+ 1,0	1163	+16,8	1152	+11,6	1077
	FEB	910	+13,5	-21,9	1031	-11,3	1031	-10,5	1113
	MAR	1022	+ 1,0	+12,3	1056	+ 2,4	1053	+ 2,1	1158
	APR	1073	+10,1	+ 5,0	1150	+ 8,9	1174	+11,5	1196
	MAI	1190	+35,1	+10,9	1283	+11,6	1280	+ 9,0	1228
	JUN	1402	+34,3	+17,8	1369	+ 6,7	1391	+ 8,7	( 1285)
	JUL*	1569	+41,5	+11,9	1550	+13,2	1542	+10,9	( 1345)
	AUG	1495	+50,7	- 4,7	1498	- 3,4	1475	- 4,3	( 1343)
	SEP	1324	+19,9	-11,4	1340	-10,5	1363	- 7,6	( 1322)
	OKT*	1664	+34,2	+25,7	1618	+20,7	1605	+17,8	( 1343)
	NOV	1569	+34,0	- 5,7	1469	- 9,2	1439	-10,3	( 1286)
	DEZ	1655	+43,4	+ 5,5	1518	+ 3,3	1528	+ 6,2	( 1465)

9 AUSSENHANDEL (SPEZIALHANDEL)  
9.2 AUSFUHR - TATSAECHLICHE WERTE (MILL. DM)

JAHR	MONAT	ORIGINALWERT			SAISONBEREINIGTER WERT		SAISON- UND ARBEITSTAEGLICH BEREINIGTER WERT		GLATTE KOMPONENTE
		MILL. DM	VERAENDERUNG VORJAHR	IN O/O GEGEN VORMONAT	MILL. DM	VERAENDERUNG IN O/O GEGEN VORMONAT	MILL. DM	VERAENDERUNG IN O/O GEGEN VORMONAT	MILL. DM
<b>AUSFUHR INSGESAMT</b>									
1978	DEZ	25018	- 1,6	- 1,5	23418	- 5,7	24518	- 0,4	24608
1979	JAN	23103	+ 7,5	- 7,7	25086	+ 7,1	25017	+ 2,0	24983
	FEB	23226	+ 7,8	+ 0,5	24880	- 0,8	24880	- 0,5	25408
	MAR	23027	+13,9	+20,7	26819	+ 7,8	26538	+ 6,7	25877
	APR	25949	+ 8,5	- 7,4	25846	- 3,6	26096	- 1,7	25902
	MAI	26996	+20,1	+ 4,0	26941	+ 4,2	26863	+ 2,9	26065
	JUN	25778	+ 0,6	- 4,5	24959	- 7,4	26016	- 3,2	(26081)
	JUL	26512	+23,9	+ 2,8	27660	+10,8	27239	+ 4,7	(26026)
	AUG	24700	+12,6	- 6,8	26365	- 4,7	26195	- 3,8	(25922)
	SEP	25158	+ 1,3	+ 1,9	24745	- 6,1	25212	- 3,8	(25806)
	OKT*	29953	+12,3	+19,1	28670	+15,9	28303	+12,3	(25571)
	NOV	28705	+13,0	- 4,2	27461	- 4,2	26755	- 5,5	(25360)
	DEZ	26515	+ 6,0	- 7,6	25139	- 8,5	25989	- 2,9	(26299)
<b>GEWERBLICHE WIRTSCHAFT</b>									
1978	DEZ	23805	- 0,8	- 0,8	22236	- 5,2	23219	- 0,1	23242
1979	JAN	21751	+ 7,5	- 8,6	23686	+ 6,5	23635	+ 1,8	23580
	FEB	21891	+ 7,2	+ 0,6	23457	- 1,0	23457	- 0,8	23973
	MAR	26320	+12,9	+20,2	25186	+ 7,4	24949	+ 6,4	24416
	APR	24489	+ 8,7	- 7,0	24408	- 3,1	24622	- 1,3	24448
	MAI	25492	+20,4	+ 4,1	25435	+ 4,2	25345	+ 2,9	24606
	JUN	24343	+ 0,5	- 4,5	23547	- 7,4	24535	- 3,2	(24633)
	JUL	25011	+23,5	+ 2,7	26091	+10,8	25706	+ 4,8	(24592)
	AUG	23238	+12,9	- 7,1	24931	- 4,4	24752	- 3,7	(24501)
	SEP	23868	+ 1,4	+ 2,7	23443	- 6,0	23883	- 3,5	(24390)
	OKT*	28266	+12,0	+18,4	27025	+15,3	26690	+11,8	(24167)
	NOV	27052	+12,7	- 4,3	25874	- 4,3	25216	- 5,5	(23883)
	DEZ	25069	+ 5,3	- 7,3	23708	- 8,4	24431	- 3,1	(24719)
<b>ROHSTOFFE UND HALBWAREN</b>									
1978	DEZ	2285	+ 9,5	- 3,3	2270	- 3,4	2380	+ 3,8	( 2362)
1979	JAN	2190	+11,1	- 4,2	2381	+ 4,9	2346	- 1,4	( 2405)
	FEB	2251	+14,1	+ 2,8	2400	+ 0,8	2400	+ 2,3	( 2451)
	MAR	2623	+19,0	+16,5	2567	+ 7,0	2577	+ 7,4	( 2497)
	APR	2596	+12,3	- 1,0	2525	- 1,6	2538	- 1,5	( 2543)
	MAI	2755	+26,7	+ 6,1	2636	+ 4,4	2596	+ 2,3	( 2585)
	JUN	2623	+16,6	- 4,8	2546	- 3,4	2636	+ 1,5	( 2622)
	JUL	2732	+36,0	+ 4,2	2790	+ 9,6	2774	+ 5,2	( 2655)
	AUG	2622	+21,1	- 4,0	2728	- 2,2	2696	- 2,8	( 2675)
	SEP	2593	+11,4	- 1,1	2550	- 6,5	2579	- 4,3	( 2682)
	OKT*	2986	+20,5	+15,2	2916	+14,4	2870	+11,3	( 2608)
	NOV	2798	+18,5	- 6,3	2710	- 7,1	2692	- 6,2	( 2505)
	DEZ	2585	+13,1	- 7,6	2591	- 4,4	2701	+ 0,3	( 2610)
<b>ROHSTOFFE</b>									
1978	DEZ	496	- 6,6	- 3,3	478	- 7,5	506	+ 0,8	( 516)
1979	JAN	476	+ 2,4	- 4,0	527	+10,3	514	+ 1,6	( 521)
	FEB	494	+ 4,4	+ 3,8	533	+ 1,1	533	+ 3,7	( 527)
	MAR	581	+ 7,8	+17,6	539	+ 1,1	546	+ 2,4	( 533)
	APR	538	- 2,9	- 7,4	523	- 3,0	534	- 2,2	( 540)
	MAI	603	+19,4	+12,1	583	+11,5	578	+ 8,2	( 547)
	JUN	581	+ 9,8	- 3,6	560	- 3,9	574	- 0,7	( 553)
	JUL	513	+13,0	-11,7	555	- 0,9	549	- 4,4	( 558)
	AUG	534	+15,3	+ 4,1	572	+ 3,1	561	+ 2,2	( 554)
	SEP	514	- 1,7	- 3,7	506	-11,5	516	- 8,0	( 550)
	OKT*	641	+ 9,8	+24,7	603	+19,2	588	+14,0	( 529)
	NOV	580	+13,1	- 9,5	564	- 6,5	557	- 5,3	( 511)
	DEZ	501	+ 1,0	-13,6	491	-12,9	529	- 5,0	( 507)
<b>HALBWAREN</b>									
1978	DEZ	1799	+15,0	- 3,2	1789	- 2,3	1874	+ 4,7	( 1833)
1979	JAN	1714	+13,8	- 4,2	1853	+ 3,6	1830	- 2,3	( 1872)
	FEB	1757	+17,2	+ 2,5	1865	+ 0,6	1865	+ 1,9	( 1914)
	MAR	2043	+22,6	+16,3	2013	+ 7,9	2022	+ 8,4	( 1958)
	APR	2058	+17,1	+ 0,7	2003	- 0,5	1999	- 1,1	( 2004)
	MAI	2152	+28,9	+ 4,6	2056	+ 2,6	2021	+ 1,1	( 2050)
	JUN	2041	+18,6	- 5,2	1993	- 3,1	2069	+ 2,4	( 2093)
	JUL	2219	+42,7	+ 8,7	2245	+12,6	2236	+ 8,1	( 2132)
	AUG	2088	+22,7	- 5,9	2167	- 3,5	2150	- 3,8	( 2161)
	SEP	2079	+15,2	- 0,4	2060	- 4,9	2078	- 3,3	( 2194)
	OKT	2345	+23,7	+12,8	2268	+10,1	2234	+ 7,5	( 2185)
	NOV	2218	+20,0	- 5,4	2170	- 4,3	2167	- 3,0	( 2096)
	DEZ	2084	+16,5	- 6,0	2094	- 3,5	2161	- 0,3	( 2082)
<b>FERTIGWAREN</b>									
1978	DEZ	21520	- 1,8	- 0,6	19957	- 5,5	20824	- 0,6	20898
1979	JAN	19560	+ 7,1	- 9,1	21280	+ 6,6	21245	+ 2,0	21187
	FEB	19640	+ 6,5	+ 0,4	21060	- 1,0	21060	- 0,9	21521
	MAR	23697	+12,3	+20,7	22601	+ 7,3	22387	+ 6,3	21905
	APR	21894	+ 8,3	- 7,6	21918	- 3,0	22153	- 1,0	21902
	MAI	22737	+19,6	+ 3,9	22783	+ 3,9	22717	+ 2,5	22027
	JUN	21721	- 1,1	- 4,5	21034	- 7,7	21914	- 3,5	(22016)
	JUL	22279	+22,1	+ 2,6	23287	+10,7	22930	+ 4,6	(21944)
	AUG	20616	+11,9	- 7,5	22221	- 4,6	22038	- 3,9	(21831)
	SEP	21275	+ 0,3	+ 3,2	20898	- 6,0	21317	- 3,3	(21711)
	OKT*	25280	+11,1	+18,8	24100	+15,3	23801	+11,7	(21507)
	NOV	24254	+12,1	- 4,1	23164	- 3,9	22541	- 5,3	(21367)
	DEZ	22483	+ 4,5	- 7,3	21125	- 8,8	21789	- 3,3	(22108)



## 9 AUSSENHANDEL (SPEZIALHANDEL)

## 9.2 AUSFUHR - TATSÄCHLICHE WERTE (MILL. DM)

JAHR	MONAT	ORIGINALWERT			SAISONBEREINIGTER WERT		SAISON- UND ARBEITSTÄGLICH BEREINIGTER WERT		GLATTE KOMPONENTE
		MILL. DM	VERÄNDERUNG VORJAHR	IN O/O GEGEN VORMONAT	MILL. DM	VERÄNDERUNG IN O/O GEGEN VORMONAT	MILL. DM	VERÄNDERUNG IN O/O GEGEN VORMONAT	MILL. DM
VORERZEUGNISSE									
1978	DEZ	4139	+ 4,6	- 9,2	4112	- 8,5	4298	- 1,9	( 4294)
1979	JAN	4076	+10,5	- 1,5	4339	+ 5,5	4278	- 0,5	( 4337)
	FEB	4095	+ 9,3	+ 0,5	4329	- 0,2	4329	+ 1,2	( 4397)
	MAR*	5243	+24,5	+28,0	5006	+15,6	5057	+16,8	( 4475)
	APR	4689	+11,5	-10,6	4606	- 8,0	4660	- 7,9	( 4569)
	MAI	5135	+30,6	+ 9,5	4997	+ 8,5	4916	+ 5,5	( 4678)
	JUN	4786	+ 4,9	- 6,8	4670	- 6,5	4836	- 1,6	( 4795)
	JUL*	5241	+38,2	+ 9,5	5497	+17,7	5455	+12,8	( 4920)
	AUG	4950	+25,9	- 5,6	5196	- 5,5	5090	- 6,7	( 5021)
	SEP	4869	+ 9,9	- 1,6	4843	- 6,8	4949	- 2,8	( 5129)
	OKT	5659	+20,2	+16,2	5399	+11,5	5287	+ 6,8	( 5164)
	NOV	5301	+16,3	- 6,3	5106	- 5,4	5033	- 4,8	( 4848)
	DEZ	4646	+12,2	-12,4	4663	- 8,7	4840	- 3,8	( 4597)
ENDERZEUGNISSE									
1978	DEZ	17381	- 3,2	+ 1,7	15867	- 5,4	16514	- 0,9	16529
1979	JAN	15485	+ 6,3	-10,9	16951	+ 6,8	16948	+ 2,6	16712
	FEB	15545	+ 5,8	+ 0,4	16738	- 1,3	16738	- 1,2	16909
	MAR	18454	+ 9,2	+18,7	16911	+ 1,0	16789	+ 0,3	17161
	APR	17204	+ 7,5	- 6,8	17345	+ 2,6	17536	+ 4,4	17082
	MAI	17602	+16,8	+ 2,3	17780	+ 2,5	17751	+ 1,2	17140
	JUN	16935	- 2,7	- 3,8	16453	- 7,5	17114	- 3,6	(17117)
	JUL	17038	+17,9	+ 0,6	17988	+ 9,3	17667	+ 3,2	(17058)
	AUG	15666	+ 8,1	- 8,1	17233	- 4,2	17090	- 3,3	(16972)
	SEP	16406	- 2,2	+ 4,7	16178	- 6,1	16476	- 3,6	(16875)
	OKT*	19620	+ 8,7	+19,6	18641	+15,2	18455	+12,0	(16621)
	NOV	18953	+10,9	- 3,4	18133	- 2,7	17639	- 4,4	(16604)
	DEZ	17836	+ 2,6	- 5,9	16503	- 9,0	16965	- 3,8	(17334)
ERZEUGNISSE DES GRUNDSTOFF- UND PRODUKTIONSGÜTERGEWERBES									
1978	DEZ	5980	+ 4,6	- 8,5	6028	- 4,9	6270	- 0,4	6190
1979	JAN	5834	+ 8,9	- 2,4	6283	+ 4,2	6258	- 0,2	6282
	FEB	5957	+ 8,8	+ 2,1	6332	+ 0,8	6332	+ 1,2	6452
	MAR*	7620	+24,3	+27,9	7324	+15,7	7307	+15,4	6533
	APR	6894	+ 7,5	- 9,5	6638	- 9,4	6710	- 8,2	6706
	MAI	7426	+27,6	+ 7,7	7255	+ 9,3	7233	+ 7,8	6919
	JUN	7049	+ 8,6	- 5,1	6834	- 5,8	7063	- 2,4	( 7062)
	JUL	7603	+38,0	+ 7,9	7780	+13,8	7661	+ 8,5	( 7194)
	AUG	7331	+24,7	- 3,6	7591	- 2,4	7502	- 2,1	( 7308)
	SEP	7040	+10,6	- 4,0	7061	- 7,0	7159	- 4,6	( 7392)
	OKT	8258	+23,8	+17,3	7975	+12,9	7857	+ 9,7	( 7486)
	NOV	7718	+18,0	- 6,5	7513	- 5,8	7377	- 6,1	( 7297)
	DEZ	6790	+13,5	-12,0	6898	- 8,2	7042	- 4,5	( 6977)
ERZEUGNISSE DES INVESTITIONSGÜTERPRODUZIERENDEN GEWERBES									
1978	DEZ	14303	- 2,2	+ 4,2	12670	- 5,3	13165	- 0,6	13138
1979	JAN	12377	+ 6,5	-13,5	13515	+ 6,7	13506	+ 2,6	13288
	FEB	12250	+ 5,1	- 1,0	13264	- 1,9	13264	- 1,8	13500
	MAR	14407	+ 7,4	+17,6	13216	- 0,4	13219	- 0,3	13514
	APR	13613	+10,8	- 5,5	13856	+ 4,8	13916	+ 5,3	13487
	MAI	14017	+16,5	+ 3,0	14137	+ 2,0	14028	+ 0,8	13643
	JUN	13459	- 4,0	- 4,0	12966	- 8,3	13555	- 3,4	(13702)
	JUL	13322	+15,7	- 1,0	14274	+10,1	14030	+ 3,5	(13738)
	AUG	12059	+ 8,7	- 9,5	13728	- 3,8	13595	- 3,1	(13748)
	SEP	12702	- 4,2	+ 5,3	12726	- 7,3	12996	- 4,4	(13756)
	OKT	15292	+ 6,2	+20,4	14064	+10,5	13895	+ 6,9	(13683)
	NOV	15143	+10,4	- 1,0	14515	+ 3,2	14165	+ 1,9	(13586)
	DEZ	14462	+ 1,1	- 4,5	12971	-10,6	13242	- 6,5	(13513)
ERZEUGNISSE DES VERBRAUCHSGÜTERPRODUZIERENDEN GEWERBES									
1978	DEZ	2496	+ 0,4	-12,5	2652	- 5,1	2791	+ 0,1	2781
1979	JAN	2606	+ 8,0	+ 4,4	2826	+ 6,6	2820	+ 1,0	2832
	FEB	2784	+10,9	+ 6,8	2857	+ 1,1	2857	+ 1,3	2879
	MAR	3330	+15,6	+19,6	2955	+ 3,4	2920	+ 2,2	2925
	APR	2840	+ 3,7	-14,7	2847	- 3,7	2887	- 1,1	2936
	MAI	3014	+24,5	+ 6,1	3114	+ 9,4	3131	+ 8,5	2964
	JUN	2806	+ 1,9	- 6,9	2880	- 7,5	2984	- 4,7	( 2990)
	JUL	3093	+27,0	+10,4	3221	+11,8	3157	+ 5,8	( 3011)
	AUG	2838	+ 8,9	- 8,4	2999	- 6,9	3003	- 4,9	( 3026)
	SEP	3152	+ 6,9	+11,1	2970	- 1,0	3008	+ 0,2	( 3038)
	OKT*	3688	+18,8	+17,0	3423	+15,3	3379	+12,3	( 3031)
	NOV	3197	+12,1	-13,3	3095	- 9,6	3038	-10,1	( 3016)
	DEZ	2774	+11,1	-13,2	2952	- 4,6	3055	+ 0,6	( 3095)
INVESTITIONSGÜTER									
1978	DEZ	7021	- 4,7	+ 8,5	5822	- 8,4	6131	- 3,1	6187
1979	JAN	5831	+ 5,3	-16,9	6351	+ 9,1	6287	+ 2,5	6213
	FEB	5468	+ 4,3	- 6,2	6119	- 3,7	6119	- 2,7	( 6224)
	MAR	6567	+ 2,4	+20,1	5992	- 2,1	6027	- 1,5	( 6231)
	APR	6243	+ 9,4	- 4,9	6495	+ 8,4	6543	+ 8,6	( 6235)
	MAI	6423	+10,1	+ 3,0	6482	- 0,2	6445	- 1,5	( 6265)
	JUN	6112	- 6,6	- 4,9	5957	- 8,1	6237	- 3,2	( 6261)
	JUL	6245	+14,0	+ 2,2	6564	+10,2	6420	+ 2,9	( 6224)
	AUG	5598	+ 4,3	-10,4	6192	- 5,7	6127	- 4,6	( 6216)
	SEP	5473	-12,9	- 2,2	5612	- 9,4	5800	- 5,3	( 6190)
	OKT	6752	- 2,3	+23,4	6470	+15,3	6388	+10,1	( 6157)
	NOV	6764	+ 4,5	+ 0,2	6537	+ 1,0	6361	- 0,4	( 6117)
	DEZ	7030	+ 0,1	+ 3,9	5880	-10,1	6088	- 4,3	( 6060)

9 AUSSENHANDEL (SPEZIALHANDEL)  
9.2 AUSFUHR - TATSÄCHLICHE WERTE (MILL. DM)

JAHR	MONAT	ORIGINALWERT			SAISONBEREINIGTER WERT		SAISON- UND ARBEITSTÄGLICH BEREINIGTER WERT		GLATTE KOMPONENTE
		MILL. DM	VERÄNDERUNG VORJAHR	IN O/O GEGEN VORMONAT	MILL. DM	VERÄNDERUNG IN O/O GEGEN VORMONAT	MILL. DM	VERÄNDERUNG IN O/O GEGEN VORMONAT	MILL. DM
VERBRAUCHSGÜTER									
1978	DEZ	3112	- 2,6	- 7,5	3109	- 1,5	3217	+ 2,6	3245
1979	JAN	2977	+ 3,4	- 4,3	3238	+ 4,1	3243	+ 0,8	3247
	FEB	3310	+ 6,4	+11,2	3306	+ 2,1	3306	+ 1,9	3279
	MAR	3712	+ 6,5	+12,1	3285	- 0,6	3270	- 1,1	3309
	APR	3370	+ 8,7	- 9,2	3428	+ 4,4	3469	+ 6,1	3325
	MAI	3431	+22,7	+ 1,8	3582	+ 4,5	3572	+ 3,0	3360
	JUN	3146	- 4,0	- 8,3	3254	- 9,2	3376	- 5,5	3401
	JUL	3162	+18,4	+ 0,5	3596	+10,5	3542	+ 4,9	3404
	AUG	2918	+12,1	- 7,7	3484	- 3,1	3463	- 2,2	( 3426)
	SEP	3634	+ 2,7	+24,5	3361	- 3,5	3406	- 1,6	( 3449)
	OKT	4244	+13,4	+16,8	3612	+ 7,5	3569	+ 4,8	( 3472)
	NOV	3927	+16,7	- 7,5	3601	- 0,3	3532	- 1,0	( 3496)
	DEZ	3114	+ 0,1	-20,7	3197	-11,2	3329	- 5,7	( 3520)
EG-LÄNDER									
1978	DEZ	11164	+ 4,2	- 5,6	11085	- 5,0	11612	- 0,1	11560
1979	JAN	10973	+ 9,2	- 1,7	11702	+ 5,6	11712	+ 0,9	11778
	FEB	11550	+15,2	+ 5,3	11957	+ 2,2	11957	+ 2,1	12009
	MAR	13679	+18,3	+18,4	12174	+ 1,8	12119	+ 1,4	12249
	APR	12759	+16,6	- 6,7	12547	+ 3,1	12497	+ 3,1	12356
	MAI	13410	+27,5	+ 5,1	13120	+ 4,6	13100	+ 4,8	12507
	JUN	12254	+ 4,2	- 8,6	11931	- 9,1	12512	- 4,5	(12619)
	JUL	12370	+30,7	+ 0,9	13392	+12,2	13103	+ 4,7	(12698)
	AUG	11229	+17,7	- 9,2	12778	- 4,6	12808	- 2,3	(12742)
	SEP	12524	+11,1	+11,5	12279	- 3,9	12487	- 2,5	(12747)
	OKT*	14977	+20,5	+19,6	14307	+16,5	14200	+13,7	(12600)
	NOV	13723	+16,0	- 8,4	13319	- 6,9	13031	- 8,2	(12625)
	DEZ	12311	+10,3	-10,3	12306	- 7,6	12527	- 3,9	(12690)
ANDERE EUROPÄISCHE INDUSTRIALISIERTE LÄNDER									
1978	DEZ	5308	+ 1,9	+ 5,0	4829	- 0,8	4993	+ 3,7	4997
1979	JAN	4487	+ 9,7	-15,5	5121	+ 6,0	5132	+ 2,8	5103
	FEB	4805	+11,9	+ 7,1	5148	+ 0,5	5148	+ 0,3	5211
	MAR	5826	+21,4	+21,2	5636	+ 9,5	5553	+ 7,9	5332
	APR	5223	+ 4,9	-10,4	5181	- 8,1	5341	- 3,8	5358
	MAI	5566	+27,5	+ 6,6	5617	+ 8,4	5617	+ 5,2	5381
	JUN	5354	+ 7,9	- 3,8	5293	+ 5,8	5431	- 3,3	( 5370)
	JUL	5298	+28,2	- 1,0	5587	+ 5,6	5537	+ 2,0	( 5343)
	AUG	5174	+12,8	- 2,3	5392	- 3,5	5288	- 4,5	( 5312)
	SEP	5377	+ 5,4	+ 3,9	5209	- 3,4	5303	+ 0,3	( 5298)
	OKT*	6210	+16,0	+15,5	5891	+13,1	5783	+ 9,1	( 5295)
	NOV	5968	+18,0	- 3,9	5644	- 4,2	5496	- 5,0	( 5253)
	DEZ	5892	+11,0	- 1,3	5478	- 2,9	5660	+ 3,0	( 5827)
VEREINIGTE STAATEN									
1978	DEZ	1661	- 6,5	- 6,1	1633	- 3,3	1715	+ 0,2	( 1726)
1979	JAN	1496	+ 0,7	- 9,9	1654	+ 1,3	1647	- 4,0	( 1734)
	FEB*	2967	+80,9	+98,3	3042	+83,9	3032	+84,1	( 1741)
	MAR	1760	+ 5,5	-40,7	1753	-42,4	1741	-42,6	( 1750)
	APR	1951	+20,1	+10,9	1913	+ 9,1	1902	+ 9,2	( 1757)
	MAI	1697	+17,9	-13,0	1787	- 6,6	1778	- 6,5	( 1761)
	JUN	1831	- 8,0	+ 7,9	1696	- 5,1	1771	- 0,4	( 1770)
	JUL	1888	+10,2	+ 3,1	1869	+10,2	1839	+ 3,8	( 1766)
	AUG	1589	+ 5,7	-15,8	1739	- 7,0	1735	- 5,7	( 1740)
	SEP	1471	-13,7	- 7,4	1478	-15,0	1511	-12,9	( 1757)
	OKT	1893	- 4,4	+28,7	1753	+18,6	1767	+16,9	( 1741)
	NOV	1925	+ 8,9	+ 1,7	1811	+ 3,3	1784	+ 1,0	( 1723)
	DEZ	1779	+ 7,1	- 7,6	1768	- 2,4	1796	+ 0,7	( 1796)
ÜBRIGE INDUSTRIALISIERTE WESTLICHE LÄNDER									
1978	DEZ	1054	+ 8,5	+ 9,4	945	- 1,3	971	+ 3,0	( 963)
1979	JAN	957	+29,5	- 9,2	999	+ 5,7	976	+ 0,5	( 980)
	FEB	872	+ 6,1	- 8,9	980	- 1,9	980	+ 0,4	( 997)
	MAR	1056	- 2,3	+21,1	1002	+ 2,2	1028	+ 4,9	( 1016)
	APR	1098	+29,6	+ 4,0	1111	+10,9	1104	+ 7,4	( 1033)
	MAI	998	+17,3	- 9,1	1010	- 9,1	988	-10,5	( 1048)
	JUN	1075	+ 8,5	+ 7,7	1050	+ 4,0	1068	+ 8,1	( 1059)
	JUL	1075	+27,4	+ 0,0	1065	+ 1,4	1064	- 0,4	( 1061)
	AUG	965	+ 7,7	-10,2	1021	- 4,1	1009	- 5,2	( 1052)
	SEP	914	-23,0	- 5,3	955	- 6,5	977	- 3,2	( 1030)
	OKT	1122	+12,7	+22,8	1061	+11,1	1048	+ 7,3	( 993)
	NOV	1038	+ 7,8	- 7,5	1015	- 4,3	1017	- 3,0	( 992)
	DEZ	862	-18,2	-17,0	762	-24,9	833	-18,1	( 813)

9 AUSSENHANDEL (SPEZIALHANDEL)  
9.2 AUSFUHR - TATSÄCHLICHE WERTE (MILL. DM)

JAHR	MONAT	ORIGINALWERT			SAISONBEREINIGTER WERT		SAISON- UND ARBEITSTÄGLICH BEREINIGTER WERT		GLATTE KOMPONENTE
		MILL. DM	VERÄNDERUNG VORJAHR	IN O/O GEGEN VORMONAT	MILL. DM	VERÄNDERUNG IN O/O GEGEN VORMONAT	MILL. DM	VERÄNDERUNG IN O/O GEGEN VORMONAT	MILL. DM
ENTWICKLUNGSLÄNDER									
1978	DEZ	4027	-15,7	- 3,7	3610	-14,3	3777	- 8,1	( 3900)
1979	JAN	3818	+ 4,4	- 5,2	3910	+ 8,3	3865	+ 2,3	( 3876)
	FEB	3192	- 7,6	-16,4	3685	- 5,8	3685	- 4,7	( 3849)
	MAR	3915	- 3,5	+22,7	3781	+ 2,6	3736	+ 1,4	( 3819)
	APR	3317	-15,7	-15,3	3498	- 7,5	3550	- 5,0	( 3789)
	MAI	3550	- 6,9	+ 7,0	3677	+ 5,1	3567	+ 0,5	( 3759)
	JUN	3700	-10,9	+ 4,2	3596	- 2,2	3793	+ 6,3	( 3733)
	JUL	4035	+ 5,1	+ 9,1	3919	+ 9,0	3936	+ 3,8	( 3724)
	AUG	3905	- 1,0	- 3,2	3908	- 0,3	3805	- 3,3	( 3717)
	SEP	3420	-14,6	-12,4	3506	-10,3	3545	- 6,8	( 3726)
	OKT	4212	- 4,0	+23,2	4027	+14,9	3948	+11,4	( 3746)
	NOV	4225	+ 1,0	+ 0,3	4140	+ 2,8	4048	+ 2,5	( 3646)
	DEZ	3797	- 5,7	-10,1	3373	-18,5	3572	-11,8	( 3250)
STAATSHANDELSLÄNDER									
1978	DEZ	1739	- 9,9	+14,5	1482	+ 0,3	1534	+ 4,4	1462
1979	JAN	1323	- 6,4	-23,9	1442	- 2,7	1432	- 6,6	1482
	FEB	1271	+ 1,8	- 3,9	1426	- 1,1	1426	- 0,4	1532
	MAR	1735	+25,6	+36,5	1632	+14,4	1607	+12,7	1573
	APR	1536	+ 1,0	-11,5	1560	- 4,4	1613	+ 0,4	1586
	MAI	1698	+18,2	+10,5	1662	+ 6,5	1667	+ 3,3	1597
	JUN	1493	-12,1	-12,1	1638	- 1,4	1660	- 0,4	( 1608)
	JUL	1764	+32,5	+18,2	1700	+ 3,8	1694	+ 2,0	( 1590)
	AUG	1740	+24,6	- 1,4	1704	+ 0,2	1688	- 0,4	( 1560)
	SEP	1353	- 9,2	-22,2	1406	-17,5	1423	-15,7	( 1535)
	OKT	1433	- 1,8	+ 5,9	1488	+ 5,8	1477	+ 3,8	( 1523)
	NOV	1724	+13,5	+20,3	1646	+10,6	1596	+ 8,1	( 1511)
	DEZ	1777	+ 2,2	+ 3,1	1530	- 7,0	1598	+ 0,1	( 1556)
SALDO INSGESAMT									
1978	DEZ	3826	- 9,4	+ 7,7	3244	- 4,9	3390	- 2,8	( 3289)
1979	JAN	2050	- 3,3	-46,4	2911	-10,3	2970	-12,4	( 3160)
	FEB	2383	-15,7	+16,2	2870	- 1,4	2870	- 3,4	( 3004)
	MAR	3393	-20,0	+42,4	2407	-16,1	2387	-16,8	( 2814)
	APR	3328	+ 2,5	- 1,9	3300	+37,1	3233	+35,4	( 2598)
	MAI	2003	-34,2	-39,8	1908	-42,2	1857	-42,6	( 2331)
	JUN	1728	-56,4	-13,7	1914	+ 0,3	2103	+13,2	( 2097)
	JUL	607	-65,2	-64,9	1718	-10,2	1625	-22,7	( 1804)
	AUG	976	-68,7	+60,8	1742	+ 1,4	1827	+12,4	( 1522)
	SEP	1895	-59,9	+94,2	1339	-23,1	1411	-22,8	( 1219)
	OKT	1803	-62,4	- 4,9	666	-50,3	685	-51,5	( 907)
	NOV	1509	-57,5	-16,3	1275	+91,4	1172	+71,1	( 605)
	DEZ	786	-79,5	-47,9	190	-85,1	340	-71,0	( 268)

9 AUSSENHANDEL (SPEZIALHANDEL)  
9.3 EINFUHR - VOLUMEN (MILL. DM)

JAHR	MONAT	ORIGINALWERT			SAISONBEREINIGTER WERT		SAISON- UND ARBEITSTÄGLICH BEREINIGTER WERT		GLATTE KOMPONENTE
		MILL. DM	VERÄNDERUNG VORJAHR	IN O/O GEGEN VORMONAT	MILL. DM	VERÄNDERUNG IN O/O GEGEN VORMONAT	MILL. DM	VERÄNDERUNG IN O/O GEGEN VORMONAT	
EINFUHR INSGESAMT									
1978	DEZ	21709	+ 2,0	- 3,2	20538	- 5,6	21343	- 1,5	21468
1979	JAN	21212	+ 9,1	- 2,3	22031	+ 7,3	21960	+ 2,9	21690
	FEB	20546	+ 8,1	- 3,1	21798	- 1,1	21768	- 0,7	22057
	MAR	24088	+16,9	+17,2	22629	+ 3,8	22568	+ 3,5	22036
	APR	21507	+ 1,8	-10,7	21674	- 4,2	22117	- 2,0	22252
	MAI	23541	+18,5	+ 9,5	23549	+ 8,7	23555	+ 6,5	22583
	JUN	22182	+ 0,8	- 5,8	21654	- 8,0	22360	- 5,1	(22755)
	JUL	23288	+18,0	+ 5,0	23567	+ 8,8	23156	+ 3,6	(22887)
	AUG	21429	+12,1	- 8,0	23012	- 2,4	22688	- 2,0	(22963)
	SEP	20763	+ 1,8	- 3,1	21739	- 5,5	22177	- 2,3	(23016)
	OKT	25306	+13,2	+21,9	24299	+11,8	23917	+ 7,8	(22907)
	NOV	24155	+ 7,7	- 4,5	23310	- 4,1	22790	- 4,7	(22607)
	DEZ	22299	+ 2,7	- 7,7	21319	- 8,5	21893	- 3,9	(21854)
ERNAHRUNGSWIRTSCHAFT									
1978	DEZ	3194	- 3,4	- 9,0	2954	- 7,5	3157	- 1,3	3292
1979	JAN	3189	+ 6,9	- 0,2	3369	+14,0	3319	+ 5,1	3278
	FEB	2988	+ 2,6	- 6,3	3248	- 3,6	3248	- 2,1	3328
	MAR	3402	+ 4,6	+13,9	3230	- 0,6	3263	+ 0,5	3349
	APR	3222	- 0,2	- 5,3	3291	+ 1,9	3339	+ 2,3	3338
	MAI	3660	+13,5	+13,6	3560	+ 8,2	3575	+ 7,1	3344
	JUN	3292	- 5,8	-10,1	3152	-11,5	3283	- 8,2	3353
	JUL	3411	+17,5	+ 3,6	3624	+15,0	3512	+ 7,0	3351
	AUG	3324	+ 5,5	- 2,6	3401	- 6,2	3373	- 4,0	( 3357)
	SEP	2986	- 8,8	-10,2	3147	- 7,5	3231	- 4,2	( 3361)
	OKT	3643	+11,6	+22,0	3560	+13,1	3448	+ 6,7	( 3364)
	NOV	3582	+ 2,1	- 1,7	3291	- 7,6	3250	- 5,7	( 3365)
	DEZ	3371	+ 5,5	- 5,9	3305	+ 0,4	3423	+ 5,3	( 3365)
GEWERBLICHE WIRTSCHAFT (OHNE GUETER DER BUNDESREG.)									
1978	DEZ	18143	+ 3,5	- 1,6	17384	- 4,1	17955	- 0,7	17857
1979	JAN	17654	+ 9,5	- 2,7	18277	+ 5,1	18265	+ 1,7	18055
	FEB	17257	+ 9,5	- 2,2	18162	- 0,6	18162	- 0,6	18361
	MAR	20201	+18,5	+17,1	18922	+ 4,2	18813	+ 3,6	18373
	APR	17885	+ 1,9	-11,5	17939	- 5,2	18255	- 3,0	18529
	MAI	19420	+19,7	+ 8,6	19518	+ 8,8	19538	+ 7,0	18807
	JUN	18422	+ 2,4	- 5,1	18077	- 7,4	18611	- 4,7	(18947)
	JUL	19483	+18,5	+ 5,8	19496	+ 7,8	19198	+ 3,2	(19051)
	AUG	17684	+13,0	- 9,2	19133	- 1,9	18900	- 1,6	(19108)
	SEP	17417	+ 3,6	- 1,5	18117	- 5,3	18432	- 2,5	(19139)
	OKT	20926	+12,0	+20,1	20014	+10,5	19776	+ 7,3	(19048)
	NOV	20010	+ 8,5	- 4,4	19525	- 2,4	19110	- 3,4	(18821)
	DEZ	18604	+ 2,5	- 7,0	17965	- 8,0	18298	- 4,2	(18158)
ROHSTOFFE UND HALBWAREN									
1978	DEZ	6760	+ 0,2	+ 4,9	6288	- 2,1	6439	+ 2,1	6410
1979	JAN	6479	+ 9,4	- 4,2	6596	+ 4,9	6530	+ 1,4	6465
	FEB	6008	+ 5,8	- 7,3	6368	- 3,5	6368	- 2,5	6516
	MAR	6777	+ 8,2	+12,8	6639	+ 4,3	6708	+ 5,3	6567
	APR	6272	+ 5,2	- 7,5	6469	- 2,6	6475	- 3,5	6613
	MAI	6794	+ 9,8	+ 8,3	6790	+ 5,0	6695	+ 3,4	6649
	JUN	6573	+ 9,3	- 3,3	6588	- 3,0	6727	+ 0,5	( 6655)
	JUL	6788	+11,5	+ 3,3	6745	+ 2,4	6735	+ 0,1	( 6680)
	AUG	6542	+ 7,3	- 3,6	6546	- 3,0	6458	- 4,1	( 6670)
	SEP	6250	+ 2,6	- 4,5	6422	- 1,9	6509	+ 0,8	( 6596)
	OKT	6945	+ 8,2	+11,1	6816	+ 6,1	6733	+ 3,4	( 6536)
	NOV	6797	+ 5,5	- 2,1	6657	- 2,3	6629	- 1,5	( 6423)
	DEZ	6441	- 4,7	- 5,2	5955	-10,5	6140	- 7,4	( 6177)
ROHSTOFFE									
1978	DEZ	3298	+ 8,3	+ 9,0	3062	+ 2,1	3064	+ 3,1	3065
1979	JAN	3125	+13,6	- 5,2	3178	+ 3,8	3170	+ 3,5	3121
	FEB	2984	+16,7	- 4,5	3239	+ 1,9	3239	+ 2,2	3175
	MAR	3182	+ 6,5	+ 6,6	3156	- 2,6	3205	- 1,0	3204
	APR	3163	+17,7	- 0,6	3342	+ 5,9	3272	+ 2,1	3234
	MAI	3314	+10,4	+ 4,8	3279	- 1,9	3228	- 1,3	3278
	JUN	3295	+19,0	- 0,6	3270	- 0,3	3308	+ 2,5	( 3298)
	JUL	3315	+16,2	+ 0,6	3267	- 0,1	3268	- 1,2	( 3321)
	AUG	3342	+13,2	+ 0,8	3230	- 1,1	3199	- 2,1	( 3380)
	SEP	3116	+10,0	- 6,8	3191	- 1,2	3234	+ 1,1	( 3461)
	OKT	3410	+11,7	+ 9,4	3362	+ 5,4	3366	+ 4,1	( 3413)
	NOV	3419	+13,0	+ 0,3	3364	+ 0,1	3366	+ 0,0	( 3337)
	DEZ	3268	- 0,9	- 4,4	3011	-10,5	2989	-11,2	( 3012)
HALBWAREN									
1978	DEZ	3462	- 6,5	+ 1,3	3336	- 2,7	3458	+ 2,8	( 3318)
1979	JAN	3354	+ 5,8	- 3,1	3383	+ 1,4	3347	- 3,2	( 3331)
	FEB	3024	- 3,2	- 9,8	3179	- 6,0	3179	- 5,0	( 3344)
	MAR	3595	+ 9,8	+18,9	3462	+ 8,9	3509	+10,4	( 3355)
	APR	3109	- 5,1	-13,5	3152	- 9,0	3172	- 9,6	( 3363)
	MAI	3479	+ 9,3	+11,9	3449	+ 9,4	3420	+ 7,8	( 3368)
	JUN	3278	+ 1,0	- 5,8	3235	- 6,2	3302	- 3,5	( 3367)
	JUL	3473	+ 7,3	+ 5,9	3436	+ 6,2	3408	+ 3,2	( 3367)
	AUG	3200	+ 1,7	- 7,9	3287	- 4,3	3241	- 4,9	( 3355)
	SEP	3135	- 3,7	- 2,0	3246	- 1,2	3291	+ 1,5	( 3318)
	OKT	3536	+ 5,0	+12,8	3481	+ 7,2	3404	+ 3,4	( 3295)
	NOV	3378	- 1,1	- 4,5	3301	- 5,2	3295	- 3,2	( 3221)
	DEZ	3173	- 8,3	- 6,1	3045	- 7,8	3107	- 5,7	( 3063)

## 9 AUSSENHANDEL (SPEZIALHANDEL)

## 9.3 EINFUHR - VOLUMEN (MILL. DM)

JAHR	MONAT	ORIGINALWERT			SAISONBEREINIGTER WERT		SAISON- UND ARBEITSTÄEGLICH BEREINIGTER WERT		GLATTE KOMPONENTE
		MILL. DM	VERÄNDERUNG VORJAHR	IN O/O GEGEN VORMONAT	MILL. DM	VERÄNDERUNG IN O/O GEGEN VORMONAT	MILL. DM	VERÄNDERUNG IN O/O GEGEN VORMONAT	MILL. DM
FERTIGWAREN (OHNE GUETER DER BUNDESREG.)									
1978	DEZ	11383	+ 5,6	- 5,2	11166	- 5,0	11639	- 0,9	11495
1979	JAN	11175	+ 9,5	- 1,8	11748	+ 5,2	11764	+ 1,1	11629
	FEB	11249	+11,5	+ 0,7	11691	- 0,5	11691	- 0,6	11860
	MAR	13424	+24,5	+19,3	12361	+ 5,7	12221	+ 4,5	12007
	APR	11613	+ 0,3	-13,5	11446	- 7,4	11775	- 3,6	11973
	MAI	12626	+25,8	+ 8,7	12736	+11,3	12818	+ 8,9	12046
	JUN	11849	- 1,0	- 6,2	11502	- 9,7	11899	- 7,2	(12102)
	JUL	12695	+22,7	+ 7,1	12669	+10,1	12419	+ 4,4	(12140)
	AUG	11142	+16,6	-12,2	12400	- 2,1	12216	- 1,6	(12160)
	SEP	11167	+ 4,1	+ 0,2	11563	- 6,7	11830	- 3,2	(12188)
	OKT*	13981	+13,9	+25,2	13551	+17,2	13410	+13,4	(12153)
	NOV	13213	+10,1	- 5,5	12736	- 6,0	12344	- 7,9	(12157)
	DEZ	12163	+ 6,9	- 7,9	12002	- 5,8	12348	+ 0,0	(12352)
VORERZEUGNISSE									
1978	DEZ	2923	+ 4,9	-12,0	3096	- 5,6	3225	- 1,6	3188
1979	JAN	3285	+13,0	+12,4	3332	+ 7,6	3310	+ 2,6	3233
	FEB	3232	+16,9	- 1,6	3290	- 1,3	3290	- 0,6	3283
	MAR	3595	+15,1	+11,2	3267	- 0,7	3271	- 0,6	3291
	APR	3366	+ 5,2	- 6,4	3242	- 0,8	3248	- 0,7	3319
	MAI	3521	+22,6	+ 4,6	3472	+ 7,1	3477	+ 7,1	3345
	JUN	3296	+ 0,7	- 6,4	3163	- 8,9	3277	- 5,8	( 3375)
	JUL	3559	+25,8	+ 8,0	3547	+12,1	3474	+ 6,0	( 3401)
	AUG	2987	+15,0	-16,1	3378	- 4,8	3376	- 2,8	( 3419)
	SEP	2965	+ 3,0	- 0,7	3169	- 6,2	3215	- 4,8	( 3426)
	OKT	3723	+11,7	+25,6	3556	+12,2	3516	+ 9,4	( 3380)
	NOV	3513	+ 5,8	- 5,6	3468	- 2,5	3431	- 2,4	( 3447)
	DEZ	3128	+ 7,0	-11,0	3287	- 5,2	3323	- 3,1	( 3186)
ENDERZEUGNISSE (OHNE GUETER DER BUNDESREG.)									
1978	DEZ	8460	+ 5,8	- 2,6	8074	- 4,7	8418	- 0,6	8317
1979	JAN	7890	+ 8,1	- 6,7	8412	+ 4,2	8442	+ 0,3	8403
	FEB	8017	+ 9,5	+ 1,6	8404	- 0,1	8404	- 0,5	8574
	MAR	9829	+28,4	+22,6	9086	+ 8,1	8954	+ 6,5	8692
	APR	8247	- 1,6	-16,1	8204	- 9,7	8512	- 4,9	8654
	MAI	9105	+27,1	+10,4	9263	+12,9	9337	+ 9,7	8714
	JUN	8553	- 1,7	- 6,1	8345	- 9,9	8633	- 7,5	( 8760)
	JUL	9137	+21,5	+ 6,8	9129	+ 9,4	8946	+ 3,6	( 8795)
	AUG	8155	+17,2	-10,7	9042	- 1,0	8867	- 0,9	( 8817)
	SEP	8202	+ 4,5	+ 0,6	8412	- 7,0	8627	- 2,7	( 8838)
	OKT*	10258	+14,8	+25,1	9914	+17,9	9810	+13,7	( 8822)
	NOV	9700	+11,7	- 5,4	9312	- 6,1	8970	- 8,6	( 8835)
	DEZ	9035	+ 6,8	- 6,9	8700	- 6,6	8973	+ 0,0	( 9010)
HALBWAREN UND VORERZEUGNISSE									
1978	DEZ	6385	- 1,6	- 5,2	6241	- 6,2	6469	- 2,4	6469
1979	JAN	6639	+ 9,3	+ 4,0	6719	+ 7,7	6699	+ 3,6	6529
	FEB	6255	+ 6,2	- 5,8	6538	- 2,7	6538	- 2,4	6614
	MAR	7190	+12,4	+14,9	6733	+ 3,0	6689	+ 2,3	6606
	APR	6475	+ 0,0	- 9,9	6402	- 4,9	6464	- 3,4	6658
	MAI	7000	+15,5	+ 8,1	6948	+ 8,5	6954	+ 7,6	6739
	JUN	6574	+ 0,8	- 6,1	6411	- 7,7	6604	- 5,0	( 6766)
	JUL	7031	+15,9	+ 7,0	7017	+ 9,5	6914	+ 4,7	( 6778)
	AUG	6187	+ 7,7	-12,0	6749	- 3,8	6722	- 2,8	( 6767)
	SEP	6100	- 0,6	- 1,4	6455	- 4,4	6515	- 3,1	( 6747)
	OKT	7259	+ 8,3	+19,0	7061	+ 9,4	6959	+ 6,8	( 6671)
	NOV	6891	+ 2,3	- 5,1	6756	- 4,3	6670	- 4,2	( 6515)
	DEZ	6301	- 1,3	- 8,6	6199	- 8,2	6306	- 5,5	( 6241)
ERZEUGNISSE DES NAHRUNGS- UND GENUSSMITTELGEWERBES									
1978	DEZ	1445	- 5,7	-10,6	1357	- 9,0	1444	- 3,2	1493
1979	JAN	1495	+ 8,0	+ 3,5	1561	+15,0	1538	+ 6,5	1504
	FEB	1357	- 0,1	- 9,2	1498	- 4,0	1498	- 2,6	1531
	MAR	1608	+ 5,8	+18,5	1538	+ 2,7	1556	+ 3,9	1517
	APR	1436	- 3,5	-10,7	1527	- 0,7	1561	+ 0,3	1541
	MAI	1627	+ 7,0	+13,3	1627	+ 6,5	1632	+ 4,5	1557
	JUN	1504	- 2,3	- 7,6	1505	- 7,5	1556	- 4,7	( 1572)
	JUL	1685	+16,8	+12,0	1713	+13,8	1666	+ 7,1	( 1587)
	AUG	1590	+ 7,4	- 5,6	1608	- 6,1	1592	- 4,4	( 1600)
	SEP	1462	- 8,6	- 8,1	1489	- 7,4	1525	- 4,2	( 1617)
	OKT	1870	+18,7	+27,9	1782	+19,7	1737	+13,9	( 1620)
	NOV	1667	+ 3,1	-10,9	1554	-12,8	1530	-11,9	( 1609)
	DEZ	1588	+ 9,9	- 4,7	1514	- 2,6	1586	+ 3,7	( 1605)
ERZEUGNISSE DES GRUNDSTOFF- UND PRODUKTIONSGUETERGEWERBES									
1978	DEZ	5849	+ 2,9	- 5,4	5824	- 5,9	5990	- 2,8	6006
1979	JAN	5871	+ 9,8	+ 0,4	6156	+ 5,7	6136	+ 2,4	6048
	FEB	5621	+ 6,2	- 4,3	5998	- 2,6	5998	- 2,2	6120
	MAR	6672	+13,7	+18,7	6229	+ 3,9	6211	+ 3,6	6112
	APR	5996	+ 0,3	-10,1	5912	- 5,1	5950	- 4,2	6164
	MAI	6566	+16,7	+ 9,5	6440	+ 8,9	6433	+ 8,1	6219
	JUN	6288	+ 2,8	- 4,2	5996	- 6,9	6153	- 4,4	( 6279)
	JUL	6603	+15,6	+ 5,0	6445	+ 7,5	6366	+ 3,5	( 6328)
	AUG	5940	+ 9,7	-10,0	6300	- 2,2	6259	- 1,7	( 6356)
	SEP	5670	- 0,6	- 4,5	5973	- 5,2	6035	- 3,6	( 6346)
	OKT	6773	+10,1	+19,5	6618	+10,8	6545	+ 8,5	( 6268)
	NOV	6321	+ 2,2	- 6,7	6300	- 4,8	6230	- 4,8	( 6148)
	DEZ	5814	- 0,6	- 8,0	5779	- 8,3	5819	- 6,6	( 5625)

9 AUSSENHANDEL (SPEZIALHANDEL)  
9.3 EINFUHR - VOLUMEN (MILL. DM)

JAHR	MONAT	ORIGINALWERT			SAISONBEREINIGTER WERT		SAISON- UND ARBEITSTÄGLICH BEREINIGTER WERT		GLATTE KOMPONENTE
		MILL. DM	VERÄNDERUNG VORJAHR	IN O/D GEGEN VORMONAT	MILL. DM	VERÄNDERUNG IN O/D GEGEN VORMONAT	MILL. DM	VERÄNDERUNG IN O/D GEGEN VORMONAT	MILL. DM
ERZEUGNISSE DES INVESTITIONSGÜTER PRODUZIERENDEN GEBERBES									
1978	DEZ	5757	+ 7,5	+ 2,8	5191	- 4,9	5373	- 1,7	5347
1979	JAN	4920	+ 9,0	-14,5	5325	+ 2,6	5357	- 0,3	5346
	FEB	5019	+10,8	+ 2,0	5347	+ 0,4	5347	- 0,2	5405
	MAR	6344	+32,9	+26,4	5898	+10,3	5808	+ 8,6	5475
	APR	5370	- 3,3	-15,4	5166	-12,4	5430	- 6,5	5502
	MAI	6022	+26,8	+12,1	5955	+15,3	6008	+10,6	5566
	JUN	5514	- 4,9	- 8,4	5296	-11,1	5466	- 9,0	5645
	JUL	5563	+20,3	+ 0,9	5755	+ 8,7	5640	+ 3,2	5658
	AUG	4937	+21,2	-11,3	5877	+ 2,1	5705	+ 1,2	( 5696)
	SEP	5159	+ 7,5	+ 4,5	5446	- 7,3	5594	- 1,9	( 5731)
	OKT	6488	+14,7	+25,8	6033	+10,8	5967	+ 6,7	( 5764)
	NOV	6388	+14,1	- 1,5	6029	- 0,1	5725	- 4,1	( 5793)
	DEZ	5873	+ 2,0	- 8,1	5481	- 9,1	5684	- 0,7	( 5819)
ERZEUGNISSE DES VERBRAUCHSGÜTER PRODUZIERENDEN GEBERBES									
1978	DEZ	2944	+ 1,2	-13,9	3143	- 5,0	3314	+ 0,7	3260
1979	JAN	3352	+ 7,2	+13,9	3345	+ 6,4	3335	+ 0,6	3306
	FEB	3290	+ 6,9	- 1,8	3285	- 1,8	3285	- 1,5	3365
	MAR	3704	+17,0	+12,6	3406	+ 3,7	3395	+ 3,3	3373
	APR	3117	+ 0,3	-15,8	3298	- 3,2	3348	- 1,4	3413
	MAI	3344	+21,5	+ 7,3	3598	+ 9,1	3602	+ 7,6	3439
	JUN	3242	+ 1,4	- 3,1	3304	- 8,2	3446	- 4,3	( 3478)
	JUL	3840	+23,6	+18,4	3768	+14,0	3689	+ 7,1	( 3488)
	AUG	3367	+11,1	-12,3	3543	- 6,0	3507	- 4,9	( 3520)
	SEP	3307	- 0,4	- 1,8	3295	- 7,0	3352	- 4,4	( 3520)
	OKT	4063	+11,1	+22,9	3720	+12,9	3655	+ 9,0	( 3525)
	NOV	3620	+ 5,9	-10,9	3523	- 5,3	3456	- 5,4	( 3495)
	DEZ	3288	+11,7	- 9,2	3487	- 1,0	3529	+ 2,1	( 3423)
INVESTITIONSGÜTER									
1978	DEZ	2262	+11,0	+18,7	1853	- 0,7	1918	+ 1,2	1875
1979	JAN	1584	+ 0,3	-30,0	1797	- 3,0	1822	- 5,0	1867
	FEB	1808	+17,6	+14,1	1997	+11,1	1997	+ 9,6	1890
	MAR	2253	+35,8	+24,6	2088	+ 4,6	2047	+ 2,5	1915
	APR	1830	- 9,2	-18,8	1795	-14,0	1906	- 6,9	1914
	MAI	2159	+35,0	+18,0	2094	+16,7	2131	+11,8	1932
	JUN	1878	-11,4	-13,0	1803	-13,9	1878	-11,9	1956
	JUL	1945	+23,8	+ 3,6	2008	+11,4	1941	+ 3,4	1966
	AUG	1792	+21,6	- 7,9	2059	+ 2,5	1993	+ 2,7	( 1981)
	SEP	1715	+ 8,1	- 4,3	1859	- 9,7	1940	- 2,7	( 1995)
	OKT	2172	+18,2	+26,6	2112	+13,6	2099	+ 8,2	( 2010)
	NOV	2197	+15,3	+ 1,2	2114	+ 0,1	1969	- 6,2	( 2024)
	DEZ	2226	- 1,6	+ 1,3	1895	-10,4	1958	- 0,6	( 2039)
VERBRAUCHSGÜTER									
1978	DEZ	3588	- 2,4	- 7,4	3531	- 7,7	3658	- 3,8	3656
1979	JAN	3695	+ 3,8	+ 3,0	3744	+ 6,0	3745	+ 2,4	3665
	FEB	3509	- 0,6	- 5,0	3573	- 4,6	3573	- 4,6	3694
	MAR	3984	+10,2	+13,5	3767	+ 5,4	3750	+ 5,0	3673
	APR	3453	- 4,3	-13,3	3541	- 6,0	3617	- 3,5	3690
	MAI	3543	+11,3	+ 2,6	3859	+ 9,0	3854	+ 6,6	3739
	JUN	3409	- 6,9	- 3,8	3522	- 8,7	3656	- 5,1	( 3751)
	JUL	4062	+12,0	+19,2	3895	+10,6	3834	+ 4,9	( 3759)
	AUG	3526	+ 4,1	-13,2	3793	- 2,6	3725	- 2,8	( 3762)
	SEP	3644	- 2,5	+ 3,3	3613	- 4,7	3687	- 1,0	( 3774)
	OKT	4344	+ 6,9	+19,2	4000	+10,7	3938	+ 6,8	( 3751)
	NOV	3997	+ 3,2	- 8,0	3909	- 2,3	3813	- 3,2	( 3681)
	DEZ	3491	- 2,7	-12,7	3479	-11,0	3527	- 7,5	( 3498)
EG-LÄNDER									
1978	DEZ	9980	- 1,1	- 7,8	9790	- 7,2	10221	- 3,0	10353
1979	JAN	10052	+ 8,2	+ 0,7	10625	+ 8,5	10575	+ 3,5	10342
	FEB	9837	+ 4,4	- 2,1	10308	- 3,0	10308	- 2,5	10438
	MAR*	12146	+19,1	+23,5	11622	+12,7	11588	+12,4	10503
	APR	10459	- 1,3	-13,9	10256	-11,8	10471	- 9,6	10514
	MAI	11611	+18,6	+11,0	11310	+10,3	11338	+ 8,3	10601
	JUN	10760	- 3,1	- 7,3	10293	- 9,0	10633	- 6,2	10683
	JUL	11148	+17,2	+ 3,6	11248	+ 9,3	11033	+ 3,8	10690
	AUG	9743	+ 7,8	-12,6	10908	- 3,0	10781	- 2,3	(10722)
	SEP	9820	- 0,8	+ 0,8	10269	- 5,9	10449	- 3,1	(10750)
	OKT	12203	+11,9	+24,3	11421	+11,2	11232	+ 7,5	(10772)
	NOV	11319	+ 4,6	- 7,2	10825	- 5,2	10550	- 6,1	(10790)
	DEZ	10249	+ 2,7	- 9,5	10339	- 4,5	10795	+ 2,3	(10801)
UEBRIGE LÄNDER									
1978	DEZ	11728	+ 4,7	+ 1,1	10679	- 4,2	11013	- 0,6	11085
1979	JAN	11160	+ 9,9	- 4,8	11360	+ 6,4	11336	+ 2,9	11209
	FEB	10710	+11,7	- 4,0	11410	+ 0,4	11410	+ 0,7	11412
	MAR	11942	+14,8	+11,5	11586	+ 1,5	11595	+ 1,6	11555
	APR	11048	+ 5,0	- 7,5	11388	- 1,7	11594	+ 0,0	11563
	MAI	11930	+18,4	+ 8,0	12148	+ 6,7	12122	+ 4,6	11680
	JUN	11422	+ 4,7	- 4,3	11316	- 6,8	11611	- 4,2	(11753)
	JUL	12140	+18,8	+ 6,3	12208	+ 7,9	12051	+ 3,8	(11802)
	AUG	11686	+16,0	- 3,7	12007	- 1,6	11813	- 2,0	(11818)
	SEP	10943	+ 4,2	- 6,4	11408	- 5,0	11645	- 1,4	(11808)
	OKT*	13103	+14,4	+19,7	13001	+14,0	12826	+10,1	(11731)
	NOV	12836	+10,7	- 2,0	12198	- 6,2	11938	- 6,9	(11614)
	DEZ	12050	+ 2,7	- 6,1	11087	- 9,1	11334	- 5,1	(11485)

## 9 AUSSENHANDEL (SPEZIALHANDEL)

## 9.4 AUSFUHR - VOLUMEN (MILL. DM)

JAHR	MONAT	ORIGINALWERT			SAISONBEREINIGTER WERT		SAISON- UND ARBEITSTÄEGLICH BEREINIGTER WERT		GLATTE KOMPONENTE
		MILL. DM	VERÄNDERUNG VORJAHR	IN O/O GEGEN VORMONAT	MILL. DM	VERÄNDERUNG IN O/O GEGEN VORMONAT	MILL. DM	VERÄNDERUNG IN O/O GEGEN VORMONAT	MILL. DM
AUSFUHR INSGESAMT									
1978	DEZ	24343	- 2,4	- 2,4	23023	- 6,4	24229	+ 0,3	24279
1979	JAN	22565	+ 5,5	- 7,3	24528	+ 6,5	24182	- 0,2	24536
	FEB	22635	+ 5,6	+ 0,3	24237	- 1,2	24237	+ 0,2	(24654)
	MAR	27409	+11,5	+21,1	24940	+ 2,9	25188	+ 3,9	(24767)
	APR	25234	+ 5,4	- 7,9	25170	+ 0,9	25415	+ 0,9	(24874)
	MAI	26178	+17,2	+ 3,7	26102	+ 3,7	25751	+ 1,3	(25039)
	JUN	24932	- 1,4	- 4,8	24533	- 6,0	25425	- 1,3	(25138)
	JUL	25369	+20,5	+ 1,8	26454	+ 7,8	26103	+ 2,7	(25206)
	AUG	23646	+ 9,1	- 6,8	25689	- 2,9	25321	- 3,0	(25257)
	SEP	24001	- 2,7	+ 1,5	23770	- 7,5	24311	- 4,0	(25290)
	OKT	28274	+ 8,2	+17,8	26370	+10,9	25756	+ 5,9	(25301)
	NOV	27286	+ 9,3	- 3,5	26353	- 0,1	25981	+ 0,9	(25278)
	DEZ	24394	+ 0,2	-10,6	23451	-11,0	25038	- 3,6	(25125)
GEWERBLICHE WIRTSCHAFT									
1978	DEZ	23038	- 1,9	- 1,7	21789	- 5,0	22748	- 0,2	22830
1979	JAN	21077	+ 4,8	- 8,5	23087	+ 6,0	23034	+ 1,3	22882
	FEB	21200	+ 4,4	+ 0,6	22823	- 1,1	22823	- 0,9	23107
	MAR	25558	+10,0	+20,6	23362	+ 2,4	23254	+ 1,9	23298
	APR	23642	+ 5,1	- 7,5	23672	+ 1,3	23966	+ 3,1	23326
	MAI	24585	+17,1	+ 4,0	24647	+ 4,1	24633	+ 2,8	23455
	JUN	23418	- 1,8	- 4,7	22882	- 7,2	23686	- 3,8	23670
	JUL	23776	+19,7	+ 1,5	25074	+ 9,6	24670	+ 4,2	23630
	AUG	22090	+ 8,9	- 7,1	24062	- 4,0	23900	- 3,1	(23670)
	SEP	22634	- 3,1	+ 2,5	22661	- 5,8	22980	- 3,8	(23692)
	OKT	26499	+ 7,5	+17,1	24247	+ 7,0	23976	+ 4,3	(23695)
	NOV	25548	+ 9,0	- 3,6	24382	+ 0,6	23855	- 0,5	(23676)
	DEZ	22901	- 0,6	-10,4	22000	- 9,8	22776	- 4,5	(23505)
ROHSTOFFE UND HALBWAREN									
1978	DEZ	2416	+ 7,3	- 4,6	2405	- 4,7	2534	+ 2,5	2519
1979	JAN	2304	+ 8,8	- 4,6	2511	+ 4,4	2467	- 2,6	2532
	FEB	2342	+ 8,6	+ 1,6	2492	- 0,8	2492	+ 1,0	2542
	MAR	2676	+10,2	+14,3	2523	+ 1,2	2544	+ 2,1	2548
	APR	2611	+ 1,7	- 2,4	2523	+ 0,0	2507	- 1,5	2554
	MAI	2710	+13,4	+ 3,8	2603	+ 3,2	2563	+ 2,2	2553
	JUN	2555	+ 3,4	- 5,7	2486	- 4,5	2579	+ 0,6	( 2552)
	JUL	2604	+18,1	+ 1,9	2684	+ 8,0	2658	+ 3,1	( 2560)
	AUG	2443	+ 2,6	- 6,2	2570	- 4,2	2564	- 3,5	( 2554)
	SEP	2441	- 4,4	- 0,1	2396	- 6,8	2415	- 5,8	( 2514)
	OKT	2722	+ 2,0	+11,5	2605	+ 8,7	2564	+ 6,2	( 2500)
	NOV	2511	- 0,8	- 7,8	2484	- 4,6	2485	- 3,1	( 2455)
	DEZ	2340	- 3,1	- 6,8	2356	- 5,2	2468	- 0,7	( 2378)
ROHSTOFFE									
1978	DEZ	542	- 6,9	- 4,7	518	- 9,1	548	- 1,3	563
1979	JAN	426	- 5,1	-10,3	545	+ 5,2	531	- 3,1	559
	FEB	512	- 2,3	+ 5,3	554	+ 1,7	554	+ 4,3	555
	MAR	585	- 2,3	+14,3	550	- 0,7	560	+ 1,1	551
	APR	528	-15,9	- 9,7	518	- 5,8	526	- 6,1	548
	MAI	591	+ 3,1	+11,9	576	+11,2	570	+ 8,4	546
	JUN	589	- 1,7	- 0,3	562	- 2,4	577	+ 1,2	( 545)
	JUL	519	- 0,8	-11,9	555	- 1,2	547	- 5,2	( 544)
	AUG	515	- 3,9	- 0,8	552	- 0,5	543	- 0,7	( 542)
	SEP	510	-12,2	- 1,0	494	-10,5	505	- 7,0	( 531)
	OKT	596	- 7,7	+16,9	542	+ 9,7	526	+ 4,2	( 530)
	NOV	552	- 3,0	- 7,4	542	+ 0,0	537	+ 2,1	( 520)
	DEZ	494	- 8,9	-10,5	482	-11,1	522	- 2,8	( 506)
HALBWAREN									
1978	DEZ	1874	+12,4	- 4,5	1895	- 1,9	1979	+ 3,9	1934
1979	JAN	1818	+13,3	- 3,0	1985	+ 4,7	1976	- 0,2	1956
	FEB	1830	+12,1	+ 0,7	1947	- 1,9	1947	- 1,5	1982
	MAR	2091	+14,3	+14,3	1968	+ 1,1	1969	+ 1,1	1985
	APR	2082	+ 7,3	- 0,4	1987	+ 1,0	1969	+ 0,0	2004
	MAI	2119	+16,7	+ 1,8	2059	+ 3,6	2040	+ 3,6	2011
	JUN	1967	+ 5,0	- 7,2	1911	- 7,2	1986	- 2,6	( 2012)
	JUL	2085	+24,0	+ 6,0	2145	+12,2	2119	+ 6,7	( 2009)
	AUG	1929	+ 4,6	- 7,5	2016	- 6,0	2003	- 5,5	( 2001)
	SEP	1931	- 2,0	+ 0,1	1897	- 5,9	1909	- 4,7	( 1988)
	OKT	2125	+ 5,0	+10,0	2052	+ 8,2	2023	+ 6,0	( 1980)
	NOV	1959	- 0,2	- 7,8	1924	- 6,2	1911	- 5,5	( 1927)
	DEZ	1846	- 1,5	- 5,8	1872	- 2,7	1912	+ 0,1	( 1934)
FERTIGWAREN									
1978	DEZ	20622	- 2,8	- 1,3	19364	- 5,8	20350	+ 0,7	20304
1979	JAN	18773	+ 4,4	- 9,0	20487	+ 5,8	20222	- 0,6	20523
	FEB	18858	+ 3,9	+ 0,5	20233	- 1,2	20233	+ 0,1	(20617)
	MAR	22882	+10,0	+21,3	20730	+ 2,5	20954	+ 3,6	(20708)
	APR	21031	+ 5,5	- 8,1	21067	+ 1,6	21298	+ 1,6	(20795)
	MAI	21875	+17,5	+ 4,0	21890	+ 3,9	21602	+ 1,4	(20929)
	JUN	20863	- 2,3	- 4,6	20518	- 6,3	21271	- 1,5	(21021)
	JUL	21172	+19,9	+ 1,5	22122	+ 7,8	21811	+ 2,5	(21085)
	AUG	19647	+ 9,7	- 7,2	21529	- 2,7	21189	- 2,9	(21136)
	SEP	20193	- 2,9	+ 2,8	19938	- 7,4	20429	- 3,6	(21174)
	OKT	23778	+ 8,2	+17,8	22060	+10,6	21528	+ 5,4	(21198)
	NOV	23037	+10,2	- 3,1	22195	+ 0,6	21845	+ 1,5	(21198)
	DEZ	20561	- 0,3	-10,7	19602	-11,7	20902	- 4,3	(21082)

## 9 AUSSENHANDEL (SPEZIALHANDEL)

## 9.4 AUSFUHR - VOLUMEN (MILL. DM)

JAHR	MONAT	ORIGINALWERT			SAISONBEREINIGTER WERT		SAISON- UND ARBEITSTÄGLICH BEREINIGTER WERT		GLATTE KOMPONENTE
		MILL. DM	VERÄNDERUNG VORJAHR	IN O/O GEGEN VORMONAT	MILL. DM	VERÄNDERUNG IN O/O GEGEN VORMONAT	MILL. DM	VERÄNDERUNG IN O/O GEGEN VORMONAT	MILL. DM
VORERZEUGNISSE									
1978	DEZ	4453	+ 7,4	- 9,3	4442	- 6,3	4613	- 2,1	4538
1979	JAN	4272	+ 9,7	- 4,1	4565	+ 2,8	4565	- 1,0	4566
	FEB	4264	+ 6,9	- 0,2	4531	- 0,7	4531	- 0,7	4652
	MAR*	5404	+19,9	+26,7	5148	+13,6	5125	+13,1	4668
	APR	4739	+ 5,5	-12,3	4648	- 9,7	4702	- 8,3	4722
	MAI	5116	+21,7	+ 8,0	5033	+ 8,3	5019	+ 6,7	4796
	JUN	4730	- 3,0	- 7,5	4575	- 9,1	4759	- 5,2	( 4826)
	JUL	5081	+27,3	+ 7,4	5278	+15,4	5185	+ 9,0	( 4845)
	AUG	4806	+15,9	- 5,4	5092	- 3,5	5014	- 3,3	( 4850)
	SEP	4638	- 1,9	- 3,5	4602	- 9,6	4696	- 6,3	( 4837)
	OKT	5358	+ 6,8	+15,5	5092	+10,6	5010	+ 6,7	( 4828)
	NOV	5016	+ 2,2	- 6,4	4835	- 5,0	4722	- 5,7	( 4661)
	DEZ	4353	- 2,2	-13,2	4378	- 9,5	4457	- 5,6	( 4399)
ENDERZEUGNISSE									
1978	DEZ	16169	- 5,3	+ 1,2	14859	- 4,9	15468	- 0,4	15617
1979	JAN	14502	+ 2,9	-10,3	15929	+ 7,2	15893	+ 2,7	15775
	FEB	14593	+ 3,0	+ 0,6	15745	- 1,2	15745	- 0,9	(15832)
	MAR	17478	+ 7,3	+19,8	15894	+ 0,9	15877	+ 0,8	(15893)
	APR	16292	+ 5,5	- 6,8	16522	+ 4,0	16730	+ 5,4	(15956)
	MAI	16759	+16,3	+ 2,9	16952	+ 2,6	16917	+ 1,1	(16064)
	JUN	16133	- 2,1	- 3,7	15761	- 7,0	16282	- 3,8	(16146)
	JUL	16091	+17,7	- 0,3	17100	+ 8,5	16828	+ 3,4	(16209)
	AUG	14841	+ 7,9	- 7,8	16377	- 4,2	16243	- 3,5	(16269)
	SEP	15556	- 3,2	+ 4,8	15569	- 4,9	15851	- 2,4	(16326)
	OKT	18420	+ 8,5	+18,4	16677	+ 7,1	16468	+ 3,9	(16380)
	NOV	18021	+12,7	- 2,2	17094	+ 2,5	16731	+ 1,6	(16446)
	DEZ	16208	+ 0,2	-10,1	15302	-10,5	15900	- 5,0	(16475)
ERZEUGNISSE DES GRUNDSTOFF- UND PRODUKTIONSGÜTERGEWERBES									
1978	DEZ	6420	+ 6,1	- 8,8	6484	- 4,9	6719	- 0,9	6608
1979	JAN	6182	+ 7,6	- 3,7	6648	+ 2,5	6628	- 1,4	6647
	FEB	6262	+ 5,6	+ 1,3	6621	- 0,4	6621	- 0,1	6748
	MAR*	7854	+17,6	+25,4	7458	+12,6	7444	+12,4	6759
	APR	7017	+ 0,8	-10,7	6740	- 9,6	6815	- 8,4	6843
	MAI	7448	+17,7	+ 6,1	7265	+ 7,8	7245	+ 6,3	6957
	JUN	6988	- 0,2	- 6,2	6774	- 6,8	6995	- 3,5	( 7005)
	JUL	7343	+24,8	+ 5,1	7623	+12,5	7504	+ 7,3	( 7040)
	AUG	7020	+11,3	- 4,4	7321	- 4,0	7225	- 3,7	( 7058)
	SEP	6717	- 2,5	- 4,3	6739	- 7,9	6845	- 5,3	( 7051)
	OKT	7777	+ 6,1	+15,8	7509	+11,4	7395	+ 8,0	( 7060)
	NOV	7264	+ 3,1	- 6,6	7031	- 6,4	6891	- 6,8	( 6810)
	DEZ	6274	- 2,3	-13,6	6392	- 9,1	6517	- 5,4	( 6442)
ERZEUGNISSE DES INVESTITIONSGÜTER PRODUZIERENDEN GEWERBES									
1978	DEZ	13145	- 4,8	+ 3,8	11728	- 4,9	12157	- 0,5	12324
1979	JAN	11474	+ 2,8	-12,7	12642	+ 7,8	12633	+ 3,9	12442
	FEB	11412	+ 2,2	- 0,5	12390	- 2,0	12390	- 1,9	(12485)
	MAR	13616	+ 6,0	+19,3	12451	+ 0,5	12528	+ 1,1	(12530)
	APR	13613	+16,1	+ 0,0	13722	+10,2	13711	+ 9,4	(12578)
	MAI	13237	+16,9	- 2,8	13425	- 2,2	13302	- 3,0	(12672)
	JUN	12695	- 3,0	- 4,1	12322	- 8,2	12838	- 3,5	(12738)
	JUL	12554	+16,5	- 1,1	13432	+ 9,0	13229	+ 3,0	(12782)
	AUG	11425	+ 9,8	- 9,0	12940	- 3,7	12854	- 2,8	(12821)
	SEP	12021	- 4,5	+ 5,2	12140	- 6,2	12394	- 3,6	(12857)
	OKT	14337	+ 7,4	+19,3	12944	+ 6,6	12811	+ 3,4	(12887)
	NOV	14394	+13,7	+ 0,4	13521	+ 4,5	13284	+ 3,7	(12930)
	DEZ	13106	- 0,3	- 8,9	12038	-11,0	12388	- 6,7	(12931)
ERZEUGNISSE DES VERBRAUCHSGÜTER PRODUZIERENDEN GEWERBES									
1978	DEZ	2408	+ 0,1	-12,9	2553	- 5,2	2679	- 0,4	2660
1979	JAN	2461	+ 5,7	+ 2,2	2676	+ 4,8	2668	- 0,4	2705
	FEB	2590	+ 8,2	+ 5,2	2705	+ 1,1	2705	+ 1,4	2745
	MAR	3088	+12,5	+19,2	2760	+ 2,0	2748	+ 1,6	2746
	APR	2840	+ 8,2	- 8,0	2809	+ 1,8	2820	+ 2,6	2781
	MAI	2846	+20,7	+ 0,2	2925	+ 4,1	2933	+ 4,0	2820
	JUN	2653	- 1,2	- 6,8	2706	- 7,5	2813	- 4,1	( 2844)
	JUL	2855	+23,1	+ 7,6	3018	+11,5	2949	+ 4,8	( 2861)
	AUG	2619	+ 6,0	- 8,3	2806	- 7,0	2823	- 4,3	( 2870)
	SEP	2911	+ 2,9	+11,1	2735	- 2,5	2772	- 1,8	( 2874)
	OKT	3381	+13,8	+16,1	3027	+10,7	2977	+ 7,4	( 2854)
	NOV	2918	+ 5,6	-13,7	2831	- 6,5	2794	- 6,1	( 2807)
	DEZ	2506	+ 4,1	-14,1	2671	- 5,7	2743	- 1,8	( 2762)
INVESTITIONSGÜTER									
1978	DEZ	6366	- 7,6	+ 8,9	5388	- 6,4	5645	- 1,4	5716
1979	JAN	5354	+ 1,1	-15,9	5914	+ 9,8	5846	+ 3,6	5752
	FEB	5054	+ 0,0	- 5,6	5675	- 4,0	5675	- 2,9	( 5758)
	MAR	6225	+ 1,5	+23,2	5607	- 1,2	5644	- 0,5	( 5764)
	APR	5894	+ 8,5	- 5,3	6093	+ 8,7	6176	+ 9,4	( 5770)
	MAI	6097	+12,1	+ 3,4	6158	+ 1,1	6135	- 0,7	( 5809)
	JUN	5836	- 3,2	- 4,3	5707	- 7,3	5887	- 4,0	( 5821)
	JUL	5861	+15,6	+ 0,4	6104	+ 7,0	6002	+ 2,0	( 5821)
	AUG	5327	+ 6,4	- 9,1	5841	- 4,3	5768	- 3,9	( 5818)
	SEP	5197	-12,5	- 2,4	5294	- 9,4	5452	- 5,5	( 5810)
	OKT	6291	+ 0,0	+21,1	5949	+12,4	5859	+ 7,5	( 5799)
	NOV	6458	+10,4	+ 2,7	6083	+ 2,3	5949	+ 1,5	( 5790)
	DEZ	6271	- 1,5	- 2,9	5368	-11,8	5640	- 5,2	( 5765)



## 9 AUSSENHANDEL (SPEZIALHANDEL)

## 9.4 AUSFUHR - VOLUMEN (MILL. DM)

JAHR	MONAT	ORIGINALWERT			SAISONBEREINIGTER WERT		SAISON- UND ARBEITSTÄGLICH BEREINIGTER WERT		GLATTE KOMPONENTE
		MILL. DM	VERÄNDERUNG VORJAHR	IN O/D GEGEN VORMONAT	MILL. DM	VERÄNDERUNG IN O/D GEGEN VORMONAT	MILL. DM	VERÄNDERUNG IN O/D GEGEN VORMONAT	MILL. DM
		VERBRAUCHSGÜTER							
1978	DEZ	2865	- 5,4	- 7,7	2835	- 1,8	2936	+ 2,4	2949
1979	JAN	2710	+ 0,9	- 5,4	2959	+ 4,4	2961	+ 0,9	2945
	FEB	2970	+ 4,2	+ 9,6	3005	+ 1,6	3005	+ 1,5	2964
	MAR	3278	+ 3,2	+10,4	2937	- 2,3	2923	- 2,7	2983
	APR	2999	+ 4,9	- 8,5	3089	+ 5,2	3130	+ 7,1	2989
	MAI	3082	+18,7	+ 2,8	3206	+ 3,8	3195	+ 2,1	3015
	JUN	2821	- 6,8	- 8,5	2908	- 9,3	3013	- 5,7	3045
	JUL	2767	+12,8	- 1,9	3188	+ 9,6	3142	+ 4,3	3035
	AUG	2604	+ 7,9	- 5,9	3115	- 2,3	3094	- 1,5	( 3043)
	SEP	3277	+ 0,3	+25,8	2983	- 4,2	3019	- 2,4	( 3049)
	OKT	3810	+10,8	+16,3	3201	+ 7,3	3154	+ 4,5	( 3055)
	NOV	3483	+12,2	- 8,6	3157	- 1,4	3098	- 1,8	( 3060)
	DEZ	2704	- 5,6	-22,4	2753	-12,8	2884	- 6,9	( 3063)
		EG-LÄNDER							
1978	DEZ	10979	+ 3,1	- 6,3	10888	- 5,2	11401	- 0,5	11361
1979	JAN	10730	+ 6,6	- 2,3	11385	+ 4,6	11369	- 0,3	11402
	FEB	11269	+12,0	+ 5,0	11594	+ 1,8	11594	+ 2,0	11585
	MAR	13289	+14,7	+17,9	11744	+ 1,3	11726	+ 1,1	11716
	APR	12239	+12,0	- 7,9	12079	+ 2,9	12105	+ 3,2	11792
	MAI	12769	+22,1	+ 4,3	12555	+ 3,9	12548	+ 3,7	11930
	JUN	11595	- 0,2	- 9,2	11416	- 9,1	11930	- 4,9	12075
	JUL	11827	+27,7	+ 2,0	12930	+13,3	12655	+ 6,1	12104
	AUG	10543	+13,0	-10,9	12212	- 5,6	12213	- 3,5	(12173)
	SEP	11856	+ 6,4	+12,5	11778	- 3,6	11961	- 2,1	(12232)
	OKT	13952	+15,0	+17,7	12795	+ 8,6	12682	+ 6,0	(12281)
	NOV	13087	+11,7	- 6,2	12532	- 2,1	12272	- 3,2	(12318)
	DEZ	11405	+ 3,9	-12,9	11606	- 7,4	12014	- 2,1	(12342)
		UEBRIGE LAENDER							
1978	DEZ	13363	- 6,6	+ 1,0	12184	- 6,6	12748	- 0,7	12932
1979	JAN	11835	+ 4,6	-11,4	13145	+ 7,9	12968	+ 1,7	13024
	FEB	11366	- 0,1	- 4,0	12732	- 3,1	12732	- 1,8	(13041)
	MAR	14120	+ 8,7	+24,2	13231	+ 3,9	13266	+ 4,2	(13054)
	APR	12995	- 0,1	- 8,0	13095	- 1,0	13354	+ 0,7	(13064)
	MAI	13408	+12,9	+ 3,2	13559	+ 3,5	13366	+ 0,1	(13108)
	JUN	13337	- 2,3	- 0,5	13087	- 3,5	13461	+ 0,7	(13112)
	JUL	13542	+14,8	+ 1,5	13652	+ 4,3	13570	+ 0,8	(13103)
	AUG	13104	+ 6,3	- 3,2	13535	- 0,9	13264	- 2,3	(13084)
	SEP	12145	-10,1	- 7,3	12087	-10,7	12316	- 7,1	(13057)
	OKT	14322	+ 2,4	+17,9	13344	+10,4	13014	+ 5,7	(13021)
	NOV	14200	+ 7,3	- 0,9	13681	+ 2,5	13462	+ 3,4	(12964)
	DEZ	12988	- 2,8	- 8,5	11997	-12,3	12923	- 4,0	(12847)

9 AUSSENHANDEL (SPEZIALHANDEL)  
9.5 INDEX DER DURCHSCHNITTSWERTE (1976 = 100)

JAHR	MONAT	ORIGINALWERT			SAISONBEREINIGTER WERT		SAISON- UND ARBEITSTÄGLICH BEREINIGTER WERT		GLATTE KOMPONENTE
		1976=100	VERÄNDERUNG VORJAHR	IN O/O GEGEN VORMONAT	1976=100	VERÄNDERUNG IN O/O GEGEN VORMONAT	1976=100	VERÄNDERUNG IN O/O GEGEN VORMONAT	
1978	EINFUHR INSGESAMT								
	DEZ	97,6	- 2,0	+ 0,2	98,5	+ 0,3	X	X	( 99,6)
1979	JAN	99,3	- 0,3	+ 1,7	99,6	+ 1,1	X	X	(100,5)
	FEB	101,4	+ 3,0	+ 2,1	101,3	+ 1,7	X	X	(101,6)
	MAR	102,3	+ 3,5	+ 0,9	102,1	+ 0,8	X	X	(102,8)
	APR	105,2	+ 7,5	+ 2,8	104,9	+ 2,7	X	X	(104,2)
	MAI	106,2	+ 8,6	+ 1,0	106,3	+ 1,3	X	X	(105,6)
	JUN	108,4	+10,2	+ 2,1	107,6	+ 1,2	X	X	(107,1)
	JUL	111,2	+11,6	+ 2,6	109,9	+ 2,1	X	X	(108,7)
	AUG	110,7	+12,4	- 0,4	110,0	+ 0,1	X	X	(110,2)
	SEP	112,0	+13,7	+ 1,2	111,7	+ 1,5	X	X	(111,8)
	OKT	111,2	+13,7	- 0,7	112,1	+ 0,4	X	X	(113,2)
	NOV	112,6	+15,6	+ 1,3	113,7	+ 1,4	X	X	(114,5)
	DEZ	115,4	+18,2	+ 2,5	116,7	+ 2,6	X	X	(117,6)
1978	AUSFUHR INSGESAMT								
	DEZ	102,8	+ 0,9	+ 1,0	102,2	+ 0,2	X	X	(102,2)
1979	JAN	102,4	+ 1,9	- 0,4	102,1	- 0,1	X	X	(102,5)
	FEB	102,6	+ 2,1	+ 0,2	102,5	+ 0,4	X	X	(102,7)
	MAR	102,3	+ 2,2	- 0,3	102,8	+ 0,3	X	X	(103,0)
	APR	102,8	+ 2,9	+ 0,5	103,0	+ 0,2	X	X	(103,3)
	MAI	103,1	+ 2,5	+ 0,3	103,2	+ 0,2	X	X	(103,5)
	JUN	103,4	+ 2,0	+ 0,3	103,5	+ 0,3	X	X	(103,8)
	JUL	104,5	+ 2,9	+ 1,1	104,3	+ 0,8	X	X	(104,1)
	AUG	104,5	+ 3,2	+ 0,0	104,4	+ 0,1	X	X	(104,4)
	SEP	104,8	+ 4,1	+ 0,3	104,9	+ 0,5	X	X	(104,6)
	OKT	105,9	+ 3,7	+ 1,0	105,7	+ 0,8	X	X	(104,8)
	NOV	105,2	+ 3,3	- 0,7	105,5	- 0,2	X	X	(104,7)
	DEZ*	108,7	+ 5,7	+ 3,3	107,9	+ 2,3	X	X	(103,6)

## 10 VERKEHR

## 10.1 BEFORDERTE GÜTER (1 000 T)

JAHR	MONAT	ORIGINALWERT			SAISONBEREINIGTER WERT		SAISON- UND ARBEITSTÄGLICH BEREINIGTER WERT		GLATTE KOMponente
		1 000 T	VERÄNDERUNG VORJAHR	IN O/O GEGEN VORMONAT	1 000 T	VERÄNDERUNG IN O/O GEGEN VORMONAT	1 000 T	VERÄNDERUNG IN O/O GEGEN VORMONAT	1 000 T
<b>EISENBAHNVERKEHR</b>									
1978	OKT	32223	+11,0	+10,1	29682	+ 5,2	29118	+ 2,1	28940
	NOV	32226	+ 9,2	+ 0,0	29084	- 2,0	29072	- 0,2	29124
	DEZ*	25189	- 9,0	-21,8	24733	-15,0	25522	-12,2	(29387)
1979	JAN	26665	+ 3,6	+ 5,9	28878	+16,8	28965	+13,5	(29657)
	FEB	27177	+11,6	+ 1,9	30221	+ 4,7	30221	+ 4,3	(29933)
	MAR*	32447	+17,4	+19,4	32549	+ 7,7	32429	+ 7,3	(30169)
	APR	29038	+ 3,3	-10,5	30056	- 7,7	30171	- 7,0	(30445)
	MAI	31444	+15,7	+ 8,3	31500	+ 4,8	31565	+ 4,6	(30715)
	JUN	30718	+ 3,8	- 2,3	30012	- 4,7	30972	- 1,9	(31026)
	JUL	31396	+13,6	+ 2,2	31995	+ 6,6	31458	+ 1,6	(31339)
	AUG	32007	+14,7	+ 1,9	32280	+ 0,9	32150	+ 2,2	(31659)
	SEP	31362	+ 7,1	- 2,0	31147	- 3,5	31418	- 2,3	(31986)
	OKT	36128	+12,1	+15,2	33574	+ 7,8	33395	+ 6,3	(32564)
<b>FEHNERKEHR MIT LASTKRAFTFAHRZEUGEN</b>									
1978	NOV	25405	+ 9,5	- 5,3	24307	- 2,0	24337	+ 0,1	24117
	DEZ	21552	- 1,3	-15,2	23294	- 4,2	24084	- 1,0	24164
1979	JAN	20520	- 6,2	- 4,8	23028	- 1,1	23034	- 4,4	(24236)
	FEB	20716	+ 0,1	+ 1,0	23621	+ 2,6	23621	+ 2,5	(24301)
	MAR	24893	+ 5,9	+20,2	24190	+ 2,4	24143	+ 2,2	(24359)
	APR	24087	- 0,2	- 3,2	24111	- 0,3	24192	+ 0,2	(24395)
	MAI	26501	+11,0	+10,0	25649	+ 6,4	25758	+ 6,5	(24438)
	JUN	26107	+ 0,0	- 1,5	24344	- 5,1	25031	- 2,8	(24433)
	JUL	25147	+ 8,6	- 3,7	25431	+ 4,5	24988	- 0,2	(24390)
	AUG	24426	+ 3,7	- 2,9	24433	- 3,9	24534	- 1,8	(24443)
	SEP	25471	+ 0,6	+ 4,3	24163	- 1,1	24428	- 0,4	(24502)
	OKT*	29658	+10,6	+16,4	27520	+13,9	27398	+12,2	(24568)
	NOV	25446	+ 0,2	-14,2	24471	-11,1	24143	-11,9	(24687)
<b>BINNENSCHIFFFAHRT</b>									
1978	NOV	20087	- 2,1	- 8,1	19993	- 5,1	20099	- 1,9	20173
	DEZ	16423	-13,6	-18,2	17865	-10,6	18787	- 6,5	20216
1979	JAN	13668	-26,3	-16,8	17669	- 1,1	17605	- 6,3	(20272)
	FEB	15029	-10,2	+10,0	19297	+ 9,2	19297	+ 9,6	(20336)
	MAR	20134	- 1,5	+34,0	19571	+ 1,4	19598	+ 1,6	(20410)
	APR	21623	- 1,3	+ 7,4	20642	+ 5,5	20662	+ 5,4	(20345)
	MAI	23126	+12,4	+ 7,0	21785	+ 5,5	21993	+ 6,4	(20392)
	JUN	22249	- 4,1	- 3,8	20070	- 7,9	20894	- 5,0	(20456)
	JUL	23868	+ 5,1	+ 7,3	21709	+ 8,2	21113	+ 1,0	(20509)
	AUG	22628	+ 3,2	- 5,2	21016	- 3,2	21145	+ 0,2	(20820)
	SEP	20892	- 4,6	- 7,7	20151	- 4,1	20302	- 4,0	(21207)
	OKT	22395	+ 2,5	+ 7,2	21770	+ 8,0	21470	+ 5,8	(21677)
	NOV	22217	+10,6	- 0,8	22233	+ 2,1	22012	+ 2,5	(22236)
<b>LUFTVERKEHR</b>									
1978	NOV	51,86	- 6,5	+ 2,2	51,40	+ 2,0	51,03	+ 0,9	51,01
	DEZ	53,40	- 0,3	+ 3,0	49,58	- 3,5	49,82	- 2,4	51,10
1979	JAN	54,63	+19,2	+ 2,3	54,76	+10,4	54,70	+ 9,8	51,28
	FEB	52,45	+ 6,0	- 4,0	51,78	- 5,4	51,78	- 5,3	51,23
	MAR*	62,58	+ 8,6	+19,3	56,97	+10,0	57,26	+10,6	51,30
	APR	54,01	- 0,2	-13,7	51,09	-10,3	50,35	-12,1	51,15
	MAI	55,40	+12,9	+ 2,6	53,69	+ 5,1	53,19	+ 5,6	(51,05)
	JUN	46,53	+ 0,5	-12,4	50,49	- 6,0	51,00	- 4,1	(50,94)
	JUL	47,16	+ 4,2	- 2,8	50,72	+ 0,5	50,92	- 0,2	(51,01)
	AUG	43,87	- 1,5	- 7,0	50,14	- 1,1	50,11	- 1,6	(51,63)
	SEP	48,54	+ 3,1	+10,6	51,33	+ 2,4	51,48	+ 2,7	(51,90)
	OKT	52,33	+ 3,2	+ 7,8	52,01	+ 1,3	52,21	+ 1,4	(52,85)
	NOV	54,79	+ 5,6	+ 4,7	54,19	+ 4,2	54,22	+ 3,8	(54,30)
<b>ROHRFERNLEITUNGEN (ROHES EPDDEL)</b>									
1978	DEZ	7719	+18,1	+21,3	7178	+13,5	6947	+10,3	( 6819)
1979	JAN	7263	+17,3	- 5,9	7102	- 1,1	7150	+ 2,9	( 6947)
	FEB	6461	+18,6	-11,0	6930	- 2,4	6930	- 3,1	( 7074)
	MAR	6827	+10,4	+ 5,7	7101	+ 2,5	7146	+ 3,1	( 7196)
	APR	7186	+30,2	+ 5,3	7575	+ 6,7	7434	+ 4,0	( 7308)
	MAI	7878	+24,7	+ 9,6	7829	+ 3,4	7722	+ 3,9	( 7404)
	JUN	7520	+27,3	- 4,5	7813	- 0,2	7784	+ 0,8	( 7477)
	JUL	7426	+14,5	- 1,2	7350	- 5,9	7453	- 4,3	( 7509)
	AUG	7316	+10,7	- 1,5	7117	- 3,2	7088	- 4,9	( 7508)
	SEP	7330	+13,9	+ 0,2	7237	+ 1,7	7263	+ 2,5	( 7464)
	OKT	7530	+14,9	+ 2,7	7409	+ 2,4	7534	+ 3,7	( 7350)
	NOV	7267	+14,2	- 3,5	7291	- 1,6	7310	- 3,0	( 7272)
	DEZ	7630	- 1,2	+ 5,0	6944	- 4,8	6887	- 5,8	( 7020)
<b>SEFESCHIFFFAHRT</b>									
1978	AUG	12328	+ 3,5	+ 5,8	11841	+ 1,2	11796	+ 1,5	12290
	SEP	12835	+17,5	+ 4,1	12854	+ 8,6	12967	+ 9,9	12270
	OKT	13271	+ 4,5	+ 3,4	12487	- 2,9	12348	- 4,8	12206
	NOV	12971	+10,7	- 2,3	12146	- 2,7	12191	- 1,3	12298
	DEZ	12408	- 4,9	- 4,3	11557	- 4,8	11750	- 3,6	12404
1979	JAN	13217	+19,1	+ 6,5	13167	+13,9	13218	+12,5	12571
	FEB	10828	+ 4,8	-18,1	12474	- 5,3	12474	- 5,6	(12819)
	MAR	11926	+ 1,7	+10,1	12533	+ 0,5	12583	+ 0,9	(13091)
	APR	12499	+ 9,9	+ 4,8	13187	+ 5,2	12982	+ 3,2	(13422)
	MAI	14094	+15,2	+12,8	13997	+ 6,1	13973	+ 7,6	(13752)
	JUN	13941	+14,1	- 1,1	13986	- 0,1	14254	+ 2,0	(13943)
	JUL	14285	+22,6	+ 2,5	14206	+ 1,6	14064	- 1,3	(14030)
	AUG	13580	+10,2	- 4,9	13288	- 6,5	13392	- 4,8	(14061)

**10 VERKEHR**  
**10.2 GELEISTETE TONNENKILOMETER (MILL.TKM)**

JAHR	MONAT	ORIGINALWERT			SAISONBEREINIGTER WERT		SAISON- UND ARBEITSTÄGLICH BEREINIGTER WERT		GLATTE KOMponente
		MILL.TKM	VERÄNDERUNG VORJAHR	IN O/D GEGEN VORMONAT	MILL.TKM	VERÄNDERUNG IN O/D GEGEN VORMONAT	MILL.TKM	VERÄNDERUNG IN O/D GEGEN VORMONAT	MILL.TKM
<b>EISENBAHNVERKEHR (TARIF-TKM)</b>									
1978	Okt	5564	+10,8	+ 5,0	5229	+ 4,4	5125	+ 2,1	5170
	NOV	5597	+11,3	+ 0,6	5186	- 0,8	5188	+ 1,2	5225
	DEZ	4792	+ 1,2	-14,4	5017	- 3,3	5230	+ 0,8	( 5291)
1979	JAN	4943	+13,1	+ 3,2	5372	+ 7,1	5357	+ 2,4	( 5357)
	FEB	4981	+18,0	+ 0,8	5526	+ 2,9	5526	+ 3,2	( 5425)
	MAR	6322	+25,1	+20,9	5748	+ 4,0	5706	+ 3,3	( 5487)
	APR	5256	+ 9,4	-12,7	5439	- 5,4	5505	- 3,5	( 5550)
	Mai	5725	+19,6	+ 8,9	5710	+ 5,0	5754	+ 4,5	( 5618)
	JUN	5820	+ 9,5	+ 1,7	5568	- 2,5	5708	- 0,8	( 5689)
	JUL	5748	+17,1	- 1,2	5817	+ 4,5	5715	+ 0,1	( 5755)
	AUG	5736	+14,6	- 0,2	5772	+ 0,8	5761	+ 0,8	( 5819)
	SEP	5834	+10,1	+ 1,7	5627	- 2,5	5684	- 1,3	( 5881)
	OKT	6512	+17,0	+11,6	6136	+ 9,0	6060	+ 6,6	( 5943)
<b>FERNVERKEHR MIT LASTKRAFTFAHRZEUGEN (TARIF-TKM)</b>									
1978	NOV	6709	+ 8,2	- 4,2	6354	- 1,9	6359	- 0,2	6230
	DEZ	5670	- 2,7	-15,5	6047	- 4,8	6214	- 2,3	6208
1979	JAN	5763	- 2,4	+ 1,6	6162	+ 1,9	6169	- 0,7	6264
	FEB	5757	+ 2,4	- 0,1	6283	+ 2,0	6283	+ 1,8	6322
	MAR*	6817	+ 8,7	+18,4	6767	+ 7,7	6752	+ 7,5	6376
	APR	6408	+ 0,5	- 0,0	6369	- 5,9	6395	- 5,3	6402
	Mai	7036	+12,0	+ 9,8	6807	+ 6,9	6828	+ 6,8	( 6440)
	JUN	6876	+ 1,3	- 2,3	6503	- 4,5	6658	- 2,5	( 6478)
	JUL	6628	+12,0	- 3,6	6853	+ 5,4	6748	+ 1,4	( 6525)
	AUG	6336	+ 4,9	- 4,4	6594	- 3,8	6597	- 2,2	( 6586)
	SEP	6751	+ 2,6	+ 6,5	6496	- 1,5	6583	- 0,2	( 6600)
	OKT*	7804	+11,4	+15,6	7340	+13,0	7299	+10,9	( 6528)
	NOV	6874	+ 2,5	-11,9	6519	-11,2	6414	-12,1	( 6366)
<b>BINNENSCHIFFFAHRT (EFFEKTIV-TKM)</b>									
1978	NOV	3940	- 8,4	-13,0	4055	- 7,5	4105	- 3,5	4165
	DEZ	3250	-17,7	-17,5	3620	-10,7	3806	- 7,3	4161
1979	JAN	2767	-30,9	-14,9	3608	- 0,3	3591	- 5,6	( 4166)
	FEB	3011	-14,6	+ 8,8	3928	+ 8,9	3928	+ 9,4	( 4174)
	MAR	4071	- 5,1	+35,2	4025	+ 2,5	4037	+ 2,8	( 4187)
	APR	4435	+ 0,5	+ 8,9	4302	+ 6,9	4302	+ 6,6	( 4168)
	Mai	4778	+11,9	+ 7,7	4480	+ 4,1	4546	+ 5,7	( 4185)
	JUN	4636	- 7,6	- 2,9	4070	- 9,2	4222	- 7,1	( 4203)
	JUL	5173	+ 4,4	+11,5	4473	+ 9,9	4334	+ 2,7	( 4228)
	AUG	4785	+ 2,2	- 7,5	4346	- 2,8	4387	+ 1,2	( 4304)
	SEP	4270	- 7,5	-10,8	4117	- 5,3	4157	- 5,2	( 4460)
	OKT	4584	+ 1,2	+ 7,4	4487	+ 9,0	4424	+ 6,4	( 4516)
	NOV	4597	+16,7	+ 0,3	4707	+ 4,9	4650	+ 5,1	( 4655)
<b>LUFTVERKEHR (EFFEKTIV-TKM)</b>									
1978	NOV	19,51	- 4,8	+ 4,2	19,31	+ 1,7	19,31	+ 2,5	19,26
	DEZ	19,93	+ 1,3	+ 2,2	18,74	- 3,0	19,07	- 1,2	19,34
1979	JAN	20,64	+18,6	+ 3,6	20,41	+ 8,9	20,41	+ 7,0	19,40
	FEB	20,02	+ 6,8	- 3,0	19,48	- 4,6	19,48	- 4,6	19,43
	MAR*	23,72	+ 8,1	+18,5	22,12	+13,6	22,08	+13,3	19,45
	APR	20,57	+ 1,0	-13,3	19,23	-13,1	19,10	-13,5	19,35
	Mai	21,03	+14,2	+ 2,2	20,03	+ 4,2	20,03	+ 4,9	(19,27)
	JUN	18,22	+ 0,5	-13,4	18,86	- 5,8	19,06	- 4,8	(19,17)
	JUL	17,66	+ 4,4	- 3,1	18,99	+ 0,7	18,89	- 0,9	(18,96)
	AUG	16,67	+ 1,2	- 5,6	18,96	- 0,2	19,01	+ 0,6	(19,09)
	SEP	17,63	+ 0,9	+ 5,8	18,80	- 0,8	18,83	- 0,9	(18,87)
	OKT	19,04	+ 1,7	+ 8,0	19,25	+ 2,4	19,27	+ 2,3	(19,40)
	NOV	20,45	+ 4,8	+ 7,4	20,29	+ 5,4	20,21	+ 4,9	(20,54)
<b>ROHRFERNLEITUNGEN (ROHES ERDOEL, EFFEKTIV-TKM)</b>									
1978	DEZ	1435	+14,3	+ 3,7	1280	- 2,1	1246	- 3,8	1250
1979	JAN	1339	+18,3	- 6,7	1314	+ 2,7	1324	+ 6,3	1290
	FEB	1131	+ 6,1	-15,5	1257	- 4,3	1257	- 5,1	1314
	MAR	1225	+10,8	+ 8,3	1271	+ 1,1	1288	+ 2,5	1339
	APR	1325	+36,6	+ 8,2	1432	+12,7	1392	+ 8,1	1368
	Mai	1365	+21,1	+ 3,0	1368	- 4,5	1343	- 3,5	1386
	JUN	1439	+34,7	+ 5,4	1436	+ 5,0	1434	+ 6,8	( 1401)
	JUL	1397	+25,6	- 2,9	1383	- 3,7	1389	- 3,1	( 1407)
	AUG	1381	+19,8	- 1,1	1357	- 1,9	1366	- 1,7	( 1418)
	SEP	1412	+26,6	+ 2,2	1417	+ 4,4	1419	+ 3,9	( 1410)
	OKT	1281	+ 7,2	- 9,3	1291	- 8,9	1316	- 7,3	( 1368)
	NOV	1314	- 5,1	+ 2,6	1250	- 3,2	1259	- 4,3	( 1276)
	DEZ	1350	- 5,9	+ 2,7	1171	- 6,3	1108	-12,0	( 1065)

## 11 AKTIEN

## 11.1 INDEX DER AKTIENKURSE (29.12.1972 = 100)

JAHR	MONAT	ORIGINALWERT			SAISONBEREINIGTER WERT		SAISON- UND ARBEITSTÄGLICH BEREINIGTER WERT		GLATTE KOMPONENTE
		29.12.1972 = 100	VERÄNDERUNG VOR JAHR	VERÄNDERUNG VOR MONAT	29.12.1972 = 100	VERÄNDERUNG IN O/D GEGEN VORMONAT	29.12.1972 = 100	VERÄNDERUNG IN O/D GEGEN VORMONAT	
GESAMTINDEX									
1979	FEB	110,6	+ 3,1	- 3,1	109,3	- 2,6	X	X	110,5
	MAR	109,1	+ 2,5	- 1,4	108,8	- 0,5	X	X	109,7
	APR	108,4	+ 2,7	- 0,6	107,5	- 1,2	X	X	108,9
	MAI	105,3	+ 1,3	- 2,9	105,7	- 1,7	X	X	107,6
	JUN	101,6	- 4,6	- 3,5	103,7	- 1,9	X	X	106,5
	JUL	102,5	- 5,1	+ 0,9	104,1	+ 0,4	X	X	104,7
	AUG	104,7	- 5,5	+ 2,1	104,1	+ 0,0	X	X	(103,1)
	SEP	106,2	- 6,2	+ 1,4	104,5	+ 0,4	X	X	(101,7)
	OKT	103,9	- 9,7	- 2,2	102,2	- 2,2	X	X	(100,5)
	NOV	99,6	-11,0	- 4,1	99,9	- 2,3	X	X	(100,1)
	DEZ	99,4	-11,2	- 0,2	100,1	+ 0,2	X	X	( 99,4)
1980	JAN	97,9	-14,2	- 1,5	97,0	- 3,1	X	X	( 99,4)
	FEB	103,1	- 6,8	+ 5,3	101,5	+ 4,6	X	X	(101,2)
ENERGIEWIRTSCHAFT, MONTANINDUSTRIE									
1979	FEB	137,5	+ 4,6	- 3,5	134,3	- 3,0	X	X	135,0
	MAR	134,2	+ 2,1	- 2,4	132,9	- 1,0	X	X	134,5
	APR	133,1	+ 2,1	- 0,8	131,4	- 1,1	X	X	134,1
	MAI	129,0	+ 1,4	- 3,1	130,4	- 0,8	X	X	133,5
	JUN	126,9	- 2,1	- 1,6	129,7	- 0,5	X	X	133,1
	JUL	129,5	- 1,2	+ 2,0	131,6	+ 1,5	X	X	131,5
	AUG	132,5	- 2,0	+ 2,3	131,5	- 0,1	X	X	(130,3)
	SEP	134,9	- 0,9	+ 1,8	133,2	+ 1,3	X	X	(129,1)
	OKT	131,6	- 5,1	- 2,4	130,7	- 1,9	X	X	(128,0)
	NOV	126,2	- 6,4	- 4,1	128,2	- 1,9	X	X	(127,7)
	DEZ	124,4	- 8,3	- 1,4	126,3	- 1,5	X	X	(126,4)
1980	JAN	123,6	-13,3	- 0,6	121,4	- 3,9	X	X	(125,3)
	FEB	131,3	- 4,5	+ 6,2	127,5	+ 5,0	X	X	(126,3)
INDUSTRIE (OHNE MONTAN- U. BAUINDUSTRIE)									
1979	FEB	100,4	+ 3,2	- 2,2	99,8	- 1,9	X	X	101,2
	MAR	99,8	+ 4,0	- 0,6	99,7	- 0,1	X	X	100,4
	APR	99,4	+ 4,5	- 0,4	98,7	- 1,0	X	X	99,5
	MAI	97,2	+ 3,1	- 2,2	96,7	- 2,0	X	X	98,1
	JUN	92,6	- 4,2	- 4,7	94,1	- 2,7	X	X	96,7
	JUL	92,8	- 5,5	+ 0,2	94,2	+ 0,1	X	X	94,9
	AUG	94,6	- 6,0	+ 1,9	94,2	+ 0,0	X	X	( 93,3)
	SEP	95,6	- 7,9	+ 1,1	94,1	- 0,1	X	X	( 91,8)
	OKT	94,0	-10,9	- 1,7	92,1	- 2,1	X	X	( 90,7)
	NOV	90,0	-12,2	- 4,3	89,9	- 2,4	X	X	( 90,3)
	DEZ	90,4	-11,3	+ 0,4	91,0	+ 1,2	X	X	( 90,0)
1980	JAN	89,2	-13,1	- 1,3	89,0	- 2,2	X	X	( 90,7)
	FEB	93,8	- 6,6	+ 5,2	93,1	+ 4,6	X	X	( 93,3)
BAUINDUSTRIE									
1979	FEB	114,0	- 0,2	- 5,3	115,5	- 2,9	X	X	(115,2)
	MAR	110,4	+ 0,0	- 3,2	112,3	- 2,8	X	X	(112,3)
	APR	108,9	- 3,5	- 1,4	109,8	- 2,2	X	X	(109,3)
	MAI	100,5	-10,4	- 7,7	104,1	- 5,2	X	X	(106,1)
	JUN	96,2	-21,5	- 4,3	98,0	- 5,9	X	X	(103,1)
	JUL	98,7	-21,6	+ 2,6	97,7	- 0,3	X	X	(100,2)
	AUG	102,0	-20,3	+ 3,3	98,6	+ 0,9	X	X	( 97,8)
	SEP	100,0	-21,9	- 2,0	96,8	- 1,8	X	X	( 96,0)
	OKT	101,3	-20,2	+ 1,3	98,4	+ 1,7	X	X	( 94,9)
	NOV	97,0	-18,8	- 4,2	98,4	+ 0,0	X	X	( 95,0)
	DEZ	96,0	-18,8	- 1,0	96,0	- 2,4	X	X	( 95,6)
1980	JAN	94,1	-21,8	- 2,0	92,8	- 3,3	X	X	( 96,7)
	FEB	103,3	- 9,4	+ 9,8	103,0	+11,0	X	X	(101,1)

12 PREISE  
12.1 PREISINDIZES (1970 = 100)

JAHR	MONAT	ORIGINALWERT			SAISONBEREINIGTER WERT		SAISON- UND ARBEITSTÄGLICH BEREINIGTER WERT		GLATTE KOMPONENTE
		1970=100	VERÄNDERUNG IN O/D GEGEN VORJAHR	VERÄNDERUNG IN O/D GEGEN VORMONAT	1970=100	VERÄNDERUNG IN O/D GEGEN VORMONAT	1970=100	VERÄNDERUNG IN O/D GEGEN VORMONAT	1970=100
ERZEUGERPREISE INDUSTRIELLER PRODUKTE									
1979	JAN	148,5	+ 2,3	+ 0,7	.	.	.	.	(148,9)
	FEB	149,6	+ 3,0	+ 0,7	.	.	.	.	(149,6)
	MAR	150,9	+ 3,7	+ 0,9	.	.	.	.	(150,4)
	APR	151,8	+ 4,1	+ 0,6	.	.	.	.	(151,2)
	MAI	152,5	+ 4,2	+ 0,5	.	.	.	.	(152,0)
	JUN	153,3	+ 4,7	+ 0,5	.	.	.	.	(153,0)
	JUL	154,4	+ 5,4	+ 0,7	.	.	.	.	(153,9)
	AUG	155,1	+ 5,9	+ 0,5	.	.	.	.	(154,9)
	SEP	155,7	+ 6,2	+ 0,4	.	.	.	.	(155,9)
	OKT	156,4	+ 6,6	+ 0,4	.	.	.	.	(156,9)
	NOV	157,0	+ 6,7	+ 0,4	.	.	.	.	(157,9)
	DEZ	157,8	+ 7,0	+ 0,5	.	.	.	.	(159,0)
1980	JAN	160,2	+ 7,9	+ 1,5	.	.	.	.	(160,4)
ERZEUGERPREISE LANDWIRTSCH. PRODUKTE									
1979	JAN	137,6	- 3,4	+ 0,3	.	.	.	.	(136,1)
	FEB	138,6	- 2,3	+ 0,7	.	.	.	.	(136,6)
	MAR	139,6	- 0,6	+ 0,7	.	.	.	.	(137,2)
	APR	139,3	+ 1,9	- 0,2	.	.	.	.	(137,9)
	MAI	137,8	+ 1,2	- 1,1	.	.	.	.	(138,7)
	JUN	138,2	+ 2,9	+ 0,3	.	.	.	.	(139,5)
	JUL	138,6	+ 1,4	+ 0,3	.	.	.	.	(140,4)
	AUG	138,2	+ 3,1	- 0,3	.	.	.	.	(141,2)
	SEP	141,0	+ 4,2	+ 2,0	.	.	.	.	(141,9)
	OKT	141,1	+ 5,2	+ 0,1	.	.	.	.	(142,4)
	NOV	143,4	+ 5,7	+ 1,6	.	.	.	.	(142,7)
	DEZ	145,1	+ 5,8	+ 1,2	.	.	.	.	(143,2)
1980	JAN	144,8	+ 5,2	- 0,2	.	.	.	.	(144,1)
ERZEUGERPREISE PFLANZLICHER PRODUKTE									
1979	JAN	149,7	+ 5,9	+ 3,4	.	.	.	.	147,8
	FEB	150,7	+ 5,7	+ 0,7	.	.	.	.	148,3
	MAR	152,6	+ 6,5	+ 1,3	.	.	.	.	148,6
	APR	155,6	+10,1	+ 2,0	.	.	.	.	149,2
	MAI	153,5	+ 7,2	- 1,3	.	.	.	.	149,8
	JUN	155,3	+ 6,7	+ 1,2	.	.	.	.	150,2
	JUL	151,1	+ 3,1	- 2,7	.	.	.	.	(150,4)
	AUG	143,9	+ 5,9	- 4,8	.	.	.	.	(150,3)
	SEP	144,1	+ 6,9	+ 0,1	.	.	.	.	(150,2)
	OKT	145,1	+ 6,3	+ 0,7	.	.	.	.	(150,1)
	NOV	147,1	+ 4,5	+ 1,4	.	.	.	.	(150,3)
	DEZ	149,3	+ 3,1	+ 1,5	.	.	.	.	(150,5)
1980	JAN	151,7	+ 1,3	+ 1,6	.	.	.	.	(148,9)
ERZEUGERPREISE TIERISCHER PRODUKTE									
1979	JAN	133,3	- 6,7	- 1,0	.	.	.	.	132,6
	FEB	134,3	- 5,2	+ 0,8	.	.	.	.	133,0
	MAR	135,0	- 3,2	+ 0,5	.	.	.	.	133,5
	APR	133,6	- 1,0	- 1,0	.	.	.	.	134,0
	MAI	132,2	- 1,0	- 1,0	.	.	.	.	134,9
	JUN	132,1	+ 1,5	- 0,1	.	.	.	.	135,7
	JUL	134,1	+ 0,8	+ 1,5	.	.	.	.	(136,8)
	AUG	136,2	+ 2,0	+ 1,6	.	.	.	.	(137,7)
	SEP	139,9	+ 3,2	+ 2,7	.	.	.	.	(138,7)
	OKT	139,7	+ 4,9	- 0,1	.	.	.	.	(139,4)
	NOV	142,1	+ 6,1	+ 1,7	.	.	.	.	(140,0)
	DEZ	143,6	+ 6,7	+ 1,1	.	.	.	.	(140,6)
1980	JAN	142,4	+ 6,8	- 0,8	.	.	.	.	(141,9)
PREISE FUER EINFUHRWAREN									
1979	JAN	148,4	+ 0,3	+ 1,7	.	.	.	.	(150,7)
	FEB	153,5	+ 4,4	+ 3,4	.	.	.	.	(152,7)
	MAR	155,5	+ 6,1	+ 1,3	.	.	.	.	(155,0)
	APR	159,6	+ 8,9	+ 2,6	.	.	.	.	(157,5)
	MAI	162,4	+10,2	+ 1,8	.	.	.	.	(160,2)
	JUN	166,5	+13,1	+ 2,5	.	.	.	.	(163,2)
	JUL	170,0	+16,3	+ 2,1	.	.	.	.	(166,2)
	AUG	170,2	+17,3	+ 0,1	.	.	.	.	(169,4)
	SEP	170,6	+17,4	+ 0,2	.	.	.	.	(172,6)
	OKT	172,2	+19,5	+ 0,9	.	.	.	.	(175,9)
	NOV	174,4	+20,3	+ 1,3	.	.	.	.	(178,9)
	DEZ	177,5	+21,7	+ 1,8	.	.	.	.	(182,8)
1980	JAN	187,9	+26,6	+ 5,9	.	.	.	.	(190,5)
PREISE FUER AUSFUHRWAREN									
1979	JAN	147,7	+ 2,7	+ 0,9	.	.	.	.	(148,2)
	FEB	148,8	+ 3,1	+ 0,7	.	.	.	.	(148,9)
	MAR	149,8	+ 3,8	+ 0,7	.	.	.	.	(149,7)
	APR	151,4	+ 4,6	+ 1,1	.	.	.	.	(150,4)
	MAI	151,9	+ 4,5	+ 0,3	.	.	.	.	(151,2)
	JUN	152,7	+ 4,9	+ 0,5	.	.	.	.	(152,1)
	JUL	153,6	+ 5,4	+ 0,6	.	.	.	.	(152,9)
	AUG	154,3	+ 5,8	+ 0,5	.	.	.	.	(153,8)
	SEP	154,8	+ 6,0	+ 0,3	.	.	.	.	(154,8)
	OKT	155,4	+ 6,6	+ 0,4	.	.	.	.	(155,5)
	NOV	155,6	+ 6,4	+ 0,1	.	.	.	.	(156,3)
	DEZ	156,3	+ 6,8	+ 0,4	.	.	.	.	(157,8)
1980	JAN	159,6	+ 8,1	+ 2,1	.	.	.	.	(160,0)

## 12 PREISE

## 12.1 PREISINDIZES (1976 = 100)

JAHR	MONAT	ORIGINALWERT			SAISONBEREINIGTER WERT		SAISON- UND ARBEITSTÄGLICH BEREINIGTER WERT		GLATTE KOMPONENTE
		1976=100	VERÄNDERUNG IN O/O GEGEN VORJAHR	VERÄNDERUNG IN O/O GEGEN VORMONAT	1976=100	VERÄNDERUNG IN O/O GEGEN VORMONAT	1976=100	VERÄNDERUNG IN O/O GEGEN VORMONAT	
VERBRAUCHERPREISE (EINZELH.VERKAUFSPR.)									
1979	JAN	107,5	+ 2,1	+ 0,6	107,6	+ 0,2	X	X	(107,7)
	FEB	108,2	+ 2,2	+ 0,7	107,9	+ 0,3	X	X	(108,1)
	MAR	108,8	+ 2,5	+ 0,6	108,5	+ 0,6	X	X	(108,4)
	APR	109,4	+ 2,8	+ 0,6	108,8	+ 0,3	X	X	(108,8)
	MAI	109,7	+ 2,8	+ 0,3	109,1	+ 0,3	X	X	(109,3)
	JUN	110,1	+ 3,0	+ 0,4	109,5	+ 0,4	X	X	(109,7)
	JUL	110,9	+ 3,7	+ 0,7	110,6	+ 1,0	X	X	(110,2)
	AUG	110,7	+ 4,0	- 0,2	110,9	+ 0,3	X	X	(110,8)
	SEP	110,9	+ 4,4	+ 0,2	111,4	+ 0,5	X	X	(111,3)
	OKT	111,2	+ 4,6	+ 0,3	111,8	+ 0,4	X	X	(111,9)
	NOV	111,8	+ 5,0	+ 0,5	112,5	+ 0,6	X	X	(112,4)
	DEZ	112,2	+ 5,0	+ 0,4	112,8	+ 0,3	X	X	(113,0)
1980	JAN	113,4	+ 5,5	+ 1,1	113,5	+ 0,6	X	X	(113,5)
LEBENSHALTUNG ALLER PRIVATEN HAUSHALTE									
1979	JAN	108,3	+ 2,8	+ 0,9	108,2	+ 0,4	X	X	(108,1)
	FEB	108,8	+ 2,8	+ 0,5	108,5	+ 0,3	X	X	(108,6)
	MAR	109,3	+ 3,0	+ 0,5	109,0	+ 0,5	X	X	(109,0)
	APR	109,9	+ 3,3	+ 0,5	109,5	+ 0,5	X	X	(109,5)
	MAI	110,2	+ 3,4	+ 0,3	109,8	+ 0,3	X	X	(110,0)
	JUN	110,8	+ 3,6	+ 0,5	110,4	+ 0,5	X	X	(110,6)
	JUL	111,5	+ 4,5	+ 0,6	111,4	+ 0,9	X	X	(111,1)
	AUG	111,6	+ 4,7	+ 0,1	111,7	+ 0,3	X	X	(111,6)
	SEP	111,9	+ 5,1	+ 0,3	112,2	+ 0,4	X	X	(112,2)
	OKT	112,2	+ 5,3	+ 0,3	112,7	+ 0,4	X	X	(112,7)
	NOV	112,6	+ 5,3	+ 0,4	113,2	+ 0,4	X	X	(113,1)
	DEZ	113,1	+ 5,4	+ 0,4	113,6	+ 0,4	X	X	(113,5)
1980	JAN	113,7	+ 5,0	+ 0,5	113,6	+ 0,6	X	X	(113,5)
NAHRUNGSMITTEL									
1979	JAN	104,0	+ 1,1	+ 0,8	104,2	+ 0,2	X	X	104,2
	FEB	104,7	+ 0,8	+ 0,7	104,2	+ 0,0	X	X	104,3
	MAR	105,4	+ 1,4	+ 0,7	104,8	+ 0,6	X	X	104,5
	APR	106,2	+ 1,0	+ 0,8	104,7	- 0,1	X	X	104,6
	MAI	106,7	+ 1,6	+ 0,5	105,2	+ 0,5	X	X	104,9
	JUN	106,1	+ 1,1	- 0,6	104,8	- 0,4	X	X	105,1
	JUL	105,7	+ 1,1	- 0,4	105,2	+ 0,4	X	X	(105,3)
	AUG	104,8	+ 1,6	- 0,9	105,3	+ 0,1	X	X	(105,5)
	SEP	104,6	+ 2,1	- 0,2	105,9	+ 0,6	X	X	(105,8)
	OKT	104,8	+ 2,7	+ 0,2	106,4	+ 0,5	X	X	(106,1)
	NOV	105,3	+ 2,8	+ 0,5	106,7	+ 0,3	X	X	(106,8)
	DEZ	105,9	+ 2,6	+ 0,6	106,9	+ 0,2	X	X	(107,4)
1980	JAN	107,7	+ 3,6	+ 1,7	107,8	+ 0,8	X	X	(107,8)





# Grafiken

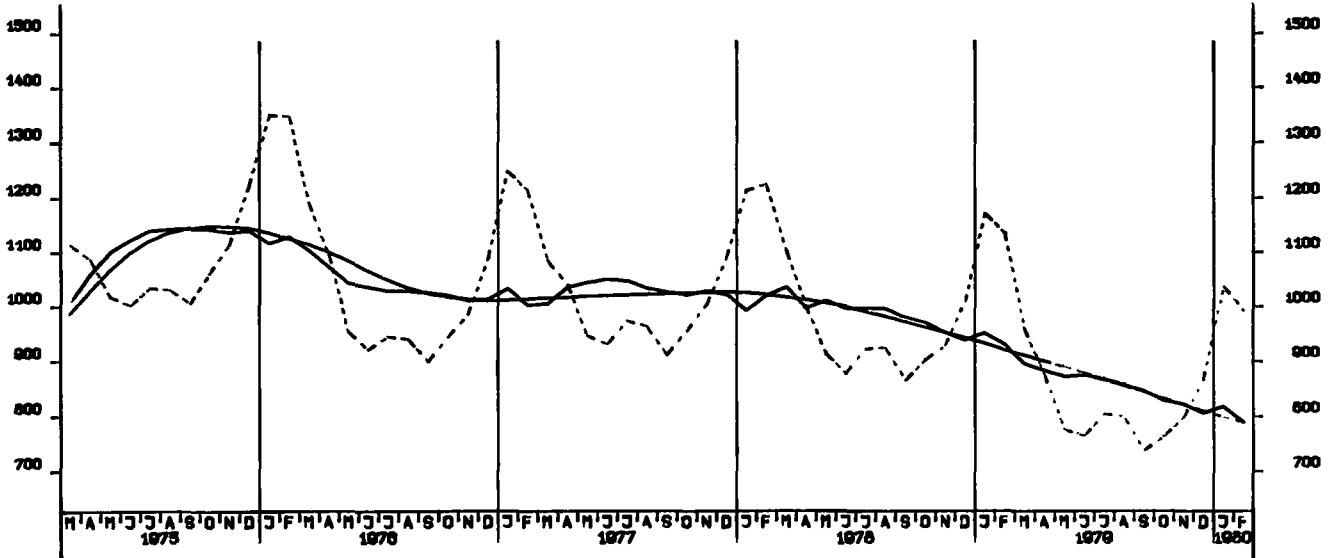
## Legende für Grafiken

----- = Originalwert

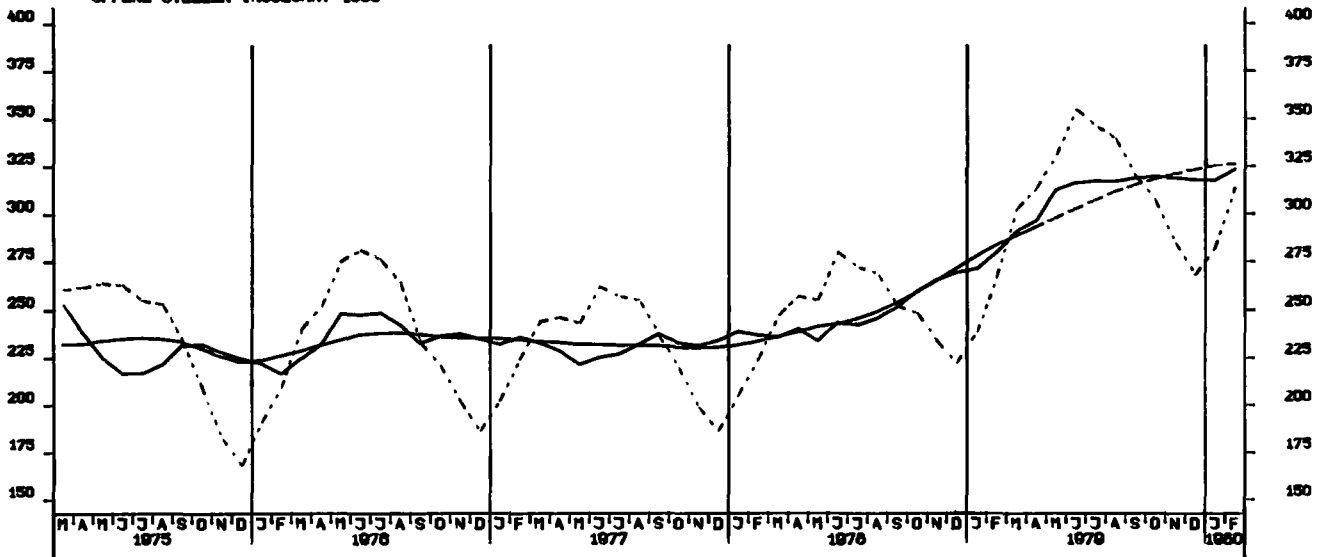
———— = Saisonbereinigter Wert bzw. saison- und arbeitstäglich bereinigter Wert

———— = Glatte Komponente

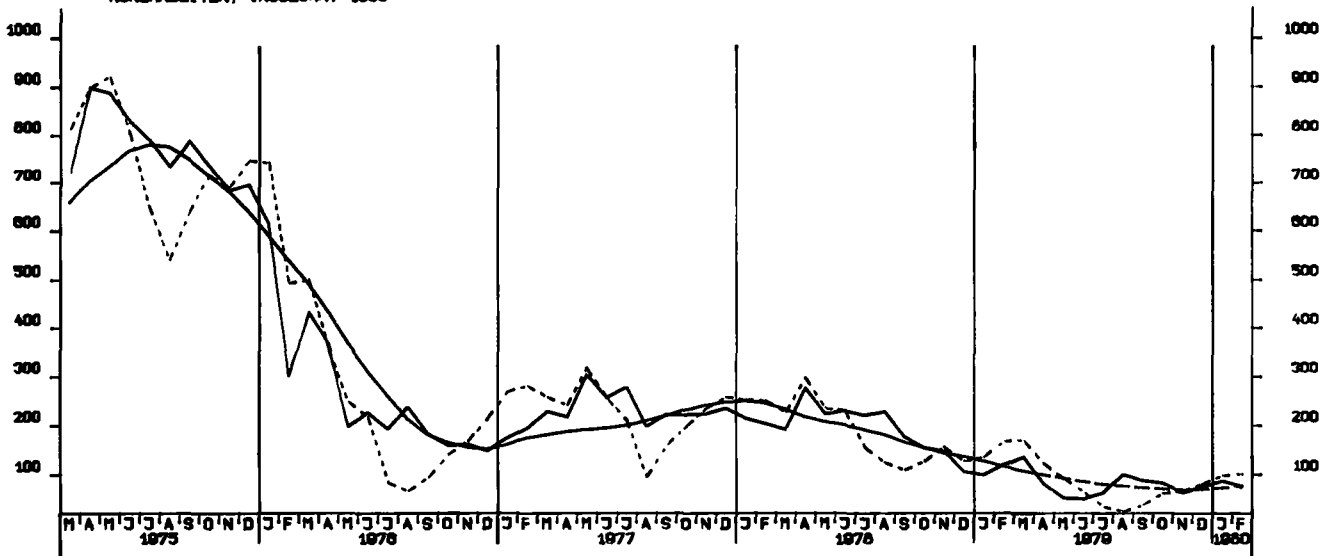
ARBEITSLOSE INSGESAMT 1000



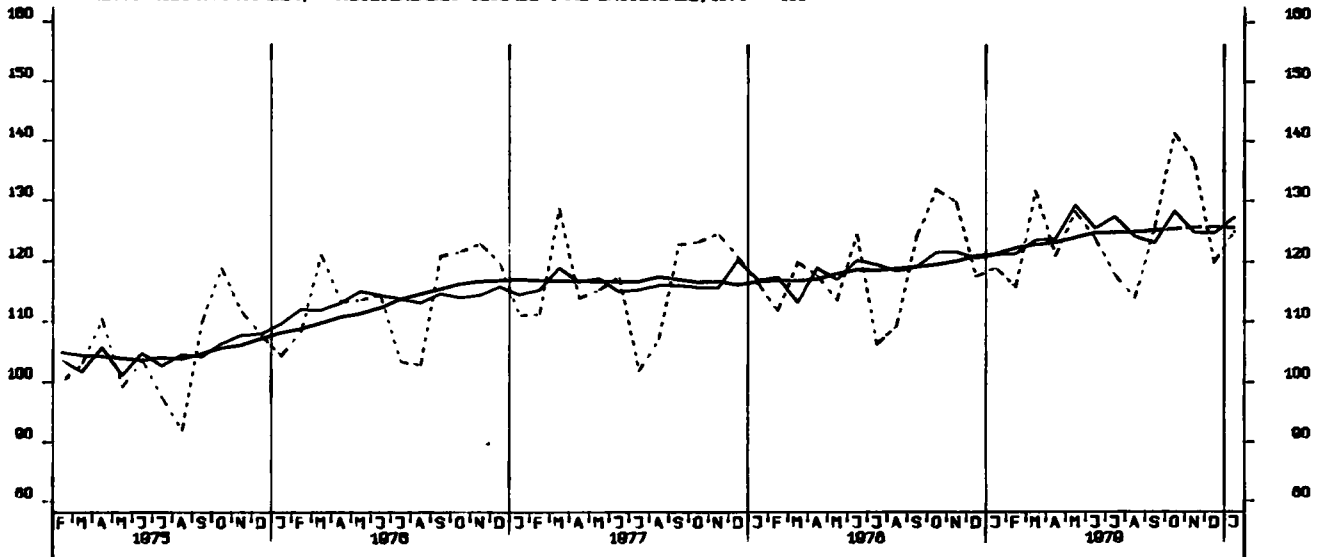
OFFENE STELLEN INSGESAMT 1000



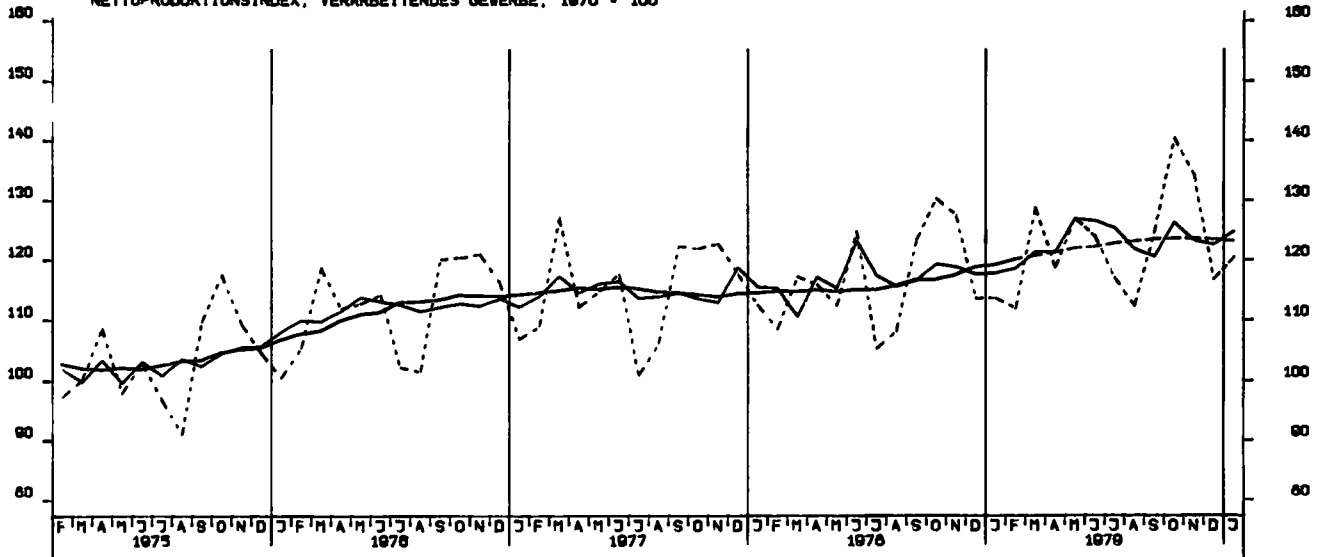
KURZARBEITER, INSGESAMT 1000



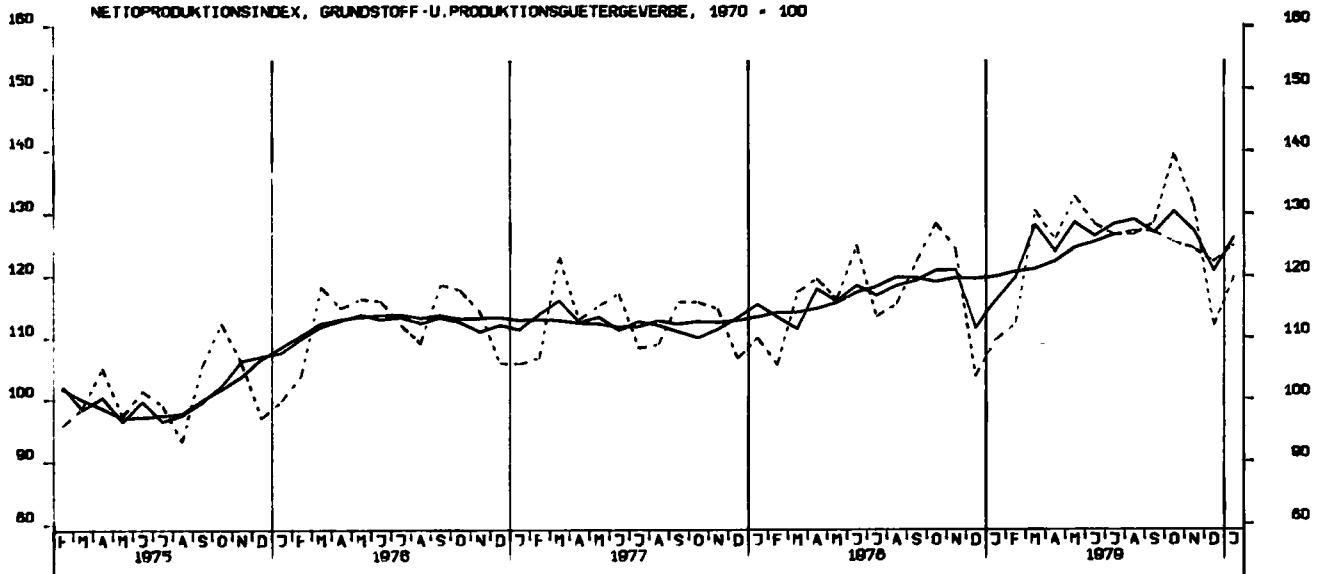
NETTOPRODUKTIONINDEX, PRODUZIERENDES GEWERBE OHNE BAUGEWERBE, 1970 = 100



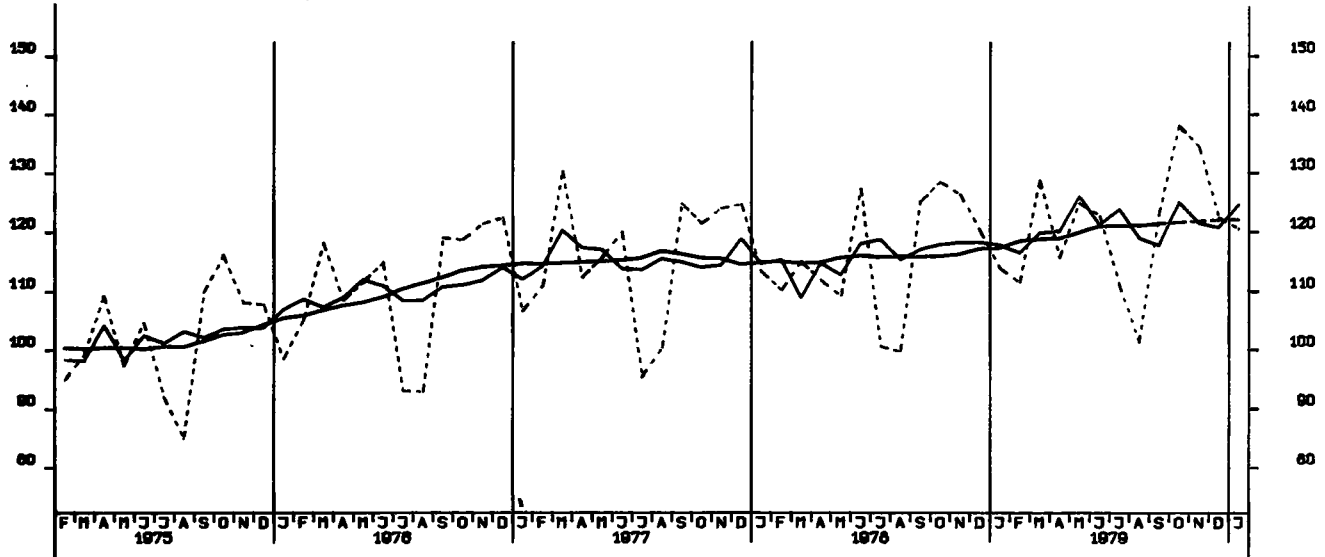
NETTOPRODUKTIONINDEX, VERARBEITENDES GEWERBE, 1970 = 100



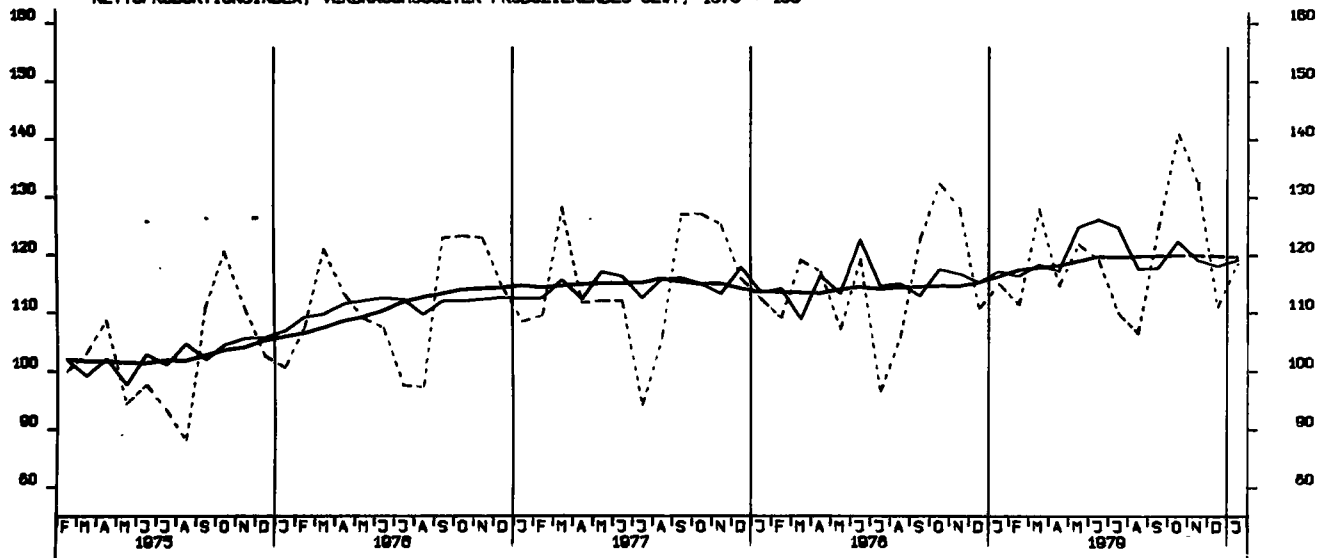
NETTOPRODUKTIONINDEX, GRUNDSTOFF-U. PRODUKTIONSGUETERGEWERBE, 1970 = 100



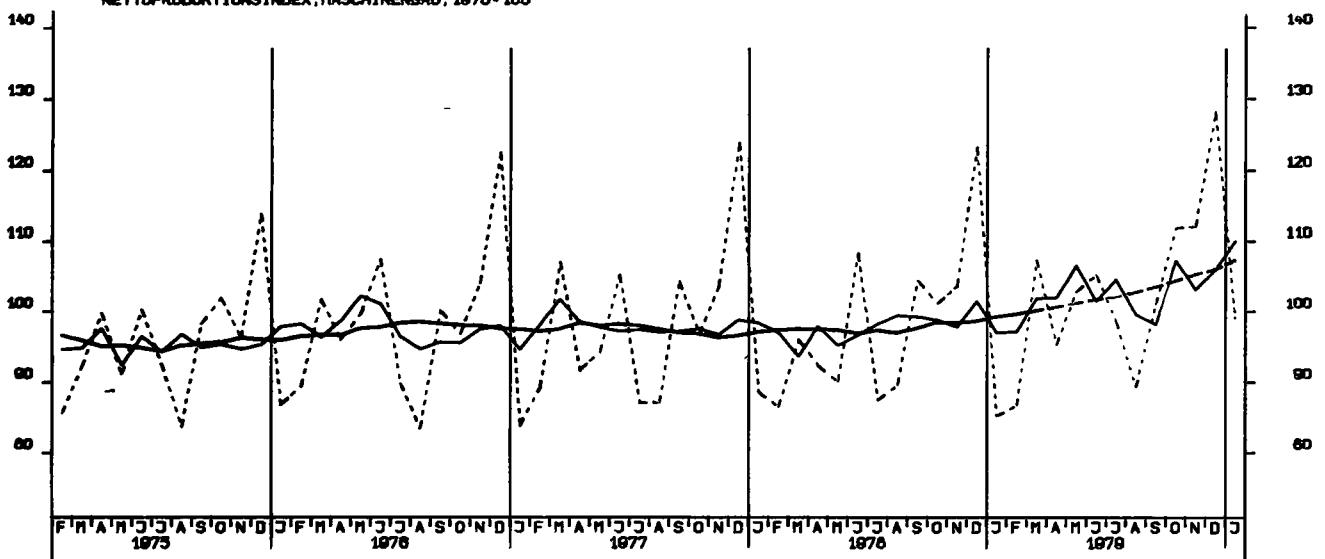
NETTOPRODUKTIONSINDEX, INVESTITIONSGUETER PRODUZIERENDES GEV., 1970 - 100



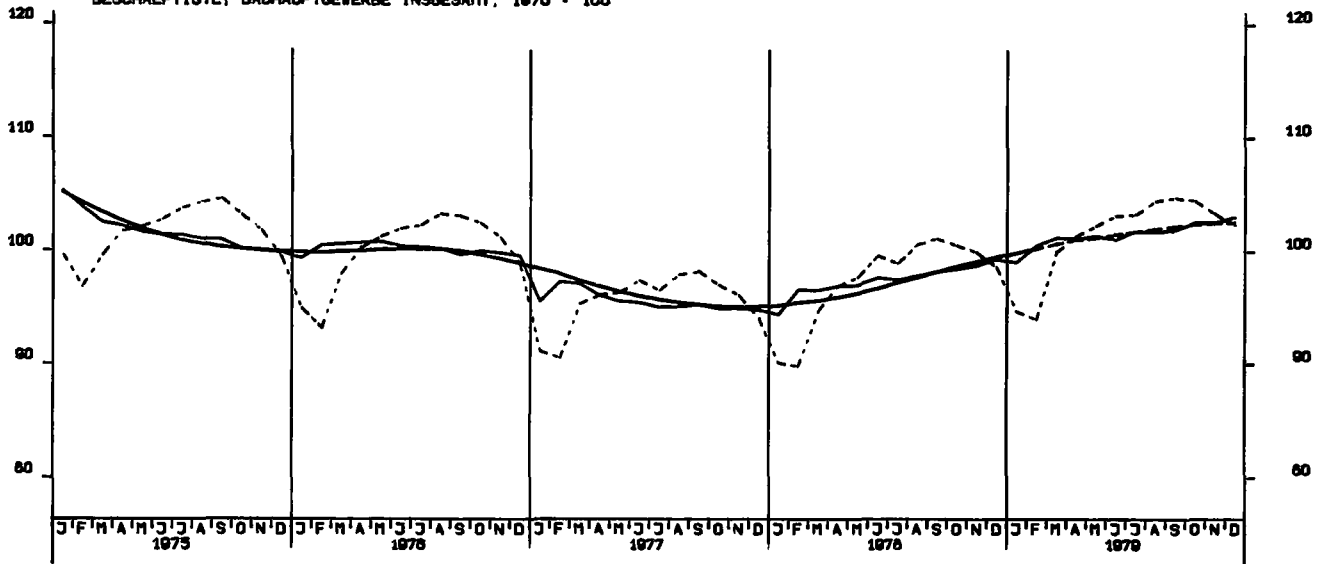
NETTOPRODUKTIONSINDEX, VERBRAUCHSGUETER PRODUZIERENDES GEV., 1970 - 100



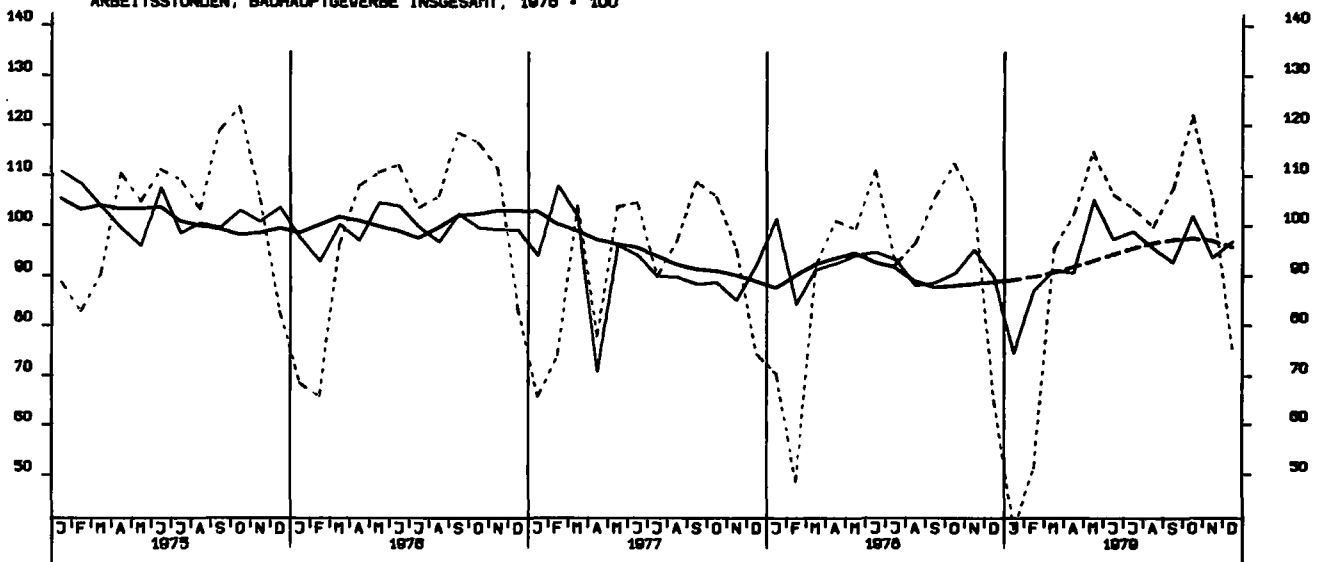
NETTOPRODUKTIONSINDEX, MASCHINENBAU, 1970-100



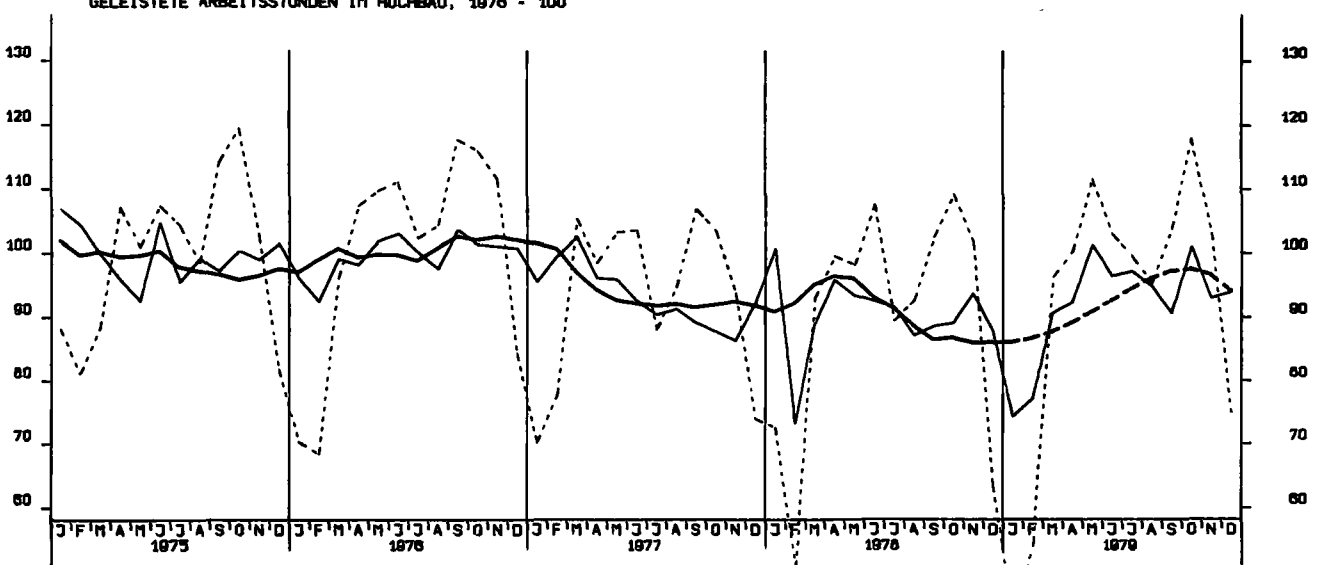
BESCHAEFTIGTE, BAUHAUPTGEBERBE INSGESAMT, 1976 - 100



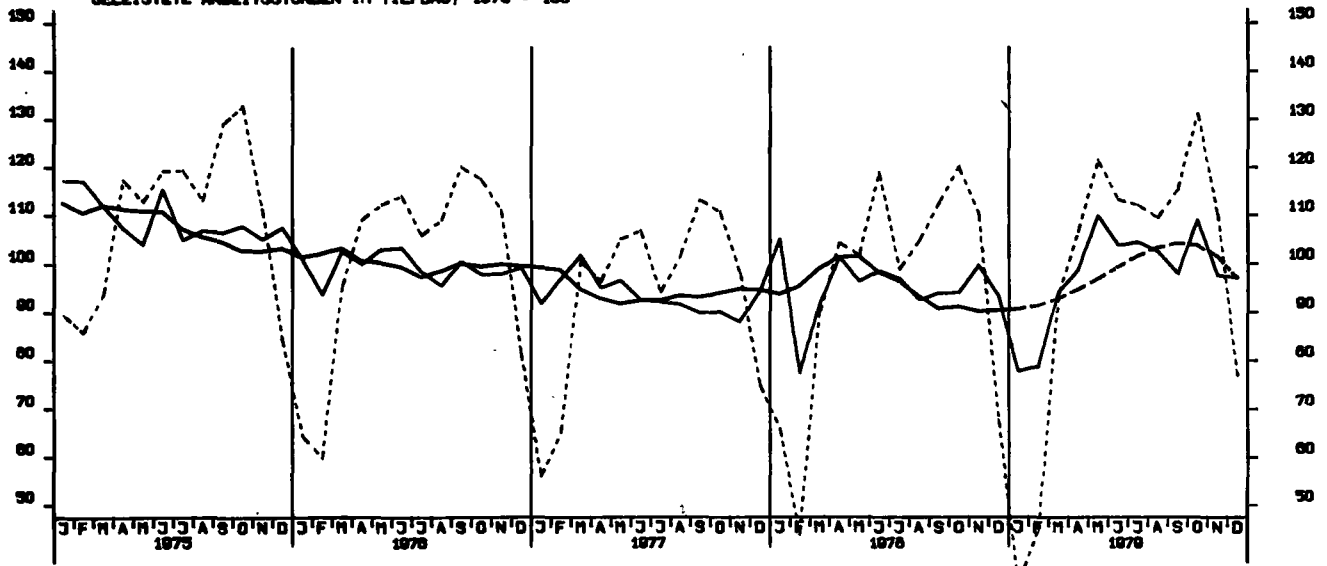
ARBEITSSTUNDEN, BAUHAUPTGEBERBE INSGESAMT, 1976 - 100



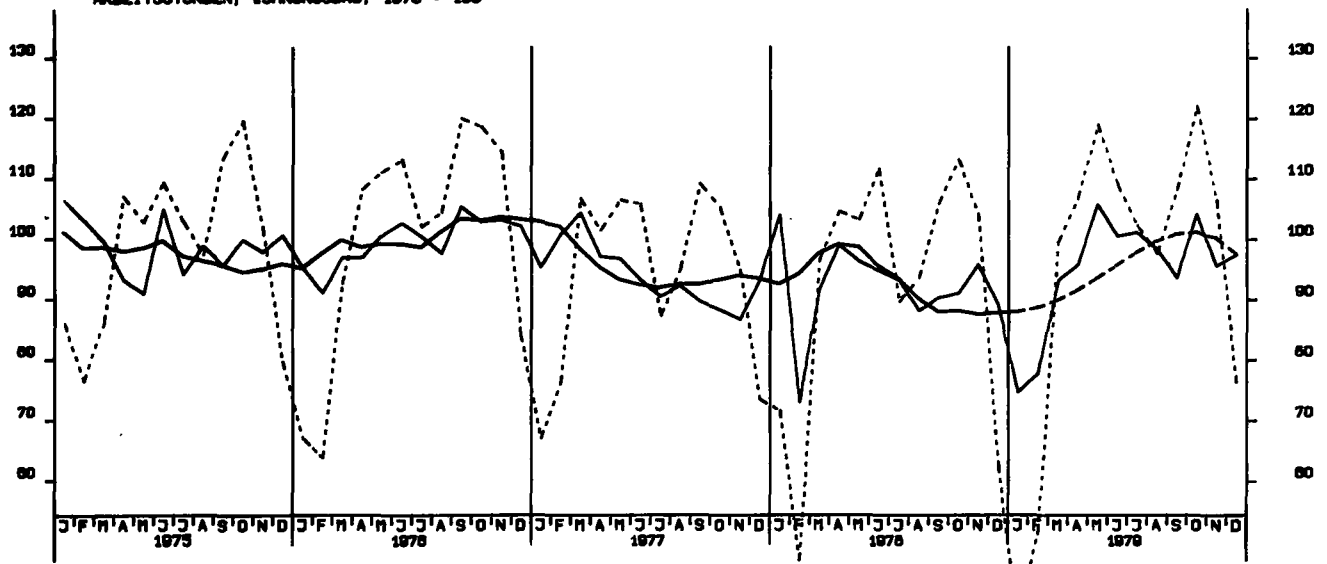
GELEISTETE ARBEITSSTUNDEN IM HOCHBAU, 1976 - 100



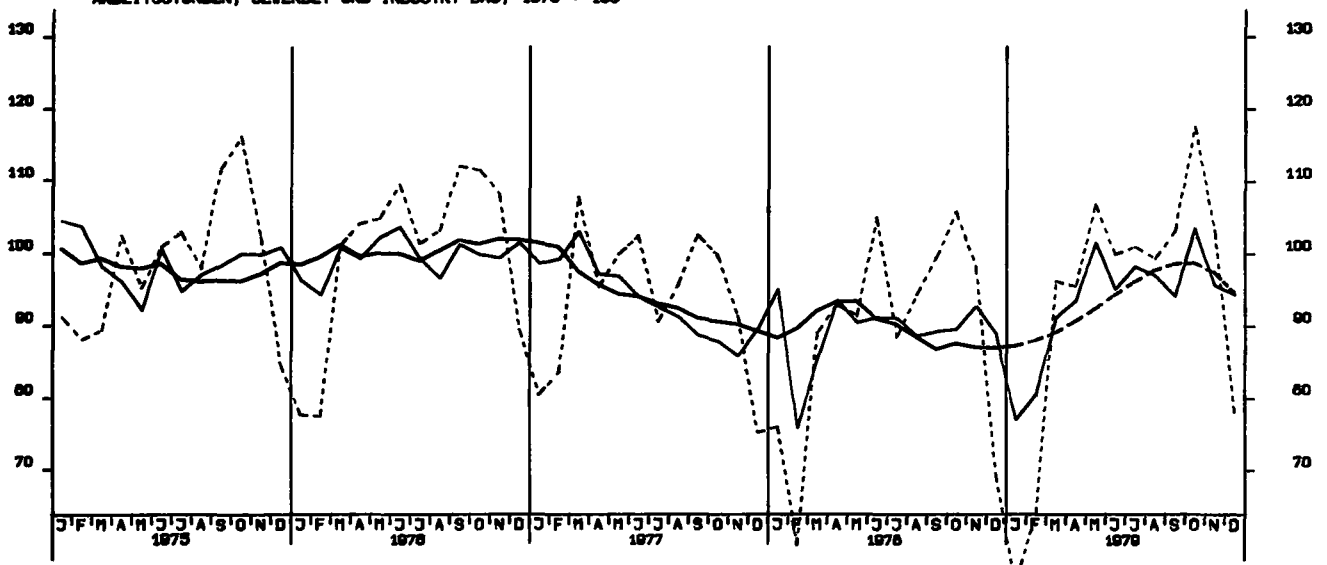
GELEISTETE ARBEITSSTUNDEN IM TIEFBAU, 1976 - 100



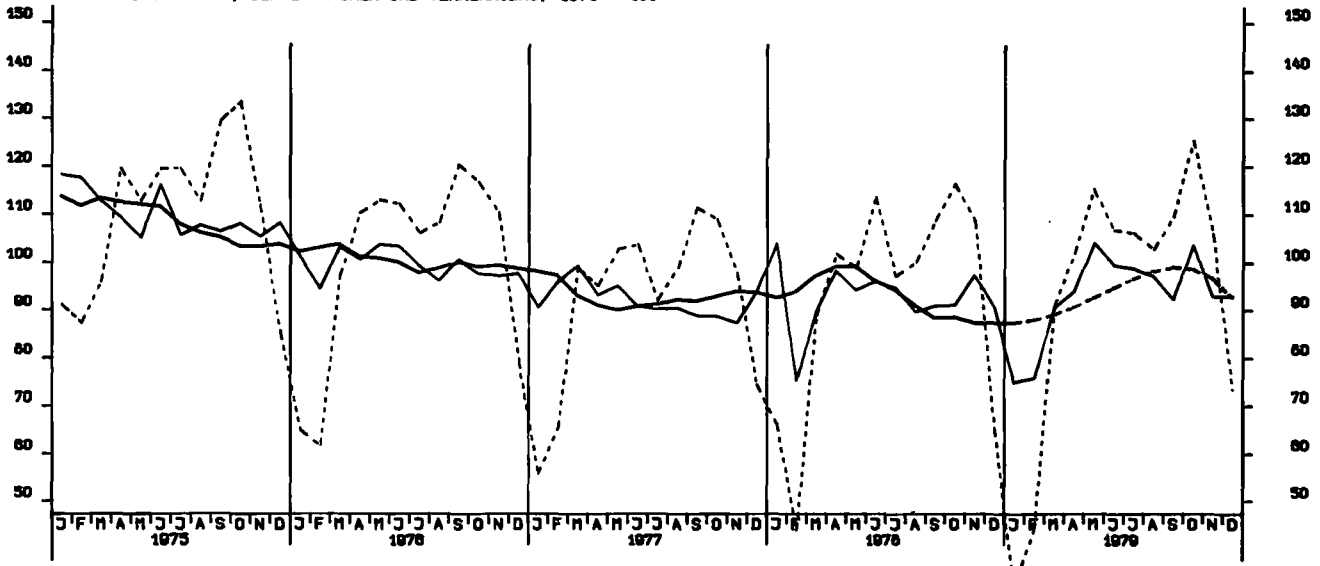
ARBEITSSTUNDEN, WOHNUNGSBAU, 1976 - 100



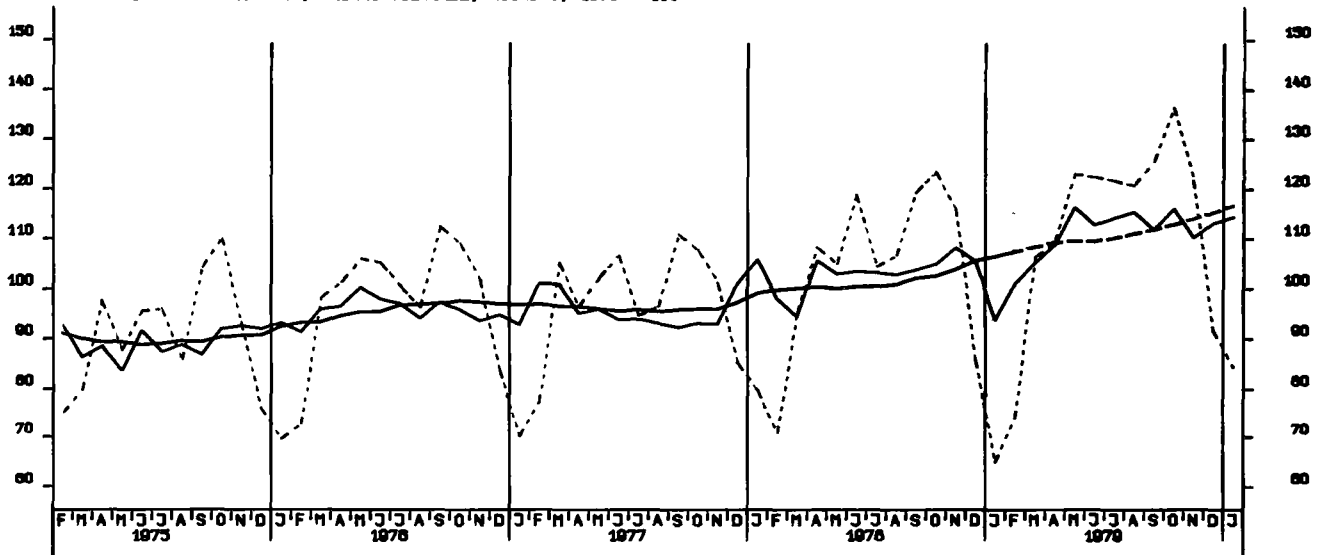
ARBEITSSTUNDEN, GEWERBL. UND INDUSTR. BAU, 1976 - 100



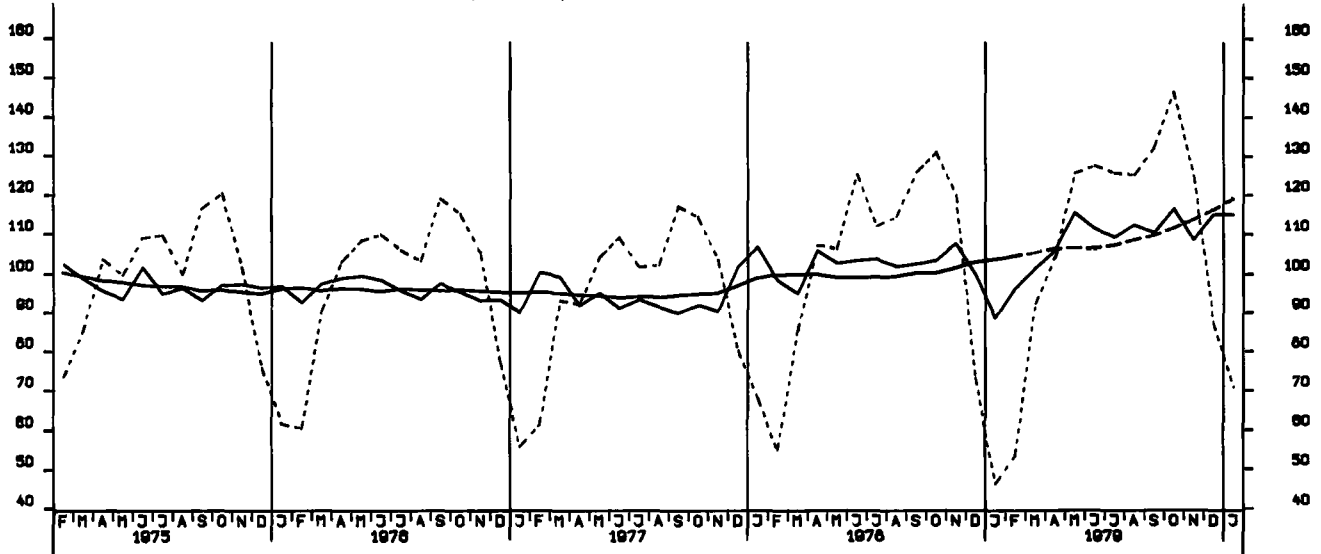
ARBEITSSTUNDEN, DEFFENTLICHER UND VERKEHRSBAU, 1976 - 100



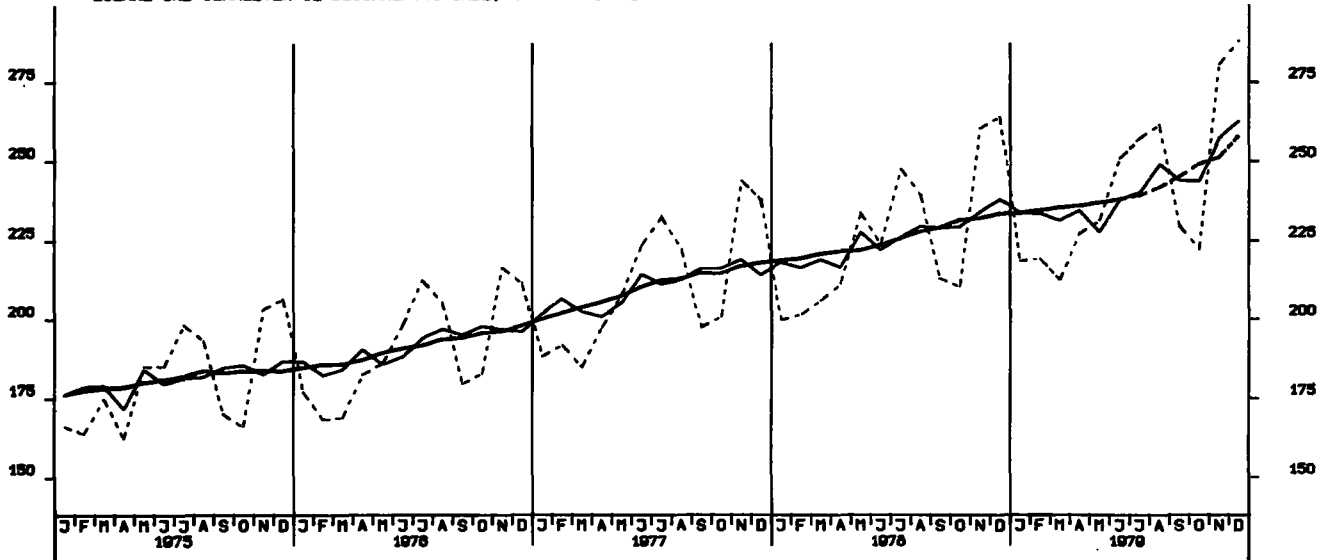
NETTOPRODUKTIONSINDEX, BAUHAUPTGEWERBE, HOCHBAU, 1970 - 100



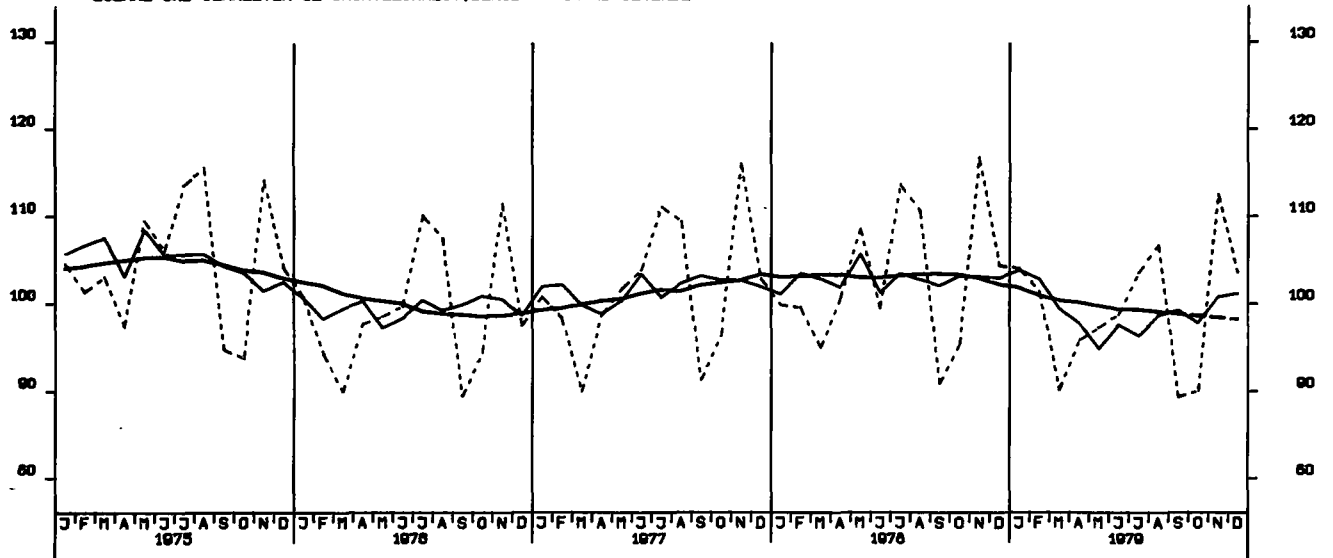
NETTOPRODUKTIONSINDEX, BAUHAUPTGEWERBE, TIEFBAU, 1970 - 100



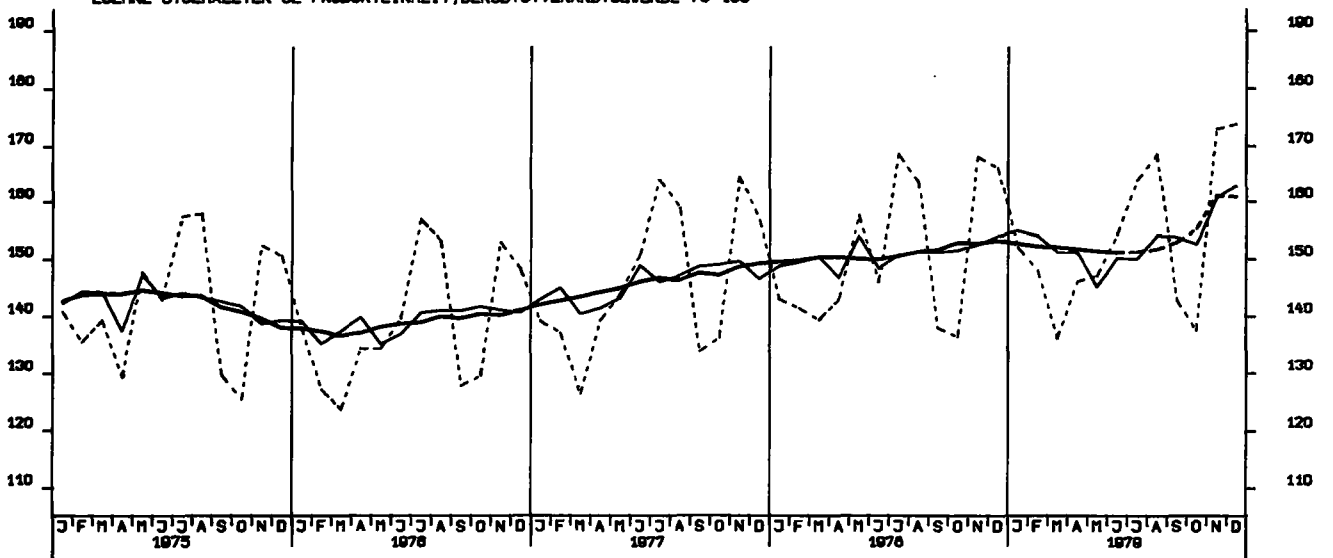
LOEHNE UND GHAELTER JE BESCHAEFT. STUNDE, BERGB. U. VERARB. GEWERBE 70-100



LOEHNE UND GHAELTER JE UMSATZEINHEIT, BERGB. U. VERARB. GEWERBE 70-100

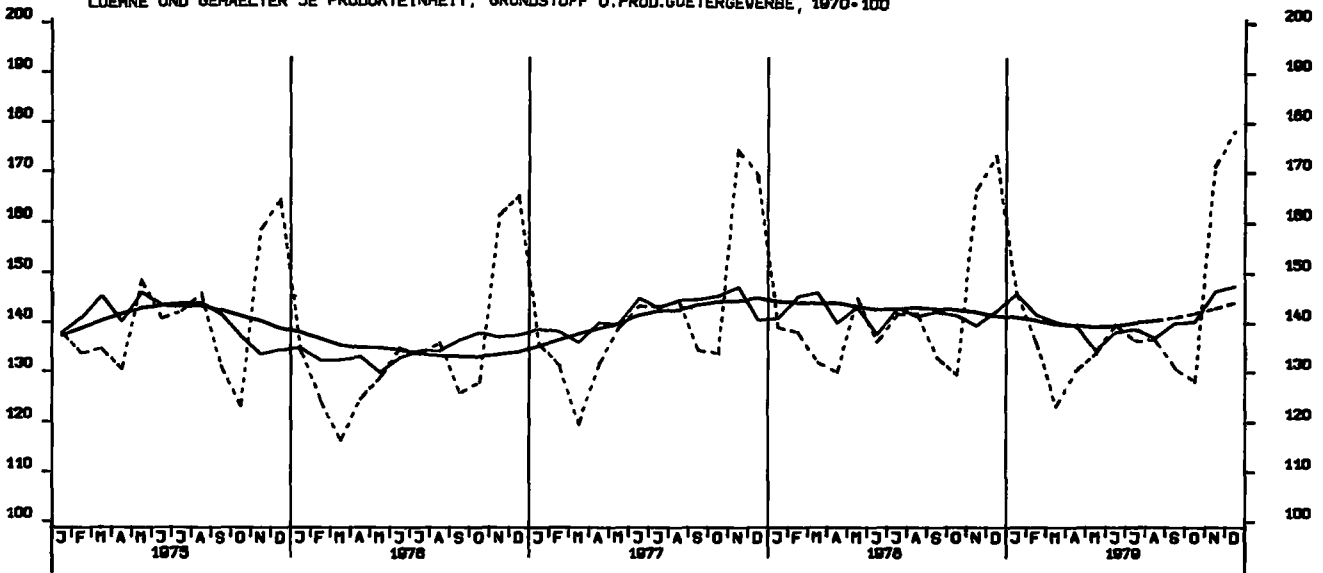


LOEHNE U. GHAELTER JE PRODUKTEINHEIT, BERGB. U. VERARB. GEWERBE 70-100

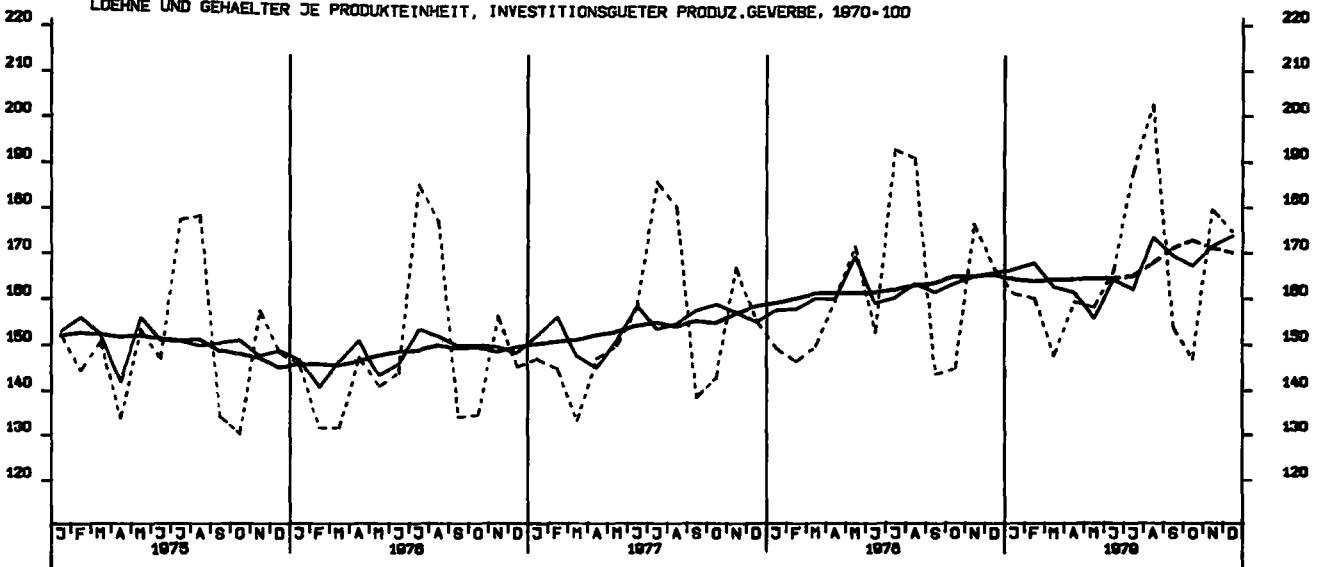




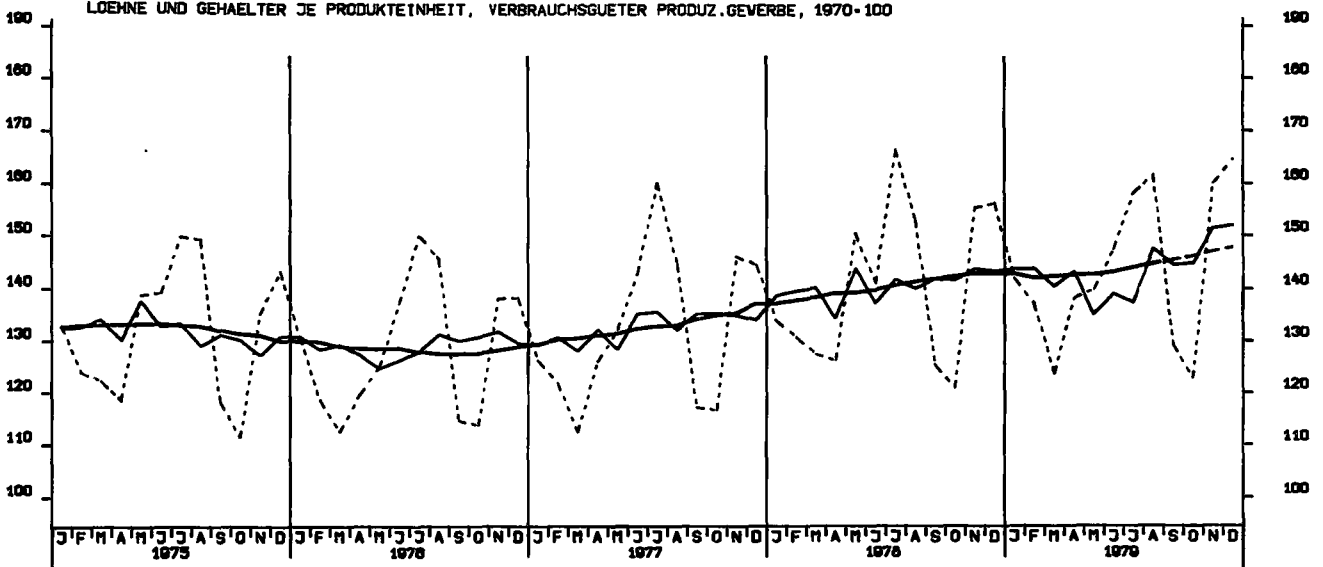
LOEHNE UND GHAELTER JE PRODUKTEINHEIT, GRUNDSTOFF U. PROD. GUETERGEWERBE, 1970-100



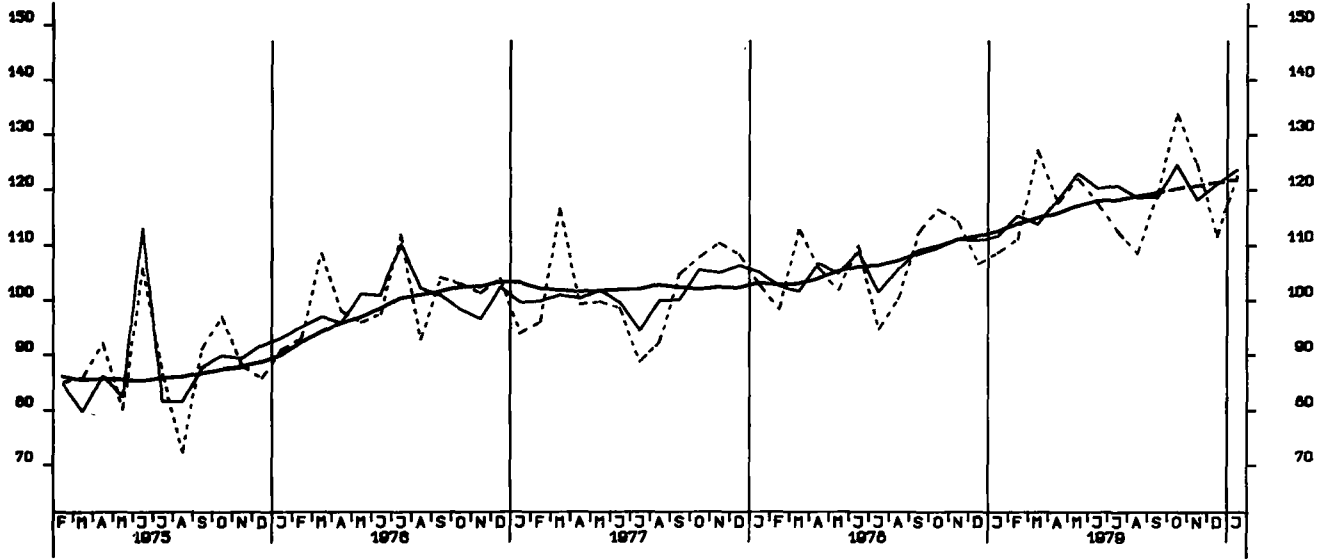
LOEHNE UND GHAELTER JE PRODUKTEINHEIT, INVESTITIONSGUETER PRODUZ. GEWERBE, 1970-100



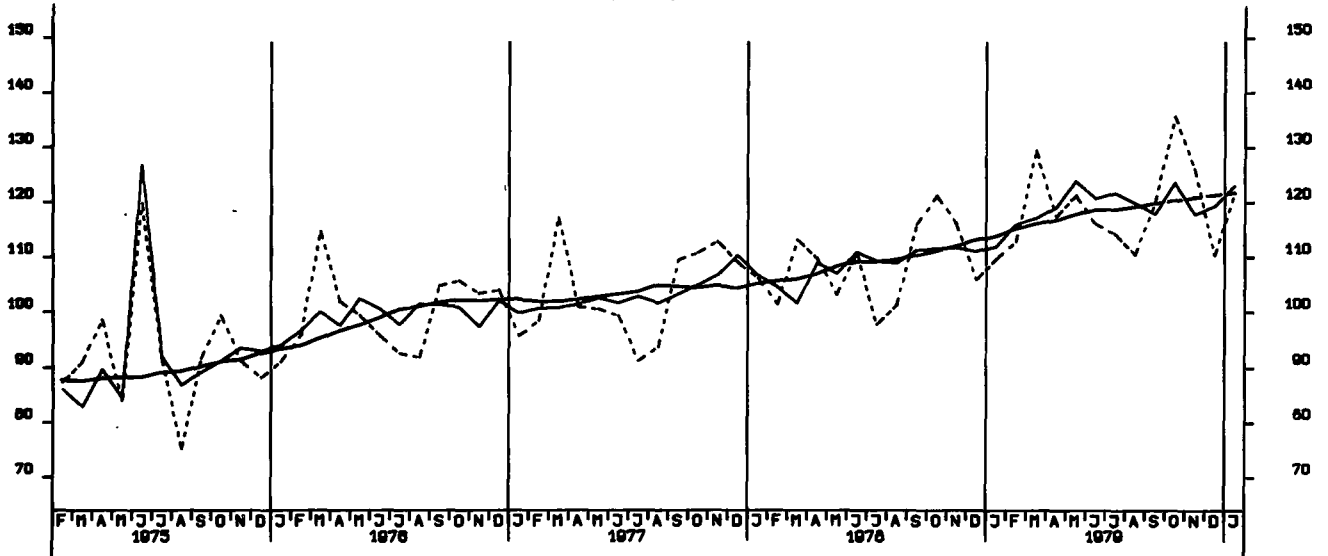
LOEHNE UND GHAELTER JE PRODUKTEINHEIT, VERBRAUCHSGUETER PRODUZ. GEWERBE, 1970-100



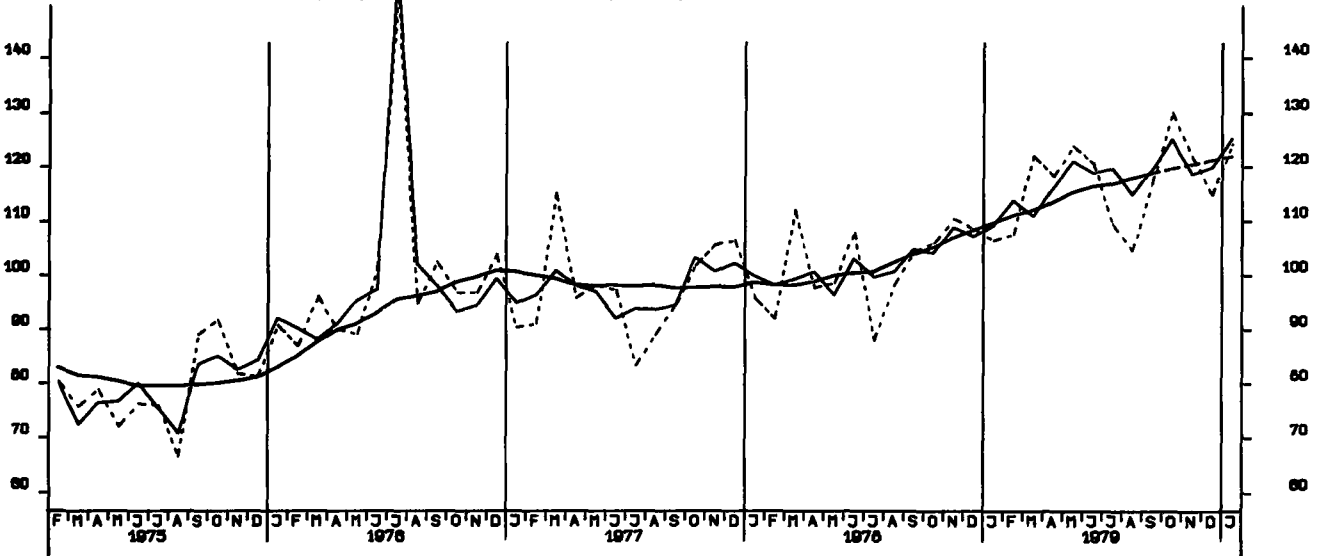
AUFTRAGSEINGANG (VERTINDEX), VERARB. GEWERBE (D.NUG), INSG., 1976-100



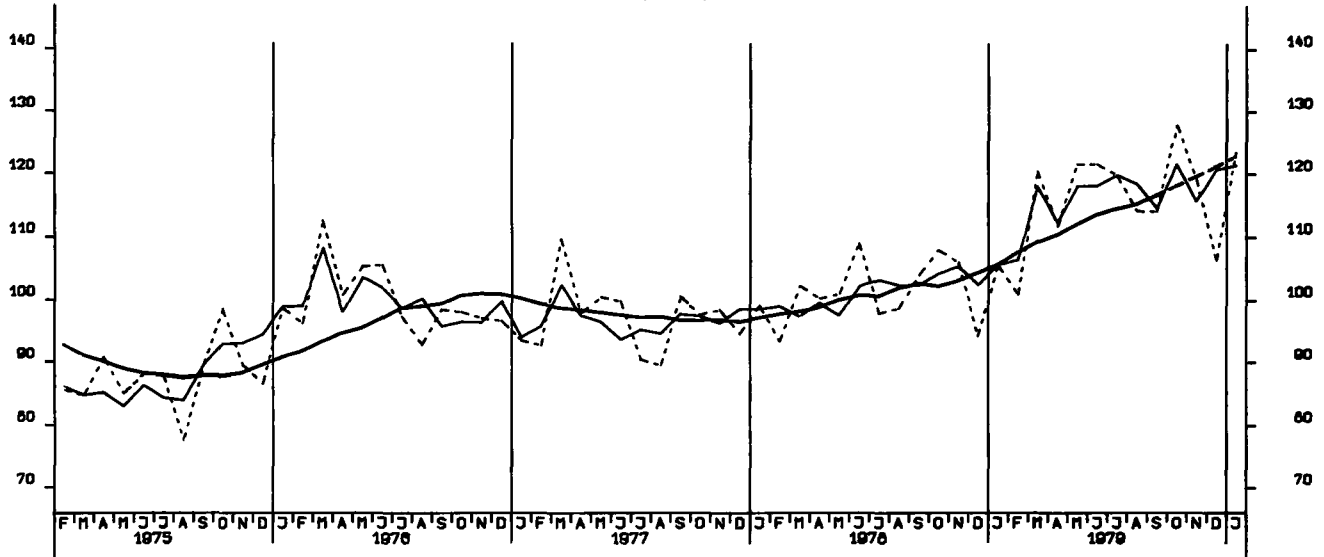
AUFTRAGSEINGANG (VERTINDEX), VERARB. GEWERBE (D.NUG), INL., 1976-100



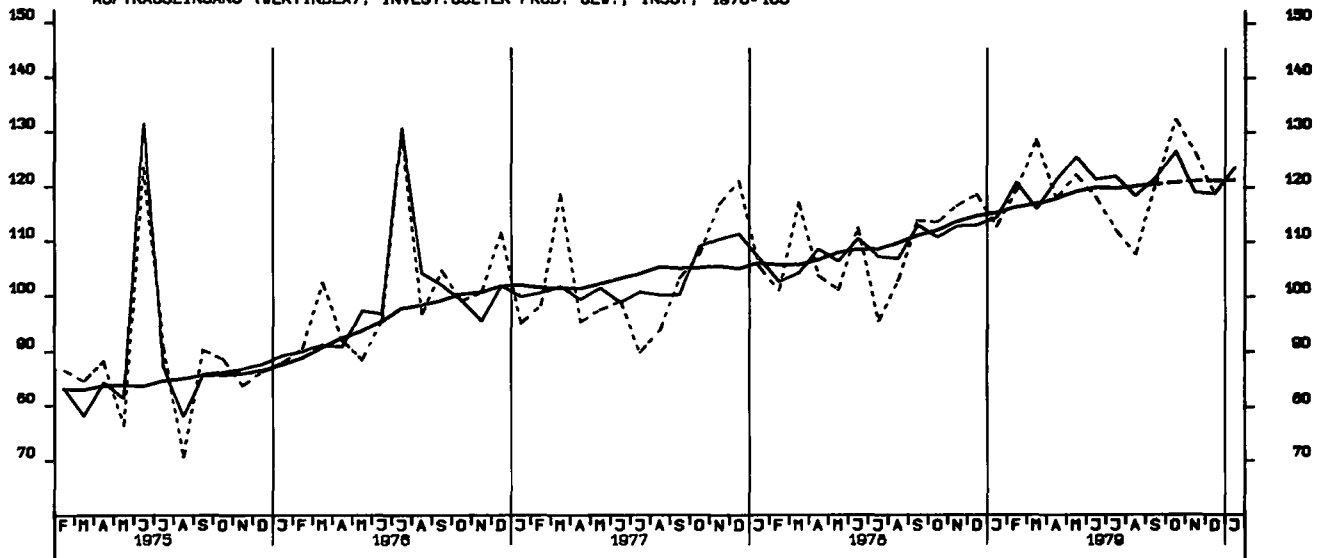
AUFTRAGSEINGANG (VERTINDEX), VERARB. GEWERBE (D.NUG), AUSL., 1976-100



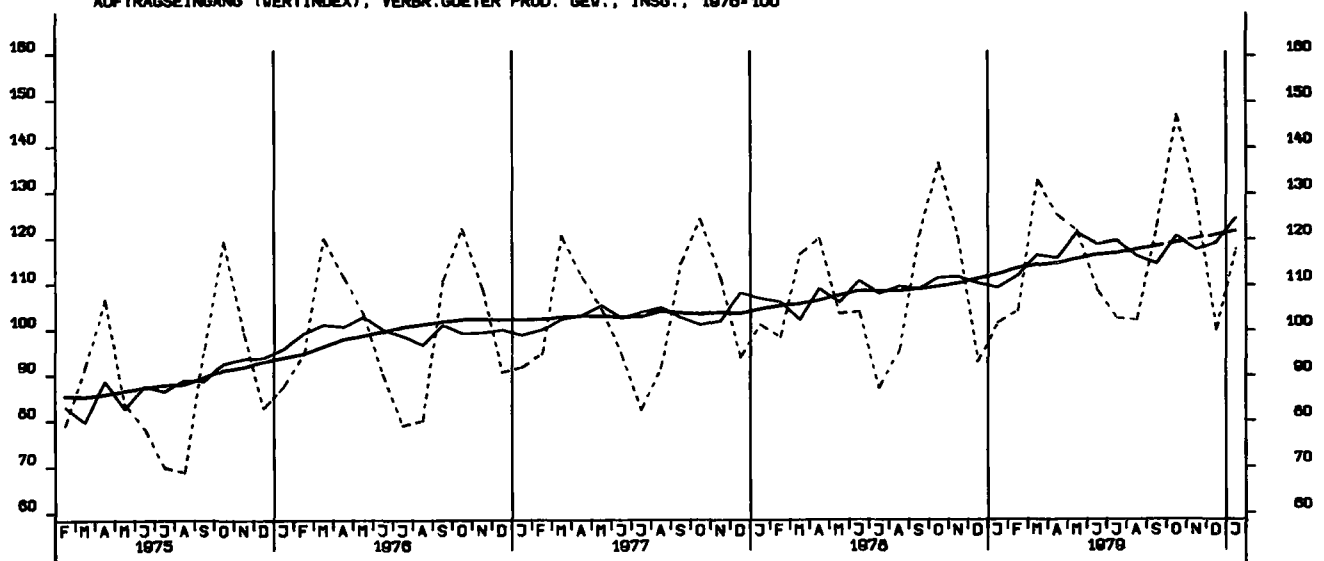
AUFTRAGSEINGANG (VERTINDEX), GRUNDST.-U.PROD.GUETERGEV., INSG., 1976-100



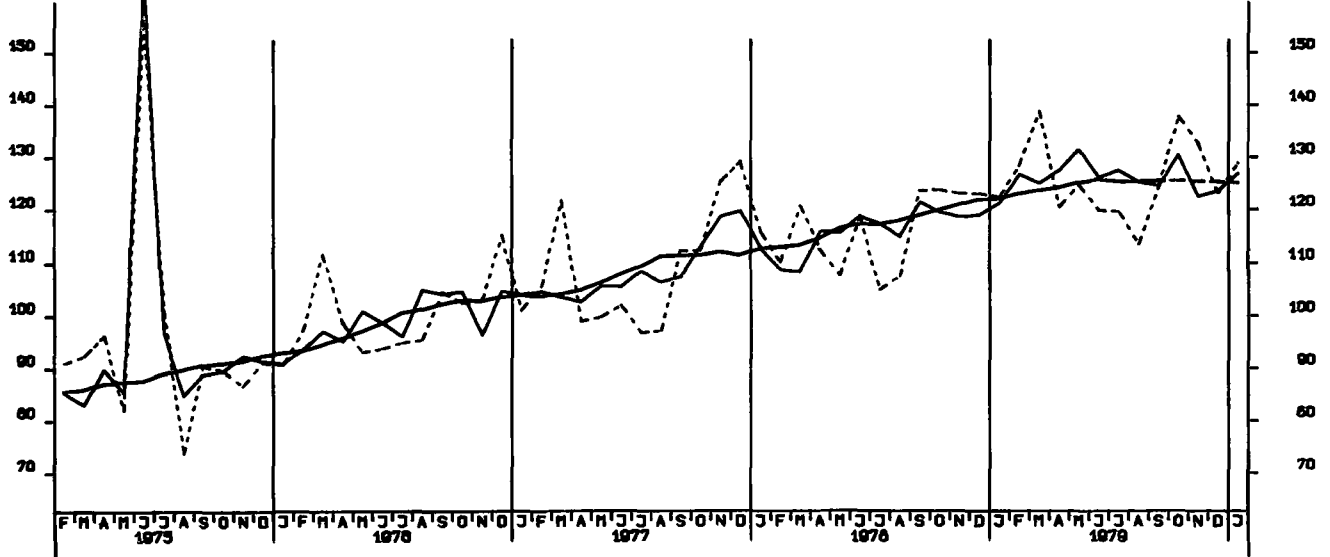
AUFTRAGSEINGANG (VERTINDEX), INVEST.GUETER PROD. GEV., INSG., 1976-100



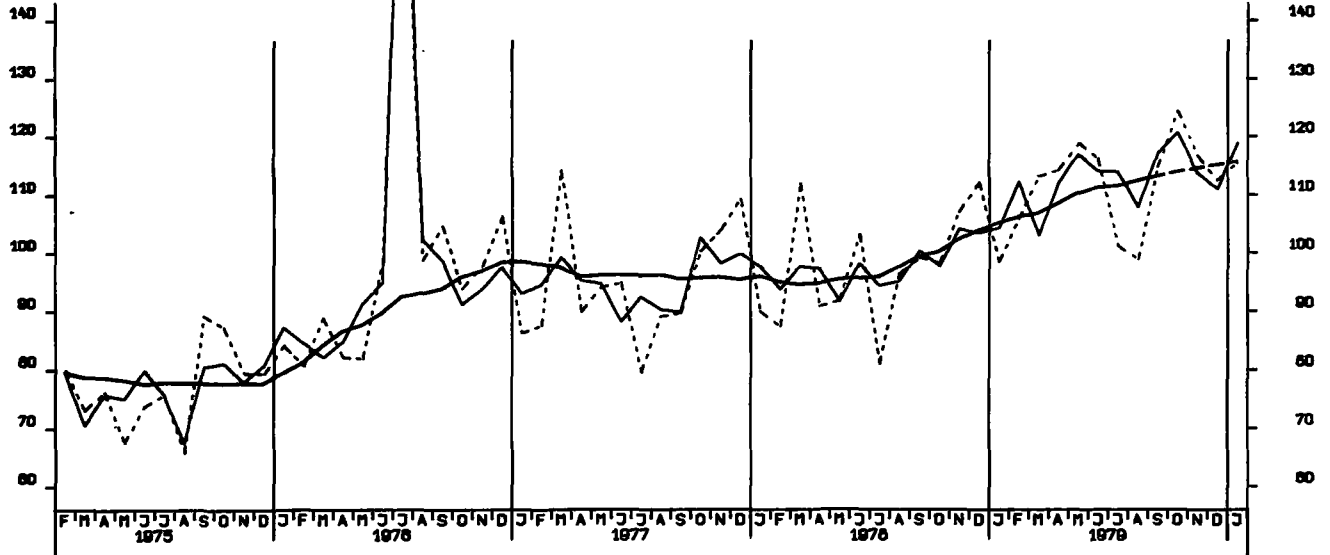
AUFTRAGSEINGANG (VERTINDEX), VERBR.GUETER PROD. GEV., INSG., 1976-100



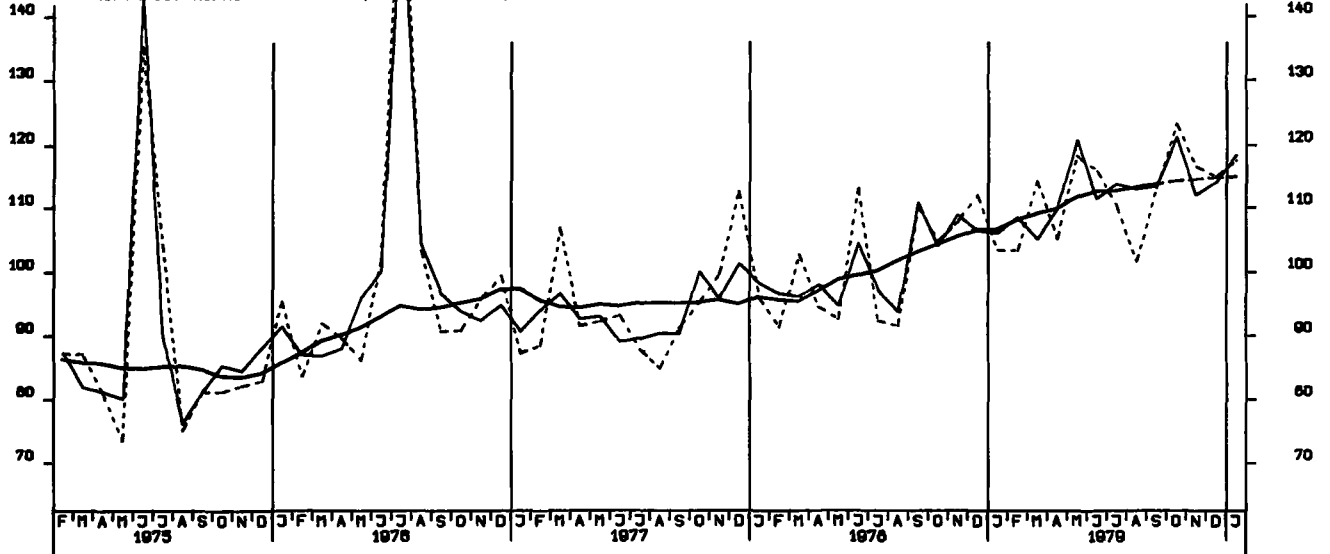
AUFTRAGSEINGANG (VERTINDEX), INVEST.GUETER PROD. GEV., INL., 1978-100



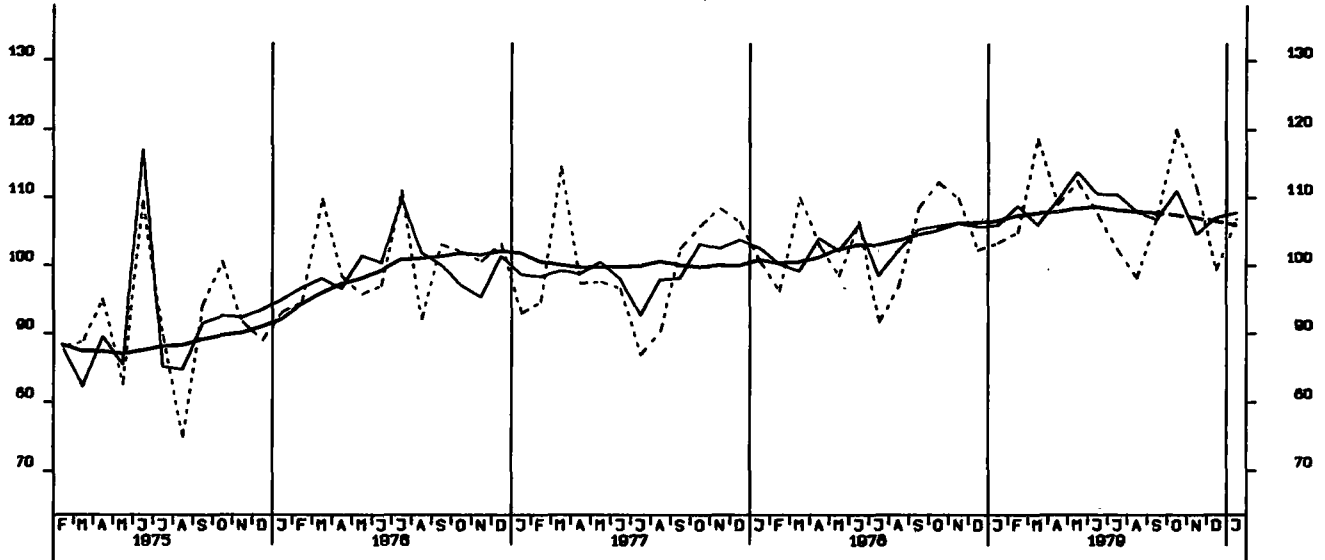
AUFTRAGSEINGANG (VERTINDEX), INVEST.GUETER PROD. GEV., AUSL., 1978-100



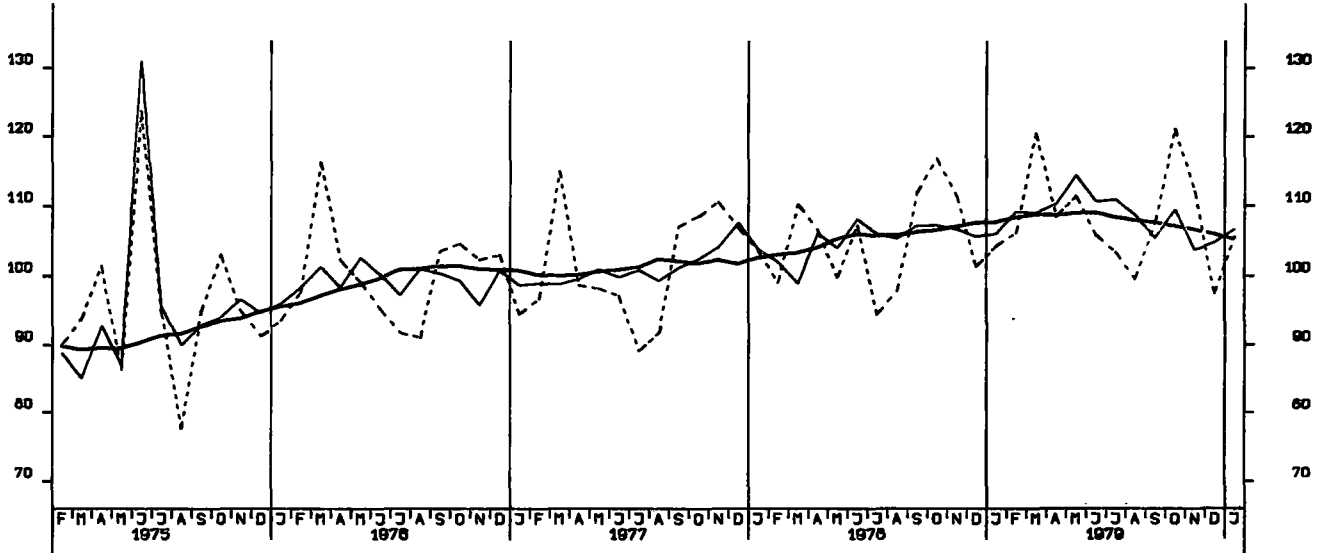
AUFTRAGSEINGANG (VERTINDEX), MASCHINENBAU, INSGESAMT, 1978-100



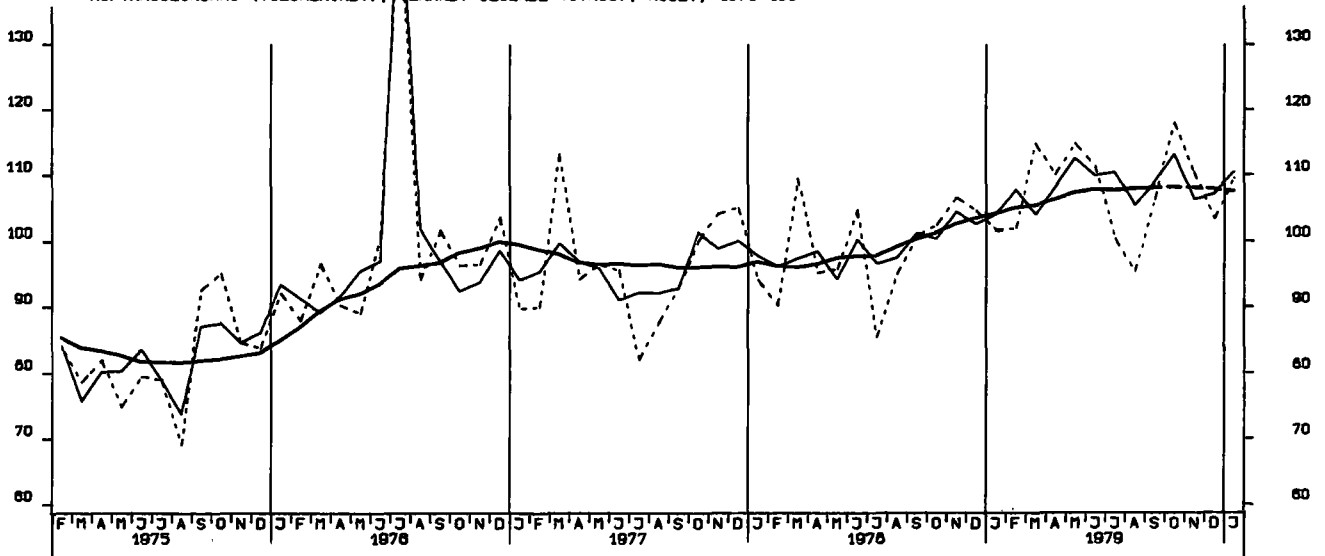
AUFTRAGSEINGANG (VOLUMENIND.), VERARB. GEVERBE (O.NUG), INSG., 1976-100

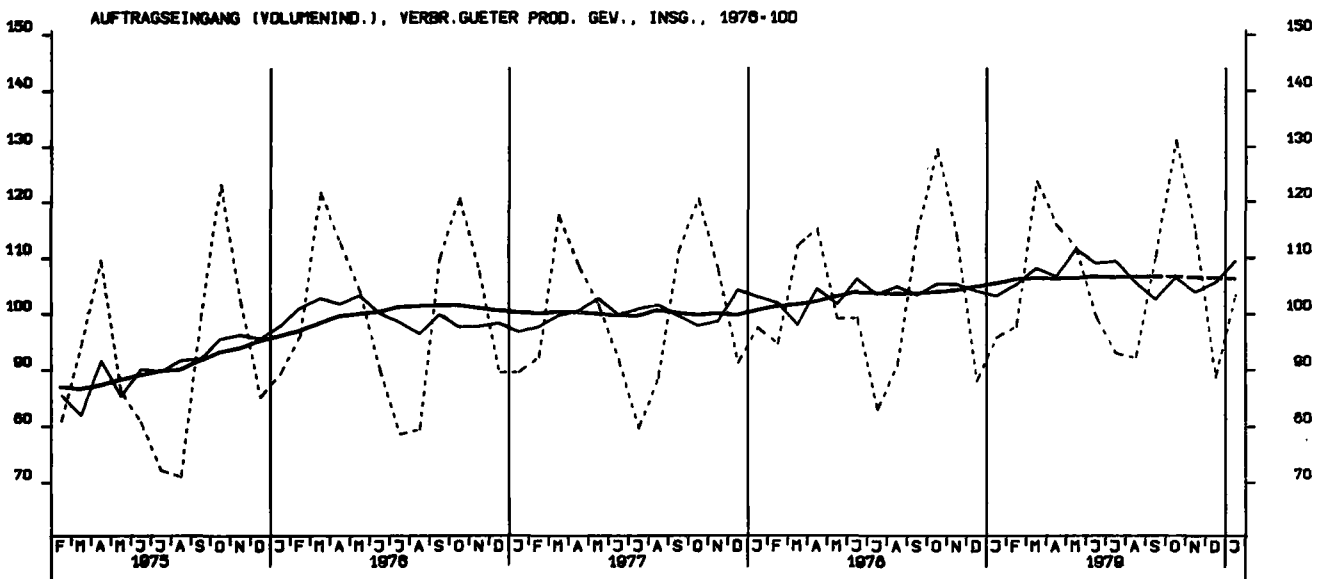
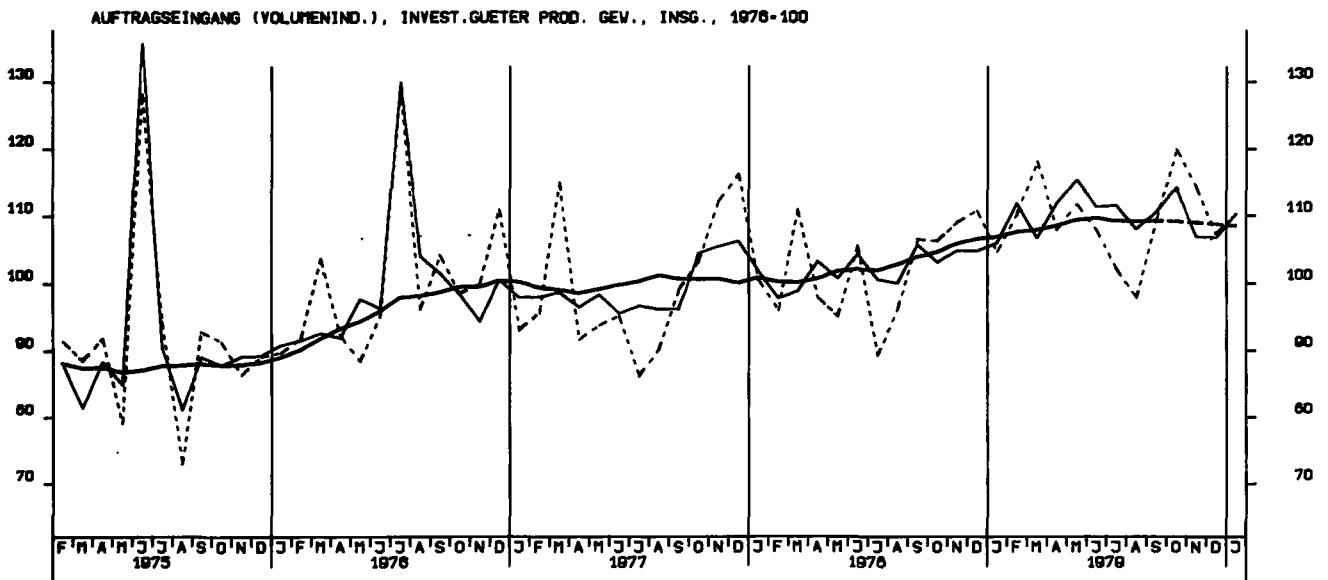
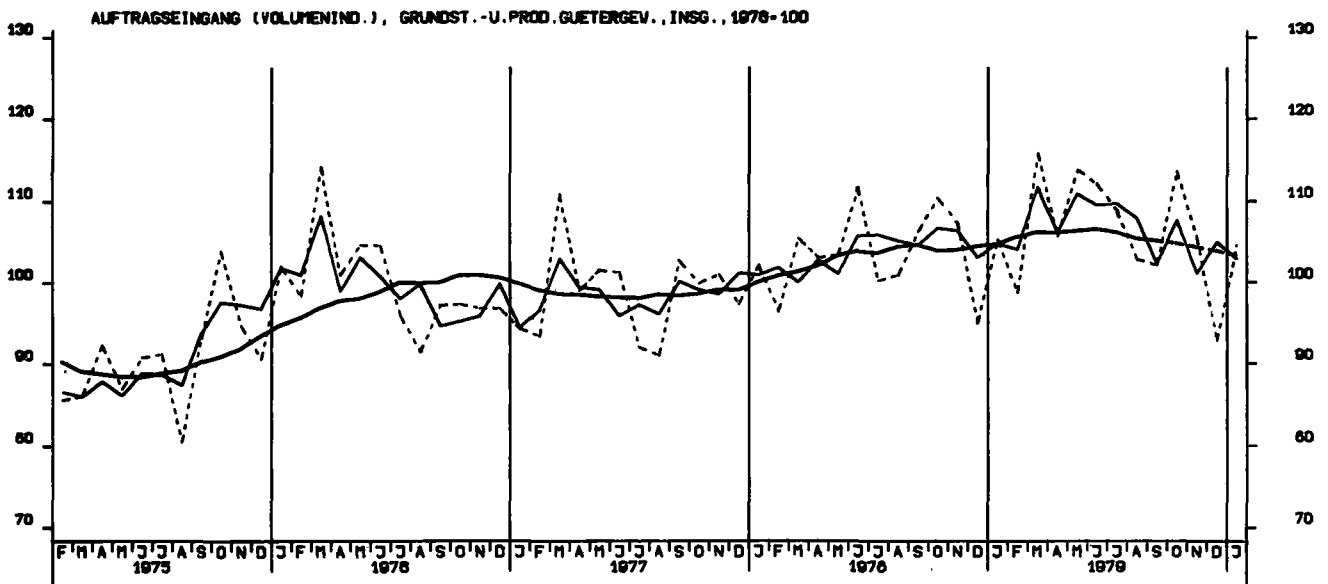


AUFTRAGSEINGANG (VOLUMENIND.), VERARB. GEVERBE (O.NUG), INL., 1976-100

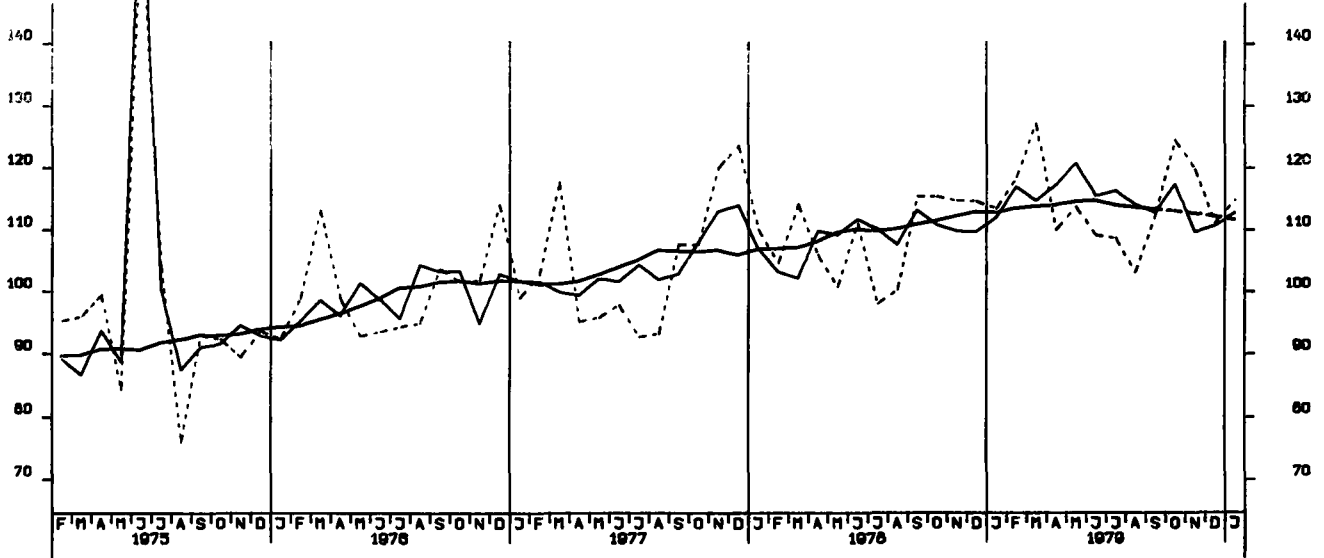


AUFTRAGSEINGANG (VOLUMENIND.), VERARB. GEVERBE (O.NUG), AUSL., 1976-100

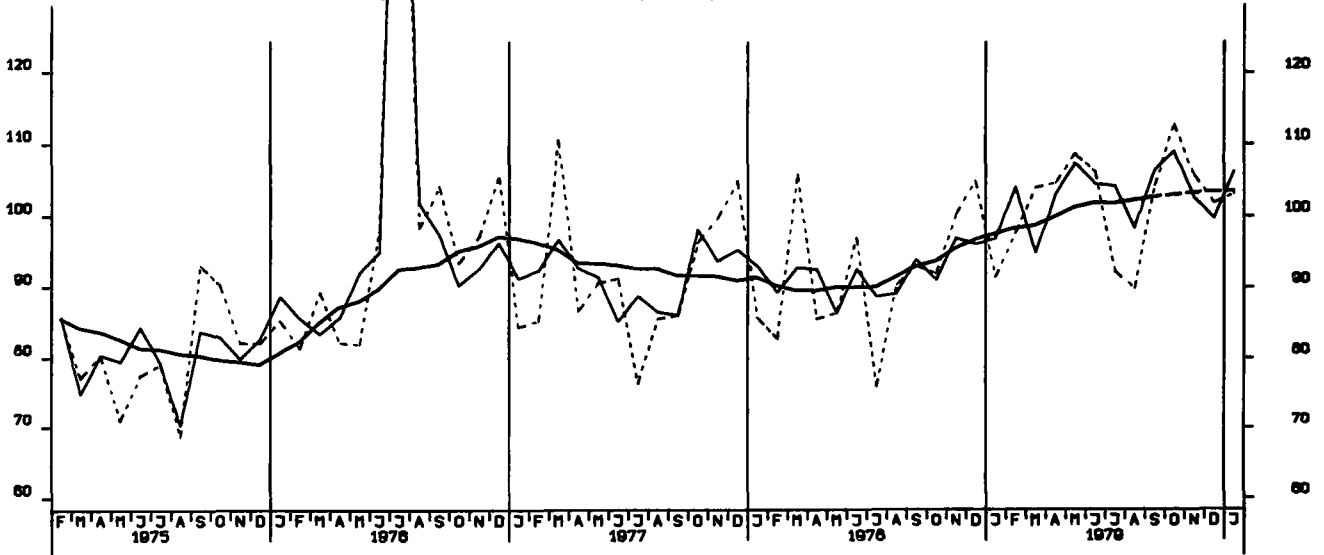




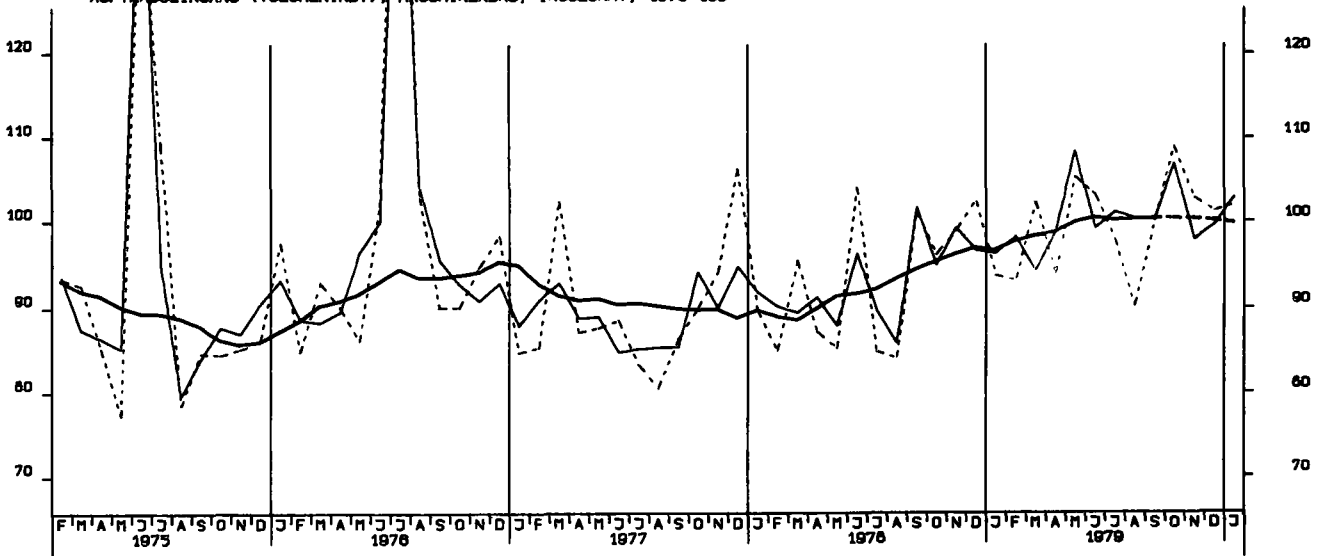
AUFTRAGSEINGANG (VOLUMENIND.), INVEST.GUETER PROD. GEW., INL., 1976-100

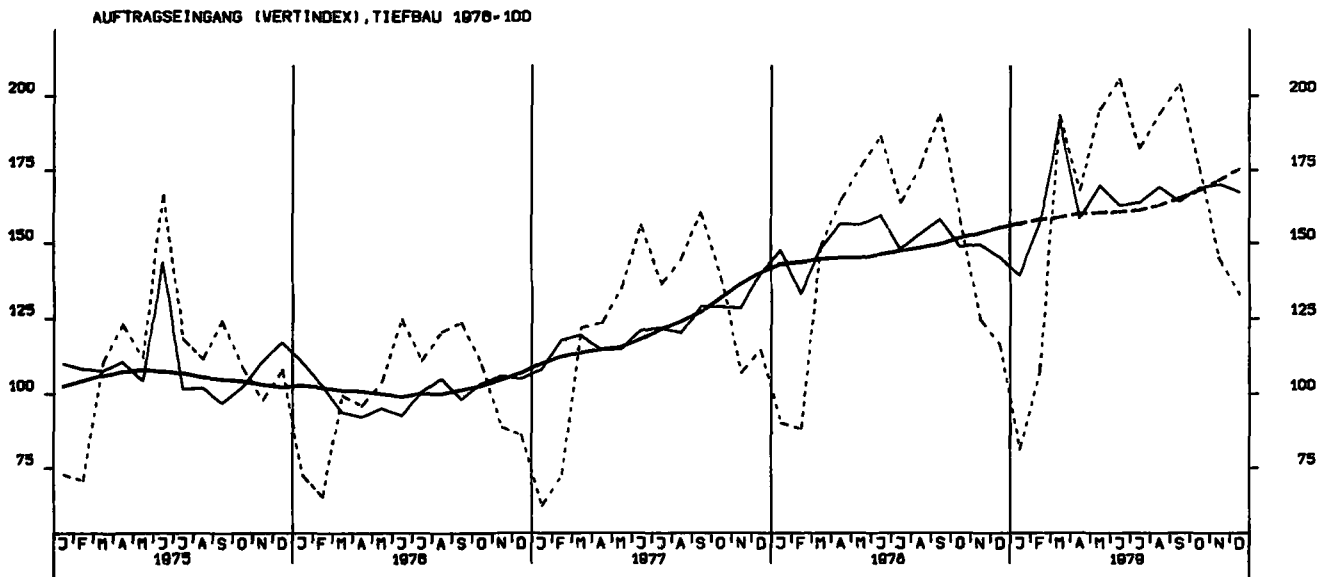
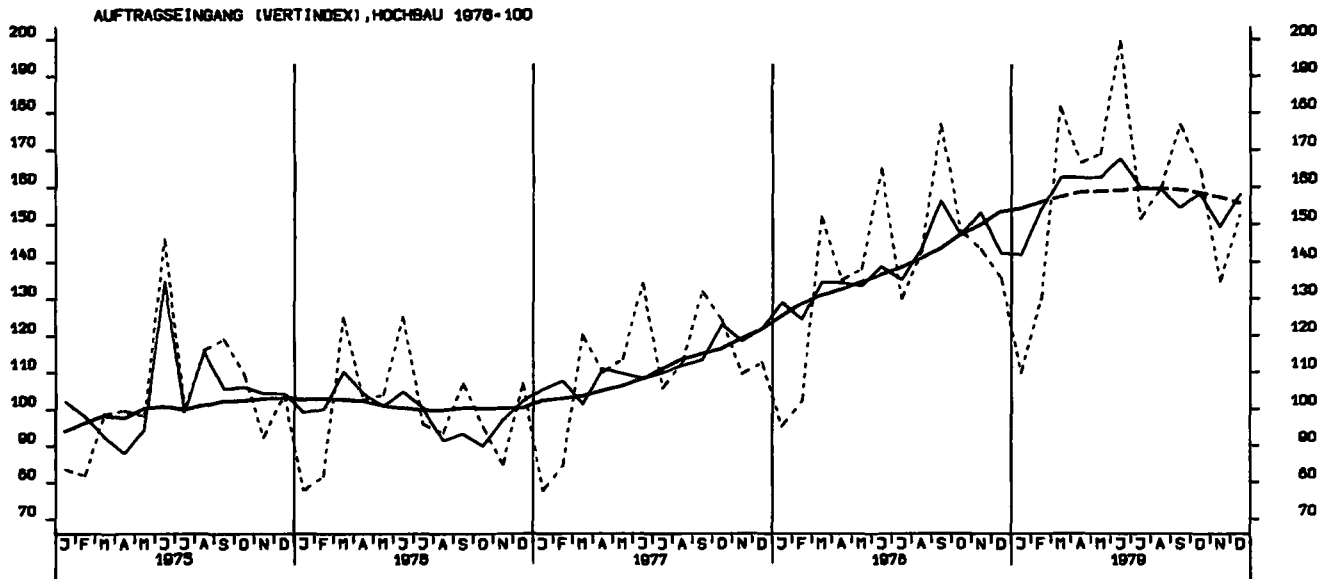
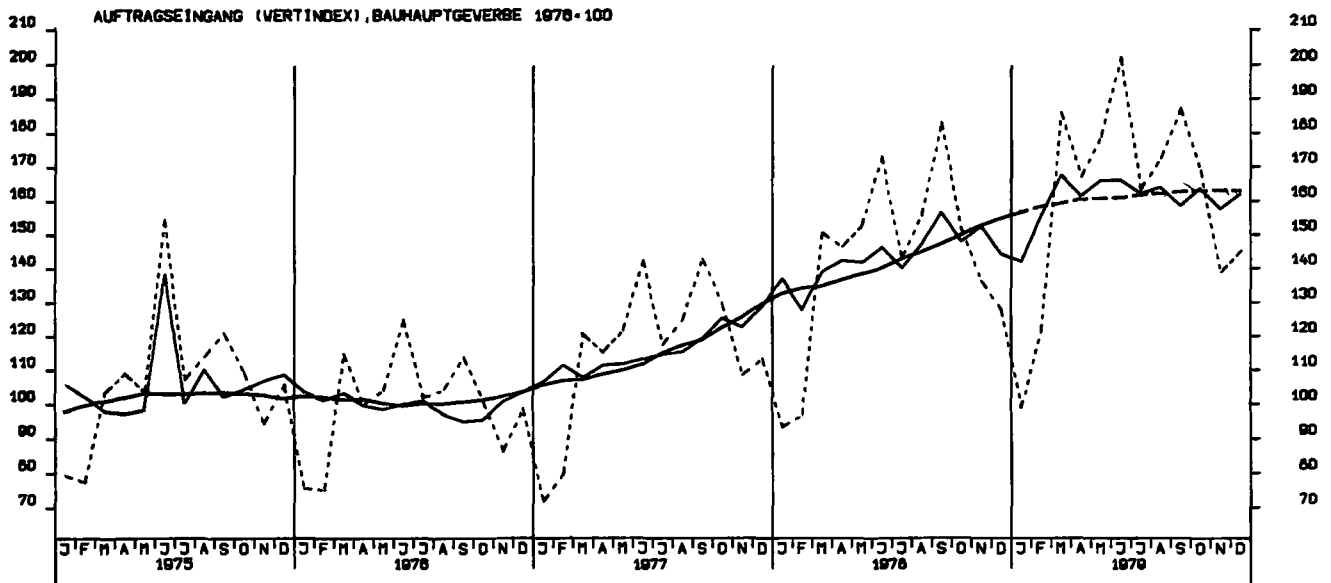


AUFTRAGSEINGANG (VOLUMENIND.), INVEST.GUETER PROD. GEW., AUSL., 1976-100



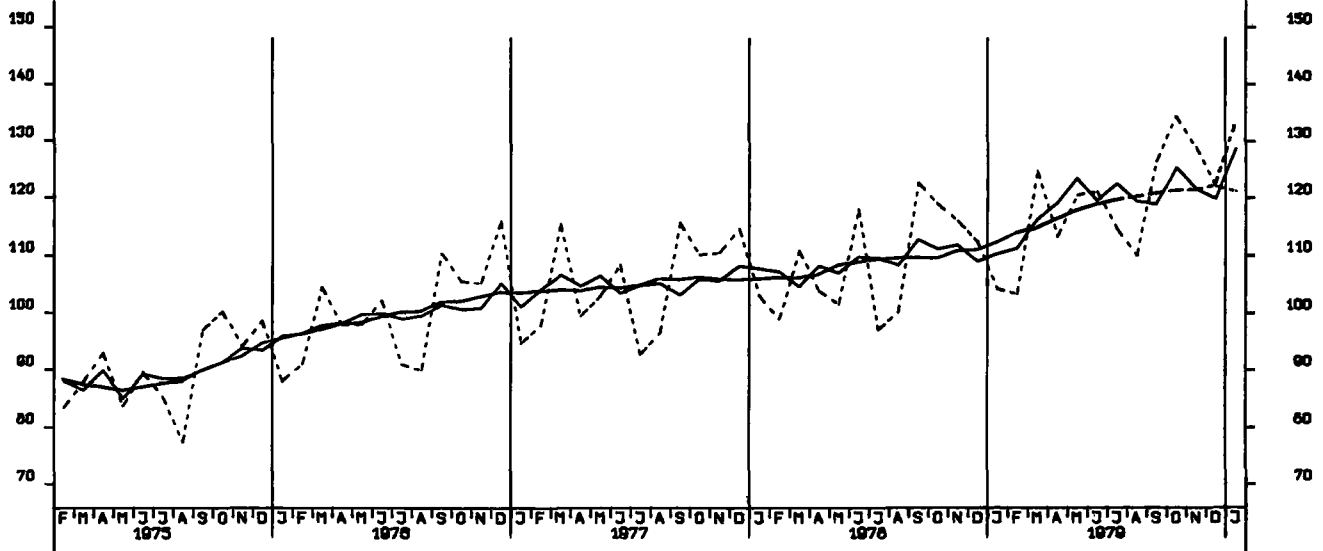
AUFTRAGSEINGANG (VOLUMENIND.), MASCHINENBAU, INSGESAMT, 1976-100



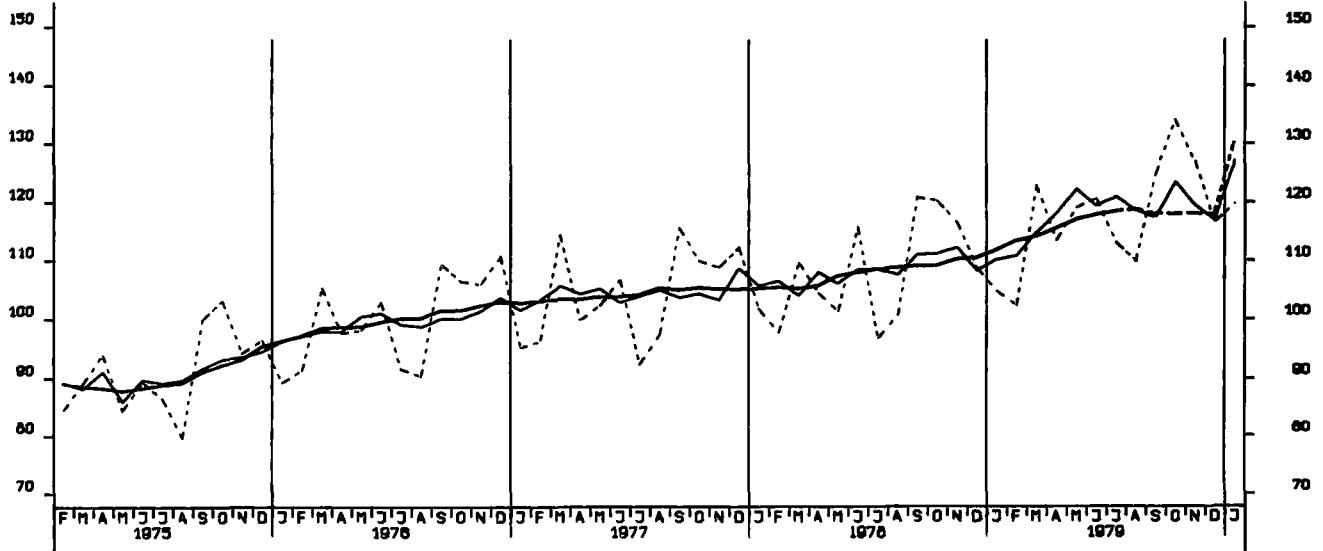




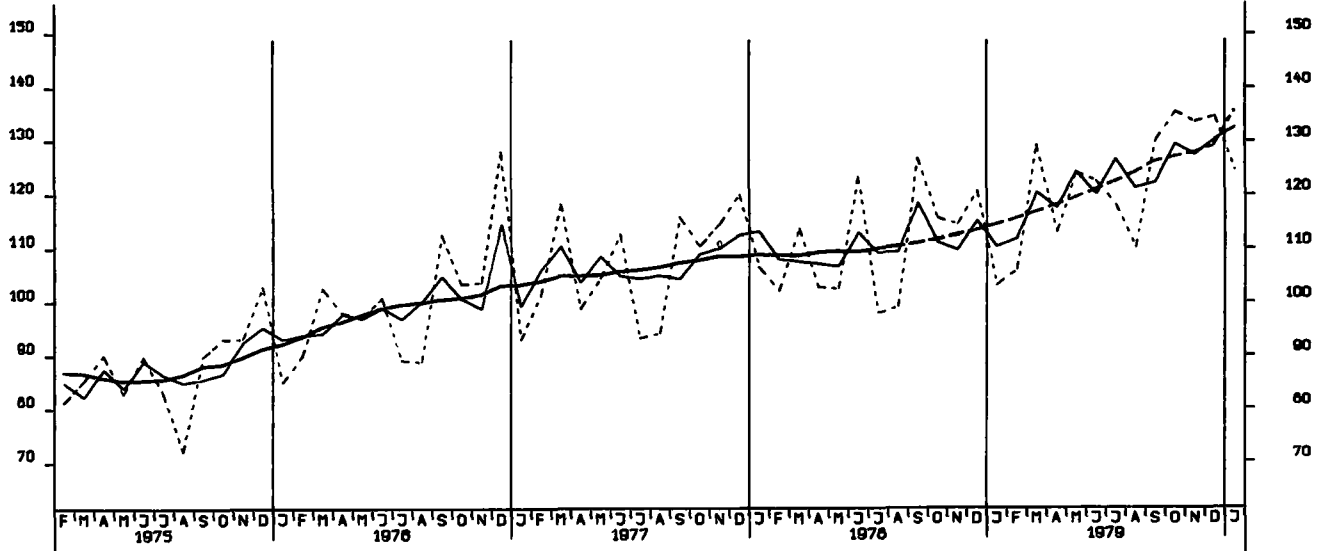
UMSATZ (VERTINDEX), VERARB. GEWERBE (O.NUG), INSG., 1976-100



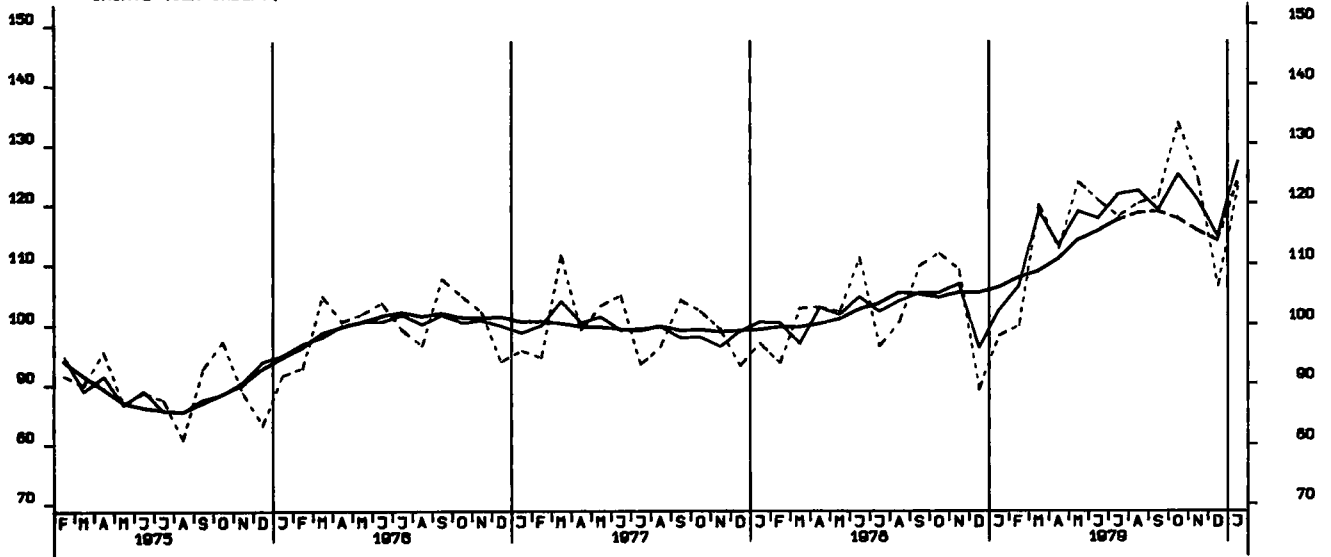
UMSATZ (VERTINDEX), VERARB. GEWERBE (O.NUG), INL., 1976-100



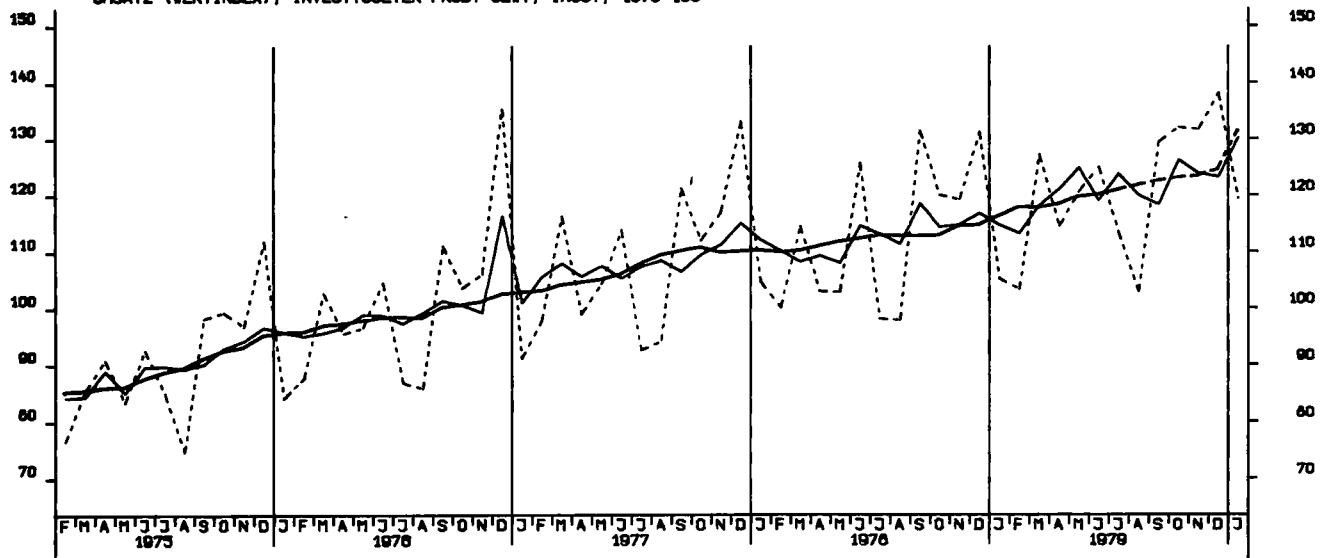
UMSATZ (VERTINDEX), VERARB. GEWERBE (O.NUG), AUSL., 1976-100



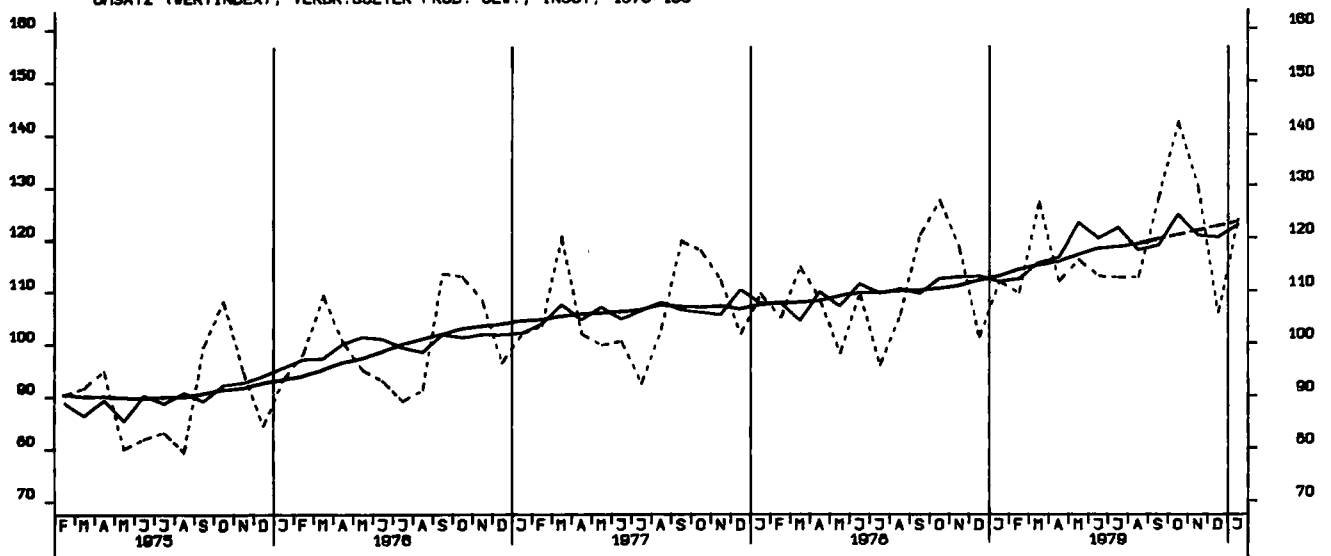
UMSATZ (VERTINDEX), GRUNDST.-U.PROD.GUETERGEV., INSG., 1976-100



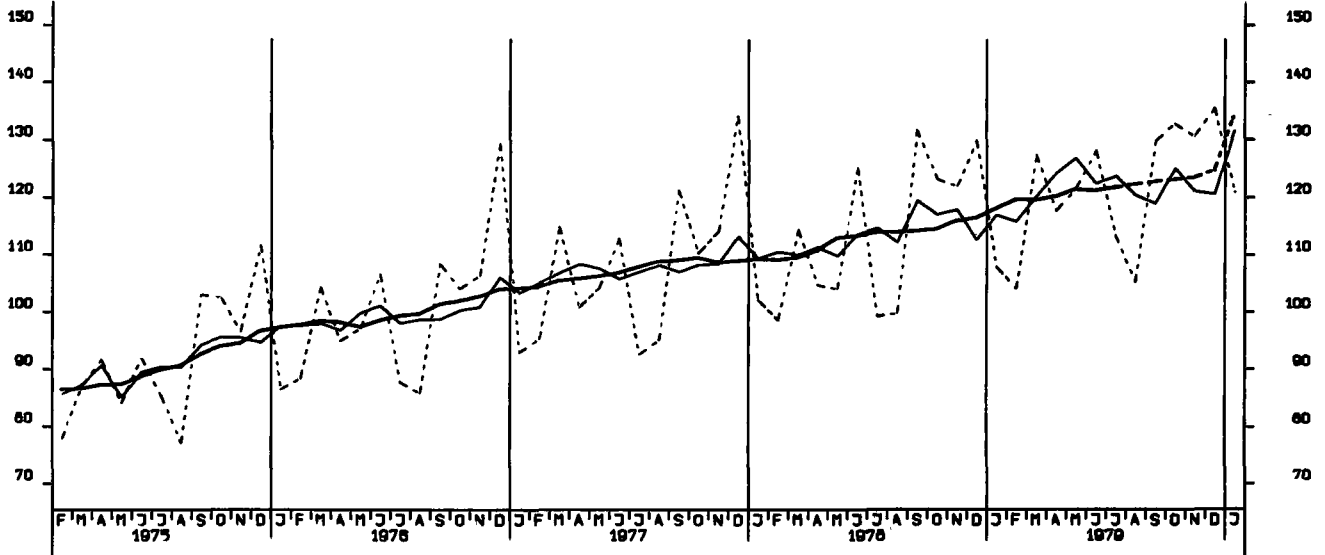
UMSATZ (VERTINDEX), INVEST.GUETER PROD. GEV., INSG., 1976-100



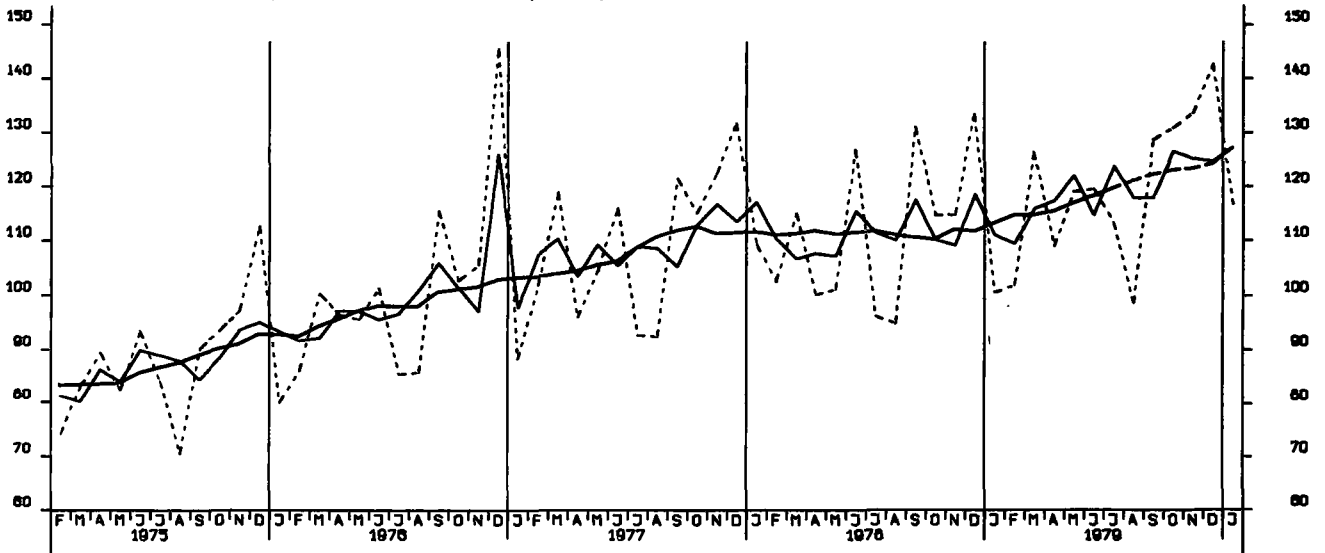
UMSATZ (VERTINDEX), VERBR.GUETER PROD. GEV., INSG., 1976-100



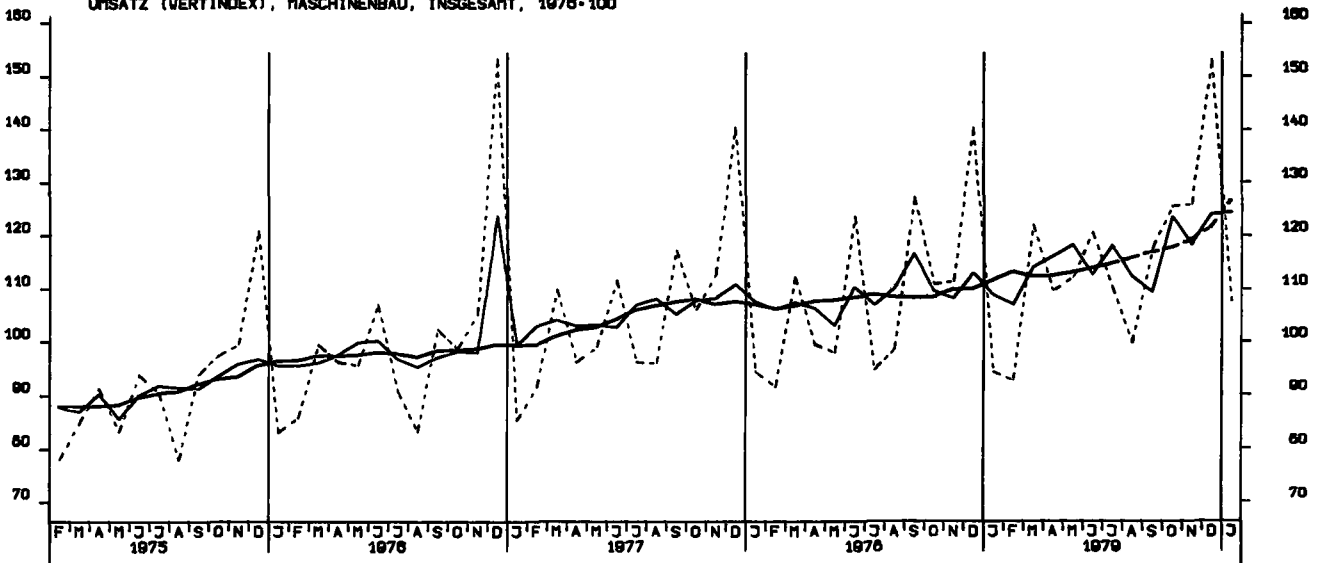
UMSATZ (VERTINDEX), INVEST.GUETER PROD. GEV., INL., 1978-100



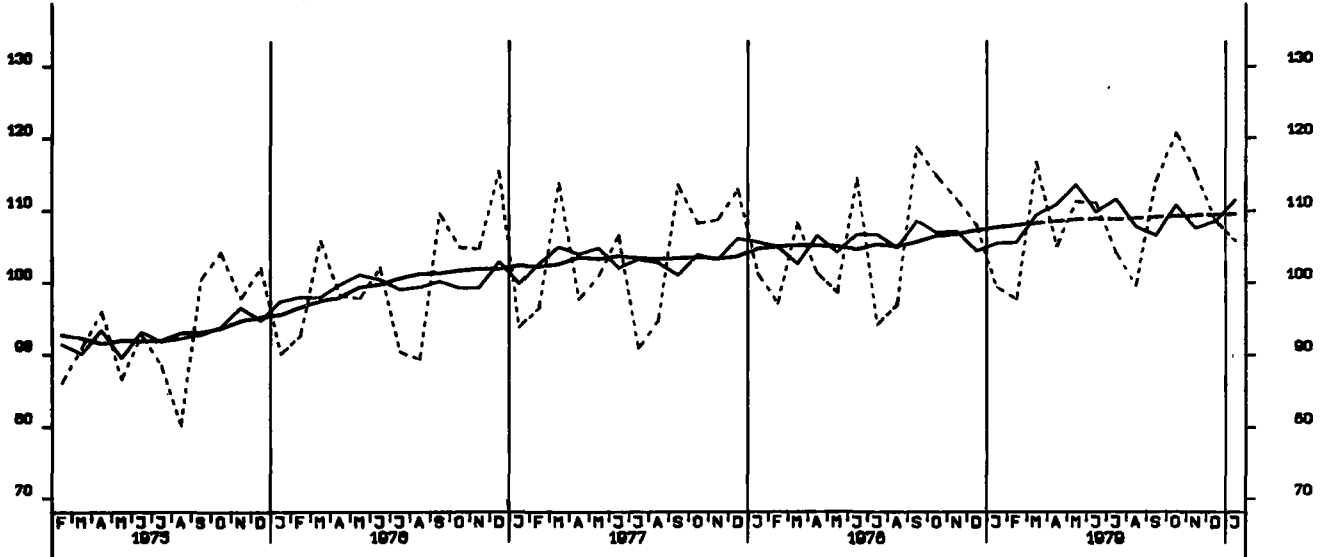
UMSATZ (VERTINDEX), INVEST.GUETER PROD. GEV., AUSL., 1978-100



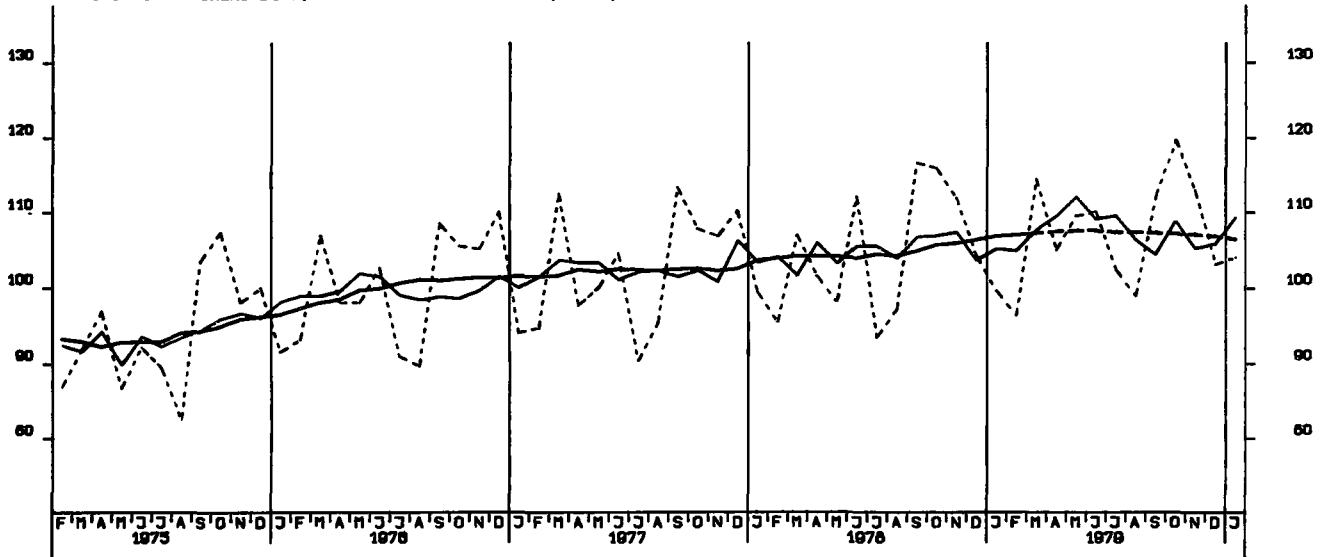
UMSATZ (VERTINDEX), MASCHINENBAU, INSGESAMT, 1978-100



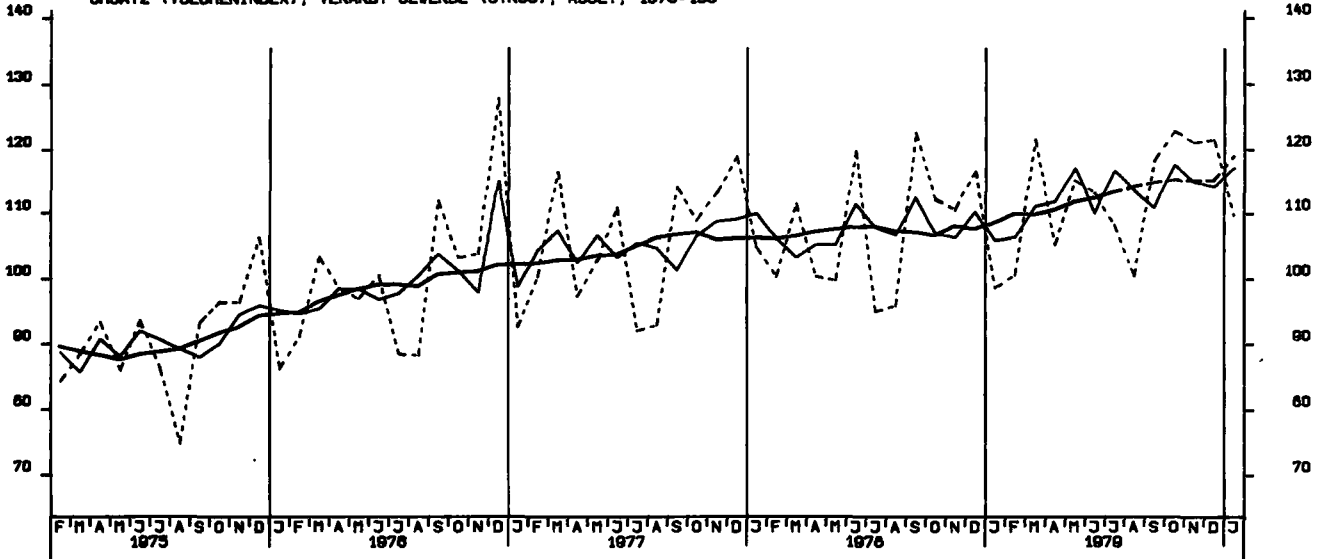
UMSATZ (VOLUMENINDEX), VERARB. GEWERBE (O.NUG), INSG., 1978-100



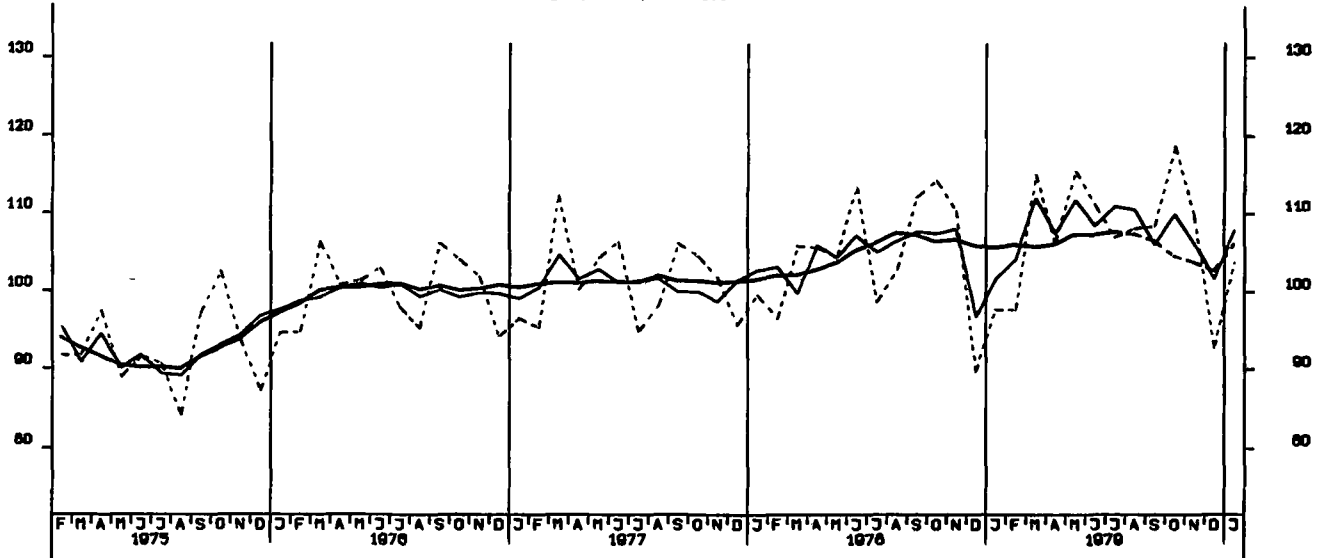
UMSATZ (VOLUMENINDEX), VERARB. GEWERBE (O.NUG), INL., 1978-100



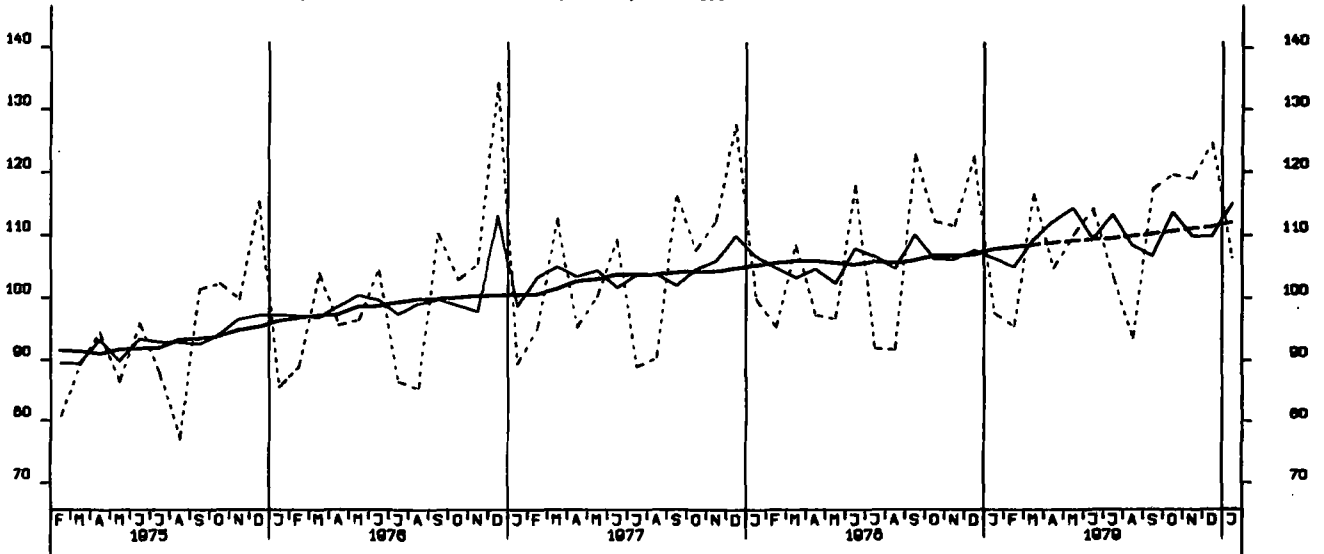
UMSATZ (VOLUMENINDEX), VERARB. GEWERBE (O.NUG), AUSL., 1978-100



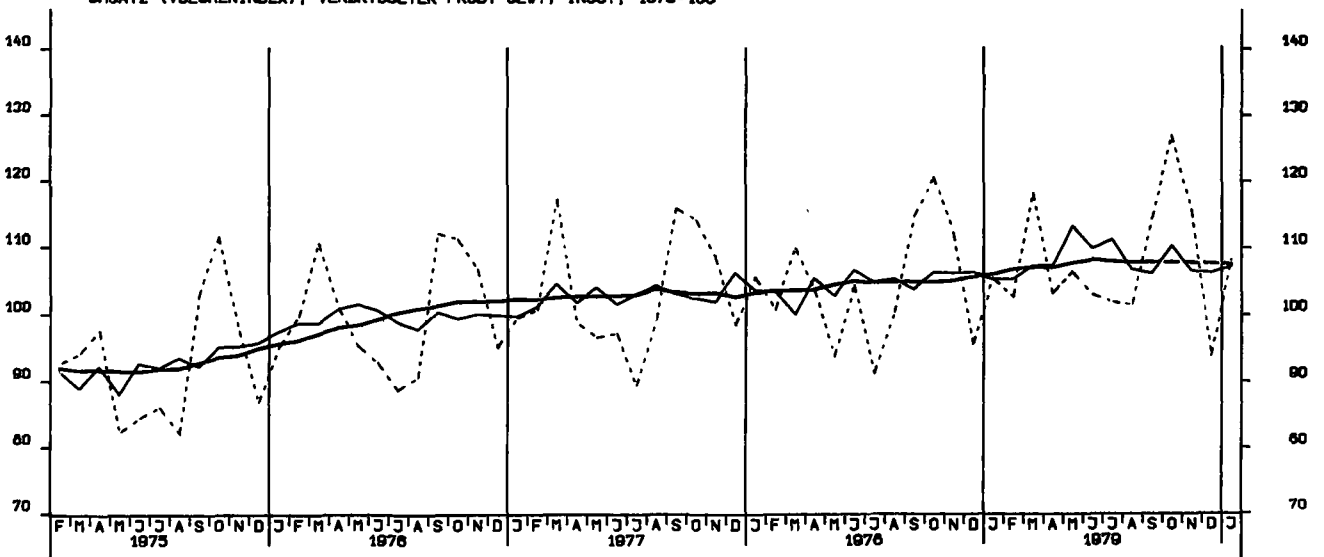
UMSATZ (VOLUMENINDEX), GRUNDST.-U.PROD.GUETERGEV., INSG., 1978-100



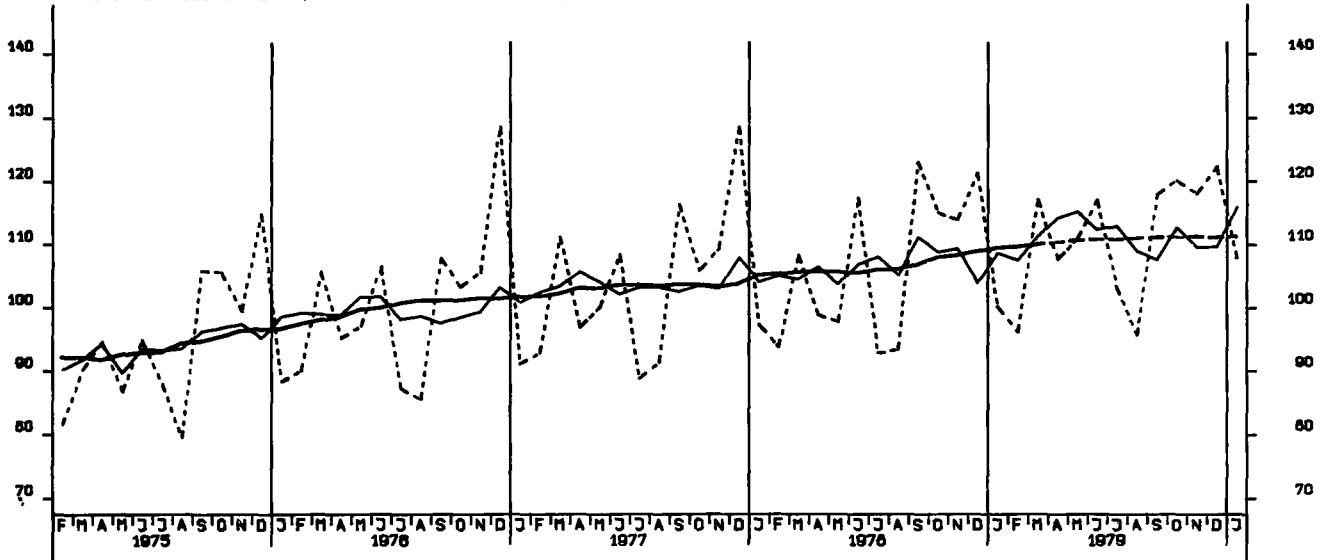
UMSATZ (VOLUMENINDEX), INVEST.GUETER PROD. GEV., INSG., 1978-100



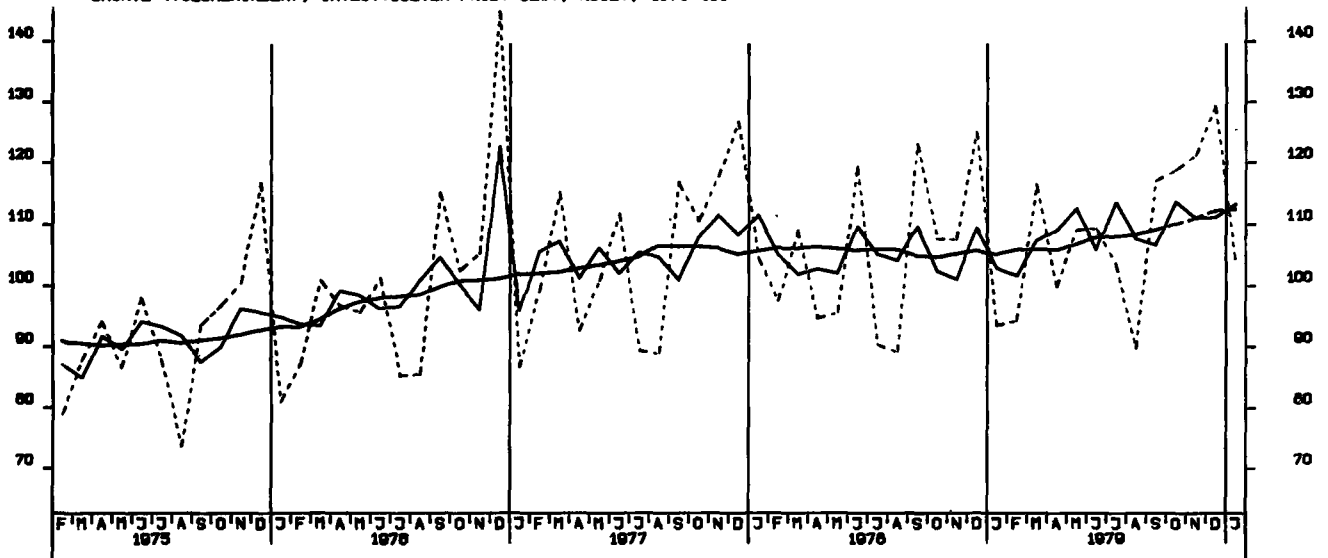
UMSATZ (VOLUMENINDEX), VERBR.GUETER PROD. GEV., INSG., 1978-100



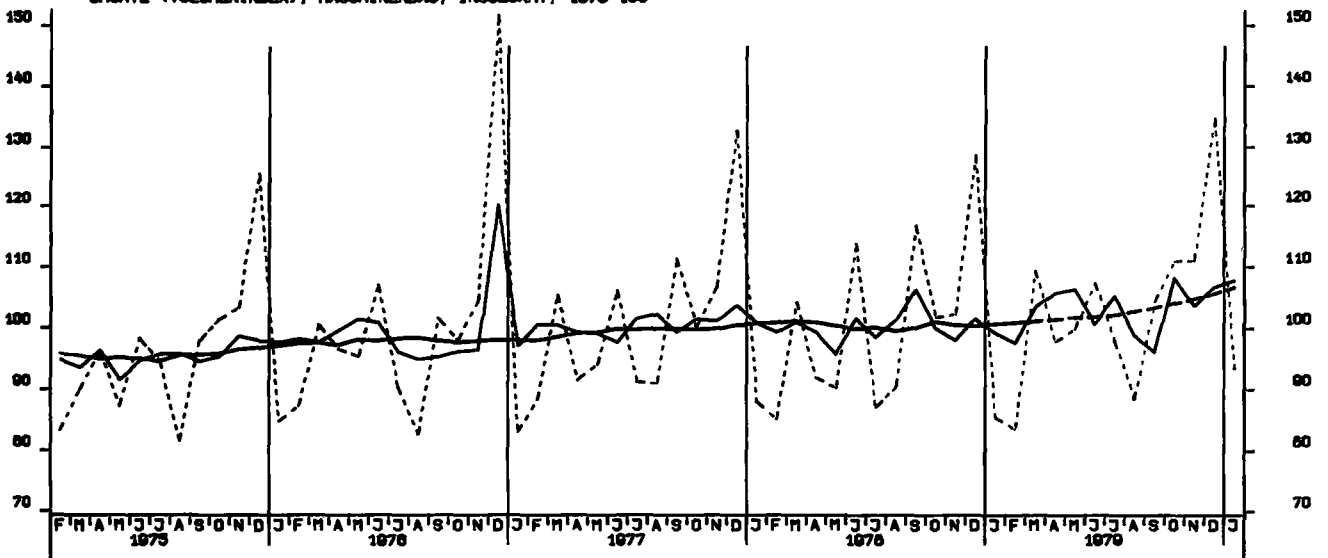
UMSATZ (VOLUMENINDEX), INVEST.GUETER PROD. GEV., INL., 1976-100



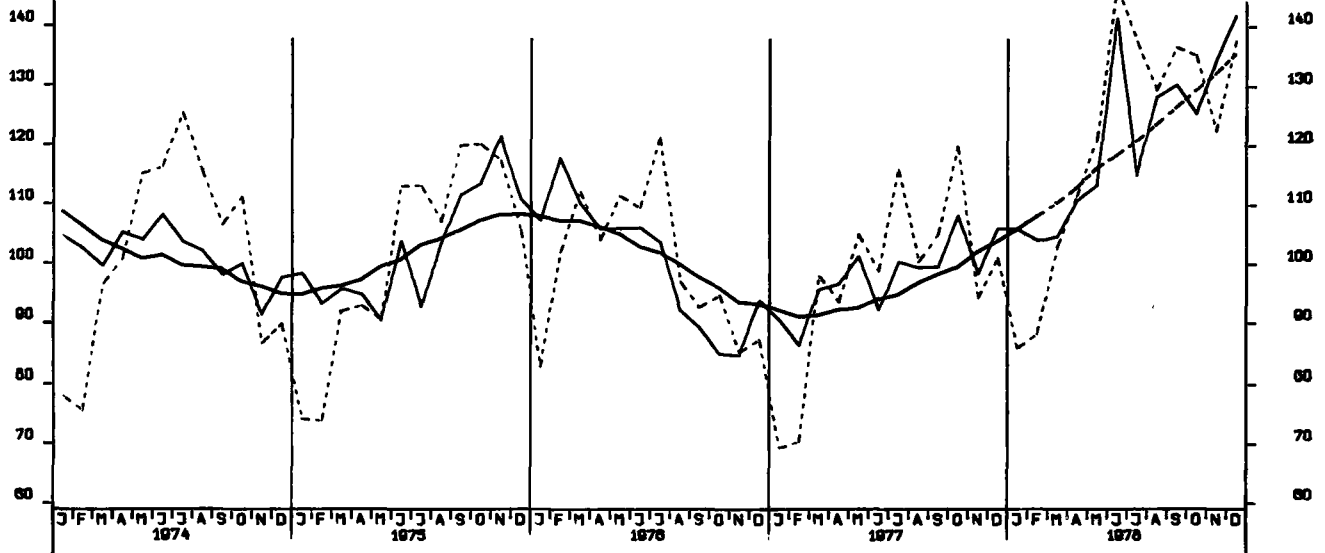
UMSATZ (VOLUMENINDEX), INVEST.GUETER PROD. GEV., AUSL., 1976-100



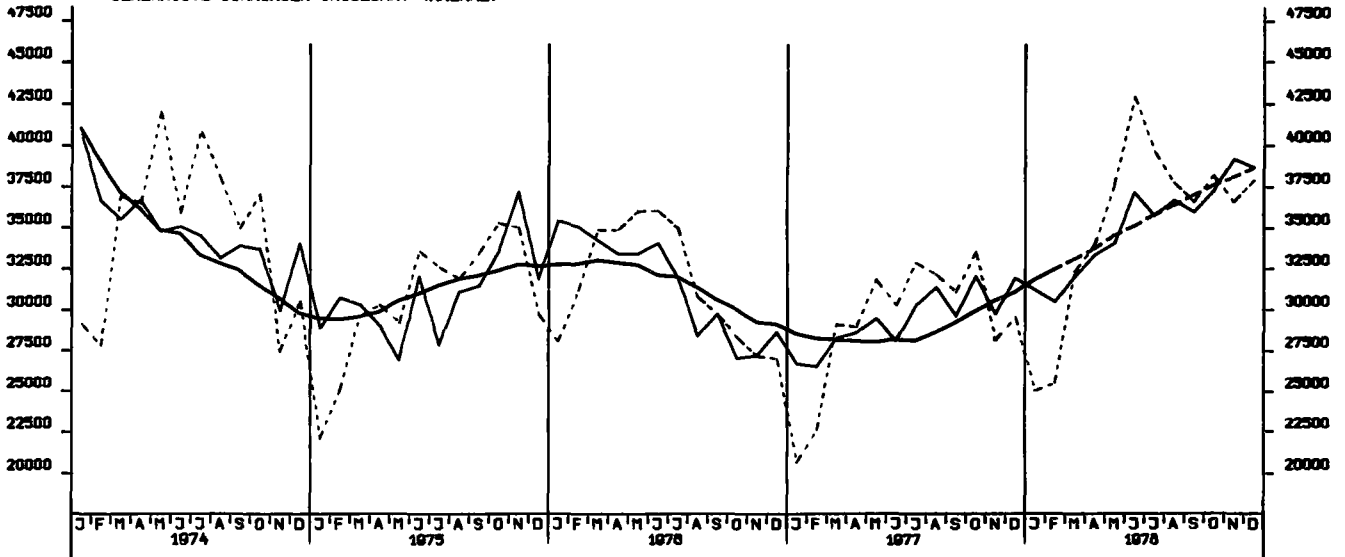
UMSATZ (VOLUMENINDEX), MASCHINENBAU, INSGESAMT, 1976-100



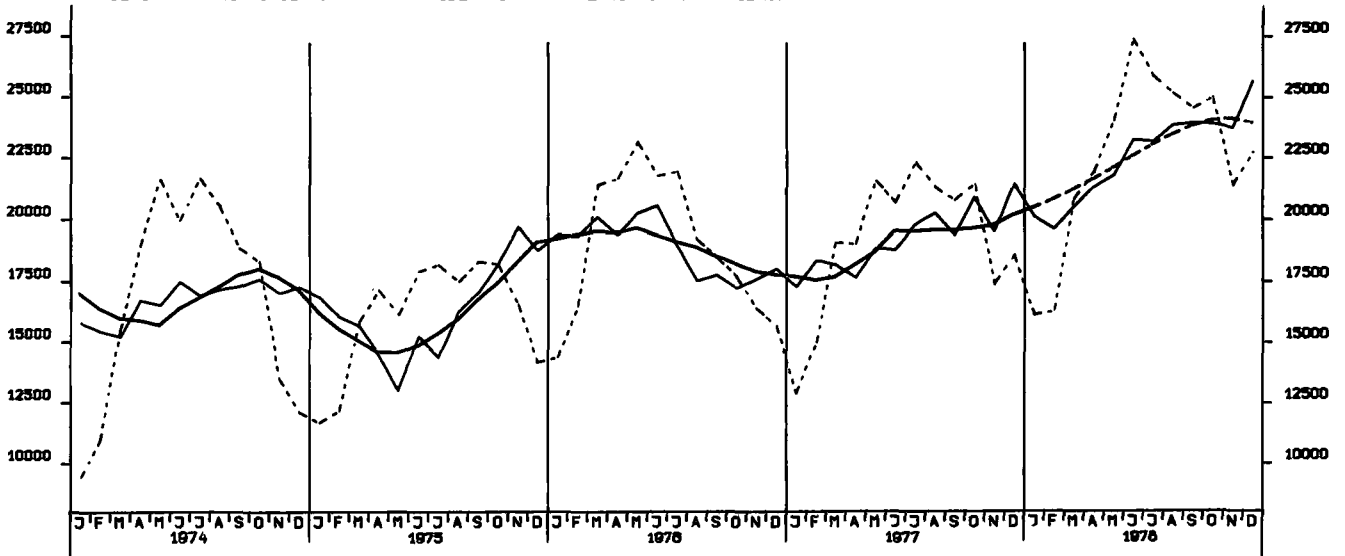
VOHN-U.NICHTVOHNGBAEUDE ZUSAMMEN (VERANSCHLAGTE R.BAUKOSTEN), 1978-100



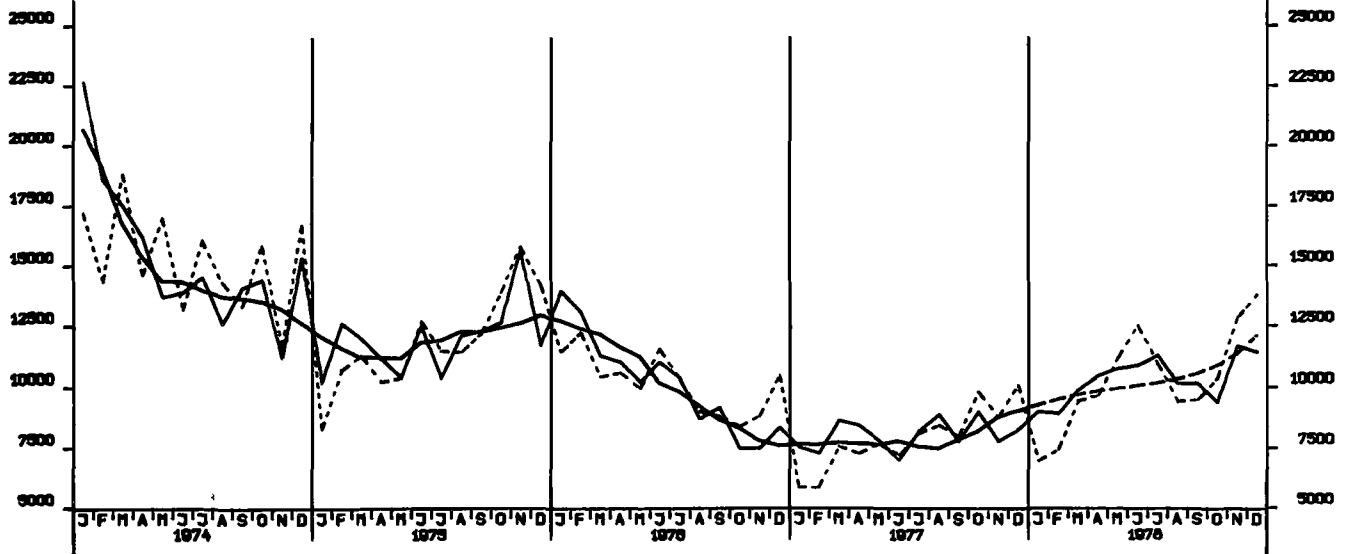
GENEHMIGTE WOHNUNGEN INSGESAMT (ANZAHL)



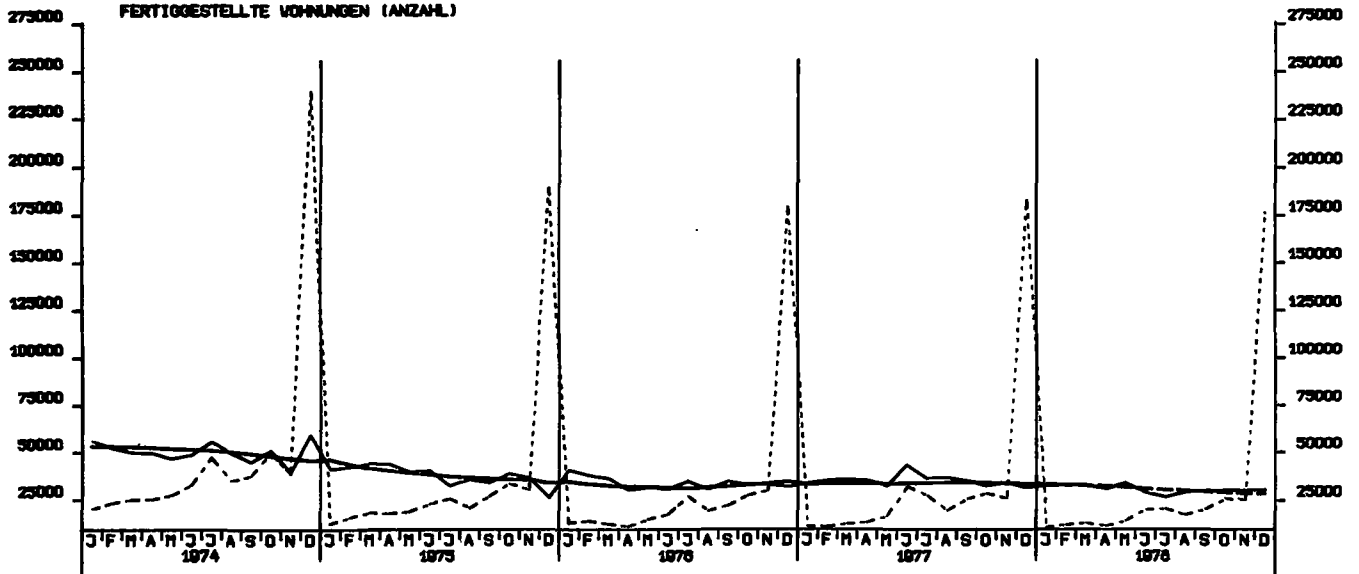
GENEHMIGTE WOHNUNGEN IN WOHNGBAEUDEN MIT 1 UND 2 WOHNUNGEN (NEUBAU)



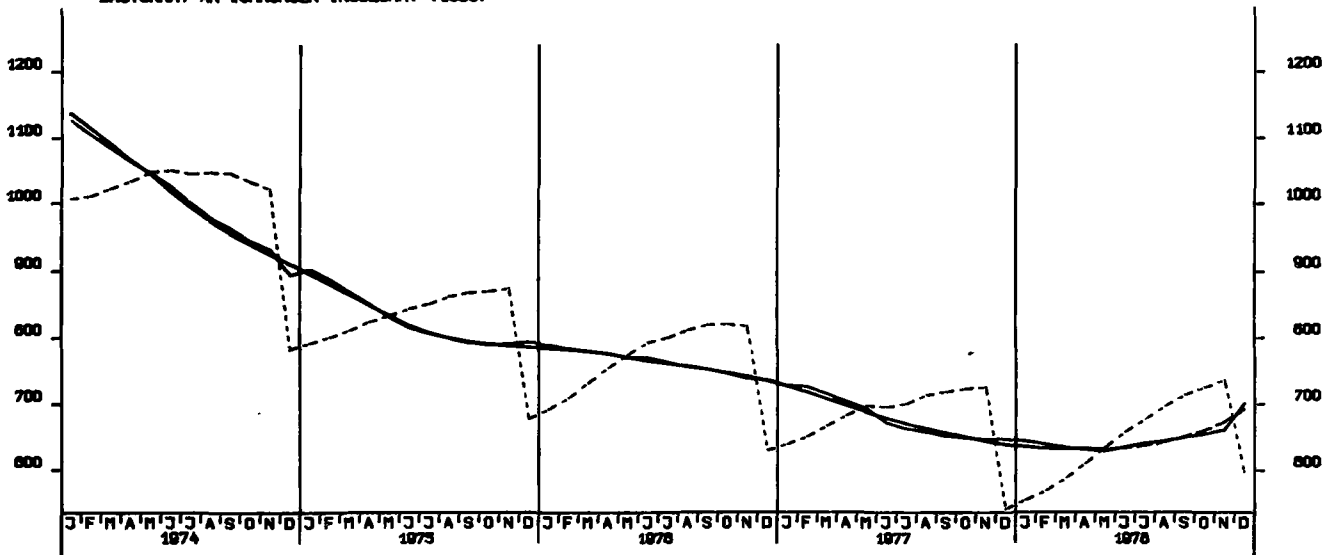
GENEHMIGTE WOHNUNGEN IN WOHNGEBAUDEN MIT 3 WOHNUNGEN UND MEHR (NEUBAU)



FERTIGGESTELLTE WOHNUNGEN (ANZAHL)

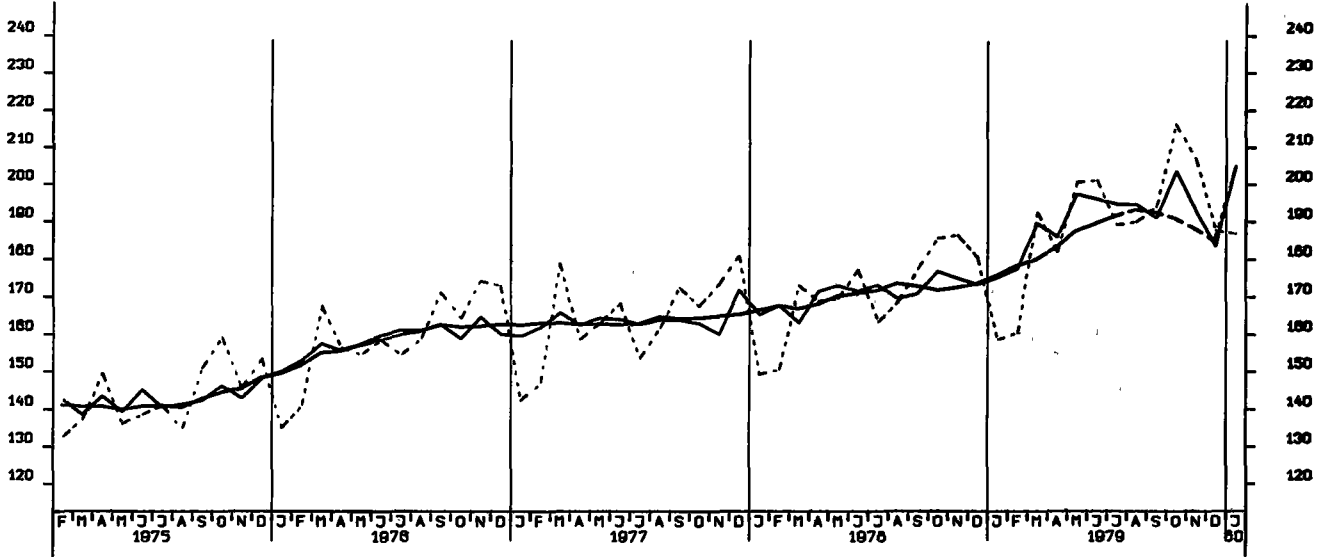


BAUVORRAT AN WOHNUNGEN INSGESAMT (1000)

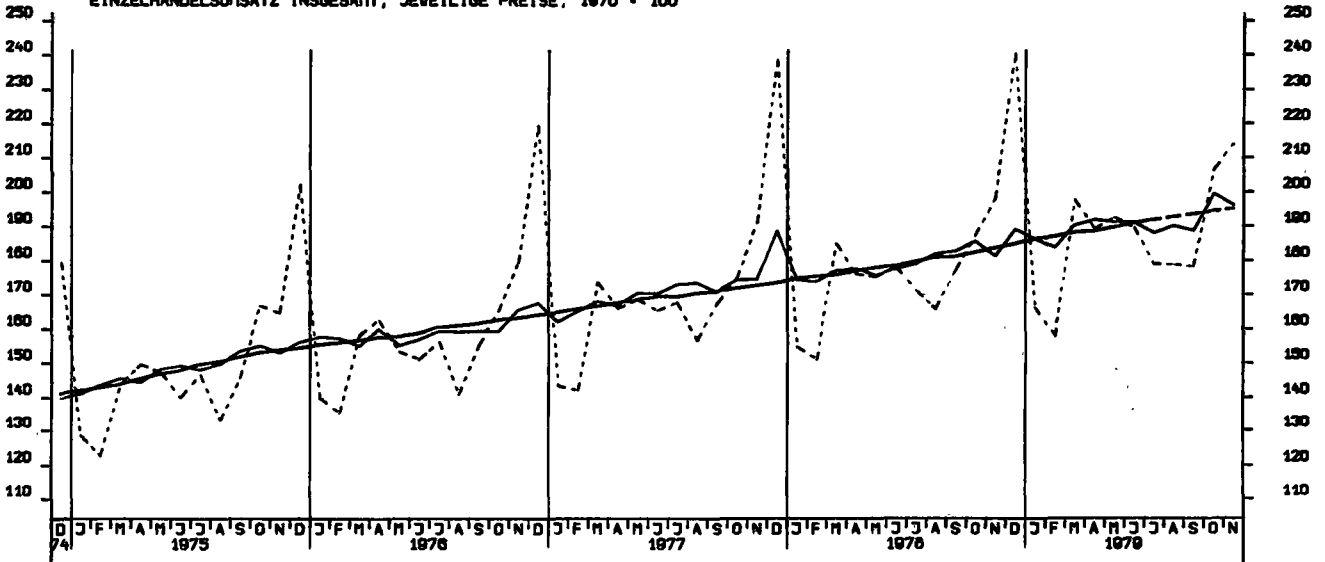




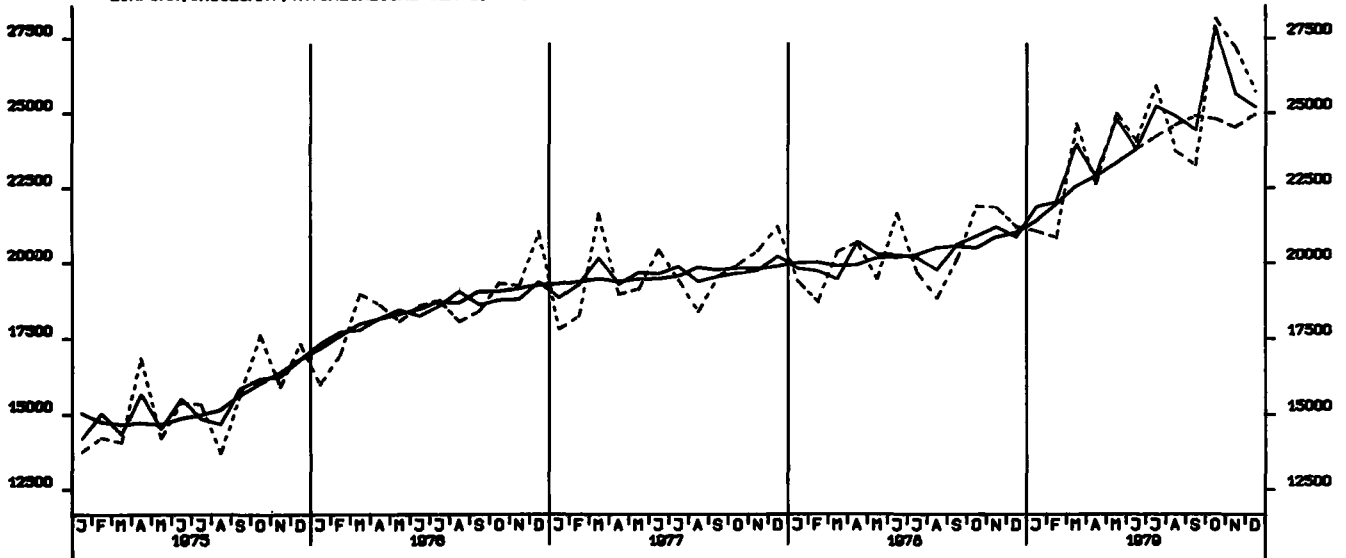
GROSSHANDELSUMSATZ INSGESAMT, JEWELTIGE PREISE, 1970 = 100



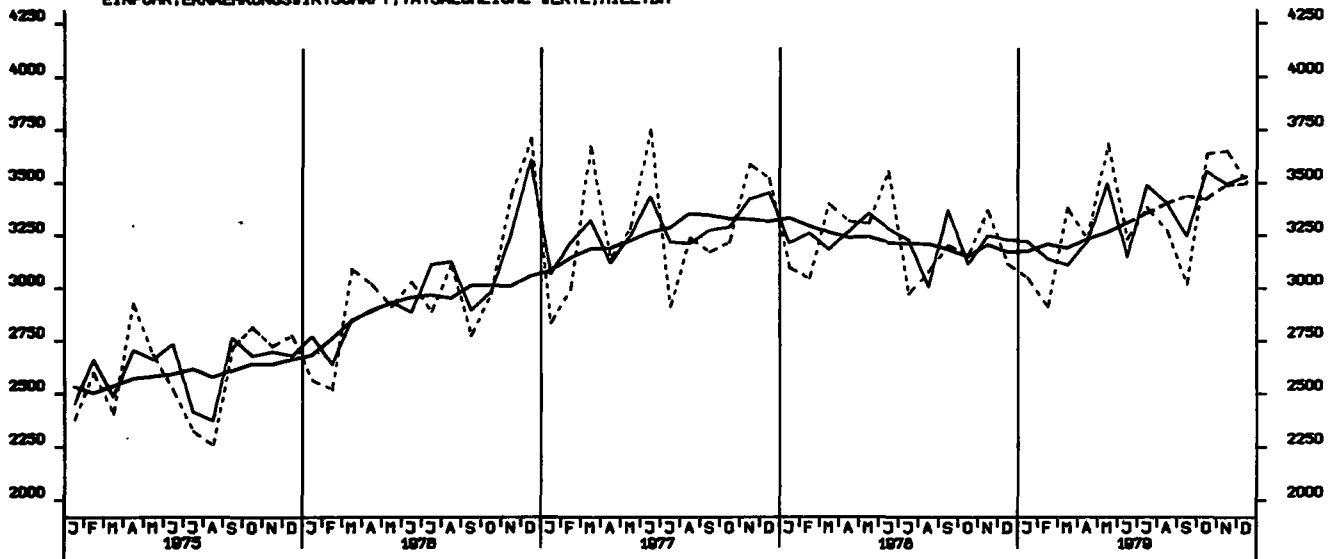
EINZELHANDELSUMSATZ INSGESAMT, JEWELTIGE PREISE, 1970 = 100



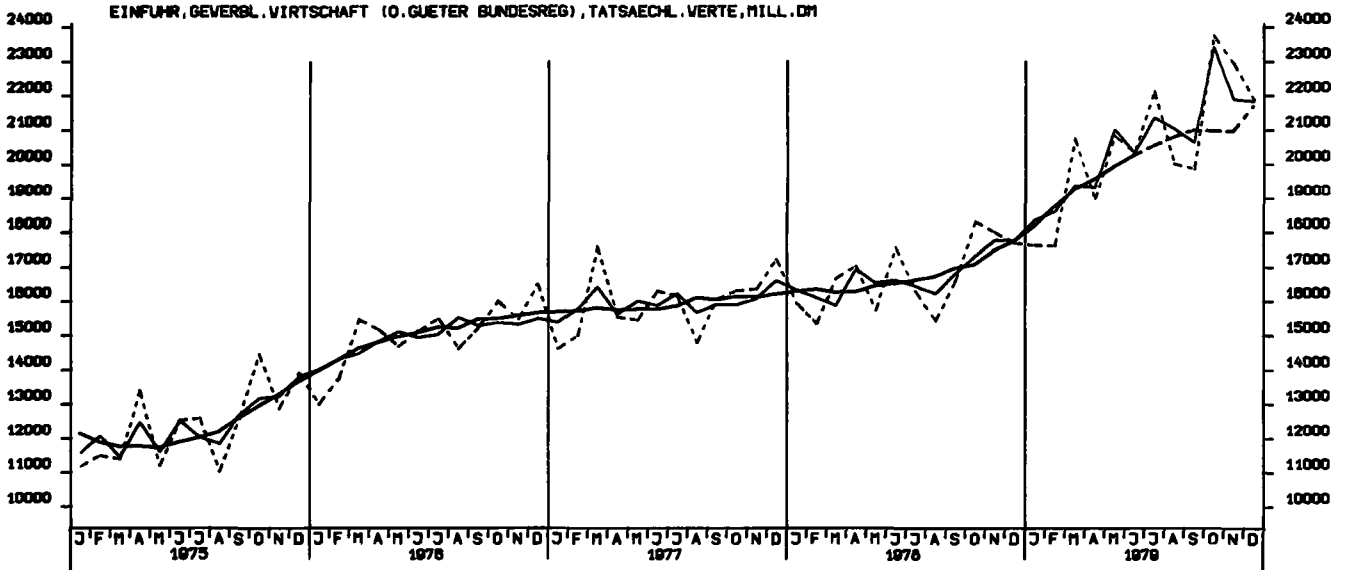
EINFUHR, INSGESAMT, TATSÄCHLICHE WERTE, MILL. DM



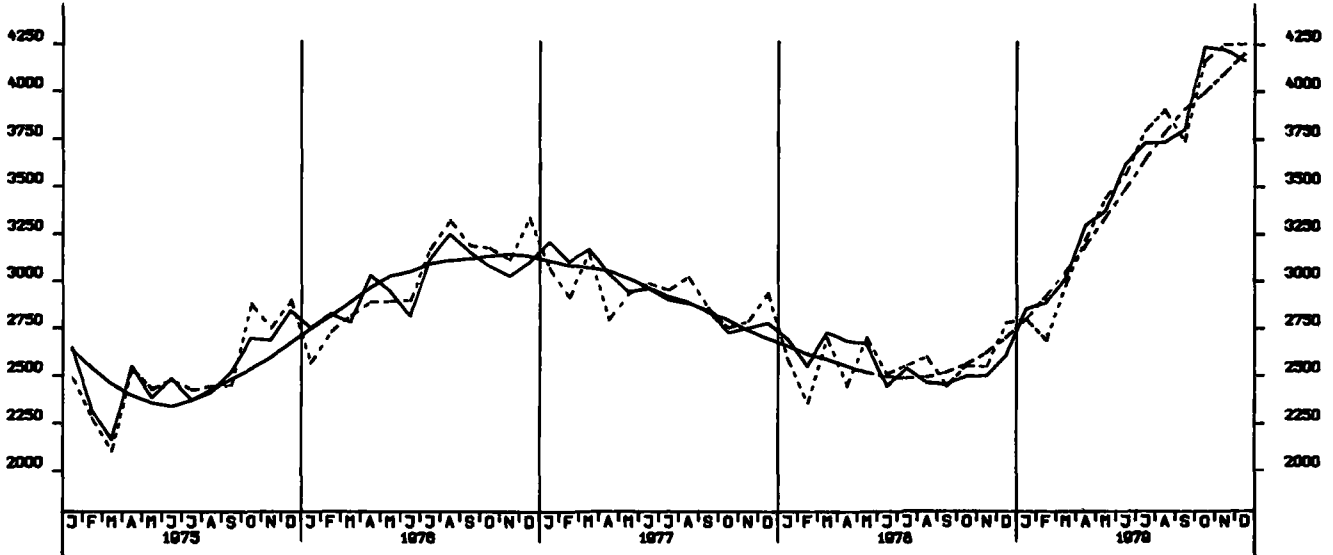
EINFUHR, ERNÄHRUNGSWIRTSCHAFT, TATSÄCHLICHE WERTE, MILL. DM



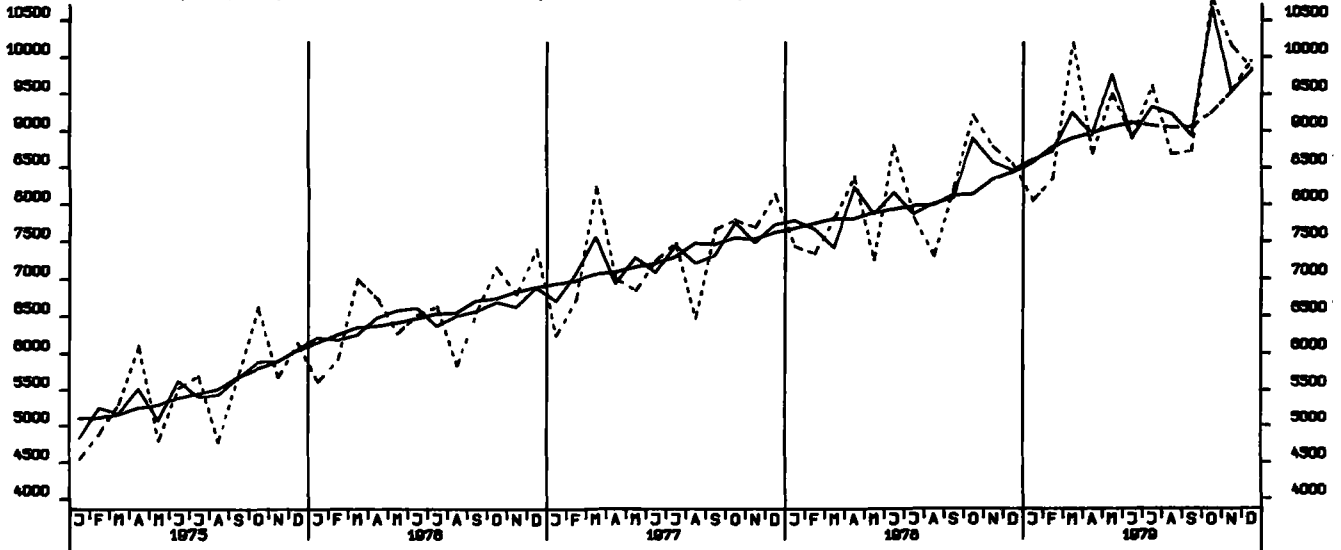
EINFUHR, GEWERBL. WIRTSCHAFT (O. GUETER BUNDESREG), TATSÄEHL. WERTE, MILL. DM



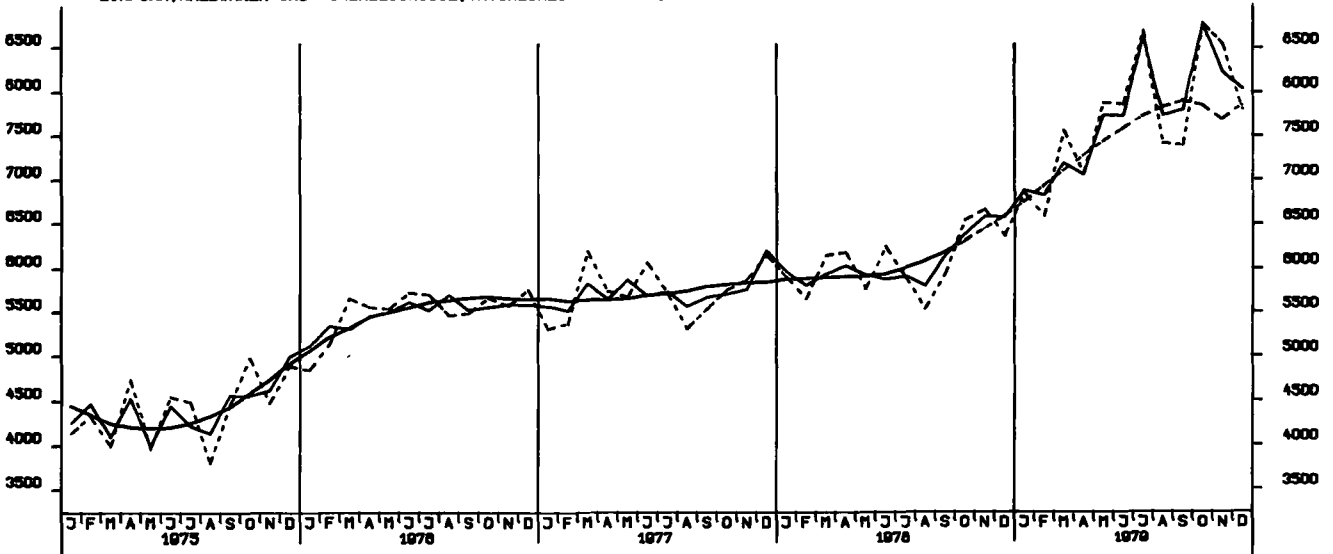
EINFUHR, ROHSTOFFE, TATSÄCHLICHE WERTE, MILL. DM



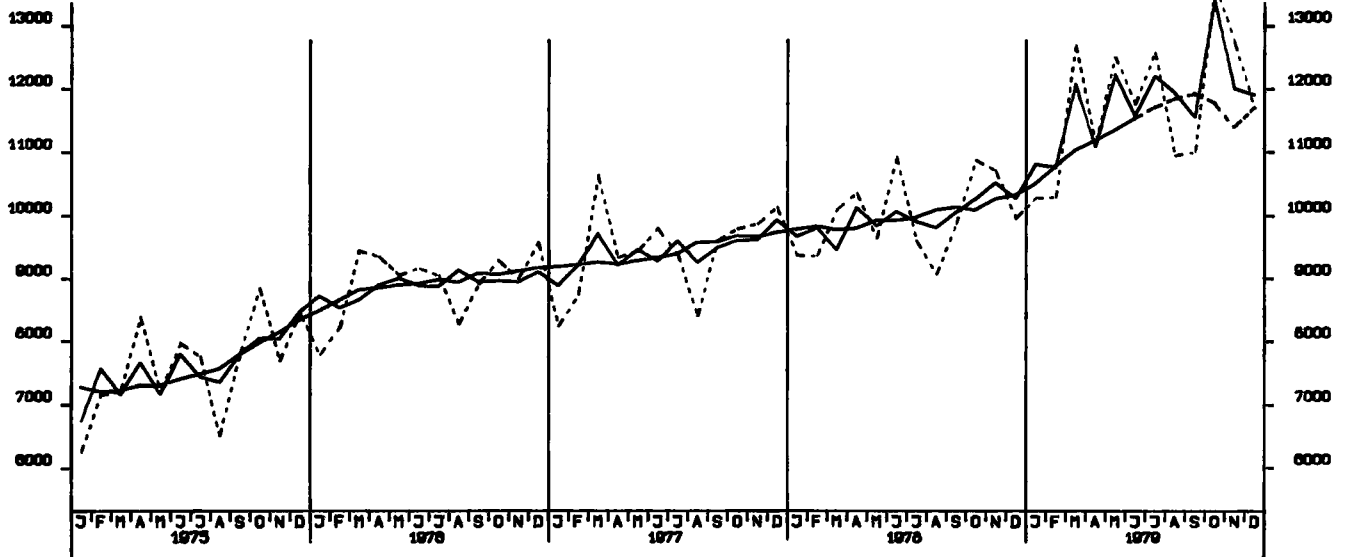
EINFUHR, ENERZEUGNISSE (D. GUETER BUNDESREG), TATSÄCHLICHE WERTE, MILL. DM



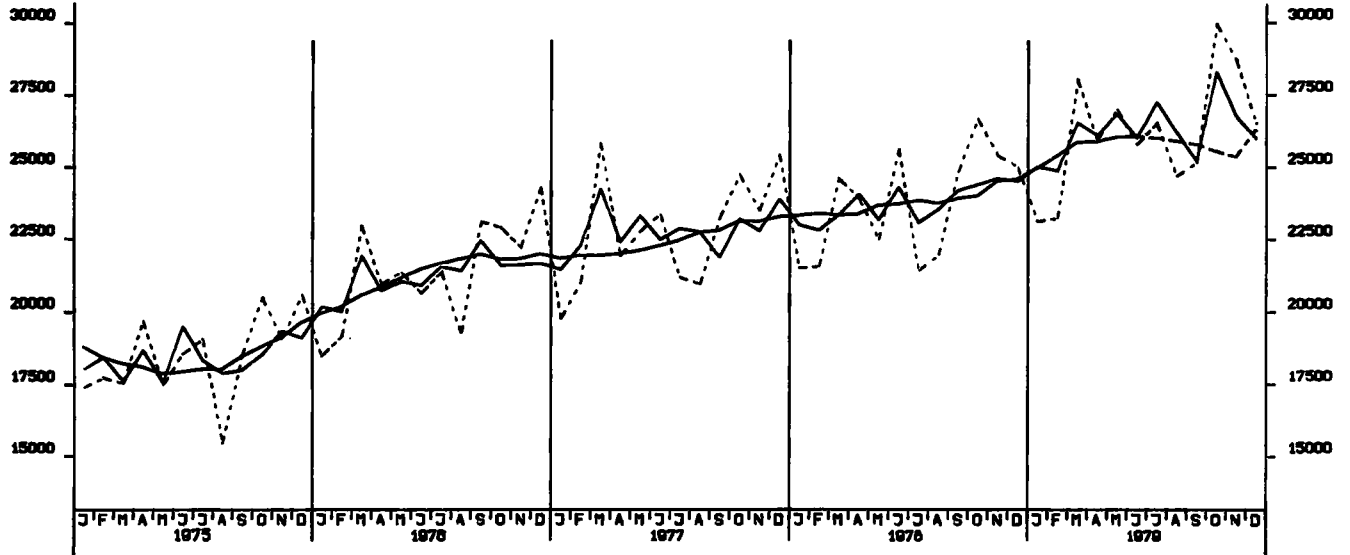
EINFUHR, HALBWAREN UND VORERZEUGNISSE, TATSÄCHLICHE WERTE, MILL. DM

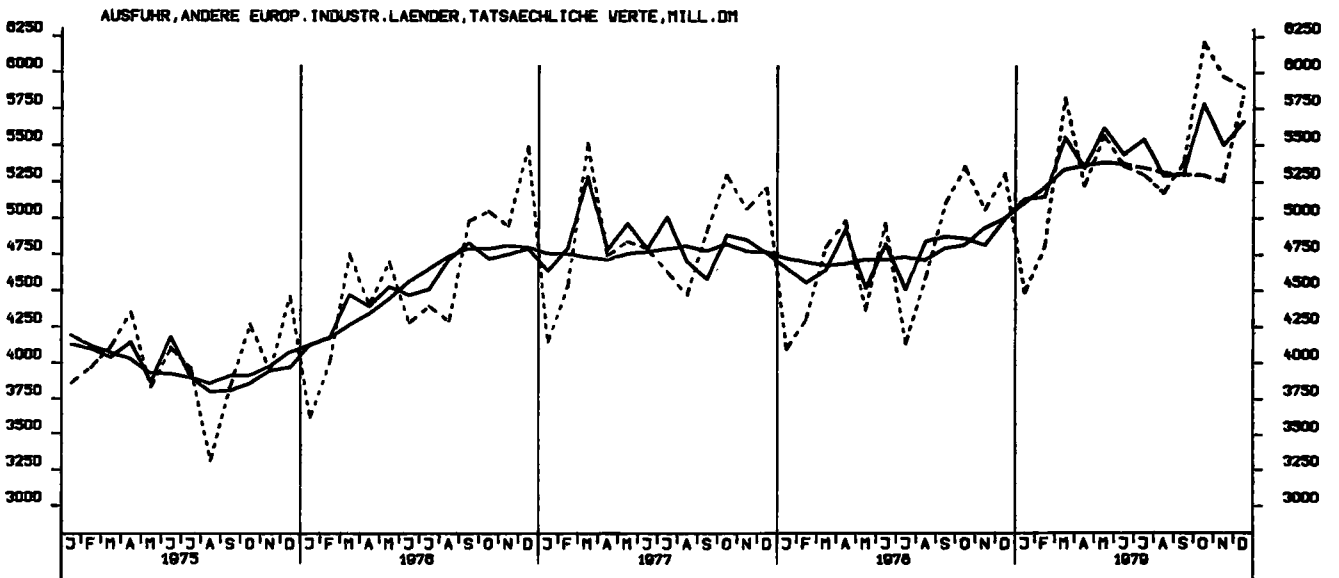
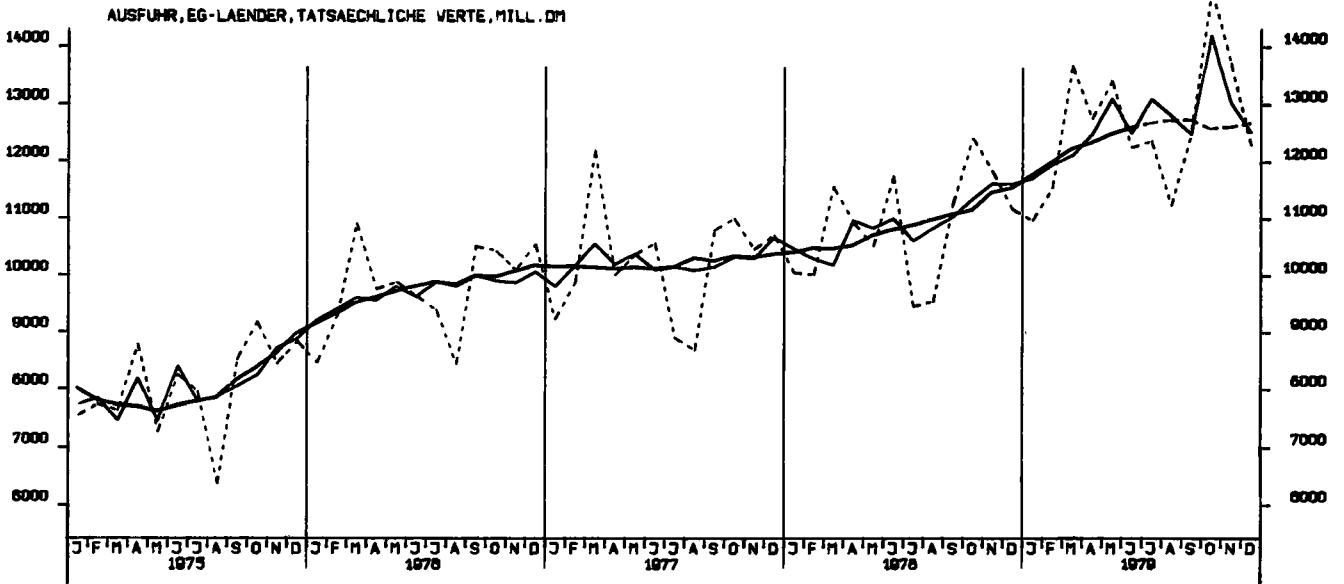


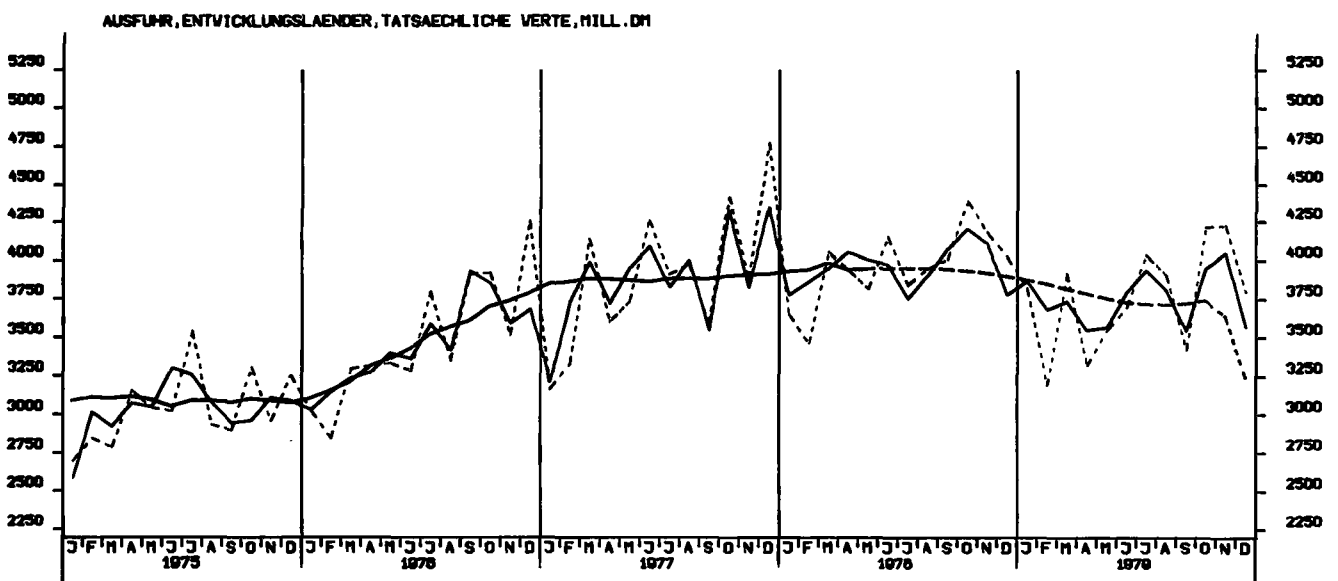
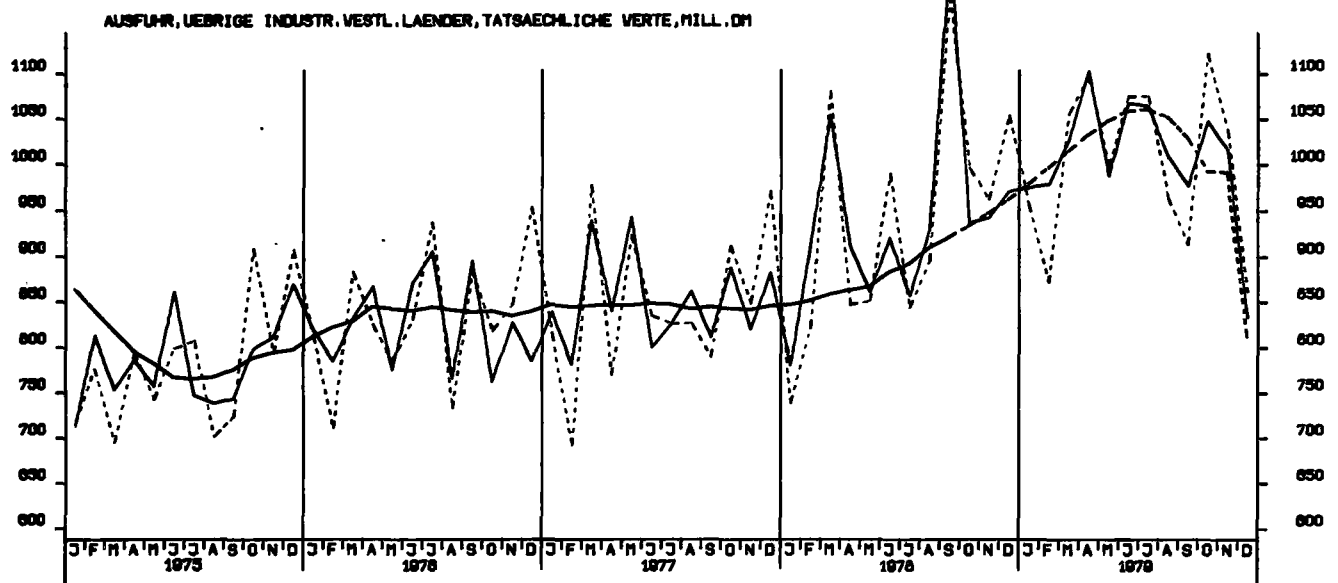
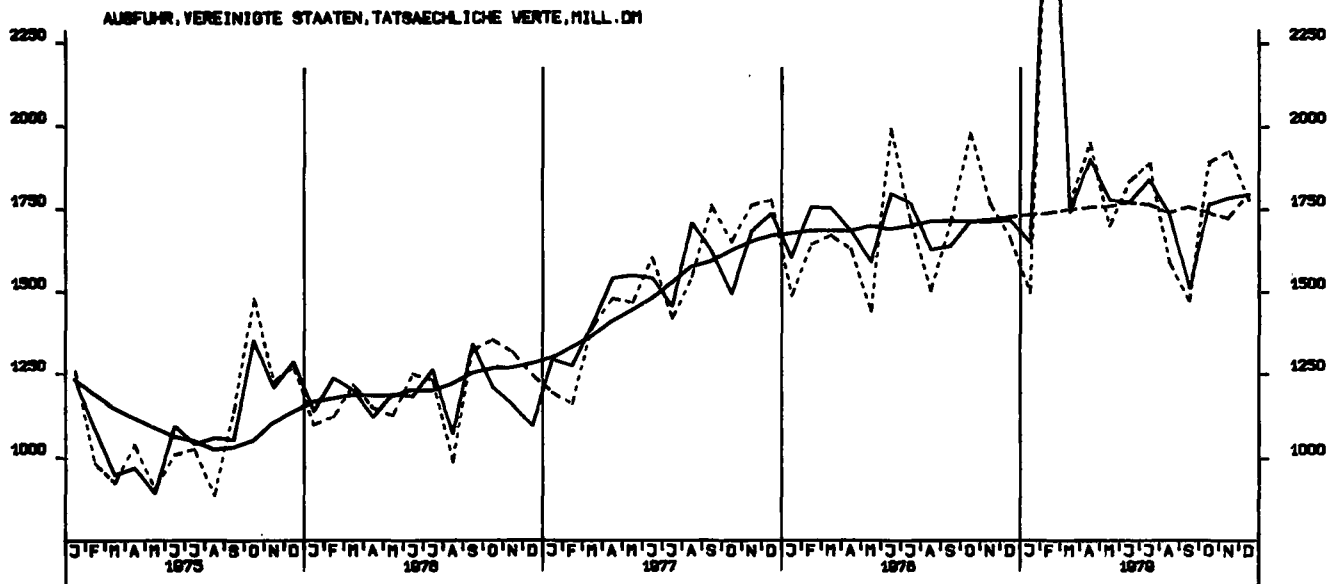
EINFUHR, EG-LÄNDER, TATSÄCHLICHE WERTE, MILL. DM



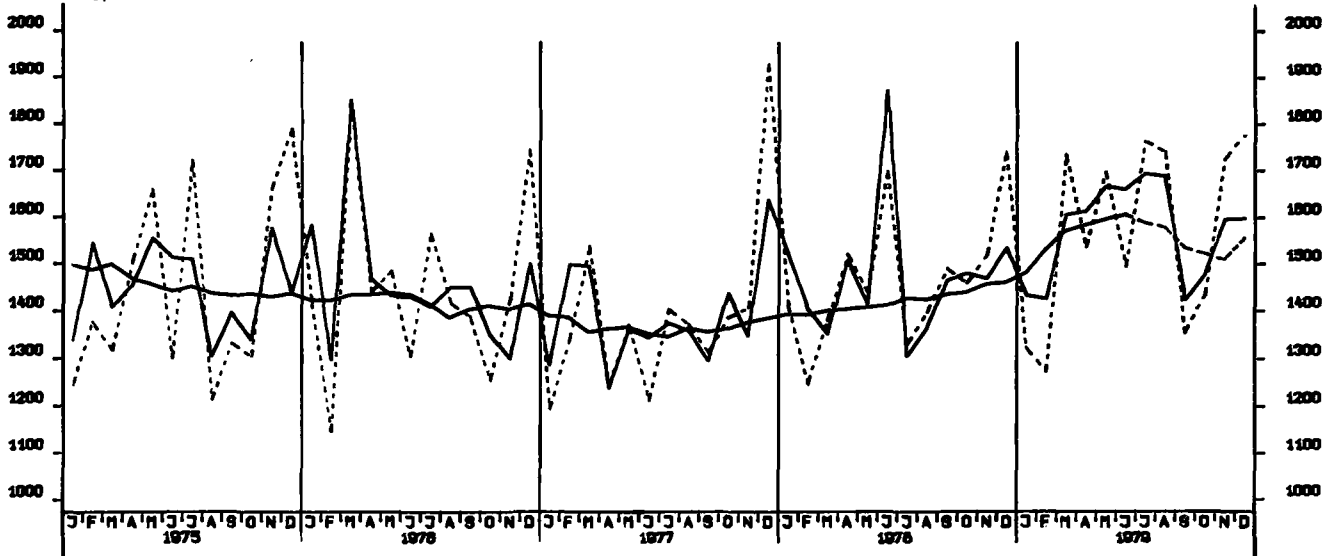
AUSFUHR, INSGESAMT, TATSÄCHLICHE WERTE, MILL. DM



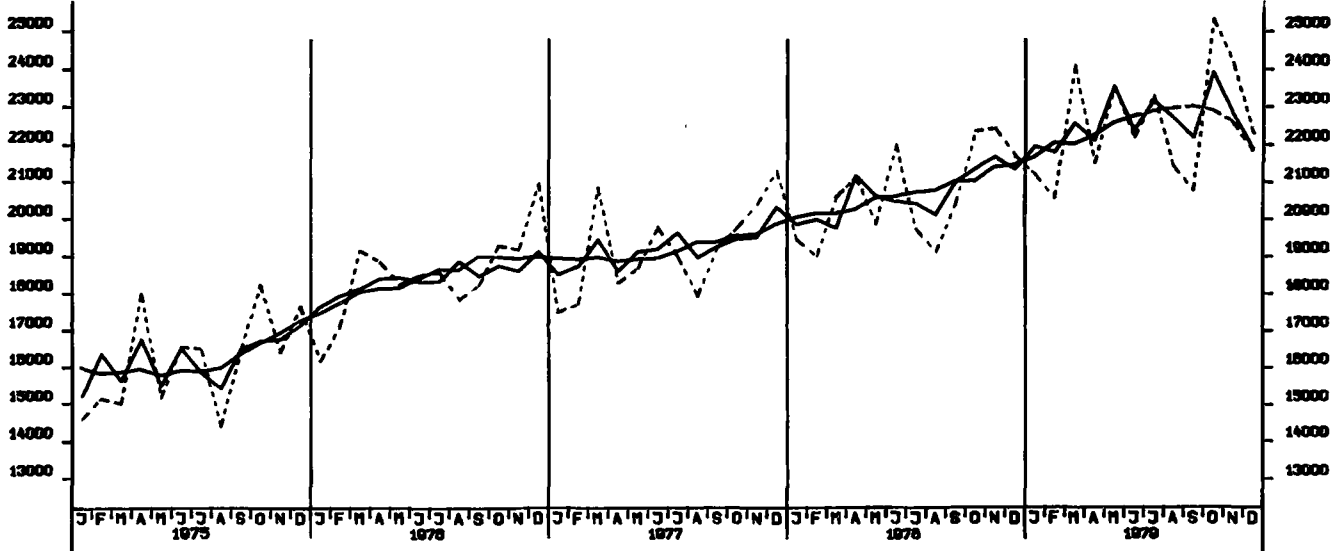




AUSFUHR, STAATSHANDELSLAENDER, TATSAECHLICHE WERTE, MILL. DM



EINFUHR, INSGESAMT, VOLUMEN, MILL. DM



AUSFUHR, INSGESAMT, VOLUMEN, MILL. DM

