

Indikatoren zur Wirtschafts- entwicklung

Zeitreihen mit Saisonbereinigung

12

1979

Statistisches Bundesamt
Bibliothek · Dokumentation · Archiv



HERAUSGEBER: STATISTISCHES BUNDESAMT WIESBADEN
VERLAG: W. KOHLHAMMER GMBH STUTTGART UND MAINZ
Bestellnummer: 1010600 – 79112

Erschienen im Dezember 1979

Nachdruck - auch auszugsweise - nur mit Quellenangabe gestattet

Preis: DM 9,30

Inhalt

	Tabelle	Grafik
	Seite	
Zeichenerklärung und Abkürzungen	7	
Einführung	9	
Erläuterungen		
Berechnungsmethoden	10	
Begriffserklärungen	10	
Legende für Grafiken	81	
1 <u>BESCHÄFTIGUNG UND ARBEITSMARKT</u>		
1.1 Gesamtzahlen (1 000)		
Arbeitslose (insgesamt, männlich, weiblich)	14	82
Offene Stellen (insgesamt)	14	82
Kurzarbeiter (insgesamt, männlich)	14	82
1.2 Beschäftigte im Bergbau und Verarbeitenden Gewerbe und im Bauhauptgewerbe (1970 = 100)		
Bergbau und Verarbeitendes Gewerbe	15	-
Verarbeitendes Gewerbe	15	-
Grundstoff- und Produktionsgütergewerbe	15	-
Investitionsgüter produzierendes Gewerbe	15	-
Verbrauchsgüter produzierendes Gewerbe	15	-
Nahrungs- und Genußmittelgewerbe	15	-
Bauhauptgewerbe	16	85
2 <u>PRODUKTION IM PRODUZIERENDEN GEWERBE</u>		
2.1 Index der Nettoproduktion (1970 = 100)		
Produzierendes Gewerbe insgesamt	17	-
Produzierendes Gewerbe ohne Baugewerbe	17	83
Bergbau und verarbeitendes Gewerbe	17	-
Bergbau	17	-
Elektrizitäts- und Gasversorgung	17	-
Verarbeitendes Gewerbe	17	83
Grundstoff- und Produktionsgütergewerbe	18	83
Investitionsgüter produzierendes Gewerbe	18	84
Verbrauchsgüter produzierendes Gewerbe	18	84
Nahrungs- und Genußmittelgewerbe	18	-
Ausgewählte Wirtschaftszweige		
Eisenschaffende Industrie	18	-
Chemische Industrie	19	-
Maschinenbau	19	84
Straßenfahrzeugbau, Reparatur von Kraftfahrzeugen usw.	19	-
Elektrotechnik, Reparatur von Haushaltsgeräten	19	-
Herstellung von Eisen-, Blech- und Metallwaren	19	-
Textilgewerbe	19	-
Bekleidungs-gewerbe	20	-
Ernährungsgewerbe	20	-
2.2 Geleistete Arbeitsstunden im Bauhauptgewerbe (1970 = 100)		
Bauhauptgewerbe insgesamt	21	85
Ausgewählte Bauarten		
Hochbau	21	85
Tiefbau	21	86
Wohnungsbau	21	86
Gewerblicher und industrieller Bau	21	86
Öffentlicher und Verkehrsbau	21	87
2.3 Produktionsindex für das Bauhauptgewerbe (1970 = 100)		
Bauhauptgewerbe insgesamt	22	-
Hochbau	22	87
Tiefbau	22	87
3 <u>PRODUKTIVITÄT UND LOHNKOSTEN IM BERGBAU UND VERARBEITENDEN GEWERBE</u>		
3.1 Produktionsergebnis (1970 = 100)		
Je Beschäftigten	23	-
Je Beschäftigtenstunde	23	-
Je Arbeiter	23	-
Je Arbeiterstunde	23	-
3.2 Löhne und Gehälter (1970 = 100)		
Je Beschäftigten (Bergbau und Verarbeitendes Gewerbe)	24	-
Je Beschäftigtenstunde (Bergbau und Verarbeitendes Gewerbe)	24	88
Je Produkteinheit (Bergbau und Verarbeitendes Gewerbe)	24	88
Je Produkteinheit (Verarbeitendes Gewerbe)	24	-
Je Produkteinheit (Grundstoff- und Produktionsgütergewerbe)	24	89
Je Produkteinheit (Investitionsgüter produzierendes Gewerbe)	24	89
Je Produkteinheit (Verbrauchsgüter produzierendes Gewerbe)	25	89
Je Produkteinheit (Nahrungs- und Genußmittelgewerbe)	25	-
Je Umsatzeinheit (Bergbau und Verarbeitendes Gewerbe)	25	88

4 AUFTRAGSEINGANG IM VERARBEITENDEN GEWERBE UND IM BAUHAUPTGEWERBE

4.1 Wertindex (1970 = 100) - jeweils insgesamt, Inland, Ausland

Verarbeitendes Gewerbe (ohne Nahrungs- und Genußmittelgewerbe)	26	90
Grundstoff- und Produktionsgütergewerbe	26	91
Investitionsgüter produzierendes Gewerbe	27	91,92
Verbrauchsgüter produzierendes Gewerbe	27	91
Ausgewählte Wirtschaftszweige		
Hochofen-, Stahl- und Warmwalzwerke	28	-
Chemische Industrie	28	-
Maschinenbau	29	86
Straßenfahrzeugbau	29	-
Elektrotechnik	30	-
Herstellung von Eisen-, Blech- und Metallwaren	30	-
Textilgewerbe	31	-
Bekleidungs-gewerbe	31	-

4.2 Volumenindex (1970 = 100) - jeweils insgesamt, Inland, Ausland

Verarbeitendes Gewerbe (ohne Nahrungs- und Genußmittelgewerbe)	32	87
Grundstoff- und Produktionsgütergewerbe	32	94
Investitionsgüter produzierendes Gewerbe	33	94,95
Verbrauchsgüter produzierendes Gewerbe	33	94
Ausgewählte Wirtschaftszweige		
Hochofen-, Stahl- und Warmwalzwerke	34	-
Chemische Industrie	34	-
Maschinenbau	35	95
Straßenfahrzeugbau	35	-
Elektrotechnik	36	-
Herstellung von Eisen-, Blech- und Metallwaren	36	-
Textilgewerbe	37	-
Bekleidungs-gewerbe	37	-

4.3 Wertindex (1971 = 100)

Bauhauptgewerbe	38	96
Hochbau	38	96
Wohnungsbau	38	-
Tiefbau	38	96
Straßenbau	38	-

4.4 Volumenindex (1971 = 100)

Bauhauptgewerbe	39	-
Hochbau	39	-
Wohnungsbau	37	-
Tiefbau	37	-
Straßenbau	37	-

5 UMSÄTZE IM VERARBEITENDEN GEWERBE UND IM BAUHAUPTGEWERBE

5.1 Wertindex (1970 = 100) - jeweils insgesamt, Inland, Ausland

Verarbeitendes Gewerbe (ohne Nahrungs- und Genußmittelgewerbe)	40	97
Grundstoff- und Produktionsgütergewerbe	40	98
Investitionsgüter produzierendes Gewerbe	41	98,99
Verbrauchsgüter produzierendes Gewerbe	41	98
Ausgewählte Wirtschaftszweige		
Hochofen-, Stahl- und Warmwalzwerke	42	-
Chemische Industrie	42	-
Maschinenbau	43	99
Straßenfahrzeugbau	43	-
Elektrotechnik	44	-
Herstellung von Eisen-, Blech- und Metallwaren	44	-
Textilgewerbe	45	-
Bekleidungs-gewerbe	45	-
Bauhauptgewerbe	46	-
Wohnungsbau	46	-
Öffentlicher- und Verkehrsbau	46	-

5.2 Volumenindex (1970 = 100) - jeweils insgesamt, Inland, Ausland

Verarbeitendes Gewerbe (ohne Nahrungs- und Genußmittelgewerbe)	47	100
Grundstoff- und Produktionsgütergewerbe	47	101
Investitionsgüter produzierendes Gewerbe	48	101,102
Verbrauchsgüter produzierendes Gewerbe	48	101
Ausgewählte Wirtschaftszweige		
Hochofen-, Stahl- und Warmwalzwerke	49	-
Chemische Industrie	49	-
Maschinenbau	50	102
Straßenfahrzeugbau	50	-
Elektrotechnik	51	-
Herstellung von Eisen-, Blech- und Metallwaren	51	-
Textilgewerbe	52	-
Bekleidungs-gewerbe	52	-

6 BAUGENEHMIGUNGEN, BAUFERTIGSTELLUNGEN, BAUVORRAT, TIEFBAUAUFTRÄGE

6.1 Veranschlagte reine Baukosten der genehmigten Hochbauvorhaben (1970 = 100)		
Wohn- und Nichtwohngebäude	53	103
Wohngebäude	53	-
Wohngebäude von privaten Haushalten	53	-
Nichtwohngebäude	53	-
Öffentliche Gebäude	53	-
Wirtschaftsgebäude	53	-
6.2 Rauminhalt der genehmigten Hochbauvorhaben (1970 = 100)		
Wohn- und Nichtwohngebäude	54	-
Wohngebäude	54	-
Wohngebäude von privaten Haushalten	54	-
Nichtwohngebäude	54	-
Öffentliche Gebäude	54	-
Wirtschaftsgebäude	54	-
6.3 Rauminhalt der fertiggestellten Gebäude (1970 = 100)		
Wohn- und Nichtwohngebäude	55	-
Wohngebäude	55	-
Nichtwohngebäude	55	-
6.4 Genehmigte und fertiggestellte Wohnungen (Anzahl), Bauvorrat (1 000)		
Genehmigte Wohnungen	56	103
Fertiggestellte Wohnungen	56	103
Bauvorrat	56	104
6.5 Auftragsvergaben der öffentlichen Hand (1970 = 100)		
Tiefbauten	57	104
Straßenbauten	57	-
Straßenbrücken	57	-
Aufträge des Bundes	57	104
Aufträge der Länder	57	105
Aufträge der Gemeinden und Gemeindeverbände	57	105

7 UMSÄTZE DES GROSSHANDELS

7.1 In jeweiligen Preisen (1970 = 100)		
Großhandel insgesamt	58	106
Kohle und Mineralölzeugnisse	58	-
Erze, Metalle und Halbzeug	58	-
Holz und Baustoffe u.ä.	58	-
Nahrungs- und Genußmittel	58	-
Fahrzeuge und Maschinen (a.n.g.)	58	-

8 UMSÄTZE DES EINZELHANDELS

8.1 In jeweiligen Preisen (1970 = 100)		
Einzelhandel insgesamt	59	106
Nahrungs- und Genußmittel	59	-
Textilwaren, Schuhe	59	-
Metallwaren, Hausrat, Wohnbedarf (a.n.g.)	59	-
Elektro- und optische Erzeugnisse, Uhren	59	-
Fahrzeuge, Maschinen und Büroeinrichtungen	59	-

9 AUSSENHANDEL (SPEZIALHANDEL)

9.1 Einfuhr - Tatsächliche Werte (Mill. DM)		
Einfuhr insgesamt	60	107
Einfuhr nach Warengruppen		
Ernährungswirtschaft	60	107
Gewerbliche Wirtschaft (ohne Güter der Bundesreg.)	60	107
Rohstoffe und Halbwaren	60	-
Rohstoffe	60	108
Halbwaren	60	-
Fertigwaren (ohne Güter der Bundesreg.)	61	-
Vorerzeugnisse	61	-
Enderzeugnisse (ohne Güter der Bundesreg.)	61	108
Halbwaren und Vorerzeugnisse	61	108
Einfuhr nach dem Warenverzeichnis für die Industriestatistik		
Erzeugnisse des Nahrungs- und Genußmittelgewerbes	61	-
Erzeugnisse des Grundstoff- und Produktionsgütergewerbes	61	-
Erzeugnisse des Investitionsgüter produzierenden Gewerbes	62	-
Erzeugnisse des Verbrauchsgüter produzierenden Gewerbes	62	-
Einfuhr von Investitions- und Verbrauchsgütern		
Investitionsgüter	62	-
Verbrauchsgüter	62	-
Einfuhr nach Ländergruppen (Herst.- u. Verbr.Länder)		
EG-Länder	62	109
Andere europäische industrialisierte Länder	63	-
Vereinigte Staaten	63	-
Übrige industrialisierte westliche Länder	63	-
Entwicklungsländer	63	-
Ostblockländer	63	-

9.2	Ausfuhr - Tatsächliche Werte (Mill. DM)		
	Ausfuhr insgesamt	64	109
	Ausfuhr nach Warengruppen		
	Gewerbliche Wirtschaft	64	-
	Rohstoffe und Halbwaren	64	-
	Rohstoffe	64	-
	Halbwaren	64	-
	Fertigwaren	64	-
	Vorerzeugnisse	65	-
	Enderzeugnisse	65	-
	Ausfuhr nach dem Warenverzeichnis für die Industriestatistik		
	Erzeugnisse des Grundstoff- und Produktionsgütergewerbes	65	-
	Erzeugnisse des Investitionsgüter produzierenden Gewerbes	65	-
	Erzeugnisse des Verbrauchsgüter produzierenden Gewerbes	65	-
	Ausfuhr von Investitions- und Verbrauchsgütern		
	Investitionsgüter	65	-
	Verbrauchsgüter	66	-
	Ausfuhr nach Ländergruppen (Herst.- u. Verbr.Länder)		
	EG-Länder	66	110
	Andere europäische industrialisierte Länder	66	110
	Vereinigte Staaten	66	111
	Übrige industrialisierte westliche Länder	66	111
	Entwicklungsländer	67	111
	Ostblockländer	67	112
	Saldo insgesamt	67	-
9.3	Einfuhr - Volumen (Mill. DM)		
	Einfuhr insgesamt	68	112
	Einfuhr nach Warengruppen		
	Ernährungswirtschaft	68	-
	Gewerbliche Wirtschaft (ohne Güter der Bundesreg.)	68	-
	Rohstoffe und Halbwaren	68	-
	Rohstoffe	68	-
	Halbwaren	68	-
	Fertigwaren (ohne Güter der Bundesreg.)	69	-
	Vorerzeugnisse	69	-
	Enderzeugnisse (ohne Güter der Bundesreg.)	69	-
	Halbwaren und Vorerzeugnisse	69	-
	Einfuhr nach dem Warenverzeichnis für die Industriestatistik		
	Erzeugnisse des Nahrungs- und Genußmittelgewerbes	69	-
	Erzeugnisse des Grundstoff- und Produktionsgütergewerbes	69	-
	Erzeugnisse des Investitionsgüter produzierenden Gewerbes	70	-
	Erzeugnisse des Verbrauchsgüter produzierenden Gewerbes	70	-
	Einfuhr von Investitions- und Verbrauchsgütern		
	Investitionsgüter	70	-
	Verbrauchsgüter	70	-
	Einfuhr nach Ländergruppen (Herst.- u. Verbr.Länder)		
	EG-Länder	70	-
	Übrige Länder	70	-
9.4	Ausfuhr - Volumen (Mill. DM)		
	Ausfuhr insgesamt	71	112
	Ausfuhr nach Warengruppen		
	Gewerbliche Wirtschaft	71	-
	Rohstoffe und Halbwaren	71	-
	Rohstoffe	71	-
	Halbwaren	71	-
	Fertigwaren	71	-
	Vorerzeugnisse	72	-
	Enderzeugnisse	72	-
	Ausfuhr nach dem Warenverzeichnis für die Industriestatistik		
	Erzeugnisse des Grundstoff- und Produktionsgütergewerbes	72	-
	Erzeugnisse des Investitionsgüter produzierenden Gewerbes	72	-
	Erzeugnisse des Verbrauchsgüter produzierenden Gewerbes	72	-
	Ausfuhr von Investitions- und Verbrauchsgütern		
	Investitionsgüter	72	-
	Verbrauchsgüter	73	-
	Ausfuhr nach Ländergruppen (Herst.- u. Verbr.Länder)		
	EG-Länder	73	-
	Übrige Länder	73	-
9.5	Index der Durchschnittswerte (1976 = 100)		
	Einfuhr insgesamt	74	-
	Ausfuhr insgesamt	74	-

10 VERKEHR

10.1 Beförderte Güter (1 000 t)

Eisenbahnverkehr	75	-
Fernverkehr mit Lastkraftfahrzeugen	75	-
Binnenschifffahrt	75	-
Luftverkehr	75	-
Rohrfernleitungen (rohes Erdöl)	75	-
Seeschifffahrt	75	-

10.2 Geleistete Tonnenkilometer (Mill. tkm)

Eisenbahnverkehr (Tarif-tkm)	76	-
Fernverkehr mit Lastkraftfahrzeugen (Tarif-tkm)	76	-
Binnenschifffahrt (Effektiv-tkm)	76	-
Luftverkehr (Effektiv-tkm)	76	-
Rohrfernleitungen - rohes Erdöl (Effektiv-tkm)	76	-

11 AKTIEN

11.1 Index der Aktienkurse (29.12.1972 = 100)

Gesamtindex	77	-
Energiewirtschaft, Montanindustrie	77	-
Industrie (ohne Montan- u. Bauindustrie)	77	-
Bauindustrie	77	-

12 PREISE

12.1 Preisindizes (1970 = 100)

Erzeugerpreise industrieller Produkte	78	-
Erzeugerpreise landwirtschaftlicher Produkte	78	-
Erzeugerpreise pflanzlicher Produkte	78	-
Erzeugerpreise tierischer Produkte	78	-
Preise für Einfuhrwaren	78	-
Preise für Ausfuhrwaren	78	-
Verbraucherpreise (Einzelhandelsverkaufspreise)	79	-
Lebenshaltung aller privaten Haushalte	79	-
Nahrungsmittel	79	-

Die Angaben beziehen sich auf das Bundesgebiet; sie schließen Berlin (West) ein.

"Seit 1.1.1975 ist die Zuordnung von Analysefiltern beibehalten worden; sie wurde lediglich für Arbeitslose, Offene Stellen und Kurzarbeiter (Seiten 14 und 82) seit 4/1979 verändert."

Zeichenerklärung

- = nichts vorhanden
- . = kein Nachweis vorhanden
- ... = Angaben fallen später an
- X = arbeitstägl. Bereinigung sachlich nicht sinnvoll
- * = Monate mit Extremwerten

Abkürzungen

- BESCH. = Beschäftigte
- GES. = Gesamt
- GRUNDST. = Grundstoff
- IND. = Industrie
- INSG. = Insgesamt
- O.G.BREG. = Ohne Güter der Bundesregierung
- O.NUG. = Ohne Nahrungs- und Genußmittelindustrien
- VERARB. = Verarbeitende

E i n f ü h r u n g

Das Ziel konjunkturanalytischer Untersuchungen ist die Erkennung längerfristiger "Grundtendenzen" aus den Werten wirtschaftlicher Zeitreihen. Die Verwendung unbereinigter Originalwerte der Reihen als Konjunkturindikatoren ist hierfür im allgemeinen wenig geeignet, weil die Originaldaten neben zufälligen Störfaktoren vor allem auch saisonbedingte Einflüsse enthalten.

Für die Ausschaltung von Saisoneinflüssen gibt es eine Reihe von Verfahren, die sich in der Praxis bewährt haben. Das Statistische Bundesamt hat sich vor einigen Jahren entschlossen, in monatlichen Abständen saisonbereinigte Werte zu berechnen und zu veröffentlichen. Mit seiner Entscheidung für ein bestimmtes Verfahren zur Zeitreihenanalyse beabsichtigt das Statistische Bundesamt nicht, dieses Verfahren amtlich zum allein aussagefähigen zu erklären. Für die Wahl des verwendeten Verfahrens war ausschlaggebend, daß sein Grundkonzept theoretisch klar und einwandfrei, die mathematischen Ansätze genügend allgemein und ihre Arbeitshypothesen eindeutig und widerspruchsfrei spezifizierbar sein sollten. Außerdem sollte das Verfahren der Zeitreihenanalyse anhand objektiver Kriterien auf die Eigenart jeder Reihe abzustimmen sein und brauchbare saisonbereinigte Werte ergeben.

Das Statistische Bundesamt verwendet das "Berliner Verfahren", das aus der Zusammenarbeit der Technischen Universität, Berlin, mit dem Deutschen Institut für Wirtschaftsforschung, Berlin, hervorgegangen ist¹⁾. Da das Verfahren in seiner ersten Fassung²⁾ noch nicht allen Erwartungen genügen konnte, ist es zu einer verbesserten Fassung (BV3) weiterentwickelt worden³⁾. Hierbei sind vor allem die Möglichkeiten des Berliner Verfahrens weitgehend ausgeschöpft worden, die spezifischen Eigenarten einzelner Zeitreihen zu berücksichtigen, indem jeweils geeignete Analysefilter benützt werden: Aus einer vorgegebenen Menge von 47 Filtern ist jeder Zeitreihe der "optimale" Filter zugeordnet worden. Die Zuordnung soll über mehrere Jahren bestehen bleiben⁴⁾. Die Verwendung reihenspezifischer Filter wirkt sich vor allem in einer verbesserten Stabilität und Sicherheit der Schätzergebnisse am aktuellen Rande der analysierten Reihen aus.

Das Ziel des Verfahrens ist die Ausschaltung von Saisoneinflüssen, nicht so sehr das Herausarbeiten der glatten (Trend-Konjunktur-)Komponente. Nicht alle Zeitreihen sind für das Verfahren zur Errechnung saisonbereinigter Werte in gleicher Weise geeignet. So wird man z.B. bei Reihen, die heterogen zusammengesetzt sind und deren Komponenten stark unterschiedlich "Saison- und Strukturentwicklungen" unterworfen sind, eine Saisonbewegung nur unbefriedigend feststellen und eliminieren können. Entsprechendes gilt, wenn saisonale Bewegungen durch starke und häufig auftretende Störfaktoren völlig zugedeckt werden. In solchen Fällen kann kein Verfahren der Zeitreihenanalyse eine sinnvolle Zerlegung der Reihe und damit eine befriedigende Saisonbereinigung liefern.

Alle derzeit gebräuchlichen Zeitreihenverfahren arbeiten mit gleitenden Durchschnitten. Das hat notwendigerweise die Konsequenz, daß am aktuellen Rande mehr oder weniger starke Instabilitäten auftreten können. Diese Eigenschaft ist allen derzeitigen Zeitreihenverfahren immanent; sie könnte nur behoben werden, wenn die letzten Schätzwerte künstlich stabilisiert würden; dies würde zu einer Verzerrung der entsprechenden Werte führen. Das Amt wird die durch Revision alter und Hinzufügen neuer Werte entstehenden rückwirkenden Korrekturen vollständig veröffentlichen, um dem Benutzer die volle Information zugänglich zu machen.

Verfahren zur Zerlegung von Zeitreihen sind keine Prognosemethoden. Die Ergebnisse einer Zeitreihenanalyse können nicht direkt zur Prognose verwendet werden, wohl aber als Ausgangsmaterial dafür dienen.

-
- 1) Nullau B., Heiler S., Wäsch P., Meisner B., Filip D.: Das "Berliner Verfahren". Ein Beitrag zur Zeitreihenanalyse. In DIW-Beiträge zur Strukturforchung, Heft 7, Berlin 1969.-
 - 2) Nourney M.: "Methode der Zeitreihenanalyse" in Wirtschaft und Statistik 1/1973, S. 11 ff.-
 - 3) Nourney M.: "Weiterentwicklung des Verfahrens der Zeitreihenanalyse" in Wirtschaft und Statistik 2/1975, S. 96 ff.-
 - 4) Etwaige Änderungen der Filterzuordnungen werden im Inhaltsverzeichnis mit Umstellungsdatum angegeben.

E r l ä u t e r u n g e n

Berechnungsmethoden

Die Tabellen enthalten außer den Originalindizes für die letzten 13 Monate mit ihren Veränderungen gegenüber dem Vorjahr und dem Vormonat

- a) die saisonbereinigten Werte mit ihren Veränderungen gegenüber dem Vormonat;
- b) die saison- und arbeitstäglich bereinigten Werte und ihre Veränderungen gegenüber dem Vormonat und
- c) die glatte Komponente (Trend-Konjunktur-Komponente).

Das "Berliner Verfahren" (BV 3) geht von einer additiven Verknüpfung der einzelnen Komponenten in der Originalreihe aus:

$$(1) \quad x_t = Y_t + S_t + R_t, \text{ wobei}$$

x_t die Originalwerte,
 Y_t die glatte (Trend-Konjunktur-) Komponente,
 S_t die Saisonkomponente (ggfs. einschl. arbeitstägl. Einflüsse) und
 R_t die Restkomponente bedeuten.

Weil im Veröffentlichungsausdruck der Originalwert, der saisonbereinigte Wert ($SB_t = x_t - S_t = Y_t + R_t$) und die glatte Komponente explizit enthalten sind, lassen sich die fehlenden Komponenten über Gleichung (1) wie folgt errechnen:

$$(2) \quad SB_t - Y_t = R_t,$$
$$(3) \quad x_t - SB_t = S_t.$$

In Worten: Zieht man vom saisonbereinigten Wert die glatte Komponente ab, dann erhält man die Restkomponente. Der um den saisonbereinigten Wert verminderte Originalwert ergibt die Saisonkomponente.

Viele ökonomische Daten können von der unterschiedlichen Länge der Monate (gemessen z.B. in Arbeitstagen) beeinflusst werden. Die Veröffentlichung enthält in solchen Fällen in der Spalte "saison- und arbeitstäglich bereinigter Wert" eine Zeitreihe, aus der neben der Saisonkomponente auch der Einfluß der Arbeitstage schätzungsweise eliminiert ist. Sie besteht aus der glatten (Trend-Konjunktur-) Komponente und demjenigen Teil der Restkomponente, der nicht durch die Arbeitstage "erklärt" wird.

Am Ende der Zeitreihen können für die glatte (Trend-Konjunktur-) Komponente nur vorläufige Werte berechnet werden, die sich durch die erst in der Zukunft anfallenden Informationen z.T. noch erheblich ändern können. Die letzten Werte der glatten Komponente werden deshalb in Klammern gesetzt bzw. gestrichelt gezeichnet.

Die Monate, in denen eine Zeitreihe Extremwerte aufweist, werden mit * gekennzeichnet.

Begriffserklärungen¹⁾

Arbeitslose bzw. offene Stellen: Personen ohne Arbeitsverhältnis, die als Arbeitsuchende beim Arbeitsamt registriert sind bzw. zu besetzende Arbeitsplätze, die Arbeitgeber dem Arbeitsamt gemeldet haben.

Kurzarbeiter: Personen, die im Abrechnungszeitraum, in den der Stichtag fällt, Anspruch auf Kurzarbeitergeld hatten.

Beschäftigte im Bergbau und Verarbeitenden Gewerbe und im Bauhauptgewerbe: Tätige Inhaber und alle in einem arbeitsrechtlichen Verhältnis stehenden Betriebsangehörigen (Angestellte, Arbeiter, Auszubildende).

Der Index der Nettoproduktion für das Produzierende Gewerbe auf Basis 1970 wird auf repräsentativer Grundlage unter Ausschaltung der Preisveränderungen berechnet, d.h., bei den Wirtschaftszweigen erfolgt die Fortschreibung im allgemeinen mit einer Auswahl von Erzeugnis-

¹⁾ Hinweis: Die Indizes der Produktion, des Auftragseingangs und Umsatzes im Bergbau und im Verarbeitenden Gewerbe beziehen sich auf einen geänderten Berichtskreis (Betriebe mit 20 Beschäftigten und mehr) und eine neue Systematik (SYPRO), dagegen beziehen sich die Ergebnisse des Bauhauptgewerbes (Beschäftigte, geleistete Arbeitsstunden und Umsätze) auf alle Betriebe nach neuer Systematik.

sen, deren Entwicklung der jeweiligen Gesamtentwicklung entspricht. Der Gewichtung der einzelnen Wirtschaftszweige liegen die Nettoproduktionswerte des Jahres 1970 zugrunde.

Nettoproduktionswert: Bruttoproduktionswert abzüglich der Kosten des von anderen Unternehmen stammenden Materialeinsatzes und abzüglich des Wertes der an andere Unternehmen vergebenen Lohnarbeiten. Der Nettoproduktionswert stellt annähernd die (Netto-)Leistung der Unternehmen (ihre "Wertschöpfung") dar.

Geleistete Arbeitsstunden im Bauhauptgewerbe sind alle von Inhabern, Angestellten, Arbeitern oder Auszubildenden auf Baustellen und Bauhöfen geleisteten Arbeitsstunden; abgerechnete, aber nicht geleistete Stunden sind nicht enthalten.

Der Produktionsindex für das Bauhauptgewerbe wird durch den Baustoff-Produktionsindex repräsentiert (Fortschreibung mit 69 ausgewählten Baustoffen). Der Gewichtung der Teilbereiche Hoch- und Tiefbau liegen die entsprechenden Nettoproduktionswerte des Jahres 1970 zugrunde.

Die Indizes des Produktionsergebnisses je Beschäftigten, je Beschäftigtenstunde, je Arbeiter und je Arbeiterstunde (Arbeitsproduktivität) zeigen die Entwicklung der Produktion (gemessen am Index der Nettoproduktion) im Verhältnis zum personellen Aufwand.

Lohnkosten (Meßziffern der Löhne und Gehälter je Beschäftigten, je Beschäftigtenstunde, je Produkteinheit, je Umsatzeinheit): Entwicklung der Löhne und Gehälter (in Form von Meßzahlen) im Verhältnis zum personellen Aufwand (Meßzahl der Beschäftigten und der Beschäftigtenstunden), bzw. im Verhältnis zum Nettoproduktionsindex und zur Umsatzmeßzahl.

Index des Auftragseingangs im Verarbeitenden Gewerbe und im Bauhauptgewerbe: Wertindex in jeweiligen Preisen, Volumenindex in Preisen des Basisjahres (Verarbeitendes Gewerbe Basis 1970 = 100, Bauhauptgewerbe Basis 1971 = 100); der Gewichtung werden die Auftragseingangsanteile im Basisjahr zugrunde gelegt. Als Auftragseingang gilt der Wert der in einem Berichtsmonat von anderen Firmen und sonstigen Kunden akzeptierten Bestellungen (ohne Mehrwertsteuer).

Umsätze im Verarbeitenden Gewerbe und im Bauhauptgewerbe: Wertindizes in jeweiligen Preisen, Volumenindizes in Preisen von 1970 (jeweils Basis 1970 = 100); der Gewichtung werden die Umsatzanteile im Basisjahr zugrunde gelegt.

Umsatz im Verarbeitenden Gewerbe: Erlöse aus dem Verkauf eigener Erzeugnisse und Leistungen; sie resultieren aus den Rechnungsendwerten einschl. Verbrauchsteuern und Kosten für Fracht, Verpackung, Porto und Spesen (ohne Mehrwertsteuer).

Umsatz des Bauhauptgewerbes: Als steuerbarer baugewerblicher Umsatz gelten die dem Finanzamt für die Umsatzsteuer zu meldenden steuerbaren Beträge für Bauleistungen im Bundesgebiet und die Umsätze im Zollausschlußgebieten (deutsche Freihäfen).

Bautätigkeit: Erfassung der genehmigten Hochbauten anhand der erteilten Baugenehmigungen; Erfassung der fertiggestellten Hochbauten aufgrund der Feststellungen der Bauaufsichtsbehörden. Der **B a u v o r r a t** ist die behelfsmäßige Fortschreibung des Bauüberhangs am Jahresende mit Hilfe der genehmigten und fertiggestellten Bauvorhaben. Die **T i e f b a u a u f t r ä g e** der öffentlichen Hand umfassen alle Aufträge mit einem Wert von über 25 000 DM in Gemeinden mit 5 000 Einwohnern und mehr.

Umsätze des Großhandels (in jeweiligen Preisen): Wert aller Lieferungen und Leistungen des Unternehmens einschl. Provisionen, jedoch ohne den Gesamtwert der vermittelten Waren (ohne Umsatz- (Mehrwert-) steuer).

Rabatte, Boni, Skonti u.ä. sind abgesetzt.

Umsätze des Einzelhandels (in jeweiligen Preisen): Wert aller Lieferungen und Leistungen des Unternehmens einschl. Eigenverbrauch (einschl. Umsatz- (Mehrwert-) steuer).

Preisnachlässe, Rabatte, Boni, Skonti u.ä. sind abgesetzt.

Der Außenhandel (Spezialhandel) umfaßt

die unmittelbare **E i n f u h r** von Waren und die Einfuhr von ausländischen Waren aus Lager (Freihafenlager und Zolllager - ab 1974 einschl. offene Zolllager -) in den freien Verkehr, zur zollamtlich bewilligten aktiven Veredelung (Eigenveredelung und Lohnveredelung) und nach zollamtlich bewilligter passiver Veredelung;

die A u s f u h r von Waren aus dem freien Verkehr, nach zollamtlich bewilligter aktiver Veredelung (Eigenveredelung und Lohnveredelung) und zur zollamtlich bewilligten passiven Veredelung.

Die t a t s ä c h l i c h e n W e r t e stellen den Grenzübergangswert, d.h. den Wert frei Grenze des Erhebungsgebietes dar (in der Einfuhr ohne die deutschen Eingangsabgaben).

Das V o l u m e n ist ein nachträglich berechneter Wert, der sich ergeben hätte, wenn die Durchschnittswerte (Preise) des Jahres 1976 in den nachgewiesenen Berichtszeiten unverändert geblieben wären.

Den L ä n d e r g r u p p i e r u n g e n liegen Angaben nach Herstellungs- und Verbrauchsländern zugrunde. Die Zuordnung der Länder zu den einzelnen Gruppen ist aus der Fachserie 7 Außenhandel, Reihe 1 ersichtlich.

Der Güterverkehr enthält alle im gewerblichen Verkehr und Werkverkehr (Eisenbahnen: Dienstgutverkehr) beförderten Güter. Die tonnenkilometrische Leistung (tkm) errechnet sich als Produkt aus Gewicht der Ladung und der im Bundesgebiet zurückgelegten Entfernung.

Index der Aktienkurse

Gesamtindex wird aus den Kursnotierungen von rd. 280 ausgewählten Gesellschaften mit dem Sitz im Bundesgebiet berechnet. In die Teilindizes waren am Basisstichtag einbezogen: Energiewirtschaft, Montanindustrie 42, Industrie 192 und Bauindustrie 11 Aktiengesellschaften. Die Gewichtung erfolgte mit dem börsenzugelassenen Stammkapital am Basisstichtag - 29. 12. 1972 -.

Preisindizes

Erzeugerpreise (industrielle und landwirtschaftliche Produkte): Überwiegend Preise der ersten Vermarktungsstufe (Frachtlagen gemäß jeweiligem Handelsbrauch) von Erzeugerfirmen, Marktverwaltungen, Preisnotierungskommissionen usw.

Gewichtung: Umsatzwerte der Industrie 1970 bzw. Verkaufserlöse der Landwirtschaft 1970.

Einfuhr-, Ausfuhrpreise: Preise frei Grenze im Zeitpunkt des Geschäftsabschlusses, nicht im Zeitpunkt des Grenzüberganges; erfragt bei Importeuren bzw. Exporteuren.

Gewichtung: Einfuhr- bzw. Ausfuhrwerte 1970.

Lebenshaltungspreise, Einzelhandelsverkaufspreise: Außer Einzelhandelspreisen auch Preise für Waren und Leistungen des Handwerks, Gastgewerbepreise, Wohnungsmieten, Tarife und Gebühren, Eintrittspreise für öffentliche Veranstaltungen, Preise für Pauschalreisen, Versicherungsprämien usw.

Gewichtung: Ausgaben für die Lebenshaltung 1970 bzw. Umsatzstruktur des Einzelhandels 1970.

Tabellen

1 BESCHAEFITUNG UND ARBEITSMARKT

1.1 GESAMTZAHLEN (1 000)

JAHR	MONAT	ORIGINALWERT			SAISONBEREINIGTER WERT		SAISON- UND ARBEITSTÄGLICH BEREINIGTER WERT		GLATTE KOMPONENTE
		1 000	VERÄNDERUNG IN O/O GEGEN VORJAHR	VERÄNDERUNG IN O/O GEGEN VORMONAT	1 000	VERÄNDERUNG IN O/O GEGEN VORMONAT	1 000	VERÄNDERUNG IN O/O GEGEN VORMONAT	1 000
ARBEITSLÖSE INSGESAMT									
1978	NOV	927	- 7,7	+ 2,8	952	- 1,9	X	X	954
	DEZ	1007	- 7,7	+ 8,6	938	- 1,5	X	X	944
1979	JAN	1171	- 3,5	+16,3	951	+ 1,4	X	X	(934)
	FEB	1134	- 7,4	- 3,2	931	- 2,1	X	X	(924)
	MAR	958	-12,8	-15,5	895	- 3,9	X	X	(913)
	APR	875	-12,5	- 8,7	883	- 1,3	X	X	(902)
	MAI	775	-15,1	-11,4	871	- 1,4	X	X	(890)
	JUN	763	-13,0	- 1,5	874	+ 0,3	X	X	(878)
	JUL	804	-12,8	+ 5,4	865	- 1,0	X	X	(866)
	AUG	799	-13,5	- 0,6	857	- 0,9	X	X	(855)
	SEP	737	-14,7	- 7,8	847	- 1,2	X	X	(843)
	OKT	762	-15,5	+ 3,4	831	- 1,9	X	X	(830)
	NOV	799	-13,8	+ 4,9	826	- 0,6	X	X	(819)
ARBEITSLÖSE, MAENNLICH									
1978	NOV	422	-12,4	+ 4,7	458	- 3,0	X	X	462
	DEZ	495	-11,4	+17,3	447	- 2,4	X	X	455
1979	JAN	645	- 1,8	+30,3	469	+ 4,9	X	X	(449)
	FEB	629	- 8,6	- 2,5	453	- 3,4	X	X	(443)
	MAR	482	-17,6	-23,4	422	- 6,8	X	X	(437)
	APR	409	-17,4	-15,1	415	- 1,7	X	X	(430)
	MAI	344	-21,6	-15,9	407	- 1,9	X	X	(422)
	JUN	334	-18,5	- 2,9	410	+ 0,7	X	X	(416)
	JUL	350	-18,4	+ 4,8	406	- 1,0	X	X	(410)
	AUG	347	-18,0	- 0,9	406	+ 0,0	X	X	(405)
	SEP	316	-18,8	- 8,9	403	- 0,7	X	X	(400)
	OKT	330	-18,1	+ 4,4	398	- 1,2	X	X	(394)
	NOV	360	-14,7	+ 9,1	397	- 0,3	X	X	(391)
ARBEITSLÖSE, WEIBLICH									
1978	NOV	505	- 3,4	+ 1,2	494	- 0,6	X	X	492
	DEZ	512	- 3,6	+ 1,4	492	- 0,4	X	X	489
1979	JAN	526	- 5,4	+ 2,7	482	- 2,0	X	X	(485)
	FEB	505	- 5,8	- 4,0	478	- 0,8	X	X	(481)
	MAR	476	- 7,4	- 5,7	473	- 1,0	X	X	(476)
	APR	466	- 7,7	- 2,1	468	- 1,1	X	X	(472)
	MAI	431	- 9,1	- 7,5	465	- 0,6	X	X	(467)
	JUN	430	- 8,1	- 0,2	464	- 0,2	X	X	(462)
	JUL	453	- 8,1	+ 5,3	459	- 1,1	X	X	(456)
	AUG	452	- 9,8	- 0,2	451	- 1,7	X	X	(449)
	SEP	420	-11,8	- 7,1	443	- 1,8	X	X	(443)
	OKT	432	-13,4	+ 2,9	432	- 2,5	X	X	(436)
	NOV	439	-13,1	+ 1,6	428	- 0,9	X	X	(427)
OFFENE STELLEN INSGESAMT									
1978	NOV	234	+17,6	- 5,6	266	+ 2,3	X	X	265
	DEZ	222	+19,4	- 5,1	270	+ 1,5	X	X	272
1979	JAN	238	+16,1	+ 7,2	271	+ 0,4	X	X	(276)
	FEB	267	+19,2	+12,2	279	+ 3,0	X	X	(281)
	MAR	302	+22,3	+13,1	291	+ 4,3	X	X	(287)
	APR	313	+21,8	+ 3,6	297	+ 2,1	X	X	(292)
	MAI	331	+29,8	+ 5,8	313	+ 5,4	X	X	(298)
	JUN	355	+26,8	+ 7,3	317	+ 1,3	X	X	(304)
	JUL	346	+27,2	- 2,5	318	+ 0,3	X	X	(309)
	AUG	339	+26,0	- 2,0	318	+ 0,0	X	X	(315)
	SEP	320	+27,0	- 5,6	319	+ 0,3	X	X	(320)
	OKT	307	+23,8	- 4,1	319	+ 0,0	X	X	(326)
	NOV	285	+21,8	- 7,2	316	- 0,9	X	X	(331)
KURZARBEITER INSGESAMT									
1978	NOV	155,4	-33,6	+22,3	147,4	- 4,2	X	X	145,2
	DEZ	126,6	-50,9	-18,5	105,4	-28,5	X	X	137,8
1979	JAN	134,9	-46,3	+ 6,6	99,2	- 5,9	X	X	(129,1)
	FEB	147,0	-33,4	+23,8	120,9	+21,9	X	X	(120,7)
	MAR	169,7	-24,8	+ 1,6	135,8	+12,3	X	X	(112,5)
	APR	122,3	-58,9	-27,9	79,7	-41,3	X	X	(104,9)
	MAI	92,3	-63,8	-24,5	48,3	-39,4	X	X	(95,3)
	JUN	64,9	-71,8	-29,7	45,6	- 5,6	X	X	(88,6)
	JUL	33,4	-78,4	-48,5	59,4	+30,3	X	X	(82,7)
	AUG	23,1	-81,4	-30,8	98,1	+65,2	X	X	(77,6)
	SEP	36,6	-66,5	+58,4	89,3	- 9,0	X	X	(73,4)
	OKT	60,5	-52,4	+65,3	87,8	- 1,7	X	X	(68,3)
	NOV	66,3	-57,3	+ 9,6	73,4	-16,4	X	X	(68,3)
KURZARBEITER, MAENNLICH									
1978	SEP	82,5	-32,7	-22,8	137,6	-26,3	X	X	130,0
	OKT	93,1	-37,9	+12,8	118,3	-14,0	X	X	119,0
	NOV	117,9	-32,6	+26,6	117,5	- 0,7	X	X	(111,0)
	DEZ	90,8	-52,9	-23,0	81,8	-30,4	X	X	(102,9)
1979	JAN	104,7	-46,1	+15,3	75,2	- 8,1	X	X	(94,8)
	FEB	124,5	-35,2	+18,9	87,9	+16,9	X	X	(86,6)
	MAR	116,8	-32,0	- 6,2	94,1	+ 7,1	X	X	(80,1)
	APR	79,6	-65,6	-31,8	49,9	-47,0	X	X	(72,0)
	MAI	56,4	-69,3	-29,1	18,6	-62,7	X	X	(63,9)
	JUN	38,1	-80,0	-32,4	16,7	-10,2	X	X	(55,8)
	JUL	18,3	-85,9	-52,0	30,5	+82,6	X	X	(47,9)
	AUG	13,4	-87,5	-26,8	70,6	+131,5	X	X	(41,7)
	SEP	22,4	-72,8	+67,2	72,9	+ 3,3	X	X	(32,7)

1 BESCHAEFFTIGUNG UND ARBEITSMARKT

1.2 BESCHAEFFTIGTE IM BERGBAU UND VERARBEITENDEN GEWERBE UND IM BAUHAUPTGEWERBE (1970 = 100)

JAHR	MONAT	ORIGINALWERT			SAISONBEREINIGTER WERT		SAISON- UND ARBEITSTÄGLICH BEREINIGTER WERT		GLATTE KOMponente 1970=100
		1970=100	VERÄNDERUNG IN O/O GEGEN VORJAHR	VERÄNDERUNG IN O/O GEGEN VORMONAT	1970=100	VERÄNDERUNG IN O/O GEGEN VORMONAT	1970=100	VERÄNDERUNG IN O/O GEGEN VORMONAT	
BERGBAU UND VERARBEITENDES GEWERBE									
1978	SEP	85,9	- 0,8	+ 0,2	85,1	- 0,1	X	X	85,1
	OKT	85,6	- 0,9	- 0,3	85,1	+ 0,0	X	X	85,1
	NOV	85,5	- 0,8	- 0,1	85,1	+ 0,0	X	X	85,1
	DEZ	85,0	- 0,8	- 0,6	85,0	- 0,1	X	X	85,1
1979	JAN	84,9	- 0,5	- 0,1	85,0	+ 0,0	X	X	85,2
	FEB	84,9	- 0,4	+ 0,0	85,4	+ 0,5	X	X	85,2
	MAR	85,1	- 0,1	+ 0,2	85,4	+ 0,0	X	X	(85,3)
	APR	84,9	+ 0,0	- 0,2	85,4	+ 0,0	X	X	(85,3)
	MAI	85,0	+ 0,1	+ 0,1	85,5	+ 0,1	X	X	(85,4)
	JUN	85,2	+ 0,2	+ 0,2	85,5	+ 0,0	X	X	(85,5)
	JUL	85,5	+ 0,4	+ 0,4	85,5	+ 0,0	X	X	(85,6)
	AUG	86,1	+ 0,5	+ 0,7	85,6	+ 0,1	X	X	(85,6)
	SEP	86,5	+ 0,7	+ 0,5	85,7	+ 0,1	X	X	(85,7)
VERARBEITENDES GEWERBE									
1978	SEP	86,3	- 0,7	+ 0,3	85,6	+ 0,0	X	X	85,5
	OKT	86,0	- 0,8	- 0,3	85,4	- 0,2	X	X	85,5
	NOV	85,9	- 0,7	- 0,1	85,4	+ 0,0	X	X	85,5
	DEZ	85,4	- 0,7	- 0,6	85,4	+ 0,0	X	X	85,5
1979	JAN	85,3	- 0,5	- 0,1	85,4	+ 0,0	X	X	85,6
	FEB	85,3	- 0,2	+ 0,0	85,8	+ 0,5	X	X	85,6
	MAR	85,5	+ 0,0	+ 0,2	85,9	+ 0,1	X	X	(85,7)
	APR	85,3	+ 0,0	- 0,2	85,8	- 0,1	X	X	(85,8)
	MAI	85,4	+ 0,2	+ 0,1	85,9	+ 0,1	X	X	(85,8)
	JUN	85,6	+ 0,2	+ 0,2	85,9	+ 0,0	X	X	(85,9)
	JUL	86,0	+ 0,5	+ 0,5	86,0	+ 0,1	X	X	(86,0)
	AUG	86,5	+ 0,6	+ 0,6	86,1	+ 0,1	X	X	(86,1)
	SEP	86,9	+ 0,7	+ 0,5	86,2	+ 0,1	X	X	(86,1)
GRUNDSTOFF- UND PRODUKTIONSGÜTERGEWERBE									
1978	SEP	84,1	- 1,6	+ 0,1	83,3	- 0,2	X	X	83,5
	OKT	84,1	- 1,2	+ 0,0	83,5	+ 0,2	X	X	83,4
	NOV	84,0	- 1,1	- 0,1	83,4	- 0,1	X	X	83,3
	DEZ	83,4	- 1,1	- 0,7	83,3	- 0,1	X	X	83,2
1979	JAN*	81,6	- 2,3	- 2,2	81,7	- 1,9	X	X	83,1
	FEB	81,7	- 1,9	+ 0,1	82,9	+ 1,5	X	X	83,1
	MAR	82,3	- 1,4	+ 0,7	83,0	+ 0,1	X	X	(83,0)
	APR	82,4	- 1,2	+ 0,1	82,9	- 0,1	X	X	(83,0)
	MAI	82,6	- 0,8	+ 0,2	83,0	+ 0,1	X	X	(83,0)
	JUN	82,8	- 0,7	+ 0,2	82,9	- 0,1	X	X	(83,0)
	JUL	83,2	- 0,5	+ 0,5	83,0	+ 0,1	X	X	(83,0)
	AUG	83,7	- 0,4	+ 0,6	83,1	+ 0,1	X	X	(83,1)
	SEP	83,8	- 0,4	+ 0,1	83,1	+ 0,0	X	X	(83,2)
INVESTITIONSGÜTER PRODUZIERENDES GEWERBE									
1978	SEP	90,9	- 0,1	+ 0,4	90,2	+ 0,0	X	X	(90,2)
	OKT	90,5	- 0,3	- 0,4	90,1	- 0,1	X	X	(90,2)
	NOV	90,6	- 0,1	+ 0,1	90,2	+ 0,1	X	X	(90,2)
	DEZ	90,2	- 0,1	- 0,4	90,2	+ 0,0	X	X	(90,3)
1979	JAN	90,3	+ 0,1	+ 0,1	90,5	+ 0,3	X	X	(90,4)
	FEB	90,4	+ 0,3	+ 0,1	90,6	+ 0,1	X	X	(90,4)
	MAR	90,4	+ 0,3	+ 0,0	90,6	+ 0,0	X	X	(90,5)
	APR	90,2	+ 0,6	- 0,2	90,6	+ 0,0	X	X	(90,7)
	MAI	90,3	+ 0,8	+ 0,1	90,7	+ 0,1	X	X	(90,8)
	JUN	90,4	+ 0,7	+ 0,1	90,7	+ 0,0	X	X	(90,9)
	JUL	90,9	+ 0,9	+ 0,6	91,0	+ 0,3	X	X	(91,0)
	AUG	91,4	+ 1,0	+ 0,6	91,1	+ 0,1	X	X	(91,1)
	SEP	91,9	+ 1,1	+ 0,5	91,2	+ 0,1	X	X	(91,2)
VERBRAUCHSGÜTER PRODUZIERENDES GEWERBE									
1978	SEP	79,4	- 0,7	+ 0,4	78,8	+ 0,0	X	X	(78,8)
	OKT	79,0	- 1,0	- 0,5	78,6	- 0,3	X	X	(78,8)
	NOV	78,9	- 1,1	- 0,1	78,5	- 0,1	X	X	(78,8)
	DEZ	78,3	- 1,3	- 0,8	78,4	- 0,1	X	X	(78,8)
1979	JAN	79,1	+ 0,1	+ 1,0	79,4	+ 1,3	X	X	(78,9)
	FEB	79,1	+ 0,1	+ 0,0	79,3	- 0,1	X	X	(79,0)
	MAR	79,1	+ 0,3	+ 0,0	79,1	- 0,3	X	X	(79,0)
	APR	78,9	+ 0,3	- 0,3	79,2	+ 0,1	X	X	(79,1)
	MAI	78,9	+ 0,4	+ 0,0	79,2	+ 0,0	X	X	(79,3)
	JUN	78,9	+ 0,4	+ 0,0	79,2	+ 0,0	X	X	(79,3)
	JUL	79,0	+ 0,5	+ 0,1	79,3	+ 0,1	X	X	(79,3)
	AUG	79,5	+ 0,5	+ 0,6	79,2	- 0,1	X	X	(79,3)
	SEP	79,9	+ 0,6	+ 0,5	79,3	+ 0,1	X	X	(79,3)
NAHRUNGS- UND GENUSSMITTELGEWERBE									
1978	SEP	85,3	- 1,3	+ 0,4	83,3	- 0,2	X	X	83,4
	OKT	84,9	- 1,6	- 0,5	83,0	- 0,4	X	X	83,4
	NOV	84,1	- 1,5	- 0,9	82,9	- 0,1	X	X	(83,4)
	DEZ	82,8	- 1,5	- 1,5	82,8	- 0,1	X	X	(83,4)
1979	JAN	82,3	- 0,7	- 0,6	83,1	+ 0,4	X	X	(83,4)
	FEB	82,2	- 0,6	- 0,1	83,6	+ 0,6	X	X	(83,4)
	MAR	82,2	- 0,4	+ 0,0	83,6	+ 0,0	X	X	(83,3)
	APR	81,9	- 0,6	- 0,4	83,4	- 0,2	X	X	(83,3)
	MAI	82,1	- 0,5	+ 0,2	83,4	+ 0,0	X	X	(83,2)
	JUN	82,9	- 0,4	+ 1,0	83,3	- 0,1	X	X	(83,2)
	JUL	83,9	- 0,2	+ 1,2	83,3	+ 0,0	X	X	(83,3)
	AUG	84,8	- 0,2	+ 1,1	83,3	+ 0,0	X	X	(83,4)
	SEP	85,1	- 0,2	+ 0,4	83,2	- 0,1	X	X	(83,5)

1 BESCHAEFTIGUNG UND ARBEITSMARKT

1.2 BESCHAEFTIGTE IM BERGBAU UND VERARBEITENDEN GEWERBE UND IM BAUHAUPTGEWERBE (1970 = 100)

JAHR	MONAT	ORIGINALWERT			SAISONBEREINIGTER WERT		SAISON- UND ARBEITSTÄGLICH BEREINIGTER WERT		GLATTE KOMPONENTE
		1970=100	VERÄNDERUNG IN O/O GEGEN VORJAHR	VERÄNDERUNG IN O/O GEGEN VORMONAT	1970=100	VERÄNDERUNG IN O/O GEGEN VORMONAT	1970=100	VERÄNDERUNG IN O/O GEGEN VORMONAT	
BAUHAUPTGEWERBE (EINSCHL. FERTIGTEILBAU)									
1978	SEP	78,9	+ 3,0	+ 0,6	76,6	+ 0,4	X	X	76,5
	OKT	78,4	+ 3,6	- 0,6	76,7	+ 0,1	X	X	76,8
	NOV	77,9	+ 3,9	- 0,6	76,9	+ 0,3	X	X	(77,0)
	DEZ	76,9	+ 4,8	- 1,3	77,3	+ 0,5	X	X	(77,2)
1979	JAN	73,9	+ 5,1	- 3,9	77,2	- 0,1	X	X	(77,4)
	FEB	73,3	+ 4,7	- 0,8	78,1	+ 1,2	X	X	(77,6)
	MAR	76,1	+ 3,0	+ 3,8	77,3	- 1,0	X	X	(77,7)
	APR	77,2	+ 2,1	+ 1,4	77,3	+ 0,0	X	X	(77,7)
	MAI	77,9	+ 2,2	+ 0,9	77,4	+ 0,1	X	X	(77,6)
	JUN	78,6	+ 1,2	+ 0,9	77,1	- 0,4	X	X	(77,6)
	JUL	78,7	+ 2,1	+ 0,1	77,6	+ 0,6	X	X	(77,4)
	AUG	79,6	+ 1,5	+ 1,1	77,5	- 0,1	X	X	(77,2)
	SEP	79,8	+ 1,1	+ 0,3	77,4	- 0,1	X	X	(76,9)

2 PRODUKTION IM PRODUZIERENDEN GEBERBE
2.1 INDEX DER NETTOPRODUKTION (1970 = 100)

JAHR	MONAT	ORIGINALWERT			SAISONBEREINIGTER WERT		SAISON- UND ARBEITSTÄGLICH BEREINIGTER WERT		GLATTE KOMPONENTE
		1970=100	VERÄNDERUNG IN O/O GEGEN VORJAHR	VERÄNDERUNG IN O/O GEGEN VORMONAT	1970=100	VERÄNDERUNG IN O/O GEGEN VORMONAT	1970=100	VERÄNDERUNG IN C/O GEGEN VORMONAT	
PRODUZIERENDES GEBERBE INSGESAMT									
1978	OKT	131,1	+ 7,7	+ 5,9	121,6	+ 4,3	120,1	+ 2,8	116,7
	NOV	128,3	+ 5,0	- 2,1	119,8	- 1,5	119,5	- 0,5	117,0
	DEZ	113,5	- 2,6	-11,5	113,9	- 4,9	117,6	- 1,6	117,9
1979	JAN	112,3	+ 0,4	- 1,1	117,9	+ 3,5	117,4	- 0,2	118,8
	FEB	110,4	+ 3,6	- 1,7	118,5	+ 0,5	118,5	+ 0,9	120,0
	MAR	128,4	+10,1	+16,3	121,2	+ 2,3	121,1	+ 2,2	120,8
	APR	119,4	+ 2,4	- 7,0	120,1	- 0,9	120,7	- 0,3	121,3
	MAI	127,8	+13,6	+ 7,0	127,0	+ 5,7	127,3	+ 5,5	122,1
	JUN	123,9	- 0,2	- 3,1	124,7	- 1,8	127,6	+ 0,2	(123,0)
	JUL	118,5	+11,5	- 4,4	127,9	+ 2,6	126,2	- 1,1	(123,8)
	AUG	114,8	+ 5,1	- 3,1	123,5	- 3,4	123,6	- 2,1	(124,8)
	SEP	125,7	+ 1,5	+ 9,5	120,9	- 2,1	121,6	- 1,6	(125,7)
	OKT	139,3	+ 6,3	+16,8	129,3	+ 6,9	127,8	+ 5,1	(126,4)
PRODUZIERENDES GEBERBE OHNE BAUGEWERBE									
1978	OKT	131,8	+ 7,0	+ 6,2	123,4	+ 4,2	121,9	+ 2,7	118,8
	NOV	129,7	+ 4,0	- 1,6	121,4	- 1,6	121,1	- 0,7	119,1
	DEZ	117,6	- 2,6	- 9,3	116,0	- 4,4	119,7	- 1,2	120,0
1979	JAN	119,0	+ 2,2	+ 1,2	121,3	+ 4,6	120,7	+ 0,8	120,8
	FEB	115,8	+ 3,6	- 2,7	121,0	- 0,2	121,0	+ 0,2	121,9
	MAR	131,7	+ 9,9	+13,7	123,4	+ 2,0	123,4	+ 2,0	122,6
	APR	120,9	+ 2,7	- 8,2	122,1	- 1,1	122,7	- 0,6	123,0
	MAI	128,3	+13,0	+ 6,1	128,6	+ 5,3	128,9	+ 5,1	123,8
	JUN	123,8	- 0,6	- 3,5	125,8	- 2,2	128,7	- 0,2	(124,5)
	JUL	117,9	+11,0	- 4,8	129,3	+ 2,8	127,6	- 0,9	(125,3)
	AUG	113,9	+ 4,2	- 3,4	124,4	- 3,8	124,6	- 2,4	(126,2)
	SEP	125,5	+ 1,1	+10,2	122,1	- 1,8	122,9	- 1,4	(127,0)
	OKT	139,5	+ 5,8	+11,2	130,5	+ 6,9	128,9	+ 4,9	(127,3)
BERGBAU UND VERARBEITENDES GEBERBE									
1978	OKT	129,1	+ 6,9	+ 5,8	120,3	+ 4,3	118,7	+ 2,7	115,5
	NOV	126,2	+ 3,8	- 2,2	118,2	- 1,7	118,0	- 0,6	115,8
	DEZ	112,7	- 3,4	-10,7	112,6	- 4,7	116,3	- 1,4	116,7
1979	JAN	113,1	+ 1,2	+ 0,4	117,5	+ 4,4	117,0	+ 0,6	117,5
	FEB	111,3	+ 3,2	- 1,6	117,5	+ 0,0	117,5	+ 0,4	118,6
	MAR	127,7	+ 9,7	+14,7	119,9	+ 2,0	119,9	+ 2,0	119,3
	APR	117,7	+ 2,3	- 7,8	118,9	- 0,8	119,5	- 0,3	119,7
	MAI	125,8	+13,1	+ 6,9	123,4	+ 5,5	125,8	+ 5,3	120,5
	JUN	122,4	- 0,7	- 2,7	123,0	- 1,9	125,9	+ 0,1	(121,3)
	JUL	115,8	+11,0	- 5,4	126,1	+ 2,5	124,4	- 1,2	(122,1)
	AUG	111,4	+ 3,8	- 3,8	121,0	- 4,0	121,2	- 2,6	(123,0)
	SEP	123,2	+ 1,0	+10,6	118,8	- 1,8	119,6	- 1,3	(123,9)
	OKT	136,9	+ 6,0	+11,1	127,5	+ 7,3	125,9	+ 5,3	(124,3)
BERGBAU									
1978	OKT	88,4	+ 3,2	+ 8,1	85,6	+ 4,0	84,4	+ 2,1	85,4
	NOV	87,6	- 1,1	- 0,9	82,7	- 3,4	82,0	- 2,8	85,8
	DEZ	84,1	- 3,3	- 4,0	80,7	- 2,4	83,7	+ 2,1	(86,1)
1979	JAN	98,5	+ 7,2	+17,1	88,7	+ 9,9	88,4	+ 5,6	(86,3)
	FEB	92,0	+ 6,2	- 6,6	89,0	+ 0,3	89,0	+ 0,7	(86,6)
	MAR	98,4	+10,7	+ 7,0	89,2	+ 0,2	90,0	+ 1,1	(86,7)
	APR	85,2	+ 0,8	-13,4	87,4	- 2,0	88,6	- 1,6	(86,4)
	MAI	87,0	+13,9	+ 2,1	92,9	+ 6,3	92,5	+ 4,4	(86,4)
	JUN	76,4	- 0,9	-12,2	85,3	- 8,2	87,9	- 5,0	(86,6)
	JUL	78,3	+ 8,3	+ 2,5	89,3	+ 4,7	88,0	+ 0,1	(86,6)
	AUG	83,1	+ 8,5	+ 6,1	86,5	- 3,1	85,2	- 3,2	(86,6)
	SEP	77,7	- 5,0	- 6,5	80,0	- 7,5	81,8	- 4,0	(86,6)
	OKT	90,2	+ 2,0	+16,1	86,9	+ 8,6	85,1	+ 4,0	(86,5)
ELEKTRIZITÄTS- UND GASVERSORGUNG									
1978	OKT	187,5	+ 9,3	+11,7	187,3	+ 3,0	186,2	+ 2,4	185,2
	NOV	201,7	+ 7,1	+ 7,6	186,2	- 0,6	185,0	- 0,6	(186,4)
	DEZ	217,3	+ 7,9	+ 7,7	185,9	- 0,2	189,3	+ 2,3	(187,5)
1979	JAN	239,7	+13,9	+10,3	198,0	+ 6,5	197,3	+ 4,2	(188,6)
	FEB	208,2	+ 7,5	-13,1	193,0	- 2,5	193,0	- 2,2	(189,5)
	MAR	213,9	+13,1	+ 2,7	196,3	+ 1,7	196,5	+ 1,8	(190,3)
	APR	187,6	+ 7,7	-12,3	188,4	- 4,0	189,3	- 3,7	(190,6)
	MAI	179,0	+11,6	- 4,6	194,1	+ 3,0	193,6	+ 2,3	(191,5)
	JUN	153,6	+ 2,1	-14,2	185,5	- 4,4	188,1	- 2,8	(192,4)
	JUL	161,0	+11,0	+ 4,8	194,8	+ 5,0	194,0	+ 3,1	(192,2)
	AUG	164,7	+ 9,4	+ 2,3	194,5	- 0,2	193,5	- 0,3	(191,8)
	SEP	173,1	+ 3,2	+ 5,1	187,7	- 3,5	188,7	- 2,5	(191,1)
	OKT	191,8	+ 2,3	+10,8	190,9	+ 1,7	188,5	- 0,1	(189,2)
VERARBEITENDES GEBERBE									
1978	OKT	130,3	+ 6,9	+ 5,7	121,1	+ 4,1	119,4	+ 2,4	116,9
	NOV	127,5	+ 3,9	- 2,1	119,0	- 1,7	118,8	- 0,5	(117,5)
	DEZ	113,6	- 3,5	-10,9	113,4	- 4,7	117,4	- 1,2	(118,1)
1979	JAN	113,6	+ 1,0	+ 0,0	118,4	+ 4,4	117,7	+ 0,3	(118,6)
	FEB	111,9	+ 3,1	- 1,5	118,5	+ 0,1	118,5	+ 0,7	(119,5)
	MAR	128,7	+ 9,8	+15,0	121,1	+ 2,2	121,2	+ 2,3	(120,1)
	APR	118,7	+ 2,4	- 7,8	120,5	- 0,5	121,2	+ 0,0	(121,1)
	MAI	127,0	+13,1	+ 7,0	126,5	+ 5,0	127,0	+ 4,8	(121,9)
	JUN	123,9	- 0,7	- 2,4	124,3	- 1,7	127,2	+ 0,2	(122,7)
	JUL	117,0	+11,1	- 5,6	127,3	+ 2,4	125,4	- 1,4	(123,4)
	AUG	112,3	+ 3,8	- 4,0	121,7	- 4,4	122,0	- 2,7	(124,1)
	SEP	124,6	+ 1,1	+11,0	119,9	- 1,5	120,7	- 1,1	(124,7)
	OKT	138,4	+ 6,2	+11,1	128,6	+ 7,3	126,9	+ 5,1	(125,4)

2 PRODUKTION IM PRODUZIERENDEN GEBERBE

2.1 INDEX DER NETTOPRODUKTION (1970 = 100)

JAHR	MONAT	ORIGINALWERT			SAISONBEREINIGTER WERT		SAISON- UND ARBEITSTÄGLICH BEREINIGTER WERT		GLATTE KOMPONENTE
		1970=100	VERÄNDERUNG IN O/O GEGEN VORJAHR	VERÄNDERUNG IN O/O GEGEN VORMONAT	1970=100	VERÄNDERUNG IN O/O GEGEN VORMONAT	1970=100	VERÄNDERUNG IN O/O GEGEN VORMONAT	
GRÜNDSTOFF- UND PRODUKTIONSGÜTERGEWERBE									
1978	OKT	128,4	+10,9	+5,1	122,5	+3,5	121,0	+1,5	119,1
	NOV	124,1	+8,3	-3,3	121,5	-0,8	121,0	+0,0	119,8
	DEZ*	103,7	-2,7	-16,4	109,3	-10,0	111,8	-7,6	119,7
1979	JAN	109,6	-0,4	+5,7	116,4	+6,5	116,3	+4,0	120,1
	FEB	112,2	+6,3	+2,4	119,8	+2,9	119,8	+3,0	120,9
	MAR*	130,5	+11,2	+16,3	127,2	+6,2	127,2	+6,2	121,4
	APR	125,7	+5,1	-3,7	122,8	-3,5	123,2	-3,1	(122,8)
	MAI	132,8	+14,2	+5,6	129,1	+5,1	128,5	+4,3	(124,7)
	JUN	128,3	+2,8	-3,4	124,0	-4,0	126,5	-1,6	(126,2)
	JUL	126,5	+11,6	-1,4	128,8	+3,9	127,7	+0,9	(125,7)
	AUG	126,6	+9,7	+0,1	129,7	+0,7	129,0	+1,0	(126,4)
	SEP	128,5	+5,2	+1,5	126,3	-2,6	127,3	-1,3	(129,8)
	OKT	138,0	+7,5	+7,4	131,5	+4,1	130,4	+2,4	(126,5)
INVESTITIONSGÜTER PRODUZIERENDES GEBERBE									
1978	OKT	128,4	+5,9	+2,7	120,3	+3,2	118,3	+1,5	115,0
	NOV	126,3	+1,9	-1,6	117,5	-2,3	117,6	-0,6	115,1
	DEZ	120,2	-3,5	-4,8	113,0	-3,8	117,1	-0,4	116,0
1979	JAN	113,9	+0,4	-5,2	117,7	+4,2	117,2	+0,1	116,7
	FEB	111,4	+1,1	-2,2	116,1	-1,4	116,1	-0,9	118,0
	MAR	128,6	+11,8	+15,4	119,7	+3,1	119,6	+3,0	118,5
	APR	115,6	+3,3	-10,1	118,3	-1,2	119,0	-0,5	118,6
	MAI	124,8	+14,3	+8,0	124,9	+5,6	125,6	+5,5	119,6
	JUN	122,6	-3,7	-1,8	121,6	-2,6	124,8	-0,6	(120,3)
	JUL	111,2	+10,6	-9,3	126,1	+3,7	123,8	-0,8	(121,0)
	AUG	101,2	+1,6	-9,0	118,7	-5,9	119,2	-3,7	(121,8)
	SEP	122,8	-1,8	+21,3	116,4	-1,9	117,2	-1,7	(122,6)
	OKT	136,4	+6,2	+11,1	127,1	+9,2	125,3	+6,9	(122,4)
VERBRAUCHSGÜTER PRODUZIERENDES GEBERBE									
1978	OKT	132,5	+4,2	+7,8	119,0	+5,6	117,5	+4,1	114,7
	NOV	128,1	+2,2	-3,3	117,0	-1,7	116,8	-0,6	114,6
	DEZ	110,7	-4,5	-13,6	111,6	-4,6	115,4	-1,2	115,2
1979	JAN	115,0	+2,3	+3,9	117,7	+5,5	117,4	+1,7	116,3
	FEB	111,3	+2,0	-3,2	116,4	-1,1	116,4	-0,9	117,4
	MAR	128,1	+7,6	+15,1	118,3	+1,6	118,2	+1,5	117,9
	APR	114,6	-2,1	-10,5	115,8	-2,1	116,5	-1,6	118,2
	MAI	121,9	+13,7	+6,4	124,5	+7,5	124,9	+7,4	118,9
	JUN	119,2	-0,1	-2,2	124,3	-0,2	127,0	+1,7	(119,6)
	JUL	110,0	+14,0	-7,7	126,5	+1,8	124,7	-1,8	(120,5)
	AUG	106,4	+0,7	-3,3	117,7	-7,0	117,9	-5,5	(121,4)
	SEP	124,7	+1,5	+17,2	116,9	-0,7	118,0	+0,1	(122,4)
	OKT	139,1	+5,0	+11,5	122,7	+5,0	122,0	+3,4	(123,5)
NAHRUNGS- UND GENUSSMITTELGEWERBE									
1978	OKT	137,9	+6,2	+14,2	126,6	+5,9	124,7	+3,0	123,2
	NOV	137,8	+3,6	-0,1	124,0	-2,1	123,7	-0,8	(123,5)
	DEZ	118,7	-3,1	-13,9	118,2	-4,7	122,6	-0,9	(123,9)
1979	JAN	119,1	+3,5	+0,3	125,9	+6,5	124,6	+1,6	(124,5)
	FEB	114,0	+5,4	-4,3	125,7	-0,2	125,7	+0,9	(124,8)
	MAR	125,6	+3,4	+10,2	123,7	-1,6	124,7	-0,8	(125,2)
	APR	119,2	-0,1	-5,1	124,5	+0,6	125,0	+0,2	(125,2)
	MAI	128,9	+6,9	+8,1	129,3	+3,9	129,2	+3,4	(125,7)
	JUN	124,8	-0,1	-3,2	123,5	-4,5	126,7	-1,9	(126,0)
	JUL	124,8	+7,6	+0,0	129,3	+4,7	127,4	+0,6	(126,4)
	AUG	125,5	+1,2	+0,6	125,5	-2,9	125,5	-1,5	(126,9)
	SEP	121,7	+0,7	-3,0	122,2	-2,6	124,1	-1,1	(127,4)
	OKT	144,4	+4,7	+18,7	132,4	+8,3	130,5	+5,2	(128,3)
EISENSCHAFFENDE INDUSTRIE									
1978	OKT	104,2	+14,5	-3,6	103,8	+0,1	102,8	-0,8	100,7
	NOV	98,0	+3,6	-6,0	100,0	-3,7	98,7	-4,0	102,3
	DEZ*	59,1	-32,7	-39,7	67,8	-32,2	71,0	-28,1	102,1
1979	JAN	87,5	-10,5	+48,1	93,9	+38,5	93,7	+32,0	102,0
	FEB	101,6	+7,5	+16,1	105,0	+11,8	105,0	+12,1	102,8
	MAR	118,9	+16,2	+17,0	107,9	+2,8	106,6	+1,5	103,5
	APR	103,5	-1,2	-13,0	102,1	-5,4	103,5	-2,9	(104,5)
	MAI	114,7	+16,0	+10,8	109,5	+7,2	109,1	+5,4	(105,8)
	JUN	105,3	-2,9	-8,2	102,4	-6,5	105,2	-3,6	(108,8)
	JUL	105,7	+13,9	+0,4	108,4	+5,9	107,8	+2,5	(111,0)
	AUG	116,6	+15,9	+10,3	118,0	+8,9	116,9	+8,4	(113,0)
	SEP	112,9	+4,4	-3,2	110,1	-6,7	110,5	-5,5	(113,8)
	OKT	115,7	+11,0	+2,5	113,6	+3,2	111,9	+1,3	(106,8)

2 PRODUKTION IM PRODUZIERENDEN GEBERBE
2.1 INDEX DER NETTOPRODUKTION (1970 = 100)

JAHR	MONAT	ORIGINALWERT			SAISONBEREINIGTER WERT		SAISON- UND ARBEITSTÄGLICH BEREINIGTER WERT		GLATTE KOMPONENTE
		1970=100	VERÄNDERUNG VORJAHR	IN O/O GEGEN VORMONAT	1970=100	VERÄNDERUNG IN O/O GEGEN VORMONAT	1970=100	VERÄNDERUNG IN O/O GEGEN VORMONAT	
CHEMISCHE INDUSTRIE									
1978	OKT	147,4	+ 9,2	+ 6,5	143,7	+ 2,4	142,4	+ 0,8	141,4
	NOV	143,7	+ 8,9	- 2,5	143,9	+ 0,1	143,6	+ 0,8	142,7
	DEZ	132,4	+ 3,8	- 7,9	140,5	- 2,4	142,6	- 0,7	143,2
1979	JAN	139,2	+ 4,7	+ 5,1	142,0	+ 1,1	142,0	- 0,4	143,8
	FEB	141,0	+ 5,8	+ 1,3	143,0	+ 0,7	143,0	+ 0,7	144,4
	MAR	154,2	+ 7,5	+ 9,4	144,4	+ 1,0	144,3	+ 0,9	144,8
	APR	151,8	+ 7,8	- 1,6	146,9	+ 1,7	145,9	+ 1,1	(145,5)
	MAI	152,0	+ 9,7	+ 0,1	149,0	+ 1,4	148,4	+ 1,7	(146,2)
	JUN	147,9	+ 1,8	- 2,7	144,6	- 3,0	147,0	- 0,9	(146,5)
	JUL	145,3	+ 6,1	- 1,8	148,1	+ 2,4	147,1	+ 0,1	(146,0)
	AUG	141,6	+ 5,3	- 2,5	148,0	- 0,1	148,1	+ 0,7	(146,7)
	SEP	143,2	+ 3,5	+ 1,1	145,6	- 1,6	145,9	- 1,5	(146,1)
	OKT	153,5	+ 4,1	+ 7,2	149,4	+ 2,6	148,7	+ 1,9	(146,9)
MASCHINENBAU									
1978	OKT	101,1	+ 4,6	- 3,2	100,7	+ 1,5	99,0	- 0,1	98,5
	NOV	103,6	+ 0,1	+ 2,5	97,5	- 3,2	97,7	- 1,3	98,4
	DEZ	123,2	- 0,5	+18,9	97,7	+ 0,2	101,3	+ 3,7	(98,7)
1979	JAN	85,2	- 3,7	-30,8	97,1	- 0,6	96,9	- 4,3	(99,1)
	FEB	86,6	+ 0,2	+ 1,6	97,1	+ 0,0	97,1	+ 0,2	(99,5)
	MAR	107,3	+11,9	+23,9	102,1	+ 5,1	101,4	+ 4,4	(99,9)
	APR	95,2	+ 3,1	-11,3	100,9	- 1,2	102,3	+ 0,9	(100,5)
	MAI	102,8	+14,2	+ 8,0	106,0	+ 5,1	106,8	+ 4,4	(101,0)
	JUN	105,2	- 2,7	+ 2,3	98,0	- 7,5	101,1	- 5,3	(101,6)
	JUL	98,6	+12,8	- 6,3	106,8	+ 9,0	104,8	+ 3,7	(102,1)
	AUG	89,3	- 0,3	- 9,4	99,8	- 6,6	99,8	- 4,8	(102,7)
	SEP	101,0	- 3,3	+13,1	97,5	- 2,5	98,3	- 1,5	(103,5)
	OKT	111,8	+10,6	+10,7	108,5	+11,5	107,9	+ 9,8	(104,1)
STRASSENFAHRZEUGBAU, REPARATUR VON KRAFTFAHRZEUGEN USW.									
1978	OKT	145,6	+10,1	+ 4,3	136,2	+ 4,4	132,5	+ 1,1	129,7
	NOV	140,2	+ 4,5	- 3,7	133,4	- 2,1	133,7	+ 0,9	131,1
	DEZ	117,2	- 2,5	-16,4	126,8	- 4,9	132,9	- 0,6	133,0
1979	JAN	144,1	+ 6,0	+23,0	137,1	+ 8,1	137,3	+ 3,3	133,1
	FEB	135,3	+ 5,7	- 6,1	134,4	- 2,0	134,4	- 2,0	(99,5)
	MAR	154,6	+24,8	+14,3	141,3	+ 5,1	140,6	+ 4,6	134,8
	APR	136,5	+15,5	-11,7	137,8	- 2,5	138,3	- 1,6	134,9
	MAI	148,0	+19,5	+ 8,4	142,8	+ 3,6	143,6	+ 3,8	135,6
	JUN	139,3	- 3,0	- 5,9	130,8	- 8,4	136,1	- 5,2	(135,9)
	JUL	114,2	+ 5,5	-18,0	137,5	+ 5,1	133,8	- 1,7	(136,1)
	AUG	108,0	+ 8,7	- 5,4	135,7	- 1,3	136,4	+ 1,9	(136,3)
	SEP	135,2	- 3,2	+25,2	128,8	- 5,1	130,4	- 4,4	(136,3)
	OKT	151,0	+ 3,7	+11,7	138,2	+ 7,3	137,6	+ 5,5	(136,2)
ELEKTROTECHNIK, REPARATUR VON HAUSHALTSGERÄTEN									
1978	OKT	152,0	+ 4,5	+ 2,4	138,1	+ 2,0	135,6	+ 0,5	133,8
	NOV	148,7	+ 3,0	- 2,2	135,9	- 1,6	136,5	+ 0,7	133,4
	DEZ	132,0	- 4,3	-11,2	127,8	- 6,0	132,4	- 3,0	132,7
1979	JAN	130,2	+ 1,1	- 1,4	135,8	+ 6,3	135,1	+ 2,0	134,1
	FEB	127,9	- 1,5	- 1,8	131,9	- 2,9	131,9	- 2,4	134,9
	MAR	140,4	+ 2,9	+ 9,8	130,5	- 1,1	131,3	- 0,5	134,6
	APR	128,7	- 3,5	- 8,3	131,0	+ 0,4	131,2	- 0,1	(135,0)
	MAI	138,5	+ 9,8	+ 7,6	139,7	+ 6,6	141,0	+ 7,5	(135,4)
	JUN	135,3	- 8,3	- 2,3	137,2	- 1,8	140,3	- 0,5	(135,9)
	JUL	129,3	+ 8,1	- 4,4	146,9	+ 7,1	144,1	+ 2,7	(136,4)
	AUG	107,9	- 3,8	-16,6	130,4	-11,2	130,8	- 9,2	(136,8)
	SEP	143,1	- 3,6	+32,6	130,5	+ 0,1	131,1	+ 0,2	(130,3)
	OKT	160,0	+ 5,3	+11,8	145,9	+11,8	143,0	+ 9,1	(140,5)
HERSTELLUNG VON EISEN-,BLECH-UND METALLWAREN									
1978	OKT	122,5	+ 4,0	+ 8,9	114,8	+ 5,5	112,6	+ 3,0	110,5
	NOV	121,0	+ 3,4	- 1,2	114,0	- 0,7	113,8	+ 1,1	110,8
	DEZ	107,7	- 2,6	-11,0	109,9	- 3,6	114,4	+ 0,5	111,2
1979	JAN	109,1	- 2,0	+ 1,3	110,6	+ 0,6	110,5	- 3,4	111,6
	FEB	109,0	+ 2,0	- 0,1	111,1	+ 0,5	111,1	+ 0,5	112,6
	MAR	126,0	+ 9,9	+15,6	114,6	+ 3,2	113,5	+ 2,2	113,6
	APR	111,4	- 0,3	-11,6	111,8	- 2,4	113,0	- 0,4	114,0
	MAI	120,7	+15,2	+ 8,3	120,2	+ 7,5	120,7	+ 6,8	114,9
	JUN	117,4	- 3,7	- 2,7	111,9	- 6,9	115,8	- 4,1	(115,6)
	JUL	103,5	+17,3	-11,8	121,4	+ 8,5	119,3	+ 3,0	(116,4)
	AUG	107,7	+ 5,6	+ 4,1	118,7	- 2,2	118,3	- 0,8	(117,2)
	SEP	115,5	+ 2,7	+ 7,2	114,1	- 3,9	115,8	- 2,1	(118,0)
	OKT	129,0	+ 5,3	+11,7	119,5	+ 4,7	119,8	+ 3,5	(118,9)
TEXTILGEWERBE									
1978	OKT	120,9	+ 3,1	+ 7,6	108,3	+ 4,3	105,2	+ 1,2	104,7
	NOV	117,4	+ 1,0	- 2,9	106,8	- 1,4	106,9	+ 1,6	104,6
	DEZ	92,1	- 9,7	-21,6	97,4	- 8,8	103,8	- 2,9	104,9
1979	JAN	110,2	+ 0,3	+19,7	105,8	+ 8,6	105,4	+ 1,5	105,4
	FEB	105,7	- 0,2	- 4,1	105,0	- 0,8	105,0	+ 0,4	107,2
	MAR	118,8	+ 5,5	+12,4	106,9	+ 1,8	106,5	+ 1,4	107,0
	APR	103,0	- 6,7	-13,3	103,3	- 3,4	105,0	- 1,4	107,2
	MAI	114,5	+15,9	+11,2	114,5	+10,8	115,5	+10,0	107,7
	JUN	110,7	- 2,1	- 3,3	107,5	- 6,1	112,5	- 2,6	(108,3)
	JUL	94,9	+27,9	-14,3	121,5	+13,0	118,0	+ 4,9	(109,1)
	AUG	80,7	- 8,2	-15,0	101,5	-16,5	101,8	-13,7	(109,8)
	SEP	114,6	+ 2,0	+42,0	107,0	+ 5,4	108,9	+ 7,0	(110,7)
	OKT	129,2	+ 6,9	+12,7	113,7	+ 6,3	111,6	+ 2,5	(111,7)

2 PRODUKTION IM PRODUZIERENDEN GEWERBE
2.1 INDEX DER NETTOPRODUKTION (1970 = 100)

JAHR	MONAT	ORIGINALWERT			SAISONBEREINIGTER WERT		SAISON- UND ARBEITSTÄGLICH BEREINIGTER WERT		GLATTE KOMPONENTE
		1970=100	VERÄNDERUNG VORJAHR	IN O/D GEGEN VORMONAT	1970=100	VERÄNDERUNG IN O/D GEGEN VORMONAT	1970=100	VERÄNDERUNG IN O/D GEGEN VORMONAT	
BEKLEIDUNGSGEWERBE									
1978	OKT	103,4	+ 0,6	+ 3,0	89,6	+ 6,7	87,6	+ 3,7	88,5
	NOV	91,7	+ 1,6	-11,3	89,6	+ 0,0	89,2	+ 1,8	88,4
	DEZ	71,2	- 2,3	-22,4	87,7	- 2,1	90,6	+ 1,6	88,1
1979	JAN	91,1	+ 0,2	+27,9	89,4	+ 1,9	89,8	- 0,9	87,6
	FEB	91,9	+ 1,8	+ 0,9	89,3	- 0,1	89,3	- 0,6	87,6
	MAR	104,0	+ 4,6	+13,2	88,2	- 1,2	88,1	- 1,3	87,8
	APR	87,0	- 6,9	-16,3	85,3	- 3,3	86,8	- 1,5	87,4
	MAI	81,2	+16,3	- 6,7	85,5	+ 0,2	85,6	- 1,4	87,5
	JUN	69,4	-13,6	-14,5	83,1	- 2,8	86,5	+ 1,1	(87,4)
	JUL	80,0	+ 2,8	+15,3	90,4	+ 8,8	88,6	+ 2,4	(87,4)
	AUG	82,0	+ 7,3	+ 2,5	89,7	- 0,8	88,5	- 0,1	(87,4)
	SEP	98,2	- 2,2	+19,8	84,6	- 5,7	85,7	- 3,2	(87,4)
	OKT	104,6	+ 1,2	+ 6,5	89,8	+ 6,1	88,3	+ 3,0	(87,3)
ERNAHRUNGSGEWERBE									
1978	OKT	140,0	+ 4,9	+15,8	128,1	+ 6,0	126,4	+ 3,4	124,4
	NOV	139,4	+ 2,2	- 0,4	124,8	- 2,6	124,7	- 1,3	124,7
	DEZ	124,0	- 3,0	-11,0	119,3	- 4,4	123,1	- 1,3	(125,0)
1979	JAN	118,2	+ 2,7	- 4,7	126,0	+ 5,6	124,8	+ 1,4	(125,3)
	FEB	113,9	+ 4,7	- 3,6	126,0	+ 0,0	126,0	+ 1,0	(125,6)
	MAR	124,5	+ 1,6	+ 9,3	123,8	- 1,7	124,8	- 1,0	(126,1)
	APR	121,4	+ 1,1	- 2,5	126,6	+ 2,3	126,8	+ 1,6	(126,1)
	MAI	130,7	+ 7,0	+ 7,7	131,0	+ 3,5	131,1	+ 3,4	(126,5)
	JUN	126,9	+ 1,8	- 2,9	126,0	- 3,8	128,7	- 1,8	(126,8)
	JUL	124,0	+ 6,3	- 2,3	129,7	+ 2,9	127,9	- 0,6	(127,3)
	AUG	124,4	+ 0,4	+ 0,3	126,1	- 2,8	126,3	- 1,3	(127,8)
	SEP	122,9	+ 1,7	- 1,2	125,0	- 0,9	126,6	+ 0,2	(128,3)
	OKT	145,5	+ 3,9	+18,4	133,1	+ 6,5	131,7	+ 4,0	(129,3)

2 PRODUKTION IM PRODUZIERENDEN GEWERBE

2.2 GELEISTETE ARBEITSSTUNDEN IM BAUHAUPTGEWERBE (1970 = 100)

JAHR	MONAT	ORIGINALWERT			SAISONBEREINIGTER WERT		SAISON- UND ARBEITSTÄGLICH BEREINIGTER WERT		GLATTE KOMPONENTE
		1970=100	VERÄNDERUNG VORJAHR	IN O/O GEGEN VORMONAT	1970=100	VERÄNDERUNG IN O/O GEGEN VORMONAT	1970=100	VERÄNDERUNG IN O/O GEGEN VORMONAT	
BAUHAUPTGEWERBE INSGESAMT									
1978	SEP	74,7	- 3,0	+ 6,3	62,8	- 5,3	64,0	- 0,8	62,6
	OKT	79,6	+ 6,4	+ 6,6	66,7	+ 6,2	64,7	+ 1,1	(61,6)
	NOV	73,8	+ 9,5	- 7,3	66,7	+ 0,0	66,9	+ 3,4	(61,1)
	DEZ	45,9	-12,6	-37,8	59,4	-10,9	62,8	- 6,1	(61,1)
1979	JAN	27,7	-44,4	-39,7	52,3	-12,0	52,8	-15,9	(61,5)
	FEB	36,3	+ 5,8	+31,0	53,9	+ 3,1	53,9	+ 2,1	(62,4)
	MAR	65,3	+ 0,3	+79,9	64,4	+19,5	63,4	+17,6	(63,6)
	APR	70,1	- 1,8	+ 7,4	66,0	+ 2,5	65,5	+ 3,3	(65,0)
	MAI	78,6	+12,0	+12,1	72,2	+ 9,4	72,0	+ 9,9	(66,1)
	JUN	73,5	- 6,5	- 6,5	64,7	-10,4	68,0	- 5,6	(66,7)
	JUL	71,1	+ 8,9	- 3,3	70,4	+ 8,8	68,5	+ 0,7	(66,4)
	AUG	68,4	- 2,7	- 3,8	64,6	- 8,2	65,0	- 5,1	(64,5)
	SEP	73,6	- 1,5	+ 7,6	61,7	- 4,5	62,4	- 4,0	(60,5)
HOCHBAU									
1978	SEP	75,8	- 4,1	+ 6,8	64,5	- 5,3	65,7	- 0,9	64,4
	OKT	80,7	+ 5,5	+ 6,5	68,4	+ 6,0	66,5	+ 1,2	(63,5)
	NOV	75,2	+ 8,4	- 6,8	68,4	+ 0,0	68,4	+ 2,9	(62,9)
	DEZ	47,0	-13,9	-37,5	60,8	-11,1	64,3	- 6,0	(62,8)
1979	JAN	30,8	-42,5	-34,5	53,7	-11,7	54,3	-15,6	(63,1)
	FEB	40,1	+ 7,2	+30,2	56,2	+ 4,7	56,2	+ 3,5	(63,9)
	MAR	68,4	- 0,4	+70,6	66,4	+18,1	65,4	+16,4	(65,0)
	APR	71,3	- 3,1	+ 4,2	67,1	+ 1,1	66,4	+ 1,5	(66,1)
	MAI	79,3	+ 9,4	+11,2	72,9	+ 8,6	72,7	+ 9,5	(66,1)
	JUN	73,8	- 7,2	- 6,9	65,5	-10,2	68,8	- 5,4	(67,6)
	JUL	71,0	+ 7,4	- 3,8	71,4	+ 9,0	69,5	+ 1,0	(67,2)
	AUG	67,8	- 4,5	- 4,5	65,2	- 8,7	65,7	- 5,5	(65,3)
	SEP	73,9	- 2,5	+ 9,0	62,6	- 4,0	63,2	- 3,8	(61,5)
TIEFBAU									
1978	SEP	72,6	- 0,8	+ 5,1	59,5	- 5,1	60,8	- 0,5	59,0
	OKT	77,6	+ 8,4	+ 6,9	63,4	+ 6,6	61,2	+ 0,7	(58,1)
	NOV	71,2	+12,1	- 8,2	63,5	+ 0,2	63,7	+ 4,1	(57,7)
	DEZ	43,7	- 9,9	-38,6	56,4	-11,2	59,9	- 6,0	(57,8)
1979	JAN	21,7	-49,1	-50,3	49,3	-12,6	49,8	-16,9	(58,5)
	FEB	29,0	+ 2,5	+33,6	50,2	+ 1,8	50,2	+ 0,8	(59,6)
	MAR	59,4	+ 2,4	+104,8	60,6	+20,7	59,7	+18,9	(61,1)
	APR	67,7	+ 0,6	+14,0	63,9	+ 5,4	63,4	+ 6,2	(62,7)
	MAI	77,2	+17,5	+14,0	70,7	+10,6	70,6	+11,4	(64,1)
	JUN	72,8	- 5,2	- 5,7	63,0	-10,9	66,4	- 5,9	(64,9)
	JUL	71,2	+11,4	- 2,2	68,4	+ 8,6	66,4	+ 0,0	(64,7)
	AUG	69,5	+ 0,6	- 2,4	63,2	- 7,6	63,5	- 4,4	(62,8)
	SEP	73,2	+ 0,8	+ 5,3	60,1	- 4,9	61,0	- 3,9	(58,6)
WOHNUNGSBAU									
1978	SEP	80,6	- 3,0	+ 7,9	67,8	- 5,6	69,1	- 0,7	67,7
	OKT	86,1	+ 7,4	+ 6,8	72,3	+ 6,6	70,3	+ 1,7	(66,5)
	NOV	79,4	+ 9,8	- 7,8	71,7	- 0,8	71,9	+ 2,3	(65,9)
	DEZ	47,7	-14,8	-39,9	63,4	-11,6	67,1	- 6,7	(65,7)
1979	JAN	28,6	-47,6	-40,0	55,6	-12,3	56,1	-16,4	(66,2)
	FEB	39,1	+ 9,8	+36,7	58,1	+ 4,5	58,1	+ 3,6	(67,1)
	MAR	72,1	- 2,0	+84,4	70,1	+20,7	68,8	+18,4	(68,3)
	APR	77,3	- 3,0	+ 7,2	71,3	+ 1,7	70,5	+ 2,5	(69,7)
	MAI	86,1	+ 9,4	+11,4	77,7	+ 9,0	77,4	+ 9,8	(70,8)
	JUN	79,7	- 6,3	- 7,4	69,8	-10,2	73,0	- 5,7	(71,4)
	JUL	74,4	+ 8,9	- 6,6	75,7	+ 8,5	73,9	+ 1,2	(70,9)
	AUG	70,5	- 5,6	- 5,2	68,2	- 9,9	68,9	- 6,8	(68,7)
	SEP	78,3	- 2,9	+11,1	65,6	- 3,8	66,1	- 4,1	(64,3)
GEWERBLICHER UND INDUSTRIELLER BAU									
1978	SEP	73,8	- 3,0	+ 3,9	65,5	- 4,0	66,4	- 0,4	64,7
	OKT	78,5	+ 5,9	+ 6,4	68,8	+ 5,0	66,8	+ 0,6	(64,2)
	NOV	72,9	+ 7,5	- 7,1	68,2	- 0,9	68,2	+ 2,1	(63,9)
	DEZ	51,5	- 7,9	-29,4	62,1	- 8,9	65,7	- 3,7	(64,1)
1979	JAN	40,4	-28,5	-21,6	56,7	- 8,7	56,9	-13,4	(64,6)
	FEB	47,5	+ 7,2	+17,6	58,9	+ 3,9	58,9	+ 3,5	(65,4)
	MAR	69,6	+ 5,3	+46,5	66,7	+13,2	66,0	+12,1	(66,5)
	APR	69,1	+ 0,1	- 0,7	67,9	+ 1,8	68,1	+ 3,2	(67,7)
	MAI	77,3	+14,0	+11,9	74,4	+ 9,6	74,5	+ 9,4	(68,7)
	JUN	72,7	- 6,8	- 6,0	65,7	-11,7	68,9	- 7,5	(69,3)
	JUL	73,2	+11,2	+ 0,7	73,2	+11,4	71,2	+ 3,3	(69,2)
	AUG	71,9	+ 1,3	- 1,8	68,9	- 5,9	68,9	- 3,2	(67,9)
	SEP	74,6	+ 1,1	+ 3,8	66,3	- 3,8	67,3	- 2,3	(64,9)
ÖFFENTLICHER UND VERKEHRSBAU									
1978	SEP	69,1	- 2,4	+ 5,8	56,5	- 5,7	57,8	- 0,9	56,4
	OKT	74,0	+ 6,6	+ 7,1	60,4	+ 6,9	58,3	+ 0,9	(55,5)
	NOV	69,1	+11,1	- 6,6	61,2	+ 1,3	61,3	+ 5,1	(55,0)
	DEZ	41,4	-12,5	-40,1	54,0	-11,8	57,3	- 6,5	(55,0)
1979	JAN	20,4	-51,5	-50,7	46,6	-13,7	47,3	-17,5	(55,5)
	FEB	28,1	+ 0,4	+37,7	47,4	+ 1,7	47,4	+ 0,2	(56,4)
	MAR	56,9	+ 0,7	+102,5	57,7	+21,7	56,8	+19,8	(57,7)
	APR	63,9	- 1,4	+12,3	60,0	+ 4,0	59,3	+ 4,4	(59,1)
	MAI	72,3	+14,9	+13,1	66,1	+10,2	65,9	+11,1	(60,4)
	JUN	67,9	- 6,1	- 6,1	59,5	-10,0	62,9	- 4,6	(61,1)
	JUL	66,6	+ 7,9	- 1,9	63,9	+ 7,4	62,1	- 1,3	(60,8)
	AUG	64,5	- 1,2	- 3,2	59,1	- 7,5	59,1	- 4,2	(59,0)
	SEP	68,7	- 0,6	+ 6,5	56,1	- 5,1	56,8	- 4,5	(55,1)

2 PRODUKTION IM PRODUZIERENDEN GEWERBE

2.3 PRODUKTIONSINDEX FUER DAS BAUHAUPTGEWERBE (1970 = 100)

JAHR	MONAT	ORIGINALWERT			SAISONBEREINIGTER WERT		SAISON- UND ARBEITSTÄGLICH BEREINIGTER WERT		GLATTE KOMPONENTE
		1970=100	VERÄNDERUNG IN O/O GEGEN VORJAHR	VERÄNDERUNG IN O/O GEGEN VORMONAT	1970=100	VERÄNDERUNG IN O/O GEGEN VORMONAT	1970=100	VERÄNDERUNG IN O/O GEGEN VORMONAT	1970=100
BAUHAUPTGEWERBE INSGESAMT									
1978	OKT	125,8	+14,7	+ 3,7	108,1	+ 5,1	105,3	+ 1,8	101,9
	NOV	117,1	+14,9	- 6,9	107,7	- 0,4	107,6	+ 2,2	(103,0)
	DEZ	81,8	- 2,3	-30,1	98,2	- 8,8	102,9	- 4,4	(103,9)
1979	JAN	59,2	-22,0	-27,6	91,8	- 6,5	92,0	-10,6	(104,8)
	FEB	67,6	+ 2,7	+14,2	99,3	+ 8,2	99,3	+ 7,9	(106,1)
	MAR	101,9	+10,6	+50,7	104,1	+ 4,8	103,3	+ 4,0	(107,2)
	APR	107,7	- 0,2	+ 5,7	105,1	+ 1,0	106,4	+ 3,0	(108,2)
	MAI	123,8	+17,6	+14,9	114,2	+ 8,7	114,8	+ 7,9	(109,4)
	JUN	124,0	+ 2,6	+ 0,2	107,8	- 5,6	112,2	- 2,3	(110,1)
	JUL	122,9	+15,1	- 0,9	116,0	+ 7,6	113,3	+ 1,0	(111,6)
	AUG	122,1	+11,9	- 0,7	115,1	- 0,8	114,6	+ 1,1	(113,2)
	SEP	127,8	+ 5,4	+ 4,7	111,8	- 2,9	113,1	- 1,3	(114,9)
	OKT	138,1	+ 9,8	+ 8,1	120,9	+ 8,1	119,4	+ 5,6	(116,8)
HOCHBAU									
1978	OKT	123,4	+14,7	+ 3,5	108,5	+ 5,0	105,7	+ 1,9	102,6
	NOV	115,9	+14,6	- 6,1	108,1	- 0,4	107,9	+ 2,1	(103,7)
	DEZ	85,7	+ 0,5	-26,1	100,0	- 7,5	104,6	- 3,1	(104,6)
1979	JAN	65,0	-18,3	-24,2	93,5	- 6,5	93,6	-10,5	(105,6)
	FEB	74,1	+ 4,7	+14,0	100,8	+ 7,8	100,8	+ 7,7	(106,9)
	MAR	106,3	+11,7	+43,5	105,3	+ 4,5	104,5	+ 3,7	(108,0)
	APR	109,3	+ 1,0	+ 2,8	106,2	+ 0,9	107,4	+ 2,8	(109,1)
	MAI	123,0	+17,4	+12,5	114,7	+ 8,0	115,2	+ 7,3	(110,3)
	JUN	122,4	+ 3,1	- 0,5	108,4	- 5,5	112,6	- 2,3	(111,0)
	JUL	121,7	+16,7	- 0,6	117,4	+ 8,3	114,9	+ 2,0	(112,4)
	AUG	120,7	+13,2	- 0,8	116,1	- 1,1	115,7	+ 0,7	(113,9)
	SEP	125,7	+ 5,5	+ 4,1	112,1	- 3,4	113,4	- 2,0	(115,4)
	OKT	135,1	+ 9,5	+ 7,5	120,7	+ 7,7	119,1	+ 5,0	(117,1)
TIEFBAU									
1978	OKT	131,1	+14,6	+ 4,2	107,5	+ 5,6	104,3	+ 1,8	100,5
	NOV	119,9	+15,7	- 8,5	107,0	- 0,5	107,1	+ 2,7	(101,5)
	DEZ	73,1	- 8,9	-39,0	93,9	-12,2	99,0	- 7,6	(102,3)
1979	JAN	46,4	-31,6	-36,5	88,2	- 6,1	88,4	-10,7	(103,2)
	FEB	53,3	- 2,9	+14,9	96,0	+ 8,8	96,0	+ 8,6	(104,4)
	MAR	92,3	+ 8,2	+73,2	101,5	+ 5,7	100,7	+ 4,9	(105,3)
	APR	104,3	- 2,7	+13,0	102,8	+ 1,3	104,4	+ 3,7	(106,3)
	MAI	125,7	+18,1	+20,5	113,2	+10,1	113,9	+ 9,1	(107,5)
	JUN	127,5	+ 1,8	+ 1,4	106,6	- 5,8	111,3	- 2,3	(108,2)
	JUL	125,6	+11,9	- 1,5	113,0	+ 6,0	109,9	- 1,3	(109,8)
	AUG	125,2	+ 9,3	- 0,3	112,9	- 0,1	112,3	+ 2,2	(111,7)
	SEP	132,4	+ 5,2	+ 5,8	111,0	- 1,7	112,5	+ 0,2	(113,8)
	OKT	144,8	+10,5	+ 9,4	121,6	+ 9,5	120,1	+ 6,8	(116,2)

3 INDEX DER ARBEITSPRODUKTIVITÄT UND LOHNKOSTEN IM BERGBAU UND VERARBEITENDEN GEWERBE

3.1 PRODUKTIONSERGEBNIS (1970 = 100)

JAHR	MONAT	ORIGINALWERT		SAISONBEREINIGTER WERT		SAISON- UND ARBEITSTÄGLICH BEREINIGTER WERT		GLATTE KOMPONENTE	
		1970=100	VERÄNDERUNG IN O/D GEGEN VORJAHR	VORMONAT	1970=100	VERÄNDERUNG IN O/D GEGEN VORMONAT	1970=100		VERÄNDERUNG IN O/D GEGEN VORMONAT
JE BESCHAEFTIGTEN									
1978	SEP	141,5	+ 5,2	+22,3	139,0	+ 2,8	138,4	+ 1,8	136,5
	OKT	143,2	+ 3,1	+ 1,2	137,4	- 1,2	138,4	+ 0,0	137,0
	NOV	150,4	+ 4,0	+ 5,0	139,2	+ 1,3	139,8	+ 1,0	137,6
	DEZ	142,9	+ 5,5	- 5,0	142,0	+ 2,0	140,0	+ 0,1	138,2
1979	JAN	127,3	+ 0,4	-10,9	135,5	- 4,6	136,1	- 2,8	139,1
	FEB	137,7	+ 3,7	+ 8,2	138,5	+ 2,2	138,5	+ 1,8	140,0
	MAR	143,3	+ 5,7	+ 4,1	140,9	+ 1,7	140,4	+ 1,4	140,4
	APR	150,6	+ 7,1	+ 5,1	142,5	+ 1,1	141,6	+ 0,9	141,2
	MAI	147,1	+ 4,8	- 2,3	141,9	- 0,4	142,4	+ 0,6	(142,0)
	JUN	154,8	+11,1	+ 5,2	147,0	+ 3,6	145,6	+ 2,2	(142,9)
	JUL	129,5	+ 6,5	-16,3	144,7	- 1,6	145,5	- 0,1	(143,8)
	AUG	119,8	+ 3,5	- 7,5	141,3	- 2,3	142,6	- 2,0	(144,7)
	SEP	148,1	+ 4,7	+23,6	144,8	+ 2,5	143,2	+ 0,4	(145,7)
JE BESCHAEFTIGTENSTUNDE									
1978	SEP	154,4	+ 4,3	+ 5,6	152,2	+ 0,9	152,0	+ 0,7	151,5
	OKT	154,4	+ 4,5	+ 0,0	152,6	+ 0,3	152,3	+ 0,2	152,3
	NOV	154,7	+ 4,0	+ 0,2	152,8	+ 0,1	153,1	+ 0,5	153,0
	DEZ	159,0	+ 4,4	+ 2,8	154,5	+ 1,1	154,8	+ 1,1	153,7
1979	JAN*	143,7	+ 2,8	- 9,6	148,8	- 3,7	148,8	- 3,9	154,5
	FEB	148,0	+ 3,9	+ 3,0	152,4	+ 2,4	152,4	+ 2,4	155,3
	MAR	156,3	+ 5,7	+ 5,6	154,5	+ 1,4	154,2	+ 1,2	(156,0)
	APR	155,5	+ 5,4	- 0,5	156,2	+ 1,1	156,1	+ 1,2	(157,1)
	MAI	157,3	+ 6,2	+ 1,2	156,9	+ 0,4	157,1	+ 0,6	(158,3)
	JUN	162,3	+ 5,9	+ 3,2	157,9	+ 0,6	157,8	+ 0,4	(158,5)
	JUL	157,1	+ 6,9	- 3,2	159,4	+ 0,9	159,1	+ 0,8	(158,8)
	AUG	154,9	+ 6,0	- 1,4	159,6	+ 0,1	159,9	+ 0,5	(159,8)
	SEP	160,8	+ 4,1	+ 3,8	158,4	- 0,8	158,3	- 1,0	(158,8)
JE ARBEITER									
1978	SEP	149,0	+ 5,7	+22,3	146,6	+ 2,8	146,0	+ 2,0	144,3
	OKT	151,0	+ 3,6	+ 1,3	145,0	- 1,1	146,0	+ 0,0	145,1
	NOV	158,6	+ 4,3	+ 5,0	146,6	+ 1,1	147,2	+ 0,8	145,3
	DEZ	150,9	+ 5,8	- 4,9	149,5	+ 2,0	147,4	+ 0,1	146,2
1979	JAN	134,3	+ 0,4	-11,0	142,7	- 4,5	143,3	- 2,8	147,4
	FEB	145,4	+ 3,9	+ 8,3	145,7	+ 2,1	145,7	+ 1,7	148,1
	MAR	151,1	+ 5,6	+ 3,9	148,2	+ 1,7	147,7	+ 1,4	(149,1)
	APR	159,1	+ 7,3	+ 5,3	150,2	+ 1,3	149,2	+ 1,0	(150,0)
	MAI	155,2	+ 4,8	- 2,5	149,4	- 0,5	149,8	+ 0,4	(150,9)
	JUN	163,2	+11,2	+ 5,2	155,1	+ 3,8	153,4	+ 2,4	(151,6)
	JUL	136,3	+ 6,6	-16,5	153,2	- 1,2	154,0	+ 0,4	(152,7)
	AUG	126,1	+ 3,5	- 7,5	148,2	- 3,3	149,8	- 2,7	(151,2)
	SEP	156,1	+ 4,8	+23,8	153,0	+ 3,2	151,3	+ 1,0	(148,6)
JE ARBEITERSTUNDE									
1978	SEP	162,7	+ 4,8	+ 5,7	160,5	+ 0,8	160,4	+ 0,8	159,7
	OKT	162,6	+ 4,8	- 0,1	160,9	+ 0,2	160,6	+ 0,1	160,6
	NOV	163,0	+ 4,4	+ 0,2	161,1	+ 0,1	161,5	+ 0,6	161,4
	DEZ	167,7	+ 4,6	+ 2,9	162,7	+ 1,0	163,1	+ 1,0	162,2
1979	JAN*	151,8	+ 3,2	- 9,5	157,1	- 3,4	157,1	- 3,7	163,0
	FEB	156,3	+ 4,1	+ 3,0	160,8	+ 2,4	160,8	+ 2,4	163,9
	MAR	165,0	+ 5,9	+ 5,6	163,1	+ 1,4	162,8	+ 1,2	(164,6)
	APR	164,4	+ 5,7	- 0,4	164,8	+ 1,0	164,8	+ 1,2	(165,3)
	MAI	166,2	+ 6,4	+ 1,1	165,6	+ 0,5	165,8	+ 0,6	(167,0)
	JUN	171,4	+ 6,1	+ 3,1	166,6	+ 0,6	166,6	+ 0,5	(167,1)
	JUL	165,4	+ 6,9	- 3,5	167,9	+ 0,8	167,7	+ 0,7	(167,4)
	AUG	163,1	+ 6,0	- 1,4	168,3	+ 0,2	168,7	+ 0,6	(168,5)
	SEP	169,5	+ 4,2	+ 3,9	167,2	- 0,7	167,0	- 1,0	(167,7)

3 INDEX DER ARBEITSPRODUKTIVITAET UND LOHNKOSTEN IM BERGBAU UND VERARBEITENDEN GEBERBE

3.2 LOEHNE UND GEAELTER (1970 = 100)

JAHR	MONAT	ORIGINALWERT			SAISONBEREINIGTER WERT		SAISON- UND ARBEITSTAEGLICH BEREINIGTER WERT		GLATTE KOMPONENTE 1970=100
		1970=100	VERAENDERUNG VORJAHR	IN O/O GEGEN VORMONAT	1970=100	VERAENDERUNG IN O/O GEGEN VORMONAT	1970=100	VERAENDERUNG IN O/O GEGEN VORMONAT	
JE BESCHAEFTIGTEN (BERGBAU UND VERARBEITENDES GEBERBE)									
1978	SEP	196,2	+ 4,6	- 4,4	205,8	- 0,6	206,2	+ 1,0	207,8
	OKT	205,6	+ 7,8	+ 4,8	210,3	+ 2,2	209,6	+ 1,6	208,8
	NOV	248,4	+ 6,7	+20,8	214,7	+ 2,1	213,5	+ 1,9	210,4
	DEZ	220,1	+ 2,9	-11,4	207,5	- 3,4	211,4	- 1,0	210,7
1979	JAN	203,1	+ 8,1	- 7,7	213,7	+ 3,0	212,2	+ 0,4	211,7
	FEB	194,6	+ 8,5	- 4,2	212,0	- 0,8	212,0	- 0,1	212,8
	MAR	204,8	+ 7,4	+ 5,2	211,7	- 0,1	211,6	- 0,2	(213,8)
	APR	203,0	+ 4,6	- 0,9	210,0	- 0,8	211,2	- 0,2	(215,5)
	MAI	218,3	+ 5,5	+ 7,5	217,1	+ 3,4	216,5	+ 2,5	(217,7)
	JUN	222,6	+ 5,0	+ 2,0	214,6	- 1,2	216,7	+ 0,1	(218,0)
	JUL	222,3	+ 7,4	- 0,1	219,8	+ 2,4	219,3	+ 1,2	(217,5)
	AUG	218,7	+ 6,5	- 1,6	219,7	+ 0,0	218,9	- 0,2	(218,8)
	SEP	204,2	+ 4,1	- 6,6	213,8	- 2,7	214,6	- 2,0	(213,8)
JE BESCHAEFTIGTENSTUNDE (BERGBAU UND VERARBEITENDES GEBERBE)									
1978	SEP	213,0	+ 8,0	-10,9	229,1	+ 0,2	228,9	- 0,1	229,1
	OKT	210,4	+ 4,9	- 1,2	226,5	- 1,1	230,0	+ 0,5	231,6
	NOV	260,2	+ 6,7	+23,7	235,0	+ 3,8	234,2	+ 1,8	232,1
	DEZ	263,8	+11,0	+ 1,4	242,6	+ 3,2	238,1	+ 1,7	233,5
1979	JAN	218,4	+ 9,4	-17,2	233,9	- 3,6	233,3	- 2,0	233,6
	FEB	219,1	+ 8,7	+ 0,3	233,6	- 0,1	233,6	+ 0,1	234,4
	MAR	212,5	+ 3,2	- 3,0	231,1	- 1,1	231,8	- 0,8	(234,4)
	APR	227,2	+ 7,5	+ 6,9	235,7	+ 2,0	235,1	+ 1,4	(234,5)
	MAI	231,3	- 1,0	+ 1,8	230,2	- 2,3	229,4	- 2,4	(235,9)
	JUN	250,8	+12,2	+ 8,4	242,1	+ 5,2	238,9	+ 4,1	(237,2)
	JUL	257,1	+ 3,9	+ 2,5	236,7	- 2,2	239,7	+ 0,3	(239,6)
	AUG	261,2	+ 9,2	+ 1,6	249,5	+ 5,4	250,1	+ 4,3	(248,3)
	SEP	229,6	+ 7,8	-12,1	246,4	- 1,2	244,6	- 2,2	(250,5)
JE PRODUKTEINHEIT (BERGBAU UND VERARBEITENDES GEBERBE)									
1978	SEP	137,9	+ 3,1	-15,7	151,1	+ 0,1	151,2	+ 0,0	151,6
	OKT	136,4	+ 0,1	- 1,1	149,3	- 1,2	151,8	+ 0,4	152,9
	NOV	168,1	+ 2,3	+23,2	153,6	+ 2,9	153,1	+ 0,9	152,8
	DEZ	166,2	+ 6,0	- 1,1	157,2	+ 2,3	154,2	+ 0,7	153,3
1979	JAN	152,0	+ 6,3	- 8,5	155,6	- 1,0	155,0	+ 0,5	152,7
	FEB	148,0	+ 4,7	- 2,6	154,3	- 0,8	154,3	- 0,5	152,2
	MAR	136,1	- 2,3	- 8,0	150,7	- 2,3	151,6	- 1,7	(151,2)
	APR	146,0	+ 2,1	+ 7,3	151,6	+ 0,6	150,9	- 0,5	(150,1)
	MAI	147,1	- 6,7	+ 0,8	145,7	- 3,9	144,8	- 4,0	(149,4)
	JUN	154,4	+ 5,8	+ 5,0	152,6	+ 4,7	150,4	+ 3,9	(149,3)
	JUL	163,6	- 2,9	+ 6,0	146,7	- 3,9	148,6	- 1,2	(150,9)
	AUG	168,6	+ 3,1	+ 3,1	155,9	+ 6,3	156,4	+ 5,2	(158,4)
	SEP	142,9	+ 3,6	-15,2	156,3	+ 0,3	155,3	- 0,7	(160,5)
JE PRODUKTEINHEIT (VERARBEITENDES GEBERBE)									
1978	SEP	137,5	+ 3,1	-16,0	150,8	+ 0,0	151,0	+ 0,1	151,4
	OKT	134,4	+ 0,4	- 2,3	149,2	- 1,1	151,7	+ 0,5	152,7
	NOV	168,0	+ 2,4	+25,0	153,4	+ 2,8	153,0	+ 0,9	152,6
	DEZ	166,3	+ 6,2	- 1,0	156,9	+ 2,3	153,9	+ 0,6	153,1
1979	JAN	152,3	+ 6,5	- 8,4	155,4	- 1,0	154,8	+ 0,6	152,5
	FEB	148,3	+ 5,0	- 2,6	154,2	- 0,8	154,2	- 0,4	152,0
	MAR	136,0	- 2,2	- 8,3	150,5	- 2,4	151,4	- 1,8	(150,9)
	APR	146,0	+ 2,0	+ 7,4	151,4	+ 0,6	150,7	- 0,5	(149,9)
	MAI	146,6	- 6,7	+ 0,4	145,3	- 4,0	144,4	- 4,2	(149,1)
	JUN	153,8	+ 5,6	+ 4,9	152,1	+ 4,7	150,0	+ 3,9	(149,0)
	JUL	163,5	- 3,0	+ 6,3	146,3	- 3,8	148,1	- 1,3	(150,5)
	AUG	168,5	+ 3,0	+ 3,1	155,5	+ 6,3	156,0	+ 5,3	(158,1)
	SEP	142,4	+ 3,6	-15,5	155,9	+ 0,3	155,0	- 0,6	(160,3)
JE PRODUKTEINHEIT (GRUNDSTOFF- UND PRODUKTIONSGUETER GEBERBE)									
1978	SEP	132,8	- 1,2	- 6,3	142,1	+ 0,8	142,2	+ 0,8	142,7
	OKT	129,2	- 3,4	- 2,7	139,4	- 1,9	141,2	- 0,7	142,5
	NOV	166,4	- 4,6	+28,8	139,5	+ 0,1	139,5	- 1,2	142,1
	DEZ	173,4	+ 2,5	+ 4,2	144,8	+ 3,8	142,5	+ 2,2	141,3
1979	JAN	146,1	+ 5,1	-15,7	146,5	+ 1,2	145,6	+ 2,2	141,1
	FEB	136,1	- 1,4	- 6,8	141,8	- 3,2	141,8	- 2,6	140,5
	MAR	123,1	- 6,6	- 9,6	139,1	- 1,9	140,6	- 0,8	139,7
	APR	130,1	+ 0,2	+ 5,7	140,7	+ 1,2	141,0	+ 0,3	139,5
	MAI	133,7	- 7,7	+ 2,8	135,5	- 3,7	134,9	- 4,3	(139,2)
	JUN	139,6	+ 2,6	+ 4,4	141,0	+ 4,1	138,0	+ 2,3	(138,9)
	JUL	136,4	- 3,7	- 2,3	137,2	- 2,7	138,8	+ 0,6	(138,8)
	AUG	136,5	- 3,7	+ 0,1	136,7	- 0,4	136,2	- 1,9	(138,6)
	SEP	130,6	- 1,7	- 4,3	138,8	+ 1,5	138,9	+ 2,0	(138,6)
JE PRODUKTEINHEIT (INVESTITIONSGUETER PRODUZIERENDES GEBERBE)									
1978	SEP	143,5	+ 3,7	-24,8	160,7	- 1,9	161,2	- 1,2	163,4
	OKT	144,7	+ 1,3	+ 0,8	160,5	- 0,1	163,8	+ 1,6	164,8
	NOV	176,3	+ 5,8	+21,8	166,7	+ 3,9	165,2	+ 0,9	164,8
	DEZ	166,5	+ 7,3	- 5,6	168,9	+ 1,3	165,3	+ 0,1	165,2
1979	JAN	161,0	+ 7,9	- 3,3	166,9	- 1,2	166,4	+ 0,7	164,2
	FEB	160,0	+ 9,4	- 0,6	168,3	+ 0,8	168,3	+ 1,1	163,7
	MAR	147,6	- 1,3	- 7,7	163,0	- 3,1	163,6	- 2,8	(162,8)
	APR	159,3	- 0,3	+ 7,9	162,8	- 0,1	162,5	- 0,7	(161,9)
	MAI	158,0	- 7,7	- 0,8	158,7	- 2,5	157,2	- 3,3	(160,1)
	JUN	165,9	+ 8,7	+ 5,0	166,7	+ 5,0	165,1	+ 5,0	(159,5)
	JUL	187,7	- 2,5	+13,1	156,6	- 6,1	159,4	- 3,5	(161,5)
	AUG	202,4	+ 6,1	+ 7,8	173,9	+11,0	173,7	+ 9,0	(171,6)
	SEP	153,8	+ 7,2	-24,0	172,3	- 0,9	171,2	- 1,4	(179,3)

3 INDEX DER ARBEITSPRODUKTIVITÄT UND LOHNKOSTEN IM BERGBAU UND VERARBEITENDEN GEWERBE

3.2 LOEHNE UND GEAELTER (1970 = 100)

JAHR	MONAT	ORIGINALWERT		SAISONBEREINIGTER WERT		SAISON- UND ARBEITSTÄGLICH BEREINIGTER WERT		GLATTE KOMPONENTE	
		1970=100	VERÄNDERUNG IN O/O GEGEN VORJAHR	VERÄNDERUNG IN O/O GEGEN VORMONAT	1970=100	VERÄNDERUNG IN O/O GEGEN VORMONAT	1970=100		VERÄNDERUNG IN O/O GEGEN VORMONAT
JE PRODUKTEINHEIT (VERBRAUCHSGÜTERER PRODUZIERENDES GEWERBE)									
1978	SEP	125,4	+ 7,0	-17,9	141,1	+ 1,3	141,7	+ 1,4	141,8
	OKT	120,9	+ 3,6	- 3,6	139,2	- 1,3	141,5	- 0,1	142,3
	NOV	155,3	+ 6,3	+28,5	144,4	+ 3,7	143,5	+ 1,4	142,9
	DEZ	156,1	+ 8,1	+ 0,5	146,2	+ 1,2	143,4	- 0,1	142,9
1979	JAN	141,9	+ 6,0	- 9,1	144,4	- 1,2	143,3	- 0,1	142,8
	FEB	137,0	+ 4,8	- 3,5	143,8	- 0,4	143,8	+ 0,3	142,0
	MAR	123,7	- 2,9	- 9,7	139,5	- 3,0	140,8	- 2,1	142,3
	APR	138,2	+ 9,4	+11,7	145,4	+ 4,2	144,8	+ 2,8	142,6
	MAI	139,8	- 7,0	+ 1,2	136,6	- 6,1	135,3	- 6,6	(142,7)
	JUN	147,5	+ 4,6	+ 5,5	141,7	+ 3,7	138,6	+ 2,4	(142,7)
	JUL	158,2	- 4,9	+ 7,3	135,3	- 4,5	137,9	- 0,5	(142,6)
	AUG	161,6	+ 5,8	+ 2,1	147,7	+ 9,2	147,1	+ 6,7	(142,9)
	SEP	129,2	+ 3,0	-20,0	145,3	- 1,6	144,6	- 1,7	(142,4)
JE PRODUKTEINHEIT (NAHRUNGS- UND GENUSSMITTELGEWERBE)									
1978	SEP	139,2	+ 4,5	- 0,2	144,9	+ 2,6	143,9	+ 1,0	142,4
	OKT	126,0	- 0,4	- 9,5	140,1	- 3,3	142,1	- 1,3	143,3
	NOV	163,5	+ 2,2	+29,8	144,9	+ 3,4	144,9	+ 2,0	143,3
	DEZ	157,7	+ 5,9	- 3,5	148,0	+ 2,1	144,6	- 0,2	143,9
1979	JAN	144,9	+ 4,5	- 8,1	144,3	- 2,5	144,4	- 0,1	143,8
	FEB	143,0	+ 0,5	- 1,3	141,5	- 1,9	141,5	- 2,0	143,7
	MAR	132,4	+ 0,2	- 7,4	142,3	+ 0,6	142,4	+ 0,6	(143,1)
	APR	142,8	+ 5,5	+ 7,9	143,3	+ 0,7	143,6	+ 0,8	(142,4)
	MAI	141,1	- 0,8	- 1,2	139,9	- 2,4	139,7	- 2,7	(141,9)
	JUN	144,1	+ 5,1	+ 2,1	145,5	+ 4,0	142,5	+ 2,0	(142,0)
	JUL	142,9	- 0,8	- 0,8	141,4	- 2,8	143,4	+ 0,6	(144,0)
	AUG	144,8	+ 3,8	+ 1,3	146,1	+ 3,3	146,0	+ 1,8	(144,9)
	SEP	143,5	+ 3,1	- 0,9	149,3	+ 2,2	148,3	+ 1,6	(149,8)
JE UMSATZEINHEIT (BERGBAU UND VERARBEITENDES GEWERBE)									
1978	SEP	90,8	- 0,4	-17,8	101,9	- 0,9	102,0	- 0,6	103,3
	OKT	95,3	- 1,0	+ 5,0	101,6	- 0,3	102,9	+ 0,9	103,2
	NOV	116,6	+ 0,6	+22,4	103,5	+ 1,9	103,0	+ 0,1	102,8
	DEZ	104,2	+ 1,5	-10,6	104,3	+ 0,8	103,0	+ 0,0	102,1
1979	JAN	103,9	+ 4,1	- 0,3	103,8	- 0,5	103,6	+ 0,6	101,7
	FEB	101,3	+ 1,8	- 2,5	102,7	- 1,1	102,7	- 0,8	100,8
	MAR	90,1	- 5,1	-11,1	99,6	- 3,0	99,6	- 3,0	100,3
	APR	95,8	- 4,7	+ 6,3	98,6	- 1,0	98,7	- 0,9	100,1
	MAI	97,2	-10,4	+ 1,5	95,6	- 3,0	95,0	- 3,7	(99,5)
	JUN	98,7	- 0,7	+ 1,5	98,9	+ 3,5	97,4	+ 2,5	(99,0)
	JUL	103,4	- 8,9	+ 4,8	95,1	- 3,8	96,5	- 0,9	(98,3)
	AUG	106,6	- 3,5	+ 3,1	98,7	+ 3,8	98,5	+ 2,1	(97,7)
	SEP	89,3	- 1,7	-16,2	100,2	+ 1,5	99,5	+ 1,0	(97,0)

4 AUFTRAGSEINGANG IM VERARBEITENDEN GEWERBE UND IM BAUHAUPTGEWERBE

4.1 WERTINDEX (1970 = 100)

JAHR	MONAT	ORIGINALWERT			SAISONBEREINIGTER WERT		SAISON- UND ARBEITSTÄGLICH BEREINIGTER WERT		GLATTE KOMPONENTE
		1970=100	VERÄNDERUNG IN O/O GEGEN VORJAHR	VERÄNDERUNG IN O/O GEGEN VORMONAT	1970=100	VERÄNDERUNG IN O/O GEGEN VORMONAT	1970=100	VERÄNDERUNG IN O/O GEGEN VORMONAT	1970=100
VERARBEITENDES GEWERBE (OHNE NAHRUNGS- UND GENUSSMITTELGEWERBE) INSGESAMT									
1978	OKT	181,2	+ 7,7	+ 4,0	172,1	+ 2,2	169,8	+ 1,1	166,7
	NOV	176,2	+ 4,6	- 2,8	171,1	- 0,6	170,5	+ 0,4	169,9
	DEZ	161,5	- 1,7	- 8,3	163,5	- 4,4	169,9	- 0,4	170,6
1979	JAN	164,3	+ 4,5	+ 1,7	172,8	+ 5,7	171,5	+ 0,9	173,4
	FEB	171,2	+13,2	+ 4,2	178,8	+ 3,5	178,8	+ 4,3	176,0
	MAR	197,6	+13,1	+15,4	177,7	- 0,6	175,8	- 1,7	177,7
	APR	183,1	+10,8	- 7,3	180,5	+ 1,6	183,0	+ 4,1	(180,3)
	MAI	189,3	+20,7	+ 3,4	190,2	+ 5,4	190,8	+ 4,3	(182,5)
	JUN	181,5	+ 7,3	- 4,1	182,7	- 3,9	185,7	- 2,7	(183,0)
	JUL	173,6	+19,2	- 4,4	182,3	- 0,2	180,4	- 2,9	(179,3)
	AUG	167,9	+ 8,5	- 3,3	181,0	- 0,7	180,0	- 0,2	(177,8)
	SEP	184,0	+ 5,6	+ 9,6	178,9	+ 1,2	180,3	+ 0,2	(176,3)
	OKT	204,8	+13,0	+11,3	195,3	+ 9,2	193,2	+ 7,2	(186,1)
VERARBEITENDES GEWERBE (OHNE NAHRUNGS- UND GENUSSMITTELGEWERBE) INLAND									
1978	OKT	169,9	+ 9,4	+ 5,1	159,3	+ 2,8	155,9	+ 0,8	152,9
	NOV	161,4	+ 4,3	- 5,0	155,9	- 2,1	155,9	+ 0,0	154,8
	DEZ	143,8	- 3,4	-10,9	147,0	- 5,7	154,0	- 1,2	155,4
1979	JAN	150,6	+ 2,6	+ 4,7	155,7	+ 5,9	154,9	+ 0,6	157,2
	FEB	155,6	+11,0	+ 3,3	160,4	+ 3,0	160,4	+ 3,6	159,5
	MAR	180,7	+13,6	+16,1	161,9	+ 0,9	161,0	+ 0,4	160,8
	APR	163,4	+ 5,6	- 9,6	160,3	- 1,0	162,9	+ 1,2	(162,9)
	MAI	168,2	+17,4	+ 2,9	169,7	+ 5,9	171,0	+ 5,0	(165,0)
	JUN	159,7	+ 4,4	- 5,1	162,8	- 4,1	167,1	- 2,3	(166,8)
	JUL	157,4	+16,5	- 1,4	171,3	+ 5,2	168,2	+ 0,7	(168,1)
	AUG	152,5	+ 8,6	- 3,1	166,7	- 2,7	165,8	- 1,4	(167,4)
	SEP	166,6	+ 3,0	+ 9,2	161,1	- 3,4	162,9	- 1,7	(163,3)
	OKT	184,9	+ 8,8	+11,0	173,4	+ 7,6	170,5	+ 4,7	(165,5)
VERARBEITENDES GEWERBE (OHNE NAHRUNGS- UND GENUSSMITTELGEWERBE) AUSLAND									
1978	OKT	219,2	+ 4,3	+ 1,7	211,2	+ 1,0	212,6	+ 0,0	(216,1)
	NOV	226,0	+ 5,8	+ 3,1	222,7	+ 5,4	218,3	+ 2,7	(219,1)
	DEZ	221,1	+ 1,8	- 2,2	217,5	- 2,3	222,6	+ 2,0	(222,4)
1979	JAN	210,5	+ 9,0	- 4,8	220,2	+ 1,2	215,5	- 3,2	(225,8)
	FEB	222,5	+17,4	+ 5,7	233,0	+ 5,8	233,0	+ 8,1	(229,3)
	MAR	254,0	+11,0	+14,2	231,2	- 0,8	233,7	+ 0,3	(232,7)
	APR	245,6	+21,6	- 3,3	246,1	+ 6,4	246,2	+ 5,3	(236,1)
	MAI	256,6	+27,2	+ 4,5	255,3	+ 3,7	251,6	+ 2,2	(239,1)
	JUN	251,4	+12,8	- 2,0	243,1	- 4,8	246,5	- 2,0	(244,4)
	JUL	225,8	+24,5	-10,2	244,0	+ 0,4	245,3	- 0,5	(245,5)
	AUG	216,2	+ 6,8	- 4,3	228,8	- 6,2	226,7	- 7,6	(235,1)
	SEP	240,8	+11,7	+11,4	238,0	+ 4,0	241,9	+ 6,7	(232,7)
	OKT	268,8	+22,6	+11,6	263,8	+10,8	263,7	+ 9,0	(252,8)
GRUNDSTOFF- UND PRODUKTIONSGUETERGEWERBE INSGESAMT									
1978	OKT	165,6	+11,3	+ 3,5	161,7	+ 3,1	158,9	+ 1,1	157,0
	NOV	161,2	+ 9,7	- 2,7	160,2	- 0,9	159,8	+ 0,6	157,5
	DEZ	143,6	+ 0,7	-10,9	150,9	- 5,8	156,6	- 2,0	157,7
1979	JAN	153,1	+ 3,8	+ 6,6	158,0	+ 4,7	156,8	+ 0,1	159,7
	FEB	154,3	+ 9,1	+ 0,8	162,5	+ 2,8	162,5	+ 3,6	163,1
	MAR*	185,4	+19,1	+20,2	179,8	+10,6	179,3	+10,3	165,7
	APR	172,3	+12,0	- 7,1	169,7	- 5,6	172,1	- 4,0	(170,1)
	MAI	188,5	+22,1	+ 9,4	181,5	+ 7,0	181,1	+ 5,2	(175,6)
	JUN	189,7	+12,2	+ 0,6	180,4	- 0,6	184,4	+ 1,8	(180,2)
	JUL	186,4	+22,6	- 1,7	188,2	+ 4,3	186,1	+ 0,9	(177,7)
	AUG	177,8	+15,9	- 4,6	184,7	- 1,9	183,1	- 1,6	(179,3)
	SEP	177,0	+10,6	- 0,4	176,1	- 4,7	178,5	- 2,5	(177,1)
	OKT	193,8	+17,0	+ 9,5	189,6	+ 7,7	187,4	+ 5,0	(177,6)
GRUNDSTOFF- UND PRODUKTIONSGUETERGEWERBE INLAND									
1978	OKT	150,2	+ 9,6	+ 4,2	144,4	+ 3,8	141,5	+ 1,2	139,4
	NOV	145,1	+ 9,7	- 3,4	142,4	- 1,4	141,7	+ 0,1	139,8
	DEZ	125,6	+ 0,2	-13,4	134,2	- 5,8	139,6	- 1,5	139,8
1979	JAN	133,9	+ 1,1	+ 6,6	140,1	+ 4,4	139,4	- 0,1	141,3
	FEB	134,1	+ 7,2	+ 0,1	143,8	+ 2,6	143,8	+ 3,2	144,3
	MAR*	160,1	+15,0	+19,4	156,2	+ 8,6	155,9	+ 8,4	146,7
	APR	151,9	+10,2	- 5,1	150,4	- 3,7	152,2	- 2,4	(150,5)
	MAI	166,4	+21,1	+ 9,5	159,8	+ 6,3	159,3	+ 4,7	(155,4)
	JUN	166,9	+11,1	+ 0,3	159,2	- 0,4	163,6	+ 2,7	(159,6)
	JUL	164,7	+21,3	- 1,3	165,9	+ 4,2	163,8	+ 0,1	(158,2)
	AUG	160,1	+16,2	- 2,8	164,7	- 0,7	163,2	- 0,4	(159,1)
	SEP	160,1	+11,0	+ 0,0	157,6	- 4,3	159,9	- 2,0	(161,0)
	OKT	174,4	+16,1	+ 8,9	168,0	+ 6,6	165,7	+ 3,6	(157,4)
GRUNDSTOFF- UND PRODUKTIONSGUETERGEWERBE AUSLAND									
1978	OKT	221,5	+16,3	+ 1,5	221,3	+ 0,9	222,3	+ 1,0	(219,8)
	NOV	219,4	+ 9,9	- 0,9	228,0	+ 3,0	224,8	+ 1,1	(222,0)
	DEZ	207,2	+ 1,4	- 5,6	214,7	- 5,8	219,6	- 2,3	(224,6)
1979	JAN	220,9	+10,0	+ 6,6	218,0	+ 1,5	214,9	- 2,1	(227,6)
	FEB	225,2	+12,8	+ 1,9	228,4	+ 4,8	228,4	+ 6,3	(231,1)
	MAR*	276,5	+28,8	+22,8	265,2	+16,1	265,3	+16,2	(235,1)
	APR	245,0	+16,3	-11,4	240,3	- 9,4	247,1	- 6,9	(239,5)
	MAI	268,2	+24,5	+ 9,5	259,1	+ 7,8	257,9	+ 4,4	(245,0)
	JUN	274,1	+14,8	+ 2,2	256,9	- 0,8	258,5	+ 0,2	(253,2)
	JUL	264,2	+25,0	- 3,6	270,2	+ 5,2	270,3	+ 4,6	(260,2)
	AUG	240,9	+14,2	- 8,8	254,0	- 6,0	249,1	- 7,8	(247,5)
	SEP	237,4	+ 8,8	- 1,5	243,6	- 4,1	247,8	- 0,5	(242,4)
	OKT	262,7	+18,6	+10,7	266,3	+ 9,3	263,7	+ 6,4	(247,9)

4 AUFTRAGSEINGANG IM VERARBEITENDEN GEBERBE UND IM BAUHAUPTGEBERBE

4.1 WERTINDEX (1970 = 100)

JAHR	MONAT	ORIGINALWERT			SAISONBEREINIGTER WERT		SAISON- UND ABEITSTAEGLICH BEREINIGTER WERT		GLATTE KOMPONENTE
		1970=100	VERAENDERUNG IN O/O GEGEN VORJAHR	VERAENDERUNG IN O/O GEGEN VORMONAT	1970=100	VERAENDERUNG IN O/O GEGEN VORMONAT	1970=100	VERAENDERUNG IN O/O GEGEN VORMONAT	
INVESTITIONSGUETER PRODUZIERENDES GEBERBE INSGESAMT									
1978	OKT	182,5	+ 5,1	+ 0,2	180,2	+ 1,2	177,6	- 0,9	176,7
	NOV	187,1	+ 0,5	+ 2,5	180,8	+ 0,3	181,2	+ 2,0	180,4
	DEZ	188,5	- 2,6	+ 0,7	175,4	- 3,0	181,6	+ 0,2	182,2
1979	JAN	181,8	+ 6,9	- 3,6	188,3	+ 7,4	186,3	+ 2,6	185,6
	FEB	192,6	+18,1	+ 5,9	196,5	+ 4,4	196,5	+ 5,5	187,8
	MAR	206,9	+ 9,7	+ 7,4	186,6	- 5,0	186,4	- 5,1	188,9
	APR	189,5	+13,4	- 8,4	195,0	+ 4,5	195,6	+ 4,9	(191,1)
	MAI	196,6	+21,0	+ 3,7	202,1	+ 3,6	202,6	+ 3,6	(192,5)
	JUN	189,6	+ 5,6	- 3,6	190,4	- 5,8	194,7	- 3,9	(191,4)
	JUL	179,1	+17,5	- 5,5	191,7	+ 0,7	189,4	- 2,7	(185,4)
	AUG	172,1	+ 4,4	- 3,9	183,3	- 4,4	183,8	- 3,0	(184,1)
	SEP	191,1	+ 4,9	+11,0	187,5	+ 2,3	189,1	+ 2,9	(184,5)
	OKT	210,6	+15,4	+10,2	208,4	+11,1	207,2	+ 9,6	(200,9)
INVESTITIONSGUETER PRODUZIERENDES GEBERBE INLAND									
1978	OKT	173,3	+10,1	+ 1,2	171,8	+ 1,9	167,5	- 0,5	164,9
	NOV	172,3	- 0,4	- 0,6	167,6	- 2,4	168,1	+ 0,4	167,4
	DEZ	170,1	- 5,9	- 1,3	158,8	- 5,3	167,3	- 0,5	168,3
1979	JAN	172,2	+ 5,4	+ 1,2	172,2	+ 8,4	171,3	+ 2,4	169,8
	FEB	180,1	+15,5	+ 4,6	177,6	+ 3,1	177,6	+ 3,7	171,6
	MAR	194,7	+13,4	+ 8,1	174,5	- 1,7	172,8	- 2,7	172,0
	APR	166,3	+ 4,4	-14,6	171,8	- 1,5	175,4	+ 1,5	(173,6)
	MAI	172,6	+15,0	+ 3,8	179,0	+ 4,2	180,3	+ 2,8	(174,6)
	JUN	164,6	+ 0,4	- 4,6	169,7	- 5,2	174,9	- 3,0	(173,2)
	JUL	164,7	+12,9	+ 0,1	176,2	+ 3,8	172,3	- 1,5	(168,3)
	AUG	155,5	+ 4,4	- 5,6	170,0	- 3,5	170,0	- 1,3	(167,8)
	SEP	170,6	- 0,4	+ 9,7	169,4	- 0,4	171,2	+ 0,7	(170,5)
	OKT	187,4	+ 8,1	+ 9,8	185,9	+ 9,7	183,4	+ 7,1	(178,1)
INVESTITIONSGUETER PRODUZIERENDES GEBERBE AUSLAND									
1978	OKT	206,7	- 2,8	- 1,0	201,3	+ 1,0	203,0	- 1,1	(210,9)
	NOV	224,6	+ 2,8	+ 8,7	217,8	+ 8,2	213,5	+ 5,2	(213,8)
	DEZ	234,2	+ 2,4	+ 4,3	219,4	+ 0,7	223,7	+ 4,8	(217,0)
1979	JAN	207,4	+ 9,6	-11,4	219,4	+ 0,0	213,7	- 4,5	(220,5)
	FEB	223,6	+21,7	+ 7,8	235,5	+ 7,3	235,5	+10,2	(224,2)
	MAR	238,4	+ 1,7	+ 6,6	216,6	- 8,0	222,0	- 5,7	(228,0)
	APR	242,0	+27,2	+ 1,5	248,1	+14,5	241,1	+ 8,6	(231,9)
	MAI	251,3	+29,9	+ 3,8	253,6	+ 2,2	248,5	+ 3,1	(235,7)
	JUN	245,4	+13,1	- 2,3	236,8	- 6,6	240,5	- 3,2	(239,8)
	JUL	212,4	+25,0	-13,4	235,9	- 0,4	237,1	- 1,4	(242,7)
	AUG	208,3	+ 2,9	- 1,9	218,1	- 7,5	219,2	- 7,4	(246,0)
	SEP	240,2	+15,1	+15,3	237,5	+ 8,9	241,4	+10,1	(248,2)
	OKT	265,0	+28,2	+10,3	261,4	+10,1	264,2	+ 9,4	(263,8)
VERBRAUCHSGUETER PRODUZIERENDES GEBERBE INSGESAMT									
1978	OKT	202,6	+ 9,1	+14,1	163,9	+ 3,4	160,8	+ 2,1	156,9
	NOV	174,0	+ 9,0	-14,1	161,0	- 1,8	160,5	- 0,2	157,7
	DEZ	125,9	- 1,8	-27,6	149,4	- 7,2	156,0	- 2,8	159,1
1979	JAN	140,8	- 1,1	+11,8	155,5	+ 4,1	155,4	- 0,4	160,2
	FEB	147,4	+ 6,0	+ 4,7	160,3	+ 3,1	160,3	+ 3,2	162,0
	MAR	194,9	+13,6	+32,2	168,0	+ 4,8	166,9	+ 4,1	163,2
	APR	185,1	+ 3,4	- 5,0	163,2	- 2,9	165,0	- 1,1	163,7
	MAI	173,1	+17,4	- 6,5	172,0	+ 5,4	173,0	+ 4,8	164,0
	JUN	149,3	+ 3,0	-13,7	163,9	- 4,7	168,9	- 2,4	(164,7)
	JUL	140,6	+17,8	- 5,8	172,8	+ 5,4	169,6	+ 0,4	(165,4)
	AUG	142,3	+ 6,8	+ 1,2	164,7	- 4,7	164,9	- 2,8	(166,0)
	SEP	178,0	+ 0,2	+25,1	160,5	- 2,6	161,4	- 2,1	(166,5)
	OKT	208,1	+ 2,7	+16,9	165,6	+ 3,2	164,1	+ 1,7	(167,0)
VERBRAUCHSGUETER PRODUZIERENDES GEBERBE INLAND									
1978	OKT	191,5	+ 8,0	+13,8	154,7	+ 3,7	151,5	+ 2,1	148,4
	NOV	163,9	+ 8,0	-14,4	151,6	- 2,0	151,2	- 0,2	149,1
	DEZ	119,3	- 1,9	-27,2	142,1	- 6,3	148,3	- 1,9	150,3
1979	JAN	133,3	- 1,8	+11,7	147,1	+ 3,5	147,2	- 0,7	151,3
	FEB	139,8	+ 6,1	+ 4,9	152,1	+ 3,4	152,1	+ 3,3	153,0
	MAR	183,1	+12,0	+31,0	157,8	+ 3,7	156,9	+ 3,2	154,0
	APR	174,2	+ 2,5	- 4,9	154,0	- 2,4	155,2	- 1,1	154,3
	MAI	162,5	+17,0	- 6,7	162,3	+ 5,4	163,1	+ 5,1	154,6
	JUN	140,0	+ 2,9	-13,8	154,8	+ 4,6	159,6	- 2,1	(155,2)
	JUL	133,2	+17,5	- 4,9	163,2	+ 5,4	160,1	+ 0,3	(155,7)
	AUG	135,7	+ 6,2	+ 1,9	155,3	- 4,8	155,6	- 2,8	(156,3)
	SEP	168,4	+ 0,1	+24,1	151,0	- 2,8	151,8	- 2,4	(156,7)
	OKT	195,1	+ 1,9	+15,9	154,8	+ 2,5	153,5	+ 1,1	(157,2)
VERBRAUCHSGUETER PRODUZIERENDES GEBERBE AUSLAND									
1978	OKT	290,3	+15,7	+15,9	236,4	+ 1,4	233,5	+ 0,6	223,3
	NOV	253,8	+14,1	-12,6	233,8	- 1,1	232,2	- 0,6	224,4
	DEZ	178,9	- 1,1	-29,5	205,7	-12,0	213,3	- 8,1	223,4
1979	JAN	200,3	+ 2,2	+12,0	218,2	+ 6,1	216,4	+ 1,5	225,0
	FEB	208,4	+ 5,8	+ 4,0	221,5	+ 1,5	221,5	+ 2,4	227,2
	MAR*	287,7	+22,1	+38,1	259,5	+17,2	260,0	+17,4	228,3
	APR	270,5	+ 8,2	- 6,0	232,1	-10,6	237,1	- 8,8	(231,5)
	MAI	257,1	+19,9	- 5,0	247,2	+ 6,5	247,0	+ 4,2	(235,3)
	JUN	224,1	+ 4,0	-12,8	235,2	- 4,9	241,4	- 2,3	(239,2)
	JUL	199,9	+19,3	-10,8	249,3	+ 6,0	247,2	+ 2,4	(242,5)
	AUG	194,1	+ 9,4	- 2,9	242,9	- 2,6	239,0	- 3,3	(242,0)
	SEP	253,8	+ 1,3	+30,8	238,8	- 1,7	241,6	+ 1,1	(236,2)
	OKT	310,1	+ 6,8	+22,2	254,4	+ 6,5	248,8	+ 3,0	(232,5)

4 AUFTRAGSEINGANG IM VERARBEITENDEN GEWERBE UND IM BAUHAUPTGEWERBE

4.1 WERTINDEX (1970 = 100)

JAHR	MONAT	ORIGINALWERT		SAISONBEREINIGTER WERT		SAISON- UND ARBEITSTÄGLICH BEREINIGTER WERT		GLATTE KOMPONENTE	
		1970=100	VERÄNDERUNG IN O/O GEGEN VORJAHR	VORMONAT	1970=100	VERÄNDERUNG IN O/O GEGEN VORMONAT	1970=100		VERÄNDERUNG IN O/O GEGEN VORMONAT
HOCHOFEN-, STAHL- UND WARMWALZWERKE (OHNE HERSTELLUNG VON PRAEZISIONSSTAHLROHREN) INSGESAMT									
1978	OKT	129,8	+ 8,3	+ 4,0	136,9	- 2,4	133,5	- 1,7	135,4
	NOV	136,2	+12,7	+ 4,9	143,5	+ 4,8	145,9	+ 9,3	135,9
	DEZ	118,4	- 9,1	-13,1	119,9	-16,4	127,1	-12,9	137,5
1979	JAN	134,0	+ 0,4	+13,2	135,2	+12,8	133,6	+ 5,1	140,9
	FEB	137,3	+ 7,5	+ 2,5	138,4	+ 2,4	138,4	+ 3,6	144,2
	MAR	174,7	+23,1	+27,2	148,9	+ 7,6	146,7	+ 6,0	146,0
	APR	144,2	+11,5	-17,5	142,2	- 4,5	146,4	- 0,2	(148,0)
	MAI	160,4	+27,2	+11,2	156,3	+ 9,9	158,6	+ 8,5	(151,1)
	JUN	171,3	+14,1	+ 6,8	158,3	+ 1,3	159,7	+ 0,7	(153,3)
	JUL	159,5	+19,1	- 6,9	164,1	+ 3,7	161,1	+ 0,9	(154,8)
	AUG	138,8	+ 6,8	-13,0	151,6	- 7,6	150,1	- 6,8	(156,7)
	SEP	149,5	+10,6	+ 7,7	155,2	+ 2,4	156,6	+ 4,3	(154,2)
	OKT	152,2	+17,3	+ 1,8	159,2	+ 2,6	157,3	+ 0,4	(153,0)
HOCHOFEN-, STAHL- UND WARMWALZWERKE (OHNE HERSTELLUNG VON PRAEZISIONSSTAHLROHREN) INLAND									
1978	OKT	109,8	+ 1,5	+ 0,3	115,1	- 2,3	111,2	- 3,2	111,6
	NOV	116,3	+11,4	+ 5,9	121,3	+ 5,4	121,7	+ 9,4	(112,3)
	DEZ	103,4	- 5,1	-11,1	102,8	-15,3	111,1	- 8,7	(113,8)
1979	JAN	118,2	- 2,1	+14,3	114,4	+11,3	113,7	+ 2,3	(116,0)
	FEB	121,6	+ 8,7	+ 2,9	119,7	+ 4,6	119,7	+ 5,3	(118,9)
	MAR	143,1	+14,2	+17,7	120,5	+ 0,7	118,5	- 1,0	(122,4)
	APR	122,2	+ 8,0	-14,6	120,5	+ 0,0	124,9	+ 5,4	(126,2)
	MAI	132,8	+25,5	+ 8,7	127,1	+ 5,5	128,8	+ 3,1	(129,9)
	JUN	130,8	+11,0	- 1,5	126,4	- 0,6	129,9	+ 0,9	(133,2)
	JUL	134,7	+22,6	+ 3,0	140,7	+11,3	137,2	+ 5,6	(135,4)
	AUG	119,6	+14,9	-11,2	132,4	- 5,9	132,5	- 3,6	(136,0)
	SEP	132,4	+20,9	+10,7	138,7	+ 4,8	139,0	+ 5,1	(134,1)
	OKT	133,4	+21,5	+ 0,8	137,3	- 1,0	133,4	- 4,0	(128,9)
HOCHOFEN-, STAHL- UND WARMWALZWERKE (OHNE HERSTELLUNG VON PRAEZISIONSSTAHLROHREN) AUSLAND									
1978	OKT	204,9	+25,4	-11,5	217,4	- 6,1	215,4	- 2,5	212,2
	NOV	211,0	+15,7	+ 3,0	219,7	+ 1,1	229,5	+ 6,5	207,0
	DEZ	175,1	-16,7	-17,0	173,8	-20,9	177,3	-22,7	210,4
1979	JAN	193,6	+ 6,8	+10,6	204,1	+17,4	198,8	+12,1	216,5
	FEB	196,4	+ 5,0	+ 1,4	204,6	+ 0,2	204,6	+ 2,9	221,9
	MAR*	293,3	+43,5	+49,3	285,1	+39,3	282,3	+38,0	223,0
	APR	226,9	+19,4	-22,6	233,0	-18,3	244,9	-13,2	(224,0)
	MAI	264,1	+30,6	+16,4	253,1	+ 8,6	262,7	+ 7,5	(225,3)
	JUN	323,4	+19,1	+22,5	272,5	+ 7,7	265,6	+ 1,1	(227,0)
	JUL	252,6	+12,6	-21,9	253,5	- 7,0	250,6	- 5,6	(229,2)
	AUG	210,9	- 7,3	-16,5	226,3	-10,7	220,7	-11,9	(238,7)
	SEP	213,6	- 7,7	+ 1,3	219,5	- 3,0	225,5	+ 2,2	(224,1)
	OKT	222,9	+ 8,8	+ 4,4	237,8	+ 8,3	242,1	+ 7,4	(220,0)
CHEMISCHE INDUSTRIE INSGESAMT									
1978	OKT	189,5	+10,3	+ 4,1	185,1	+ 3,7	184,7	+ 2,3	(182,1)
	NOV	182,0	+ 6,7	- 4,0	184,9	- 0,1	181,6	- 1,7	(183,7)
	DEZ	172,2	+ 4,2	- 5,4	181,6	- 1,8	186,6	+ 2,8	(185,7)
1979	JAN	189,6	+ 6,9	+10,1	186,8	+ 2,9	185,1	- 0,8	(188,3)
	FEB	189,4	+10,1	- 0,1	191,9	+ 2,7	191,9	+ 3,7	(191,4)
	MAR*	214,8	+18,0	+13,4	210,9	+ 9,9	212,0	+10,5	(194,9)
	APR	200,9	+12,7	- 6,5	199,4	- 5,5	200,8	- 5,3	(198,8)
	MAI	216,7	+20,3	+ 7,9	209,6	+ 5,1	208,1	+ 3,6	(203,1)
	JUN	214,6	+11,9	- 1,0	207,3	- 1,1	211,9	+ 1,8	(209,0)
	JUL	214,6	+24,1	- 0,1	219,3	+ 5,8	217,8	+ 2,8	(213,5)
	AUG	210,5	+20,7	- 1,8	217,5	- 0,8	215,1	- 1,2	(209,5)
	SEP	202,8	+11,4	- 3,7	203,6	- 6,4	207,3	- 3,6	(211,2)
	OKT	223,9	+18,2	+10,4	220,6	+ 8,3	218,5	+ 5,4	(211,1)
CHEMISCHE INDUSTRIE INLAND									
1978	OKT	175,4	+ 9,8	+ 3,7	168,5	+ 2,9	167,8	+ 1,4	(165,7)
	NOV	167,3	+ 7,2	- 4,6	168,1	- 0,2	164,9	- 1,7	(166,8)
	DEZ	152,9	+ 2,1	- 8,6	164,0	- 2,4	168,9	+ 2,4	(168,3)
1979	JAN	173,3	+ 5,3	+13,3	169,5	+ 3,4	168,1	- 0,5	(170,3)
	FEB	169,1	+ 7,4	- 2,4	173,2	+ 2,2	173,2	+ 3,0	(172,8)
	MAR*	190,0	+14,8	+12,4	188,1	+ 8,6	188,8	+ 9,0	(175,8)
	APR	179,4	+12,5	- 5,6	181,8	- 3,3	184,0	- 2,5	(179,2)
	MAI	192,8	+18,4	+ 7,5	187,8	+ 3,3	186,3	+ 1,3	(182,7)
	JUN	194,8	+10,0	+ 1,0	186,9	- 0,5	191,3	+ 2,7	(187,2)
	JUL	189,1	+20,1	- 2,9	193,5	+ 3,5	191,9	+ 0,3	(189,6)
	AUG	189,6	+17,8	+ 0,3	195,4	+ 1,0	192,0	+ 0,1	(186,7)
	SEP	182,4	+ 7,8	- 3,8	180,4	- 7,7	184,6	- 3,9	(187,7)
	OKT	201,6	+14,9	+10,5	196,0	+ 8,6	193,8	+ 5,0	(185,2)
CHEMISCHE INDUSTRIE AUSLAND									
1978	OKT	221,0	+11,2	+ 4,8	222,3	+ 5,0	221,9	+ 3,3	(218,3)
	NOV	214,8	+ 5,8	- 2,8	222,1	- 0,1	219,7	- 1,0	(221,0)
	DEZ	215,6	+ 7,9	+ 0,4	220,8	- 0,6	225,5	+ 2,6	(224,4)
1979	JAN	226,0	+ 9,8	+ 4,8	224,9	+ 1,9	222,4	- 1,4	(228,4)
	FEB	234,9	+14,9	+ 3,9	234,0	+ 4,0	234,0	+ 5,2	(232,9)
	MAR*	270,4	+23,4	+15,1	263,2	+12,5	267,0	+14,1	(238,0)
	APR	249,0	+13,3	- 7,9	239,0	- 9,2	237,7	-11,0	(243,6)
	MAI	270,1	+23,2	+ 8,5	258,8	+ 8,3	257,5	+ 8,3	(249,4)
	JUN	258,8	+15,3	- 4,2	252,9	- 2,3	257,5	+ 0,0	(257,7)
	JUL	271,1	+30,8	+ 4,8	276,3	+ 9,3	274,6	+ 6,6	(264,3)
	AUG	257,3	+25,8	- 5,1	268,3	- 2,9	268,1	- 2,4	(266,0)
	SEP	248,4	+17,8	- 3,5	255,1	- 4,9	258,1	- 3,7	(263,5)
	OKT	273,6	+23,8	+10,1	275,1	+ 7,8	272,8	+ 5,7	(269,2)

4 AUFTRAGSEINGANG IM VERARBEITENDEN GEWERBE UND IM BAUHAUPTGEWERBE

4.1 WERTINDEX (1970 = 100)

JAHR	MONAT	ORIGINALWERT			SAISONBEREINIGTER WERT		SAISON- UND ARBEITSTÄGLICH BEREINIGTER WERT		GLATTE KOMPONENTE
		1970=100	VERÄNDERUNG VORJAHR	IN O/D GEGEN VORMONAT	1970=100	VERÄNDERUNG IN O/D GEGEN VORMONAT	1970=100	VERÄNDERUNG IN O/D GEGEN VORMONAT	
MASCHINENBAU INSGESAMT									
1978	OKT	158,4	+10,3	- 4,9	160,2	- 4,2	158,1	- 4,8	155,6
	NOV	162,9	+ 8,2	+ 2,8	160,2	+ 0,0	163,3	+ 3,3	159,0
	DEZ	169,0	- 0,5	+ 3,7	157,4	- 1,7	160,8	- 1,5	160,1
1979	JAN	156,3	+ 7,7	- 7,5	164,3	+ 4,4	162,7	+ 1,2	161,3
	FEB	156,1	+13,2	- 0,1	165,1	+ 0,5	165,1	+ 1,5	163,4
	MAR	172,4	+11,0	+10,4	160,1	- 3,0	157,9	- 4,4	164,6
	APR	159,1	+11,6	- 7,7	163,5	+ 2,1	166,8	+ 5,6	(166,6)
	MAI	178,7	+27,8	+12,3	181,4	+10,9	184,0	+10,3	(169,4)
	JUN	175,1	+ 2,7	- 2,0	166,5	- 8,2	166,4	- 9,6	(170,8)
	JUL	166,5	+19,5	- 4,9	168,1	+ 1,0	166,3	- 0,1	(167,5)
	AUG	153,5	+11,1	- 7,8	161,5	- 3,9	162,9	- 2,0	(164,8)
	SEP	170,6	+ 2,5	+11,1	171,2	+ 6,0	171,8	+ 5,5	(165,4)
	OKT	181,5	+14,6	+ 6,4	182,0	+ 6,3	182,7	+ 6,3	(169,8)
MASCHINENBAU INLAND									
1978	OKT	137,7	+12,1	- 9,0	137,5	- 7,2	134,6	- 8,2	135,9
	NOV	137,6	+12,7	- 0,1	138,5	+ 0,7	140,5	+ 4,4	138,2
	DEZ	144,8	+ 4,0	+ 5,2	136,2	- 1,7	139,2	- 0,9	139,3
1979	JAN	134,3	+ 1,6	- 7,3	137,1	+ 0,7	137,5	- 1,2	140,4
	FEB	139,5	+13,0	+ 3,9	142,5	+ 3,9	142,5	+ 3,6	143,0
	MAR	154,1	+19,9	+10,5	144,9	+ 1,7	142,9	+ 0,3	143,7
	APR	141,6	+14,1	- 8,1	143,3	- 1,1	148,2	+ 3,7	(145,0)
	MAI	151,1	+21,9	+ 6,7	152,3	+ 6,3	153,7	+ 3,7	(146,7)
	JUN	147,8	+ 1,7	- 2,2	146,1	- 4,1	148,8	- 3,2	(147,0)
	JUL	143,0	+17,7	- 3,2	149,6	+ 2,4	147,0	- 1,2	(143,1)
	AUG	137,0	+12,8	- 4,2	145,3	- 2,9	144,8	- 1,5	(142,9)
	SEP	147,3	- 2,6	+ 7,5	145,4	+ 0,1	146,8	+ 1,4	(142,1)
	OKT	156,6	+13,7	+ 6,3	156,3	+ 7,5	155,7	+ 6,1	(146,1)
MASCHINENBAU AUSLAND									
1978	OKT	196,4	+ 8,0	+ 1,0	199,1	+ 1,7	198,2	- 0,9	(194,1)
	NOV	209,5	+ 3,2	+ 6,7	203,3	+ 2,1	204,3	+ 3,1	(195,8)
	DEZ	213,5	- 5,7	+ 1,9	197,3	- 3,0	203,9	- 0,2	(197,6)
1979	JAN	196,7	+16,6	- 7,9	201,6	+ 2,2	196,2	- 3,8	(199,5)
	FEB	186,7	+13,4	- 5,1	204,2	+ 1,3	204,2	+ 4,1	(201,5)
	MAR	206,2	+ 0,7	+10,4	197,3	- 3,4	198,4	- 2,8	(203,5)
	APR	191,3	+ 8,2	- 7,2	203,1	+ 2,9	200,5	+ 1,1	(205,7)
	MAI	229,3	+35,7	+19,9	232,0	+14,2	234,4	+16,9	(208,2)
	JUN	225,3	+ 3,8	- 1,7	200,9	-13,4	197,8	-15,6	(210,5)
	JUL	209,8	+21,8	- 6,9	213,8	+ 6,4	211,6	+ 7,0	(214,9)
	AUG	183,8	+ 8,8	-12,4	195,1	- 8,7	200,5	- 5,2	(219,6)
	SEP	213,5	+ 9,8	+16,2	221,0	+13,3	223,0	+11,2	(219,8)
	OKT	227,4	+15,8	+ 6,5	231,1	+ 4,6	235,8	+ 5,7	(220,4)
STRASSENFAHRZEUGBAU INSGESAMT									
1978	OKT	245,1	+14,6	+ 7,5	241,5	+ 6,8	239,5	+ 7,4	238,4
	NOV	239,3	+14,2	- 2,4	244,5	+ 1,2	244,4	+ 2,0	237,5
	DEZ	213,4	-17,1	-10,8	208,0	-14,9	219,5	-10,2	(238,4)
1979	JAN	265,7	+ 8,7	+24,5	249,3	+19,9	245,2	+11,7	(239,1)
	FEB	280,4	+16,7	+ 5,5	251,3	+ 0,8	251,3	+ 2,5	(239,7)
	MAR	287,8	+ 4,6	+ 2,6	238,2	- 5,2	237,3	- 5,6	(240,1)
	APR	232,8	- 0,5	-19,1	238,5	+ 0,1	242,5	+ 2,2	(240,1)
	MAI	238,8	+12,1	+ 2,6	251,9	+ 5,6	254,9	+ 5,1	(240,6)
	JUN	248,9	+18,0	+ 4,2	263,9	+ 4,8	265,8	+ 4,3	(241,0)
	JUL	196,7	+ 4,1	-21,0	239,0	- 9,4	235,4	-11,4	(241,5)
	AUG	200,3	- 7,2	+ 1,8	223,3	- 6,6	225,0	- 4,4	(241,9)
	SEP	215,4	- 5,5	+ 7,5	221,1	- 1,0	220,7	- 1,9	(242,0)
	OKT	261,6	+ 6,7	+21,4	253,6	+14,7	246,1	+11,5	(242,3)
STRASSENFAHRZEUGBAU INLAND									
1978	OKT	256,0	+13,6	+10,5	251,8	+ 6,2	244,1	+ 4,0	245,3
	NOV	249,7	+20,1	- 2,5	256,7	+ 1,9	255,4	+ 4,6	242,9
	DEZ	217,2	-21,8	-13,0	201,8	-21,4	221,6	-13,2	(242,0)
1979	JAN	281,0	+ 3,9	+29,4	247,8	+22,8	245,7	+10,9	(240,7)
	FEB	279,2	+ 4,1	- 0,6	232,9	- 6,0	232,9	- 5,2	(239,1)
	MAR	307,5	+ 0,8	+10,1	234,0	+ 0,5	229,8	- 1,3	(236,1)
	APR	217,9	-19,4	-29,1	221,3	- 5,4	228,5	- 0,6	(234,4)
	MAI	222,5	+ 4,0	+ 2,1	244,9	+10,7	248,6	+ 8,8	(229,8)
	JUN	194,4	- 7,5	-12,6	229,7	- 6,2	241,1	- 3,0	(227,1)
	JUL	177,7	-12,8	- 8,6	220,9	- 3,8	213,3	-11,5	(224,2)
	AUG	158,6	-21,3	-10,7	209,4	- 5,2	209,4	- 1,8	(221,0)
	SEP	198,9	-14,2	+25,4	208,9	- 0,2	210,1	+ 0,3	(219,0)
	OKT	241,0	- 5,9	+21,2	234,6	+12,3	224,3	+ 6,8	(217,1)
STRASSENFAHRZEUGBAU AUSLAND									
1978	OKT	231,5	+16,0	+ 3,8	224,2	+ 6,6	223,7	+ 8,6	224,0
	NOV	226,3	+ 7,0	- 2,2	224,6	+ 0,2	226,2	+ 1,1	226,5
	DEZ	208,7	-10,0	- 7,8	212,5	- 5,4	221,2	- 2,2	233,8
1979	JAN	246,5	+16,2	+18,1	249,0	+17,2	242,1	+ 9,4	243,6
	FEB	281,9	+37,2	+14,4	275,1	+10,5	275,1	+13,6	251,5
	MAR	263,3	+10,7	- 6,6	244,9	-11,0	244,0	-11,3	253,8
	APR	251,3	+33,2	- 4,6	260,7	+ 6,5	264,6	+ 8,4	(258,0)
	MAI	259,2	+22,3	+ 3,1	257,1	- 1,4	258,8	- 2,2	(262,5)
	JUN	316,8	+49,6	+22,2	305,4	+18,8	299,2	+15,7	(266,2)
	JUL	220,2	+29,1	-30,5	258,7	-15,3	260,4	-13,1	(260,7)
	AUG	252,3	+ 7,8	+14,6	257,4	- 0,5	257,6	- 1,1	(260,4)
	SEP	236,0	+ 5,8	- 6,5	232,2	- 9,8	232,4	- 9,8	(249,3)
	OKT	287,4	+24,1	+21,8	275,6	+18,7	270,7	+16,5	(255,1)

4 AUFTRAGSEINGANG IM VERARBEITENDEN GEBERBE UND IM BAUHAUPTGEBERBE

4.1 WERTINDEX (1970 = 100)

JAHR	MONAT	ORIGINALWERT			SAISONBEREINIGTER WERT		SAISON- UND ARBEITSTAEGLICH BEREINIGTER WERT		GLATTE KOMPONENTE
		1970=100	VERAENDERUNG VORJAHR	IN O/O GEGEN VORMONAT	1970=100	VERAENDERUNG IN O/O GEGEN VORMONAT	1970=100	VERAENDERUNG IN O/O GEGEN VORMONAT	1970=100
ELEKTROTECHNIK INSGESAMT									
1978	OKT	186,3	+11,4	- 4,7	183,3	+ 0,0	179,0	- 3,5	(181,8)
	NOV	195,0	+ 3,5	+ 4,7	188,0	+ 2,6	186,8	+ 4,4	(183,1)
	DEZ	197,2	- 4,8	+ 1,1	174,8	- 7,0	186,5	+ 0,2	(184,4)
1979	JAN	174,3	+ 5,3	-11,6	185,1	+ 5,9	181,6	- 2,6	(185,5)
	FEB	189,9	+18,1	+ 9,0	197,0	+ 6,4	197,0	+ 8,5	(186,7)
	MAR	198,3	+10,2	+ 4,4	185,1	- 6,0	183,3	- 7,0	(187,4)
	APR	181,1	+ 8,3	- 8,7	188,6	+ 1,9	193,2	+ 5,4	(189,8)
	MAI	187,3	+15,0	+ 3,4	196,1	+ 4,0	196,7	+ 1,8	(191,1)
	JUN	186,9	+ 2,9	- 0,2	189,0	- 3,6	196,9	+ 0,1	(192,8)
	JUL	181,8	+19,8	- 2,7	196,0	+ 3,7	191,2	- 2,9	(193,5)
	AUG	178,6	+ 0,9	- 1,8	186,8	- 4,7	184,2	- 3,7	(195,5)
	SEP	198,3	+ 1,4	+11,0	191,0	+ 2,2	197,2	+ 7,1	(196,7)
	OKT	208,9	+12,1	+ 5,3	207,4	+ 8,6	206,7	+ 4,8	(197,0)
ELEKTROTECHNIK INLAND									
1978	OKT	175,5	+11,9	- 3,4	168,6	+ 0,1	164,2	- 3,4	(164,9)
	NOV	172,0	+ 4,2	- 2,0	167,5	- 0,7	166,3	+ 1,3	(166,2)
	DEZ	178,1	- 2,7	+ 3,5	159,1	- 5,0	170,3	+ 2,4	(167,4)
1979	JAN	160,9	+ 5,2	- 9,7	167,8	+ 5,5	165,0	- 3,1	(168,7)
	FEB	173,7	+20,2	+ 8,0	179,4	+ 6,9	179,4	+ 8,7	(170,0)
	MAR	179,7	+12,9	+ 3,5	172,8	- 3,7	171,3	- 4,5	(171,2)
	APR	160,3	+ 7,9	-10,8	167,1	- 3,3	172,6	+ 0,8	(172,3)
	MAI	168,3	+15,8	+ 5,0	177,0	+ 5,9	178,0	+ 3,1	(173,4)
	JUN	168,3	+ 0,9	+ 0,0	170,0	- 4,0	175,9	- 1,2	(174,4)
	JUL	166,2	+16,9	- 1,2	177,7	+ 4,5	173,1	- 1,6	(174,9)
	AUG	165,3	+11,1	- 0,5	175,1	- 1,5	172,2	- 0,5	(176,0)
	SEP	177,8	- 2,1	+ 7,6	168,8	- 3,6	173,9	+ 1,0	(175,8)
	OKT	190,7	+ 8,7	+ 7,3	182,9	+ 8,4	181,1	+ 4,1	(174,1)
ELEKTROTECHNIK AUSLAND									
1978	OKT	224,7	+ 9,9	- 8,1	235,5	+ 0,7	230,9	- 3,8	(242,9)
	NOV	276,6	+ 2,0	+23,1	259,7	+10,3	258,5	+12,0	(243,4)
	DEZ	265,2	- 9,3	- 4,1	229,2	-11,7	243,7	- 5,7	(243,9)
1979	JAN	222,0	+ 5,4	-16,3	248,3	+ 8,3	241,1	- 1,1	(244,5)
	FEB	247,5	+13,1	+11,5	260,1	+ 4,8	260,1	+ 7,9	(245,4)
	MAR	264,2	+ 4,2	+ 6,7	230,7	-11,3	231,0	-11,2	(246,6)
	APR	255,1	+ 9,1	- 3,4	266,0	+15,3	266,3	+15,3	(248,4)
	MAI	254,9	+13,1	- 0,1	262,5	- 1,3	259,3	- 2,6	(249,7)
	JUN	253,0	+ 8,1	- 0,7	252,8	- 3,7	267,5	+ 3,2	(252,5)
	JUL	237,0	+27,8	- 6,3	262,1	+ 3,7	256,1	- 4,3	(256,8)
	AUG	225,9	-18,5	- 4,7	227,1	-13,4	225,8	-11,8	(264,6)
	SEP	271,0	+10,8	+20,0	269,2	+18,5	278,9	+23,5	(271,4)
	OKT	273,6	+21,8	+ 1,0	296,0	+10,0	299,3	+ 7,3	(280,8)
HERSTELLUNG VON EISEN-,BLECH-UND METALLWAREN INSGESAMT									
1978	OKT	165,8	+10,7	+ 8,9	157,5	+ 4,9	155,9	+ 3,7	154,8
	NOV	165,9	+ 7,6	+ 0,1	156,9	- 0,4	156,4	+ 0,3	155,9
	DEZ	144,0	+ 1,8	-13,2	149,4	- 4,8	153,6	- 1,8	155,7
1979	JAN	157,3	+ 7,3	+ 9,2	159,5	+ 6,8	158,3	+ 3,1	157,0
	FEB	153,9	+ 8,2	- 2,2	158,0	- 0,9	158,0	+ 0,2	158,5
	MAR	173,2	+10,7	+12,5	160,3	+ 1,5	160,3	+ 1,5	158,8
	APR	154,8	+ 3,8	-10,6	158,9	- 0,9	162,3	+ 1,2	(160,0)
	MAI	170,9	+ 6,0	+10,4	165,6	+ 4,2	165,7	+ 2,1	(161,6)
	JUN	168,4	+ 3,8	- 1,5	164,7	- 0,5	166,3	+ 0,4	(160,8)
	JUL	155,6	+15,9	- 7,6	166,5	+ 1,1	165,2	- 0,7	(158,7)
	AUG	153,8	+ 7,4	- 1,2	166,1	- 0,2	163,7	- 0,9	(160,5)
	SEP	161,0	+ 5,8	+ 4,7	162,0	- 2,5	165,1	+ 0,9	(168,6)
	OKT	188,1	+13,4	+16,8	180,0	+11,1	178,4	+ 8,1	(177,1)
HERSTELLUNG VON EISEN-,BLECH-UND METALLWAREN INLAND									
1978	OKT	156,5	+10,2	+ 6,3	148,9	+ 4,2	148,0	+ 3,9	144,5
	NOV	156,3	+ 6,5	- 0,1	147,6	- 0,9	146,3	- 1,1	145,7
	DEZ	135,0	+ 1,4	-13,6	140,8	- 4,6	144,4	- 1,3	147,0
1979	JAN	150,7	+ 8,7	+11,6	152,1	+ 8,0	150,9	+ 4,5	149,4
	FEB	146,8	+ 7,9	- 2,6	149,9	- 1,4	149,9	+ 0,7	151,8
	MAR	164,0	+10,4	+11,7	152,1	+ 1,5	152,0	+ 1,4	152,6
	APR	146,4	+ 4,2	-10,7	150,3	- 1,2	153,6	+ 1,1	(154,1)
	MAI	163,1	+17,8	+11,4	161,9	+ 7,7	161,4	+ 5,1	(155,6)
	JUN	161,4	+ 4,4	- 1,0	161,7	- 0,1	163,9	+ 1,5	(155,7)
	JUL	149,7	+16,4	- 7,2	158,5	- 2,0	158,0	- 3,6	(155,0)
	AUG	148,5	+ 7,4	- 0,8	157,9	- 0,4	155,2	- 1,8	(156,1)
	SEP	154,0	+ 4,6	+ 3,7	152,8	- 3,2	154,9	- 0,2	(157,7)
	OKT	178,7	+14,2	+16,0	170,0	+11,3	167,5	+ 8,1	(160,5)
HERSTELLUNG VON EISEN-,BLECH-UND METALLWAREN AUSLAND									
1978	OKT	211,7	+12,5	+19,5	198,3	+ 9,7	197,0	+ 7,1	(193,1)
	NOV	213,9	+11,6	+ 1,0	202,5	+ 2,1	199,6	+ 1,3	(193,6)
	DEZ	188,5	+ 3,2	-11,9	190,3	- 6,0	195,3	- 2,2	(194,1)
1979	JAN	190,4	+ 2,1	+ 1,0	195,2	+ 2,6	194,3	- 0,5	(194,6)
	FEB	189,0	+ 8,8	- 0,7	189,0	- 3,2	189,0	- 2,7	(195,1)
	MAR	218,8	+11,9	+15,8	197,3	+ 4,4	196,7	+ 4,1	(195,8)
	APR	196,8	+ 2,2	-10,1	191,2	- 3,1	192,6	- 2,1	(196,8)
	MAI	210,1	-23,7	+ 6,8	204,4	+ 6,9	201,8	+ 4,8	(197,8)
	JUN	203,2	+ 1,3	- 3,3	199,3	- 2,5	205,3	+ 1,7	(199,6)
	JUL	184,6	+13,5	- 9,2	207,7	+ 4,3	206,5	+ 0,6	(206,4)
	AUG	180,6	+ 7,8	- 2,2	207,6	+ 0,0	204,6	- 0,9	(198,2)
	SEP	195,8	+10,6	+ 8,4	202,8	- 2,3	207,1	+ 1,2	(209,0)
	OKT	234,8	+10,9	+19,9	221,6	+ 9,3	220,7	+ 6,6	(219,4)

4 AUFTRAGSEINGANG IM VERARBEITENDEN GEWERBE UND IM BAUHAUPTGEWERBE

*1 WERTINDEX (1970 = 100)

JAHR	MONAT	ORIGINALWEPT			SAISONBEREINIGTER WERT		SAISON- UND ARBEITSTÄGLICH BEREINIGTER WERT		GLATTE KOMPONENTE
		1970=100	VERÄNDERUNG VORJAHR	IN O/O GEGEN VORMONAT	1970=100	VERÄNDERUNG IN O/O GEGEN VORMONAT	1970=100	VERÄNDERUNG IN O/O GEGEN VORMONAT	
TEXTILGEWERBE INSGESAMT									
1978	OKT	161,5	+14,4	+15,4	132,4	+ 8,3	129,5	+ 6,9	123,5
	NOV	140,1	+ 7,5	-13,3	126,9	- 4,2	127,1	- 1,9	123,6
	DEZ	103,7	- 1,5	-26,0	116,7	- 8,0	123,4	- 2,9	124,2
1979	JAN	111,7	- 6,8	+ 7,7	120,4	+ 3,2	119,6	- 3,1	124,8
	FEB	119,4	+ 3,6	+ 6,9	125,9	+ 4,6	125,9	+ 5,3	126,2
	MAR	158,0	+15,1	+32,3	131,8	+ 4,7	130,8	+ 3,9	126,4
	APR	132,5	+ 0,0	-16,3	122,5	- 7,1	125,5	- 4,1	126,2
	MAI	132,8	+14,6	+ 0,4	132,0	+ 7,8	133,7	+ 6,5	125,8
	JUN	114,9	- 3,0	-13,5	124,3	- 5,8	128,6	- 3,8	(125,7)
	JUL	104,3	+20,4	- 9,2	136,0	+ 9,4	132,7	+ 3,2	(125,4)
	AUG	94,9	- 0,5	- 9,0	122,1	-10,2	122,5	- 7,7	(125,1)
	SEP	135,1	- 3,5	+42,4	119,4	- 2,2	121,0	- 1,2	(124,6)
	OKT	154,2	- 4,5	+14,1	122,7	+ 2,8	121,0	+ 0,0	(124,0)
TEXTILGEWERBE INLAND									
1978	OKT	149,1	+11,9	+12,8	122,7	+ 8,1	119,7	+ 6,3	115,3
	NOV	129,1	+ 5,2	-13,4	117,9	- 3,9	118,2	- 1,3	115,2
	DEZ	96,2	- 2,4	-23,5	109,1	- 7,5	115,5	- 2,3	115,5
1979	JAN	105,1	- 8,1	+ 9,3	112,3	+ 2,9	111,5	- 3,5	116,0
	FEB	111,9	+ 3,0	+ 6,5	117,9	+ 5,0	117,9	+ 5,7	117,1
	MAR	146,4	+12,1	+30,8	121,2	+ 2,8	120,4	+ 2,1	117,2
	APR	122,7	- 1,7	-16,2	113,4	- 6,4	116,2	- 3,5	117,1
	MAI	121,3	+13,5	- 1,1	122,0	+ 7,6	123,7	+ 6,5	116,6
	JUN	105,4	- 3,2	-13,1	115,9	- 5,0	119,6	- 3,3	(116,6)
	JUL	97,3	+20,0	- 7,7	126,8	+ 9,4	123,7	+ 3,4	(116,5)
	AUG	90,5	- 1,1	- 7,0	113,9	-10,2	114,4	- 7,5	(116,4)
	SEP	127,5	- 3,6	+40,9	111,1	- 2,5	112,6	- 1,6	(116,2)
	OKT	142,7	- 4,3	+11,9	114,3	+ 2,9	112,6	+ 0,0	(116,0)
TEXTILGEWERBE AUSLAND									
1978	OKT	238,4	+25,1	+26,7	192,6	+ 8,9	189,5	+ 7,3	174,1
	NOV	208,7	+17,5	-12,5	182,0	- 5,5	181,2	- 4,4	175,5
	DEZ	150,0	+ 2,3	-28,1	161,9	-11,0	169,0	- 6,7	173,4
1979	JAN	152,1	- 0,9	+ 1,4	166,2	+ 2,7	165,4	- 2,1	174,9
	FEB	165,8	+ 5,7	+ 9,0	171,4	+ 3,1	171,4	+ 3,6	175,8
	MAR*	229,3	+28,2	+38,3	207,3	+20,9	207,0	+20,8	176,4
	APR	191,3	+ 7,2	-16,6	174,7	-15,7	178,4	-13,8	(178,1)
	MAI	204,1	+19,1	+ 6,7	192,3	+10,1	192,5	+ 7,9	(179,9)
	JUN	173,7	- 2,3	-14,9	175,9	- 8,5	183,5	- 4,8	(181,3)
	JUL	147,5	+22,3	-15,1	191,6	+ 8,9	188,7	+ 2,9	(181,6)
	AUG	122,3	+ 1,8	-17,1	176,5	- 7,9	174,0	- 7,8	(179,3)
	SEP	182,0	- 3,2	+48,8	172,8	- 2,1	175,4	+ 0,8	(171,5)
	OKT	225,5	- 5,4	+23,9	178,2	+ 3,1	174,5	- 0,5	(162,2)
BEKLEIDUNGSGEWERBE INSGESAMT									
1978	OKT	244,8	+ 2,8	+17,5	150,2	- 3,0	149,1	- 2,2	144,8
	NOV	169,9	+22,3	-30,6	154,7	+ 3,0	151,9	+ 1,9	144,5
	DEZ	77,9	+ 2,9	-54,1	136,8	-11,6	138,9	- 8,6	144,5
1979	JAN	90,6	+ 1,5	+16,3	138,4	+ 1,2	141,1	+ 1,6	144,9
	FEB	112,4	+ 7,6	+24,1	145,8	+ 5,3	145,8	+ 3,3	145,8
	MAR	211,2	+10,1	+87,9	155,1	+ 6,4	153,1	+ 5,0	147,1
	APR	228,5	- 2,3	+ 8,2	144,7	- 6,7	146,3	- 4,4	146,7
	MAI	134,3	+ 7,9	-41,2	144,3	- 0,3	143,3	- 2,1	144,8
	JUN	88,1	- 3,5	-34,4	142,9	- 1,0	149,9	+ 4,6	(143,3)
	JUL	81,3	+11,2	- 7,7	146,2	+ 2,3	145,3	- 3,1	(141,5)
	AUG	108,9	+ 7,0	+33,9	144,4	- 1,2	142,3	- 2,1	(139,2)
	SEP	195,0	- 6,4	+79,1	137,2	- 5,0	135,5	- 4,8	(136,5)
	OKT	226,8	- 7,4	+16,3	127,2	- 7,3	125,8	- 7,2	(133,3)
BEKLEIDUNGSGEWERBE INLAND									
1978	OKT	222,8	+ 2,7	+16,5	139,0	- 1,7	137,6	- 1,4	133,7
	NOV	154,8	+19,5	-30,5	140,3	+ 0,9	137,7	+ 0,1	133,2
	DEZ	74,1	+ 2,2	-52,1	127,3	- 9,3	129,6	- 5,9	133,3
1979	JAN	85,2	- 0,2	+15,0	127,9	+ 0,5	130,5	+ 0,7	133,4
	FEB	106,0	+ 8,1	+24,4	135,8	+ 6,2	135,8	+ 4,1	134,1
	MAR	192,7	+ 8,1	+81,8	141,1	+ 3,9	139,3	+ 2,6	135,2
	APR	205,6	- 3,7	+ 6,7	131,7	- 6,7	132,8	- 4,7	134,3
	MAI	123,8	+ 7,9	-39,8	133,1	+ 1,1	132,2	- 0,5	132,5
	JUN	81,3	- 5,7	-34,3	130,4	- 2,0	137,3	+ 3,9	(131,1)
	JUL	75,1	+ 7,9	- 7,6	133,5	+ 2,4	132,4	- 3,6	(129,3)
	AUG	100,3	+ 5,7	+33,6	132,4	- 0,8	130,6	- 1,4	(127,1)
	SEP	176,9	- 7,5	+76,4	124,2	- 6,2	122,8	- 6,0	(124,4)
	OKT	204,5	- 8,2	+15,6	115,9	- 6,7	114,9	- 6,4	(121,4)
BEKLEIDUNGSGEWERBE AUSLAND									
1978	OKT	689,8	+ 2,8	+24,6	417,7	- 0,4	419,9	+ 3,3	369,3
	NOV	476,0	+45,0	-31,0	444,1	+ 6,3	440,4	+ 4,9	372,9
	DEZ	154,5	+10,1	-67,5	324,7	-26,9	328,1	-25,5	374,5
1979	JAN	201,1	+18,8	+30,2	348,5	+ 7,3	352,4	+ 7,4	378,8
	FEB	242,2	+ 3,0	+20,4	344,6	- 1,1	344,6	- 2,2	386,2
	MAR	585,3	+26,1	+141,7	430,5	+24,9	424,8	+23,3	388,6
	APR	691,8	+ 7,7	+18,2	401,9	- 6,6	423,7	- 0,3	396,1
	MAI	346,6	+ 7,2	-49,9	364,6	- 9,3	366,5	-13,5	396,6
	JUN	225,8	+16,2	-34,9	387,5	+ 6,3	390,2	+ 6,5	(396,3)
	JUL	205,0	+40,7	- 9,2	395,3	+ 2,0	397,5	+ 1,9	(394,7)
	AUG	282,9	+17,6	+38,0	385,3	- 2,5	375,1	- 5,6	(391,8)
	SEP	560,5	+ 1,2	+98,1	399,9	+ 3,8	391,5	+ 4,4	(387,3)
	OKT	676,8	- 1,9	+20,7	412,3	+ 3,1	395,2	+ 0,9	(381,3)

4 AUFTRAGSEINGANG IM VERARBEITENDEN GEWERBE UND IM BAUHAUPTGEWERBE

4.2 VOLUMENINDEX (1970 = 100)

JAHR	MONAT	ORIGINALWERT			SAISONBEREINIGTER WERT		SAISON- UND ARBEITSTÄGLICH BEREINIGTER WERT		GLATTE KOMPONENTE
		1970=100	VERÄNDERUNG IN O/D GEGEN VORJAHR VORMONAT		1970=100	VERÄNDERUNG IN O/D GEGEN VORMONAT	1970=100	VERÄNDERUNG IN O/D GEGEN VORMONAT	
VERARBEITENDES GEWERBE (OHNE NAHRUNGS- UND GENUSSMITTELGEWERBE) INSGESAMT									
1978	Okt	127,7	+ 5,5	+ 4,0	121,0	+ 1,9	119,6	+ 0,9	117,3
	Nov	124,1	+ 2,5	- 2,8	120,1	- 0,7	119,7	+ 0,1	119,2
	Dez	113,7	- 3,9	- 8,4	114,2	- 4,9	118,8	- 0,8	119,2
1979	JAN	115,0	+ 2,1	+ 1,1	120,4	+ 5,4	119,5	+ 0,6	120,7
	FEB	119,0	+ 8,8	+ 3,5	123,6	+ 2,7	123,6	+ 3,4	122,1
	MAR	136,4	+ 9,6	+14,6	122,2	- 1,1	120,9	- 2,2	122,8
	APR	125,4	+ 6,8	- 8,1	123,7	+ 1,2	124,9	+ 3,3	(124,1)
	Mai	128,9	+16,0	+ 2,8	129,3	+ 4,5	130,0	+ 4,1	(125,4)
	JUN	123,4	+ 3,1	- 4,3	124,0	- 4,1	126,7	- 2,5	(126,4)
	JUL	117,3	+14,0	- 4,9	124,8	+ 0,6	123,4	- 2,6	(126,9)
	AUG	112,9	+ 3,3	- 3,8	123,6	- 1,0	123,1	- 0,2	(125,8)
	SEP	123,4	+ 0,5	+ 9,3	118,9	- 3,8	119,6	- 2,8	(115,8)
	Okt	136,7	+ 7,0	+10,8	129,4	+ 8,8	128,0	+ 7,0	(123,3)
VERARBEITENDES GEWERBE (OHNE NAHRUNGS- UND GENUSSMITTELGEWERBE) INLAND									
1978	Okt	119,8	+ 7,3	+ 4,9	111,7	+ 2,4	109,2	+ 0,4	108,6
	Nov	113,7	+ 2,2	- 5,1	109,0	- 2,4	109,2	+ 0,0	109,1
	Dez	101,3	- 5,5	-10,9	102,6	- 5,9	107,7	- 1,4	109,8
1979	JAN	105,6	+ 0,4	+ 4,2	108,8	+ 6,0	108,2	+ 0,5	110,0
	FEB	108,4	+ 7,3	+ 2,7	111,4	+ 2,4	111,4	+ 3,0	110,9
	MAR	124,8	+10,0	+15,1	112,0	+ 0,5	111,5	+ 0,1	111,4
	APR	112,1	+ 1,9	-10,2	110,8	- 1,1	112,3	+ 0,7	111,5
	Mai	114,8	+13,0	+ 2,4	116,5	+ 5,1	117,6	+ 4,7	111,7
	JUN	108,8	+ 0,4	- 5,2	111,4	- 4,4	114,2	- 2,9	(112,0)
	JUL	106,5	+11,4	- 2,1	117,0	+ 5,0	114,5	+ 0,3	(112,4)
	AUG	102,7	+ 3,4	- 3,6	112,9	- 3,5	112,9	- 1,4	(112,7)
	SEP	111,9	- 2,0	+ 9,0	108,4	- 4,0	109,5	- 3,0	(113,0)
	Okt	123,5	+ 3,1	+10,4	115,6	+ 6,6	113,5	+ 3,7	(113,4)
VERARBEITENDES GEWERBE (OHNE NAHRUNGS- UND GENUSSMITTELGEWERBE) AUSLAND									
1978	Okt	154,1	+ 2,3	+ 1,9	149,4	+ 0,6	148,8	- 0,8	149,3
	Nov	158,7	+ 3,5	+ 3,0	153,6	+ 2,8	153,9	+ 3,4	151,9
	Dez	154,9	- 0,8	- 2,4	148,6	- 3,3	151,6	- 1,5	153,3
1979	JAN	146,3	+ 5,9	- 5,6	156,9	+ 5,6	154,4	+ 1,8	156,6
	FEB	153,7	+10,6	+ 5,1	162,1	+ 3,3	162,1	+ 5,0	158,3
	MAR	174,2	+ 7,0	+13,3	155,8	- 3,9	157,3	- 3,0	159,5
	APR	166,8	+16,6	- 4,2	166,9	+ 7,1	165,2	+ 5,0	(161,7)
	Mai	173,6	+21,9	+ 4,1	174,4	+ 4,5	173,7	+ 5,1	(163,3)
	JUN	169,7	+ 8,1	- 2,2	164,7	- 5,6	166,5	- 4,1	(163,6)
	JUL	151,6	+18,8	-10,7	163,4	- 0,8	162,7	- 2,3	(158,5)
	AUG	144,5	+ 1,6	- 4,7	153,3	- 6,2	153,6	- 5,6	(156,3)
	SEP	160,5	+ 6,1	+11,1	158,1	+ 3,1	159,4	+ 3,8	(155,6)
	Okt	178,9	+16,1	+11,5	173,7	+ 9,9	173,7	+ 9,0	(166,9)
GRUNDSTOFF- UND PRODUKTIONSGÜTERGEWERBE INSGESAMT									
1978	Okt	124,1	+ 9,9	+ 3,6	121,4	+ 2,6	119,3	+ 1,0	117,3
	Nov	120,8	+ 8,0	- 2,7	119,6	- 1,5	119,9	+ 0,5	117,5
	Dez	107,5	- 1,1	-11,0	112,3	- 6,1	115,9	- 3,3	117,3
1979	JAN	114,0	+ 1,6	+ 6,0	116,8	+ 4,0	116,1	+ 0,2	118,5
	FEB	113,7	+ 5,9	- 0,3	119,2	+ 2,1	119,2	+ 2,7	120,6
	MAR*	135,0	+14,6	+18,7	130,0	+ 9,1	129,8	+ 8,9	121,4
	APR	123,8	+ 6,9	- 8,3	122,1	- 6,1	123,8	- 4,6	(122,3)
	Mai	134,4	+15,9	+ 8,6	129,8	+ 6,3	130,5	+ 5,4	(123,2)
	JUN	134,6	+ 5,9	+ 0,1	126,8	- 2,3	129,3	- 0,9	(124,3)
	JUL	130,7	+14,4	- 2,9	133,0	+ 4,9	130,9	+ 1,2	(126,1)
	AUG	123,9	+ 7,5	- 5,2	130,4	- 2,0	129,1	- 1,4	(127,4)
	SEP	122,8	+ 2,5	- 0,9	123,3	- 5,4	125,1	- 3,1	(126,3)
	Okt	133,6	+ 7,7	+ 8,8	130,8	+ 6,1	129,1	+ 3,2	(124,3)
GRUNDSTOFF- UND PRODUKTIONSGÜTERGEWERBE INLAND									
1978	Okt	110,6	+ 8,0	+ 3,9	106,9	+ 4,2	104,9	+ 1,7	104,1
	Nov	106,9	+ 8,1	- 3,3	105,5	- 1,3	105,3	+ 0,4	105,0
	Dez	92,7	- 1,3	-13,3	99,7	- 5,5	103,8	- 1,4	(105,8)
1979	JAN	98,2	- 0,7	+ 5,9	104,0	+ 4,3	103,6	- 0,2	(106,6)
	FEB	97,5	+ 4,5	- 0,7	105,5	+ 1,4	105,5	+ 1,8	(107,3)
	MAR	115,0	+11,2	+17,9	107,8	+ 2,2	107,6	+ 2,0	(108,2)
	APR	108,1	+ 6,1	- 6,0	108,2	+ 0,4	108,9	+ 1,2	(108,8)
	Mai	117,4	+15,6	+ 8,6	113,9	+ 5,3	114,3	+ 5,0	(109,8)
	JUN	117,4	+ 5,7	+ 0,0	110,6	- 2,9	114,2	- 0,1	(110,6)
	JUL	114,5	+13,9	- 2,5	115,6	+ 4,5	113,6	- 0,5	(111,3)
	AUG	110,7	+ 8,4	- 3,3	114,1	- 1,3	113,3	- 0,3	(112,0)
	SEP	110,1	+ 3,5	- 0,5	108,1	- 5,3	109,6	- 3,3	(112,7)
	Okt	119,2	+ 7,8	+ 8,3	115,5	+ 6,8	114,1	+ 4,1	(113,9)
GRUNDSTOFF- UND PRODUKTIONSGÜTERGEWERBE AUSLAND									
1978	Okt	176,5	+15,5	+ 2,4	176,1	+ 1,0	176,3	+ 0,4	(175,5)
	Nov	174,1	+ 7,9	- 1,4	180,2	+ 2,3	178,2	+ 1,1	(176,4)
	Dez	163,8	- 1,4	- 5,9	168,9	- 6,3	173,2	- 2,8	(177,1)
1979	JAN	173,0	+ 6,3	+ 5,6	170,0	+ 0,7	167,4	- 3,3	(177,8)
	FEB	174,4	+ 8,0	+ 0,8	176,0	+ 3,5	178,0	+ 5,1	(178,4)
	MAR*	211,4	+21,8	+21,2	200,8	+14,1	201,5	+14,5	(179,0)
	APR	182,3	+ 7,9	-13,8	178,6	-11,1	182,4	- 9,5	(179,6)
	Mai	198,1	+15,6	+ 8,7	191,3	+ 7,1	190,7	+ 4,6	(180,5)
	JUN	201,0	+ 6,1	+ 1,5	187,4	- 2,0	189,3	- 0,7	(182,7)
	JUL	191,6	+14,5	- 4,7	195,9	+ 4,5	194,8	+ 2,9	(184,7)
	AUG	173,3	+ 3,9	- 9,6	186,2	- 5,0	183,2	- 6,0	(187,3)
	SEP	170,4	- 1,1	- 1,7	177,2	- 4,8	180,8	- 1,3	(183,7)
	Okt	188,2	+ 6,6	+10,4	190,7	+ 7,6	189,1	+ 4,6	(182,1)

4 AUFTRAGSEINGANG IM VERARBEITENDEN GEWERBE UND IM BAUHAUPTGEWERBE

4.2 VOLUMENINDEX (1970 = 100)

JAHR	MONAT	ORIGINALWERT			SAISONBEREINIGTER WERT		SAISON- UND ARBEITSTÄGLICH BEREINIGTER WERT		GLATTE KOMPONENTE
		1970=100	VERÄNDERUNG IN O/O GEGEN VORJAHR	VERÄNDERUNG IN O/O GEGEN VORMONAT	1970=100	VERÄNDERUNG IN O/O GEGEN VORMONAT	1970=100	VERÄNDERUNG IN O/O GEGEN VORMONAT	
INVESTITIONSGÜTER PRODUZIERENDES GEWERBE INSGESAMT									
1978	OKT	122,5	+ 2,4	+ 0,1	120,5	+ 0,9	118,5	- 1,4	118,2
	NOV	125,5	- 2,2	+ 2,4	120,5	+ 0,0	120,8	+ 1,9	120,4
	DEZ	126,4	- 5,2	+ 0,7	116,3	- 3,5	121,0	+ 0,2	121,2
1979	JAN	121,2	+ 4,1	- 4,1	125,4	+ 7,8	123,9	+ 2,4	123,2
	FEB	127,8	+14,8	+ 5,4	130,6	+ 4,1	130,6	+ 5,4	124,4
	MAR	136,4	+ 6,3	+ 6,7	122,9	- 5,9	122,9	- 5,9	124,9
	APR	124,4	+ 9,8	- 8,8	128,8	+ 4,8	129,1	+ 5,0	(126,2)
	MAI	128,9	+17,5	+ 3,6	133,0	+ 3,5	133,6	+ 3,5	(127,4)
	JUN	124,2	+ 2,7	- 3,6	125,3	- 5,8	128,4	- 3,9	(126,0)
	JUL	117,1	+14,2	- 5,7	125,7	+ 0,3	123,9	- 3,5	(121,6)
	AUG	112,2	+ 1,3	- 4,2	120,0	- 4,5	120,5	- 2,7	(121,1)
	SEP	124,5	+ 1,7	+11,0	121,8	+ 1,5	122,9	+ 2,0	(120,0)
	OKT	136,9	+11,8	+10,0	134,9	+10,8	133,9	+ 9,0	(130,1)
INVESTITIONSGÜTER PRODUZIERENDES GEWERBE INLAND									
1978	OKT	117,1	+ 7,1	+ 1,0	115,7	+ 1,7	112,6	- 1,0	111,1
	NOV	116,4	- 3,1	- 0,6	112,4	- 2,9	112,7	+ 0,1	112,4
	DEZ	114,9	- 8,4	- 1,3	105,9	- 5,8	111,8	- 0,8	112,7
1979	JAN	115,6	+ 2,7	+ 0,6	115,2	+ 8,8	114,6	+ 2,5	113,5
	FEB	120,3	+12,2	+ 4,1	118,6	+ 3,0	118,6	+ 3,5	114,5
	MAR	129,3	+ 9,9	+ 7,5	115,8	- 2,4	114,8	- 3,2	114,6
	APR	110,0	+ 1,1	-14,9	114,3	- 1,3	116,7	+ 1,7	(115,5)
	MAI	113,9	+11,8	+ 3,5	120,1	+ 5,1	121,6	+ 4,2	(116,4)
	JUN	108,6	- 2,3	- 4,7	112,8	- 6,1	116,5	- 4,2	(114,9)
	JUL	108,4	+ 9,7	- 0,2	116,8	+ 3,5	114,1	- 2,1	(111,2)
	AUG	102,2	+ 1,5	- 5,7	112,4	- 3,8	112,4	- 1,5	(110,4)
	SEP	111,9	- 3,5	+ 9,5	110,3	- 1,9	111,5	- 0,8	(108,7)
	OKT	122,7	+ 4,8	+ 9,7	121,6	+10,2	119,7	+ 7,4	(116,0)
INVESTITIONSGÜTER PRODUZIERENDES GEWERBE AUSLAND									
1978	OKT	136,5	- 5,2	- 1,1	131,9	+ 0,8	133,1	- 1,2	(138,8)
	NOV	148,2	+ 0,1	+ 8,6	142,8	+ 8,3	139,5	+ 4,8	(140,4)
	DEZ	154,4	- 0,3	+ 4,2	143,2	+ 0,3	146,5	+ 5,0	(142,1)
1979	JAN	135,7	+ 6,7	-12,1	144,0	+ 0,6	139,8	- 4,6	(144,1)
	FEB	145,5	+18,4	+ 7,2	154,2	+ 7,1	154,2	+10,3	(146,2)
	MAR	154,5	- 1,2	+ 6,2	140,4	- 8,9	144,4	- 6,4	(148,3)
	APR	156,3	+23,5	+ 1,2	161,4	+15,0	156,7	+ 8,5	(150,5)
	MAI	162,1	+26,1	+ 3,7	164,5	+ 1,9	161,0	+ 2,7	(152,6)
	JUN	158,3	+10,2	- 2,3	152,9	- 7,1	155,5	- 3,4	(155,0)
	JUL	136,6	+21,5	-13,7	152,3	- 0,4	153,0	- 1,6	(156,4)
	AUG	133,6	- 0,2	- 2,2	140,0	- 8,1	140,7	- 8,0	(158,1)
	SEP	153,8	+11,4	+15,1	151,5	+ 8,2	154,4	+ 9,7	(158,8)
	OKT	169,3	+24,0	+10,1	166,4	+ 9,8	168,1	+ 8,9	(167,8)
VERBRAUCHSGÜTER PRODUZIERENDES GEWERBE INSGESAMT									
1978	OKT	145,0	+ 7,5	+13,9	116,7	+ 2,8	114,5	+ 1,7	112,2
	NOV	124,3	+ 7,2	-14,3	114,6	- 1,8	114,1	- 0,3	112,4
	DEZ	89,8	- 3,6	-27,8	106,2	- 7,3	111,0	- 2,7	113,0
1979	JAN	100,0	- 2,9	+11,4	110,5	+ 4,0	110,5	- 0,5	113,4
	FEB	104,2	+ 3,8	+ 4,2	113,6	+ 2,8	113,6	+ 2,8	114,3
	MAR	136,9	+10,5	+31,4	117,8	+ 3,7	117,1	+ 3,1	114,7
	APR	129,1	+ 0,0	- 5,7	113,8	- 3,4	115,0	- 1,8	114,4
	MAI	119,8	+12,8	- 7,2	119,4	+ 4,9	120,1	+ 4,4	113,9
	JUN	102,9	- 1,2	-14,1	113,4	- 5,0	116,9	- 2,7	(113,7)
	JUL	96,0	+12,0	- 6,7	119,2	+ 5,1	117,0	+ 0,1	(113,3)
	AUG	96,7	+ 1,0	+ 0,7	112,6	- 5,5	112,8	- 3,6	(112,8)
	SEP	120,5	- 5,3	+24,6	107,8	- 4,3	108,4	- 3,9	(112,2)
	OKT	140,0	- 3,4	+16,2	109,4	+ 1,5	108,3	- 0,1	(111,4)
VERBRAUCHSGÜTER PRODUZIERENDES GEWERBE INLAND									
1978	OKT	136,8	+ 6,4	+13,7	110,0	+ 3,3	107,7	+ 1,8	105,9
	NOV	116,7	+ 6,1	-14,7	107,5	- 2,3	107,2	- 0,5	106,0
	DEZ	84,9	- 3,9	-27,2	100,8	- 6,2	105,3	- 1,8	106,5
1979	JAN	94,5	- 3,5	+11,3	104,4	+ 3,6	104,5	- 0,8	106,9
	FEB	98,6	+ 3,9	+ 4,3	107,5	+ 3,0	107,5	+ 2,9	107,7
	MAR	128,4	+ 9,0	+30,2	110,5	+ 2,8	109,8	+ 2,1	108,0
	APR	121,2	- 0,9	- 5,6	107,1	- 3,1	107,9	- 1,7	107,6
	MAI	112,2	+12,3	- 7,4	112,4	+ 4,9	113,0	+ 4,7	107,1
	JUN	96,2	- 1,5	-14,3	106,9	- 4,9	110,2	- 2,5	(106,8)
	JUL	90,7	+11,6	- 5,7	112,3	+ 5,1	110,1	- 0,1	(106,4)
	AUG	92,0	+ 0,5	+ 1,4	105,9	- 5,7	106,2	- 3,5	(105,9)
	SEP	113,6	- 5,6	+23,5	101,0	- 4,6	101,6	- 4,3	(105,3)
	OKT	130,8	- 4,4	+15,1	101,8	+ 0,8	100,9	- 0,7	(104,5)
VERBRAUCHSGÜTER PRODUZIERENDES GEWERBE AUSLAND									
1978	OKT	211,8	+14,4	+15,9	172,4	+ 1,8	170,2	+ 1,9	163,1
	NOV	185,2	+12,9	-12,6	171,1	- 0,8	170,2	+ 0,0	164,1
	DEZ	130,3	- 2,5	-29,6	150,8	-11,9	157,8	- 7,3	165,4
1979	JAN	145,0	+ 0,8	+11,3	160,4	+ 6,4	159,4	+ 1,0	166,3
	FEB	149,9	+ 3,7	+ 3,4	162,5	+ 1,3	162,5	+ 1,9	168,1
	MAR	205,6	+18,8	+37,2	177,3	+ 9,1	175,9	+ 8,2	169,1
	APR	192,2	+ 4,9	- 6,5	167,7	- 5,4	171,6	- 2,4	169,6
	MAI	181,7	+15,7	- 5,5	176,4	+ 5,2	177,6	+ 3,5	169,6
	JUN	157,6	+ 0,1	-13,3	166,6	- 5,6	171,3	- 3,5	(169,6)
	JUL	139,5	+14,1	-11,5	175,6	+ 5,4	173,2	+ 1,1	(169,4)
	AUG	134,8	+ 4,0	- 3,4	167,2	- 4,8	166,5	- 3,9	(169,0)
	SEP	175,7	- 3,8	+30,3	162,9	- 2,6	163,9	- 1,6	(168,3)
	OKT	214,2	+ 1,1	+21,9	171,0	+ 5,0	168,5	+ 2,8	(167,3)

4 AUFTRAGSEINGANG IM VERARBEITENDEN GEWERBE UND IM BAUHAUPTGEWERBE

4.2 VOLUMENINDEX (1970 = 100)

JAHR	MONAT	ORIGINALWERT			SAISONBEREINIGTER WERT		SAISON- UND ARBEITSTÄGLICH BEREINIGTER WERT		GLATTE KOMPONENTE
		1970=100	VERÄNDERUNG VORJAHR	IN O/D GEGEN VORMONAT	1970=100	VERÄNDERUNG IN O/D GEGEN VORMONAT	1970=100	VERÄNDERUNG IN O/D GEGEN VORMONAT	
HOCHOFEN-, STAHL- UND WARMWALZWERKE (OHNE HERSTELLUNG VON PRAEZISIONSSTAHLROHREN) INSGESAMT									
1978	OKT	95,7	+ 1,8	- 3,8	100,9	- 3,7	97,6	- 3,0	98,0
	NOV	100,1	+ 5,4	+ 4,6	104,6	+ 3,7	106,8	+ 9,4	(98,3)
	DEZ	87,0	-15,4	-13,1	86,4	-17,4	93,7	-12,3	(99,4)
1979	JAN	98,6	- 4,2	+13,3	97,3	+12,6	95,7	+ 2,1	(101,1)
	FEB	100,1	+ 2,1	+ 1,5	99,8	+ 2,6	99,8	+ 4,3	(103,4)
	MAR	126,0	+16,8	+25,9	105,9	+ 6,1	103,7	+ 3,9	(106,2)
	APR	104,1	+ 7,3	-17,4	104,7	- 1,1	110,7	+ 6,8	(109,2)
	MAI	115,7	+22,6	+11,1	113,9	+ 8,8	116,0	+ 4,8	(112,0)
	JUN	123,5	+ 9,9	+ 6,7	115,0	+ 1,0	115,4	- 0,5	(114,0)
	JUL	113,5	+13,5	- 8,1	119,6	+ 4,0	117,2	+ 1,6	(114,8)
	AUG	98,5	+ 1,4	-13,2	108,9	- 8,9	108,6	- 7,3	(113,6)
	SEP	106,3	+ 6,8	+ 7,9	110,4	+ 1,4	111,1	+ 2,3	(109,6)
	OKT	108,3	+13,2	+ 1,9	112,1	+ 1,5	110,2	- 0,8	(101,9)
HOCHOFEN-, STAHL- UND WARMWALZWERKE (OHNE HERSTELLUNG VON PRAEZISIONSSTAHLROHREN) INLAND									
1978	OKT	79,9	- 3,6	- 0,2	84,2	- 2,7	81,6	- 3,2	81,6
	NOV	84,6	+ 5,8	+ 5,9	88,6	+ 5,2	89,2	+ 9,3	(81,9)
	DEZ	75,3	- 9,9	-11,0	75,5	-14,8	81,5	- 8,6	(82,7)
1979	JAN	86,6	- 4,7	+15,0	82,9	+ 9,8	82,2	+ 0,9	(84,1)
	FEB	88,5	+ 5,4	+ 2,2	85,9	+ 3,6	85,9	+ 4,5	(86,0)
	MAR	102,7	+10,0	+16,0	84,8	- 1,3	83,3	- 3,0	(88,3)
	APR	87,9	+ 5,0	-14,4	86,6	+ 2,1	89,1	+ 7,0	(90,9)
	MAI	95,6	+21,6	+ 8,8	92,2	+ 6,5	93,3	+ 4,7	(93,5)
	JUN	94,2	+ 7,5	- 1,5	91,5	- 0,8	93,3	+ 0,0	(95,7)
	JUL	95,5	+16,7	+ 1,4	100,9	+10,3	99,0	+ 6,1	(97,0)
	AUG	84,5	+ 8,9	-11,5	94,6	- 6,2	95,1	- 3,9	(97,0)
	SEP	93,5	+16,7	+10,7	98,1	+ 3,7	97,5	+ 2,5	(94,9)
	OKT	94,2	+17,9	+ 0,7	96,9	- 1,2	94,3	- 3,3	(90,2)
HOCHOFEN-, STAHL- UND WARMWALZWERKE (OHNE HERSTELLUNG VON PRAEZISIONSSTAHLROHREN) AUSLAND									
1978	OKT	157,0	+13,6	- 9,8	164,5	- 6,2	158,8	- 4,0	155,5
	NOV	159,8	+ 2,0	+ 1,8	162,6	- 1,2	170,0	+ 7,1	(154,7)
	DEZ	131,3	-27,8	-17,8	124,7	-23,3	134,2	-21,1	(155,3)
1979	JAN	144,5	- 4,2	+10,1	148,4	+19,0	144,1	+ 7,4	(157,5)
	FEB	144,4	- 6,3	- 0,1	148,5	+ 0,1	148,5	+ 3,1	(160,9)
	MAR*	215,2	+30,1	+49,0	205,5	+38,4	201,0	+35,4	(165,4)
	APR	165,5	+11,0	-23,1	168,0	-18,2	183,5	- 8,8	(170,4)
	MAI	192,4	+23,7	+16,3	193,6	+15,2	198,1	+ 8,1	(174,9)
	JUN	234,2	+12,8	+21,7	206,1	+ 6,5	200,6	+ 1,3	(178,0)
	JUL	182,2	+ 7,4	-22,2	191,0	- 7,3	187,3	- 6,6	(178,2)
	AUG	152,0	-11,3	-16,6	164,6	-13,8	162,2	-13,4	(174,1)
	SEP	155,2	-10,8	+ 2,1	157,7	- 4,2	161,7	- 0,3	(163,8)
	OKT	162,6	+ 3,6	+ 4,8	169,6	+ 7,5	170,2	+ 5,3	(145,4)
CHEMISCHE INDUSTRIE INSGESAMT									
1978	OKT	147,5	+12,3	+ 4,2	145,5	+ 4,0	143,3	+ 1,5	142,0
	NOV	141,8	+ 8,5	- 3,9	142,1	- 2,3	141,6	- 1,2	143,0
	DEZ	134,1	+ 5,6	- 5,4	140,4	- 1,2	144,1	+ 1,8	142,8
1979	JAN	146,3	+ 6,9	+ 9,1	143,6	+ 2,3	143,1	- 0,7	143,4
	FEB	144,4	+ 8,6	- 1,3	146,7	+ 2,2	146,7	+ 2,5	145,2
	MAR*	161,4	+14,6	+11,8	155,2	+ 5,8	155,3	+ 5,9	145,9
	APR	147,0	+ 6,7	- 8,9	147,0	- 5,3	147,6	- 5,0	(147,3)
	MAI	156,0	+11,9	+ 6,1	152,1	+ 3,5	151,7	+ 2,8	(149,1)
	JUN	153,3	+ 3,1	- 1,7	148,4	- 2,4	151,6	- 0,1	(150,6)
	JUL	150,6	+12,4	- 1,8	154,0	+ 3,8	152,2	+ 0,4	(147,6)
	AUG	146,9	+ 8,3	- 2,5	153,0	- 0,6	152,2	+ 0,0	(148,2)
	SEP	140,2	- 1,0	- 4,6	140,8	- 8,0	142,8	- 6,2	(146,5)
	OKT	153,3	+ 3,9	+ 9,3	150,7	+ 7,0	149,4	+ 4,6	(145,0)
CHEMISCHE INDUSTRIE INLAND									
1978	OKT	134,3	+11,1	+ 3,5	130,8	+ 4,1	128,5	+ 1,4	127,4
	NOV	128,4	+ 8,8	- 4,4	127,0	- 2,9	126,5	- 1,6	128,8
	DEZ	117,3	+ 3,3	- 8,6	124,8	- 1,7	128,4	+ 1,5	129,2
1979	JAN	131,8	+ 5,3	+12,4	129,6	+ 3,8	129,4	+ 0,8	129,9
	FEB	126,9	+ 5,8	- 3,7	131,4	+ 1,4	131,4	+ 1,5	131,8
	MAR*	141,0	+12,2	+11,1	133,8	+ 1,8	133,5	+ 1,6	132,5
	APR	130,3	+ 7,5	- 7,6	134,1	+ 0,2	134,9	+ 1,0	(133,1)
	MAI	137,6	+11,1	+ 5,6	137,0	+ 2,2	136,7	+ 1,3	(133,5)
	JUN	138,1	+ 2,1	+ 0,4	132,7	- 3,1	136,4	- 0,2	(133,5)
	JUL	131,7	+ 9,6	- 4,6	135,0	+ 1,7	133,3	- 2,3	(131,1)
	AUG	131,3	+ 6,4	- 0,3	135,9	+ 0,7	134,2	+ 0,7	(129,8)
	SEP	125,1	- 3,5	- 4,7	123,1	- 9,4	125,5	- 6,5	(127,5)
	OKT	136,6	+ 1,7	+ 9,2	132,6	+ 7,7	131,3	+ 4,6	(126,8)
CHEMISCHE INDUSTRIE AUSLAND									
1978	OKT	178,5	+14,6	+ 5,4	180,4	+ 4,0	179,3	+ 2,8	177,1
	NOV	173,3	+ 8,2	- 2,9	177,8	- 1,4	177,6	- 0,9	178,5
	DEZ	173,9	+ 9,8	+ 0,3	178,0	+ 0,1	179,9	+ 1,3	178,2
1979	JAN	180,1	+ 9,4	+ 3,6	177,1	- 0,5	176,0	- 2,2	179,5
	FEB	185,4	+13,1	+ 2,9	183,4	+ 3,6	183,4	+ 4,2	181,5
	MAR*	209,3	+18,4	+12,9	202,3	+10,3	203,5	+11,0	182,4
	APR	185,0	+ 4,3	-11,6	177,1	-12,5	177,9	-12,6	(184,5)
	MAI	198,4	+12,6	+ 7,2	191,1	+ 7,9	191,2	+ 7,5	(186,6)
	JUN	188,2	+ 4,4	- 5,1	184,4	- 3,5	185,9	- 2,8	(188,8)
	JUL	194,2	+16,5	+ 3,2	199,3	+ 8,1	198,3	+ 6,7	(190,2)
	AUG	182,5	+11,1	- 6,0	191,3	- 4,0	190,7	- 3,8	(187,1)
	SEP	175,2	+ 3,4	- 4,0	181,2	- 5,3	183,0	- 4,0	(188,1)
	OKT	192,2	+ 7,7	+ 9,7	193,7	+ 6,9	191,8	+ 4,8	(191,8)

4 AUFTRAGSEINGANG IM VERARBEITENDEN GEWERBE UND IM BAUHAUPTGEWERBE

4.2 VOLUMENINDEX (1970 = 100)

JAHR	MONAT	ORIGINALWERT		SAISONBEREINIGTER WERT		SAISON- UND ARBEITSTÄGLICH BEREINIGTER WERT		GLATTE KOMPONENTE	
		1970=100	VERÄNDERUNG IN O/O GEGEN VORJAHR	VERÄNDERUNG IN O/O GEGEN VORMONAT	1970=100	VERÄNDERUNG IN O/O GEGEN VORMONAT	1970=100		VERÄNDERUNG IN O/O GEGEN VORMONAT
MASCHINENBAU INSGESAMT									
1978	OKT	96,6	+ 7,0	- 4,9	97,9	- 4,2	97,0	- 5,9	(95,4)
	NOV	99,3	+ 4,9	+ 2,8	97,8	- 0,1	97,3	+ 0,3	(96,1)
	DEZ	102,9	- 3,7	+ 3,6	96,3	- 1,5	101,0	+ 3,8	(96,7)
1979	JAN	94,2	+ 4,4	- 8,5	95,0	- 1,3	92,8	- 8,1	(97,3)
	FEB	93,6	+ 9,6	- 0,6	99,2	+ 4,4	99,2	+ 6,9	(98,0)
	MAR	102,7	+ 7,1	+ 9,7	97,5	- 1,7	96,1	- 3,1	(98,7)
	APR	94,4	+ 7,8	- 8,1	98,2	+ 0,7	99,2	+ 3,2	(99,4)
	MAI	105,7	+23,3	+12,0	108,5	+10,5	109,6	+10,5	(100,1)
	JUN	103,5	- 0,9	- 2,1	98,4	- 9,3	98,9	- 9,8	(100,7)
	JUL	98,3	+15,4	- 5,0	99,7	+ 1,3	98,7	- 0,2	(101,4)
	AUG	90,5	+ 7,1	- 7,9	96,0	- 3,7	96,5	- 2,2	(102,1)
	SEP	100,4	- 1,2	+10,9	101,1	+ 3,3	103,0	+ 6,7	(102,3)
	OKT	106,5	+10,2	+ 6,1	106,4	+ 5,2	107,7	+ 4,6	(101,5)
MASCHINENBAU INLAND									
1978	OKT	83,7	+ 8,6	- 9,0	83,3	- 7,4	81,4	- 8,7	82,2
	NOV	83,5	+ 9,2	- 0,2	83,6	+ 0,4	84,7	+ 4,1	83,3
	DEZ	87,8	+ 0,6	+ 5,1	81,6	- 2,4	83,6	- 1,3	83,7
1979	JAN	80,7	- 1,6	- 8,1	82,3	+ 0,9	82,6	- 1,2	84,1
	FEB	83,3	+ 9,3	+ 3,2	85,2	+ 3,5	85,2	+ 3,1	85,4
	MAR	91,4	+15,4	+ 9,7	86,0	+ 0,9	84,8	- 0,5	85,6
	APR	83,6	+10,0	- 8,5	85,1	- 1,0	88,1	+ 3,9	(86,2)
	MAI	89,0	+17,6	+ 6,5	90,9	+ 6,8	92,5	+ 5,0	(86,7)
	JUN	87,0	- 1,8	- 2,2	86,4	- 5,0	88,5	- 4,3	(87,0)
	JUL	84,0	+13,5	- 3,4	88,4	+ 2,3	86,8	- 1,9	(84,4)
	AUG	80,5	+ 8,8	- 4,2	85,7	- 3,1	85,3	- 1,7	(83,9)
	SEP	86,4	- 6,1	+ 7,3	85,0	- 0,8	86,0	+ 0,8	(82,4)
	OKT	91,5	+ 9,3	+ 5,9	91,1	+ 7,2	90,7	+ 5,5	(84,8)
MASCHINENBAU AUSLAND									
1978	OKT	120,7	+ 5,1	+ 0,9	121,4	+ 1,8	120,8	- 0,9	(116,6)
	NOV	128,6	+ 0,2	+ 6,5	122,6	+ 1,0	122,9	+ 1,7	(117,2)
	DEZ	131,0	- 8,4	+ 1,9	118,5	- 3,3	123,3	+ 0,3	(118,1)
1979	JAN	119,2	+13,2	- 9,0	122,0	+ 3,0	118,3	- 4,1	(119,3)
	FEB	112,6	+10,0	- 5,5	124,9	+ 2,4	124,9	+ 5,6	(120,7)
	MAR	123,8	- 2,4	+ 9,9	120,8	- 3,3	121,6	- 2,6	(122,3)
	APR	114,4	+ 4,8	- 7,6	124,8	+ 3,3	123,1	+ 1,2	(124,2)
	MAI	136,9	+31,4	+19,7	140,3	+12,4	142,1	+15,4	(124,9)
	JUN	134,4	+ 0,4	- 1,8	119,3	-15,0	117,1	-17,6	(126,2)
	JUL	124,8	+17,6	- 7,1	127,0	+ 6,5	125,7	+ 7,3	(127,5)
	AUG	109,2	+ 4,9	-12,5	114,4	- 9,9	118,0	- 6,1	(129,9)
	SEP	126,6	+ 5,9	+15,9	129,7	+13,4	131,0	+11,0	(130,3)
	OKT	134,5	+11,4	+ 6,2	135,2	+ 4,2	137,9	+ 5,3	(129,9)
STRASSENFAHRZEUGBAU INSGESAMT									
1978	OKT	155,8	+11,0	+ 7,4	152,8	+ 6,5	151,3	+ 7,1	151,3
	NOV	152,1	+10,6	- 2,4	154,6	+ 1,2	154,5	+ 2,1	150,4
	DEZ	135,4	-19,8	-11,0	130,5	-15,6	138,2	-10,6	(150,6)
1979	JAN	168,0	+ 5,1	+24,1	156,8	+20,2	154,1	+11,5	(150,7)
	FEB	176,5	+12,7	+ 5,1	157,5	+ 0,4	157,5	+ 2,2	(150,8)
	MAR	179,4	+ 0,6	+ 1,6	147,8	- 6,2	147,5	- 6,3	(150,6)
	APR	144,8	- 4,4	-19,3	149,3	+ 1,0	151,7	+ 2,8	(150,2)
	MAI	148,5	+ 8,8	+ 2,6	158,2	+ 6,0	160,3	+ 5,7	(150,2)
	JUN	154,7	+15,1	+ 4,2	165,4	+ 4,6	166,6	+ 3,9	(150,2)
	JUL	122,1	+ 1,4	-21,1	149,9	- 9,4	147,3	-11,6	(150,2)
	AUG	124,0	- 9,8	+ 1,6	138,9	- 7,3	140,1	- 4,9	(150,2)
	SEP	133,2	- 8,1	+ 7,4	136,5	- 1,7	136,3	- 2,7	(150,3)
	OKT	161,7	+ 3,8	+21,4	156,4	+14,6	151,1	+10,9	(150,5)
STRASSENFAHRZEUGBAU INLAND									
1978	OKT	164,0	+10,1	+10,4	160,6	+ 5,9	155,2	+ 3,5	156,8
	NOV	159,9	+16,5	- 2,5	163,6	+ 1,9	162,9	+ 5,0	155,0
	DEZ	138,9	-24,3	-13,1	127,3	-22,2	140,6	-13,7	(154,1)
1979	JAN	179,1	+ 0,5	+28,9	156,7	+23,1	155,2	+10,4	(152,9)
	FEB	177,1	+ 0,5	- 1,1	146,4	- 6,6	146,4	- 5,7	(151,5)
	MAR	192,6	- 3,4	+ 8,8	145,4	- 0,7	142,8	- 2,5	(149,2)
	APR	136,3	-22,8	-29,2	139,3	- 4,2	144,2	+ 1,0	(147,8)
	MAI	139,0	+ 1,0	+ 2,0	154,7	+11,1	157,4	+ 9,2	(144,4)
	JUN	121,5	- 9,9	-12,6	145,5	- 5,9	152,9	- 2,9	(142,5)
	JUL	111,0	-15,1	- 8,6	139,7	- 4,0	134,6	-12,0	(140,5)
	AUG	98,9	-23,5	-10,9	132,2	- 5,4	132,1	- 1,9	(138,3)
	SEP	124,0	-16,6	+25,4	130,4	- 1,4	131,3	- 0,6	(137,1)
	OKT	150,0	- 8,5	+21,0	146,0	+12,0	138,7	+ 5,6	(136,1)
STRASSENFAHRZEUGBAU AUSLAND									
1978	OKT	145,5	+12,3	+ 3,7	141,4	+ 6,2	142,7	+11,0	139,4
	NOV	142,2	+ 3,5	- 2,3	141,6	+ 0,1	142,4	- 0,2	140,9
	DEZ	131,0	-13,1	- 7,9	133,1	- 6,0	135,6	- 4,8	145,1
1979	JAN	154,1	+12,2	+17,6	157,3	+18,2	154,0	+13,6	153,9
	FEB	175,4	+32,7	+13,8	173,6	+10,4	173,6	+12,7	158,2
	MAR	163,0	+ 6,9	- 7,1	154,1	-11,2	154,1	-11,2	158,9
	APR	155,2	+29,0	- 4,8	164,1	+ 6,5	166,5	+ 8,0	(160,2)
	MAI	160,1	+18,6	+ 3,2	160,0	- 2,5	161,8	- 2,8	(160,5)
	JUN	195,3	+46,2	+22,0	189,0	+18,1	183,1	+13,2	(159,5)
	JUL	135,8	+26,3	-30,5	160,1	-15,3	161,2	-12,0	(152,9)
	AUG	154,4	+ 4,8	+13,7	145,3	- 9,2	145,3	- 9,9	(152,1)
	SEP	144,2	+ 2,8	- 6,6	141,3	- 2,8	140,4	- 3,4	(149,5)
	OKT	175,6	+20,7	+21,8	170,9	+20,9	167,7	+19,4	(168,7)

4 AUFTRAGSEINGANG IM VERARBEITENDEN GEWERBE UND IM BAUHAUPTGEWERBE

4.2 VOLUMENINDEX (1970 = 100)

JAHR	MONAT	ORIGINALWERT			SAISONBEREINIGTER WERT		SAISON- UND ARBEITSTÄGLICH BEREINIGTER WERT		GLATTE KOMPONENTE
		1970=100	VERÄNDERUNG IN O/D GEGEN VORJAHR	VERÄNDERUNG IN O/D GEGEN VORMONAT	1970=100	VERÄNDERUNG IN O/D GEGEN VORMONAT	1970=100	VERÄNDERUNG IN O/D GEGEN VORMONAT	
ELEKTROTECHNIK INSGESAMT									
1978	OKT	145,4	+ 9,7	- 4,6	142,6	+ 0,1	139,0	- 3,7	(141,8)
	NOV	152,2	+ 1,9	+ 4,7	146,1	+ 2,5	145,1	+ 4,4	(142,5)
	DEZ	153,8	- 6,3	+ 1,1	135,1	- 7,5	144,8	- 0,2	(143,2)
1979	JAN	135,6	+ 3,8	-11,8	143,9	+ 6,5	140,9	- 2,7	(144,1)
	FEB	147,2	+16,4	+ 8,6	152,8	+ 6,2	152,8	+ 8,4	(144,9)
	MAR	153,1	+ 8,5	+ 4,0	143,1	- 6,3	141,8	- 7,2	(145,8)
	APR	139,4	+ 6,4	- 8,9	145,8	+ 1,9	149,4	+ 5,4	(146,6)
	MAI	144,0	+13,1	+ 3,3	151,5	+ 3,9	152,0	+ 1,7	(147,5)
	JUN	143,7	+ 1,3	- 0,2	145,7	- 3,8	152,1	+ 0,1	(148,4)
	JUL	139,3	+17,7	- 3,1	150,7	+ 3,4	146,7	- 3,6	(148,5)
	AUG	136,6	- 1,1	- 1,9	143,2	- 5,0	141,2	- 3,7	(149,8)
	SEP	151,5	- 0,6	+10,9	145,7	+ 1,7	150,8	+ 6,8	(150,2)
	OKT	159,2	+ 9,5	+ 5,1	157,8	+ 8,3	157,1	+ 4,2	(149,7)
ELEKTROTECHNIK INLAND									
1978	OKT	137,7	+10,1	- 3,2	131,8	+ 0,1	128,2	- 3,7	(129,3)
	NOV	135,0	+ 2,4	- 2,0	130,9	- 0,7	129,8	+ 1,2	(130,1)
	DEZ	139,7	- 4,4	+ 3,5	123,8	- 5,4	133,1	+ 2,5	(130,9)
1979	JAN	126,0	+ 3,8	- 9,8	131,2	+ 6,0	128,8	- 3,2	(131,7)
	FEB	135,6	+18,4	+ 7,6	140,0	+ 6,7	140,0	+ 8,7	(132,4)
	MAR	139,5	+11,0	+ 2,9	134,3	- 4,1	133,1	- 4,9	(133,1)
	APR	124,0	+ 5,9	-11,1	129,8	- 3,4	134,1	+ 0,8	(133,7)
	MAI	130,1	+13,9	+ 4,9	137,5	+ 5,9	138,3	+ 3,1	(134,3)
	JUN	130,1	- 0,7	+ 0,0	131,9	- 4,1	136,7	- 1,2	(134,8)
	JUL	128,1	+14,8	- 1,5	137,6	+ 4,3	133,8	- 2,1	(134,9)
	AUG	127,0	+ 8,8	- 0,9	135,0	- 1,9	132,8	- 0,7	(135,5)
	SEP	136,5	- 4,1	+ 7,5	129,4	- 4,1	133,6	+ 0,6	(134,9)
	OKT	146,1	+ 6,1	+ 7,0	139,7	+ 8,0	138,2	+ 3,4	(132,8)
ELEKTROTECHNIK AUSLAND									
1978	OKT	172,1	+ 9,1	- 8,1	179,7	+ 0,3	175,5	- 4,4	(186,3)
	NOV	211,6	+ 1,0	+23,0	198,0	+10,2	197,4	+12,5	(185,9)
	DEZ	202,9	-10,3	- 4,1	173,9	-12,2	185,9	- 5,8	(186,3)
1979	JAN	169,0	+ 4,1	-16,7	187,9	+ 8,1	182,4	- 1,9	(186,5)
	FEB	187,3	+11,6	+10,8	196,9	+ 4,8	196,9	+ 4,8	(187,3)
	MAR	200,0	+ 3,0	+ 6,8	172,9	-12,2	172,9	-12,2	(187,9)
	APR	192,5	+ 7,8	- 3,7	200,7	+16,1	201,5	+16,5	(189,1)
	MAI	192,4	+11,6	- 0,1	199,8	- 0,4	197,5	- 2,0	(191,3)
	JUN	190,9	+ 6,5	- 0,8	193,6	- 3,1	206,0	+ 4,3	(196,1)
	JUL	178,3	+25,7	- 6,6	199,1	+ 2,8	193,7	- 6,0	(197,8)
	AUG	170,0	-19,8	- 4,7	171,2	-14,0	169,8	-12,3	(199,6)
	SEP	203,8	+ 8,8	+19,9	202,6	+18,3	210,8	+24,1	(203,5)
	OKT	204,7	+18,9	+ 0,4	220,9	+ 9,0	223,2	+ 5,9	(206,9)
HERSTELLUNG VON EISEN-,BLECH-UND METALLWAREN INSGESAMT									
1978	OKT	110,2	+ 7,3	+ 8,5	104,5	+ 4,4	103,3	+ 3,0	102,8
	NOV	110,2	+ 4,2	+ 0,0	103,7	- 0,8	103,3	+ 0,0	103,2
	DEZ	95,5	- 1,6	-13,3	98,4	- 5,1	101,4	- 1,8	102,7
1979	JAN	103,7	+ 3,7	+ 8,6	104,9	+ 6,6	104,0	+ 2,6	103,2
	FEB	101,0	+ 4,4	- 2,6	103,5	- 1,3	103,5	- 0,5	103,9
	MAR	113,2	+ 7,1	+12,1	104,5	+ 1,0	104,5	+ 1,0	103,7
	APR	100,3	+ 0,0	-11,4	103,5	- 1,0	105,8	+ 1,2	(104,3)
	MAI	110,4	+ 2,0	+10,1	107,3	+ 3,7	107,4	+ 1,5	(105,0)
	JUN	108,6	+ 0,0	- 1,6	106,6	- 0,7	107,7	+ 0,3	(104,2)
	JUL	100,1	+11,5	- 7,8	107,7	+ 1,0	106,8	- 0,8	(102,4)
	AUG	98,7	+ 3,2	- 1,4	107,2	- 0,5	105,5	- 1,2	(103,1)
	SEP	102,9	+ 1,3	+ 4,3	103,4	- 3,5	105,5	+ 0,0	(107,7)
	OKT	120,0	+ 8,9	+16,6	114,5	+10,7	113,3	+ 7,4	(112,6)
HERSTELLUNG VON EISEN-,BLECH-UND METALLWAREN INLAND									
1978	OKT	103,8	+ 6,8	+ 5,8	98,5	+ 2,9	97,4	+ 1,1	97,4
	NOV	103,6	+ 3,1	- 0,2	99,1	+ 0,6	97,4	+ 0,0	97,6
	DEZ	89,5	- 1,9	-13,6	93,1	- 6,1	97,0	- 0,4	(98,0)
1979	JAN	99,2	+ 5,3	+10,8	99,3	+ 6,7	97,9	+ 0,9	(98,6)
	FEB	96,4	+ 4,6	- 2,8	97,8	- 1,5	97,8	- 0,1	(99,1)
	MAR	107,3	+ 7,2	+11,3	99,5	+ 1,7	100,4	+ 2,7	(99,8)
	APR	94,9	+ 0,7	-11,6	98,1	- 1,4	100,6	+ 0,2	(100,0)
	MAI	105,3	+13,7	+11,0	105,2	+ 7,2	104,5	+ 3,9	(100,6)
	JUN	104,1	+ 0,9	- 1,1	102,0	- 3,0	104,1	- 0,4	(101,2)
	JUL	96,4	+12,5	- 7,4	103,1	+ 1,1	102,1	- 1,9	(101,9)
	AUG	95,3	+ 3,5	- 1,1	102,2	- 0,9	99,7	- 2,4	(102,6)
	SEP	98,6	+ 0,5	+ 3,5	97,7	- 4,4	100,4	+ 0,7	(103,3)
	OKT	114,0	+ 9,8	+15,6	108,4	+11,0	105,9	+ 5,5	(104,1)
HERSTELLUNG VON EISEN-,BLECH-UND METALLWAREN AUSLAND									
1978	OKT	142,8	+ 9,3	+19,4	132,5	+ 7,5	130,3	+ 4,1	129,4
	NOV	143,2	+ 7,6	+ 0,3	134,2	+ 1,3	133,0	+ 2,1	129,5
	DEZ	126,1	- 0,6	-11,9	125,1	- 6,8	130,1	- 2,2	128,2
1979	JAN	126,1	- 2,3	+ 0,0	126,5	+ 1,1	126,3	- 2,9	128,1
	FEB	124,0	+ 3,8	- 1,7	126,7	+ 0,2	126,7	+ 0,3	128,0
	MAR	142,7	+ 6,7	+15,1	126,3	- 0,3	125,1	- 1,3	127,5
	APR	127,5	- 2,7	-10,7	127,0	+ 0,6	129,6	+ 3,6	(128,6)
	MAI	135,5	-27,0	+ 6,3	132,3	+ 4,2	131,6	+ 1,5	(130,0)
	JUN	130,6	- 4,1	- 3,6	128,6	- 2,8	132,9	+ 1,0	(129,9)
	JUL	118,2	+ 7,1	- 9,5	132,9	+ 3,3	131,3	- 1,2	(127,0)
	AUG	115,3	+ 1,7	- 2,5	134,3	+ 1,1	133,4	+ 1,6	(127,5)
	SEP	124,6	+ 4,2	+ 8,1	129,7	- 3,4	131,8	- 1,2	(132,8)
	OKT	149,3	+ 4,6	+19,8	139,5	+ 7,6	139,4	+ 5,8	(137,4)

4 AUFTRAGSEINGANG IM VERARBEITENDEN GEWERBE UND IM BAUHAUPTGEWERBE

4.2 VOLUMENINDEX (1970 = 100)

JAHR	MONAT	ORIGINALWERT		SAISONBEREINIGTER WERT		SAISON- UND ARBEITSTÄGLICH BEREINIGTER WERT		GLATTE KOMPONENTE	
		1970=100	VERÄNDERUNG IN O/O GEGEN VORJAHR	VORMONAT	1970=100	VERÄNDERUNG IN O/O GEGEN VORMONAT	1970=100		VERÄNDERUNG IN O/O GEGEN VORMONAT
TEXTILGEWERBE INSGESAMT									
1978	OKT	123,2	+14,1	+15,4	101,1	+ 8,2	98,7	+ 6,7	94,3
	NOV	106,4	+ 6,6	-13,6	96,4	- 4,6	96,5	- 2,2	94,1
	DEZ	78,6	- 2,8	-26,1	88,3	- 8,4	93,4	- 3,2	94,3
1979	JAN	84,4	- 8,4	+ 7,4	90,8	+ 2,8	90,3	- 3,3	94,4
	FEB	89,9	+ 1,5	+ 6,5	94,8	+ 4,4	94,8	+ 5,0	95,1
	MAR	118,5	+12,4	+31,8	98,8	+ 4,2	98,0	+ 3,4	95,0
	APR	98,8	- 2,9	-16,6	91,4	- 7,5	93,6	- 4,5	94,5
	MAI	98,7	+10,9	- 0,1	98,3	+ 7,5	99,5	+ 6,3	93,8
	JUN	85,1	- 6,3	-13,8	92,4	- 6,0	95,6	- 3,9	(93,2)
	JUL	76,9	+16,0	- 9,6	101,1	+ 9,4	98,5	+ 3,0	(92,6)
	AUG	69,7	- 4,4	- 9,4	90,3	-10,7	90,7	- 7,9	(91,9)
	SEP	98,9	- 7,4	+41,9	86,9	- 3,8	88,2	- 2,8	(91,0)
	OKT	112,5	- 8,7	+13,8	88,4	+ 1,7	87,1	- 1,2	(89,9)
TEXTILGEWERBE INLAND									
1978	OKT	112,7	+11,8	+12,8	92,8	+ 7,9	90,5	+ 6,2	87,2
	NOV	97,0	+ 4,2	-13,9	88,6	- 4,5	88,8	- 1,9	86,9
	DEZ	72,2	- 3,9	-25,6	81,7	- 7,8	86,6	- 2,5	86,8
1979	JAN	78,6	- 9,8	+ 8,9	83,8	+ 2,6	83,2	- 3,9	86,9
	FEB	83,4	+ 1,0	+ 6,1	87,9	+ 4,9	87,9	+ 5,6	87,5
	MAR	108,7	+ 9,4	+30,3	89,9	+ 2,3	89,4	+ 1,7	87,2
	APR	90,7	- 4,6	-16,6	83,8	- 6,8	85,8	- 4,0	86,8
	MAI	89,2	+ 9,6	- 1,7	89,9	+ 7,3	91,2	+ 6,3	86,0
	JUN	77,2	- 6,7	-13,5	85,2	- 5,2	87,9	- 3,6	(85,6)
	JUL	71,0	+15,4	- 8,0	93,3	+ 9,5	90,8	+ 3,3	(85,1)
	AUG	65,7	- 5,1	- 7,5	83,3	-10,7	83,8	- 7,7	(84,5)
	SEP	92,3	- 7,6	+40,5	79,9	- 4,1	81,0	- 3,3	(83,9)
	OKT	102,9	- 8,7	+11,5	81,4	+ 1,9	80,0	- 1,2	(83,2)
TEXTILGEWERBE AUSLAND									
1978	OKT	192,9	+24,5	+26,7	155,5	+ 9,3	153,4	+ 8,5	138,7
	NOV	168,9	+17,0	-12,4	147,4	- 5,2	146,9	- 4,2	139,6
	DEZ	121,4	+ 1,7	-28,1	131,4	-10,9	137,3	- 6,5	140,8
1979	JAN	123,0	- 1,5	+ 1,3	135,6	+ 3,2	134,9	- 1,7	141,4
	FEB	133,7	+ 4,7	+ 8,7	139,7	+ 3,0	139,7	+ 3,6	143,2
	MAR	183,9	+26,3	+37,5	167,5	+19,9	166,8	+19,4	143,6
	APR	152,8	+ 5,1	-16,9	140,7	-16,0	142,7	-14,4	143,5
	MAI	162,5	+16,6	+ 6,3	153,2	+ 8,9	154,0	+ 7,9	142,7
	JUN	137,7	- 4,6	-15,3	138,9	- 9,3	144,5	- 6,2	(141,7)
	JUL	116,4	+18,8	-15,5	152,0	+ 9,4	148,9	+ 3,0	(140,4)
	AUG	96,0	- 1,4	-17,5	136,1	-10,5	136,2	- 8,5	(138,6)
	SEP	142,6	- 6,4	+48,5	133,7	- 1,8	135,9	- 0,2	(136,3)
	OKT	176,3	- 8,6	+23,6	135,7	+ 1,5	133,8	- 1,5	(133,5)
BEKLEIDUNGSGEWERBE INSGESAMT									
1978	OKT	171,7	- 0,6	+17,4	102,9	- 4,3	102,1	- 3,5	101,5
	NOV	119,0	+18,4	-30,7	107,5	+ 4,5	105,6	+ 3,4	100,9
	DEZ	54,5	- 0,5	-54,2	96,5	-10,2	97,7	- 7,5	100,9
1979	JAN	63,2	- 1,1	+16,0	97,8	+ 1,3	99,9	+ 2,3	101,1
	FEB	78,3	+ 4,8	+23,9	102,7	+ 5,0	102,7	+ 2,8	101,7
	MAR	146,9	+ 7,2	+87,6	107,2	+ 4,4	105,8	+ 3,0	102,3
	APR	158,7	- 4,7	+ 8,0	99,1	- 7,6	100,5	- 5,0	101,5
	MAI	92,9	+ 4,9	-41,5	99,9	+ 0,8	99,3	- 1,2	99,7
	JUN	60,7	- 6,0	-34,7	99,5	- 0,4	104,3	+ 5,0	(98,2)
	JUL	55,5	+ 7,6	- 8,6	101,5	+ 2,0	101,0	- 3,2	(96,5)
	AUG	74,1	+ 3,5	+33,5	99,2	- 2,3	97,4	- 3,6	(94,4)
	SEP	132,5	- 9,4	+78,8	91,5	- 7,8	90,5	- 7,1	(92,0)
	OKT	153,3	-10,7	+15,7	82,4	- 9,9	81,7	- 9,7	(89,2)
BEKLEIDUNGSGEWERBE INLAND									
1978	OKT	156,6	- 0,6	+16,3	95,5	- 2,9	94,5	- 2,5	93,9
	NOV	108,6	+15,7	-30,7	97,6	+ 2,2	95,9	+ 1,5	93,2
	DEZ	51,9	- 1,3	-52,2	90,0	- 7,8	91,4	- 4,7	93,2
1979	JAN	59,6	- 2,6	+14,8	90,6	+ 0,7	92,6	+ 1,3	93,4
	FEB	74,1	+ 5,6	+24,3	95,9	+ 5,8	95,9	+ 3,6	93,8
	MAR	134,4	+ 5,4	+81,4	97,8	+ 2,0	96,5	+ 0,6	94,2
	APR	143,2	- 6,0	+ 6,5	90,5	- 7,5	91,5	- 5,2	93,2
	MAI	85,9	+ 5,0	-40,0	92,4	+ 2,1	91,9	+ 0,4	91,5
	JUN	56,2	- 8,0	-34,6	91,1	- 1,4	95,8	+ 4,2	(90,1)
	JUL	51,5	+ 4,7	- 8,4	93,0	+ 2,1	92,2	- 3,8	(88,4)
	AUG	68,4	+ 2,2	+32,8	91,2	- 1,9	89,7	- 2,7	(86,5)
	SEP	120,5	-10,5	+76,2	83,0	- 9,0	82,2	- 8,4	(84,2)
	OKT	138,6	-11,5	+15,0	75,4	- 9,2	75,0	- 8,8	(81,5)
BEKLEIDUNGSGEWERBE AUSLAND									
1978	OKT	466,4	+ 0,3	+24,7	247,1	-13,1	252,6	- 8,4	251,1
	NOV	322,7	+42,4	-30,8	302,4	+22,4	295,9	+17,1	250,9
	DEZ	103,9	+ 6,8	-67,8	222,4	-26,5	217,8	-26,4	250,6
1979	JAN	133,6	+14,3	+28,6	238,7	+ 7,3	241,5	+10,9	252,5
	FEB	160,9	- 1,7	+20,4	234,4	- 1,8	234,4	- 2,9	256,2
	MAR	388,9	+20,1	+141,7	286,8	+22,4	283,4	+20,9	258,5
	APR	454,6	+ 1,6	+16,9	260,5	- 9,2	274,2	- 3,2	262,2
	MAI	226,5	+ 1,0	-50,2	243,5	- 6,5	241,6	-11,9	257,7
	JUN	147,6	+10,9	-34,8	262,2	+ 7,7	264,1	+ 9,3	(255,4)
	JUL	133,1	+34,9	- 9,8	266,5	+ 1,6	272,3	+ 3,1	(252,1)
	AUG	183,4	+12,7	+37,8	255,0	- 4,3	243,9	-10,4	(247,8)
	SEP	363,2	- 2,9	+98,0	255,6	+ 0,2	250,9	+ 2,9	(242,5)
	OKT	438,9	- 5,9	+20,8	221,1	-13,5	212,8	-15,2	(236,0)

4 AUFTRAGSEINGANG IM VERARBEITENDEN GEWERBE UND IM BAUHAUPTGEWERBE

4.3 WERTINDEX (1971 = 100)

JAHR	MONAT	ORIGINALWERT			SAISONBEREINIGTER WERT		SAISON- UND ARBEITSTÄGLICH BEREINIGTER WERT		GLATTE KOMPONENTE
		1971=100	VERÄNDERUNG IN O/D GEGEN VORJAHR	VERÄNDERUNG IN O/D GEGEN VORMONAT	1971=100	VERÄNDERUNG IN O/D GEGEN VORMONAT	1971=100	VERÄNDERUNG IN O/D GEGEN VORMONAT	
BAUHAUPTGEWERBE									
1978	SEP	165,3	+28,1	+17,7	142,5	+7,1	141,4	+5,8	132,9
	OKT	137,1	+17,2	-17,1	133,5	-6,3	134,3	-5,0	(134,7)
	NOV	123,0	+25,8	-10,3	136,9	+2,5	136,3	+1,5	(136,4)
	DEZ	115,6	+13,1	-6,0	129,5	-5,4	129,0	-5,4	(138,8)
1979	JAN	89,0	+5,7	-23,0	128,3	-0,9	127,7	-1,0	(140,4)
	FEB	109,2	+25,1	+22,7	140,0	+9,1	140,0	+9,6	(142,4)
	MAR	167,5	+23,3	+53,4	151,3	+8,1	151,3	+8,1	(144,1)
	APR	150,5	+13,9	-10,1	144,2	-4,7	145,5	-3,8	(144,7)
	MAI	161,2	+17,1	+7,1	148,4	+2,9	148,5	+2,1	(145,2)
	JUN	181,8	+16,4	+12,8	151,1	+1,8	149,9	+0,9	(146,1)
	JUL	147,1	+14,0	-19,1	146,5	-3,0	147,1	-1,9	(146,9)
	AUG	155,5	+10,8	+5,7	149,0	+1,7	148,2	+0,7	(147,5)
	SEP	168,5	+1,9	+8,4	147,0	-1,3	146,6	-1,1	(148,8)
HOCHBAU									
1978	SEP	154,5	+33,9	+23,8	137,3	+9,0	136,7	+8,5	125,5
	OKT	129,4	+19,3	-16,2	128,0	-6,8	129,2	-5,5	128,6
	NOV	125,3	+30,9	-3,2	134,1	+4,8	133,1	+3,0	(130,5)
	DEZ	118,4	+20,3	-5,5	123,7	-7,8	123,1	-7,5	(132,3)
1979	JAN	95,7	+14,9	-19,2	124,5	+0,6	123,4	+0,2	(133,9)
	FEB	113,1	+26,7	+18,2	134,2	+7,8	134,2	+8,8	(136,0)
	MAR	158,1	+19,0	+39,8	141,0	+5,1	142,1	+5,9	(138,0)
	APR	145,1	+23,1	-8,2	141,4	+0,3	143,0	+0,6	(138,6)
	MAI	147,1	+22,0	+1,4	142,0	+0,4	141,4	-1,1	(139,0)
	JUN	173,9	+20,7	+18,2	147,2	+3,7	145,9	+3,2	(139,5)
	JUL	132,0	+16,3	-24,1	138,9	-5,6	140,0	-4,0	(139,7)
	AUG	139,0	+11,4	+5,3	140,6	+1,2	138,6	-1,0	(139,7)
	SEP	154,0	-0,3	+10,8	137,8	-2,0	138,6	+0,0	(139,3)
WOHNUNGSBAU									
1978	SEP	164,1	+36,1	+30,8	146,6	+13,5	144,1	+9,5	135,6
	OKT	132,6	+23,0	-19,2	137,0	-6,5	138,1	-4,2	(137,3)
	NOV	127,7	+28,1	-3,7	140,7	+2,7	141,1	+2,2	(138,8)
	DEZ	134,5	+26,4	+5,3	141,9	+0,9	138,2	-2,1	(140,6)
1979	JAN	104,5	+14,1	-22,3	131,7	-7,2	133,0	-3,8	(141,8)
	FEB	115,7	+10,9	+10,7	133,2	+1,1	133,2	+0,2	(142,9)
	MAR	168,2	+10,3	+45,4	144,9	+8,8	143,7	+7,9	(143,9)
	APR	148,6	+11,5	-11,7	140,9	-2,8	140,9	-1,9	(144,5)
	MAI	150,7	+15,1	+1,4	146,4	+3,9	147,2	+4,5	(144,1)
	JUN	189,3	+17,4	+25,6	155,0	+5,9	151,0	+2,6	(143,9)
	JUL	129,1	+6,5	-31,8	142,3	-8,2	143,3	-5,1	(143,4)
	AUG	137,6	+9,6	+6,6	142,1	-0,1	140,3	-2,1	(142,6)
	SEP	158,5	-3,4	+15,2	142,2	+0,1	141,8	+1,1	(142,7)
TIEFBAU									
1978	SEP	184,2	+20,7	+9,6	151,3	+4,1	150,2	+2,1	142,4
	OKT	150,7	+14,2	-18,2	142,3	-5,9	141,7	-5,7	(143,7)
	NOV	118,8	+16,9	-21,2	140,5	-1,3	140,4	-0,9	(145,1)
	DEZ	110,7	+1,7	-6,8	136,7	-2,7	136,8	-2,6	(147,3)
1979	JAN	77,3	-9,8	-30,2	132,6	-3,0	133,4	-2,5	(148,6)
	FEB	102,4	+22,2	+32,5	148,4	+11,9	148,4	+11,2	(150,2)
	MAR*	184,0	+30,4	+79,7	182,9	+23,2	181,6	+22,4	(151,1)
	APR	160,0	+2,0	-13,0	147,8	-19,2	147,9	-18,6	(152,1)
	MAI	186,0	+11,0	+16,3	158,4	+7,2	158,9	+7,4	(152,8)
	JUN	195,7	+10,3	+5,2	157,2	-0,8	155,7	-2,0	(154,5)
	JUL	173,5	+11,2	-11,3	157,9	+0,4	157,6	+1,2	(156,3)
	AUG	184,3	+9,7	+6,2	162,7	+3,0	164,0	+4,1	(158,3)
	SEP	194,0	+5,5	+5,3	163,2	+0,3	161,2	-1,7	(161,8)
STRASSENBAU									
1978	SEP	217,7	+19,1	+5,7	165,6	+5,5	164,8	+3,3	155,6
	OKT	166,7	+18,2	-23,4	155,2	-6,3	156,2	-5,2	(156,8)
	NOV	125,2	+16,7	-24,9	155,5	+0,2	155,7	-0,3	(157,8)
	DEZ	94,5	+0,3	-24,5	148,5	-4,5	146,7	-5,8	(160,2)
1979	JAN	63,5	+4,1	-32,8	149,7	+0,8	149,8	+2,1	(161,0)
	FEB	90,6	+22,6	+42,7	162,0	+8,2	162,0	+8,1	(161,7)
	MAR*	196,9	+27,9	+117,3	201,9	+24,6	202,7	+25,1	(162,4)
	APR	175,4	+2,9	-10,9	158,0	-21,7	155,6	-23,2	(162,4)
	MAI	219,7	+22,8	+25,3	177,3	+12,2	177,2	+13,9	(161,6)
	JUN	214,9	+5,3	-2,2	164,3	-7,3	162,8	-8,1	(161,4)
	JUL	206,2	+5,6	-4,0	165,6	+0,8	165,7	+1,8	(160,9)
	AUG	199,2	-3,3	-3,4	154,9	-6,5	156,1	-5,8	(160,2)
	SEP	213,0	-2,2	+6,9	161,8	+4,5	160,1	+2,6	(159,8)

4 AUFTRAGSEINGANG IM VERARBEITENDEN GEWERE UND IM BAUHAUPTGEWERBE

4.4 VOLUMENINDEX (1971 = 100)

JAHR	MONAT	ORIGINALWERT			SAISONBEREINIGTER WERT		SAISON- UND ARBEITSTÄGLICH BEREINIGTER WERT		GLATTE KOMPONENTE
		1971=100	VERÄNDERUNG VORJAHR	IN 0/0 GEGEN VORMONAT	1971=100	VERÄNDERUNG IN 0/0 GEGEN VORMONAT	1971=100	VERÄNDERUNG IN 0/0 GEGEN VORMONAT	
BAUHAUPTGEWERBE									
1978	SEP	121,9	+20,3	+17,4	105,1	+ 6,2	104,5	+ 5,0	98,9
	OKT	100,8	+ 9,9	-17,3	98,4	- 6,4	98,8	- 5,5	(99,6)
	NOV	90,2	+17,8	-10,5	101,0	+ 2,6	100,4	+ 1,6	(100,2)
	DEZ	84,6	+ 6,0	- 6,2	94,7	- 6,2	94,7	- 5,7	(101,2)
1979	JAN	64,9	- 0,9	-23,3	94,3	- 0,4	93,7	- 1,1	(101,6)
	FEB	79,3	+17,3	+22,2	101,9	+ 8,1	101,9	+ 8,8	(102,1)
	MAR	121,4	+16,1	+53,1	108,2	+ 6,2	108,4	+ 6,4	(102,5)
	APR	108,8	+ 7,7	-10,4	103,0	- 4,8	103,5	- 4,5	(102,0)
	MAI	111,2	+ 6,3	+ 2,2	102,4	- 0,6	102,3	- 1,2	(101,3)
	JUN	124,6	+ 6,0	+12,1	102,6	+ 0,2	102,2	- 0,1	(100,9)
	JUL	100,1	+ 4,1	-19,7	100,2	- 2,3	100,6	- 1,6	(100,3)
	AUG	105,1	+ 1,3	+ 5,0	100,7	+ 0,5	100,4	- 0,2	(99,7)
	SEP	113,7	- 6,7	+ 8,2	97,5	- 3,2	97,2	- 3,2	(99,0)
HOCHBAU									
1978	SEP	112,0	+25,8	+23,5	99,7	+ 7,8	99,6	+ 7,8	91,7
	OKT	93,6	+11,8	-16,4	92,8	- 6,9	93,5	- 6,1	93,4
	NOV	90,3	+22,5	- 3,5	97,1	+ 4,6	96,2	+ 2,9	(94,1)
	DEZ	85,2	+12,7	- 5,6	88,5	- 8,9	88,6	- 7,9	(96,8)
1979	JAN	68,6	+ 7,7	-19,5	89,7	+ 1,4	88,6	+ 0,0	(95,3)
	FEB	80,7	+18,7	+17,6	95,7	+ 6,7	95,7	+ 8,0	(96,0)
	MAR	112,6	+12,0	+39,5	98,9	+ 3,3	100,0	+ 4,5	(96,8)
	APR	103,1	+16,4	- 8,4	99,5	+ 0,6	100,4	+ 0,4	(96,3)
	MAI	99,9	+11,0	- 3,1	96,8	- 2,7	96,3	- 4,1	(95,7)
	JUN	117,4	+10,1	+17,5	98,8	+ 2,1	98,3	+ 2,1	(95,2)
	JUL	88,6	+ 6,5	-24,5	94,3	- 4,6	94,9	- 3,5	(94,4)
	AUG	92,8	+ 2,3	+ 4,7	94,6	+ 0,3	93,1	- 1,9	(93,3)
	SEP	102,6	- 8,4	+10,6	90,8	- 4,0	91,5	- 1,7	(92,0)
WOHNUNGSBAU									
1978	SEP	117,4	+28,2	+30,4	105,4	+12,8	103,6	+ 9,1	97,5
	OKT	94,6	+15,6	-19,4	98,2	- 6,8	98,6	- 4,8	98,6
	NOV	91,0	+20,4	- 3,8	100,8	+ 2,6	100,9	+ 2,3	(99,1)
	DEZ	95,6	+18,2	+ 5,1	100,6	- 0,2	98,6	- 2,3	(99,4)
1979	JAN	73,9	+ 6,8	-22,7	92,9	- 7,7	93,8	- 4,9	(99,6)
	FEB	81,5	+ 3,6	+10,3	92,9	+ 0,0	92,9	- 1,0	(99,6)
	MAR	118,3	+ 3,8	+45,2	100,2	+ 7,9	99,5	+ 7,1	(99,5)
	APR	104,3	+ 5,7	-11,8	97,7	- 2,5	97,1	- 2,4	(99,1)
	MAI	100,9	+ 5,1	- 3,3	98,7	+ 1,0	99,2	+ 2,2	(97,9)
	JUN	125,9	+ 7,2	+24,8	102,8	+ 4,2	100,6	+ 1,4	(96,8)
	JUL	85,3	- 2,5	-32,2	95,5	- 7,1	95,9	- 4,7	(95,5)
	AUG	90,4	+ 0,4	+ 6,0	94,1	- 1,5	92,9	- 3,1	(93,9)
	SEP	103,9	-11,5	+14,9	92,3	- 1,9	91,9	- 1,1	(91,9)
TIEFBAU									
1978	SEP	139,9	+13,6	+ 9,4	115,4	+ 3,9	114,1	+ 1,7	111,2
	OKT	114,1	+ 7,2	-18,4	108,8	- 5,7	108,8	- 4,6	(111,7)
	NOV	89,7	+ 9,8	-21,4	108,1	- 0,6	108,2	- 0,6	(112,0)
	DEZ	83,4	- 4,5	- 7,0	104,7	- 3,1	104,8	- 3,1	(112,9)
1979	JAN	58,0	-15,5	-30,5	102,0	- 2,6	102,3	- 2,4	(113,0)
	FEB	76,6	+14,7	+32,1	113,1	+10,9	113,1	+10,6	(113,2)
	MAR	137,3	+22,8	+79,2	125,3	+10,8	123,9	+ 9,5	(112,8)
	APR	119,1	- 3,6	-13,3	109,3	-12,8	109,3	-11,8	(112,2)
	MAI	132,0	+ 0,7	+10,8	112,6	+ 3,0	113,5	+ 3,8	(111,4)
	JUN	137,6	+ 0,0	+ 4,2	109,7	- 2,6	109,5	- 3,5	(111,1)
	JUL	120,9	+ 0,9	-12,1	110,7	+ 0,9	110,5	+ 0,9	(110,8)
	AUG	127,3	- 0,5	+ 5,3	111,6	+ 0,8	113,0	+ 2,3	(110,4)
	SEP	133,7	- 4,4	+ 5,0	109,9	- 1,5	107,8	- 4,6	(110,9)
STRASSENBAU									
1978	SEP	166,7	+12,2	+ 5,4	126,3	+ 5,3	126,0	+ 3,1	121,0
	OKT	127,3	+11,3	-23,6	118,9	- 5,9	119,7	- 5,0	(121,1)
	NOV	95,4	+ 9,7	-25,1	120,0	+ 0,9	120,3	+ 0,5	(120,9)
	DEZ	71,8	- 5,8	-24,7	114,6	- 4,5	113,1	- 6,0	(121,6)
1979	JAN	48,1	- 2,2	-33,0	116,0	+ 1,2	116,0	+ 2,6	(121,0)
	FEB	68,3	+14,8	+42,0	123,9	+ 6,8	123,9	+ 6,8	(120,2)
	MAR*	148,2	+20,4	+117,0	148,7	+20,0	149,6	+20,7	(119,3)
	APR	131,7	- 2,7	-11,1	116,4	-21,7	113,6	-24,1	(117,8)
	MAI	156,8	+11,0	+19,1	124,8	+ 7,2	124,7	+ 9,8	(115,7)
	JUN	151,8	- 4,8	- 3,2	113,6	- 9,0	112,8	- 9,5	(113,6)
	JUL	144,1	- 4,8	- 5,1	113,7	+ 0,1	113,9	+ 1,0	(111,2)
	AUG	137,8	-12,9	- 4,4	103,1	- 9,3	104,6	- 8,2	(108,5)
	SEP	147,0	-11,8	+ 6,7	106,4	+ 3,2	104,8	+ 0,2	(105,4)

5 UMSATZE IM VERARBEITENDEN GEBERBE UND IM BAUHAUPTGEBERBE

5.1 WERTINDEX (1970 = 100)

JAHR	MONAT	ORIGINALWERT			SAISONBEREINIGTER WERT		SAISON- UND ARBEITSTÄGLICH BEREINIGTER WERT		GLATTE KOMPONENTE
		1970=100	VERÄNDERUNG IN O/O GEGEN VORJAHR	VERÄNDERUNG IN O/O GEGEN VORMONAT	1970=100	VERÄNDERUNG IN O/O GEGEN VORMONAT	1970=100	VERÄNDERUNG IN O/O GEGEN VORMONAT	1970=100
VERARBEITENDES GEBERBE (OHNE NAHRUNGS- UND GENUSSMITTELGEBERBE) INSGESAMT									
1978	SEP	185,7	+ 6,1	+22,8	169,5	+ 2,5	170,1	+ 4,4	165,8
	OKT	180,1	+ 8,2	- 3,0	171,0	+ 0,9	167,8	- 1,4	165,5
	NOV	175,0	+ 5,4	- 2,8	169,0	- 1,2	168,4	+ 0,4	167,5
	DEZ	166,8	- 2,0	- 4,7	158,5	- 6,2	164,6	- 2,3	167,9
1979	JAN	157,5	+ 0,4	- 5,6	166,5	+ 5,0	166,1	+ 0,9	170,0
	FEB	156,8	+ 4,9	- 0,4	168,2	+ 1,0	168,2	+ 1,5	172,5
	MAR	189,3	+12,7	+20,7	176,0	+ 4,6	175,2	+ 4,2	(175,9)
	APR	171,8	+ 9,3	- 9,2	177,4	+ 0,8	179,7	+ 2,6	(179,3)
	MAI	183,1	+19,4	+ 6,6	186,8	+ 5,3	187,1	+ 4,1	(182,3)
	JUN	183,4	+ 3,0	+ 0,2	177,9	- 4,8	182,2	- 2,6	(184,1)
	JUL	174,2	+18,3	- 5,0	189,6	+ 6,6	187,3	+ 2,8	(184,5)
	AUG	167,4	+10,7	- 3,9	181,8	- 4,1	180,4	+ 3,7	(177,7)
	SEP	192,7	+ 3,8	+15,1	175,9	- 3,2	177,9	- 1,4	(168,2)
VERARBEITENDES GEBERBE (OHNE NAHRUNGS- UND GENUSSMITTELGEBERBE) INLAND									
1978	SEP	168,5	+ 4,8	+20,5	154,0	+ 1,9	154,3	+ 3,7	151,7
	OKT	167,8	+ 9,9	- 0,4	157,5	+ 2,3	154,3	+ 0,0	151,7
	NOV	162,0	+ 7,9	- 3,5	155,8	- 1,1	155,9	+ 1,0	153,3
	DEZ	147,8	- 3,3	- 8,8	144,8	- 7,1	150,7	- 3,3	153,8
1979	JAN	145,1	+ 2,5	- 1,8	153,0	+ 5,7	152,5	+ 1,2	155,7
	FEB	142,3	+ 4,9	- 1,9	153,7	+ 0,5	153,7	+ 0,8	158,0
	MAR	171,7	+12,3	+20,7	160,0	+ 4,1	159,2	+ 3,6	(160,9)
	APR	158,3	+ 9,1	- 7,8	161,8	+ 1,1	163,4	+ 2,6	(163,8)
	MAI	166,8	+18,6	+ 5,4	169,5	+ 4,8	169,9	+ 4,0	(168,0)
	JUN	168,0	+ 4,5	+ 0,7	163,5	- 3,5	167,0	- 1,7	(169,6)
	JUL	158,2	+16,9	- 5,8	171,2	+ 4,7	168,6	+ 1,0	(167,6)
	AUG	153,5	+ 9,8	- 3,0	165,4	- 3,4	164,8	- 2,3	(164,8)
	SEP	174,5	+ 3,6	+13,7	159,1	- 3,8	160,6	- 2,5	(153,1)
VERARBEITENDES GEBERBE (OHNE NAHRUNGS- UND GENUSSMITTELGEBERBE) AUSLAND									
1978	SEP	244,0	+ 9,4	+28,4	225,5	+ 5,6	227,6	+ 8,5	(213,4)
	OKT	222,1	+ 4,6	- 9,0	215,4	- 4,5	213,4	- 6,2	(214,9)
	NOV	219,4	+ 0,0	- 1,2	213,4	- 0,9	210,3	- 1,5	(216,7)
	DEZ	231,1	+ 0,8	+ 5,3	215,2	+ 0,8	220,7	+ 4,9	(218,7)
1979	JAN	198,8	- 3,4	-14,0	213,3	- 0,9	212,3	- 3,8	(220,9)
	FEB	205,0	+ 4,5	+ 3,1	215,5	+ 1,0	215,5	+ 1,5	(223,2)
	MAR	249,1	+13,8	+21,5	230,8	+ 7,1	230,9	+ 7,1	(229,6)
	APR	217,8	+10,1	-12,6	225,5	- 2,3	225,9	- 2,2	(228,2)
	MAI	238,2	+21,2	+ 9,4	240,7	+ 6,7	238,4	+ 5,5	(230,6)
	JUN	236,0	- 0,8	- 0,9	225,1	- 6,5	231,3	- 3,0	(233,0)
	JUL	227,5	+20,9	- 3,6	247,9	+10,1	245,9	+ 6,3	(236,4)
	AUG	212,7	+11,9	- 6,5	236,5	- 4,6	234,0	- 4,8	(233,5)
	SEP	253,0	+ 3,7	+18,9	229,7	- 2,9	232,8	- 0,5	(221,4)
GRUNDSTOFF- UND PRODUKTIONSGUETERGEWERBE INSGESAMT									
1978	SEP	164,1	+ 4,9	+ 8,5	154,8	- 0,6	155,8	+ 1,7	154,6
	OKT	167,5	+ 9,7	+ 2,1	158,6	+ 2,5	156,1	+ 0,2	153,1
	NOV	163,3	+10,4	- 2,5	158,8	+ 0,1	157,8	+ 1,1	154,1
	DEZ	132,8	- 4,1	-18,7	145,9	- 8,1	151,6	- 3,9	154,2
1979	JAN	144,2	+ 0,6	+ 8,6	151,8	+ 4,0	151,4	- 0,1	155,9
	FEB	147,3	+ 7,0	+ 2,1	157,6	+ 3,8	157,6	+ 4,1	158,8
	MAR*	178,1	+16,0	+20,9	174,9	+11,0	174,1	+10,5	(162,9)
	APR	169,0	+10,0	- 5,1	167,4	- 4,3	168,0	- 3,5	(168,5)
	MAI	186,2	+21,7	+10,2	181,1	+ 8,2	180,6	+ 7,5	(176,0)
	JUN	182,3	+ 8,9	- 2,1	175,2	- 3,3	179,4	- 0,7	(182,5)
	JUL	178,6	+22,7	- 2,0	183,7	+ 4,9	181,5	+ 1,2	(180,7)
	AUG	181,8	+20,2	+ 1,8	186,4	+ 1,5	185,9	+ 2,4	(185,2)
	SEP	183,9	+12,1	+ 1,2	174,4	- 6,4	175,6	- 5,5	(170,8)
GRUNDSTOFF- UND PRODUKTIONSGUETERGEWERBE INLAND									
1978	SEP	146,5	+ 1,4	+ 6,7	137,9	- 1,9	138,7	- 0,1	140,6
	OKT	153,6	+ 8,6	+ 4,8	144,2	+ 4,6	142,1	+ 2,5	139,7
	NOV	148,3	+ 9,9	- 3,5	143,9	- 0,2	142,8	+ 0,5	140,5
	DEZ*	114,9	- 5,8	-22,5	124,2	-13,7	128,6	- 9,9	140,6
1979	JAN	128,0	- 1,7	+11,4	136,8	+10,1	136,4	+ 6,1	142,0
	FEB	128,2	+ 4,4	+ 0,2	141,1	+ 3,1	141,1	+ 3,4	144,3
	MAR*	155,8	+13,5	+21,5	154,7	+ 9,6	154,2	+ 9,5	(147,2)
	APR	150,7	+ 8,2	- 3,3	149,6	- 3,3	151,1	- 2,0	(151,7)
	MAI	165,7	+19,6	+10,0	160,5	+ 7,3	159,9	+ 5,8	(157,5)
	JUN	163,2	+ 9,3	- 1,5	156,2	- 2,7	159,6	- 0,2	(162,6)
	JUL	159,7	+21,2	- 2,1	164,0	+ 5,0	162,6	+ 1,9	(164,7)
	AUG	162,5	+18,4	+ 1,8	164,0	+ 0,0	162,5	- 0,1	(159,3)
	SEP	163,4	+11,5	+ 0,6	155,3	- 5,3	156,9	- 3,4	(156,1)
GRUNDSTOFF- UND PRODUKTIONSGUETERGEWERBE AUSLAND									
1978	SEP	230,7	+14,9	+13,7	220,6	+ 3,2	222,5	+ 6,6	(211,1)
	OKT	218,6	+12,7	- 5,2	214,9	- 2,6	214,5	- 3,6	(212,6)
	NOV	217,7	+11,8	- 0,4	218,9	+ 1,9	214,7	+ 0,1	(214,5)
	DEZ	197,1	- 0,4	- 9,5	204,2	- 6,7	209,4	- 2,5	(216,7)
1979	JAN	201,3	+ 5,7	+ 2,1	208,9	+ 2,3	207,4	- 1,0	(219,4)
	FEB	215,2	+13,1	+ 6,9	220,5	+ 5,6	220,5	+ 6,3	(222,6)
	MAR*	258,0	+21,9	+19,9	247,7	+12,3	247,9	+12,4	(226,4)
	APR	234,1	+14,2	- 9,3	232,1	- 6,3	232,4	- 6,3	(231,9)
	MAI	259,8	+26,6	+11,0	253,0	+ 9,0	250,3	+ 7,7	(238,7)
	JUN	252,1	+ 7,3	- 3,0	241,3	- 4,6	247,1	- 1,3	(249,3)
	JUL	247,0	+26,4	- 2,0	259,7	+ 7,6	258,5	+ 4,6	(259,0)
	AUG	252,7	+24,5	+ 2,3	261,3	+ 0,6	259,2	+ 0,3	(256,5)
	SEP	259,6	+12,5	+ 2,7	248,5	- 4,9	250,7	- 3,3	(241,5)

5 UMSATZE IM VERARBEITENDEN GEWERBE UND IM BAUHAUPTGEWERBE

5.1 WERTINDEX (1970 = 100)

JAHR	MONAT	ORIGINALWERT			SAISONBEREINIGTER WERT		SAISON- UND ARBEITSTÄGLICH BEREINIGTER WERT		GLATTE KOMPONENTE 1970=100
		1970=100	VERÄNDERUNG IN O/D GEGEN VORJAHR	VERÄNDERUNG IN O/D GEGEN VORMONAT	1970=100	VERÄNDERUNG IN O/D GEGEN VORMONAT	1970=100	VERÄNDERUNG IN O/D GEGEN VORMONAT	
INVESTITIONSGÜTER PRODUZIERENDES GEWERBE INSGESAMT									
1978	SEP*	207,8	+ 9,0	+35,9	193,5	+10,1	195,1	+12,4	175,8
	OKT	190,2	+ 7,9	- 8,5	183,3	- 5,3	179,9	- 7,8	176,3
	NOV	189,0	+ 2,5	- 0,6	179,7	- 2,0	181,2	+ 0,7	179,2
	DEZ	206,4	- 1,3	+ 9,2	179,8	+ 0,1	185,1	+ 2,2	180,0
1979	JAN	167,7	+ 0,4	-18,7	181,1	+ 0,7	181,6	- 1,9	182,9
	FEB	164,6	+ 4,0	- 1,8	179,9	- 0,7	179,9	- 0,9	184,7
	MAR	201,9	+11,9	+22,7	188,4	+ 4,7	187,3	+ 4,1	(186,7)
	APR	181,8	+11,9	-10,0	191,0	+ 1,4	189,5	+ 1,2	(188,7)
	MAI	192,1	+17,9	+ 5,7	195,7	+ 2,5	197,1	+ 4,0	(190,4)
	JUN	198,3	- 0,1	+ 3,2	185,2	- 5,4	189,5	- 3,9	(191,5)
	JUL	179,2	+15,4	- 9,6	198,4	+ 7,1	195,1	+ 3,0	(192,2)
	AUG	161,8	+ 5,8	- 9,7	186,3	- 6,1	187,1	- 4,1	(191,3)
	SEP	205,2	- 1,3	+26,8	190,3	+ 2,1	192,3	+ 2,8	(189,9)
INVESTITIONSGÜTER PRODUZIERENDES GEWERBE INLAND									
1978	SEP	189,2	+ 9,2	+33,5	171,7	+ 5,7	171,7	+ 6,7	165,1
	OKT	178,1	+12,9	- 5,9	172,1	+ 0,2	169,0	- 1,6	165,8
	NOV	176,4	+ 8,0	- 1,0	169,0	- 1,8	170,8	+ 1,1	168,1
	DEZ	186,5	- 2,6	+ 5,7	163,9	- 3,0	167,7	- 1,8	169,1
1979	JAN	157,2	+ 6,9	-15,7	169,7	+ 3,5	169,8	+ 1,3	171,5
	FEB	151,6	+ 6,1	- 3,6	167,1	- 1,5	167,1	- 1,6	173,7
	MAR	186,1	+13,1	+22,8	174,6	+ 4,5	172,8	+ 3,4	(175,0)
	APR	171,2	+13,7	- 8,0	177,3	+ 1,5	177,0	+ 2,4	(176,0)
	MAI	177,4	+17,9	+ 3,6	180,7	+ 1,9	183,2	+ 3,5	(176,4)
	JUN	185,8	+ 2,8	+ 4,7	173,8	- 3,8	176,2	- 3,8	(176,1)
	JUL	163,2	+13,6	-12,2	182,1	+ 4,8	178,9	+ 1,5	(175,0)
	AUG	149,8	+ 5,7	- 8,2	171,8	- 5,7	172,8	- 3,4	(171,6)
	SEP	186,7	- 1,3	+24,6	168,3	- 2,0	169,1	- 2,1	(160,2)
INVESTITIONSGÜTER PRODUZIERENDES GEWERBE AUSLAND									
1978	SEP	252,1	+ 8,3	+39,4	223,5	+ 5,5	225,4	+ 6,8	212,5
	OKT	220,6	+ 0,0	-12,5	214,6	- 4,0	210,9	- 6,4	211,9
	NOV	220,6	- 5,9	+ 0,0	209,2	- 2,5	209,6	- 0,6	215,5
	DEZ	255,2	+ 1,4	+15,7	221,5	+ 5,9	226,4	+ 8,0	214,9
1979	JAN	194,0	- 8,6	-24,0	211,9	- 4,3	213,4	- 5,7	217,9
	FEB	196,7	- 0,1	+ 1,4	211,1	- 0,4	211,1	- 1,1	220,8
	MAR	243,0	+10,3	+23,5	224,7	+ 6,4	222,8	+ 5,5	(222,8)
	APR	209,6	+ 9,1	-13,7	227,8	+ 1,4	225,7	+ 1,3	(224,8)
	MAI	229,3	+18,1	+ 9,4	235,8	+ 3,5	236,4	+ 4,7	(226,4)
	JUN	230,0	- 5,3	+ 0,3	216,5	- 8,2	222,0	- 6,1	(227,2)
	JUL	217,9	+18,0	- 5,3	242,7	+12,1	239,7	+ 8,0	(227,5)
	AUG	189,6	+ 4,9	-13,0	223,5	- 7,9	224,8	- 6,2	(224,7)
	SEP	248,3	- 1,5	+31,0	219,0	- 2,0	219,7	- 2,3	(211,2)
VERBRAUCHSGÜTER PRODUZIERENDES GEWERBE INSGESAMT									
1978	SEP	171,5	+ 0,8	+16,3	152,8	- 1,7	153,4	+ 0,0	153,2
	OKT	178,1	+ 7,1	+ 3,8	159,3	+ 4,3	156,0	+ 1,7	153,6
	NOV	162,9	+ 5,3	- 8,5	156,2	- 1,9	156,0	+ 0,0	154,2
	DEZ	133,8	- 1,3	-17,9	149,4	- 4,4	155,7	- 0,2	155,6
1979	JAN	156,4	+ 0,4	+16,9	155,0	+ 3,7	154,7	- 0,6	156,6
	FEB	154,8	+ 4,0	- 1,0	156,5	+ 1,0	156,5	+ 1,2	158,5
	MAR	179,4	+ 9,9	+15,9	161,0	+ 2,9	160,6	+ 2,6	159,7
	APR	154,5	+ 2,0	-13,9	158,6	- 1,5	160,4	- 0,1	160,4
	MAI	158,3	+19,2	+ 2,5	170,0	+ 7,2	170,6	+ 6,4	(161,5)
	JUN	152,3	+ 1,5	- 3,8	160,5	- 5,6	165,8	- 2,8	(162,6)
	JUL	156,3	+17,9	+ 2,6	172,2	+ 7,3	168,9	+ 1,9	(163,8)
	AUG	156,7	+ 6,2	+ 0,3	162,8	- 5,5	162,3	- 3,9	(165,0)
	SEP	179,3	+ 4,5	+14,4	161,6	- 0,7	163,4	+ 0,7	(166,3)
VERBRAUCHSGÜTER PRODUZIERENDES GEWERBE INLAND									
1978	SEP	163,5	+ 0,6	+16,8	145,2	- 1,6	145,9	+ 0,2	145,7
	OKT	170,1	+ 6,4	+ 4,0	151,2	+ 4,1	148,1	+ 1,5	146,0
	NOV	156,2	+ 5,0	- 8,2	148,4	- 1,9	148,3	+ 0,1	146,5
	DEZ	127,0	- 1,6	-18,7	142,0	- 4,3	147,9	- 0,3	147,8
1979	JAN	148,5	+ 0,0	+16,9	147,2	+ 3,7	146,9	- 0,7	148,6
	FEB	146,1	+ 3,4	- 1,6	148,3	+ 0,7	148,3	+ 1,0	150,3
	MAR	169,4	+ 9,4	+15,9	152,6	+ 2,9	152,4	+ 2,8	151,3
	APR	146,5	+ 1,7	-13,5	150,7	- 1,2	152,1	- 0,2	151,9
	MAI	149,9	+18,7	+ 2,3	161,1	+ 6,9	161,5	+ 6,2	(152,8)
	JUN	143,4	+ 1,1	- 4,3	151,9	- 5,7	157,1	- 2,7	(153,7)
	JUL	147,4	+17,3	+ 2,8	162,8	+ 7,2	159,6	+ 1,6	(154,7)
	AUG	147,3	+ 5,2	- 0,1	153,2	- 5,9	152,8	- 4,3	(155,7)
	SEP	169,0	+ 3,4	+14,7	151,7	- 1,0	153,5	+ 0,5	(156,7)
VERBRAUCHSGÜTER PRODUZIERENDES GEWERBE AUSLAND									
1978	SEP	234,7	+ 1,8	+13,4	214,0	- 2,4	214,3	+ 0,4	(210,7)
	OKT	241,3	+10,6	+ 2,8	223,0	+ 4,2	220,4	+ 2,8	(212,8)
	NOV	217,4	+ 6,9	- 9,9	219,8	- 1,4	216,3	- 1,9	(215,2)
	DEZ	189,6	+ 0,5	-12,8	209,1	- 4,9	218,5	+ 1,0	(217,9)
1979	JAN	219,7	+ 2,7	+15,9	218,7	+ 4,6	216,3	- 1,0	(220,9)
	FEB	224,6	+ 7,3	+ 2,2	220,0	+ 0,6	220,0	+ 1,7	(224,2)
	MAR	259,3	+12,5	+15,4	227,5	+ 3,4	226,7	+ 3,0	(227,6)
	APR	219,1	+ 3,9	-15,5	219,9	- 3,3	224,1	- 1,1	(232,1)
	MAI	227,3	+22,3	+ 3,7	239,2	+ 8,8	238,1	+ 6,2	(235,7)
	JUN	224,9	+ 3,7	- 1,1	238,0	- 0,5	243,9	+ 2,4	(240,3)
	JUL	227,3	+20,9	+ 1,1	248,9	+ 4,6	246,7	+ 1,1	(248,0)
	AUG	231,8	+12,0	+ 2,0	243,9	- 2,0	241,5	- 2,1	(246,7)
	SEP	261,2	+11,3	+12,7	236,3	- 3,1	238,4	- 1,3	(225,5)

5 UMSATZE IM VERARBEITENDEN GEWERBE UND IM BAUHAUPTGEWERBE

5.1 WERTINDEX (1970 = 100)

JAHR	MONAT	ORIGINALWERT		SAISONBEREINIGTER WERT		SAISON- UND ARBEITSTÄGLICH BEREINIGTER WERT		GLATTE KOMPONENTE 1970=100	
		1970=100	VERÄNDERUNG IN O/D GEGEN VORJAHR	VERÄNDERUNG IN O/D GEGEN VORMONAT	1970=100	VERÄNDERUNG IN O/D GEGEN VORMONAT	1970=100		VERÄNDERUNG IN O/D GEGEN VORMONAT
HOCHOFEN-, STAHL- UND WARMWALZWERKE (OHNE HERSTELLUNG VON PRAEZISIONSSTAHLROHREN) INSGESAMT									
1978	SEP	142,5	+13,7	+19,6	131,3	+6,0	132,2	+9,0	(125,7)
	OKT	127,9	+7,3	-10,2	123,8	-5,7	124,5	-5,8	(125,9)
	NOV	132,3	+16,0	+3,4	131,8	+6,5	129,1	+3,7	(126,1)
	DEZ*	87,0	-23,0	-34,2	93,1	-29,4	94,4	-26,9	(126,3)
1979	JAN	106,1	-10,2	+22,0	114,5	+23,0	113,5	+20,2	(126,8)
	FEB	122,4	+3,3	+15,4	127,3	+11,2	127,3	+12,2	(127,5)
	MAR*	148,9	+16,3	+21,7	144,4	+13,4	144,7	+13,7	(128,6)
	APR	133,2	+6,6	-10,5	132,1	-8,5	131,5	-9,1	(131,0)
	MAI	147,1	+18,2	+10,4	142,7	+8,0	139,8	+6,3	(132,9)
	JUN	137,5	-2,1	-6,5	130,8	-8,3	133,3	-4,6	(138,3)
	JUL	136,5	+27,1	-0,7	145,1	+10,9	146,4	+9,8	(148,1)
	AUG	149,9	+25,9	+9,8	153,6	+5,9	151,2	+3,3	(154,9)
	SEP	157,6	+10,6	+5,1	145,2	-5,5	147,0	-2,8	(150,1)
HOCHOFEN-, STAHL- UND WARMWALZWERKE (OHNE HERSTELLUNG VON PRAEZISIONSSTAHLROHREN) INLAND									
1978	SEP	110,7	+1,0	-12,4	106,8	+2,6	107,5	+4,2	108,3
	OKT	110,3	+4,5	-0,4	110,9	+3,8	111,0	+3,3	(109,0)
	NOV	116,1	+15,5	+5,3	119,1	+7,4	117,1	+5,5	(109,7)
	DEZ*	71,4	-25,8	-38,5	80,9	-32,1	83,9	-28,4	(110,5)
1979	JAN	97,5	-10,1	+36,6	102,6	+26,8	102,7	+22,4	(111,4)
	FEB	109,4	+0,6	+12,2	112,0	+9,2	112,0	+9,1	(112,5)
	MAR	130,3	+12,7	+19,1	119,5	+6,7	119,6	+6,8	(113,8)
	APR	118,6	+5,7	-9,0	116,7	-2,3	116,3	-2,8	(115,4)
	MAI	128,0	+14,4	+7,9	122,3	+4,8	121,2	+4,2	(117,4)
	JUN	114,1	+2,3	-10,9	109,0	-10,9	113,1	-6,7	(119,9)
	JUL	118,1	+27,3	+3,5	122,1	+12,0	121,5	+7,4	(123,0)
	AUG	126,0	+27,9	+6,7	130,4	+6,8	129,5	+6,6	(126,8)
	SEP	128,6	+16,2	+2,1	125,4	-3,8	126,1	-2,6	(131,5)
HOCHOFEN-, STAHL- UND WARMWALZWERKE (OHNE HERSTELLUNG VON PRAEZISIONSSTAHLROHREN) AUSLAND									
1978	SEP*	265,1	+42,4	+33,8	242,7	+23,0	240,6	+23,3	(183,8)
	OKT	195,6	+13,5	-26,2	182,4	-24,8	186,4	-22,5	(185,6)
	NOV	194,8	+17,0	-0,4	189,4	+3,8	185,5	-0,5	(187,6)
	DEZ*	147,0	-17,4	-24,5	144,2	-23,9	140,7	-24,2	(189,9)
1979	JAN	139,0	-10,3	-5,4	158,9	+10,2	140,4	+14,0	(192,6)
	FEB	172,3	+10,4	+24,0	187,0	+17,7	187,0	+16,6	(195,8)
	MAR	220,5	+25,5	+28,0	212,3	+13,5	206,9	+10,6	(199,8)
	APR	189,4	+8,7	-14,1	193,7	-8,8	195,4	-5,6	(205,0)
	MAI	220,9	+28,0	+16,6	226,4	+16,9	221,7	+13,5	(210,7)
	JUN	227,5	-9,8	+3,0	225,1	-0,6	225,8	+1,8	(217,3)
	JUL	207,2	+26,6	-8,9	221,6	-1,6	227,7	+0,8	(225,0)
	AUG	242,3	+22,3	+16,9	237,1	+7,0	233,2	+2,4	(233,5)
	SEP	269,6	+1,7	+11,3	242,5	+2,3	239,7	+2,8	(236,9)
CHEMISCHE INDUSTRIE INSGESAMT									
1978	SEP	183,5	+1,9	+5,5	178,5	-2,3	180,4	+1,1	(180,4)
	OKT	191,5	+8,9	+4,4	186,3	+4,4	185,5	+2,8	(181,9)
	NOV	186,2	+7,4	-2,8	188,0	+0,9	184,7	-0,4	(185,8)
	DEZ	169,2	+1,9	-9,1	181,9	-3,2	187,4	+1,5	(186,3)
1979	JAN	190,5	+7,7	+12,6	188,6	+3,7	186,3	-0,6	(189,3)
	FEB	187,3	+9,1	-1,7	190,7	+1,1	190,7	+2,4	(192,6)
	MAR*	215,8	+16,1	+15,2	206,3	+8,2	208,0	+9,1	(196,4)
	APR	201,1	+13,2	-6,8	201,1	-2,5	201,8	-3,0	(201,0)
	MAI	218,4	+21,9	+8,6	213,1	+6,0	211,7	+4,9	(205,7)
	JUN	215,3	+12,8	-1,4	209,0	-1,9	213,1	+0,7	(212,8)
	JUL	212,3	+22,8	-1,4	219,5	+5,0	217,8	+2,2	(219,9)
	AUG	211,9	+21,8	-0,2	218,7	-0,4	217,2	-0,3	(217,7)
	SEP	207,7	+13,2	-2,0	203,8	-6,8	206,5	-4,9	(203,4)
CHEMISCHE INDUSTRIE INLAND									
1978	SEP	170,1	-0,2	+5,1	163,1	-3,2	164,7	+0,1	(164,9)
	OKT	179,4	+8,0	+5,5	170,7	+4,7	169,7	+3,0	(166,0)
	NOV	171,3	+6,5	-4,5	171,0	+0,2	168,2	-0,9	(167,5)
	DEZ	149,1	-0,7	-13,0	165,1	-3,5	170,6	+1,4	(169,6)
1979	JAN	176,2	+6,1	+18,2	172,5	+4,5	170,2	-0,2	(172,2)
	FEB	168,7	+6,6	-4,3	173,4	+0,5	173,4	+1,9	(175,1)
	MAR*	191,7	+13,4	+13,6	184,7	+6,5	186,1	+7,3	(178,4)
	APR	179,8	+10,9	-6,2	182,1	-1,4	183,8	-1,2	(182,6)
	MAI	194,3	+18,8	+8,1	191,9	+5,4	190,8	+3,8	(186,2)
	JUN	195,5	+11,8	+0,6	189,8	-1,1	193,3	+1,3	(191,0)
	JUL	188,8	+20,0	-3,4	195,4	+3,0	193,8	+0,3	(196,8)
	AUG	191,3	+18,2	+1,3	195,6	+0,1	193,5	-0,2	(194,5)
	SEP	187,0	+9,9	-2,2	180,3	-7,8	183,4	-5,2	(181,3)
CHEMISCHE INDUSTRIE AUSLAND									
1978	SEP	213,2	+6,0	+6,0	212,3	-1,0	215,3	+2,8	(214,9)
	OKT	218,3	+10,7	+2,4	220,5	+3,9	220,8	+2,6	(217,4)
	NOV	219,3	+9,1	+0,5	225,4	+2,2	220,5	-0,1	(220,3)
	DEZ	214,0	+6,2	-2,4	219,1	-2,8	224,1	+1,6	(223,6)
1979	JAN	222,3	+10,5	+3,9	224,3	+2,4	221,8	-1,0	(227,5)
	FEB	228,7	+13,4	+2,9	229,3	+2,2	229,3	+3,4	(231,9)
	MAR*	269,5	+20,7	+17,8	253,8	+10,7	256,9	+12,0	(236,7)
	APR	248,5	+17,0	-7,8	243,7	-4,0	240,6	-6,3	(242,4)
	MAI	271,9	+27,1	+9,4	260,3	+6,8	257,5	+7,0	(249,2)
	JUN	259,2	+14,6	-4,7	251,9	-3,2	257,7	+0,1	(261,2)
	JUL	264,3	+27,3	+2,0	272,9	+8,3	271,3	+5,3	(270,8)
	AUG	257,7	+28,1	-2,5	270,0	-1,1	269,8	-0,6	(268,8)
	SEP	253,7	+19,0	-1,6	253,7	-5,3	258,0	-4,4	(252,6)

5 UMSATZE IM VERARBEITENDEN GEWERBE UND IM BAUHAUPTGEWERBE

5.1 WERTINDEX (1970 = 100)

JAHR	MONAT	ORIGINALWERT		SAISONBEREINIGTER WERT		SAISON- UND ARBEITSTÄGLICH BEREINIGTER WERT		GLATTE KOMPONENTE	
		1970=100	VERÄNDERUNG IN O/O GEGEN VORJAHR	VERÄNDERUNG IN O/O GEGEN VORMONAT	1970=100	VERÄNDERUNG IN O/O GEGEN VORMONAT	1970=100		VERÄNDERUNG IN O/O GEGEN VORMONAT
MASCHINENBAU INSGESAMT									
1978	SEP	196,3	+ 8,3	+29,0	179,5	+ 5,5	179,7	+ 5,7	167,6
	OKT	171,1	+ 4,6	-12,8	170,6	- 5,0	168,6	- 6,2	167,8
	NOV	172,2	- 1,1	+ 0,6	164,8	- 3,4	166,1	- 1,5	170,0
	DEZ	216,6	- 0,1	+25,8	172,4	+ 4,6	173,4	+ 4,4	170,2
1979	JAN	145,5	- 0,1	-32,8	168,0	- 2,6	168,8	- 2,7	172,6
	FEB	143,0	+ 1,3	- 1,7	165,1	- 1,7	165,1	- 2,2	175,1
	MAR	188,5	+ 8,8	+31,8	177,0	+ 7,2	175,1	+ 6,1	(176,4)
	APR	169,2	+10,2	-10,2	179,5	+ 1,4	180,2	+ 2,9	(177,3)
	MAI	173,1	+14,5	+ 2,3	181,9	+ 1,3	183,7	+ 1,9	(177,4)
	JUN	186,4	- 2,3	+ 7,7	172,3	- 5,3	173,4	- 5,6	(176,7)
	JUL	170,5	+16,7	- 8,5	185,6	+ 7,7	183,8	+ 6,0	(174,3)
	AUG	154,0	+ 1,2	- 9,7	173,2	- 6,7	173,0	- 5,9	(169,1)
	SEP	181,6	- 7,5	+17,9	164,0	- 5,3	165,3	- 4,5	(153,1)
MASCHINENBAU INLAND									
1978	SEP	176,6	+12,2	+32,1	159,3	+ 6,8	158,4	+ 6,5	147,5
	OKT	151,1	+ 7,9	-14,4	150,0	- 5,8	148,7	- 6,1	150,4
	NOV	154,7	+ 9,6	+ 2,4	149,7	- 0,2	151,8	+ 2,1	(151,1)
	DEZ	181,8	- 0,9	+17,5	148,8	- 0,6	149,9	- 1,3	(151,7)
1979	JAN	130,1	+ 2,9	-28,4	149,3	+ 0,3	149,2	- 0,5	(152,3)
	FEB	127,6	+ 5,1	- 1,9	148,3	- 0,7	148,3	- 0,6	(152,9)
	MAR	160,2	+ 6,9	+25,5	153,5	+ 3,5	152,4	+ 2,8	(153,1)
	APR	154,9	+13,3	- 3,3	159,9	+ 4,2	161,5	+ 6,0	(153,3)
	MAI	153,4	+16,4	- 1,0	160,5	+ 0,4	162,8	+ 0,8	(153,4)
	JUN	168,6	+ 4,1	+ 9,9	156,8	- 2,3	157,5	- 3,3	(153,5)
	JUL	151,3	+17,4	-10,3	162,4	+ 3,6	160,8	+ 2,1	(153,3)
	AUG	141,3	+ 5,7	- 6,6	153,6	- 5,4	154,4	- 4,0	(153,1)
	SEP	156,5	-11,4	+10,8	142,2	- 7,4	143,7	- 6,9	(151,5)
MASCHINENBAU AUSLAND									
1978	SEP	232,8	+ 3,2	+24,9	215,9	+ 3,8	218,1	+ 4,5	204,5
	OKT	208,3	+ 0,7	-10,5	208,6	- 3,4	206,7	- 5,2	204,6
	NOV	204,6	-13,0	- 1,8	193,3	- 7,3	194,8	- 5,8	208,5
	DEZ	281,2	+ 0,8	+37,4	219,7	+13,7	220,7	+13,3	207,7
1979	JAN	173,9	- 4,1	-38,2	205,1	- 6,6	207,1	- 6,2	210,7
	FEB	171,5	- 3,5	- 1,4	199,2	- 2,9	199,2	- 3,8	211,5
	MAR	240,9	+11,3	+40,5	222,2	+11,5	220,0	+10,4	(213,0)
	APR	195,7	+ 6,0	-18,8	216,1	- 2,7	215,4	- 2,1	(214,2)
	MAI	209,5	+11,9	+ 7,1	220,8	+ 2,2	222,0	+ 3,1	(214,7)
	JUN	219,5	-10,1	+ 4,8	200,9	- 9,0	203,6	- 8,3	(213,7)
	JUL	206,1	+15,7	- 6,1	223,6	+11,3	221,5	+ 8,8	(211,7)
	AUG	177,6	- 4,7	-13,8	202,3	- 9,5	202,1	- 8,8	(208,3)
	SEP	228,3	- 1,9	+28,5	209,6	+ 3,6	212,3	+ 5,0	(203,9)
STRASSENFAHRZEUGBAU INSGESAMT									
1978	SEP	231,8	+13,3	+54,8	218,8	+ 9,5	217,8	+ 9,8	211,6
	OKT	233,2	+17,8	+ 0,6	224,2	+ 2,5	222,6	+ 2,2	215,5
	NOV	233,4	+11,4	+ 0,1	223,7	- 0,2	224,4	+ 0,8	218,8
	DEZ	225,4	+ 8,1	- 3,4	220,3	- 1,5	223,9	- 0,2	223,4
1979	JAN	223,6	+14,8	- 0,8	229,7	+ 4,3	230,0	+ 2,7	226,2
	FEB	228,3	+13,2	+ 2,1	229,6	+ 0,0	229,6	- 0,2	229,3
	MAR	274,8	+27,9	+20,4	244,9	+ 6,7	244,8	+ 6,6	230,9
	APR	240,2	+27,3	-12,6	241,3	- 1,5	237,5	- 3,0	231,5
	MAI	261,5	+29,3	+ 8,9	247,7	+ 2,7	248,4	+ 4,6	(232,7)
	JUN	247,7	+ 3,9	+ 5,3	244,0	- 1,5	247,0	- 0,6	(233,6)
	JUL	211,0	+ 8,9	-14,8	236,2	- 3,2	233,1	- 5,6	(234,2)
	AUG	168,0	+12,2	-20,4	225,1	- 4,7	228,4	- 2,0	(234,5)
	SEP	222,9	- 3,8	+32,7	209,1	- 7,1	209,2	- 8,4	(234,4)
STRASSENFAHRZEUGBAU INLAND									
1978	SEP	233,0	+18,1	+56,1	223,0	+11,7	225,0	+13,1	217,0
	OKT	235,4	+31,7	+ 1,0	234,5	+ 5,2	228,4	+ 1,5	218,0
	NOV	236,7	+24,0	+ 0,6	232,7	- 0,8	237,1	+ 3,8	222,2
	DEZ	219,0	+ 9,6	- 7,5	220,8	- 5,1	225,9	- 4,7	226,8
1979	JAN	225,1	+23,1	+ 2,8	235,5	+ 6,7	236,5	+ 4,7	228,3
	FEB	226,0	+11,6	+ 0,4	227,6	- 3,4	227,6	- 3,8	229,7
	MAR*	288,8	+31,8	+27,8	264,3	+16,1	265,3	+16,6	231,7
	APR	252,7	+31,1	-12,5	245,6	- 7,1	241,6	- 8,9	231,4
	MAI	266,0	+28,8	+ 5,3	246,0	+ 0,2	248,4	+ 2,8	(230,8)
	JUN	259,2	+ 7,2	- 2,6	235,2	- 4,4	241,0	- 3,0	(229,6)
	JUL	209,1	+ 5,9	-19,3	230,6	- 2,0	224,1	- 7,0	(227,6)
	AUG	160,1	+ 7,2	-23,4	219,8	- 4,7	224,2	+ 0,0	(224,9)
	SEP	217,4	- 6,7	+35,8	206,6	- 6,0	208,5	- 7,0	(221,3)
STRASSENFAHRZEUGBAU AUSLAND									
1978	SEP	230,3	+ 7,9	+53,3	215,5	+ 6,7	214,6	+ 5,9	214,1
	OKT	230,5	+ 3,9	+ 0,1	211,4	- 1,9	209,2	- 2,5	217,7
	NOV	229,3	- 1,5	- 0,5	212,6	+ 0,6	211,6	+ 1,1	(219,5)
	DEZ	233,5	+ 6,4	+ 1,8	219,3	+ 3,2	223,0	+ 5,4	(221,3)
1979	JAN	221,8	+ 5,9	- 5,0	223,0	+ 1,7	224,2	+ 0,5	(223,1)
	FEB	231,1	+15,3	+ 4,2	231,5	+ 3,8	231,5	+ 3,3	(224,7)
	MAR	257,3	+22,9	+11,3	239,9	+ 3,6	238,9	+ 3,2	(227,2)
	APR	224,5	+22,3	-12,7	232,8	- 3,0	234,4	- 1,9	(229,0)
	MAI	256,0	+30,1	+14,0	250,5	+ 7,6	249,5	+ 6,4	(230,8)
	JUN	233,2	- 0,4	- 8,9	223,8	-10,7	228,5	- 8,4	(232,5)
	JUL	213,4	+12,7	- 8,5	244,5	+ 9,2	242,3	+ 6,0	(234,2)
	AUG	177,8	+18,4	-16,7	230,8	- 5,6	228,6	- 5,7	(234,8)
	SEP	229,7	- 0,3	+29,2	218,0	- 5,5	220,1	- 3,7	(235,2)

5 UMSATZE IM VERARBEITENDEN GEBERBE UND IM BAUHAUPTGEBERBE

5.1 WERTINDEX (1970 = 100)

JAHR	MONAT	ORIGINALWERT			SAISONBEREINIGTER WERT		SAISON- UND ARBEITSTÄGLICH BEREINIGTER WERT		GLATTE KOMPONENTE
		1970=100	VERÄNDERUNG VORJAHR	IN O/D GEGEN VORMONAT	1970=100	VERÄNDERUNG IN O/D GEGEN VORMONAT	1970=100	VERÄNDERUNG IN O/D GEGEN VORMONAT	
ELEKTROTECHNIK INSGESAMT									
1978	SEP	216,7	+ 6,7	+32,5	186,4	+ 5,2	187,9	+ 6,7	178,1
	OKT	189,5	+ 9,0	-12,6	184,7	- 0,9	180,3	- 4,0	178,2
	NOV	189,6	+ 1,8	+ 0,1	177,2	- 4,1	179,2	- 0,6	179,8
	DEZ	202,4	- 3,1	+ 6,8	174,0	- 1,8	179,2	+ 0,0	178,6
1979	JAN	162,1	+ 1,7	-19,9	179,5	+ 3,2	179,4	+ 0,1	180,6
	FEB	162,3	+ 4,2	+ 0,1	179,9	+ 0,2	179,9	+ 0,3	182,4
	MAR	190,5	+ 4,1	+17,4	178,8	- 0,6	178,4	- 0,8	(183,3)
	APR	173,6	+ 7,2	- 8,9	186,9	+ 4,5	186,8	+ 4,7	(184,2)
	MAI	176,8	+10,1	+ 1,8	187,7	+ 0,4	190,1	+ 1,8	(185,3)
	JUN	188,3	- 4,2	+ 6,5	179,7	- 4,3	183,1	- 3,7	(185,9)
	JUL	176,2	+20,4	- 6,4	198,6	+10,5	194,6	+ 6,3	(187,1)
	AUG	170,5	+ 4,2	- 3,2	185,6	- 6,5	186,7	- 4,1	(185,2)
	SEP	216,0	- 0,3	+26,7	184,8	- 0,4	186,9	+ 0,1	(176,8)
ELEKTROTECHNIK INLAND									
1978	SEP*	199,9	+10,9	+37,6	178,8	+13,7	181,0	+16,5	157,1
	OKT	175,9	+ 8,2	-12,0	164,7	- 7,9	161,2	-10,9	156,9
	NOV	170,2	+ 3,0	- 3,2	158,9	- 3,5	160,4	- 0,5	158,2
	DEZ	178,2	- 4,2	+ 4,7	154,0	- 3,1	159,1	- 0,8	157,6
1979	JAN	145,9	+ 0,3	-18,1	158,8	+ 3,1	158,5	- 0,4	159,5
	FEB	144,1	+ 3,0	- 1,2	159,1	+ 0,2	159,1	+ 0,4	160,3
	MAR	168,8	+ 2,2	+17,1	158,8	- 0,2	159,3	+ 0,1	(161,6)
	APR	155,7	+ 5,5	- 7,8	165,5	+ 4,2	163,2	+ 2,4	(163,1)
	MAI	158,3	+10,1	+ 1,7	168,4	+ 1,8	169,8	+ 4,0	(165,3)
	JUN	168,1	- 0,4	+ 6,2	162,5	- 3,5	167,1	- 1,6	(167,5)
	JUL	154,4	+19,1	- 8,1	176,5	+ 8,6	172,8	+ 3,4	(170,6)
	AUG	153,8	+ 5,8	- 0,4	167,7	- 5,0	169,3	- 2,0	(172,8)
	SEP	200,6	+ 0,4	+30,4	178,4	+ 6,4	180,2	+ 6,4	(175,4)
ELEKTROTECHNIK AUSLAND									
1978	SEP	274,1	- 2,4	+21,2	233,6	- 2,8	235,6	- 0,6	235,6
	OKT	236,1	+11,2	-13,9	249,4	+ 6,8	243,2	+ 3,2	238,2
	NOV	255,9	- 0,9	+ 8,4	237,7	- 4,7	240,2	- 1,2	240,8
	DEZ	285,4	- 0,7	+11,5	239,0	+ 0,5	248,5	+ 3,5	240,7
1979	JAN	217,6	+ 5,0	-23,8	248,8	+ 4,1	247,7	- 0,3	245,8
	FEB	224,4	+ 6,9	+ 3,1	250,1	+ 0,5	250,1	+ 1,0	250,2
	MAR	265,0	+ 8,4	+18,1	244,6	- 2,2	245,0	- 2,0	(252,7)
	APR	234,9	+11,3	-11,4	256,2	+ 4,7	257,3	+ 5,0	(254,3)
	MAI	240,3	+10,0	+ 2,3	248,0	- 3,2	249,6	- 3,0	(254,6)
	JUN	257,6	-11,8	+ 7,2	248,8	+ 0,3	252,9	+ 1,3	(253,3)
	JUL	251,1	+23,2	- 2,5	270,4	+ 8,7	265,3	+ 4,9	(250,5)
	AUG	227,6	+ 0,6	- 9,4	243,2	-10,1	245,6	- 7,4	(241,9)
	SEP	268,8	- 1,9	+18,1	227,9	- 6,3	230,5	- 6,1	(220,2)
HERSTELLUNG VON EISEN-,BLECH-UND METALLWAREN INSGESAMT									
1978	SEP	155,0	- 0,7	+ 9,4	146,4	- 5,1	146,9	- 2,2	148,5
	OKT	169,0	+10,2	+ 9,0	155,9	+ 6,5	154,3	+ 5,0	148,6
	NOV	165,6	+ 6,0	- 2,0	154,1	- 1,2	152,9	- 0,9	149,5
	DEZ	140,6	- 3,7	-15,1	143,9	- 6,6	149,6	- 2,2	150,3
1979	JAN	143,1	+ 1,1	+ 1,8	150,2	+ 4,4	149,3	- 0,2	152,5
	FEB	143,8	+ 4,5	+ 0,5	151,3	+ 0,7	151,3	+ 1,3	154,7
	MAR	167,4	+10,6	+16,4	155,4	+ 2,7	153,9	+ 1,7	(157,3)
	APR	152,0	+ 2,3	- 9,2	153,0	- 1,5	155,0	+ 0,7	(159,8)
	MAI	165,6	+16,8	+ 8,9	164,9	+ 7,8	164,5	+ 6,1	(164,6)
	JUN	165,2	+ 2,5	- 0,2	164,9	+ 0,0	167,9	+ 2,1	(167,4)
	JUL	148,9	+15,2	- 9,9	163,4	- 0,9	162,3	- 3,3	(167,4)
	AUG	151,6	+ 7,0	+ 1,8	164,6	+ 0,7	163,7	+ 0,9	(166,4)
	SEP	164,4	+ 6,1	+ 8,4	154,2	- 6,3	155,1	- 5,3	(147,9)
HERSTELLUNG VON EISEN-,BLECH-UND METALLWAREN INLAND									
1978	SEP	149,1	- 1,3	+ 9,3	139,7	- 4,6	140,2	- 1,8	141,6
	OKT	162,2	+ 9,9	+ 8,8	149,1	+ 6,7	147,5	+ 5,2	141,8
	NOV	158,3	+ 5,5	- 2,4	146,8	- 1,5	145,9	- 1,1	142,5
	DEZ	133,5	- 4,0	-15,7	137,5	- 6,3	142,9	- 2,1	143,5
1979	JAN	136,6	+ 0,5	+ 2,3	143,1	+ 4,1	142,3	- 0,4	145,7
	FEB	136,4	+ 5,1	- 0,1	145,0	+ 1,3	145,0	+ 1,9	148,0
	MAR	158,9	+10,6	+16,5	148,4	+ 2,3	146,9	+ 1,3	(150,7)
	APR	144,5	+ 2,5	- 9,1	146,3	- 1,4	148,3	+ 1,0	(153,3)
	MAI	157,8	+17,0	+ 9,2	157,7	+ 7,8	157,4	+ 6,1	(157,9)
	JUN	158,0	+ 3,1	+ 0,1	158,5	+ 0,5	161,4	+ 2,5	(160,4)
	JUL	143,5	+15,1	- 9,2	156,4	- 1,3	155,2	- 3,8	(159,7)
	AUG	145,1	+ 6,4	+ 1,1	155,6	- 0,5	154,9	- 0,2	(157,7)
	SEP	155,9	+ 4,6	+ 7,4	145,0	- 6,8	145,9	- 5,8	(138,7)
HERSTELLUNG VON EISEN-,BLECH-UND METALLWAREN AUSLAND									
1978	SEP	184,4	+ 1,8	+ 9,9	179,8	- 7,2	180,5	- 4,4	184,8
	OKT	203,0	+11,9	+10,1	189,8	+ 5,6	187,8	+ 4,0	184,3
	NOV	201,8	+ 8,0	- 0,6	190,5	+ 0,4	188,6	+ 0,4	186,1
	DEZ	176,2	- 2,8	-12,7	176,7	- 7,2	183,6	- 2,7	185,6
1979	JAN	175,8	+ 3,5	- 0,2	186,9	+ 5,8	185,7	+ 1,1	186,6
	FEB	180,6	+ 2,0	+ 2,7	184,2	- 1,4	184,2	- 0,8	187,8
	MAR	209,7	+10,5	+16,1	191,4	+ 3,9	189,6	+ 2,9	(189,3)
	APR	189,5	+ 1,7	- 9,6	187,5	- 2,0	190,9	+ 0,7	(191,2)
	MAI	204,4	+16,0	+ 7,9	200,3	+ 6,8	200,1	+ 4,8	(193,5)
	JUN	201,1	+ 0,4	- 1,6	191,1	- 4,6	195,6	- 2,2	(196,2)
	JUL	175,7	+15,7	-12,6	198,1	+ 3,7	196,5	+ 0,5	(200,5)
	AUG	183,6	+ 9,4	+ 4,5	208,1	+ 5,0	205,7	+ 4,7	(202,7)
	SEP	207,0	+12,3	+12,7	202,3	- 2,8	204,9	- 0,4	(200,0)

5 UMSATZE IM VERARBEITENDEN GEWERBE UND IM BAUHAUPTGEWERBE

5.1 WERTINDEX (1970 = 100)

JAHR	MONAT	ORIGINALWERT			SAISONBEREINIGTER WERT		SAISON- UND ARBEITSTÄGLICH BEREINIGTER WERT		GLATTE KOMPONENTE
		1970=100	VERÄNDERUNG IN O/O GEGEN VORJAHR	IN O/O GEGEN VORMONAT	1970=100	VERÄNDERUNG IN O/O GEGEN VORMONAT	1970=100	VERÄNDERUNG IN O/O GEGEN VORMONAT	1970=100
TEXTILGEWERBE INSGESAMT									
1978	SEP	127,1	- 3,8	+18,3	115,5	- 3,5	116,8	- 0,8	116,9
	OKT	135,5	+ 4,2	+ 6,6	121,3	+ 5,0	118,2	+ 1,2	117,7
	NOV	126,6	+ 1,2	- 6,6	118,0	- 2,7	118,2	+ 0,0	(117,9)
	DEZ	102,7	- 3,4	-18,9	113,2	- 4,1	119,0	+ 0,7	(118,1)
1979	JAN	124,1	- 1,6	+20,8	118,3	+ 4,5	117,7	- 1,1	(118,4)
	FEB	117,5	+ 2,6	- 5,3	118,9	+ 0,5	118,9	+ 1,0	(119,1)
	MAR	132,6	+ 5,7	+12,9	119,3	+ 0,3	119,9	+ 0,8	(119,6)
	APR	113,9	- 1,3	-14,1	119,2	- 0,1	119,7	- 0,2	(119,8)
	MAI	121,9	+17,0	+ 7,0	128,6	+ 7,9	128,9	+ 7,7	(120,0)
	JUN	117,2	- 2,3	- 3,9	118,3	- 8,0	123,0	- 4,6	(120,1)
	JUL	113,6	+17,4	- 3,1	129,5	+ 9,5	126,2	+ 2,6	(120,2)
	AUG	102,5	- 4,6	- 9,8	113,9	-12,0	114,2	- 2,9	(120,3)
	SEP	127,6	+ 0,4	+24,5	117,0	+ 2,7	119,3	+ 4,5	(119,9)
TEXTILGEWERBE INLAND									
1978	SEP	119,3	- 5,0	+18,0	107,4	- 4,0	108,8	- 1,2	109,1
	OKT	127,6	+ 3,1	+ 7,0	112,8	+ 5,0	109,8	+ 0,9	109,7
	NOV	118,8	- 0,2	- 6,9	109,5	- 2,9	109,7	- 0,1	(109,8)
	DEZ	94,0	- 3,9	-20,9	105,5	- 3,7	111,1	+ 1,3	(109,9)
1979	JAN	116,2	- 2,6	+23,6	110,1	+ 4,4	109,5	- 1,4	(110,1)
	FEB	109,5	+ 1,9	- 5,8	111,1	+ 0,9	111,1	+ 1,5	(110,5)
	MAR	122,7	+ 4,2	+12,1	110,6	- 0,5	111,4	+ 0,3	(110,9)
	APR	105,4	- 2,5	-14,1	110,6	+ 0,0	110,7	- 0,6	(111,0)
	MAI	112,4	+16,4	+ 6,6	119,3	+ 7,9	119,5	+ 7,9	(111,1)
	JUN	106,1	- 4,2	- 5,6	108,7	- 8,9	113,5	- 5,0	(111,1)
	JUL	105,4	+17,8	- 0,7	120,7	+11,0	117,5	+ 3,5	(111,1)
	AUG	94,4	- 6,6	-10,4	104,4	-13,5	104,8	-10,8	(111,1)
	SEP	119,0	- 0,3	+26,1	108,0	+ 3,4	110,2	+ 5,2	(110,9)
TEXTILGEWERBE AUSLAND									
1978	SEP	178,7	+ 2,0	+20,0	170,6	- 1,3	171,3	+ 2,4	(168,9)
	OKT	187,5	+ 9,9	+ 4,9	176,7	+ 3,6	174,4	+ 1,8	(170,3)
	NOV	178,1	+ 7,7	- 5,0	176,6	- 0,1	173,5	- 0,5	(171,8)
	DEZ	159,3	- 1,9	-10,6	164,7	- 6,7	173,0	- 0,3	(173,4)
1979	JAN	176,1	+ 2,9	+10,5	172,2	+ 4,6	170,2	- 1,6	(174,9)
	FEB	170,4	+ 6,2	- 3,2	169,0	- 1,9	169,0	- 0,7	(176,5)
	MAR	198,0	+12,4	+16,2	174,6	+ 3,3	173,9	+ 2,9	(177,9)
	APR	170,4	+ 4,2	-13,9	172,8	- 1,0	178,0	+ 2,4	(180,3)
	MAI	184,7	+20,2	+ 8,4	189,3	+ 9,5	188,3	+ 5,8	(181,7)
	JUN	190,2	+ 4,7	+ 3,0	185,1	- 2,2	190,9	+ 1,4	(185,6)
	JUL	168,0	+16,4	-11,7	188,7	+ 1,9	186,4	- 2,4	(185,8)
	AUG	155,5	+ 4,4	- 7,4	178,6	- 5,4	174,6	- 6,3	(176,3)
	SEP	184,1	+ 3,0	+18,4	174,6	- 2,2	178,7	+ 2,3	(168,0)
BEKLEIDUNGSGEWERBE INSGESAMT									
1978	SEP	191,4	+ 3,3	+24,9	145,2	+ 1,0	144,7	+ 0,4	142,8
	OKT	175,1	+ 6,0	- 8,5	146,9	+ 1,2	143,6	- 0,8	143,1
	NOV	131,2	+11,1	-25,1	144,6	- 1,6	144,5	+ 0,6	143,0
	DEZ	101,1	+10,0	-22,9	143,3	- 0,9	147,6	+ 2,1	144,2
1979	JAN	153,2	- 3,8	+51,5	140,1	- 2,2	141,1	- 4,4	144,7
	FEB	164,5	+ 6,1	+ 7,4	147,1	+ 5,0	147,1	+ 4,3	146,2
	MAR	191,2	+11,2	+16,2	152,0	+ 3,3	151,0	+ 2,7	147,3
	APR	138,5	+ 1,1	-27,6	145,4	- 4,3	148,7	- 1,5	147,2
	MAI	107,6	+18,8	-22,3	149,7	+ 3,0	150,3	+ 1,1	(147,5)
	JUN	94,9	- 7,3	-11,8	141,8	- 5,3	147,5	- 1,9	(147,8)
	JUL	149,0	+11,5	+57,0	155,0	+ 9,3	151,8	+ 2,9	(147,9)
	AUG	167,0	+ 8,9	+12,1	151,5	- 2,3	149,6	- 1,4	(148,0)
	SEP	189,2	- 1,1	+13,3	143,6	- 5,2	144,5	- 3,4	(148,0)
BEKLEIDUNGSGEWERBE INLAND									
1978	SEP	175,1	+ 2,9	+25,2	134,4	+ 0,7	134,4	+ 0,5	132,8
	OKT	162,2	+ 5,7	- 7,4	136,3	+ 1,4	133,4	- 0,7	132,9
	NOV	125,8	+10,9	-22,4	134,8	- 1,1	134,6	+ 0,9	132,9
	DEZ	96,5	+10,7	-23,3	133,7	- 0,8	137,4	+ 2,1	134,0
1979	JAN	141,3	- 4,1	+46,4	130,3	- 2,5	131,2	- 4,5	134,3
	FEB	149,6	+ 5,4	+ 5,9	135,9	+ 4,3	135,9	+ 3,6	135,4
	MAR	174,2	+ 9,6	+16,4	139,8	+ 2,9	139,3	+ 2,5	136,3
	APR	129,3	+ 0,8	-25,8	134,8	- 3,6	137,4	- 1,4	135,9
	MAI	103,3	+17,4	-20,1	138,7	+ 2,9	138,9	+ 1,1	(135,9)
	JUN	89,6	- 8,7	-13,3	130,1	- 6,2	135,5	- 2,4	(135,8)
	JUL	134,1	+ 8,9	+49,7	141,2	+ 8,5	138,5	+ 2,2	(135,5)
	AUG	149,9	+ 7,1	+11,8	138,4	- 2,0	136,6	- 1,4	(135,2)
	SEP	170,4	- 2,7	+13,7	130,5	- 5,7	131,5	- 3,7	(134,6)
BEKLEIDUNGSGEWERBE AUSLAND									
1978	SEP	490,5	+ 5,9	+22,7	341,2	+ 3,6	335,9	+ 1,8	330,3
	OKT	411,6	+ 7,6	-16,1	338,2	- 0,9	321,3	- 4,3	332,0
	NOV	230,6	+12,2	-44,0	322,2	- 4,7	326,4	+ 1,6	329,8
	DEZ	186,2	+ 5,0	-19,3	318,1	- 1,3	339,3	+ 4,0	332,7
1979	JAN	371,8	- 1,2	+99,7	346,6	+ 9,0	349,5	+ 3,0	336,3
	FEB	437,8	+11,3	+17,8	350,8	+ 1,2	350,8	+ 0,4	344,0
	MAR	502,7	+22,7	+14,8	372,3	+ 6,1	366,6	+ 4,5	349,7
	APR	306,6	+ 3,6	-39,0	335,5	- 9,9	350,7	- 4,3	352,2
	MAI	186,2	+34,6	-39,3	348,8	+ 4,0	358,1	+ 2,1	(358,9)
	JUN	192,9	+ 5,7	+ 3,6	351,6	+ 0,8	366,9	+ 2,5	(366,5)
	JUL	420,5	+29,4	+118,0	403,4	+14,7	386,9	+ 5,5	(375,0)
	AUG	480,5	+20,2	+14,3	391,4	- 3,0	390,1	+ 0,8	(384,5)
	SEP	532,8	+ 8,6	+10,9	381,8	- 2,5	381,7	- 2,2	(395,0)

5 UMSATZE IM VERARBEITENDEN GEWERBE UND IM BAUHAUPTGEWERBE

5.1 WERTINDEX (1970 = 100)

JAHR	MONAT	ORIGINALWERT			SAISONBEREINIGTER WERT		SAISON- UND ARBEITSTÄGLICH BEREINIGTER WERT		GLATTE KOMPONENTE 1970=100
		1970=100	VERÄNDERUNG VORJAHR	IN O/O GEGEN VORMONAT	1970=100	VERÄNDERUNG IN O/O GEGEN VORMONAT	1970=100	VERÄNDERUNG IN O/O GEGEN VORMONAT	
BAUHAUPTGEWERBE									
1978	SEP	152,1	- 3,2	+16,6	135,0	+ 2,5	134,8	+ 1,5	134,3
	OKT	169,4	+ 4,6	+11,4	141,0	+ 4,4	139,3	+ 3,3	(135,4)
	NOV	188,0	+ 1,9	+11,0	140,5	- 0,4	140,1	+ 0,6	(136,7)
	DEZ	245,9	-31,7	+30,8	146,4	+ 4,2	148,5	+ 6,0	(138,3)
1979	JAN	86,4	-18,2	-64,9	128,6	-12,2	129,0	-13,1	(140,4)
	FEB	70,1	+ 3,4	-18,9	137,2	+ 6,7	137,2	+ 6,4	(143,4)
	MAR	103,5	+17,6	+47,6	145,1	+ 5,8	146,1	+ 6,5	(147,3)
	APR	119,2	+19,6	+15,2	152,2	+ 4,9	152,2	+ 4,2	(150,7)
	MAI	144,5	+34,4	+21,2	164,4	+ 8,0	163,8	+ 7,6	(154,7)
	JUN*	258,5	+85,0	+78,9	251,5	+53,0	255,6	+56,0	(158,4)
	JUL	189,8	+44,7	-26,6	181,5	-27,8	179,7	-29,7	(162,3)
	AUG	157,7	+20,9	-16,9	161,1	-11,2	159,9	-11,0	(166,6)
	SEP	173,3	+13,9	+ 9,9	160,4	- 0,4	162,7	+ 1,8	(171,3)
WOHNUNGSBAU									
1978	SEP	169,5	- 3,9	+25,1	148,7	+ 5,8	147,9	+ 3,4	147,3
	OKT	184,0	+ 6,7	+ 8,6	153,9	+ 3,5	152,9	+ 3,4	(148,7)
	NOV	197,0	+ 5,6	+ 7,1	156,1	+ 1,4	156,0	+ 2,0	(150,4)
	DEZ	261,3	-33,4	+32,6	162,5	+ 4,1	162,8	+ 4,4	(153,0)
1979	JAN	91,2	-16,6	-65,1	141,1	-13,2	142,5	-12,5	(155,4)
	FEB	80,4	+15,5	-11,8	152,8	+ 8,3	152,8	+ 7,2	(159,0)
	MAR	123,0	+20,5	+53,0	161,7	+ 5,8	162,7	+ 6,5	(163,5)
	APR	139,3	+21,4	+13,3	169,0	+ 4,5	168,6	+ 3,6	(167,3)
	MAI	175,7	+42,7	+26,1	188,4	+11,5	187,5	+11,2	(171,1)
	JUN*	336,8	+119,7	+91,7	323,8	+71,9	328,5	+75,2	(174,3)
	JUL	213,0	+49,8	-36,8	202,3	-37,5	200,4	-39,0	(177,5)
	AUG	163,4	+20,6	-23,3	172,1	-14,9	170,2	-15,1	(180,7)
	SEP	178,1	+ 5,1	+ 9,0	164,0	- 4,7	166,8	- 2,0	(184,2)
OEFFENTLICHER- UND VERKEHRSBAU									
1978	SEP	138,1	- 4,5	+17,1	121,3	+ 2,3	121,4	+ 2,3	120,1
	OKT	157,0	+ 1,0	+13,7	125,6	+ 3,5	122,1	+ 0,6	(121,0)
	NOV	189,1	- 2,9	+20,4	123,8	- 1,4	124,4	+ 1,9	(122,2)
	DEZ	235,8	-36,5	+24,7	126,8	+ 2,4	131,3	+ 5,5	(123,2)
1979	JAN	69,3	-31,5	-70,6	108,7	-14,3	108,3	-17,5	(125,4)
	FEB	54,1	- 7,4	-21,9	122,2	+12,4	122,2	+12,8	(128,1)
	MAR	78,8	+ 9,7	+45,7	126,8	+ 3,8	128,0	+ 4,7	(132,1)
	APR	99,5	+20,6	+26,3	137,2	+ 8,2	138,4	+ 8,1	(135,6)
	MAI	117,3	+30,2	+17,9	144,5	+ 5,3	145,1	+ 4,8	(140,1)
	JUN*	218,1	+82,1	+85,9	222,7	+54,1	226,8	+56,3	(145,1)
	JUL	179,1	+52,0	-17,9	172,7	-22,5	169,3	-25,4	(150,7)
	AUG	151,6	+28,6	-15,4	153,6	-11,1	153,1	- 9,6	(157,1)
	SEP	166,9	+20,9	+10,1	154,6	+ 0,7	157,6	+ 2,9	(164,4)

5 UMSATZE IM VERARBEITENDEN GEBERBE UND IM BAUHAUPTGEBERBE

5.2 VOLUMENINDEX (1970 = 100)

JAHR	MONAT	ORIGINALWERT			SAISONBEREINIGTER WERT		SAISON- UND ARBEITSTÄGLICH BEREINIGTER WERT		GLATTE KOMPONENTE
		1970=100	VERÄNDERUNG IN O/D GEGEN VORJAHR	VERÄNDERUNG IN O/D GEGEN VORMONAT	1970=100	VERÄNDERUNG IN O/D GEGEN VORMONAT	1970=100	VERÄNDERUNG IN O/D GEGEN VORMONAT	
VERARBEITENDES GEBERBE (OHNE NAHRUNGS- UND GENUSSMITTELGEBERBE) INSGESAMT									
1978	SEP	131,0	+ 4,2	+22,7	119,1	+ 1,9	119,7	+ 3,8	116,6
	OKT	126,9	+ 6,0	- 3,1	120,4	+ 1,1	118,0	- 1,4	117,7
	NOV	123,2	+ 3,2	- 2,9	118,5	- 1,6	118,5	+ 0,4	(118,1)
	DEZ	117,4	- 4,2	- 4,7	111,2	- 6,2	115,7	- 2,4	(118,5)
1979	JAN	110,2	- 1,9	- 6,1	117,3	+ 5,5	116,7	+ 0,9	(118,9)
	FEB	109,0	+ 0,8	- 1,1	117,3	+ 0,0	117,3	+ 0,5	(119,7)
	MAR	130,6	+ 9,1	+19,8	122,0	+ 4,0	122,1	+ 4,1	(120,4)
	APR	117,7	+ 5,5	- 9,9	122,5	+ 0,4	123,5	+ 1,1	(120,8)
	MAI	124,7	+14,8	+ 5,9	127,1	+ 3,8	127,4	+ 3,2	(121,3)
	JUN	124,7	- 1,0	+ 0,0	119,5	- 6,0	123,2	- 3,5	(121,7)
	JUL	117,6	+13,0	- 5,7	127,6	+ 6,8	125,2	+ 1,6	(122,1)
	AUG	112,6	+ 5,4	- 4,3	121,8	- 4,5	121,4	- 3,0	(122,4)
	SEP	129,2	- 1,4	+14,7	118,6	- 2,6	120,5	- 0,7	(123,0)
VERARBEITENDES GEBERBE (OHNE NAHRUNGS- UND GENUSSMITTELGEBERBE) INLAND									
1978	SEP	119,0	+ 3,0	+20,3	108,3	+ 1,2	108,7	+ 3,1	106,8
	OKT	118,4	+ 7,8	- 0,5	111,2	+ 2,7	108,9	+ 0,2	107,8
	NOV	114,2	+ 5,6	- 3,5	109,5	- 1,5	109,7	+ 0,7	(108,2)
	DEZ	104,2	- 5,3	- 8,8	101,8	- 7,0	106,0	+ 3,4	(108,6)
1979	JAN	101,8	+ 0,3	- 2,3	107,9	+ 6,0	107,3	+ 1,2	(109,0)
	FEB	99,1	+ 1,4	- 2,7	107,6	- 0,3	107,6	+ 0,3	(109,6)
	MAR	118,7	+ 8,8	+19,8	111,2	+ 3,3	111,2	+ 3,3	(110,2)
	APR	108,7	+ 5,3	- 8,4	112,0	+ 0,7	112,9	+ 1,5	(110,5)
	MAI	113,9	+14,2	+ 4,8	115,8	+ 3,4	116,5	+ 3,2	(110,8)
	JUN	114,4	+ 0,4	+ 0,4	110,1	- 4,9	113,1	- 2,9	(111,1)
	JUL	107,1	+11,8	- 6,4	115,9	+ 5,3	113,6	+ 0,4	(111,3)
	AUG	103,5	+ 4,7	- 3,4	110,7	- 4,5	110,8	- 2,5	(111,4)
	SEP	117,2	- 1,5	+13,2	107,6	- 2,8	109,2	- 1,4	(111,5)
VERARBEITENDES GEBERBE (OHNE NAHRUNGS- UND GENUSSMITTELGEBERBE) AUSLAND									
1978	SEP	171,2	+ 7,3	+28,2	155,5	+ 3,6	156,5	+ 5,2	149,6
	OKT	156,2	+ 2,6	- 8,8	151,6	- 2,5	149,2	- 4,7	148,9
	NOV	154,1	- 2,2	- 1,3	148,7	- 1,9	148,4	- 0,5	150,9
	DEZ	162,0	- 1,7	+ 5,1	149,5	+ 0,5	153,3	+ 3,3	150,4
1979	JAN	138,2	- 6,1	-14,7	147,6	- 1,3	148,2	- 3,3	151,9
	FEB	141,6	- 1,7	+ 2,5	147,9	+ 0,2	147,9	- 0,2	153,9
	MAR	170,9	+ 9,8	+20,7	157,0	+ 6,2	155,7	+ 5,3	(154,9)
	APR	147,9	+ 5,5	-13,5	156,6	- 0,3	156,5	+ 0,5	(156,0)
	MAI	161,1	+16,1	+ 8,9	164,5	+ 5,0	164,6	+ 5,2	(157,0)
	JUN	159,3	- 4,9	- 1,1	152,5	- 7,3	156,4	- 5,0	(157,9)
	JUL	152,7	+15,4	- 4,1	167,8	+10,0	165,8	+ 6,0	(158,5)
	AUG	142,2	+ 6,5	- 6,9	159,8	- 4,8	159,7	- 3,7	(157,1)
	SEP	168,7	- 1,5	+18,6	153,0	- 4,3	154,0	- 3,6	(147,5)
GRUNDSTOFF- UND PRODUKTIONSGUTERGERBERBE INSGESAMT									
1978	SEP	122,9	+ 3,9	+ 8,2	117,0	- 0,7	117,6	+ 0,9	117,7
	OKT	125,5	+ 8,3	+ 2,1	119,7	+ 2,3	118,2	+ 0,5	116,9
	NOV	122,3	+ 8,7	- 2,5	119,4	- 0,3	118,6	+ 0,3	117,5
	DEZ*	99,4	- 5,9	-18,7	104,6	-12,4	107,6	- 9,3	117,1
1979	JAN	107,4	- 1,6	+ 8,0	113,1	+ 8,1	113,0	+ 5,0	117,7
	FEB	108,6	+ 3,9	+ 1,1	116,5	+ 3,0	116,5	+ 3,1	118,8
	MAR*	129,7	+11,6	+19,4	126,2	+ 8,3	125,6	+ 7,8	(120,3)
	APR	121,4	+ 5,0	- 6,4	121,0	- 4,1	121,8	- 3,0	(123,1)
	MAI	132,8	+15,5	+ 9,4	129,6	+ 7,1	129,1	+ 6,0	(126,6)
	JUN	129,4	+ 2,8	- 2,6	124,3	- 4,1	126,9	- 1,7	(129,7)
	JUL	125,2	+14,4	- 3,2	130,5	+ 5,0	129,5	+ 2,0	(130,4)
	AUG	126,7	+11,5	+ 1,2	129,6	- 0,7	128,5	- 0,8	(125,5)
	SEP	127,5	+ 3,7	+ 0,6	121,8	- 6,0	122,9	- 4,4	(121,5)
GRUNDSTOFF- UND PRODUKTIONSGUTERGERBERBE INLAND									
1978	SEP	108,1	+ 0,5	+ 6,3	101,6	- 1,9	102,1	- 0,2	102,8
	OKT	113,1	+ 7,1	+ 4,6	106,7	+ 5,0	105,1	+ 2,9	103,7
	NOV	109,3	+ 8,3	- 3,4	106,5	- 0,2	106,3	+ 1,1	(104,3)
	DEZ*	84,8	- 7,2	-22,4	92,9	-12,8	96,4	- 9,3	(104,9)
1979	JAN	93,9	- 3,4	+10,7	101,4	+ 9,1	100,8	+ 4,6	(105,5)
	FEB	93,2	+ 1,6	- 0,7	103,6	+ 2,2	103,6	+ 2,8	(106,4)
	MAR	111,9	+ 9,7	+20,1	107,0	+ 3,3	106,9	+ 3,2	(107,2)
	APR	107,2	+ 4,2	- 4,2	108,0	+ 0,9	108,8	+ 1,8	(108,2)
	MAI	116,9	+14,2	+ 9,0	113,2	+ 4,8	113,4	+ 4,2	(109,0)
	JUN	114,8	+ 3,9	- 1,8	108,3	- 4,3	111,2	- 1,9	(109,6)
	JUL	111,0	+13,8	- 3,3	113,7	+ 5,0	112,0	+ 0,7	(110,2)
	AUG	112,4	+10,5	+ 1,3	112,0	- 1,4	112,0	+ 0,0	(110,8)
	SEP	112,3	+ 3,9	- 0,1	107,1	- 4,5	108,3	- 3,3	(111,4)
GRUNDSTOFF- UND PRODUKTIONSGUTERGERBERBE AUSLAND									
1978	SEP	182,2	+13,9	+13,6	174,8	+ 2,8	175,8	+ 5,9	(165,7)
	OKT	174,2	+12,0	- 4,4	170,7	- 2,3	170,9	- 2,8	(166,6)
	NOV	172,8	+ 9,8	- 0,8	172,3	+ 0,9	168,9	- 1,2	(167,6)
	DEZ	155,8	- 3,2	- 9,8	159,7	- 7,3	164,1	- 2,8	(168,8)
1979	JAN	157,6	+ 2,2	+ 1,2	162,1	+ 1,5	160,5	- 2,2	(170,1)
	FEB	166,7	+ 8,3	+ 5,8	169,4	+ 4,5	169,4	+ 5,5	(171,5)
	MAR*	197,2	+15,2	+18,3	186,9	+10,3	187,0	+10,4	(173,2)
	APR	174,1	+ 5,9	-11,7	172,3	- 7,8	172,2	- 7,9	(173,8)
	MAI	191,9	+17,6	+10,2	187,4	+ 8,8	185,1	+ 7,5	(179,1)
	JUN	184,8	- 0,9	- 3,7	182,4	- 2,7	186,3	+ 0,6	(185,2)
	JUL	179,1	+15,8	- 3,1	190,4	+ 4,4	190,8	+ 2,4	(192,3)
	AUG	181,8	+13,3	+ 1,5	190,8	+ 0,2	190,4	- 0,2	(191,4)
	SEP	186,3	+ 2,3	+ 2,5	176,7	- 7,4	176,3	- 7,4	(167,4)

5 UMSATZE IM VERARBEITENDEN GEWERBE UND IM BAUHAUPTGEWERBE

5-2 VOLUMENINDEX (1970 = 100)

JAHR	MONAT	ORIGINALWERT			SAISONBEREINIGTER WERT		SAISON- UND ARBEITSTÄGLICH BEREINIGTER WERT		GLATTE KOMponente 1970=100
		1970=100	VERÄNDERUNG IN O/O GEGEN VORJAHR	VERÄNDERUNG IN O/O GEGEN VORMONAT	1970=100	VERÄNDERUNG IN O/O GEGEN VORMONAT	1970=100	VERÄNDERUNG IN O/O GEGEN VORMONAT	
INVESTITIONSGÜTER PRODUZIERENDES GEWERBE INSGESAMT									
1978	SEP	139,6	+ 6,2	+35,8	124,6	+ 4,5	125,3	+ 5,7	120,6
	OKT	127,7	+ 5,1	- 8,5	123,1	- 1,2	120,9	- 3,5	121,5
	NOV	126,9	- 0,2	- 0,6	120,3	- 2,3	121,1	+ 0,2	(121,7)
	DEZ	138,4	- 4,0	+ 9,1	119,0	- 1,1	122,4	+ 1,1	(122,0)
1979	JAN	111,8	- 2,2	-19,2	121,1	+ 1,8	121,1	- 1,1	(122,3)
	FEB	109,1	+ 1,0	- 2,4	119,8	- 1,1	119,8	- 1,1	(122,6)
	MAR	133,1	+ 8,5	+22,0	125,0	+ 4,3	124,8	+ 4,2	(122,9)
	APR	119,4	+ 8,4	-10,3	127,3	+ 1,8	127,0	+ 1,8	(123,3)
	MAI	126,0	+14,6	+ 5,5	130,0	+ 2,1	130,8	+ 3,0	(123,7)
	JUN	130,0	- 2,8	+ 3,2	121,6	- 6,5	124,7	- 4,7	(124,1)
	JUL	117,1	+12,2	- 9,9	130,8	+ 7,6	128,2	+ 2,8	(124,5)
	AUG	105,5	+ 2,6	- 9,9	122,8	- 6,1	123,6	+ 3,6	(125,0)
	SEP	133,7	- 4,2	+26,7	119,7	- 2,5	121,1	- 2,0	(124,5)
INVESTITIONSGÜTER PRODUZIERENDES GEWERBE INLAND									
1978	SEP	128,0	+ 6,4	+33,5	116,0	+ 4,8	116,4	+ 6,7	111,7
	OKT	120,3	+ 9,8	- 6,0	116,4	+ 0,3	114,0	- 2,1	113,0
	NOV	119,2	+ 5,0	- 0,9	114,0	- 2,1	114,9	+ 0,8	(113,4)
	DEZ	125,9	- 5,2	+ 5,6	105,0	- 7,9	108,9	- 5,2	(113,8)
1979	JAN	105,6	+ 4,1	-16,1	114,7	+ 9,2	114,1	+ 4,8	(114,1)
	FEB	101,3	+ 3,1	- 4,1	112,7	- 1,7	112,7	- 1,2	(114,7)
	MAR	123,5	+ 9,5	+21,9	116,7	+ 3,5	116,8	+ 3,6	(115,3)
	APR	113,2	+10,1	- 8,3	118,7	+ 1,7	119,4	+ 2,2	(115,4)
	MAI	117,1	+14,6	+ 3,4	120,4	+ 1,4	121,4	+ 1,7	(115,5)
	JUN	122,7	+ 0,2	+ 4,8	114,9	- 4,6	117,4	- 3,3	(115,4)
	JUL	107,4	+10,4	-12,5	119,8	+ 4,3	117,3	- 0,1	(115,2)
	AUG	98,4	+ 2,6	- 8,4	113,5	- 5,3	114,0	- 2,8	(115,2)
	SEP	122,5	- 4,3	+24,5	111,2	- 2,0	112,9	- 1,0	(114,4)
INVESTITIONSGÜTER PRODUZIERENDES GEWERBE AUSLAND									
1978	SEP	166,6	+ 5,8	+39,4	146,6	+ 3,7	148,4	+ 5,4	141,9
	OKT	145,7	- 2,5	-12,5	141,0	- 3,8	138,3	- 6,8	141,6
	NOV	145,6	- 8,3	- 0,1	137,1	- 2,8	137,1	- 0,9	142,4
	DEZ	168,2	- 1,3	+15,5	143,3	+ 4,5	147,7	+ 7,7	143,1
1979	JAN	126,9	-11,1	-24,6	138,9	- 3,1	139,5	- 5,6	142,3
	FEB	128,0	- 2,9	+ 0,9	138,4	- 0,4	138,4	- 0,8	143,4
	MAR	157,5	+ 7,1	+23,0	146,0	+ 5,5	145,8	+ 5,5	143,6
	APR	135,4	+ 5,9	-14,0	148,3	+ 1,6	147,0	+ 0,8	143,5
	MAI	147,9	+14,7	+ 9,2	152,9	+ 3,1	152,7	+ 3,9	(144,2)
	JUN	148,3	- 7,8	+ 0,3	138,1	- 9,7	143,5	- 6,0	(145,1)
	JUL	140,1	+14,6	- 5,5	156,1	+13,0	153,0	+ 6,6	(146,2)
	AUG	121,6	+ 1,8	-13,2	145,5	- 6,8	145,9	- 4,6	(147,5)
	SEP	159,0	- 4,6	+30,8	140,9	- 3,2	142,3	- 2,5	(148,8)
VERBRAUCHSGÜTER PRODUZIERENDES GEWERBE INSGESAMT									
1978	SEP	122,9	- 0,5	+16,2	109,3	- 2,1	109,7	- 0,5	109,8
	OKT	127,5	+ 5,5	+ 3,7	113,7	+ 4,0	111,4	+ 1,5	109,8
	NOV	116,4	+ 3,6	- 8,7	111,2	- 2,2	111,1	- 0,3	110,0
	DEZ	95,4	- 3,1	-18,0	106,3	- 4,4	110,7	- 0,4	110,6
1979	JAN	111,1	- 1,3	+16,5	110,1	+ 3,6	109,8	- 0,8	110,9
	FEB	109,4	+ 1,8	- 1,5	110,7	+ 0,5	110,7	+ 0,8	111,8
	MAR	126,1	+ 7,0	+15,3	113,0	+ 2,1	112,9	+ 2,0	112,2
	APR	107,7	- 1,4	-14,6	110,9	- 1,9	112,0	- 0,8	112,1
	MAI	109,7	+14,6	+ 1,9	118,3	+ 6,7	118,7	+ 6,0	(112,2)
	JUN	105,0	- 2,8	- 4,3	111,0	- 6,2	114,7	- 3,4	(112,3)
	JUL	106,7	+12,0	+ 1,6	118,3	+ 6,6	116,0	+ 1,1	(112,4)
	AUG	106,5	+ 0,7	- 0,2	110,9	- 6,3	110,6	- 4,7	(112,4)
	SEP	121,3	- 1,3	+13,9	108,5	- 2,2	109,9	- 0,6	(112,3)
VERBRAUCHSGÜTER PRODUZIERENDES GEWERBE INLAND									
1978	SEP	116,9	- 0,8	+16,7	103,6	- 2,1	104,1	- 0,3	104,2
	OKT	121,5	+ 4,8	+ 3,9	107,6	+ 3,9	105,4	+ 1,2	104,1
	NOV	111,2	+ 3,2	- 8,5	105,3	- 2,1	105,3	- 0,1	104,2
	DEZ	90,4	- 3,4	-18,7	100,8	- 4,3	104,9	- 0,4	104,8
1979	JAN	105,2	- 1,8	+16,4	104,3	+ 3,5	104,1	- 0,8	105,0
	FEB	103,0	+ 1,2	- 2,1	104,6	+ 0,3	104,6	+ 0,5	105,8
	MAR	118,8	+ 6,5	+15,3	106,9	+ 2,2	106,8	+ 2,1	106,0
	APR	101,9	- 1,6	-14,2	105,1	- 1,7	106,0	- 0,7	105,9
	MAI	103,5	+14,0	+ 1,6	111,8	+ 6,4	112,0	+ 5,7	(105,9)
	JUN	98,5	- 3,3	- 4,8	104,7	- 6,4	108,3	- 3,3	(105,9)
	JUL	100,4	+11,4	+ 1,9	111,7	+ 6,7	109,4	+ 1,0	(105,8)
	AUG	99,8	- 0,4	- 0,6	104,0	- 6,9	103,8	- 5,1	(105,7)
	SEP	114,0	- 2,5	+14,2	101,5	- 2,4	102,8	- 1,0	(105,5)
VERBRAUCHSGÜTER PRODUZIERENDES GEWERBE AUSLAND									
1978	SEP	171,2	+ 0,5	+13,2	155,8	- 2,6	155,9	- 1,0	157,7
	OKT	176,0	+ 9,2	+ 2,8	163,7	+ 5,1	160,6	+ 3,0	157,0
	NOV	158,6	+ 5,7	- 9,9	159,7	- 2,4	158,9	- 1,1	158,3
	DEZ	138,1	- 0,9	-12,9	152,1	- 4,8	158,4	- 0,3	157,8
1979	JAN	158,9	+ 1,1	+15,1	156,8	+ 3,1	156,4	- 1,3	159,3
	FEB	161,6	+ 5,2	+ 1,7	159,3	+ 1,6	159,3	+ 1,9	160,7
	MAR	185,4	+ 9,6	+14,7	162,1	+ 1,8	160,9	+ 1,0	(162,7)
	APR	155,7	+ 0,7	-16,0	157,9	- 2,6	161,0	+ 0,1	(164,7)
	MAI	160,6	+17,9	+ 3,1	171,7	+ 8,7	172,2	+ 7,0	(166,6)
	JUN	158,2	- 0,1	- 1,5	162,8	- 5,2	166,9	- 3,1	(168,0)
	JUL	158,6	+15,5	+ 0,3	174,1	+ 6,9	171,8	+ 2,9	(168,8)
	AUG	161,0	+ 6,5	+ 1,5	169,4	- 2,7	167,6	- 2,4	(165,9)
	SEP	180,8	+ 5,6	+12,3	165,4	- 2,4	167,6	+ 0,0	(161,9)

5 UMSATZE IM VERARBEITENDEN GEWERBE UND IM BAUHAUPTGEWERBE

5.2 VOLUMENINDEX (1970 = 100)

JAHR	MONAT	ORIGINALWERT		SAISONBEREINIGTER WERT		SAISON- UND ARBEITSTÄGLICH BEREINIGTER WERT		GLATTE KOMPONENTE	
		1970=100	VERÄNDERUNG IN O/O GEGEN VORJAHR	VERÄNDERUNG IN O/O GEGEN VORMONAT	1970=100	VERÄNDERUNG IN O/O GEGEN VORMONAT	1970=100		VERÄNDERUNG IN O/O GEGEN VORMONAT
HOCHOFEN-, STAHL-UND WARMWALZWERKE (OHNE HERSTELLUNG VON PRAEZISIONSSTAHLROHREN) INSGESAMT									
1978	SEP	104,9	+ 7,3	+18,0	96,5	+ 4,2	95,7	+ 3,7	93,2
	OKT	94,2	+ 0,7	-10,2	92,3	- 4,4	93,1	- 2,7	(93,3)
	NOV	97,2	+ 8,4	+ 3,2	98,0	+ 6,2	96,8	+ 4,0	(93,4)
	DEZ*	63,9	-28,4	-34,3	69,0	-29,6	70,0	-27,7	(93,8)
1979	JAN	78,1	-14,3	+22,2	85,1	+23,3	85,6	+22,3	(94,3)
	FEB	89,3	- 1,8	+14,3	93,4	+ 9,8	93,4	+ 9,1	(95,0)
	MAR	107,6	+10,4	+20,3	99,5	+ 6,5	98,7	+ 5,7	(95,9)
	APR	96,2	+ 2,4	-10,4	95,9	- 3,6	96,4	- 2,3	(97,1)
	MAI	106,2	+13,9	+10,4	105,9	+10,4	104,9	+ 8,8	(98,6)
	JUN	99,1	- 5,8	- 6,7	94,8	-10,5	96,4	- 8,1	(100,4)
	JUL	97,1	+21,1	- 2,0	103,3	+ 9,0	103,7	+ 7,6	(102,4)
	AUG	106,4	+19,7	+ 9,6	109,4	+ 5,9	107,9	+ 4,1	(104,7)
	SEP	112,1	+ 6,9	+ 5,4	104,3	- 4,7	104,7	- 3,0	(107,1)
HOCHOFEN-, STAHL-UND WARMWALZWERKE (OHNE HERSTELLUNG VON PRAEZISIONSSTAHLROHREN) INLAND									
1978	SEP	80,9	- 3,5	+10,2	78,7	+ 0,8	79,1	+ 2,6	79,3
	OKT	80,3	- 0,6	- 0,7	81,2	+ 3,2	81,4	+ 2,9	(79,5)
	NOV	84,5	+ 9,7	+ 5,2	87,1	+ 7,3	85,8	+ 5,4	(79,8)
	DEZ*	52,1	-29,3	-38,3	60,0	-31,1	62,6	-27,0	(80,2)
1979	JAN	71,5	-12,6	+37,2	74,2	+23,7	74,1	+18,4	(80,7)
	FEB	79,6	- 2,5	+11,3	80,3	+ 8,2	80,3	+ 8,4	(81,3)
	MAR	93,6	+ 8,6	+17,6	84,8	+ 5,6	84,8	+ 5,6	(84,8)
	APR	85,3	+ 2,6	- 8,9	83,7	- 1,3	83,1	- 2,0	(83,1)
	MAI	92,1	+10,8	+ 8,0	88,3	+ 5,5	87,6	+ 5,4	(84,4)
	JUN	82,2	- 0,8	-10,7	78,5	-11,1	81,0	- 7,5	(85,9)
	JUL	83,7	+21,3	+ 1,8	87,4	+11,3	87,3	+ 7,8	(87,8)
	AUG	89,0	+21,3	+ 6,3	92,7	+ 6,1	92,5	+ 6,0	(90,0)
	SEP	90,8	+12,2	+ 2,0	88,7	- 4,3	88,7	- 4,1	(92,6)
HOCHOFEN-, STAHL-UND WARMWALZWERKE (OHNE HERSTELLUNG VON PRAEZISIONSSTAHLROHREN) AUSLAND									
1978	SEP*	199,3	+28,4	+33,5	179,1	+21,8	176,4	+21,7	138,7
	OKT	149,9	+ 2,8	-24,8	137,2	-23,4	140,6	-20,3	(139,0)
	NOV	147,4	+ 3,1	- 1,7	140,1	+ 2,1	136,8	- 2,7	(139,6)
	DEZ*	110,2	-28,5	-25,2	102,6	-26,8	100,4	-26,6	(140,8)
1979	JAN	103,7	-19,6	- 5,9	124,4	+21,2	125,3	+24,8	(142,4)
	FEB	126,7	- 1,4	+22,2	140,3	+12,8	140,3	+12,0	(144,6)
	MAR	161,8	+13,8	+27,7	154,1	+ 9,8	151,4	+ 7,9	(147,4)
	APR	138,1	+ 1,0	-14,6	140,1	- 9,1	140,4	- 7,3	(150,8)
	MAI	160,9	+21,3	+16,5	169,7	+21,1	165,8	+18,1	(154,8)
	JUN	164,7	-14,6	+ 2,4	168,5	- 0,7	168,2	+ 1,4	(159,3)
	JUL	149,5	+20,8	- 9,2	163,2	- 3,1	167,2	- 0,6	(164,4)
	AUG	174,5	+16,9	+16,7	173,5	+ 6,3	170,9	+ 2,2	(169,9)
	SEP	195,9	- 1,7	+12,3	176,5	+ 1,7	174,2	+ 1,9	(175,9)
CHEMISCHE INDUSTRIE INSGESAMT									
1978	SEP	142,7	+ 4,0	+ 5,5	140,4	- 1,0	141,3	+ 0,6	142,3
	OKT	149,0	+10,8	+ 4,4	146,0	+ 4,0	144,0	+ 1,9	142,1
	NOV	145,1	+ 9,2	- 2,6	144,5	- 1,0	144,3	+ 0,2	143,1
	DEZ	131,8	+ 3,3	- 9,2	140,2	- 3,0	144,0	- 0,2	143,3
1979	JAN	147,0	+ 7,6	+11,5	143,9	+ 2,6	143,5	- 0,3	144,1
	FEB	142,7	+ 7,5	- 2,9	145,2	+ 0,9	145,2	+ 1,2	145,7
	MAR*	162,2	+12,9	+13,7	154,5	+ 6,4	154,4	+ 6,3	(147,5)
	APR	147,1	+ 7,1	- 9,3	147,7	- 4,4	148,2	- 4,0	(149,9)
	MAI	157,2	+13,5	+ 6,9	154,9	+ 4,9	155,0	+ 4,6	(153,0)
	JUN	153,8	+ 3,9	- 2,2	150,0	- 3,2	152,7	- 1,5	(155,4)
	JUL	149,1	+11,2	- 3,1	154,1	+ 2,7	152,1	- 0,4	(151,7)
	AUG	147,9	+ 9,3	- 0,8	153,6	- 0,3	153,4	+ 0,9	(152,0)
	SEP	143,6	+ 0,6	- 2,9	141,4	- 7,9	142,7	- 7,0	(141,9)
CHEMISCHE INDUSTRIE INLAND									
1978	SEP	130,4	+ 1,4	+ 5,2	125,6	- 2,0	126,2	- 0,2	127,7
	OKT	137,4	+ 9,2	+ 5,4	132,0	+ 5,1	130,0	+ 3,0	128,1
	NOV	131,5	+ 8,1	- 4,3	129,8	- 1,7	129,7	- 0,2	129,3
	DEZ	114,4	+ 0,5	-13,0	125,6	- 3,2	129,4	- 0,2	130,0
1979	JAN	134,0	+ 6,1	+17,1	130,9	+ 4,2	130,3	+ 0,7	131,1
	FEB	126,6	+ 5,0	- 5,5	131,1	+ 0,2	131,1	+ 0,6	132,7
	MAR	142,2	+10,7	+12,3	133,6	+ 1,9	133,4	+ 1,8	(134,4)
	APR	130,5	+ 6,1	- 8,2	134,0	+ 0,3	135,4	+ 1,5	(135,9)
	MAI	138,6	+11,4	+ 6,2	138,6	+ 3,4	138,7	+ 2,4	(137,5)
	JUN	138,5	+ 3,7	- 0,1	135,1	- 2,5	137,4	- 0,9	(138,0)
	JUL	131,5	+ 9,4	- 5,1	136,5	+ 1,0	134,8	- 1,9	(136,5)
	AUG	132,5	+ 6,9	+ 0,8	135,6	- 0,7	134,8	+ 0,0	(132,9)
	SEP	128,3	- 1,6	- 3,2	123,8	- 8,7	125,3	- 7,0	(124,7)
CHEMISCHE INDUSTRIE AUSLAND									
1978	SEP	171,2	+ 9,1	+ 6,0	174,8	+ 1,0	176,5	+ 2,6	176,3
	OKT	176,3	+14,1	+ 3,0	179,6	+ 2,7	177,7	+ 0,7	176,3
	NOV	177,0	+11,6	+ 0,4	180,0	+ 0,2	179,5	+ 1,0	177,7
	DEZ	172,6	+ 8,1	- 2,5	175,8	- 2,3	179,6	+ 0,1	177,6
1979	JAN	177,1	+10,1	+ 2,6	176,0	+ 0,1	175,7	- 2,2	178,3
	FEB	180,5	+11,7	+ 1,9	180,0	+ 2,3	180,0	+ 2,4	179,9
	MAR*	208,6	+15,9	+15,6	194,0	+ 7,8	194,1	+ 7,8	(181,9)
	APR	184,6	+ 7,7	-11,5	181,6	- 6,4	180,8	- 6,9	(185,4)
	MAI	199,8	+16,3	+ 8,2	192,7	+ 6,1	192,7	+ 6,6	(189,4)
	JUN	188,5	+ 3,8	- 5,7	183,8	- 4,6	187,4	- 2,8	(193,8)
	JUL	189,3	+13,4	+ 0,4	195,5	+ 6,4	193,1	+ 3,0	(191,1)
	AUG	182,8	+13,2	- 3,4	193,4	- 1,1	194,3	+ 0,6	(192,3)
	SEP	178,9	+ 4,5	- 2,1	182,1	- 5,8	182,8	- 5,9	(181,7)

5 UMSATZE IM VERARBEITENDEN GEWERBE UND IM BAUHAUPTGEWERBE

5.2 VOLUMENINDEX (1970 = 100)

JAHR	MONAT	ORIGINALWERT		SAISONBEREINIGTER WERT		SAISON- UND ARBEITSTÄGLICH BEREINIGTER WERT		GLATTE KOMPONENTE 1970=100	
		1970=100	VERÄNDERUNG IN O/D GEGEN VORJAHR	VERÄNDERUNG IN O/D GEGEN VORMONAT	1970=100	VERÄNDERUNG IN O/D GEGEN VORMONAT	1970=100		VERÄNDERUNG IN O/D GEGEN VORMONAT
MASCHINENBAU INSGESAMT									
1978	SEP	119,8	+ 4,9	+28,8	108,7	+ 4,3	109,0	+ 4,8	102,7
	OKT	104,4	+ 1,5	-12,9	103,6	- 4,7	102,5	- 6,0	103,7
	NOV	104,9	- 4,2	+ 0,5	99,8	- 3,7	100,7	- 1,8	(103,7)
	DEZ	131,9	- 3,2	+25,7	102,4	+ 2,6	104,0	+ 3,3	(103,7)
1979	JAN	87,7	- 3,1	-33,5	102,7	+ 0,3	102,7	- 1,2	(103,7)
	FEB	85,7	- 1,9	- 2,3	100,7	- 1,9	100,7	- 1,9	(103,6)
	MAR	112,3	+ 5,0	+31,0	106,4	+ 5,7	106,3	+ 5,6	(103,4)
	APR	100,4	+ 6,5	-10,6	107,7	+ 1,2	108,5	+ 2,1	(103,3)
	MAI	102,4	+10,5	+ 2,0	108,6	+ 0,8	109,3	+ 0,7	(103,1)
	JUN	110,3	- 5,6	+ 7,7	101,5	- 6,5	103,1	- 5,7	(102,9)
	JUL	100,6	+12,5	- 8,8	108,9	+ 7,3	107,5	+ 4,3	(102,7)
	AUG	90,8	- 2,4	- 9,7	100,5	- 7,7	100,4	- 6,6	(102,4)
	SEP	106,9	-10,8	+17,7	93,9	- 6,6	95,5	- 4,9	(102,2)
MASCHINENBAU INLAND									
1978	SEP	107,4	+ 8,5	+31,9	96,5	+ 5,7	96,1	+ 6,0	89,5
	OKT	91,8	+ 4,3	-14,5	90,9	- 5,8	89,8	- 6,6	91,1
	NOV	93,9	+ 6,0	+ 2,3	90,2	- 0,8	91,4	+ 1,8	(91,4)
	DEZ	110,3	- 4,1	+17,5	87,5	- 3,0	89,1	- 2,5	(91,3)
1979	JAN	78,2	- 0,3	-29,1	90,3	+ 3,2	89,8	+ 0,8	(91,5)
	FEB	76,2	+ 1,6	- 2,6	89,3	- 1,1	89,3	- 0,6	(91,7)
	MAR	95,0	+ 2,8	+24,7	91,3	+ 2,2	91,2	+ 2,1	(91,5)
	APR	91,4	+ 9,2	- 3,8	95,2	+ 4,3	96,7	+ 6,0	(91,4)
	MAI	90,4	+12,3	- 1,1	95,3	+ 0,1	96,5	- 0,2	(91,1)
	JUN	99,2	+ 0,4	+ 9,7	92,4	- 3,0	93,3	- 3,3	(90,7)
	JUL	88,9	+13,2	-10,4	95,9	+ 3,8	94,7	+ 1,5	(90,3)
	AUG	83,0	+ 2,0	- 6,6	90,4	- 5,7	90,5	- 4,4	(89,6)
	SEP	91,8	-14,5	+10,6	79,2	-12,4	80,4	-11,2	(88,9)
MASCHINENBAU AUSLAND									
1978	SEP	143,2	+ 0,4	+24,7	131,4	+ 2,3	133,4	+ 3,4	127,6
	OKT	128,0	- 2,1	-10,6	127,3	- 3,1	126,5	- 5,2	127,5
	NOV	125,6	-15,5	- 1,9	117,7	- 7,5	118,1	- 6,6	(127,1)
	DEZ	172,5	- 2,0	+37,3	131,3	+11,6	132,7	+12,4	(126,8)
1979	JAN	105,4	- 6,9	-38,9	125,9	- 4,1	126,6	- 4,6	(126,4)
	FEB	103,4	- 6,4	- 1,9	122,1	- 3,0	122,1	- 3,6	(125,9)
	MAR	144,6	+ 7,7	+39,8	134,6	+10,2	134,4	+10,1	(125,6)
	APR	117,1	+ 2,5	-19,0	131,0	- 2,7	130,4	- 3,0	(125,5)
	MAI	125,1	+ 8,3	+ 6,8	133,5	+ 1,9	133,4	+ 2,3	(125,6)
	JUN	131,0	-13,0	+ 4,7	118,4	-11,3	121,2	- 9,1	(125,7)
	JUL	122,6	+11,8	- 6,4	133,4	+12,7	131,7	+ 8,7	(126,1)
	AUG	105,5	- 8,1	-13,9	119,4	-10,5	119,0	- 9,6	(126,4)
	SEP	135,3	- 5,5	+28,2	121,3	+ 1,6	123,7	+ 3,9	(127,3)
STRASSENFAHRZEUGBAU INSGESAMT									
1978	SEP	147,6	+ 9,9	+54,9	139,9	+ 8,4	139,7	+ 8,5	136,8
	OKT	148,3	+14,3	+ 0,5	142,5	+ 1,9	139,4	- 0,2	138,6
	NOV	148,4	+ 7,9	+ 0,1	141,8	- 0,5	142,9	+ 2,5	140,8
	DEZ	143,0	+ 4,5	- 3,6	139,1	- 1,9	142,5	- 0,3	143,3
1979	JAN	141,4	+11,0	- 1,1	145,5	+ 4,6	146,1	+ 2,5	143,7
	FEB	143,6	+ 9,3	+ 1,6	144,9	- 0,4	144,9	- 0,8	145,2
	MAR	171,3	+23,0	+19,3	153,1	+ 5,7	152,6	+ 5,3	145,7
	APR	149,5	+22,4	-12,7	151,4	- 1,1	150,0	- 1,7	145,5
	MAI	162,6	+25,6	+ 8,8	154,9	+ 2,3	155,8	+ 3,9	(145,4)
	JUN	153,9	+ 1,3	- 5,4	143,3	- 7,5	147,2	- 5,5	(145,2)
	JUL	131,0	+ 6,1	-14,9	148,2	+ 3,4	144,9	- 1,6	(144,6)
	AUG	103,9	+ 9,0	-20,7	141,4	- 4,6	143,0	- 1,3	(143,7)
	SEP	137,8	- 6,6	+32,6	130,3	- 7,9	131,7	- 7,9	(142,5)
STRASSENFAHRZEUGBAU INLAND									
1978	SEP	149,5	+14,7	+56,2	143,1	+10,8	143,1	+11,4	139,3
	OKT	150,8	+27,8	+ 0,9	150,8	+ 5,4	146,8	+ 2,6	141,4
	NOV	151,6	+20,2	+ 0,5	149,2	- 1,1	151,8	+ 3,4	143,8
	DEZ	140,0	+ 6,1	- 7,7	141,2	- 5,4	144,8	- 4,6	146,5
1979	JAN	143,5	+19,1	+ 2,5	150,6	+ 6,7	151,3	+ 4,5	147,2
	FEB	143,3	+ 7,7	- 0,1	144,9	- 3,8	144,9	- 4,2	148,4
	MAR	181,0	+26,4	+26,3	156,8	+ 8,2	156,4	+ 7,9	148,8
	APR	158,1	+25,6	-12,7	155,2	- 1,0	153,5	- 1,9	148,2
	MAI	166,2	+25,2	+ 5,1	155,3	+ 0,1	157,4	+ 2,5	(147,5)
	JUN	162,0	+ 4,4	- 2,5	148,4	- 4,4	151,8	- 3,6	(146,3)
	JUL	130,5	+ 3,0	-19,4	145,6	- 1,9	141,5	- 6,8	(144,6)
	AUG	99,8	+ 4,3	-23,5	138,7	- 4,7	141,6	+ 0,1	(142,4)
	SEP	135,6	- 9,3	+35,9	128,1	- 7,6	129,5	- 8,5	(139,6)
STRASSENFAHRZEUGBAU AUSLAND									
1978	SEP	144,9	+ 4,3	+53,3	135,0	+ 5,4	134,6	+ 4,7	134,8
	OKT	144,9	+ 0,6	+ 0,0	131,9	- 2,3	130,2	- 3,3	136,8
	NOV	144,1	- 4,7	- 0,6	132,4	+ 0,4	131,7	+ 1,2	(137,6)
	DEZ	146,5	+ 2,7	+ 1,7	136,2	+ 2,9	138,9	+ 5,5	(138,4)
1979	JAN	138,6	+ 2,2	- 5,4	139,0	+ 2,1	139,7	+ 0,6	(139,2)
	FEB	143,8	+11,6	+ 3,8	144,1	+ 3,7	144,1	+ 3,1	(139,9)
	MAR	159,3	+18,7	+10,8	148,6	+ 3,1	148,2	+ 2,8	(141,1)
	APR	138,7	+18,4	-12,9	144,9	- 2,5	145,9	- 1,6	(142,0)
	MAI	158,1	+26,2	+14,0	155,0	+ 7,0	154,3	+ 5,8	(142,8)
	JUN	143,8	- 2,6	- 9,0	138,3	-10,8	141,5	- 8,3	(143,6)
	JUL	131,6	+10,2	- 8,5	152,0	+ 9,9	150,3	+ 6,2	(144,5)
	AUG	108,8	+15,1	-17,3	142,9	- 6,0	141,5	- 5,9	(144,7)
	SEP	140,3	- 3,2	+29,0	132,7	- 7,1	134,1	- 5,2	(144,9)

5 UMSATZE IM VERARBEITENDEN GEWERBE UND IM BAUHAUPTGEWERBE

5.2 VOLUMENINDEX (1970 = 100)

JAHR	MONAT	ORIGINALWERT		SAISONBEREINIGTER WERT		SAISON- UND ARBEITSTÄGLICH BEREINIGTER WERT		GLATTE KOMPONENTE	
		1970=100	VERÄNDERUNG IN O/O GEGEN VORJAHR	VERÄNDERUNG IN O/O GEGEN VORMONAT	1970=100	VERÄNDERUNG IN O/O GEGEN VORMONAT	1970=100		VERÄNDERUNG IN O/O GEGEN VORMONAT
ELEKTROTECHNIK INSGESAMT									
1978	SEP	168,9	+ 5,2	+32,4	144,6	+ 4,6	146,0	+ 6,3	138,9
	OKT	147,9	+ 7,5	-12,4	143,6	- 0,7	140,0	- 4,1	139,8
	NOV	148,0	+ 0,3	+ 0,1	137,7	- 4,1	139,5	- 0,4	(140,1)
	DEZ	157,9	- 4,6	+ 6,7	134,7	- 2,2	139,6	+ 0,1	(140,3)
1979	JAN	126,2	+ 0,4	-20,1	140,3	+ 4,2	139,8	+ 0,1	(140,6)
	FEB	125,8	+ 2,7	- 0,3	140,5	+ 0,1	140,5	+ 0,5	(141,0)
	MAR	147,1	+ 2,5	+16,9	138,9	- 1,1	139,2	- 0,9	(141,3)
	APR	133,7	+ 5,4	- 9,1	145,3	+ 4,6	145,7	+ 4,7	(141,6)
	MAI	135,9	+ 8,3	+ 1,6	144,9	- 0,3	146,8	+ 0,8	(142,1)
	JUN	144,8	- 5,7	+ 6,5	138,2	- 4,6	141,4	- 3,7	(142,5)
	JUL	135,0	+18,1	- 6,8	152,8	+10,6	148,8	+ 5,2	(142,8)
	AUG	130,3	+ 2,1	- 3,5	141,0	- 7,7	142,3	+ 4,4	(143,2)
	SEP	165,0	- 2,3	+26,6	141,5	+ 0,4	143,8	+ 1,1	(143,5)
ELEKTROTECHNIK INLAND									
1978	SEP	156,7	+ 9,0	+37,5	134,3	+ 8,0	134,9	+ 9,4	125,0
	OKT	138,1	+ 6,6	-11,9	129,4	- 3,6	126,4	- 6,3	125,9
	NOV	133,6	+ 1,3	- 3,3	124,4	- 3,9	125,7	- 0,6	(126,2)
	DEZ	139,8	- 5,9	+ 4,6	120,0	- 3,5	124,3	- 1,1	(126,5)
1979	JAN	114,3	- 1,0	-18,2	125,1	+ 4,3	124,5	+ 0,2	(126,8)
	FEB	112,5	+ 1,4	- 1,6	125,3	+ 0,2	125,3	+ 0,6	(127,4)
	MAR	131,1	+ 0,5	+16,5	124,7	- 0,5	124,7	- 0,5	(127,7)
	APR	120,5	+ 3,5	- 8,1	130,0	+ 4,3	130,2	+ 4,4	(128,1)
	MAI	122,3	+ 8,2	+ 1,5	131,4	+ 1,1	133,2	+ 2,3	(128,6)
	JUN	129,9	- 2,0	+ 6,2	126,4	- 3,8	128,5	- 3,5	(129,2)
	JUL	118,9	+16,8	- 8,5	137,5	+ 8,8	134,5	+ 4,7	(129,7)
	AUG	118,2	+ 3,7	- 0,6	128,9	- 6,3	130,7	- 2,8	(130,4)
	SEP	153,9	- 1,8	+30,2	131,9	+ 2,3	132,9	+ 1,7	(131,3)
ELEKTROTECHNIK AUSLAND									
1978	SEP	209,8	- 3,2	+21,3	177,7	- 3,6	179,7	- 0,9	180,5
	OKT	180,8	+10,3	-13,8	190,1	+ 7,0	184,8	+ 2,8	180,6
	NOV	195,8	- 1,8	+ 8,3	180,4	- 5,1	182,8	- 1,1	183,2
	DEZ	218,4	- 1,8	+11,5	181,6	+ 0,7	190,0	+ 3,9	186,1
1979	JAN	165,6	+ 3,7	-24,2	190,0	+ 4,6	188,7	- 0,7	(187,3)
	FEB	169,9	+ 5,5	+ 2,6	190,5	+ 0,3	190,5	+ 1,0	(188,3)
	MAR	200,6	+ 7,2	+18,1	185,5	- 2,6	186,4	- 2,2	(188,1)
	APR	177,3	+10,0	-11,6	194,3	+ 4,7	194,8	+ 4,5	(189,5)
	MAI	181,3	+ 8,4	+ 2,3	187,5	- 3,5	188,9	- 3,0	(190,0)
	JUN	194,4	-13,1	+ 7,2	188,1	+ 0,3	191,8	+ 1,5	(189,8)
	JUL	189,0	+21,2	- 2,8	204,0	+ 8,5	199,3	+ 3,9	(188,0)
	AUG	171,3	- 1,0	- 9,4	183,7	-10,0	185,7	- 6,8	(185,2)
	SEP	202,1	- 3,7	+18,0	171,2	- 6,8	174,0	- 6,3	(174,5)
HERSTELLUNG VON EISEN-,BLECH-UND METALLWAREN INSGESAMT									
1978	SEP	103,5	- 3,3	+ 9,4	97,6	- 5,9	98,0	- 3,3	99,5
	OKT	112,4	+ 6,9	+ 8,6	103,8	+ 6,4	101,9	+ 4,0	100,0
	NOV	110,0	+ 2,6	- 2,1	101,9	- 1,8	101,7	- 0,2	(100,2)
	DEZ	93,3	- 6,9	-15,2	95,3	- 6,5	99,6	- 2,1	(100,4)
1979	JAN	94,3	- 2,4	+ 1,1	99,9	+ 4,8	99,3	- 0,3	(100,7)
	FEB	94,4	+ 1,0	+ 0,1	100,1	+ 0,2	100,1	+ 0,8	(101,1)
	MAR	109,4	+ 6,9	+15,9	102,3	+ 2,2	101,6	+ 1,5	(101,6)
	APR	98,5	- 1,4	-10,0	100,7	- 1,6	102,3	+ 0,7	(102,0)
	MAI	107,0	+12,5	+ 8,6	107,0	+ 6,3	107,5	+ 5,1	(102,3)
	JUN	106,5	- 1,3	- 0,5	101,8	- 4,9	104,7	- 2,6	(102,7)
	JUL	95,7	+10,8	-10,1	106,2	+ 4,3	104,4	- 0,3	(103,1)
	AUG	97,2	+ 2,7	+ 1,6	103,8	- 2,3	103,3	- 1,1	(103,5)
	SEP	105,1	+ 1,5	+ 8,1	100,3	- 3,4	102,1	- 1,2	(103,7)
HERSTELLUNG VON EISEN-,BLECH-UND METALLWAREN INLAND									
1978	SEP	99,4	- 4,1	+ 9,4	92,8	- 5,4	93,2	- 2,8	94,8
	OKT	107,6	+ 6,5	+ 8,2	99,1	+ 6,8	97,3	+ 4,4	95,4
	NOV	105,0	+ 2,2	- 2,4	97,0	- 2,1	97,0	- 0,3	(95,6)
	DEZ	88,5	- 7,0	-15,7	91,1	- 6,1	95,0	- 2,1	(95,8)
1979	JAN	90,0	- 2,6	+ 1,7	95,2	+ 4,5	94,7	- 0,3	(96,0)
	FEB	89,6	+ 1,7	- 0,4	96,0	+ 0,8	96,0	+ 1,4	(96,4)
	MAR	103,9	+ 7,3	+16,0	97,9	+ 2,0	97,3	+ 1,4	(96,9)
	APR	93,6	- 1,0	- 9,9	96,3	- 1,6	97,8	+ 0,5	(97,2)
	MAI	101,9	+13,0	+ 8,9	102,4	+ 6,3	102,9	+ 5,2	(97,5)
	JUN	101,9	- 0,4	+ 0,0	97,7	- 4,6	100,4	- 2,4	(97,8)
	JUL	92,3	+10,9	- 9,4	101,4	+ 3,8	99,6	- 0,8	(98,2)
	AUG	93,2	+ 2,5	+ 1,0	98,2	- 3,2	97,9	- 1,7	(98,5)
	SEP	99,8	+ 0,4	+ 7,1	94,4	- 3,9	96,1	- 1,8	(98,6)
HERSTELLUNG VON EISEN-,BLECH-UND METALLWAREN AUSLAND									
1978	SEP	124,5	+ 0,8	+ 9,6	121,6	- 7,8	122,3	- 4,8	124,7
	OKT	137,0	+ 8,7	+10,0	127,1	+ 4,5	125,6	+ 2,7	123,7
	NOV	135,1	+ 4,1	- 1,4	126,6	- 0,4	125,4	- 0,2	124,2
	DEZ	117,9	- 6,3	-12,7	117,1	- 7,5	121,9	- 2,8	123,0
1979	JAN	116,4	- 1,1	- 1,3	123,5	+ 5,5	122,6	+ 0,6	123,1
	FEB	118,5	- 2,1	+ 1,8	120,9	- 2,1	120,9	- 1,4	123,2
	MAR	136,7	+ 5,3	+15,4	124,6	+ 3,1	123,5	+ 2,2	(123,7)
	APR	122,7	- 3,2	-10,2	121,9	- 2,2	123,8	+ 0,2	(124,4)
	MAI	131,9	+10,2	+ 7,5	129,8	+ 6,5	129,7	+ 4,8	(125,4)
	JUN	129,2	- 5,0	- 2,0	122,9	- 5,3	126,2	- 2,7	(126,7)
	JUL	112,5	+ 9,2	-12,9	128,1	+ 4,2	126,9	+ 0,6	(129,2)
	AUG	117,3	+ 3,3	+ 4,3	134,9	+ 5,3	133,5	+ 5,2	(132,2)
	SEP	131,8	+ 5,9	+12,4	128,7	- 4,6	130,3	- 2,4	(126,7)

5 UMSATZE IM VERARBEITENDEN GEWERBE UND IM BAUHAUPTGEWERBE
5.2 VOLUMENINDEX (1970 = 100)

JAHR	MONAT	ORIGINALWERT		SAISONBEREINIGTER WERT		SAISON- UND ARBEITSTÄGLICH BEREINIGTER WERT		GLATTE KOMPONENTE	
		1970=100	VERÄNDERUNG IN O/D GEGEN VORJAHR	VERÄNDERUNG IN O/D GEGEN VORMONAT	1970=100	VERÄNDERUNG IN O/D GEGEN VORMONAT	1970=100	VERÄNDERUNG IN O/D GEGEN VORMONAT	1970=100
TEXTILGEWERBE INSGESAMT									
1978	SEP	97,0	- 3,8	+18,3	88,2	- 3,6	89,2	- 0,9	89,3
	OKT	103,4	+ 4,0	+ 6,6	92,5	+ 4,9	90,1	+ 1,0	89,7
	NOV	96,1	+ 0,3	- 7,1	89,6	- 3,1	89,8	- 0,3	(89,7)
	DEZ	77,8	- 4,8	-19,0	85,7	- 4,4	90,2	+ 0,4	(89,6)
1979	JAN	93,8	- 3,2	+20,6	89,3	+ 4,2	88,9	- 1,4	(89,6)
	FEB	88,5	+ 0,7	- 5,7	89,6	+ 0,3	89,6	+ 0,8	(89,8)
	MAR	99,5	+ 3,2	+12,4	89,4	- 0,2	89,9	+ 0,3	(89,8)
	APR	85,1	- 4,1	-14,5	89,1	- 0,3	89,4	- 0,6	(89,7)
	MAI	90,7	+13,4	+ 6,6	95,8	+ 7,5	96,1	+ 7,5	(89,5)
	JUN	86,8	- 5,7	- 4,3	87,7	- 8,5	91,3	- 5,0	(89,2)
	JUL	83,7	+13,1	- 3,6	95,9	+ 9,4	93,3	+ 2,2	(88,8)
	AUG	75,2	- 8,3	-10,2	83,8	-12,6	84,1	- 9,9	(88,4)
	SEP	93,4	- 3,7	+24,2	85,4	+ 1,9	87,2	+ 3,7	(87,8)
TEXTILGEWERBE INLAND									
1978	SEP	90,2	- 5,0	+17,9	81,3	- 4,0	82,3	- 1,3	82,6
	OKT	96,4	+ 2,9	+ 6,9	85,3	+ 4,9	83,0	+ 0,9	82,8
	NOV	89,3	- 1,1	- 7,4	82,4	- 3,4	82,5	- 0,6	(82,7)
	DEZ	70,6	- 5,2	-20,9	79,1	- 4,0	83,3	+ 1,0	(82,6)
1979	JAN	86,9	- 4,3	+23,1	82,3	+ 4,0	81,9	- 1,7	(82,5)
	FEB	81,6	- 0,2	- 6,1	82,8	+ 0,6	82,8	+ 1,1	(82,5)
	MAR	91,1	+ 1,7	+11,6	82,1	- 0,8	82,7	- 0,1	(82,4)
	APR	77,9	- 5,3	-14,5	81,9	- 0,2	81,9	- 1,0	(82,2)
	MAI	82,7	+12,5	+ 6,2	87,9	+ 7,3	88,1	+ 7,6	(81,9)
	JUN	77,8	- 7,4	- 5,9	79,8	- 9,2	83,4	- 5,3	(81,6)
	JUL	76,8	+13,1	- 1,3	88,4	+10,8	85,9	+ 3,0	(81,2)
	AUG	68,6	-10,3	-10,7	76,0	-14,0	76,4	-11,1	(80,8)
	SEP	86,1	- 4,5	+25,5	77,9	+ 2,5	79,5	+ 4,1	(80,2)
TEXTILGEWERBE AUSLAND									
1978	SEP	144,7	+ 1,7	+19,8	138,2	- 1,7	138,8	+ 1,9	(137,0)
	OKT	151,7	+ 9,4	+ 4,8	142,9	+ 3,4	141,1	+ 1,7	(138,0)
	NOV	144,2	+ 7,4	- 4,9	143,2	+ 0,2	140,7	- 0,3	(139,1)
	DEZ	128,9	- 2,6	-10,6	133,2	- 7,0	139,8	- 0,6	(140,1)
1979	JAN	142,4	+ 2,2	+10,5	139,1	+ 4,4	137,3	- 1,8	(141,0)
	FEB	137,4	+ 5,3	- 3,5	136,1	- 2,2	136,1	- 0,9	(141,9)
	MAR	158,8	+10,7	+15,6	139,6	+ 2,6	139,2	+ 2,3	(142,6)
	APR	136,1	+ 2,2	-14,3	137,8	- 1,3	141,9	+ 1,9	(144,1)
	MAI	147,0	+17,6	+ 8,0	150,8	+ 9,4	149,9	+ 5,6	(144,7)
	JUN	150,7	+ 2,2	+ 2,5	146,6	- 2,8	151,3	+ 0,9	(147,2)
	JUL	132,6	+13,1	-12,0	149,5	+ 2,0	147,6	- 2,4	(147,1)
	AUG	122,1	+ 1,1	- 7,9	141,1	- 5,6	137,9	- 6,6	(139,0)
	SEP	144,3	- 0,3	+18,2	136,8	- 3,0	140,1	+ 1,6	(131,8)
BEKLEIDUNGSGEWERBE INSGESAMT									
1978	SEP	134,4	- 0,2	+24,7	100,6	- 0,4	100,4	- 1,0	100,3
	OKT	122,8	+ 2,5	- 8,6	102,1	+ 1,5	99,9	- 0,5	100,2
	NOV	91,9	+ 7,5	-25,2	101,3	- 0,8	101,3	+ 1,4	100,0
	DEZ	70,7	+ 6,5	-23,1	101,0	- 0,3	103,5	+ 2,2	100,7
1979	JAN	106,8	- 6,3	+51,1	97,7	- 3,3	98,4	- 4,9	101,0
	FEB	114,6	+ 3,5	+ 7,3	102,6	+ 5,0	102,6	+ 4,3	101,8
	MAR	132,9	+ 8,2	+16,0	105,0	+ 2,3	104,6	+ 1,9	102,3
	APR	96,2	- 1,4	-27,6	101,1	- 3,7	103,3	- 1,2	101,7
	MAI	74,5	+15,5	-22,6	104,3	+ 3,2	104,7	+ 1,4	(101,6)
	JUN	65,5	- 9,7	-12,1	98,6	- 5,5	102,3	- 2,3	(101,5)
	JUL	101,8	+ 8,1	+55,4	106,3	+ 7,8	104,2	+ 1,9	(101,3)
	AUG	113,6	+ 5,4	+11,6	102,8	- 3,3	101,3	- 2,8	(100,9)
	SEP	128,5	- 4,4	+13,1	95,9	- 6,7	96,7	- 4,5	(100,5)
BEKLEIDUNGSGEWERBE INLAND									
1978	SEP	123,2	- 0,6	+24,9	93,3	- 0,7	93,4	- 1,1	93,4
	OKT	114,0	+ 2,2	- 7,5	94,9	+ 1,7	93,0	- 0,4	93,2
	NOV	88,2	+ 7,3	-22,6	94,5	- 0,4	94,4	+ 1,5	93,1
	DEZ	67,6	+ 7,0	-23,4	94,3	- 0,2	96,5	+ 2,2	93,8
1979	JAN	98,8	- 6,5	+46,2	91,2	- 3,3	91,8	- 4,9	94,0
	FEB	104,5	+ 2,9	+ 5,8	93,1	+ 4,3	95,1	+ 3,6	94,5
	MAR	121,5	+ 6,8	+16,3	97,0	+ 2,0	96,8	+ 1,8	94,8
	APR	90,1	- 1,5	-25,8	94,1	- 3,0	95,7	- 1,1	94,2
	MAI	71,7	+14,4	-20,4	96,8	+ 2,9	96,9	+ 1,3	(93,9)
	JUN	62,0	-10,8	-13,5	90,8	- 6,2	94,4	- 2,6	(93,6)
	JUL	91,9	+ 5,6	+48,2	97,2	+ 7,0	95,4	+ 1,1	(93,1)
	AUG	102,3	+ 3,8	+11,3	94,2	- 3,1	92,9	- 2,6	(92,5)
	SEP	116,1	- 5,8	+13,5	87,5	- 7,1	88,4	- 4,8	(91,8)
BEKLEIDUNGSGEWERBE AUSLAND									
1978	SEP	331,4	+ 3,1	+22,6	229,0	+ 2,6	224,5	- 0,8	222,1
	OKT	278,3	+ 4,9	-16,0	229,0	+ 0,0	221,2	- 1,5	222,4
	NOV	156,3	+10,2	-43,8	221,3	- 3,4	224,2	+ 1,4	220,5
	DEZ	125,2	+ 1,8	-19,9	218,1	- 1,4	225,4	+ 0,5	222,4
1979	JAN	247,0	- 5,0	+97,3	213,5	- 2,1	216,4	- 4,0	224,8
	FEB	290,9	+ 6,3	+17,8	233,2	+ 9,2	233,2	+ 7,8	229,3
	MAR	334,0	+16,8	+14,8	245,1	+ 5,1	241,9	+ 3,7	232,3
	APR	201,5	- 2,2	-39,7	221,7	- 9,5	232,3	- 4,0	233,4
	MAI	121,7	+26,9	-39,6	233,1	+ 5,1	238,0	+ 2,5	(236,4)
	JUN	126,1	+ 0,9	+ 3,6	235,1	+ 0,9	243,6	+ 2,4	(239,8)
	JUL	273,1	+24,0	+116,6	264,0	+12,3	256,0	+ 5,1	(243,4)
	AUG	311,6	+15,3	+14,1	251,3	- 4,8	248,3	- 3,0	(247,5)
	SEP	345,3	+ 4,2	+10,8	244,1	- 2,9	244,4	- 1,6	(251,9)

c BAUGENEHMIGUNGEN, BAUFERTIGSTELLUNGEN, BAUVORRAT, TIEFBAUAUFTRÄGE

6.1 VERANSCHLAGTE REINE BAUKOSTEN DER GENEHMIGTEN HOCHBAUVORHABEN (1970 = 100)

JAHR	MONAT	ORIGINALWERT			SAISONBEREINIGTER WERT		SAISON- UND ARBEITSTÄGLICH BEREINIGTER WERT		GLATTE KOMPONENTE 1970=100
		1970=100	VERÄNDERUNG IN O/O GEGEN VORJAHR	VERÄNDERUNG IN O/O GEGEN VORMONAT	1970=100	VERÄNDERUNG IN O/O GEGEN VORMONAT	1970=100	VERÄNDERUNG IN O/O GEGEN VORMONAT	
WOHN- UND NICHTWOHNGEBÄUDE									
1977	DEZ	121,0	+15,6	+ 7,1	125,9	+ 8,3	127,0	+ 7,5	124,6
1978	JAN	103,0	+23,8	-14,9	130,7	+ 3,8	127,0	+ 0,0	127,0
	FEB	105,7	+25,2	+ 2,6	124,6	- 4,7	124,6	- 1,9	(129,7)
	MAR	123,5	+ 5,2	+16,8	122,0	- 2,1	125,5	+ 0,7	(132,5)
	APR	133,6	+19,1	+ 8,2	134,3	+10,1	132,9	+ 5,9	(135,5)
	MAI	145,5	+15,6	+ 8,8	135,0	+ 0,5	136,0	+ 2,3	(139,4)
	JUN*	175,7	+48,1	+20,9	168,2	+24,6	169,2	+24,4	(142,0)
	JUL	164,9	+18,5	- 6,1	140,4	-16,5	137,8	-18,6	(144,9)
	AUG	155,1	+28,8	- 5,9	151,1	+ 7,6	153,6	+11,5	(148,2)
	SEP	163,7	+30,0	+ 5,5	157,8	+ 4,4	156,1	+ 1,6	(151,6)
	OKT	162,1	+12,9	- 1,0	151,8	- 3,8	150,2	- 3,8	(155,1)
	NOV	146,7	+29,8	- 9,5	157,9	+ 4,0	161,1	+ 7,3	(158,6)
	DEZ	164,9	+36,3	+12,4	168,3	+ 6,6	169,9	+ 5,5	(162,5)
WOHNGBÄUDE									
1977	DEZ	127,7	+20,1	+ 3,5	143,8	+ 8,8	144,6	+ 7,0	140,3
1978	JAN	110,7	+28,1	-13,3	141,5	- 1,6	139,1	- 3,8	144,4
	FEB	114,8	+17,6	+ 3,7	137,5	- 2,8	137,5	- 1,2	(147,8)
	MAR	148,4	+18,5	+29,3	144,5	+ 5,1	146,3	+ 6,4	(151,2)
	APR	157,2	+24,9	+ 5,9	151,7	+ 5,0	152,9	+ 4,5	(154,8)
	MAI	175,5	+24,0	+11,6	157,4	+ 3,8	157,6	+ 3,1	(159,0)
	JUN	198,4	+45,3	+13,0	176,8	+12,3	172,3	+ 9,3	(162,6)
	JUL	187,0	+26,7	- 5,7	165,2	- 6,6	165,2	- 4,1	(166,0)
	AUG	177,2	+23,8	- 5,2	168,7	+ 2,1	171,8	+ 4,0	(169,4)
	SEP	175,7	+26,6	- 0,8	171,8	+ 1,8	171,1	- 0,4	(173,0)
	OKT	179,1	+20,2	+ 1,9	174,7	+ 1,7	174,2	+ 1,8	(176,6)
	NOV	167,9	+36,1	- 6,3	177,4	+ 1,5	179,9	+ 3,3	(180,1)
	DEZ	172,3	+34,9	+ 2,6	186,5	+ 5,1	187,0	+ 3,9	(183,6)
WOHNGBÄUDE VON PRIVATEN HAUSHALTEN									
1977	DEZ	139,0	+24,7	- 0,1	170,7	+ 9,0	171,8	+ 8,1	163,9
1978	JAN	125,3	+28,9	- 9,9	165,8	- 2,9	162,1	- 5,6	168,5
	FEB	130,7	+15,7	+ 4,3	160,9	- 3,0	160,9	- 0,7	(172,0)
	MAR	174,8	+12,9	+33,7	164,9	+ 2,5	168,5	+ 4,7	(175,5)
	APR	186,8	+21,5	+ 6,9	174,5	+ 5,8	175,5	+ 4,2	(179,0)
	MAI	207,5	+19,1	+11,1	178,4	+ 2,2	180,4	+ 2,8	(183,3)
	JUN	226,4	+34,0	+ 9,1	199,2	+11,7	195,1	+ 8,1	(187,0)
	JUL	217,9	+22,8	- 3,8	190,2	- 4,5	189,0	- 3,1	(190,3)
	AUG	206,0	+17,9	- 5,5	191,7	+ 0,8	194,9	+ 3,1	(193,1)
	SEP	209,3	+26,7	+ 1,6	200,4	+ 4,5	199,0	+ 2,1	(196,3)
	OKT	207,4	+22,6	- 0,9	203,6	+ 1,6	201,7	+ 1,4	(199,4)
	NOV	175,5	+26,1	-15,4	195,1	- 4,2	197,3	- 2,2	(202,3)
	DEZ	177,3	+27,6	+ 1,0	207,3	+ 6,3	210,5	+ 6,7	(205,0)
NICHTWOHNGBÄUDE									
1977	DEZ	110,3	+ 8,0	+14,5	100,0	+ 8,3	100,9	+ 7,7	104,1
1978	JAN	90,6	+15,9	-17,9	101,1	+ 1,1	97,1	- 3,8	105,2
	FEB	91,0	+43,8	+ 0,4	108,5	+ 7,3	108,5	+11,7	(107,5)
	MAR	83,4	-20,6	- 8,4	90,4	-16,7	96,7	-10,9	(109,9)
	APR	95,7	+ 6,0	+14,7	111,0	+22,8	110,1	+13,9	(112,3)
	MAI	96,8	- 3,6	+ 1,1	102,7	- 7,5	104,5	- 5,1	(114,2)
	JUN	139,2	+55,0	+43,8	132,6	+29,1	130,8	+25,2	(115,4)
	JUL	129,5	+ 3,3	- 7,0	102,5	-22,7	101,4	-22,5	(117,2)
	AUG	119,7	+42,5	- 7,6	125,0	+22,0	128,9	+27,1	(120,2)
	SEP	144,4	+37,4	+20,6	137,8	+10,2	133,0	+ 3,2	(123,1)
	OKT	134,7	- 0,1	- 6,7	117,3	-14,9	114,8	-13,7	(126,1)
	NOV	112,8	+17,1	-16,3	122,9	+ 4,8	128,7	+12,1	(129,3)
	DEZ	152,9	+38,6	+35,5	141,5	+15,1	141,9	+10,3	(133,1)
ÖFFENTLICHE GEBÄUDE									
1977	DEZ	112,9	- 0,5	+ 3,2	97,2	- 1,9	105,1	+ 4,1	100,4
1978	JAN	81,9	+ 9,3	-27,5	120,3	+23,8	99,4	- 5,4	99,7
	FEB	117,2	+85,7	+43,1	129,1	+ 7,3	129,1	+29,9	97,7
	MAR	77,4	-41,4	-34,0	79,2	-38,7	91,6	-29,0	100,2
	APR	85,6	- 4,5	+10,6	106,3	+34,2	110,9	+21,1	106,9
	MAI	97,8	- 2,6	+14,3	104,5	- 1,7	111,0	+ 0,1	110,9
	JUN	141,8	+53,5	+45,0	132,8	+27,1	122,1	+10,0	(114,1)
	JUL	113,1	- 8,0	-20,2	80,4	-39,5	85,6	-29,9	(117,0)
	AUG	116,3	+44,8	+ 2,8	119,6	+48,8	113,3	+32,4	(121,0)
	SEP	146,2	+58,6	+25,7	141,7	+18,5	146,8	+29,6	(121,8)
	OKT	139,8	-16,2	- 4,4	136,3	- 3,8	122,8	-16,3	(122,5)
	NOV	117,2	+ 7,1	-16,2	110,7	-18,8	115,0	- 6,4	(120,9)
	DEZ*	210,1	+86,1	+79,3	192,4	+73,8	212,2	+84,5	(98,2)
WIRTSCHAFTSGEBÄUDE									
1977	DEZ	108,8	+13,8	+22,5	99,2	+18,2	96,5	+ 8,2	101,7
1978	JAN	95,6	+19,5	-12,1	111,9	+12,8	110,5	+14,5	104,4
	FEB	76,3	+20,3	-20,2	93,3	-16,6	93,3	-15,6	(106,6)
	MAR	86,7	- 3,5	+13,6	93,6	+ 0,3	101,8	+ 9,1	(108,8)
	APR	101,5	+12,0	+17,1	111,3	+18,9	106,9	+ 5,0	(110,9)
	MAI	96,2	- 4,2	- 5,2	100,2	-10,0	103,9	- 2,8	(114,5)
	JUN	137,8	+55,9	+43,2	130,0	+29,7	132,8	+27,8	(114,9)
	JUL	138,7	+ 9,4	+ 0,7	112,6	-13,4	107,3	-19,2	(115,6)
	AUG	121,7	+41,3	-12,3	124,9	+10,9	129,6	+20,8	(117,4)
	SEP	143,4	+27,6	+17,8	131,5	+ 5,3	127,6	- 1,5	(119,0)
	OKT	131,9	+12,9	- 8,0	119,7	- 9,0	116,6	- 8,6	(120,4)
	NOV	110,2	+24,1	-16,5	108,4	- 9,4	113,6	- 2,6	(121,8)
	DEZ	120,6	+10,8	+ 9,4	113,3	+ 4,5	111,8	- 1,6	(123,8)

6 BAUGENEHMIGUNGEN, BAUFERTIGSTELLUNGEN, BAUVORRAT, TIEFBAUAUFTRÄGE

6.2 RAUMINHALT DER GENEHMIGTEN HOCHBAUVORHABEN (1970 = 100)

JAHR	MONAT	ORIGINALWERT			SAISONBEREINIGTER WERT		SAISON- UND ARBEITSTÄGLICH BEREINIGTER WERT		GLATTE KOMPONENTE
		1970=100	VERÄNDERUNG IN O/O GEGEN VORJAHR	VERÄNDERUNG IN O/O GEGEN VORMONAT	1970=100	VERÄNDERUNG IN O/O GEGEN VORMONAT	1970=100	VERÄNDERUNG IN O/O GEGEN VORMONAT	
WOHN- UND NICHTWOHNGBAUEUDE									
1977	DEZ	69,6	+ 7,9	+ 3,7	74,0	+ 5,4	75,0	+ 4,3	75,2
1978	JAN	62,1	+24,7	-10,8	79,7	+ 7,7	77,2	+ 2,9	(76,5)
	FEB	61,7	+20,0	- 0,6	76,1	- 4,5	76,1	- 1,4	(77,8)
	MAR	74,4	+ 3,2	+20,6	73,7	- 3,2	75,2	- 1,2	(79,4)
	APR	82,2	+17,8	+10,5	81,3	+10,3	81,7	+ 8,6	(80,8)
	MAI	83,6	+ 7,6	+ 1,7	78,2	- 3,8	78,8	- 3,5	(82,7)
	JUN	103,4	+38,4	+23,7	92,0	+17,6	90,3	+14,6	(83,9)
	JUL	96,7	+17,1	- 6,5	83,7	- 9,0	83,4	- 7,6	(85,2)
	AUG	92,5	+23,5	- 4,3	88,0	+ 5,1	89,0	+ 6,7	(86,6)
	SEP	91,1	+19,9	- 1,5	88,3	+ 0,3	88,8	- 0,2	(88,0)
	OKT	91,5	+ 9,7	+ 0,4	87,1	- 1,4	85,1	- 4,2	(89,4)
	NOV	84,1	+25,3	- 8,1	87,6	+ 0,6	89,1	+ 4,7	(90,8)
	DEZ	89,3	+28,3	+ 6,2	92,6	+ 5,7	94,2	+ 5,7	(92,3)
WOHNGBAUEUDE									
1977	DEZ	74,2	+15,4	+ 3,6	84,3	+ 9,1	84,7	+ 6,9	81,6
1978	JAN	64,4	+23,4	-13,2	83,1	- 1,4	81,3	- 4,0	(83,0)
	FEB	66,3	+12,2	+ 3,0	79,8	- 4,0	79,8	- 1,8	(84,5)
	MAR	86,0	+12,7	+29,7	83,0	+ 4,0	84,0	+ 5,3	(87,0)
	APR	90,4	+18,8	+ 5,1	86,8	+ 4,6	87,4	+ 4,0	(88,6)
	MAI	99,7	+16,6	+10,3	88,8	+ 2,3	89,2	+ 2,1	(90,7)
	JUN	112,9	+37,5	+13,2	99,8	+12,4	97,3	+ 9,1	(92,3)
	JUL	105,6	+19,6	- 6,5	92,4	- 7,4	92,3	- 5,1	(93,9)
	AUG	100,2	+17,5	- 5,1	94,8	+ 2,6	96,4	+ 4,6	(95,3)
	SEP	98,0	+19,2	- 2,2	95,7	+ 0,9	95,4	- 1,0	(96,9)
	OKT	99,8	+14,1	+ 1,8	97,6	+ 2,0	97,0	+ 1,7	(98,4)
	NOV	93,0	+29,9	- 6,8	98,8	+ 1,2	100,3	+ 3,4	(99,9)
	DEZ	94,7	+27,6	+ 1,8	103,4	+ 4,7	104,0	+ 3,7	(101,6)
WOHNGBAUEUDE VON PRIVATEN HAUSHALTEN									
1977	DEZ	80,6	+19,9	+ 0,2	99,8	+ 9,4	100,4	+ 8,1	94,7
1978	JAN	72,5	+23,3	-10,0	96,8	- 3,0	94,3	- 6,1	(97,1)
	FEB	74,8	+10,0	+ 3,2	92,9	- 4,0	92,9	- 1,5	(98,7)
	MAR	100,0	+ 7,5	+33,7	95,8	+ 1,0	95,8	+ 3,1	(100,3)
	APR	106,7	+15,6	+ 6,7	99,2	+ 5,8	99,5	+ 3,9	(102,4)
	MAI	117,5	+12,5	+10,1	100,0	+ 0,8	101,5	+ 2,0	(104,1)
	JUN	128,3	+27,8	+ 9,2	111,7	+11,7	109,5	+ 7,9	(105,5)
	JUL	122,9	+16,5	- 4,2	105,8	- 5,3	105,0	- 4,1	(107,0)
	AUG	115,9	+12,2	- 5,7	107,0	+ 1,1	108,8	+ 3,6	(108,1)
	SEP	116,0	+20,1	+ 0,1	111,0	+ 3,7	110,1	+ 1,2	(109,4)
	OKT	114,1	+15,3	- 1,6	112,3	+ 1,2	111,4	+ 1,2	(110,6)
	NOV	96,7	+20,3	-15,2	110,6	- 1,5	111,6	+ 0,2	(111,7)
	DEZ	97,3	+20,7	+ 0,6	115,1	+ 4,1	117,0	+ 4,8	(112,7)
NICHTWOHNGBAUEUDE									
1977	DEZ	64,2	- 0,9	+ 3,9	62,3	+ 0,8	63,6	+ 0,5	68,1
1978	JAN	59,5	+26,6	- 7,3	76,3	+22,5	72,7	+14,3	68,5
	FEB	56,4	+32,7	- 5,2	71,9	- 5,8	71,9	- 1,1	(69,6)
	MAR	61,1	- 9,3	+ 8,3	63,2	-12,1	64,9	- 9,7	(70,7)
	APR	72,7	+16,1	+19,0	75,5	+19,5	75,8	+16,8	(71,9)
	MAI	65,1	- 5,2	-10,5	66,3	-12,2	67,1	-11,5	(73,5)
	JUN	92,4	+39,8	+41,9	83,4	+25,8	82,1	+22,4	(74,3)
	JUL	86,5	+13,8	- 6,4	73,8	-11,5	73,7	-10,2	(75,1)
	AUG	83,6	+32,7	- 3,4	80,2	+ 8,7	80,0	+ 8,5	(76,6)
	SEP	83,2	+20,8	- 0,5	79,8	- 0,5	81,3	+ 1,6	(77,8)
	OKT	81,9	+ 3,9	- 1,6	74,6	- 6,5	71,3	-12,3	(79,0)
	NOV	73,9	+19,6	- 9,8	79,0	+ 5,9	82,0	+15,0	(80,2)
	DEZ	83,0	+29,3	+12,3	80,2	+ 1,5	83,1	+ 1,3	(81,5)
ÖFFENTLICHE GEBÄUDE									
1977	DEZ	69,5	- 4,7	+ 6,9	60,6	- 4,4	69,0	+ 7,6	68,8
1978	JAN	56,6	+18,2	-18,6	80,0	+32,0	67,7	- 1,9	67,7
	FEB	70,1	+65,7	+23,9	77,7	- 2,9	77,7	+14,8	(68,9)
	MAR	55,7	-28,6	-20,5	55,8	-28,2	61,5	-20,8	(70,3)
	APR	75,7	+32,6	+35,9	80,9	+45,0	81,4	+32,4	(71,9)
	MAI	65,2	+ 6,5	-13,9	71,8	-11,2	75,1	- 7,7	(74,7)
	JUN	87,5	+27,7	+34,2	82,1	+14,3	80,4	+ 7,1	(76,1)
	JUL	75,8	+ 5,7	-13,4	67,7	-17,5	63,5	-21,0	(77,9)
	AUG	84,2	+43,2	+11,1	80,7	+19,2	84,0	+32,3	(80,7)
	SEP	90,9	+46,4	+ 8,0	90,6	+12,3	94,7	+12,7	(83,2)
	OKT	89,2	- 4,7	- 1,9	77,1	-14,9	69,5	-26,6	(85,8)
	NOV	77,4	+19,1	-13,2	80,2	+ 4,0	87,2	+25,5	(88,7)
	DEZ	113,3	+63,0	+46,4	101,4	+26,4	110,2	+26,4	(91,3)
WIRTSCHAFTSGBAUEUDE									
1977	DEZ	62,9	+ 0,2	+ 3,1	62,8	+ 2,1	62,3	- 1,4	67,9
1978	JAN	60,3	+28,8	- 4,1	75,5	+20,2	74,7	+19,9	68,7
	FEB	52,9	+24,5	-12,3	70,3	- 6,9	70,3	- 5,9	(69,8)
	MAR	62,5	- 3,4	+18,1	65,1	- 7,4	65,8	- 6,4	(70,8)
	APR	71,9	+12,5	+15,0	74,1	+13,8	74,3	+12,9	(71,8)
	MAI	65,0	- 7,9	- 9,6	64,8	-12,6	64,6	-13,1	(73,2)
	JUN	93,6	+42,9	+44,0	83,7	+29,2	82,7	+28,0	(73,8)
	JUL	89,1	+15,7	- 4,8	75,3	-10,0	76,2	- 7,9	(74,4)
	AUG	83,4	+30,1	- 6,4	80,1	+ 6,4	79,3	+ 4,1	(75,3)
	SEP	81,3	+15,3	- 2,5	77,1	- 3,7	77,7	- 2,0	(76,4)
	OKT	80,1	+ 6,5	- 1,5	67,2	-12,8	65,1	-16,2	(77,3)
	NOV	73,0	+19,7	- 8,9	73,7	+ 9,7	75,3	+15,7	(78,1)
	DEZ	75,5	+20,0	+ 3,4	75,0	+ 1,8	75,8	+ 0,7	(79,1)

6 BAUGENEHMIGUNGEN, BAUFERTIGSTELLUNGEN, LAUVORRAT, TIEFBAUAUFTRÄGE

6.3 RAUMINHALT DER FERTIGGESTELLTEN GEBÄUDE (1970 = 100)

JAHR	MONAT	ORIGINALWERT			SAISONBEREINIGTER WERT		SAISON- UND ARBEITSTÄGLICH BEREINIGTER WERT		GLATTE KOMPONENTE
		1970=100	VERÄNDERUNG VORJAHR	IN O/D GEGEN VORMONAT	1970=100	VERÄNDERUNG IN O/D GEGEN VORMONAT	1970=100	VERÄNDERUNG IN O/D GEGEN VORMONAT	
WOHN- UND NICHTWOHNGBÄUDE									
1977	DEZ	582,6	+ 5,8	+637,5	118,1	+27,7	111,6	+13,2	98,2
1978	JAN	31,0	- 4,3	-94,7	94,6	-19,9	93,3	-16,4	97,3
	FEB	35,7	+18,2	+15,2	98,1	+ 3,7	98,1	+ 5,1	(97,0)
	MAR	37,8	+ 8,0	+ 5,9	97,1	- 1,0	94,9	- 3,3	(96,6)
	APR	29,5	-16,0	-22,0	91,9	- 5,4	88,6	- 6,6	(96,1)
	MAI	37,6	-13,0	+27,5	91,4	- 0,5	98,0	+10,6	(95,3)
	JUN	55,9	-30,1	+48,7	88,1	- 3,6	86,5	-11,7	(94,4)
	JUL	57,5	-17,1	+ 2,9	83,8	- 4,9	83,2	- 3,8	(93,5)
	AUG	48,3	- 6,6	-16,0	90,2	+ 7,6	89,1	+ 7,1	(92,4)
	SEP	59,4	-18,4	+23,0	90,1	- 0,1	89,5	+ 0,4	(91,6)
	OKT	73,8	- 8,4	+24,2	91,3	+ 1,3	91,5	+ 2,2	(90,8)
	NOV	73,4	- 7,1	- 0,5	90,6	- 0,8	91,5	+ 0,0	(89,9)
	DEZ	571,4	- 1,9	+678,5	101,7	+12,3	98,9	+ 8,1	(89,0)
WOHNGBÄUDE									
1977	DEZ	588,8	+ 6,9	+642,5	126,0	+28,6	118,7	+12,2	104,5
1978	JAN	34,8	+ 3,0	-94,1	99,6	-21,0	98,4	-17,1	103,1
	FEB	39,9	+23,9	+14,7	103,0	+ 3,4	103,0	+ 4,7	(103,3)
	MAR	43,6	+15,0	+ 9,3	103,6	+ 0,6	100,6	- 2,3	(103,5)
	APR	35,9	-10,2	-17,7	98,6	- 4,8	94,7	- 5,9	(103,6)
	MAI	45,8	- 4,0	+27,6	99,0	+ 0,4	105,6	+11,5	(103,4)
	JUN	67,6	-25,1	+47,6	96,1	- 2,9	94,3	-10,7	(103,0)
	JUL	69,7	-15,0	+ 3,1	90,1	- 6,2	89,1	- 5,5	(103,0)
	AUG	56,9	- 2,9	-18,4	98,1	+ 8,9	98,0	+10,0	(103,1)
	SEP	67,1	-14,7	+17,9	98,0	- 0,1	97,0	- 1,0	(103,9)
	OKT	86,6	- 0,3	+29,1	104,5	+ 6,6	105,8	+ 9,1	(104,8)
	NOV	81,6	+ 2,9	- 5,8	104,7	+ 0,2	105,9	+ 0,1	(106,0)
	DEZ	599,6	+ 1,8	+634,8	129,9	+24,1	124,1	+17,2	(107,5)
NICHTWOHNGBÄUDE									
1977	DEZ	575,9	+ 4,6	+632,7	109,3	+26,2	103,9	+14,3	91,3
1978	JAN	26,9	-12,7	-95,3	89,1	-18,5	87,7	-15,6	91,1
	FEB	31,1	+11,1	+15,6	92,7	+ 4,0	92,7	+ 5,7	(90,3)
	MAR	31,5	- 1,3	+ 1,3	90,0	- 2,9	88,6	- 4,4	(89,3)
	APR	22,4	-24,6	-28,9	84,5	- 6,1	81,9	- 7,6	(88,0)
	MAI	28,7	-25,1	+28,1	83,2	- 1,5	89,8	+ 9,6	(86,6)
	JUN	43,3	-37,2	+50,9	79,4	- 4,6	78,1	-13,0	(85,1)
	JUL	44,3	-20,6	+ 2,3	77,0	- 3,0	76,8	- 1,7	(83,2)
	AUG	38,9	-11,8	-12,2	81,7	+ 6,1	79,3	+ 3,3	(80,8)
	SEP	51,0	-23,3	+31,1	81,4	- 0,4	81,3	+ 2,5	(78,3)
	OKT	59,9	-18,8	+17,5	76,9	- 5,5	75,9	- 6,6	(75,5)
	NOV	64,5	-17,9	+ 7,7	75,1	- 2,3	75,8	- 0,1	(72,3)
	DEZ	540,7	- 6,1	+738,3	71,1	- 5,3	71,4	- 5,8	(68,9)

o FAUGENEHMIGUNGEN, BAUFERTIGSTELLUNGEN, BAUVORRAT, TIEFBAUAUFTRAEGE
6.4 GENEHMIGTE UND FERTIGGESTELLTE WOHNUNGEN (ANZAHL), BAUVORRAT (1 000)

JAHR	MONAT	ORIGINALWERT			SAISONBEREINIGTER WERT		SAISON- UND ARBEITSTÄGLICH BEREINIGTER WERT		GLATTE KOMPONENTE
		ANZAHL	VERÄNDERUNG VORJAHR	IN O/O GEGEN VORMONAT	ANZAHL	VERÄNDERUNG IN O/O GEGEN VORMONAT	ANZAHL	VERÄNDERUNG IN O/O GEGEN VORMONAT	ANZAHL
GENEHMIGTE WOHNUNGEN									
1977	DEZ	29546	+ 9,4	+ 5,0	31876	+10,1	31937	+ 7,4	31110
1978	JAN	25050	+21,3	-15,2	31707	- 0,5	31211	- 2,3	31884
	FEB	25523	+12,9	+ 1,9	30475	- 3,9	30475	- 2,4	(32493)
	MAR	32324	+11,0	+26,6	31814	+ 4,4	32013	+ 5,0	(33122)
	APR	35974	+17,3	+ 5,1	33054	+ 3,9	33351	+ 4,2	(33766)
	MAI	37625	+18,2	+10,7	34220	+ 3,5	34079	+ 2,2	(34560)
	JUN	42949	+42,0	+14,2	38213	+11,7	37161	+ 9,0	(35164)
	JUL	39642	+20,6	- 7,7	35543	- 7,0	35750	- 3,8	(35813)
	AUG	37765	+17,4	- 4,7	36042	+ 1,4	36688	+ 2,6	(36398)
	SEP	36590	+17,7	- 3,1	36172	+ 0,4	35956	- 2,0	(37006)
	OKT	38171	+13,9	+ 4,3	37232	+ 2,9	37240	+ 3,6	(37590)
	NOV	36578	+29,9	- 4,2	38761	+ 4,1	39200	+ 5,3	(38144)
	DEZ	37890	+28,2	+ 3,6	39455	+ 1,8	38694	- 1,3	(38661)
FERTIGGESTELLTE WOHNUNGEN									
1977	DEZ	182680	+ 2,0	+597,1	23583	-27,1	24611	-25,8	34636
1978	JAN	10785	- 6,6	-94,1	33990	+44,1	32244	+31,0	33169
	FEB	12165	+ 6,3	+12,8	33912	- 0,2	33912	+ 5,2	(32957)
	MAR	13213	+ 2,6	+ 8,6	34398	+ 1,4	34647	+ 2,2	(32695)
	APR	11370	-15,8	-13,9	32891	- 4,4	30662	-11,5	(32380)
	MAI	14169	-16,1	+24,6	31689	- 3,7	33504	+ 9,3	(31860)
	JUN	20211	-36,8	+42,6	29265	- 7,6	33345	- 0,5	(31201)
	JUL	20487	-25,4	+ 1,4	27300	- 6,7	24295	-27,1	(30621)
	AUG	17376	-12,6	-15,2	30048	+10,1	29574	+21,7	(30088)
	SEP	20263	-21,6	+16,6	29046	- 3,3	30806	+ 4,2	(29701)
	OKT	25807	- 9,5	+27,4	30201	+ 4,0	28907	- 6,2	(29324)
	NOV	25333	- 3,3	- 1,8	29354	- 2,8	29531	+ 2,2	(28961)
	DEZ	176337	- 3,5	+596,1	30059	+ 2,4	31977	+ 8,3	(28617)

JAHR	MONAT	ORIGINALWERT			SAISONBEREINIGTER WERT		SAISON- UND ARBEITSTÄGLICH BEREINIGTER WERT		GLATTE KOMPONENTE
		1 000	VERÄNDERUNG VORJAHR	IN O/O GEGEN VORMONAT	1 000	VERÄNDERUNG IN O/O GEGEN VORMONAT	1 000	VERÄNDERUNG IN O/O GEGEN VORMONAT	1 000
BAUVORRAT									
1977	DEZ	541	-14,1	-25,4	647	+ 0,2	X	X	640
1978	JAN	555	-13,1	+ 2,6	644	- 0,5	X	X	637
	FEB	569	-12,5	+ 2,5	639	- 0,8	X	X	634
	MAR	588	-11,7	+ 3,3	634	- 0,8	X	X	634
	APR	610	-10,6	+ 3,7	631	- 0,5	X	X	634
	MAI	634	- 9,0	+ 3,9	629	- 0,3	X	X	632
	JUN	657	- 5,5	+ 3,6	635	+ 1,0	X	X	(635)
	JUL	676	- 3,4	+ 2,9	641	+ 0,9	X	X	(638)
	AUG	696	- 2,4	+ 3,0	644	+ 0,5	X	X	(644)
	SEP	713	- 0,7	+ 2,4	650	+ 0,9	X	X	(651)
	OKT	725	+ 0,3	+ 1,7	655	+ 0,8	X	X	(661)
	NOV	736	+ 1,5	+ 1,5	661	+ 0,9	X	X	(673)
	DEZ	598	+10,5	-18,7	700	+ 5,9	X	X	(693)

Hinweis:

Die monatliche Berichterstattung mit Ergebnissen für 1979 ist wegen der Umstellung der Bautätigkeitstatistik zum Jahresanfang 1979 vorläufig unterbrochen und wird nach Vorliegen vergleichbarer Daten wieder aufgenommen.

6 PAUGENERMIGUNGEN, BAUFERTIGSTELLUNGEN, LAUVORRAT, TIEFBAUAUFTRAEGE

6.5 AUFTRAGSVERGABEN DER OEFFENTLICHEN HAND (1970 = 100)

JAHR	MONAT	ORIGINALWERT			SAISONBEREINIGTER WERT		SAISON- UND ARBEITSTAEGLICH BEREINIGTER WERT		GLATTE KOMPONENTE
		1970=100	VERAENDERUNG VORJAHR	IN O/C GEGEN VORMONAT	1970=100	VERAENDERUNG IN O/O GEGEN VORMONAT	1970=100	VERAENDERUNG IN O/O GEGEN VORMONAT	
TIEFBAUTEN									
1977	DEZ	139,3	+ 9,6	-17,5	137,6	-12,7	143,8	- 7,5	154,5
1978	JAN	104,4	+29,2	-25,1	145,8	+ 6,0	147,3	+ 2,4	157,8
	FEB	115,3	+67,8	+10,4	169,0	+15,9	169,0	+14,7	(159,6)
	MAR	134,4	+36,4	+16,6	164,6	- 2,6	169,4	+ 0,2	(161,0)
	APR	134,8	+ 4,0	+ 0,3	153,1	- 7,0	155,0	- 8,5	(162,0)
	MAI*	194,8	+46,5	+44,5	205,6	+34,3	209,7	+35,3	(161,8)
	JUN	207,3	+24,4	+ 6,4	181,1	-11,9	181,7	-13,4	(162,1)
	JUL	195,3	+ 9,5	- 5,8	156,7	-13,5	157,3	-13,4	(161,6)
	AUG	194,7	+23,9	- 0,3	172,9	+10,3	168,9	+ 7,4	(160,6)
	SEP	193,5	+19,8	- 0,6	167,8	- 2,9	166,8	- 1,2	(159,0)
	OKT	200,4	+ 8,9	+ 3,6	160,6	- 4,3	158,6	- 4,9	(156,7)
	NOV	158,8	- 6,0	-20,8	149,2	- 7,1	145,6	- 8,2	(153,7)
	DEZ	125,8	- 9,7	-20,8	128,1	-14,1	133,8	- 8,1	(150,0)
STRASSENBAUTEN									
1977	DEZ	120,4	+17,1	-25,4	143,1	- 6,1	148,8	- 3,5	158,7
1978	JAN	85,6	+21,8	-28,9	149,2	+ 4,3	145,8	- 2,0	(160,5)
	FEB	89,2	+74,6	+ 4,2	163,1	+ 9,3	163,1	+11,9	(161,9)
	MAR	122,6	+44,9	+37,4	165,0	+ 1,2	169,0	+ 3,6	(162,4)
	APR	134,9	+ 3,1	+10,0	150,6	- 8,7	157,7	- 6,7	(162,8)
	MAI*	204,1	+42,0	+51,3	208,4	+38,4	205,9	+30,6	(162,7)
	JUN	249,9	+52,8	+22,4	203,6	- 2,3	190,3	- 7,6	(161,7)
	JUL	197,3	- 4,1	-21,0	148,0	-27,3	152,3	-20,0	(159,8)
	AUG	190,3	+ 1,4	- 3,5	151,4	+ 2,3	154,2	+ 1,2	(157,0)
	SEP	201,5	+ 3,0	+ 5,9	157,2	+ 3,8	159,0	+ 3,1	(154,2)
	OKT	200,2	- 1,6	- 0,6	153,6	- 2,3	148,6	- 6,5	(150,7)
	NOV	150,0	- 7,0	-25,1	142,0	- 7,6	142,2	- 4,3	(146,3)
	DEZ	106,1	-11,9	-29,3	129,7	- 8,7	131,9	- 7,2	(141,6)
STRASSENBRUECKEN									
1977	DEZ	142,6	-10,7	+20,9	124,2	- 1,7	119,5	+ 0,7	(126,0)
1978	JAN	79,9	+ 8,0	-44,0	117,1	- 5,7	123,9	+ 3,7	(128,8)
	FEB	145,5	+85,4	+82,1	168,4	+43,8	168,4	+35,9	(130,8)
	MAR	150,7	+89,8	+ 3,6	175,7	+ 4,3	160,2	- 4,9	(132,9)
	APR	101,3	+29,5	-32,8	118,1	-32,8	125,7	-21,5	(134,6)
	MAI	133,7	+41,2	+32,0	143,7	+21,7	134,2	+ 6,8	(137,3)
	JUN	143,2	+ 5,1	+ 7,1	131,7	- 8,4	122,7	- 8,6	(142,2)
	JUL	165,9	- 6,9	+15,9	125,5	- 4,7	141,5	+15,3	(143,8)
	AUG	162,9	+37,5	- 1,8	176,9	+41,0	159,6	+12,8	(145,5)
	SEP	143,7	+22,4	-11,8	122,5	-30,8	132,3	-17,1	(147,0)
	OKT	206,1	+ 1,8	+43,4	169,9	+38,7	173,6	+31,2	(148,2)
	NOV	155,2	+31,6	-24,7	157,8	- 7,1	145,0	-16,5	(149,2)
	DEZ	143,2	+ 0,4	- 7,7	126,0	-20,2	138,0	- 4,8	(147,2)
AUFTRAEGE DES BUNDES									
1977	DEZ	107,8	-20,4	-29,7	125,1	-17,8	136,2	- 7,8	150,1
1978	JAN	81,3	- 6,6	-24,6	138,1	+10,4	135,9	- 0,2	151,7
	FEB	100,8	+52,5	+24,0	164,6	+19,2	164,6	+21,1	(152,8)
	MAR	131,5	+20,4	+30,5	160,1	- 2,7	164,6	+ 0,0	(153,8)
	APR	130,5	- 4,3	- 0,8	140,5	-12,2	151,4	- 8,0	(154,6)
	MAI	192,7	+27,5	+47,7	183,0	+30,2	168,0	+11,0	(154,9)
	JUN	181,1	+25,6	- 6,0	164,1	-10,3	152,1	- 9,5	(155,5)
	JUL	177,4	- 9,6	- 2,0	143,0	-12,9	154,8	+ 1,8	(156,2)
	AUG	204,9	+19,1	+15,5	164,1	+14,8	165,4	+ 6,8	(155,7)
	SEP	187,2	+12,8	- 8,6	165,2	+ 0,7	164,0	- 0,8	(156,2)
	OKT	219,1	+ 7,9	+17,0	159,9	- 3,2	158,5	- 3,4	(156,6)
	NOV	139,8	- 8,8	-36,2	143,3	-10,4	143,5	- 9,5	(157,0)
	DEZ	127,6	+18,4	- 8,7	144,9	+ 1,1	148,4	+ 3,4	(155,1)
AUFTRAEGE DER LAENDER									
1977	DEZ	130,1	- 4,0	+55,8	108,2	+22,4	115,4	+25,8	121,4
1978	JAN	69,9	+21,6	-46,3	109,0	+ 0,7	110,9	- 3,9	127,5
	FEB	116,3	+103,3	+66,4	150,2	+37,8	150,2	+35,4	(128,3)
	MAR	82,0	+20,8	-29,5	123,2	-18,0	133,3	-11,3	(128,7)
	APR	84,3	-12,3	+ 2,8	114,6	- 7,0	114,5	-14,1	(128,4)
	MAI	150,7	+61,3	+78,8	155,7	+35,9	159,6	+39,4	(126,4)
	JUN	150,3	+25,9	- 0,3	145,6	- 6,5	149,7	- 6,2	(125,7)
	JUL	188,1	+19,1	+25,1	148,4	+ 1,9	143,2	- 4,3	(123,0)
	AUG	127,9	-16,4	-32,0	101,3	-31,7	103,8	-27,5	(119,8)
	SEP	197,0	+39,3	+54,0	141,8	+40,0	138,6	+33,5	(116,3)
	OKT	149,4	+ 8,7	-24,2	126,3	-10,9	122,8	-11,4	(112,1)
	NOV	94,1	+12,7	-37,0	100,2	-20,7	101,0	-17,8	(107,0)
	DEZ	65,8	-49,4	-30,1	52,5	-47,6	56,5	-44,1	(101,1)
AUFTRAEGE DER GEMEINDEN UND GEMEINDEVERBANDEN									
1977	DEZ	180,0	+48,3	-21,5	168,4	-15,8	174,5	- 9,1	186,1
1978	JAN	133,1	+62,3	-26,1	172,0	+ 2,1	179,0	+ 2,6	190,0
	FEB	127,6	+74,3	- 4,1	191,8	+11,5	191,8	+ 7,2	(193,3)
	MAR	162,1	+58,6	+27,0	196,5	+ 2,5	195,6	+ 2,0	(195,8)
	APR	161,0	+10,5	- 0,7	186,0	- 5,3	183,0	- 6,4	(197,5)
	MAI	223,6	+57,9	+38,9	221,6	+19,1	215,1	+17,5	(196,7)
	JUN	258,1	+19,7	+15,4	212,7	- 4,0	229,1	+ 6,5	(196,4)
	JUL	217,4	+24,5	-15,8	185,4	-12,8	184,3	-19,6	(194,4)
	AUG	223,8	+39,5	+ 2,9	216,4	+16,7	209,0	+13,4	(192,3)
	SEP	205,6	+17,2	- 8,1	189,2	-12,6	190,8	- 8,7	(188,4)
	OKT	206,1	+ 3,5	+ 0,2	174,3	- 7,9	178,8	- 6,3	(183,2)
	NOV	203,6	-11,2	- 1,2	168,3	- 3,4	160,2	-10,4	(176,5)
	DEZ	155,4	-13,7	-23,7	146,5	-13,0	150,6	- 6,0	(167,3)

7 UMSATZE DES GROSSHANDELS

7.1 IN JEWEILIGEN PREISEN (1970 = 100)

JAHR	MONAT	ORIGINALWERT			SAISONBEREINIGTER WERT		SAISON- UND ARBEITSTÄGLICH BEREINIGTER WERT		GLATTE KOMPONENTE 1970=100
		1970=100	VERÄNDERUNG VORJAHR	IN O/O GEGEN VORMONAT	1970=100	VERÄNDERUNG IN O/O GEGEN VORMONAT	1970=100	VERÄNDERUNG IN O/O GEGEN VORMONAT	
GROSSHANDEL INSGESAMT									
1978	OKT	185,7	+10,8	+ 4,6	179,4	+ 5,5	176,9	+ 3,7	172,8
	NOV	186,4	+ 7,6	+ 0,4	175,4	- 2,2	175,7	- 0,7	174,3
	DEZ	180,5	- 0,4	- 3,2	170,4	- 2,9	175,0	- 0,4	175,9
1979	JAN	158,1	+ 5,8	-12,4	177,3	+ 4,0	176,3	+ 0,7	178,5
	FEB	160,0	+ 6,2	+ 1,2	178,4	+ 0,6	178,4	+ 1,2	181,4
	MAR	191,6	+10,6	+19,8	181,9	+ 2,0	182,1	+ 2,1	183,6
	APR	181,8	+ 7,6	- 5,1	185,0	+ 1,7	186,0	+ 2,2	(186,7)
	MAI	200,2	+18,0	+10,1	197,3	+ 6,6	198,0	+ 6,4	(189,7)
	JUN	200,6	+13,1	+ 0,2	196,0	- 0,7	198,4	+ 0,2	(191,4)
	JUL	188,8	+15,5	- 5,9	195,7	- 0,2	193,6	- 2,4	(189,8)
	AUG	189,6	+12,4	+ 0,4	192,7	- 1,5	192,2	- 0,7	(190,4)
	SEP	192,7	+ 8,5	+ 1,6	187,7	- 2,6	189,5	- 1,4	(190,9)
	OKT	206,7	+11,3	+ 7,3	200,1	+ 6,6	198,1	+ 4,5	(191,8)
KOHLE UND MINERALÖLERZEUGNISSE									
1978	OKT	257,8	+ 8,6	+ 6,7	258,9	+ 6,2	257,6	+ 5,7	261,2
	NOV	284,2	+14,2	+10,2	272,0	+ 5,1	270,6	+ 5,0	263,4
	DEZ	291,5	+ 9,0	+ 2,6	267,4	- 1,7	270,6	+ 0,0	263,4
1979	JAN	274,6	+21,7	- 5,8	285,0	+ 6,6	283,7	+ 4,8	268,7
	FEB	274,3	+13,2	- 0,1	284,4	- 0,2	284,4	+ 0,2	276,4
	MAR	269,1	+ 7,5	- 1,9	273,1	+ 4,0	275,1	- 3,3	284,6
	APR	277,5	+12,2	+ 3,1	280,6	+ 2,7	279,1	+ 1,5	(292,0)
	MAI*	323,4	+34,9	+16,5	336,0	+19,7	334,5	+19,8	(300,0)
	JUN*	350,6	+43,5	+ 8,4	351,6	+ 4,6	352,8	+ 5,5	(308,4)
	JUL	354,1	+37,8	+ 1,0	340,3	- 3,2	339,5	- 3,8	(316,9)
	AUG	333,9	+35,6	- 5,7	331,5	- 2,6	330,2	- 2,7	(326,1)
	SEP	322,6	+33,5	- 3,4	326,6	- 1,5	328,2	- 0,6	(332,5)
	OKT	332,4	+28,9	+ 3,0	335,0	+ 2,6	331,4	+ 1,0	(331,8)
ERZE, METALLE UND HALBZEUG									
1978	OKT	144,3	+16,7	- 2,8	141,0	+ 4,4	137,7	+ 0,9	134,6
	NOV	142,3	+16,4	- 1,4	135,8	- 3,7	135,6	- 1,5	135,4
	DEZ	120,9	+ 1,5	-15,0	131,6	- 3,1	137,0	+ 1,0	135,5
1979	JAN	124,8	- 0,5	+ 3,2	133,1	+ 1,1	132,7	- 3,1	137,1
	FEB	129,3	+ 8,3	+ 3,6	139,2	+ 4,6	139,2	+ 4,9	139,2
	MAR*	161,8	+19,1	+25,1	156,9	+12,7	156,8	+12,6	141,2
	APR	145,1	+10,3	-10,3	146,1	- 6,9	145,9	- 7,0	(143,7)
	MAI	161,4	+25,5	+11,2	158,6	+ 8,6	158,1	+ 8,4	(147,6)
	JUN	159,6	+ 9,7	- 1,1	150,4	- 5,2	155,8	- 1,5	(151,2)
	JUL	151,3	+18,2	- 5,2	156,0	+ 3,7	153,1	- 1,7	(150,3)
	AUG	150,7	+12,1	- 0,4	156,0	+ 0,0	156,0	+ 1,9	(151,9)
	SEP	161,5	+ 8,8	+ 7,2	151,5	- 2,9	152,9	- 2,0	(156,0)
	OKT	166,5	+15,4	+ 3,1	162,0	+ 6,9	159,5	+ 4,3	(149,2)
HOLZ UND BAUSTOFFE									
1978	OKT	195,2	+12,4	+ 4,6	169,4	+ 6,4	167,2	+ 5,0	160,4
	NOV	184,8	+13,9	- 5,3	168,7	- 0,4	169,4	+ 1,3	161,9
	DEZ	148,0	- 2,4	-19,9	156,6	- 7,2	160,1	- 5,5	(163,7)
1979	JAN	97,2	-15,0	-34,3	148,9	- 4,9	149,3	- 6,7	(165,7)
	FEB	108,6	+ 0,8	+11,7	155,7	+ 4,6	155,7	+ 4,3	(168,0)
	MAR*	168,9	+14,6	+55,5	179,4	+15,2	178,0	+14,3	(170,9)
	APR	175,1	+ 8,1	+ 3,7	176,1	- 1,8	177,6	- 0,2	(174,2)
	MAI	200,4	+22,5	+14,4	189,4	+ 7,6	190,7	+ 7,4	(177,2)
	JUN	218,8	+19,7	+ 9,2	192,4	+ 1,6	195,1	+ 2,3	(179,8)
	JUL	191,3	+15,8	-12,6	184,9	- 3,9	182,6	- 6,4	(183,8)
	AUG	200,2	+15,1	+ 4,7	186,6	+ 0,9	186,6	+ 2,2	(188,1)
	SEP	209,6	+12,3	+ 4,7	186,2	- 0,2	187,2	+ 0,3	(192,9)
	OKT	230,1	+17,9	+ 9,8	205,3	+10,3	204,6	+ 9,3	(201,0)
NAHRUNGS- UND GENUSSMITTEL									
1978	OKT	172,8	+ 8,1	+ 8,1	172,1	+ 5,6	171,9	+ 4,0	165,3
	NOV	176,5	+ 1,8	+ 2,1	171,8	- 0,2	169,6	- 1,3	167,0
	DEZ	177,0	- 2,5	+ 0,3	161,4	- 6,1	166,2	- 2,0	167,3
1979	JAN	153,4	+ 5,9	-13,3	170,5	+ 5,6	167,9	+ 1,0	168,0
	FEB	149,7	+ 4,0	- 2,4	167,5	- 1,8	167,5	- 0,2	168,6
	MAR	170,2	+ 0,7	+13,7	168,2	+ 0,4	170,0	+ 1,5	167,8
	APR	164,9	+ 3,2	- 3,1	167,0	- 0,7	167,2	- 1,6	(168,0)
	MAI	184,4	+ 5,6	+11,8	172,3	+ 3,2	170,4	+ 1,9	(168,2)
	JUN	177,3	+ 1,9	- 3,9	164,9	- 4,3	168,2	- 1,3	(168,6)
	JUL	163,9	+ 4,3	- 7,6	168,1	+ 1,9	167,8	- 0,2	(169,3)
	AUG	167,4	+ 2,9	+ 2,1	168,5	+ 0,2	167,0	- 0,5	(168,0)
	SEP	157,7	- 1,4	- 5,8	163,0	- 3,3	165,3	- 1,0	(171,5)
	OKT	182,7	+ 5,7	+15,9	180,5	+10,7	178,3	+ 7,9	(175,9)
FAHRZEUGE UND MASCHINEN									
1978	OKT	181,3	+18,3	+ 5,3	179,6	+ 5,2	177,1	+ 3,6	169,0
	NOV	178,8	+10,0	- 1,4	175,8	- 2,1	177,5	+ 0,2	170,2
	DEZ	177,7	- 3,4	- 0,6	164,1	- 6,7	167,0	- 5,9	172,6
1979	JAN	148,4	+ 7,8	-16,5	172,4	+ 5,1	172,3	+ 3,2	174,3
	FEB	154,9	+ 3,6	+ 4,4	169,2	- 1,9	169,2	- 1,8	175,0
	MAR*	208,1	+16,8	+34,3	192,8	+13,9	193,1	+14,1	175,3
	APR	186,2	+ 8,8	-10,5	180,1	- 6,6	180,2	- 6,7	175,5
	MAI	194,4	+17,6	+ 4,4	186,0	+ 3,3	187,4	+ 4,0	176,6
	JUN	207,2	+ 8,9	+ 6,6	186,6	+ 0,3	188,6	+ 0,6	(176,7)
	JUL	168,2	- 0,9	-18,8	175,5	- 5,9	172,9	- 8,3	(176,5)
	AUG	149,6	+ 1,7	-11,1	171,8	- 2,1	172,7	- 0,1	(176,1)
	SEP	166,9	- 3,1	+11,6	170,0	- 1,0	170,5	- 1,3	(175,5)
	OKT	185,4	+ 2,3	+11,1	180,9	+ 6,4	181,1	+ 6,2	(174,5)

8 UMSATZE DES EINZELHANDELS

8.1 IN JEWEILIGEN PREISEN (1970 = 100)

JAHR	MONAT	ORIGINALWERT			SAISONBEREINIGTER WERT		SAISON- UND ARBEITSTÄGLICH BEREINIGTER WERT		GLATTE KOMPONENTE
		1970=100	VERÄNDERUNG VORJAHR	IN O/O GEGEN VORMONAT	1970=100	VERÄNDERUNG IN O/O GEGEN VORMONAT	1970=100	VERÄNDERUNG IN O/O GEGEN VORMONAT	
EINZELHANDEL INSGESAMT									
1978	AUG	165,8	+ 5,8	- 3,2	182,8	+ 3,3	180,5	+ 0,4	182,1
	SEP	177,5	+ 6,0	+ 7,1	182,9	+ 0,1	183,4	+ 1,6	182,2
	OKT	187,4	+ 7,1	+ 5,6	185,1	+ 1,2	185,3	+ 1,0	183,2
	NOV	198,5	+ 3,8	+ 5,9	182,9	- 1,2	182,7	- 1,4	184,3
	DEZ	240,6	+ 0,8	+21,2	182,8	- 0,1	183,7	+ 0,5	185,3
1979	JAN	166,3	+ 7,4	-30,9	187,8	+ 2,7	187,3	+ 2,0	186,5
	FEB	157,9	+ 4,6	- 5,1	184,6	- 1,7	184,6	- 1,4	187,0
	MAR	197,7	+ 6,8	+25,2	190,1	+ 3,0	189,1	+ 2,4	188,0
	APR	189,2	+ 7,4	- 4,3	190,9	+ 0,4	191,7	+ 1,4	(189,1)
	MAI	192,5	+ 9,8	+ 1,7	193,7	+ 1,5	193,8	+ 1,1	(190,2)
	JUN	189,6	+ 6,3	- 1,5	192,6	- 0,6	192,9	- 0,5	(191,5)
	JUL	179,1	+ 4,6	- 5,5	188,1	- 2,3	188,5	- 2,3	(192,8)
	AUG	178,6	+ 7,7	- 0,3	193,9	+ 3,1	193,8	+ 2,8	(194,3)
NAHRUNGS- UND GENUSSMITTEL									
1978	AUG	175,8	+ 5,5	- 0,1	181,8	+ 4,8	179,7	+ 1,4	179,4
	SEP	174,8	+ 4,2	- 0,6	181,5	- 0,3	181,6	+ 1,1	179,5
	OKT	175,8	+ 3,8	+ 0,6	180,1	- 0,7	181,3	- 0,2	180,6
	NOV	182,6	+ 4,1	+ 3,9	181,9	+ 1,0	180,9	- 0,2	181,2
	DEZ	216,3	+ 2,4	+18,5	181,1	- 0,4	180,8	- 0,1	181,3
1979	JAN	168,7	+ 7,0	-22,0	180,9	- 0,1	180,2	- 0,3	181,7
	FEB	163,7	+ 3,7	- 3,0	183,0	+ 1,2	183,0	+ 1,6	182,2
	MAR	191,9	+ 3,9	+17,2	186,1	+ 1,7	185,0	+ 1,1	183,1
	APR	182,2	+ 5,0	- 5,1	182,5	- 1,9	185,5	+ 0,3	(183,8)
	MAI	183,8	+ 2,7	+ 0,9	183,0	+ 0,3	182,7	- 1,5	(184,5)
	JUN	187,6	+ 1,5	+ 2,1	183,5	+ 0,3	182,4	- 0,2	(185,2)
	JUL	181,3	+ 3,0	- 3,4	183,2	- 0,2	185,1	+ 1,5	(186,0)
	AUG	187,9	+ 6,9	+ 3,6	192,0	+ 4,8	189,8	+ 2,5	(186,6)
TEXTILWAREN, SCHUHE									
1978	AUG	145,1	+13,1	- 2,9	177,2	+ 8,4	174,9	+ 5,1	171,2
	SEP	179,9	+12,4	+24,0	177,3	+ 0,1	179,2	+ 2,5	170,3
	OKT	196,9	+ 8,1	+ 9,4	175,0	- 1,3	175,5	- 2,1	170,4
	NOV	205,9	+ 3,4	+ 4,6	170,9	+ 2,3	169,7	- 3,3	171,2
	DEZ	245,7	+ 4,9	+19,3	174,1	+ 1,9	174,8	+ 3,0	171,9
1979	JAN	153,0	+ 2,2	-37,7	169,3	- 2,8	168,8	- 3,4	172,4
	FEB	118,9	- 0,6	-22,3	164,7	- 2,7	164,7	- 2,4	172,7
	MAR	171,5	+ 2,2	+44,2	170,1	+ 3,3	170,5	+ 3,5	173,5
	APR	175,1	+ 5,9	+ 2,1	178,9	+ 5,2	179,4	+ 5,2	(173,9)
	MAI	176,4	+ 9,7	+ 0,7	178,1	- 0,4	176,6	- 1,6	(174,3)
	JUN	151,1	+ 2,6	-14,3	172,4	- 3,2	174,0	- 1,5	(174,6)
	JUL	156,3	+ 4,6	+ 3,4	172,4	+ 0,0	173,2	- 0,5	(174,9)
	AUG	150,6	+ 3,8	- 3,6	179,3	+ 4,0	177,9	+ 2,7	(175,2)
METALLWAREN, HAUSRAT, WOHNBEDARF (A.N.-G.)									
1978	AUG	165,5	+ 2,7	- 2,2	184,3	+ 1,8	183,0	+ 0,5	185,6
	SEP	189,8	+ 6,5	+14,7	187,7	+ 1,8	187,6	+ 2,5	(186,1)
	OKT	199,8	+ 6,2	+ 5,3	189,5	+ 1,0	190,0	+ 1,3	(186,7)
	NOV	216,8	+ 3,1	+ 8,5	186,8	- 1,4	186,9	- 1,6	(187,2)
	DEZ	273,2	- 1,5	+26,0	185,1	- 0,9	185,0	- 1,0	(187,9)
1979	JAN	148,0	+ 3,9	-45,8	186,6	+ 0,8	186,5	+ 0,8	(188,5)
	FEB	150,4	+ 1,6	+ 1,6	185,3	- 0,7	185,3	- 0,6	(189,2)
	MAR	190,2	+ 6,1	+26,5	191,3	+ 3,2	190,4	+ 2,8	(190,1)
	APR	184,2	+ 6,1	- 3,2	195,4	+ 2,1	196,4	+ 3,2	(191,5)
	MAI	193,3	+13,0	+ 4,9	200,8	+ 2,8	201,3	+ 2,5	(192,5)
	JUN	197,0	+ 9,7	+ 1,9	200,8	+ 0,0	199,1	- 1,1	(193,4)
	JUL	170,0	+ 0,5	-13,7	185,2	- 7,8	185,4	- 6,9	(194,4)
	AUG	173,4	+ 4,8	+ 2,0	193,2	+ 4,3	192,8	+ 4,0	(195,6)
ELEKTRO- UND OPTISCHE ERZEUGNISSE, UHREN									
1978	AUG	166,9	+ 4,7	+ 1,8	182,4	+ 1,7	183,0	- 0,7	181,5
	SEP	166,0	+ 3,0	- 0,5	181,2	- 0,7	181,5	- 0,8	(182,0)
	OKT	172,7	+ 3,8	+ 4,0	181,9	+ 0,4	183,8	+ 1,3	(182,7)
	NOV	217,5	- 2,2	+25,9	177,3	- 2,5	177,4	- 3,5	(183,5)
	DEZ*	396,3	- 1,2	+82,2	218,6	+23,3	215,1	+21,3	(184,2)
1979	JAN	151,4	+ 0,7	-61,8	182,7	-16,4	182,4	-15,2	(185,1)
	FEB	143,9	+ 4,8	- 5,0	185,2	+ 1,4	185,2	+ 1,5	(185,9)
	MAR	168,2	+ 2,1	+16,9	186,1	+ 0,5	187,6	+ 1,3	(186,8)
	APR	164,1	+ 5,6	- 2,4	187,8	+ 0,9	189,4	+ 1,0	(187,0)
	MAI	167,8	+ 4,9	+ 2,3	190,4	+ 1,4	189,4	+ 0,0	(188,1)
	JUN	172,3	+ 7,0	+ 2,7	193,1	+ 1,4	190,5	+ 0,6	(189,3)
	JUL	170,4	+ 4,0	- 1,1	187,4	- 3,0	188,6	- 1,0	(190,7)
	AUG	176,7	+ 5,9	+ 3,7	192,4	+ 2,7	188,5	- 0,1	(192,4)
FAHRZEUGE, MASCHINEN UND BUEROEINRICHTUNGEN									
1978	AUG	153,9	+ 9,3	-16,5	184,5	- 2,1	184,0	- 3,6	185,1
	SEP	176,0	+10,9	+14,4	184,0	- 0,3	187,2	+ 1,7	187,9
	OKT	191,3	+16,8	+ 8,7	195,6	+ 6,3	196,4	+ 4,9	(189,1)
	NOV	179,4	+10,0	- 6,2	188,9	- 3,4	188,6	- 4,0	(190,2)
	DEZ	179,1	-12,0	- 0,2	186,2	- 1,4	184,4	- 2,2	(191,0)
1979	JAN	163,9	+17,9	- 8,5	194,5	+ 4,5	193,6	+ 5,0	(191,8)
	FEB	173,5	+ 9,2	+ 5,9	189,2	- 2,7	189,2	- 2,3	(193,1)
	MAR*	257,2	+17,6	+48,2	221,0	+16,8	225,3	+19,1	(193,7)
	APR	229,6	+12,8	-10,7	204,7	- 7,4	203,0	- 9,9	(193,3)
	MAI	231,2	+20,4	+ 0,7	208,4	+ 1,8	206,1	+ 1,5	(192,4)
	JUN	239,3	+10,7	+ 3,5	206,4	- 1,0	206,3	+ 0,1	(190,9)
	JUL	168,8	- 8,4	-29,5	174,8	-15,3	175,7	-14,8	(188,9)
	AUG	146,8	- 4,6	-13,0	179,3	+ 2,6	177,2	+ 0,9	(186,1)

9 AUSSENHANDEL (SPEZIALHANDEL)

9.1 EINFUHR - TATSÄCHLICHE WERTE (MILL. DM)

JAHR	MONAT	ORIGINALWERT		SAISONBEREINIGTER WERT		SAISON- UND ARBEITSTÄGLICH BEREINIGTER WERT		GLATTE KOMPONENTE	
		MILL. DM	VERÄNDERUNG IN O/O GEGEN VORJAHR	VORMONAT	MILL. DM	VERÄNDERUNG IN O/O GEGEN VORMONAT	MILL. DM	VERÄNDERUNG IN O/O GEGEN VORMONAT	MILL. DM
EINFUHR INSGESAMT									
1978	SEP	20100	+ 2,9	+ 6,8	20545	+ 2,4	20594	+ 4,5	20576
	OKT	21870	+ 9,7	+ 8,8	21263	+ 3,5	20860	+ 1,3	20501
	NOV	21843	+ 7,1	- 0,1	21253	+ 0,0	21213	+ 1,7	20855
	DEZ	21192	- 0,1	- 3,0	20045	- 5,7	20916	- 1,4	20994
1979	JAN	21053	+ 8,6	- 0,7	21799	+ 8,8	21710	+ 3,8	21351
	FEB	20843	+11,4	- 1,0	21950	+ 0,7	21950	+ 1,1	21914
	MAR*	24634	+21,0	+18,2	24058	+ 9,6	23993	+ 9,3	(22562)
	APR	22621	+ 9,4	- 8,2	22651	- 5,8	22854	- 4,7	(23247)
	MAI	24992	+28,6	+10,5	24919	+10,0	24985	+ 9,3	(23901)
	JUN	24050	+11,1	- 3,8	23474	- 5,8	24063	- 3,7	(24428)
	JUL	25904	+31,8	+ 7,7	25792	+ 9,9	25367	+ 5,4	(24873)
	AUG	23724	+26,0	- 8,4	25065	- 2,8	24923	- 1,8	(25399)
	SEP	23263	+15,7	- 1,9	23691	- 5,5	23981	- 3,8	(23564)
ERNAHRUNGSWIRTSCHAFT									
1978	SEP	3201	+ 1,0	+ 4,0	3188	+ 2,0	3241	+ 7,6	3180
	OKT	3154	- 2,0	- 1,5	3227	+ 1,2	3162	- 2,4	3137
	NOV	3369	- 6,1	+ 6,8	3292	+ 2,0	3219	+ 1,8	3191
	DEZ	3114	-11,5	- 7,6	2870	-12,8	3110	- 3,4	3163
1979	JAN	3050	- 1,5	- 2,1	3275	+14,1	3212	+ 3,3	3178
	FEB	2909	- 4,4	- 4,6	3173	- 3,1	3173	- 1,2	3201
	MAR	3380	- 0,5	+16,2	3154	- 0,6	3198	+ 0,8	(3251)
	APR	3232	- 2,5	- 4,4	3256	+ 3,2	3257	+ 1,8	(3303)
	MAI	3682	+11,4	+13,9	3549	+ 9,0	3488	+ 7,1	(3350)
	JUN	3230	- 9,1	-12,3	3061	-13,8	3250	- 6,8	(3375)
	JUL	3381	+13,8	+ 4,7	3591	+17,3	3532	+ 8,7	(3415)
	AUG	3272	+ 6,3	- 3,2	3346	- 6,8	3323	- 5,9	(3386)
	SEP	3018	- 5,7	- 7,8	2984	-10,8	3030	- 8,8	(2906)
GEWERBLICHE WIRTSCHAFT (OHNE GÜTER DER BUNDESREG.)									
1978	SEP	16579	+ 3,3	+ 7,5	16691	+ 1,6	16665	+ 2,6	16684
	OKT*	18303	+12,3	+10,4	18301	+ 9,6	18035	+ 8,2	16677
	NOV	18000	+10,1	- 1,7	17619	- 3,7	17565	- 2,6	17013
	DEZ	17702	+ 2,8	- 1,7	16918	- 4,0	17485	- 0,5	17234
1979	JAN	17631	+10,6	- 0,4	18099	+ 7,0	18077	+ 3,4	17652
	FEB	17625	+14,9	+ 0,0	18393	+ 1,6	18393	+ 1,7	18246
	MAR*	20756	+24,6	+17,8	20255	+10,1	20142	+ 9,5	(18839)
	APR	18972	+11,5	- 8,6	18946	- 6,5	19162	- 4,9	(19449)
	MAI	20831	+32,5	+ 9,8	20874	+10,2	20906	+ 9,1	(20024)
	JUN	20333	+15,7	- 2,4	19923	- 4,6	20344	- 2,7	(20493)
	JUL	22110	+35,8	+ 8,7	21730	+ 9,1	21505	+ 5,7	(21008)
	AUG	20009	+29,7	- 9,5	21047	- 3,1	20901	- 2,8	(21111)
	SEP	19867	+19,8	- 0,7	20002	- 5,0	20196	- 3,4	(20110)
ROHSTOFFE UND HALBWAREN									
1978	SEP	5566	- 2,6	- 0,4	5628	+ 1,4	5633	+ 3,1	(5631)
	OKT	5769	+ 1,2	+ 3,6	5692	+ 1,1	5719	+ 1,5	(5700)
	NOV	5915	+ 0,7	+ 2,5	5937	+ 4,3	5838	+ 2,1	(5803)
	DEZ	6265	- 1,1	+ 5,9	5888	- 0,8	5975	+ 2,3	(5942)
1979	JAN	6263	+10,6	+ 0,0	6358	+ 8,0	6282	+ 5,1	(6118)
	FEB	6029	+13,5	- 3,7	6343	- 0,2	6343	+ 1,0	(6330)
	MAR*	6921	+18,9	+14,8	6959	+ 9,7	7020	+10,7	(6573)
	APR	6836	+23,5	- 1,2	6928	- 0,4	6910	- 1,6	(6829)
	MAI*	7661	+35,3	+12,1	7754	+11,9	7685	+11,2	(7112)
	JUN	7948	+43,1	+ 3,7	7776	+ 0,3	7814	+ 1,7	(7449)
	JUL*	8719	+54,2	+ 9,7	8666	+11,4	8690	+11,2	(7951)
	AUG	8149	+45,8	- 6,5	8081	- 6,8	8034	- 7,5	(8340)
	SEP	7946	+42,8	- 2,5	8000	- 1,0	8050	+ 0,2	(8098)
ROHSTOFFE									
1978	SEP	2446	-14,4	- 5,9	2453	- 1,2	2463	- 0,3	(2539)
	OKT	2552	- 7,3	+ 4,3	2474	+ 0,9	2498	+ 1,4	(2583)
	NOV	2546	- 8,7	- 0,2	2535	+ 2,5	2501	+ 0,1	(2644)
	DEZ	2781	- 5,2	+ 9,2	2606	+ 2,8	2595	+ 3,8	(2721)
1979	JAN	2800	+ 8,1	+ 0,7	2884	+10,7	2860	+10,2	(2815)
	FEB	2687	+14,0	- 4,0	2882	- 0,1	2882	+ 0,8	(2924)
	MAR	2984	+10,6	+11,1	2971	+ 3,1	3007	+ 4,3	(3047)
	APR	3224	+31,7	+ 8,0	3328	+12,0	3274	+ 8,9	(3197)
	MAI	3443	+27,4	+ 6,8	3431	+ 3,1	3375	+ 3,1	(3346)
	JUN	3570	+42,2	+ 3,7	3592	+ 4,7	3633	+ 7,6	(3500)
	JUL	3796	+48,6	+ 6,3	3731	+ 3,9	3755	+ 3,4	(3654)
	AUG	3903	+50,2	+ 2,8	3766	+ 0,9	3755	+ 0,0	(3742)
	SEP	3741	+52,9	- 4,2	3747	- 0,5	3772	+ 0,5	(3769)
HALBWAREN									
1978	SEP	3120	+ 9,2	+ 4,2	3179	+ 3,5	3182	+ 6,0	(3131)
	OKT	3217	+ 9,2	+ 3,1	3219	+ 1,3	3218	+ 1,1	(3175)
	NOV	3368	+ 9,2	+ 4,7	3404	+ 5,7	3347	+ 4,0	(3233)
	DEZ	3483	+ 2,5	+ 3,4	3293	- 3,3	3385	+ 1,1	(3307)
1979	JAN	3533	+15,0	+ 1,4	3537	+ 7,4	3492	+ 3,2	(3396)
	FEB	3342	+13,1	- 5,4	3473	- 1,8	3473	- 0,5	(3500)
	MAR*	3937	+26,1	+17,8	3922	+12,9	3939	+13,4	(3617)
	APR	3612	+16,9	- 8,3	3622	- 7,6	3629	- 7,9	(3729)
	MAI*	4218	+42,5	+16,8	4281	+18,2	4269	+17,6	(3859)
	JUN	4378	+43,7	+ 3,8	4209	- 1,7	4217	- 1,2	(4029)
	JUL*	4922	+58,8	+12,4	4908	+16,6	4902	+16,2	(4418)
	AUG	4245	+41,8	-13,8	4341	-11,6	4336	-11,5	(4574)
	SEP	4205	+34,8	- 0,9	4273	- 1,6	4286	- 1,2	(4251)

9 AUSSENHANDEL (SPEZIALHANDEL)

9.1 EINFUHR - TATSÄCHLICHE WERTE (MILL. DM)

JAHR	MONAT	ORIGINALWERT			SAISONBEREINIGTER WERT		SAISON- UND ARBEITSTÄGLICH BEREINIGTER WERT		GLATTE KOMPONENTE
		MILL. DM	VERÄNDERUNG IN O/O GEGEN VORJAHR	VERÄNDERUNG IN O/O GEGEN VORMONAT	MILL. DM	VERÄNDERUNG IN O/O GEGEN VORMONAT	MILL. DM	VERÄNDERUNG IN O/O GEGEN VORMONAT	
FERTIGWAREN (OHNE GÜTER DER BUNDESREG.)									
1978	SEP	11013	+ 6,5	+12,0	11166	+ 1,3	11130	+ 3,0	11333
	OKT	12534	+18,3	+13,8	11887	+ 6,5	11575	+ 4,0	11384
	NOV	12086	+15,4	- 3,6	11887	+ 0,0	11893	+ 2,7	11659
	DEZ	11437	+ 5,0	- 5,4	11254	- 5,3	11845	- 0,4	11771
1979	JAN	11368	+10,6	- 0,6	11927	+ 6,0	11902	+ 0,5	11939
	FEB	11596	+15,6	+ 2,0	12045	+ 1,0	12045	+ 3,2	12190
	MAR	13835	+27,7	+19,3	12716	+ 5,6	12543	+ 4,1	(12436)
	APR	12136	+ 5,7	-12,3	11942	- 6,1	12212	- 2,6	(12689)
	MAI	13170	+30,9	+ 8,5	13413	+12,3	13460	+10,2	(13010)
	JUN	12385	+ 3,0	- 6,0	12175	- 9,2	12510	- 7,1	(13058)
	JUL	13392	+26,6	+ 8,1	13249	+ 8,8	12980	+ 3,8	(12818)
	AUG	11861	+20,6	-11,4	12977	- 2,1	12837	- 1,1	(12847)
	SEP	11921	+ 8,2	+ 0,5	12094	- 6,8	12306	- 4,1	(12269)
VORERZEUGNISSE									
1978	SEP	2810	+ 5,0	+10,7	2892	+ 2,1	2903	+ 4,0	2926
	OKT*	3324	+18,5	+18,3	3314	+14,6	3247	+11,8	2941
	NOV	3296	+18,3	- 0,8	3196	- 3,6	3191	- 1,7	3012
	DEZ	2880	+ 4,4	-12,6	2994	- 6,3	3135	- 1,8	3048
1979	JAN*	3319	+16,8	+15,2	3491	+16,6	3480	+11,0	3127
	FEB	3253	+20,5	- 2,0	3291	- 5,7	3291	- 5,4	3221
	MAR	3630	+19,8	+11,6	3317	+ 0,8	3299	+ 0,2	(3315)
	APR	3449	+11,2	- 5,0	3341	+ 0,7	3349	+ 1,5	(3425)
	MAI	3664	+30,3	+ 6,2	3637	+ 8,9	3632	+ 8,5	(3534)
	JUN	3488	+ 8,9	- 4,8	3361	- 7,6	3458	- 4,8	(3574)
	JUL	3773	+34,3	+ 8,2	3703	+10,2	3641	+ 5,3	(3512)
	AUG	3173	+25,0	-15,9	3481	- 6,0	3482	- 4,4	(3528)
	SEP	3193	+13,6	+ 0,6	3275	- 5,9	3304	- 5,1	(3328)
ENDERZEUGNISSE (OHNE GÜTER DER BUNDESREG.)									
1978	SEP	8203	+ 7,1	+12,4	8237	+ 0,7	8193	+ 1,8	8313
	OKT	9210	+18,3	+12,3	8675	+ 5,3	8460	+ 3,3	8282
	NOV	8789	+14,3	- 4,6	8611	- 0,7	8604	+ 1,7	8433
	DEZ	8557	+ 5,2	- 2,6	8166	- 5,2	8570	- 0,4	8475
1979	JAN	8049	+ 8,3	- 5,9	8502	+ 4,1	8497	- 0,9	8549
	FEB	8343	+13,8	+ 3,7	8653	+ 1,8	8653	+ 1,8	8711
	MAR*	10205	+30,7	+22,3	9696	+12,1	9569	+10,6	(8877)
	APR	8688	+ 3,7	-14,9	8551	-11,8	8768	- 8,4	(9082)
	MAI	9506	+31,2	+ 9,4	9740	+13,9	9781	+11,6	(9372)
	JUN	8896	+ 0,9	- 6,4	8809	- 9,6	9039	- 7,6	(9500)
	JUL	9619	+23,0	+ 8,1	9506	+ 7,9	9307	+ 3,0	(9215)
	AUG	8688	+19,0	- 9,7	9505	+ 0,0	9376	+ 0,7	(9360)
	SEP	8728	+ 6,4	+ 0,5	8778	- 7,6	8944	- 4,6	(8846)
HALBWAREN UND VORERZEUGNISSE									
1978	SEP	5929	+ 7,2	+ 7,2	6053	+ 2,2	6084	+ 5,7	(5995)
	OKT*	6541	+13,7	+10,3	6594	+ 8,9	6543	+ 7,5	(6101)
	NOV	6665	+13,5	+ 1,9	6659	+ 1,0	6540	+ 0,0	(6247)
	DEZ	6363	+ 3,3	- 4,5	6295	- 5,5	6549	+ 0,1	(6432)
1979	JAN	6853	+15,9	+ 7,7	6945	+10,3	6857	+ 4,7	(6654)
	FEB	6595	+16,6	- 3,8	6823	- 1,8	6823	- 0,5	(6904)
	MAR	7567	+23,0	+14,7	7182	+ 5,3	7215	+ 5,7	(7170)
	APR	7061	+14,1	- 6,7	7024	- 2,2	7057	- 2,2	(7412)
	MAI	7881	+36,5	+11,6	7833	+11,5	7798	+10,5	(7642)
	JUN	7867	+25,9	- 0,2	7623	- 2,7	7754	- 0,6	(7837)
	JUL	8695	+47,1	+10,5	8531	+11,9	8452	+ 9,0	(8181)
	AUG	7418	+34,1	-14,7	7841	- 8,1	7813	- 7,6	(8173)
	SEP	7398	+24,8	- 0,3	7540	- 3,8	7610	- 2,6	(7517)
ERZEUGNISSE DES NAHRUNGS- UND GENUSSMITTELGEWERBES									
1978	SEP	1595	+ 7,3	+ 8,1	1574	+ 6,8	1585	+10,6	1494
	OKT	1564	+ 2,6	- 1,9	1524	- 3,2	1477	- 6,8	1483
	NOV	1593	- 2,3	+ 1,9	1457	- 4,4	1455	- 1,5	1496
	DEZ	1440	-10,1	- 9,6	1337	- 8,2	1426	- 2,0	1485
1979	JAN	1465	+ 3,9	+ 1,7	1552	+16,1	1532	+ 7,4	1498
	FEB	1350	- 2,5	- 7,8	1495	- 3,7	1495	- 2,4	1526
	MAR	1603	+ 5,1	+18,7	1537	+ 2,8	1548	+ 3,5	(1535)
	APR	1452	- 1,8	- 9,4	1549	+ 0,8	1568	+ 1,3	(1543)
	MAI	1639	+ 7,5	+12,9	1632	+ 5,4	1635	+ 4,3	(1551)
	JUN	1528	- 0,5	- 6,8	1526	- 6,5	1586	- 3,0	(1567)
	JUL	1635	+13,5	+ 7,0	1683	+10,3	1643	+ 3,6	(1568)
	AUG	1573	+ 6,6	- 3,8	1576	- 6,4	1568	- 4,6	(1532)
	SEP	1486	- 6,8	- 5,5	1467	- 6,9	1495	- 4,7	(1400)
ERZEUGNISSE DES GRUNDSTOFF- UND PRODUKTIONSGÜTERGEWERBES									
1978	SEP	5322	+ 6,8	+ 6,2	5395	+ 3,1	5441	+ 7,2	(5388)
	OKT	5763	+14,5	+ 8,3	5642	+ 4,6	5571	+ 2,4	(5498)
	NOV	5840	+13,6	+ 1,3	5909	+ 4,7	5821	+ 4,5	(5641)
	DEZ	5538	+ 3,9	- 5,2	5565	- 5,8	5834	+ 0,2	(5816)
1979	JAN	5794	+16,9	+ 4,6	6120	+10,0	6027	+ 3,3	(6021)
	FEB	5715	+18,7	- 1,4	6066	- 0,9	6066	+ 0,6	(6249)
	MAR	6768	+25,1	+18,4	6471	+ 6,7	6516	+ 7,4	(6488)
	APR	6373	+16,6	- 5,8	6337	- 2,1	6369	- 2,3	(6715)
	MAI	7211	+39,8	+13,1	7137	+12,6	7114	+11,7	(6966)
	JUN	7392	+30,2	+ 2,5	7081	- 0,8	7207	+ 1,3	(7251)
	JUL	8015	+48,4	+ 8,4	7736	+ 9,3	7656	+ 6,2	(7506)
	AUG	6971	+39,1	-13,0	7202	- 6,9	7188	- 6,1	(7461)
	SEP	6716	+26,2	- 3,7	6828	- 5,2	6917	- 3,8	(6826)

9 AUSSENHANDEL (SPEZIALHANDEL)

9.1 EINFUHR - TATSÄCHLICHE WERTE (MILL. DM)

JAHR	MONAT	ORIGINALWERT			SAISONBEREINIGTER WERT		SAISON- UND ARBEITSTÄGLICH BEREINIGTER WERT		GLATTE KOMPONENTE
		MILL. DM	VERÄNDERUNG IN O/O GEGEN VORJAHR	VERÄNDERUNG IN O/O GEGEN VORMONAT	MILL. DM	VERÄNDERUNG IN O/O GEGEN VORMONAT	MILL. DM	VERÄNDERUNG IN O/O GEGEN VORMONAT	
ERZEUGNISSE DES INVESTITIONSGÜTER PRODUZIERENDEN GEBIEBES									
1978	SEP	4948	+ 3,4	+16,7	5093	+ 1,1	5051	+ 1,8	5209
	OKT	5731	+17,9	+15,8	5468	+ 7,4	5345	+ 5,8	5220
	NOV	5660	+16,9	- 1,2	5524	+ 1,0	5517	+ 3,2	5373
	DEZ	5773	+ 6,3	+ 2,0	5206	- 5,8	5424	- 1,7	5424
1979	JAN	4919	+ 8,1	-14,8	5369	+ 3,1	5392	- 0,6	5468
	FEB	5103	+15,1	+ 3,7	5519	+ 2,8	5519	+ 2,4	5576
	MAR	6422	+35,3	+25,8	6017	+ 9,0	5892	+ 6,8	(5638)
	APR	5496	+ 0,9	-14,4	5336	-11,3	5542	- 5,9	(5687)
	MAI	6194	+31,2	+12,7	6116	+14,6	6166	+11,3	(5717)
	JUN	5586	- 3,7	- 9,8	5333	-12,8	5467	-11,3	(5726)
	JUL	5670	+19,8	+ 1,5	5753	+ 7,9	5655	+ 3,4	(5708)
	AUG	5050	+19,1	-10,9	5796	+ 0,7	5674	+ 0,3	(5607)
	SEP	5231	+ 5,7	+ 3,6	5388	- 7,0	5507	- 2,9	(5423)
ERZEUGNISSE DES VERBRAUCHSGÜTER PRODUZIERENDEN GEBIEBES									
1978	SEP	3551	+ 8,3	+ 9,1	3431	+ 0,4	3435	+ 2,8	3427
	OKT	3916	+17,8	+10,3	3602	+ 5,0	3493	+ 1,7	3425
	NOV	3548	+ 9,7	- 9,4	3489	- 3,1	3479	- 0,4	3489
	DEZ	3097	+ 2,0	-12,7	3327	- 4,6	3541	+ 1,8	3491
1979	JAN	3570	+ 8,7	+15,3	3570	+ 7,3	3558	+ 0,5	3557
	FEB	3587	+ 9,9	+ 0,5	3533	- 1,0	3533	- 0,7	3636
	MAR	4096	+21,5	+14,2	3715	+ 5,2	3683	+ 4,2	(3719)
	APR	3456	+ 5,8	-15,6	3633	- 2,2	3701	+ 0,5	(3801)
	MAI	3645	+28,9	+ 5,5	3983	+ 9,6	4007	+ 8,3	(3871)
	JUN	3554	+ 5,7	- 2,5	3692	- 7,3	3837	- 4,2	(3917)
	JUL	4311	+30,2	+21,3	4227	+14,5	4138	+ 7,8	(3942)
	AUG	3805	+16,9	-11,7	3981	- 5,8	3957	- 4,4	(3991)
	SEP	3801	+ 7,0	- 0,1	3673	- 7,7	3722	- 5,9	(3585)
INVESTITIONSGÜTER									
1978	SEP	1666	- 2,8	+ 7,0	1758	- 0,2	1738	+ 0,2	1803
	OKT	1903	+13,4	+14,2	1877	+ 6,8	1810	+ 4,1	1816
	NOV	1928	+16,6	+ 1,3	1893	+ 0,9	1914	+ 5,7	1888
	DEZ	2262	+10,8	+17,3	1852	- 2,2	1939	+ 1,3	1917
1979	JAN	1635	+ 2,7	-27,7	1846	- 0,3	1867	- 3,7	1936
	FEB	1836	+26,6	+12,3	2072	+12,2	2072	+11,0	1985
	MAR	2299	+48,0	+25,2	2181	+ 5,3	2117	+ 2,2	(2016)
	APR	1884	- 0,2	-18,1	1902	-12,8	2006	- 5,2	(2040)
	MAI	2260	+44,2	+20,0	2208	+16,1	2247	+12,0	(2051)
	JUN	1935	- 7,6	-14,4	1859	-15,8	1904	+15,3	(2055)
	JUL	2018	+21,7	+ 4,3	1988	+ 6,9	1928	+ 1,3	(2029)
	AUG	1876	+20,5	- 7,0	2051	+ 3,2	2002	+ 3,8	(1967)
	SEP	1787	+ 7,3	- 4,7	1881	- 8,3	1941	- 3,0	(1918)
VERBRAUCHSGÜTER									
1978	SEP	3988	+ 7,7	+11,8	3841	+ 2,0	3839	+ 3,5	3850
	OKT	4294	+12,7	+ 7,7	4007	+ 4,3	3941	+ 2,7	3850
	NOV	4035	+10,9	- 6,0	4052	+ 1,1	4044	+ 2,6	3914
	DEZ	3792	+ 0,8	- 6,0	3822	- 5,7	3942	- 2,5	3998
1979	JAN	3932	+ 7,3	+ 3,7	4055	+ 6,1	4056	+ 2,9	4035
	FEB	3978	+ 8,7	+ 1,2	4013	- 1,0	4013	- 1,1	4090
	MAR	4551	+18,7	+14,4	4240	+ 5,7	4214	+ 5,0	(4151)
	APR	4045	+ 8,1	-11,1	4102	- 3,3	4174	- 0,9	(4210)
	MAI	4150	+26,9	+ 2,6	4441	+ 8,3	4424	+ 6,0	(4298)
	JUN	4212	+10,1	+ 1,5	4275	- 3,7	4374	- 1,1	(4299)
	JUL*	5201	+36,9	+23,5	5184	+21,3	5134	+17,4	(4329)
	AUG	4281	+20,0	-17,7	4441	-14,3	4379	-14,7	(4345)
	SEP	4506	+13,0	+ 5,3	4362	- 1,8	4419	+ 0,9	(4388)
EG-LÄNDER									
1978	SEP	9859	+ 2,7	+ 8,8	10011	+ 0,0	10034	+ 2,4	10140
	OKT	10870	+11,1	+10,3	10487	+ 4,8	10243	+ 2,1	10091
	NOV	10710	+ 8,6	- 1,5	10528	+ 0,4	10537	+ 2,9	10268
	DEZ	9948	- 1,7	- 7,1	9793	- 7,0	10313	- 2,1	10328
1979	JAN	10280	+ 9,8	+ 3,3	10791	+10,2	10743	+ 4,2	10509
	FEB	10285	+10,0	+ 0,0	10737	- 0,5	10737	- 0,1	10774
	MAR*	12701	+25,9	+23,5	12191	+13,5	12111	+12,8	(11081)
	APR	11146	+ 7,6	-12,2	10978	- 9,9	11110	- 8,3	(11396)
	MAI	12520	+29,8	+12,3	12253	+11,6	12332	+11,0	(11681)
	JUN	11765	+ 7,7	- 6,0	11349	- 7,4	11657	- 5,5	(11884)
	JUL	12585	+31,0	+ 7,0	12517	+10,3	12271	+ 5,3	(12040)
	AUG	10947	+20,8	-13,0	11984	- 4,3	11946	- 2,6	(12253)
	SEP	11001	+11,6	+ 0,5	11127	- 7,2	11274	- 5,6	(11049)

9 AUSSENHANDEL (SPEZIALHANDEL)

9.1 EINFUHR - TATSÄCHLICHE WERTE (MILL. DM)

JAHR	MONAT	ORIGINALWERT			SAISONBEREINIGTER WERT		SAISON- UND ARBEITSTÄGLICH BEREINIGTER WERT		GLATTE KOMPONENTE
		MILL. DM	VERÄNDERUNG VORJAHR	IN O/O GEGEN VORMONAT	MILL. DM	VERÄNDERUNG IN O/O GEGEN VORMONAT	MILL. DM	VERÄNDERUNG IN O/O GEGEN VORMONAT	MILL. DM
ANDERE EUROPÄISCHE INDUSTRIALISIERTE LÄNDER									
1978	SEP*	3136	+15,1	+17,4	3305	+11,3	3285	+11,7	3114
	OKT	3498	+20,5	+11,5	3287	- 0,5	3251	- 1,0	3117
	NOV	3511	+15,2	+ 0,4	3284	+ 0,1	3273	+ 0,7	3186
	DEZ	3238	+ 4,5	- 7,8	3135	- 4,5	3246	- 0,8	3245
1979	JAN	3271	+21,4	+ 1,0	3463	+10,5	3453	+ 6,4	3312
	FEB	3190	+12,8	- 2,5	3321	- 4,1	3321	- 3,8	3375
	MAR	3811	+22,2	+19,5	3548	+ 6,8	3523	+ 6,1	(3457)
	APR	3395	+ 6,5	-10,9	3431	- 3,3	3516	- 0,2	(3541)
	MAI	3702	+31,3	+ 9,0	3814	+11,2	3831	+ 9,0	(3623)
	JUN	3620	+ 9,1	- 2,2	3546	- 7,0	3615	- 5,6	(3695)
	JUL	3773	+25,5	+ 4,2	3729	+ 5,2	3679	+ 1,8	(3748)
	AUG	3428	+28,3	- 9,1	3718	- 0,3	3662	- 0,5	(3828)
	SEP	3546	+13,1	+ 3,4	3737	+ 0,5	3798	+ 3,7	(3987)
VEREINIGTE STAATEN									
1978	SEP	1330	+ 6,5	- 2,0	1511	+ 2,4	1513	+ 3,0	1505
	OKT	1528	+15,1	+14,9	1604	+ 6,2	1565	+ 3,4	1538
	NOV	1646	+17,4	+ 7,7	1594	- 0,6	1594	+ 1,9	1607
	DEZ	1854	+19,8	+12,6	1671	+ 4,8	1724	+ 8,2	1615
1979	JAN	1471	+ 6,4	-20,7	1513	- 9,5	1521	-11,8	1627
	FEB	1685	+32,3	+14,5	1739	+14,9	1739	+14,3	1641
	MAR	1767	+34,1	+ 4,9	1646	- 5,3	1626	- 6,5	(1642)
	APR	1594	+ 6,8	- 9,8	1563	- 5,0	1562	- 3,9	(1636)
	MAI	1733	+31,5	+ 8,7	1691	+ 8,2	1696	+ 8,6	(1627)
	JUN	1567	- 5,0	- 9,6	1450	-14,3	1489	-12,2	(1619)
	JUL	1625	+26,6	+ 3,7	1707	+17,7	1668	+12,0	(1613)
	AUG	1597	+17,7	- 1,7	1694	- 0,8	1697	+ 1,7	(1625)
	SEP	1435	+ 7,9	-10,1	1621	- 4,3	1630	- 3,9	(1618)
ÜBRIGE INDUSTRIALISIERTE WESTLICHE LÄNDER									
1978	SEP	1053	-14,1	- 0,7	1010	- 2,9	1025	- 0,3	1058
	OKT	1156	+16,9	+ 9,8	1118	+10,7	1109	+ 8,2	1055
	NOV	1168	+ 7,6	+ 1,0	1138	+ 1,8	1134	+ 2,3	1081
	DEZ	1254	+ 1,6	+ 7,4	1126	- 1,1	1153	+ 1,7	1092
1979	JAN	1034	- 1,7	-17,5	1118	- 0,7	1123	- 2,6	1116
	FEB	944	- 5,4	- 8,7	1092	- 2,3	1092	- 2,8	1155
	MAR*	1308	+33,3	+38,6	1457	+33,4	1444	+32,2	(1184)
	APR	1225	+16,9	- 6,3	1226	-15,9	1206	-16,5	(1225)
	MAI	1393	+25,8	+13,7	1334	+ 8,8	1328	+10,1	(1279)
	JUN	1251	+13,0	-10,2	1221	- 8,5	1257	- 5,3	(1328)
	JUL	1394	+35,2	+11,4	1383	+13,3	1367	+ 8,8	(1377)
	AUG	1361	+28,4	- 2,4	1356	- 2,0	1363	- 0,3	(1420)
	SEP	1319	+25,3	- 3,1	1266	- 6,6	1273	- 6,6	(1264)
ENTWICKLUNGSLÄNDER									
1978	SEP	3597	- 4,6	- 1,9	3674	+ 6,9	3729	+10,3	3584
	OKT	3563	- 7,9	- 0,9	3559	- 3,1	3539	- 5,1	3594
	NOV	3619	- 6,2	+ 1,6	3583	+ 0,7	3563	+ 0,7	3659
	DEZ	3723	- 6,1	+ 2,9	3629	+ 1,3	3673	+ 3,1	3729
1979	JAN	3819	+ 0,7	+ 2,6	3775	+ 4,0	3770	+ 2,6	3801
	FEB	3818	+11,0	+ 0,0	3975	+ 5,3	3975	+ 5,4	3910
	MAR	4018	+ 4,8	+ 5,2	3918	- 1,4	3940	- 0,9	(4041)
	APR	4170	+15,8	+ 3,8	4280	+ 9,2	4220	+ 7,1	(4183)
	MAI	4439	+21,5	+ 6,5	4553	+ 6,4	4502	+ 6,7	(4313)
	JUN	4430	+23,3	- 0,2	4427	- 2,8	4518	+ 0,4	(4385)
	JUL*	4937	+37,1	+11,4	4978	+12,4	4963	+ 9,8	(4485)
	AUG	4875	+32,9	- 1,3	4653	- 6,5	4650	- 6,3	(4616)
	SEP	4619	+28,4	- 5,3	4686	+ 0,7	4701	+ 1,1	(4624)
OSTBLOCKLÄNDER									
1978	SEP	1104	+17,6	+11,3	1108	+ 6,8	1110	+10,1	1071
	OKT	1240	+20,7	+12,3	1164	+ 5,1	1124	+ 1,3	1060
	NOV	1171	+ 3,8	- 5,6	1088	- 6,5	1094	- 2,7	1061
	DEZ	1154	- 6,3	- 1,5	977	-10,2	1053	- 3,7	1069
1979	JAN	1165	+ 7,7	+ 1,0	1140	+16,7	1127	+ 7,0	1085
	FEB	910	+13,5	-21,9	1094	- 4,0	1094	- 2,9	1130
	MAR	1022	+ 1,0	+12,3	1035	- 5,4	1034	- 5,5	(1184)
	APR	1073	+10,1	+ 5,0	1135	+ 9,7	1151	+11,3	(1246)
	MAI	1190	+35,1	+10,9	1281	+12,9	1288	+11,9	(1397)
	JUN	1402	+34,3	+17,8	1427	+11,4	1470	+14,1	(1500)
	JUL	1569	+41,5	+11,9	1529	+ 7,1	1492	+ 1,5	(1547)
	AUG	1495	+50,7	- 4,7	1527	- 0,1	1527	+ 2,3	(1541)
	SEP	1324	+19,9	-11,4	1314	-13,9	1326	-13,2	(1292)

9 AUSSENHANDEL (SPEZIALHANDEL)

9.2 AUSFUHR - TATSÄCHLICHE WERTE (MILL. DM)

JAHR	MONAT	ORIGINALWERT			SAISONBEREINIGTER WERT		SAISON- UND ARBEITSTÄGLICH BEREINIGTER WERT		GLATTE KOMPONENTE
		MILL. DM	VERÄNDERUNG IN O/O GEGEN VORJAHR	VERÄNDERUNG IN O/O GEGEN VORMONAT	MILL. DM	VERÄNDERUNG IN O/O GEGEN VORMONAT	MILL. DM	VERÄNDERUNG IN O/O GEGEN VORMONAT	MILL. DM
AUSFUHR INSGESAMT									
1978	SEP	24824	+ 6,9	+13,1	24005	+ 0,2	24108	+ 2,8	23926
	OKT	26668	+ 7,8	+ 7,4	24837	+ 3,5	24493	+ 1,6	24015
	NOV	25394	+ 8,1	- 4,8	24830	+ 0,0	24507	+ 0,1	24542
	DEZ	25018	- 1,6	- 1,5	23383	- 5,8	24459	- 0,2	24608
1979	JAN	23103	+ 7,5	- 7,7	25041	+ 7,1	24947	+ 2,0	24983
	FEB	23226	+ 7,8	+ 0,5	24900	- 0,6	24900	- 0,2	25407
	MAR	28027	+13,9	+20,7	26769	+ 7,5	26516	+ 6,5	(25902)
	APR	25949	+ 8,5	- 7,4	25930	- 3,1	26120	- 1,5	(26366)
	MAI	26996	+20,1	+ 4,0	27068	+ 4,4	26929	+ 3,1	(26722)
	JUN	25778	+ 0,6	- 4,5	25440	- 6,0	26302	- 2,3	(26872)
	JUL	26512	+23,9	+ 2,8	27473	+ 8,0	27182	+ 3,3	(26652)
	AUG	24700	+12,6	- 6,8	26742	- 2,7	26383	- 2,9	(26789)
	SEP	25158	+ 1,3	+ 1,9	24363	- 8,9	24680	- 6,5	(24395)
GEMERBLICHE WIRTSCHAFT									
1978	SEP	23536	+ 7,4	+14,3	22757	+ 0,7	22940	+ 3,6	22616
	OKT	25239	+ 7,8	+ 7,2	23485	+ 3,2	23162	+ 1,0	22689
	NOV	24002	+ 7,9	- 4,9	23443	- 0,2	23102	- 0,3	23180
	DEZ	23805	- 0,8	- 0,8	22186	- 5,4	23191	+ 0,4	23242
1979	JAN	21751	+ 7,5	- 8,6	23624	+ 6,5	23554	+ 1,6	23580
	FEB	21891	+ 7,2	+ 0,6	23455	- 0,7	23455	- 0,4	23973
	MAR	26320	+12,9	+20,2	25139	+ 7,2	24933	+ 6,3	(24433)
	APR	24489	+ 8,7	- 7,0	24487	- 2,6	24617	- 1,3	(24868)
	MAI	25492	+20,4	+ 4,1	25582	+ 4,5	25422	+ 3,3	(25208)
	JUN	24343	+ 0,5	- 4,5	24020	- 6,1	24926	- 2,0	(25359)
	JUL	25011	+23,5	+ 2,7	25950	+ 8,0	25673	+ 3,0	(25169)
	AUG	23238	+12,9	- 7,1	25295	- 2,5	24975	- 2,7	(25359)
	SEP	23868	+ 1,4	+ 2,7	23106	- 8,7	23411	- 6,3	(23094)
ROHSTOFFE UND HALBWAREN									
1978	SEP	2328	+15,0	+ 7,5	2243	- 3,3	2271	+ 0,6	(2238)
	OKT	2479	+20,9	+ 6,5	2340	+ 4,3	2317	+ 2,0	(2269)
	NOV	2362	+12,5	- 4,7	2344	+ 0,2	2289	- 1,2	(2307)
	DEZ	2285	+ 9,5	- 3,3	2265	- 3,4	2371	+ 3,6	(2351)
1979	JAN	2190	+11,1	- 4,2	2381	+ 5,1	2344	- 1,1	(2402)
	FEB	2251	+14,1	+ 2,8	2399	+ 0,8	2399	+ 2,3	(2457)
	MAR	2623	+19,0	+16,5	2563	+ 6,8	2577	+ 7,4	(2514)
	APR	2596	+12,3	- 1,0	2529	- 1,3	2531	- 1,8	(2573)
	MAI	2755	+26,7	+ 6,1	2642	+ 4,5	2603	+ 2,8	(2623)
	JUN	2623	+16,6	- 4,8	2553	- 3,4	2631	+ 1,1	(2661)
	JUL	2732	+36,0	+ 4,2	2811	+10,1	2803	+ 6,5	(2746)
	AUG	2622	+21,1	- 4,0	2768	- 1,5	2754	- 1,7	(2851)
	SEP	2593	+11,4	- 1,1	2480	-10,4	2492	- 9,5	(2438)
ROHSTOFFE									
1978	SEP	523	+ 6,3	+13,0	499	- 3,3	503	+ 1,2	(505)
	OKT	584	+15,2	+11,7	539	+ 8,0	536	+ 6,6	(507)
	NOV	513	+ 3,6	-12,2	515	- 4,5	500	- 6,7	(510)
	DEZ	496	- 6,6	- 3,3	477	- 7,4	506	+ 1,2	(515)
1979	JAN	476	+ 2,4	- 4,0	527	+10,5	513	+ 1,4	(522)
	FEB	494	+ 4,4	+ 3,8	533	+ 1,1	533	+ 3,9	(531)
	MAR	581	+ 7,8	+17,6	540	+ 1,3	545	+ 2,3	(540)
	APR	538	- 2,9	- 7,4	525	- 2,8	535	- 1,8	(551)
	MAI	603	+19,4	+12,1	585	+11,4	579	+ 8,2	(558)
	JUN	581	+ 9,8	- 3,6	562	- 3,9	575	- 0,7	(570)
	JUL	513	+13,0	-11,7	560	- 0,4	557	- 3,1	(584)
	AUG	534	+15,3	+ 4,1	574	+ 2,5	566	+ 1,6	(573)
	SEP	514	- 1,7	- 3,7	488	-15,0	495	-12,5	(491)
HALBWAREN									
1978	SEP	1805	+17,8	+ 6,1	1744	- 3,3	1773	+ 0,8	(1727)
	OKT	1895	+22,8	+ 5,0	1800	+ 3,2	1780	+ 0,4	(1751)
	NOV	1849	+15,3	- 2,4	1824	+ 1,3	1787	+ 0,4	(1779)
	DEZ	1789	+15,0	- 3,2	1782	- 2,3	1857	+ 3,9	(1811)
1979	JAN	1714	+13,8	- 4,2	1846	+ 3,6	1818	- 2,1	(1848)
	FEB	1757	+17,2	+ 2,5	1857	+ 0,6	1857	+ 2,1	(1888)
	MAR*	2043	+22,6	+16,3	2072	+11,6	2091	+12,6	(1931)
	APR	2058	+17,1	+ 0,7	1994	- 3,8	1974	- 5,6	(1978)
	MAI	2152	+28,9	+ 4,6	2046	+ 2,6	2010	+ 1,8	(2021)
	JUN	2041	+18,6	- 5,2	1982	- 3,1	2042	+ 1,6	(2066)
	JUL	2219	+42,7	+ 8,7	2256	+13,8	2258	+10,6	(2191)
	AUG	2088	+22,7	- 5,9	2205	- 2,3	2204	- 2,4	(2334)
	SEP	2079	+15,2	- 0,4	1988	- 9,8	1997	- 9,4	(1953)
FERTIGWAREN									
1978	SEP	21207	+ 6,6	+15,1	20527	+ 1,0	20696	+ 3,9	20366
	OKT	22759	+ 6,5	+ 7,3	21117	+ 2,9	20811	+ 0,6	20421
	NOV	21640	+ 7,5	- 4,9	21108	+ 0,0	20813	+ 0,0	20855
	DEZ	21520	- 1,8	- 0,6	19911	- 5,7	20807	+ 0,0	20898
1979	JAN	19560	+ 7,1	- 9,1	21221	+ 6,6	21166	+ 1,7	21187
	FEB	19640	+ 6,5	+ 0,4	21056	- 0,8	21056	- 0,5	21522
	MAR	23697	+12,3	+20,7	22562	+ 7,2	22372	+ 6,3	(21923)
	APR	21894	+ 8,3	- 7,6	21991	- 2,5	22154	- 1,0	(22300)
	MAI	22737	+19,6	+ 3,9	22919	+ 4,2	22783	+ 2,8	(22587)
	JUN	21721	- 1,1	- 4,5	21459	- 6,4	22277	- 2,2	(22698)
	JUL	22279	+22,1	+ 2,6	23150	+ 7,9	22884	+ 2,7	(22483)
	AUG	20616	+11,9	- 7,5	22522	- 2,7	22217	- 2,9	(22506)
	SEP	21275	+ 0,3	+ 3,2	20627	- 8,4	20930	- 5,8	(20656)

9 AUSSENHANDEL (SPEZIALHANDEL)

9.2 AUSFUHR - TATSÄCHLICHE WERTE (MILL. DM)

JAHR	MONAT	ORIGINALWERT		SAISONBEREINIGTER WERT		SAISON- UND ARBEITSTÄGLICH BEREINIGTER WERT		GLATTE KOMPONENTE	
		MILL. DM	VERÄNDERUNG VORJAHR	IN O/D GEGEN VORMONAT	MILL. DM	VERÄNDERUNG IN O/D GEGEN VORMONAT	MILL. DM	VERÄNDERUNG IN O/D GEGEN VORMONAT	MILL. DM
VORERZEUGNISSE									
1978	SEP	4432	+12,9	+12,7	4298	+ 0,7	4348	+ 4,5	(4211)
	OKT	4709	+19,6	+ 6,3	4463	+ 3,8	4398	+ 1,1	(4251)
	NOV	4557	+15,5	- 3,2	4493	+ 0,7	4397	+ 0,0	(4297)
	DEZ	4139	+ 4,6	- 9,2	4120	- 8,3	4335	- 1,4	(4350)
1979	JAN	4076	+10,5	- 1,5	4352	+ 5,6	4290	- 1,0	(4410)
	FEB	4095	+ 9,3	+ 0,5	4340	- 0,3	4340	+ 1,2	(4478)
	MAR*	5243	+24,5	+28,0	5015	+15,6	5063	+16,7	(4554)
	APR	4689	+11,5	-10,6	4619	- 7,9	4659	- 8,0	(4667)
	MAI	5135	+30,6	+ 9,5	5007	+ 8,4	4948	+ 6,2	(4766)
	JUN	4786	+ 4,9	- 6,8	4687	- 6,4	4864	- 1,7	(4948)
	JUL	5241	+38,2	+ 9,5	5391	+15,0	5321	+ 9,4	(5289)
	AUG	4950	+25,9	- 5,6	5267	- 2,3	5200	- 2,3	(5405)
	SEP	4869	+ 9,9	- 1,6	4719	-10,4	4804	- 7,6	(4726)
ENDERZEUGNISSE									
1978	SEP	16775	+ 5,1	+15,7	16273	+ 0,7	16423	+ 3,6	16114
	OKT	18051	+ 3,6	+ 7,6	16659	+ 2,4	16375	- 0,3	16152
	NOV	17083	+ 5,5	- 5,4	16690	+ 0,2	16508	+ 0,8	16476
	DEZ	17381	- 3,2	+ 1,7	15748	- 5,6	16446	- 0,4	16510
1979	JAN	15485	+ 6,3	-10,9	16801	+ 6,7	16771	+ 2,0	16718
	FEB	15545	+ 5,8	+ 0,4	16648	- 0,9	16648	- 0,7	16937
	MAR	18454	+ 9,2	+18,7	17557	+ 5,5	17437	+ 4,7	(17214)
	APR	17204	+ 7,5	- 6,8	17348	- 1,2	17392	- 0,3	(17463)
	MAI	17602	+16,8	+ 2,3	17840	+ 2,8	17748	+ 2,0	(17635)
	JUN	16935	- 2,7	- 3,8	16772	- 6,0	17449	- 1,7	(17662)
	JUL	17038	+17,9	+ 0,6	17864	+ 6,5	17630	+ 1,0	(17415)
	AUG	15666	+ 8,1	- 8,1	17319	- 3,1	17133	- 2,8	(17288)
	SEP	16406	- 2,2	+ 4,7	15926	- 8,0	16149	- 5,7	(15948)
ERZEUGNISSE DES GRUNDSTOFF- UND PRODUKTIONSGÜTERGEWERBES									
1978	SEP	6363	+13,7	+ 8,2	6233	+ 0,5	6230	+ 2,1	6213
	OKT	6673	+19,0	+ 4,9	6491	+ 4,1	6398	+ 2,7	6155
	NOV	6538	+13,5	- 2,0	6344	- 2,3	6293	- 1,6	6231
	DEZ	5980	+ 4,6	- 8,5	6021	- 5,1	6208	- 1,4	6195
1979	JAN	5834	+ 8,9	- 2,4	6289	+ 4,5	6285	+ 1,2	6288
	FEB	5957	+ 8,8	+ 2,1	6337	+ 0,8	6337	+ 0,8	6459
	MAR*	7620	+24,3	+27,9	7303	+15,2	7251	+14,4	(6544)
	APR	6894	+ 7,5	- 9,5	6616	- 9,4	6653	- 8,2	(6648)
	MAI	7426	+27,6	+ 7,7	7217	+ 9,1	7167	+ 7,7	(6774)
	JUN	7049	+ 8,6	- 5,1	6927	- 4,0	7091	- 1,1	(6928)
	JUL	7603	+38,0	+ 7,9	7791	+12,5	7723	+ 8,9	(7165)
	AUG	7331	+24,7	- 3,6	7640	- 1,9	7574	- 1,9	(7221)
	SEP	7040	+10,6	- 4,0	6956	- 9,0	7003	- 7,5	(6590)
ERZEUGNISSE DES INVESTITIONSGÜTER PRODUZIERENDEN GEWERBES									
1978	SEP	13263	+ 4,3	+19,6	12945	+ 1,5	13072	+ 4,1	12841
	OKT	14396	+ 2,0	+ 8,5	13266	+ 2,5	13050	- 0,2	12877
	NOV	13721	+ 5,1	- 4,7	13362	+ 0,7	13210	+ 1,2	13125
	DEZ	14303	- 2,2	+ 4,2	12634	- 5,4	13111	- 0,7	13138
1979	JAN	12377	+ 6,5	-13,5	13509	+ 6,9	13501	+ 3,0	13288
	FEB	12250	+ 5,1	- 1,0	13293	- 1,6	13293	+ 1,5	13500
	MAR	14407	+ 7,4	+17,6	13257	- 0,3	13247	- 0,3	(13601)
	APR	13613	+10,8	- 5,5	13934	+ 5,1	13964	+ 5,4	(13672)
	MAI	14017	+16,5	+ 3,0	14175	+ 1,7	14058	+ 0,7	(13700)
	JUN	13459	- 4,0	- 4,0	13170	- 7,1	13684	- 2,7	(13704)
	JUL	13322	+15,7	- 1,0	14101	+ 7,1	13932	+ 1,8	(13608)
	AUG	12059	+ 8,7	- 9,5	13656	- 3,2	13495	- 3,1	(13263)
	SEP	12702	- 4,2	+ 5,3	12469	- 8,7	12655	- 6,2	(12458)
ERZEUGNISSE DES VERBRAUCHSGÜTER PRODUZIERENDEN GEWERBES									
1978	SEP	2948	+ 7,3	+13,1	2749	- 1,7	2751	+ 0,6	2735
	OKT	3104	+ 8,3	+ 5,3	2805	+ 2,0	2744	- 0,3	2734
	NOV	2852	+ 8,2	- 8,1	2794	- 0,4	2778	+ 1,2	2783
	DEZ	2496	+ 0,4	-12,5	2649	- 5,2	2787	+ 0,3	2781
1979	JAN	2606	+ 8,0	+ 4,4	2820	+ 6,5	2809	+ 0,8	2832
	FEB	2784	+10,9	+ 6,8	2856	+ 1,3	2856	+ 1,7	2879
	MAR	3330	+15,6	+19,6	2947	+ 3,2	2920	+ 2,2	(2910)
	APR	2840	+ 3,7	-14,7	2846	- 3,4	2892	- 1,0	(2939)
	MAI	3014	+24,5	+ 6,1	3117	+ 9,5	3125	+ 8,1	(2968)
	JUN	2806	+ 1,9	- 6,9	2906	- 6,8	2993	- 4,2	(3000)
	JUL	3098	+27,0	+10,4	3189	+ 9,7	3140	+ 4,9	(3024)
	AUG	2838	+ 8,9	- 8,4	3040	- 4,7	3018	- 3,9	(3006)
	SEP	3152	+ 6,9	+11,1	2958	- 2,7	2992	- 0,9	(2885)
INVESTITIONSGÜTER									
1978	SEP	6284	+ 3,7	+17,0	6100	+ 2,1	6213	+ 6,5	6119
	OKT	6914	- 1,8	+10,0	6712	+10,0	6580	+ 5,9	6180
	NOV	6470	+ 6,0	- 6,4	6358	- 5,3	6314	- 4,0	(6188)
	DEZ	7021	- 4,7	+ 8,5	5823	- 8,4	6112	- 3,2	(6193)
1979	JAN	5831	+ 5,3	-16,9	6367	+ 9,3	6309	+ 3,2	(6194)
	FEB	5468	+ 4,3	- 6,2	6155	- 3,3	6155	- 2,4	(6207)
	MAR	6567	+ 2,4	+20,1	6028	- 2,1	6063	- 1,5	(6226)
	APR	6243	+ 9,4	- 4,9	6522	+ 8,2	6557	+ 8,1	(6207)
	MAI	6428	+10,1	+ 3,0	6492	- 0,5	6444	- 1,6	(6204)
	JUN	6112	- 6,6	- 4,9	5944	- 8,4	6187	- 4,1	(6157)
	JUL	6245	+14,0	+ 2,2	6452	+ 8,5	6335	+ 2,4	(6094)
	AUG	5598	+ 4,3	-10,4	6147	- 4,7	6085	- 3,9	(6016)
	SEP	5473	-12,9	- 2,2	5416	-11,9	5564	- 8,6	(5912)

9 AUSSENHANDEL (SPEZIALHANDEL)

9.2 AUSFUHR - TATSÄCHLICHE WERTE (MILL. DM)

JAHR	MONAT	ORIGINALWERT		SAISONBEREINIGTER WERT		SAISON- UND ARBEITSTÄGLICH BEREINIGTER WERT		GLATTE KOMPONENTE	
		MILL. DM	VERÄNDERUNG IN O/O GEGEN VORJAHR	VORMONAT	MILL. DM	VERÄNDERUNG IN O/O GEGEN VORMONAT	MILL. DM	VERÄNDERUNG IN O/O GEGEN VORMONAT	MILL. DM
VERBRAUCHSGÜTER									
1978	SEP	3538	+ 3,6	+35,9	3179	+ 0,8	3212	+ 2,7	3181
	OKT	3741	+ 1,9	+ 5,7	3231	+ 1,6	3172	- 1,2	3183
	NOV	3366	- 1,8	-10,0	3156	- 2,3	3137	- 1,1	3214
	DEZ	3112	- 2,6	- 7,5	3110	- 1,5	3219	+ 2,6	3245
1979	JAN	2977	+ 3,4	- 4,3	3247	+ 4,4	3252	+ 1,0	3247
	FEB	3310	+ 6,4	+11,2	3317	+ 2,2	3317	+ 2,0	3279
	MAR	3712	+ 6,5	+12,1	3285	- 1,0	3285	- 1,0	3309
	APR	3370	+ 8,7	- 9,2	3425	+ 4,3	3399	+ 3,5	3325
	MAI	3431	+22,7	+ 1,8	3571	+ 4,3	3555	+ 4,6	(3354)
	JUN	3146	- 4,0	- 8,3	3234	- 9,4	3370	- 5,2	(3386)
	JUL	3162	+18,4	+ 0,5	3577	+10,6	3514	+ 4,3	(3422)
	AUG	2918	+12,1	- 7,7	3457	- 3,4	3462	- 1,5	(3461)
	SEP	3634	+ 2,7	+24,5	3336	- 3,5	3366	- 2,8	(3504)
EG-LÄNDER									
1978	SEP	11276	+ 4,4	+18,1	10753	- 1,4	10852	+ 0,8	10791
	OKT*	12433	+13,0	+10,3	12081	+12,4	11879	+ 9,5	10879
	NOV	11832	+13,1	- 4,8	11536	- 4,5	11406	- 4,0	11221
	DEZ	11164	+ 4,2	- 5,6	10944	- 5,1	11395	- 0,1	11342
1979	JAN	10973	+ 9,2	- 1,7	11570	+ 5,7	11571	+ 1,5	11618
	FEB	11550	+15,2	+ 5,3	11872	+ 2,6	11872	+ 2,6	11919
	MAR	13679	+18,3	+18,4	12692	+ 6,9	12633	+ 6,4	(12223)
	APR	12759	+16,6	- 6,7	12536	- 1,2	12489	- 1,1	(12506)
	MAI	13410	+27,5	+ 5,1	13117	+ 4,6	13021	+ 4,3	(12731)
	JUN	12254	+ 4,2	- 8,6	12046	- 8,2	12526	- 3,8	(12852)
	JUL	12370	+30,7	+ 0,9	13243	+ 9,9	13110	+ 4,7	(12833)
	AUG	11229	+17,7	- 9,2	12560	- 5,2	12423	- 5,2	(12250)
	SEP	12524	+11,1	+11,5	12007	- 4,4	12181	- 1,9	(11890)
ANDERE EUROPÄISCHE INDUSTRIALISIERTE LÄNDER									
1978	SEP	5100	+ 4,0	+11,2	4894	+ 0,0	4859	+ 0,9	4757
	OKT	5353	+ 1,1	+ 5,0	4936	+ 0,9	4896	+ 0,8	4795
	NOV	5056	- 0,1	- 5,5	4885	- 1,0	4820	- 1,6	4883
	DEZ	5308	+ 1,9	+ 5,0	4826	- 1,2	4995	+ 3,6	4967
1979	JAN	4487	+ 9,7	-15,5	5103	+ 5,7	5097	+ 2,0	5088
	FEB	4805	+11,9	+ 7,1	5139	+ 0,7	5139	+ 0,8	5207
	MAR	5826	+21,4	+21,2	5351	+ 4,1	5293	+ 3,0	(5344)
	APR	5223	+ 4,9	-10,4	5183	- 3,1	5277	- 0,3	(5467)
	MAI	5566	+27,5	+ 6,6	5637	+ 8,8	5633	+ 6,7	(5561)
	JUN	5354	+ 7,9	- 3,8	5582	- 1,0	5710	+ 1,4	(5603)
	JUL	5298	+28,2	- 1,0	5612	+ 0,5	5580	- 2,3	(5566)
	AUG	5174	+12,8	- 2,3	5529	- 1,5	5482	- 1,8	(5628)
	SEP	5377	+ 5,4	+ 3,9	5137	- 7,1	5135	- 6,3	(4939)
VEREINIGTE STAATEN									
1978	SEP	1704	- 3,1	+13,4	1616	- 2,2	1634	+ 0,4	(1722)
	OKT	1981	+20,1	+16,3	1777	+10,0	1713	+ 4,8	(1732)
	NOV	1768	+ 0,4	-10,8	1687	- 5,1	1706	- 0,4	(1740)
	DEZ	1661	- 6,5	- 6,1	1632	- 3,3	1711	+ 0,3	(1750)
1979	JAN	1496	+ 0,7	- 9,9	1656	+ 1,5	1647	- 3,7	(1761)
	FEB*	2967	+80,9	+98,3	3057	+84,6	3044	+84,8	(1776)
	MAR	1760	+ 5,5	-40,7	1758	-42,5	1748	-42,6	(1781)
	APR	1951	+20,1	+10,9	1918	+ 9,1	1915	+ 9,6	(1785)
	MAI	1697	+17,9	-13,0	1793	- 6,5	1783	- 6,9	(1778)
	JUN	1831	- 8,0	+ 7,9	1692	- 5,6	1756	- 1,5	(1734)
	JUL	1888	+10,2	+ 3,1	1864	+10,2	1840	+ 4,8	(1711)
	AUG	1589	+ 5,7	-15,8	1727	- 7,3	1720	- 6,5	(1652)
	SEP	1471	-13,7	- 7,4	1410	-18,4	1432	-16,7	(1469)
UEBRIGE INDUSTRIALISIERTE WESTLICHE LÄNDER									
1978	SEP*	1187	+50,3	+32,5	1209	+27,7	1228	+32,3	(924)
	OKT	996	+ 9,2	-16,1	940	-22,2	940	-23,5	(942)
	NOV	963	+13,4	- 3,3	957	+ 1,8	940	+ 0,0	(961)
	DEZ	1054	+ 8,5	+ 9,4	948	- 0,9	969	+ 3,1	(980)
1979	JAN	957	+29,5	- 9,2	1003	+ 5,8	981	+ 1,2	(998)
	FEB	872	+ 6,1	- 8,9	982	- 2,1	982	+ 0,1	(1015)
	MAR	1056	- 2,3	+21,1	1000	+ 1,8	1023	+ 4,2	(1028)
	APR	1098	+29,6	+ 4,0	1114	+11,4	1110	+ 8,5	(1046)
	MAI	998	+17,3	- 9,1	1012	- 9,2	986	-11,2	(1053)
	JUN	1075	+ 8,5	+ 7,7	1049	+ 3,7	1061	+ 7,6	(1058)
	JUL	1075	+27,4	+ 0,0	1067	+ 1,7	1076	+ 1,4	(1063)
	AUG	965	+ 7,7	-10,2	997	- 6,6	980	- 8,9	(953)
	SEP	914	-23,0	- 5,3	933	- 6,4	957	- 2,3	(959)

9 AUSSENHANDEL (SPEZIALHANDEL)

9.2 AUSFUHR - TATSÄCHLICHE WERTE (MILL. DM)

JAHR	MONAT	ORIGINALWERT			SAISONBEREINIGTER WERT		SAISON- UND ARBEITSTÄGLICH PEREINIGTER WERT		GLATTE KOMPONENTE
		MILL. DM	VERÄNDERUNG VORJAHR	IN O/O GEGEN VORMONAT	MILL. DM	VERÄNDERUNG IN O/O GEGEN VORMONAT	MILL. DM	VERÄNDERUNG IN O/O GEGEN VORMONAT	
ENTWICKLUNGSLÄNDER									
1978	SEP	4007	+11,7	+ 1,5	4038	+ 0,1	4076	+ 4,3	(3974)
	OKT	4387	- 0,7	+ 9,5	4249	+ 5,2	4242	+ 4,1	(3952)
	NOV	4183	+ 7,8	- 4,7	4207	- 1,0	4098	- 3,4	(3924)
	DEZ	4027	-15,7	- 3,7	3607	-14,3	3743	- 8,7	(3888)
1979	JAN	3818	+ 4,4	- 5,2	3893	+ 7,9	3841	+ 2,6	(3848)
	FEB	3192	- 7,6	-16,4	3679	- 5,5	3679	- 4,2	(3804)
	MAR	3915	- 3,5	+22,7	3768	+ 2,4	3740	+ 1,7	(3760)
	APR	3317	-15,7	-15,3	3499	- 7,1	3562	- 4,8	(3721)
	MAI	3550	- 6,9	+ 7,0	3677	+ 5,1	3555	- 0,2	(3685)
	JUN	3700	-10,9	+ 4,2	3592	- 2,3	3762	+ 5,8	(3643)
	JUL	4035	+ 5,1	+ 9,1	3924	+ 9,2	3976	+ 5,7	(3657)
	AUG	3905	- 1,0	- 3,2	3920	- 0,1	3821	- 3,9	(3689)
	SEP	3420	-14,6	-12,4	3445	-12,1	3472	- 9,1	(3421)
	OSTBLOCKLÄNDER								
1978	SEP	1490	+13,6	+ 6,7	1495	+ 7,2	1469	+ 8,2	1442
	OKT	1459	+ 5,3	- 2,1	1501	+ 0,4	1496	+ 1,8	1444
	NOV	1519	+ 8,0	+ 4,1	1487	- 0,9	1476	- 1,3	1463
	DEZ	1739	- 9,9	+14,5	1479	- 0,5	1537	+ 4,1	1465
1979	JAN	1323	- 6,4	-23,9	1448	- 2,1	1432	- 6,8	1483
	FEB	1271	+ 1,8	- 3,9	1422	- 1,8	1422	- 0,7	1508
	MAR	1735	+25,6	+36,5	1623	+14,1	1593	+12,0	(1551)
	APR	1536	+ 1,0	-11,5	1540	- 5,1	1589	- 0,3	(1595)
	MAI	1698	+18,2	+10,5	1659	+ 7,7	1669	+ 5,0	(1660)
	JUN	1493	-12,1	-12,1	1615	- 2,7	1623	- 2,8	(1660)
	JUL	1764	+32,5	+18,2	1712	+ 6,0	1707	+ 5,2	(1692)
	AUG	1740	+24,6	- 1,4	1736	+ 1,4	1729	+ 1,3	(1731)
	SEP*	1353	- 9,2	-22,2	1363	-21,5	1362	-21,2	(1773)
	SALDO INSGESAMT								
1978	SEP	4723	+28,3	+51,6	4309	+ 6,6	4430	+10,0	(3481)
	OKT	4798	- 0,2	+ 1,6	3838	-10,9	3634	-18,0	(3456)
	NOV	3551	+15,2	-26,0	3411	-11,1	3468	- 4,6	(3410)
	DEZ	3826	- 9,4	+ 7,7	3248	- 4,8	3457	- 0,3	(3326)
1979	JAN	2050	- 3,3	-46,4	2922	-10,0	2940	-15,0	(3199)
	FEB	2583	-15,7	+16,2	2870	- 1,8	2870	- 2,4	(3035)
	MAR	3393	-20,0	+42,4	2408	-16,1	2421	-15,6	(2840)
	APR	3328	+ 2,5	- 1,9	3305	+37,3	3244	+34,0	(2631)
	MAI	2003	-34,2	-39,8	1906	-42,3	1845	-43,1	(2331)
	JUN	1728	-56,4	-13,7	1917	+ 0,6	2164	+17,3	(2116)
	JUL	607	-65,2	-64,9	1727	- 9,9	1634	-24,5	(1789)
	AUG	976	-68,7	+60,8	1758	+ 1,8	1814	+11,0	(1455)
	SEP	1895	-59,9	+94,2	1339	-23,8	1353	-25,4	(1043)

9 AUSSENHANDEL (SPEZIALHANDEL)

9.3 EINFUHR - VOLUMEN (MILL. DM)

JAHR	MONAT	ORIGINALWERT		SAISONBEREINIGTER WERT		SAISON- UND ARBEITSTÄGGLICH BEREINIGTER WERT		GLATTE KOMPONENTE	
		MILL. DM	VERÄNDERUNG VORJAHR	IN O/D GEGEN VORMONAT	MILL. DM	VERÄNDERUNG IN O/D GEGEN VORMONAT	MILL. DM	VERÄNDERUNG IN O/D GEGEN VORMONAT	MILL. DM
EINFUHR INSGESAMT									
1978	SEP	20399	+ 6,0	+ 6,7	20940	+ 2,6	20985	+ 4,6	21034
	OKT	22358	+13,1	+ 5,6	21755	+ 3,9	21316	+ 1,6	21042
	NOV	22424	+10,0	+ 0,3	21741	- 0,1	21653	+ 1,6	21413
	DEZ	21709	+ 2,0	- 3,2	20493	- 5,7	21360	- 1,4	21468
1979	JAN	21212	+ 9,1	- 2,3	22047	+ 7,6	21981	+ 2,9	21690
	FEB	20546	+ 8,1	- 3,1	21828	- 1,0	21828	- 0,7	22057
	MAR	24088	+16,9	+17,2	22717	+ 4,1	22615	+ 3,6	(22256)
	APR	21507	+ 1,8	-10,7	21748	- 4,3	22156	- 2,0	(22421)
	MAI	23541	+18,5	+ 9,5	23560	+ 8,3	23586	+ 6,5	(22539)
	JUN	22182	+ 0,8	- 5,8	21737	- 7,7	22390	- 5,1	(22620)
	JUL	23288	+18,0	+ 5,0	23465	+ 7,9	23099	+ 3,2	(22605)
	AUG	21429	+12,1	- 8,0	22659	- 3,4	22373	+ 3,1	(22376)
	SEP	20763	+ 1,8	- 3,1	21350	- 5,8	21737	- 2,8	(21202)
ERNAHRUNGSWIRTSCHAFT									
1978	SEP	3274	+14,4	+ 3,9	3405	+ 6,8	3428	+10,8	3229
	OKT	3264	+10,9	- 0,3	3304	- 3,0	3193	- 6,9	3240
	NOV	3509	+ 3,5	+ 7,5	3193	- 3,4	3198	+ 0,2	3263
	DEZ	3194	- 3,4	- 9,0	2953	- 7,5	3166	- 1,0	3292
1979	JAN	3189	+ 6,9	- 0,2	3373	+14,2	3321	+ 4,9	3278
	FEB	2988	+ 2,6	- 6,3	3246	- 3,8	3246	- 2,3	3328
	MAR	3402	+ 4,6	+13,9	3222	- 0,7	3246	+ 0,0	3349
	APR	3222	- 0,2	- 5,3	3281	+ 1,8	3359	+ 3,5	3338
	MAI	3660	+13,5	+13,6	3550	+ 8,2	3568	+ 6,2	(3333)
	JUN	3292	- 5,8	-10,1	3139	-11,6	3269	- 8,4	(3323)
	JUL	3411	+17,5	+ 3,6	3613	+15,1	3503	+ 7,2	(3307)
	AUG	3324	+ 5,5	- 2,6	3395	- 6,0	3356	- 4,2	(3285)
	SEP	2986	- 8,8	-10,2	3128	- 7,9	3222	- 4,0	(3256)
GEWERBLICHE WIRTSCHAFT (OHNE GÜTER DER BUNDESREG.)									
1978	SEP	16814	+ 4,7	+ 7,4	17166	+ 1,9	17178	+ 3,4	17417
	OKT	18691	+13,9	+11,2	18047	+ 5,1	17719	+ 3,1	17454
	NOV	18446	+11,6	- 1,3	18117	+ 0,4	18063	+ 1,9	17773
	DEZ	18143	+ 3,5	- 1,6	17347	- 4,3	17973	- 0,5	17857
1979	JAN	17654	+ 9,5	- 2,7	18286	+ 5,4	18279	+ 1,7	18055
	FEB	17257	+ 9,5	- 2,2	18189	- 0,5	18189	- 0,5	18361
	MAR	20201	+18,5	+17,1	19000	+ 4,5	18854	+ 3,7	(18548)
	APR	17885	+ 1,9	-11,5	18019	- 5,2	18321	- 2,8	(18703)
	MAI	19420	+19,7	+ 8,6	19545	+ 8,5	19590	+ 6,9	(18810)
	JUN	18422	+ 2,4	- 5,1	18146	- 7,2	18638	- 4,9	(18858)
	JUL	19483	+18,5	+ 5,8	19424	+ 7,0	19159	+ 2,8	(18824)
	AUG	17684	+13,0	- 9,2	18828	- 3,1	18611	- 2,9	(18582)
	SEP	17417	+ 3,6	- 1,5	17792	- 5,5	18068	- 2,9	(17776)
ROHSTOFFE UND HALBWAREN									
1978	SEP	6089	+ 4,4	- 0,2	6198	+ 1,0	6228	+ 3,1	6273
	OKT	6421	+ 9,4	+ 5,5	6291	+ 1,5	6298	+ 1,1	6311
	NOV	6444	+ 5,2	+ 0,4	6422	+ 2,1	6297	+ 0,0	6349
	DEZ	6760	+ 0,2	+ 4,9	6291	- 2,0	6423	+ 2,0	6392
1979	JAN	6479	+ 9,4	- 4,2	6601	+ 4,9	6538	+ 1,8	6441
	FEB	6008	+ 5,8	- 7,3	6368	- 3,5	6368	- 2,6	6494
	MAR	6777	+ 8,2	+12,8	6641	+ 4,3	6704	+ 5,3	(6547)
	APR	6272	+ 5,2	- 7,5	6467	- 2,6	6448	- 3,8	(6587)
	MAI	6794	+ 9,8	+ 8,3	6785	+ 4,9	6681	+ 3,6	(6615)
	JUN	6573	+ 9,3	- 3,3	6574	- 3,1	6699	+ 0,3	(6598)
	JUL	6788	+11,5	+ 3,3	6727	+ 2,3	6738	+ 0,6	(6617)
	AUG	6542	+ 7,3	- 3,6	6512	- 3,2	6422	- 4,7	(6584)
	SEP	6250	+ 2,6	- 4,5	6412	- 1,5	6505	+ 1,3	(6621)
ROHSTOFFE									
1978	SEP	2833	- 1,2	- 4,1	2831	+ 1,1	2880	+ 3,4	2920
	OKT	3053	+10,1	+ 7,8	3004	+ 6,1	3012	+ 4,6	2958
	NOV	3027	+ 5,9	- 0,9	2999	- 0,2	2979	- 1,1	3011
	DEZ	3298	+ 8,3	+ 9,0	3059	+ 2,0	3061	+ 2,8	3065
1979	JAN	3125	+13,6	- 5,2	3181	+ 4,0	3174	+ 3,7	3121
	FEB	2984	+16,7	- 4,5	3250	+ 2,2	3250	+ 2,4	3175
	MAR	3182	+ 6,5	+ 6,6	3179	- 2,2	3224	- 0,8	(3223)
	APR	3163	+17,7	- 0,6	3320	+ 4,4	3274	+ 1,6	(3250)
	MAI	3314	+10,4	+ 4,8	3313	- 0,2	3262	- 0,4	(3253)
	JUN	3295	+19,0	- 0,6	3300	- 0,4	3357	+ 2,9	(3232)
	JUL	3315	+16,2	+ 0,6	3253	- 1,4	3256	- 3,0	(3240)
	AUG	3342	+13,2	+ 0,8	3218	- 1,1	3192	- 2,0	(3333)
	SEP	3116	+10,0	- 6,8	3120	- 3,0	3157	- 1,1	(3243)
HALBWAREN									
1978	SEP	3256	+ 9,8	+ 3,5	3326	+ 2,3	3349	+ 4,3	(3288)
	OKT	3367	+ 8,8	+ 3,4	3342	+ 0,5	3314	- 1,0	(3299)
	NOV	3417	+ 4,6	+ 1,5	3429	+ 2,6	3367	+ 1,6	(3311)
	DEZ	3462	- 6,5	+ 1,3	3335	- 2,7	3441	+ 2,2	(3322)
1979	JAN	3354	+ 5,8	- 3,1	3388	+ 1,6	3351	- 2,6	(3332)
	FEB	3024	- 3,2	- 9,8	3176	- 6,3	3176	- 5,2	(3340)
	MAR	3595	+ 9,8	+18,9	3461	+ 9,0	3509	+10,5	(3347)
	APR	3109	- 5,1	-12,5	3152	- 8,9	3158	-10,0	(3350)
	MAI	3479	+ 9,3	+11,9	3449	+ 9,4	3421	+ 8,3	(3350)
	JUN	3278	+ 1,0	- 5,8	3232	- 6,3	3283	- 4,0	(3342)
	JUL	3473	+ 7,3	+ 5,9	3428	+ 6,1	3401	+ 3,6	(3324)
	AUG	3200	+ 1,7	- 7,9	3277	- 4,4	3242	- 4,7	(3306)
	SEP	3135	- 3,7	- 2,0	3235	- 1,3	3277	+ 1,1	(3246)

9 AUSSENHANDL (SPEZIALHANDEL)

9.3 EINFUHR - VOLUMEN (MILL. DM)

JAHR	MONAT	ORIGINALWERT			SAISONBEREINIGTER WERT		SAISON- UND ARBEITSTÄGLICH BEREINIGTER WERT		GLATTE KOMponente
		MILL. DM	VERÄNDERUNG IN O/O GEGEN VORJAHR	VORMONAT	MILL. DM	VERÄNDERUNG IN O/O GEGEN VORMONAT	MILL. DM	VERÄNDERUNG IN O/O GEGEN VORMONAT	MILL. DM
FERTIGWAREN (OHNE GÜTER DER BUNDESREG.)									
1978	SEP	10725	+ 4,8	+12,2	10947	+ 1,2	10927	+ 2,7	11196
	OKT	12270	+16,4	+14,4	11657	+ 6,5	11365	+ 4,0	11208
	NOV	12003	+15,3	- 2,2	11741	+ 0,7	11732	+ 3,2	11452
	DEZ	11383	+ 5,6	- 5,2	11145	- 5,1	11659	- 0,6	11495
1979	JAN	11175	+ 9,5	- 1,8	11716	+ 5,1	11714	+ 0,5	11629
	FEB	11249	+11,5	+ 0,7	11691	- 0,2	11691	- 0,2	11860
	MAR	13424	+24,5	+19,5	12356	+ 5,7	12210	+ 4,4	(11988)
	APR	11613	+ 0,3	-13,5	11490	- 7,0	11849	- 3,0	(12092)
	MAI	12626	+25,8	+ 8,7	12788	+11,3	12873	+ 8,6	(12164)
	JUN	11849	- 1,0	- 6,2	11580	- 9,4	11921	- 7,4	(12200)
	JUL	12695	+22,7	+ 7,1	12689	+ 9,6	12451	+ 4,4	(12182)
	AUG	11142	+16,6	-12,2	12320	- 2,9	12141	- 2,5	(12002)
	SEP	11167	+ 4,1	+ 0,2	11431	- 7,2	11670	- 3,9	(11467)
VORERZEUGNISSE									
1978	SEP	2879	+ 6,4	+10,8	3003	+ 2,5	3032	+ 5,3	3081
	OKT	3332	+17,1	+15,7	3219	+ 7,2	3144	+ 3,7	3103
	NOV	3321	+16,9	- 0,3	3277	+ 1,8	3281	+ 4,4	3173
	DEZ	2923	+ 4,9	-12,0	3089	- 5,7	3240	- 1,2	3188
1979	JAN	3285	+13,0	+12,4	3334	+ 7,9	3311	+ 2,2	3233
	FEB	3232	+16,9	- 1,6	3292	- 1,3	3292	- 0,6	3283
	MAR	3595	+15,1	+11,2	3284	- 0,2	3284	- 0,2	(3326)
	APR	3366	+ 5,2	- 6,4	3260	- 0,7	3280	- 0,1	(3362)
	MAI	3521	+22,6	+ 4,6	3488	+ 7,0	3504	+ 6,8	(3385)
	JUN	3296	+ 0,7	- 6,4	3161	- 9,4	3264	- 6,8	(3388)
	JUL	3559	+25,8	+ 8,0	3526	+11,5	3451	+ 5,7	(3380)
	AUG	2987	+15,0	-16,1	3328	- 5,6	3329	- 3,5	(3431)
	SEP	2965	+ 3,0	- 0,7	3093	- 7,1	3141	- 5,6	(3240)
ENDERZEUGNISSE (OHNE GÜTER DER BUNDESREG.)									
1978	SEP	7846	+ 4,3	+12,7	7938	+ 0,7	7889	+ 1,8	8108
	OKT	8938	+16,2	+13,9	8431	+ 6,2	8216	+ 4,1	8105
	NOV	8682	+14,7	- 2,9	8465	+ 0,4	8460	+ 3,0	8279
	DEZ	8460	+ 5,8	- 2,6	8059	- 4,8	8425	- 0,4	8317
1979	JAN	7890	+ 8,1	- 6,7	8386	+ 4,1	8405	- 0,2	8403
	FEB	8017	+ 9,5	+ 1,6	8404	+ 0,2	8404	+ 0,0	8574
	MAR	9829	+28,4	+22,6	9078	+ 8,0	8933	+ 6,3	(8666)
	APR	8247	- 1,6	-16,1	8236	- 9,3	8563	- 4,1	(8744)
	MAI	9105	+27,1	+10,4	9299	+12,9	9375	+ 9,5	(8800)
	JUN	8553	- 1,7	- 6,1	8415	- 9,5	8653	- 7,7	(8835)
	JUL	9137	+21,5	+ 6,8	9152	+ 8,8	8979	+ 3,8	(8832)
	AUG	8155	+17,2	-10,7	9002	- 1,6	8831	- 1,6	(8704)
	SEP	8202	+ 4,5	+ 0,6	8331	- 7,5	8520	- 3,5	(8329)
HALBWAREN UND VORERZEUGNISSE									
1978	SEP	6135	+ 8,2	+ 6,8	6389	+ 3,5	6393	+ 5,3	6380
	OKT	6700	+12,8	+ 9,2	6606	+ 3,4	6490	+ 1,5	6377
	NOV	6738	+10,3	+ 0,6	6651	+ 0,7	6628	+ 2,1	6472
	DEZ	6385	- 1,6	- 5,2	6230	- 6,3	6487	- 2,1	6469
1979	JAN	6639	+ 9,3	+ 4,0	6725	+ 7,9	6703	+ 3,3	6529
	FEB	6255	+ 6,2	- 5,8	6548	- 2,6	6548	- 2,3	6614
	MAR	7190	+12,4	+14,9	6758	+ 3,2	6712	+ 2,5	(6662)
	APR	6475	+ 0,0	- 9,9	6423	- 5,0	6465	- 3,7	(6701)
	MAI	7000	+15,5	+ 8,1	6952	+ 8,2	6969	+ 7,8	(6725)
	JUN	6574	+ 0,8	- 6,1	6416	- 7,7	6606	- 5,2	(6724)
	JUL	7031	+15,9	+ 7,0	7003	+ 9,1	6908	+ 4,6	(6705)
	AUG	6187	+ 7,7	-12,0	6625	- 5,4	6609	- 4,3	(6627)
	SEP	6100	- 0,6	- 1,4	6341	- 4,3	6389	- 3,3	(6258)
ERZEUGNISSE DES NAHRUNGS- UND GENUSSMITTELGEWERBES									
1978	SEP	1599	+14,3	+ 8,0	1584	+ 7,2	1593	+10,6	1515
	OKT	1576	+ 9,7	- 1,4	1541	- 2,7	1492	- 6,3	1503
	NOV	1617	+ 5,2	+ 2,6	1489	- 3,4	1488	- 0,3	1512
	DEZ	1445	- 5,7	-10,6	1352	- 9,2	1442	- 3,1	1493
1979	JAN	1495	+ 8,0	+ 3,5	1562	+15,5	1542	+ 6,9	1504
	FEB	1357	- 0,1	- 9,2	1498	- 4,1	1498	- 2,9	1531
	MAR	1608	+ 5,8	+18,5	1543	+ 3,0	1554	+ 3,7	(1536)
	APR	1436	- 3,5	-10,7	1526	- 1,1	1552	- 0,1	(1540)
	MAI	1627	+ 7,0	+13,3	1624	+ 6,4	1628	+ 4,9	(1545)
	JUN	1504	- 2,3	- 7,6	1509	- 7,1	1569	- 3,6	(1561)
	JUL	1685	+16,6	+12,0	1715	+13,7	1673	+ 6,6	(1564)
	AUG	1590	+ 7,4	- 5,6	1590	- 7,3	1579	- 5,6	(1533)
	SEP	1462	- 8,6	- 8,1	1453	- 8,6	1486	- 5,9	(1388)
ERZEUGNISSE DES GRUNDSTOFF- UND PRODUKTIONS-GÜTERGEWERBES									
1978	SEP	5797	+ 9,7	+ 5,4	5882	+ 4,1	5891	+ 5,6	5885
	OKT	6152	+16,9	+ 7,8	6092	+ 3,6	6010	+ 2,0	5892
	NOV	6184	+14,5	+ 0,5	6185	+ 1,5	6173	+ 2,7	5979
	DEZ	5849	+ 2,9	- 5,4	5813	- 6,0	6006	- 2,7	6006
1979	JAN	5871	+ 9,8	+ 0,4	6162	+ 6,0	6140	+ 2,2	6048
	FEB	5621	+ 6,2	- 4,3	6005	- 2,5	6005	- 2,2	6120
	MAR	6672	+13,7	+18,7	6258	+ 4,2	6237	+ 3,9	(6175)
	APR	5996	+ 0,3	-10,1	5938	- 5,1	5974	- 4,2	(6221)
	MAI	6566	+16,7	+ 9,5	6457	+ 8,7	6411	+ 8,3	(6249)
	JUN	6288	+ 2,8	- 4,2	6019	- 6,8	6167	- 4,7	(6252)
	JUL	6603	+15,6	+ 5,0	6425	+ 6,7	6342	+ 2,8	(6253)
	AUG	5940	+ 9,7	-10,0	6212	- 3,3	6194	- 2,3	(6404)
	SEP	5670	- 0,6	- 4,5	5828	- 6,2	5883	- 5,0	(5901)

9 AUSSENHANDEL (SPEZIALHANDEL)

9.3 EINFUHR - VOLUMEN (MILL. DM)

JAHR	MONAT	ORIGINALWERT		SAISONBEREINIGTER WERT		SAISON- UND ARBEITSTÄGLICH BEREINIGTER WERT		GLATTE KOMPONENTE	
		MILL. DM	VERÄNDERUNG IN O/O GEGEN VORJAHR	VORMONAT	MILL. DM	VERÄNDERUNG IN O/O GEGEN VORMONAT	MILL. DM	VERÄNDERUNG IN O/O GEGEN VORMONAT	MILL. DM
ERZEUGNISSE DES INVESTITIONSGÜTER PRODUZIERENDEN GEBIESES									
1978	SEP	4797	+ 1,5	+17,7	4981	+ 0,8	4934	+ 0,9	5139
	OKT	5658	+16,2	+17,9	5460	+ 8,4	5272	+ 6,9	5227
	NOV	5599	+16,6	- 1,0	5460	+ 1,1	5466	+ 3,7	5259
	DEZ	5757	+ 7,5	+ 2,8	5191	- 4,9	5388	- 1,4	5347
1979	JAN	4920	+ 9,0	-14,5	5340	+ 2,9	5369	- 0,4	5346
	FEB	5019	+10,6	+ 2,0	5370	+ 0,6	5370	+ 0,0	5405
	MAR	6344	+32,9	+26,4	5906	+10,0	5799	+ 8,0	5475
	APR	5370	- 3,3	-15,4	5170	-12,5	5404	- 6,8	5502
	MAI	6022	+28,8	+12,1	5945	+15,0	6001	+11,0	(5539)
	JUN	5514	- 4,9	- 8,4	5264	-11,5	5427	- 9,6	(5574)
	JUL	5563	+20,3	+ 0,9	5716	+ 8,6	5606	+ 3,3	(5605)
	AUG	4937	+21,2	-11,3	5823	+ 1,9	5669	+ 1,1	(5633)
	SEP	5159	+ 7,5	+ 4,5	5374	- 7,7	5513	- 2,8	(5658)
ERZEUGNISSE DES VERERAUHGÜTER PRODUZIERENDEN GEBIESES									
1978	SEP	3320	+ 7,6	+ 9,6	3230	+ 0,6	3225	+ 2,6	3233
	OKT	3657	+15,9	+10,2	3358	+ 4,0	3263	+ 1,2	3222
	NOV	3419	+10,0	- 6,5	3303	- 1,6	3279	+ 0,5	3269
	DEZ	2944	+ 1,2	-13,9	3127	- 5,3	3324	+ 1,4	3260
1979	JAN	3352	+ 7,2	+13,9	3332	+ 6,6	3318	- 0,2	3306
	FEB	3290	+ 6,9	- 1,8	3270	- 1,9	3270	- 1,4	3365
	MAR	3704	+17,0	+12,6	3408	+ 4,2	3373	+ 3,1	(3420)
	APR	3117	+ 0,3	-15,8	3247	- 4,7	3325	- 1,4	(3487)
	MAI	3344	+21,5	+ 7,3	3585	+10,4	3579	+ 7,6	(3592)
	JUN	3242	+ 1,4	- 3,1	3354	- 6,4	3490	- 2,5	(3622)
	JUL	3840	+23,6	+18,4	3791	+13,0	3713	+ 6,4	(3597)
	AUG	3367	+11,1	-12,3	3523	- 7,1	3473	- 6,5	(3444)
	SEP	3307	- 0,4	- 1,8	3215	- 8,7	3271	- 5,8	(3180)
INVESTITIONSGÜTER									
1978	SEP	1586	- 6,4	+ 7,6	1698	- 0,4	1680	- 1,1	1799
	OKT	1837	+11,9	+15,8	1845	+ 8,7	1779	+ 5,9	1836
	NOV	1905	+15,9	+ 3,7	1866	+ 1,1	1893	+ 6,4	1848
	DEZ	2262	+11,0	+18,7	1853	- 0,7	1917	+ 1,3	1875
1979	JAN	1584	+ 0,3	-30,0	1803	- 2,7	1831	- 4,5	1867
	FEB	1808	+17,6	+14,1	2004	+11,1	2004	+ 9,4	1890
	MAR	2253	+35,8	+24,6	2090	+ 4,3	2036	+ 1,6	1915
	APR	1830	- 9,2	-18,8	1796	-14,1	1893	- 7,0	1914
	MAI	2159	+35,0	+18,0	2092	+16,5	2128	+12,4	(1926)
	JUN	1878	-11,4	-13,0	1794	-14,2	1869	-12,2	(1937)
	JUL	1945	+23,8	+ 3,6	1993	+11,1	1928	+ 3,2	(1948)
	AUG	1792	+21,6	- 7,9	2036	+ 2,2	1977	+ 2,5	(1959)
	SEP	1715	+ 8,1	- 4,3	1811	-11,1	1887	- 4,6	(1968)
VERBRAUCHSGÜTER									
1978	SEP	3739	+ 6,3	+10,4	3648	+ 1,2	3653	+ 2,8	3666
	OKT	4064	+10,8	+ 8,7	3776	+ 3,5	3690	+ 1,0	3643
	NOV	3874	+ 9,1	- 4,7	3823	+ 1,2	3808	+ 3,2	3679
	DEZ	3588	- 2,4	- 7,4	3525	- 7,8	3683	- 3,3	3656
1979	JAN	3695	+ 3,8	+ 3,0	3747	+ 6,3	3745	+ 1,7	3665
	FEB	3509	- 0,6	- 5,0	3582	- 4,4	3582	- 4,4	3694
	MAR	3984	+10,2	+13,5	3783	+ 5,6	3764	+ 5,1	(3703)
	APR	3453	- 4,3	-13,3	3553	- 6,1	3615	- 4,0	(3710)
	MAI	3543	+11,3	+ 2,6	3855	+ 8,5	3860	+ 6,8	(3714)
	JUN	3409	- 6,9	- 3,8	3526	- 8,5	3661	- 5,2	(3708)
	JUL	4062	+12,0	+19,2	3959	+12,3	3895	+ 6,4	(3712)
	AUG	3526	+ 4,1	-13,2	3735	- 5,7	3682	- 5,5	(3688)
	SEP	3644	- 2,5	+ 3,3	3556	- 4,8	3623	- 1,6	(3511)
EG-LÄNDER									
1978	SEP	9898	+ 4,7	+ 9,5	10082	- 0,1	10094	+ 2,2	10221
	OKT	10908	+12,0	+10,2	10569	+ 4,8	10325	+ 2,3	10324
	NOV	10826	+ 9,9	- 0,8	10615	+ 0,4	10590	+ 2,6	10379
	DEZ	9980	- 1,1	- 7,8	9856	- 7,2	10369	- 2,1	10495
1979	JAN	10052	+ 8,2	+ 0,7	10722	+ 8,8	10671	+ 2,9	10489
	FEB	9837	+ 4,4	- 2,1	10404	- 3,0	10404	- 2,5	10588
	MAR	12146	+19,1	+23,5	11120	+ 6,9	11025	+ 6,0	10652
	APR	10459	- 1,3	-13,9	10321	- 7,2	10566	+ 4,2	10659
	MAI	11611	+18,6	+11,0	11348	+10,0	11408	+ 8,0	(10687)
	JUN	10760	- 3,1	- 7,3	10296	- 9,3	10655	- 6,6	(10707)
	JUL	11148	+17,2	+ 3,6	11227	+ 9,0	11010	+ 3,3	(10719)
	AUG	9743	+ 7,8	-12,6	10841	- 3,4	10723	- 2,6	(10721)
	SEP	9820	- 0,8	+ 0,8	10150	- 6,4	10336	- 3,6	(10714)
UEBRIGE LÄNDER									
1978	SEP	10501	+ 7,4	+ 4,2	10846	+ 4,7	10878	+ 6,3	10810
	OKT	11450	+14,2	+ 9,0	11213	+ 3,4	11027	+ 1,4	10841
	NOV	11599	+10,0	+ 1,3	11143	- 0,6	11085	+ 0,5	11035
	DEZ	11728	+ 4,7	+ 1,1	10665	- 4,3	11030	- 0,5	11085
1979	JAN	11160	+ 9,9	- 4,8	11341	+ 6,3	11306	+ 2,5	11209
	FEB	10710	+11,7	- 4,0	11416	+ 0,7	11416	+ 1,0	11412
	MAR	11942	+14,8	+11,5	11579	+ 1,4	11588	+ 1,5	(11532)
	APR	11048	+ 5,0	- 7,5	11415	- 1,4	11583	+ 0,0	(11639)
	MAI	11930	+18,4	+ 8,0	12169	+ 6,6	12146	+ 4,9	(11723)
	JUN	11422	+ 4,7	- 4,3	11393	- 6,4	11712	- 3,6	(11797)
	JUL	12140	+18,8	+ 6,3	12227	+ 7,3	12060	+ 3,0	(11821)
	AUG	11686	+16,0	- 3,7	11927	- 2,5	11763	- 2,5	(11706)
	SEP	10943	+ 4,2	- 6,4	11321	- 5,1	11519	- 2,1	(11245)

9 AUSSENHANDEL (SPEZIALHANDEL)

9.4 AUSFUHR - VOLUMEN (MILL. DM)

JAHR	MONAT	ORIGINALWERT			SAISONBEREINIGTER WERT		SAISON- UND ARBEITSTÄGLICH BEREINIGTER WERT		GLATTE KOMPONENTE
		MILL. DM	VERÄNDERUNG VORJAHR	IN O/D GEGEN VORMONAT	MILL. DM	VERÄNDERUNG IN O/D GEGEN VORMONAT	MILL. DM	VERÄNDERUNG IN O/D GEGEN VORMONAT	MILL. DM
AUSFUHR INSGESAMT									
1978	SEP	24655	+ 7,1	+13,8	24044	- 0,1	24385	+ 3,8	23777
	OKT	26122	+ 6,1	+ 6,0	24446	+ 1,7	24083	- 1,2	24017
	NOV	24953	+ 6,4	- 4,5	24600	+ 0,6	24140	+ 0,2	(24132)
	DEZ	24343	- 2,4	- 2,4	23046	- 6,3	24262	+ 0,5	(24251)
1979	JAN	22565	+ 5,5	- 7,3	24528	+ 6,4	24138	- 0,5	(24376)
	FEB	22635	+ 5,6	+ 0,3	24209	- 1,3	24209	+ 0,3	(24555)
	MAR	27409	+11,5	+21,1	24931	+ 3,0	25239	+ 4,3	(24724)
	APR	25234	+ 5,4	- 7,9	25154	+ 0,9	25268	+ 0,1	(24850)
	MAI	26178	+17,2	+ 3,7	26067	+ 3,6	25700	+ 1,7	(24972)
	JUN	24932	- 1,4	- 4,8	24489	- 6,1	25413	- 1,1	(25092)
	JUL	25369	+20,5	+ 1,8	26416	+ 7,9	26097	+ 2,7	(25209)
	AUG	23646	+ 9,1	- 6,8	25630	- 3,0	25303	- 3,0	(25304)
	SEP	24001	- 2,7	+ 1,5	23662	- 7,7	24192	- 4,4	(25389)
GEWERBLICHE WIRTSCHAFT									
1978	SEP	23350	+ 7,5	+15,1	22555	+ 0,8	22681	+ 2,9	22385
	OKT	24655	+ 5,9	+ 5,6	23019	+ 2,1	22599	- 0,4	22456
	NOV	23428	+ 5,8	- 5,0	22943	- 0,3	22797	+ 0,9	22668
	DEZ	23038	- 1,9	- 1,7	21794	- 5,0	22771	- 0,1	22830
1979	JAN	21077	+ 4,8	- 8,5	23134	+ 6,1	23039	+ 1,2	22882
	FEB	21200	+ 4,4	+ 0,6	22900	- 1,0	22900	- 0,6	23107
	MAR	25558	+10,0	+20,6	23390	+ 2,1	23347	+ 2,0	23298
	APR	23642	+ 5,1	- 7,5	23688	+ 1,3	23790	+ 1,9	23326
	MAI	24585	+17,1	+ 4,0	24628	+ 4,0	24599	+ 3,4	(23434)
	JUN	23418	- 1,8	- 4,7	22791	- 7,5	23639	- 3,9	(23539)
	JUL	23776	+19,7	+ 1,5	24964	+ 9,5	24527	+ 3,8	(23641)
	AUG	22090	+ 8,9	- 7,1	23861	- 4,4	23756	- 3,1	(23738)
	SEP	22634	- 3,1	+ 2,5	22293	- 6,6	22588	- 4,9	(23796)
ROHSTOFFE UND HALBWAREN									
1978	SEP	2553	+18,1	+ 7,2	2482	- 2,9	2516	+ 1,0	2469
	OKT	2669	+21,0	+ 4,5	2540	+ 2,3	2512	+ 0,2	2486
	NOV	2532	+10,5	- 5,1	2524	- 0,6	2470	- 1,7	2501
	DEZ	2416	+ 7,3	- 4,6	2406	- 4,7	2533	+ 2,6	2512
1979	JAN	2304	+ 8,8	- 4,6	2512	+ 4,4	2465	- 2,7	2524
	FEB	2342	+ 8,6	+ 1,6	2489	- 0,9	2489	+ 1,0	2528
	MAR	2676	+10,2	+14,3	2521	+ 1,3	2545	+ 2,2	(2533)
	APR	2611	+ 1,7	- 2,4	2522	+ 0,0	2516	- 1,1	(2545)
	MAI	2710	+13,4	+ 3,8	2602	+ 3,2	2558	+ 1,7	(2542)
	JUN	2555	+ 3,4	- 5,7	2485	- 4,5	2575	+ 0,7	(2541)
	JUL	2604	+18,1	+ 1,9	2682	+ 7,9	2665	+ 3,5	(2542)
	AUG	2443	+ 2,6	- 6,2	2564	- 4,4	2548	- 4,4	(2532)
	SEP	2441	- 4,4	- 0,1	2394	- 6,6	2421	- 5,0	(2538)
ROHSTOFFE									
1978	SEP	581	+ 6,4	+ 8,4	556	- 5,4	561	- 1,9	573
	OKT	646	+16,2	+11,2	594	+ 6,8	593	+ 5,7	569
	NOV	569	+ 3,8	-11,9	570	- 4,0	555	- 6,4	565
	DEZ	542	- 6,9	- 4,7	518	- 9,1	548	- 1,3	559
1979	JAN	486	- 5,1	-10,3	545	+ 5,2	530	- 3,3	555
	FEB	512	- 2,3	+ 5,3	554	+ 1,7	554	+ 4,5	550
	MAR	585	- 2,3	+14,3	550	- 0,7	561	+ 1,3	(546)
	APR	528	-15,9	- 9,7	518	- 5,8	528	- 5,9	(545)
	MAI	591	+ 3,1	+11,9	576	+11,2	570	+ 8,0	(544)
	JUN	589	- 1,7	- 0,3	561	- 2,6	574	+ 0,7	(538)
	JUL	519	- 0,6	-11,9	555	- 1,1	549	- 4,4	(540)
	AUG	515	- 3,9	- 0,8	552	- 0,5	542	- 1,3	(538)
	SEP	510	-12,2	- 1,0	493	-10,7	504	- 7,0	(526)
HALBWAREN									
1978	SEP	1971	+22,0	+ 6,8	1907	- 1,4	1920	+ 1,4	1898
	OKT	2023	+22,6	+ 2,6	1972	+ 3,4	1946	+ 1,4	1907
	NOV	1963	+12,6	- 3,0	1931	- 2,1	1904	- 2,2	1941
	DEZ	1874	+12,4	- 4,5	1892	- 2,0	1968	+ 3,4	1934
1979	JAN	1818	+13,3	- 3,0	1985	+ 4,9	1977	+ 0,5	1956
	FEB	1830	+12,1	+ 0,7	1946	- 2,0	1946	- 1,6	1982
	MAR	2091	+14,3	+14,3	1968	+ 1,1	1967	+ 1,1	(1992)
	APR	2082	+ 7,3	- 0,4	1985	+ 0,9	1963	- 0,2	(2000)
	MAI	2119	+16,7	+ 1,8	2042	+ 2,9	2011	+ 0,5	(2005)
	JUN	1967	+ 5,0	- 7,2	1945	- 4,8	2020	+ 0,4	(2006)
	JUL	2085	+24,0	+ 6,0	2150	+10,5	2139	+ 5,9	(2009)
	AUG	1929	+ 4,6	- 7,5	2026	- 5,8	2016	- 5,8	(1987)
	SEP	1931	- 2,0	+ 0,1	1864	- 8,0	1869	- 7,3	(1805)
FERTIGWAREN									
1978	SEP	20797	+ 6,3	+16,2	20249	+ 0,8	20542	+ 4,6	19914
	OKT	21986	+ 4,3	+ 5,7	20495	+ 1,2	20166	- 1,8	20104
	NOV	20896	+ 5,3	- 5,0	20567	+ 0,4	20204	+ 0,2	(20189)
	DEZ	20622	- 2,8	- 1,3	19382	- 5,8	20383	+ 0,9	(20279)
1979	JAN	18773	+ 4,4	- 9,0	20484	+ 5,7	20180	- 1,0	(20376)
	FEB	18858	+ 3,9	+ 0,5	20209	- 1,3	20209	+ 0,1	(20528)
	MAR	22882	+10,0	+21,3	20722	+ 2,5	20996	+ 3,9	(20666)
	APR	21031	+ 5,5	- 8,1	21053	+ 1,6	21152	+ 0,7	(20773)
	MAI	21875	+17,5	+ 4,0	21861	+ 3,8	21561	+ 1,9	(20881)
	JUN	20863	- 2,3	- 4,6	20480	- 6,3	21264	- 1,4	(20990)
	JUL	21172	+19,9	+ 1,5	22092	+ 7,9	21797	+ 2,5	(21100)
	AUG	19647	+ 9,7	- 7,2	21485	- 2,7	21193	- 2,8	(21195)
	SEP	20193	- 2,9	+ 2,8	19864	- 7,5	20334	- 4,1	(21290)

9 AUSSENHANDEL (SPEZIALHANDEL)

9.4 AUSFUHR - VOLUMEN (MILL. DM)

JAHR	MONAT	ORIGINALWERT		SAISONBEREINIGTER WERT		SAISON- UND ARBEITSTÄGLICH BEREINIGTER WERT		GLATTE KOMPONENTE	
		MILL. DM	VERÄNDERUNG VORJAHR	IN O/O GEGEN VORMONAT	MILL. DM	VERÄNDERUNG IN O/O GEGEN VORMONAT	MILL. DM	VERÄNDERUNG IN O/O GEGEN VORMONAT	MILL. DM
VORERZEUGNISSE									
1978	SEP	4730	+15,9	+14,1	4593	+ 2,7	4593	+ 4,4	4573
	OKT	5015	+22,9	+ 6,0	4812	+ 4,8	4711	+ 2,6	4576
	NOV	4910	+19,7	- 2,1	4772	- 0,8	4735	+ 0,5	4667
	DEZ	4453	+ 7,4	- 9,3	4472	- 6,3	4664	- 1,5	4634
1979	JAN	4272	+ 9,7	- 4,1	4606	+ 3,0	4606	- 1,2	4676
	FEB	4264	+ 6,9	- 0,2	4574	- 0,7	4574	- 0,7	4768
	MAR	5404	+19,9	+26,7	4900	+ 7,1	4849	+ 6,0	(4796)
	APR	4739	+ 5,5	-12,3	4680	- 4,5	4764	- 1,8	(4819)
	MAI	5116	+21,7	+ 8,0	5035	+ 7,6	5000	+ 5,0	(4838)
	JUN	4730	- 3,0	- 7,5	4664	- 7,4	4822	- 3,6	(4854)
	JUL	5081	+27,3	+ 7,4	5270	+13,0	5205	+ 7,9	(4891)
	AUG	4806	+15,9	- 5,4	5099	- 3,2	5023	- 3,5	(4822)
	SEP	4638	- 1,9	- 3,5	4531	-11,1	4605	- 8,3	(4411)
ENDERZEUGNISSE									
1978	SEP	16067	+ 3,8	+16,8	15500	+ 0,9	15634	+ 3,3	15403
	OKT	16971	- 0,1	+ 5,6	15678	+ 1,1	15399	- 1,5	15518
	NOV	15985	+ 1,5	- 5,8	15623	- 0,4	15533	+ 0,9	(15558)
	DEZ	16169	- 5,3	+ 1,2	14868	- 4,8	15497	- 0,2	(15607)
1979	JAN	14502	+ 2,9	-10,3	15938	+ 7,2	15878	+ 2,5	(15665)
	FEB	14593	+ 3,0	+ 0,6	15803	- 0,8	15803	- 0,5	(15769)
	MAR	17478	+ 7,3	+19,8	15925	+ 0,8	15965	+ 1,0	(15862)
	APR	16292	+ 5,5	- 6,8	16544	+ 3,9	16569	+ 3,8	(15943)
	MAI	16759	+16,3	+ 2,9	16943	+ 2,4	16887	+ 1,9	(16031)
	JUN	16133	- 2,1	- 3,7	15721	- 7,2	16299	- 3,5	(16127)
	JUL	16091	+17,7	- 0,3	17015	+ 8,2	16706	+ 2,5	(16232)
	AUG	14841	+ 7,9	- 7,8	16216	- 4,7	16153	- 3,3	(16363)
	SEP	15556	- 3,2	+ 4,8	15360	- 5,3	15587	- 3,5	(16467)
ERZEUGNISSE DES GRUNDSTOFF- UND PRODUKTIONSGÜTERGEWERBES									
1978	SEP	6886	+17,7	+ 9,2	6767	+ 1,5	6764	+ 3,0	6721
	OKT	7192	+21,5	+ 4,4	7014	+ 3,7	6920	+ 2,3	6650
	NOV	7043	+14,8	- 2,1	6826	- 2,7	6776	- 2,1	6697
	DEZ	6420	+ 6,1	- 8,8	6479	- 5,1	6666	- 1,6	6618
1979	JAN	6182	+ 7,6	- 3,7	6654	+ 2,7	6649	- 0,3	6658
	FEB	6262	+ 5,6	+ 1,3	6627	- 0,4	6627	- 0,3	6761
	MAR*	7854	+17,6	+25,4	7425	+12,0	7380	+11,4	(6774)
	APR	7017	+ 0,8	-10,7	6722	- 9,5	6775	- 8,2	(6797)
	MAI	7448	+17,7	+ 6,1	7229	+ 7,5	7179	+ 6,0	(6833)
	JUN	6988	- 0,2	- 6,2	6873	- 4,9	7036	- 2,0	(6890)
	JUL	7343	+24,8	+ 5,1	7615	+10,8	7546	+ 7,2	(7019)
	AUG	7020	+11,3	- 4,4	7366	- 3,3	7287	- 3,4	(6986)
	SEP	6717	- 2,5	- 4,3	6635	- 9,9	6694	- 8,1	(6290)
ERZEUGNISSE DES INVESTITIONSGÜTER PRODUZIERENDEN GEWERBES									
1978	SEP	12590	+ 2,4	+20,9	12178	+ 1,7	12401	+ 4,8	12126
	OKT	13353	- 2,7	+ 6,1	12269	+ 0,7	12065	- 2,7	12231
	NOV	12664	+ 0,4	- 5,2	12334	+ 0,5	12225	+ 1,3	(12261)
	DEZ	13145	- 4,8	+ 3,8	11731	- 4,9	12174	- 0,4	(12298)
1979	JAN	11474	+ 2,8	-12,7	12648	+ 7,8	12614	+ 3,6	(12344)
	FEB	11412	+ 2,2	- 0,5	12449	- 1,6	12449	- 1,3	(12432)
	MAR	13616	+ 6,0	+19,3	12498	+ 0,4	12636	+ 1,5	(12517)
	APR	13613	+16,1	+ 0,0	13765	+10,1	13588	+ 7,5	(12583)
	MAI	13237	+16,9	- 2,8	13437	- 2,4	13292	- 2,2	(12655)
	JUN	12695	- 3,0	- 4,1	12300	- 8,5	12865	- 3,2	(12734)
	JUL	12554	+16,5	- 1,1	13359	+ 8,6	13117	+ 2,0	(12820)
	AUG	11425	+ 9,8	- 9,0	12784	- 4,3	12760	- 2,7	(12935)
	SEP	12021	- 4,5	+ 5,2	11905	- 6,9	12106	- 5,1	(13012)
ERZEUGNISSE DES VERBRAUCHSGÜTER PRODUZIERENDEN GEWERBES									
1978	SEP	2828	+ 6,2	+14,4	2605	- 2,2	2621	+ 0,3	2606
	OKT	2972	+ 8,2	+ 5,1	2672	+ 2,6	2612	- 0,3	2613
	NOV	2764	+ 8,6	- 7,0	2691	+ 0,7	2677	+ 2,5	2662
	DEZ	2408	+ 0,1	-12,9	2548	- 5,3	2672	- 0,2	2660
1979	JAN	2461	+ 5,7	+ 2,2	2679	+ 5,1	2669	- 0,1	2705
	FEB	2590	+ 8,2	+ 5,2	2708	+ 1,1	2708	+ 1,5	2745
	MAR	3088	+12,5	+19,2	2768	+ 2,2	2755	+ 1,7	(2770)
	APR	2840	+ 8,2	- 8,0	2814	+ 1,7	2827	+ 2,6	(2791)
	MAI	2846	+20,7	+ 0,2	2924	+ 3,9	2926	+ 3,5	(2808)
	JUN	2653	- 1,2	- 6,8	2725	- 6,8	2816	- 3,8	(2823)
	JUL	2855	+23,1	+ 7,6	2966	+ 8,8	2916	+ 3,6	(2827)
	AUG	2619	+ 6,0	- 8,3	2822	- 4,9	2808	- 3,7	(2786)
	SEP	2911	+ 2,9	+11,1	2695	- 4,5	2727	- 2,9	(2646)
INVESTITIONSGÜTER									
1978	SEP	5937	+ 1,5	+18,6	5736	+ 3,4	5832	+ 7,4	5671
	OKT	6288	- 8,7	+ 5,9	6103	+ 6,4	5995	+ 2,8	5723
	NOV	5847	- 1,4	- 7,0	5757	- 5,7	5731	- 4,4	(5723)
	DEZ	6366	- 7,6	+ 8,9	5393	- 6,3	5650	- 1,4	(5724)
1979	JAN	5354	+ 1,1	-15,9	5927	+ 9,9	5856	+ 3,6	(5726)
	FEB	5054	+ 0,0	- 5,6	5711	- 3,6	5711	- 2,5	(5738)
	MAR	6225	+ 1,5	+23,2	5640	- 1,2	5696	- 0,3	(5757)
	APR	5894	+ 8,5	- 5,3	6120	+ 8,5	6161	+ 8,2	(5758)
	MAI	6097	+12,1	+ 3,4	6162	+ 0,7	6136	- 0,4	(5758)
	JUN	5836	- 3,2	- 4,3	5690	- 7,7	5874	- 4,3	(5756)
	JUL	5861	+15,6	+ 0,4	6057	+ 6,4	5955	+ 1,4	(5754)
	AUG	5327	+ 6,4	- 9,1	5749	- 5,1	5698	- 4,3	(5765)
	SEP	5197	-12,5	- 2,4	5135	-10,7	5264	- 7,6	(5710)

9 AUSSENHANDEL (SPEZIALHANDEL)

9.4 AUSFUHR - VOLUMEN (MILL. DM)

JAHR	MONAT	ORIGINALWERT		SAISONBEREINIGTER WERT		SAISON- UND ARBEITSTÄGLICH BEREINIGTER WERT		GLATTE KOMPONENTE	
		MILL. DM	VERÄNDERUNG VORJAHR	IN O/O GEGEN VORMONAT	MILL. DM	VERÄNDERUNG IN O/O GEGEN VORMONAT	MILL. DM	VERÄNDERUNG IN O/O GEGEN VORMONAT	MILL. DM
VERBRAUCHSGÜTER									
1978	SEP	3268	- 0,2	+35,4	2895	- 1,3	2921	+ 0,4	2913
	OKT	3439	- 0,8	+ 5,2	2931	+ 1,2	2877	- 1,5	2905
	NOV	3104	- 4,0	- 9,7	2889	- 1,4	2869	- 0,5	2926
	DEZ	2865	- 5,4	- 7,7	2837	- 1,8	2939	+ 2,4	2949
1979	JAN	2710	+ 0,9	- 5,4	2967	+ 4,6	2970	+ 1,1	2945
	FEB	2970	+ 4,2	+ 9,6	3016	+ 1,7	3016	+ 1,5	2964
	MAR	3278	+ 3,2	+10,4	2937	- 2,6	2936	- 2,7	2983
	APR	2999	+ 4,9	- 8,5	3086	+ 5,1	3058	+ 4,2	2989
	MAI	3082	+18,7	+ 2,8	3195	+ 3,5	3180	+ 4,0	(3008)
	JUN	2821	- 6,8	- 8,5	2888	- 9,6	3008	- 5,4	(3029)
	JUL	2767	+12,8	- 1,9	3170	+ 9,8	3113	+ 3,5	(3053)
	AUG	2604	+ 7,9	- 5,9	3090	- 2,5	3097	- 0,5	(3080)
	SEP	3277	+ 0,3	+25,8	2963	- 4,1	2984	- 3,6	(3110)
EG-LÄNDER									
1978	SEP	11148	+ 3,7	+19,4	10760	- 1,2	10899	+ 1,6	10954
	OKT	12132	+10,6	+ 8,8	11407	+ 6,0	11133	+ 2,1	11049
	NOV	11719	+11,5	- 3,4	11491	+ 0,7	11453	+ 2,9	11222
	DEZ	10979	+ 3,1	- 6,3	10891	- 5,2	11419	- 0,3	11361
1979	JAN	10730	+ 6,6	- 2,3	11418	+ 4,8	11391	- 0,2	11402
	FEB	11269	+12,0	+ 5,0	11633	+ 1,9	11633	+ 2,1	11585
	MAR	13289	+14,7	+17,9	11753	+ 1,0	11747	+ 1,0	11716
	APR	12239	+12,0	- 7,9	12080	+ 2,8	11979	+ 2,0	11792
	MAI	12769	+22,1	+ 4,3	12533	+ 3,8	12522	+ 4,5	(11893)
	JUN	11595	- 0,2	- 9,2	11359	- 9,4	11895	- 5,0	(11992)
	JUL	11827	+27,7	+ 2,0	12862	+13,2	12577	+ 5,7	(12088)
	AUG	10543	+13,0	-10,9	12105	- 5,9	12154	- 3,4	(12181)
	SEP	11856	+ 6,4	+12,5	11660	- 3,7	11817	- 2,8	(12269)
ÜBRIGE LÄNDER									
1978	SEP	13507	+10,1	+ 9,5	13269	+ 1,3	13361	+ 4,4	12794
	OKT	13990	+ 2,5	+ 3,6	13030	- 1,8	12867	- 3,7	12884
	NOV	13234	+ 2,3	- 5,4	13044	+ 0,1	12826	- 0,3	(12903)
	DEZ	13563	- 6,6	+ 1,0	12194	- 6,5	12779	- 0,4	(12923)
1979	JAN	11835	+ 4,6	-11,4	13147	+ 7,8	12935	+ 1,2	(12945)
	FEB	11366	- 0,1	- 4,0	12721	- 3,2	12721	- 1,7	(12995)
	MAR	14120	+ 8,7	+24,2	13229	+ 4,0	13317	+ 4,7	(13035)
	APR	12995	- 0,1	- 8,0	13090	- 1,1	13313	+ 0,0	(13058)
	MAI	13408	+12,9	+ 3,2	13544	+ 3,5	13343	+ 0,2	(13079)
	JUN	13337	- 2,3	- 0,5	13069	- 3,5	13468	+ 0,9	(13100)
	JUL	13542	+14,8	+ 1,5	13641	+ 4,4	13569	+ 0,7	(13121)
	AUG	13104	+ 6,3	- 3,2	13513	- 0,9	13250	- 2,4	(13127)
	SEP	12145	-10,1	- 7,3	12024	-11,0	12250	- 7,5	(13120)

9 AUSSENHANDEL (SPEZIALHANDEL)

9.5 INDEX DER DURCHSCHNITTSWERTE (1976 = 100)

JAHR	MONAT	ORIGINALWERT			SAISONBEREINIGTER WERT		SAISON- UND ARBEITSTÄGLICH BEREINIGTER WERT		GLATTE KOMPONENTE
		1976=100	VERÄNDERUNG VORJAHR	IN O/O GEGEN VORMONAT	1976=100	VERÄNDERUNG IN O/O GEGEN VORMONAT	1976=100	VERÄNDERUNG IN O/O GEGEN VORMONAT	
EINFUHR INSGESAMT									
1978	SEP	98,5	- 3,1	+ 0,0	98,3	+ 0,5	X	X	(97,8)
	OKT	97,8	- 3,0	- 0,7	98,1	- 0,2	X	X	(98,2)
	NOV	97,4	- 2,6	- 0,4	98,2	+ 0,1	X	X	(98,8)
	DEZ	97,6	- 2,0	+ 0,2	98,4	+ 0,2	X	X	(99,5)
1979	JAN	99,3	- 0,3	+ 1,7	99,5	+ 1,1	X	X	(100,5)
	FEB	101,4	+ 3,0	+ 2,1	101,3	+ 1,8	X	X	(101,6)
	MAR	102,3	+ 3,5	+ 0,9	102,1	+ 0,8	X	X	(102,8)
	APR	105,2	+ 7,5	+ 2,8	104,9	+ 2,7	X	X	(104,2)
	MAI	106,2	+ 8,6	+ 1,0	106,4	+ 1,4	X	X	(105,7)
	JUN	108,4	+10,2	+ 2,1	107,7	+ 1,2	X	X	(107,3)
	JUL	111,2	+11,6	+ 2,6	110,1	+ 2,2	X	X	(109,0)
	AUG	110,7	+12,4	- 0,4	110,3	+ 0,2	X	X	(110,3)
	SEP	112,0	+13,7	+ 1,2	111,7	+ 1,3	X	X	(110,5)
AUSFUHR INSGESAMT									
1978	SEP	100,7	- 0,2	- 0,6	101,0	- 0,1	X	X	(101,4)
	OKT	102,1	+ 1,6	+ 1,4	102,3	+ 1,3	X	X	(101,6)
	NOV	101,8	+ 1,7	- 0,3	102,0	- 0,3	X	X	(101,8)
	DEZ	102,8	+ 0,9	+ 1,0	102,2	+ 0,2	X	X	(102,0)
1979	JAN	102,4	+ 1,9	- 0,4	102,1	- 0,1	X	X	(102,3)
	FEB	102,6	+ 2,1	+ 0,2	102,5	+ 0,4	X	X	(102,5)
	MAR	102,3	+ 2,2	- 0,3	102,7	+ 0,2	X	X	(102,8)
	APR	102,8	+ 2,9	+ 0,5	103,0	+ 0,3	X	X	(103,0)
	MAI	103,1	+ 2,5	+ 0,3	103,2	+ 0,2	X	X	(103,3)
	JUN	103,4	+ 2,0	+ 0,3	103,5	+ 0,3	X	X	(103,6)
	JUL	104,5	+ 2,9	+ 1,1	104,3	+ 0,8	X	X	(104,1)
	AUG	104,5	+ 3,2	+ 0,0	104,4	+ 0,1	X	X	(104,6)
	SEP	104,8	+ 4,1	+ 0,3	105,0	+ 0,6	X	X	(105,0)

10 VERKEHR

10.1 BEFOERDERTE GÜTER (1 000 T)

JAHR	MONAT	ORIGINALWERT			SAISONBEREINIGTER WERT		SAISON- UND ARBEITSTÄGLICH BEREINIGTER WERT		GLATTE KOMPONENTE
		1 000 T	VERÄNDERUNG VORJAHR	IN O/O GEGEN VORMONAT	1 000 T	VERÄNDERUNG IN O/O GEGEN VORMONAT	1 000 T	VERÄNDERUNG IN O/O GEGEN VORMONAT	1 000 T
EISENBahnVERKEHR									
1978	JUN	29589	+ 7,3	+ 8,9	29090	+ 4,9	28397	+ 0,6	28061
	JUL	27640	+ 8,2	- 6,6	28336	- 2,6	28477	+ 0,3	28490
	AUG	27916	+ 6,6	+ 1,0	28396	+ 0,2	28186	- 1,0	(28720)
	SEP	29275	+ 5,4	+ 4,9	28310	- 0,3	28491	+ 1,1	(28954)
	OKT	32223	+11,0	+10,1	29790	+ 5,2	29327	+ 2,9	(29188)
	NOV	32226	+ 9,2	+ 0,0	29231	- 1,9	29252	- 0,3	(29451)
	DEZ*	25189	- 9,0	-21,8	24820	-15,1	25443	-13,0	(29715)
1979	JAN	26665	+ 3,6	+ 5,9	29004	+16,9	29117	+14,4	(29924)
	FEB	27177	+11,6	+ 1,9	30347	+ 4,6	30347	+ 4,2	(30157)
	MAR	32447	+17,4	+19,4	31233	+ 2,9	31026	+ 2,2	(30315)
	APR	29038	+ 3,3	-10,5	30132	- 3,5	30244	- 2,5	(30444)
	MAI	31444	+15,7	+ 8,3	31643	+ 5,0	31770	+ 5,0	(30541)
	JUN	30718	+ 3,8	- 2,3	30416	- 3,9	31042	- 2,3	(30640)
FERNVERKEHR MIT LASTKRAFTFAHRZEUGEN									
1978	AUG	23564	+ 3,3	+ 1,9	23912	+ 1,0	23509	- 1,9	23630
	SEP	25313	+ 4,4	+ 7,4	23736	- 0,7	23798	+ 1,2	23769
	OKT	24821	+ 8,6	+ 6,0	24768	+ 4,3	24239	+ 1,9	(23872)
	NOV	25405	+ 9,5	- 5,3	24258	- 2,1	24265	+ 0,1	(23983)
	DEZ	21552	- 1,3	-15,2	23222	- 4,3	24172	- 0,4	(24102)
1979	JAN	20520	- 6,2	- 4,8	22943	- 1,2	22896	- 5,3	(24212)
	FEB	20716	+ 0,1	+ 1,0	23562	+ 2,7	23562	+ 2,9	(24407)
	MAR	24893	+ 5,9	+20,2	24148	+ 2,5	24044	+ 2,0	(24523)
	APR	24087	- 0,2	- 3,2	24106	- 0,2	24352	+ 1,3	(24661)
	MAI	26501	+11,0	+10,0	25717	+ 6,7	25851	+ 6,2	(24832)
	JUN	26107	+ 0,0	- 1,5	24537	- 4,6	25272	- 2,2	(25016)
	JUL	26107	+12,9	+ 0,0	26470	+ 7,9	25986	+ 2,8	(25214)
	AUG	25147	+ 6,7	- 3,7	25632	- 3,2	25403	- 2,2	(25434)
BINNENSCHIFFFAHRT									
1978	AUG	21927	+ 7,0	- 3,5	20377	- 7,3	20161	- 8,1	20147
	SEP	21896	+ 7,7	- 0,1	20721	+ 1,7	20815	+ 3,2	20115
	OKT	21849	+13,0	- 0,2	21044	+ 1,6	20361	- 2,2	(20145)
	NOV	20087	- 2,1	- 8,1	19998	- 5,0	20115	- 1,2	(20181)
	DEZ	16423	-13,6	-18,2	17796	-11,0	18812	- 6,5	(20224)
1979	JAN	13668	-26,3	-16,8	17580	- 1,2	17476	- 7,1	(20282)
	FEB	15029	-10,2	+10,0	19171	+ 9,1	19171	+ 9,7	(20325)
	MAR	20134	- 1,5	+34,0	19456	+ 1,5	19577	+ 2,1	(20444)
	APR	21623	- 1,3	+ 7,4	20564	+ 5,7	20610	+ 5,3	(20409)
	MAI	23126	+12,4	+ 7,0	21789	+ 6,0	21975	+ 6,6	(20536)
	JUN	22249	- 4,1	- 3,8	20223	- 7,2	21095	- 4,0	(20690)
	JUL	23868	+ 5,1	+ 7,3	22761	+12,6	22116	+ 4,8	(20873)
	AUG	22628	+ 3,2	- 5,2	21449	- 5,8	21591	- 2,4	(21087)
LUFTVERKEHR									
1978	JUL	43,28	+ 8,7	- 6,2	48,70	- 2,4	48,98	- 1,3	50,18
	AUG	44,54	+14,4	- 1,6	50,16	+ 3,0	49,64	+ 1,3	50,25
	SEP	47,09	+10,5	+ 5,7	49,83	- 0,7	49,94	+ 0,6	50,81
	OKT	50,72	+ 7,1	+ 7,7	50,53	+ 1,4	50,74	+ 1,6	50,97
	NOV	51,86	- 6,5	+ 2,2	51,40	+ 1,7	50,92	+ 0,4	51,56
	DEZ	53,40	- 0,3	+ 3,0	49,85	- 3,0	50,06	- 1,7	51,88
1979	JAN	54,63	+19,2	+ 2,3	55,14	+10,6	55,16	+10,2	(52,33)
	FEB	52,45	+ 6,0	- 4,0	52,11	- 5,5	52,11	- 5,5	(52,76)
	MAR	62,58	+ 8,6	+19,3	55,94	+ 7,3	55,54	+ 6,6	(52,79)
	APR	54,01	- 0,2	-13,7	51,99	- 7,1	51,99	- 6,4	(52,50)
	MAI	55,40	+12,9	+ 2,6	54,06	+ 4,0	53,67	+ 3,2	(51,73)
	JUN	48,53	+ 0,5	-12,4	50,46	- 6,7	50,81	- 5,3	(50,55)
	JUL	47,16	+ 4,2	- 2,8	50,82	+ 0,7	51,08	+ 0,5	(51,51)
ROHRFERNLEITUNGEN (ROHES ERDÖL)									
1978	SEP	6438	+ 1,1	- 2,6	6287	+ 0,6	6348	+ 0,7	(6492)
	OKT	6554	+12,1	+ 1,8	6348	+ 1,0	6454	+ 1,7	(6624)
	NOV	6365	+ 3,3	- 2,9	6331	- 0,3	6311	- 2,2	(6763)
	DEZ	7719	+18,1	+21,3	7190	+13,6	6926	+ 9,7	(6904)
1979	JAN	7263	+17,3	- 5,9	7116	- 1,0	7190	+ 3,8	(7041)
	FEB	6461	+18,6	-11,0	6940	- 2,5	6940	- 3,5	(7169)
	MAR	6827	+10,4	+ 5,7	7100	+ 2,3	7118	+ 2,6	(7281)
	APR	7186	+30,2	+ 5,3	7574	+ 6,7	7390	+ 3,8	(7392)
	MAI	7878	+24,7	+ 9,6	7827	+ 3,3	7721	+ 4,5	(7461)
	JUN	7520	+27,3	- 4,5	7809	- 0,2	7771	+ 0,6	(7502)
	JUL	7426	+14,5	- 1,2	7328	- 6,2	7440	- 4,3	(7435)
	AUG	7316	+10,7	- 1,5	7059	- 3,7	7052	- 5,2	(7278)
	SEP	7330	+13,9	+ 0,2	7146	+ 1,2	7160	+ 1,5	(7168)
SEESCHIFFFAHRT									
1978	JUN	12217	+ 2,7	- 0,1	12346	+ 0,5	12207	- 2,7	12168
	JUL	11650	- 4,5	- 4,6	11695	- 5,3	11636	- 4,7	12218
	AUG	12328	+ 3,5	+ 5,8	11839	+ 1,2	11770	+ 1,2	12290
	SEP	12835	+17,5	+ 4,1	12865	+ 8,7	13001	+10,5	12270
	OKT	13271	+ 4,5	+ 3,4	12504	- 2,8	12372	- 4,8	12206
	NOV	12971	+10,7	- 2,3	12135	- 3,0	12105	- 2,2	12298
	DEZ	12408	- 4,9	- 4,3	11532	- 5,0	11709	- 3,3	(12362)
1979	JAN	13217	+19,1	+ 6,5	13384	+16,1	13425	+14,7	(12491)
	FEB	10828	+ 4,8	-18,1	12243	- 8,5	12243	- 8,8	(12814)
	MAR	11926	+ 1,7	+10,1	12475	+ 1,9	12505	+ 2,1	(12759)
	APR	12499	+ 9,9	+ 4,8	13143	+ 5,4	13008	+ 4,0	(13104)
	MAI	14094	+15,2	+12,8	13993	+ 6,5	13912	+ 6,9	(13480)
	JUN	13941	+14,1	- 1,1	14133	+ 1,0	14418	+ 3,6	(14053)

10 VERKEHR

10.2 GELEISTETE TONNENKILOMETER (MILL.TKM)

JAHR	MONAT	ORIGINALWERT			SAISONBEREINIGTER WERT		SAISON- UND ARBEITSTÄGLICH BEREINIGTER WERT		GLATTE KOMPONENTE
		MILL.TKM	VERÄNDERUNG VORJAHR	IN O/O GEGEN VORMONAT	MILL.TKM	VERÄNDERUNG IN O/O GEGEN VORMONAT	MILL.TKM	VERÄNDERUNG IN O/O GEGEN VORMONAT	
EISENBAHNVERKEHR (TARIF-TKM)									
1978	JUN	5314	+ 6,1	+11,1	5105	+ 5,2	5020	+ 2,1	4883
	JUL	4910	+ 6,2	- 7,6	4969	- 2,7	5015	- 0,1	4966
	AUG	5005	+ 6,2	+ 1,9	5028	+ 1,2	4930	- 1,7	(5014)
	SEP	5298	+ 6,7	+ 5,9	5003	- 0,5	5012	+ 1,7	(5067)
	OKT	5564	+10,8	+ 5,0	5216	+ 4,3	5114	+ 2,0	(5125)
	NOV	5597	+11,3	+ 0,6	5176	- 0,8	5173	+ 1,2	(5197)
	DEZ	4792	+ 1,2	-14,4	5005	- 3,3	5221	+ 0,9	(5279)
1979	JAN	4943	+13,1	+ 3,2	5370	+ 7,3	5348	+ 2,4	(5349)
	FEB	4981	+18,0	+ 0,8	5528	+ 2,9	5528	+ 3,4	(5425)
	MAR	6022	+25,1	+20,9	5754	+ 4,1	5704	+ 3,2	(5490)
	APR	5256	+ 9,4	-12,7	5438	- 5,5	5483	- 3,9	(5554)
	MAI	5725	+19,6	+ 8,9	5750	+ 5,7	5762	+ 5,1	(5617)
	JUN	5820	+ 9,5	+ 1,7	5642	- 1,9	5753	- 0,2	(5683)
FERNVERKEHR MIT LASTKRAFTFAHRZEUGEN (TARIF-TKM)									
1978	AUG	6041	+ 3,4	+ 2,1	6315	+ 1,4	6222	- 1,3	6356
	SEP	6581	+ 4,1	+ 8,9	6272	- 0,7	6283	+ 1,0	6307
	OKT	7003	+ 8,9	+ 6,4	6481	+ 3,3	6380	+ 1,5	6224
	NOV	6709	+ 8,2	- 4,2	6359	- 1,9	6360	- 0,3	6235
	DEZ	5670	- 2,7	-15,5	6038	- 5,0	6222	- 2,2	6197
1979	JAN	5763	- 2,4	+ 1,6	6150	+ 1,9	6148	- 1,2	6249
	FEB	5757	+ 2,4	- 0,1	6261	+ 1,8	6261	+ 1,8	(6261)
	MAR*	6817	+ 8,7	+18,4	6718	+ 7,3	6702	+ 7,0	(6294)
	APR	6408	+ 0,5	- 6,0	6354	- 5,4	6385	- 4,7	(6350)
	MAI	7036	+12,0	+ 9,8	6824	+ 7,4	6839	+ 7,1	(6469)
	JUN	6876	+ 1,3	- 2,3	6619	- 3,0	6762	- 1,1	(6624)
	JUL	6876	+16,2	+ 0,0	7117	+ 7,5	7033	+ 4,0	(6815)
	AUG	6628	+ 9,7	- 3,6	6936	- 2,5	6874	- 2,3	(6858)
BINNENSCHIFFFAHRT (EFFEKTIV-TKM)									
1978	AUG	4680	+ 5,5	- 5,6	4245	- 8,9	4233	- 8,8	4190
	SEP	4614	+ 6,9	- 1,4	4388	+ 3,4	4390	+ 3,7	4168
	OKT	4529	+13,7	- 1,8	4378	- 0,2	4215	- 4,0	(4162)
	NOV	3940	- 8,4	-13,0	4054	- 7,4	4113	- 2,4	(4160)
	DEZ	3250	-17,7	-17,5	3605	-11,1	3812	- 7,3	(4160)
1979	JAN	2767	-30,9	-14,9	3592	- 0,4	3569	- 6,4	(4174)
	FEB	3011	-14,6	+ 8,8	3905	+ 8,7	3905	+ 9,4	(4174)
	MAR	4071	- 5,1	+35,2	4005	+ 2,6	4046	+ 3,6	(4198)
	APR	4435	+ 0,5	+ 8,9	4291	+ 7,1	4283	+ 5,9	(4186)
	MAI	4778	+11,9	+ 7,7	4484	+ 4,5	4547	+ 6,2	(4216)
	JUN	4638	- 7,6	- 2,9	4106	- 8,4	4275	- 6,0	(4256)
	JUL	5173	+ 4,4	+11,5	4780	+16,4	4617	+ 8,0	(4305)
	AUG	4785	+ 2,2	- 7,5	4429	- 7,3	4477	- 3,0	(4366)
LUFTVERKEHR (EFFEKTIV-TKM)									
1978	JUL	16,91	+ 7,0	- 6,7	18,21	- 2,0	18,31	- 1,1	18,62
	AUG	16,47	+11,6	- 2,6	18,65	+ 2,4	18,41	+ 0,5	18,64
	SEP	17,47	+ 8,3	+ 6,1	18,66	+ 0,1	18,64	+ 1,2	18,97
	OKT	18,72	+ 7,5	+ 7,2	19,02	+ 1,9	18,86	+ 1,2	19,16
	NOV	19,51	- 4,8	+ 4,2	19,31	+ 1,5	19,34	+ 2,5	19,46
	DEZ	19,93	+ 1,3	+ 2,2	18,84	- 2,4	19,20	- 0,7	19,62
1979	JAN	20,64	+18,8	+ 3,6	20,55	+ 9,1	20,58	+ 7,2	(19,80)
	FEB	20,02	+ 6,8	- 3,0	19,72	- 4,0	19,72	- 4,2	(19,97)
	MAR	23,72	+ 8,1	+18,5	21,55	+ 9,3	21,33	+ 8,2	(20,00)
	APR	20,57	+ 1,0	-13,3	19,64	- 8,9	19,76	- 7,4	(19,96)
	MAI	21,03	+14,2	+ 2,2	20,22	+ 3,0	20,25	+ 2,5	(19,70)
	JUN	18,22	+ 0,5	-13,4	18,87	- 6,7	19,06	- 5,9	(19,22)
	JUL	17,66	+ 4,4	- 3,1	18,94	+ 0,4	18,87	- 1,0	(18,93)
ROHRFERNLEITUNGEN (ROHES ERDOEL, EFFEKTIV-TKM)									
1978	SEP	1115	+ 1,4	- 3,3	1123	+ 1,0	1143	+ 2,9	1170
	OKT	1195	+12,9	+ 7,2	1178	+ 4,9	1198	+ 4,8	1190
	NOV	1384	+21,9	+15,8	1307	+11,0	1300	+ 8,5	1214
	DEZ	1435	+14,3	+ 3,7	1283	- 1,8	1255	- 3,5	1250
1979	JAN	1339	+18,3	- 6,7	1316	+ 2,6	1320	+ 5,2	1290
	FEB	1131	+ 6,1	-15,5	1260	- 4,3	1260	- 4,5	1314
	MAR	1225	+10,8	+ 8,3	1277	+ 1,3	1293	+ 2,6	(1331)
	APR	1325	+36,6	+ 8,2	1414	+10,7	1390	+ 7,5	(1350)
	MAI	1365	+21,1	+ 3,0	1358	- 4,0	1344	- 3,3	(1367)
	JUN	1439	+34,7	+ 5,4	1460	+ 7,5	1466	+ 9,1	(1380)
	JUL	1397	+25,6	- 2,9	1377	- 5,7	1382	- 5,7	(1394)
	AUG	1381	+19,8	- 1,1	1347	- 2,2	1348	- 2,5	(1408)
	SEP	1412	+26,6	+ 2,2	1428	+ 6,0	1436	+ 6,5	(1490)

JAHR	MONAT	ORIGINALWERT		SAISONBEREINIGTER WERT		SAISON- UND ARBEITSTÄGLICH BEREINIGTER WERT		GLATTE KOMPONENTE	
		29.12.1972 = 100	VERÄNDERUNG VORJAHR	IN O/O GEGEN VORMONAT	29.12.1972 = 100	VERÄNDERUNG IN O/O GEGEN VORMONAT	29.12.1972 = 100		VERÄNDERUNG IN O/O GEGEN VORMONAT
GESAMTINDEX									
1978	NOV	111,9	+ 6,0	- 2,8	112,9	- 2,8	X	X	112,3
	DEZ	111,9	+ 7,7	+ 0,0	112,6	- 0,3	X	X	112,1
1979	JAN	114,1	+ 7,7	+ 2,0	112,2	- 0,4	X	X	111,5
	FEB	110,6	+ 3,1	- 3,1	109,3	- 2,6	X	X	110,5
	MAR	109,1	+ 2,5	- 1,4	108,7	- 0,5	X	X	109,7
	APR	108,4	+ 2,7	- 0,6	107,3	- 1,3	X	X	108,9
	MAI	105,3	+ 1,3	- 2,9	105,5	- 1,7	X	X	(107,6)
	JUN	101,6	- 4,6	- 3,5	103,5	- 1,9	X	X	(106,3)
	JUL	102,5	- 5,1	+ 0,9	104,0	+ 0,5	X	X	(104,8)
	AUG	104,7	- 5,5	+ 2,1	104,1	+ 0,1	X	X	(103,1)
	SEP	106,2	- 6,2	+ 1,4	105,8	+ 1,6	X	X	(102,0)
	OKT	103,9	- 9,7	- 2,2	104,5	- 1,2	X	X	(100,7)
	NOV	99,6	-11,0	- 4,1	100,9	- 3,4	X	X	(97,6)
ENERGIEWIRTSCHAFT, MONTANINDUSTRIE									
1978	NOV	134,9	+ 8,5	- 2,7	137,6	- 2,8	X	X	137,0
	DEZ	135,6	+ 9,4	+ 0,5	137,0	- 0,4	X	X	136,6
1979	JAN	142,5	+10,6	+ 5,1	138,5	+ 1,1	X	X	136,0
	FEB	137,5	+ 4,6	- 3,5	134,3	- 3,0	X	X	135,0
	MAR	134,2	+ 2,1	- 2,4	132,8	- 1,1	X	X	134,5
	APR	133,1	+ 2,1	- 0,8	131,2	- 1,2	X	X	134,1
	MAI	129,0	+ 1,4	- 3,1	130,1	- 0,8	X	X	(133,2)
	JUN	126,9	- 2,1	- 1,6	129,2	- 0,7	X	X	(132,3)
	JUL	129,5	- 1,2	+ 2,0	131,4	+ 1,7	X	X	(131,3)
	AUG	132,5	- 2,0	+ 2,3	131,5	+ 0,1	X	X	(130,2)
	SEP	134,9	- 0,9	+ 1,8	135,2	+ 2,8	X	X	(129,9)
	OKT	131,6	- 5,1	- 2,4	133,9	- 1,0	X	X	(129,1)
	NOV	126,2	- 6,4	- 4,1	129,4	- 3,4	X	X	(125,1)
INDUSTRIE (OHNE MONTAN- U. BAUINDUSTRIE)									
1978	NOV	102,5	+ 4,8	- 2,8	103,1	- 2,8	X	X	102,5
	DEZ	101,9	+ 6,8	- 0,6	102,7	- 0,4	X	X	102,5
1979	JAN	102,7	+ 6,8	+ 0,8	101,7	- 1,0	X	X	102,1
	FEB	100,4	+ 3,2	- 2,2	99,7	- 2,0	X	X	101,2
	MAR	99,8	+ 4,0	- 0,6	99,6	- 0,1	X	X	100,4
	APR	99,4	+ 4,5	- 0,4	98,4	- 1,2	X	X	99,5
	MAI	97,2	+ 3,1	- 2,2	96,5	- 1,9	X	X	(98,3)
	JUN	92,6	- 4,2	- 4,7	93,9	- 2,7	X	X	(96,8)
	JUL	92,8	- 5,5	+ 0,2	94,1	+ 0,2	X	X	(95,2)
	AUG	94,6	- 6,0	+ 1,9	94,2	+ 0,1	X	X	(93,5)
	SEP	95,6	- 7,9	+ 1,1	95,2	+ 1,1	X	X	(92,2)
	OKT	94,0	-10,9	- 1,7	94,1	- 1,2	X	X	(90,5)
	NOV	90,0	-12,2	- 4,3	90,8	- 3,5	X	X	(87,8)
BAUINDUSTRIE									
1978	NOV	119,4	+10,7	- 5,9	121,4	- 3,6	X	X	(121,9)
	DEZ	118,2	+10,1	- 1,0	118,1	- 2,7	X	X	(119,9)
1979	JAN	120,4	+ 4,8	+ 1,9	119,0	+ 0,8	X	X	(117,4)
	FEB	114,0	- 0,2	- 5,3	115,4	- 3,0	X	X	(114,5)
	MAR	110,4	+ 0,0	- 3,2	112,0	- 2,9	X	X	(111,3)
	APR	108,9	- 3,5	- 1,4	109,6	- 2,1	X	X	(108,0)
	MAI	100,5	-10,4	- 7,7	103,9	- 5,2	X	X	(104,7)
	JUN	96,2	-21,5	- 4,3	97,9	- 5,8	X	X	(101,7)
	JUL	98,7	-21,6	+ 2,6	97,6	- 0,3	X	X	(99,3)
	AUG	102,0	-20,3	+ 3,3	98,7	+ 1,1	X	X	(97,5)
	SEP	100,0	-21,9	- 2,0	97,1	- 1,6	X	X	(97,3)
	OKT	101,3	-20,2	+ 1,3	99,1	+ 2,1	X	X	(97,8)
	NOV	97,0	-18,8	- 4,2	100,2	+ 1,1	X	X	(101,3)

12 PREISE

12.1 PREISINDIZES (1970 = 100)

JAHR	MONAT	ORIGINALWERT			SAISONBEREINIGTER WERT		SAISON- UND ARBEITSTÄGLICH BEREINIGTER WERT		GLATTE KOMPONENTE 1970=100
		1970=100	VERÄNDERUNG IN O/O GEGEN VORJAHR	VERÄNDERUNG IN O/O GEGEN VORMONAT	1970=100	VERÄNDERUNG IN O/O GEGEN VORMONAT	1970=100	VERÄNDERUNG IN O/O GEGEN VORMONAT	
ERZEUGERPREISE INDUSTRIELLER PRODUKTE									
1978	OKT	146,7	+ 1,5	+ 0,1	(147,2)
	NOV	147,2	+ 1,9	+ 0,3	(147,7)
	DEZ	147,5	+ 2,1	+ 0,2	(148,3)
1979	JAN	148,5	+ 2,3	+ 0,7	(148,9)
	FEB	149,6	+ 3,0	+ 0,7	(149,6)
	MAR	150,9	+ 3,7	+ 0,9	(150,4)
	APR	151,8	+ 4,1	+ 0,6	(151,2)
	MAI	152,5	+ 4,2	+ 0,5	(152,1)
	JUN	153,3	+ 4,7	+ 0,5	(153,0)
	JUL	154,4	+ 5,4	+ 0,7	(154,0)
	AUG	155,1	+ 5,9	+ 0,5	(155,0)
	SEP	155,7	+ 6,2	+ 0,4	(155,9)
	OKT	156,4	+ 6,6	+ 0,4	(156,9)
ERZEUGERPREISE LANDWIRTSCH. PRODUKTE									
1978	OKT	134,1	- 5,2	- 0,9	(135,4)
	NOV	135,7	- 4,6	+ 1,2	(135,5)
	DEZ	137,2	- 5,6	+ 1,1	(135,7)
1979	JAN	137,6	- 3,4	+ 0,3	(136,2)
	FEB	138,6	- 2,3	+ 0,7	(136,8)
	MAR	139,6	- 0,6	+ 0,7	(137,5)
	APR	139,3	+ 1,9	- 0,2	(138,3)
	MAI	137,8	+ 1,2	- 1,1	(139,1)
	JUN	138,2	+ 2,9	+ 0,3	(139,8)
	JUL	138,6	+ 1,4	+ 0,3	(140,4)
	AUG	138,2	+ 3,1	- 0,3	(140,8)
	SEP	140,4	+ 3,8	+ 1,6	(141,3)
	OKT	140,7	+ 4,9	+ 0,2	(142,7)
ERZEUGERPREISE PFLANZLICHER PRODUKTE									
1978	OKT	136,5	+ 0,4	+ 1,3	143,8
	NOV	140,8	+ 2,0	+ 3,2	145,2
	DEZ	144,8	+ 3,1	+ 2,8	146,8
1979	JAN	149,7	+ 5,9	+ 3,4	147,8
	FEB	150,7	+ 5,7	+ 0,7	148,5
	MAR	152,6	+ 6,5	+ 1,3	148,7
	APR	155,6	+10,1	+ 2,0	(149,1)
	MAI	153,5	+ 7,2	- 1,3	(149,5)
	JUN	155,3	+ 6,7	+ 1,2	(149,7)
	JUL	151,1	+ 3,1	- 2,7	(150,1)
	AUG	143,9	+ 5,9	- 4,8	(150,1)
	SEP	144,1	+ 6,9	+ 0,1	(150,8)
	OKT	144,3	+ 5,7	+ 0,1	(154,5)
ERZEUGERPREISE TIERISCHER PRODUKTE									
1978	OKT	133,2	- 7,2	- 1,7	132,1
	NOV	133,9	- 6,8	+ 0,5	131,9
	DEZ	134,6	- 8,5	+ 0,5	132,2
1979	JAN	133,3	- 6,7	- 1,0	132,6
	FEB	134,3	- 5,2	+ 0,8	133,0
	MAR	135,0	- 3,2	+ 0,5	133,5
	APR	133,6	- 1,0	- 1,0	(134,4)
	MAI	132,2	- 1,0	- 1,0	(135,2)
	JUN	132,1	+ 1,5	- 0,1	(136,1)
	JUL	134,1	+ 0,8	+ 1,5	(136,9)
	AUG	136,2	+ 2,0	+ 1,6	(137,5)
	SEP	139,0	+ 2,6	+ 2,1	(137,8)
	OKT	139,4	+ 4,7	+ 0,3	(138,1)
PREISE FUER EINFUHRWAREN									
1978	OKT	144,1	- 4,5	- 0,8	(146,1)
	NOV	145,0	- 3,5	+ 0,6	(147,3)
	DEZ	145,9	- 2,1	+ 0,6	(148,8)
1979	JAN	148,4	+ 0,3	+ 1,7	(150,7)
	FEB	153,5	+ 4,4	+ 3,4	(152,9)
	MAR	155,5	+ 6,1	+ 1,3	(155,4)
	APR	159,6	+ 8,9	+ 2,6	(158,0)
	MAI	162,4	+10,2	+ 1,8	(160,8)
	JUN	166,5	+13,1	+ 2,5	(163,7)
	JUL	170,0	+16,3	+ 2,1	(166,7)
	AUG	170,2	+17,3	+ 0,1	(169,8)
	SEP	170,6	+17,4	+ 0,2	(171,5)
	OKT	172,2	+19,5	+ 0,9	(173,3)
PREISE FUER AUSFUHRWAREN									
1978	OKT	145,8	+ 1,6	- 0,1	(146,4)
	NOV	146,2	+ 2,0	+ 0,3	(146,9)
	DEZ	146,4	+ 2,3	+ 0,1	(147,5)
1979	JAN	147,7	+ 2,7	+ 0,9	(148,2)
	FEB	148,8	+ 3,1	+ 0,7	(148,9)
	MAR	149,8	+ 3,8	+ 0,7	(149,7)
	APR	151,4	+ 4,6	+ 1,1	(150,5)
	MAI	151,9	+ 4,5	+ 0,3	(151,3)
	JUN	152,7	+ 4,9	+ 0,5	(152,2)
	JUL	153,6	+ 5,4	+ 0,6	(153,3)
	AUG	154,3	+ 5,8	+ 0,5	(153,9)
	SEP	154,8	+ 6,0	+ 0,3	(154,6)
	OKT	155,4	+ 6,6	+ 0,4	(155,7)

12 PREISE
12.1 PREISINDIZES (1970 = 100)

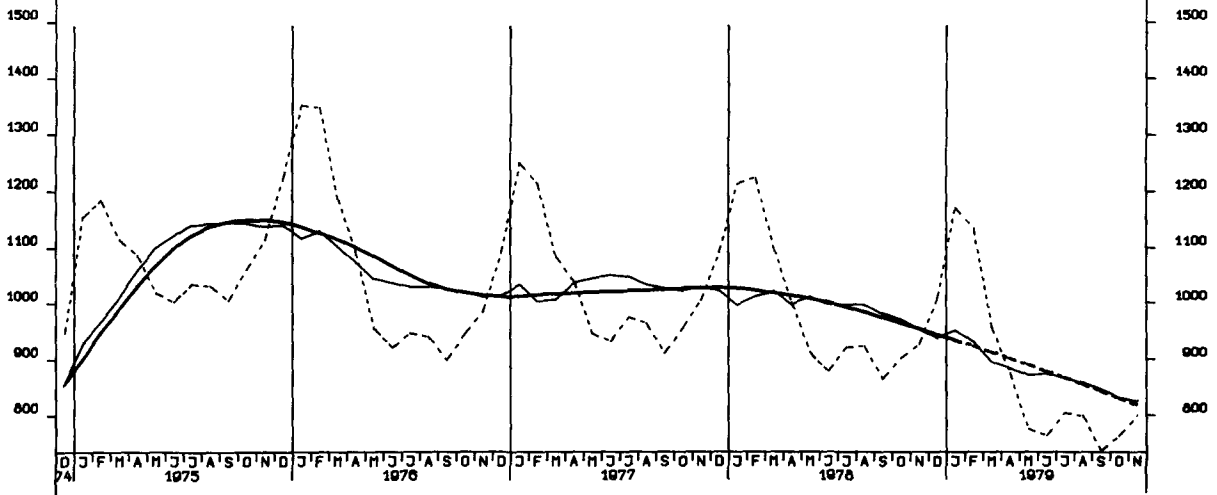
JAHR	MONAT	ORIGINALWERT			SAISONBEREINIGTER WERT		SAISON- UND ARBEITSTÄGLICH BEREINIGTER WERT		GLATTE KOMPONENTE 1970=100
		1970=100	VERÄNDERUNG VORJAHR	IN O/O GEGEN VORMONAT	1970=100	VERÄNDERUNG IN O/O GEGEN VORMONAT	1970=100	VERÄNDERUNG IN O/O GEGEN VORMONAT	
VERBRAUCHERPREISE (EINZEL-VERKAUFSPR.)									
1978	OKT	145,0	+ 2,0	+ 0,0	(146,1)
	NOV	145,5	+ 2,2	+ 0,3	(146,5)
	DEZ	146,1	+ 2,4	+ 0,4	(146,9)
1979	JAN	147,1	+ 2,6	+ 0,7	(147,5)
	FEB	148,2	+ 2,8	+ 0,7	(148,0)
	MAR	149,2	+ 3,3	+ 0,7	(148,6)
	APR	150,0	+ 3,4	+ 0,5	(149,3)
	MAI	150,8	+ 3,6	+ 0,5	(150,0)
	JUN	151,6	+ 3,9	+ 0,5	(150,8)
	JUL	152,8	+ 4,7	+ 0,8	(151,6)
	AUG	152,5	+ 5,0	- 0,2	(152,5)
	SEP	152,7	+ 5,3	+ 0,1	(153,4)
	OKT	153,2	+ 5,7	+ 0,3	(154,2)
LEBENSHALTUNG ALLER PRIVATEN HAUSHALTE									
1978	OKT	150,0	+ 2,1	+ 0,0	(151,2)
	NOV	150,5	+ 2,3	+ 0,3	(151,6)
	DEZ	151,1	+ 2,4	+ 0,4	(152,1)
1979	JAN	152,7	+ 2,9	+ 1,1	(152,6)
	FEB	153,6	+ 2,9	+ 0,6	(153,2)
	MAR	154,6	+ 3,3	+ 0,7	(153,9)
	APR	155,4	+ 3,5	+ 0,5	(154,6)
	MAI	156,0	+ 3,7	+ 0,4	(155,3)
	JUN	156,7	+ 3,9	+ 0,4	(156,1)
	JUL	157,7	+ 4,6	+ 0,6	(157,0)
	AUG	157,8	+ 4,9	+ 0,1	(157,8)
	SEP	158,0	+ 5,3	+ 0,1	(158,7)
	OKT	158,5	+ 5,7	+ 0,3	(159,7)
NAHRUNGSMITTEL									
1978	OKT	142,3	+ 0,1	- 0,8	145,8
	NOV	142,7	+ 0,4	+ 0,3	146,0
	DEZ	144,1	+ 0,6	+ 1,0	146,3
1979	JAN	145,6	+ 0,9	+ 1,0	146,5
	FEB	146,9	+ 1,0	+ 0,9	146,7
	MAR	148,3	+ 1,6	+ 1,0	146,9
	APR	149,4	+ 1,2	+ 0,7	147,0
	MAI	150,9	+ 2,0	+ 1,0	147,1
	JUN	150,3	+ 1,0	- 0,4	147,0
	JUL	149,7	+ 0,5	- 0,4	147,0
	AUG	147,1	+ 1,0	- 1,7	147,1
	SEP	145,8	+ 1,7	- 0,9	147,6
	OKT	145,9	+ 2,5	+ 0,1	149,5

Grafiken

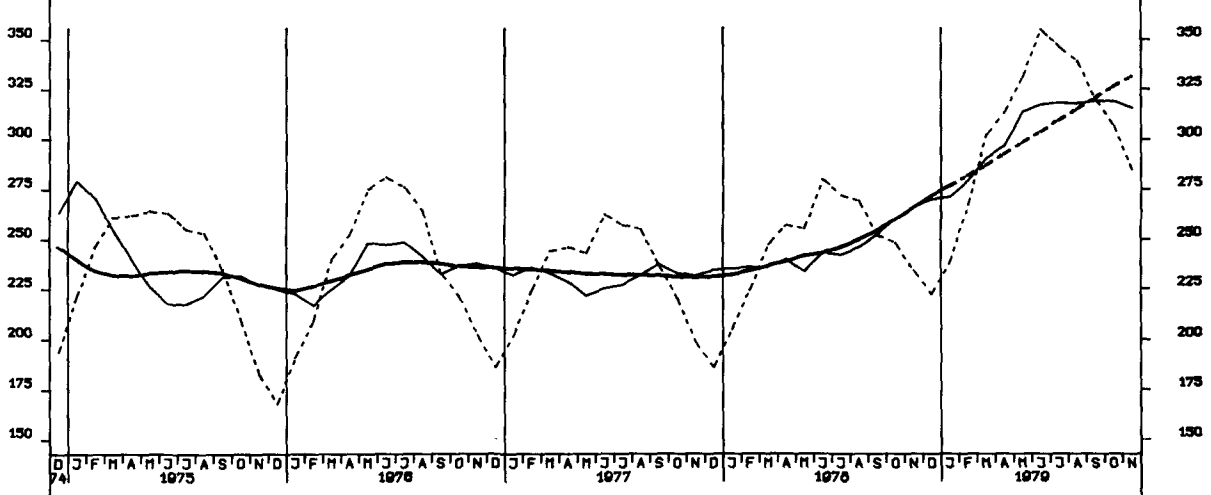
Legende für Grafiken

- = Originalwert
- = Saisonbereinigter Wert bzw. saison- und arbeitstäglich bereinigter Wert
- = Glatte Komponente

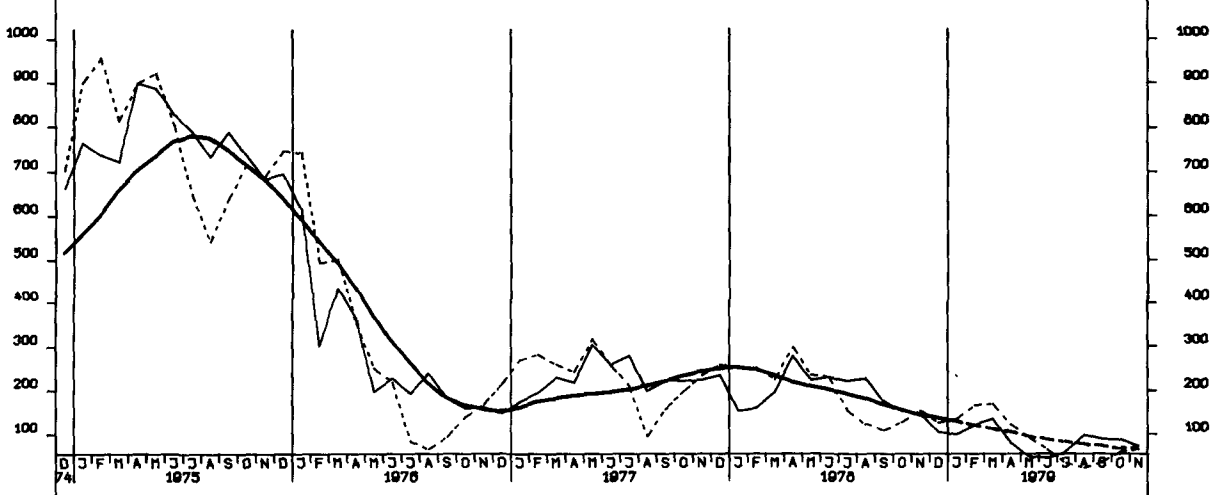
ARBEITSLOSE INSGESAMT 1000

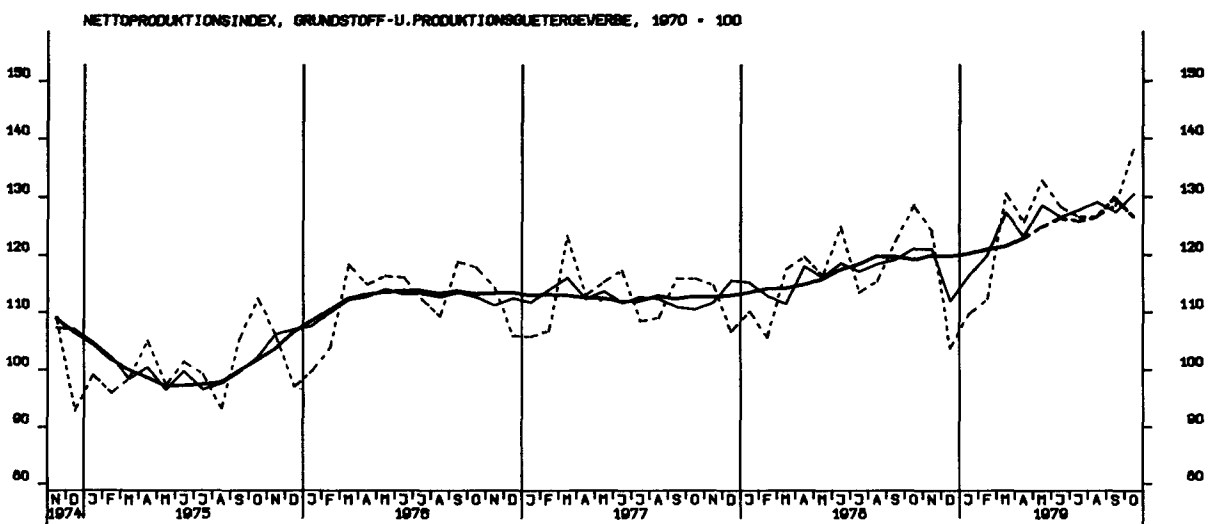
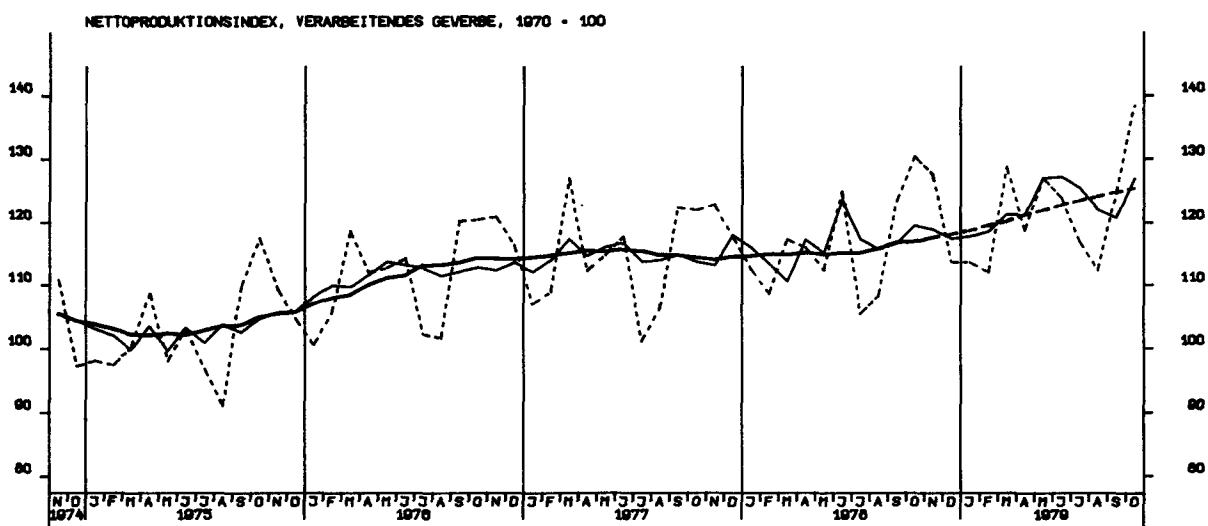
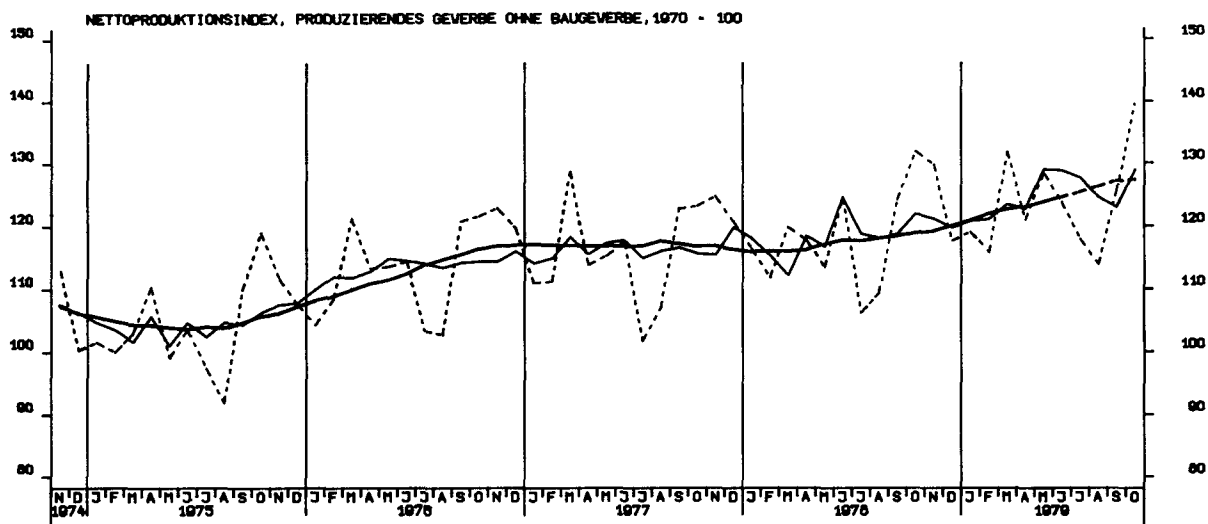


OFFENE STELLEN INSGESAMT 1000

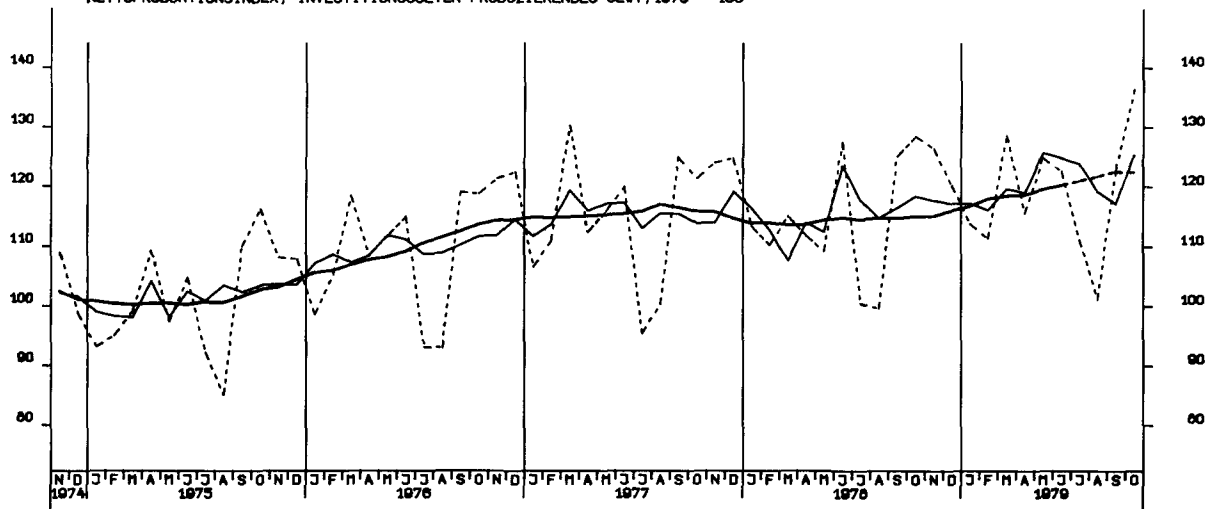


KURZARBEITER, INSGESAMT 1000

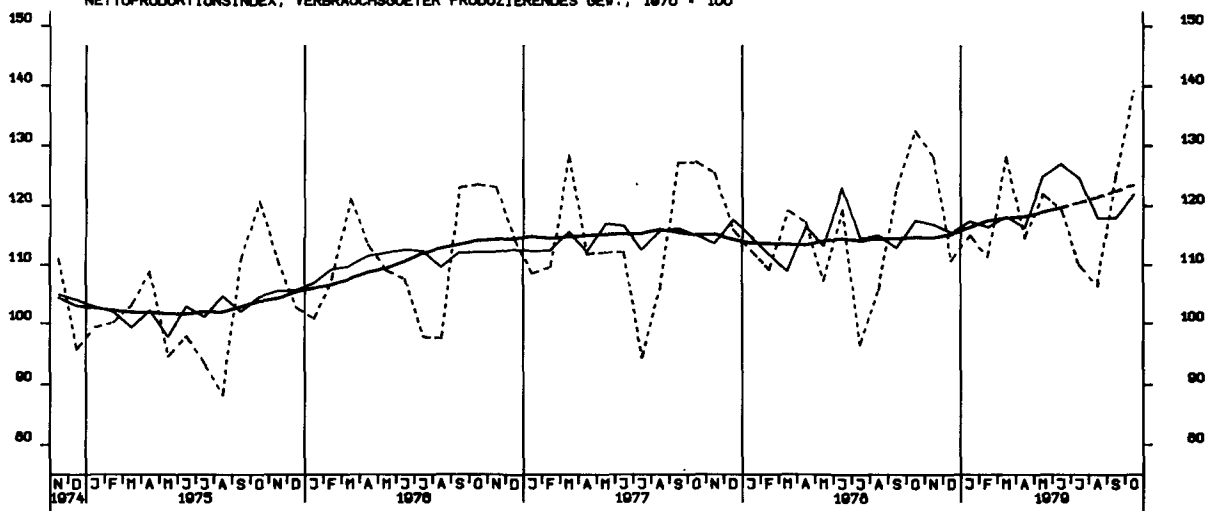




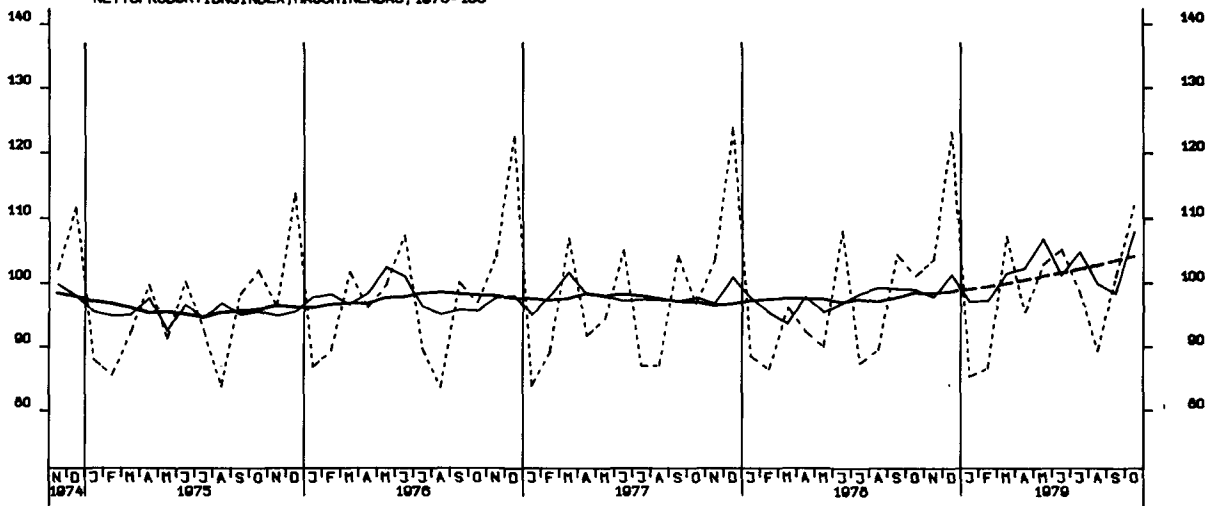
NETTOPRODUKTIONSINDEX, INVESTITIONSGUETER PRODUZIERENDES GEV., 1970 - 100

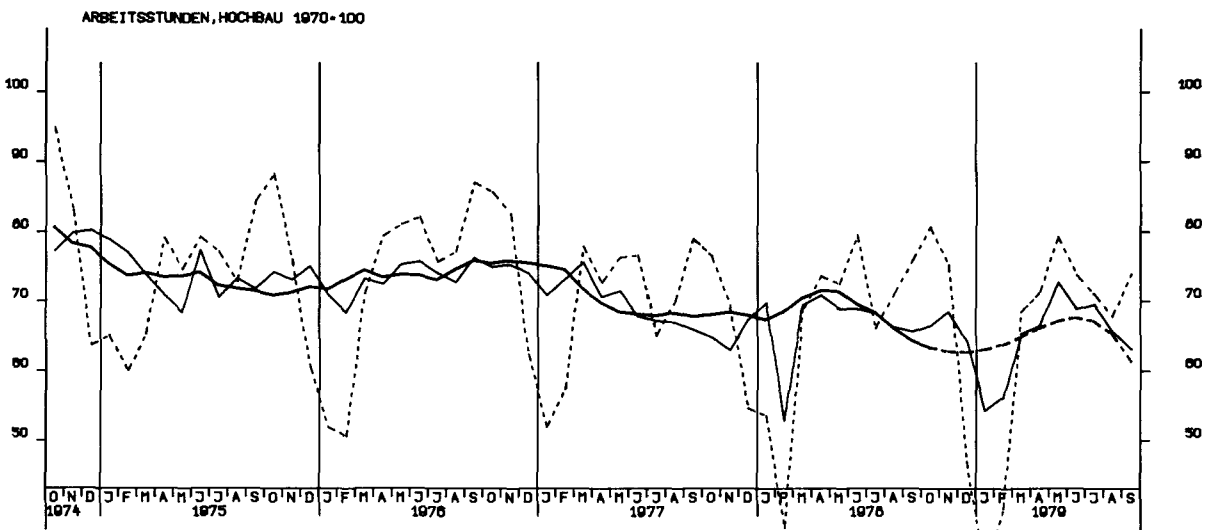
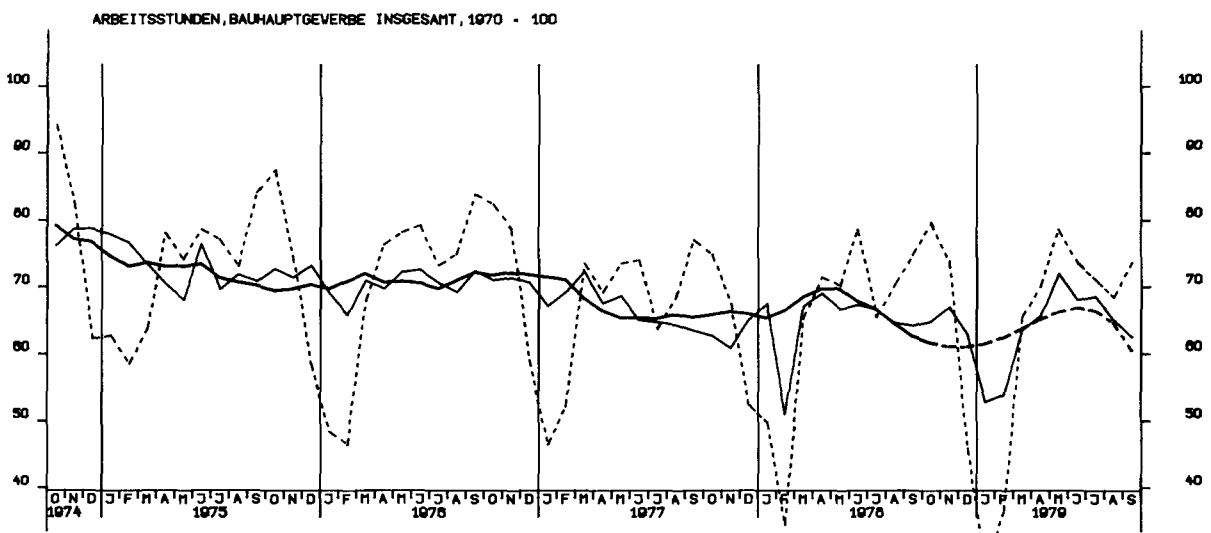
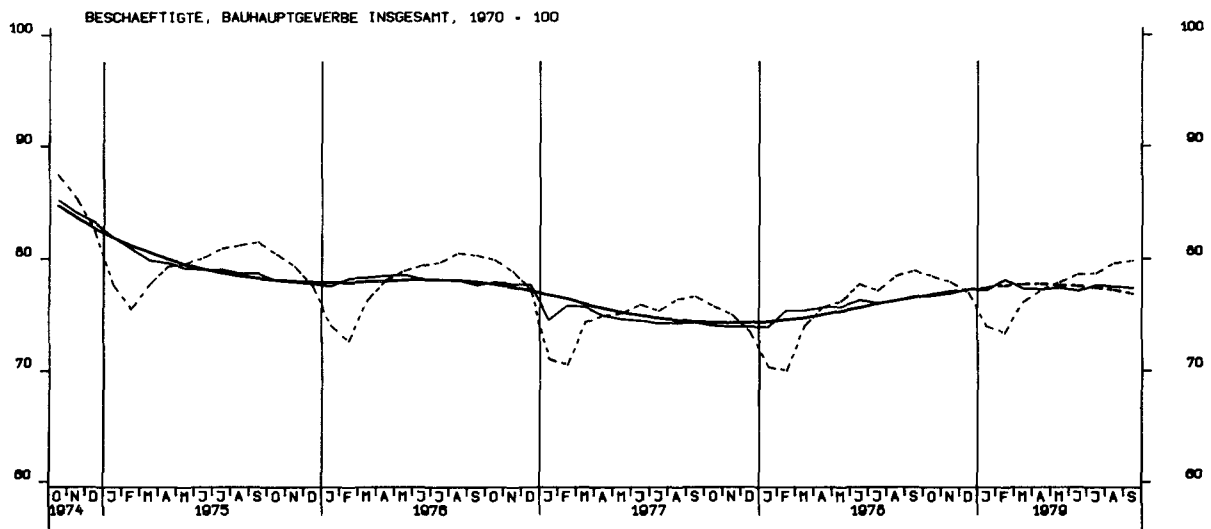


NETTOPRODUKTIONSINDEX, VERBRAUCHSGUETER PRODUZIERENDES GEV., 1970 - 100

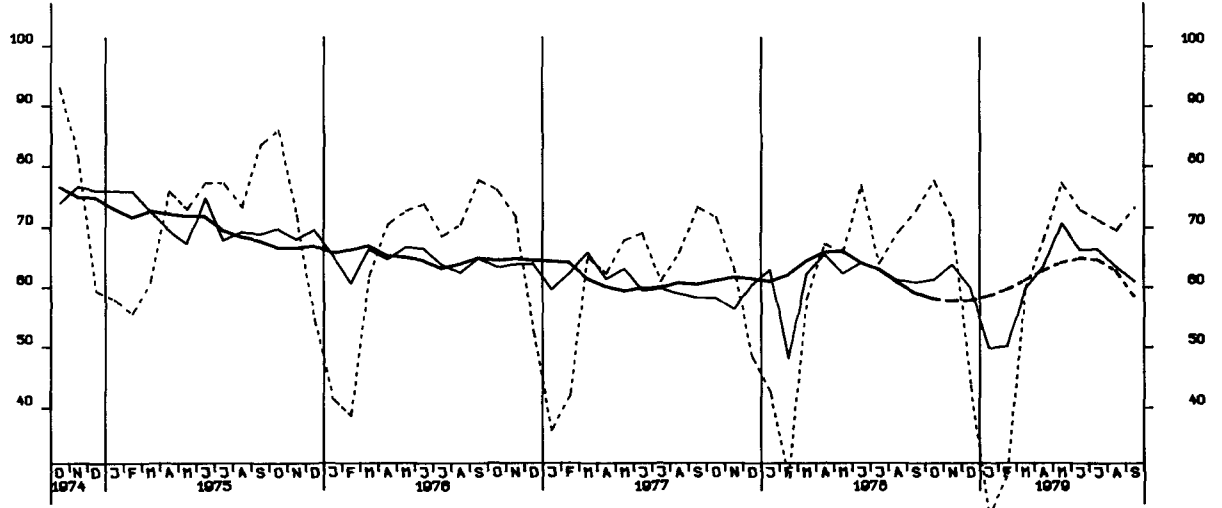


NETTOPRODUKTIONSINDEX, MASCHINENBAU, 1970-100

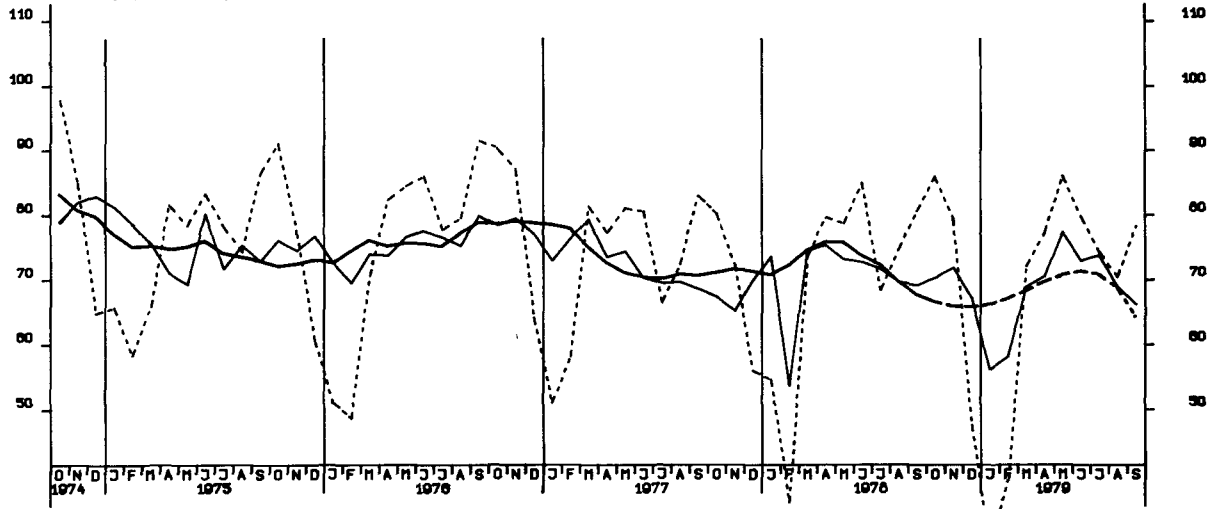




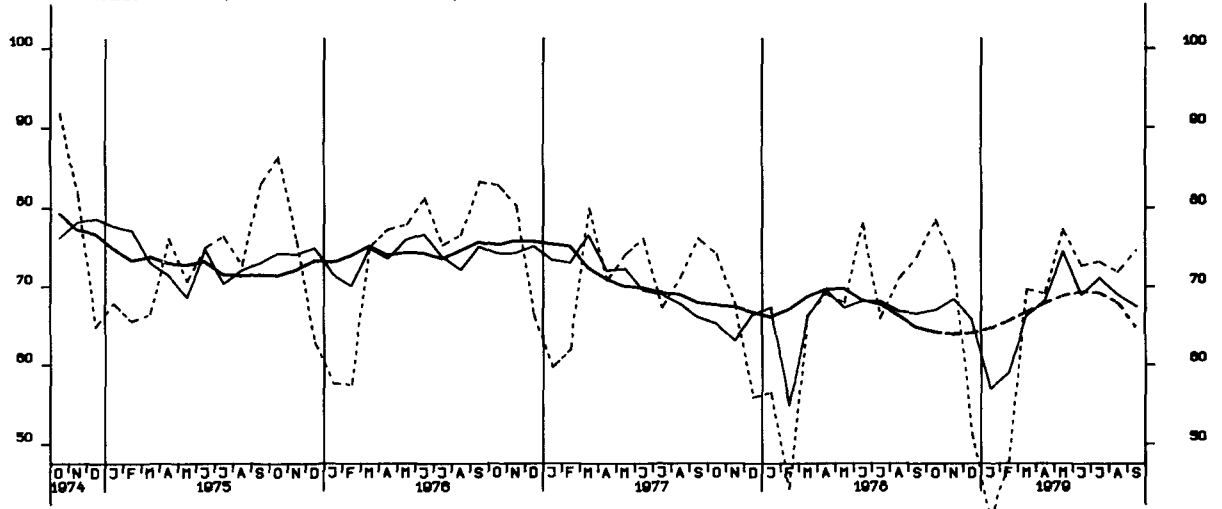
ARBEITSSTUNDEN, TIEFBAU 1970-100



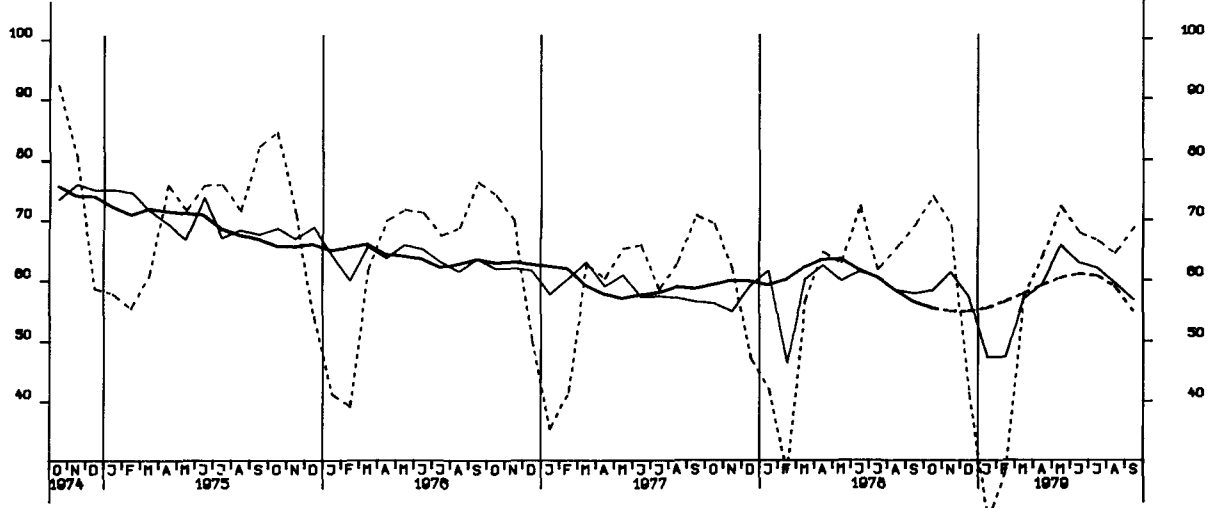
ARBEITSSTUNDEN, WOHNUNGSBAU 1970 - 100



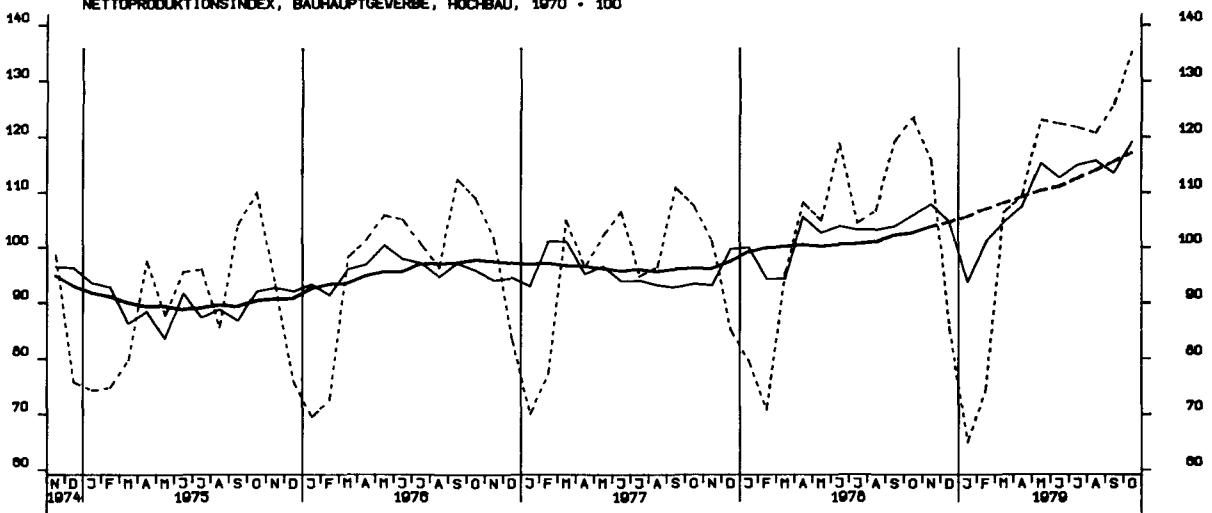
ARBEITSSTUNDEN, GEWERBL. UND INDUSTR. BAU, 1970 - 100



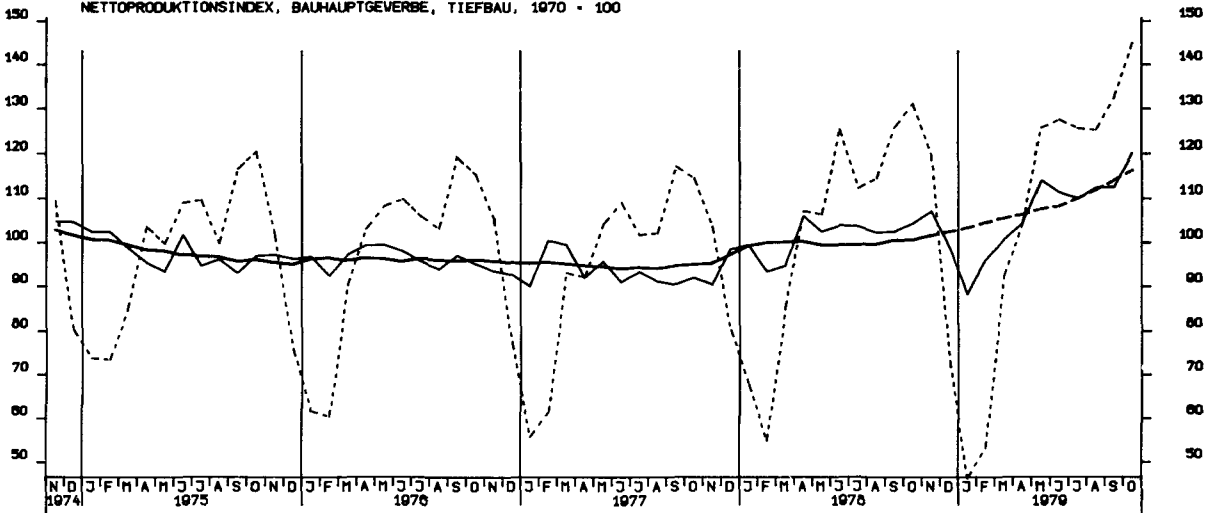
ARBEITSSTUNDEN, DEFFENTL. UND VERKEHRSBAU, 1970 - 100



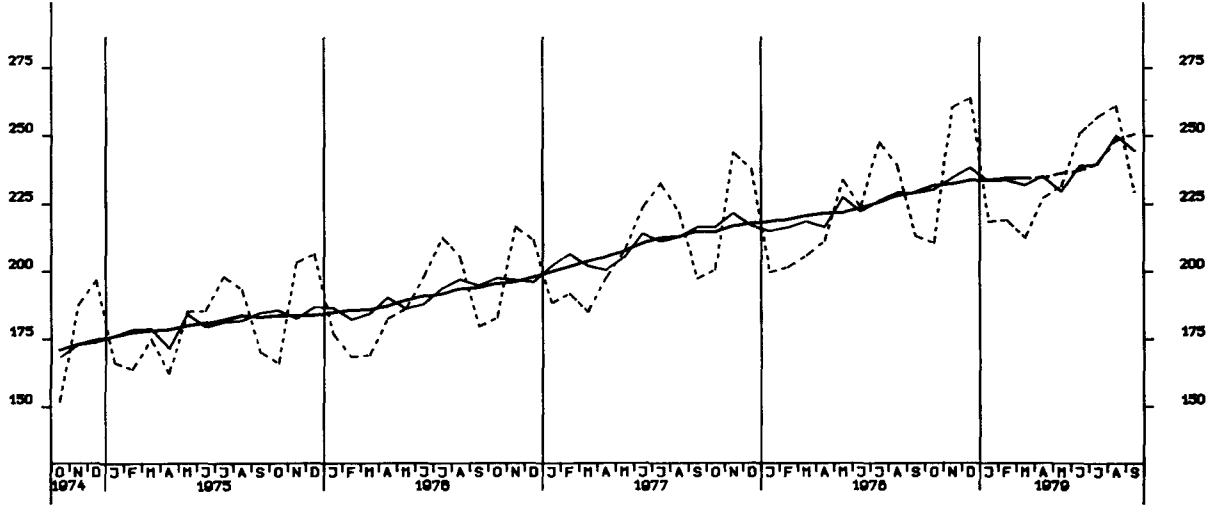
NETTOPRODUKTIONSINDEX, BAUHAUPTGEBERBE, HOCHBAU, 1970 - 100



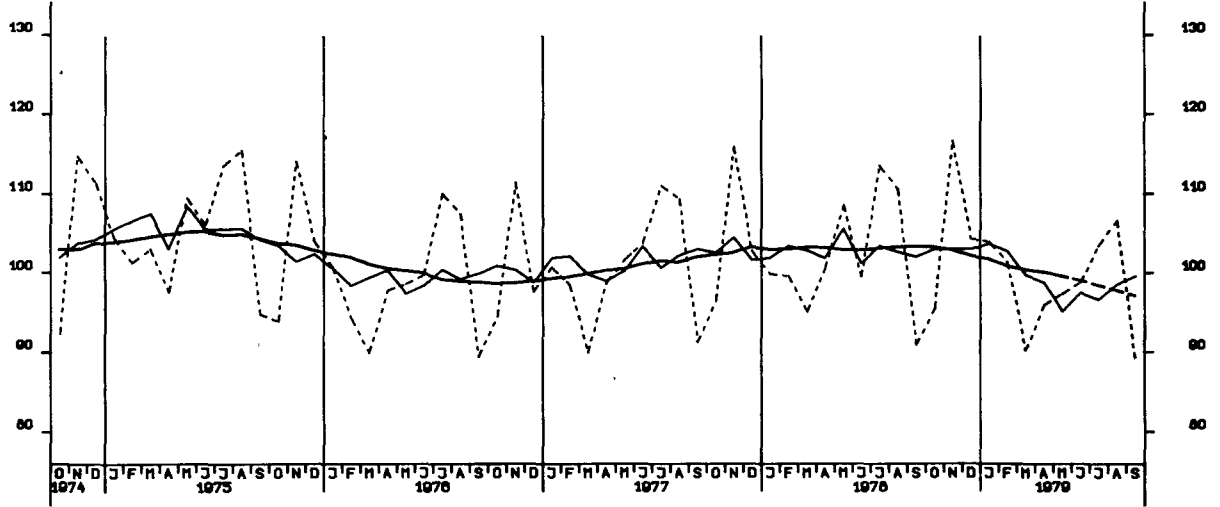
NETTOPRODUKTIONSINDEX, BAUHAUPTGEBERBE, TIEFBAU, 1970 - 100



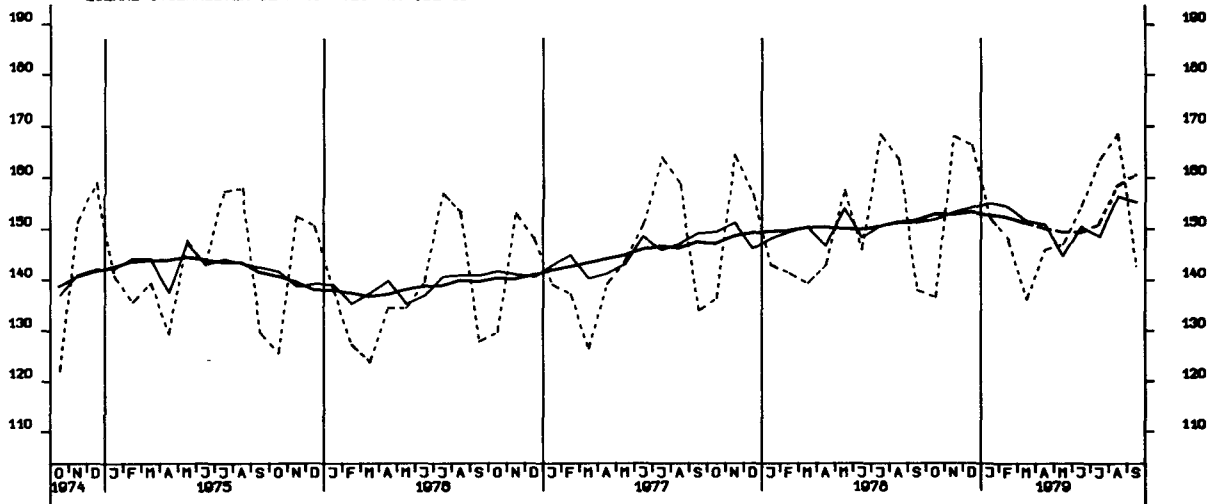
LOEHNE UND GHAELTER JE BESCHAEFT. STUNDE, BERGB. U. VERARB. GEWERBE 70-100

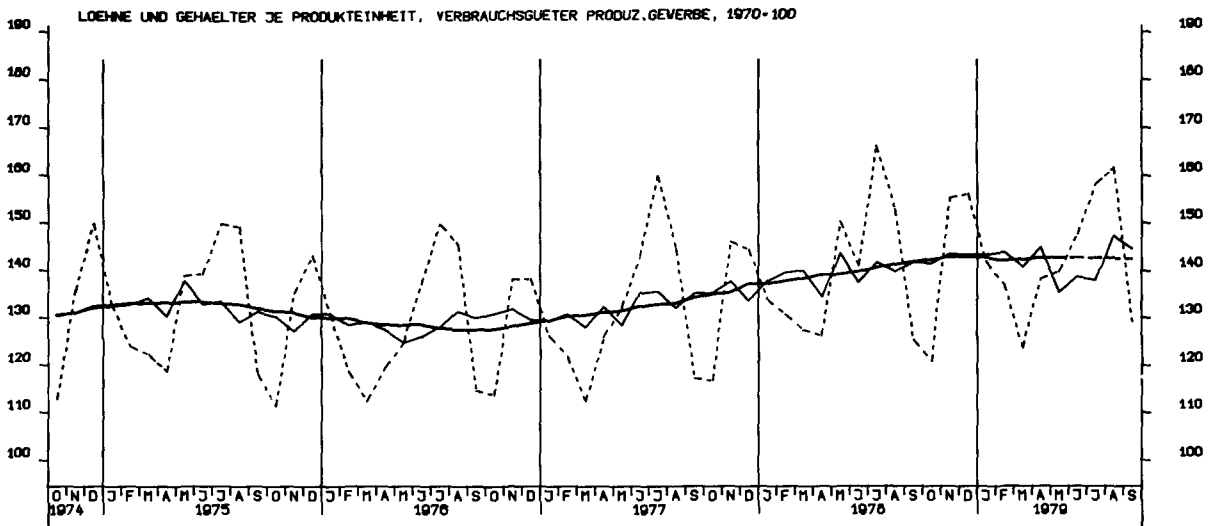
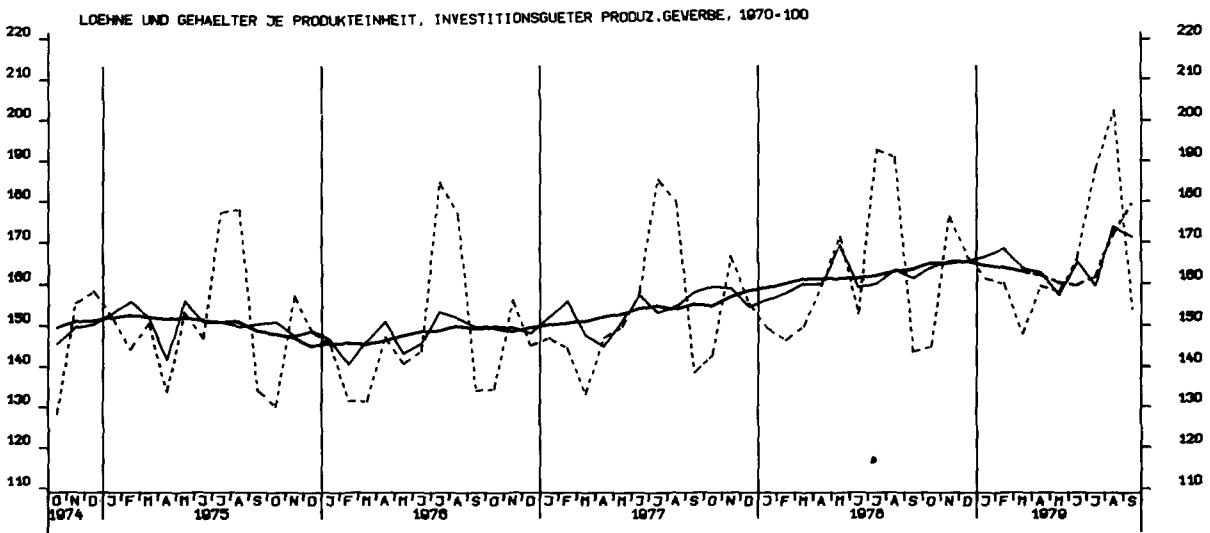
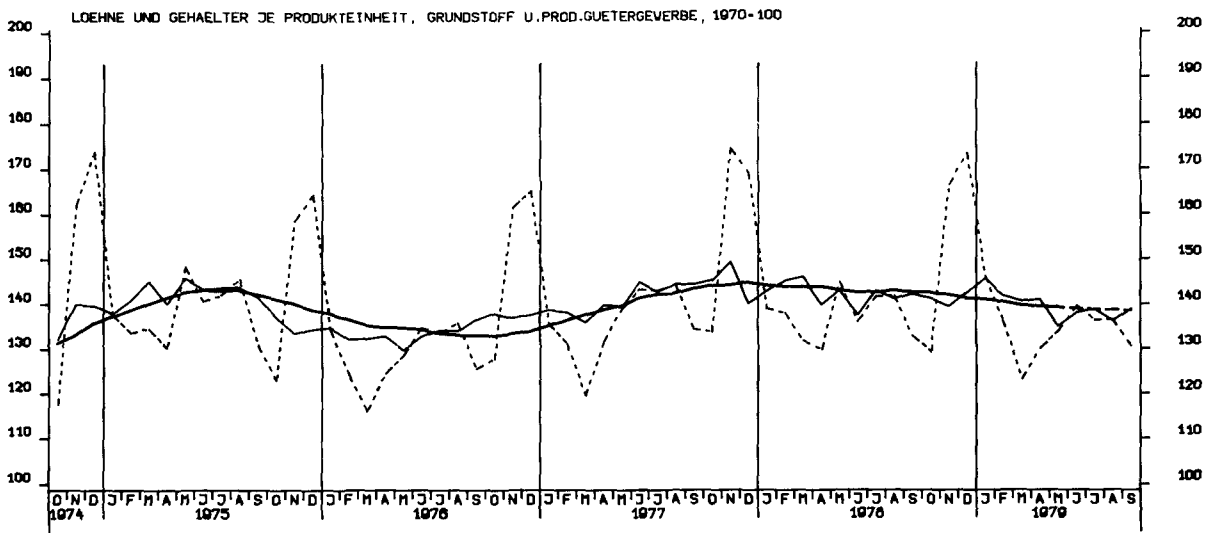


LOEHNE UND GHAELTER JE UMSATZEINHEIT, BERGB. U. VERARB. GEWERBE 70-100

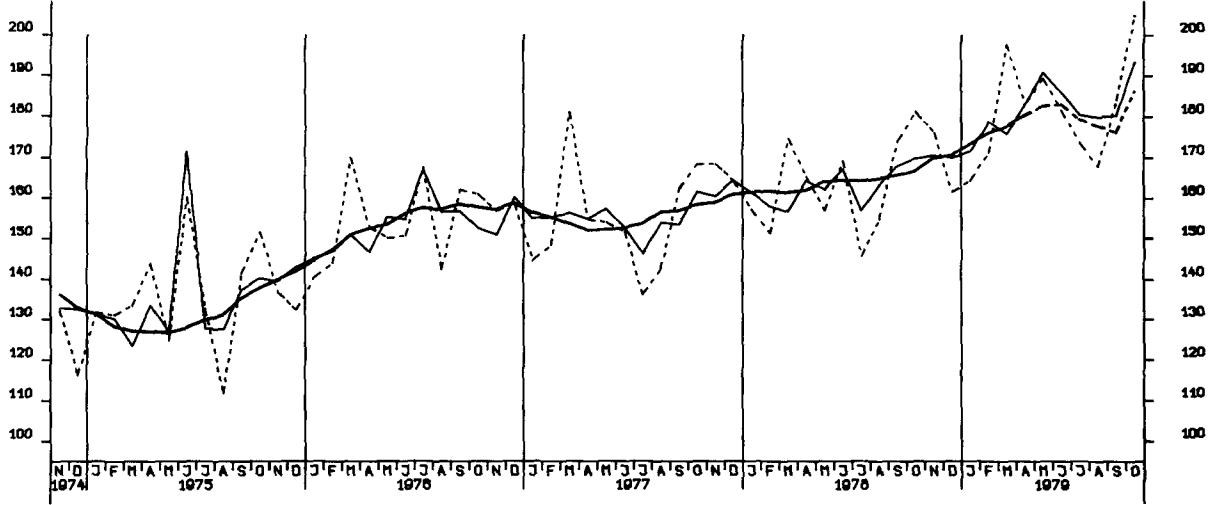


LOEHNE U. GHAELTER JE PRODUKTEINHEIT, BERGB. U. VERARB. GEWERBE 70-100

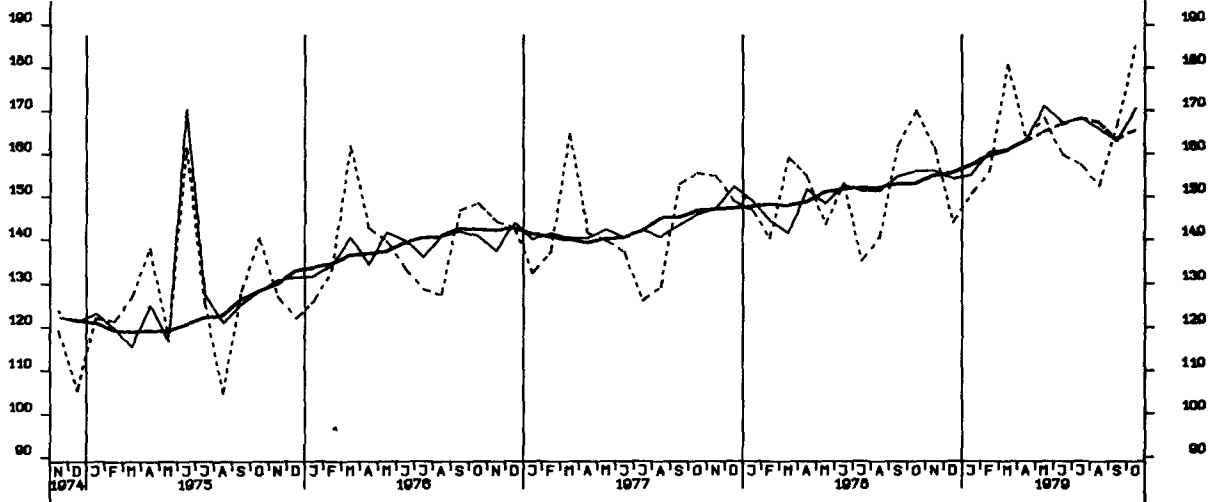




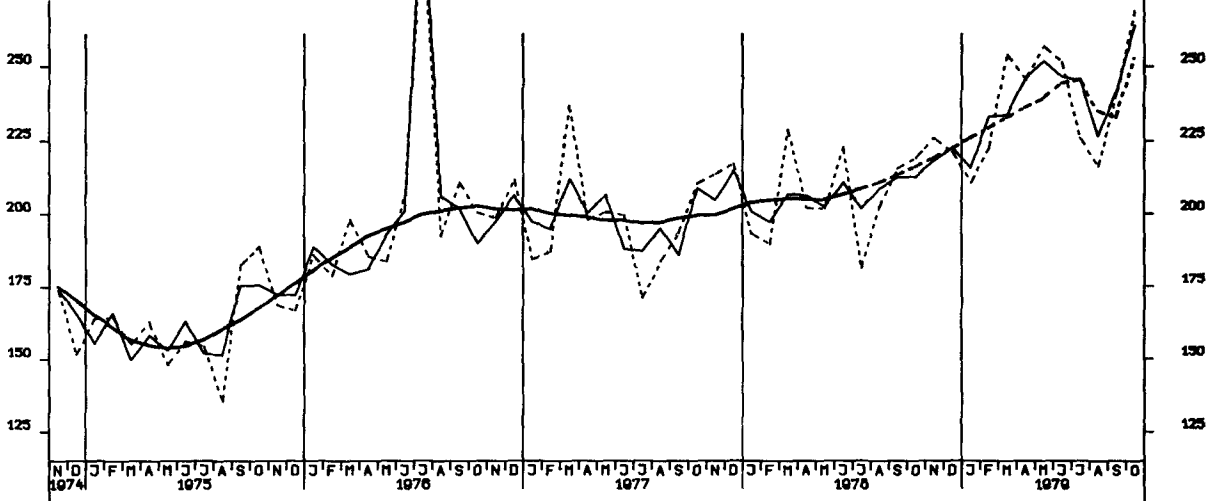
AUFTRAGSEINGANG (VERTINDEX), VERARB. GEWERBE (O.NUG), INSG., 1970 = 100



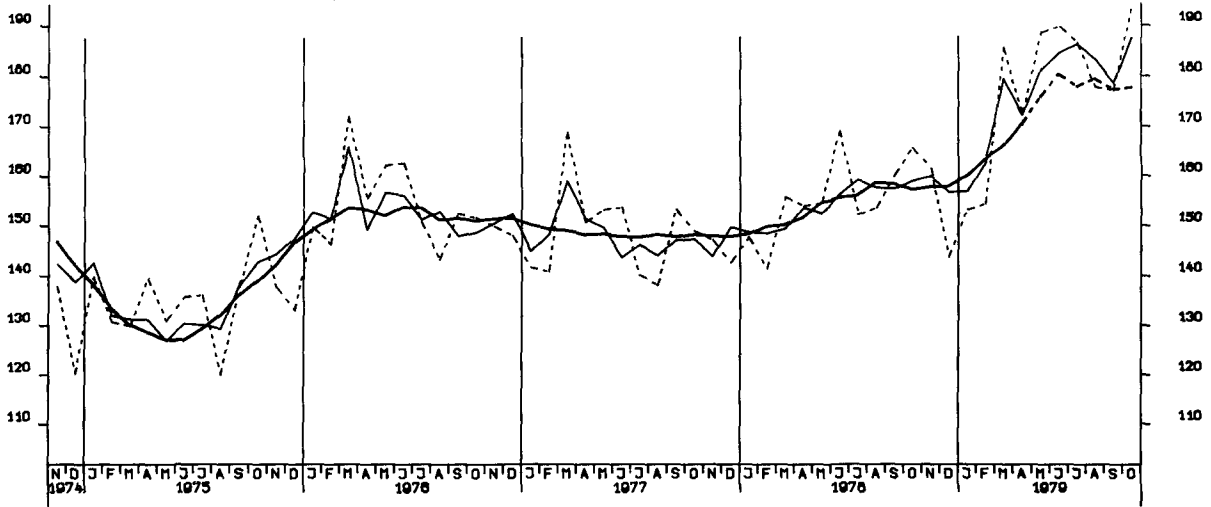
AUFTRAGSEINGANG (VERTINDEX), VERARB. GEWERBE (O.NUG), INL., 1970 = 100



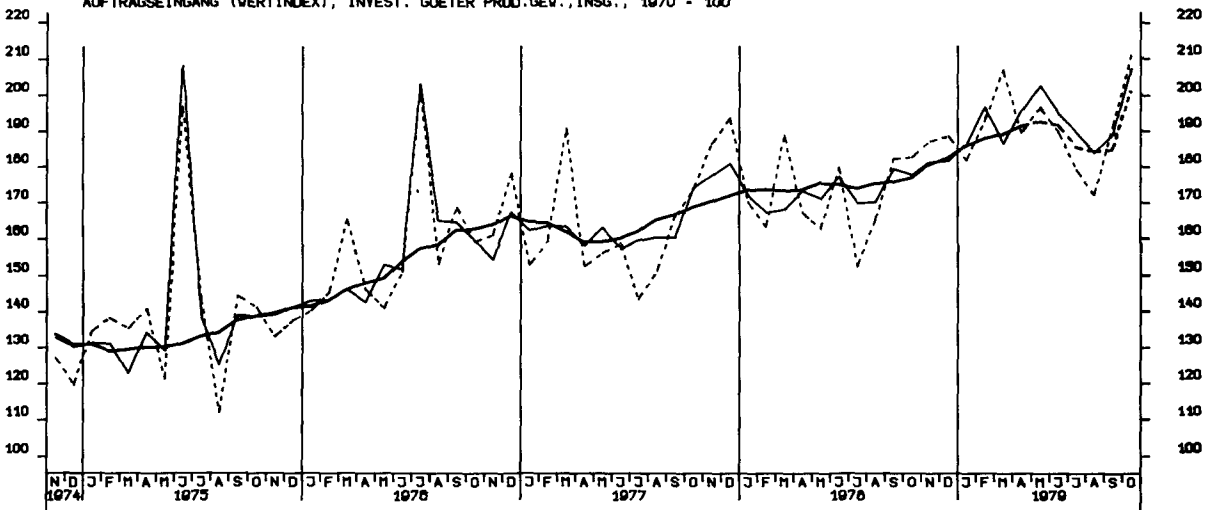
AUFTRAGSEINGANG (VERTINDEX), VERARB. GEWERBE (O.NUG), AUSL., 1970 = 100



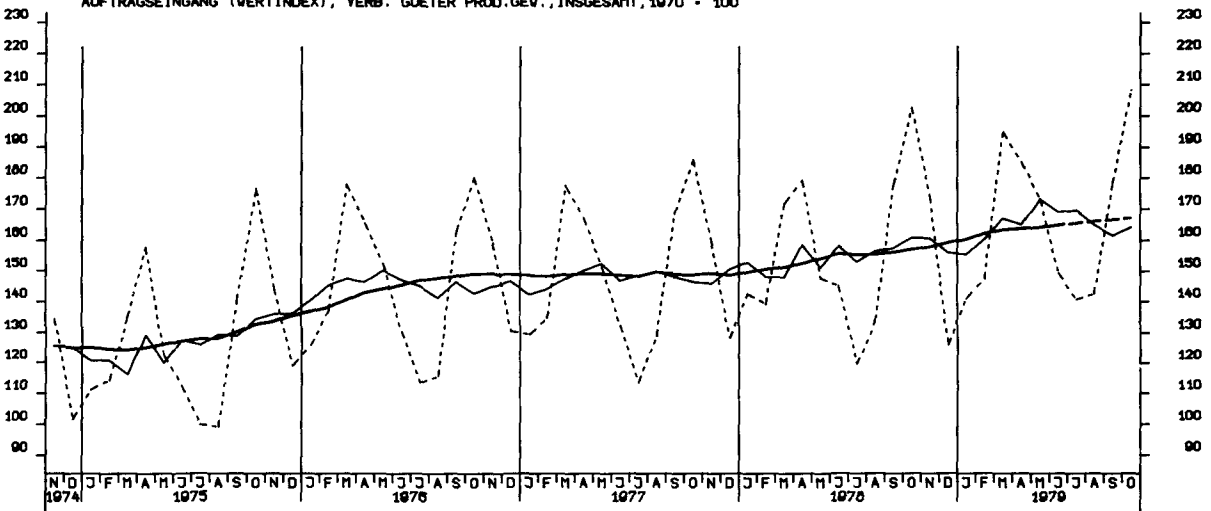
AUFTRAGSEINGANG (VERTINDEX), GRUNDST.-U. PROD. GUETERGEV., INSG., 1970 - 100



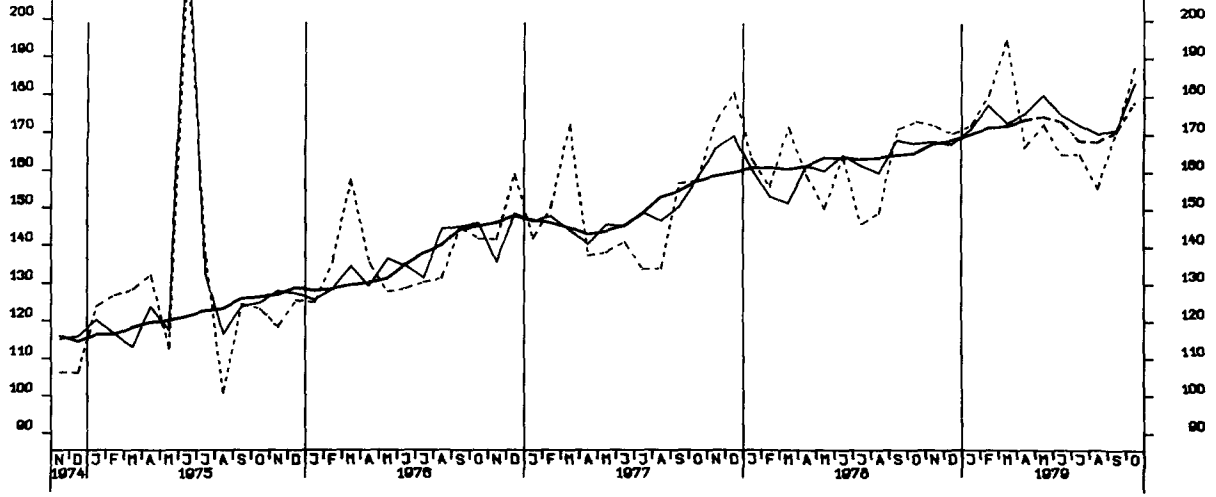
AUFTRAGSEINGANG (VERTINDEX), INVEST. GUETER PROD.GEV., INSG., 1970 - 100



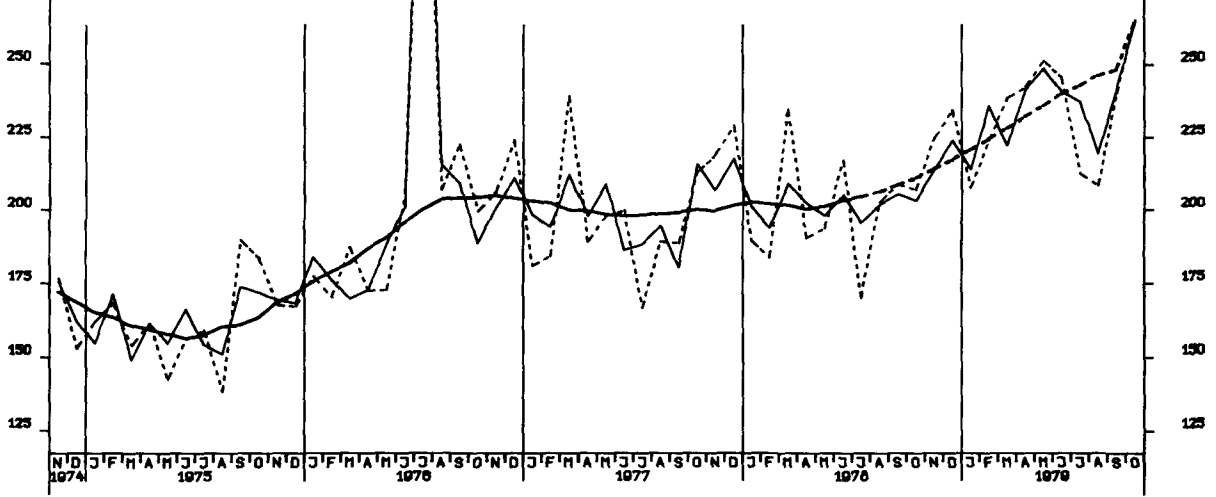
AUFTRAGSEINGANG (VERTINDEX), VERB. GUETER PROD.GEV., INSGESAMT, 1970 - 100



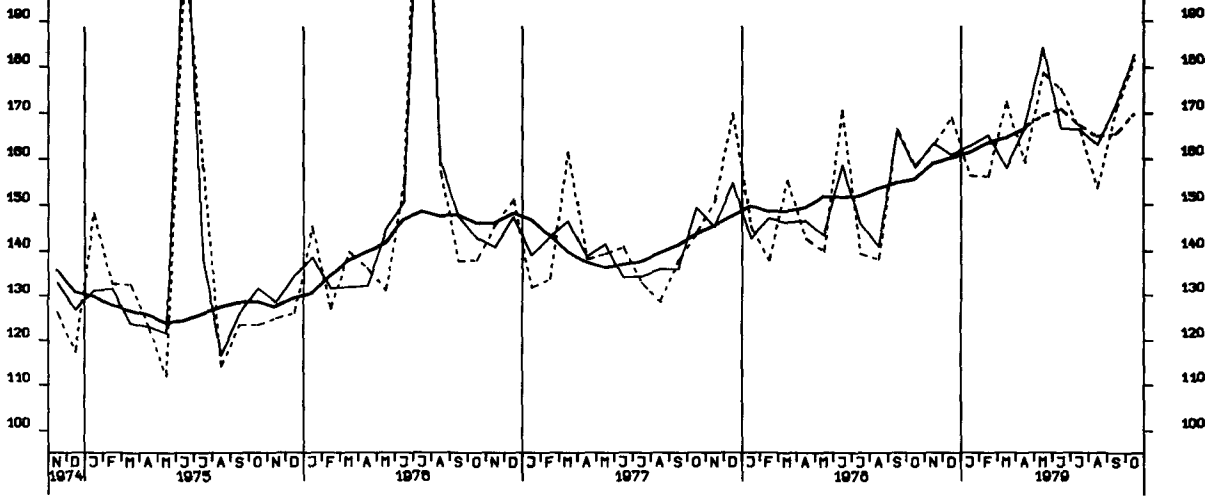
AUFTRAGSEINGANG (VERTINDEX), INVEST. GUETER PROD.GEV., INLAND, 1970 - 100



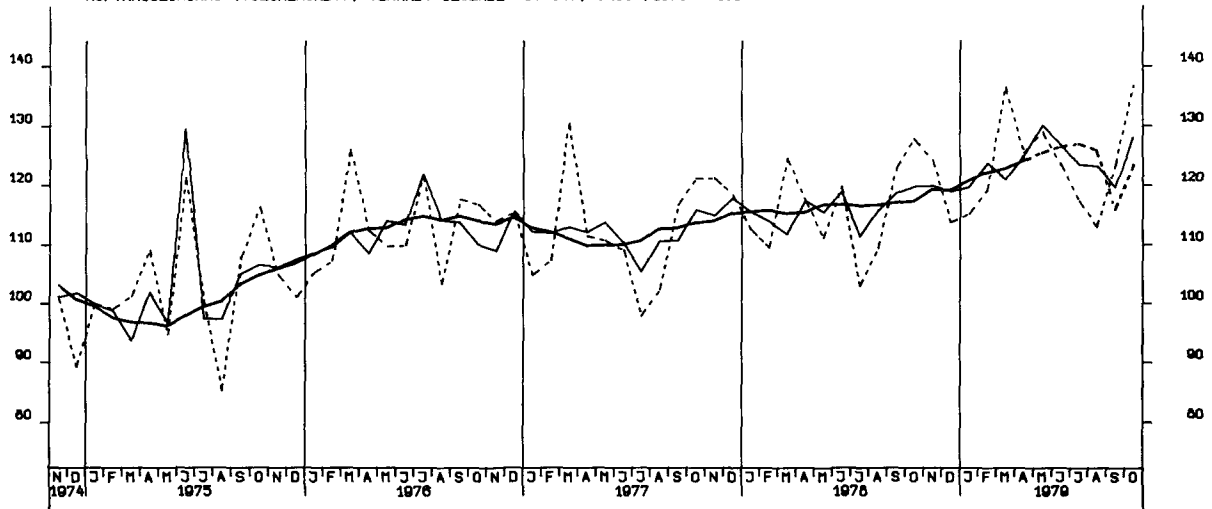
AUFTRAGSEINGANG (VERTINDEX), INVEST. GUETER PROD.GEV., AUSLAND, 1970 - 100



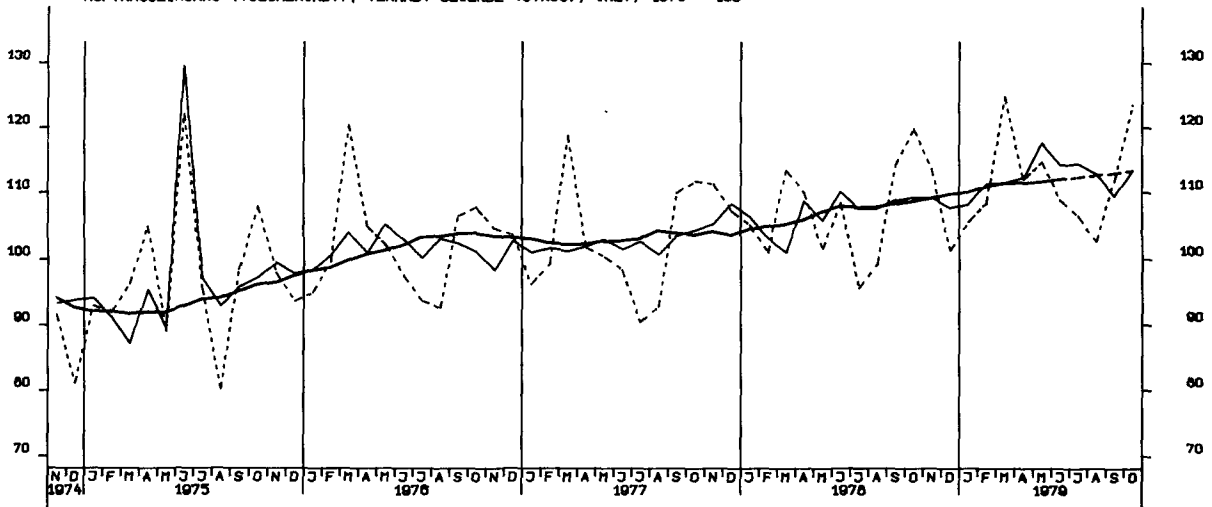
AUFTRAGSEINGANG (VERTINDEX), MASCHINENBAU, INSGESAMT, 1970 - 100



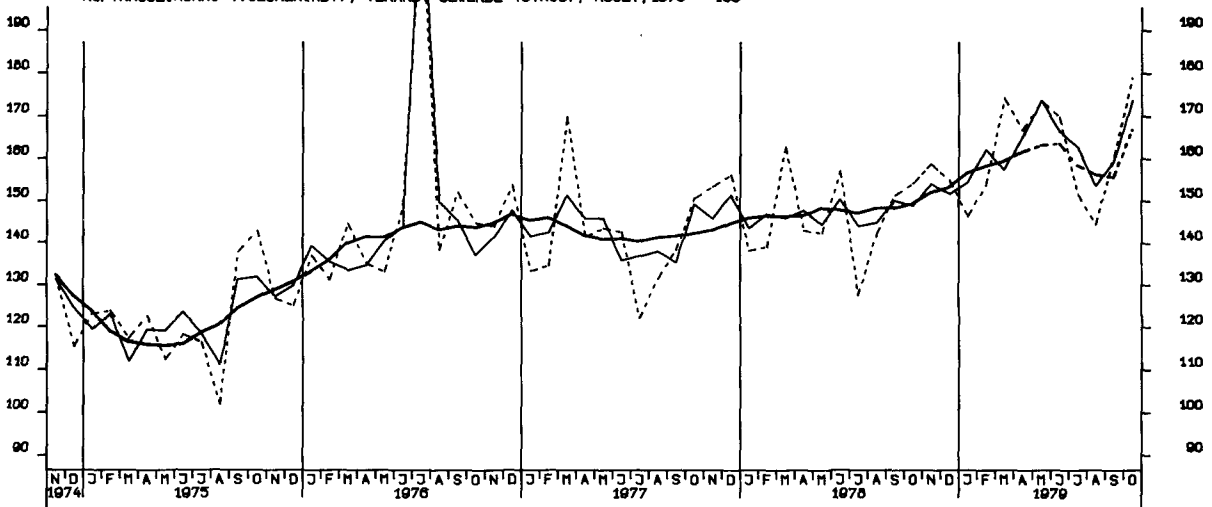
AUFTRAGSEINGANG (VOLUMENIND.), VERARB. GEWERBE (O.NUG), INSG., 1970 - 100



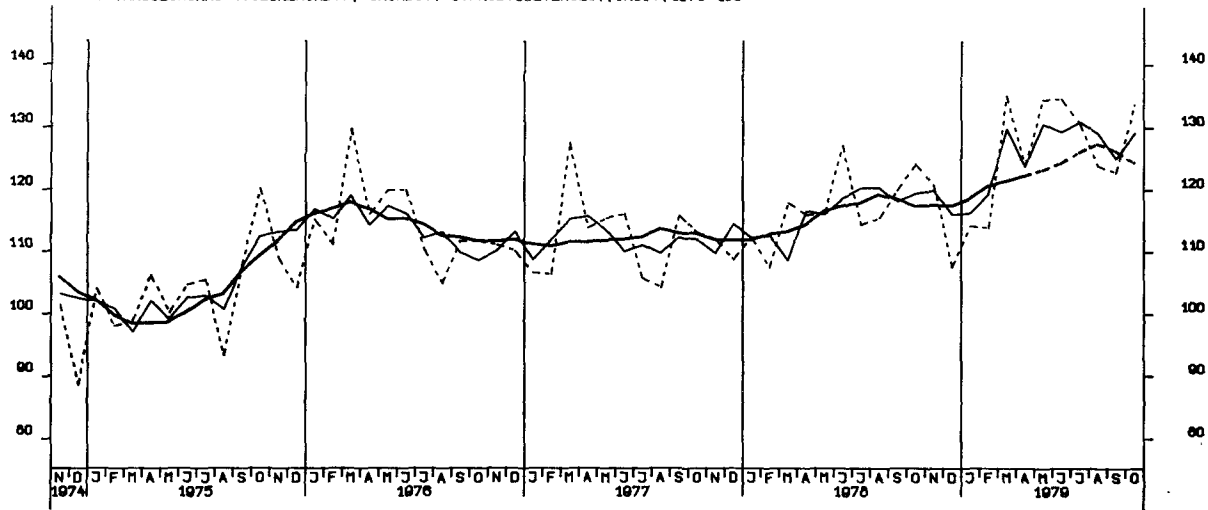
AUFTRAGSEINGANG (VOLUMENIND.), VERARB. GEWERBE (O.NUG), INL., 1970 - 100



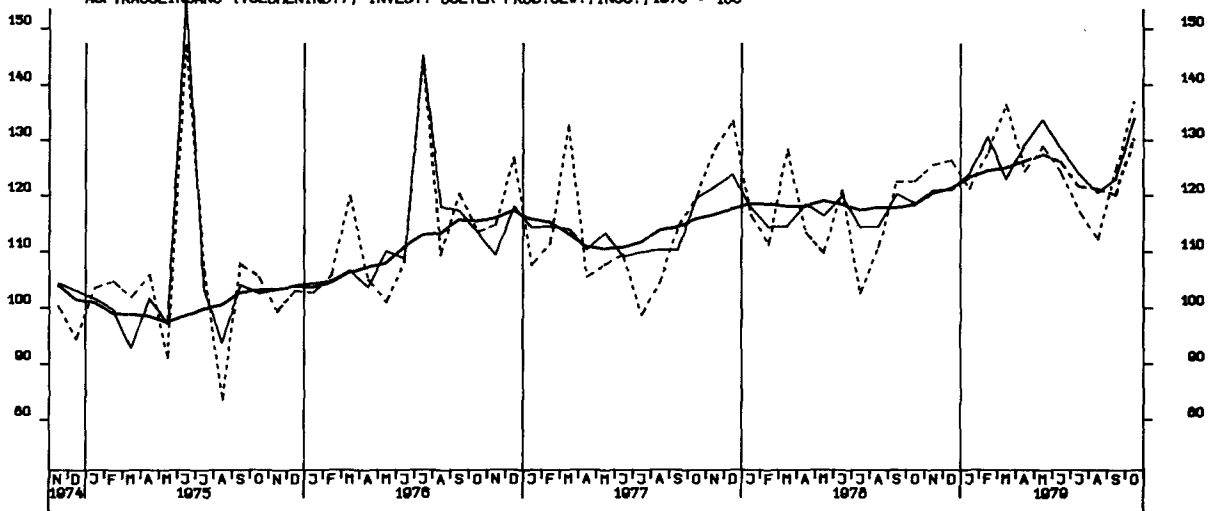
AUFTRAGSEINGANG (VOLUMENIND.), VERARB. GEWERBE (O.NUG), AUSL., 1970 - 100



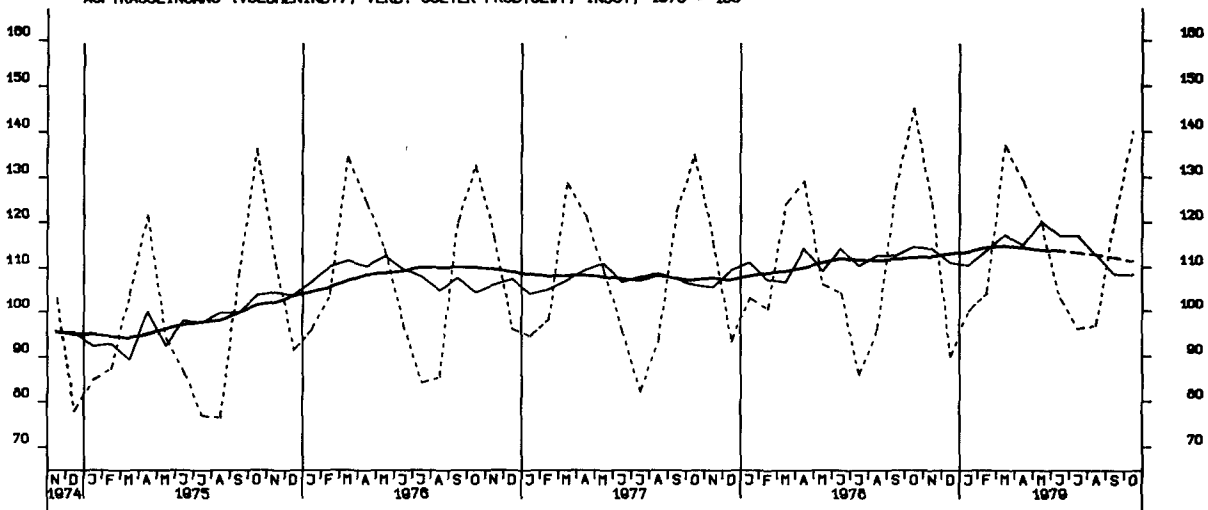
AUFTRAGSEINGANG (VOLUMENIND.), GRUNDST.-U. PROD. GUETERGEV., INSG., 1970-100



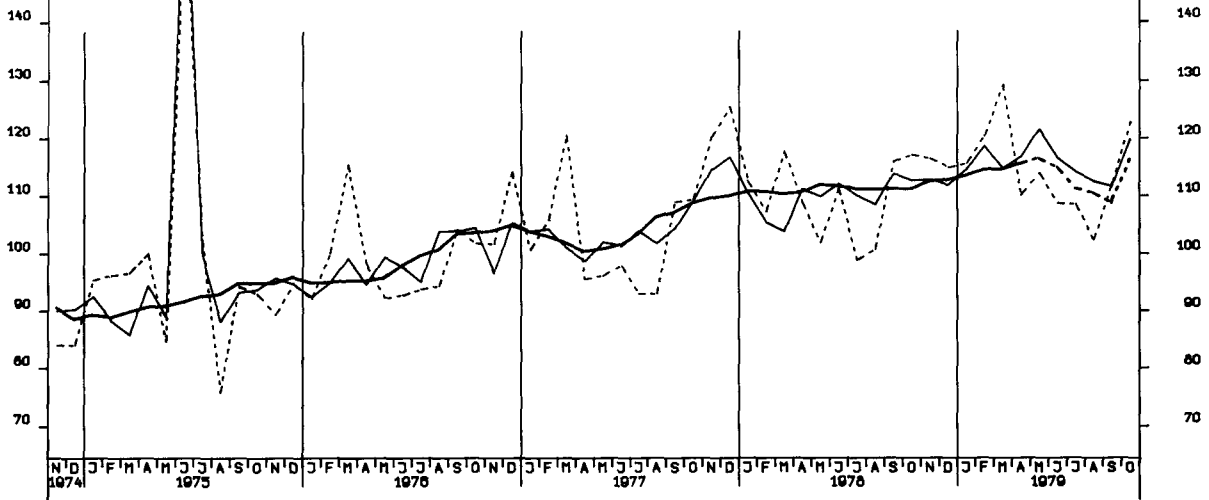
AUFTRAGSEINGANG (VOLUMENIND.), INVEST. GUETER PROD.GEV., INSG., 1970 - 100



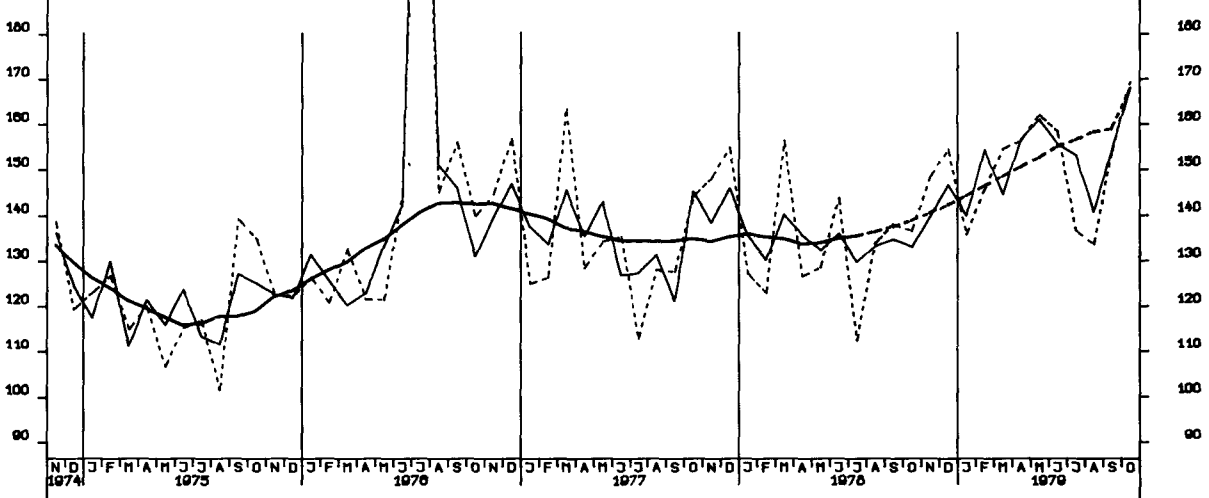
AUFTRAGSEINGANG (VOLUMENIND.), VERB. GUETER PROD.GEV., INSG., 1970 - 100



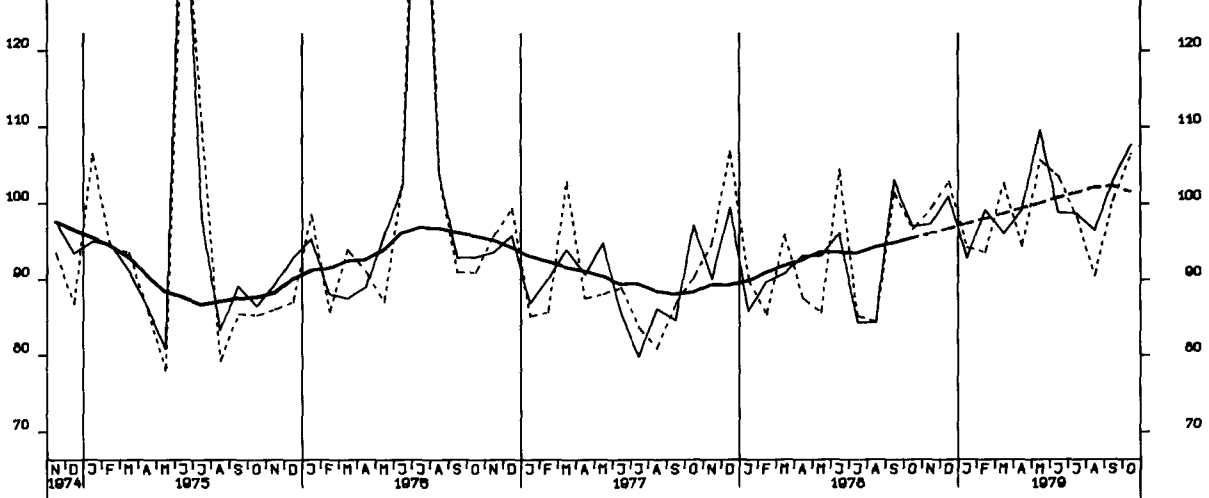
AUFTRAGSEINGANG (VOLUMENIND.), INVEST. GUETER PROD.GEV., INL., 1970 - 100

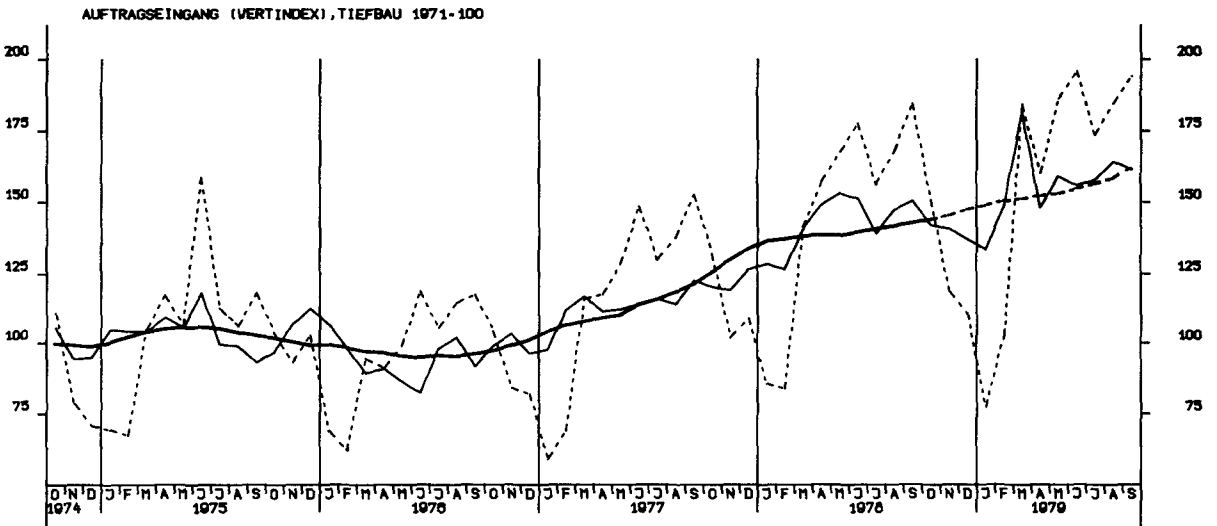
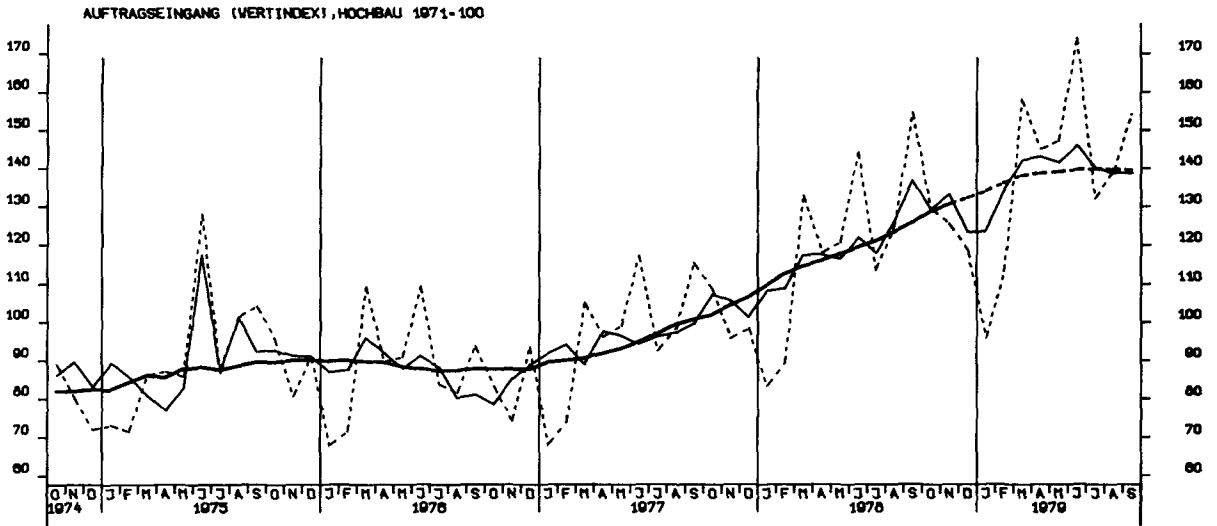
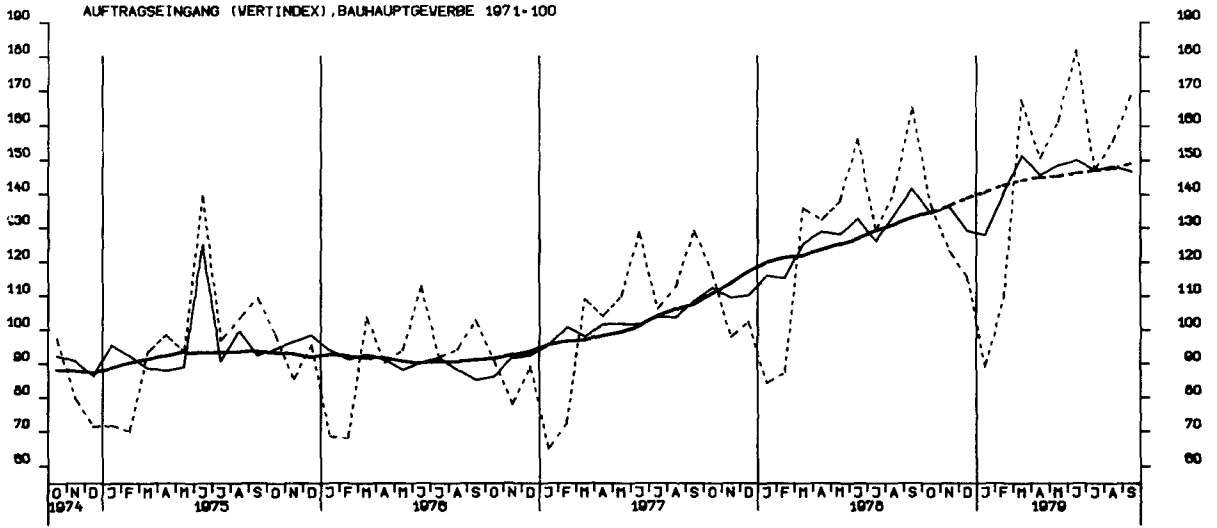


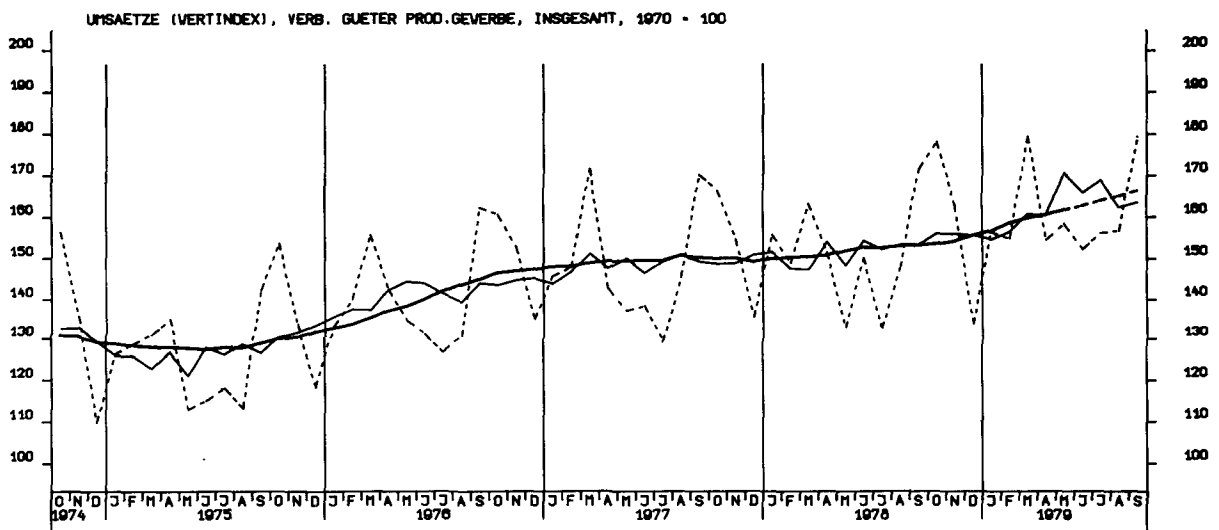
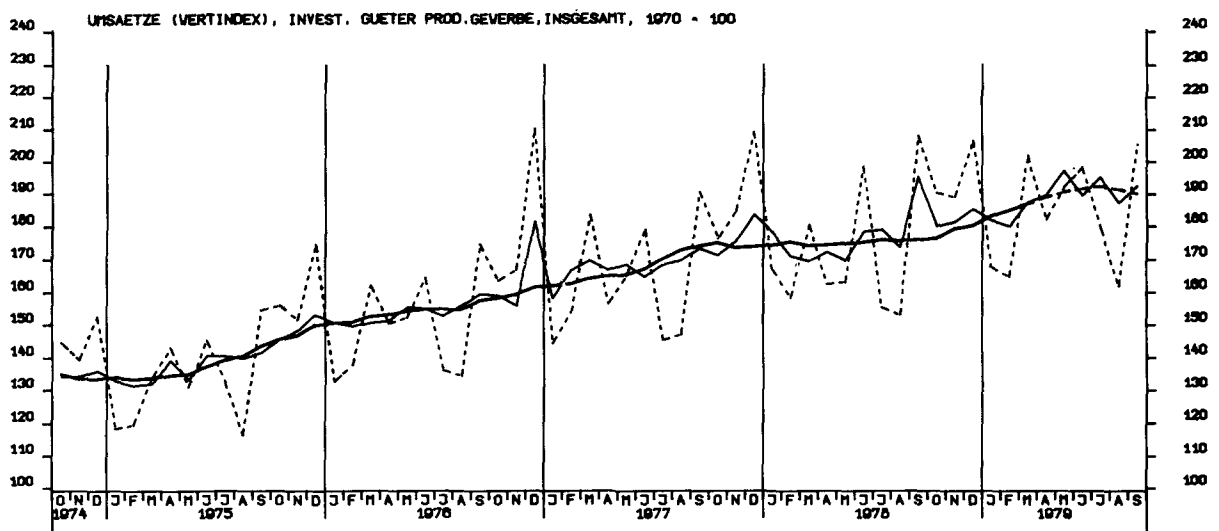
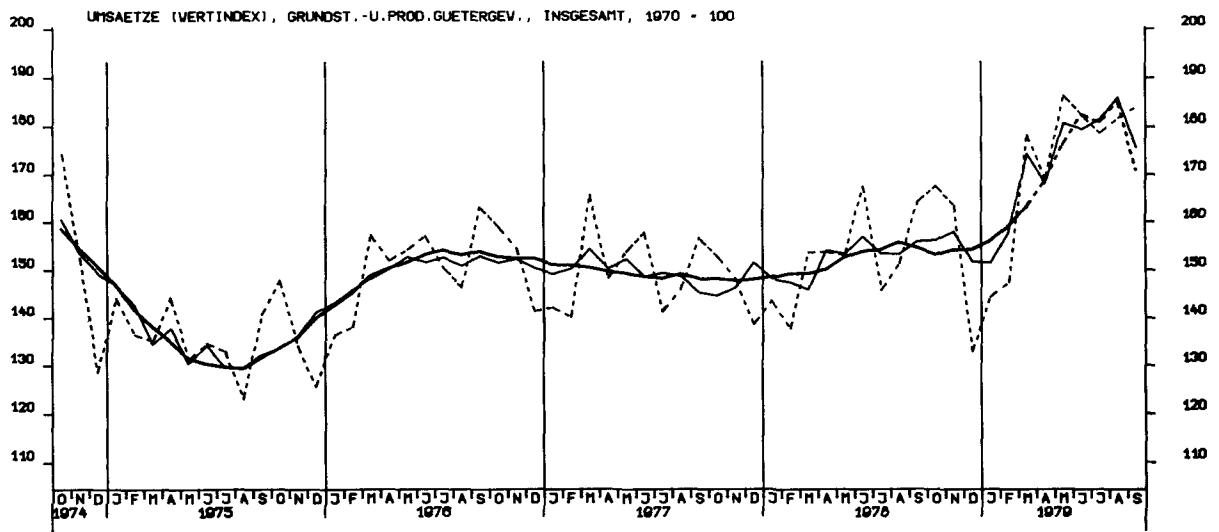
AUFTRAGSEINGANG (VOLUMENIND.), INVEST. GUETER PROD.GEV., AUSL., 1970 - 100

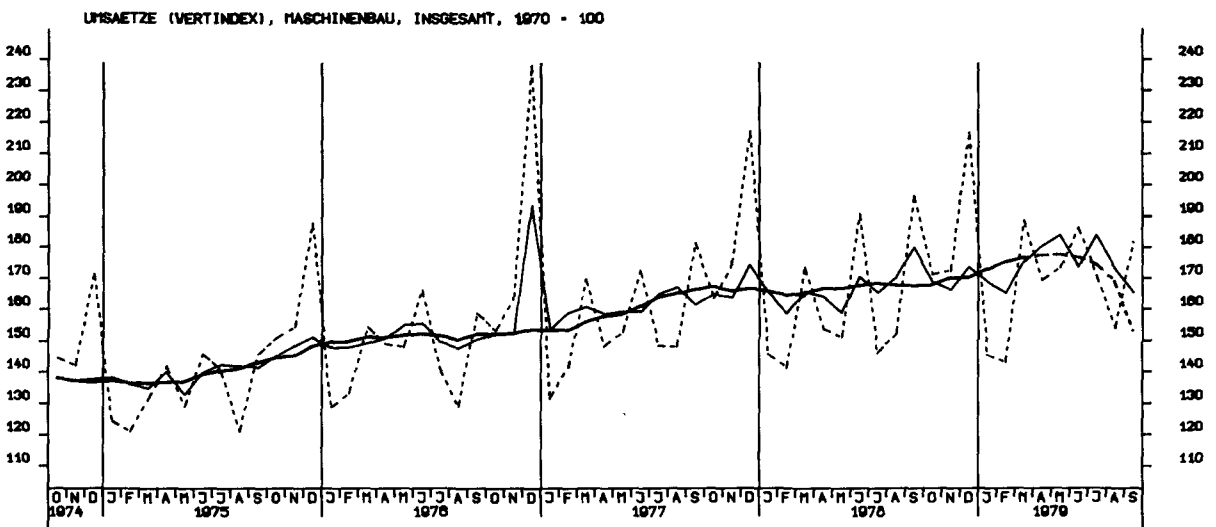
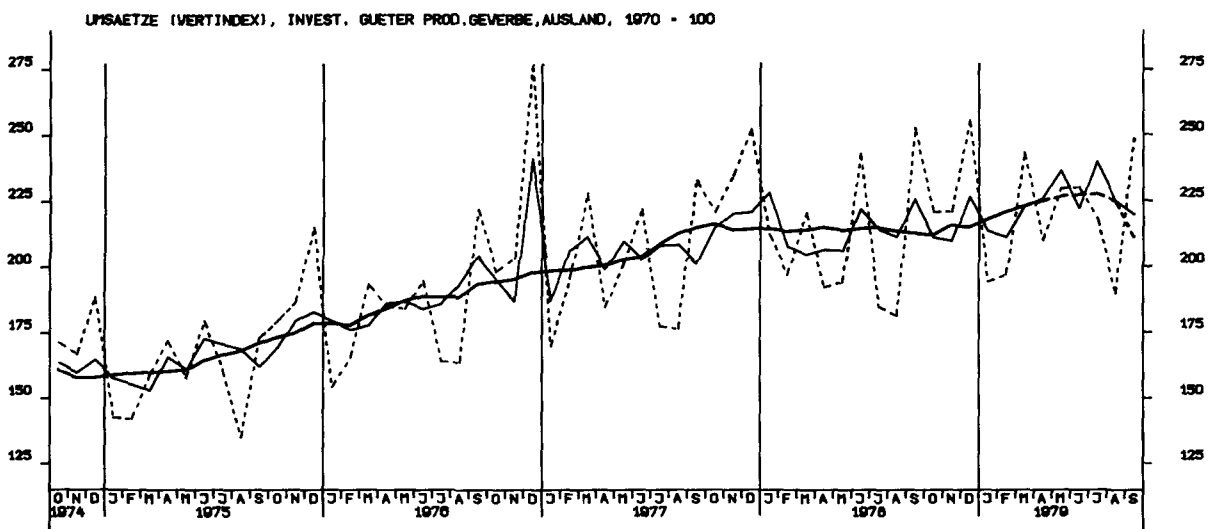
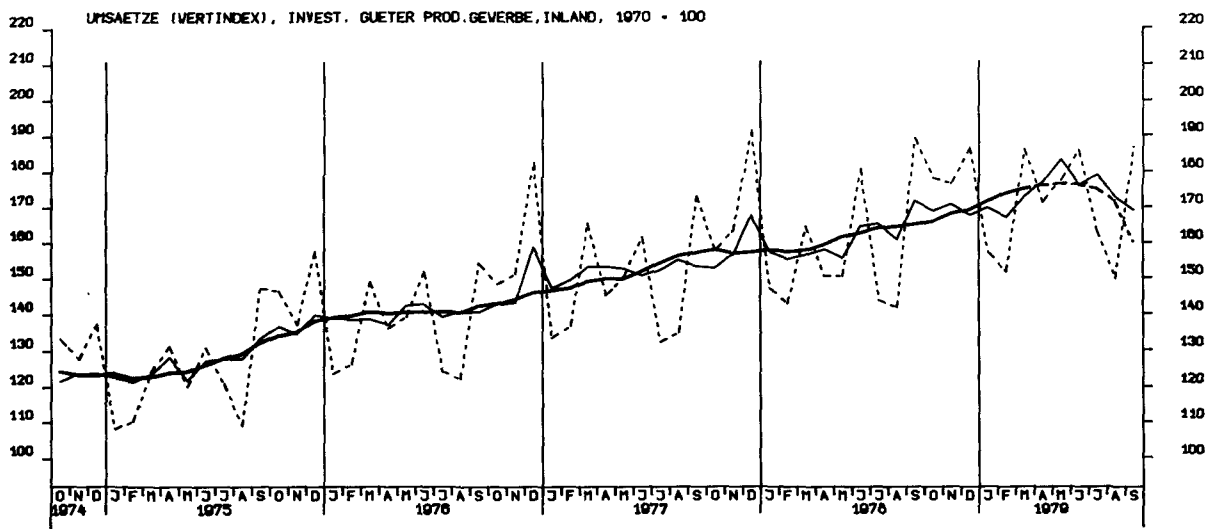


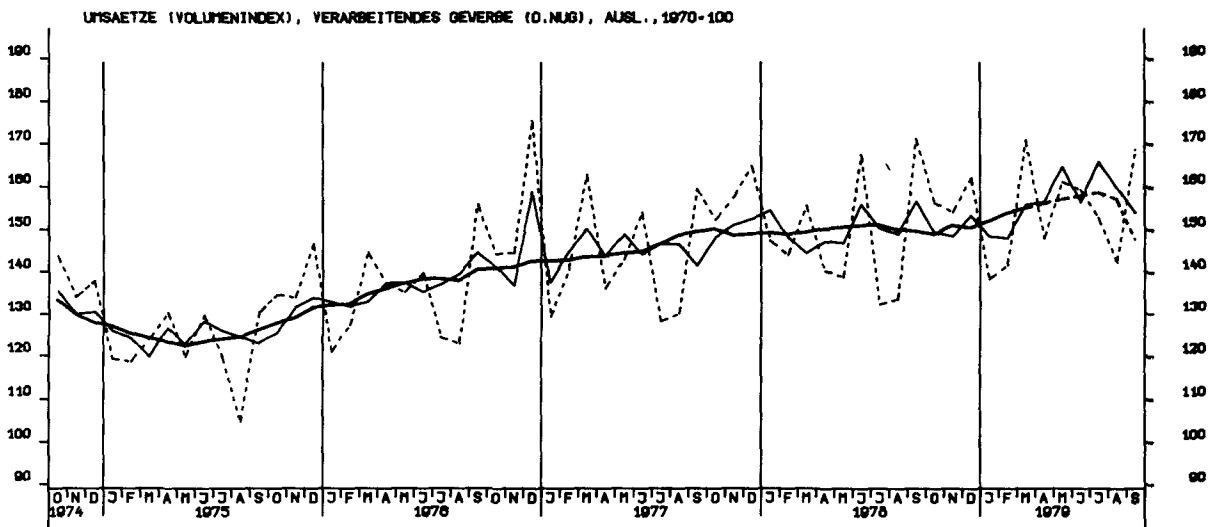
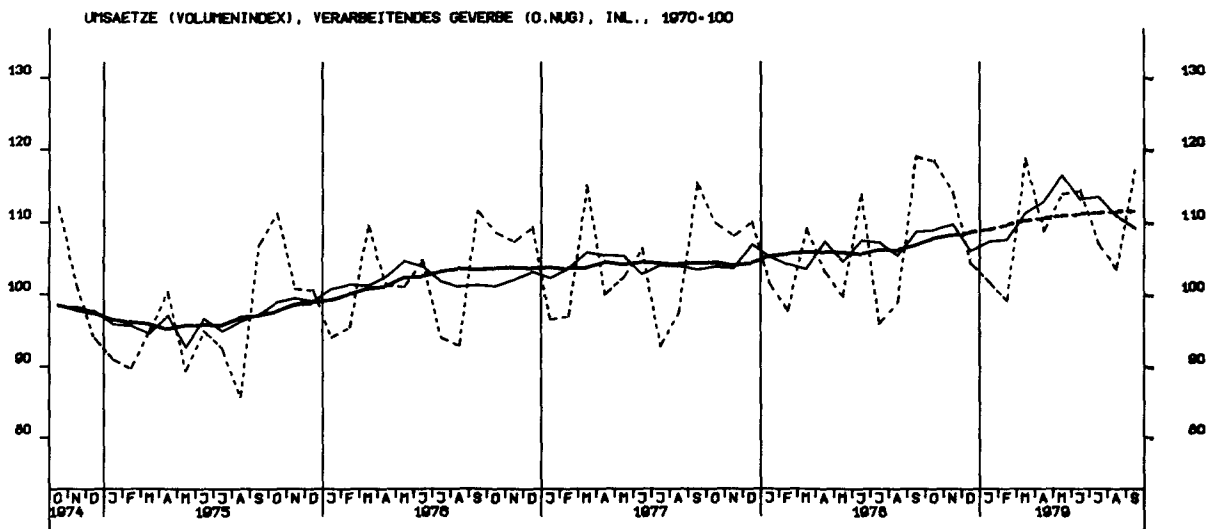
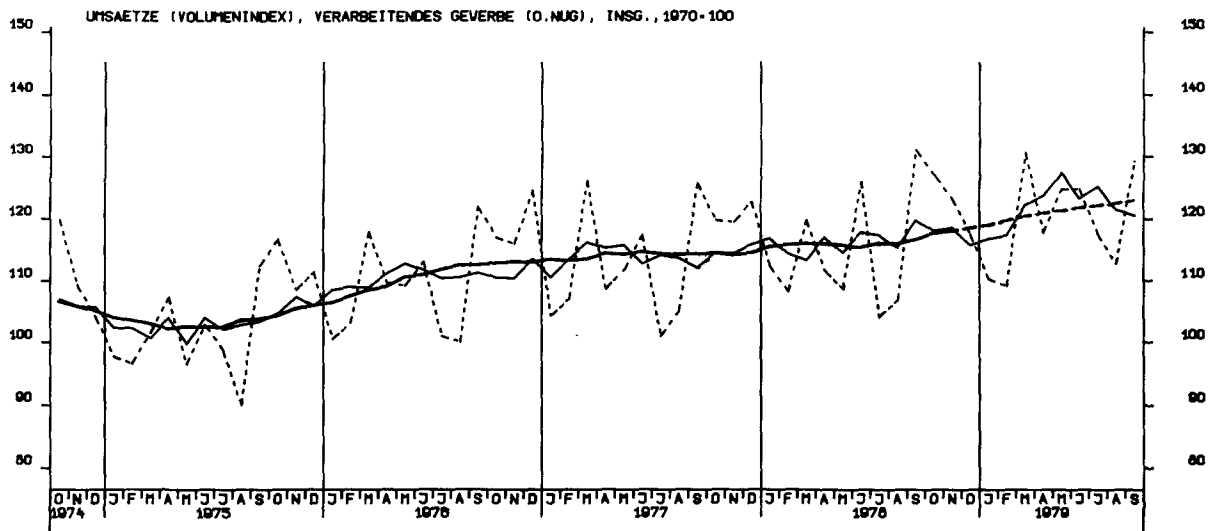
AUFTRAGSEINGANG (VOLUMENIND.), MASCHINENBAU, INSGESAMT, 1970 - 100

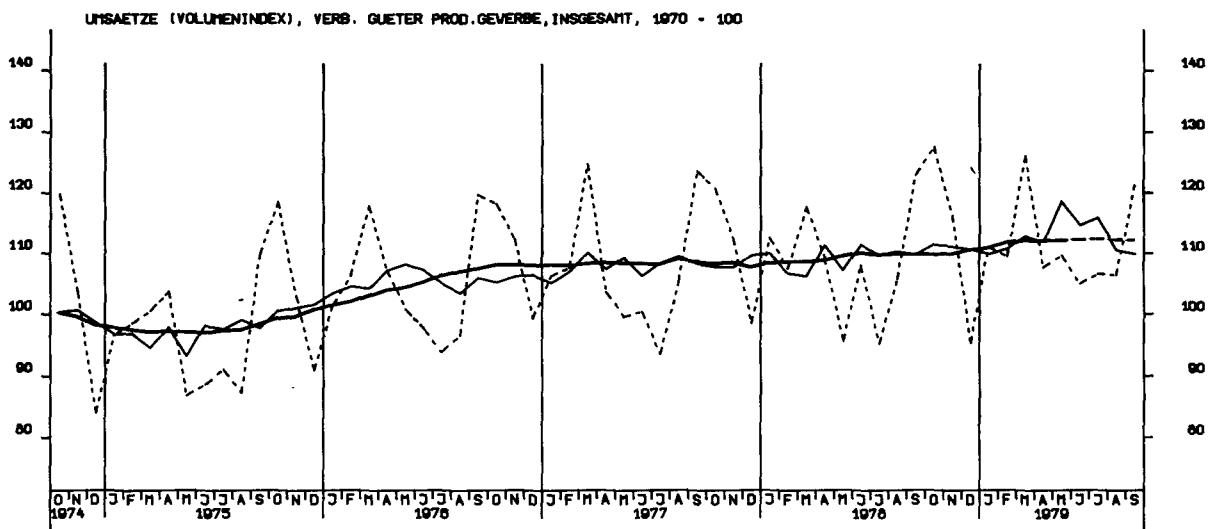
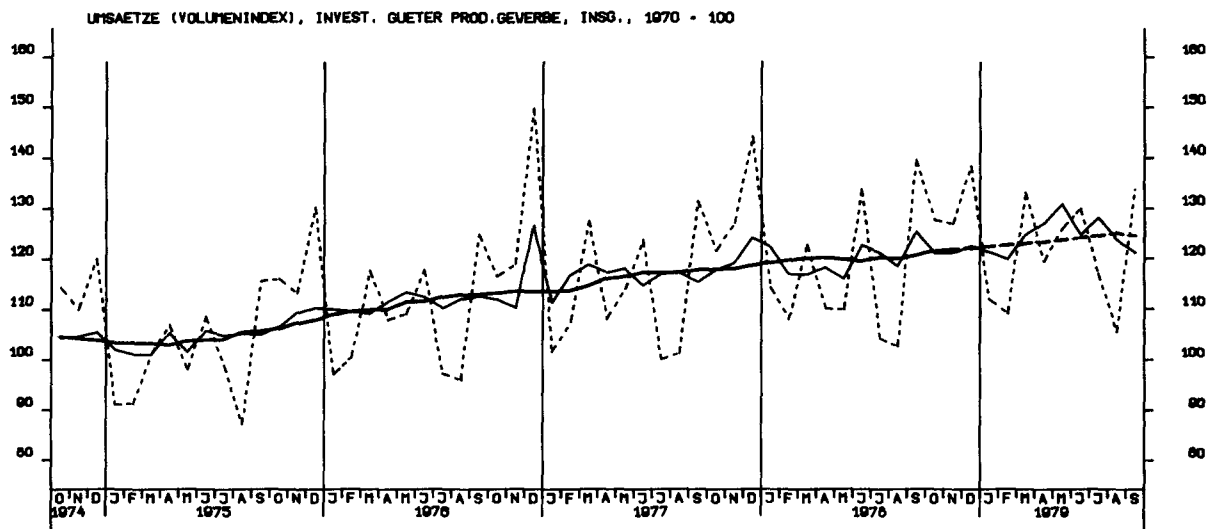
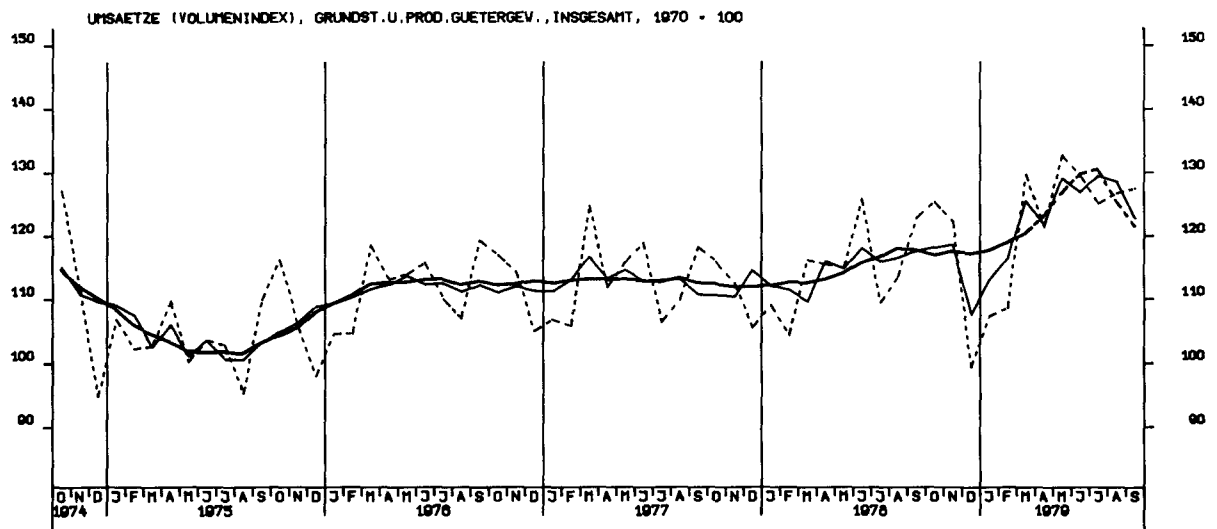




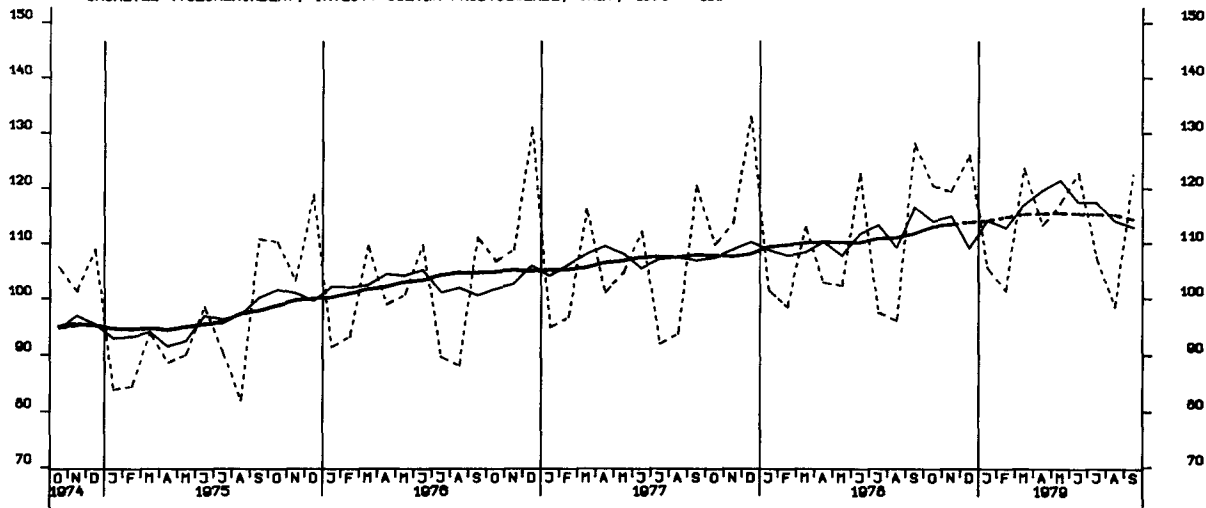




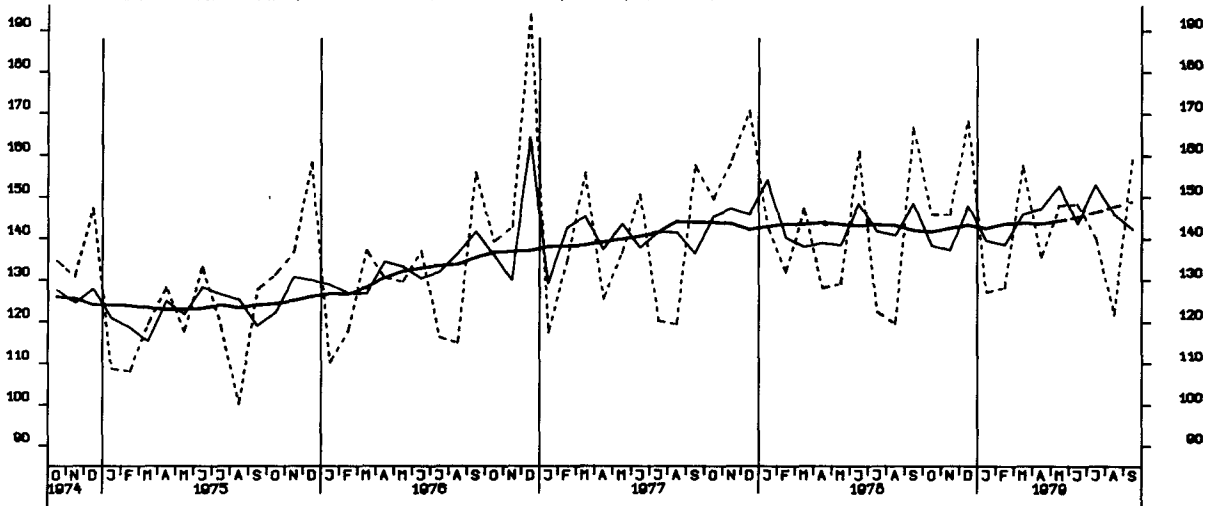




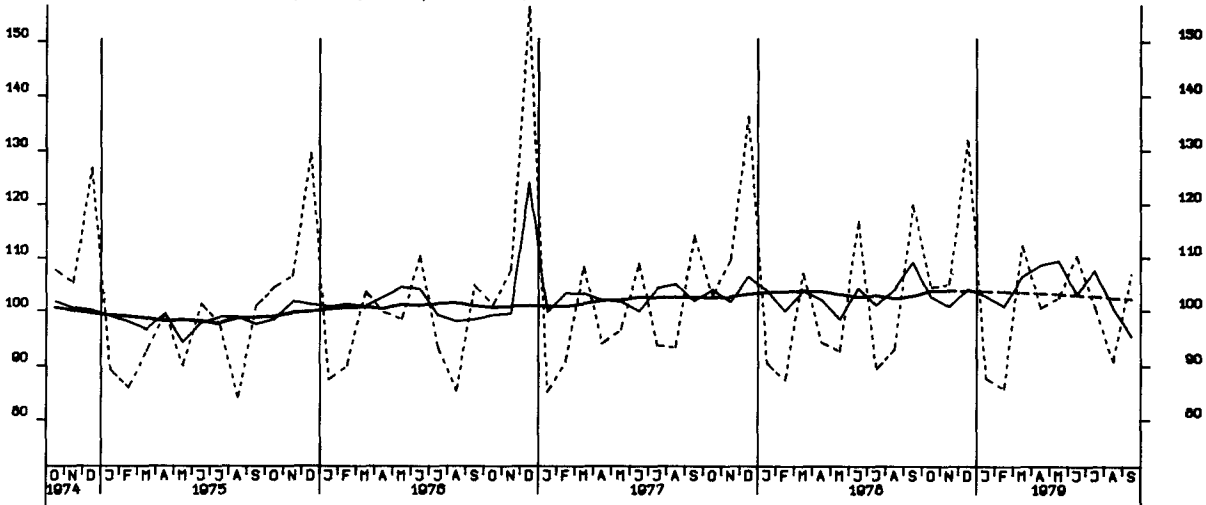
UMSAETZE (VOLUMENINDEX), INVEST. GUETER PROD. GEWERBE, INL., 1970 - 100

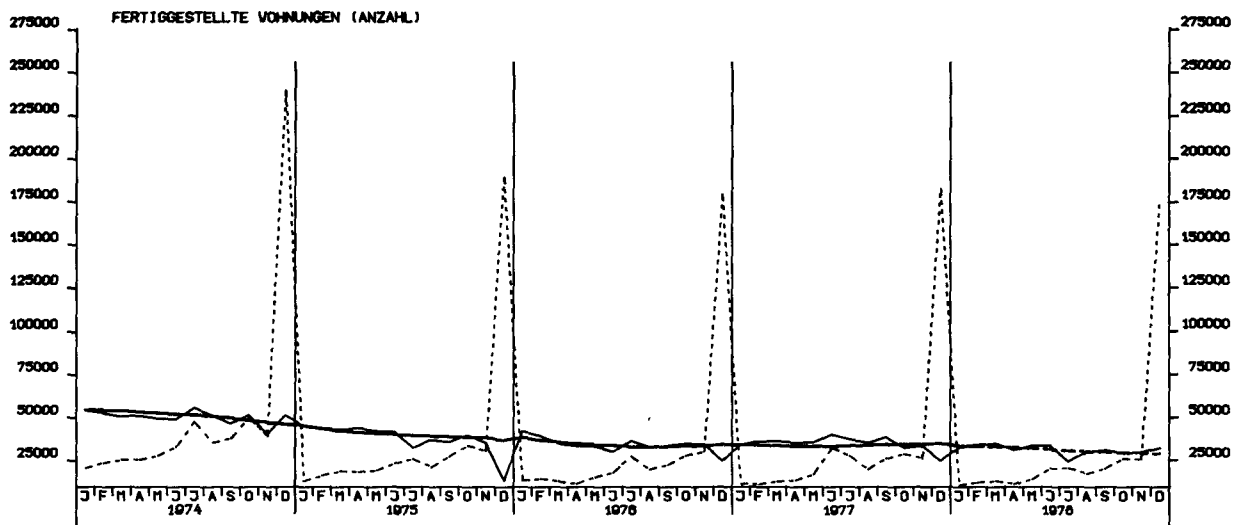
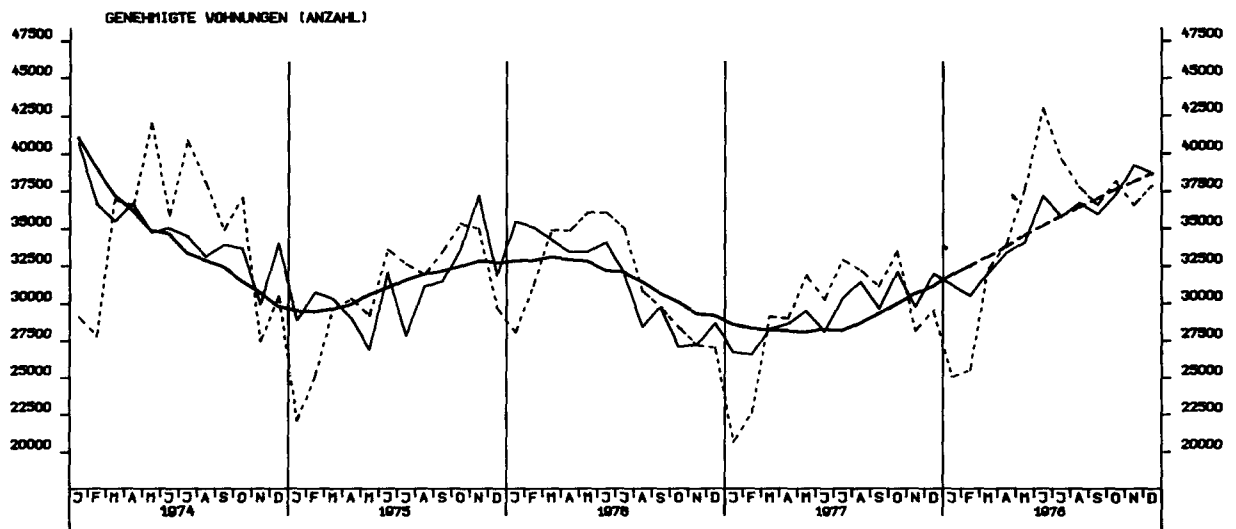
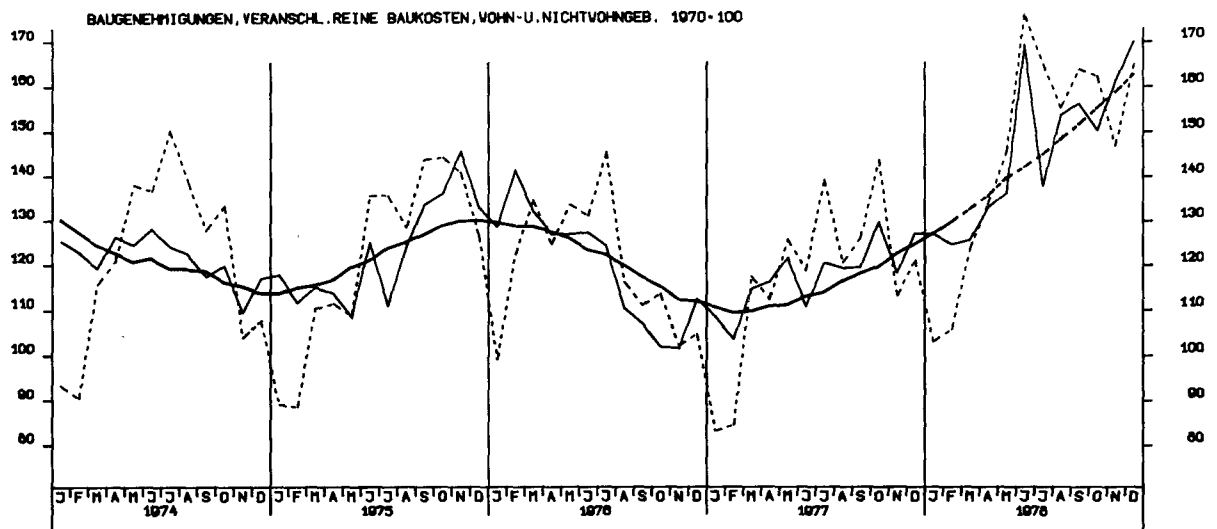


UMSAETZE (VOLUMENINDEX), INVEST. GUETER PROD. GEWERBE, AUSL., 1970 - 100

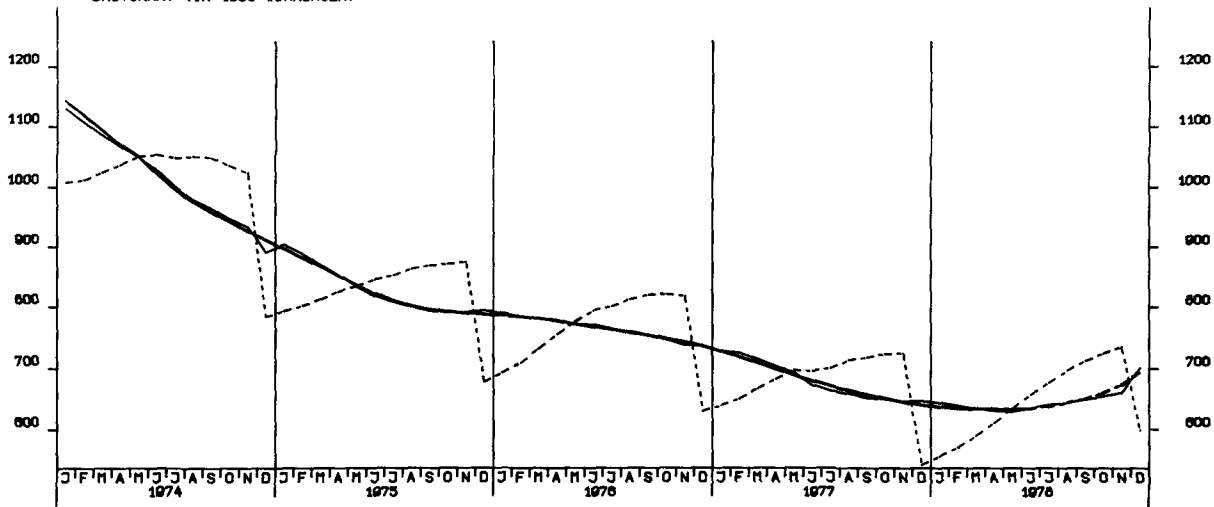


UMSAETZE (VOLUMENINDEX), MASCHINENBAU, INSGESAMT, 1970 - 100

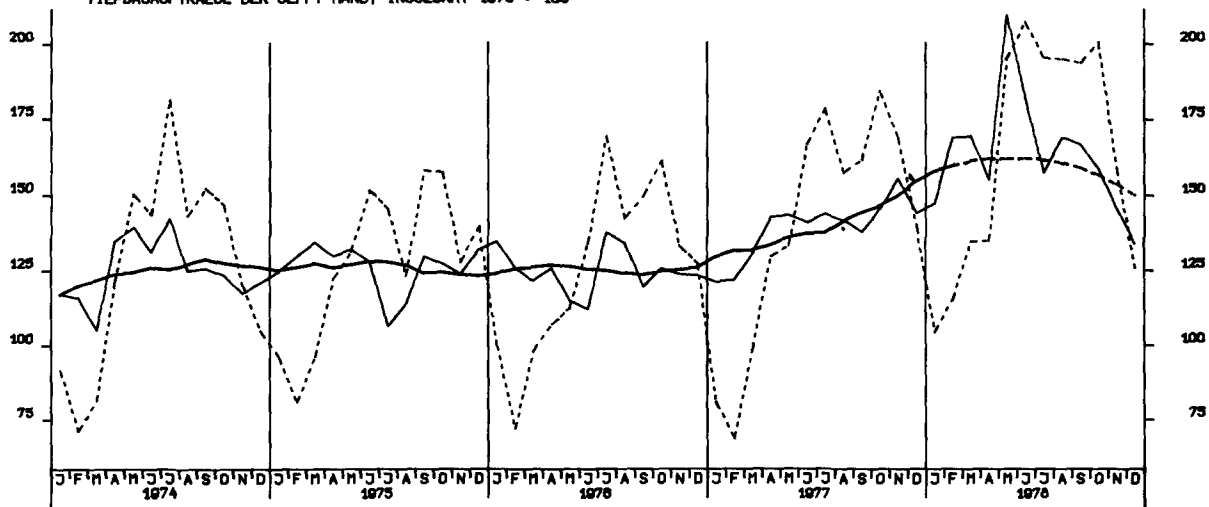




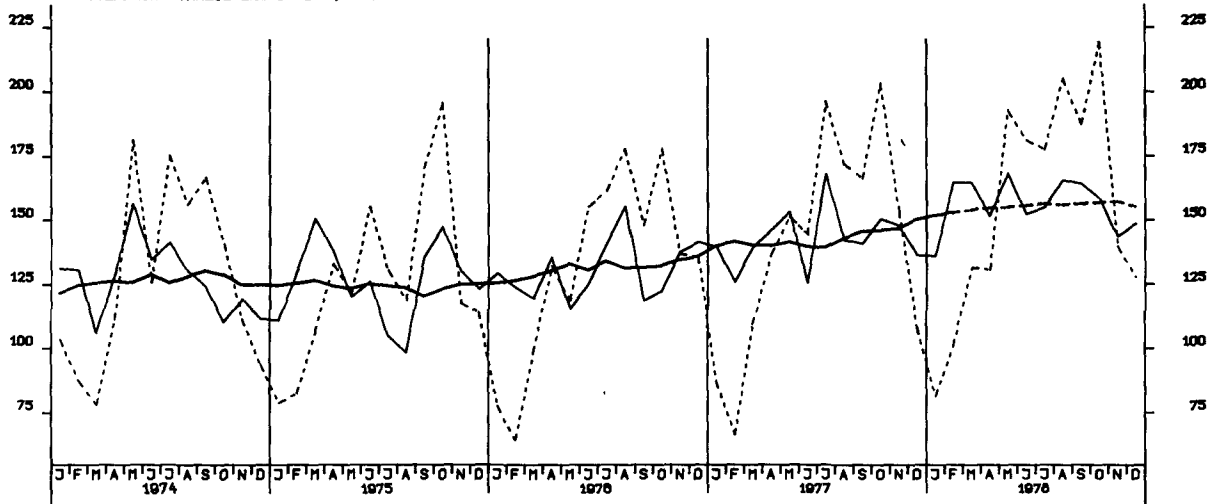
BAUVORRAT (IN 1000 WOHNUNGEN)

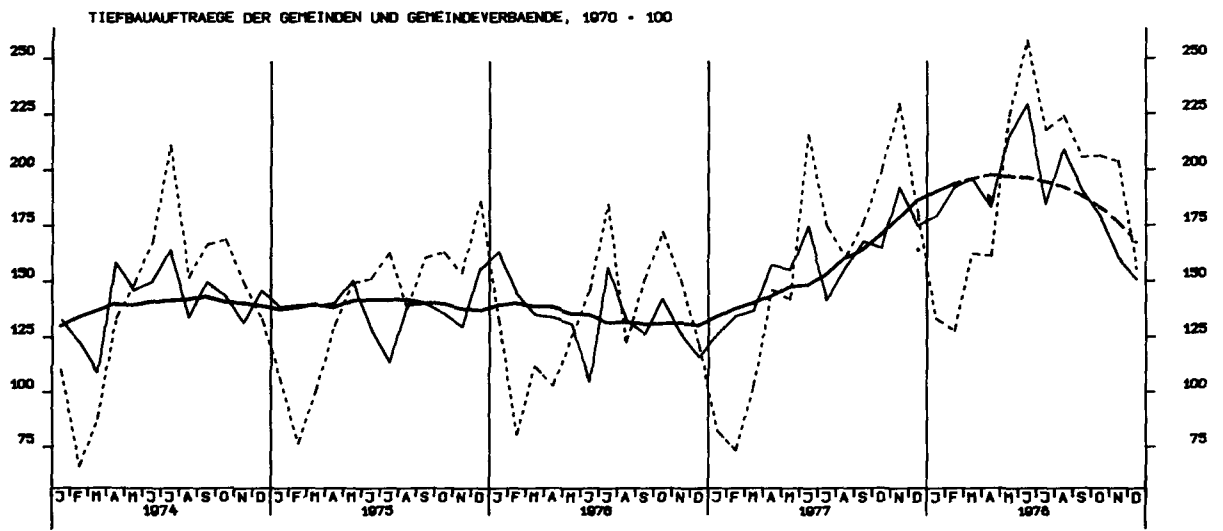
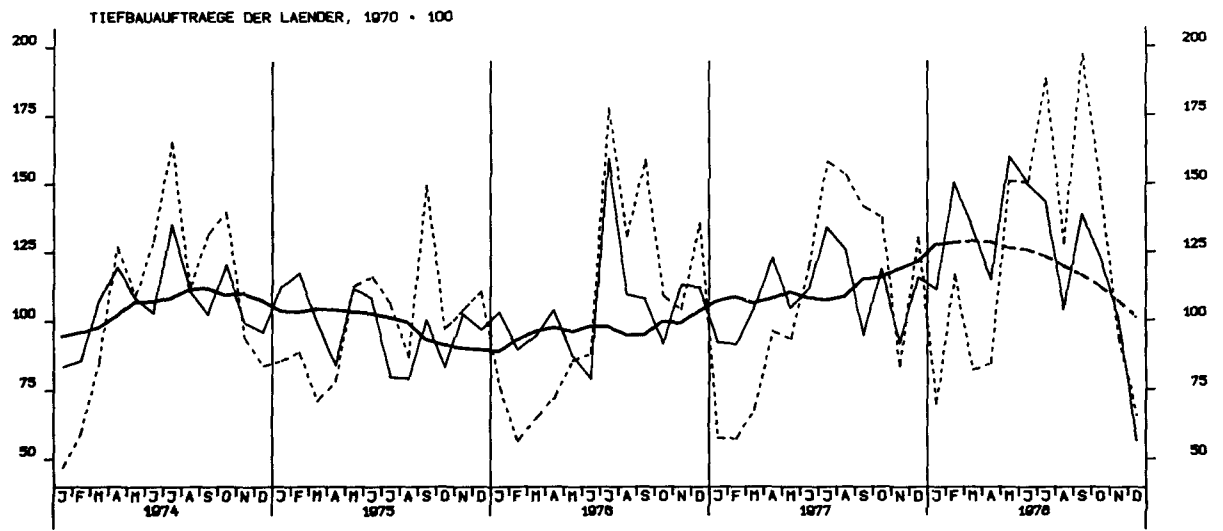


TIEFBAUAUFTRÄGE DER ÖFF. HAND, INSGESAMT 1970 = 100

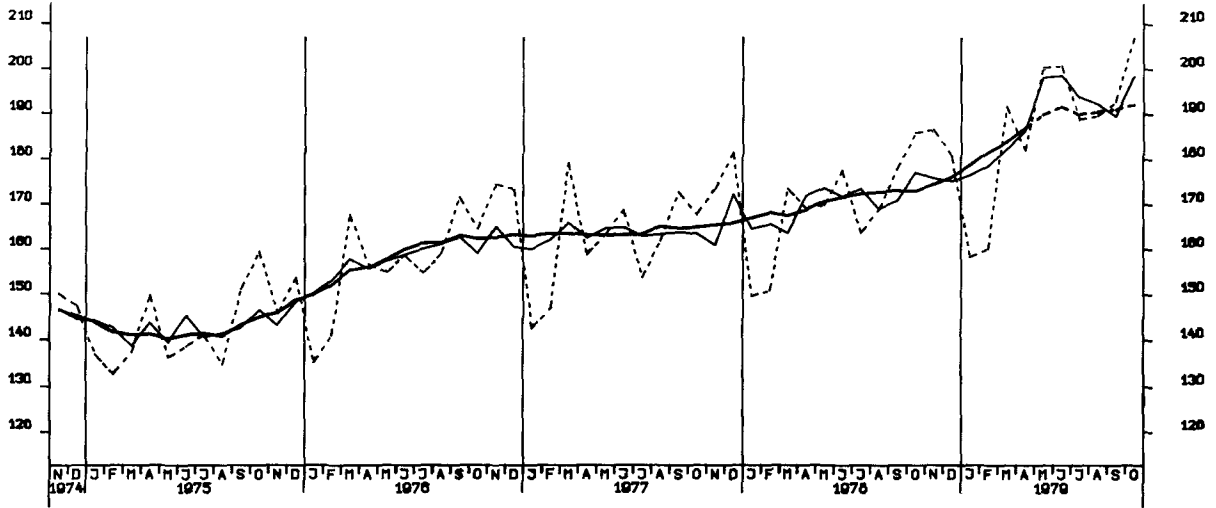


TIEFBAUAUFTRÄGE DES BUNDES, 1970 = 100

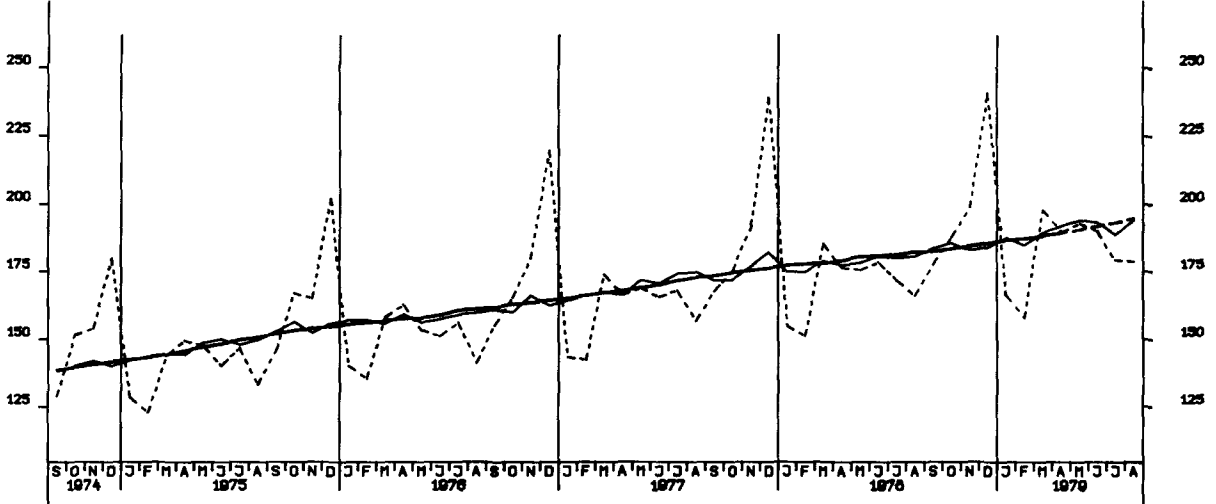




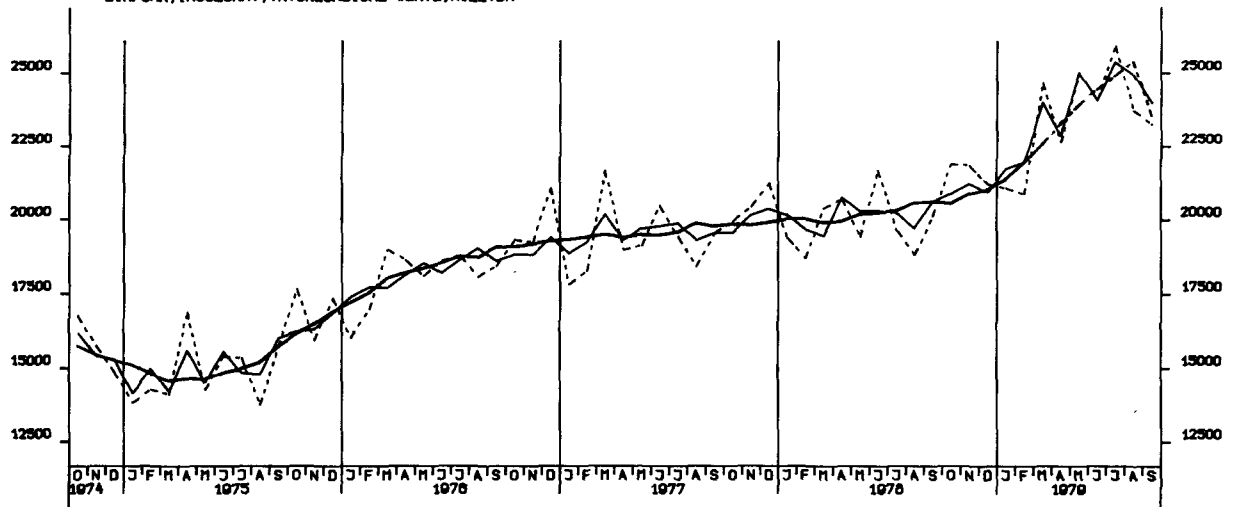
GROSSHANDELSUMSATZ INSGESAMT, JEWELIGE PREISE, 1970 = 100



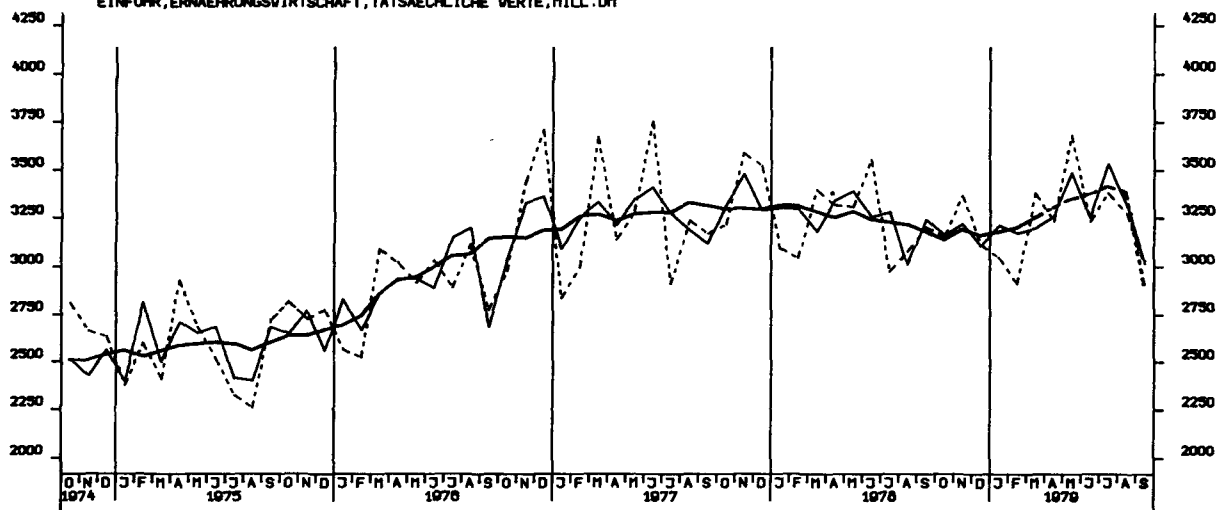
EINZELHANDELSUMSATZ INSGESAMT, JEWELIGE PREISE, 1970 = 100



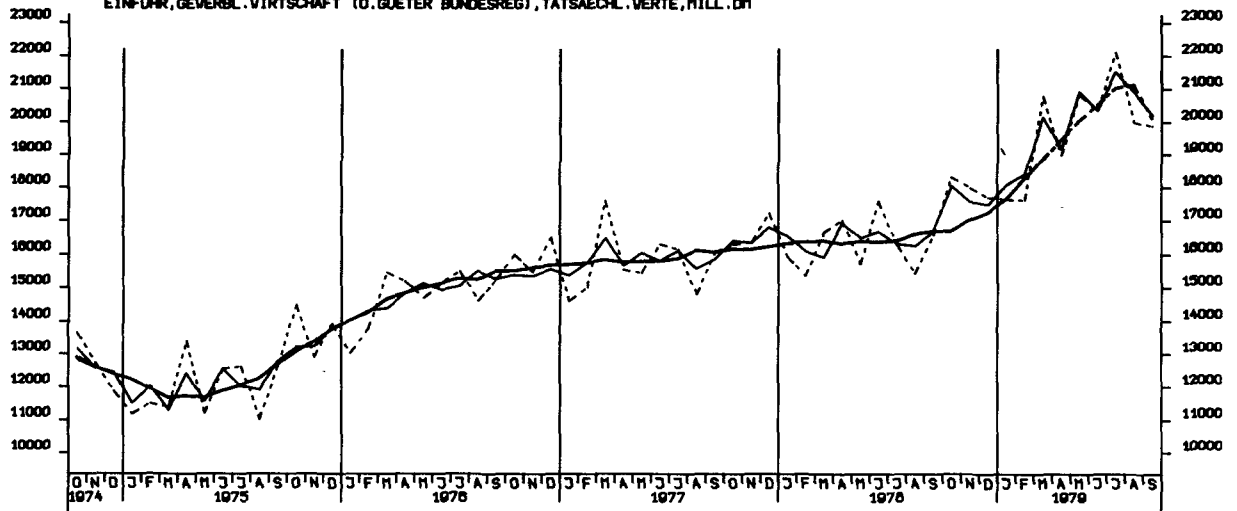
EINFUHR, INSGESAMT, TATSÄCHLICHE WERTE, MILL. DM



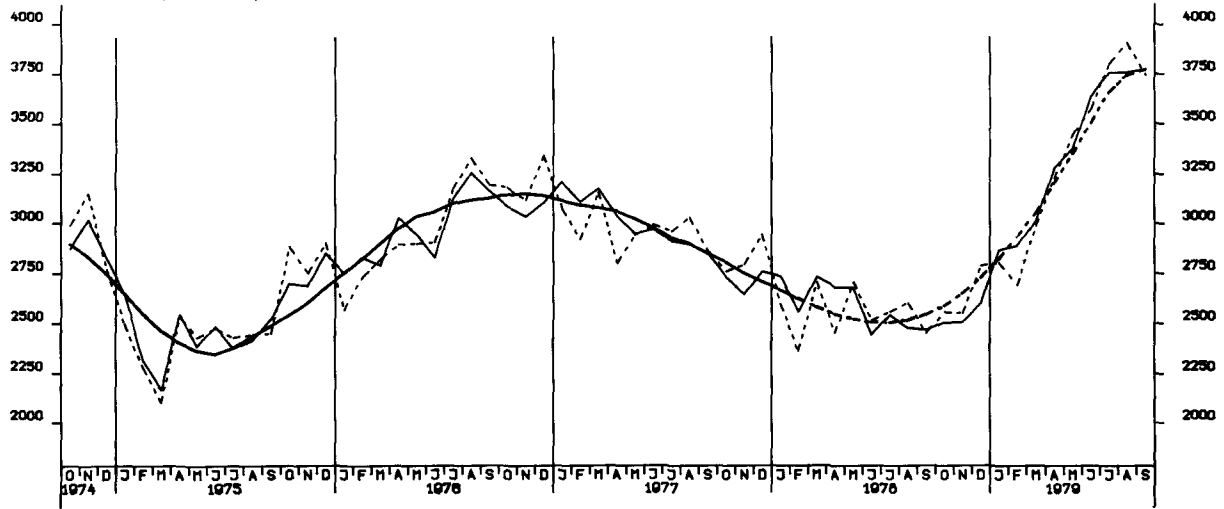
EINFUHR, ERNÄHRUNGSWIRTSCHAFT, TATSÄCHLICHE WERTE, MILL. DM



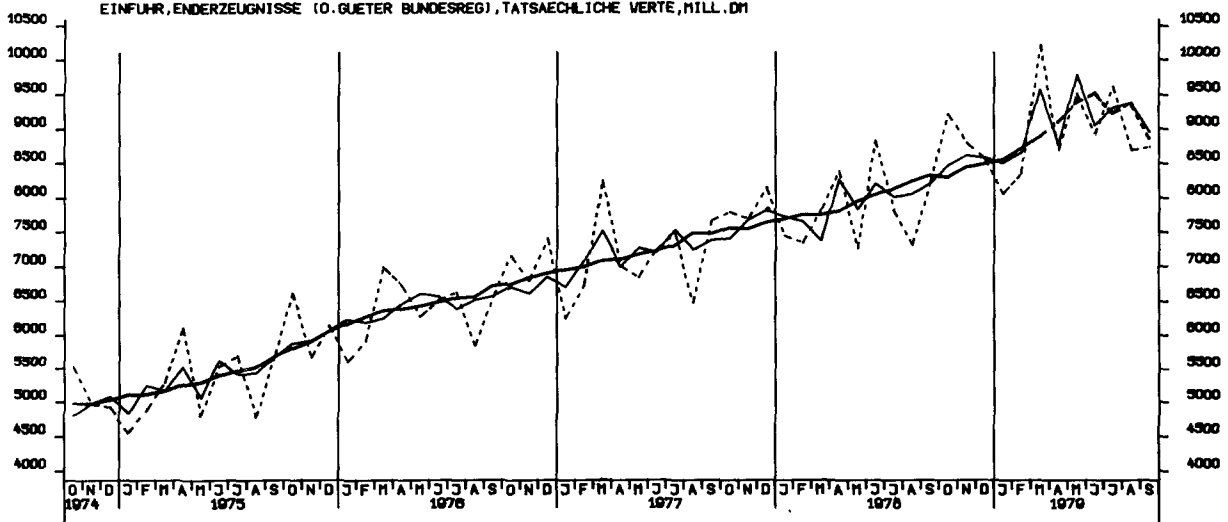
EINFUHR, GEMEINBL. WIRTSCHAFT (O. GUETER BUNDESREG), TATSÄCHL. WERTE, MILL. DM



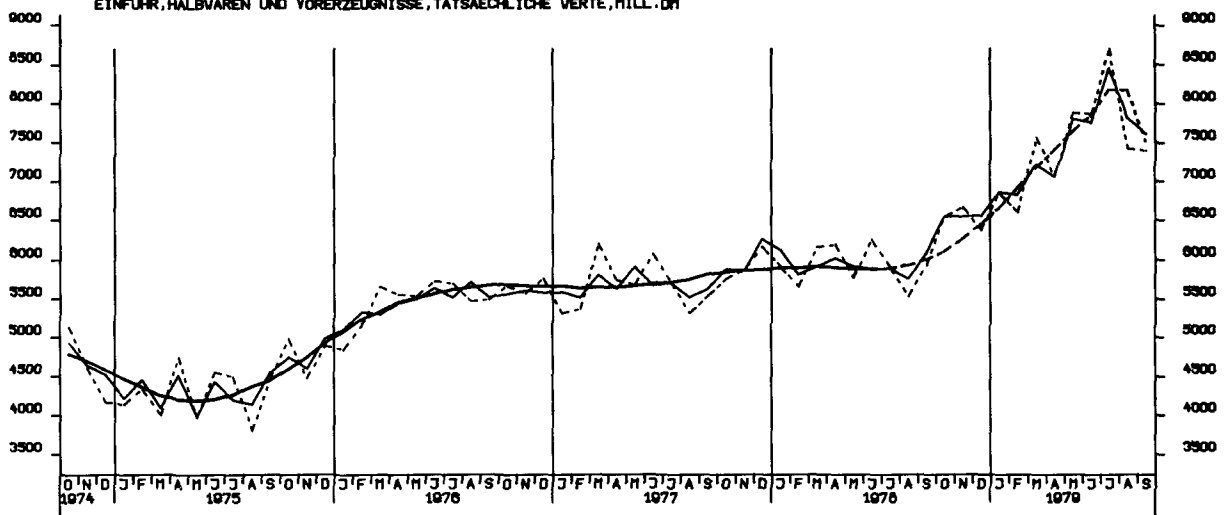
EINFUHR, ROHSTOFFE, TATSÄEHLICHE VERTE, MILL. DM

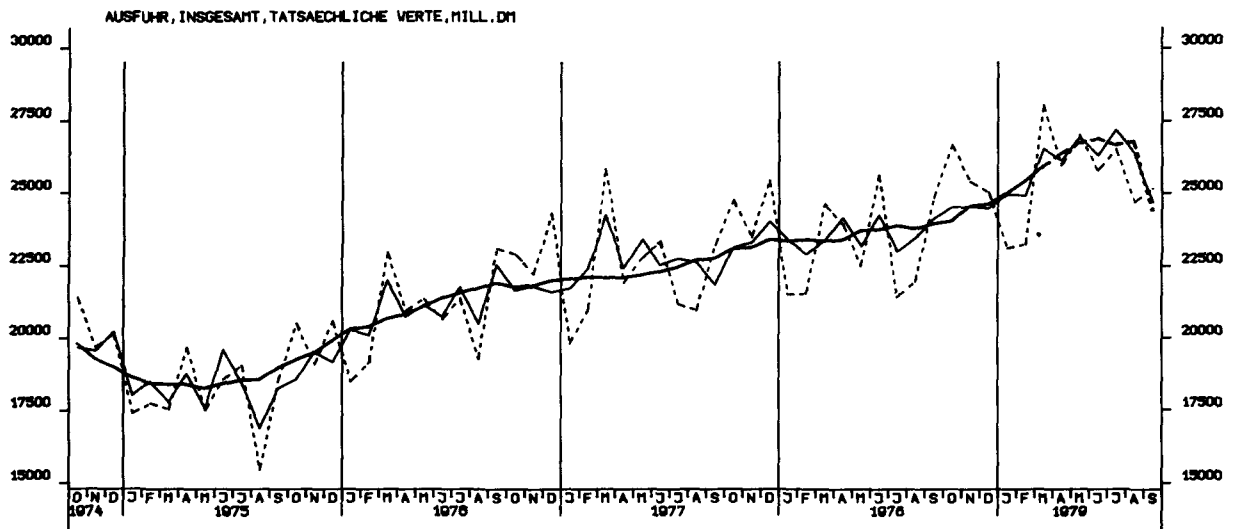
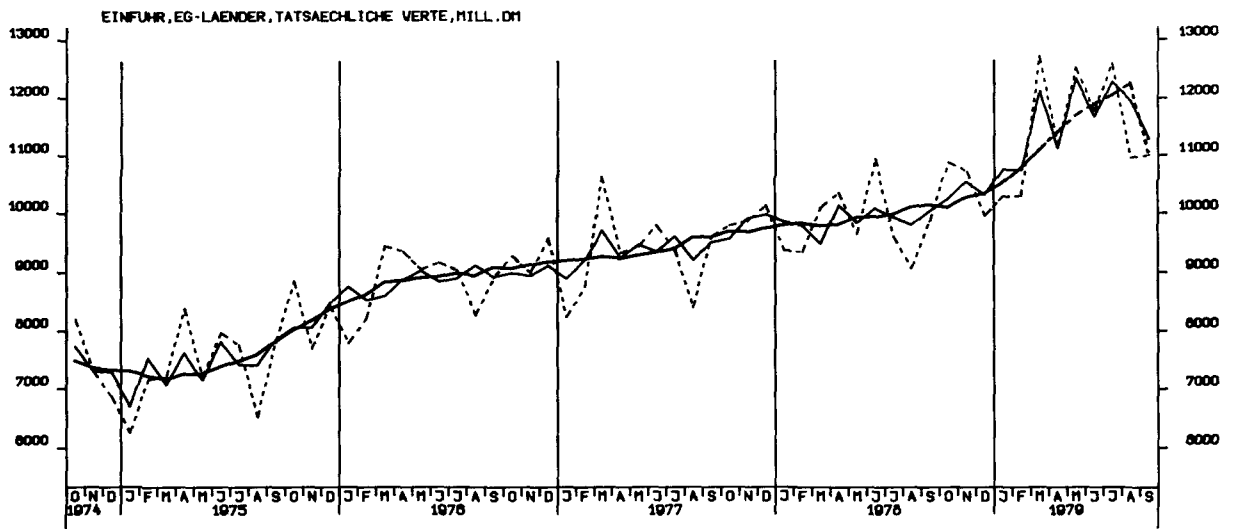


EINFUHR, ENDERZEUGNISSE (O. GUETER BUNDESREG), TATSÄEHLICHE VERTE, MILL. DM

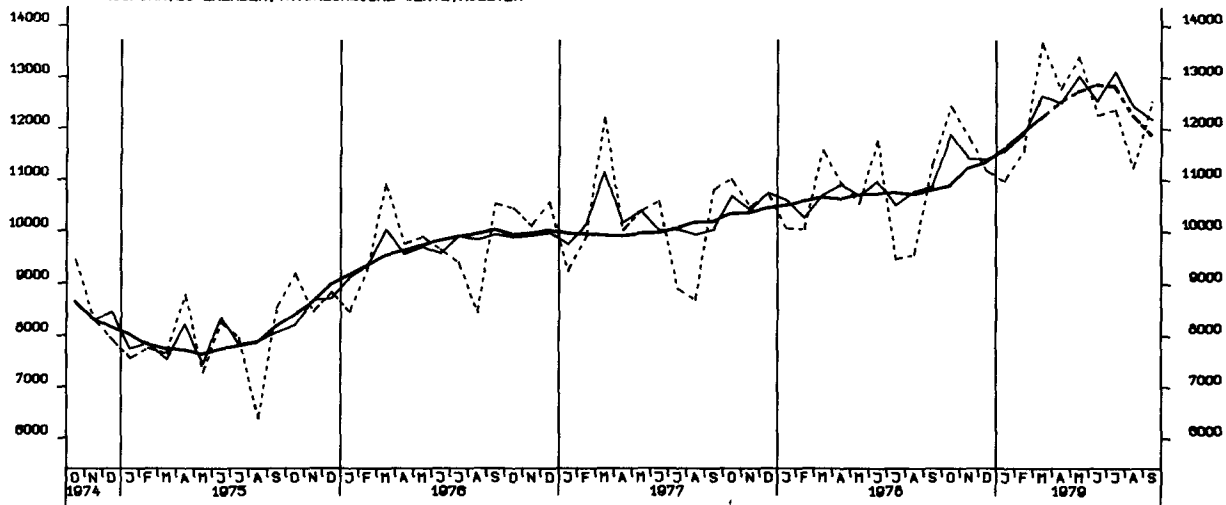


EINFUHR, HALBVAREN UND VORERZEUGNISSE, TATSÄEHLICHE VERTE, MILL. DM

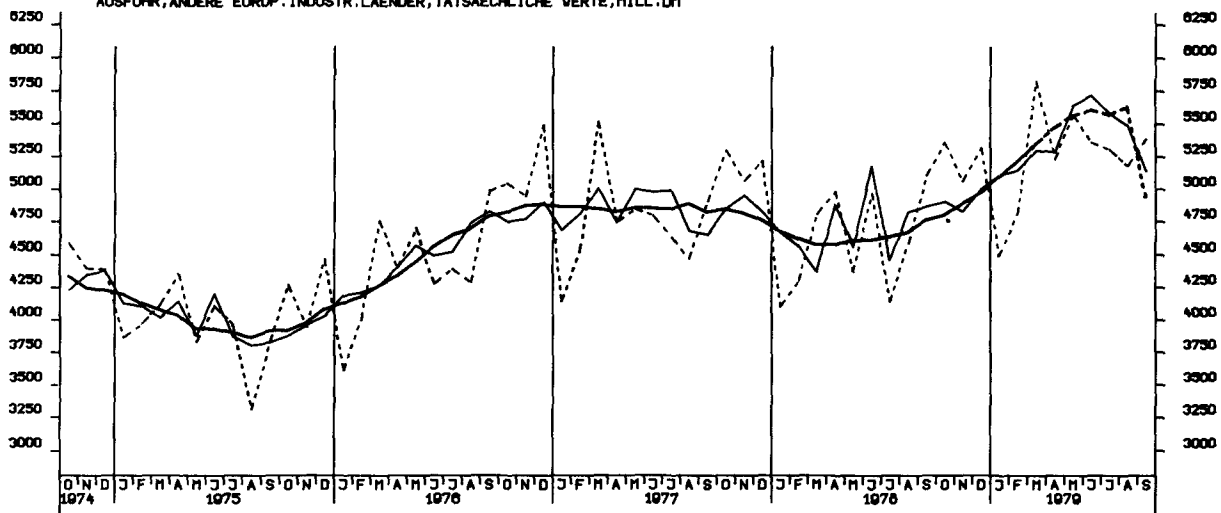


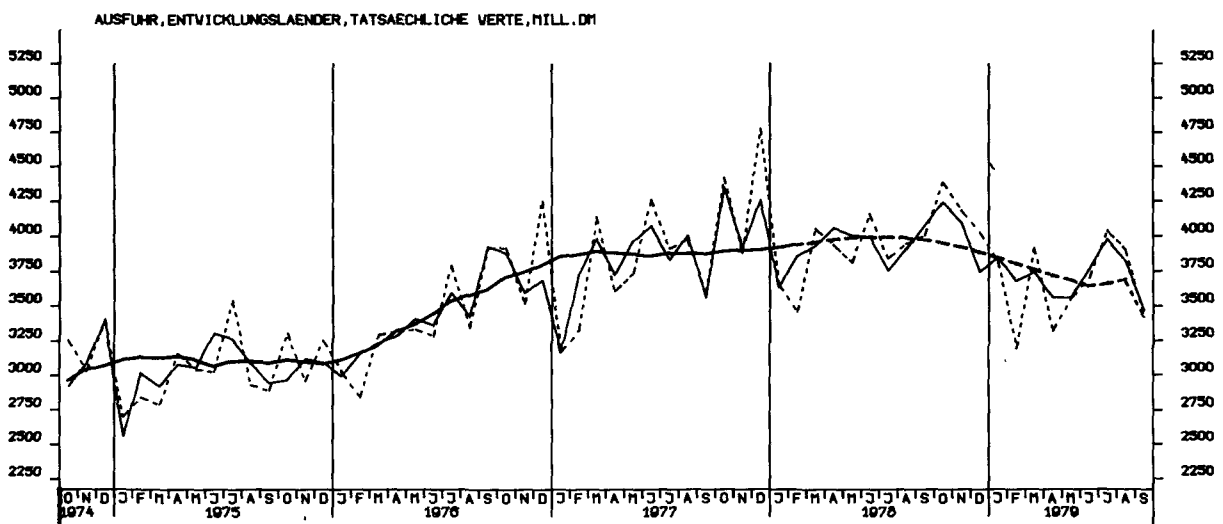
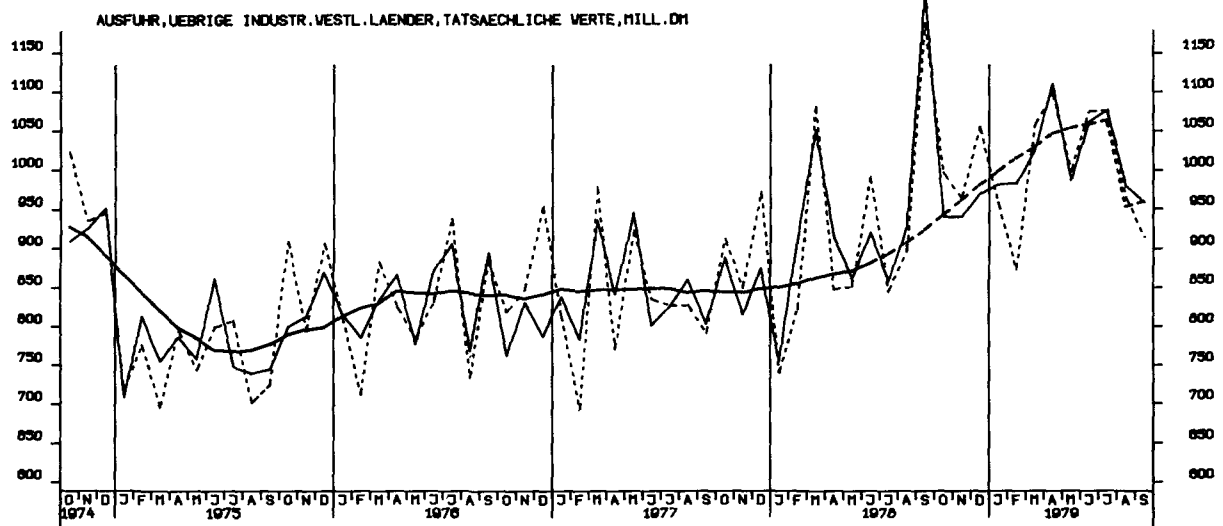
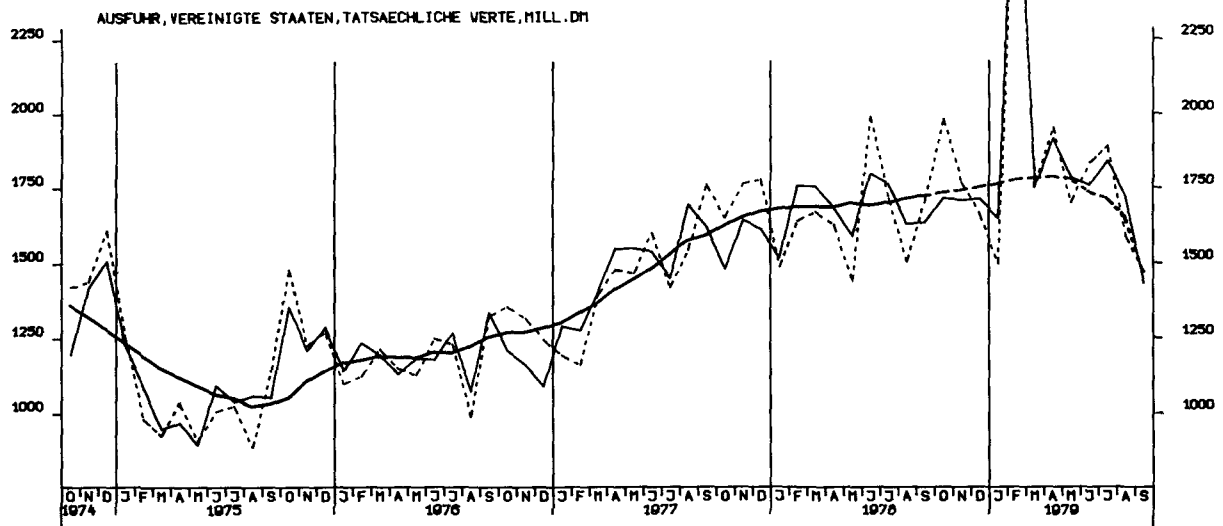


AUSFUHR, EG-LAENDER, TATSAEHLICHE VERTE, MILL. DM

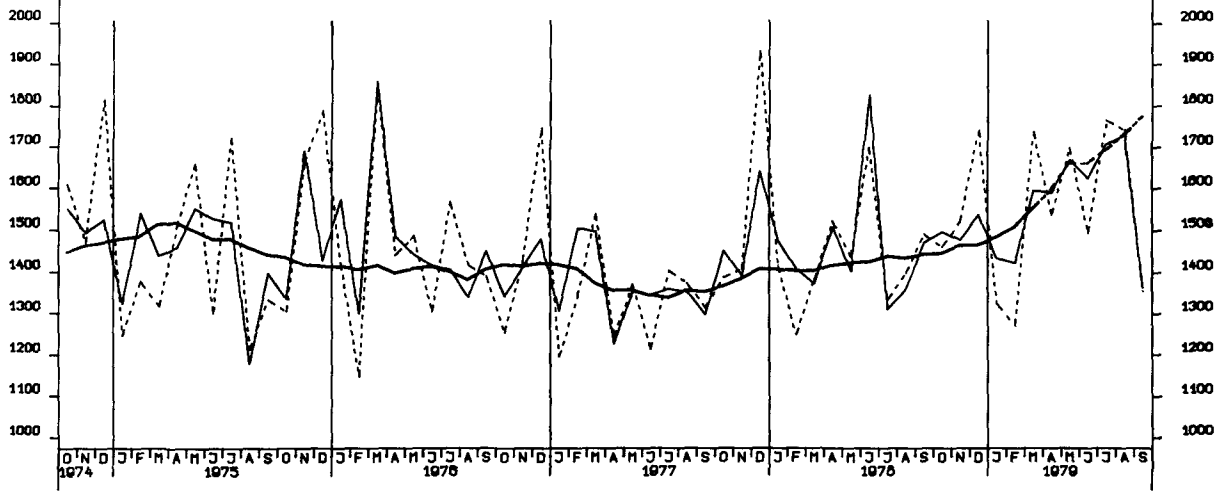


AUSFUHR, ANDERE EUROP.Industr. LAENDER, TATSAEHLICHE VERTE, MILL. DM

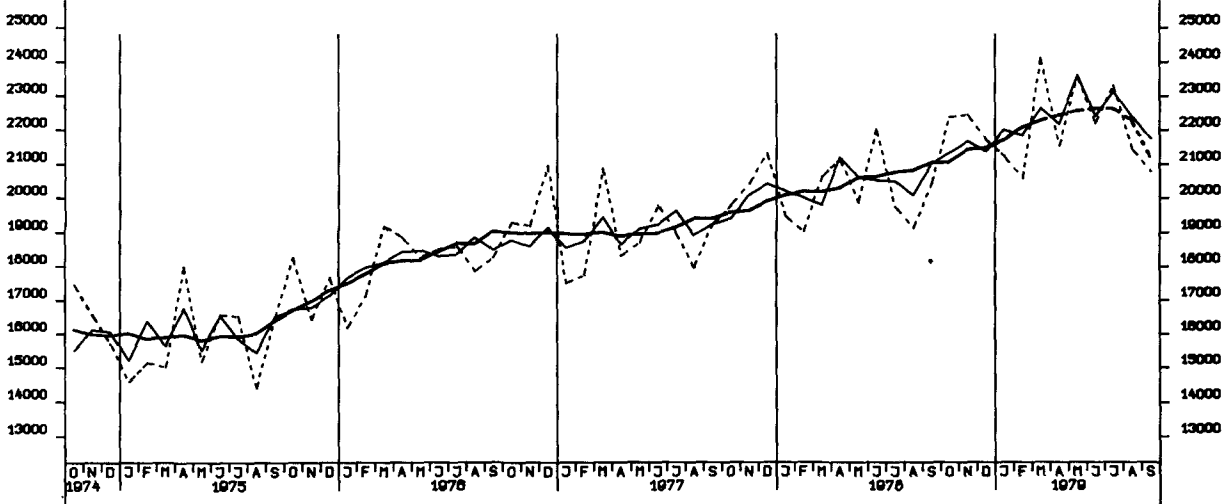




AUSFUHR, OSTBLOCKLAENDER, TATSAECHLICHE WERTE, MILL. DM



EINFUHR, INSGESAMT, VOLUMEN, MILL. DM



AUSFUHR, INSGESAMT, VOLUMEN, MILL. DM

