

Indikatoren zur Wirtschafts- entwicklung

Zeitreihen mit Saisonbereinigung

1

1979

Statistisches Bundesamt
Bibliothek - Dokumentation - Archiv



HERAUSGEBER: STATISTISCHES BUNDESAMT WIESBADEN
VERLAG: W. KOHLHAMMER GMBH STUTTGART UND MAINZ
Bestellnummer: 1010600 – 79101

Erschienen im Januar 1979

Nachdruck - auch auszugsweise - nur mit Quellenangabe gestattet

Preis: DM 9,30

Inhalt

	Tabelle	Grafik
	Seite	
Zeichenerklärung und Abkürzungen	7	
Einführung	9	
Erläuterungen		
Berechnungsmethoden	10	
Begriffserklärungen	10	
Legende für Grafiken	79	
1 <u>BESCHÄFTIGUNG UND ARBEITSMARKT</u>		
1.1 Gesamtzahlen (1 000)		
Arbeitslose (insgesamt, männlich)	14	80
Offene Stellen (insgesamt, männlich)	14	80
Kurzarbeiter (insgesamt, männlich)	14	80
1.2 Beschäftigte im Bergbau und Verarbeitenden Gewerbe und im Bauhauptgewerbe (1970 = 100)		
Bergbau und Verarbeitendes Gewerbe	15	-
Verarbeitendes Gewerbe	15	-
Grundstoff- und Produktionsgütergewerbe	15	-
Investitionsgüter produzierendes Gewerbe	15	-
Verbrauchsgüter produzierendes Gewerbe*	15	-
Nahrungs- und Genußmittelgewerbe	15	-
Bauhauptgewerbe	16	83
2 <u>PRODUKTION IM PRODUZIERENDEN GEWERBE</u>		
2.1 Index der Nettoproduktion (1970 = 100)		
Produzierendes Gewerbe insgesamt	17	-
Produzierendes Gewerbe ohne Baugewerbe	17	81
Bergbau und verarbeitendes Gewerbe	17	-
Bergbau	17	-
Elektrizitäts- und Gasversorgung	17	-
Verarbeitendes Gewerbe	17	81
Grundstoff- und Produktionsgütergewerbe	18	81
Investitionsgüter produzierendes Gewerbe	18	82
Verbrauchsgüter produzierendes Gewerbe	18	82
Nahrungs- und Genußmittelgewerbe	18	-
Ausgewählte Wirtschaftszweige		
Eisenschaffende Industrie	18	-
Chemische Industrie	19	-
Maschinenbau	19	82
Straßenfahrzeugbau, Reparatur von Kraftfahrzeugen usw.	19	-
Elektrotechnik, Reparatur von Haushaltsgeräten	19	-
Herstellung von Eisen-, Blech- und Metallwaren	19	-
Textilgewerbe	19	-
Bekleidungs-gewerbe	20	-
Ernährungsgewerbe	20	-
2.2 Geleistete Arbeitsstunden im Bauhauptgewerbe (1970 = 100)		
Bauhauptgewerbe insgesamt	21	83
Ausgewählte Bauarten		
Wohnungsbau	21	83
Gewerblicher und industrieller Bau	21	84
Öffentlicher und Verkehrsbau	21	84
2.3 Produktionsindex für das Bauhauptgewerbe (1970 = 100)		
Bauhauptgewerbe insgesamt	22	-
Hochbau	22	85
Tiefbau	22	85
3 <u>PRODUKTIVITÄT UND LOHNKOSTEN IM BERGBAU UND VERARBEITENDEN GEWERBE</u>		
3.1 Produktionsergebnis (1970 = 100)		
Je Beschäftigten	23	-
Je Beschäftigtenstunde	23	-
Je Arbeiter	23	-
Je Arbeiterstunde	23	-
3.2 Löhne und Gehälter (1970 = 100)		
Je Beschäftigten (Bergbau und Verarbeitendes Gewerbe)	24	-
Je Beschäftigtenstunde (Bergbau und Verarbeitendes Gewerbe)	24	86
Je Produkteinheit (Bergbau und Verarbeitendes Gewerbe)	24	86
Je Produkteinheit (Verarbeitendes Gewerbe)	24	-
Je Produkteinheit (Grundstoff- und Produktionsgütergewerbe)	24	87
Je Produkteinheit (Investitionsgüter produzierendes Gewerbe)	24	87
Je Produkteinheit (Verbrauchsgüter produzierendes Gewerbe)	25	87
Je Produkteinheit (Nahrungs- und Genußmittelgewerbe)	25	-
Je Umsatzeinheit (Bergbau und Verarbeitendes Gewerbe)	25	86

4 AUFTRAGSEINGANG IM VERARBEITENDEN GEWERBE

4.1 Wertindex (1970 = 100) - jeweils insgesamt, Inland, Ausland

Verarbeitendes Gewerbe (ohne Nahrungs- und Genußmittelgewerbe)	26	88
Grundstoff- und Produktionsgütergewerbe	26	89
Investitionsgüter produzierendes Gewerbe	27	89,90
Verbrauchsgüter produzierendes Gewerbe	27	89
Ausgewählte Wirtschaftszweige		
Hochofen-, Stahl- und Warmwalzwerke	28	-
Chemische Industrie	28	-
Maschinenbau	29	90
Straßenfahrzeugbau	29	-
Elektrotechnik	30	-
Herstellung von Eisen-, Blech- und Metallwaren	30	-
Textilgewerbe	31	-
Bekleidungsgewerbe	31	-

4.2 Volumensindex (1970 = 100) - jeweils insgesamt, Inland, Ausland

Verarbeitendes Gewerbe (ohne Nahrungs- und Genußmittelgewerbe)	32	91
Grundstoff- und Produktionsgütergewerbe	32	92
Investitionsgüter produzierendes Gewerbe	33	92,93
Verbrauchsgüter produzierendes Gewerbe	33	92
Ausgewählte Wirtschaftszweige		
Hochofen-, Stahl- und Warmwalzwerke	34	-
Chemische Industrie	34	-
Maschinenbau	35	93
Straßenfahrzeugbau	35	-
Elektrotechnik	36	-
Herstellung von Eisen-, Blech- und Metallwaren	36	-
Textilgewerbe	37	-
Bekleidungsgewerbe	37	-

5 UMSÄTZE IM VERARBEITENDEN GEWERBE UND IM BAUHAUPTGEWERBE

5.1 Wertindex (1970 = 100) - jeweils insgesamt, Inland, Ausland

Verarbeitendes Gewerbe (ohne Nahrungs- und Genußmittelgewerbe)	38	94
Grundstoff- und Produktionsgütergewerbe	38	95
Investitionsgüter produzierendes Gewerbe	39	95,96
Verbrauchsgüter produzierendes Gewerbe	39	95
Ausgewählte Wirtschaftszweige		
Hochofen-, Stahl- und Warmwalzwerke	40	-
Chemische Industrie	40	-
Maschinenbau	41	96
Straßenfahrzeugbau	41	-
Elektrotechnik	42	-
Herstellung von Eisen-, Blech- und Metallwaren	42	-
Textilgewerbe	43	-
Bekleidungsgewerbe	43	-
Bauhauptgewerbe		
Wohnungsbau	44	-
Öffentlicher- und Verkehrsbau	44	-

5.2 Volumenindex (1970 = 100) - jeweils insgesamt, Inland, Ausland

Verarbeitendes Gewerbe (ohne Nahrungs- und Genußmittelgewerbe)	45	97
Grundstoff- und Produktionsgütergewerbe	45	98
Investitionsgüter produzierendes Gewerbe	46	98,99
Verbrauchsgüter produzierendes Gerwerbe	46	98
Ausgewählte Wirtschaftszweige		
Hochofen-, Stahl- und Warmwalzwerke	47	-
Chemische Industrie	47	-
Maschinenbau	48	99
Straßenfahrzeugbau	48	-
Elektrotechnik	49	-
Herstellung von Eisen-, Blech- und Metallwaren	49	-
Textilgewerbe	50	-
Bekleidungsgewerbe	50	-

6 BAUGENEHMIGUNGEN, BAUFERTIGSTELLUNGEN, BAUVORRAT, TIEFBAUAUFTRÄGE

6.1 Veranschlagte reine Baukosten der genehmigten Hochbauvorhaben (1970 = 100)

Wohn- und Nichtwohngebäude	51	100
Wohngebäude	51	-
Wohngebäude von privaten Haushalten	51	-
Nichtwohngebäude	51	-
Öffentliche Gebäude	51	-
Wirtschaftsgebäude	51	-

	Tabelle	Grafik
	Seite	
6.2 Umbauter Raum der genehmigten Hochbauvorhaben (1970 = 100)		
Wohn- und Nichtwohngebäude	52	-
Wohngebäude	52	-
Wohngebäude von privaten Haushalten	52	-
Nichtwohngebäude	52	-
Öffentliche Gebäude	52	-
Wirtschaftsgebäude	52	-
6.3 Umbauter Raum der fertiggestellten Gebäude (1970 = 100)		
Wohn- und Nichtwohngebäude	53	-
Wohngebäude	53	-
Nichtwohngebäude	53	-
6.4 Genehmigte und fertiggestellte Wohnungen (Anzahl), Bauvorrat (1.000)		-
Genehmigte Wohnungen	54	100
Fertiggestellte Wohnungen	54	100
Bauvorrat	54	101
6.5 Auftragsvergaben der öffentlichen Hand (1970 = 100)		
Tiefbauten	55	101
Straßenbauten	55	-
Straßenbrücken	55	-
Aufträge des Bundes	55	101
Aufträge der Länder	55	102
Aufträge der Gemeinden und Gemeindeverbände	55	102
7 UMSÄTZE DES GROSSHANDELS		
7.1 In jeweiligen Preisen (1970 = 100)		
Großhandel insgesamt	56	103
Kohle und Mineralölerzeugnisse	56	-
Erze, Metalle und Halbzeug	56	-
Holz und Baustoffe u.ä.	56	-
Nahrungs- und Genußmittel	56	-
Fahrzeuge und Maschinen (a.n.g.)	56	-
8 UMSÄTZE DES EINZELHANDELS		
8.1 In jeweiligen Preisen (1970 = 100)		
Einzelhandel insgesamt	57	103
Nahrungs- und Genußmittel	57	-
Textilwaren, Schuhe	57	-
Metallwaren, Hausrat, Wohnbedarf (a.n.g.)	57	-
Elektro- und optische Erzeugnisse, Uhren	57	-
Fahrzeuge, Maschinen und Büroeinrichtungen	57	-
9 AUSSENHANDEL (SPEZIALHANDEL)		
9.1 Einfuhr - Tatsächliche Werte (Mill. DM)		
Einfuhr insgesamt	58	104
Einfuhr nach Warengruppen		
Ernährungswirtschaft	58	104
Gewerbliche Wirtschaft (ohne Güter der Bundesreg.)	58	104
Rohstoffe und Halbwaren	58	-
Rohstoffe	58	105
Halbwaren	58	-
Fertigwaren (ohne Güter der Bundesreg.)	59	-
Vorerzeugnisse	59	-
Enderzeugnisse (ohne Güter der Bundesreg.)	59	105
Halbwaren und Vorerzeugnisse	59	105
Einfuhr nach dem Warenverzeichnis für die Industriestatistik		
Erzeugnisse der Ernährungsindustrie, Tabakwaren	59	-
Erzeugnisse der Grundstoffe- und Produktionsgüterindustrien	59	-
Erzeugnisse der Investitionsgüterindustrien	60	-
Erzeugnisse der Verbrauchsgüterindustrien	60	-
Einfuhr von Investitions- und Verbrauchsgütern		
Investitionsgüter	60	-
Verbrauchsgüter	60	-
Einfuhr nach Ländergruppen (Herst.- u. Verbr.Länder)		
EG-Länder	60	106
Andere europäische industrialisierte Länder	61	-
Vereinigte Staaten	61	-
Übrige industrialisierte westliche Länder	61	-
Entwicklungsländer	61	-
Ostblockländer	61	-

	Tabelle	Grafik
	Seite	
9.2 Ausfuhr - Tatsächliche Werte (Mill. DM)		
Ausfuhr insgesamt	62	106
Ausfuhr nach Warengruppen		
Gewerbliche Wirtschaft	62	-
Rohstoffe und Halbwaren	62	-
Rohstoffe	62	-
Halbwaren	62	-
Fertigwaren	62	-
Vorerzeugnisse	63	-
Enderzeugnisse	63	-
Ausfuhr nach dem Warenverzeichnis für die Industriestatistik		
Erzeugnisse der Grundstoff- und Produktionsgüterindustrien	63	-
Erzeugnisse der Investitionsgüterindustrien	63	-
Erzeugnisse der Verbrauchsgüterindustrien	63	-
Ausfuhr von Investitions- und Verbrauchsgütern		
Investitionsgüter	63	-
Verbrauchsgüter	64	-
Ausfuhr nach Ländergruppen (Herst.- u. Verbr.Länder)		
EG-Länder	64	107
Andere europäische industrialisierte Länder	64	107
Vereinigte Staaten	64	108
Übrige industrialisierte westliche Länder	64	108
Entwicklungsländer	65	108
Ostblockländer	65	109
Saldo insgesamt	65	-
9.3 Einfuhr - Volumen (Mill. DM)		
Einfuhr insgesamt	66	109
Einfuhr nach Warengruppen		
Ernährungswirtschaft	66	-
Gewerbliche Wirtschaft (ohne Güter der Bundesreg.)	66	-
Rohstoffe und Halbwaren	66	-
Rohstoffe	66	-
Halbwaren	66	-
Fertigwaren (ohne Güter der Bundesreg.)	67	-
Vorerzeugnisse	67	-
Enderzeugnisse (ohne Güter der Bundesreg.)	67	-
Halbwaren und Vorerzeugnisse	67	-
Einfuhr nach dem Warenverzeichnis für die Industriestatistik		
Erzeugnisse der Ernährungsindustrie, Tabakwaren	67	-
Erzeugnisse der Grundstoff- und Produktionsgüterindustrien	67	-
Erzeugnisse der Investitionsgüterindustrien	68	-
Erzeugnisse der Verbrauchsgüterindustrien	68	-
Einfuhr von Investitions- und Verbrauchsgütern		
Investitionsgüter	68	-
Verbrauchsgüter	68	-
Einfuhr nach Ländergruppen (Herst.- u. Verbr.Länder)		
EG-Länder	68	-
Übrige Länder	68	-
9.4 Ausfuhr - Volumen (Mill. DM)		
Ausfuhr insgesamt	69	109
Ausfuhr nach Warengruppen		
Gewerbliche Wirtschaft	69	-
Rohstoffe und Halbwaren	69	-
Rohstoffe	69	-
Halbwaren	69	-
Fertigwaren	69	-
Vorerzeugnisse	70	-
Enderzeugnisse	70	-
Ausfuhr nach dem Warenverzeichnis für die Industriestatistik		
Erzeugnisse der Grundstoff- und Produktionsgüterindustrien	70	-
Erzeugnisse der Investitionsgüterindustrien	70	-
Erzeugnisse der Verbrauchsgüterindustrien	70	-
Ausfuhr von Investitions- und Verbrauchsgütern		
Investitionsgüter	70	-
Verbrauchsgüter	71	-
Ausfuhr nach Ländergruppen (Herst.- u. Verbr.Länder)		
EG-Länder	71	-
Übrige Länder	71	-

9.5	Index der Durchschnittswerte (1970 = 100)		
	Einfuhr insgesamt	72	-
	Ausfuhr insgesamt	72	-
10	<u>VERKEHR</u>		
10.1	Beförderte Güter (1 000 t)		
	Eisenbahnverkehr	73	-
	Fernverkehr mit Lastkraftfahrzeugen	73	-
	Binnenschiffahrt	73	-
	Luftverkehr	73	-
	Rohrfernleitungen (rohes Erdöl)	73	-
	Seeschiffahrt	73	-
10.2	Geleistete Tonnenkilometer (Mill. tkm)		
	Eisenbahnverkehr (Tarif-tkm)	74	-
	Fernverkehr mit Lastkraftfahrzeugen (Tarif-tkm)	74	-
	Binnenschiffahrt (Effektiv-tkm)	74	-
	Luftverkehr (Effektiv-tkm)	74	-
	Rohrfernleitungen - rohes Erdöl (Effektiv-tkm)	74	-
11	<u>AKTIEN</u>		
11.1	Index der Aktienkurse (29.12.1972 = 100)		
	Gesamtindex	75	-
	Energiewirtschaft, Montanindustrie	75	-
	Industrie (ohne Montan- u. Bauindustrie)	75	-
	Bauindustrie	75	-
12	<u>PREISE</u>		
12.1	Preisindizes (1970 = 100)		
	Erzeugerpreise industrieller Produkte	76	-
	Erzeugerpreise landwirtschaftlicher Produkte	76	-
	Erzeugerpreise pflanzlicher Produkte	76	-
	Erzeugerpreise tierischer Produkte	76	-
	Preise für Einfuhrwaren	76	-
	Preise für Ausfuhrwaren	76	-
	Verbraucherpreise (Einzelhandelsverkaufspreise)	77	-
	Lebenshaltung aller privaten Haushalte	77	-
	Nahrungsmittel	77	-

Die Angaben beziehen sich auf das Bundesgebiet; sie schließen Berlin (West) ein.

Seit 1.1.1975 sind keine Veränderungen bei der Zuordnung von Analysefiltern vorgenommen worden.

Zeichenerklärung

- = nichts vorhanden
- . = kein Nachweis vorhanden
- ... = Angaben fallen später an
- X = arbeitstägl. Bereinigung sachlich nicht sinnvoll
- * = Monate mit Extremwerten

Abkürzungen

- BESCH. = Beschäftigte
- GES. = Gesamt
- GRUNDST. = Grundstoff
- IND. = Industrie
- INSG. = Insgesamt
- O.G.BREG. = Ohne Güter der Bundesregierung
- O.NUG. = Ohne Nahrungs- und Genußmittelindustrien
- VERARB. = Verarbeitende

E i n f ü h r u n g

Das Ziel konjunkturanalytischer Untersuchungen ist die Erkennung längerfristiger "Grundtendenzen" aus den Werten wirtschaftlicher Zeitreihen. Die Verwendung unbereinigter Originalwerte der Reihen als Konjunkturindikatoren ist hierfür im allgemeinen wenig geeignet, weil die Originaldaten neben zufälligen Störfaktoren vor allem auch saisonbedingte Einflüsse enthalten.

Für die Ausschaltung von Saisoneinflüssen gibt es eine Reihe von Verfahren, die sich in der Praxis bewährt haben. Das Statistische Bundesamt hat sich vor einigen Jahren entschlossen, in monatlichen Abständen saisonbereinigte Werte zu berechnen und zu veröffentlichen. Mit seiner Entscheidung für ein bestimmtes Verfahren zur Zeitreihenanalyse beabsichtigt das Statistische Bundesamt nicht, dieses Verfahren amtlich zum allein aussagefähigen zu erklären. Für die Wahl des verwendeten Verfahrens war ausschlaggebend, daß sein Grundkonzept theoretisch klar und einwandfrei, die mathematischen Ansätze genügend allgemein und ihre Arbeitshypothesen eindeutig und widerspruchsfrei spezifizierbar sein sollten. Außerdem sollte das Verfahren der Zeitreihenanalyse anhand objektiver Kriterien auf die Eigenart jeder Reihe abzustimmen sein und brauchbare saisonbereinigte Werte ergeben.

Das Statistische Bundesamt verwendet das "Berliner Verfahren", das aus der Zusammenarbeit der Technischen Universität, Berlin, mit dem Deutschen Institut für Wirtschaftsforschung, Berlin, hervorgegangen ist¹⁾. Da das Verfahren in seiner ersten Fassung²⁾ noch nicht allen Erwartungen genügen konnte, ist es zu einer verbesserten Fassung (BV3) weiterentwickelt worden³⁾. Hierbei sind vor allem die Möglichkeiten des Berliner Verfahrens weitgehend ausgeschöpft worden, die spezifischen Eigenarten einzelner Zeitreihen zu berücksichtigen, indem jeweils geeignete Analysefilter benützt werden: Aus einer vorgegebenen Menge von 47 Filtern ist jeder Zeitreihe der "optimale" Filter zugeordnet worden. Die Zuordnung soll über mehrere Jahren bestehen bleiben⁴⁾. Die Verwendung reihenspezifischer Filter wirkt sich vor allem in einer verbesserten Stabilität und Sicherheit der Schätzergebnisse am aktuellen Rande der analysierten Reihen aus.

Das Ziel des Verfahrens ist die Ausschaltung von Saisoneinflüssen, nicht so sehr das Herausarbeiten der glatten (Trend-Konjunktur-)Komponente. Nicht alle Zeitreihen sind für das Verfahren zur Errechnung saisonbereinigter Werte in gleicher Weise geeignet. So wird man z.B. bei Reihen, die heterogen zusammengesetzt sind und deren Komponenten stark unterschiedlich "Saison- und Strukturentwicklungen" unterworfen sind, eine Saisonbewegung nur unbefriedigend feststellen und eliminieren können. Entsprechendes gilt, wenn saisonale Bewegungen durch starke und häufig auftretende Störfaktoren völlig zugedeckt werden. In solchen Fällen kann kein Verfahren der Zeitreihenanalyse eine sinnvolle Zerlegung der Reihe und damit eine befriedigende Saisonbereinigung liefern.

Alle derzeit gebräuchlichen Zeitreihenverfahren arbeiten mit gleitenden Durchschnitten. Das hat notwendigerweise die Konsequenz, daß am aktuellen Rande mehr oder weniger starke Instabilitäten auftreten können. Diese Eigenschaft ist allen derzeitigen Zeitreihenverfahren immanent; sie könnte nur behoben werden, wenn die letzten Schätzwerte künstlich stabilisiert würden; dies würde zu einer Verzerrung der entsprechenden Werte führen. Das Amt wird die durch Revision alter und Hinzufügen neuer Werte entstehenden rückwirkenden Korrekturen vollständig veröffentlichen, um dem Benutzer die volle Information zugänglich zu machen.

Verfahren zur Zerlegung von Zeitreihen sind keine Prognosemethoden. Die Ergebnisse einer Zeitreihenanalyse können nicht direkt zur Prognose verwendet werden, wohl aber als Ausgangsmaterial dafür dienen.

-
- 1) Nullau B., Heiler S., Wäsch P., Meisner B., Filip D.: Das "Berliner Verfahren". Ein Beitrag zur Zeitreihenanalyse. In DIW-Beiträge zur Strukturforchung, Heft 7, Berlin 1969.-
 - 2) Nourney M.: "Methode der Zeitreihenanalyse" in Wirtschaft und Statistik 1/1973, S. 11 ff.-
 - 3) Nourney M.: "Weiterentwicklung des Verfahrens der Zeitreihenanalyse" in Wirtschaft und Statistik 2/1975, S. 96 ff.-
 - 4) Etwaige Änderungen der Filterzuordnungen werden im Inhaltsverzeichnis mit Umstellungsdatum angegeben.

Erläuterungen

Berechnungsmethoden

Die Tabellen enthalten außer den Originalindizes für die letzten 13 Monate mit ihren Veränderungen gegenüber dem Vorjahr und dem Vormonat

- a) die saisonbereinigten Werte mit ihren Veränderungen gegenüber dem Vormonat;
- b) die saison- und arbeitstäglich bereinigten Werte und ihre Veränderungen gegenüber dem Vormonat und
- c) die glatte Komponente (Trend-Konjunktur-Komponente).

Das "Berliner Verfahren" (BV 3) geht von einer additiven Verknüpfung der einzelnen Komponenten in der Originalreihe aus:

$$(1) x_t = Y_t + S_t + R_t, \text{ wobei}$$

x_t die Originalwerte,
 Y_t die glatte (Trend-Konjunktur-) Komponente,
 S_t die Saisonkomponente (ggfs. einschl. arbeitstägl. Einflüsse) und
 R_t die Restkomponente bedeuten.

Weil im Veröffentlichungsausdruck der Originalwert, der saisonbereinigte Wert ($SB_t = x_t - S_t = Y_t + R_t$) und die glatte Komponente explizit enthalten sind, lassen sich die fehlenden Komponenten über Gleichung (1) wie folgt errechnen:

$$(2) SB_t - Y_t = R_t,$$
$$(3) x_t - SB_t = S_t.$$

In Worten: Zieht man vom saisonbereinigten Wert die glatte Komponente ab, dann erhält man die Restkomponente. Der um den saisonbereinigten Wert verminderte Originalwert ergibt die Saisonkomponente.

Viele ökonomische Daten können von der unterschiedlichen Länge der Monate (gemessen z.B. in Arbeitstagen) beeinflusst werden. Die Veröffentlichung enthält in solchen Fällen in der Spalte "saison- und arbeitstäglich bereinigter Wert" eine Zeitreihe, aus der neben der Saisonkomponente auch der Einfluß der Arbeitstage schätzungsweise eliminiert ist. Sie besteht aus der glatten (Trend-Konjunktur-) Komponente und demjenigen Teil der Restkomponente, der nicht durch die Arbeitstage "erklärt" wird.

Am Ende der Zeitreihen können für die glatte (Trend-Konjunktur-) Komponente nur vorläufige Werte berechnet werden, die sich durch die erst in der Zukunft anfallenden Informationen z.T. noch erheblich ändern können. Die letzten Werte der glatten Komponente werden deshalb in Klammern gesetzt bzw. gestrichelt gezeichnet.

Die Monate, in denen eine Zeitreihe Extremwerte aufweist, werden mit * gekennzeichnet.

Begriffserklärungen¹⁾

Arbeitslose bzw. offene Stellen: Personen ohne Arbeitsverhältnis, die als Arbeitsuchende beim Arbeitsamt registriert sind bzw. zu besetzende Arbeitsplätze, die Arbeitgeber dem Arbeitsamt gemeldet haben.

Kurzarbeiter: Personen, die im Abrechnungszeitraum, in den der Stichtag fällt, Anspruch auf Kurzarbeitergeld hatten.

Beschäftigte im Bergbau und Verarbeitenden Gewerbe und im Bauhauptgewerbe: Tätige Inhaber und alle in einem arbeitsrechtlichen Verhältnis stehenden Betriebsangehörigen (Angestellte, Arbeiter, Auszubildende).

Der Index der Nettoproduktion für das Produzierende Gewerbe auf Basis 1970 wird auf repräsentativer Grundlage unter Ausschaltung der Preisveränderungen berechnet, d.h., bei den Wirtschaftszweigen erfolgt die Fortschreibung im allgemeinen mit einer Auswahl von Erzeugnis-

1) Hinweis: Die Indizes der Produktion, des Auftragseingangs und Umsatzes im Bergbau und im Verarbeitenden Gewerbe beziehen sich auf einen geänderten Berichtskreis (Betriebe mit 20 Beschäftigten und mehr) und eine neue Systematik (SYPRO), dagegen beziehen sich die Ergebnisse des Bauhauptgewerbes (Beschäftigte, geleistete Arbeitsstunden und Umsätze) auf alle Betriebe nach neuer Systematik.

sen, deren Entwicklung der jeweiligen Gesamtentwicklung entspricht. Der Gewichtung der einzelnen Wirtschaftszweige liegen die Nettoproduktionswerte des Jahres 1970 zugrunde.

Nettoproduktionswert: Bruttoproduktionswert abzüglich der Kosten des von anderen Unternehmen stammenden Materialeinsatzes und abzüglich des Wertes der an andere Unternehmen vergebenen Lohnarbeiten. Der Nettoproduktionswert stellt annähernd der (Netto-)Leistung der Unternehmen (ihre "Wertschöpfung") dar.

Geleistete Arbeitsstunden im Bauhauptgewerbe sind alle von Inhabern, Angestellten, Arbeitern oder Auszubildenden auf Baustellen und Bauhöfen geleisteten Arbeitsstunden; abgerechnete, aber nicht geleistete Stunden sind nicht enthalten.

Der Produktionsindex für das Bauhauptgewerbe wird durch den Baustoff-Produktionsindex repräsentiert (Fortschreibung mit 69 ausgewählten Baustoffen). Der Gewichtung der Teilbereiche Hoch- und Tiefbau liegen die entsprechenden Nettoproduktionswerte des Jahres 1970 zugrunde.

Die Indizes des Produktionsergebnisses je Beschäftigten, je Beschäftigtenstunde, je Arbeiter und je Arbeiterstunde (Arbeitsproduktivität) zeigen die Entwicklung der Produktion (gemessen am Index der Nettoproduktion) im Verhältnis zum personellen Aufwand.

Lohnkosten (Meßziffern der Löhne und Gehälter je Beschäftigten, je Beschäftigtenstunde, je Produkteinheit, je Umsatzeinheit): Entwicklung der Löhne und Gehälter (in Form von Meßzahlen) im Verhältnis zum personellen Aufwand (Meßzahl der Beschäftigten und der Beschäftigtenstunden), bzw. im Verhältnis zum Nettoproduktionsindex und zur Umsatzmeßzahl.

Index des Auftragseingangs: Wertindex in jeweiligen Preisen, Volumenindex in Preisen 1970 (jeweils Basis 1970 = 100); der Gewichtung werden die Auftragseingangsanteile im Basisjahr zugrunde gelegt. Als Auftragseingang gilt der Wert der in einem Monatsbericht von anderen Firmen und sonstigen Kunden akzeptierten Bestellungen (ohne Mehrwertsteuer).

Umsätze im Verarbeitenden Gewerbe und im Bauhauptgewerbe: Wertindizes in jeweiligen Preisen, Volumenindizes in Preisen von 1970 (jeweils Basis 1970 = 100); der Gewichtung werden die Umsatzanteile im Basisjahr zugrunde gelegt.

Umsatz im Verarbeitenden Gewerbe: Erlöse aus dem Verkauf eigener Erzeugnisse und Leistungen; sie resultieren aus den Rechnungsendwerten einschl. Verbrauchsteuern und Kosten für Fracht, Verpackung, Porto und Spesen (ohne Mehrwertsteuer).

Umsatz des Bauhauptgewerbes: Steuerbarer baugewerblicher Umsatz (die dem Finanzamt für die Umsatzsteuer zu meldenden steuerbaren Beträge für Bauleistungen im Bundesgebiet und die Umsätze in Zollausschlußgebieten (deutsche Freihäfen).

Bautätigkeit: Erfassung der genehmigten Hochbauten anhand der erteilten Baugenehmigungen; Erfassung der fertiggestellten Hochbauten aufgrund der Feststellungen der Bauaufsichtsbehörden. Der **B a u v o r r a t** ist die behelfsmäßige Fortschreibung des Bauüberhangs am Jahresende mit Hilfe der genehmigten und fertiggestellten Bauvorhaben. Die **T i e f b a u a u f t r ä g e** der öffentlichen Hand umfassen alle Aufträge mit einem Wert von über 25 000 DM in Gemeinden mit 5 000 Einwohnern und mehr.

Umsätze des Großhandels (in jeweiligen Preisen): Wert aller Lieferungen und Leistungen des Unternehmens einschl. Provisionen, jedoch ohne den Gesamtwert der vermittelten Waren (ohne Umsatz- (Mehrwert-) steuer).

Rabatte, Boni, Skonti u.ä. sind abgesetzt.

Umsätze des Einzelhandels (in jeweiligen Preisen): Wert aller Lieferungen und Leistungen des Unternehmens einschl. Eigenverbrauch (einschl. Umsatz- (Mehrwert-) steuer).

Preisnachlässe, Rabatte, Boni, Skonti u.ä. sind abgesetzt.

Der Außenhandel (Spezialhandel) umfaßt

die unmittelbare **E i n f u h r** von Waren und die Einfuhr von ausländischen Waren aus Lager (Freihafenlager und Zollager - ab 1974 einschl. offene Zollager -) in den freien Verkehr, zur zollamtlich bewilligten aktiven Veredelung (Eigenveredelung und Lohnveredelung) und nach zollamtlich bewilligter passiver Veredelung;

die A u s f u h r von Waren aus dem freien Verkehr, nach zollamtlich bewilligter aktiver Veredelung (Eigenveredelung und Lohnveredelung) und zur zollamtlich bewilligten passiven Veredelung.

Die t a t s ä c h l i c h e n W e r t e stellen den Grenzübergangswert, d.h. den Wert frei Grenze des Erhebungsgebietes dar (in der Einfuhr ohne die deutschen Eingangsabgaben).

Das V o l u m e n ist ein nachträglich berechneter Wert, der sich ergeben hätte, wenn die Durchschnittswerte (Preise) des Jahres 1970 in den nachgewiesenen Berichtszeiten unverändert geblieben wären.

Den L ä n d e r g r u p p i e r u n g e n liegen Angaben nach Herstellungs- und Verbrauchsländern zugrunde. Die Zuordnung der Länder zu den einzelnen Gruppen ist aus der Fachserie 7 Außenhandel, Reihe 1 ersichtlich.

Der Güterverkehr enthält alle im gewerblichen Verkehr und Werkverkehr (Eisenbahnen: Dienstgutverkehr) beförderten Güter. Die tonnenkilometrische Leistung (tkm) errechnet sich als Produkt aus Gewicht der Ladung und der im Bundesgebiet zurückgelegten Entfernung.

Index der Aktienkurse

Gesamtindex wird aus den Kursnotierungen von rd. 280 ausgewählten Gesellschaften mit dem Sitz im Bundesgebiet berechnet. In die Teilindizes waren am Basisstichtag einbezogen: Energiewirtschaft, Montanindustrie 42, Industrie 192 und Bauindustrie 11 Aktiengesellschaften. Die Gewichtung erfolgte mit dem börsenzugelassenen Stammkapital am Basisstichtag - 29. 12. 1972 -.

Preisindizes

Erzeugerpreise (industrielle und landwirtschaftliche Produkte): Überwiegend Preise der ersten Vermarktungsstufe (Frachtlagen gemäß jeweiligem Handelsbrauch) von Erzeugerfirmen, Marktverwaltungen, Preisnotierungskommissionen usw.

Gewichtung: Umsatzwerte der Industrie 1970 bzw. Verkaufserlöse der Landwirtschaft 1970.

Einfuhr-, Ausfuhrpreise: Preise frei Grenze im Zeitpunkt des Geschäftsabschlusses, nicht im Zeitpunkt des Grenzüberganges; erfragt bei Importeuren bzw. Exporteuren.

Gewichtung: Einfuhr- bzw. Ausfuhrwerte 1970.

Lebenshaltungspreise, Einzelhandelsverkaufspreise: Außer Einzelhandelspreisen auch Preise für Waren und Leistungen des Handwerks, Gastgewerbepreise, Wohnungsmieten, Tarife und Gebühren, Eintrittspreise für öffentliche Veranstaltungen, Preise für Pauschalreisen, Versicherungsprämien usw.

Gewichtung: Ausgaben für die Lebenshaltung 1970 bzw. Umsatzstruktur des Einzelhandels 1970.

Tabellen

1 BESCHAEFFTIGUNG UND ARBEITSMARKT

1.1 GESAMTZAHLEN (1 000)

JAHR	MONAT	ORIGINALWERT			SAISONBEREINIGTER WERT		SAISON- UND ARBEITSTÄGLICH BEREINIGTER WERT		GLATTE KOMPONENTE
		1 000	VERÄNDERUNG VORJAHR	IN O/O GEGEN VORMONAT	1 000	VERÄNDERUNG IN O/O GEGEN VORMONAT	1 000	VERÄNDERUNG IN O/O GEGEN VORMONAT	
ARBEITSLOSE INSGESAMT									
1977	DEZ	1091	+ 0,1	+ 8,7	1009	- 2,0	X	X	1024
1978	JAN	1213	- 2,9	+11,2	988	- 2,1	X	X	1017
	FEB	1224	+ 0,8	+ 0,9	1004	+ 1,6	X	X	1013
	MAR	1099	+ 1,4	-10,2	1014	+ 1,0	X	X	1009
	APR	1000	- 3,8	- 9,0	993	- 2,1	X	X	1006
	MAI	913	- 3,5	- 8,7	1010	+ 1,7	X	X	1002
	JUN	877	- 5,8	- 3,9	998	- 1,2	X	X	(997)
	JUL	922	- 5,2	+ 5,1	1082	+ 0,4	X	X	(993)
	AUG	924	- 4,0	+ 0,2	1002	+ 0,0	X	X	(987)
	SEP	864	- 5,2	- 6,5	988	- 1,4	X	X	(980)
	OKT	902	- 5,5	+ 4,4	975	- 1,3	X	X	(970)
	NOV	927	- 7,7	+ 2,8	956	- 1,9	X	X	(955)
	DEZ	1007	- 7,7	+ 8,6	931	- 2,6	X	X	(940)
ARBEITSLOSE, MAENNLICH									
1977	DEZ	559	- 2,4	+16,0	503	- 2,7	X	X	513
1978	JAN	657	- 6,0	+17,5	489	- 2,8	X	X	513
	FEB	688	+ 1,8	+ 4,7	508	+ 3,9	X	X	(512)
	MAR	585	+ 2,6	-15,0	514	+ 1,2	X	X	(510)
	APR	495	- 5,4	-15,4	494	- 3,9	X	X	(507)
	MAI	439	- 5,4	-11,3	503	+ 1,8	X	X	(504)
	JUN	410	- 9,1	- 6,6	489	- 2,8	X	X	(498)
	JUL	429	- 7,7	+ 4,6	489	+ 0,0	X	X	(491)
	AUG	423	- 6,6	- 1,4	486	- 0,6	X	X	(483)
	SEP	389	- 8,3	- 8,0	478	- 1,6	X	X	(476)
	OKT	403	- 9,0	+ 3,6	472	- 1,3	X	X	(468)
	NOV	422	-12,4	+ 4,7	458	- 3,0	X	X	(458)
	DEZ	495	-11,4	+17,3	444	- 3,1	X	X	(449)
OFFENE STELLEN INSGESAMT									
1977	DEZ	186	+ 0,0	- 6,5	240	+ 0,8	X	X	235
1978	JAN	205	+ 1,5	+10,2	239	- 0,4	X	X	236
	FEB	224	+ 0,0	+ 9,3	238	- 0,4	X	X	236
	MAR	247	+ 1,2	+10,3	236	- 0,8	X	X	237
	APR	257	+ 4,5	+ 4,0	237	+ 0,4	X	X	238
	MAI	255	+ 4,9	- 0,8	230	- 3,0	X	X	240
	JUN	280	+ 6,9	+ 9,8	240	+ 4,3	X	X	(242)
	JUL	272	+ 5,8	- 2,9	240	+ 0,0	X	X	(244)
	AUG	269	+ 5,5	- 1,1	245	+ 2,1	X	X	(246)
	SEP	252	+ 6,3	- 6,3	252	+ 2,9	X	X	(251)
	OKT	248	+12,7	- 1,6	263	+ 4,4	X	X	(257)
	NOV	234	+17,6	- 5,6	272	+ 3,4	X	X	(264)
	DEZ	222	+19,4	- 5,1	277	+ 1,8	X	X	(272)
OFFENE STELLEN, MAENNLICH									
1977	NOV	124	- 0,8	-12,1	147	+ 1,4	X	X	144
	DEZ	114	+ 0,9	- 8,1	148	+ 0,7	X	X	144
1978	JAN	125	+ 2,5	+ 9,6	148	+ 0,0	X	X	145
	FEB	134	- 0,7	+ 7,2	146	- 1,4	X	X	146
	MAR	151	+ 2,7	+12,7	146	+ 0,0	X	X	147
	APR	157	+ 6,1	+ 4,0	147	+ 0,7	X	X	148
	MAI	156	+ 8,3	- 0,6	144	- 2,0	X	X	149
	JUN	174	+11,5	+11,5	151	+ 4,9	X	X	(152)
	JUL	172	+10,3	- 1,1	152	+ 0,7	X	X	(155)
	AUG	172	+ 8,2	+ 0,0	155	+ 2,0	X	X	(159)
	SEP	164	+ 8,6	- 4,7	157	+ 1,3	X	X	(163)
	OKT	163	+15,6	- 0,6	166	+ 5,7	X	X	(163)
	NOV	153	+23,4	- 6,1	175	+ 5,4	X	X	(168)
KURZARBEITER INSGESAMT									
1977	DEZ	258,0	+20,7	+10,2	162,1	-22,1	X	X	208,6
1978	JAN	251,2	- 6,5	- 2,6	120,0	-26,0	X	X	201,6
	FEB	250,6	-10,9	- 0,2	187,9	+56,6	X	X	204,2
	MAR	225,7	-12,5	- 9,9	169,4	- 9,8	X	X	208,0
	APR	297,8	+23,3	+31,9	264,3	+56,0	X	X	210,5
	MAI	235,3	-25,8	-21,0	230,2	-12,9	X	X	213,8
	JUN	230,5	-10,1	- 2,0	252,9	+ 9,9	X	X	(215,5)
	JUL	154,6	-26,5	-32,9	245,5	- 2,9	X	X	(214,9)
	AUG	124,5	+31,5	-19,5	254,4	+ 3,6	X	X	(209,9)
	SEP	109,3	-30,7	-12,2	196,1	-22,9	X	X	(202,2)
	OKT	127,1	-35,8	+16,3	157,8	-19,5	X	X	(175,3)
	NOV	155,4	-33,6	+22,3	135,8	-13,9	X	X	(143,6)
	DEZ	126,7	-50,9	-18,5	37,2	-72,6	X	X	(90,5)
KURZARBEITER, MAENNLICH									
1977	OKT	150,0	+44,4	+22,4	188,5	- 7,1	X	X	(204,9)
	NOV	174,9	+44,7	+16,6	196,1	+ 4,0	X	X	(202,6)
	DEZ	192,6	+25,6	+10,1	143,8	-26,7	X	X	(196,7)
1978	JAN	194,1	- 7,9	+ 0,8	86,2	-40,1	X	X	(187,8)
	FEB	192,0	-13,9	- 1,1	116,3	+34,9	X	X	(176,4)
	MAR	171,8	-14,4	-10,5	127,9	+10,0	X	X	(163,7)
	APR	231,4	+26,9	+34,7	183,3	+43,3	X	X	(151,2)
	MAI	183,7	-29,3	-20,6	145,9	-20,4	X	X	(146,6)
	JUN	190,9	- 8,2	+ 3,9	188,4	+29,1	X	X	(143,6)
	JUL	129,9	-26,8	-32,0	200,4	+ 6,4	X	X	(148,6)
	AUG	106,9	+47,0	-17,7	231,9	+15,7	X	X	(159,8)
	SEP	82,5	-32,7	-22,8	171,2	-26,2	X	X	(145,6)
	OKT	93,1	-37,9	+12,8	139,0	-18,8	X	X	(123,1)

1 BESCHAEFTIGUNG UND ARBEITSMARKT

1.2 BESCHAEFTIGTE IM BERGBAU UND VERARBEITENDEN GEWERBE UND IM BAUHAUPTGEWERBE (1970 = 100)

JAHR	MONAT	ORIGINALWERT			SAISONBEREINIGTER WERT		SAISON- UND ARBEITSTÄGLICH BEREINIGTER WERT		GLATTE KOMPONENTE
		1970=100	VERÄNDERUNG IN O/D GEGEN VORJAHR	VERÄNDERUNG IN O/D GEGEN VORMONAT	1970=100	VERÄNDERUNG IN O/D GEGEN VORMONAT	1970=100	VERÄNDERUNG IN O/D GEGEN VORMONAT	
BERGBAU UND VERARBEITENDES GEWERBE									
1977	OKT	86,4	- 0,8	- 0,2	85,9	+ 0,0	X	X	85,7
	NOV	86,2	- 0,9	- 0,2	85,8	- 0,1	X	X	85,7
	DEZ	85,7	- 1,0	- 0,6	85,7	- 0,1	X	X	85,6
1978	JAN	85,3	- 0,1	- 0,5	85,5	- 0,2	X	X	85,6
	FEB	85,2	- 0,5	- 0,1	85,7	+ 0,2	X	X	85,6
	MAR	85,2	- 0,6	+ 0,0	85,5	- 0,2	X	X	85,5
	APR	84,9	- 0,8	- 0,4	85,3	- 0,2	X	X	(85,5)
	MAI	84,9	- 0,7	+ 0,0	85,3	+ 0,0	X	X	(85,4)
	JUN	85,0	- 0,7	+ 0,1	85,3	+ 0,0	X	X	(85,4)
	JUL	85,2	- 0,8	+ 0,2	85,2	- 0,1	X	X	(85,3)
	AUG	85,7	- 0,7	+ 0,6	85,3	+ 0,1	X	X	(85,2)
	SEP	85,9	- 0,8	+ 0,2	85,1	- 0,2	X	X	(85,1)
	OKT	85,6	- 0,9	- 0,3	85,0	- 0,1	X	X	(84,9)
VERARBEITENDES GEWERBE									
1977	OKT	86,7	- 0,9	- 0,2	86,2	+ 0,0	X	X	86,1
	NOV	86,5	- 1,0	- 0,2	86,1	- 0,1	X	X	86,0
	DEZ	86,0	- 1,0	- 0,6	86,0	- 0,1	X	X	86,0
1978	JAN	85,7	+ 0,0	- 0,3	85,9	- 0,1	X	X	85,9
	FEB	85,5	- 0,3	- 0,2	86,0	+ 0,1	X	X	85,9
	MAR	85,5	- 0,6	+ 0,0	85,9	- 0,1	X	X	85,9
	APR	85,3	- 0,7	- 0,2	85,7	- 0,2	X	X	(85,8)
	MAI	85,2	- 0,8	- 0,1	85,6	- 0,1	X	X	(85,8)
	JUN	85,4	- 0,7	+ 0,2	85,6	+ 0,0	X	X	(85,7)
	JUL	85,6	- 0,7	+ 0,2	85,6	+ 0,0	X	X	(85,7)
	AUG	86,0	- 0,7	+ 0,5	85,6	+ 0,0	X	X	(85,6)
	SEP	86,3	- 0,7	+ 0,3	85,6	+ 0,0	X	X	(85,5)
	OKT	86,0	- 0,8	- 0,3	85,5	- 0,1	X	X	(85,4)
GRUNDSTOFF- UND PRODUKTIONSGÜTERGEWERBE									
1977	OKT	85,1	- 3,2	- 0,5	84,5	- 0,2	X	X	84,5
	NOV	84,9	- 3,2	- 0,2	84,4	- 0,1	X	X	84,3
	DEZ	84,3	- 3,2	- 0,7	84,3	- 0,1	X	X	84,2
1978	JAN	83,5	- 1,3	- 0,9	84,0	- 0,4	X	X	84,1
	FEB	83,3	- 1,8	- 0,2	84,4	+ 0,5	X	X	84,0
	MAR	83,5	- 2,0	+ 0,2	84,1	- 0,4	X	X	83,9
	APR	83,4	- 2,2	- 0,1	83,8	- 0,4	X	X	(83,8)
	MAI	83,3	- 2,2	- 0,1	83,6	- 0,2	X	X	(83,8)
	JUN	83,4	- 2,2	+ 0,1	83,4	- 0,2	X	X	(83,7)
	JUL	83,6	- 2,0	+ 0,2	83,4	+ 0,0	X	X	(83,6)
	AUG	84,0	- 1,8	+ 0,5	83,6	+ 0,0	X	X	(83,5)
	SEP	84,1	- 1,6	+ 0,1	83,3	- 0,1	X	X	(83,4)
	OKT	84,1	- 1,2	+ 0,0	83,4	+ 0,1	X	X	(83,5)
INVESTITIONSGÜTER PRODUZIERENDES GEWERBE									
1977	OKT	90,8	+ 0,1	- 0,2	90,3	+ 0,0	X	X	(90,3)
	NOV	90,7	+ 0,0	- 0,1	90,3	+ 0,0	X	X	(90,3)
	DEZ	90,3	- 0,1	- 0,4	90,2	- 0,1	X	X	(90,3)
1978	JAN	90,2	+ 0,4	- 0,1	90,5	+ 0,3	X	X	(90,3)
	FEB	90,1	+ 0,2	- 0,1	90,4	- 0,1	X	X	(90,3)
	MAR	90,1	+ 0,2	+ 0,0	90,4	+ 0,0	X	X	(90,3)
	APR	89,7	- 0,2	- 0,4	90,1	- 0,3	X	X	(90,3)
	MAI	89,6	- 0,3	- 0,1	90,0	- 0,1	X	X	(90,2)
	JUN	89,8	- 0,2	+ 0,2	90,1	+ 0,1	X	X	(90,2)
	JUL	90,1	- 0,3	+ 0,3	90,1	+ 0,0	X	X	(90,2)
	AUG	90,5	- 0,2	+ 0,4	90,2	+ 0,1	X	X	(90,1)
	SEP	90,9	- 0,1	+ 0,4	90,2	+ 0,0	X	X	(90,1)
	OKT	90,5	- 0,3	- 0,4	90,1	- 0,1	X	X	(90,2)
VERBRAUCHSGÜTER PRODUZIERENDES GEWERBE									
1977	OKT	79,8	- 0,6	- 0,2	79,3	- 0,1	X	X	(79,2)
	NOV	79,8	- 0,5	+ 0,0	79,4	+ 0,1	X	X	(79,2)
	DEZ	79,3	- 0,6	- 0,6	79,3	- 0,1	X	X	(79,2)
1978	JAN	79,0	+ 0,0	- 0,4	79,4	+ 0,1	X	X	(79,2)
	FEB	79,0	- 0,1	+ 0,0	79,3	- 0,1	X	X	(79,2)
	MAR	78,9	- 0,5	- 0,1	79,1	- 0,3	X	X	(79,2)
	APR	78,7	- 0,4	- 0,3	79,0	- 0,1	X	X	(79,2)
	MAI	78,6	- 0,4	- 0,1	78,9	- 0,1	X	X	(79,1)
	JUN	78,6	- 0,3	+ 0,0	78,9	+ 0,0	X	X	(79,0)
	JUL	78,6	- 0,4	+ 0,0	78,8	- 0,1	X	X	(78,9)
	AUG	79,1	- 0,6	+ 0,6	78,8	+ 0,0	X	X	(78,8)
	SEP	79,4	- 0,7	+ 0,4	78,7	- 0,1	X	X	(78,6)
	OKT	79,0	- 1,0	- 0,5	78,5	- 0,3	X	X	(78,4)
NAHRUNGS- UND GENUSSMITTELGEWERBE									
1977	OKT	86,3	- 2,3	- 0,1	84,4	- 0,1	X	X	84,2
	NOV	85,4	- 2,6	- 1,0	84,1	- 0,4	X	X	84,1
	DEZ	84,1	- 2,7	- 1,5	83,9	- 0,2	X	X	(84,0)
1978	JAN	82,9	- 0,6	- 1,4	83,7	- 0,2	X	X	(83,9)
	FEB	82,7	- 1,2	- 0,2	84,1	+ 0,5	X	X	(83,8)
	MAR	82,5	- 1,3	- 0,2	83,9	- 0,2	X	X	(83,7)
	APR	82,4	- 1,0	- 0,1	84,1	+ 0,2	X	X	(83,7)
	MAI	82,5	- 0,7	+ 0,1	84,1	+ 0,0	X	X	(83,7)
	JUN	83,2	- 1,1	+ 0,8	83,8	- 0,4	X	X	(83,6)
	JUL	84,1	- 1,1	+ 1,1	83,7	- 0,1	X	X	(83,6)
	AUG	85,0	- 1,2	+ 1,1	83,6	- 0,1	X	X	(83,5)
	SEP	85,3	- 1,3	+ 0,4	83,3	- 0,4	X	X	(83,5)
	OKT	84,9	- 1,6	- 0,5	83,1	- 0,2	X	X	(83,4)

1 BESCHAEFTIGUNG UND ARBEITSMARKT

1.2 BESCHAEFTIGTE IM BERGBAU UND VERARBEITENDEN GEWERBE UND IM BAUHAUPTGEWERBE (1970 = 100)

JAHR	MONAT	ORIGINALWERT			SAISONBEREINIGTER WERT		SAISON- UND ARBEITSTAEGLICH BEREINIGTER WERT		GLATTE KOMPONENTE
		1970=100	VERAENDERUNG IN O/O GEGEN VORJAHR	VERAENDERUNG IN O/O GEGEN VORMONAT	1970=100	VERAENDERUNG IN O/O GEGEN VORMONAT	1970=100	VERAENDERUNG IN O/O GEGEN VORMONAT	
BAUHAUPTGEWERBE (EINSCHL. FERTIGTEILBAU)									
1977	OKT	75,7	- 5,3	- 1,2	73,7	- 0,4	X	X	74,1
	NOV	75,0	- 4,9	- 0,9	73,8	+ 0,1	X	X	73,8
	DEZ	73,4	- 4,9	- 2,1	73,7	- 0,1	X	X	(73,7)
1978	JAN	70,3	- 1,0	- 4,2	73,6	- 0,1	X	X	(73,6)
	FEB	70,0	- 0,7	- 0,4	75,0	+ 1,9	X	X	(73,6)
	MAR	72,3	- 2,7	+ 3,3	73,9	- 1,5	X	X	(73,6)
	APR	73,9	- 1,3	+ 2,2	74,1	+ 0,3	X	X	(73,7)
	MAI	74,5	- 0,8	+ 0,8	74,2	+ 0,1	X	X	(73,9)
	JUN	75,3	- 0,8	+ 1,1	74,3	+ 0,1	X	X	(74,2)
	JUL	75,4	+ 0,1	+ 0,1	74,5	+ 0,3	X	X	(74,6)
	AUG	76,7	+ 0,4	+ 1,7	74,7	+ 0,3	X	X	(75,0)
	SEP	77,2	+ 0,8	+ 0,7	75,0	+ 0,4	X	X	(75,6)
	OKT	78,4	+ 3,6	+ 1,6	76,1	+ 1,5	X	X	(76,1)

2 PRODUKTION IM PRODUZIERENDEN GEWERBE
2.1 INDEX DER NETTOPRODUKTION (1970 = 100)

JAHR	MONAT	ORIGINALWERT			SAISONBEREINIGTER WERT		SAISON- UND ARBEITSTÄGLICH BEREINIGTER WERT		GLATTE KOMPONENTE
		1970=100	VERÄNDERUNG IN O/O GEGEN VORJAHR	VERÄNDERUNG IN O/O GEGEN VORMONAT	1970=100	VERÄNDERUNG IN O/O GEGEN VORMONAT	1970=100	VERÄNDERUNG IN O/O GEGEN VORMONAT	
PRODUZIERENDES GEWERBE INSGESAMT									
1977	NOV	122,2	+ 1,3	+ 0,4	116,2	+ 2,9	115,0	+ 1,5	114,7
	DEZ	116,5	+ 1,0	- 4,7	116,2	+ 0,0	117,6	+ 2,3	114,2
1978	JAN	112,6	+ 6,4	- 3,3	118,3	+ 1,8	116,1	- 1,3	113,9
	FEB	107,1	+ 0,3	- 4,9	113,2	- 4,3	113,2	- 2,5	114,1
	MAR	116,9	- 6,9	+ 9,2	108,9	- 3,8	109,3	- 3,4	114,0
	APR	117,0	+ 4,7	+ 0,1	115,9	+ 6,4	116,7	+ 6,8	114,3
	MAI	112,6	- 1,1	- 3,8	112,4	- 3,0	112,9	- 3,3	115,2
	JUN*	124,2	+ 6,7	+10,3	123,8	+10,1	124,6	+10,4	116,0
	JUL	106,4	+ 5,1	-14,3	116,8	- 5,7	117,2	- 5,9	(116,7)
	AUG	109,3	+ 3,1	+ 2,7	118,3	+ 1,3	116,5	- 0,6	(117,4)
	SEP	123,7	+ 1,7	+13,2	117,2	- 0,9	118,9	+ 2,1	(118,3)
	OKT	131,0	+ 7,6	+ 5,9	122,8	+ 4,8	120,4	+ 1,3	(119,3)
	NOV	128,5	+ 5,2	- 1,9	122,4	- 0,3	121,6	+ 1,0	(121,1)
PRODUZIERENDES GEWERBE OHNE BAUGEWERBE									
1977	NOV	124,7	+ 1,5	+ 1,2	118,6	+ 3,0	117,5	+ 1,6	117,0
	DEZ	120,7	+ 0,8	- 3,2	118,5	- 0,1	120,2	+ 2,3	116,5
1978	JAN	117,2	+ 5,6	- 2,9	120,7	+ 1,9	118,7	- 1,2	117,0
	FEB	112,2	+ 0,9	- 4,3	116,1	- 3,8	116,1	- 2,2	117,2
	MAR	120,0	- 6,7	+ 7,0	111,5	- 4,0	111,7	- 3,8	117,2
	APR	118,1	+ 3,7	- 1,6	118,1	+ 5,9	119,7	+ 7,2	117,4
	MAI	113,6	- 1,5	- 3,8	114,9	- 2,7	115,4	- 3,6	118,3
	JUN	124,8	+ 6,2	+ 9,9	121,9	+ 6,1	122,2	+ 5,9	119,0
	JUL	106,4	+ 4,6	-14,7	119,2	- 2,2	119,7	- 2,0	(119,6)
	AUG	109,4	+ 2,2	+ 2,8	120,4	+ 1,0	119,2	- 0,4	(120,3)
	SEP	124,1	+ 1,1	+13,4	119,3	- 0,9	120,8	+ 1,3	(121,0)
	OKT	131,8	+ 7,0	+ 6,2	124,6	+ 4,4	122,4	+ 1,3	(121,8)
	NOV	129,9	+ 4,2	- 1,4	123,7	- 0,7	122,8	+ 0,3	(123,2)
BERGBAU UND VERARBEITENDES GEWERBE									
1977	NOV	121,6	+ 1,2	+ 0,7	115,9	+ 2,8	114,6	+ 1,4	114,3
	DEZ	116,7	+ 0,9	- 4,0	115,8	- 0,1	117,3	+ 2,4	113,8
1978	JAN	112,4	+ 5,4	- 3,7	117,4	+ 1,4	115,2	- 1,8	113,4
	FEB	108,2	+ 0,0	- 3,7	112,6	- 4,1	112,6	- 2,3	113,5
	MAR	116,6	- 7,5	+ 7,8	108,1	- 4,0	108,5	- 3,6	113,4
	APR	115,2	+ 3,7	- 1,2	114,7	+ 6,1	115,7	+ 6,6	113,6
	MAI	111,3	- 1,9	- 3,4	111,4	- 2,9	112,0	- 3,2	114,4
	JUN*	123,5	+ 6,2	+11,0	122,8	+10,2	123,5	+10,3	115,0
	JUL	104,5	+ 4,4	-15,4	115,8	- 5,7	116,3	- 5,8	(115,5)
	AUG	107,3	+ 1,8	+ 2,7	117,0	+ 1,0	115,2	- 0,9	(116,2)
	SEP	122,0	+ 0,7	+13,7	115,9	- 0,9	117,6	+ 2,1	(116,9)
	OKT	129,1	+ 6,9	+ 5,8	121,4	+ 4,7	119,0	+ 1,2	(117,7)
	NOV	126,4	+ 3,9	- 2,1	120,7	- 0,6	119,8	+ 0,7	(119,5)
BERGBAU									
1977	NOV	88,6	- 5,2	+ 3,4	83,2	+ 2,3	82,4	+ 0,0	82,8
	DEZ	87,0	- 8,0	- 1,8	83,1	- 0,1	85,1	+ 3,3	82,7
1978	JAN	92,6	- 2,0	+ 6,4	85,6	+ 3,0	84,3	- 0,9	(82,5)
	FEB	86,9	+ 1,8	- 6,2	84,6	- 1,2	84,6	+ 0,4	(82,3)
	MAR	88,9	- 6,2	+ 2,3	80,5	- 4,8	79,6	- 5,9	(82,2)
	APR	84,4	+ 7,9	- 5,1	87,6	+ 8,8	90,0	+13,1	(82,4)
	MAI	76,4	+ 4,5	- 9,5	84,0	- 4,1	84,5	- 6,1	(82,9)
	JUN	76,9	+ 4,2	+ 0,7	85,1	+ 1,3	84,8	+ 0,4	(83,1)
	JUL	72,3	+ 2,6	- 6,0	82,9	- 2,6	84,0	- 0,9	(83,2)
	AUG	76,7	- 8,4	+ 6,1	81,0	- 2,3	80,0	- 4,8	(83,2)
	SEP	81,8	- 3,0	+ 6,6	82,1	+ 1,4	83,8	+ 4,8	(83,3)
	OKT	88,4	+ 3,2	+ 8,1	83,6	+ 1,8	82,3	- 1,8	(83,3)
	NOV	88,0	- 0,7	- 0,5	82,6	- 1,2	81,6	- 0,9	(83,3)
ELEKTRIZITÄTS- UND GASVERSORGUNG									
1977	NOV	188,3	+ 4,0	+ 9,8	172,9	+ 2,0	172,3	+ 1,8	171,1
	DEZ	201,4	+ 0,0	+ 7,0	171,4	- 0,9	174,0	+ 1,0	(171,7)
1978	JAN	216,7	+ 7,8	+ 7,6	180,6	+ 5,4	179,7	+ 3,3	(172,4)
	FEB	194,9	+12,9	-10,1	178,9	- 0,9	178,9	- 0,4	(173,2)
	MAR	189,9	+ 4,5	- 2,6	171,0	- 4,4	170,5	- 4,7	(174,1)
	APR	176,5	+ 3,6	- 7,1	176,7	+ 3,3	178,4	+ 4,6	(175,6)
	MAI	160,4	+ 5,0	- 9,1	176,4	- 0,2	176,9	- 0,8	(177,7)
	JUN	151,0	+ 6,3	- 5,9	177,7	+ 0,7	176,7	- 0,1	(178,9)
	JUL	145,6	+ 7,5	- 3,6	177,4	- 0,2	177,4	+ 0,4	(179,8)
	AUG	151,2	+ 8,8	+ 3,8	180,5	+ 1,7	181,6	+ 2,4	(181,1)
	SEP	168,1	+ 7,8	+11,2	181,4	+ 0,5	182,8	+ 0,7	(182,4)
	OKT	187,0	+ 9,0	+11,2	184,3	+ 1,6	184,0	+ 0,7	(183,8)
	NOV	201,6	+ 7,1	+ 7,8	185,8	+ 0,8	184,7	+ 0,4	(184,5)
VERARBEITENDES GEWERBE									
1977	NOV	122,7	+ 1,5	+ 0,7	116,5	+ 2,6	115,2	+ 1,1	114,1
	DEZ	117,7	+ 1,2	- 4,1	116,3	- 0,2	117,9	+ 2,3	(114,1)
1978	JAN	113,0	+ 5,7	- 4,0	118,1	+ 1,5	115,7	- 1,9	(114,2)
	FEB	108,8	- 0,1	- 3,7	113,4	- 4,0	113,4	- 2,0	(114,3)
	MAR	117,4	- 7,6	+ 7,9	109,0	- 3,9	109,4	- 3,5	(114,7)
	APR	116,2	+ 3,6	- 1,0	116,2	+ 6,6	117,3	+ 7,2	(115,2)
	MAI	112,4	- 2,0	- 3,3	112,9	- 2,8	113,4	- 3,3	(115,5)
	JUN*	124,9	+ 6,1	+11,1	124,4	+10,2	125,2	+10,4	(116,0)
	JUL	105,5	+ 4,5	-15,5	117,4	- 5,6	117,9	- 5,8	(116,5)
	AUG	108,3	+ 2,1	+ 2,7	117,9	+ 0,4	116,0	- 1,6	(117,2)
	SEP	123,3	+ 0,8	+13,9	116,8	- 0,9	118,5	+ 2,2	(117,9)
	OKT	130,4	+ 7,0	+ 5,8	122,4	+ 4,8	119,9	+ 1,2	(118,8)
	NOV	127,6	+ 4,0	- 2,1	121,5	- 0,7	120,6	+ 0,6	(119,9)

2 PRODUKTION IM PRODUZIERENDEN GEWERBE
2.1 INDEX DER NETTOPRODUKTION (1970 = 100)

JAHR	MONAT	ORIGINALWERT			SAISONBEREINIGTER WERT		SAISON- UND ARBEITSTÄGLICH BEREINIGTER WERT		GLATTE KOMPONENTE
		1970=100	VERÄNDERUNG VORJAHR	IN O/O GEGEN VORMONAT	1970=100	VERÄNDERUNG IN O/O GEGEN VORMONAT	1970=100	VERÄNDERUNG IN O/O GEGEN VORMONAT	1970=100
GRUNDSTOFF- UND PRODUKTIONSGÜTERGEWERBE									
1977	OKT	115,8	- 1,7	+ 0,0	109,7	- 1,2	110,7	+ 0,3	112,6
	NOV	114,6	+ 0,4	- 1,0	112,9	+ 2,9	112,6	+ 1,7	112,5
	DEZ	106,6	+ 0,7	- 7,0	114,5	+ 1,4	115,5	+ 2,6	112,8
1978	JAN	109,7	+ 3,7	+ 2,9	116,3	+ 1,6	115,5	+ 0,0	113,3
	FEB	105,7	- 0,9	+ 3,6	112,9	- 2,9	112,9	- 2,3	114,1
	MAR	117,4	- 4,7	+11,1	110,9	- 1,8	110,6	- 2,0	114,1
	APR	119,7	+ 6,0	+ 2,0	117,2	+ 5,7	117,3	+ 6,1	(114,5)
	MAI	116,2	+ 0,9	- 2,9	114,6	- 2,2	114,4	- 2,5	(115,3)
	JUN	124,8	+ 6,5	+ 7,4	119,6	+ 4,4	119,6	+ 4,5	(116,0)
	JUL	113,3	+ 4,5	- 9,2	115,0	- 3,8	115,9	- 3,1	(116,9)
	AUG	115,2	+ 5,8	+ 1,7	119,0	+ 3,5	117,9	+ 1,7	(118,4)
	SEP	122,0	+ 5,4	+ 5,9	117,7	- 1,1	119,4	+ 1,3	(120,3)
	OKT	128,3	+10,8	+ 5,2	122,2	+ 3,8	121,6	+ 1,8	(122,7)
INVESTITIONSGÜTER PRODUZIERENDES GEWERBE									
1977	NOV	123,9	+ 2,1	+ 2,1	117,5	+ 3,3	116,0	+ 2,0	115,8
	DEZ	124,6	+ 1,8	+ 0,6	117,6	+ 0,1	119,5	+ 3,0	114,7
1978	JAN	114,0	+ 6,9	- 8,5	119,0	+ 1,2	116,2	- 2,8	114,0
	FEB	110,4	- 0,5	- 3,2	113,0	- 5,0	113,0	- 2,8	114,1
	MAR	115,1	-11,7	+ 4,3	105,2	- 6,9	105,6	- 6,5	113,7
	APR	111,8	- 0,5	- 2,9	112,6	+ 7,0	114,9	+ 8,8	113,8
	MAI	109,1	- 5,8	- 2,4	109,0	- 3,2	110,5	- 3,8	114,5
	JUN*	127,0	+ 5,9	+16,4	123,9	+13,7	124,3	+12,5	114,9
	JUL	100,8	+ 5,8	-20,6	117,8	- 4,9	117,9	- 5,1	(115,3)
	AUG	99,4	- 0,9	- 1,4	116,2	- 1,4	114,7	- 2,7	(115,8)
	SEP	124,9	+ 0,1	+25,7	117,0	+ 0,7	118,2	+ 3,1	(116,3)
	OKT	128,3	+ 5,8	+ 2,7	121,4	+ 3,8	118,3	+ 0,1	(117,0)
	NOV	126,5	+ 2,1	- 1,4	120,7	- 0,6	120,0	+ 1,4	(119,4)
VERBRAUCHSGÜTER PRODUZIERENDES GEWERBE									
1977	NOV	125,4	+ 1,9	- 1,4	117,1	+ 2,0	116,1	+ 0,6	115,4
	DEZ	115,9	+ 1,3	- 7,6	116,5	- 0,5	117,9	+ 1,6	114,6
1978	JAN	113,8	+ 4,9	- 1,8	117,8	+ 1,1	115,3	- 2,2	114,2
	FEB	110,1	+ 0,5	- 3,3	112,7	- 4,3	112,7	- 2,3	114,2
	MAR	119,8	- 6,6	+ 8,8	108,6	- 3,6	108,8	- 3,5	114,1
	APR	117,9	+ 5,5	- 1,6	115,8	+ 6,6	116,9	+ 7,4	114,0
	MAI	107,9	- 3,7	- 8,5	110,9	- 4,2	111,6	- 4,5	114,7
	JUN*	119,8	+ 6,9	+11,0	124,4	+12,2	125,3	+12,3	115,2
	JUL	96,4	+ 2,2	-19,5	114,1	- 8,3	114,7	- 8,5	(115,4)
	AUG	106,6	+ 0,8	+10,6	117,8	+ 3,2	115,3	+ 0,5	(115,6)
	SEP	123,1	- 3,1	+15,5	113,5	- 3,7	116,0	+ 0,6	(115,9)
	OKT	133,0	+ 4,6	+ 8,0	120,7	+ 6,3	118,1	+ 1,8	(116,2)
	NOV	128,4	+ 2,4	- 3,5	119,8	- 0,7	119,3	+ 1,0	(116,5)
NAHRUNGS- UND GENUSSMITTELGEWERBE									
1977	NOV	133,0	+ 1,1	+ 2,5	122,9	+ 3,5	121,3	+ 0,7	119,6
	DEZ	122,5	- 0,4	- 7,9	120,0	- 2,4	121,2	- 0,1	(119,8)
1978	JAN	115,9	+ 6,8	- 5,4	123,0	+ 2,5	121,5	+ 0,2	(120,0)
	FEB	109,0	+ 2,3	- 6,0	120,0	- 2,4	120,0	- 1,2	(120,8)
	MAR	121,8	- 0,7	+11,7	120,0	+ 0,0	119,8	- 0,2	(121,1)
	APR	119,9	+ 8,7	- 1,6	124,4	+ 3,7	125,6	+ 4,8	(121,8)
	MAI	121,3	+ 6,3	+ 1,2	124,5	+ 0,1	123,4	- 1,8	(122,3)
	JUN	126,2	+ 5,1	+ 4,0	124,5	+ 0,0	125,5	+ 1,7	(122,7)
	JUL	116,9	+ 3,4	- 7,4	121,8	- 2,2	124,0	- 1,2	(123,4)
	AUG	124,2	+ 4,4	+ 6,2	124,3	+ 2,1	121,3	- 2,2	(123,8)
	SEP	121,3	- 0,4	- 2,5	120,4	- 3,1	122,9	+ 1,3	(124,2)
	OKT	138,2	+ 6,5	+13,9	126,5	+ 5,1	125,5	+ 2,1	(124,6)
	NOV	137,5	+ 3,4	- 0,5	126,9	+ 0,3	125,8	+ 0,2	(125,0)
EISENSCHAFFENDE INDUSTRIE									
1977	OKT	91,0	- 5,0	- 1,3	89,7	+ 1,5	90,5	+ 3,0	94,2
	NOV	94,6	+ 3,2	+ 4,0	94,9	+ 5,8	94,2	+ 4,1	95,0
	DEZ	87,8	+ 5,4	- 7,2	97,3	+ 2,5	98,2	+ 4,2	96,7
1978	JAN	97,8	+13,5	+11,4	100,2	+ 3,0	100,1	+ 1,9	97,1
	FEB	94,5	+ 9,8	- 3,4	98,0	- 2,2	98,0	- 2,1	97,6
	MAR	102,3	- 2,3	+ 8,3	94,5	- 3,6	94,3	- 3,8	98,0
	APR	104,8	+16,4	+ 2,4	104,5	+10,6	102,3	+ 8,5	(98,2)
	MAI	98,9	+ 0,9	- 5,6	96,1	- 8,0	94,9	- 7,2	(98,3)
	JUN	108,4	+ 8,3	+ 9,6	103,5	+ 7,7	104,0	+ 9,6	(97,1)
	JUL	92,8	+ 1,1	-14,4	92,5	-10,6	93,5	-10,1	(97,5)
	AUG	100,6	+14,8	+ 8,4	103,1	+11,5	101,3	+ 8,3	(99,0)
	SEP	108,1	+17,2	+ 7,5	104,0	+ 0,9	105,6	+ 4,2	(105,6)
	OKT	104,2	+14,5	- 3,6	103,7	- 0,3	103,3	- 2,2	(111,1)

2 PRODUKTION IM PRODUZIERENDEN GEWERBE
2.1 INDEX DER NETTOPRODUKTION (1970 = 100)

JAHR	MONAT	ORIGINALWERT			SAISONBEREINIGTER WERT		SAISON- UND ARBEITSTÄGLICH BEREINIGTER WERT		GLATTE KOMPONENTE
		1970=100	VERÄNDERUNG VORJAHR	IN O/D GEGEN VORMONAT	1970=100	VERÄNDERUNG IN O/D GEGEN VORMONAT	1970=100	VERÄNDERUNG IN O/D GEGEN VORMONAT	
CHEMISCHE INDUSTRIE									
1977	NOV	131,9	+ 0,6	- 2,3	132,9	+ 1,8	131,9	+ 1,3	133,0
	DEZ	127,6	+ 2,8	- 3,3	134,8	+ 1,4	136,5	+ 3,5	133,3
1978	JAN	133,1	+ 3,2	+ 4,3	135,6	+ 0,6	135,4	- 0,8	134,1
	FEB	133,3	+ 2,0	+ 0,2	135,5	- 0,1	135,5	+ 0,1	135,0
	MAR	143,0	- 0,6	+ 7,3	133,4	- 1,5	133,3	- 1,6	135,3
	APR	140,6	+ 3,9	- 1,7	136,5	+ 2,3	136,3	+ 2,3	136,1
	MAI	138,4	+ 3,0	- 1,6	136,1	- 0,3	136,7	+ 0,3	(137,1)
	JUN	145,1	+ 6,0	+ 4,8	141,0	+ 3,6	141,8	+ 3,7	(138,4)
	JUL	136,5	+ 6,9	- 5,9	139,2	- 1,3	138,7	- 2,2	(139,4)
	AUG	134,1	+ 7,2	- 1,8	141,0	+ 1,3	140,3	+ 1,2	(140,3)
	SEP	137,9	+ 6,6	+ 2,8	139,0	- 1,4	139,7	- 0,4	(141,7)
	OKT	147,4	+ 9,2	+ 6,9	143,5	+ 3,2	143,8	+ 2,9	(145,8)
	NOV	143,5	+ 8,8	- 2,6	144,7	+ 0,8	143,1	- 0,5	(144,9)
MASCHINENBAU									
1977	NOV	103,5	- 0,6	+ 7,0	99,3	+ 4,1	97,9	+ 1,8	96,3
	DEZ	123,8	+ 1,1	+19,6	100,5	+ 1,2	101,3	+ 3,5	96,6
1978	JAN	89,4	+ 6,7	-27,8	99,4	- 1,1	97,6	- 3,7	(96,6)
	FEB	86,6	- 2,9	- 3,1	95,0	- 4,4	95,0	- 2,7	(96,6)
	MAR	95,4	-10,8	+10,2	90,9	- 4,3	90,2	- 5,1	(96,6)
	APR	91,8	+ 0,1	- 3,8	96,0	+ 5,6	99,1	+ 9,9	(97,2)
	MAI	90,0	- 4,5	- 2,0	92,9	- 3,2	93,7	- 5,4	(97,5)
	JUN	107,8	+ 2,6	+19,8	98,8	+ 6,4	98,7	+ 5,3	(97,6)
	JUL	87,4	+ 0,5	-18,9	97,3	- 1,5	98,8	+ 0,1	(97,8)
	AUG	89,3	+ 2,6	+ 2,2	100,7	+ 3,5	98,6	- 0,2	(98,0)
	SEP	103,9	- 0,3	+16,3	99,1	- 1,6	99,7	+ 1,1	(98,3)
	OKT	100,7	+ 4,1	- 3,1	100,9	+ 1,8	98,7	- 1,0	(98,7)
	NOV	103,5	+ 0,0	+ 2,8	98,6	- 2,3	98,7	+ 0,0	(98,9)
STRASSENFAHRZEUGBAU, REPARATUR VON KRAFTFAHRZEUGEN USW.									
1977	NOV	134,2	+ 7,4	+ 1,5	129,1	+ 5,5	128,5	+ 5,7	125,3
	DEZ	120,2	+ 4,9	-10,4	128,6	- 0,4	132,1	+ 2,8	124,2
1978	JAN	135,8	+11,4	+13,0	133,6	+ 3,9	129,9	- 1,7	124,9
	FEB	127,9	+ 4,1	- 5,8	125,0	- 6,4	125,0	- 3,8	125,7
	MAR	123,7	-14,8	- 3,3	110,2	-11,8	110,2	-11,8	125,0
	APR	118,0	- 6,4	- 4,6	116,7	+ 5,9	121,2	+10,0	125,3
	MAI	123,7	- 4,9	+ 4,8	119,0	+ 2,0	122,8	+ 1,3	126,4
	JUN	143,4	+ 9,7	+15,9	133,8	+12,4	133,4	+ 8,6	127,6
	JUL	108,0	+11,9	-24,7	133,0	- 0,6	132,4	- 0,7	(128,4)
	AUG	99,3	- 1,3	- 8,1	125,0	- 6,0	124,6	- 5,9	(129,3)
	SEP	139,4	+ 3,3	+40,4	130,9	+ 4,7	132,1	+ 6,0	(130,3)
	OKT	145,4	+10,0	+ 4,3	137,2	+ 4,8	132,6	+ 0,4	(131,5)
	NOV	140,3	+ 4,5	- 3,5	135,8	- 1,0	137,3	+ 3,5	(132,7)
ELEKTROTECHNIK, REPARATUR VON HAUSHALTSGERÄTEN									
1977	NOV	144,3	+ 0,1	- 0,8	133,5	+ 0,6	132,1	- 0,1	134,4
	DEZ	137,9	- 1,4	- 4,4	132,8	- 0,5	135,1	+ 2,3	132,1
1978	JAN	130,1	+ 6,4	- 5,7	137,7	+ 3,7	135,1	+ 0,0	131,9
	FEB	130,0	+ 0,6	- 0,1	132,6	- 3,7	132,6	- 1,9	131,5
	MAR	136,7	- 9,9	+ 5,2	124,5	- 6,1	125,2	- 5,6	130,8
	APR	133,4	+ 2,0	- 2,4	134,9	+ 8,4	136,3	+ 8,9	131,0
	MAI	125,6	- 6,3	- 5,8	126,9	- 5,9	128,4	- 5,8	(131,7)
	JUN*	146,8	+ 8,7	+16,9	147,0	+15,8	147,4	+14,8	(132,7)
	JUL	120,9	+13,0	-17,6	141,6	- 3,7	140,8	- 4,5	(134,1)
	AUG	112,2	- 4,8	- 7,2	132,8	- 6,2	132,3	- 6,0	(135,6)
	SEP	148,6	+ 0,5	+32,4	136,5	+ 2,8	136,7	+ 3,3	(137,7)
	OKT	152,1	+ 4,5	+ 2,4	138,6	+ 1,5	137,2	+ 0,4	(136,3)
	NOV	149,9	+ 3,9	- 1,4	139,4	+ 0,6	138,5	+ 0,9	(137,4)
HERSTELLUNG VON EISEN-,BLECH-UND METALLWAREN									
1977	NOV	117,0	+ 2,3	- 0,7	112,6	+ 2,5	111,3	+ 0,0	112,1
	DEZ	110,6	+ 3,6	- 5,5	115,1	+ 2,2	115,9	+ 4,1	111,0
1978	JAN	111,3	+ 3,1	+ 0,6	113,8	- 1,1	111,2	- 4,1	111,3
	FEB	107,2	- 3,4	- 3,7	107,0	- 6,0	107,0	- 3,8	110,5
	MAR	116,7	- 8,9	+ 8,9	104,1	- 2,7	103,8	- 3,0	110,6
	APR	113,1	+ 2,1	- 3,1	110,8	+ 6,4	113,0	+ 8,9	110,3
	MAI	105,6	- 6,4	- 6,6	105,4	- 4,9	105,5	- 6,6	111,1
	JUN	123,2	+ 6,8	+16,7	116,3	+10,3	116,7	+10,6	111,5
	JUL	88,5	- 5,1	-28,2	105,8	- 9,0	107,5	- 7,9	(111,9)
	AUG	103,4	+ 6,1	+16,8	117,8	+11,3	114,9	+ 6,9	(112,3)
	SEP	113,7	- 2,6	+10,0	110,4	- 6,3	112,8	- 1,8	(112,9)
	OKT	124,2	+ 5,4	+ 9,2	117,3	+ 6,3	114,8	+ 1,8	(113,6)
	NOV	119,5	+ 2,1	- 3,8	115,6	- 1,4	115,4	+ 0,5	(114,4)
TEXTILGEWERBE									
1977	NOV	116,2	- 1,3	- 0,9	107,8	+ 2,1	107,1	+ 0,9	105,5
	DEZ	102,0	- 5,4	-12,2	105,9	- 1,8	108,1	+ 0,9	104,2
1978	JAN	110,0	- 0,5	+ 7,8	107,9	+ 1,9	105,2	- 2,7	104,6
	FEB	106,0	- 2,0	- 3,6	103,9	- 3,7	103,9	- 1,2	104,5
	MAR	112,8	- 7,8	+ 6,4	98,9	- 4,8	98,0	- 5,7	104,5
	APR	110,7	+ 6,3	- 1,9	106,6	+ 7,8	109,6	+11,8	104,5
	MAI	98,9	- 7,1	-10,7	99,2	- 6,9	100,7	- 8,1	105,2
	JUN	113,3	+ 5,9	+14,6	110,1	+11,0	110,4	+ 9,6	105,9
	JUL	74,5	+ 3,5	-34,2	103,2	- 6,3	104,1	- 5,7	(106,2)
	AUG	88,1	- 3,4	+18,3	108,6	+ 5,2	106,5	+ 2,3	(106,5)
	SEP	112,8	- 4,4	+28,0	104,7	- 3,6	107,2	+ 0,7	(106,9)
	OKT	121,3	+ 3,4	+ 7,5	110,1	+ 5,2	107,8	+ 0,6	(107,3)
	NOV	118,9	+ 2,3	- 2,0	110,5	+ 0,4	109,5	+ 1,6	(107,8)

2 PRODUKTION IM PRODUZIERENDEN GEWERBE
2.1 INDEX DER NETTOPRODUKTION (1970 = 100)

JAHR	MONAT	ORIGINALWERT			SAISONBEREINIGTER WERT		SAISON- UND ARBEITSTÄGLICH BEREINIGTER WERT		GLATTE KOMPONENTE 1970=100
		1970=100	VERÄNDERUNG IN O/O GEGEN VORJAHR	VERÄNDERUNG IN O/O GEGEN VORMONAT	1970=100	VERÄNDERUNG IN O/O GEGEN VORMONAT	1970=100	VERÄNDERUNG IN O/O GEGEN VORMONAT	
BEKLEIDUNGSGEWERBE									
1977	NOV	90,3	- 3,7	-12,2	89,4	+ 2,3	89,9	+ 2,3	88,9
	DEZ	72,9	- 3,4	-19,3	89,9	+ 0,6	91,8	+ 2,1	88,7
1978	JAN	90,7	- 0,9	+24,4	92,0	+ 2,3	89,4	- 2,6	89,2
	FEB	90,0	- 4,4	- 0,8	87,4	- 5,0	87,4	- 2,2	89,4
	MAR	99,4	-10,9	+10,4	83,2	- 4,8	83,6	- 4,3	88,8
	APR	93,4	+ 2,8	- 6,0	90,0	+ 8,2	90,6	+ 8,4	88,2
	MAI*	69,8	-17,2	-25,3	73,5	-18,3	73,6	-18,8	88,3
	JUN	80,2	+ 6,6	+14,9	93,1	+26,7	93,2	+26,6	88,7
	JUL	77,8	+ 1,6	- 3,0	89,5	- 3,9	90,1	- 3,3	(88,7)
	AUG	76,3	-10,1	- 1,9	85,3	- 4,7	84,8	- 5,9	(88,7)
	SEP	100,3	- 7,6	+31,5	83,7	- 1,9	86,4	+ 1,9	(88,7)
	OKT	103,4	+ 0,6	+ 3,1	89,6	+ 7,0	87,6	+ 1,4	(88,7)
	NOV	93,4	+ 3,4	- 9,7	91,2	+ 1,8	91,4	+ 4,3	(88,7)
ERNAHRUNGSGEWERBE									
1977	NOV	136,4	+ 2,6	+ 2,2	125,8	+ 2,9	124,2	+ 0,1	121,4
	DEZ	127,9	- 0,1	- 6,2	122,1	- 2,9	123,0	- 1,0	122,1
1978	JAN	116,1	+ 5,3	- 9,2	123,6	+ 1,2	121,8	- 1,0	(122,4)
	FEB	109,8	+ 1,1	- 5,4	120,6	- 2,4	120,6	- 1,0	(122,7)
	MAR	122,9	- 0,4	+11,9	121,7	+ 0,9	121,3	+ 0,6	(123,0)
	APR	120,9	+ 7,6	- 1,6	125,1	+ 2,8	126,9	+ 4,6	(123,6)
	MAI	123,0	+ 6,0	+ 1,7	125,9	+ 0,6	125,0	- 1,5	(124,0)
	JUN	126,3	+ 4,0	+ 2,7	125,0	- 0,7	125,6	+ 0,5	(124,3)
	JUL	117,7	+ 3,4	- 6,8	123,4	- 1,3	125,8	+ 0,2	(124,8)
	AUG	124,2	+ 4,4	+ 5,5	125,8	+ 1,9	122,7	- 2,5	(125,1)
	SEP	121,6	- 1,6	- 2,1	122,1	- 2,9	124,4	+ 1,4	(125,4)
	OKT	140,3	+ 5,1	+15,4	129,1	+ 5,7	127,3	+ 2,3	(125,6)
	NOV	139,1	+ 2,0	- 0,9	128,1	- 0,8	127,2	- 0,1	(125,9)

2 PRODUKTION IM PRODUZIERENDEN GEBERBE

2.2 GELEISTETE ARBEITSSTUNDEN IM BAUHAUPTGEBERBE (1970 = 100)

JAHR	MONAT	ORIGINALWERT			SAISONBEREINIGTER WERT		SAISON- UND ARBEITSTÄEGLICH BEREINIGTER WERT		GLATTE KOMPONENTE
		1970=100	VERÄNDERUNG IN O/O GEGEN VORJAHR	VERÄNDERUNG IN O/O GEGEN VORMONAT	1970=100	VERÄNDERUNG IN O/O GEGEN VORMONAT	1970=100	VERÄNDERUNG IN O/O GEGEN VORMONAT	1970=100
BAUHAUPTGEBERBE INSGESAMT									
1977	OKT	74,9	- 9,1	- 2,7	62,4	- 3,3	64,3	+ 2,4	65,9
	NOV	67,3	-14,6	-10,1	63,0	+ 1,0	62,7	- 2,5	(66,0)
	DEZ	52,4	-11,3	-22,1	65,4	+ 3,8	65,5	+ 4,5	(66,1)
1978	JAN	49,8	+ 7,1	- 5,0	71,0	+ 8,6	68,3	+ 4,3	(66,1)
	FEB*	34,3	-34,3	-31,1	51,6	-27,3	51,5	-24,6	(66,1)
	MAR	64,0	-12,9	+86,6	64,4	+24,8	64,9	+26,0	(66,0)
	APR	70,3	+ 1,6	+ 9,8	66,4	+ 3,1	67,8	+ 4,5	(65,9)
	MAI	69,1	- 6,0	- 1,7	64,5	- 2,9	63,7	- 6,0	(65,8)
	JUN	77,0	+ 4,1	+11,4	69,1	+ 7,1	68,8	+ 8,0	(65,8)
	JUL	64,3	+ 1,1	-16,5	62,8	- 9,1	65,0	- 5,5	(65,8)
	AUG	67,1	- 2,0	+ 4,4	64,3	+ 2,4	62,7	- 3,5	(66,0)
	SEP	73,5	- 4,5	+ 9,5	61,3	- 4,7	63,5	+ 1,3	(66,5)
	OKT	79,6	+ 6,3	+ 8,3	66,2	+ 8,0	63,9	+ 0,6	(67,4)
WOHNUNGSBAU									
1977	OKT	80,2	-11,3	- 3,5	67,1	- 4,3	69,2	+ 1,8	71,4
	NOV	72,3	-17,1	- 9,9	67,7	+ 0,9	67,5	- 2,5	(71,5)
	DEZ	56,0	-12,6	-22,5	70,6	+ 4,3	70,2	+ 4,0	(71,6)
1978	JAN	54,6	+ 7,1	- 2,5	77,0	+ 9,1	74,5	+ 6,1	(71,7)
	FEB*	35,6	-38,7	-34,8	54,1	-29,7	54,0	-27,5	(71,7)
	MAR	72,0	-11,5	+102,2	71,7	+32,5	72,1	+33,5	(71,6)
	APR	78,0	+ 0,9	+ 8,3	72,3	+ 0,8	74,0	+ 2,6	(71,5)
	MAI	77,0	- 5,1	- 1,3	70,6	- 2,4	69,8	- 5,7	(71,3)
	JUN	83,9	+ 4,1	+ 9,0	74,4	+ 5,4	73,9	+ 5,9	(71,2)
	JUL	66,8	+ 0,8	-20,4	67,2	- 9,7	69,7	- 5,7	(71,1)
	AUG	69,8	- 3,6	+ 4,5	68,6	+ 2,1	67,1	- 3,7	(71,4)
	SEP	78,9	- 5,1	+13,0	66,3	- 3,4	68,5	+ 2,1	(71,9)
	OKT	86,2	+ 7,5	+ 9,3	72,1	+ 8,7	69,5	+ 1,5	(73,1)
GEWERBLICHER UND INDUSTRIELLER BAU									
1977	OKT	74,0	-10,6	- 2,8	64,5	- 3,7	66,7	+ 1,8	67,7
	NOV	67,6	-15,8	- 8,6	64,8	+ 0,5	64,1	- 3,9	(67,1)
	DEZ	55,7	-16,1	-17,6	66,2	+ 2,2	66,5	+ 3,7	(66,7)
1978	JAN	56,5	- 5,4	+ 1,4	70,4	+ 6,3	67,8	+ 2,0	(66,3)
	FEB*	44,3	-28,5	-21,6	55,4	-21,3	55,3	-18,4	(65,9)
	MAR	64,8	-19,0	+46,3	62,7	+13,2	63,2	+14,3	(65,7)
	APR	67,6	- 4,5	+ 4,3	65,9	+ 5,1	67,3	+ 6,5	(65,7)
	MAI	66,5	-10,3	- 1,6	65,2	- 1,1	64,1	- 4,8	(65,7)
	JUN	74,1	- 2,6	+11,4	68,7	+ 5,4	68,4	+ 6,7	(66,0)
	JUL	64,4	- 4,2	-13,1	63,7	- 7,3	66,1	- 3,4	(66,5)
	AUG	68,6	- 3,5	+ 6,5	66,8	+ 4,9	65,0	- 1,7	(67,2)
	SEP	72,4	- 4,9	+ 5,5	63,6	- 4,8	65,8	+ 1,2	(68,3)
	OKT	78,5	+ 6,1	+ 8,4	68,3	+ 7,4	66,1	+ 0,5	(69,6)
ÖFFENTLICHER UND VERKEHRSBAU									
1977	OKT	69,7	- 6,2	- 1,6	56,3	- 1,6	57,8	+ 3,6	59,4
	NOV	62,1	-11,4	-10,9	57,3	+ 1,8	56,9	- 1,6	(59,8)
	DEZ	47,1	- 6,5	-24,2	59,8	+ 4,4	60,1	+ 5,6	(60,1)
1978	JAN	42,1	+18,9	-10,6	65,4	+ 9,4	62,7	+ 4,3	(60,3)
	FEB*	28,0	-32,7	-33,5	47,3	-27,7	47,1	-24,9	(60,5)
	MAR	56,2	-10,5	+100,7	58,1	+22,8	58,7	+24,6	(60,6)
	APR	64,4	+ 6,6	+14,6	60,8	+ 4,6	62,0	+ 5,6	(60,6)
	MAI	62,5	- 4,4	- 3,0	58,1	- 4,4	57,6	- 7,1	(60,5)
	JUN	71,8	+ 8,8	+14,9	64,2	+10,5	64,1	+11,3	(60,4)
	JUL	61,4	+ 5,0	-14,5	57,9	- 9,8	59,7	- 6,9	(60,3)
	AUG	63,3	+ 0,6	+ 3,1	58,8	+ 1,6	57,2	- 4,2	(60,3)
	SEP	68,7	- 3,0	+ 8,5	55,5	- 5,6	57,5	+ 0,5	(60,5)
	OKT	74,0	+ 6,2	+ 7,7	59,8	+ 7,7	57,6	+ 0,2	(61,0)

2 PRODUKTION IM PRODUZIERENDEN GEBERBE
2.3 PRODUKTIONSINDEX FUER DAS BAUHAUPTGEBERBE (1970 = 100)

JAHR	MONAT	ORIGINALWERT			SAISONBEREINIGTER WERT		SAISON- UND ARBEITSTÄGLICH BEREINIGTER WERT		GLATTE KOMPONENTE
		1970=100	VERÄNDERUNG IN O/O GEGEN VORJAHR	VERÄNDERUNG IN O/O GEGEN VORMONAT	1970=100	VERÄNDERUNG IN O/O GEGEN VORMONAT	1970=100	VERÄNDERUNG IN O/O GEGEN VORMONAT	
BAUHAUPTGEBERBE INSGESAMT									
1977	NOV	101,9	- 1,0	- 7,1	97,2	+ 3,4	97,0	+ 2,1	97,2
	DEZ	83,7	+ 2,6	-17,9	99,0	+ 1,9	100,2	+ 3,3	(97,6)
1978	JAN	76,7	+16,9	- 8,4	103,3	+ 4,3	100,7	+ 0,5	(98,2)
	FEB*	66,7	- 7,7	-13,0	88,4	-14,4	88,1	-12,5	(98,9)
	MAR	92,7	- 8,4	+39,0	93,0	+ 5,2	93,7	+ 6,4	(99,8)
	APR	108,7	+14,3	+17,3	104,4	+12,3	104,6	+11,6	(100,9)
	MAI	104,6	+ 1,9	- 3,8	98,2	- 5,9	98,0	- 6,3	(102,5)
	JUN	120,0	+11,8	+14,7	107,2	+ 9,2	108,4	+10,6	(103,6)
	JUL	106,2	+ 9,6	-11,5	103,9	- 3,1	105,1	- 3,0	(105,0)
	AUG	108,7	+10,7	+ 2,4	106,7	+ 2,7	104,5	- 0,6	(106,4)
	SEP	120,4	+ 6,7	+10,8	105,0	+ 1,6	107,5	+ 2,9	(107,9)
	OKT	124,9	+13,9	+ 3,7	111,0	+ 5,7	108,4	+ 0,8	(109,4)
	NOV	117,5	+15,3	- 5,9	112,0	+ 0,9	111,7	+ 3,0	(111,1)
HOCHBAU									
1977	NOV	101,1	- 0,6	- 6,0	97,3	+ 4,0	96,7	+ 2,0	96,1
	DEZ	85,3	+ 2,0	-15,6	98,6	+ 1,3	99,7	+ 3,1	(97,5)
1978	JAN	80,2	+14,6	- 6,0	102,7	+ 4,2	100,1	+ 0,4	(96,9)
	FEB	71,6	- 7,3	-10,7	94,1	- 8,4	94,1	- 6,0	(97,6)
	MAR	95,4	- 9,1	+33,2	92,3	- 1,9	93,1	- 1,1	(98,5)
	APR	108,5	+12,6	+13,7	103,7	+12,4	103,7	+11,4	(99,7)
	MAI	104,4	+ 2,4	- 3,8	98,0	- 5,5	97,6	- 5,9	(100,8)
	JUN	118,1	+10,9	+13,1	106,2	+ 8,4	107,5	+10,1	(102,1)
	JUL	104,0	+ 9,8	-11,9	103,2	- 2,8	104,4	- 2,9	(103,7)
	AUG	106,4	+10,4	+ 2,3	106,1	+ 2,8	103,7	- 0,7	(105,4)
	SEP	118,6	+ 7,0	+11,5	104,8	- 1,2	107,4	+ 3,6	(107,3)
	OKT	122,7	+14,0	+ 3,5	110,8	+ 5,7	108,1	+ 0,7	(109,4)
	NOV	116,5	+15,2	- 5,1	112,1	+ 1,2	111,7	+ 3,3	(111,8)
TIEFBAU									
1977	NOV	103,6	- 1,7	- 9,4	96,1	+ 2,2	96,5	+ 1,8	96,8
	DEZ	80,2	+ 3,9	-22,6	98,6	+ 2,6	99,5	+ 3,1	(97,5)
1978	JAN	69,1	+23,8	-13,8	103,7	+ 5,2	101,0	+ 1,5	(98,1)
	FEB*	56,0	- 8,8	-19,0	87,5	-15,6	87,3	-13,6	(98,9)
	MAR	86,8	- 6,8	+55,0	93,8	+ 7,2	94,7	+ 8,5	(99,9)
	APR	109,3	+18,7	+25,9	105,4	+12,4	105,2	+11,1	(101,0)
	MAI	105,1	+ 0,9	- 3,8	97,4	- 7,6	97,3	- 7,5	(102,7)
	JUN	124,3	+13,9	+18,3	108,1	+11,0	109,2	+12,2	(103,8)
	JUL	111,2	+ 9,2	-10,5	104,0	- 3,8	105,1	- 3,8	(105,2)
	AUG	113,9	+11,4	+ 2,4	106,8	+ 2,7	104,8	- 0,3	(106,4)
	SEP	124,5	+ 6,3	+ 9,3	104,1	- 2,5	106,6	+ 1,7	(107,7)
	OKT	129,9	+13,5	+ 4,3	110,6	+ 6,2	107,9	+ 1,2	(109,0)
	NOV	119,6	+15,4	- 7,9	111,2	+ 0,5	111,3	+ 3,2	(110,3)

3 INDEX DER ARBEITSPRODUKTIVITAET UND LOHNKOSTEN IM BERGBAU UND VERARBEITENDEN GEWERBE

3.1 PRODUKTIONSERGEBNIS (1970 = 100)

JAHR	MONAT	ORIGINALWERT		SAISONBEREINIGTER WERT		SAISON- UND ARBEITSTÄGLICH BEREINIGTER WERT		GLATTE KOMPONENTE	
		1970=100	VERÄNDERUNG VORJAHR	IN 0/0 GEGEN VORMONAT	1970=100	VERÄNDERUNG IN 0/0 GEGEN VORMONAT	1970=100	VERÄNDERUNG IN 0/0 GEGEN VORMONAT	1970=100
JE BESCHÄFTIGTEN									
1977	OKT	138,9	+ 2,4	+ 3,3	134,5	+ 0,4	133,4	- 1,2	133,3
	NOV	144,6	+ 2,6	+ 4,1	133,3	- 0,9	133,6	+ 0,1	133,4
	DEZ	135,4	+ 6,3	- 6,4	135,5	+ 1,7	134,4	+ 0,6	133,6
1978	JAN	127,4	+ 1,6	- 5,9	133,5	- 1,5	134,2	- 0,1	133,3
	FEB	133,5	+ 0,5	+ 4,8	132,0	- 1,1	132,0	- 1,6	133,8
	MAR	135,9	+ 0,7	+ 1,8	134,0	+ 1,5	134,9	+ 2,2	134,2
	APR	141,1	- 0,1	+ 3,8	133,1	- 0,7	131,1	- 2,8	134,7
	MAI	140,8	+ 2,3	- 0,2	134,4	+ 1,0	134,4	+ 2,5	135,0
	JUN	139,6	- 0,4	- 0,9	132,6	- 1,3	133,0	- 1,0	(135,5)
	JUL	121,9	+ 5,2	-12,7	137,6	+ 3,8	136,2	+ 2,4	(136,1)
	AUG	116,1	+ 2,6	- 4,8	135,6	- 1,5	136,5	+ 0,2	(136,7)
	SEP	141,9	+ 5,5	+22,2	139,9	+ 3,2	139,9	+ 1,9	(137,4)
	OKT	143,6	+ 3,4	+ 1,2	138,6	- 0,9	139,5	+ 0,3	(138,1)
JE BESCHÄFTIGTENSTUNDE									
1977	OKT	147,7	+ 4,5	- 0,2	146,0	- 0,1	146,1	- 0,2	146,4
	NOV	148,7	+ 4,9	+ 0,7	147,0	+ 0,7	146,8	+ 0,5	146,6
	DEZ	152,3	+ 6,5	+ 2,4	148,3	+ 0,9	148,4	+ 1,1	146,7
1978	JAN	140,3	+ 4,0	- 7,9	146,5	- 1,2	146,4	- 1,3	146,9
	FEB	142,9	+ 2,2	+ 1,9	145,7	- 0,5	145,7	- 0,5	147,1
	MAR	148,3	+ 1,4	+ 3,8	146,4	+ 0,5	146,5	+ 0,5	147,4
	APR	148,1	+ 4,2	- 0,1	148,4	+ 1,4	148,2	+ 1,2	(147,8)
	MAI	148,6	+ 2,8	+ 0,3	147,7	- 0,5	147,6	- 0,4	(148,4)
	JUN	153,8	+ 3,4	+ 3,5	149,4	+ 1,2	149,7	+ 1,4	(149,3)
	JUL	147,6	+ 3,4	- 4,0	149,7	+ 0,2	149,7	+ 0,0	(150,9)
	AUG	146,6	+ 4,5	- 0,7	151,7	+ 1,3	151,5	+ 1,2	(152,3)
	SEP	155,0	+ 4,7	+ 5,7	153,0	+ 0,9	153,1	+ 1,1	(153,0)
	OKT	154,8	+ 4,8	- 0,1	153,1	+ 0,1	153,3	+ 0,1	(153,2)
JE ARBEITER									
1977	OKT	145,8	+ 2,2	+ 3,4	141,2	+ 0,6	140,3	- 0,5	140,3
	NOV	152,0	+ 2,6	+ 4,3	140,0	- 0,8	140,7	+ 0,3	140,7
	DEZ	142,6	+ 6,2	- 6,2	142,6	+ 1,9	141,3	+ 0,4	140,5
1978	JAN	134,3	+ 1,8	- 5,8	141,0	- 1,1	141,9	+ 0,4	140,5
	FEB	140,6	+ 0,6	+ 4,7	139,2	- 1,3	139,2	- 1,9	140,4
	MAR	143,3	+ 1,1	+ 1,9	141,5	+ 1,7	142,3	+ 2,2	140,9
	APR	148,8	+ 0,2	+ 3,8	140,6	- 0,6	138,2	- 2,9	(141,2)
	MAI	148,5	+ 2,7	- 0,2	141,9	+ 0,9	141,7	+ 2,5	(141,5)
	JUN	147,2	+ 0,1	- 0,9	139,9	- 1,4	140,2	- 1,1	(142,0)
	JUL	128,4	+ 5,5	-12,8	144,8	+ 3,5	144,0	+ 2,7	(142,8)
	AUG	122,2	+ 2,9	- 4,8	141,5	- 2,3	142,0	- 1,4	(143,9)
	SEP	149,6	+ 6,1	+22,4	148,6	+ 5,0	148,1	+ 4,3	(148,5)
	OKT	151,4	+ 3,8	+ 1,2	146,9	- 1,1	147,9	- 0,1	(147,7)
JE ARBEITERSTUNDE									
1977	OKT	155,1	+ 4,5	- 0,1	153,5	+ 0,1	153,6	- 0,1	153,8
	NOV	156,1	+ 4,8	+ 0,6	154,4	+ 0,6	154,2	+ 0,4	154,1
	DEZ	160,3	+ 6,4	+ 2,7	155,8	+ 0,9	156,0	+ 1,2	154,3
1978	JAN	147,9	+ 4,3	- 7,7	154,2	- 1,0	154,2	- 1,2	154,5
	FEB	150,7	+ 2,7	+ 1,9	153,6	- 0,4	153,6	- 0,4	154,8
	MAR	156,3	+ 1,8	+ 3,7	154,2	+ 0,4	154,3	+ 0,5	155,2
	APR	155,9	+ 4,4	- 0,3	156,2	+ 1,3	156,0	+ 1,1	(155,7)
	MAI	156,8	+ 3,2	+ 0,6	155,7	- 0,3	155,5	- 0,3	(156,4)
	JUN	162,3	+ 3,8	+ 3,5	157,6	+ 1,2	157,8	+ 1,5	(157,3)
	JUL	155,5	+ 3,6	- 4,2	157,9	+ 0,2	157,8	+ 0,0	(159,0)
	AUG	154,2	+ 4,8	- 0,8	159,9	+ 1,3	159,7	+ 1,2	(160,4)
	SEP	163,3	+ 5,2	+ 5,9	161,3	+ 0,9	161,5	+ 1,1	(161,2)
	OKT	163,2	+ 5,2	- 0,1	161,7	+ 0,2	161,9	+ 0,2	(161,9)

3 INDEX DER ARBEITSPRODUKTIVITAET UND LOHNKOSTEN IM BERGBAU UND VERARBEITENDEN GEBERBE

3.2 LOEHNE UND GHAELTER (1970 = 100)

JAHR	MONAT	ORIGINALWERT			SAISONBEREINIGTER WERT		SAISON- UND ARBEITSTAEGLICH BEREINIGTER WERT		GLATTE KOMponente
		1970=100	VERAENDERUNG VORJAHR	IN O/O GEGEN VORMONAT	1970=100	VERAENDERUNG IN O/O GEGEN VORMONAT	1970=100	VERAENDERUNG IN O/O GEGEN VORMONAT	
JE BESCHAEFFTIGTEN (BERGBAU UND VERARBEITENDES GEBERBE)									
1977	OKT	189,2	+ 6,4	+ 1,9	192,8	- 0,1	194,4	+ 1,0	194,6
	NOV	230,9	+ 9,2	+22,0	202,3	+ 4,9	201,7	+ 3,8	195,8
	DEZ	211,8	+ 6,9	- 8,3	198,7	- 1,8	198,7	- 1,5	196,5
1978	JAN	186,0	+ 8,0	-12,2	197,7	- 0,5	197,0	- 0,9	197,3
	FEB	177,5	+ 3,3	- 4,6	195,0	- 1,4	195,0	- 1,0	198,3
	MAR	188,6	+ 2,4	+ 6,3	194,4	- 0,3	194,0	- 0,5	198,3
	APR	192,2	+ 7,3	+ 1,9	197,9	+ 1,8	197,7	+ 1,9	(199,5)
	MAI	205,1	+ 8,2	+ 6,7	204,1	+ 3,1	202,9	+ 2,6	(200,6)
	JUN	210,0	+ 3,4	+ 2,4	202,7	- 0,7	203,0	+ 0,0	(201,9)
	JUL	204,6	+ 8,1	- 2,6	201,4	- 0,6	203,0	+ 0,0	(202,3)
	AUG	203,1	+ 5,6	- 0,7	204,3	+ 1,4	202,5	- 0,2	(202,0)
	SEP	194,4	+ 4,7	- 4,3	203,1	- 0,6	204,9	+ 1,2	(207,3)
	OKT	203,5	+ 7,6	+ 4,7	206,8	+ 1,8	206,3	+ 0,7	(204,5)
JE BESCHAEFFTIGTENSTUNDE (BERGBAU UND VERARBEITENDES GEBERBE)									
1977	OKT	197,6	+ 8,0	+ 1,9	211,9	+ 1,5	211,4	+ 0,4	211,0
	NOV	240,4	+10,8	+21,7	217,4	+ 2,6	217,5	+ 2,9	213,3
	DEZ	234,1	+10,6	- 2,6	214,7	- 1,2	212,9	- 2,1	214,4
1978	JAN	196,5	+ 6,0	-16,1	209,5	- 2,4	211,7	- 0,6	215,3
	FEB	198,1	+ 5,0	+ 0,8	213,5	+ 1,9	213,5	+ 0,9	216,0
	MAR	202,6	+11,6	+ 2,3	219,8	+ 3,0	220,6	+ 3,5	217,4
	APR	207,8	+ 7,1	+ 2,6	215,9	- 1,8	212,0	- 3,9	(218,8)
	MAI	230,2	+12,5	+10,8	227,8	+ 5,5	226,1	+ 6,7	(220,2)
	JUN	220,2	- 0,1	- 4,3	214,0	- 6,1	215,5	- 4,7	(220,9)
	JUL	243,5	+ 6,1	+10,6	223,6	+ 4,5	223,1	+ 3,5	(221,2)
	AUG	235,1	+ 7,5	- 3,4	224,0	+ 0,2	224,2	+ 0,5	(221,6)
	SEP	209,7	+ 8,1	-10,8	224,9	+ 0,4	224,8	+ 0,3	(225,8)
	OKT	207,0	+ 4,8	- 1,3	222,0	- 1,3	223,4	- 0,6	(223,1)
JE PRODUKTEINHEIT (BERGBAU UND VERARBEITENDES GEBERBE)									
1977	OKT	134,6	+ 3,9	+ 2,0	146,7	+ 1,6	146,4	+ 0,7	145,1
	NOV	162,6	+ 6,3	+20,8	148,4	+ 1,2	148,9	+ 1,7	146,5
	DEZ	154,7	+ 4,4	- 4,9	145,4	- 2,0	143,5	- 3,6	147,2
1978	JAN	140,9	+ 2,0	- 8,9	144,0	- 1,0	145,7	+ 1,5	147,6
	FEB	139,5	+ 2,8	- 1,0	147,6	+ 2,5	147,6	+ 1,3	147,8
	MAR	137,5	+10,1	- 1,4	151,2	+ 2,4	151,9	+ 2,9	148,4
	APR	141,3	+ 2,8	+ 2,8	146,6	- 3,0	143,7	- 5,4	(148,8)
	MAI	155,8	+ 9,5	+10,3	155,2	+ 5,9	154,1	+ 7,2	(149,1)
	JUN	144,1	- 3,3	- 7,5	143,9	- 7,3	145,3	- 5,7	(149,1)
	JUL	166,2	+ 2,7	+15,3	149,8	+ 4,1	149,5	+ 2,9	(148,8)
	AUG	161,5	+ 3,0	- 2,8	148,0	- 1,2	148,5	- 0,7	(147,4)
	SEP	136,3	+ 3,3	-15,6	148,7	+ 0,5	148,2	- 0,2	(147,9)
	OKT	134,7	+ 0,1	- 1,2	147,0	- 1,1	147,8	- 0,3	(147,3)
JE PRODUKTEINHEIT (VERARBEITENDES GEBERBE)									
1977	OKT	132,1	+ 3,8	+ 0,5	146,2	+ 1,5	145,8	+ 0,5	144,6
	NOV	162,3	+ 6,3	+22,9	148,0	+ 1,2	148,5	+ 1,9	146,0
	DEZ	154,5	+ 4,0	- 4,8	144,6	- 2,3	142,8	- 3,8	146,8
1978	JAN	141,0	+ 2,0	- 8,7	143,6	- 0,7	145,2	+ 1,7	147,2
	FEB	139,5	+ 3,0	- 1,1	147,4	+ 2,6	147,4	+ 1,5	147,4
	MAR	137,3	+10,2	- 1,6	150,8	+ 2,3	151,5	+ 2,8	148,1
	APR	141,2	+ 3,2	+ 2,8	146,4	- 2,9	143,5	- 5,5	(148,5)
	MAI	155,3	+ 9,7	+10,0	154,9	+ 5,8	153,8	+ 7,2	(148,8)
	JUN	143,9	- 3,2	- 7,3	143,7	- 7,2	145,1	- 5,7	(148,8)
	JUL	166,3	+ 2,8	+15,6	149,5	+ 4,0	149,2	+ 2,8	(148,6)
	AUG	161,3	+ 3,0	- 3,0	147,7	- 1,2	148,1	- 0,7	(147,0)
	SEP	135,8	+ 3,3	-15,8	148,3	+ 0,4	147,9	- 0,1	(147,2)
	OKT	132,4	+ 0,2	- 2,5	146,6	- 1,1	147,4	- 0,3	(146,8)
JE PRODUKTEINHEIT (GRUNDSTOFF- UND PRODUKTIONSGUETER GEBERBE)									
1977	OKT	132,0	+ 3,0	- 0,4	142,7	+ 0,8	143,3	+ 1,3	142,3
	NOV	172,3	+ 6,4	+30,5	146,1	+ 2,4	146,7	+ 2,4	142,4
	DEZ	167,0	+ 0,8	- 3,1	139,1	- 4,8	137,5	- 6,3	142,9
1978	JAN	137,6	+ 2,2	-17,6	139,7	+ 0,4	141,0	+ 2,5	142,2
	FEB	136,6	+ 5,1	- 0,7	143,8	+ 2,9	143,8	+ 2,0	142,0
	MAR	130,3	+10,2	- 4,6	146,3	+ 1,7	145,7	+ 1,3	141,9
	APR	128,2	- 1,4	- 1,6	138,7	- 5,2	139,2	- 4,5	142,0
	MAI	143,2	+ 4,1	+11,7	145,1	+ 4,6	144,5	+ 3,8	141,4
	JUN	134,4	- 5,1	- 6,1	136,2	- 6,1	136,0	- 5,9	(140,7)
	JUL	140,1	- 0,8	+ 4,2	140,4	+ 3,1	141,3	+ 3,9	(139,9)
	AUG	140,5	- 1,3	+ 0,3	139,2	- 0,9	138,3	- 2,1	(138,9)
	SEP	131,4	- 0,8	- 6,5	139,7	+ 0,4	138,7	+ 0,3	(137,6)
	OKT	127,0	- 3,8	- 3,3	135,8	- 2,8	136,9	- 1,3	(136,2)
JE PRODUKTEINHEIT (INVESTITIONSGUETER PRODUZIERENDES GEBERBE)									
1977	OKT	140,8	+ 4,8	+ 3,4	155,3	+ 2,5	155,0	+ 1,7	151,9
	NOV	164,3	+ 5,3	+16,7	154,6	- 0,5	156,0	+ 0,6	154,1
	DEZ	152,7	+ 5,2	- 7,1	153,8	- 0,5	150,6	- 3,5	155,8
1978	JAN	146,1	+ 0,8	- 4,3	151,0	- 1,8	152,6	+ 1,3	156,7
	FEB	144,1	+ 1,0	- 1,4	155,7	+ 3,1	155,7	+ 2,0	157,7
	MAR	147,6	+12,3	+ 2,4	162,2	+ 4,2	163,6	+ 5,1	158,9
	APR	158,0	+ 9,4	+ 7,0	160,4	- 1,1	154,7	- 5,4	(159,7)
	MAI	169,3	+14,8	+ 7,2	169,8	+ 5,9	168,3	+ 8,8	(160,1)
	JUN	151,0	- 3,2	-10,8	154,6	- 9,0	156,1	- 7,2	(159,3)
	JUL	189,9	+ 4,0	+25,8	158,9	+ 2,8	158,7	+ 1,7	(157,2)
	AUG	188,3	+ 6,2	- 0,8	160,7	+ 1,1	160,6	+ 1,2	(156,3)
	SEP	141,6	+ 4,0	-24,8	158,3	- 1,5	159,1	- 0,9	(159,5)
	OKT	142,9	+ 1,5	+ 0,9	157,3	- 0,6	158,2	- 0,6	(154,9)

3 INDEX DER ARBEITSPRODUKTIVITÄT UND LOHNKOSTEN IM BERGBAU UND VERARBEITENDEN GEBERBE

3.2 LOEHNE UND GEGALTER (1970 = 100)

JAHR	MONAT	ORIGINALWERT			SAISONBEREINIGTER WERT		SAISON- UND ARBEITSTÄGLICH BEREINIGTER WERT		GLATTE KOMPONENTE
		1970=100	VERÄNDERUNG VORJAHR	IN O/O GEGEN VORMONAT	1970=100	VERÄNDERUNG IN O/O GEGEN VORMONAT	1970=100	VERÄNDERUNG IN O/O GEGEN VORMONAT	1970=100
JE PRODUKTEINHEIT (VERBRAUCHSGÜTER PRODUZIERENDES GEBERBE)									
1977	OKT	116,6	+ 1,9	- 0,4	133,9	+ 3,0	134,4	+ 2,2	134,6
	NOV	146,1	+ 8,5	+25,3	139,0	+ 3,8	138,4	+ 3,0	134,8
	DEZ	144,1	- 0,8	- 1,4	132,1	- 5,0	131,5	- 5,0	136,8
1978	JAN	133,2	+ 5,0	- 7,6	135,8	+ 2,8	138,2	+ 5,1	137,0
	FEB	130,2	+ 6,6	- 2,3	141,3	+ 4,1	141,3	+ 2,2	137,4
	MAR	126,5	+12,3	- 2,8	138,9	- 1,7	138,9	- 1,7	137,6
	APR	125,7	- 0,2	- 0,6	137,2	- 1,2	135,1	- 2,7	138,1
	MAI	149,6	+13,2	+19,0	149,5	+ 9,0	147,7	+ 9,3	138,2
	JUN	140,5	- 1,9	- 6,1	136,3	- 8,8	137,4	- 7,0	(138,5)
	JUL	166,6	+ 4,1	+18,6	139,3	+ 2,2	139,7	+ 1,7	(138,8)
	AUG	151,7	+ 4,9	- 8,9	136,0	- 2,4	135,5	- 3,0	(139,0)
	SEP	125,7	+ 7,3	-17,1	138,7	+ 2,0	137,6	+ 1,5	(139,1)
	OKT	120,1	+ 3,0	- 4,5	136,0	- 1,9	137,9	+ 0,2	(139,2)
JE PRODUKTEINHEIT (NAHRUNGS- UND GENUSSMITTELGEWERBE)									
1977	OKT	121,8	+ 0,4	- 5,2	135,5	- 0,4	134,2	- 2,1	135,5
	NOV	156,3	+ 4,9	+28,3	136,4	+ 0,7	137,1	+ 2,2	135,3
	DEZ	144,2	+ 2,7	- 7,7	134,0	- 1,8	132,9	- 3,1	135,2
1978	JAN	134,4	- 1,3	- 6,8	133,3	- 0,5	134,6	+ 1,3	134,8
	FEB	136,6	+ 2,6	+ 1,6	136,3	+ 2,3	136,3	+ 1,3	134,3
	MAR	127,2	+ 4,7	- 6,9	135,6	- 0,5	136,3	+ 0,0	134,9
	APR	130,2	- 4,2	+ 2,4	131,9	- 2,7	130,6	- 4,2	(134,9)
	MAI	136,7	+ 0,5	+ 5,0	135,7	+ 2,9	136,1	+ 4,2	(135,0)
	JUN	131,1	- 0,5	- 4,1	134,1	- 1,2	134,1	- 1,5	(135,1)
	JUL	137,6	+ 0,3	+ 5,0	136,4	+ 1,7	135,1	+ 0,7	(135,2)
	AUG	134,2	+ 0,1	- 2,5	134,6	- 1,3	136,2	+ 0,8	(135,3)
	SEP	133,6	+ 4,0	- 0,4	140,5	+ 4,4	139,1	+ 2,1	(138,2)
	OKT	121,3	- 0,4	- 9,2	135,4	- 3,6	136,0	- 2,2	(135,9)
JE UMSATZEINHEIT (BERGBAU UND VERARBEITENDES GEBERBE)									
1977	OKT	95,8	+ 0,9	+ 6,0	102,1	+ 1,7	101,8	+ 0,8	101,5
	NOV	115,6	+ 3,2	+20,7	102,8	+ 0,7	103,7	+ 1,9	101,8
	DEZ	103,3	+ 5,8	-10,6	102,9	+ 0,1	101,2	- 2,4	102,5
1978	JAN	98,4	- 1,0	- 4,7	99,9	- 2,9	101,1	- 0,1	102,2
	FEB	98,6	+ 1,5	+ 0,2	102,9	+ 3,0	102,9	+ 1,8	102,4
	MAR	94,3	+ 6,0	- 4,4	104,2	+ 1,3	104,8	+ 1,8	102,6
	APR	100,0	+ 2,1	+ 6,0	102,4	- 1,7	99,8	- 4,8	102,7
	MAI	108,3	+ 7,2	+ 8,3	106,6	+ 4,1	106,1	+ 6,3	102,4
	JUN	98,7	- 4,2	- 8,9	99,3	- 6,8	100,2	- 5,6	(102,3)
	JUL	114,1	+ 3,1	+15,6	103,4	+ 4,1	103,2	+ 3,0	(102,1)
	AUG	110,4	+ 1,7	- 3,2	102,2	- 1,2	101,6	- 1,6	(101,8)
	SEP	90,0	- 0,4	-18,5	100,7	- 1,5	100,4	- 1,2	(101,4)
	OKT	95,2	- 0,6	+ 5,8	100,0	- 0,7	100,9	+ 0,5	(101,0)

4 AUFTRAGSEINGANG IM VERARBEITENDEN GEBERBE

4.1 WERTINDEX (1970 = 100)

JAHR	MONAT	ORIGINALWERT		SAISONBEREINIGTER WERT		SAISON- UND ARBEITSTÄGLICH BEREINIGTER WERT		GLATTE KOMPONENTE 1970=100	
		1970=100	VERÄNDERUNG IN O/D GEGEN VORJAHR	1970=100	VERÄNDERUNG IN O/D GEGEN VORMONAT	1970=100	VERÄNDERUNG IN O/D GEGEN VORMONAT		
VERARBEITENDES GEBERBE (OHNE NAHRUNGS- UND GENUSSMITTELGEBERBE) INSGESAMT									
1977	NOV	165,3	+ 5,4	- 1,4	164,5	+ 3,2	160,6	- 1,1	158,4
	DEZ	164,2	+ 3,5	- 0,7	166,3	+ 1,1	165,7	+ 3,2	160,3
1978	JAN	157,7	+ 9,1	- 4,0	164,2	- 1,3	162,7	- 1,8	160,9
	FEB	151,1	+ 1,6	- 4,2	157,6	- 4,0	157,6	- 3,1	161,4
	MAR	174,6	- 3,3	+15,6	154,2	- 2,2	153,0	- 2,9	161,1
	APR	165,1	+ 6,4	- 5,4	162,1	+ 5,1	164,9	+ 7,8	161,6
	MAI	157,1	+ 1,7	- 4,8	158,4	- 2,3	156,7	- 5,0	(162,4)
	JUN	169,4	+11,4	+ 7,8	169,4	+ 6,9	170,3	+ 8,7	(163,0)
	JUL	146,1	+ 7,0	-13,8	151,5	-10,6	154,9	- 9,0	(165,3)
	AUG	154,7	+ 8,7	+ 5,9	170,1	+12,3	164,9	+ 6,5	(170,4)
	SEP	173,6	+ 7,5	+12,2	170,5	+ 0,2	171,3	+ 3,9	(178,0)
	OKT	181,0	+ 7,9	+ 4,3	174,2	+ 2,2	172,5	+ 0,7	(181,6)
	NOV	176,2	+ 6,6	- 2,7	173,2	- 0,6	171,4	- 0,6	(167,5)
VERARBEITENDES GEBERBE (OHNE NAHRUNGS- UND GENUSSMITTELGEBERBE) INLAND									
1977	NOV	150,0	+ 4,1	- 3,0	149,0	+ 2,1	146,4	- 1,0	145,9
	DEZ	148,8	+ 4,3	- 0,8	151,3	+ 1,5	152,3	+ 4,0	146,0
1978	JAN	146,3	+10,6	- 1,7	151,6	+ 0,2	148,4	- 2,6	146,6
	FEB	139,4	+ 2,0	- 4,7	143,3	- 5,5	143,3	- 3,4	147,3
	MAR	158,4	- 2,9	+13,6	137,6	- 4,0	137,3	- 4,2	147,1
	APR	153,9	+ 8,6	- 2,8	148,4	+ 7,8	151,4	+10,3	147,8
	MAI	143,2	+ 2,6	- 7,0	143,9	- 3,0	144,5	- 4,6	(149,4)
	JUN	152,8	+11,8	+ 6,7	154,7	+ 7,5	156,1	+ 8,0	(151,3)
	JUL	135,1	+ 7,5	-11,6	149,8	- 3,2	150,8	- 3,4	(153,3)
	AUG	139,9	+ 8,3	+ 3,6	155,3	+ 3,7	151,4	+ 0,4	(155,2)
	SEP	160,7	+ 5,9	+14,9	156,4	+ 0,7	157,7	+ 4,2	(156,4)
	OKT	169,0	+ 9,3	+ 5,2	159,9	+ 2,2	157,2	- 0,3	(157,2)
	NOV	161,3	+ 7,5	- 4,6	160,1	+ 0,1	158,7	+ 1,0	(154,1)
VERARBEITENDES GEBERBE (OHNE NAHRUNGS- UND GENUSSMITTELGEBERBE) AUSLAND									
1977	NOV	213,8	+ 7,7	+ 2,4	212,6	+ 8,2	207,2	+ 2,5	(201,3)
	DEZ	215,5	+ 1,8	+ 0,8	216,9	+ 2,0	213,9	+ 3,2	(202,6)
1978	JAN	195,0	+ 5,9	- 9,5	200,5	- 7,6	203,2	- 5,0	(203,8)
	FEB	189,2	+ 0,4	- 3,0	196,5	- 2,0	196,5	- 3,3	(204,8)
	MAR	228,6	- 3,7	+20,8	211,1	+ 7,4	204,9	+ 4,3	(205,4)
	APR	201,9	+ 2,0	-11,7	202,7	- 4,0	207,2	+ 1,1	(205,8)
	MAI	201,9	+ 0,2	+ 0,0	206,0	+ 1,6	198,3	- 4,3	(206,0)
	JUN	223,0	+11,2	+10,5	214,9	+ 4,3	215,0	+ 8,4	(205,8)
	JUL	182,0	+ 6,0	-18,4	194,9	- 9,3	203,0	- 5,6	(208,3)
	AUG	202,6	+10,6	+11,3	214,8	+10,2	206,4	+ 1,7	(205,5)
	SEP	214,9	+11,5	+ 6,1	209,7	- 2,4	212,3	+ 2,9	(219,4)
	OKT	219,7	+ 5,3	+ 2,2	215,0	+ 2,5	217,2	+ 2,3	(230,5)
	NOV	226,5	+ 5,9	+ 3,1	221,5	+ 3,0	215,8	- 0,6	(212,8)
GRUNDSTOFF- UND PRODUKTIONSGUETERGEWERBE INSGESAMT									
1977	OKT	148,8	- 1,8	- 2,6	144,0	- 4,1	146,5	- 1,3	147,7
	NOV	147,2	- 1,7	- 1,1	149,0	+ 3,5	147,4	+ 0,6	148,0
	DEZ	142,7	- 3,5	- 3,1	149,4	+ 0,3	150,9	+ 2,4	148,4
1978	JAN	148,5	+ 4,4	+ 4,1	150,0	+ 0,4	149,4	- 1,0	149,1
	FEB	141,8	+ 0,4	- 4,5	147,8	- 1,5	147,8	- 1,1	150,7
	MAR	155,8	- 7,5	+ 9,9	154,6	+ 4,6	151,1	+ 2,2	151,0
	APR	154,1	+ 2,2	- 1,1	150,6	- 2,6	156,5	+ 3,6	(152,2)
	MAI	154,6	+ 0,9	+ 0,3	149,0	- 1,1	148,2	- 5,3	(153,5)
	JUN	169,2	+10,2	+ 9,4	159,4	+ 7,0	158,0	+ 6,6	(155,0)
	JUL	152,2	+ 8,6	-10,0	154,5	- 3,1	157,0	- 0,6	(159,0)
	AUG	153,6	+11,3	+ 0,9	162,7	+ 5,3	160,8	+ 2,4	(160,4)
	SEP	159,9	+ 4,6	+ 4,1	157,8	- 3,0	159,4	- 0,9	(160,0)
	OKT	165,8	+11,4	+ 3,7	161,1	+ 2,1	160,9	+ 0,9	(159,9)
GRUNDSTOFF- UND PRODUKTIONSGUETERGEWERBE INLAND									
1977	OKT	137,1	- 3,1	- 3,0	131,6	- 4,6	133,8	- 1,6	133,5
	NOV	132,5	- 6,6	- 3,4	132,6	+ 0,8	131,3	- 1,9	133,3
	DEZ	125,7	- 6,7	- 5,1	133,8	+ 0,9	135,3	+ 3,0	133,4
1978	JAN	133,2	+ 4,8	+ 6,0	138,2	+ 3,3	136,3	+ 0,7	133,6
	FEB	125,6	- 0,6	- 5,7	133,5	- 3,4	133,5	- 2,1	135,0
	MAR	139,3	- 7,7	+10,9	133,5	+ 0,0	131,3	- 1,6	135,2
	APR	138,2	+ 2,1	- 0,8	136,0	+ 1,9	140,5	+ 7,0	(136,0)
	MAI	137,6	- 0,9	- 0,4	132,7	- 2,4	132,2	- 5,9	(136,9)
	JUN	150,4	+ 7,8	+ 9,3	142,4	+ 7,3	142,1	+ 7,5	(138,2)
	JUL	136,0	+ 7,0	- 9,6	137,7	- 3,3	140,0	- 1,5	(143,8)
	AUG	138,0	+ 9,5	+ 1,5	145,6	+ 5,7	142,7	+ 1,9	(146,3)
	SEP	144,1	+ 1,9	+ 4,4	141,5	- 2,8	144,0	+ 0,9	(145,4)
	OKT	150,4	+ 9,7	+ 4,4	144,3	+ 2,0	142,8	- 0,8	(141,9)
GRUNDSTOFF- UND PRODUKTIONSGUETERGEWERBE AUSLAND									
1977	OKT	190,3	+ 2,1	- 1,6	189,5	- 6,9	195,1	- 3,0	(198,3)
	NOV	199,7	+12,8	+ 4,9	210,6	+11,1	208,0	+ 6,6	(198,8)
	DEZ	203,5	+ 5,5	+ 1,9	212,0	+ 0,7	210,4	+ 1,2	(199,6)
1978	JAN	202,3	+ 3,8	- 0,6	194,6	- 8,2	198,2	- 5,8	(200,9)
	FEB	199,1	+ 3,0	- 1,6	199,6	+ 2,6	199,6	+ 0,7	(202,8)
	MAR	214,1	- 7,1	+ 7,5	199,3	- 0,2	193,1	- 3,3	(205,1)
	APR	210,6	+ 3,0	- 1,6	205,3	+ 3,0	208,8	+ 8,1	(208,1)
	MAI	215,4	+ 5,6	+ 2,3	209,3	+ 1,9	203,6	- 2,5	(212,4)
	JUN	238,5	+17,1	+10,7	222,3	+ 6,2	219,7	+ 7,9	(214,4)
	JUL	211,2	+12,8	-11,4	217,8	- 2,0	224,1	+ 2,0	(223,6)
	AUG	210,8	+16,9	- 0,2	229,5	+ 5,4	226,9	+ 1,2	(231,6)
	SEP	217,7	+12,6	+ 3,3	229,9	+ 0,2	232,0	+ 2,2	(235,8)
	OKT	220,9	+16,1	+ 1,5	220,0	- 4,3	224,3	- 3,3	(221,9)

4 AUFTRAGSEINGANG IM VERARBEITENDEN GEWERBE

4.1 WERTINDEX (1970 = 100)

JAHR	MONAT	ORIGINALWERT			SAISONBEREINIGTER WERT		SAISON- UND ARBEITSTÄGLICH BEREINIGTER WERT		GLATTE KOMPONENTE
		1970=100	VERÄNDERUNG VORJAHR	IN O/O GEGEN VORMONAT	1970=100	VERÄNDERUNG IN O/O GEGEN VORMONAT	1970=100	VERÄNDERUNG IN O/O GEGEN VORMONAT	
INVESTITIONSGÜTER PRODUZIERENDES GEWERBE INSGESAMT									
1977	NOV	179,8	+11,8	+ 3,9	179,6	+ 4,3	174,8	- 1,8	168,9
	DEZ	193,0	+ 8,4	+ 7,3	182,7	+ 1,7	181,7	+ 3,9	170,5
1978	JAN	170,3	+12,0	-11,8	175,4	- 4,0	172,6	- 5,0	172,0
	FEB	162,3	+ 1,8	- 4,7	166,0	- 5,4	166,0	- 3,8	172,4
	MAR	188,6	- 1,0	+16,2	166,2	+ 0,1	164,7	- 0,8	172,2
	APR	166,6	+ 8,7	-11,7	170,2	+ 2,4	172,6	+ 4,8	172,5
	MAI	162,2	+ 3,8	- 2,6	168,5	- 1,0	165,7	- 4,0	(173,3)
	JUN	179,5	+13,0	+10,7	178,0	+ 5,6	179,0	+ 8,0	(173,2)
	JUL	152,1	+ 6,1	-15,3	159,7	-10,3	164,3	- 8,2	(175,2)
	AUG	164,6	+ 9,2	+ 8,2	177,6	+11,2	170,8	+ 4,0	(178,0)
	SEP	181,8	+10,0	+10,4	179,1	+ 0,8	180,7	+ 5,8	(186,4)
	OKT	182,3	+ 5,3	+ 0,3	183,2	+ 2,3	181,3	+ 0,3	(190,6)
	NOV	185,6	+ 3,2	+ 1,8	182,6	- 0,3	180,0	- 0,7	(172,6)
INVESTITIONSGÜTER PRODUZIERENDES GEWERBE INLAND									
1977	NOV	162,5	+14,7	+ 4,1	165,0	+ 4,1	162,0	- 0,3	156,2
	DEZ	179,8	+12,9	+10,6	169,2	+ 2,5	168,5	+ 4,0	157,1
1978	JAN	161,8	+15,0	-10,0	163,2	- 3,5	158,7	- 5,8	158,4
	FEB	154,1	+ 3,6	- 4,8	151,5	- 7,2	151,5	- 4,5	158,8
	MAR	170,4	+ 0,1	+10,6	147,5	- 2,6	147,3	- 2,8	158,7
	APR	157,6	+14,5	- 7,5	157,2	+ 6,6	160,5	+ 9,0	159,3
	MAI	149,0	+ 8,2	- 5,5	155,1	- 1,3	154,4	- 3,8	(161,0)
	JUN	163,1	+16,4	+ 9,3	163,7	+ 6,8	166,4	+ 7,8	(162,4)
	JUL	144,8	+ 8,9	-11,2	151,1	- 8,8	154,9	- 6,9	(163,8)
	AUG	148,0	+10,6	+ 2,2	164,8	+ 9,1	158,9	+ 2,6	(166,1)
	SEP	170,3	+ 9,7	+15,1	169,6	+ 2,9	171,7	+ 8,1	(167,4)
	OKT	172,1	+10,2	+ 1,1	174,3	+ 2,8	170,2	- 0,9	(170,5)
	NOV	170,7	+ 5,0	- 0,8	172,1	- 1,3	170,8	+ 0,4	(160,3)
INVESTITIONSGÜTER PRODUZIERENDES GEWERBE AUSLAND									
1977	NOV	218,8	+ 6,2	+ 3,8	213,0	+ 7,9	206,9	+ 1,5	(199,2)
	DEZ	225,8	+ 0,9	+ 3,2	219,5	+ 3,1	213,3	+ 4,1	(199,9)
1978	JAN	191,9	+ 6,7	-15,0	200,1	- 8,8	202,3	- 6,0	(200,8)
	FEB	183,4	- 1,7	- 4,4	192,8	- 3,6	192,8	- 4,7	(201,7)
	MAR	234,3	- 2,5	+27,8	216,5	+12,3	209,6	+ 8,7	(202,7)
	APR	190,3	+ 0,4	-18,8	199,1	- 8,0	204,7	- 2,3	(203,6)
	MAI	193,7	- 2,7	+ 1,8	204,4	+ 2,7	196,2	- 4,2	(204,4)
	JUN	217,2	+ 8,0	+12,1	210,6	+ 3,0	210,9	+ 7,5	(205,1)
	JUL	170,1	+ 1,2	-21,7	186,9	-11,3	196,5	- 6,8	(206,2)
	AUG	203,1	+ 8,1	+19,4	210,6	+12,6	199,8	+ 1,7	(204,5)
	SEP	208,4	+10,4	+ 2,6	197,5	- 6,1	200,3	+ 0,3	(204,2)
	OKT	207,2	- 1,7	- 0,6	201,0	+ 1,8	202,3	+ 1,0	(209,6)
	NOV	223,7	+ 2,2	+ 8,0	214,9	+ 6,9	208,5	+ 3,1	(204,7)
VERBRAUCHSGÜTER PRODUZIERENDES GEWERBE INSGESAMT									
1977	NOV	160,4	+ 0,9	-13,7	150,4	+ 0,8	147,7	- 0,4	149,8
	DEZ	131,4	+ 0,8	-18,1	149,4	- 0,7	153,1	+ 3,7	149,2
1978	JAN	143,1	+ 9,7	+ 8,9	155,5	+ 4,1	153,2	+ 0,1	150,3
	FEB	139,8	+ 3,2	- 2,3	148,6	- 4,4	148,6	- 3,0	151,4
	MAR	172,1	- 2,4	+23,1	143,7	- 3,3	143,4	- 3,5	152,0
	APR	179,3	+ 7,2	+ 4,2	156,8	+ 9,1	160,3	+11,8	153,1
	MAI	149,0	+ 1,8	-16,9	146,9	- 6,3	148,9	- 7,1	154,8
	JUN	145,7	+ 9,2	- 2,2	158,9	+ 8,2	159,6	+ 7,2	156,5
	JUL	121,9	+ 6,6	-16,3	155,8	- 2,0	154,7	- 3,1	(157,8)
	AUG	133,2	+ 3,0	+ 9,3	158,8	+ 1,9	158,0	+ 2,1	(159,3)
	SEP	176,4	+ 5,6	+32,4	160,1	+ 0,8	161,0	+ 1,9	(160,8)
	OKT	202,7	+ 9,0	+14,9	167,0	+ 4,3	164,6	+ 2,2	(162,4)
	NOV	177,6	+10,7	-12,4	167,9	+ 0,5	167,6	+ 1,8	(164,1)
VERBRAUCHSGÜTER PRODUZIERENDES GEWERBE INLAND									
1977	NOV	152,2	+ 0,2	-14,3	142,7	+ 0,3	140,1	- 0,8	142,8
	DEZ	124,3	+ 1,3	-18,3	142,1	- 0,4	146,1	+ 4,3	142,1
1978	JAN	136,4	+ 9,8	+ 9,7	148,4	+ 4,4	146,0	- 0,1	143,2
	FEB	132,3	+ 2,7	- 3,0	141,3	- 4,8	141,3	- 3,2	144,1
	MAR	163,9	- 2,6	+23,9	136,5	- 3,4	136,3	- 3,5	144,6
	APR	170,1	+ 7,1	+ 3,8	148,9	+ 9,1	152,3	+11,7	145,5
	MAI	140,4	- 2,6	-17,5	139,1	- 6,6	141,3	- 7,2	146,8
	JUN	136,8	+ 8,4	- 2,6	150,6	+ 8,3	151,5	+ 7,2	148,2
	JUL	115,4	+ 5,2	-15,6	147,4	- 2,1	146,2	- 3,5	(149,2)
	AUG	127,7	+ 2,1	+10,7	150,4	+ 2,0	149,6	+ 2,3	(150,2)
	SEP	167,0	+ 4,0	+30,8	150,2	- 0,1	151,4	+ 1,2	(151,2)
	OKT	190,6	+ 7,4	+14,1	156,6	+ 4,3	153,9	+ 1,7	(152,3)
	NOV	166,5	+ 9,4	-12,6	157,1	+ 0,3	156,8	+ 1,9	(153,5)
VERBRAUCHSGÜTER PRODUZIERENDES GEWERBE AUSLAND									
1977	NOV	222,6	+ 4,3	-10,6	209,4	+ 4,8	207,3	+ 2,6	205,1
	DEZ	185,6	- 2,0	-16,6	206,1	- 1,6	208,1	+ 0,4	205,8
1978	JAN	194,1	+ 8,4	+ 4,6	211,1	+ 2,4	211,2	+ 1,5	206,6
	FEB	196,7	+ 5,1	+ 1,3	204,5	- 3,1	204,5	- 3,2	207,6
	MAR	234,6	- 1,5	+39,3	199,7	- 2,3	197,2	- 3,6	208,0
	APR	249,4	+ 7,5	+ 6,3	216,9	+ 8,6	220,2	+11,7	210,2
	MAI	214,6	+ 2,2	-14,0	206,9	- 4,6	207,6	- 5,7	(213,6)
	JUN	214,2	+13,8	- 0,2	222,6	+ 7,6	221,9	+ 6,9	(218,0)
	JUL	171,8	+15,0	-19,8	220,3	- 1,0	221,9	+ 0,0	(223,3)
	AUG	175,6	+ 8,9	+ 2,2	222,4	+ 1,0	221,0	- 0,4	(229,4)
	SEP	247,7	+14,9	+41,1	238,1	+ 7,1	238,8	+ 8,1	(235,0)
	OKT	294,5	+18,3	+18,9	245,3	+ 3,0	244,8	+ 2,5	(244,3)
	NOV	265,5	+19,3	- 9,8	252,2	+ 2,8	250,7	+ 2,4	(251,7)

4 AUFTRAGSEINGANG IM VERARBEITENDEN GEWERBE

4.1 WERTINDEX (1970 = 100)

JAHR	MONAT	ORIGINALWERT			SAISONBEREINIGTER WERT		SAISON- UND ARBEITSTÄGLICH BEREINIGTER WERT		GLATTE KOMPONENTE 1970=100
		1970=100	VERÄNDERUNG IN O/O GEGEN VORJAHR	VERÄNDERUNG IN O/O GEGEN VORMONAT	1970=100	VERÄNDERUNG IN O/O GEGEN VORMONAT	1970=100	VERÄNDERUNG IN O/O GEGEN VORMONAT	
HOCHOFEN-, STAHL- UND WARMWALZWERKE (OHNE HERSTELLUNG VON PRAEZISIONSSTAHLROHREN) INSGESAMT									
1977	OKT	119,8	- 3,6	- 6,3	122,7	-10,6	127,9	- 4,7	128,6
	NOV	120,8	+ 2,5	+ 0,8	129,7	+ 5,7	126,2	- 1,3	126,4
	DEZ	130,2	- 9,4	+ 7,8	132,0	+ 1,8	131,3	+ 4,0	125,1
1978	JAN	134,2	+ 5,0	+ 3,1	129,2	- 2,1	127,4	- 3,0	125,2
	FEB	127,7	- 3,5	- 4,8	127,1	- 1,6	127,1	- 0,2	126,2
	MAR	141,4	-14,5	+10,7	117,9	- 7,2	114,9	- 9,6	128,2
	APR	129,3	- 7,4	- 8,6	130,1	+10,3	137,4	+19,6	(129,3)
	MAI	126,1	- 7,5	- 2,5	122,2	- 6,1	120,7	-12,2	(130,1)
	JUN	150,1	+17,6	+19,0	137,2	+12,3	134,8	+11,7	(131,9)
	JUL	134,1	+14,7	-10,7	137,3	+ 0,1	141,6	+ 5,0	(136,1)
	AUG	130,1	+20,0	- 3,0	145,5	+ 6,0	142,7	+ 0,8	(138,5)
	SEP	135,2	+ 5,8	+ 3,9	144,6	- 0,6	145,0	+ 1,6	(141,7)
	OKT	130,1	+ 8,6	- 3,8	134,1	- 7,3	132,3	- 8,8	(132,2)
HOCHOFEN-, STAHL- UND WARMWALZWERKE (OHNE HERSTELLUNG VON PRAEZISIONSSTAHLROHREN) INLAND									
1977	OKT	108,2	- 8,0	- 5,8	112,2	-13,4	115,0	- 9,7	112,7
	NOV	104,4	- 7,3	- 3,5	107,8	- 3,9	104,6	- 9,0	(112,0)
	DEZ	109,0	-17,7	+ 4,4	108,6	+ 0,7	111,0	+ 6,1	(111,3)
1978	JAN	121,0	+ 2,4	+11,0	121,8	+12,2	117,4	+ 5,8	(110,5)
	FEB	112,0	- 7,1	- 7,4	111,1	- 8,8	111,1	- 5,4	(109,8)
	MAR	124,7	-16,8	+11,3	99,3	-10,6	98,3	-11,5	(109,1)
	APR	113,1	-13,9	- 9,3	105,5	+ 6,2	112,1	+14,0	(108,7)
	MAI	105,8	-13,8	- 6,5	98,3	- 6,8	99,0	-11,7	(108,7)
	JUN	117,8	+ 5,1	+11,3	111,1	+13,0	110,1	+11,2	(109,3)
	JUL	110,2	+10,8	- 6,5	111,5	+ 0,4	113,3	+ 2,9	(110,8)
	AUG	104,1	+ 9,7	- 5,5	118,4	+ 6,2	115,0	+ 1,5	(113,5)
	SEP	109,6	- 4,6	+ 5,3	123,3	+ 4,1	123,7	+ 7,6	(117,7)
	OKT	110,6	+ 2,2	+ 0,9	116,6	- 5,4	114,3	- 7,6	(123,9)
HOCHOFEN-, STAHL- UND WARMWALZWERKE (OHNE HERSTELLUNG VON PRAEZISIONSSTAHLROHREN) AUSLAND									
1977	OKT	163,4	+13,2	- 7,5	163,4	- 6,8	180,7	+ 8,6	185,2
	NOV	182,4	+36,3	+11,6	207,0	+26,7	204,4	+13,1	184,0
	DEZ	210,1	+18,6	+15,2	217,6	+ 5,1	211,5	+ 3,5	184,5
1978	JAN	183,9	+12,0	-12,5	184,5	-15,2	181,2	-14,3	187,6
	FEB	186,8	+ 5,5	+ 1,6	186,6	+ 1,1	186,6	+ 3,0	191,9
	MAR	204,3	- 8,5	+ 9,4	182,8	- 2,0	174,7	- 6,4	198,0
	APR	190,0	+11,4	- 7,0	196,8	+ 7,7	214,7	+22,9	(201,8)
	MAI	202,3	+ 8,0	+ 6,5	199,7	+ 1,5	185,8	-13,5	(206,5)
	JUN	271,5	+46,2	+34,2	230,7	+15,5	221,7	+19,3	(212,3)
	JUL	224,1	+23,0	-17,5	224,5	- 2,7	241,0	+ 8,7	(219,3)
	AUG	227,7	+42,9	+ 1,6	248,2	+10,6	244,4	+ 1,4	(229,6)
	SEP	231,4	+31,0	+ 1,6	233,8	- 5,8	239,8	- 1,9	(232,0)
	OKT	203,4	+24,5	-12,1	204,9	-12,4	199,7	-16,7	(200,4)
CHEMISCHE INDUSTRIE INSGESAMT									
1977	NOV	170,6	- 1,4	- 0,9	170,7	+ 2,5	169,0	+ 0,1	(172,2)
	DEZ	165,3	- 0,5	- 3,1	178,0	+ 4,3	179,0	+ 5,9	(172,8)
1978	JAN	177,7	+ 1,8	+ 7,5	175,1	- 1,6	175,7	- 1,8	(173,6)
	FEB	171,9	+ 2,8	- 3,3	173,3	- 1,0	173,3	- 1,4	(174,6)
	MAR	182,0	- 5,2	+ 5,9	176,7	+ 2,0	173,2	- 0,1	(175,6)
	APR	178,3	+ 3,8	- 2,0	175,6	- 0,6	178,9	+ 3,3	(176,7)
	MAI	180,4	+ 3,3	+ 1,2	176,8	+ 0,7	175,0	- 2,2	(177,9)
	JUN	191,8	+ 7,0	+ 6,3	185,5	+ 4,9	185,5	+ 6,0	(179,0)
	JUL	173,0	+ 6,3	- 9,8	178,4	- 3,8	181,3	- 2,3	(181,6)
	AUG	174,6	+ 9,3	+ 0,9	184,3	+ 3,3	180,8	- 0,3	(182,5)
	SEP	182,0	+ 3,4	+ 4,2	179,0	- 2,9	181,6	+ 0,4	(184,8)
	OKT	189,3	+ 9,9	+ 4,0	185,8	+ 3,8	186,2	+ 2,5	(188,0)
	NOV	183,9	+ 7,8	- 2,9	186,7	+ 0,5	182,5	- 2,0	(185,7)
CHEMISCHE INDUSTRIE INLAND									
1977	NOV	156,0	- 7,0	- 2,7	159,0	+ 4,3	157,7	+ 1,8	(157,7)
	DEZ	150,0	- 3,0	- 3,8	163,1	+ 2,6	164,5	+ 4,3	(158,6)
1978	JAN	164,7	+ 2,7	+ 9,8	160,2	- 1,8	159,2	- 3,2	(159,5)
	FEB	157,5	+ 4,2	- 4,4	160,1	- 0,1	160,1	+ 0,6	(160,5)
	MAR	165,4	- 3,5	+ 5,0	161,8	+ 1,1	158,2	- 1,2	(161,6)
	APR	159,8	+ 5,5	- 3,4	159,4	- 1,5	164,8	+ 4,2	(162,6)
	MAI	163,0	+ 2,9	+ 2,0	161,1	+ 1,1	160,9	- 2,4	(163,6)
	JUN	177,3	+ 6,5	+ 8,8	170,2	+ 5,6	169,8	+ 5,5	(164,2)
	JUL	157,6	+ 4,3	-11,1	161,8	- 4,9	164,5	- 3,1	(166,9)
	AUG	161,2	+10,8	+ 2,3	170,0	+ 5,1	166,4	+ 1,2	(166,9)
	SEP	169,1	+ 2,2	+ 4,9	164,0	- 3,5	166,3	- 0,1	(167,0)
	OKT	175,2	+ 9,3	+ 3,6	169,6	+ 3,4	168,5	+ 1,3	(170,6)
	NOV	168,6	+ 8,1	- 3,8	169,8	+ 0,1	166,2	- 1,4	(168,6)
CHEMISCHE INDUSTRIE AUSLAND									
1977	NOV	203,2	+ 9,7	+ 2,3	205,0	+ 4,2	201,8	+ 1,1	(205,0)
	DEZ	199,5	+ 4,0	- 1,8	210,5	+ 2,7	213,0	+ 5,6	(205,7)
1978	JAN	206,7	+ 0,2	+ 3,6	207,8	- 1,3	210,0	- 1,4	(206,4)
	FEB	204,1	+ 0,5	- 1,3	202,1	- 2,7	202,1	- 3,8	(207,2)
	MAR	219,0	- 7,9	+ 7,3	211,5	+ 4,7	208,7	+ 3,3	(208,0)
	APR	219,7	+ 1,2	+ 0,3	211,0	- 0,2	211,6	+ 1,4	(209,0)
	MAI	219,5	+ 4,0	- 0,1	211,4	+ 0,2	208,1	- 1,7	(210,2)
	JUN	224,2	+ 7,9	+ 2,1	219,0	+ 3,6	219,5	+ 5,5	(212,1)
	JUL	207,5	+10,0	- 7,4	215,3	- 1,7	217,1	- 1,1	(215,0)
	AUG	204,6	+ 6,9	- 1,4	216,6	+ 0,6	214,7	- 1,1	(218,4)
	SEP	210,7	+ 5,6	+ 3,0	212,0	- 2,1	214,1	- 0,5	(221,0)
	OKT	220,9	+11,2	+ 4,8	222,4	+ 4,9	225,0	+ 5,1	(224,3)
	NOV	218,2	+ 7,4	- 1,2	225,2	+ 1,3	221,5	- 1,6	(221,7)

4 AUFTRAGSEINGANG IM VERARBEITENDEN GEWERBE

4.1 WERTINDEX (1970 = 100)

JAHR	MONAT	ORIGINALWERT			SAISONBEREINIGTER WERT		SAISON- UND ARBEITSTÄGLICH BEREINIGTER WERT		GLATTE KOMponente
		1970=100	VERÄNDERUNG VORJAHR	IN O/O GEGEN VORMONAT	1970=100	VERÄNDERUNG IN O/O GEGEN VORMONAT	1970=100	VERÄNDERUNG IN O/O GEGEN VORMONAT	
MASCHINENBAU INSGESAMT									
1977	NOV	151,1	+ 4,0	+ 5,3	151,0	+ 1,5	147,4	- 6,1	145,3
	DEZ	168,9	+11,7	+11,8	161,9	+ 7,2	156,3	+ 6,0	147,2
1978	JAN	144,9	+ 9,3	-14,2	146,4	- 9,6	144,8	- 7,4	149,4
	FEB	137,8	+ 2,7	- 4,9	146,4	+ 0,0	146,4	+ 1,1	148,2
	MAR	156,1	- 3,4	+13,3	144,8	- 1,1	143,8	- 1,8	148,5
	APR	142,8	+ 2,5	- 8,5	144,4	- 0,3	144,4	+ 0,4	149,5
	MAI	140,1	+ 0,1	- 1,9	144,2	- 0,1	137,7	- 4,6	(150,1)
	JUN	171,5	+21,1	+22,4	162,7	+12,8	162,9	+18,3	(150,4)
	JUL	139,5	+ 4,6	-18,7	132,2	-18,7	137,4	-15,7	(154,8)
	AUG	139,1	+ 8,6	- 0,3	147,7	+11,7	142,4	+ 3,6	(162,1)
	SEP	167,3	+21,2	+20,3	173,4	+17,4	173,8	+22,1	(176,6)
	OKT	159,2	+10,9	- 4,8	167,4	- 3,5	167,0	- 3,9	(180,0)
	NOV	163,2	+ 8,0	+ 2,5	158,2	- 5,5	157,5	- 5,7	(146,0)
MASCHINENBAU INLAND									
1977	NOV	121,7	+ 4,3	- 0,5	124,2	- 2,8	122,7	- 8,2	124,4
	DEZ	137,3	+10,5	+12,8	134,1	+ 8,0	130,8	+ 6,6	124,3
1978	JAN	132,0	+21,2	- 3,9	129,7	- 3,3	125,7	- 3,9	125,7
	FEB	123,0	+10,0	- 6,8	125,1	- 3,5	125,1	- 0,5	125,3
	MAR	128,6	- 1,7	+ 4,6	116,2	- 7,1	115,3	- 7,8	127,1
	APR	124,0	+ 3,9	- 3,6	120,1	+ 3,4	124,7	+ 8,2	128,6
	MAI	123,8	+ 9,9	- 0,2	126,0	+ 4,9	123,4	- 1,0	(131,4)
	JUN	145,5	+28,4	+17,5	143,0	+13,5	142,1	+15,2	(134,0)
	JUL	121,4	+ 8,7	-16,6	116,3	-18,7	120,8	-15,0	(136,4)
	AUG	121,9	+ 7,6	+ 0,4	132,6	+14,0	127,6	+ 5,6	(138,7)
	SEP	152,1	+24,2	+24,8	155,4	+17,2	156,9	+23,0	(139,8)
	OKT	137,4	+12,3	- 9,7	143,1	- 7,9	139,2	-11,3	(141,2)
	NOV	137,1	+12,7	- 0,2	139,0	- 2,9	139,0	- 0,1	(130,2)
MASCHINENBAU AUSLAND									
1977	NOV	203,6	+ 3,2	+12,2	202,8	+11,3	198,2	+ 4,1	(181,9)
	DEZ	225,4	+12,6	+10,7	217,3	+ 7,1	210,3	+ 6,1	(182,6)
1978	JAN	167,9	- 4,0	-25,5	164,6	-24,3	165,9	-21,1	(183,3)
	FEB	164,2	- 5,7	- 2,2	174,8	+ 6,2	174,8	+ 5,4	(184,1)
	MAR	205,3	- 5,3	+25,0	199,1	+13,9	196,7	+12,5	(184,9)
	APR	176,4	+ 0,9	-14,1	186,9	- 6,1	185,4	- 5,7	(185,7)
	MAI	169,3	-10,5	- 4,0	184,4	- 1,3	172,6	- 6,9	(186,6)
	JUN	217,9	+13,3	+28,7	196,5	+ 6,6	197,8	+14,6	(187,7)
	JUL	172,0	- 0,1	-21,1	173,1	-11,9	183,6	- 7,2	(189,4)
	AUG	170,1	+10,1	- 1,1	174,3	+ 0,7	164,9	-10,2	(187,4)
	SEP	194,6	+17,4	+14,4	196,3	+12,6	197,8	+20,0	(190,4)
	OKT	198,1	+ 9,1	+ 1,8	204,0	+ 3,9	204,9	+ 3,6	(201,6)
	NOV	211,4	+ 3,8	+ 6,7	203,1	- 0,4	202,2	- 1,3	(179,4)
STRASSENFAHRZEUGBAU INSGESAMT									
1977	NOV	202,6	+ 5,4	- 5,4	213,1	+ 0,4	205,2	- 3,4	216,2
	DEZ*	257,8	+24,5	+27,2	260,9	+22,4	268,8	+31,0	217,1
1978	JAN	247,4	+22,7	- 4,0	235,1	- 9,9	232,2	-13,6	(218,6)
	FEB	239,8	+ 1,3	- 3,1	212,6	- 9,6	212,6	- 8,4	(220,1)
	MAR	275,5	+ 5,9	+14,9	214,0	+ 0,7	214,9	+ 1,1	(221,8)
	APR	234,0	+18,1	-15,1	240,7	+12,5	243,7	+13,4	(222,8)
	MAI	213,2	+ 7,5	- 8,9	227,8	- 5,4	227,8	- 6,5	(225,0)
	JUN	210,8	+11,1	- 1,1	226,0	- 0,8	229,9	+ 0,9	(227,3)
	JUL	189,2	+11,8	-10,2	221,5	- 2,0	222,9	- 3,0	(229,8)
	AUG	216,1	+ 4,6	+14,2	238,0	+ 7,4	231,4	+ 3,8	(232,7)
	SEP	227,1	+ 6,5	+ 5,1	228,0	- 4,2	229,6	- 0,8	(235,8)
	OKT	245,2	+14,5	+ 8,0	242,9	+ 6,5	241,2	+ 5,1	(240,0)
	NOV	239,1	+18,0	- 2,5	250,1	+ 3,0	246,9	+ 2,4	(244,6)
STRASSENFAHRZEUGBAU INLAND									
1977	NOV	195,3	+ 4,6	-13,4	218,3	- 4,6	216,0	- 6,4	220,6
	DEZ*	278,2	+26,7	+42,4	276,9	+26,8	283,3	+31,2	222,3
1978	JAN	273,8	+25,4	- 1,6	252,0	- 9,0	245,2	-13,4	(224,5)
	FEB	267,0	+ 0,0	- 2,5	214,2	-15,0	214,2	-12,6	(226,2)
	MAR	305,5	+ 6,3	+14,4	214,2	+ 0,0	217,1	+ 1,4	(228,8)
	APR	270,5	+42,1	-11,5	270,5	+26,3	269,9	+24,3	(233,4)
	MAI	214,1	+19,7	-20,9	242,7	-10,3	244,6	- 9,4	(237,0)
	JUN	209,7	+19,2	- 2,1	245,4	+ 1,1	249,7	+ 2,1	(238,9)
	JUL	204,0	+18,1	- 2,7	237,3	- 3,3	238,8	- 4,4	(242,9)
	AUG	201,3	+23,5	- 1,3	248,8	+ 4,8	245,0	+ 2,6	(247,3)
	SEP	231,4	+ 6,0	+15,0	242,0	- 2,7	248,1	+ 1,3	(252,3)
	OKT	255,9	+13,4	+10,6	259,6	+ 7,3	255,6	+ 3,0	(257,0)
	NOV	250,1	+28,1	- 2,3	272,2	+ 4,9	270,1	+ 5,7	(262,0)
STRASSENFAHRZEUGBAU AUSLAND									
1977	NOV	211,8	+ 6,5	+ 6,0	209,5	+ 7,0	202,2	+ 4,7	207,3
	DEZ	232,5	+21,4	+ 9,8	229,3	+ 9,5	231,1	+14,3	207,1
1978	JAN	214,7	+18,7	- 7,7	213,0	- 7,1	215,1	- 6,9	205,5
	FEB	206,0	+ 3,6	- 4,1	208,1	- 2,3	208,1	- 3,3	208,8
	MAR	238,3	+ 5,3	+15,7	211,0	+ 1,4	208,5	+ 0,2	210,0
	APR	188,8	- 9,2	-20,8	201,9	- 4,3	208,7	+ 0,1	211,6
	MAI	212,2	- 4,6	+12,4	207,3	+ 2,7	208,2	- 0,2	(213,0)
	JUN	212,2	+ 2,5	+ 0,0	208,6	+ 0,6	209,4	+ 0,6	(212,8)
	JUL	170,8	+ 3,8	-19,5	200,5	- 3,9	200,5	- 4,3	(213,4)
	AUG	234,4	+37,2	+21,4	243,4	+21,4	240,5	+20,0	(221,1)
	SEP	221,7	+ 7,1	- 5,4	216,2	-11,2	209,9	-12,7	(224,4)
	OKT	232,0	+16,1	+ 4,6	227,0	+ 5,0	227,2	+ 8,2	(235,0)
	NOV	225,4	+ 6,4	- 2,8	225,8	- 0,5	224,9	- 1,0	(240,4)

4 AUFTRAGSEINGANG IM VERARBEITENDEN GEWERBE

4.1 WERTINDEX (1970 = 100)

JAHR	MONAT	ORIGINALWERT			SAISONBEREINIGTER WERT		SAISON- UND ARBEITSTÄEGLICH BEREINIGTER WERT		GLATTE KOMPONENTE
		1970=100	VERÄNDERUNG IN O/O GEGEN VORJAHR	VERÄNDERUNG VORMONAT	1970=100	VERÄNDERUNG IN O/O GEGEN VORMONAT	1970=100	VERÄNDERUNG IN O/O GEGEN VORMONAT	
ELEKTROTECHNIK INSGESAMT									
1977	NOV	188,4	+13,7	+12,5	183,6	+11,2	180,9	+ 4,6	(167,2)
	DEZ	204,6	- 0,1	+ 8,6	185,4	+ 1,0	180,4	- 0,3	(168,7)
1978	JAN	165,7	+ 6,6	-19,0	173,0	- 6,7	169,5	- 6,0	(170,6)
	FEB	160,9	+ 4,2	- 2,9	170,1	- 1,7	170,1	+ 0,4	(172,1)
	MAR	180,8	- 9,1	+12,4	169,8	- 0,2	165,7	- 2,6	(173,7)
	APR	167,3	+12,1	- 7,5	170,1	+ 0,2	178,0	+ 7,4	(174,5)
	MAI	162,9	+ 3,7	- 2,6	170,9	+ 0,5	167,9	- 5,7	(176,0)
	JUN	181,7	+11,7	+11,5	181,1	+ 6,0	178,8	+ 6,5	(177,2)
	JUL	152,0	+ 3,5	-16,3	164,5	- 9,2	173,3	- 3,1	(178,0)
	AUG	177,3	+18,5	+16,6	188,3	+14,5	180,2	+ 4,0	(182,2)
	SEP	195,0	+ 9,2	+10,0	183,5	- 2,5	186,3	+ 3,4	(183,4)
	OKT	185,8	+11,0	- 4,7	183,7	+ 0,1	179,5	- 3,7	(186,4)
	NOV	192,7	+ 2,3	+ 3,7	187,4	+ 2,0	185,6	+ 3,4	(189,8)
ELEKTROTECHNIK INLAND									
1977	NOV	164,9	+12,6	+ 5,3	162,1	+ 7,4	159,1	+ 2,1	(151,2)
	DEZ	184,1	+ 5,6	+11,6	166,8	+ 2,9	165,2	+ 3,8	(152,8)
1978	JAN	153,2	+10,2	-16,8	155,7	- 6,7	151,6	- 8,2	(154,6)
	FEB	144,8	+ 6,1	- 5,5	153,6	- 1,3	153,6	+ 1,3	(156,4)
	MAR	160,4	- 0,9	+10,8	156,3	+ 1,8	153,5	- 0,1	(158,1)
	APR	148,4	+11,5	- 7,5	148,9	- 4,7	158,4	+ 3,2	(159,8)
	MAI	145,4	+ 5,4	- 2,0	154,4	+ 3,7	153,1	- 3,3	(161,3)
	JUN	167,0	+17,5	+14,9	168,1	+ 8,9	166,6	+ 8,8	(162,6)
	JUL	142,4	+ 7,5	-14,7	152,0	- 9,6	158,4	- 4,9	(163,6)
	AUG	148,8	+ 7,9	+ 4,5	161,2	+ 6,1	154,1	- 2,7	(163,9)
	SEP	181,3	+11,4	+21,8	168,1	+ 4,3	169,8	+10,2	(164,7)
	OKT	175,0	+11,7	- 3,5	168,3	+ 0,1	162,9	- 4,1	(166,6)
	NOV	170,1	+ 3,2	- 2,8	167,1	- 0,7	166,0	+ 1,9	(171,5)
ELEKTROTECHNIK AUSLAND									
1977	NOV	271,3	+14,3	+32,2	257,7	+20,4	255,9	+11,8	(221,2)
	DEZ	276,6	-13,0	+ 2,0	249,3	- 3,3	234,2	- 8,5	(221,3)
1978	JAN	210,0	- 1,3	-24,1	233,0	- 6,5	233,5	- 0,3	(222,5)
	FEB	217,9	+ 0,2	+ 3,8	226,4	- 2,8	226,4	- 3,0	(224,9)
	MAR	252,7	-23,2	+16,0	216,7	- 4,3	208,7	- 7,8	(228,3)
	APR	233,8	+13,5	- 7,5	246,9	+13,9	250,8	+20,2	(232,5)
	MAI	224,7	- 0,1	- 3,9	230,1	- 6,8	216,8	-13,6	(237,2)
	JUN	233,5	- 0,5	+ 3,9	236,4	+ 2,7	232,7	+ 7,3	(239,4)
	JUL	185,8	- 6,1	-20,4	211,8	-10,4	231,8	- 0,4	(242,5)
	AUG	277,5	+45,4	+49,4	281,2	+32,8	266,8	+15,1	(244,0)
	SEP	243,5	+ 4,0	-12,3	234,8	-16,5	243,9	- 8,6	(248,3)
	OKT	223,8	+ 9,1	- 8,1	236,9	+ 0,9	234,0	- 4,1	(254,5)
	NOV	273,3	+ 0,7	+22,1	255,0	+ 7,6	250,0	+ 6,8	(235,2)
HERSTELLUNG VON EISEN-,BLECH-UND METALLWAREN INSGESAMT									
1977	NOV	153,9	+ 2,5	+ 2,9	148,6	+ 4,4	147,5	+ 1,9	144,1
	DEZ	141,1	- 2,8	- 8,3	145,9	- 1,8	146,8	- 0,5	145,8
1978	JAN	148,3	+ 6,8	+ 5,1	149,7	+ 2,6	148,0	+ 0,8	146,5
	FEB	143,2	- 1,1	- 3,4	144,6	- 3,4	144,6	- 2,3	148,4
	MAR	156,8	- 4,1	+ 9,5	144,0	- 0,4	142,2	- 1,7	148,8
	APR	149,5	+ 6,7	- 4,7	150,7	+ 4,7	154,2	+ 8,4	150,4
	MAI	161,5	+12,2	+ 8,0	158,3	+ 5,0	157,6	+ 2,2	(152,1)
	JUN	161,9	+11,3	+ 0,2	159,8	+ 0,9	159,3	+ 1,1	(153,8)
	JUL	134,1	+ 2,7	-17,2	144,7	- 9,4	147,4	- 7,5	(153,6)
	AUG	143,2	+ 9,1	+ 6,8	156,7	+ 8,3	154,5	+ 4,8	(152,6)
	SEP	152,0	+ 2,4	+ 6,1	150,5	- 4,0	152,2	- 1,5	(153,0)
	OKT	167,9	+12,2	+10,5	159,9	+ 6,2	158,4	+ 4,1	(157,1)
	NOV	162,7	+ 5,7	- 3,1	157,6	- 1,4	156,6	- 1,1	(156,6)
HERSTELLUNG VON EISEN-,BLECH-UND METALLWAREN INLAND									
1977	NOV	146,3	+ 1,5	+ 3,3	142,1	+ 4,7	140,9	+ 2,8	138,2
	DEZ	132,7	- 3,9	- 9,3	137,8	- 3,0	139,3	- 1,1	138,3
1978	JAN	140,2	+ 6,3	+ 5,7	140,2	+ 1,7	138,7	- 0,4	137,8
	FEB	137,0	+ 0,1	- 2,3	137,7	- 1,8	137,7	- 0,7	138,3
	MAR	148,7	- 2,4	+ 8,5	136,0	- 1,2	134,3	- 2,5	137,8
	APR	140,5	+ 5,8	- 5,5	141,7	+ 4,2	145,3	+ 8,2	139,0
	MAI	138,0	+ 0,7	- 1,8	138,2	- 2,5	139,1	- 4,3	(140,2)
	JUN*	153,9	+11,1	+11,5	155,9	+12,8	155,8	+12,0	(141,5)
	JUL	128,2	+ 1,3	-16,7	135,6	-13,0	137,1	-12,0	(143,2)
	AUG	138,2	+ 8,0	+ 7,8	148,7	+ 9,7	146,9	+ 7,1	(145,6)
	SEP	146,9	+ 3,4	+ 6,3	144,4	- 2,9	145,5	- 1,0	(147,2)
	OKT	158,9	+12,2	+ 8,2	151,8	+ 5,1	150,0	+ 3,1	(150,2)
	NOV	153,0	+ 4,6	- 3,7	149,1	- 1,8	148,2	- 1,2	(150,8)
HERSTELLUNG VON EISEN-,BLECH-UND METALLWAREN AUSLAND									
1977	NOV	191,0	+ 5,6	+ 1,3	185,9	+ 6,7	185,0	+ 4,3	(179,7)
	DEZ	182,1	+ 0,6	- 4,7	185,0	- 0,5	186,9	+ 1,0	(180,7)
1978	JAN	188,0	+ 8,9	+ 3,2	190,9	+ 3,2	188,3	+ 0,7	(181,7)
	FEB	173,2	- 5,5	- 7,9	171,4	-10,2	171,4	- 9,0	(182,8)
	MAR	196,2	-10,0	+13,3	178,4	+ 4,1	176,7	+ 3,1	(184,0)
	APR	193,4	+10,2	- 1,4	183,5	+ 2,9	185,6	+ 5,0	(185,2)
	MAI*	276,3	+55,6	+42,9	273,8	+49,2	271,0	+46,0	(186,5)
	JUN	201,0	+12,0	-27,3	196,7	-28,2	197,9	-27,0	(188,1)
	JUL	163,3	+ 8,2	-18,8	184,6	- 6,2	189,3	- 4,3	(189,8)
	AUG	167,4	+13,3	+ 2,5	196,4	+ 6,4	191,0	+ 0,9	(193,7)
	SEP	176,7	- 1,3	+ 5,6	180,4	- 8,1	186,5	- 2,4	(188,8)
	OKT	211,5	+12,1	+19,7	197,2	+ 9,3	194,4	+ 4,2	(184,5)
	NOV	210,8	+10,4	- 0,3	203,0	+ 2,9	200,5	+ 3,1	(198,1)

4 AUFTRAGSEINGANG IM VERARBEITENDEN GEWERBE

4.1 WERTINDEX (1970 = 100)

JAHR	MONAT	ORIGINALWERT			SAISONBEREINIGTER WERT		SAISON- UND ARBEITSTÄGLICH BEREINIGTER WERT		GLATTE KOMPONENTE
		1970=100	VERÄNDERUNG VORJAHR	IN O/D GEGEN VORMONAT	1970=100	VERÄNDERUNG IN O/D GEGEN VORMONAT	1970=100	VERÄNDERUNG IN O/D GEGEN VORMONAT	1970=100
TEXTILGEWERBE INSGESAMT									
1977	NOV	130,7	- 0,6	- 7,4	118,0	+ 0,6	114,7	- 0,7	117,1
	DEZ	107,7	- 5,6	-17,6	114,5	- 3,0	118,6	+ 3,4	116,4
1978	JAN	118,6	+12,6	+10,1	125,6	+ 9,7	123,3	+ 4,0	117,6
	FEB	115,7	+ 4,7	- 2,4	119,2	- 5,1	119,2	- 3,3	118,5
	MAR	137,4	- 7,7	+18,8	111,6	- 6,4	112,0	- 6,0	119,4
	APR	133,1	+ 0,6	- 3,1	118,5	+ 6,2	122,0	+ 8,9	119,9
	MAI	116,3	- 4,5	-12,6	115,0	- 3,0	116,7	- 4,3	121,4
	JUN	118,5	+10,3	+ 1,9	127,0	+10,4	127,7	+ 9,4	122,8
	JUL	88,3	+ 7,8	-25,5	122,2	- 3,8	120,7	- 5,5	(123,8)
	AUG	95,5	+ 0,0	+ 8,2	125,4	+ 2,6	125,0	+ 3,6	(124,9)
	SEP	138,1	+ 1,1	+44,6	122,2	- 2,6	122,5	- 2,0	(126,0)
	OKT	140,5	+13,7	+16,2	133,9	+ 9,6	132,2	+ 7,9	(127,3)
	NOV	140,8	+ 7,7	-12,3	131,0	- 2,2	130,7	- 1,1	(128,6)
TEXTILGEWERBE INLAND									
1977	NOV	123,0	+ 1,2	- 7,7	112,3	+ 0,4	109,0	- 0,9	110,9
	DEZ	100,6	- 5,1	-18,2	108,0	- 3,8	112,3	+ 3,0	110,2
1978	JAN	113,4	+14,4	+12,7	119,7	+10,8	116,9	+ 4,1	111,2
	FEB	109,0	+ 5,3	- 3,9	112,8	- 5,8	112,8	- 3,5	112,0
	MAR	130,6	- 7,8	+19,8	104,2	- 7,6	105,0	- 6,9	112,9
	APR	125,6	+ 0,6	- 3,8	111,2	+ 6,7	114,5	+ 9,0	113,1
	MAI	107,3	- 6,6	-14,6	107,3	- 3,5	108,9	- 4,9	114,3
	JUN	108,9	+ 8,4	+ 1,5	118,5	+10,4	119,4	+ 9,6	115,4
	JUL	82,6	+ 5,8	-24,2	114,8	- 3,1	113,1	- 5,3	(116,0)
	AUG	91,6	- 0,9	+10,9	117,8	+ 2,6	117,4	+ 3,8	(116,6)
	SEP	130,6	- 0,7	+42,6	113,5	- 3,7	114,1	- 2,8	(117,2)
	OKT	148,2	+11,3	+13,5	124,0	+ 9,3	122,0	+ 6,9	(117,8)
	NOV	129,5	+ 5,3	-12,6	121,6	- 1,9	121,3	- 0,6	(118,3)
TEXTILGEWERBE AUSLAND									
1977	NOV	178,5	- 5,6	- 6,3	155,6	+ 1,9	154,1	+ 0,8	156,1
	DEZ	151,6	- 6,0	-15,1	156,8	+ 0,8	158,2	+ 2,7	157,4
1978	JAN	150,8	+ 4,9	- 0,5	161,9	+ 3,3	161,9	+ 2,3	158,5
	FEB	157,1	+ 2,1	+ 4,2	158,0	- 2,4	158,0	- 2,4	160,4
	MAR	179,1	- 7,5	+14,0	156,0	- 1,3	153,9	- 2,6	160,5
	APR	179,8	+ 0,8	+ 0,4	163,1	+ 4,6	168,1	+ 9,2	163,0
	MAI	171,5	+ 4,5	- 4,6	162,4	- 0,4	165,1	- 1,8	(165,4)
	JUN	177,6	+18,5	+ 3,6	180,0	+10,8	178,0	+ 7,8	(168,4)
	JUL	123,3	+17,1	-30,6	168,7	- 6,3	169,2	- 4,9	(172,0)
	AUG	119,6	+ 4,3	- 3,0	171,0	+ 1,4	170,3	+ 0,7	(176,1)
	SEP	184,2	+ 9,7	+54,0	179,8	+ 5,1	179,6	+ 5,5	(180,0)
	OKT	236,2	+23,9	+28,2	195,6	+ 8,8	195,3	+ 8,7	(185,7)
	NOV	210,4	+17,9	-10,9	189,3	- 3,2	188,6	- 3,4	(193,3)
BEKLEIDUNGSGEWERBE INSGESAMT									
1977	NOV	140,6	- 8,8	-41,8	132,2	- 7,9	132,0	- 7,1	137,4
	DEZ	82,7	- 2,2	-41,2	133,9	+ 1,3	136,0	+ 3,0	135,9
1978	JAN	89,0	- 2,4	+ 7,6	134,1	+ 0,1	134,3	- 1,2	136,0
	FEB	102,6	+ 3,5	+15,3	132,4	- 1,3	132,4	- 1,4	137,6
	MAR	192,3	+ 8,4	+87,4	144,2	+ 8,9	140,9	+ 6,4	137,6
	APR	234,7	+11,8	+22,0	154,0	+ 6,8	156,2	+10,9	139,8
	MAI	127,9	- 5,3	-45,5	123,5	-19,8	128,3	-17,9	141,3
	JUN	91,1	+13,0	-28,8	139,5	+13,0	139,1	+ 8,4	144,0
	JUL	76,7	+ 8,8	-15,8	143,7	+ 3,0	140,1	+ 0,7	(146,1)
	AUG	98,6	- 3,0	+28,6	141,8	- 1,3	143,7	+ 2,6	(148,4)
	SEP	205,9	+11,7	+108,8	155,8	+ 9,9	156,0	+ 8,6	(150,9)
	OKT	245,8	+ 1,8	+19,4	153,4	- 1,5	154,1	- 1,2	(153,8)
	NOV	179,5	+27,5	-27,1	167,3	+ 9,1	164,3	+ 6,6	(156,8)
BEKLEIDUNGSGEWERBE INLAND									
1977	NOV	130,7	-11,3	-40,5	121,3	- 8,2	120,9	- 7,3	127,8
	DEZ	78,5	- 1,1	-39,9	125,2	+ 3,2	127,6	+ 5,5	126,2
1978	JAN	85,1	- 1,7	+ 8,4	125,4	+ 0,2	125,3	- 1,8	126,5
	FEB	96,1	+ 3,3	+12,9	123,9	- 1,2	123,9	- 1,1	127,9
	MAR	178,8	+ 8,0	+86,1	135,0	+ 9,0	132,1	+ 6,6	127,7
	APR	214,1	+10,6	+19,7	142,0	+ 5,2	144,6	+ 9,5	129,5
	MAI	117,5	- 6,5	-45,1	113,7	-19,9	118,9	-17,8	130,7
	JUN	86,1	+12,1	-26,7	130,0	+14,3	129,6	+ 9,0	132,9
	JUL	72,3	+ 7,7	-16,0	133,0	+ 2,3	129,5	- 0,1	(134,5)
	AUG	91,5	- 3,9	+26,6	130,9	- 1,6	132,7	+ 2,5	(136,4)
	SEP	188,7	+ 9,7	+106,2	141,9	+ 8,4	142,1	+ 7,1	(138,5)
	OKT	224,1	+ 2,0	+18,8	141,6	- 0,2	141,6	- 0,4	(140,8)
	NOV	163,1	+24,8	-27,2	150,9	+ 6,6	148,2	+ 4,7	(143,3)
BEKLEIDUNGSGEWERBE AUSLAND									
1977	NOV	337,6	+14,0	-49,8	345,8	- 4,6	348,3	- 5,5	332,0
	DEZ	166,1	-13,7	-50,8	307,2	-11,2	300,7	-13,7	329,6
1978	JAN	167,9	- 8,1	+ 1,1	308,3	+ 0,4	317,3	+ 5,5	328,2
	FEB	232,2	+ 5,2	+38,3	303,7	- 1,5	303,7	- 4,3	332,0
	MAR	463,4	+12,0	+99,6	354,5	+16,7	345,4	+13,7	335,2
	APR	645,9	+19,4	+39,4	393,6	+11,0	392,7	+13,7	345,7
	MAI	337,1	+ 4,2	-47,8	323,8	-17,7	319,7	-18,6	350,4
	JUN	192,4	+21,4	-42,9	330,7	+ 2,1	326,5	+ 2,1	354,8
	JUL	163,8	+17,5	-14,9	355,0	+ 7,3	355,5	+ 8,9	(359,3)
	AUG	240,3	+ 5,1	+46,7	353,9	- 0,3	358,7	+ 0,9	(364,0)
	SEP	550,2	+27,4	+129,0	421,3	+19,0	418,9	+16,8	(368,9)
	OKT	679,5	+ 1,0	+23,5	366,4	-13,0	378,5	- 9,6	(374,1)
	NOV*	505,7	+49,8	-25,6	514,2	+40,3	508,2	+34,3	(379,5)

4 AUFTRAGSEINGANG IM VERARBEITENDEN GEWERBE

4.2 VOLUMENINDEX (1970 = 100)

JAHR	MONAT	ORIGINALWERT			SAISONBEREINIGTER WERT		SAISON- UND ARBEITSTÄGLICH BEREINIGTER WERT		GLATTE KOMPONENTE
		1970=100	VERÄNDERUNG IN O/O GEGEN VORJAHR	VERÄNDERUNG IN O/O GEGEN VORMONAT	1970=100	VERÄNDERUNG IN O/O GEGEN VORMONAT	1970=100	VERÄNDERUNG IN O/O GEGEN VORMONAT	
VERARBEITENDES GEWERBE (OHNE NAHRUNGS- UND GENUSSMITTELGEWERBE) INSGESAMT									
1977	NOV	118,8	+ 4,2	- 1,6	117,4	+ 3,1	114,4	- 1,3	113,6
	DEZ	118,2	+ 2,4	- 0,5	118,7	+ 1,1	118,1	+ 3,2	114,8
1978	JAN	112,9	+ 7,7	- 4,5	117,2	- 1,3	115,5	- 2,2	115,2
	FEB	109,3	+ 1,6	- 3,2	113,6	- 3,1	113,6	- 1,6	115,4
	MAR	124,4	- 4,4	+13,8	110,0	- 3,2	109,6	- 3,5	115,0
	APR	117,2	+ 4,9	- 5,8	115,8	+ 5,3	118,0	+ 7,7	115,2
	MAI	111,2	+ 0,3	- 5,1	113,2	- 2,2	112,7	- 4,5	(115,5)
	JUN	119,8	+ 9,7	+ 7,7	120,1	+ 6,1	121,6	+ 7,9	(116,0)
	JUL	103,2	+ 5,3	-13,9	109,5	- 8,8	111,6	- 8,2	(116,7)
	AUG	109,3	+ 7,1	+ 5,9	120,7	+10,2	116,8	+ 4,7	(117,6)
	SEP	122,4	+ 5,5	+12,0	119,1	- 1,3	119,2	+ 2,1	(118,1)
	OKT	127,5	+ 5,6	+ 4,2	120,1	+ 0,8	118,5	- 0,6	(116,2)
	NOV	124,1	+ 4,5	- 2,7	122,7	+ 2,2	121,7	+ 2,7	(117,6)
VERARBEITENDES GEWERBE (OHNE NAHRUNGS- UND GENUSSMITTELGEWERBE) INLAND									
1977	NOV	107,9	+ 3,1	- 3,0	105,8	+ 1,9	103,5	- 1,3	103,5
	DEZ	107,1	+ 3,3	- 0,7	107,0	+ 1,1	108,4	+ 4,7	103,0
1978	JAN	104,8	+ 9,2	- 2,1	108,1	+ 1,0	105,9	- 2,3	103,9
	FEB	100,5	+ 1,6	- 4,1	102,7	- 5,0	102,7	- 3,0	104,4
	MAR	113,0	- 4,1	+12,4	98,1	- 4,5	98,4	- 4,2	104,7
	APR	109,4	+ 7,4	- 3,2	106,6	+ 8,7	108,5	+10,3	105,3
	MAI	101,5	+ 1,2	- 7,2	103,5	- 2,9	103,8	- 4,3	106,5
	JUN	108,2	+10,2	+ 6,6	110,7	+ 7,0	111,9	+ 7,8	107,4
	JUL	95,6	+ 5,9	-11,6	106,8	- 3,5	107,1	- 4,3	(108,0)
	AUG	99,0	+ 6,8	+ 3,6	109,3	+ 2,3	107,6	+ 0,5	(108,6)
	SEP	113,5	+ 4,1	+14,6	109,1	- 0,2	110,0	+ 2,2	(109,3)
	OKT	119,2	+ 7,2	+ 5,0	112,1	+ 2,7	109,9	- 0,1	(109,9)
	NOV	113,7	+ 5,4	- 4,6	111,8	- 0,3	111,0	+ 1,0	(110,8)
VERARBEITENDES GEWERBE (OHNE NAHRUNGS- UND GENUSSMITTELGEWERBE) AUSLAND									
1977	NOV	153,4	+ 6,5	+ 2,6	151,3	+ 6,6	146,9	+ 0,7	142,9
	DEZ	154,9	+ 0,8	+ 1,0	151,5	+ 0,1	153,1	+ 4,2	144,5
1978	JAN	139,4	+ 4,9	-10,0	145,0	- 4,3	145,7	- 4,8	145,8
	FEB	138,8	+ 2,4	- 0,4	146,4	+ 1,0	146,4	+ 0,5	146,4
	MAR	162,6	- 4,4	+17,1	146,7	+ 0,2	144,4	- 1,4	146,2
	APR	143,0	+ 1,0	-12,1	146,0	- 0,5	148,0	+ 2,5	146,4
	MAI	142,5	- 1,0	- 0,3	145,1	- 0,6	139,9	- 5,5	(146,6)
	JUN	157,0	+ 9,5	+10,2	151,5	+ 4,4	151,8	+ 8,5	(145,9)
	JUL	128,0	+ 4,2	-18,5	137,4	- 9,3	141,8	- 6,6	(148,5)
	AUG	142,3	+ 8,7	+11,2	152,5	+11,0	148,0	+ 4,4	(151,9)
	SEP	150,8	+ 9,4	+ 6,0	148,0	- 3,0	149,8	+ 1,2	(160,7)
	OKT	154,5	+ 3,3	+ 2,5	149,4	+ 0,9	150,0	+ 0,1	(162,1)
	NOV	159,1	+ 3,7	+ 3,0	154,1	+ 3,1	151,7	+ 1,1	(149,8)
GRUNDSTOFF- UND PRODUKTIONS- UND VERARBEITENDES GEWERBE INSGESAMT									
1977	OKT	112,9	+ 1,2	- 2,3	108,9	- 4,6	110,8	- 2,0	112,5
	NOV	112,1	+ 1,1	- 0,7	112,7	+ 3,5	111,1	+ 0,3	111,8
	DEZ	108,8	- 1,2	- 2,9	113,5	+ 0,7	114,4	+ 3,0	111,8
1978	JAN	112,9	+ 5,4	+ 3,8	113,9	+ 0,4	113,1	- 1,1	112,0
	FEB	107,7	+ 0,9	- 4,6	112,4	- 1,3	112,4	- 0,6	113,1
	MAR	117,8	- 7,4	+ 9,4	111,9	- 0,4	110,1	- 2,0	113,5
	APR	116,0	+ 1,8	- 1,5	114,4	+ 2,2	117,2	+ 6,4	(114,2)
	MAI	116,2	+ 0,7	+ 0,2	112,6	- 1,6	111,7	- 4,7	(115,1)
	JUN	127,3	+ 9,8	+ 9,6	120,4	+ 6,9	120,2	+ 7,6	(116,3)
	JUL	114,4	+ 8,1	-10,1	118,9	- 1,2	121,7	+ 1,2	(118,2)
	AUG	115,4	+11,0	+ 0,9	123,0	+ 3,4	120,8	- 0,7	(119,7)
	SEP	119,8	+ 3,7	+ 3,8	119,3	- 3,0	121,0	+ 0,2	(121,5)
	OKT	124,2	+10,0	+ 3,7	120,5	+ 1,0	119,9	- 0,9	(119,5)
GRUNDSTOFF- UND PRODUKTIONS- UND VERARBEITENDES GEWERBE INLAND									
1977	OKT	102,4	- 0,9	- 2,8	97,6	- 5,2	98,6	- 3,2	99,5
	NOV	99,0	- 4,8	- 3,3	98,0	+ 0,4	96,4	- 2,2	99,2
	DEZ	94,2	- 4,9	- 4,8	98,9	+ 0,9	100,5	+ 4,3	(99,3)
1978	JAN	99,5	+ 5,3	+ 5,6	102,5	+ 3,6	101,3	+ 0,8	(99,5)
	FEB	93,7	- 0,7	- 5,8	99,3	- 3,1	99,3	- 2,0	(99,9)
	MAR	103,5	- 8,2	+10,5	98,0	- 1,3	96,7	- 2,6	(100,3)
	APR	102,1	+ 1,2	- 1,4	101,1	+ 3,2	103,4	+ 6,9	(101,1)
	MAI	101,8	- 1,4	- 0,3	98,3	- 2,8	98,0	- 5,2	(101,7)
	JUN	111,3	+ 7,0	+ 9,3	105,6	+ 7,4	105,7	+ 7,9	(102,5)
	JUL	100,6	+ 6,3	- 9,6	103,6	- 1,9	105,1	- 0,6	(103,6)
	AUG	102,2	+ 9,2	+ 1,6	108,0	+ 4,2	105,6	+ 0,5	(104,9)
	SEP	106,4	+ 1,0	+ 4,1	104,3	- 3,4	105,9	+ 0,3	(106,4)
	OKT	110,7	+ 8,1	+ 4,0	106,1	+ 1,7	105,3	- 0,6	(107,6)
GRUNDSTOFF- UND PRODUKTIONS- UND VERARBEITENDES GEWERBE AUSLAND									
1977	OKT	152,6	+ 8,1	- 0,9	151,7	- 6,9	156,1	- 3,5	(159,9)
	NOV	161,5	+18,8	+ 5,8	168,7	+11,2	163,7	+ 6,1	(160,7)
	DEZ	165,4	+11,0	+ 2,4	170,5	+ 1,1	169,7	+ 2,4	(161,6)
1978	JAN	163,8	+ 7,3	- 1,0	156,6	- 8,2	159,1	- 6,2	(162,5)
	FEB	161,1	+ 6,3	- 1,6	160,1	+ 2,2	160,1	+ 0,6	(163,5)
	MAR	173,1	- 4,2	+ 7,4	160,2	+ 0,1	155,8	- 2,7	(164,8)
	APR	168,8	+ 4,8	- 2,5	164,1	+ 2,4	166,0	+ 6,5	(166,3)
	MAI	171,2	+ 6,6	+ 1,4	167,2	+ 1,9	162,5	- 2,1	(168,1)
	JUN	189,3	+17,8	+10,6	177,8	+ 6,3	176,9	+ 8,9	(169,6)
	JUL	167,2	+12,5	-11,7	173,6	- 2,4	178,3	+ 0,8	(174,1)
	AUG	166,6	+16,5	- 0,4	182,4	+ 5,1	179,4	+ 0,6	(176,9)
	SEP	171,9	+11,6	+ 3,2	182,3	- 0,1	183,9	+ 2,5	(179,9)
	OKT	176,0	+15,3	+ 2,4	176,4	- 3,2	179,4	- 2,4	(175,7)

4 AUFTRAGSEINGANG IM VERARBEITENDEN GEBERBE

4.2 VOLUMENINDEX (1970 = 100)

JAHR	MONAT	ORIGINALWERT			SAISONBEREINIGTER WERT		SAISON- UND ARBEITSTÄGLICH BEREINIGTER WERT		GLATTE KOMPONENTE
		1970=100	VERÄNDERUNG VORJAHR	IN O/O GEGEN VORMONAT	1970=100	VERÄNDERUNG IN O/O GEGEN VORMONAT	1970=100	VERÄNDERUNG IN O/O GEGEN VORMONAT	
INVESTITIONSGÜTER PRODUZIERENDES GEBERBE INSGESAMT									
1977	NOV	123,9	+ 8,1	+ 3,9	123,1	+ 4,1	119,5	- 2,2	115,7
	DEZ	133,0	+ 4,9	+ 7,3	124,6	+ 1,2	124,0	+ 3,8	116,7
1978	JAN	116,6	+ 8,9	-12,3	120,1	- 3,6	118,2	- 4,7	117,6
	FEB	110,8	- 0,6	- 5,0	113,6	- 5,4	113,6	- 3,9	117,7
	MAR	128,3	- 3,2	+15,8	113,1	- 0,4	112,1	- 1,3	117,4
	APR	112,9	+ 6,6	-12,0	116,3	+ 2,8	118,2	+ 5,4	117,4
	MAI	109,4	+ 1,4	- 3,1	114,7	- 1,4	112,9	- 4,5	(117,6)
	JUN	120,9	+10,3	+10,5	120,4	+ 5,0	122,3	+ 8,3	(117,8)
	JUL	102,3	+ 3,5	-15,4	107,4	-10,8	110,6	- 9,6	(118,0)
	AUG	110,6	+ 6,4	+ 8,1	120,1	+11,8	115,3	+ 4,2	(119,7)
	SEP	122,1	+ 7,2	+10,4	118,9	- 1,0	119,6	+ 3,7	(120,6)
	OKT	122,3	+ 2,5	+ 0,2	122,6	+ 3,1	121,2	+ 1,3	(127,7)
	NOV	124,6	+ 0,6	+ 1,9	122,2	- 0,3	120,5	- 0,6	(115,3)
INVESTITIONSGÜTER PRODUZIERENDES GEBERBE INLAND									
1977	NOV	112,8	+10,9	+ 4,1	113,9	+ 3,9	111,6	- 0,8	107,8
	DEZ	124,8	+ 9,3	+10,6	116,3	+ 2,1	116,0	+ 3,9	108,2
1978	JAN	111,5	+11,6	-10,7	112,6	- 3,2	109,4	- 5,7	109,0
	FEB	106,0	+ 1,0	- 4,9	104,1	- 7,5	104,1	- 4,8	109,2
	MAR	116,8	- 2,1	+10,2	100,8	- 3,2	100,6	- 3,4	108,9
	APR	107,7	+12,5	- 7,8	108,1	+ 7,2	110,5	+ 9,8	109,1
	MAI	101,1	+ 5,6	- 6,1	106,2	- 1,8	105,7	- 4,3	(110,0)
	JUN	110,6	+13,7	+ 9,4	113,2	+ 6,6	114,8	+ 8,6	(111,1)
	JUL	98,0	+ 6,1	-11,4	102,6	- 9,4	105,3	- 8,3	(111,2)
	AUG	100,1	+ 7,8	+ 2,1	112,1	+ 9,3	107,9	+ 2,5	(112,4)
	SEP	115,2	+ 6,8	+15,1	114,2	+ 1,9	115,8	+ 7,3	(112,9)
	OKT	116,3	+ 7,3	+ 1,0	118,0	+ 3,3	115,0	- 0,7	(117,7)
	NOV	115,3	+ 2,2	- 0,9	115,4	- 2,2	114,5	- 0,4	(107,6)
INVESTITIONSGÜTER PRODUZIERENDES GEBERBE AUSLAND									
1977	NOV	148,1	+ 2,4	+ 3,8	142,9	+ 8,2	138,5	+ 1,5	(134,0)
	DEZ	152,9	- 2,5	+ 3,2	147,5	+ 3,2	144,4	+ 4,3	(134,3)
1978	JAN	129,0	+ 3,7	-15,6	135,1	- 8,4	136,7	- 5,3	(134,7)
	FEB	122,8	- 4,1	- 4,8	129,8	- 3,9	129,8	- 5,0	(135,2)
	MAR	156,4	- 4,8	+27,4	145,5	+11,9	140,4	+ 8,2	(135,7)
	APR	126,6	- 1,8	-19,1	133,6	- 8,1	137,8	- 1,9	(136,2)
	MAI	128,7	- 4,8	+ 1,7	136,8	+ 2,4	131,2	- 4,8	(136,6)
	JUN	144,0	+ 5,4	+11,9	140,0	+ 2,3	140,2	+ 6,9	(136,7)
	JUL	112,6	- 1,2	-21,8	123,7	-11,6	130,3	- 7,1	(137,1)
	AUG	134,3	+ 5,6	+19,3	139,5	+12,8	132,1	+ 1,4	(135,4)
	SEP	137,7	+ 7,7	+ 2,5	129,4	- 7,2	131,3	- 0,6	(134,7)
	OKT	136,9	- 4,1	- 0,6	131,6	+ 1,7	132,6	+ 1,0	(137,9)
	NOV	147,7	- 0,3	+ 7,9	140,8	+ 7,0	136,3	+ 2,8	(134,3)
VERBRAUCHSGÜTER PRODUZIERENDES GEBERBE INSGESAMT									
1977	NOV	116,5	- 0,3	-13,8	108,6	+ 1,1	106,6	+ 0,0	108,2
	DEZ	95,5	- 0,4	-18,0	108,5	- 0,3	111,3	+ 4,4	107,8
1978	JAN	103,5	+ 8,6	+ 8,4	112,8	+ 4,2	111,3	+ 0,0	108,6
	FEB	100,9	+ 2,3	- 2,5	107,6	- 4,6	107,6	- 3,3	109,4
	MAR	124,3	- 3,0	+23,2	103,6	- 3,7	103,2	- 4,1	109,8
	APR	129,3	+ 6,4	+ 4,0	113,1	+ 9,2	115,9	+12,3	110,5
	MAI	107,3	- 2,7	-17,0	105,8	- 6,5	107,5	- 7,2	111,6
	JUN	104,8	+ 8,3	- 2,3	114,5	+ 8,2	115,2	+ 7,2	112,8
	JUL	87,6	+ 5,8	-16,4	112,5	- 1,7	111,5	- 3,2	(113,5)
	AUG	95,6	+ 1,9	+ 9,1	114,3	+ 1,6	113,8	+ 2,1	(114,3)
	SEP	126,5	+ 4,4	+32,3	114,6	+ 0,3	115,2	+ 1,2	(115,1)
	OKT	145,1	+ 7,4	+14,7	118,9	+ 3,8	117,3	+ 1,8	(115,9)
	NOV	126,9	+ 8,9	-12,5	119,5	+ 0,5	119,2	+ 1,6	(116,8)
VERBRAUCHSGÜTER PRODUZIERENDES GEBERBE INLAND									
1977	NOV	110,4	- 0,9	-14,2	102,9	+ 0,6	100,9	- 0,5	102,8
	DEZ	90,2	+ 0,2	-18,3	102,9	+ 0,0	106,0	+ 5,1	102,4
1978	JAN	98,4	+ 8,8	+ 9,1	107,4	+ 4,4	105,8	- 0,2	103,2
	FEB	95,3	+ 1,9	- 3,2	102,1	- 4,9	102,1	- 3,5	103,9
	MAR	118,0	- 3,3	+23,8	98,0	- 4,0	97,7	- 4,3	104,2
	APR	122,3	+ 6,3	+ 3,6	107,1	+ 9,3	109,8	+12,4	104,7
	MAI	101,0	- 3,3	-17,4	100,0	- 6,6	101,9	- 7,2	105,6
	JUN	98,2	+ 7,6	- 2,8	108,4	+ 8,4	109,1	+ 7,1	106,5
	JUL	82,7	+ 4,3	-15,8	106,1	- 2,1	105,1	- 3,7	(107,0)
	AUG	91,4	+ 1,0	+10,5	108,0	+ 1,8	107,4	+ 2,2	(107,5)
	SEP	119,4	+ 2,7	+30,6	107,2	- 0,7	108,0	+ 0,6	(108,0)
	OKT	136,2	+ 5,8	+14,1	111,3	+ 3,8	109,4	+ 1,3	(108,4)
	NOV	118,6	+ 7,4	-12,9	111,5	+ 0,2	111,2	+ 1,6	(108,9)
VERBRAUCHSGÜTER PRODUZIERENDES GEBERBE AUSLAND									
1977	NOV	164,2	+ 2,4	-10,6	153,7	+ 5,0	150,2	+ 2,4	149,4
	DEZ	137,1	- 3,6	-16,5	150,7	- 2,0	153,7	+ 2,3	149,2
1978	JAN	142,6	+ 6,7	+ 4,0	154,5	+ 2,5	154,1	+ 0,3	150,3
	FEB	144,3	+ 3,4	+ 1,2	149,7	- 3,1	149,7	- 2,9	151,8
	MAR	172,3	- 2,8	+19,4	145,5	- 2,8	144,5	- 3,5	152,7
	APR	182,8	+ 6,2	+ 6,1	158,7	+ 9,1	161,5	+11,8	154,9
	MAI	157,2	+ 1,2	-14,0	151,3	- 4,7	151,5	- 6,2	158,0
	JUN	156,4	+12,4	- 0,5	162,6	+ 7,5	163,1	+ 7,7	161,1
	JUL	125,5	+13,6	-19,8	161,0	- 1,0	161,0	- 1,3	(164,0)
	AUG	128,3	+ 7,5	+ 2,2	163,9	+ 1,8	163,5	+ 1,6	(167,2)
	SEP	180,7	+13,6	+40,8	171,5	+ 4,6	171,1	+ 4,6	(170,9)
	OKT	214,8	+16,9	+18,9	179,3	+ 4,5	179,3	+ 4,8	(174,9)
	NOV	193,6	+17,9	- 9,9	184,3	+ 2,8	183,9	+ 2,6	(179,4)

4 AUFTRAGSEINGANG IM VERARBEITENDEN GEWERBE

4.2 VOLUMENINDEX (1970 = 100)

JAHR	MONAT	ORIGINALWERT			SAISONBEREINIGTER WERT		SAISON- UND ARBEITSTÄGLICH BEREINIGTER WERT		GLATTE KOMponente
		1970=100	VERÄNDERUNG IN O/O GEGEN VORJAHR	O/O GEGEN VORMONAT	1970=100	VERÄNDERUNG IN O/O GEGEN VORMONAT	1970=100	VERÄNDERUNG IN O/O GEGEN VORMONAT	1970=100
HOCHOFEN-, STAHL- UND WARMWALZWERKE (OHNE HERSTELLUNG VON PRAEZISIONSSTAHLROHREN) INSGESAMT									
1977	OKT	94,0	+ 7,1	- 5,8	95,3	-13,0	99,9	- 7,7	99,8
	NOV	95,0	+12,7	+ 1,1	100,7	+ 5,7	97,0	- 2,9	(98,9)
	DEZ	102,8	- 1,0	+ 8,2	104,1	+ 3,4	103,1	+ 6,3	(98,1)
1978	JAN	103,6	+ 5,7	+ 0,8	97,0	- 6,8	95,9	- 7,0	(97,4)
	FEB	97,9	- 6,0	- 5,5	96,3	- 0,7	96,3	+ 0,4	(97,0)
	MAR	107,6	-18,2	+ 9,9	88,1	- 8,5	85,0	-11,7	(96,9)
	APR	97,0	-12,9	- 9,9	92,6	+ 5,1	96,8	+13,9	(97,2)
	MAI	94,4	-12,5	- 2,7	90,4	- 2,4	89,2	- 7,9	(97,9)
	JUN	112,3	+11,3	+19,0	102,5	+13,4	100,9	+13,1	(99,2)
	JUL	100,2	+ 9,9	-10,8	102,5	+ 0,0	105,0	+ 4,1	(101,0)
	AUG	97,1	+15,7	- 3,1	112,2	+ 9,5	109,5	+ 9,5	(103,3)
	SEP	99,6	- 0,2	+ 2,6	109,8	- 2,1	109,0	- 0,5	(106,2)
	OKT	95,9	+ 2,0	- 3,7	99,7	- 9,2	99,4	- 8,8	(109,5)
HOCHOFEN-, STAHL- UND WARMWALZWERKE (OHNE HERSTELLUNG VON PRAEZISIONSSTAHLROHREN) INLAND									
1977	OKT	82,9	+ 0,9	- 5,7	84,9	-15,0	86,7	-13,1	86,7
	NOV	80,0	+ 1,0	- 3,5	80,6	- 5,1	77,6	-10,5	(85,6)
	DEZ	83,6	-11,0	+ 4,5	82,6	+ 2,5	84,2	+ 8,5	(84,3)
1978	JAN	91,2	+ 2,2	+ 9,1	90,6	+ 9,7	88,5	+ 5,1	(83,1)
	FEB	84,0	-10,4	- 7,9	83,1	- 8,3	83,1	- 6,1	(82,0)
	MAR	93,0	-21,2	+10,7	73,3	-11,8	72,8	-12,4	(81,0)
	APR	83,7	-19,2	-10,0	77,5	+ 5,7	80,1	+10,0	(80,4)
	MAI	78,6	-18,0	- 6,1	73,5	- 5,2	73,3	- 8,5	(80,2)
	JUN	87,6	+ 0,2	+11,5	83,4	+13,5	83,6	+14,1	(80,6)
	JUL	82,0	+ 7,9	- 6,4	84,4	+ 1,2	85,1	+ 1,8	(81,9)
	AUG	77,6	+ 7,8	- 5,4	90,0	+ 6,6	87,3	+ 2,6	(84,1)
	SEP	80,2	- 8,8	+ 3,4	92,0	+ 2,2	92,2	+ 5,6	(87,5)
	OKT	80,5	- 2,9	+ 0,4	84,8	- 7,8	84,2	- 8,7	(92,4)
HOCHOFEN-, STAHL- UND WARMWALZWERKE (OHNE HERSTELLUNG VON PRAEZISIONSSTAHLROHREN) AUSLAND									
1977	OKT	138,2	+30,9	- 6,1	139,7	- 8,1	152,1	+ 3,8	153,0
	NOV	156,6	+54,9	+13,3	176,9	+26,6	171,8	+13,0	(153,0)
	DEZ	181,9	+33,7	+16,2	188,0	+ 6,3	178,7	+ 4,0	(153,5)
1978	JAN	153,0	+15,3	-15,9	129,4	-31,2	130,1	-27,2	(154,6)
	FEB	153,9	+ 6,6	+ 0,6	149,1	+15,2	149,1	+14,6	(156,6)
	MAR	165,3	-10,3	+ 7,4	144,7	- 3,0	134,8	- 9,6	(159,3)
	APR	149,1	+ 5,7	- 9,8	150,7	+ 4,1	158,9	+17,9	(162,8)
	MAI	155,6	+ 0,1	+ 4,4	154,6	+ 2,6	150,5	- 5,3	(166,7)
	JUN	207,7	+35,0	+33,5	179,7	+16,2	172,8	+14,8	(170,8)
	JUL	169,5	+11,2	-18,4	171,3	- 4,7	179,3	+ 3,8	(174,6)
	AUG	171,5	+30,7	+ 1,2	195,8	+14,3	192,8	+ 7,5	(177,4)
	SEP	174,0	+18,2	+ 1,5	180,7	- 7,7	176,8	- 8,3	(178,4)
	OKT	155,9	+12,8	-10,4	160,5	-11,2	160,9	- 9,0	(176,9)
CHEMISCHE INDUSTRIE INSGESAMT									
1977	NOV	130,7	+ 0,1	- 0,8	132,4	+ 3,0	131,0	+ 1,1	131,6
	DEZ	127,1	+ 1,0	- 2,8	133,1	+ 0,5	134,2	+ 2,4	132,5
1978	JAN	137,2	+ 3,8	+ 7,9	134,5	+ 1,1	133,4	- 0,6	133,4
	FEB	133,0	+ 5,4	- 3,1	135,4	+ 0,7	135,4	+ 1,5	134,9
	MAR	140,7	- 2,8	+ 5,8	135,3	- 0,1	134,5	- 0,7	135,4
	APR	137,8	+ 6,4	- 2,1	136,8	+ 1,1	138,4	+ 2,9	136,8
	MAI	139,6	+ 6,0	+ 1,3	136,2	- 0,4	135,9	- 1,8	(138,2)
	JUN	148,8	+ 9,7	+ 6,6	144,1	+ 5,8	145,0	+ 6,7	(139,6)
	JUL	134,2	+ 8,6	- 9,8	138,9	- 3,6	140,0	- 3,4	(142,7)
	AUG	135,8	+11,6	+ 1,2	143,4	+ 3,2	141,1	+ 0,8	(142,7)
	SEP	141,5	+ 5,5	+ 4,2	139,1	- 3,0	140,8	- 0,2	(142,7)
	OKT	147,3	+11,8	+ 4,1	144,5	+ 3,9	144,1	+ 2,3	(145,9)
	NOV	143,4	+ 9,7	- 2,6	144,8	+ 0,2	142,9	- 0,8	(143,3)
CHEMISCHE INDUSTRIE INLAND									
1977	NOV	118,0	- 6,1	- 2,7	118,2	+ 1,6	117,5	+ 0,3	119,0
	DEZ	113,7	- 2,3	- 3,6	120,8	+ 2,2	121,9	+ 3,7	120,0
1978	JAN	125,2	+ 4,1	+10,1	122,1	+ 1,1	120,5	- 1,1	120,7
	FEB	119,9	+ 6,1	- 4,2	123,2	+ 0,9	123,2	+ 2,2	122,2
	MAR	125,7	- 1,9	+ 4,8	122,2	- 0,8	120,7	- 2,0	122,5
	APR	121,2	+ 7,4	- 3,6	123,6	+ 1,1	126,7	+ 5,0	123,8
	MAI	124,0	+ 5,0	+ 2,3	121,7	- 1,5	122,7	- 3,2	(125,2)
	JUN	135,5	+ 8,7	+ 9,3	129,5	+ 6,4	129,1	+ 5,2	(126,5)
	JUL	120,4	+ 5,8	-11,1	123,9	- 4,3	124,9	- 3,3	(128,4)
	AUG	123,5	+12,5	+ 2,6	129,9	+ 4,8	127,5	+ 2,3	(127,5)
	SEP	129,7	+ 4,0	+ 5,0	123,7	- 3,2	127,3	- 0,4	(127,8)
	OKT	134,1	+10,6	+ 3,4	129,3	+ 2,9	128,3	+ 0,8	(130,2)
	NOV	129,4	+ 9,7	- 3,5	129,7	+ 0,3	127,8	- 0,4	(129,2)
CHEMISCHE INDUSTRIE AUSLAND									
1977	NOV	160,3	+12,6	+ 3,0	165,1	+ 5,2	162,8	+ 3,2	161,6
	DEZ	158,1	+ 7,0	- 1,4	161,4	- 2,2	164,1	+ 0,8	162,5
1978	JAN	165,2	+ 3,6	+ 4,5	163,4	+ 1,2	163,6	- 0,3	164,0
	FEB	163,7	+ 4,3	- 0,9	163,7	+ 0,2	163,7	+ 0,1	165,6
	MAR	176,6	- 3,5	+ 7,9	168,5	+ 2,9	169,0	+ 3,2	166,4
	APR	177,3	+ 5,7	+ 0,4	167,9	- 0,4	167,4	- 0,9	168,0
	MAI	176,3	+ 8,2	- 0,6	170,3	+ 1,4	167,6	+ 0,1	(169,5)
	JUN	180,1	+11,9	+ 2,2	176,1	+ 3,4	176,9	+ 5,5	(171,5)
	JUL	166,9	+14,0	- 7,3	173,3	- 1,6	174,5	- 1,4	(172,9)
	AUG	164,4	+10,3	- 1,5	174,4	+ 0,6	173,1	- 0,8	(176,0)
	SEP	169,3	+ 8,7	+ 3,0	170,9	- 2,0	172,1	- 0,6	(178,1)
	OKT	178,4	+14,6	+ 5,4	179,8	+ 5,2	180,5	+ 4,9	(180,3)
	NOV	176,1	+ 9,9	- 1,3	180,8	+ 0,6	179,7	- 0,4	(179,3)

4 AUFTRAGSEINGANG IM VERARBEITENDEN GEBERBE

4.2 VOLUMENINDEX (1970 = 100)

JAHR	MONAT	ORIGINALWERT			SAISONBEREINIGTER WERT		SAISON- UND ARBEITSTÄEGLICH BEREINIGTER WERT		GLATTE KOMPONENTE
		1970=100	VERÄNDERUNG IN O/O GEGEN VORJAHR	VERÄNDERUNG IN O/O GEGEN VORMONAT	1970=100	VERÄNDERUNG IN O/O GEGEN VORMONAT	1970=100	VERÄNDERUNG IN O/O GEGEN VORMONAT	1970=100
MASCHINENBAU INSGESAMT									
1977	NOV	94,9	- 0,8	+ 5,1	95,0	+ 3,5	92,9	- 3,5	(88,9)
	DEZ	106,2	+ 6,8	+11,9	103,8	+ 9,3	99,2	+ 6,8	(89,6)
1978	JAN	90,0	+ 4,9	-15,3	87,2	-16,0	86,0	-13,3	(90,4)
	FEB	85,3	- 0,9	- 5,2	89,7	+ 2,9	89,7	+ 4,3	(91,3)
	MAR	96,4	- 6,5	+13,0	91,9	+ 2,5	90,8	+ 1,2	(92,3)
	APR	87,7	- 0,7	- 9,0	91,2	- 0,8	92,6	+ 2,0	(93,3)
	MAI	85,9	- 2,9	- 2,1	92,6	+ 1,5	90,0	- 2,8	(94,2)
	JUN	105,0	+17,3	+22,2	100,8	+ 8,9	100,7	+11,9	(95,0)
	JUL	85,3	+ 1,3	-18,8	80,3	-20,3	84,7	-15,9	(95,5)
	AUG	85,1	+ 5,3	- 0,2	89,5	+11,5	84,7	+ 0,0	(95,5)
	SEP	102,2	+17,6	+20,1	102,4	+14,4	102,4	+20,9	(95,9)
	OKT	97,1	+ 7,5	- 5,0	98,2	- 4,1	97,0	- 5,3	(97,7)
	NOV	99,5	+ 4,8	+ 2,5	99,0	+ 0,8	98,8	+ 1,9	(103,3)
MASCHINENBAU INLAND									
1977	NOV	76,3	- 0,5	- 0,7	77,5	- 3,5	76,4	- 9,4	77,7
	DEZ	86,1	+ 5,5	+12,8	83,5	+ 7,7	81,3	+ 6,4	77,2
1978	JAN	81,8	+16,0	- 5,0	80,3	- 3,8	77,8	- 4,3	77,9
	FEB	76,0	+ 6,0	- 7,1	77,5	- 3,5	77,5	- 0,4	77,5
	MAR	79,2	- 4,9	+ 4,2	71,3	- 8,0	70,6	- 8,9	78,4
	APR	76,0	+ 0,7	- 4,0	73,7	+ 3,4	76,7	+ 8,6	79,2
	MAI	75,6	+ 6,5	- 0,5	77,4	+ 5,0	75,6	- 1,4	(80,7)
	JUN	88,7	+24,2	+17,3	87,8	+13,4	88,1	+16,5	(82,4)
	JUL	73,9	+ 5,1	-16,7	70,1	-20,2	73,2	-16,9	(83,3)
	AUG	74,2	+ 4,1	+ 0,4	81,1	+15,7	77,7	+ 6,1	(84,4)
	SEP	92,5	+20,1	+24,7	94,7	+16,8	95,8	+23,3	(84,7)
	OKT	83,5	+ 8,7	- 9,7	87,7	- 7,4	85,0	-11,3	(88,7)
	NOV	83,2	+ 9,0	- 0,4	83,8	- 4,4	83,7	- 1,5	(78,4)
MASCHINENBAU AUSLAND									
1977	NOV	128,6	- 1,3	+12,1	126,9	+10,6	123,5	+ 3,6	(111,8)
	DEZ	142,3	+ 7,8	+10,7	135,0	+ 6,4	130,9	+ 6,0	(111,8)
1978	JAN	104,8	- 7,3	-26,4	102,0	-24,4	102,9	-21,4	(112,1)
	FEB	102,1	- 8,8	- 2,6	108,8	+ 6,7	108,8	+ 5,7	(112,7)
	MAR	127,3	- 8,1	+24,7	125,0	+14,9	123,6	+13,6	(113,7)
	APR	109,0	- 2,1	-14,4	117,9	- 5,7	117,1	- 5,3	(114,9)
	MAI	104,5	-13,1	- 4,1	116,3	- 1,4	108,8	- 7,1	(116,2)
	JUN	134,4	+10,1	+28,6	121,8	+ 4,7	123,0	+13,1	(116,4)
	JUL	106,0	- 2,8	-21,1	107,0	-12,2	113,3	- 7,9	(117,0)
	AUG	104,7	+ 6,9	- 1,2	107,7	+ 0,7	101,5	-10,4	(117,5)
	SEP	119,7	+14,2	+14,3	120,1	+11,5	120,7	+18,9	(116,4)
	OKT	121,8	+ 6,2	+ 1,8	124,5	+ 3,7	125,1	+ 3,6	(123,0)
	NOV	129,8	+ 0,9	+ 6,6	121,9	- 2,1	121,3	- 3,0	(109,2)
STRASSENFAHRZEUGBAU INSGESAMT									
1977	NOV	133,0	+ 1,4	- 5,3	140,6	+ 0,3	134,7	- 3,4	144,4
	DEZ	169,2	+19,9	+27,2	157,6	+12,1	159,5	+18,4	144,6
1978	JAN	161,8	+19,0	- 4,4	153,8	- 2,4	151,1	- 5,3	(145,1)
	FEB	156,3	- 1,3	- 3,4	138,5	- 9,9	138,5	- 8,3	(145,7)
	MAR	178,7	+ 3,3	+14,3	138,6	+ 0,1	141,1	+ 1,9	(146,4)
	APR	151,5	+16,2	-15,2	158,8	+14,6	158,3	+12,2	(147,6)
	MAI	136,6	+ 4,6	- 9,8	149,3	- 6,0	149,4	- 5,6	(148,6)
	JUN	134,4	+ 7,7	- 1,6	146,3	- 2,0	150,6	+ 0,8	(149,3)
	JUL	120,5	+ 8,5	-10,3	143,6	- 1,8	144,3	- 4,2	(150,0)
	AUG	137,6	+ 1,4	+14,2	153,8	+ 7,1	147,9	+ 2,5	(150,8)
	SEP	144,5	+ 3,2	+ 5,0	146,1	- 5,0	145,4	- 1,7	(151,5)
	OKT	155,9	+11,0	+ 7,9	155,0	+ 6,1	153,0	+ 5,2	(152,5)
	NOV	152,0	+14,3	- 2,5	159,8	+ 3,1	158,9	+ 3,9	(153,5)
STRASSENFAHRZEUGBAU INLAND									
1977	NOV	129,0	+ 0,5	-13,4	145,7	- 4,6	143,6	- 6,1	148,9
	DEZ	183,8	+22,2	+42,5	165,9	+13,9	166,4	+15,9	149,6
1978	JAN	180,4	+21,6	- 1,8	165,5	- 0,2	160,1	- 3,8	(150,7)
	FEB	175,5	- 2,6	- 2,7	140,1	-15,3	140,1	-12,5	(152,8)
	MAR	199,7	+ 3,7	+13,8	138,9	- 0,9	143,1	+ 2,1	(154,1)
	APR	176,7	+40,3	-11,5	180,1	+29,7	177,1	+23,8	(157,0)
	MAI	137,7	+16,3	-22,1	160,5	-10,9	162,2	- 8,4	(158,9)
	JUN	134,6	+15,7	- 2,3	161,6	+ 0,7	166,5	+ 2,7	(159,0)
	JUL	130,8	+14,6	- 2,8	155,4	- 3,8	155,8	- 6,4	(160,5)
	AUG	129,1	+20,0	- 1,3	163,0	+ 4,9	158,9	+ 2,0	(162,1)
	SEP	148,4	+ 2,9	+14,9	157,0	- 3,7	158,7	- 0,1	(163,8)
	OKT	163,9	+10,0	+10,4	167,5	+ 6,7	163,3	+ 2,9	(164,9)
	NOV	160,2	+24,2	- 2,3	176,1	+ 5,1	176,4	+ 8,0	(165,8)
STRASSENFAHRZEUGBAU AUSLAND									
1977	NOV	137,6	+ 2,4	+ 6,1	136,5	+ 6,6	130,0	+ 3,8	138,3
	DEZ	151,1	+16,8	+ 9,8	148,4	+ 8,7	152,1	+17,0	136,5
1978	JAN	138,9	+15,0	- 8,1	138,1	- 6,9	140,6	- 7,6	136,5
	FEB	132,5	+ 0,6	- 4,6	135,3	- 2,0	135,3	- 3,8	136,8
	MAR	152,8	+ 2,8	+15,3	136,8	+ 1,1	134,7	- 0,4	135,8
	APR	120,5	-11,3	-21,1	131,8	- 3,7	139,0	+ 3,2	135,2
	MAI	135,2	- 7,0	+12,2	134,3	+ 1,9	136,6	- 1,7	(134,5)
	JUN	133,9	- 0,9	- 1,0	132,8	- 1,1	133,3	- 2,4	(132,7)
	JUL	107,7	+ 0,3	-19,6	128,2	- 3,5	127,1	- 4,7	(130,7)
	AUG	147,5	-13,1	+37,0	142,6	+11,2	141,6	+11,4	(132,5)
	SEP	139,4	+ 3,6	- 5,5	135,7	- 4,8	129,6	- 8,5	(134,5)
	OKT	145,8	+12,4	+ 4,6	141,5	+ 4,3	142,2	+ 9,7	(141,0)
	NOV	141,7	+ 3,0	- 2,8	145,2	+ 2,6	144,4	+ 1,5	(165,2)

4 AUFTRAGSEINGANG IM VERARBEITENDEN GEBERBE

4.2 VOLUMENINDEX (1970 = 100)

JAHR	MONAT	ORIGINALWERT		SAISONBEREINIGTER WERT		SAISON- UND ARBEITSTÄGLICH BEREINIGTER WERT		GLATTE KOMPONENTE	
		1970=100	VERÄNDERUNG IN O/O GEGEN VORJAHR	VERÄNDERUNG IN O/O GEGEN VORMONAT	1970=100	VERÄNDERUNG IN O/O GEGEN VORMONAT	1970=100	VERÄNDERUNG IN O/O GEGEN VORMONAT	1970=100
ELEKTROTECHNIK INSGESAMT									
1977	NOV	149,4	+12,0	+12,8	144,8	+11,3	142,5	+4,5	(131,8)
	DEZ	162,1	-1,8	+8,5	145,7	+0,6	141,8	-0,5	(133,0)
1978	JAN	130,7	+5,0	-19,4	136,0	-6,7	132,9	-6,3	(134,4)
	FEB	126,6	+2,9	-3,1	133,9	-1,5	133,9	+0,8	(135,7)
	MAR	141,8	-10,0	+12,0	133,4	-0,4	130,1	-2,8	(137,1)
	APR	131,0	+11,3	-7,6	133,9	+0,4	140,6	+8,1	(138,5)
	MAI	127,3	+2,8	-2,8	134,5	+0,4	132,4	-5,8	(139,8)
	JUN	141,9	+10,9	+11,5	142,1	+5,7	140,2	+5,9	(141,0)
	JUL	118,7	+2,4	-16,3	129,1	-9,1	136,3	-2,8	(141,9)
	AUG	138,3	+17,2	+16,5	147,2	+14,0	140,6	+3,2	(142,4)
	SEP	152,0	+7,6	+9,9	142,4	-3,3	144,7	+2,9	(143,2)
	OKT	145,1	+9,5	+4,5	142,6	+0,1	138,7	-4,1	(145,1)
	NOV	150,5	+0,7	+3,7	145,9	+2,3	144,6	+4,3	(150,1)
ELEKTROTECHNIK INLAND									
1977	NOV	131,7	+11,0	+5,4	128,8	+7,6	126,3	+2,2	(120,0)
	DEZ	147,0	+4,0	+11,6	132,1	+2,6	131,0	+3,7	(121,3)
1978	JAN	121,6	+8,5	-17,3	123,1	-6,8	119,7	-8,6	(122,6)
	FEB	114,7	+4,7	-5,7	121,7	-1,1	121,7	+1,7	(123,9)
	MAR	126,7	-1,9	+10,5	123,8	+1,7	121,4	-0,2	(125,2)
	APR	117,1	+10,9	-7,6	117,9	-4,8	125,6	+3,5	(126,4)
	MAI	114,3	+4,6	-2,4	122,1	+3,6	121,1	-3,6	(127,4)
	JUN	131,2	+16,5	+14,8	132,5	+8,5	131,4	+8,5	(128,3)
	JUL	111,8	+6,4	-14,8	119,9	-9,5	125,1	-4,8	(128,8)
	AUG	116,7	+6,6	+4,4	127,0	+5,9	121,1	-3,2	(128,9)
	SEP	142,1	+9,6	+21,8	131,5	+3,5	133,1	+9,9	(129,2)
	OKT	137,4	+10,0	-3,3	131,6	+0,1	127,1	-4,5	(130,3)
	NOV	133,5	+1,4	-2,8	130,4	-0,9	129,4	+1,8	(133,6)
ELEKTROTECHNIK AUSLAND									
1977	NOV	209,7	+12,1	+32,5	198,5	+20,4	198,6	+12,5	(173,3)
	DEZ	213,9	-14,7	+2,0	191,3	-3,6	179,2	-9,8	(173,5)
1978	JAN	161,9	-2,9	-24,3	180,6	-5,6	180,0	+0,4	(174,0)
	FEB	167,1	-1,1	+3,2	175,1	-3,0	175,1	-2,7	(175,6)
	MAR	193,5	-24,2	+15,8	165,6	-5,4	160,2	-8,5	(177,0)
	APR	178,6	+12,3	-7,7	188,2	+13,6	192,7	+20,3	(178,0)
	MAI	171,9	-0,9	-3,8	174,9	-7,1	164,5	-14,6	(178,3)
	JUN	178,8	-1,2	+4,0	181,3	+3,7	176,7	+7,4	(182,0)
	JUL	142,2	-6,8	-20,5	161,9	-10,7	178,2	+0,8	(188,6)
	AUG	212,3	+44,3	+49,3	216,1	+33,5	206,1	+15,7	(190,5)
	SEP	186,5	+3,3	-12,2	179,5	-16,9	186,6	-9,5	(191,4)
	OKT	171,4	+8,3	-8,1	179,6	+0,1	176,1	-5,6	(195,8)
	NOV	209,1	-0,3	+22,0	197,7	+10,1	196,0	+11,3	(200,6)
HERSTELLUNG VON EISEN-,BLECH-UND METALLWAREN INSGESAMT									
1977	NOV	105,6	-0,2	+2,9	101,5	+4,4	100,6	+1,6	98,5
	DEZ	96,9	-5,3	-8,2	99,5	-2,0	100,2	-0,4	99,3
1978	JAN	101,2	+4,1	+4,4	101,9	+2,4	100,7	+0,5	99,6
	FEB	97,3	-3,9	-3,9	98,1	-3,7	98,1	-2,6	100,7
	MAR	105,9	-6,7	+8,8	97,2	-0,9	95,9	-2,2	100,7
	APR	100,5	+3,9	-5,1	101,7	+4,6	104,3	+8,8	101,6
	MAI	108,3	+9,0	+7,8	106,6	+4,8	106,2	+1,8	(102,5)
	JUN	108,4	+8,3	+0,1	107,4	+0,8	107,1	+0,8	(103,4)
	JUL	89,7	-0,1	-17,3	97,2	-9,5	99,0	-7,6	(103,1)
	AUG	95,6	+5,9	+6,6	105,2	+8,2	103,7	+4,7	(102,1)
	SEP	101,5	-0,5	+6,2	100,4	-4,6	101,6	-2,0	(102,0)
	OKT	111,6	+8,8	+10,0	105,9	+5,5	104,7	+3,1	(104,3)
	NOV	108,0	+2,3	-3,2	104,0	-1,8	103,3	-1,3	(103,3)
HERSTELLUNG VON EISEN-,BLECH-UND METALLWAREN INLAND									
1977	NOV	100,2	-1,4	+3,5	96,9	+6,7	94,3	+1,9	93,9
	DEZ	90,9	-6,7	-9,3	93,9	-3,1	96,4	+2,2	94,3
1978	JAN	95,3	+3,1	+4,8	95,0	+1,2	93,6	-2,9	(94,3)
	FEB	92,9	-2,9	-2,5	93,9	-1,2	93,9	+0,3	(94,4)
	MAR	100,2	-5,3	+7,9	94,5	+0,6	92,1	-1,9	(94,5)
	APR	94,2	+2,7	-6,0	94,1	-0,4	99,5	+8,0	(95,0)
	MAI	92,3	-2,5	-2,0	94,9	+0,9	95,2	-4,3	(95,1)
	JUN	102,7	+7,8	+11,3	100,5	+5,9	100,1	+5,1	(95,5)
	JUL	85,4	-1,8	-16,8	91,3	-9,2	92,6	-7,5	(96,0)
	AUG	92,1	+4,5	+7,8	100,0	+9,5	97,8	+5,6	(96,7)
	SEP	97,9	+0,3	+6,3	95,9	-4,1	96,8	-1,0	(97,4)
	OKT	105,4	+8,9	+7,7	100,0	+4,3	98,7	+2,0	(98,4)
	NOV	101,5	+1,3	-3,7	98,0	-2,0	96,3	-2,4	(99,2)
HERSTELLUNG VON EISEN-,BLECH-UND METALLWAREN AUSLAND									
1977	NOV	132,6	+3,9	+1,2	126,0	+3,4	126,5	+1,9	122,9
	DEZ	126,4	-0,8	-4,7	126,9	+0,7	125,8	-0,6	124,0
1978	JAN	130,2	+8,1	+3,0	133,1	+4,9	131,2	+4,3	124,3
	FEB	119,1	-6,4	-8,5	118,5	-11,0	118,5	-9,7	126,1
	MAR	134,2	-11,1	+12,7	120,2	+1,4	120,0	+1,3	126,4
	APR	131,6	+8,9	-1,9	126,0	+4,8	125,3	+4,4	126,6
	MAI*	187,8	+53,7	+42,7	186,1	+47,7	185,6	+48,1	(127,8)
	JUN	136,6	+11,0	-27,3	133,9	-28,0	134,7	-27,4	(129,1)
	JUL	110,8	+7,4	-18,9	125,9	-6,0	128,5	-4,6	(130,6)
	AUG	113,3	+12,3	+2,3	132,3	+5,1	129,8	+1,0	(127,5)
	SEP	119,3	-2,4	+5,3	121,4	-8,2	124,5	-4,1	(127,8)
	OKT	142,7	+8,9	+19,6	133,6	+10,0	132,3	+6,3	(131,7)
	NOV	141,1	+6,4	-1,1	134,1	+0,4	132,9	+0,5	(131,1)

4 AUFTRAGSEINGANG IM VERARBEITENDEN GEWERBE

4.2 VOLUMENINDEX (1970 = 100)

JAHR	MONAT	ORIGINALWERT			SAISONBEREINIGTER WERT		SAISON- UND ARBEITSTÄGLICH BEREINIGTER WERT		GLATTE KOMPONENTE
		1970=100	VERÄNDERUNG VORJAHR	IN O/O GEGEN VORMONAT	1970=100	VERÄNDERUNG IN O/O GEGEN VORMONAT	1970=100	VERÄNDERUNG IN O/O GEGEN VORMONAT	
TEXTILGEWERBE INSGESAMT									
1977	NOV	100,1	+ 1,3	- 7,3	90,1	+ 0,9	87,6	- 0,3	89,0
	DEZ	82,8	- 3,6	-17,3	87,8	- 2,6	91,1	+ 4,0	88,9
1978	JAN	91,2	+15,2	+10,1	96,5	+ 9,9	94,7	+ 4,0	90,0
	FEB	88,9	+ 6,9	- 2,5	91,6	- 5,1	91,6	- 3,3	90,9
	MAR	105,5	- 6,0	+18,7	85,6	- 6,6	85,9	- 6,2	91,7
	APR	102,3	+ 2,5	- 3,0	91,1	+ 6,4	93,8	+ 9,2	92,1
	MAI	89,3	- 2,9	-12,7	88,2	- 3,2	89,7	- 4,4	93,4
	JUN	90,8	+11,7	+ 1,7	97,3	+10,3	97,9	+ 9,1	94,4
	JUL	67,5	+ 8,7	-25,7	93,5	- 3,9	92,2	- 5,8	(95,0)
	AUG	73,0	+ 0,4	+ 8,1	95,8	+ 2,5	95,5	+ 3,6	(95,6)
	SEP	105,3	+ 1,1	+44,2	93,3	- 2,6	93,6	- 2,0	(96,2)
	OKT	122,4	+13,3	+16,2	102,2	+ 9,5	100,8	+ 7,7	(96,8)
	NOV	106,9	+ 6,8	-12,7	99,7	- 2,4	99,4	- 1,4	(97,3)
TEXTILGEWERBE INLAND									
1977	NOV	93,3	+ 3,4	- 7,5	84,9	+ 0,7	82,4	- 0,5	83,5
	DEZ	76,6	- 2,8	-17,9	82,0	- 3,4	85,4	+ 3,6	83,3
1978	JAN	86,4	+17,4	+12,8	91,1	+11,1	89,0	+ 4,2	84,3
	FEB	83,0	+ 7,9	- 3,9	85,9	- 5,7	85,9	- 3,5	85,1
	MAR	99,4	- 5,6	+19,8	79,3	- 7,7	79,9	- 7,0	85,9
	APR	95,6	+ 2,8	- 3,8	84,7	+ 6,8	87,3	+ 9,3	86,1
	MAI	81,7	- 4,9	-14,5	81,6	- 3,7	83,0	- 4,9	87,1
	JUN	82,7	+10,0	+ 1,2	90,0	+10,3	90,7	+ 9,3	88,0
	JUL	62,6	+ 6,8	-24,3	87,0	- 3,3	85,6	- 5,6	(88,3)
	AUG	69,4	- 0,1	+10,9	89,3	+ 2,6	88,9	+ 3,9	(88,5)
	SEP	98,7	- 0,6	+42,2	85,9	- 3,8	86,4	- 2,8	(88,6)
	OKT	112,0	+11,0	+13,5	93,8	+ 9,2	92,2	+ 6,7	(88,7)
	NOV	97,4	+ 4,4	-13,0	91,6	- 2,3	91,3	- 1,0	(88,6)
TEXTILGEWERBE AUSLAND									
1977	NOV	145,0	- 5,9	- 6,5	125,9	+ 2,2	123,4	+ 1,1	126,1
	DEZ	123,6	- 6,0	-14,8	126,7	+ 0,6	128,9	+ 4,5	126,2
1978	JAN	122,7	+ 4,7	- 0,7	131,7	+ 3,9	132,3	+ 2,6	127,8
	FEB	127,8	+ 1,8	+ 4,2	128,6	- 2,4	128,6	- 2,8	129,2
	MAR	145,8	- 7,8	+14,1	126,8	- 1,4	125,6	- 2,3	130,1
	APR	146,5	+ 0,8	+ 0,5	132,8	+ 4,7	136,2	+ 8,4	131,5
	MAI	139,5	+ 4,4	- 4,8	132,0	- 0,6	133,8	- 1,8	134,6
	JUN	144,1	+18,2	+ 3,3	145,6	+10,3	145,1	+ 8,4	136,8
	JUL	100,2	+16,9	-30,5	136,7	- 6,1	135,8	- 6,4	(139,7)
	AUG	97,0	+ 4,1	- 3,2	139,3	+ 1,9	139,0	+ 2,4	(142,9)
	SEP	149,2	+ 9,4	+53,8	142,6	+ 2,4	141,6	+ 1,9	(146,6)
	OKT	191,1	+23,3	+28,1	158,4	+11,1	158,2	+11,7	(150,8)
	NOV	170,4	+17,5	-10,8	154,1	- 2,7	153,8	- 2,8	(155,3)
BEKLEIDUNGSGEWERBE INSGESAMT									
1977	NOV	101,7	-12,6	-41,9	94,8	- 6,4	94,5	- 5,8	99,0
	DEZ	59,8	- 6,1	-41,2	97,6	+ 3,0	99,5	+ 5,3	97,6
1978	JAN	63,7	- 6,2	+ 6,5	97,5	- 0,1	97,7	- 1,8	97,6
	FEB	73,3	- 0,1	+15,1	95,7	- 1,8	95,7	- 2,0	98,6
	MAR	137,4	+ 4,8	+87,4	102,3	+ 6,9	99,6	+ 4,1	98,3
	APR	167,2	+ 8,1	+21,7	108,1	+ 5,7	110,4	+10,8	99,5
	MAI	91,1	- 8,3	-45,5	87,5	-19,1	91,2	-17,4	100,1
	JUN	64,5	+ 9,1	-29,2	100,0	+14,3	99,3	+ 8,9	101,8
	JUL	54,1	+ 5,0	-16,1	103,3	+ 3,3	100,8	+ 1,5	(102,9)
	AUG	69,4	- 6,1	+28,3	101,1	- 2,1	102,6	+ 1,8	(104,1)
	SEP	144,6	+ 7,9	+108,4	108,1	+ 6,9	108,3	+ 5,6	(105,4)
	OKT	172,3	- 1,5	+19,2	104,7	- 3,1	105,2	- 2,9	(106,9)
	NOV	125,5	+23,4	-27,2	115,9	+10,7	113,5	+ 7,9	(108,6)
BEKLEIDUNGSGEWERBE INLAND									
1977	NOV	94,8	-14,9	-40,6	87,1	- 6,9	86,8	- 5,9	92,1
	DEZ	56,9	- 5,0	-40,0	91,5	+ 5,1	93,6	+ 7,8	90,8
1978	JAN	61,0	- 5,7	+ 7,2	91,3	- 0,2	91,2	- 2,6	90,9
	FEB	68,8	- 0,4	+12,8	89,8	- 1,6	89,8	- 1,5	91,8
	MAR	127,9	+ 4,2	+85,9	95,5	+ 6,3	93,0	+ 3,6	91,4
	APR	152,7	+ 6,9	+19,4	99,9	+ 4,6	102,4	+10,1	92,3
	MAI	83,7	- 9,6	-45,2	80,6	-19,3	84,6	-17,4	92,8
	JUN	61,0	+ 8,2	-27,1	93,3	+15,8	92,7	+ 9,6	94,1
	JUL	51,1	+ 4,1	-16,2	95,8	+ 2,7	93,2	+ 0,5	(94,9)
	AUG	64,5	- 7,1	+26,2	93,5	- 2,4	94,9	+ 1,8	(95,9)
	SEP	132,8	+ 6,0	+105,9	98,6	+ 5,5	98,8	+ 4,1	(96,9)
	OKT	157,5	- 1,4	+18,6	97,0	- 1,6	96,9	- 1,9	(98,1)
	NOV	114,4	+20,7	-27,4	104,6	+ 7,8	102,6	+ 5,9	(99,4)
BEKLEIDUNGSGEWERBE AUSLAND									
1977	NOV	233,0	+ 9,0	-50,0	238,7	- 1,5	240,1	- 3,2	229,9
	DEZ	115,3	-17,1	-50,5	216,2	- 9,4	212,0	-11,7	228,2
1978	JAN	116,0	-10,1	+ 0,6	217,6	+ 0,6	224,3	+ 5,8	227,3
	FEB	161,6	+ 3,7	+39,3	212,9	- 2,2	212,9	- 5,1	229,9
	MAR	323,4	+10,7	+100,1	246,6	+15,8	238,4	+12,0	231,5
	APR	449,8	+17,9	+39,1	270,0	+ 9,5	271,1	+13,7	237,6
	MAI	233,9	+ 3,6	-48,0	223,9	-17,1	220,6	-18,6	240,0
	JUN	131,8	+18,3	-43,7	228,5	+ 2,1	224,6	+ 1,8	242,3
	JUL	111,0	+14,0	-15,8	246,0	+ 7,7	247,6	+10,2	(244,3)
	AUG	162,6	+ 1,4	+46,5	242,3	- 1,5	245,3	- 0,9	(246,3)
	SEP	371,7	+24,0	+128,6	281,9	+16,3	281,2	+14,6	(248,3)
	OKT	459,4	- 1,5	+23,6	240,2	-14,8	249,3	-11,3	(250,3)
	NOV*	342,8	+47,1	-25,4	348,3	+43,0	342,9	+37,5	(252,2)

5 UMSATZE IM VERARBEITENDEN GEWERBE UND IM BAUHAUPTGEWERBE

5.1 WERTINDEX (1970 = 100)

JAHR	MONAT	ORIGINALWERT		SAISONBEREINIGTER WERT		SAISON- UND ARBEITSTÄEGLICH BEREINIGTER WERT		GLATTE KOMPONENTE	
		1970=100	VERÄNDERUNG IN O/O GEGEN VORJAHR	VERÄNDERUNG VORMONAT	1970=100	VERÄNDERUNG IN O/O GEGEN VORMONAT	1970=100		VERÄNDERUNG IN O/O GEGEN VORMONAT
VERARBEITENDES GEWERBE (OHNE NAHRUNGS- UND GENUSSMITTELGEWERBE) INSGESAMT									
1977	OKT	166,0	+ 2,9	- 4,7	157,7	- 2,4	160,0	+ 0,3	160,3
	NOV	165,7	+ 3,8	- 0,2	162,6	+ 3,1	161,4	+ 0,9	161,0
	DEZ	168,9	- 1,3	+ 1,9	160,4	- 1,4	162,1	+ 0,4	159,9
1978	JAN	157,7	+ 9,2	- 6,6	166,2	+ 3,6	164,7	+ 1,6	159,3
	FEB	149,6	+ 0,7	- 5,1	158,3	- 4,8	158,3	- 3,9	158,8
	MAR	168,1	- 3,9	+12,4	155,4	- 1,8	153,2	- 3,2	158,2
	APR	157,5	+ 4,1	- 6,3	159,5	+ 2,6	162,9	+ 6,3	(157,9)
	MAI	153,6	- 1,4	- 2,5	155,8	- 2,5	155,9	- 4,3	(158,0)
	JUN*	178,1	+ 8,9	+16,0	175,6	+12,7	175,3	+12,4	(158,9)
	JUL	147,2	+ 4,6	-17,3	159,0	- 9,5	160,9	- 8,2	(160,8)
	AUG	151,5	+ 3,3	+ 2,9	165,6	+ 4,2	163,2	+ 1,4	(165,1)
	SEP	185,5	+ 6,5	+22,4	171,9	+ 3,8	173,7	+ 6,4	(171,8)
	OKT	179,7	+ 8,3	- 3,1	171,7	- 0,1	170,6	- 1,8	(174,5)
VERARBEITENDES GEWERBE (OHNE NAHRUNGS- UND GENUSSMITTELGEWERBE) INLAND									
1977	OKT	152,1	+ 1,7	- 4,9	142,4	- 3,3	144,7	- 0,6	145,6
	NOV	149,6	+ 1,4	- 1,6	146,9	+ 3,2	146,5	+ 0,6	146,5
	DEZ	151,2	+ 0,7	+ 1,1	147,8	+ 0,6	149,1	+ 2,4	145,5
1978	JAN	142,1	+ 6,5	- 6,0	149,7	+ 1,3	148,0	- 0,7	145,1
	FEB	135,5	+ 1,3	- 4,6	144,6	- 3,4	144,6	- 2,3	144,8
	MAR	152,8	- 3,8	+12,8	141,5	- 2,1	140,0	- 3,2	143,9
	APR	145,2	+ 4,5	- 5,0	146,1	+ 3,3	149,0	+ 6,4	(143,6)
	MAI	140,5	- 1,1	- 3,2	142,0	- 2,8	141,5	- 5,0	(143,7)
	JUN*	160,1	+ 8,5	+14,0	158,5	+11,6	158,1	+11,7	(145,0)
	JUL	135,0	+ 4,9	-15,7	145,4	- 8,3	147,4	- 6,8	(148,2)
	AUG	139,8	+ 3,0	+ 3,6	151,2	+ 4,0	149,0	+ 1,1	(151,7)
	SEP	167,8	+ 4,9	+20,0	154,4	+ 2,1	156,0	+ 4,7	(155,7)
	OKT	167,1	+ 9,9	- 0,4	157,3	+ 1,9	156,1	+ 0,1	(159,3)
VERARBEITENDES GEWERBE (OHNE NAHRUNGS- UND GENUSSMITTELGEWERBE) AUSLAND									
1977	OKT	212,0	+ 6,3	- 4,0	203,9	- 3,0	208,6	+ 1,3	(206,4)
	NOV	219,1	+10,0	+ 3,3	213,1	+ 4,5	210,2	+ 0,8	(206,6)
	DEZ	227,7	- 5,8	+ 3,9	204,8	- 3,9	208,3	- 0,9	(206,9)
1978	JAN	207,1	+15,5	- 9,0	218,5	+ 6,7	217,7	+ 4,5	(207,3)
	FEB	196,1	- 0,3	- 5,3	204,6	- 6,4	204,6	- 6,0	(207,9)
	MAR	218,4	- 4,1	+11,4	207,2	+ 1,3	200,0	- 2,2	(208,6)
	APR	198,0	+ 3,5	- 9,3	201,3	- 2,8	212,0	+ 6,0	(209,6)
	MAI	196,6	- 2,1	- 0,7	202,9	+ 0,8	202,6	- 4,4	(210,6)
	JUN	238,3	+10,2	+21,2	226,6	+11,7	224,0	+10,6	(211,9)
	JUL	187,7	+ 4,3	-21,2	207,7	- 8,3	211,9	- 5,4	(214,0)
	AUG	190,0	+ 4,3	+ 1,2	215,6	+ 3,8	211,9	+ 0,0	(217,1)
	SEP	243,7	+10,3	+28,3	227,9	+ 5,7	230,8	+ 8,9	(218,7)
	OKT	221,3	+ 4,4	- 9,2	216,8	- 4,9	216,4	- 6,2	(216,7)
GRUNDSTOFF- UND PRODUKTIONS- UND VERARBEITENDES GEWERBE INSGESAMT									
1977	OKT	152,6	- 4,0	- 2,5	144,5	- 2,0	146,6	+ 0,2	148,1
	NOV	147,8	- 4,3	- 3,1	147,8	+ 2,3	146,2	- 0,3	147,7
	DEZ	138,6	- 1,9	- 6,2	150,3	+ 1,7	151,7	+ 3,8	148,0
1978	JAN	143,7	+ 0,8	+ 3,7	150,4	+ 0,1	148,9	- 1,8	148,4
	FEB	138,1	- 1,8	- 3,9	147,8	- 1,7	147,8	- 0,7	149,3
	MAR	153,9	- 7,0	+11,4	144,6	- 2,2	143,8	- 2,7	149,3
	APR	153,8	+ 3,7	- 0,1	152,6	+ 5,5	154,1	+ 7,2	(150,3)
	MAI	153,3	- 0,4	- 0,3	151,2	- 0,9	150,3	- 2,5	(151,4)
	JUN	167,4	+ 6,2	+ 9,2	159,3	+ 5,4	159,1	+ 5,9	(152,1)
	JUL	145,7	+ 3,4	-13,0	149,6	- 6,1	151,7	- 4,7	(153,3)
	AUG	151,5	+ 3,9	+ 4,0	156,3	+ 4,5	153,8	+ 1,4	(153,9)
	SEP	164,1	+ 4,9	+ 8,3	155,5	- 0,5	157,2	+ 2,2	(156,8)
	OKT	167,7	+ 9,9	+ 2,2	159,7	+ 2,7	159,0	+ 1,1	(159,1)
GRUNDSTOFF- UND PRODUKTIONS- UND VERARBEITENDES GEWERBE INLAND									
1977	OKT	141,2	- 4,5	- 2,2	131,7	- 2,3	133,7	+ 0,1	134,4
	NOV	134,7	- 6,5	- 4,6	134,1	+ 1,8	132,6	- 0,8	134,4
	DEZ	122,0	- 4,2	- 9,4	136,3	+ 1,6	137,7	+ 3,8	134,6
1978	JAN	130,5	+ 1,2	+ 7,0	138,1	+ 1,3	136,3	- 1,0	134,9
	FEB	123,5	- 2,2	- 5,4	134,7	- 2,5	134,7	- 1,2	135,7
	MAR	137,7	- 8,1	+11,5	130,3	- 3,3	129,7	- 3,7	135,2
	APR	139,5	+ 3,9	+ 1,3	138,5	+ 6,3	140,0	+ 7,9	(135,6)
	MAI	138,7	- 1,3	- 0,6	136,5	- 1,4	135,6	- 3,1	(136,1)
	JUN	149,3	+ 4,1	+ 7,6	141,6	+ 3,7	141,6	+ 4,4	(136,3)
	JUL	131,9	+ 1,9	-11,7	133,8	- 5,5	135,8	- 4,1	(136,6)
	AUG	137,5	+ 2,5	+ 4,2	140,5	+ 5,0	138,1	+ 1,7	(138,0)
	SEP	146,4	+ 1,4	+ 6,5	137,6	- 2,1	139,5	+ 1,0	(139,9)
	OKT	153,6	+ 8,8	+ 4,9	144,0	+ 4,7	142,9	+ 2,4	(142,7)
GRUNDSTOFF- UND PRODUKTIONS- UND VERARBEITENDES GEWERBE AUSLAND									
1977	OKT	193,8	- 1,5	- 3,3	186,7	- 4,2	189,8	- 1,7	(196,0)
	NOV	194,6	+ 2,0	+ 0,4	197,7	+ 5,9	194,7	+ 2,6	(195,8)
	DEZ	198,1	+ 4,8	+ 1,8	205,5	+ 3,9	205,8	+ 5,7	(195,7)
1978	JAN	190,3	+ 0,3	- 3,9	193,8	- 5,7	194,6	- 5,4	(195,9)
	FEB	189,6	- 0,5	- 0,4	193,4	- 0,2	193,4	- 0,6	(196,5)
	MAR	211,2	- 4,0	+11,4	199,4	+ 3,1	195,5	+ 1,1	(197,5)
	APR	204,7	+ 3,4	- 3,1	200,5	+ 0,6	202,1	+ 3,4	(199,1)
	MAI	205,3	+ 2,1	+ 0,3	202,6	+ 1,0	200,1	- 1,0	(201,2)
	JUN*	234,5	+12,4	+14,2	229,4	+13,2	231,4	+15,6	(203,7)
	JUL	195,2	+ 7,0	-16,8	205,1	-10,6	207,6	-10,3	(209,0)
	AUG	202,7	+ 7,7	+ 3,8	214,1	+ 4,4	208,7	+ 0,5	(214,2)
	SEP	230,3	+14,9	+13,6	221,6	+ 3,5	224,5	+ 7,6	(221,2)
	OKT	218,7	+12,8	- 5,0	216,6	- 2,3	218,1	- 2,9	(222,7)

5 UMSATZE IM VERARBEITENDEN GEWERBE UND IM BAUHAUPTGEWERBE

5.1 WERTINDEX (1970 = 100)

JAHR	MONAT	ORIGINALWERT			SAISONBEREINIGTER WERT		SAISON- UND ARBEITSTÄGLICH BEREINIGTER WERT		GLATTE KOMPONENTE
		1970=100	VERÄNDERUNG VORJAHR	IN O/O GEGEN VORMONAT	1970=100	VERÄNDERUNG IN O/O GEGEN VORMONAT	1970=100	VERÄNDERUNG IN O/O GEGEN VORMONAT	1970=100
INVESTITIONSGÜTER PRODUZIERENDES GEWERBE INSGESAMT									
1977	OKT	175,9	+ 7,6	- 7,1	170,7	- 2,4	172,7	- 0,2	174,7
	NOV	184,0	+10,4	+ 4,6	176,7	+ 3,5	175,4	+ 1,6	173,2
	DEZ	206,8	- 1,6	+12,4	180,6	+ 2,2	182,1	+ 3,8	173,5
1978	JAN	168,8	+16,6	-18,4	182,2	+ 0,9	180,1	- 1,1	174,0
	FEB	158,2	+ 2,3	- 6,3	170,1	- 6,6	170,1	- 5,6	173,3
	MAR	180,6	- 1,5	+14,2	168,6	- 0,9	166,9	- 1,9	173,9
	APR	162,4	+ 3,7	-10,1	169,8	+ 0,7	174,6	+ 4,6	(174,0)
	MAI	162,5	- 1,6	+ 0,1	167,1	- 1,6	168,0	- 3,8	(174,5)
	JUN	198,6	+11,1	+22,2	183,7	+ 9,9	182,9	+ 8,9	(175,4)
	JUL	155,0	+ 6,2	-22,0	173,0	- 5,8	174,3	- 4,7	(176,9)
	AUG	152,9	+ 3,7	- 1,4	177,3	+ 2,5	175,6	+ 0,7	(179,5)
	SEP	207,8	+ 9,7	+35,9	191,2	+ 7,8	191,7	+ 9,2	(183,5)
	OKT	189,3	+ 7,6	- 8,9	184,6	- 3,5	182,8	- 4,6	(182,7)
INVESTITIONSGÜTER PRODUZIERENDES GEWERBE INLAND									
1977	OKT	156,9	+ 5,7	- 8,8	151,8	- 4,2	154,4	- 1,0	156,3
	NOV	162,5	+ 7,4	+ 3,6	158,2	+ 4,2	157,1	+ 1,7	155,2
	DEZ	188,6	+ 3,3	+16,1	159,7	+ 0,9	161,2	+ 2,6	155,6
1978	JAN	148,0	+10,7	-21,5	160,9	+ 0,8	159,1	- 1,3	156,4
	FEB	142,0	+ 4,3	- 4,1	155,3	- 3,5	155,3	- 2,4	156,1
	MAR	164,2	+ 0,1	+15,6	154,2	- 0,7	151,6	- 2,4	156,9
	APR	149,8	+ 4,0	- 8,8	155,8	+ 1,0	162,3	+ 7,1	(157,5)
	MAI	149,4	+ 0,0	- 0,3	152,9	- 1,9	153,0	- 5,7	(158,5)
	JUN	179,5	+12,3	+20,1	166,7	+ 9,0	163,8	+ 7,1	(160,1)
	JUL	142,9	+ 8,3	-20,4	162,5	- 2,5	165,3	+ 0,9	(162,2)
	AUG	141,1	+ 4,6	- 1,3	163,0	+ 0,3	162,7	- 1,6	(166,0)
	SEP	188,8	+ 9,7	+33,8	173,8	+ 6,6	174,4	+ 7,2	(170,3)
	OKT	176,7	+12,6	- 6,4	172,0	- 1,0	170,8	- 2,1	(172,1)
INVESTITIONSGÜTER PRODUZIERENDES GEWERBE AUSLAND									
1977	OKT	220,2	+11,1	- 4,3	216,0	+ 0,5	218,0	+ 2,8	216,2
	NOV	234,1	+15,2	+ 6,3	221,2	+ 2,4	220,4	+ 1,1	213,6
	DEZ	249,1	-10,0	+ 6,4	217,2	- 1,8	219,9	- 0,2	213,8
1978	JAN	214,5	+26,0	-13,9	231,9	+ 6,8	229,5	+ 4,4	214,0
	FEB	197,3	- 0,5	- 8,0	206,6	-10,9	206,6	-10,0	212,7
	MAR	220,1	- 4,0	+11,6	203,9	- 1,3	200,8	- 2,8	213,5
	APR	192,4	+ 3,6	-12,6	203,8	+ 0,0	209,8	+ 4,5	(213,1)
	MAI	194,0	- 4,1	+ 0,8	201,5	- 1,1	205,3	- 2,1	(212,8)
	JUN	244,0	+ 9,2	+25,8	225,3	+11,8	226,4	+10,3	(212,8)
	JUL	184,1	+ 2,9	-24,5	206,8	- 8,2	207,9	- 8,2	(213,3)
	AUG	180,8	+ 2,4	- 1,8	213,5	+ 3,2	210,8	+ 1,4	(214,0)
	SEP	252,3	+ 9,7	+39,5	233,1	+ 9,2	234,4	+11,2	(216,7)
	OKT	219,5	- 0,3	-13,0	216,2	- 7,3	213,8	- 8,8	(210,5)
VERBRAUCHSGÜTER PRODUZIERENDES GEWERBE INSGESAMT									
1977	OKT	166,5	+ 3,7	- 1,7	149,0	- 2,9	149,4	- 1,6	150,6
	NOV	155,3	+ 1,7	- 6,7	151,1	+ 1,4	149,5	+ 0,1	150,9
	DEZ	136,1	+ 0,8	-12,4	149,5	- 1,1	152,0	+ 1,7	149,8
1978	JAN	156,3	+ 6,8	+14,8	154,5	+ 3,3	151,1	- 0,6	149,2
	FEB	149,8	+ 1,2	- 4,2	147,6	- 4,5	147,6	- 2,3	149,4
	MAR	164,0	- 4,7	+ 9,5	144,5	- 2,1	144,4	- 2,2	149,5
	APR	153,1	+ 5,7	- 6,6	151,5	+ 4,8	154,5	+ 7,0	149,7
	MAI	134,4	- 3,0	-12,2	144,6	- 4,6	145,7	- 5,7	150,7
	JUN*	150,7	+ 8,0	+12,1	164,2	+13,6	164,9	+13,2	(151,4)
	JUL	132,9	+ 3,3	-11,8	151,2	- 7,9	151,7	- 8,0	(152,1)
	AUG	148,6	+ 1,5	+11,8	155,9	+ 3,1	153,3	+ 1,1	(153,0)
	SEP	171,1	+ 1,0	+15,1	153,7	- 1,4	156,5	+ 2,1	(154,0)
	OKT	178,4	+ 7,1	+ 4,3	163,0	+ 6,1	159,2	+ 1,7	(155,2)
VERBRAUCHSGÜTER PRODUZIERENDES GEWERBE INLAND									
1977	OKT	159,9	+ 4,2	- 1,2	142,0	- 2,7	142,4	- 1,5	143,4
	NOV	149,1	+ 1,8	- 6,8	143,8	+ 1,3	142,5	+ 0,1	143,7
	DEZ	129,3	+ 1,0	-13,3	142,3	- 1,0	144,7	+ 1,5	142,8
1978	JAN	148,9	+ 7,0	+15,2	147,2	+ 3,4	143,9	- 0,6	142,3
	FEB	142,2	+ 1,4	- 4,5	140,6	- 4,5	140,6	- 2,3	142,5
	MAR	155,5	- 4,7	+ 9,4	137,7	- 2,1	137,6	- 2,1	142,5
	APR	145,6	+ 6,1	- 6,4	144,3	+ 4,8	147,2	+ 7,0	142,7
	MAI	127,7	- 3,0	-12,3	137,6	- 4,6	138,8	- 5,7	143,6
	JUN*	142,3	+ 7,7	+11,4	155,6	+13,1	156,3	+12,6	(144,1)
	JUL	125,9	+ 3,0	-11,5	143,8	- 7,6	144,3	- 7,7	(144,7)
	AUG	141,0	+ 1,0	+12,0	147,9	+ 2,9	145,4	+ 0,8	(145,4)
	SEP	163,1	+ 0,8	+15,7	146,1	- 1,2	148,9	+ 2,4	(146,3)
	OKT	170,5	+ 6,6	+ 4,5	154,7	+ 5,9	151,0	+ 1,4	(147,2)
VERBRAUCHSGÜTER PRODUZIERENDES GEWERBE AUSLAND									
1977	OKT	216,7	+ 0,7	- 4,7	200,5	- 5,6	202,6	- 3,6	(205,9)
	NOV	202,9	+ 1,0	- 6,4	206,7	+ 3,1	202,7	+ 0,0	(205,6)
	DEZ	188,6	- 0,5	- 7,0	206,3	- 0,2	209,1	+ 3,2	(205,0)
1978	JAN	213,4	+ 5,8	+13,1	212,8	+ 3,2	211,1	+ 1,0	(204,3)
	FEB	207,8	+ 0,8	- 2,6	201,8	- 5,2	201,8	- 4,4	(203,4)
	MAR	229,0	- 4,9	+10,2	202,9	+ 0,5	199,1	- 1,3	(202,7)
	APR	211,3	+ 3,3	- 7,7	204,0	+ 0,5	210,4	+ 5,7	(202,2)
	MAI	186,5	- 3,0	-11,7	197,7	- 3,1	197,5	- 6,1	(201,9)
	JUN*	216,0	+ 9,9	+15,8	226,6	+14,6	228,0	+15,4	(202,7)
	JUL	186,6	+ 4,5	-13,6	204,1	- 9,9	206,4	- 9,5	(205,0)
	AUG	206,5	+ 4,5	+10,7	219,8	+ 7,7	213,9	+ 3,6	(213,4)
	SEP	232,5	+ 2,2	+12,6	213,9	- 2,7	216,4	+ 1,2	(215,7)
	OKT	239,7	+10,6	+ 3,1	225,0	+ 5,2	223,0	+ 3,0	(224,2)

5 UMSATZE IM VERARBEITENDEN GEWERBE UND IM BAUHAUPTGEWERBE

5.1 WERTINDEX (1970 = 100)

JAHR	MONAT	ORIGINALWERT			SAISONBEREINIGTER WERT		SAISON- UND ARBEITSTÄGELICH BEREINIGTER WERT		GLATTE KOMPONENTE
		1970=100	VERÄNDERUNG VORJAHR	IN O/D GEGEN VORMONAT	1970=100	VERÄNDERUNG IN O/D GEGEN VORMONAT	1970=100	VERÄNDERUNG IN O/D GEGEN VORMONAT	1970=100
HOCHOFEN-, STAHL- UND WARMWALZWERKE (OHNE HERSTELLUNG VON PRAEZISIONSSTAHLROHREN) INSGESAMT									
1977	OKT	119,2	-16,1	-4,9	113,0	-3,3	114,2	-0,3	(117,8)
	NOV	114,1	-14,9	-4,3	113,7	+0,6	112,2	-1,8	(118,2)
	DEZ	113,0	-8,5	-1,0	122,4	+7,7	122,1	+8,8	(119,0)
1978	JAN	117,0	-4,5	+3,5	119,4	-2,5	120,0	-1,7	(120,3)
	FEB	118,5	-1,0	+1,3	123,4	+3,4	123,4	+2,8	(122,0)
	MAR	127,9	-7,7	+7,9	123,9	+0,4	120,0	-2,8	(123,9)
	APR	125,0	-1,0	-2,3	124,0	+0,1	127,5	+6,3	(125,8)
	MAI	124,6	-0,7	-0,3	126,5	+2,0	127,2	-0,2	(127,8)
	JUN	140,5	+7,3	+12,8	135,0	+6,7	135,0	+6,1	(128,4)
	JUL*	107,6	-6,0	-23,4	109,4	-19,0	110,5	-18,1	(129,4)
	AUG	119,4	+0,1	+11,0	124,2	+13,5	121,7	+10,1	(126,9)
	SEP	142,6	+13,8	+19,4	131,1	+5,6	131,1	+7,7	(127,0)
	OKT	128,6	+7,9	-9,8	124,4	-5,1	125,5	-4,3	(130,2)
HOCHOFEN-, STAHL- UND WARMWALZWERKE (OHNE HERSTELLUNG VON PRAEZISIONSSTAHLROHREN) INLAND									
1977	OKT	105,5	-17,1	-3,7	104,3	+0,5	106,4	+2,5	108,7
	NOV	100,5	-17,2	-4,7	105,5	+1,2	103,5	-2,7	(108,7)
	DEZ	96,2	-14,3	-4,3	109,3	+3,6	110,0	+6,3	(108,4)
1978	JAN	107,4	-8,7	+11,6	112,3	+2,7	111,5	+1,4	(107,8)
	FEB	108,7	-2,9	+1,2	111,7	-0,5	111,7	+0,2	(107,0)
	MAR	115,6	-10,5	+6,3	106,2	-4,9	106,2	-4,9	(105,9)
	APR	112,3	-3,8	-2,9	109,6	+3,2	110,7	+4,2	(104,7)
	MAI	112,0	-4,8	-0,3	110,0	+0,4	107,8	-2,6	(103,7)
	JUN	111,5	-5,3	-0,4	107,1	-2,6	107,8	+0,7	(103,0)
	JUL	93,0	-9,4	-16,6	94,3	-12,0	97,2	-9,8	(103,1)
	AUG	98,9	-5,7	+6,3	102,0	+8,2	99,6	+2,5	(104,5)
	SEP	110,8	+1,2	+12,0	104,6	+2,5	106,7	+7,1	(107,7)
	OKT	110,8	+5,0	+0,0	109,1	+4,3	109,2	+2,3	(113,3)
HOCHOFEN-, STAHL- UND WARMWALZWERKE (OHNE HERSTELLUNG VON PRAEZISIONSSTAHLROHREN) AUSLAND									
1977	OKT	172,3	-7,9	-7,4	158,1	-4,4	158,2	-1,6	(168,6)
	NOV	166,5	-3,5	-3,4	159,8	+1,1	159,9	+1,1	(169,8)
	DEZ	178,1	+12,9	+7,0	177,5	+11,1	173,3	+8,4	(171,3)
1978	JAN	154,2	+8,9	-13,4	160,6	-9,5	162,6	-6,2	(173,0)
	FEB	156,1	+4,6	+1,2	167,7	+4,4	167,7	+3,1	(175,0)
	MAR	175,6	+0,5	+12,5	175,0	+4,4	170,5	+1,7	(177,2)
	APR	174,4	+7,1	-0,7	175,5	+0,3	175,6	+3,0	(179,6)
	MAI	173,3	+11,0	-0,6	185,1	+5,5	188,7	+7,5	(183,2)
	JUN*	252,2	+38,4	+45,5	253,6	+37,0	255,3	+35,3	(186,1)
	JUL*	163,7	+2,4	-35,1	165,1	-34,9	164,3	-35,6	(188,9)
	AUG	198,2	+13,4	+21,1	200,5	+21,4	197,1	+20,0	(191,6)
	SEP*	265,0	+42,4	+33,7	244,0	+21,7	243,3	+23,4	(187,6)
	OKT	197,0	+14,3	-25,7	184,7	-24,3	187,7	-22,9	(187,5)
CHEMISCHE INDUSTRIE INSGESAMT									
1977	OKT	176,2	+1,3	-2,1	169,2	-4,1	172,8	-1,0	(175,1)
	NOV	173,3	+0,7	-1,6	178,6	+5,6	175,7	+1,7	(175,1)
	DEZ	166,2	+3,0	-4,1	177,4	-0,7	179,6	+2,2	(175,1)
1978	JAN	177,2	+0,3	+6,6	175,2	-1,2	172,7	-3,8	(175,3)
	FEB	171,5	+1,1	-3,2	173,9	-0,7	173,9	+0,7	(175,6)
	MAR	185,8	-4,9	+8,3	174,7	+0,5	173,1	-0,5	(176,0)
	APR	177,7	+3,6	-4,4	175,6	+0,5	180,7	+4,4	(176,7)
	MAI	179,3	-0,1	+0,9	177,9	+1,3	175,9	-2,7	(177,1)
	JUN	190,9	+5,3	+6,5	185,0	+4,0	184,9	+5,1	(178,1)
	JUL	173,1	+5,0	-9,3	179,4	-3,0	182,8	-1,1	(181,3)
	AUG	174,1	+3,2	+0,6	183,4	+2,2	179,6	-1,8	(181,9)
	SEP	183,4	+1,9	+5,3	178,9	-2,5	182,1	+1,4	(184,0)
	OKT	191,3	+8,6	+4,3	186,6	+4,3	184,0	+1,0	(185,0)
CHEMISCHE INDUSTRIE INLAND									
1977	OKT	166,6	+1,0	-2,2	157,3	-4,7	160,5	-1,2	(162,0)
	NOV	160,7	-2,1	-3,5	164,0	+4,3	161,4	+0,6	(162,1)
	DEZ	150,1	+2,3	-6,6	163,7	-0,2	165,7	+2,7	(162,3)
1978	JAN	166,2	+1,8	+10,7	162,7	-0,6	160,3	-3,3	(162,4)
	FEB	158,1	+2,4	-4,9	161,9	-0,5	161,9	+1,0	(162,6)
	MAR	169,0	-4,5	+6,9	160,2	-1,1	158,2	-2,3	(162,9)
	APR	162,2	+4,7	-4,0	161,3	+0,7	167,2	+5,7	(163,3)
	MAI	163,6	+0,4	+0,9	164,7	+2,1	163,5	-2,2	(163,5)
	JUN	175,0	+4,9	+7,0	170,1	+3,3	169,9	+3,9	(163,7)
	JUL	157,4	+2,3	-10,1	162,9	-4,2	166,0	-2,3	(166,5)
	AUG	161,9	+2,3	+2,9	168,7	+3,6	164,9	-2,7	(164,8)
	SEP	170,0	-0,2	+5,0	163,1	-3,3	165,6	+0,4	(165,9)
	OKT	179,2	+7,6	+5,4	171,4	+5,1	168,9	+2,0	(169,5)
CHEMISCHE INDUSTRIE AUSLAND									
1977	OKT	197,4	+1,8	-1,8	194,7	-3,1	198,6	-1,1	(203,9)
	NOV	201,1	+6,1	+1,9	210,1	+7,9	205,8	+3,6	(203,7)
	DEZ	201,6	+3,7	+0,2	213,0	+1,4	215,9	+4,9	(203,6)
1978	JAN	201,4	-2,3	-0,1	202,6	-4,9	202,3	-6,3	(203,7)
	FEB	201,1	-1,2	-0,1	200,3	-1,1	200,3	-1,0	(204,1)
	MAR	222,9	-5,6	+10,8	206,2	+2,9	203,2	+1,4	(205,0)
	APR	212,1	+1,9	-4,8	206,8	+0,3	209,2	+3,0	(206,2)
	MAI	213,8	-1,0	+0,8	206,3	-0,2	201,4	-3,7	(207,4)
	JUN	226,0	+6,0	+5,7	217,6	+5,5	219,4	+8,9	(210,0)
	JUL	207,7	+10,0	-8,1	215,5	-1,0	219,4	+0,0	(214,1)
	AUG	201,2	+4,9	-3,1	215,6	+0,0	209,8	-4,4	(219,9)
	SEP	213,1	+6,0	+5,9	213,5	-1,0	218,5	+4,1	(223,9)
	OKT	218,1	+10,5	+2,3	220,5	+3,3	220,1	+0,7	(219,0)

5 UMSATZE IM VERARBEITENDEN GEWERBE UND IM BAUHAUPTGEWERBE

5.1 WERTINDEX (1970 = 100)

JAHR	MONAT	ORIGINALWERT			SAISONBEREINIGTER WERT		SAISON- UND ARBEITSTÄGELICH BEREINIGTER WERT		GLATTE KOMponente
		1970=100	VERÄNDERUNG VORJAHR	IN O/O GEGEN VORMONAT	1970=100	VERÄNDERUNG IN O/O GEGEN VORMONAT	1970=100	VERÄNDERUNG IN O/O GEGEN VORMONAT	1970=100
MASCHINENBAU INSGESAMT									
1977	OKT	163,5	+ 6,7	-10,0	162,7	- 6,3	166,1	- 2,8	167,9
	NOV	174,4	+ 6,8	+ 6,7	165,1	+ 1,5	163,6	- 1,5	166,3
	DEZ	215,0	- 9,6	+23,3	174,7	+ 5,8	174,5	+ 6,7	167,2
1978	JAN	148,2	+11,9	-31,1	168,1	- 3,8	167,4	- 4,1	166,5
	FEB	142,6	+ 0,8	- 3,8	159,5	- 5,1	159,5	- 4,7	165,1
	MAR	174,3	+ 2,7	+22,2	165,8	+ 3,9	162,5	+ 1,9	166,0
	APR	154,0	+ 3,1	-11,6	161,3	- 2,7	167,5	+ 3,1	(165,6)
	MAI	151,4	- 1,2	- 1,7	159,2	- 1,3	158,3	- 5,5	(165,6)
	JUN	192,4	+11,9	+27,1	175,5	+10,2	175,6	+ 9,7	(166,0)
	JUL	147,4	- 1,6	-23,4	162,6	- 7,4	166,2	- 4,3	(167,2)
	AUG	152,9	+ 2,4	+ 3,7	171,7	+ 5,6	170,0	+ 2,3	(169,7)
	SEP	197,5	+ 8,7	+29,2	186,1	+ 8,4	186,0	+ 9,4	(173,0)
	OKT	170,9	+ 4,5	-13,5	171,6	- 7,8	170,7	- 8,2	(170,5)
MASCHINENBAU INLAND									
1977	OKT	139,6	+ 5,9	-11,1	138,1	- 7,1	140,2	- 4,1	138,6
	NOV	140,9	- 0,1	+ 0,9	135,6	- 1,8	134,5	- 4,1	139,6
	DEZ	182,2	- 5,4	+29,3	150,0	+10,6	148,8	+10,6	(140,5)
1978	JAN	128,5	+12,1	-29,5	142,9	- 4,7	141,8	- 4,7	(141,4)
	FEB	121,6	+ 1,9	- 5,4	137,4	- 3,8	137,4	- 3,1	(142,4)
	MAR	150,5	+ 5,0	+23,8	143,1	+ 4,1	141,6	+ 3,1	(143,6)
	APR	136,4	+ 4,2	- 9,4	141,5	- 1,1	146,3	+ 3,3	(145,1)
	MAI	131,5	+ 0,0	- 3,6	137,2	- 3,0	136,5	- 6,7	(146,3)
	JUN	161,4	+12,6	+22,7	148,7	+ 8,4	146,9	+ 7,6	(147,4)
	JUL	130,8	+ 4,1	-19,0	143,1	- 3,8	145,7	- 0,8	(148,6)
	AUG	133,8	+ 6,5	+ 2,3	150,2	+ 5,0	149,4	+ 2,5	(149,8)
	SEP	177,4	+12,9	+32,6	161,8	+ 7,7	159,6	+ 6,8	(151,0)
	OKT	150,2	+ 7,6	-15,3	149,8	- 7,4	148,2	- 7,1	(151,8)
MASCHINENBAU AUSLAND									
1977	OKT	206,6	+ 7,5	- 8,6	205,6	- 5,9	211,7	- 1,7	214,3
	NOV	234,8	+15,3	+13,6	218,2	+ 6,1	215,3	+ 1,7	210,9
	DEZ	274,0	-14,5	+16,7	218,4	+ 0,1	221,3	+ 2,8	212,3
1978	JAN	183,5	+11,6	-33,0	212,8	- 2,6	212,6	- 3,9	210,9
	FEB	180,3	- 0,4	- 1,7	200,8	- 5,6	200,8	- 5,6	209,1
	MAR	217,0	- 0,1	+20,4	206,6	+ 2,9	199,4	- 0,7	208,7
	APR	185,6	+ 1,8	-14,5	197,1	- 4,6	207,7	+ 4,2	(207,1)
	MAI	187,4	- 2,6	+ 1,0	199,8	+ 1,4	197,8	- 4,8	(205,7)
	JUN	248,2	+11,1	+32,4	224,2	+12,2	221,5	+12,0	(204,9)
	JUL	177,4	- 8,2	-28,5	193,0	-13,9	198,2	-10,5	(205,4)
	AUG	187,1	- 2,5	+ 5,5	212,0	+ 9,8	208,6	+ 5,2	(206,6)
	SEP	233,6	+ 3,3	+24,9	223,0	+ 5,2	225,3	+ 8,0	(209,2)
	OKT	208,1	+ 0,7	-10,9	209,1	- 6,2	209,3	- 7,1	(206,6)
STRASSENFAHRZEUGBAU INSGESAMT									
1977	OKT	197,7	+ 8,3	- 1,3	187,3	- 3,0	185,7	- 2,6	193,5
	NOV	209,5	+16,6	+ 6,0	203,4	+ 8,6	203,1	+ 9,4	193,8
	DEZ	209,6	+15,2	+ 0,0	202,3	- 0,5	207,4	+ 2,1	193,7
1978	JAN	195,0	+15,9	- 7,0	202,6	+ 0,1	198,4	- 4,3	196,5
	FEB	200,7	+11,9	+ 2,9	201,2	- 0,7	201,2	+ 1,4	199,8
	MAR	214,7	+ 0,0	+ 7,0	187,5	- 6,8	186,5	- 7,4	199,7
	APR	188,6	+ 0,4	-12,2	186,9	- 0,3	196,8	+ 5,6	202,4
	MAI	202,2	+ 0,1	+ 7,2	191,9	+ 2,7	198,5	+ 0,8	205,4
	JUN	238,2	+21,2	+17,8	221,2	+15,3	217,8	+ 9,8	(208,2)
	JUL	193,6	+28,8	-18,7	223,2	+ 0,9	221,9	+ 1,9	(211,2)
	AUG	149,4	+ 8,4	-22,8	201,6	- 9,7	204,1	- 8,0	(214,5)
	SEP	231,6	+15,6	+55,0	222,6	+10,4	220,7	+ 8,1	(218,0)
	OKT	233,1	+17,9	+ 0,6	228,5	+ 2,7	223,2	+ 1,1	(221,8)
STRASSENFAHRZEUGBAU INLAND									
1977	OKT	178,3	+11,2	- 9,7	174,6	- 6,8	174,4	- 5,8	186,4
	NOV	191,1	+16,2	+ 7,2	194,5	+11,4	195,3	+12,0	187,8
	DEZ	200,5	+22,9	+ 4,9	199,1	+ 2,4	204,5	+ 4,7	188,8
1978	JAN	183,4	+18,2	- 8,5	197,3	- 0,9	190,2	- 7,0	193,1
	FEB	201,1	+18,4	+ 9,7	199,7	+ 1,2	199,7	+ 5,0	197,0
	MAR	219,0	+ 1,9	+ 8,9	185,7	- 7,0	185,8	- 7,0	196,8
	APR	192,6	+ 4,6	-12,3	184,1	- 0,9	195,5	+ 5,2	200,2
	MAI	206,8	+ 2,9	+ 7,4	188,7	+ 2,5	193,9	- 0,8	204,5
	JUN	241,5	+28,3	+16,8	220,8	+17,0	215,3	+11,0	(208,4)
	JUL	197,2	+31,8	-18,3	223,3	+ 1,1	224,1	+ 4,1	(212,7)
	AUG	148,9	+14,7	-24,5	200,1	-10,4	203,7	- 9,1	(217,4)
	SEP	232,8	+17,9	+56,3	224,9	+12,4	224,7	+10,3	(222,3)
	OKT	235,1	+31,9	+ 1,0	241,1	+ 7,2	233,0	+ 3,7	(227,7)
STRASSENFAHRZEUGBAU AUSLAND									
1977	OKT	221,7	+ 5,5	+ 8,7	201,4	+ 1,4	199,1	+ 1,5	198,8
	NOV	232,2	+17,0	+ 4,7	213,7	+ 6,1	212,3	+ 6,6	200,0
	DEZ	220,7	+ 7,7	- 5,0	206,2	- 3,5	211,1	- 0,6	(200,8)
1978	JAN	209,5	+13,5	- 5,1	209,6	+ 1,6	208,9	- 1,0	(201,6)
	FEB	200,2	+ 4,8	- 4,4	203,7	- 2,8	203,7	- 2,5	(202,5)
	MAR	209,3	- 2,4	+ 4,5	191,2	- 6,1	187,7	- 7,9	(203,7)
	APR	183,5	- 4,6	-12,3	191,9	+ 0,4	200,9	+ 7,0	(205,3)
	MAI	196,6	- 3,3	+ 7,1	197,1	+ 2,7	203,0	+ 1,0	(206,5)
	JUN	234,2	+13,1	+19,1	220,3	+11,8	217,7	+ 7,2	(207,8)
	JUL	189,2	+25,1	-19,2	218,3	- 0,9	216,1	- 0,7	(209,3)
	AUG	150,1	+ 1,6	-20,7	198,5	- 9,1	200,0	- 7,5	(210,9)
	SEP	230,1	+12,8	+53,3	221,6	+11,6	217,7	+ 8,9	(212,1)
	OKT	230,7	+ 4,1	+ 0,3	212,3	- 4,2	210,1	- 3,5	(213,6)

5 UMSATZE IM VERARBEITENDEN GEWERBE UND IM BAUHAUPTGEWERBE

5.1 WERTINDEX (1970 = 100)

JAHR	MONAT	ORIGINALWERT			SAISONBEREINIGTER WERT		SAISON- UND ARBEITSTÄGLICH BEREINIGTER WERT		GLATTE KOMPONENTE 1970=100
		1970=100	VERÄNDERUNG VORJAHR	IN O/D GEGEN VORMONAT	1970=100	VERÄNDERUNG IN O/D GEGEN VORMONAT	1970=100	VERÄNDERUNG IN O/D GEGEN VORMONAT	
ELEKTROTECHNIK INSGESAMT									
1977	OKT	173,3	+ 7,2	-14,4	169,9	- 4,0	172,8	- 1,5	174,4
	NOV	186,2	+ 7,2	+ 7,4	174,3	+ 2,6	172,6	- 0,1	173,3
	DEZ	207,4	- 7,7	+11,4	175,9	+ 0,9	177,4	+ 2,8	174,6
1978	JAN	160,6	+12,4	-22,6	180,3	+ 2,5	178,1	+ 0,4	174,7
	FEB	155,9	+ 3,0	- 2,9	170,1	- 5,7	170,1	- 4,5	173,8
	MAR	183,7	- 0,9	+17,8	171,7	+ 0,9	170,8	+ 0,4	174,1
	APR	162,0	+ 7,1	-11,8	175,3	+ 2,1	178,9	+ 4,7	(174,3)
	MAI	160,5	- 0,6	- 0,9	170,2	- 2,9	169,2	- 5,4	(174,7)
	JUN	196,4	+11,5	+22,4	184,7	+ 8,5	184,4	+ 9,0	(175,7)
	JUL	146,1	+ 1,3	-25,6	171,4	- 7,2	174,1	- 5,6	(176,9)
	AUG	163,7	+ 2,1	+12,0	179,0	+ 4,4	177,0	+ 1,7	(179,6)
	SEP	216,5	+ 6,9	+32,3	189,4	+ 5,8	190,6	+ 7,7	(184,1)
	OKT	188,0	+ 8,5	-13,2	185,1	- 2,3	183,4	- 3,8	(185,7)
ELEKTROTECHNIK INLAND									
1977	OKT	161,9	+ 6,4	- 9,9	152,7	- 2,8	155,3	- 0,4	155,4
	NOV	165,1	+ 4,5	+ 2,0	154,8	+ 1,4	153,3	- 1,3	155,5
	DEZ	185,9	- 4,7	+12,6	158,1	+ 2,1	159,2	+ 3,8	156,8
1978	JAN	146,6	+10,2	-21,1	161,2	+ 2,0	159,5	+ 0,2	157,1
	FEB	140,4	+ 3,6	- 4,2	152,6	- 5,3	152,6	- 4,3	155,7
	MAR	166,0	+ 3,0	+18,2	156,3	+ 2,4	155,8	+ 2,1	156,4
	APR	147,5	+ 8,7	-11,1	159,1	+ 1,8	161,9	+ 3,9	(156,7)
	MAI	143,5	+ 2,4	- 2,7	154,5	- 2,9	154,0	- 4,9	(157,3)
	JUN	168,5	+ 8,9	+17,4	161,6	+ 4,6	161,8	+ 5,1	(158,2)
	JUL	129,2	+ 2,3	-23,3	153,7	- 4,9	155,5	- 3,9	(159,4)
	AUG	145,2	+ 1,4	+12,4	160,1	+ 4,2	158,3	+ 1,8	(162,2)
	SEP	199,8	+11,2	+37,6	174,7	+ 9,1	175,2	+10,7	(167,0)
	OKT	175,6	+ 8,5	-12,1	167,1	- 4,4	165,5	- 5,5	(169,8)
ELEKTROTECHNIK AUSLAND									
1977	OKT	212,1	+ 8,2	-24,3	229,4	- 6,3	230,8	- 5,7	238,8
	NOV	258,1	+12,4	+21,7	241,6	+ 5,3	238,7	+ 3,4	237,6
	DEZ	280,3	-15,5	+ 8,6	235,2	- 2,6	237,8	- 0,4	235,2
1978	JAN	208,1	+17,8	-25,8	244,9	+ 4,1	242,3	+ 1,9	231,7
	FEB	208,6	+ 1,6	+ 0,2	228,5	- 6,7	228,5	- 5,7	230,9
	MAR	243,7	- 8,8	+16,8	222,1	- 2,8	222,3	- 2,7	228,5
	APR	211,1	+ 3,4	-13,4	227,8	+ 2,6	227,0	+ 2,1	(227,0)
	MAI	218,2	- 6,9	+ 3,4	220,7	- 3,1	220,0	- 3,1	(226,4)
	JUN*	291,2	+16,9	+33,5	278,9	+26,4	280,8	+27,6	(227,0)
	JUL	203,7	- 0,7	-30,0	224,8	-19,4	226,2	-19,4	(229,1)
	AUG	226,7	+ 3,5	+11,3	241,3	+ 7,3	237,4	+ 5,0	(232,3)
	SEP	273,3	- 2,5	+20,6	238,1	- 1,3	241,1	+ 1,6	(240,5)
	OKT	230,2	+ 8,5	-15,8	247,6	+ 4,0	246,6	+ 2,3	(246,4)
HERSTELLUNG VON EISEN-,BLECH-UND METALLWAREN INSGESAMT									
1977	OKT	153,0	+ 1,1	- 0,5	141,5	- 2,7	144,1	+ 0,3	145,8
	NOV	155,9	+ 4,3	+ 1,9	148,6	+ 5,0	147,4	+ 2,3	146,5
	DEZ	145,3	+ 2,9	- 6,8	149,6	+ 0,7	150,0	+ 1,8	145,9
1978	JAN	142,6	+ 7,1	- 1,9	149,9	+ 0,2	148,4	- 1,1	144,4
	FEB	138,2	+ 0,3	- 3,1	143,8	- 4,1	143,8	- 3,1	144,4
	MAR	151,6	- 5,4	+ 9,7	140,7	- 2,2	139,5	- 3,0	143,2
	APR	148,7	+ 4,6	- 1,9	146,8	+ 4,3	147,8	+ 5,9	(142,6)
	MAI	141,5	- 3,3	- 4,8	140,4	- 4,4	139,0	- 6,0	(142,4)
	JUN*	161,2	+ 8,3	+13,9	159,9	+13,9	159,9	+15,0	(142,8)
	JUL	128,9	- 0,1	-20,0	139,3	-12,9	142,0	-11,2	(145,7)
	AUG	142,0	+ 7,1	+10,2	154,7	+11,1	151,7	+ 6,8	(149,4)
	SEP	154,3	+ 0,4	+ 8,7	147,2	- 4,8	149,7	- 1,3	(154,0)
	OKT	167,5	+ 9,5	+ 8,6	155,2	+ 5,4	153,9	+ 2,8	(156,3)
HERSTELLUNG VON EISEN-,BLECH-UND METALLWAREN INLAND									
1977	OKT	147,2	+ 1,7	- 0,6	135,8	- 2,7	138,1	+ 0,3	139,6
	NOV	149,6	+ 4,0	+ 1,6	142,2	+ 4,7	141,1	+ 2,2	140,2
	DEZ	138,0	+ 3,1	- 7,8	143,1	+ 0,6	143,5	+ 1,7	139,4
1978	JAN	136,8	+ 6,7	- 0,9	143,2	+ 0,1	141,7	- 1,3	138,0
	FEB	130,4	- 0,2	- 4,7	136,9	- 4,4	136,9	- 3,4	137,8
	MAR	143,7	- 5,8	+10,2	134,3	- 1,9	133,1	- 2,8	136,5
	APR	141,0	+ 4,1	- 1,9	139,7	+ 4,0	140,8	+ 5,8	(135,9)
	MAI	134,4	- 3,4	- 4,7	133,8	- 4,2	132,6	- 5,8	(135,6)
	JUN*	153,1	+ 8,1	+13,9	152,7	+14,1	152,7	+15,2	(135,9)
	JUL	124,1	- 0,3	-18,9	133,5	-12,6	135,9	-11,0	(138,9)
	AUG	136,7	+ 5,6	+10,2	147,0	+10,1	144,2	+ 6,1	(142,4)
	SEP	148,3	+ 0,1	+ 8,5	140,5	- 4,4	142,9	- 0,9	(146,7)
	OKT	160,4	+ 9,0	+ 8,2	148,2	+ 5,5	147,0	+ 2,9	(149,4)
HERSTELLUNG VON EISEN-,BLECH-UND METALLWAREN AUSLAND									
1977	OKT	181,1	- 1,6	+ 0,3	169,6	- 2,6	173,2	+ 0,9	175,7
	NOV	186,5	+ 4,7	+ 3,0	179,3	+ 5,7	177,4	+ 2,4	175,7
	DEZ	180,8	+ 1,6	- 3,1	181,0	+ 0,9	181,5	+ 2,3	177,0
1978	JAN	170,9	+ 8,4	- 5,5	182,7	+ 0,9	180,4	- 0,6	176,3
	FEB	176,3	+ 2,0	+ 3,2	178,0	- 2,6	178,0	- 1,3	177,9
	MAR	190,1	- 3,7	+ 7,8	172,7	- 3,0	171,0	- 3,9	178,0
	APR	186,2	+ 6,7	- 2,1	182,4	+ 5,6	185,3	+ 8,4	(179,0)
	MAI	176,2	- 2,7	- 5,4	174,1	- 4,6	172,5	- 6,9	(180,2)
	JUN	200,5	+ 8,8	+13,8	188,7	+ 8,4	187,9	+ 8,9	(181,6)
	JUL	152,3	+ 0,7	-24,0	169,0	-10,4	172,9	- 8,0	(183,3)
	AUG	167,8	+13,2	+10,2	193,3	+14,4	190,1	+ 9,9	(186,1)
	SEP	183,7	+ 1,7	+ 9,5	179,4	- 7,2	181,9	- 4,3	(187,0)
	OKT	202,1	+11,6	+10,0	189,1	+ 5,4	187,6	+ 3,1	(186,1)

5 UMSATZE IM VERARBEITENDEN GEWERBE UND IM BAUHAUPTGEWERBE

5-1 WERTINDEX (1970 = 100)

JAHR	MONAT	ORIGINALWERT			SAISONBEREINIGTER WERT		SAISON- UND ARBEITSTÄGLICH BEREINIGTER WERT		GLATTE KOMPONENTE
		1970=100	VERÄNDERUNG VORJAHR	IN O/O GEGEN VORMONAT	1970=100	VERÄNDERUNG IN O/O GEGEN VORMONAT	1970=100	VERÄNDERUNG IN O/O GEGEN VORMONAT	
TEXTILGEWERBE INSGESAMT									
1977	OKT	129,9	- 1,3	- 1,2	115,7	- 4,4	116,6	- 2,3	117,6
	NOV	123,2	- 2,6	- 3,6	118,1	+ 2,1	116,5	- 0,1	116,8
	DEZ	106,8	- 6,7	-14,7	114,7	- 2,9	117,6	+ 0,9	(116,6)
1978	JAN	125,1	+ 1,5	+17,1	120,2	+ 4,8	117,6	+ 0,0	(116,5)
	FEB	115,0	- 4,6	- 8,1	113,5	- 5,6	113,5	- 3,5	(116,4)
	MAR	125,9	- 9,5	+ 9,5	110,9	- 2,3	110,1	- 3,0	(116,6)
	APR	116,5	+ 1,8	- 7,5	117,5	+ 6,0	120,6	+ 9,5	(116,8)
	MAI	104,4	- 6,5	-10,4	112,7	- 4,1	113,1	- 6,2	(117,1)
	JUN	120,0	+ 3,2	+14,9	121,9	+ 8,2	122,1	+ 8,0	(117,5)
	JUL	96,9	- 0,4	-19,2	116,3	- 4,6	117,5	- 3,8	(118,0)
	AUG	107,8	- 1,5	+11,2	120,9	+ 4,0	118,8	+ 1,1	(118,6)
	SEP	127,3	- 3,2	+18,1	116,9	- 3,3	119,9	+ 0,9	(119,4)
	OKT	135,9	+ 4,6	+ 6,8	121,2	+ 3,7	119,4	- 0,4	(120,2)
TEXTILGEWERBE INLAND									
1977	OKT	123,7	- 0,6	- 1,0	108,8	- 4,6	109,4	- 2,9	110,7
	NOV	119,0	- 2,3	- 3,8	110,8	+ 1,8	109,3	- 0,1	110,0
	DEZ	98,3	- 7,1	-17,4	107,1	- 3,3	110,2	+ 0,8	(109,8)
1978	JAN	118,0	+ 2,0	+20,0	113,2	+ 5,7	110,7	+ 0,5	(109,7)
	FEB	108,1	- 3,4	- 8,4	106,9	- 5,6	106,9	- 3,4	(109,6)
	MAR	118,3	- 8,8	+ 9,4	104,7	- 2,1	103,9	- 2,8	(109,7)
	APR	108,9	+ 2,0	- 7,9	110,2	+ 5,3	113,3	+ 9,0	(109,8)
	MAI	97,0	- 7,2	-10,9	105,3	- 4,4	105,8	- 6,6	(109,9)
	JUN	110,6	+ 2,1	+14,0	113,5	+ 7,8	113,8	+ 7,6	(110,0)
	JUL	89,9	- 1,1	-18,7	108,8	- 4,1	109,8	- 3,5	(110,3)
	AUG	101,5	- 2,4	+12,9	113,0	+ 3,9	111,1	+ 1,2	(111,3)
	SEP	119,5	- 4,3	+17,7	108,7	- 3,8	111,6	+ 0,5	(111,0)
	OKT	128,0	+ 3,5	+ 7,1	112,6	+ 3,6	110,8	- 0,7	(111,4)
TEXTILGEWERBE AUSLAND									
1977	OKT	170,5	- 2,7	- 2,3	161,0	- 5,7	163,6	- 3,0	(163,8)
	NOV	166,1	- 2,8	- 2,6	165,4	+ 2,7	162,5	- 0,7	(162,9)
	DEZ	162,1	- 3,6	- 2,4	167,1	+ 1,0	168,6	+ 3,8	(161,9)
1978	JAN	171,4	- 0,7	+ 5,7	165,9	- 0,7	164,1	- 2,7	(160,9)
	FEB	160,2	- 9,4	- 6,5	154,7	- 6,8	154,7	- 5,7	(160,0)
	MAR	175,8	-12,5	+ 9,7	154,3	- 0,3	151,7	- 1,9	(159,3)
	APR	166,2	+ 1,3	- 5,5	161,2	+ 4,5	165,5	+ 9,1	(159,0)
	MAI	153,4	- 3,5	- 7,7	159,1	- 1,3	157,8	- 4,7	(159,1)
	JUN*	181,7	+ 7,9	+18,4	183,7	+15,5	184,8	+17,1	(160,2)
	JUL	142,6	+ 2,4	-21,5	159,2	-13,3	162,4	-12,1	(163,4)
	AUG	149,0	+ 3,3	+ 4,5	173,5	+ 9,0	167,9	+ 3,4	(170,8)
	SEP	178,4	+ 2,2	+19,7	172,5	- 0,6	175,5	+ 4,5	(176,0)
	OKT	187,7	+10,1	+ 5,2	178,3	+ 3,4	175,9	+ 0,2	(174,0)
BEKLEIDUNGSGEWERBE INSGESAMT									
1977	OKT	165,1	+ 0,4	-10,3	137,2	- 3,3	135,0	- 3,6	138,3
	NOV	118,4	- 8,3	-28,3	131,8	- 3,9	131,6	- 2,5	138,1
	DEZ	94,8	- 4,0	-19,9	134,2	+ 1,8	137,3	+ 4,3	136,3
1978	JAN	157,6	+ 8,1	+66,2	145,6	+ 8,5	142,3	+ 3,6	137,0
	FEB	155,3	+ 2,0	- 1,5	139,6	- 4,1	139,6	- 1,9	138,1
	MAR	172,4	- 4,0	+11,0	137,1	- 1,8	137,1	- 1,8	138,4
	APR	140,4	+ 6,3	-18,6	140,6	+ 2,6	145,3	+ 6,0	139,0
	MAI	91,9	-10,0	-34,5	126,4	-10,1	130,8	-10,0	139,7
	JUN	101,5	+12,9	+10,4	142,1	+12,4	142,2	+ 8,7	(140,9)
	JUL	130,2	+ 6,9	+28,3	146,1	+ 2,8	144,2	+ 1,4	(142,3)
	AUG	154,4	- 1,5	+18,6	144,0	- 1,4	144,1	- 0,1	(143,9)
	SEP	191,0	+ 3,7	+23,7	145,6	+ 1,1	145,5	+ 1,0	(145,9)
	OKT	176,1	+ 6,7	- 7,8	149,6	+ 2,7	146,3	+ 0,5	(148,1)
BEKLEIDUNGSGEWERBE INLAND									
1977	OKT	153,2	- 0,7	- 9,3	127,0	- 3,2	125,2	- 3,3	128,8
	NOV	113,6	- 8,8	-25,8	123,1	- 3,1	123,0	- 1,8	128,6
	DEZ	89,7	- 5,8	-21,0	124,6	+ 1,2	127,5	+ 3,7	127,1
1978	JAN	146,1	+ 8,0	+62,9	135,8	+ 9,0	132,7	+ 4,1	127,7
	FEB	142,4	+ 1,5	- 2,5	130,2	- 4,1	130,2	- 1,9	128,7
	MAR	159,4	- 3,7	+11,9	128,6	- 1,2	128,5	- 1,3	128,9
	APR	131,4	+ 6,3	-17,6	131,3	+ 2,1	135,4	+ 5,4	129,3
	MAI	89,1	- 9,5	-32,2	118,6	- 9,7	122,1	- 9,8	130,0
	JUN	97,0	+11,2	+ 8,9	132,5	+11,7	132,6	+ 8,6	(131,0)
	JUL	120,2	+ 6,6	+23,9	135,6	+ 2,3	134,2	+ 1,2	(132,3)
	AUG	140,8	- 1,5	+17,1	133,5	- 1,5	133,4	- 0,6	(133,8)
	SEP	174,4	+ 3,3	+23,9	134,4	+ 0,7	134,9	+ 1,1	(135,5)
	OKT	163,4	+ 6,7	- 6,3	138,7	+ 3,2	135,7	+ 0,6	(137,5)
BEKLEIDUNGSGEWERBE AUSLAND									
1977	OKT	380,8	+ 6,6	-17,2	316,3	- 3,2	307,8	- 3,5	311,9
	NOV	206,1	- 4,5	-45,9	284,5	-10,1	284,4	- 7,6	309,3
	DEZ	186,1	+13,1	- 9,7	303,9	+ 6,8	308,4	+ 8,4	303,5
1978	JAN	367,3	+ 9,6	+97,4	376,2	+23,8	363,7	+17,9	304,6
	FEB	389,3	+ 5,8	+ 6,0	305,1	-18,9	305,1	-16,1	308,2
	MAR	408,1	- 5,4	+ 4,8	295,4	- 3,2	298,5	- 2,2	310,5
	APR	302,0	+ 5,3	-26,0	303,7	+ 2,8	321,9	+ 7,8	312,0
	MAI	143,4	-14,8	-52,5	266,4	-12,3	285,8	-11,2	313,7
	JUN	181,7	+30,7	+26,7	310,1	+16,4	311,0	+ 8,8	(316,7)
	JUL	311,6	+ 9,7	+71,5	332,0	+ 7,1	323,4	+ 4,0	(320,4)
	AUG	400,5	- 2,0	+28,5	328,1	- 1,2	327,0	+ 1,1	(324,6)
	SEP	490,8	+ 6,8	+22,5	341,0	+ 3,9	333,9	+ 2,1	(329,6)
	OKT	406,8	+ 6,8	-17,1	340,0	- 0,3	324,7	- 2,8	(335,2)

5 UMSATZE IM VERARBEITENDEN GEWERBE UND IM BAUHAUPTGEWERBE

5.1 WERTINDEX (1970 = 100)

JAHR	MONAT	ORIGINALWERT			SAISONBEREINIGTER WERT		SAISON- UND ARBEITSTÄGLICH BEREINIGTER WERT		GLATTE KOMPONENTE
		1970=100	VERÄNDERUNG VORJAHR	IN O/O GEGEN VORMONAT	1970=100	VERÄNDERUNG IN O/O GEGEN VORMONAT	1970=100	VERÄNDERUNG IN O/O GEGEN VORMONAT	1970=100
BAUHAUPTGEWERBE									
1977	OKT	160,5	+ 2,3	+ 2,2	136,3	- 5,1	136,7	- 3,5	133,4
	NOV	183,9	+ 5,6	+14,6	142,7	+ 4,7	142,1	+ 4,0	(132,7)
	DEZ*	356,9	+49,5	+94,1	263,2	+84,4	265,5	+86,8	(132,0)
1978	JAN	105,6	+10,1	-70,4	135,4	-48,6	132,8	-50,0	(131,2)
	FEB	67,8	-16,8	-35,8	122,7	- 9,4	122,7	- 7,6	(130,6)
	MAR	83,2	-23,7	+22,7	117,8	- 4,0	116,2	- 5,3	(130,5)
	APR	94,4	-14,6	+13,5	123,9	+ 5,2	129,7	+11,6	(130,8)
	MAI	101,6	-14,3	+ 7,6	120,9	- 2,4	123,2	- 5,0	(130,1)
	JUN	127,8	-11,1	+25,8	126,3	+ 4,5	125,2	+ 1,6	(129,1)
	JUL	124,3	- 7,8	- 2,7	128,0	+ 1,3	128,4	+ 2,6	(128,7)
	AUG	123,4	-10,1	- 0,7	125,5	- 2,0	124,8	- 2,8	(128,4)
	SEP	144,1	- 8,3	+16,8	130,7	+ 4,1	132,2	+ 5,9	(128,1)
	OKT	168,8	+ 5,2	+17,1	143,4	+ 9,7	141,0	+ 6,7	(128,7)
WOHNUNGSBAU									
1977	OKT	171,6	+ 3,1	- 2,7	146,9	-10,3	147,2	- 8,2	143,7
	NOV	186,8	+ 6,1	+ 8,9	149,6	+ 1,8	150,5	+ 2,2	(142,8)
	DEZ*	389,9	+55,8	+108,7	293,5	+96,2	293,9	+95,3	(142,0)
1978	JAN	109,3	+ 6,5	-72,0	142,2	-51,6	139,3	-52,6	(141,2)
	FEB	69,6	-25,8	-36,3	126,2	-11,3	126,2	- 9,4	(140,4)
	MAR	92,5	-26,2	+32,9	124,6	- 1,3	123,0	- 2,5	(139,4)
	APR	104,0	-18,5	+12,4	128,7	+ 3,3	135,6	+10,2	(139,3)
	MAI	111,6	-16,7	+ 7,3	126,7	- 1,6	130,4	- 3,8	(137,9)
	JUN	138,9	-10,2	+24,5	135,4	+ 6,9	132,7	+ 1,8	(136,3)
	JUL	128,7	-10,7	- 7,3	134,9	- 0,4	134,9	+ 1,7	(135,7)
	AUG	122,7	-16,5	- 4,7	129,4	- 4,1	130,2	- 3,5	(135,3)
	SEP	153,6	-12,9	+25,2	140,8	+ 8,8	141,3	+ 8,5	(135,0)
	OKT	182,5	+ 6,4	+18,8	156,2	+10,9	152,7	+ 8,1	(135,8)
ÖFFENTLICHER- UND VERKEHRSBAU									
1977	OKT	154,5	+ 2,7	+ 6,8	126,6	- 2,2	127,9	+ 0,3	123,5
	NOV	194,6	+ 8,8	+26,0	139,8	+10,4	138,0	+ 7,9	(123,0)
	DEZ*	370,1	+55,3	+90,2	266,8	+90,8	270,0	+95,7	(122,5)
1978	JAN	101,2	+16,2	-72,7	129,0	-51,6	125,8	-53,4	(121,5)
	FEB	58,4	- 8,3	-42,3	116,6	- 9,6	116,6	- 7,3	(121,1)
	MAR	70,2	-22,3	+20,2	111,2	- 4,6	109,5	- 6,1	(121,9)
	APR	80,8	-13,0	+15,1	116,8	+ 5,0	124,2	+13,4	(122,4)
	MAI	88,3	-13,4	+ 9,3	113,9	- 2,5	114,9	- 7,5	(122,1)
	JUN	113,2	- 4,8	+28,2	120,9	+ 6,1	119,3	+ 3,8	(121,9)
	JUL	115,5	- 2,2	+ 2,0	121,4	+ 0,4	123,0	+ 3,1	(120,4)
	AUG	115,6	- 8,8	+ 0,1	117,1	- 3,5	116,0	- 5,7	(119,7)
	SEP	135,4	- 6,4	+17,1	119,8	+ 2,3	121,1	+ 4,4	(118,8)
	OKT	156,9	+ 1,6	+15,9	128,4	+ 7,2	126,3	+ 4,3	(118,3)

5 UMSATZE IM VERARBEITENDEN GEWERBE UND IM BAUHAUPTGEWERBE

5.2 VOLUMENINDEX (1970 = 100)

JAHR	MONAT	ORIGINALWERT			SAISONBEREINIGTER WERT		SAISON- UND ARBEITSTÄGLICH BEREINIGTER WERT		GLATTE KOMPONENTE
		1970=100	VERÄNDERUNG IN O/O GEGEN VORJAHR	VERÄNDERUNG IN O/O GEGEN VORMONAT	1970=100	VERÄNDERUNG IN O/O GEGEN VORMONAT	1970=100	VERÄNDERUNG IN O/O GEGEN VORMONAT	
VERARBEITENDES GEWERBE (OHNE NAHRUNGS- UND GENUSSMITTELGEWERBE) INSGESAMT									
1977	OKT	119,4	+ 2,1	- 4,6	112,5	- 2,9	113,9	- 0,6	114,1
	NOV	119,1	+ 2,7	- 0,3	115,6	+ 2,8	114,1	+ 0,2	113,6
	DEZ	121,6	- 2,3	+ 2,1	113,4	- 1,9	115,3	+ 1,1	(113,6)
1978	JAN	112,9	+ 7,8	- 7,2	118,2	+ 4,2	116,5	+ 1,0	(113,8)
	FEB	108,2	+ 0,7	- 4,2	113,4	- 4,1	113,4	- 2,7	(114,0)
	MAR	119,8	- 5,0	+10,7	110,4	- 2,6	109,1	- 3,8	(114,1)
	APR	111,9	+ 2,8	- 6,6	114,2	+ 3,4	117,4	+ 7,6	(114,7)
	MAI	108,8	- 2,8	- 2,8	111,8	- 2,1	112,2	- 4,4	(115,1)
	JUN*	125,9	+ 7,2	+15,7	125,2	+12,0	125,0	+11,4	(115,6)
	JUL	104,0	+ 3,0	-17,4	116,1	- 7,3	117,4	- 6,1	(116,2)
	AUG	107,0	+ 1,6	+ 2,9	117,5	+ 1,2	115,8	- 1,4	(117,0)
	SEP	130,8	+ 4,6	+22,2	119,9	+ 2,0	121,5	+ 4,9	(117,9)
	OKT	126,6	+ 6,0	- 3,2	119,5	- 0,3	118,3	- 2,6	(118,7)
VERARBEITENDES GEWERBE (OHNE NAHRUNGS- UND GENUSSMITTELGEWERBE) INLAND									
1977	OKT	109,4	+ 0,8	- 4,8	101,7	- 3,4	103,0	- 1,2	104,1
	NOV	107,6	+ 0,3	- 1,6	104,6	+ 2,9	103,4	+ 0,4	103,7
	DEZ	108,8	- 0,5	+ 1,1	104,9	+ 0,3	106,6	+ 3,1	(103,9)
1978	JAN	101,8	+ 5,2	- 6,4	106,7	+ 1,7	105,2	- 1,3	(104,1)
	FEB	97,7	+ 0,9	- 4,0	103,8	- 2,7	103,8	- 1,3	(104,4)
	MAR	109,0	- 5,0	+11,6	100,8	- 2,9	99,9	- 3,8	(104,7)
	APR	103,2	+ 3,2	- 5,3	105,2	+ 4,4	108,1	+ 8,2	(105,4)
	MAI	99,6	- 2,4	- 3,5	102,5	- 2,6	102,4	- 5,3	(105,9)
	JUN	113,4	+ 7,0	+13,9	109,6	+ 6,9	109,0	+ 6,4	(106,5)
	JUL	95,5	+ 3,2	-15,8	106,2	- 3,1	107,6	- 1,3	(107,3)
	AUG	98,9	+ 1,5	+ 3,6	107,6	+ 1,3	106,6	- 0,9	(108,1)
	SEP	118,5	+ 3,1	+19,8	108,9	+ 1,2	110,3	+ 3,5	(109,0)
	OKT	117,9	+ 7,8	- 0,5	110,0	+ 1,0	108,9	- 1,3	(110,0)
VERARBEITENDES GEWERBE (OHNE NAHRUNGS- UND GENUSSMITTELGEWERBE) AUSLAND									
1977	OKT	151,8	+ 5,3	- 3,9	148,1	- 0,4	149,6	+ 1,8	150,0
	NOV	157,3	+ 8,9	+ 3,6	151,8	+ 2,5	151,0	+ 0,9	148,3
	DEZ	163,7	- 6,6	+ 4,1	150,1	- 1,1	152,0	+ 0,7	148,7
1978	JAN	148,1	+14,5	- 9,5	156,6	+ 4,3	155,4	+ 2,2	148,8
	FEB	143,9	+ 1,7	- 2,8	147,6	- 5,7	147,6	- 5,0	148,4
	MAR	155,3	- 4,8	+ 7,9	143,3	- 2,9	141,4	- 4,2	149,0
	APR	140,2	+ 2,4	- 9,7	145,1	+ 1,3	148,5	+ 5,0	(149,1)
	MAI	138,8	- 3,3	- 1,0	143,3	- 1,2	144,8	- 2,5	(149,3)
	JUN	167,8	+ 8,5	+20,9	158,2	+10,4	158,6	+ 9,5	(149,7)
	JUL	132,0	+ 2,6	-21,3	145,8	- 7,8	146,9	- 7,4	(150,4)
	AUG	133,4	+ 2,5	+ 1,1	151,5	+ 3,9	149,7	+ 1,9	(151,4)
	SEP	171,0	+ 8,2	+28,2	159,8	+ 5,5	160,9	+ 7,5	(153,0)
	OKT	155,7	+ 2,6	- 8,9	152,5	- 4,6	151,3	- 6,0	(151,1)
GRUNDSTOFF- UND PRODUKTIONSGÜTERGEWERBE INSGESAMT									
1977	OKT	115,8	- 1,0	- 2,1	109,3	- 2,4	110,9	- 0,6	112,4
	NOV	112,4	- 1,7	- 2,9	111,8	+ 2,3	110,5	- 0,4	112,7
	DEZ	105,7	+ 0,6	- 6,0	113,8	+ 1,8	114,7	+ 3,8	112,0
1978	JAN	109,3	+ 1,9	+ 3,4	113,5	- 0,3	112,8	- 1,7	111,7
	FEB	104,9	- 1,2	- 4,0	111,6	- 1,7	111,6	- 1,1	111,7
	MAR	116,4	- 6,7	+11,0	108,8	- 2,5	108,5	- 2,8	111,3
	APR	115,7	+ 3,3	- 0,6	114,4	+ 5,1	114,0	+ 5,1	(111,3)
	MAI	115,2	- 0,6	- 0,4	113,7	- 0,6	112,6	- 1,2	(111,6)
	JUN*	125,9	+ 5,8	+ 9,3	123,0	+ 8,2	123,6	+ 9,8	(112,1)
	JUL	109,4	+ 2,8	-13,1	112,4	- 8,6	113,9	- 7,8	(113,7)
	AUG	113,8	+ 3,5	+ 4,0	117,7	+ 4,7	115,5	+ 1,4	(115,6)
	SEP	122,9	+ 3,9	+ 8,0	116,6	- 0,9	118,4	+ 2,5	(118,5)
	OKT	125,6	+ 8,5	+ 2,2	119,3	+ 2,3	118,8	+ 0,3	(121,4)
GRUNDSTOFF- UND PRODUKTIONSGÜTERGEWERBE INLAND									
1977	OKT	105,5	- 2,4	- 1,9	98,3	- 2,4	99,7	- 0,4	100,7
	NOV	100,7	- 4,6	- 4,5	99,9	+ 1,6	98,6	- 1,1	100,1
	DEZ	91,4	- 2,6	- 9,2	101,2	+ 1,3	102,7	+ 4,2	(100,0)
1978	JAN	97,5	+ 1,7	+ 6,7	102,4	+ 1,2	101,0	- 1,7	(100,0)
	FEB	92,2	- 2,2	- 5,4	99,8	- 2,5	99,8	- 1,2	(100,1)
	MAR	102,3	- 8,6	+11,0	96,1	- 3,7	95,9	- 3,9	(100,4)
	APR	103,1	+ 3,0	+ 0,8	102,5	+ 6,7	103,3	+ 7,7	(100,8)
	MAI	102,6	- 1,7	- 0,5	100,4	- 2,0	99,4	- 3,8	(101,3)
	JUN	110,5	+ 3,5	+ 7,7	104,2	+ 3,8	104,6	+ 5,2	(101,9)
	JUL	97,6	+ 1,3	-11,7	101,0	- 3,1	102,6	- 1,9	(102,6)
	AUG	101,9	+ 2,2	+ 4,4	104,2	+ 3,2	102,5	- 0,1	(103,5)
	SEP	108,1	+ 0,6	+ 6,1	102,1	- 2,0	104,1	+ 1,6	(104,5)
	OKT	113,1	+ 7,2	+ 4,6	105,5	+ 3,3	104,5	+ 0,4	(105,7)
GRUNDSTOFF- UND PRODUKTIONSGÜTERGEWERBE AUSLAND									
1977	OKT	155,4	+ 4,2	- 2,7	150,6	- 3,9	153,2	- 1,4	(157,5)
	NOV	157,3	+ 7,4	+ 1,2	158,8	+ 5,4	156,3	+ 2,0	(157,5)
	DEZ	161,1	+10,3	+ 2,4	165,2	+ 4,0	165,3	+ 5,8	(157,4)
1978	JAN	154,1	+ 3,7	- 4,3	155,3	- 6,0	156,2	- 5,5	(157,5)
	FEB	153,4	+ 2,7	- 0,5	154,6	- 0,5	154,6	- 1,0	(157,9)
	MAR	170,7	- 1,0	+11,3	160,0	+ 3,5	156,8	+ 1,4	(158,5)
	APR	164,2	+ 5,3	- 3,8	160,3	+ 0,2	161,1	+ 2,7	(159,6)
	MAI	163,2	+ 3,1	- 0,6	161,7	+ 0,9	159,6	- 0,9	(161,0)
	JUN*	186,1	+13,0	+14,0	182,9	+13,1	184,2	+15,4	(162,6)
	JUL	154,6	+ 6,8	-16,9	163,8	-10,4	166,1	- 9,8	(166,8)
	AUG	160,2	+ 7,4	+ 3,6	171,0	+ 4,4	167,1	+ 0,6	(170,8)
	SEP	181,9	+13,9	+13,5	176,5	+ 3,2	178,8	+ 7,0	(175,9)
	OKT	174,3	+12,2	- 4,2	173,2	- 1,9	174,2	- 2,6	(177,8)

5 UNSATZTE IM VERARBEITENDEN GEMERBE UND IM BAUHAUPTGEMERBE

5.2 VOLUMENINDEX (1970 = 100)

JAHR	MONAT	ORIGINALWERT		SAISONBEREINIGTER WERT		SAISON- UND ARBEITSTÄGLICH BEREINIGTER WERT		GLATTE KOMPONENTE	
		1970=100	VERÄNDERUNG IN O/O GEGEN VORJAHR	VERÄNDERUNG VORMONAT	1970=100	VERÄNDERUNG IN O/O GEGEN VORMONAT	1970=100		VERÄNDERUNG IN O/O GEGEN VORMONAT
INVESTITIONSGÜTER PRODUZIERENDES GEMERBE INSGESAMT									
1977	OKT	121,2	+ 4,0	- 7,2	116,1	- 2,8	117,0	- 1,3	117,9
	NOV	126,8	+ 6,6	+ 4,6	120,5	+ 3,8	119,1	+ 1,8	118,0
	DEZ	142,5	- 4,8	+12,4	121,5	+ 0,8	123,8	+ 3,9	(118,3)
1978	JAN	115,6	+13,3	-18,9	124,6	+ 2,6	122,8	- 0,8	(118,7)
	FEB	108,0	- 0,2	- 6,6	116,4	- 6,6	116,4	- 5,2	(119,1)
	MAR	122,9	- 3,6	+13,8	114,7	- 1,5	113,8	- 2,2	(119,5)
	APR	110,1	+ 1,7	-10,4	116,3	+ 1,4	119,8	+ 5,3	(119,8)
	MAI	109,7	- 3,8	- 0,4	114,4	- 1,6	115,3	- 3,8	(120,2)
	JUN	133,7	+ 8,3	+21,9	125,0	+ 9,3	124,7	+ 8,2	(120,7)
	JUL	104,2	+ 3,6	-22,1	120,2	- 3,8	120,8	- 3,1	(121,1)
	AUG	102,8	+ 1,2	- 1,3	119,9	- 0,2	119,0	- 1,5	(121,6)
	SEP	139,6	+ 6,9	+35,8	125,7	+ 4,8	126,4	+ 6,2	(122,0)
	OKT	127,1	+ 4,9	- 9,0	122,2	- 2,8	120,8	- 4,4	(122,1)
INVESTITIONSGÜTER PRODUZIERENDES GEMERBE INLAND									
1977	OKT	108,9	+ 2,2	- 8,9	104,1	- 4,5	105,7	- 1,7	107,1
	NOV	112,8	+ 3,9	+ 3,6	108,7	+ 4,4	108,3	+ 2,5	106,8
	DEZ	130,9	+ 0,1	+16,0	108,1	- 0,6	109,2	+ 0,8	(107,2)
1978	JAN	102,0	+ 7,5	-22,1	110,2	+ 1,9	108,8	- 0,4	(107,6)
	FEB	97,6	+ 1,6	- 4,3	106,6	- 3,3	106,6	- 2,0	(108,0)
	MAR	112,6	- 2,1	+15,4	105,1	- 1,4	103,9	- 2,5	(108,5)
	APR	102,3	+ 2,0	- 9,1	107,3	+ 2,1	111,0	+ 6,8	(109,4)
	MAI	101,4	- 2,3	- 0,9	105,5	- 1,7	105,2	- 5,2	(110,2)
	JUN	121,7	+ 9,6	+20,0	114,2	+ 8,2	112,7	+ 7,1	(111,0)
	JUL	96,7	+ 5,5	-20,5	111,3	- 2,5	113,1	+ 0,4	(111,9)
	AUG	95,5	+ 1,9	- 1,2	111,0	- 0,3	110,7	- 2,1	(113,0)
	SEP	127,8	+ 6,9	+33,8	117,0	+ 5,4	117,7	+ 6,3	(114,4)
	OKT	119,4	+ 9,6	- 6,6	114,6	- 2,1	113,6	- 3,5	(115,4)
INVESTITIONSGÜTER PRODUZIERENDES GEMERBE AUSLAND									
1977	OKT	149,1	+ 7,1	- 4,2	144,9	+ 0,5	145,4	+ 1,9	144,0
	NOV	158,5	+11,2	+ 6,3	148,2	+ 2,3	147,2	+ 1,2	143,6
	DEZ	168,7	-13,0	+ 6,4	142,7	- 3,7	145,9	- 0,9	142,2
1978	JAN	144,2	+22,5	-14,5	156,3	+ 9,5	154,7	+ 6,0	143,0
	FEB	132,1	- 2,9	- 8,4	139,6	-10,7	139,6	- 9,8	143,4
	MAR	147,0	- 6,2	+11,3	136,7	- 2,1	134,8	- 3,4	143,3
	APR	128,0	+ 1,3	-12,9	137,5	+ 0,6	141,1	+ 4,7	143,8
	MAI	128,9	- 6,3	+ 0,7	135,2	- 1,7	138,0	- 2,2	143,2
	JUN	161,7	+ 6,6	+25,4	150,5	+11,3	151,5	+ 9,8	(143,1)
	JUL	121,9	+ 0,5	-24,6	141,3	- 6,1	140,9	- 7,0	(143,0)
	AUG	119,6	+ 0,0	- 1,9	141,9	+ 0,4	140,1	- 0,6	(142,8)
	SEP	166,8	+ 7,1	+39,5	148,4	+ 4,6	149,9	+ 7,0	(142,7)
	OKT	145,0	- 2,7	-13,1	141,5	- 4,6	140,0	- 6,6	(141,4)
VERBRAUCHSGÜTER PRODUZIERENDES GEMERBE INSGESAMT									
1977	OKT	121,0	+ 2,4	- 1,5	107,6	- 3,0	107,9	- 1,8	108,8
	NOV	112,8	+ 0,4	- 6,8	109,3	+ 1,6	108,2	+ 0,3	109,0
	DEZ	99,0	- 0,3	-12,2	108,5	- 0,7	110,4	+ 2,0	108,3
1978	JAN	113,0	+ 5,8	+14,1	112,0	+ 3,2	109,8	- 0,5	108,0
	FEB	108,2	+ 0,4	- 4,2	106,9	- 4,6	106,9	- 2,6	108,1
	MAR	118,4	- 5,4	+ 9,4	104,3	- 2,4	104,1	- 2,6	108,1
	APR	110,4	+ 4,9	- 6,8	109,5	+ 5,0	111,8	+ 7,4	108,2
	MAI	96,8	- 3,8	-12,3	104,3	- 4,7	105,3	- 5,8	108,8
	JUN*	108,4	+ 7,1	+12,0	117,7	+12,8	118,3	+12,3	(109,2)
	JUL	95,5	+ 2,5	-11,9	109,0	- 7,4	109,4	- 7,5	(109,5)
	AUG	106,6	+ 0,5	+11,6	112,1	+ 2,8	110,2	+ 0,7	(110,0)
	SEP	122,6	- 0,2	+15,0	110,0	- 1,9	112,0	+ 1,6	(110,5)
	OKT	127,7	+ 5,5	+ 4,2	116,3	+ 5,7	113,7	+ 1,5	(111,1)
VERBRAUCHSGÜTER PRODUZIERENDES GEMERBE INLAND									
1977	OKT	116,0	+ 2,9	- 1,0	102,2	- 2,8	102,5	- 1,4	103,4
	NOV	108,1	+ 0,7	- 6,8	103,8	+ 1,6	103,1	+ 0,6	103,6
	DEZ	93,9	+ 0,0	-13,1	103,2	- 0,6	105,2	+ 2,0	103,0
1978	JAN	107,4	+ 6,0	+14,4	106,8	+ 3,5	104,8	- 0,4	103,6
	FEB	102,5	+ 0,6	- 4,6	102,1	- 4,4	102,1	- 2,6	103,9
	MAR	112,0	- 5,3	+ 9,3	99,7	- 2,4	99,2	- 2,8	103,8
	APR	104,8	+ 5,4	- 6,4	104,6	+ 4,9	107,0	+ 7,9	104,0
	MAI	91,8	- 3,8	-12,4	99,7	- 4,7	100,6	- 6,0	104,5
	JUN	102,2	+ 6,9	+11,3	108,0	+ 8,3	108,1	+ 7,5	(104,9)
	JUL	90,3	+ 2,1	-11,6	104,0	- 3,7	104,5	- 3,3	(105,2)
	AUG	101,0	+ 0,0	+11,8	106,6	+ 2,5	105,4	+ 0,9	(105,6)
	SEP	116,6	- 0,5	+15,4	104,5	- 2,0	106,4	+ 0,9	(106,1)
	OKT	121,8	+ 5,0	+ 4,5	110,0	+ 5,3	107,9	+ 1,4	(106,6)
VERBRAUCHSGÜTER PRODUZIERENDES GEMERBE AUSLAND									
1977	OKT	159,9	- 1,2	- 4,8	149,3	- 3,3	150,5	- 1,6	152,3
	NOV	149,6	- 0,8	- 6,4	153,1	+ 2,5	151,5	+ 0,7	152,7
	DEZ	139,3	- 2,1	- 6,9	152,0	- 0,7	153,5	+ 1,3	151,2
1978	JAN	156,8	+ 4,1	+12,6	155,8	+ 2,5	154,2	+ 0,5	149,9
	FEB	152,5	- 0,8	- 2,7	148,8	- 4,5	148,8	- 3,5	149,9
	MAR	168,1	- 6,2	+10,2	145,0	- 2,6	144,0	- 3,2	148,7
	APR	154,9	+ 2,0	- 7,9	151,4	+ 4,4	153,5	+ 6,6	(148,2)
	MAI	136,6	- 3,9	-11,8	145,0	- 4,2	145,5	- 5,2	(148,1)
	JUN*	157,8	+ 8,6	+15,5	166,1	+14,6	167,5	+15,1	(148,7)
	JUL	136,3	+ 3,2	-13,6	149,2	-10,2	150,5	-10,1	(150,4)
	AUG	150,8	+ 3,1	+10,6	160,3	+ 7,4	157,6	+ 4,7	(154,0)
	SEP	169,6	+ 1,0	+12,5	156,1	- 2,6	157,4	- 0,1	(157,2)
	OKT	174,8	+ 9,3	+ 3,1	164,0	+ 5,1	162,3	+ 3,1	(162,7)

5 UMSATZE IM VERARBEITENDEN GEBERBE UND IM BAUHAUPTGEBERBE

5.2 VOLUMENINDEX (1970 = 100)

JAHR	MONAT	ORIGINALWERT			SAISONBEREINIGTER WERT		SAISON- UND ARBEITSTÄGLICH BEREINIGTER WERT		GLATTE KOMponente 1970=100
		1970=100	VERÄNDERUNG IN O/O GEGEN VORJAHR	VERÄNDERUNG IN O/O GEGEN VORMONAT	1970=100	VERÄNDERUNG IN O/O GEGEN VORMONAT	1970=100	VERÄNDERUNG IN O/O GEGEN VORMONAT	
HOCHOFEN-, STAHL- UND WARMWALZWERKE (OHNE HERSTELLUNG VON PRAEZISIONSSTAHLROHREN) INSGESAMT									
1977	OKT	93,5	- 6,9	- 4,4	89,2	- 3,1	90,1	- 2,8	94,8
	NOV	89,8	- 6,3	- 4,0	90,2	+ 1,1	88,7	- 1,6	(94,0)
	DEZ	89,2	+ 0,0	- 0,7	96,2	+ 6,7	95,6	+ 7,8	(93,1)
1978	JAN	90,3	- 3,8	+ 1,2	92,6	- 3,7	94,1	- 1,6	(92,1)
	FEB	90,8	- 3,6	+ 0,6	93,4	+ 0,9	93,4	- 0,7	(91,1)
	MAR	97,3	-11,8	+ 7,2	90,4	- 3,2	89,7	- 4,0	(90,2)
	APR	93,9	- 6,8	- 3,5	92,2	+ 2,0	91,2	+ 1,7	(89,4)
	MAI	93,3	- 6,1	- 0,6	95,2	+ 3,3	93,9	+ 3,0	(89,0)
	JUN*	105,2	+ 1,4	+12,8	106,4	+ 9,7	106,1	+13,0	(89,0)
	JUL	80,3	-10,1	-23,7	84,1	-19,4	85,2	-19,7	(89,7)
	AUG	89,1	- 3,5	+11,0	93,0	+10,6	90,9	+ 6,7	(91,3)
	SEP	105,0	+ 7,4	+17,8	98,6	+ 6,0	99,2	+ 9,1	(94,1)
	OKT	94,7	+ 1,3	- 9,8	91,7	- 7,0	93,5	- 5,7	(98,2)
HOCHOFEN-, STAHL- UND WARMWALZWERKE (OHNE HERSTELLUNG VON PRAEZISIONSSTAHLROHREN) INLAND									
1977	OKT	80,8	- 9,2	- 3,6	79,3	- 1,6	80,7	- 1,2	83,7
	NOV	77,0	- 9,8	- 4,7	79,8	+ 0,6	77,8	- 3,6	(82,9)
	DEZ	73,8	- 7,3	- 4,2	83,3	+ 4,4	83,5	+ 7,3	(82,1)
1978	JAN	80,9	- 8,8	+ 9,6	83,3	+ 0,0	83,5	+ 0,0	(81,0)
	FEB	81,5	- 6,4	+ 0,7	83,1	- 0,2	83,1	- 0,5	(79,8)
	MAR	86,2	-15,2	+ 5,8	78,3	- 5,8	78,5	- 5,5	(78,5)
	APR	83,1	- 9,8	- 3,6	80,3	+ 2,6	79,5	+ 1,3	(77,4)
	MAI	83,2	- 9,4	+ 0,1	81,9	+ 2,0	79,5	+ 0,0	(76,4)
	JUN	82,9	- 9,7	- 0,4	80,0	- 2,3	81,2	+ 2,1	(76,0)
	JUL	69,2	-11,7	-16,5	71,6	-10,5	73,3	- 9,7	(76,2)
	AUG	73,7	- 7,5	+ 6,5	77,4	+ 8,1	75,5	+ 3,0	(77,5)
	SEP	81,1	- 3,2	+10,0	77,9	+ 0,6	79,3	+ 5,0	(80,1)
	OKT	80,6	- 0,2	- 0,6	79,4	+ 1,9	80,1	+ 1,0	(84,6)
HOCHOFEN-, STAHL- UND WARMWALZWERKE (OHNE HERSTELLUNG VON PRAEZISIONSSTAHLROHREN) AUSLAND									
1977	OKT	145,8	+ 6,4	- 5,9	133,2	- 5,8	132,5	- 5,1	141,3
	NOV	142,9	+ 9,7	- 2,0	135,4	+ 1,7	136,4	+ 2,9	(140,7)
	DEZ	154,2	+27,2	+ 7,9	152,0	+12,3	148,8	+ 9,1	(140,1)
1978	JAN	128,3	+12,2	-16,8	131,3	-13,6	135,3	- 9,1	(139,6)
	FEB	128,6	+ 5,7	+ 0,2	135,0	+ 2,8	135,0	- 0,2	(139,3)
	MAR	142,1	- 1,5	+10,5	138,4	+ 2,5	135,2	+ 0,1	(139,2)
	APR	136,9	+ 1,6	- 3,7	136,7	- 1,2	136,0	+ 0,6	(139,6)
	MAI	133,3	+ 2,9	- 2,6	144,9	+ 6,0	147,8	+ 8,7	(139,8)
	JUN*	192,9	+27,7	+44,7	196,0	+35,3	197,0	+33,3	(140,4)
	JUL	123,8	- 7,3	-35,8	133,4	-31,9	133,1	-32,4	(140,9)
	AUG	149,2	+ 3,7	+20,5	154,6	+15,9	152,3	+14,4	(141,2)
	SEP*	199,3	+28,6	+33,6	186,3	+20,5	187,0	+22,8	(141,1)
	OKT	150,9	+ 3,5	-24,3	140,0	-24,9	141,8	-24,2	(140,2)
CHEMISCHE INDUSTRIE INSGESAMT									
1977	OKT	134,8	+ 3,0	- 1,7	131,3	- 1,1	133,1	+ 0,7	134,2
	NOV	132,8	+ 2,2	- 1,5	134,6	+ 2,5	132,8	- 0,2	134,1
	DEZ	127,7	+ 4,3	- 3,8	136,2	+ 1,2	138,0	+ 3,9	134,2
1978	JAN	136,8	+ 2,3	+ 7,1	135,1	- 0,8	133,4	- 3,3	134,9
	FEB	132,6	+ 3,4	- 3,1	135,3	+ 0,1	135,3	+ 1,4	135,7
	MAR	143,7	- 2,4	+ 8,4	132,5	- 2,1	132,5	- 2,2	135,7
	APR	137,4	+ 6,3	- 4,4	137,8	+ 4,0	139,2	+ 5,2	(136,6)
	MAI	138,6	+ 2,4	+ 0,9	137,7	- 0,1	136,2	- 2,2	(137,8)
	JUN	148,1	+ 7,9	+ 6,9	143,7	+ 4,4	143,8	+ 5,6	(138,9)
	JUL	134,3	+ 7,3	- 9,3	138,9	- 3,3	140,7	- 2,2	(140,1)
	AUG	135,4	+ 5,3	+ 0,8	142,0	+ 2,2	139,8	- 0,6	(140,1)
	SEP	142,6	+ 4,0	+ 5,3	139,2	- 2,0	141,1	+ 0,9	(142,8)
	OKT	148,9	+10,5	+ 4,4	145,3	+ 4,4	144,5	+ 2,4	(143,7)
CHEMISCHE INDUSTRIE INLAND									
1977	OKT	126,1	+ 2,2	- 1,9	120,1	- 2,1	121,6	- 0,1	122,6
	NOV	121,6	- 1,1	- 3,6	121,9	+ 1,5	120,6	- 0,8	122,5
	DEZ	113,8	+ 3,1	- 6,4	124,8	+ 2,4	126,3	+ 4,7	122,7
1978	JAN	126,4	+ 3,3	+11,1	123,6	- 1,0	121,9	- 3,5	123,2
	FEB	120,4	+ 4,2	- 4,7	123,9	+ 0,2	123,9	+ 1,6	124,0
	MAR	128,4	- 2,9	+ 6,6	119,8	- 3,3	119,1	- 3,9	123,6
	APR	123,1	+ 6,6	- 4,1	125,1	+ 4,4	127,5	+ 7,1	(124,2)
	MAI	124,5	+ 2,5	+ 1,1	125,0	- 0,1	124,8	- 2,1	(125,0)
	JUN	133,7	+ 7,0	+ 7,4	130,0	+ 4,0	129,9	+ 4,1	(125,5)
	JUL	120,3	+ 3,8	-10,0	123,8	- 4,8	125,4	- 3,5	(125,3)
	AUG	124,1	+ 3,8	+ 3,2	129,1	+ 4,3	127,2	+ 1,4	(126,2)
	SEP	130,3	+ 1,4	+ 5,0	125,2	- 3,0	126,7	- 0,4	(126,8)
	OKT	137,2	+ 8,8	+ 5,3	131,3	+ 4,9	130,4	+ 2,9	(129,5)
CHEMISCHE INDUSTRIE AUSLAND									
1977	OKT	154,7	+ 4,7	- 1,3	156,9	+ 0,8	159,2	+ 2,0	160,9
	NOV	158,6	+ 8,9	+ 2,5	163,8	+ 4,4	161,5	+ 1,4	160,9
	DEZ	159,8	+ 6,7	+ 0,8	162,8	- 0,6	165,2	+ 2,3	160,9
1978	JAN	161,0	+ 1,0	+ 0,8	161,8	- 0,6	160,0	- 3,1	162,3
	FEB	161,3	+ 2,5	+ 0,2	162,0	+ 0,1	162,0	+ 1,3	163,3
	MAR	179,8	- 1,0	+11,5	162,5	+ 0,3	163,4	+ 0,9	164,0
	APR	171,2	+ 6,4	- 4,8	167,3	+ 3,0	166,8	+ 2,1	(165,6)
	MAI	171,8	+ 3,0	+ 0,4	166,2	- 0,7	163,2	- 2,2	(167,8)
	JUN	181,5	+ 9,9	+ 5,6	175,4	+ 5,5	176,1	+ 7,9	(170,1)
	JUL	167,1	+13,9	- 7,9	173,9	- 0,9	176,2	+ 0,1	(174,4)
	AUG	161,6	+ 8,2	- 3,3	173,0	- 0,5	170,4	- 3,3	(176,8)
	SEP	171,2	+ 9,2	+ 5,9	171,7	- 0,8	174,3	+ 2,3	(179,6)
	OKT	176,2	+13,9	+ 2,9	177,8	+ 3,6	177,2	+ 1,7	(177,1)

5 UMSATZE IM VERARBEITENDEN GEWERBE UND IM BAUHAUPTGEWERBE

5.2 VOLUMENINDEX (1970 = 100)

JAHR	MONAT	ORIGINALWERT			SAISONBEREINIGTER WERT		SAISON- UND ARBEITSTÄGLICH BEREINIGTER WERT		GLATTE KOMPONENTE
		1970=100	VERÄNDERUNG IN O/O GEGEN VORJAHR	VERÄNDERUNG IN O/O GEGEN VORMONAT	1970=100	VERÄNDERUNG IN O/O GEGEN VORMONAT	1970=100	VERÄNDERUNG IN O/O GEGEN VORMONAT	
MASCHINENBAU INSGESAMT									
1977	OKT	102,9	+ 1,9	-10,1	101,2	- 6,8	103,2	- 3,5	102,8
	NOV	109,6	+ 2,0	+ 6,5	102,9	+ 1,7	101,6	- 1,6	103,0
	DEZ	135,1	+13,6	+23,3	106,1	+ 3,1	107,0	+ 5,3	(103,2)
1978	JAN	92,1	+ 7,5	-31,8	105,2	- 0,8	104,2	- 2,6	(103,4)
	FEB	88,3	- 2,8	- 4,1	100,2	- 4,8	100,2	- 3,8	(103,6)
	MAR	107,6	- 0,6	+21,9	102,9	+ 2,7	100,8	+ 0,6	(103,9)
	APR	94,6	- 0,1	-12,1	100,1	- 2,7	104,8	+ 4,0	(104,2)
	MAI	92,8	- 4,2	- 1,9	98,9	- 1,2	98,3	- 6,2	(104,3)
	JUN	117,8	+ 8,4	+26,9	107,9	+ 9,1	106,5	+ 8,3	(104,5)
	JUL	90,2	- 4,6	-23,4	100,0	- 7,3	102,3	- 3,9	(104,5)
	AUG	93,4	- 0,7	+ 3,5	105,2	+ 5,2	104,2	+ 1,9	(104,6)
	SEP	120,6	+ 5,3	+29,1	110,2	+ 4,8	110,3	+ 5,9	(104,6)
	OKT	104,3	+ 1,4	-13,5	105,6	- 4,2	104,7	- 5,1	(104,5)
MASCHINENBAU INLAND									
1977	OKT	87,6	+ 1,0	-11,3	86,3	- 7,4	87,6	- 4,4	86,7
	NOV	88,3	- 4,7	+ 0,8	84,3	- 2,3	83,5	- 4,7	87,0
	DEZ	114,2	- 9,7	+29,3	91,3	+ 8,3	90,8	+ 8,7	(87,3)
1978	JAN	79,7	+ 7,4	-30,2	89,2	- 2,3	88,2	- 2,9	(87,6)
	FEB	75,1	- 2,0	- 5,8	85,5	- 4,1	85,5	- 3,1	(88,0)
	MAR	92,7	+ 1,5	+23,4	88,4	+ 3,4	87,6	+ 2,5	(88,4)
	APR	83,6	+ 1,0	- 9,8	87,5	- 1,0	90,6	+ 3,4	(89,2)
	MAI	80,3	- 3,1	- 3,9	84,5	- 3,4	84,0	- 7,3	(89,7)
	JUN	98,4	+ 8,8	+22,5	90,8	+ 7,5	89,7	+ 6,8	(90,2)
	JUL	79,6	+ 0,8	-19,1	87,8	- 3,3	89,5	- 0,2	(90,8)
	AUG	81,3	+ 3,2	+ 2,4	92,1	+ 4,9	91,5	+ 2,2	(91,4)
	SEP	107,9	+ 9,2	+32,4	98,2	+ 6,6	97,2	+ 6,2	(92,4)
	OKT	91,3	+ 4,2	-15,4	92,5	- 5,8	91,9	- 5,5	(92,8)
MASCHINENBAU AUSLAND									
1977	OKT	130,5	+ 2,6	- 8,7	127,9	- 6,3	131,3	- 2,4	131,9
	NOV	148,3	+10,3	+13,6	136,7	+ 6,9	134,4	+ 2,4	131,8
	DEZ	173,0	-18,1	+16,7	132,9	- 2,8	136,3	+ 1,4	(131,9)
1978	JAN	114,5	+ 7,6	-33,8	134,4	+ 1,1	133,4	- 2,1	(131,9)
	FEB	112,1	- 3,6	- 2,1	126,8	- 5,7	126,8	- 4,9	(131,8)
	MAR	134,5	- 3,1	+20,0	129,0	+ 1,7	124,7	- 1,7	(132,0)
	APR	114,7	- 1,2	-14,7	123,3	- 4,4	130,8	+ 4,9	(131,4)
	MAI	115,6	+ 5,5	+ 0,8	125,1	+ 1,5	124,3	- 5,0	(130,9)
	JUN	153,1	+ 8,0	+32,4	139,0	+11,1	137,2	+10,4	(130,2)
	JUL	109,3	-10,8	-28,6	122,1	-12,2	125,5	- 8,5	(129,4)
	AUG	115,2	+ 5,2	+ 5,4	129,2	+ 5,8	127,4	+ 1,5	(128,4)
	SEP	143,7	+ 0,5	+24,7	132,0	+ 2,2	134,2	+ 5,3	(127,0)
	OKT	127,9	- 2,0	-11,0	129,1	- 2,2	127,9	- 4,7	(125,8)
STRASSENFAHRZEUGBAU INSGESAMT									
1977	OKT	129,7	+ 4,1	- 1,4	122,0	- 3,6	120,6	- 3,8	126,7
	NOV	137,4	+12,1	+ 5,9	132,4	+ 8,5	132,1	+ 9,5	126,6
	DEZ	137,5	+11,0	+ 0,1	131,4	- 0,8	135,3	+ 2,4	126,3
1978	JAN	127,6	+12,4	- 7,2	132,4	+ 0,8	129,6	- 4,2	127,8
	FEB	130,8	+ 8,9	+ 2,5	130,9	- 1,1	130,9	+ 1,0	129,6
	MAR	139,2	- 2,5	+ 6,4	121,0	- 7,6	120,3	- 8,1	129,3
	APR	122,0	- 1,3	-12,4	121,8	+ 0,7	128,3	+ 6,7	130,7
	MAI	129,6	+ 2,6	+ 6,2	123,8	+ 1,6	128,3	+ 0,0	132,2
	JUN	151,8	+17,4	+17,1	141,6	+14,4	139,6	+ 8,8	(133,6)
	JUL	123,3	+24,8	-18,8	143,5	+ 1,3	142,4	+ 2,0	(135,3)
	AUG	95,1	+ 5,0	-22,9	129,5	- 9,8	131,1	- 7,9	(137,0)
	SEP	147,4	+12,1	+55,0	141,4	+ 9,2	140,2	+ 6,9	(139,0)
	OKT	148,2	+14,3	+ 0,5	144,6	+ 2,3	141,0	+ 0,6	(141,1)
STRASSENFAHRZEUGBAU INLAND									
1977	OKT	117,8	+ 7,0	- 9,7	114,7	- 7,2	114,2	- 6,7	122,7
	NOV	126,2	+11,8	+ 7,1	127,9	+11,5	128,4	+12,4	123,3
	DEZ	132,5	+18,5	+ 5,0	130,7	+ 2,2	134,8	+ 5,0	123,8
1978	JAN	120,8	+14,6	- 8,8	129,6	- 0,8	124,8	- 7,4	126,2
	FEB	132,2	+15,4	+ 9,4	130,6	+ 0,8	130,6	+ 4,6	128,6
	MAR	143,2	- 0,6	+ 8,3	120,3	- 7,9	120,4	- 7,8	128,2
	APR	125,8	+ 3,2	-12,2	120,8	+ 0,4	128,4	+ 6,6	130,1
	MAI	133,0	+ 0,1	+ 5,7	122,1	+ 1,1	125,8	- 2,0	132,6
	JUN	155,0	+24,6	+16,5	142,2	+16,5	138,8	+10,3	(134,9)
	JUL	126,5	+28,0	-18,4	144,6	+ 1,7	144,8	+ 4,3	(137,3)
	AUG	95,5	+11,4	-24,5	129,6	-10,4	131,9	- 8,9	(140,0)
	SEP	149,4	+14,6	+56,4	144,2	+11,3	144,0	+ 9,2	(142,9)
	OKT	150,6	+27,8	+ 0,8	154,4	+ 7,1	148,9	+ 3,4	(146,0)
STRASSENFAHRZEUGBAU AUSLAND									
1977	OKT	144,0	+ 1,4	+ 8,6	129,7	+ 0,6	127,9	+ 0,3	129,1
	NOV	150,9	+12,5	+ 4,8	137,5	+ 6,0	136,4	+ 6,6	129,6
	DEZ	143,4	+ 3,5	- 5,0	132,3	- 3,8	136,1	- 0,2	(129,8)
1978	JAN	135,6	+10,1	- 5,4	136,1	+ 2,9	135,7	- 0,3	(130,0)
	FEB	128,7	+ 1,7	- 5,1	131,8	- 3,2	131,8	- 2,9	(130,2)
	MAR	134,2	- 4,7	+ 4,3	122,9	- 6,8	120,6	- 8,5	(130,5)
	APR	117,1	- 6,8	-12,7	123,6	+ 0,6	129,4	+ 7,3	(131,0)
	MAI	125,2	- 5,7	+ 6,9	125,8	+ 1,8	129,8	+ 0,3	(131,4)
	JUN	147,7	+ 9,4	+18,0	138,8	+10,3	137,1	+ 5,6	(132,0)
	JUL	119,3	+20,9	-19,2	138,7	- 0,1	137,1	+ 0,0	(132,5)
	AUG	94,5	- 1,9	-20,8	126,2	- 9,0	127,2	- 7,2	(133,2)
	SEP	144,7	+ 9,1	+53,1	139,0	+10,1	136,5	+ 7,3	(133,7)
	OKT	145,0	+ 0,7	+ 0,2	132,2	- 4,9	130,7	- 4,2	(134,3)

5 UMSATZE IM VERARBEITENDEN GEWERBE UND IM BAUHAUPTGEWERBE

5.2 VOLUMENINDEX (1970 = 100)

JAHR	MONAT	ORIGINALWERT			SAISONBEREINIGTER WERT		SAISON- UND ARBEITSTÄGLICH BEREINIGTER WERT		GLATTE KOMPONENTE
		1970=100	VERÄNDERUNG IN O/D GEGEN VORJAHR	VERÄNDERUNG VORMONAT	1970=100	VERÄNDERUNG IN O/D GEGEN VORMONAT	1970=100	VERÄNDERUNG IN O/D GEGEN VORMONAT	1970=100
ELEKTROTECHNIK INSGESAMT									
1977	OKT	137,2	+ 5,4	-14,4	133,7	- 4,1	135,9	- 1,8	136,1
	NOV	147,7	+ 5,7	+ 7,7	137,6	+ 2,9	135,8	- 0,1	136,2
	DEZ	164,3	- 9,3	+11,2	137,3	- 0,2	139,4	+ 2,7	(136,7)
1978	JAN	126,7	+10,7	-22,9	142,0	+ 3,4	139,6	+ 0,1	(137,3)
	FEB	122,7	+ 1,7	- 3,2	133,9	- 5,7	133,9	- 4,1	(137,8)
	MAR	144,1	- 1,9	+17,4	134,5	+ 0,4	134,1	+ 0,1	(138,5)
	APR	126,8	+ 6,3	-12,0	137,8	+ 2,5	141,3	+ 5,4	(138,8)
	MAI	125,4	- 1,5	- 1,1	133,8	- 2,9	133,0	- 5,9	(139,6)
	JUN	153,4	+10,6	+22,3	145,0	+ 8,4	144,6	+ 8,7	(140,0)
	JUL	114,1	+ 0,3	-25,6	134,5	- 7,2	136,7	- 5,5	(140,5)
	AUG	127,7	+ 0,9	+11,9	139,5	+ 3,7	137,9	+ 0,9	(141,1)
	SEP	168,7	+ 5,3	+32,1	146,1	+ 4,7	147,8	+ 7,2	(141,7)
	OKT	146,7	+ 6,9	-13,0	142,9	- 2,2	141,1	- 4,5	(142,1)
ELEKTROTECHNIK INLAND									
1977	OKT	129,1	+ 4,7	- 9,8	120,8	- 3,2	122,9	- 0,8	122,2
	NOV	131,9	+ 3,0	+ 2,2	122,9	+ 1,7	121,3	- 1,3	122,4
	DEZ	148,4	- 6,1	+12,5	124,2	+ 1,1	125,7	+ 3,6	(122,8)
1978	JAN	116,4	+ 8,5	-21,6	127,6	+ 2,7	125,6	- 0,1	(123,4)
	FEB	111,3	+ 2,3	- 4,4	120,8	- 5,3	120,8	- 3,8	(124,0)
	MAR	131,2	+ 2,0	+17,9	123,3	+ 2,1	123,3	+ 2,1	(124,7)
	APR	116,3	+ 8,0	-11,4	126,1	+ 2,3	128,8	+ 4,5	(125,2)
	MAI	112,8	+ 1,5	- 3,0	122,5	- 2,9	121,9	- 5,4	(126,3)
	JUN	132,4	+ 8,0	+17,4	127,9	+ 4,4	128,0	+ 5,0	(126,9)
	JUL	101,4	+ 1,1	-23,4	121,8	- 4,8	123,2	- 3,7	(127,6)
	AUG	113,8	+ 0,1	+12,2	125,3	+ 2,9	123,8	+ 0,5	(128,3)
	SEP	156,5	+ 9,4	+37,5	136,0	+ 8,5	136,7	+10,4	(129,1)
	OKT	137,8	+ 6,7	-11,9	129,3	- 4,9	127,7	- 6,6	(129,8)
ELEKTROTECHNIK AUSLAND									
1977	OKT	163,7	+ 6,0	-24,3	177,0	- 5,4	177,8	- 5,4	182,5
	NOV	199,4	+10,2	+21,8	185,4	+ 4,7	182,7	+ 2,8	180,9
	DEZ	216,8	-17,1	+ 8,7	178,2	- 3,9	181,5	- 0,7	180,0
1978	JAN	160,5	+15,9	-26,0	189,0	+ 6,1	186,9	+ 3,0	178,4
	FEB	160,0	+ 0,3	- 0,3	176,1	- 6,8	176,1	- 5,8	(177,8)
	MAR	186,6	-10,0	+16,6	170,2	- 3,4	170,4	- 3,2	(177,2)
	APR	161,3	+ 2,3	-13,6	175,8	+ 3,3	176,7	+ 3,7	(178,1)
	MAI	166,9	- 7,6	+ 3,5	169,9	- 3,4	169,2	- 4,2	(176,9)
	JUN*	222,9	+16,0	+33,6	213,9	+25,9	215,3	+27,2	(176,6)
	JUL	155,8	- 1,6	-30,1	172,9	-19,2	173,4	-19,5	(177,4)
	AUG	173,5	+ 2,7	+11,4	185,6	+ 7,3	182,7	+ 5,4	(179,2)
	SEP	209,2	- 3,2	+20,6	179,8	- 3,1	181,9	- 0,4	(182,0)
	OKT	176,3	+ 7,7	-15,7	189,9	+ 5,6	188,7	+ 3,7	(191,5)
HERSTELLUNG VON EISEN-, BLECH- UND METALLWAREN INSGESAMT									
1977	OKT	104,9	- 1,6	- 0,5	96,5	- 3,0	98,1	- 0,1	99,6
	NOV	107,0	+ 1,5	+ 2,0	100,9	+ 4,6	99,5	+ 1,4	99,7
	DEZ	99,7	+ 0,3	- 6,8	101,0	+ 0,1	101,8	+ 2,3	(98,5)
1978	JAN	97,3	+ 4,4	- 2,4	101,5	+ 0,5	100,0	- 1,8	(98,4)
	FEB	94,0	- 2,4	- 3,4	97,0	- 4,4	97,0	- 3,0	(98,3)
	MAR	102,4	- 8,0	+ 8,9	94,7	- 2,4	93,9	- 3,2	(98,2)
	APR	100,0	+ 1,9	- 2,3	99,5	+ 5,1	101,3	+ 7,9	(98,4)
	MAI	94,9	- 6,0	- 5,1	95,5	- 4,0	94,9	- 6,3	(98,5)
	JUN*	107,9	+ 5,4	+13,7	107,9	+13,0	108,2	+14,0	(98,7)
	JUL	86,1	- 2,9	-20,2	96,3	-10,8	98,3	- 9,1	(99,0)
	AUG	94,8	+ 3,9	+10,1	104,0	+ 8,0	101,2	+ 3,0	(99,4)
	SEP	103,0	- 2,3	+ 8,6	98,1	- 5,7	100,2	- 1,0	(99,9)
	OKT	111,4	+ 6,2	+ 8,2	102,4	+ 4,4	101,2	+ 1,0	(100,7)
HERSTELLUNG VON EISEN-, BLECH- UND METALLWAREN INLAND									
1977	OKT	100,7	- 1,3	- 1,0	92,2	- 3,4	93,6	- 0,6	95,3
	NOV	102,5	+ 1,1	+ 1,8	96,3	+ 4,4	95,1	+ 1,6	94,3
	DEZ	94,5	+ 0,1	- 7,8	96,4	+ 0,1	97,2	+ 2,2	(94,1)
1978	JAN	93,0	+ 3,6	- 1,6	96,7	+ 0,3	95,3	- 2,0	(94,0)
	FEB	88,5	- 3,1	- 4,8	92,2	- 4,7	92,2	- 3,3	(93,8)
	MAR	96,8	- 8,7	+ 9,4	90,2	- 2,2	89,3	- 3,1	(93,7)
	APR	94,6	+ 1,1	- 2,3	94,7	+ 5,0	96,6	+ 8,2	(93,8)
	MAI	89,9	- 6,5	- 5,0	90,9	- 4,0	90,7	- 6,1	(93,8)
	JUN*	102,2	+ 4,8	+13,7	102,8	+13,1	103,1	+13,7	(93,9)
	JUL	82,7	- 3,4	-19,1	91,9	-10,6	93,6	- 9,2	(94,1)
	AUG	91,0	+ 2,1	+10,0	98,2	+ 6,9	93,8	+ 2,4	(94,4)
	SEP	98,8	- 2,9	+ 8,6	93,3	- 5,0	95,2	- 0,6	(94,8)
	OKT	106,4	+ 5,7	+ 7,7	97,5	+ 4,5	96,3	+ 1,2	(95,5)
HERSTELLUNG VON EISEN-, BLECH- UND METALLWAREN AUSLAND									
1977	OKT	125,8	- 3,3	+ 2,0	116,5	- 1,9	119,3	+ 2,3	121,0
	NOV	129,5	+ 3,1	+ 2,9	123,2	+ 5,8	122,0	+ 2,3	121,0
	DEZ	125,5	+ 0,2	- 3,1	124,6	+ 1,1	124,9	+ 2,4	121,9
1978	JAN	118,4	+ 7,6	- 5,7	126,2	+ 1,3	124,5	- 0,3	121,3
	FEB	121,2	+ 1,0	+ 2,4	122,8	- 2,7	122,8	- 1,4	122,3
	MAR	130,0	- 4,9	+ 7,3	118,8	- 3,3	117,7	- 4,2	122,3
	APR	126,8	+ 5,5	- 2,5	124,5	+ 4,8	126,3	+ 7,3	(122,7)
	MAI	119,7	- 3,9	- 5,6	118,7	- 4,7	117,4	- 7,0	(123,3)
	JUN	136,2	+ 7,8	+13,8	128,5	+ 8,3	128,2	+ 9,2	(123,9)
	JUL	103,3	- 0,1	-24,2	115,2	-10,4	118,2	- 7,8	(124,6)
	AUG	113,6	+12,1	+10,0	131,5	+14,1	129,1	+ 9,2	(126,2)
	SEP	124,0	+ 0,6	+ 9,2	121,1	- 7,9	123,0	- 4,7	(127,7)
	OKT	136,3	+ 8,3	+ 9,9	126,0	+ 4,0	124,7	+ 1,4	(124,8)

5 UMSATZE IM VERARBEITENDEN GEBERBE UND IM BAUHAUPTGEBERBE

5.2 VOLUMENINDEX (1970 = 100)

JAHR	MONAT	ORIGINALWERT			SAISONBEREINIGTER WERT		SAISON- UND ARBEITSTÄGLICH BEREINIGTER WERT		GLATTE KOMPONENTE
		1970=100	VERÄNDERUNG VORJAHR	IN D/D GEGEN VORMONAT	1970=100	VERÄNDERUNG IN D/D GEGEN VORMONAT	1970=100	VERÄNDERUNG IN D/D GEGEN VORMONAT	
TEXTILGEBERBE INSGESAMT									
1977	OKT	99,3	+ 0,2	- 1,0	88,3	- 4,2	89,0	- 2,3	89,7
	NOV	95,9	- 0,8	- 3,4	90,5	+ 2,5	89,2	+ 0,2	89,3
	DEZ	82,1	- 4,8	-14,4	88,1	- 2,7	90,4	+ 1,3	(89,3)
1978	JAN	96,2	+ 3,7	+17,2	92,3	+ 4,8	90,3	- 0,1	(89,3)
	FEB	88,3	- 2,8	- 8,2	87,0	- 5,7	87,0	- 3,7	(89,6)
	MAR	96,7	+ 7,8	+ 9,5	85,1	- 2,2	84,5	- 2,9	(89,6)
	APR	89,6	+ 3,8	- 7,3	90,2	+ 6,0	92,8	+ 9,8	(89,9)
	MAI	80,2	- 5,1	-10,5	86,3	- 4,3	86,7	- 6,6	(90,0)
	JUN	92,0	+ 4,5	+14,7	93,5	+ 8,3	93,7	+ 8,1	(90,2)
	JUL	74,1	+ 0,4	-19,5	89,0	- 4,8	89,9	- 4,1	(90,5)
	AUG	82,3	- 1,1	+11,1	92,4	+ 3,8	90,8	+ 1,0	(90,8)
	SEP	97,1	- 3,2	+18,0	89,4	- 3,2	91,7	+ 1,0	(91,1)
	OKT	103,7	+ 4,4	+ 6,8	92,3	+ 3,2	90,8	- 1,0	(91,2)
TEXTILGEBERBE INLAND									
1977	OKT	93,6	+ 1,1	- 0,7	82,1	- 4,5	82,6	- 2,8	83,6
	NOV	90,3	- 0,1	- 3,5	84,1	+ 2,4	83,0	+ 0,5	83,2
	DEZ	74,9	- 4,8	-17,1	81,5	- 3,1	83,9	+ 1,1	(83,2)
1978	JAN	89,9	+ 4,5	+20,0	86,1	+ 5,6	84,2	+ 0,4	(83,3)
	FEB	82,3	- 1,1	- 8,5	81,3	- 5,6	81,3	- 3,4	(83,3)
	MAR	90,0	- 6,7	+ 9,4	79,6	- 2,1	78,9	- 3,0	(83,6)
	APR	83,0	+ 4,3	- 7,8	83,9	+ 5,4	86,4	+ 9,5	(83,7)
	MAI	73,8	- 5,5	-11,1	79,9	- 4,8	80,4	- 6,9	(83,8)
	JUN	84,0	+ 3,6	+13,8	86,2	+ 7,9	86,4	+ 7,5	(83,8)
	JUL	68,2	+ 0,0	-18,8	82,7	- 4,1	83,4	- 3,5	(83,8)
	AUG	76,8	- 1,9	+12,6	85,6	+ 3,5	84,1	+ 0,8	(83,9)
	SEP	90,3	- 4,2	+17,6	82,3	- 3,9	84,5	+ 0,5	(83,9)
	OKT	96,8	+ 3,4	+ 7,2	84,9	+ 3,2	83,4	- 1,3	(83,7)
TEXTILGEBERBE AUSLAND									
1977	OKT	138,6	- 3,2	- 2,3	130,4	- 5,8	133,0	- 2,3	(132,7)
	NOV	134,9	- 3,1	- 2,7	134,3	+ 3,0	132,0	- 0,8	(132,3)
	DEZ	132,1	- 3,7	- 2,1	135,9	+ 1,2	137,5	+ 4,2	(131,9)
1978	JAN	139,5	- 0,9	+ 5,6	135,2	- 0,5	133,1	- 3,2	(131,7)
	FEB	130,4	- 9,6	- 6,5	126,2	- 6,7	126,2	- 5,2	(131,7)
	MAR	143,2	-12,7	+ 9,8	126,1	- 0,1	123,8	- 1,9	(132,0)
	APR	135,5	+ 1,4	- 5,4	132,2	+ 4,8	137,1	+10,7	(132,5)
	MAI	124,8	- 3,6	- 7,9	130,4	- 1,4	129,6	- 5,5	(133,2)
	JUN	147,5	+ 7,7	+18,2	144,6	+10,9	144,3	+11,3	(134,4)
	JUL	115,8	+ 2,2	-21,5	130,6	- 9,7	133,7	- 7,3	(137,3)
	AUG	120,9	+ 3,2	+ 4,4	141,8	+ 8,6	138,0	+ 3,2	(141,2)
	SEP	144,5	+ 1,9	+19,5	140,2	- 1,1	142,6	+ 3,3	(144,7)
	OKT	151,9	+ 9,6	+ 5,1	143,3	+ 2,2	141,2	- 1,0	(137,0)
BEKLEIDUNGSGEBERBE INSGESAMT									
1977	OKT	119,7	- 3,5	-10,5	98,4	- 3,4	97,0	- 3,6	99,9
	NOV	85,7	-12,0	-28,4	95,3	- 3,2	95,2	- 1,9	99,5
	DEZ	68,5	- 7,8	-20,1	97,7	+ 2,5	100,1	+ 5,1	98,0
1978	JAN	112,8	+ 4,0	+64,7	104,4	+ 6,9	102,0	+ 1,9	98,3
	FEB	110,9	- 1,7	- 1,7	99,6	- 4,6	99,6	- 2,4	98,9
	MAR	123,1	- 7,2	+11,0	97,3	- 2,3	97,1	- 2,5	98,8
	APR	100,0	+ 2,8	-18,8	100,2	+ 3,0	103,5	+ 6,6	98,8
	MAI	65,4	-12,8	-34,6	90,6	- 9,6	93,4	- 9,8	99,1
	JUN	71,8	+ 9,0	+ 9,8	101,6	+12,1	101,6	+ 8,8	(99,5)
	JUL	91,8	+ 3,3	+27,9	103,7	+ 2,1	102,5	+ 0,9	(100,2)
	AUG	108,6	- 4,8	+18,3	101,1	- 2,5	101,1	- 1,3	(101,0)
	SEP	134,1	+ 0,2	+23,5	100,7	- 0,4	100,9	- 0,3	(102,0)
	OKT	123,5	+ 3,2	- 7,9	103,6	+ 2,9	101,5	+ 0,6	(103,2)
BEKLEIDUNGSGEBERBE INLAND									
1977	OKT	111,3	- 4,6	- 9,5	91,2	- 3,5	90,1	- 3,3	93,2
	NOV	82,3	-12,6	-26,1	89,0	- 2,4	89,0	- 1,2	92,9
	DEZ	65,0	- 9,6	-21,0	90,8	+ 2,0	93,1	+ 4,6	91,6
1978	JAN	104,8	+ 3,7	+61,2	97,5	+ 7,4	95,4	+ 2,5	91,9
	FEB	101,9	- 2,2	- 2,8	93,2	- 4,4	93,2	- 2,3	92,3
	MAR	114,0	- 7,0	+11,9	91,4	- 1,9	91,3	- 2,0	92,2
	APR	93,8	+ 2,9	-17,7	93,9	+ 2,7	96,6	+ 5,8	92,1
	MAI	63,5	-12,4	-32,3	85,1	- 9,4	87,3	- 9,6	92,3
	JUN	68,8	+ 7,3	+ 8,3	95,0	+11,6	94,9	+ 8,7	(92,8)
	JUL	85,0	+ 3,0	+23,5	96,5	+ 1,6	95,7	+ 0,8	(93,4)
	AUG	99,2	- 4,8	+16,7	94,0	- 2,6	94,0	- 1,8	(94,1)
	SEP	122,8	- 0,2	+23,8	93,2	- 0,9	93,8	- 0,2	(95,1)
	OKT	114,8	+ 3,1	- 6,5	96,2	+ 3,2	94,3	+ 0,5	(96,2)
BEKLEIDUNGSGEBERBE AUSLAND									
1977	OKT	263,9	+ 2,4	-17,3	219,4	- 2,3	213,8	- 2,9	217,9
	NOV	142,3	- 8,6	-46,1	200,6	- 8,6	202,4	- 5,3	215,7
	DEZ	129,2	+ 8,6	- 9,2	216,0	+ 7,7	220,8	+ 9,1	211,2
1978	JAN	253,7	+ 7,1	+96,4	244,4	+13,1	237,5	+ 7,6	211,5
	FEB	270,9	+ 4,2	+ 6,8	212,6	-13,0	212,6	-10,5	213,0
	MAR	284,8	- 6,6	+ 5,1	205,3	- 3,4	206,3	- 3,0	213,5
	APR	210,3	+ 4,0	-26,2	211,8	+ 3,2	221,8	+ 7,5	213,3
	MAI	99,5	-15,3	-52,7	186,8	-11,8	198,7	-10,4	213,7
	JUN	124,5	+27,4	+25,1	216,0	+15,6	214,8	+ 8,1	(215,9)
	JUL	211,1	+ 6,2	+69,6	228,0	+ 5,6	221,1	+ 2,9	(218,7)
	AUG	270,9	- 5,5	+28,3	222,9	- 2,2	226,6	+ 2,5	(222,1)
	SEP	331,6	+ 3,9	+22,4	229,3	+ 2,9	226,6	+ 0,0	(226,4)
	OKT	275,0	+ 4,2	-17,1	230,1	+ 0,3	223,3	- 1,5	(231,5)

6 BAUGENEHMIGUNGEN, BAUFERTIGSTELLUNGEN, BAUVORRAT, TIEFBAUAUFTRAEGE

6.1 VERANSCHLAGTE REINE BAUKOSTEN DER GENEHMIGTEN HOCHBAUVORHABEN (1970 = 100)

JAHR	MONAT	ORIGINALWERT			SAISONBEREINIGTER WERT		SAISON- UND ARBEITSTÄGLICH BEREINIGTER WERT		GLATTE KOMPONENTE
		1970=100	VERÄNDERUNG IN O/D GEGEN VORJAHR	VERÄNDERUNG IN O/D GEGEN VORMONAT	1970=100	VERÄNDERUNG IN O/D GEGEN VORMONAT	1970=100	VERÄNDERUNG IN O/D GEGEN VORMONAT	
WOHN- UND NICHTWOHNGBEAUDE									
1977	OKT	143,6	+26,5	+14,1	131,5	+ 9,3	129,6	+ 8,5	119,5
	NOV	113,0	+10,6	-21,3	116,1	-11,7	118,3	- 8,7	122,5
	DEZ	121,0	+15,6	+ 7,1	125,9	+ 8,4	126,5	+ 6,9	(124,7)
1978	JAN	103,0	+23,8	-14,9	130,7	+ 3,8	126,8	+ 0,2	(127,2)
	FEB	105,7	+25,2	+ 2,6	124,3	- 4,9	124,3	- 2,0	(129,7)
	MAR	123,5	+ 5,2	+16,8	121,6	- 2,2	125,3	+ 0,8	(132,1)
	APR	133,6	+19,1	+ 8,2	133,9	+10,1	133,4	+ 6,5	(135,4)
	MAI	145,3	+15,6	+ 8,8	134,7	+ 0,6	136,6	+ 2,4	(139,1)
	JUN*	175,7	+48,1	+20,9	168,4	+25,0	168,1	+23,1	(141,3)
	JUL	164,9	+18,5	- 6,1	140,6	-16,5	138,3	-17,7	(144,0)
	AUG	155,1	+28,8	- 5,9	151,6	+ 7,8	153,3	+10,8	(146,6)
	SEP	163,7	+30,0	+ 5,5	159,0	+ 4,9	157,7	+ 2,9	(149,2)
	OKT	162,1	+12,9	- 1,0	150,7	- 5,2	146,7	- 7,0	(152,0)
WOHNGBEAUDE									
1977	OKT	149,0	+26,3	+ 7,3	143,6	+ 7,5	142,9	+ 8,8	133,4
	NOV	123,4	+12,2	-17,2	132,4	- 7,8	134,8	- 5,7	137,0
	DEZ	127,7	+20,1	+ 3,5	143,8	+ 8,6	144,1	+ 6,9	(139,8)
1978	JAN	110,7	+28,1	-13,3	141,2	- 1,8	139,1	- 3,5	(142,8)
	FEB	114,8	+17,6	+ 3,7	137,1	- 2,9	137,1	- 1,4	(146,0)
	MAR	148,4	+18,5	+29,3	144,3	+ 5,3	145,0	+ 5,8	(149,8)
	APR	157,2	+24,9	+ 5,9	151,8	+ 5,2	153,7	+ 6,0	(154,8)
	MAI	175,5	+24,0	+11,6	157,5	+ 3,8	158,1	+ 2,9	(158,9)
	JUN	198,4	+45,3	+13,0	176,9	+12,3	174,1	+10,1	(162,3)
	JUL	187,0	+26,7	- 5,7	165,4	- 6,5	164,9	- 5,3	(165,7)
	AUG	177,2	+23,8	- 5,2	169,1	+ 2,2	172,6	+ 4,7	(169,1)
	SEP	175,7	+26,6	- 0,8	170,9	+ 1,1	172,0	- 0,3	(172,3)
	OKT	179,1	+20,2	+ 1,9	173,7	+ 1,6	170,5	- 0,9	(175,4)
WOHNGBEAUDE VON PRIVATEN HAUSHALTEN									
1977	OKT	169,1	+23,7	+ 2,4	166,7	+ 5,3	165,8	+ 6,9	156,4
	NOV	139,2	+10,9	-17,7	156,8	- 5,9	159,1	- 4,0	159,7
	DEZ	139,0	+24,7	- 0,1	170,6	+ 8,8	171,1	+ 7,5	(162,6)
1978	JAN	125,3	+28,9	- 9,9	165,2	- 3,2	161,9	- 5,4	(165,8)
	FEB	130,7	+15,7	+ 4,3	159,9	- 3,2	159,9	- 1,2	(169,2)
	MAR	174,8	+12,9	+33,7	164,2	+ 2,7	164,9	+ 3,1	(173,5)
	APR	186,8	+21,5	+ 6,9	174,2	+ 6,1	177,4	+ 7,6	(179,1)
	MAI	207,5	+19,1	+11,1	178,1	+ 2,2	179,8	+ 1,4	(183,7)
	JUN	226,4	+34,0	+ 9,1	199,1	+11,8	196,7	+ 9,4	(187,7)
	JUL	217,9	+22,8	- 3,8	190,6	- 4,3	189,3	- 3,8	(191,5)
	AUG	206,0	+17,9	- 5,5	193,0	+ 1,3	196,2	+ 3,6	(195,1)
	SEP	209,3	+26,7	+ 1,6	201,5	+ 4,4	202,5	+ 3,2	(198,7)
	OKT	207,4	+22,6	- 0,9	204,2	+ 1,3	200,0	- 1,2	(202,2)
NICHTWOHNGBEAUDE									
1977	OKT	134,9	+26,8	+28,4	113,2	+15,0	108,9	+ 8,7	98,5
	NOV	96,3	+ 7,2	-28,6	92,2	-18,6	93,3	-14,3	102,2
	DEZ	110,3	+ 8,0	+14,5	99,9	+ 8,4	100,8	+ 8,0	(104,3)
1978	JAN	90,6	+15,9	-17,9	101,3	+ 1,4	98,3	- 2,5	(106,5)
	FEB	91,0	+43,8	+ 0,4	108,1	+ 6,7	108,1	+10,0	(108,7)
	MAR	83,4	-20,6	- 8,4	89,7	-17,0	94,1	-13,0	(110,4)
	APR	95,7	+ 6,0	+14,7	110,2	+22,9	110,8	+17,7	(112,5)
	MAI	96,8	- 3,6	+ 1,1	102,0	- 7,4	104,9	- 5,3	(114,1)
	JUN	139,2	+55,0	+43,8	132,2	+29,6	130,1	+24,0	(115,0)
	JUL	129,5	+ 3,3	- 7,0	102,8	-22,2	100,4	-22,8	(117,1)
	AUG	119,7	+42,5	- 7,6	126,0	+22,6	130,3	+29,8	(119,1)
	SEP	144,4	+37,4	+20,6	139,6	+10,8	135,9	+ 2,8	(121,1)
	OKT	134,7	- 0,1	- 6,7	116,2	-16,8	114,3	-14,6	(123,9)
OEFFENTLICHE GEBEAUDE									
1977	OKT*	166,8	+55,6	+80,9	166,9	+105,5	166,3	+105,1	97,6
	NOV	109,4	- 6,2	-34,4	99,5	-40,4	102,1	-38,6	94,8
	DEZ	112,9	- 0,5	+ 3,2	97,9	- 1,6	106,5	+ 4,3	101,2
1978	JAN	81,9	+ 9,3	-27,5	121,2	+23,8	101,3	- 4,9	100,4
	FEB	117,2	+85,7	+43,1	129,4	+ 6,8	129,4	+27,7	98,3
	MAR	77,4	-41,4	-34,0	79,4	-38,6	92,8	-28,3	100,9
	APR	85,6	- 4,5	+10,6	105,3	+32,6	104,7	+12,8	(103,8)
	MAI	97,8	- 2,6	+14,3	103,8	- 1,4	105,8	+ 1,1	(107,5)
	JUN	141,8	+53,5	+45,0	132,5	+27,6	133,7	+26,4	(112,2)
	JUL	113,1	- 8,0	-20,2	79,6	-39,9	86,7	-35,2	(114,9)
	AUG	116,3	+44,8	+ 2,8	123,5	+55,2	118,9	+37,1	(123,7)
	SEP	146,2	+58,6	+25,7	133,8	+ 8,3	142,1	+19,5	(135,9)
	OKT	139,8	-16,2	- 4,4	136,4	+ 1,9	124,9	-12,1	(140,0)
WIRTSCHAFTSGBEAUDE									
1977	OKT	116,8	+10,4	+ 3,9	91,5	-11,3	89,6	-13,4	97,6
	NOV	88,8	+18,9	-24,0	85,7	- 6,3	89,9	+ 0,3	100,7
	DEZ	108,8	+13,8	+22,5	101,1	+18,0	99,0	+10,1	(103,1)
1978	JAN	95,6	+19,5	-12,1	113,7	+12,5	115,4	+16,6	(105,5)
	FEB	76,3	+20,3	-20,2	94,1	-17,2	94,1	-18,5	(107,8)
	MAR	86,7	- 3,5	+13,6	93,0	- 1,2	94,8	+ 0,7	(108,5)
	APR	101,5	+12,0	+17,1	110,1	+18,4	107,5	+13,4	(110,8)
	MAI	96,2	- 4,2	- 5,2	98,7	-10,4	100,2	- 6,8	(114,5)
	JUN	137,8	+55,9	+43,2	128,6	+30,3	124,9	+24,7	(115,4)
	JUL	138,7	+ 9,4	+ 0,7	112,4	-12,6	108,7	-13,0	(117,4)
	AUG	121,7	+41,3	-12,3	121,7	+ 8,3	127,6	+17,4	(119,4)
	SEP	143,4	+27,6	+17,8	130,6	+ 7,3	129,0	+ 1,1	(121,2)
	OKT	131,9	+12,9	- 8,0	111,4	-14,7	112,5	-12,8	(124,4)

6 BAUGENEHMIGUNGEN, BAUFERTIGSTELLUNGEN, BAUVORRAT, TIEFBAUAUFTRÄGE

6.2 UMBAUTER RAUM DER GENEHMIGTEN HOCHBAUVORHABEN (1970 = 100)

JAHR	MONAT	ORIGINALWERT			SAISONBEREINIGTER WERT		SAISON- UND ARBEITSTÄGLICH BEREINIGTER WERT		GLATTE KOMponente 1970=100
		1970=100	VERÄNDERUNG IN O/D GEGEN VORJAHR	VORMONAT	1970=100	VERÄNDERUNG IN O/D GEGEN VORMONAT	1970=100	VERÄNDERUNG IN O/D GEGEN VORMONAT	
WOHN- UND NICHTWOHNGBAUEUDE									
1977	OKT	83,4	+16,3	+ 9,7	75,3	+ 6,7	74,6	+ 6,3	73,0
	NOV	67,1	+ 4,5	-19,5	70,1	- 6,9	71,7	- 3,9	(74,1)
	DEZ	69,6	+ 7,9	+ 3,7	74,0	+ 5,6	75,0	+ 4,6	(75,2)
1978	JAN	62,1	+24,7	-10,8	79,8	+ 7,8	77,8	+ 3,7	(76,7)
	FEB	61,7	+20,0	- 0,6	76,1	- 4,6	76,1	- 2,2	(78,0)
	MAR	74,4	+ 3,2	+20,6	73,7	- 3,2	75,7	- 0,5	(79,3)
	APR	82,2	+17,8	+10,5	81,2	+10,2	80,2	+ 5,9	(80,9)
	MAI	83,6	+ 7,6	+ 1,7	78,1	- 3,8	78,2	- 2,5	(82,6)
	JUN	103,4	+38,4	+23,7	91,9	+17,7	91,6	+17,1	(83,8)
	JUL	96,7	+17,1	- 6,5	83,8	- 8,8	83,1	- 9,3	(85,0)
	AUG	92,5	+23,5	- 4,3	88,1	+ 5,1	89,6	+ 7,8	(86,2)
	SEP	91,1	+19,9	- 1,5	85,7	- 2,7	87,3	- 2,6	(87,3)
	OKT	91,5	+ 9,7	+ 0,4	84,0	- 2,0	81,7	- 6,4	(88,6)
WOHNGBAUEUDE									
1977	OKT	87,5	+22,0	+ 6,4	84,7	+ 6,7	84,3	+ 8,5	78,8
	NOV	71,6	+ 5,8	-18,2	77,2	- 8,9	78,9	- 6,4	(79,9)
	DEZ	74,2	+15,4	+ 3,6	84,2	+ 9,1	84,3	+ 6,8	(81,1)
1978	JAN	64,4	+23,4	-13,2	83,1	- 1,3	81,6	- 3,2	(83,0)
	FEB	66,3	+12,2	+ 3,0	79,9	- 3,9	79,9	- 2,1	(84,4)
	MAR	86,0	+12,7	+29,7	82,9	+ 3,8	83,4	+ 4,4	(86,2)
	APR	90,4	+18,8	+ 5,1	86,8	+ 4,7	87,9	+ 5,4	(88,6)
	MAI	99,7	+16,6	+10,3	88,8	+ 2,3	89,3	+ 1,6	(90,6)
	JUN	112,9	+37,5	+13,2	99,8	+12,4	98,5	+10,1	(92,1)
	JUL	105,6	+19,6	- 6,5	92,5	- 7,3	92,1	- 6,3	(93,5)
	AUG	100,2	+17,5	- 5,1	95,0	+ 2,7	96,9	+ 5,2	(94,8)
	SEP	98,0	+19,2	- 2,2	95,3	+ 0,3	96,2	- 0,7	(96,0)
	OKT	99,8	+14,1	+ 1,8	96,7	+ 1,5	94,5	- 1,8	(97,1)
WOHNGBAUEUDE VON PRIVATEN HAUSHALTEN									
1977	OKT	99,0	+19,0	+ 2,5	97,9	+ 5,7	97,2	+ 7,6	91,6
	NOV	80,4	+ 5,1	-18,8	91,2	- 6,8	92,9	- 4,4	(93,1)
	DEZ	80,6	+19,9	+ 0,2	99,8	+ 9,4	100,1	+ 7,8	(94,3)
1978	JAN	72,5	+23,3	-10,0	96,5	- 3,3	94,1	- 6,0	(95,7)
	FEB	74,8	+10,0	+ 3,2	92,5	- 4,1	92,5	- 1,7	(97,5)
	MAR	100,0	+ 7,5	+33,7	93,8	+ 1,4	94,5	+ 2,2	(100,2)
	APR	106,7	+15,6	+ 6,7	99,1	+ 5,7	101,0	+ 6,9	(102,4)
	MAI	117,5	+12,5	+10,1	99,8	+ 0,7	101,2	+ 0,2	(104,0)
	JUN	128,3	+27,8	+ 9,2	111,7	+11,9	110,3	+ 9,0	(105,7)
	JUL	122,9	+16,5	- 4,2	106,0	- 5,1	105,1	- 4,7	(107,2)
	AUG	115,9	+12,2	- 5,7	107,6	+ 1,5	109,5	+ 4,2	(108,6)
	SEP	116,0	+20,1	+ 0,1	112,1	+ 4,2	111,1	+ 1,5	(109,9)
	OKT	114,1	+15,3	- 1,6	112,4	+ 0,3	109,4	- 1,5	(111,0)
NICHTWOHNGBAUEUDE									
1977	OKT	78,8	+10,1	+14,4	64,1	+ 7,0	63,5	+ 4,6	65,8
	NOV	61,8	+ 2,5	-21,6	61,7	- 3,7	63,2	- 0,5	67,3
	DEZ	64,2	- 0,9	+ 3,9	62,3	+ 1,0	63,6	+ 0,6	(68,4)
1978	JAN	59,5	+26,6	- 7,3	76,6	+23,0	74,0	+16,4	(69,5)
	FEB	56,4	+32,7	- 5,2	72,0	- 6,0	72,0	- 2,7	(70,6)
	MAR	61,1	- 9,3	+ 8,3	63,1	-12,4	66,7	- 7,4	(71,3)
	APR	72,7	+16,1	+19,0	75,2	+19,2	72,5	+ 8,7	(71,9)
	MAI	65,1	- 5,2	-10,5	66,0	-12,2	65,5	- 9,7	(73,4)
	JUN	92,4	+39,8	+41,9	83,2	+26,1	84,0	+28,2	(74,2)
	JUL	86,5	+13,8	- 6,4	73,9	-11,2	73,2	-12,9	(75,3)
	AUG	83,6	+32,7	- 3,4	80,2	+ 8,5	81,0	+10,7	(76,3)
	SEP	83,2	+20,8	- 0,5	79,5	- 0,9	80,5	- 0,6	(77,4)
	OKT	81,9	+ 3,9	- 1,6	69,1	-13,1	66,7	-17,1	(78,8)
OEFFENTLICHE GEBÄUDE									
1977	OKT	93,6	+23,2	+50,7	83,5	+54,6	80,8	+44,8	65,1
	NOV	65,0	-11,3	-30,6	63,2	-24,3	64,6	-20,0	67,4
	DEZ	69,5	- 4,7	+ 6,9	60,2	+ 4,7	67,6	+ 4,6	(68,4)
1978	JAN	56,6	+18,2	-18,6	80,4	+33,6	67,7	+ 0,1	(69,5)
	FEB	70,1	+65,7	+23,9	77,9	- 3,1	77,9	+15,1	(70,7)
	MAR	55,7	-28,6	-20,5	56,2	-27,9	67,3	-13,6	(72,0)
	APR	75,7	+32,6	+35,9	81,0	+44,1	76,9	+14,3	(72,2)
	MAI	65,2	+ 6,5	-13,9	72,2	-10,9	75,6	- 1,7	(74,6)
	JUN	87,5	+27,7	+34,2	82,4	+14,1	86,8	+14,8	(75,6)
	JUL	75,8	+ 5,7	-13,4	67,9	-17,6	65,4	-24,7	(77,1)
	AUG	84,2	+43,2	+11,1	80,5	+18,6	80,9	+23,7	(78,6)
	SEP	90,9	+46,4	+ 8,0	90,3	+12,2	96,2	+18,9	(80,2)
	OKT	89,2	- 4,7	- 1,9	78,9	-12,6	71,2	-26,0	(82,2)
WIRTSCHAFTSGEBÄUDE									
1977	OKT	75,2	+ 6,7	+ 6,7	59,4	- 3,1	59,2	- 4,4	66,0
	NOV	61,0	+ 7,0	-18,9	61,4	+ 3,4	62,9	+ 6,3	67,2
	DEZ	62,9	+ 0,2	+ 3,1	62,8	+ 2,3	62,9	+ 0,0	(68,3)
1978	JAN	60,3	+28,8	- 4,1	75,6	+20,4	75,4	+19,9	(69,5)
	FEB	52,9	+24,5	-12,3	70,5	- 6,7	70,5	- 6,5	(70,5)
	MAR	62,5	- 3,4	+18,1	64,9	- 7,9	66,8	- 5,2	(71,1)
	APR	71,9	+12,5	+15,0	73,7	+13,6	71,0	+ 6,3	(71,8)
	MAI	65,0	- 7,9	- 9,6	64,4	-12,6	62,8	-11,5	(73,1)
	JUN	93,6	+42,9	+44,0	83,4	+29,5	83,4	+32,8	(73,8)
	JUL	89,1	+15,7	- 4,8	75,3	- 9,7	75,1	-10,0	(74,8)
	AUG	83,4	+30,1	- 6,4	78,8	+ 4,6	80,1	+ 6,7	(75,7)
	SEP	81,3	+15,3	- 2,5	72,6	- 7,9	74,2	- 7,4	(76,6)
	OKT	80,1	+ 6,5	- 1,5	66,6	- 8,3	65,4	-11,9	(77,9)

6 BAUGENEHMIGUNGEN, BAUFERTIGSTELLUNGEN, BAUVORRAT, TIEFBAUAUFTRÄGE

6.3 UMBAUTER RAUM DER FERTIGGESTELLTEN GEBÄUDE (1970 = 100)

JAHR	MONAT	ORIGINALWERT			SAISONBEREINIGTER WERT		SAISON- UND ARBEITSTÄGLICH BEREINIGTER WERT		GLATTE KOMPONENTE
		1970=100	VERÄNDERUNG VORJAHR	IN O/D GEGEN VORMONAT	1970=100	VERÄNDERUNG IN O/D GEGEN VORMONAT	1970=100	VERÄNDERUNG IN O/D GEGEN VORMONAT	1970=100
WOHN- UND NICHTWOHNGBÄUDE									
1977	OKT	80,6	+ 1,3	+10,7	94,9	- 7,1	93,7	- 4,6	99,8
	NOV	79,0	- 8,9	- 2,0	92,3	- 2,7	98,8	+ 5,4	98,9
	DEZ	582,6	+ 5,8	+637,5	117,8	+27,6	111,5	+12,9	(98,6)
1978	JAN	31,0	- 4,3	-94,7	94,7	-19,6	91,8	-17,7	(98,2)
	FEB	35,7	+18,2	+15,2	98,2	+ 3,7	98,2	+ 7,0	(97,5)
	MAR	37,8	+ 8,0	+ 5,9	97,5	- 0,7	100,8	+ 2,6	(96,5)
	APR	29,5	-16,0	-22,0	92,4	- 5,2	87,5	-13,2	(96,2)
	MAI	37,6	-13,0	+27,5	91,8	- 0,6	97,7	+11,7	(94,8)
	JUN	55,9	-30,1	+48,7	88,4	- 3,7	90,4	- 7,5	(93,2)
	JUL	57,5	-17,1	+ 2,9	83,9	- 5,1	82,4	- 8,8	(91,4)
	AUG	48,3	- 6,6	-16,0	90,1	+ 7,4	86,9	+ 5,8	(89,3)
	SEP	59,4	-18,4	+23,0	89,5	- 0,7	87,9	+ 1,2	(86,9)
	OKT	73,8	- 8,4	+24,2	91,0	+ 1,7	87,4	- 0,6	(84,1)
WOHNGBÄUDE									
1977	OKT	80,9	+ 4,7	+10,4	100,5	- 5,7	98,8	- 4,0	106,0
	NOV	79,3	-10,3	- 8,7	97,6	- 2,9	105,7	+ 7,0	105,0
	DEZ	588,8	+ 6,9	+642,5	125,7	+28,8	118,3	+11,9	(104,9)
1978	JAN	34,8	+ 3,0	-94,1	99,9	-20,5	96,6	-18,3	(104,7)
	FEB	39,9	+23,9	+14,7	103,3	+ 3,4	103,3	+ 6,9	(104,4)
	MAR	43,6	+15,0	+ 9,3	104,4	+ 1,1	109,1	+ 5,6	(103,8)
	APR	35,9	-10,2	-17,7	99,5	- 4,7	93,1	-14,7	(103,8)
	MAI	45,8	- 4,0	+27,6	99,7	+ 0,2	106,8	+14,7	(102,5)
	JUN	67,6	-25,1	+47,6	96,7	- 3,0	99,7	- 6,6	(100,9)
	JUL	69,7	-15,0	+ 3,1	90,3	- 6,6	87,9	-11,8	(99,4)
	AUG	56,9	- 2,9	-18,4	97,8	+ 8,3	94,0	+ 6,9	(97,6)
	SEP	67,1	-14,7	+17,9	96,8	- 1,0	94,3	+ 0,3	(95,5)
	OKT	86,6	- 0,3	+29,1	103,3	+ 6,7	98,7	+ 4,7	(93,2)
NICHTWOHNGBÄUDE									
1977	OKT	73,8	- 2,8	+11,0	88,9	- 8,9	88,3	- 5,3	93,1
	NOV	78,6	- 7,4	+ 6,5	86,4	- 2,8	91,5	+ 3,6	92,4
	DEZ	575,9	+ 4,6	+632,7	109,3	+26,5	104,1	+13,8	(91,8)
1978	JAN	26,9	-12,7	-95,3	89,1	-18,5	86,5	-16,9	(91,1)
	FEB	31,1	+11,1	+15,6	92,7	+ 4,0	92,7	+ 7,2	(90,1)
	MAR	31,5	- 1,3	+ 1,3	89,9	- 3,0	91,8	- 1,0	(88,6)
	APR	22,4	-24,6	-28,9	84,5	- 6,0	81,5	-11,2	(88,0)
	MAI	28,7	-25,1	+28,1	83,3	- 1,4	87,8	+ 7,7	(86,5)
	JUN	43,3	-37,2	+50,9	79,4	- 4,7	80,3	- 8,5	(84,8)
	JUL	44,3	-20,6	+ 2,3	77,0	- 3,0	76,5	- 4,7	(82,7)
	AUG	38,9	-11,8	-12,2	81,8	+ 6,2	79,2	+ 3,5	(80,2)
	SEP	51,0	-23,3	+31,1	81,5	- 0,4	80,9	+ 2,1	(77,4)
	OKT	59,9	-18,8	+17,5	77,7	- 4,7	75,0	- 7,3	(74,2)

6 BAUGENEHMIGUNGEN, BAUFERTIGSTELLUNGEN, BAUVORRAT, TIEFBAUAUFTRÄGE
6.4 GENEHMIGTE UND FERTIGGESTELLTE WOHNUNGEN (ANZAHL), BAUVORRAT (1 000)

JAHR	MONAT	ORIGINALWERT			SAISONBEREINIGTER WERT		SAISON- UND ARBEITSTÄGLICH BEREINIGTER WERT		GLATTE KOMPONENTE
		ANZAHL	VERÄNDERUNG IN O/O GEGEN VORJAHR	VERÄNDERUNG IN O/O GEGEN VORMONAT	ANZAHL	VERÄNDERUNG IN O/O GEGEN VORMONAT	ANZAHL	VERÄNDERUNG IN O/O GEGEN VORMONAT	ANZAHL
GENEHMIGTE WOHNUNGEN									
1977	OKT	33512	+18,1	+7,8	31918	+5,5	31858	+7,3	29953
	NOV	28150	+3,6	-16,0	28961	-9,3	29671	-6,9	30610
	DEZ	29546	+9,4	+5,0	31895	+10,1	31866	+7,4	(31094)
1978	JAN	25050	+21,3	-15,2	31644	-0,8	31151	-2,2	(31620)
	FEB	25523	+12,9	+1,9	30412	-3,9	30412	-2,4	(32183)
	MAR	32324	+11,0	+26,6	31782	+4,5	31990	+5,2	(32807)
	APR	33974	+17,3	+5,1	33095	+4,1	33488	+4,7	(33762)
	MAI	37625	+18,2	+10,7	34252	+3,5	34294	+2,4	(34501)
	JUN	42949	+42,0	+14,2	38240	+11,6	37501	+9,4	(35044)
	JUL	39642	+20,6	-7,7	35579	-7,0	35565	-5,2	(35589)
	AUG	37765	+17,4	-4,7	36107	+1,5	36990	+4,0	(36100)
	SEP	36590	+17,7	-3,1	36242	+0,4	35730	-3,4	(36570)
	OKT	38171	+13,9	+4,3	37224	+2,7	37247	+4,2	(36992)
FERTIGGESTELLTE WOHNUNGEN									
1977	OKT	28531	+3,8	+10,4	32774	-5,6	30900	-11,4	34255
	NOV	26205	-12,7	-8,2	31283	-4,5	33725	+9,1	33915
	DEZ	182680	+2,0	+597,1	33065	+5,7	31320	-7,1	(33811)
1978	JAN	10785	-6,6	-94,1	32730	-1,0	31466	+0,5	(33633)
	FEB	12165	+6,3	+12,8	32900	+0,5	32900	+4,6	(33371)
	MAR	13213	+2,6	+8,6	33300	+1,2	36324	+10,4	(33126)
	APR	11370	-15,8	-13,9	31796	-4,5	27797	-23,5	(32345)
	MAI	14169	-16,1	+24,6	30761	-3,3	33627	+21,0	(31703)
	JUN	20211	-36,8	+42,6	28609	-7,0	31271	-7,0	(30937)
	JUL	20487	-25,4	+1,4	27025	-5,5	24705	-21,0	(30323)
	AUG	17376	-12,6	-15,2	30181	+11,7	28706	+16,2	(29644)
	SEP	20263	-21,6	+16,6	29534	-2,1	28706	+0,0	(28898)
	OKT	25807	-9,5	+27,4	31077	+5,2	28853	+0,5	(28084)

JAHR	MONAT	ORIGINALWERT			SAISONBEREINIGTER WERT		SAISON- UND ARBEITSTÄGLICH BEREINIGTER WERT		GLATTE KOMPONENTE
		1 000	VERÄNDERUNG IN O/O GEGEN VORJAHR	VERÄNDERUNG IN O/O GEGEN VORMONAT	1 000	VERÄNDERUNG IN O/O GEGEN VORMONAT	1 000	VERÄNDERUNG IN O/O GEGEN VORMONAT	1 000
BAUVORRAT									
1977	OKT	723	-11,8	+0,7	649	-0,5	X	X	651
	NOV	725	-11,3	+0,3	646	-0,5	X	X	645
	DEZ	541	-14,1	-25,4	647	+0,2	X	X	640
1978	JAN	555	-13,1	+2,6	643	-0,6	X	X	637
	FEB	569	-12,5	+2,5	639	-0,6	X	X	634
	MAR	588	-11,7	+3,3	634	-0,8	X	X	634
	APR	610	-10,6	+3,7	631	-0,5	X	X	(634)
	MAI	634	-9,0	+3,9	630	-0,2	X	X	(635)
	JUN	657	-5,5	+3,6	636	+1,0	X	X	(637)
	JUL	676	-3,4	+2,9	642	+0,9	X	X	(640)
	AUG	696	-2,4	+3,0	644	+0,3	X	X	(645)
	SEP	713	-0,7	+2,4	646	+0,3	X	X	(650)
	OKT	725	+0,3	+1,7	650	+0,6	X	X	(653)

6 BAUGENEHMIGUNGEN, BAUFERTIGSTELLUNGEN, BAUVORRAT, TIEFBAUAUFTRÄGE

6.5 AUFTRAGSVERGABEN DER ÖFFENTLICHEN HAND (1970 = 100)

JAHR	MONAT	ORIGINALWERT			SAISONBEREINIGTER WERT		SAISON- UND ARBEITSTAEGLICH BEREINIGTER WERT		GLATTE KOMPONENTE 1970=100
		1970=100	VERÄNDERUNG VORJAHR	IN O/O GEGEN VORMONAT	1970=100	VERÄNDERUNG IN O/O GEGEN VORMONAT	1970=100	VERÄNDERUNG IN O/O GEGEN VORMONAT	
TIEFBAUTEN									
1977	OKT	184,1	+14,3	+14,0	148,0	+ 9,5	146,5	+ 4,7	145,1
	NOV	168,9	+26,8	- 8,3	157,6	+ 6,5	152,0	+ 3,8	148,2
	DEZ	139,3	+ 9,6	-17,5	136,6	-13,3	143,0	- 5,9	(150,1)
1978	JAN	96,4	+19,3	-30,8	138,9	+ 1,7	141,7	- 0,9	(152,0)
	FEB	107,2	+56,0	+11,2	161,7	+16,4	161,7	+14,1	(153,7)
	MAR	126,4	+28,3	+17,9	157,3	- 2,7	153,5	- 5,1	(156,6)
	APR	118,4	- 8,6	- 6,3	139,8	-11,1	147,1	- 4,2	(157,6)
	MAI	178,5	+34,2	+50,8	177,6	+27,0	177,4	+20,6	(157,6)
	JUN	190,9	+14,5	+ 6,9	166,8	- 6,1	166,7	- 6,0	(158,3)
	JUL	185,2	+ 3,9	- 3,0	147,4	-11,6	148,9	-10,7	(158,9)
	AUG	184,6	+17,4	- 0,3	164,3	+11,5	161,8	+ 8,7	(159,2)
	SEP	183,4	+13,6	- 0,7	158,5	- 3,5	156,4	- 3,3	(159,2)
	OKT	190,7	+ 3,6	+ 4,0	156,9	- 1,0	159,9	+ 2,2	(158,8)
STRASSENBAUTEN									
1977	OKT	203,4	+27,1	+ 3,9	157,8	+ 3,0	159,0	+ 3,1	149,4
	NOV	161,3	+13,0	-20,7	151,3	- 4,1	148,9	- 6,4	(150,9)
	DEZ	120,4	+17,1	-25,4	141,1	- 6,7	146,7	- 1,5	(152,2)
1978	JAN	76,3	+ 8,5	-36,6	141,1	+ 0,0	139,5	- 4,9	(154,0)
	FEB	79,9	+56,4	+ 4,7	154,7	+ 9,6	154,7	+10,9	(154,7)
	MAR	113,3	+33,9	+41,8	156,8	+ 1,4	154,0	- 0,5	(156,6)
	APR	109,9	-16,0	- 3,0	131,6	-16,1	145,1	- 5,8	(156,1)
	MAI	179,1	+24,6	+63,0	171,5	+30,3	170,2	+17,3	(155,2)
	JUN	224,9	+37,5	+25,6	183,4	+ 6,9	175,8	+ 3,3	(153,5)
	JUL	185,9	- 9,6	-17,3	136,8	-25,4	139,9	-20,4	(151,4)
	AUG	178,9	- 4,7	- 3,8	140,4	+ 2,6	145,4	+ 3,9	(148,5)
	SEP	190,2	- 2,8	+ 6,3	148,6	+ 5,8	146,4	+ 0,7	(144,9)
	OKT	187,1	- 8,0	- 1,6	142,3	- 4,2	142,5	- 2,7	(141,2)
STRASSENBRUECKEN									
1977	OKT	202,5	+75,8	+72,5	143,2	+51,2	150,4	+76,1	(123,3)
	NOV	117,9	+ 0,9	-41,8	126,0	-12,0	117,7	-21,7	(121,9)
	DEZ	142,6	-10,7	+20,9	124,1	- 1,5	120,0	+ 2,0	(122,4)
1978	JAN	59,1	-20,1	-58,6	101,3	-18,4	106,0	-11,7	(122,9)
	FEB	124,7	+58,9	+111,0	152,2	+50,2	152,2	+43,6	(123,7)
	MAR	130,0	+63,7	+ 4,3	159,7	+ 4,9	142,1	- 6,6	(126,0)
	APR	76,9	- 1,7	-40,8	98,7	-38,2	112,7	-20,7	(125,6)
	MAI	109,4	+15,5	+42,3	123,4	+25,0	116,9	+ 3,7	(125,8)
	JUN	118,8	-12,8	+ 8,6	109,8	-11,0	110,2	- 5,7	(125,8)
	JUL	148,0	-16,9	+24,6	107,4	- 2,2	118,2	+ 7,3	(125,7)
	AUG	144,9	+22,3	- 2,1	157,1	+46,3	140,6	+19,0	(125,4)
	SEP	125,8	+ 7,2	-13,2	102,9	-34,5	105,2	-25,2	(124,8)
	OKT	184,8	- 8,7	+46,9	124,5	+21,0	129,1	+22,7	(121,4)
AUFTRÄGE DES BUNDES									
1977	OKT	203,1	+14,4	+22,3	142,5	+ 4,7	146,1	+ 5,6	138,9
	NOV	153,3	+12,2	-24,5	149,0	+ 4,6	142,5	- 2,5	137,9
	DEZ	107,8	-20,4	-29,7	120,5	-19,1	129,8	- 8,9	(137,9)
1978	JAN	61,4	-29,4	-43,0	119,6	- 0,7	117,2	- 9,7	(138,0)
	FEB	80,8	+22,2	+31,6	145,4	+21,6	145,4	+24,1	(138,2)
	MAR	111,5	+ 2,1	+38,0	140,8	- 3,2	134,0	- 7,8	(139,1)
	APR	98,4	-27,8	-11,7	112,6	-20,0	132,7	- 1,0	(139,2)
	MAI	160,6	+ 6,3	+63,2	154,7	+37,4	151,0	+13,8	(138,7)
	JUN	149,0	+ 3,3	- 7,2	135,2	-12,6	128,0	-15,2	(139,0)
	JUL	164,0	-16,5	+10,1	126,6	- 6,4	137,7	+ 7,6	(140,0)
	AUG	191,4	+11,2	+16,7	161,0	+27,2	160,9	+16,8	(141,1)
	SEP	173,8	+ 4,7	- 9,2	145,1	- 9,9	146,2	- 9,1	(142,6)
	OKT	199,0	- 2,0	+14,5	141,8	- 2,3	141,2	- 3,4	(144,6)
AUFTRÄGE DER LÄNDER									
1977	OKT	137,4	+26,3	- 2,8	123,8	+34,7	118,7	+27,5	113,9
	NOV	83,5	-19,6	-39,2	88,4	-28,6	89,8	-24,3	115,7
	DEZ	130,1	- 4,0	+55,8	107,5	+21,6	114,8	+27,8	(117,0)
1978	JAN	67,3	+17,0	-48,3	104,6	- 2,7	107,5	- 6,4	(118,1)
	FEB	113,7	+98,8	+68,9	144,9	+38,5	144,9	+34,8	(119,2)
	MAR	79,3	+16,8	-30,3	116,1	-19,9	113,8	-21,5	(119,1)
	APR	67,6	-29,7	-14,8	98,1	-15,5	106,6	- 6,3	(120,6)
	MAI	134,0	+43,5	+98,2	139,2	+41,9	145,6	+36,6	(119,8)
	JUN	133,6	+11,9	- 0,3	129,4	- 7,0	126,1	-13,4	(121,0)
	JUL	174,8	+10,6	+30,8	134,6	+ 4,0	128,6	+ 2,0	(121,9)
	AUG	114,7	-25,0	-34,4	90,9	-32,5	98,2	-23,6	(122,7)
	SEP	183,7	+29,9	+60,2	132,2	+45,4	128,5	+30,9	(123,5)
	OKT	140,7	+ 2,4	-23,4	129,1	- 2,3	131,5	+ 2,3	(124,3)
AUFTRÄGE DER GEMEINDEN UND GEMEINDEVERBAEнде									
1977	OKT	199,2	+16,0	+13,5	168,5	+ 6,7	162,2	- 4,3	170,0
	NOV	229,3	+52,6	+15,1	200,2	+18,8	189,3	+16,7	177,5
	DEZ	180,0	+48,3	-21,5	167,4	-16,4	173,2	- 8,5	(181,6)
1978	JAN	132,4	+61,5	-26,4	170,2	+ 1,7	179,5	+ 3,6	(185,3)
	FEB	126,8	+73,2	- 4,2	189,8	+11,5	189,8	+ 5,7	(188,5)
	MAR	161,4	+57,9	+27,3	195,3	+ 2,9	193,4	+ 1,9	(194,7)
	APR	157,4	+ 8,0	- 2,5	182,4	- 6,6	178,6	- 7,7	(195,9)
	MAI	220,0	+55,4	+39,8	217,8	+19,4	215,5	+20,7	(195,6)
	JUN	254,6	+18,1	+15,7	209,2	- 3,9	217,7	+ 1,0	(195,9)
	JUL	214,2	+22,7	-15,9	182,7	-12,7	178,7	-17,9	(195,4)
	AUG	220,5	+37,5	+ 2,9	214,0	+17,1	207,1	+15,9	(193,9)
	SEP	202,3	+15,3	- 8,3	187,9	-12,2	183,2	-11,5	(191,3)
	OKT	204,9	+ 2,9	+ 1,3	177,6	- 5,5	184,9	+ 0,9	(188,5)

7 UMSATZE DES GROSSHANDELS
7.1 IN JEWELIGEN PREISEN (1970 = 100)

JAHR	MONAT	ORIGINALWERT			SAISONBEREINIGTER WERT		SAISON- UND ARBEITSTÄETGLICH BEREINIGTER WERT		GLATTE KOMPONENTE
		1970=100	VERÄNDERUNG VORJAHR	IN O/O GEGEN VORMONAT	1970=100	VERÄNDERUNG IN O/O GEGEN VORMONAT	1970=100	VERÄNDERUNG IN O/O GEGEN VORMONAT	1970=100
GROSSHANDEL INSGESAMT									
1977	NOV	173,3	- 0,6	+ 3,4	166,7	+ 3,5	164,9	+ 1,0	165,1
	DEZ	181,1	+ 4,6	+ 4,5	170,9	+ 2,5	171,7	+ 4,1	165,6
1978	JAN	149,3	+ 4,8	-17,6	166,8	- 2,4	164,9	- 4,0	166,6
	FEB	150,6	+ 2,5	+ 0,9	165,5	- 0,8	165,5	+ 0,4	167,9
	MAR	173,2	- 3,1	+15,0	161,8	- 2,2	161,6	- 2,4	167,2
	APR	169,0	+ 6,6	- 2,4	170,0	+ 5,1	170,9	+ 5,8	168,6
	MAI	169,5	+ 4,0	+ 0,3	170,4	+ 0,2	169,9	- 0,6	(170,0)
	JUN	177,3	+ 5,3	+ 4,6	173,8	+ 2,0	175,3	+ 3,2	(171,5)
	JUL	163,4	+ 6,4	- 7,8	169,5	- 2,5	171,5	- 2,2	(171,5)
	AUG	168,5	+ 4,2	+ 3,1	172,2	+ 1,6	169,1	- 1,4	(172,0)
	SEP	176,9	+ 2,5	+ 5,0	170,1	- 1,2	171,7	+ 1,5	(174,9)
	OKT	184,6	+10,1	+ 4,4	178,0	+ 4,6	176,3	+ 2,7	(177,9)
	NOV	180,9	+ 4,4	- 2,0	173,9	- 2,3	172,6	- 2,1	(173,0)
KOHLE UND MINERALOELERZEUGNISSE									
1977	NOV	248,5	+ 9,4	+ 4,8	245,7	+ 5,0	242,8	+ 3,9	242,0
	DEZ	267,1	+11,2	+ 7,5	248,3	+ 1,1	250,5	+ 3,2	243,9
1978	JAN	226,6	+10,6	-15,2	242,5	- 2,3	242,9	- 3,0	247,0
	FEB	243,2	+21,0	+ 7,3	254,1	+ 4,8	254,1	+ 4,8	249,6
	MAR	252,2	+12,1	+ 3,7	245,1	- 3,5	245,1	- 3,5	248,9
	APR	249,3	+ 9,2	- 1,1	251,0	+ 2,4	250,1	+ 2,0	249,3
	MAI	241,5	+ 9,1	- 3,1	250,2	- 0,3	251,1	+ 0,4	(249,7)
	JUN	246,6	+ 5,6	+ 2,1	249,2	- 0,4	251,5	+ 0,2	(249,9)
	JUL	257,1	+13,0	+ 4,3	255,3	+ 2,4	254,7	+ 1,3	(249,9)
	AUG	249,1	+ 6,2	- 3,1	245,7	- 3,8	243,4	- 4,4	(250,6)
	SEP	243,2	+ 2,5	- 2,4	240,3	- 2,2	239,3	- 1,7	(250,6)
	OKT	257,8	+ 8,7	+ 6,0	254,0	+ 5,7	254,5	+ 6,4	(253,6)
	NOV	261,6	+ 5,3	+ 1,5	258,1	+ 1,6	256,4	+ 0,7	(259,0)
ERZE, METALLE UND HALBZEUIG									
1977	NOV	122,2	-20,4	- 1,2	119,9	- 2,0	118,6	- 4,3	123,1
	DEZ	119,1	- 6,2	- 2,5	121,7	+ 1,5	124,1	+ 4,6	123,9
1978	JAN	124,8	+ 1,6	+ 4,8	132,8	+ 9,1	129,1	+ 4,0	125,2
	FEB	118,8	- 2,4	- 4,8	128,9	- 2,9	128,9	- 0,2	127,6
	MAR	135,0	- 7,3	+13,6	125,0	- 3,0	124,4	- 3,5	128,3
	APR	131,4	+ 5,9	- 2,7	132,6	+ 6,1	137,3	+10,4	130,9
	MAI	128,7	+ 0,7	- 2,1	129,5	- 2,3	130,7	- 4,8	(133,7)
	JUN	145,3	+ 5,9	+12,9	137,1	+ 5,9	136,8	+ 4,7	(136,0)
	JUL	128,9	+10,9	-11,3	132,4	- 3,4	134,6	- 1,6	(138,0)
	AUG	134,7	+14,5	+ 4,5	142,1	+ 7,3	138,5	+ 2,9	(138,8)
	SEP	149,0	+ 9,2	+10,6	137,9	- 3,0	140,1	+ 1,2	(139,9)
	OKT	149,1	+20,5	+ 0,1	145,6	+ 5,6	142,0	+ 1,4	(140,9)
	NOV	143,9	+17,8	- 3,5	142,9	- 1,9	141,2	- 0,6	(146,4)
HOLZ UND BAUSTOFFE									
1977	NOV	162,2	+ 0,8	- 6,6	152,9	+ 1,9	151,4	- 0,1	152,6
	DEZ	151,5	+ 9,3	- 6,6	158,6	+ 3,7	159,8	+ 5,5	153,3
1978	JAN	114,2	+11,4	-24,6	155,5	- 2,0	152,4	- 4,6	(154,1)
	FEB	107,6	- 7,9	- 5,8	145,7	- 6,3	145,7	- 4,4	(155,0)
	MAR	147,1	- 8,6	+36,7	146,2	+ 0,3	147,0	+ 0,9	(156,0)
	APR	161,6	+10,9	+ 9,9	161,0	+10,1	161,5	+ 9,9	(157,5)
	MAI	162,4	+ 4,4	+ 0,5	156,9	- 2,5	156,5	- 3,1	(158,7)
	JUN	181,2	+10,2	+11,6	166,4	+ 6,1	168,5	+ 7,7	(159,9)
	JUL	163,3	+ 6,7	- 9,9	160,9	- 3,3	162,8	- 3,4	(161,6)
	AUG	172,4	+ 6,2	+ 5,6	163,5	+ 1,6	159,7	- 1,9	(163,7)
	SEP	185,1	+ 3,6	+ 7,4	161,6	- 1,2	164,0	+ 2,7	(166,0)
	OKT	192,4	+10,8	+ 3,9	171,5	+ 6,1	168,2	+ 2,6	(168,7)
	NOV	183,4	+13,1	- 4,7	173,9	+ 1,4	172,5	+ 2,6	(172,0)
NAHRUNGS- UND GENUSSMITTEL									
1977	NOV	172,8	+ 4,5	+ 8,5	172,0	+ 9,0	169,4	+ 5,2	163,8
	DEZ	180,8	+ 4,8	+ 4,6	163,5	- 4,9	164,8	- 2,7	164,0
1978	JAN	144,0	+ 7,0	-20,4	161,7	- 1,1	162,3	- 1,5	164,1
	FEB	143,2	+ 2,4	- 0,6	159,3	- 1,5	159,3	- 1,8	164,0
	MAR	167,8	- 1,3	+17,2	166,1	+ 4,3	164,0	+ 3,0	162,1
	APR	158,6	+ 2,9	- 5,5	158,7	- 4,5	160,8	- 2,0	161,7
	MAI	173,3	+ 4,7	+ 9,3	165,8	+ 4,5	162,9	+ 1,3	(161,3)
	JUN	172,9	- 1,8	- 0,2	159,5	- 3,8	160,4	- 1,5	(161,2)
	JUL	155,9	+ 1,8	- 9,8	159,1	- 0,3	163,1	+ 1,7	(161,5)
	AUG	160,8	+ 0,2	+ 3,1	163,1	+ 2,5	160,4	- 1,7	(162,4)
	SEP	157,8	- 1,3	- 1,9	160,0	- 1,9	162,0	+ 1,0	(163,3)
	OKT	170,4	+ 7,0	+ 8,0	168,9	+ 5,6	168,9	+ 4,3	(170,4)
	NOV	171,4	- 0,8	+ 0,6	170,2	+ 0,8	168,2	- 0,4	(169,9)
FAHRZEUGE UND MASCHINEN									
1977	NOV	162,7	+ 9,7	+ 6,0	163,7	+ 8,8	163,4	+ 7,2	158,6
	DEZ*	184,0	+13,2	+13,1	180,6	+10,3	184,5	+12,9	158,1
1978	JAN	138,6	+ 7,3	-24,7	160,8	-11,0	158,1	-14,3	160,2
	FEB	150,4	+ 4,4	+ 8,5	158,8	- 1,2	158,8	+ 0,4	162,4
	MAR	179,1	- 2,9	+19,1	154,6	- 2,6	154,3	- 2,8	162,3
	APR	172,0	+11,0	- 4,0	166,6	+ 7,8	170,3	+10,4	163,6
	MAI	166,3	+ 1,7	- 3,3	160,1	- 3,9	159,6	- 6,3	165,9
	JUN	191,4	+16,1	+15,1	175,5	+ 9,6	174,2	+ 9,1	167,0
	JUL	170,3	+19,5	-11,0	180,4	+ 2,8	182,0	+ 4,5	(168,9)
	AUG	148,1	+ 4,4	-13,0	165,5	- 8,3	166,1	- 8,7	(171,0)
	SEP	172,3	+ 9,3	+16,3	171,7	+ 3,7	174,3	+ 4,9	(173,4)
	OKT	180,1	+17,3	+ 4,5	180,4	+ 5,1	177,1	+ 1,6	(176,0)
	NOV	172,8	+ 6,2	- 4,1	172,9	- 4,2	174,5	- 1,5	(178,8)

8 UMSATZE DES EINZELHANDELS

8.1 IN JEWELIGEN PREISEN (1970 = 100)

JAHR	MONAT	ORIGINALWERT			SAISONBEREINIGTER WERT		SAISON- UND ARBEITSTÄGLICH BEREINIGTER WERT		GLATTE KOMPONENTE
		1970=100	VERÄNDERUNG VORJAHR	IN O/O GEGEN VORMONAT	1970=100	VERÄNDERUNG IN O/O GEGEN VORMONAT	1970=100	VERÄNDERUNG IN O/O GEGEN VORMONAT	
EINZELHANDEL INSGESAMT									
1977	SEP	167,4	+ 7,9	+ 6,8	173,7	- 0,6	171,5	- 1,9	173,2
	OKT	174,9	+ 5,9	+ 4,5	169,7	- 2,3	172,5	+ 0,6	174,3
	NOV	191,3	+ 6,5	+ 9,4	177,1	+ 4,4	176,4	+ 2,3	175,2
	DEZ	238,3	+ 8,6	+24,6	183,3	+ 3,5	182,3	+ 3,3	176,2
1978	JAN	155,2	+ 8,3	-34,9	174,9	- 4,6	175,6	- 3,7	177,5
	FEB	151,3	+ 6,5	- 2,5	174,9	+ 0,0	174,9	- 0,4	178,1
	MAR	185,3	+ 6,7	+22,5	180,1	+ 3,0	176,8	+ 1,1	178,4
	APR	177,2	+ 6,7	- 4,4	176,6	- 1,9	180,4	+ 2,0	179,4
	MAI	176,8	+ 4,9	- 0,2	179,2	+ 1,5	177,9	- 1,4	(180,2)
	JUN	179,3	+ 8,5	+ 1,4	183,7	+ 2,5	182,2	+ 2,4	(180,8)
	JUL	172,9	+ 3,1	- 3,6	178,4	- 2,9	182,2	+ 0,0	(181,5)
	AUG	165,8	+ 5,8	- 4,1	183,3	+ 2,7	180,8	- 0,8	(182,1)
	SEP	177,6	+ 6,1	+ 7,1	183,5	+ 0,1	184,1	+ 1,8	(182,6)
NAHRUNGS- UND GENUSSMITTEL									
1977	SEP	167,8	+ 9,9	+ 0,7	175,0	+ 1,9	173,2	+ 0,2	173,3
	OKT	169,3	+ 5,7	+ 0,9	170,4	- 2,6	173,8	+ 0,3	174,3
	NOV	175,4	+ 7,3	+ 3,6	176,9	+ 3,8	176,6	+ 1,6	174,9
	DEZ	210,9	+ 5,7	+20,2	178,7	+ 1,0	177,1	+ 0,3	176,2
1978	JAN	158,2	+ 9,9	-25,0	169,3	- 5,3	171,3	- 3,3	177,2
	FEB	158,4	+ 8,6	+ 0,1	176,9	+ 4,5	176,9	+ 3,3	177,6
	MAR	184,7	+ 9,9	+16,6	182,8	+ 3,3	179,2	+ 1,3	178,0
	APR	178,2	+ 3,1	- 3,5	174,5	- 4,5	177,3	- 1,1	178,8
	MAI	184,1	+ 7,3	+ 3,3	183,3	+ 5,0	180,3	+ 1,7	(179,6)
	JUN	189,2	+ 8,3	+ 2,8	184,4	+ 0,6	182,3	+ 1,1	(180,5)
	JUL	180,4	+ 3,3	- 4,7	177,3	- 3,9	181,7	- 0,3	(181,4)
	AUG	176,0	+ 5,6	- 2,4	183,0	+ 3,2	181,2	- 0,3	(182,4)
	SEP	175,0	+ 4,3	- 0,6	182,4	- 0,3	182,9	+ 0,9	(183,4)
TEXTILWAREN, SCHUHE									
1977	SEP	160,1	+ 6,9	+24,8	163,7	- 1,3	161,3	- 3,2	161,2
	OKT	182,4	+ 6,0	+13,9	156,6	- 4,3	160,4	- 0,6	162,4
	NOV	198,9	+ 6,8	+ 9,0	164,8	+ 5,2	164,4	+ 2,5	163,3
	DEZ	234,2	+ 5,3	+17,7	167,1	+ 1,4	165,9	+ 0,9	163,8
1978	JAN	150,0	+ 9,1	-36,0	162,8	- 2,6	163,9	- 1,2	164,7
	FEB	119,8	+ 3,8	-20,1	160,5	- 1,4	160,5	- 2,1	165,2
	MAR	167,6	+ 5,5	+39,9	168,3	+ 4,9	163,9	+ 2,1	165,9
	APR	165,3	+13,4	- 1,4	165,9	- 1,4	170,3	+ 3,9	167,4
	MAI	161,8	+ 2,0	- 2,1	163,8	- 1,3	162,3	- 4,7	(168,6)
	JUN	147,6	+ 5,0	- 8,8	166,5	+ 1,6	165,4	+ 1,9	(169,8)
	JUL	149,8	- 1,7	+ 1,5	164,0	- 1,5	169,1	+ 2,2	(171,2)
	AUG	146,3	+14,0	- 2,3	179,6	+ 9,5	175,2	+ 3,6	(172,6)
	SEP	179,9	+12,4	+23,0	179,8	+ 0,1	181,6	+ 3,7	(174,0)
METALLWAREN, HAUSRAT, WOHNBEDARF (A.N.-G.)									
1977	SEP	178,2	+11,2	+10,5	177,3	- 3,0	176,4	- 2,3	177,4
	OKT	187,5	+10,4	+ 5,2	176,4	- 0,5	177,8	+ 0,8	(178,6)
	NOV	208,9	+ 8,9	+11,4	182,2	+ 3,3	180,5	+ 1,5	(179,7)
	DEZ	275,2	+12,2	+31,7	188,6	+ 3,5	190,1	+ 5,3	(180,9)
1978	JAN	142,9	+ 8,5	-48,1	176,7	- 6,3	175,8	- 7,5	(181,9)
	FEB	147,6	+ 5,8	+ 3,3	175,5	- 0,7	175,5	- 0,2	(182,2)
	MAR	179,1	+ 3,6	+21,3	179,0	+ 2,0	176,9	+ 0,8	(183,3)
	APR	173,2	+ 9,8	- 3,3	182,8	+ 2,1	187,1	+ 5,8	(184,3)
	MAI	169,3	+ 3,7	- 2,3	180,7	- 1,1	180,9	- 3,3	(184,4)
	JUN	177,0	+ 8,4	+ 4,5	187,5	+ 3,8	187,2	+ 3,5	(184,4)
	JUL	168,7	+ 0,1	- 4,7	180,3	- 3,8	182,2	- 2,7	(184,1)
	AUG	166,1	+ 3,0	- 1,5	186,8	+ 3,6	184,9	+ 1,5	(183,5)
	SEP	191,2	+ 7,3	+15,1	189,5	+ 1,4	189,7	+ 2,6	(183,3)
ELEKTRO- UND OPTISCHE ERZEUGNISSE, UHREN									
1977	SEP	161,2	+ 9,7	+ 1,1	174,4	- 1,5	171,8	- 2,5	175,5
	OKT	166,4	+ 6,0	+ 3,2	171,7	- 1,5	175,8	+ 2,3	(176,4)
	NOV	221,7	+ 7,4	+33,2	180,3	+ 5,0	179,4	+ 2,0	(177,2)
	DEZ*	401,0	+13,0	+80,9	234,2	+29,9	235,8	+31,4	(177,4)
1978	JAN	151,1	+10,9	-62,3	177,8	-24,1	178,0	-24,5	(178,1)
	FEB	137,4	+ 6,0	- 9,1	173,7	- 2,3	173,7	- 2,4	(177,9)
	MAR	164,7	+10,5	+19,9	183,0	+ 5,4	178,0	+ 2,5	(178,4)
	APR	155,2	+ 5,7	- 5,8	179,2	- 2,1	186,7	+ 4,9	(180,7)
	MAI	159,7	+11,3	+ 2,9	185,8	+ 3,7	183,4	- 1,8	(181,1)
	JUN	160,2	+10,2	+ 0,3	186,4	+ 0,3	182,7	- 0,4	(181,6)
	JUL	162,6	+ 2,5	+ 1,5	178,9	- 4,0	184,5	+ 1,0	(182,0)
	AUG	166,2	+ 4,3	+ 2,2	183,4	+ 2,5	182,6	- 1,0	(182,3)
	SEP	165,0	+ 2,4	- 0,7	179,5	- 2,1	181,9	- 0,4	(183,3)
FAHRZEUGE, MASCHINEN UND BUEROEINRICHTUNGEN									
1977	SEP	158,7	+ 7,8	+12,7	163,4	- 4,6	162,0	- 4,0	168,6
	OKT	164,0	+12,5	+ 3,3	165,6	+ 1,3	168,0	+ 3,7	170,2
	NOV	162,6	+10,8	- 0,9	173,2	+ 4,6	172,2	+ 2,5	(171,7)
	DEZ*	202,8	+30,1	+24,7	209,4	+20,9	213,5	+24,0	(173,2)
1978	JAN	139,0	+ 4,7	-31,5	168,5	-19,5	168,3	-21,2	(174,7)
	FEB	158,9	+ 4,1	+14,3	168,5	+ 0,0	168,5	+ 0,1	(175,3)
	MAR	218,3	+ 4,3	+37,4	176,0	+ 4,5	172,4	+ 2,3	(176,9)
	APR	202,2	+11,7	- 7,4	178,1	+ 1,2	183,0	+ 6,1	(178,7)
	MAI	191,2	+ 4,2	- 5,4	174,5	- 2,0	173,3	- 5,3	(180,2)
	JUN	215,9	+19,6	+12,9	193,8	+11,1	192,7	+11,2	(182,1)
	JUL	184,8	+13,0	-14,4	189,7	- 2,1	192,4	- 0,2	(184,1)
	AUG	152,0	+ 8,0	-17,7	184,3	- 2,8	183,1	- 4,8	(186,3)
	SEP	176,6	+11,3	+16,2	183,1	- 0,7	186,0	+ 1,6	(189,3)

9 AUSSENHANDEL (SPEZIALHANDEL)
9.1 EINFUHR - TATSÄCHLICHE WERTE (MILL. DM)

JAHR	MONAT	ORIGINALWERT			SAISONBEREINIGTER WERT		SAISON- UND ARBEITSTÄGGLICH BEREINIGTER WERT		GLATTE KOMPONENTE
		MILL. DM	VERÄNDERUNG VORJAHR	IN O/O GEGEN VORMONAT	MILL. DM	VERÄNDERUNG IN O/O GEGEN VORMONAT	MILL. DM	VERÄNDERUNG IN O/O GEGEN VORMONAT	MILL. DM
EINFUHR INSGESAMT									
1977	OKT	19928	+ 3,1	+ 2,0	19312	- 2,4	19539	- 0,5	19838
	NOV	20400	+ 6,0	+ 2,4	20388	+ 5,6	20223	+ 3,5	19807
	DEZ	21214	+ 0,8	+ 4,0	20053	- 1,6	20342	+ 0,6	19897
1978	JAN	19414	+ 9,0	- 8,5	20536	+ 2,4	20284	- 0,3	20009
	FEB	18765	+ 2,7	- 3,3	19772	- 3,7	19772	- 2,5	20033
	MAR	20420	- 5,6	+ 8,8	19220	- 2,8	19014	- 3,8	19911
	APR	20674	+ 8,9	+ 1,2	20427	+ 6,3	20837	+ 9,6	(19921)
	MAI	19443	+ 1,6	- 6,0	19821	- 3,0	19828	- 4,8	(19961)
	JUN	21658	+ 6,0	+11,4	20759	+ 4,7	20651	+ 4,2	(20049)
	JUL	19656	+ 1,2	- 9,2	19695	- 5,1	19883	- 3,7	(20206)
	AUG	18823	+ 2,3	- 4,2	20066	+ 1,9	19775	- 0,5	(20506)
	SEP	20098	+ 2,9	+ 6,8	20333	+ 1,3	20588	+ 4,1	(20477)
	OKT	21858	+ 9,7	+ 8,8	21226	+ 4,4	21085	+ 2,4	(21395)
ERNAHRUNGSWIRTSCHAFT									
1977	OKT	3217	+ 8,1	+ 1,5	3223	+ 3,7	3233	+ 3,5	3313
	NOV	3586	+ 4,3	+11,5	3512	+ 9,0	3436	+ 6,3	3317
	DEZ	3520	- 5,1	- 1,8	3389	- 3,5	3440	+ 0,1	3310
1978	JAN	3097	+ 9,3	-12,0	3322	- 2,0	3317	- 3,6	3329
	FEB	3044	+ 1,5	- 1,7	3288	- 1,0	3288	- 0,9	3321
	MAR	3399	- 7,4	+11,7	3141	- 4,5	3148	- 4,3	3287
	APR	3316	+ 5,7	- 2,4	3296	+ 4,9	3234	+ 2,7	(3256)
	MAI	3306	+ 0,8	- 0,3	3283	- 0,4	3277	+ 1,3	(3223)
	JUN	3554	- 5,2	+ 7,5	3255	- 0,9	3370	+ 2,8	(3193)
	JUL	2972	+ 2,2	-16,4	3214	- 1,3	3216	- 4,6	(3171)
	AUG	3079	+ 4,9	+ 3,6	3171	- 1,3	3075	- 4,4	(3166)
	SEP	3201	+ 1,0	+ 4,0	3156	- 0,5	3197	+ 4,0	(3286)
	OKT	3154	- 2,0	- 1,5	3179	+ 0,7	3154	- 1,3	(3350)
GEWERBLICHE WIRTSCHAFT (OHNE GÜTER DER BUNDESREG.)									
1977	OKT	16295	+ 1,9	+ 1,5	15615	- 3,3	15769	- 1,6	16165
	NOV	16345	+ 5,6	+ 0,3	16502	+ 5,7	16403	+ 4,0	16145
	DEZ	17228	+ 4,4	+ 5,4	16584	+ 0,5	16783	+ 2,3	16240
1978	JAN	15972	+ 9,3	- 7,3	16814	+ 1,4	16627	- 0,9	16327
	FEB	15395	+ 2,6	- 3,6	16162	- 3,9	16162	- 2,8	16381
	MAR	16719	- 4,9	+ 8,6	15741	- 2,6	15603	- 3,5	16286
	APR	17020	+ 9,5	+ 1,8	16754	+ 6,4	17012	+ 9,0	(16279)
	MAI	15729	+ 1,9	- 7,6	16147	- 3,6	16135	- 5,2	(16293)
	JUN	17576	+ 7,9	+11,7	16993	+ 5,2	16910	+ 4,8	(16352)
	JUL	16287	+ 0,9	- 7,3	16044	- 5,6	16170	- 4,4	(16487)
	AUG	15426	+ 4,3	- 5,3	16495	+ 2,8	16297	+ 0,8	(16758)
	SEP	16578	+ 3,3	+ 7,5	16666	+ 1,0	16861	+ 3,5	(16861)
	OKT	18292	+12,3	+10,3	17602	+ 5,6	17509	+ 3,8	(17531)
ROHSTOFFE UND HALBWAREN									
1977	OKT	5701	- 5,1	- 0,3	5584	- 3,7	5671	+ 0,0	(5846)
	NOV	5872	- 0,7	+ 3,0	5847	+ 4,7	5831	+ 2,8	(5829)
	DEZ	6334	- 1,6	+ 7,9	6053	+ 3,5	6019	+ 3,2	(5808)
1978	JAN	5699	- 1,9	-10,0	5890	- 2,7	5938	- 1,3	(5783)
	FEB	5367	- 2,3	- 5,8	5650	- 4,1	5650	- 4,9	(5753)
	MAR	5880	- 3,8	+ 9,6	5904	+ 4,5	5729	+ 1,4	(5719)
	APR	5541	- 3,8	- 5,8	5730	- 2,9	5845	+ 2,0	(5683)
	MAI	5668	- 2,6	+ 2,3	5714	- 0,3	5703	- 2,4	(5615)
	JUN	5552	-10,4	- 2,0	5425	- 5,1	5398	- 5,3	(5571)
	JUL	5659	- 4,6	+ 1,9	5515	+ 1,7	5607	+ 3,9	(5536)
	AUG	5591	- 4,6	- 1,2	5475	- 0,7	5376	- 4,1	(5472)
	SEP	5566	- 2,6	- 0,4	5620	+ 2,6	5704	+ 6,1	(5894)
	OKT	5769	+ 1,2	+ 3,6	5682	+ 1,1	5728	+ 0,4	(6064)
ROHSTOFFE									
1977	OKT	2754	-13,3	- 3,7	2654	- 7,5	2705	- 4,6	(2794)
	NOV	2788	-10,4	+ 1,2	2676	+ 0,8	2649	- 2,1	(2757)
	DEZ	2935	-12,1	+ 5,3	2768	+ 3,4	2760	+ 4,2	(2722)
1978	JAN	2590	-15,6	-11,8	2702	- 2,4	2728	- 1,2	(2689)
	FEB	2348	-19,4	- 9,3	2550	- 5,6	2550	- 6,5	(2658)
	MAR	2696	-14,4	+14,8	2759	+ 8,2	2680	+ 5,1	(2629)
	APR	2448	-12,4	- 9,2	2644	- 4,2	2741	+ 2,3	(2602)
	MAI	2702	- 7,8	+10,4	2703	+ 2,2	2701	- 1,5	(2594)
	JUN	2510	-16,0	- 7,1	2518	- 6,8	2470	- 8,6	(2572)
	JUL	2554	-13,5	+ 1,8	2504	- 0,6	2548	+ 3,2	(2542)
	AUG	2598	-14,0	+ 1,7	2475	- 1,2	2461	- 3,4	(2515)
	SEP	2446	-14,4	- 5,9	2425	- 2,0	2432	- 1,2	(2493)
	OKT	2552	- 7,3	+ 4,3	2434	+ 0,4	2468	+ 1,5	(2544)
HALBWAREN									
1977	OKT	2947	+ 4,1	+ 3,1	2922	+ 0,1	2945	+ 3,0	(3074)
	NOV	3085	+10,2	+ 4,7	3174	+ 8,6	3144	+ 6,8	(3098)
	DEZ	3399	+ 9,8	+10,2	3293	+ 3,7	3321	+ 5,6	(3113)
1978	JAN	3108	+13,3	- 8,6	3199	- 2,9	3218	- 3,1	(3116)
	FEB	3019	+17,0	- 2,9	3112	- 2,7	3112	- 3,3	(3108)
	MAR	3184	+ 7,4	+ 5,5	3162	+ 1,6	3066	- 1,5	(3091)
	APR	3094	+ 4,4	- 2,8	3001	- 5,1	3075	+ 0,3	(3068)
	MAI	2966	+ 2,7	- 4,1	3026	+ 0,8	3007	- 2,2	(3021)
	JUN	3045	- 5,1	+ 2,7	2913	- 3,7	2921	- 2,9	(2996)
	JUL	3104	+ 4,3	+ 1,9	3029	+ 4,0	3078	+ 5,4	(3026)
	AUG	2993	+ 5,4	- 3,6	3025	- 0,1	2950	- 4,2	(3026)
	SEP	3120	+ 9,2	+ 4,2	3206	+ 6,0	3274	+11,0	(3438)
	OKT	3217	+ 9,2	+ 3,1	3251	+ 1,4	3260	- 0,4	(3556)

9 AUSSENHANDEL (SPEZIALHANDEL)
9.1 EINFUHR - TATSÄCHLICHE WERTE (MILL. DM)

JAHR	MONAT	ORIGINALWERT			SAISONBEREINIGTER WERT		SAISON- UND ARBEITSTÄGLICH BEREINIGTER WERT		GLATTE KOMPONENTE
		MILL. DM	VERÄNDERUNG IN O/O GEGEN VORJAHR VORMONAT		MILL. DM	VERÄNDERUNG IN O/O GEGEN VORMONAT	MILL. DM	VERÄNDERUNG IN O/O GEGEN VORMONAT	
FERTIGWAREN (OHNE GÜTER DER BUNDESREG.)									
1977	OKT	10594	+ 6,0	+ 2,5	9974	- 3,7	10003	- 3,2	10301
	NOV	10473	+ 9,5	- 1,1	10543	+ 5,7	10491	+ 4,9	10408
	DEZ	10893	+ 8,2	+ 4,0	10585	+ 0,4	10720	+ 2,2	10478
1978	JAN	10273	+16,8	- 5,7	10875	+ 2,7	10760	+ 0,4	10511
	FEB	10027	+ 5,4	- 2,4	10403	- 4,3	10403	- 3,3	10544
	MAR	10839	- 5,5	+ 8,1	10326	- 0,7	10271	- 1,3	10474
	APR	11479	+17,3	+ 5,9	10962	+ 6,2	11060	+ 7,7	(10450)
	MAI	10060	+ 4,5	-12,4	10374	- 5,4	10426	- 5,7	(10450)
	JUN*	12024	+19,1	+19,5	11813	+13,9	11855	+13,7	(10470)
	JUL	10628	+ 4,0	-11,6	10365	-12,3	10380	-12,4	(10421)
	AUG	9835	+10,1	- 7,5	10856	+ 4,7	10769	+ 3,7	(10685)
	SEP	11012	+ 6,5	+12,0	11012	+ 1,4	11137	+ 3,4	(11080)
	OKT	12522	+18,2	+13,7	11917	+ 8,2	11855	+ 6,4	(12070)
VORERZEUGNISSE									
1977	OKT	2806	- 1,0	+ 4,9	2693	- 1,3	2712	- 0,6	2762
	NOV	2785	+ 0,4	- 0,7	2815	+ 4,5	2802	+ 3,3	2778
	DEZ	2758	+ 3,6	- 1,0	2842	+ 1,0	2884	+ 2,9	2822
1978	JAN	2842	+10,8	+ 3,0	2992	+ 5,3	2965	+ 2,8	2844
	FEB	2696	- 3,3	- 5,1	2797	- 6,5	2797	- 5,7	2866
	MAR	3028	- 6,5	+12,3	2891	+ 3,4	2878	+ 2,9	2874
	APR	3103	+11,7	+ 2,5	2971	+ 2,8	3014	+ 4,7	(2885)
	MAI	2813	+ 0,9	- 9,3	2828	- 4,8	2838	- 5,8	(2890)
	JUN	3207	+12,1	+14,0	3007	+ 6,3	3002	+ 5,8	(2884)
	JUL	2810	+ 2,3	-12,4	2760	- 8,2	2768	- 7,8	(2836)
	AUG	2538	+ 2,7	- 9,7	2724	- 1,3	2714	- 2,0	(2813)
	SEP	2809	+ 5,0	+10,7	2842	+ 4,3	2857	+ 5,3	(2816)
	OKT*	3324	+18,5	+18,3	3212	+13,0	3209	+12,3	(2858)
ENDERZEUGNISSE (OHNE GÜTER DER BUNDESREG.)									
1977	OKT	7788	+ 8,8	+ 1,6	7319	- 4,7	7446	- 1,4	7558
	NOV	7688	+13,2	- 1,3	7747	+ 5,8	7687	+ 3,2	7566
	DEZ	8136	+ 9,9	+ 5,8	7749	+ 0,0	7830	+ 1,9	7564
1978	JAN	7431	+19,2	- 8,7	7883	+ 1,7	7738	- 1,2	7537
	FEB	7331	+ 9,0	- 1,3	7591	- 3,7	7591	- 1,9	7537
	MAR	7811	- 5,2	+ 6,5	7083	- 6,7	6989	- 7,9	7483
	APR*	8453	+20,6	+ 8,2	8373	+18,2	8633	+23,5	(7478)
	MAI	7247	+ 6,0	-14,3	7550	- 9,8	7571	-12,3	(7535)
	JUN*	8817	+21,8	+21,7	8757	+16,0	8691	+14,8	(7680)
	JUL	7818	+ 4,7	-11,3	7691	-12,2	7807	-10,2	(7909)
	AUG	7297	+12,9	- 6,7	8076	+ 5,0	7979	+ 2,2	(8047)
	SEP	8203	+ 7,1	+12,4	8228	+ 1,9	8313	+ 4,2	(8431)
	OKT	9198	+18,1	+12,1	8708	+ 5,8	8588	+ 3,3	(8790)
HALBWAREN UND VORERZEUGNISSE									
1977	OKT	5753	+ 1,6	+ 4,0	5587	- 1,7	5667	+ 1,8	(5853)
	NOV	5870	+ 5,3	+ 2,0	5989	+ 7,2	5900	+ 4,1	(5890)
	DEZ	6157	+ 6,9	+ 4,9	6189	+ 3,3	6251	+ 5,9	(5920)
1978	JAN	5951	+12,1	- 3,3	6193	+ 0,1	6180	- 1,1	(5941)
	FEB	5715	+ 6,5	- 4,0	5883	- 5,0	5883	- 4,8	(5953)
	MAR	6212	+ 0,2	+ 8,7	5994	+ 1,9	5830	- 0,9	(5957)
	APR	6196	+ 7,9	- 0,3	5950	- 0,7	6091	+ 4,5	(5957)
	MAI	5779	+ 1,8	- 6,7	5853	- 1,6	5808	- 4,6	(5922)
	JUN	6552	+ 7,9	+13,4	6155	+ 5,2	6207	+ 6,9	(5918)
	JUL	5914	+ 3,3	- 9,7	5821	- 5,4	5917	- 4,7	(5963)
	AUG	5531	+ 4,2	- 6,5	5892	+ 1,2	5697	- 3,7	(5952)
	SEP	5929	+ 7,2	+ 7,2	6109	+ 3,7	6243	+ 9,6	(6479)
	OKT	6542	+13,7	+10,3	6441	+ 5,4	6425	+ 2,9	(6710)
ERZEUGNISSE DER ERNÄHRUNGSINDUSTRIE, TABAKWAREN									
1977	OKT	1529	+11,0	+ 2,6	1457	- 0,3	1499	+ 4,2	1477
	NOV	1634	+ 5,8	+ 6,9	1536	+ 5,4	1510	+ 0,7	(1483)
	DEZ	1606	- 1,8	- 1,7	1473	- 4,1	1503	- 0,5	(1489)
1978	JAN	1415	+12,5	-11,9	1523	+ 3,4	1490	- 0,9	(1482)
	FEB	1390	+10,4	- 1,8	1527	+ 0,3	1527	+ 2,5	(1488)
	MAR	1530	+ 0,1	+10,1	1449	- 5,1	1435	- 6,0	(1501)
	APR	1482	+17,0	- 3,1	1544	+ 6,6	1589	+10,7	(1516)
	MAI	1531	+10,0	+ 3,3	1569	+ 1,6	1564	- 1,6	(1525)
	JUN	1540	+ 1,6	+ 0,6	1515	- 3,4	1519	- 2,9	(1534)
	JUL	1445	+ 8,1	- 6,2	1521	+ 0,4	1567	+ 3,2	(1538)
	AUG	1481	+ 1,9	+ 2,5	1486	- 2,3	1436	- 8,4	(1541)
	SEP	1599	+ 7,3	+ 8,0	1557	+ 4,8	1585	+10,4	(1544)
	OKT	1568	+ 2,6	- 1,9	1500	- 3,7	1469	- 7,3	(1544)
ERZEUGNISSE DER GRUNDSTOFF- UND PRODUKTIONSGÜTERINDUSTRIEN									
1977	OKT	5022	- 3,4	+ 0,9	4977	- 2,0	5035	+ 0,0	5117
	NOV	5128	+ 2,5	+ 2,1	5309	+ 6,7	5230	+ 3,9	(5115)
	DEZ	5322	+ 2,5	+ 3,8	5257	- 1,0	5370	+ 2,7	(5118)
1978	JAN	4944	+ 6,1	- 7,1	5282	+ 0,5	5151	- 4,1	(5108)
	FEB	4809	+ 0,1	- 2,7	5081	- 3,8	5081	- 1,4	(5121)
	MAR	5393	- 3,8	+12,1	5072	- 0,2	5094	+ 0,3	(5154)
	APR	5463	+ 5,7	+ 1,3	5288	+ 4,3	5347	+ 5,0	(5195)
	MAI	5149	+ 0,4	- 5,7	5148	- 2,6	5107	- 4,5	(5238)
	JUN	5671	+ 3,4	+10,1	5318	+ 3,3	5314	+ 4,1	(5277)
	JUL	5395	+ 1,5	- 4,9	5225	- 1,7	5301	- 0,2	(5329)
	AUG	5005	+ 1,8	- 7,2	5200	- 0,5	5166	- 2,5	(5391)
	SEP	5317	+ 6,8	+ 6,2	5403	+ 3,9	5472	+ 5,9	(5462)
	OKT	5753	+14,6	+ 8,2	5629	+ 4,2	5546	+ 1,4	(5528)

9 AUSSENHANDEL (SPEZIALHANDEL)

9.1 EINFUHR - TATSAECHLICHE WERTE (MILL. DM)

JAHR	MONAT	ORIGINALWERT			SAISONBEREINIGTER WERT		SAISON- UND ARBEITSTAEGLICH BEREINIGTER WERT		GLATTE KOMPONENTE
		MILL. DM	VERAENDERUNG IN O/D GEGEN VORJAHR	VERAENDERUNG IN O/D GEGEN VORMONAT	MILL. DM	VERAENDERUNG IN O/D GEGEN VORMONAT	MILL. DM	VERAENDERUNG IN O/D GEGEN VORMONAT	MILL. DM
ERZEUGNISSE DER INVESTITIONSGUETERINDUSTRIEN									
1977	OKT	4875	+11,0	+ 1,7	4640	- 4,7	4720	- 1,5	4698
	NOV	4860	+14,2	- 0,3	4852	+ 4,6	4867	+ 3,1	(4735)
	DEZ	5454	+ 8,6	+12,2	4886	+ 0,7	4911	+ 0,9	(4774)
1978	JAN	4561	+18,4	-16,4	4932	+ 0,9	4803	- 2,2	(4799)
	FEB	4445	+10,5	- 2,5	4798	- 2,7	4798	- 0,1	(4840)
	MAR	4764	- 4,1	+ 7,2	4471	+ 6,8	4473	- 6,8	(4883)
	APR	5456	+19,6	+14,5	5153	+15,3	5253	+17,4	(4950)
	MAI	4727	+ 4,9	-13,4	4815	- 6,6	4808	- 8,5	(5003)
	JUN	5808	+24,1	+22,9	5430	+12,8	5331	+10,9	(5052)
	JUL	4740	+ 1,8	-18,4	4848	-10,7	4954	- 7,1	(5101)
	AUG	4247	+14,9	-10,4	5079	+ 4,8	5087	+ 2,7	(5150)
	SEP	4959	+ 3,4	+16,8	5073	- 0,1	5135	+ 0,9	(5199)
	OKT	5746	+17,9	+15,9	5449	+ 7,4	5367	+ 4,5	(5263)
ERZEUGNISSE DER VERBRAUCHSGUETERINDUSTRIEN									
1977	OKT	3287	+ 4,9	+ 1,4	2977	- 4,1	2980	- 3,2	3066
	NOV	3096	+ 7,9	- 5,8	3157	+ 6,0	3122	+ 4,8	(3085)
	DEZ	2883	+ 5,7	- 6,9	3072	- 2,7	3150	+ 0,9	(3105)
1978	JAN	3153	+14,3	+ 9,4	3205	+ 4,3	3142	- 0,3	(3113)
	FEB	3152	+ 2,7	+ 0,0	3076	- 4,0	3076	- 2,1	(3138)
	MAR	3329	- 5,6	+ 5,6	2942	- 4,4	2925	- 4,9	(3172)
	APR	3191	+16,2	- 4,1	3268	+11,1	3344	+14,3	(3201)
	MAI	2785	+ 4,3	-12,7	3097	- 5,2	3137	- 6,2	(3233)
	JUN	3329	+12,7	+19,5	3378	+ 9,1	3398	+ 8,3	(3272)
	JUL	3264	+ 7,9	- 2,0	3274	- 3,1	3285	- 3,3	(3312)
	AUG	3196	+ 5,9	- 2,1	3338	+ 2,0	3288	+ 0,1	(3357)
	SEP	3528	+ 8,8	+10,4	3393	+ 1,6	3420	+ 4,0	(3406)
	OKT	3835	+16,7	+ 8,7	3513	+ 3,5	3455	+ 1,0	(3460)
INVESTITIONSGUETER									
1977	OKT	1687	+18,1	- 1,8	1642	- 6,8	1668	- 4,5	1636
	NOV	1661	+ 9,3	- 1,5	1633	- 0,5	1641	- 1,6	(1653)
	DEZ	2060	+ 2,5	+24,0	1802	+10,3	1783	+ 8,7	(1669)
1978	JAN	1596	+25,4	-22,5	1741	- 3,4	1666	- 6,6	(1687)
	FEB	1456	+22,3	- 8,8	1692	- 2,8	1692	+ 1,6	(1702)
	MAR	1558	-10,4	+ 7,0	1516	-10,4	1565	- 7,5	(1722)
	APR	1899	+29,8	+21,9	1851	+22,1	1858	+18,7	(1736)
	MAI	1580	- 5,6	-16,8	1597	-13,7	1568	-15,6	(1751)
	JUN	2111	+35,9	+33,6	1946	+21,9	1911	+21,9	(1756)
	JUL	1672	- 0,3	-20,8	1610	-17,3	1668	-12,7	(1762)
	AUG	1571	+17,6	- 6,0	1763	+ 9,5	1765	+ 5,8	(1766)
	SEP	1683	- 2,0	+ 7,1	1742	- 1,2	1761	- 0,2	(1767)
	OKT	1922	+13,9	+14,2	1852	+ 6,3	1799	+ 2,2	(1765)
VERBRAUCHSGUETER									
1977	OKT	3777	+ 9,3	+ 2,8	3439	- 1,1	3453	+ 0,5	3494
	NOV	3509	+16,7	- 7,1	3692	+ 7,4	3676	+ 6,5	(3520)
	DEZ	3623	+12,4	+ 3,2	3653	- 1,1	3739	+ 1,7	(3546)
1978	JAN	3544	+19,2	- 2,2	3695	+ 1,1	3628	- 3,0	(3562)
	FEB	3555	+ 7,3	+ 0,3	3519	- 4,8	3519	- 3,0	(3588)
	MAR	3792	+ 3,7	+ 6,7	3475	- 1,3	3432	- 2,5	(3626)
	APR	3668	+12,9	- 3,3	3638	+ 4,7	3768	+ 9,8	(3669)
	MAI	3225	+ 9,1	-12,1	3582	- 1,5	3626	- 3,8	(3702)
	JUN	3779	+14,9	+17,2	3842	+ 7,3	3803	+ 4,9	(3727)
	JUL	3740	+ 2,2	- 1,0	3687	- 4,0	3716	- 2,3	(3741)
	AUG	3503	+ 8,1	- 6,3	3681	- 0,2	3685	- 0,8	(3752)
	SEP	3959	+ 7,8	+13,0	3756	+ 2,0	3796	+ 3,0	(3758)
	OKT	4210	+11,5	+ 6,3	3841	+ 2,3	3786	- 0,3	(3758)
EG-LAENDER									
1977	OKT	9788	+ 5,4	+ 1,9	9378	- 2,5	9431	- 1,7	9661
	NOV	9859	+ 9,6	+ 0,7	9975	+ 6,4	9914	+ 5,1	9682
	DEZ	10123	+ 5,8	+ 2,7	9815	- 1,6	10039	+ 1,3	9775
1978	JAN	9362	+13,7	- 7,5	10034	+ 2,2	9907	- 1,3	9838
	FEB	9344	+ 6,8	- 0,2	9787	- 2,5	9787	- 1,2	9887
	MAR	10079	- 5,1	+ 7,9	9720	- 0,7	9604	- 1,9	9830
	APR	10356	+11,0	+ 2,7	9933	+ 2,2	10213	+ 6,3	(9834)
	MAI	9650	+ 2,3	- 6,8	9564	- 3,7	9555	- 6,4	(9843)
	JUN	10929	+11,6	+13,3	10289	+ 7,6	10154	+ 6,3	(9869)
	JUL	9605	+ 2,4	-12,1	9564	- 7,0	9587	- 5,6	(9924)
	AUG	9057	+ 7,8	- 5,7	9972	+ 4,3	9919	+ 3,5	(10029)
	SEP	9857	+ 2,7	+ 8,8	9932	- 0,4	10063	+ 1,5	(10289)
	OKT	10869	+11,0	+10,3	10428	+ 5,0	10357	+ 2,9	(10546)

9 AUSSENHANDEL (SPEZIALHANDEL)

9.1 EINFUHR - TATSAECHLICHE WERTE (MILL. DM)

JAHR	MONAT	ORIGINALWERT		SAISONBEREINIGTER WERT		SAISON- UND ARBEITSTAEGLICH BEREINIGTER WERT		GLATTE KOMPONENTE	
		MILL. DM	VERAENDERUNG IN O/O GEGEN VORJAHR	VERAENDERUNG VORMONAT	MILL. DM	VERAENDERUNG IN O/O GEGEN VORMONAT	MILL. DM	VERAENDERUNG IN O/O GEGEN VORMONAT	MILL. DM
ANDERE EUROPAEISCHE INDUSTRIALISIERTE LAENDER									
1977	OKT	2902	+ 7,4	+ 6,5	2726	- 0,4	2760	+ 1,8	2804
	NOV	3048	+12,7	+ 5,0	2955	+ 8,4	2929	+ 6,1	2843
	DEZ	3099	+15,2	+ 1,7	2972	+ 0,6	3009	+ 2,7	2912
1978	JAN	2757	+19,9	-11,0	2984	+ 0,4	2960	- 1,6	2976
	FEB	2887	+12,9	+ 4,7	2967	- 0,6	2967	+ 0,2	3007
	MAR	3183	+ 9,8	+10,3	2945	- 0,7	2917	- 1,7	3012
	APR	3183	+30,8	+ 0,0	3176	+ 7,8	3233	+10,8	(3031)
	MAI	2819	+18,3	-11,4	2970	- 6,5	2966	- 8,3	(3046)
	JUN	3318	+27,0	+17,7	3224	+ 8,6	3207	+ 8,1	(3064)
	JUL	3007	+ 8,4	- 9,4	2974	- 7,8	2993	- 6,7	(3089)
	AUG	2672	+ 8,8	-11,1	2971	- 0,7	2949	- 1,5	(3115)
	SEP	3135	+15,1	+17,3	3124	+ 5,1	3130	+ 6,1	(3071)
	OKT	3498	+20,5	+11,6	3313	+ 6,0	3294	+ 5,2	(3335)
VEREINIGTE STAATEN									
1977	OKT	1327	+ 8,1	+ 6,2	1436	+ 4,7	1424	+ 1,9	1409
	NOV	1402	- 2,4	+ 5,7	1366	- 4,9	1333	- 6,4	1388
	DEZ	1547	-34,8	+10,3	1397	+ 2,3	1415	+ 6,2	1382
1978	JAN	1382	+ 0,2	-10,7	1372	- 1,8	1337	- 5,5	1365
	FEB	1273	+ 0,7	- 7,9	1285	- 6,3	1285	- 3,9	1348
	MAR	1323	-20,3	+ 3,9	1197	- 6,8	1254	- 2,4	1335
	APR	1493	+ 6,3	+12,8	1447	+20,9	1386	+10,5	(1341)
	MAI	1318	-11,5	-11,7	1340	- 7,4	1345	- 3,0	(1360)
	JUN	1649	- 2,6	+25,1	1463	+ 9,2	1500	+11,5	(1389)
	JUL	1284	- 1,2	-22,1	1409	- 3,7	1397	- 6,9	(1429)
	AUG	1357	+ 4,0	+ 5,7	1451	+ 3,0	1422	+ 1,8	(1471)
	SEP	1331	+ 6,6	- 1,9	1469	+ 1,2	1475	+ 3,7	(1505)
	OKT	1528	+15,1	+14,8	1639	+11,6	1611	+ 9,2	(1619)
UEBRIGE INDUSTRIALISIERTE WESTLICHE LAENDER									
1977	OKT	989	-14,1	-19,3	975	-17,5	990	-15,0	1093
	NOV	1085	+ 3,1	+ 9,7	1077	+10,5	1071	+ 8,2	1098
	DEZ	1234	+10,7	+13,7	1160	+ 7,7	1159	+ 8,2	1098
1978	JAN	1051	+16,6	-14,8	1088	- 6,2	1074	- 7,3	1097
	FEB	997	+11,9	- 5,1	1127	+ 3,6	1127	+ 4,9	1098
	MAR	979	-12,7	- 1,8	1065	- 5,5	1058	- 6,1	1079
	APR	1048	+ 1,5	+ 7,0	1068	+ 0,3	1078	+ 1,9	(1063)
	MAI	1106	+ 0,4	+ 5,5	1102	+ 3,2	1096	+ 1,7	(1049)
	JUN	1107	- 8,0	+ 0,1	1056	- 4,2	1054	- 3,8	(1020)
	JUL	1030	- 5,8	- 7,0	997	- 5,6	1015	- 3,7	(963)
	AUG	1056	- 4,9	+ 2,5	1022	+ 2,5	1003	- 1,2	(930)
	SEP	1053	-14,1	- 0,3	1011	- 1,1	1024	+ 2,1	(991)
	OKT	1155	+16,8	+ 9,7	1152	+13,9	1144	+11,7	(1161)
ENTWICKLUNGSLAENDER									
1977	OKT	3868	- 3,0	+ 2,5	3732	- 2,9	3820	+ 1,2	3845
	NOV	3857	- 6,2	- 0,3	3825	+ 2,5	3814	- 0,2	3808
	DEZ	3964	- 5,1	+ 2,8	3864	+ 1,0	3854	+ 1,0	3766
1978	JAN	3793	- 9,6	- 4,3	3818	- 1,2	3816	- 1,0	3745
	FEB	3439	-15,1	- 9,3	3593	- 5,9	3593	- 5,8	3724
	MAR	3835	-11,7	+11,5	3733	+ 3,9	3693	+ 2,8	3686
	APR	3603	- 7,4	- 6,0	3742	+ 0,2	3734	+ 1,1	(3665)
	MAI	3654	- 5,0	+ 1,4	3851	+ 2,9	3845	+ 3,0	(3649)
	JUN	3595	-14,1	- 1,6	3553	- 7,7	3512	- 8,7	(3605)
	JUL	3600	- 7,2	+ 0,1	3586	+ 0,9	3657	+ 4,1	(3605)
	AUG	3673	-12,8	+ 2,0	3493	- 2,6	3456	- 5,5	(3598)
	SEP	3597	- 4,6	- 2,1	3656	+ 4,7	3686	+ 6,7	(3653)
	OKT	3563	- 7,9	- 0,9	3434	- 6,1	3434	- 6,8	(3546)
OSTBLOCKLAENDER									
1977	OKT	1027	+ 8,2	+ 9,4	964	+ 2,1	970	+ 5,7	993
	NOV*	1128	+23,1	+ 9,8	1158	+20,1	1161	+19,7	1001
	DEZ	1232	+12,2	+ 9,2	1074	+ 7,3	1095	- 5,7	1007
1978	JAN	1060	+34,0	-14,0	1055	- 1,8	1036	- 5,4	1027
	FEB*	802	+ 7,8	-24,3	893	-15,4	887	-14,4	1034
	MAR	1012	+ 4,1	+26,2	1002	+12,2	985	+11,0	1029
	APR	975	+12,5	- 3,7	1010	+ 0,8	1035	+ 5,1	(1022)
	MAI	881	+ 2,1	- 9,6	947	- 6,2	980	- 5,3	(1014)
	JUN	1043	+11,9	+18,4	1057	+11,6	1059	+ 8,1	(1030)
	JUL	1109	+13,3	+ 6,3	1062	+ 0,5	1057	- 0,2	(1040)
	AUG	992	+10,7	-10,6	1040	- 2,1	1023	- 3,2	(1069)
	SEP	1104	+17,6	+11,3	1089	+ 4,7	1109	+ 8,4	(1079)
	OKT	1230	+19,8	+11,4	1182	+ 8,5	1166	+ 5,1	(1279)

9 AUSSENHANDEL (SPEZIALHANDEL)

9.2 AUSFUHR - TATSÄCHLICHE WERTE (MILL. DM)

JAHR	MONAT	ORIGINALWERT			SAISONBEREINIGTER WERT		SAISON- UND ARBEITSTÄGLICH BEREINIGTER WERT		GLATTE KOMPONENTE
		MILL. DM	VERÄNDERUNG VORJAHR	IN O/D GEGEN VORMONAT	MILL. DM	VERÄNDERUNG IN O/D GEGEN VORMONAT	MILL. DM	VERÄNDERUNG IN O/D GEGEN VORMONAT	MILL. DM
AUSFUHR INSGESAMT									
1977	OKT	24735	+ 8,1	+ 6,5	23311	+ 2,4	23516	+ 4,5	23102
	NOV	23484	+ 5,7	- 5,1	23291	- 0,1	23097	- 1,8	23281
	DEZ	25435	+ 4,7	+ 8,3	23578	+ 1,2	23898	+ 3,5	23263
1978	JAN	21313	+ 7,7	-16,2	23083	- 2,1	23111	- 3,3	23143
	FEB	21366	+ 1,8	+ 0,2	22573	- 2,2	22573	- 2,3	23081
	MAR	24608	- 4,7	+15,2	23013	+ 1,9	22601	+ 0,1	22924
	APR	23925	+ 9,2	- 2,8	23523	+ 2,2	23668	+ 4,7	(22812)
	MAI	22483	- 1,2	- 6,0	22308	- 5,2	22416	- 5,3	(22746)
	JUN*	25622	+ 9,8	+14,0	25816	+15,7	26189	+16,8	(22777)
	JUL	21403	+ 1,1	-16,5	22045	-14,6	22241	-15,1	(22970)
	AUG	21943	+ 4,8	+ 2,5	24139	+ 9,5	23753	+ 6,8	(23495)
	SEP	24828	+ 6,9	+13,1	24276	+ 0,6	24566	+ 3,4	(24083)
	OKT	26670	+ 7,8	+ 7,4	25247	+ 4,0	25062	+ 2,0	(25393)
GEWERBLICHE WIRTSCHAFT									
1977	OKT	23417	+ 7,8	+ 6,9	22070	+ 2,7	22260	+ 4,9	21813
	NOV	22237	+ 5,5	- 5,0	22037	- 0,1	21871	- 1,7	21995
	DEZ	24004	+ 4,1	+ 7,9	22266	+ 1,0	22577	+ 3,2	21972
1978	JAN	20045	+ 7,2	-16,5	21806	- 2,1	21822	- 3,3	21868
	FEB	20243	+ 2,3	+ 1,0	21402	- 1,9	21402	- 1,9	21800
	MAR	23314	- 4,3	+15,2	21763	+ 1,7	21364	- 0,2	21652
	APR	22525	+ 8,9	- 3,4	22133	+ 1,7	22303	+ 4,4	(21536)
	MAI	21185	- 1,4	- 5,9	20980	- 5,2	21113	- 5,3	(21461)
	JUN*	24215	+ 9,9	+14,3	24356	+16,1	24701	+17,0	(21481)
	JUL	20260	+ 1,5	-16,3	20834	-14,5	21016	-14,9	(21661)
	AUG	20592	+ 4,9	+ 1,6	22751	+ 9,2	22390	+ 6,5	(22180)
	SEP	23539	+ 7,4	+14,3	23000	+ 1,1	23278	+ 4,0	(22775)
	OKT	25240	+ 7,8	+ 7,2	23899	+ 3,9	23711	+ 1,9	(24065)
ROHSTOFFE UND HALBWAREN									
1977	OKT	2050	- 2,7	+ 1,3	1940	- 2,7	1984	+ 1,1	(2028)
	NOV	2100	+ 5,8	+ 2,4	2125	+ 9,5	2075	+ 4,6	(2052)
	DEZ	2086	+ 1,4	- 0,7	2062	- 3,0	2100	+ 1,2	(2076)
1978	JAN	1970	+20,0	- 5,6	2108	+ 2,2	2105	+ 0,2	(2097)
	FEB	1971	+ 6,8	+ 0,1	2067	- 1,9	2067	- 1,8	(2115)
	MAR	2205	- 0,9	+11,9	2209	+ 6,9	2140	+ 3,5	(2130)
	APR	2315	+14,3	+ 5,0	2218	+ 0,4	2267	+ 5,9	(2143)
	MAI	2176	+ 4,8	- 6,0	2110	- 4,9	2091	- 7,8	(2147)
	JUN	2250	+ 2,3	+ 3,4	2149	+ 1,8	2180	+ 4,3	(2158)
	JUL	2010	+ 8,4	-10,7	2076	- 3,4	2105	- 3,4	(2165)
	AUG	2166	+19,9	+ 7,8	2285	+10,1	2211	+ 5,0	(2111)
	SEP	2329	+15,1	+ 7,5	2273	- 0,5	2344	+ 6,0	(2425)
	OKT	2479	+20,9	+ 6,4	2379	+ 4,7	2381	+ 1,6	(2529)
ROHSTOFFE									
1977	OKT	507	- 1,2	+ 3,0	477	- 0,4	486	+ 2,3	(485)
	NOV	495	+ 6,0	- 2,4	505	+ 5,9	489	+ 0,6	(490)
	DEZ	531	+ 4,7	+ 7,3	519	+ 2,8	532	+ 8,8	(496)
1978	JAN	468	+20,6	-11,9	511	- 1,5	511	- 3,9	(500)
	FEB	473	+ 9,5	+ 1,1	503	- 1,6	503	- 1,0	(504)
	MAR	539	+ 4,3	+14,0	511	+ 1,6	493	- 2,0	(507)
	APR	554	+16,4	+ 2,8	521	+ 2,0	536	+ 8,7	(510)
	MAI	505	+ 3,7	- 8,8	503	- 3,5	494	- 7,8	(507)
	JUN	529	+ 7,3	+ 4,8	505	+ 0,4	511	+ 3,4	(502)
	JUL	454	+10,2	-14,2	482	- 4,6	492	- 3,7	(496)
	AUG	464	+ 8,9	+ 2,2	512	+ 6,2	494	+ 0,4	(488)
	SEP	523	+ 6,3	+12,7	502	- 2,0	517	+ 4,7	(526)
	OKT	584	+15,2	+11,7	552	+10,0	552	+ 6,8	(563)
HALBWAREN									
1977	OKT	1543	- 3,1	+ 0,7	1465	- 3,4	1499	+ 0,7	(1544)
	NOV	1604	+ 5,7	+ 4,0	1620	+10,6	1587	+ 5,9	(1562)
	DEZ	1556	+ 0,5	- 3,0	1544	- 4,7	1567	- 1,3	(1579)
1978	JAN	1502	+19,8	- 3,5	1598	+ 3,5	1594	+ 1,7	(1595)
	FEB	1498	+ 6,0	- 0,3	1565	- 2,1	1565	- 1,8	(1608)
	MAR	1666	- 2,5	+11,2	1686	+ 7,7	1635	+ 4,5	(1621)
	APR	1761	+13,6	+ 5,7	1698	+ 0,7	1731	+ 5,9	(1632)
	MAI	1671	+ 5,1	- 5,1	1609	- 5,2	1601	- 7,5	(1639)
	JUN	1722	+ 0,9	+ 3,1	1644	+ 2,2	1669	+ 4,2	(1652)
	JUL	1556	+ 7,9	- 9,6	1594	- 3,0	1613	- 3,4	(1665)
	AUG	1703	+23,2	+ 9,4	1777	+11,5	1722	+ 6,8	(1634)
	SEP	1806	+17,9	+ 6,0	1771	- 0,3	1824	+ 5,9	(1890)
	OKT	1895	+22,8	+ 4,9	1829	+ 3,3	1831	+ 0,4	(1965)
FERTIGWAREN									
1977	OKT	21367	+ 8,9	+ 7,4	20177	+ 3,1	20401	+ 5,9	19834
	NOV	20137	+ 5,4	- 5,8	19999	- 0,9	19876	- 2,6	19898
	DEZ	21918	+ 4,4	+ 8,8	20300	+ 1,5	20438	+ 2,8	19807
1978	JAN	18074	+ 5,9	-17,5	19739	- 2,8	19554	- 4,3	19670
	FEB	18272	+ 1,8	+ 1,1	19399	- 1,7	19399	- 0,8	19576
	MAR	21110	- 4,7	+15,5	18800	- 3,1	18616	- 4,0	19445
	APR	20210	+ 8,3	- 4,3	20009	+ 6,4	19961	+ 7,2	(19349)
	MAI	19010	- 2,1	- 5,9	19006	- 5,0	19109	- 4,3	(19307)
	JUN*	21964	+10,7	+15,5	22232	+17,0	22672	+18,6	(19362)
	JUL	18250	+ 0,8	-16,9	18802	-15,4	19051	-16,0	(19567)
	AUG	18426	+ 3,4	+ 1,0	20470	+ 8,9	19999	+ 5,0	(20077)
	SEP	21210	+ 6,7	+15,1	20881	+ 2,0	21248	+ 6,2	(20945)
	OKT	22761	+ 6,5	+ 7,3	21498	+ 3,0	21162	- 0,4	(21428)

9 AUSSENHANDEL (SPEZIALHANDEL)

9.2 AUSFUHR - TATSÄCHLICHE WERTE (MILL. DM)

JAHR	MONAT	ORIGINALWERT			SAISONBEREINIGTER WERT		SAISON- UND ARBEITSTÄGLICH BEREINIGTER WERT		GLATTE KOMPONENTE
		MILL. DM	VERÄNDERUNG VORJAHR	IN O/O GEGEN VORMONAT	MILL. DM	VERÄNDERUNG IN O/O GEGEN VORMONAT	MILL. DM	VERÄNDERUNG IN O/O GEGEN VORMONAT	MILL. DM
VORERZEUGNISSE									
1977	OKT	3938	- 1,6	+ 0,3	3738	- 3,9	3825	- 0,3	(3893)
	NOV	3945	- 0,3	+ 0,2	3967	+ 6,1	3874	+ 1,3	(3909)
	DEZ	3958	- 1,5	+ 0,3	3933	- 0,9	4020	+ 3,8	(3919)
1978	JAN	3679	+ 4,4	- 7,0	3955	+ 0,6	3946	- 1,8	(3922)
	FEB	3736	+ 2,1	+ 1,5	3902	- 1,3	3902	- 1,1	(3920)
	MAR	4211	- 5,8	+12,7	4129	+ 5,8	4000	+ 2,5	(3915)
	APR	4205	+ 7,5	- 0,1	4025	- 2,5	4199	+ 5,0	(3913)
	MAI	3932	- 1,1	- 6,5	3890	- 3,4	3899	- 7,1	(3935)
	JUN*	4562	+13,9	+16,0	4517	+16,1	4512	+15,7	(3970)
	JUL	3792	+ 4,4	-16,9	3894	-13,8	3939	-12,7	(4045)
	AUG	3933	+ 8,5	+ 3,7	4067	+ 4,4	3990	+ 1,3	(4029)
	SEP	4433	+12,9	+12,7	4328	+ 6,4	4390	+10,0	(4369)
	OKT	4709	+19,6	+ 6,2	4557	+ 5,3	4579	+ 4,3	(4656)
ENDERZEUGNISSE									
1977	OKT	17429	+11,6	+ 9,2	16415	+ 4,3	16596	+ 7,3	15943
	NOV	16192	+ 6,9	- 7,1	16051	- 2,2	15996	- 3,6	15997
	DEZ	17960	+ 5,8	+10,9	16427	+ 2,3	16488	+ 3,1	15910
1978	JAN	14395	+ 6,3	-19,8	15815	- 3,7	15655	- 5,1	15780
	FEB	14535	+ 1,7	+ 1,0	15472	- 2,2	15472	- 1,2	15685
	MAR	16898	- 4,4	+16,3	14985	- 3,1	14846	- 4,0	15569
	APR	16004	+ 8,6	- 5,3	15938	+ 6,4	15886	+ 7,0	(15466)
	MAI	15077	- 2,4	- 5,8	15142	- 5,0	15242	- 4,1	(15400)
	JUN*	17402	+ 9,9	+15,4	17639	+16,5	17978	+18,0	(15408)
	JUL	14458	- 0,1	-16,9	14898	-15,5	15106	-16,0	(15528)
	AUG	14493	+ 2,1	+ 0,2	16215	+ 8,8	15846	+ 4,9	(15937)
	SEP	16777	+ 5,1	+15,8	16551	+ 2,1	16853	+ 6,4	(16573)
	OKT	18052	+ 3,6	+ 7,6	16954	+ 2,4	16661	- 1,1	(16777)
ERZEUGNISSE DER GRUNDSTOFF- U. PRODUKTIONSGUETERINDUSTRIEN									
1977	OKT	5592	- 1,8	+ 0,2	5537	+ 0,1	5570	+ 1,3	5649
	NOV	5740	- 0,5	+ 2,6	5700	+ 2,9	5663	+ 1,7	(5660)
	DEZ	5695	- 1,1	- 0,8	5708	+ 0,1	5785	+ 2,2	(5678)
1978	JAN	5320	+ 4,0	- 6,6	5699	- 0,2	5607	- 3,1	(5682)
	FEB	5435	+ 1,7	+ 2,2	5743	+ 0,8	5743	+ 2,4	(5717)
	MAR	6107	- 7,5	+12,4	5468	- 4,8	5491	- 4,4	(5762)
	APR	6390	+11,4	+ 4,6	6129	+12,1	6061	+10,4	(5829)
	MAI	5803	- 1,2	- 9,2	5648	- 7,8	5606	- 7,5	(5884)
	JUN	6464	+ 9,2	+11,4	6209	+ 9,9	6303	+12,4	(5968)
	JUL	5493	+ 2,4	-15,0	5779	- 6,9	5832	- 7,5	(6076)
	AUG	5863	+ 9,4	+ 6,7	6188	+ 7,1	6075	+ 4,2	(6203)
	SEP	6343	+13,7	+ 8,2	6295	+ 1,7	6403	+ 5,4	(6350)
	OKT	6652	+19,0	+ 4,9	6533	+ 3,8	6413	+ 0,2	(6520)
ERZEUGNISSE DER INVESTITIONSGUETERINDUSTRIEN									
1977	OKT	14131	+12,6	+11,0	13180	+ 5,4	13200	+ 7,4	12547
	NOV	13060	+ 8,0	- 7,6	12887	- 2,2	12879	- 2,4	(12566)
	DEZ	14646	+ 3,7	+12,1	12912	+ 0,2	13136	+ 2,0	(12584)
1978	JAN	11472	+ 6,8	-21,7	12648	- 2,0	12500	- 4,8	(12609)
	FEB	11513	+ 1,2	+ 0,4	12411	- 1,9	12411	- 0,7	(12631)
	MAR	13434	- 4,6	+16,7	12053	- 2,9	11845	- 4,6	(12658)
	APR	12292	+ 4,7	- 8,5	12647	+ 4,9	12978	+ 9,6	(12745)
	MAI	12035	- 2,2	- 2,1	12291	- 2,8	12572	- 3,1	(12769)
	JUN	14020	+ 8,8	+16,5	13554	+10,3	13573	+ 8,0	(12794)
	JUL	11522	+ 0,9	-17,8	12463	- 8,0	12493	- 8,0	(12822)
	AUG	11097	- 0,7	- 3,7	12741	+ 2,2	12567	+ 0,6	(12851)
	SEP	13273	+ 4,3	+19,6	13027	+ 2,2	13122	+ 4,4	(12881)
	OKT	14413	+ 2,0	+ 8,6	13352	+ 2,5	13177	+ 0,4	(12912)
ERZEUGNISSE DER VERBRAUCHSGUETERINDUSTRIEN									
1977	OKT	2865	+ 5,7	+ 3,9	2592	+ 1,4	2606	+ 2,8	2567
	NOV	2644	+ 5,0	- 7,7	2643	+ 2,0	2604	- 0,1	(2573)
	DEZ	2491	+ 1,5	- 5,8	2571	- 2,7	2623	+ 0,7	(2580)
1978	JAN	2414	+ 6,7	- 3,1	2637	+ 2,6	2588	- 1,3	(2583)
	FEB	2510	+ 1,3	+ 4,0	2546	- 3,5	2546	- 1,6	(2595)
	MAR	2887	- 2,9	+15,0	2534	- 0,5	2523	- 0,9	(2616)
	APR	2760	+10,3	- 4,4	2719	+ 7,3	2769	+ 9,8	(2637)
	MAI	2443	- 0,9	-11,5	2574	- 5,3	2583	- 6,7	(2661)
	JUN	2773	+13,5	+13,5	2824	+ 9,7	2837	+ 9,8	(2683)
	JUL	2453	+ 4,0	-11,5	2591	- 8,3	2620	- 7,6	(2711)
	AUG	2614	+10,4	+ 6,6	2817	+ 8,7	2763	+ 5,5	(2745)
	SEP	2930	+ 6,3	+12,1	2740	- 2,7	2760	- 0,1	(2782)
	OKT	3097	+ 8,1	+ 5,7	2811	+ 2,6	2768	+ 0,3	(2821)
INVESTITIONSGUETER									
1977	OKT	7044	+20,3	+16,2	6657	+11,0	6679	+13,7	6000
	NOV	6113	+ 7,7	-13,2	6137	- 7,8	6154	- 7,9	(6004)
	DEZ	7375	+ 3,1	+20,6	6227	+ 1,5	6309	+ 2,5	(6009)
1978	JAN	5496	+ 8,1	-25,5	6051	- 2,8	5954	- 5,6	(6036)
	FEB	5216	- 2,0	- 5,1	5872	- 3,0	5872	- 1,4	(6043)
	MAR	6409	- 6,2	+22,9	5715	- 2,7	5625	- 4,2	(6046)
	APR	5706	+ 3,5	-11,0	5954	+ 4,2	6107	+ 8,6	(6093)
	MAI	5830	+ 0,4	+ 2,2	5965	+ 0,2	6118	+ 0,2	(6093)
	JUN	6544	+ 8,1	+12,2	6460	+ 8,3	6485	+ 6,0	(6098)
	JUL	5475	- 1,8	-16,3	5852	- 9,4	5876	- 9,4	(6097)
	AUG	5380	- 1,8	- 1,7	6014	+ 2,8	5904	+ 0,5	(6093)
	SEP	6285	+ 3,7	+16,8	6202	+ 3,1	6271	+ 6,2	(6087)
	OKT	6915	- 1,8	+10,0	6442	+ 3,9	6346	+ 1,2	(6070)

9 AUSSENHANDEL (SPEZIALHANDEL)

9.2 AUSFUHR - TATSÄCHLICHE WERTE (MILL. DM)

JAHR	MONAT	ORIGINALWERT			SAISONBEREINIGTER WERT		SAISON- UND ARBEITSTÄGLICH BEREINIGTER WERT		GLATTE KOMPONENTE
		MILL. DM	VERÄNDERUNG VORJAHR	IN O/D GEGEN VORMONAT	MILL. DM	VERÄNDERUNG IN O/D GEGEN VORMONAT	MILL. DM	VERÄNDERUNG IN O/D GEGEN VORMONAT	
VERBRAUCHSGÜTER									
1977	OKT	3670	+12,1	+ 7,3	3218	+ 3,2	3196	+ 3,4	3073
	NOV	3431	+12,4	- 6,5	3186	- 1,0	3177	- 0,6	(3081)
	DEZ	3192	+ 8,2	- 7,0	3112	- 2,3	3171	- 0,2	(3088)
1978	JAN	2792	+ 6,0	-12,5	3084	- 0,9	3058	- 3,6	(3105)
	FEB	3025	+ 3,4	+ 8,3	3041	- 1,4	3041	- 0,6	(3113)
	MAR	3490	- 0,8	+15,4	3052	+ 0,4	3024	- 0,6	(3127)
	APR	3107	+ 8,6	-11,0	3150	+ 3,2	3200	+ 5,8	(3137)
	MAI	2803	- 3,7	- 9,8	2984	- 5,3	3062	- 4,3	(3145)
	JUN	3282	+12,1	+17,1	3331	+11,6	3358	+ 9,7	(3148)
	JUL	2672	+ 4,5	-18,6	3129	- 6,1	3102	- 7,6	(3153)
	AUG	2603	+ 2,6	- 2,6	3160	+ 1,0	3136	+ 1,1	(3157)
	SEP	3510	+ 2,6	+34,8	3206	+ 1,5	3208	+ 2,3	(3161)
	OKT	3722	+ 1,4	+ 6,0	3250	+ 1,4	3202	- 0,2	(3155)
EG-LÄNDER									
1977	OKT	11006	+ 5,5	+ 1,9	10365	+ 0,6	10449	+ 2,7	10309
	NOV	10461	+ 3,6	- 5,0	10454	+ 0,9	10408	- 0,4	10327
	DEZ	10716	+ 1,6	+ 2,4	10504	+ 0,5	10779	+ 3,6	10412
1978	JAN	9938	+ 7,8	- 7,3	10592	+ 0,8	10449	- 3,1	10460
	FEB	9920	+ 0,3	- 0,2	10158	- 4,1	10158	- 2,8	10543
	MAR	11570	- 5,1	+16,6	10555	+ 3,9	10391	+ 2,3	10525
	APR	10949	+ 9,4	- 5,4	10725	+ 1,6	11048	+ 6,3	(10577)
	MAI	10518	+ 1,5	- 3,9	10346	- 3,5	10385	- 6,0	(10643)
	JUN	11756	+11,2	+11,8	11263	+ 8,9	11167	+ 7,5	(10728)
	JUL	9462	+ 6,3	-19,5	10176	- 9,7	10295	- 7,8	(10844)
	AUG	9544	+10,0	+ 0,9	11034	+ 8,4	10942	+ 6,3	(11034)
	SEP	11277	+ 4,4	+18,2	10912	- 1,1	11095	+ 1,4	(11337)
	OKT	12432	+13,0	+10,2	11668	+ 6,9	11506	+ 3,7	(11359)
ANDERE EUROPÄISCHE INDUSTRIALISIERTE LÄNDER									
1977	OKT	5296	+ 5,0	+ 8,0	4967	+ 2,4	4962	+ 2,9	4837
	NOV	5059	+ 2,4	- 4,5	4963	- 0,1	4958	- 0,1	4808
	DEZ	5210	- 5,0	+ 3,0	4717	- 5,0	4789	- 3,4	4750
1978	JAN	4072	- 1,6	-21,8	4672	- 1,0	4639	- 3,1	4560
	FEB	4276	- 5,6	+ 5,0	4543	- 2,8	4543	- 2,1	4602
	MAR	4799	-12,9	+12,2	4319	- 4,9	4271	- 6,0	4558
	APR	4981	+ 5,1	+ 3,8	4823	+11,7	4841	+13,3	(4532)
	MAI	4366	- 9,8	-12,3	4329	-10,2	4395	- 9,2	(4528)
	JUN*	4965	+ 3,7	+13,7	5203	+20,2	5275	+20,0	(4552)
	JUL	4134	-10,7	-16,7	4356	-16,3	4336	-17,8	(4610)
	AUG	4586	+ 2,7	+10,9	4968	+14,0	4910	+13,2	(4713)
	SEP	5101	+ 4,0	+11,2	5001	+ 0,7	5061	+ 3,1	(4865)
	OKT	5353	+ 1,1	+ 4,9	5028	+ 0,5	4983	- 1,5	(5010)
VEREINIGTE STAATEN									
1977	OKT	1649	+21,8	- 6,3	1502	-13,2	1531	- 9,1	(1600)
	NOV	1761	+33,7	+ 6,8	1660	+10,5	1633	+ 6,7	(1614)
	DEZ	1776	+42,7	+ 0,9	1632	- 1,7	1604	- 1,8	(1625)
1978	JAN	1440	+20,7	-18,9	1524	- 6,6	1494	- 6,9	(1628)
	FEB	1590	+37,2	+10,4	1707	+12,0	1707	+14,3	(1626)
	MAR	1669	+19,8	+ 5,0	1700	- 0,4	1691	- 0,9	(1621)
	APR	1626	+ 9,9	- 2,6	1638	- 3,6	1725	+ 2,0	(1613)
	MAI	1439	- 1,8	-11,5	1542	- 5,9	1554	- 9,9	(1601)
	JUN*	1990	+24,2	+38,3	1982	+28,5	1962	+26,3	(1599)
	JUL	1713	+20,8	-13,9	1726	-12,9	1741	-11,3	(1638)
	AUG	1503	- 2,7	-12,3	1644	- 4,8	1620	- 7,0	(1649)
	SEP	1704	- 3,1	+13,4	1611	- 2,0	1590	- 1,9	(1699)
	OKT	1981	+20,1	+16,3	1776	+10,2	1745	+ 9,7	(1804)
ÜBRIGE INDUSTRIALISIERTE WESTLICHE LÄNDER									
1977	OKT	912	+11,5	+15,4	847	+ 3,2	886	+12,2	(841)
	NOV	849	+ 0,2	- 6,9	841	- 0,7	818	- 7,7	(840)
	DEZ	971	+ 1,6	+14,4	868	+ 3,2	868	+ 6,1	(840)
1978	JAN	733	-10,1	-24,5	747	-13,9	756	-12,9	(843)
	FEB	815	+17,8	+11,2	906	+21,3	906	+19,8	(847)
	MAR*	1081	+10,5	+32,6	1068	+17,9	1015	+12,0	(854)
	APR	847	+10,0	-21,6	877	-17,9	926	- 8,8	(862)
	MAI	851	- 7,8	+ 0,5	864	- 1,5	847	- 8,5	(874)
	JUN	991	+18,7	+16,5	963	+11,5	951	+12,3	(886)
	JUL	844	+ 2,2	-14,8	829	-13,9	863	- 9,3	(897)
	AUG	896	+ 8,3	+ 6,2	946	+14,1	920	+ 6,6	(900)
	SEP*	1188	+50,4	+32,6	1226	+29,6	1247	+35,5	(973)
	OKT	996	+ 9,2	-16,2	929	-24,2	943	-24,4	(905)

9 AUSSENHANDEL (SPEZIALHANDEL)

9.2 AUSFUHR - TATSÄCHLICHE WERTE (MILL. DM)

JAHR	MONAT	ORIGINALWERT			SAISONBEREINIGTER WERT		SAISON- UND ARBEITSTÄGLICH BEREINIGTER WERT		GLATTE KOMPONENTE
		MILL.-DM	VERÄNDERUNG VORJAHR	IN O/D GEGEN VORMONAT	MILL.-DM	VERÄNDERUNG IN O/D GEGEN VORMONAT	MILL.-DM	VERÄNDERUNG IN O/D GEGEN VORMONAT	MILL.-DM
ENTWICKLUNGSLÄNDER									
1977	OKT*	4419	+12,8	+23,2	4325	+21,2	4487	+30,7	(3953)
	NOV	3879	+10,4	-12,2	4002	- 7,5	3968	-11,6	(3945)
	DEZ	4775	+12,3	+23,1	4327	+ 8,1	4259	+ 7,3	(3938)
1978	JAN	3655	+15,5	-23,5	3636	-16,0	3668	-13,9	(3931)
	FEB	3460	+ 4,0	- 5,3	3868	+ 6,4	3868	+ 5,5	(3927)
	MAR	4057	- 2,0	+17,3	4029	+ 4,2	3873	+ 0,1	(3926)
	APR	3937	+ 9,1	- 3,0	4011	- 0,4	4072	+ 5,1	(3931)
	MAI	3813	+ 2,2	- 3,1	3925	- 2,1	3885	- 4,6	(3944)
	JUN	4154	- 2,5	+ 8,9	4073	+ 3,8	4026	+ 3,6	(3962)
	JUL	3841	- 1,8	- 7,5	3701	- 9,1	3821	- 5,1	(3977)
	AUG	3946	- 0,8	+ 2,7	4050	+ 9,4	3952	+ 3,4	(4026)
	SEP	4008	+11,7	+ 1,6	3916	- 3,3	4026	+ 1,9	(4106)
	OKT	4389	- 0,7	+ 9,5	4323	+10,4	4373	+ 8,6	(4365)
OSTBLOCKLÄNDER									
1977	OKT	1386	+10,5	+ 5,6	1485	+ 8,7	1501	+ 8,9	1364
	NOV	1406	- 1,3	+ 1,4	1442	- 2,9	1412	- 5,9	1384
	DEZ*	1930	+10,6	+37,3	1651	+14,5	1639	+16,1	1404
1978	JAN	1414	+18,4	-26,7	1483	-10,2	1473	-10,1	1401
	FEB	1248	- 6,8	-11,7	1408	- 5,1	1408	- 4,4	1395
	MAR	1381	-10,2	+10,7	1338	- 5,0	1367	- 2,9	1393
	APR	1521	+22,5	+10,1	1499	+12,0	1448	+ 5,9	(1388)
	MAI	1437	+ 4,9	- 5,5	1359	- 9,3	1326	- 8,4	(1369)
	JUN*	1698	+40,1	+18,2	1830	+34,7	1857	+40,0	(1385)
	JUL	1331	- 5,1	-21,6	1232	-32,7	1249	-32,7	(1411)
	AUG	1398	+ 1,9	+ 5,0	1365	+10,8	1324	+ 6,0	(1445)
	SEP	1492	+13,7	+ 6,7	1524	+11,6	1526	+15,3	(1486)
	OKT	1459	+ 5,3	- 2,2	1530	+ 0,4	1512	- 0,9	(1473)
SALDO INSGESAMT									
1977	OKT	4807	+34,8	+30,6	4057	+12,6	4185	+19,6	(3209)
	NOV	3083	+ 3,7	-35,9	2982	-26,5	2885	-31,1	(3212)
	DEZ	4221	+29,8	+36,9	3383	+13,4	3487	+20,9	(3217)
1978	JAN	1898	- 4,2	-55,0	2536	-25,0	2445	-29,9	(3217)
	FEB	2601	- 4,7	+37,0	2970	+17,1	2970	+21,5	(3226)
	MAR	4188	- 0,2	+61,0	3328	+12,1	3287	+10,7	(3236)
	APR	3251	+10,8	-22,4	3517	+ 5,7	3717	+13,1	(3274)
	MAI	3040	-16,2	- 6,5	2832	-19,5	2882	-22,5	(3307)
	JUN	3964	+36,7	+30,4	4079	+44,0	4083	+41,7	(3435)
	JUL	2304	+32,0	-41,9	2840	-30,4	2886	-29,3	(3565)
	AUG	3120	+23,2	+35,4	4107	+44,6	4055	+40,5	(3710)
	SEP	4730	+28,5	+51,6	4428	+ 7,8	4567	+12,6	(3951)
	OKT	4812	+ 0,1	+ 1,7	4071	- 8,1	3988	-12,7	(4357)

9 AUSSENHANDEL (SPEZIALHANDEL)

9.4 AUSFUHR - VOLUMEN (MILL. DM)

JAHR	MONAT	ORIGINALWERT		SAISONBEREINIGTER WERT		SAISON- UND ARBEITSTÄGLICH BEREINIGTER WERT		GLATTE KOMPONEN TE	
		MILL. DM	VERÄNDERUNG IN O/O GEGEN VORJAHR	VERÄNDERUNG VORMONAT	MILL. DM	VERÄNDERUNG IN O/O GEGEN VORMONAT	MILL. DM		VERÄNDERUNG IN O/O GEGEN VORMONAT
VORERZEUGNISSE									
1977	OKT	3391	+ 3,5	+ 0,7	3238	- 3,4	3296	- 0,7	(3355)
	NOV	3396	+ 5,1	+ 0,1	3421	+ 5,7	3341	+ 1,4	(3376)
	DEZ	3409	+ 4,0	+ 0,4	3396	- 0,7	3446	+ 3,1	(3391)
1978	JAN	3200	+11,6	- 6,1	3427	+ 0,9	3429	- 0,5	(3401)
	FEB	3282	+ 8,9	+ 2,6	3410	- 0,5	3410	- 0,6	(3405)
	MAR	3706	+ 0,5	+12,9	3480	+ 2,1	3397	- 0,4	(3408)
	APR	3733	+14,8	+ 0,7	3573	+ 2,7	3653	+ 7,5	(3414)
	MAI	3476	+ 4,9	- 6,9	3440	- 3,7	3426	- 6,2	(3443)
	JUN*	3996	+17,9	+15,0	3953	+14,9	3970	+15,9	(3459)
	JUL	3275	+ 9,6	-18,0	3415	-13,6	3449	-13,1	(3522)
	AUG	3406	+11,0	+ 4,0	3586	+ 5,0	3517	+ 2,0	(3622)
	SEP	3902	+15,9	+14,6	3834	+ 6,9	3894	+10,7	(3828)
	OKT	4198	+23,8	+ 7,6	4069	+ 6,1	4089	+ 5,0	(4101)
ENDERZEUGNISSE									
1977	OKT	12118	+ 8,4	+ 8,6	11186	+ 0,5	11484	+ 5,8	10987
	NOV	11284	+ 3,7	- 6,9	11091	- 0,8	10839	- 5,6	10987
	DEZ	12246	+ 2,5	+ 8,5	11230	+ 1,3	11380	+ 5,0	(11005)
1978	JAN	10195	+ 7,6	-16,7	10792	- 3,9	10673	- 6,2	(11024)
	FEB	10286	+ 3,3	+ 0,9	11046	+ 2,4	11046	+ 3,5	(11047)
	MAR	12062	- 3,0	+17,3	11171	+ 1,1	11081	- 1,7	(11081)
	APR	11274	+ 8,8	- 6,5	11189	+ 0,2	11707	+ 7,8	(11144)
	MAI	10419	- 3,8	- 7,6	10755	- 3,9	10659	- 9,0	(11172)
	JUN	11996	+ 8,2	+15,1	11788	+ 9,6	11787	+10,6	(11201)
	JUL	9936	- 1,9	-17,2	10396	-11,8	10683	- 9,4	(11232)
	AUG	10122	+ 2,7	+ 1,9	11477	+10,4	11120	+ 4,1	(11265)
	SEP	11681	+ 4,7	+15,4	11412	- 0,6	11697	+ 5,2	(11292)
	OKT	12394	+ 2,3	+ 6,1	11510	+ 0,9	11366	- 2,8	(11356)
ERZEUGNISSE DER GRUNDSTOFF- U. PRODUKTIONSGUETERINDUSTRIEN									
1977	OKT	4608	+ 2,9	+ 0,7	4547	- 0,2	4597	+ 1,9	4571
	NOV	4763	+ 4,2	+ 3,4	4760	+ 4,7	4710	+ 2,5	(4703)
	DEZ	4687	+ 2,9	- 1,6	4701	- 1,2	4792	+ 1,7	(4741)
1978	JAN	4639	+16,1	- 1,0	4918	+ 4,6	4839	+ 1,0	(4767)
	FEB	4765	+13,9	+ 2,7	4965	+ 1,0	4965	+ 2,6	(4816)
	MAR	5407	+ 4,1	+13,5	4828	- 2,8	4818	- 3,0	(4884)
	APR	5386	+18,7	- 0,4	5177	+ 7,2	5186	+ 7,6	(4955)
	MAI	4943	+ 5,8	- 8,2	4839	- 6,5	4833	- 6,8	(5022)
	JUN	5473	+14,2	+10,7	5273	+ 9,0	5336	+10,4	(5106)
	JUL	4609	+ 8,4	-15,8	4934	- 6,4	4987	- 6,5	(5194)
	AUG	4918	+13,2	+ 6,7	5237	+ 6,1	5131	+ 2,9	(5292)
	SEP	5364	+17,2	+ 9,1	5340	+ 2,0	5423	+ 5,7	(5400)
	OKT	5662	+22,9	+ 5,6	5532	+ 3,6	5436	+ 0,2	(5505)
ERZEUGNISSE DER INVESTITIONSGUETERINDUSTRIEN									
1977	OKT	9548	+ 9,8	+10,5	8868	+ 4,6	8866	+ 6,3	8467
	NOV	8831	+ 4,6	- 7,5	8662	- 2,3	8641	- 2,5	(8468)
	DEZ	9723	+ 0,8	+10,1	8607	- 0,6	8787	+ 1,7	(8470)
1978	JAN	7702	+ 5,5	-20,8	8551	- 0,7	8413	- 4,3	(8474)
	FEB	7738	+ 0,1	+ 0,5	8324	- 2,7	8324	- 1,1	(8479)
	MAR	9087	- 5,9	+17,4	8098	- 2,7	7993	- 4,0	(8493)
	APR	8348	+ 4,0	- 7,9	8520	+ 5,2	8731	+ 9,2	(8538)
	MAI	7972	- 4,8	- 4,7	8164	- 4,2	8348	- 4,4	(8547)
	JUN	9264	+ 5,6	+16,2	8946	+ 9,6	8982	+ 7,6	(8549)
	JUL	7602	- 2,3	-17,9	8267	- 7,6	8289	- 7,7	(8558)
	AUG	7465	- 0,3	- 1,8	8607	+ 4,1	8470	+ 2,2	(8567)
	SEP	8923	+ 3,3	+19,5	8711	+ 1,2	8777	+ 3,6	(8576)
	OKT	9540	- 0,1	+ 6,9	8791	+ 0,9	8632	- 1,7	(8584)
ERZEUGNISSE DER VERBRAUCHSGUETERINDUSTRIEN									
1977	OKT	2406	+ 1,7	+ 3,4	2168	+ 0,8	2181	+ 1,8	2175
	NOV	2256	+ 3,2	- 6,2	2247	+ 3,6	2206	+ 1,1	(2177)
	DEZ	2127	- 0,1	- 5,7	2186	- 2,7	2239	+ 1,5	(2181)
1978	JAN	2049	+ 5,1	- 3,7	2236	+ 2,3	2200	- 1,7	(2180)
	FEB	2109	+ 0,8	+ 2,9	2162	- 3,3	2162	- 1,7	(2188)
	MAR	2419	- 3,9	+14,7	2127	- 1,6	2116	- 2,1	(2204)
	APR	2334	+10,5	- 3,5	2320	+ 9,1	2358	+11,4	(2220)
	MAI	2090	- 2,1	-10,5	2169	- 6,5	2171	- 7,9	(2239)
	JUN	2367	+11,9	+13,3	2374	+ 9,5	2389	+10,0	(2254)
	JUL	2035	+ 3,4	-14,0	2178	- 8,3	2203	- 7,8	(2274)
	AUG	2141	+ 6,0	+ 5,2	2336	+ 7,3	2291	+ 4,0	(2297)
	SEP	2431	+ 4,5	+13,5	2268	- 2,9	2289	- 0,1	(2324)
	OKT	2606	+ 8,3	+ 7,2	2352	+ 3,7	2319	+ 1,3	(2353)
INVESTITIONSGUETER									
1977	OKT	4673	+19,2	+16,2	4411	+ 9,8	4402	+11,5	3960
	NOV	4074	+ 4,6	-12,8	4040	- 8,4	4036	- 8,3	(3958)
	DEZ	4771	+ 1,3	+17,1	4034	- 0,1	4115	+ 2,0	(3957)
1978	JAN	3600	+ 8,1	-24,5	4007	- 0,7	3913	- 4,9	(3971)
	FEB	3452	- 1,8	- 4,1	3862	- 3,6	3862	- 1,3	(3969)
	MAR	4242	- 7,3	+22,9	3757	- 2,7	3722	- 3,6	(3970)
	APR	3752	- 0,4	-11,6	3859	+ 2,7	3972	+ 6,7	(3986)
	MAI	3725	- 3,5	- 0,7	3830	- 0,8	3946	- 0,7	(3976)
	JUN	4167	+ 3,5	+11,9	4122	+ 7,6	4156	+ 5,3	(3965)
	JUL	3487	- 6,5	-16,3	3744	- 9,2	3749	- 9,8	(3951)
	AUG	3549	- 1,6	+ 1,8	3934	+ 5,6	3871	+ 3,3	(3935)
	SEP	4095	+ 1,8	+15,4	4051	+ 2,5	4089	+ 5,6	(3916)
	OKT	4431	- 5,2	+ 8,2	4118	+ 1,7	4031	- 1,4	(3886)

9 AUSSENHANDEL (SPEZIALHANDEL)

9.4 AUSFUHR - VOLUMEN (MILL. DM)

JAHR	MONAT	ORIGINALWERT			SAISONBEREINIGTER WERT		SAISON- UND ARBEITSTÄGLICH BEREINIGTER WERT		GLATTE KOMPONENTE
		MILL. DM	VERÄNDERUNG VORJAHR	IN O/O GEGEN VORMONAT	MILL. DM	VERÄNDERUNG IN O/O GEGEN VORMONAT	MILL. DM	VERÄNDERUNG IN O/O GEGEN VORMONAT	MILL. DM
VERBRAUCHSGÜTER									
1977	OKT	2508	+ 4,3	+ 4,9	2159	+ 0,8	2149	+ 0,9	2102
	NOV	2339	+ 6,9	- 6,7	2163	+ 0,2	2152	+ 0,1	(2101)
	DEZ	2170	+ 3,2	- 7,2	2119	- 2,0	2167	+ 0,7	(2100)
1978	JAN	1880	+ 2,2	-13,4	2102	- 0,8	2082	- 3,9	(2104)
	FEB	2006	- 0,2	+ 6,7	2051	- 2,4	2051	- 1,5	(2104)
	MAR	2313	- 5,0	+15,3	2038	- 0,6	2016	- 1,7	(2108)
	APR	2085	+ 6,3	- 9,9	2144	+ 5,2	2185	+ 8,4	(2113)
	MAI	1891	- 6,7	- 9,3	2016	- 6,0	2062	- 5,6	(2116)
	JUN	2210	+ 9,7	+16,9	2246	+11,4	2260	+ 9,6	(2112)
	JUL	1789	- 0,2	-19,0	2098	- 6,6	2088	- 7,6	(2111)
	AUG	1801	+ 1,0	+ 0,7	2142	+ 2,1	2128	+ 1,9	(2110)
	SEP	2364	- 1,1	+31,3	2121	- 1,0	2125	- 0,1	(2109)
	OKT	2497	- 0,4	+ 5,6	2141	+ 0,9	2105	- 0,9	(2104)
EG-LÄNDER									
1977	OKT	8312	+ 4,6	+ 2,0	7854	+ 0,3	7903	+ 2,1	7772
	NOV	7948	+ 2,5	- 4,4	7922	+ 0,9	7838	- 0,8	(7794)
	DEZ	8064	+ 0,5	+ 1,5	7858	- 0,8	8068	+ 2,9	(7822)
1978	JAN	7679	+10,0	- 4,8	8124	+ 3,4	7928	- 1,7	(7845)
	FEB	7677	+ 3,2	+ 0,0	7786	- 4,2	7786	- 1,8	(7889)
	MAR	8986	- 2,2	+17,1	7693	- 1,2	7669	- 1,5	(7955)
	APR	8405	+12,4	- 6,5	8294	+ 7,8	8435	+10,0	(8041)
	MAI	7985	+ 3,0	- 5,0	7959	- 4,0	8014	- 5,0	(8123)
	JUN	8896	+12,4	+11,4	8602	+ 8,1	8617	+ 7,5	(8194)
	JUL	7082	+ 6,8	-20,4	8016	- 6,8	8109	- 5,9	(8279)
	AUG	7121	+ 9,6	+ 0,6	8387	+ 4,6	8252	+ 1,8	(8374)
	SEP	8526	+ 4,7	+19,7	8252	- 1,6	8376	+ 1,5	(8480)
	OKT	9267	+11,5	+ 8,7	8701	+ 5,4	8554	+ 2,1	(8582)
UEBRIGE LÄNDER									
1977	OKT	9832	+ 9,5	+ 9,7	9254	+ 3,9	9282	+ 5,1	9117
	NOV	9417	+ 7,4	- 4,2	9321	+ 0,7	9260	- 0,2	(9154)
	DEZ	10370	+ 6,4	+10,1	9312	- 0,1	9434	+ 1,9	(9192)
1978	JAN	8293	+10,8	-20,0	9262	- 0,5	9194	- 2,5	(9220)
	FEB	8373	+ 6,3	+ 1,0	9228	- 0,4	9228	+ 0,4	(9260)
	MAR	9631	- 1,5	+15,0	8962	- 2,9	8888	- 3,7	(9316)
	APR	9593	+11,5	- 0,4	9603	+ 7,2	9658	+ 8,7	(9379)
	MAI	8727	- 2,3	- 9,0	8925	- 7,1	9007	- 6,7	(9408)
	JUN	10022	+ 8,1	+14,8	9784	+ 9,6	9922	+10,2	(9447)
	JUL	8641	- 2,0	-13,8	8933	- 8,7	8963	- 9,7	(9493)
	AUG	9207	+ 4,0	+ 6,6	9606	+ 7,5	9405	+ 4,9	(9542)
	SEP	9926	+10,7	+ 7,8	9806	+ 2,1	9866	+ 4,9	(9593)
	OKT	10429	+ 6,1	+ 5,1	9786	- 0,2	9649	- 2,2	(9648)

9 AUSSENHANDEL (SPEZIALHANDEL)

9.5 INDEX DER DURCHSCHNITTSWERTE (1970 = 100)

JAHR	MONAT	ORIGINALWERT			SAISONBEREINIGTER WERT		SAISON- UND ARBEITSTÄGLICH BEREINIGTER WERT		GLATTE KOMPONENTE
		1970=100	VERÄNDERUNG IN O/O GEGEN VORJAHR	VERÄNDERUNG IN O/O GEGEN VORMONAT	1970=100	VERÄNDERUNG IN O/O GEGEN VORMONAT	1970=100	VERÄNDERUNG IN O/O GEGEN VORMONAT	
EINFUHR INSGESAMT									
1977	OKT	131,9	+ 0,8	- 1,0	133,5	+ 0,2	X	X	(133,8)
	NOV	133,1	+ 0,7	+ 0,9	133,5	+ 0,0	X	X	(133,0)
	DEZ	132,4	- 1,2	- 0,5	132,3	- 0,9	X	X	(132,2)
1978	JAN	131,9	- 2,5	- 0,4	131,6	- 0,5	X	X	(131,4)
	FEB	129,8	- 4,3	- 1,6	129,8	- 1,4	X	X	(130,7)
	MAR	132,3	- 2,4	+ 1,9	132,5	+ 2,1	X	X	(130,2)
	APR	128,0	- 6,7	- 3,3	128,7	- 2,9	X	X	(129,8)
	MAI	129,9	- 5,1	+ 1,5	129,7	+ 0,8	X	X	(129,3)
	JUN	127,6	- 6,4	- 1,8	127,8	- 1,5	X	X	(128,7)
	JUL	131,0	- 4,2	+ 2,7	129,9	+ 1,6	X	X	(128,2)
	AUG	131,5	- 3,5	+ 0,4	130,0	+ 0,1	X	X	(129,2)
	SEP	129,9	- 2,5	- 1,2	129,9	- 0,1	X	X	(131,7)
	OKT	127,2	- 3,6	- 2,1	129,2	- 0,5	X	X	(131,5)
AUSFUHR INSGESAMT									
1977	OKT	136,3	+ 0,7	+ 0,4	137,0	+ 0,7	X	X	136,0
	NOV	135,2	+ 0,6	- 0,8	135,7	- 0,9	X	X	135,6
	DEZ	138,0	+ 1,0	+ 2,1	137,2	+ 1,1	X	X	135,3
1978	JAN*	133,4	- 2,5	- 3,3	132,2	- 3,6	X	X	135,1
	FEB	133,1	- 2,8	- 0,2	133,9	+ 1,3	X	X	135,0
	MAR	132,2	- 2,9	- 0,7	133,1	- 0,6	X	X	134,8
	APR	132,9	- 2,5	+ 0,5	133,6	+ 0,4	X	X	(134,6)
	MAI	134,5	- 1,4	+ 1,2	134,3	+ 0,5	X	X	(134,4)
	JUN	135,4	- 0,3	+ 0,7	135,5	+ 0,9	X	X	(134,7)
	JUL	136,1	- 0,7	+ 0,5	135,0	- 0,4	X	X	(134,6)
	AUG	134,4	- 1,5	- 1,2	133,8	- 0,9	X	X	(134,7)
	SEP	134,6	- 0,8	+ 0,1	135,1	+ 1,0	X	X	(135,5)
	OKT	135,4	- 0,7	+ 0,6	136,0	+ 0,7	X	X	(135,5)

11 AKTIEN

11.1 INDEX DER AKTIENKURSE (29.12.1972 = 100)

JAHR	MONAT	ORIGINALWERT		SAISONBEREINIGTER WERT		SAISON- UND ARBEITSTÄGLICH BEREINIGTER WERT		GLATTE KOMPONENTE	
		29.12.1972 = 100	VERÄNDERUNG IN O/O GEGEN VORJAHR	VERÄNDERUNG IN O/O GEGEN VORMONAT	29.12.1972 = 100	VERÄNDERUNG IN O/O GEGEN VORMONAT	29.12.1972 = 100	VERÄNDERUNG IN O/O GEGEN VORMONAT	29.12.1972 = 100
GESAMTINDEX									
1977	DEZ	103,9	+ 8,2	- 1,6	104,6	- 2,2	X	X	105,7
1978	JAN	105,9	+ 8,2	+ 1,9	104,0	- 0,6	X	X	105,4
	FEB	107,3	+10,6	+ 1,3	104,8	+ 0,8	X	X	105,3
	MAR	106,4	+10,6	- 0,8	103,8	- 1,0	X	X	105,2
	APR	105,6	+ 4,3	- 0,8	103,0	- 0,8	X	X	106,0
	MAI	103,9	+ 0,7	- 1,6	103,7	+ 0,7	X	X	106,9
	JUN	106,5	+ 5,6	+ 2,5	106,8	+ 3,0	X	X	(107,2)
	JUL	108,0	+ 7,0	+ 1,4	108,9	+ 2,0	X	X	(107,8)
	AUG	110,8	+ 7,3	+ 2,6	111,2	+ 2,1	X	X	(108,6)
	SEP	113,2	+ 9,8	+ 2,2	113,7	+ 2,2	X	X	(110,5)
	OKT	115,1	+10,8	+ 1,7	118,0	+ 3,8	X	X	(111,8)
	NOV	111,9	+ 6,0	- 2,8	114,3	- 3,1	X	X	(112,7)
	DEZ	111,9	+ 7,7	+ 0,0	113,4	- 0,8	X	X	(109,8)
ENERGIEWIRTSCHAFT, MONTANINDUSTRIE									
1977	DEZ	124,0	+ 8,5	- 0,2	125,7	- 1,3	X	X	127,2
1978	JAN	128,8	+10,0	+ 3,9	126,0	+ 0,2	X	X	127,5
	FEB	131,4	+13,0	+ 2,0	128,2	+ 1,7	X	X	127,9
	MAR	131,5	+15,1	+ 0,1	127,5	- 0,5	X	X	128,1
	APR	130,3	+ 8,3	- 0,9	125,8	- 1,3	X	X	129,3
	MAI	127,2	+ 5,4	- 2,4	127,0	+ 1,0	X	X	130,5
	JUN	129,6	+ 9,1	+ 1,9	129,9	+ 2,3	X	X	(131,0)
	JUL	131,1	+10,4	+ 1,2	132,1	+ 1,7	X	X	(131,7)
	AUG	135,2	+10,1	+ 3,1	135,2	+ 2,3	X	X	(132,6)
	SEP	136,1	+10,5	+ 0,7	137,4	+ 1,6	X	X	(134,7)
	OKT	138,7	+13,1	+ 1,9	142,7	+ 3,9	X	X	(136,1)
	NOV	134,9	+ 8,5	- 2,7	138,6	- 2,9	X	X	(136,9)
	DEZ	135,6	+ 9,4	+ 0,5	138,1	- 0,4	X	X	(134,9)
INDUSTRIE (OHNE MONTAN- U. BAUINDUSTRIE)									
1977	DEZ	95,4	+ 7,1	- 2,5	96,0	- 2,9	X	X	97,0
1978	JAN	96,2	+ 5,8	+ 0,8	94,7	- 1,4	X	X	96,3
	FEB	97,3	+ 8,1	+ 1,1	94,8	+ 0,1	X	X	95,7
	MAR	96,0	+ 6,9	- 1,3	93,7	- 1,2	X	X	95,4
	APR	95,1	+ 0,8	- 0,9	93,2	- 0,5	X	X	96,0
	MAI	94,3	- 3,5	- 0,8	93,8	+ 0,6	X	X	96,8
	JUN	96,7	+ 1,6	+ 2,5	96,5	+ 2,9	X	X	(97,0)
	JUL	98,2	+ 3,8	+ 1,6	98,8	+ 2,4	X	X	(97,5)
	AUG	100,6	+ 4,9	+ 2,4	101,3	+ 2,5	X	X	(98,4)
	SEP	103,8	+ 9,1	+ 3,2	104,1	+ 2,8	X	X	(100,1)
	OKT	105,5	+ 9,8	+ 1,6	108,3	+ 4,0	X	X	(102,0)
	NOV	102,5	+ 4,8	- 2,8	104,6	- 3,4	X	X	(102,9)
	DEZ	101,9	+ 6,8	- 0,6	103,4	- 1,1	X	X	(99,3)
BAUINDUSTRIE									
1977	DEZ	107,4	+55,2	- 0,5	107,3	- 2,8	X	X	(102,9)
1978	JAN	114,9	+63,2	+ 7,0	115,2	+ 7,4	X	X	(106,8)
	FEB	114,2	+63,8	- 0,6	114,9	- 0,3	X	X	(110,4)
	MAR	110,4	+53,5	- 3,3	109,8	- 4,4	X	X	(113,8)
	APR	112,8	+51,8	+ 2,2	111,3	+ 1,4	X	X	(116,9)
	MAI	112,2	+47,8	- 0,5	112,9	+ 1,4	X	X	(119,4)
	JUN*	122,6	+57,4	+ 9,3	125,9	+11,5	X	X	(121,4)
	JUL	125,9	+51,7	+ 2,7	125,2	- 0,6	X	X	(122,5)
	AUG	128,0	+45,0	+ 1,7	125,3	+ 0,1	X	X	(123,1)
	SEP	128,0	+38,2	+ 0,0	125,6	+ 0,2	X	X	(122,6)
	OKT	126,9	+32,6	- 0,9	126,0	+ 0,3	X	X	(122,6)
	NOV	119,4	+10,7	- 5,9	121,7	- 3,4	X	X	(120,6)
	DEZ	118,2	+10,1	- 1,0	117,3	- 3,6	X	X	(112,2)

12 PREISE
12.1 PREISINDIZES (1970 = 100)

JAHR	MONAT	ORIGINALWERT			SAISONBEREINIGTER WERT		SAISON- UND ARBEITSTÄEGLICH BEREINIGTER WERT		GLATTE KOMPONENTE 1970=100
		1970=100	VERÄNDERUNG IN O/O GEGEN VORJAHR	VERÄNDERUNG IN O/O GEGEN VORMONAT	1970=100	VERÄNDERUNG IN O/O GEGEN VORMONAT	1970=100	VERÄNDERUNG IN O/O GEGEN VORMONAT	
ERZEUGERPREISE INDUSTRIELLER PRODUKTE									
1977	NOV	144,5	+ 1,7	- 0,1	(145,0)
	DEZ	144,5	+ 1,7	+ 0,0	(145,1)
1978	JAN	145,2	+ 1,3	+ 0,5	(145,2)
	FEB	145,2	+ 1,0	+ 0,0	(145,3)
	MAR	145,5	+ 1,0	+ 0,2	(145,4)
	APR	145,8	+ 0,8	+ 0,2	(145,6)
	MAI	146,3	+ 1,0	+ 0,3	(145,7)
	JUN	146,4	+ 1,1	+ 0,1	(145,9)
	JUL	146,5	+ 1,2	+ 0,1	(146,1)
	AUG	146,5	+ 1,2	+ 0,0	(146,4)
	SEP	146,6	+ 1,3	+ 0,1	(146,7)
	OKT	146,7	+ 1,5	+ 0,1	(147,2)
	NOV	147,2	+ 1,9	+ 0,3	(147,7)
ERZEUGERPREISE LANDWIRTSCH. PRODUKTE									
1977	NOV	142,2	- 3,7	+ 0,5	(142,8)
	DEZ	145,4	- 2,0	+ 2,3	(142,0)
1978	JAN	142,4	- 4,2	- 2,1	(141,2)
	FEB	141,9	- 4,6	- 0,4	(140,3)
	MAR	140,5	- 5,1	- 1,0	(139,3)
	APR	136,7	- 6,0	- 2,7	(138,3)
	MAI	136,1	- 5,4	- 0,4	(137,3)
	JUN	134,3	- 6,5	- 1,3	(136,3)
	JUL	136,7	- 5,5	+ 1,8	(135,6)
	AUG	134,1	- 7,1	- 1,9	(135,0)
	SEP	135,3	- 5,9	+ 0,9	(135,3)
	OKT	133,8	- 5,4	- 1,1	(135,1)
	NOV	135,6	- 4,6	+ 1,3	(135,8)
ERZEUGERPREISE PFLANZLICHER PRODUKTE									
1977	NOV	138,1	-17,9	+ 1,6	142,9
	DEZ	140,5	-17,5	+ 1,7	141,3
1978	JAN	141,4	-20,0	+ 0,6	140,7
	FEB	142,6	-17,7	+ 0,8	140,0
	MAR	143,3	-15,5	+ 0,5	139,5
	APR	141,3	-14,6	- 1,4	138,7
	MAI	143,2	-12,8	+ 1,3	(138,7)
	JUN	145,6	- 9,2	+ 1,7	(139,3)
	JUL	146,6	- 6,6	+ 0,7	(140,0)
	AUG	135,9	- 8,4	- 7,3	(141,3)
	SEP	134,7	- 5,2	- 0,9	(142,4)
	OKT	135,1	- 0,6	+ 0,3	(143,6)
	NOV	139,5	+ 1,0	+ 3,3	(147,5)
ERZEUGERPREISE TIERISCHER PRODUKTE									
1977	NOV	143,6	+ 2,3	+ 0,1	142,6
	DEZ	147,1	+ 4,6	+ 2,4	141,7
1978	JAN	142,8	+ 3,0	- 2,9	141,2
	FEB	141,7	+ 1,1	- 0,8	140,3
	MAR	139,5	- 0,5	- 1,6	139,3
	APR	135,0	- 2,5	- 3,2	138,1
	MAI	133,6	- 2,1	- 1,0	(136,7)
	JUN	130,2	- 5,5	- 2,5	(135,4)
	JUL	133,1	- 5,1	+ 2,2	(134,1)
	AUG	133,5	- 6,6	+ 0,3	(133,3)
	SEP	135,5	- 6,2	+ 1,5	(132,8)
	OKT	133,3	- 7,1	- 1,6	(131,9)
	NOV	134,2	- 6,5	+ 0,7	(133,9)
PREISE FUER EINFUHRWAREN									
1977	NOV	150,2	- 0,9	- 0,5	(150,7)
	DEZ	149,1	- 2,0	- 0,7	(149,7)
1978	JAN	148,0	- 4,5	- 0,7	(148,6)
	FEB	147,0	- 6,4	- 0,7	(147,7)
	MAR	146,5	- 7,6	- 0,3	(146,8)
	APR	146,5	- 7,6	+ 0,0	(146,0)
	MAI	147,4	- 6,4	+ 0,6	(145,4)
	JUN	147,2	- 5,5	- 0,1	(145,1)
	JUL	146,2	- 4,2	- 0,7	(145,0)
	AUG	145,1	- 4,4	- 0,8	(145,2)
	SEP	145,3	- 4,3	+ 0,1	(145,5)
	OKT	144,1	- 4,5	- 0,8	(146,2)
	NOV	145,0	- 3,5	+ 0,6	(143,9)
PREISE FUER AUSFUHRWAREN									
1977	NOV	143,3	+ 1,1	- 0,1	(143,9)
	DEZ	143,1	+ 1,1	- 0,1	(144,0)
1978	JAN	143,8	+ 0,8	+ 0,5	(144,1)
	FEB	144,3	+ 0,7	+ 0,3	(144,2)
	MAR	144,3	+ 0,3	+ 0,0	(144,4)
	APR	144,8	+ 0,4	+ 0,3	(144,5)
	MAI	145,3	+ 0,8	+ 0,3	(144,7)
	JUN	145,6	+ 1,1	+ 0,2	(144,9)
	JUL	145,7	+ 1,3	+ 0,1	(145,2)
	AUG	145,9	+ 1,5	+ 0,1	(145,4)
	SEP	146,0	+ 1,6	+ 0,1	(146,2)
	OKT	145,8	+ 1,6	- 0,1	(146,8)
	NOV	146,2	+ 2,0	+ 0,3	(146,5)

12 PREISE

12.1 PREISINDIZES (1970 = 100)

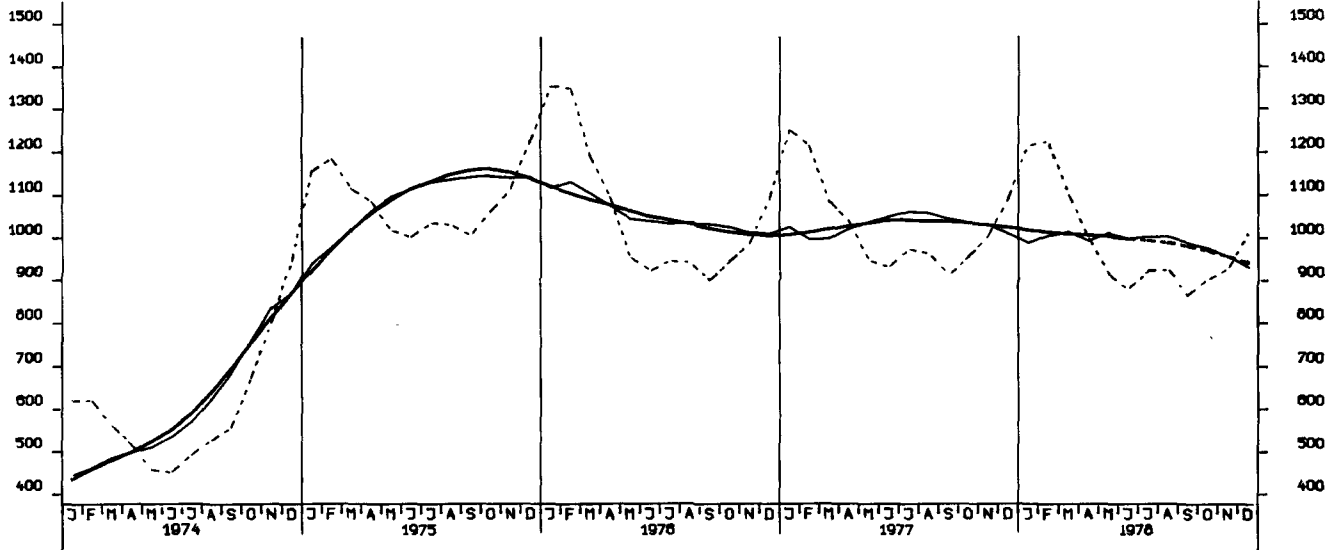
JAHR	MONAT	ORIGINALWERT			SAISONBEREINIGTER WERT		SAISON- UND ARBEITSTÄGLICH BEREINIGTER WERT		GLATTE KOMPONENTE
		1970=100	VERÄNDERUNG VORJAHR	IN O/D GEGEN VORMONAT	1970=100	VERÄNDERUNG IN O/D GEGEN VORMONAT	1970=100	VERÄNDERUNG IN O/D GEGEN VORMONAT	
VERBRAUCHERPREISE (EINZELVERKAUFSPR.)									
1977	NOV	142,3	+ 3,7	+ 0,1	-	-	-	-	(143,3)
	DEZ	142,7	+ 3,4	+ 0,3	-	-	-	-	(143,5)
1978	JAN	143,4	+ 2,8	+ 0,5	-	-	-	-	(143,7)
	FEB	144,2	+ 2,8	+ 0,6	-	-	-	-	(144,0)
	MAR	144,5	+ 2,7	+ 0,2	-	-	-	-	(144,2)
	APR	145,0	+ 2,5	+ 0,3	-	-	-	-	(144,4)
	MAI	145,6	+ 2,4	+ 0,4	-	-	-	-	(144,6)
	JUN	145,9	+ 2,1	+ 0,2	-	-	-	-	(144,8)
	JUL	145,9	+ 2,4	+ 0,0	-	-	-	-	(145,1)
	AUG	145,3	+ 2,3	- 0,4	-	-	-	-	(145,4)
	SEP	145,0	+ 2,2	- 0,2	-	-	-	-	(145,8)
	OKT	145,0	+ 2,0	+ 0,0	-	-	-	-	(146,1)
	NOV	145,5	+ 2,2	+ 0,3	-	-	-	-	(146,4)
LEBENSHALTUNG ALLER PRIVATEN HAUSHALTE									
1977	NOV	147,1	+ 3,7	+ 0,1	-	-	-	-	(148,1)
	DEZ	147,5	+ 3,5	+ 0,3	-	-	-	-	(148,4)
1978	JAN	148,4	+ 3,2	+ 0,6	-	-	-	-	(148,7)
	FEB	149,2	+ 3,1	+ 0,5	-	-	-	-	(148,9)
	MAR	149,7	+ 3,1	+ 0,3	-	-	-	-	(149,2)
	APR	150,1	+ 2,9	+ 0,3	-	-	-	-	(149,4)
	MAI	150,5	+ 2,7	+ 0,3	-	-	-	-	(149,7)
	JUN	150,8	+ 2,4	+ 0,2	-	-	-	-	(149,9)
	JUL	150,8	+ 2,6	+ 0,0	-	-	-	-	(150,2)
	AUG	150,4	+ 2,4	- 0,3	-	-	-	-	(150,5)
	SEP	150,0	+ 2,2	- 0,3	-	-	-	-	(150,8)
	OKT	150,0	+ 2,1	+ 0,0	-	-	-	-	(151,0)
	NOV	150,5	+ 2,3	+ 0,3	-	-	-	-	(151,5)
NAHRUNGSMITTEL									
1977	NOV	142,2	+ 1,7	+ 0,1	-	-	-	-	145,1
	DEZ	143,3	+ 1,8	+ 0,8	-	-	-	-	145,0
1978	JAN	144,3	+ 1,3	+ 0,7	-	-	-	-	145,2
	FEB	145,5	+ 1,2	+ 0,8	-	-	-	-	145,3
	MAR	145,9	+ 1,4	+ 0,3	-	-	-	-	145,4
	APR	147,6	+ 1,4	+ 1,2	-	-	-	-	145,5
	MAI	148,0	+ 1,0	+ 0,3	-	-	-	-	(145,7)
	JUN	148,8	+ 0,5	+ 0,5	-	-	-	-	(145,9)
	JUL	149,0	+ 1,9	+ 0,1	-	-	-	-	(146,0)
	AUG	145,6	+ 1,0	- 2,3	-	-	-	-	(145,9)
	SEP	143,4	+ 0,7	- 1,5	-	-	-	-	(145,3)
	OKT	142,3	+ 0,1	- 0,8	-	-	-	-	(145,0)
	NOV	142,7	+ 0,4	+ 0,3	-	-	-	-	(144,8)

Grafiken

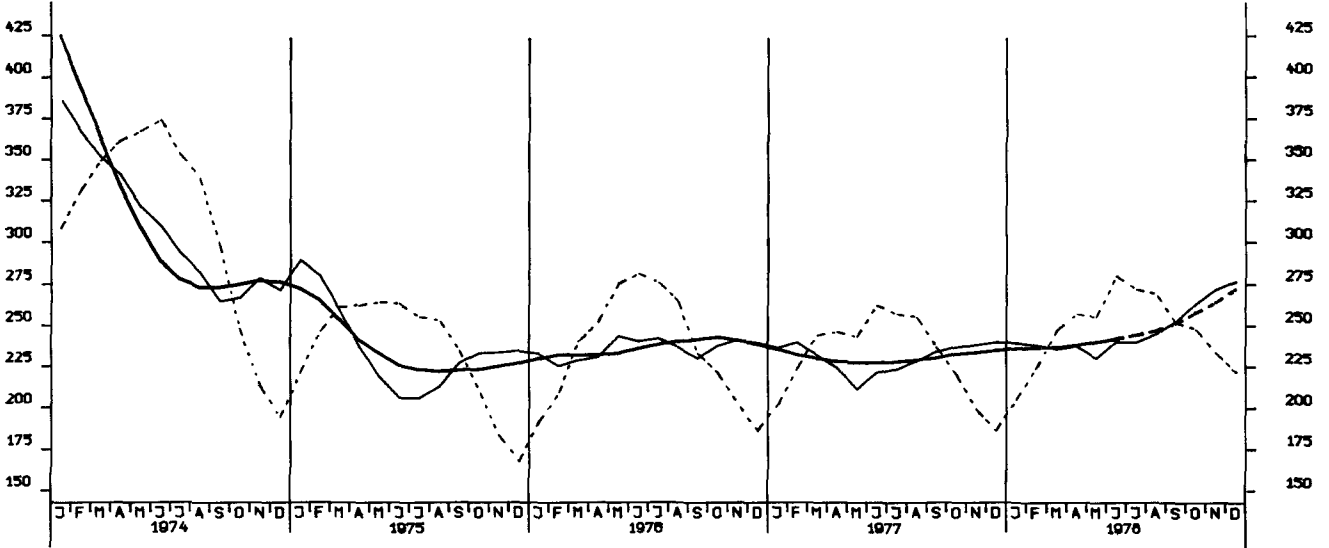
Legende für Grafiken

- = Originalwert
- = Saisonbereinigter Wert bzw. saison- und arbeitstäglich bereinigter Wert
- = Glatte Komponente

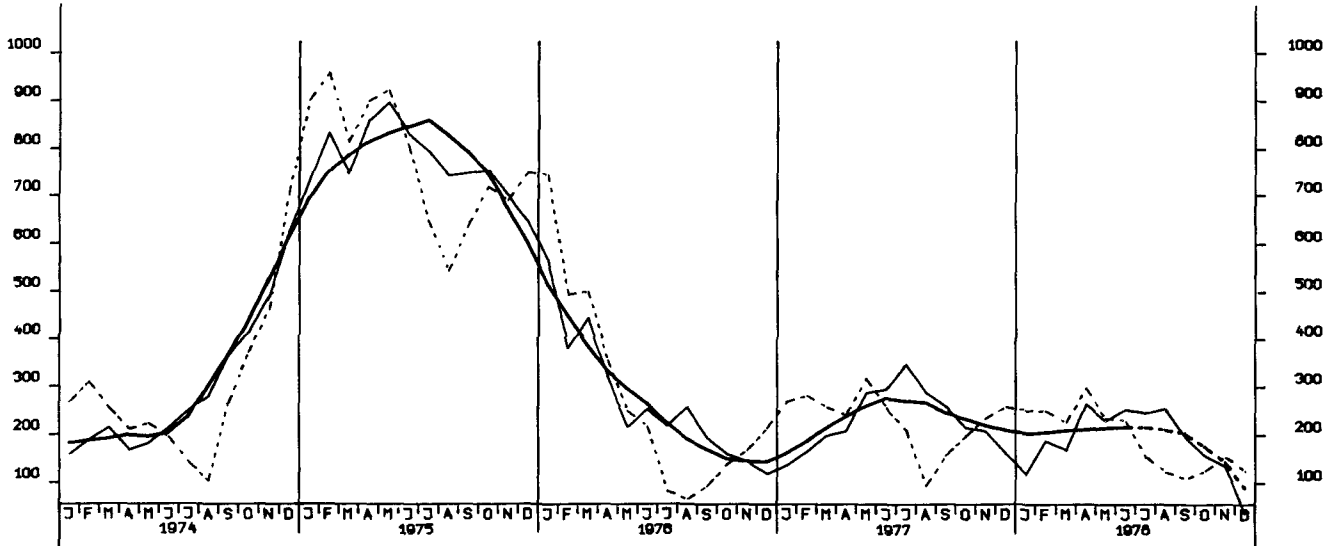
ARBEITSLÖSE INSGESAMT 1000



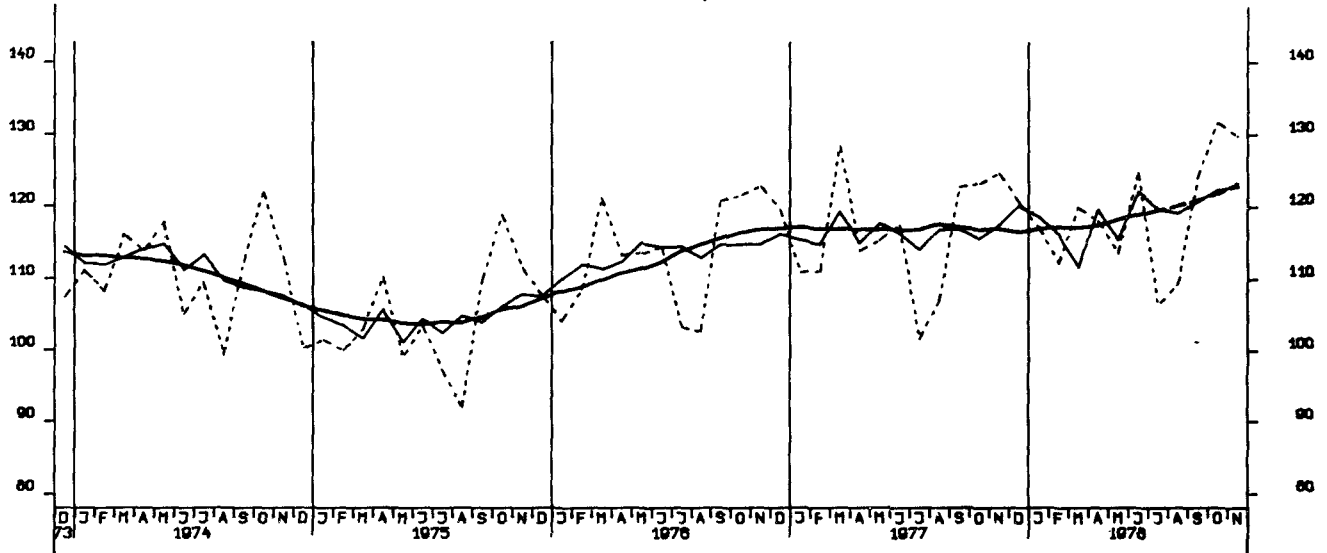
OFFENE STELLEN INSGESAMT 1000



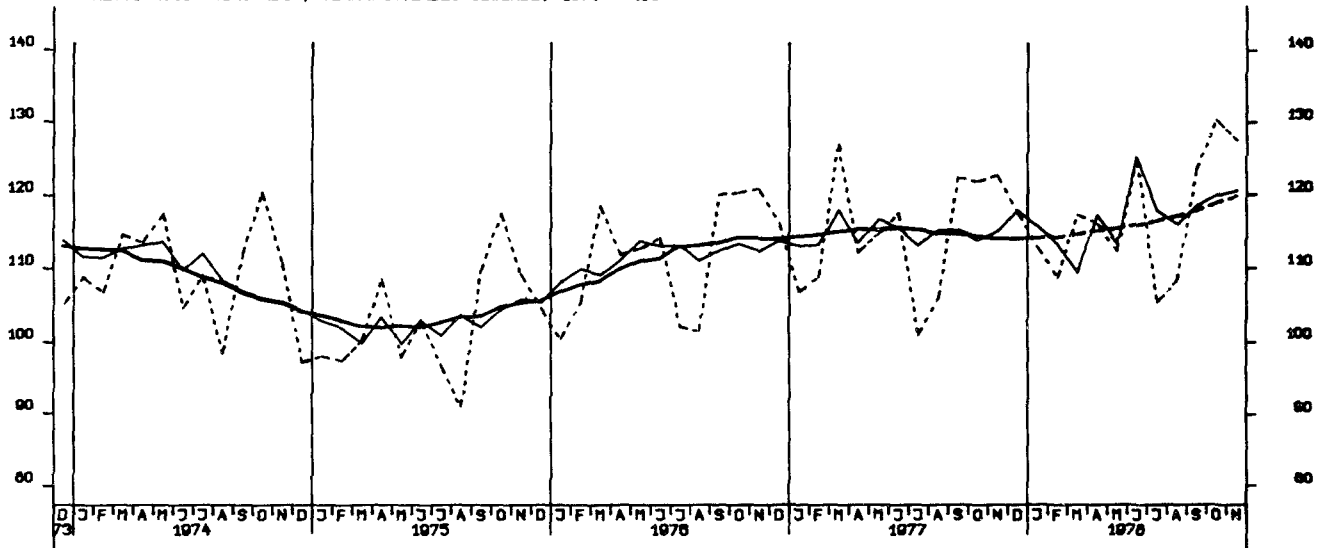
KURZARBEITER, INSGESAMT 1000



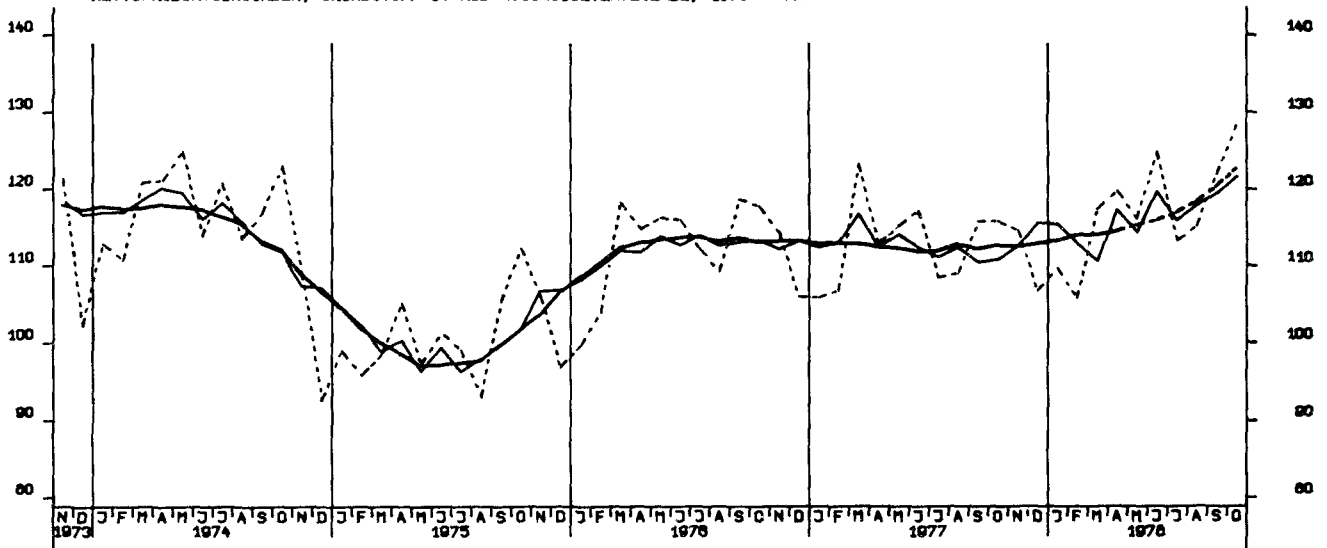
NETTOPRODUKTIONSINDEX, PRODUZIERENDES GEWERBE OHNE BAUGEWERBE, 1970 - 100



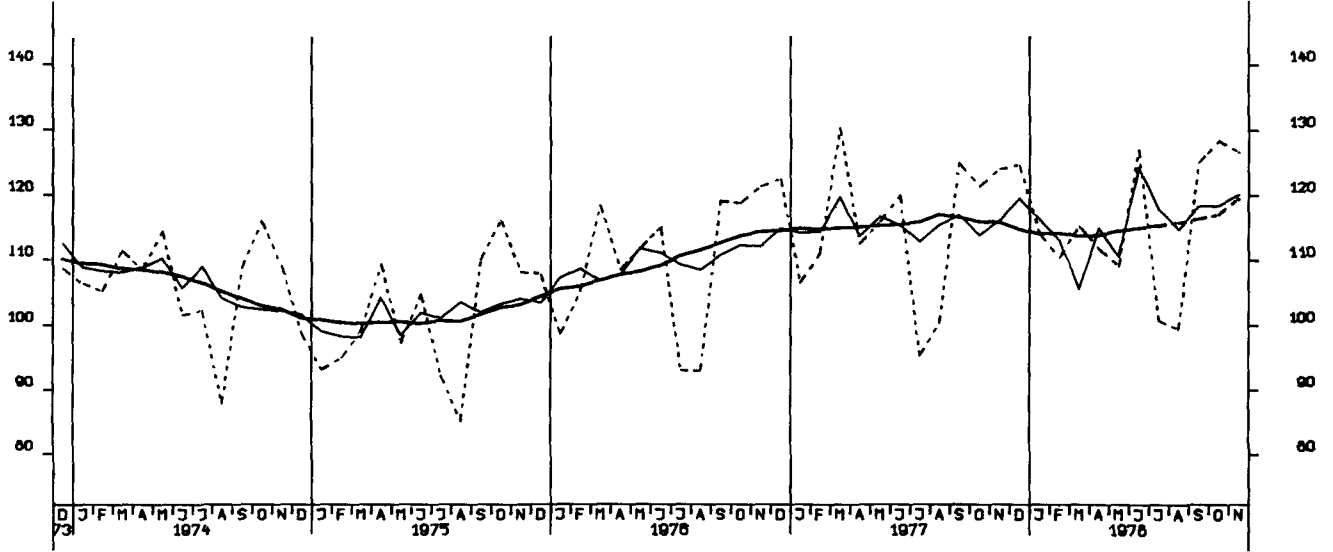
NETTOPRODUKTIONSINDEX, VERARBEITENDES GEWERBE, 1970 - 100



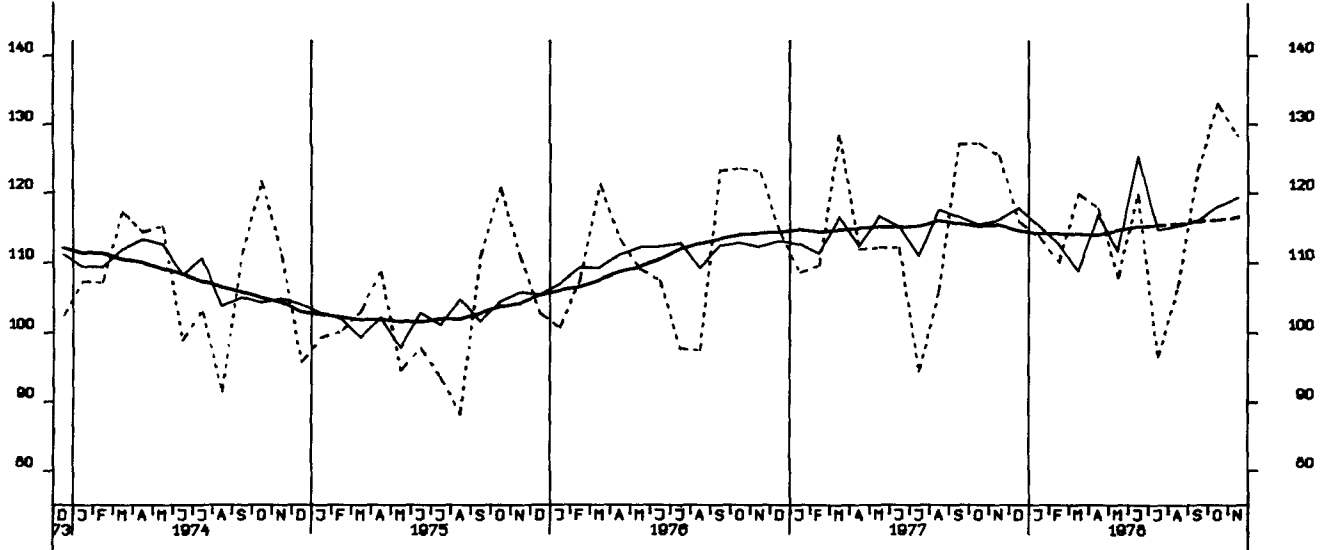
NETTOPRODUKTIONSINDEX, GRUNDSTOFF-U. PRODUKTIONSIGUETERGEWERBE, 1970 - 100



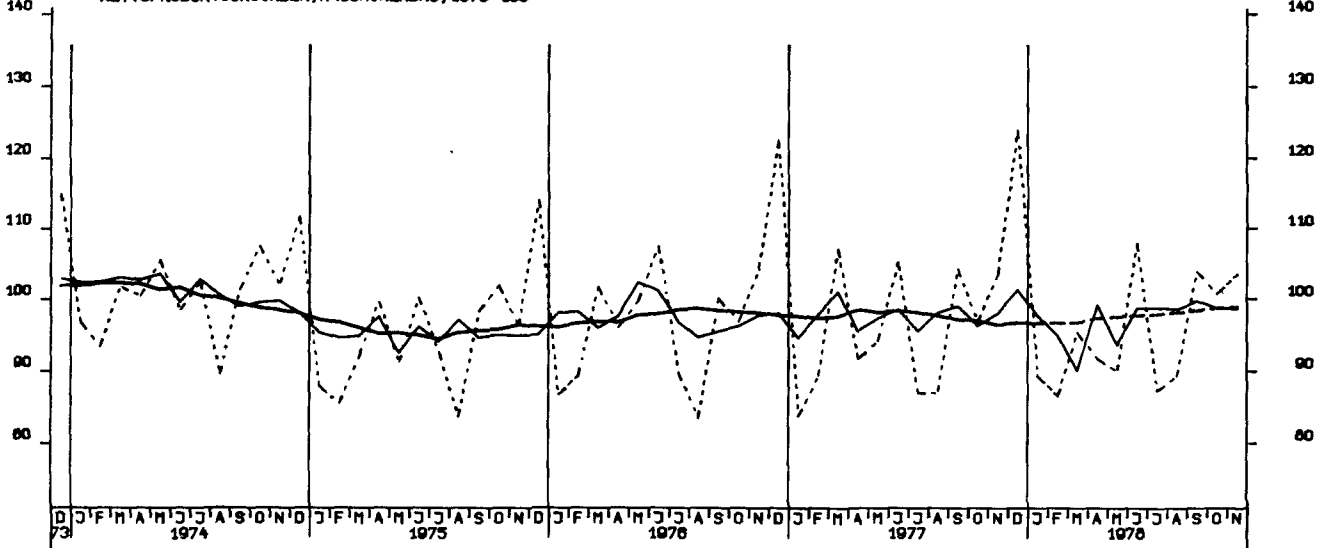
NETTOPRODUKTIONSINDEX, INVESTITIONSGUETER PRODUZIERENDES GEV., 1970 - 100

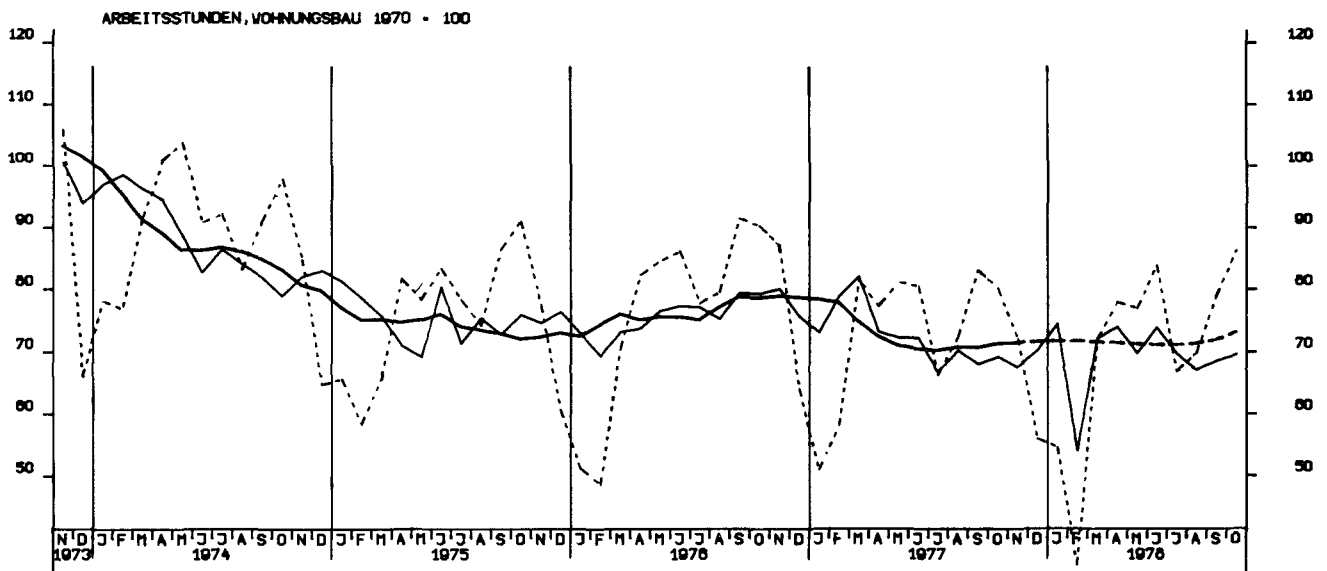
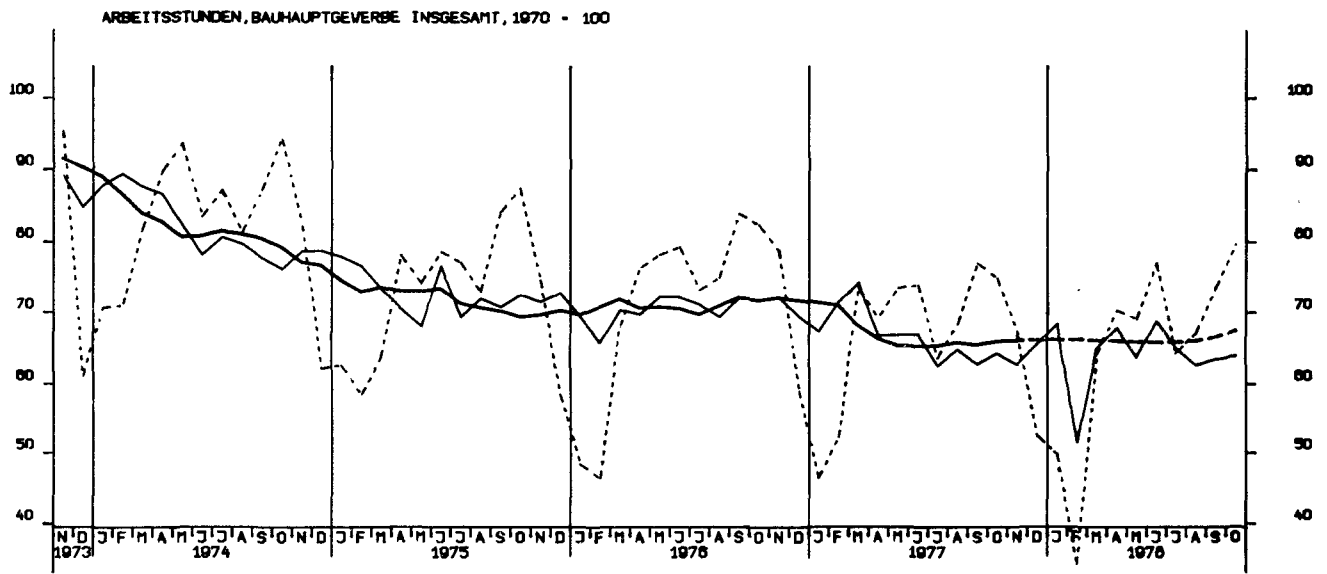
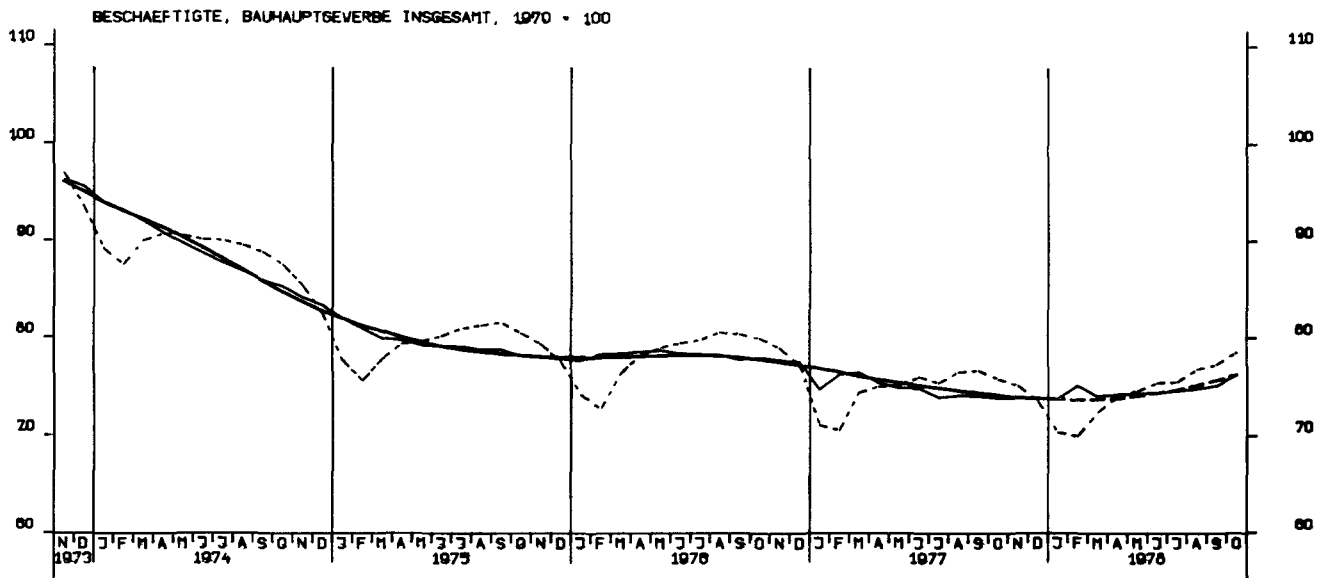


NETTOPRODUKTIONSINDEX, VERBRAUCHSGUETER PRODUZIERENDES GEV., 1970 - 100

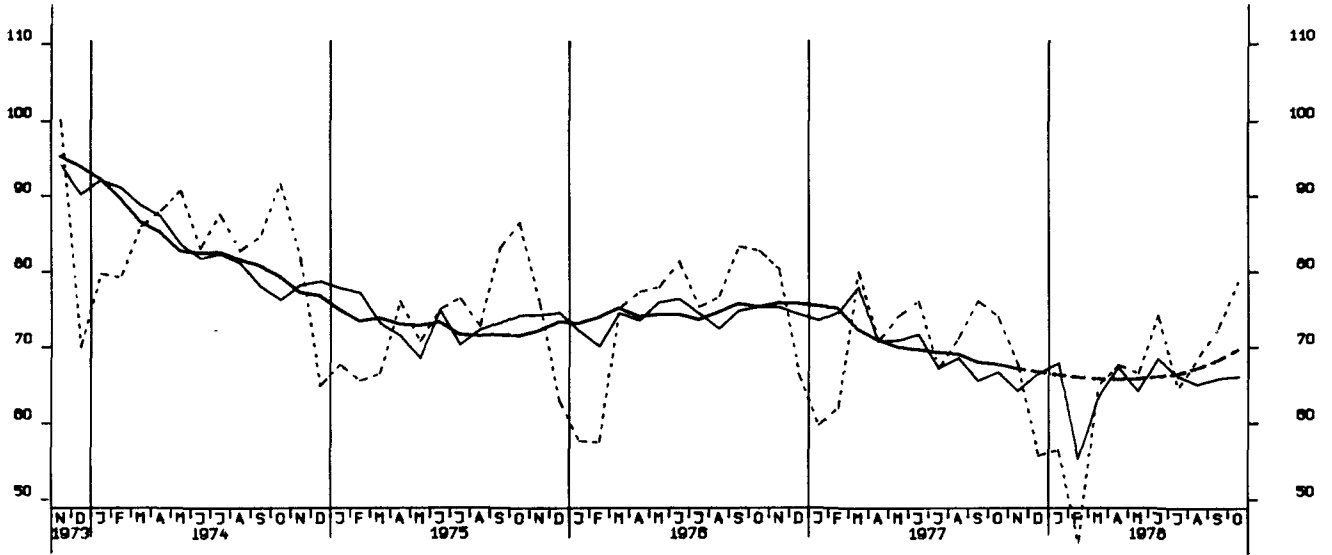


NETTOPRODUKTIONSINDEX, MASCHINENBAU, 1970-100

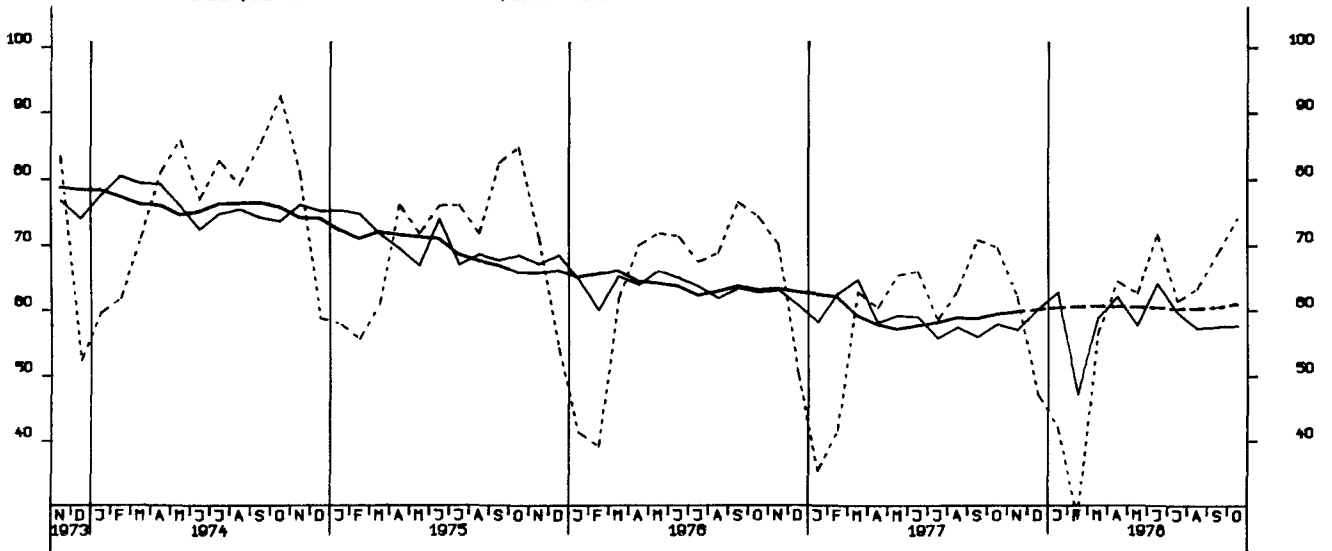




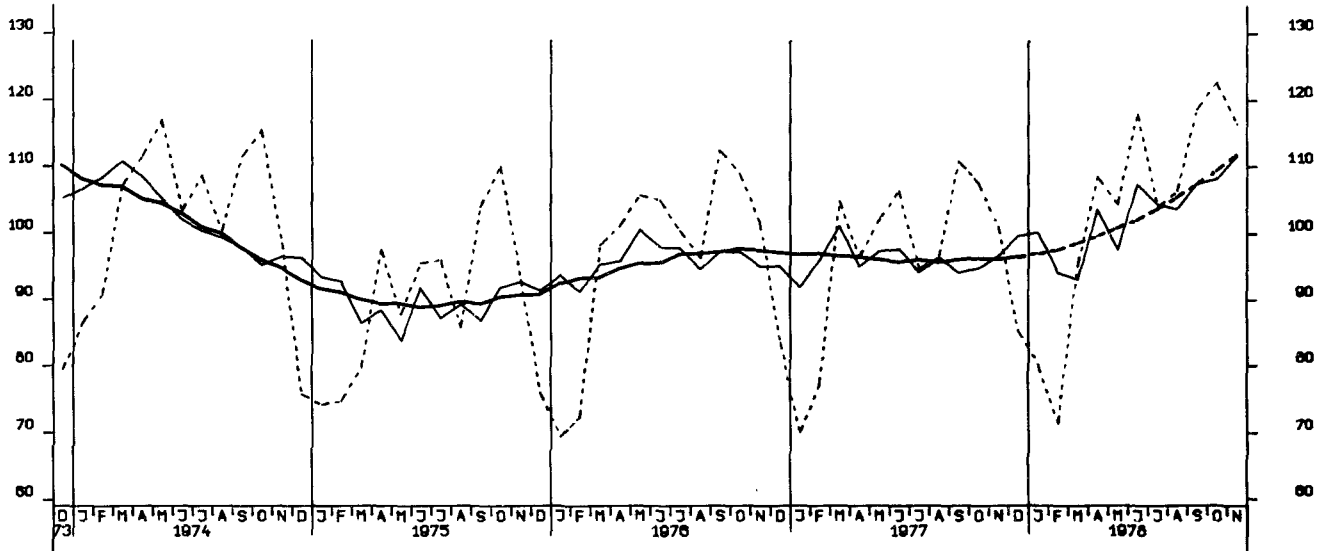
ARBEITSSTUNDEN, GEWERBL. UND INDUSTR. BAU, 1970 = 100



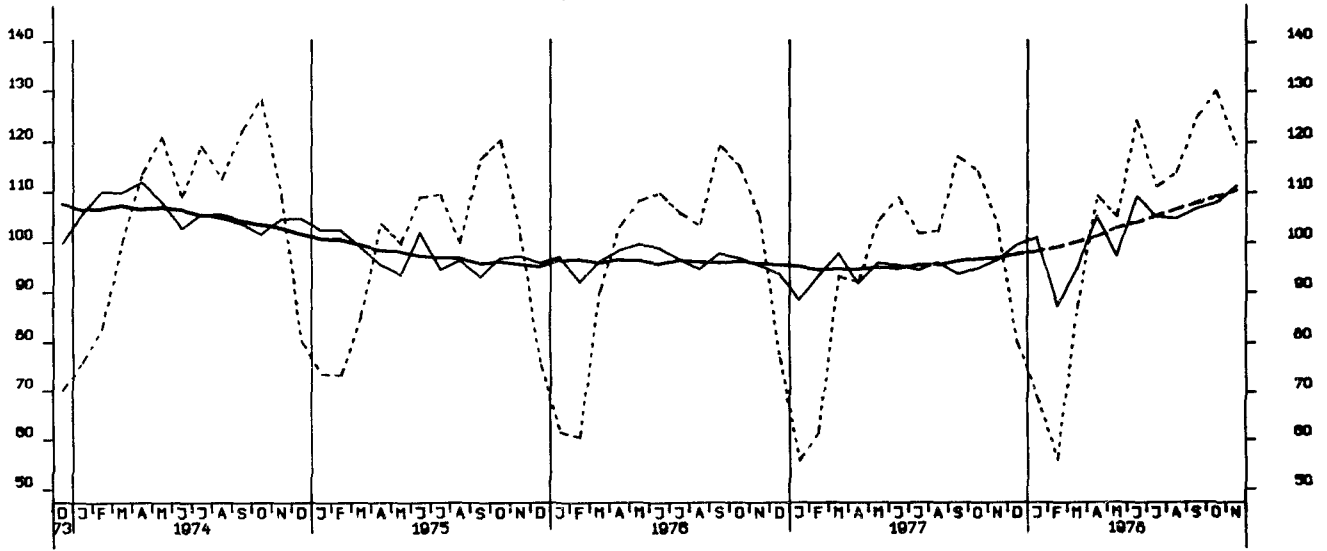
ARBEITSSTUNDEN, DEFFENTL. UND VERKEHRSSBAU, 1970 = 100

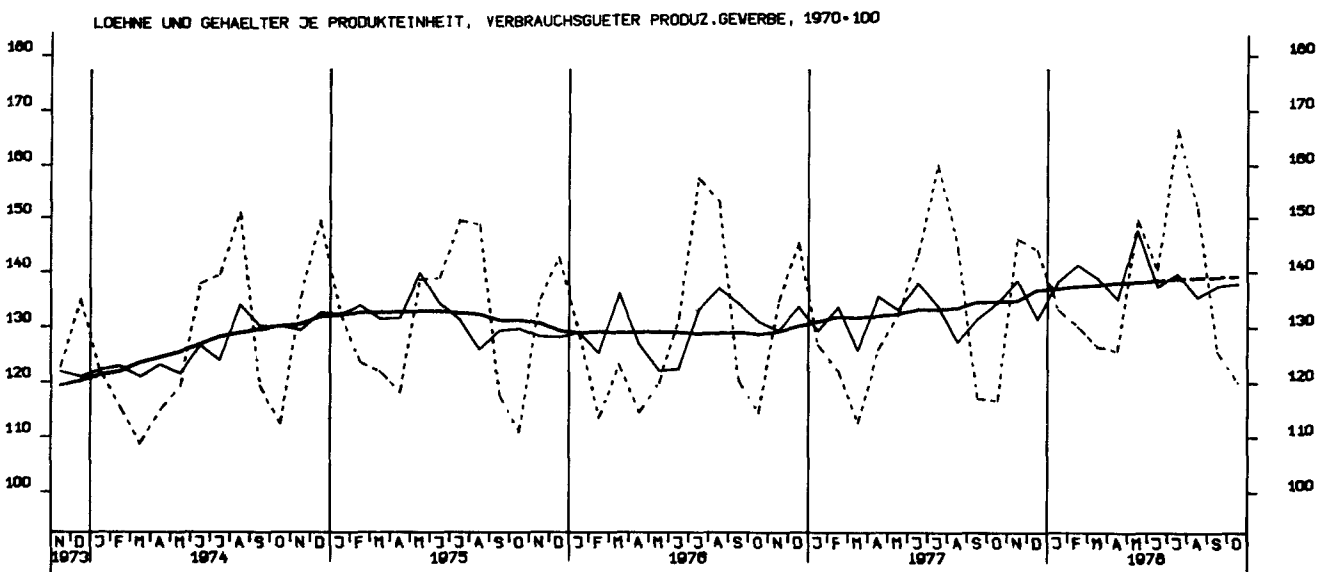
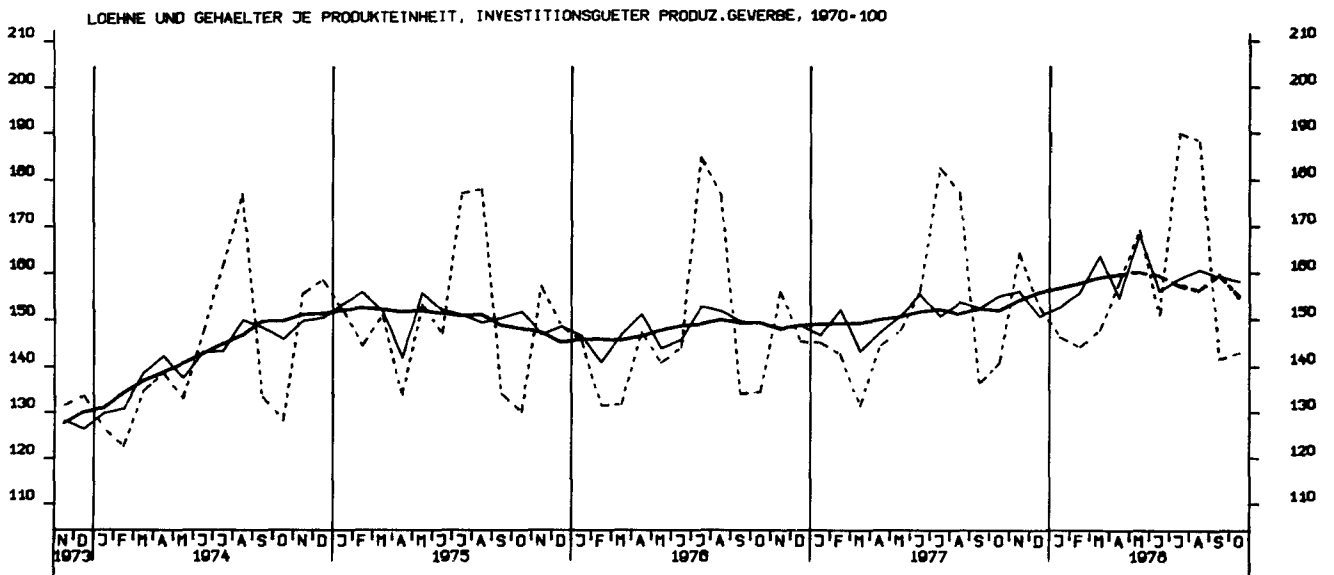
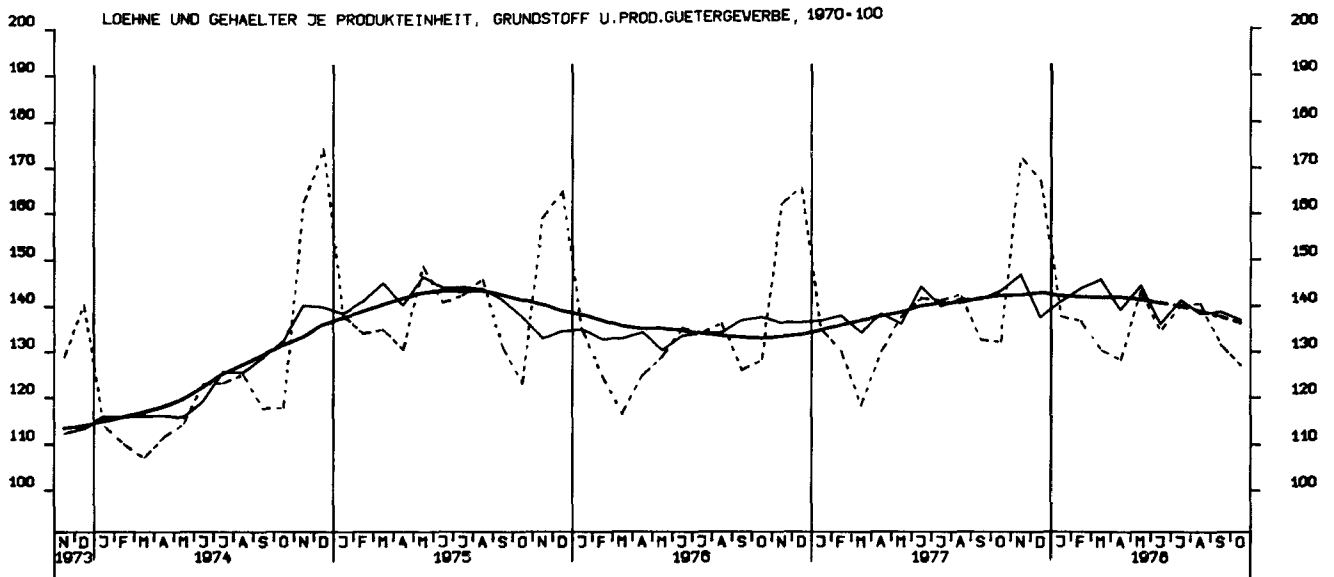


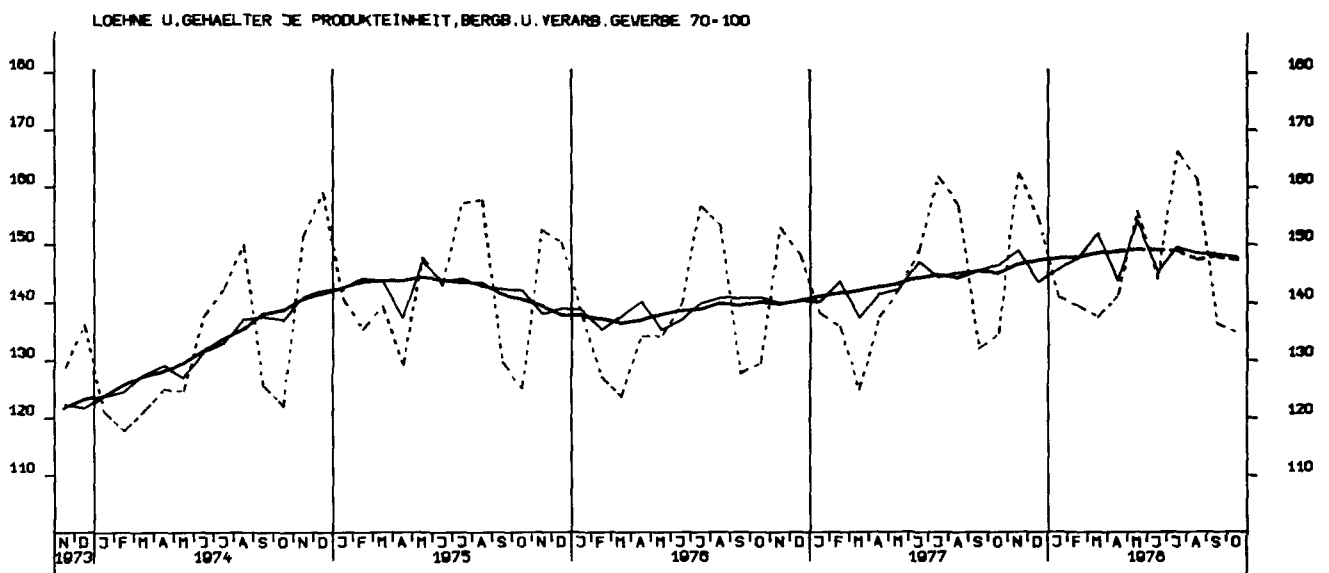
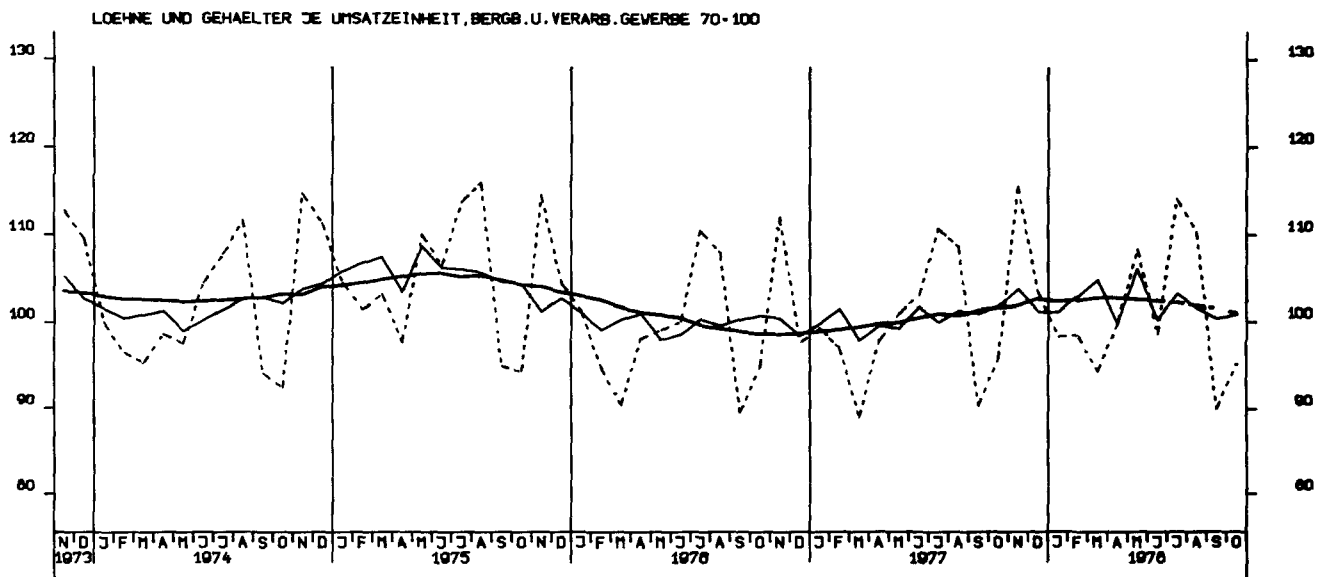
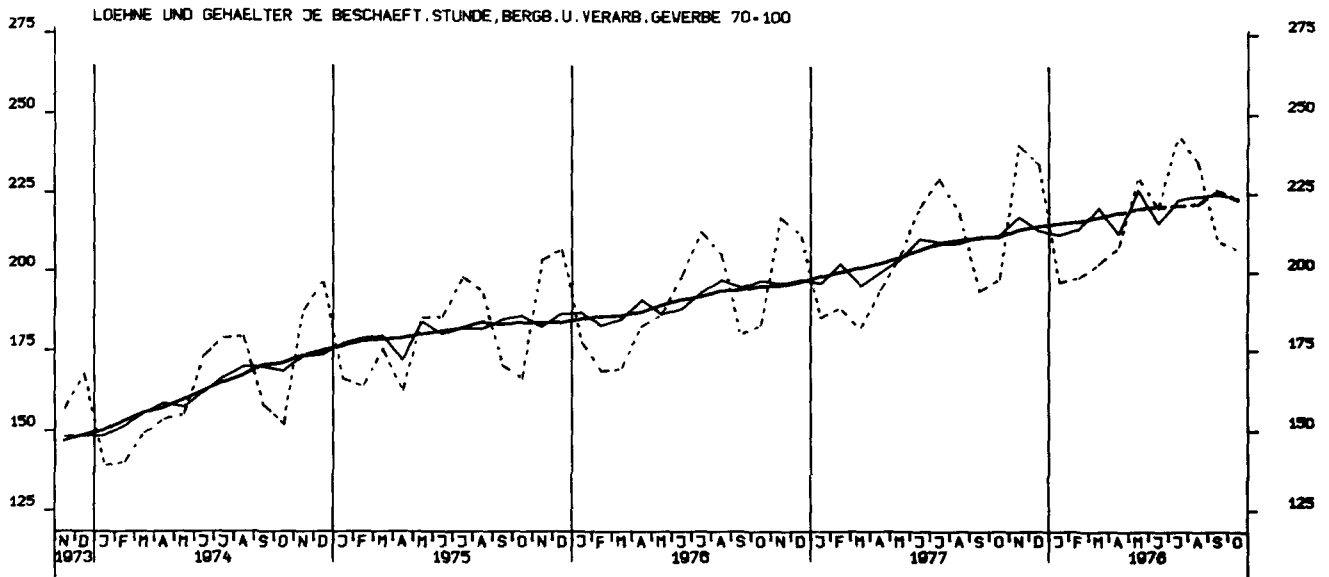
NETTOPRODUKTIONSINDEX, BAUHAUPTGEBERBE, HOCHBAU, 1970 - 100



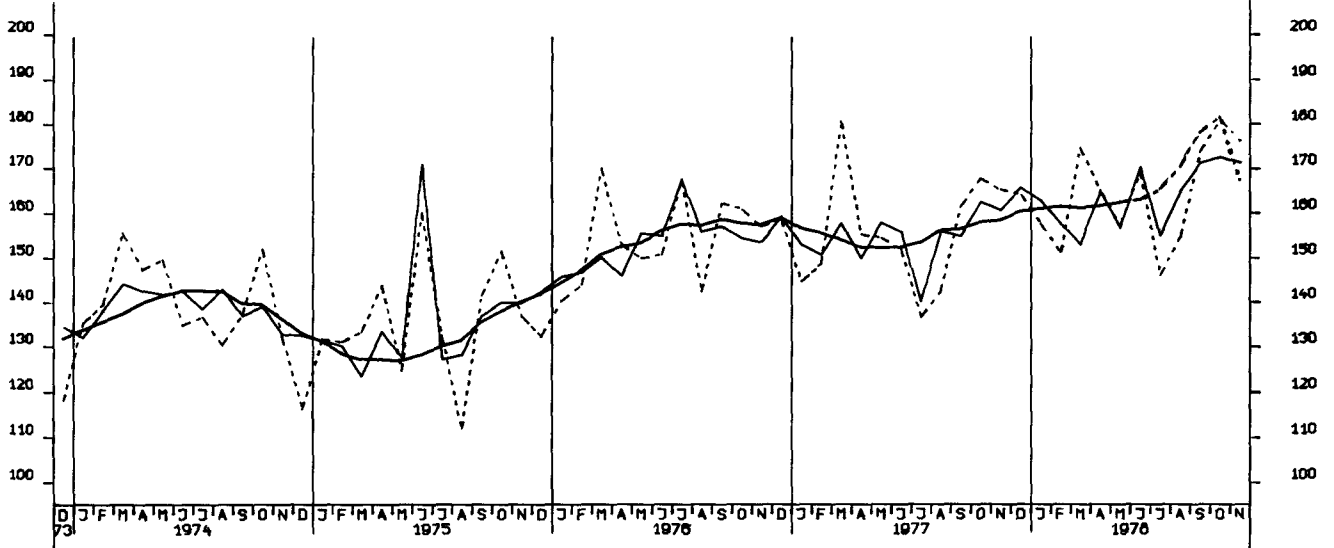
NETTOPRODUKTIONSINDEX, BAUHAUPTGEBERBE, TIEFBAU, 1970 - 100



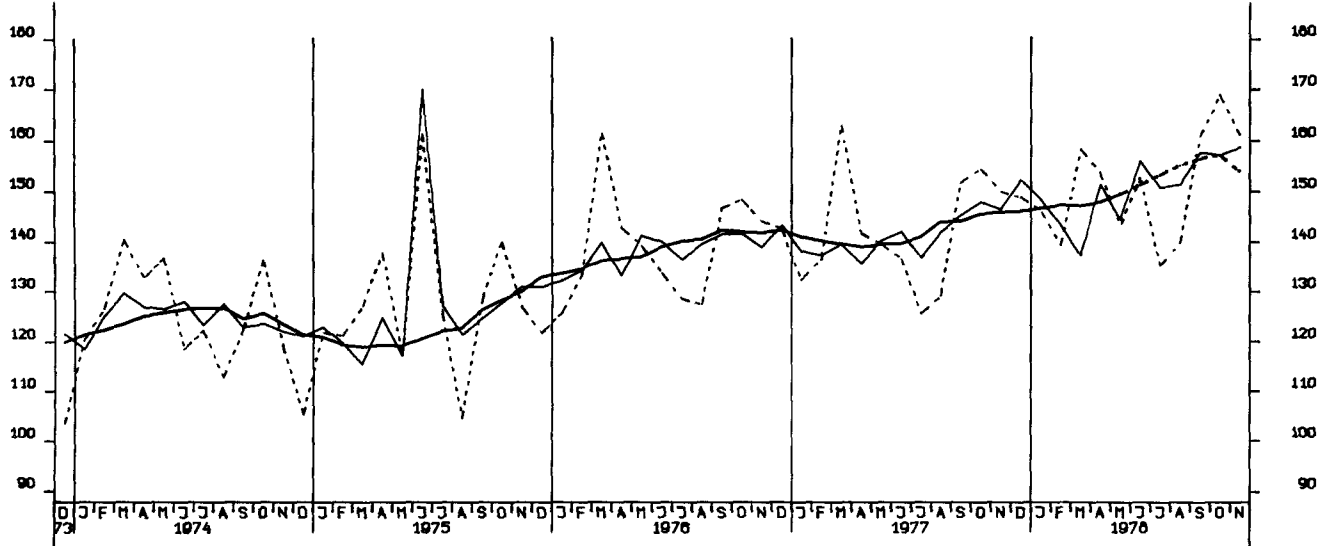




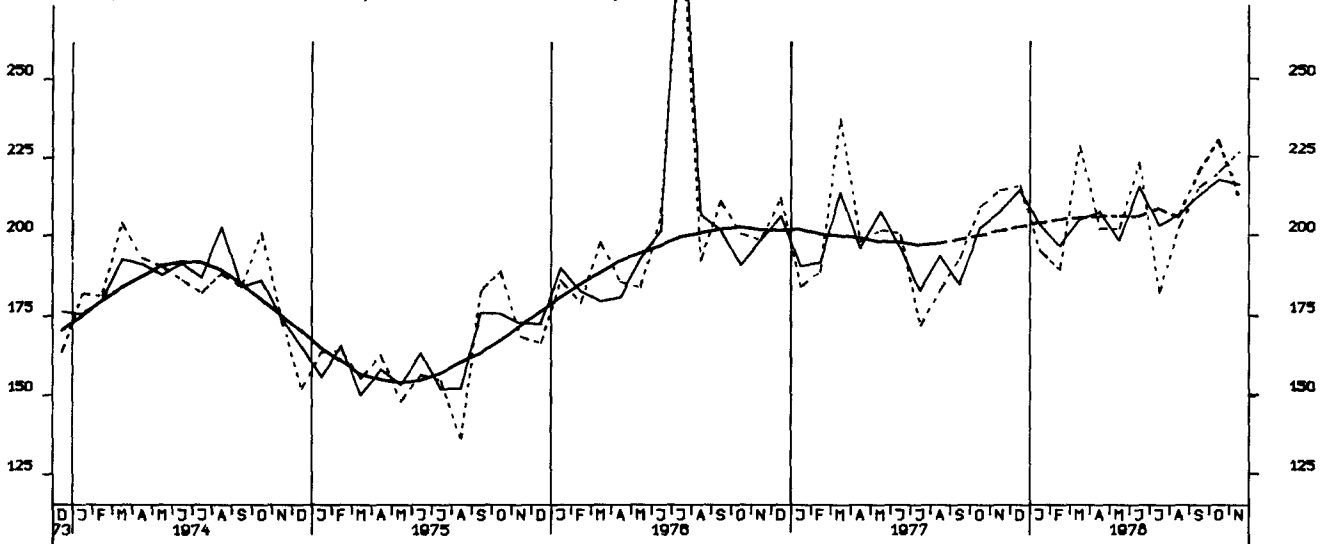
AUFTRAGSEINGANG (VERTINDEX), VERARB. GEWERBE (O.NUG), INSG., 1970 - 100



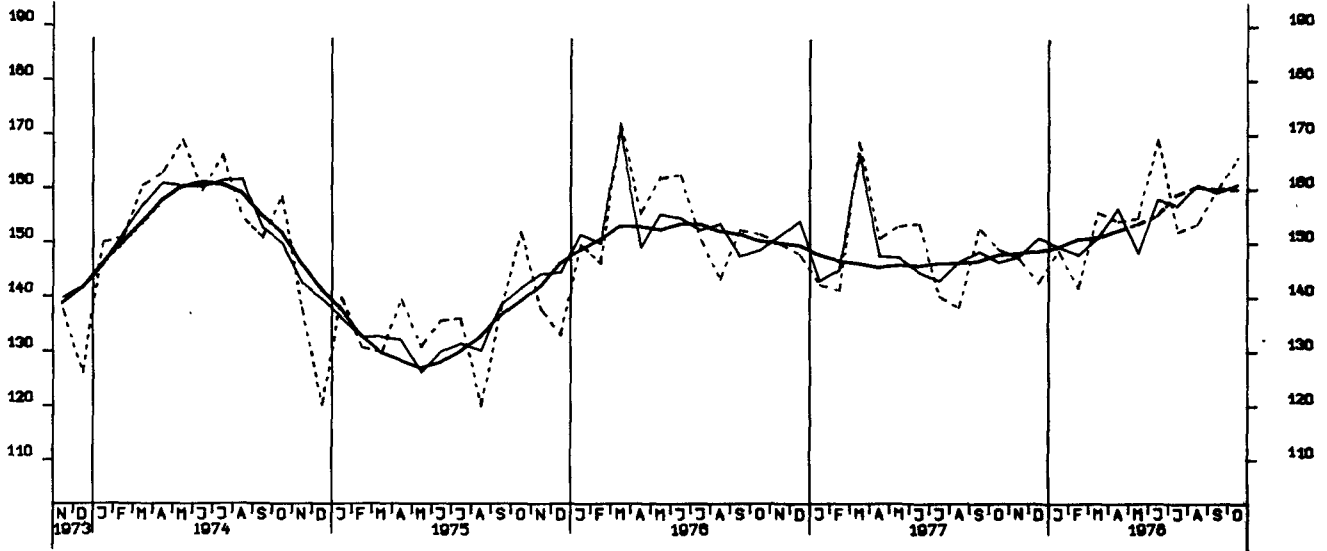
AUFTRAGSEINGANG (VERTINDEX), VERARB. GEWERBE (O.NUG), INL., 1970 - 100



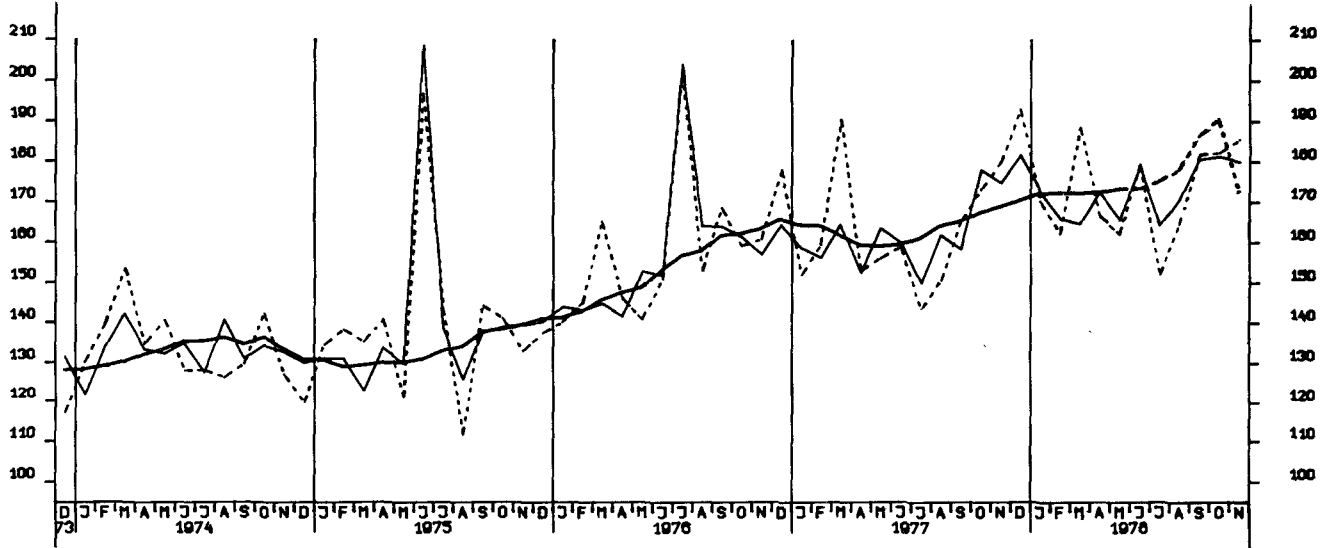
AUFTRAGSEINGANG (VERTINDEX), VERARB. GEWERBE (O.NUG), AUSL., 1970 - 100



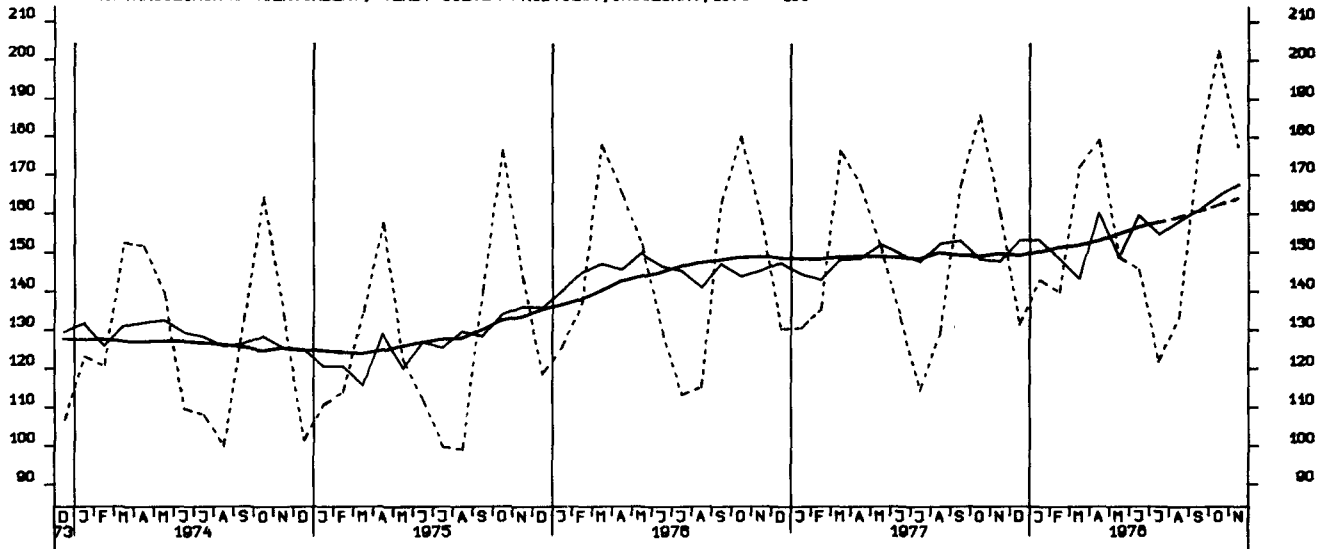
AUFTRAGSEINGANG (VERTINDEX), GRUNDST.-U.PROD.GUETERGEV., INSG., 1970 - 100



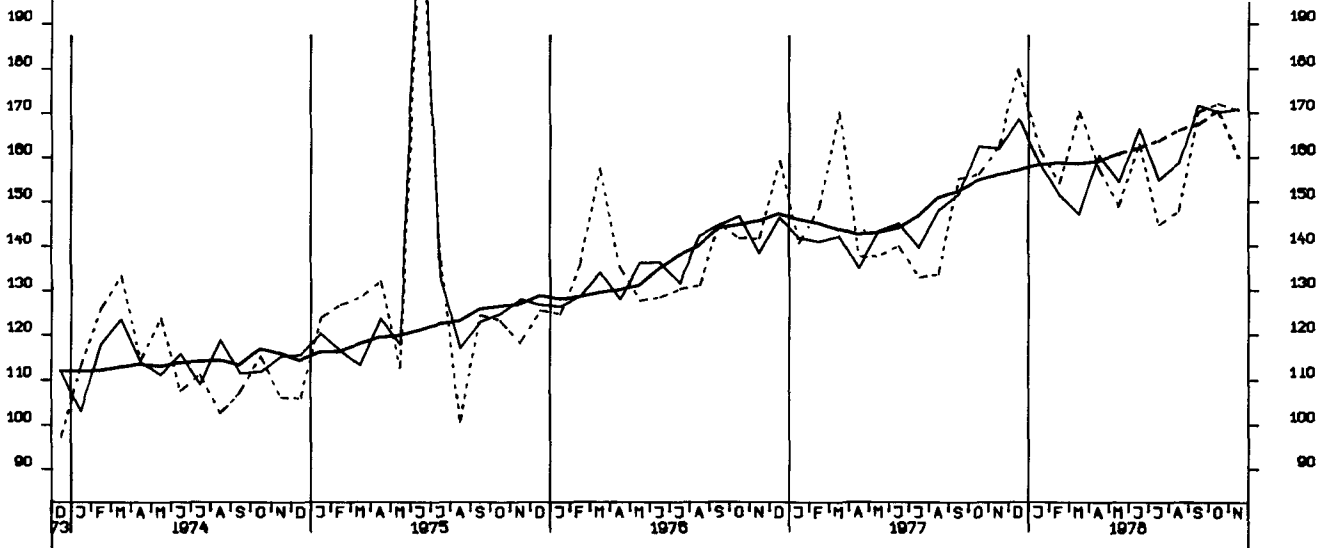
AUFTRAGSEINGANG (VERTINDEX), INVEST. GUETER PROD.GEV., INSG., 1970 - 100



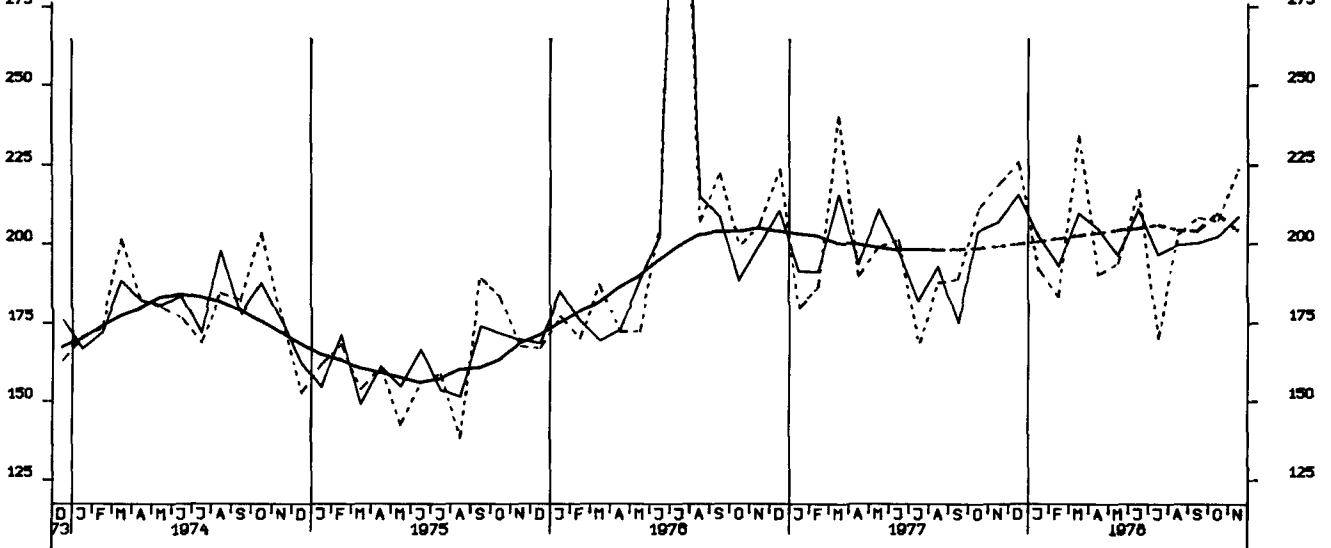
AUFTRAGSEINGANG (VERTINDEX), VERB. GUETER PROD.GEV., INSGESAMT, 1970 - 100



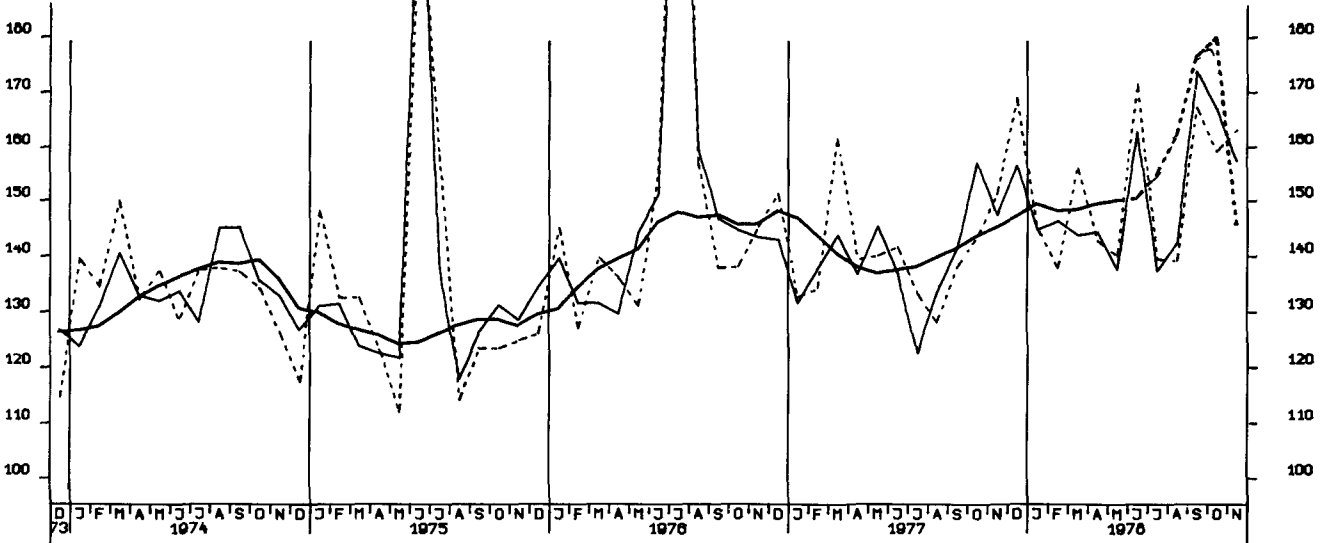
AUFTRAGSEINGANG (VERTINDEX), INVEST. GUETER PROD.GEV., INLAND, 1970 - 100



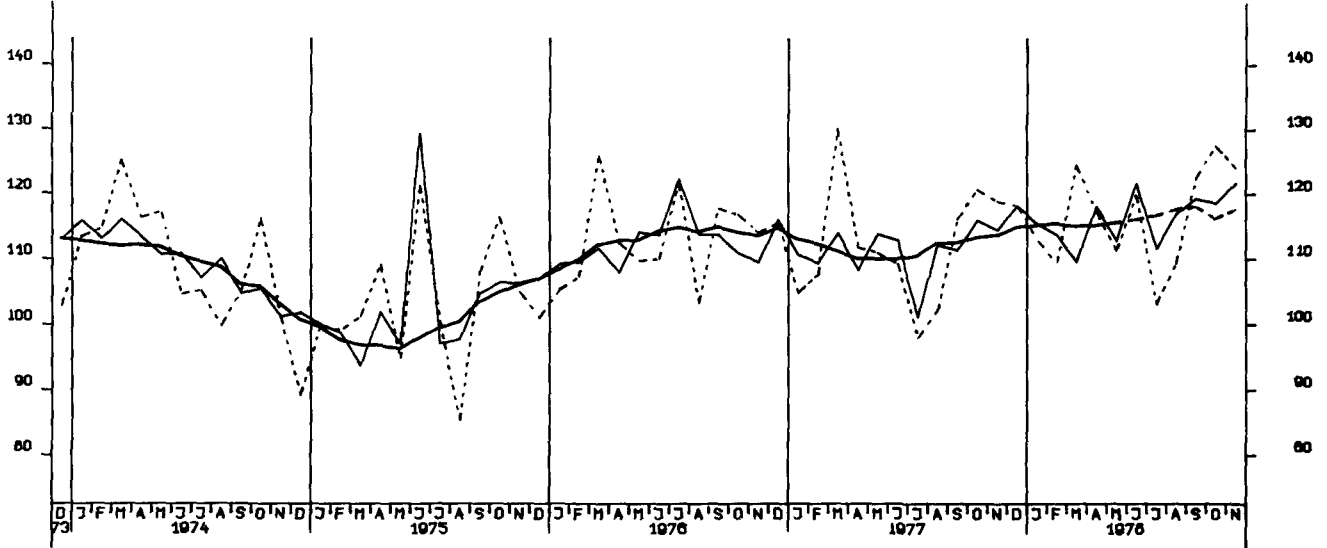
AUFTRAGSEINGANG (VERTINDEX), INVEST. GUETER PROD.GEV., AUSLAND, 1970 - 100



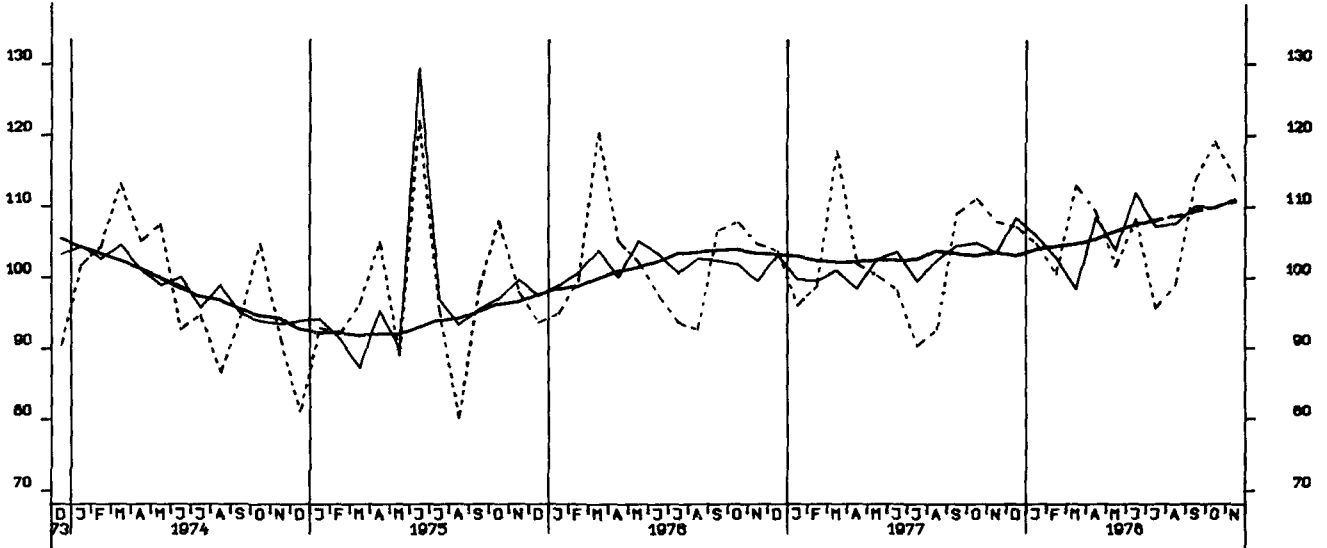
AUFTRAGSEINGANG (VERTINDEX), MASCHINENBAU, INSGESAMT, 1970 - 100



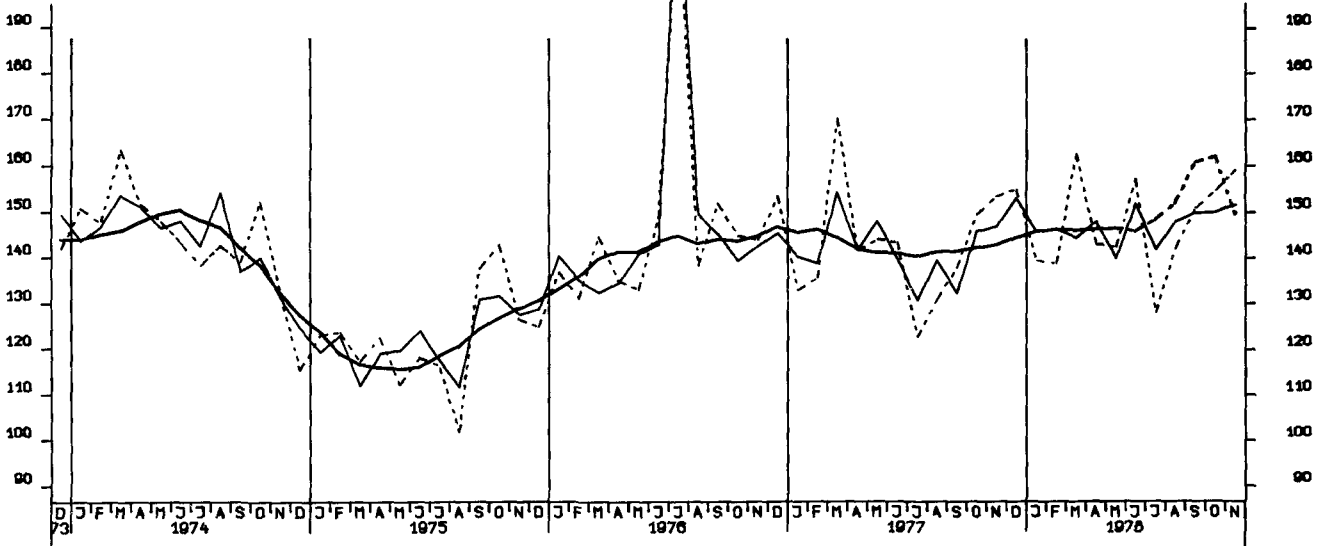
AUFTRAGSEINGANG (VOLUMENIND.), VERARB. GEWERBE (D.NUG), INSG., 1970 - 100



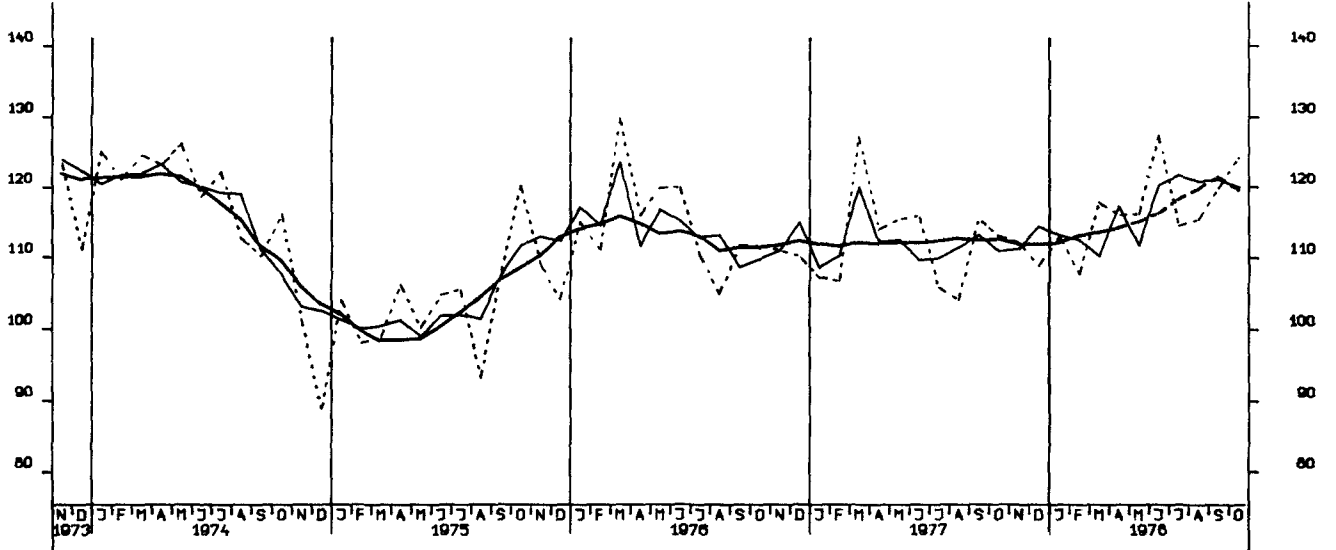
AUFTRAGSEINGANG (VOLUMENIND.), VERARB. GEWERBE (D.NUG), INL., 1970 - 100



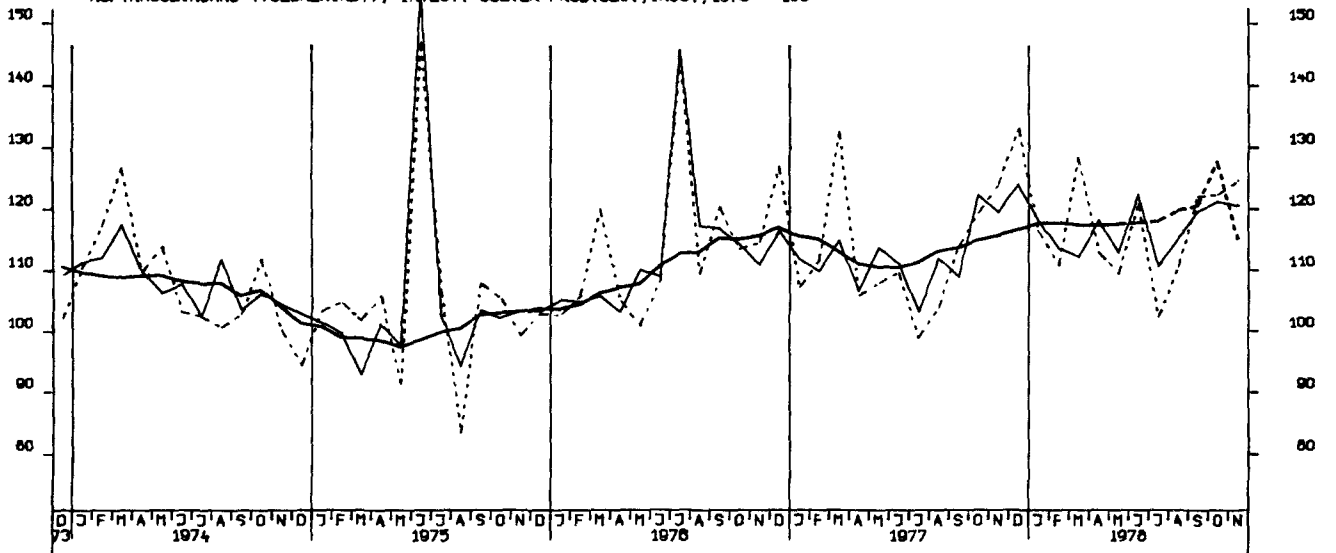
AUFTRAGSEINGANG (VOLUMENIND.), VERARB. GEWERBE (D.NUG), AUSL., 1970 - 100



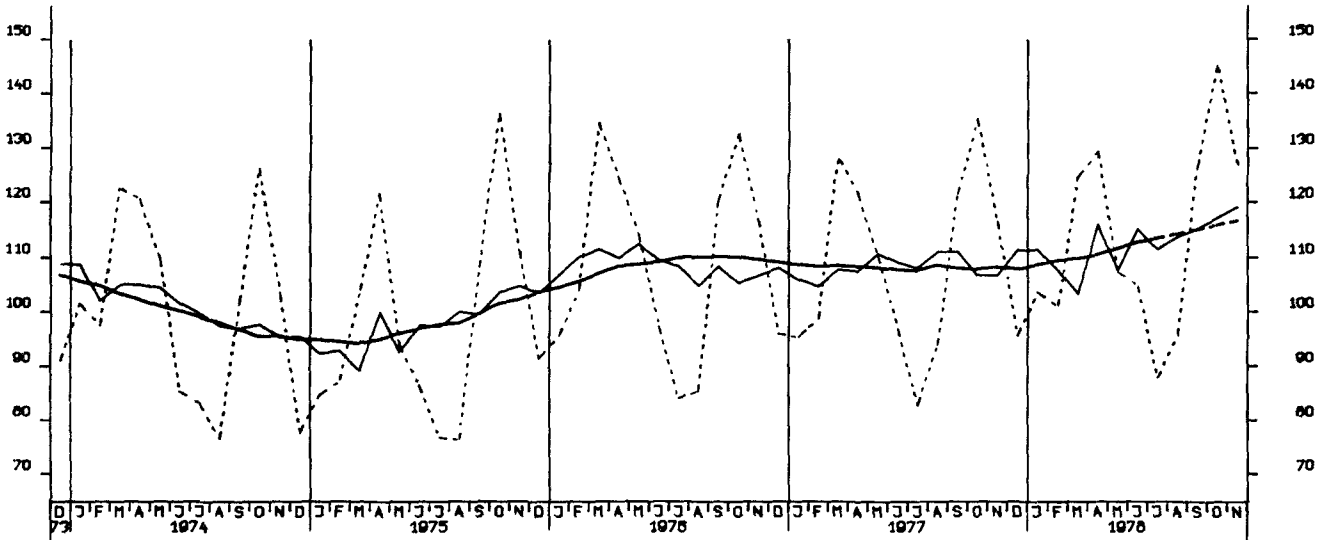
AUFTRAGSEINGANG (VOLUMENIND.), GRUNDST.-U PROD.GUETERGEV., INSG., 1970-100



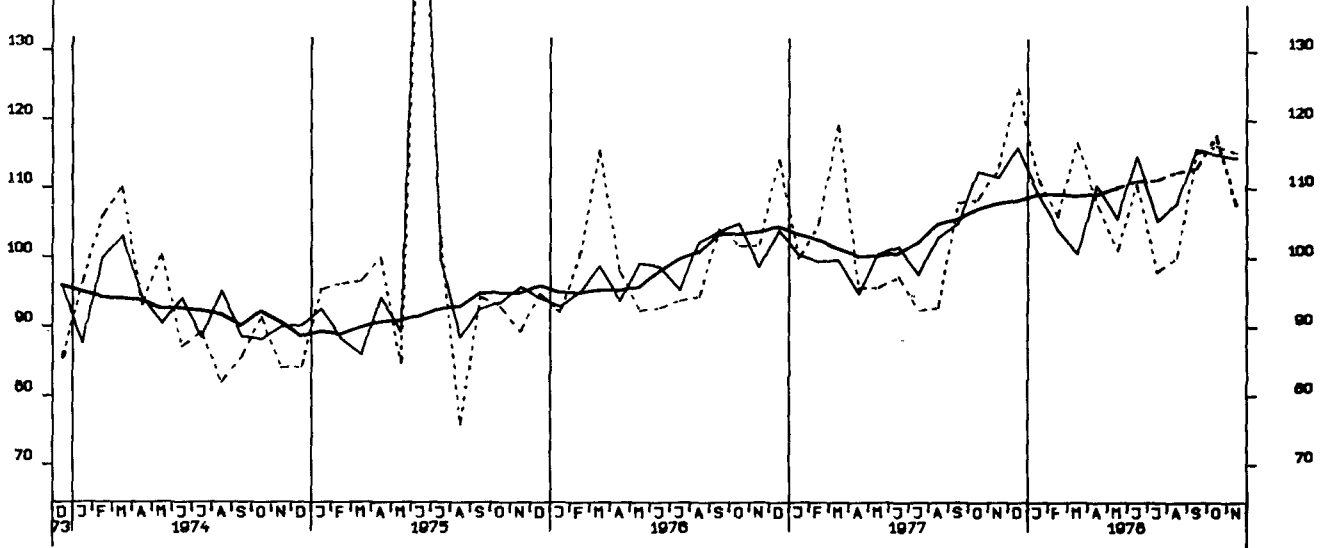
AUFTRAGSEINGANG (VOLUMENIND.), INVEST. GUETER PROD.GEV., INSG., 1970 - 100



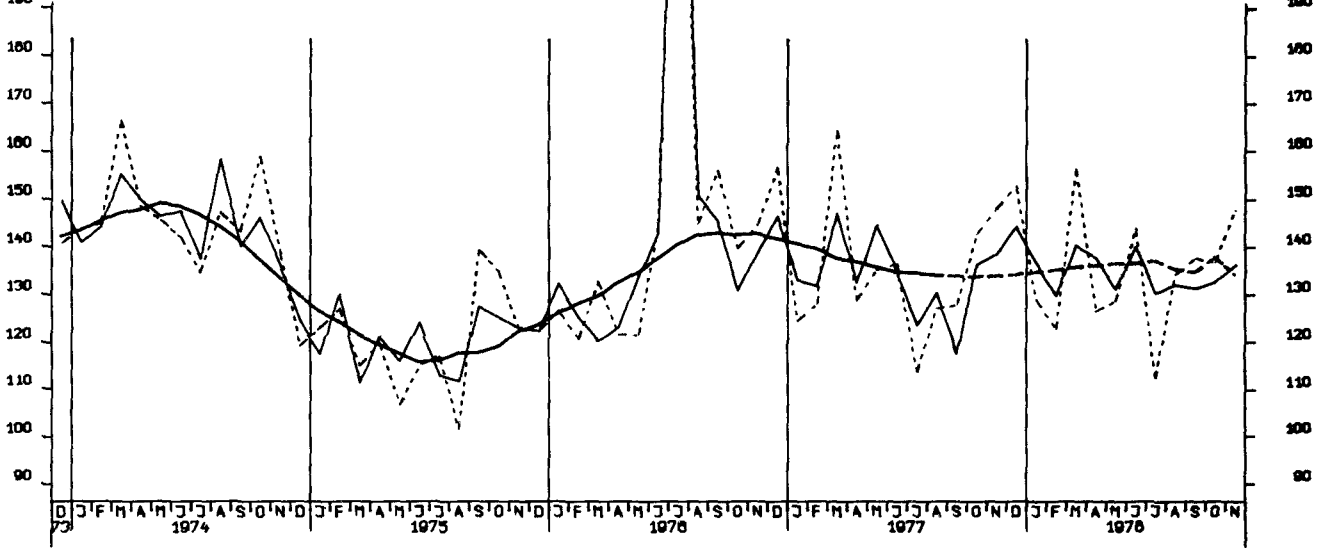
AUFTRAGSEINGANG (VOLUMENIND.), VERB. GUETER PROD.GEV., INSG., 1970 - 100



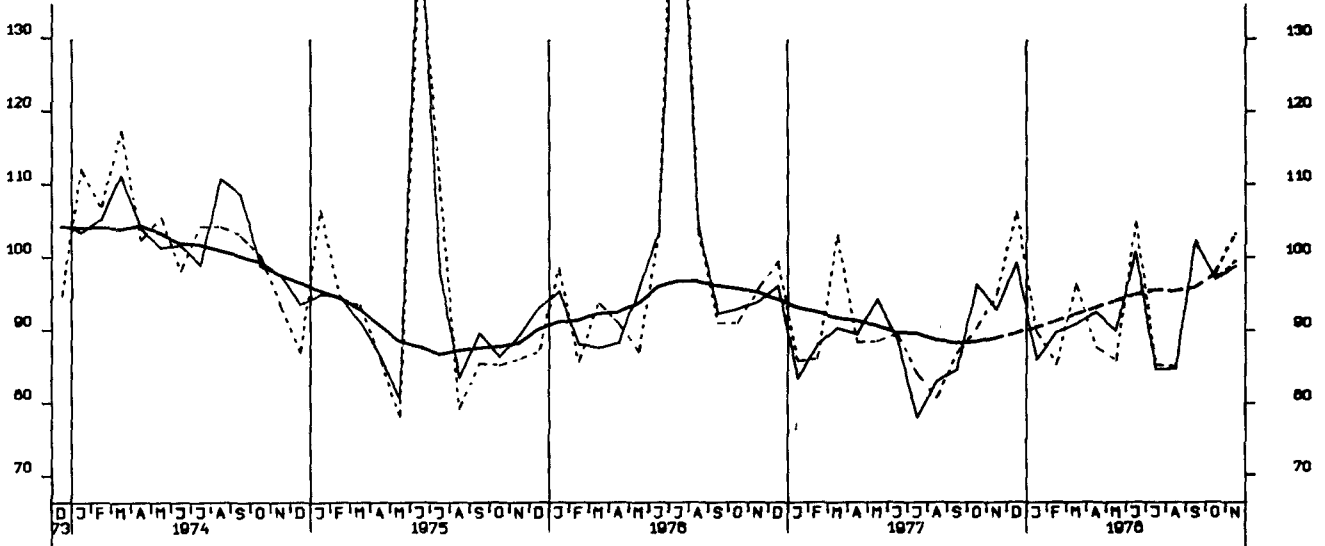
AUFTRAGSEINGANG (VOLUMENIND.), INVEST. GUETER PROD.GEV., INL., 1970 = 100

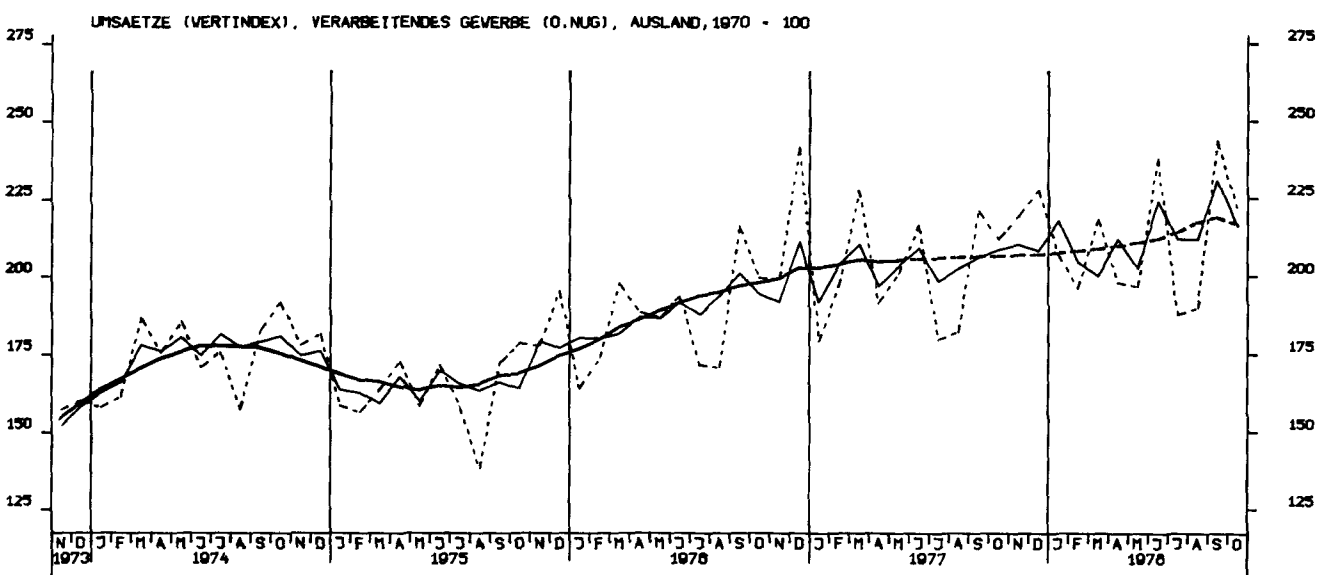
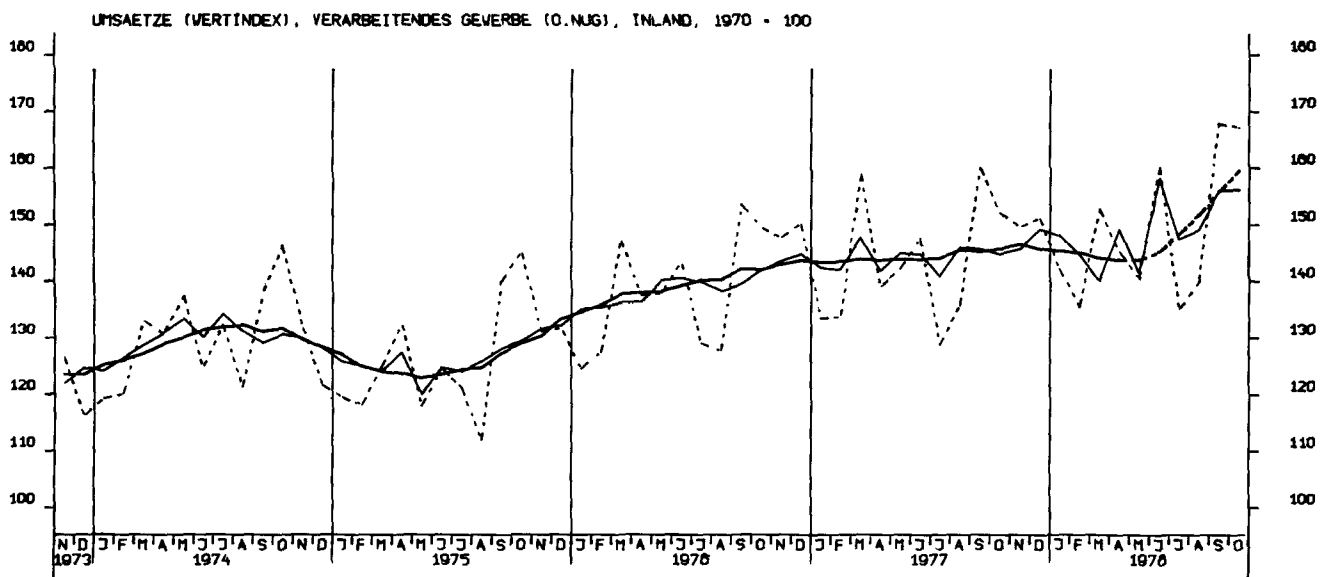
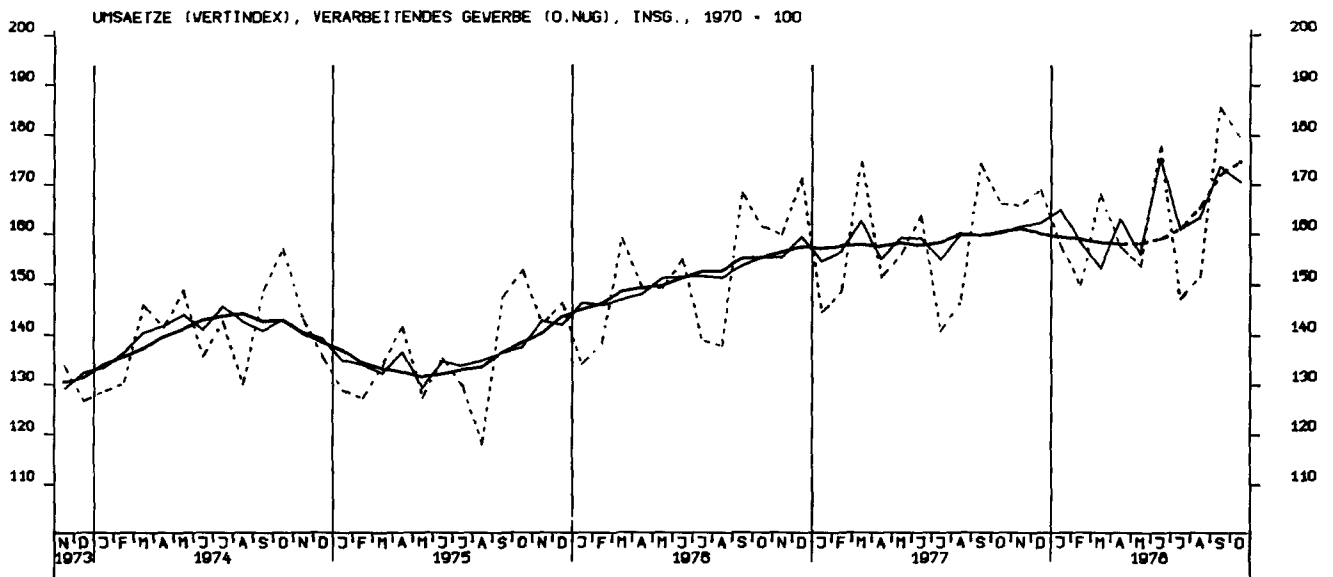


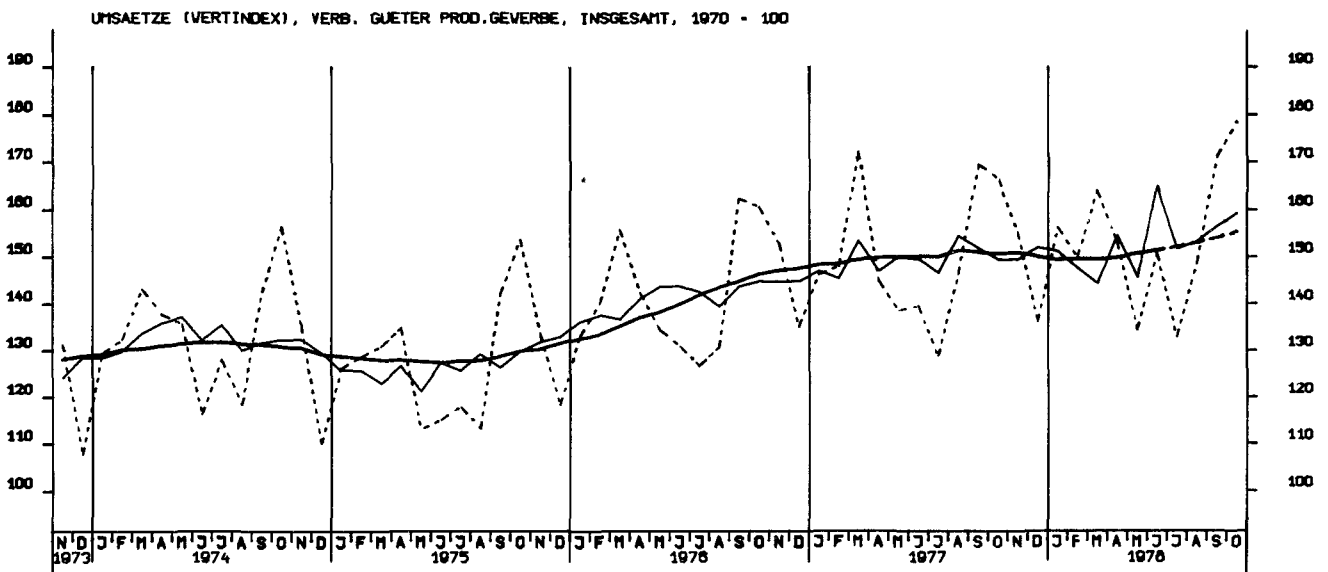
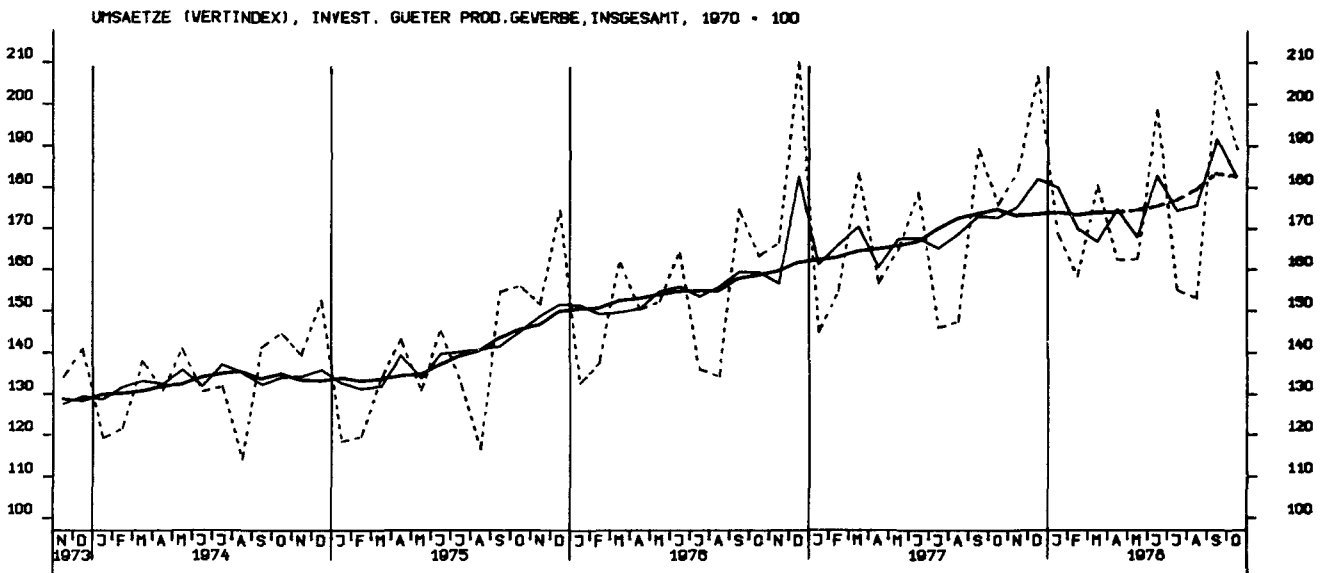
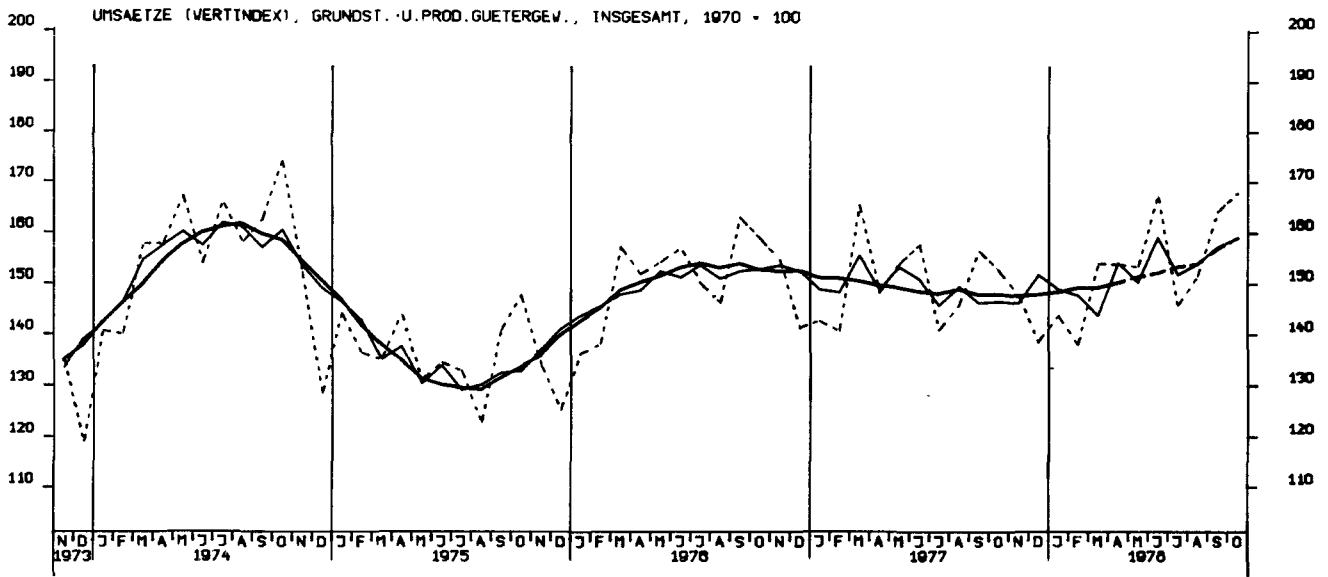
AUFTRAGSEINGANG (VOLUMENIND.), INVEST. GUETER PROD.GEV., AUSL., 1970 = 100



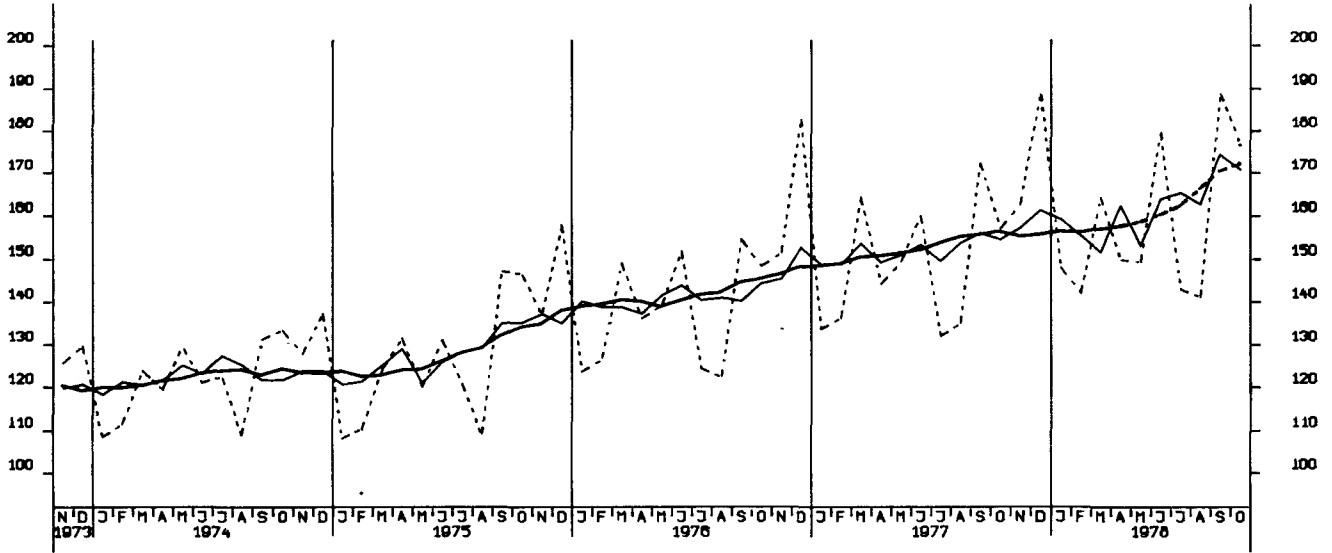
AUFTRAGSEINGANG (VOLUMENIND.), MASCHINENBAU, INSGESAMT, 1970 = 100



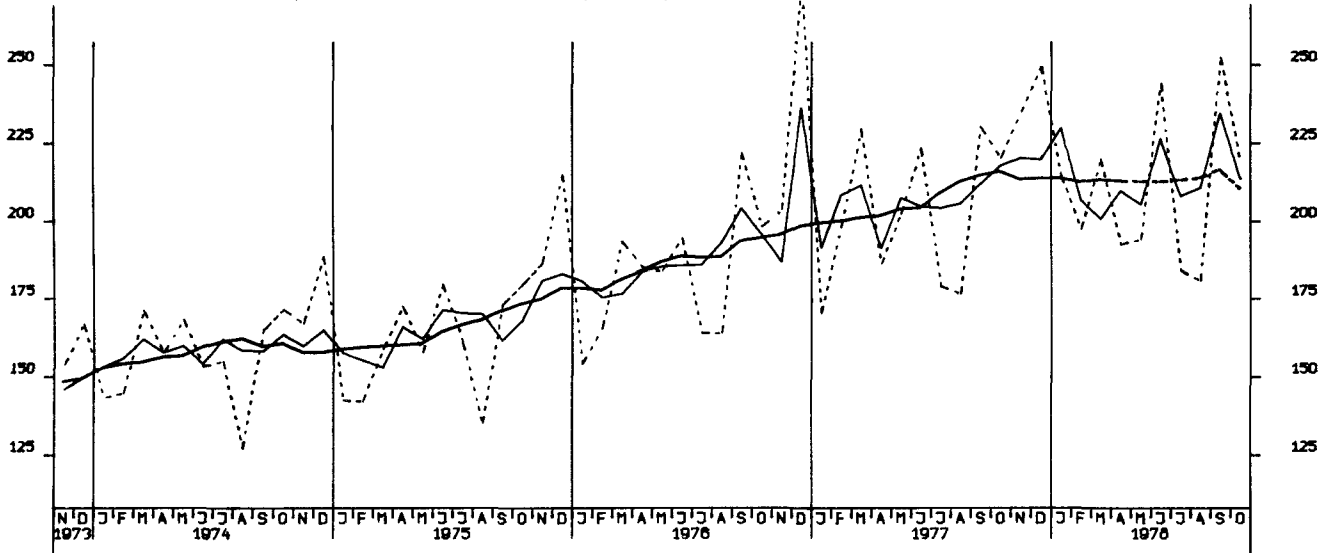




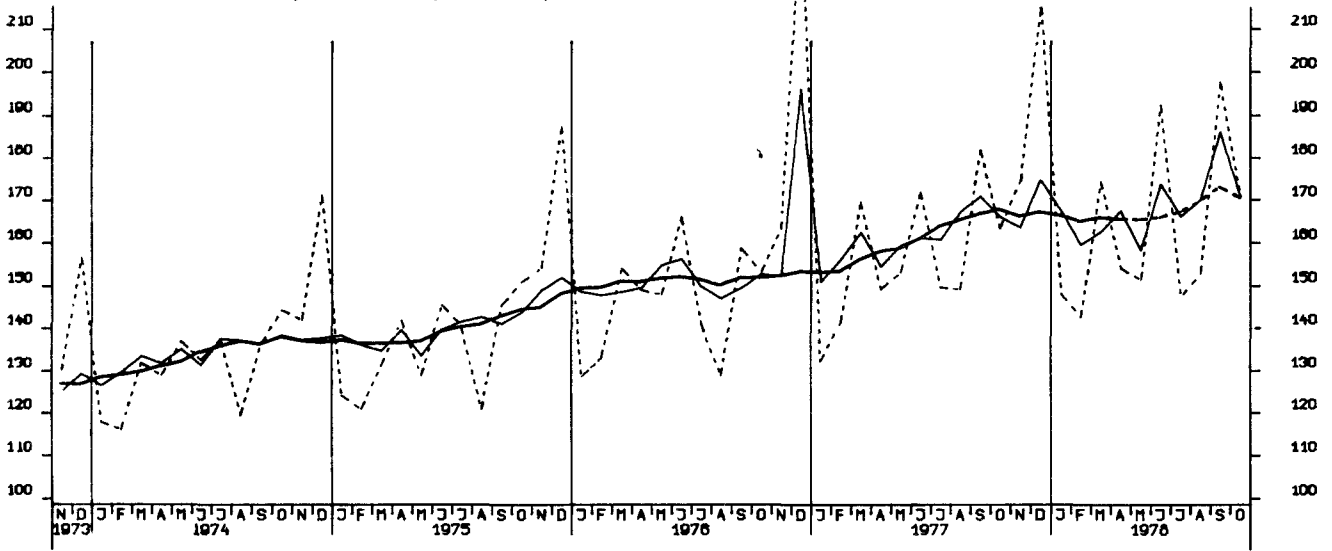
UMSAETZE (VERTINDEX), INVEST. GUETER PROD.GEVERBE, INLAND, 1970 - 100



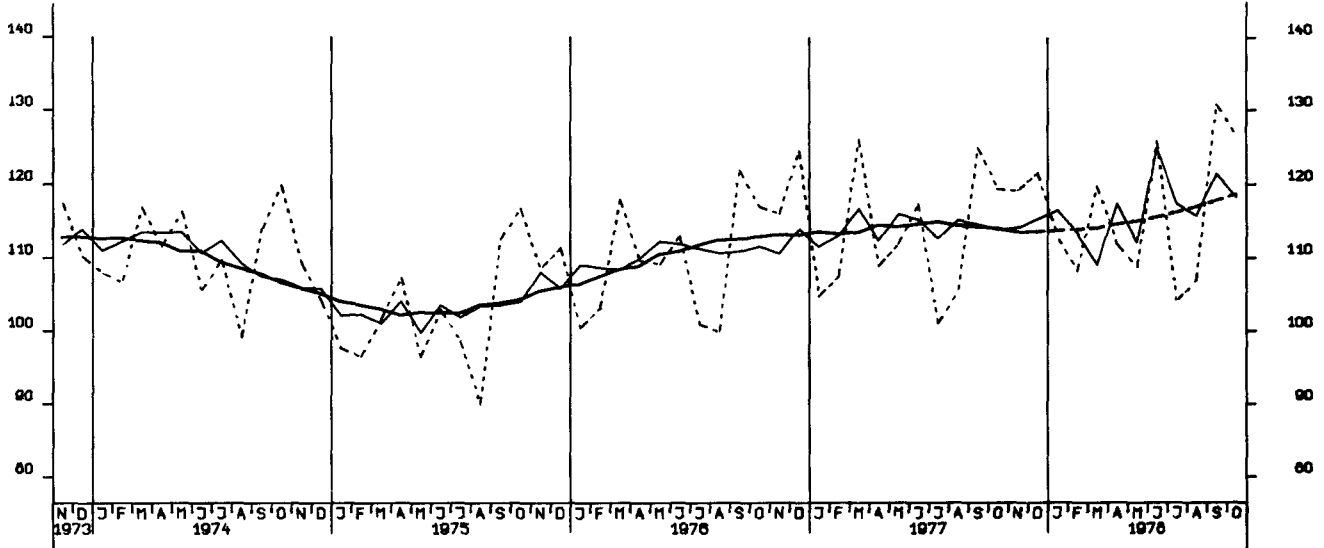
UMSAETZE (VERTINDEX), INVEST. GUETER PROD.GEVERBE, AUSLAND, 1970 - 100



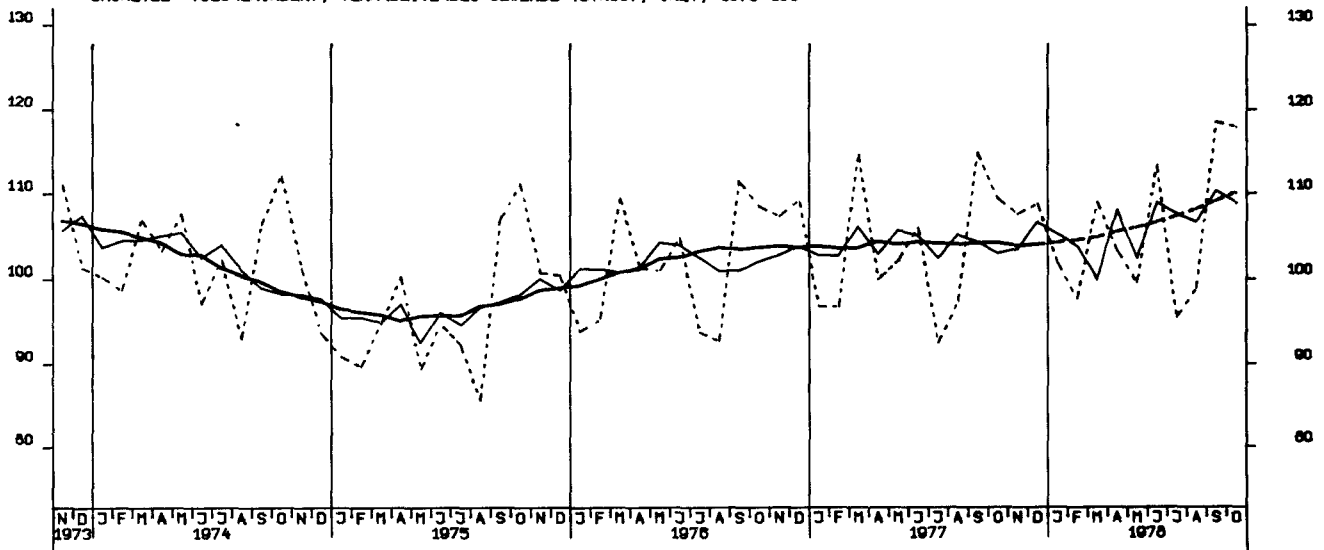
UMSAETZE (VERTINDEX), MASCHINENBAU, INSGESAMT, 1970 - 100



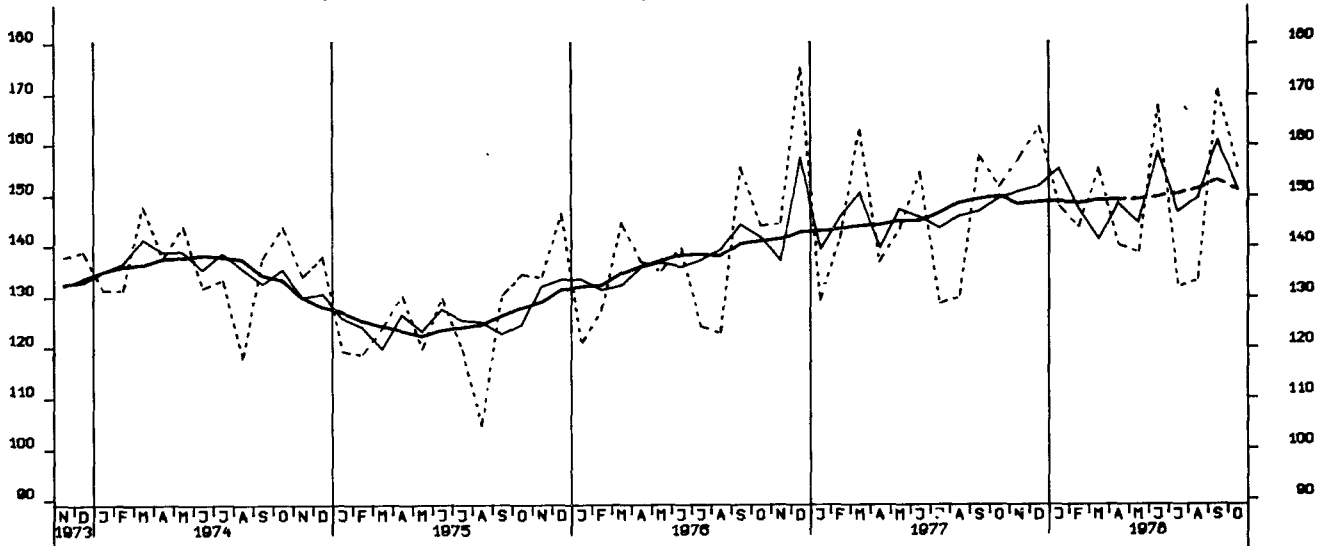
UMSAETZE (VOLUMENINDEX), VERARBEITENDES GEWERBE (O.NUG), INSG., 1970-100



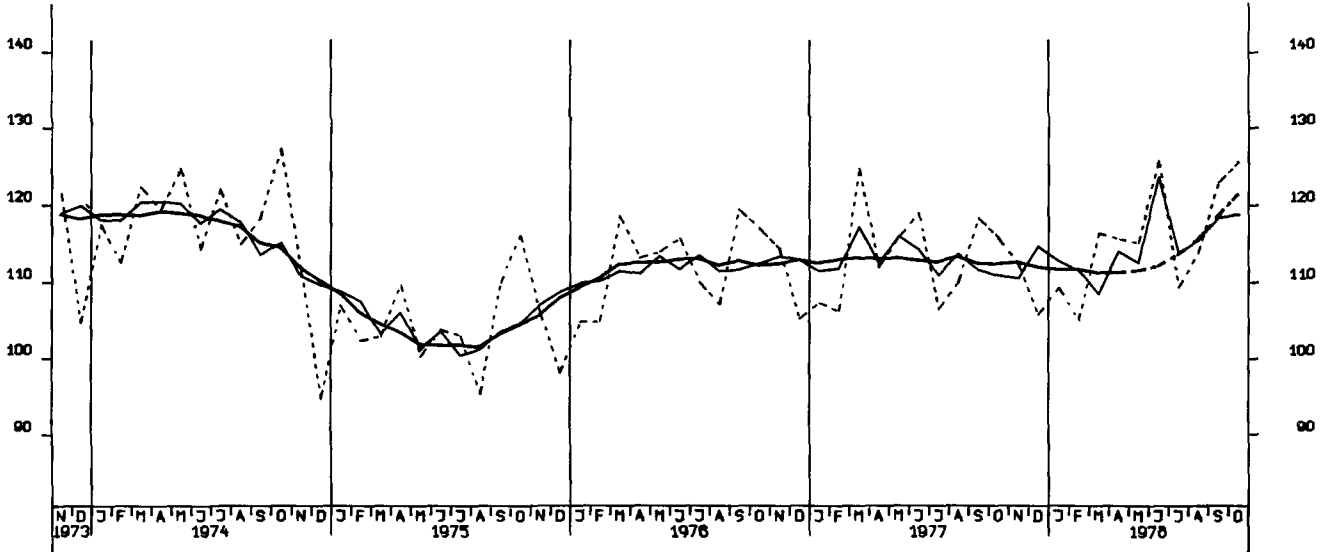
UMSAETZE (VOLUMENINDEX), VERARBEITENDES GEWERBE (O.NUG), INL., 1970-100



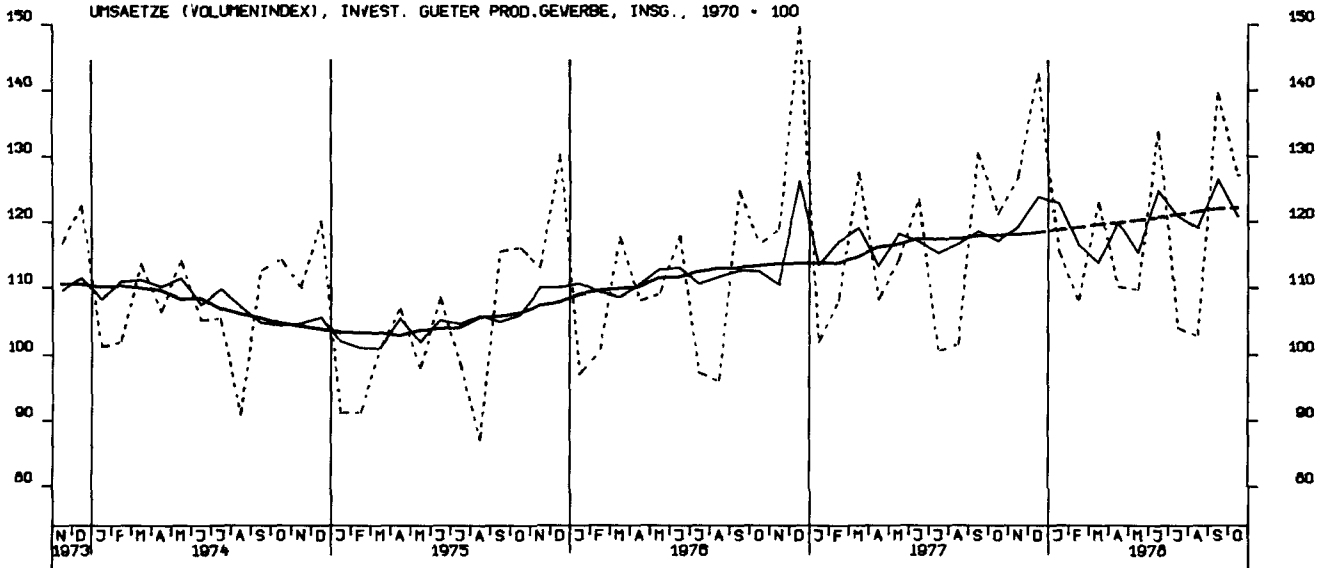
UMSAETZE (VOLUMENINDEX), VERARBEITENDES GEWERBE (O.NUG), AUSL., 1970-100



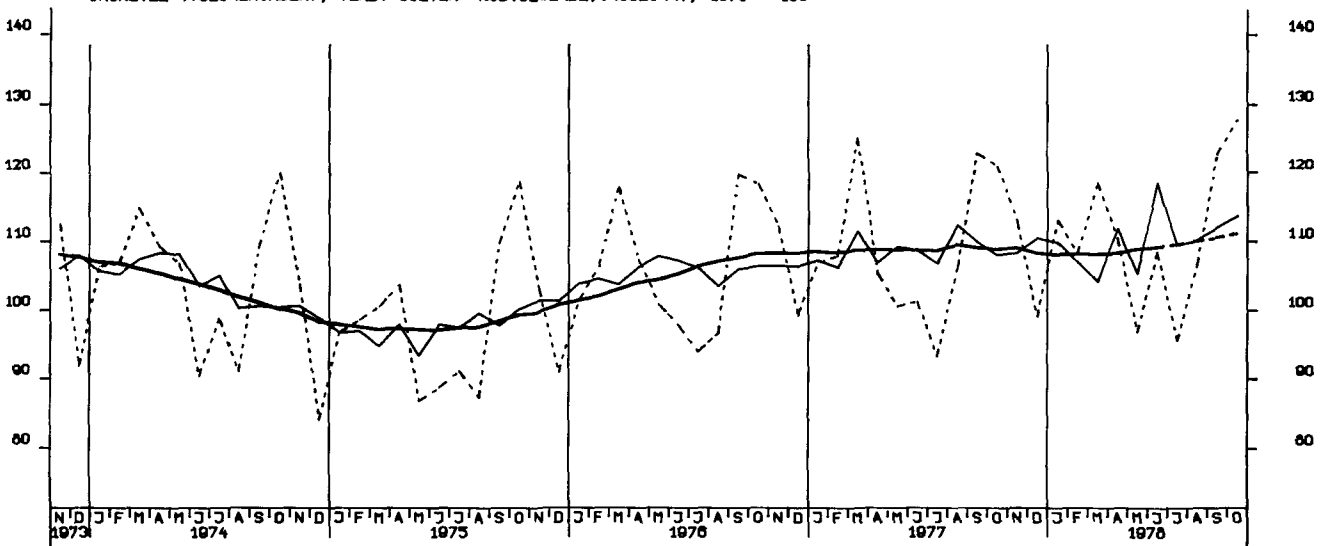
UMSAETZE (VOLUMENINDEX), GRUNDST.U.PROD.GUETERGEV., INSGESAMT, 1970 = 100

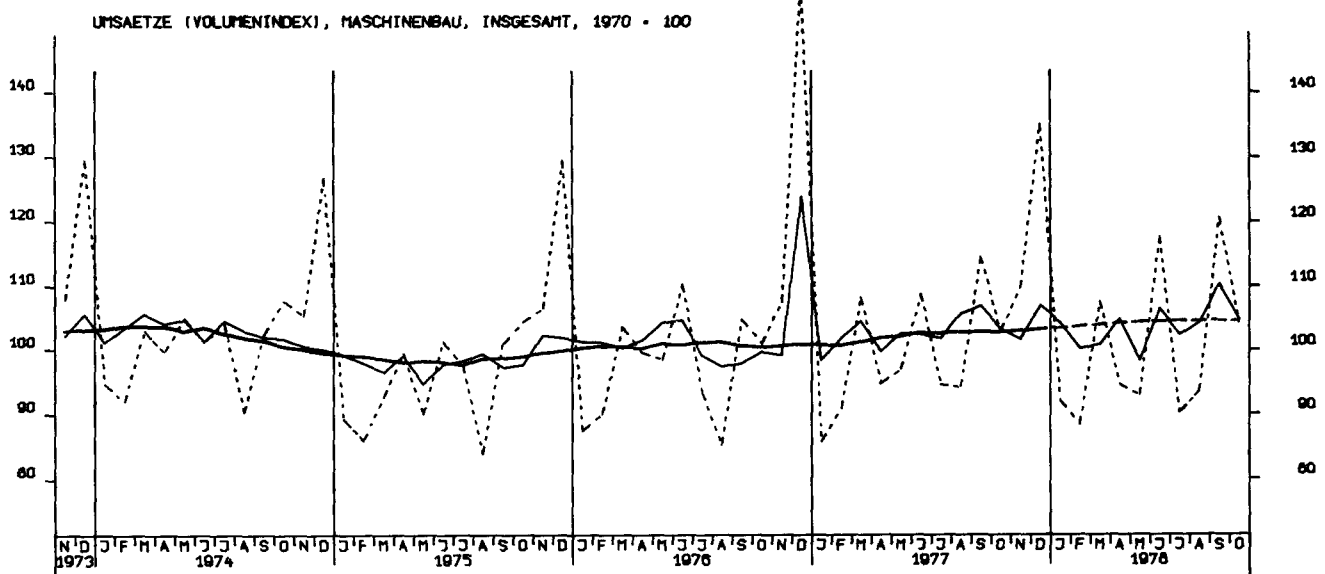
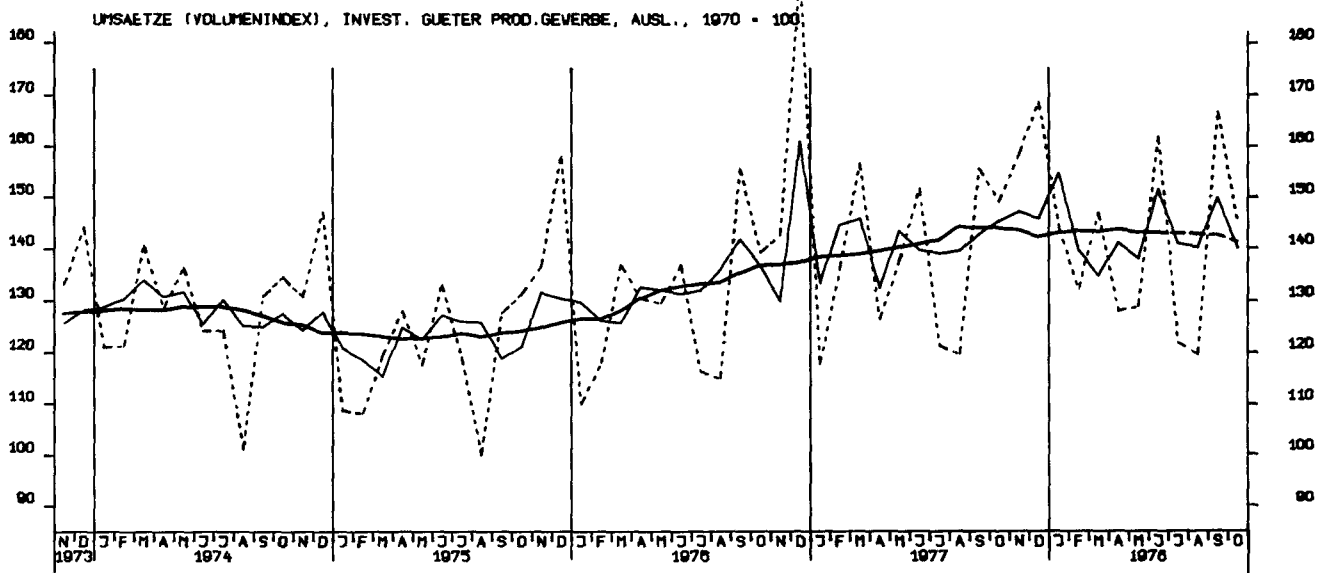
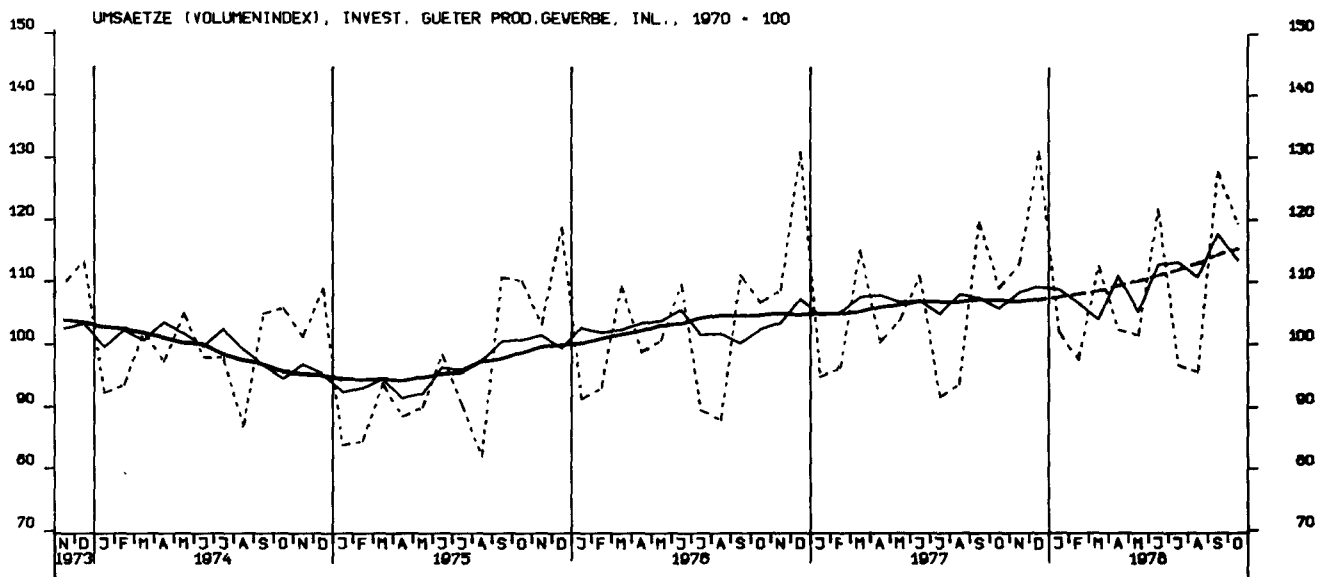


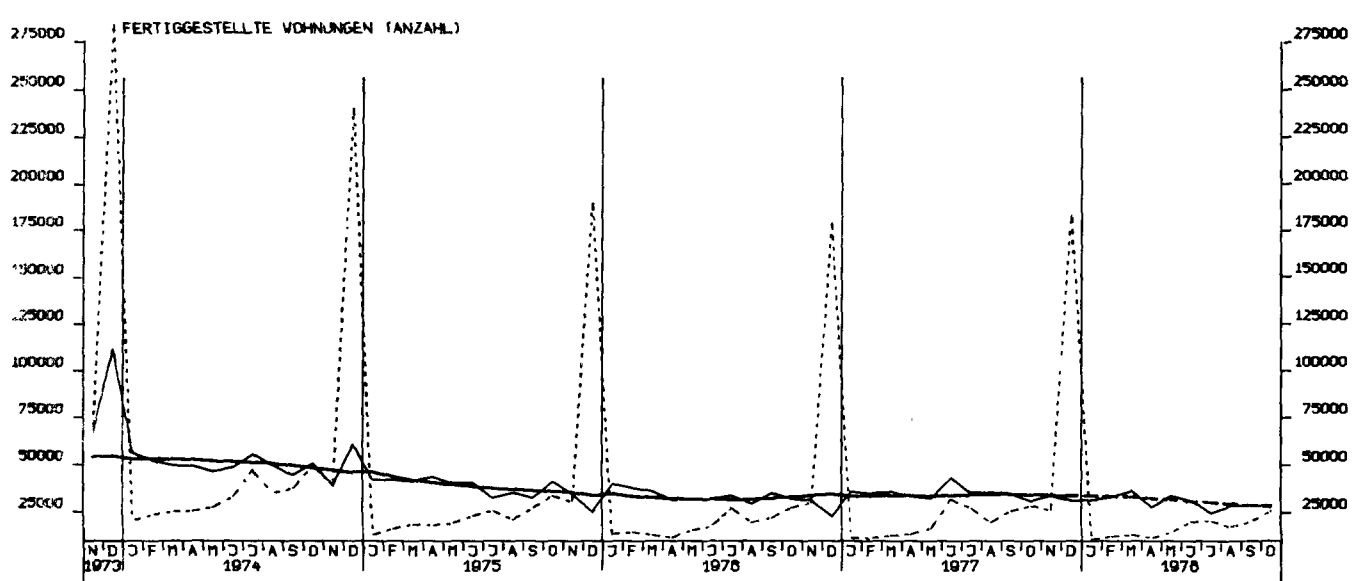
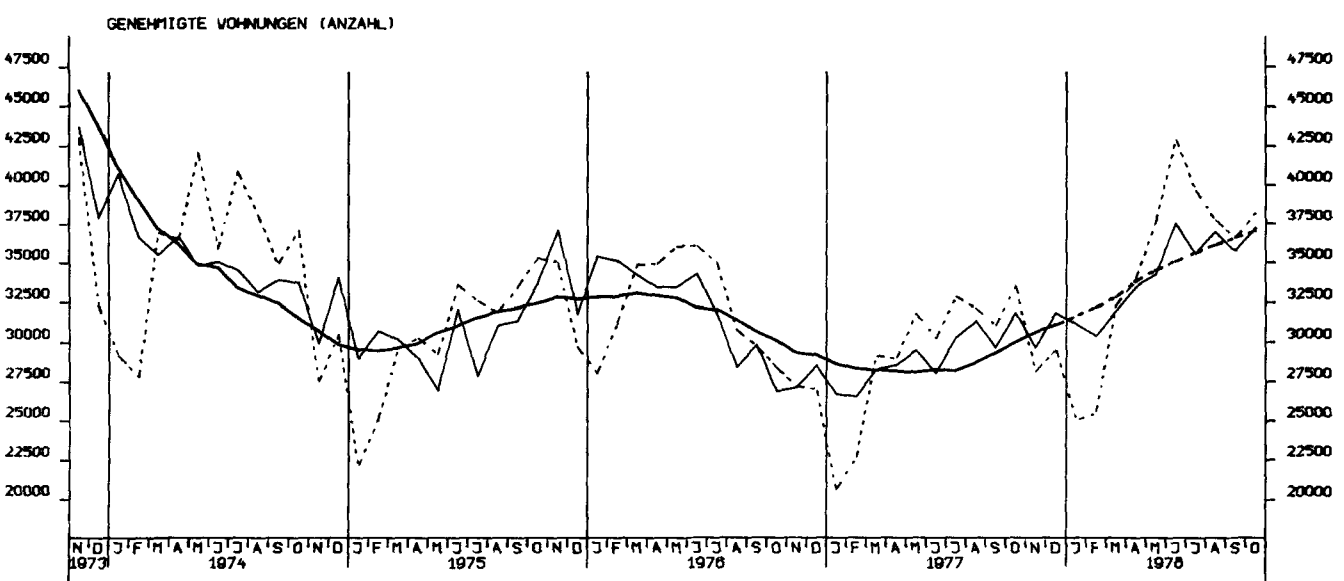
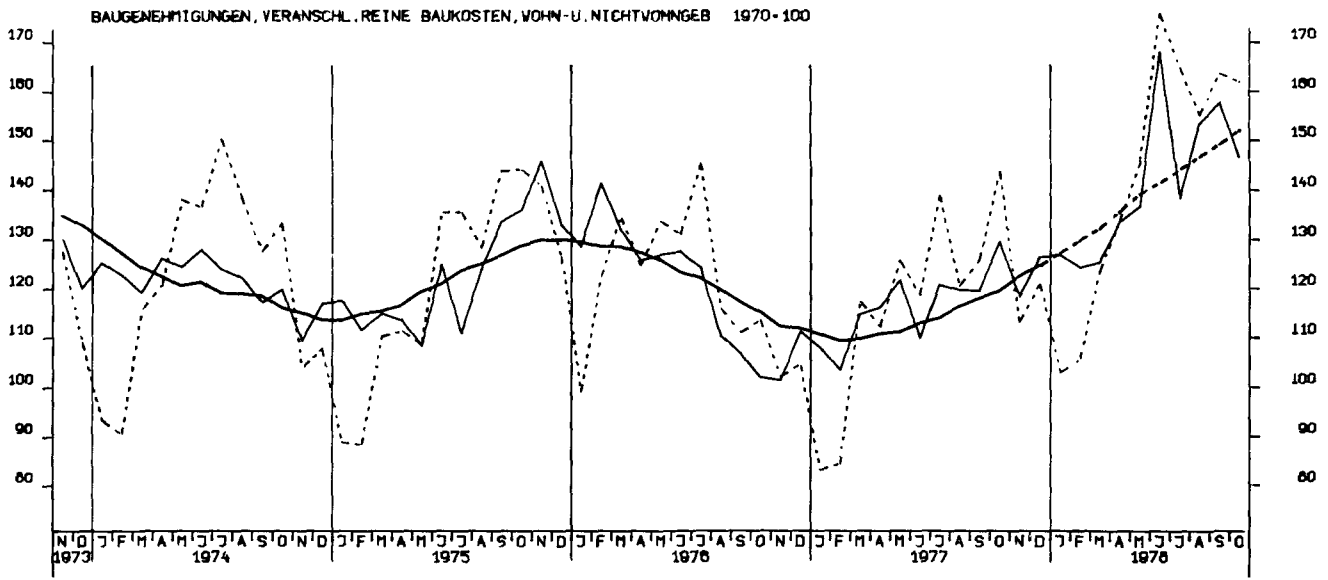
UMSAETZE (VOLUMENINDEX), INVEST. GUETER PROD.GEVERBE, INSG., 1970 = 100



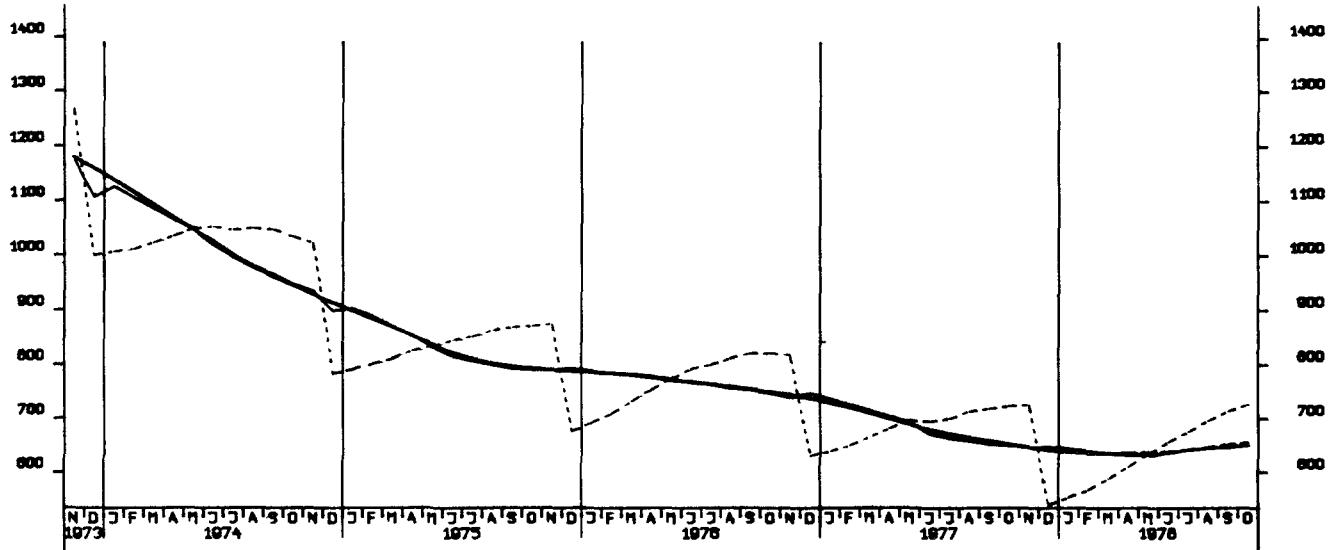
UMSAETZE (VOLUMENINDEX), VERB. GUETER PROD.GEVERBE, INSGESAMT, 1970 = 100



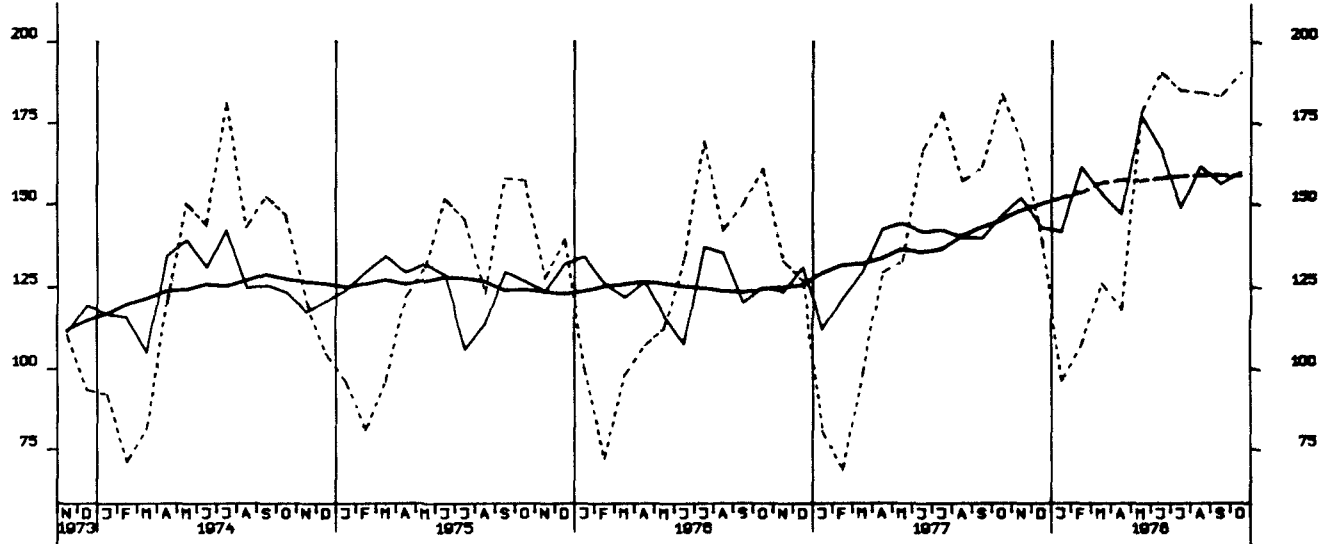




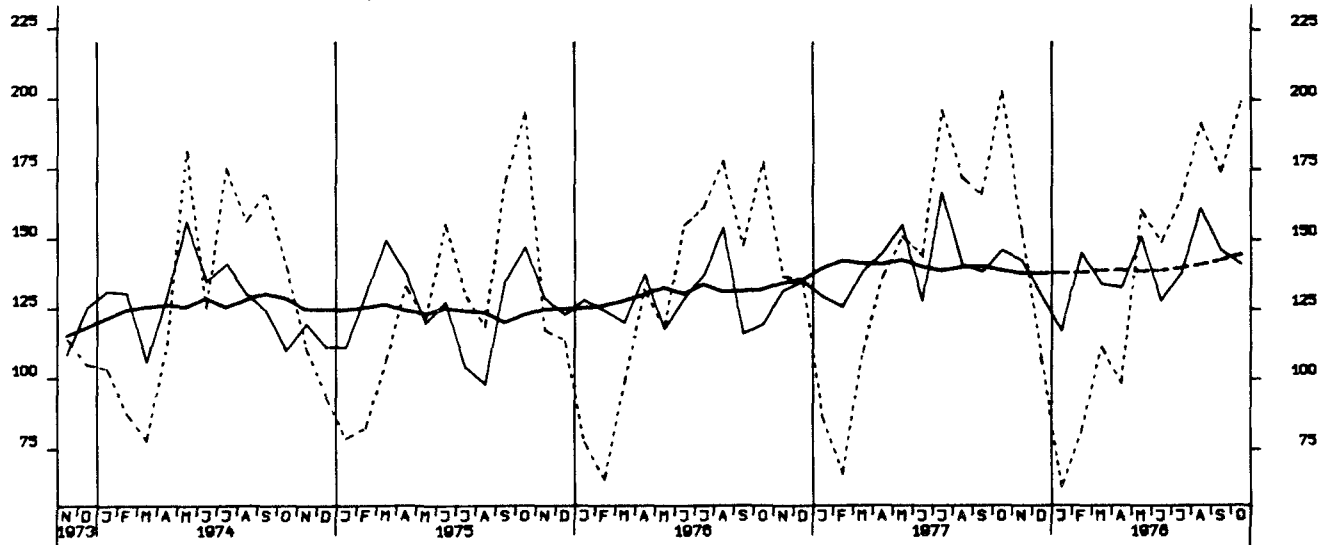
BAUVORRAT (IN 1000 WOHNUNGEN)

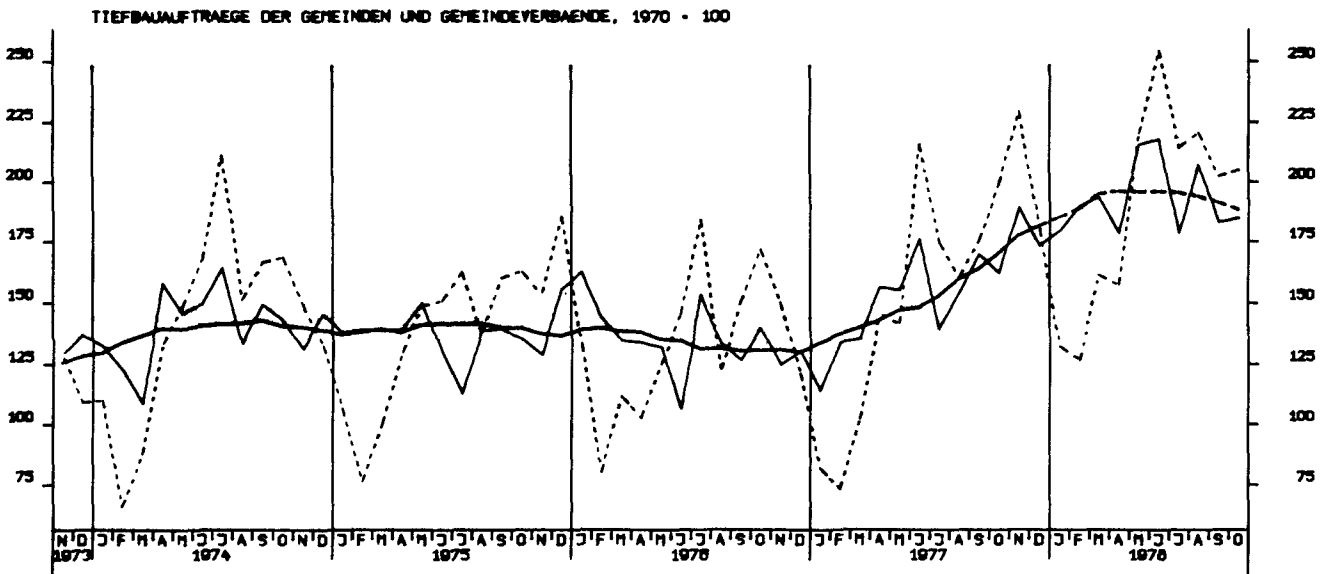
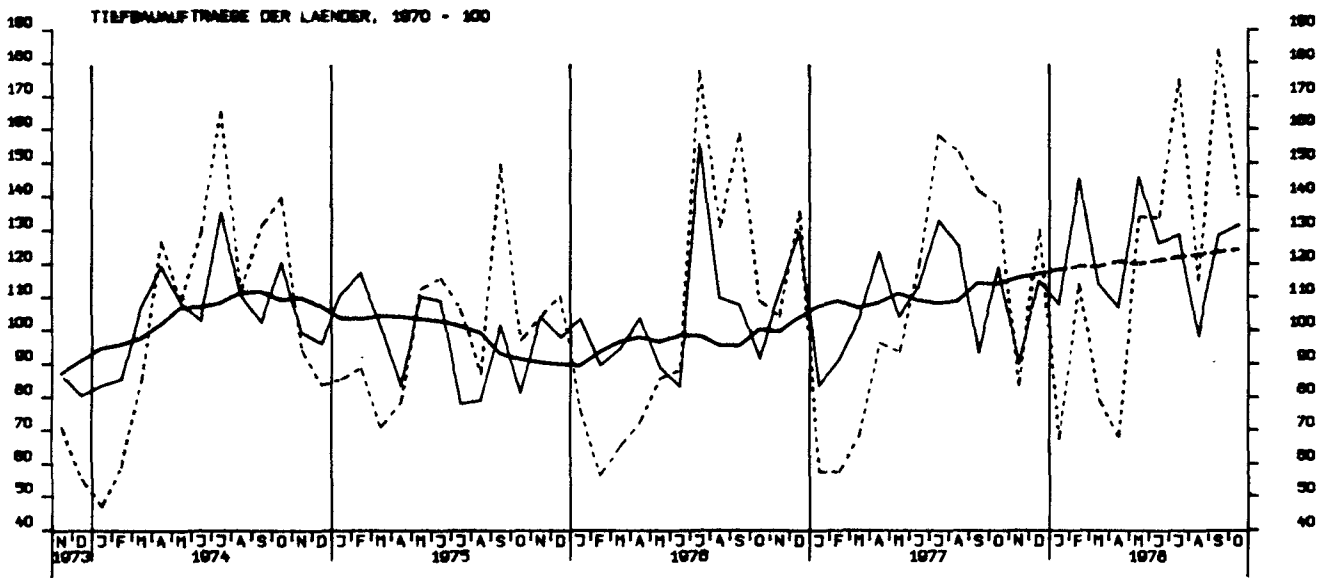


TIEFBAUAFTRÄGE DER DEFF. HAND, INSGESAMT 1970 - 100

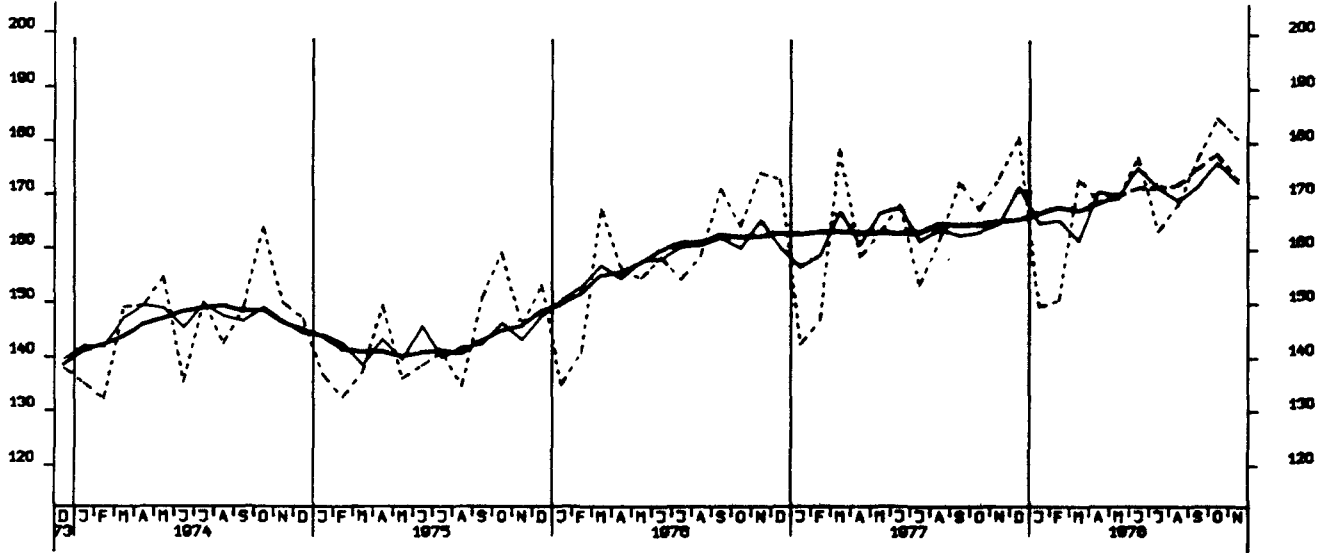


TIEFBAUAFTRÄGE DES BUNDES, 1970 - 100

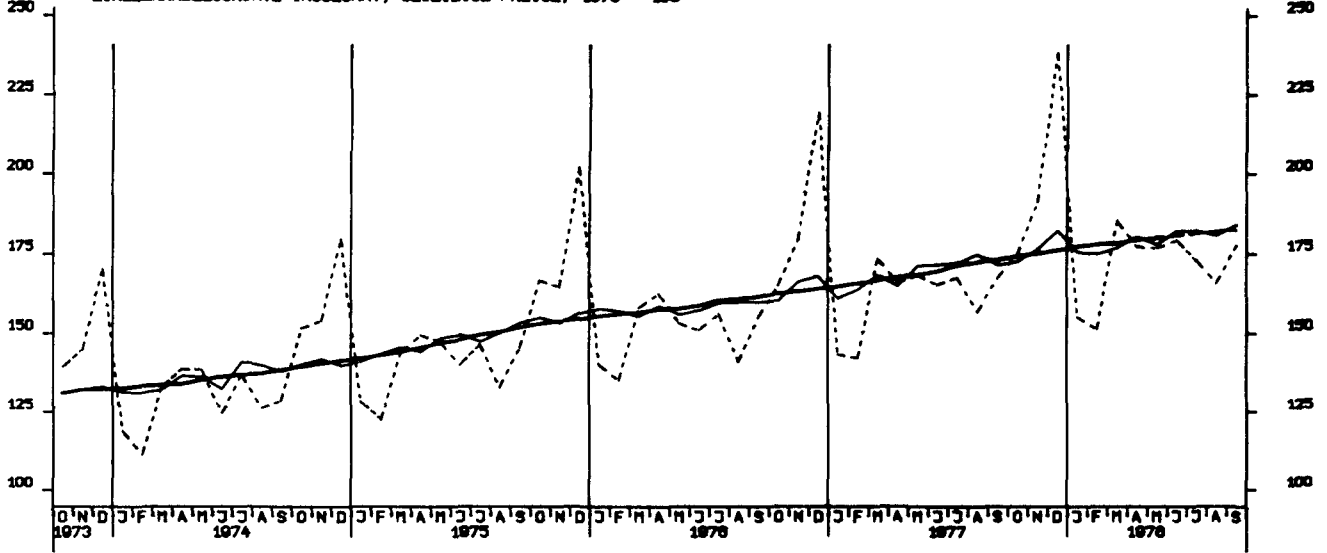




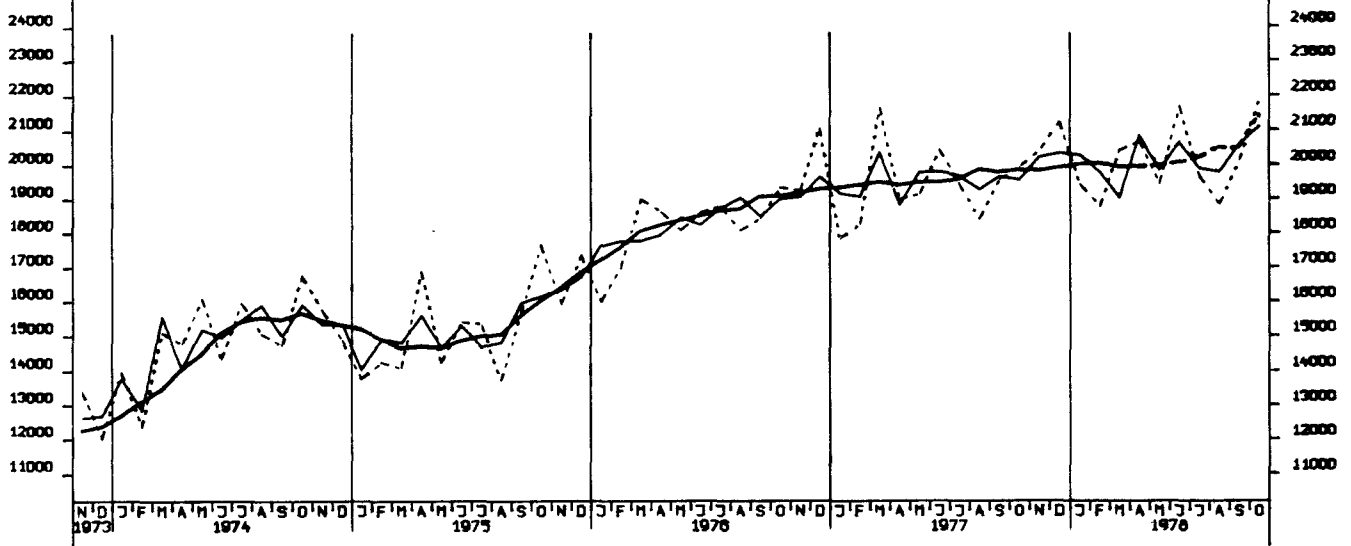
GROSSHANDELSUMSATZ INSGESAMT, JEWEILIGE PREISE, 1970 = 100



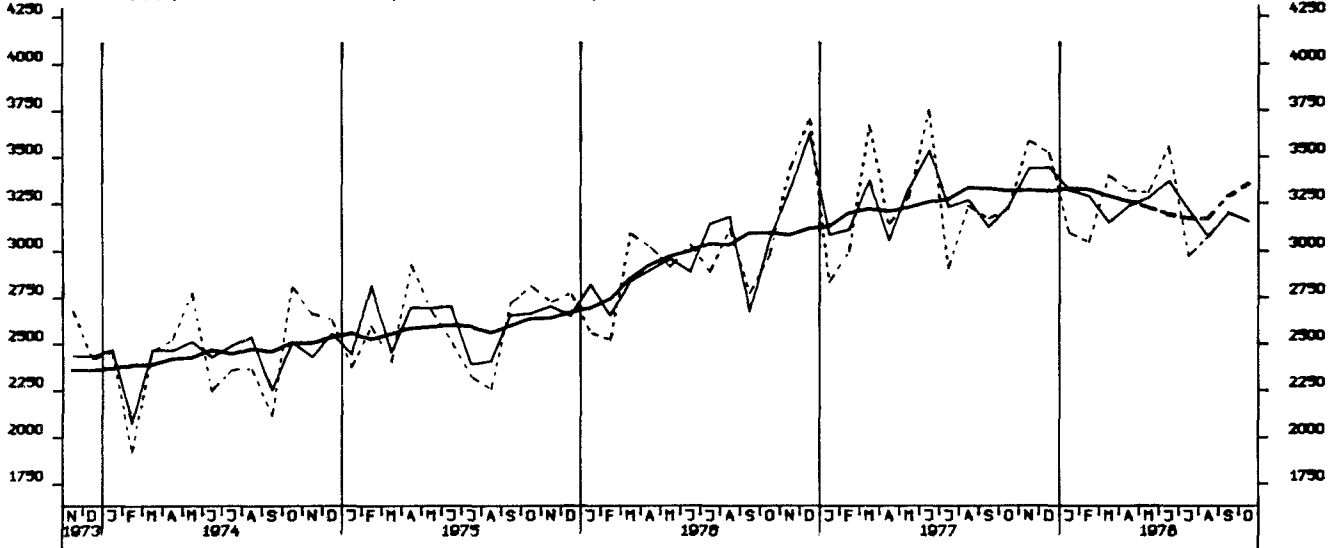
EINZELHANDELSUMSATZ INSGESAMT, JEWEILIGE PREISE, 1970 = 100



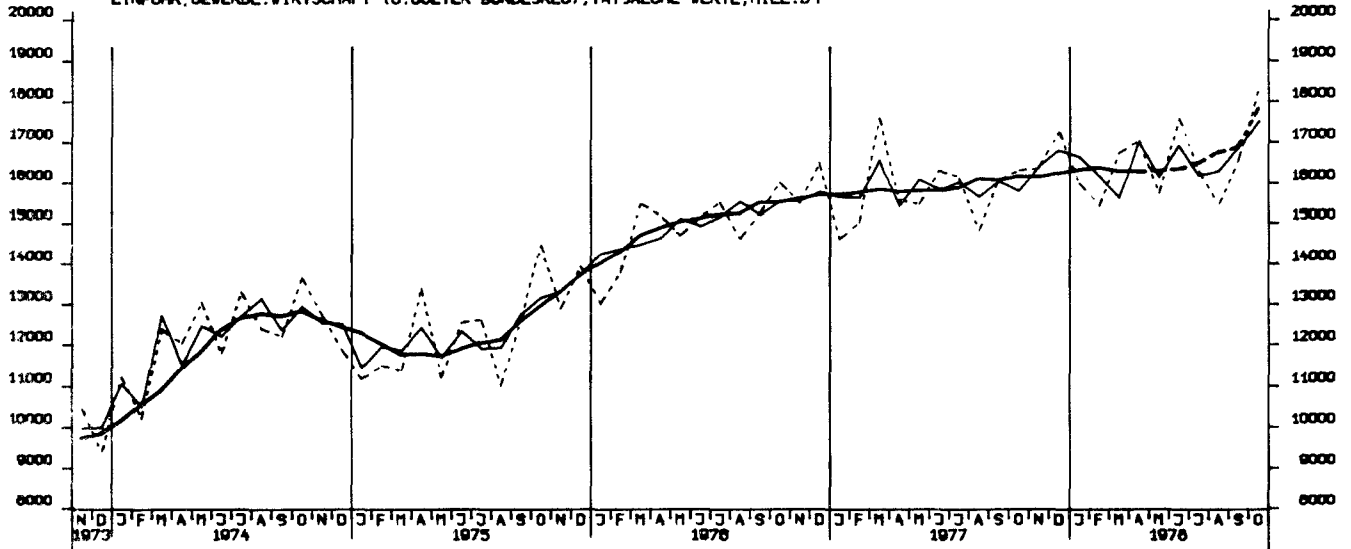
EINFUHR, INSGESAMT, TATSÄCHLICHE WERTE, MILL. DM



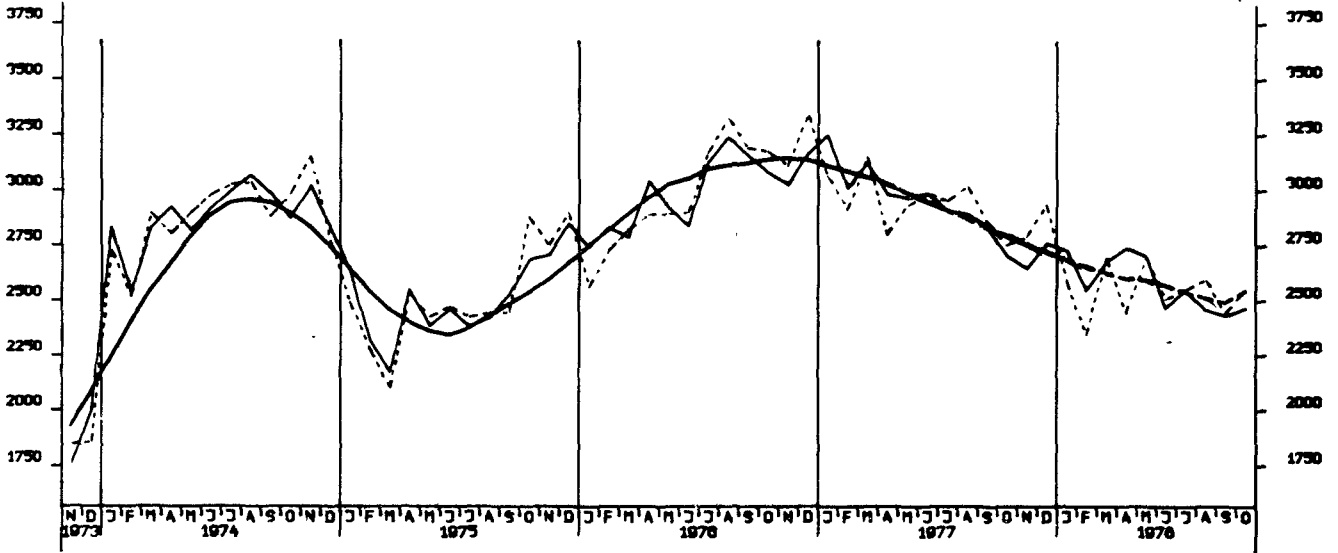
EINFUHR, ERNÄHRUNGSWIRTSCHAFT, TATSÄCHLICHE WERTE, MILL. DM



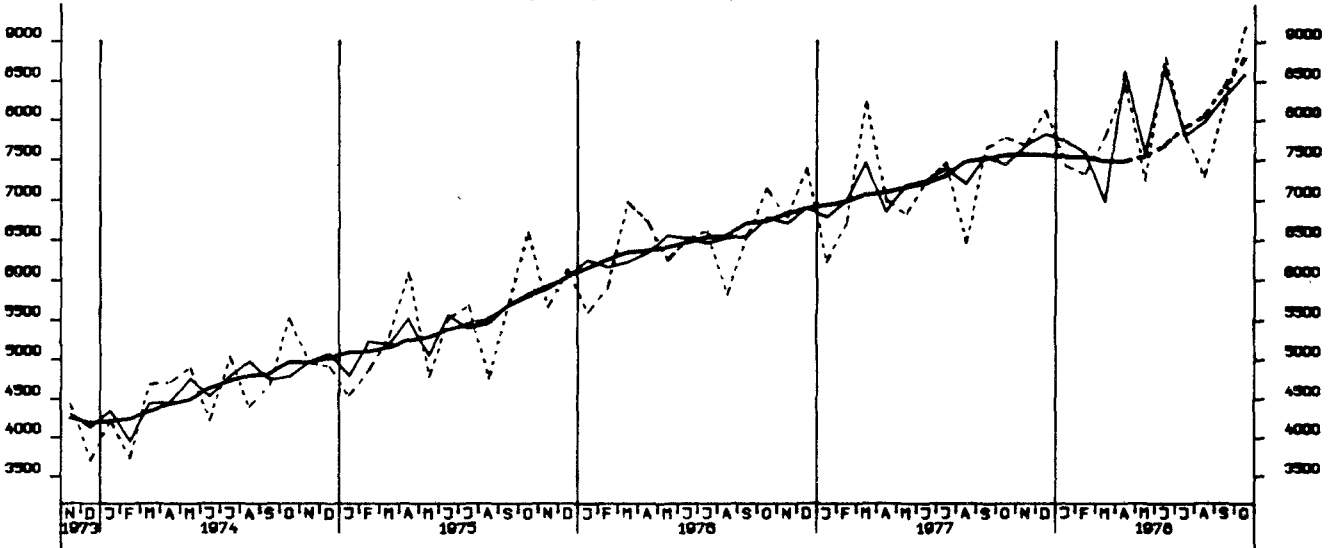
EINFUHR, GEWERBL. WIRTSCHAFT (O. GUETER BUNDESREG), TATSÄEHL. WERTE, MILL. DM



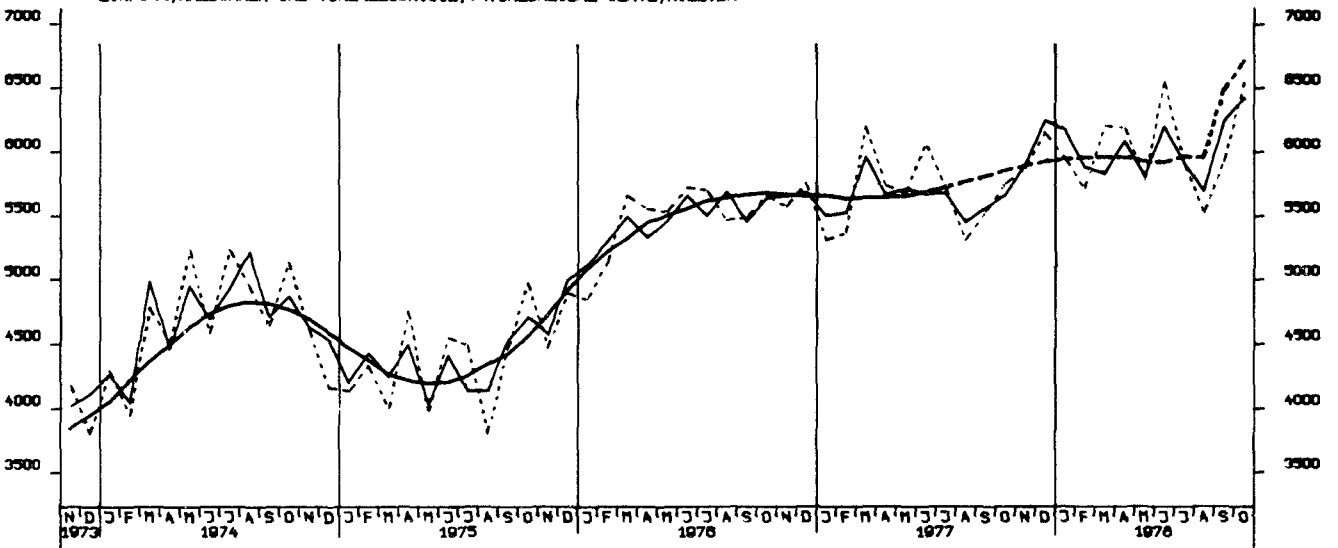
EINFUHR, ROHSTOFFE, TATSÄCHLICHE WERTE, MILL. DM



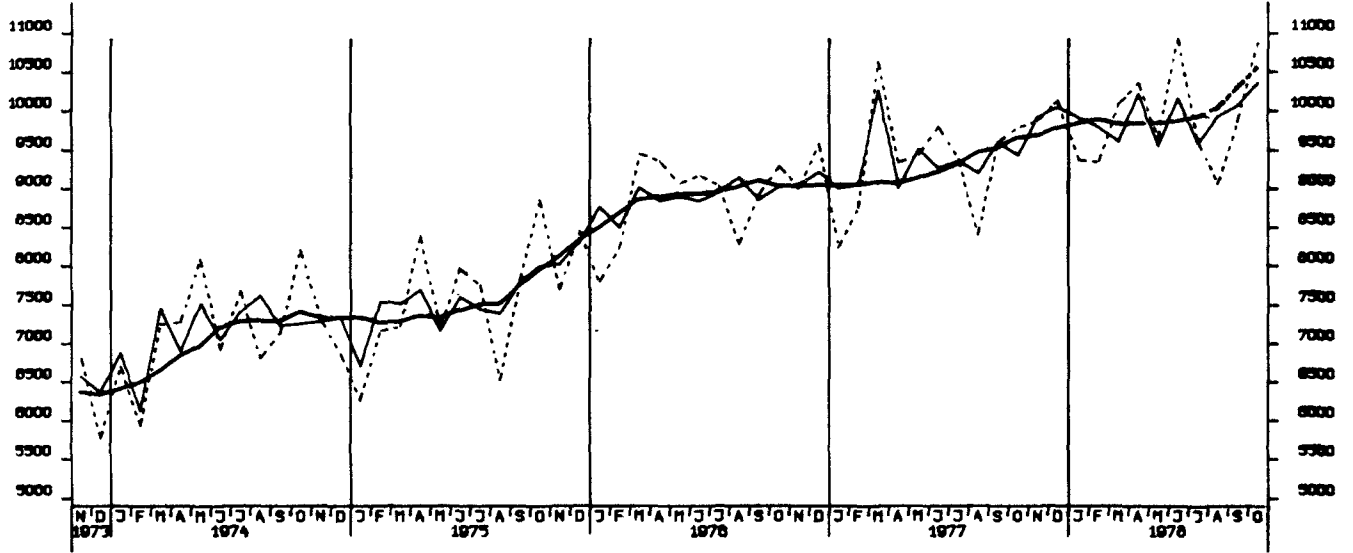
EINFUHR, ENERZEUGNISSE (O. GUETER BUNDESREG), TATSÄCHLICHE WERTE, MILL. DM



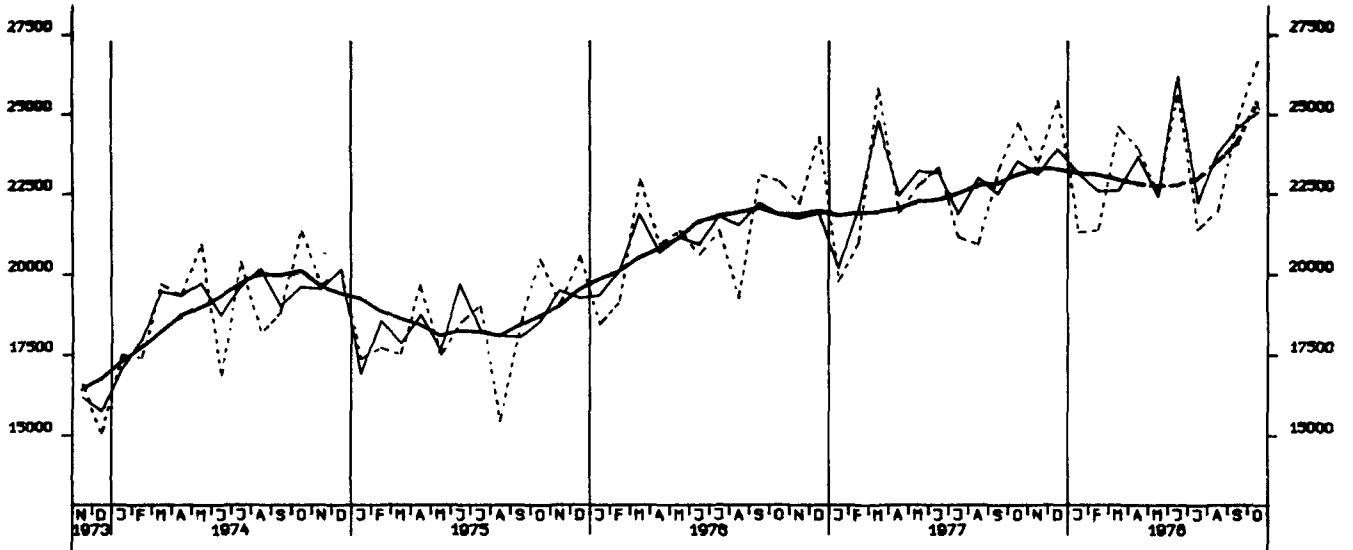
EINFUHR, HALBVAREN UND VORERZEUGNISSE, TATSÄCHLICHE WERTE, MILL. DM

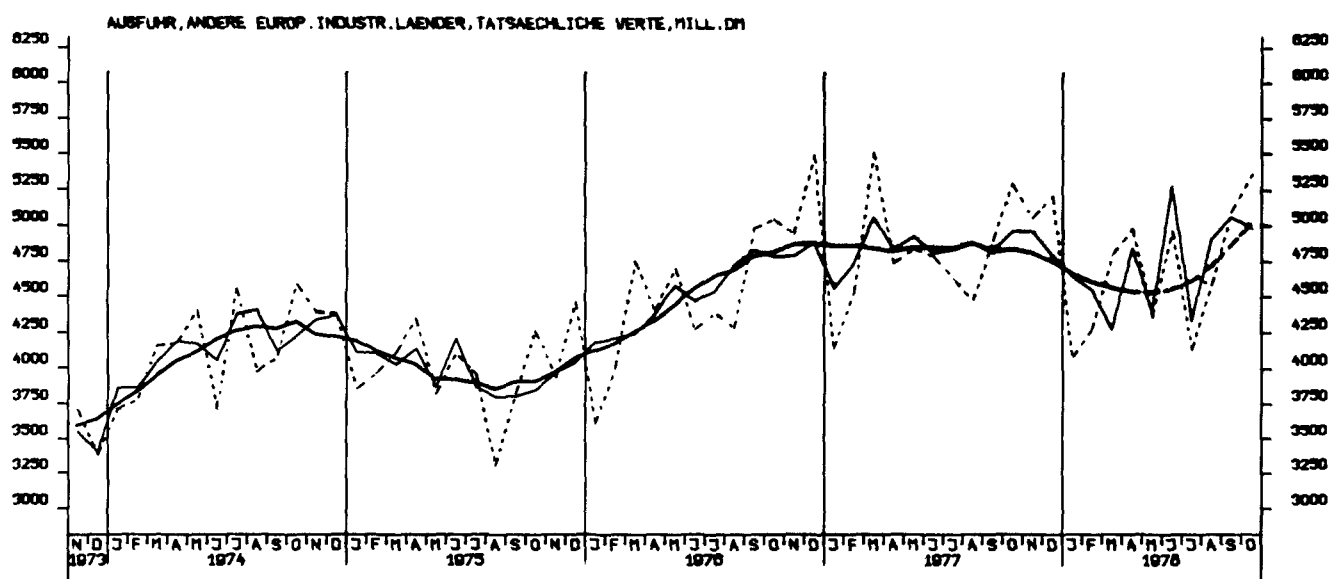
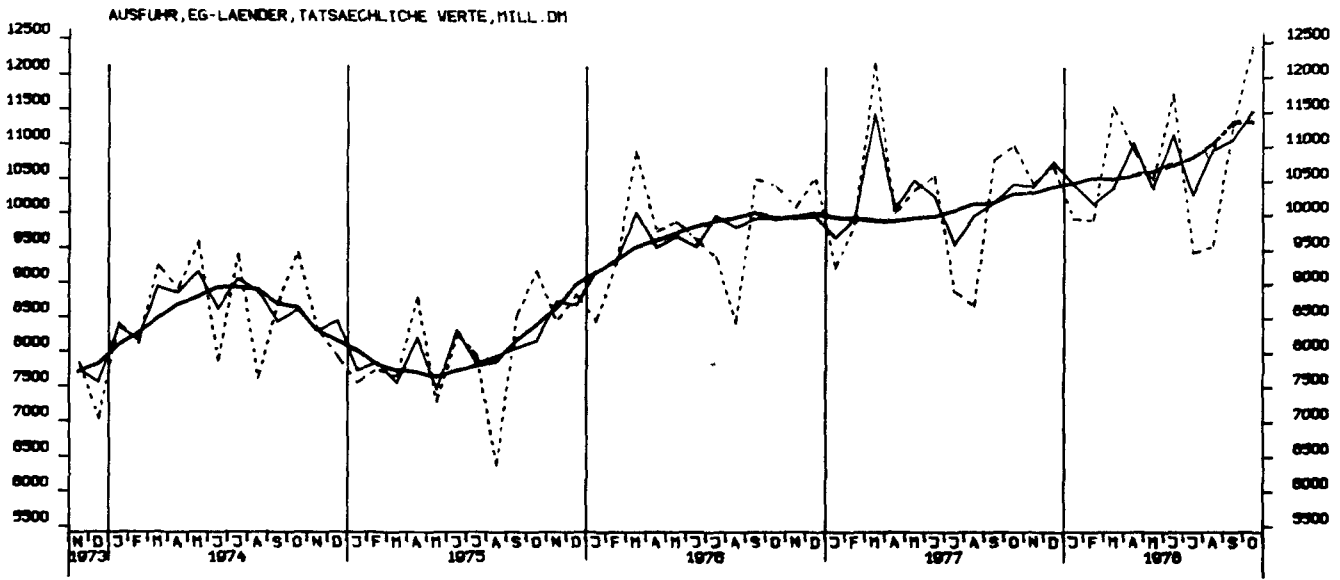


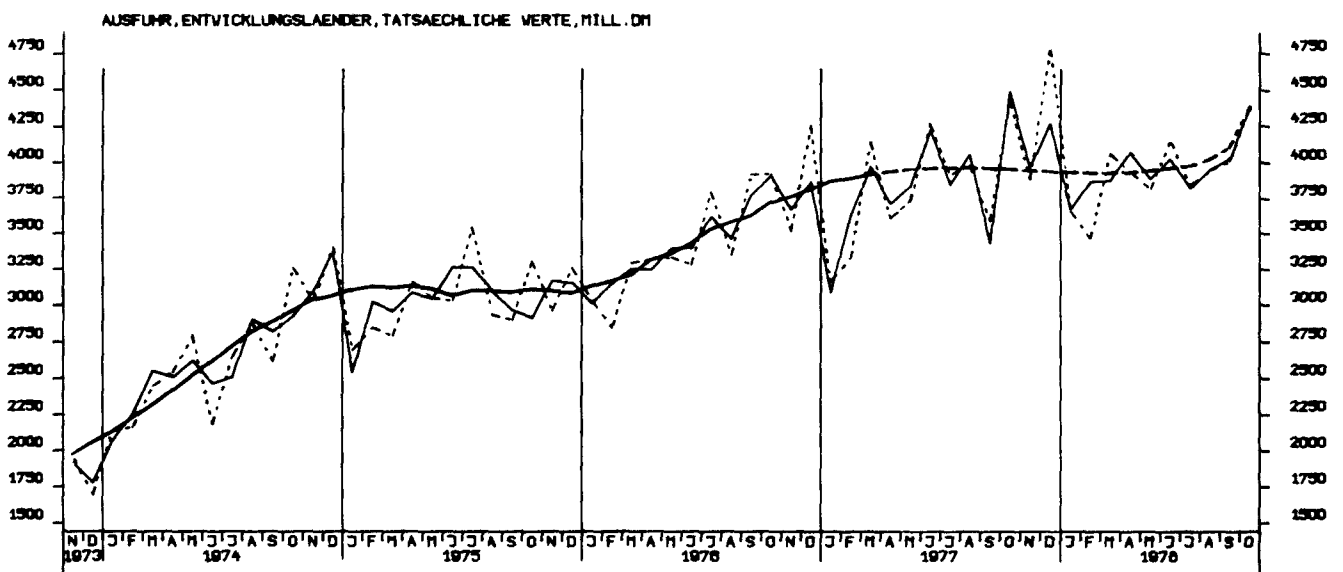
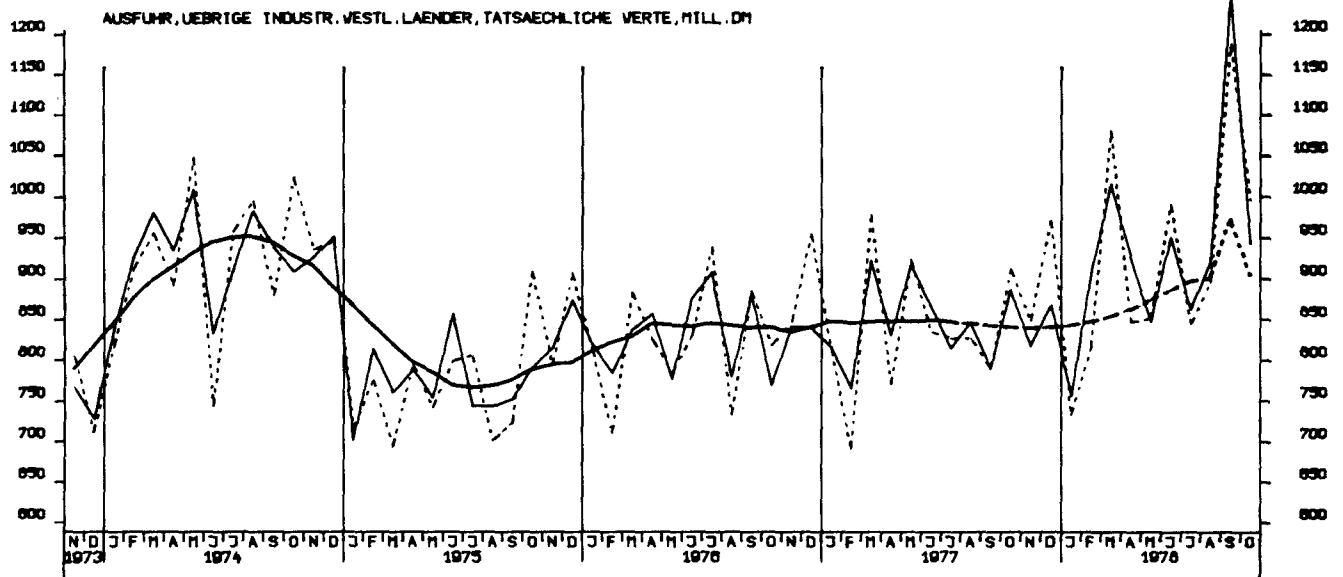
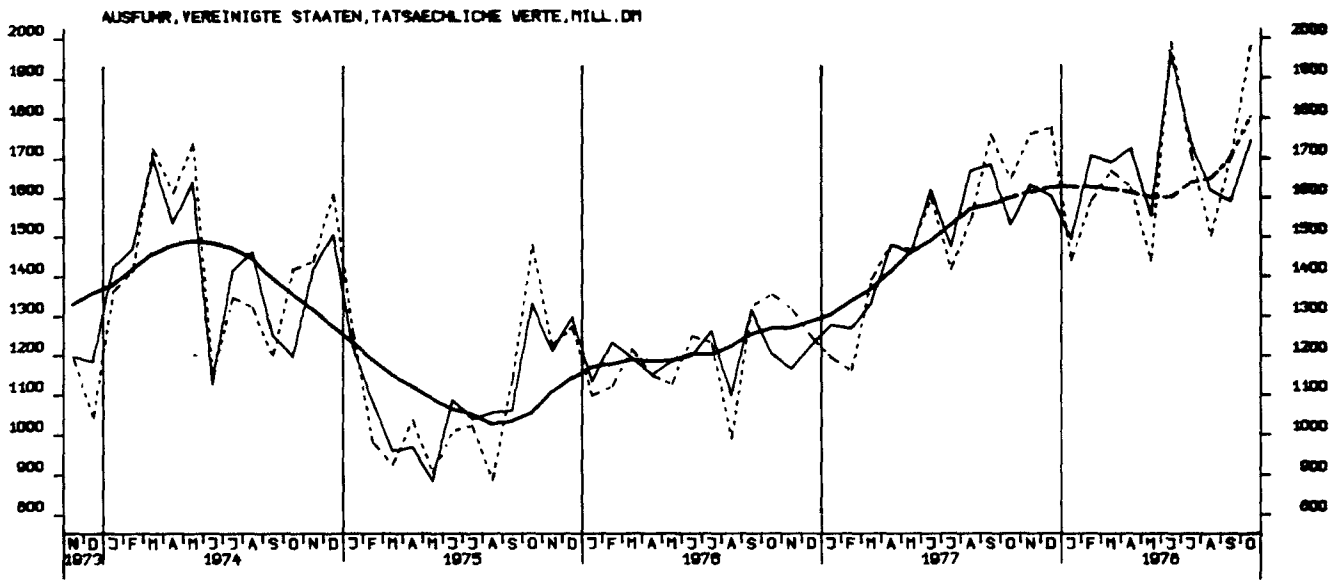
EINFUHR, EG-LÄNDER, TATSÄCHLICHE WERTE, MILL. DM



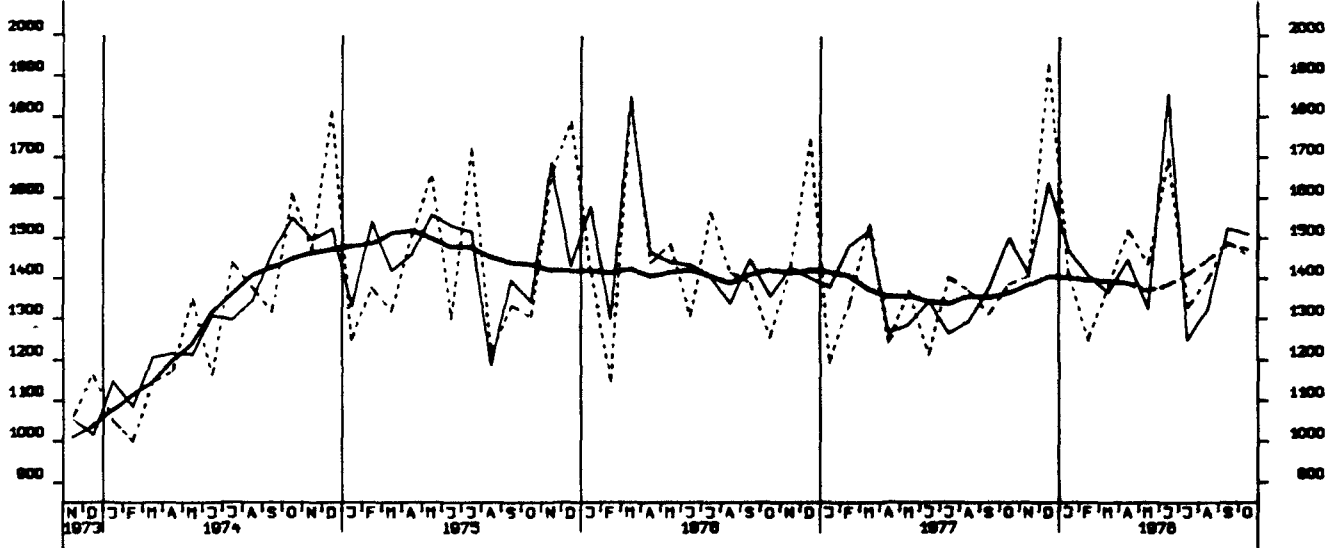
AUSFUHR, INSGESAMT, TATSÄCHLICHE WERTE, MILL. DM



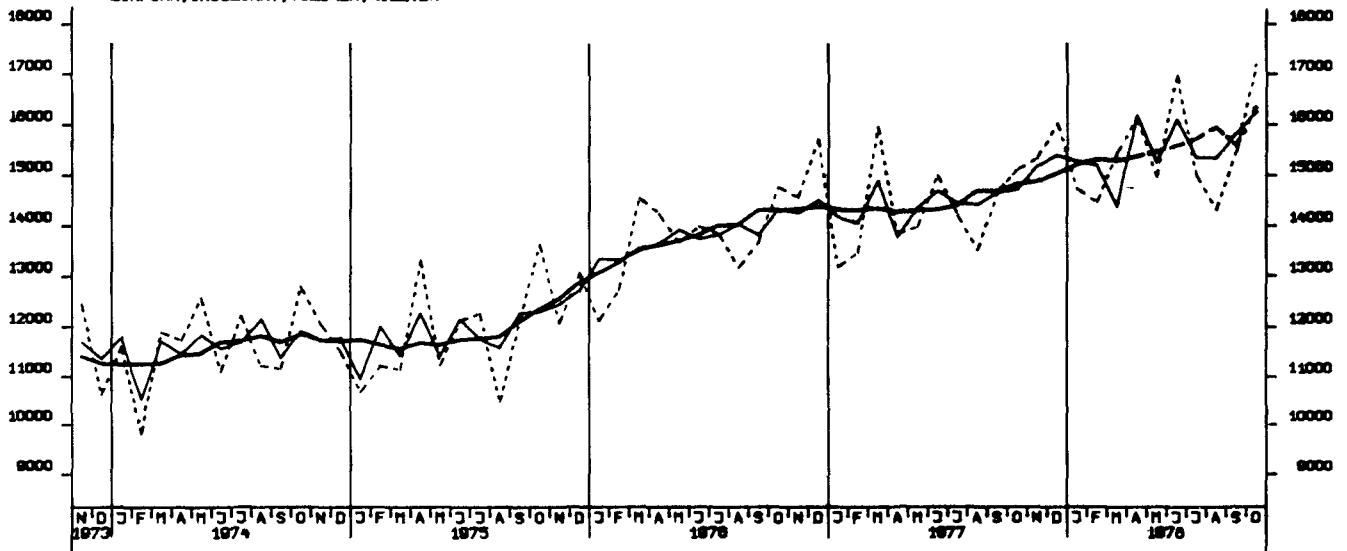




AUSFUHR, OSTBLOCKLÄNDER, TATSÄCHLICHE WERTE, MILL. DM



EINFUHR, INSGESAMT, VOLUMEN, MILL. DM



AUSFUHR, INSGESAMT, VOLUMEN, MILL. DM

