

Indikatoren zur Wirtschafts- entwicklung

Zeitreihen mit Saisonbereinigung

4

1978

Statistisches Bundesamt
Bibliothek - Dokumentation - Archiv



HERAUSGEBER: STATISTISCHES BUNDESAMT WIESBADEN
VERLAG: W. KOHLHAMMER GMBH STUTTGART UND MAINZ
Bestellnummer: 1010600 – 78104

Erschienen im April 1978

Nachdruck - auch auszugsweise - nur mit Quellenangabe gestattet

Preis: DM 9,--

Inhalt

	Tabelle	Grafik
	Seite	
Zeichenerklärung und Abkürzungen	7	
Einführung	9	
Erläuterungen		
Berechnungsmethoden	10	
Begriffserklärungen	10	
Legende für Grafiken	79	
1 <u>BESCHÄFTIGUNG UND ARBEITSMARKT</u>		
1.1 Gesamtzahlen (1 000)		
Arbeitslose (insgesamt, männlich)	14	80
Offene Stellen (insgesamt, männlich)	14	80
Kurzarbeiter (insgesamt, männlich)	14	80
1.2 Beschäftigte im Bergbau und Verarbeitenden Gewerbe und im Bauhauptgewerbe (1970=100)		
Bergbau und Verarbeitendes Gewerbe	15	-
Verarbeitendes Gewerbe	15	-
Grundstoff- und Produktionsgütergewerbe	15	-
Investitionsgüter produzierendes Gewerbe	15	-
Verbrauchsgüter produzierendes Gewerbe	15	-
Nahrungs- und Genußmittelgewerbe	15	-
Bauhauptgewerbe	16	83
2 <u>PRODUKTION IM PRODUZIERENDEN GEWERBE</u>		
2.1 Index der Nettoproduktion (1970 = 100)		
Produzierendes Gewerbe insgesamt	17	-
Produzierendes Gewerbe ohne Baugewerbe	17	81
Bergbau und verarbeitendes Gewerbe	17	-
Bergbau	17	-
Elektrizitäts- und Gasversorgung	17	-
Verarbeitendes Gewerbe	17	81
Grundstoff- und Produktionsgütergewerbe	18	81
Investitionsgüter produzierendes Gewerbe	18	82
Verbrauchsgüter produzierendes Gewerbe	18	82
Nahrungs- und Genußmittelgewerbe	18	-
Ausgewählte Wirtschaftszweige		
Eisenschaffende Industrie	18	-
Chemische Industrie	19	-
Maschinenbau	19	82
Straßenfahrzeugbau, Reparatur von Kraftfahrzeugen usw.	19	-
Elektrotechnik, Reparatur von Haushaltsgeräten	19	-
Herstellung von Eisen-, Blech- und Metallwaren	19	-
Textilgewerbe	19	-
Bekleidungs-gewerbe	20	-
Ernährungsgewerbe	20	-
2.2 Geleistete Arbeitsstunden im Bauhauptgewerbe (1970 = 100)		
Bauhauptgewerbe insgesamt	21	83
Ausgewählte Bauarten		
Wohnungsbau	21	83
Gewerblicher und industrieller Bau	21	84
Öffentlicher und Verkehrsbau	21	84
2.3 Produktionsindex für das Bauhauptgewerbe (1970 = 100)		
Bauhauptgewerbe insgesamt	22	-
Hochbau	22	85
Tiefbau	22	85
3 <u>PRODUKTIVITÄT UND LOHNKOSTEN IM BERGBAU UND VERARBEITENDEN GEWERBE</u>		
3.1 Produktionsergebnis (1970 = 100)		
Je Beschäftigten	23	-
Je Beschäftigtenstunde	23	-
Je Arbeiter	23	-
Je Arbeiterstunde	23	-
3.2 Löhne und Gehälter (1970 = 100)		
Je Beschäftigten (Bergbau und Verarbeitendes Gewerbe)	24	-
Je Beschäftigtenstunde (Bergbau und Verarbeitendes Gewerbe)	24	86
Je Produkteinheit (Bergbau und Verarbeitendes Gewerbe)	24	86
Je Produkteinheit (Verarbeitendes Gewerbe)	24	-
Je Produkteinheit (Grundstoff- und Produktionsgütergewerbe)	24	87
Je Produkteinheit (Investitionsgüter produzierendes Gewerbe)	24	87
Je Produkteinheit (Verbrauchsgüter produzierendes Gewerbe)	25	87
Je Produkteinheit (Nahrungs- und Genußmittelgewerbe)	25	-
Je Umsatzeinheit (Bergbau und Verarbeitendes Gewerbe)	25	86

4 AUFTRAGSEINGANG IM VERARBEITENDEN GEWERBE

4.1	Wertindex (1970 = 100) - jeweils insgesamt, Inland, Ausland		
	Verarbeitendes Gewerbe (ohne Nahrungs- und Genußmittelgewerbe)	26	88
	Grundstoff- und Produktionsgütergewerbe	26	89
	Investitionsgüter produzierendes Gewerbe	27	89,70
	Verbrauchsgüter produzierendes Gewerbe	27	89
	Ausgewählte Wirtschaftszweige		
	Hochofen-, Stahl- und Warmwalzwerke	28	-
	Chemische Industrie	28	-
	Maschinenbau	29	90
	Straßenfahrzeugbau	29	-
	Elektrotechnik	30	-
	Herstellung von Eisen-, Blech- und Metallwaren	30	-
	Textilgewerbe	31	-
	Bekleidungsindustrie	31	-
4.2	Volumenindex (1970 = 100) - jeweils insgesamt, Inland, Ausland		
	Verarbeitendes Gewerbe (ohne Nahrungs- und Genußmittelgewerbe)	32	91
	Grundstoff- und Produktionsgütergewerbe	32	92
	Investitionsgüter produzierendes Gewerbe	33	92,93
	Verbrauchsgüter produzierendes Gewerbe	33	92
	Ausgewählte Wirtschaftszweige		
	Hochofen-, Stahl- und Warmwalzwerke	34	-
	Chemische Industrie	34	-
	Maschinenbau	35	93
	Straßenfahrzeugbau	35	-
	Elektrotechnik	36	-
	Herstellung von Eisen-, Blech- und Metallwaren	36	-
	Textilgewerbe	37	-
	Bekleidungsindustrie	37	-

5 UMSÄTZE IM VERARBEITENDEN GEWERBE UND IM BAUHAUPTGEWERBE

5.1	Wertindex (1970 = 100) - jeweils insgesamt, Inland, Ausland		
	Verarbeitendes Gewerbe (ohne Nahrungs- und Genußmittelgewerbe)	38	94
	Grundstoff- und Produktionsgütergewerbe	38	95
	Investitionsgüter produzierendes Gewerbe	39	95,96
	Verbrauchsgüter produzierendes Gewerbe	39	95
	Ausgewählte Wirtschaftszweige		
	Hochofen-, Stahl- und Warmwalzwerke	40	-
	Chemische Industrie	40	-
	Maschinenbau	41	96
	Straßenfahrzeugbau	41	-
	Elektrotechnik	42	-
	Herstellung von Eisen-, Blech- und Metallwaren	42	-
	Textilgewerbe	43	-
	Bekleidungsindustrie	43	-
	Bauhauptgewerbe	44	-
	Wohnungsbau	44	-
	Öffentlicher- und Verkehrsbau	44	-
5.2	Volumenindex (1970 = 100) - jeweils insgesamt, Inland, Ausland		
	Verarbeitendes Gewerbe (ohne Nahrungs- und Genußmittelgewerbe)	45	97
	Grundstoff- und Produktionsgütergewerbe	45	98
	Investitionsgüter produzierendes Gewerbe	46	98,99
	Verbrauchsgüter produzierendes Gewerbe	46	98
	Ausgewählte Wirtschaftszweige		
	Hochofen-, Stahl- und Warmwalzwerke	47	-
	Chemische Industrie	47	-
	Maschinenbau	48	99
	Straßenfahrzeugbau	48	-
	Elektrotechnik	49	-
	Herstellung von Eisen-, Blech- und Metallwaren	49	-
	Textilgewerbe	50	-
	Bekleidungsindustrie	50	-

6 BAUGENEHMIGUNGEN, BAUFERTIGSTELLUNGEN, BAUVORRAT, TIEFBAUAUFTRÄGE

6.1	Veranschlagte reine Baukosten der genehmigten Hochbauvorhaben (1970 = 100)		
	Wohn- und Nichtwohngebäude	51	100
	Wohngebäude	51	-
	Wohngebäude von privaten Haushalten	51	-
	Nichtwohngebäude	51	-
	Öffentliche Gebäude	51	-
	Wirtschaftsgebäude	51	-

	Tabelle	Grafik
	Seite	
6.2 Umbauter Raum der genehmigten Hochbauvorhaben (1970 = 100)		
Wohn- und Nichtwohngebäude	52	-
Wohngebäude	52	-
Wohngebäude von privaten Haushalten	52	-
Nichtwohngebäude	52	-
Öffentliche Gebäude	52	-
Wirtschaftsgebäude	52	-
6.3 Umbauter Raum der fertiggestellten Gebäude (1970 = 100)		
Wohn- und Nichtwohngebäude	53	-
Wohngebäude	53	-
Nichtwohngebäude	53	-
6.4 Genehmigte und fertiggestellte Wohnungen (Anzahl), Bauvorrat (1 000)		
Genehmigte Wohnungen	54	100
Fertiggestellte Wohnungen	54	100
Bauvorrat	54	101
6.5 Auftragsvergaben der öffentlichen Hand (1970 = 100)		
Tiefbauten	55	101
Straßenbauten	55	-
Straßenbrücken	55	-
Aufträge des Bundes	55	101
Aufträge der Länder	55	102
Aufträge der Gemeinden und Gemeindeverbände	55	102
7 <u>UMSÄTZE DES GROSSHANDELS</u>		
7.1 In jeweiligen Preisen (1970 = 100)		
Großhandel insgesamt	56	103
Kohle und Mineralölerzeugnisse	56	-
Erze, Metalle und Halbzeug	56	-
Holz und Baustoffe u.ä.	56	-
Nahrungs- und Genußmittel	56	-
Fahrzeuge und Maschinen (a.n.g.)	56	-
8 <u>UMSÄTZE DES EINZELHANDELS</u>		
8.1 In jeweiligen Preisen (1970 = 100)		
Einzelhandel insgesamt	57	103
Nahrungs- und Genußmittel	57	-
Textilwaren, Schuhe	57	-
Metallwaren, Hausrat, Wohnbedarf (a.n.g.)	57	-
Elektro- und optische Erzeugnisse, Uhren	57	-
Fahrzeuge, Maschinen und Büroeinrichtungen	57	-
9 <u>AUSSENHANDEL (SPEZIALHANDEL)</u>		
9.1 Einfuhr - Tatsächliche Werte (Mill. DM)		
Einfuhr insgesamt	58	104
Einfuhr nach Warengruppen		
Ernährungswirtschaft	58	104
Gewerbliche Wirtschaft (ohne Güter der Bundesreg.)	58	104
Rohstoffe und Halbwaren	58	-
Rohstoffe	58	105
Halbwaren	58	-
Fertigwaren (ohne Güter der Bundesreg.)	59	-
Vorerzeugnisse	59	-
Enderzeugnisse (ohne Güter der Bundesreg.)	59	105
Halbwaren und Vorerzeugnisse	59	105
Einfuhr nach dem Warenverzeichnis für die Industriestatistik		
Erzeugnisse der Ernährungsindustrie, Tabakwaren	59	-
Erzeugnisse der Grundstoff- und Produktionsgüterindustrien	59	-
Erzeugnisse der Investitionsgüterindustrien	60	-
Erzeugnisse der Verbrauchsgüterindustrien	60	-
Einfuhr von Investitions- und Verbrauchsgütern		
Investitionsgüter	60	-
Verbrauchsgüter	60	-
Einfuhr nach Ländergruppen (Herst.- u. Verbr. Länder)		
EG-Länder	60	106
Andere europäische industrialisierte Länder	61	-
Vereinigte Staaten	61	-
Übrige industrialisierte westliche Länder	61	-
Entwicklungsländer	61	-
Ostblockländer	61	-

9.2	Ausfuhr - Tatsächliche Werte (Mill. DM)		
	Ausfuhr insgesamt	62	106
	Ausfuhr nach Warengruppen		
	Gewerbliche Wirtschaft	62	-
	Rohstoffe und Halbwaren	62	-
	Rohstoffe	62	-
	Halbwaren	62	-
	Fertigwaren	62	-
	Vorerzeugnisse	63	-
	Enderzeugnisse	63	-
	Ausfuhr nach dem Warenverzeichnis für die Industriestatistik		
	Erzeugnisse der Grundstoff- und Produktionsgüterindustrien	63	-
	Erzeugnisse der Investitionsgüterindustrien	63	-
	Erzeugnisse der Verbrauchsgüterindustrien	63	-
	Ausfuhr von Investitions- und Verbrauchsgütern		
	Investitionsgüter	63	-
	Verbrauchsgüter	64	-
	Ausfuhr nach Ländergruppen (Herst.- u. Verbr.Länder)		
	EG-Länder	64	107
	Andere europäische industrialisierte Länder	64	107
	Vereinigte Staaten	64	108
	Übrige industrialisierte westliche Länder	64	108
	Entwicklungsländer	65	108
	Ostblockländer	65	109
	Saldo insgesamt	65	-
9.3	Einfuhr - Volumen (Mill. DM)		
	Einfuhr insgesamt	66	109
	Einfuhr nach Warengruppen		
	Ernährungswirtschaft	66	-
	Gewerbliche Wirtschaft (ohne Güter der Bundesreg.)	66	-
	Rohstoffe und Halbwaren	66	-
	Rohstoffe	66	-
	Halbwaren	66	-
	Fertigwaren (ohne Güter der Bundesreg.)	67	-
	Vorerzeugnisse	67	-
	Enderzeugnisse (ohne Güter der Bundesreg.)	67	-
	Halbwaren und Vorerzeugnisse	67	-
	Einfuhr nach dem Warenverzeichnis für die Industriestatistik		
	Erzeugnisse der Ernährungsindustrie, Tabakwaren	67	-
	Erzeugnisse der Grundstoff- und Produktionsgüterindustrien	67	-
	Erzeugnisse der Investitionsgüterindustrien	68	-
	Erzeugnisse der Verbrauchsgüterindustrien	68	-
	Einfuhr von Investitions- und Verbrauchsgütern		
	Investitionsgüter	68	-
	Verbrauchsgüter	68	-
	Einfuhr nach Ländergruppen (Herst.- u. Verbr.Länder)		
	EG-Länder	68	-
	Übrige Länder	68	-
9.4	Ausfuhr - Volumen (Mill. DM)		
	Ausfuhr insgesamt	69	109
	Ausfuhr nach Warengruppen		
	Gewerbliche Wirtschaft	69	-
	Rohstoffe und Halbwaren	69	-
	Rohstoffe	69	-
	Halbwaren	69	-
	Fertigwaren	69	-
	Vorerzeugnisse	70	-
	Enderzeugnisse	70	-
	Ausfuhr nach dem Warenverzeichnis für die Industriestatistik		
	Erzeugnisse der Grundstoff- und Produktionsgüterindustrien	70	-
	Erzeugnisse der Investitionsgüterindustrien	70	-
	Erzeugnisse der Verbrauchsgüterindustrien	70	-
	Ausfuhr von Investitions- und Verbrauchsgütern		
	Investitionsgüter	70	-
	Verbrauchsgüter	71	-
	Ausfuhr nach Ländergruppen (Herst.- u. Verbr.Länder)		
	EG-Länder	71	-
	Übrige Länder	71	-

	Tabelle	Grafik
	Seite	
9.5 Index der Durchschnittswerte (1970 = 100)		
Einfuhr insgesamt	72	-
Ausfuhr insgesamt	72	-
10 <u>VERKEHR</u>		
10.1 Beförderte Güter (1 000 t)		
Eisenbahnverkehr	73	-
Fernverkehr mit Lastkraftfahrzeugen	73	-
Binnenschifffahrt	73	-
Luftverkehr	73	-
Rohrfernleitungen (rohes Erdöl)	73	-
Seeschifffahrt	73	-
10.2 Geleistete Tonnenkilometer (Mill. tkm)		
Eisenbahnverkehr (Tarif-tkm)	74	-
Fernverkehr mit Lastkraftfahrzeugen (Tarif-tkm)	74	-
Binnenschifffahrt (Effektiv-tkm)	74	-
Luftverkehr (Effektiv-tkm)	74	-
Rohrfernleitungen - rohes Erdöl (Effektiv-tkm)	74	-
11 <u>AKTIEN</u>		
11.1 Index der Aktienkurse (29.12.1972 = 100)		
Gesamtindex	75	-
Energiewirtschaft, Montanindustrie	75	-
Industrie (ohne Montan- u. Bauindustrie)	75	-
Bauindustrie	75	-
12 <u>PREISE</u>		
12.1 Preisindizes (1970 = 100)		
Erzeugerpreise industrieller Produkte	76	-
Erzeugerpreise landwirtschaftlicher Produkte	76	-
Erzeugerpreise pflanzlicher Produkte	76	-
Erzeugerpreise tierischer Produkte	76	-
Preise für Einfuhrwaren	76	-
Preise für Ausfuhrwaren	76	-
Verbraucherpreise (Einzelhandelsverkaufspreise)	77	-
Lebenshaltung aller privaten Haushalte	77	-
Nahrungsmittel	77	-

Die Angaben beziehen sich auf das Bundesgebiet; sie schließen Berlin (West) ein.

Seit 1.1.1975 sind keine Veränderungen bei der Zuordnung von Analysefiltern vorgenommen worden.

Zeichenerklärung

- = nichts vorhanden
- . = kein Nachweis vorhanden
- ... = Angaben fallen später an
- X = arbeitstäg. Bereinigung sachlich nicht sinnvoll
- * = Monate mit Extremwerten

Abkürzungen

BESCH.	= Beschäftigte
GES.	= Gesamt
GRUNDST.	= Grundstoff
IND.	= Industrie
INSG.	= Insgesamt
O.G.BREG.	= Ohne Güter der Bundesregierung
O.NUG.	= Ohne Nahrungs- und Genußmittel-industrien
VERARB.	= Verarbeitende

E i n f ü h r u n g

Das Ziel konjunkturanalytischer Untersuchungen ist die Erkennung längerfristiger "Grundtendenzen" aus den Werten wirtschaftlicher Zeitreihen. Die Verwendung unbereinigter Originalwerte der Reihen als Konjunkturindikatoren ist hierfür im allgemeinen wenig geeignet, weil die Originaldaten neben zufälligen Störfaktoren vor allem auch saisonbedingte Einflüsse enthalten.

Für die Ausschaltung von Saisoneinflüssen gibt es eine Reihe von Verfahren, die sich in der Praxis bewährt haben. Das Statistische Bundesamt hat sich vor einigen Jahren entschlossen, in monatlichen Abständen saisonbereinigte Werte zu berechnen und zu veröffentlichen. Mit seiner Entscheidung für ein bestimmtes Verfahren zur Zeitreihenanalyse beabsichtigt das Statistische Bundesamt nicht, dieses Verfahren amtlich zum allein aussagefähigen zu erklären. Für die Wahl des verwendeten Verfahrens war ausschlaggebend, daß sein Grundkonzept theoretisch klar und einwandfrei, die mathematischen Ansätze genügend allgemein und ihre Arbeitshypothesen eindeutig und widerspruchsfrei spezifizierbar sein sollten. Außerdem sollte das Verfahren der Zeitreihenanalyse anhand objektiver Kriterien auf die Eigenart jeder Reihe abzustimmen sein und brauchbare saisonbereinigte Werte ergeben.

Das Statistische Bundesamt verwendet das "Berliner Verfahren", das aus der Zusammenarbeit der Technischen Universität, Berlin, mit dem Deutschen Institut für Wirtschaftsforschung, Berlin, hervorgegangen ist¹⁾. Da das Verfahren in seiner ersten Fassung²⁾ noch nicht allen Erwartungen genügen konnte, ist es zu einer verbesserten Fassung (BV3) weiterentwickelt worden³⁾. Hierbei sind vor allem die Möglichkeiten des Berliner Verfahrens weitgehend ausgeschöpft worden, die spezifischen Eigenarten einzelner Zeitreihen zu berücksichtigen, indem jeweils geeignete Analysefilter benützt werden: Aus einer vorgegebenen Menge von 47 Filtern ist jeder Zeitreihe der "optimale" Filter zugeordnet worden. Die Zuordnung soll über mehrere Jahren bestehen bleiben⁴⁾. Die Verwendung reihenspezifischer Filter wirkt sich vor allem in einer verbesserten Stabilität und Sicherheit der Schätzergebnisse am aktuellen Rande der analysierten Reihen aus.

Das Ziel des Verfahrens ist die Ausschaltung von Saisoneinflüssen, nicht so sehr das Herausarbeiten der glatten (Trend-Konjunktur-)Komponente. Nicht alle Zeitreihen sind für das Verfahren zur Errechnung saisonbereinigter Werte in gleicher Weise geeignet. So wird man z.B. bei Reihen, die heterogen zusammengesetzt sind und deren Komponenten stark unterschiedlich "Saison- und Strukturentwicklungen" unterworfen sind, eine Saisonbewegung nur unbefriedigend feststellen und eliminieren können. Entsprechendes gilt, wenn saisonale Bewegungen durch starke und häufig auftretende Störfaktoren völlig zugedeckt werden. In solchen Fällen kann kein Verfahren der Zeitreihenanalyse eine sinnvolle Zerlegung der Reihe und damit eine befriedigende Saisonbereinigung liefern.

Alle derzeit gebräuchlichen Zeitreihenverfahren arbeiten mit gleitenden Durchschnitten. Das hat notwendigerweise die Konsequenz, daß am aktuellen Rande mehr oder weniger starke Instabilitäten auftreten können. Diese Eigenschaft ist allen derzeitigen Zeitreihenverfahren immanent; sie könnte nur behoben werden, wenn die letzten Schätzwerte künstlich stabilisiert würden; dies würde zu einer Verzerrung der entsprechenden Werte führen. Das Amt wird die durch Revision alter und Hinzufügen neuer Werte entstehenden rückwirkenden Korrekturen vollständig veröffentlichen, um dem Benutzer die volle Information zugänglich zu machen.

Verfahren zur Zerlegung von Zeitreihen sind keine Prognosemethoden. Die Ergebnisse einer Zeitreihenanalyse können nicht direkt zur Prognose verwendet werden, wohl aber als Ausgangsmaterial dafür dienen.

-
- 1) B. Nullau, S. Heiler, P. Wäsch, B. Meisner, D. Filip: Das "Berliner Verfahren". Ein Beitrag zur Zeitreihenanalyse. In: DIW-Beiträge zur Strukturforschung, Heft 7, Berlin 1969.
 - 2) M. Nourney: Methode der Zeitreihenanalyse, Wirtschaft und Statistik, Heft 1/1973.
 - 3) M. Nourney: Weiterentwicklung des Verfahrens der Zeitreihenanalyse, Wirtschaft und Statistik, Heft 2/1975.
 - 4) Etwaige Änderungen der Filterzuordnungen werden im Inhaltsverzeichnis mit Umstellungsdatum angegeben.

E r l ä u t e r u n g e n

Berechnungsmethoden

Die Tabellen enthalten außer den Originalindizes für die letzten 13 Monate mit ihren Veränderungen gegenüber dem Vorjahr und dem Vormonat

- a) die saisonbereinigten Werte mit ihren Veränderungen gegenüber dem Vormonat;
- b) die saison- und arbeitstäglich bereinigten Werte und ihre Veränderungen gegenüber dem Vormonat und
- c) die glatte Komponente (Trend-Konjunktur-Komponente).

Das "Berliner Verfahren" (BV 3) geht von einer additiven Verknüpfung der einzelnen Komponenten in der Originalreihe aus:

$$(1) x_t = Y_t + S_t + R_t, \text{ wobei}$$

x_t die Originalwerte, \cdot
 Y_t die glatte (Trend-Konjunktur-) Komponente,
 S_t die Saisonkomponente (ggfs. einschl. arbeitstägl. Einflüsse) und
 R_t die Restkomponente bedeuten.

Weil im Veröffentlichungsausdruck der Originalwert, der saisonbereinigte Wert ($SB_t = x_t - S_t = Y_t + R_t$) und die glatte Komponente explizit enthalten sind, lassen sich die fehlenden Komponenten über Gleichung (1) wie folgt errechnen:

$$(2) SB_t - Y_t = R_t,$$
$$(3) x_t - SB_t = S_t.$$

In Worten: Zieht man vom saisonbereinigten Wert die glatte Komponente ab, dann erhält man die Restkomponente. Der um den saisonbereinigten Wert verminderte Originalwert ergibt die Saisonkomponente.

Viele ökonomische Daten können von der unterschiedlichen Länge der Monate (gemessen z.B. in Arbeitstagen) beeinflußt werden. Die Veröffentlichung enthält in solchen Fällen in der Spalte "saison- und arbeitstäglich bereinigter Wert" eine Zeitreihe, aus der neben der Saisonkomponente auch der Einfluß der Arbeitstage schätzungsweise eliminiert ist. Sie besteht aus der glatten (Trend-Konjunktur-) Komponente und demjenigen Teil der Restkomponente, der nicht durch die Arbeitstage "erklärt" wird.

Am Ende der Zeitreihen können für die glatte (Trend-Konjunktur-) Komponente nur vorläufige Werte berechnet werden, die sich durch die erst in der Zukunft anfallenden Informationen z.T. noch erheblich ändern können. Die letzten Werte der glatten Komponente werden deshalb in Klammern gesetzt bzw. gestrichelt gezeichnet.

Die Monate, in denen eine Zeitreihe Extremwerte aufweist, werden mit * gekennzeichnet.

Begriffserklärungen¹⁾

Arbeitslose bzw. offene Stellen: Personen ohne Arbeitsverhältnis, die als Arbeitsuchende beim Arbeitsamt registriert sind bzw. zu besetzende Arbeitsplätze, die Arbeitgeber dem Arbeitsamt gemeldet haben.

Kurzarbeiter: Personen, die im Abrechnungszeitraum, in den der Stichtag fällt, Anspruch auf Kurzarbeitergeld hatten.

Beschäftigte im Bergbau und Verarbeitenden Gewerbe und im Bauhauptgewerbe: Tätige Inhaber und alle in einem arbeitsrechtlichen Verhältnis stehenden Betriebsangehörigen (Angestellte, Arbeiter, Auszubildende).

Der Index der Nettoproduktion für das Produzierende Gewerbe auf Basis 1970 wird auf repräsentativer Grundlage unter Ausschaltung der Preisveränderungen berechnet, d.h., bei den Wirtschaftszweigen erfolgt die Fortschreibung im allgemeinen mit einer Auswahl von Erzeugnis-

1) Hinweis: Die Indizes der Produktion, des Auftragseingangs und Umsatzes beziehen sich auf einen geänderten Berichtskreis (Betriebe mit 20 Beschäftigten und mehr) und eine neue Systematik (SYPRO).

sen, deren Entwicklung der jeweiligen Gesamtentwicklung entspricht. Der Gewichtung der einzelnen Wirtschaftszweige liegen die Nettoproduktionswerte des Jahres 1970 zugrunde.

Nettoproduktionswert: Bruttoproduktionswert abzüglich der Kosten des von anderen Unternehmen stammenden Materialeinsatzes und abzüglich des Wertes der an andere Unternehmen vergebenen Lohnarbeiten. Der Nettoproduktionswert stellt annähernd der (Netto-)Leistung der Unternehmen (ihre "Wertschöpfung") dar.

Geleistete Arbeitsstunden im Bauhauptgewerbe sind alle von Inhabern, Angestellten, Arbeitern oder Auszubildenden auf Baustellen und Bauhöfen geleisteten Arbeitsstunden; abgerechnete, aber nicht geleistete Stunden sind nicht enthalten.

Der Produktionsindex für das Bauhauptgewerbe wird durch den Baustoff-Produktionsindex repräsentiert (Fortschreibung mit 69 ausgewählten Baustoffen). Der Gewichtung der Teilbereiche Hoch- und Tiefbau liegen die entsprechenden Nettoproduktionswerte des Jahres 1970 zugrunde.

Die Indizes des Produktionsergebnisses je Beschäftigten, je Beschäftigtenstunde, je Arbeiter und je Arbeiterstunde (Arbeitsproduktivität) zeigen die Entwicklung der Produktion (gemessen am Index der Nettoproduktion) im Verhältnis zum personellen Aufwand.

Lohnkosten (Meßziffern der Löhne und Gehälter je Beschäftigten, je Beschäftigtenstunde, je Produkteinheit, je Umsatzeinheit): Entwicklung der Löhne und Gehälter (in Form von Meßzahlen) im Verhältnis zum personellen Aufwand (Meßzahl der Beschäftigten und der Beschäftigtenstunden), bzw. im Verhältnis zum Nettoproduktionsindex und zur Umsatzmeßzahl.

Index des Auftragseingangs: Wertindex in jeweiligen Preisen, Volumenindex in Preisen 1970 (jeweils Basis 1970 = 100); der Gewichtung werden die Auftragseingangsanteile im Basisjahr zugrunde gelegt. Als Auftragseingang gilt der Wert der in einem Berichtsmonat von anderen Firmen und sonstigen Kunden akzeptierten Bestellungen (ohne Mehrwertsteuer).

Umsätze im Verarbeitenden Gewerbe und im Bauhauptgewerbe: Wertindizes in jeweiligen Preisen, Volumenindizes in Preisen von 1970 (jeweils Basis 1970 = 100); der Gewichtung werden die Umsatzanteile im Basisjahr zugrunde gelegt.

Umsatz im Verarbeitenden Gewerbe: Erlöse aus dem Verkauf eigener Erzeugnisse und Leistungen; sie resultieren aus den Rechnungsendwerten einschl. Verbrauchsteuern und Kosten für Fracht, Verpackung, Porto und Spesen (ohne Mehrwertsteuer).

Umsatz des Bauhauptgewerbes: Steuerbarer baugewerblicher Umsatz (die dem Finanzamt für die Umsatzsteuer zu meldenden steuerbaren Beträge für Bauleistungen im Bundesgebiet und die Umsätze in Zollausschlußgebieten (deutsche Freihäfen).

Bautätigkeit: Erfassung der genehmigten Hochbauten anhand der erteilten Baugenehmigungen; Erfassung der fertiggestellten Hochbauten aufgrund der Feststellungen der Bauaufsichtsbehörden. Der **B a u v o r r a t** ist die behelfsmäßige Fortschreibung des Bauüberhangs am Jahresende mit Hilfe der genehmigten und fertiggestellten Bauvorhaben. Die **T i e f b a u a u f t r ä g e** der öffentlichen Hand umfassen alle Aufträge mit einem Wert von über 25 000 DM in Gemeinden mit 5 000 Einwohnern und mehr.

Umsätze des Großhandels (in jeweiligen Preisen): Wert aller Lieferungen und Leistungen des Unternehmens einschl. Provisionen, jedoch ohne den Gesamtwert der vermittelten Waren (ohne Umsatz- (Mehrwert-) steuer).

Rabatte, Boni, Skonti u.ä. sind abgesetzt.

Umsätze des Einzelhandels (in jeweiligen Preisen): Wert aller Lieferungen und Leistungen des Unternehmens einschl. Eigenverbrauch (einschl. Umsatz- (Mehrwert-) steuer).

Preisnachlässe, Rabatte, Boni, Skonti u.ä. sind abgesetzt.

Der Außenhandel (Spezialhandel) umfaßt

die unmittelbare **E i n f u h r** von Waren und die Einfuhr von ausländischen Waren aus Lager (Freihafenlager und Zollager - ab 1974 einschl. offene Zollager -) in den freien Verkehr, zur zollamtlich bewilligten aktiven Veredelung (Eigenveredelung und Lohnveredelung) und nach zollamtlich bewilligter passiver Veredelung;

die **A u s f u h r** von Waren aus dem freien Verkehr, nach zollamtlich bewilligter aktiver Veredelung (Eigenveredelung und Lohnveredelung) und zur zollamtlich bewilligten passiven Veredelung.

Die **t a t s ä c h l i c h e n W e r t e** stellen den Grenzübergangswert, d.h. den Wert frei Grenze des Erhebungsgebietes dar (in der Einfuhr ohne die deutschen Eingangsabgaben).

Das **V o l u m e n** ist ein nachträglich berechneter Wert, der sich ergeben hätte, wenn die Durchschnittswerte (Preise) des Jahres 1970 in den nachgewiesenen Berichtszeiten unverändert geblieben wären.

Den **L ä n d e r g r u p p i e r u n g e n** liegen Angaben nach Herstellungs- und Verbrauchsländern zugrunde. Die Zuordnung der Länder zu den einzelnen Gruppen ist aus der Fachserie 7 Außenhandel, Reihe 1 ersichtlich.

Der Güterverkehr enthält alle im gewerblichen Verkehr und Werkverkehr (Eisenbahnen: Dienstgutverkehr) beförderten Güter. Die tonnenkilometrische Leistung (tkm) errechnet sich als Produkt aus Gewicht der Ladung und der im Bundesgebiet zurückgelegten Entfernung.

Index der Aktienkurse

Gesamtindex wird aus den Kursnotierungen von rd. 280 ausgewählten Gesellschaften mit dem Sitz im Bundesgebiet berechnet. In die Teilindizes waren am Basisstichtag einbezogen: Energiewirtschaft, Montanindustrie 42, Industrie 192 und Bauindustrie 11 Aktiengesellschaften. Die Gewichtung erfolgte mit dem börsenzugelassenen Stammkapital am Basisstichtag - 29. 12. 1972 -.

Preisindizes

Erzeugerpreise (industrielle und landwirtschaftliche Produkte): Überwiegend Preise der ersten Vermarktungsstufe (Frachtlagen gemäß jeweiligem Handelsbrauch) von Erzeugerfirmen, Marktverwaltungen, Preisnotierungskommissionen usw.

Gewichtung: Umsatzwerte der Industrie 1970 bzw. Verkaufserlöse der Landwirtschaft 1970.

Einfuhr-, Ausfuhrpreise: Preise frei Grenze im Zeitpunkt des Geschäftsabschlusses, nicht im Zeitpunkt des Grenzüberganges; erfragt bei Importeuren bzw. Exporteuren.

Gewichtung: Einfuhr- bzw. Ausfuhrwerte 1970.

Lebenshaltungspreise, Einzelhandelsverkaufspreise: Außer Einzelhandelspreisen auch Preise für Waren und Leistungen des Handwerks, Gastgewerbepreise, Wohnungsmieten, Tarife und Gebühren, Eintrittspreise für öffentliche Veranstaltungen, Preise für Pauschalreisen, Versicherungsprämien usw.

Gewichtung: Ausgaben für die Lebenshaltung 1970 bzw. Umsatzstruktur des Einzelhandels 1962.

Tabellen

1 BESCHAEFFTIGUNG UND ARBEITSMARKT

1.1 GESAMTZAHLEN (1 000)

JAHR	MONAT	ORIGINALWERT			SAISONBEREINIGTER WERT		SAISON- UND ARBEITSTÄGLICH BEREINIGTER WERT		GLATTE KOMPONENTE
		1 000	VERÄNDERUNG VORJAHR	IN O/D GEGEN VORMONAT	1 000	VERÄNDERUNG IN O/D GEGEN VORMONAT	1 000	VERÄNDERUNG IN O/D GEGEN VORMONAT	1 000
ARBEITSLOSE INSGESAMT									
1977	MAR	1084	- 8,9	-10,7	998	+ 0,2	X	X	1020
	APR	1039	- 5,0	- 4,2	1020	+ 2,2	X	X	1027
	MAI	946	- 0,8	- 9,0	1036	+ 1,6	X	X	1035
	JUN	931	+ 1,1	- 1,6	1049	+ 1,3	X	X	1041
	JUL	973	+ 3,0	+ 4,5	1061	+ 1,1	X	X	1042
	AUG	963	+ 2,4	- 1,0	1058	- 0,3	X	X	1039
	SEP	911	+ 1,3	- 5,4	1045	- 1,2	X	X	(1041)
	OKT	954	+ 1,1	+ 4,7	1037	- 0,8	X	X	(1040)
	NOV	1004	+ 1,9	+ 5,2	1033	- 0,4	X	X	(1036)
	DEZ	1091	+ 0,1	+ 8,7	1009	- 2,3	X	X	(1027)
1978	JAN	1213	- 2,9	+11,2	985	- 2,4	X	X	(1016)
	FEB	1224	+ 0,8	+ 0,9	1003	+ 1,8	X	X	(1013)
	MAR	1099	+ 1,4	-10,2	1012	+ 0,9	X	X	(1040)
ARBEITSLOSE, MAENNLICH									
1977	MAR	570	-16,4	-15,7	492	- 0,6	X	X	513
	APR	523	-11,8	- 8,2	510	+ 3,7	X	X	511
	MAI	464	- 7,0	-11,3	522	+ 2,4	X	X	(508)
	JUN	451	- 4,7	- 2,8	528	+ 1,1	X	X	(506)
	JUL	465	- 2,5	+ 3,1	530	+ 0,4	X	X	(504)
	AUG	453	- 2,6	- 2,6	528	- 0,4	X	X	(505)
	SEP	424	- 2,8	- 6,4	523	- 0,9	X	X	(506)
	OKT	443	- 1,8	+ 4,5	520	- 0,6	X	X	(508)
	NOV	482	+ 0,2	+ 8,8	519	- 0,2	X	X	(510)
	DEZ	559	- 2,4	+16,0	504	- 2,9	X	X	(510)
1978	JAN	657	- 6,0	+17,5	490	- 2,8	X	X	(511)
	FEB	688	+ 1,8	+ 4,7	508	+ 3,7	X	X	(512)
	MAR	585	+ 2,6	-15,0	500	- 1,6	X	X	(511)
OFFENE STELLEN INSGESAMT									
1977	MAR	244	+ 1,7	+ 8,9	232	- 3,3	X	X	230
	APR	246	- 2,4	+ 0,8	224	- 3,4	X	X	228
	MAI	243	-11,6	- 1,2	210	- 6,2	X	X	227
	JUN	262	- 6,8	+ 7,8	220	+ 4,8	X	X	227
	JUL	257	- 6,9	- 1,9	223	+ 1,4	X	X	228
	AUG	255	- 3,4	- 0,8	228	+ 2,2	X	X	229
	SEP	237	+ 1,7	- 7,1	234	+ 2,6	X	X	(230)
	OKT	220	- 0,5	- 7,2	236	+ 0,9	X	X	(232)
	NOV	199	- 1,5	- 9,5	238	+ 0,8	X	X	(234)
	DEZ	186	+ 0,0	- 6,5	241	+ 1,3	X	X	(236)
1978	JAN	205	+ 1,5	+10,2	247	+ 2,5	X	X	(238)
	FEB	224	+ 0,0	+ 9,3	243	- 1,6	X	X	(237)
	MAR	247	+ 1,2	+10,3	237	- 2,5	X	X	(231)
OFFENE STELLEN, MAENNLICH									
1977	MAR	147	+ 6,5	+ 8,9	144	- 3,4	X	X	139
	APR	148	+ 2,1	+ 0,7	139	- 3,5	X	X	138
	MAI	144	- 9,4	- 2,7	128	- 7,9	X	X	138
	JUN	156	- 5,5	+ 8,3	132	+ 3,1	X	X	138
	JUL	156	- 6,0	+ 0,0	133	+ 0,8	X	X	139
	AUG	159	- 1,9	+ 1,9	138	+ 3,8	X	X	140
	SEP	151	+ 3,4	- 5,0	142	+ 2,9	X	X	141
	OKT	141	+ 0,7	- 6,6	145	+ 2,1	X	X	(144)
	NOV	124	- 0,8	-12,1	147	+ 1,4	X	X	(146)
	DEZ	114	+ 0,9	- 8,1	149	+ 1,4	X	X	(149)
1978	JAN	125	+ 2,5	+ 9,6	154	+ 3,4	X	X	(148)
	FEB	134	- 0,7	+ 7,2	150	- 2,6	X	X	(143)
	MAR	151	+ 2,7	+12,7	149	- 0,7	X	X	(142)
KURZARBEITER INSGESAMT									
1977	MAR	257,8	-48,5	- 8,3	198,1	+19,7	X	X	213,4
	APR	241,5	-32,1	- 6,3	207,1	+ 4,5	X	X	237,0
	MAI	317,1	+26,7	+31,3	284,9	+37,6	X	X	259,2
	JUN	256,5	+17,7	-19,1	292,4	+ 2,6	X	X	275,2
	JUL	210,4	+154,1	-18,0	347,5	+18,8	X	X	269,3
	AUG	94,7	+44,4	-55,0	288,1	-17,1	X	X	265,7
	SEP	157,8	+68,8	+66,6	266,6	- 7,5	X	X	(263,4)
	OKT	197,9	+41,4	+25,4	224,4	-15,8	X	X	(253,9)
	NOV	234,2	+39,7	+18,3	216,9	- 3,3	X	X	(236,8)
	DEZ	258,0	+20,7	+10,2	158,4	-27,0	X	X	(196,9)
1978	JAN	251,2	- 6,5	- 2,6	89,0	-43,8	X	X	(169,5)
	FEB	250,6	-10,9	- 0,2	135,4	+52,1	X	X	(172,1)
	MAR	225,7	-12,5	- 9,9	157,7	+16,5	X	X	(181,5)
KURZARBEITER, MAENNLICH									
1977	FEB	222,9	-40,8	+ 5,7	125,6	+46,4	X	X	(137,4)
	MAR	200,7	-49,7	-10,0	146,4	+16,6	X	X	(151,0)
	APR	182,4	-34,0	- 9,1	157,1	+ 7,3	X	X	(166,9)
	MAI	260,0	+39,2	+42,5	235,7	+50,0	X	X	(183,6)
	JUN	208,0	+28,6	-20,0	228,4	- 3,1	X	X	(199,5)
	JUL	177,5	+202,4	-14,7	268,2	+17,4	X	X	(212,7)
	AUG	72,7	+52,7	-59,0	222,2	-17,2	X	X	(221,2)
	SEP	122,5	+82,0	+68,5	209,2	- 5,9	X	X	(222,3)
	OKT	150,0	+44,4	+22,4	190,1	- 9,1	X	X	(214,1)
	NOV	174,9	+44,7	+16,6	189,2	- 0,5	X	X	(190,3)
	DEZ	192,6	+25,6	+10,1	125,8	-33,5	X	X	(155,0)
1978	JAN	194,1	- 7,9	+ 0,8	60,3	-52,1	X	X	(135,7)
	FEB	192,0	-13,9	- 1,1	98,0	+62,5	X	X	(181,0)

1 BESCHAEFTIGUNG UND ARBEITSMARKT

1.2 BESCHAEFTIGTE IM BERGBAU UND VERARBEITENDEN GEMERBE UND IM BAUHAUPTGEMERBE (1970 = 100)

JAHR	MONAT	ORIGINALWERT			SAISONBEREINIGTER WERT		SAISON- UND ARBEITSTÄGLICH BEREINIGTER WERT		GLATTE KOMPONENTE
		1970=100	VERÄNDERUNG VORJAHR	IN O/O GEGEN VORMONAT	1970=100	VERÄNDERUNG IN O/O GEGEN VORMONAT	1970=100	VERÄNDERUNG IN O/O GEGEN VORMONAT	
BERGBAU UND VERARBEITENDES GEMERBE									
1976	DEZ	86,6	+ 0,1	- 0,5	86,6	- 0,1	X	X	86,6
1977	JAN*	85,7	- 0,2	- 1,0	85,9	- 0,8	X	X	86,4
	FEB	85,6	- 0,3	- 0,1	86,1	+ 0,2	X	X	86,3
	MAR	85,7	- 0,5	+ 0,1	86,1	+ 0,0	X	X	86,1
	APR	85,3	- 0,9	- 0,5	85,7	- 0,5	X	X	86,0
	MAI	85,3	- 0,9	+ 0,0	85,6	- 0,1	X	X	85,8
	JUN	85,4	- 1,0	+ 0,1	85,5	- 0,1	X	X	(85,7)
	JUL	85,6	- 0,9	+ 0,2	85,6	+ 0,1	X	X	(85,5)
	AUG	86,0	- 1,0	+ 0,5	85,6	+ 0,0	X	X	(85,4)
	SEP	86,2	- 1,3	+ 0,2	85,5	- 0,1	X	X	(85,3)
	OKT	86,0	- 1,3	- 0,2	85,5	+ 0,0	X	X	(85,3)
	NOV	85,8	- 1,4	- 0,2	85,5	+ 0,0	X	X	(85,3)
	DEZ	85,3	- 1,5	- 0,6	85,3	- 0,2	X	X	(85,0)
VERARBEITENDES GEMERBE									
1976	DEZ	86,9	+ 0,2	- 0,6	86,9	- 0,2	X	X	86,9
1977	JAN*	86,0	- 0,1	- 1,0	86,2	- 0,8	X	X	86,8
	FEB	85,9	- 0,2	- 0,1	86,4	+ 0,2	X	X	86,6
	MAR	86,0	- 0,3	+ 0,1	86,3	- 0,1	X	X	86,4
	APR	85,6	- 0,8	- 0,5	86,0	- 0,3	X	X	86,3
	MAI	85,6	- 0,9	+ 0,0	85,9	- 0,1	X	X	86,2
	JUN	85,8	- 0,8	+ 0,2	85,9	+ 0,0	X	X	(86,0)
	JUL	85,9	- 0,9	+ 0,1	85,9	+ 0,0	X	X	(85,8)
	AUG	86,3	- 1,0	+ 0,5	85,9	+ 0,0	X	X	(85,7)
	SEP	86,6	- 1,1	+ 0,3	85,9	+ 0,0	X	X	(85,7)
	OKT	86,4	- 1,3	- 0,2	85,9	+ 0,0	X	X	(85,7)
	NOV	86,2	- 1,4	- 0,2	85,9	+ 0,0	X	X	(85,7)
	DEZ	85,7	- 1,4	- 0,6	85,7	- 0,2	X	X	(85,4)
GRUNDSTOFF- UND PRODUKTIONSGUETERGEMERBE									
1976	DEZ	87,1	- 0,5	- 0,7	87,1	- 0,2	X	X	87,1
1977	JAN*	85,1	- 1,3	- 2,3	85,7	- 1,6	X	X	86,8
	FEB	85,1	- 1,3	+ 0,0	86,3	+ 0,7	X	X	86,6
	MAR	85,4	- 1,5	+ 0,4	86,1	- 0,2	X	X	86,3
	APR	85,2	- 2,1	- 0,2	85,6	- 0,6	X	X	86,0
	MAI	85,3	- 2,2	+ 0,1	85,4	- 0,2	X	X	85,7
	JUN	85,3	- 2,3	+ 0,0	85,2	- 0,2	X	X	(85,3)
	JUL	85,4	- 2,5	+ 0,1	85,0	- 0,2	X	X	(85,0)
	AUG	85,5	- 2,6	+ 0,1	84,9	- 0,1	X	X	(84,7)
	SEP	85,5	- 3,1	+ 0,0	84,6	- 0,4	X	X	(84,5)
	OKT	85,1	- 3,2	- 0,5	84,5	- 0,1	X	X	(84,3)
	NOV	84,9	- 3,2	- 0,2	84,5	+ 0,0	X	X	(84,3)
	DEZ	84,3	- 3,2	- 0,7	84,4	- 0,1	X	X	(84,1)
INVESTITIONSGUETER PRODUZIERENDES GEMERBE									
1976	DEZ	90,4	+ 0,7	- 0,3	90,4	+ 0,1	X	X	(90,3)
1977	JAN*	90,2	+ 1,0	- 0,2	90,4	+ 0,0	X	X	(90,3)
	FEB	90,1	+ 0,9	- 0,1	90,4	+ 0,0	X	X	(90,3)
	MAR	89,9	+ 0,4	- 0,2	90,2	- 0,2	X	X	(90,3)
	APR	89,5	+ 0,1	- 0,4	89,9	- 0,3	X	X	(90,2)
	MAI	89,7	+ 0,2	+ 0,2	90,0	+ 0,1	X	X	(90,1)
	JUN	89,7	+ 0,1	+ 0,0	90,0	+ 0,0	X	X	(90,0)
	JUL	90,1	+ 0,4	+ 0,4	90,1	+ 0,1	X	X	(90,0)
	AUG	90,3	+ 0,0	+ 0,2	90,0	- 0,1	X	X	(89,9)
	SEP	90,6	- 0,2	+ 0,3	90,0	+ 0,0	X	X	(89,9)
	OKT	90,5	- 0,2	- 0,1	90,0	+ 0,0	X	X	(89,9)
	NOV	90,3	- 0,4	- 0,2	90,0	+ 0,0	X	X	(89,9)
	DEZ	90,0	- 0,4	- 0,3	89,9	- 0,1	X	X	(89,7)
VERBRAUCHSGUETER PRODUZIERENDES GEMERBE									
1976	DEZ	79,8	+ 0,1	- 0,5	79,8	+ 0,0	X	X	(79,3)
1977	JAN*	77,0	- 2,9	- 3,5	77,0	- 3,5	X	X	(79,0)
	FEB*	76,9	- 3,3	- 0,1	77,1	+ 0,1	X	X	(78,6)
	MAR	77,0	- 3,5	+ 0,1	77,4	+ 0,4	X	X	(78,1)
	APR	76,7	- 3,6	- 0,4	77,1	- 0,4	X	X	(77,7)
	MAI	76,5	- 3,9	- 0,3	76,8	- 0,4	X	X	(77,3)
	JUN	76,5	- 3,9	+ 0,0	76,8	+ 0,0	X	X	(76,9)
	JUL	76,5	- 3,9	+ 0,0	76,7	- 0,1	X	X	(76,7)
	AUG	77,2	- 3,6	+ 0,9	76,9	+ 0,3	X	X	(76,4)
	SEP	77,5	- 3,6	+ 0,4	76,9	+ 0,0	X	X	(76,6)
	OKT	77,3	- 3,7	- 0,3	76,9	+ 0,0	X	X	(76,9)
	NOV	77,3	- 3,6	+ 0,0	77,1	+ 0,3	X	X	(77,5)
	DEZ	78,9	- 1,1	+ 2,1	78,7	+ 2,1	X	X	(77,9)
NAHRUNGS- UND GENUSSMITTELGEMERBE									
1976	DEZ	86,4	- 1,9	- 1,5	86,3	- 0,2	X	X	86,0
1977	JAN*	84,0	- 3,0	- 2,8	84,7	- 1,9	X	X	85,9
	FEB	83,7	- 3,2	- 0,4	85,0	+ 0,4	X	X	(85,7)
	MAR	84,0	- 2,9	+ 0,4	85,3	+ 0,4	X	X	(85,5)
	APR	83,4	- 2,7	- 0,7	85,0	- 0,4	X	X	(85,4)
	MAI	83,4	- 2,8	+ 0,0	84,8	- 0,2	X	X	(85,2)
	JUN	84,3	- 2,5	+ 1,1	84,8	+ 0,0	X	X	(85,0)
	JUL	84,7	- 3,2	+ 0,5	84,3	- 0,6	X	X	(84,7)
	AUG	85,8	- 2,6	+ 1,3	84,4	+ 0,1	X	X	(84,5)
	SEP	86,2	- 2,6	+ 0,5	84,3	- 0,1	X	X	(84,2)
	OKT	85,8	- 2,8	- 0,5	84,1	- 0,2	X	X	(83,9)
	NOV	85,2	- 2,9	- 0,7	83,9	- 0,2	X	X	(83,6)
	DEZ	83,7	- 3,1	- 1,8	83,6	- 0,4	X	X	(83,4)

1 BESCHAEFTIGUNG UND ARBEITSMARKT

1.2 BESCHAEFTIGTE IM BERGBAU UND VERARBEITENDEN GEWERBE UND IM BAUHAUPTGEWERBE (1970 = 100)

JAHR	MONAT	ORIGINALWERT			SAISONBEREINIGTER WERT		SAISON- UND ARBEITSTÄGLICH BEREINIGTER WERT		GLATTE KOMPONENTE
		1970=100	VERÄNDERUNG VORJAHR	IN O/D GEGEN VORMONAT	1970=100	VERÄNDERUNG IN O/D GEGEN VORMONAT	1970=100	VERÄNDERUNG IN O/D GEGEN VORMONAT	1970=100
		BAUHAUPTGEWERBE							
1976	DEZ	77,1	- 0,5	- 2,3	77,4	- 0,3	X	X	77,2
1977	JAN*	71,1	- 3,9	- 7,8	74,2	- 4,1	X	X	76,8
	FEB	70,5	- 2,9	- 0,8	76,1	+ 2,6	X	X	(76,6)
	MAR	74,3	- 2,6	+ 5,4	76,4	+ 0,4	X	X	(76,4)
	APR	74,9	- 4,1	+ 0,8	75,4	- 1,3	X	X	(76,1)
	MAI	75,1	- 4,8	+ 0,3	74,9	- 0,7	X	X	(75,8)
	JUN	75,9	- 4,4	+ 1,1	74,8	- 0,1	X	X	(75,3)
	JUL	75,3	- 5,4	- 0,8	73,8	- 1,3	X	X	(74,9)
	AUG	76,4	- 5,0	+ 1,5	74,0	+ 0,3	X	X	(74,5)
	SEP	76,6	- 4,6	+ 0,3	73,9	- 0,1	X	X	(74,0)
	OKT	75,6	- 5,3	- 1,3	73,5	- 0,5	X	X	(73,6)
	NOV	74,7	- 5,3	- 1,2	73,5	+ 0,0	X	X	(73,0)
	DEZ	73,4	- 4,8	- 1,7	73,6	+ 0,1	X	X	(72,5)

2 PRODUKTION IN PRODUZIERENDEN GEWERBE
2.1 INDEX DER NETTOPRODUKTION (1970 = 100)

JAHR	MONAT	ORIGINALWERT			SAISONBEREINIGTER WERT		SAISON- UND ARBEITSTÄGLICH BEREINIGTER WERT		GLATTE KOMPONENTE
		1970=100	VERÄNDERUNG VORJAHR	IN O/D GEGEN VORMONAT	1970=100	VERÄNDERUNG IN O/D GEGEN VORMONAT	1970=100	VERÄNDERUNG IN O/D GEGEN VORMONAT	1970=100
PRODUZIERENDES-GEWERBE- INSGESAMT									
1977	FEB	107,1	+ 3,0	+ 0,9	112,8	- 0,4	112,8	- 0,1	115,0
	MAR	125,8	+ 6,3	+17,5	119,3	+ 5,8	117,3	+ 4,0	114,9
	APR	112,3	+ 0,3	-10,7	109,7	- 8,0	113,4	- 3,3	114,9
	MAI	114,4	+ 1,4	+ 1,9	114,8	+ 4,6	115,0	+ 1,4	114,8
	JUN	116,9	+ 3,0	+ 2,2	114,8	+ 0,0	114,4	- 0,5	114,7
	JUL	101,8	- 1,4	-12,9	110,7	- 3,6	112,5	- 1,7	114,8
	AUG	106,2	+ 3,9	+ 4,3	116,5	+ 5,2	113,9	+ 1,2	115,6
	SEP	121,6	+ 1,2	+14,5	115,4	- 0,9	114,6	+ 0,6	115,2
	OKT	122,0	+ 1,3	+ 0,3	113,4	- 1,7	115,6	+ 0,9	(115,5)
	NOV	122,6	+ 1,7	+ 0,5	116,9	+ 3,1	114,8	- 0,7	(115,8)
	DEZ	116,9	+ 1,3	- 4,6	117,3	+ 0,3	119,8	+ 4,4	(116,1)
1978	JAN	112,6	+ 6,1	- 3,7	119,2	+ 1,6	118,3	- 1,3	(116,5)
	FEB	108,0	+ 0,8	- 4,1	115,1	- 3,4	115,1	- 2,7	(117,6)
PRODUZIERENDES GEWERBE OHNE BAUGEWERBE									
1977	FEB	111,4	+ 2,8	+ 0,2	115,0	- 0,8	115,0	- 0,4	117,1
	MAR	128,5	+ 6,0	+15,4	121,1	+ 5,3	119,1	+ 3,6	117,0
	APR	114,1	+ 0,7	-11,2	111,9	- 7,6	115,5	- 3,0	116,9
	MAI	115,5	+ 1,7	+ 1,2	116,7	+ 4,3	117,1	+ 1,4	116,9
	JUN	117,7	+ 2,9	+ 1,9	116,7	+ 0,0	116,2	- 0,8	116,9
	JUL	102,0	- 1,3	-13,3	112,7	- 3,4	114,5	- 1,5	117,0
	AUG	107,0	+ 4,2	+ 4,9	118,7	+ 5,3	116,1	+ 1,4	117,8
	SEP	122,6	+ 1,5	+14,6	117,7	- 0,8	117,1	+ 0,9	117,5
	OKT	123,4	+ 1,5	+ 0,7	115,8	- 1,6	117,9	+ 0,7	(117,7)
	NOV	125,1	+ 1,8	+ 1,4	119,3	+ 3,0	117,0	- 0,8	(118,0)
	DEZ	121,0	+ 1,1	- 3,3	119,4	+ 0,1	122,1	+ 4,4	(118,3)
1978	JAN	117,2	+ 5,4	- 3,1	121,3	+ 1,6	120,4	- 1,4	(118,7)
	FEB	113,0	+ 1,4	- 3,6	117,9	- 2,8	117,9	- 2,1	(119,9)
BERGBAU UND VERARBEITENDES GEWERBE									
1977	FEB	108,4	+ 3,3	+ 1,5	112,7	- 0,4	112,7	- 0,1	114,5
	MAR	125,9	+ 6,8	+16,1	119,1	+ 5,7	117,1	+ 3,9	114,5
	APR	111,4	+ 0,4	-11,5	109,2	- 8,3	112,9	- 3,6	114,3
	MAI	113,7	+ 1,7	+ 2,1	114,3	+ 4,7	114,6	+ 1,5	114,4
	JUN	116,5	+ 3,0	+ 2,5	114,3	+ 0,0	113,9	- 0,6	114,3
	JUL	100,3	- 1,3	-13,9	110,1	- 3,7	111,9	- 1,8	114,4
	AUG	105,4	+ 4,5	+ 5,1	116,2	+ 5,5	113,6	+ 1,5	115,2
	SEP	120,9	+ 1,5	+14,7	115,0	- 1,0	114,3	+ 0,6	114,8
	OKT	120,8	+ 1,1	- 0,1	112,9	- 1,8	115,1	+ 0,7	(115,0)
	NOV	121,8	+ 1,4	+ 0,8	116,4	+ 3,1	114,1	- 0,9	(115,2)
	DEZ	116,8	+ 1,0	- 4,1	116,5	+ 0,1	119,2	+ 4,5	(115,4)
1978	JAN	112,4	+ 5,2	- 3,8	118,2	+ 1,5	117,3	- 1,6	(115,6)
	FEB	108,8	+ 0,4	- 3,2	114,4	- 3,2	114,4	- 2,5	(116,6)
BERGBAU									
1977	FEB	85,4	- 2,6	- 9,6	84,5	- 3,9	84,5	- 3,2	85,2
	MAR	94,8	+ 0,2	+11,0	87,6	+ 3,7	85,8	+ 1,5	84,8
	APR	78,3	- 4,5	-17,4	78,6	-10,3	83,5	- 2,7	(84,7)
	MAI	73,1	-11,5	- 6,6	80,4	+ 2,3	81,1	- 2,9	(84,7)
	JUN	73,9	- 7,6	+ 1,1	81,1	+ 0,9	81,6	+ 0,6	(84,6)
	JUL	70,7	-12,4	- 4,3	78,2	- 3,6	80,2	- 1,7	(85,0)
	AUG	83,9	+ 2,9	+18,7	88,8	+13,6	85,6	+ 6,7	(84,2)
	SEP	84,3	- 2,7	+ 0,5	84,1	- 5,3	82,1	- 4,1	(84,0)
	OKT	85,6	- 4,4	+ 1,5	80,6	- 4,2	82,7	+ 0,7	(83,7)
	NOV	88,6	- 5,2	+ 3,5	82,9	+ 2,9	81,0	- 2,1	(83,8)
	DEZ	87,0	- 8,0	- 1,8	83,3	+ 0,5	86,6	+ 6,9	(83,9)
1978	JAN	92,6	- 2,0	+ 6,4	86,0	+ 3,2	84,5	- 2,4	(84,1)
	FEB	88,1	+ 3,2	- 4,9	87,4	+ 1,6	87,4	+ 3,4	(84,4)
ELEKTRIZITÄTS- UND GASVERSORGUNG									
1977	FEB	172,7	- 4,3	-14,1	159,7	- 6,9	159,7	- 6,2	166,5
	MAR	181,7	- 3,9	+ 5,2	161,1	+ 0,9	160,8	+ 0,7	(167,1)
	APR	170,3	+ 6,4	- 6,3	167,8	+ 4,2	170,9	+ 6,3	(167,7)
	MAI	152,7	+ 1,6	-10,3	167,6	- 0,1	168,5	- 1,4	(168,1)
	JUN	141,5	+ 0,5	- 7,3	166,0	- 1,0	164,5	- 2,4	(169,0)
	JUL	135,5	- 2,8	- 4,2	166,2	+ 0,1	167,7	+ 1,9	(169,8)
	AUG	139,2	- 0,1	+ 2,7	169,6	+ 2,0	167,6	- 0,1	(170,4)
	SEP	157,4	+ 1,3	+13,1	173,4	+ 2,2	173,0	+ 3,2	(171,7)
	OKT	175,1	+ 5,7	+11,2	172,1	- 0,7	172,9	- 0,1	(173,2)
	NOV	191,3	+ 5,7	+ 9,3	175,8	+ 2,1	175,3	+ 1,4	(175,8)
	DEZ	206,7	+ 2,7	+ 8,1	176,9	+ 0,6	180,2	+ 2,8	(178,9)
1978	JAN	216,7	+ 7,8	+ 4,8	186,7	+ 5,5	187,2	+ 3,9	(182,5)
	FEB	199,9	+15,7	- 7,8	188,6	+ 1,0	188,6	+ 0,7	(187,1)
VERARBEITENDES GEWERBE									
1977	FEB	109,2	+ 3,5	+ 1,9	113,6	- 0,1	113,6	+ 0,3	114,7
	MAR	126,9	+ 7,0	+16,2	119,8	+ 5,5	117,7	+ 3,6	(114,7)
	APR	112,4	+ 0,4	-11,4	110,0	- 8,2	113,9	- 3,2	(114,9)
	MAI	115,0	+ 2,0	+ 2,5	115,7	+ 5,2	115,9	+ 1,8	(115,1)
	JUN	117,9	+ 3,2	+ 2,5	115,7	+ 0,0	115,4	- 0,4	(115,7)
	JUL	101,3	- 0,9	-14,1	111,5	- 3,6	113,4	- 1,7	(115,4)
	AUG	106,1	+ 4,5	+ 4,7	117,4	+ 5,3	114,5	+ 1,0	(115,7)
	SEP	122,0	+ 1,6	+15,0	115,9	- 1,3	115,3	+ 0,7	(115,9)
	OKT	122,0	+ 1,3	+ 0,0	114,0	- 1,6	116,3	+ 0,9	(116,1)
	NOV	122,9	+ 1,7	+ 0,7	117,3	+ 2,9	115,0	- 1,1	(116,2)
	DEZ	117,8	+ 1,3	- 4,1	117,1	- 0,2	120,1	+ 4,4	(116,4)
1978	JAN	113,0	+ 5,4	- 4,1	118,8	+ 1,5	117,6	- 2,1	(116,5)
	FEB	109,5	+ 0,3	- 3,1	115,0	- 3,2	115,0	- 2,2	(116,6)

2 PRODUKTION IM PRODUZIERENDEN GEBERBE
2.1 INDEX DER NETTOPRODUKTION (1970 = 100)

JAHR	MONAT	ORIGINALWERT			SAISONBEREINIGTER WERT		SAISON- UND ARBEITSTÄGLICH BEREINIGTER WERT		GLATTE KOMPONENTE
		1970=100	VERÄNDERUNG VORJAHR	IN O/O GEGEN VORMONAT	1970=100	VERÄNDERUNG IN O/O GEGEN VORMONAT	1970=100	VERÄNDERUNG IN O/O GEGEN VORMONAT	
GRUNDSTOFF- UND PRODUKTIONSGÜTERGEWERBE									
1977	FEB	106,9	+ 2,9	+ 1,1	113,2	+ 0,1	113,2	+ 0,5	113,1
	MAR	123,4	+ 4,3	+15,4	118,4	+ 4,6	116,8	+ 3,2	112,9
	APR	113,0	- 1,6	- 8,4	109,9	- 7,2	112,3	- 3,9	112,5
	MAI	115,4	- 0,8	+ 2,1	113,3	+ 3,1	113,5	+ 1,1	112,4
	JUN	117,1	+ 0,9	+ 1,5	113,0	- 0,3	111,9	- 1,4	111,8
	JUL	108,6	- 3,2	- 7,3	109,5	- 3,1	111,1	- 0,7	111,9
	AUG	108,9	- 0,3	+ 0,3	112,7	+ 2,9	111,3	+ 0,2	(112,4)
	SEP	115,5	- 2,7	+ 6,1	111,1	- 1,4	110,2	- 1,0	(112,9)
	OKT	115,7	- 1,8	+ 0,2	108,5	- 2,3	110,1	- 0,1	(113,7)
	NOV	114,7	+ 0,4	- 0,9	113,7	+ 4,8	112,5	+ 2,2	(114,7)
	DEZ	106,6	+ 0,7	- 7,1	116,3	+ 2,3	117,8	+ 4,7	(115,0)
1978	JAN	109,7	+ 3,8	+ 2,9	116,7	+ 0,3	116,3	- 1,3	(116,7)
	FEB	105,8	- 1,0	- 3,6	111,9	- 4,1	111,9	- 3,8	(112,0)
INVESTITIONSGÜTER PRODUZIERENDES GEBERBE									
1977	FEB	110,8	+ 5,3	+ 3,8	114,2	- 0,3	114,2	+ 0,2	114,7
	MAR	129,9	+ 9,8	+17,2	121,3	+ 6,2	119,3	+ 4,5	114,8
	APR	112,2	+ 3,4	-13,6	109,7	- 9,6	114,0	- 4,4	115,0
	MAI	115,7	+ 3,6	+ 3,1	115,4	+ 5,2	115,6	+ 1,4	115,1
	JUN	119,9	+ 4,4	+ 3,6	115,0	- 0,3	114,8	- 0,7	115,4
	JUL	95,4	+ 2,6	-20,4	111,1	- 3,4	113,0	- 1,6	115,8
	AUG	100,1	+ 7,8	+ 4,9	117,4	+ 5,7	114,3	+ 1,2	117,0
	SEP	124,6	+ 4,7	+24,5	117,4	+ 0,0	116,7	+ 2,1	116,6
	OKT	121,6	+ 2,4	- 2,4	114,3	- 2,6	116,9	+ 0,2	(116,7)
	NOV	124,3	+ 2,5	+ 2,2	118,2	+ 3,4	115,5	- 1,2	(116,9)
	DEZ	124,9	+ 2,0	+ 0,5	118,8	+ 0,5	121,8	+ 5,5	(117,0)
1978	JAN	114,0	+ 6,8	- 8,7	120,3	+ 1,3	119,4	- 2,0	(117,1)
	FEB	110,8	+ 0,0	- 2,8	115,5	- 4,0	115,5	- 3,3	(117,6)
VERBRAUCHSGÜTER PRODUZIERENDES GEBERBE									
1977	FEB	110,5	+ 2,8	+ 1,0	112,2	- 1,7	112,2	- 1,1	114,9
	MAR	128,7	+ 6,3	+16,5	119,0	+ 6,1	116,9	+ 4,2	115,2
	APR	113,5	+ 0,1	-11,8	110,0	- 7,6	114,0	- 2,5	115,4
	MAI	113,3	+ 3,9	- 0,2	116,5	+ 5,9	116,8	+ 2,5	115,5
	JUN	112,9	+ 5,0	- 0,4	116,0	- 0,4	115,4	- 1,2	115,6
	JUL	95,0	- 2,8	-15,9	109,5	- 5,6	111,6	- 3,3	115,6
	AUG	106,0	+ 8,8	+11,6	119,4	+ 9,0	116,7	+ 4,6	116,4
	SEP	126,3	+ 2,6	+19,2	117,3	- 1,8	116,3	- 0,3	116,1
	OKT	126,6	+ 2,5	+ 0,2	114,8	- 2,1	116,9	+ 0,5	(116,3)
	NOV	125,2	+ 1,7	- 1,1	117,5	+ 2,4	115,5	- 1,2	(116,0)
	DEZ	115,9	+ 1,3	- 7,4	117,5	+ 0,0	120,2	+ 4,1	(116,8)
1978	JAN	113,8	+ 4,0	- 1,8	118,7	+ 1,0	117,6	- 2,2	(117,0)
	FEB	112,7	+ 2,0	- 1,0	115,9	- 2,4	115,9	- 1,4	(117,3)
NAHRUNGS- UND GENUSSMITTELGEWERBE									
1977	FEB	106,9	- 0,1	- 1,7	115,7	+ 1,0	115,7	+ 0,8	118,8
	MAR	122,4	+ 5,2	+14,5	123,3	+ 6,6	120,9	+ 4,5	(118,9)
	APR	110,5	- 3,3	- 9,7	113,3	- 8,1	116,6	+ 3,6	(119,1)
	MAI	114,3	+ 0,4	+ 3,4	118,4	+ 4,5	118,5	+ 1,6	(118,8)
	JUN	120,1	+ 2,0	+ 5,1	120,2	+ 1,5	120,3	+ 1,5	(119,0)
	JUL	113,5	- 2,7	- 5,5	116,0	- 3,5	117,7	- 2,2	(119,5)
	AUG	119,2	+ 0,9	+ 5,0	120,0	+ 3,4	117,3	- 0,3	(119,3)
	SEP	122,0	- 0,3	+ 2,3	118,1	- 1,6	117,3	+ 0,0	(119,3)
	OKT	130,2	+ 2,0	+ 6,7	118,7	+ 0,5	121,2	+ 3,3	(119,7)
	NOV	133,3	+ 1,4	+ 2,4	123,0	+ 3,6	120,3	- 0,7	(120,0)
	DEZ	122,5	- 0,4	- 8,1	119,9	- 2,5	122,3	+ 1,7	(120,5)
1978	JAN	115,9	+ 6,5	- 5,4	121,3	+ 1,2	120,3	- 1,6	(120,9)
	FEB	108,5	+ 1,5	- 6,4	118,5	- 2,3	118,5	- 1,5	(121,9)
EISENSCHAFFENDE INDUSTRIE									
1977	FEB	85,7	-10,0	- 0,1	90,0	+ 3,3	90,0	+ 4,0	91,9
	MAR	104,2	- 1,3	+21,6	94,6	+ 5,1	92,8	+ 3,1	91,2
	APR	89,7	- 6,8	-13,9	90,0	- 4,9	91,3	- 1,6	90,6
	MAI	97,7	- 4,6	+ 8,9	98,3	+ 9,2	98,3	+ 7,7	90,5
	JUN	99,8	- 0,1	+ 2,1	97,4	- 0,9	93,3	- 5,1	90,1
	JUL	91,5	-11,3	- 8,3	90,1	- 7,5	92,5	- 0,9	91,0
	AUG	87,3	- 7,9	- 4,6	92,0	+ 2,1	91,4	- 1,2	(91,4)
	SEP	92,0	-11,4	+ 5,4	89,0	- 3,3	90,5	- 1,0	(92,0)
	OKT	90,8	- 5,2	- 1,3	87,1	- 2,1	88,2	- 2,5	(94,1)
	NOV	94,3	+ 2,8	+ 3,9	94,2	+ 8,2	93,4	+ 5,9	(96,3)
	DEZ	87,8	+ 5,4	- 6,9	97,2	+ 3,2	98,8	+ 5,8	(98,2)
1978	JAN	97,8	+14,0	+11,4	98,9	+ 1,7	98,9	+ 0,1	(103,5)
	FEB	94,5	+10,3	- 3,4	98,5	- 0,4	98,5	- 0,4	(104,3)

2 PRODUKTION IM PRODUZIERENDEN GEBERBE
2.1 INDEX DER NETTOPRODUKTION (1970 = 100)

JAHR	MONAT	ORIGINALWERT			SAISONBEREINIGTER WERT		SAISON- UND ARBEITSTÄGLICH BEREINIGTER WERT		GLATTE KOMPONENTE 1970=100
		1970=100	VERÄNDERUNG IN O/O GEGEN VORJAHR	VERÄNDERUNG IN O/O GEGEN VORMONAT	1970=100	VERÄNDERUNG IN O/O GEGEN VORMONAT	1970=100	VERÄNDERUNG IN O/O GEGEN VORMONAT	
CHEMISCHE INDUSTRIE									
1977	FEB	130,7	+ 2,0	+ 1,6	132,5	+ 0,2	132,5	+ 0,5	131,5
	MAR	143,8	+ 0,6	+10,0	135,6	+ 2,3	134,3	+ 1,4	131,4
	APR	135,0	- 2,5	- 6,1	129,3	- 4,6	131,1	- 2,4	131,1
	MAI	134,3	- 2,0	- 0,5	131,2	+ 1,5	132,5	+ 1,1	131,4
	JUN	137,0	+ 1,6	+ 2,0	133,7	+ 1,9	131,5	- 0,8	131,5
	JUL	127,6	- 2,4	- 6,9	130,3	- 2,5	131,4	- 0,1	131,7
	AUG	124,9	- 1,4	- 2,1	132,1	+ 1,4	130,2	- 0,9	(132,1)
	SEP	128,9	- 2,9	+ 3,2	128,6	- 2,6	128,5	- 1,3	(132,4)
	OKT	135,0	- 0,1	+ 4,7	129,6	+ 0,8	130,0	+ 1,2	(133,1)
	NOV	131,9	+ 0,6	- 2,3	133,8	+ 3,2	132,7	+ 2,1	(134,3)
	DEZ	127,6	+ 2,8	- 3,3	138,4	+ 3,4	140,3	+ 5,7	(137,5)
1978	JAN	133,1	+ 3,5	+ 4,3	136,3	- 1,5	136,7	- 2,6	(136,3)
	FEB	131,9	+ 0,9	- 0,9	133,7	- 1,9	133,7	- 2,2	(134,5)
MASCHINENBAU									
1977	FEB	89,4	+ 0,0	+ 6,2	98,0	+ 3,5	98,0	+ 3,3	97,2
	MAR	106,4	+ 4,6	+19,0	102,8	+ 4,9	100,4	+ 2,4	97,5
	APR	91,3	- 4,9	-14,2	91,8	-10,7	95,5	- 4,9	(97,5)
	MAI	94,3	- 5,4	+ 3,3	96,0	+ 4,6	96,4	+ 0,9	(97,5)
	JUN	105,0	- 2,2	+11,3	97,5	+ 1,6	97,7	+ 1,3	(97,6)
	JUL	87,0	- 3,1	-17,1	94,2	- 3,4	95,8	- 1,9	(98,1)
	AUG	86,9	+ 4,1	- 0,1	99,6	+ 5,7	97,2	+ 1,5	(97,8)
	SEP	104,1	+ 4,0	+19,8	100,8	+ 1,2	99,5	+ 2,4	(98,0)
	OKT	96,7	- 0,1	- 7,1	95,9	- 4,9	99,0	- 0,5	(98,2)
	NOV	104,1	+ 0,0	+ 7,7	100,4	+ 4,7	97,9	- 1,1	(98,4)
	DEZ	123,8	+ 1,1	+18,9	101,4	+ 1,0	103,2	+ 5,4	(98,7)
1978	JAN	89,4	+ 6,2	-27,8	100,0	- 1,4	99,5	- 3,6	(98,7)
	FEB	86,8	- 2,9	- 2,9	96,0	- 4,0	96,0	- 3,5	(99,6)
STRASSENFAHRZEUGBAU, REPARATUR VON KRAFTFAHRZEUGEN USW.									
1977	FEB	123,0	+ 5,6	+ 0,8	123,0	- 2,9	123,0	- 1,9	122,6
	MAR	145,4	+12,3	+18,2	132,1	+ 7,4	130,1	+ 5,8	122,2
	APR	126,2	+ 6,0	-13,2	116,9	-11,5	122,1	- 6,1	122,4
	MAI	130,1	+ 7,5	+ 3,1	124,8	+ 6,8	124,9	+ 2,3	122,5
	JUN	130,7	+10,5	+ 0,5	123,5	- 1,0	122,7	- 1,8	123,3
	JUL	96,6	+ 9,8	-26,1	120,1	- 2,8	122,7	+ 0,0	124,3
	AUG	100,3	+ 4,5	+ 3,8	122,3	+ 1,8	119,1	- 2,9	126,6
	SEP	134,3	+ 5,2	+33,9	126,0	+ 3,0	125,5	+ 5,4	126,6
	OKT	132,2	+ 3,8	- 1,6	122,9	- 2,5	125,5	+ 0,0	(127,2)
	NOV	134,1	+ 7,3	+ 1,4	129,8	+ 5,6	127,5	+ 1,6	(127,8)
	DEZ	120,2	+ 4,9	-10,4	130,1	+ 0,2	134,2	+ 5,3	(128,3)
1978	JAN	135,8	+11,3	+13,0	135,6	+ 4,2	134,8	+ 0,4	(128,8)
	FEB	127,5	+ 3,7	- 6,1	128,3	- 5,4	128,3	- 4,8	(129,3)
ELEKTROTECHNIK, REPARATUR VON HAUSHALTSGERÄTEN									
1977	FEB	128,8	+ 8,5	+ 5,7	131,4	- 0,5	131,4	+ 0,1	132,8
	MAR	150,8	+12,1	+17,1	140,2	+ 6,7	139,1	+ 5,9	133,6
	APR	129,9	+ 9,6	-13,9	129,4	- 7,7	134,0	- 3,7	133,6
	MAI	133,6	+ 6,7	+ 2,8	134,5	+ 3,9	134,6	+ 0,4	134,2
	JUN	134,8	+ 4,8	+ 0,9	132,1	- 1,8	132,8	- 1,3	133,8
	JUL	106,9	+ 4,0	-20,7	127,6	- 3,4	128,9	- 2,9	133,9
	AUG	117,2	+11,8	+ 9,6	136,8	+ 7,2	133,7	+ 3,7	(134,6)
	SEP	148,4	+ 6,5	+26,6	136,0	- 0,6	135,3	+ 1,2	(135,4)
	OKT	146,6	+ 4,5	- 1,2	133,8	- 1,6	136,4	+ 0,8	(136,1)
	NOV	145,5	+ 0,9	- 0,8	133,6	- 0,1	131,6	- 3,4	(136,5)
	DEZ	139,1	- 0,6	- 4,4	136,6	+ 2,2	140,1	+ 6,3	(134,6)
1978	JAN	130,1	+ 6,8	- 6,5	139,2	+ 1,9	138,3	- 1,3	(135,1)
	FEB	129,5	+ 0,5	- 0,5	132,9	- 4,5	132,9	- 3,9	(132,2)
HERSTELLUNG VON EISEN-,BLECH-UND METALLWAREN									
1977	FEB	111,4	+10,5	+ 2,6	110,6	- 0,9	110,6	- 0,5	111,6
	MAR	128,7	+14,4	+15,5	118,2	+ 6,9	115,5	+ 4,4	112,0
	APR	111,3	+ 7,4	-13,5	107,3	- 9,2	111,4	- 3,5	112,1
	MAI	113,4	+ 8,7	+ 1,9	112,9	+ 5,2	112,7	+ 1,2	112,2
	JUN	116,5	+ 9,7	+ 2,7	113,2	+ 0,3	112,6	- 0,1	112,1
	JUL	93,4	- 0,1	-19,8	104,9	- 7,3	107,3	- 4,7	112,5
	AUG	97,6	+13,0	+ 4,5	114,2	+ 8,9	111,7	+ 4,1	113,4
	SEP	116,2	+ 4,1	+19,1	111,8	- 2,1	110,4	- 1,2	112,9
	OKT	117,5	+ 3,7	+ 1,1	110,1	- 1,5	113,2	+ 2,5	(112,8)
	NOV	116,9	+ 2,2	- 0,5	113,1	+ 2,7	110,6	- 2,3	(112,6)
	DEZ	110,6	+ 3,6	- 5,4	115,9	+ 2,5	118,1	+ 6,8	(112,2)
1978	JAN	111,3	+ 2,5	+ 0,6	114,3	- 1,4	113,1	- 4,2	(111,7)
	FEB	110,4	- 0,9	- 0,8	110,6	- 3,2	110,6	- 2,2	(111,1)
TEXTILGEWERBE									
1977	FEB	108,1	- 1,1	- 2,0	105,3	- 3,3	105,3	- 2,3	107,7
	MAR	122,6	- 1,0	+13,4	110,4	+ 4,8	108,2	+ 2,8	107,9
	APR	104,2	- 9,8	-15,0	98,7	-10,6	104,6	- 3,3	107,6
	MAI	106,6	- 5,2	+ 2,3	106,1	+ 7,5	107,1	+ 2,4	107,2
	JUN	106,3	- 2,6	- 0,3	105,3	- 0,8	105,1	- 1,9	106,7
	JUL	72,6	-17,4	-31,7	96,2	- 8,6	98,4	- 6,4	106,1
	AUG	92,0	+13,3	+26,7	114,7	+19,2	111,0	+12,8	106,6
	SEP	117,5	+ 1,5	+27,7	110,2	- 3,9	108,4	- 2,3	106,0
	OKT	116,0	- 2,2	- 1,3	105,0	- 4,7	107,1	- 1,2	(106,1)
	NOV	115,1	- 2,2	- 0,8	107,6	+ 2,5	105,3	- 1,7	(106,4)
	DEZ	102,3	- 5,4	-11,4	106,8	- 0,7	111,1	+ 5,5	(106,7)
1978	JAN	110,3	- 0,3	+ 7,8	108,6	+ 1,7	107,5	- 3,2	(107,2)
	FEB	107,0	- 1,0	- 2,7	105,6	- 2,8	105,6	- 1,8	(107,8)

2 PRODUKTION IM PRODUZIERENDEN GEWERBE
2.1 INDEX DER NETTOPRODUKTION (1970 = 100)

JAHR	MONAT	ORIGINALWERT			SAISONBEREINIGTER WERT		SAISON- UND ARBEITSTÄGLICH BEREINIGTER WERT		GLATTE KOMPONENTE
		1970=100	VERÄNDERUNG VORJAHR	IN O/O GEGEN VORMONAT	1970=100	VERÄNDERUNG IN O/O GEGEN VORMONAT	1970=100	VERÄNDERUNG IN O/O GEGEN VORMONAT	1970=100
BEKLEIDUNGSGEWERBE									
1977	FEB	90,6	- 8,2	+ 2,3	87,5	- 3,3	87,5	- 2,2	90,6
	MAR	107,7	- 3,8	+18,9	91,7	+ 4,8	89,7	+ 2,5	90,3
	APR	90,5	- 8,9	-16,0	84,6	- 7,7	88,6	- 1,2	89,8
	MAI	83,4	- 6,9	- 7,8	91,3	+ 7,9	91,0	+ 2,7	89,3
	JUN	74,4	- 5,0	-10,8	89,1	- 2,4	88,9	- 2,3	88,9
	JUL	73,6	-10,8	- 1,1	84,4	- 5,3	86,7	- 2,5	88,6
	AUG	84,0	+ 0,1	+14,1	92,5	+ 9,6	90,4	+ 4,3	89,0
	SEP	107,2	- 4,3	+27,6	89,1	- 3,7	88,0	- 2,7	88,3
	OKT	101,3	- 4,1	- 5,5	86,0	- 3,5	87,5	- 0,6	(88,6)
	NOV	91,2	- 2,8	-10,0	89,6	+ 4,2	88,6	+ 1,3	(88,9)
	DEZ	72,9	- 3,4	-20,1	89,6	+ 0,0	92,5	+ 4,4	(89,5)
1978	JAN	90,7	+ 2,4	+24,4	92,7	+ 3,5	90,9	- 1,7	(90,2)
	FEB	90,5	- 0,1	- 0,2	88,8	- 4,2	88,8	- 2,3	(91,1)
ERNAHRUNGSGEWERBE									
1977	FEB	109,0	+ 1,3	- 1,4	117,9	+ 1,0	117,9	+ 0,6	119,7
	MAR	123,1	+ 5,4	+12,9	124,6	+ 5,7	122,3	+ 3,7	120,1
	APR	112,6	- 2,1	- 8,5	115,1	- 7,6	118,1	- 3,4	(120,3)
	MAI	116,2	+ 1,7	+ 3,2	119,7	+ 4,0	119,6	+ 1,3	(120,5)
	JUN	121,4	+ 2,0	+ 4,5	121,8	+ 1,8	122,6	+ 2,5	(120,7)
	JUL	114,4	- 1,0	- 5,8	118,0	- 3,1	119,3	- 2,7	(121,4)
	AUG	119,3	+ 1,5	+ 4,3	121,3	+ 2,8	118,9	- 0,3	(121,3)
	SEP	123,9	+ 3,7	+ 3,9	121,6	+ 0,2	120,5	+ 1,3	(121,4)
	OKT	133,9	+ 5,1	+ 8,1	122,5	+ 3,7	125,1	+ 3,8	(121,8)
	NOV	136,8	+ 2,9	+ 2,2	126,1	+ 2,9	123,6	- 1,2	(122,0)
	DEZ	128,0	+ 0,0	- 6,4	122,0	- 3,3	123,8	+ 0,2	(122,2)
1978	JAN	116,1	+ 5,0	- 9,3	123,2	+ 1,0	122,1	- 1,4	(122,4)
	FEB	109,2	+ 0,2	- 5,9	119,2	- 3,2	119,2	- 2,4	(122,9)

2 PRODUKTION IM PRODUZIERENDEN GEBERBE

2.2 GELEISTETE ARBEITSSTUNDEN IM BAUHAUPTGEBERBE (1970 = 100)

JAHR	MONAT	ORIGINALWERT			SAISONBEREINIGTER WERT		SAISON- UND ARBEITSTÄGLICH BEREINIGTER WERT		GLATTE KOMPONENTE
		1970=100	VERÄNDERUNG IN O/O GEGEN VORJAHR	VERÄNDERUNG IN O/O GEGEN VORMONAT	1970=100	VERÄNDERUNG IN O/O GEGEN VORMONAT	1970=100	VERÄNDERUNG IN O/O GEGEN VORMONAT	1970=100
BAUHAUPTGEBERBE INSGESAMT									
1976	DEZ	58,9	+ 0,9	-25,1	71,9	- 1,2	68,9	- 2,3	71,5
1977	JAN	46,1	- 4,6	-21,7	65,3	- 9,2	65,9	- 4,4	(71,0)
	FEB	51,8	+11,6	+12,4	70,7	+ 8,3	70,7	+ 7,3	(70,3)
	MAR	73,3	+ 8,1	+41,5	76,6	+ 8,3	74,0	+ 4,7	(69,4)
	APR	69,0	- 9,4	- 5,9	65,3	-14,8	67,8	- 8,4	(68,2)
	MAI	73,5	- 5,9	+ 6,5	68,6	+ 5,1	67,9	+ 0,1	(66,9)
	JUN	74,0	- 6,4	+ 0,7	67,8	- 1,2	68,4	+ 0,7	(65,6)
	JUL	63,6	-13,0	-14,1	59,2	-12,7	60,9	-11,0	(64,3)
	AUG	68,7	- 8,0	+ 8,0	65,8	+11,1	63,8	+ 4,8	(63,2)
	SEP	77,1	- 7,9	+12,2	65,9	+ 0,2	64,2	+ 0,6	(62,4)
	OKT	74,7	- 9,1	- 3,1	61,1	- 7,3	63,9	- 0,5	(62,2)
	NOV	67,0	-14,8	-10,3	62,1	+ 1,6	60,0	- 6,1	(62,8)
	DEZ	52,2	-11,4	-22,1	64,9	+ 4,5	65,2	+ 8,7	(64,3)
WOHNUNGSBAU									
1976	DEZ	64,1	+ 5,6	-26,5	78,2	- 3,8	75,8	- 3,2	78,7
1977	JAN	50,5	- 1,4	-21,2	70,5	- 9,8	71,2	- 6,1	(78,2)
	FEB	57,5	+18,1	+13,9	78,1	+10,8	78,1	+ 9,7	(77,4)
	MAR	81,3	+15,2	+41,4	84,6	+ 8,3	81,9	+ 4,9	(76,3)
	APR	78,7	- 4,5	- 3,2	72,9	-13,8	75,6	- 7,7	(74,9)
	MAI	81,4	- 3,8	+ 3,4	74,8	+ 2,6	73,9	- 2,2	(73,3)
	JUN	80,7	- 6,4	- 0,9	72,6	- 2,9	74,1	+ 0,3	(71,7)
	JUL	66,5	-14,5	-17,6	63,0	-13,2	64,6	-12,8	(70,0)
	AUG	73,0	- 8,3	+ 9,8	71,7	+13,8	69,5	+ 7,6	(68,6)
	SEP	83,7	- 8,5	+14,7	72,4	+ 1,0	70,4	+ 1,3	(67,5)
	OKT	80,5	-11,0	- 3,8	66,7	- 7,9	69,8	- 0,9	(67,0)
	NOV	71,9	-17,5	-10,7	67,2	+ 0,7	64,7	- 7,3	(67,3)
	DEZ	55,6	-13,3	-22,7	69,6	+ 3,6	69,7	+ 7,7	(68,7)
GEWERBLICHER UND INDUSTRIELLER BAU									
1976	DEZ	66,4	+ 5,6	-17,2	77,0	+ 1,4	73,5	- 0,8	75,7
1977	JAN	59,7	+ 3,5	-10,1	72,4	- 6,0	73,0	- 0,7	(75,4)
	FEB	62,0	+ 8,0	+ 3,9	74,3	+ 2,6	74,3	+ 1,8	(74,8)
	MAR	80,0	+ 6,5	+29,0	80,5	+ 8,3	78,0	+ 5,0	(73,9)
	APR	70,9	- 8,3	-11,4	69,5	-13,7	71,7	- 8,1	(72,7)
	MAI	74,1	- 4,9	+ 4,5	72,7	+ 4,6	71,7	+ 0,0	(71,3)
	JUN	76,1	- 6,4	+ 2,7	72,4	- 0,4	72,9	+ 1,7	(69,8)
	JUL	67,2	-10,8	-11,7	64,0	-11,6	65,5	-10,2	(68,2)
	AUG	71,1	- 7,2	+ 5,8	68,9	+ 7,7	67,1	+ 2,4	(66,7)
	SEP	76,1	- 8,5	+ 7,0	68,1	- 1,2	66,6	- 0,7	(65,6)
	OKT	74,0	-10,6	- 2,8	63,2	- 7,2	66,0	- 0,9	(64,9)
	NOV	67,5	-15,8	- 8,8	64,0	+ 1,3	62,1	- 5,9	(64,9)
	DEZ	55,7	-16,1	-17,5	66,1	+ 3,3	66,6	+ 7,2	(65,9)
ÖFFENTLICHER UND VERKEHRSBAU									
1976	DEZ	50,4	- 7,0	-28,1	63,6	+ 0,0	60,4	- 2,1	62,8
1977	JAN	35,4	-14,1	-29,8	57,0	-10,4	57,5	- 4,8	(62,3)
	FEB	41,6	+ 6,4	+17,5	62,2	+ 9,1	62,2	+ 8,2	(61,6)
	MAR	62,8	+ 1,8	+51,0	67,4	+ 8,4	64,7	+ 4,0	(60,8)
	APR	60,4	-13,7	- 3,8	57,0	-15,4	59,2	- 8,5	(59,8)
	MAI	65,5	- 8,6	+ 8,4	60,7	+ 6,5	60,2	+ 1,7	(58,8)
	JUN	66,1	- 7,3	+ 0,9	60,6	- 0,2	60,6	+ 0,7	(57,7)
	JUL	58,6	-13,2	-11,3	52,9	-12,7	54,7	- 9,7	(56,8)
	AUG	63,0	- 8,4	+ 7,5	58,3	+10,2	56,6	+ 3,5	(56,1)
	SEP	70,9	- 7,3	+12,5	58,4	+ 0,2	56,9	+ 0,5	(55,8)
	OKT	69,3	- 6,7	- 2,3	54,6	- 6,5	57,1	+ 0,4	(56,1)
	NOV	62,0	-11,6	-10,5	56,2	+ 2,9	54,3	- 4,9	(57,2)
	DEZ	47,1	- 6,5	-24,0	59,8	+ 6,4	60,2	+10,9	(59,3)

2 PRODUKTION IM PRODUZIERENDEN GEBERBE
2.3 PRODUKTIONSINDEX FUER DAS BAUHAUPTGEBERBE (1970 = 100)

JAHR	MONAT	ORIGINALWERT			SAISONBEREINIGTER WERT		SAISON- UND ARBEITSTÄGLICH BEREINIGTER WERT		GLATTE KOMPONENTE 1970=100
		1970=100	VERÄNDERUNG VORJAHR	IN O/D GEGEN VORMONAT	1970=100	VERÄNDERUNG IN O/D GEGEN VORMONAT	1970=100	VERÄNDERUNG IN O/D GEGEN VORMONAT	
BAUHAUPTGEBERBE INSGESAMT									
1977	FEB	73,3	+ 6,7	+10,9	96,3	+ 4,2	96,3	+ 4,4	96,9
	MAR	103,8	+ 8,5	+41,6	104,6	+ 8,6	102,0	+ 5,9	(96,4)
	APR	97,5	- 4,2	- 6,1	92,4	-11,7	95,9	- 6,0	(96,6)
	MAI	106,0	- 0,6	+ 8,7	99,3	+ 7,5	98,6	+ 2,8	(96,9)
	JUN	110,7	+ 3,9	+ 4,4	99,5	+ 0,2	99,3	+ 0,7	(97,7)
	JUL	100,0	- 2,2	- 9,7	94,0	- 5,5	96,5	- 2,8	(97,6)
	AUG	100,4	+ 1,9	+ 0,4	99,4	+ 5,7	97,4	+ 0,9	(98,5)
	SEP	114,0	- 0,4	+13,5	97,5	- 1,9	96,2	- 1,2	(99,3)
	OKT	111,5	+ 0,5	- 2,2	96,1	- 1,4	98,9	+ 2,8	(100,3)
	NOV	103,5	+ 0,6	- 7,2	99,7	+ 3,7	97,9	- 1,0	(101,4)
	DEZ	85,0	+ 4,2	-17,9	101,6	+ 1,9	103,8	+ 6,0	(102,7)
1978	JAN	76,7	+16,0	- 9,8	105,5	+ 3,8	103,9	+ 0,1	(104,2)
	FEB*	68,7	- 6,3	-10,4	91,1	-13,6	91,0	-12,4	(105,9)
HOCHBAU									
1977	FEB	78,1	+ 7,7	+11,3	97,0	+ 4,2	97,0	+ 4,2	97,3
	MAR	107,4	+ 9,4	+37,5	105,6	+ 8,9	102,9	+ 6,1	(96,8)
	APR	98,7	- 2,5	- 8,1	93,0	-11,9	96,6	- 6,1	(96,9)
	MAI	105,2	- 0,6	+ 6,6	99,3	+ 6,8	98,7	+ 2,2	(97,2)
	JUN	109,7	+ 4,5	+ 4,3	99,9	+ 0,6	99,7	+ 1,0	(98,0)
	JUL	97,6	- 2,9	-11,0	93,7	- 6,2	96,3	- 3,4	(97,8)
	AUG	98,2	+ 2,0	+ 0,6	99,5	+ 6,2	97,3	+ 1,0	(98,6)
	SEP	111,3	- 1,0	+13,3	97,2	- 2,3	95,8	- 1,5	(99,3)
	OKT	108,4	- 0,6	- 2,6	95,4	- 1,9	98,4	+ 2,7	(100,2)
	NOV	102,0	+ 0,3	- 5,9	99,7	+ 4,5	97,6	- 0,8	(101,2)
	DEZ	86,1	+ 3,0	-15,6	101,4	+ 1,7	103,6	+ 6,1	(102,6)
1978	JAN	80,2	+14,2	- 6,9	105,3	+ 3,8	103,7	+ 0,1	(103,7)
	FEB*	73,1	- 6,4	- 8,9	91,4	-13,2	91,2	-12,1	(105,3)
TIEFBAU									
1977	FEB	62,8	+ 4,0	+10,2	94,9	+ 4,9	94,9	+ 5,4	96,1
	MAR	96,0	+ 6,4	+52,9	102,5	+ 8,0	100,1	+ 5,5	(95,7)
	APR	94,8	- 8,1	- 1,2	91,1	-11,1	94,4	- 5,7	(96,0)
	MAI	107,7	- 0,6	+13,6	99,2	+ 8,9	98,4	+ 4,2	(96,3)
	JUN	112,9	+ 2,7	+ 4,8	98,7	- 0,5	98,6	+ 0,2	(97,1)
	JUL	105,3	- 0,7	- 6,7	94,9	- 3,9	97,2	- 1,4	(97,2)
	AUG	105,2	+ 1,8	- 0,1	99,2	+ 4,5	98,0	+ 0,8	(98,3)
	SEP	120,1	+ 0,7	+14,2	98,2	- 1,0	96,7	- 1,3	(99,2)
	OKT	118,2	+ 2,5	- 1,6	97,7	- 0,5	100,3	+ 3,7	(100,4)
	NOV	106,7	+ 1,2	- 9,7	99,8	+ 2,1	98,8	- 1,5	(101,8)
	DEZ	82,5	+ 6,9	-22,7	102,2	+ 2,4	103,8	+ 5,1	(103,3)
1978	JAN	69,1	+21,2	-16,2	105,7	+ 3,4	104,2	+ 0,4	(105,1)
	FEB*	58,9	- 6,2	-14,8	90,5	-14,4	90,5	-13,1	(107,1)

3 PRODUKTIVITAET UND LOHNKOSTEN IM BERGBAU UND VERARBEITENDEN GEMERBE

3.1 PRODUKTIONSERGEBNIS (1970 = 100)

JAHR	MONAT	ORIGINALWERT			SAISONBEREINIGTER WERT		SAISON- UND ARBEITSTÄGLICH BEREINIGTER WERT		GLATTE KOMPONENTE
		1970=100	VERÄNDERUNG VORJAHR	IN O/D GEGEN VORMONAT	1970=100	VERÄNDERUNG IN O/D GEGEN VORMONAT	1970=100	VERÄNDERUNG IN O/D GEGEN VORMONAT	1970=100
JE BESCHÄFTIGTEN									
1976	DEZ	127,4	+ 2,7	- 9,6	128,4	- 0,8	131,2	+ 0,1	131,9
1977	JAN	125,4	+ 7,0	- 1,6	132,8	+ 3,4	133,3	+ 1,6	132,3
	FEB	132,9	+ 4,2	+ 6,0	131,7	- 0,8	131,7	- 1,2	132,4
	MAR	135,0	+ 7,5	+ 1,6	131,6	- 0,1	132,1	+ 0,3	132,5
	APR	141,7	+ 5,7	+ 5,0	135,2	+ 2,7	132,4	+ 0,2	132,6
	MAI	137,9	+ 2,7	- 2,7	130,8	- 3,3	131,0	- 1,1	132,7
	JUN	140,4	+ 2,9	+ 1,8	133,3	+ 1,9	131,5	+ 0,4	132,9
	JUL	116,3	+ 3,7	-17,2	132,6	- 0,5	132,1	+ 0,5	133,3
	AUG	113,3	+ 2,3	- 2,6	131,3	- 1,0	132,7	+ 0,5	(133,6)
	SEP	134,1	+ 2,7	+18,4	134,0	+ 2,1	135,4	+ 2,0	(133,9)
	OKT	138,9	+ 2,4	+ 3,6	134,9	+ 0,7	133,9	- 1,1	(134,1)
	NOV	144,8	+ 2,8	+ 4,2	133,8	- 0,8	134,4	+ 0,4	(134,4)
	DEZ	135,6	+ 6,4	- 6,4	136,4	+ 1,9	134,8	+ 0,3	(134,6)
JE BESCHÄFTIGTENSTUNDE									
1976	DEZ	143,0	+ 3,9	+ 0,8	140,8	+ 0,1	140,4	- 0,2	140,7
1977	JAN	134,8	+ 4,7	- 5,7	140,8	+ 0,0	140,7	+ 0,2	141,3
	FEB	139,9	+ 5,3	+ 3,8	142,4	+ 1,1	142,4	+ 1,2	141,9
	MAR	146,4	+ 6,9	+ 4,6	144,3	+ 1,3	144,0	+ 1,1	142,5
	APR	142,1	+ 4,5	- 2,9	142,3	- 1,4	142,7	- 0,9	143,1
	MAI	144,8	+ 4,4	+ 1,9	143,8	+ 1,1	144,0	+ 0,9	143,8
	JUN	149,2	+ 5,0	+ 3,0	144,9	+ 0,8	144,2	+ 0,1	(144,4)
	JUL	143,3	+ 5,7	- 4,0	144,0	- 0,6	144,4	+ 0,1	(144,9)
	AUG	140,3	+ 4,5	- 2,1	145,0	+ 0,7	144,3	- 0,1	(145,1)
	SEP	148,0	+ 5,0	+ 5,5	146,0	+ 0,7	146,4	+ 1,5	(145,7)
	OKT	147,7	+ 4,5	- 0,2	146,1	+ 0,1	145,9	- 0,3	(146,3)
	NOV	149,1	+ 5,1	+ 0,9	147,6	+ 1,0	147,2	+ 0,9	(146,7)
	DEZ	151,9	+ 6,2	+ 1,9	149,7	+ 1,4	150,5	+ 2,2	(149,5)
JE ARBEITER									
1976	DEZ	134,3	+ 2,3	- 9,4	135,3	- 0,7	137,8	- 0,1	137,3
1977	JAN	132,0	+ 6,5	- 1,7	139,9	+ 3,4	140,3	+ 1,8	138,0
	FEB	139,7	+ 3,5	+ 5,8	138,7	- 0,9	138,7	- 1,1	138,1
	MAR	141,6	+ 6,7	+ 1,4	138,2	- 0,4	138,8	+ 0,1	138,4
	APR	149,0	+ 5,3	+ 5,2	142,4	+ 3,0	139,8	+ 0,7	138,8
	MAI	144,9	+ 2,3	- 2,8	137,5	- 3,4	137,4	- 1,7	138,9
	JUN	147,5	+ 2,6	+ 1,8	139,8	+ 1,7	137,9	+ 0,4	(139,1)
	JUL	122,0	+ 3,6	-17,3	139,0	- 0,6	138,7	+ 0,6	(139,3)
	AUG	118,8	+ 2,0	- 2,6	137,4	- 1,2	138,8	+ 0,1	(139,7)
	SEP	140,9	+ 2,7	+18,6	140,0	+ 1,9	141,7	+ 2,1	(140,1)
	OKT	145,8	+ 2,2	+ 3,5	141,8	+ 1,3	140,7	- 0,7	(140,5)
	NOV	152,3	+ 2,8	+ 4,5	139,7	- 1,5	140,3	- 0,3	(139,5)
	DEZ	142,8	+ 6,3	- 6,2	144,0	+ 3,1	143,2	+ 2,1	(145,1)
JE ARBEITERSTUNDE									
1976	DEZ	150,7	+ 3,6	+ 1,1	148,1	+ 0,3	147,7	- 0,1	147,8
1977	JAN	141,8	+ 4,3	- 5,9	148,0	- 0,1	147,9	+ 0,1	148,4
	FEB	147,1	+ 4,9	+ 3,7	149,6	+ 1,1	149,6	+ 1,1	149,0
	MAR	153,7	+ 6,4	+ 4,5	151,4	+ 1,2	151,1	+ 1,0	149,7
	APR	149,3	+ 4,0	- 2,9	149,4	- 1,3	149,7	- 0,9	150,3
	MAI	152,2	+ 4,0	+ 1,9	151,1	+ 1,1	151,2	+ 1,0	151,0
	JUN	156,6	+ 4,5	+ 2,9	152,1	+ 0,7	151,4	+ 0,1	(151,6)
	JUL	150,4	+ 5,5	- 4,0	152,4	+ 0,2	152,7	+ 0,9	(152,3)
	AUG	147,0	+ 4,3	- 2,3	152,2	- 0,1	151,5	- 0,8	(152,4)
	SEP	155,2	+ 4,8	+ 5,6	153,2	+ 0,7	153,7	+ 1,5	(153,1)
	OKT	155,1	+ 4,5	- 0,1	153,6	+ 0,3	153,5	- 0,1	(153,8)
	NOV	156,6	+ 5,1	+ 1,0	155,1	+ 1,0	154,7	+ 0,8	(154,2)
	DEZ	160,0	+ 6,2	+ 2,2	157,4	+ 1,5	158,2	+ 2,3	(157,0)

3 PRODUKTIVITAET UND LOHNKOSTEN IM BERGBAU UND IM VERARBEITENDEN GEBERBE

3.2 LOEHNE UND GEAELTER (1970 = 100)

JAHR	MONAT	ORIGINALWERT			SAISONBEREINIGTER WERT		SAISON- UND ARBEITSTAEGLICH BEREINIGTER WERT		GLATTE KOMPONENTE
		1970=100	VERAENDERUNG VORJAHR	IN O/O GEGEN VORMONAT	1970=100	VERAENDERUNG IN O/O GEGEN VORMONAT	1970=100	VERAENDERUNG IN O/O GEGEN VORMONAT	
JE BESCHAEFFTIGTEN (BERGBAU UND VERARBEITENDES GEBERBE)									
1976	DEZ	198,2	+ 9,6	- 6,3	187,3	- 0,2	185,5	- 0,7	185,0
1977	JAN	172,2	+ 7,0	-13,1	182,9	+ 2,3	183,1	- 1,3	185,5
	FEB	171,8	+10,6	- 0,2	187,0	+ 2,2	187,0	+ 2,1	186,5
	MAR	183,7	+ 8,4	+ 6,9	187,9	+ 0,5	187,7	- 0,7	187,6
	APR	179,0	+ 3,3	- 2,6	183,6	- 2,3	184,9	- 0,4	187,7
	MAI	189,4	+ 8,5	+ 5,8	189,5	+ 3,2	189,0	+ 2,2	189,1
	JUN	202,8	+10,7	+ 7,1	195,6	+ 3,2	194,9	+ 3,1	(189,9)
	JUL	189,7	+ 2,8	- 6,5	184,5	- 5,7	185,7	- 4,7	(191,0)
	AUG	192,2	+ 7,9	+ 1,3	193,5	+ 4,9	192,5	+ 3,7	(192,3)
	SEP	186,7	+ 7,1	- 2,9	194,4	+ 0,5	193,9	+ 0,7	(194,7)
	OKT	189,2	+ 6,4	+ 1,3	194,0	- 0,2	195,8	+ 1,0	(199,7)
	NOV	230,5	+ 9,0	+21,8	205,0	+ 5,7	203,7	+ 4,0	(198,9)
	DEZ	211,3	+ 6,6	- 8,3	200,4	- 2,2	200,9	- 1,4	(199,8)
JE BESCHAEFFTIGTENSTUNDE (BERGBAU UND VERARBEITENDES GEBERBE)									
1976	DEZ	211,7	+ 2,4	- 2,4	191,7	- 3,4	197,8	- 0,9	197,0
1977	JAN	186,1	+ 5,0	-12,1	196,1	+ 2,3	196,7	- 0,6	198,9
	FEB	189,5	+12,4	+ 1,8	203,3	+ 3,7	203,3	+ 3,4	200,4
	MAR	182,7	+ 8,0	- 3,6	195,9	- 3,6	197,0	- 3,1	202,0
	APR	194,5	+ 6,6	+ 6,5	204,7	+ 4,5	200,8	+ 1,9	203,5
	MAI	205,7	+10,5	+ 5,8	205,2	+ 0,2	204,8	+ 2,0	205,4
	JUN	221,4	+11,6	+ 7,6	213,1	+ 3,8	212,4	+ 3,7	(207,3)
	JUL	231,5	+ 8,9	+ 4,6	212,3	- 0,4	211,0	- 0,7	(209,2)
	AUG	218,1	+ 6,1	- 5,8	208,0	- 2,0	209,8	- 0,6	(210,1)
	SEP	195,5	+ 8,8	-10,4	209,0	+ 0,5	211,0	+ 0,6	(208,4)
	OKT	197,5	+ 8,0	+ 1,0	213,2	+ 2,0	211,5	+ 0,2	(209,6)
	NOV	240,3	+10,7	+21,7	220,6	+ 3,5	221,6	+ 4,8	(215,3)
	DEZ	232,8	+10,0	- 3,1	214,2	- 2,9	212,1	- 4,3	(217,1)
JE PRODUKTEINHEIT (BERGBAU UND VERARBEITENDES GEBERBE)									
1976	DEZ	148,2	- 1,5	- 3,1	135,6	- 3,6	140,6	- 0,7	140,4
1977	JAN	138,0	+ 0,0	- 6,9	139,4	+ 2,8	140,1	- 0,4	141,0
	FEB	135,4	+ 6,4	- 1,9	143,3	+ 2,8	143,3	+ 2,3	141,4
	MAR	124,8	+ 0,9	- 7,8	136,3	- 4,9	137,3	- 4,2	141,9
	APR	136,9	+ 2,0	+ 9,7	144,7	+ 6,2	141,1	+ 2,8	142,5
	MAI	141,9	+ 5,7	+ 3,7	142,6	- 1,5	142,1	+ 0,7	143,1
	JUN	148,5	+ 6,4	+ 4,7	147,1	+ 3,2	147,2	+ 3,6	(143,9)
	JUL	161,7	+ 3,1	+ 8,9	145,6	- 1,0	144,4	- 1,9	(144,7)
	AUG	156,6	+ 2,2	- 3,2	143,7	- 1,3	146,1	+ 1,2	(145,4)
	SEP	133,0	+ 4,2	-15,1	145,4	+ 1,2	146,5	+ 0,3	(146,0)
	OKT	134,6	+ 3,9	+ 1,2	148,3	+ 2,0	147,3	+ 0,5	(145,9)
	NOV	162,0	+ 5,0	+20,4	148,5	+ 0,1	149,7	+ 1,6	(144,7)
	DEZ	154,2	+ 4,0	- 4,8	142,7	- 3,9	140,2	- 6,3	(145,6)
JE PRODUKTEINHEIT (VERARBEITENDES GEBERBE)									
1976	DEZ	148,6	- 1,3	- 2,7	135,2	- 3,6	140,3	- 0,6	140,0
1977	JAN	138,1	+ 0,1	- 7,1	139,1	+ 2,9	139,7	- 0,4	140,7
	FEB	135,3	+ 6,6	- 2,0	143,0	+ 2,8	143,0	+ 2,4	141,0
	MAR	124,6	+ 0,8	- 7,9	135,8	- 5,0	136,8	- 4,3	141,5
	APR	136,6	+ 1,9	+ 9,6	144,2	+ 6,2	140,7	+ 2,9	142,1
	MAI	141,2	+ 5,5	+ 3,4	142,1	- 1,5	141,6	+ 0,6	142,7
	JUN	148,1	+ 6,5	+ 4,9	146,7	+ 3,2	146,8	+ 3,7	(143,5)
	JUL	161,5	+ 3,0	+ 9,0	145,2	- 1,0	143,9	- 2,0	(144,4)
	AUG	156,5	+ 2,3	- 3,1	143,5	- 1,2	145,8	+ 1,3	(145,1)
	SEP	132,6	+ 4,2	-15,3	145,2	+ 1,2	146,3	+ 0,3	(145,6)
	OKT	132,0	+ 3,7	- 0,5	147,6	+ 1,7	146,6	+ 0,2	(145,4)
	NOV	161,7	+ 5,9	+22,5	148,1	+ 0,3	149,3	+ 1,8	(144,1)
	DEZ	153,9	+ 3,6	- 4,8	141,7	- 4,3	139,1	- 6,8	(144,6)
JE PRODUKTEINHEIT (GRUNDSTOFF- UND PRODUKTIONSGUETER GEBERBE)									
1976	DEZ	165,7	+ 0,7	+ 2,3	134,0	- 2,1	136,6	- 0,3	133,6
1977	JAN	134,7	+ 0,1	-18,7	135,9	+ 1,4	136,6	+ 0,0	134,6
	FEB	129,7	+ 4,1	- 3,7	137,6	+ 1,3	137,6	+ 0,7	135,7
	MAR	118,0	+ 1,3	- 9,0	132,8	- 3,5	134,0	- 2,6	136,8
	APR	129,8	+ 4,1	+10,0	140,1	+ 5,5	137,9	+ 2,9	137,7
	MAI	137,3	+ 6,5	+ 5,8	138,2	- 1,4	135,9	- 1,5	138,6
	JUN	141,8	+ 5,0	+ 3,3	142,0	+ 2,7	144,7	+ 6,5	140,0
	JUL	141,2	+ 5,5	- 0,4	141,1	- 0,6	139,7	- 3,5	140,7
	AUG	142,5	+ 4,7	+ 0,9	139,7	- 1,0	142,1	+ 1,7	(141,1)
	SEP	132,8	+ 5,5	- 6,8	141,1	+ 1,0	140,8	- 0,9	(141,4)
	OKT	132,1	+ 3,1	- 0,5	142,2	+ 0,8	142,3	+ 1,1	(141,7)
	NOV	171,9	+ 6,2	+30,1	145,5	+ 2,3	147,1	+ 3,4	(141,8)
	DEZ	167,4	+ 1,0	- 2,6	139,7	- 4,0	137,3	- 6,7	(141,8)
JE PRODUKTEINHEIT (INVESTITIONSGUETER PRODUZIERENDES GEBERBE)									
1976	DEZ	145,2	- 2,2	- 6,9	142,9	- 3,8	149,3	- 0,5	149,2
1977	JAN	146,2	+ 0,4	+ 0,7	147,0	+ 2,9	147,5	- 1,2	149,6
	FEB	144,0	+ 9,5	- 1,5	153,2	+ 4,2	153,2	+ 3,9	149,9
	MAR	132,6	+ 0,8	- 7,9	143,7	- 6,2	145,0	- 5,4	150,2
	APR	145,7	- 1,0	+ 9,9	153,5	+ 6,8	148,6	+ 2,5	151,1
	MAI	148,6	+ 5,5	+ 2,0	151,8	- 1,1	152,2	+ 2,4	151,8
	JUN	156,7	+ 8,8	+ 5,5	158,6	+ 4,5	157,2	+ 3,3	(152,5)
	JUL	184,2	- 0,3	+17,5	153,5	- 3,2	152,2	- 3,2	(153,2)
	AUG	178,6	+ 1,0	- 3,0	151,5	- 1,3	154,9	+ 1,8	(154,2)
	SEP	137,9	+ 3,0	-22,8	153,0	+ 1,0	153,9	- 0,6	(151,5)
	OKT	140,5	+ 4,5	+ 1,9	156,9	+ 2,5	155,4	+ 1,0	(151,5)
	NOV	164,8	+ 5,6	+17,3	157,1	+ 0,1	159,6	+ 2,7	(156,5)
	DEZ	151,2	+ 4,1	- 8,3	150,4	- 4,3	146,5	- 8,2	(155,6)

3 PRODUKTIVITAET UND LOHNKOSTEN IM BERGBAU UND IM VERARBEITENDEN GEWERBE

3.2 LOEHNE UND GEAELTER (1970 = 100)

JAHR	MONAT	ORIGINALWERT			SAISONBEREINIGTER WERT		SAISON- UND ARBEITSTAEGLICH BEREINIGTER WERT		GLATTE KOMPONENTE
		1970=100	VERAENDERUNG VORJAHR	IN O/O GEGEN VORMONAT	1970=100	VERAENDERUNG IN O/O GEGEN VORMONAT	1970=100	VERAENDERUNG IN O/O GEGEN VORMONAT	
JE PRODUKTEINHEIT (VERBRAUCHSGUETER PRODUZIERENDES GEWERBE)									
1976	DEZ	145,3	+ 1,8	+ 7,9	129,7	- 0,1	133,0	+ 1,8	129,1
1977	JAN	124,7	- 3,4	-14,2	126,2	- 2,7	127,3	- 4,3	129,7
	FEB	119,6	+ 5,4	- 4,1	131,2	+ 4,0	131,2	+ 3,1	130,2
	MAR	110,5	-10,4	- 7,6	122,4	- 6,7	123,5	- 5,9	130,0
	APR	122,4	+ 7,0	+10,8	134,6	+10,0	132,3	+ 7,1	130,2
	MAI	129,0	+ 7,6	+ 5,4	130,6	- 3,0	131,0	- 1,0	130,6
	JUN	140,0	+ 6,5	+ 8,5	134,0	+ 2,6	135,8	+ 3,7	131,5
	JUL	156,9	- 0,4	+12,1	132,8	- 0,9	130,7	- 3,8	131,5
	AUG	142,3	- 7,1	- 9,3	124,7	- 6,1	125,8	- 3,7	(131,7)
	SEP	118,0	- 1,9	-17,1	129,5	+ 3,8	129,6	+ 3,0	(131,9)
	OKT	117,0	+ 2,3	- 0,8	133,2	+ 2,9	132,3	+ 2,1	(132,0)
	NOV	145,9	+ 8,4	+24,7	138,0	+ 3,6	138,4	+ 4,6	(132,1)
	DEZ	144,5	- 0,6	- 1,0	131,1	- 5,0	129,1	- 6,7	(132,1)
JE PRODUKTEINHEIT (NAHRUNGS- UND GENUSSMITTELGEWERBE)									
1976	DEZ	140,4	- 3,4	- 5,8	125,8	- 4,8	130,8	- 1,6	131,9
1977	JAN	134,7	+ 1,8	- 4,1	134,8	+ 7,2	134,8	+ 3,1	132,3
	FEB	131,8	+ 1,5	- 2,2	133,6	- 0,9	133,6	- 0,9	132,2
	MAR	121,2	- 2,9	- 8,0	127,1	- 4,9	128,9	- 3,5	132,6
	APR	135,1	+ 5,0	+11,5	137,6	+ 8,3	135,0	+ 4,7	133,4
	MAI	135,2	+ 3,2	+ 0,1	134,0	- 2,6	133,3	- 1,3	133,4
	JUN	131,1	+ 1,4	- 3,0	132,9	- 0,8	133,2	- 0,1	(134,0)
	JUL	135,5	+ 2,1	+ 3,4	135,1	+ 1,7	133,9	+ 0,5	(134,5)
	AUG	132,6	+ 2,0	- 2,1	133,3	- 1,3	135,0	+ 0,8	(135,0)
	SEP	128,1	+ 2,6	- 3,4	135,0	+ 1,3	136,3	+ 1,0	(135,2)
	OKT	120,9	- 0,3	- 5,6	135,3	+ 0,2	133,5	- 2,1	(134,7)
	NOV	155,4	+ 4,3	+28,5	137,0	+ 1,3	138,3	+ 3,6	(134,3)
	DEZ	144,0	+ 2,6	- 7,3	130,5	- 4,7	129,4	- 6,4	(135,1)
JE UMSATZEINHEIT (BERGBAU UND VERARBEITENDES GEWERBE)									
1976	DEZ	97,6	- 6,4	-12,9	95,4	- 4,8	98,6	- 2,3	98,7
1977	JAN	99,5	- 1,8	+ 1,9	99,9	+ 4,7	99,8	+ 1,2	98,9
	FEB	97,0	+ 2,3	- 2,5	101,4	+ 1,5	101,4	+ 1,6	99,0
	MAR	89,0	- 1,5	- 8,2	97,0	- 4,3	98,1	- 3,3	99,3
	APR	97,6	- 0,5	+ 9,7	102,0	+ 5,2	99,4	+ 1,3	99,7
	MAI	100,9	+ 1,8	+ 3,4	99,7	- 2,3	99,1	- 0,3	99,9
	JUN	102,9	+ 2,8	+ 2,0	101,9	+ 2,2	102,0	+ 2,9	100,4
	JUL	110,6	+ 0,2	+ 7,5	100,8	- 1,1	99,9	- 2,1	100,9
	AUG	108,3	+ 0,4	- 2,1	99,2	- 1,6	101,7	+ 1,8	(101,2)
	SEP	91,2	+ 1,9	-15,8	100,7	+ 1,5	101,1	- 0,6	(101,5)
	OKT	95,8	+ 0,9	+ 5,0	102,0	+ 1,3	101,1	+ 0,0	(101,8)
	NOV	115,5	+ 3,1	+20,6	102,7	+ 0,7	104,5	+ 3,4	(102,2)
	DEZ	103,1	+ 5,6	-10,7	103,0	+ 0,3	100,8	- 3,5	(102,5)

4 AUFTRAGSEINGANG IN VERARBEITENDEN GEWERBE

4.1 WERTINDEX (1970 = 100)

JAHR	MONAT	ORIGINALWERT			SAISONBEREINIGTER WERT		SAISON- UND ARBEITSTÄGLICH BEREINIGTER WERT		GLATTE KOMPONENTE
		1970=100	VERÄNDERUNG VORJAHR	IN O/O GEGEN VORMONAT	1970=100	VERÄNDERUNG IN O/O GEGEN VORMONAT	1970=100	VERÄNDERUNG IN O/O GEGEN VORMONAT	1970=100
VERARBEITENDES GEWERBE (OHNE NAHRUNGS- UND GENUSSMITTELGEWERBE) INSGESAMT									
1977	FEB	148,7	+ 3,3	+ 2,8	150,5	+ 0,7	150,5	- 1,3	155,2
	MAR	180,5	+ 6,2	+21,4	162,3	+ 7,8	157,1	+ 4,4	154,2
	APR	155,2	+ 1,5	-14,0	147,6	- 9,1	151,2	- 3,8	153,0
	MAI	154,4	+ 2,9	- 0,5	154,7	+ 4,8	154,7	+ 2,3	153,2
	JUN	152,0	+ 0,9	- 1,6	153,3	- 0,9	153,8	- 0,6	153,4
	JUL	136,5	-18,6	-10,2	144,8	- 5,5	147,3	- 4,2	154,2
	AUG	142,3	- 0,1	+ 4,2	157,1	+ 8,5	153,5	+ 4,2	(156,8)
	SEP	161,5	- 0,4	+13,5	158,3	+ 0,8	155,4	+ 1,2	(159,8)
	OKT	167,7	+ 4,2	+ 3,8	158,3	+ 0,0	162,6	+ 4,6	(163,1)
	NOV	165,3	+ 5,4	- 1,4	165,9	+ 4,8	162,5	- 0,1	(163,4)
	DEZ	164,2	+ 3,5	- 0,7	171,5	+ 3,4	171,3	+ 5,4	(169,9)
1978	JAN	157,7	+ 9,1	- 4,0	162,4	- 5,3	161,6	- 5,7	(164,2)
	FEB	151,3	+ 1,7	- 4,1	153,5	- 5,5	153,5	- 5,0	(155,9)
VERARBEITENDES GEWERBE (OHNE NAHRUNGS- UND GENUSSMITTELGEWERBE) INLAND									
1977	FEB	136,6	+ 2,6	+ 3,3	137,4	+ 0,1	137,4	- 0,8	140,3
	MAR	163,2	+ 0,9	+19,5	143,7	+ 4,6	139,4	+ 1,5	139,6
	APR	141,7	- 0,7	-13,2	132,2	- 8,0	136,4	- 2,2	139,1
	MAI	139,6	+ 0,1	- 1,5	139,2	+ 5,3	139,6	+ 2,3	139,6
	JUN	136,7	+ 2,3	- 2,1	140,5	+ 0,9	140,8	+ 0,9	139,7
	JUL	125,7	- 2,3	- 8,0	133,3	- 5,1	136,1	- 3,3	141,0
	AUG	129,2	+ 1,4	+ 2,8	144,3	+ 8,3	140,7	+ 3,4	(143,9)
	SEP	151,8	+ 3,4	+17,5	147,9	+ 2,5	144,9	+ 3,0	(147,0)
	OKT	154,6	+ 4,2	+ 1,8	146,7	- 0,8	151,6	+ 4,6	(150,0)
	NOV	150,0	+ 4,1	- 3,0	151,7	+ 3,4	149,0	- 1,7	(152,0)
	DEZ	148,8	+ 4,3	- 0,8	155,7	+ 2,6	156,5	+ 5,0	(150,1)
1978	JAN	146,3	+10,6	- 1,7	151,1	- 3,0	149,9	- 4,2	(150,2)
	FEB	139,6	+ 2,2	- 4,6	141,2	- 6,6	141,2	- 5,8	(142,0)
VERARBEITENDES GEWERBE (OHNE NAHRUNGS- UND GENUSSMITTELGEWERBE) AUSLAND									
1977	FEB	188,5	+ 5,4	+ 2,4	190,3	+ 3,1	190,3	+ 0,9	(198,4)
	MAR	237,3	+19,9	+25,9	219,7	+15,4	213,0	+11,9	(197,1)
	APR	198,0	+ 6,7	-16,6	195,3	-11,1	194,0	- 8,9	(196,2)
	MAI	201,5	+ 9,7	+ 1,8	203,9	+ 4,4	207,5	+ 7,0	(196,0)
	JUN	200,6	- 2,7	- 0,4	197,5	- 3,1	191,5	- 7,7	(196,5)
	JUL	171,7	-43,2	-14,4	179,8	- 9,0	181,5	- 5,2	(197,6)
	AUG	183,1	- 4,7	+ 6,6	194,8	+ 8,3	193,9	+ 6,8	(199,3)
	SEP	192,7	- 8,6	+ 5,2	198,1	+ 1,7	195,8	+ 1,0	(200,2)
	OKT	208,7	+ 4,1	+ 8,3	195,6	- 1,3	202,3	+ 3,3	(202,0)
	NOV	213,8	+ 7,7	+ 2,4	211,6	+ 8,2	206,0	+ 1,8	(203,9)
	DEZ	215,5	+ 1,8	+ 0,8	215,4	+ 1,8	211,9	+ 2,9	(206,1)
1978	JAN	195,0	+ 5,9	- 9,5	202,8	- 5,8	208,4	- 1,7	(224,4)
	FEB	189,5	+ 0,5	- 2,8	192,2	- 5,2	192,2	- 7,8	(200,2)
GRUNDSTOFF- UND PRODUKTIONSGUETERGEWERBE INSGESAMT									
1977	FEB	141,3	- 3,4	- 0,7	145,3	+ 1,5	145,3	+ 1,3	146,4
	MAR*	168,5	- 2,0	+19,2	168,9	+16,2	165,9	+14,2	146,0
	APR	150,8	- 3,0	-10,5	144,4	-14,5	147,8	-10,9	145,2
	MAI	153,2	- 5,5	+ 1,6	146,0	+ 1,1	146,7	- 0,7	145,7
	JUN	153,6	- 5,5	+ 0,3	145,0	- 0,7	143,9	- 1,9	145,6
	JUL	140,2	- 7,0	- 8,7	141,0	- 2,8	143,0	- 0,6	146,1
	AUG	138,0	- 3,7	- 1,6	148,0	+ 5,0	145,7	+ 1,9	(146,7)
	SEP	152,8	+ 0,3	+10,7	151,9	+ 2,6	149,7	+ 2,7	(147,8)
	OKT	148,8	- 1,8	- 2,6	143,6	- 5,5	146,9	- 1,9	(148,9)
	NOV	147,2	- 1,7	- 1,1	150,7	+ 4,9	149,0	+ 1,4	(148,2)
	DEZ	142,7	- 3,5	- 3,1	154,2	+ 2,3	155,2	+ 4,2	(151,8)
1978	JAN	148,5	+ 4,4	+ 4,1	149,3	- 3,2	149,6	- 3,6	(149,7)
	FEB	142,2	+ 0,6	- 4,2	146,1	- 2,1	146,1	- 2,3	(146,9)
GRUNDSTOFF- UND PRODUKTIONSGUETERGEWERBE INLAND									
1977	FEB	126,4	- 4,2	- 0,6	132,5	+ 0,6	132,5	+ 0,3	136,2
	MAR	150,9	- 6,4	+19,4	146,4	+10,5	142,6	+ 7,6	135,2
	APR	135,3	- 4,7	-10,3	129,8	-11,3	133,2	- 6,6	134,4
	MAI	138,8	- 8,2	+ 2,6	132,8	+ 2,3	134,5	+ 1,0	134,4
	JUN	139,5	- 5,4	+ 0,5	133,3	+ 0,4	131,0	- 2,6	133,2
	JUL	127,1	- 9,7	- 8,9	127,2	- 4,6	129,9	- 0,8	132,8
	AUG	126,0	- 5,8	- 0,9	133,7	+ 5,1	130,9	+ 0,8	(133,0)
	SEP	141,4	- 0,9	+12,2	139,8	+ 4,6	137,6	+ 5,1	(133,6)
	OKT	137,1	- 3,1	- 3,0	130,8	- 6,4	133,6	- 2,9	(134,4)
	NOV	132,5	- 6,6	- 3,4	134,2	+ 2,6	132,0	- 1,2	(133,7)
	DEZ	125,7	- 6,7	- 5,1	137,1	+ 2,2	138,2	+ 4,7	(134,0)
1978	JAN	133,2	+ 4,8	+ 6,0	137,6	+ 0,4	137,3	- 0,7	(137,5)
	FEB	126,4	+ 0,0	- 5,1	132,8	- 3,5	132,8	- 3,3	(134,3)
GRUNDSTOFF- UND PRODUKTIONSGUETERGEWERBE AUSLAND									
1977	FEB	193,3	- 0,7	- 0,8	189,6	- 4,3	189,6	- 4,4	(188,9)
	MAR*	230,4	+10,3	+19,2	222,9	+17,6	219,4	+15,7	(189,1)
	APR	204,5	+ 1,5	-11,2	196,0	-12,1	196,2	-10,6	(190,0)
	MAI	203,9	+ 2,3	- 0,3	196,1	+ 0,1	196,0	- 0,1	(191,5)
	JUN	203,6	- 4,8	- 0,1	191,1	- 2,5	185,2	- 5,5	(193,5)
	JUL	187,2	+ 1,6	- 8,1	188,3	- 1,5	191,4	+ 3,3	(196,0)
	AUG	180,4	+ 2,6	- 3,6	192,3	+ 2,1	192,5	+ 0,6	(198,6)
	SEP	193,4	+ 4,3	+ 7,2	201,6	+ 4,8	199,9	+ 3,8	(199,7)
	OKT	190,3	+ 2,1	- 1,6	189,1	- 6,2	197,8	- 1,1	(202,3)
	NOV	199,7	+12,8	+ 4,9	210,4	+11,3	207,7	+ 5,0	(205,3)
	DEZ	203,5	+ 5,5	+ 1,9	211,8	+ 0,7	211,2	+ 1,7	(205,2)
1978	JAN	202,3	+ 3,8	- 0,6	204,0	- 3,7	208,9	- 1,1	(209,2)
	FEB	198,0	+ 2,4	- 2,1	193,7	- 5,0	193,7	- 7,3	(187,2)

4 AUFTRAGSEINGANG IM VERARBEITENDEN GEBERBE

4.1 WERTINDEX (1970 = 100)

JAHR	MONAT	ORIGINALWERT			SAISONBEREINIGTER WERT		SAISON- UND ARBEITSTÄGGLICH BEREINIGTER WERT		GLATTE KOMPONENTE
		1970=100	VERÄNDERUNG IN O/O GEGEN VORJAHR	VERÄNDERUNG IN O/O GEGEN VORMONAT	1970=100	VERÄNDERUNG IN O/O GEGEN VORMONAT	1970=100	VERÄNDERUNG IN O/O GEGEN VORMONAT	
INVESTITIONSGÜTER PRODUZIERENDES GEBERBE INSGESAMT									
1977	FEB	159,4	+ 9,8	+ 4,8	156,4	+ 0,9	156,4	- 1,6	164,1
	MAR	190,6	+15,4	+19,6	171,7	+ 9,8	164,9	+ 5,4	161,8
	APR	153,2	+ 4,9	-19,6	151,4	-11,8	154,5	- 6,3	159,4
	MAI	156,2	+10,9	+ 2,0	162,2	+ 7,1	161,5	+ 4,5	159,1
	JUN	158,8	+ 5,2	+ 1,7	158,5	- 2,3	158,6	- 1,8	159,6
	JUL	143,4	-29,1	- 9,7	146,7	- 7,4	150,2	- 5,3	161,2
	AUG	150,7	- 1,6	+ 5,1	163,5	+11,5	159,8	+ 6,4	(165,2)
	SEP	165,2	- 2,0	+ 9,6	163,5	+ 0,0	159,8	+ 0,0	(170,4)
	OKT	173,1	+ 8,8	+ 4,8	171,7	+ 5,0	177,3	+11,0	(176,1)
	NOV	179,8	+11,8	+ 3,9	182,5	+ 6,3	178,7	+ 0,8	(178,3)
	DEZ	193,0	+ 8,4	+ 7,3	191,6	+ 5,0	189,9	+ 6,3	(188,6)
1978	JAN	170,3	+12,0	-11,8	173,7	- 9,3	172,4	- 9,2	(178,2)
	FEB	162,5	+ 1,9	- 4,6	160,1	- 7,8	160,1	- 7,1	(163,1)
INVESTITIONSGÜTER PRODUZIERENDES GEBERBE INLAND									
1977	FEB	148,7	+ 9,6	+ 5,7	141,2	+ 0,2	141,2	- 0,7	145,4
	MAR	170,2	+ 8,1	+14,5	147,7	+ 4,6	141,8	+ 0,4	144,0
	APR	137,6	+ 1,7	-19,2	132,5	-10,3	136,1	- 4,0	142,7
	MAI	137,7	+ 7,8	+ 0,1	142,6	+ 7,6	142,2	+ 4,5	143,1
	JUN	140,1	+ 9,0	+ 1,7	143,2	+ 0,4	143,8	+ 1,1	144,1
	JUL	133,0	+ 2,1	- 5,1	134,7	- 5,9	138,6	- 3,6	146,8
	AUG	133,8	+ 2,0	+ 0,6	149,7	+11,1	147,2	+ 6,2	(151,9)
	SEP	155,2	+ 7,1	+16,0	157,3	+ 5,1	153,1	+ 4,0	(158,0)
	OKT	156,1	+10,1	+ 0,6	159,8	+ 1,6	164,8	+ 7,6	(163,5)
	NOV	162,5	+14,7	+ 4,1	168,4	+ 5,4	165,6	+ 0,5	(163,3)
	DEZ	179,8	+12,9	+10,6	175,6	+ 4,3	174,3	+ 5,3	(162,6)
1978	JAN	161,8	+15,0	-10,0	163,0	- 7,2	161,3	- 7,5	(163,8)
	FEB	154,0	+ 3,6	- 4,8	148,0	- 9,2	148,0	- 8,2	(146,4)
INVESTITIONSGÜTER PRODUZIERENDES GEBERBE AUSLAND									
1977	FEB	186,5	+ 9,7	+ 3,7	191,1	+ 2,9	191,1	- 0,1	(203,1)
	MAR	240,4	+28,4	+28,9	224,7	+17,6	215,8	+12,9	(201,9)
	APR	189,6	+10,0	-21,1	194,4	-13,5	194,2	-10,0	(200,5)
	MAI	199,0	+15,4	+ 5,0	207,9	+ 6,9	209,0	+ 7,6	(199,1)
	JUN	201,2	- 2,0	+ 1,1	199,6	- 4,0	198,5	- 5,0	(197,8)
	JUL	168,1	-55,7	-16,5	180,2	- 9,7	182,2	- 8,2	(196,8)
	AUG	187,8	- 9,1	+11,7	194,1	+ 7,7	191,9	+ 5,3	(196,1)
	SEP	188,8	-15,1	+ 0,5	178,4	- 8,1	174,9	- 8,9	(195,9)
	OKT	210,8	+ 5,8	+11,7	196,8	+10,3	202,5	+15,8	(196,5)
	NOV	218,8	+ 6,2	+ 3,8	212,6	+ 8,0	205,7	+ 1,6	(197,2)
	DEZ	225,8	+ 0,9	+ 3,2	220,4	+ 3,7	216,3	+ 5,2	(201,3)
1978	JAN	191,9	+ 6,7	-15,0	201,7	- 8,5	202,2	- 6,5	(202,2)
	FEB	184,2	- 1,2	- 4,0	192,1	- 4,8	192,1	- 5,0	(191,0)
VERBRAUCHSGÜTER PRODUZIERENDES GEBERBE INSGESAMT									
1977	FEB	135,4	- 1,1	+ 3,8	143,0	- 0,9	143,0	- 1,1	148,4
	MAR	176,3	- 0,8	+30,2	150,7	+ 5,4	148,2	+ 3,6	149,0
	APR	167,3	+ 1,1	- 5,1	142,3	- 5,6	148,8	+ 0,4	149,2
	MAI	151,8	- 0,2	- 9,3	149,3	+ 4,9	152,0	+ 2,2	149,1
	JUN	133,4	+ 2,4	-12,1	148,4	- 0,6	149,0	- 2,0	148,8
	JUL	114,3	+ 0,9	-14,3	146,6	- 1,2	147,9	- 0,7	148,6
	AUG	129,3	+12,1	+13,1	157,2	+ 7,2	151,0	+ 2,1	150,1
	SEP	167,0	+ 2,6	+29,2	153,9	- 2,1	153,1	+ 1,4	149,4
	OKT	185,9	+ 3,3	+11,3	150,0	- 2,5	150,8	- 1,5	(150,2)
	NOV	160,4	+ 0,9	-13,7	151,3	+ 0,9	147,0	- 2,5	(151,1)
	DEZ	131,4	+ 0,8	-18,1	150,4	- 0,6	155,8	+ 6,0	(152,2)
1978	JAN	143,1	+ 9,7	+ 8,9	155,9	+ 3,7	155,4	- 0,3	(153,5)
	FEB	139,8	+ 3,2	- 2,3	148,4	- 4,8	148,4	- 4,5	(155,1)
VERBRAUCHSGÜTER PRODUZIERENDES GEBERBE INLAND									
1977	FEB	128,8	- 1,0	+ 3,7	136,7	- 0,8	136,7	- 0,9	141,0
	MAR	168,2	- 1,4	+30,6	143,4	+ 4,9	141,1	+ 3,2	141,6
	APR	158,8	+ 0,5	- 5,6	134,8	- 6,0	141,4	+ 0,2	141,9
	MAI	144,2	- 0,3	- 9,2	142,2	+ 5,5	144,9	+ 2,5	141,9
	JUN	126,2	+ 3,0	-12,5	141,5	- 0,5	142,1	- 1,9	141,7
	JUL	109,7	+ 2,0	-13,1	140,3	- 0,8	141,7	- 0,3	141,5
	AUG	125,1	+12,8	+14,0	150,7	+ 7,4	144,4	+ 1,9	143,1
	SEP	160,6	+ 2,7	+28,4	146,8	- 2,6	145,9	+ 1,0	142,5
	OKT	177,5	+ 3,7	+10,5	143,1	- 2,5	143,6	- 1,6	(143,1)
	NOV	152,2	+ 0,2	-14,3	143,5	+ 0,3	139,4	- 2,9	(144,0)
	DEZ	124,3	+ 1,3	-18,3	143,1	- 0,3	148,7	+ 6,7	(145,0)
1978	JAN	136,4	+ 9,8	+ 9,7	148,7	+ 3,9	148,0	- 0,5	(146,1)
	FEB	132,1	+ 2,6	- 3,2	141,0	- 5,2	141,0	- 4,7	(147,5)
VERBRAUCHSGÜTER PRODUZIERENDES GEBERBE AUSLAND									
1977	FEB	187,1	- 1,1	+ 4,5	191,2	- 1,3	191,2	- 2,1	198,5
	MAR	238,1	+ 2,0	+27,3	204,6	+ 7,0	201,7	+ 5,5	197,2
	APR	231,9	+ 4,4	- 2,6	196,6	- 3,9	201,3	- 0,2	197,7
	MAI	209,9	+ 0,0	- 9,5	200,9	+ 2,2	202,2	+ 0,4	198,9
	JUN	188,3	- 0,8	-10,3	199,0	- 0,9	198,7	- 1,7	199,3
	JUL	149,4	- 5,4	-20,7	191,7	- 3,7	193,1	- 2,8	200,5
	AUG	161,3	+ 8,5	+ 8,0	205,2	+ 7,0	201,1	+ 4,1	(203,8)
	SEP	215,5	+ 2,1	+33,6	207,5	+ 1,1	207,0	+ 2,9	(207,4)
	OKT	248,9	+ 0,3	+15,5	212,4	+ 2,4	215,1	+ 3,9	(210,7)
	NOV	222,6	+ 4,3	-10,6	211,8	- 0,3	208,1	- 3,3	(212,7)
	DEZ	185,6	- 2,0	-16,6	204,6	- 3,4	208,9	+ 0,4	(209,7)
1978	JAN	194,1	+ 8,4	+ 4,6	206,3	+ 0,8	206,1	- 1,3	(199,6)
	FEB	198,6	+ 6,1	+ 2,3	203,9	- 1,2	203,9	- 1,1	(206,6)

4 AUFTRAGSEINGANG IM VERARBEITENDEN GEWERBE

4.1 WERTINDEX (1970 = 100)

JAHR	MONAT	ORIGINALWERT		SAISONBEREINIGTER WERT		SAISON- UND ARBEITSTÄGLICH BEREINIGTER WERT		GLATTE KOMPONENTE	
		1970=100	VERÄNDERUNG IN O/O GEGEN VORJAHR	VERÄNDERUNG IN O/O GEGEN VORMONAT	1970=100	VERÄNDERUNG IN O/O GEGEN VORMONAT	1970=100	VERÄNDERUNG IN O/O GEGEN VORMONAT	1970=100
HOCHOFEN-, STAHL- UND WARMWALZWERKE (OHNE HERSTELLUNG VON PRAEZISIONSSTAHLROHREN) INSGESAMT									
1977	FEB	132,4	- 6,4	+ 3,6	135,7	+11,5	135,7	+ 8,9	130,3
	MAR	165,3	- 0,2	+24,8	145,2	+ 7,0	141,1	+ 4,0	130,7
	APR	139,6	+ 8,0	-15,5	134,4	- 7,4	138,4	- 1,9	129,8
	MAI	136,3	- 6,1	- 2,4	129,1	- 3,9	128,6	- 7,1	129,0
	JUN	127,6	-19,5	- 6,4	115,8	-10,3	119,3	- 7,2	128,8
	JUL	116,9	- 8,0	- 8,4	119,8	+ 3,5	120,8	+ 1,3	129,0
	AUG	108,4	-14,7	- 7,3	124,6	+ 4,0	122,3	+ 1,2	(128,4)
	SEP	127,8	+ 9,5	+17,9	138,8	+11,4	133,8	+ 9,4	(129,2)
	OKT	119,8	- 3,6	- 6,3	123,9	-10,7	130,7	- 2,3	(129,3)
	NOV	120,8	+ 2,5	+ 0,8	131,3	+ 6,0	127,9	- 2,1	(128,5)
	DEZ	130,2	- 9,4	+ 7,8	135,4	+ 3,1	134,2	+ 4,9	(128,9)
1978	JAN	134,2	+ 5,0	+ 3,1	128,8	- 4,9	129,0	- 3,9	(129,1)
	FEB	127,6	- 3,6	- 4,9	130,2	+ 1,1	130,2	+ 0,9	(119,3)
HOCHOFEN-, STAHL- UND WARMWALZWERKE (OHNE HERSTELLUNG VON PRAEZISIONSSTAHLROHREN) INLAND									
1977	FEB	120,5	- 7,0	+ 1,9	122,7	+ 2,2	122,7	+ 0,8	121,5
	MAR	149,9	- 5,8	+24,4	130,1	+ 6,0	125,7	+ 2,4	(120,3)
	APR	131,4	+11,3	-12,3	123,4	- 5,1	129,2	+ 2,8	(118,9)
	MAI	122,7	-13,1	- 6,6	114,5	- 7,2	115,6	-10,5	(117,4)
	JUN	112,1	-18,4	- 8,6	107,1	- 6,5	107,8	- 6,7	(115,8)
	JUL	99,5	-19,5	-11,2	101,2	- 5,5	104,0	- 3,5	(114,1)
	AUG	94,9	-20,7	- 4,6	103,8	+ 2,6	100,4	- 3,5	(112,7)
	SEP	114,9	+ 7,3	+21,1	129,8	+25,0	125,5	+25,0	(111,5)
	OKT	108,2	- 8,0	- 5,8	108,4	-16,5	113,2	- 9,8	(110,9)
	NOV	104,4	- 7,3	- 3,5	109,0	+ 0,6	105,9	- 6,4	(111,1)
	DEZ	109,0	-17,7	+ 4,4	112,4	+ 3,1	113,9	+ 7,6	(112,4)
1978	JAN	121,0	+ 2,4	+11,0	121,1	+ 7,7	120,9	+ 6,1	(115,2)
	FEB	112,8	- 6,4	- 6,8	117,1	- 3,3	117,1	- 3,1	(119,8)
HOCHOFEN-, STAHL- UND WARMWALZWERKE (OHNE HERSTELLUNG VON PRAEZISIONSSTAHLROHREN) AUSLAND									
1977	FEB	177,1	- 0,2	+ 7,9	181,9	+15,6	181,9	+12,1	173,3
	MAR	223,4	+20,8	+26,1	203,8	+12,0	190,6	+ 4,8	177,7
	APR	170,5	+ 5,1	-23,7	173,1	-15,1	177,2	- 7,0	174,9
	MAI	187,4	+19,2	+ 9,9	182,7	+ 5,5	174,1	- 1,7	173,6
	JUN	185,7	-16,4	- 0,9	149,2	-18,3	155,4	-10,7	178,5
	JUL	182,2	+33,0	- 1,9	181,8	+21,8	187,9	+20,9	182,6
	AUG	159,3	+ 6,8	-12,6	180,9	- 0,5	183,4	- 2,4	(183,7)
	SEP	176,6	+21,6	+10,9	173,4	- 4,1	164,3	-10,4	(184,7)
	OKT	163,4	+13,2	- 7,5	162,4	- 6,3	182,1	+10,8	(185,6)
	NOV	182,4	+36,3	+11,6	209,8	+29,2	206,1	+13,2	(186,8)
	DEZ	210,1	+18,6	+15,2	220,7	+ 5,2	212,3	+ 3,0	(190,2)
1978	JAN	183,9	+12,0	-12,5	180,4	-18,3	177,3	-16,5	(185,0)
	FEB	183,5	+ 3,6	- 0,2	187,9	+ 4,2	187,9	+ 6,0	(163,8)
CHEMISCHE INDUSTRIE INSGESAMT									
1977	FEB	167,2	- 0,7	- 4,2	166,9	- 5,2	166,9	- 5,1	(169,8)
	MAR*	191,9	- 1,7	+14,8	191,5	+14,7	189,4	+13,5	(169,4)
	APR	171,7	- 2,4	-10,5	167,3	-12,6	169,6	-10,5	(169,1)
	MAI	174,7	- 4,1	+ 1,7	169,8	+ 1,5	168,4	- 0,7	(169,1)
	JUN	179,2	+ 1,4	+ 2,6	175,5	+ 3,4	174,1	+ 3,4	(169,4)
	JUL	162,7	- 4,1	- 9,2	165,5	- 5,7	168,1	- 3,4	(169,9)
	AUG	159,7	- 2,0	- 1,8	170,0	+ 2,7	168,5	+ 0,2	(170,5)
	SEP	176,0	- 0,1	+10,2	173,6	+ 2,1	172,9	+ 2,6	(171,3)
	OKT	172,2	- 0,4	- 2,2	166,5	- 4,1	169,3	- 2,1	(170,7)
	NOV	170,6	- 1,4	- 0,9	170,1	+ 2,2	168,7	- 0,4	(171,1)
	DEZ	165,3	- 0,5	- 3,1	172,7	+ 1,5	174,4	+ 3,4	(172,7)
1978	JAN	177,7	+ 1,8	+ 7,5	174,4	+ 1,0	173,2	- 0,7	(171,8)
	FEB	171,7	+ 2,7	- 3,4	172,5	- 1,1	172,5	- 0,4	(174,0)
CHEMISCHE INDUSTRIE INLAND									
1977	FEB	151,1	- 2,1	- 5,8	151,9	- 4,9	151,9	- 4,8	(159,1)
	MAR	171,4	- 7,6	+13,4	167,6	+10,3	164,3	+ 8,2	(158,1)
	APR	151,5	- 5,5	-11,6	148,8	-11,2	152,1	- 7,4	(157,2)
	MAI	158,4	- 6,7	+ 4,6	153,8	+ 3,4	156,1	+ 2,6	(156,6)
	JUN	166,5	+ 2,1	+ 5,1	162,8	+ 5,9	158,9	+ 1,8	(156,3)
	JUL	151,1	- 4,8	- 9,2	151,7	- 6,8	154,9	- 2,5	(156,3)
	AUG	145,5	- 4,5	- 3,7	155,0	+ 2,2	152,9	- 1,3	(156,6)
	SEP	165,4	- 0,7	+13,7	160,8	+ 3,7	158,5	+ 3,7	(156,4)
	OKT	160,3	- 2,1	- 3,1	152,3	- 5,3	155,0	- 2,2	(156,3)
	NOV	156,0	- 7,0	- 2,7	158,8	+ 4,3	156,8	+ 1,2	(156,1)
	DEZ	150,0	- 3,0	- 3,8	163,3	+ 2,8	165,0	+ 5,2	(158,8)
1978	JAN	164,7	+ 2,7	+ 9,8	160,1	- 2,0	159,8	- 3,2	(159,5)
	FEB	157,6	+ 4,3	- 4,3	160,9	+ 0,5	160,9	+ 0,7	(164,4)
CHEMISCHE INDUSTRIE AUSLAND									
1977	FEB	203,0	+ 1,6	- 1,6	199,3	- 5,7	199,3	- 6,2	(197,0)
	MAR*	237,8	+ 9,4	+17,1	237,2	+19,0	234,4	+17,6	(197,6)
	APR	217,0	+ 2,6	- 8,7	207,5	-12,5	207,2	-11,6	(198,8)
	MAI	211,1	+ 0,7	- 2,7	204,3	- 1,5	199,8	- 3,6	(200,2)
	JUN	207,7	+ 0,1	- 1,6	202,5	- 0,9	199,8	+ 0,0	(201,8)
	JUL	188,6	- 3,0	- 9,2	195,3	- 3,6	198,6	- 0,6	(203,4)
	AUG	191,4	+ 2,2	+ 1,5	202,6	+ 3,7	201,3	+ 1,4	(204,8)
	SEP	199,6	+ 0,9	+ 4,3	201,0	- 0,8	204,0	+ 1,3	(206,0)
	OKT	198,7	+ 2,6	- 0,5	197,1	- 1,9	200,5	- 1,7	(204,6)
	NOV	203,2	+ 9,7	+ 2,3	204,7	+ 3,9	202,1	+ 0,8	(206,3)
	DEZ	199,5	+ 4,0	- 1,8	203,7	- 0,5	206,3	+ 2,1	(206,7)
1978	JAN	206,7	+ 0,2	+ 3,6	207,6	+ 1,9	206,2	+ 0,0	(204,0)
	FEB	203,1	+ 0,0	- 1,7	199,9	- 3,7	199,9	- 3,1	(197,9)

4 AUFTRAGSEINGANG IM VERARBEITENDEN GEBERBE

4.1 WERTINDEX (1970 = 100)

JAHR	MONAT	ORIGINALWERT			SAISONBEREINIGTER WERT		SAISON- UND ARBEITSTÄGLICH BEREINIGTER WERT		GLATTE KOMPONENTE
		1970=100	VERÄNDERUNG IN O/O GEGEN VORJAHR	VERÄNDERUNG IN O/O GEGEN VORMONAT	1970=100	VERÄNDERUNG IN O/O GEGEN VORMONAT	1970=100	VERÄNDERUNG IN O/O GEGEN VORMONAT	
MASCHINENBAU INSGESAMT									
1977	FEB	134,2	+ 5,8	+ 1,2	137,9	+ 9,3	137,9	+ 4,8	143,8
	MAR	161,6	+15,6	+20,4	151,3	+ 9,7	144,5	+ 4,8	140,4
	APR	139,3	+ 2,3	-13,8	140,8	- 6,9	138,1	- 4,4	138,1
	MAI	140,0	+ 6,9	+ 0,5	146,3	+ 3,9	143,2	+ 3,7	137,0
	JUN	141,6	- 8,6	+ 1,1	137,2	- 6,2	135,3	- 5,5	137,6
	JUL	133,4	-48,6	- 5,8	119,7	-12,8	122,8	- 9,2	138,1
	AUG	128,1	-18,5	- 4,0	132,6	+10,8	133,5	+ 8,7	(140,6)
	SEP	138,0	+ 0,1	+ 7,7	143,2	+ 8,0	140,5	+ 5,2	(145,5)
	OKT	143,5	+ 4,0	+ 4,0	149,2	+ 4,2	155,8	+10,9	(152,2)
	NOV	151,1	+ 4,0	+ 5,3	153,5	+ 2,9	151,0	- 3,1	(152,5)
	DEZ	168,9	+11,7	+11,8	169,8	+10,6	164,2	+ 8,7	(165,2)
	1978	JAN	144,9	+ 9,3	-14,2	142,0	-16,4	142,0	-13,5
FEB		138,6	+ 3,3	- 4,3	141,3	- 0,5	141,3	- 0,5	(147,4)
MASCHINENBAU INLAND									
1977	FEB	111,8	+ 7,2	+ 2,7	113,4	+ 9,0	113,4	+ 6,9	115,9
	MAR	130,8	+ 6,9	+17,0	115,1	+ 1,5	108,0	- 4,8	114,9
	APR	119,3	+ 4,4	- 8,8	115,1	+ 0,0	115,3	+ 6,8	114,9
	MAI	112,6	+ 5,5	- 5,6	115,0	- 0,1	113,9	- 1,2	115,2
	JUN	113,3	+ 6,7	+ 0,6	114,5	- 0,4	113,1	- 0,7	115,5
	JUL	111,7	+ 3,9	- 1,4	100,3	-12,4	104,8	- 7,3	116,9
	AUG	113,3	+ 1,3	+ 1,4	122,4	+22,0	123,1	+17,5	(120,2)
	SEP	122,5	+12,9	+ 8,1	131,0	+ 7,0	126,5	+ 2,8	(125,1)
	OKT	122,3	+ 6,3	- 0,2	129,6	- 1,1	135,6	+ 7,2	(127,4)
	NOV	121,7	+ 4,3	- 0,5	124,0	- 4,3	122,6	- 9,6	(117,7)
	DEZ	137,3	+10,5	+12,8	136,9	+10,4	131,4	+ 7,2	(116,5)
	1978	JAN	132,0	+21,2	- 3,9	128,5	- 6,1	126,7	- 3,6
FEB		123,3	+10,3	- 6,6	127,0	- 1,2	127,0	+ 0,2	(128,2)
MASCHINENBAU AUSLAND									
1977	FEB	174,2	+ 3,8	- 0,4	175,1	+ 7,8	175,1	+ 4,4	(188,3)
	MAR	216,8	+26,6	+24,5	216,3	+23,5	206,7	+18,0	(185,3)
	APR	174,9	- 0,7	-19,3	186,8	-13,6	182,2	-11,9	(182,8)
	MAI	189,1	+ 8,0	+ 8,1	202,1	+ 8,2	196,8	+ 8,0	(180,7)
	JUN	192,3	-21,1	+ 1,7	179,2	-11,3	177,7	- 9,7	(179,4)
	JUL	172,2	-67,8	-10,5	168,5	- 6,0	172,1	- 3,2	(178,7)
	AUG	154,5	-35,4	-10,3	153,7	- 8,8	155,2	- 9,8	(178,8)
	SEP	165,7	-13,2	+ 7,2	164,2	+ 6,8	162,8	+ 4,9	(179,6)
	OKT	181,5	+ 1,1	+ 9,5	181,7	+10,7	191,1	+17,4	(179,5)
	NOV	203,6	+ 3,2	+12,2	202,5	+11,4	194,4	+ 2,8	(180,3)
	DEZ	225,4	+12,6	+10,7	218,4	+ 7,9	211,5	+ 7,7	(186,1)
	1978	JAN	167,9	- 4,0	-25,5	166,3	-23,9	166,6	-21,2
FEB		165,9	- 4,8	- 1,2	173,6	+ 4,4	173,6	+ 4,2	(166,3)
STRASSENFAHRZEUGBAU INSGESAMT									
1977	FEB	236,7	+23,2	+17,4	203,7	+ 3,1	203,7	+ 0,4	202,7
	MAR	260,2	+ 6,9	+ 9,9	221,8	+ 8,9	212,4	+ 4,3	207,6
	APR	198,1	+28,3	-23,9	197,6	-10,9	200,1	- 5,8	(210,7)
	MAI	198,3	+25,0	+ 0,1	208,3	+ 5,4	211,3	+ 5,6	(213,4)
	JUN	189,8	+20,7	- 4,3	203,5	- 2,3	201,0	- 4,9	(215,8)
	JUL	169,2	+11,2	-10,9	198,9	- 2,3	203,3	+ 1,1	(219,3)
	AUG	206,5	+25,8	+22,0	230,2	+15,7	223,5	+ 9,9	(219,9)
	SEP	213,2	+ 3,0	+ 3,2	218,6	- 5,0	218,0	- 2,5	(220,9)
	OKT	214,1	+ 5,0	+ 0,4	205,2	- 6,1	206,8	- 5,1	(221,3)
	NOV	202,6	+ 5,4	- 5,4	214,5	+ 4,5	208,2	+ 0,7	(221,0)
	DEZ	257,8	+24,5	+27,2	250,4	+16,7	250,5	+20,3	(220,1)
	1978	JAN	247,4	+22,7	- 4,0	238,6	- 4,7	236,3	- 5,7
FEB		237,3	+ 0,3	- 4,1	210,1	-11,9	210,1	-11,1	(220,9)
STRASSENFAHRZEUGBAU INLAND									
1977	FEB	267,1	+25,2	+22,4	201,8	- 1,0	201,8	- 0,4	201,9
	MAR	287,4	+ 2,8	+ 7,6	223,9	+11,0	219,3	+ 8,7	208,2
	APR	190,3	+21,4	-33,8	191,4	-14,5	194,4	-11,4	(211,9)
	MAI	178,9	+19,7	- 6,0	197,9	+ 3,4	203,7	+ 4,8	(217,0)
	JUN	175,9	+20,8	- 1,7	199,4	+ 0,8	198,2	- 2,7	(220,1)
	JUL	172,8	+18,1	- 1,8	203,8	+ 2,2	206,4	+ 4,1	(222,6)
	AUG	163,0	+ 7,2	- 5,7	210,0	+ 3,0	208,6	+ 1,1	(224,1)
	SEP	218,3	+12,5	+33,9	222,9	+ 6,1	215,9	+ 3,5	(223,9)
	OKT	225,6	+15,4	+ 3,3	230,9	+ 3,6	232,4	+ 7,6	(225,1)
	NOV	195,3	+ 4,6	-13,4	220,9	- 4,3	218,3	- 6,1	(225,9)
	DEZ	278,2	+26,7	+42,4	264,1	+19,6	261,7	+19,9	(226,0)
	1978	JAN	273,8	+25,4	- 1,6	253,0	- 4,2	250,7	- 4,2
FEB		262,3	- 1,8	- 4,2	208,4	-17,6	208,4	-16,9	(228,2)
STRASSENFAHRZEUGBAU AUSLAND									
1977	FEB	198,9	+20,0	+10,0	202,2	+ 7,2	202,2	+ 5,5	204,8
	MAR	226,3	+13,9	+13,8	204,2	+ 1,0	201,6	- 0,3	206,8
	APR	207,9	+37,1	- 8,1	200,7	- 1,7	204,2	+ 1,3	204,5
	MAI	222,5	+30,9	+ 7,0	216,3	+ 7,8	223,0	+ 9,2	200,9
	JUN	207,0	+20,4	- 7,0	201,7	- 6,7	203,2	- 8,9	200,8
	JUL	164,6	+ 3,1	-20,5	189,8	- 5,9	186,8	- 8,1	201,7
	AUG	260,5	+45,3	+58,3	279,3	+47,2	272,1	+45,7	(202,8)
	SEP	207,0	- 7,2	-20,5	206,9	-25,9	209,4	-23,0	(203,5)
	OKT	199,8	- 6,9	- 3,5	196,3	- 5,1	192,3	- 8,2	(201,9)
	NOV	211,8	+ 6,5	+ 6,0	203,7	+ 3,8	200,3	+ 4,2	(202,5)
	DEZ	232,5	+21,4	+ 9,8	231,0	+13,4	232,6	+16,1	(205,0)
	1978	JAN	214,7	+18,7	- 7,7	221,3	- 4,2	224,3	- 3,6
FEB		206,3	+ 3,7	- 3,9	215,3	- 2,7	215,3	- 4,0	(240,4)

4 AUFTRAGSEINGANG IM VERARBEITENDEN GEBERBE

4.1 WERTINDEX (1970 = 100)

JAHR	MONAT	ORIGINALWERT			SAISONBEREINIGTER WERT		SAISON- UND ARBEITSTÄGLICH BEREINIGTER WERT		GLATTE KOMPONENTE
		1970=100	VERÄNDERUNG VORJAHR	IN O/O GEGEN VORMONAT	1970=100	VERÄNDERUNG IN O/O GEGEN VORMONAT	1970=100	VERÄNDERUNG IN O/O GEGEN VORMONAT	1970=100
ELEKTROTECHNIK INSGESAMT									
1977	FEB	154,4	+ 5,5	- 0,6	154,3	- 5,7	154,3	- 6,8	(166,7)
	MAR	198,8	+24,7	+28,8	185,3	+20,1	177,4	+15,0	(166,2)
	APR	149,2	- 7,3	-24,9	151,1	-18,5	155,2	-12,5	(165,9)
	MAI	157,1	+ 3,5	+ 5,3	160,6	+ 6,3	161,2	+ 3,9	(165,1)
	JUN	162,6	+ 1,2	+ 3,5	164,8	+ 2,6	166,4	+ 3,2	(164,7)
	JUL	146,9	-39,8	- 9,7	152,8	- 7,3	156,1	- 6,2	(164,5)
	AUG	149,6	-10,4	+ 1,8	160,9	+ 5,3	159,7	+ 2,3	(165,1)
	SEP	178,5	+ 8,6	+19,3	171,2	+ 6,4	163,0	+ 2,1	(164,8)
	OKT	167,4	+ 4,6	- 6,2	165,6	- 3,3	175,1	+ 7,4	(167,6)
	NOV	188,4	+13,7	+12,5	184,6	+11,5	181,1	+ 3,4	(170,0)
	DEZ	204,6	- 0,1	+ 8,6	186,9	+ 1,2	182,6	+ 0,8	(173,7)
1978	JAN	165,7	+ 6,6	-19,0	175,2	- 6,3	173,0	- 5,3	(179,7)
	FEB	161,4	+ 4,5	- 2,6	171,2	- 2,3	171,2	- 1,0	(174,6)
ELEKTROTECHNIK INLAND									
1977	FEB	136,5	+ 3,5	- 1,8	136,7	- 4,3	136,7	- 4,7	(145,9)
	MAR	161,8	+15,4	+18,5	154,8	+13,2	149,0	+ 9,0	(145,8)
	APR	133,1	-10,9	-17,7	131,3	-15,2	133,9	- 8,8	(145,8)
	MAI	137,9	+ 1,5	+ 3,6	141,6	+ 7,8	141,9	+ 4,4	(146,0)
	JUN	142,1	+ 0,4	+ 3,0	145,7	+ 2,9	146,6	+ 3,3	(146,5)
	JUL	132,5	- 6,2	- 6,8	137,0	- 6,0	140,4	- 4,2	(147,2)
	AUG	137,9	- 2,1	+ 4,1	151,2	+10,4	149,7	+ 6,6	(148,3)
	SEP	162,8	+10,3	+18,1	155,9	+ 3,1	149,7	+ 0,0	(149,8)
	OKT	156,6	+ 6,5	- 3,8	151,5	- 2,8	158,8	+ 6,1	(151,7)
	NOV	164,9	+12,6	+ 5,3	162,9	+ 7,5	160,2	+ 0,9	(153,5)
	DEZ	184,1	+ 5,6	+11,6	168,0	+ 3,1	166,3	+ 3,8	(156,9)
1978	JAN	153,2	+10,2	-16,8	156,7	- 6,7	154,6	- 7,0	(160,8)
	FEB	144,7	+ 6,0	- 5,5	154,1	- 1,7	154,1	- 0,3	(162,1)
ELEKTROTECHNIK AUSLAND									
1977	FEB	217,5	+ 8,5	+ 2,2	215,8	- 8,7	215,8	-10,7	(245,6)
	MAR	329,0	+42,5	+51,3	291,9	+35,3	283,5	+31,4	(243,3)
	APR	206,0	+ 0,6	-37,4	222,3	-23,8	226,7	-20,0	(240,2)
	MAI	225,0	+ 6,6	+ 9,2	227,1	+ 2,2	223,4	- 1,5	(236,5)
	JUN	234,7	+ 1,3	+ 4,3	236,0	+ 3,9	243,2	+ 8,9	(232,4)
	JUL	197,8	-68,4	-15,7	213,7	- 9,4	216,6	-10,9	(228,3)
	AUG	190,8	-27,8	- 3,5	193,4	- 9,5	193,9	-10,5	(224,8)
	SEP	234,1	+ 3,4	+22,7	224,9	+16,3	211,2	+ 8,9	(222,9)
	OKT	205,2	- 1,5	-12,3	214,3	- 4,7	229,7	+ 8,8	(222,6)
	NOV	271,3	+14,3	+32,2	259,4	+21,0	257,1	+11,9	(223,6)
	DEZ	276,6	-13,0	+ 2,0	253,6	- 2,2	242,0	- 5,9	(230,6)
1978	JAN	210,0	- 1,3	-24,1	240,1	- 5,3	239,0	- 1,2	(235,9)
	FEB	220,4	+ 1,3	+ 5,0	229,4	- 4,5	229,4	- 4,0	(198,1)
HERSTELLUNG VON EISEN-,BLECH-UND METALLWAREN INSGESAMT									
1977	FEB	144,8	+ 7,4	+ 4,2	144,6	+ 2,8	144,6	+ 3,6	145,1
	MAR	163,5	+11,3	+12,9	153,0	+ 5,8	150,9	+ 4,4	145,0
	APR	140,1	+ 1,9	-14,3	136,8	-10,6	142,1	- 5,8	144,3
	MAI	144,0	+ 4,6	+ 2,8	145,0	+ 6,0	146,2	+ 2,9	144,4
	JUN	145,5	+ 7,2	+ 1,0	142,9	- 1,4	143,6	- 1,8	143,7
	JUL	130,6	- 2,2	-10,2	137,7	- 3,6	139,5	- 2,9	143,8
	AUG	131,3	+ 5,7	+ 0,5	145,6	+ 5,7	143,0	+ 2,5	(144,9)
	SEP	148,4	+ 1,6	+13,0	146,2	+ 0,4	143,3	+ 0,2	(146,2)
	OKT	149,6	- 0,5	+ 0,8	141,5	- 3,2	143,3	+ 0,0	(146,2)
	NOV	153,9	+ 2,5	+ 2,9	150,4	+ 6,3	149,0	+ 4,0	(145,9)
	DEZ	141,1	- 2,8	- 8,3	147,0	- 2,3	149,3	+ 0,2	(145,6)
1978	JAN	148,3	+ 6,8	+ 5,1	149,1	+ 1,4	147,7	- 1,1	(146,2)
	FEB	143,7	- 0,8	- 3,1	144,3	- 3,2	144,3	- 2,3	(145,5)
HERSTELLUNG VON EISEN-,BLECH-UND METALLWAREN INLAND									
1977	FEB	136,9	+ 8,1	+ 3,8	137,7	+ 3,8	137,7	+ 4,6	138,1
	MAR	152,5	+ 8,6	+11,2	143,6	+ 4,3	141,7	+ 2,9	138,1
	APR	132,8	+ 4,4	-12,8	131,1	- 8,7	136,7	- 3,5	137,4
	MAI	137,1	+ 4,7	+ 3,2	138,4	+ 5,6	139,8	+ 2,3	137,5
	JUN	138,5	+ 7,8	+ 1,0	136,1	- 1,7	137,6	- 1,6	137,0
	JUL	126,5	- 1,6	- 8,7	131,6	- 3,3	133,0	- 3,3	136,8
	AUG	128,0	+ 5,8	+ 1,2	139,7	+ 6,2	136,5	+ 2,6	(137,7)
	SEP	142,1	+ 1,5	+11,0	139,7	+ 0,0	136,7	+ 0,1	(138,7)
	OKT	141,6	- 0,8	- 0,4	134,3	- 3,9	136,0	- 0,5	(137,7)
	NOV	146,3	+ 1,5	+ 3,3	142,6	+ 6,2	140,9	+ 3,6	(136,6)
	DEZ	132,7	- 3,9	- 9,3	138,5	- 2,9	141,0	+ 0,1	(136,5)
1978	JAN	140,2	+ 6,3	+ 5,7	140,2	+ 1,2	138,7	- 1,6	(137,7)
	FEB	137,8	+ 0,7	- 1,7	139,8	- 0,3	139,8	+ 0,8	(142,2)
HERSTELLUNG VON EISEN-,BLECH-UND METALLWAREN AUSLAND									
1977	FEB	183,3	+ 4,3	+ 6,2	176,0	+ 1,6	176,0	+ 2,0	(177,4)
	MAR	218,0	+20,4	+18,9	200,6	+14,0	195,7	+11,2	(177,5)
	APR	175,5	- 7,3	-19,5	164,8	-17,8	168,2	-14,1	(177,7)
	MAI	177,6	+ 3,6	+ 1,2	175,5	+ 6,5	178,0	+ 5,8	(178,1)
	JUN	179,5	+ 4,4	+ 1,1	181,4	+ 3,4	173,6	- 2,5	(178,5)
	JUL	150,9	- 4,7	-15,9	165,6	- 8,7	171,1	- 1,4	(179,1)
	AUG	147,7	+ 5,3	- 2,1	176,8	+ 6,8	174,5	+ 2,0	(179,6)
	SEP	179,0	+ 1,2	+21,2	180,4	+ 2,0	178,5	+ 2,3	(180,0)
	OKT	188,6	- 0,2	+ 5,4	174,5	- 3,3	177,4	- 0,6	(180,3)
	NOV	191,0	+ 5,6	+ 1,3	187,3	+ 7,3	185,7	+ 4,7	(186,0)
	DEZ	182,1	+ 0,6	- 4,7	187,3	+ 0,0	189,2	+ 1,9	(190,0)
1978	JAN	188,0	+ 8,9	+ 3,2	191,9	+ 2,5	191,1	+ 1,0	(184,9)
	FEB	172,6	- 5,8	- 8,2	166,9	-13,0	166,9	-12,7	(161,9)

4 AUFTRAGSEINGANG IM VERARBEITENDEN GEWERBE

4.1 WERTINDEX (1970 = 100)

JAHR	MONAT	ORIGINALWERT			SAISONBEREINIGTER WERT		SAISON- UND ARBEITSTÄEGLICH BEREINIGTER WERT		GLATTE KOMPONENTE
		1970=100	VERÄNDERUNG IN O/O GEGEN VORJAHR	VERÄNDERUNG IN O/O GEGEN VORMONAT	1970=100	VERÄNDERUNG IN O/O GEGEN VORMONAT	1970=100	VERÄNDERUNG IN O/O GEGEN VORMONAT	
TEXTILGEWERBE INSGESAMT									
1977	FEB	110,5	-12,1	+ 4,9	114,7	- 0,9	114,7	- 2,3	121,0
	MAR	148,8	- 4,3	+34,7	122,6	+ 6,9	119,7	+ 4,4	120,7
	APR	132,3	- 8,2	-11,1	110,7	- 9,7	115,0	- 3,9	120,0
	MAI	121,8	- 7,9	- 7,9	120,2	+ 8,6	122,8	+ 6,8	119,3
	JUN	107,4	- 6,3	-11,8	121,1	+ 0,7	119,6	- 2,6	118,5
	JUL	81,9	-12,6	-23,7	115,5	- 4,6	116,9	- 2,3	117,7
	AUG	95,5	+10,3	+16,6	128,4	+11,2	122,2	+ 4,5	118,6
	SEP	136,6	- 2,9	+43,0	122,4	- 4,7	124,2	+ 1,6	117,6
	OKT	141,2	- 4,4	+ 3,4	118,3	- 3,3	117,4	- 5,5	(118,5)
	NOV	130,7	- 0,6	- 7,4	119,3	+ 0,8	114,6	- 2,4	(119,8)
	DEZ	107,7	- 5,6	-17,6	116,0	- 2,8	121,4	+ 5,9	(121,6)
1978	JAN	118,6	+12,6	+10,1	126,8	+ 9,3	127,2	+ 4,8	(123,8)
	FEB	115,5	+ 4,5	- 2,6	119,1	- 6,1	119,1	- 6,4	(126,5)
TEXTILGEWERBE INLAND									
1977	FEB	103,5	-12,7	+ 4,4	108,2	- 0,8	108,2	- 2,3	113,6
	MAR	141,6	- 6,2	+36,8	114,6	+ 5,9	111,7	+ 3,2	113,5
	APR	124,8	- 9,4	-11,9	103,6	- 9,6	107,9	- 3,4	112,8
	MAI	114,9	- 6,8	- 7,9	114,3	+10,3	116,6	+ 8,1	112,4
	JUN	100,5	- 5,8	-12,5	114,6	+ 0,3	113,3	- 2,8	111,8
	JUL	78,1	-10,0	-22,3	110,0	- 4,0	111,6	- 1,5	111,1
	AUG	92,4	+12,0	+18,3	122,4	+11,3	116,1	+ 4,0	112,2
	SEP	131,5	- 2,4	+42,3	115,7	- 5,5	117,4	+ 1,1	111,5
	OKT	133,2	- 3,5	+ 1,3	112,8	- 2,5	112,0	- 4,6	(112,5)
	NOV	123,0	+ 1,2	- 7,7	113,6	+ 0,7	109,0	- 2,7	(113,9)
	DEZ	100,6	- 5,1	-18,2	109,7	- 3,4	115,2	+ 5,7	(115,8)
1978	JAN	113,4	+14,4	+12,7	121,1	+10,4	121,0	+ 5,0	(118,1)
	FEB	109,2	+ 5,5	- 3,7	113,3	- 6,4	113,3	- 6,4	(120,8)
TEXTILGEWERBE AUSLAND									
1977	FEB	153,9	- 8,2	+ 7,1	154,3	- 1,7	154,3	- 2,2	159,3
	MAR	193,7	+ 6,7	+23,9	170,3	+10,4	167,4	+ 8,5	158,8
	APR	178,5	- 1,5	- 8,0	152,3	-10,6	155,9	- 6,9	158,3
	MAI	164,1	-10,9	- 8,0	155,1	+ 1,8	158,0	+ 1,3	157,7
	JUN	149,9	- 6,8	- 8,7	160,0	+ 3,2	157,1	- 0,6	156,6
	JUL	105,3	-21,4	-29,8	148,5	- 7,2	150,0	- 4,5	156,9
	AUG	114,7	+ 3,5	+ 8,9	164,0	+10,4	160,5	+ 7,0	(157,1)
	SEP	167,9	- 4,3	+46,4	163,5	- 0,3	164,9	+ 2,7	(157,5)
	OKT	190,4	- 6,5	+13,5	153,0	- 6,4	154,0	- 6,6	(157,9)
	NOV	178,5	- 5,6	- 6,3	158,1	+ 3,3	155,0	+ 0,6	(158,2)
	DEZ	151,6	- 6,0	-15,1	156,0	- 1,3	160,1	+ 3,3	(154,7)
1978	JAN	150,8	+ 4,9	- 0,5	162,4	+ 4,1	163,0	+ 1,8	(158,6)
	FEB	154,5	+ 0,4	+ 2,5	156,1	- 3,9	156,1	- 4,2	(159,4)
BEKLEIDUNGSGEWERBE INSGESAMT									
1977	FEB	99,1	- 6,0	+ 8,7	126,8	- 5,9	126,8	- 5,6	133,7
	MAR	177,4	-20,7	+79,0	139,7	+10,2	138,1	+ 8,9	134,7
	APR	210,0	+ 4,0	+18,4	134,3	- 3,9	138,8	+ 0,5	135,6
	MAI	135,1	-13,7	-35,7	125,7	- 6,4	130,6	- 5,9	136,1
	JUN	80,6	-13,5	-40,3	125,0	- 0,6	124,6	- 4,6	135,7
	JUL	70,5	+ 9,5	-12,5	136,1	+ 8,9	136,6	+ 9,6	135,4
	AUG	101,6	+19,1	+44,1	143,3	+ 5,3	139,5	+ 2,1	135,5
	SEP	184,4	+ 3,1	+81,5	144,0	+ 0,5	140,7	+ 0,9	134,7
	OKT	241,4	+10,9	+30,9	143,0	- 0,7	143,0	+ 1,6	(134,6)
	NOV	140,6	- 8,8	-41,8	131,0	- 8,4	129,2	- 9,7	(134,6)
	DEZ	82,7	- 2,2	-41,2	133,5	+ 1,9	135,9	+ 5,2	(134,5)
1978	JAN	89,0	- 2,4	+ 7,6	132,7	- 0,6	133,0	- 2,1	(134,4)
	FEB	101,0	+ 1,9	+13,5	128,3	- 3,3	128,3	- 3,5	(134,4)
BEKLEIDUNGSGEWERBE INLAND									
1977	FEB	93,0	- 6,8	+ 7,4	119,5	- 5,5	119,5	- 5,1	125,1
	MAR	165,6	-21,2	+78,1	130,7	+ 9,4	129,1	+ 8,0	125,9
	APR	193,5	+ 3,2	+16,8	124,5	- 4,7	129,3	+ 0,2	126,6
	MAI	125,7	-15,2	-35,0	116,9	- 6,1	122,2	- 5,2	126,9
	JUN	76,8	-13,0	-38,9	117,4	+ 0,4	116,8	- 4,4	126,3
	JUL	67,1	+ 6,5	-12,6	127,2	+ 8,3	127,8	+ 9,4	126,1
	AUG	95,2	+17,0	+41,9	133,8	+ 5,2	129,7	+ 1,5	126,2
	SEP	172,0	+ 1,8	+80,7	133,7	- 0,1	130,6	+ 0,7	125,3
	OKT	219,8	+10,0	+27,8	131,8	- 1,4	131,3	+ 0,5	(125,3)
	NOV	130,7	-11,3	-40,5	120,3	- 8,7	118,4	- 9,8	(125,3)
	DEZ	78,5	- 1,1	-39,9	124,9	+ 3,8	127,7	+ 7,9	(125,3)
1978	JAN	85,1	- 1,7	+ 8,4	124,4	- 0,4	124,5	- 2,5	(125,4)
	FEB	94,7	+ 1,8	+11,3	120,5	- 3,1	120,5	- 3,2	(125,5)
BEKLEIDUNGSGEWERBE AUSLAND									
1977	FEB	220,8	- 0,5	+20,9	273,7	- 9,3	273,7	-11,1	310,2
	MAR	413,4	-18,6	+87,3	321,2	+17,4	314,6	+14,9	314,3
	APR	541,1	+ 7,9	+30,8	323,1	+ 0,6	323,0	+ 2,7	317,6
	MAI	323,4	- 1,9	-40,2	293,7	- 9,1	288,9	-10,6	318,0
	JUN	158,5	-18,7	-51,0	272,3	- 7,5	276,3	- 4,4	319,3
	JUL	139,4	+49,9	-12,1	307,6	+13,0	309,9	+12,2	317,2
	AUG	228,7	+37,9	+64,1	324,7	+ 5,6	329,4	+ 6,3	315,4
	SEP	432,0	+11,1	+88,9	337,8	+ 4,0	327,6	- 0,5	314,3
	OKT*	672,8	+14,2	+55,7	428,1	+26,7	442,1	+35,0	(311,9)
	NOV	337,6	+14,0	-49,8	335,2	-21,7	335,2	-24,2	(308,8)
	DEZ	166,1	-13,7	-50,8	298,9	-10,8	289,4	-13,7	(304,8)
1978	JAN	167,9	- 8,1	+ 1,1	297,6	- 0,4	303,0	+ 4,7	(299,9)
	FEB	227,2	+ 2,9	+35,3	284,6	- 4,4	284,6	- 6,1	(294,2)

4 AUFTRAGSEINGANG IN VERARBEITENDEN GEBERDE

4.2 VOLUMENINDEX (1970 = 100)

JAHR	MONAT	ORIGINALWERT			SAISONBEREINIGTER WERT		SAISON- UND ARBEITSTÄGLICH BEREINIGTER WERT		GLATTE KOMPONENTE
		1970=100	VERÄNDERUNG IN O/O GEGEN VORJAHR	VERÄNDERUNG IN O/O GEGEN VORMONAT	1970=100	VERÄNDERUNG IN O/O GEGEN VORMONAT	1970=100	VERÄNDERUNG IN O/O GEGEN VORMONAT	
VERARBEITENDES GEBERDE (OHNE NAHRUNGS- UND GENUSSMITTELGEBERDE) INSGESAMT									
1977	FEB	107,6	+ 0,4	+ 2,7	109,5	+ 1,0	109,5	- 1,0	112,3
	MAR	130,1	+ 3,3	+20,9	117,4	+ 7,2	113,8	+ 3,9	111,2
	APR	111,7	- 0,6	-14,1	107,0	- 8,9	108,8	- 4,4	110,1
	MAI	110,9	+ 1,1	- 0,7	112,1	+ 4,8	113,2	+ 4,0	110,0
	JUN	109,2	- 0,6	- 1,5	111,7	- 0,4	111,9	- 1,1	110,0
	JUL	98,0	-19,5	-10,3	99,4	-11,0	100,8	- 9,9	110,5
	AUG	102,1	- 1,2	+ 4,2	114,0	+14,7	111,5	+10,6	(112,1)
	SEP	116,0	- 1,4	+13,6	112,8	- 1,1	111,1	- 0,4	(114,0)
	OKT	120,7	+ 3,4	+ 4,1	114,3	+ 1,3	117,6	+ 5,9	(116,0)
	NOV	118,8	+ 4,2	- 1,6	119,1	+ 4,2	116,6	- 0,9	(117,6)
	DEZ	118,2	+ 2,4	- 0,5	121,8	+ 2,3	121,3	+ 4,0	(116,4)
1978	JAN	112,9	+ 7,7	- 4,5	116,9	- 4,0	116,6	- 3,9	(118,1)
	FEB	109,4	+ 1,7	- 3,1	111,6	- 4,5	111,6	- 4,3	(111,9)
VERARBEITENDES GEBERDE (OHNE NAHRUNGS- UND GENUSSMITTELGEBERDE) INLAND									
1977	FEB	98,9	- 0,7	+ 3,0	99,6	+ 0,6	99,6	- 0,1	102,3
	MAR	117,8	- 2,2	+19,1	103,8	+ 4,2	100,8	+ 1,2	102,0
	APR	101,9	- 3,0	-13,5	95,9	- 7,6	99,4	- 1,4	102,1
	MAI	100,3	- 1,9	- 1,6	101,7	+ 6,0	102,5	+ 3,1	102,4
	JUN	98,2	+ 0,6	- 2,1	102,8	+ 1,1	102,9	+ 0,4	102,3
	JUL	90,3	- 3,5	- 8,0	97,5	- 5,2	99,5	- 3,3	102,6
	AUG	92,7	+ 0,1	+ 2,7	105,2	+ 7,9	101,6	+ 2,1	103,7
	SEP	109,0	+ 2,3	+17,6	105,6	+ 0,4	104,1	+ 2,5	103,4
	OKT	111,2	+ 3,2	+ 2,0	104,1	- 1,4	106,9	+ 2,7	(104,0)
	NOV	107,9	+ 3,1	- 3,0	106,2	+ 2,0	102,7	- 3,9	(104,8)
	DEZ	107,1	+ 3,3	- 0,7	107,9	+ 1,6	110,3	+ 7,4	(105,7)
1978	JAN	104,8	+ 9,2	- 2,1	108,6	+ 0,6	107,5	- 2,5	(106,8)
	FEB	100,6	+ 1,7	- 4,0	103,2	- 5,0	103,2	- 4,0	(109,0)
VERARBEITENDES GEBERDE (OHNE NAHRUNGS- UND GENUSSMITTELGEBERDE) AUSLAND									
1977	FEB	135,6	+ 3,4	+ 2,0	138,0	+ 1,8	138,0	- 0,6	144,7
	MAR	170,1	+17,6	+25,4	158,6	+14,9	154,1	+11,7	143,3
	APR	141,6	+ 4,9	-16,8	141,0	-11,1	141,8	- 8,0	141,1
	MAI	144,0	+ 8,3	+ 1,7	146,1	+ 3,6	148,2	+ 4,5	140,6
	JUN	143,4	- 3,7	- 0,4	139,2	- 4,7	136,1	- 8,2	140,8
	JUL	122,8	-43,9	-14,4	128,2	- 7,9	129,4	- 4,9	140,5
	AUG	130,9	- 5,4	+ 6,6	141,1	+10,1	138,2	+ 6,8	(141,9)
	SEP	137,9	- 9,3	+ 5,3	141,7	+ 0,4	140,7	+ 1,8	(143,3)
	OKT	149,5	+ 3,2	+ 8,4	139,1	- 1,8	142,6	+ 1,4	(145,2)
	NOV	153,4	+ 6,5	+ 2,6	150,6	+ 8,3	147,4	+ 3,4	(146,4)
	DEZ	154,9	+ 0,8	+ 1,0	155,6	+ 3,3	154,4	+ 4,7	(155,4)
1978	JAN	139,4	+ 4,9	-10,0	145,1	- 6,7	148,6	- 3,8	(161,3)
	FEB	139,1	+ 2,6	- 0,2	140,4	- 3,2	140,4	- 5,5	(146,3)
GRUNDSTOFF- UND PRODUKTIONSGUETERGEWERBE INSGESAMT									
1977	FEB	106,7	- 3,9	- 0,4	109,9	+ 2,3	109,9	+ 1,5	111,5
	MAR	127,2	- 1,9	+19,2	121,8	+10,8	119,1	+ 8,4	111,3
	APR	113,9	- 1,7	-10,5	109,9	- 9,8	111,6	- 6,3	111,4
	MAI	115,4	- 3,7	+ 1,3	111,2	+ 1,2	112,2	+ 0,5	111,8
	JUN	115,9	- 3,3	+ 0,4	110,6	- 0,5	108,7	- 3,1	111,9
	JUL	105,8	- 4,1	- 8,7	107,4	- 2,9	109,2	+ 0,5	112,2
	AUG	104,0	- 0,9	- 1,7	112,2	+ 4,5	110,4	+ 1,1	(112,5)
	SEP	115,5	+ 3,5	+11,1	113,9	+ 1,5	113,4	+ 2,7	(112,7)
	OKT	112,9	+ 1,2	- 2,3	113,2	- 0,6	115,6	+ 1,9	(112,9)
	NOV	112,1	+ 1,1	- 0,7	112,7	- 0,4	110,4	- 4,5	(113,0)
	DEZ	108,8	- 1,2	- 2,9	116,1	+ 3,0	116,9	+ 5,9	(113,1)
1978	JAN	112,9	+ 5,4	+ 3,8	113,1	- 2,6	113,2	- 3,2	(112,5)
	FEB	108,0	+ 1,2	- 4,3	111,4	- 1,5	111,4	- 1,6	(110,5)
GRUNDSTOFF- UND PRODUKTIONSGUETERGEWERBE INLAND									
1977	FEB	94,4	- 5,3	- 0,1	99,3	+ 2,4	99,3	+ 1,7	101,2
	MAR	112,7	- 6,9	+19,4	108,7	+ 9,5	105,8	+ 6,5	100,6
	APR	100,9	- 4,0	-10,5	97,6	-10,2	100,0	- 5,5	(100,3)
	MAI	103,2	- 7,2	+ 2,3	100,7	+ 3,2	102,1	+ 2,1	(100,0)
	JUN	104,0	- 4,0	+ 0,8	100,6	- 0,1	98,4	- 3,6	(99,7)
	JUL	94,6	- 7,9	- 9,0	95,8	- 4,8	98,0	- 0,4	(99,8)
	AUG	93,6	- 3,9	- 1,1	100,9	+ 5,3	98,5	+ 0,5	(99,1)
	SEP	105,3	+ 1,3	+12,5	103,6	+ 2,7	102,6	+ 4,2	(99,4)
	OKT	102,4	- 0,9	- 2,8	97,8	- 5,6	100,2	- 2,3	(99,7)
	NOV	99,0	- 4,8	- 3,3	98,3	+ 0,5	95,8	- 4,4	(99,9)
	DEZ	94,2	- 4,9	- 4,8	101,7	+ 3,5	103,0	+ 7,5	(100,2)
1978	JAN	99,5	+ 5,3	+ 5,6	101,7	+ 0,0	101,5	- 1,5	(100,7)
	FEB	94,3	- 0,1	- 5,2	99,8	- 1,9	99,8	- 1,7	(101,7)
GRUNDSTOFF- UND PRODUKTIONSGUETERGEWERBE AUSLAND									
1977	FEB	151,6	+ 1,1	- 0,7	149,1	+ 1,1	149,1	+ 0,5	(147,3)
	MAR*	180,7	+12,9	+19,2	175,6	+17,8	171,9	+15,3	(148,6)
	APR	161,1	+ 5,0	-10,8	155,3	-11,6	155,6	- 9,5	(150,3)
	MAI	160,6	+ 7,2	- 0,3	155,8	+ 0,3	155,2	- 0,3	(152,2)
	JUN	160,7	+ 0,5	+ 0,1	152,5	- 2,1	147,1	- 5,2	(154,4)
	JUL	148,6	+ 8,6	- 7,5	151,3	- 0,8	154,4	+ 5,0	(156,6)
	AUG	143,0	+ 9,2	- 3,8	154,6	+ 2,2	153,8	- 0,4	(158,8)
	SEP	154,0	+10,5	+ 7,7	161,9	+ 4,7	161,3	+ 4,9	(160,6)
	OKT	152,6	+ 8,1	- 0,9	151,3	- 6,5	157,4	- 2,4	(161,7)
	NOV	161,5	+18,8	+ 5,8	168,1	+11,1	165,3	+ 5,0	(162,7)
	DEZ	165,4	+11,0	+ 2,4	169,9	+ 1,1	170,1	+ 2,9	(163,0)
1978	JAN	163,8	+ 7,3	- 1,0	161,7	- 4,8	165,1	- 2,9	(161,0)
	FEB	160,2	+ 5,7	- 2,2	156,6	- 3,2	156,6	- 5,1	(152,0)

4 AUFTRAGSEINGANG IM VERARBEITENDEN GEWERBE

4.2 VOLUMENINDEX (1970 = 100)

JAHR	MONAT	ORIGINALWERT			SAISONBEREINIGTER WERT		SAISON- UND ARBEITSTÄGLICH BEREINIGTER WERT		GLATTE KOMPONENTE
		1970=100	VERÄNDERUNG VORJAHR	IN O/O GEGEN VORMONAT	1970=100	VERÄNDERUNG IN O/O GEGEN VORMONAT	1970=100	VERÄNDERUNG IN O/O GEGEN VORMONAT	
INVESTITIONSGÜTER PRODUZIERENDES GEWERBE INSGESAMT									
1977	FEB	111,5	+ 5,4	+ 4,1	109,8	+ 0,6	109,8	- 2,0	115,1
	MAR	132,5	+10,5	+18,8	119,8	+ 9,1	114,8	+ 4,6	113,1
	APR	105,9	+ 0,9	-20,1	105,3	-12,1	107,3	- 6,5	111,1
	MAI	107,9	+ 6,9	+ 1,9	112,8	+ 7,1	112,5	+ 4,8	110,6
	JUN	109,6	+ 1,2	+ 1,6	109,6	- 2,8	110,3	- 2,0	110,5
	JUL	98,8	-31,7	- 9,9	100,9	- 7,9	103,2	- 6,4	111,3
	AUG	103,9	- 5,0	+ 5,2	113,5	+12,5	111,1	+ 7,7	(113,7)
	SEP	113,9	- 5,3	+ 9,6	110,9	- 2,3	108,4	- 2,4	(116,6)
	OKT	119,3	+ 5,1	+ 4,7	117,8	+ 6,2	122,1	+12,6	(120,5)
	NOV	123,9	+ 8,1	+ 3,9	125,4	+ 6,5	122,2	+ 0,1	(122,1)
	DEZ	133,0	+ 4,9	+ 7,3	129,5	+ 3,3	127,9	+ 4,7	(122,2)
1978	JAN	116,6	+ 8,9	-12,3	119,3	- 7,9	118,3	- 7,5	(122,0)
	FEB	110,9	- 0,5	- 4,9	109,9	- 7,9	109,9	- 7,1	(111,7)
INVESTITIONSGÜTER PRODUZIERENDES GEWERBE INLAND									
1977	FEB	104,9	+ 4,9	+ 5,0	99,8	- 0,1	99,8	- 1,0	102,6
	MAR	119,3	+ 3,3	+13,7	103,8	+ 4,0	99,6	- 0,2	101,3
	APR	95,7	- 2,4	-19,8	92,5	-10,9	95,5	- 4,1	100,2
	MAI	95,7	+ 3,7	+ 0,0	99,8	+ 7,9	99,3	+ 4,0	100,3
	JUN	97,3	+ 4,8	+ 1,7	100,0	+ 0,2	101,0	+ 1,7	100,6
	JUL	92,4	- 1,5	- 5,0	94,0	- 6,0	96,8	- 4,2	102,3
	AUG	92,9	- 1,6	+ 0,5	104,6	+11,3	102,3	+ 5,7	(105,5)
	SEP	107,9	+ 3,6	+16,1	107,9	+ 3,2	104,7	+ 2,3	(109,2)
	OKT	108,4	+ 6,5	+ 0,5	110,5	+ 2,4	114,2	+ 9,1	(112,9)
	NOV	112,8	+10,9	+ 4,1	116,4	+ 5,3	113,8	- 0,4	(112,4)
	DEZ	124,8	+ 9,3	+10,6	120,8	+ 3,8	120,5	+ 5,9	(111,7)
1978	JAN	111,5	+11,6	-10,7	111,9	- 7,4	110,3	- 8,5	(110,8)
	FEB	105,9	+ 1,0	- 5,0	102,0	- 8,8	102,0	- 7,5	(100,6)
INVESTITIONSGÜTER PRODUZIERENDES GEWERBE AUSLAND									
1977	FEB	128,1	+ 6,0	+ 3,0	131,9	+ 2,3	131,9	- 0,9	(140,2)
	MAR	164,3	+23,8	+28,3	153,7	+16,5	147,3	+11,7	(138,8)
	APR	128,9	+ 6,0	-21,5	133,3	-13,3	133,2	- 9,6	(137,4)
	MAI	135,2	+11,3	+ 4,9	142,3	+ 6,8	143,4	+ 7,7	(135,9)
	JUN	136,6	- 5,5	+ 1,0	136,2	- 4,3	135,8	- 5,3	(134,6)
	JUL	114,0	-57,7	-16,5	122,6	-10,0	123,7	- 8,9	(133,4)
	AUG	127,2	-12,3	+11,6	131,4	+ 7,2	129,8	+ 4,9	(132,5)
	SEP	127,8	-18,1	+ 0,5	119,9	- 8,8	117,2	- 9,7	(132,0)
	OKT	142,7	+ 2,0	+11,7	131,6	+ 9,8	135,5	+15,6	(132,1)
	NOV	148,1	+ 2,4	+ 3,8	142,6	+ 8,4	137,6	+ 1,5	(132,4)
	DEZ	152,9	- 2,5	+ 3,2	148,0	+ 3,8	145,0	+ 5,4	(135,2)
1978	JAN	129,0	+ 3,7	-15,6	136,2	- 8,0	136,6	- 5,8	(136,2)
	FEB	123,3	- 3,7	- 4,4	129,4	- 5,0	129,4	- 5,3	(129,0)
VERBRAUCHSGÜTER PRODUZIERENDES GEWERBE INSGESAMT									
1977	FEB	98,6	- 5,1	+ 3,5	104,6	- 1,1	104,6	- 1,2	108,3
	MAR	128,2	- 4,6	+30,0	109,1	+ 4,3	107,5	+ 2,8	108,5
	APR	121,5	- 2,3	- 5,2	102,8	- 5,8	107,8	+ 0,3	108,4
	MAI	110,3	- 3,3	- 9,2	108,5	+ 5,5	110,5	+ 2,5	108,1
	JUN	96,8	- 0,4	-12,2	108,2	- 0,3	108,6	- 1,7	107,7
	JUL	82,8	- 1,4	-14,5	107,1	- 1,0	108,0	- 0,6	107,5
	AUG	93,8	+10,0	+13,3	114,8	+ 7,2	110,0	+ 1,9	108,6
	SEP	121,2	+ 1,0	+29,2	111,5	- 2,9	111,1	+ 1,0	108,0
	OKT	135,1	+ 2,0	+11,5	108,0	- 3,1	108,5	- 2,3	(108,6)
	NOV	116,5	- 0,3	-13,8	109,3	+ 1,2	106,1	- 2,2	(109,4)
	DEZ	95,5	- 0,4	-18,0	109,1	- 0,2	113,3	+ 6,8	(110,4)
1978	JAN	103,5	+ 8,6	+ 8,4	113,0	+ 3,6	113,1	- 0,2	(111,6)
	FEB	100,9	+ 2,3	- 2,5	107,4	- 5,0	107,4	- 5,0	(113,1)
VERBRAUCHSGÜTER PRODUZIERENDES GEWERBE INLAND									
1977	FEB	93,5	- 5,1	+ 3,4	99,7	- 1,1	99,7	- 1,0	102,6
	MAR	122,0	- 5,3	+30,5	103,5	+ 3,8	102,0	+ 2,3	102,8
	APR	115,1	- 3,0	- 5,7	97,1	- 6,2	102,1	+ 0,1	102,8
	MAI	104,5	- 3,3	- 9,2	103,1	+ 6,2	105,1	+ 2,9	102,6
	JUN	91,3	+ 0,2	-12,6	102,9	- 0,2	103,3	- 1,7	102,3
	JUL	79,3	- 0,3	-13,1	102,3	- 0,6	103,3	+ 0,0	102,2
	AUG	90,5	+10,6	+14,1	109,7	+ 7,2	105,0	+ 1,6	103,3
	SEP	116,3	+ 1,1	+28,5	106,0	- 3,4	105,6	+ 0,6	102,7
	OKT	128,7	+ 2,5	+10,7	102,9	- 2,9	103,2	- 2,3	(103,3)
	NOV	110,4	- 0,9	-14,2	103,5	+ 0,6	100,4	- 2,7	(104,0)
	DEZ	90,2	+ 0,2	-18,3	103,6	+ 0,1	108,0	+ 7,6	(104,9)
1978	JAN	98,4	+ 8,8	+ 9,1	107,6	+ 3,9	107,4	- 0,6	(106,1)
	FEB	95,2	+ 1,8	- 3,3	101,8	- 5,4	101,8	- 5,2	(107,4)
VERBRAUCHSGÜTER PRODUZIERENDES GEWERBE AUSLAND									
1977	FEB	139,5	- 4,5	+ 4,3	143,0	- 1,4	143,0	- 2,3	153,6
	MAR	177,3	+ 1,2	+27,1	152,5	+ 6,6	150,4	+ 5,2	152,8
	APR	172,1	+ 1,1	- 2,9	146,4	- 4,0	150,2	- 0,1	152,3
	MAI	155,4	- 3,4	- 9,7	149,7	+ 2,3	152,4	+ 1,5	151,8
	JUN	139,2	- 3,9	-10,4	148,3	- 0,9	147,8	- 3,0	150,9
	JUL	110,5	- 7,8	-20,6	143,7	- 3,1	143,9	- 2,6	150,0
	AUG	119,3	+ 6,0	+ 8,0	153,8	+ 7,0	148,8	+ 3,4	150,6
	SEP	159,1	+ 0,0	+33,4	152,9	- 0,6	154,0	+ 3,5	149,6
	OKT	183,7	- 1,6	+15,5	155,2	+ 1,5	155,5	+ 1,0	(150,3)
	NOV	164,2	+ 2,4	-10,6	153,9	- 0,8	149,6	- 3,8	(151,2)
	DEZ	137,1	- 3,6	-16,5	151,1	- 1,8	154,8	+ 3,5	(152,4)
1978	JAN	142,6	+ 6,7	+ 4,0	154,4	+ 2,2	156,2	+ 0,9	(154,1)
	FEB	145,7	+ 4,4	+ 2,2	150,0	- 2,8	150,0	- 4,0	(156,1)

4 AUFTRAGSEINGANG IN VERARBEITENDEN GEWERKE

4.2 VOLUMENINDEX (1970 = 100)

JAHR	MONAT	ORIGINALWERT		SAISONBEREINIGTER WERT		SAISON- UND ARBEITSTÄGLICH BEREINIGTER WERT		GLATTE KOMPONENTE	
		1970=100	VERÄNDERUNG IN O/O GEGEN VORJAHR	1970=100	VERÄNDERUNG IN O/O GEGEN VORMONAT	1970=100	VERÄNDERUNG IN O/O GEGEN VORMONAT		
HOCHOFEN-, STAHL- UND WARMWALZWERKE (OHNE HERSTELLUNG VON PRAEZISIONSSTAHLROHREN) INSGESAMT									
1977	FEB	104,2	- 3,4	+ 6,3	105,7	+15,3	105,7	+11,9	101,1
	MAR	131,6	+ 6,0	+26,3	115,5	+ 9,3	112,7	+ 6,6	(102,5)
	APR	111,4	+18,6	-15,3	106,9	- 7,4	108,9	- 3,4	(103,5)
	MAI	107,9	+ 5,1	- 3,1	103,5	- 3,2	103,1	- 5,3	(104,1)
	JUN	100,9	- 9,8	- 6,5	93,1	-10,0	95,5	- 7,4	(104,0)
	JUL	91,2	+ 2,8	- 9,6	94,9	+ 1,9	95,1	- 0,4	(103,5)
	AUG	83,9	- 5,2	- 8,0	90,4	- 4,7	89,0	- 6,4	(102,4)
	SEP	99,8	+22,3	+19,0	107,8	+19,2	104,3	+17,2	(101,0)
	OKT	94,0	+ 7,1	- 5,8	94,0	-12,8	98,7	- 5,4	(99,6)
	NOV	95,0	+12,7	+ 1,1	100,7	+ 7,1	97,9	- 0,8	(98,4)
	DEZ	102,8	- 1,0	+ 8,2	107,1	+ 6,4	105,1	+ 7,4	(97,9)
1978	JAN	103,6	+ 5,7	+ 0,8	97,9	- 8,6	99,0	- 5,8	(98,6)
	FEB	97,9	- 6,0	- 5,5	101,0	+ 3,2	101,0	+ 2,0	(101,1)
HOCHOFEN-, STAHL- UND WARMWALZWERKE (OHNE HERSTELLUNG VON PRAEZISIONSSTAHLROHREN) INLAND									
1977	FEB	93,7	- 4,8	+ 5,0	95,4	+ 5,9	95,4	+ 4,0	92,1
	MAR	118,0	- 0,8	+25,9	101,8	+ 6,7	98,7	+ 3,5	(92,7)
	APR	103,6	+21,2	-12,2	97,4	- 4,3	99,8	+ 1,1	(92,8)
	MAI	95,8	- 4,1	- 7,5	91,0	- 6,6	92,2	- 7,6	(92,3)
	JUN	87,4	-10,1	- 8,8	85,0	- 6,6	83,6	- 9,3	(91,3)
	JUL	76,0	-12,1	-13,0	79,1	- 6,9	81,0	- 3,1	(89,8)
	AUG	72,0	-13,5	- 5,3	79,2	+ 0,1	76,4	- 5,7	(88,0)
	SEP	87,9	+18,0	+22,1	98,8	+24,7	97,0	+27,0	(86,1)
	OKT	82,9	+ 0,9	- 5,7	81,6	-17,4	84,2	-13,2	(84,4)
	NOV	80,0	+ 1,0	- 3,5	81,1	- 0,6	78,6	- 6,7	(83,5)
	DEZ	83,6	-11,0	+ 4,5	85,5	+ 5,4	86,4	+ 9,9	(83,8)
1978	JAN	91,2	+ 2,2	+ 9,1	90,8	+ 6,2	91,8	+ 6,3	(86,0)
	FEB	84,6	- 9,7	- 7,2	88,2	- 2,9	88,2	- 3,9	(90,8)
HOCHOFEN-, STAHL- UND WARMWALZWERKE (OHNE HERSTELLUNG VON PRAEZISIONSSTAHLROHREN) AUSLAND									
1977	FEB	144,4	+ 5,4	+ 8,8	143,8	+37,5	143,8	+30,0	134,5
	MAR	184,3	+31,3	+27,6	166,8	+16,0	164,2	+14,2	(139,7)
	APR	141,1	+18,0	-23,4	141,9	-14,9	142,5	-13,2	(144,9)
	MAI	155,4	+39,7	+10,1	151,5	+ 6,8	145,6	+ 2,2	(149,8)
	JUN	153,9	- 1,1	- 1,0	129,5	-14,5	141,9	- 2,5	(154,1)
	JUL	152,4	+60,3	- 1,0	157,3	+21,5	152,8	+ 7,7	(157,6)
	AUG	131,2	+25,6	-13,9	137,7	-12,5	140,3	- 8,2	(160,0)
	SEP	147,2	+42,8	+12,2	147,7	+ 7,3	139,3	- 0,7	(161,2)
	OKT	138,2	+30,9	- 6,1	142,4	- 3,6	154,0	+10,6	(160,9)
	NOV	156,6	+54,9	+13,3	176,0	+23,6	172,3	+11,9	(159,1)
	DEZ	181,9	+33,7	+16,2	193,1	+ 9,7	181,9	+ 5,6	(155,6)
1978	JAN	153,0	+15,3	-15,9	131,9	-31,7	133,5	-26,6	(150,5)
	FEB	151,1	+ 4,6	- 1,2	151,4	+14,8	151,4	+13,4	(143,9)
CHEMISCHE INDUSTRIE INSGESAMT									
1977	FEB	126,2	- 0,6	- 4,5	126,3	- 3,0	126,3	- 2,7	128,4
	MAR*	144,7	- 1,7	+14,7	146,0	+15,6	144,2	+14,2	128,7
	APR	129,5	- 2,2	-10,5	127,0	-13,0	128,7	-10,7	128,0
	MAI	131,7	- 3,8	+ 1,7	128,5	+ 1,2	128,9	+ 0,2	128,5
	JUN	135,7	+ 2,0	+ 3,0	132,3	+ 3,0	129,9	+ 0,8	128,9
	JUL	123,6	- 2,8	- 8,9	126,8	- 4,2	128,8	- 0,8	129,2
	AUG	121,7	- 0,5	- 1,5	129,4	+ 2,1	128,1	- 0,5	(129,4)
	SEP	134,1	+ 1,7	+10,2	131,7	+ 1,8	131,7	+ 2,8	(130,2)
	OKT	131,7	+ 1,2	- 1,8	126,8	- 3,7	128,3	- 2,6	(131,6)
	NOV	130,7	+ 0,1	- 0,8	129,6	+ 2,2	128,7	+ 0,3	(132,0)
	DEZ	127,1	+ 1,0	- 2,8	135,8	+ 4,8	137,2	+ 6,6	(133,7)
1978	JAN	137,2	+ 3,8	+ 7,9	134,4	- 1,0	134,8	- 1,7	(132,4)
	FEB	132,8	+ 5,2	- 3,2	132,9	- 1,1	132,9	- 1,4	(133,9)
CHEMISCHE INDUSTRIE INLAND									
1977	FEB	113,0	- 2,5	- 6,1	115,0	- 2,0	115,0	- 1,8	119,3
	MAR	128,1	- 8,0	+13,4	125,8	+ 9,4	123,2	+ 7,1	118,7
	APR	112,9	- 5,6	-11,9	112,0	-11,0	114,5	- 7,1	118,2
	MAI	118,1	- 6,9	+ 4,6	116,3	+ 3,8	118,0	+ 3,1	118,0
	JUN	124,7	+ 2,1	+ 5,6	121,3	+ 4,3	119,0	+ 0,8	117,7
	JUL	113,8	- 3,9	- 8,7	116,0	- 4,4	118,2	- 0,7	117,4
	AUG	109,8	- 3,4	- 3,5	117,0	+ 0,9	115,0	- 2,7	(117,3)
	SEP	124,7	+ 0,5	+13,6	120,2	+ 2,7	118,8	+ 3,3	(117,5)
	OKT	121,3	- 1,0	- 2,7	114,8	- 4,5	116,4	- 2,0	(118,8)
	NOV	118,0	- 6,1	- 2,7	119,4	+ 4,0	118,2	+ 1,5	(119,1)
	DEZ	113,7	- 2,3	- 3,6	123,1	+ 3,1	124,6	+ 5,4	(120,3)
1978	JAN	125,2	+ 4,1	+10,1	121,8	- 1,1	121,2	- 2,7	(120,8)
	FEB	120,1	+ 6,3	- 4,1	122,7	+ 0,7	122,7	+ 1,2	(124,7)
CHEMISCHE INDUSTRIE AUSLAND									
1977	FEB	156,9	+ 3,1	- 1,6	153,3	- 4,4	153,3	- 4,8	152,4
	MAR*	183,0	+10,6	+16,6	179,8	+17,3	178,6	+16,5	153,7
	APR	167,8	+ 3,5	- 8,3	161,8	-10,0	161,5	- 9,6	153,3
	MAI	163,0	+ 1,7	- 2,9	157,1	- 2,9	154,4	- 4,4	155,2
	JUN	160,9	+ 1,6	- 1,3	158,5	+ 0,9	155,7	+ 0,8	156,9
	JUL	146,4	- 0,7	- 9,0	152,8	- 3,6	154,6	- 0,7	157,9
	AUG	149,0	+ 5,0	+ 1,8	158,3	+ 3,6	156,9	+ 1,5	(159,2)
	SEP	155,7	+ 3,9	+ 4,5	156,3	- 1,3	158,2	+ 0,8	(160,6)
	OKT	155,7	+ 5,5	+ 0,0	154,6	- 1,1	156,9	- 0,8	(163,1)
	NOV	160,3	+12,6	+ 3,0	161,0	+ 4,1	159,2	+ 1,5	(164,1)
	DEZ	158,1	+ 7,0	- 1,4	165,8	+ 3,0	167,1	+ 5,0	(166,8)
1978	JAN	165,2	+ 3,6	+ 4,5	164,7	- 0,7	166,1	- 0,6	(162,6)
	FEB	162,9	+ 3,8	- 1,4	158,4	- 3,8	158,4	- 4,6	(157,6)

4 AUFTRAGSEINGANG IM VERARBEITENDEN GEBERDE

4.2 VOLUMENINDEX (1970 = 100)

JAHR	MONAT	ORIGINALWERT			SAISONBEREINIGTER WERT		SAISON- UND ARBEITSTÄGGLICH BEREINIGTER WERT		GLATTE KOMPONENTE
		1970=100	VERÄNDERUNG IN O/D GEGEN VORJAHR	VERÄNDERUNG IN O/D GEGEN VORMONAT	1970=100	VERÄNDERUNG IN O/D GEGEN VORMONAT	1970=100	VERÄNDERUNG IN O/D GEGEN VORMONAT	
MASCHINENBAU - INSGESAMT									
1977	FEB	86,1	+ 0,5	+ 0,3	88,1	+ 9,0	88,1	+ 5,4	(92,1)
	MAR	103,1	+ 9,8	+19,7	96,2	+ 9,2	90,3	+ 2,5	(90,9)
	APR	88,3	- 3,0	-14,4	90,9	- 5,5	89,6	- 0,8	(90,0)
	MAI	88,5	+ 1,6	+ 0,2	92,8	+ 2,1	93,7	+ 4,6	(88,9)
	JUN	89,5	-13,0	+ 1,1	89,0	- 4,1	87,5	- 6,6	(88,0)
	JUL	84,2	-51,0	- 5,9	76,5	-14,0	78,3	-10,5	(87,4)
	AUG	80,8	-22,2	- 4,0	82,2	+ 7,5	82,8	+ 5,7	(87,2)
	SEP	86,9	- 4,5	+ 7,5	88,4	+ 7,5	85,1	+ 2,8	(87,5)
	OKT	90,3	- 0,8	+ 3,9	91,6	+ 3,6	96,4	+13,3	(88,3)
	NOV	94,9	- 0,8	+ 5,1	95,3	+ 4,0	92,7	+ 3,8	(90,2)
	DEZ	106,2	+ 6,8	+11,9	104,6	+ 9,8	100,0	+ 7,9	(92,3)
1978	JAN	90,0	+ 4,9	-15,3	88,2	-15,7	87,8	-12,2	(94,8)
	FEB	85,8	- 0,3	- 4,7	91,0	+ 3,2	91,0	+ 3,6	(96,7)
MASCHINENBAU INLAND									
1977	FEB	71,7	+ 1,7	+ 1,7	72,8	+ 9,0	72,8	+ 6,9	74,5
	MAR	83,3	+ 1,2	+16,2	73,1	+ 0,4	68,2	- 6,3	73,6
	APR	75,5	- 1,0	- 9,4	73,3	+ 0,3	73,8	+ 8,2	73,2
	MAI	71,0	+ 0,3	- 6,0	73,2	- 0,1	72,6	- 1,6	73,2
	JUN	71,4	+ 1,3	+ 0,6	72,2	- 1,4	71,4	- 1,7	73,1
	JUL	70,3	- 1,1	- 1,5	62,6	-13,3	65,6	- 8,1	73,7
	AUG	71,3	- 3,5	+ 1,4	77,6	+24,0	77,9	+18,8	(73,6)
	SEP	77,0	+ 7,5	+ 8,0	83,1	+ 7,1	80,2	+ 3,0	(77,9)
	OKT	76,8	+ 1,6	- 0,3	81,6	- 1,8	85,7	+ 6,9	(79,5)
	NOV	76,3	- 0,5	- 0,7	77,3	- 5,3	76,2	-11,1	(72,4)
	DEZ	86,1	+ 5,5	+12,8	85,2	+10,2	81,6	+ 7,1	(71,3)
1978	JAN	81,8	+16,0	- 5,0	79,3	- 6,9	78,0	- 4,4	(79,4)
	FEB	76,2	+ 6,3	- 6,8	78,7	- 0,8	78,7	+ 0,9	(79,4)
MASCHINENBAU AUSLAND									
1977	FEB	111,9	- 1,1	- 1,1	113,9	+ 9,1	113,9	+ 5,8	(124,1)
	MAR	138,5	+20,4	+23,8	139,2	+22,2	133,1	+16,9	(121,8)
	APR	111,3	- 5,4	-19,6	120,7	-13,3	117,8	-11,5	(119,5)
	MAI	120,2	+ 3,1	+ 8,0	129,9	+ 7,6	127,0	+ 7,8	(117,3)
	JUN	122,1	-24,7	+ 1,6	113,4	-12,7	112,4	-11,5	(115,3)
	JUL	109,1	-69,3	-10,6	105,0	- 7,4	107,1	- 4,7	(113,5)
	AUG	97,9	-38,2	-10,3	95,8	- 8,8	96,2	-10,2	(112,3)
	SEP	104,8	-17,2	+ 7,0	102,7	+ 7,2	102,3	+ 6,3	(112,6)
	OKT	114,7	- 3,5	+ 9,4	114,5	+11,5	119,5	+16,8	(113,1)
	NOV	128,6	- 1,3	+12,1	127,6	+11,4	123,2	+ 3,1	(113,6)
	DEZ	142,3	+ 7,8	+10,7	136,4	+ 6,9	132,5	+ 7,5	(115,4)
1978	JAN	104,8	- 7,3	-26,4	103,9	-23,8	104,1	-21,4	(117,2)
	FEB	103,2	- 7,8	- 1,5	109,0	+ 4,9	109,0	+ 4,7	(109,0)
STRASSENFAHRZEUGBAU INSGESAMT									
1977	FEB	158,4	+18,6	+16,5	136,3	+ 1,6	136,3	- 1,2	135,6
	MAR	173,0	+ 2,6	+ 9,2	135,0	- 1,0	128,8	- 5,5	138,0
	APR	130,4	+24,3	-24,6	131,8	- 2,4	135,9	+ 5,5	(139,4)
	MAI	130,6	+21,4	+ 0,2	139,3	+ 5,7	141,5	+ 4,1	(140,8)
	JUN	124,8	+16,1	- 4,4	135,7	- 2,6	137,9	- 2,5	(141,9)
	JUL	111,1	+ 6,8	-11,0	132,6	- 2,3	134,3	- 2,6	(144,7)
	AUG	135,7	+20,9	+22,1	153,3	+15,6	146,2	+ 8,9	(144,7)
	SEP	140,0	- 0,8	+ 3,2	145,0	- 5,4	144,3	- 1,3	(145,2)
	OKT	140,5	+ 0,9	+ 0,4	134,3	- 7,4	135,4	- 6,2	(145,5)
	NOV	133,0	+ 1,4	- 5,3	141,4	+ 5,3	135,6	+ 0,1	(145,5)
	DEZ	169,2	+19,9	+27,2	164,4	+16,3	166,1	+22,5	(145,2)
1978	JAN	161,8	+19,0	- 4,4	156,8	- 4,6	154,8	- 6,8	(146,5)
	FEB	154,7	- 2,3	- 4,4	137,2	-12,5	137,2	-11,4	(147,7)
STRASSENFAHRZEUGBAU INLAND									
1977	FEB	180,1	+18,9	+21,4	134,0	- 2,7	134,0	- 2,4	136,3
	MAR	192,5	- 2,6	+ 6,9	149,0	+11,2	145,8	+ 8,8	140,1
	APR	125,9	+16,9	-34,6	128,2	-14,0	130,6	-10,4	(142,2)
	MAI	118,4	+15,5	- 6,0	132,7	+ 3,5	136,5	+ 4,5	(145,2)
	JUN	116,3	+15,6	- 1,8	133,1	+ 0,3	133,1	- 2,5	(146,8)
	JUL	114,1	+13,1	- 1,9	135,6	+ 1,9	137,2	+ 3,1	(147,9)
	AUG	107,6	+ 2,7	- 5,7	139,8	+ 3,1	138,4	+ 0,9	(148,4)
	SEP	144,2	+ 8,0	+34,0	147,3	+ 5,4	142,6	+ 3,0	(147,8)
	OKT	149,0	+10,9	+ 3,3	152,2	+ 3,3	153,3	+ 7,5	(148,2)
	NOV	129,0	+ 0,5	-13,4	145,8	- 4,2	143,2	- 6,6	(148,3)
	DEZ	183,8	+22,2	+42,5	173,2	+18,8	172,0	+20,1	(148,0)
1978	JAN	180,4	+21,6	- 1,8	165,3	- 4,6	163,6	- 4,9	(148,5)
	FEB	172,5	- 4,2	- 4,4	134,3	-18,8	134,3	-17,9	(148,9)
STRASSENFAHRZEUGBAU AUSLAND									
1977	FEB	131,7	+17,4	+ 9,0	134,3	+ 6,3	134,3	+ 4,5	136,4
	MAR	148,7	+10,8	+12,9	134,8	+ 0,4	132,7	- 1,2	137,1
	APR	135,8	+33,8	- 8,7	131,5	- 2,4	134,5	+ 1,4	135,2
	MAI	145,3	+26,8	+ 7,0	141,9	+ 7,9	146,8	+ 9,1	132,3
	JUN	135,1	+16,7	- 7,0	131,6	- 7,3	132,6	- 9,7	131,7
	JUL	107,4	+ 0,0	-20,5	124,5	- 5,4	122,5	- 7,6	131,8
	AUG	169,7	+40,6	+58,0	181,7	+45,9	176,2	+43,8	(132,0)
	SEP	134,6	-10,4	-20,7	135,8	-25,3	137,8	-21,8	(131,8)
	OKT	129,7	-10,6	- 3,6	125,2	- 7,8	121,9	-11,5	(129,9)
	NOV	137,6	+ 2,4	+ 6,1	130,9	+ 4,6	128,6	+ 5,5	(129,9)
	DEZ	151,1	+16,8	+ 9,8	148,8	+13,7	150,4	+17,0	(131,4)
1978	JAN	138,9	+15,0	- 8,1	143,5	- 3,6	145,5	- 3,3	(143,4)
	FEB	132,6	+ 0,7	- 4,5	139,0	- 3,1	139,0	- 4,5	(156,0)

4 AUFTRAGSEINGANG IN VERARBEITENDEN GEWERBE

4.2 VOLUMENINDEX (1970 = 100)

JAHR	MONAT	ORIGINALWERT			SAISONBEREINIGTER WERT		SAISON- UND ARBEITSTÄGLICH BEREINIGTER WERT		GLATTE KOMPONENTE
		1970=100	VERÄNDERUNG IN O/O GEGEN VORJAHR	VERÄNDERUNG IN O/O GEGEN VORMONAT	1970=100	VERÄNDERUNG IN O/O GEGEN VORMONAT	1970=100	VERÄNDERUNG IN O/O GEGEN VORMONAT	
ELEKTROTECHNIK INSGESAMT									
1977	FEB	123,0	+ 2,8	- 1,2	122,5	- 6,3	122,5	- 7,5	(132,8)
	MAR	157,5	+21,3	+28,0	147,1	+20,1	140,6	+14,8	(132,2)
	APR	117,7	- 9,7	-23,3	120,2	-18,3	123,8	-11,9	(131,6)
	MAI	123,8	+ 1,1	+ 5,2	127,4	+ 6,0	127,9	+ 3,3	(131,1)
	JUN	128,0	- 1,0	+ 3,4	130,2	+ 2,2	131,6	+ 2,9	(130,9)
	JUL	115,9	-40,8	- 9,5	121,2	- 6,9	123,9	- 5,9	(130,8)
	AUG	118,0	-12,0	+ 1,8	127,6	+ 5,3	126,4	+ 2,0	(131,1)
	SEP	141,3	+ 7,0	+19,7	135,4	+ 6,1	128,7	+ 1,8	(131,8)
	OKT	132,5	+ 2,8	- 6,2	130,4	- 3,7	138,0	+ 7,2	(132,9)
	NOV	149,4	+12,0	+12,8	145,3	+11,4	142,4	+ 3,2	(134,0)
	DEZ	162,1	- 1,8	+ 8,5	146,4	+ 0,8	143,0	+ 0,4	(136,8)
1978	JAN	130,7	+ 5,0	-19,4	137,1	- 6,4	135,2	- 5,5	(141,5)
	FEB	127,0	+ 3,3	- 2,8	135,8	- 0,9	135,8	+ 0,4	(144,7)
ELEKTROTECHNIK INLAND									
1977	FEB	109,6	+ 1,0	- 2,2	109,3	- 4,7	109,3	- 5,1	(117,0)
	MAR	129,1	+12,7	+17,8	124,0	+13,4	119,1	+ 9,0	(116,7)
	APR	105,6	-12,9	-18,2	105,1	-15,2	109,1	- 8,4	(116,6)
	MAI	109,3	- 0,8	+ 3,5	112,9	+ 7,4	113,4	+ 3,9	(116,6)
	JUN	112,6	- 1,7	+ 3,0	116,0	+ 2,7	116,8	+ 3,0	(116,8)
	JUL	105,1	- 7,6	- 6,7	109,2	- 5,9	112,0	- 4,1	(117,3)
	AUG	109,5	- 3,6	+ 4,2	120,9	+10,7	119,4	+ 6,6	(118,0)
	SEP	129,7	+ 8,7	+18,4	124,0	+ 2,6	118,8	- 0,5	(119,1)
	OKT	124,9	+ 4,8	- 3,7	120,2	- 3,1	126,1	+ 6,1	(120,5)
	NOV	131,7	+11,0	+ 5,4	129,5	+ 7,7	127,2	+ 0,9	(121,8)
	DEZ	147,0	+ 4,0	+11,6	133,0	+ 2,7	131,7	+ 3,5	(124,6)
1978	JAN	121,6	+ 8,5	-17,3	123,8	- 6,9	122,1	- 7,3	(127,4)
	FEB	114,6	+ 4,6	- 5,8	122,0	- 1,5	122,0	- 0,1	(128,2)
ELEKTROTECHNIK AUSLAND									
1977	FEB	169,0	+ 5,2	+ 1,3	167,7	- 9,8	167,7	-11,3	(189,3)
	MAR	255,3	+38,0	+51,1	226,4	+35,0	221,0	+31,8	(186,8)
	APR	159,1	- 2,5	-37,7	172,7	-23,7	176,9	-20,0	(183,7)
	MAI	173,5	+ 3,5	+ 9,1	175,9	+ 1,9	172,6	- 2,4	(180,9)
	JUN	181,0	- 1,4	+ 4,3	182,9	+ 4,0	188,8	+ 9,4	(177,7)
	JUL	152,6	-49,2	-15,7	164,6	-10,0	166,8	-11,7	(173,0)
	AUG	147,1	-29,5	- 3,6	148,3	- 9,9	149,3	-10,5	(171,0)
	SEP	180,6	+ 1,1	+22,8	174,2	+17,5	163,2	+ 9,3	(175,8)
	OKT	158,3	- 3,6	-12,3	166,7	- 4,3	178,8	+ 9,6	(180,3)
	NOV	209,7	+12,1	+32,5	199,7	+19,8	199,3	+11,5	(179,6)
	DEZ	213,9	-14,7	+ 2,0	192,0	- 3,9	182,8	- 8,3	(178,9)
1978	JAN	161,9	- 2,9	-24,3	183,8	- 4,3	183,4	+ 0,3	(189,4)
	FEB	169,0	+ 0,0	+ 4,4	178,9	- 2,7	178,9	- 2,5	(182,3)
HERSTELLUNG VON EISEN-,BLECH-UND METALLWAREN INSGESAMT									
1977	FEB	101,2	+ 3,5	+ 4,1	100,6	+ 2,8	100,6	+ 3,5	101,1
	MAR	113,5	+ 7,2	+12,2	106,4	+ 5,8	104,9	+ 4,3	100,8
	APR	96,7	- 2,1	-14,8	94,6	-11,1	98,4	- 6,2	100,1
	MAI	99,4	+ 1,0	+ 2,8	100,7	+ 6,4	101,4	+ 3,0	99,9
	JUN	100,1	+ 3,4	+ 0,7	98,9	- 1,8	99,4	- 2,0	99,2
	JUL	89,8	- 5,6	-10,3	95,1	- 3,8	96,4	- 3,0	99,1
	AUG	90,3	+ 2,4	+ 0,6	100,7	+ 5,9	98,6	+ 2,3	(99,7)
	SEP	101,8	- 1,5	+12,7	100,4	- 0,3	98,7	+ 0,1	(100,4)
	OKT	102,6	- 3,2	+ 0,8	96,5	- 3,9	97,7	- 1,0	(100,1)
	NOV	105,6	- 0,2	+ 2,9	102,6	+ 6,3	101,2	+ 3,6	(99,8)
	DEZ	96,9	- 5,3	- 8,2	100,0	- 2,5	102,0	+ 0,8	(99,4)
1978	JAN	101,2	+ 4,1	+ 4,4	101,3	+ 1,3	100,2	- 1,8	(99,7)
	FEB	97,7	- 3,5	- 3,5	97,6	- 3,7	97,6	- 2,6	(98,6)
HERSTELLUNG VON EISEN-,BLECH-UND METALLWAREN INLAND									
1977	FEB	95,7	+ 3,6	+ 3,6	96,4	+ 6,2	96,4	+ 6,2	95,9
	MAR	105,8	+ 4,1	+10,6	100,0	+ 3,7	97,2	+ 0,8	95,8
	APR	91,7	+ 0,2	-13,3	90,9	- 9,1	95,0	- 2,3	(95,7)
	MAI	94,7	+ 1,1	+ 3,3	95,1	+ 4,6	97,0	+ 2,1	(95,6)
	JUN	95,3	+ 3,9	+ 0,6	95,4	+ 0,3	93,9	- 3,2	(95,5)
	JUL	87,0	- 5,1	- 8,7	90,3	- 5,3	92,3	- 1,7	(95,9)
	AUG	88,1	+ 2,4	+ 1,3	97,4	+ 7,9	93,5	+ 1,3	(95,2)
	SEP	97,6	- 1,7	+10,8	95,8	- 1,6	94,4	+ 1,0	(94,9)
	OKT	96,8	- 3,8	- 0,8	90,7	- 5,3	92,4	- 2,1	(94,7)
	NOV	100,2	- 1,4	+ 3,5	97,0	+ 6,9	94,0	+ 1,7	(94,4)
	DEZ	90,9	- 6,7	- 9,3	93,9	- 3,2	96,8	+ 3,0	(94,1)
1978	JAN	95,3	+ 3,1	+ 4,8	95,1	+ 1,3	94,0	- 2,9	(93,9)
	FEB	93,5	- 2,3	- 1,9	94,3	- 0,8	94,3	+ 0,3	(93,9)
HERSTELLUNG VON EISEN-,BLECH-UND METALLWAREN AUSLAND									
1977	FEB	127,3	+ 2,7	+ 5,7	122,8	- 1,4	122,8	- 1,3	124,6
	MAR	150,9	+18,7	+18,5	138,7	+12,9	135,6	+10,4	123,6
	APR	120,9	-10,8	-19,9	112,7	-18,7	115,2	-15,0	122,9
	MAI	122,2	+ 0,2	+ 1,1	121,8	+ 8,1	121,7	+ 5,6	122,6
	JUN	123,1	+ 0,8	+ 0,7	121,3	- 0,4	118,3	- 2,8	121,2
	JUL	103,2	- 8,1	-16,2	115,8	- 4,5	119,0	+ 0,6	122,0
	AUG	100,9	+ 1,8	- 2,2	120,5	+ 4,1	120,3	+ 1,1	(123,8)
	SEP	122,2	- 2,1	+21,1	121,9	+ 1,2	120,1	- 0,2	(125,8)
	OKT	131,0	- 1,9	+ 7,2	121,5	- 0,3	123,2	+ 2,6	(129,5)
	NOV	132,6	+ 3,9	+ 1,2	130,1	+ 7,1	130,3	+ 5,8	(132,4)
	DEZ	126,4	- 0,8	- 4,7	129,4	- 0,5	130,8	+ 0,4	(131,8)
1978	JAN	130,2	+ 8,1	+ 3,0	132,5	+ 2,4	131,9	+ 0,8	(129,1)
	FEB	118,7	- 6,8	- 8,8	113,7	-14,2	113,7	-13,8	(111,1)

4 AUFTRAGSEINGANG IM VERARBEITENDEN GEBERBE

4.2 VOLUMENINDEX (1970 = 100)

JAHR	MONAT	ORIGINALWERT			SAISONBEREINIGTER WERT		SAISON- UND ARBEITSTÄGLICH BEREINIGTER WERT		GLATTE KOMPONENTE
		1970=100	VERÄNDERUNG IN O/O GEGEN VORJAHR	VERÄNDERUNG IN O/O GEGEN VORMONAT	1970=100	VERÄNDERUNG IN O/O GEGEN VORMONAT	1970=100	VERÄNDERUNG IN O/O GEGEN VORMONAT	
TEXTILGEBERBE INSGESAMT									
1977	FEB	83,2	-16,2	+ 5,1	86,5	- 0,9	86,5	- 2,3	90,8
	MAR	112,2	- 8,3	+34,9	91,8	+ 6,1	89,6	+ 3,6	90,6
	APR	99,8	-11,3	-11,1	82,8	- 9,8	86,1	- 3,9	90,0
	MAI	92,0	-10,4	- 7,8	91,0	+ 9,9	93,0	+ 8,0	89,5
	JUN	81,3	- 7,7	-11,6	92,1	+ 1,2	90,8	- 2,4	89,1
	JUL	62,1	-12,9	-23,6	88,4	- 4,0	89,6	- 1,3	88,6
	AUG	72,7	+10,7	+17,1	98,5	+11,4	93,6	+ 4,5	89,5
	SEP	104,2	- 2,0	+43,3	93,2	- 5,4	94,9	+ 1,4	89,0
	OKT	108,0	- 2,9	+ 3,6	90,2	- 3,2	89,4	- 5,8	(90,0)
	NOV	100,1	+ 1,3	- 7,3	91,1	+ 1,0	87,6	- 2,0	(91,5)
	DEZ	82,8	- 3,6	-17,3	89,0	- 2,3	93,3	+ 6,5	(93,4)
1978	JAN	91,2	+15,2	+10,1	97,3	+ 9,3	97,9	+ 4,9	(95,8)
	FEB	88,7	+ 6,6	- 2,7	91,3	- 6,2	91,3	- 6,7	(98,7)
TEXTILGEBERBE INLAND									
1977	FEB	76,9	-17,1	+ 4,5	80,6	- 0,9	80,6	- 2,2	84,1
	MAR	105,3	-10,6	+36,9	84,5	+ 4,8	82,3	+ 2,1	84,0
	APR	93,0	-12,7	-11,7	76,5	- 9,5	79,8	- 3,0	83,5
	MAI	85,9	- 9,4	- 7,6	85,6	+11,9	87,4	+ 9,5	83,3
	JUN	75,2	- 7,3	-12,5	86,3	+ 0,8	85,2	- 2,5	83,0
	JUL	58,6	-10,3	-22,1	83,3	- 3,5	84,6	- 0,7	82,7
	AUG	69,5	+12,5	+18,6	92,9	+11,5	88,0	+ 4,0	83,8
	SEP	99,3	- 1,2	+42,9	87,3	- 6,0	88,8	+ 0,9	83,4
	OKT	100,9	- 1,7	+ 1,6	85,2	- 2,4	84,4	- 5,0	(84,6)
	NOV	93,3	+ 3,4	- 7,5	85,9	+ 0,8	82,4	- 2,4	(86,1)
	DEZ	76,6	- 2,8	-17,9	83,3	- 3,0	87,7	+ 6,4	(88,1)
1978	JAN	86,4	+17,4	+12,8	92,1	+10,6	92,2	+ 5,1	(90,6)
	FEB	83,1	+ 8,1	- 3,8	86,1	- 6,5	86,1	- 6,6	(93,5)
TEXTILGEBERBE AUSLAND									
1977	FEB	125,5	-10,3	+ 7,1	126,6	- 1,2	126,6	- 1,9	134,8
	MAR	158,1	+ 4,6	+26,0	139,7	+10,3	138,0	+ 9,0	133,8
	APR	145,3	- 3,5	- 8,1	125,3	-10,3	128,3	- 7,0	132,9
	MAI	133,6	-12,4	- 8,1	127,1	+ 1,4	130,9	+ 2,0	130,9
	JUN	121,9	- 8,7	- 8,8	130,7	+ 2,8	128,1	- 2,1	129,4
	JUL	85,7	-22,3	-29,7	121,9	- 6,7	122,2	- 4,6	128,2
	AUG	93,2	+ 2,5	+ 8,8	134,8	+10,6	130,3	+ 6,6	128,1
	SEP	136,4	- 5,2	+46,4	132,4	- 1,8	135,2	+ 3,8	126,3
	OKT	155,0	- 7,0	+13,6	124,1	- 6,3	123,1	- 8,9	(126,6)
	NOV	145,0	- 5,9	- 6,5	126,6	+ 2,0	122,6	- 0,4	(127,3)
	DEZ	123,6	- 6,0	-14,8	127,3	+ 0,6	131,0	+ 6,9	(128,4)
1978	JAN	122,7	+ 4,7	- 0,7	131,6	+ 3,4	135,3	+ 3,3	(130,0)
	FEB	125,8	+ 0,2	+ 2,5	125,7	- 4,5	125,7	- 7,1	(132,1)
BEKLEIDUNGSGEBERBE INSGESAMT									
1977	FEB	73,4	- 9,7	+ 8,1	95,1	- 6,6	95,1	- 6,1	99,7
	MAR	131,1	-23,8	+78,6	101,9	+ 7,2	100,8	+ 6,0	100,1
	APR	154,7	- 0,1	+18,0	97,0	- 4,8	101,1	+ 0,3	100,3
	MAI	99,3	-17,1	-35,8	91,9	- 5,3	95,5	- 5,5	100,1
	JUN	59,1	-17,0	-40,5	92,5	+ 0,7	92,9	- 2,7	99,4
	JUL	51,5	+ 5,1	-12,9	101,2	+ 9,4	101,5	+ 9,3	99,1
	AUG	73,9	+14,4	+43,5	105,7	+ 4,4	102,4	+ 0,9	98,9
	SEP	134,0	- 0,9	+81,3	103,9	- 1,7	101,1	- 1,3	97,9
	OKT	175,0	+ 6,6	+30,6	101,1	- 2,7	101,5	+ 0,4	(97,7)
	NOV	101,7	-12,6	-41,9	94,3	- 6,7	92,7	- 8,7	(97,6)
	DEZ	59,8	- 6,1	-41,2	97,7	+ 3,6	100,1	+ 8,0	(97,5)
1978	JAN	63,7	- 6,2	+ 6,5	96,9	- 0,8	97,0	- 3,1	(97,4)
	FEB	72,1	- 1,8	+13,2	93,0	- 4,0	93,0	- 4,1	(97,4)
BEKLEIDUNGSGEBERBE INLAND									
1977	FEB	69,1	-10,4	+ 6,8	89,8	- 6,3	89,8	- 5,7	93,6
	MAR	122,7	-24,2	+77,6	95,3	+ 6,1	94,2	+ 4,9	93,8
	APR	142,8	- 0,9	+16,4	90,2	- 5,4	94,4	+ 0,2	93,8
	MAI	92,6	-18,6	-35,2	85,7	- 5,0	89,5	- 5,2	93,5
	JUN	56,4	-16,6	-39,1	87,0	+ 1,5	87,4	- 2,3	92,7
	JUL	49,1	+ 2,3	-12,9	94,8	+ 9,0	95,1	+ 8,8	92,4
	AUG	69,4	+12,3	+41,3	98,9	+ 4,3	95,4	+ 0,3	92,3
	SEP	123,3	- 2,0	+80,5	96,7	- 2,2	94,1	- 1,4	91,3
	OKT	159,7	+ 5,8	+27,5	93,5	- 3,3	93,5	- 0,6	(91,1)
	NOV	94,8	-14,9	-40,6	86,8	- 7,2	85,2	- 8,9	(91,1)
	DEZ	56,9	- 5,0	-40,0	91,7	+ 5,6	94,4	+10,8	(91,0)
1978	JAN	61,0	- 5,7	+ 7,2	91,0	- 0,8	90,9	- 3,7	(91,1)
	FEB	67,7	- 2,0	+11,0	87,6	- 3,7	87,6	- 3,6	(91,3)
BEKLEIDUNGSGEBERBE AUSLAND									
1977	FEB	155,9	- 5,8	+20,8	195,3	-10,1	195,3	-10,9	221,5
	MAR	292,1	-22,7	+87,4	222,9	+14,1	221,3	+13,3	223,6
	APR	381,6	+ 2,9	+30,6	221,4	- 0,7	225,5	+ 1,9	224,6
	MAI	225,7	- 7,0	-40,9	206,3	- 6,8	208,0	- 7,8	228,9
	JUN	111,4	-22,7	-50,6	196,1	- 4,9	198,2	- 4,7	229,5
	JUL	97,4	+42,8	-12,6	222,9	+13,7	222,3	+12,2	228,2
	AUG	160,4	+32,8	+64,7	233,6	+ 4,8	234,0	+ 5,3	226,9
	SEP	299,8	+ 6,0	+86,9	235,6	+ 0,9	230,1	- 1,7	225,5
	OKT	466,2	+ 9,8	+55,5	267,6	+13,6	270,9	+17,7	(224,4)
	NOV	233,0	+ 9,0	-50,0	235,0	-12,2	236,7	-12,6	(222,9)
	DEZ	115,3	-17,1	-50,5	213,7	- 9,1	211,6	-10,6	(220,9)
1978	JAN	116,0	-10,1	+ 0,6	212,5	- 0,6	217,6	+ 2,8	(218,6)
	FEB	158,1	+ 1,4	+36,3	199,7	- 6,0	199,7	- 8,2	(215,7)

5 UMSATZE IM VERARBEITENDEN GEWERBE UND IM BAUHAUPTGEWERBE

5.1 WERTINDEX (1970 = 100)

JAHR	MONAT	ORIGINALWERT		SAISONBEREINIGTER WERT		SAISON- UND ARBEITSTÄGLICH BEREINIGTER WERT		GLATTE KOMPONENTE	
		1970=100	VERÄNDERUNG IN O/O GEGEN VORJAHR	VERÄNDERUNG IN O/O GEGEN VORMONAT	1970=100	VERÄNDERUNG IN O/O GEGEN VORMONAT	1970=100		VERÄNDERUNG IN O/O GEGEN VORMONAT
VERARBEITENDES GEWERBE (OHNE NAHRUNGS- UND GENUSSMITTELGEWERBE) INSGESAMT									
1977	JAN	144,4	+ 7,8	-15,7	155,0	- 6,9	154,9	- 2,3	157,0
	FEB	148,5	+ 7,4	+ 2,8	156,5	+ 1,0	156,5	+ 1,0	157,5
	MAR	174,9	+ 9,9	+17,8	165,3	+ 5,6	162,2	+ 3,6	157,8
	APR	151,3	+ 1,4	-13,5	150,0	- 9,3	155,1	- 4,4	157,4
	MAI	155,8	+ 4,4	+ 3,0	157,9	+ 5,3	158,4	+ 2,1	158,1
	JUN	163,5	+ 5,6	+ 4,9	159,1	+ 0,8	158,6	+ 0,1	157,6
	JUL	140,7	+ 1,3	-13,9	151,9	- 4,5	154,5	- 2,6	(157,8)
	AUG	146,6	+ 6,5	+ 4,2	160,5	+ 5,7	157,1	+ 1,7	(158,1)
	SEP	174,1	+ 3,5	+18,8	161,0	+ 0,3	159,2	+ 1,3	(158,8)
	OKT	166,0	+ 2,9	- 4,7	156,0	- 3,1	159,0	- 0,1	(159,9)
	NOV	165,7	+ 3,8	- 0,2	163,4	+ 4,7	160,9	+ 1,2	(162,9)
	DEZ	168,9	- 1,3	+ 1,9	164,4	+ 0,6	167,1	+ 3,9	(162,9)
1978	JAN	157,7	+ 9,2	- 6,6	167,3	+ 1,8	166,4	- 0,4	(161,2)
VERARBEITENDES GEWERBE (OHNE NAHRUNGS- UND GENUSSMITTELGEWERBE) INLAND									
1977	JAN	133,4	+ 7,1	-11,2	142,6	- 5,4	142,7	- 0,9	143,1
	FEB	133,7	+ 4,9	+ 0,2	141,9	- 0,5	141,9	- 0,6	143,4
	MAR	158,8	+ 7,9	+18,8	150,1	+ 5,8	147,1	+ 3,7	143,8
	APR	139,0	+ 1,2	-12,5	137,4	- 8,5	142,2	- 3,3	143,5
	MAI	142,1	+ 3,1	+ 2,2	144,1	+ 4,9	143,9	+ 1,2	143,8
	JUN	147,5	+ 2,9	+ 3,8	144,2	+ 0,1	144,5	+ 0,4	143,6
	JUL	128,7	- 0,2	-12,7	138,3	- 4,1	140,8	- 2,6	(143,7)
	AUG	135,7	+ 6,3	+ 5,4	146,7	+ 6,1	143,3	+ 1,8	(143,9)
	SEP	159,9	+ 4,2	+17,8	148,5	+ 1,2	146,8	+ 2,4	(145,3)
	OKT	152,1	+ 1,7	- 4,9	141,4	- 4,8	144,3	- 1,7	(146,8)
	NOV	149,6	+ 1,4	- 1,6	146,8	+ 3,8	144,2	- 0,1	(144,9)
	DEZ	151,2	+ 0,7	+ 1,1	151,8	+ 3,4	154,4	+ 7,1	(149,8)
1978	JAN	142,1	+ 6,5	- 6,0	150,4	- 0,9	149,3	- 3,3	(144,5)
VERARBEITENDES GEWERBE (OHNE NAHRUNGS- UND GENUSSMITTELGEWERBE) AUSLAND									
1977	JAN	179,3	+ 9,3	-25,8	191,3	-16,9	191,5	-13,3	(198,5)
	FEB	196,7	+13,4	+ 9,7	202,8	+ 6,0	202,8	+ 5,9	(199,1)
	MAR	227,7	+15,1	+15,8	213,9	+ 5,5	209,1	+ 3,1	(199,8)
	APR	191,3	+ 1,6	-16,0	190,3	-11,0	194,7	- 6,9	(200,5)
	MAI	200,9	+ 7,6	+ 5,0	200,3	+ 5,3	202,9	+ 4,2	(201,4)
	JUN	216,3	+11,8	+ 7,7	211,8	+ 5,7	205,8	+ 1,4	(202,5)
	JUL	179,9	+ 4,8	-16,8	192,9	- 8,9	197,4	- 4,1	(203,8)
	AUG	182,2	+ 6,7	+ 1,3	205,7	+ 6,6	201,3	+ 2,0	(205,3)
	SEP	220,9	+ 2,3	+21,2	209,6	+ 1,9	208,1	+ 3,4	(206,4)
	OKT	212,0	+ 6,3	- 4,0	204,1	- 2,6	208,1	+ 0,0	(209,9)
	NOV	219,1	+10,0	+ 3,3	214,0	+ 4,9	209,5	+ 0,7	(212,6)
	DEZ	227,7	- 5,8	+ 3,9	213,1	- 0,4	217,3	+ 3,7	(216,5)
1978	JAN	207,1	+15,5	- 9,0	221,5	+ 3,9	222,2	+ 2,3	(225,1)
GRUNDSTOFF- UND PRODUKTIONSGUETERGEWERBE INSGESAMT									
1977	JAN	142,6	+ 4,6	+ 0,9	148,8	- 5,5	149,4	- 0,9	151,2
	FEB	140,6	+ 1,9	- 1,4	148,5	- 0,2	148,5	- 0,6	151,1
	MAR	165,4	+ 5,2	+17,6	158,7	+ 6,9	155,0	+ 4,4	150,5
	APR	148,3	- 2,3	-10,3	145,2	- 8,5	149,2	- 3,7	149,7
	MAI	153,9	- 0,2	+ 3,8	151,5	+ 4,3	152,4	+ 2,1	149,3
	JUN	157,7	+ 0,4	+ 2,5	151,7	+ 0,1	150,5	- 1,2	148,6
	JUL	140,9	- 6,2	-10,7	143,4	- 5,5	145,9	- 3,1	(147,9)
	AUG	145,8	- 0,3	+ 3,5	150,2	+ 4,7	148,1	+ 1,5	(147,3)
	SEP	156,5	- 4,0	+ 7,3	149,2	- 0,7	147,2	- 0,6	(148,0)
	OKT	152,6	- 4,0	- 2,5	142,8	- 4,3	145,9	- 0,9	(148,3)
	NOV	147,8	- 4,3	- 3,1	148,3	+ 3,9	146,0	+ 0,1	(146,3)
	DEZ	138,6	- 1,9	- 6,2	154,4	+ 4,1	156,0	+ 6,8	(151,1)
1978	JAN	143,7	+ 0,8	+ 3,7	149,7	- 3,0	149,5	- 4,2	(149,0)
GRUNDSTOFF- UND PRODUKTIONSGUETERGEWERBE INLAND									
1977	JAN	129,0	+ 4,7	+ 1,3	136,0	- 6,1	136,5	- 1,8	138,9
	FEB	126,3	+ 1,6	- 2,1	135,6	- 0,3	135,6	- 0,7	138,3
	MAR	149,8	+ 3,8	+18,6	144,1	+ 6,3	140,8	+ 3,8	137,4
	APR	134,2	- 3,9	-10,4	131,1	- 9,0	135,2	- 4,0	136,4
	MAI	140,5	- 1,6	+ 4,7	138,3	+ 5,5	138,9	+ 2,7	135,9
	JUN	143,4	- 2,0	+ 2,1	137,5	- 0,6	136,8	- 1,5	134,9
	JUL	129,4	- 7,8	- 9,8	130,1	- 5,4	132,4	- 3,2	(134,1)
	AUG	134,1	- 1,5	+ 3,6	137,2	+ 5,5	134,7	+ 1,7	(133,3)
	SEP	144,4	- 4,8	+ 7,7	136,4	- 0,6	134,9	+ 0,1	(134,2)
	OKT	141,2	- 4,5	- 2,2	130,3	- 4,5	132,8	- 1,6	(134,6)
	NOV	134,7	- 6,5	- 4,6	135,1	+ 3,7	132,7	- 0,1	(135,7)
	DEZ	122,0	- 4,2	- 9,4	138,6	+ 2,6	140,7	+ 6,0	(135,0)
1978	JAN	130,5	+ 1,2	+ 7,0	137,3	- 0,9	136,6	- 2,9	(135,3)
GRUNDSTOFF- UND PRODUKTIONSGUETERGEWERBE AUSLAND									
1977	JAN	189,8	+ 4,7	+ 0,4	195,5	- 1,8	195,6	+ 3,3	(192,3)
	FEB	190,5	+ 3,0	+ 0,4	190,1	- 2,8	190,1	- 2,8	(192,1)
	MAR*	219,9	+ 9,0	+15,4	218,8	+15,1	214,1	+12,6	(192,2)
	APR	198,0	+ 2,1	-10,0	192,2	-12,2	193,7	- 9,5	(192,6)
	MAI	201,0	+ 3,8	+ 1,5	195,4	+ 1,7	198,2	+ 2,3	(193,4)
	JUN	208,6	+ 7,6	+ 3,8	204,9	+ 4,9	196,1	- 1,1	(194,4)
	JUL	182,4	- 1,1	-12,6	188,5	- 8,0	192,7	- 1,7	(195,7)
	AUG	188,2	+ 3,7	+ 3,2	197,9	+ 5,0	196,3	+ 1,9	(198,7)
	SEP	200,5	- 0,8	+ 6,5	200,6	+ 1,4	199,6	+ 1,7	(198,9)
	OKT	195,8	- 1,5	- 3,3	187,4	- 6,6	191,5	- 4,1	(200,0)
	NOV	194,6	+ 2,0	+ 0,4	190,8	+ 1,8	187,8	- 1,9	(194,5)
	DEZ	198,1	+ 4,8	+ 1,8	204,5	+ 7,2	205,2	+ 9,3	(191,7)
1978	JAN	190,3	+ 0,3	- 3,9	192,8	- 5,7	196,1	- 4,4	(193,3)

5 UMSATZE IM VERARBEITENDEN GEWERBE UND IM BAUHAUPTGEWERBE

5.1 WERTINDEX (1970 = 100)

JAHR	MONAT	ORIGINALWERT			SAISONBEREINIGTER WERT		SAISON- UND ARBEITSTÄGLICH BEREINIGTER WERT		GLATTE KOMPONENTE
		1970=100	VERÄNDERUNG IN O/O GEGEN VORJAHR	VERÄNDERUNG IN O/O GEGEN VORMONAT	1970=100	VERÄNDERUNG IN O/O GEGEN VORMONAT	1970=100	VERÄNDERUNG IN O/O GEGEN VORMONAT	
INVESTITIONSGUETER PRODUZIERENDES GEWERBE INSGESAMT									
1977	JAN	144,8	+ 9,1	-31,1	161,9	-14,2	161,6	-11,0	162,3
	FEB	154,7	+12,3	+ 6,8	166,3	+ 2,7	166,3	+ 2,9	162,9
	MAR	183,4	+13,1	+18,6	173,6	+ 4,4	170,5	+ 2,5	164,5
	APR	156,6	+ 4,2	-14,6	157,4	- 9,3	161,9	- 5,0	165,1
	MAI	165,1	+ 8,5	+ 5,4	167,2	+ 6,2	167,3	+ 3,3	165,8
	JUN	178,8	+ 8,8	+ 8,3	168,9	+ 1,0	167,5	+ 0,1	167,0
	JUL	146,0	+ 7,3	-18,3	161,9	- 4,1	164,6	- 1,7	(168,2)
	AUG	147,4	+ 9,7	+ 1,0	169,6	+ 4,8	166,0	+ 0,9	(169,8)
	SEP	189,4	+ 8,4	+28,5	174,2	+ 2,7	173,7	+ 4,6	(171,7)
	OKT	175,9	+ 7,6	- 7,1	169,2	- 2,9	172,1	- 0,9	(173,8)
	NOV	184,0	+10,4	+ 4,6	178,0	+ 5,2	175,1	+ 1,7	(177,6)
	DEZ	206,8	- 1,6	+12,4	184,4	+ 3,6	187,6	+ 7,1	(181,5)
1978	JAN	168,8	+16,6	-18,4	186,0	+ 0,9	185,5	- 1,1	(186,5)
INVESTITIONSGUETER PRODUZIERENDES GEWERBE INLAND									
1977	JAN	133,7	+ 8,2	-26,7	148,3	-10,5	148,5	- 7,3	146,2
	FEB	136,2	+ 7,8	+ 1,9	148,3	+ 0,0	148,3	- 0,1	146,8
	MAR	164,1	+10,1	+20,5	155,4	+ 4,8	152,7	+ 3,0	148,6
	APR	144,1	+ 5,9	-12,2	144,4	- 7,1	148,0	- 3,1	149,3
	MAI	149,4	+ 7,3	+ 3,7	151,0	+ 4,6	150,0	+ 1,4	149,4
	JUN	159,9	+ 5,3	+ 7,0	151,3	+ 0,2	151,4	+ 0,9	151,0
	JUL	132,0	+ 6,2	-17,4	146,5	- 3,2	148,6	- 1,8	(152,3)
	AUG	134,9	+10,4	+ 2,2	153,9	+ 5,1	151,0	+ 1,6	(153,7)
	SEP	172,1	+11,5	+27,6	157,5	+ 2,3	157,1	+ 4,0	(155,3)
	OKT	156,9	+ 5,7	- 8,8	150,9	- 4,2	154,7	- 1,5	(156,6)
	NOV	162,5	+ 7,4	+ 3,6	158,4	+ 5,0	155,0	+ 0,2	(159,2)
	DEZ	188,6	+ 3,3	+16,1	169,5	+ 7,0	171,9	+10,9	(161,7)
1978	JAN	148,0	+10,7	-21,5	163,0	- 3,8	162,2	- 5,6	(162,3)
INVESTITIONSGUETER PRODUZIERENDES GEWERBE AUSLAND									
1977	JAN	170,2	+10,4	-38,5	193,6	-21,3	192,2	-18,0	199,7
	FEB	198,2	+19,8	+16,5	208,7	+ 7,8	208,7	+ 8,6	200,3
	MAR	229,2	+18,6	+15,6	216,4	+ 3,7	212,2	+ 1,7	201,3
	APR	185,8	+ 0,5	-18,9	187,1	-13,5	193,8	- 8,7	201,9
	MAI	202,3	+10,1	+ 8,9	205,2	+ 9,7	207,6	+ 7,1	204,0
	JUN	223,4	+14,8	+10,4	210,3	+ 2,5	204,9	- 1,3	204,3
	JUL	178,9	+ 9,2	-19,9	198,1	- 5,8	202,5	- 1,2	(205,7)
	AUG	176,6	+ 7,8	- 1,3	206,3	+ 4,1	201,0	- 0,7	(207,6)
	SEP	230,0	+ 3,6	+30,2	213,4	+ 3,4	213,1	+ 6,0	(210,4)
	OKT	220,2	+11,1	- 4,3	213,6	+ 0,1	216,5	+ 1,6	(214,2)
	NOV	234,1	+15,2	+ 6,3	223,5	+ 4,6	220,2	+ 1,7	(220,6)
	DEZ	249,1	-10,0	+ 6,4	219,9	- 1,6	225,4	+ 2,4	(227,1)
1978	JAN	214,5	+26,0	-13,9	237,8	+ 8,1	238,2	+ 5,7	(241,5)
VERBRAUCHSGUETER PRODUZIERENDES GEWERBE INSGESAMT									
1977	JAN	146,3	+10,0	+ 8,4	147,4	- 1,5	147,3	+ 1,9	148,4
	FEB	148,0	+ 5,7	+ 1,2	145,5	- 1,3	145,5	- 1,2	148,5
	MAR	172,1	+10,5	+16,3	156,2	+ 7,4	153,0	+ 5,2	149,3
	APR	144,9	+ 1,7	-15,8	141,8	- 9,2	147,6	- 3,5	149,8
	MAI	138,5	+ 3,1	- 4,4	148,0	+ 4,4	149,3	+ 1,2	149,9
	JUN	139,5	+ 6,5	+ 0,7	149,7	+ 1,1	149,1	- 0,1	150,1
	JUL	128,7	+ 1,7	- 7,7	143,9	- 3,9	146,6	- 1,7	150,0
	AUG	146,4	+12,1	+13,8	157,1	+ 9,2	152,3	+ 3,9	151,3
	SEP	169,4	+ 4,4	+15,7	153,4	- 2,4	152,2	- 0,1	(151,7)
	OKT	166,5	+ 3,7	- 1,7	149,4	- 2,6	151,2	- 0,7	(151,9)
	NOV	155,3	+ 1,7	- 6,7	151,9	+ 1,7	148,5	- 1,8	(152,1)
	DEZ	136,1	+ 0,8	-12,4	150,9	- 0,7	155,5	+ 4,7	(152,2)
1978	JAN	156,3	+ 6,8	+14,8	156,7	+ 3,8	154,7	- 0,5	(152,2)
VERBRAUCHSGUETER PRODUZIERENDES GEWERBE INLAND									
1977	JAN	139,2	+ 8,7	+ 8,8	140,1	- 1,5	139,9	+ 1,9	140,7
	FEB	140,3	+ 4,7	+ 0,8	138,4	- 1,2	138,4	- 1,1	140,9
	MAR	163,1	+10,1	+16,3	148,5	+ 7,3	145,4	+ 5,1	141,7
	APR	137,2	+ 0,7	-15,9	134,4	- 9,5	139,9	- 3,8	142,1
	MAI	131,6	+ 2,8	- 4,1	141,0	+ 4,9	142,1	+ 1,6	142,4
	JUN	132,1	+ 6,6	+ 0,4	142,7	+ 1,2	142,0	- 0,1	142,6
	JUL	122,2	+ 1,9	- 7,5	137,2	- 3,9	139,9	- 1,5	142,6
	AUG	139,6	+12,3	+14,2	149,7	+ 9,1	145,2	+ 3,8	143,9
	SEP	161,8	+ 4,6	+15,9	146,0	- 2,5	144,9	- 0,2	(144,3)
	OKT	159,9	+ 4,2	- 1,2	142,3	- 2,5	144,1	- 0,6	(144,6)
	NOV	149,1	+ 1,8	- 6,8	144,5	+ 1,5	141,4	- 1,9	(144,9)
	DEZ	129,3	+ 1,0	-13,3	143,6	- 0,6	148,0	+ 4,7	(145,1)
1978	JAN	148,9	+ 7,0	+15,2	149,2	+ 3,9	147,3	- 0,5	(145,2)
VERBRAUCHSGUETER PRODUZIERENDES GEWERBE AUSLAND									
1977	JAN	201,7	+17,7	+ 6,4	206,8	+ 0,0	207,2	+ 3,9	(202,0)
	FEB	206,1	+10,3	+ 2,2	197,0	- 4,7	197,0	- 4,9	(201,9)
	MAR	240,8	+13,5	+16,8	226,6	+15,0	222,4	+12,9	(201,6)
	APR	204,5	+ 6,9	-15,1	195,9	-13,5	200,2	-10,0	(201,3)
	MAI	192,2	+ 4,5	- 6,0	196,9	+ 0,5	200,4	+ 0,1	(201,1)
	JUN	196,6	+ 5,5	+ 2,3	204,1	+ 3,7	199,7	- 0,3	(201,0)
	JUL	178,6	- 0,1	- 9,2	190,4	- 6,7	193,8	- 3,0	(201,3)
	AUG	197,7	+10,4	+10,7	212,4	+11,6	208,0	+ 7,3	(202,3)
	SEP	227,5	+ 2,6	+15,1	211,1	- 0,6	208,5	+ 0,2	(203,4)
	OKT	216,7	+ 0,7	- 4,7	200,1	- 5,2	202,5	- 2,9	(204,8)
	NOV	202,9	+ 1,0	- 6,4	206,8	+ 3,3	203,2	+ 0,3	(204,9)
	DEZ	188,6	- 0,5	- 7,0	207,1	+ 0,1	210,2	+ 3,4	(205,6)
1978	JAN	213,4	+ 5,8	+13,1	212,7	+ 2,7	211,8	+ 0,8	(205,1)

5 UMSATZE IM VERARBEITENDEN GEWERBE UND IM BAUHAUPTGEWERBE

5.1 WERTINDEX (1970 = 100)

JAHR	MONAT	ORIGINALWERT			SAISONBEREINIGTER WERT		SAISON- UND ARBEITSTÄGLICH BEREINIGTER WERT		GLATTE KOMPONENTE
		1970=100	VERÄNDERUNG VORJAHR	IN O/O GEGEN VORMONAT	1970=100	VERÄNDERUNG IN O/O GEGEN VORMONAT	1970=100	VERÄNDERUNG IN O/O GEGEN VORMONAT	
HOCHOFEN-, STAHL-UND WARMWALZWERKE (OHNE HERSTELLUNG VON PRAEZISIONSSTAHLROHREN) INSGESAMT									
1977	JAN	122,5	+ 1,9	- 0,8	122,8	- 8,4	124,3	- 5,3	(132,2)
	FEB	119,7	- 2,8	- 2,3	124,8	+ 1,6	124,8	+ 0,4	(130,0)
	MAR	138,6	+ 3,7	+15,8	136,8	+ 9,6	132,9	+ 6,5	(127,6)
	APR	126,2	- 3,3	- 8,9	124,9	- 8,7	125,8	- 5,3	(125,2)
	MAI	125,9	- 5,1	- 0,6	125,3	+ 0,3	129,1	+ 2,6	(123,0)
	JUN	131,0	- 3,3	+ 4,4	131,7	+ 5,1	126,7	- 1,9	(121,1)
	JUL	114,5	-15,8	-12,6	115,8	-12,1	118,0	- 6,9	(119,6)
	AUG	119,3	- 9,4	+ 4,2	121,4	+ 4,8	119,7	+ 1,4	(118,6)
	SEP	125,3	-17,4	+ 5,0	116,3	- 4,2	114,8	- 4,1	(116,4)
	OKT	119,2	-16,1	- 4,9	112,6	- 3,2	114,0	- 0,7	(117,5)
	NOV	114,1	-14,9	- 4,3	112,7	+ 0,1	110,3	- 3,2	(115,4)
	DEZ	113,0	- 8,5	- 1,0	121,6	+ 7,9	121,4	+10,1	(119,0)
1978	JAN	117,0	- 4,5	+ 3,5	120,6	- 0,8	121,7	+ 0,2	(128,4)
HOCHOFEN-, STAHL-UND WARMWALZWERKE (OHNE HERSTELLUNG VON PRAEZISIONSSTAHLROHREN) INLAND									
1977	JAN	117,6	+11,6	+ 4,7	119,7	- 5,5	121,5	- 0,5	122,9
	FEB	112,0	- 2,4	- 4,8	115,9	- 3,2	115,9	- 4,6	(120,3)
	MAR	129,2	+ 1,4	+15,4	124,6	+ 7,5	121,3	+ 4,7	(117,3)
	APR	116,7	- 3,6	- 9,7	114,1	- 8,4	116,5	- 4,0	(114,3)
	MAI	117,6	- 9,3	+ 0,8	115,2	+ 1,0	115,9	- 0,5	(111,3)
	JUN	117,7	-12,0	+ 0,1	112,7	- 2,2	111,2	- 4,1	(108,6)
	JUL	102,7	-21,4	-12,7	101,2	-10,2	102,3	- 8,0	(106,4)
	AUG	104,9	-14,9	+ 2,1	107,1	+ 5,8	104,7	+ 2,3	(104,8)
	SEP	109,5	-19,7	+ 4,4	104,8	- 2,1	104,3	- 0,4	(104,2)
	OKT	105,5	-17,1	- 3,7	101,2	- 3,4	103,1	- 1,2	(104,5)
	NOV	100,5	-17,2	- 4,7	101,8	+ 0,6	99,6	- 3,4	(106,2)
	DEZ	96,2	-14,3	- 4,3	109,6	+ 7,7	110,6	+11,0	(109,2)
1978	JAN	107,4	- 8,7	+11,6	109,7	+ 0,1	110,5	- 0,1	(113,7)
HOCHOFEN-, STAHL-UND WARMWALZWERKE (OHNE HERSTELLUNG VON PRAEZISIONSSTAHLROHREN) AUSLAND									
1977	JAN	141,6	-14,5	-10,2	141,1	-10,0	142,9	- 7,6	(163,2)
	FEB	149,2	+ 0,4	+ 5,4	156,4	+10,8	156,4	+ 9,4	(164,7)
	MAR	174,8	+14,4	+17,2	178,3	+14,0	173,3	+10,8	(166,1)
	APR	162,9	+ 2,2	- 6,8	163,8	- 8,1	163,5	- 5,7	(167,3)
	MAI	156,1	+11,3	- 4,2	165,2	+ 0,9	171,1	+ 4,6	(168,3)
	JUN	182,2	+29,2	+16,7	190,1	+15,1	185,1	+ 8,2	(169,2)
	JUL	159,8	+ 5,0	-12,3	168,5	-11,4	170,7	- 7,8	(169,7)
	AUG	174,8	+11,0	+ 9,4	175,2	+ 4,0	177,0	+ 3,7	(170,7)
	SEP	186,1	- 6,4	+ 6,5	173,8	- 0,8	168,6	- 4,7	(170,8)
	OKT	172,3	- 7,9	- 7,4	156,7	- 9,8	158,1	- 6,2	(170,2)
	NOV	166,5	- 3,5	- 3,4	157,5	+ 0,5	157,6	- 0,3	(169,4)
	DEZ	178,1	+12,9	+ 7,0	173,8	+10,3	169,2	+ 7,4	(167,0)
1978	JAN	154,2	+ 8,9	-13,4	158,3	- 8,9	158,6	- 6,3	(173,0)
CHEMISCHE INDUSTRIE INSGESAMT									
1977	JAN	176,6	+ 5,2	+ 9,4	178,5	+ 2,2	178,5	+ 6,7	(171,3)
	FEB	169,7	+ 0,7	- 3,9	170,8	- 4,3	170,8	- 4,3	(171,2)
	MAR*	195,4	+ 4,6	+15,1	188,3	+10,2	185,0	+ 8,3	(171,4)
	APR	171,5	- 1,9	-12,2	167,6	-11,0	171,8	- 7,1	(171,8)
	MAI	179,5	+ 3,0	+ 4,7	175,7	+ 4,8	174,5	+ 1,6	(172,4)
	JUN	181,3	+ 2,7	+ 1,0	178,9	+ 1,8	178,4	+ 2,2	(173,2)
	JUL	164,8	- 2,1	- 9,1	167,7	- 6,3	170,5	- 4,4	(174,0)
	AUG	168,7	+ 3,3	+ 2,4	178,4	+ 6,4	175,2	+ 2,8	(175,1)
	SEP	179,9	+ 1,0	+ 6,6	177,0	- 0,8	175,3	+ 0,1	(175,8)
	OKT	176,2	+ 1,3	- 2,1	170,0	- 4,0	174,3	- 0,6	(176,9)
	NOV	173,3	+ 0,7	- 1,6	173,9	+ 2,3	170,6	- 2,1	(176,6)
	DEZ	166,2	+ 3,0	- 4,1	178,3	+ 2,5	181,4	+ 6,3	(176,8)
1978	JAN	177,2	+ 0,3	+ 6,6	173,7	- 2,6	171,7	- 5,3	(168,4)
CHEMISCHE INDUSTRIE INLAND									
1977	JAN	163,2	+ 2,8	+11,2	162,7	+ 0,4	163,0	+ 4,8	(160,4)
	FEB	154,4	+ 0,0	- 5,4	157,2	- 3,4	157,2	- 3,6	(160,1)
	MAR	177,0	+ 3,0	+14,6	167,3	+ 6,4	163,4	+ 3,9	(160,1)
	APR	154,9	- 3,5	-12,5	152,1	- 9,1	156,6	- 4,2	(160,3)
	MAI	163,0	+ 2,7	+ 5,2	161,2	+ 6,0	161,5	+ 3,1	(160,7)
	JUN	166,8	+ 3,0	+ 2,3	165,5	+ 2,7	164,3	+ 1,7	(161,3)
	JUL	153,9	- 1,8	- 7,7	155,4	- 6,1	158,7	- 3,4	(162,1)
	AUG	158,3	+ 3,8	+ 2,9	166,5	+ 7,1	163,1	+ 2,8	(162,1)
	SEP	170,4	+ 0,7	+ 7,6	165,2	- 0,8	163,0	- 0,1	(162,6)
	OKT	166,6	+ 1,0	- 2,2	158,1	- 4,3	161,6	- 0,9	(164,6)
	NOV	160,7	- 2,1	- 3,5	164,5	+ 4,0	161,3	- 0,2	(162,7)
	DEZ	150,1	+ 2,3	- 6,6	165,1	+ 0,4	167,9	+ 4,1	(164,2)
1978	JAN	166,2	+ 1,8	+10,7	162,0	- 1,9	159,7	- 4,9	(158,1)
CHEMISCHE INDUSTRIE AUSLAND									
1977	JAN	206,1	+ 9,3	+ 6,0	212,7	+ 4,7	212,8	+ 9,1	(198,9)
	FEB	203,6	+ 1,8	- 1,2	200,4	- 5,8	200,4	- 5,8	(199,2)
	MAR*	236,0	+ 7,3	+15,9	233,1	+16,3	228,9	+14,2	(199,8)
	APR	208,1	+ 0,8	-11,8	201,2	-13,7	204,9	-10,5	(200,6)
	MAI	216,0	+ 3,3	+ 3,8	206,8	+ 2,8	202,5	- 1,2	(201,6)
	JUN	213,2	+ 1,9	- 1,3	207,5	+ 0,3	205,1	+ 1,3	(202,7)
	JUL	188,9	- 2,7	-11,4	194,2	- 6,4	199,2	- 2,9	(203,6)
	AUG	191,8	+ 2,3	+ 1,5	203,9	+ 5,0	200,4	+ 0,6	(205,0)
	SEP	201,0	+ 1,3	+ 4,8	201,9	- 1,0	202,5	+ 1,0	(204,8)
	OKT	197,4	+ 1,8	- 1,8	195,8	- 3,0	201,5	- 0,5	(205,9)
	NOV	201,1	+ 6,1	+ 1,9	203,2	+ 3,8	199,2	- 1,1	(208,7)
	DEZ	201,6	+ 3,7	+ 0,2	208,0	+ 2,4	212,9	+ 6,9	(209,9)
1978	JAN	201,4	- 2,3	- 0,1	201,1	- 3,3	198,2	- 6,9	(196,8)

5 UMSATZE IM VERARBEITENDEN GEWERBE UND IM BAUHAUPTGEWERBE

5.1 WERTINDEX (1970 = 100)

JAHR	MONAT	ORIGINALWERT		SAISONBEREINIGTER WERT		SAISON- UND ARBEITSTÄGLICH BEREINIGTER WERT		GLATTE KOMPONENTE	
		1970=100	VERÄNDERUNG IN O/O GEGEN VORJAHR	VORMONAT	1970=100	VERÄNDERUNG IN O/O GEGEN VORMONAT	1970=100		VERÄNDERUNG IN O/O GEGEN VORMONAT
MASCHINENBAU INSGESAMT									
1977	JAN	132,4	+ 3,0	-44,3	150,9	-24,8	151,7	-21,5	153,9
	FEB	141,4	+ 6,2	+ 6,8	156,4	+ 3,6	156,4	+ 3,1	154,1
	MAR	169,7	+10,1	+20,0	165,9	+ 6,1	162,3	+ 3,8	156,7
	APR	149,3	+ 0,1	-12,0	151,3	- 8,8	155,4	- 4,3	158,4
	MAI	153,2	+ 3,5	+ 2,6	159,2	+ 5,2	159,2	+ 2,4	159,4
	JUN	171,9	+ 3,6	+12,2	161,7	+ 1,6	161,0	+ 1,1	161,4
	JUL	149,8	+ 6,3	-12,9	158,0	- 2,3	160,6	- 0,2	(163,2)
	AUG	149,3	+15,7	- 0,3	168,6	+ 6,7	165,9	+ 3,3	(165,0)
	SEP	181,7	+14,5	+21,7	174,0	+ 3,2	172,2	+ 3,8	(166,8)
	OKT	163,5	+ 6,7	-10,0	162,8	- 6,4	167,7	+ 2,6	(168,1)
	NOV	174,4	+ 6,8	+ 6,7	166,6	+ 2,3	163,2	- 2,7	(170,1)
	DEZ	215,0	- 9,6	+23,3	176,0	+ 5,6	177,6	+ 8,8	(170,5)
1978	JAN	148,2	+11,9	-31,1	167,3	- 4,9	166,9	- 6,0	(168,8)
MASCHINENBAU INLAND									
1977	JAN*	114,6	- 1,7	-40,5	121,4	-25,8	122,1	-22,4	134,5
	FEB	119,3	+ 2,2	+ 4,1	133,2	+ 9,7	133,2	+ 9,1	135,7
	MAR	143,3	+ 5,8	+20,1	140,8	+ 5,7	137,7	+ 3,4	(136,2)
	APR	130,9	+ 3,4	- 8,7	134,2	- 4,7	137,2	- 0,4	(136,7)
	MAI	131,5	+ 0,3	+ 0,5	136,6	+ 1,8	136,0	- 0,9	(137,2)
	JUN	143,3	- 2,9	+ 9,0	135,3	- 1,0	135,9	- 0,1	(137,5)
	JUL	125,6	+ 1,5	-12,4	133,0	- 1,7	134,8	- 0,8	(138,6)
	AUG	125,6	+12,6	+ 0,0	143,0	+ 7,5	141,3	+ 4,8	(139,3)
	SEP	157,1	+16,2	+25,1	150,1	+ 5,0	148,2	+ 4,9	(140,0)
	OKT	139,6	+ 5,9	-11,1	139,5	- 7,1	143,8	- 3,0	(140,9)
	NOV	140,9	- 0,1	+ 0,9	137,0	- 1,8	134,3	- 6,6	(141,7)
	DEZ	182,2	- 5,4	+29,3	150,8	+10,1	151,3	+12,7	(142,7)
1978	JAN	128,5	+12,1	-29,5	137,2	- 9,0	136,4	- 9,8	(143,1)
MASCHINENBAU AUSLAND									
1977	JAN	164,5	+ 9,2	-48,6	178,5	-34,1	179,2	-32,1	191,5
	FEB	181,1	+10,9	+10,1	200,9	+12,5	200,9	+12,1	193,5
	MAR	217,2	+15,2	+19,9	212,9	+ 6,0	207,2	+ 3,1	197,9
	APR	182,4	- 4,1	-16,0	183,8	-13,7	188,8	- 8,9	200,0
	MAI	192,4	+ 7,6	+ 5,5	203,0	+10,4	205,9	+ 9,1	203,2
	JUN	223,4	+11,9	+16,1	211,1	+ 4,0	207,4	+ 0,7	208,3
	JUL	193,3	+12,3	-13,5	205,9	- 2,5	209,1	+ 0,8	(211,7)
	AUG	191,9	+19,3	- 0,7	220,0	+ 6,8	214,6	+ 2,6	(214,6)
	SEP	226,1	+12,3	+17,8	221,4	+ 0,6	220,6	+ 2,8	(216,6)
	OKT	206,6	+ 7,5	- 8,6	206,2	- 6,9	208,4	- 5,5	(217,2)
	NOV	234,8	+15,3	+13,6	223,4	+ 8,3	219,7	+ 5,4	(216,5)
	DEZ	274,0	-14,5	+16,7	221,8	- 0,7	224,1	+ 2,0	(210,4)
1978	JAN	183,5	+11,6	-33,0	199,5	-10,1	200,3	-10,6	(203,8)
STRASSENFAHRZEUGBAU INSGESAMT									
1977	JAN	168,3	+14,3	- 7,5	184,8	+ 2,9	183,0	+ 4,8	178,9
	FEB	179,4	+15,5	+ 6,6	184,1	- 0,4	184,1	+ 0,6	179,8
	MAR	214,7	+12,8	+19,7	188,2	+ 2,2	186,4	+ 1,2	179,8
	APR	187,8	+ 8,7	-12,5	171,3	- 9,0	177,6	- 4,7	181,1
	MAI	202,0	+14,5	+ 7,6	190,0	+10,9	188,9	+ 6,4	181,7
	JUN	196,6	+13,1	- 2,7	184,8	- 2,7	186,3	- 1,4	184,5
	JUL	150,3	+12,8	-23,6	181,2	- 1,9	183,5	- 1,5	187,3
	AUG	137,8	+ 4,1	- 8,3	181,1	- 0,1	176,2	- 4,0	190,7
	SEP	200,3	+11,2	+45,4	193,2	+ 6,7	193,8	+10,0	(193,0)
	OKT	197,7	+ 8,3	- 1,3	188,1	- 2,6	189,8	- 2,1	(195,3)
	NOV	209,5	+16,6	+ 6,0	204,5	+ 8,7	201,5	+ 6,2	(197,7)
	DEZ	209,6	+15,2	+ 0,0	205,3	+ 0,4	211,6	+ 5,0	(200,2)
1978	JAN	195,0	+15,9	- 7,0	207,7	+ 1,2	206,9	- 2,2	(202,8)
STRASSENFAHRZEUGBAU INLAND									
1977	JAN	155,1	+15,3	- 5,0	178,5	+ 5,4	175,3	+ 9,2	168,4
	FEB	169,9	+12,2	+ 9,5	172,2	- 3,5	172,2	- 1,8	169,1
	MAR	215,0	+16,8	+26,5	179,5	+ 4,2	177,6	+ 3,1	169,2
	APR	184,1	+ 7,5	-14,4	159,9	-10,9	164,8	- 7,2	172,2
	MAI	200,9	+15,9	+ 9,1	181,3	+13,4	182,1	+10,5	172,8
	JUN	188,2	+12,0	- 6,3	173,8	- 4,1	170,4	- 6,4	175,9
	JUL	149,6	+23,8	-20,5	178,2	+ 2,5	181,2	+ 6,3	179,1
	AUG	129,8	+ 2,4	-13,2	170,7	- 4,2	167,7	- 7,5	182,5
	SEP	197,4	+20,2	+52,1	199,9	+17,1	200,5	+19,6	(185,2)
	OKT	178,3	+11,2	- 9,7	174,4	-12,8	179,9	-10,3	(187,9)
	NOV	191,1	+16,2	+ 7,2	194,4	+11,5	191,5	+ 6,4	(190,8)
	DEZ	200,5	+22,9	+ 4,9	200,9	+ 3,3	205,3	+ 7,2	(193,8)
1978	JAN	183,4	+18,2	- 8,5	200,3	- 0,3	200,6	- 2,3	(197,1)
STRASSENFAHRZEUGBAU AUSLAND									
1977	JAN	184,6	+13,1	- 9,9	191,8	+ 0,7	190,6	+ 3,9	189,5
	FEB	191,1	+19,4	+ 3,5	198,3	+ 3,4	198,3	+ 4,0	190,7
	MAR	214,4	+ 8,3	+12,2	198,4	+ 0,1	196,6	- 0,9	(192,2)
	APR	192,3	+10,3	-10,3	183,6	- 7,5	191,7	- 2,5	(193,7)
	MAI	203,4	+12,9	+ 5,8	199,0	+ 8,4	199,6	+ 4,1	(195,2)
	JUN	207,0	+14,3	+ 1,8	195,7	- 1,7	198,7	- 0,5	(197,1)
	JUL	151,2	+ 1,6	-27,0	183,1	- 6,4	184,4	- 7,2	(200,3)
	AUG	147,8	+ 5,9	- 2,2	194,7	+ 6,3	189,2	+ 2,6	(201,8)
	SEP	203,9	+ 2,0	+38,0	203,9	+ 4,7	203,0	+ 7,3	(203,3)
	OKT	221,7	+ 5,5	+ 8,7	202,6	- 0,6	203,6	+ 0,3	(204,7)
	NOV	232,2	+17,0	+ 4,7	218,3	+ 7,7	214,5	+ 5,4	(206,1)
	DEZ	220,7	+ 7,7	- 5,0	206,8	- 5,3	212,6	- 0,9	(208,0)
1978	JAN	209,5	+13,5	- 5,1	215,1	+ 4,0	213,1	+ 0,2	(209,8)

5 UMSATZE IM VERARBEITENDEN GEBERBE UND IM BAUHAUPTGEBERBE

5.1 WERTINDEX (1970 = 100)

JAHR	MONAT	ORIGINALWERT			SAISONBEREINIGTER WERT		SAISON- UND ARBEITSTAEGLICH BEREINIGTER WERT		GLATTE KOMPONENTE
		1970=100	VERAENDERUNG VORJAHR	IN O/O GEGEN VORMONAT	1970=100	VERAENDERUNG IN O/O GEGEN VORMONAT	1970=100	VERAENDERUNG IN O/O GEGEN VORMONAT	
ELEKTROTECHNIK INSGESAMT									
1977	JAN	142,9	+12,8	-36,4	161,9	-17,3	162,1	-14,1	163,3
	FEB	151,4	+ 7,7	+ 5,9	166,5	+ 1,6	164,5	+ 1,5	164,1
	MAR	185,4	+14,7	+22,5	177,0	+ 7,6	174,1	+ 5,8	166,2
	APR	151,2	+ 5,4	-18,4	161,2	- 8,9	165,7	- 4,8	167,3
	MAI	161,5	+ 9,0	+ 6,8	170,0	+ 5,5	168,9	+ 1,9	168,7
	JUN	176,2	+ 7,2	+ 9,1	171,0	+ 0,6	170,7	+ 1,1	169,2
	JUL	144,2	+ 3,4	-18,2	163,2	- 4,6	166,1	- 2,7	(170,5)
	AUG	160,4	+12,6	+11,2	175,0	+ 7,2	171,3	+ 3,1	(171,8)
	SEP	202,5	+11,8	+26,2	177,0	+ 1,1	176,2	+ 2,9	(172,8)
	OKT	173,3	+ 7,2	-14,4	169,9	- 4,0	174,2	- 1,1	(175,1)
	NOV	186,2	+ 7,2	+ 7,4	174,7	+ 2,8	171,3	- 1,7	(175,8)
	DEZ	207,4	- 7,7	+11,4	178,0	+ 1,9	181,2	+ 5,8	(178,5)
1978	JAN	160,6	+12,4	-22,6	179,4	+ 0,8	178,6	- 1,4	(181,1)
ELEKTROTECHNIK INLAND									
1977	JAN	133,0	+10,9	-31,8	145,8	-13,3	145,6	- 8,5	146,5
	FEB	135,5	+ 3,4	+ 1,9	146,5	+ 0,5	146,5	+ 0,6	145,7
	MAR	161,2	+ 8,1	+19,0	154,8	+ 5,7	152,5	+ 4,1	147,6
	APR	135,7	+ 4,0	-15,8	145,1	- 6,3	149,5	- 1,7	148,9
	MAI	140,1	+ 4,9	+ 3,2	149,4	+ 3,0	149,2	- 0,5	150,0
	JUN	154,7	+ 3,3	+10,4	150,9	+ 1,0	150,6	+ 0,9	150,6
	JUL	126,3	- 0,2	-18,4	144,5	- 4,2	147,0	- 2,4	(151,7)
	AUG	143,2	+10,1	+13,4	156,5	+ 8,3	153,6	+ 4,5	(152,9)
	SEP	179,6	+10,5	+25,4	164,2	+ 4,9	162,1	+ 5,5	(154,2)
	OKT	161,9	+ 6,4	- 9,9	152,3	- 7,2	157,3	- 3,0	(156,7)
	NOV	165,1	+ 4,5	+ 2,0	154,4	+ 1,4	151,9	- 3,4	(157,7)
	DEZ	185,9	- 4,7	+12,6	159,0	+ 3,0	161,7	+ 6,5	(158,9)
1978	JAN	146,6	+10,2	-21,1	159,5	+ 0,3	159,6	- 1,3	(160,8)
ELEKTROTECHNIK AUSLAND									
1977	JAN*	176,7	+16,9	-46,7	202,2	-30,5	200,7	-27,2	227,3
	FEB	205,4	+17,4	+16,2	223,2	+10,4	223,2	+11,2	229,3
	MAR	267,3	+29,1	+30,1	250,1	+12,1	244,0	+ 9,3	232,7
	APR	204,1	+ 7,6	-23,6	214,1	-14,4	221,8	- 9,1	233,4
	MAI	234,3	+17,2	+14,8	238,4	+11,3	238,1	+ 7,3	235,9
	JUN	249,2	+15,4	+ 6,4	237,7	- 0,3	233,9	- 1,8	237,3
	JUL	205,1	+10,2	-17,7	226,1	- 4,9	232,4	- 0,6	(238,1)
	AUG	219,0	+17,1	+ 6,8	238,1	+ 5,3	231,8	- 0,3	(238,4)
	SEP	280,2	+12,9	+27,9	256,8	+ 7,9	254,5	+ 9,8	(238,3)
	OKT	212,1	+ 8,2	-24,3	227,5	-11,4	234,9	- 7,7	(237,6)
	NOV	258,1	+12,4	+21,7	243,6	+ 7,1	238,0	+ 1,3	(236,4)
	DEZ	280,3	-15,5	+ 8,6	239,9	- 1,5	245,5	+ 3,2	(234,9)
1978	JAN	208,1	+17,8	-25,8	233,0	- 2,9	231,3	- 5,8	(223,3)
HERSTELLUNG VON EISEN-,BLECH-UND METALLWAREN INSGESAMT									
1977	JAN	133,2	+14,0	- 5,7	141,2	- 5,1	141,1	- 1,1	143,5
	FEB	137,8	+11,7	+ 3,5	142,5	+ 0,9	142,5	+ 1,0	144,4
	MAR	160,3	+16,2	+16,3	152,2	+ 6,8	149,3	+ 4,8	145,1
	APR	142,1	+ 7,9	-11,4	138,7	- 8,9	143,1	- 4,2	144,8
	MAI	146,3	+10,1	+ 3,0	146,3	+ 5,5	146,2	+ 2,2	144,8
	JUN	148,9	+10,3	+ 1,8	145,7	- 0,4	145,5	- 0,5	144,4
	JUL	129,0	+ 1,8	-13,4	137,2	- 5,8	139,6	- 4,1	(144,0)
	AUG	132,6	+12,5	+ 2,8	146,7	+ 6,9	143,8	+ 3,0	(143,8)
	SEP	153,7	+ 4,4	+15,9	146,2	- 0,3	144,6	+ 0,6	(145,7)
	OKT	153,0	+ 1,1	- 0,5	140,5	- 4,0	143,1	- 1,0	(147,1)
	NOV	155,9	+ 4,3	+ 1,9	149,1	+ 6,3	146,9	+ 2,7	(146,1)
	DEZ	145,3	+ 2,9	- 6,8	152,4	+ 2,2	154,7	+ 5,3	(150,1)
1978	JAN	142,6	+ 7,1	- 1,9	150,3	- 1,4	149,4	- 3,4	(147,7)
HERSTELLUNG VON EISEN-,BLECH-UND METALLWAREN INLAND									
1977	JAN	128,2	+13,5	- 4,3	135,5	- 4,8	135,4	- 0,9	137,3
	FEB	130,6	+10,5	+ 1,9	135,8	+ 0,2	135,8	+ 0,3	138,1
	MAR	152,6	+16,3	+16,8	145,8	+ 7,4	143,0	+ 5,3	138,8
	APR	135,5	+ 7,5	-11,2	132,9	- 8,8	137,1	- 4,1	138,6
	MAI	139,2	+ 9,3	+ 2,7	139,5	+ 5,0	139,5	+ 1,8	138,7
	JUN	141,6	+ 9,9	+ 1,7	139,2	- 0,2	139,0	- 0,4	138,3
	JUL	124,5	+ 2,3	-12,1	132,0	- 5,2	134,3	- 3,4	(138,1)
	AUG	129,4	+12,1	+ 3,9	140,9	+ 6,7	138,1	+ 2,8	(137,9)
	SEP	148,1	+ 4,5	+14,5	140,1	- 0,6	138,6	+ 0,4	(139,6)
	OKT	147,2	+ 1,7	- 0,6	134,6	- 3,9	137,1	- 1,1	(140,7)
	NOV	149,6	+ 4,0	+ 1,6	142,7	+ 6,0	140,7	+ 2,6	(139,9)
	DEZ	139,0	+ 3,1	- 7,8	146,0	+ 2,3	148,1	+ 5,3	(144,0)
1978	JAN	136,8	+ 6,7	- 0,9	143,7	- 1,6	142,8	- 3,6	(140,7)
HERSTELLUNG VON EISEN-,BLECH-UND METALLWAREN AUSLAND									
1977	JAN	157,7	+15,8	-11,4	171,1	- 6,5	170,7	- 2,2	174,4
	FEB	172,8	+15,0	+ 9,6	176,2	+ 3,0	176,2	+ 3,2	175,3
	MAR	197,5	+15,0	+14,3	184,1	+ 4,5	180,3	+ 2,3	175,8
	APR	174,5	+ 9,1	-11,6	167,7	- 8,9	172,3	- 4,4	175,0
	MAI	181,1	+12,7	+ 3,8	179,9	+ 7,3	180,8	+ 4,9	174,8
	JUN	184,3	+10,8	+ 1,8	176,6	- 1,8	173,8	- 3,9	173,7
	JUL	151,2	- 0,4	-18,0	162,4	- 8,0	165,4	- 4,8	(173,1)
	AUG	148,2	+13,7	- 2,0	174,6	+ 7,5	170,5	+ 3,1	(172,7)
	SEP	180,6	+ 3,1	+21,9	173,0	- 0,9	173,0	+ 1,5	(173,0)
	OKT	181,1	- 1,6	+ 0,3	167,5	- 3,2	170,2	- 1,7	(174,1)
	NOV	186,5	+ 4,7	+ 3,0	181,2	+ 8,2	178,1	+ 4,6	(178,3)
	DEZ	180,8	+ 1,6	- 3,1	183,8	+ 1,4	187,5	+ 5,3	(178,7)
1978	JAN	170,9	+ 8,4	- 5,5	184,2	+ 0,2	184,2	- 1,8	(181,4)

5 UMSATZE IM VERARBEITENDEN GEWERBE UND IM BAUHAUPTGEWERBE

5.1 WERTINDEX (1970 = 100)

JAHR	MONAT	ORIGINALWERT			SAISONBEREINIGTER WERT		SAISON- UND ARBEITSTÄGLICH BEREINIGTER WERT		GLATTE KOMPONENTE
		1970=100	VERÄNDERUNG IN O/O GEGEN VORJAHR	VERÄNDERUNG IN O/O GEGEN VORMONAT	1970=100	VERÄNDERUNG IN O/O GEGEN VORMONAT	1970=100	VERÄNDERUNG IN O/O GEGEN VORMONAT	
TEXTILGEWERBE INSGESAMT									
1977	JAN	123,3	+ 5,4	+ 7,7	120,2	- 2,8	120,2	+ 1,7	120,4
	FEB	120,5	+ 0,1	- 2,3	117,3	- 2,4	117,3	- 2,4	119,9
	MAR	139,1	+ 5,1	+15,4	126,5	+ 7,8	123,2	+ 5,0	(119,9)
	APR	114,4	- 4,6	-17,8	112,9	-10,8	118,6	- 3,7	(119,9)
	MAI	111,7	- 1,8	- 2,4	119,6	+ 5,9	120,8	+ 1,9	(119,8)
	JUN	116,3	+ 2,5	+ 4,1	120,9	+ 1,1	120,0	- 0,7	(119,3)
	JUL	97,3	- 5,9	-16,3	112,3	- 7,1	115,1	- 4,1	(119,8)
	AUG	109,4	+ 9,3	+12,4	126,2	+12,4	121,4	+ 5,5	(119,6)
	SEP	131,5	+ 1,5	+20,2	121,8	- 3,5	120,6	- 0,7	(119,4)
	OKT	129,9	- 1,3	- 1,2	116,2	- 4,6	118,3	- 1,9	(119,1)
	NOV	125,2	- 2,6	- 3,6	118,8	+ 2,2	115,4	- 2,5	(118,8)
	DEZ	106,8	- 6,7	-14,7	115,3	- 2,9	120,1	+ 4,1	(118,5)
1978	JAN	125,1	+ 1,5	+17,1	121,5	+ 5,4	119,9	- 0,2	(118,5)
TEXTILGEWERBE INLAND									
1977	JAN	115,7	+ 3,5	+ 9,4	112,7	- 2,4	112,6	+ 2,2	112,5
	FEB	111,9	- 2,4	- 3,3	109,3	- 3,0	109,3	- 2,9	112,1
	MAR	129,7	+ 4,1	+15,9	118,6	+ 8,5	115,5	+ 5,7	(112,1)
	APR	106,8	- 5,4	-17,7	105,7	-10,9	111,2	- 3,7	(112,1)
	MAI	104,5	- 2,1	- 2,2	112,5	+ 6,4	113,5	+ 2,1	(112,0)
	JUN	108,3	+ 2,5	+ 3,6	113,4	+ 0,8	112,5	- 0,9	(111,6)
	JUL	90,9	- 5,0	-16,1	105,9	- 6,6	108,8	- 3,3	(112,2)
	AUG	104,0	+10,9	+14,4	119,4	+12,7	114,7	+ 5,4	(112,1)
	SEP	124,9	+ 2,3	+20,1	114,8	- 3,9	113,9	- 0,7	(112,0)
	OKT	123,7	- 0,6	- 1,0	109,3	- 4,8	111,1	- 2,5	(111,9)
	NOV	119,0	- 2,3	- 3,8	111,6	+ 2,1	108,4	- 2,4	(111,7)
	DEZ	98,3	- 7,1	-17,4	107,6	- 3,6	112,5	+ 3,8	(111,5)
1978	JAN	118,0	+ 2,0	+20,0	114,4	+ 6,3	112,7	+ 0,2	(111,5)
TEXTILGEWERBE AUSLAND									
1977	JAN	172,6	+15,6	+ 2,6	168,8	- 4,3	170,2	+ 0,6	(170,1)
	FEB	176,9	+13,3	+ 2,5	168,8	+ 0,0	168,8	- 0,8	(169,5)
	MAR	200,8	+11,2	+13,5	177,7	+ 5,3	172,8	+ 2,4	(168,8)
	APR	164,0	+ 0,4	-18,3	158,5	-10,8	162,1	- 6,2	(167,8)
	MAI	159,0	+ 0,6	- 3,0	162,0	+ 2,2	166,6	+ 2,8	(166,8)
	JUN	168,4	+ 4,2	+ 5,9	171,2	+ 5,7	166,8	+ 0,1	(165,8)
	JUL	139,3	- 7,7	-17,3	152,7	-10,8	155,8	- 6,6	(164,8)
	AUG	144,3	+ 3,9	+ 3,6	165,0	+ 8,1	161,1	+ 3,4	(164,6)
	SEP	174,5	- 0,6	+20,9	171,4	+ 3,9	168,2	+ 4,4	(164,5)
	OKT	170,5	- 2,7	- 2,3	162,1	- 5,4	164,8	- 2,0	(165,2)
	NOV	166,1	- 2,8	- 2,6	168,3	+ 3,8	164,7	- 0,1	(169,8)
	DEZ	162,1	- 3,6	- 2,4	170,1	+ 1,1	171,3	+ 4,0	(168,8)
1978	JAN	171,4	- 0,7	+ 5,7	167,3	- 1,6	167,2	- 2,4	(161,2)
BEKLEIDUNGSGEWERBE INSGESAMT									
1977	JAN	145,8	+ 7,1	+47,7	140,8	+ 4,9	141,3	+ 6,4	137,6
	FEB	152,2	+ 4,2	+ 4,4	139,4	- 1,0	139,4	- 1,3	138,5
	MAR	179,5	+10,1	+17,9	148,7	+ 6,7	146,1	+ 4,8	139,4
	APR	132,1	- 4,8	-26,4	128,2	-13,8	134,0	- 8,3	139,3
	MAI	102,1	-11,3	-22,7	128,6	+ 0,3	130,3	- 2,8	138,7
	JUN	89,9	-10,6	-11,9	128,9	+ 0,2	130,6	+ 0,2	138,1
	JUL	121,8	+ 5,7	+35,5	137,9	+ 7,0	139,7	+ 7,0	137,8
	AUG	156,8	+12,6	+28,7	150,3	+ 9,0	145,4	+ 4,1	139,2
	SEP	184,1	+ 0,8	+17,4	141,5	- 5,9	140,0	- 3,7	(139,1)
	OKT	165,1	+ 0,4	-10,3	137,6	- 2,8	136,9	- 2,2	(139,0)
	NOV	118,4	- 8,3	-28,3	132,6	- 3,6	130,2	- 4,9	(138,9)
	DEZ	94,8	- 4,0	-19,9	136,2	+ 2,7	140,7	+ 8,1	(138,6)
1978	JAN	157,6	+ 8,1	+66,2	148,2	+ 8,8	145,4	+ 3,3	(138,3)
BEKLEIDUNGSGEWERBE INLAND									
1977	JAN	135,3	+ 4,5	+42,1	131,0	+ 3,4	131,5	+ 5,0	129,0
	FEB	140,3	+ 2,9	+ 3,7	130,4	- 0,5	130,4	- 0,8	129,8
	MAR	165,6	+ 9,2	+18,0	138,7	+ 6,4	136,1	+ 4,4	130,4
	APR	123,6	- 6,0	-25,4	119,7	-13,7	125,0	- 8,2	130,1
	MAI	98,4	-11,1	-20,4	121,5	+ 1,5	122,7	- 1,8	129,5
	JUN	87,2	- 9,7	-11,4	122,0	+ 0,4	123,3	+ 0,5	128,9
	JUL	112,8	+ 3,6	+29,4	128,3	+ 5,2	130,3	+ 5,7	128,4
	AUG	142,9	+10,3	+26,7	138,9	+ 8,3	134,4	+ 3,1	129,5
	SEP	168,9	- 0,4	+18,2	131,0	- 5,7	129,7	- 3,5	(129,4)
	OKT	153,2	- 0,7	- 9,3	127,2	- 2,9	126,9	- 2,2	(129,2)
	NOV	113,6	- 8,8	-25,8	123,7	- 2,8	121,5	- 4,3	(129,0)
	DEZ	89,7	- 5,8	-21,0	126,2	+ 2,0	130,5	+ 7,4	(129,7)
1978	JAN	146,1	+ 8,0	+62,9	137,9	+ 9,3	135,1	+ 3,5	(128,3)
BEKLEIDUNGSGEWERBE AUSLAND									
1977	JAN*	335,1	+28,2	+103,6	366,6	+37,1	371,1	+39,6	289,0
	FEB	367,9	+11,0	+ 9,8	295,0	-19,5	295,0	-20,5	292,1
	MAR	431,6	+22,7	+17,3	331,3	+12,3	329,1	+11,6	299,3
	APR*	286,8	+ 4,1	-33,5	255,4	-22,9	272,2	-17,3	306,7
	MAI	168,3	-15,7	-41,3	251,1	- 1,7	253,8	- 6,8	307,8
	JUN	139,0	-21,1	-17,4	247,0	- 1,6	263,7	+ 3,9	304,8
	JUL	284,1	+21,4	+104,4	303,3	+22,8	304,1	+15,3	306,4
	AUG	408,7	+27,2	+43,9	345,0	+13,7	335,7	+10,4	317,0
	SEP	459,7	+ 8,0	+12,5	363,3	+ 5,3	350,9	+ 4,5	(321,9)
	OKT	380,8	+ 6,6	-17,2	316,3	-12,9	314,3	-10,4	(326,9)
	NOV	206,1	- 4,5	-45,9	290,9	- 8,0	288,6	- 8,2	(332,2)
	DEZ	186,1	+13,1	- 9,7	317,3	+ 9,1	322,0	+11,6	(337,7)
1978	JAN	367,3	+ 9,6	+97,4	397,4	+25,2	380,5	+18,2	(343,4)

5 UMSATZE IM VERARBEITENDEN GEWERBE UND IM BAUHAUPTGEWERBE

5.1 WERTINDEX (1970 = 100)

JAHR	MONAT	ORIGINALWERT			SAISONBEREINIGTER WERT		SAISON- UND ARBEITSTÄGLICH BEREINIGTER WERT		GLATTE KOMPONENTE
		1970=100	VERÄNDERUNG IN O/D GEGEN VORJAHR	VERÄNDERUNG IN O/D GEGEN VORMONAT	1970=100	VERÄNDERUNG IN O/D GEGEN VORMONAT	1970=100	VERÄNDERUNG IN O/D GEGEN VORMONAT	1970=100
BAUHAUPTGEWERBE									
1976	DEZ	238,4	+11,5	+36,9	151,9	+ 6,7	144,8	+ 2,5	135,6
1977	JAN	95,1	-10,2	-60,1	124,0	-18,4	124,0	-14,4	(136,1)
	FEB	80,3	- 5,6	-15,6	126,6	+ 2,1	126,6	+ 2,1	(136,5)
	MAR	107,3	+ 3,2	+33,6	136,8	+ 8,1	133,5	+ 5,5	(138,4)
	APR	109,1	+ 1,6	+ 1,7	134,1	- 2,0	138,1	+ 3,4	(138,7)
	MAI	117,6	- 3,6	+ 7,8	136,0	+ 1,4	137,4	- 0,5	(138,7)
	JUN	142,9	+ 9,4	+21,5	144,6	+ 6,3	143,2	+ 4,2	(138,2)
	JUL	134,1	+ 4,4	- 6,2	137,7	- 4,8	140,1	- 2,2	(138,3)
	AUG	137,6	+ 3,8	+ 2,6	140,6	+ 2,1	137,5	- 1,9	(138,0)
	SEP	154,0	+ 5,3	+11,9	142,2	+ 1,1	140,8	+ 2,4	(138,3)
	OKT	159,6	+ 1,9	+ 3,6	137,4	- 3,4	140,9	+ 0,1	(138,7)
	NOV	183,6	+ 5,5	+15,0	150,1	+ 9,2	146,5	+ 4,0	(139,7)
	DEZ*	363,0	+52,3	+97,7	278,7	+85,7	280,2	+91,3	(139,4)
WOHNUNGSBAU									
1976	DEZ	250,2	+15,1	+42,1	157,9	+ 6,5	152,1	+ 3,9	145,4
1977	JAN	101,3	- 5,3	-59,5	132,7	-16,0	132,3	-13,0	(146,5)
	FEB	91,7	+ 5,0	- 9,5	138,9	+ 4,7	138,9	+ 5,0	(147,5)
	MAR	122,6	+14,7	+33,7	150,0	+ 8,0	147,6	+ 6,3	(149,3)
	APR	125,2	+ 7,1	+ 2,1	144,0	- 4,0	147,5	- 0,1	(150,1)
	MAI	132,8	+ 1,4	+ 6,1	147,6	+ 2,5	148,6	+ 0,7	(150,4)
	JUN	154,1	+12,8	+16,0	155,1	+ 5,1	155,1	+ 4,4	(150,3)
	JUL	144,0	+10,9	- 6,6	151,9	- 2,1	153,6	- 1,0	(150,4)
	AUG	148,3	+10,2	+ 3,0	153,8	+ 1,3	152,4	- 0,8	(149,8)
	SEP	169,4	+13,8	+14,2	160,1	+ 4,1	157,6	+ 3,4	(149,8)
	OKT	169,5	+ 1,8	+ 0,1	147,6	- 7,8	150,9	- 4,3	(149,6)
	NOV	186,2	+ 5,7	+ 9,9	157,2	+ 6,5	154,3	+ 2,3	(149,2)
	DEZ*	408,5	+63,3	+119,4	319,4	+103,2	319,6	+107,1	(148,5)
ÖFFENTLICHER- UND VERKEHRSBAU									
1976	DEZ	238,3	+ 7,0	+33,3	144,5	+ 5,9	135,9	+ 0,7	124,6
1977	JAN	86,9	-15,5	-63,5	114,7	-20,6	115,0	-15,4	(124,4)
	FEB	63,7	-20,1	-26,7	113,9	- 0,7	113,9	- 1,0	(124,3)
	MAR	90,1	- 3,5	+41,4	126,4	+11,0	122,2	+ 7,3	(126,2)
	APR	92,9	- 2,7	+ 3,1	124,6	- 1,4	129,5	+ 6,0	(126,4)
	MAI	101,9	- 6,8	+ 9,7	125,5	+ 0,7	126,0	- 2,7	(126,4)
	JUN	118,6	- 0,2	+16,4	127,6	+ 1,7	127,3	+ 1,0	(126,2)
	JUL	118,1	- 3,7	- 0,4	122,6	- 3,9	125,3	- 1,6	(126,8)
	AUG	126,8	+ 0,9	+ 7,4	127,6	+ 4,1	123,3	- 1,6	(127,2)
	SEP	144,6	+ 3,9	+14,0	130,3	+ 2,1	128,3	+ 4,1	(128,2)
	OKT	154,6	+ 2,7	+ 6,9	128,5	- 1,4	132,8	+ 3,5	(129,3)
	NOV	194,2	+ 8,6	+25,6	148,4	+15,5	144,1	+ 8,5	(130,7)
	DEZ*	370,1	+55,3	+90,6	278,6	+87,7	280,2	+94,4	(131,9)

5 UMSATZE IM VERARBEITENDEN GEWERBE UND IM BAUHAUPTGEWERBE

5.2 VOLUMENINDEX (1970 = 100)

JAHR	MONAT	ORIGINALWERT			SAISONBEREINIGTER WERT		SAISON- UND ARBEITSTÄGLICH BEREINIGTER WERT		GLATTE KOMPONENTE
		1970=100	VERÄNDERUNG VORJAHR	IN O/D GEGEN VORMONAT	1970=100	VERÄNDERUNG IN O/D GEGEN VORMONAT	1970=100	VERÄNDERUNG IN O/D GEGEN VORMONAT	
VERARBEITENDES GEWERBE (OHNE NAHRUNGS- UND GENUSSMITTELGEWERBE) INSGESAMT									
1977	JAN	104,7	+ 4,2	-15,9	111,8	- 6,2	111,9	- 1,4	113,6
	FEB	107,5	+ 4,3	+ 2,7	113,2	+ 1,3	113,2	+ 1,2	113,3
	MAR	126,1	+ 7,0	+17,3	119,1	+ 5,2	116,6	+ 3,0	(113,6)
	APR	108,9	- 0,6	-13,6	108,3	- 9,1	112,4	- 3,6	(113,9)
	MAI	111,9	+ 2,6	+ 2,8	114,9	+ 6,1	115,2	+ 2,5	(114,2)
	JUN	117,4	+ 3,9	+ 4,9	115,2	+ 0,3	114,5	- 0,6	(114,2)
	JUL	101,0	+ 0,1	-14,0	110,4	- 4,2	112,6	- 1,7	(115,0)
	AUG	105,3	+ 5,4	+ 4,3	117,3	+ 6,3	114,1	+ 1,3	(115,2)
	SEP	125,1	+ 2,6	+18,8	116,0	- 1,1	115,2	+ 1,0	(115,4)
	OKT	119,4	+ 2,1	- 4,6	112,8	- 2,8	115,6	+ 0,3	(115,6)
	NOV	119,1	+ 2,7	- 0,3	116,3	+ 3,1	113,5	- 1,8	(115,8)
	DEZ	121,6	- 2,3	+ 2,1	114,4	- 1,6	117,7	+ 3,7	(116,0)
1978	JAN	112,9	+ 7,8	- 7,2	119,6	+ 4,5	118,9	+ 1,0	(116,5)
VERARBEITENDES GEWERBE (OHNE NAHRUNGS- UND GENUSSMITTELGEWERBE) INLAND									
1977	JAN	96,8	+ 3,1	-11,4	102,8	- 4,8	103,0	- 0,3	103,7
	FEB	96,8	+ 1,6	+ 0,0	102,7	- 0,1	102,7	- 0,3	103,5
	MAR	114,7	+ 4,7	+18,5	108,2	+ 5,4	105,9	+ 3,1	(103,6)
	APR	100,0	- 1,2	-12,8	99,2	- 8,3	102,9	- 2,8	(103,7)
	MAI	102,1	+ 1,1	+ 2,1	105,0	+ 5,8	105,0	+ 2,0	(103,9)
	JUN	106,0	+ 1,2	+ 3,8	104,6	- 0,4	104,3	- 0,7	(103,8)
	JUL	92,5	- 1,4	-12,7	100,6	- 3,8	102,5	- 1,7	(104,4)
	AUG	97,4	+ 5,1	+ 5,3	107,1	+ 6,5	104,2	+ 1,7	(104,6)
	SEP	114,9	+ 3,0	+18,0	105,7	- 1,3	105,1	+ 0,9	(104,8)
	OKT	109,4	+ 0,8	- 4,8	101,9	- 3,6	104,5	- 0,6	(105,0)
	NOV	107,6	+ 0,3	- 1,6	105,1	+ 3,1	102,4	- 2,0	(105,2)
	DEZ	108,8	- 0,5	+ 1,1	105,4	+ 0,3	108,3	+ 5,8	(105,3)
1978	JAN	101,8	+ 5,2	- 6,4	107,8	+ 2,3	106,9	- 1,3	(106,0)
VERARBEITENDES GEWERBE (OHNE NAHRUNGS- UND GENUSSMITTELGEWERBE) AUSLAND									
1977	JAN	129,4	+ 7,1	-26,2	140,4	-14,1	139,9	-10,7	143,0
	FEB	141,5	+11,2	+ 9,4	146,1	+ 4,1	146,1	+ 4,4	143,5
	MAR	163,2	+12,9	+15,3	153,7	+ 5,2	150,7	+ 3,1	144,1
	APR	136,9	- 0,1	-16,1	136,7	-11,1	140,9	- 6,5	144,2
	MAI	143,6	+ 6,2	+ 4,9	145,7	+ 6,6	147,1	+ 4,4	145,0
	JUN	154,6	+10,7	+ 7,7	148,9	+ 2,2	145,8	- 0,9	145,0
	JUL	128,7	+ 3,6	-16,8	140,5	- 5,6	143,4	- 1,6	(145,6)
	AUG	130,2	+ 6,0	+ 1,2	147,3	+ 4,8	143,9	+ 0,3	(146,4)
	SEP	158,0	+ 1,5	+21,4	148,1	+ 0,5	147,7	+ 2,6	(147,3)
	OKT	151,8	+ 5,3	- 3,9	145,8	- 1,6	148,0	+ 0,2	(148,8)
	NOV	157,3	+ 8,9	+ 3,6	152,7	+ 4,7	150,3	+ 1,6	(151,7)
	DEZ	163,7	- 6,6	+ 4,1	152,1	- 0,4	155,2	+ 3,3	(154,6)
1978	JAN	148,1	+14,5	- 9,5	159,0	+ 4,5	159,1	+ 2,5	(161,2)
GRUNDSTOFF- UND PRODUKTIONSGÜTERGEWERBE INSGESAMT									
1977	JAN	107,3	+ 2,5	+ 2,1	111,3	- 4,2	111,7	- 0,4	112,6
	FEB	106,2	+ 1,4	- 1,0	111,9	+ 0,5	111,9	+ 0,2	113,1
	MAR	124,8	+ 5,2	+17,5	119,5	+ 6,8	116,9	+ 4,5	113,3
	APR	112,0	- 1,1	-10,3	110,0	- 7,9	112,5	- 3,8	113,1
	MAI	115,9	+ 1,7	+ 3,5	115,1	+ 4,6	115,4	+ 2,6	113,2
	JUN	119,0	+ 2,8	+ 2,7	115,4	+ 0,3	114,1	- 1,1	112,9
	JUL	106,4	- 3,3	-10,6	109,1	- 5,5	111,1	- 2,6	(112,5)
	AUG	110,0	+ 2,7	+ 3,4	113,9	+ 4,4	112,1	+ 0,9	(111,8)
	SEP	118,3	- 0,9	+ 7,5	112,7	- 1,1	111,7	- 0,4	(112,1)
	OKT	115,8	- 1,0	- 2,1	107,6	- 4,5	109,6	- 1,9	(112,3)
	NOV	112,4	- 1,7	- 2,9	112,1	+ 4,2	110,2	+ 0,5	(112,8)
	DEZ	105,7	+ 0,6	- 6,0	115,7	+ 3,2	117,1	+ 6,3	(112,4)
1978	JAN	109,3	+ 1,9	+ 3,4	113,2	- 2,2	113,0	- 3,5	(112,7)
GRUNDSTOFF- UND PRODUKTIONSGÜTERGEWERBE INLAND									
1977	JAN	95,9	+ 1,4	+ 2,2	100,3	- 5,2	100,7	- 1,0	103,4
	FEB	94,3	+ 0,3	- 1,7	101,0	+ 0,7	101,0	+ 0,3	102,7
	MAR	111,9	+ 3,3	+18,7	107,1	+ 6,0	104,6	+ 3,6	(102,6)
	APR	100,1	- 3,2	-10,5	97,8	- 8,7	100,9	- 3,5	(102,5)
	MAI	104,4	- 0,6	+ 4,3	103,8	+ 6,1	104,2	+ 3,3	(102,4)
	JUN	106,8	- 0,6	+ 2,3	102,9	- 0,9	102,0	- 2,1	(101,7)
	JUL	96,3	- 5,9	- 9,8	97,7	- 5,1	99,7	- 2,3	(101,8)
	AUG	99,7	+ 0,6	+ 3,5	103,5	+ 5,9	100,7	+ 1,0	(101,1)
	SEP	107,5	- 2,7	+ 7,8	101,0	- 2,4	100,7	+ 0,0	(101,1)
	OKT	105,5	- 2,4	- 1,9	98,4	- 2,6	100,8	+ 0,1	(101,0)
	NOV	100,7	- 4,6	- 4,5	100,3	+ 1,9	97,6	- 3,2	(101,1)
	DEZ	91,4	- 2,6	- 9,2	101,5	+ 1,2	104,2	+ 6,8	(101,2)
1978	JAN	97,5	+ 1,7	+ 6,7	102,1	+ 0,6	101,4	- 2,7	(101,3)
GRUNDSTOFF- UND PRODUKTIONSGÜTERGEWERBE AUSLAND									
1977	JAN	148,6	+ 6,3	+ 1,8	147,7	- 3,5	148,4	+ 1,3	(148,4)
	FEB	149,4	+ 4,8	+ 0,5	149,5	+ 1,2	149,5	+ 0,7	(149,3)
	MAR*	172,5	+11,7	+15,5	167,0	+11,7	162,9	+ 9,0	(150,4)
	APR	155,9	+ 5,4	- 9,6	152,6	- 8,6	154,2	- 5,3	(151,7)
	MAI	158,3	+ 8,7	+ 1,5	155,5	+ 1,9	156,5	+ 1,5	(153,2)
	JUN	164,7	+13,6	+ 4,0	163,2	+ 5,0	158,9	+ 1,5	(154,8)
	JUL	144,8	+ 5,7	-12,1	151,7	- 7,0	154,7	- 2,6	(156,4)
	AUG	149,1	+10,3	+ 3,0	158,6	+ 4,5	156,9	+ 1,4	(158,2)
	SEP	159,7	+ 5,1	+ 7,1	158,6	- 1,3	155,6	- 0,8	(158,0)
	OKT	155,4	+ 4,2	- 2,7	150,6	- 3,8	154,1	- 1,0	(158,8)
	NOV	157,3	+ 7,4	+ 1,2	158,6	+ 5,3	155,6	+ 1,0	(158,1)
	DEZ	161,1	+10,3	+ 2,4	165,1	+ 4,1	165,9	+ 6,6	(159,1)
1978	JAN	154,1	+ 3,7	- 4,3	154,1	- 6,7	155,2	- 6,4	(154,9)

5 UMSATZE IM VERARBEITENDEN GEWERBE UND IM BAUHAUPTGEWERBE

5.2 VOLUMENINDEX (1970 = 100)

JAHR	MONAT	ORIGINALWERT			SAISONBEREINIGTER WERT		SAISON- UND ARBEITSTÄGLICH BEREINIGTER WERT		GLATTE KOMPONENTE
		1970=100	VERÄNDERUNG IN O/D GEGEN VORJAHR	O/D GEGEN VORMONAT	1970=100	VERÄNDERUNG IN O/D GEGEN VORMONAT	1970=100	VERÄNDERUNG IN O/D GEGEN VORMONAT	1970=100
INVESTITIONSGÜTER PRODUZIERENDES GEWERBE INSGESAMT									
1977	JAN	102,0	+ 5,0	-31,9	114,1	-13,2	113,8	- 9,5	113,7
	FEB	108,2	+ 7,7	+ 6,1	117,1	+ 2,6	117,1	+ 2,9	113,7
	MAR	127,5	+ 8,4	+17,8	121,1	+ 3,4	118,7	+ 1,4	(114,2)
	APR	108,3	+ 0,2	-15,1	109,5	- 9,6	113,3	- 4,5	(114,7)
	MAI	114,0	+ 4,5	+ 5,3	117,0	+ 6,8	116,9	+ 3,2	(115,4)
	JUN	123,4	+ 4,8	+ 8,2	117,1	+ 0,1	115,8	- 0,9	(116,0)
	JUL	100,6	+ 3,4	-18,5	112,9	- 3,6	115,3	- 0,4	(117,4)
	AUG	101,6	+ 5,8	+ 1,0	118,9	+ 5,3	115,6	+ 0,3	(118,3)
	SEP	130,6	+ 4,7	+28,5	119,8	+ 0,8	119,9	+ 3,7	(119,3)
	OKT	121,2	+ 4,0	- 7,2	116,7	- 2,6	119,6	- 0,3	(120,4)
	NOV	126,8	+ 6,6	+ 4,6	121,5	+ 4,1	118,6	- 0,8	(121,6)
	DEZ	142,5	- 4,8	+12,4	123,4	+ 1,6	127,1	+ 7,2	(123,4)
1978	JAN	115,6	+13,3	-18,9	127,2	+ 3,1	126,5	- 0,5	(124,7)
INVESTITIONSGÜTER PRODUZIERENDES GEWERBE INLAND									
1977	JAN	94,9	+ 3,9	-27,4	105,0	- 5,7	104,9	- 1,5	104,9
	FEB	96,1	+ 3,2	+ 1,3	105,0	+ 0,0	105,0	+ 0,1	104,8
	MAR	115,0	+ 5,1	+19,7	109,3	+ 4,1	107,3	+ 2,2	(105,1)
	APR	103,3	+ 1,6	-12,8	104,9	- 4,0	107,9	+ 0,6	(105,3)
	MAI	103,8	+ 3,2	+ 3,5	106,7	+ 1,7	106,0	- 1,8	(105,6)
	JUN	111,0	+ 1,3	+ 6,9	106,1	- 0,6	106,1	+ 0,1	(105,8)
	JUL	91,7	+ 2,5	-17,4	103,3	- 2,6	105,1	- 0,9	(106,5)
	AUG	93,7	+ 6,6	+ 2,2	109,0	+ 5,5	107,2	+ 2,0	(107,0)
	SEP	119,6	+ 7,7	+27,6	109,4	+ 0,4	108,7	+ 1,4	(107,5)
	OKT	108,9	+ 2,2	- 8,9	104,5	- 4,5	107,6	- 1,0	(108,1)
	NOV	112,8	+ 3,9	+ 3,6	109,3	+ 4,6	107,4	- 0,2	(108,8)
	DEZ	130,9	+ 0,1	+16,0	108,9	- 0,4	111,1	+ 3,4	(109,9)
1978	JAN	102,0	+ 7,5	-22,1	111,8	+ 2,7	111,0	- 0,1	(110,1)
INVESTITIONSGÜTER PRODUZIERENDES GEWERBE AUSLAND									
1977	JAN	117,7	+ 6,9	-39,3	135,0	-19,7	134,0	-16,3	138,5
	FEB	136,1	+15,6	+15,6	144,7	+ 7,2	144,7	+ 8,0	138,7
	MAR	156,7	+14,4	+15,1	148,9	+ 2,9	145,8	+ 0,8	139,0
	APR	126,4	- 3,1	-19,3	128,5	-13,7	133,6	- 8,4	139,6
	MAI	137,5	+ 6,2	+ 8,8	140,7	+ 9,5	142,3	+ 6,5	140,2
	JUN	151,7	+10,8	+10,3	143,0	+ 1,6	139,4	- 2,0	140,9
	JUL	121,3	+ 4,3	-20,0	135,0	- 5,6	138,4	- 0,7	141,6
	AUG	119,6	+ 4,1	- 1,4	141,5	+ 4,8	137,3	- 0,8	144,3
	SEP	155,7	- 0,1	+30,2	144,2	+ 1,9	144,3	+ 5,1	(143,6)
	OKT	149,1	+ 7,1	- 4,2	145,3	+ 3,8	147,4	+ 2,1	(146,9)
	NOV	158,5	+11,2	+ 6,3	149,6	+ 3,0	146,6	- 0,5	(148,2)
	DEZ	168,7	-13,0	+ 6,4	145,3	- 2,9	150,4	+ 2,6	(149,6)
1978	JAN	144,2	+22,5	-14,5	159,9	+10,0	159,4	+ 6,0	(152,8)
VERBRAUCHSGÜTER PRODUZIERENDES GEWERBE INSGESAMT									
1977	JAN	106,8	+ 5,4	+ 7,6	107,7	- 2,2	107,4	+ 1,3	108,5
	FEB	107,8	+ 1,5	+ 0,9	106,1	- 1,5	106,1	- 1,2	108,4
	MAR	125,1	+ 6,2	+16,0	113,4	+ 6,9	111,2	+ 4,8	108,7
	APR	105,2	- 1,9	-15,9	103,0	- 9,2	107,2	- 3,6	108,8
	MAI	100,6	- 3,2	- 4,4	107,8	+ 4,7	108,7	+ 1,4	108,7
	JUN	101,2	+ 3,6	+ 0,6	108,9	+ 1,0	108,3	- 0,4	108,7
	JUL	93,2	- 0,7	- 7,9	104,6	- 3,9	106,6	- 1,6	108,6
	AUG	106,1	+ 9,8	+13,8	114,2	+ 9,2	110,7	+ 3,8	109,5
	SEP	122,9	+ 2,7	+15,8	111,0	- 2,8	110,3	- 0,4	(109,7)
	OKT	121,0	+ 2,4	- 1,5	107,9	- 2,8	109,3	- 0,9	(110,0)
	NOV	112,8	+ 0,4	- 6,8	109,9	+ 1,9	107,4	- 1,7	(110,3)
	DEZ	99,0	- 0,3	-12,2	109,5	- 0,4	113,0	+ 5,2	(110,6)
1978	JAN	113,0	+ 5,8	+14,1	113,4	+ 3,6	112,3	- 0,6	(110,9)
VERBRAUCHSGÜTER PRODUZIERENDES GEWERBE INLAND									
1977	JAN	101,3	+ 4,1	+ 7,9	102,2	- 2,2	101,8	+ 1,3	102,6
	FEB	101,9	+ 3,5	+ 0,6	100,7	- 1,5	100,7	- 1,1	102,5
	MAR	118,3	+ 5,7	+16,1	107,6	+ 6,9	105,5	+ 4,8	102,8
	APR	99,4	- 2,8	-16,0	97,4	- 9,5	101,4	- 3,9	103,0
	MAI	95,4	- 0,3	- 4,0	102,5	+ 5,2	103,2	+ 1,8	103,0
	JUN	95,6	+ 3,8	+ 0,2	103,6	+ 1,1	102,9	- 0,3	103,0
	JUL	88,4	- 0,3	- 7,5	99,5	- 4,0	101,6	- 1,3	103,0
	AUG	101,0	+10,1	+14,3	108,6	+ 9,1	105,4	+ 3,7	103,9
	SEP	117,2	+ 3,1	+16,0	105,5	- 2,9	104,8	- 0,6	(104,2)
	OKT	116,0	+ 2,9	- 1,0	102,6	- 2,7	103,9	- 0,9	(104,5)
	NOV	108,1	+ 0,7	- 6,8	104,4	+ 1,8	102,1	- 1,7	(104,9)
	DEZ	93,9	+ 0,0	-13,1	104,0	- 0,4	107,4	+ 5,2	(105,3)
1978	JAN	107,4	+ 6,0	+14,4	107,8	+ 3,7	106,7	- 0,7	(105,7)
VERBRAUCHSGÜTER PRODUZIERENDES GEWERBE AUSLAND									
1977	JAN	150,6	+13,6	+ 5,8	151,9	- 2,6	152,1	+ 1,3	151,7
	FEB	153,7	+ 6,5	+ 2,1	148,1	- 2,5	148,1	- 2,6	151,7
	MAR	179,3	+ 9,7	+16,7	160,0	+ 8,0	157,2	+ 6,1	151,8
	APR	151,8	+ 3,5	-15,3	146,8	- 8,2	152,0	- 3,3	151,3
	MAI	142,2	+ 0,9	- 6,3	149,5	+ 1,8	150,6	- 0,9	151,3
	JUN	145,3	+ 2,3	+ 2,2	150,4	+ 0,6	150,3	- 0,2	150,6
	JUL	132,1	- 2,6	- 9,1	144,4	- 4,0	146,5	- 2,5	(150,6)
	AUG	146,2	+ 7,9	+10,7	157,0	+ 3,7	153,3	+ 4,6	(150,7)
	SEP	168,0	+ 0,5	+14,9	153,9	- 2,0	152,4	- 0,6	(151,2)
	OKT	159,9	- 1,2	- 4,8	148,0	- 3,8	149,6	- 1,8	(152,1)
	NOV	149,6	- 0,8	- 6,4	153,5	+ 3,7	151,1	+ 1,0	(155,4)
	DEZ	139,3	- 2,1	- 6,9	153,4	- 0,1	156,6	+ 3,6	(153,2)
1978	JAN	156,8	+ 4,1	+12,6	157,0	+ 2,3	155,9	- 0,4	(152,2)

5 UMSATZE IM VERARBEITENDEN GEWERBE UND IM BAUHAUPTGEWERBE

5.2 VOLUMENINDEX (1970 = 100)

JAHR	MONAT	ORIGINALWERT			SAISONBEREINIGTER WERT		SAISON- UND ARBEITSTÄGLICH BEREINIGTER WERT		GLATTE KOMPONENTE
		1970=100	VERÄNDERUNG VORJAHR	IN O/O GEGEN VORMONAT	1970=100	VERÄNDERUNG IN O/O GEGEN VORMONAT	1970=100	VERÄNDERUNG IN O/O GEGEN VORMONAT	
HOCHOFEN-, STAHL- UND WARMWALZWERKE (OHNE HERSTELLUNG VON PRAEZISIONSSTAHLROHREN) INSGESAMT									
1977	JAN	95,9	- 2,3	+ 5,3	94,3	- 3,0	95,8	+ 0,0	99,4
	FEB	94,2	+ 0,4	+ 0,3	97,7	+ 3,6	97,7	+ 2,0	(99,6)
	MAR	110,3	+10,1	+17,1	106,2	+ 8,7	104,0	+ 6,4	(99,4)
	APR	100,7	+ 6,1	- 8,7	99,4	- 6,4	99,4	- 4,4	(98,9)
	MAI	99,4	+ 6,2	- 1,3	101,4	+ 2,0	103,6	+ 4,2	(98,0)
	JUN	103,7	+ 8,5	+ 4,3	102,3	+ 0,9	99,1	- 4,3	(96,9)
	JUL	89,3	- 6,0	-13,9	92,4	- 9,7	92,6	- 6,6	(95,6)
	AUG	92,3	+ 0,5	+ 3,4	95,4	+ 3,2	94,5	+ 2,1	(94,2)
	SEP	97,8	- 7,8	+ 6,0	92,2	- 3,4	92,5	- 2,1	(93,0)
	OKT	93,5	- 6,9	- 4,4	87,4	- 5,2	87,1	- 5,8	(92,2)
	NOV	89,8	- 6,3	- 4,0	86,9	- 0,6	86,4	- 0,8	(92,1)
	DEZ	89,2	+ 0,0	- 0,7	95,8	+10,2	95,5	+10,5	(93,1)
1978	JAN	90,3	- 3,8	+ 1,2	91,1	- 4,9	93,2	- 2,4	(95,3)
HOCHOFEN-, STAHL- UND WARMWALZWERKE (OHNE HERSTELLUNG VON PRAEZISIONSSTAHLROHREN) INLAND									
1977	JAN	83,7	+ 4,5	+11,4	89,8	- 0,9	91,3	+ 2,8	91,2
	FEB	87,1	- 0,1	- 1,8	89,9	+ 0,1	89,9	- 1,5	(90,7)
	MAR	101,7	+ 6,8	+16,8	96,7	+ 7,6	94,5	+ 5,1	(89,9)
	APR	92,1	+ 5,0	- 9,4	89,6	- 7,3	90,0	- 4,8	(88,7)
	MAI	91,8	+ 0,1	- 0,3	90,7	+ 1,2	91,1	+ 1,2	(87,3)
	JUN	91,8	- 3,0	+ 0,0	89,0	- 1,9	86,6	- 4,9	(85,6)
	JUL	78,4	-14,2	-14,6	78,4	-11,9	79,0	- 8,8	(83,8)
	AUG	79,7	- 7,0	+ 1,7	81,5	+ 4,0	79,6	+ 0,8	(82,1)
	SEP	83,8	-11,6	+ 5,1	80,2	- 1,6	80,9	+ 1,6	(80,9)
	OKT	83,8	- 9,2	- 3,6	76,7	- 4,4	77,4	- 4,3	(80,2)
	NOV	77,0	- 9,8	- 4,7	76,8	+ 0,1	75,1	- 3,0	(80,6)
	DEZ	73,8	- 7,3	- 4,2	83,6	+ 8,9	84,4	+12,4	(82,2)
1978	JAN	80,9	- 8,8	+ 9,6	82,2	- 1,7	83,6	- 0,9	(85,7)
HOCHOFEN-, STAHL- UND WARMWALZWERKE (OHNE HERSTELLUNG VON PRAEZISIONSSTAHLROHREN) AUSLAND									
1977	JAN	114,4	-11,4	- 5,6	111,5	- 8,2	111,8	- 7,9	125,9
	FEB	121,7	+ 6,0	+ 6,4	124,0	+11,2	124,0	+10,9	(129,7)
	MAR	144,2	+24,2	+18,5	139,8	+12,7	137,7	+11,0	(133,4)
	APR	136,8	+14,7	- 6,5	134,8	- 3,6	135,4	- 1,7	(137,0)
	MAI	129,5	+30,7	- 3,9	140,4	+ 4,2	143,2	+ 5,8	(140,2)
	JUN	151,0	+52,8	+16,6	153,2	+ 9,1	151,8	+ 6,0	(142,8)
	JUL	133,6	+26,4	-11,5	143,8	- 6,1	143,8	- 5,3	(144,8)
	AUG	143,9	+30,3	+ 7,7	150,0	+ 4,3	150,7	+ 4,8	(145,9)
	SEP	153,0	+ 9,7	+ 7,7	150,8	+ 0,5	147,6	- 2,1	(146,1)
	OKT	145,8	+ 6,4	- 5,9	135,6	-10,1	136,4	- 7,6	(145,1)
	NOV	142,9	+ 9,7	- 2,0	134,3	- 1,0	135,6	- 0,6	(142,9)
	DEZ	154,2	+27,2	+ 7,9	151,7	+13,0	147,4	+ 8,7	(139,4)
1978	JAN	128,3	+12,2	-16,8	127,3	-16,1	127,8	-13,3	(134,6)
CHEMISCHE INDUSTRIE INSGESAMT									
1977	JAN	133,7	+ 5,6	+ 9,2	132,4	- 2,5	132,7	+ 2,4	130,1
	FEB	128,2	+ 0,8	- 4,1	129,7	- 2,0	129,7	- 2,5	131,2
	MAR	147,3	+ 4,6	+14,9	139,2	+ 7,3	136,5	+ 5,2	132,0
	APR	129,3	- 1,7	-12,2	128,0	- 7,0	131,2	- 3,9	131,8
	MAI	135,3	+ 3,2	+ 4,6	134,6	+ 5,2	134,2	+ 2,3	132,5
	JUN	137,2	+ 3,1	+ 1,4	134,5	- 0,1	133,4	- 0,6	132,9
	JUL	125,2	- 0,8	- 8,7	129,3	- 3,9	131,8	- 1,2	(133,2)
	AUG	128,6	+ 5,0	+ 2,7	135,3	+ 4,6	133,0	+ 0,9	(133,3)
	SEP	137,1	+ 2,7	+ 6,6	134,3	+ 0,7	133,8	+ 0,6	(134,2)
	OKT	134,8	+ 3,0	- 1,7	129,3	- 3,7	131,8	- 1,5	(135,2)
	NOV	132,8	+ 2,2	- 1,5	132,2	+ 2,2	129,9	- 1,4	(134,7)
	DEZ	127,7	+ 4,3	- 3,8	140,3	+ 6,1	142,8	+ 9,9	(138,5)
1978	JAN	136,8	+ 2,3	+ 7,1	134,6	- 4,1	134,3	- 6,0	(131,9)
CHEMISCHE INDUSTRIE INLAND									
1977	JAN	122,4	+ 2,5	+10,9	119,5	- 4,2	119,5	- 0,1	119,6
	FEB	115,5	- 0,4	- 5,6	117,9	- 1,3	117,9	- 1,3	120,1
	MAR	132,3	+ 2,6	+14,5	125,1	+ 6,1	122,5	+ 3,9	120,3
	APR	115,5	- 3,8	-12,7	114,2	- 8,7	117,9	- 3,8	120,5
	MAI	121,5	+ 2,6	+ 5,2	122,6	+ 7,4	122,8	+ 4,2	120,9
	JUN	125,0	+ 3,1	+ 2,9	122,7	+ 0,1	122,3	- 0,4	121,2
	JUL	115,9	- 0,9	- 7,3	118,8	- 3,2	121,0	- 1,1	(121,6)
	AUG	110,5	+ 4,9	+ 3,1	125,0	+ 5,2	122,0	+ 0,8	(121,9)
	SEP	128,5	+ 1,9	+ 7,5	124,0	- 0,8	122,9	+ 0,7	(122,4)
	OKT	126,1	+ 2,2	- 1,9	118,4	- 4,5	120,3	- 2,1	(122,5)
	NOV	121,6	- 1,1	- 3,6	123,2	+ 4,1	121,3	+ 0,8	(122,9)
	DEZ	113,8	+ 3,1	- 6,4	127,7	+ 3,7	130,0	+ 7,2	(124,6)
1978	JAN	126,4	+ 3,3	+11,1	123,2	- 3,5	122,2	- 6,0	(119,5)
CHEMISCHE INDUSTRIE AUSLAND									
1977	JAN	159,4	+11,4	+ 6,5	159,3	+ 0,5	159,4	+ 5,5	151,8
	FEB	157,4	+ 3,3	- 1,3	154,4	- 3,1	154,4	- 3,1	152,7
	MAR	181,7	+ 8,5	+14,3	176,5	+14,3	174,2	+12,8	154,1
	APR	160,9	+ 1,7	-11,4	156,4	-11,4	158,1	- 9,2	153,8
	MAI	166,8	+ 4,3	+ 3,7	159,9	+ 2,2	158,8	+ 0,4	155,8
	JUN	165,1	+ 3,3	- 1,0	160,0	+ 0,1	156,6	- 1,4	157,4
	JUL	146,7	- 0,4	-11,1	152,8	- 4,5	155,3	- 0,8	(158,7)
	AUG	149,4	+ 5,2	+ 1,8	158,9	+ 4,0	157,4	+ 1,4	(159,9)
	SEP	156,8	+ 4,3	+ 5,0	162,3	+ 2,1	162,9	+ 3,5	(161,4)
	OKT	154,7	+ 4,7	- 1,3	153,2	- 5,6	156,8	- 3,7	(162,8)
	NOV	158,6	+ 8,9	+ 2,5	157,8	+ 3,0	155,4	- 0,9	(159,7)
	DEZ	159,8	+ 6,7	+ 0,8	167,0	+ 5,8	168,8	+ 8,6	(162,3)
1978	JAN	161,0	+ 1,0	+ 0,8	159,9	- 4,3	162,1	- 4,0	(156,4)

5 UMSATZE IM VERARBEITENDEN GEBERBE UND IM BAUHAUPTGEBERBE

5.2 VOLUMENINDEX (1970 = 100)

JAHR	MONAT	ORIGINALWERT		SAISONBEREINIGTER WERT		SAISON- UND ARBEITSTÄGLICH BEREINIGTER WERT		GLATTE KOMPONENTE	
		1970=100	VERÄNDERUNG IN O/O GEGEN VORJAHR	VORMONAT	1970=100	VERÄNDERUNG IN O/O GEGEN VORMONAT	1970=100	VERÄNDERUNG IN O/O GEGEN VORMONAT	1970=100
MASCHINENBAU INSGESAMT									
1977	JAN	85,7	- 1,9	-45,2	98,3	-23,3	98,8	-19,5	101,0
	FEB	90,8	+ 0,9	+ 6,0	102,0	+ 3,8	102,0	+ 3,2	100,9
	MAR	108,2	+ 4,4	+19,2	106,8	+ 4,7	104,2	+ 2,2	(101,1)
	APR	94,7	- 4,9	-12,5	96,7	- 9,5	100,1	- 3,9	(101,3)
	MAI	96,9	- 1,5	+ 2,3	102,2	+ 5,7	102,2	+ 2,1	(101,6)
	JUN	108,7	+ 1,5	+12,2	102,3	+ 0,1	101,6	+ 0,6	(101,8)
	JUL	94,5	+ 1,3	-13,1	100,1	- 2,2	102,2	+ 0,6	(102,6)
	AUG	94,1	+10,3	- 0,4	107,6	+ 7,5	105,1	+ 2,8	(103,2)
	SEP	114,5	+ 9,3	+21,7	109,2	+ 1,5	108,3	+ 3,0	(103,9)
	OKT	102,9	+ 1,9	-10,1	101,8	- 6,8	105,2	- 2,9	(104,6)
	NOV	109,6	+ 2,0	+ 6,5	103,8	+ 2,0	101,1	- 3,9	(105,5)
	DEZ	135,1	-13,6	+23,3	106,5	+ 2,6	108,7	+ 7,5	(106,8)
1978	JAN	92,1	+ 7,5	-31,8	106,2	- 0,3	106,3	- 2,2	(107,6)
MASCHINENBAU INLAND									
1977	JAN	74,2	- 6,4	-41,3	83,5	-19,9	84,6	-15,8	86,3
	FEB	76,6	- 2,9	+ 3,2	86,1	+ 3,1	86,1	+ 1,8	86,0
	MAR	91,3	+ 0,3	+19,2	90,1	+ 4,6	87,9	+ 2,1	(85,9)
	APR	82,8	- 2,0	- 9,3	85,2	- 5,4	87,4	- 0,6	(85,9)
	MAI	82,9	- 4,8	+ 0,1	86,5	+ 1,5	85,5	- 2,2	(86,1)
	JUN	90,4	- 7,8	+ 9,0	85,0	- 1,7	85,6	+ 0,1	(86,0)
	JUL	79,0	- 3,4	-12,6	83,5	- 1,8	84,9	- 0,8	(86,5)
	AUG	79,0	+ 7,2	+ 0,0	89,8	+ 7,5	88,6	+ 4,4	(87,0)
	SEP	98,8	+10,8	+25,1	93,5	+ 4,1	92,4	+ 4,3	(87,5)
	OKT	87,6	+ 1,0	-11,3	86,7	- 7,3	89,7	- 2,9	(88,3)
	NOV	88,3	- 4,7	+ 0,8	85,0	- 2,0	83,1	- 7,4	(89,2)
	DEZ	114,2	- 9,7	+29,3	92,3	+ 8,6	93,0	+11,9	(90,4)
1978	JAN	79,7	+ 7,4	-30,2	90,0	- 2,5	89,8	- 3,4	(91,5)
MASCHINENBAU AUSLAND									
1977	JAN	106,4	+ 4,3	-49,6	125,3	-27,6	124,8	-23,9	127,5
	FEB	116,3	+ 5,6	+ 9,3	130,8	+ 4,4	130,8	+ 4,8	127,7
	MAR	138,8	+ 9,6	+19,3	136,8	+ 4,6	133,1	+ 1,8	(128,2)
	APR	116,1	- 8,7	-16,4	117,3	-14,3	122,9	- 7,7	(128,8)
	MAI	122,3	+ 2,7	+ 5,3	130,5	+11,3	132,5	+ 7,8	(129,5)
	JUN	141,8	+ 6,8	+15,9	133,5	+ 2,3	130,0	- 1,9	(130,2)
	JUL	122,5	+ 7,2	-13,6	130,1	- 2,5	133,5	+ 2,7	(131,7)
	AUG	121,5	+14,1	- 0,8	139,7	+ 7,4	135,0	+ 1,1	(132,5)
	SEP	143,0	+ 7,2	+17,7	137,7	- 1,4	137,0	+ 1,5	(133,4)
	OKT	130,5	+ 2,6	- 8,7	128,8	- 6,5	133,1	- 2,8	(134,3)
	NOV	148,3	+10,3	+13,6	137,9	+ 7,1	133,7	+ 0,5	(135,2)
	DEZ	173,0	-18,1	+16,7	133,2	- 3,4	138,0	+ 3,2	(136,8)
1978	JAN	114,5	+ 7,6	-33,8	135,7	+ 1,9	136,4	- 1,2	(137,2)
STRASSENFAHRZEUGBAU INSGESAMT									
1977	JAN	113,5	+10,6	- 8,4	125,0	+ 3,6	123,7	+ 5,2	120,0
	FEB	120,1	+11,2	+ 5,8	123,4	- 1,3	123,4	- 0,2	120,3
	MAR	142,8	+ 8,3	+18,9	125,2	+ 1,5	124,2	+ 0,6	120,0
	APR	123,6	+ 5,4	-13,4	113,3	- 9,5	118,3	- 4,8	120,5
	MAI	133,0	+11,1	+ 7,6	125,9	+11,1	125,3	+ 5,9	120,4
	JUN	129,3	+ 8,7	- 2,8	121,5	- 3,5	123,4	- 1,5	122,1
	JUL	98,8	+ 8,5	-23,6	120,0	- 1,2	121,3	- 1,7	123,6
	AUG	90,6	+ 0,1	- 8,3	120,0	+ 0,0	116,1	- 4,3	125,6
	SEP	131,5	+ 7,0	+45,1	126,6	+ 5,5	127,0	+ 9,4	(126,7)
	OKT	129,7	+ 4,1	- 1,4	122,5	- 3,2	122,2	- 3,0	(127,8)
	NOV	137,4	+12,1	+ 5,9	133,1	+ 8,7	130,9	+ 6,3	(129,0)
	DEZ	137,5	+11,0	+ 0,1	133,4	+ 0,2	138,2	+ 5,6	(130,2)
1978	JAN	127,6	+12,4	- 7,2	135,8	+ 1,8	135,0	- 2,3	(131,4)
STRASSENFAHRZEUGBAU INLAND									
1977	JAN	105,4	+10,4	- 5,7	121,9	+ 5,4	120,2	+ 6,6	113,4
	FEB	114,6	+ 6,6	+ 8,7	116,7	- 4,3	116,7	- 2,9	114,0
	MAR	144,0	+10,7	+25,7	120,4	+ 3,2	119,1	+ 2,1	113,7
	APR	121,9	+ 3,6	-15,3	107,1	-11,0	111,7	- 6,2	114,4
	MAI	132,9	+11,8	+ 9,0	121,5	+13,4	120,2	+ 7,6	114,3
	JUN	124,4	+ 7,2	- 6,4	115,8	- 4,7	116,7	- 2,9	116,1
	JUL	98,8	+18,6	-20,6	119,8	+ 3,5	121,9	+ 4,5	118,1
	AUG	85,7	- 1,8	-13,3	114,8	- 4,2	111,5	- 8,5	120,3
	SEP	130,4	+15,5	+52,2	123,9	+ 7,9	125,0	+12,1	(121,9)
	OKT	117,8	+ 7,0	- 9,7	115,3	- 6,9	117,1	- 6,3	(123,7)
	NOV	126,2	+11,8	+ 7,1	128,5	+11,4	126,6	+ 8,1	(125,6)
	DEZ	132,5	+18,5	+ 5,0	132,3	+ 3,0	137,7	+ 8,8	(127,7)
1978	JAN	120,8	+14,6	- 8,8	132,1	- 0,2	130,5	- 5,2	(130,0)
STRASSENFAHRZEUGBAU AUSLAND									
1977	JAN	123,2	+11,0	-11,0	128,8	+ 1,8	127,9	+ 5,1	126,0
	FEB	126,6	+16,8	+ 2,8	132,4	+ 2,8	132,4	+ 3,5	126,4
	MAR	140,8	+ 5,2	+11,2	131,4	- 0,8	130,2	- 1,7	(127,1)
	APR	125,6	+ 7,5	-10,8	120,5	- 8,3	126,8	- 2,6	(127,8)
	MAI	132,8	+ 9,3	+ 5,7	130,4	+ 8,2	130,7	+ 3,1	(128,5)
	JUN	135,0	+10,7	+ 1,7	127,3	- 2,4	130,0	- 0,5	(129,4)
	JUL	98,7	- 1,5	-26,9	119,9	- 5,8	120,8	- 7,1	(131,3)
	AUG	96,3	+ 2,4	- 2,4	129,1	+ 7,7	124,9	+ 3,4	(131,9)
	SEP	132,6	- 1,6	+37,7	132,8	+ 2,9	132,3	+ 5,9	(132,3)
	OKT	144,0	+ 1,4	+ 8,6	130,1	- 2,0	130,5	- 1,4	(132,7)
	NOV	150,9	+12,5	+ 4,8	140,5	+ 8,0	137,8	+ 5,6	(132,9)
	DEZ	143,4	+ 3,5	- 5,0	132,0	- 6,0	136,6	- 0,9	(133,5)
1978	JAN	135,6	+10,1	- 5,4	139,3	+ 5,5	137,4	+ 0,6	(134,0)

5 UMSATZE IM VERARBEITENDEN GEBERBE UND IM BAUHAUPTGEBERBE

5.2 VOLUMENINDEX (1970 = 100)

JAHR	MONAT	ORIGINALWERT			SAISONBEREINIGTER WERT		SAISON- UND ARBEITSTÄGGLICH BEREINIGTER WERT		GLATTE KOMPONENTE
		1970=100	VERÄNDERUNG VORJAHR	IN O/O GEGEN VORMONAT	1970=100	VERÄNDERUNG IN O/O GEGEN VORMONAT	1970=100	VERÄNDERUNG IN O/O GEGEN VORMONAT	
ELEKTROTECHNIK INSGESANT									
1977	JAN	114,5	+10,2	-36,8	129,4	-16,8	129,5	-13,0	131,2
	FEB	120,6	+4,9	+5,3	131,6	+1,7	131,6	+1,6	131,1
	MAR	146,9	+11,5	+21,8	140,5	+6,8	137,9	+4,8	(131,7)
	APR	119,3	+2,8	-18,8	127,7	-9,1	131,9	-4,4	(132,4)
	MAI	127,3	+6,5	+6,7	135,4	+6,0	134,3	+1,8	(133,2)
	JUN	138,7	+4,8	+9,0	135,1	-0,2	134,5	+0,1	(133,7)
	JUL	113,8	+1,6	-18,0	129,9	-3,8	132,7	-1,3	(135,1)
	AUG	126,6	+10,7	+11,2	139,9	+7,7	136,2	+2,6	(135,5)
	SEP	160,2	+10,0	+26,5	139,9	+0,0	139,5	+2,4	(136,6)
	OKT	137,2	+5,4	-14,4	134,2	-4,1	138,0	-1,1	(137,8)
	NOV	147,7	+5,7	+7,7	138,4	+3,1	135,0	-2,2	(139,0)
	DEZ	164,3	-9,3	+11,2	137,5	-0,7	141,6	+4,9	(140,3)
1978	JAN	126,7	+10,7	-22,9	141,4	+2,8	140,5	-0,8	(141,4)
ELEKTROTECHNIK INLAND									
1977	JAN	107,3	+8,6	-32,1	117,8	-12,8	118,0	-8,7	118,7
	FEB	108,8	+0,9	+1,4	118,6	+0,7	118,6	+0,5	118,3
	MAR	128,6	+5,5	+18,2	124,3	+4,8	122,1	+3,0	(118,7)
	APR	107,7	+1,6	-16,3	116,3	-6,4	120,1	-1,6	(119,1)
	MAI	111,1	+2,5	+3,2	120,2	+3,4	119,0	-0,9	(119,7)
	JUN	122,6	+1,2	+10,4	120,6	+0,3	121,0	+1,7	(120,1)
	JUL	100,3	-1,6	-18,2	116,3	-3,6	118,7	-1,9	(121,1)
	AUG	113,7	+8,3	+13,4	126,2	+8,5	123,2	+3,5	(121,5)
	SEP	143,1	+8,9	+25,9	125,0	-1,0	124,0	+0,6	(122,4)
	OKT	129,1	+4,7	-9,8	121,1	-3,1	124,7	+0,6	(123,5)
	NOV	131,9	+3,0	+2,2	123,4	+1,9	120,6	-3,3	(124,8)
	DEZ	148,4	-6,1	+12,5	124,7	+1,1	128,1	+6,2	(126,3)
1978	JAN	116,4	+8,5	-21,6	127,0	+1,8	125,9	-1,7	(127,6)
ELEKTROTECHNIK AUSLAND									
1977	JAN	138,5	+13,7	-47,1	168,5	-24,7	168,8	-21,1	173,6
	FEB	159,6	+13,7	+15,2	174,6	+3,6	174,6	+3,4	175,0
	MAR	207,4	+25,0	+29,9	193,4	+10,8	188,9	+8,2	177,0
	APR	157,6	+4,2	-24,0	165,9	-14,2	171,9	-9,0	177,7
	MAI	180,7	+13,8	+14,7	185,3	+11,7	184,8	+7,5	(179,1)
	JUN	192,1	+12,2	+6,3	183,0	-1,2	180,4	-2,4	(180,4)
	JUL	158,3	+7,5	-17,6	174,5	-4,6	179,0	-0,8	(181,4)
	AUG	168,9	+14,4	+6,7	183,8	+5,3	178,4	-0,3	(182,6)
	SEP	216,2	+10,4	+28,0	195,0	+6,1	194,1	+8,8	(183,9)
	OKT	163,7	+6,0	-24,3	174,4	-10,6	179,4	-7,6	(184,3)
	NOV	199,4	+10,2	+21,8	186,0	+6,7	181,2	+1,0	(184,8)
	DEZ	216,8	-17,1	+8,7	179,9	-3,3	184,5	+1,8	(185,2)
1978	JAN	160,5	+15,9	-26,0	189,5	+5,3	188,9	+2,4	(190,0)
HERSTELLUNG VON EISEN-,BLECH-UND METALLWAREN INSGESANT									
1977	JAN	93,2	+9,6	-6,2	98,3	-5,4	98,2	-1,0	99,7
	FEB	96,3	+7,6	+3,3	99,3	+1,0	99,3	+1,1	99,6
	MAR	111,3	+12,0	+15,6	105,7	+6,4	103,5	+4,2	(100,0)
	APR	98,1	+3,7	-11,9	95,8	-9,4	99,3	-4,1	(100,3)
	MAI	101,0	+6,3	+3,0	102,0	+6,5	102,1	+2,8	(100,6)
	JUN	102,4	+6,3	+1,4	100,8	-1,2	100,5	-1,6	(100,5)
	JUL	88,7	-1,8	-13,4	95,3	-5,5	97,2	-3,3	(101,1)
	AUG	91,2	+9,0	+2,8	102,7	+7,8	100,2	+3,1	(101,2)
	SEP	105,4	+1,2	+15,6	99,6	-3,0	98,5	-1,7	(101,1)
	OKT	104,9	-1,6	-0,5	96,5	-3,1	99,1	+0,6	(100,9)
	NOV	107,0	+1,5	+2,0	101,5	+5,2	99,2	+0,1	(100,6)
	DEZ	99,7	+0,3	+6,8	101,8	+0,3	104,0	+4,8	(100,2)
1978	JAN	97,3	+4,4	-2,4	102,4	+0,6	101,5	-2,4	(99,9)
HERSTELLUNG VON EISEN-,BLECH-UND METALLWAREN INLAND									
1977	JAN	89,8	+8,6	-4,9	94,6	-4,8	94,3	-0,8	95,4
	FEB	91,3	+5,9	+1,7	94,8	+0,2	94,8	+0,5	95,3
	MAR	106,0	+11,6	+16,1	101,1	+6,6	99,2	+4,6	(95,6)
	APR	93,6	+3,3	-11,7	91,9	-9,1	95,1	-4,1	(95,9)
	MAI	96,1	+5,5	+2,7	97,3	+5,9	97,5	+2,5	(96,1)
	JUN	97,5	+6,1	+1,5	96,5	-0,8	96,1	-1,4	(96,1)
	JUL	85,6	-1,4	-12,2	91,7	-5,0	93,4	-2,8	(96,7)
	AUG	89,1	+8,7	+4,1	98,6	+7,5	96,3	+3,1	(96,7)
	SEP	101,7	+1,3	+14,1	95,5	-3,1	94,6	-1,8	(96,6)
	OKT	100,7	-1,3	-1,0	92,3	-3,4	94,6	+0,0	(96,5)
	NOV	102,5	+1,1	+1,8	96,9	+5,0	94,8	+0,2	(96,2)
	DEZ	94,5	+0,1	-7,8	97,1	+0,2	99,3	+4,7	(95,8)
1978	JAN	93,0	+3,6	-1,6	97,6	+0,5	96,9	-2,4	(95,5)
HERSTELLUNG VON EISEN-,BLECH-UND METALLWAREN AUSLAND									
1977	JAN	110,0	+14,0	-12,2	118,5	-7,0	118,5	-1,8	121,4
	FEB	120,0	+13,3	+9,1	121,6	+2,6	121,6	+2,6	121,8
	MAR	136,7	+13,3	+13,9	128,9	+6,0	126,2	+3,8	121,8
	APR	120,2	+5,0	-12,1	116,2	-9,9	120,1	-4,8	120,9
	MAI	124,6	+8,9	+3,7	124,5	+7,1	124,7	+3,8	120,6
	JUN	126,4	+6,9	+1,4	121,7	-2,2	120,9	-3,0	119,6
	JUL	103,4	-3,9	-18,2	111,8	-8,1	113,9	-5,8	(118,8)
	AUG	101,3	+9,9	-2,0	120,2	+7,5	117,7	+3,3	(118,3)
	SEP	123,3	-0,2	+21,7	117,9	-1,9	116,8	-0,8	(118,3)
	OKT	125,8	-3,3	+2,0	115,0	-2,5	117,5	+0,6	(119,1)
	NOV	129,5	+3,1	+2,9	124,6	+8,3	122,5	+4,3	(122,9)
	DEZ	125,5	+0,2	-3,1	126,7	+1,7	128,9	+5,2	(124,3)
1978	JAN	118,4	+7,6	-5,7	126,6	-0,1	126,4	-1,9	(125,4)

5 UMSATZE IM VERARBEITENDEN GEWERBE UND IM BAUHAUPTGEWERBE

5.2 VOLUMENINDEX (1970 = 100)

JAHR	MONAT	ORIGINALWERT			SAISONBEREINIGTER WERT		SAISON- UND ARBEITSTÄGLICH BEREINIGTER WERT		GLATTE KOMPONENTE
		1970=100	VERÄNDERUNG IN O/O GEGEN VORJAHR	VERÄNDERUNG IN O/O GEGEN VORMONAT	1970=100	VERÄNDERUNG IN O/O GEGEN VORMONAT	1970=100	VERÄNDERUNG IN O/O GEGEN VORMONAT	1970=100
TEXTILGEWERBE INSGESAMT									
1977	JAN	92,8	- 0,3	+ 7,7	90,4	- 3,0	90,3	+ 1,5	90,6
	FEB	90,8	- 4,5	- 2,2	88,3	- 2,3	88,3	- 2,2	90,1
	MAR	104,9	+ 0,8	+15,5	95,1	+ 7,7	92,6	+ 4,9	(90,0)
	APR	86,3	- 7,8	-17,7	85,0	-10,6	89,3	- 3,6	(89,9)
	MAI	84,5	- 4,4	- 2,1	90,7	+ 6,7	91,5	+ 2,5	(89,9)
	JUN	88,0	+ 0,9	+ 4,1	91,6	+ 1,0	90,8	- 0,8	(89,6)
	JUL	73,8	- 6,2	-16,1	85,4	- 6,8	87,7	- 3,4	(90,2)
	AUG	83,2	+ 9,6	+12,7	96,4	+12,9	92,7	+ 5,7	(90,3)
	SEP	100,3	+ 2,6	+20,6	92,9	- 3,6	92,1	- 0,6	(90,5)
	OKT	99,3	+ 0,2	- 1,0	88,8	- 4,4	90,3	- 2,0	(90,8)
	NOV	95,9	- 0,8	- 3,4	91,2	+ 2,7	88,5	- 2,0	(91,2)
	DEZ	82,1	- 4,8	-14,4	88,6	- 2,9	92,4	+ 4,4	(91,6)
1978	JAN	96,2	+ 3,7	+17,2	93,5	+ 5,5	92,2	- 0,2	(92,2)
TEXTILGEWERBE INLAND									
1977	JAN	86,0	- 2,5	+ 9,3	83,8	- 2,7	83,6	+ 1,8	83,5
	FEB	83,2	- 7,2	- 3,3	81,2	- 3,1	81,2	- 2,9	83,2
	MAR	96,5	- 0,7	+16,0	87,9	+ 8,3	85,5	+ 5,3	(83,0)
	APR	79,6	- 8,7	-17,5	78,6	-10,6	82,8	- 3,2	(82,9)
	MAI	78,1	- 4,8	- 1,9	84,4	+ 7,4	85,0	+ 2,7	(82,9)
	JUN	81,1	+ 1,0	+ 3,8	85,1	+ 0,8	84,2	- 0,9	(82,8)
	JUL	68,2	- 5,1	-15,9	79,7	- 6,3	82,0	- 2,6	(83,5)
	AUG	78,3	+11,4	+14,8	90,3	+13,3	86,7	+ 5,7	(83,7)
	SEP	94,3	+ 3,5	+20,4	86,6	- 4,1	86,0	- 0,8	(84,0)
	OKT	93,6	+ 1,1	- 0,7	82,5	- 4,7	83,9	- 2,4	(84,4)
	NOV	90,3	- 0,1	- 3,5	84,7	+ 2,7	82,3	- 1,9	(84,9)
	DEZ	74,9	- 4,8	-17,1	82,0	- 3,2	85,9	+ 4,4	(85,5)
1978	JAN	89,9	+ 4,5	+20,0	87,2	+ 6,3	85,9	+ 0,0	(86,0)
TEXTILGEWERBE AUSLAND									
1977	JAN	140,8	+13,0	+ 2,6	137,5	- 4,2	138,5	+ 0,8	(138,6)
	FEB	144,3	+10,7	+ 2,5	137,6	+ 0,1	137,6	- 0,6	(138,1)
	MAR	164,0	+ 9,1	+13,7	145,0	+ 5,4	141,0	+ 2,5	(137,4)
	APR	133,6	- 1,6	-18,5	129,3	-10,8	132,3	- 6,2	(136,6)
	MAI	129,5	- 1,1	- 3,1	132,5	+ 2,5	136,1	+ 2,9	(135,7)
	JUN	136,9	+ 2,1	+ 5,7	139,4	+ 5,2	135,7	- 0,3	(134,8)
	JUL	113,3	- 8,8	-17,2	124,5	-10,7	127,1	- 6,3	(134,1)
	AUG	117,2	+ 2,8	+ 3,4	134,5	+ 8,0	131,2	+ 3,2	(133,9)
	SEP	141,8	- 1,5	+21,0	139,2	+ 3,5	136,7	+ 4,2	(133,8)
	OKT	138,6	- 3,2	- 2,3	131,5	- 5,5	133,7	- 2,2	(134,5)
	NOV	134,9	- 3,1	- 2,7	136,6	+ 3,9	133,6	- 0,1	(138,2)
	DEZ	132,1	- 3,7	- 2,1	138,3	+ 1,2	139,6	+ 4,5	(137,7)
1978	JAN	139,5	- 0,9	+ 5,6	135,9	- 1,7	135,8	- 2,7	(131,1)
BEKLEIDUNGSGEWERBE INSGESAMT									
1977	JAN	108,5	+ 3,2	+46,0	105,1	+ 3,5	105,3	+ 5,2	102,9
	FEB	112,8	+ 0,1	+ 4,0	103,4	- 1,6	103,4	- 1,8	103,3
	MAR	132,6	+ 5,7	+17,6	109,3	+ 5,7	107,4	+ 3,9	103,5
	APR	97,3	- 8,6	-26,6	94,2	-13,8	98,5	- 8,3	103,0
	MAI	75,0	-14,9	-22,9	95,0	+ 0,8	96,0	- 2,5	102,1
	JUN	65,9	-14,2	-12,1	95,3	+ 0,3	96,6	+ 0,6	101,3
	JUL	88,9	+ 1,5	+34,9	101,2	+ 6,2	102,6	+ 6,2	100,8
	AUG	114,1	+ 8,2	+28,3	109,5	+ 8,2	105,9	+ 3,2	101,4
	SEP	133,8	- 3,1	+17,3	101,8	- 7,0	100,7	- 4,9	(101,1)
	OKT	119,7	- 3,5	-10,5	98,8	- 2,9	98,6	- 2,1	(100,7)
	NOV	85,7	-12,0	-28,4	96,0	- 2,8	94,2	- 4,5	(100,3)
	DEZ	68,5	- 7,8	-20,1	99,2	+ 3,3	102,6	+ 8,9	(99,8)
1978	JAN	112,8	+ 4,0	+64,7	106,2	+ 7,1	104,2	+ 1,6	(99,3)
BEKLEIDUNGSGEWERBE INLAND									
1977	JAN	101,1	+ 1,0	+40,6	98,2	+ 2,3	98,3	+ 4,0	96,8
	FEB	104,2	- 1,0	+ 3,1	97,0	- 1,2	97,0	- 1,3	97,0
	MAR	122,6	+ 4,9	+17,7	102,2	+ 5,4	100,3	+ 3,4	97,0
	APR	91,2	- 9,8	-25,6	88,1	-13,8	92,1	- 8,2	96,4
	MAI	72,5	-14,6	-20,5	90,0	+ 2,2	90,6	- 1,6	95,6
	JUN	64,1	-13,3	-11,6	90,3	+ 0,3	91,4	+ 0,9	94,8
	JUL	82,5	- 0,6	+28,7	94,3	+ 4,4	95,9	+ 4,9	94,2
	AUG	104,2	+ 5,9	+26,3	101,5	+ 7,6	98,2	+ 2,4	94,6
	SEP	123,0	- 4,4	+18,0	94,4	- 7,0	93,5	- 4,8	(94,2)
	OKT	111,3	- 4,6	- 9,5	91,5	- 3,1	91,6	- 2,0	(93,8)
	NOV	82,3	-12,6	-26,1	89,5	- 2,2	87,9	- 4,0	(93,3)
	DEZ	65,0	- 9,6	-21,0	92,0	+ 2,8	95,2	+ 8,3	(92,8)
1978	JAN	104,8	+ 3,7	+61,2	99,0	+ 7,6	97,0	+ 1,9	(92,2)
BEKLEIDUNGSGEWERBE AUSLAND									
1977	JAN*	236,9	+21,0	+99,1	257,5	+31,7	260,7	+34,9	203,6
	FEB	259,9	+ 5,1	+ 9,7	207,1	-19,6	207,1	-20,6	205,7
	MAR	304,8	+16,6	+17,3	231,7	+11,9	229,2	+10,7	209,9
	APR	202,2	- 0,7	-33,7	193,5	-16,5	204,7	-10,7	212,3
	MAI	117,5	-20,0	-41,9	178,2	- 7,9	178,4	-12,8	212,2
	JUN	97,7	-24,9	-16,9	176,1	- 1,2	187,9	+ 5,3	210,0
	JUL	198,7	+15,7	+103,4	213,1	+21,0	214,2	+14,0	211,0
	AUG	286,6	+22,5	+44,2	241,3	+13,2	234,8	+ 9,6	217,9
	SEP	319,0	+ 3,0	+11,3	234,4	- 2,9	226,5	- 3,5	(221,1)
	OKT	263,9	+ 2,4	-17,3	218,3	- 6,9	217,8	- 3,8	(224,5)
	NOV	142,3	- 8,6	-46,1	202,7	- 7,1	200,5	- 7,9	(228,2)
	DEZ	129,2	+ 8,6	- 9,2	222,8	+ 9,9	227,4	+13,4	(232,3)
1978	JAN	253,7	+ 7,1	+96,4	272,6	+22,4	261,4	+15,0	(236,7)

6 BAUGENEHMIGUNGEN, BAUFERTIGSTELLUNGEN, BAUVORRAT, TIEFBAUAUFTRÄGE

6.1 VERANSCHLAGTE REINE BAUKOSTEN DER GENEHMIGTEN HOCHBAUVORHABEN (1970 = 100)

JAHR	MONAT	ORIGINALWERT			SAISONBEREINIGTER WERT		SAISON- UND ARBEITSTÄGLICH BEREINIGTER WERT		GLATTE KOMPONENTE
		1970=100	VERÄNDERUNG IN O/O GEGEN VORJAHR	VERÄNDERUNG IN O/O GEGEN VORMONAT	1970=100	VERÄNDERUNG IN O/O GEGEN VORMONAT	1970=100	VERÄNDERUNG IN O/O GEGEN VORMONAT	1970=100
WOHN- UND NICHTWOHNGEBÄUDE									
1977	JAN	83,2	-16,0	-20,5	110,8	+ 0,4	108,5	- 2,9	110,7
	FEB	84,4	-31,0	+ 1,4	104,0	- 6,1	104,0	- 4,1	109,4
	MAR	117,4	-12,8	+39,1	114,6	+10,2	115,1	+10,7	(108,8)
	APR	112,2	-10,0	- 4,4	114,1	- 0,4	116,3	+ 1,0	(108,7)
	MAI	125,7	- 5,9	+12,0	121,9	+ 6,8	122,7	+ 5,5	(109,1)
	JUN	118,6	- 9,5	- 5,6	109,3	-10,3	108,3	-11,7	(109,7)
	JUL	139,1	- 4,3	+17,3	119,9	+ 9,7	121,1	+11,8	(111,4)
	AUG	120,4	+ 3,7	-13,4	120,4	+ 0,4	120,0	- 0,9	(113,9)
	SEP	125,9	+13,4	+ 4,6	121,9	+ 1,2	122,1	+ 1,8	(118,3)
	OKT	143,6	+26,5	+14,1	133,5	+ 9,5	130,3	+ 6,7	(122,3)
	NOV	113,0	+10,6	-21,3	117,8	-11,8	120,2	- 7,8	(127,3)
	DEZ	121,0	+15,6	+ 7,1	126,6	+ 7,5	129,3	+ 7,6	(133,1)
1978	JAN	103,0	+23,8	-14,9	132,3	+ 4,5	129,6	+ 0,2	(140,0)
WOHNGEBÄUDE									
1977	JAN	86,4	-15,7	-18,7	114,6	- 5,8	112,5	- 7,7	121,8
	FEB	97,6	-16,6	+13,0	115,0	+ 0,3	115,0	+ 2,2	121,6
	MAR	125,2	-11,3	+28,3	118,8	+ 3,3	118,8	+ 3,3	(121,8)
	APR	125,9	-10,9	+ 0,6	119,3	+ 0,4	121,9	+ 2,6	(122,3)
	MAI	141,5	- 5,0	+12,4	130,1	+ 9,1	130,6	+ 7,1	(123,2)
	JUN	136,5	- 5,2	- 3,5	123,8	- 4,8	124,6	- 4,6	(123,5)
	JUL	147,6	+ 0,1	+ 8,1	131,8	+ 6,5	132,6	+ 6,4	(124,8)
	AUG	143,1	+13,2	- 3,0	138,5	+ 5,1	138,0	+ 4,1	(126,8)
	SEP	138,8	+12,7	- 3,0	135,7	- 2,0	134,8	- 2,3	(130,8)
	OKT	149,0	+26,3	+ 7,3	145,5	+ 6,6	143,7	+ 6,6	(135,3)
	NOV	123,4	+12,2	-17,2	133,8	- 8,0	135,5	- 5,7	(140,7)
	DEZ	127,7	+20,1	+ 3,5	144,1	+ 7,7	145,7	+ 7,5	(147,1)
1978	JAN	110,7	+28,1	-13,3	143,0	- 0,8	139,4	- 4,3	(154,7)
WOHNGEBÄUDE VON PRIVATEN HAUSHALTEN									
1977	JAN	97,2	-15,4	-12,8	134,4	- 7,5	132,1	- 8,6	144,8
	FEB	113,0	-14,3	+16,3	137,6	+ 2,4	137,6	+ 4,2	144,4
	MAR	154,8	-10,2	+37,0	141,6	+ 2,9	140,6	+ 2,2	(144,7)
	APR	153,7	-12,0	- 0,7	138,4	- 2,3	141,9	+ 0,9	(145,4)
	MAI	174,2	- 7,5	+13,3	151,9	+ 9,8	153,8	+ 8,4	(146,5)
	JUN	168,9	- 1,9	- 3,0	150,1	- 1,2	149,6	- 2,7	(146,7)
	JUL	177,4	+ 1,0	+ 5,0	155,2	+ 3,4	156,9	+ 4,9	(148,1)
	AUG	174,7	+13,8	- 1,5	165,2	+ 6,4	163,5	+ 4,2	(150,2)
	SEP	165,2	+11,8	- 5,4	160,6	- 2,8	159,0	- 2,8	(154,9)
	OKT	169,1	+23,7	+ 2,4	169,2	+ 5,4	167,4	+ 5,3	(160,1)
	NOV	139,2	+10,9	-17,7	159,2	- 5,9	160,1	- 4,4	(166,4)
	DEZ	139,0	+24,7	- 0,1	173,1	+ 8,7	174,6	+ 9,1	(173,9)
1978	JAN	125,3	+28,9	- 9,9	168,0	- 2,9	164,5	- 5,8	(182,7)
NICHTWOHNGEBÄUDE									
1977	JAN	78,2	-16,5	-23,4	89,7	- 4,0	89,2	- 9,9	92,0
	FEB	63,3	-51,6	-19,1	87,5	- 2,5	87,5	- 1,9	90,6
	MAR	105,1	-15,4	+66,0	109,3	+24,9	110,7	+26,5	(88,4)
	APR	90,3	- 7,8	-14,1	107,7	- 1,5	105,7	- 4,5	(87,0)
	MAI	100,4	- 7,9	+11,2	110,8	+ 2,9	114,4	+ 8,2	(86,3)
	JUN	89,8	-18,8	-10,6	88,1	-20,5	84,2	-26,4	(86,9)
	JUL	125,4	-11,9	+39,6	102,9	+16,8	102,2	+21,4	(89,0)
	AUG	84,0	-15,6	-33,0	93,8	- 8,8	93,6	- 8,4	(91,7)
	SEP	105,1	+14,9	+25,1	101,8	+ 8,5	104,8	+12,0	(96,3)
	OKT	134,9	+26,8	+28,4	115,9	+13,9	109,6	+ 4,6	(99,4)
	NOV	96,3	+ 7,2	-28,6	92,9	-19,8	94,5	-13,8	(103,2)
	DEZ	110,3	+ 8,0	+14,5	98,4	+ 5,9	99,8	+ 5,6	(107,8)
1978	JAN	90,6	+15,9	-17,9	102,4	+ 4,1	102,0	+ 2,2	(112,8)
ÖFFENTLICHE GEBÄUDE									
1977	JAN	74,9	- 9,4	-34,0	115,0	+15,8	111,8	+ 8,4	106,9
	FEB	63,1	-51,8	-15,8	91,5	-20,4	91,5	-18,2	106,2
	MAR	132,1	+ 8,1	+109,4	133,1	+45,5	128,8	+40,8	102,3
	APR	89,6	- 5,4	-32,2	113,2	-15,0	119,0	- 7,6	99,7
	MAI	100,4	- 7,6	+12,1	121,6	+ 7,4	124,1	+ 4,3	98,4
	JUN	92,4	-16,8	- 8,0	76,9	-36,8	70,0	-43,6	94,1
	JUL	123,0	-31,0	+33,1	67,3	-12,5	74,0	+ 5,7	(92,1)
	AUG	80,3	-29,0	-34,7	85,3	+26,7	80,7	+ 9,1	(90,7)
	SEP	92,2	- 2,6	+14,8	77,9	- 8,7	80,4	- 0,4	(87,9)
	OKT*	166,8	+55,6	+80,9	160,9	+106,5	155,5	+93,4	(88,9)
	NOV	109,4	- 6,2	-34,4	91,0	-43,4	92,1	-40,8	(93,8)
	DEZ	112,9	- 0,5	+ 3,2	97,3	+ 6,9	104,1	+13,0	(106,4)
1978	JAN	81,9	+ 9,3	-27,5	121,0	+24,4	115,1	+10,6	(127,8)
WIRTSCHAFTSGEBÄUDE									
1977	JAN	80,0	-19,8	-16,3	98,1	+13,1	95,5	+ 6,0	89,7
	FEB	63,4	-51,5	-20,7	82,0	-16,4	82,0	-14,1	87,0
	MAR	89,8	-28,4	+41,6	93,1	+13,5	97,8	+19,3	(85,2)
	APR	90,6	- 9,1	+ 0,9	101,7	+ 9,2	99,0	+ 1,2	(84,1)
	MAI	100,4	- 8,1	+10,8	100,9	- 0,8	101,0	+ 2,0	(83,9)
	JUN	88,4	-19,8	-12,0	90,1	-10,7	87,2	-13,7	(84,8)
	JUL	126,8	+ 3,9	+43,4	115,5	+28,2	113,1	+29,7	(86,9)
	AUG	86,1	- 6,2	-32,1	88,9	-23,0	92,9	-17,9	(90,0)
	SEP	112,4	+25,3	+30,5	105,3	+18,4	110,2	+18,6	(94,5)
	OKT	116,8	+10,4	+ 3,9	108,0	+ 2,6	103,8	- 5,8	(99,0)
	NOV	88,8	+18,9	-24,0	90,4	-16,3	92,1	-11,3	(104,7)
	DEZ	108,8	+13,8	+22,5	101,7	+12,5	103,2	+12,1	(111,7)
1978	JAN	95,6	+19,5	-12,1	111,9	+10,0	111,8	+ 8,3	(118,8)

6 BAUGENEHMIGUNGEN, BAUFERTIGSTELLUNGEN, BAUVORRAT, TIEFBAUAUFTRÄGE

6.2 UMBAUTER RAUM DER GENEHMIGTEN HOCHBAUVORHABEN (1970 = 100)

JAHR	MONAT	ORIGINALWERT			SAISONBEREINIGTER WERT		SAISON- UND ARBEITSTÄGLICH BEREINIGTER WERT		GLATTE KOMPONENTE
		1970=100	VERÄNDERUNG IN O/O GEGEN VORJAHR	VERÄNDERUNG IN O/O GEGEN VORMONAT	1970=100	VERÄNDERUNG IN O/O GEGEN VORMONAT	1970=100	VERÄNDERUNG IN O/O GEGEN VORMONAT	
WOHN- UND NICHTWOHNGBAUEDE									
1977	JAN	49,8	-21,5	-22,8	67,1	- 0,7	65,8	- 4,1	69,2
	FEB	51,4	-28,7	+ 3,2	65,6	- 2,2	65,6	- 0,3	(68,5)
	MAR	72,1	-14,2	+40,3	70,5	+ 7,5	70,2	+ 7,0	(67,9)
	APR	69,8	-11,4	- 3,2	70,8	+ 0,4	72,0	+ 2,6	(66,8)
	MAI	77,7	- 5,9	+11,3	75,3	+ 6,4	74,4	+ 3,3	(66,7)
	JUN	74,7	- 9,8	- 3,9	68,8	- 8,6	68,1	- 8,5	(66,7)
	JUL	82,6	- 5,1	+10,6	72,9	+ 6,0	74,4	+ 9,3	(67,3)
	AUG	74,9	+ 0,0	- 9,3	73,2	+ 0,4	72,8	- 2,2	(68,6)
	SEP	76,0	+ 5,4	+ 1,5	71,8	- 1,9	72,8	+ 0,0	(70,8)
	OKT	83,4	+16,3	+ 9,7	76,3	+ 6,3	75,4	+ 3,6	(72,9)
	NOV	67,1	+ 4,5	-19,5	70,9	- 7,1	71,8	- 4,8	(75,5)
	DEZ	69,6	+ 7,9	+ 3,7	74,0	+ 4,4	75,8	+ 5,6	(78,7)
1978	JAN	62,1	+24,7	-10,8	79,7	+ 7,7	77,4	+ 2,1	(82,1)
WOHNGBAUEDE									
1977	JAN	52,2	-18,6	-18,8	69,7	- 5,8	68,1	- 8,1	74,7
	FEB	59,1	-19,2	+13,2	69,9	+ 0,3	69,9	+ 2,6	(74,5)
	MAR	76,3	-13,7	+29,1	72,2	+ 3,3	72,3	+ 3,4	(74,4)
	APR	76,1	-13,5	- 0,3	71,4	- 1,1	73,4	+ 1,5	(73,6)
	MAI	85,5	- 7,2	+12,4	78,3	+ 9,7	78,5	+ 6,9	(73,9)
	JUN	82,1	- 7,5	- 4,0	74,0	- 5,5	74,5	- 5,1	(73,9)
	JUL	88,3	- 3,5	+ 7,6	78,5	+ 6,1	79,3	+ 6,4	(74,4)
	AUG	85,3	+ 9,2	- 3,4	82,6	+ 5,2	82,2	+ 3,7	(75,3)
	SEP	82,2	+ 7,6	- 3,6	80,5	- 2,5	79,9	- 2,8	(77,5)
	OKT	87,5	+22,0	+ 6,4	85,8	+ 6,6	84,8	+ 6,1	(79,9)
	NOV	71,6	+ 5,8	-18,2	78,3	- 8,7	79,6	- 6,1	(82,9)
	DEZ	74,2	+15,4	+ 3,6	84,7	+ 8,2	86,1	+ 8,2	(86,4)
1978	JAN	64,4	+23,4	-13,2	84,6	- 0,1	82,0	- 4,8	(90,8)
WOHNGBAUEDE VON PRIVATEN HAUSHALTEN									
1977	JAN	58,8	-18,6	-12,5	81,5	- 7,5	80,0	- 9,7	88,1
	FEB	68,0	-17,4	+13,6	82,9	+ 1,7	82,9	+ 3,6	(86,9)
	MAR	93,0	-13,2	+36,8	84,7	+ 2,2	84,0	+ 1,3	(86,7)
	APR	92,3	-14,7	- 0,8	82,6	- 2,5	85,0	+ 1,2	(86,8)
	MAI	104,4	- 9,8	+13,1	90,7	+ 9,8	91,7	+ 7,9	(86,4)
	JUN	100,4	- 5,3	- 3,8	88,6	- 2,3	88,7	- 3,3	(86,6)
	JUL	105,5	- 2,9	+ 5,1	91,8	+ 3,6	93,0	+ 4,8	(86,9)
	AUG	103,3	+ 9,7	- 2,1	97,7	+ 6,4	96,7	+ 4,0	(88,6)
	SEP	96,6	+ 6,3	- 6,5	94,0	- 3,8	92,9	- 3,9	(91,2)
	OKT	99,0	+19,0	+ 2,5	99,6	+ 6,0	98,5	+ 6,0	(94,0)
	NOV	80,4	+ 5,1	-18,8	93,0	- 6,6	93,9	- 4,7	(97,4)
	DEZ	80,6	+19,9	+ 0,2	101,0	+ 8,6	102,8	+ 9,5	(101,6)
1978	JAN	72,5	+23,3	-10,0	98,7	- 2,3	95,9	- 6,7	(106,6)
NICHTWOHNGBAUEDE									
1977	JAN	47,0	-24,8	-27,5	64,3	+ 6,3	63,5	+ 2,3	62,9
	FEB	42,5	-40,0	- 9,6	60,9	- 5,3	60,9	- 4,1	60,7
	MAR	67,4	-14,7	+58,6	68,8	+13,0	68,1	+11,8	(59,6)
	APR	62,6	- 8,2	- 7,1	70,4	+ 2,3	70,9	+ 4,1	(58,9)
	MAI	68,7	- 4,2	+ 9,7	72,0	+ 2,3	69,7	- 1,7	(58,5)
	JUN	66,1	-12,7	- 3,8	62,7	-12,9	60,7	-12,9	(58,4)
	JUL	76,0	- 7,0	+15,0	66,3	+ 5,7	68,6	+13,0	(59,2)
	AUG	63,0	-11,5	-17,1	61,7	- 6,9	61,6	-10,2	(60,8)
	SEP	68,9	+ 2,5	+ 9,4	61,0	- 1,1	63,6	+ 3,2	(63,2)
	OKT	78,8	+10,1	+14,4	64,9	+ 6,4	64,7	+ 1,7	(64,9)
	NOV	61,8	+ 2,5	-21,6	61,9	- 4,6	62,5	- 3,4	(67,1)
	DEZ	64,2	- 0,9	+ 3,9	61,4	- 0,8	64,0	+ 2,4	(69,7)
1978	JAN	59,5	+26,6	- 7,3	74,0	+20,5	71,8	+12,2	(71,9)
ÖFFENTLICHE GEBÄUDE									
1977	JAN	47,9	-18,0	-34,3	71,4	+10,0	68,8	+ 1,3	65,1
	FEB	42,3	-53,4	-11,7	61,2	-14,3	61,2	-11,0	62,2
	MAR	78,0	-11,3	+84,4	75,4	+23,2	71,7	+17,2	(60,9)
	APR	57,1	-19,8	-26,8	67,0	-11,1	70,6	- 1,5	(60,0)
	MAI	61,2	-14,2	+ 7,2	75,5	+12,7	77,0	+ 9,1	(59,6)
	JUN	68,5	-11,5	+11,9	56,7	-24,9	49,9	-35,2	(60,4)
	JUL	71,7	-23,3	+ 4,7	51,1	- 9,9	57,6	+15,4	(61,8)
	AUG	58,8	-32,5	-18,0	61,0	+19,4	56,6	- 1,7	(63,1)
	SEP	62,1	- 9,9	+ 5,6	54,4	-10,8	57,0	+ 0,7	(66,0)
	OKT	93,6	+23,2	+50,7	83,8	+54,0	79,0	+38,6	(66,9)
	NOV	65,0	-11,3	-30,6	63,0	-24,8	64,4	-18,5	(68,0)
	DEZ	69,5	- 4,7	+ 6,9	60,0	- 4,8	70,8	+ 9,9	(69,2)
1978	JAN	56,6	+18,2	-18,6	77,9	+29,8	71,7	+ 1,3	(71,0)
WIRTSCHAFTSGBAUEDE									
1977	JAN	46,8	-26,3	-25,5	62,6	+ 5,4	62,2	+ 2,6	62,4
	FEB	42,5	-35,5	- 9,2	60,8	- 2,9	60,8	- 2,3	60,4
	MAR	64,7	-15,8	+52,2	67,2	+10,5	67,1	+10,4	(59,3)
	APR	63,9	- 5,3	- 1,2	71,2	+ 6,0	70,9	+ 5,7	(58,6)
	MAI	70,6	- 1,8	+10,5	71,1	- 0,1	67,9	- 4,2	(58,2)
	JUN	65,5	-13,0	- 7,2	64,2	- 9,7	63,3	- 6,8	(57,9)
	JUL	77,0	- 2,3	+17,6	70,0	+ 9,0	71,3	+12,6	(58,6)
	AUG	64,1	- 4,6	-16,8	61,9	-11,6	62,7	-12,1	(60,2)
	SEP	70,5	+ 5,5	+10,0	62,6	+ 1,1	65,2	+ 4,0	(62,5)
	OKT	75,2	+ 6,7	+ 6,7	60,3	- 3,7	61,2	- 6,1	(64,4)
	NOV	61,0	+ 7,0	-18,9	62,8	+ 4,1	61,5	+ 0,5	(66,9)
	DEZ	62,9	+ 0,2	+ 3,1	61,3	- 2,4	62,8	+ 2,1	(69,9)
1978	JAN	60,3	+28,8	- 4,1	73,1	+19,2	71,9	+14,5	(72,2)

6 BAUGENEHMIGUNGEN, BAUFERTIGSTELLUNGEN, BAUVORRAT, TIEFBAUAUFTRÄGE

6.3 UMBAUTER RAUM DER FERTIGGESTELLTEN GEBÄUDE (1970 = 100)

JAHR	MONAT	ORIGINALWERT			SAISONBEREINIGTER WERT		SAISON- UND ARBEITSTÄGLICH BEREINIGTER WERT		GLATTE KOMPONENTE
		1970=100	VERÄNDERUNG VORJAHR	IN O/O GEGEN VORMONAT	1970=100	VERÄNDERUNG IN O/O GEGEN VORMONAT	1970=100	VERÄNDERUNG IN O/O GEGEN VORMONAT	
WOHN- UND NICHTWOHNGBÄUDE									
1976	DEZ	550,8	- 0,1	+535,3	74,7	-24,0	83,8	- 8,6	98,2
1977	JAN	32,4	- 3,0	-94,1	101,8	+36,3	98,7	+17,8	94,7
	FEB	30,2	-10,9	- 6,8	95,8	- 5,9	95,8	- 2,9	(95,1)
	MAR	35,0	+ 1,4	+15,9	96,5	+ 0,7	97,5	+ 1,8	(95,7)
	APR	35,1	+ 8,0	+ 0,3	96,2	- 0,3	93,7	- 3,9	(96,3)
	MAI	43,2	+ 6,1	+23,1	99,0	+ 2,9	92,7	- 1,1	(97,5)
	JUN	80,0	+61,9	+85,2	114,7	+15,9	117,2	+26,4	(98,2)
	JUL	69,4	- 7,6	-13,2	96,1	-16,2	98,0	-16,4	(99,0)
	AUG	51,7	- 8,5	-25,5	93,7	- 2,5	100,7	+ 2,8	(99,8)
	SEP	72,8	+21,5	+40,8	102,0	+ 8,9	100,7	+ 0,0	(101,3)
	OKT	80,6	+ 1,3	+10,7	95,3	- 6,6	94,3	- 6,4	(103,1)
	NOV	79,0	- 8,9	- 2,0	93,0	- 2,4	99,7	+ 5,7	(105,1)
	DEZ	582,6	+ 5,8	+637,5	122,5	+31,7	117,4	+17,8	(107,5)
WOHNGBÄUDE									
1976	DEZ	551,0	- 0,4	+523,3	70,2	-34,5	83,2	-14,9	102,8
1977	JAN	33,8	-10,1	-93,9	106,2	+51,3	101,7	+22,2	98,5
	FEB	32,2	-17,0	- 4,7	100,7	- 5,2	100,7	- 1,0	(99,1)
	MAR	37,9	+ 3,8	+17,7	100,7	+ 0,0	102,6	+ 1,9	(99,8)
	APR	40,0	+19,0	+ 5,5	102,5	+ 1,8	99,1	- 3,4	(100,7)
	MAI	47,7	+ 9,2	+19,3	102,8	+ 0,3	92,7	- 6,5	(102,2)
	JUN	90,2	+70,8	+89,1	122,8	+19,5	126,5	+36,5	(103,5)
	JUL	82,0	- 1,6	- 9,1	103,2	-16,0	106,1	-16,1	(104,5)
	AUG	58,6	- 2,8	-28,5	101,1	- 2,0	109,6	+ 3,3	(105,7)
	SEP	78,7	+20,0	+34,3	106,6	+ 5,4	106,2	- 3,1	(107,5)
	OKT	86,9	+ 4,7	+10,4	100,9	- 5,3	99,1	- 6,7	(109,5)
	NOV	79,3	-10,3	- 8,7	98,0	- 2,9	106,3	+ 7,3	(111,8)
	DEZ	588,8	+ 6,9	+642,5	130,7	+33,4	124,9	+17,5	(114,4)
NICHTWOHNGBÄUDE									
1976	DEZ	550,5	+ 0,3	+548,4	79,4	-10,5	84,3	- 0,4	93,3
1977	JAN	30,8	+ 6,9	-94,4	96,9	+22,0	95,2	+12,9	90,6
	FEB	28,0	- 2,4	- 9,1	90,5	- 6,6	90,5	- 4,9	(90,8)
	MAR	31,9	- 1,5	+13,9	92,0	+ 1,7	92,2	+ 1,9	(91,1)
	APR	29,7	- 5,1	- 6,9	89,4	- 2,8	87,9	- 4,7	(91,5)
	MAI	38,3	+ 2,4	+29,0	95,1	+ 6,4	92,2	+ 4,9	(92,4)
	JUN	68,9	+50,8	+79,9	106,0	+11,5	107,7	+16,8	(92,5)
	JUL	55,8	-15,7	-19,0	88,4	-16,6	89,4	-17,0	(93,0)
	AUG	44,1	-15,8	-21,0	85,7	- 3,1	91,0	+ 1,8	(93,4)
	SEP	66,5	+23,8	+50,8	97,2	+13,4	94,8	+ 4,2	(94,6)
	OKT	73,8	- 2,8	+11,0	89,3	- 8,1	89,1	- 6,0	(96,1)
	NOV	78,6	- 7,4	+ 6,5	87,5	- 2,0	92,5	+ 3,8	(97,8)
	DEZ	575,9	+ 4,6	+632,7	113,5	+29,7	109,2	+18,1	(99,8)

6 BAUGENEHMIGUNGEN, BAUFERTIGSTELLUNGEN, BAUVORRAT, TIEFBAUAUFTRÄGE

6.4 GENEHMIGTE UND FERTIGGESTELLTE WOHNUNGEN (ANZAHL), BAUVORRAT (1 000)

JAHR	MONAT	ORIGINALWERT			SAISONBEREINIGTER WERT		SAISON- UND ARBEITSTÄGLICH BEREINIGTER WERT		GLATTE KOMPONENTE
		ANZAHL	VERÄNDERUNG VORJAHR	IN O/O GEGEN VORMONAT	ANZAHL	VERÄNDERUNG IN O/O GEGEN VORMONAT	ANZAHL	VERÄNDERUNG IN O/O GEGEN VORMONAT	ANZAHL
GENEHMIGTE WOHNUNGEN									
1977	JAN	20658	-26,3	-23,5	27425	-4,1	26865	-5,7	28598
	FEB	22605	-27,5	+9,4	26577	-3,1	26577	-1,1	28315
	MAR	29128	-16,5	+28,9	28247	+6,3	28260	+6,3	(28112)
	APR	28966	-17,0	-0,6	27900	-1,2	28573	+1,1	(28008)
	MAI	31839	-11,6	+9,9	30022	+7,6	29731	+4,1	(28016)
	JUN	30253	-16,2	-5,0	27451	-8,6	27838	-6,4	(27928)
	JUL	32881	-6,0	+8,7	30183	+10,0	30472	+9,5	(28076)
	AUG	32167	+4,4	-2,2	31469	+4,3	31563	+3,6	(28445)
	SEP	31081	+4,5	-3,4	30735	-2,3	30549	-3,2	(29278)
	OKT	33512	+18,1	+7,8	32324	+5,2	32111	+5,1	(30216)
	NOV	28150	+3,6	-16,0	29269	-9,5	29805	-7,2	(31398)
	DEZ	29546	+9,4	+5,0	31926	+9,1	32124	+7,8	(32842)
1978	JAN	25050	+21,3	-15,2	31081	-2,6	31093	-3,2	(34567)
FERTIGGESTELLTE WOHNUNGEN									
1976	DEZ	179179	-5,4	+496,7	4681	-87,1	15490	-53,4	34050
1977	JAN	11550	-14,0	-03,6	38267	+717,5	38064	+145,7	33770
	FEB	11449	-20,9	-0,9	35681	-6,8	35681	-6,3	(33557)
	MAR	12878	-0,7	+12,5	35989	+0,9	36075	+1,1	(33352)
	APR	13497	+16,7	+4,8	36485	+1,4	34415	-4,6	(33154)
	MAI	16882	+9,0	+25,1	36688	+0,6	35654	+3,6	(33141)
	JUN	31970	+78,3	+89,4	44294	+20,7	40616	+13,9	(33025)
	JUL	27452	+0,9	-14,1	36733	-17,1	38052	-6,3	(32762)
	AUG	19875	+1,1	-27,6	35294	-3,9	34702	-8,8	(32484)
	SEP	25851	+15,8	+30,1	35885	+1,7	41623	+19,9	(32292)
	OKT	28531	+3,8	+10,4	32888	-8,4	27931	-32,9	(32102)
	NOV	26205	-12,7	-8,2	29518	-10,2	29647	+6,1	(31914)
	DEZ	182680	+2,0	+597,1	19001	-35,6	21212	-28,5	(31729)

JAHR	MONAT	ORIGINALWERT			SAISONBEREINIGTER WERT		SAISON- UND ARBEITSTÄGLICH BEREINIGTER WERT		GLATTE KOMPONENTE
		1 000	VERÄNDERUNG VORJAHR	IN O/O GEGEN VORMONAT	1 000	VERÄNDERUNG IN O/O GEGEN VORMONAT	1 000	VERÄNDERUNG IN O/O GEGEN VORMONAT	1 000
BAUVORRAT									
1976	DEZ*	630	-11,9	-22,9	704	-5,1	X	X	746
1977	JAN	639	-7,7	+1,4	737	+4,7	X	X	737
	FEB	650	-8,3	+1,7	726	-1,5	X	X	727
	MAR	666	-8,9	+2,5	717	-1,2	X	X	717
	APR	682	-9,5	+2,4	706	-1,5	X	X	706
	MAI	697	-9,9	+2,2	695	-1,6	X	X	697
	JUN	695	-12,4	-0,3	676	-2,7	X	X	(687)
	JUL	700	-12,5	+0,7	668	-1,2	X	X	(676)
	AUG	713	-12,1	+1,9	664	-0,6	X	X	(665)
	SEP	718	-12,3	+0,7	657	-1,1	X	X	(655)
	OKT	723	-11,8	+0,7	654	-0,5	X	X	(646)
	NOV	725	-11,3	+0,3	647	-1,1	X	X	(639)
	DEZ	572	-9,2	-21,1	645	-0,3	X	X	(623)

6 BAUGENEHMIGUNGEN, BAUFERTIGSTELLUNGEN, BAUVORRAT, TIEFBAUAUFTRAEGE

6.5 AUFTRAGSVERGABEN DER OEFFENTLICHEN HAND (1970 = 100)

JAHR	MONAT	ORIGINALWERT			SAISONBEREINIGTER WERT		SAISON- UND ARBEITSTAEGLICH BEREINIGTER WERT		GLATTE KOMPONENTE 1970=100
		1970=100	VERAENDERUNG VORJAHR	IN O/O GEGEN VORMONAT	1970=100	VERAENDERUNG IN O/O GEGEN VORMONAT	1970=100	VERAENDERUNG IN O/O GEGEN VORMONAT	
TIEFBAUTEN									
1977	FEB	68,7	- 4,6	-15,0	121,7	+ 6,9	121,7	+ 7,2	131,8
	MAR	98,5	+ 0,5	+43,4	128,9	+ 5,9	129,2	+ 6,2	132,1
	APR	129,6	+21,0	+31,6	138,9	+ 7,8	142,2	+10,1	(133,5)
	MAI	133,0	+18,2	+ 2,6	137,0	- 1,4	142,9	+ 0,5	(135,1)
	JUN	166,7	+24,5	+25,3	146,5	+ 6,9	143,9	+ 0,7	(136,7)
	JUL	178,3	+ 5,2	+ 7,0	145,3	- 0,8	143,2	- 0,5	(138,7)
	AUG	157,2	+10,6	-11,8	147,9	+ 1,8	141,2	- 1,4	(140,4)
	SEP	161,5	+ 7,8	+ 2,7	135,8	- 8,2	141,8	+ 0,4	(141,7)
	OKT	184,1	+14,3	+14,0	148,0	+ 9,0	142,1	+ 0,2	(143,5)
	NOV	168,9	+26,8	- 8,3	157,4	+ 6,4	152,7	+ 7,5	(146,2)
	DEZ	139,3	+ 9,6	-17,5	136,3	-13,4	142,1	- 6,9	(149,2)
1978	JAN	96,4	+19,3	-30,8	135,2	- 0,8	136,7	- 3,8	(152,5)
	FEB	107,2	+56,0	+11,2	158,7	+17,4	158,7	+16,1	(156,2)
STRASSENBAUTEN									
1977	FEB	51,1	- 8,1	-27,3	120,3	- 5,4	120,3	- 3,9	134,9
	MAR	84,6	- 3,3	+65,6	124,5	+ 3,5	126,3	+ 5,0	(136,7)
	APR	130,8	+15,4	+54,6	140,6	+12,9	143,8	+13,9	(138,5)
	MAI	143,7	+22,0	+ 9,9	144,1	+ 2,5	146,4	+ 1,8	(139,7)
	JUN	163,6	+ 9,1	+13,8	137,5	- 4,6	138,5	- 5,4	(141,4)
	JUL	205,7	+21,5	+25,7	160,7	+16,9	159,3	+15,0	(142,6)
	AUG	187,7	+15,4	- 8,8	154,8	- 3,7	151,0	- 5,2	(144,3)
	SEP	195,7	+21,9	+ 4,3	155,2	+ 0,3	157,6	+ 4,4	(145,6)
	OKT	203,4	+27,1	+ 3,9	158,7	+ 2,3	153,9	- 2,3	(146,6)
	NOV	161,3	+13,0	-20,7	151,8	- 4,3	150,5	- 2,2	(148,6)
	DEZ	120,4	+17,1	-25,4	140,9	- 7,2	144,4	- 4,1	(150,8)
1978	JAN	76,3	+ 8,5	-36,6	138,3	- 1,8	137,0	- 5,1	(153,1)
	FEB	79,9	+56,4	+ 4,7	149,2	+ 7,9	149,2	+ 8,9	(154,3)
STRASSENBRUECKEN									
1977	FEB	78,5	-13,3	+ 6,1	107,7	+29,6	107,7	+14,5	(109,6)
	MAR	79,4	+24,3	+ 1,1	117,9	+ 9,5	107,5	- 0,2	(111,5)
	APR	78,2	-19,3	- 1,5	93,6	-20,6	89,4	-16,8	(111,8)
	MAI	94,7	+19,7	+21,1	102,1	+ 9,1	114,3	+27,9	(112,1)
	JUN	136,3	- 3,3	+43,9	126,4	+23,8	114,9	+ 0,5	(112,6)
	JUL	178,1	+ 1,5	+30,7	144,3	+14,2	145,5	+26,6	(110,8)
	AUG	118,5	+34,2	-33,5	119,8	-17,0	120,2	-17,4	(108,5)
	SEP	117,4	-18,3	- 0,9	91,3	-23,8	84,4	-29,8	(110,3)
	OKT*	202,5	+75,8	+72,5	163,0	+78,5	170,6	+102,1	(111,8)
	NOV	117,9	+ 0,9	-41,8	123,8	-24,0	114,9	-32,6	(113,8)
	DEZ	142,6	-10,7	+20,9	122,2	- 1,3	112,1	- 2,4	(116,3)
1978	JAN	59,1	-20,1	-58,6	101,0	-17,3	109,0	- 2,8	(119,4)
	FEB	124,7	+58,9	+111,0	152,0	+50,5	152,0	+39,4	(119,7)
AUFTRAEGE DES BUNDES									
1977	FEB	66,1	+ 2,8	-24,0	125,6	- 6,8	125,6	- 4,5	142,5
	MAR	109,2	+11,0	+65,2	136,4	+ 8,6	137,7	+ 9,6	141,5
	APR	136,3	+ 3,3	+24,8	135,0	- 1,0	144,1	+ 4,6	(142,1)
	MAI	151,1	+27,5	+10,9	154,3	+14,3	154,7	+ 7,4	(142,5)
	JUN	144,2	- 7,0	- 4,6	126,1	-18,3	131,5	-15,0	(142,6)
	JUL	196,3	+21,7	+36,1	168,3	+33,5	166,7	+26,8	(142,1)
	AUG	172,1	- 3,2	-12,3	149,2	-11,3	143,6	-13,9	(141,1)
	SEP	166,0	+12,4	- 3,5	136,1	- 8,8	137,5	- 4,2	(140,4)
	OKT	203,1	+14,4	+22,3	142,6	+ 4,8	144,3	+ 4,9	(138,4)
	NOV	153,3	+12,2	-24,5	149,9	+ 5,1	145,6	+ 0,9	(137,9)
	DEZ	107,8	-20,4	-29,7	124,7	-16,8	131,5	- 9,8	(137,2)
1978	JAN	61,4	-29,4	-43,0	115,6	- 7,3	113,9	-13,3	(136,5)
	FEB	80,8	+22,2	+31,6	138,5	+19,8	138,5	+21,6	(134,0)
AUFTRAEGE DER LAENDER									
1977	FEB	57,2	+ 1,6	- 0,5	91,1	+ 9,4	91,1	+ 9,5	108,5
	MAR	67,9	+ 4,8	+18,7	101,7	+11,6	102,8	+12,8	106,3
	APR	96,1	+33,3	+41,5	117,1	+15,1	124,1	+20,7	(107,6)
	MAI	93,4	+ 9,2	- 2,8	98,3	-16,1	103,3	-16,8	(109,0)
	JUN	119,4	+35,5	+27,8	114,8	+16,8	113,7	+10,1	(110,3)
	JUL	158,0	-10,9	+32,3	136,5	+18,9	135,3	+19,0	(111,6)
	AUG	153,0	+17,1	- 3,2	131,3	- 3,8	126,8	- 6,3	(113,2)
	SEP	141,4	-10,7	- 7,6	91,4	-30,4	93,3	-26,4	(113,0)
	OKT	137,4	+26,3	- 2,8	123,4	+35,0	116,5	+24,9	(113,1)
	NOV	83,5	-19,6	-39,2	86,8	-29,7	88,4	-24,1	(115,1)
	DEZ	130,1	- 4,0	+55,8	107,4	+23,7	114,8	+29,9	(117,3)
1978	JAN	67,3	+17,0	-48,3	100,7	- 6,2	102,1	-11,1	(119,7)
	FEB	113,7	+98,8	+68,9	140,1	+39,1	140,1	+37,2	(122,5)
AUFTRAEGE DER GEMEINDEN UND GEMEINDEVERBAENDE									
1977	FEB	73,2	- 8,7	-10,7	134,2	+20,5	134,2	+16,7	137,4
	MAR	102,2	- 8,4	+39,6	136,5	+ 1,7	135,0	+ 0,6	139,8
	APR	145,7	+41,9	+42,6	159,5	+16,8	156,3	+15,8	(142,1)
	MAI	141,6	+13,1	- 2,8	144,0	- 9,7	151,4	- 3,1	(144,8)
	JUN	215,6	+48,2	+52,3	187,6	+30,3	178,2	+17,7	(148,0)
	JUL	174,6	- 5,3	-19,0	144,3	-23,1	141,7	-20,5	(152,1)
	AUG	160,4	+31,0	- 8,1	165,9	+15,0	155,4	+ 9,7	(156,2)
	SEP	175,5	+17,0	+ 9,4	159,9	- 3,6	175,7	+13,1	(160,1)
	OKT	199,2	+16,0	+13,5	169,6	+ 6,1	159,0	- 9,5	(166,8)
	NOV	229,3	+52,6	+15,1	200,5	+18,2	190,0	+19,5	(172,7)
	DEZ	180,0	+48,3	-21,5	166,6	-16,9	173,2	- 8,8	(179,2)
1978	JAN	132,4	+61,5	-26,4	167,4	+ 0,5	177,0	+ 2,2	(186,3)
	FEB	126,8	+73,2	- 4,2	188,2	+12,4	188,2	+ 6,3	(192,4)

7 UMSATZE DES GROSSHANDELS
7.1 IN JEWELIGEN PREISEN (1970 = 100)

JAHR	MONAT	ORIGINALWERT			SAISONBEREINIGTER WERT		SAISON- UND ARBEITSTÄGLICH BEREINIGTER WERT		GLATTE KOMPONENTE
		1970=100	VERÄNDERUNG VORJAHR	IN O/O GEGEN VORMONAT	1970=100	VERÄNDERUNG IN O/O GEGEN VORMONAT	1970=100	VERÄNDERUNG IN O/O GEGEN VORMONAT	1970=100
GROSSHANDEL INSGESAMT									
1977	FEB	147,1	+ 4,4	+ 3,4	157,6	+ 1,7	157,6	+ 1,5	161,5
	MAR*	179,1	+ 6,9	+21,8	182,0	+15,5	178,2	+13,1	161,5
	APR	158,9	+ 1,5	-11,3	155,8	-14,4	159,3	-10,6	161,1
	MAI	163,2	+ 5,6	+ 2,7	164,4	+ 5,5	163,9	+ 2,9	161,2
	JUN	169,1	+ 6,7	+ 3,6	167,3	+ 1,8	165,8	+ 1,2	161,3
	JUL	153,9	- 0,4	- 9,0	158,6	- 5,2	161,6	- 2,5	162,0
	AUG	161,6	+ 1,8	+ 5,0	165,0	+ 4,0	162,5	+ 0,6	(162,7)
	SEP	172,3	+ 0,6	+ 6,6	163,7	- 0,8	162,8	+ 0,2	(163,5)
	OKT	167,3	+ 1,8	- 2,9	158,2	- 3,4	161,7	- 0,7	(165,4)
	NOV	172,9	- 0,8	+ 3,3	166,2	+ 5,1	163,6	+ 1,2	(165,0)
	DEZ	179,7	+ 3,8	+ 3,9	171,3	+ 3,1	173,1	+ 5,8	(168,9)
1978	JAN	150,2	+ 5,6	-16,4	163,0	- 4,8	162,1	- 6,4	(166,6)
	FEB	151,2	+ 2,8	+ 0,7	162,0	- 0,6	162,0	- 0,1	(168,5)
KOHLE UND MINERALÖLERZEUGNISSE									
1977	FEB	201,0	- 6,5	- 0,9	212,1	- 0,3	212,1	- 1,4	222,7
	MAR	225,3	- 6,3	+12,1	223,2	+ 5,2	219,2	+ 3,3	223,6
	APR	228,8	+ 6,2	+ 1,6	228,2	+ 2,2	232,8	+ 6,2	223,7
	MAI	221,9	+ 5,3	- 3,0	231,2	+ 1,3	233,5	+ 0,3	225,2
	JUN	234,2	+ 8,6	+ 5,5	239,6	+ 3,6	239,7	+ 2,7	227,7
	JUL	228,3	+ 0,8	- 2,5	231,0	- 3,6	231,8	- 3,3	229,7
	AUG	234,8	- 0,2	+ 2,8	228,1	- 1,3	223,9	- 3,4	(232,5)
	SEP	238,2	+ 1,8	+ 1,4	232,2	+ 1,8	231,8	+ 3,5	(235,7)
	OKT	237,1	+ 6,8	- 0,5	234,0	+ 0,8	237,3	+ 2,4	(239,0)
	NOV	248,6	+ 9,4	+ 4,9	245,4	+ 4,9	240,6	+ 1,4	(243,1)
	DEZ	265,5	+10,6	+ 6,8	248,0	+ 1,1	250,1	+ 3,9	(246,0)
1978	JAN	228,7	+12,8	-13,9	239,5	- 3,4	240,4	- 3,9	(249,7)
	FEB	240,0	+19,4	+ 4,9	250,7	+ 4,7	250,7	+ 4,3	(261,1)
ERZE, METALLE UND HALBZEUG									
1977	FEB	121,6	+ 1,2	- 1,0	130,0	- 1,1	130,0	- 1,7	136,2
	MAR	145,4	+ 2,6	+19,6	138,5	+ 6,5	134,0	+ 3,1	133,0
	APR	124,0	- 8,4	-14,7	121,4	-12,3	127,3	- 5,0	130,2
	MAI	127,7	- 7,7	+ 3,0	128,6	+ 5,9	130,4	+ 2,4	128,2
	JUN	137,1	- 6,0	+ 7,4	129,9	+ 1,0	129,7	- 0,5	124,4
	JUL	116,1	-16,3	-15,3	118,4	- 8,9	121,4	- 6,4	122,1
	AUG	117,4	-12,4	+ 1,1	126,2	+ 6,6	121,8	+ 0,3	(121,2)
	SEP	136,2	-13,1	+16,0	128,1	+ 1,5	125,1	+ 2,7	(120,8)
	OKT	123,2	-12,3	- 9,5	119,4	- 6,8	122,6	- 2,0	(121,1)
	NOV	121,7	-20,8	- 1,2	118,6	- 0,7	116,0	- 5,4	(119,0)
	DEZ	118,9	- 6,4	- 2,3	123,3	+ 4,0	124,9	+ 7,7	(121,3)
1978	JAN	126,8	+ 3,3	+ 6,6	133,7	+ 8,4	132,3	+ 5,9	(128,6)
	FEB	121,9	+ 0,2	- 3,9	131,8	- 1,4	131,8	- 0,4	(137,9)
HOLZ UND BAUSTOFFE									
1977	FEB	117,0	+14,0	+13,7	145,9	+ 4,7	145,9	+ 4,7	150,1
	MAR	161,1	+15,6	+37,7	160,5	+10,0	156,0	+ 6,9	150,7
	APR	145,6	+ 1,7	- 9,6	142,8	-11,0	148,1	- 5,1	(151,3)
	MAI	155,4	+ 3,9	+ 6,7	152,9	+ 7,1	153,8	+ 3,8	(151,9)
	JUN	164,2	+ 7,8	+ 5,7	154,7	+ 1,2	153,8	+ 0,0	(152,3)
	JUL	152,8	+ 4,1	- 6,9	148,6	- 3,9	152,0	- 1,2	(153,2)
	AUG	161,8	+ 6,9	+ 5,9	157,8	+ 6,2	154,0	+ 1,3	(152,7)
	SEP	177,6	+ 4,5	+ 9,8	154,8	- 1,9	152,9	- 0,7	(153,1)
	OKT	172,8	+ 4,3	- 2,7	150,0	- 3,1	153,8	+ 0,6	(153,3)
	NOV	161,3	+ 0,2	- 6,7	152,9	+ 1,9	149,2	- 3,0	(153,4)
	DEZ	150,3	+ 8,4	- 6,8	157,8	+ 3,2	160,5	+ 7,6	(153,4)
1978	JAN	116,6	+13,3	-22,4	156,0	- 1,1	154,0	- 4,0	(153,3)
	FEB	111,2	- 5,0	- 4,6	142,5	- 8,7	142,5	- 7,5	(154,0)
NAHRUNGS- UND GENUSSMITTEL									
1977	FEB	138,8	+ 5,8	+ 4,2	152,7	+ 3,4	152,7	+ 3,0	152,3
	MAR*	168,4	+11,9	+21,3	171,9	+12,6	168,5	+10,3	153,6
	APR	153,2	+ 1,3	- 9,0	150,4	-12,5	152,6	- 9,4	153,4
	MAI	164,3	+10,0	+ 7,2	159,8	+ 6,3	158,7	+ 4,0	155,4
	JUN	177,2	+11,4	+ 7,9	165,7	+ 3,7	163,9	+ 3,3	156,7
	JUL	151,9	+ 0,5	-14,3	152,4	- 8,0	155,1	- 5,4	158,5
	AUG	158,3	+ 7,4	+ 4,2	161,5	+ 6,0	159,3	+ 2,7	(160,3)
	SEP	158,1	+ 6,1	- 0,1	160,1	- 0,9	159,9	+ 0,4	(161,9)
	OKT	157,8	+ 6,7	- 0,2	156,9	- 2,0	161,8	+ 1,2	(163,1)
	NOV	170,8	+ 3,3	+ 8,2	169,4	+ 8,0	167,0	+ 3,2	(163,6)
	DEZ	178,8	+ 3,7	+ 4,7	162,7	- 4,0	164,2	- 1,7	(162,2)
1978	JAN	143,7	+ 7,9	-19,6	158,5	- 2,6	158,7	- 3,3	(161,5)
	FEB	143,2	+ 3,2	- 0,3	157,0	- 0,9	157,0	- 1,1	(158,2)
FAHRZEUGE UND MASCHINEN									
1977	FEB	143,8	+11,6	+11,6	149,8	- 0,3	149,8	+ 0,6	150,3
	MAR*	183,8	+14,4	+27,8	170,5	+13,8	167,6	+11,9	151,1
	APR	154,7	+ 8,0	-15,8	146,8	-13,9	152,7	- 8,9	151,6
	MAI	162,9	+11,4	+ 5,3	156,5	+ 6,6	153,6	+ 0,6	151,9
	JUN	164,2	+ 7,2	+ 0,8	151,3	- 3,3	153,3	- 0,2	153,0
	JUL	142,1	+15,2	-13,5	152,3	+ 0,7	155,4	+ 1,4	155,0
	AUG	141,4	+ 8,5	- 0,5	158,1	+ 3,8	155,1	- 0,2	156,5
	SEP	157,1	+ 6,4	+11,1	155,7	- 1,5	153,3	- 1,2	156,4
	OKT	154,0	+ 5,3	- 2,0	151,3	- 2,8	157,4	+ 2,7	(157,4)
	NOV	162,2	+ 9,4	+ 5,3	163,2	+ 7,9	160,4	+ 1,9	(158,4)
	DEZ	182,7	+12,4	+12,6	171,1	+ 4,8	174,7	+ 8,9	(159,4)
1978	JAN	139,3	+ 8,1	-23,8	160,5	- 6,2	158,9	- 9,0	(160,5)
	FEB	146,5	+ 1,9	+ 5,2	154,8	- 3,6	154,8	- 2,6	(161,6)

8 UMSATZE DES EINZELHANDELS
8.1 IN JEWEILIGEN PREISEN (1970 = 100)

JAHR	MONAT	ORIGINALWERT			SAISONBEREINIGTER WERT		SAISON- UND ARBEITSTÄGLICH BEREINIGTER WERT		GLATTE KOMPONENTE
		1970=100	VERÄNDERUNG IN O/D GEGEN VORJAHR	VERÄNDERUNG IN O/D GEGEN VORMONAT	1970=100	VERÄNDERUNG IN O/D GEGEN VORMONAT	1970=100	VERÄNDERUNG IN O/D GEGEN VORMONAT	
EINZELHANDEL INSGESAMT									
1976	DEZ	219,4	+ 8,6	+22,2	172,3	+ 3,7	167,4	+ 0,7	163,9
1977	JAN	143,2	+ 2,3	-34,7	160,2	- 7,0	161,0	- 3,8	164,5
	FEB	141,9	+ 4,8	- 0,9	163,5	+ 2,1	163,5	+ 1,6	165,3
	MAR	173,3	+ 9,5	+22,1	170,3	+ 4,2	167,9	+ 2,7	166,2
	APR	164,5	+ 1,2	- 5,1	162,1	- 4,8	164,1	- 2,3	167,1
	MAI	167,2	+ 9,1	+ 1,6	168,6	+ 4,0	169,5	+ 3,3	168,1
	JUN	163,9	+ 8,5	- 2,0	170,7	+ 1,2	170,1	+ 0,4	169,1
	JUL	166,3	+ 6,5	+ 1,5	170,1	- 0,4	171,1	+ 0,6	170,8
	AUG	156,7	+11,1	- 5,8	174,3	+ 2,5	173,4	+ 1,3	(172,3)
	SEP	167,3	+ 7,8	+ 6,8	173,9	- 0,2	172,4	- 0,6	(174,0)
	OKT	174,9	+ 5,9	+ 4,5	170,1	- 2,2	173,4	+ 0,6	(175,9)
	NOV	191,3	+ 6,5	+ 9,4	178,4	+ 4,9	176,7	+ 1,9	(177,9)
	DEZ	237,1	+ 8,1	+23,9	184,0	+ 3,1	184,3	+ 4,3	(180,1)
NAHRUNGS- UND GENUSSMITTEL									
1976	DEZ	199,5	+11,3	+22,0	171,5	+ 4,6	167,2	+ 1,4	164,6
1977	JAN*	143,5	+ 1,1	-28,1	151,8	-11,5	152,9	- 8,6	165,6
	FEB	145,7	+ 4,1	+ 1,5	161,9	+ 6,7	161,9	+ 5,9	166,2
	MAR	168,1	+ 8,8	+15,4	167,2	+ 3,3	165,4	+ 2,2	167,0
	APR	168,8	+ 3,0	+ 0,4	165,0	- 1,3	164,9	- 0,3	167,8
	MAI	168,3	+10,1	- 0,3	167,9	+ 1,8	167,9	+ 1,8	168,8
	JUN	171,3	+ 7,1	+ 1,8	170,8	+ 1,7	170,7	+ 1,7	170,0
	JUL	170,9	+ 2,0	- 0,2	167,1	- 2,2	167,4	- 1,9	171,2
	AUG	166,6	+ 9,4	- 2,5	171,5	+ 2,6	172,6	+ 3,1	(172,2)
	SEP	167,8	+ 9,9	+ 0,7	175,0	+ 2,0	173,2	+ 0,3	(173,2)
	OKT	169,3	+ 5,7	+ 0,9	170,5	- 2,6	174,2	+ 0,6	(174,2)
	NOV	175,4	+ 7,3	+ 3,6	177,5	+ 4,1	176,8	+ 1,5	(175,2)
	DEZ	211,0	+ 5,8	+20,3	182,1	+ 2,6	179,8	+ 1,7	(176,6)
TEXTILWAREN, SCHUHE									
1976	DEZ	222,4	+ 8,0	+19,4	162,7	+ 5,3	156,0	+ 0,3	152,2
1977	JAN	136,9	+ 0,3	-38,4	148,3	- 8,9	148,7	- 4,7	152,4
	FEB	115,2	+ 8,7	-15,9	154,2	+ 4,0	154,2	+ 3,7	153,7
	MAR	158,8	+15,9	+37,8	162,0	+ 5,1	158,9	+ 3,0	154,7
	APR	146,0	- 6,8	- 8,1	145,3	-10,3	148,3	- 6,7	156,0
	MAI	158,3	+ 9,1	+ 8,4	157,9	+ 8,7	159,6	+ 7,6	157,0
	JUN	140,8	+ 7,7	-11,1	158,5	+ 0,4	156,3	- 2,1	158,0
	JUL	152,5	+11,7	+ 8,3	162,3	+ 2,4	164,0	+ 4,9	159,4
	AUG	128,0	+14,3	-16,1	165,4	+ 1,9	164,2	+ 0,1	(160,7)
	SEP	160,1	+ 6,9	+25,1	163,9	- 0,9	162,3	- 1,2	(162,1)
	OKT	182,4	+ 6,0	+13,9	156,7	- 4,4	160,5	- 1,1	(163,5)
	NOV	198,9	+ 6,8	+ 9,0	165,9	+ 5,9	164,3	+ 2,4	(165,1)
	DEZ	233,6	+ 5,0	+17,4	167,8	+ 1,1	169,3	+ 3,0	(166,7)
METALLWAREN, HAUSRAT, WOHNBEDARF (A.N.-G.)									
1976	DEZ	245,3	+ 5,3	+27,9	168,9	+ 0,7	164,5	- 0,6	162,5
1977	JAN	132,3	+ 7,0	-46,1	161,3	- 4,5	161,2	- 2,0	(163,8)
	FEB	138,4	+ 5,0	+ 4,6	163,0	+ 1,1	163,0	+ 1,1	(165,2)
	MAR	171,2	+11,4	+23,7	172,1	+ 5,6	169,5	+ 4,0	(167,9)
	APR	156,6	+ 4,3	- 8,5	162,6	- 5,5	166,6	- 1,7	(169,6)
	MAI	161,9	+11,6	+ 3,4	172,9	+ 6,3	173,6	+ 4,2	(171,2)
	JUN	161,2	+13,7	- 0,4	175,0	+ 1,2	174,9	+ 0,7	(173,2)
	JUL	169,9	+16,8	+ 5,4	178,5	+ 2,0	180,2	+ 3,0	(175,8)
	AUG	163,5	+19,9	- 3,8	184,6	+ 3,4	181,1	+ 0,5	(177,7)
	SEP	178,1	+11,2	+ 8,9	178,3	- 3,4	177,8	- 1,8	(180,1)
	OKT	187,5	+10,4	+ 5,3	177,7	- 0,3	180,0	+ 1,2	(182,6)
	NOV	208,9	+ 8,9	+11,4	186,2	+ 4,8	183,6	+ 2,0	(185,2)
	DEZ	271,4	+10,6	+29,9	193,8	+ 4,1	196,4	+ 7,0	(187,8)
ELEKTRO- UND OPTISCHE ERZEUGNISSE, UHREN									
1976	DEZ	355,0	+ 3,0	+72,0	189,9	+12,1	182,8	+ 8,6	166,5
1977	JAN	136,6	+ 2,3	-61,5	162,5	-14,4	161,6	-11,6	(167,5)
	FEB	129,5	+ 1,0	- 5,2	163,1	+ 0,4	163,1	+ 0,9	(168,4)
	MAR	149,4	+ 8,6	+15,4	169,3	+ 3,8	168,5	+ 3,3	(169,8)
	APR	147,1	+ 6,9	- 1,5	167,5	- 1,1	171,7	+ 1,9	(170,8)
	MAI	142,9	+ 7,8	- 2,9	170,1	+ 1,6	168,3	- 2,0	(171,8)
	JUN	145,4	+10,3	+ 1,7	173,0	+ 1,7	176,5	+ 4,9	(172,9)
	JUL	158,2	+ 7,0	+ 8,8	172,1	- 0,5	173,0	- 2,0	(173,9)
	AUG	159,0	+ 9,7	+ 0,5	176,7	+ 2,7	174,6	+ 0,9	(174,3)
	SEP	160,7	+ 9,3	+ 1,1	173,8	- 1,6	170,4	- 2,4	(174,7)
	OKT	166,4	+ 6,0	+ 3,5	171,0	- 1,6	174,7	+ 2,5	(174,8)
	NOV	221,7	+ 7,4	+33,2	183,2	+ 7,1	183,1	+ 4,8	(174,7)
	DEZ*	395,5	+11,4	+78,4	231,2	+26,2	232,9	+27,2	(174,5)
FAHRZEUGE, MASCHINEN UND BÜROEINRICHTUNGEN									
1976	DEZ	155,9	+19,3	+ 6,2	164,4	+ 4,1	155,4	- 0,7	153,9
1977	JAN	132,6	+15,4	-14,9	156,9	- 4,6	155,9	+ 0,3	155,2
	FEB	151,7	+11,0	+14,4	159,5	+ 1,7	159,5	+ 2,3	(156,3)
	MAR*	208,9	+16,2	+37,7	185,6	+16,4	183,6	+15,1	(157,4)
	APR	180,5	+ 4,1	-13,6	154,8	-16,6	160,8	-12,4	(158,7)
	MAI	183,4	+11,6	+ 1,6	165,4	+ 6,8	164,6	+ 2,4	(159,6)
	JUN	180,6	+ 9,9	- 1,5	163,5	- 1,1	163,5	- 0,7	(161,2)
	JUL	162,9	+19,1	- 9,8	166,8	+ 2,0	169,1	+ 3,4	(163,4)
	AUG	140,5	+22,3	-13,8	170,8	+ 2,4	166,7	- 1,4	(165,1)
	SEP	153,6	+ 7,7	+12,9	163,4	- 4,3	163,1	- 2,2	(167,0)
	OKT	164,0	+12,5	+ 3,4	165,3	+ 1,2	169,7	+ 4,0	(169,1)
	NOV	162,6	+10,8	- 0,9	172,5	+ 4,4	169,4	- 0,2	(171,3)
	DEZ*	201,1	+29,0	+23,7	208,6	+20,9	213,1	+25,8	(172,9)

9 AUSSENWADEL (SPEZIALWADEL)

9.1 EINFUHR - TATSACHLICHE WERTE (MILL. DM)

JAHR	MONAT	ORIGINALWERT			SAISONBEREINIGTER WERT		SAISON- UND ARBEITSTÄGLICH BEREINIGTER WERT		GLATTE KOMPONENTE
		MILL. DM	VERÄNDERUNG VORJAHR	IN O/O GEGEN VORMONAT	MILL. DM	VERÄNDERUNG IN O/O GEGEN VORMONAT	MILL. DM	VERÄNDERUNG IN O/O GEGEN VORMONAT	MILL. DM
EINFUHR INSGESAMT									
1977	JAN	17807	+11,3	-15,4	19208	- 6,0	19266	- 1,6	19316
	FEB	18253	+ 7,5	+ 2,5	19063	- 0,8	19063	- 1,1	19389
	MAR	21626	+13,9	+18,5	20780	+ 9,0	20330	+ 6,6	19473
	APR	18962	+ 1,8	-12,3	18215	-12,3	18897	- 7,0	19380
	MAI	19122	+ 5,8	+ 0,8	19456	+ 6,8	19695	+ 4,2	19465
	JUN	20427	+ 9,8	+ 6,8	19870	+ 2,1	19769	+ 0,4	19466
	JUL	19425	+ 3,4	- 4,9	19285	- 2,9	19604	- 0,8	(19516)
	AUG	18404	+ 1,8	- 5,3	19436	+ 0,8	18828	- 4,0	(19594)
	SEP	19539	+ 6,1	+ 6,2	19774	+ 1,7	19652	+ 4,4	(19708)
	OKT	19927	+ 3,1	+ 2,0	19155	- 3,1	19431	- 1,1	(19866)
	NOV	20404	+ 6,1	+ 2,4	20398	+ 6,5	20060	+ 3,2	(20285)
	DEZ	21214	+ 0,8	+ 4,0	20604	+ 1,0	20992	+ 4,6	(20730)
1978	JAN	19414	+ 9,0	- 8,5	20656	+ 0,3	20484	- 2,4	(19876)
ERNAHRUNGSWIRTSCHAFT									
1977	JAN	2826	+10,3	-23,8	3057	-16,2	3108	-12,7	3179
	FEB	2989	+18,6	+ 5,8	3126	+ 2,3	3126	+ 0,6	3240
	MAR	3663	+18,5	+22,5	3497	+11,9	3378	+ 8,1	3244
	APR	3130	+ 3,6	-14,6	3018	-13,7	3107	- 8,0	3243
	MAI	3279	+12,6	+ 4,8	3265	+ 8,2	3302	+ 6,3	3243
	JUN	3750	+23,6	+14,4	3616	+10,8	3549	+ 7,5	3256
	JUL	2908	+ 0,7	-22,5	3181	-12,0	3251	- 8,4	(3251)
	AUG	3236	+ 3,8	+11,3	3331	+ 4,7	3200	- 1,6	(3249)
	SEP	3169	+14,3	- 2,1	3106	- 6,8	3127	- 2,3	(3253)
	OKT	3217	+ 8,1	+ 1,5	3146	+ 1,3	3204	+ 2,5	(3270)
	NOV	3586	+ 4,3	+11,5	3379	+ 7,4	3271	+ 2,1	(3358)
	DEZ	3520	- 5,1	- 1,8	3457	+ 2,3	3530	+ 7,9	(3569)
1978	JAN	3097	+ 9,6	-12,0	3338	- 3,4	3312	- 6,2	(3469)
GEWERBLICHE WIRTSCHAFT (OHNE GUETER DER BUNDESREG.)									
1977	JAN	14612	+12,3	-11,4	15699	- 3,8	15715	+ 0,0	15701
	FEB	15002	+ 8,9	+ 2,7	15612	- 0,6	15612	- 0,7	15740
	MAR	17584	+13,7	+17,2	16857	+ 8,0	16547	+ 6,0	15825
	APR	15531	+ 2,4	-11,7	14948	-11,3	15457	- 6,6	15756
	MAI	15434	+ 5,1	- 0,6	15827	+ 5,9	16074	+ 4,0	15785
	JUN	16282	+ 7,6	+ 5,5	15883	+ 0,4	15781	- 1,8	15786
	JUL	16144	+ 4,2	- 0,8	15746	- 0,9	15952	+ 1,1	(15816)
	AUG	14797	+ 1,2	- 8,3	15723	- 0,1	15283	- 4,2	(15875)
	SEP	16055	+ 5,4	+ 8,5	16104	+ 2,4	16020	+ 4,8	(15974)
	OKT	16294	+ 1,8	+ 1,5	15532	- 3,6	15701	- 2,0	(16127)
	NOV	16349	+ 5,6	+ 0,3	16482	+ 6,1	16251	+ 3,5	(16518)
	DEZ	17228	+ 4,4	+ 5,4	17006	+ 3,2	17288	+ 6,4	(16988)
1978	JAN	15972	+ 9,3	- 7,3	16960	- 0,3	16860	- 2,5	(16555)
ROHSTOFFE UND HALBWAREN									
1977	JAN	5812	+11,4	- 9,7	6049	- 3,7	6050	+ 0,1	(6003)
	FEB	5488	- 0,9	- 5,6	5669	- 6,3	5669	- 6,4	(5978)
	MAR	6109	+ 6,1	+11,3	6051	+ 6,7	5969	+ 5,3	(5949)
	APR	5749	+ 0,1	- 5,9	5916	- 2,2	6035	+ 1,1	(5918)
	MAI	5813	- 0,2	+ 1,1	5806	- 1,9	5918	- 1,9	(5885)
	JUN	6188	+ 5,9	+ 6,5	6098	+ 5,0	6070	+ 2,6	(5853)
	JUL	5929	- 3,6	- 4,2	5787	- 5,1	5825	- 4,0	(5824)
	AUG	5862	- 8,0	- 1,1	5750	- 0,6	5687	- 2,4	(5821)
	SEP	5718	- 4,7	- 2,5	5787	+ 0,6	5648	- 0,7	(5818)
	OKT	5701	- 5,1	- 0,3	5564	- 3,9	5643	- 0,1	(5765)
	NOV	5872	- 0,7	+ 3,0	5837	+ 4,9	5793	+ 2,7	(5758)
	DEZ	6334	- 1,6	+ 7,9	6124	+ 4,9	6122	+ 5,7	(6053)
1978	JAN	5699	- 1,9	-10,0	5900	- 3,7	5911	- 3,4	(5876)
ROHSTOFFE									
1977	JAN	3066	+19,6	- 8,1	3239	- 1,0	3246	+ 2,6	(3098)
	FEB	2912	+ 6,7	- 5,0	3009	- 7,1	3009	- 7,5	(3076)
	MAR	3150	+11,9	+ 8,2	3145	+ 4,5	3118	+ 3,6	(3051)
	APR	2795	- 3,2	-11,3	2928	- 6,9	2991	- 4,1	(3023)
	MAI	2932	+ 1,3	+ 4,9	2943	+ 0,5	2972	- 0,6	(2994)
	JUN	2988	+ 3,1	+ 1,9	2974	+ 1,1	3018	+ 1,5	(2961)
	JUL	2953	- 6,8	- 1,2	2903	- 2,4	2901	- 3,9	(2927)
	AUG	3022	- 9,1	+ 2,3	2919	+ 0,6	2872	- 1,0	(2878)
	SEP	2859	-10,4	- 5,4	2868	- 1,7	2818	- 1,9	(2834)
	OKT	2754	-13,3	- 3,7	2648	- 7,7	2690	- 4,5	(2780)
	NOV	2788	-10,4	+ 1,2	2674	+ 1,0	2637	- 2,0	(2750)
	DEZ	2935	-12,1	+ 5,3	2774	+ 3,7	2780	+ 5,4	(2737)
1978	JAN	2590	-15,5	-11,8	2690	- 3,0	2690	- 3,2	(2710)
HALBWAREN									
1977	JAN	2746	+ 3,5	-11,3	2813	- 7,3	2806	- 3,9	(2867)
	FEB	2576	- 8,2	- 6,2	2677	- 4,8	2677	- 4,6	(2855)
	MAR	2959	+ 0,6	+14,9	2911	+ 8,7	2855	+ 6,6	(2849)
	APR	2954	+ 3,5	- 0,2	2889	- 0,8	2949	+ 3,3	(2852)
	MAI	2880	- 1,7	- 2,5	2967	+ 2,7	3033	+ 2,8	(2864)
	JUN	3200	+ 8,6	+11,1	3114	+ 5,0	3067	+ 1,1	(2886)
	JUL	2976	- 0,1	- 7,0	2881	- 7,5	2914	- 5,0	(2918)
	AUG	2841	- 6,7	- 4,5	2826	- 1,9	2776	- 4,7	(2972)
	SEP	2858	+ 1,9	+ 0,6	2916	+ 3,2	2857	+ 2,9	(3028)
	OKT	2948	+ 4,1	+ 3,1	2916	+ 0,0	2948	+ 3,2	(3044)
	NOV	3084	+10,2	+ 4,6	3181	+ 9,1	3142	+ 6,6	(3127)
	DEZ	3399	+ 9,8	+10,2	3308	+ 4,0	3335	+ 6,1	(3165)
1978	JAN	3108	+13,2	- 8,6	3226	- 2,5	3228	- 3,2	(3182)

9 AUSSENHANDEL (SPEZIALHANDEL)

9.1 EINFUHR - TATSAECHLICHE WERTE (MILL. DM)

JAHR	MONAT	ORIGINALWERT			SAISONBEREINIGTER WERT		SAISON- UND ARBEITSTAEGLICH BEREINIGTER WERT		GLATTE KOMPONENTE
		MILL. DM	VERAENDERUNG IN O/O GEGEN VORJAHR	VERAENDERUNG IN O/O GEGEN VORMONAT	MILL. DM	VERAENDERUNG IN O/O GEGEN VORMONAT	MILL. DM	VERAENDERUNG IN O/O GEGEN VORMONAT	
FERTIGWAREN (OHNE GUETER DER BUNDESREG.)									
1977	JAN	8800	+12,9	-12,6	9637	- 4,3	9638	- 0,7	9733
	FEB	9514	+15,5	+ 8,1	9867	+ 2,4	9867	+ 2,4	9778
	MAR	11475	+18,2	+20,6	10655	+ 8,0	10463	+ 6,0	9860
	APR	9782	+ 3,7	-14,8	9280	-12,9	9604	- 8,2	9861
	MAI	9622	+ 8,5	- 1,6	9934	+ 7,0	10036	+ 4,5	9922
	JUN	10094	+ 8,7	+ 4,9	9855	- 0,8	9830	- 2,1	9944
	JUL	10215	+ 9,3	+ 1,2	9939	+ 0,9	10075	+ 2,5	(9992)
	AUG	8934	+ 8,3	-12,5	9808	- 1,3	9604	- 4,7	(10048)
	SEP	10338	+12,0	+15,7	10395	+ 6,0	10257	+ 6,8	(10213)
	OKT	10593	+ 6,0	+ 2,5	9919	- 4,6	10062	- 1,9	(10314)
	NOV	10477	+ 9,5	- 1,1	10576	+ 6,6	10422	+ 3,6	(10517)
	DEZ	10893	+ 8,2	+ 4,0	10885	+ 2,9	11050	+ 6,0	(10861)
1978	JAN	10273	+16,7	- 5,7	11062	+ 1,6	10966	- 0,8	(10678)
VORERZEUGNISSE									
1977	JAN	2565	+17,1	- 3,7	2761	- 2,2	2779	+ 0,1	2806
	FEB	2788	+19,7	+ 8,7	2831	+ 2,5	2831	+ 1,9	2812
	MAR	3237	+19,1	+16,1	3174	+12,1	3100	+ 9,5	2807
	APR	2777	+ 2,8	-14,2	2644	-16,7	2692	-13,2	2782
	MAI	2788	+ 6,9	+ 0,4	2770	+ 4,8	2821	+ 4,8	2770
	JUN	2862	+ 3,1	+ 2,7	2693	- 2,8	2610	- 7,5	2741
	JUL	2747	+ 0,9	- 4,0	2657	- 1,3	2705	+ 3,6	(2715)
	AUG	2470	+ 1,9	-10,1	2687	+ 1,1	2629	- 2,8	(2694)
	SEP	2675	- 0,3	+ 8,3	2719	+ 1,2	2719	+ 3,4	(2698)
	OKT	2806	- 1,0	+ 4,9	2625	- 3,5	2637	- 3,0	(2703)
	NOV	2785	+ 0,4	- 0,7	2784	+ 6,1	2736	+ 3,8	(2769)
	DEZ	2758	+ 3,6	- 1,0	2918	+ 4,8	2963	+ 8,3	(2987)
1978	JAN	2842	+10,8	+ 3,0	3034	+ 4,0	3027	+ 2,2	(3040)
ENDERZEUGNISSE (OHNE GUETER DER BUNDESREG.)									
1977	JAN	6235	+11,3	-15,7	6846	- 5,3	6841	- 0,8	6943
	FEB	6726	+13,8	+ 7,9	7000	+ 2,2	7000	+ 2,3	6982
	MAR	8238	+17,9	+22,5	7582	+ 8,3	7466	+ 6,7	7068
	APR	7005	+ 4,1	-15,0	6612	-12,8	6879	- 7,9	7091
	MAI	6833	+ 9,1	- 2,5	7142	+ 8,0	7189	+ 4,5	7159
	JUN	7233	+11,1	+ 5,9	7150	+ 0,1	7222	+ 0,5	7207
	JUL	7468	+12,8	+ 3,2	7280	+ 1,8	7361	+ 1,9	(7274)
	AUG	6464	+10,9	-13,4	7147	- 1,8	7005	- 4,8	(7340)
	SEP	7663	+16,9	+18,5	7689	+ 7,6	7538	+ 7,6	(7494)
	OKT	7787	+ 8,8	+ 1,6	7296	- 5,1	7426	- 1,5	(7595)
	NOV	7692	+13,3	- 1,2	7790	+ 6,8	7697	+ 3,6	(7752)
	DEZ	8136	+ 9,9	+ 5,8	7961	+ 2,2	8059	+ 4,7	(7906)
1978	JAN	7431	+19,2	- 8,7	7997	+ 0,5	7925	- 1,7	(7673)
HALBWAREN UND VORERZEUGNISSE									
1977	JAN	5311	+ 9,6	- 7,8	5474	- 6,8	5505	- 3,3	(5670)
	FEB	5364	+ 4,4	+ 1,0	5523	+ 0,9	5523	+ 0,3	(5655)
	MAR	6196	+ 9,5	+15,5	6134	+11,1	5958	+ 7,9	(5639)
	APR	5730	+ 3,1	- 7,5	5523	-10,0	5631	- 5,5	(5626)
	MAI	5669	+ 2,4	- 1,1	5730	+ 3,7	5834	+ 3,6	(5620)
	JUN	6062	+ 5,9	+ 6,9	5845	+ 2,0	5649	- 3,2	(5624)
	JUL	5723	+ 0,4	- 5,6	5494	- 6,0	5633	- 0,3	(5641)
	AUG	5311	- 2,9	- 7,2	5534	+ 0,7	5390	- 4,3	(5694)
	SEP	5533	+ 0,8	+ 4,2	5646	+ 2,0	5593	+ 3,8	(5759)
	OKT	5753	+ 1,6	+ 4,0	5548	- 1,7	5629	+ 0,6	(5784)
	NOV	5869	+ 5,3	+ 2,0	5970	+ 7,6	5831	+ 3,6	(5897)
	DEZ	6157	+ 6,9	+ 4,9	6222	+ 4,2	6320	+ 8,4	(6123)
1978	JAN	5951	+12,1	- 3,3	6273	+ 0,8	6257	- 1,0	(6188)
ERZEUGNISSE DER ERNAHRUNGSINDUSTRIE, TABAKWAREN									
1977	JAN	1258	+ 6,6	-23,1	1363	-10,0	1376	- 3,3	1415
	FEB	1259	+10,1	+ 0,1	1369	+ 0,4	1369	- 0,5	(1425)
	MAR	1529	+ 7,6	+21,4	1478	+ 8,0	1431	+ 4,5	(1435)
	APR	1267	- 7,0	-17,1	1270	-14,1	1340	- 6,4	(1440)
	MAI	1393	+ 9,3	+ 9,9	1439	+13,3	1437	+ 7,2	(1448)
	JUN	1516	+13,3	+ 8,8	1510	+ 4,9	1532	+ 6,6	(1446)
	JUL	1337	- 0,3	-11,8	1405	- 7,0	1435	- 6,3	(1461)
	AUG	1454	+ 3,3	+ 8,8	1491	+ 6,1	1438	+ 0,2	(1459)
	SEP	1490	+10,9	+ 2,5	1456	- 2,3	1431	- 0,5	(1463)
	OKT	1529	+11,0	+ 2,6	1453	- 0,2	1513	+ 5,7	(1476)
	NOV	1634	+ 5,8	+ 6,9	1536	+ 5,7	1486	- 1,8	(1491)
	DEZ	1606	- 1,8	- 1,7	1485	- 3,3	1516	+ 2,0	(1508)
1978	JAN	1415	+12,5	-11,9	1526	+ 2,8	1499	- 1,1	(1527)
ERZEUGNISSE DER GRUNDSTOFF- UND PRODUKTIONSGUETERINDUSTRIEN									
1977	JAN	4667	+ 8,7	-10,1	5072	- 4,3	5101	- 0,5	5189
	FEB	4802	+ 4,3	+ 2,9	4978	- 1,9	4978	- 2,4	(5210)
	MAR	5607	+10,5	+16,8	5460	+ 9,7	5315	+ 6,8	(5226)
	APR	5168	+ 0,4	- 7,8	4930	- 9,7	5108	- 3,9	(5205)
	MAI	5132	+ 0,8	- 0,7	5191	+ 5,3	5270	+ 3,2	(5212)
	JUN	5483	+ 2,9	+ 6,8	5151	- 0,8	5134	- 2,6	(5172)
	JUL	5312	- 0,8	- 3,1	5074	- 1,5	5159	+ 0,5	(5181)
	AUG	4919	- 4,4	- 7,4	5125	+ 1,0	4968	- 3,7	(5150)
	SEP	4980	- 0,9	+ 1,2	5076	- 1,0	5029	+ 1,2	(5159)
	OKT	5022	- 3,4	+ 0,8	4987	- 1,8	5110	+ 1,6	(5181)
	NOV	5128	+ 2,5	+ 2,1	5330	+ 6,9	5182	+ 1,4	(5210)
	DEZ	5322	+ 2,5	+ 3,8	5395	+ 1,2	5461	+ 5,4	(5247)
1978	JAN	4944	+ 5,9	- 7,1	5405	+ 0,2	5356	- 1,9	(5312)

9 AUSSENHANDEL (SPEZIALHANDEL)

9.1 EINFUHR - TATSÄCHLICHE WERTE (MILL. DM)

JAHR	MONAT	ORIGINALWERT		SAISONBEREINIGTER WERT		SAISON- UND ARBEITSTÄGLICH BEREINIGTER WERT		GLATTE KOMPONENTE	
		MILL. DM	VERÄNDERUNG IN O/D GEGEN VORJAHR	VERÄNDERUNG VORMONAT	MILL. DM	VERÄNDERUNG IN O/D GEGEN VORMONAT	MILL. DM	VERÄNDERUNG IN O/D GEGEN VORMONAT	MILL. DM
ERZEUGNISSE DER INVESTITIONSGÜTERINDUSTRIEN									
1977	JAN	3851	+15,4	-23,3	4298	- 6,8	4276	- 1,8	4335
	FEB	4023	+15,6	+ 4,5	4347	+ 1,1	4347	+ 1,7	(4381)
	MAR	4966	+15,5	+23,4	4603	+ 5,9	4549	+ 4,6	(4426)
	APR	4558	+ 7,7	- 8,2	4207	- 8,6	4371	- 3,9	(4464)
	MAI	4504	+12,6	- 1,2	4561	+ 8,4	4568	+ 4,5	(4511)
	JUN	4680	+10,5	+ 3,9	4484	- 1,7	4549	- 0,4	(4549)
	JUL	4654	+14,4	- 0,6	4639	+ 3,5	4678	+ 2,8	(4621)
	AUG	3696	+ 5,1	-20,6	4445	- 4,2	4377	- 6,4	(4652)
	SEP	4795	+21,7	+29,7	4881	+ 9,8	4796	+ 9,6	(4715)
	OKT	4875	+11,0	+ 1,7	4657	- 4,6	4775	- 0,4	(4773)
	NOV	4864	+14,3	- 0,2	4879	+ 4,8	4820	+ 0,9	(4835)
	DEZ	5454	+ 8,6	+12,1	5011	+ 2,7	5068	+ 5,1	(4901)
1978	JAN	4561	+18,4	-16,4	5027	+ 0,3	4994	- 1,5	(4974)
ERZEUGNISSE DER VERBRAUCHSGÜTERINDUSTRIEN									
1977	JAN	2759	+10,7	+ 1,2	2865	- 2,3	2866	+ 0,8	2916
	FEB	3068	+16,5	+11,2	2972	+ 3,7	2972	+ 3,7	(2941)
	MAR	3528	+17,1	+15,0	3187	+ 7,2	3117	+ 4,9	(2966)
	APR	2745	+ 2,5	-22,2	2734	-14,2	2882	- 7,5	(2984)
	MAI	2670	+ 5,0	- 2,7	2942	+ 7,6	3007	+ 4,3	(3007)
	JUN	2953	+15,3	+10,6	3053	+ 3,8	3063	+ 1,9	(3023)
	JUL	3025	+ 8,9	+ 2,4	2991	- 2,0	3035	- 0,9	(3068)
	AUG	3017	+19,1	- 0,3	3219	+ 7,6	3081	+ 1,5	(3071)
	SEP	3243	+ 9,8	+ 7,5	3118	- 3,1	3092	+ 0,4	(3094)
	OKT	3287	+ 4,9	+ 1,4	2992	- 4,0	3022	- 2,3	(3113)
	NOV	3096	+ 7,9	- 5,8	3175	+ 6,1	3080	+ 1,9	(3132)
	DEZ	2883	+ 5,7	- 6,9	3106	- 2,2	3197	+ 3,8	(3150)
1978	JAN	3153	+14,3	+ 9,4	3261	+ 5,0	3214	+ 0,5	(3171)
INVESTITIONSGÜTER									
1977	JAN	1274	+11,9	-36,6	1438	-19,6	1439	-16,1	1464
	FEB	1191	+ 3,8	- 6,5	1413	- 1,7	1413	- 1,8	(1482)
	MAR	1737	+25,4	+45,8	1614	+14,2	1602	+13,4	(1500)
	APR	1463	+ 5,9	-15,8	1404	-13,0	1434	-10,5	(1516)
	MAI	1673	+25,7	+14,4	1667	+18,7	1639	+14,3	(1538)
	JUN	1553	+ 4,9	- 7,2	1511	- 9,4	1540	- 6,0	(1556)
	JUL	1678	+ 8,2	+ 8,0	1574	+ 4,2	1587	+ 3,1	(1585)
	AUG	1337	+ 4,0	-20,3	1516	- 3,7	1508	- 5,0	(1601)
	SEP	1718	+39,2	+28,5	1770	+16,8	1754	+16,3	(1637)
	OKT	1687	+18,1	- 1,8	1653	- 6,6	1691	- 3,6	(1674)
	NOV	1661	+ 9,3	- 1,5	1652	- 0,1	1633	- 3,4	(1715)
	DEZ	2060	+ 2,5	+24,0	1817	+10,0	1828	+11,9	(1761)
1978	JAN	1596	+25,3	-22,5	1769	- 2,6	1748	- 4,4	(1812)
VERBRAUCHSGÜTER									
1977	JAN	2975	+ 4,6	- 7,7	3235	- 3,4	3198	- 0,1	3239
	FEB	3312	+ 5,8	+11,3	3245	+ 0,3	3245	+ 1,5	(3259)
	MAR	3659	+ 5,0	+10,5	3368	+ 3,8	3316	+ 2,2	(3282)
	APR	3249	- 1,3	-11,2	3091	- 8,2	3236	- 2,4	(3301)
	MAI	2959	+ 0,1	- 8,9	3293	+ 6,5	3357	+ 3,7	(3331)
	JUN	3289	+10,3	+11,2	3371	+ 2,4	3358	+ 0,0	(3358)
	JUL	3659	+19,7	+11,2	3575	+ 6,1	3619	+ 7,8	(3412)
	AUG	3241	+ 5,2	-11,4	3442	- 3,7	3344	- 7,6	(3444)
	SEP	3673	+ 8,2	+13,3	3489	+ 1,4	3458	+ 3,4	(3503)
	OKT	3778	+ 9,3	+ 2,9	3461	- 0,8	3503	+ 1,3	(3564)
	NOV	3509	+16,7	- 7,1	3725	+ 7,6	3661	+ 4,5	(3633)
	DEZ	3623	+12,4	+ 3,2	3742	+ 0,5	3823	+ 4,4	(3711)
1978	JAN	3544	+19,1	- 2,2	3827	+ 2,3	3799	- 0,6	(3806)
EG-LÄNDER									
1977	JAN	8238	+ 5,8	-13,9	9185	- 4,1	9182	- 0,4	9201
	FEB	8748	+ 6,5	+ 6,2	9104	- 0,9	9104	- 0,8	9228
	MAR	10624	+12,5	+21,4	9975	+ 9,6	9751	+ 7,1	9270
	APR	9332	- 0,2	-12,2	8766	-12,2	9070	- 7,0	9233
	MAI	9434	+ 4,2	+ 1,1	9363	+ 6,8	9480	+ 4,5	9293
	JUN	9792	+ 6,9	+ 3,8	9359	+ 0,0	9235	- 2,6	9340
	JUL	9377	+ 3,8	- 4,2	9255	- 1,1	9432	+ 2,1	(9389)
	AUG	8403	+ 1,6	-10,4	9303	+ 0,5	9021	- 4,4	(9454)
	SEP	9602	+ 7,8	+14,3	9626	+ 3,5	9630	+ 6,8	(9539)
	OKT	9788	+ 5,4	+ 1,9	9284	- 3,6	9409	- 2,3	(9651)
	NOV	9862	+ 9,6	+ 0,8	10039	+ 8,1	9891	+ 5,1	(9927)
	DEZ	10123	+ 5,8	+ 2,6	10118	+ 0,8	10310	+ 4,2	(10141)
1978	JAN	9362	+13,6	- 7,5	10249	+ 1,3	10156	- 1,5	(9860)

9 AUSSENHANDEL (SPEZIALHANDEL)
9.1 EINFUHR - TATSÄCHLICHE WERTE (MILL. DM)

JAHR	MONAT	ORIGINALWERT			SAISONBEREINIGTER WERT		SAISON- UND ARBEITSTÄGLICH BEREINIGTER WERT		GLATTE KOMPONENTE
		MILL. DM	VERÄNDERUNG IN O/O GEGEN VORJAHR	VERÄNDERUNG IN O/O GEGEN VORMONAT	MILL. DM	VERÄNDERUNG IN O/O GEGEN VORMONAT	MILL. DM	VERÄNDERUNG IN O/O GEGEN VORMONAT	
ANDERE EUROPÄISCHE INDUSTRIALISIERTE LÄNDER									
1977	JAN	2299	+15,8	-14,5	2492	- 4,6	2501	- 0,5	2558
	FEB	2555	+19,5	+11,1	2612	+ 4,8	2612	+ 4,4	2563
	MAR	2898	+14,3	+13,4	2742	+ 5,0	2688	+ 2,9	2574
	APR	2434	+ 3,4	-16,0	2401	-12,4	2509	- 6,7	2565
	MAI	2376	+ 0,1	- 2,4	2517	+ 4,8	2556	+ 1,9	2581
	JUN	2612	+ 6,1	+ 9,9	2576	+ 2,3	2616	+ 2,3	2602
	JUL	2773	+12,9	+ 6,2	2698	+ 4,7	2720	+ 4,0	(2644)
	AUG	2455	+ 9,6	-11,5	2701	+ 0,1	2616	- 3,8	(2698)
	SEP	2724	+ 9,8	+11,0	2749	+ 1,8	2707	+ 3,5	(2762)
	OKT	2903	+ 7,4	+ 6,6	2712	- 1,3	2749	+ 1,6	(2832)
	NOV	3048	+12,7	+ 5,0	2963	+ 9,3	2916	+ 6,1	(2942)
	DEZ	3099	+15,2	+ 1,7	3001	+ 1,3	3036	+ 4,1	(2921)
1978	JAN	2757	+19,9	-11,0	2943	- 1,9	2909	- 4,2	(2841)
VEREINIGTE STAATEN									
1977	JAN	1379	+ 2,1	-41,9	1385	-38,0	1415	-35,9	1369
	FEB	1266	-18,4	- 8,2	1255	- 9,4	1255	-11,3	1394
	MAR	1660	+ 8,0	+31,1	1526	+21,6	1494	+19,0	1401
	APR	1401	- 0,6	-15,6	1293	-15,3	1317	-11,8	1419
	MAI	1496	+13,0	+ 6,8	1537	+18,9	1524	+15,7	1432
	JUN	1691	+17,0	+13,0	1648	+ 7,2	1638	+ 7,5	1442
	JUL	1299	- 5,5	-23,2	1421	-13,8	1441	-12,0	(1445)
	AUG	1305	+ 0,5	+ 0,5	1386	- 2,5	1333	- 7,5	(1444)
	SEP	1250	+ 2,0	- 4,2	1384	- 0,1	1417	+ 6,3	(1437)
	OKT	1327	+ 8,1	+ 6,2	1426	+ 3,0	1432	+ 1,1	(1427)
	NOV	1402	- 2,4	+ 5,7	1380	- 3,2	1327	- 7,3	(1402)
	DEZ	1547	-34,8	+10,3	1398	+ 1,3	1443	+ 8,7	(1425)
1978	JAN	1382	+ 0,2	-10,7	1390	- 0,6	1389	- 3,7	(1448)
UEBRIGE INDUSTRIALISIERTE WESTLICHE LÄNDER									
1977	JAN	901	+15,7	-19,2	976	- 8,3	982	- 5,7	1038
	FEB	891	+17,2	- 1,1	1010	+ 3,5	1010	+ 2,9	1035
	MAR*	1122	+26,8	+25,9	1178	+16,6	1157	+14,6	1046
	APR	1033	+ 9,3	- 7,9	1012	-14,1	1019	-11,9	1057
	MAI	1101	+14,8	+ 6,6	1113	+10,0	1138	+11,7	1066
	JUN	1202	+24,4	+ 9,2	1167	+ 4,9	1152	+ 1,2	1076
	JUL	1093	+ 7,3	- 9,1	1076	- 7,8	1086	- 5,7	(1090)
	AUG	1111	+ 4,5	+ 1,6	1095	+ 1,8	1090	+ 0,4	(1098)
	SEP	1226	+17,8	+10,4	1209	+10,4	1197	+ 9,8	(1113)
	OKT*	989	-14,1	-19,3	912	-24,6	922	-23,0	(1102)
	NOV	1085	+ 3,1	+ 9,7	1048	+14,9	1039	+12,7	(1056)
	DEZ	1234	+10,7	+13,7	1164	+11,1	1152	+10,9	(1085)
1978	JAN	1051	+16,6	-14,8	1144	- 1,7	1146	- 0,5	(1185)
ENTWICKLUNGSLÄNDER									
1977	JAN	4186	+26,1	+ 0,2	4188	+ 1,1	4214	+ 4,2	4093
	FEB	4039	+15,0	- 3,5	4161	- 0,6	4161	- 1,3	4126
	MAR	4337	+18,8	+ 7,4	4387	+ 5,4	4345	+ 4,4	4157
	APR	3881	+ 7,2	-10,5	4091	- 6,7	4187	- 3,6	4133
	MAI	3843	+11,9	- 1,0	3982	- 2,7	4015	- 4,1	4099
	JUN	4185	+13,2	+ 8,9	4124	+ 3,6	4186	+ 4,3	4045
	JUL	3879	- 1,5	- 7,3	3853	- 6,6	3861	- 7,8	(3993)
	AUG	4211	+ 0,1	+ 8,6	3985	+ 3,4	3939	+ 2,0	(3936)
	SEP	3772	- 0,5	-10,4	3860	- 3,1	3799	- 3,6	(3844)
	OKT	3868	- 3,0	+ 2,5	3764	- 2,5	3814	+ 0,4	(3818)
	NOV	3857	- 6,2	- 0,3	3768	+ 0,1	3745	- 1,8	(3792)
	DEZ	3964	- 5,1	+ 2,8	3965	+ 5,2	3958	+ 5,7	(4047)
1978	JAN	3793	- 9,4	- 4,3	3747	- 5,5	3729	- 5,8	(3708)
OSTBLOCKLÄNDER									
1977	JAN*	789	+ 2,7	-28,1	821	-17,7	823	-13,4	924
	FEB	741	- 6,0	- 6,1	847	+ 3,2	847	+ 2,9	924
	MAR	969	+ 5,8	+30,8	971	+14,6	933	+10,2	919
	APR	859	- 7,1	-11,4	844	-13,1	884	- 5,3	904
	MAI	856	- 6,3	- 0,3	846	+ 0,2	858	- 2,9	906
	JUN	923	+ 7,7	+ 7,8	951	+12,4	929	+ 8,3	920
	JUL	979	+ 4,6	+ 6,1	950	- 0,1	985	+ 6,0	(937)
	AUG	896	- 6,8	- 8,5	944	- 0,6	910	- 7,6	(959)
	SEP	939	- 0,9	+ 4,8	959	+ 1,6	935	+ 2,7	(981)
	OKT	1026	+ 8,1	+ 9,3	962	+ 0,3	984	+ 5,2	(1029)
	NOV	1128	+23,1	+ 9,9	1121	+16,5	1101	+11,9	(1061)
	DEZ	1232	+12,2	+ 9,2	1146	+ 2,2	1163	+ 5,6	(1165)
1978	JAN	1060	+34,3	-14,0	1079	- 5,8	1066	- 8,3	(1001)

9 AUSSENHANDEL (SPEZIALHANDEL)

9.2 AUSFUHR - TATSÄCMLICHE WERTE (MILL. DM)

JAHR	MONAT	ORIGINALWERT			SAISONBEREINIGTER WERT		SAISON- UND ARBEITSTÄGLICH BEREINIGTER WERT		GLATTE KOMPONENTE
		MILL. DM	VERÄNDERUNG VORJAHR	IN O/O GEGEN VORMONAT	MILL. DM	VERÄNDERUNG IN O/O GEGEN VORMONAT	MILL. DM	VERÄNDERUNG IN O/O GEGEN VORMONAT	MILL. DM
AUSFUHR INSGESAMT									
1977	JAN	19792	+ 7,1	-18,5	21226	- 5,9	21196	- 3,4	21983
	FEB	20983	+ 9,5	+ 6,0	21709	+ 2,3	21709	+ 2,4	22094
	MAR*	25823	+12,5	+23,1	26085	+20,2	25695	+18,4	22083
	APR	21903	+ 4,6	-15,2	21294	-18,4	21899	-14,8	22108
	MAI	22740	+ 6,5	+ 3,8	22571	+ 6,0	22856	+ 4,4	22197
	JUN	23318	+13,1	+ 2,5	23043	+ 2,1	22822	- 0,1	22334
	JUL	21190	- 0,8	- 9,1	21397	- 7,1	21670	- 5,0	(22511)
	AUG	20926	+ 8,6	- 1,2	23255	+ 8,7	22916	+ 5,7	(22714)
	SEP	23200	+ 0,4	+10,9	22729	- 2,3	22564	- 1,5	(22923)
	OKT	24735	+ 8,1	+ 6,6	23148	+ 1,8	23446	+ 3,9	(23109)
	NOV	23484	+ 5,7	- 5,1	23178	+ 0,1	22800	- 2,8	(23309)
	DEZ	25435	+ 4,7	+ 8,3	23588	+ 1,8	23796	+ 4,4	(23377)
1978	JAN	21313	+ 7,7	-16,2	22760	- 3,5	22592	- 5,1	(23045)
GEWERBLICHE WIRTSCHAFT									
1977	JAN	18702	+ 7,6	-18,9	20176	- 5,7	20131	- 3,3	20828
	FEB	19781	+ 9,2	+ 5,8	20513	+ 1,7	20513	+ 1,9	20899
	MAR*	24360	+11,7	+23,1	24607	+20,0	24233	+18,1	20849
	APR	20675	+ 3,6	-15,1	20059	-18,5	20637	-14,8	20847
	MAI	21472	+ 5,3	+ 3,9	21229	+ 5,8	21489	+ 4,1	20913
	JUN	22022	+11,9	+ 2,6	21674	+ 2,1	21448	- 0,2	21039
	JUL	19971	- 1,5	- 9,3	20143	- 7,1	20424	- 4,8	(21210)
	AUG	19620	+ 7,0	- 1,8	21894	+ 8,7	21575	+ 5,6	(21414)
	SEP	21893	- 0,2	+11,6	21446	- 2,0	21299	- 1,3	(21629)
	OKT	23417	+ 7,8	+ 7,0	21905	+ 2,1	22188	+ 4,2	(21823)
	NOV	22237	+ 5,5	- 5,0	21943	+ 0,2	21591	- 2,7	(22029)
	DEZ	24004	+ 4,1	+ 7,9	22270	+ 1,5	22481	+ 4,1	(22115)
1978	JAN	20045	+ 7,2	-16,5	21517	- 3,4	21332	- 5,1	(21699)
ROHSTOFFE UND HALBWAREN									
1977	JAN	1642	- 7,6	-20,2	1788	-13,4	1796	- 7,8	(1890)
	FEB	1541	-14,5	- 6,2	1635	- 8,6	1635	- 9,0	(1858)
	MAR*	2213	+ 5,0	+43,6	2272	+39,0	2194	+34,2	(1837)
	APR	2014	- 0,6	- 9,0	1925	-15,3	1979	- 9,8	(1830)
	MAI	2059	- 6,7	+ 2,2	1911	- 0,7	1939	- 2,0	(1840)
	JUN	2183	+ 6,0	+ 6,0	2142	+12,1	2034	+ 4,9	(1865)
	JUL	1839	-11,5	-15,8	1820	-15,0	1898	- 6,7	(1905)
	AUG	1791	- 7,6	- 2,6	1935	+ 6,3	1878	- 1,1	(1946)
	SEP	2007	-10,2	+12,1	1980	+ 2,3	1953	+ 4,0	(1995)
	OKT	2050	- 2,7	+ 2,1	1925	- 2,8	1984	+ 1,6	(1960)
	NOV	2100	+ 5,8	+ 2,4	2100	+ 9,1	2043	+ 3,0	(1954)
	DEZ	2086	+ 1,4	- 0,7	2036	- 3,0	2076	+ 1,6	(2002)
1978	JAN	1970	+20,0	- 5,6	2102	+ 3,2	2107	+ 1,5	(2167)
ROHSTOFFE									
1977	JAN	388	- 7,6	-23,5	433	-15,6	438	- 8,7	(471)
	FEB	432	+ 5,6	+11,3	445	+ 2,8	445	+ 1,6	(467)
	MAR*	517	+ 3,0	+19,7	489	+ 9,9	470	+ 5,6	(463)
	APR	476	- 0,2	- 7,9	451	- 7,8	461	- 1,9	(460)
	MAI	487	+ 3,0	+ 2,3	468	+ 3,8	483	+ 4,8	(459)
	JUN	494	+ 1,6	+ 1,4	479	+ 2,4	455	- 5,8	(460)
	JUL	413	-11,9	-16,4	430	-10,2	442	- 2,9	(464)
	AUG	426	- 4,1	+ 3,1	468	+ 8,8	455	+ 2,9	(472)
	SEP	492	- 6,3	+15,5	491	+ 4,9	485	+ 6,6	(471)
	OKT	507	- 1,2	+ 3,0	473	- 3,7	489	+ 0,8	(486)
	NOV	495	+ 6,0	- 2,4	498	+ 5,3	480	- 1,8	(472)
	DEZ	531	+ 4,7	+ 7,3	519	+ 4,2	524	+ 9,2	(507)
1978	JAN	468	+20,6	-11,9	517	- 0,4	529	+ 1,0	(546)
HALBWAREN									
1977	JAN	1254	- 7,6	-19,0	1372	-12,2	1381	- 6,8	(1482)
	FEB	1408	+ 1,0	+12,3	1428	+ 4,1	1428	+ 3,4	(1459)
	MAR*	1697	+ 5,7	+20,5	1736	+21,6	1679	+17,6	(1442)
	APR	1538	- 0,7	- 9,4	1486	-14,4	1533	- 8,7	(1435)
	MAI	1572	- 9,3	+ 2,2	1453	- 2,2	1480	- 3,5	(1439)
	JUN	1689	+ 7,3	+ 7,4	1670	+14,9	1593	+ 7,6	(1452)
	JUL	1426	-11,4	-15,6	1415	-15,3	1473	- 7,5	(1475)
	AUG	1365	- 8,6	- 4,3	1468	+ 3,7	1423	- 3,4	(1491)
	SEP	1514	-11,5	+10,9	1503	+ 2,4	1479	+ 3,9	(1518)
	OKT	1543	- 3,1	+ 1,9	1459	- 2,9	1497	+ 1,2	(1501)
	NOV	1604	+ 5,7	+ 4,0	1610	+10,3	1571	+ 4,9	(1512)
	DEZ	1556	+ 0,5	- 3,0	1548	- 3,9	1581	+ 0,6	(1606)
1978	JAN	1502	+19,8	- 3,5	1599	+ 3,3	1595	+ 0,9	(1668)
FERTIGWAREN									
1977	JAN	17060	+ 9,3	-18,8	18422	- 5,0	18364	- 2,7	18880
	FEB	17941	+10,0	+ 5,2	18630	+ 1,1	18630	+ 1,4	18958
	MAR*	22147	+12,4	+23,4	22328	+19,8	22010	+18,1	18914
	APR	18660	+ 4,0	-15,7	18127	-18,8	18646	-15,3	18927
	MAI	19413	+ 6,7	+ 4,0	19238	+ 6,1	19444	+ 4,3	18982
	JUN	19839	+12,5	+ 2,2	19567	+ 1,7	19400	- 0,2	19113
	JUL	18133	- 0,4	- 8,6	18243	- 6,8	18490	- 4,7	(19291)
	AUG	17829	+ 8,8	- 1,7	19907	+ 9,1	19645	+ 6,2	(19494)
	SEP	19886	+ 0,9	+11,5	19523	- 1,9	19372	- 1,4	(19697)
	OKT	21367	+ 8,9	+ 7,4	19981	+ 2,3	20240	+ 4,5	(19863)
	NOV	20137	+ 5,4	- 5,8	19849	- 0,7	19548	- 3,4	(20022)
	DEZ	21918	+ 4,4	+ 8,8	20231	+ 1,9	20416	+ 4,4	(19981)
1978	JAN	18074	+ 5,9	-17,5	19428	- 4,0	19237	- 5,8	(19462)

9 AUSSENHANDEL (SPEZIALHANDEL)
9.2 AUSFUHR - TATSACHLICHE WERTE (MILL. DM)

JAHR	MONAT	ORIGINALWERT			SAISONBEREINIGTER WERT		SAISON- UND ARBEITSTÄGLICH BEREINIGTER WERT		GLATTE KOMponente
		MILL. DM	VERÄNDERUNG VORJAHR	IN O/D GEGEN VORMONAT	MILL. DM	VERÄNDERUNG IN O/D GEGEN VORMONAT	MILL. DM	VERÄNDERUNG IN O/D GEGEN VORMONAT	MILL. DM
VORERZEUGNISSE									
1977	JAN	3524	+ 5,1	-12,3	3829	- 6,0	3832	- 1,2	(3839)
	FEB	3659	+ 6,9	+ 3,8	3755	- 1,9	3755	- 2,0	(3819)
	MAR*	4468	+12,1	+22,1	4514	+20,2	4376	+16,5	(3803)
	APR	3921	+ 3,6	-12,2	3694	-18,2	3832	-12,4	(3794)
	MAI	3976	+ 1,4	+ 1,4	3820	+ 3,4	3878	+ 1,2	(3794)
	JUN	4006	+ 6,9	+ 0,8	4032	+ 5,5	3912	+ 0,9	(3803)
	JUL	3632	- 6,3	- 9,3	3594	-10,9	3712	- 5,1	(3821)
	AUG	3626	+ 3,2	- 0,2	3860	+ 7,4	3726	+ 0,6	(3853)
	SEP	3927	- 3,1	+ 8,3	3883	+ 0,6	3835	+ 2,9	(3883)
	OKT	3938	- 1,6	+ 0,3	3727	- 4,0	3804	- 0,8	(3873)
	NOV	3945	- 0,3	+ 0,2	3946	+ 5,9	3827	+ 0,6	(3809)
	DEZ	3958	- 1,5	+ 0,3	3914	- 0,8	4026	+ 5,2	(3795)
1978	JAN	3679	+ 4,4	- 7,0	3940	+ 0,7	3907	- 3,0	(3804)
ENDERZEUGNISSE									
1977	JAN	13536	+10,4	-20,3	14733	- 5,4	14526	- 2,9	15058
	FEB	14282	+10,8	+ 5,5	14907	+ 1,2	14907	+ 2,6	15131
	MAR*	17679	+12,5	+23,8	17750	+19,1	17596	+18,0	19090
	APR	14740	+ 4,2	-16,6	14372	-19,0	14747	-16,2	15127
	MAI	15437	+ 8,2	+ 4,7	15311	+ 6,5	15415	+ 4,5	15173
	JUN	15833	+14,1	+ 2,6	15601	+ 1,9	15448	+ 0,2	15301
	JUL	14501	+ 1,2	- 8,4	14530	- 6,9	14725	- 4,7	(15476)
	AUG	14203	+10,3	- 2,1	15894	+ 9,4	15756	+ 7,0	(15672)
	SEP	15958	+ 2,0	+12,4	15675	- 1,4	15600	- 1,0	(15865)
	OKT	17429	+11,6	+ 9,2	16317	+ 4,1	16550	+ 6,1	(16017)
	NOV	16192	+ 6,9	- 7,1	15974	- 2,1	15807	- 4,5	(16148)
	DEZ	17960	+ 5,8	+10,9	16433	+ 2,9	16634	+ 5,2	(16076)
1978	JAN	14395	+ 6,3	-19,8	15627	- 4,9	15497	- 6,8	(15625)
ERZEUGNISSE DER GRUNDSTOFF- U. PRODUKTIONSGÜTERINDUSTRIEN									
1977	JAN	5116	+ 0,8	-11,2	5423	- 4,8	5429	- 2,8	5672
	FEB	5340	+ 6,0	+ 4,4	5542	+ 2,2	5542	+ 2,1	(5695)
	MAR*	6593	+10,8	+23,5	6587	+18,9	6418	+15,8	(5712)
	APR	5727	+ 2,4	-13,1	5520	-16,2	5729	-10,7	(5688)
	MAI	5856	+ 0,3	+ 2,3	5701	+ 3,3	5775	+ 0,8	(5692)
	JUN	5902	+ 7,3	+ 0,8	5804	+ 1,8	5754	- 0,4	(5640)
	JUL	5349	- 5,4	- 9,4	5376	- 7,4	5493	- 4,5	(5633)
	AUG	5343	+ 0,7	- 0,1	5787	+ 7,6	5567	+ 1,3	(5587)
	SEP	5563	- 6,0	+ 4,1	5485	- 5,2	5502	- 1,2	(5582)
	OKT	5592	- 1,8	+ 0,5	5489	+ 0,1	5569	+ 1,2	(5592)
	NOV	5740	- 0,5	+ 2,6	5661	+ 3,1	5519	- 0,9	(5607)
	DEZ	5695	- 1,1	- 0,8	5642	- 0,3	5772	+ 4,6	(5628)
1978	JAN	5320	+ 4,0	- 6,6	5713	+ 1,3	5593	- 3,1	(5676)
ERZEUGNISSE DER INVESTITIONSGÜTERINDUSTRIEN									
1977	JAN	10746	+ 9,4	-23,9	11872	- 6,2	11743	- 2,2	12199
	FEB	11367	+11,2	+ 5,8	12190	+ 2,7	12190	+ 3,8	(12288)
	MAR	14081	+12,1	+23,9	13055	+ 7,1	12844	+ 5,4	(12372)
	APR	11734	+ 3,5	-16,7	11670	-10,6	12198	- 5,0	(12403)
	MAI	12304	+ 6,4	+ 4,9	12417	+ 6,4	12674	+ 3,9	(12476)
	JUN	12883	+14,5	+ 4,7	12622	+ 1,7	12544	- 1,0	(12517)
	JUL	11452	+ 0,4	-11,1	11749	- 6,9	11909	- 5,1	(12678)
	AUG	11178	+11,4	- 2,4	12889	+ 9,7	12523	+ 5,2	(12691)
	SEP	12726	+ 1,3	+13,8	12565	- 2,5	12448	- 0,6	(12763)
	OKT	14131	+12,6	+11,0	13238	+ 5,4	13334	+ 7,1	(12809)
	NOV	13060	+ 8,0	- 7,6	12961	- 2,1	12745	- 4,4	(12848)
	DEZ	14646	+ 3,7	+12,1	13085	+ 1,0	13398	+ 5,1	(12880)
1978	JAN	11472	+ 6,8	-21,7	12717	- 2,8	12595	- 6,0	(12933)
ERZEUGNISSE DER VERBRAUCHSGÜTERINDUSTRIEN									
1977	JAN	2263	+11,8	- 7,8	2492	- 1,6	2492	+ 1,4	2527
	FEB	2477	+10,2	+ 9,5	2473	- 0,8	2475	- 0,8	(2547)
	MAR	2974	+14,6	+20,1	2701	+ 9,2	2651	+ 7,2	(2563)
	APR	2502	+ 6,0	-15,9	2407	-10,9	2522	- 4,9	(2565)
	MAI	2466	+ 8,6	- 1,4	2586	+ 7,4	2622	+ 4,0	(2576)
	JUN	2443	+ 8,9	- 0,9	2548	- 1,5	2572	- 1,9	(2573)
	JUL	2358	- 5,2	- 3,5	2394	- 6,0	2423	- 5,8	(2593)
	AUG	2367	+10,0	+ 0,4	2639	+10,2	2535	+ 4,6	(2582)
	SEP	2757	+ 3,1	+16,5	2560	- 3,0	2541	+ 0,2	(2589)
	OKT	2865	+ 5,7	+ 3,9	2594	+ 1,3	2614	+ 2,9	(2596)
	NOV	2644	+ 5,0	- 7,7	2653	+ 2,3	2580	- 1,3	(2602)
	DEZ	2491	+ 1,5	- 5,8	2581	- 2,7	2653	+ 2,8	(2609)
1978	JAN	2414	+ 6,7	- 3,1	2657	+ 2,9	2612	- 1,5	(2625)
INVESTITIONSGÜTER									
1977	JAN	5081	+ 2,6	-28,9	5593	- 9,9	5562	- 5,1	5837
	FEB	5313	+11,3	+ 4,6	5907	+ 5,6	5907	+ 6,2	(5864)
	MAR	6828	+11,2	+28,5	6302	+ 6,7	6131	+ 3,8	(5889)
	APR	5509	- 1,4	-19,3	5530	-12,3	5734	- 6,5	(5886)
	MAI	5802	+ 3,3	+ 5,3	5837	+ 5,6	5920	+ 3,2	(5908)
	JUN	6046	+13,2	+ 4,2	5991	+ 2,6	5898	- 0,4	(5913)
	JUL	5605	- 1,4	- 7,3	5508	- 8,1	5641	- 4,4	(5983)
	AUG	5476	+ 7,1	- 2,3	6100	+10,7	5972	+ 5,9	(5987)
	SEP	6063	+ 0,1	+10,7	5976	- 2,0	5884	- 1,5	(6008)
	OKT*	7044	+20,3	+16,2	7103	+18,9	7244	+23,1	(6021)
	NOV	6113	+ 7,7	-13,2	6141	-13,5	6036	-16,7	(6032)
	DEZ	7375	+ 3,1	+20,6	6327	+ 3,0	6405	+ 6,1	(6041)
1978	JAN	5496	+ 8,2	-25,5	6035	- 4,6	5999	- 6,3	(6063)

9 AUSSENHANDEL (SPEZIALHANDEL)
9.2 AUSFUHR - TATSÄCHLICHE WERTE (MILL. DM)

JAHR	MONAT	ORIGINALWERT			SAISONBEREINIGTER WERT		SAISON- UND ARBEITSTÄGLICH BEREINIGTER WERT		GLATTE KOMPONENTE
		MILL. DM	VERÄNDERUNG VORJAHR	IN O/O GEGEN VORMONAT	MILL. DM	VERÄNDERUNG IN O/O GEGEN VORMONAT	MILL. DM	VERÄNDERUNG IN O/O GEGEN VORMONAT	MILL. DM
VERBRAUCHSGÜTER									
1977	JAN	2634	+20,3	-10,7	2906	+ 2,8	2877	+ 4,5	2940
	FEB	2925	+13,4	+11,0	2930	+ 0,8	2930	+ 1,8	(2968)
	MAR	3519	+19,2	+20,3	3184	+ 8,7	3172	+ 8,3	(2995)
	APR	2860	+ 6,8	-18,7	2821	-11,4	2940	- 7,3	(3006)
	MAI	2912	+11,3	+ 1,8	3013	+ 6,8	3055	+ 3,9	(3028)
	JUN	2927	+14,6	+ 0,5	3021	+ 0,3	3056	+ 0,0	(3045)
	JUL	2558	+ 6,0	-12,6	2925	- 3,2	2927	- 4,2	(3084)
	AUG	2537	+12,7	- 0,8	3082	+ 5,4	2998	+ 2,4	(3091)
	SEP	3420	+ 5,5	+34,8	3125	+ 1,4	3116	+ 3,9	(3109)
	OKT	3670	+12,1	+ 7,3	3230	+ 3,4	3214	+ 3,1	(3124)
	NOV	3431	+12,4	- 6,5	3201	- 0,9	3154	- 1,9	(3138)
	DEZ	3192	+ 8,2	- 7,0	3093	- 3,4	3174	+ 0,6	(3151)
1978	JAN	2792	+ 6,0	-12,5	3099	+ 0,2	3059	- 3,6	(3173)
EG-LÄNDER									
1977	JAN	9223	+ 9,1	-12,6	9852	- 6,0	9698	- 1,7	9949
	FEB	9880	+ 6,5	+ 7,1	9938	+ 0,9	9938	+ 2,5	9933
	MAR*	12188	+11,7	+23,4	11555	+16,3	11434	+15,1	9903
	APR	9998	+ 2,6	-18,0	9545	-17,4	10020	-12,4	9891
	MAI	10348	+ 4,7	+ 3,5	10267	+ 7,6	10334	+ 3,1	9937
	JUN	10552	+ 9,6	+ 2,0	10227	- 0,4	10223	- 1,1	9957
	JUL	8889	- 5,3	-15,8	9382	- 8,3	9539	- 6,7	(10042)
	AUG	8661	+ 2,8	- 2,6	10153	+ 8,2	9895	+ 3,7	(10150)
	SEP	10780	+ 2,5	+24,5	10329	+ 1,7	10233	+ 3,4	(10272)
	OKT	11007	+ 5,5	+ 2,1	10338	+ 0,1	10503	+ 2,6	(10394)
	NOV	10461	+ 3,6	- 5,0	10533	+ 1,9	10365	- 1,3	(10614)
	DEZ	10716	+ 1,6	+ 2,4	10565	+ 0,3	10874	+ 4,9	(10245)
1978	JAN	9938	+ 7,8	- 7,3	10547	- 0,2	10429	- 4,1	(10248)
ANDERE EUROPÄISCHE INDUSTRIALISIERTE LÄNDER									
1977	JAN	4137	+14,5	-24,6	4627	- 8,5	4584	- 6,1	4857
	FEB	4529	+13,2	+ 9,5	4730	+ 2,2	4730	+ 3,2	4862
	MAR	5509	+16,0	+21,6	5099	+ 7,8	5027	+ 6,3	4842
	APR	4738	+ 7,7	-14,0	4634	- 9,1	4816	- 4,2	4820
	MAI	4840	+ 3,1	+ 2,2	4799	+ 3,6	4924	+ 2,2	4852
	JUN	4789	+12,1	- 1,1	4851	+ 1,1	4808	- 2,4	4848
	JUL	4641	+ 5,7	- 3,1	4793	- 1,2	4846	+ 0,8	(4873)
	AUG	4466	+ 4,2	- 3,8	4938	+ 3,0	4823	- 0,5	(4901)
	SEP	4903	- 1,5	+ 9,8	4877	- 1,2	4814	- 0,2	(4921)
	OKT	5296	+ 5,0	+ 8,0	4981	+ 2,1	5007	+ 4,0	(4923)
	NOV	5059	+ 2,4	- 4,5	4977	- 0,1	4904	- 2,1	(4964)
	DEZ	5210	- 5,0	+ 3,0	4768	- 4,2	4857	- 1,0	(4740)
1978	JAN	4072	- 1,6	-21,8	4571	- 4,1	4529	- 6,8	(4562)
VEREINIGTE STAATEN									
1977	JAN	1193	+ 8,7	- 4,2	1235	+ 1,7	1276	+ 4,1	(1316)
	FEB	1159	+ 3,3	- 2,8	1268	+ 2,7	1268	- 0,6	(1348)
	MAR	1393	+14,7	+20,2	1372	+ 8,2	1334	+ 5,2	(1382)
	APR	1478	+28,9	+ 6,1	1462	+ 6,6	1497	+12,2	(1424)
	MAI	1466	+30,2	- 0,8	1467	+ 0,3	1446	- 3,4	(1471)
	JUN	1602	+28,3	+ 9,3	1540	+ 5,0	1635	+13,1	(1519)
	JUL	1418	+15,3	-11,5	1486	- 3,5	1475	- 9,8	(1562)
	AUG	1544	+56,3	+ 8,9	1684	+13,3	1662	+12,7	(1604)
	SEP	1759	+32,9	+13,9	1733	+ 2,9	1677	+ 0,9	(1628)
	OKT	1649	+21,8	- 6,3	1502	-13,3	1548	- 7,7	(1632)
	NOV	1761	+33,7	+ 6,8	1662	+10,7	1621	+ 4,7	(1648)
	DEZ	1776	+42,7	+ 0,9	1621	- 2,5	1597	- 1,5	(1628)
1978	JAN	1440	+20,7	-18,9	1505	- 7,2	1462	- 8,5	(1659)
ÜBRIGE INDUSTRIALISIERTE WESTLICHE LÄNDER									
1977	JAN	815	+ 0,2	-14,6	811	-11,0	815	- 2,5	(836)
	FEB	691	- 2,8	-15,2	763	- 5,9	763	- 6,4	(838)
	MAR	978	+10,8	+41,5	947	+24,1	923	+21,0	(842)
	APR	770	- 6,7	-21,3	800	-15,5	841	- 8,9	(847)
	MAI	923	+17,7	+19,9	901	+12,6	914	+ 8,7	(852)
	JUN	835	+ 0,5	- 9,5	885	- 1,8	878	- 3,9	(858)
	JUL	826	-11,9	- 1,1	799	- 9,7	817	- 6,9	(862)
	AUG	827	+12,8	+ 0,1	868	+ 8,6	837	+ 2,4	(865)
	SEP	790	-10,7	- 4,5	824	- 5,1	797	- 4,8	(862)
	OKT	912	+11,5	+15,4	843	+ 2,3	875	+ 9,8	(840)
	NOV	849	+ 0,2	- 6,9	838	- 0,6	809	- 7,5	(842)
	DEZ	971	+ 1,8	+14,4	879	+ 4,9	900	+11,2	(911)
1978	JAN	733	-10,1	-24,5	714	-18,8	717	-20,3	(762)

9 AUSSENHANDEL (SPEZIALHANDEL)

9.2 AUSFUHR - TATSÄCHLICHE WERTE (MILL. DM)

JAHR	MONAT	ORIGINALWERT			SAISONBEREINIGTER WERT		SAISON- UND ARBEITSTÄGLICH BEREINIGTER WERT		GLATTE KOMPONENTE
		MILL. DM	VERÄNDERUNG VORJAHR	IN O/O GEGEN VORMONAT	MILL. DM	VERÄNDERUNG IN O/O GEGEN VORMONAT	MILL. DM	VERÄNDERUNG IN O/O GEGEN VORMONAT	MILL. DM
ENTWICKLUNGSLÄNDER									
1977	JAN*	3164	+ 4,6	-25,6	3104	-24,5	3133	-19,5	(3861)
	FEB	3323	+16,9	+ 5,0	3620	+16,6	3620	+15,5	(3884)
	MAR	4137	+25,6	+24,5	4103	+13,3	3948	+ 9,1	(3893)
	APR	3606	+ 8,7	-12,8	3638	-11,3	3681	- 6,8	(3896)
	MAI	3729	+11,9	+ 3,4	3726	+ 2,4	3801	+ 3,3	(3888)
	JUN	4258	+29,8	+14,2	4320	+15,9	4194	+10,3	(3874)
	JUL	3933	+ 3,7	- 7,6	3753	-13,1	3838	- 8,5	(3856)
	AUG	3982	+19,0	+ 1,2	4038	+ 7,6	3993	+ 4,0	(3844)
	SEP	3587	- 8,4	- 9,9	3704	- 8,3	3621	- 9,3	(3834)
	OKT*	4418	+12,7	+23,2	4321	+16,7	4464	+23,3	(3821)
	NOV	3879	+10,4	-12,2	3988	- 7,7	3903	-12,6	(3849)
	DEZ	4775	+12,3	+23,1	4324	+ 8,4	4287	+ 9,8	(3906)
1978	JAN	3655	+15,5	-23,5	3632	-16,0	3671	-14,4	(3836)
OSTBLOCKLÄNDER									
1977	JAN	1194	-16,0	-31,6	1239	-11,7	1287	- 7,7	1412
	FEB	1339	+16,8	+12,1	1490	+20,3	1490	+15,8	1403
	MAR	1538	-16,7	+14,9	1595	+ 7,0	1530	+ 2,7	1369
	APR	1243	-13,6	-19,2	1276	-20,0	1270	-17,0	1355
	MAI	1370	- 7,7	+10,2	1291	+ 1,2	1288	+ 1,4	1366
	JUN	1212	- 7,0	-11,5	1362	+ 5,5	1337	+ 3,8	1343
	JUL	1403	-10,4	+15,8	1249	- 8,3	1287	- 3,7	(1342)
	AUG	1372	- 3,0	- 2,2	1338	+ 7,1	1326	+ 3,0	(1356)
	SEP	1312	- 5,5	- 4,4	1387	+ 3,7	1371	+ 3,4	(1375)
	OKT	1386	+10,5	+ 5,6	1430	+ 3,1	1470	+ 7,2	(1427)
	NOV	1406	- 1,3	+ 1,4	1442	+ 0,8	1401	- 4,7	(1448)
	DEZ*	1930	+10,6	+37,3	1619	+12,3	1595	+13,8	(1390)
1978	JAN	1414	+18,4	-26,7	1444	-10,8	1435	-10,0	(1437)
SALDO INSGESAMT									
1977	JAN	1985	-19,8	-39,0	2334	-16,6	2266	-11,5	(2868)
	FEB	2730	+25,0	+37,5	3017	+29,3	3017	+33,1	(2940)
	MAR	4197	+ 5,9	+53,7	3404	+12,8	3201	+ 6,1	(3009)
	APR	2941	+27,4	-29,9	3064	-10,0	3276	+ 2,3	(3091)
	MAI	3618	+10,5	+23,0	3135	+ 2,3	3186	- 2,7	(3158)
	JUN	2891	+43,2	-20,1	3543	+13,0	3426	+ 7,5	(3188)
	JUL	1765	-31,6	-38,9	1913	-46,0	2081	-39,3	(3227)
	AUG	2522	+110,5	+42,9	3660	+91,3	3499	+68,1	(3354)
	SEP	3660	-21,7	+45,1	3633	- 0,7	3548	+ 1,4	(3406)
	OKT	4808	+34,8	+31,4	4079	+12,3	4233	+19,3	(3335)
	NOV	3080	+ 3,6	-35,9	3008	-26,3	2857	-32,5	(3288)
	DEZ	4221	+29,8	+37,0	3365	+11,9	3582	+25,4	(3158)
1978	JAN	1898	- 4,4	-55,0	2410	-28,4	2174	-39,3	(2650)

9 AUSSENHANDEL (SPEZIALHANDEL)

9.3 EINFUHR - VOLUMEN (MILL. DM)

JAHR	MONAT	ORIGINALWERT			SAISONBEREINIGTER WERT		SAISON- UND ARBEITSTÄGLICH BEREINIGTER WERT		GLATTE KOMPONENTE
		MILL. DM	VERÄNDERUNG VORJAHR	IN O/O GEGEN VORMONAT	MILL. DM	VERÄNDERUNG IN O/O GEGEN VORMONAT	MILL. DM	VERÄNDERUNG IN O/O GEGEN VORMONAT	MILL. DM
EINFUHR INSGESAMT									
1977	JAN	13214	+ 9,0	-15,9	14292	- 6,4	14325	- 1,3	14395
	FEB	13557	+ 6,5	+ 2,6	14163	- 0,9	14163	- 1,1	14406
	MAR	16154	+11,1	+19,2	15383	+ 8,6	15047	+ 6,2	14455
	APR	13979	- 1,8	-13,5	13324	-13,4	13923	- 7,5	14383
	MAI	14162	+ 3,6	+ 1,3	14368	+ 7,8	14454	+ 3,8	14427
	JUN	15147	+ 8,3	+ 7,0	14693	+ 2,3	14796	+ 2,4	14437
	JUL	14355	+ 3,7	- 5,2	14262	- 2,9	14515	- 1,9	(14504)
	AUG	13525	+ 2,8	- 5,8	14595	+ 2,3	14189	- 2,2	(14608)
	SEP	14694	+ 7,5	+ 8,6	14919	+ 2,2	14661	+ 3,3	(14754)
	OKT	15171	+ 2,7	+ 3,2	14448	- 3,2	14763	+ 0,7	(14945)
	NOV	15323	+ 5,3	+ 1,0	15357	+ 6,3	15104	+ 2,3	(15384)
	DEZ	16122	+ 2,6	+ 5,2	15690	+ 2,2	15935	+ 5,5	(15569)
1978	JAN	14822	+12,2	- 6,1	15793	+ 0,7	15592	- 2,2	(14984)
ERNAHRUNGSWIRTSCHAFT									
1977	JAN	2085	- 0,3	-25,1	2301	-12,2	2335	- 6,5	2386
	FEB	2146	+ 2,9	+ 2,9	2269	- 1,4	2269	- 2,8	2371
	MAR	2582	+ 2,4	+20,3	2488	+ 9,7	2393	+ 5,5	(2374)
	APR	2150	-10,6	-16,7	2111	-15,2	2222	- 7,1	(2378)
	MAI	2301	- 0,6	+ 7,0	2315	+ 9,7	2313	+ 4,1	(2382)
	JUN	2564	+ 5,2	+11,4	2474	+ 6,9	2516	+ 8,9	(2367)
	JUL	2098	-11,8	-18,2	2210	-10,7	2266	-10,0	(2389)
	AUG	2345	- 4,9	+11,8	2397	+ 8,5	2305	+ 1,7	(2395)
	SEP	2297	+ 4,6	- 2,0	2331	- 2,8	2273	- 1,4	(2402)
	OKT	2360	+ 0,2	+ 2,7	2327	- 0,2	2420	+ 6,5	(2410)
	NOV	2654	+ 1,3	+12,5	2489	+ 7,0	2398	- 0,9	(2420)
	DEZ	2614	- 6,1	- 1,5	2419	- 2,8	2493	+ 4,0	(2430)
1978	JAN	2382	+14,2	- 8,9	2602	+ 7,6	2533	+ 1,6	(2489)
GEWERBLICHE WIRTSCHAFT (OHNE GUETER DER BUNDESREG.)									
1977	JAN	10801	+12,0	-11,3	11617	- 4,0	11623	+ 0,6	11673
	FEB	11186	+11,5	+ 3,6	11630	+ 0,1	11630	+ 0,1	11694
	MAR	13247	+13,8	+18,4	12525	+ 7,7	12278	+ 5,6	11776
	APR	11569	+ 1,2	-12,7	10988	-12,3	11433	- 6,9	11750
	MAI	11504	+ 5,3	- 0,6	11735	+ 6,8	11848	+ 3,6	11768
	JUN	12240	+ 9,7	+ 6,4	11888	+ 1,3	11940	+ 0,8	11789
	JUL	11937	+ 7,4	- 2,5	11730	- 1,3	11904	- 0,3	(11839)
	AUG	10854	+ 4,4	- 9,1	11876	+ 1,2	11584	- 2,7	(11915)
	SEP	12125	+ 9,2	+11,7	12329	+ 3,8	12067	+ 4,2	(12094)
	OKT	12448	+ 2,8	+ 2,7	11759	- 4,6	11974	- 0,8	(12184)
	NOV	12265	+ 5,3	- 1,5	12354	+ 5,1	12174	+ 1,7	(12377)
	DEZ	13105	+ 7,6	+ 6,8	12979	+ 5,1	13149	+ 8,0	(12746)
1978	JAN	12163	+12,6	- 7,2	12932	- 0,4	12799	- 2,7	(12470)
ROHSTOFFE UND HALBWAREN									
1977	JAN	3047	+ 7,5	-11,2	3111	- 9,2	3150	- 3,6	(3214)
	FEB	2954	+ 0,0	- 3,1	3115	+ 0,1	3115	- 1,1	(3200)
	MAR	3349	+ 5,2	+13,4	3311	+ 6,3	3223	+ 3,5	(3185)
	APR	3114	- 1,7	- 7,0	3031	- 8,5	3130	- 2,9	(3171)
	MAI	3051	- 2,0	- 2,0	3062	+ 1,0	3141	+ 0,4	(3161)
	JUN	3418	+ 9,1	+12,0	3378	+10,3	3350	+ 6,7	(3156)
	JUL	3187	+ 2,3	- 6,8	3156	- 6,6	3200	- 4,5	(3159)
	AUG	3157	- 3,9	- 0,9	3179	+ 0,7	3095	- 3,3	(3166)
	SEP	3258	+ 5,2	+ 3,2	3313	+ 4,2	3224	+ 4,2	(3187)
	OKT	3187	- 4,6	- 2,2	3090	- 6,7	3172	- 1,6	(3221)
	NOV	3214	- 1,1	+ 0,8	3200	+ 3,6	3123	- 1,5	(3270)
	DEZ*	3749	+ 9,2	+16,6	3728	+16,5	3742	+19,8	(3336)
1978	JAN	3411	+11,9	- 9,0	3521	- 5,6	3518	- 6,0	(3466)
ROHSTOFFE									
1977	JAN	1254	+11,1	-11,6	1290	- 9,0	1308	- 3,5	(1338)
	FEB	1204	+ 3,6	- 4,0	1293	+ 0,2	1293	- 1,1	(1330)
	MAR	1396	+16,7	+15,9	1434	+10,9	1397	+ 8,0	(1320)
	APR	1238	- 3,7	-11,3	1231	-14,2	1275	- 8,7	(1309)
	MAI	1212	- 3,1	- 2,1	1232	+ 0,1	1261	- 1,1	(1296)
	JUN	1373	+ 9,0	+13,3	1343	+ 9,0	1345	+ 6,7	(1284)
	JUL	1300	+ 0,3	- 5,3	1283	- 4,5	1294	- 3,8	(1273)
	AUG	1309	- 7,4	+ 0,7	1290	+ 0,5	1258	- 2,8	(1261)
	SEP	1350	+ 1,5	+ 3,1	1332	+ 3,3	1293	+ 2,8	(1254)
	OKT	1191	-17,2	-11,8	1140	-14,4	1175	- 9,1	(1252)
	NOV	1275	- 5,1	+ 7,1	1230	+ 7,9	1196	+ 1,8	(1259)
	DEZ	1318	- 7,1	+ 3,4	1281	+ 4,1	1284	+ 7,4	(1277)
1978	JAN	1238	- 1,3	- 6,1	1311	+ 2,3	1308	+ 1,9	(1340)
HALBWAREN									
1977	JAN	1793	+ 5,2	-11,0	1827	- 9,5	1836	- 4,9	(1876)
	FEB	1750	- 2,3	- 2,4	1826	- 0,1	1826	- 0,5	(1869)
	MAR	1952	- 1,8	+11,5	1880	+ 3,0	1834	+ 0,4	(1864)
	APR	1875	- 0,4	- 3,9	1805	- 4,0	1867	+ 1,8	(1862)
	MAI	1839	- 1,3	- 1,9	1831	+ 1,4	1875	+ 0,4	(1864)
	JUN	2045	+ 9,2	+11,2	2033	+11,0	2014	+ 7,4	(1871)
	JUL	1887	+ 3,7	- 7,7	1873	- 7,9	1902	- 5,6	(1886)
	AUG	1848	- 1,3	- 2,1	1888	+ 0,8	1832	- 3,7	(1906)
	SEP	1907	+ 7,9	+ 3,2	1979	+ 4,8	1934	+ 5,6	(1935)
	OKT	1996	+ 4,9	+ 4,7	1949	- 1,5	1988	+ 2,8	(1972)
	NOV	1939	+ 1,7	- 2,9	1970	+ 1,1	1934	- 2,7	(2015)
	DEZ*	2431	+20,7	+25,4	2442	+24,0	2464	+27,4	(2065)
1978	JAN	2174	+21,2	-10,6	2212	- 9,4	2195	-10,9	(2133)

9 AUSSENHANDEL (SPEZIALHANDEL)
9.3 EINFUHR - VOLUMEN (MILL. DM)

JAHR	MONAT	ORIGINALWERT			SAISONBEREINIGTER WERT		SAISON- UND ARBEITSTÄGLICH BEREINIGTER WERT		GLATTE KOMPONENTE
		MILL. DM	VERÄNDERUNG IN O/D GEGEN VORJAHR	VERÄNDERUNG IN O/D GEGEN VORMONAT	MILL. DM	VERÄNDERUNG IN O/D GEGEN VORMONAT	MILL. DM	VERÄNDERUNG IN O/D GEGEN VORMONAT	MILL. DM
FERTIGWAREN (OHNE GÜTER DER BUNDESREG.)									
1977	JAN	7753	+13,8	-11,3	8461	- 3,0	8440	+ 0,6	8476
	FEB	8232	+16,2	+ 6,2	8599	+ 1,6	8599	+ 1,9	8517
	MAR	9898	+17,1	+20,2	9222	+ 7,2	9032	+ 5,0	8579
	APR	8455	+ 2,3	-14,6	8003	-13,2	8311	- 8,0	8579
	MAI	8452	+ 8,2	+ 0,0	8646	+ 8,0	8721	+ 4,9	8618
	JUN	8822	+ 9,9	+ 4,4	8577	- 0,8	8536	- 2,1	8636
	JUL	8751	+ 9,5	- 0,8	8557	- 0,2	8719	+ 2,1	(8673)
	AUG	7698	+ 8,3	-12,0	8638	+ 0,9	8399	- 3,7	(8724)
	SEP	8868	+10,8	+15,2	8911	+ 3,2	8849	+ 5,4	(8794)
	OKT	9261	+ 5,7	+ 4,4	8611	- 3,4	8744	- 1,2	(8891)
	NOV	9051	+ 7,8	- 2,3	9143	+ 6,2	9017	+ 3,1	(9151)
	DEZ	9357	+ 7,0	+ 3,4	9321	+ 1,9	9493	+ 5,3	(9267)
1978	JAN	8752	+12,9	- 6,5	9415	+ 1,0	9282	- 2,2	(9010)
VORERZEUGNISSE									
1977	JAN	2427	+23,8	+ 6,6	2552	+ 5,5	2538	+ 7,3	2448
	FEB	2583	+23,9	+ 6,4	2594	+ 1,6	2594	+ 2,2	2481
	MAR*	2974	+23,7	+15,1	2904	+12,0	2866	+10,5	2502
	APR	2579	+ 8,4	-13,3	2451	-15,6	2511	-12,4	2504
	MAI	2589	+13,3	+ 0,4	2561	+ 4,5	2582	+ 2,8	2511
	JUN	2697	+12,3	+ 4,2	2525	- 1,4	2487	- 3,7	2512
	JUL	2506	+ 8,9	- 7,1	2444	- 3,2	2481	- 0,2	(2509)
	AUG	2225	+ 9,0	-11,2	2461	+ 0,7	2411	- 2,8	(2507)
	SEP	2397	+ 5,2	+ 7,7	2472	+ 0,4	2469	+ 2,4	(2522)
	OKT	2569	+ 6,3	+ 7,2	2423	- 2,0	2436	- 1,3	(2525)
	NOV	2505	+ 6,4	- 2,5	2527	+ 4,3	2494	+ 2,4	(2540)
	DEZ	2471	+ 8,6	- 1,4	2591	+ 2,5	2646	+ 6,1	(2555)
1978	JAN	2500	+ 3,0	+ 1,2	2615	+ 0,9	2594	- 2,0	(2544)
ENDERZEUGNISSE (OHNE GÜTER DER BUNDESREG.)									
1977	JAN	5326	+ 9,8	-17,7	5879	- 6,4	5858	- 1,8	5984
	FEB	5649	+13,0	+ 6,1	5970	+ 1,5	5970	+ 1,9	5987
	MAR	6924	+14,4	+22,6	6408	+ 7,3	6288	+ 5,3	6027
	APR	5876	- 0,2	-15,1	5527	-13,7	5790	- 7,9	6027
	MAI	5864	+ 6,1	- 0,2	6065	+ 9,7	6097	+ 5,3	6064
	JUN	6125	+ 8,9	+ 4,5	6039	- 0,4	6108	+ 0,2	6089
	JUL	6245	+ 9,7	+ 2,0	6109	+ 1,2	6208	+ 1,6	(6140)
	AUG	5473	+ 8,1	-12,4	6147	+ 0,6	6001	- 3,3	(6205)
	SEP	6471	+13,0	+18,2	6461	+ 5,1	6326	+ 5,4	(6287)
	OKT	6692	+ 5,4	+ 3,4	6204	- 4,0	6333	+ 0,1	(6385)
	NOV	6546	+ 8,3	- 2,2	6615	+ 6,6	6535	+ 3,2	(6585)
	DEZ	6886	+ 6,4	+ 5,2	6694	+ 1,2	6792	+ 3,9	(6565)
1978	JAN	6252	+17,4	- 9,2	6773	+ 1,2	6670	- 1,8	(6405)
HALBWAREN UND VORERZEUGNISSE									
1977	JAN	4220	+15,1	- 1,6	4328	- 3,5	4349	+ 1,0	(4374)
	FEB	4333	+11,8	+ 2,7	4477	+ 3,4	4477	+ 2,9	(4391)
	MAR	4926	+12,2	+13,7	4670	+ 4,3	4541	+ 1,4	(4403)
	APR	4455	+ 4,5	- 9,6	4278	- 8,4	4385	- 3,4	(4410)
	MAI	4428	+ 6,8	- 0,6	4343	+ 1,5	4421	+ 0,8	(4415)
	JUN	4742	+10,9	+ 7,1	4624	+ 6,5	4522	+ 2,3	(4420)
	JUL	4393	+ 6,6	- 7,4	4305	- 6,9	4395	- 2,8	(4428)
	AUG	4073	+ 4,0	- 7,3	4383	+ 1,8	4270	- 2,8	(4465)
	SEP	4304	+ 6,4	+ 5,7	4469	+ 2,0	4398	+ 3,0	(4478)
	OKT	4565	+ 5,7	+ 6,1	4411	- 1,3	4497	+ 2,3	(4611)
	NOV	4445	+ 4,3	- 2,6	4538	+ 2,9	4441	- 1,2	(4667)
	DEZ	4902	+14,3	+10,3	4991	+10,0	5043	+13,6	(4897)
1978	JAN	4674	+10,8	- 4,7	4853	- 2,8	4824	- 4,3	(4787)
ERZEUGNISSE DER ERNÄHRUNGSINDUSTRIE, TABAKWAREN									
1977	JAN	998	+ 1,2	-23,1	1081	-10,1	1087	- 3,4	1103
	FEB	981	+ 2,5	- 1,7	1065	- 1,5	1065	- 2,0	(1106)
	MAR	1180	- 1,3	+20,3	1139	+ 6,9	1104	+ 3,7	(1109)
	APR	975	-13,6	-17,4	979	-14,0	1039	- 5,9	(1109)
	MAI	1057	+ 1,2	+ 8,4	1093	+11,6	1091	+ 5,0	(1113)
	JUN	1154	+ 5,9	+ 9,2	1142	+ 4,5	1165	+ 6,8	(1108)
	JUL	1029	- 6,1	-10,8	1068	- 6,5	1093	- 6,2	(1121)
	AUG	1114	- 1,5	+ 8,3	1142	+ 6,9	1100	+ 0,6	(1120)
	SEP	1130	+ 5,2	+ 1,4	1107	- 3,1	1081	- 1,7	(1125)
	OKT	1162	+ 5,7	+ 2,8	1111	+ 0,4	1158	+ 7,1	(1138)
	NOV	1251	+ 3,0	+ 7,7	1186	+ 6,8	1149	- 0,8	(1153)
	DEZ	1248	- 3,9	- 0,2	1155	- 2,6	1181	+ 2,8	(1172)
1978	JAN	1139	+14,1	- 8,7	1222	+ 5,8	1196	+ 1,3	(1195)
ERZEUGNISSE DER GRUNDSTOFF- UND PRODUKTIONSGÜTERINDUSTRIEN									
1977	JAN	3584	+10,6	- 8,8	3881	- 3,5	3900	+ 0,8	3944
	FEB	3772	+ 8,6	+ 5,2	3875	- 0,2	3875	- 0,6	(3967)
	MAR	4395	+11,2	+16,5	4177	+ 7,8	4085	+ 5,4	(3988)
	APR	3957	+ 0,5	-10,0	3731	-10,7	3863	- 5,4	(3989)
	MAI	3916	+ 2,5	- 1,0	3943	+ 5,7	3988	+ 3,2	(4007)
	JUN	4211	+ 6,3	+ 7,5	4002	+ 1,5	4019	+ 0,8	(4000)
	JUL	4037	+ 4,0	- 4,1	3934	- 1,7	3985	- 0,8	(4032)
	AUG	3799	+ 2,6	- 5,9	4060	+ 3,2	3951	- 0,9	(4028)
	SEP	3973	+ 7,1	+ 4,6	4081	+ 0,5	4033	+ 2,1	(4046)
	OKT	3959	- 2,5	- 0,4	3856	- 5,5	3964	- 1,7	(4073)
	NOV	3997	+ 2,8	+ 1,0	4125	+ 7,0	4017	+ 1,3	(4104)
	DEZ	4247	+ 8,1	+ 6,3	4290	+ 4,0	4339	+ 8,0	(4139)
1978	JAN	3933	+ 9,7	- 7,4	4260	- 0,7	4226	- 2,6	(4187)

9 AUSSENHANDEL (SPEZIALHANDEL)

9.3 EINFUHR - VOLUMEN (MILL. DM)

JAHR	MONAT	ORIGINALWERT			SAISONBEREINIGTER WERT		SAISON- UND ARBEITSTÄGLICH BEREINIGTER WERT		GLATTE KOMPONENTE
		MILL. DM	VERÄNDERUNG VORJAHR	IN O/D GEGEN VORMONAT	MILL. DM	VERÄNDERUNG IN O/D GEGEN VORMONAT	MILL. DM	VERÄNDERUNG IN O/D GEGEN VORMONAT	MILL. DM
ERZEUGNISSE DER INVESTITIONSGUETERINDUSTRIEN									
1977	JAN	3380	+15,2	-23,9	3774	- 7,0	3727	- 2,5	3819
	FEB	3514	+16,4	+ 4,0	3824	+ 1,3	3824	+ 2,6	(3858)
	MAR	4344	+14,0	+23,6	4026	+ 5,3	3985	+ 4,2	(3897)
	APR	3936	+ 3,7	- 9,4	3616	-10,2	3793	- 4,8	(3928)
	MAI	3943	+10,4	+ 0,2	3995	+10,5	3989	+ 5,2	(3966)
	JUN	4025	+ 9,3	+ 2,1	3888	- 2,7	3967	- 0,6	(3993)
	JUL	3989	+12,6	- 0,9	4000	+ 2,9	4048	+ 2,0	(4051)
	AUG	5244	+ 4,2	-18,7	3893	- 2,7	3824	- 5,5	(4068)
	SEP	4158	+18,4	+28,2	4231	+ 8,7	4140	+ 8,3	(4117)
	OKT	4359	+ 9,9	+ 4,8	4102	- 3,0	4198	+ 1,4	(4160)
	NOV	4261	+10,0	- 2,2	4239	+ 3,5	4199	+ 0,0	(4204)
	DEZ	4739	+ 6,7	+11,2	4331	+ 2,2	4407	+ 5,0	(4250)
1978	JAN	3971	+17,5	-16,2	4386	+ 1,3	4315	- 2,1	(4308)
ERZEUGNISSE DER VERBRAUCHSGUETERINDUSTRIEN									
1977	JAN	2521	+13,0	+ 6,6	2574	+ 1,5	2563	+ 4,1	2555
	FEB	2684	+17,9	+ 6,5	2618	+ 1,7	2618	+ 2,1	(2572)
	MAR	3018	+15,9	+12,4	2774	+ 6,0	2718	+ 3,8	(2587)
	APR	2395	+ 1,1	-20,6	2392	-13,8	2505	- 7,8	(2601)
	MAI	2427	+ 6,9	+ 1,3	2607	+ 9,0	2647	+ 5,7	(2613)
	JUN	2667	+17,5	+ 9,9	2704	+ 3,7	2696	+ 1,9	(2618)
	JUL	2603	+ 8,2	- 2,4	2583	- 4,5	2628	- 2,5	(2648)
	AUG	2518	+14,7	- 3,3	2746	+ 6,3	2637	+ 0,3	(2641)
	SEP	2700	+ 5,3	+ 7,2	2629	- 4,3	2625	- 0,5	(2648)
	OKT	2811	+ 2,7	+ 4,1	2549	- 3,0	2574	- 1,9	(2646)
	NOV	2655	+ 5,7	- 5,5	2702	+ 6,0	2625	+ 2,0	(2639)
	DEZ	2456	+ 3,8	- 7,5	2625	- 2,8	2705	+ 3,0	(2628)
1978	JAN	2593	+ 2,9	+ 5,6	2650	+ 1,0	2612	- 3,4	(2609)
INVESTITIONSGUETER									
1977	JAN	1095	+ 9,4	-36,6	1246	-12,8	1234	- 6,8	1301
	FEB	1024	+ 4,0	- 6,5	1237	- 0,7	1237	+ 0,2	(1315)
	MAR	1485	+21,8	+45,0	1381	+11,6	1369	+10,7	(1328)
	APR	1248	+ 0,4	-16,0	1188	-14,0	1243	- 9,2	(1341)
	MAI	1442	+21,7	+15,5	1448	+21,9	1423	+14,5	(1354)
	JUN	1328	+ 5,7	- 7,9	1313	- 9,3	1353	- 4,9	(1364)
	JUL	1398	+ 6,8	+ 5,3	1343	+ 2,3	1364	+ 0,8	(1378)
	AUG	1124	- 1,2	-19,6	1288	- 4,1	1279	- 6,2	(1379)
	SEP	1452	+29,8	+29,2	1498	+16,3	1457	+13,9	(1397)
	OKT	1418	+11,6	- 2,3	1392	- 7,1	1441	- 1,1	(1412)
	NOV	1413	+ 2,7	- 0,4	1393	+ 0,1	1385	- 3,9	(1428)
	DEZ	1786	+ 3,5	+26,4	1480	+ 6,2	1496	+ 8,0	(1444)
1978	JAN	1345	+22,8	-24,7	1495	+ 1,0	1470	- 1,7	(1466)
VERBRAUCHSGUETER									
1977	JAN	2214	+ 3,5	- 7,7	2365	- 4,2	2337	- 1,3	2384
	FEB	2435	+ 8,7	+10,0	2401	+ 1,5	2401	+ 2,7	(2395)
	MAR	2666	+ 2,4	+ 9,5	2450	+ 2,0	2416	+ 0,6	(2407)
	APR	2304	- 6,2	-13,6	2205	-10,0	2322	- 3,9	(2419)
	MAI	2129	- 3,5	- 7,6	2363	+ 7,2	2403	+ 3,5	(2435)
	JUN	2353	+ 7,3	+10,5	2444	+ 3,4	2463	+ 2,5	(2446)
	JUL	2571	+14,0	+ 9,3	2541	+ 4,0	2566	+ 4,2	(2479)
	AUG	2293	+ 4,6	-10,8	2512	- 1,1	2434	- 5,1	(2491)
	SEP	2640	+ 4,7	+15,1	2517	+ 0,2	2482	+ 2,0	(2520)
	OKT	2782	+ 4,1	+ 5,4	2466	- 2,0	2495	+ 0,5	(2552)
	NOV	2588	+10,5	- 7,0	2656	+ 7,7	2609	+ 4,6	(2589)
	DEZ	2584	+ 7,7	- 0,2	2653	- 0,1	2717	+ 4,1	(2630)
1978	JAN	2546	+15,0	- 1,5	2720	+ 2,5	2685	- 1,2	(2685)
EG-LAENDER									
1977	JAN	6437	+ 4,2	-15,0	7212	- 4,0	7185	- 0,1	7291
	FEB	6983	+ 8,5	+ 8,5	7246	+ 0,5	7246	+ 0,8	(7325)
	MAR	8437	+10,8	+20,8	7821	+ 7,9	7674	+ 5,9	(7359)
	APR	7234	- 4,1	-14,3	6775	-13,4	7075	- 7,8	(7384)
	MAI	7483	+ 3,2	+ 3,4	7437	+ 9,8	7488	+ 5,8	(7421)
	JUN	7753	+ 6,5	+ 3,6	7442	+ 0,1	7460	- 0,4	(7422)
	JUL	7398	+ 2,7	- 4,6	7330	- 1,5	7453	- 0,1	(7504)
	AUG	6506	+ 0,7	-12,1	7434	+ 1,4	7203	- 3,4	(7513)
	SEP	7537	+ 6,3	+15,8	7617	+ 2,5	7560	+ 5,0	(7578)
	OKT	7744	+ 1,9	+ 2,7	7363	- 3,3	7507	- 0,7	(7649)
	NOV	7761	+ 8,2	+ 0,2	7864	+ 6,8	7678	+ 2,3	(7729)
	DEZ	7995	+ 5,6	+ 3,0	7905	+ 0,5	8079	+ 5,2	(7821)
1978	JAN	7431	+15,4	- 7,1	8209	+ 3,8	8107	+ 0,3	(7939)
UEBRIGE LAENDER									
1977	JAN	6776	+14,0	-16,7	6999	- 8,3	6994	- 3,2	7066
	FEB	6574	+ 4,5	- 3,0	6846	- 2,2	6846	- 2,1	(7117)
	MAR	7716	+11,4	+17,4	7452	+ 8,9	7318	+ 6,9	(7165)
	APR	6744	+ 0,7	-12,6	6535	-12,3	6861	- 6,2	(7184)
	MAI	6678	+ 4,1	- 1,0	7031	+ 7,6	7066	+ 3,0	(7225)
	JUN	7394	+10,4	+10,7	7317	+ 4,1	7457	+ 5,5	(7245)
	JUL	6957	+ 4,8	- 5,9	7071	- 3,4	7163	- 3,9	(7323)
	AUG	7020	+ 4,9	+ 0,9	7336	+ 3,7	7132	- 0,4	(7305)
	SEP	7157	+ 8,9	+ 2,0	7324	- 0,2	7145	+ 0,2	(7328)
	OKT	7428	+ 3,6	+ 3,8	7205	- 1,6	7431	+ 4,0	(7368)
	NOV	7561	+ 4,4	+ 1,8	7503	+ 4,1	7337	- 1,3	(7411)
	DEZ	8128	- 0,1	+ 7,5	7591	+ 1,2	7722	+ 5,2	(7457)
1978	JAN	7391	+ 9,1	- 9,1	7661	+ 0,9	7558	- 2,1	(7515)

9 AUSSENHANDEL (SPEZIALHANDEL)

9.4 AUSFUHR - VOLUMEN (MILL. DM)

JAHR	MONAT	ORIGINALWERT			SAISONBEREINIGTER WERT		SAISON- UND ARBEITSTÄGLICH BEREINIGTER WERT		GLATTE KOMPONENTE
		MILL. DM	VERÄNDERUNG VORJAHR	IN O/O GEGEN VORMONAT	MILL. DM	VERÄNDERUNG IN O/O GEGEN VORMONAT	MILL. DM	VERÄNDERUNG IN O/O GEGEN VORMONAT	MILL. DM
AUSFUHR INSGESAMT									
1977	JAN	14495	+ 4,5	-18,4	15766	- 5,1	15625	- 1,3	16025
	FEB	15339	+ 5,1	+ 5,8	16035	+ 1,7	16035	+ 2,6	16105
	MAR*	19016	+ 9,7	+24,0	18421	+14,9	18195	+13,5	16133
	APR	16103	+ 2,0	-15,3	15684	-14,9	16357	-10,1	16177
	MAI	16698	+ 4,5	+ 3,7	16666	+ 6,3	16794	+ 2,7	16290
	JUN	17206	+10,8	+ 3,0	16953	+ 1,7	16980	+ 1,1	16380
	JUL	15499	- 1,8	- 9,9	15757	- 7,1	15973	- 5,9	(16556)
	AUG	15336	+ 8,6	- 1,1	17178	+ 9,0	16775	+ 5,0	(16757)
	SEP	17218	+ 1,6	+12,3	16868	- 1,8	16746	- 0,2	(16964)
	OKT	18143	+ 7,2	+ 5,4	16970	+ 0,6	17296	+ 3,3	(17152)
	NOV	17365	+ 5,1	- 4,5	17227	+ 1,5	16879	- 2,4	(17448)
	DEZ	18434	+ 3,7	+ 6,2	17209	- 0,1	17586	+ 4,2	(16989)
1978	JAN	15972	+10,2	-13,4	17173	- 0,2	16968	- 3,5	(16860)
GEWERBLICHE WIRTSCHAFT									
1977	JAN	13620	+ 4,6	-18,7	14905	- 4,8	14760	- 1,1	15100
	FEB	14376	+ 4,6	+ 5,6	15078	+ 1,2	15078	+ 2,2	15155
	MAR*	17838	+ 8,7	+24,1	17254	+14,4	17034	+13,0	15156
	APR	15142	+ 1,0	-15,1	14711	-14,7	15350	- 9,9	15185
	MAI	15701	+ 3,4	+ 3,7	15614	+ 6,1	15724	+ 2,4	15280
	JUN	16174	+ 9,8	+ 3,0	15880	+ 1,7	15899	+ 1,1	15363
	JUL	14553	- 2,2	-10,0	14788	- 6,9	15005	- 5,6	(15533)
	AUG	14293	+ 7,0	- 1,8	16094	+ 8,8	15718	+ 4,8	(15731)
	SEP	16187	+ 1,0	+13,3	15850	- 1,5	15736	+ 0,1	(15938)
	OKT	17095	+ 6,8	+ 5,6	15970	+ 0,8	16283	+ 3,5	(16125)
	NOV	16355	+ 4,7	- 4,3	16226	+ 1,6	15903	- 2,3	(16410)
	DEZ	17296	+ 3,2	+ 5,8	16148	- 0,5	16508	+ 3,8	(15961)
1978	JAN	14938	+ 9,7	-13,6	16148	+ 0,0	15931	- 3,5	(15798)
ROHSTOFFE UND HALBWAREN									
1977	JAN	1256	- 6,1	-18,3	1307	-15,2	1325	- 7,7	(1457)
	FEB	1396	+ 1,3	+11,1	1434	+ 9,7	1434	+ 8,2	(1449)
	MAR*	1686	+ 5,8	+20,8	1639	+14,3	1571	+ 9,6	(1446)
	APR	1526	- 1,7	- 9,5	1476	- 9,9	1527	- 2,8	(1450)
	MAI	1557	- 4,0	+ 2,0	1481	+ 0,3	1508	- 1,2	(1462)
	JUN	1693	+10,7	+ 8,7	1666	+12,5	1600	+ 6,1	(1480)
	JUL	1400	- 3,8	-17,3	1439	-13,6	1492	- 6,7	(1505)
	AUG	1373	- 1,7	- 1,9	1517	+ 5,4	1459	- 2,2	(1526)
	SEP	1553	- 2,2	+13,1	1541	+ 1,6	1521	+ 4,2	(1529)
	OKT	1588	+ 2,8	+ 2,3	1504	- 2,4	1557	+ 2,4	(1562)
	NOV	1675	+11,5	+ 5,5	1670	+11,0	1608	+ 3,3	(1576)
	DEZ	1640	+ 6,7	- 2,1	1602	- 4,1	1639	+ 1,9	(1646)
1978	JAN	1542	+22,8	- 6,0	1642	+ 2,5	1645	+ 0,4	(1665)
ROHSTOFFE									
1977	JAN	272	- 9,3	-22,5	296	-16,6	299	- 8,8	(328)
	FEB	309	+ 1,6	+13,6	322	+ 8,8	322	+ 7,7	(329)
	MAR*	369	+ 0,5	+19,4	351	+ 9,0	335	+ 4,0	(329)
	APR	332	- 7,0	-10,0	316	-10,0	329	- 1,8	(330)
	MAI	355	+ 5,0	+ 6,9	342	+ 8,2	347	+ 5,5	(332)
	JUN	355	+ 0,9	+ 0,0	348	+ 1,8	332	- 4,3	(336)
	JUL	301	- 5,6	-15,2	305	-12,4	317	- 4,5	(340)
	AUG	313	+ 4,0	+ 4,0	345	+13,1	328	+ 3,5	(342)
	SEP	366	+ 4,9	+16,9	361	+ 4,6	361	+10,1	(347)
	OKT	368	+ 5,7	+ 0,5	347	- 3,9	360	- 0,3	(355)
	NOV	373	+14,1	+ 1,4	375	+ 8,1	356	- 1,1	(362)
	DEZ	381	+ 8,5	+ 2,1	370	- 1,3	383	+ 7,6	(368)
1978	JAN	334	+22,8	-12,3	373	+ 0,8	376	- 1,8	(374)
HALBWAREN									
1977	JAN	984	- 5,2	-17,0	1013	-14,7	1028	- 7,6	(1135)
	FEB	1088	+ 1,3	+10,6	1113	+ 9,9	1113	+ 8,3	(1127)
	MAR*	1318	+ 7,4	+21,1	1283	+15,3	1230	+10,5	(1124)
	APR	1194	- 0,1	- 9,4	1162	- 9,4	1198	- 2,6	(1126)
	MAI	1203	- 6,2	+ 0,8	1141	- 1,8	1164	- 2,8	(1135)
	JUN	1338	+13,8	+11,2	1319	+15,6	1270	+ 9,1	(1149)
	JUL	1099	- 3,3	-17,9	1133	-14,1	1174	- 7,6	(1167)
	AUG	1060	- 3,3	- 3,5	1169	+ 3,2	1129	- 3,8	(1180)
	SEP	1187	- 4,2	+12,0	1180	+ 0,9	1160	+ 2,7	(1180)
	OKT	1220	+ 1,9	+ 2,8	1156	- 2,0	1195	+ 3,0	(1204)
	NOV	1303	+10,9	+ 6,8	1300	+12,5	1256	+ 5,1	(1222)
	DEZ	1259	+ 6,2	- 3,4	1233	- 5,2	1256	+ 0,0	(1275)
1978	JAN	1208	+22,8	- 4,1	1271	+ 3,1	1271	+ 1,2	(1294)
FERTIGWAREN									
1977	JAN	12364	+ 5,9	-18,8	13639	- 4,2	13566	- 0,3	13905
	FEB	12979	+ 5,0	+ 5,0	13763	+ 0,9	13763	+ 1,5	13981
	MAR*	16152	+ 9,1	+24,4	15006	+ 9,0	14756	+ 7,2	13982
	APR	13616	+ 1,4	-15,7	13355	-11,0	13946	- 5,5	14001
	MAI	14144	+ 4,3	+ 3,9	14193	+ 6,3	14350	+ 2,9	14048
	JUN	14481	+ 9,7	+ 2,4	14333	+ 1,0	14349	+ 0,0	14077
	JUL	13153	- 2,0	- 9,2	13355	- 6,8	13561	- 5,5	(14175)
	AUG	12919	+ 8,1	- 1,8	14534	+ 8,8	14149	+ 4,3	(14294)
	SEP	14634	+ 1,4	+13,3	14323	- 1,5	14196	+ 0,3	(14424)
	OKT	15507	+ 7,3	+ 6,0	14449	+ 0,9	14715	+ 3,7	(14551)
	NOV	14679	+ 4,0	- 5,3	14573	+ 0,9	14262	- 3,1	(14918)
	DEZ	15655	+ 2,8	+ 6,6	14624	+ 0,3	14943	+ 4,8	(14645)
1978	JAN	13396	+ 8,3	-14,4	14603	- 0,1	14372	- 3,8	(14477)

9 AUSSENHANDEL (SPEZIALHANDEL)

9.4 AUSFUHR - VOLUMEN (MILL. DM)

JAHR	MONAT	ORIGINALWERT			SAISONBEREINIGTER WERT		SAISON- UND ARBEITSTÄGLICH BEREINIGTER WERT		GLATTE KOMPONENTE
		MILL. DM	VERÄNDERUNG VORJAHR	IN O/O GEGEN VORMONAT	MILL. DM	VERÄNDERUNG IN O/O GEGEN VORMONAT	MILL. DM	VERÄNDERUNG IN O/O GEGEN VORMONAT	MILL. DM
VORERZEUGNISSE									
1977	JAN	2874	+ 3,2	-12,3	3096	- 7,0	3093	- 1,3	(3141)
	FEB	3017	+ 5,6	+ 5,0	3108	+ 0,4	3108	+ 0,5	(3135)
	MAR*	3693	+10,2	+22,4	3571	+14,9	3471	+11,7	(3135)
	APR	3267	+ 4,2	-11,5	3109	-12,9	3236	- 6,8	(3145)
	MAI	3318	+ 2,0	+ 1,6	3211	+ 3,3	3262	+ 0,8	(3164)
	JUN	3395	+10,0	+ 2,3	3421	+ 6,5	3359	+ 3,0	(3192)
	JUL	2999	- 5,2	-11,7	3020	-11,7	3099	- 7,7	(3228)
	AUG	3069	+ 8,3	+ 2,3	3300	+ 9,3	3189	+ 2,9	(3274)
	SEP	3367	+ 1,9	+ 9,7	3334	+ 1,0	3288	+ 3,1	(3301)
	OKT	3391	+ 3,5	+ 0,7	3229	- 3,1	3303	+ 0,5	(3362)
	NOV	3396	+ 5,1	+ 0,1	3398	+ 5,2	3303	+ 0,0	(3299)
	DEZ	3409	+ 4,0	+ 0,4	3384	- 0,4	3475	+ 5,2	(3352)
1978	JAN	3200	+11,3	- 6,1	3385	+ 0,0	3368	- 3,1	(3294)
ENDERZEUGNISSE									
1977	JAN	9490	+ 6,7	-20,6	10246	-10,2	10238	- 5,2	10751
	FEB	9962	+ 4,8	+ 5,0	10568	+ 3,1	10568	+ 3,2	10768
	MAR	12459	+ 8,7	+25,1	11593	+ 9,7	11199	+ 6,0	(10817)
	APR	10348	+ 0,5	-16,9	10177	-12,2	10611	- 5,3	(10865)
	MAI	10825	+ 5,0	+ 4,6	10646	+ 4,6	10859	+ 2,3	(10912)
	JUN	11086	+ 9,6	+ 2,4	11401	+ 7,1	11092	+ 2,1	(10927)
	JUL	10154	- 1,0	- 8,4	10175	-10,8	10493	- 5,4	(11049)
	AUG	9850	+ 8,0	- 3,0	11189	+10,0	10772	+ 2,7	(11088)
	SEP	11268	+ 1,3	+14,4	11184	+ 0,0	10996	+ 2,1	(11122)
	OKT	12116	+ 8,4	+ 7,5	11162	- 0,2	11429	+ 3,9	(11151)
	NOV	11284	+ 3,7	- 6,9	11088	- 0,7	10731	- 6,1	(11175)
	DEZ	12246	+ 2,5	+ 8,5	11221	+ 1,2	11555	+ 7,7	(11236)
1978	JAN	10195	+ 7,4	-16,7	11280	+ 0,5	11135	- 3,6	(11381)
ERZEUGNISSE DER GRUNDSTOFF- U. PRODUKTIONSGUETERINDUSTRIEN									
1977	JAN	4013	+ 2,2	-11,9	4267	- 4,8	4263	- 2,0	4479
	FEB	4203	+ 6,3	+ 4,7	4376	+ 2,6	4376	+ 2,7	(4506)
	MAR*	5211	+10,5	+24,0	5161	+17,9	5050	+15,4	(4531)
	APR	4567	+ 2,7	-12,4	4368	-15,4	4553	- 9,8	(4523)
	MAI	4687	+ 2,2	+ 2,6	4566	+ 4,5	4604	+ 1,1	(4544)
	JUN	4812	+11,2	+ 2,7	4680	+ 2,5	4665	+ 1,3	(4526)
	JUL	4281	- 2,4	-11,0	4342	- 7,2	4435	- 4,9	(4545)
	AUG	4337	+ 5,3	+ 1,3	4706	+ 8,4	4540	+ 2,4	(4541)
	SEP	4572	- 0,6	+ 5,4	4516	- 4,0	4513	- 0,6	(4575)
	OKT	4608	+ 2,9	+ 0,8	4502	- 0,3	4594	+ 1,8	(4624)
	NOV	4763	+ 4,2	+ 3,4	4728	+ 5,0	4616	+ 0,5	(4682)
	DEZ	4687	+ 2,9	- 1,6	4653	- 1,6	4768	+ 3,3	(4751)
1978	JAN	4639	+15,6	- 1,0	4916	+ 5,7	4836	+ 1,4	(4844)
ERZEUGNISSE DER INVESTITIONSGUETERINDUSTRIEN									
1977	JAN	7311	+ 4,4	-24,2	8165	- 5,1	8099	- 0,8	8371
	FEB	7727	+ 4,4	+ 5,7	8330	+ 2,0	8330	+ 2,9	(8412)
	MAR	9672	+ 8,7	+25,2	8963	+ 7,6	8793	+ 5,6	(8449)
	APR	8034	- 0,4	-16,9	7945	-11,4	8348	- 5,1	(8445)
	MAI	8365	+ 2,8	+ 4,1	8472	+ 6,6	8619	+ 3,2	(8478)
	JUN	8760	+ 9,9	+ 4,7	8554	+ 1,0	8536	- 1,0	(8493)
	JUL	7793	- 1,3	-11,0	8021	- 6,2	8151	- 4,5	(8588)
	AUG	7479	+ 8,7	- 4,0	8764	+ 9,3	8482	+ 4,1	(8582)
	SEP	8749	+ 1,4	+17,0	8600	- 1,9	8528	+ 0,5	(8622)
	OKT	9547	+ 9,8	+ 9,1	8913	+ 3,6	8984	+ 5,3	(8646)
	NOV	8831	+ 4,6	- 7,5	8721	- 2,2	8555	- 4,8	(8668)
	DEZ	9723	+ 0,8	+10,1	8666	- 0,6	8904	+ 4,1	(8687)
1978	JAN	7702	+ 5,3	-20,8	8613	- 0,6	8480	- 4,8	(8720)
ERZEUGNISSE DER VERBRAUCHSGUETERINDUSTRIEN									
1977	JAN	1951	+11,8	- 8,4	2137	- 2,6	2136	+ 1,0	2176
	FEB	2092	+ 4,8	+ 7,2	2123	- 0,7	2123	- 0,6	(2185)
	MAR	2518	+ 8,1	+20,4	2289	+ 7,8	2247	+ 5,8	(2192)
	APR	2113	+ 2,9	-16,1	2060	-10,0	2163	- 3,7	(2185)
	MAI	2136	+ 4,6	+ 1,1	2216	+ 7,6	2245	+ 3,8	(2190)
	JUN	2115	+ 4,5	- 1,0	2169	- 2,1	2186	- 2,6	(2183)
	JUL	1969	- 9,0	- 6,9	2017	- 7,0	2042	- 6,6	(2196)
	AUG	2020	+ 8,7	+ 2,6	2266	+12,3	2169	+ 6,2	(2184)
	SEP	2328	- 0,8	+15,2	2153	- 5,0	2146	- 1,1	(2190)
	OKT	2407	+ 1,7	+ 3,4	2169	+ 0,7	2192	+ 2,1	(2196)
	NOV	2256	+ 3,2	- 6,3	2253	+ 3,9	2179	- 0,6	(2204)
	DEZ	2127	- 0,1	- 5,7	2197	- 2,5	2268	+ 4,1	(2214)
1978	JAN	2049	+ 5,0	- 3,7	2245	+ 2,2	2213	- 2,4	(2231)
INVESTITIONSGUETER									
1977	JAN	3328	- 3,9	-29,4	3705	- 8,9	3687	- 4,6	3911
	FEB	3498	+ 2,2	+ 5,1	3912	+ 5,6	3912	+ 6,1	(3926)
	MAR	4571	+ 7,8	+30,7	4221	+ 7,9	4121	+ 5,3	(3941)
	APR	3754	- 3,4	-17,9	3733	-11,6	3886	- 5,7	(3935)
	MAI	3852	- 0,4	+ 2,6	3899	+ 4,4	4011	+ 3,2	(3952)
	JUN	4016	+ 9,0	+ 4,3	3992	+ 2,4	3917	- 2,3	(3965)
	JUL	3747	- 2,4	- 6,7	3716	- 6,9	3789	- 3,3	(4019)
	AUG	3595	+ 4,8	- 4,1	4105	+10,5	3982	+ 5,1	(4034)
	SEP	4082	+ 2,7	+13,5	4086	- 0,5	4058	+ 1,9	(4061)
	OKT	4671	+19,2	+14,4	4440	+ 8,7	4446	+ 9,6	(4084)
	NOV	4074	+ 4,6	-12,8	4082	- 8,1	4015	- 9,7	(4109)
	DEZ	4771	+ 1,3	+17,1	4117	+ 0,9	4202	+ 4,7	(4134)
1978	JAN	3600	+ 8,2	-24,5	4028	- 2,2	3977	- 5,4	(4169)

9 AUSSENHANDEL (SPEZIALHANDEL)

9.4 AUSFUHR - VOLUMEN (MILL. DM)

JAHR	MONAT	ORIGINALWERT		SAISONBEREINIGTER WERT		SAISON- UND ARBEITSTÄGLICH BEREINIGTER WERT		GLATTE KOMPONENTE	
		MILL. DM	VERÄNDERUNG IN O/O GEGEN VORJAHR	VERÄNDERUNG IN O/O GEGEN VORMONAT	MILL. DM	VERÄNDERUNG IN O/O GEGEN VORMONAT	MILL. DM	VERÄNDERUNG IN O/O GEGEN VORMONAT	MILL. DM
VERBRAUCHSGÜTER									
1977	JAN	1840	+13,9	-12,5	2053	+ 1,4	2029	+ 3,5	2079
	FEB	2011	+ 6,1	+ 9,3	2040	- 0,6	2040	+ 0,5	(2091)
	MAR	2435	+12,5	+21,1	2212	+ 8,4	2212	+ 8,4	(2102)
	APR	1961	+ 1,5	-19,5	1953	-11,7	2052	- 7,2	(2103)
	MAI	2027	+ 6,2	+ 3,4	2106	+ 7,8	2125	+ 3,6	(2111)
	JUN	2014	+ 7,6	- 0,6	2080	- 1,2	2129	+ 0,2	(2114)
	JUL	1792	+ 2,6	-11,0	2040	- 1,9	2037	- 4,3	(2132)
	AUG	1783	+ 8,1	- 0,5	2145	+ 5,1	2083	+ 2,3	(2126)
	SEP	2391	+ 2,0	+34,1	2147	+ 0,1	2138	+ 2,6	(2131)
	OKT	2508	+ 4,3	+ 4,9	2165	+ 0,8	2163	+ 1,2	(2135)
	NOV	2339	+ 6,9	- 6,7	2174	+ 0,4	2138	- 1,2	(2139)
	DEZ	2170	+ 3,2	- 7,2	2107	- 3,1	2175	+ 1,7	(2142)
1978	JAN	1880	+ 2,2	-13,4	2111	+ 0,2	2078	- 4,5	(2154)
EG-LÄNDER									
1977	JAN	6987	+ 7,1	-12,9	7480	- 5,5	7415	- 1,0	7687
	FEB	7462	+ 3,4	+ 6,8	7558	+ 1,0	7558	+ 1,9	(7719)
	MAR	9206	+ 8,8	+23,4	8277	+ 9,5	8113	+ 7,3	(7747)
	APR	7496	- 0,1	-18,6	7214	-12,8	7650	- 5,7	(7712)
	MAI	7760	+ 2,5	+ 3,5	7819	+ 8,4	7929	+ 3,6	(7736)
	JUN	7933	+ 7,1	+ 2,2	7743	- 1,0	7738	- 2,4	(7721)
	JUL	6646	- 6,8	-16,2	7208	- 6,9	7356	- 4,9	(7801)
	AUG	6492	+ 3,1	- 2,3	7832	+ 8,7	7500	+ 2,0	(7778)
	SEP	8256	+ 4,2	+27,2	7932	+ 1,3	7873	+ 5,0	(7831)
	OKT	8313	+ 4,6	+ 0,7	7875	- 0,7	7981	+ 1,4	(7876)
	NOV	7948	+ 2,5	- 4,4	7953	+ 1,0	7736	- 3,1	(7928)
	DEZ	8064	+ 0,5	+ 1,5	7967	+ 0,2	8275	+ 7,0	(7989)
1978	JAN	7679	+ 9,9	- 4,8	8214	+ 3,1	8086	- 2,3	(8077)
UEBRIGE LÄNDER									
1977	JAN	7508	+ 2,1	-23,0	8402	- 3,3	8424	- 0,3	8795
	FEB	7877	+ 6,8	+ 4,9	8651	+ 3,0	8651	+ 2,7	(8860)
	MAR	9810	+10,6	+24,5	9403	+ 8,7	9200	+ 6,3	(8921)
	APR	8607	+ 3,9	-12,3	8586	- 8,7	8871	- 3,6	(8944)
	MAI	8938	+ 6,2	+ 3,8	9003	+ 4,9	9144	+ 3,1	(8999)
	JUN	9273	+14,2	+ 3,7	9245	+ 2,7	9208	+ 0,7	(9010)
	JUL	8853	+ 2,3	- 4,5	8693	- 6,0	8804	- 4,4	(9110)
	AUG	8844	+13,1	- 0,1	9483	+ 9,1	9221	+ 4,7	(9125)
	SEP	8962	- 0,7	+ 1,3	8945	- 5,7	8929	- 3,2	(9176)
	OKT	9830	+ 9,5	+ 9,7	9274	+ 3,7	9368	+ 4,9	(9228)
	NOV	9417	+ 7,4	- 4,2	9362	+ 0,9	9150	- 2,3	(9280)
	DEZ	10370	+ 6,4	+10,1	9296	- 0,7	9434	+ 3,1	(9331)
1978	JAN	8293	+10,5	-20,0	9229	- 0,7	9120	- 3,3	(9394)

9 AUSSENHANDEL (SPEZIALHANDEL)
9.5 INDEX DER DURCHSCHNITTSWERTE (1970 = 100)

JAHR	MONAT	ORIGINALWERT			SAISONBEREINIGTER WERT		SAISON- UND ARBEITSTÄGLICH BEREINIGTER WERT		GLATTE KOMPONENTE
		1970=100	VERÄNDERUNG VORJAHR	IN O/D GEGEN VORMONAT	1970=100	VERÄNDERUNG IN O/D GEGEN VORMONAT	1970=100	VERÄNDERUNG IN O/D GEGEN VORMONAT	1970=100
		EINFUHR INSGESAMT							
1977	JAN	134,8	+ 2,1	+ 0,6	134,5	+ 0,0	X	X	(134,2)
	FEB	134,6	+ 0,9	- 0,1	133,8	- 0,5	X	X	(134,3)
	MAR	133,9	+ 2,5	- 0,5	133,1	- 0,5	X	X	(134,5)
	APR	135,7	+ 3,7	+ 1,3	135,4	+ 1,7	X	X	(134,6)
	MAI	135,0	+ 2,0	- 0,5	134,9	- 0,4	X	X	(134,7)
	JUN	134,9	+ 1,4	- 0,1	134,9	+ 0,0	X	X	(134,8)
	JUL	135,3	- 0,3	+ 0,3	135,3	+ 0,3	X	X	(134,8)
	AUG	136,1	- 0,9	+ 0,6	135,0	- 0,2	X	X	(134,7)
	SEP	133,0	- 1,3	- 2,3	132,9	- 1,6	X	X	(134,1)
	OKT	131,3	+ 0,3	- 1,3	132,7	- 0,2	X	X	(132,7)
	NOV	133,2	+ 0,8	+ 1,4	132,7	+ 0,0	X	X	(130,4)
	DEZ	131,6	- 1,8	- 1,2	132,0	- 0,5	X	X	(134,8)
1978	JAN	131,0	- 2,8	- 0,5	130,5	- 1,1	X	X	(132,8)
		AUSFUHR INSGESAMT							
1977	JAN	136,5	+ 2,5	- 0,1	136,1	- 0,8	X	X	136,5
	FEB	136,8	+ 4,2	+ 0,2	136,4	+ 0,2	X	X	136,5
	MAR	135,8	+ 2,6	- 0,7	136,2	- 0,1	X	X	136,3
	APR	136,0	+ 2,5	+ 0,1	136,2	+ 0,0	X	X	136,2
	MAI	136,2	+ 1,9	+ 0,1	135,7	- 0,4	X	X	136,0
	JUN	135,5	+ 2,0	- 0,5	136,0	+ 0,2	X	X	135,9
	JUL	136,7	+ 1,0	+ 0,9	135,7	- 0,2	X	X	(135,8)
	AUG	136,4	- 0,1	- 0,2	135,3	- 0,3	X	X	(135,6)
	SEP	134,7	- 1,2	- 1,2	135,0	- 0,2	X	X	(135,7)
	OKT	136,3	+ 0,7	+ 1,2	137,3	+ 1,7	X	X	(135,8)
	NOV	135,2	+ 0,6	- 0,8	136,1	- 0,9	X	X	(136,2)
	DEZ	138,0	+ 1,0	+ 2,1	138,2	+ 1,5	X	X	(137,2)
1978	JAN*	133,4	- 2,3	- 3,3	133,5	- 3,4	X	X	(138,9)

10 VERKEHR

10.1 BEFOERDERTE GUETER (1 000 T)

JAHR	MONAT	ORIGINALWERT			SAISONBEREINIGTER WERT		SAISON- UND ARBEITSTAEGLICH BEREINIGTER WERT		GLATTE KOMPONENTE
		1 000 T	VERAENDERUNG VORJAHR	IN O/O GEGEN VORMONAT	1 000 T	VERAENDERUNG IN O/O GEGEN VORMONAT	1 000 T	VERAENDERUNG IN O/O GEGEN VORMONAT	1 000 T
EISENBAHNVERKEHR									
1976	DEZ	28582	+ 7,6	-10,7	28816	- 1,6	27962	- 2,7	28515
1977	JAN	25827	- 0,7	- 9,6	26401	- 8,4	26252	- 6,1	28398
	FEB	24346	- 4,5	- 5,7	27172	+ 2,9	27172	+ 3,5	(28414)
	MAR	29045	+ 0,6	+19,3	27826	+ 2,4	27157	- 0,1	(28387)
	APR	25242	- 7,5	-13,1	26324	- 5,4	26993	- 0,6	(28312)
	MAI	26624	- 5,6	+ 5,5	27856	+ 5,8	27808	+ 3,0	(27955)
	JUN	27581	- 1,1	+ 3,6	27886	+ 0,1	27658	- 0,5	(27679)
	JUL	25539	-11,1	- 7,4	25895	- 7,1	26532	- 4,1	(27359)
	AUG	26176	- 8,4	+ 2,5	26949	+ 4,1	26565	+ 0,1	(26978)
	SEP	27782	- 8,1	+ 6,1	26610	- 1,3	26310	- 1,0	(26835)
	OKT	29035	- 5,8	+ 4,5	26296	- 1,2	26771	+ 1,8	(26697)
	NOV	29519	- 7,8	+ 1,7	27014	+ 2,7	26735	- 0,1	(26568)
	DEZ	27671	- 3,2	- 6,3	27887	+ 3,2	28160	+ 5,3	(26510)
FERNVERKEHR MIT LASTKRAFTFAHRZEUGEN									
1976	NOV	23820	+19,4	+ 1,2	23396	+11,7	23056	+ 8,4	22386
	DEZ	20835	+18,3	-12,5	23377	- 0,1	22255	+ 3,5	22458
1977	JAN	19917	+ 6,9	- 4,4	21753	- 6,9	21711	- 2,4	(22543)
	FEB	20012	+ 5,0	+ 0,5	22036	+ 1,3	22036	+ 1,5	(22611)
	MAR	24068	+ 8,6	+20,3	23554	+ 6,9	23098	+ 4,8	(22661)
	APR	22373	+ 1,1	- 7,0	21611	- 8,2	22600	- 2,2	(22728)
	MAI	22883	+ 2,0	+ 2,3	22723	+ 5,1	23017	+ 1,8	(22644)
	JUN	23769	+ 4,9	+ 3,9	22806	+ 0,4	22743	- 1,2	(22573)
	JUL	21620	- 2,0	- 9,0	21810	- 4,4	22194	- 2,4	(22634)
	AUG	22810	+ 8,6	+ 5,5	23466	+ 7,6	22694	+ 2,3	(22605)
	SEP	24240	+ 1,8	+ 6,3	22506	- 4,1	22309	- 1,7	(22559)
	OKT	24687	+ 4,9	+ 1,8	22272	- 1,0	22699	+ 1,7	(22497)
	NOV	23211	- 2,6	- 6,0	22799	+ 2,4	22379	- 1,4	(22551)
BINNENSCHIFFFAHRT									
1976	DEZ	19374	+ 6,6	+ 4,9	20068	+ 8,6	19298	+ 6,1	19202
1977	JAN	15519	- 7,1	-19,9	18115	- 9,7	18368	- 4,8	19318
	FEB	15484	- 4,7	- 0,2	18084	- 0,2	18084	- 1,5	(19372)
	MAR	21193	+ 7,8	+36,9	20819	+15,1	20263	+12,0	(19422)
	APR	19559	+ 2,9	- 7,7	19029	- 8,6	19616	- 3,2	(19466)
	MAI	20283	- 2,5	+ 3,7	19453	+ 2,2	19431	- 0,9	(19437)
	JUN	20959	- 0,5	+ 3,3	19424	- 0,1	19445	+ 0,1	(19318)
	JUL	19836	+ 7,3	- 5,4	19775	+ 1,8	20122	+ 3,5	(19438)
	AUG	20492	- 0,5	+ 3,3	19784	+ 0,0	19130	- 4,9	(19402)
	SEP	20336	+ 2,6	- 0,8	19375	- 2,1	19329	+ 1,0	(19497)
	OKT	19331	- 2,6	- 4,9	18790	- 3,0	19333	+ 0,0	(19612)
	NOV	20521	+11,1	+ 6,2	20385	+ 8,5	19737	+ 2,1	(19750)
	DEZ	19013	- 1,9	- 7,3	19791	- 2,9	20183	+ 2,3	(19911)
LUFTVERKEHR									
1976	DEZ	47,49	+26,9	+ 7,1	46,33	+ 9,3	44,69	+ 4,8	43,67
1977	JAN	43,42	+22,5	- 8,6	45,36	- 2,1	45,04	+ 0,8	44,34
	FEB	45,30	+15,0	+ 4,3	45,06	- 0,7	45,06	+ 0,0	44,79
	MAR	49,99	+17,0	+10,4	45,83	+ 1,7	45,68	+ 1,4	44,85
	APR	46,37	+14,9	- 7,2	44,60	- 2,7	45,12	- 1,2	45,00
	MAI	46,72	+15,2	+ 0,8	45,93	+ 3,0	45,99	+ 1,9	44,82
	JUN	42,89	+13,0	- 8,2	44,51	- 3,1	44,25	- 3,8	(44,56)
	JUL	41,66	+ 9,3	- 2,9	43,80	- 1,6	44,06	- 0,4	(44,24)
	AUG	38,93	+ 9,4	- 6,6	42,91	- 2,0	42,83	- 2,8	(43,89)
	SEP	42,60	+ 7,0	+ 9,4	44,13	+ 2,8	43,78	+ 2,2	(44,92)
	OKT	47,36	+12,6	+11,2	45,92	+ 4,1	46,43	+ 6,1	(45,95)
	NOV*	55,46	+25,1	+17,1	54,13	+17,9	54,16	+16,6	(48,22)
	DEZ	53,54	+12,7	- 3,5	51,78	- 4,3	51,91	- 4,2	(50,85)
ROHRFERNLEITUNGEN (ROHES ERDOEL)									
1977	JAN	6883	+ 7,2	- 7,3	6774	- 5,9	6775	- 3,3	(6782)
	FEB	6380	+ 4,7	- 7,3	6914	+ 2,1	6914	+ 2,1	(6733)
	MAR	6240	+ 2,2	- 2,2	6763	- 2,2	6707	- 3,0	(6671)
	APR	6040	- 5,3	- 3,2	6658	- 1,6	6705	+ 0,0	(6598)
	MAI	6390	+ 0,0	+ 5,8	6549	- 1,6	6640	- 1,0	(6516)
	JUN	6268	+ 5,2	- 1,9	6325	- 3,4	6265	- 5,6	(6427)
	JUL	6467	- 5,5	+ 3,2	6403	+ 1,2	6444	+ 2,9	(6335)
	AUG	6778	- 3,4	+ 4,8	6337	- 1,0	6384	- 0,9	(6224)
	SEP	6371	-11,1	- 6,0	6190	- 2,3	6054	- 5,2	(6121)
	OKT	5844	-21,1	- 8,3	5403	-12,7	5479	- 9,5	(5998)
	NOV	6163	-11,3	+ 5,5	5846	+ 8,2	5924	+ 8,1	(5990)
	DEZ	6534	-12,0	+ 6,0	6149	+ 5,2	6027	+ 1,7	(6010)
1978	JAN	6194	-10,0	- 5,2	6029	- 2,0	6090	+ 1,0	(6206)
SEESCHIFFFAHRT									
1976	OKT	12771	+11,5	+ 0,9	12611	- 5,3	12618	- 5,0	13058
	NOV	14221	+14,8	+11,4	13105	+ 3,9	12992	+ 3,0	12964
	DEZ	13568	+18,5	- 4,6	12943	- 1,2	12924	- 0,5	12793
1977	JAN	12509	+26,1	- 7,8	12655	- 2,2	12553	- 2,9	12705
	FEB*	10745	+ 4,6	-14,1	11677	-12,5	11040	-12,1	12581
	MAR	11474	+ 8,1	+ 6,8	11928	+ 7,7	11928	+ 8,0	12332
	APR	11092	- 0,4	- 3,3	11653	- 2,3	11818	- 0,9	(12195)
	MAI	11425	- 5,6	+ 3,0	11119	- 4,6	11270	- 4,6	(12008)
	JUN	11891	+ 2,5	+ 4,1	12081	+ 8,7	12101	+ 7,4	(11906)
	JUL	12198	- 1,5	+ 2,6	12239	+ 1,3	12237	+ 1,1	(11586)
	AUG	11909	-12,9	- 2,4	11704	- 4,4	11645	- 4,8	(11300)
	SEP	10922	-13,7	- 8,3	11490	- 1,8	11400	- 2,1	(11026)
	OKT	12696	- 0,6	+16,2	12677	+10,3	12611	+10,6	(12329)

10 VERKEHR

10.2 GELEISTETE TONNENKILOMETER (MILL-TKM)

JAHR	MONAT	ORIGINALWERT			SAISONBEREINIGTER WERT		SAISON- UND ARBEITSTÄGLICH BEREINIGTER WERT		GLATTE KOMPONENTE
		MILL-TKM	VERÄNDERUNG VORJAHR	IN 0/0 GEGEN VORMONAT	MILL-TKM	VERÄNDERUNG IN 0/0 GEGEN VORMONAT	MILL-TKM	VERÄNDERUNG IN 0/0 GEGEN VORMONAT	MILL-TKM
EISENBAHNVERKEHR (TARIF-TKM)									
1976	DEZ	5000	+10,9	-12,7	5140	- 4,2	4953	- 5,1	5183
1977	JAN	4636	+ 5,1	- 7,3	4810	- 6,4	4826	- 2,6	5148
	FEB	4405	- 2,3	- 5,0	4861	+ 1,1	4861	+ 0,7	(5149)
	MAR	5229	- 0,2	+18,7	5186	+ 6,7	5051	+ 3,9	(5140)
	APR	4670	- 4,5	-10,7	4759	- 8,2	4933	- 2,3	(5118)
	MAI	4845	- 3,2	+ 3,7	4993	+ 4,9	4990	+ 1,2	(5033)
	JUN	5008	- 2,4	+ 3,4	4935	- 1,2	4984	- 0,1	(4953)
	JUL	4623	-11,2	- 7,7	4648	- 5,8	4732	- 5,1	(4907)
	AUG	4711	- 8,6	+ 1,9	4806	+ 3,4	4682	- 1,1	(4813)
	SEP	4964	-11,5	+ 5,4	4642	- 3,4	4557	- 2,7	(4757)
	OKT	5023	- 9,1	+ 1,2	4517	- 2,7	4648	+ 2,0	(4697)
	NOV	5031	-12,2	+ 0,2	4698	+ 4,0	4559	- 1,9	(4632)
	DEZ	4736	- 5,3	- 5,9	4858	+ 3,4	4926	+ 8,1	(4582)
FERNVERKEHR MIT LASTKRAFTFAHRZEUGEN (TARIF-TKM)									
1976	NOV	6243	+19,2	+ 0,6	6117	+ 8,7	6009	+ 5,6	5857
	DEZ	5549	+19,9	-11,1	5971	- 2,4	5763	- 4,1	5899
1977	JAN	5392	+ 8,2	- 2,8	5787	- 3,1	5775	+ 0,2	5875
	FEB	5414	+ 4,9	+ 0,4	5789	+ 0,0	5789	+ 0,2	5896
	MAR	6385	+ 8,1	+17,9	6167	+ 6,5	6064	+ 4,8	5922
	APR	5874	+ 2,4	- 8,0	5699	- 7,6	5920	- 2,4	5924
	MAI	6015	+ 3,5	+ 2,4	5999	+ 5,3	6051	+ 2,2	(5938)
	JUN	6178	+ 6,1	+ 2,7	6023	+ 0,4	6038	- 0,2	(5951)
	JUL	5604	- 0,3	- 9,3	5767	- 4,3	5855	- 3,0	(5956)
	AUG	5841	+ 8,1	+ 4,2	6115	+ 6,0	5960	+ 1,8	(5945)
	SEP	6323	+ 2,7	+ 8,3	6005	- 1,8	5939	- 0,4	(5938)
	OKT	6430	+ 3,6	+ 1,7	5891	- 1,9	5952	+ 0,2	(5975)
	NOV	6199	- 0,7	- 3,6	6061	+ 2,9	5967	+ 0,3	(5969)
BINNENSCHIFFFAHRT (EFFEKTIV-TKM)									
1976	DEZ	3989	+ 8,2	+10,4	4117	+11,2	4001	+ 9,9	3904
1977	JAN	3163	- 5,8	-20,7	3712	- 9,8	3790	- 5,3	3964
	FEB	3240	- 1,2	+ 2,4	3793	+ 2,2	3793	+ 0,1	(3991)
	MAR	4331	+13,0	+33,7	4336	+14,3	4249	+12,0	(4018)
	APR	4113	+17,6	- 5,0	4080	- 5,9	4202	- 1,1	(4044)
	MAI	4378	+ 4,9	+ 6,4	4122	+ 1,0	4069	- 3,2	(4067)
	JUN	4550	+ 4,3	+ 3,9	4110	- 0,3	4190	+ 3,0	(4081)
	JUL	4492	+25,2	- 1,3	4421	+ 7,6	4464	+ 6,5	(4133)
	AUG	4438	+ 5,2	- 1,2	4223	- 4,5	4067	- 8,9	(4136)
	SEP	4318	+12,3	- 2,7	4146	- 1,8	4161	+ 2,3	(4157)
	OKT	3983	- 1,7	- 7,8	3918	- 5,5	4034	- 3,1	(4177)
	NOV	4301	+19,1	+ 8,0	4347	+10,9	4184	+ 3,7	(4195)
	DEZ	3948	- 1,0	- 8,2	4088	- 6,0	4194	+ 0,2	(4210)
LUFTVERKEHR (EFFEKTIV-TKM)									
1976	DEZ	18,27	+29,5	+ 5,4	17,99	+ 8,1	17,48	+ 4,5	17,18
1977	JAN	17,43	+30,4	- 4,6	18,08	+ 0,5	17,99	+ 2,9	17,49
	FEB	17,97	+21,7	+ 3,1	17,90	- 1,0	17,90	- 0,5	17,65
	MAR	19,73	+20,7	+ 9,8	18,10	+ 1,1	18,04	+ 0,8	17,66
	APR	18,32	+18,7	- 7,1	17,60	- 2,8	17,73	- 1,7	17,68
	MAI	18,78	+18,8	+ 2,5	18,20	+ 3,4	18,04	+ 1,7	17,53
	JUN	16,59	+12,0	-11,7	17,17	- 5,7	17,08	- 5,3	(17,29)
	JUL	15,80	+ 7,0	- 4,8	16,66	- 3,0	16,80	- 1,6	(17,00)
	AUG	14,76	+ 6,0	- 6,6	16,26	- 2,4	16,24	- 3,3	(16,70)
	SEP	16,13	+ 6,3	+ 9,3	16,79	+ 3,3	16,70	+ 2,8	(17,04)
	OKT	17,42	+ 8,8	+ 8,0	17,15	+ 2,1	17,39	+ 4,1	(17,35)
	NOV*	20,50	+18,3	+17,7	20,04	+16,9	20,03	+15,2	(18,06)
	DEZ	19,67	+ 7,7	- 4,0	19,16	- 4,4	19,23	- 4,0	(19,05)
ROHRFERNLEITUNGEN (ROHES ERDOEL, EFFEKTIV-TKM)									
1977	JAN	1251	+10,2	- 9,3	1267	- 2,0	1272	- 2,2	1242
	FEB	1102	+ 1,8	-11,9	1233	- 4,2	1233	- 3,1	1251
	MAR	1211	+10,6	+ 9,9	1249	+ 1,3	1244	+ 0,9	1248
	APR	1057	- 7,1	-12,7	1163	- 6,9	1167	- 6,2	1223
	MAI	1169	- 3,2	+10,6	1148	- 1,3	1174	+ 0,6	1201
	JUN	1171	+ 8,8	+ 0,2	1197	+ 4,3	1179	+ 0,4	1177
	JUL	1241	+ 4,1	+ 6,0	1200	+ 0,3	1202	+ 2,0	(1153)
	AUG	1234	- 1,1	- 0,6	1169	- 2,6	1166	- 3,0	(1127)
	SEP	1100	-14,8	-10,9	1086	- 7,1	1076	- 7,7	(1094)
	OKT	1058	-22,1	- 3,8	1007	- 7,3	1009	- 6,2	(1053)
	NOV	1135	-11,9	+ 7,3	1100	+ 9,2	1107	+ 9,7	(1046)
	DEZ	1255	- 9,1	+10,6	1170	+ 6,4	1158	+ 4,6	(1077)
1978	JAN	1132	- 9,5	- 9,8	1175	+ 0,4	1183	+ 2,2	(1140)

11 AKTIEN

11.1 INDEX DER AKTIENKURSE (29.12.1972 = 100)

JAHR	MONAT	ORIGINALWERT		SAISONBEREINIGTER WERT		SAISON- UND ARBEITSTÄGLICH BEREINIGTER WERT		GLATTE KOMPONENTE	
		29.12.1972 = 100	VERÄNDERUNG IN O/O GEGEN VORJAHR	VERÄNDERUNG IN O/O GEGEN VORMONAT	29.12.1972 = 100	VERÄNDERUNG IN O/O GEGEN VORMONAT	29.12.1972 = 100	VERÄNDERUNG IN O/O GEGEN VORMONAT	29.12.1972 = 100
GESAMTINDEX									
1977	MAR	96,2	-12,0	- 0,8	91,9	- 2,8	X	X	96,3
	APR	101,2	- 5,8	+ 5,2	95,5	+ 3,9	X	X	97,3
	MAI	103,2	+ 0,8	+ 2,0	100,8	+ 5,5	X	X	98,9
	JUN	100,9	- 1,7	- 2,2	101,4	+ 0,6	X	X	100,6
	JUL	100,9	- 0,2	+ 0,0	102,2	+ 0,8	X	X	102,1
	AUG	103,3	+ 3,8	+ 2,4	105,0	+ 2,7	X	X	103,5
	SEP	103,1	+ 3,7	- 0,2	106,6	+ 1,5	X	X	(105,2)
	OKT	103,9	+ 9,9	+ 0,8	108,3	+ 1,6	X	X	(106,6)
	NOV	105,6	+11,3	+ 1,6	107,7	- 0,6	X	X	(107,6)
	DEZ	103,9	+ 8,2	- 1,6	105,3	- 2,2	X	X	(107,5)
1978	JAN	105,9	+ 8,2	+ 1,9	105,2	- 0,1	X	X	(106,9)
	FEB	107,3	+10,6	+ 1,3	104,8	- 0,4	X	X	(106,0)
	MAR	106,4	+10,6	- 0,8	102,4	- 2,3	X	X	(106,3)
ENERGIEWIRTSCHAFT, MONTANINDUSTRIE									
1977	MAR	114,2	- 8,8	- 1,8	109,0	- 4,1	X	X	114,0
	APR	120,3	- 4,1	+ 5,3	113,4	+ 4,0	X	X	115,1
	MAI	120,7	+ 1,0	+ 0,3	118,5	+ 4,5	X	X	116,7
	JUN	118,8	- 1,4	- 1,6	119,2	+ 0,6	X	X	118,6
	JUL	118,7	- 0,6	- 0,1	120,3	+ 0,9	X	X	120,2
	AUG	122,8	+ 4,5	+ 3,5	124,6	+ 3,6	X	X	122,1
	SEP	123,2	+ 6,2	+ 0,3	127,0	+ 1,9	X	X	(124,4)
	OKT	122,6	+11,0	- 0,5	128,3	+ 1,0	X	X	(126,5)
	NOV	124,3	+10,8	+ 1,4	128,0	- 0,2	X	X	(128,2)
	DEZ	124,0	+ 8,5	- 0,2	126,5	- 1,2	X	X	(129,2)
1978	JAN	128,8	+10,0	+ 3,9	127,0	+ 0,4	X	X	(129,5)
	FEB	131,4	+13,0	+ 2,0	128,5	+ 1,2	X	X	(129,3)
	MAR	131,5	+15,1	+ 0,1	126,5	- 1,6	X	X	(130,8)
INDUSTRIE (OHNE MONTAN- U. BAUINDUSTRIE)									
1977	MAR	89,8	-13,6	- 0,2	85,5	- 2,3	X	X	89,9
	APR	94,3	- 6,5	+ 5,0	89,1	+ 4,2	X	X	90,9
	MAI	97,7	+ 1,3	+ 3,6	95,0	+ 6,6	X	X	92,5
	JUN	95,2	- 1,7	- 2,6	95,3	+ 0,3	X	X	94,1
	JUL	94,6	- 0,4	- 0,6	95,8	+ 0,5	X	X	95,5
	AUG	95,9	+ 3,3	+ 1,4	97,7	+ 2,0	X	X	96,6
	SEP	95,1	+ 2,1	- 0,8	98,8	+ 1,1	X	X	(98,1)
	OKT	96,1	+ 9,0	+ 1,1	100,5	+ 1,7	X	X	(99,1)
	NOV	97,8	+11,0	+ 1,8	99,6	- 0,9	X	X	(99,6)
	DEZ	95,4	+ 7,1	- 2,5	96,7	- 2,9	X	X	(99,0)
1978	JAN	96,2	+ 5,8	+ 0,8	96,0	- 0,7	X	X	(97,4)
	FEB	97,3	+ 8,1	+ 1,1	94,9	- 1,1	X	X	(96,2)
	MAR	96,0	+ 6,9	- 1,3	92,1	- 3,0	X	X	(96,1)
BAUINDUSTRIE									
1977	MAR	71,9	-10,7	+ 3,2	69,6	- 0,7	X	X	(73,0)
	APR	74,3	- 7,7	+ 3,3	71,2	+ 2,3	X	X	(74,9)
	MAI	75,9	- 1,8	+ 2,2	74,1	+ 4,1	X	X	(77,3)
	JUN	77,9	+ 2,6	+ 2,6	77,8	+ 5,0	X	X	(80,2)
	JUL	83,0	+ 9,6	+ 6,5	82,5	+ 6,0	X	X	(83,4)
	AUG	88,3	+16,8	+ 6,4	86,3	+ 4,6	X	X	(87,1)
	SEP	92,6	+24,5	+ 4,9	92,2	+ 6,8	X	X	(91,1)
	OKT	95,7	+33,3	+ 3,3	98,0	+ 6,3	X	X	(95,8)
	NOV+	107,9	+57,7	+12,7	111,2	+13,5	X	X	(100,5)
	DEZ	107,4	+55,2	- 0,5	108,3	- 2,6	X	X	(105,2)
1978	JAN	114,9	+63,2	+ 7,0	116,4	+ 7,5	X	X	(109,6)
	FEB	114,2	+63,8	- 0,6	116,1	- 0,3	X	X	(112,9)
	MAR	110,4	+53,5	- 3,3	109,3	- 5,9	X	X	(109,1)

12 PREISE
12.1 PREISINDIZES (1970 = 100)

JAHR	MONAT	ORIGINALWERT			SAISONBEREINIGTER WERT		SAISON- UND ARBEITSTÄGLICH BEREINIGTER WERT		GLATTE KOMPONENTE 1970=100
		1970=100	VERÄNDERUNG VORJAHR	IN O/O GEGEN VORMONAT	1970=100	VERÄNDERUNG IN O/O GEGEN VORMONAT	1970=100	VERÄNDERUNG IN O/O GEGEN VORMONAT	
ERZEUGERPREISE INDUSTRIELLER PRODUKTE									
1977	FEB	143,7	+ 3,8	+ 0,3	(143,8)
	MAR	144,1	+ 3,7	+ 0,3	(144,0)
	APR	144,7	+ 3,4	+ 0,4	(144,1)
	MAI	144,8	+ 3,0	+ 0,1	(144,3)
	JUN	144,8	+ 2,7	+ 0,0	(144,4)
	JUL	144,8	+ 2,2	+ 0,0	(144,5)
	AUG	144,7	+ 1,9	- 0,1	(144,6)
	SEP	144,7	+ 1,7	+ 0,0	(144,7)
	OKT	144,6	+ 1,5	- 0,1	(144,9)
	NOV	144,5	+ 1,7	- 0,1	(145,0)
	DEZ	144,5	+ 1,7	+ 0,0	(145,2)
1978	JAN	145,2	+ 1,3	+ 0,5	(145,3)
	FEB	145,2	+ 1,0	+ 0,0	(145,2)
ERZEUGERPREISE LANDWIRTSCH.-PRODUKTE									
1977	FEB	148,8	- 2,6	+ 0,1	(146,2)
	MAR	148,0	- 4,8	- 0,5	(145,8)
	APR	145,5	- 6,1	- 1,7	(145,5)
	MAI	143,8	- 3,5	- 1,2	(145,3)
	JUN	143,7	- 1,0	- 0,1	(145,2)
	JUL	144,6	+ 0,0	+ 0,6	(145,2)
	AUG	144,4	- 4,5	- 0,1	(145,2)
	SEP	144,0	- 3,8	- 0,3	(145,1)
	OKT	142,1	- 4,2	- 1,3	(144,9)
	NOV	142,7	- 3,4	+ 0,4	(144,4)
	DEZ	143,9	- 1,7	+ 2,2	(143,7)
1978	JAN	143,0	- 3,8	- 2,0	(141,8)
	FEB	142,5	- 4,2	- 0,3	(140,7)
ERZEUGERPREISE PFLANZLICHER PRODUKTE									
1977	FEB	173,2	- 3,9	- 2,0	168,5
	MAR	169,6	- 7,5	- 2,1	165,4
	APR	165,4	- 12,3	- 2,5	161,8
	MAI	164,2	- 11,9	- 0,7	158,3
	JUN	160,3	- 9,8	- 2,4	155,9
	JUL	156,9	- 16,1	- 2,1	153,4
	AUG	148,3	- 18,7	- 5,5	(150,9)
	SEP	141,9	- 19,9	- 4,3	(148,9)
	OKT	135,8	- 21,9	- 4,3	(146,9)
	NOV	138,0	- 18,0	+ 1,6	(144,9)
	DEZ	140,5	- 17,5	+ 1,8	(142,7)
1978	JAN	141,3	- 20,0	+ 0,6	(139,5)
	FEB	142,5	- 17,7	+ 0,8	(135,9)
ERZEUGERPREISE TIERISCHER PRODUKTE									
1977	FEB	140,1	- 2,0	+ 1,1	138,0
	MAR	140,2	- 3,7	+ 0,1	138,8
	APR	138,4	- 3,1	- 1,3	139,7
	MAI	136,5	+ 0,6	- 1,4	140,4
	JUN	137,8	+ 3,1	+ 1,0	141,3
	JUL	140,3	+ 8,3	+ 1,8	142,3
	AUG	143,0	+ 2,1	+ 1,9	(143,2)
	SEP	144,8	+ 3,4	+ 1,3	(144,1)
	OKT	144,3	+ 3,6	- 0,3	(144,5)
	NOV	144,4	+ 2,8	+ 0,1	(144,8)
	DEZ	147,9	+ 5,2	+ 2,4	(144,0)
1978	JAN	143,6	+ 3,6	- 2,9	(142,6)
	FEB	142,5	+ 1,7	- 0,8	(141,6)
PREISE FUER EINFUHRWAREN									
1977	FEB	157,0	+ 4,9	+ 1,4	(154,9)
	MAR	158,6	+ 5,7	+ 1,0	(155,0)
	APR	158,6	+ 5,2	+ 0,0	(155,1)
	MAI	157,4	+ 3,6	- 0,8	(155,1)
	JUN	155,7	+ 1,6	- 1,1	(155,0)
	JUL	152,6	- 1,1	- 2,0	(154,7)
	AUG	151,8	- 1,2	- 0,5	(154,3)
	SEP	151,9	- 1,0	+ 0,1	(153,5)
	OKT	150,9	- 0,4	- 0,7	(152,4)
	NOV	150,2	- 0,9	- 0,5	(151,1)
	DEZ	149,1	- 2,0	- 0,7	(149,5)
1978	JAN	148,0	- 4,5	- 0,7	(148,4)
	FEB	147,0	- 6,4	- 0,7	(144,9)
PREISE FUER AUSFUHRWAREN									
1977	FEB	143,3	+ 2,3	+ 0,5	(143,1)
	MAR	143,9	+ 2,3	+ 0,4	(143,2)
	APR	144,2	+ 2,1	+ 0,2	(143,3)
	MAI	144,1	+ 1,5	- 0,1	(143,3)
	JUN	144,0	+ 1,1	- 0,1	(143,4)
	JUL	143,8	+ 0,7	- 0,1	(143,6)
	AUG	143,8	+ 0,6	+ 0,0	(143,7)
	SEP	143,7	+ 0,6	- 0,1	(143,9)
	OKT	143,5	+ 0,9	- 0,1	(144,0)
	NOV	143,3	+ 1,1	- 0,1	(144,0)
	DEZ	143,1	+ 1,1	- 0,1	(144,3)
1978	JAN	143,8	+ 0,8	+ 0,5	(144,6)
	FEB	144,3	+ 0,7	+ 0,3	(144,3)

12 PREISE

12.1 PREISINDIZES (1970 = 100)

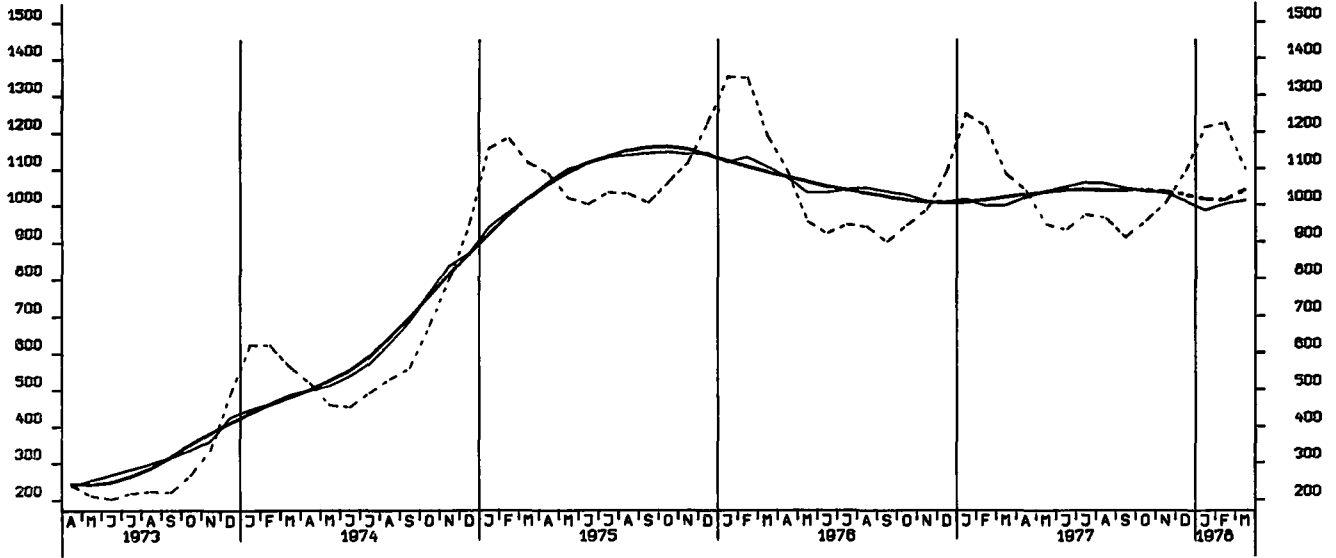
JAHR	MONAT	ORIGINALWERT			SAISONBEREINIGTER WERT		SAISON- UND ARBEITSTÄGLICH BEREINIGTER WERT		GLATTE KOMPONENTE 1970=100
		1970=100	VERÄNDERUNG IN O/O GEGEN VORJAHR	VERÄNDERUNG IN O/O GEGEN VORMONAT	1970=100	VERÄNDERUNG IN O/O GEGEN VORMONAT	1970=100	VERÄNDERUNG IN O/O GEGEN VORMONAT	
VERBRAUCHERPREISE (EINZEL-VERKAUFSPR.)									
1977	FEB	140,3	+ 3,7	+ 0,6	(139,7)
	MAR	140,7	+ 3,8	+ 0,3	(140,2)
	APR	141,5	+ 3,7	+ 0,6	(140,7)
	MAI	142,2	+ 3,9	+ 0,5	(141,2)
	JUN	142,9	+ 4,0	+ 0,5	(141,7)
	JUL	142,5	+ 4,4	- 0,3	(142,1)
	AUG	142,1	+ 3,9	- 0,3	(142,5)
	SEP	141,9	+ 3,8	- 0,1	(142,8)
	OKT	142,1	+ 3,8	+ 0,1	(143,1)
	NOV	142,3	+ 3,7	+ 0,1	(143,3)
	DEZ	142,7	+ 3,4	+ 0,3	(143,4)
1978	JAN	143,4	+ 2,8	+ 0,5	(143,6)
	FEB	144,2	+ 2,8	+ 0,6	(143,6)
LEBENSHALTUNG ALLER PRIVATEN HAUSHALTE									
1977	FEB	144,7	+ 4,0	+ 0,6	(144,3)
	MAR	145,2	+ 3,9	+ 0,3	(144,8)
	APR	145,9	+ 3,8	+ 0,5	(145,3)
	MAI	146,5	+ 3,8	+ 0,4	(145,7)
	JUN	147,2	+ 4,0	+ 0,5	(146,2)
	JUL	147,0	+ 4,3	- 0,1	(146,6)
	AUG	146,9	+ 3,9	- 0,1	(147,1)
	SEP	146,7	+ 3,7	- 0,1	(147,4)
	OKT	146,9	+ 3,8	+ 0,1	(147,7)
	NOV	147,1	+ 3,7	+ 0,1	(148,0)
	DEZ	147,5	+ 3,5	+ 0,3	(148,3)
1978	JAN	148,4	+ 3,2	+ 0,6	(148,6)
	FEB	149,2	+ 3,1	+ 0,5	(148,8)
NAHRUNGSMITTEL									
1977	FEB	143,8	+ 3,2	+ 1,0	143,2
	MAR	143,9	+ 2,6	+ 0,1	143,5
	APR	145,6	+ 2,5	+ 1,2	143,7
	MAI	146,5	+ 2,0	+ 0,6	143,9
	JUN	148,1	+ 2,4	+ 1,1	144,1
	JUL	146,2	+ 3,3	- 1,3	144,4
	AUG	144,1	+ 1,8	- 1,4	(144,6)
	SEP	142,4	+ 2,1	- 1,2	(145,0)
	OKT	142,1	+ 2,3	- 0,2	(145,2)
	NOV	142,2	+ 1,7	+ 0,1	(145,1)
	DEZ	143,3	+ 1,8	+ 0,8	(145,4)
1978	JAN	144,3	+ 1,3	+ 0,7	(144,7)
	FEB	145,5	+ 1,2	+ 0,8	(144,5)

Grafiken

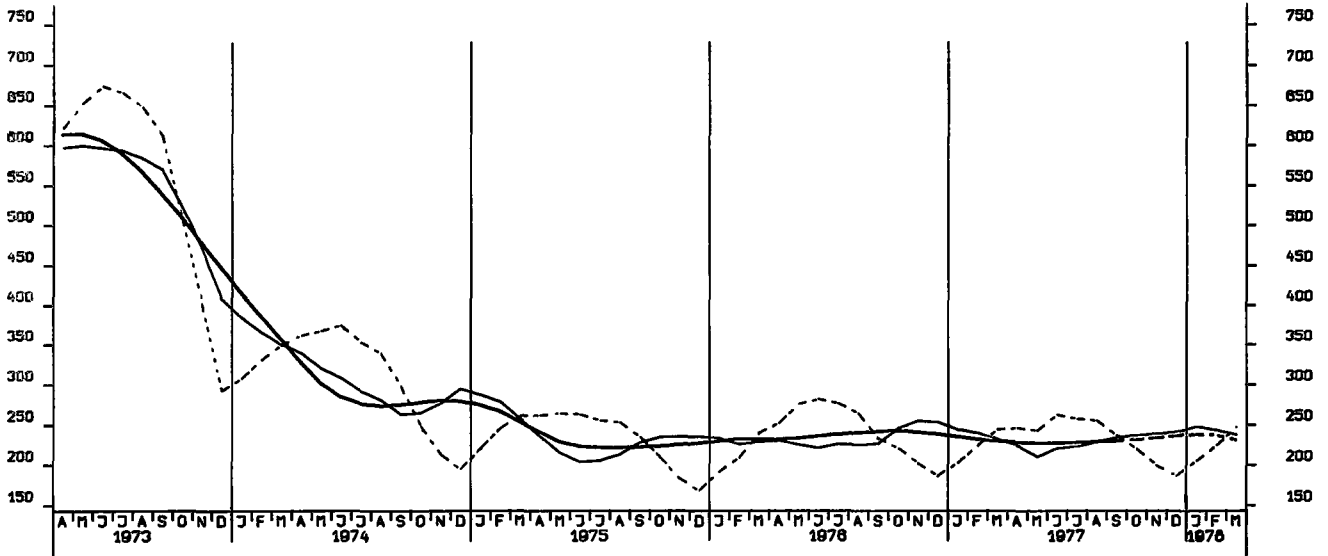
Legende für Grafiken

- = Originalwert
- = Saisonbereinigter Wert bzw. saison- und arbeitstäglich bereinigter Wert
- = Glatte Komponente

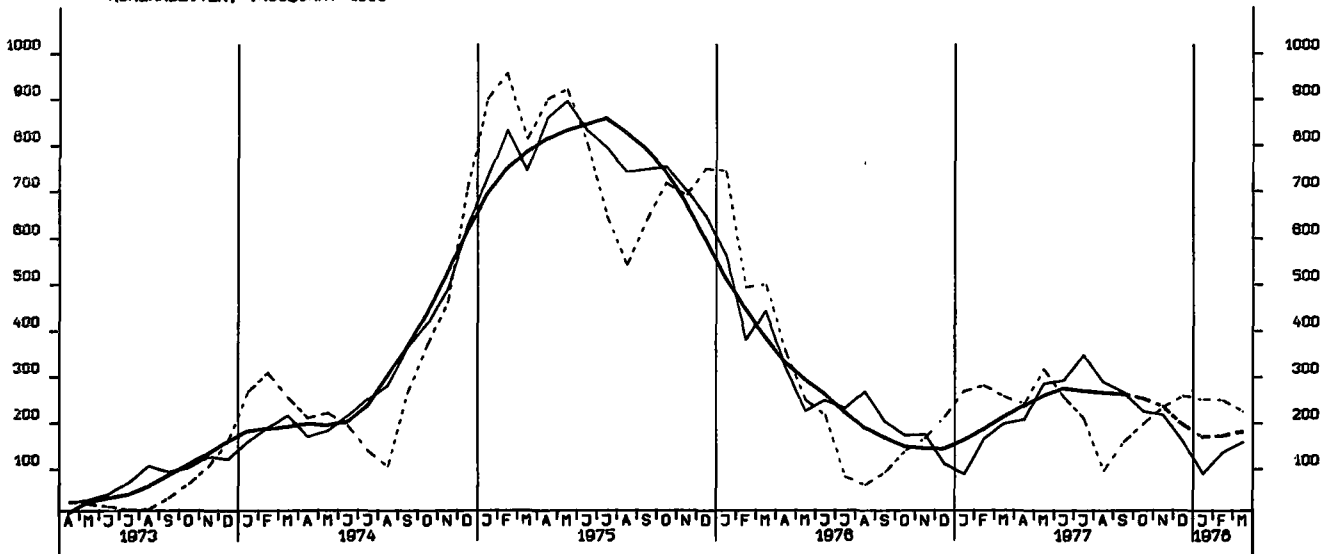
ARBEITSLOSE INSGESAMT 1000



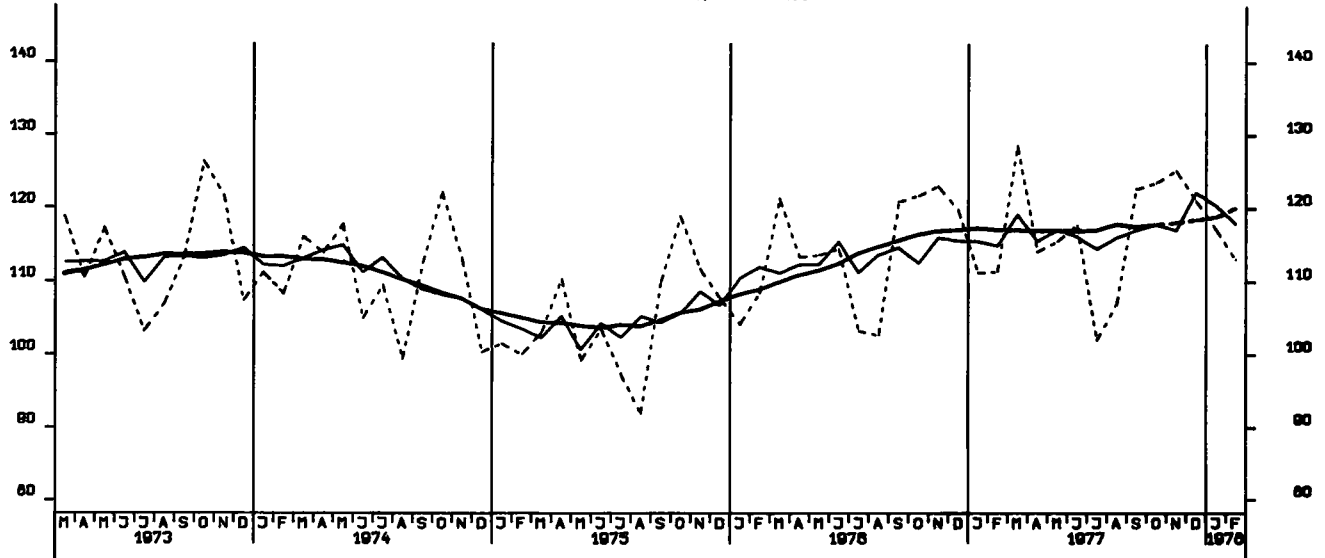
OFFENE STELLEN INSGESAMT 1000



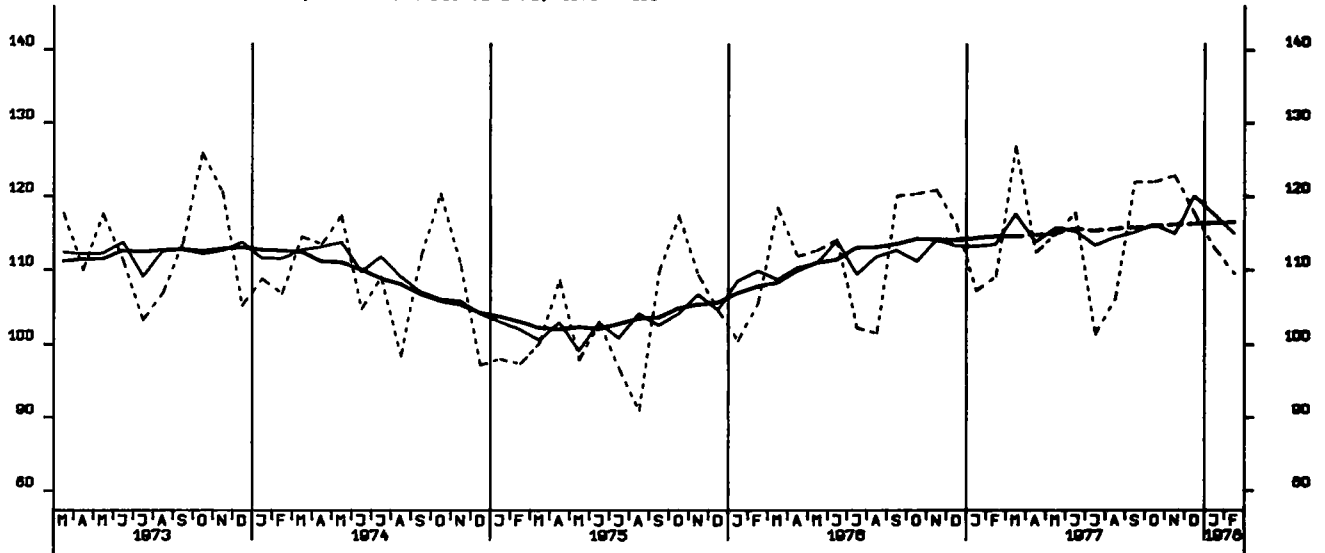
KURZARBEITER, INSGESAMT 1000



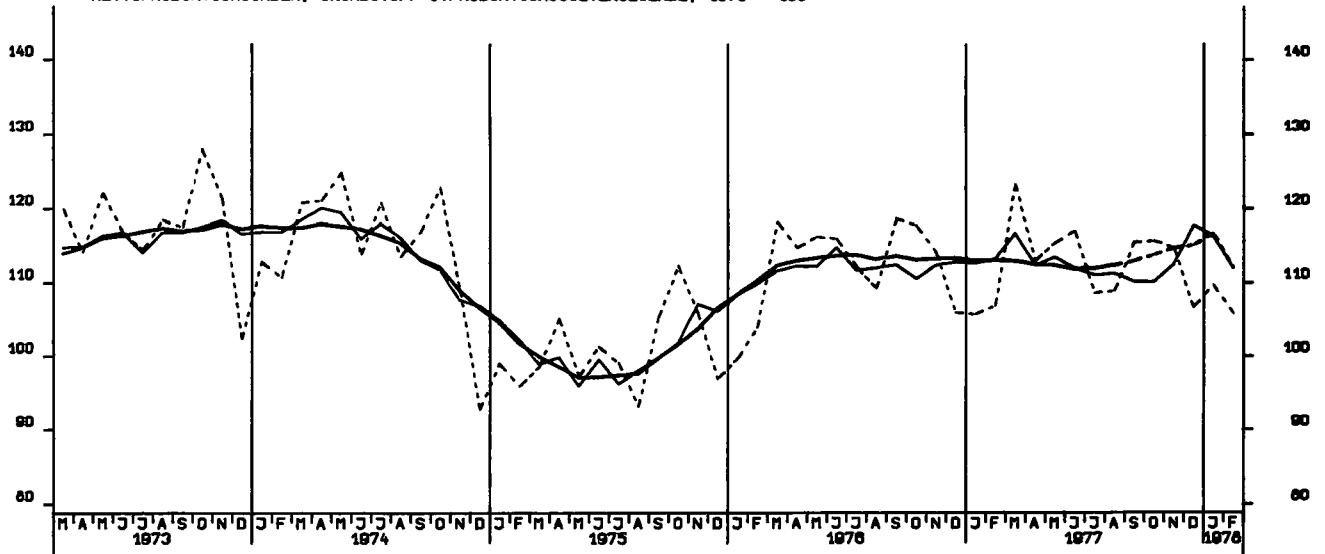
NETTOPRODUKTIONSINDEX, PRODUZIERENDES GEWERBE OHNE BAUGEWERBE, 1970 - 100



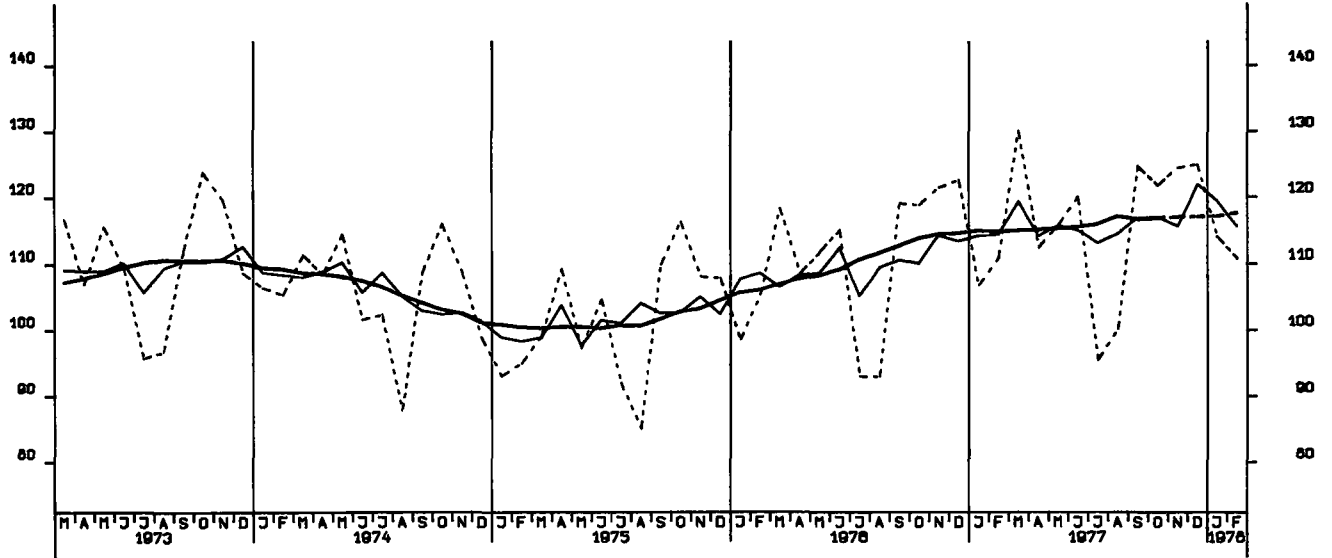
NETTOPRODUKTIONSINDEX, VERARBEITENDES GEWERBE, 1970 - 100



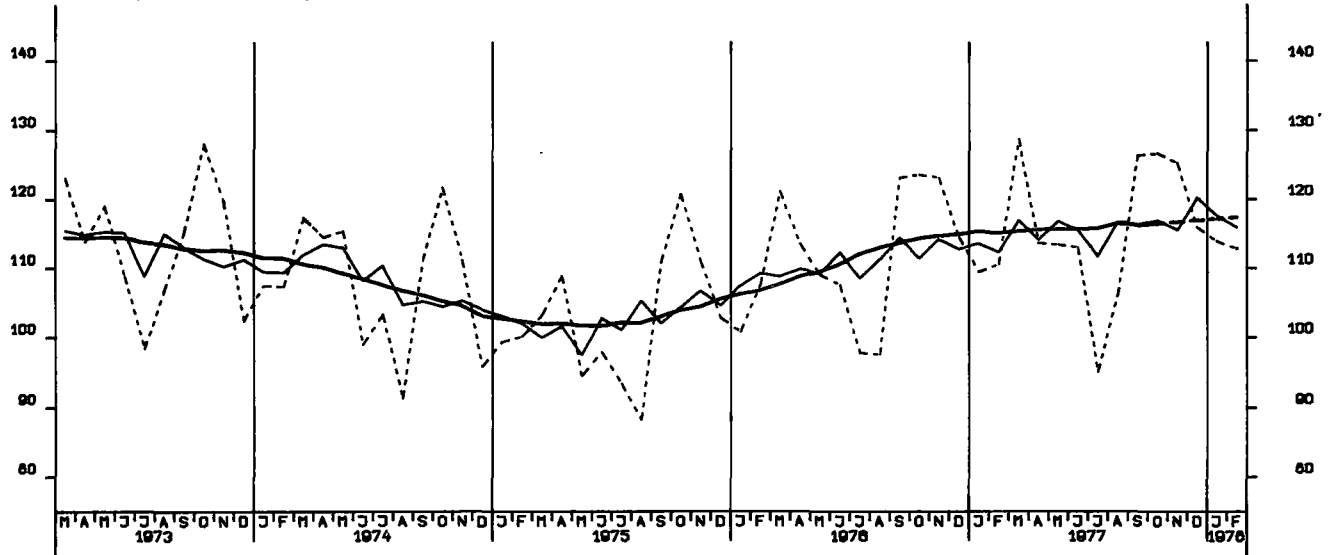
NETTOPRODUKTIONSINDEX, GRUNDSTOFF-U. PRODUKTIONSGUETERGEWERBE, 1970 - 100



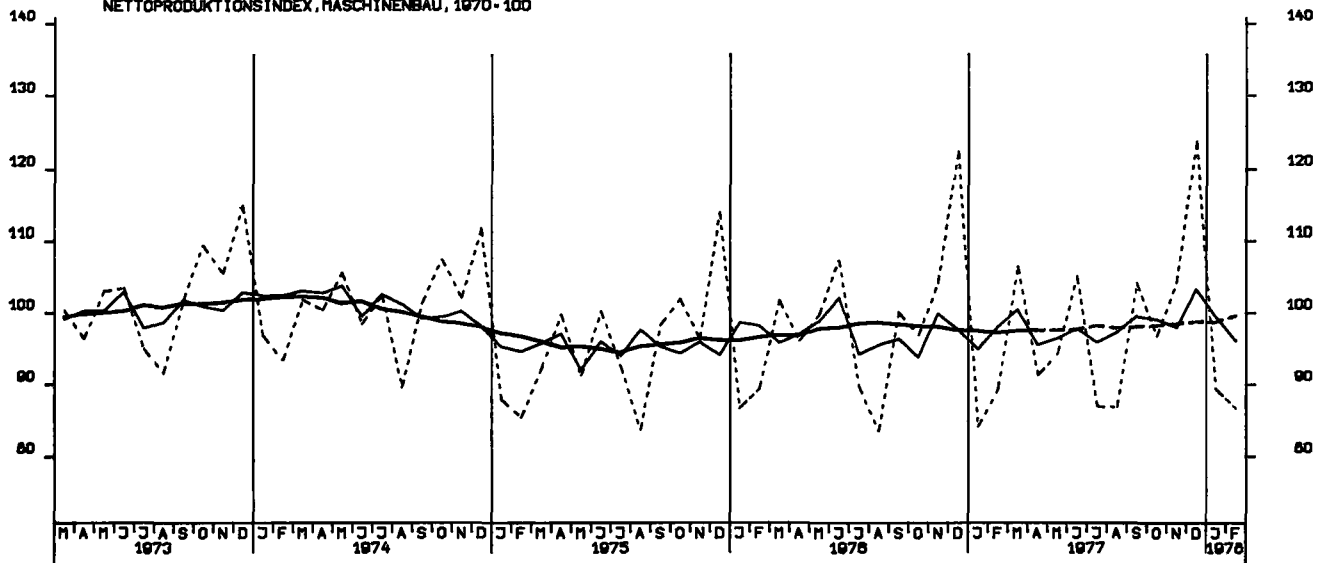
NETTOPRODUKTIONSINDEX, INVESTITIONSGÜTER PRODUZIERENDES GEV., 1970 = 100



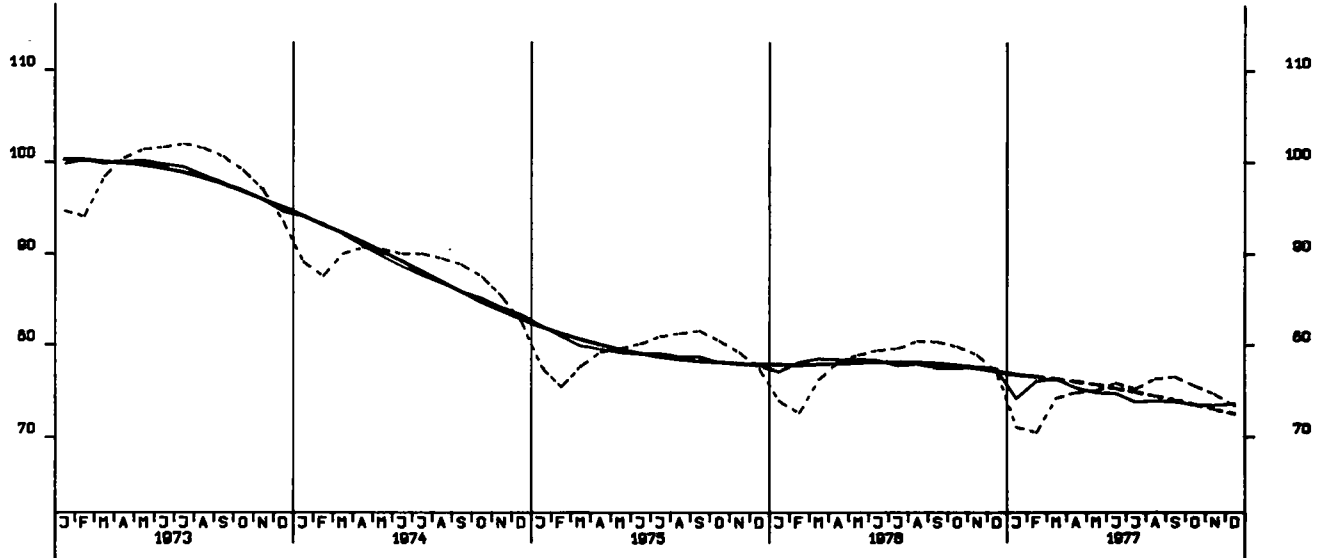
NETTOPRODUKTIONSINDEX, VERBRAUCHSGÜTER PRODUZIERENDES GEV., 1970 = 100



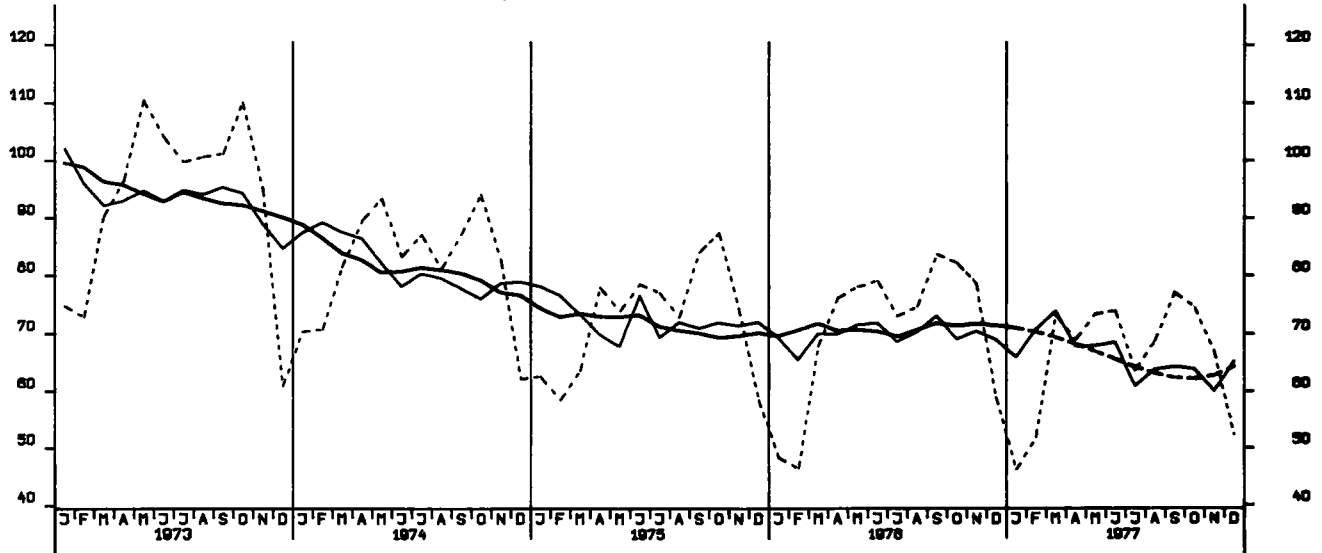
NETTOPRODUKTIONSINDEX, MASCHINENBAU, 1970 = 100



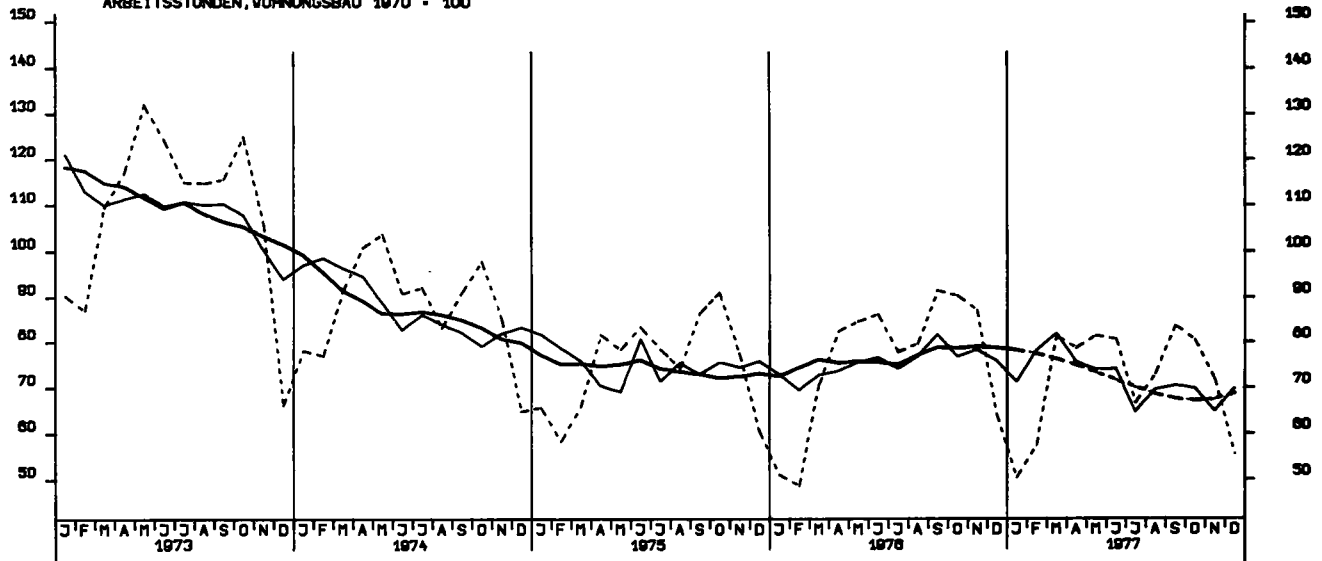
BESCHAEFTIGTE, BAUHAUPTGEBERBE INSGESAMT, 1970 = 100



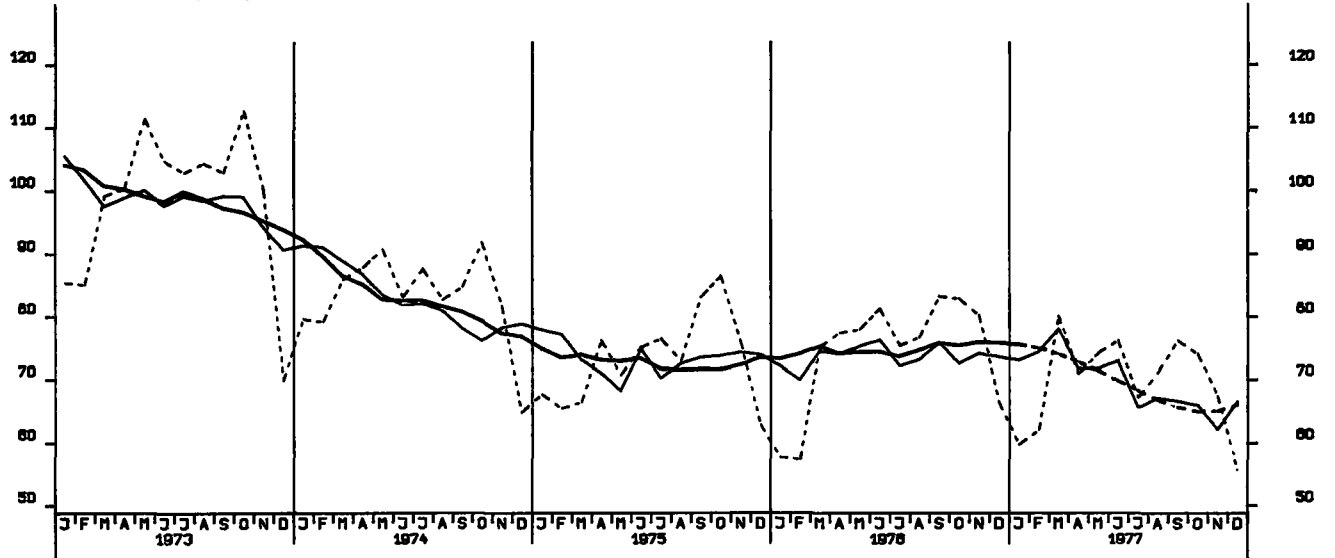
ARBEITSSTUNDEN, BAUHAUPTGEBERBE INSGESAMT, 1970 = 100



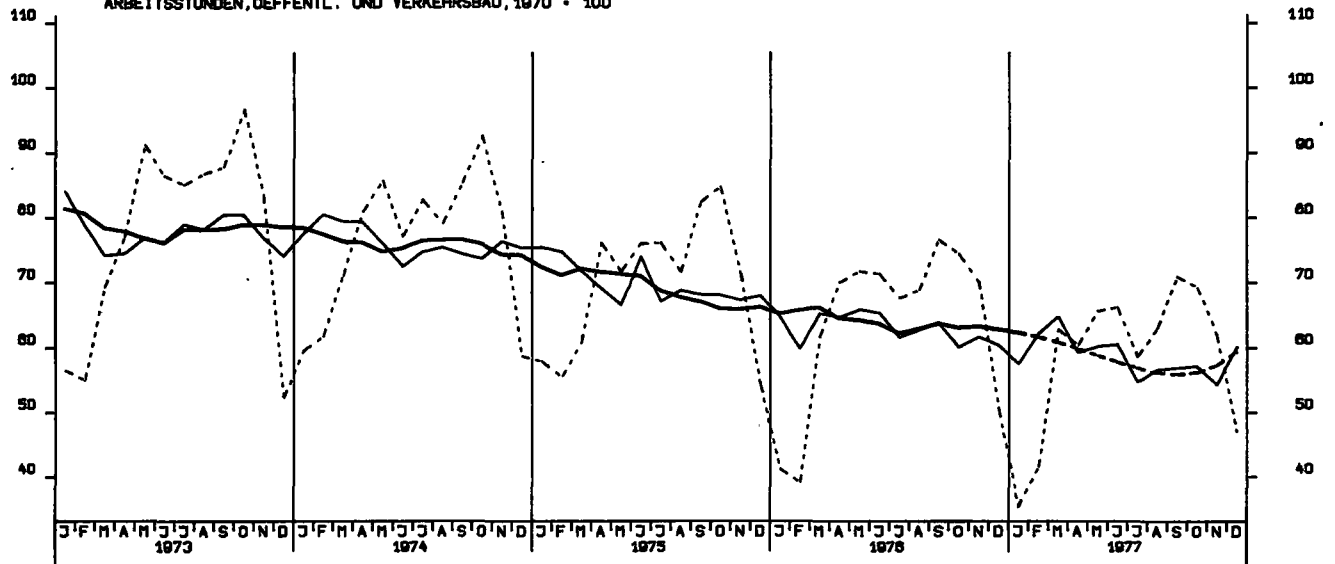
ARBEITSSTUNDEN, WOHNUNGSBAU 1970 = 100



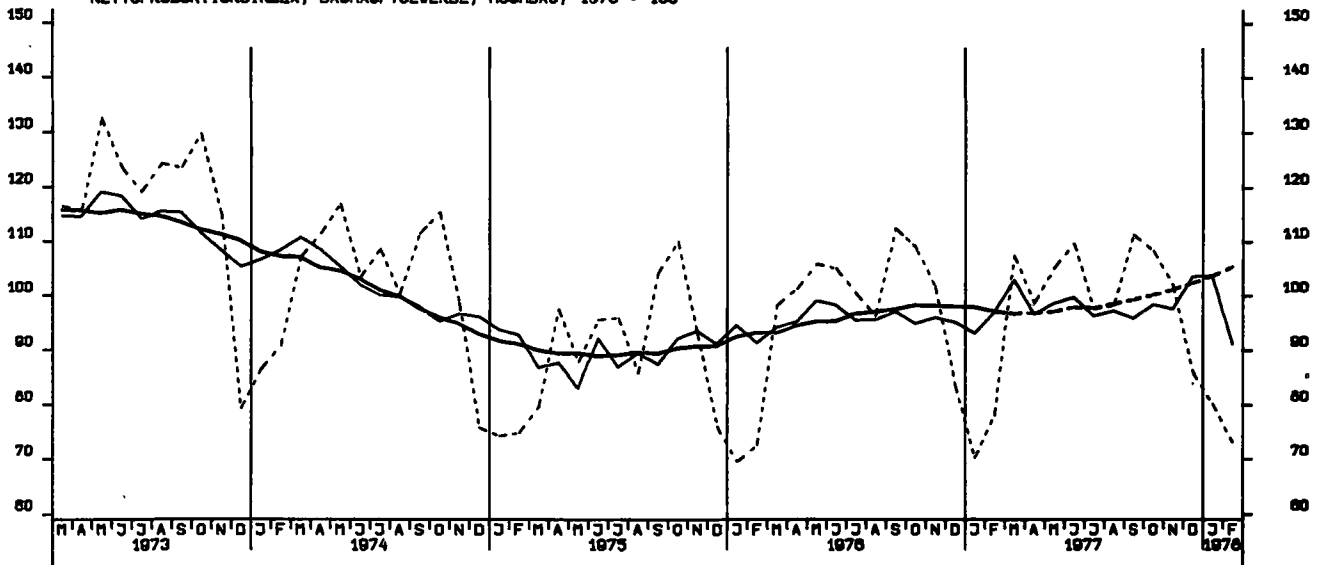
ARBEITSSTUNDEN, GEVERBL. UND INDUSTR. BAU, 1970 = 100



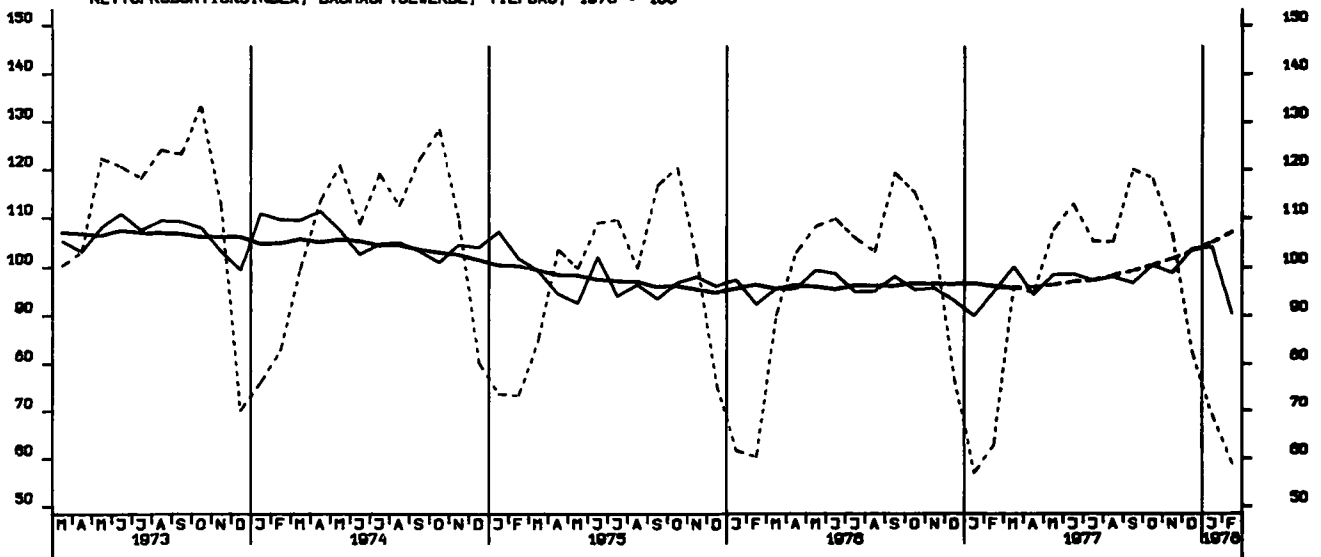
ARBEITSSTUNDEN, OEFFENTL. UND VERKEHRSBAU, 1970 = 100



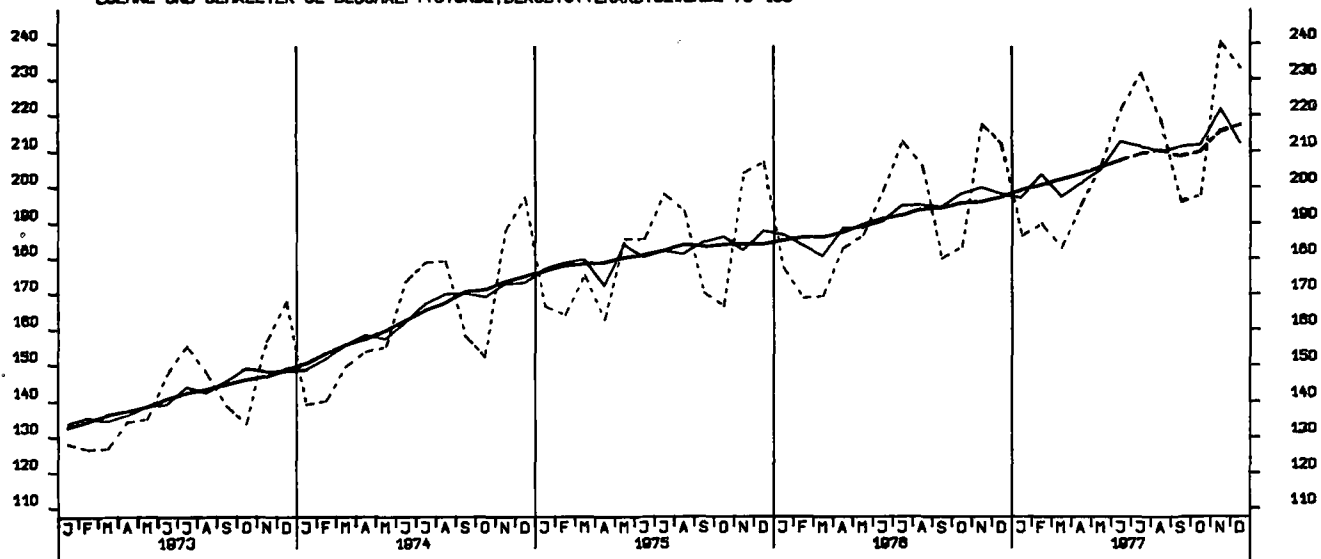
NETTOPRODUKTIONSDINDEK, BAUHAUPTGEVERBE, HOCHBAU, 1970 - 100



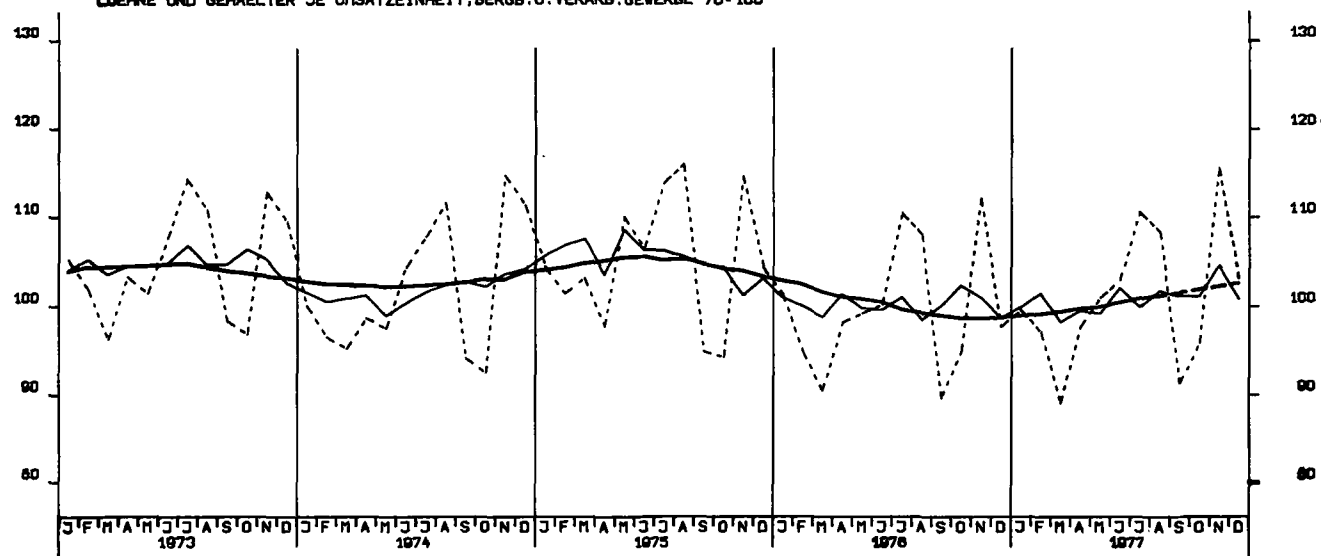
NETTOPRODUKTIONSDINDEK, BAUHAUPTGEVERBE, TIEFBAU, 1970 - 100



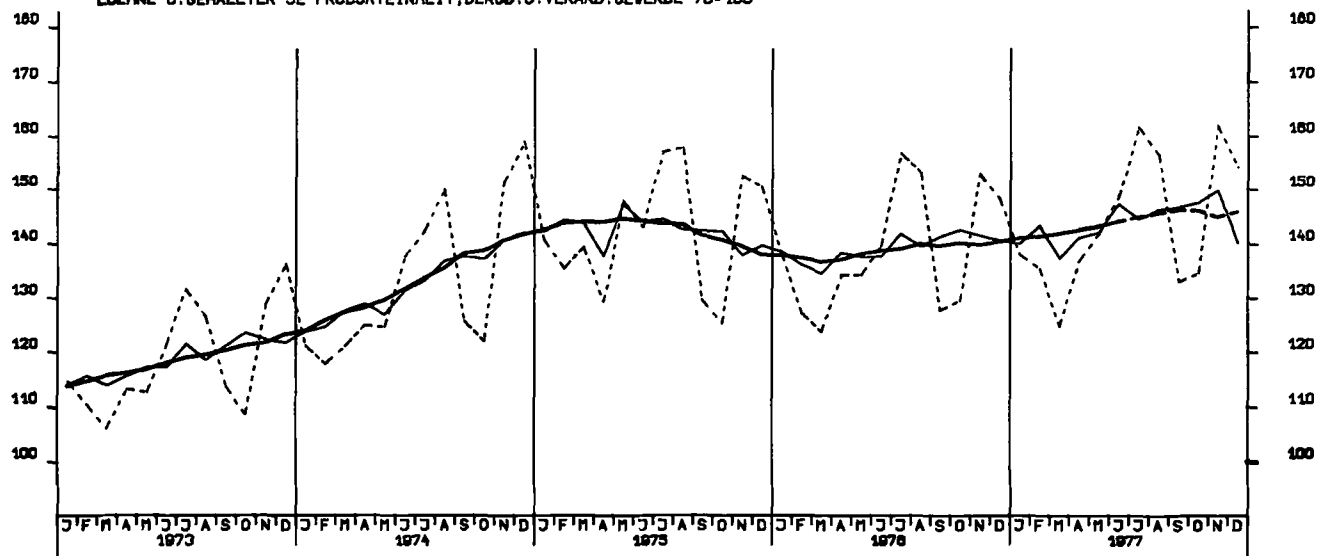
LOEHNE UND GHAELTER JE BESCHAEFT. STUNDE, BERGB. U. VERARB. GEWERBE 70-100

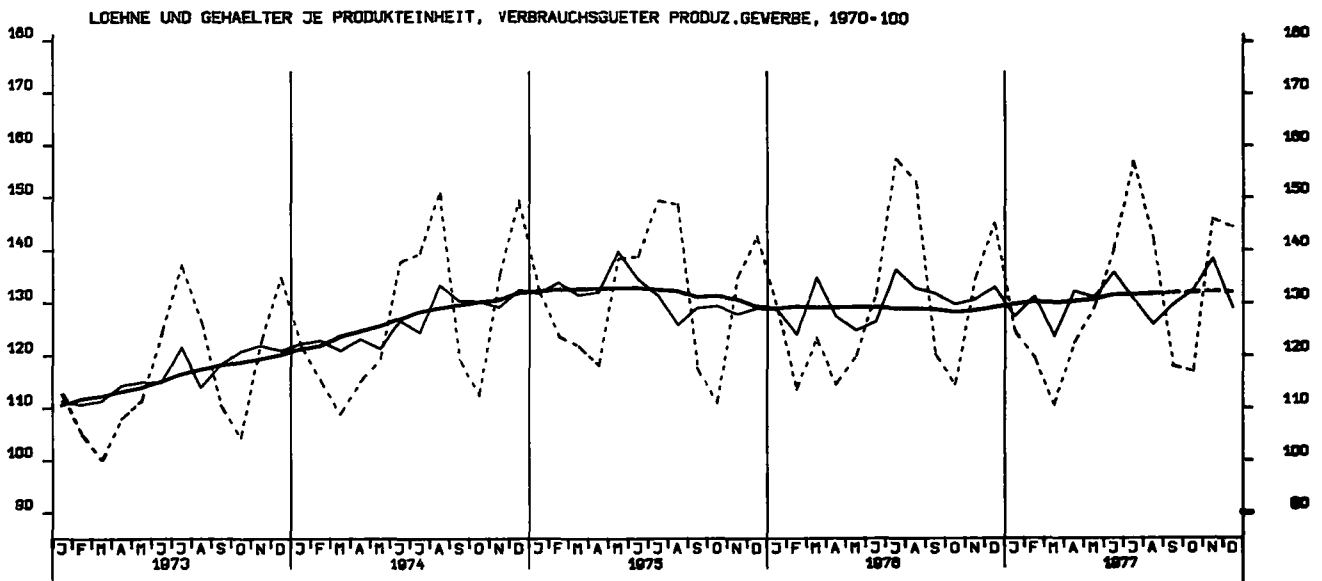
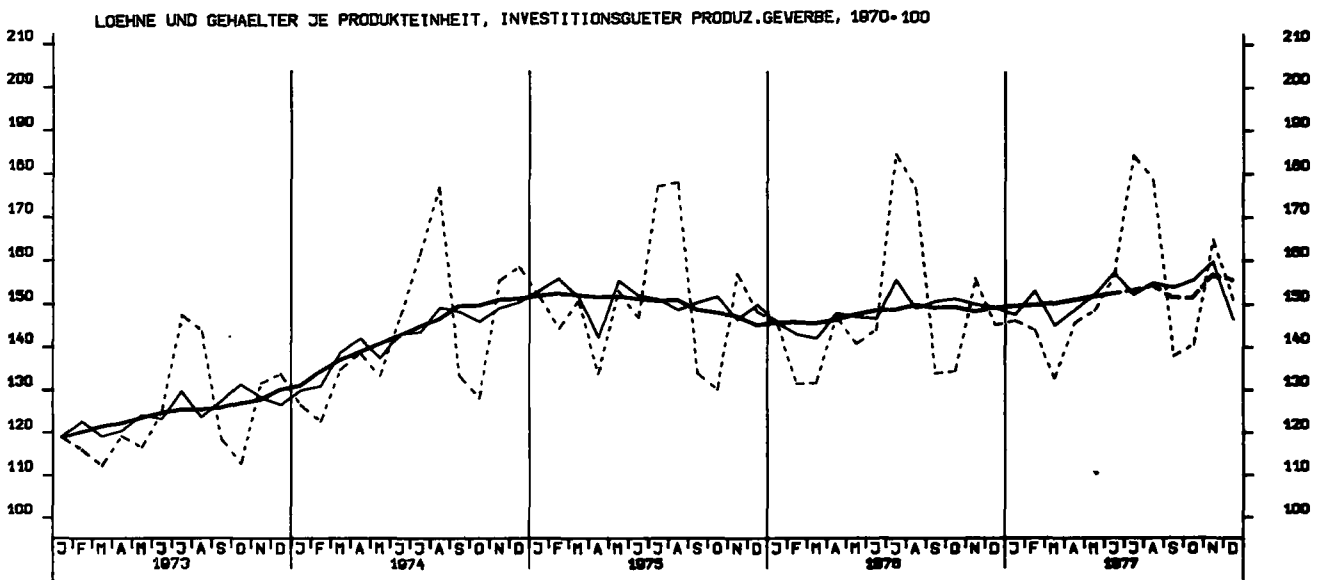
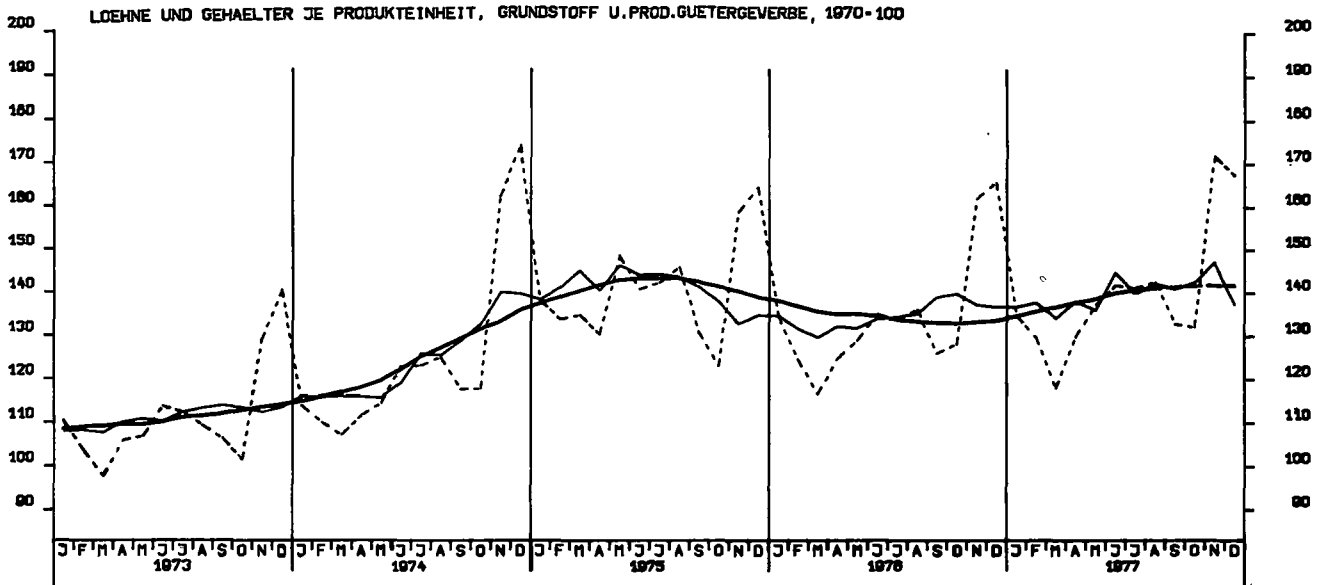


LOEHNE UND GHAELTER JE UMSATZEINHEIT, BERGB. U. VERARB. GEWERBE 70-100

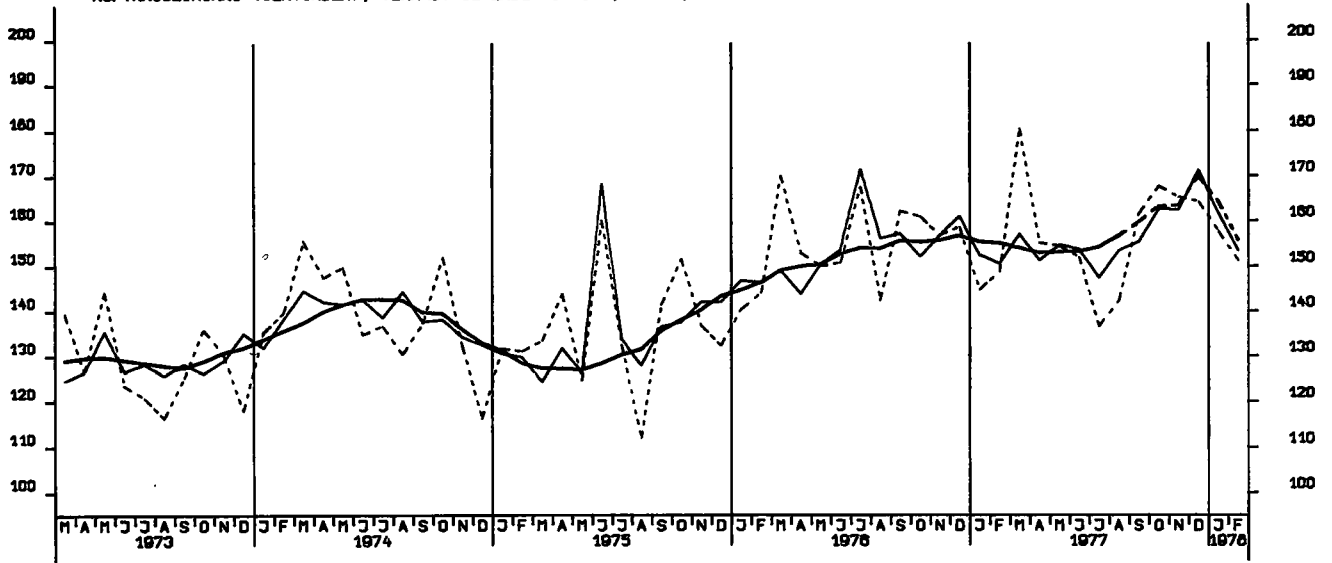


LOEHNE U. GHAELTER JE PRODUKTEINHEIT, BERGB. U. VERARB. GEWERBE 70-100

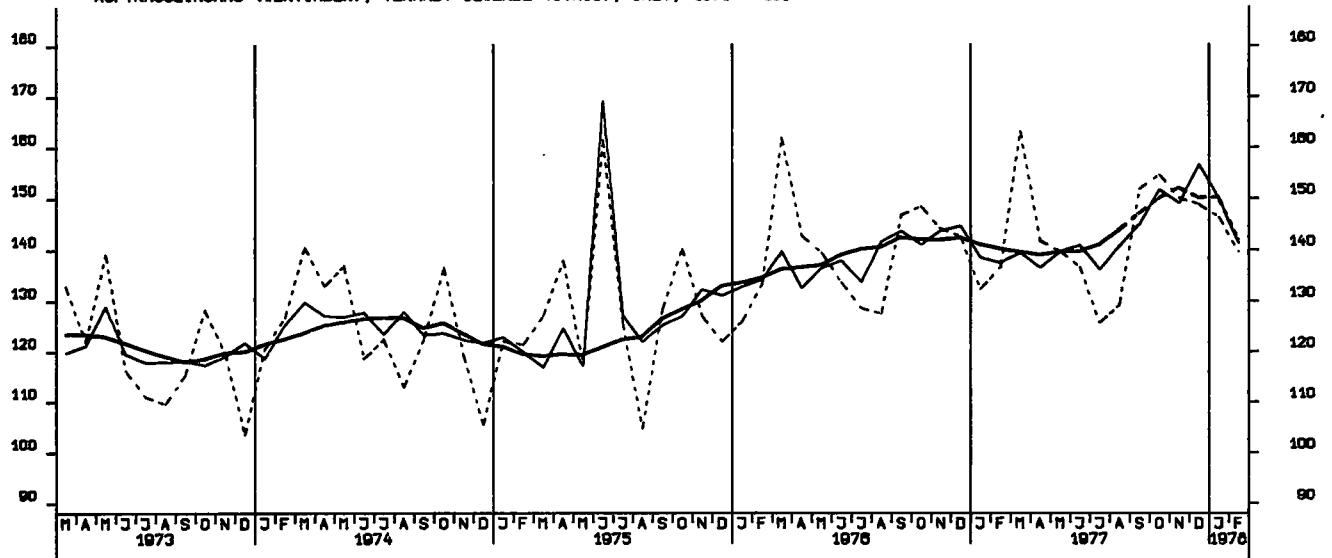




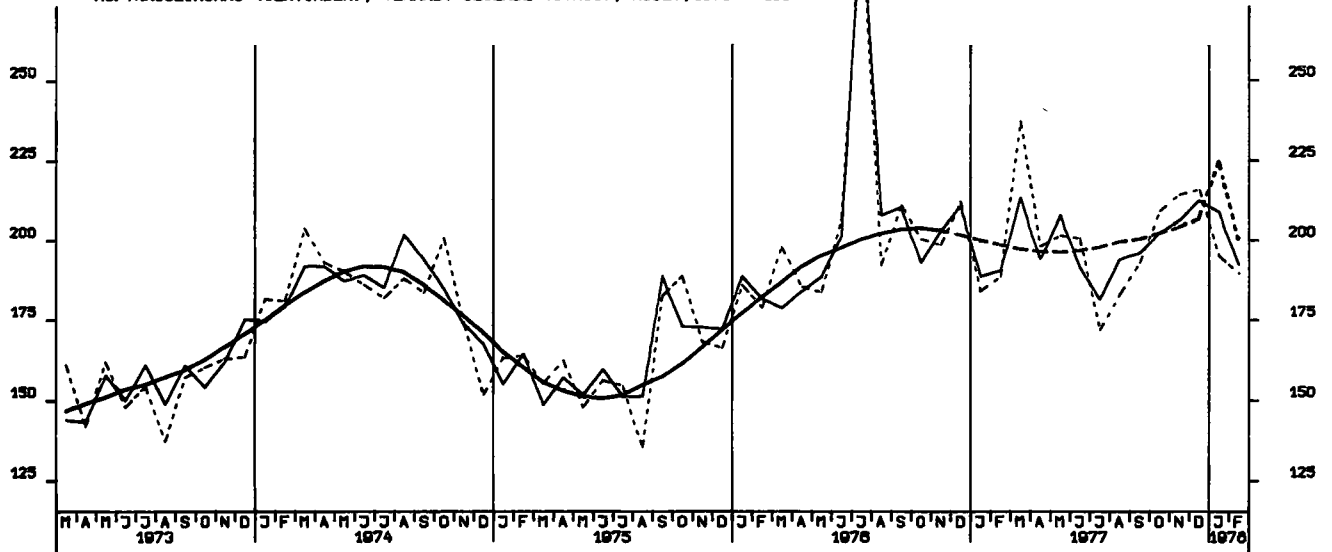
AUFTRAGSEINGANG (VERTINDEX), VERARB. GEWERBE (D.NUG), INSG., 1970 = 100



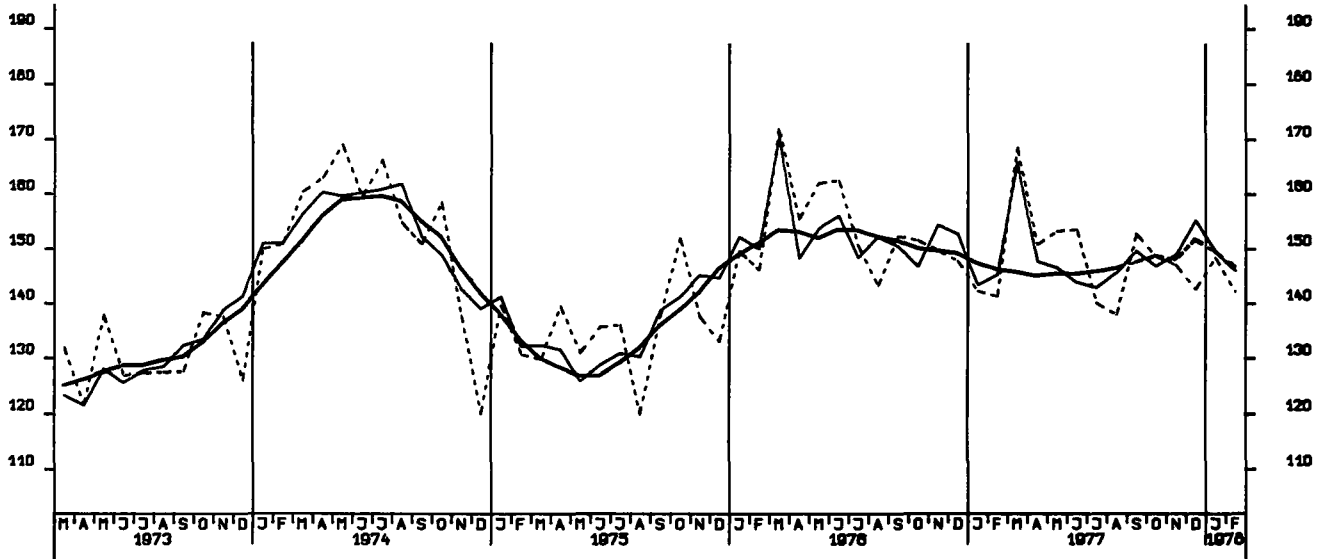
AUFTRAGSEINGANG (VERTINDEX), VERARB. GEWERBE (D.NUG), INL., 1970 = 100



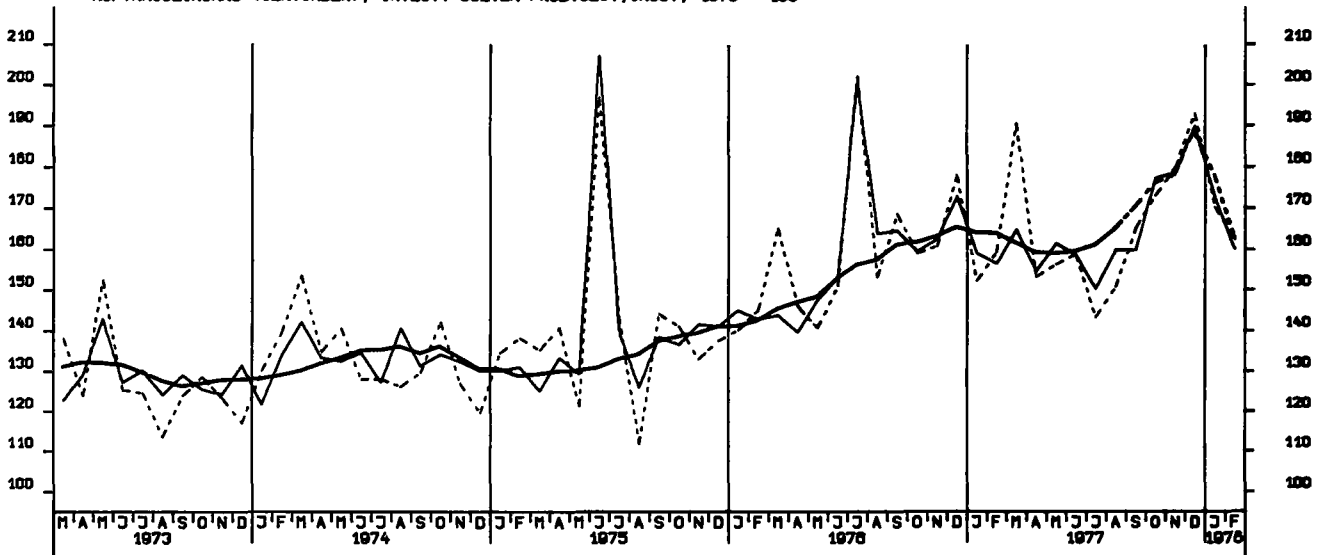
AUFTRAGSEINGANG (VERTINDEX), VERARB. GEWERBE (D.NUG), AUSL., 1970 = 100



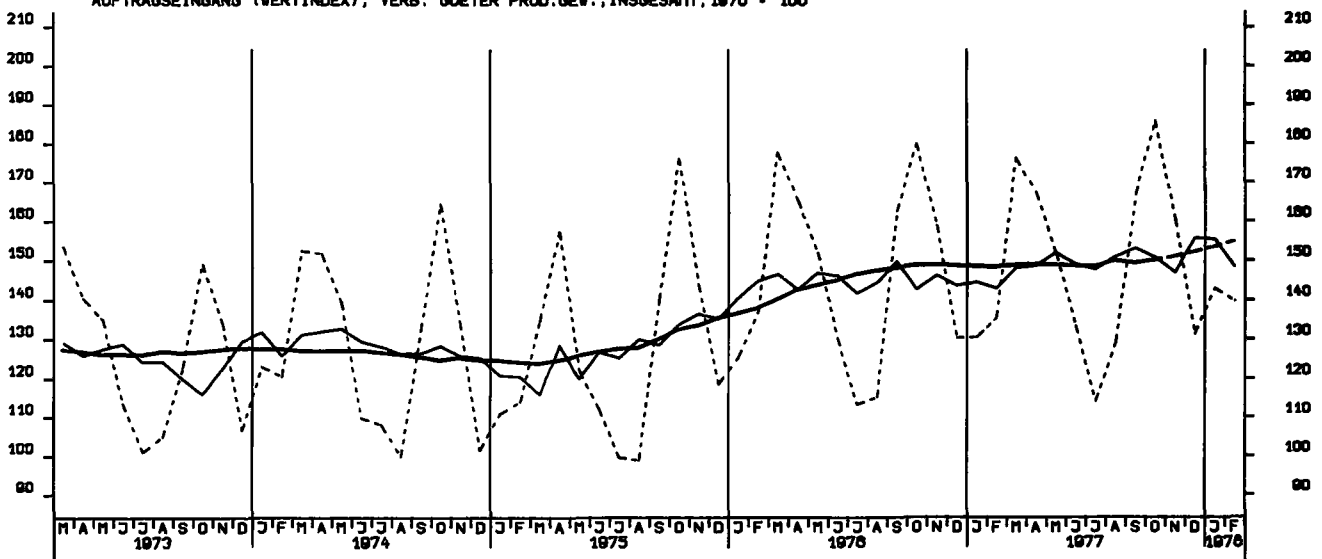
AUFTRAGSEINGANG (VERTINDEX), GRUNDST.-U.PROD.GUETERGEV., INSG., 1970 = 100



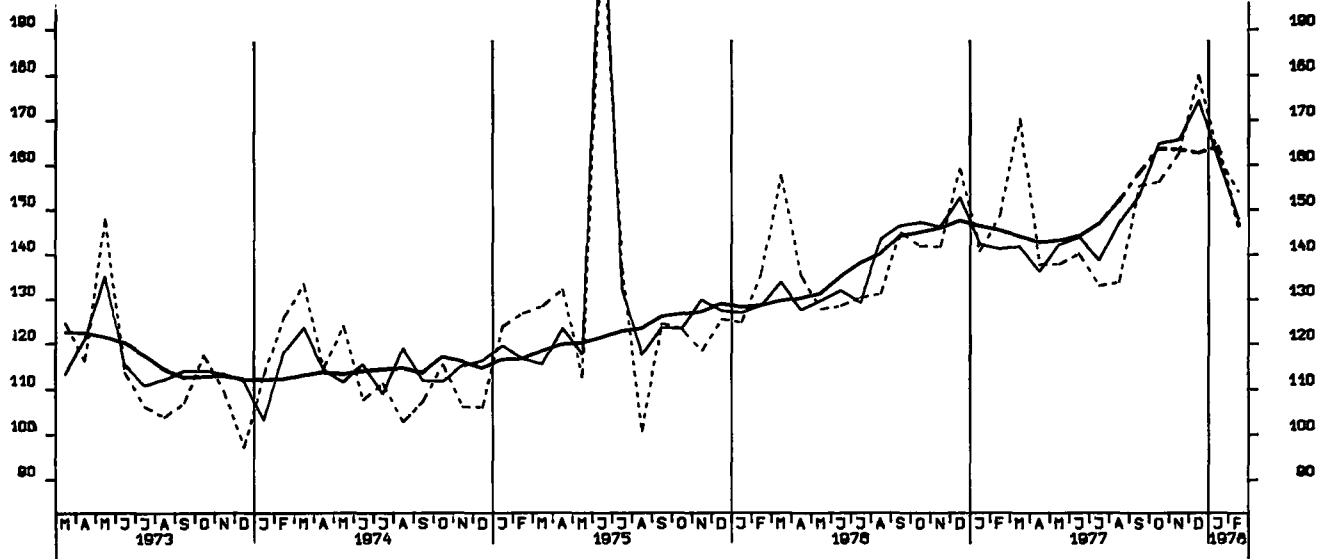
AUFTRAGSEINGANG (VERTINDEX), INVEST. GUETER PROD.GEV., INSG., 1970 = 100



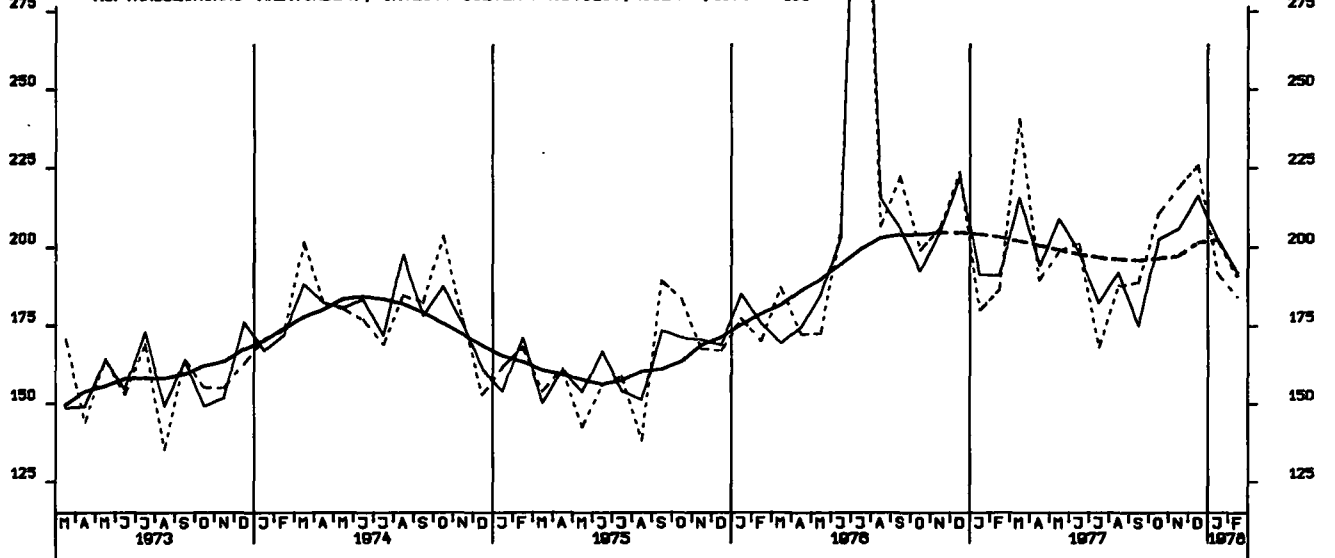
AUFTRAGSEINGANG (VERTINDEX), VERB. GUETER PROD.GEV., INSGESAMT, 1970 = 100



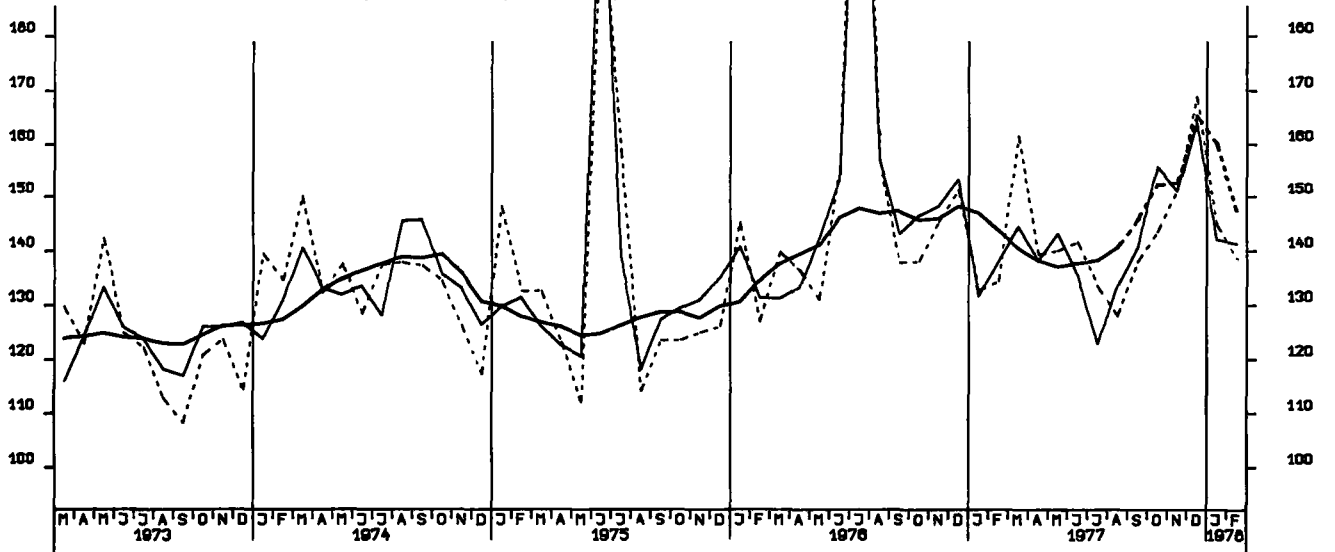
AUFTRAGSEINGANG (VERTINDEX), INVEST. GUETER PROD.GEV., INLAND, 1970 = 100



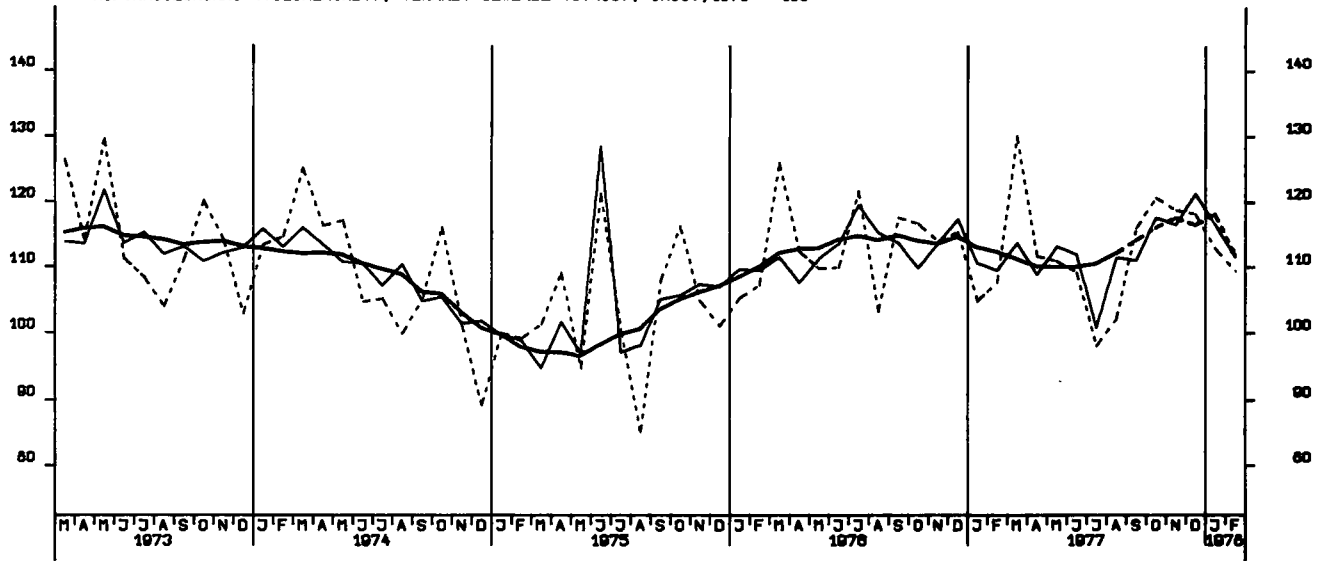
AUFTRAGSEINGANG (VERTINDEX), INVEST. GUETER PROD.GEV., AUSLAND, 1970 = 100



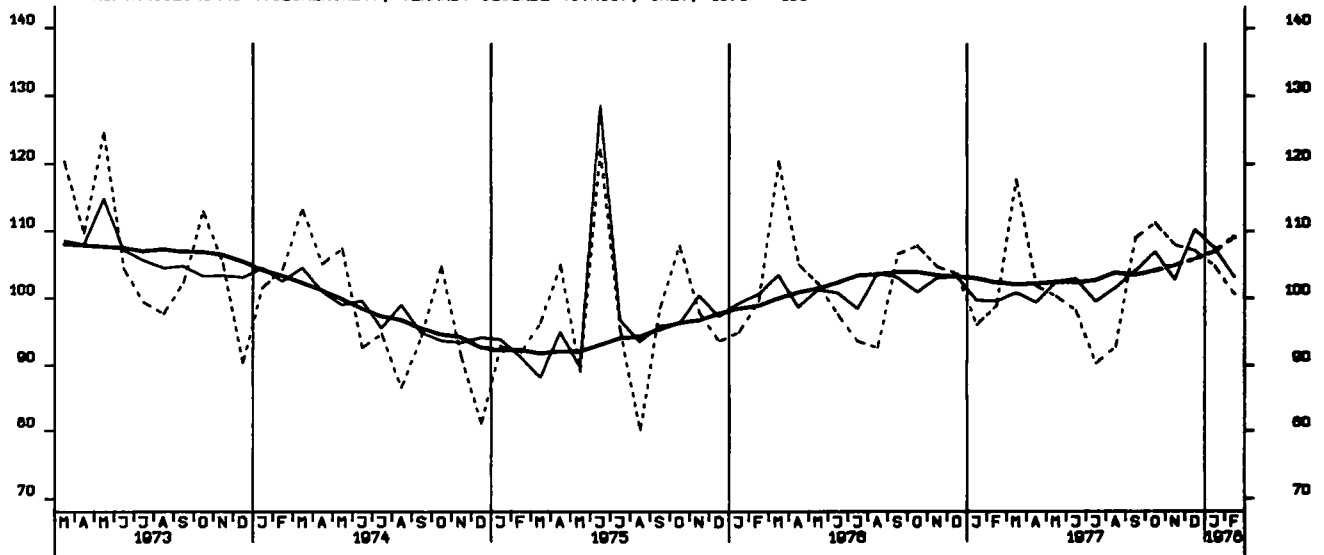
AUFTRAGSEINGANG (VERTINDEX), MASCHINENBAU, INSGESAMT, 1970 = 100



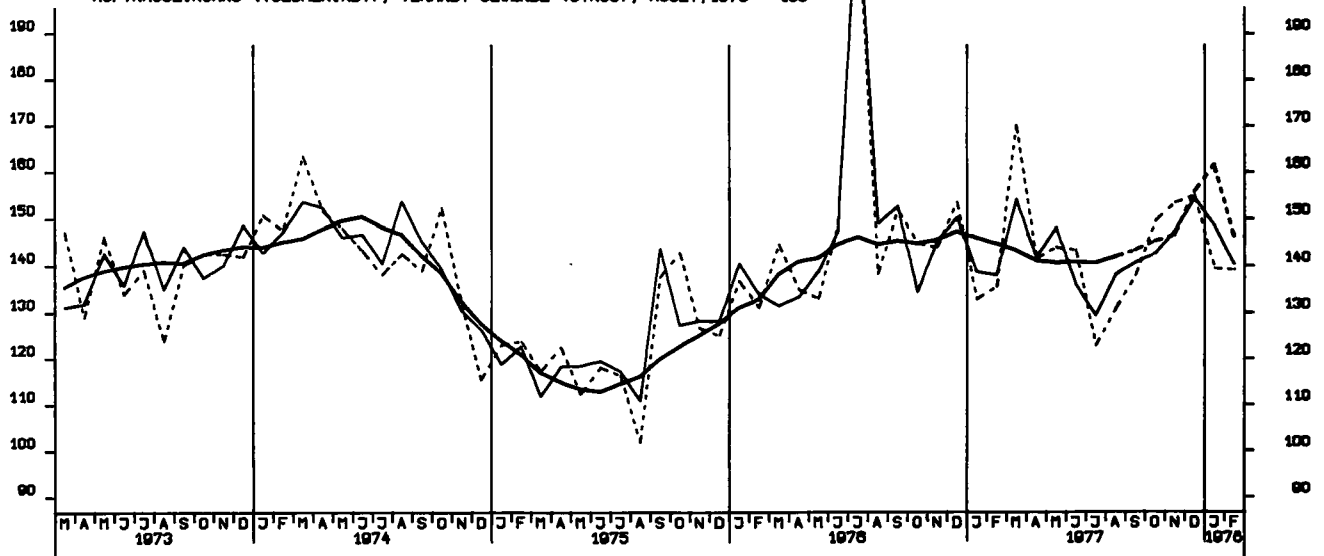
AUFTRAGSEINGANG (VOLUMENIND.), VERARB. GEWERBE (O.NUG), INSG., 1970 = 100



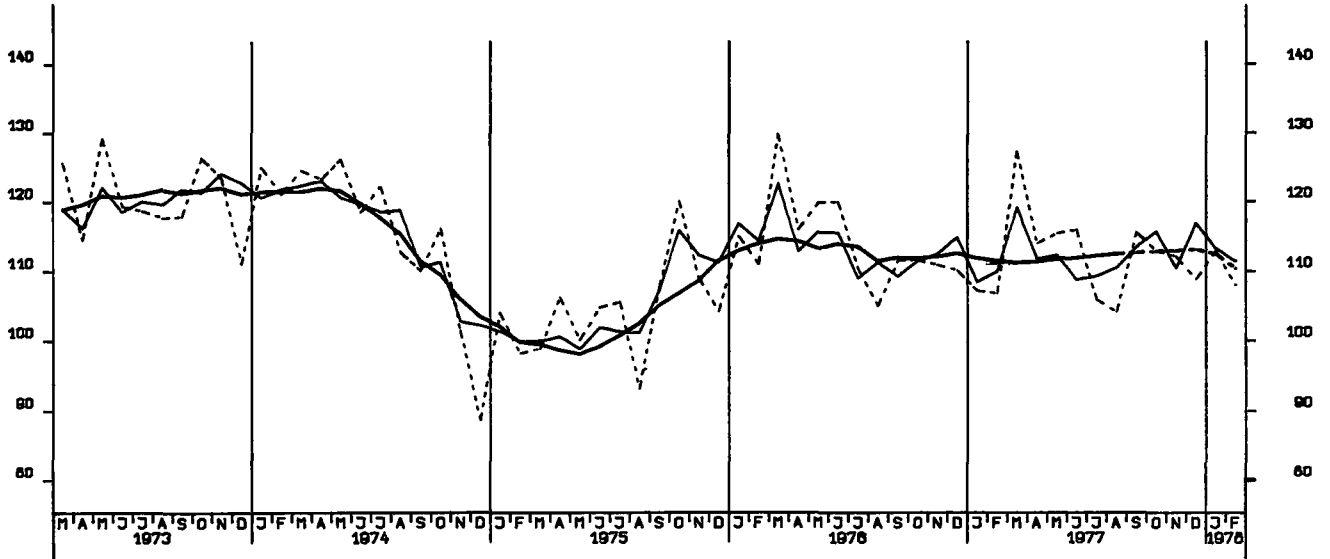
AUFTRAGSEINGANG (VOLUMENIND.), VERARB. GEWERBE (O.NUG), INL., 1970 = 100



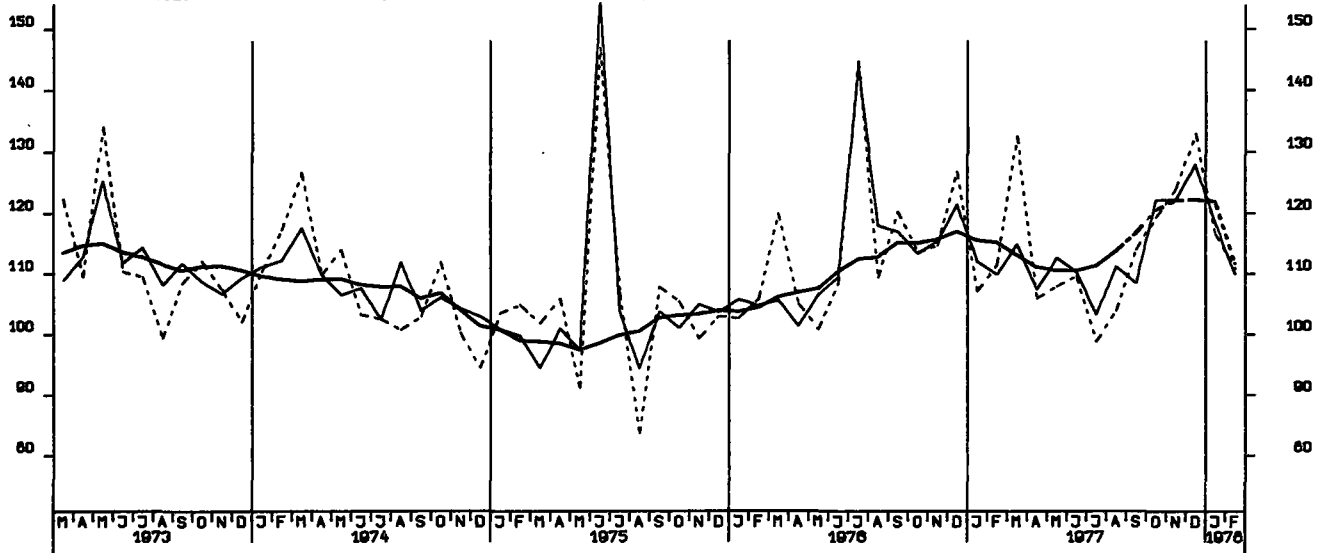
AUFTRAGSEINGANG (VOLUMENIND.), VERARB. GEWERBE (O.NUG), AUSL., 1970 = 100



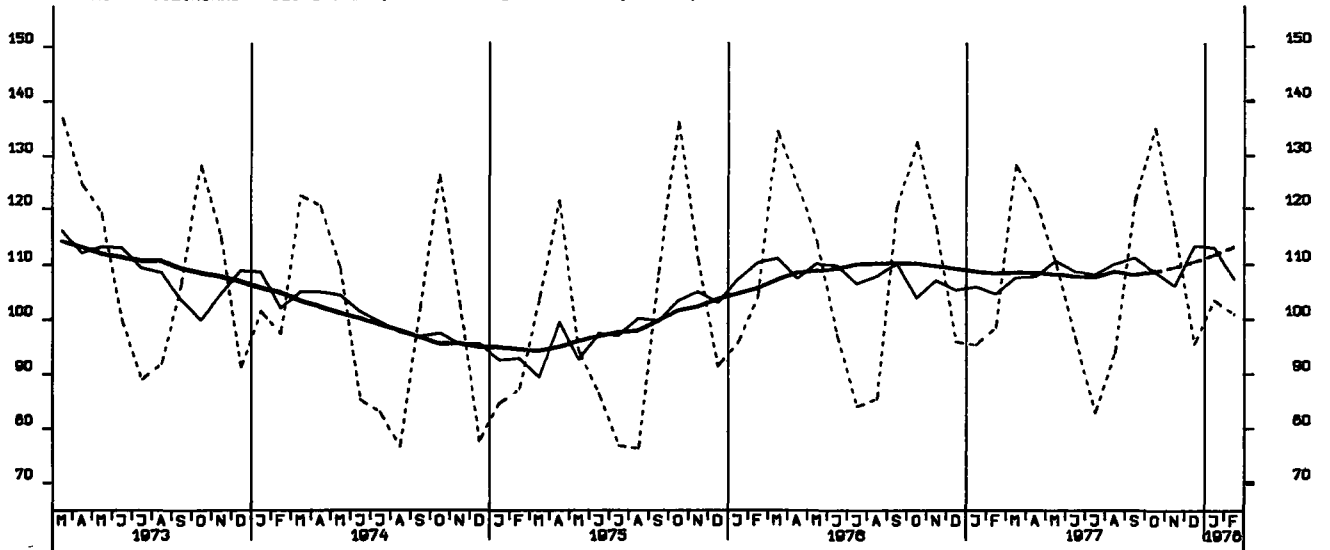
AUFTRAGSEINGANG (VOLUMENIND.), GRUNDST.-U. PROD. GUETERGEV., INSG., 1970-100



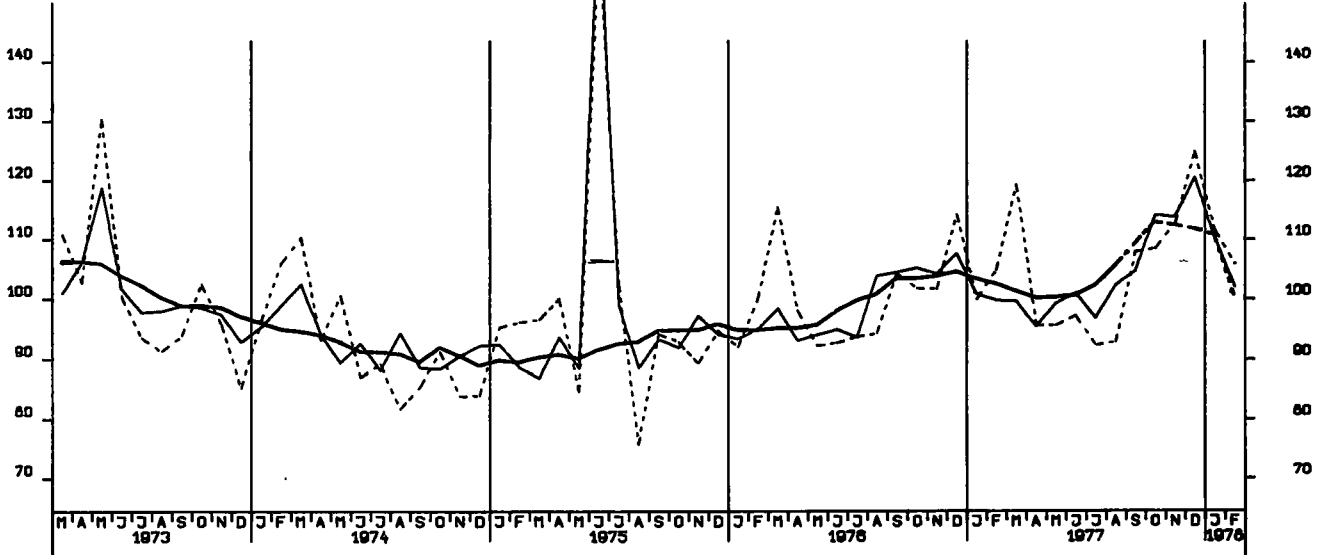
AUFTRAGSEINGANG (VOLUMENIND.), INVEST. GUETER PROD. GEV., INSG., 1970 - 100



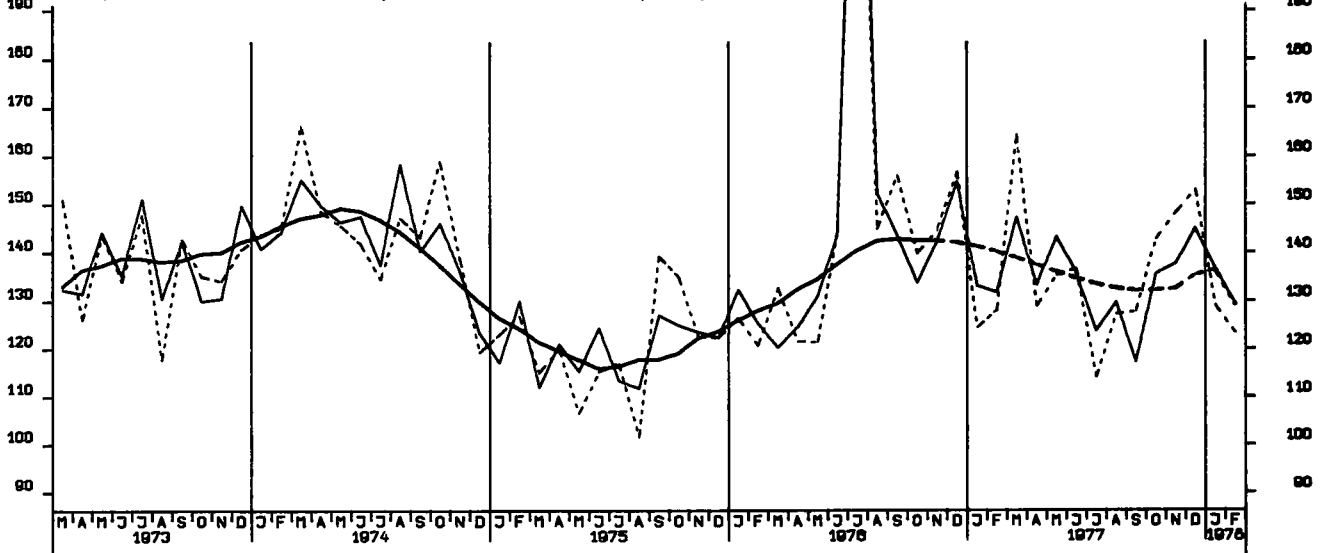
AUFTRAGSEINGANG (VOLUMENIND.), VERB. GUETER PROD. GEV., INSG., 1970 - 100



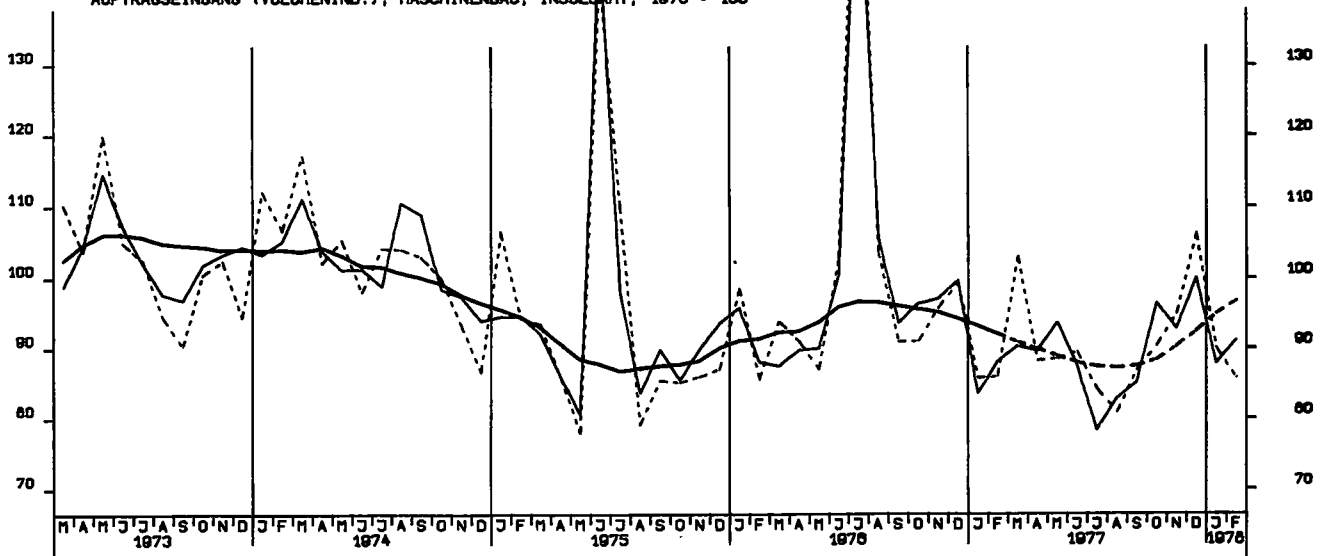
AUFTRAGSEINGANG (VOLUMENIND.), INVEST. GUETER PROD.GEV., INL., 1970 - 100

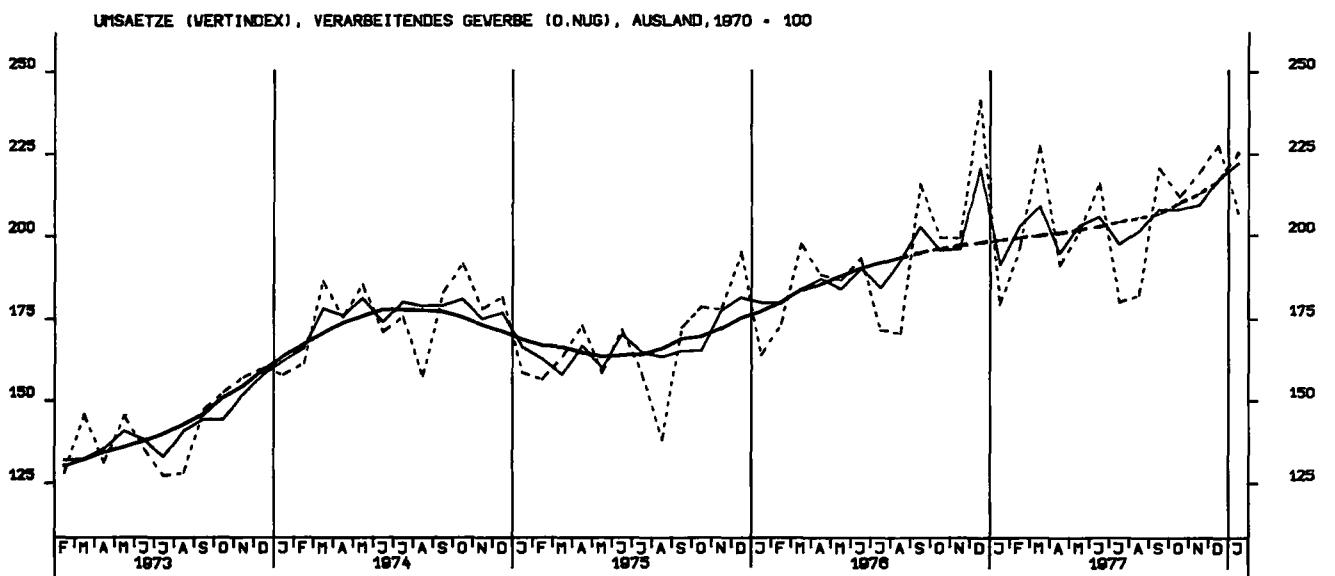
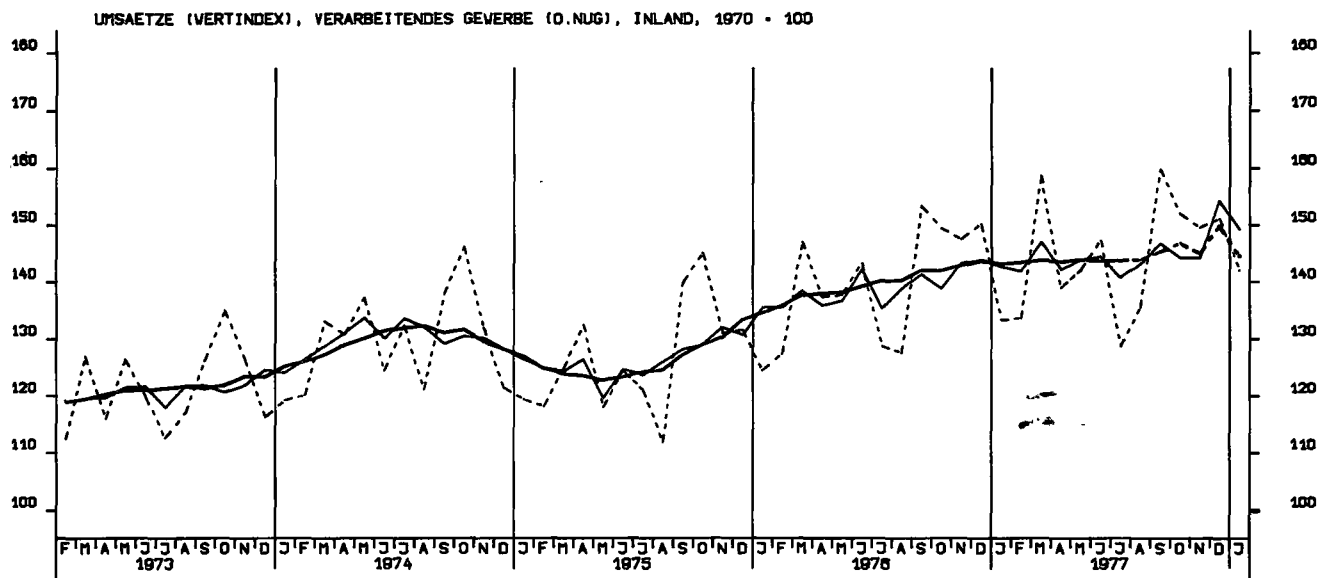
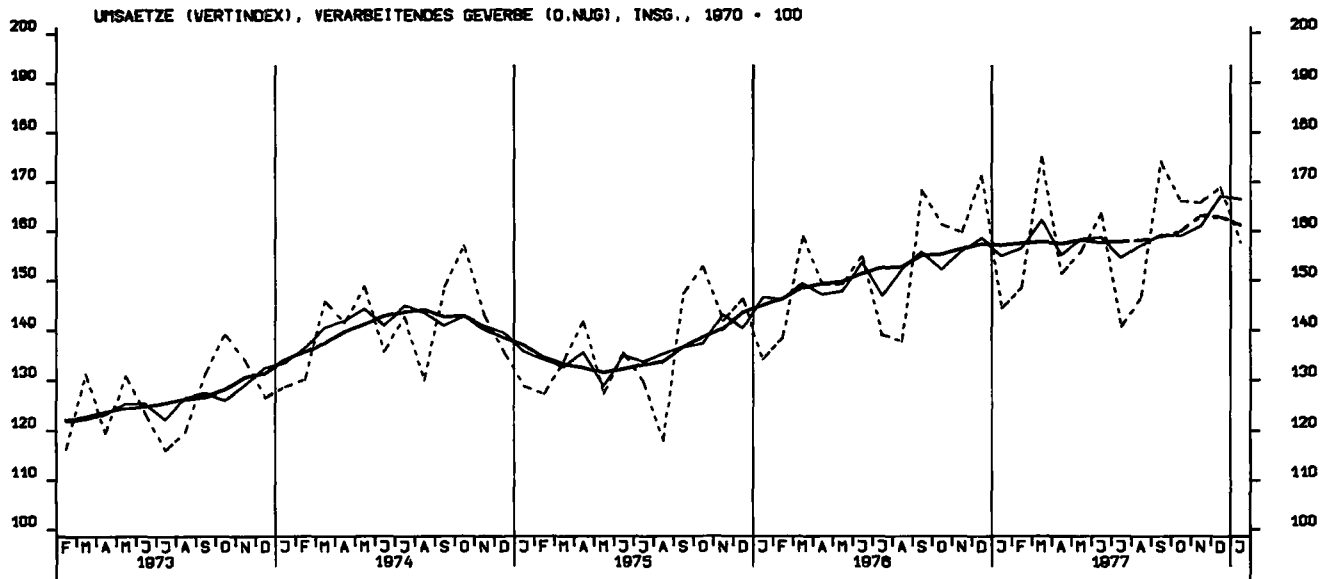


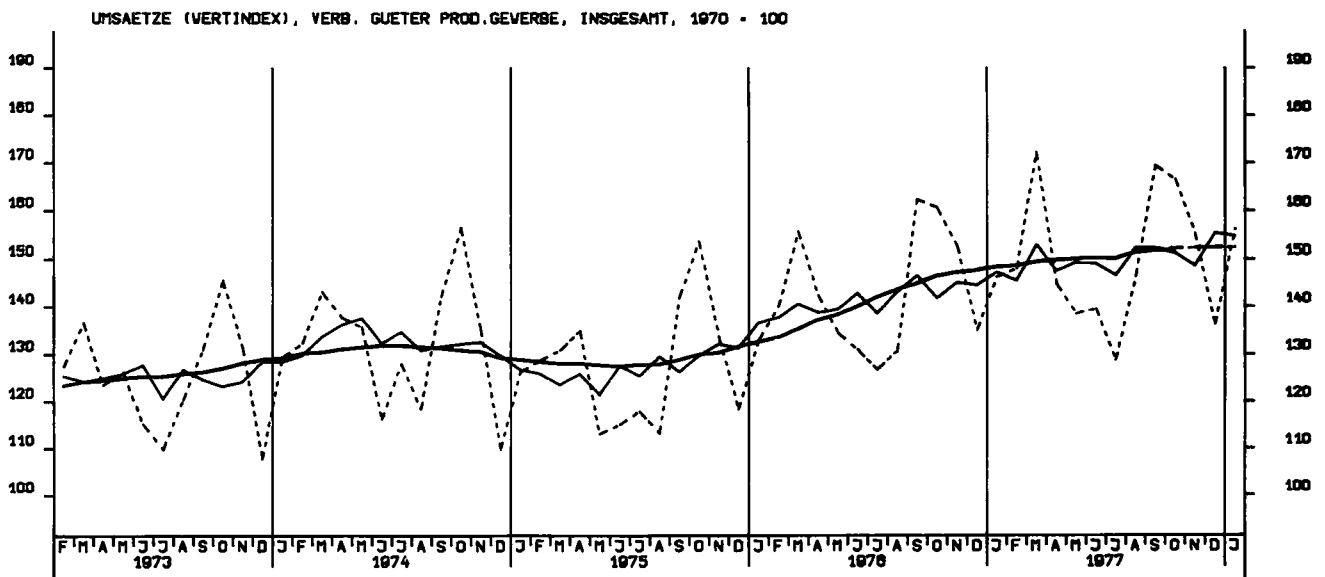
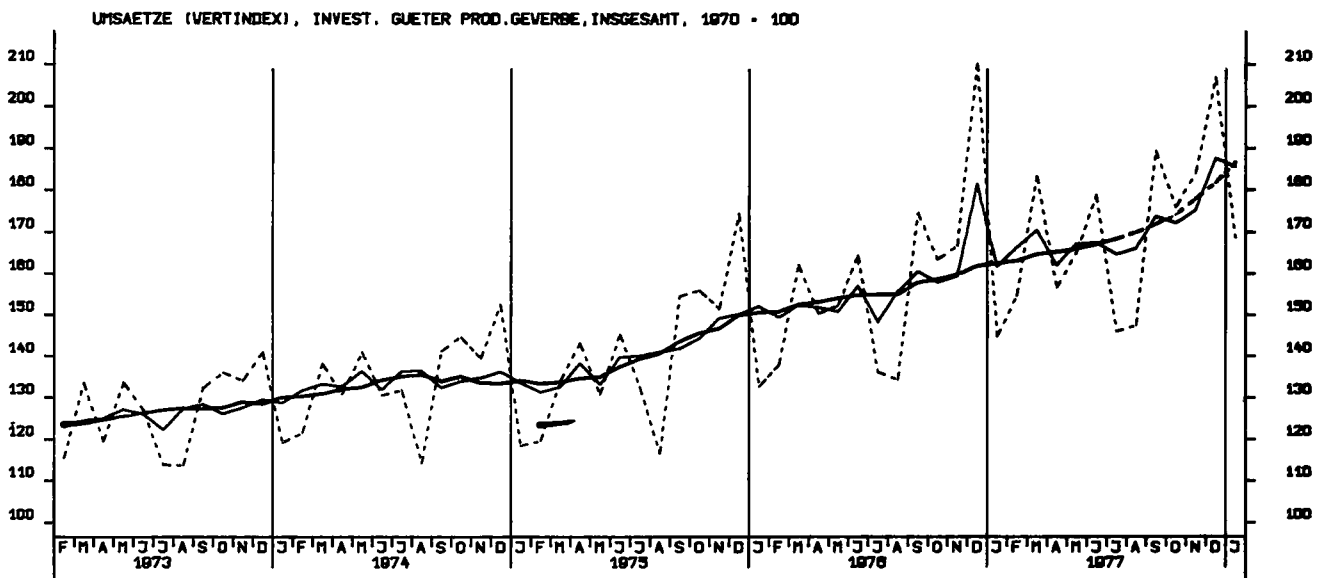
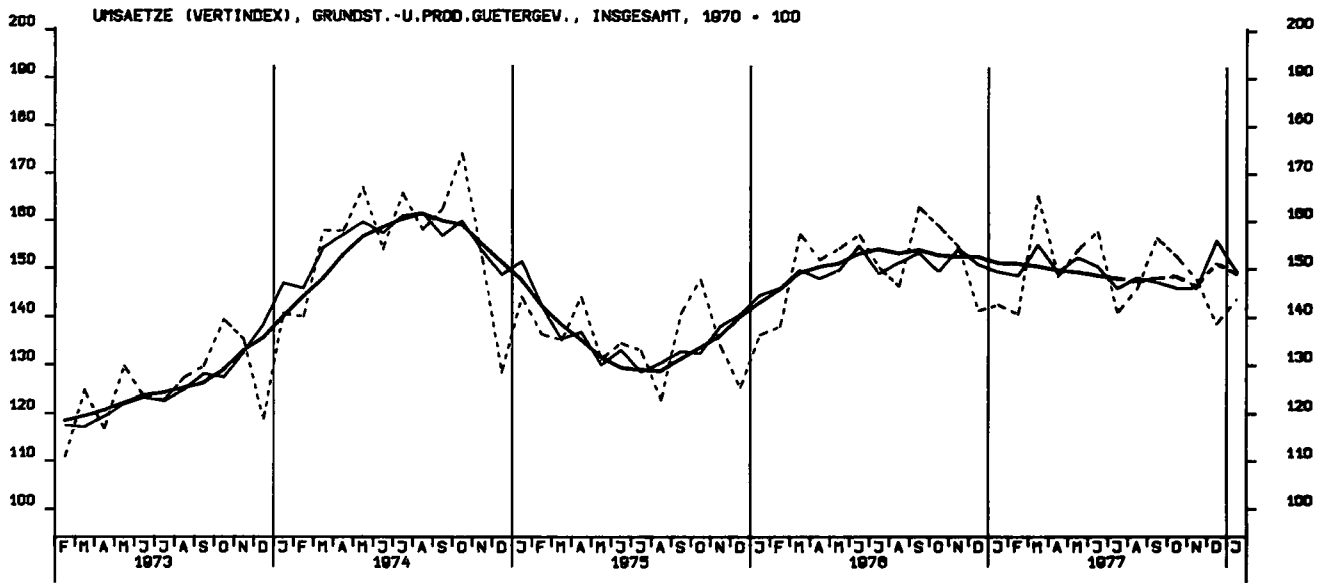
AUFTRAGSEINGANG (VOLUMENIND.), INVEST. GUETER PROD.GEV., AUSL., 1970 - 100



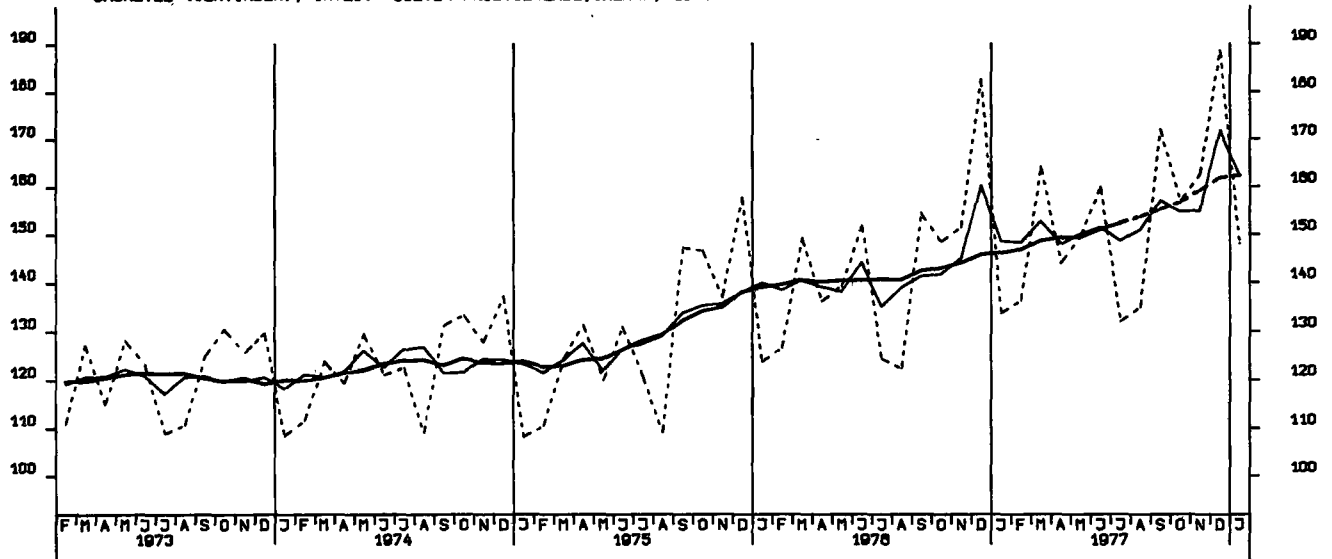
AUFTRAGSEINGANG (VOLUMENIND.), MASCHINENBAU, INSGESAMT, 1970 - 100



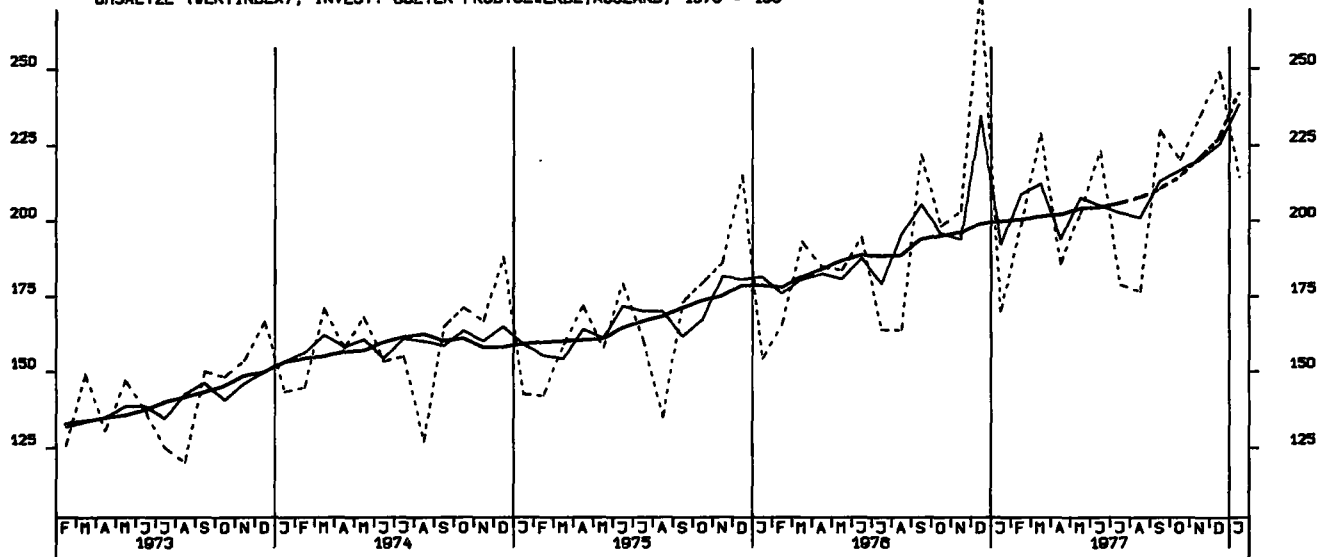




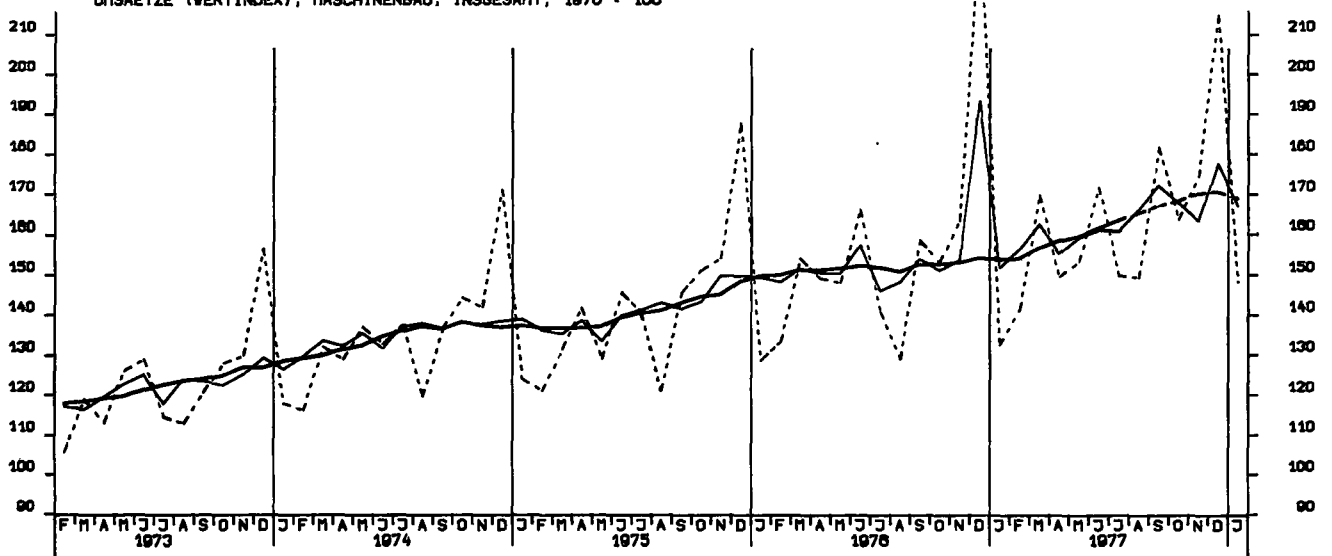
UMSAETZE (VERTINDEX), INVEST. GUETER PROD.GEVERBE,INLAND, 1970 - 100



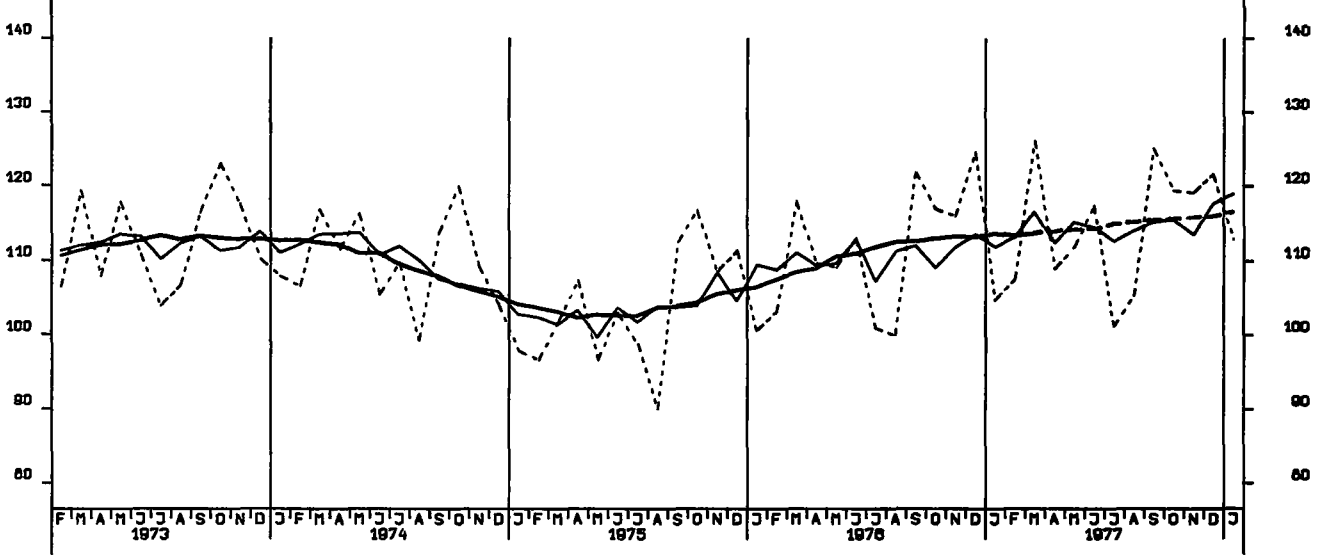
UMSAETZE (VERTINDEX), INVEST. GUETER PROD.GEVERBE,AUSLAND, 1970 - 100



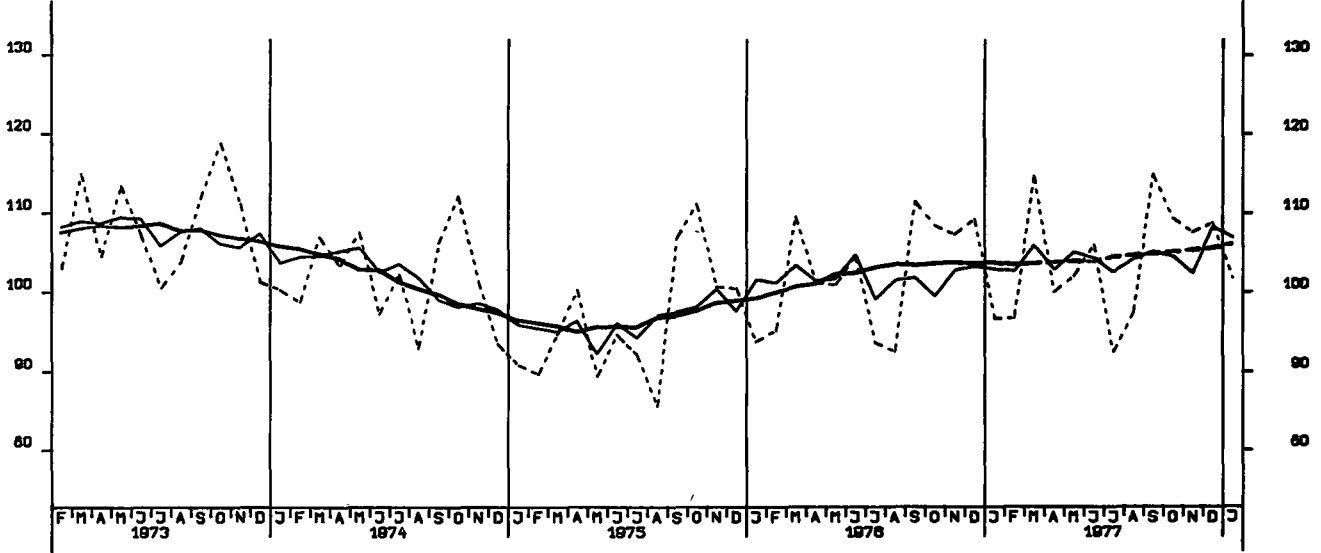
UMSAETZE (VERTINDEX), MASCHINENBAU, INSGESAMT, 1970 - 100



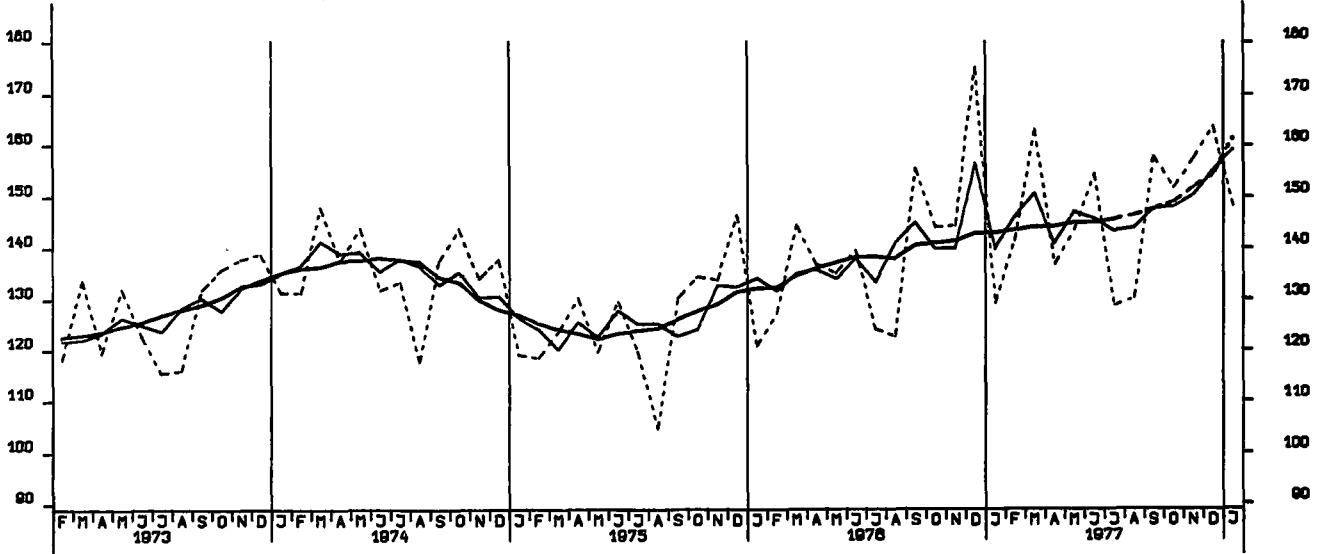
UMSAETZE (VOLUMENINDEX), VERARBEITENDES GEWERBE (O.NUG), INSG., 1970-100



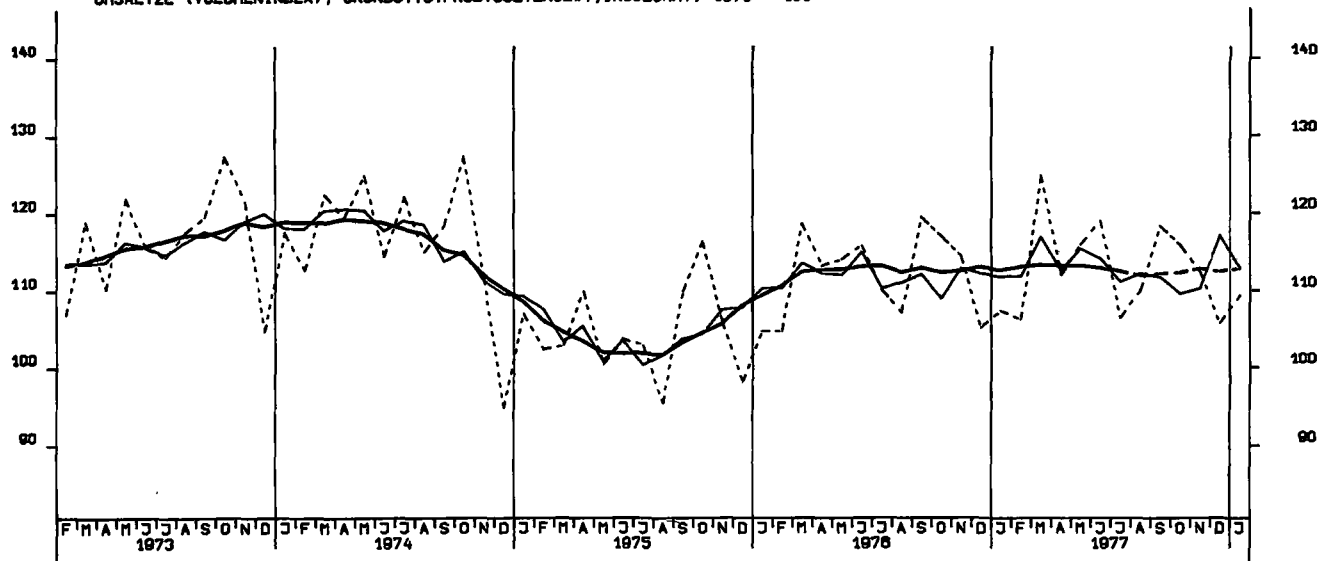
UMSAETZE (VOLUMENINDEX), VERARBEITENDES GEWERBE (O.NUG), INL., 1970-100



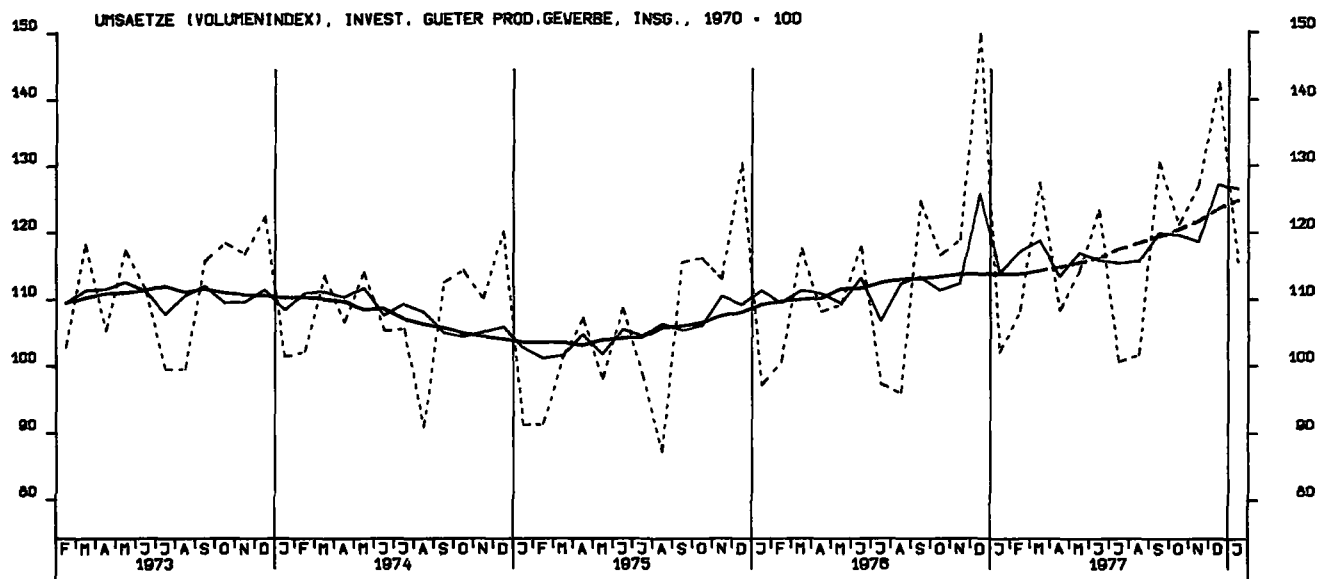
UMSAETZE (VOLUMENINDEX), VERARBEITENDES GEWERBE (O.NUG), AUSL., 1970-100



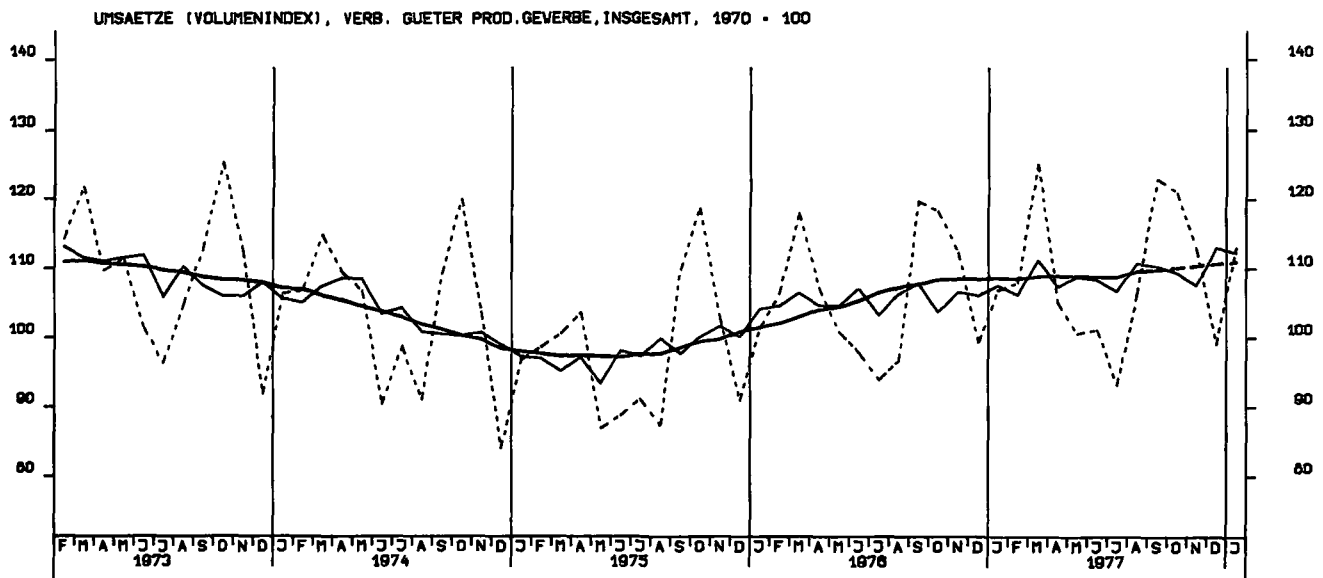
UMSAETZE (VOLUMENINDEX), GRUNDST.U.PROD.GUETERGEV., INSGESAMT, 1970 - 100



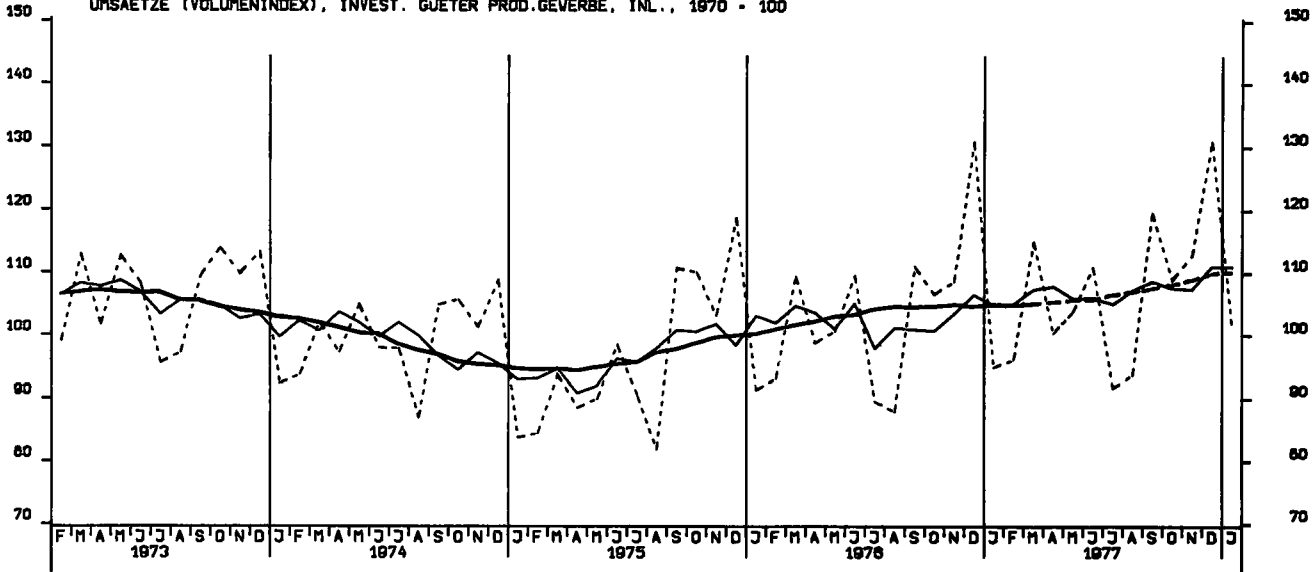
UMSAETZE (VOLUMENINDEX), INVEST. GUETER PROD.GEVERBE, INSG., 1970 - 100



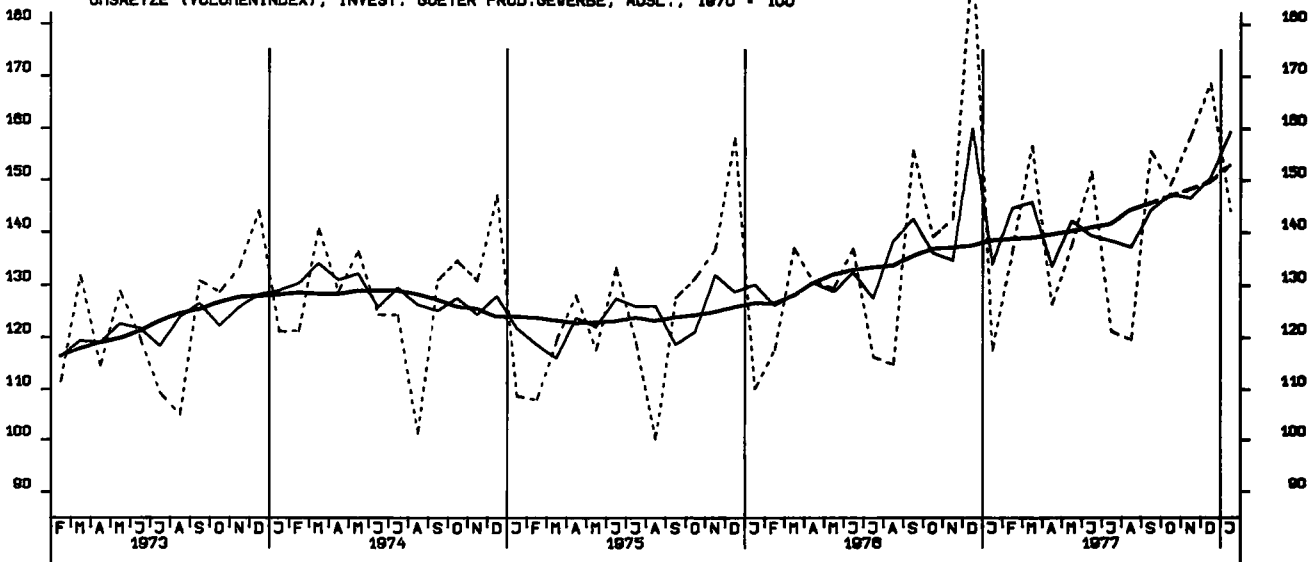
UMSAETZE (VOLUMENINDEX), VERB. GUETER PROD.GEVERBE, INSGESAMT, 1970 - 100



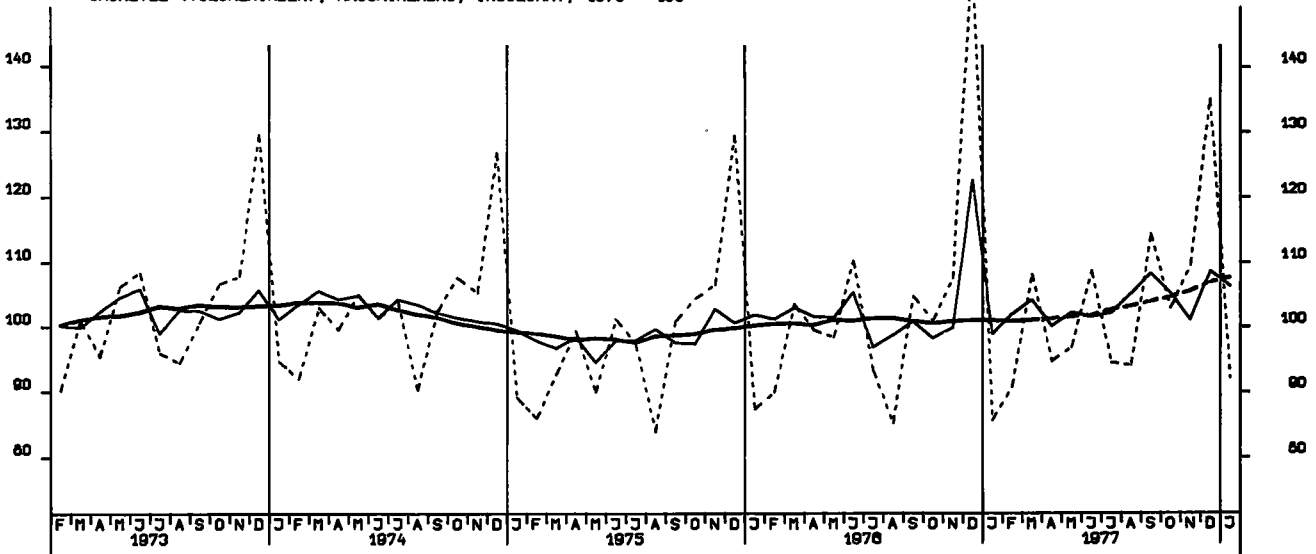
UMSAETZE (VOLUMENINDEX), INVEST. GUETER PROD.GEVERBE, INL., 1970 - 100



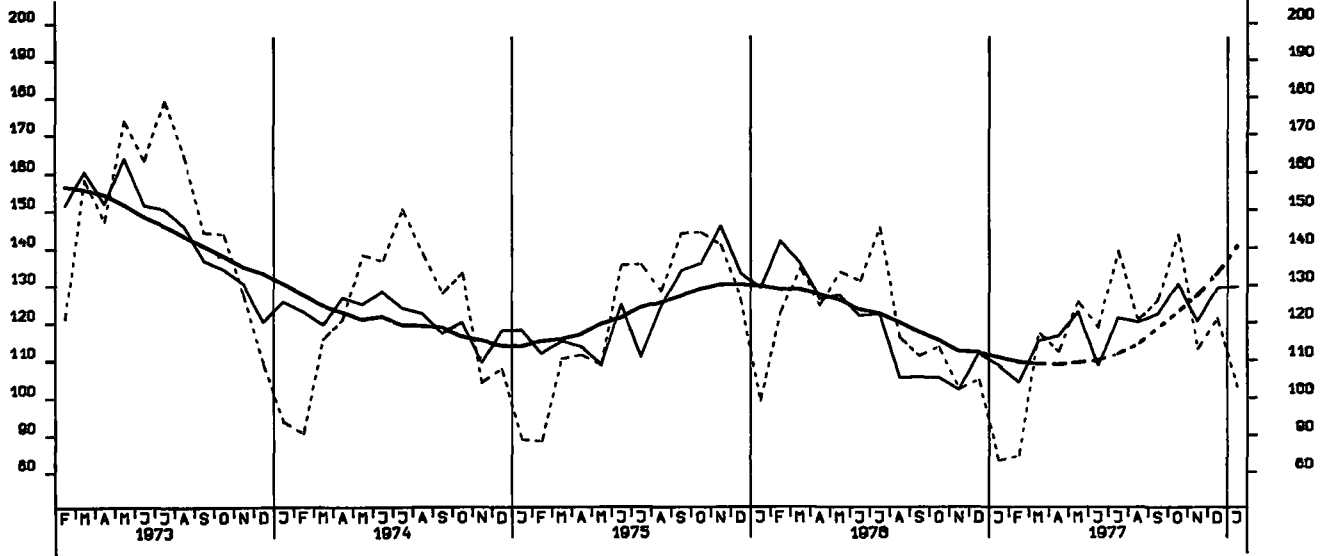
UMSAETZE (VOLUMENINDEX), INVEST. GUETER PROD.GEVERBE, AUSL., 1970 - 100



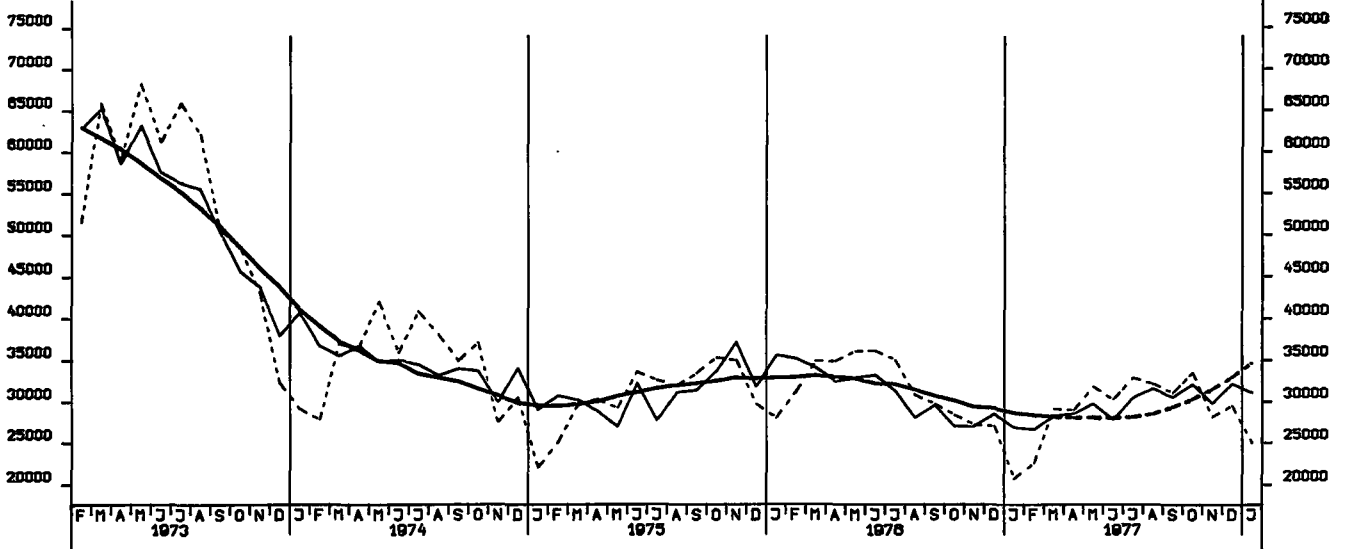
UMSAETZE (VOLUMENINDEX), MASCHINENBAU, INSGESAMT, 1970 - 100



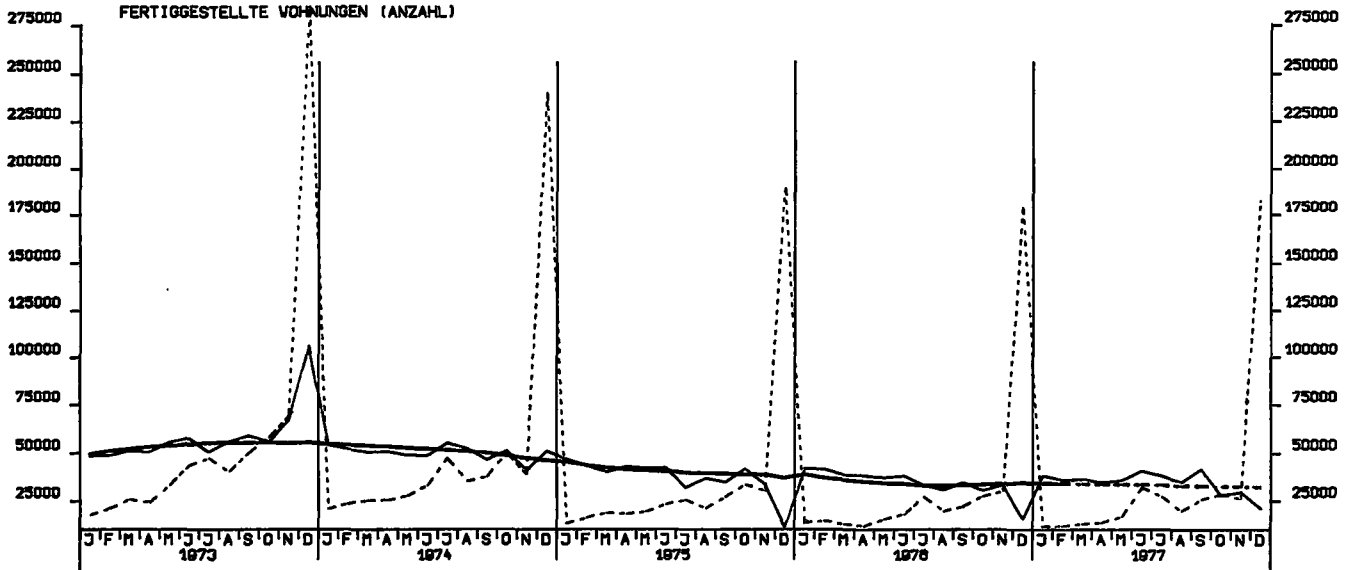
BAUGENEHMIGUNGEN, VERANSCHL. REINE BAUKOSTEN, WOHN- U. NICHTWOHN- GEB. 1970-100



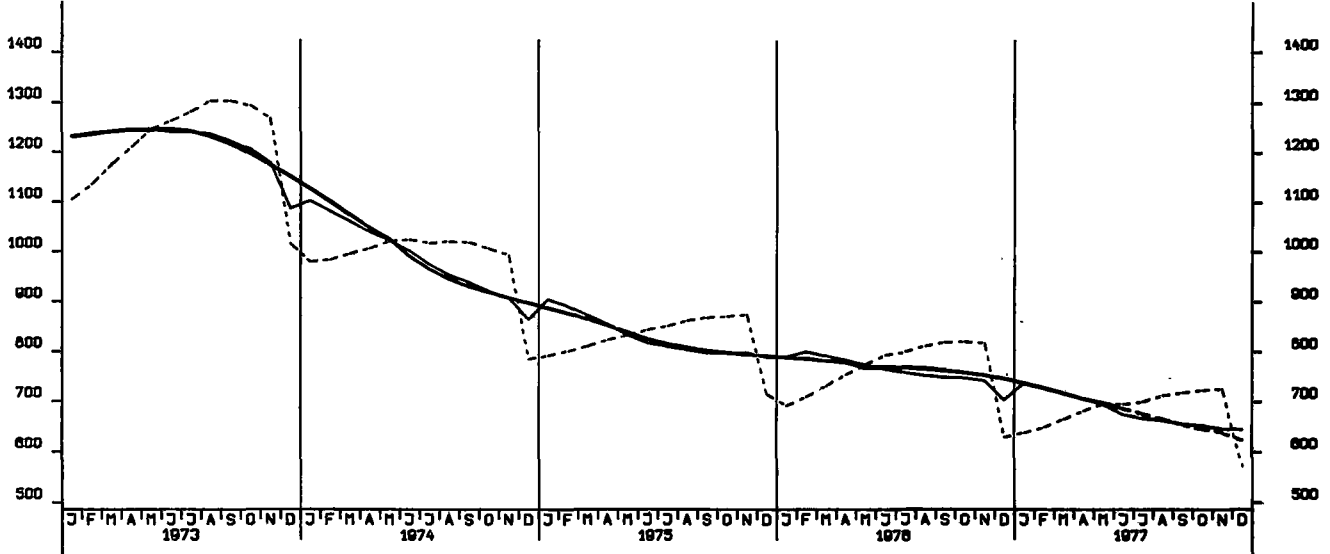
GENEHMIGTE WOHNUNGEN (ANZAHL)



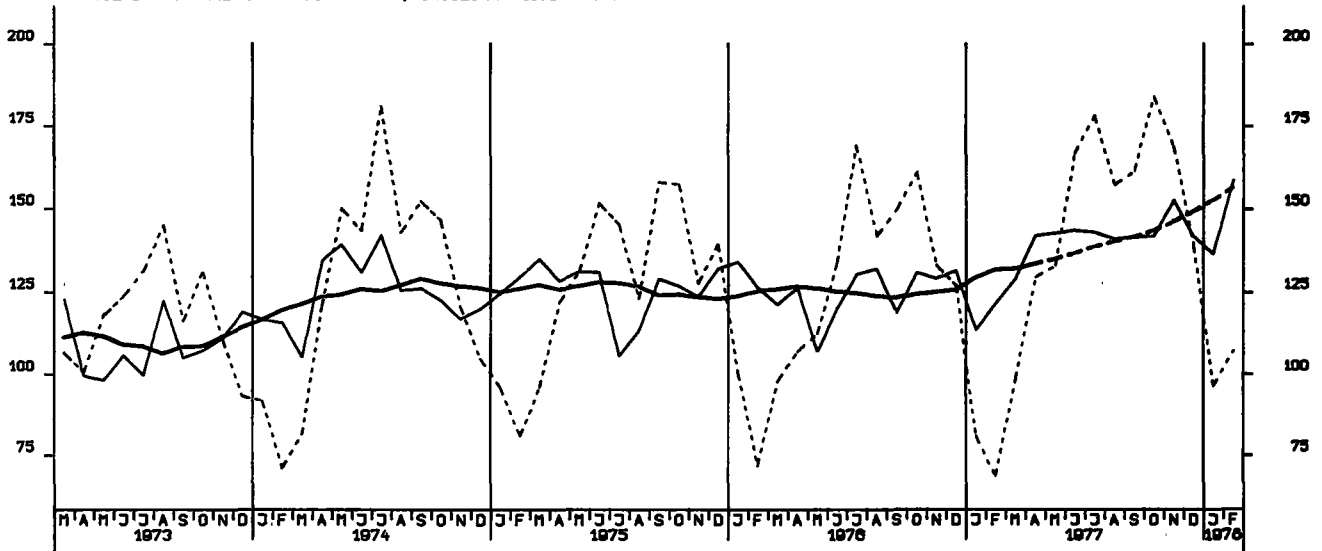
FERTIGGESTELLTE WOHNUNGEN (ANZAHL)



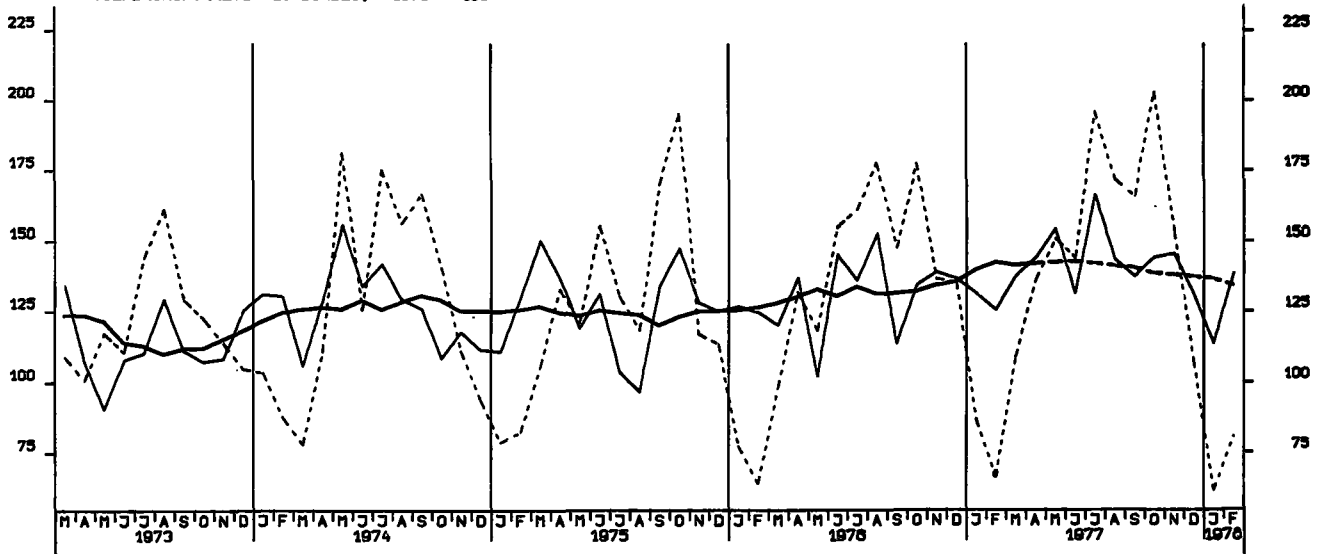
BAUVORRAT (IN 1000 VOHNUNGEN)



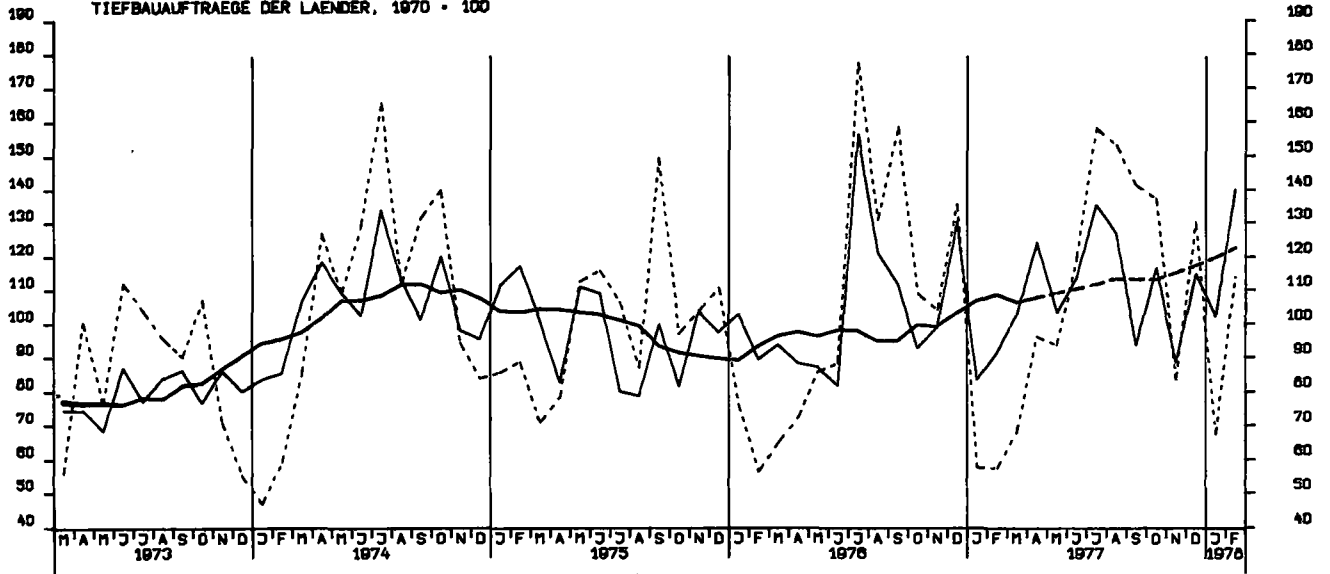
TIEFBAUAUFTRÄGE DER OEFF. HAND, INSGESAMT 1970 - 100



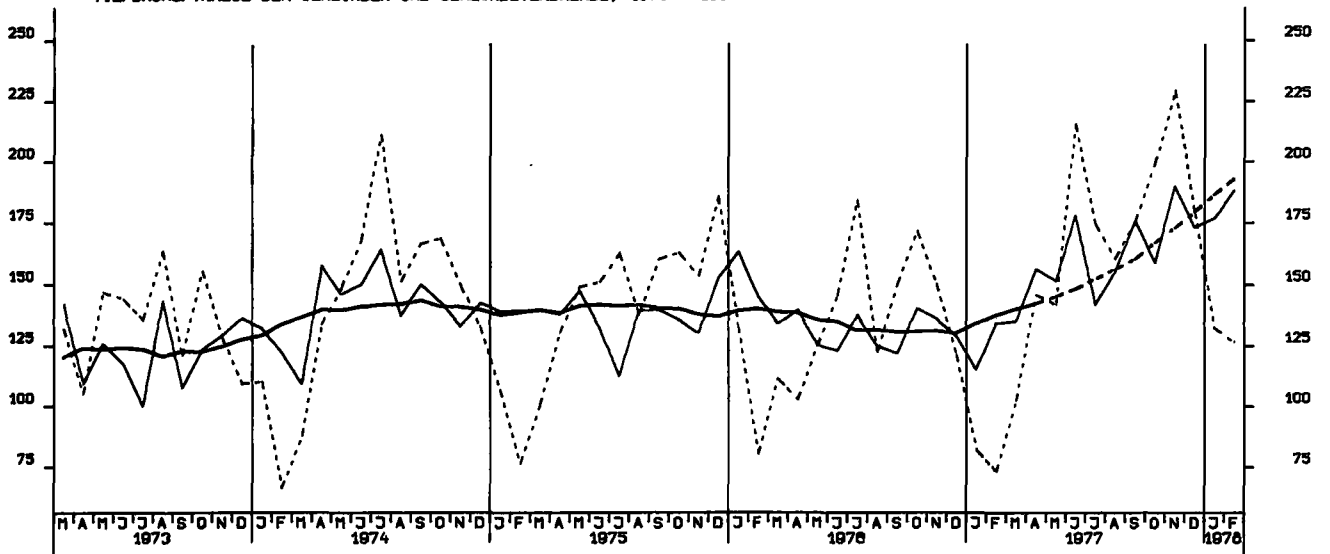
TIEFBAUAUFTRÄGE DES BUNDES, 1970 - 100

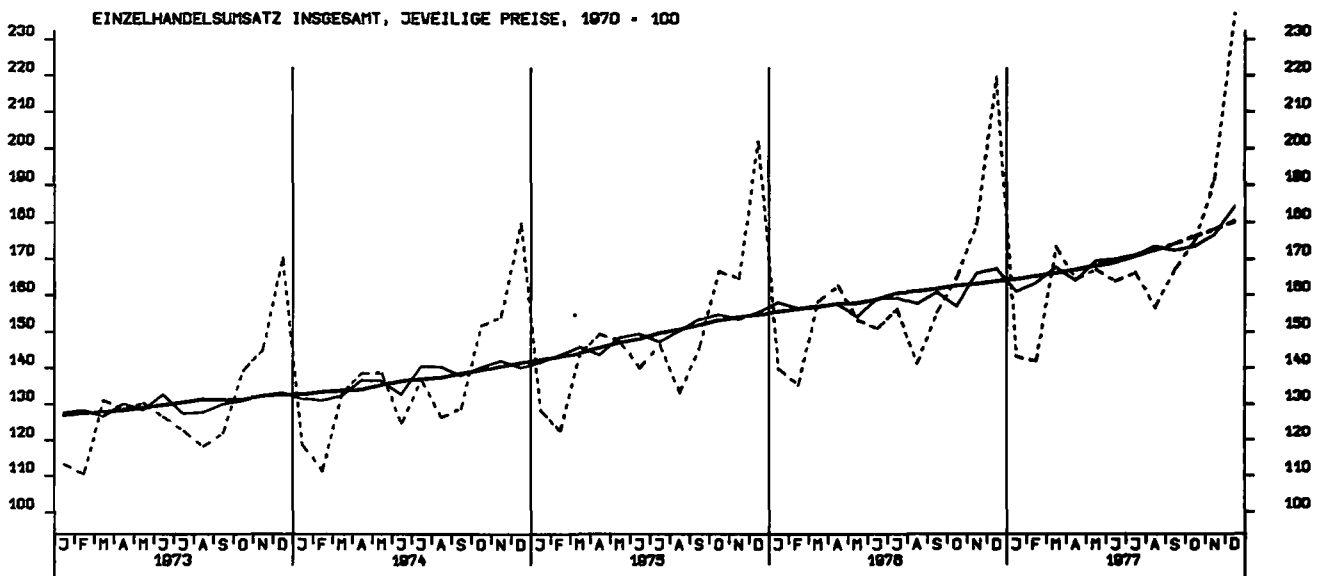
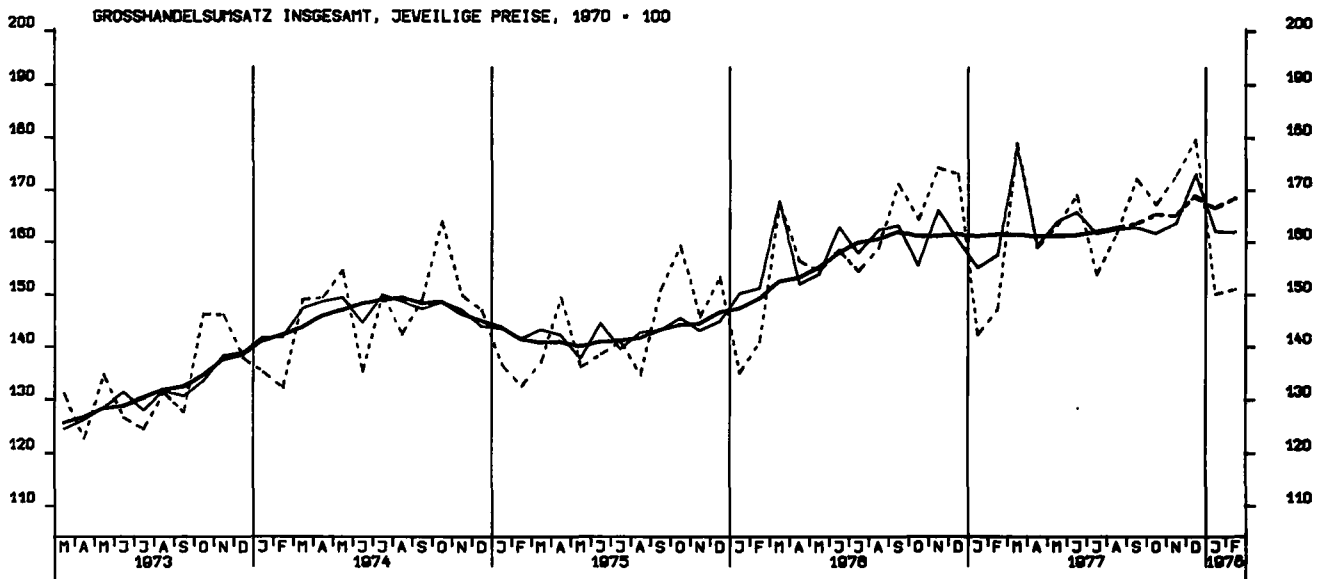


TIEFBAUaufTRAEGE DER LAENDER, 1970 = 100

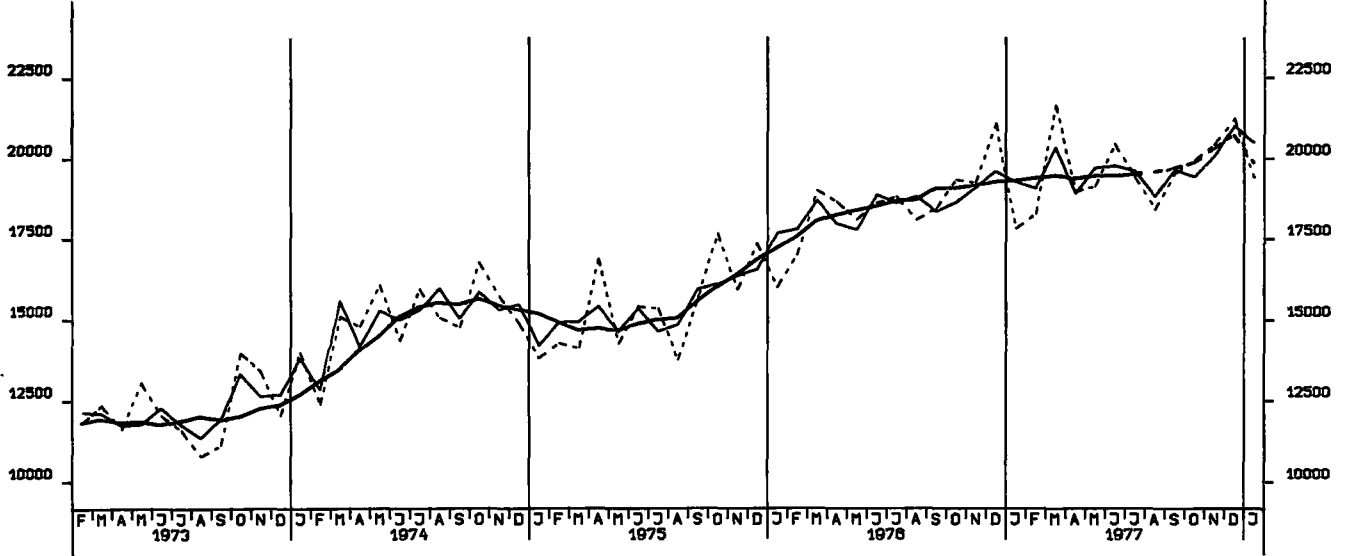


TIEFBAUaufTRAEGE DER GEMEINDEN UND GEMEINDEVERBAEENDE, 1970 = 100

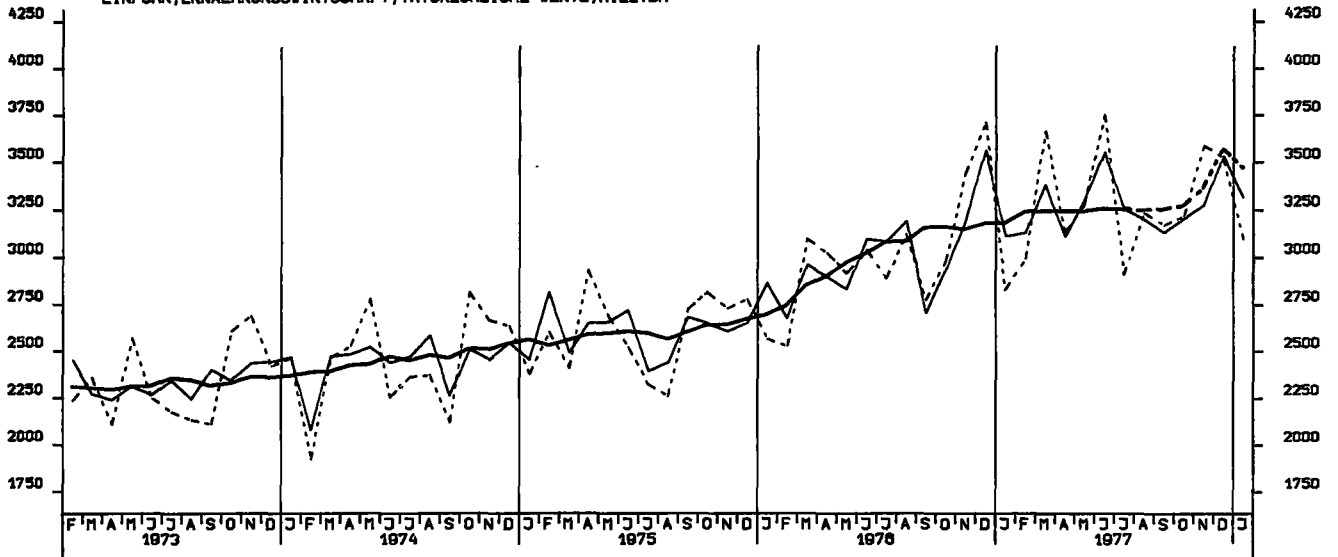




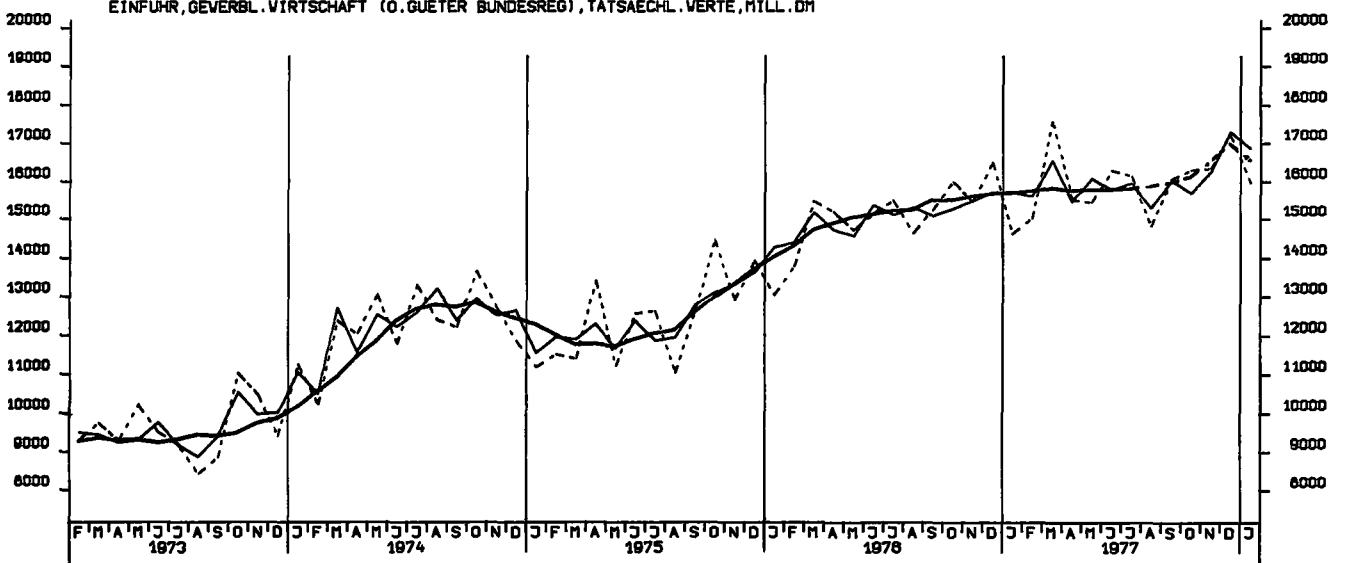
EINFUHR, INSGESAMT, TATSÄEHLICHE WERTE, MILL. DM



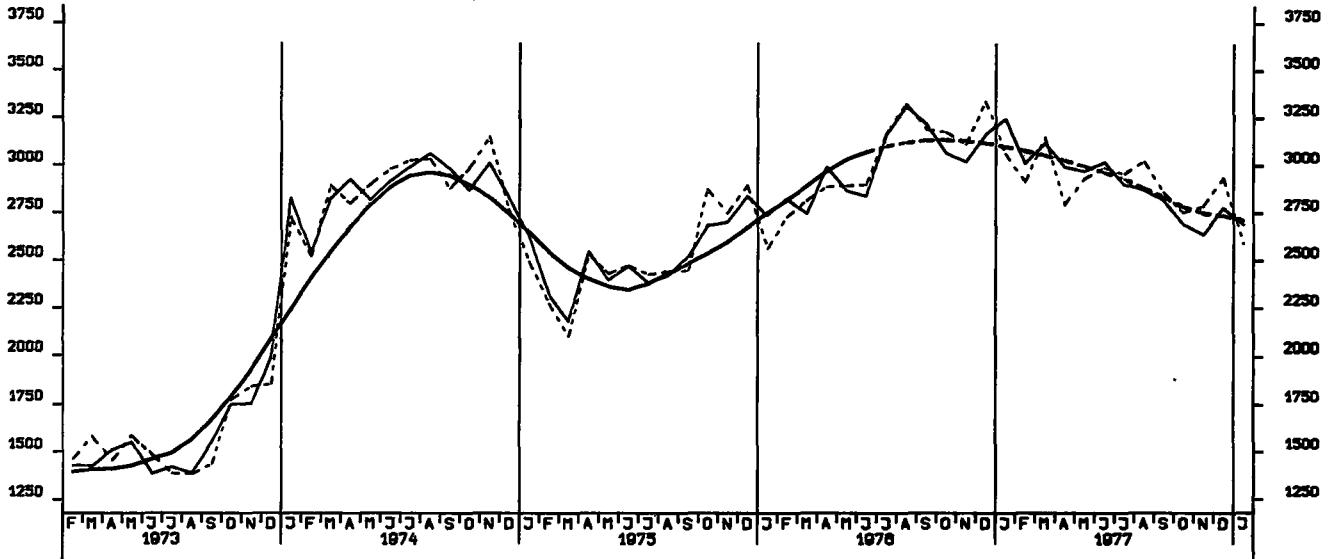
EINFUHR, ERNÄHRUNGSWIRTSCHAFT, TATSÄEHLICHE WERTE, MILL. DM



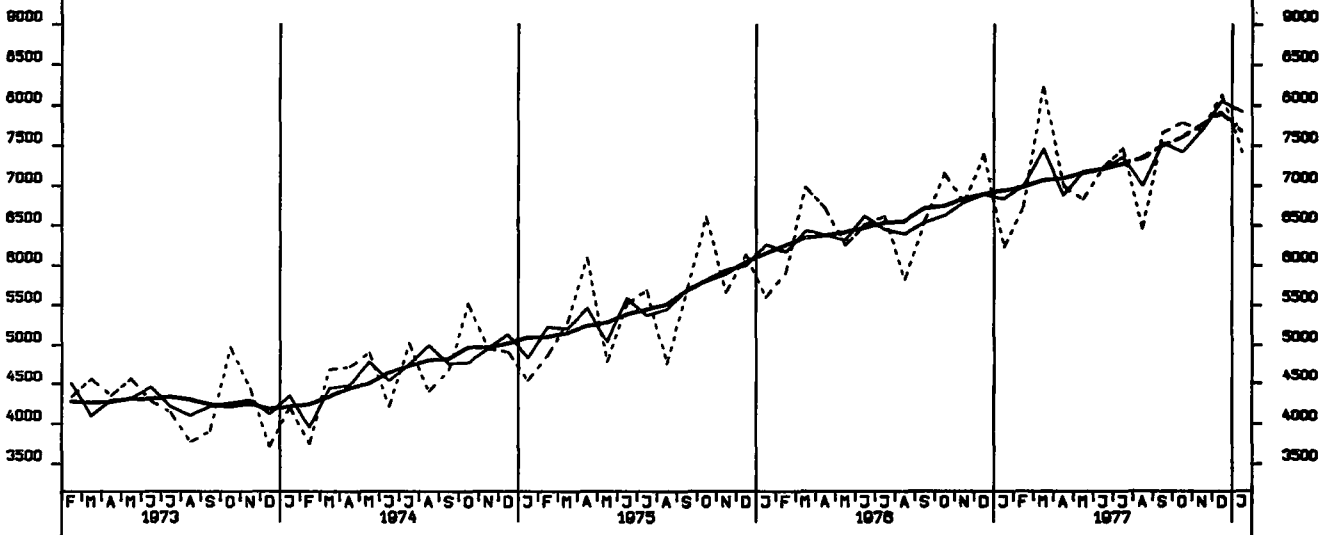
EINFUHR, GEWERBL. WIRTSCHAFT (O. GUETER BUNDESREG), TATSÄEHL. WERTE, MILL. DM



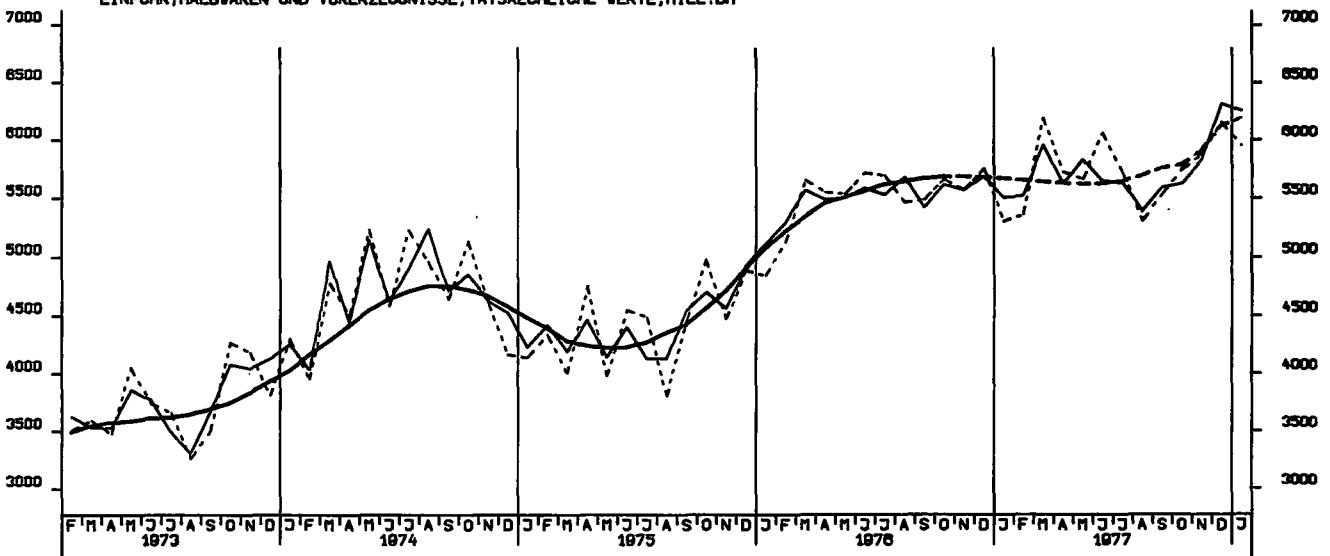
EINFUHR, ROHSTOFFE, TATSÄEHLICHE WERTE, MILL. DM



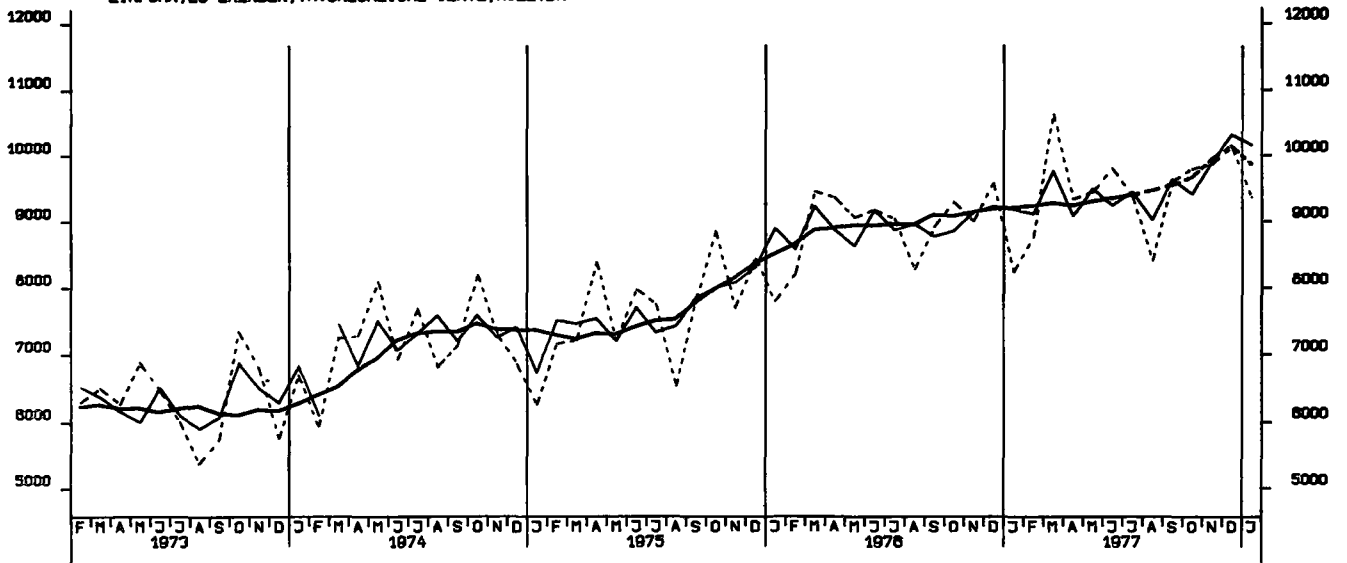
EINFUHR, ENDERZEUGNISSE (O. GUETER BUNDESREG), TATSÄEHLICHE WERTE, MILL. DM



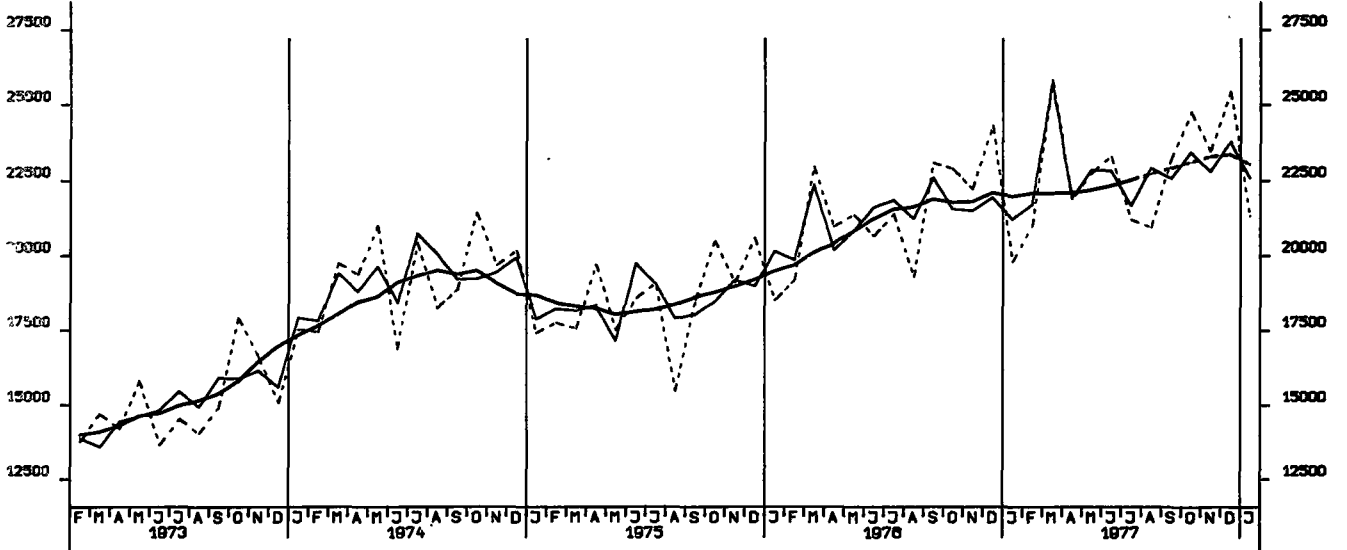
EINFUHR, HALBWAREN UND VORERZEUGNISSE, TATSÄEHLICHE WERTE, MILL. DM



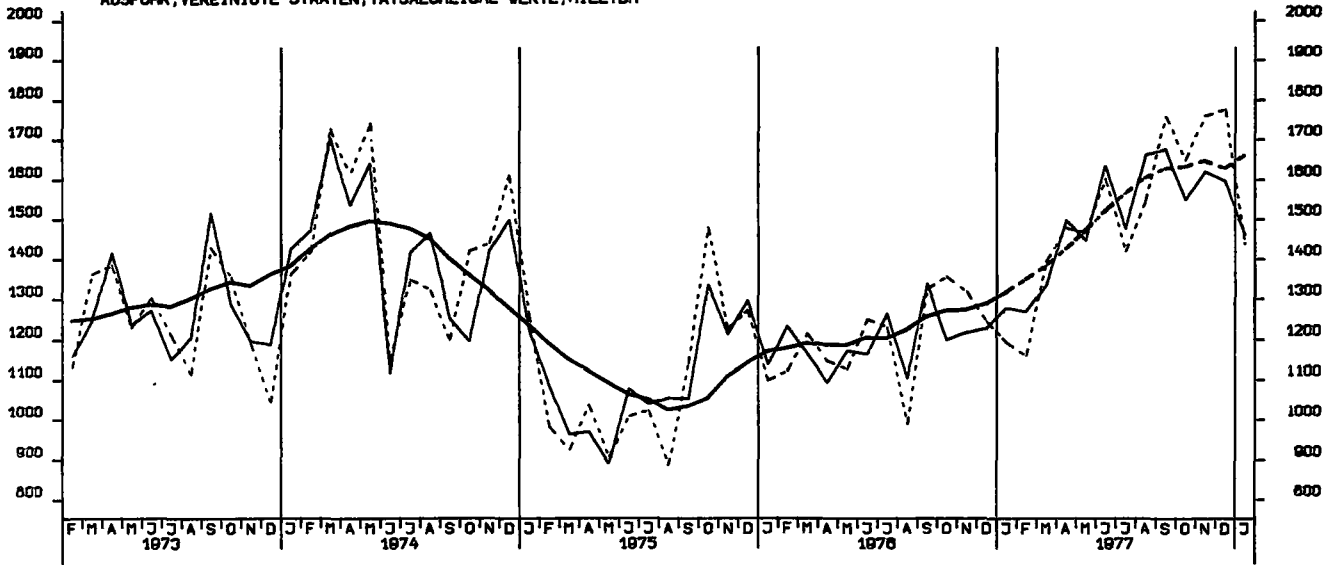
EINFUHR, EG-LÄNDER, TATSÄCHLICHE WERTE, MILL. DM



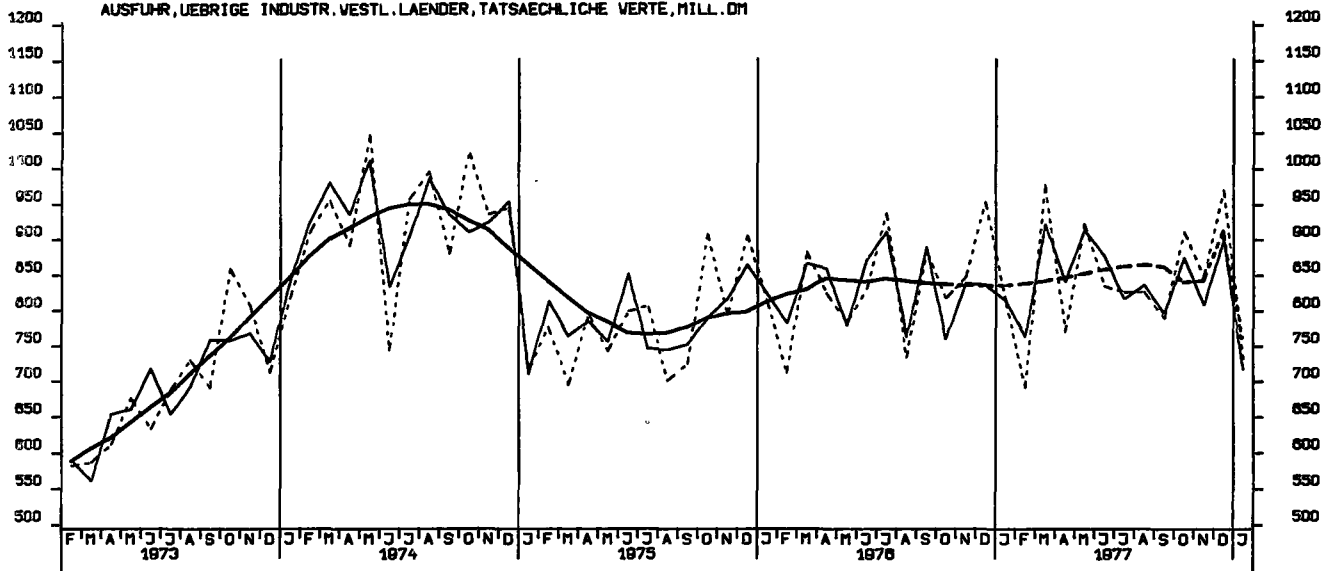
AUSFUHR, INSGESAMT, TATSÄCHLICHE WERTE, MILL. DM



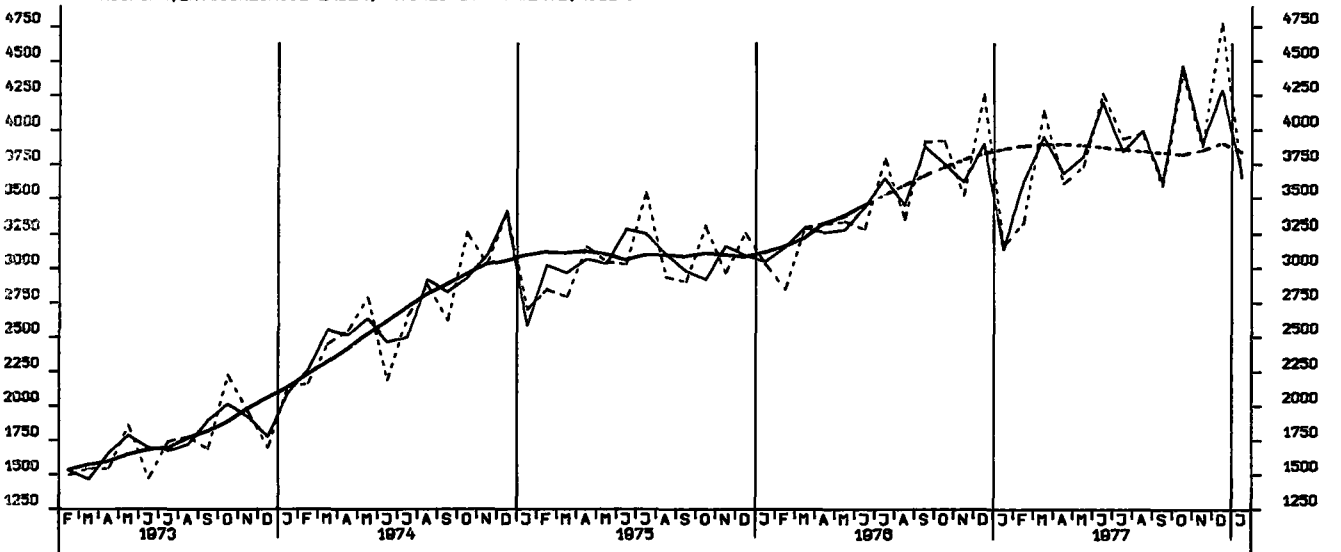
AUSFUHR, VEREINIGTE STAATEN, TATSÄCHLICHE WERTE, MILL. DM



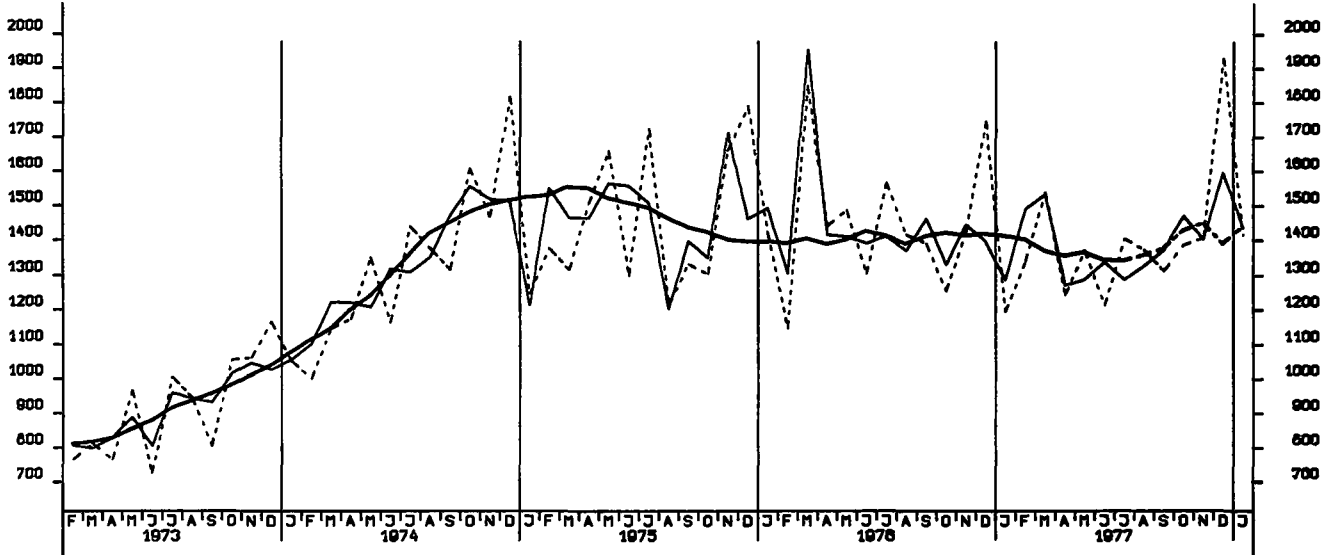
AUSFUHR, ÜBRIGE INDUSTRIEL. LÄNDER, TATSÄCHLICHE WERTE, MILL. DM



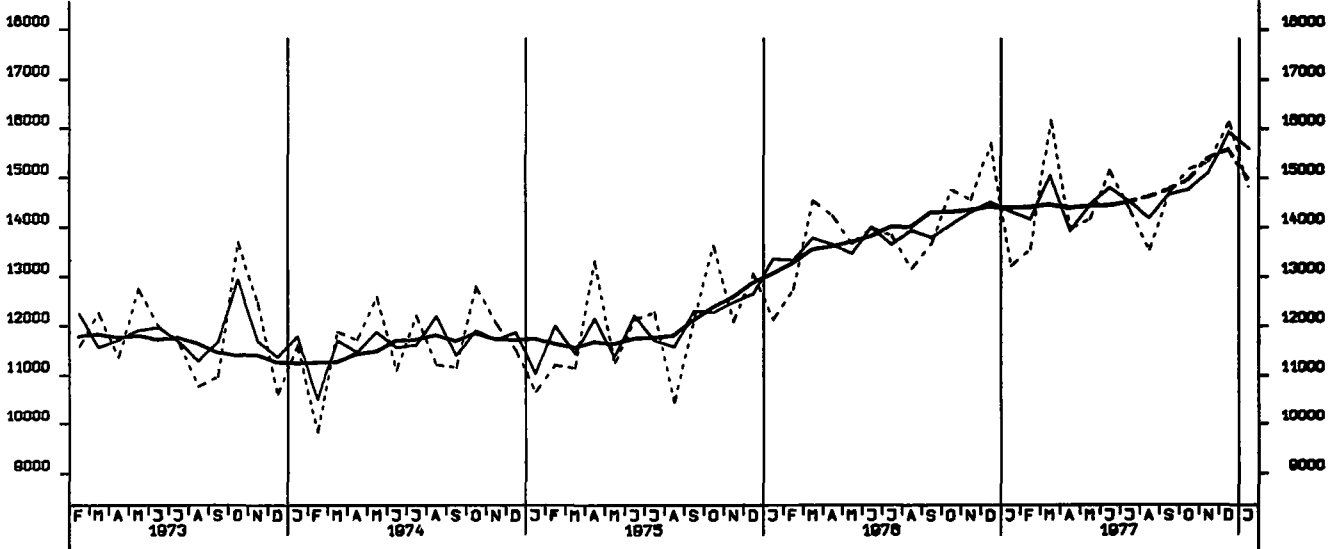
AUSFUHR, ENTWICKLUNGSLÄNDER, TATSÄCHLICHE WERTE, MILL. DM



AUSFUHR, OSTBLOCKLAENDER, TATSAECHLICHE WERTE, MILL. DM



EINFUHR, INSGESAMT, VOLUMEN, MILL. DM



AUSFUHR, INSGESAMT, VOLUMEN, MILL. DM

