

STATISTIK DES AUSLANDES

Reihe 5

Preise und Preisindizes im Ausland

März 1983



HERAUSGEBER: STATISTISCHES BUNDESAMT WIESBADEN

VERLAG: W. KOHLHAMMER GMBH STUTTGART UND MAINZ

Herausgeber:
Statistisches Bundesamt
Gustav-Stresemann-Ring 11
6200 Wiesbaden

Auslieferung:
Verlag W. Kohlhammer GmbH
Abt. Veröffentlichungen des Statistischen
Bundesamtes
Philipp-Reis-Str. 3
6500 Mainz 42
Telefon: 06131/59094-95
Telex: 4187768 DGV

Erscheinungsfolge: monatlich

Erschienen im Mai 1983

Preis: DM 4,20

Bestellnummer: 5400500 - 83103

Nachdruck - auch auszugsweise - nur mit Quellenangabe
unter Einsendung eines Belegexemplares gestattet.

Umweltfreundliches Papier aus 100 % Altpapier

Inhalt

| | Seite |
|---|-------|
| Zeichenerklärung und Abkürzungen | 4 |
| Erläuterungen | 5 |
| Schaubilder: Preisindizes für die Lebenshaltung in ausgewählten Ländern | 6 |
| Index der Weltmarktpreise des HWWA, Institut für Wirtschaftsforschung, Hamburg | 7 |
| Tabellen: | |
| 1 Preisindizes für die Lebenshaltung | |
| 1.1 umbasiert auf 1976 = 100 | 8 |
| 1.2 prozentuale Veränderungen gegenüber dem entsprechenden Vorjahresergebnis | 10 |
| 2 Indizes der Großhandels- bzw. industriellen Erzeugerpreise | |
| 2.1 umbasiert auf 1976 = 100 | 12 |
| 2.2 prozentuale Veränderungen gegenüber dem entsprechenden Vorjahresergebnis | 14 |
| 3 Preisindizes für Baustoffe und Bauwerke | |
| 3.1 umbasiert auf 1976 = 100 | 16 |
| 3.2 prozentuale Veränderungen gegenüber dem entsprechenden Vorjahresergebnis | 17 |
| 4 Preise für Welthandelsgüter | 18 |

Zeichenerklärung und Abkürzungen

Allgemein

- | | | | | | |
|-----|---|-----|---|-------|--|
| - | = nichts vorhanden | c&f | = Kosten und Fracht inbegriffen | loco, | |
| . | = Zahlenwert unbekannt oder geheimzuhalten | cif | = Kosten, Versicherungen und Fracht inbegriffen | spot= | sofort verfügbare Ware |
| ... | = Angabe fällt später an | faq | = gute Durchschnittsqualität | a) | = Durchschnitt aus weniger als 12 Monatswerten |
| | = grundsätzliche Änderung innerhalb einer Reihe, die den zeitlichen Vergleich beeinträchtigt. | fas | = frei Längsseite des Schiffes | b) | = Preise zum Jahresende |
| | | fob | = frei an Bord | p | = vorläufige Zahl |
| | | fot | = frei Fahrzeug | r | = berichtigte Zahl |

Zu den Tabellen 1 - 3 Erhebungszeitpunkt (Tab. 1 u. 2)

- | | | | | | |
|----|----------------|-----|----------------------|------|-------------------|
| MA | = Monatsanfang | D | = Monatsdurchschnitt | vj | = vierteljährlich |
| MM | = Monatsmitte | VjM | = Vierteljahresmitte | tägl | = börsentäglich |
| ME | = Monatsende | | | | |

Waren bzw. Dienstleistungen (Tab. 1)

- | | | | | | |
|---|--|----|---|---|--|
| N | = Nahrungsmittel | V | = Waren u. Dienstleistungen für Verkehrszwecke, Nachrichtenübermittlung | S | = Sonstige Waren u. Dienstleistungen, nicht näher bestimmbar; hierbei besteht die Möglichkeit, daß Waren u. Dienstleistungen aus den durch einen Punkt als fehlend gekennzeichneten Gruppen in diesem enthalten sind |
| G | = Genußmittel | KÖ | = Waren u. Dienstleistungen für die Körper- u. Gesundheitspflege | | |
| K | = Kleidung, Schuhe | B | = Waren u. Dienstleistungen für Bildungs- und Unterhaltungszwecke | | |
| W | = Wohnungsmiete | | | | |
| E | = Elektrizität, Gas, Brennstoffe | | | | |
| H | = Waren u. Dienstleistungen für die Haushaltsführung | | | | |

Waren bzw. Warengruppen (Tab. 2)

- | | | | | | |
|----|--|----|---|----|--|
| La | = Landwirtschaftliche Erzeugnisse einschl. Fischerei- und Gartenbauerzeugnisse | Ma | = Maschinen und Fahrzeuge | T | = Textilrohstoffe, Textilerzeugnisse einschl. Bekleidung |
| Ba | = Baustoffe | C | = Chemikalien, Pharmazeutika, Düngemittel | N | = Nahrungsmittel, Genußmittel und Getränke, Futtermittel |
| Be | = Bergbauerzeugnisse | Ho | = Holz, Holzwaren Zellstoff und Papier | In | = industrielle Erzeugnisse (Warenzusammensetzung nicht näher bekannt) |
| Mi | = Mineralerzeugnisse | K | = Kautschuk, Gummiwaren, Harze und Wachse | R | = Rohstoffe und Halbwaren, ohne weitere Aufteilung nach Waren bzw. Warengruppen. |
| E | = elektrische Energie | Ha | = Häute und Felle, Leder und Ledererzeugnisse | | |
| M | = Metalle und Metallerzeugnisse | | | | |

Bauwerkstypen (Tab. 3)

- | | | | | | |
|---|---------------|---|---------------------------------------|---|-------------------------------|
| W | = Wohngebäude | L | = Landwirtschaftliche Betriebsgebäude | G | = Gewerbliche Betriebsgebäude |
| B | = Bürogebäude | | | | |

Erläuterungen

Zu den Tabellen 1 bis 3

Bei den Preisindizes in den Tabellen 1 und 2 ist aus den Tabellenspalten „Waren bzw. Dienstleistungen“ und „Waren bzw. Warengruppen“ zu ersehen, welche Bereiche der jeweilige Index umfaßt. In den nationalen amtlichen Veröffentlichungen sind die Indizes allerdings meist anders gegliedert. Im Teil „Baustoffe“ der Tabelle 3 ist – soweit nichts anderes vermerkt – der Gruppenindex „Baustoffe“ aus dem Index der Großhandelspreise aufgeführt. Im Teil „Preisindizes für Bauwerke“ ist auf die zugrunde gelegten Bauwerkstypen hingewiesen.

Vorläufige oder berichtigte Zahlen werden nicht als solche gekennzeichnet; die letzten Zahlen einer Reihe sind in der Regel als vorläufig anzusehen. Die Angaben über Originalbasiszeit, enthaltene Güter bzw. Gütergruppen, Bauwerkstypen, Anzahl der Güter und Erhebungszeitpunkt werden anhand der Indexbeschreibungen der einzelnen Länder und der UN überprüft und ergänzt.

Ein senkrechter Strich vor einer Zahlenangabe bedeutet, daß entweder in der Preisbasis, in der Güterauswahl oder in der Gewichtung Veränderungen eingetreten sind, die einen Vergleich der neuen mit den vorangegangenen Zahlen beeinträchtigen. Ein „+“ hinter der Anzahl der Waren (Tab. 2) bedeutet, daß im Index – soweit bekannt – Fertigwaren mit einem Indexgewicht von etwa 20 % und mehr enthalten sind.

Die in den Tabellen 1.2, 2.2 und 3.2 dargestellten prozentualen Veränderungen gegenüber dem entsprechenden Vorjahresergebnis wurden mit den Indexzahlen auf der jeweiligen Originalbasis errechnet.

Bei der Beurteilung der Zahlen sollte nicht übersehen werden, daß die Preisindizes wegen unterschiedlicher Erhebungs- und Berechnungsmethoden von Land zu Land nur bedingt vergleichbar sind.

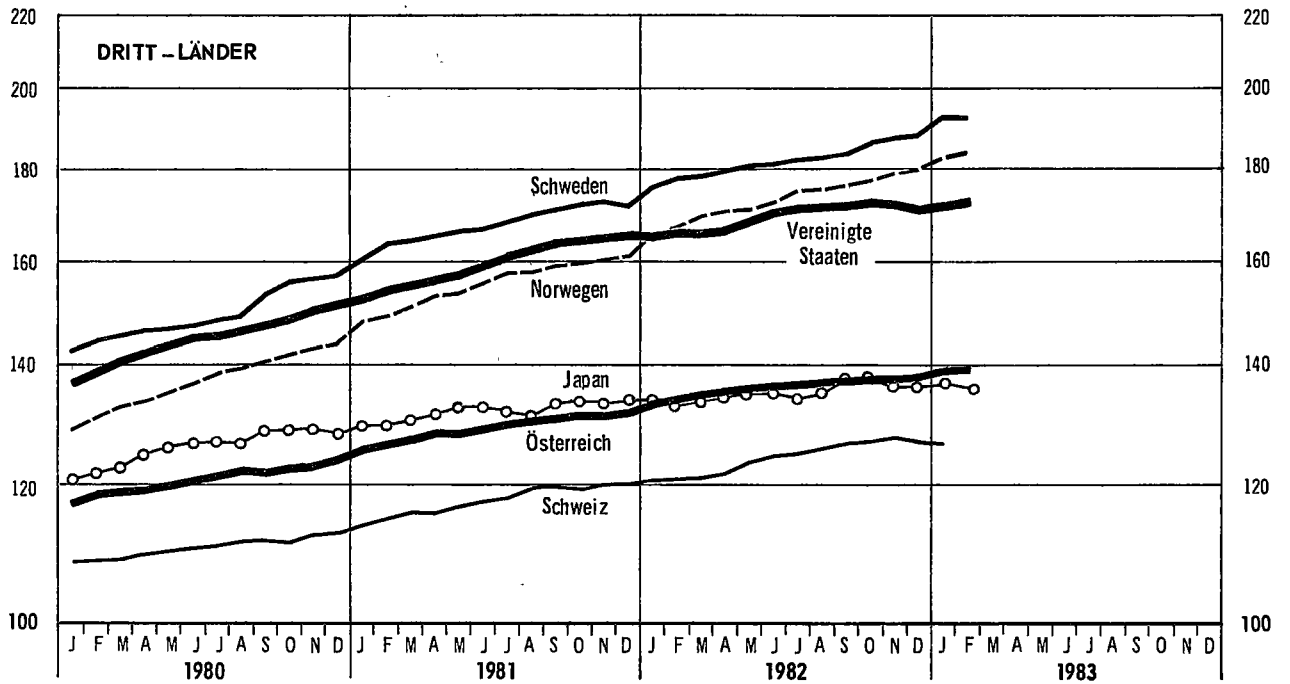
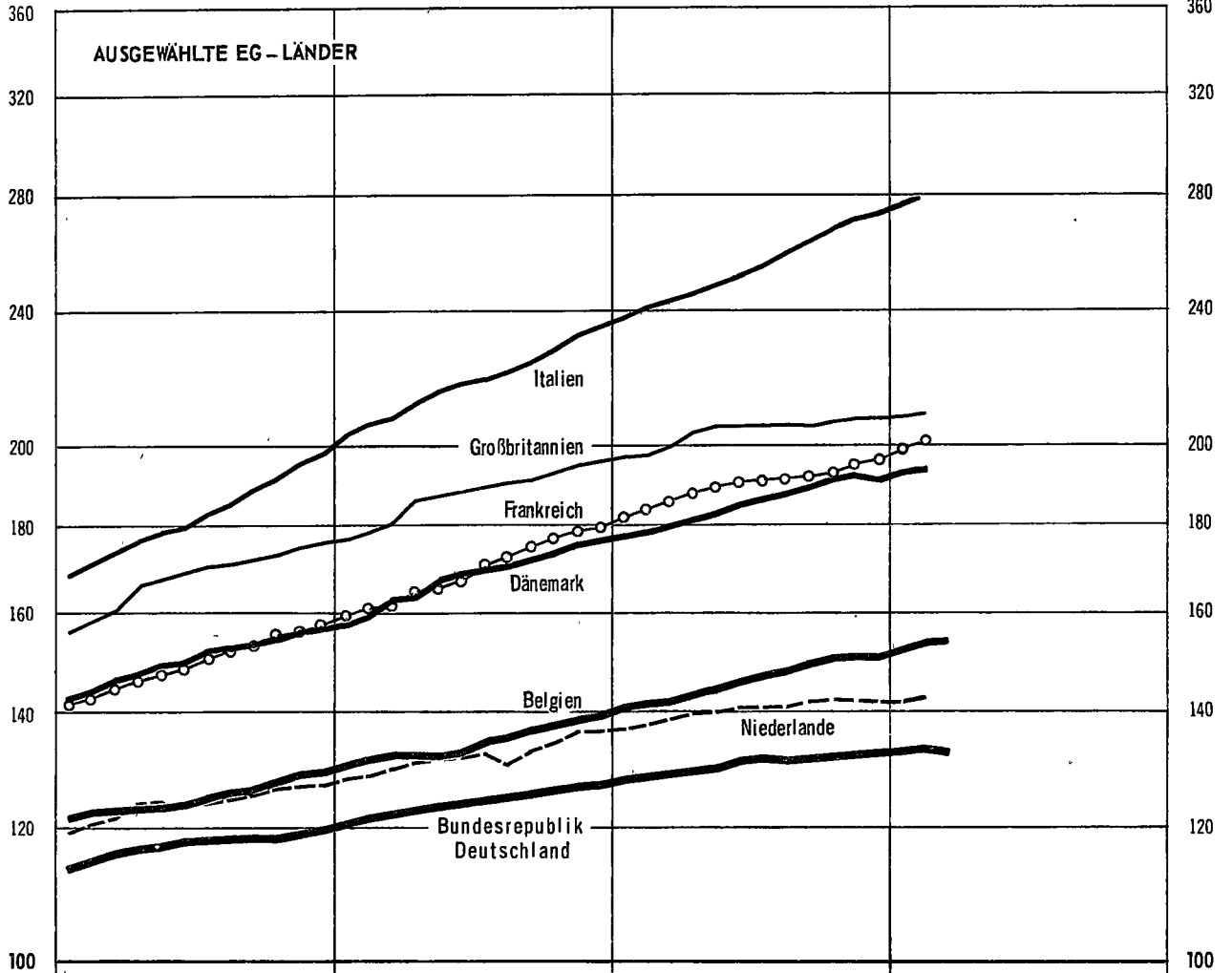
Zu Tabelle 4

Die Preise für Welthandelsgüter entstammen amtlichen preisstatistischen Veröffentlichungen, der internationalen Wirtschaftspresse und sonstigen Fachveröffentlichungen. Die Monatspreise werden zumeist aus den täglichen bzw. wöchentlichen Notierungen an den internationalen Börsenplätzen als einfache arithmetische Mittel errechnet. Der Umrechnung auf DM-Preise liegen, soweit die Währungen in Frankfurt notiert werden, die amtlichen Kassa-Mittelkurse an der Frankfurter Devisenbörse zugrunde. Für Länder, deren Währungen in Frankfurt nicht notiert werden, erfolgt die Umrechnung über Vergleichswerte, die aus den Kursen für US-\$ bzw. das £-Sterling in dem betreffenden Land abgeleitet sind.

PREISINDEX FÜR DIE LEBENSHALTUNG ALLER PRIVATEN HAUSHALTE
1976 = 100

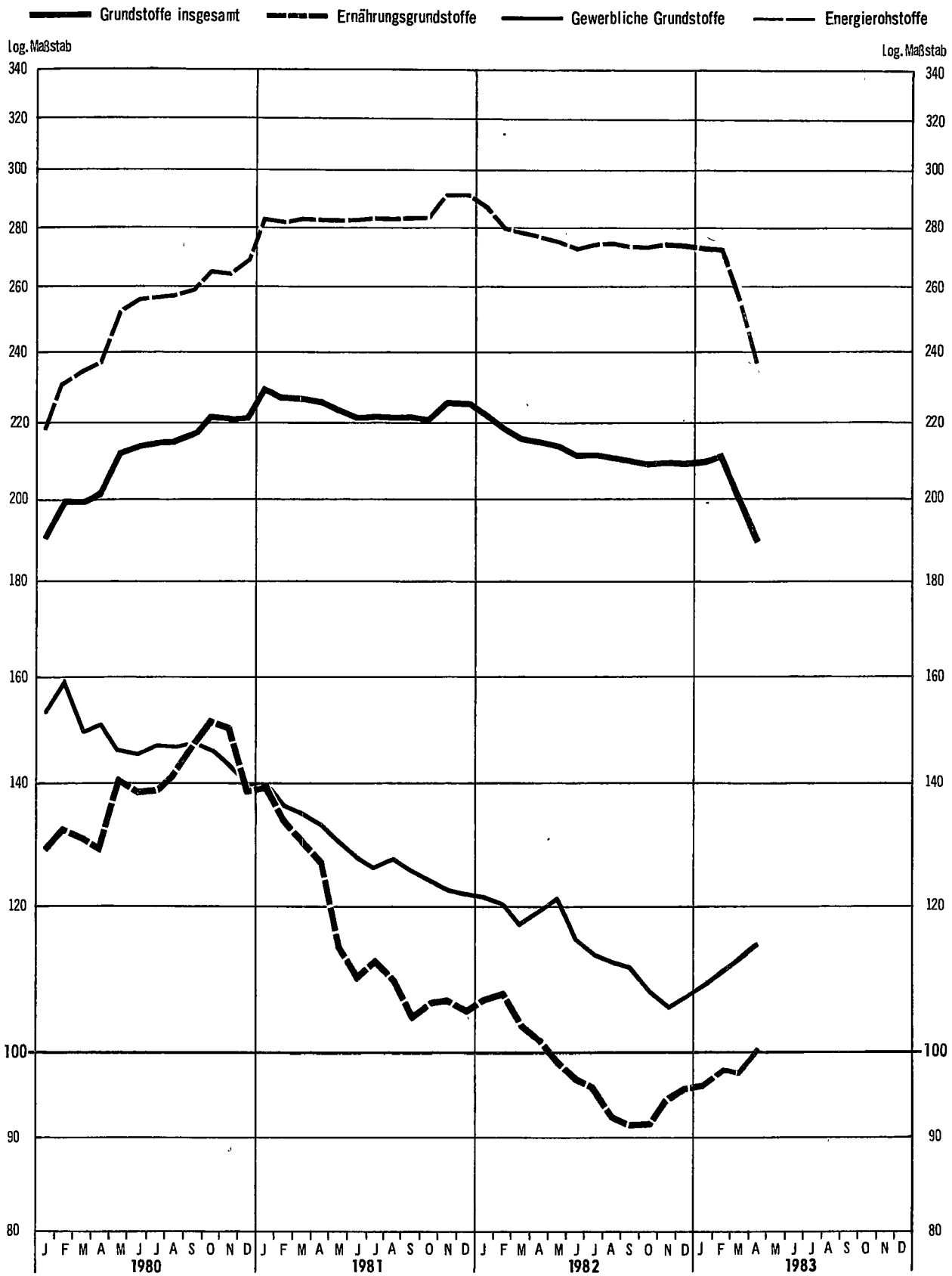
Log. Maßstab

Log. Maßstab



Statistisches Bundesamt 83 0092

INDEX DER WELTMARKTPREISE DES HWWA 1)
1976 = 100



1) Institut für Wirtschaftsforschung, Hamburg; nach US-Dollar-Werten berechnet.

1. Preisindizes für
1.1 Umbasiert auf

| Lfd. Nr. | Land (Berichtsort bzw. Zahl der Berichtsorte) | Waren bzw. Dienstleistungen | Originalbasis | Erhebungszeitpunkt | 1980 | 1981 | 1982 |
|--------------------------------|---|-----------------------------|---------------------|--------------------|---------|---------|---------|
| Europa | | | | | | | |
| 1 | Bundesrepublik Deutschland 1) (118) | NGKWEHV KÖ B . | 1976 | MM | 117,0 | 123,9 | 130,5 |
| 2 | Belgien (62) | NGKWEHV KÖ B . | Juli 74 - Juni 75 | MM | 124,7 | 134,2 | 145,9 |
| 3 | Dänemark (200) | NGKWEHV KÖ B S | 1975 | . | 150,6 | 168,2 | 185,2 |
| 4 | Finnland (33) | NGKWEHV KÖ B . | 1977 | MM | 145,6 | 163,1 | 178,3 |
| 5 | Frankreich 2) (108) | NGKWEHV KÖ B . | 1970 | MM 3) | 150,0 | 170,1 | 190,3 |
| 6 | Griechenland (17) | NGKWEHV KÖ B . | 1974 | D | 187,5 | 233,4 | 282,4 |
| 7 | Großbritannien und Nordirland 2) (200) | NGKWEHV KÖ B . | Januar 1974 | MM | 167,9 | 187,8 | 203,9 |
| 8 | Irland (120) | NGKWEHV KÖ B . | November 1975 | VJM | 163,7 | 197,2 | 230,9 |
| 9 | Island (Reykjavik) | NGKWEHV KÖ B S | Januar 1981 | MA | 427 | 645,8 | 968,2 |
| 10 | Italien (20) | NGKWEHV KÖ B S | 1980 | D | 182,5 | 218,1 | 254,0 |
| 11 | Jugoslawien (93) | NGKWEHV KÖ B . | . | D | 204 | 288 | 380 |
| 12 | Luxemburg | NGK . EHV KÖ B . | 1965 | MA | 122,3 | 132,1 | 144,9 |
| 13 | Malta | NGKWEHV KÖ B . | 1974 | . | 142,9 | 159,2 | 168,4 |
| 14 | Niederlande (34) | NGKWEHV KÖ B S | 1975 | MM | 123,8 | 132,3 | 140,1 |
| 15 | Norwegen (100) | NGKWEHV KÖ B . | 1979 | MM | 137,1 | 155,7 | 173,4 |
| 16 | Österreich (20) 11) | NGKWEHV KÖ B . | 1976 | MM | 120,5 | 128,7 | 135,7 |
| 17 | Portugal (25) | NGK . EHV KÖ B . | 1976 | MM | 225,0 | 269,9 | 331,3 |
| 18 | Schweden 2) (70) | NGKWEHV KÖ B . | 1980 | MM | 149,4 | 167,5 | 181,8 |
| 19 | Schweiz | NGKWEHV KÖ B . | September 1977 | D 3) | 110,3 | 117,5 | 124,1 |
| 20 | Spanien | NGKWEH . . . S | 1976 | D 3) | 199,4 | 228,4 | 261,2 |
| 21 | Türkei (Istanbul) | NGKWEHV KÖ B . | 1963 | D | 648,1 | 891,8 | 1 183,2 |
| 22 | Ungarn | NGKWEH . . . S | 1967 | D 3) | 129,2 | 135,1 | ... |
| Afrika | | | | | | | |
| 23 | Ägypten (9) | NGKWEHV KÖ B . S | Juli 66 - Juni 67 | D | 166,1 | 183,4 | ... |
| 24 | Äthiopien (Addis Abeba) 12) | NGKWEHV KÖ B . | 1963 | . | 161,6 | 171,6 | 181,1 |
| 25 | Elfenbeinküste (Abidjan) 4) | NGK . EHV KÖ B . S | 1960 | D | 160,2 | 181,6 | ... |
| 26 | Gabun (Libreville) 7) 12) | NGK . EHV KÖ B . S | Juni 1972 | MM | 141,9 | 156,3 | ... |
| 27 | Ghana 13) | NGKWEHV KÖ B . S | 1977 | D 3) | 868,4 | 1 880,3 | ... |
| 28 | Kamerun (Yaunde) 4) 12) | NGK . EHV KÖ B S | Mai 1966 | D 3) | 138,4 | 148,4 | ... |
| 29 | Kenia (Nairobi) 5) | NGK . EHV KÖ B S | Jan.-Juni 75 | ME | 146,8 | 167,4 | 211,4 |
| 30 | Liberia (Monrovia) | NGKWEH . KÖ B . S | Sept.-Nov. 1964 | . | 145,3 | 156,4 | ... |
| 31 | Libyen (Tripolis) | NGKWEHV KÖ B . | Januar 1964 | . | ... | ... | ... |
| 32 | Madagaskar (Antananarivo) 4) | NGKWEH . KÖ B . S | Aug. 71 - Juli 72 | MA | 147,2 | 182,8 | ... |
| 33 | Marokko (Casablanca) | NGKWE . V KÖ B . S | Mai 72 - April 73 | D | 149,0 | 169,8 | ... |
| 34 | Niger (Niamey) 4) 12) | NGK . EHV KÖ B . S | Nov. - Dez. 1964 | D | 155,1 | ... | ... |
| 35 | Nigeria 7) | NGKWEHV . . . S | 1975 | D | 183,4 | 207,5 | ... |
| 36 | Sambia 7) | NGKWEH . . . S | 1975 | MM | 163,1 | 180,1 | ... |
| 37 | Senegal (Dakar) | NGKWEHV KÖ B . S | 1967 | D 3) | 137,2 | 145,2 | ... |
| 38 | Simbabwe (Harare) | NGKWEHV KÖ B . S | 1964 | . | 142,1 | 162,8 | ... |
| 39 | Somalia (Mogadischu) | N . KWE . . . S | 1966 | . | 240,0 | 346,5 | ... |
| 40 | Sudan (3) | NGKWE . . KÖ B . S | Januar 1970 | D | ... | ... | ... |
| 41 | Südafrika (12) | NGKWEHV KÖ B S | 1975 | MA | 159,0 | 183,2 | 210,2 |
| 42 | Tansania (18) | NGKWEHV KÖ B S | Juli 1969 | D 3) | 184,2 | 231,4 | ... |
| 43 | Togo (Lome) | NGKWEH . . . S | 1963 | . | ... | ... | ... |
| 44 | Tschad (N'djamena) 4) 7) | NGK . EHV KÖ B S | Dezember 1973 | MM | ... | ... | ... |
| 45 | Tunesien (Tunis) | NGKWEHV KÖ B S | 1977 | D | 133,3 | 145,3 | ... |
| 46 | Zaire (Kinshasa) | NGK . EHV KÖ B S | 1969 | MM | 743,8 | 1 003,4 | ... |
| Amerika | | | | | | | |
| 47 | Argentinien (Buenos Aires) | NGKWEHV KÖ B S | 1974 | D | 3 962,2 | 8 101,7 | ... |
| 48 | Bolivien (La Paz) | NGKWEHV KÖ B . | 1966 | ME | 210,3 | 277,9 | ... |
| 49 | Brasilien (Rio de Janeiro) 10) | NGKWEHV KÖ B S | 1977 | MA | 556,6 | 1 144,0 | 2 264,9 |
| 50 | Chile (Santiago) | NGKWEHV KÖ B . | 1978 | D | 484,7 | 580,1 | 637,8 |
| 51 | Costa Rica (San José) | NGKWEHV KÖ B S | 1975 | D 3) | 142,4 | 195,2 | 371,1 |
| 52 | Dominikanische Republik (Santo Domingo) | NGKWEHV KÖ B S | 1969 | D 3) | 148,9 | 160,2 | ... |
| 53 | Ecuador 8) (12 Städte) | NGKWEHV KÖ B . | Mai 78 - Apr. 79 | ME | ... | 135,9 | 158,0 |
| 54 | El Salvador (San Salvador) | NGKWEH . . . S | 1978 | D | 172,1 | 197,6 | 220,8 |
| 55 | Guatemala (Guatemala Stadt) | NGKWE . . . S | 1975 | MM | 150,0 | 167,2 | ... |
| 56 | Haiti (Port-au-Prince) | NGKWE | 1948 | . | 138,7 | 157,9 | ... |
| 57 | Jamaika (Kingston) | NGKWEHV KÖ B S | Januar 1975 | ME | 239,7 | 276,2 | ... |
| 58 | Kanada (33) | NGKWEHV KÖ B S | 1971 | MA | 141,4 | 159,1 | 176,3 |
| 59 | Kolumbien 9) | NGKWEH . . . S | Dezember 1978 | D | 241,6 | 304,3 | ... |
| 60 | Mexiko (7) | NGKWEHV KÖ B S | 1978 | D | 226,2 | 289,5 | 460,0 |
| 61 | Panama (Stadt) | NGKWEHV KÖ B . | 1975 | . | 133,9 | 143,6 | ... |
| 62 | Paraguay (Asunción) | NGKWEH . KÖ B . S | 1964 | D | 189,9 | 214,6 | 225,6 |
| 63 | Peru (Lima und Calleo) | NGKWEH . . . S | 1979 | MM 3) | 581,5 | 1 020,1 | 1 677,7 |
| 64 | Uruguay (Montevideo) | NGKWEHV KÖ B S | März 1973 | D | 623,7 | 836,0 | 994,8 |
| 65 | Venezuela (Caracas) | NGKWEH . . . S | 1968 | D | 157,7 | 183,0 | 201,3 |
| 66 | Vereinigte Staaten (85) | NGKWEHV KÖ B S | 1967 | M | 144,8 | 159,8 | 169,6 |
| Asien | | | | | | | |
| 67 | Bangladesh (Dhaka) | N . KWEH . . . S | 1973 - 1974 | . | 161,8 | 187,9 | ... |
| 68 | China/Taiwan (alle Großstädte) | NGKWEH . KÖ B S | 1976 | D | 147,9 | 172,0 | 178,9 |
| 69 | Hongkong 7) | NGKWEHV . . . S | Okt. 79 - Sept. 80 | . | 145 | 165 | ... |
| 70 | Indien (50) | NGKWEHV KÖ B . | 1960 | D 3) | 131,8 | 144,9 | ... |
| 71 | Indonesien (17) 8) | N . KW S | April 77 - März 78 | . | 156,3 | 175,4 | 192,1 |
| 72 | Irak | NGKWEH . KÖ B . S | 1963 | D | ... | ... | ... |
| 73 | Iran | NGKWEHV KÖ B . | April 74 - März 75 | MM | 189,5 | 235,4 | ... |
| 74 | Israel (76) | NGKWEHV KÖ B S | 1980 | D | 834,9 | 1 810,1 | 3 989,2 |
| 75 | Japan (162) | NGKWEHV KÖ B . | 1980 | D | 125,5 | 131,6 | 135,1 |
| 76 | Jordanien | NGKWEH . . . S | 1975 | M | 155,4 | 172,6 | 185,4 |
| 77 | Korea, Republik (alle Städte) | NGKWEHV KÖ B . | 1980 | D | 191,4 | 237,1 | 249,7 |
| 78 | Kuwait | N . KWEHV KÖ B . | 1978 | . | 134,9 | 144,8 | ... |
| 79 | Malaysia (90) | NGKWEHV . . S | 1967 | MM | 121,5 | 133,2 | ... |
| 80 | Pakistan (12) | NGKWEH . . . S | Juli 69 - Juni 70 | D | 143,6 | 163,4 | ... |
| 81 | Philippinen | NGKWE . V KÖ B . S | 1972 | D 3) | 161,6 | 181,6 | ... |
| 82 | Singapur | NGKWEHV KÖ B . | Juni 77 - Mai 78 | . | 121,2 | 131,1 | 136,2 |
| 83 | Sri Lanka (Colombo) | NGKWEHV KÖ B . | 1952 | D | 158,5 | 187,1 | ... |
| 84 | Syrien (Damaskus) | N . KWEHV KÖ B . | 1970 | . | 146 | 173 | ... |
| 85 | Thailand (Bangkok) | NGKWEHV KÖ B S | 1976 | D | 155,9 | 176,7 | 186,3 |
| 86 | Zypern 8) 4) | NGKWEHV KÖ B S | Jan. - Dez. 81 | . | 90,3 | 100 | 106,6 |
| Australien und Ozeanien | | | | | | | |
| 87 | Australien (8) | NGKWEHV KÖ B . | 1980 - 1981 | VJ | 145,7 | 159,8 | 177,6 |
| 88 | Neuseeland (25) | NGKWEHV KÖ B . | 4. Vierteljahr 1980 | D 3) | 170,5 | 196,8 | 228,4 |

Fußnoten siehe Seite 10 und 11.

1. Preisindizes für
1.2 Veränderungen gegenüber dem
in

| Lfd. Nr. | Land (Berichtsort bzw. Zahl der Berichtsorte) | Waren bzw. Dienstleistungen | Originalbasis | Erhebungszeitpunkt | 1980 | 1981 | 1982 |
|--------------------------------|---|-----------------------------|---------------------|--------------------|---------|---------|---------|
| Europa | | | | | | | |
| 1 | Bundesrepublik Deutschland 1) (118) | NGKWEHVRSB | 1976 | MM | + 5,5 | + 5,9 | + 5,3 |
| 2 | Belgien (62) | NGKWEHVRSB | Juli 74 - Juni 75 | MM | + 6,6 | + 7,6 | + 8,7 |
| 3 | Dänemark (200) | NGKWEHVRSBS | 1975 | . | + 12,3 | + 11,7 | + 10,1 |
| 4 | Finnland (33) | NGKWEHVRSB | 1977 | MM | + 11,6 | + 12,0 | + 9,3 |
| 5 | Frankreich 2) (108) | NGKWEHVRSB | 1970 | MM 3) | + 13,6 | + 13,4 | + 11,8 |
| 6 | Griechenland (17) | NGKWEHVRSB | 1974 | D | + 24,9 | + 24,5 | + 21,0 |
| 7 | Großbritannien und Nordirland 2) (200) | NGKWEHVRSB | Januar 1974 | MM | + 18,0 | + 11,9 | + 8,6 |
| 8 | Irland (120) | NGKWEHVRSB | November 1975 | VJM | + 18,2 | + 20,4 | + 17,2 |
| 9 | Island (Reykjavik) | NGKWEHVRSBS | Januar 1981 | MA | + 58 | + 51,0 | + 49,9 |
| 10 | Italien (20) | NGKWEHVRSBS | 1980 | D | + 21,2 | + 19,5 | + 16,5 |
| 11 | Jugoslawien (93) | NGKWEHVRSB | . | D | + 30 | + 42 | + 32 |
| 12 | Luxemburg | NGK.EHVRSB | 1965 | MA | + 6,3 | + 8,1 | + 9,4 |
| 13 | Malta | NGKWEHVRSB | 1974 | . | + 15,8 | + 11,4 | + 5,8 |
| 14 | Niederlande (34) | NGKWEHVRSBS | 1975 | MM | + 7,0 | + 6,9 | + 6,0 |
| 15 | Norwegen (100) | NGKWEHVRSB | 1979 | MM | + 10,9 | + 13,6 | + 11,3 |
| 16 | Österreich (20) 11) | NGKWEHVRSB | 1976 | MM | + 6,4 | + 6,7 | + 5,4 |
| 17 | Portugal (25) | NGK.EHVRSB | 1976 | MM | + 16,6 | + 20,0 | + 22,7 |
| 18 | Schweden 2) (70) | NGKWEHVRSB | 1980 | MM | + 13,7 | + 12,1 | + 8,6 |
| 19 | Schweiz | NGKWEHVRSB | September 1977 | D 3) | + 4,0 | + 6,5 | + 5,6 |
| 20 | Spanien | NGKWEH...S | 1976 | D 3) | + 15,6 | + 14,5 | + 14,4 |
| 21 | Türkei (Istanbul) | NGKWEHVRSB | 1963 | D | + 94,3 | + 37,6 | + 32,7 |
| 22 | Ungarn | NGKWEH...S | 1967 | D 3) | + 9,1 | + 4,6 | ... |
| Afrika | | | | | | | |
| 23 | Ägypten (9) | NGKWEHVRSB | Juli 66 - Juni 67 | D | + 20,7 | + 10,5 | ... |
| 24 | Äthiopien (Addis Abeba) 12) | NGKWEHVRSB | 1963 | . | + 4,5 | + 6,1 | + 5,6 |
| 25 | Elfenbeinküste (Abidjan) 4) | NGK.EH...S | 1960 | D | + 8,5 | + 13,3 | ... |
| 26 | Gabun (Libreville) 7) 12) | NGK.EHVRSB | Juni 1972 | MM | + 9,8 | + 10,1 | ... |
| 27 | Ghana 13) | NGKWEHVRSB | 1977 | D 3) | + 50,1 | + 116,5 | ... |
| 28 | Kamerun (Yaounde) 4) 12) | NGK.EHVRSBS | Mai 1966 | D 3) | + 9,1 | + 7,2 | ... |
| 29 | Kenia (Nairobi) 5) | NGK.EHVRSBS | Jan.-Juni 75 | ME | + 11,5 | + 14,0 | + 26,3 |
| 30 | Liberia (Monrovia) | NGKWEH...S | Sept.-Nov. 1964 | . | + 14,7 | + 7,6 | ... |
| 31 | Libyen (Tripolis) | NGKWEHVRSB | Januar 1964 | . | ... | ... | ... |
| 32 | Madagaskar (Antananarivo) 4) | NGKWEH...S | Aug. 71 - Juli 72 | MA | + 13,4 | + 24,2 | ... |
| 33 | Marokko (Casablanca) | NGKWEH...S | Mai 72 - April 73 | D | + 10,8 | + 14,0 | ... |
| 34 | Niger (Niamey) 4) 12) | NGK.EH...S | Nov. - Dez. 1964 | D | + 9,3 | ... | ... |
| 35 | Nigeria 7) | NGKWEHV...S | 1975 | D | + 11,9 | + 13,1 | ... |
| 36 | Sambia 7) | NGKWEH...S | 1975 | MM | + 9,9 | + 10,4 | ... |
| 37 | Senegal (Dakar) | NGKWEHVRSB | 1967 | D 3) | + 8,7 | + 5,9 | ... |
| 38 | Simbabwe (Harare) | NGKWEHVRSB | 1964 | D | + 9,2 | + 14,6 | ... |
| 39 | Somalia (Mogadischu) | N.KWEH...S | 1966 | . | + 58,8 | + 44,4 | ... |
| 40 | Sudan (3) | NGKWEH...S | Januar 1970 | D | ... | ... | ... |
| 41 | Südafrika (12) | NGKWEHVRSBS | 1975 | MA | + 13,8 | + 15,2 | + 14,7 |
| 42 | Tansania (18) | NGKWEHVRSBS | Juli 1969 | D 3) | + 30,3 | + 25,6 | ... |
| 43 | Togo (Lomé) | NGKWEHV...S | 1963 | . | ... | ... | ... |
| 44 | Tschad (N'djamena) 4) 7) | NGK.EHVRSBS | Dezember 1973 | MM | ... | ... | ... |
| 45 | Tunesien (Tunis) | NGKWEHVRSBS | 1977 | D | + 10,0 | + 9,0 | ... |
| 46 | Zaire (Kinshasa) | NGK.EHVRSBS | 1969 | MM | + 42,1 | + 34,9 | ... |
| Amerika | | | | | | | |
| 47 | Argentinien (Buenos Aires) | NGKWEHVRSBS | 1974 | D | + 100,8 | + 104,5 | ... |
| 48 | Bolivien (La Paz) | NGKWEHVRSB | 1966 | ME | + 47,3 | + 32,1 | ... |
| 49 | Brazilien (Rio de Janeiro) 10) | NGKWEHVRSBS | 1977 | MA | + 82,8 | + 105,6 | + 98,0 |
| 50 | Chile (Santiago) | NGKWEHVRSB | 1978 | D | + 35,1 | + 19,7 | + 9,9 |
| 51 | Costa Rica (San José) | NGKWEHVRSBS | 1975 | D 3) | + 18,2 | + 37,1 | + 90,1 |
| 52 | Dominikanische Republik (Santo Domingo) | NGKWEHVRSBS | 1969 | D 3) | + 17,3 | + 7,5 | ... |
| 53 | Ecuador 8) (12 Städte) | NGKWEHVRSB | Mai 78 - Apr. 79 | ME | ... | ... | + 16,3 |
| 54 | El Salvador (San Salvador) | NGKWEH...S | 1978 | D | + 17,4 | + 14,8 | + 11,7 |
| 55 | Guatemala (Guatemala Stadt) | NGKWEH...S | 1975 | MM | + 10,7 | + 11,4 | ... |
| 56 | Haiti (Port-au-Prince) | NGKWEH...S | 1948 | . | + 17,8 | + 13,8 | ... |
| 57 | Jamaika (Kingston) | NGKWEHVRSBS | Januar 1975 | ME | + 25,6 | + 15,2 | ... |
| 58 | Kanada (33) | NGKWEHVRSBS | 1971 | MA | + 10,1 | + 12,5 | + 10,8 |
| 59 | Kolumbien 9) | NGKWEH...S | Dezember 1978 | D | + 24,9 | + 26,0 | ... |
| 60 | Mexiko (7) | NGKWEHVRSBS | 1978 | D | + 26,3 | + 28,0 | + 58,9 |
| 61 | Panama (Stadt) | NGKWEHVRSB | 1975 | . | + 14,1 | + 7,2 | ... |
| 62 | Paraguay (Asunción) | NGKWEH...S | 1964 | D 3) | + 22,4 | + 13,0 | + 5,1 |
| 63 | Peru (Lima und Callao) | NGKWEH...S | 1979 | MM 3) | + 59,2 | + 75,4 | + 64,5 |
| 64 | Uruguay (Montevideo) | NGKWEHVRSBS | März 1973 | . | + 63,5 | + 34,0 | + 19,3 |
| 65 | Venezuela (Caracas) | NGKWEH...S | 1968 | D | + 21,6 | + 16,1 | + 9,9 |
| 66 | Vereinigte Staaten (85) | NGKWEHVRSB | 1967 | M | + 13,5 | + 10,4 | + 6,1 |
| Asien | | | | | | | |
| 67 | Bangladesh (Dhaka) | N.KWEH...S | 1973 - 1974 | . | + 13,4 | + 16,2 | ... |
| 68 | China/Taiwan (alle Großstädte) | NGKWEH...S | 1976 | D | + 19,0 | + 16,3 | + 4,0 |
| 69 | Hongkong 7) | NGKWEHV...S | Okt. 79 - Sept. 80 | . | + 16 | + 14 | ... |
| 70 | Indien (50) | NGKWEHVRSB | 1960 | D 3) | + 10,9 | + 9,9 | ... |
| 71 | Indonesien (17) 8) | N.KWEH...S | April 77 - März 78 | . | + 18,1 | + 12,2 | + 9,5 |
| 72 | Irak | NGKWEH...S | 1963 | D | ... | ... | ... |
| 73 | Iran | NGKWEHVRSB | April 74 - März 75 | MM | + 20,7 | + 24,2 | ... |
| 74 | Israel (76) | NGKWEHVRSBS | 1980 | D | + 131,0 | + 116,8 | + 120,4 |
| 75 | Japan (162) | NGKWEHVRSB | 1980 | D | + 8,0 | + 4,9 | + 2,7 |
| 76 | Jordanien | NGKWEH...S | 1975 | M | + 11,1 | + 11,1 | + 6,0 |
| 77 | Korea, Republik (alle Städte) | NGKWEHVRSB | 1980 | D | + 28,6 | + 23,9 | + 7,3 |
| 78 | Kuwait | N.KWEHVRSB | 1978 | . | + 6,9 | 7,3 | ... |
| 79 | Malaysia (90) | NGKWEHV...S | 1967 | MM | + 6,8 | + 9,6 | ... |
| 80 | Pakistan (12) | NGKWEH...S | Juli 69 - Juni 70 | D | + 11,7 | + 13,8 | ... |
| 81 | Philippinen | NGKWEH...S | 1972 | D 3) | + 17,6 | + 12,3 | ... |
| 82 | Singapur | NGKWEHVRSB | Juni 77 - Mai 78 | . | + 8,5 | + 8,2 | + 3,9 |
| 83 | Sri Lanka (Colombo) | NGKWEHVRSB | 1952 | D | + 26,0 | + 18,0 | ... |
| 84 | Syrien (Damaskus) | N.KWEHVRSB | 1970 | . | + 19 | + 18 | ... |
| 85 | Thailand (Bangkok) | NGKWEHVRSBS | 1976 | D | + 19,9 | + 13,3 | + 5,4 |
| 86 | Zypern 8) 4) | NGKWEHVRSB | Jan. - Dez. 81 | . | + 13,6 | + 10,7 | + 6,6 |
| Australien und Ozeanien | | | | | | | |
| 87 | Australien (8) | NGKWEHVRSB | 1980 - 1981 | Vj | + 10,2 | + 9,6 | + 11,1 |
| 88 | Neuseeland (25) | NGKWEHVRSB | 4. Vierteljahr 1980 | D 3) | + 17,2 | + 13,4 | + 16,1 |

1) Preisindex für die Lebenshaltung aller privaten Haushalte.
2) Jährlich erfolgen Korrekturen am Wägungsschema.
3) Unterschiedliche Preiserhebung je nach Art der Waren.

4) Index für Europäer.
5) Mittlere Einkommensgruppe.
6) Untere Einkommensgruppe.

2 Indizes der Großhandelspreise
2.1 Umbasiert auf

| Lfd. Nr. | Land (Berichtsort) | Waren und Warengruppen | Originalbasis | Anzahl der Waren | Erhebungszeitpunkt | Jahr | | |
|-------------------------|-------------------------------------|---------------------------------------|--------------------|----------------------|--------------------|---------|---------|---------|
| | | | | | | 1980 | 1981 | 1982 |
| Europa | | | | | | | | |
| 1 | Bundesrepublik Deutschland 1) 2) | . Ba Be Mi E M Ma C Ho K Ha T N . . | 1980 | 2 142 ⁺) | ME | 117,1 | 126,2 | 133,6 |
| 2 | Belgien 2) | La Ba Be Mi . M . C Ho K Ha T N . . | 1936 - 1938 | 135 ⁺) | MM | 113,0 | 122,2 | 131,6 |
| 3 | Dänemark 2) | La Ba Be Mi . M Ma C Ho K Ha T N . . | 1975 | 1 070 ⁺) | ME | 144 | 168 | 185 |
| 4 | Finnland | . . Be Mi E M Ma C Ho K Ha T N . . | 1975 | 426 ⁺) | D | 145,4 | 165,1 | 177,6 |
| 5 | Frankreich | . Ba . . . M . C Ho K Ha T . . . | 1962 | 524 | ME | 135,8 | 150,7 | 167,3 |
| 6 | Griechenland (Athen/Piräus) | La - Be Mi N In R | 1967 | 102 ⁺) | D | 190,0 | 240,6 | ... |
| 7 | Großbritannien und Nordirland 1) 2) | . . . Be Mi . M Ma C Ho K Ha T N . . | 1975 | . ⁺) | D | 170,5 | 188,7 | 204,9 |
| 8 | Irland 1) | . . . Be . . M Ma C Ho K Ha T N . . | 1975 | . ⁺) | MM | 159,2 | 185,7 | 207,8 |
| 9 | Italien 2) | La Ba Be Mi . M Ma C Ho K Ha T N . . | 1980 | 233 ⁺) | D | 175,2 | 204,3 | 232,7 |
| 10 | Jugoslawien 1) | . Ba Be Mi E M Ma C Ho K Ha T N . . | 1975 | 1 100 ⁺) | D | 171 | 247 | 309 |
| 11 | Niederlande 1) 2) | . Ba Be Mi . M Ma C Ho K Ha T N . . | 1981 | . ⁺) | ME | 125,6 | 142,6 | 152,6 |
| 12 | Norwegen | La Ba Be Mi E M Ma C Ho K Ha T N . . | 1981 | . ⁺) | MM | 138 | 154 | 163 |
| 13 | Österreich 2) | La Ba Be Mi . M Ma C Ho K Ha T N . . | 1976 | 368 | MM | 117,7 | 127,2 | 131,2 |
| 14 | Portugal (Lissabon) | La Ba Be Mi . M . C Ho K Ha T N . . | 1948 | 236 ⁺) | MM | 234 | 284 | ... |
| 15 | Schweden 1) 2) | . . . Be . . M Ma C Ho K Ha T N . . | 1968 | 542 ⁺) | D | 145 | 159 | 178 |
| 16 | Schweiz | La Ba Be Mi E M . C Ho K Ha T N . . | 1963 | 800 ⁺) | ME | 105,7 | 111,9 | 114,7 |
| 17 | Spanien 1) | . . . Be Mi E M Ma C Ho K Ha T N . . | 1974 | . ⁺) | D | 188,3 | 217,6 | ... |
| 18 | Türkei | La Ba Be Mi . M . C Ho . Ha T N . . | 1963 | 90 | D | 643,1 | 879,6 | 1 106,6 |
| Afrika | | | | | | | | |
| 19 | Agypten | La Ba Be Mi . M Ma C Ho . Ha T N . . | Juli 65 - Juni 66 | 440 | D | 181,0 | 183,6 | ... |
| 20 | Gabun (Libreville) | La Ba . . Mi E M Ma C Ho . Ha T N . . | Juni 1966 | 113 | D | ... | ... | ... |
| 21 | Marokko (Casablanca) | La Ba Be . . M . C Ho . Ha T N . . | 1939 | 69 | MA | ... | ... | ... |
| 22 | Südafrika | La Ba Be Mi E M Ma C Ho K Ha T N . . | 1975 | . ⁺) | D | 166,9 | 189,7 | ... |
| 23 | Tunesien (Tunis) | La Ba Be Mi E M . C Ho K Ha T N . . | 1970 | . | . | 128,5 | 144,6 | ... |
| Amerika | | | | | | | | |
| 24 | Argentinien | La Ba Be Mi . M Ma C Ho K Ha T N . . | 1960 | 300 ⁺) | D | 2 684,0 | 5 624,4 | ... |
| 25 | Brasilien | La Ba Be Mi . M . C Ho K Ha T N . . | 1977 | 243 | D | 631,1 | 1 313,8 | ... |
| 26 | Chile (Santiago) | La Ba Be T N . . | Dezember 1974 | 288 | D | 554,5 | 604,9 | 648,4 |
| 27 | Costa Rica (San José) | La Ba . Mi C . . Ha T N In . | 1966 | 290 | D | 168,6 | ... | ... |
| 28 | Dominikan. Rep. (Santo Domingo) | La . . Mi N In R | 1941 | 56 | D | 145,8 | 147,7 | ... |
| 29 | El Salvador (San Salvador) | La Ba . Mi N In . | 1955 | 91 | . | 137,3 | ... | ... |
| 30 | Guatemala (Guatemala Stadt) | La Ba . Mi T N . . | 1950 | 71 | MM | 149,8 | 167,4 | ... |
| 31 | Kanada 1) | . Ba . Mi . M Ma C Ho K Ha T N . . | 1971 | . | . | 153,0 | 168,6 | 178,7 |
| 32 | Kolumbien | La . Ba Be . E M . C Ho K Ha T N . . | 1970 | 358 | MM | 236,6 | 293,5 | ... |
| 33 | Mexiko (Mexiko Stadt) | La Ba Be . . E M . C Ho . . T N . . | 1978 | 210 | D | 240,5 | 299,5 | 467,5 |
| 34 | Peru | La . Be . . M Ma C Ho K Ha T N . . | 1973 | 413 | . | 672,5 | ... | ... |
| 35 | Uruguay | La . Be Mi . M Ma C Ho K Ha T N . . | 1968 | . | D | 571,2 | ... | ... |
| 36 | Venezuela | La Ba Be Mi E M Ma C Ho K Ha T N . . | 1968 | . | D | 155,4 | 176,9 | ... |
| 37 | Vereinigte Staaten | La Ba Be Mi E M Ma C Ho K Ha T N . . | 1967 | 2 772 ⁺) | MM | 147,0 | 160,4 | 163,6 |
| Asien | | | | | | | | |
| 38 | China (Taiwan) | La Ba . . Mi E M Ma C Ho K Ha T N . . | 1976 | 952 ⁺) | D | 147,2 | 158,4 | 157,4 |
| 39 | Indien | La . . Be Mi E M Ma C Ho K Ha T N . . | April 70 - März 71 | 360 ⁺) | D | 143,9 | 161,3 | ... |
| 40 | Irak (Bagdad) | La Ba Be T N . . | 1962 | 47 | D | ... | ... | ... |
| 41 | Iran | La Ba Be Mi . M Ma C . . Ha T N . . | März 74 - März 75 | 160 ⁺) | D | ... | ... | ... |
| 42 | Israel 1) | . . . Be Mi . M Ma C Ho K Ha T N . . | 1977 | 1 000 ⁺) | MM | 895,9 | 1 989,8 | 4 487,0 |
| 43 | Japan | La Ba Be Mi E M Ma C Ho K Ha T N . . | 1980 | 1 034 ⁺) | D | 125,5 | 127,2 | 129,5 |
| 44 | Korea, Republik | La Ba Be Mi E M Ma C Ho K . T N . . | 1980 | 848 ⁺) | D | 200,8 | 241,7 | 253,0 |
| 45 | Pakistan | La . . Be Mi E M Ma C Ho K Ha T N . . | Juli 69 - Juni 70 | 120 | D | 138,1 | 156,3 | ... |
| 46 | Philippinen (Manila) | La . . Be Mi . M Ma C Ho K Ha T N . . | 1972 | 242 | MM | 164,3 | ... | ... |
| 47 | Singapur | Mi . . Ma C In R | 1974 | 230 | . | 145,3 | 150,9 | ... |
| 48 | Syrien | La Ba Be Mi . M . C Ho . Ha T N . . | 1962 | 122 | MM | 153,6 | 218,3 | ... |
| 49 | Thailand | La Ba . . Mi . . Ma C Ho K Ha T N . . | 1976 | 600 | D | 154,7 | ... | ... |
| Australien und Ozeanien | | | | | | | | |
| 50 | Australien 1) | Mi . M Ma C Ho K Ha T N . . | Juli 68 - Juni 69 | . ⁺) | MM | 156,0 | 169,2 | ... |
| 51 | Neuseeland 1) | Mi . M Ma C Ho K Ha T N . . | 4. Vj. 1977 | . | Vj | 185,3 | 214,6 | ... |

Indizes der

Bundesrepublik Deutschland

| | | | | | | | | |
|--------------------|--|--|--------------|--------------------|-------|-------|-------|-------|
| 52 | Index des HWWA, Institut für Wirtschaftsforschung, Hamburg | La . . Be Mi . M . . . Ho K Ha T N . . | 1975 | 31 | täg1. | 210,4 | 224,1 | 212,8 |
| Großbritannien | | | | | | | | |
| 53 | Reuters Index | La M K . T | 18. Sept. 31 | 17 ³⁾) | täg1. | 121,2 | 118,3 | 109,4 |
| Vereinigte Staaten | | | | | | | | |
| 54 | Moodys Index | La M K Ha T | 31. Dez. 31 | 15 ⁴⁾) | täg1. | 154,1 | 137,7 | 122,0 |

Fußnoten siehe S. 14.

bzw. gewerblichen Erzeugerpreise
1976 = 100

| 1981 | | 1982 | | | | | | | | | | | | 1983 | | | Lfd. Nr. |
|---------|---------|---------|---------|---------|---------|---------|---------|---------|---------|---------|---------|---------|---------|-------|-------|------|-------------|
| Nov. | Dez. | Jan. | Febr. | März | April | Mai | Juni | Juli | Aug. | Sept. | Okt. | Nov. | Dez. | Jan. | Febr. | März | |
| 129,9 | 130,1 | 131,9 | 132,0 | 131,1 | 132,8 | 133,1 | 133,7 | 134,3 | 134,4 | 134,5 | 135,0 | 135,0 | 134,8 | 134,8 | 134,7 | ... | 1 |
| 124,8 | 125,6 | 127,2 | 128,1 | 129,5 | 131,1 | 132,2 | 133,0 | 133,6 | 133,8 | 132,5 | 132,8 | 132,9 | 132,4 | 132,6 | ... | ... | 2 |
| 173 | 174 | 177 | 179 | 181 | 181 | 181 | 183 | 185 | 187 | 190 | 191 | 193 | 191 | 190 | ... | ... | 3 |
| 171,6 | 171,7 | 173,6 | 174,9 | 176,4 | 176,0 | 176,7 | 177,9 | 178,1 | 177,4 | 177,6 | 180,1 | 180,4 | 182,4 | 183,7 | ... | ... | 4 |
| 157,0 | 159,0 | 160,8 | 161,6 | 164,2 | 165,9 | 166,0 | 167,6 | 169,2 | 169,6 | 169,9 | 170,2 | 171,4 | 171,6 | 172,6 | 174,9 | ... | 5 |
| 251,4 | 253,3 | 256,5 | 256,8 | 262,8 | 269,9 | 271,8 | 274,3 | 278,9 | 282,1 | 284,5 | 288,9 | ... | ... | ... | ... | ... | 6 |
| 195,6 | 196,4 | 198,6 | 199,8 | 200,8 | 202,0 | 203,2 | 203,9 | 205,5 | 206,1 | 207,3 | 209,0 | 210,1 | 211,8 | 213,2 | 214,1 | ... | 7 |
| 194,8 | 196,2 | 199,7 | 200,8 | 203,2 | 206,4 | 206,8 | 208,1 | 208,4 | 210,8 | 211,2 | 211,9 | 212,3 | 213,3 | 216,7 | ... | ... | 8 |
| 217,1 | 219,0 | 221,8 | 223,7 | 225,1 | 227,1 | 228,3 | 229,0 | 232,3 | 235,6 | 238,3 | 240,7 | 244,0 | 245,1 | ... | ... | ... | 9 |
| 269 | 273 | 274 | 279 | 287 | 289 | 299 | 307 | 314 | 324 | 329 | 331 | 336 | 339 | 344 | ... | ... | 10 |
| 148,0 | 147,8 | 152,0 | 152,4 | 152,2 | 151,8 | 152,5 | 153,0 | 152,9 | 152,8 | 153,0 | 153,0 | 152,8 | 152,2 | ... | ... | ... | 11 |
| 158 | 158 | 160 | 162 | 162 | 160 | 160 | 162 | 163 | 165 | 166 | 168 | 169 | 169 | 171 | ... | ... | 12 |
| 128,4 | 129,8 | 131,0 | 131,4 | 132,8 | 134,4 | 134,9 | 133,4 | 132,6 | 129,6 | 127,6 | 128,1 | 129,5 | 129,5 | 131,0 | 132,9 | ... | 13 |
| 305 | 308 | 316 | 320 | 327 | 337 | ... | ... | 335 | 340 | ... | ... | ... | ... | ... | ... | ... | 14 |
| 166 | 166 | 172 | 173 | 175 | 176 | 176 | 176 | 178 | 179 | 179 | 182 | 186 | 188 | ... | ... | ... | 15 |
| 113,5 | 113,7 | 114,0 | 114,0 | 113,5 | 114,3 | 115,1 | 114,9 | 115,1 | 114,9 | 115,3 | 115,5 | 115,2 | 114,9 | 114,5 | ... | ... | 16 |
| 227,9 | 228,9 | 232,5 | 237,3 | 239,4 | 241,0 | 242,8 | 243,7 | 245,0 | 246,3 | 247,6 | 249,6 | 252,1 | ... | ... | ... | ... | 17 |
| 956,9 | 973,0 | 1 008,3 | 1 025,7 | 1 065,7 | 1 092,1 | 1 102,9 | 1 097,5 | 1 111,1 | 1 125,3 | 1 139,9 | 1 137,4 | 1 158,3 | 1 214,4 | ... | ... | ... | 18 |
| 196,4 | 195,6 | 196,7 | 196,6 | 201,6 | ... | ... | ... | ... | ... | ... | ... | ... | ... | ... | ... | ... | 19 |
| ... | ... | ... | ... | ... | ... | ... | ... | ... | ... | ... | ... | ... | ... | ... | ... | ... | 20 |
| ... | ... | ... | ... | ... | ... | ... | ... | ... | ... | ... | ... | ... | ... | ... | ... | ... | 21 |
| 199,3 | 200,2 | 202,5 | 205,7 | 206,3 | 210,2 | 212,7 | 214,3 | 216,7 | 220,2 | 221,5 | 226,0 | 228,1 | ... | ... | ... | ... | 22 |
| 152,7 | 153,9 | 163,0 | 162,8 | 163,6 | 167,2 | 166,0 | 166,7 | 170,0 | 170,8 | 172,6 | ... | ... | ... | ... | ... | ... | 23 |
| 8 098,5 | 8 960,1 | 10 218 | 10 797 | 11 290 | 11 973 | 13 080 | 15 073 | 19 284 | 22 368 | ... | ... | ... | ... | ... | ... | ... | 24 |
| 1 629,1 | 1 695,5 | 1 796,7 | 1 900,5 | 2 030,9 | 2 158,6 | 2 281,3 | 2 475,5 | 2 617,3 | 2 737,5 | 2 826,3 | 2 976,8 | 3 137,5 | ... | ... | ... | ... | 25 |
| 589,7 | 586,1 | 582,4 | 577,0 | 577,6 | 568,9 | 561,4 | 582,0 | 604,6 | 652,1 | 701,0 | 752,8 | 803,4 | 818,1 | 826,7 | ... | ... | 26 |
| ... | ... | ... | ... | ... | ... | ... | ... | ... | ... | ... | ... | ... | ... | ... | ... | ... | 27 |
| 145,5 | 152,1 | 155,7 | 153,1 | 155,4 | 151,7 | 157,3 | ... | ... | ... | ... | ... | ... | ... | ... | ... | ... | 28 |
| ... | 154,1 | 154,4 | 154,5 | 155,1 | ... | ... | ... | ... | ... | ... | ... | ... | ... | ... | ... | ... | 29 |
| 162,9 | 163,5 | 159,8 | 157,3 | 158,1 | ... | ... | ... | ... | ... | ... | ... | ... | ... | ... | ... | ... | 30 |
| 172,5 | 173,3 | 174,4 | 175,4 | 176,2 | 177,9 | 178,8 | 179,3 | 179,8 | 179,8 | 180,9 | 180,7 | 180,2 | 180,8 | 181,0 | ... | ... | 31 |
| 317,6 | 323,6 | 331,4 | 336,6 | 344,9 | 352,8 | 361,5 | 367,9 | ... | ... | ... | ... | ... | ... | ... | ... | ... | 32 |
| 324,3 | 332,5 | 348,2 | 363,4 | 378,3 | 401,8 | 419,4 | 437,9 | 456,2 | 514,4 | 528,1 | 549,4 | 571,6 | 639,5 | ... | ... | ... | 33 |
| ... | ... | ... | ... | ... | ... | ... | ... | ... | ... | ... | ... | ... | ... | ... | ... | ... | 34 |
| 181,0 | 182,0 | 187,8 | 186,6 | 189,6 | 189,9 | 190,1 | 191,6 | ... | ... | ... | ... | ... | ... | ... | ... | ... | 35 |
| 161,6 | 161,7 | 163,1 | 163,3 | 162,9 | 162,9 | 163,3 | 163,6 | 164,2 | 164,2 | 163,8 | 164,0 | 164,2 | 164,4 | 164,7 | ... | ... | 37 |
| 158,3 | 158,5 | 158,0 | 157,4 | 157,9 | 158,1 | 158,4 | 157,8 | 156,7 | 158,1 | 157,4 | 156,7 | 156,1 | 156,1 | 155,6 | ... | ... | 38 |
| 162,5 | 161,3 | 161,9 | 161,1 | 160,3 | 159,6 | 160,9 | 165,8 | 168,7 | 170,3 | ... | ... | ... | ... | ... | ... | ... | 39 |
| ... | ... | ... | ... | ... | ... | ... | ... | ... | ... | ... | ... | ... | ... | ... | ... | ... | 40 |
| 2 523,2 | 2 676,7 | 2 892,3 | 3 075,5 | 3 300,5 | 3 521,1 | 3 814,7 | 4 143,6 | 4 587,8 | 5 010,9 | 5 379,7 | 5 747,4 | 6 052,2 | 6 318,0 | ... | ... | ... | 42 |
| 128,9 | 128,7 | 127,8 | 128,7 | 129,1 | 129,4 | 128,5 | 129,1 | 129,9 | 130,2 | 130,7 | 131,0 | 130,6 | 128,9 | 127,7 | 127,9 | ... | 43 |
| ... | ... | 250,8 | 252,6 | 252,0 | 252,2 | 252,8 | 252,6 | 253,6 | 253,2 | 254,2 | 254,0 | 254,0 | 255,0 | 256,0 | ... | ... | 44 |
| 167,4 | 169,2 | 171,4 | ... | 172,0 | 176,3 | ... | 177,5 | 179,2 | ... | ... | ... | ... | ... | ... | ... | ... | 45 |
| ... | ... | ... | ... | ... | ... | ... | ... | ... | ... | ... | ... | ... | ... | ... | ... | ... | 46 |
| 146,3 | 146,3 | 146,7 | 145,1 | 145,1 | 144,9 | 144,2 | 144,4 | 144,0 | 144,5 | 144,2 | 144,5 | 144,1 | ... | ... | ... | ... | 47 |
| ... | ... | ... | ... | ... | ... | ... | ... | ... | ... | ... | ... | ... | ... | ... | ... | ... | 48 |
| ... | ... | ... | ... | ... | ... | ... | ... | ... | ... | ... | ... | ... | ... | ... | ... | ... | 49 |
| 173,3 | 173,7 | 175,1 | 177,8 | 179,5 | 180,7 | 181,9 | 183,4 | 185,3 | 187,2 | 188,9 | 190,0 | ... | ... | ... | ... | ... | 50 |
| ... | 224,8 | ... | ... | 231,9 | ... | ... | 239,2 | ... | ... | 243,8 | ... | ... | ... | ... | ... | ... | 51 |

Weltmarktpreise

| | | | | | | | | | | | | | | | | | |
|-------|-------|-------|-------|-------|-------|-------|-------|-------|-------|-------|-------|-------|-------|-------|-------|-------|----|
| 225,6 | 225,4 | 222,4 | 218,2 | 215,9 | 215,0 | 213,7 | 210,4 | 210,9 | 210,2 | 209,7 | 208,8 | 209,1 | 209,5 | 209,7 | 210,2 | 199,3 | 52 |
| 113,6 | 112,7 | 113,2 | 113,3 | 111,2 | 112,5 | 110,1 | 105,8 | 108,9 | 107,6 | 106,6 | 105,6 | 107,9 | 110,4 | 113,3 | 117,9 | 121,2 | 53 |
| 121,3 | 120,0 | 122,7 | 123,4 | 121,3 | 122,4 | 123,1 | 120,4 | 122,9 | 122,7 | 122,6 | 119,5 | 120,0 | 122,4 | 127,1 | 131,2 | 127,0 | 54 |

2 Indizes der Großhandelspreise.
2.2 Veränderungen gegenüber dem
in

| Lfd. Nr. | Land (Berichtsort) | Waren und Warengruppen | Originalbasis | Anzahl der Waren | Erhebungszeitpunkt | Jahr | | |
|-----------------------------------|--|---|--------------------|------------------|--------------------|---------|---------|---------|
| | | | | | | 1980 | 1981 | 1982 |
| Europa | | | | | | | | |
| 1 | Bundesrepublik Deutschland 1) 2) | . Ba Be Mi E M Ma C Ho K Ha T N . . | 1980 | 2 142 +) | ME | + 7,5 | + 7,8 | + 5,8 |
| 2 | Belgien 2) | La Ba Be Mi . M . C Ho K Ha T N . . | 1936 - 1938 | 135 | MM | + 5,8 | + 8,1 | + 7,8 |
| 3 | Dänemark 2) | La Ba Be Mi . M Ma C Ho K Ha T N . . | 1975 | 1 070 +) | ME | + 17 | + 16 | + 11 |
| 4 | Finnland | . . Be Mi E M Ma C Ho K Ha T N . . | 1975 | 426 +) | D | + 15,9 | + 13,5 | + 7,6 |
| 5 | Frankreich | . Ba . . M . C Ho K Ha T | 1962 | 524 | ME | + 8,8 | + 11,0 | + 11,1 |
| 6 | Griechenland (Athen/Piräus) | La . . Be Mi N In R | 1967 | 102 +) | D | + 30,6 | + 26,6 | ... |
| 7 | Großbritannien und Nordirland 1) 2) | . . . Be Mi . M Ma C Ho K Ha T N . . | 1975 | . +) | D | + 16,3 | + 10,7 | + 8,6 |
| 8 | Irland 1) | . . . Be . . M Ma C Ho K Ha T N . . | 1975 | . +) | MM | + 10,9 | + 16,7 | + 11,9 |
| 9 | Italien 2) | La Ba Be Mi . M Ma C Ho K Ha T N . . | 1980 | 233 +) | D | + 20,0 | + 16,6 | + 13,9 |
| 10 | Jugoslawien 1) | . Ba Be Mi E M Ma C Ho K Ha T N . . | . | 1 100 +) | D | + 27 | + 45 | + 23 |
| 11 | Niederlande 1) 2) | . Ba Be Mi . M Ma C Ho K Ha T N . . | 1975 | . +) | ME | + 12,3 | + 13,6 | + 7,0 |
| 12 | Norwegen | La Ba Be Mi E M Ma C Ho K Ha T N . . | 1981 | . | MM | + 15 | + 11 | + 6 |
| 13 | Österreich 2) | La Ba Be Mi . M Ma C Ho K Ha T N . . | 1976 | 368 +) | MM | + 8,6 | + 8,1 | + 3,1 |
| 14 | Portugal (Lissabon) | La Ba Be Mi . M . C Ho K Ha T N . . | 1948 | 236 | MM | + 7 | + 21 | ... |
| 15 | Schweden 1) 2) | . . . Be . . M Ma C Ho K Ha T N . . | 1968 | 542 +) | D | + 13 | + 10 | + 12 |
| 16 | Schweiz | La Ba Be Mi E M . C Ho K Ha T N . . | 1963 | 800 +) | ME | + 5,1 | + 5,8 | + 2,5 |
| 17 | Spanien 1) | . . . Be Mi E M Ma C Ho K Ha T N . . | 1974 | . | D | + 17,4 | + 15,7 | ... |
| 18 | Türkei | La Ba Be Mi . M . C Ho . Ha T N . . | 1963 | 90 | D | + 108,6 | + 36,8 | + 25,2 |
| Afrika | | | | | | | | |
| 19 | Ägypten | La Ba Be Mi . M Ma C Ho . Ha T N . . | Juli 65 - Juni 66 | 440 | D | + 32,0 | . | ... |
| 20 | Gabun (Libreville) | La Ba . . Mi E M Ma C Ho . Ha T N . . | Juni 1966 | 113 | D | ... | ... | ... |
| 21 | Marokko (Casablanca) | La Ba Be . . M . C Ho . Ha T N . . | 1939 | 69 | MA | ... | ... | ... |
| 22 | Südafrika | La Ba Be Mi E M Ma C Ho K Ha T N . . | 1975 | . +) | D | + 16,8 | + 13,6 | ... |
| 23 | Tunesien (Tunis) | La Ba Be Mi E M . C Ho K Ha T N . . | 1970 | . | . | + 10,8 | + 12,6 | ... |
| Amerika | | | | | | | | |
| 24 | Argentinien | La Ba Be Mi . M Ma C Ho K Ha T N . . | 1960 | 300 +) | D | + 75,5 | 109,6 | ... |
| 25 | Brasilien | La Ba Be Mi . M . C Ho K Ha T N . . | 1977 | 243 | D | + 106,5 | + 108,2 | ... |
| 26 | Chile (Santiago) | La Ba Be T N . . | Dezember 1974 | 288 | D | + 39,6 | + 9,1 | + 7,2 |
| 27 | Costa Rica (San José) | La Ba . . Mi C . . Ha T N In . | 1966 | 290 | D | + 23,8 | ... | ... |
| 28 | Dominikan. Rep. (Santo Domingo) | La . . . Mi N In R | 1941 | 56 | D | + 14,2 | + 1,3 | ... |
| 29 | El Salvador (San Salvador) | La Ba . . Mi N In . | 1955 | 91 | . | + 2,7 | . | ... |
| 30 | Guatemala (Guatemala Stadt) | La Ba . . Mi T N . . | 1950 | 71 | MM | + 16,0 | + 11,7 | ... |
| 31 | Kanada 1) | . . . Ba . Mi . M Ma C Ho K Ha T N . . | 1971 | . | . | + 13,4 | + 10,2 | + 6,0 |
| 32 | Kolumbien | La . . . Be Mi . M Ma C Ho K Ha T N . . | 1970 | 358 | MM | + 24,2 | + 24,1 | ... |
| 33 | Mexiko (Mexiko Stadt) | La Ba Be . E M . C Ho . . . N . . | 1954 | 210 | D | + 24,4 | + 24,5 | + 56,1 |
| 34 | Peru | La . . . Be . . M Ma C Ho K Ha T N . . | 1973 | 413 | . | + 53,1 | ... | ... |
| 35 | Uruguay | La . . . Be Mi . M Ma C Ho K Ha T N . . | 1978 | . | D | + 41,8 | ... | ... |
| 36 | Venezuela | La Ba Be Mi E M Ma C Ho . Ha T N . . | 1968 | . | D | + 20,1 | + 13,8 | ... |
| 37 | Vereinigte Staaten | La Ba Be Mi E M Ma C Ho K Ha T N . . | 1967 | 2 772 +) | MM | + 14,1 | + 9,2 | + 2,0 |
| Asien | | | | | | | | |
| 38 | China (Taiwan) | La Ba . . Mi E M Ma C Ho K Ha T N . . | 1976 | 952 +) | D | + 21,5 | + 7,6 | - 0,7 |
| 39 | Indien | La . . . Be Mi E M Ma C Ho K Ha T N . . | April 70 - März 71 | 360 +) | D | + 20,1 | + 12,1 | ... |
| 40 | Irak (Bagdad) | La Ba M . C Ho . . T N . . | 1962 | 47 | D | ... | ... | ... |
| 41 | Iran | La Ba Be Mi . M Ma C . . Ha T N . . | März 74 - März 75 | 160 +) | D | ... | ... | ... |
| 42 | Israel 1) | . . . Be Mi . M Ma C Ho K Ha T N . . | 1977 | 1 000 +) | MM | + 135,8 | + 122,1 | + 125,5 |
| 43 | Japan | La Ba Be Mi E M Ma C Ho K Ha T N . . | 1980 | 1 034 +) | D | + 17,8 | + 1,4 | + 1,8 |
| 44 | Korea, Republik | La Ba Be Mi E M Ma C Ho K . T N . . | 1980 | 848 | D | + 38,9 | + 20,4 | + 4,7 |
| 45 | Pakistan | La . . . Be Mi E M Ma C Ho K Ha T N . . | Juli 69 - Juni 70 | 120 | D | + 9,3 | + 13,2 | ... |
| 46 | Philippinen (Manila) | La . . . Be . . M Ma C Ho K Ha T N In R | 1972 | 242 | MM | + 18,2 | ... | ... |
| 47 | Singapur | Mi . . Ma C . . . In R | 1974 | 230 | . | + 19,6 | + 3,9 | ... |
| 48 | Syrien | La Ba Be Mi . M . C Ho . Ha T N . . | 1962 | 122 | MM | + 15,0 | + 42,1 | ... |
| 49 | Thailand | La Ba . . Mi . . Ma C Ho K Ha T N . . | 1976 | 600 | D | + 20,1 | ... | ... |
| Australien und Ozeanien | | | | | | | | |
| 50 | Australien 1) | Mi . M Ma C Ho K Ha T N . . | Juli 68 - Juni 69 | +) | MM | + 14,0 | + 8,4 | ... |
| 51 | Neuseeland 1) | Mi . M Ma C Ho K Ha T N . . | 4. Vj. 1977 | . | VJ | + 19,5 | + 15,8 | ... |
| Indizes der | | | | | | | | |
| Bundesrepublik Deutschland | | | | | | | | |
| 52 | Index des HWMA, Institut für Wirtschaftsforschung, Hamburg | La . . . Be Mi . M . . Ho K Ha T N . . | 1975 | 31 | tägl. | + 47,9 | + 6,5 | - 5,0 |
| Großbritannien | | | | | | | | |
| 53 | Reuters Index | La M K . T | 18. Sept. 31 | 17 3) | tägl. | + 8,6 | - 2,4 | - 7,5 |
| Vereinigte Staaten | | | | | | | | |
| 54 | Moody's Index | La M K Ha T | 31. Dez. 31 | 15 4) | tägl. | + 14,9 | + 14,5 | - 7,4 |

1) Index der Erzeugerpreise gewerblicher Produkte.
2) Ohne Mehrwertsteuer.
3) Weizen, Mais, Reis, Zucker, Kakao, Kaffee, Rindfleisch, Erdnüsse, Kopra, Sojabohnen, Wolle, Baumwolle, Kautschuk, Kupfer, Blei, Zink, Zinn.
4) Weizen, Mais, Schweine, Zucker, Kaffee, Kakao, Wolle, Baumwolle, Seide, Häute, Kautschuk, Stahlschrott, Kupfer, Blei, Silber.

bzw. gewerblichen Erzeugerpreise
entsprechenden Vorjahresergebnis
Prozent

| 1981 | | 1982 | | | | | | | | | | | | 1983 | | | Lfd. Nr. |
|---------|---------|---------|---------|---------|---------|---------|---------|---------|---------|---------|---------|---------|---------|--------|-------|------|-------------|
| Nov. | Dez. | Jan. | Febr. | März | April | Mai | Juni | Juli | Aug. | Sept. | Okt. | Nov. | Dez. | Jan. | Febr. | März | |
| + 8,7 | + 8,5 | + 8,8 | + 8,1 | + 7,2 | + 6,8 | + 6,4 | + 6,3 | + 5,6 | + 5,0 | + 4,8 | + 4,3 | + 4,0 | + 3,6 | + 2,2 | + 2,0 | ... | 1 |
| + 8,4 | + 8,7 | + 8,9 | + 8,7 | 9,1 | + 9,2 | + 8,9 | + 9,1 | + 7,4 | + 7,2 | + 6,2 | + 6,8 | + 6,5 | + 5,4 | + 4,2 | ... | ... | 2 |
| + 14 | + 13 | + 15 | + 14 | + 12 | + 11 | + 10 | + 9 | + 9 | + 9 | + 10 | + 11 | + 11 | + 10 | + 7 | ... | ... | 3 |
| + 13,3 | + 12,7 | + 12,0 | + 10,9 | + 9,7 | + 7,9 | + 7,6 | + 7,8 | + 7,1 | + 6,0 | + 5,2 | + 6,1 | + 5,1 | + 6,2 | + 5,8 | ... | ... | 4 |
| + 12,2 | + 13,0 | + 14,3 | + 13,8 | + 14,7 | + 13,5 | + 12,1 | + 11,2 | + 10,6 | + 9,6 | + 8,9 | + 8,0 | + 9,2 | + 7,9 | + 9,2 | + 8,2 | ... | 5 |
| + 19,2 | + 18,5 | + 14,5 | + 12,3 | + 13,7 | + 15,9 | + 15,8 | + 14,9 | + 15,3 | + 13,7 | + 14,0 | + 15,0 | ... | ... | ... | ... | ... | 6 |
| + 11,3 | + 11,4 | + 11,0 | + 10,6 | + 9,5 | + 8,7 | + 8,7 | + 8,2 | + 8,5 | + 7,0 | + 7,7 | + 7,6 | + 7,4 | + 8,0 | + 7,4 | + 7,1 | ... | 7 |
| + 18,9 | + 18,7 | + 17,7 | + 14,5 | + 13,4 | + 13,3 | + 12,6 | + 12,4 | + 11,0 | + 10,5 | + 10,3 | + 9,8 | + 9,0 | + 8,7 | + 8,5 | ... | ... | 8 |
| + 18,8 | + 18,2 | + 17,8 | + 16,9 | + 15,8 | + 14,8 | + 13,1 | + 12,3 | + 12,9 | + 13,2 | + 13,0 | + 12,8 | + 12,4 | + 11,9 | ... | ... | ... | 9 |
| + 37 | + 38 | + 28 | + 24 | + 25 | + 23 | + 23 | + 24 | + 26 | + 27 | + 28 | + 24 | + 25 | + 25,0 | + 25,0 | ... | ... | 10 |
| + 15,6 | + 14,6 | + 12,9 | + 12,3 | + 11,4 | + 8,5 | + 8,4 | + 8,1 | + 5,3 | + 4,3 | + 4,1 | + 3,4 | + 3,2 | + 3,0 | ... | ... | ... | 11 |
| + 10 | + 9 | + 8 | + 8 | + 7 | + 6 | + 5 | + 5 | + 4 | + 5 | + 6 | + 7 | + 7 | + 7 | + 7 | ... | ... | 12 |
| + 8,0 | + 6,7 | + 6,2 | + 5,9 | + 4,7 | + 5,4 | + 6,1 | + 5,0 | + 3,5 | + 1,4 | - 0,1 | - 0,1 | + 0,9 | - 0,2 | ... | + 1,1 | ... | 13 |
| + 25 | + 22 | + 22 | + 21 | + 22 | + 25 | ... | ... | + 19,0 | + 13,2 | ... | ... | ... | ... | ... | ... | ... | 14 |
| + 12 | + 12 | + 13 | + 13 | + 12 | + 13 | + 12 | + 12 | + 12 | + 11 | + 10 | + 11 | + 12 | + 13 | ... | ... | ... | 15 |
| + 5,7 | + 5,5 | + 4,7 | + 4,0 | + 2,6 | + 3,1 | + 3,3 | + 3,1 | + 2,5 | + 1,7 | + 2,1 | + 1,5 | + 1,5 | + 1,1 | + 0,5 | ... | ... | 16 |
| + 16,2 | + 15,7 | + 14,5 | + 15,6 | + 15,8 | + 12,4 | + 12,5 | + 11,9 | + 11,7 | + 10,6 | + 10,3 | + 10,4 | + 10,5 | ... | ... | ... | ... | 17 |
| + 27,3 | + 25,6 | + 24,5 | + 23,9 | + 29,8 | + 34,2 | + 32,5 | + 23,9 | + 25,3 | + 25,5 | + 23,5 | + 21,2 | + 21,1 | + 24,8 | ... | ... | ... | 18 |
| + 10,2 | + 9,1 | + 7,3 | + 6,4 | + 7,6 | ... | ... | ... | ... | ... | ... | ... | ... | ... | ... | ... | ... | 19 |
| ... | ... | ... | ... | ... | ... | ... | ... | ... | ... | ... | ... | ... | ... | ... | ... | ... | 20 |
| + 11,6 | + 11,6 | + 12,5 | + 12,9 | + 13,1 | + 14,3 | + 14,8 | + 14,6 | + 14,2 | + 13,8 | + 13,5 | + 14,6 | + 14,4 | ... | ... | ... | ... | 21 |
| + 15,2 | + 14,3 | + 18,8 | + 15,9 | + 16,0 | + 18,5 | + 17,7 | + 18,4 | + 19,7 | + 19,7 | + 15,4 | ... | ... | ... | ... | ... | ... | 22 |
| ... | ... | ... | ... | ... | ... | ... | ... | ... | ... | ... | ... | ... | ... | ... | ... | ... | 23 |
| + 155,3 | + 179,8 | + 211,9 | + 213,4 | + 212,6 | + 200,6 | + 198,4 | + 189,7 | + 228,5 | + 249,6 | ... | ... | ... | ... | ... | ... | ... | 24 |
| + 93,8 | + 90,5 | + 90,2 | + 88,1 | + 87,0 | + 88,5 | + 86,7 | + 94,5 | + 97,0 | + 94,9 | + 92,1 | + 92,5 | + 91,4 | ... | ... | ... | ... | 25 |
| - 3,9 | - 3,9 | - 5,6 | - 6,1 | - 5,1 | - 6,9 | - 8,4 | - 3,4 | - 0,2 | + 7,3 | + 16,3 | + 25,4 | + 36,2 | + 39,6 | + 42,0 | ... | ... | 26 |
| ... | ... | ... | ... | ... | ... | ... | ... | ... | ... | ... | ... | ... | ... | ... | ... | ... | 27 |
| - 0,3 | + 2,0 | + 6,7 | + 4,3 | + 4,5 | + 1,6 | + 6,1 | ... | ... | ... | ... | ... | ... | ... | ... | ... | ... | 28 |
| ... | + 16,4 | + 16,2 | + 13,4 | + 12,0 | ... | ... | ... | ... | ... | ... | ... | ... | ... | ... | ... | ... | 29 |
| + 3,4 | + 4,0 | - 1,2 | - 3,8 | - 5,6 | ... | ... | ... | ... | ... | ... | ... | ... | ... | ... | ... | ... | 30 |
| + 8,1 | + 8,4 | + 7,1 | + 7,5 | + 7,2 | + 7,3 | + 7,0 | + 6,4 | + 5,9 | + 5,2 | + 5,6 | + 4,5 | + 4,4 | + 4,4 | + 3,8 | ... | ... | 31 |
| + 23,6 | + 23,5 | + 25,4 | + 24,3 | + 25,3 | + 25,1 | + 26,2 | + 26,1 | ... | ... | ... | ... | ... | ... | ... | ... | ... | 32 |
| + 26,5 | + 27,2 | + 28,5 | + 32,8 | + 35,4 | + 39,9 | + 43,7 | + 48,0 | + 51,3 | + 68,1 | + 69,3 | + 72,2 | + 76,3 | + 92,6 | ... | ... | ... | 33 |
| ... | ... | ... | ... | ... | ... | ... | ... | ... | ... | ... | ... | ... | ... | ... | ... | ... | 34 |
| ... | ... | ... | ... | ... | ... | ... | ... | ... | ... | ... | ... | ... | ... | ... | ... | ... | 35 |
| + 11,0 | + 11,3 | + 12,3 | + 10,5 | + 10,5 | + 9,8 | + 8,8 | + 7,3 | ... | ... | ... | ... | ... | ... | ... | ... | ... | 36 |
| + 5,9 | + 5,3 | + 4,7 | + 3,8 | + 2,7 | + 1,6 | + 1,5 | + 1,6 | + 1,5 | + 1,4 | + 1,3 | + 1,3 | + 1,5 | + 1,6 | + 0,9 | ... | ... | 37 |
| + 3,1 | + 2,5 | + 1,2 | - 0,3 | - 0,9 | - 0,8 | - 0,1 | - 0,4 | - 0,9 | - 0,4 | - 0,5 | - 1,4 | - 1,4 | - 1,5 | - 1,5 | ... | ... | 38 |
| + 8,5 | + 8,3 | + 6,1 | + 3,5 | + 2,4 | - 0,2 | - 0,2 | + 2,2 | + 1,6 | + 1,7 | ... | ... | ... | ... | ... | ... | ... | 39 |
| ... | ... | ... | ... | ... | ... | ... | ... | ... | ... | ... | ... | ... | ... | ... | ... | ... | 40 |
| ... | ... | ... | ... | ... | ... | ... | ... | ... | ... | ... | ... | ... | ... | ... | ... | ... | 41 |
| + 108,2 | + 104,2 | + 104,8 | + 101,3 | + 106,5 | + 106,9 | + 113,3 | + 119,3 | + 127,8 | + 137,8 | + 139,2 | + 140,6 | + 139,9 | + 136,0 | ... | ... | ... | 42 |
| ... | ... | ... | ... | ... | ... | ... | ... | ... | ... | ... | ... | ... | ... | + 0,9 | - 0,7 | ... | 43 |
| + 7,2 | + 8,7 | + 9,2 | ... | + 7,2 | + 8,1 | ... | + 7,0 | + 5,8 | ... | + 1,9 | + 1,9 | + 3,1 | + 2,4 | + 2,1 | ... | ... | 44 |
| ... | ... | ... | ... | ... | ... | ... | ... | ... | ... | ... | ... | ... | ... | ... | ... | ... | 45 |
| - 1,2 | - 1,1 | - 3,2 | - 3,9 | - 5,3 | - 5,2 | - 6,4 | - 5,2 | - 5,0 | - 4,7 | - 3,9 | - 2,3 | - 1,5 | ... | ... | ... | ... | 46 |
| ... | ... | ... | ... | ... | ... | ... | ... | ... | ... | ... | ... | ... | ... | ... | ... | ... | 47 |
| ... | ... | ... | ... | ... | ... | ... | ... | ... | ... | ... | ... | ... | ... | ... | ... | ... | 48 |
| ... | ... | ... | ... | ... | ... | ... | ... | ... | ... | ... | ... | ... | ... | ... | ... | ... | 49 |
| + 7,4 | + 6,8 | + 7,1 | + 7,6 | + 8,1 | + 8,2 | + 8,6 | + 8,6 | + 9,1 | + 9,5 | + 10,0 | + 10,2 | ... | ... | ... | ... | ... | 50 |
| ... | + 14,7 | ... | + 13,9 | ... | ... | + 13,8 | ... | ... | + 11,0 | ... | ... | ... | ... | ... | ... | ... | 51 |

Weltmarktpreise

| | | | | | | | | | | | | | | | | | |
|--------|--------|--------|--------|--------|--------|-------|--------|--------|--------|-------|-------|-------|-------|-------|-------|-------|----|
| + 2,3 | + 2,2 | - 3,0 | - 4,0 | - 4,8 | - 4,9 | - 4,1 | - 5,0 | - 4,9 | - 5,0 | - 4,9 | - 5,4 | - 7,3 | - 7,1 | - 5,7 | - 3,6 | - 7,7 | 52 |
| - 7,6 | - 6,6 | - 5,1 | - 5,1 | - 7,2 | - 5,2 | - 7,1 | - 13,4 | - 10,9 | - 11,0 | - 8,5 | - 9,1 | - 5,0 | - 2,1 | + 0,1 | + 4,1 | + 9,0 | 53 |
| - 24,5 | - 20,9 | - 16,5 | - 12,8 | - 12,7 | - 10,6 | - 7,3 | - 9,2 | - 6,1 | - 0,2 | - 2,3 | - 3,1 | - 1,1 | + 2,0 | + 3,6 | + 6,3 | + 4,7 | 54 |

3 Preisindizes für Baustoffe und Bauwerke
3.1 Umbasiert auf 1976 = 100

| Land (Berichtsort) | Originalbasis | Warenzahl Bauwerkstyp | Jahr | | | | 1982 | | | | 1983 |
|--|-----------------------|--------------------------|---------|---------|---------|---------|---------------------|---------------------|---------------------|---------------------|-------------------|
| | | | 1979 | 1980 | 1981 | 1982 | Febr. | Mai | Aug. | Nov. | Febr. |
| Baustoffe | | | | | | | | | | | |
| Europa | | | | | | | | | | | |
| Bundesrepublik Deutschland ¹⁾ | 1976 | 94 | 109,2 | 117,8 | 125,6 | 132,5 | 132,2 | 133,0 | 133,0 | 132,0 | ... |
| Belgien | 1953 | 13 | 113,6 | 118,0 | 124,9 | 134,9 | 132,2 | 136,7 _{c)} | 136,5 _{e)} | 135,7 _{g)} | ... ^{a)} |
| Dänemark 2) | 1968 | 21 | 129 | 147 | 166 | 184 | 175 _{a)} | 180 _{c)} | 180 _{e)} | 190 _{g)} | 193 ^{a)} |
| Finnland 2) | 1980 | . | 133,0 | 152,7 | 167,9 | 179,8 | 174,0 | 178,6 | 181,1 | 185,6 | ... |
| Frankreich | 1962 | . | 132,3 | 156,7 | 183,5 | 203,9 | 197,9 | 203,5 | 205,5 | 206,6 | ... |
| Großbritannien und Nordirland | 1975 | . | 148,7 | 177,8 | 192,7 | 209,1 | 203,2 | 207,9 | 211,5 | 214,3 | ... |
| Irland | 1975 | . | 145,2 | 177,1 | 206,2 | 222,9 | 215,7 | 222,1 | 226,0 | 227,6 | ... |
| Italien 2) | 1980 | . | 148,6 | 189,6 | 227,0 | ... | 252,6 | 259,2 | 268,9 | ... | ... |
| Jugoslawien | . | . | 139 | 172 | 253 | 304 | 274 | 307 | 319 | 322 | ... |
| Niederlande | 1977 | . | 121 | 131 | 139 | ... | 143 | ... | ... | ... | ... |
| Norwegen | 1981 | . | 118 | 133 | 147 | 157 | 154 | 156 | 159 | 162 | ... |
| Österreich (Wien) 2) | 1945 | 15 | 113,3 | 123,6 | 137,8 | 152,1 | 148,0 | 149,7 | 155,9 | 155,1 | ... |
| Portugal (Lissabon) 2) | 1. Vj. 1949 | . | 192,5 | 241,2 | 289,9 | ... | ... | ... | ... | ... | ... |
| Schweden 2) | 1968 | . | 132,2 | 151,6 | 167,9 | 185,2 | 180,0 | 182,4 | 184,8 | 194,2 | ... |
| Schweiz | 1963 | . | 100,6 | 107,2 | 113,5 | 119,1 | 119,1 | 120,2 | 119,4 | 118,4 | ... |
| Spanien | 1974 | 15 | 163,5 | 195,3 | 250,1 | ... | 269,4 | 279,6 | 287,7 | ... | ... |
| Türkei | 1963 | 10 | 437,1 | 823,5 | 964,9 | ... | 1 091,5 | 1 250,7 | 1 275,1 | ... | ... |
| Afrika | | | | | | | | | | | |
| Ägypten | Juli 1965 - Juni 1966 | 35 | 205,5 | 219,1 | 247,1 | ... | 292,9 | ... | ... | ... | ... |
| Marokko (Casablanca) | 1939 | 5 | ... | ... | ... | ... | ... | ... | ... | ... | ... |
| Südafrika | 1975 | . | 143,4 | 165,7 | 185,3 | ... | 202,9 | 215,5 | 222,7 | 234,2 | ... |
| Amerika | | | | | | | | | | | |
| Argentinien (Buenos Aires) 2) | 1980 | rd. 45 | 1 276,1 | 2 540,7 | 5 124,6 | ... | 8 707,0 | 1 041,4 | ... | ... | ... |
| Brasilien | 1977 | . | 310,9 | 691,6 | 1 392,3 | ... | 1 991,6 | 2 472,1 | 2 932,4 | 3 413,1 | ... |
| Guatemala (Guatemala Stadt) | 1950 | 10 | 156,3 | 175,9 | 184,1 | ... | ... | ... | ... | ... | ... |
| Kanada 2) | 1971 | . | 134,8 | 140,0 | 153,9 | ... | 156,0 | 157,2 | 159,4 | 160,9 | ... |
| Mexiko (Mexiko Stadt) | 1970 | 19 | 197,2 | 269,6 | 342,0 | ... | 415,7 | 537,4 | ... | ... | ... |
| Venezuela | 1968 | . | 137,0 | 145,0 | ... | ... | 186,4 | 193,2 | ... | ... | ... |
| Vereinigte Staaten | 1967 | rd. 70 | 133,9 | 141,9 | 150,8 | ... | 152,9 | 153,4 | 153,5 | 153,2 | ... |
| Asien | | | | | | | | | | | |
| China (Taiwan) | 1976 | 39 | 135,5 | 159,0 | 157,8 | ... | 153,9 | 152,9 | 151,0 | ... | ... |
| Irak (Bagdad) | 1962 | 14 | ... | ... | ... | ... | ... | ... | ... | ... | ... |
| Iran 3) | März 1974 - März 1975 | . | ... | ... | ... | ... | ... | ... | ... | ... | ... |
| Israel 2) | April 1975 | . | 398,5 | ... | 2 102,8 | ... | ... | ... | ... | ... | ... |
| Japan | 1975 | 94 | 120,6 | 134,7 | 129,3 | ... | 129,3 | 128,0 | 126,8 | ... | ... |
| Korea, Republik | 1980 | . | 155,4 | 228,3 | 260,5 | 250,5 | 271,5 | 272,8 | 275,6 | 275,8 | ... |
| Syrien | 1962 | . | 153,1 | 202,0 | 296,8 | ... | ... | ... | ... | ... | ... |
| Thailand | 1976 | . | 146,1 | 164,8 | ... | ... | ... | ... | ... | ... | ... |
| Australien und Ozeanien | | | | | | | | | | | |
| Australien | Juli 1966 - Juni 1967 | 72 | 128,2 | 147,5 | 162,6 | ... | 173,6 _{b)} | 179,2 _{d)} | 183,8 _{e)} | ... | ... |
| Neuseeland | 4. Vj. 1977 | . | 153,3 | 187,3 | 222,9 | ... | 245,6 _{b)} | 258,1 _{d)} | 263,5 _{e)} | ... | ... |
| Bauwerke | | | | | | | | | | | |
| Europa | | | | | | | | | | | |
| Bundesrepublik Deutschland | 1980 | W 4) | 121,1 | 134,0 | 141,9 | 146,0 | 144,6 | 146,2 | 146,8 | 146,2 | ... |
| | 1980 | B 4) | 119,5 | 131,9 | 140,0 | 145,1 | 143,7 | 145,4 | 145,9 | 145,5 | ... |
| | 1980 | G 4) | 118,7 | 130,8 | 138,8 | 144,5 | 143,2 | 144,6 | 145,3 | 144,9 | ... |
| | 1980 | L 4) | 121,7 | 135,0 | 142,8 | 146,9 | 145,6 | 147,2 | 147,7 | 147,1 | ... |
| Belgien | 1914 | W | 133,5 | 142,0 | 148,6 | ... | 151,4 _{a)} | ... | ... | ... | ... |
| Dänemark | 1.1.1968 | W | 129 | 146 | 163 | 182 | 173 _{a)} | 177 _{c)} | 181 _{e)} | 188 _{g)} | 190 ^{a)} |
| Finnland | 1980 | W | 131,1 | 148,8 | 163,8 | 175,1 | 169,8 | 174,1 | 175,7 | 180,4 | ... |
| Frankreich | 4. Vj. 1953 | W | 131,6 | 149,7 | 163,6 | ... | 176,0 | 181,1 | 184,9 | ... | ... |
| Großbritannien und Nordirland | 1975 | W | 148 | 186 | 198 | ... | 194 | 193 | 192 | ... | ... |
| Irland | 1975 | W | 149,3 | 179,6 | 205,0 | 226,2 | 220,2 | 224,2 | 226,5 | 231,9 | ... |
| Island | 1.10.1955 | W | 276,3 | 427,9 | 657,2 | 1 010,5 | 836,0 | 933,7 | 1 048,2 | 1 224,2 | 1 363,0 |
| Italien | 1980 | W | 161,8 | 202,2 | 248,5 | 292,0 | 278,0 | 287,5 | 299,2 | 308,9 | ... |
| Luxemburg | 1970 | W | 116,3 | 127,6 | 137,7 | 149,2 | ... | 147,1 _{c)} | ... | 151,3 _{g)} | ... |
| Niederlande | 1969 | W | 132 | 141 | 146 | ... | 144 | 143 | ... | ... | ... |
| Norwegen | 1978 | W | 118,8 | 128,4 | 140,7 | 153,6 | 148,7 | 153,5 | 155,0 | 157,4 | ... |
| Österreich | Januar 1965 | W 6) | 117 | 128 | 141 | 150 | 147 | 150 | 151 | 154 | ... |
| | 3. Vj. 71 - 2. Vj. 72 | W 7) | 118 | 126 | 137 | 146 | 142 | 147 | 147 | 148 | ... |
| Portugal (Lissabon) | 1. Vj. 1949 | W | 160,6 | 197,6 | 240,8 | ... | ... | ... | ... | ... | ... |
| Schweden | 1968 | W | 136,1 | 155,5 | 174,4 | 186,0 | 182,0 | 184,1 | 186,7 | 191,3 | ... |
| Schweiz (Zürich) | 1.10.1966 | W | 108,3 | 117,1 | 127,8 | 136,1 | 132,0 | 138,0 | 138,0 | 136,3 | ... |
| | (Bern) | W | 106,2 | 111,4 | 118,3 | ... | 122,0 | 122,0 | ... | ... | ... |
| | (Luzern) | W | 106,7 | 114,4 | 123,0 | ... | 126,2 | 132,9 | 132,9 | ... | ... |
| Amerika | | | | | | | | | | | |
| Argentinien (Buenos Aires) | 1980 | W | 1 222 | 2 555 | 5 033,6 | ... | 8 117,6 | 9 313,4 | 13 905,9 | 165,0 | ... |
| Kanada | 1971 | W | 131,7 | 138,8 | 152,2 | ... | 155,3 | 157,9 | 162,4 | 173,4 | ... |
| | 1971 | G | 129,5 | 141,2 | 154,9 | ... | 163,0 | 166,8 | 171,6 | ... | ... |
| Vereinigte Staaten | 1977 | W | 129,7 | 136,6 | 148,2 | ... | 155,0 _{a)} | 159,3 | 163,5 | ... | ... |
| | 1977 | B 8) | 124,1 | 135,4 | 148,7 | ... | 156,0 _{e)} | 161,3 | 165,2 | ... | ... |
| | 1977 | G | 126,5 | 138,0 | 151,3 | ... | 158,0 | 163,2 | 166,6 | ... | ... |
| Asien | | | | | | | | | | | |
| Israel | 1975 | . | 385,9 | 878,2 | 2 034,7 | ... | 3 138,0 | 3 795,4 | 5 011,6 | 5 839,4 | ... |

Fußnoten siehe Seite 17.

3 Preisindizes für Baustoffe und Bauwerke
3.2 Veränderung gegenüber dem entsprechenden Vorjahresergebnis
Prozent

| Land (Berichtsort) | Originalbasis | Warenzahl Bauwerks- typ | Jahr | | | | 1982 | | | | 1983 |
|--|-----------------------|-------------------------------|---------|---------|---------|--------|----------------------|----------------------|----------------------|---------------------|--------------------|
| | | | 1979 | 1980 | 1981 | 1982 | Febr. | Mai | Aug. | Nov. | Febr. |
| Baustoffe | | | | | | | | | | | |
| Europa | | | | | | | | | | | |
| Bundesrepublik Deutschland ¹⁾ | 1976 | 94 | + 4,9 | + 7,9 | + 6,6 | + 5,5 | + 8,7 | + 6,5 | + 4,2 | + 2,7 | ... |
| Belgien | 1953 | 13 | + 3,1 | + 3,9 | + 5,8 | + 8,0 | + 9,9 | + 10,8 | + 7,9 | + 5,5 | ... |
| Dänemark 2) | 1968 | 21 | + 11 | + 14 | + 13 | + 11 | + 14 ^{a)} | + 12 ^{c)} | + 12 ^{e)} | + 10 ^{g)} | + 10 ^{a)} |
| Finnland 2) | 1980 | . | + 9,7 | + 14,9 | + 10,0 | + 7,1 | + 6,2 | + 7,9 | + 7,2 | + 7,8 | ... |
| Frankreich | 1962 | . | + 15,4 | + 18,5 | + 17,1 | + 11,2 | + 13,3 | + 13,4 | + 8,8 | + 6,6 | ... |
| Großbritannien und Nordirland | 1975 | . | + 15,5 | + 19,6 | + 8,4 | + 8,5 | + 9,1 | + 7,6 | + 8,8 | + 8,5 | ... |
| Irland | 1975 | . | + 15,1 | + 21,9 | + 16,4 | + 8,1 | + 11,0 | + 7,1 | + 6,5 | + 7,3 | ... |
| Italien 2) | 1980 | . | + 19,1 | + 27,6 | + 19,7 | ... | + 13,0 | + 15,7 | + 17,2 | ... | ... |
| Jugoslawien | . | . | + 17 | + 24 | + 47 | ... | + 26 | + 16 | + 19 | + 18 | ... |
| Niederlande | 1977 | . | + 5 | + 8 | + 6 | ... | + 5 | ... | ... | ... | ... |
| Norwegen | 1981 | . | + 5 | + 12 | + 10 | + 7 | + 7 | + 6 | + 7 | + 8 | ... |
| Österreich (Wien) 2) | 1945 | 15 | + 4,1 | + 9,0 | + 11,5 | + 10,3 | + 14,6 | + 11,9 | + 8,7 | + 7,4 | ... |
| Portugal (Lissabon) 2) | 1. Vj. 1949 | . | + 15,5 | + 25,3 | + 20,2 | ... | ... | ... | ... | ... | ... |
| Schweden 2) | 1968 | . | + 9,8 | + 14,7 | + 10,8 | + 10,3 | + 9,7 | + 9,4 | + 9,1 | + 12,7 | ... |
| Schweiz | 1963 | . | + 1,1 | + 6,6 | + 5,9 | + 5,0 | + 7,1 | + 6,1 | + 4,4 | + 2,5 | ... |
| Spanien | 1974 | 15 | + 13,4 | + 19,4 | + 28,1 | ... | + 20,7 | + 11,1 | + 10,1 | ... | ... |
| Türkei | 1963 | 10 | + 73,9 | + 88,4 | + 17,2 | ... | + 23,9 | + 37,0 | + 30,6 | ... | ... |
| Afrika | | | | | | | | | | | |
| Ägypten | Juli 1965 - Juni 1966 | 35 | + 54,8 | + 6,6 | + 12,8 | ... | + 26,6 | ... | ... | ... | ... |
| Marokko (Casablanca) | 1939 | 5 | ... | ... | ... | ... | ... | ... | ... | ... | ... |
| Südafrika | 1975 | . | + 16,4 | + 15,5 | + 11,8 | ... | + 15,6 | + 19,6 | + 16,0 | + 19,9 | ... |
| Amerika | | | | | | | | | | | |
| Argentinien (Buenos Aires) 2) | 1980 | rd. 45 | + 161,9 | + 109,1 | + 101,7 | ... | + 139,0 | + 136,7 | ... | ... | ... |
| Brasilien | 1977 | . | + 64,5 | + 122,5 | + 101,3 | ... | + 71,6 | + 82,2 | + 103,1 | + 110,5 | ... |
| Guatemala (Guatemala Stadt) | 1950 | 10 | + 13,8 | + 12,5 | + 4,7 | ... | ... | ... | ... | ... | ... |
| Kanada 2) | 1971 | . | + 12,4 | + 3,9 | + 9,9 | ... | + 5,2 | + 0,6 | + 1,3 | + 4,1 | ... |
| Mexiko (Mexiko Stadt) | 1970 | 19 | + 24,3 | + 36,7 | + 26,8 | ... | + 29,0 | + 61,0 | ... | ... | ... |
| Venezuela | 1968 | . | + 10,5 | + 5,8 | ... | ... | + 21,5 | + 14,7 | ... | ... | ... |
| Vereinigte Staaten | 1967 | rd. 70 | + 10,1 | + 6,0 | + 6,2 | ... | + 3,5 | + 1,3 | + 1,0 | + 1,2 | ... |
| Asien | | | | | | | | | | | |
| China (Taiwan) | 1976 | 39 | + 20,9 | + 17,3 | - 0,7 | ... | - 4,4 | - 4,2 | - 3,3 | ... | ... |
| Irak (Bagdad) | 1962 | 14 | ... | ... | ... | ... | ... | ... | ... | ... | ... |
| Iran 3) | März 1974 - März 1975 | . | ... | ... | ... | ... | ... | ... | ... | ... | ... |
| Israel 2) | April 1975 | . | + 92,9 | + 11,7 | - 4,0 | ... | - 0,4 | - 1,4 | - 1,2 | ... | ... |
| Japan | 1975 | 94 | + 12,3 | + 11,7 | - 4,0 | ... | - 0,4 | - 1,4 | - 1,2 | ... | ... |
| Korea, Republik | 1980 | . | + 33,3 | + 46,0 | + 12,4 | - 3,9 | ... | ... | ... | + 6,6 | ... |
| Syrien | 1962 | . | + 4,7 | + 31,9 | + 46,9 | ... | ... | ... | ... | ... | ... |
| Thailand | 1976 | . | + 23,4 | + 12,8 | ... | ... | ... | ... | ... | ... | ... |
| Australien und Ozeanien | | | | | | | | | | | |
| Australien | Juli 1966 - Juni 1967 | 72 | + 9,4 | + 15,1 | + 10,2 | ... | + 10,1 ^{b)} | + 11,4 ^{d)} | + 11,7 ^{f)} | ... | ... |
| Neuseeland | 4. Vj. 1977 | . | + 13,8 | + 22,2 | + 19,0 | ... | + 17,2 ^{b)} | + 18,7 ^{d)} | + 15,5 ^{f)} | ... | ... |
| Bauwerke | | | | | | | | | | | |
| Europa | | | | | | | | | | | |
| Bundesrepublik Deutschland | 1980 | W 4) | + 8,8 | + 10,6 | + 5,9 | + 2,8 | + 4,6 | + 2,7 | + 2,4 | + 1,9 | ... |
| | 1980 | B 4) | + 8,0 | + 10,4 | + 6,1 | + 3,7 | + 5,2 | + 3,9 | + 3,4 | + 2,4 | ... |
| | 1980 | G 4) | + 8,1 | + 10,3 | + 6,1 | + 4,1 | + 6,1 | + 4,2 | + 3,4 | + 2,5 | ... |
| | 1980 | L 4) | + 8,9 | + 10,9 | + 5,8 | + 2,9 | + 4,6 | + 2,7 | + 2,4 | + 1,8 | ... |
| Belgien | 1914 | W | + 7,8 | + 6,4 | + 4,7 | ... | + 1,9 ^{a)} | ... | ... | ... | ... |
| Dänemark | 1.1.1968 | W | + 11 | + 13 | + 12 | + 11 | + 13 ^{a)} | + 12 ^{c)} | + 12 ^{e)} | + 10 ^{g)} | + 10 ^{a)} |
| Finnland | 1980 | W | + 10,0 | + 13,4 | + 10,1 | + 6,9 | + 6,6 | + 7,4 | + 7,0 | + 7,2 | ... |
| Frankreich | 4. Vj. 1953 | W | + 10,7 | + 13,7 | + 9,3 | ... | + 10,6 | + 12,7 | + 12,3 | ... | ... |
| Großbritannien und Nordirland | 1975 | . | + 23 | + 26 | + 6 | ... | - 2 | - 4 | - 3 | ... | ... |
| Irland | 1975 | W | + 15,7 | + 20,3 | + 14,1 | + 10,3 | + 13,6 | + 8,3 | + 7,9 | + 10,5 | ... |
| Island | 1.10.1955 | W | + 45,5 | + 54,9 | + 53,6 | + 56,0 | + 45,2 | + 48,9 | + 54,2 | + 64,1 | + 63,0 |
| Italien | 1980 | W | + 19,3 | + 25,0 | + 22,9 | + 17,5 | + 19,5 | + 17,0 | + 17,9 | + 15,3 | ... |
| Luxemburg | 1970 | W | + 6,3 | + 9,7 | + 7,9 | + 8,1 | ... | + 8,1 ^{c)} | ... | + 8,1 ^{f)} | ... |
| Niederlande | 1969 | W | + 9 | + 7 | + 3 | ... | - 1 | - 1 | ... | ... | ... |
| Norwegen | 1978 | W | + 2,6 | + 8,1 | + 9,6 | + 9,1 | + 9,9 | + 9,3 | + 8,3 | + 8,6 | ... |
| Österreich | Januar 1965 | W 6) | + 3 | + 9 | + 10 | + 7 | + 7 | + 6 | + 7 | + 8 | ... |
| Portugal (Lissabon) | 3. Vj. 71 - 2. Vj. 72 | W 7) | + 5 | + 8 | + 8 | + 6 | + 8 | + 8 | + 6 | + 5 | ... |
| Schweden | 1. Vj. 1949 | W | + 14,4 | + 23,1 | + 21,8 | ... | ... | ... | ... | ... | ... |
| Schweden (Zürich) | 1968 | W | + 9,0 | + 14,2 | + 12,1 | + 6,7 | + 7,2 | + 6,1 | + 5,6 | + 7,8 | ... |
| Schweiz (Zürich) | 1.10.1966 | W | + 3,4 | + 8,1 | + 9,1 | + 6,5 | + 9,4 | + 6,8 | + 6,8 | + 3,2 | ... |
| (Bern) | 30.6.1967 | W | + 3,0 | + 5,0 | + 6,2 | ... | + 6,1 | + 6,1 | ... | ... | ... |
| (Luzern) | 1.10.1966 | W | + 2,8 | + 7,2 | + 7,5 | ... | + 7,1 | + 7,1 | + 7,1 | ... | ... |
| Amerika | | | | | | | | | | | |
| Argentinien (Buenos Aires) | 1980 | W | + 161,2 | + 109,1 | + 97,0 | ... | + 119,9 | + 114,8 | + 157,3 | ... | ... |
| Kanada | 1971 | W | + 10,1 | + 5,3 | + 9,7 | ... | + 6,4 | + 1,8 | + 4,3 | + 6,9 | ... |
| | 1971 | G | + 11,1 | + 9,0 | + 9,7 | ... | + 10,1 | + 7,1 | + 9,1 | + 8,6 | ... |
| Vereinigte Staaten | 1977 | W | + 9,2 | + 5,3 | + 8,5 | ... | + 9,6 | + 8,7 | + 8,4 | ... | ... |
| | 1977 | B 8) | + 7,7 | + 9,1 | + 9,8 | ... | + 9,9 | + 10,0 | + 9,2 | ... | ... |
| | 1977 | G | + 8,9 | + 9,1 | + 9,7 | ... | + 9,3 | + 9,4 | + 8,7 | ... | ... |
| Asien | | | | | | | | | | | |
| Israel | 1975 | . | + 87,4 | + 127,6 | + 131,7 | ... | + 107,4 | + 108,3 | ... | ... | ... |

1) Index der Grundstoffpreise: Gruppe Baustoffe.
2) Gruppe "Baustoffe" des Preisindex für Wohngebäude.
3) Ohne Metalle.
4) Bauleistungen am Bauwerk.
5) Hoch- und Tiefbauten aller Art.
6) Holzhaus.
7) Wohnungsrohbau ohne Innenausbau.
8) Einschl. Mietshäuser und Hotelbauten.

a) Januar.
b) März.
c) April.
d) Juni.
e) Juli.
f) September.
g) Oktober.
h) Dezember.

4 Preise für Welthandelsgüter

| Lfd. Nr. | Ware und Markttort | Währungs- und Mengeneinheit | Jahr | | Monat | | | umgerechnet in DM je dt |
|---------------------|--|-----------------------------|----------------------|----------------------|----------|----------|----------|-------------------------|
| | | | 1981 | 1982 | 1983 | | März | |
| | | | | | Januar | Februar | | |
| Originalwährung | | | | | | | | |
| <u>Weichweizen</u> | | | | | | | | |
| 1 | Standard, erstnotierter Monat, Chicago | cts je 60 lbs | 423,46 | 346,26 | 335,64 | 339,12 | 332,48 | 29,44 |
| 2 | Hard Redwinter 2, loco New York | cts je 60 lbs | 367,96 ^{a)} | 343,73 | 332,97 | ... | ... | ... |
| 3 | Soft Redwinter 2, loco New York | cts je 60 lbs | 383,47 | 342,53 | 330,97 | ... | ... | ... |
| 4 | Can. Western Red Spring 1, 13,5 % Protein Exportpreis, Winnipeg | kan\$ je t | 235,06 | 203,81 | 204,99 | 205,31 | 209,76 | 41,21 |
| 5 | amerikan. soft Red Winter 2, cif Nordseehäfen Bundesrepublik Deutschland 1) | DM je dt | 46,86 | 45,68 | 36,14 | 36,99 | 36,32 | 36,32 |
| 6 | amerikan. Hardwinter 2, Offertenpreis cif Rotterdam | hfl je dt | 51,90 | 49,41 | . | . | . | . |
| 7 | Weich-, frei Station Mailand | Lire je dt | 27 347 | 28 807 | 30 600 | 30 700 | 30 488 | 51,46 |
| <u>Roggen</u> | | | | | | | | |
| 8 | Western 1/2, erstnotierter Monat, Winnipeg | kan\$ je t | 200,37 | 147,56 | 119,92 | 118,29 | 117,16 | 23,02 |
| <u>Futterhafer</u> | | | | | | | | |
| 9 | weiß 2, erstnotierter Monat, Chicago | cts je 32 lbs | 213,47 | 181,72 | 168,70 | 155,84 | 155,25 | 25,77 |
| 10 | weiß 2, loco New York | cts je 32 lbs | 227,64 | 186,71 | 160,55 | ... | ... | ... |
| 11 | Western 2, erstnotierter Monat, Winnipeg | kan\$ je t | 131,45 ^{a)} | 108,68 ^{a)} | 96,84 | 99,95 | 105,24 | 20,68 |
| 12 | EG-Qualität, Börsenpreis, Groningen | hfl je dt | 48,11 ^{a)} | 47,51 ^{a)} | 45,51 | 46,12 | 44,69 | 40,13 |
| <u>Futtergerste</u> | | | | | | | | |
| 13 | Western 1/2, erstnotierter Monat, Winnipeg 2) | kan\$ je t | 138,53 | 112,43 | 104,37 | 105,38 | 103,50 | 20,33 |
| 14 | versch. Herkünfte, cif deutsche Rheinhäfen 2) Bundesrepublik Deutschland | DM je dt | 36,99 | 31,76 | 50,38 | 50,08 | 49,99 | 49,99 |
| 15 | einheim., neuer Kontrakt, erstnotierter Monat London | £ je t | 99,93 | 108,12 ^{a)} | 114,64 | 118,13 | 120,69 | 43,32 |
| 16 | Sommer-, Börsenpreis, Groningen | hfl je dt | 48,68 ^{a)} | 51,12 ^{a)} | 51,89 | 52,43 | 52,17 | 46,85 |
| <u>Mais</u> | | | | | | | | |
| 17 | gelb 2, erstnotierter Monat, Chicago | cts je 56 lbs | 325,49 | 253,68 | 255,18 | 273,39 | 288,61 | 27,38 |
| 18 | gelb 2, loco New York | cts je 56 lbs | 315,82 ^{a)} | 253,20 | 248,25 | ... | ... | ... |
| 19 | amerikan. gelb 3, cif Ostküste, UK | £ je t | 126,58 | 123,63 | 120,31 | 132,38 | 136,25 | 48,90 |
| 20 | Plata, Offertenpreis, cif Rotterdam | hfl je 100 kg | 43,94 ^{a)} | 37,34 | 32,79 | 38,20 | 40,65 | 36,51 |
| 21 | amerikan., gelb 2/3, cif Nordseehäfen Bundesrepublik Deutschland | DM je dt | 34,30 | 29,93 | 28,95 | 31,78 | 33,15 | 33,15 |
| 22 | argentin., cif Nordseehäfen Bundesrepublik Deutschland | DM je dt | 40,69 | 33,73 | 31,29 | 36,16 | 36,35 | 36,35 |
| <u>Reis</u> | | | | | | | | |
| 23 | Langkorn-, Weiß-, ab Lager New York | cts je lb | 26,50 | 26,50 | 26,50 | ... | ... | ... |
| 24 | Mittelkorn-, Weiß-, ab Lager New York | cts je lb | 24,60 | 24,60 | 24,60 | ... | ... | ... |
| 25 | thailänd. Langkorn-, halbroh, cif Nordseehäfen Bundesrepublik Deutschland | DM je dt | 129,76 | 85,46 | 76,91 | 80,63 | 81,61 | 81,61 |
| 26 | amerikan. Langkorn-, halbroh, cif Nordseehäfen Bundesrepublik Deutschland | DM je dt | 125,61 | 100,79 | 98,40 | 99,74 | 98,95 | 98,95 |
| 27 | Maratelli, Rundkorn-, Weiß-, Mailand | Lire je dt | 73 288 | 97 803 | 98 333 | 95 750 | 94 000 | 158,67 |
| 28 | Originario, Rundkorn-, Weiß-, Mailand | Lire je dt | 67 266 | 71 988 | 70 000 | 68 500 | 68 250 | 115,21 |
| <u>Zucker</u> | | | | | | | | |
| 29 | Roh-, Weltkontrakt (Kontrakt Nr. 11), erstnot. Monat, New York | cts je lb | 17,30 | 8,73 | 6,41 | 6,65 | 6,92 | 36,76 |
| 30 | Roh-, 96°, ISC-Preis, fob and stowed karib. Häfen, New York | cts je lb | 16,88 | 8,34 | 6,03 | 6,42 | 6,19 | 32,88 |
| 31 | Roh-, 96°, cif UK, London | £ je t | 198,41 | 120,50 | 100,40 | 108,05 | 107,18 | 38,47 |
| 32 | Kristall-, in Säcken, Exportpreis fob London/Liverpool | £ je t | 298,79 | 225,71 | 205,13 | 212,88 | 212,00 | 76,09 |
| 33 | Weiß-, 50 t - Kontrakt, erstnot. Monat, Paris | FF je t | 2 385,14 | 1 617,32 | 1 459,36 | 1 494,13 | 1 559,19 | 53,60 |
| <u>Rohkaffee</u> | | | | | | | | |
| 34 | Arabica, mild Columbia, ICO-Preis ex dock N.Y. | cts je lb | 144,58 ^{a)} | 148,49 | 143,19 | 142,75 | 138,25 | 734,39 |
| 35 | Arabica, unwashed, ICO-Preis ex dock N.Y. | cts je lb | 180,34 ^{a)} | 143,53 | 128,55 | 125,22 | 122,97 | 653,22 |
| 36 | Robusta, versch. Herkünfte, ICO-Preis ex dock N.Y. | cts je lb | 102,73 | 111,21 | 124,63 | 122,00 | 120,06 | 637,76 |
| 37 | Sortendurchsehn. versch. Herk., ICO-Preis ex dock N.Y. | cts je lb | 115,29 | 125,19 | 127,33 | 124,10 | 122,97 | 653,22 |
| 38 | Columbia, Medellin, Marktpreis ex dock N.Y. | cts je lb | 160,24 | 146,24 | 147,00 | ... | ... | ... |
| 39 | Arabica-Kontrakt, erstnot. Monat, London | £ je 50 kg | 141,60 ^{a)} | . | . | . | . | . |
| 40 | Robusta, Uganda CTMAL, erstnot. Monat, London | £ je t | 1 010,21 | 1 364,90 | 1 861,13 | 1 683,38 | 1 780,88 | 639,16 |

1) Bis einschl. Dez. 1982 Hardwinter.

2) Bis einschl. Dez. 1982 kanadisch, cif Nordseehäfen.

4 Preise für Welthandelsgüter

| Lfd. Nr. | Ware und Markttort | Währungs- und Mengeneinheit | Jahr | | Monat | | | |
|------------------------|--|-----------------------------|----------|----------|----------|----------|----------|-------------------------|
| | | | 1981 | 1982 | 1983 | | | umgerechnet in DM je dt |
| | | | | | Januar | Februar | März | |
| Rohkakao | | | | | | | | |
| 41 | Accra, main crop, loco New | £ je t | 2 400,37 | 1 995,30 | 1 904,00 | ... | ... | ... |
| 42 | Bahia, superior, loco New York | £ je t | 2 140,33 | 1 832,38 | 1 917,70 | ... | ... | ... |
| 43 | Ghana, gut fermentiert, cif Terminverschiffung, London | £ je t | 1 016,71 | 1 011,54 | 1 199,38 | 1 309,88 | 1 274,13 | 457,29 |
| 44 | versch. Herkünfte, 10 t - Kontrakt, erstnotierter Monat, Paris | FF je dt | 1 104,01 | 1 127,84 | 1 264,75 | 1 384,75 | 1 367,25 | 469,99 |
| Tee | | | | | | | | |
| 45 | alle Herkünfte, Auktionsdurchschnittspreis, London | p je kg | 99,77 | 110,29 | 136,84 | 135,48 | 131,98 | 473,68 |
| 46 | nordindisch, Auktionsdurchschnittspreis, London | p je kg | 105,38 | 112,06 | 137,66 | 134,77 | 133,41 | 478,81 |
| 47 | Sri Lanka, Auktionsdurchschnittspreis, London | p je kg | 95,34 | 109,07 | 136,25 | 132,75 | 127,02 | 455,87 |
| Rinder | | | | | | | | |
| 48 | junge Kühe, prima, Lebendgewicht, Kopenhagen | dkr je kg | 9,85 | 11,37 | ... | ... | ... | ... |
| 49 | Ochsen und Färsen, prima, Lebendgewicht, Kopenhagen | dkr je kg | 10,85 | 12,60 | ... | ... | ... | ... |
| Schweine | | | | | | | | |
| 50 | Lebendgewicht, erstnot. Monat, Chicago | £ je 100 lbs | 47,43 | 56,79 | 58,37 | 57,24 | 50,53 | 268,42 |
| Rindfleisch | | | | | | | | |
| 51 | von ausgew. Stieren (600-700 lbs.) New York | £ je 100 lbs | 113,40 | 114,25 | 90,60 | ... | ... | ... |
| 52 | einheimisch. Rälften, London | p je lb | 78,19 | 86,56 | 86,70 | 84,23 | 83,04 | 657,04 |
| Schweinefleisch | | | | | | | | |
| 53 | frische Lenden, 8-14 lbs schwer, New York | £ je 100 lbs | 113,71 | 127,41 | 124,75 | ... | ... | ... |
| 54 | frisch, bis 100 lbs Schlachtgewicht, London | p je lb | 52,16 | 54,02 | 50,97 | 49,93 | 50,03 | 395,86 |
| 55 | frisch, Qualität, 60 kg Schlachtgewicht Niederlande | hfl je kg | 3,87 | 4,27 | 4,30 | 4,21 | 4,00 | 359,22 |
| 56 | frisch, 56-67 kg Schlachtgewicht Kopenhagen | dkr je kg | 11,24 | 12,58 | ... | ... | ... | ... |
| Geflügel | | | | | | | | |
| 57 | junge Brathühnchen, 5 lbs, gefroren, New York | cts je lb | 64,22 | 57,79 | 61,00 | ... | ... | ... |
| 58 | Klasse A "moyens", Schlachtgewicht ab Halles de Paris, Rungis | FF je kg | 7,06 | 7,76 | 8,70 | ... | ... | ... |
| 59 | Brathühnchen, Lebendgewicht, Erzeugerpreis, Belgien | bfrs je kg | 34,54 | 36,15 | 38,87 | ... | ... | ... |
| 60 | Junghühnchen, 800-1 400 g Lebendgewicht Niederlande | hfl je kg | 2,15 | 2,09 | 1,97 | 1,97 | 1,98 | 177,81 |
| 61 | Junghühnchen, Extra Qual., ab 750 g Schlachtgewicht Randers | dkr je kg | 5,66 | 5,83 | ... | ... | ... | ... |
| Eier | | | | | | | | |
| 62 | Erzeugerdurchschnittspreis, Niederlande | hfl je kg | 2,45 | 2,10 | 2,06 | 2,04 | 2,32 | 11,67 ¹⁾ |
| 63 | Erz.-Preis bei Abgabe an Exportgenossenschaft, Kopenhagen | dkr je kg | 7,47 | 7,83 | ... | ... | ... | ... |
| Butter | | | | | | | | |
| 64 | Molkerei-, Grad A, 92° loco New York | cts je lb | 146,83 | 146,50 | 146,14 | ... | ... | ... |
| 65 | dänisch, Importeur-VPr. ab Lager London | £ je t | 2 045,58 | 2 177,18 | 2 203,60 | 2 203,60 | 2 203,60 | 790,87 |
| 66 | 84 %, in Exportverpackung, ab Molkerei, Niederlande | hfl je kg | 8,73 | 9,21 | 9,45 | 9,46 | 9,46 | 849,55 |
| 67 | Molkerei-, Qualität, Abrechnungspreis, Kopenhagen | dkr je kg | 24,71 | ... | ... | ... | ... | ... |
| Schmalz | | | | | | | | |
| 68 | zerlassen, in Tankwagen, Chicago | cts je lb | 20,34 | 20,94 | 16,43 | 16,70 | 16,41 | 87,17 |
| 69 | Prime western steam, loco New York | cts je lb | 22,14 | 22,79 | 18,60 | ... | ... | ... |
| 70 | amerikan., cif Rotterdam | £ je t | 398,52 | 352,85 | 322,74 | 338,53 | 337,50 | 81,32 |
| 71 | einheimisch, in Fässern, ab Großhändler, Mailand | Lire je kg | 668,19 | 702,50 | 715,00 | 695,00 | 710,00 | 119,85 |
| Talg | | | | | | | | |
| 72 | bleachable fancy, frei Käufer, New York | cts je lb | 18,40 | 16,15 | 14,06 | ... | ... | ... |
| 73 | einheimisch, Grad 2, ab Werk London | £ je t | 246,29 | 255,36 | 235,50 | 235,00 | 229,75 | 82,46 |
| Fischöl | | | | | | | | |
| 74 | Menhadenöl, roh, in Tanks, fob Baltimore, New York | cts je lb | 20,68 | 17,04 | 15,50 | ... | ... | ... |
| Erdnußkerne | | | | | | | | |
| 75 | afrikanisch, cif Kontinent, London | £ je t | 636,17 | ... | ... | ... | ... | ... |
| Kopra | | | | | | | | |
| 76 | philippinisch/indonesisch, cif London | £ je t | 373,85 | 311,85 | 301,25 | 310,63 | 325,00 | 78,31 |
| 77 | Neue Hebriden, cif Marseille | FF je dt | ... | ... | ... | ... | ... | ... |

1) Umgerechnet in DM je 100 Stück.

4 Preise für Welthandelsgüter

| Lfd. Nr. | Ware und Marktort | Währungs- und Mengeneinheit | Jahr | | Monat | | | umgerechnet in DM je dt |
|-----------------------|--|-----------------------------|---------------------|----------|-----------|----------|----------|-------------------------|
| | | | 1981 | 1982 | 1983 | | | |
| | | | Originalwährung | | | Januar | Februar | |
| <u>Leinsaat</u> | | | | | | | | |
| 78 | US Standard 1, loco Minneapolis | cts je 56 lbs | 777,00 | 729,00 | 531,00 | ... | ... | ... |
| 79 | Western I, erstnot. Monat, Winnipeg | km\$ je t | 375,23 | 331,50 | 291,93 | 290,45 | 285,97 | 56,18 |
| 80 | kanad. Nr. 1, cif Rotterdam, London | £ je t | 353,37 | 296,84 | 258,69 | 259,63 | 247,88 | 59,73 |
| <u>Palmkerne</u> | | | | | | | | |
| 81 | westafrikanisch, cif europ. Häfen | £ je t | 318,61 | 264,52 | 261,88 | 255,00 | 256,25 | 61,74 |
| <u>Sojabohnen</u> | | | | | | | | |
| 82 | gelb 2, in Wagenladungen, erstnot. Monat, Chicago | cts je 60 lbs | 711,80 | 606,19 | 584,38 | 590,80 | 594,60 | 52,64 |
| 83 | amerikanisch, gelb 2, cif Terminlieferung, London | £ je t | 295,59 | 250,58 | 240,28 | 242,63 | 245,06 | 59,05 |
| <u>Baumwollsaatöl</u> | | | | | | | | |
| 84 | roh, in Tanks, fob Valley, New York | cts je lb | 24,13 | 19,32 | 15,91 | ... | ... | ... |
| 85 | raffiniert, netto, lose, ab Mühle, Hull Area | £ je t | 483,53 | 461,65a) | . | 482,00 | 526,00 | 188,78 |
| <u>Erdnußöl</u> | | | | | | | | |
| 86 | roh, in Tanks, fob New York | cts je lb | 34,85 | 25,82 | 25,46 | ... | ... | ... |
| 87 | versch. Herkünfte, 2-3 % Fettsäure, cif Rotterdam | £ je t | 1 042,60 | 583,27 | 460,00 | 452,50 | 443,75 | 106,92 |
| <u>Distelkernöl</u> | | | | | | | | |
| 88 | Saffloweroil, nonbreak, in Tanks, New York | cts je lb | . | . | . | . | . | . |
| <u>Kokosöl</u> | | | | | | | | |
| 89 | roh, in Tanks, unversteuert, fob Pazifikküste, New York | cts je lb | 25,74 | 22,04 | 20,30 | ... | ... | ... |
| 90 | philippinisch, Offertenpreis, cif Rotterdam | hfl je dt | 141,66 | 124,48 | 114,96 | 120,35 | 126,92 | 113,98 |
| 91 | 3 % freie Fettsäure, philipp./indon., cif franz. Häfen | £ je t | 577,95 | 475,41 | 375,63 | 457,50 | 484,38 | 116,71 |
| <u>Leinöl</u> | | | | | | | | |
| 92 | roh, in Tanks, fob Minneapolis, New York | cts je lb | 32,16 ^{a)} | 28,37 | 26,05 | 26,05 | 26,00 | 138,11 |
| 93 | versch. Herkünfte, cif Terminlieferung, London | £ je t | 340,45 | 313,76 | 284,25 | 276,50 | 277,25 | 99,51 |
| 94 | versch. Herkünfte, Offertenpreis, cif Rotterdam | hfl je dt | 162,83 | 136,75 | 109,47 | 104,39 | 101,85 | 91,47 |
| <u>Maisöl</u> | | | | | | | | |
| 95 | roh, in Tanks, fob Mühle, New York | cts je lb | 23,89 | 23,86 | 22,93 | ... | ... | ... |
| 96 | raffiniert, in Tanks, loco New York | cts je lb | 30,72 | . | . | . | . | . |
| <u>Olivenöl</u> | | | | | | | | |
| 97 | Virgin., fob span. Häfen, New York | £ je dt | 176,42 | 175,52 | 148,00 | ... | ... | ... |
| 98 | spanisch, esbar, ex wharf, London | £ je t | 1 485,94 | 1 762,51 | 1 715,00 | 1 770,00 | 1 770,00 | 635,25 |
| 99 | extra fein, 1 % fr. Fettsäure, Großhandels-VPr. Mailand | Lire je kg | 2 679,83 | 2 903,67 | 3 250,00r | 3 262,50 | 3 200,00 | 540,16 |
| <u>Palmöl</u> | | | | | | | | |
| 100 | malaysisch, 5 % fr. Fettsäure, cif Rotterdam | £ je t | 577,39 | 446,44 | 361,88 | 361,88 | 370,63 | 89,30 |
| <u>Rizinusöl</u> | | | | | | | | |
| 101 | Nr. 1, technisch, in Tanks, New York | cts je lb | 45,30 | 45,07 | 46,00 | ... | ... | ... |
| 102 | brasilianisch, N roh, ex Tank, cif Rotterdam | £ je t | 941,42 | 952,71 | 963,75 | 986,25 | 1 038,75 | 250,29 |
| <u>Sojaöl</u> | | | | | | | | |
| 103 | roh, in Tankwaren, fob Decatur, New York | cts je lb | 21,29 | 18,45 | 16,51 | 17,42 | 17,61 | 93,54 |
| 104 | versch. Herkünfte, 20 t-Kontrakt, erstnot. Monat, London | £ je t | 265,56 | 275,09 | 266,50 | 274,75 | 276,25 | 99,15 |
| <u>Sonnenblumenöl</u> | | | | | | | | |
| 105 | versch. Herkünfte, Offertenpreis, cif Rotterdam | hfl je dt | 159,04 | 139,68 | 118,90 | 115,67 | 115,67 | 103,88 |
| <u>Ölkuchen</u> | | | | | | | | |
| 106 | von Erdnüssen, 54 % Protein, ab Liverpool | £ je t | . | . | . | . | . | . |
| 107 | von Erdnüssen, 55 % Protein, frei Fahrzeug, ab Werk, Frankreich | FF je dt | 129,50 | 123,75 | ... | ... | ... | ... |
| 108 | von Leinsaat, frei Station Mailand | Lire je dt | 33 315 | 36 355 | 36 150 | 35 650 | 34 650 | 58,49 |
| <u>Fischmehl</u> | | | | | | | | |
| 109 | peruan./chilen., 64/65 % Eiweiß, c & f Rotterdam/Hamburg, Niederlande | hfl je dt | 133,80 | 112,79 | 125,83 | 126,33 | 124,55 | 111,85 |
| <u>Wolle</u> | | | | | | | | |
| 110 | Schweiß-, 64's, ab Lager Groß-Boston, erstnot. Monat, New York | cts je lb | . | . | . | . | . | . |
| 111 | Halfbred wethers, greasy, ab Lager Bradford | p je kg | 121,58 | 138,67 | 130,00 | 140,00 | 140,00 | 502,46 |
| 112 | Schweiß-, Typ-78, erstnot. Monat, Sydney | A cts je kg | 490,41 | 528,08 | 535,36 | 539,16 | 550,74 | 1 152,05 |
| 113 | Crossbred, Kontrakt Nr. 2, erstnot. Monat, Neuseeland | N 2 cts je kg | 375,13 | 371,85 | 376,33 | 360,25 | 384,13 | 618,07 |
| <u>Baumwolle</u> | | | | | | | | |
| 114 | middling upland, 1 1/16 inches, Kontrakt Nr. 2, erstnot. Monat, New York | cts je lb | 77,19 | 65,31 | 66,00 | 66,70 | 73,14 | 388,52 |
| 115 | strict middling 1 1/32 inches, cif-Index, Liverpool | cts je lb | 84,20 | 72,61 | 71,80 | 74,11 | 78,25 | 415,67 |
| 116 | türkische Izmir 1 a, loco Bremen | cts je lb | 90,02 | 82,17 | 84,00 | 85,25 | 85,80 | 455,77 |
| <u>Rohseide</u> | | | | | | | | |
| 117 | chines., weiß, 20-22 denier, Grad AA, loco New York | £ je lb | 17,75 | 16,28 | 15,50 | ... | ... | ... |

1) Umgerechnet in DM je kg.

4 Preise für Welthandelsgüter

| Lfd. Nr. | Ware und Markttort | Währungs- und Mengeneinheit | Jahr | | Monat | | | |
|---------------------------|--|-----------------------------|----------|----------|----------|----------|----------|-------------------------|
| | | | 1981 | 1982 | 1983 | | | umgerechnet in DM je dt |
| | | | | | Januar | Februar | März | |
| Originalwährung | | | | | | | | |
| <u>Manilahanf</u> | | | | | | | | |
| 118 | Non Davao G, cif Kontinent, London | ¢ je t | 943,08 | 931,79 | 886,25 | 893,75 | 902,50 | 217,46 |
| 119 | Non Davao S 2, versteuert, cif Kontinent, Frankreich | FF je kg | 5,55 | 6,04 | 6,86r | 6,86 | 6,86 | 235,81 |
| <u>Sisal</u> | | | | | | | | |
| 120 | ostafrikanisch, cif UK, London | ¢ je t | 737,08 | 676,88 | 650,00 | 640,00 | 640,00 | 154,21 |
| 121 | ostafrikanisch, versteuert, cif Frankreich | FF je kg | 4,12 | 4,28 | 4,16r | 4,16 | 4,16 | 143,00 |
| <u>Robjute</u> | | | | | | | | |
| 122 | Bangladesh, Grad C (SWC), cif Kontinent, London | £ je 2 240 lbs | 200,62 | 202,68 | 195,75 | 200,50 | 208,75 | 73,74 |
| 123 | indisch, Dundee Tossa Four, loco Kalkutta | Rupien je 400 lbs | . | . | . | . | . | . |
| <u>Rindenhäute</u> | | | | | | | | |
| 124 | leicht Kuh-, fob, Chicago | cts je lb | 51,92 | 53,31 | 55,20 | ... | ... | ... |
| 125 | Stier-, Packertyp, über 58 lbs schwer, fob, Chicago | cts je lb | 44,06 | 43,17 | 37,50 | ... | ... | ... |
| 126 | Kap-, getrocknet, 18-22 lbs, c & f UK, London | p je lb | . | . | . | . | . | . |
| <u>Naturkautschuk</u> | | | | | | | | |
| 127 | RSS 1, frei Fahrzeug, ex dock, New York | cts je lb | 57,10 | 45,45 | 43,46 | ... | ... | ... |
| 128 | RSS 1, cif Kontinent, erstnot. Monat, London | p je kg | 57,56 | 51,05 | 54,72 | 64,54 | 75,37 | 270,50 |
| 129 | RSS 1, in Ballen, Erzeuger - Vpr. fob, Singapur | M\$ - cts je kg | 258,64 | 201,39 | 187,58 | 215,22 | 244,02 | 257,05 |
| <u>Steinkohle</u> | | | | | | | | |
| 130 | Fettkohle Nuss 4, ab Zeche Ruhrrevier, Bundesrepublik Deutschland | DM je t | 255,50 | 267,50 | 269,00 | 269,00 | 269,00 | 29,00 |
| 131 | Anthrazit, gew. Fein - 0/6 mm, ab nordfrz. Zeche | FF je t | 464,00 | 464,00 | 464,00 | 464,00 | 464,00 | 15,95 |
| 132 | Gasflamme, polnisch, 40/80 mm, in Wagenladungen, Mailand | Lire je t | 151 104 | 171 167 | 183 000 | 183 000 | 183 000 | 30,89 |
| <u>Steinkohlenkoks</u> | | | | | | | | |
| 133 | Hütten-, fot Ofen, Connellsville | ¢ je 2 000 lbs | . | . | . | . | . | . |
| 134 | Hochofen 3, ab Zeche Ruhrrevier, Bundesrepublik Deutschland | DM je t | 349,83 | 363,00 | 372,00 | 372,00 | 372,00 | 37,20 |
| 135 | Hütten-, 60/90 mm, grob, ab Zeche Nordrevier, Frankreich | FF je t | 649,25 | 728,00 | 803,00 | 803,00 | 803,00 | 27,60 |
| 136 | Hütten-, 40-70 mm, in Wagenladungen, Mailand | Lire je t | 194 025 | 220 833 | 234 050 | 234 050 | 234 050 | 39,51 |
| <u>Erdöl³⁾</u> | | | | | | | | |
| 137 | Ost-Texas, ab Bohrfield, Vereinigte Staaten ⁴⁾ | ¢ je 42 gals | . | . | . | . | . | . |
| 138 | 34 ^o API, 5 000 barrels, erstnot. Monat N.Y. | ¢ je 42 gals | . | . | . | . | . | . |
| 139 | 34-34,9 ^o API, fob Ras Tanura, Saudi-Arabien | ¢ je 42 gals | 32,50 | 34,00 | 34,00 | 30,00r | 29,45 | 44,63 ¹⁾ |
| 140 | Iran, 34-34,9 ^o API, fob fob Kharg Island | ¢ je 42 gals | 36,60 | 31,24 | 31,20 | 31,20 | 31,20 | 47,29 ¹⁾ |
| 141 | Kuwait, 31-31,9 ^o API, fob Khana al Ahmadi, Kuwait ⁷⁾ | ¢ je 42 gals | 35,08 | 32,30 | 32,30 | 32,30r | 32,30 | 48,95 ¹⁾ |
| 142 | Algerian Baharan Blend, 44 ^o API, fob Algerien | ¢ je 42 gals | 39,60 | 37,00 | 37,00 | 37,00 | 37,00 | 56,08 ¹⁾ |
| 143 | Light Libyan, fob, Zueitina, 41 ^o API, Libyen | ¢ je 42 gals | 40,04 | 35,80 | 35,40 | 35,40 | 35,40 | 53,65 ¹⁾ |
| 144 | Nigerian Light, 37-37,9 ^o API, fob Bonny, Nigeria | ¢ je 42 gals | 38,60 | 36,00 | 36,00 | 30,50 | 30,50 | 46,22 ¹⁾ |
| <u>Erdgas</u> | | | | | | | | |
| 145 | Einfuhrdurchschnittspreis, frei Grenze Bundesrepublik Deutschland | DM je MWh | 28,60 | 33,46 | 32,58 | 33,20 | ... | ... |
| 146 | Lacq und St. Marcat, Verkaufspreis frei Verbraucher, Frankreich | FF je 100 m ³ | 80,73 | ... | ... | ... | ... | ... |
| 147 | Groningen, Tarif Nr. III, Mengen ab 50 Mill. m ³ /Jahr, Niederlande ⁶⁾ | cts je m ³ | 36,61 | 39,18 | 38,49 | 38,84 | 38,84 | 34,88 ²⁾ |
| <u>Motorenbenzin</u> | | | | | | | | |
| 148 | 98 Oktan, premium, Exportpreis fob Aruba | cts je gallon | 103,20 | 101,06 | 95,19 | 93,00 | 90,68 | 57,72 ¹⁾ |
| 149 | 90 Oktan "R", fob Bandar Mah Shahr, Iran | cts je gallon | 108,06 | 101,07 | 99,50 | 99,50 | 99,50 | 63,34 ¹⁾ |
| 150 | 90/92 Oktan, max. 0,15 g/l Blei, fob Leichter Rotterdam/Amsterdam, EG-Basis, (AFM) ⁵⁾ | ¢ je t | 357,15 | 326,78 | 297,52 | 271,73 | 268,74 | 47,59 ¹⁾ |
| <u>Gasöl</u> | | | | | | | | |
| 151 | 53 DieselindeX Min., fob Bandar Mah Shahr, Iran | cts je gallon | 107,50 | 104,05 | 103,00 | 103,00 | 103,00 | 65,56 ¹⁾ |
| 152 | Marinedieseloil, fob Bandar Mah Shahr, Iran | ¢ je 42 gallons | 41,61 | 41,25 | 41,25 | 41,25 | 41,25 | 62,52 ¹⁾ |
| 153 | mind. 53 DieselindeX, fob Leichter, EG-Basis (AFM) ⁵⁾ Rotterdam/Amsterdam | ¢ je t | 300,78 | 290,90 | 275,57 | 243,90 | 235,89 | 47,74 ¹⁾ |
| 154 | Heizöl, extra leicht, Mengen ab 5 000 l, frei Haus, Bundesrepublik Deutschland | DM je hl | 65,10 | 69,00 | 67,02 | 61,89 | 57,42 | 57,89 ¹⁾ |
| 155 | Heizöl "Domestique", in Tankwaren bis 14 000 l, frei Empfänger Paris | FF je kl | 1 979,00 | 2 356,49 | 2 671,00 | 2 608,00 | 2 581,00 | 88,72 ¹⁾ |
| 156 | Heizöl, extra leicht, bei priv. Verbr., Mengen ab 1 000 l, frei Verbr., Niederl. | hfl je hl | 73,62 | 77,43 | 77,05 | 77,05 | 77,05 | 69,19 ¹⁾ |
| 157 | Heizöl, leicht, 3-5 ^o E, Mengen ab 10 t frei Tankwaren, ab Raffinerie, Italien | Lire je dt | 26 654 | 33 091 | 44 363r | 43 948 | 43 493 | 62,04 ¹⁾ |
| 158 | Heizöl, leicht 220 sec., Mengen von 12 500 l, frei Käufer, Großbritannien | p je l | 15,86 | 18,34 | 20,39 | 20,39 | 20,39 | 73,16 ¹⁾ |

1) Umgerechnet in DM je hl.
 2) Umgerechnet in DM je 100m³.
 3) OPEC: Ab Januar 1979 gelten die angeführten Preise für Kontraktmengen. Für zusätzliche Mengen werden z.T. erheblich höhere Preise gezahlt.
 4) Kontrollierter Preis.

5) Ab Februar 1982 Änderung im Berichtstellenkreis, mit Vorzahlen nicht voll vergleichbar.
 6) Einschl. Preiszuschlag für Umweltschutz von 30 cts je 1 000 m³.
 7) Ohne die ab 1.1.81 erhobenen Zuschläge bis \$ 5,00 je barrel.
 8) DM je 100 m³.
 9) DM je MWh.

4 Preise für Welthandelsgüter

| Lfd. Nr. | Ware und Marktort | Währungs- und Mengeneinheit | Jahr | | Monat | | | umgerechnet in DM je dt |
|---------------------------------------|--|-----------------------------|----------|----------|----------|----------|----------|-------------------------|
| | | | 1981 | 1982 | 1983 | | | |
| | | | | | Januar | Februar | März | |
| <u>Gasöl</u> | | | | | | | | |
| 159 | Heizöl, leicht Nr. 2, in Tankwagen, New York | cts je gallon | 103,29 | 99,58 | 91,33 | ... | ... | ... |
| 160 | Heizöl, leicht Nr. 2, Exportpreis fob Aruba | cts je gallon | . | . | . | . | . | . |
| 161 | Heizöl, leicht Nr. 2, Exportpreis fob Bandar Mah Shahr, Iran | cts je gallon | . | . | . | . | . | . |
| 162 | Heizöl, schwer, Mengen von 15-200 t, frei gewerbli. Verbr., Bundesrepublik Deutschland | DM je t | 490,75 | 465,26 | 447,65 | 435,55 | 439,49 | 41,53 ¹⁾ |
| 163 | Heizöl, schwer Nr. 2, in Tankwagen bis 12 t frei Empfänger, Paris | FF je t | ... | ... | ... | ... | ... | ... |
| 164 | Heizöl, schwer 3 500 sec., frei Schiff ab Raffinerie Niederlande | hfl je t | 513,35 | 517,96 | 526,50 | 526,50 | 526,50 | 44,81 ¹⁾ |
| 165 | Heizöl, schwer, über 10 ⁰ E, Mengen ab 10 t, frei Tankwagen, ab Raffinerie, Italien | Lire je dt | 22 528 | 23 381 | 24 756r | 24 004 | 23 818 | 37,99 ¹⁾ |
| 166 | Heizöl, schwer 3 500 sec., Mengen von 12 500 l frei Käufer, Großbritannien | p je l | 13,31 | 15,21 | 17,06 | 17,06 | 17,06 | 61,22 ¹⁾ |
| 167 | Heizöl, schwer Grad C, Exportpreis fob Aruba | £ je 42 gals | 27,01 | 24,32 | 24,05 | 23,15 | 23,00 | 34,86 ¹⁾ |
| <u>Stahlschrott</u> | | | | | | | | |
| 168 | schwer Nr. 1 frei Käufer, Pittsburgh/Philadelphia/Chicago | ¢ je 2 240 lbs | 91,50 | 63,30 | 59,92 | 67,92 | 74,10 | 17,57 |
| 169 | schwer, in 500 t-Ladungen, N.O. Rüste, Großbritannien | £ je t | 31,57 | 34,77 | 29,13 | 36,75 | 40,63 | 14,58 |
| 170 | schwer, Siemens-Martin, frei Verbraucher, Belgien | bfrs je t | 2 965 | 3 538 | 2 700 | 2 800 | 3 400 | 17,26 |
| 171 | schwer, 150 x 50 x 50, komplette Wagenladung, Ankaufspreis, Frankreich | FF je t | 105,83 | 116,67 | 145,00 | 145,00 | 130,00 | 44,69 |
| 172 | schwer, RM 10, 150 x 50 x 50, frei Verbraucher, Mailand | Lire je kg | 103,10 | 109,42 | 79,50 | 79,50 | 83,00 | 14,01 |
| <u>Hochofen-Ferromangan</u> | | | | | | | | |
| 173 | 76-80 % Mn, C-haltig, Frachtlage Clavaux | FF je t | 3 143,33 | 3 690,00 | 3 690,00 | 3 690,00 | 3 690,00 | 126,84 |
| <u>Stabstahl</u> | | | | | | | | |
| 174 | Betonrundstahl, Exportpreis fob, Montanunion | bfrs je t | 9 189 | 9 617 | 9 077 | 9 270 | 9 136 | 46,38 |
| <u>Walzdraht</u> | | | | | | | | |
| 175 | 5,5 mm, Thomas-Güte, Exportpreis fob, Montanunion | bfrs je t | 11 501 | 12 016 | 11 654 | 11 446r | 11 628 | 59,04 |
| <u>Formstahl</u> | | | | | | | | |
| 176 | Winkel und Träger, Thomas-Güte, Exportpreis fob, Montanunion | bfrs je t | 11 767 | 12 907 | 11 361 | 11 684 | 11 390 | 57,83 |
| <u>Grobblech</u> | | | | | | | | |
| 177 | ab 4,76 mm, Thomas-Güte, Exportpreis fob, Montanunion | bfrs je t | 12 240 | 14 619 | 13 235 | 13 830 | 13 116 | 66,59 |
| <u>Feinblech</u> | | | | | | | | |
| 178 | 17-20 gauge, kaltgewalzt, SPO, Exportpreis fob, Montanunion | bfrs je t | 13 503 | 16 070 | 15 578 | 16 215 | 15 187 | 77,10 |
| 179 | 17-20 gauge, galvanisiert, Exportpreis fob, Montanunion | bfrs je t | 15 422 | 18 190 | 17 100 | 17 049 | 16 136 | 81,92 |
| <u>Elektrolyt-Kupfer, Drahtbarren</u> | | | | | | | | |
| 180 | Grubenhüttenpreis fr. Verbrancherwerk, Ver. Staaten | cts je lb | 83,74 | 72,91 | 78,82 | 82,62 | ... | ... |
| 181 | Exportpreis fob Raffinerie Atlantikküste, New York | cts je lb | 74,84 | 62,97 | 66,96 | 70,49 | ... | ... |
| 182 | Kassapreis, Übernahme im Lagerhaus, London | £ je t | 864,28 | 846,40 | 997,29 | 1 074,33 | 1 071,89 | 384,70 |
| 183 | Settlement-Preis, Übernahme im Lagerhaus, London | £ je t | 864,61 | 846,74 | 997,63 | 1 074,68 | 1 072,24 | 384,83 |
| 184 | Erzeugerpreis, ab Werk Port Kembla, Australien | A\$ je t | 1 538,38 | 1 476,00 | 1 576,13 | 1 672,86 | 1 799,20 | 376,77 |
| 185 | DEL-Notiz frei Fahrzeug Erzeugerwerk, Bundesrepublik Deutschland | DM je dt | 403,63 | 370,78 | 380,23 | 404,76 | 389,90 | 389,90 |
| <u>Blei</u> | | | | | | | | |
| 186 | Grad A und B, 99,73 - 99,85 % Pb, frei Käuferwerk, Vereinigte Staaten | cts je lb | 36,53 | 25,54 | 22,03 | 21,12 | ... | ... |
| 187 | Virgin brands, common grades, Montreal | kan. cts je lb | 47,86 | ... | 27,75 | 26,48 | ... | ... |
| 188 | raff. Weich-, 99,97 % Pb, Kassapreis, London | £ je t | 362,17 | ... | 301,44 | 296,39 | 297,23 | 106,68 |
| 189 | raff. Weich-, Pigs, fob Port Pirie, Australien | A\$ je t | 663,10 | 622,22 | 600,00 | 600,00 | 600,00 | 125,65 |
| <u>Zink</u> | | | | | | | | |
| 190 | High Grade, frei Käuferwerk, Vereinigte Staaten | cts je lb | 44,56 | 38,47 | 38,61 | 38,62 | ... | ... |
| 191 | Prime Western, fob, Montreal | kan. cts je lb | 54,09 | ... | 49,00 | 48,74 | ... | ... |
| 192 | 98 % Zn, Ingots, Kassapreis, Übernahme im Lagerhaus, London | £ je t | 423,48 | 425,11 | 443,31 | 444,11 | 454,92 | 163,27 |
| 193 | Good ordinary brands, Produzentenpreis, London | £ je t | 914,04 | 847,83 | 800,00 | 760,00 | 750,00 | 180,71 |
| 194 | Good ordinary brands, frei Werk, Belgien | bfrs je kg | 32,98 | 38,78 | 39,02 | 36,81 | 36,22 | 183,89 |
| <u>Zinn</u> | | | | | | | | |
| 195 | Straits, ab Hütte, Penang | Ringsgit je kg | 32,32 | 30,17 | 29,15 | 29,32 | 30,17 | 3 178,11 |
| 196 | Straits, 99,8 % Sn, ex dock, New York | cts je lb | 733,05 | 653,92 | 624,43 | 650,70 | ... | ... |
| 197 | 99,75 % Sn, Kassapreis, Übernahme im Lagerhaus, London | £ je t | 7 065,08 | 7 315,37 | 7 665,63 | 8 500,95 | 9 013,78 | 3 235,05 |
| 198 | Rein-, 99,9 % Sn, loco Duisburg, Hamburg | DM je dt | 3 466,70 | 3 432,55 | 3 333,57 | 3 435,61 | 3 482,17 | 3 482,17 |

1) Umgerechnet in DM je hl.

4 Preise für Welthandelsgüter

| Lfd. Nr. | Ware und Marktort | Währungs- und Mengeneinheit | Jahr | | Monat | | | umgerechnet in DM je dt |
|-------------------------------|---|-----------------------------|------------------------|------------------------|----------|-----------|----------|-------------------------|
| | | | 1981 | 1982 | 1983 | | | |
| | | | | | Januar | Februar | März | |
| Originalwährung | | | | | | | | |
| Nickel | | | | | | | | |
| 199 | Elektro-Kathoden, 99 % Ni, Erzeugerpreis frei Käuferwerk, Verein. Staaten | cts je lb | 342,90 | 320,00 | 320,00 | 320,00 | ... | ... |
| 200 | 99,8 % Ni, Kathoden, Pellets, Eriketta, Kassenpreis London | £ je t | 2 947,01 | 2 750,74 | 2 412,63 | 2 759,73r | 3 240,65 | 1 163,07 |
| 201 | Marktpreis cif, europ. Häfen | £ je lb | 2,69 | 2,20 | 1,71 | 1,89 | 2,19 | 1 163,34 |
| 202 | Anodenschrott, Marktpreis, London | £ je t | 2 470,00 | 2 525,14 | 1 950,00 | 2 016,67 | 2 406,25 | 863,60 |
| Aluminium | | | | | | | | |
| 203 | ab 99,5 % Al, Ingots a, 50 lbs, frei Käuferwerk New York | cts je lb | 76,00 | 76,00 | 76,00 | 76,00 | ... | ... |
| 204 | 99,5 % Al, Ingots, Kassenpreis, Übernahme im Lagerhaus, London | £ je t | 622,98 | 566,64 | 684,04 | 803,11 | ... | ... |
| 205 | ab 99,5 % Al, Ingots, verschiedene Herkünfte Marktpreis cif Europa, London | £ je t | 1 329,31 ^{a)} | 1 052,49 ^{a)} | . | . | . | . |
| 206 | Primär-, 99,5 % Al, Exportpreis frei europäisches Käuferwerk, Montreal | £ je t | 1 750,00 | 1 750,00 | 1 750,00 | 1 750,00 | 1 750,00 | 421,66 |
| Magnesium | | | | | | | | |
| 207 | 99,8 % Mg, Ingots, Mengen von 10 000 lbs, fob Freeport/Texas, New York | cts je lb | 130,25 | 134,00 | 134,00 | 134,00 | ... | ... |
| 208 | 99,8 % Mg, Ingots, Menge ab 10 t, frei Käufer UK, London | £ je t | 1 388,00 | 1 447,00 | 1 588,00 | 1 588,00 | 1 588,00 | 569,93 |
| 209 | Ingots Nr. 25, ab Werk, Paris | FF je dt | 1 471,40 | 1 598,42 | 1 800,00 | 1 800,00 | 1 800,00 | 618,75 |
| Quecksilber | | | | | | | | |
| 210 | in Flaschen, loco New York | £ je lbs | 416,77 | 372,79 | 366,67 | 346,18 | ... | ... |
| 211 | in Flaschen, mind. 99,98 % Hg, cif europ. Häfen London | £ je 76 lbs | 417,34 | 377,15 | 347,20 | 339,10 | 330,42 | 2 309,48 |
| 212 | in Flaschen, loco Mailand | Lire je 76 lbs | 517 083 | 582 431 | 582 500r | 570 000 | 570 000 | 2 962,95 |
| Silber | | | | | | | | |
| 213 | 999/1 000, in Barren, New York | cts je 31,103 g | 1 051,84 | 794,73 | 1 239,57 | 1 396,37 | ... | ... ¹⁾ |
| 214 | 999/1 000, in Barren, London | p je 31,103 g | 515,30 | 455,33 | 790,36 | 912,08 | 714,02 | 823,90 ¹⁾ |
| Gold | | | | | | | | |
| 215 | 1 000/1 000, in Barren, London | £ je 31,103 g | 460,02 | 375,91 | 481,84 | 493,49 | ... | ... |
| Platin | | | | | | | | |
| 216 | rein, raffiniert, Kontraktpreis, New York | £ je 31,103 g | 475,00 | 475,00 | 475,00 | 475,00 | ... | ... |
| 217 | rein, raffiniert, kanadisch und südafrikanisch, Kontraktpreis, London | £ je 31,103 g | 235,10 | 260,00 | 288,52 | 294,00 | 294,00 | 33,92 ²⁾ |
| 218 | rein, raffiniert, sonstige Herkünfte, Marktpreis, London | £ je 31,103 g | 221,02 | 187,70 | 290,28 | 302,96 | 268,98 | 31,04 ²⁾ |
| Zement | | | | | | | | |
| 219 | Portland-, lose, frei NY, New York | £ je 2 000 lbs | 51,93 | 52,48 | 52,48 | ... | ... | ... |
| 220 | Typ 425, in Säcken, Erzeugerpreis frei Fahrzeug, Mailand | Lire je dt | 5 015,00 | 5 995,83 | 6 060,00 | 6 060,00 | 6 060,00 | 10,23 |
| Holz | | | | | | | | |
| 221 | Schmittholz, russ. Rot-, Deals/Battens, IV, 175 mm, cif UK, Großbritannien | £ je m ³ | 91,91 ^{a)} | 83,00 | ... | ... | ... | ... |
| 222 | Schmittholz, russ. Weiß-, Deals/Battens, IV, 175 mm, cif UK, Großbritannien | £ je m ³ | 83,00 ^{a)} | 74,00 | ... | ... | ... | ... |
| 223 | Bretter, slowenische Buchen-, I. Qualität, ab Lager Mailand | Lire je m ³ | 425 007 | 477 500 | 490 000 | 490 000 | 490 000 | 827,12 ³⁾ |
| 224 | Bretter, slowenische Eichen-, I. Qualität, ab Lager Mailand | Lire je m ³ | 858 333 | 966 667 | 975 000 | 975 000 | 950 000 | 1 603,60 ³⁾ |
| Papier-Sulfitzellstoff | | | | | | | | |
| 225 | ungebleicht, 1a Qual., aus Schweden, cif Nordseehäfen | DM je dt | 112,22 | ... | ... | ... | . | . |
| 226 | gebleicht, 1a Qual., aus Schweden, cif Nordseehäfen | DM je dt | 122,97 | 115,26 | 94,37 | 95,52 | ... | ... |
| 227 | ungebleicht, Importpreis frei Bahnstation Mailand | Lire je dt | 58 125 | 59 917 | 55 000 | 53 000 | 53 000 | 89,46 |
| 228 | gebleicht, Importpreis frei Bahnstation Mailand | Lire je dt | 62 583 | 65 854 | 61 000 | 59 000 | 59 000 | 99,59 |
| Papier-Kraftzellstoff | | | | | | | | |
| 229 | ungebleicht, Sulfat-, 1a Qual., aus Schweden, cif Nordseehäfen | DM je dt | 110,74 | ... | ... | ... | . | . |
| 230 | gebleicht, Sulfat-, aus Schweden, cif Nordseehäfen | DM je dt | 123,86 | 117,30 | 97,68 | 99,95 | ... | ... |
| 231 | gebleicht, Natron-, Importpreis frei Bahnstation Mailand | Lire je dt | 64 208 | 69 708 | 65 000 | 63 000 | 63 000 | 106,34 |

1) Umgerechnet in DM je kg.

3) Umgerechnet in DM je m³.

2) Umgerechnet in DM je g.

STATISTIK DES AUSLANDES

Stand: 15.4.1983

Unter diesem Titel werden folgende zusammenfassende auslandsstatistische Veröffentlichungen des Statistischen Bundesamtes, Wiesbaden herausgegeben:

INTERNATIONALE MONATSAHLEN (Kennziffer: 5100000)

Erscheinungsfolge monatlich – Umfang 60 Seiten – Format DIN A 4 – DM 8,10

LÄNDERBERICHTE

Erscheinungsfolge unregelmäßig – Umfang 50 bis 180 Seiten – Format DIN A 4
Abgegeben ist das Erscheinungsjahr des letzten Berichtes:

| Kennziffer | 1 Europa | DM | Kennziffer | 2 Afrika | DM | Kennziffer | 3 Amerika | DM | Kennziffer | 4 Asien | DM | Kennziffer | Australien, 5 Ozeanien und übrige Länder | DM |
|------------|--------------------------------|-------|------------|---|-------|------------|--------------------------|------|------------|-------------------------------------|-------|------------|--|------|
| 5201000 | Bulgarien 1978 | 12,40 | 5202100 | Ägypten 1977 ¹⁾ | 11,80 | 5203100 | Chile 1970 ¹⁾ | 11,- | 5204100 | Birma 1972 | 9,- | 5205000 | Länder im COMECON 1971 ¹⁾ | 11,- |
| 5201100 | Jugoslawien 1974 ¹⁾ | 11,- | 5202100 | Äthiopien 1972 | 11,- | | | | 5204100 | Ceylon 1972 ¹⁾ | 9,- | | | |
| 5201000 | Polen 1973 ¹⁾ | 11,- | 5202100 | Algerien 1975 ¹⁾ | 10,- | | | | 5204100 | China (Taiwan) 1970 ¹⁾ | 9,- | | | |
| 5201000 | Rumänien 1974 | 10,- | 5202100 | Gabun 1979 | 10,40 | | | | 5204000 | China, Volksrep. 1979 ¹⁾ | 10,40 | | | |
| 5201000 | Sowjetunion 1982 | 10,40 | 5202100 | Ghana 1972 ¹⁾ | 9,- | | | | 5204100 | Indien 1971 ¹⁾ | 11,- | | | |
| 5201000 | Tschechoslowakei 1975 | 11,- | 5202100 | Kamerun 1982 | 14,20 | | | | 5204100 | Indonesien 1974 ¹⁾ | 10,- | | | |
| 5201100 | Türkei 1982 | 11,- | 5202100 | Kenia 1982 | 16,80 | | | | 5204100 | Korea, Rep. 1983 | 17,70 | | | |
| 5201000 | Ungarn 1982 | 11,80 | 5202100 | Liberia 1973 | 9,- | | | | 5204000 | Korea, Dem. Volksrep. 1977 | 8,80 | | | |
| | | | 5202100 | Libyen 1977 | 10,70 | | | | 5204100 | Pakistan 1974 ¹⁾ | 9,- | | | |
| | | | 5202100 | Madagaskar 1973 | 9,- | | | | 5204100 | Philippinen 1981 | 15,80 | | | |
| | | | 5202100 | Marokko 1975 ¹⁾ | 10,- | | | | 5204100 | Thailand 1982 ¹⁾ | 14,20 | | | |
| | | | 5202100 | Nigeria 1977 ¹⁾ | 10,70 | | | | | | | | | |
| | | | 5202000 | Ostafrikanische Gemeinschaft 1971 ¹⁾ | 11,- | | | | | | | | | |
| | | | 5202100 | Sambia 1979 | 12,80 | | | | | | | | | |
| | | | 5202100 | Sudan 1976 ¹⁾ | 9,- | | | | | | | | | |
| | | | 5202100 | Togo 1978 | 11,20 | | | | | | | | | |
| | | | 5202100 | Tunesien 1976 ¹⁾ | 10,- | | | | | | | | | |
| | | | 5202100 | Zaire 1978 | 12,40 | | | | | | | | | |

LÄNDERKURZBERICHTE

Monatlich 4 Berichte (ein Jahrgang 48 Berichte) – Umfang je Heft ca. 30 Seiten – Format DIN A 4 – Bezugspreis für einen Einzelbericht des Jahrgangs 1974 bis 1976 = DM 3,20; 1977 = DM 3,20; 1978 = DM 3,40; 1979 = DM 3,50; 1980 = DM 3,60; 1981 = DM 4,80; 1982 = DM 5,10; 1983 = DM 5,40.

Für die nachstehend genannten Länder ist jeweils das Erscheinungsjahr des letzten Berichts angegeben:

| | | | | | | | | | |
|---------|--|---------|-----------------------------------|---------|---------------------------------------|---------|-----------------------------------|---------|-------------------------------|
| 5301000 | Albanien 1983 | 5302100 | Ägypten 1982 | 5303100 | Argentinien 1982 | 5304100 | Afghanistan 1979 ¹⁾ | 5305000 | Australien 1980 ¹⁾ |
| 5301000 | Belgien 1971 ¹⁾ | 5302100 | Äquatorialguinea 1980 | 5303100 | Bahamas 1974 ¹⁾ | 5304100 | Bahrain 1981 | 5305100 | Fidschi 1972 ¹⁾ |
| 5301000 | Bulgarien 1981 | 5302100 | Äthiopien 1982 | 5303100 | Barbados 1973 ¹⁾ | 5304100 | Bangladesch 1981 | 5305000 | Neuseeland 1975 ¹⁾ |
| 5301000 | Dänemark 1974 ¹⁾ | 5302100 | Algerien 1982 | 5303100 | Belize 1979 | 5304100 | Birma 1979 ¹⁾ | 5305100 | Papua-Neuguinea 1982 |
| 5301000 | Finnland 1975 ¹⁾ | 5302100 | Angola 1977 ¹⁾ | 5303100 | Bolivien 1982 | 5304100 | Brunei 1976 | 5305100 | Pazifische Staaten 1983 |
| 5301000 | Frankreich 1976 ¹⁾ | 5302100 | Benin 1981 | 5303100 | Brasilien 1982 ¹⁾ | 5304100 | China (Taiwan) 1981 | | |
| 5301100 | Griechenland 1981 ¹⁾ | 5302100 | Botsuana 1983 | 5303100 | Chile 1982 | 5304000 | China, Volksrep. 1983 | | |
| 5301000 | Großbritannien und Nordirland 1976 ¹⁾ | 5302100 | Burundi 1982 ¹⁾ | 5303100 | Costa Rica 1980 | 5304100 | Hongkong 1981 | | |
| 5301000 | Irland 1975 ¹⁾ | 5302100 | Elfenbalküste 1982 | 5303100 | Dominikanische Rep. 1982 | 5304100 | Indien 1982 | | |
| 5301000 | Island 1971 ¹⁾ | 5302100 | Gabun 1983 | 5303100 | Ecuador 1982 | 5304100 | Indonesien 1982 | | |
| 5301000 | Italien 1976 ¹⁾ | 5302100 | Gambia 1983 | 5303100 | El Salvador 1983 | 5304100 | Irak 1982 | | |
| 5301000 | Jugoslawien 1980 | 5302100 | Ghana 1983 | 5303100 | Guatemala 1981 | 5304100 | Iran 1980 | | |
| 5301000 | Lichtenstein 1975 | 5302100 | Guinea 1983 | 5303100 | Guayana, Franz.- 1977 | 5304100 | Israel 1981 ¹⁾ | | |
| 5301000 | Luxemburg 1971 ¹⁾ | 5302100 | Kamerun 1977 ¹⁾ | 5303100 | Guyana 1983 | 5304000 | Japan 1982 | | |
| 5301000 | Malta 1976 ¹⁾ | 5302100 | Kenia 1981 ¹⁾ | 5303100 | Haiti 1981 | 5304100 | Jemen, Arab. Rep. 1982 | | |
| 5301000 | Niederlande 1974 ¹⁾ | 5302100 | Komoren 1980 | 5303100 | Honduras 1981 | 5304100 | Jemen, Dem. Volksrep. 1980 | | |
| 5301000 | Norwegen 1974 ¹⁾ | 5302100 | Kongo 1981 | 5303100 | Jamaika 1982 ¹⁾ | 5304100 | Jordanien 1982 ¹⁾ | | |
| 5301000 | Österreich 1975 ¹⁾ | 5302100 | Lesotho 1983 | 5303000 | Kanada 1974 ¹⁾ | 5304100 | Katar 1981 | | |
| 5301000 | Polen 1982 | 5302100 | Liberia 1980 | 5303100 | Karibische Staaten 1982 | 5304100 | Khmer-Rep. 1974 ¹⁾ | | |
| 5301000 | Portugal 1980 | 5302100 | Libyen 1982 | 5303100 | Kolumbien 1980 ¹⁾ | 5304000 | Korea, Dem. Volksrep. 1982 | | |
| 5301000 | Rumänien 1983 | 5302100 | Madagaskar 1982 | 5303000 | Kuba 1982 | 5304100 | Korea, Republik 1980 | | |
| 5301000 | Schweden 1972 ¹⁾ | 5302100 | Malawi 1982 | 5303100 | Mexiko 1983 | 5304100 | Kuwait 1980 ¹⁾ | | |
| 5301000 | Schweiz 1975 ¹⁾ | 5302100 | Mali 1981 ¹⁾ | 5303100 | Nicaragua 1982 ¹⁾ | 5304100 | Laos 1971 ¹⁾ | | |
| 5301000 | Sowjetunion 1981 | 5302100 | Marokko 1982 ¹⁾ | 5303100 | Panama 1982 | 5304100 | Libanon 1975 ¹⁾ | | |
| 5301100 | Spanien 1982 | 5302100 | Mauritien 1983 | 5303100 | Paraguay 1981 | 5304100 | Malaysia 1982 | | |
| 5301000 | Tschechoslowakei 1982 | 5302100 | Mauritius 1981 | 5303100 | Peru 1982 | 5304000 | Mongolei 1983 | | |
| 5301100 | Türkei 1980 ¹⁾ | 5302100 | Mosambik 1981 | 5303100 | Surinam 1982 | 5304100 | Nepal 1982 | | |
| 5301000 | Ungarn 1981 | 5302100 | Namibia 1978 ¹⁾ | 5303100 | Trinidad und Tobago 1978 | 5304100 | Oman 1981 | | |
| | | 5302100 | Niger 1980 ¹⁾ | 5303100 | Uruguay 1980 | 5304100 | Pakistan 1981 | | |
| | | 5302100 | Nigeria 1981 ¹⁾ | 5303100 | Venezuela 1983 | 5304100 | Philippinen 1982 | | |
| | | 5302100 | Obervolta 1982 | 5303000 | Vereinigte Staaten 1976 ¹⁾ | 5304100 | Saudi-Arabien 1982 | | |
| | | 5302100 | Ruanda 1983 | | | 5304100 | Singapur 1983 | | |
| | | 5302100 | Sambia 1981 ¹⁾ | | | 5304100 | Sri Lanka 1982 | | |
| | | 5302100 | Senegal 1983 | | | 5304100 | Syrien 1982 | | |
| | | 5302100 | Saschellen 1980 | | | 5304100 | Thailand 1982 ¹⁾ | | |
| | | 5302100 | Sierra Leone 1982 | | | 5304100 | Vereinigte Arabische Emirate 1981 | | |
| | | 5302100 | Simbabwe 1982 | | | 5304000 | Vietnam 1979 ¹⁾ | | |
| | | 5302100 | Somalien 1982 | | | 5304100 | Zypern 1981 | | |
| | | 5302100 | Sudan 1982 | | | | | | |
| | | 5302000 | Südafrika 1981 | | | | | | |
| | | 5302100 | Swasiland 1983 | | | | | | |
| | | 5302100 | Tansania 1982 | | | | | | |
| | | 5302100 | Togo 1982 | | | | | | |
| | | 5302100 | Tschad 1981 | | | | | | |
| | | 5302100 | Tunesien 1982 | | | | | | |
| | | 5302100 | Uganda 1983 | | | | | | |
| | | 5302100 | Zaire 1982 | | | | | | |
| | | 5302100 | Zentralafrikanische Republik 1981 | | | | | | |

¹⁾ Vergriffen.

FACHSERIE AUSLANDSSTATISTIK*)

Reihe 1: Bevölkerung und Erwerbstätigkeit im Ausland

Reihe 2: Produzierendes Gewerbe im Ausland

Reihe 3: Außenhandel des Auslandes

Reihe 4: Löhne und Gehälter im Ausland

Reihe 5: Preise und Preisindizes im Ausland

*) Die einzelnen Reihen sind z.T. nach weiteren Untertiteln gegliedert.