

Rechtspflege

Staatsanwaltschaften



2016

Erscheinungsfolge: jährlich
Erschienen am 25. Oktober 2017
Artikelnummer: 2100260167004

Ihr Kontakt zu uns:
www.destatis.de/kontakt
Telefon: +49 (0) 611 / 75 24 05

© Statistisches Bundesamt (Destatis), 2017
Vervielfältigung und Verbreitung, auch auszugsweise, mit Quellenangabe gestattet.

Qualitätsbericht.....	5
Vorbemerkung	10
Schaubildteil	
Geschäftsanfall der Staatsanwaltschaften beim Landgericht	12
Durch Anklage, Strafbefehlsantrag oder Einstellung erledigte Ermittlungsverfahren	12

Tabellenteil

1 Geschäftsentwicklung bei der Staatsanwaltschaft beim Landgericht und bei der Amtsanwaltschaft

1.1	2010 bis 2016.....	13
1.2	Geschäftsentwicklung 2016 nach Oberlandesgerichtsbezirken	
1.2.1	Ermittlungsverfahren nach Zuständigkeit (Staats-/ Amtsanwaltschaft).....	14
1.2.2	Sonstige Geschäfte.....	16
1.2.3	Ausgewählte sonstige Geschäfte nach Zuständigkeit (Staats-/ Amtsanwaltschaft).....	19

2 Von der Staatsanwaltschaft beim Landgericht und von der Amtsanwaltschaft erledigte Ermittlungsverfahren

2.1	Art der Einleitung und Art der Strafsachen	
2.1.1	Einleitungsbehörde, besondere Arten der Einleitung 2016	
2.1.1.1	Anzahl	20
2.1.1.2	Prozent	21
2.1.2	Art der Strafsachen 2016.....	22
2.2	Art der Erledigung 2016	
2.2.1	Staatsanwälte und Amtsanwälte	
2.2.1.1	Anzahl	26
2.2.1.2	Prozent	30
2.2.2	Staatsanwälte allein	34
2.2.3	Amtsanwälte allein	38
2.3	Verfahrensdauer	
2.3.1	Verfahrensdauer 2010 bis 2016	43
2.3.2	Verfahrensdauer 2016 nach Oberlandesgerichtsbezirken	44
2.4	Zahl der 2016 von Ermittlungsverfahren betroffenen Personen	
2.4.1	Anzahl	48
2.4.2	Prozent	52

3 Von der Staatsanwaltschaft beim Landgericht und von der Amtsanwaltschaft erledigte Ermittlungsverfahren nach ausgewählten Sachgebieten

3.1	Erledigte Ermittlungsverfahren 2016 in Strafsachen mit dem Sachgebiet "Straftaten gegen die sexuelle Selbstbestimmung"	
3.1.1	Einleitungs- und Erledigungsart	56
3.1.2	Verfahrensdauer	60
3.2	Erledigte Ermittlungsverfahren 2016 in Strafsachen mit dem Sachgebiet "Vorsätzliche Körperverletzungen"	
3.2.1	Einleitungs- und Erledigungsart	64
3.2.2	Verfahrensdauer	68
3.3	Erledigte Ermittlungsverfahren 2016 in Strafsachen mit dem Sachgebiet "Diebstahl und Unterschlagung"	
3.3.1	Einleitungs- und Erledigungsart	72
3.3.2	Verfahrensdauer	76
3.4	Erledigte Ermittlungsverfahren 2016 in Strafsachen mit dem Sachgebiet "Betrug und Untreue"	
3.4.1	Einleitungs- und Erledigungsart	80
3.4.2	Verfahrensdauer	84
3.5	Erledigte Ermittlungsverfahren 2016 in Strafsachen mit dem Sachgebiet "Straftaten im Straßenverkehr"	
3.5.1	Einleitungs- und Erledigungsart	88
3.5.2	Verfahrensdauer	92
3.6	Erledigte Ermittlungsverfahren 2016 in Strafsachen mit dem Sachgebiet "Wirtschafts- und Steuerstrafsachen, Geldwäschdelikte"	
3.6.1	Einleitungs- und Erledigungsart	96
3.6.2	Verfahrensdauer	100

3.7	Erledigte Ermittlungsverfahren 2016 in Strafsachen mit dem Sachgebiet "Straftaten nach dem Betäubungsmittelgesetz"	
3.7.1	Einleitungs- und Erledigungsart	104
3.7.2	Verfahrensdauer	108
3.8	Erledigte Ermittlungsverfahren 2016 in Strafsachen mit dem Sachgebiet "Einschleusung von Ausländern und Straftaten nach dem Aufenthalts- und dem Asylverfahrensgesetz sowie dem Freizügigkeitsgesetz / EU"	
3.8.1	Einleitungs- und Erledigungsart.....	112
3.8.2	Verfahrensdauer.....	116
4 Tätigkeiten der Staatsanwaltschaft beim Landgericht und der Amtsanwaltschaft 2016 nach der aufgewandten Zeit		120
5 Geschäftsentwicklung bei der Staatsanwaltschaft beim Oberlandesgericht		
5.1	2010 bis 2016.....	129
5.2	Geschäftsentwicklung 2016 bei den einzelnen Oberlandesgerichten.....	130
6 Von der Staatsanwaltschaft beim Oberlandesgericht erledigte Ermittlungsverfahren		
6.1	Einleitungsbehörde, besondere Arten der Einleitung, Art der Erledigung, Zahl der betroffenen Personen, aufgewandte Zeit.....	134
6.2	Verfahrensdauer 2016 bei den einzelnen Oberlandesgerichten	
6.2.1	Anzahl.....	138
6.2.2	Prozent.....	140
Anhang		
Katalog der Sachgebiete (Stand: 1.1.2016).....		142

Gebietsstand

Die Angaben für **Deutschland** beziehen sich auf die Bundesrepublik Deutschland nach dem Gebietsstand seit dem 3. Oktober 1990.

Abkürzungen

Abs. = Absatz	OJS = Aktenzeichen für Verfahren der Staatsanwaltschaft beim Oberlandesgericht
BNotO = Bundesnotarordnung	OLG = Oberlandesgericht
BRAO = Bundesrechtsanwaltsordnung	OwiG = Gesetz über Ordnungswidrigkeiten
BtMG = Gesetz über den Verkehr mit Betäubungsmitteln	PAO = Patentanwaltsordnung
EGGVG = Einführungsgesetz zum Gerichtsverfassungsgesetz	StGB = Strafgesetzbuch
i.V.m. = in Verbindung mit	StPO = Strafprozessordnung
JGG = Jugendgerichtsgesetz	StrEG = Gesetz über die Entschädigung für Strafverfolgungsmaßnahmen
Js = Aktenzeichen für Verfahren der Staatsanwaltschaft beim Landgericht	Ws = Aktenzeichen für Beschwerden bei der Staatsanwaltschaft beim Oberlandesgericht gegen gerichtliche Entscheidungen
NATO = Organisation des Nordatlantikvertrages	Zs = Aktenzeichen für Beschwerden bei der Staatsanwaltschaft beim Oberlandesgericht gegen Staats-/Amtsanwaltschaft

Zeichenerklärung

-	=	nichts vorhanden
.	=	Zahlenwert unbekannt
x	=	Tabellenfach gesperrt, weil Aussage nicht sinnvoll
r	=	Berichtigte Zahl

Auf- und Ausgliederung

Die vollständige Aufgliederung einer Summe ist durch das Wort **davon** kenntlich gemacht. Auf das Wort **davon** ist verzichtet worden, wenn aus Aufbau und Wortlaut von Tabellenkopf und Vorspalte unmissverständlich hervorgeht, dass es sich um eine Aufgliederung handelt. Die teilweise Ausgliederung einer Summe ist durch das Wort **darunter** gekennzeichnet. Bei teilweiser Ausgliederung nach verschiedenen nicht summierbaren Merkmalen sind die Worte **und zwar** gebraucht worden.

1 Allgemeine Angaben zur Statistik

1.1 Grundgesamtheit

Staatsanwaltschaften bzw. deren Dezernate (institutionelle Ebene); Verfahren bei den Staatsanwaltschaften (Merkmalsträger).

1.2 Statistische Einheiten (Darstellungs- und Erhebungseinheiten)

Staatsanwaltschaften bzw. deren Dezernate (institutionelle Ebene); Verfahren bei den Staatsanwaltschaften (Merkmalsträger).

1.3 Räumliche Abdeckung

Deutschland nach Ländern, Oberlandesgerichts- und Landgerichtsbezirken.

1.4 Berichtszeitraum/-zeitpunkt

Kalenderjahr.

1.5 Periodizität

Die StA-Statistik wurde 1976 zunächst nur in einigen Ländern des früheren Bundesgebiets eingeführt; seit 1989 liegen flächendeckende Ergebnisse für das frühere Bundesgebiet vor. Seit 1992 wurde die StA-Statistik sukzessive auch in den neuen Ländern eingeführt, seit 1995 liegen vollständige Ergebnisse für Deutschland vor. Die Aufbereitung und Veröffentlichung im Bund erfolgt jährlich. Das Statistische Bundesamt veröffentlicht die Ergebnisse seit 1981.

1.6 Rechtsgrundlagen und andere Vereinbarungen

Für die StA-Statistik gibt es keine Rechtsgrundlage auf EU- und Bundesebene. Die Ein- und Durchführung der StA-Statistik basiert auf bundeseinheitlichen Verwaltungsanordnungen der Länder. Das Statistische Bundesamt stellt auf der Grundlage von § 3 Abs. 3 BStatG vom 22.01.1987 (BGBl. I S. 462) die Länderergebnisse aus der StA-Statistik zu einem Bundesergebnis zusammen.

1.7 Geheimhaltung

1.7.1 Geheimhaltungsvorschriften

Ergebnisse werden in der Regel von den Ländern auf Ebene einzelner Landgerichtsbezirke, vom Statistischen Bundesamt auf Ebene der Oberlandesgerichtsbezirke veröffentlicht.

1.7.2 Geheimhaltungsverfahren

Für Forschungszwecke können bei Zustimmung der jeweiligen Landesjustizverwaltung Wissenschaftlern projektbezogen anonymisierte Einzeldaten zur Verfügung gestellt werden. Die Ergebnisse werden als Verwaltungsdaten betrachtet.

1.8 Qualitätsmanagement

1.8.1 Qualitätssicherung

Die Maßnahmen zur Qualitätssicherung, die an einzelnen Punkten der Statistikerstellung ansetzen, werden bei Bedarf angepasst und um standardisierte Methoden der Qualitätsbewertung und -sicherung ergänzt. Die für diese Statistik gewonnenen Daten werden für die Verwaltungs- und Controllingzwecke erhoben und werden daher von den zuständigen Stellen in der Justiz regelmäßig kritisch geprüft. Zudem sind die Daten dieser Statistik in den Ländern automatischen Prüfroutinen unterworfen; die Angaben zu den erledigten Verfahren der Staatsanwaltschaften werden aufwendig intern plausibilisiert und mit externen Daten abgeglichen. Die Möglichkeit der internen Plausibilisierung ist für die Angaben zum Geschäftsanfall an sonstigen Verfahren Staatsanwaltschaften stärker eingeschränkt. Eventuelle Unstimmigkeiten in den Daten werden durch Rückfragen der Statistischen Ämter der Länder bei den Berichtsstellen geklärt.

1.8.2 Qualitätsbewertung

Bei der StA-Statistik handelt es sich um eine Vollerhebung, in der die vollständige Datenerhebung der Berichtsstellen erfolgt. Es müssen daher keine Schätzungen von fehlenden Daten – bzw. Berichtsstellen - vorgenommen werden. Durch die ständige Nutzung der Daten für Controllingzwecke durch die zuständigen Stellen der Justiz unterliegen die Statistikergebnisse der permanenten Kontrolle der Datenproduzenten.

2 Inhalte und Nutzerbedarf

2.1 Inhalte der Statistik

2.1.1 Inhaltliche Schwerpunkte der Statistik

Für Ermittlungsverfahren bei den Staats- und Amtsanwaltschaften: Art der Einleitung, Art der Erledigung, Sachgebiet, Verfahrensdauer; von Ermittlungsverfahren betroffene Personen, Zeitaufwand für einzelne Ermittlungstätigkeiten. Für sonstige Verfahren: Art des Verfahrens, Geschäftsanfall.

2.1.2 Klassifikationssysteme

Die statistische Erhebung wird von den Justizverwaltungen der Länder für die Berichtsstellen angeordnet. Die Erhebungsgrundlage der Statistik bilden sog. Verfahrenserhebungen bzw. Monaterhebungen, welche die

Erhebungsmerkmale beinhalten. Gegenstand der Erhebungsgrundlage ist auch die Sachgebietsgliederung der StA-Statistik.

2.1.3 Statistische Konzepte und Definitionen

Die in der Verfahrenserhebung und Monatserhebung durchgeführten Statistik der Statistischen Ämter der Länder enthält u. a. Merkmale zu Verfahrensdauern, Verfahrensgegenständen, Erledigungsarten, Einleitungsarten, Entscheidungen, und Sachgebiete der gerichtlich erledigten Verfahren.

2.2 Nutzerbedarf

Mit den Ergebnissen der StA-Statistik sollen Geschäftsanfall und -erledigung bei den Staats- und Anwaltschaften abgebildet werden. Damit liefert die Statistik Informationen einerseits für die Kapazitätsplanung durch die Justizverwaltungen, andererseits für die Bewertung und Weiterentwicklung des strafrechtlichen Instrumentariums sowie für die Evaluation der Gesetzgebung auf dem Gebiet des Straf- und Strafprozessrechts. Zu den Hauptnutzern der StA-Statistik zählen die Organe der Justizverwaltungen sowie die Rechtspolitik auf Länder- und Bundesebene. Weitere Hauptnutzer der Daten sind die justizielle Praxis, die wissenschaftliche Forschung und Lehre sowie – in begrenztem Umfang – die Informationsdienstleister und Medien.

2.3 Nutzerkonsultation

Die Einbeziehung der Nutzerinnen und Nutzer erfolgt insbesondere durch den Ausschuss Justizstatistik, der den organisatorischen und inhaltlichen Rahmen für die StA-Statistik vorgibt und die aktuellen Entwicklungen und Bedürfnisse der Justizverwaltung und Rechtspolitik an die amtliche Statistik transportiert. Im Ausschuss Justizstatistik vertreten sind die Justizministerien der Länder sowie (als Gäste) das Bundesministerium der Justiz, das Statistische Bundesamt sowie die in den einzelnen Justizstatistiken für die Programmierung zuständigen Statistischen Ämter der Länder.

3 Methodik

3.1 Konzept der Datengewinnung

Die Datenerhebung zur StA-Statistik erfolgt für administrative Zwecke, und zwar i.d.R. elektronisch aus den Geschäftsstellenautomationsprogrammen der Staatsanwaltschaften, die im Zuständigkeitsbereich der jeweiligen Justizverwaltung gepflegt werden. Die StA-Statistik ist eine Sekundärerhebung auf der Basis dieser Verwaltungsdaten in den Geschäftsstellen. Bei der StA-Statistik handelt es sich um eine Vollerhebung; aus diesem Grund werden keine Stichprobenverfahren eingesetzt.

3.2 Vorbereitung und Durchführung der Datengewinnung

Der Geschäftsanfall bei den Staats- und Anwaltschaften insgesamt wird bei deren Geschäftsstellen über sogenannte Monatserhebungen summarisch erfasst. Er ergibt sich im Wesentlichen als Differenz aus Anfangs- und Endbestand des jeweiligen Berichtszeitraums für die einzelne Geschäftsart. Für Ermittlungsverfahren werden darüber hinaus nach Eingang des Verfahrens bei der Staats-/ Anwaltschaft eigene Papierbelege (sog. Zählkarten) bzw. Datensätze angelegt. Nach der Erledigung des Verfahrens in der Instanz werden die für die Statistik erforderlichen weiteren Angaben aus der Vorgangsverwaltung in der Regel automatisiert herausgelesen. Nach Ende des Berichtszeitraums werden einerseits die summarischen Monatserhebungen zum Geschäftsanfall sowie die verfahrensbezogenen Angaben zu abgeschlossenen Ermittlungsverfahren in der Regel in elektronischer Form an das zuständige Statistische Landesamt übermittelt.

3.3 Datenaufbereitung (einschl. Hochrechnung)

Grundlage für die Erstellung von statistischen Übersichten sind die von den Statistischen Ämtern der Länder plausibilisierten Einzeldaten der Gerichte, welche mit IT-Werkzeugen und -Programmen einheitlich aufbereitet werden. Nach Vorgaben der Justizministerien der Länder werden für die Statistikergebnisse Tabellen konzipiert, die mit denen im statistischen Verbund standardisierten IT-Werkzeugen von den Statistischen Ämtern der Länder erstellt werden. Die statistischen Ergebnisse der Länder werden als Text-Tabellen oder auswertbare Excel-Daten ausgegeben und den Justizverwaltungen sowie dem Statistischen Bundesamt übersandt. Zusätzlich werden plausibilisierte anonymisierte Einzeldaten dem Statistischen Bundesamt übermittelt, welche als Grundlage für Sonder-Auswertungszwecke dienen. Da die Statistik eine Vollerhebung ist, erfolgen keine Hochrechnungen.

3.4 Preis- und Saisonbereinigung; andere Analyseverfahren

Entfällt.

3.5 Beantwortungsaufwand

Auskunftsspflichtig sind die Geschäftsstellen der Staats- bzw. Anwaltschaften, aus deren Verwaltungsunterlagen die für die StA-Statistik relevanten Daten bereitgestellt werden. Deren Belastung durch die Datenübersendung an die Statistischen Ämter der Länder geht mit dem steigenden Automatisierungsgrad der Geschäftsstellen zurück.

4 Genauigkeit und Zuverlässigkeit

4.1 Qualitative Gesamtbewertung der Genauigkeit

Grundsätzlich sind die Ergebnisse der StA-Statistik zum Geschäftsanfall bei den Strafgerichten insgesamt von guter, die verfahrensbezogenen Ergebnisse über Straf- und Bußgeldverfahren von sehr guter Qualität. Zunächst werden die Informationen für die Statistik aus Daten gewonnen, die für Verwaltungs- und Controllingzwecke erhoben wurden und

daher von den zuständigen Stellen in der Justiz regelmäßig kritisch geprüft werden. Zudem sind die Statistikdaten in den Ländern automatischen Prüfroutinen unterworfen; die Angaben zu Ermittlungsverfahren werden aufwendig intern plausibilisiert und mit externen Daten abgeglichen. Die Möglichkeiten der internen Plausibilisierung sind für die Angaben zum gesamten Geschäftsanfall bei den Staats- und Anwaltschaften stärker eingeschränkt.

Eventuelle Unstimmigkeiten in den Daten werden durch Rückfragen der Statistischen Ämter der Länder bei den Berichtsstellen geklärt. Trotzdem können einzelne fehlende oder falsche Angaben in den Statistikdaten nicht ausgeschlossen werden (siehe auch Punkt 4.3.3).

4.2 Stichprobenbedingte Fehler

Bei der StA-Statistik handelt es sich um eine Vollerhebung. Aus diesem Grund werden keine Stichprobenverfahren eingesetzt und somit können keine stichprobenbedingten Fehler auftreten.

4.3 Nicht-Stichprobenbedingte Fehler

4.3.1 Fehler durch die Erfassungsgrundlage

Siehe Punkt 4.1

4.3.2 Antwortausfälle auf Ebene der Einheiten (Unit-Non-Response)

Siehe Punkt 4.1

4.3.3 Antwortausfälle auf Ebene wichtiger Merkmale (Item-Non-Response)

Bei Änderungen im Erhebungskatalog kann grundsätzlich nicht ausgeschlossen werden, dass neue bzw. geänderte Merkmale in einer Übergangszeit nicht ganz vollständig und adäquat erfasst und ausgewiesen werden. Fehler könnten sich ebenso bei der Erhebung des Daten selbst wie beim Datenexport aus den justizeigenen Verwaltungsprogrammen an die Statistischen Ämter der Länder ereignen. Bekannt gewordene Fehler oder Ausfälle bei der Erfassung werden aber in den jeweiligen Veröffentlichungen über Vorbemerkungen oder Hinweise in den Tabellen benannt.

4.4 Revisionen

4.4.1 Revisionsgrundsätze

In der StA-Statistik gibt es keine laufenden Revisionen, weil in der Statistik die Verfahrenserledigung eines abgeschlossenen Berichtszeitraums dargestellt wird. Sollte sich nachträglich der Verfahrensbestand einer Erhebungseinheit als nicht ganz zutreffend herausstellen, wird die Bestandskorrektur im laufenden Berichtszeitraum durchgeführt und entsprechend ausgewiesen. Bei nachträglich festgestellten gravierenden Fehlern der in der Statistik abgebildeten Sachverhalte erfolgt eine Neuaufbereitung der Statistik. Waren die nachträglich als falsch erkannten Bundesergebnisse bereits veröffentlicht, publiziert das Statistische Bundesamt eine Ergebniskorrektur.

4.4.2 Revisionsverfahren

Siehe Punkt 4.4.1

4.4.3 Revisionsanalysen

Siehe Punkt 4.4.1

5 Aktualität und Pünktlichkeit

5.1 Aktualität

Zur StA-Statistik werden keine vorläufigen Ergebnisse aufbereitet und veröffentlicht. Nach Abschluss des Berichtsjahres in den Geschäftsstellen der Gerichte werden bis Mitte Januar des folgenden Kalenderjahres die Statistikdaten an das zuständige Statistische Landesamt übermittelt, wo sie sorgfältig auf Plausibilität überprüft, aufbereitet und tabelliert werden. Die aufbereiteten Länderergebnisse werden dem Statistischem Bundesamt übersandt. Sobald sie vollständig vorliegen, wird das Bundesergebnis zusammengestellt. Die Ergebnisse der Länder zur StA-Statistik stehen – soweit diese vom zuständigen Statistischen Landesamt veröffentlicht werden - ab dem 2. Quartal des Folgejahres zur Verfügung. Die Veröffentlichung des Bundesergebnisses zu den erledigten Ermittlungsverfahren erfolgt in der Regel bis 10 Monate nach Ende des Berichtsjahres in der Fachserie 10, Reihe 2.6 des Statistischen Bundesamts.

5.2 Pünktlichkeit

Die Aufbereitung und Veröffentlichung der Ergebnisse erfolgt in der Regel nach dem festgelegten Arbeits- und Zeitplan. In der Vergangenheit wurde die StA-Statistik in einigen Ländern bei Kapazitätsengpässen nachrangig aufbereitet; die Veröffentlichung der vollständigen Bundesergebnisse bei dieser koordinierten Länderstatistik erfolgte dadurch verzögert.

6 Vergleichbarkeit

6.1 Räumliche Vergleichbarkeit

Die Erhebungsmerkmale und - richtlinien sowie die Aufbereitungsverfahren sind in allen Bundesländern einheitlich. Die Daten sind somit räumlich vergleichbar. Bei der Interpretation der Daten aus der StA-Statistik sowie bei einem Vergleich mit anderen Datenquellen ist immer zu bedenken, dass die der Statistik zugrunde liegenden Daten für Verwaltungszwecke erhoben wurden. Die Daten werden in erster Linie gesammelt, um den Geschäftsanfall bzw. den Kapazitätsbedarf der

einzelnen Staatsanwaltschaft messen und bewerten zu können. So werden in der StA-Statistik neben den eigentlichen Entscheidungen auch eher verfahrenstechnische Erledigungen wie die Verbindung mit einem anderen Verfahren oder die Abgabe an eine andere Staatsanwaltschaft gezählt. Ein durch Abgabe an eine andere Staatsanwaltschaft erledigtes Verfahren wird dort nach Verfahrenseingang ebenfalls zum Geschäftsanfall gezählt; es taucht in der Gesamtstatistik doppelt auf, sofern die für zuständig erklärte Staatsanwaltschaft das Verfahren noch im selben Berichtszeitraum abschließt wie die abgebende Staatsanwaltschaft. Der Umfang dieser „Mehrfachzählungen“ lässt sich aber exakt bestimmen, weil in der StA-Statistik alle Erledigungsarten differenziert ausgewiesen werden.

6.2 Zeitliche Vergleichbarkeit

Bezüglich der statistisch abgebildeten Geschäftsentwicklung der Ermittlungsverfahren bei den Staats- und Amtsanwaltschaften ist seit der Einführung der Statistik 1976 in denjenigen Ländern, die ununterbrochen die Erhebung durchgeführt haben, die Vergleichbarkeit der Ergebnisse über die Zeit grundsätzlich gegeben. In Schleswig-Holstein wurde die Erhebung zwischen 1998 und 2002 ausgesetzt, so dass hier jeweils Ergebnisse aus 1997 verwendet werden mussten. Zudem kann auf unterer regionaler Ebene die zeitliche Vergleichbarkeit infolge kommunaler Änderungen des Gebietsstands bzw. der Gerichtsbezirke beeinträchtigt sein. Seit dem Berichtsjahr 2004 werden in der StA-Statistik die erledigten Ermittlungsverfahren nach Sachgebieten kategorisiert. Der Sachgebietskatalog, der parallel in der Strafgerichtsstatistik Verwendung findet, entwickelt sich im Zeitverlauf gemäß dem politischen oder administrativen Interesse weiter. Auf der Ebene einzelner Sachgebiete kann der zeitliche Vergleich daher eingeschränkt sein.

7 Kohärenz

7.1 Statistikübergreifende Kohärenz

Die StA-Statistik beschreibt den Verfahrenszugang der Strafgerichte, soweit ein Ermittlungsverfahren durch Anklage abgeschlossen wurde. Für diese Teilmenge der Verfahren zeigen StA-Statistik und StP-/OWi-Statistik zeitlich aufeinanderfolgende Abschnitte im Strafverfolgungsprozess.

7.2 Statistikinterne Kohärenz

Entfällt

7.3 Input für andere Statistiken

Die StA-Statistik liefert Daten und Analysen u.a. für die mittlerweile in mehreren Ländern und im Bund erstellten periodischen Sicherheitsberichte.

8 Verbreitung und Kommunikation

8.1 Verbreitungswege

Pressemitteilungen

Bisher keine Angabe.

Veröffentlichungen

Die ausführlichen Bundesergebnisse erscheinen jährlich als elektronische Fachserie 10 Reihe 2.6 "Staatsanwaltschaften". Diese kann aus dem kostenlosen Downloadangebot des Statistischen Bundesamts unter www.destatis.de heruntergeladen werden.

- Statistisches Jahrbuch des Statistischen Bundesamtes
- Statistische Berichte der Statistischen Ämter der Länder, Kennziffer: B VI 2

Online-Datenbank

Bisher keine Angabe.

Zugang zu Mikrodaten

Bisher keine Angabe.

Sonstige Verbreitungswege

- Statistisches Jahrbuch des Statistischen Bundesamtes.
- Statistische Berichte der Statistischen Ämter der Länder, Kennziffer: B VI 2.

8.2 Methodenpapiere/Dokumentation der Methodik

- "Anordnung über die Erhebung von statistischen Daten bei den Staats- und Amtsanwaltschaften (StA-Statistik)".
(*Beispiel Anordnung des Landes Berlin*):

www.berlin.de

- "Justizstatistik", 10. Auflage, Autoren: Manfred Stamm / Yvonne Stadelmann, Juristischer Verlag Pegnitz GmbH, Pegnitz.

8.3 Richtlinien der Verbreitung

Veröffentlichungskalender Bisher keine Angabe.

Zugriff auf den Veröffentlichungskalender

Bisher keine Angabe.

Zugangsmöglichkeiten der Nutzer/-innen

Die Veröffentlichung kann nach Erscheinen durch einen Internetzugang permanent online abgerufen werden. Der Nutzerkreis erstreckt sich auf die Statistischen Ämter des Bundes und der Länder, Ministerien des Bundes und der Länder, Justizverwaltungen, die Wissenschaft sowie die Öffentlichkeit und ausgewählte Nutzerinnen und Nutzer. Letztere können auf Wunsch registriert und über das Erscheinen per Email informiert werden

9 Sonstige fachstatistische Hinweise

Keine.

Vorbemerkung

Mit der vorliegenden Ausgabe der Reihe 2.6 „Staatsanwaltschaften“ innerhalb der Fachserie 10 „Rechtspflege“ des Statistischen Bundesamts werden die Ergebnisse zum Berichtsjahr 2016 aus der seit 1981 durchgeführten Verfahrenserhebung über die Tätigkeit der Staats- und Amtsanwaltschaften (StA-Statistik) nachgewiesen. Die Fachserie steht zum kostenfreien Download auf der Homepage www.destatis.de im Bereich Publikationen zur Verfügung. Die jeweils letzten drei Jahreshefte der Fachserie können kostenfrei aus dem Publikationsservice des Statistischen Bundesamts unter www.destatis.de heruntergeladen werden. Ältere Ausgaben dieser Publikationen finden Sie in der Statistischen Bibliothek unter www.destatis.de.

Organisation und Zuständigkeiten von Staatsanwaltschaften in Deutschland sind insbesondere im Gerichtsverfassungsgesetz (GVG) und in der Strafprozessordnung (StPO) rechtlich geregelt:

- Organisatorisch sind Staatsanwaltschaften nach § 150 GVG unabhängig von den Gerichten, diesen aber als Behörde zugeordnet. So gibt es in Zuständigkeit der Justizministerien der Bundesländer Staatsanwaltschaften beim Landgericht (LG) und Staatsanwaltschaften beim Oberlandesgericht (OLG). Die Staatsanwaltschaften beim Landgericht sind auch für die dem Landgericht zugeordneten Amtsgerichte zuständig. Die Funktion der Staatsanwaltschaft bei den Amtsgerichten wird nach §§ 142 und 245 Absatz 2 GVG durch besonders qualifizierte Rechtspfleger als Amtsanwälte ausgeübt. Sie sind für sachlich und rechtlich eher einfache Fälle zuständig. Teilweise gibt es organisatorisch eigenständige Amtsanwaltschaften neben den Staatsanwaltschaften. Die Staatsanwaltschaften beim Oberlandesgericht tragen in einigen Bundesländern offiziell die Bezeichnung Generalstaatsanwaltschaft. Kleinere Bundesländer haben ein Oberlandesgericht, größere Bundesländer bis zu drei Oberlandesgerichte mit entsprechend zugeordneten Staatsanwaltschaften. Das Oberlandesgericht Berlin trägt den offiziellen Titel Kammergericht.

In Zuständigkeit des Bundesministeriums der Justiz und für Verbraucherschutz gibt es auf Bundesebene die Generalbundesanwaltschaft beim Bundesgerichtshof.

- Fachlich haben Staatsanwaltschaften einen umfangreichen Zuständigkeitsbereich, darunter die Strafverfolgung und die Strafvollstreckung.

Als Strafverfolgungsbehörde führt die Staatsanwaltschaft das strafrechtliche Ermittlungsverfahren zur Aufklärung des Sachverhalts. Nach § 160 Abs. 2 StPO ist die Staatsanwaltschaft verpflichtet, bei der Erforschung eines ihr bekannt gewordenen Tatverdachts sowohl belastende als auch entlastende Umstände zu ermitteln. Nach Abschluss der Ermittlung entscheidet sie, ob sie öffentliche Klage nach § 170 Absatz 1 StPO erhebt oder nicht. Die Erhebung einer öffentlichen Klage durch die Staatsanwaltschaft ist Voraussetzung für eine gerichtliche Untersuchung nach § 151 StPO. In einer gerichtlichen Hauptverhandlung beantragt die Staatsanwaltschaft durch ihre Sitzungsvertreter je nach Ergebnis der Beweisaufnahme eine bestimmte Strafe oder Freispruch.

Als Strafvollstreckungsbehörde nach § 451 StPO obliegt der Staatsanwaltschaft nach Rechtskraft eines gerichtlichen Urteils die Einleitung von Maßnahmen zur Strafvollstreckung. Ausnahme ist die Vollstreckung von Urteilen nach Jugendstrafrecht gemäß § 82 Jugendgerichtsgesetz (JGG), die in der Zuständigkeit von Jugendrichtern liegt.

Gegenstand der Justizgeschäftsstatistik über die Geschäftsanfall und -erledigung bei Staats- und Amtsanwaltschaften (StA-Statistik) und damit auch des Statistikenachweises in der vorliegenden Reihe 2.6 „Staatsanwaltschaften“ sind die Staatsanwaltschaften in Zuständigkeit der Bundesländer. Im Zentrum der StA-Statistik und damit auch in dieser Veröffentlichung steht die Erledigung von strafrechtlichen Ermittlungsverfahren. Die Veröffentlichung enthält auf den ersten Seiten einen "Qualitätsbericht", der die Statistik charakterisiert. Zwei Schaubilder veranschaulichen Eckzahlen aus dem Tabellenteil grafisch. Die anschließenden Tabellengruppen 1 bis 4 informieren über die Tätigkeit der Staatsanwaltschaften beim Landgericht einschließlich der Amtsanwaltschaften und die Tabellengruppen 5 bis 6 über die Tätigkeit der Staatsanwaltschaften beim Oberlandesgericht.

Ein eingeleitetes staatsanwaltschaftliches Ermittlungsverfahren kann je nach Ermittlungsergebnis auf verschiedene Arten abgeschlossen („erledigt“) werden. In der vorliegenden Ausgabe wird die Zahl der im Berichtsjahr 2016 abgeschlossenen staatsanwaltschaftlichen Ermittlungsverfahren nach Art der Erledigung ausgewiesen. Grundlage dieser Unterteilung ist der detaillierte Erledigungskatalog der StA-Statistik. Zur Vereinfachung können die darin aufgeführten einzelnen Erledigungsarten danach gruppiert werden, ob das Verfahren mit einer Anklageerhebung im weiteren Sinne, mit einer Verfahrenseinstellung oder auf sonstige Art erledigt wurde:

- Als **Anklage im weiteren Sinne** zählt neben der Erhebung der öffentlichen Klage aufgrund eines hinreichenden Tatverdachts nach § 170 Absatz 1 StPO auch der Antrag auf ein beschleunigtes Verfahren nach § 417 StPO, der Antrag auf ein vereinfachtes Jugendverfahren nach § 76 Jugendgerichtsgesetz (JGG), der Antrag auf Eröffnung eines Sicherungsverfahrens nach § 413 ff StPO, der Antrag auf Durchführung eines objektiven Verfahrens zur Beseitigung eines gesetzwidrigen Zustandes und der Antrag auf Erlass eines schriftlichen Strafbefehls nach § 407 StPO ohne gerichtliche Hauptverhandlung.

- Als **Verfahrenseinstellung** enthält der Erledigungskatalog der StA-Statistik Einstellungen mit Verhängung einer Auflage nach § 153 a StPO, § 37 Absatz 1 BtMG bzw. § 38 Abs. 2 in Verbindung mit § 37 Absatz 1 BtMG, § 45 Absatz 3 JGG, Einstellungen ohne Auflage nach § 153, § 153 b, § 153 c, § 154, 154b - § 154f StPO, § 45 Absatz 1 und 2 JGG, § 31 a Absatz 1 BtMG, Einstellungen wegen nicht hinreichenden Tatverdachts nach § 170 Absatz 2 StPO oder Einstellungen wegen fehlender Schuldfähigkeit nach § 20 StGB.
- Als **sonstige Art der Erledigung** gilt im Erledigungskatalog der StA-Statistik die Abgabe eines Strafverfahrens an eine andere zuständige Staatsanwaltschaft, die Abgabe des Strafverfahrens als Ordnungswidrigkeit nach § 41 Absatz 2, § 43 OWiG an eine zuständige Verwaltungsbehörde, die Verbindung des Strafverfahrens mit einer anderen Strafsache, der Verweis auf den Weg der Privatklage nach § 374 StPO im Gegensatz zur öffentlichen Klage nach § 170 Absatz 1 StPO, die vorläufige Einstellung und anderweitige Erledigung.

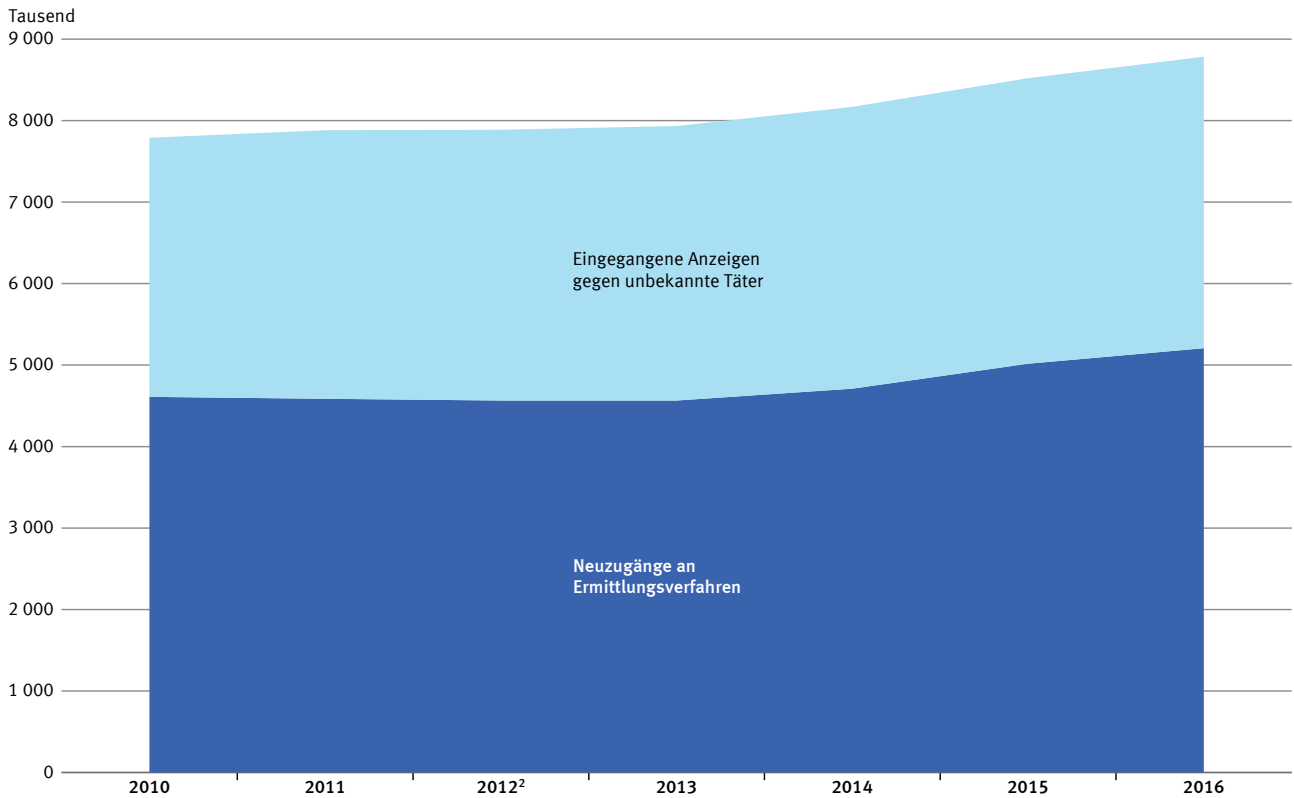
Die Erledigung der Ermittlungsverfahren von Staatsanwaltschaften beim Landgericht und von Amtsanwaltschaften wird einerseits verfahrensbezogen in Tabelle 2.2.1 und andererseits personenbezogen für die einzelnen Beschuldigten in Tabelle 2.4 dargestellt. Während für die verfahrensbezogene Auswertung je Verfahren nur eine – die schwerste – Erledigungsart aufbereitet und ausgewiesen werden, wird in der personenbezogenen Auswertung die Erledigungsart bei Verfahren gegen mehrere Beschuldigte für jeden Person differenziert erfasst. Abweichend von der Nummerierung der Einstellungsvoraussetzungen im § 153 a StPO, wird der Täter-Opfer-Ausgleich nach Abs. 1 Satz 2 Nr. 5 für die StA-Statistik als „schwerste“ Variante der Einstellungen mit Auflage dargestellt, um auch in der verfahrensbezogenen Analyse der Erledigungsart die Anwendung dieser Weisung in Ermittlungsverfahren möglichst vollständig abzubilden.

Neben dem Erledigungskatalog klassifiziert die StA-Statistik die abgeschlossenen staatsanwaltschaftlichen Ermittlungsverfahren auch nach einem Sachgebietskatalog („Art der Strafsache“). Der Sachgebietskatalog für das Berichtsjahr 2016 ist im Anhang der Reihe 2.6 „Staatsanwaltschaften“ beigefügt. In Tabelle 2.1.2 wird entsprechend dieses Kataloges für alle von Staatsanwaltschaften beim Landgericht und von Amtsanwaltschaften erledigten Ermittlungsverfahren die Art der zugrundeliegenden Strafsache ausgewiesen. Für ausgewählte Sachgebiete werden zudem in der Tabellengruppe 3 Einleitungs- und Erledigungsart sowie die Dauer der Ermittlungsverfahren nach OLG-Bezirken dargestellt.

Grundsätzlich stimmen die Zahlen in den Bundestabellen mit den von einigen Statistischen Landesämtern in den ‘Statistischen Berichten’ unter der Kennziffer B VI 2 veröffentlichten Ergebnissen überein. Kleinere Abweichungen bei der Nachweisung der Geschäfte von den Staatsanwaltschaften ausschließlich beim Landgericht könnten lediglich dadurch entstanden sein, dass das Statistische Bundesamt - anders als die Länder - in den Übersichten zur Geschäftsentwicklung Bestandsbereinigungen nicht nachweist. Stattdessen wird die Zahl der anhängigen Verfahren zu Beginn des Berichtsjahres stets der Zahl der anhängigen Verfahren am Ende des Vorjahres gleichgesetzt. Eventuelle Bestandsbereinigungen u.ä. werden bei den Neuzugängen zugezählt bzw. abgezogen. Bezüglich der Geschäftsentwicklung der Staatsanwaltschaften beim Oberlandesgericht werden abweichend davon auch in der Reihe 2.6 eventuelle Bestandsbereinigungen in den Ländern nachgewiesen. In der Folge kann der Anfangsbestand eines Jahres vom Endbestand eines Vorjahres abweichen. Wegen der kleinen absoluten Zahlen der Ermittlungsverfahren OJs würde aber eine Geschäftsentwicklung der Staatsanwaltschaften beim Landgericht entsprechende Ausgleichsrechnung im Einzelfall negative Werte bei den Neuzugängen nach sich ziehen.

Weitere methodische Hintergründe bietet der Aufsatz „Staatsanwaltschaftliche Ermittlungstätigkeit in Deutschland: Umfang und Struktur der Verfahrenserledigung“ in der Zeitschrift *Wirtschaft und Statistik*, Ausgabe 3/2015, des Statistischen Bundesamtes. Sie finden ihn unter folgendem Link: www.destatis.de

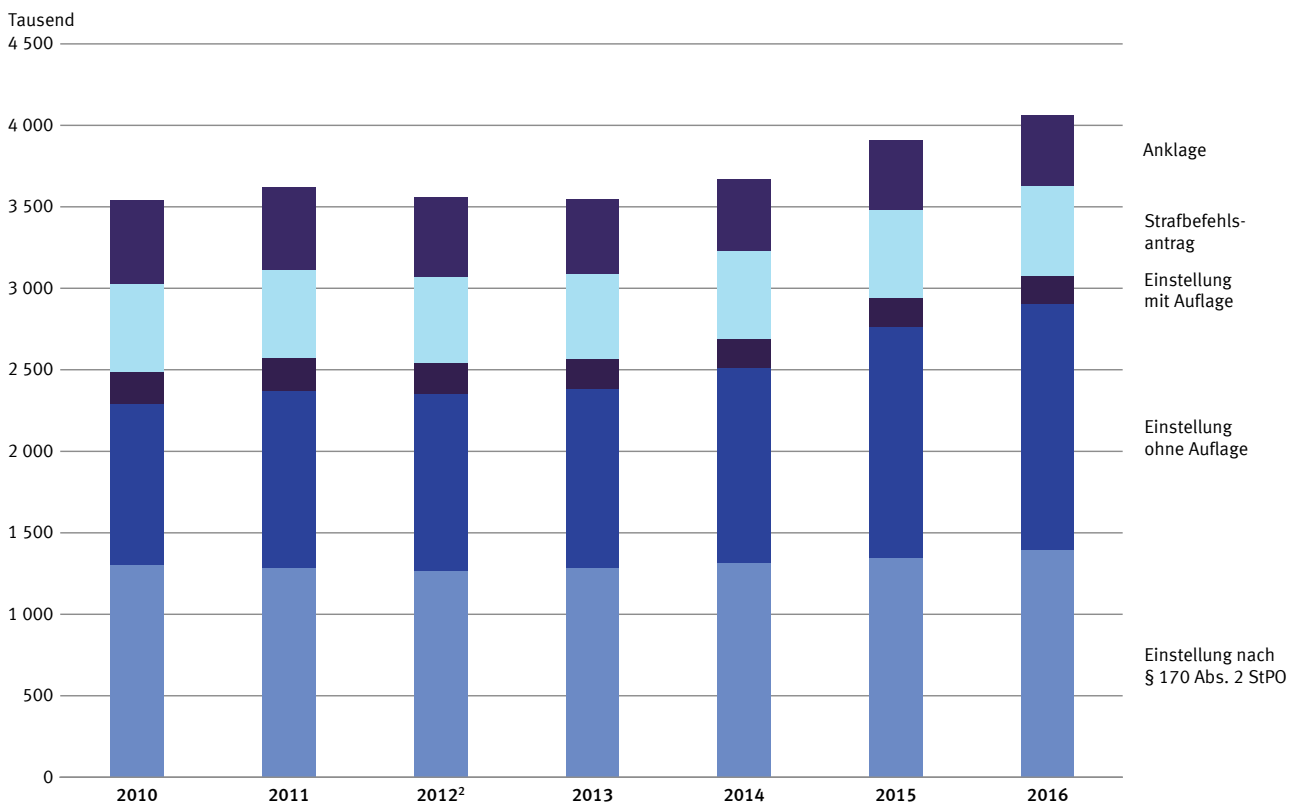
Geschäftsfall der Staatsanwaltschaften beim Landgericht ¹



1. Einschl. Amtsanwaltschaften.
2. Daten für Berlin aus 2011.

2017 - 06 - 0781

Durch Anklage, Strafbefehlsantrag oder Einstellung erledigte Ermittlungsverfahren ¹



1 Staatsanwaltschaften beim Landgericht einschl. Amtsanwaltschaften.
2. Daten für Berlin aus 2011.

2017 - 06 - 0782

1 Geschäftsentwicklung bei der Staatsanwaltschaft beim Landgericht und bei der Staatsanwaltschaft

1.1 2010 bis 2016

Lfd. Nr.	Stand der Erledigung Geschäftsart	Deutschland						
		2010	2011	2012 3)	2013	2014	2015	2016
Geschäftsentwicklung der Ermittlungsverfahren								
1	Anhängige Verfahren zu Jahresbeginn	603 138	611 422	594 091	602 305	629 447	644 330	671 312
2	Neuzugänge 1)	4 610 969	4 587 467	4 564 814	4 564 505	4 710 995	5 016 541	5 207 583
3	Abgaben innerhalb der Staats-/Amtsanwaltschaft 4) 5) 9)	327 629	322 969	330 008	348 307	329 319	351 430	362 942
4	Erledigte Verfahren 1)	4 602 685	4 609 786	4 556 600	4 537 363	4 696 112	4 989 559	5 181 670
5	Anhängige Verfahren am Jahresende	611 422	589 103	602 305	629 447	644 330	671 312	697 225
Sonstige Geschäfte der Staatsanwaltschaften (Zuständigkeit der Staats-/ Amtsanwälte)								
6	Eingegangene Anzeigen gegen unbekannte Täter	3 178 309	3 294 517	3 322 417	3 368 761	3 457 104	3 503 206	3 576 695
7	Erledigte Verfahren, die sich zunächst gegen unbekannte Täter richteten	116 115	121 174	124 187	135 471	145 330	163 620	172 732
8	Eingegangene Verfahren nach dem Ordnungswidrigkeitengesetz 4) 6).....	395 602	386 592	367 713	351 888	353 867	334 477	352 122
9	dar. Verkehrsordnungswidrigkeiten 4) 6).....	360 639	351 567	334 413	320 357	324 146	306 704	324 760
10	Gnadensachen	15 803	14 829	14 330	13 530	12 111	11 428	11 049
11	Entschädigungssachen nach dem StrEG	2 300	2 081	2 247	2 192	2 195	2 180	2 110
12	Zivilsachen	471	475	368	412	334	357	415
13	Rechtshilfesachen	44 480	44 516	44 297	45 056	49 153	46 681	47 922
14	Verfahren zur DNA-Identitätsfeststellung	10 599	8 721	8 310	7 318	7 313	6 536	6 405
15	Anordnung der vorbehaltenen oder nachträglichen Sicherungsverwahrung.....	209	108	93	56	52	32	36
16	In das AR-Register einzutragende Anzeigen und Mitteilungen 7)	111 581	106 846	99 820	93 028	90 675	84 956	84 910
Strafvollstreckung								
17	Personen, gegen die eine Vollstreckung eingeleitet wurde	1 105 252	1 112 335	1 089 538	1 082 259	1 090 285	1 096 151	1 091 988
davon								
18	eine Freiheitsstrafe (ohne Bewährung)	42 374	41 249	39 361	37 034	34 855	32 846	34 601
19	eine freiheitsentziehende Maßregel der Besserung und Sicherung (ohne Bewährung).....	2 896	2 824	2 760	2 793	2 751	2 809	2 843
20	eine Freiheitsstrafe, die zur Bewährung ausgesetzt wurde	96 779	94 652	91 498	86 686	80 490	78 533	77 638
21	eine freiheitsentziehende Maßregel der Besserung und Sicherung, die zur Bewährung ausgesetzt wurde	533	473	406	395	332	370	355
22	eine Geldstrafe	595 025	604 327	593 258	583 864	594 226	595 483	597 000
23	eine Geldbuße	92 122	93 169	88 849	83 747	83 494	78 181	81 038
24	Ordnungs- oder Zwangsgeld, Wertersatz, Erzwingungshaft 8).....	275 523	275 641	273 406	17 435	17 367	16 819	17 170
25	Erzwingungshaft	270 305	276 770	291 110	281 343
26	Zahl der Personen, die ganz oder teilweise durch unentgeltliche gemeinnützige Tätigkeit die Vollstreckung der Ersatzfreiheitsstrafe abgewendet haben 2)	37 894	38 601	38 009	32 500	35 441	32 500	30 533
27	Zahl der Tage der Ersatzfreiheitsstrafe, deren Vollstreckung durch unentgeltliche gemeinnützige Tätigkeit abgewendet wurde 2)	1 348 457	1 327 609	1 284 601	1 054 495	1 138 808	1 102 061	1 028 404

1) Ohne Abgaben innerhalb der Staats-/ Amtsanwaltschaft.

2) Angabe für 2010 ohne Niedersachsen.

3) Daten für Berlin aus 2011.

4) Daten für 2012 einschl. Geschäftsanfall der Rechtsreferendare für Baden-Württemberg.

5) Daten für 2013 einschl. Geschäftsanfall der Rechtsreferendare für Baden-Württemberg und Rheinland-Pfalz.

6) Daten für 2013 einschl. Geschäftsanfall der Rechtsreferendare für Baden-Württemberg und Niedersachsen.

7) Angaben für 2013 bis 2016 ohne Berlin.

8) Ab 2013 nur Ordnungs- oder Zwangsgeld und Wertersatz.

9) Angabe für 2015 einschl. Geschäftsanfall der Rechtsreferendare für Baden-Württemberg.

1 Geschäftsentwicklung bei der Staatsanwaltschaft beim Landgericht und bei der Amtsanwaltschaft

1.2 Geschäftsentwicklung 2016 nach Oberlandesgerichtsbezirken

1.2.1 Ermittlungsverfahren nach Zuständigkeit (Staats-/ Amtsanwaltschaft)

Lfd. Nr.	Land Oberlandesgerichtsbezirk	Geschäftsentwicklung der Ermittlungsverfahren				
		Staatsanwälte und Amtsanwälte				
		Anhängige Verfahren zu Jahresbeginn	Neuzugänge ²⁾	Abgaben innerhalb der Staats-/Amtsanwaltschaft	Erledigte Verfahren ²⁾	Anhängige Verfahren am Jahresende
1	Deutschland	671 312	5 207 583	362 942	5 181 670	697 225
2	Baden-Württemberg	59 958	510 889	33 248	511 059	59 788
	OLG-Bezirk					
3	Karlsruhe	26 308	255 704	17 523	256 008	26 004
4	Stuttgart	33 650	255 185	15 725	255 051	33 784
5	Bayern	63 277	766 951	44 207	774 716	55 512
	OLG-Bezirk					
6	München	44 051	516 664	28 097	524 779	35 936
7	Nürnberg	8 700	143 833	9 089	143 287	9 246
8	Bamberg	10 526	106 454	7 021	106 650	10 330
9	Berlin	38 964	329 433	17 756	328 477	39 920
10	Brandenburg	26 158	145 167	11 716	143 663	27 662
11	Bremen	11 409	66 151	6 229	66 596	10 964
12	Hamburg	23 258	162 786	9 728	161 298	24 746
13	Hessen	71 409	392 420	17 706	391 121	72 708
14	Mecklenburg-Vorpommern	15 261	109 979	10 420	109 879	15 361
15	Niedersachsen	75 501	489 200	32 370	488 695	76 006
	OLG-Bezirk					
16	Braunschweig	32 483	85 073	7 036	85 092	32 464
17	Celle	26 000	256 641	11 345	256 281	26 360
18	Oldenburg	17 018	147 486	13 989	147 322	17 182
19	Nordrhein-Westfalen	147 908	1 181 795	100 200	1 169 421	160 282
	OLG-Bezirk					
20	Düsseldorf	49 248	328 649	29 309	321 876	56 021
21	Hamm	58 098	547 826	47 973	545 268	60 656
22	Köln	40 562	305 320	22 918	302 277	43 605
23	Rheinland-Pfalz	26 561	270 083	21 082	271 153	25 491
	OLG-Bezirk					
24	Koblenz	16 859	174 054	13 098	174 131	16 782
25	Zweibrücken	9 702	96 029	7 984	97 022	8 709
26	Saarland	12 020	59 691	3 550	60 701	11 010
27	Sachsen	30 770	241 588	22 073	242 531	29 827
28	Sachsen-Anhalt	19 941	168 251	9 012	148 621	39 571
29	Schleswig-Holstein.....	24 678	183 739	12 927	182 196	26 221
30	Thüringen	24 239	129 460	10 718	131 543	22 156

1) In Bayern, Sachsen und Saarland keine Amtsanwälte.

2) Ohne Abgaben innerhalb der Staats-/Amtsanwaltschaft.

1 Geschäftsentwicklung bei der Staatsanwaltschaft beim Landgericht und bei der Amtsanwaltschaft

1.2 Geschäftsentwicklung 2016 nach Oberlandesgerichtsbezirken

1.2.1 Ermittlungsverfahren nach Zuständigkeit (Staats-/ Amtsanwaltschaft)

Geschäftsentwicklung der Ermittlungsverfahren										Lfd. Nr.
Staatsanwälte allein ¹⁾					Amtsanwälte allein ¹⁾					
Anhängige Verfahren zu Jahresbeginn	Neuzugänge ²⁾	Abgaben innerhalb der Staats-/Amtsanwaltschaft	Erledigte Verfahren ²⁾	Anhängige Verfahren am Jahresende	Anhängige Verfahren zu Jahresbeginn	Neuzugänge ²⁾	Abgaben innerhalb der Staats-/Amtsanwaltschaft	Erledigte Verfahren ²⁾	Anhängige Verfahren am Jahresende	
472 925	3 396 991	230 803	3 381 743	488 173	198 387	1 810 592	132 139	1 799 927	209 052	1
45 682	377 066	27 272	376 198	46 550	14 276	133 823	5 976	134 861	13 238	2
18 285	176 147	13 816	175 618	18 814	8 023	79 557	3 707	80 390	7 190	3
27 397	200 919	13 456	200 580	27 736	6 253	54 266	2 269	54 471	6 048	4
63 277	766 951	44 207	774 716	55 512	5
44 051	516 664	28 097	524 779	35 936	6
8 700	143 833	9 089	143 287	9 246	7
10 526	106 454	7 021	106 650	10 330	8
27 036	166 930	10 506	170 285	23 681	11 928	162 503	7 250	158 192	16 239	9
17 558	86 843	6 700	85 879	18 522	8 600	58 324	5 016	57 784	9 140	10
7 216	33 028	3 136	33 162	7 082	4 193	33 123	3 093	33 434	3 882	11
12 179	72 752	3 987	72 785	12 146	11 079	90 034	5 741	88 513	12 600	12
34 971	187 253	8 659	185 956	36 268	36 438	205 167	9 047	205 165	36 440	13
12 993	86 528	7 947	86 799	12 722	2 268	23 451	2 473	23 080	2 639	14
56 056	264 241	15 788	263 233	57 064	19 445	224 959	16 582	225 462	18 942	15
29 509	46 583	2 866	46 523	29 569	2 974	38 490	4 170	38 569	2 895	16
15 836	137 768	6 120	136 901	16 703	10 164	118 873	5 225	119 380	9 657	17
10 711	79 890	6 802	79 809	10 792	6 307	67 596	7 187	67 513	6 390	18
86 005	581 606	43 057	574 800	92 811	61 903	600 189	57 143	594 621	67 471	19
28 315	162 281	13 337	158 544	32 052	20 933	166 368	15 972	163 332	23 969	20
33 112	268 077	20 443	266 169	35 020	24 986	279 749	27 530	279 099	25 636	21
24 578	151 248	9 277	150 087	25 739	15 984	154 072	13 641	152 190	17 866	22
18 157	151 949	12 708	152 859	17 247	8 404	118 134	8 374	118 294	8 244	23
11 685	101 024	8 301	101 574	11 135	5 174	73 030	4 797	72 557	5 647	24
6 472	50 925	4 407	51 285	6 112	3 230	45 104	3 577	45 737	2 597	25
12 020	59 691	3 550	60 701	11 010	26
30 770	241 588	22 073	242 531	29 827	27
12 533	103 178	5 090	83 958	31 753	7 408	65 073	3 922	64 663	7 818	28
15 342	106 898	6 656	106 379	15 861	9 336	76 841	6 271	75 817	10 360	29
21 130	110 489	9 467	111 502	20 117	3 109	18 971	1 251	20 041	2 039	30

1) In Bayern, Sachsen und Saarland keine Amtsanwälte.

2) Ohne Abgaben innerhalb der Staats-/Amtsanwaltschaft.

1 Geschäftsentwicklung bei der Staatsanwaltschaft beim Landgericht und bei der Amtsanwaltschaft

1.2 Geschäftsentwicklung 2016 nach Oberlandesgerichtsbezirken

1.2.2 Sonstige Geschäfte

Lfd. Nr.	Land Oberlandesgerichtsbezirk	Sonstige Geschäfte								
		Eingegangene Anzeigen gegen unbekannt Täter	Erledigte Verfahren, die sich zunächst gegen unbekannt Täter richteten	Eingegangene Verfahren nach dem Ordnungswidrigkeitengesetz		Andere Eingänge				
				zusammen	dar. Verkehrsordnungswidrigkeiten	Gnaden-sachen	Entschä-digungs-sachen nach dem StrEG	Zivilsachen	Rechtshilfe-sachen	Verfahren zur DNA-Identitäts-feststellung
1	Deutschland.....	3 576 695	172 732	352 122	324 760	11 049	2 110	415	47 922	6 405
2	Baden-Württemberg	352 554	12 650	38 259	35 379	985	258	169	5 148	332
	OLG-Bezirk									
3	Karlsruhe	170 301	6 030	16 903	15 689	371	117	66	2 767	174
4	Stuttgart	182 253	6 620	21 356	19 690	614	141	103	2 381	158
5	Bayern	342 582	20 451	51 812	49 189	3 817	352	34	8 130	565
	OLG-Bezirk									
6	München	207 252	12 402	31 590	30 045	1 946	253	30	5 707	350
7	Nürnberg	81 204	4 474	9 763	9 175	951	65	1	1 395	73
8	Bamberg	54 126	3 575	10 459	9 969	920	34	3	1 028	142
9	Berlin.....	363 458	8 877	22 177	19 834	568	26	-	2 328	78
10	Brandenburg	125 809	6 358	21 576	20 570	139	157	7	1 006	302
11	Bremen	53 774	1 939	3 600	3 299	30	-	-	302	74
12	Hamburg	166 397	6 100	6 666	6 081	168	23	-	1 274	249
13	Hessen	217 920	10 858	30 159	27 185	219	75	-	6 265	209
14	Mecklenburg-Vorpommern	64 228	3 559	8 710	8 272	105	38	-	526	907
15	Niedersachsen	297 876	14 715	31 757	29 162	564	295	23	3 209	1 015
	OLG-Bezirk									
16	Braunschweig	51 917	2 842	7 394	6 854	90	18	6	480	51
17	Celle	158 399	6 915	15 641	14 366	266	205	11	1 287	647
18	Oldenburg	87 560	4 958	8 722	7 942	208	72	6	1 442	317
19	Nordrhein-Westfalen	926 257	53 754	79 391	74 361	2 882	625	10	12 803	660
	OLG-Bezirk									
20	Düsseldorf	256 718	13 910	24 339	22 718	1 767	102	2	3 211	211
21	Hamm	409 202	27 006	35 228	33 126	791	286	4	4 725	279
22	Köln	260 337	12 838	19 824	18 517	324	237	4	4 867	170
23	Rheinland-Pfalz	141 667	7 054	11 968	10 477	998	39	3	1 428	600
	OLG-Bezirk									
24	Koblenz	88 227	4 429	7 576	6 351	647	25	2	854	335
25	Zweibrücken	53 440	2 625	4 392	4 126	351	14	1	574	265
26	Saarland.....	44 029	2 062	2 828	1 767	23	-	-	419	380
27	Sachsen	176 958	10 340	15 262	13 984	165	120	90	2 684	792
28	Sachsen-Anhalt	102 731	4 676	8 871	7 817	172	24	36	577	10
29	Schleswig-Holstein.....	130 333	4 886	6 708	5 853	96	52	-	1 076	153
30	Thüringen	70 122	4 453	12 378	11 530	118	26	43	747	79

1) Verfahren zur Anordnung der vorbehaltenen oder nachträglichen Sicherungsverwahrung.

2) Durch unentgeltliche gemeinnützige Tätigkeit.

3) Ohne Berlin.

1 Geschäftsentwicklung bei der Staatsanwaltschaft beim Landgericht und bei der Amtsanwaltschaft

1.2 Geschäftsentwicklung 2016 nach Oberlandesgerichtsbezirken

1.2.2 Sonstige Geschäfte

Sonstige Geschäfte														Lfd. Nr.
Strafvollstreckung														
Zahl der Personen, gegen die eine Vollstreckung eingeleitet wurde														
Verfahren zur Anordnung von Sicherungsverwahrung ¹⁾	In das AR-Register einzutragende Anzeigen u. Mitteilungen ³⁾	insgesamt	darunter								Zahl d. Personen, welche die Vollstreckg. d. Ersatzfreiheitsstrafe ganz o. tw. abgewendet haben ²⁾	Zahl d. Tage d. Ersatzfreiheitsstrafe, deren Vollstreckg. abgewendet wurde ²⁾		
			Freiheitsstrafe	freiheitsentziehende Maßregel der Besserung u. Sicherung	Freiheitsstrafe	freiheitsentziehende Maßregel der Besserung u. Sicherung	Geldstrafe	Geldbuße	Ordnungs- oder Zwangsgeld, Wertersatz	Erzwingungshaft				
		ohne Bewährung		die zur Bewährung ausgesetzt wurde										
36	84 910	1 091 988	34 601	2 843	77 638	355	597 000	81 038	17 170	281 343	30 533	1 028 404	1	
6	4 661	145 727	3 858	327	9 381	34	81 806	7 614	1 125	41 582	4 294	144 900	2	
5	2 637	68 052	1 377	177	3 609	20	40 957	3 255	491	18 166	2 196	76 083	3	
1	2 024	77 675	2 481	150	5 772	14	40 849	4 359	634	23 416	2 098	68 817	4	
3	8 887	164 825	7 346	898	13 025	114	85 440	10 455	1 051	46 496	2 308	84 473	5	
3	6 255	105 579	4 010	407	7 617	70	49 376	5 840	595	37 664	1 238	49 651	6	
-	1 500	35 819	2 232	286	3 269	28	21 037	2 105	230	6 632	562	17 945	7	
-	1 132	23 427	1 104	205	2 139	16	15 027	2 510	226	2 200	508	16 877	8	
-	.	66 616	2 095	49	3 718	22	39 656	4 756	1 452	14 868	3 197	120 462	9	
-	3 473	31 864	648	19	1 837	3	16 322	5 567	399	7 069	1 122	42 988	10	
-	-	12 127	157	27	492	3	6 770	1 120	248	3 310	391	15 622	11	
-	3 105	25 043	856	9	2 026	2	13 963	1 304	450	6 433	538	19 927	12	
-	7 827	63 638	2 292	57	4 890	-	40 893	5 739	1 232	8 535	1 694	56 432	13	
16	1 957	20 924	542	41	1 671	1	12 252	2 174	284	3 959	1 409	48 800	14	
-	5 490	98 226	2 695	306	6 918	39	54 484	7 783	2 343	23 658	1 263	39 669	15	
-	1 987	19 226	380	44	1 188	10	9 524	1 568	265	6 247	282	9 110	16	
-	2 344	49 554	1 370	154	3 332	17	28 572	3 753	1 370	10 986	553	17 404	17	
-	1 159	29 446	945	108	2 398	12	16 388	2 462	708	6 425	428	13 155	18	
9	35 042	265 226	8 324	553	18 660	64	137 231	20 217	4 878	75 299	5 890	177 995	19	
-	7 242	71 017	2 780	137	6 207	23	40 290	5 711	1 297	14 572	1 815	56 192	20	
9	13 538	134 612	3 968	305	8 405	31	65 024	8 722	2 416	45 741	2 482	72 135	21	
-	14 262	59 597	1 576	111	4 048	10	31 917	5 784	1 165	14 986	1 593	49 668	22	
-	5 972	47 700	1 501	153	4 008	31	24 814	2 729	1 065	13 399	1 662	46 292	23	
-	3 636	28 987	1 103	105	2 917	18	14 885	1 847	740	7 372	1 078	28 796	24	
-	2 336	18 713	398	48	1 091	13	9 929	882	325	6 027	584	17 496	25	
-	295	9 600	477	42	1 316	9	5 960	724	128	944	253	8 124	26	
2	2 626	53 481	1 955	117	3 899	16	32 968	3 591	1 062	9 873	3 673	128 681	27	
-	743	29 695	658	112	1 721	8	14 734	2 536	482	9 444	912	38 360	28	
-	3 113	25 630	497	34	2 185	2	13 489	1 717	282	7 424	693	15 308	29	
-	1 719	31 666	700	99	1 891	7	16 218	3 012	689	9 050	1 234	40 371	30	

1) Verfahren zur Anordnung der vorbehaltenen oder nachträglichen Sicherungsverwahrung.

2) Durch unentgeltliche gemeinnützige Tätigkeit.

3) Ohne Berlin.

1 Geschäftsentwicklung bei der Staatsanwaltschaft beim Landgericht und bei der Amtsanwaltschaft

1.2 Geschäftsentwicklung 2016 nach Oberlandesgerichtsbezirken

1.2.3 Ausgewählte sonstige Geschäfte nach Zuständigkeit (Staats-/ Amtsanwaltschaft)

Lfd. Nr.	Land Oberlandesgerichtsbezirk	Staatsanwälte allein ¹⁾				Amtsanwälte allein ¹⁾			
		Eingegangene Anzeigen gegen unbekannte Täter	Erledigte Verfahren, die sich zunächst gegen unbekannte Täter richteten	Eingegangene Verfahren nach dem Ordnungswidrigkeitengesetz		Eingegangene Anzeigen gegen unbekannte Täter	Erledigte Verfahren, die sich zunächst gegen unbekannte Täter richteten	Eingegangene Verfahren nach dem Ordnungswidrigkeitengesetz	
				zusammen	dar. Verkehrsordnungswidrigkeiten			zusammen	dar. Verkehrsordnungswidrigkeiten
1	Deutschland	2 024 816	124 504	106 926	94 306	1 551 879	48 228	245 196	230 454
2	Baden-Württemberg	302 312	10 279	18 502	16 561	50 242	2 371	19 757	18 818
	OLG-Bezirk								
3	Karlsruhe	139 091	4 500	8 350	7 604	31 210	1 530	8 553	8 085
4	Stuttgart	163 221	5 779	10 152	8 957	19 032	841	11 204	10 733
5	Bayern	342 582	20 451	51 812	49 189
	OLG-Bezirk								
6	München	207 252	12 402	31 590	30 045
7	Nürnberg	81 204	4 474	9 763	9 175
8	Bamberg	54 126	3 575	10 459	9 969
9	Berlin	91 394	5 152	59	24	272 064	3 725	22 118	19 810
10	Brandenburg	116 048	3 955	1 166	518	9 761	2 403	20 410	20 052
11	Bremen	51 903	1 312	255	95	1 871	627	3 345	3 204
12	Hamburg	82 911	3 713	427	234	83 486	2 387	6 239	5 847
13	Hessen	82 865	5 938	600	68	135 055	4 920	29 559	27 117
14	Mecklenburg-Vorpommern	63 122	3 102	5 005	4 664	1 106	457	3 705	3 608
15	Niedersachsen	114 991	8 573	1 433	616	182 885	6 142	30 324	28 546
	OLG-Bezirk								
16	Braunschweig	18 861	1 589	559	322	33 056	1 253	6 835	6 532
17	Celle	63 710	4 404	697	234	94 689	2 511	14 944	14 132
18	Oldenburg	32 420	2 580	177	60	55 140	2 378	8 545	7 882
19	Nordrhein-Westfalen	328 627	34 299	2 492	1 438	597 630	19 455	76 899	72 923
	OLG-Bezirk								
20	Düsseldorf	90 031	8 926	824	517	166 687	4 984	23 515	22 201
21	Hamm	150 220	16 964	1 108	621	258 982	10 042	34 120	32 505
22	Köln	88 376	8 409	560	300	171 961	4 429	19 264	18 217
23	Rheinland-Pfalz	59 986	4 721	418	128	81 681	2 333	11 550	10 349
	OLG-Bezirk								
24	Koblenz	38 672	3 044	142	15	49 555	1 385	7 434	6 336
25	Zweibrücken	21 314	1 677	276	113	32 126	948	4 116	4 013
26	Saarland.....	44 029	2 062	2 828	1 767
27	Sachsen	176 958	10 340	15 262	13 984
28	Sachsen-Anhalt	53 321	3 013	533	247	49 410	1 663	8 338	7 570
29	Schleswig-Holstein.....	50 551	3 297	973	323	79 782	1 589	5 735	5 530
30	Thüringen	63 216	4 297	5 161	4 450	6 906	156	7 217	7 080

1) In Bayern, Sachsen und Saarland keine Amtsanwälte.

2 Von der Staatsanwaltschaft beim Landgericht und von der Amtsanwaltschaft erledigte Ermittlungsverfahren

2.1 Art der Einleitung und Art der Strafsachen

2.1.1 Einleitungsbehörde, besondere Arten der Einleitung 2016

2.1.1.1 Anzahl

Lfd. Nr.	Land Oberlandesgerichtsbezirk	Ins- gesamt	Erledigte Verfahren						durch Trennung innerhalb der Erhebungseinheit angefallene Verfahren
			sie wurden eingeleitet durch				davon waren		
			Polizei- behörde	Staats- bzw. Amtsanwalt- schaft	Steuer- bzw. Zoll- fahndungs- stelle	Ver- waltungs- behörde	vorläufig oder endgültig eingestellte Verfahren	nicht ein- gestellte Verfahren	
1	Deutschland	5 181 670	4 280 791	738 731	112 625	49 523	234 677	4 946 993	73 977
2	Baden-Württemberg	511 059	437 769	60 230	10 678	2 382	19 900	491 159	3 653
	OLG-Bezirk								
3	Karlsruhe	256 008	209 606	37 341	7 569	1 492	11 117	244 891	2 128
4	Stuttgart	255 051	228 163	22 889	3 109	890	8 783	246 268	1 525
5	Bayern	774 716	686 299	72 707	13 691	2 019	24 644	750 072	6 266
	OLG-Bezirk								
6	München	524 779	468 444	46 801	8 385	1 149	15 021	509 758	3 562
7	Nürnberg	143 287	125 379	14 193	3 095	620	5 873	137 414	1 713
8	Bamberg	106 650	92 476	11 713	2 211	250	3 750	102 900	991
9	Berlin	328 477	275 666	46 153	5 047	1 611	18 010	310 467	3 929
10	Brandenburg	143 663	114 357	22 522	4 728	2 056	6 465	137 198	2 592
11	Bremen	66 596	53 822	11 055	1 535	184	4 326	62 270	454
12	Hamburg	161 298	129 293	30 267	1 309	429	17 316	143 982	2 229
13	Hessen	391 121	297 099	64 493	12 206	17 323	13 956	377 165	7 124
14	Mecklenburg-Vorpommern	109 879	91 545	14 466	2 672	1 196	5 214	104 665	1 305
15	Niedersachsen	488 695	388 195	84 593	10 419	5 488	27 932	460 763	3 723
	OLG-Bezirk								
16	Braunschweig	85 092	66 702	15 774	1 459	1 157	5 950	79 142	730
17	Celle	256 281	206 830	43 061	3 981	2 409	13 522	242 759	1 653
18	Oldenburg	147 322	114 663	25 758	4 979	1 922	8 460	138 862	1 340
19	Nordrhein-Westfalen	1 169 421	933 401	199 325	26 287	10 408	56 112	1 113 309	34 259
	OLG-Bezirk								
20	Düsseldorf	321 876	256 499	51 653	10 076	3 648	13 123	308 753	7 173
21	Hamm	545 268	435 677	93 679	10 541	5 371	30 876	514 392	18 131
22	Köln	302 277	241 225	53 993	5 670	1 389	12 113	290 164	8 955
23	Rheinland-Pfalz	271 153	230 243	31 631	6 505	2 774	13 058	258 095	2 155
	OLG-Bezirk								
24	Koblenz	174 131	147 359	20 747	3 821	2 204	8 355	165 776	1 014
25	Zweibrücken	97 022	82 884	10 884	2 684	570	4 703	92 319	1 141
25	Saarland	60 701	51 525	7 172	1 750	254	2 922	57 779	145
26	Sachsen	242 531	201 673	31 956	7 183	1 719	10 014	232 517	1 257
27	Sachsen-Anhalt	148 621	120 035	26 072	2 173	341	5 328	143 293	806
28	Schleswig-Holstein	182 196	154 854	23 296	3 162	884	5 369	176 827	3 516
29	Thüringen	131 543	115 015	12 793	3 280	455	4 111	127 432	564

2 Von der Staatsanwaltschaft beim Landgericht und von der Amtsanwaltschaft erledigte Ermittlungsverfahren

2.1 Art der Einleitung und Art der Strafsachen

2.1.1 Einleitungsbehörde, besondere Arten der Einleitung 2016

2.1.1.2 Prozent

Lfd. Nr.	Land — Oberlandesgerichtsbezirk	Ins- gesamt	Erledigte Verfahren						durch Trennung innerhalb der Erhebungseinheit angefallene Verfahren
			sie wurden eingeleitet durch				davon waren		
			Polizei- behörde	Staats- bzw. Amtsanwalt- schaft	Steuer- bzw. Zoll- fahndungs- stelle	Ver- waltungs- behörde	vorläufig oder endgültig eingestellte Verfahren	nicht ein- gestellte Verfahren	
1	Deutschland	100	82,6	14,3	2,2	1,0	4,5	95,5	1,4
2	Baden-Württemberg	100	85,7	11,8	2,1	0,5	3,9	96,1	0,7
	OLG-Bezirk								
3	Karlsruhe	100	81,9	14,6	3,0	0,6	4,3	95,7	0,8
4	Stuttgart	100	89,5	9,0	1,2	0,3	3,4	96,6	0,6
5	Bayern	100	88,6	9,4	1,8	0,3	3,2	96,8	0,8
	OLG-Bezirk								
6	München	100	89,3	8,9	1,6	0,2	2,9	97,1	0,7
7	Nürnberg	100	87,5	9,9	2,2	0,4	4,1	95,9	1,2
8	Bamberg	100	86,7	11,0	2,1	0,2	3,5	96,5	0,9
9	Berlin	100	83,9	14,1	1,5	0,5	5,5	94,5	1,2
10	Brandenburg	100	79,6	15,7	3,3	1,4	4,5	95,5	1,8
11	Bremen	100	80,8	16,6	2,3	0,3	6,5	93,5	0,7
12	Hamburg	100	80,2	18,8	0,8	0,3	10,7	89,3	1,4
13	Hessen	100	76,0	16,5	3,1	4,4	3,6	96,4	1,8
14	Mecklenburg-Vorpommern	100	83,3	13,2	2,4	1,1	4,7	95,3	1,2
15	Niedersachsen	100	79,4	17,3	2,1	1,1	5,7	94,3	0,8
	OLG-Bezirk								
16	Braunschweig	100	78,4	18,5	1,7	1,4	7,0	93,0	0,9
17	Celle	100	80,7	16,8	1,6	0,9	5,3	94,7	0,6
18	Oldenburg	100	77,8	17,5	3,4	1,3	5,7	94,3	0,9
19	Nordrhein-Westfalen	100	79,8	17,0	2,2	0,9	4,8	95,2	2,9
	OLG-Bezirk								
20	Düsseldorf	100	79,7	16,0	3,1	1,1	4,1	95,9	2,2
21	Hamm	100	79,9	17,2	1,9	1,0	5,7	94,3	3,3
22	Köln	100	79,8	17,9	1,9	0,5	4,0	96,0	3,0
23	Rheinland-Pfalz	100	84,9	11,7	2,4	1,0	4,8	95,2	0,8
	OLG-Bezirk								
24	Koblenz	100	84,6	11,9	2,2	1,3	4,8	95,2	0,6
25	Zweibrücken	100	85,4	11,2	2,8	0,6	4,8	95,2	1,2
25	Saarland	100	84,9	11,8	2,9	0,4	4,8	95,2	0,2
26	Sachsen	100	83,2	13,2	3,0	0,7	4,1	95,9	0,5
27	Sachsen-Anhalt	100	80,8	17,5	1,5	0,2	3,6	96,4	0,5
28	Schleswig-Holstein	100	85,0	12,8	1,7	0,5	2,9	97,1	1,9
29	Thüringen	100	87,4	9,7	2,5	0,3	3,1	96,9	0,4

2 Von der Staatsanwaltschaft beim Landgericht und von der Amtsanwaltschaft erledigte Ermittlungsverfahren

2.1 Art der Einleitung und Art der Strafsachen

2.1.2 Art der Strafsachen 2016

Lfd. Nr.	Art der Strafsache 1)	Deutschland	Baden-	
			zusammen	OLG-
				Karlsruhe
1	Erledigte Verfahren insgesamt	5 181 670	511 059	256 008
2	dar. Strafsachen der organisierten Kriminalität	9 632	84	45
3	Jugendschutzsachen.....	33 950	575	237
Erledigte Verfahren insgesamt nach Sachgebieten				
4	Staatschutzsachen.....	39 584	3 174	1 933
5	Staatschutzsachen.....	1 703	359	254
6	Politische Strafsachen.....	37 508	2 795	1 671
7	Vergehen nach § 131 StGB.....	369	20	8
8	Sonstige Ermittlungsverfahren bei der Generalstaatsanwaltschaft	4	-	-
9	Straftaten gegen die sexuelle Selbstbestimmung.....	55 837	5 732	2 378
10	Straftaten gegen die sexuelle Selbstbestimmung	42 241	4 165	1 811
11	Verbreitung pornografischer Schriften (§ 184 bis 184d StGB).....	13 596	1 567	567
12	Straftaten gegen das Leben und gegen die körperliche Unversehrtheit.....	468 789	50 425	24 075
13	Kapitalverbrechen im Sinne von § 74 Abs. 2 GVG.....	4 409	490	237
14	Vorsätzliche Körperverletzungen.....	464 380	49 935	23 838
15	Eigentums- und Vermögensdelikte.....	1 728 189	167 211	89 933
16	Diebstahl und Unterschlagung.....	695 624	67 918	34 253
17	Betrug und Untreue.....	1 032 565	99 293	55 680
18	Straftaten im Straßenverkehr.....	863 104	92 200	43 639
19	Verkehrsstraftaten mit fahrlässiger Tötung sowie gemeingefährliche Straftaten nach §§ 315 - 315d StGB 2).....	38 558	4 749	2 037
20	Sonstige Verkehrsstraftaten.....	824 546	87 451	41 602
21	Wirtschafts- und Steuerstrafsachen, Geldwäschedelikte.....	142 635	13 164	5 535
22	Wirtschaftsstrafsachen im Sinne von § 74c GVG.....	5 829	443	207
23	Sonstige Wirtschaftsstrafsachen.....	65 407	5 226	2 023
24	Steuerstrafsachen.....	24 093	1 449	690
25	Geldwäschedelikte nach § 261 StGB.....	45 504	5 948	2 563
26	Straftaten im Sinne des § 74c Abs. 1 GVG 3).....	1 802	98	52
27	Straftaten gegen die Umwelt.....	15 931	1 588	706
28	Umweltschutzstrafsachen.....	15 931	1 588	706
29	Korruptionsdelikte und Straftaten von Amtsträgern	35 828	4 486	2 657
30	Korruptionsdelikte.....	1 625	112	53
31	Verfahren gegen Justizbedienstete o. ä. (ohne Korruptionsdelikte) 4).....	29 721	3 847	2 357
32	Vorsätzliche Tötungsdelikte durch Polizeibedienstete.....	26	6	3
33	Gewaltausübung und Aussetzung durch Polizeibedienstete.....	2 383	253	161
34	Zwang und Missbrauch des Amtes durch Polizeibedienstete.....	2 073	268	83
35	Einschleusung von Ausländern und Straftaten nach dem Aufenthalts-, dem Asylverfahrensgesetz sowie dem Freizügigkeitsgesetz/EU.....	438 544	24 082	15 584
36	Einschleusung von Ausländern.....	5 588	274	139
37	Sonstige Straftaten nach dem Aufenthalts- und dem Asylverfahrensgesetz sowie dem Freizügigkeitsgesetz/EU.....	432 956	23 808	15 445
38	Straftaten nach dem Betäubungsmittelgesetz.....	347 430	44 088	22 526
39	Straftaten nach dem BtMG, für die das Gesetz eine Freiheitsstrafe von nicht unter 1 Jahr vorsieht.....	31 084	4 635	1 755
40	Sonstige Straftaten nach dem BtMG.....	316 346	39 453	20 771
41	Sonstige besondere Straftaten des Nebenstrafrechts.....	4 878	312	146
42	Ärztessachen und Straftaten nach dem Heilpraktikergesetz.....	4 545	288	139
43	Pressestrafsachen.....	333	24	7
44	Sonstige Strafsachen.....	1 040 921	104 597	46 896
45	Allgemeine Strafsachen, für die das Gesetz eine Freiheitsstrafe von nicht unter 1 Jahr vorsieht (Verbrechen im Sinne des § 12 StGB).....	53 274	4 009	2 045
46	Verfahren gegen Strafmündige.....	52 723	4 906	2 605
47	Sonstige allgemeine Straftaten.....	934 924	95 682	42 246

1) Zur näheren Abgrenzung siehe Sachgebietskatalog im Anhang.

2) Ausgenommen Vergehen nach § 315c Abs. 1 Nr. 1a StGB.

3) Die von nicht gewerbsmäßigen Abnehmern über das Internet begangen wurden.

4) Ohne die besonderen, von Polizeibediensteten in Ausübung des Dienstes begangenen Straftaten.

2 Von der Staatsanwaltschaft beim Landgericht und von der Amtsanwaltschaft erledigte Ermittlungsverfahren

2.1 Art der Einleitung und Art der Strafsachen

2.1.2 Art der Strafsachen 2016

Württemberg	Bayern				Berlin	Brandenburg	Bremen	Hamburg	Hessen	Lfd. Nr.
Bezirk	OLG-Bezirk									
Stuttgart	zusammen	München	Nürnberg	Bamberg						
255 051	774 716	524 779	143 287	106 650	328 477	143 663	66 596	161 298	391 121	1
39	141	74	49	18	1 257	1 198	14	62	279	2
338	2 753	1 689	791	273	1 899	1 823	233	957	1 772	3
1 241	3 208	2 003	651	554	4 461	2 215	195	1 340	2 689	4
105	242	89	129	24	37	23	2	32	217	5
1 124	2 907	1 873	516	518	4 411	2 187	191	1 300	2 403	6
12	59	41	6	12	11	5	2	8	69	7
-	-	-	-	-	2	-	-	-	-	8
3 354	6 102	3 615	1 259	1 228	2 345	1 958	492	1 487	4 869	9
2 354	4 568	2 790	924	854	1 864	1 590	383	1 139	2 864	10
1 000	1 534	825	335	374	481	368	109	348	2 005	11
26 350	56 439	34 437	12 691	9 311	32 821	11 684	6 857	18 431	28 174	12
253	575	336	115	124	241	156	57	117	521	13
26 097	55 864	34 101	12 576	9 187	32 580	11 528	6 800	18 314	27 653	14
77 278	167 998	99 453	40 900	27 645	135 178	41 178	28 874	63 621	123 808	15
33 665	62 091	34 837	16 934	10 320	55 439	20 448	13 056	28 483	44 941	16
43 613	105 907	64 616	23 966	17 325	79 739	20 730	15 818	35 138	78 867	17
48 561	142 226	89 539	29 000	23 687	41 998	25 059	8 841	19 234	76 039	18
2 712	4 788	2 824	986	978	653	995	240	1 045	1 798	19
45 849	137 438	86 715	28 014	22 709	41 345	24 064	8 601	18 189	74 241	20
7 629	14 974	9 307	2 994	2 673	9 671	11 262	1 204	3 311	16 671	21
236	931	588	172	171	444	91	62	42	1 134	22
3 203	5 603	3 412	1 292	899	3 854	7 003	409	1 348	7 685	23
759	1 772	1 190	293	289	1 897	706	146	287	5 019	24
3 385	6 501	3 994	1 223	1 284	3 454	3 442	566	1 498	2 721	25
46	167	123	14	30	22	20	21	136	112	26
882	1 146	569	323	254	475	400	110	951	995	27
882	1 146	569	323	254	475	400	110	951	995	28
1 829	4 602	3 108	628	866	2 175	1 174	75	511	1 904	29
59	105	81	8	16	132	171	10	52	64	30
1 490	3 999	2 698	515	786	1 884	909	30	181	1 663	31
3	6	6	-	-	1	-	-	-	1	32
92	279	187	62	30	120	49	28	200	127	33
185	213	136	43	34	38	45	7	78	49	34
8 498	206 210	182 773	15 556	7 881	17 585	4 916	3 903	8 169	38 314	35
135	1 932	1 701	118	113	412	204	22	86	991	36
8 363	204 278	181 072	15 438	7 768	17 173	4 712	3 881	8 083	37 323	37
21 562	53 175	30 400	12 779	9 996	15 078	8 011	3 125	12 410	27 954	38
2 880	4 252	2 529	873	850	2 256	483	296	720	2 929	39
18 682	48 923	27 871	11 906	9 146	12 822	7 528	2 829	11 690	25 025	40
166	519	361	45	113	95	115	23	184	259	41
149	480	325	44	111	84	95	23	162	235	42
17	39	36	1	2	11	20	-	22	24	43
57 701	118 117	69 214	26 461	22 442	66 595	35 691	12 897	31 649	69 445	44
1 964	4 035	2 338	918	779	5 010	1 902	803	2 470	3 814	45
2 301	7 842	3 256	1 310	3 276	3 898	1 913	515	1 810	2 526	46
53 436	106 240	63 620	24 233	18 387	57 687	31 876	11 579	27 369	63 105	47

2 Von der Staatsanwaltschaft beim Landgericht und von der Amtsanwaltschaft erledigte Ermittlungsverfahren

2.1 Art der Einleitung und Art der Strafsachen

2.1.2 Art der Strafsachen 2016

Lfd. Nr.	Art der Strafsache 1)	Mecklenburg-Vorpommern	Niedersachsen			Nordrhein-		
			zusammen	OLG-Bezirk		zusammen	OLG-Düsseldorf	
				Braunschweig	Celle			Oldenburg
1	Erledigte Verfahren insgesamt	109 879	488 695	85 092	256 281	147 322	1 169 421	321 876
2	dar. Strafsachen der organisierten Kriminalität	17	165	14	95	56	4 557	1 112
3	Jugendschutzsachen.....	1 107	5 774	1 049	2 731	1 994	11 370	2 986
Erledigte Verfahren insgesamt nach Sachgebieten								
4	Staatsschutzsachen	1 332	3 349	789	1 965	595	8 675	3 022
5	Staatsschutzsachen.....	168	79	11	58	10	244	82
6	Politische Strafsachen.....	1 157	3 230	768	1 881	581	8 340	2 921
7	Vergehen nach § 131 StGB.....	7	40	10	26	4	89	19
8	Sonstige Ermittlungsverfahren bei der Generalstaatsanwaltschaft.....	-	-	-	-	-	2	-
9	Straftaten gegen die sexuelle Selbstbestimmung	1 775	6 034	867	3 549	1 618	13 952	4 218
10	Straftaten gegen die sexuelle Selbstbestimmung	1 459	4 219	812	1 902	1 505	11 473	3 667
11	Verbreitung pornografischer Schriften (§ 184 bis 184d StGB).....	316	1 815	55	1 647	113	2 479	551
12	Straftaten gegen das Leben und gegen die körperliche Unversehrtheit	8 646	49 247	9 132	24 831	15 284	109 113	28 501
13	Kapitalverbrechen im Sinne von § 74 Abs. 2 GVG.....	81	507	87	254	166	1 016	293
14	Vorsätzliche Körperverletzungen.....	8 565	48 740	9 045	24 577	15 118	108 097	28 208
15	Eigentums- und Vermögensdelikte	34 758	177 056	30 747	95 610	50 699	450 982	126 039
16	Diebstahl und Unterschlagung.....	13 651	71 689	12 618	38 008	21 063	177 957	48 167
17	Betrug und Untreue.....	21 107	105 367	18 129	57 602	29 636	273 025	77 872
18	Straftaten im Straßenverkehr	16 839	83 575	13 237	42 923	27 415	182 961	47 139
19	Verkehrsstraftaten mit fahrlässiger Tötung sowie gemeingefährliche Straftaten nach §§ 315 - 315d StGB 2).....	764	5 543	939	3 047	1 557	8 696	1 911
20	Sonstige Verkehrsstraftaten.....	16 075	78 032	12 298	39 876	25 858	174 265	45 228
21	Wirtschafts- und Steuerstrafsachen, Geldwäschedelikte	3 039	11 031	1 807	5 547	3 677	34 017	8 972
22	Wirtschaftsstrafsachen im Sinne von § 74c GVG.....	138	291	69	125	97	1 304	169
23	Sonstige Wirtschaftsstrafsachen.....	2 124	4 584	849	2 344	1 391	15 075	3 851
24	Steuerstrafsachen.....	227	1 470	179	741	550	7 705	1 732
25	Geldwäschedelikte nach § 261 StGB.....	409	4 593	693	2 316	1 584	9 171	2 833
26	Straftaten im Sinne des § 74c Abs. 1 GVG 3).....	141	93	17	21	55	762	387
27	Straftaten gegen die Umwelt	388	2 724	585	1 218	921	2 809	849
28	Umweltschutzstrafsachen.....	388	2 724	585	1 218	921	2 809	849
29	Korruptionsdelikte und Straftaten von Amtsträgern	1 158	4 591	785	2 850	956	8 547	1 908
30	Korruptionsdelikte.....	106	358	45	230	83	275	125
31	Verfahren gegen Justizbedienstete o. ä. (ohne Korruptionsdelikte) 4).....	983	3 693	655	2 240	798	6 849	1 533
32	Vorsätzliche Tötungsdelikte durch Polizeibedienstete.....	-	1	1	-	-	1	1
33	Gewaltausübung und Aussetzung durch Polizeibedienstete.....	20	251	49	163	39	739	98
34	Zwang und Missbrauch des Amtes durch Polizeibedienstete.....	49	288	35	217	36	683	151
35	Einschleusung von Ausländern und Straftaten nach dem Aufenthalts-, dem Asylverfahrensgesetz sowie dem Freizügigkeitsgesetz/EU	11 414	13 869	3 608	6 291	3 970	28 153	9 554
36	Einschleusung von Ausländern.....	62	151	31	91	29	549	135
37	Sonstige Straftaten nach dem Aufenthalts- und dem Asylverfahrensgesetz sowie dem Freizügigkeitsgesetz/EU.....	11 352	13 718	3 577	6 200	3 941	27 604	9 419
38	Straftaten nach dem Betäubungsmittelgesetz	5 869	34 389	5 486	17 444	11 459	73 533	22 908
39	Straftaten nach dem BtMG, für die das Gesetz eine Freiheitsstrafe von nicht unter 1 Jahr vorsieht.....	498	2 310	524	1 079	707	6 459	2 239
40	Sonstige Straftaten nach dem BtMG.....	5 371	32 079	4 962	16 365	10 752	67 074	20 669
41	Sonstige besondere Straftaten des Nebenstrafrechts	90	681	114	431	136	1 724	376
42	Ärztessachen und Straftaten nach dem Heilpraktikergesetz.....	71	648	108	405	135	1 681	373
43	Pressestrafsachen.....	19	33	6	26	1	43	3
44	Sonstige Strafsachen	24 571	102 149	17 935	53 622	30 592	254 955	68 390
45	Allgemeine Strafsachen, für die das Gesetz eine Freiheitsstrafe von nicht unter 1 Jahr vorsieht (Verbrechen im Sinne des § 12 StGB).....	1 978	5 005	835	2 534	1 636	13 814	4 080
46	Verfahren gegen Strafmündige.....	1 593	4 108	770	2 339	999	12 634	3 486
47	Sonstige allgemeine Straftaten.....	21 000	93 036	16 330	48 749	27 957	228 507	60 824

1) Zur näheren Abgrenzung siehe Sachgebietskatalog im Anhang.

2) Ausgenommen Vergehen nach § 315c Abs. 1 Nr. 1a StGB.

3) Die von nicht gewerbsmäßigen Abnehmern über das Internet begangen wurden.

4) Ohne die besonderen, von Polizeibediensteten in Ausübung des Dienstes begangenen Straftaten.

2 Von der Staatsanwaltschaft beim Landgericht und von der Anwaltschaft erledigte Ermittlungsverfahren

2.1 Art der Einleitung und Art der Strafsachen

2.1.2 Art der Strafsachen 2016

Westfalen		Rheinland-Pfalz			Saarland	Sachsen	Sachsen-Anhalt	Schleswig-Holstein	Thüringen	Lfd Nr.
Bezirk		zusammen	OLG-Bezirk							
Hamm	Köln			Koblenz	Zweibrücken					
545 268	302 277	271 153	174 131	97 022	60 701	242 531	148 621	182 196	131 543	1
3 387	58	28	25	3	77	77	48	1 491	137	2
5 167	3 217	636	33	603	49	1 555	1 287	1 020	1 140	3
3 515	2 138	1 395	762	633	182	2 799	1 494	1 303	1 773	4
134	28	63	38	25	2	45	121	39	30	5
3 326	2 093	1 311	709	602	175	2 746	1 364	1 256	1 735	6
55	15	21	15	6	5	8	9	8	8	7
-	2	-	-	-	-	-	-	-	-	8
6 662	3 072	2 951	1 931	1 020	535	2 164	1 542	2 515	1 384	9
5 342	2 464	2 291	1 466	825	388	1 640	1 144	2 036	1 018	10
1 320	608	660	465	195	147	524	398	479	366	11
50 919	29 693	28 085	16 869	11 216	6 628	18 164	13 422	17 214	13 439	12
521	202	165	93	72	31	149	95	136	72	13
50 398	29 491	27 920	16 776	11 144	6 597	18 015	13 327	17 078	13 367	14
211 343	113 600	76 570	45 685	30 885	17 961	92 360	54 814	54 434	41 386	15
87 333	42 457	27 911	16 528	11 383	7 378	37 889	21 153	26 817	18 803	16
124 010	71 143	48 659	29 157	19 502	10 583	54 471	33 661	27 617	22 583	17
91 618	44 204	49 924	31 050	18 874	11 249	36 107	23 234	30 549	23 069	18
4 292	2 493	3 460	2 115	1 345	542	2 032	1 157	1 264	832	19
87 326	41 711	46 464	28 935	17 529	10 707	34 075	22 077	29 285	22 237	20
15 101	9 944	6 328	4 210	2 118	974	4 783	2 414	6 789	3 003	21
745	390	218	136	82	8	167	141	281	134	22
5 981	5 243	2 977	2 437	540	317	2 564	923	4 358	1 357	23
4 230	1 743	1 365	540	825	329	550	345	358	468	24
4 010	2 328	1 708	1 073	635	307	1 469	970	1 725	1 022	25
135	240	60	24	36	13	33	35	67	22	26
1 492	468	1 079	722	357	130	291	784	1 824	237	27
1 492	468	1 079	722	357	130	291	784	1 824	237	28
4 108	2 531	1 535	851	684	141	1 872	1 034	1 182	841	29
109	41	15	7	8	24	24	28	97	52	30
3 207	2 109	1 377	762	615	81	1 658	827	1 057	683	31
-	-	1	1	-	-	2	5	-	2	32
382	259	52	31	21	8	123	94	13	27	33
410	122	90	50	40	28	65	80	15	77	34
8 419	10 180	21 736	19 841	1 895	8 018	19 874	10 326	19 182	2 793	35
210	204	83	63	20	56	540	28	167	31	36
8 209	9 976	21 653	19 778	1 875	7 962	19 334	10 298	19 015	2 762	37
31 125	19 500	21 754	15 221	6 533	2 650	16 586	7 294	10 491	11 023	38
2 758	1 462	1 685	1 170	515	487	1 849	835	768	622	39
28 367	18 038	20 069	14 051	6 018	2 163	14 737	6 459	9 723	10 401	40
882	466	163	112	51	29	236	159	162	127	41
863	445	108	69	39	29	214	147	157	123	42
19	21	55	43	12	-	22	12	5	4	43
120 084	66 481	59 633	36 877	22 756	12 204	47 295	32 104	36 551	32 468	44
6 786	2 948	2 155	1 210	945	543	2 605	1 578	2 150	1 403	45
6 298	2 850	2 477	1 447	1 030	758	3 355	1 249	1 502	1 637	46
107 000	60 683	55 001	34 220	20 781	10 903	41 335	29 277	32 899	29 428	47

2 Von der Staatsanwaltschaft beim Landgericht und von der Amtsanwaltschaft erledigte Ermittlungsverfahren

2.2 Art der Erledigung 2016

2.2.1 Staatsanwälte und Amtsanwälte

2.2.1.1 Anzahl

Lfd. Nr.	Erledigungsart	Deutschland	Baden-	
			zusammen	OLG-
				Karlsruhe
1	Erledigte Verfahren insgesamt	5 181 670	511 059	256 008
	<u>beendet durch</u>			
2	Anklage	434 581	32 625	12 164
3	vor dem Amtsgericht	425 648	31 830	11 768
4	Schöffengericht	27 262	3 107	1 305
5	Jugendschöffengericht	27 234	3 165	1 536
6	Strafrichter	254 857	16 078	5 370
7	Jugendrichter	116 295	9 480	3 557
8	vor dem Landgericht	8 933	795	396
9	Schwurgericht	1 075	136	55
10	Große Strafkammer	6 445	486	246
11	Jugendkammer	1 413	173	95
12	Antrag auf Erlass eines Strafbefehls	547 437	86 260	44 174
13	mit Freiheitsstrafe auf Bewährung	4 541	924	688
14	ohne Freiheitsstrafe	542 896	85 336	43 486
15	Einstellung mit Auflage gemäß	174 143	18 248	9 105
16	§ 153a Abs. 1 Satz 2 Nr.5 StPO (Täter-Opfer-Ausgleich)	11 815	1 652	1 219
17	§ 153a Abs. 1 Satz 2 Nr. 1 StPO (Schadenswiedergutmachung)	7 802	208	116
18	§ 153a Abs. 1 Satz 2 Nr. 2 StPO (Geldbetrag für gemeinnützige Einrichtung oder Staatskasse)	142 602	15 504	7 410
19	§ 153a Abs. 1 Satz 2 Nr. 3 StPO (sonst. gemeinnützige Leistung)	3 965	213	142
20	§ 153a Abs. 1 Satz 2 Nr. 4 StPO (Unterhaltungspflicht)	351	20	10
21	§ 153a Abs. 1 Satz 2 Nr. 6 StPO (Teilnahme an einem sozialen Trainingskurs)	778	387	-
22	§153a Abs. 1 Satz 2 Nr. 7 (Teilnahmen an einem Aufbauseminar nach § 2b Abs. 2 Satz 2 oder an einem Fahreignungsseminar nach § 4a StVG)	79	-	-
23	§ 153a Abs. 1 Satz 2 (sonstige Auflagen oder Weisungen)	2 530	126	76
24	§ 37 Abs. 1 BtMG bzw. § 38 Abs. 2 i.V.m. § 37 Abs.1 BtMG (Vorläufiges Absehen von der öffentlichen Klage)	15	-	-
25	§ 45 Abs. 3 JGG (Jugendrichterliche Maßnahme)	4 206	138	132
26	Einstellung ohne Auflage gemäß	1 509 679	118 309	62 849
27	§ 154b Abs. 1 - 3 StPO (Auslieferung/Ausweisung)	7 336	1 186	638
28	§ 154c StPO (Erpressung/Nötigung)	37	19	15
29	§ 153c StPO (Auslandstat)	1 133	76	41
30	§ 154d StPO (Fristbestimmung zur oder Einstellung wegen Klärung einer Vorfrage)	3 810	321	185
31	§ 154e StPO (Absehen von der Erhebung des öffentlichen Klage)	5 880	162	123
32	§ 154f StPO (Abwesenheit des Beschuldigten oder wegen eines anderen in seiner Person liegenden Hindernisses)	165 878	13 137	7 343
33	§ 153b Abs. 1 StPO, § 29 Abs. 5 BtMG (Absehen von Klage)	1 802	56	38
34	§ 154 Abs. 1 StPO (Unwesentliche Nebenstraftat)	355 251	28 189	12 940
35	§ 153 Abs. 1 StPO (Einstellung wegen Geringfügigkeit)	745 743	44 035	23 046
36	§ 45 Abs. 1 JGG (Absehen von der Verfolgung)	91 348	13 633	8 959
37	§ 45 Abs. 2 JGG (Erzieherische Maßnahme)	64 668	10 508	5 284
38	§ 31a Abs. 1 BtMG (Absehen von der Verfolgung)	66 793	6 987	4 237
39	Schuldunfähigkeit des Beschuldigten (§ 20 StGB)	11 101	739	448
40	Einstellung gemäß § 170 Abs. 2 StPO	1 396 099	128 832	65 276
	Antrag auf			
41	Eröffnung eines Sicherungsverfahrens	613	98	64
42	Durchführung eines objektiven Verfahrens	12	4	4
43	Entscheidung im beschleunigten Verfahren (§ 417 StPO)	15 775	162	120
44	vereinfachtes Jugendverfahren (§ 76 JGG)	8 735	1 939	1 323
	Sonstige Art der Erledigung			
45	Verweisung auf den Weg der Privatklage	198 213	21 249	9 028
46	Abgabe an die Verwaltungsbehörde als Ordnungswidrigkeit (§§ 41 Abs.2, § 43 OWiG)	263 369	32 796	19 857
47	Abgabe an eine andere Staatsanwaltschaft	284 169	29 308	15 276
48	Vorläufige Einstellung	12 287	101	72
49	Verbindung mit einer anderen Sache	303 232	30 408	15 594
50	Anderweitige Erledigung	22 225	9 981	654
	nachrichtlich:			
51	Verfahren, in denen Maßnahmen der Gewinnabschöpfung eingeleitet wurden	7 839	248	93

2 Von der Staatsanwaltschaft beim Landgericht und von der Amtsanwaltschaft erledigte Ermittlungsverfahren

2.2 Art der Erledigung 2016

2.2.1 Staatsanwälte und Amtsanwälte

2.2.1.1 Anzahl

Württemberg Bezirk	Bayern				Berlin	Brandenburg	Bremen	Hamburg	Hessen	Lfd. Nr.
	Stuttgart	zusammen	OLG - Bezirk							
München			Nürnberg	Bamberg						
255 051	774 716	524 779	143 287	106 650	328 477	143 663	66 596	161 298	391 121	1
20 461	53 869	31 029	13 107	9 733	22 825	14 235	4 587	11 592	28 077	2
20 062	52 548	30 390	12 746	9 412	22 270	14 043	4 448	11 367	27 304	3
1 802	3 770	2 182	802	786	1 378	634	285	630	1 862	4
1 629	3 079	1 892	605	582	1 260	606	348	386	1 786	5
10 708	29 273	16 111	7 758	5 404	14 014	9 675	2 488	7 420	16 049	6
5 923	16 426	10 205	3 581	2 640	5 618	3 128	1 327	2 931	7 607	7
399	1 321	639	361	321	555	192	139	225	773	8
81	172	89	46	37	36	22	23	36	93	9
240	990	475	261	254	423	144	110	173	570	10
78	159	75	54	30	96	26	6	16	110	11
42 086	82 897	48 417	19 755	14 725	33 511	10 221	6 855	12 204	34 609	12
236	720	440	189	91	157	56	80	15	151	13
41 850	82 177	47 977	19 566	14 634	33 354	10 165	6 775	12 189	34 458	14
9 143	27 673	18 510	5 695	3 468	5 154	6 068	2 743	6 160	14 866	15
433	1 048	897	10	141	99	627	26	505	662	16
92	26	11	8	7	198	337	33	105	1 001	17
8 094	24 151	16 028	5 239	2 884	4 657	4 854	2 514	5 507	11 965	18
71	93	38	9	46	101	120	25	19	317	19
10	13	5	4	4	10	32	1	3	23	20
387	2	2	-	-	11	1	-	-	81	21
-	-	-	-	-	36	1	-	-	18	22
50	61	31	14	16	30	70	30	7	510	23
-	-	-	-	-	2	-	-	-	4	24
6	2 279	1 498	411	370	10	26	114	14	285	25
55 460	283 299	226 794	35 601	20 904	86 513	32 086	21 638	54 311	141 759	26
548	1 853	1 428	293	132	152	244	16	74	645	27
4	8	6	2	-	-	-	-	-	1	28
35	602	476	25	101	16	14	1	9	33	29
136	593	277	158	158	84	127	9	74	675	30
39	324	194	44	86	308	365	25	162	923	31
5 794	13 444	7 607	3 761	2 076	17 218	4 340	2 531	8 185	20 619	32
18	67	33	15	19	194	110	169	10	103	33
15 249	32 101	18 053	9 541	4 507	24 758	8 688	6 967	13 252	30 812	34
20 989	212 326	185 684	16 495	10 147	29 484	13 061	9 525	22 347	63 876	35
4 674	5 471	3 677	632	1 162	7 300	2 269	1 538	3 157	9 658	36
5 224	10 426	5 853	3 168	1 405	1 914	1 235	182	3 908	6 549	37
2 750	6 084	3 506	1 467	1 111	5 085	1 633	675	3 133	7 865	38
291	1 260	866	192	202	2 435	531	31	436	780	39
63 556	161 145	95 451	36 319	29 375	119 382	43 683	12 486	44 708	94 448	40
34	172	120	32	20	38	8	10	13	2	41
-	-	-	-	-	-	-	1	1	-	42
42	4 638	3 030	853	755	1 995	3 796	276	404	687	43
616	1 835	1 076	302	457	1 581	138	235	121	268	44
12 221	16 143	8 927	3 662	3 554	5 362	7 730	2 976	6 469	10 563	45
12 939	76 666	48 998	15 853	11 815	1 984	5 335	2 408	86	18 285	46
14 032	36 904	22 600	6 961	7 343	15 833	11 565	2 956	6 614	29 441	47
29	314	254	40	20	2	185	8	1 011	112	48
14 814	26 188	17 848	4 184	4 156	31 246	7 771	9 326	16 544	15 959	49
9 327	1 713	859	731	123	616	311	60	624	1 265	50
155	302	144	60	98	1 162	234	269	617	712	51

2 Von der Staatsanwaltschaft beim Landgericht und von der Amtsanwaltschaft erledigte Ermittlungsverfahren

2.2 Art der Erledigung 2016

2.2.1 Staatsanwälte und Amtsanwälte

2.2.1.1 Anzahl

Lfd. Nr.	Erledigungsart	Mecklenburg-Vorpommern	Niedersachsen			Nordrhein-		
			zusammen	OLG-Bezirk		zusammen	OLG-	
				Braunschweig	Celle		Oldenburg	Düsseldorf
1	Erledigte Verfahren insgesamt	109 879	488 695	85 092	256 281	147 322	1 169 421	321 876
	<u>beendet durch</u>							
2	Anklage	8 528	37 646	5 912	19 569	12 165	134 727	28 637
3	vor dem Amtsgericht	8 379	36 908	5 789	19 226	11 893	132 418	28 029
4	Schöffengericht	449	2 058	276	1 039	743	7 071	1 541
5	Jugendschöffengericht	397	1 995	303	957	735	8 905	1 920
6	Strafrichter	5 258	20 033	3 113	10 639	6 281	81 278	15 896
7	Jugendrichter	2 275	12 822	2 097	6 591	4 134	35 164	8 672
8	vor dem Landgericht	149	738	123	343	272	2 309	608
9	Schwurgericht	15	118	18	60	40	238	69
10	Große Strafkammer	81	461	76	214	171	1 763	457
11	Jugendkammer	53	159	29	69	61	308	82
12	Antrag auf Erlass eines Strafbefehls	11 501	52 996	9 444	27 007	16 545	113 659	37 358
13	mit Freiheitsstrafe auf Bewährung	188	792	134	283	375	857	554
14	ohne Freiheitsstrafe	11 313	52 204	9 310	26 724	16 170	112 802	36 804
15	Einstellung mit Auflage gemäß	3 992	20 766	4 074	9 273	7 419	36 382	9 907
16	§ 153a Abs. 1 Satz 2 Nr.5 StPO (Täter-Opfer-Ausgleich)	187	2 459	986	684	789	2 111	718
17	§ 153a Abs. 1 Satz 2 Nr. 1 StPO (Schadenswiedergutmachung)	349	1 204	78	519	607	2 157	631
18	§ 153a Abs. 1 Satz 2 Nr. 2 StPO (Geldbetrag für gemeinnützige Einrichtung oder Staatskasse)	3 071	15 355	2 739	7 057	5 559	30 248	7 883
19	§ 153a Abs. 1 Satz 2 Nr. 3 StPO (sonst. gemeinnützige Leistung)	152	945	140	644	161	832	192
20	§ 153a Abs. 1 Satz 2 Nr. 4 StPO (Unterhaltungspflicht)	23	81	18	36	27	49	12
21	§ 153a Abs. 1 Satz 2 Nr. 6 StPO (Teilnahme an einem sozialen Trainingskurs)	-	83	23	24	36	184	79
22	§153a Abs. 1 Satz 2 Nr. 7 (Teilnahmen an einem Aufbauseminar nach § 2b Abs. 2 Satz 2 oder an einem Fahreignungsseminar nach § 4a StVG)	-	2	-	1	1	21	14
23	§ 153a Abs. 1 Satz 2 (sonstige Auflagen oder Weisungen)	144	589	84	269	236	572	253
24	§ 37 Abs. 1 BtMG bzw. § 38 Abs. 2 i.V.m. § 37 Abs.1 BtMG (Vorläufiges Absehen von der öffentlichen Klage)	1	-	-	-	-	7	3
25	§ 45 Abs. 3 JGG (Jugendrichterliche Maßnahme)	65	48	6	39	3	201	122
26	Einstellung ohne Auflage gemäß	31 057	123 376	19 843	68 751	34 782	330 131	87 359
27	§ 154b Abs. 1 - 3 StPO (Auslieferung/Ausweisung)	80	332	91	154	87	884	317
28	§ 154c StPO (Erpressung/Nötigung)	-	6	1	4	1	2	-
29	§ 153c StPO (Auslandstat)	4	79	12	63	4	200	26
30	§ 154d StPO (Fristbestimmung zur oder Einstellung wegen Klärung einer Vorfrage)	199	440	90	124	226	439	44
31	§ 154e StPO (Absehen von der Erhebung des öffentlichen Klage)	143	860	234	370	256	1 341	192
32	§ 154f StPO (Abwesenheit des Beschuldigten oder wegen eines anderen in seiner Person liegenden Hindernisses)	4 114	17 828	3 871	8 762	5 195	45 540	11 180
33	§ 153b Abs. 1 StPO, § 29 Abs. 5 BtMG (Absehen von Klage)	31	299	80	127	92	474	184
34	§ 154 Abs. 1 StPO (Unwesentliche Nebenstraftat)	6 410	36 410	5 155	21 357	9 898	93 633	25 666
35	§ 153 Abs. 1 StPO (Einstellung wegen Geringfügigkeit)	16 079	46 129	6 494	27 373	12 262	139 626	36 274
36	§ 45 Abs. 1 JGG (Absehen von der Verfolgung)	1 563	6 855	1 374	3 688	1 793	23 264	6 365
37	§ 45 Abs. 2 JGG (Erzieherische Maßnahme)	1 018	6 431	1 373	2 614	2 444	10 754	3 102
38	§ 31a Abs. 1 BtMG (Absehen von der Verfolgung)	1 416	7 707	1 068	4 115	2 524	13 974	4 009
39	Schuldunfähigkeit des Beschuldigten (§ 20 StGB)	266	546	97	250	199	1 918	539
40	Einstellung gemäß § 170 Abs. 2 StPO	30 109	133 529	25 164	70 799	37 566	330 049	90 862
	<u>Antrag auf</u>							
41	Eröffnung eines Sicherungsverfahrens	2	70	9	39	22	47	9
42	Durchführung eines objektiven Verfahrens	-	3	-	1	2	-	-
43	Entscheidung im beschleunigten Verfahren (§ 417 StPO)	87	1 056	70	607	379	1 987	262
44	vereinfachtes Jugendverfahren (§ 76 JGG)	194	809	83	405	321	851	508
	<u>Sonstige Art der Erledigung</u>							
45	Verweisung auf den Weg der Privatklage	4 630	16 536	3 134	8 802	4 600	59 738	14 482
46	Abgabe an die Verwaltungsbehörde als Ordnungswidrigkeit (§§ 41 Abs.2, § 43 OWiG)	5 465	37 706	5 900	18 613	13 193	19 663	6 777
47	Abgabe an eine andere Staatsanwaltschaft	4 983	27 492	4 893	14 242	8 357	65 976	19 603
48	Vorläufige Einstellung	3	79	8	47	24	3 214	83
49	Verbindung mit einer anderen Sache	8 680	34 842	6 292	17 133	11 417	66 157	23 788
50	Anderweitige Erledigung	382	1 243	169	743	331	4 922	1 702
	<u>nachrichtlich:</u>							
51	Verfahren, in denen Maßnahmen der Gewinnschöpfung eingeleitet wurden	361	1 971	544	909	518	1 190	290

2 Von der Staatsanwaltschaft beim Landgericht und von der Amtsanwaltschaft erledigte Ermittlungsverfahren

2.2 Art der Erledigung 2016

2.2.1 Staatsanwälte und Amtsanwälte

2.2.1.1 Anzahl

Westfalen		Rheinland-Pfalz			Saarland	Sachsen	Sachsen-Anhalt	Schleswig-Holstein	Thüringen	Lfd Nr.
Bezirk		zusammen	OLG-Bezirk							
Hamm	Köln			Koblenz	Zweibrücken					
545 268	302 277	271 153	174 131	97 022	60 701	242 531	148 621	182 196	131 543	1
69 915	36 175	17 499	12 077	5 422	5 146	24 191	11 039	14 091	13 904	2
68 714	35 675	17 095	11 814	5 281	4 990	23 793	10 794	13 846	13 615	3
3 833	1 697	1 335	900	435	365	1 855	628	922	913	4
4 740	2 245	1 562	1 084	478	378	1 092	608	990	677	5
42 651	22 731	9 528	6 626	2 902	2 858	16 592	7 062	7 881	9 370	6
17 490	9 002	4 670	3 204	1 466	1 389	4 254	2 496	4 053	2 655	7
1 201	500	404	263	141	156	398	245	245	289	8
109	60	50	26	24	13	48	24	22	29	9
913	393	276	184	92	121	299	175	198	175	10
179	47	78	53	25	22	51	46	25	85	11
53 423	22 878	25 743	15 291	10 452	5 757	31 013	13 429	11 141	15 641	12
174	129	320	244	76	26	100	73	37	45	13
53 249	22 749	25 423	15 047	10 376	5 731	30 913	13 356	11 104	15 596	14
16 638	9 837	11 414	7 000	4 414	689	4 970	5 084	7 570	2 364	15
924	469	1 191	657	534	123	136	532	429	28	16
1 079	447	995	598	397	3	55	354	702	75	17
13 945	8 420	8 629	5 358	3 271	485	4 623	3 667	5 194	2 178	18
503	137	385	260	125	1	103	357	269	33	19
25	12	52	31	21	-	4	21	15	4	20
9	96	-	-	-	-	7	-	14	8	21
6	1	-	-	-	-	-	-	1	-	22
108	211	158	92	66	2	32	141	45	13	23
4	-	-	-	-	-	-	-	1	-	24
35	44	4	4	-	75	10	12	900	25	25
149 191	93 581	70 874	50 024	20 850	20 368	66 903	36 694	58 567	33 794	26
371	196	169	114	55	235	1 051	35	127	253	27
1	1	-	-	-	-	1	-	-	-	28
72	102	56	13	43	3	6	1	29	4	29
213	182	153	75	78	66	155	92	139	244	30
889	260	380	225	155	13	227	258	121	268	31
23 930	10 430	141	87	54	2 593	7 144	2 127	4 564	2 353	32
266	24	112	95	17	15	26	31	34	71	33
43 322	24 645	18 638	10 988	7 650	4 525	19 897	8 305	11 755	10 911	34
60 081	43 271	41 795	32 276	9 519	10 152	29 522	20 554	32 372	14 860	35
9 070	7 829	2 909	1 679	1 230	1 760	4 302	2 952	3 006	1 711	36
5 352	2 300	3 641	2 432	1 209	423	3 250	1 266	1 081	2 082	37
5 624	4 341	2 880	2 040	840	583	1 322	1 073	5 339	1 037	38
902	477	632	275	357	118	471	438	353	147	39
153 396	85 791	70 525	42 634	27 891	15 658	63 704	56 905	53 571	37 365	40
24	14	43	27	16	19	39	13	26	13	41
-	-	-	-	-	1	-	-	-	2	42
631	1 094	44	31	13	3	35	463	110	32	43
316	27	176	175	1	118	93	119	156	102	44
27 822	17 434	11 782	7 296	4 486	2 966	8 620	8 396	8 040	7 013	45
12 550	336	25 688	16 396	9 292	5 080	11 082	2 447	12 556	6 122	46
31 852	14 521	16 855	10 874	5 981	2 331	14 472	6 133	8 261	5 045	47
2 081	1 050	6 960	4 389	2 571	11	6	131	55	95	48
24 415	17 954	12 650	7 461	5 189	2 346	16 843	7 252	7 172	9 848	49
2 112	1 108	268	181	87	90	89	78	527	56	50
748	152	71	48	23	-	410	74	111	107	51

2 Von der Staatsanwaltschaft beim Landgericht und von der Amtsanwaltschaft erledigte Ermittlungsverfahren

2.2 Art der Erledigung 2016

2.2.1 Staatsanwälte und Amtsanwälte

2.2.1.2 Prozent

Lfd. Nr.	Erledigungsart	Deutschland	Baden-	
			zusammen	OLG-
				Karlsruhe
1	Erledigte Verfahren insgesamt	100	100	100
	<u>beendet durch</u>			
2	Anklage	8,4	6,4	4,8
3	vor dem Amtsgericht	8,2	6,2	4,6
4	Schöffengericht	0,5	0,6	0,5
5	Jugendschöffengericht	0,5	0,6	0,6
6	Strafrichter	4,9	3,1	2,1
7	Jugendrichter	2,2	1,9	1,4
8	vor dem Landgericht	0,2	0,2	0,2
9	Schwurgericht	0,0	0,0	0,0
10	Große Strafkammer	0,1	0,1	0,1
11	Jugendkammer	0,0	0,0	0,0
12	Antrag auf Erlass eines Strafbefehls	10,6	16,9	17,3
13	mit Freiheitsstrafe auf Bewährung	0,1	0,2	0,3
14	ohne Freiheitsstrafe	10,5	16,7	17,0
15	Einstellung mit Auflage gemäß	3,4	3,6	3,6
16	§ 153a Abs. 1 Satz 2 Nr. 5 StPO (Täter-Opfer-Ausgleich)	0,2	0,3	0,5
17	§ 153a Abs. 1 Satz 2 Nr. 1 StPO (Schadenswiedergutmachung)	0,2	0,0	0,0
18	§ 153a Abs. 1 Satz 2 Nr. 2 StPO (Geldbetrag für gemeinnützige Einrichtung oder Staatskasse)	2,8	3,0	2,9
19	§ 153a Abs. 1 Satz 2 Nr. 3 StPO (sonst. gemeinnützige Leistung)	0,1	0,0	0,1
20	§ 153a Abs. 1 Satz 2 Nr. 4 StPO (Unterhaltungspflicht)	0,0	0,0	0,0
21	§ 153a Abs. 1 Satz 2 Nr. 6 StPO (Teilnahme an einem sozialen Trainingskurs)	0,0	0,1	-
22	§ 153a Abs. 1 Satz 2 Nr. 7 (Teilnahmen an einem Aufbauseminar nach § 2b Abs. 2 Satz 2 oder an einem Fahreignungsseminar nach § 4a StVG)	0,0	-	-
23	§ 153a Abs. 1 Satz 2 (sonstige Auflagen oder Weisungen)	0,0	0,0	0,0
24	§ 37 Abs. 1 BtMG bzw. § 38 Abs. 2 i.V.m. § 37 Abs. 1 BtMG (Vorläufiges Absehen von der öffentlichen Klage)	0,0	-	-
25	§ 45 Abs. 3 JGG (Jugendrichterliche Maßnahme)	0,1	0,0	0,1
26	Einstellung ohne Auflage gemäß	29,1	23,1	24,5
27	§ 154b Abs. 1 - 3 StPO (Auslieferung/Ausweisung)	0,1	0,2	0,2
28	§ 154c StPO (Erpressung/Nötigung)	0,0	0,0	0,0
29	§ 153c StPO (Auslandstat)	0,0	0,0	0,0
30	§ 154d StPO (Fristbestimmung zur oder Einstellung wegen Klärung einer Vorfrage)	0,1	0,1	0,1
31	§ 154e StPO (Absehen von der Erhebung des öffentlichen Klage)	0,1	0,0	0,0
32	§ 154f StPO (Abwesenheit des Beschuldigten oder wegen eines anderen in seiner Person liegenden Hindernisses)	3,2	2,6	2,9
33	§ 153b Abs. 1 StPO, § 29 Abs. 5 BtMG (Absehen von Klage)	0,0	0,0	0,0
34	§ 154 Abs. 1 StPO (Unwesentliche Nebenstraftat)	6,9	5,5	5,1
35	§ 153 Abs. 1 StPO (Einstellung wegen Geringfügigkeit)	14,4	8,6	9,0
36	§ 45 Abs. 1 JGG (Absehen von der Verfolgung)	1,8	2,7	3,5
37	§ 45 Abs. 2 JGG (Erzieherische Maßnahme)	1,2	2,1	2,1
38	§ 31a Abs. 1 BtMG (Absehen von der Verfolgung)	1,3	1,4	1,7
39	Schuldunfähigkeit des Beschuldigten (§ 20 StGB)	0,2	0,1	0,2
40	Einstellung gemäß § 170 Abs. 2 StPO	26,9	25,2	25,5
	Antrag auf			
41	Eröffnung eines Sicherungsverfahrens	0,0	0,0	0,0
42	Durchführung eines objektiven Verfahrens	0,0	0,0	0,0
43	Entscheidung im beschleunigten Verfahren (§ 417 StPO)	0,3	0,0	0,0
44	vereinfachtes Jugendverfahren (§ 76 JGG)	0,2	0,4	0,5
	Sonstige Art der Erledigung			
45	Verweisung auf den Weg der Privatklage	3,8	4,2	3,5
46	Abgabe an die Verwaltungsbehörde als Ordnungswidrigkeit (§§ 41 Abs. 2, § 43 OWiG)	5,1	6,4	7,8
47	Abgabe an eine andere Staatsanwaltschaft	5,5	5,7	6,0
48	Vorläufige Einstellung	0,2	0,0	0,0
49	Verbindung mit einer anderen Sache	5,9	5,9	6,1
50	Anderweitige Erledigung	0,4	2,0	0,3
	nachrichtlich:			
51	Verfahren, in denen Maßnahmen der Gewinnabschöpfung eingeleitet wurden	0,2	0,0	0,0

2 Von der Staatsanwaltschaft beim Landgericht und von der Amtsanwaltschaft erledigte Ermittlungsverfahren

2.2 Art der Erledigung 2016

2.2.1 Staatsanwälte und Amtsanwälte

2.2.1.2 Prozent

Württemberg Bezirk	Bayern				Berlin	Brandenburg	Bremen	Hamburg	Hessen	Lfd. Nr.
	Stuttgart	zusammen	OLG - Bezirk							
München			Nürnberg	Bamberg						
100	100	100	100	100	100	100	100	100	100	1
8,0	7,0	5,9	9,1	9,1	6,9	9,9	6,9	7,2	7,2	2
7,9	6,8	5,8	8,9	8,8	6,8	9,8	6,7	7,0	7,0	3
0,7	0,5	0,4	0,6	0,7	0,4	0,4	0,4	0,4	0,5	4
0,6	0,4	0,4	0,4	0,5	0,4	0,4	0,5	0,2	0,5	5
4,2	3,8	3,1	5,4	5,1	4,3	6,7	3,7	4,6	4,1	6
2,3	2,1	1,9	2,5	2,5	1,7	2,2	2,0	1,8	1,9	7
0,2	0,2	0,1	0,3	0,3	0,2	0,1	0,2	0,1	0,2	8
0,0	0,0	0,0	0,0	0,0	0,0	0,0	0,0	0,0	0,0	9
0,1	0,1	0,1	0,2	0,2	0,1	0,1	0,2	0,1	0,1	10
0,0	0,0	0,0	0,0	0,0	0,0	0,0	0,0	0,0	0,0	11
16,5	10,7	9,2	13,8	13,8	10,2	7,1	10,3	7,6	8,8	12
0,1	0,1	0,1	0,1	0,1	0,0	0,0	0,1	0,0	0,0	13
16,4	10,6	9,1	13,7	13,7	10,2	7,1	10,2	7,6	8,8	14
3,6	3,6	3,5	4,0	3,3	1,6	4,2	4,1	3,8	3,8	15
0,2	0,1	0,2	0,0	0,1	0,0	0,4	0,0	0,3	0,2	16
0,0	0,0	0,0	0,0	0,0	0,1	0,2	0,0	0,1	0,3	17
3,2	3,1	3,1	3,7	2,7	1,4	3,4	3,8	3,4	3,1	18
0,0	0,0	0,0	0,0	0,0	0,0	0,1	0,0	0,0	0,1	19
0,0	0,0	0,0	0,0	0,0	0,0	0,0	0,0	0,0	0,0	20
0,2	0,0	0,0	-	-	0,0	0,0	-	-	0,0	21
-	-	-	-	-	0,0	0,0	-	-	0,0	22
0,0	0,0	0,0	0,0	0,0	0,0	0,0	0,0	0,0	0,1	23
-	-	-	-	-	0,0	-	-	-	0,0	24
0,0	0,3	0,3	0,3	0,3	0,0	0,0	0,2	0,0	0,1	25
21,7	36,6	43,2	24,8	19,6	26,3	22,3	32,5	33,7	36,2	26
0,2	0,2	0,3	0,2	0,1	0,0	0,2	0,0	0,0	0,2	27
0,0	0,0	0,0	0,0	-	-	-	-	-	0,0	28
0,0	0,1	0,1	0,0	0,1	0,0	0,0	0,0	0,0	0,0	29
0,1	0,1	0,1	0,1	0,1	0,0	0,1	0,0	0,0	0,2	30
0,0	0,0	0,0	0,0	0,1	0,1	0,3	0,0	0,1	0,2	31
2,3	1,7	1,4	2,6	1,9	5,2	3,0	3,8	5,1	5,3	32
0,0	0,0	0,0	0,0	0,0	0,1	0,1	0,3	0,0	0,0	33
6,0	4,1	3,4	6,7	4,2	7,5	6,0	10,5	8,2	7,9	34
8,2	27,4	35,4	11,5	9,5	9,0	9,1	14,3	13,9	16,3	35
1,8	0,7	0,7	0,4	1,1	2,2	1,6	2,3	2,0	2,5	36
2,0	1,3	1,1	2,2	1,3	0,6	0,9	0,3	2,4	1,7	37
1,1	0,8	0,7	1,0	1,0	1,5	1,1	1,0	1,9	2,0	38
0,1	0,2	0,2	0,1	0,2	0,7	0,4	0,0	0,3	0,2	39
24,9	20,8	18,2	25,3	27,5	36,3	30,4	18,7	27,7	24,1	40
0,0	0,0	0,0	0,0	0,0	0,0	0,0	0,0	0,0	0,0	41
-	-	-	-	-	-	-	0,0	0,0	-	42
0,0	0,6	0,6	0,6	0,7	0,6	2,6	0,4	0,3	0,2	43
0,2	0,2	0,2	0,2	0,4	0,5	0,1	0,4	0,1	0,1	44
4,8	2,1	1,7	2,6	3,3	1,6	5,4	4,5	4,0	2,7	45
5,1	9,9	9,3	11,1	11,1	0,6	3,7	3,6	0,1	4,7	46
5,5	4,8	4,3	4,9	6,9	4,8	8,1	4,4	4,1	7,5	47
0,0	0,0	0,0	0,0	0,0	0,0	0,1	0,0	0,6	0,0	48
5,8	3,4	3,4	2,9	3,9	9,5	5,4	14,0	10,3	4,1	49
3,7	0,2	0,2	0,5	0,1	0,2	0,2	0,1	0,4	0,3	50
0,1	0,0	0,0	0,0	0,1	0,4	0,2	0,4	0,4	0,2	51

2 Von der Staatsanwaltschaft beim Landgericht und von der Amtsanwaltschaft erledigte Ermittlungsverfahren

2.2 Art der Erledigung 2016

2.2.1 Staatsanwälte und Amtsanwälte

2.2.1.2 Prozent

Lfd. Nr.	Erledigungsart	Mecklenburg-Vorpommern	Niedersachsen			Nordrhein-		
			zusammen	OLG-Bezirk		zusammen	OLG-	
				Braunschweig	Celle		Oldenburg	Düsseldorf
1	Erledigte Verfahren insgesamt	100	100	100	100	100	100	
	beendet durch							
2	Anklage	7,8	7,7	6,9	7,6	8,3	11,5	8,9
3	vor dem Amtsgericht	7,6	7,6	6,8	7,5	8,1	11,3	8,7
4	Schöffengericht	0,4	0,4	0,3	0,4	0,5	0,6	0,5
5	Jugenderschöffengericht	0,4	0,4	0,4	0,4	0,5	0,8	0,6
6	Strafrichter	4,8	4,1	3,7	4,2	4,3	7,0	4,9
7	Jugendrichter	2,1	2,6	2,5	2,6	2,8	3,0	2,7
8	vor dem Landgericht	0,1	0,2	0,1	0,1	0,2	0,2	0,2
9	Schwurgericht	0,0	0,0	0,0	0,0	0,0	0,0	0,0
10	Große Strafkammer	0,1	0,1	0,1	0,1	0,1	0,2	0,1
11	Jugendkammer	0,0	0,0	0,0	0,0	0,0	0,0	0,0
12	Antrag auf Erlass eines Strafbefehls	10,5	10,8	11,1	10,5	11,2	9,7	11,6
13	mit Freiheitsstrafe auf Bewährung	0,2	0,2	0,2	0,1	0,3	0,1	0,2
14	ohne Freiheitsstrafe	10,3	10,7	10,9	10,4	11,0	9,6	11,4
15	Einstellung mit Auflage gemäß	3,6	4,2	4,8	3,6	5,0	3,1	3,1
16	§ 153a Abs. 1 Satz 2 Nr.5 StPO (Täter-Opfer-Ausgleich)	0,2	0,5	1,2	0,3	0,5	0,2	0,2
17	§ 153a Abs. 1 Satz 2 Nr. 1 StPO (Schadenswiedergutmachung)	0,3	0,2	0,1	0,2	0,4	0,2	0,2
18	§ 153a Abs. 1 Satz 2 Nr. 2 StPO (Geldbetrag für gemeinnützige Einrichtung oder Staatskasse)	2,8	3,1	3,2	2,8	3,8	2,6	2,4
19	§ 153a Abs. 1 Satz 2 Nr. 3 StPO (sonst. gemeinnützige Leistung)	0,1	0,2	0,2	0,3	0,1	0,1	0,1
20	§ 153a Abs. 1 Satz 2 Nr. 4 StPO (Unterhaltungspflicht)	0,0	0,0	0,0	0,0	0,0	0,0	0,0
21	§ 153a Abs. 1 Satz 2 Nr. 6 StPO (Teilnahme an einem sozialen Trainingskurs)	-	0,0	0,0	0,0	0,0	0,0	0,0
22	§153a Abs. 1 Satz 2 Nr. 7 (Teilnahmen an einem Aufbaueminar nach § 2b Abs. 2 Satz 2 oder an einem Fahreignungsseminar nach § 4a StVG)	-	0,0	-	0,0	0,0	0,0	0,0
23	§ 153a Abs. 1 Satz 2 (sonstige Auflagen oder Weisungen)	0,1	0,1	0,1	0,1	0,2	0,0	0,1
24	§ 37 Abs. 1 BtMG bzw. § 38 Abs. 2 i.V.m. § 37 Abs.1 BtMG (Vorläufiges Absehen von der öffentlichen Klage)	0,0	-	-	-	-	0,0	0,0
25	§ 45 Abs. 3 JGG (Jugendrichterliche Maßnahme)	0,1	0,0	0,0	0,0	0,0	0,0	0,0
26	Einstellung ohne Auflage gemäß	28,3	25,2	23,3	26,8	23,6	28,2	27,1
27	§ 154b Abs. 1 - 3 StPO (Auslieferung/Ausweisung)	0,1	0,1	0,1	0,1	0,1	0,1	0,1
28	§ 154c StPO (Erpressung/Nötigung)	-	0,0	0,0	0,0	0,0	0,0	-
29	§ 153c StPO (Auslandstat)	0,0	0,0	0,0	0,0	0,0	0,0	0,0
30	§ 154d StPO (Fristbestimmung zur oder Einstellung wegen Klärung einer Vorfrage)	0,2	0,1	0,1	0,0	0,2	0,0	0,0
31	§ 154e StPO (Absehen von der Erhebung des öffentlichen Klage)	0,1	0,2	0,3	0,1	0,2	0,1	0,1
32	§ 154f StPO (Abwesenheit des Beschuldigten oder wegen eines anderen in seiner Person liegenden Hindernisses)	3,7	3,6	4,5	3,4	3,5	3,9	3,5
33	§ 153b Abs. 1 StPO, § 29 Abs. 5 BtMG (Absehen von Klage)	0,0	0,1	0,1	0,0	0,1	0,0	0,1
34	§ 154 Abs. 1 StPO (Unwesentliche Nebenstraftat)	5,8	7,5	6,1	8,3	6,7	8,0	8,0
35	§ 153 Abs. 1 StPO (Einstellung wegen Geringfügigkeit)	14,6	9,4	7,6	10,7	8,3	11,9	11,3
36	§ 45 Abs. 1 JGG (Absehen von der Verfolgung)	1,4	1,4	1,6	1,4	1,2	2,0	2,0
37	§ 45 Abs. 2 JGG (Erzieherische Maßnahme)	0,9	1,3	1,6	1,0	1,7	0,9	1,0
38	§ 31a Abs. 1 BtMG (Absehen von der Verfolgung)	1,3	1,6	1,3	1,6	1,7	1,2	1,2
39	Schuldunfähigkeit des Beschuldigten (§ 20 StGB)	0,2	0,1	0,1	0,1	0,1	0,2	0,2
40	Einstellung gemäß § 170 Abs. 2 StPO	27,4	27,3	29,6	27,6	25,5	28,2	28,2
	Antrag auf							
41	Eröffnung eines Sicherungsverfahrens	0,0	0,0	0,0	0,0	0,0	0,0	0,0
42	Durchführung eines objektiven Verfahrens	-	0,0	-	0,0	0,0	-	-
43	Entscheidung im beschleunigten Verfahren (§ 417 StPO)	0,1	0,2	0,1	0,2	0,3	0,2	0,1
44	vereinfachtes Jugendverfahren (§ 76 JGG)	0,2	0,2	0,1	0,2	0,2	0,1	0,2
	Sonstige Art der Erledigung							
45	Verweisung auf den Weg der Privatklage	4,2	3,4	3,7	3,4	3,1	5,1	4,5
46	Abgabe an die Verwaltungsbehörde als Ordnungswidrigkeit (§§ 41 Abs.2, § 43 OWiG)	5,0	7,7	6,9	7,3	9,0	1,7	2,1
47	Abgabe an eine andere Staatsanwaltschaft	4,5	5,6	5,8	5,6	5,7	5,6	6,1
48	Vorläufige Einstellung	0,0	0,0	0,0	0,0	0,0	0,3	0,0
49	Verbindung mit einer anderen Sache	7,9	7,1	7,4	6,7	7,7	5,7	7,4
50	Anderweitige Erledigung	0,3	0,3	0,2	0,3	0,2	0,4	0,5
	nachrichtlich:							
51	Verfahren, in denen Maßnahmen der Gewinnabschöpfung eingeleitet wurden	0,3	0,4	0,6	0,4	0,4	0,1	0,1

2 Von der Staatsanwaltschaft beim Landgericht und von der Amtsanwaltschaft erledigte Ermittlungsverfahren

2.2 Art der Erledigung 2016

2.2.1 Staatsanwälte und Amtsanwälte

2.2.1.2 Prozent

Westfalen		Rheinland-Pfalz			Saarland	Sachsen	Sachsen-Anhalt	Schleswig-Holstein	Thüringen	Lfd. Nr.
Bezirk		zusammen	OLG-Bezirk							
Hamm	Köln			Koblenz	Zweibrücken					
100	100	100	100	100	100	100	100	100	100	1
12,8	12,0	6,5	6,9	5,6	8,5	10,0	7,4	7,7	10,6	2
12,6	11,8	6,3	6,8	5,4	8,2	9,8	7,3	7,6	10,4	3
0,7	0,6	0,5	0,5	0,4	0,6	0,8	0,4	0,5	0,7	4
0,9	0,7	0,6	0,6	0,5	0,6	0,5	0,4	0,5	0,5	5
7,8	7,5	3,5	3,8	3,0	4,7	6,8	4,8	4,3	7,1	6
3,2	3,0	1,7	1,8	1,5	2,3	1,8	1,7	2,2	2,0	7
0,2	0,2	0,1	0,2	0,1	0,3	0,2	0,2	0,1	0,2	8
0,0	0,0	0,0	0,0	0,0	0,0	0,0	0,0	0,0	0,0	9
0,2	0,1	0,1	0,1	0,1	0,2	0,1	0,1	0,1	0,1	10
0,0	0,0	0,0	0,0	0,0	0,0	0,0	0,0	0,0	0,1	11
9,8	7,6	9,5	8,8	10,8	9,5	12,8	9,0	6,1	11,9	12
0,0	0,0	0,1	0,1	0,1	0,0	0,0	0,0	0,0	0,0	13
9,8	7,5	9,4	8,6	10,7	9,4	12,7	9,0	6,1	11,9	14
3,1	3,3	4,2	4,0	4,5	1,1	2,0	3,4	4,2	1,8	15
0,2	0,2	0,4	0,4	0,6	0,2	0,1	0,4	0,2	0,0	16
0,2	0,1	0,4	0,3	0,4	0,0	0,0	0,2	0,4	0,1	17
2,6	2,8	3,2	3,1	3,4	0,8	1,9	2,5	2,9	1,7	18
0,1	0,0	0,1	0,1	0,1	0,0	0,0	0,2	0,1	0,0	19
0,0	0,0	0,0	0,0	0,0	-	0,0	0,0	0,0	0,0	20
0,0	0,0	-	-	-	-	0,0	-	0,0	0,0	21
0,0	0,0	-	-	-	-	-	-	0,0	-	22
0,0	0,1	0,1	0,1	0,1	0,0	0,0	0,1	0,0	0,0	23
0,0	-	-	-	-	-	-	-	0,0	-	24
0,0	0,0	0,0	0,0	-	0,1	0,0	0,0	0,5	0,0	25
27,4	31,0	26,1	28,7	21,5	33,6	27,6	24,7	32,1	25,7	26
0,1	0,1	0,1	0,1	0,1	0,4	0,4	0,0	0,1	0,2	27
0,0	0,0	-	-	-	-	0,0	-	-	-	28
0,0	0,0	0,0	0,0	0,0	0,0	0,0	0,0	0,0	0,0	29
0,0	0,1	0,1	0,0	0,1	0,1	0,1	0,1	0,1	0,2	30
0,2	0,1	0,1	0,1	0,2	0,0	0,1	0,2	0,1	0,2	31
4,4	3,5	0,1	0,0	0,1	4,3	2,9	1,4	2,5	1,8	32
0,0	0,0	0,0	0,1	0,0	0,0	0,0	0,0	0,0	0,1	33
7,9	8,2	6,9	6,3	7,9	7,5	8,2	5,6	6,5	8,3	34
11,0	14,3	15,4	18,5	9,8	16,7	12,2	13,8	17,8	11,3	35
1,7	2,6	1,1	1,0	1,3	2,9	1,8	2,0	1,6	1,3	36
1,0	0,8	1,3	1,4	1,2	0,7	1,3	0,9	0,6	1,6	37
1,0	1,4	1,1	1,2	0,9	1,0	0,5	0,7	2,9	0,8	38
0,2	0,2	0,2	0,2	0,4	0,2	0,2	0,3	0,2	0,1	39
28,1	28,4	26,0	24,5	28,7	25,8	26,3	38,3	29,4	28,4	40
0,0	0,0	0,0	0,0	0,0	0,0	0,0	0,0	0,0	0,0	41
-	-	-	-	-	0,0	-	-	-	0,0	42
0,1	0,4	0,0	0,0	0,0	0,0	0,0	0,3	0,1	0,0	43
0,1	0,0	0,1	0,1	0,0	0,2	0,0	0,1	0,1	0,1	44
5,1	5,8	4,3	4,2	4,6	4,9	3,6	5,6	4,4	5,3	45
2,3	0,1	9,5	9,4	9,6	8,4	4,6	1,6	6,9	4,7	46
5,8	4,8	6,2	6,2	6,2	3,8	6,0	4,1	4,5	3,8	47
0,4	0,3	2,6	2,5	2,6	0,0	0,0	0,1	0,0	0,1	48
4,5	5,9	4,7	4,3	5,3	3,9	6,9	4,9	3,9	7,5	49
0,4	0,4	0,1	0,1	0,1	0,1	0,0	0,1	0,3	0,0	50
0,1	0,1	0,0	0,0	0,0	-	0,2	0,0	0,1	0,1	51

2 Von der Staatsanwaltschaft beim Landgericht und von der Anwaltschaft erledigte Ermittlungsverfahren

2.2 Art der Erledigung 2016

2.2.2 Staatsanwälte allein *)

Lfd. Nr.	Erledigungsart	Deutschland	Baden-	
			zusammen	OLG-
				Karlsruhe
Anzahl				
1	Erledigte Verfahren insgesamt	3 381 743	376 198	175 618
	<u>beendet durch</u>			
2	Anklage	334 489	27 094	9 764
3	vor dem Amtsgericht	325 556	26 299	9 368
8	vor dem Landgericht	8 933	795	396
12	Antrag auf Erlass eines Strafbefehls	283 532	57 099	27 609
15	Einstellung mit Auflage	82 358	11 095	5 159
18	dar. § 153a Abs. 1 Satz 2 Nr. 2 StPO (Geldbetrag für gemeinnützige Einrichtung oder Staatskasse)	68 268	9 403	4 289
25	Einstellung ohne Auflage	1 039 161	90 573	44 906
36	Schuldunfähigkeit des Beschuldigten (§ 20 StGB)	5 186	422	173
37	Einstellung gemäß § 170 Abs. 2 StPO	947 615	101 538	47 589
	<u>Antrag auf</u>			
38	Eröffnung eines Sicherungsverfahrens	609	94	61
39	Durchführung eines objektiven Verfahrens	10	3	3
40	Entscheidung im beschleunigten Verfahren (§ 417 StPO)	10 447	87	59
41	vereinfachtes Jugendverfahren (§ 76 JGG)	8 498	1 703	1 195
	<u>Sonstige Art der Erledigung</u>			
42	Verweisung auf den Weg der Privatklage	78 551	14 134	4 870
43	Abgabe an die Verwaltungsbehörde als Ordnungswidrigkeit (§§ 41 Abs.2, § 43 OWiG)	144 737	18 502	10 876
44	Abgabe an eine andere Staatsanwaltschaft	201 002	23 143	10 720
45	Vorläufige Einstellung	8 239	89	63
46	Verbindung mit einer anderen Sache	224 020	24 382	12 045
47	Sonstige Erledigungsart	13 289	6 240	526
Prozent				
1	Erledigte Verfahren insgesamt	100	100	100
	<u>beendet durch</u>			
2	Anklage	9,9	7,2	5,6
3	vor dem Amtsgericht	9,6	7,0	5,3
8	vor dem Landgericht	0,3	0,2	0,2
12	Antrag auf Erlass eines Strafbefehls	8,4	15,2	15,7
15	Einstellung mit Auflage	2,4	2,9	2,9
18	dar. § 153a Abs. 1 Satz 2 Nr. 2 StPO (Geldbetrag für gemeinnützige Einrichtung oder Staatskasse)	2,0	2,5	2,4
25	Einstellung ohne Auflage	30,7	24,1	25,6
36	Schuldunfähigkeit des Beschuldigten (§ 20 StGB)	0,2	0,1	0,1
37	Einstellung gemäß § 170 Abs. 2 StPO	28,0	27,0	27,1
	<u>Antrag auf</u>			
38	Eröffnung eines Sicherungsverfahrens	0,0	0,0	0,0
39	Durchführung eines objektiven Verfahrens	0,0	0,0	0,0
40	Entscheidung im beschleunigten Verfahren (§ 417 StPO)	0,3	0,0	0,0
41	vereinfachtes Jugendverfahren (§ 76 JGG)	0,3	0,5	0,7
	<u>Sonstige Art der Erledigung</u>			
42	Verweisung auf den Weg der Privatklage	2,3	3,8	2,8
43	Abgabe an die Verwaltungsbehörde als Ordnungswidrigkeit (§§ 41 Abs.2, § 43 OWiG)	4,3	4,9	6,2
44	Abgabe an eine andere Staatsanwaltschaft	5,9	6,2	6,1
45	Vorläufige Einstellung	0,2	0,0	0,0
46	Verbindung mit einer anderen Sache	6,6	6,5	6,9
47	Sonstige Erledigungsart	0,4	1,7	0,3

*) In Bayern, Sachsen und Saarland keine Anwälte.

2 Von der Staatsanwaltschaft beim Landgericht und von der Amtsanwaltschaft erledigte Ermittlungsverfahren

2.2 Art der Erledigung 2016

2.2.2 Staatsanwälte allein *)

Württemberg Bezirk Stuttgart	Bayern				Berlin	Brandenburg	Bremen	Hamburg	Hessen	Lfd. Nr.
	zusammen	OLG-Bezirk								
		München	Nürnberg	Bamberg						
Anzahl										
200 580	774 716	524 779	143 287	106 650	170 285	85 879	33 162	72 785	185 956	1
17 330	53 869	31 029	13 107	9 733	15 133	9 765	3 531	7 991	19 152	2
16 931	52 548	30 390	12 746	9 412	14 578	9 573	3 392	7 766	18 379	3
399	1 321	639	361	321	555	192	139	225	773	8
29 490	82 897	48 417	19 755	14 725	9 518	4 147	1 976	4 150	6 711	12
5 936	27 673	18 510	5 695	3 468	1 037	2 552	448	1 859	3 850	15
5 114	24 151	16 028	5 239	2 884	798	2 093	300	1 721	3 004	18
45 667	283 299	226 794	35 601	20 904	48 182	20 670	10 771	25 367	68 920	25
249	1 260	866	192	202	495	200	13	126	241	36
53 949	161 145	95 451	36 319	29 375	59 265	27 032	7 055	19 899	54 063	37
33	172	120	32	20	38	8	10	13	2	38
-	-	-	-	-	-	-	1	1	-	39
28	4 638	3 030	853	755	301	3 544	276	212	74	40
508	1 835	1 076	302	457	1 581	138	235	121	268	41
9 264	16 143	8 927	3 662	3 554	1 082	1 717	352	493	1 589	42
7 626	76 666	48 998	15 853	11 815	491	2 085	77	16	2 393	43
12 423	36 904	22 600	6 961	7 343	10 321	8 273	1 585	3 680	16 939	44
26	314	254	40	20	-	184	6	666	110	45
12 337	26 188	17 848	4 184	4 156	22 502	5 343	6 804	7 826	10 985	46
5 714	1 713	859	731	123	339	221	22	365	659	47
Prozent										
100	100	100	100	100	100	100	100	100	100	1
8,6	7,0	5,9	9,1	9,1	8,9	11,4	10,6	11,0	10,3	2
8,4	6,8	5,8	8,9	8,8	8,6	11,1	10,2	10,7	9,9	3
0,2	0,2	0,1	0,3	0,3	0,3	0,2	0,4	0,3	0,4	8
14,7	10,7	9,2	13,8	13,8	5,6	4,8	6,0	5,7	3,6	12
3,0	3,6	3,5	4,0	3,3	0,6	3,0	1,4	2,6	2,1	15
2,5	3,1	3,1	3,7	2,7	0,5	2,4	0,9	2,4	1,6	18
22,8	36,6	43,2	24,8	19,6	28,3	24,1	32,5	34,9	37,1	25
0,1	0,2	0,2	0,1	0,2	0,3	0,2	0,0	0,2	0,1	36
26,9	20,8	18,2	25,3	27,5	34,8	31,5	21,3	27,3	29,1	37
0,0	0,0	0,0	0,0	0,0	0,0	0,0	0,0	0,0	0,0	38
-	-	-	-	-	-	-	0,0	0,0	-	39
0,0	0,6	0,6	0,6	0,7	0,2	4,1	0,8	0,3	0,0	40
0,3	0,2	0,2	0,2	0,4	0,9	0,2	0,7	0,2	0,1	41
4,6	2,1	1,7	2,6	3,3	0,6	2,0	1,1	0,7	0,9	42
3,8	9,9	9,3	11,1	11,1	0,3	2,4	0,2	0,0	1,3	43
6,2	4,8	4,3	4,9	6,9	6,1	9,6	4,8	5,1	9,1	44
0,0	0,0	0,0	0,0	0,0	-	0,2	0,0	0,9	0,1	45
6,2	3,4	3,4	2,9	3,9	13,2	6,2	20,5	10,8	5,9	46
2,8	0,2	0,2	0,5	0,1	0,2	0,3	0,1	0,5	0,4	47

2 Von der Staatsanwaltschaft beim Landgericht und von der Amtsanwaltschaft erledigte Ermittlungsverfahren

2.2 Art der Erledigung 2016

2.2.2 Staatsanwälte allein *)

Lfd. Nr.	Erledigungsart	Mecklenburg-Vorpommern	Niedersachsen			Nordrhein-		
			zusammen	OLG-Bezirk		zusammen	OLG-	
				Braunschweig	Celle		Oldenburg	Düsseldorf
Anzahl								
1	Erledigte Verfahren insgesamt	86 799	263 233	46 523	136 901	79 809	574 800	158 544
<u>beendet durch</u>								
2	Anklage	6 961	28 324	4 561	14 584	9 179	89 451	19 968
3	vor dem Amtsgericht	6 812	27 586	4 438	14 241	8 907	87 142	19 360
8	vor dem Landgericht	149	738	123	343	272	2 309	608
12	Antrag auf Erlass eines Strafbefehls	7 341	18 344	3 129	9 295	5 920	26 495	10 131
15	Einstellung mit Auflage.....	2 649	7 357	1 471	3 130	2 756	8 425	2 290
18	dar. § 153a Abs. 1 Satz 2 Nr. 2 StPO (Geldbetrag für gemeinnützige Einrichtung oder Staatskasse)	2 047	5 875	1 184	2 321	2 370	7 020	1 864
25	Einstellung ohne Auflage	26 371	70 762	12 076	37 545	21 141	165 819	45 341
36	Schuldunfähigkeit des Beschuldigten (§ 20 StGB)	133	148	45	58	45	709	209
37	Einstellung gemäß § 170 Abs. 2 StPO	24 651	84 406	16 479	44 755	23 172	182 577	51 037
<u>Antrag auf</u>								
38	Eröffnung eines Sicherungsverfahrens	2	70	9	39	22	47	9
39	Durchführung eines objektiven Verfahrens	-	2	-	1	1	-	-
40	Entscheidung im beschleunigten Verfahren (§ 417 StPO)	53	629	29	406	194	398	15
41	vereinfachtes Jugendverfahren (§ 76 JGG)	194	809	83	405	321	850	508
<u>Sonstige Art der Erledigung</u>								
42	Verweisung auf den Weg der Privatklage	3 025	3 107	621	1 603	883	11 880	2 737
43	Abgabe an die Verwaltungsbehörde als Ordnungswidrigkeit (§§ 41 Abs.2, § 43 OWiG)	3 491	7 347	786	3 901	2 660	3 360	586
44	Abgabe an eine andere Staatsanwaltschaft	4 351	16 487	2 919	8 584	4 984	39 282	12 159
45	Vorläufige Einstellung	3	53	5	28	20	2 543	52
46	Verbindung mit einer anderen Sache	7 240	24 816	4 209	12 246	8 361	41 022	12 900
47	Sonstige Erledigungsart	334	572	101	321	150	1 942	602
Prozent								
1	Erledigte Verfahren insgesamt	100	100	100	100	100	100	100
<u>beendet durch</u>								
2	Anklage	8,0	10,8	9,8	10,7	11,5	15,6	12,6
3	vor dem Amtsgericht	7,8	10,5	9,5	10,4	11,2	15,2	12,2
8	vor dem Landgericht	0,2	0,3	0,3	0,3	0,3	0,4	0,4
12	Antrag auf Erlass eines Strafbefehls	8,5	7,0	6,7	6,8	7,4	4,6	6,4
15	Einstellung mit Auflage.....	3,1	2,8	3,2	2,3	3,5	1,5	1,4
18	dar. § 153a Abs. 1 Satz 2 Nr. 2 StPO (Geldbetrag für gemeinnützige Einrichtung oder Staatskasse)	2,4	2,2	2,5	1,7	3,0	1,2	1,2
25	Einstellung ohne Auflage	30,4	26,9	26,0	27,4	26,5	28,8	28,6
36	Schuldunfähigkeit des Beschuldigten (§ 20 StGB)	0,2	0,1	0,1	0,0	0,1	0,1	0,1
37	Einstellung gemäß § 170 Abs. 2 StPO	28,4	32,1	35,4	32,7	29,0	31,8	32,2
<u>Antrag auf</u>								
38	Eröffnung eines Sicherungsverfahrens	0,0	0,0	0,0	0,0	0,0	0,0	0,0
39	Durchführung eines objektiven Verfahrens	-	0,0	-	0,0	0,0	-	-
40	Entscheidung im beschleunigten Verfahren (§ 417 StPO)	0,1	0,2	0,1	0,3	0,2	0,1	0,0
41	vereinfachtes Jugendverfahren (§ 76 JGG)	0,2	0,3	0,2	0,3	0,4	0,1	0,3
<u>Sonstige Art der Erledigung</u>								
42	Verweisung auf den Weg der Privatklage	3,5	1,2	1,3	1,2	1,1	2,1	1,7
43	Abgabe an die Verwaltungsbehörde als Ordnungswidrigkeit (§§ 41 Abs.2, § 43 OWiG)	4,0	2,8	1,7	2,8	3,3	0,6	0,4
44	Abgabe an eine andere Staatsanwaltschaft	5,0	6,3	6,3	6,3	6,2	6,8	7,7
45	Vorläufige Einstellung	0,0	0,0	0,0	0,0	0,0	0,4	0,0
46	Verbindung mit einer anderen Sache	8,3	9,4	9,0	8,9	10,5	7,1	8,1
47	Sonstige Erledigungsart	0,4	0,2	0,2	0,2	0,2	0,3	0,4

*) In Bayern, Sachsen und Saarland keine Amtsanwälte.

2 Von der Staatsanwaltschaft beim Landgericht und von der Amtsanwaltschaft erledigte Ermittlungsverfahren

2.2 Art der Erledigung 2016

2.2.2 Staatsanwälte allein *)

Westfalen		Rheinland-Pfalz			Saarland	Sachsen	Sachsen-Anhalt	Schleswig-Holstein	Thüringen	Lfd Nr.
Bezirk		zusammen	OLG-Bezirk							
Hamm	Köln			Koblenz	Zweibrücken					
Anzahl										
266 169	150 087	152 859	101 574	51 285	60 701	242 531	83 958	106 379	111 502	1
45 772	23 711	13 456	9 231	4 225	5 146	24 191	7 442	10 577	12 406	2
44 571	23 211	13 052	8 968	4 084	4 990	23 793	7 197	10 332	12 117	3
1 201	500	404	263	141	156	398	245	245	289	8
11 305	5 059	9 316	5 704	3 612	5 757	31 013	4 310	3 604	10 854	12
3 817	2 318	3 719	2 441	1 278	689	4 970	1 376	3 024	1 635	15
3 188	1 968	2 700	1 896	804	485	4 623	964	1 629	1 455	18
74 030	46 448	48 903	36 146	12 757	20 368	66 903	23 540	38 851	29 862	25
370	130	292	122	170	118	471	274	146	138	36
85 500	46 040	43 558	26 501	17 057	15 658	63 704	35 886	33 862	33 316	37
24	14	43	27	16	19	39	13	26	13	38
-	-	-	-	-	1	-	-	-	2	39
94	289	25	14	11	3	35	48	95	29	40
315	27	176	175	1	118	93	119	156	102	41
5 923	3 220	2 822	1 746	1 076	2 966	8 620	2 001	2 247	6 373	42
2 455	319	6 963	4 762	2 201	5 080	11 082	566	3 386	3 232	43
18 329	8 794	9 999	6 431	3 568	2 331	14 472	3 429	5 185	4 621	44
1 756	735	4 077	2 647	1 430	11	6	55	55	67	45
15 588	12 534	9 288	5 464	3 824	2 346	16 843	4 841	4 791	8 803	46
891	449	222	163	59	90	89	58	374	49	47
Prozent										
100	100	100	100	100	100	100	100	100	100	1
17,2	15,8	8,8	9,1	8,2	8,5	10,0	8,9	9,9	11,1	2
16,7	15,5	8,5	8,8	8,0	8,2	9,8	8,6	9,7	10,9	3
0,5	0,3	0,3	0,3	0,3	0,3	0,2	0,3	0,2	0,3	8
4,2	3,4	6,1	5,6	7,0	9,5	12,8	5,1	3,4	9,7	12
1,4	1,5	2,4	2,4	2,5	1,1	2,0	1,6	2,8	1,5	15
1,2	1,3	1,8	1,9	1,6	0,8	1,9	1,1	1,5	1,3	18
27,8	30,9	32,0	35,6	24,9	33,6	27,6	28,0	36,5	26,8	25
0,1	0,1	0,2	0,1	0,3	0,2	0,2	0,3	0,1	0,1	36
32,1	30,7	28,5	26,1	33,3	25,8	26,3	42,7	31,8	29,9	37
0,0	0,0	0,0	0,0	0,0	0,0	0,0	0,0	0,0	0,0	38
-	-	-	-	-	0,0	-	-	-	0,0	39
0,0	0,2	0,0	0,0	0,0	0,0	0,0	0,1	0,1	0,0	40
0,1	0,0	0,1	0,2	0,0	0,2	0,0	0,1	0,1	0,1	41
2,2	2,1	1,8	1,7	2,1	4,9	3,6	2,4	2,1	5,7	42
0,9	0,2	4,6	4,7	4,3	8,4	4,6	0,7	3,2	2,9	43
6,9	5,9	6,5	6,3	7,0	3,8	6,0	4,1	4,9	4,1	44
0,7	0,5	2,7	2,6	2,8	0,0	0,0	0,1	0,1	0,1	45
5,9	8,4	6,1	5,4	7,5	3,9	6,9	5,8	4,5	7,9	46
0,3	0,3	0,1	0,2	0,1	0,1	0,0	0,1	0,4	0,0	47

2 Von der Staatsanwaltschaft beim Landgericht und von der Anwaltschaft erledigte Ermittlungsverfahren

2.2 Art der Erledigung 2016

2.2.3 Anwälte allein *)

Lfd. Nr.	Erledigungsart	Deutschland	Baden-	
			zusammen	OLG-
				Karlsruhe
Anzahl				
1	Erledigte Verfahren insgesamt	1 799 927	134 861	80 390
	<u>beendet durch</u>			
2	Anklage	100 092	5 531	2 400
3	vor dem Amtsgericht	100 092	5 531	2 400
8	vor dem Landgericht	-	-	-
12	Antrag auf Erlass eines Strafbefehls	263 905	29 161	16 565
15	Einstellung mit Auflage	91 785	7 153	3 946
18	dar. § 153a Abs. 1 Satz 2 Nr. 2 StPO (Geldbetrag für gemeinnützige Einrichtung oder Staatskasse)	74 334	6 101	3 121
25	Einstellung ohne Auflage	470 518	27 736	17 943
36	Schuldunfähigkeit des Beschuldigten (§ 20 StGB)	5 915	317	275
37	Einstellung gemäß § 170 Abs. 2 StPO	448 484	27 294	17 687
	<u>Antrag auf</u>			
38	Eröffnung eines Sicherungsverfahrens	4	4	3
39	Durchführung eines objektiven Verfahrens	2	1	1
40	Entscheidung im beschleunigten Verfahren (§ 417 StPO)	5 328	75	61
41	vereinfachtes Jugendverfahren (§ 76 JGG)	237	236	128
	<u>Sonstige Art der Erledigung</u>			
42	Verweisung auf den Weg der Privatklage	119 662	7 115	4 158
43	Abgabe an die Verwaltungsbehörde als Ordnungswidrigkeit (§§ 41 Abs.2, § 43 OWiG)	118 632	14 294	8 981
44	Abgabe an eine andere Staatsanwaltschaft	83 167	6 165	4 556
45	Vorläufige Einstellung	4 048	12	9
46	Verbindung mit einer anderen Sache	79 212	6 026	3 549
47	Sonstige Erledigungsart	8 936	3 741	128
Prozent				
1	Erledigte Verfahren insgesamt	100	100	100
	<u>beendet durch</u>			
2	Anklage	5,6	4,1	3,0
3	vor dem Amtsgericht	5,6	4,1	3,0
8	vor dem Landgericht	-	-	-
12	Antrag auf Erlass eines Strafbefehls	14,7	21,6	20,6
15	Einstellung mit Auflage	5,1	5,3	4,9
18	dar. § 153a Abs. 1 Satz 2 Nr. 2 StPO (Geldbetrag für gemeinnützige Einrichtung oder Staatskasse)	4,1	4,5	3,9
25	Einstellung ohne Auflage	26,1	20,6	22,3
36	Schuldunfähigkeit des Beschuldigten (§ 20 StGB)	0,3	0,2	0,3
37	Einstellung gemäß § 170 Abs. 2 StPO	24,9	20,2	22,0
	<u>Antrag auf</u>			
38	Eröffnung eines Sicherungsverfahrens	0,0	0,0	0,0
39	Durchführung eines objektiven Verfahrens	0,0	0,0	0,0
40	Entscheidung im beschleunigten Verfahren (§ 417 StPO)	0,3	0,1	0,1
41	vereinfachtes Jugendverfahren (§ 76 JGG)	0,0	0,2	0,2
	<u>Sonstige Art der Erledigung</u>			
42	Verweisung auf den Weg der Privatklage	6,6	5,3	5,2
43	Abgabe an die Verwaltungsbehörde als Ordnungswidrigkeit (§§ 41 Abs.2, § 43 OWiG)	6,6	10,6	11,2
44	Abgabe an eine andere Staatsanwaltschaft	4,6	4,6	5,7
45	Vorläufige Einstellung	0,2	0,0	0,0
46	Verbindung mit einer anderen Sache	4,4	4,5	4,4
47	Sonstige Erledigungsart	0,5	2,8	0,2

*) In Bayern, Sachsen und Saarland keine Anwälte.

2 Von der Staatsanwaltschaft beim Landgericht und von der Amtsanwaltschaft erledigte Ermittlungsverfahren

2.2 Art der Erledigung 2016

2.2.3 Amtsanwälte allein *)

Württemberg	Bayern				Berlin	Brandenburg	Bremen	Hamburg	Hessen	Lfd. Nr.
	Stuttgart	zusammen	OLG-Bezirk							
München			Nürnberg	Bamberg						
Anzahl										
54 471	158 192	57 784	33 434	88 513	205 165	1
3 131	7 692	4 470	1 056	3 601	8 925	2
3 131	7 692	4 470	1 056	3 601	8 925	3
-	-	-	-	-	-	8
12 596	23 993	6 074	4 879	8 054	27 898	12
3 207	4 117	3 516	2 295	4 301	11 016	15
2 980	3 859	2 761	2 214	3 786	8 961	18
9 793	38 331	11 416	10 867	28 944	72 839	25
42	1 940	331	18	310	539	36
9 607	60 117	16 651	5 431	24 809	40 385	37
1	-	-	-	-	-	38
-	-	-	-	-	-	39
14	1 694	252	-	192	613	40
108	-	-	-	-	-	41
2 957	4 280	6 013	2 624	5 976	8 974	42
5 313	1 493	3 250	2 331	70	15 892	43
1 609	5 512	3 292	1 371	2 934	12 502	44
3	2	1	2	345	2	45
2 477	8 744	2 428	2 522	8 718	4 974	46
3 613	277	90	38	259	606	47
Prozent										
100	100	100	100	100	100	1
5,7	4,9	7,7	3,2	4,1	4,4	2
5,7	4,9	7,7	3,2	4,1	4,4	3
-	-	-	-	-	-	8
23,1	15,2	10,5	14,6	9,1	13,6	12
5,9	2,6	6,1	6,9	4,9	5,4	15
5,5	2,4	4,8	6,6	4,3	4,4	18
18,0	24,2	19,8	32,5	32,7	35,5	25
0,1	1,2	0,6	0,1	0,4	0,3	36
17,6	38,0	28,8	16,2	28,0	19,7	37
0,0	-	-	-	-	-	38
-	-	-	-	-	-	39
0,0	1,1	0,4	-	0,2	0,3	40
0,2	-	-	-	-	-	41
5,4	2,7	10,4	7,8	6,8	4,4	42
9,8	0,9	5,6	7,0	0,1	7,7	43
3,0	3,5	5,7	4,1	3,3	6,1	44
0,0	0,0	0,0	0,0	0,4	0,0	45
4,5	5,5	4,2	7,5	9,8	2,4	46
6,6	0,2	0,2	0,1	0,3	0,3	47

2 Von der Staatsanwaltschaft beim Landgericht und von der Anwaltschaft erledigte Ermittlungsverfahren

2.2 Art der Erledigung 2016

2.2.3 Amtsanwälte allein *)

Lfd. Nr.	Erledigungsart	Mecklenburg-Vorpommern	Niedersachsen			Nordrhein-		
			zusammen	OLG-Bezirk		zusammen	OLG-	
				Braunschweig	Celle		Oldenburg	Düsseldorf
Anzahl								
1	Erledigte Verfahren insgesamt	23 080	225 462	38 569	119 380	67 513	594 621	163 332
<u>beendet durch</u>								
2	Anklage	1 567	9 322	1 351	4 985	2 986	45 276	8 669
3	vor dem Amtsgericht	1 567	9 322	1 351	4 985	2 986	45 276	8 669
8	vor dem Landgericht	-	-	-	-	-	-	-
12	Antrag auf Erlass eines Strafbefehls	4 160	34 652	6 315	17 712	10 625	87 164	27 227
15	Einstellung mit Auflage	1 343	13 409	2 603	6 143	4 663	27 957	7 617
18	dar. § 153a Abs. 1 Satz 2 Nr. 2 StPO (Geldbetrag für gemeinnützige Einrichtung oder Staatskasse)	1 024	9 480	1 555	4 736	3 189	23 228	6 019
25	Einstellung ohne Auflage	4 686	52 614	7 767	31 206	13 641	164 312	42 018
36	Schuldunfähigkeit des Beschuldigten (§ 20 StGB)	133	398	52	192	154	1 209	330
37	Einstellung gemäß § 170 Abs. 2 StPO	5 458	49 123	8 685	26 044	14 394	147 472	39 825
<u>Antrag auf</u>								
38	Eröffnung eines Sicherungsverfahrens	-	-	-	-	-	-	-
39	Durchführung eines objektiven Verfahrens	-	1	-	-	1	-	-
40	Entscheidung im beschleunigten Verfahren (§ 417 StPO)	34	427	41	201	185	1 589	247
41	vereinfachtes Jugendverfahren (§ 76 JGG)	-	-	-	-	-	1	-
<u>Sonstige Art der Erledigung</u>								
42	Verweisung auf den Weg der Privatklage	1 605	13 429	2 513	7 199	3 717	47 858	11 745
43	Abgabe an die Verwaltungsbehörde als Ordnungswidrigkeit (§§ 41 Abs.2, § 43 OWiG)	1 974	30 359	5 114	14 712	10 533	16 303	6 191
44	Abgabe an eine andere Staatsanwaltschaft	632	11 005	1 974	5 658	3 373	26 694	7 444
45	Vorläufige Einstellung	-	26	3	19	4	671	31
46	Verbindung mit einer anderen Sache	1 440	10 026	2 083	4 887	3 056	25 135	10 888
47	Sonstige Erledigungsart	48	671	68	422	181	2 980	1 100
Prozent								
1	Erledigte Verfahren insgesamt	100	100	100	100	100	100	100
<u>beendet durch</u>								
2	Anklage	6,8	4,1	3,5	4,2	4,4	7,6	5,3
3	vor dem Amtsgericht	6,8	4,1	3,5	4,2	4,4	7,6	5,3
8	vor dem Landgericht	-	-	-	-	-	-	-
12	Antrag auf Erlass eines Strafbefehls	18,0	15,4	16,4	14,8	15,7	14,7	16,7
15	Einstellung mit Auflage	5,8	5,9	6,7	5,1	6,9	4,7	4,7
18	dar. § 153a Abs. 1 Satz 2 Nr. 2 StPO (Geldbetrag für gemeinnützige Einrichtung oder Staatskasse)	4,4	4,2	4,0	4,0	4,7	3,9	3,7
25	Einstellung ohne Auflage	20,3	23,3	20,1	26,1	20,2	27,6	25,7
36	Schuldunfähigkeit des Beschuldigten (§ 20 StGB)	0,6	0,2	0,1	0,2	0,2	0,2	0,2
37	Einstellung gemäß § 170 Abs. 2 StPO	23,6	21,8	22,5	21,8	21,3	24,8	24,4
<u>Antrag auf</u>								
38	Eröffnung eines Sicherungsverfahrens	-	-	-	-	-	-	-
39	Durchführung eines objektiven Verfahrens	-	0,0	-	-	0,0	-	-
40	Entscheidung im beschleunigten Verfahren (§ 417 StPO)	0,1	0,2	0,1	0,2	0,3	0,3	0,2
41	vereinfachtes Jugendverfahren (§ 76 JGG)	-	-	-	-	-	0,0	-
<u>Sonstige Art der Erledigung</u>								
42	Verweisung auf den Weg der Privatklage	7,0	6,0	6,5	6,0	5,5	8,0	7,2
43	Abgabe an die Verwaltungsbehörde als Ordnungswidrigkeit (§§ 41 Abs.2, § 43 OWiG)	8,6	13,5	13,3	12,3	15,6	2,7	3,8
44	Abgabe an eine andere Staatsanwaltschaft	2,7	4,9	5,1	4,7	5,0	4,5	4,6
45	Vorläufige Einstellung	-	0,0	0,0	0,0	0,0	0,1	0,0
46	Verbindung mit einer anderen Sache	6,2	4,4	5,4	4,1	4,5	4,2	6,7
47	Sonstige Erledigungsart	0,2	0,3	0,2	0,4	0,3	0,5	0,7

*) In Bayern, Sachsen und Saarland keine Amtsanwälte.

2 Von der Staatsanwaltschaft beim Landgericht und von der Amtsanwaltschaft erledigte Ermittlungsverfahren

2.2 Art der Erledigung 2016

2.2.3 Amtsanwälte allein *)

Westfalen		Rheinland-Pfalz			Saarland	Sachsen	Sachsen-Anhalt	Schleswig-Holstein	Thüringen	Lfd. Nr.
Bezirk		zusammen	OLG-Bezirk							
Hamm	Köln			Koblenz	Zweibrücken					
Anzahl										
279 099	152 190	118 294	72 557	45 737	.	.	64 663	75 817	20 041	1
24 143	12 464	4 043	2 846	1 197	.	.	3 597	3 514	1 498	2
24 143	12 464	4 043	2 846	1 197	.	.	3 597	3 514	1 498	3
-	-	-	-	-	.	.	-	-	-	8
42 118	17 819	16 427	9 587	6 840	.	.	9 119	7 537	4 787	12
12 821	7 519	7 695	4 559	3 136	.	.	3 708	4 546	729	15
10 757	6 452	5 929	3 462	2 467	.	.	2 703	3 565	723	18
75 161	47 133	21 971	13 878	8 093	.	.	13 154	19 716	3 932	25
532	347	340	153	187	.	.	164	207	9	36
67 896	39 751	26 967	16 133	10 834	.	.	21 019	19 709	4 049	37
-	-	-	-	-	.	.	-	-	-	38
-	-	-	-	-	.	.	-	-	-	39
537	805	19	17	2	.	.	415	15	3	40
1	-	-	-	-	.	.	-	-	-	41
21 899	14 214	8 960	5 550	3 410	.	.	6 395	5 793	640	42
10 095	17	18 725	11 634	7 091	.	.	1 881	9 170	2 890	43
13 523	5 727	6 856	4 443	2 413	.	.	2 704	3 076	424	44
325	315	2 883	1 742	1 141	.	.	76	-	28	45
8 827	5 420	3 362	1 997	1 365	.	.	2 411	2 381	1 045	46
1 221	659	46	18	28	.	.	20	153	7	47
Prozent										
100	100	100	100	100	.	.	100	100	100	1
8,7	8,2	3,4	3,9	2,6	.	.	5,6	4,6	7,5	2
8,7	8,2	3,4	3,9	2,6	.	.	5,6	4,6	7,5	3
-	-	-	-	-	.	.	-	-	-	8
15,1	11,7	13,9	13,2	15,0	.	.	14,1	9,9	23,9	12
4,6	4,9	6,5	6,3	6,9	.	.	5,7	6,0	3,6	15
3,9	4,2	5,0	4,8	5,4	.	.	4,2	4,7	3,6	18
26,9	31,0	18,6	19,1	17,7	.	.	20,3	26,0	19,6	25
0,2	0,2	0,3	0,2	0,4	.	.	0,3	0,3	0,0	36
24,3	26,1	22,8	22,2	23,7	.	.	32,5	26,0	20,2	37
-	-	-	-	-	.	.	-	-	-	38
-	-	-	-	-	.	.	-	-	-	39
0,2	0,5	0,0	0,0	0,0	.	.	0,6	0,0	0,0	40
0,0	-	-	-	-	.	.	-	-	-	41
7,8	9,3	7,6	7,6	7,5	.	.	9,9	7,6	3,2	42
3,6	0,0	15,8	16,0	15,5	.	.	2,9	12,1	14,4	43
4,8	3,8	5,8	6,1	5,3	.	.	4,2	4,1	2,1	44
0,1	0,2	2,4	2,4	2,5	.	.	0,1	-	0,1	45
3,2	3,6	2,8	2,8	3,0	.	.	3,7	3,1	5,2	46
0,4	0,4	0,0	0,0	0,1	.	.	0,0	0,2	0,0	47

2 Von der Staatsanwaltschaft beim Landgericht und von der Amtsanwaltschaft erledigte Ermittlungsverfahren

2.3 Verfahrensdauer

2.3.1 Verfahrensdauer 2010 bis 2016

Lfd. Nr.	Verfahrensdauer mehr als ... bis einschließlich ... Monate	Einheit	Deutschland						
			2010	2011	2012 1)	2013	2014	2015	2016
Verfahrensdauer vom Tag des Eingangs bei der Staats-/Amtsanwaltschaft bis zur Erledigung durch die Staats-/Amtsanwaltschaft									
1	Erledigte Verfahren insgesamt	Anzahl	4 602 685	4 609 786	4 556 600	4 537 363	4 696 112	4 989 559	5 181 670
2	bis 1	%	64,0	65,4	65,7	64,4	64,6	65,0	64,5
3	1 - 2	%	14,8	14,1	14,1	14,4	14,3	14,6	14,2
4	2 - 3	%	7,4	7,0	7,1	7,4	7,3	7,3	7,4
5	3 - 6	%	8,4	8,1	8,0	8,4	8,4	8,0	8,5
6	6 - 12	%	4,0	4,0	3,7	4,0	4,0	3,8	4,0
7	12 - 18	%	0,8	0,8	0,8	0,8	0,8	0,8	0,8
8	18 - 24	%	0,3	0,3	0,3	0,3	0,3	0,3	0,3
9	24 - 36	%	0,2	0,2	0,2	0,2	0,2	0,2	0,2
10	mehr als 36 Monate	%	0,1	0,1	0,1	0,1	0,1	0,1	0,1
11	Durchschnittliche Verfahrensdauer (arithm. Mittel)	Monate	1,6	1,5	1,5	1,6	1,6	1,5	1,6
12	dar. erledigt durch Anklage zusammen	Anzahl	512 498	508 026	485 525	455 510	441 235	428 871	434 581
13	bis 1	%
14	1 - 2	%
15	2 - 3	%
16	3 - 6	%
17	6 - 12	%
18	12 - 18	%
19	18 - 24	%
20	24 - 36	%
21	mehr als 36 Monate	%
22	Durchschnittliche Verfahrensdauer (arithm. Mittel)	Monate	2,4	2,2	2,2	2,4	2,5	2,5	2,6
Verfahrensdauer vom Tag der Einleitung des Ermittlungsverfahrens (bei der Einleitungsbehörde) bis zur Erledigung durch die Staats-/Amtsanwaltschaft									
23	Erledigte Verfahren insgesamt	Anzahl	4 602 685	4 609 786	4 556 600	4 537 363	4 696 112	4 989 559	5 181 670
24	bis 3	%	67,1	68,0	67,8	64,6	64,6	64,8	63,2
25	3 - 6	%	21,3	20,6	20,9	22,7	22,9	22,8	23,3
26	6 - 12	%	8,6	8,4	8,3	9,5	9,4	9,3	10,3
27	12 - 18	%	1,8	1,8	1,8	1,9	1,9	1,9	2,0
28	18 - 24	%	0,6	0,6	0,5	0,6	0,6	0,6	0,6
29	24 - 36	%	0,4	0,4	0,4	0,4	0,4	0,4	0,4
30	mehr als 36 Monate	%	0,2	0,2	0,2	0,3	0,3	0,2	0,3
31	Durchschnittliche Verfahrensdauer (arithm. Mittel)	Monate	3,2	3,1	3,1	3,3	3,3	3,3	3,4
32	dar. erledigt durch Anklage zusammen	Anzahl	512 498	508 026	485 525	455 510	441 235	428 871	434 581
33	bis 3	%
34	3 - 6	%
35	6 - 12	%
36	12 - 18	%
37	18 - 24	%
38	24 - 36	%
39	mehr als 36 Monate	%
40	Durchschnittliche Verfahrensdauer (arithm. Mittel)	Monate	4,0	3,8	3,9	4,1	4,2	4,3	4,4
Verfahrensdauer vom Tag der Einleitung des Ermittlungsverfahrens (bei der Einleitungsbehörde) bis zum Eingang bei der Staats-/Amtsanwaltschaft									
41	Erledigte Verfahren insgesamt	Anzahl	4 602 685	4 609 786	4 556 600	4 537 363	4 696 112	4 989 559	5 181 670
42	bis 1	%	51,3	51,6	50,8	48,3	47,4	47,1	46,7
43	1 - 2	%	25,3	25,3	25,5	24,7	25,1	25,1	24,4
44	2 - 3	%	11,2	11,1	11,4	12,0	12,6	12,8	12,6
45	3 - 6	%	9,0	8,9	9,1	11,3	11,4	11,2	11,9
46	mehr als 6 Monate	%	3,2	3,1	3,2	3,8	3,6	3,8	4,4
47	Durchschnittliche Verfahrensdauer (arithm. Mittel)	Monate	1,6	1,6	1,6	1,7	1,7	1,8	1,8

1) Daten für Berlin aus 2011.

2 Von der Staatsanwaltschaft beim Landgericht und von der Amtsanwaltschaft erledigte Ermittlungsverfahren

2.3 Verfahrensdauer

2.3.2 Verfahrensdauer 2016 nach Oberlandesgerichtsbezirken

Lfd. Nr.	Verfahrensdauer mehr als ... bis einschließlich ... Monate	Einheit	Deutschland	Baden-	
				zusammen	OLG-
					Karlsruhe

Verfahrensdauer vom Tag des Eingangs bei der Staats-/Amtsanwaltschaft bis zur Erledigung durch die Staats-/Amtsanwaltschaft

1	Erledigte Verfahren insgesamt	Anzahl	5 181 670	511 059	256 008
2	bis 1	%	64,5	69,4	71,8
3	1 - 2	%	14,2	12,1	12,0
4	2 - 3	%	7,4	6,0	5,5
5	3 - 6	%	8,5	7,0	6,2
6	6 - 12	%	4,0	4,0	3,6
7	12 - 18	%	0,8	0,9	0,6
8	18 - 24	%	0,3	0,2	0,1
9	24 - 36	%	0,2	0,2	0,1
10	mehr als 36 Monate	%	0,1	0,1	0,1
11	Durchschnittliche Verfahrensdauer (arithm. Mittel)	Monate	1,6	1,5	1,3
12	dar. erledigt durch Anklage zusammen	Anzahl	434 581	32 625	12 164
13	Durchschnittliche Verfahrensdauer (arithm. Mittel)	Monate	2,6	3,0	2,8

Verfahrensdauer vom Tag der Einleitung des Ermittlungsverfahrens (bei der Einleitungsbehörde) bis zur Erledigung durch die Staats-/Amtsanwaltschaft

14	Erledigte Verfahren insgesamt	Anzahl	5 181 670	511 059	256 008
15	bis 1	%	21,7	29,2	33,2
16	1 - 2	%	23,8	26,5	26,9
17	2 - 3	%	17,7	15,3	14,9
18	3 - 6	%	23,3	17,6	16,1
19	6 - 12	%	10,3	8,2	6,9
20	12 - 18	%	2,0	2,1	1,5
21	18 - 24	%	0,6	0,6	0,3
22	24 - 36	%	0,4	0,3	0,2
23	mehr als 36 Monate	%	0,3	0,2	0,1
24	Durchschnittliche Verfahrensdauer (arithm. Mittel)	Monate	3,4	2,9	2,6
25	dar. erledigt durch Anklage zusammen	Anzahl	434 581	32 625	12 164
26	Durchschnittliche Verfahrensdauer (arithm. Mittel)	Monate	4,4	4,5	4,2

Verfahrensdauer vom Tag der Einleitung des Ermittlungsverfahrens (bei der Einleitungsbehörde) bis zum Eingang bei der Staats-/Amtsanwaltschaft

27	Erledigte Verfahren insgesamt	Anzahl	5 181 670	511 059	256 008
28	bis 1	%	46,7	55,9	59,3
29	1 - 2	%	24,4	22,6	21,9
30	2 - 3	%	12,6	9,5	8,9
31	3 - 6	%	11,9	8,3	7,3
32	6 - 12	%	3,5	2,8	2,1
33	12 - 18	%	0,5	0,6	0,3
34	18 - 24	%	0,2	0,2	0,1
35	24 - 36	%	0,1	0,1	0,1
36	mehr als 36 Monate	%	0,1	0,0	0,0
37	Durchschnittliche Verfahrensdauer (arithm. Mittel)	Monate	1,8	1,5	1,3
38	dar. erledigt durch Anklage zusammen	Anzahl	434 581	32 625	12 164
39	Durchschnittliche Verfahrensdauer (arithm. Mittel)	Monate	1,8	1,5	1,4

2 Von der Staatsanwaltschaft beim Landgericht und von der Amtsanwaltschaft erledigte Ermittlungsverfahren

2.3 Verfahrensdauer

2.3.2 Verfahrensdauer 2016 nach Oberlandesgerichtsbezirken

Württemberg	Bayern				Berlin	Brandenburg	Bremen	Hamburg	Hessen	Lfd. Nr.
Bezirk	OLG-Bezirk									
Stuttgart	zusammen	München	Nürnberg	Bamberg						

Verfahrensdauer vom Tag des Eingangs bei der Staats-/Amtsanwaltschaft bis zur Erledigung durch die Staats-/Amtsanwaltschaft

255 051	774 716	524 779	143 287	106 650	328 477	143 663	66 596	161 298	391 121	1
67,0	67,4	64,2	76,0	72,1	71,3	56,4	58,8	61,6	57,4	2
12,3	13,7	15,1	10,4	11,6	10,4	15,8	15,2	13,8	14,9	3
6,4	6,9	7,5	5,3	5,9	5,6	8,5	8,5	7,5	8,9	4
7,8	8,0	8,8	5,8	7,0	7,2	11,1	9,9	9,7	11,2	5
4,5	3,3	3,8	2,1	2,7	3,7	5,5	5,5	4,8	5,6	6
1,2	0,4	0,4	0,3	0,4	0,9	1,5	1,2	1,2	1,0	7
0,4	0,1	0,1	0,1	0,1	0,4	0,6	0,5	0,5	0,4	8
0,3	0,1	0,1	0,1	0,1	0,3	0,4	0,3	0,5	0,3	9
0,1	0,0	0,0	0,0	0,0	0,2	0,2	0,1	0,5	0,2	10
1,7	1,3	1,4	1,0	1,1	1,5	2,1	1,9	2,0	2,0	11
20 461	53 869	31 029	13 107	9 733	22 825	14 235	4 587	11 592	28 077	12
3,1	2,2	2,4	1,7	2,3	2,9	3,2	3,4	3,2	3,2	13

Verfahrensdauer vom Tag der Einleitung des Ermittlungsverfahrens (bei der Einleitungsbehörde) bis zur Erledigung durch die Staats-/Amtsanwaltschaft

255 051	774 716	524 779	143 287	106 650	328 477	143 663	66 596	161 298	391 121	14
25,1	24,5	24,0	26,4	24,0	13,9	8,0	18,5	23,3	21,3	15
26,1	25,7	25,3	26,6	26,1	13,4	13,2	17,2	23,3	20,2	16
15,8	17,4	16,8	19,1	18,2	18,1	16,9	14,6	16,4	16,4	17
19,1	20,0	19,7	19,7	21,6	36,2	36,5	25,9	22,1	25,4	18
9,6	10,3	11,8	6,7	7,9	14,0	18,5	18,9	10,5	13,0	19
2,7	1,5	1,7	0,9	1,3	2,5	4,0	3,3	2,2	2,3	20
0,8	0,3	0,3	0,3	0,5	0,8	1,4	0,9	0,8	0,7	21
0,5	0,2	0,2	0,2	0,3	0,7	1,0	0,5	0,7	0,5	22
0,2	0,1	0,1	0,2	0,2	0,4	0,5	0,2	0,7	0,3	23
3,3	3,0	3,1	2,7	2,9	4,3	5,1	4,3	3,7	3,7	24
20 461	53 869	31 029	13 107	9 733	22 825	14 235	4 587	11 592	28 077	25
4,7	4,0	4,1	3,6	4,1	5,6	6,0	5,6	4,8	4,8	26

Verfahrensdauer vom Tag der Einleitung des Ermittlungsverfahrens (bei der Einleitungsbehörde) bis zum Eingang bei der Staats-/Amtsanwaltschaft

255 051	774 716	524 779	143 287	106 650	328 477	143 663	66 596	161 298	391 121	27
52,5	51,5	53,5	48,1	45,8	24,5	23,3	43,0	46,3	51,6	28
23,4	22,3	21,1	24,5	25,1	16,6	21,2	20,3	28,9	20,9	29
10,1	11,1	10,0	13,0	13,8	21,1	19,4	10,5	11,9	10,7	30
9,2	9,9	9,4	10,8	11,4	30,9	26,6	14,5	9,6	11,9	31
3,5	4,3	4,9	2,9	3,1	5,6	7,4	10,6	2,5	4,1	32
0,9	0,6	0,8	0,4	0,4	0,7	1,1	0,8	0,4	0,6	33
0,2	0,2	0,1	0,1	0,2	0,3	0,5	0,2	0,2	0,1	34
0,1	0,1	0,1	0,1	0,1	0,3	0,3	0,1	0,1	0,1	35
0,0	0,1	0,1	0,1	0,1	0,1	0,2	0,1	0,1	0,1	36
1,7	1,7	1,7	1,7	1,8	2,9	3,0	2,4	1,7	1,7	37
20 461	53 869	31 029	13 107	9 733	22 825	14 235	4 587	11 592	28 077	38
1,6	1,8	1,7	1,9	1,8	2,7	2,8	2,2	1,6	1,5	39

2 Von der Staatsanwaltschaft beim Landgericht und von der Amtsanwaltschaft erledigte Ermittlungsverfahren

2.3 Verfahrensdauer

2.3.2 Verfahrensdauer 2016 nach Oberlandesgerichtsbezirken

Lfd. Nr.	Verfahrensdauer mehr als ... bis einschließlich ... Monate	Einheit	Mecklen- burg- Vor- pommern	Niedersachsen			Nordrhein-	
				zusammen	OLG-Bezirk		zusammen	OLG- Düsseldorf
					Braun- schweig	Celle		

Verfahrensdauer vom Tag des Eingangs bei der Staats-/Amtsanwaltschaft bis zur Erledigung durch die Staats-/Amtsanwaltschaft

1	Erledigte Verfahren insgesamt	Anzahl	109 879	488 695	85 092	256 281	147 322	1 169 421	321 876
2	bis 1	%	65,2	65,0	67,6	64,6	64,0	62,8	59,1
3	1 - 2	%	13,2	16,2	13,7	16,9	16,3	15,6	15,8
4	2 - 3	%	7,5	7,3	7,0	7,3	7,6	8,3	8,9
5	3 - 6	%	8,1	7,4	7,4	7,3	7,7	8,7	10,1
6	6 - 12	%	4,2	3,1	3,2	3,1	3,2	3,5	4,5
7	12 - 18	%	1,1	0,6	0,7	0,5	0,6	0,7	1,0
8	18 - 24	%	0,4	0,2	0,2	0,1	0,3	0,2	0,3
9	24 - 36	%	0,2	0,1	0,2	0,1	0,2	0,2	0,2
10	mehr als 36 Monate	%	0,1	0,1	0,1	0,0	0,1	0,1	0,1
11	Durchschnittliche Verfahrensdauer (arithm. Mittel)	Monate	1,6	1,4	1,4	1,4	1,5	1,5	1,8
12	dar. erledigt durch Anklage zusammen	Anzahl	8 528	37 646	5 912	19 569	12 165	134 727	28 637
13	Durchschnittliche Verfahrensdauer (arithm. Mittel)	Monate	2,7	2,4	2,4	2,4	2,4	2,1	2,5

Verfahrensdauer vom Tag der Einleitung des Ermittlungsverfahrens (bei der Einleitungsbehörde) bis zur Erledigung durch die Staats-/Amtsanwaltschaft

14	Erledigte Verfahren insgesamt	Anzahl	109 879	488 695	85 092	256 281	147 322	1 169 421	321 876
15	bis 1	%	13,7	25,0	28,9	23,8	24,9	21,2	16,8
16	1 - 2	%	20,1	27,4	27,0	27,6	27,2	26,7	24,4
17	2 - 3	%	18,2	18,8	17,1	19,4	18,6	18,9	19,5
18	3 - 6	%	29,2	20,2	18,5	20,9	19,9	22,2	25,3
19	6 - 12	%	14,7	6,6	6,5	6,3	7,2	8,4	10,4
20	12 - 18	%	2,4	1,2	1,2	1,2	1,2	1,5	2,2
21	18 - 24	%	0,8	0,4	0,4	0,4	0,5	0,6	0,7
22	24 - 36	%	0,5	0,3	0,3	0,2	0,3	0,4	0,5
23	mehr als 36 Monate	%	0,3	0,2	0,1	0,2	0,2	0,2	0,2
24	Durchschnittliche Verfahrensdauer (arithm. Mittel)	Monate	4,1	2,8	2,7	2,8	2,9	3,1	3,6
25	dar. erledigt durch Anklage zusammen	Anzahl	8 528	37 646	5 912	19 569	12 165	134 727	28 637
26	Durchschnittliche Verfahrensdauer (arithm. Mittel)	Monate	5,0	3,9	3,9	3,8	3,9	3,7	4,3

Verfahrensdauer vom Tag der Einleitung des Ermittlungsverfahrens (bei der Einleitungsbehörde) bis zum Eingang bei der Staats-/Amtsanwaltschaft

27	Erledigte Verfahren insgesamt	Anzahl	109 879	488 695	85 092	256 281	147 322	1 169 421	321 876
28	bis 1	%	32,1	55,4	56,4	54,8	55,8	47,5	42,0
29	1 - 2	%	26,2	24,2	24,1	24,6	23,6	29,3	30,5
30	2 - 3	%	15,6	10,3	10,3	10,5	10,1	11,8	13,6
31	3 - 6	%	18,0	7,7	7,3	7,8	7,8	8,4	10,3
32	6 - 12	%	7,0	1,8	1,5	1,6	2,2	2,1	2,7
33	12 - 18	%	0,6	0,3	0,3	0,3	0,3	0,4	0,4
34	18 - 24	%	0,2	0,1	0,1	0,1	0,1	0,2	0,2
35	24 - 36	%	0,2	0,1	0,1	0,1	0,1	0,1	0,2
36	mehr als 36 Monate	%	0,1	0,1	0,0	0,1	0,1	0,1	0,1
37	Durchschnittliche Verfahrensdauer (arithm. Mittel)	Monate	2,5	1,4	1,3	1,4	1,4	1,6	1,8
38	dar. erledigt durch Anklage zusammen	Anzahl	8 528	37 646	5 912	19 569	12 165	134 727	28 637
39	Durchschnittliche Verfahrensdauer (arithm. Mittel)	Monate	2,2	1,5	1,5	1,5	1,5	1,7	1,8

2 Von der Staatsanwaltschaft beim Landgericht und von der Amtsanwaltschaft erledigte Ermittlungsverfahren

2.3 Verfahrensdauer

2.3.2 Verfahrensdauer 2016 nach Oberlandesgerichtsbezirken

Westfalen		Rheinland-Pfalz			Saarland	Sachsen	Sachsen-Anhalt	Schleswig-Holstein	Thüringen	Lfd Nr.
Bezirk		zusammen	OLG-Bezirk							
Hamm	Köln			Koblenz	Zweibrücken					

Verfahrensdauer vom Tag des Eingangs bei der Staats-/Amtsanwaltschaft bis zur Erledigung durch die Staats-/Amtsanwaltschaft

545 268	302 277	271 153	174 131	97 022	60 701	242 531	148 621	182 196	131 543	1
65,3	62,2	68,7	71,2	64,2	60,0	62,5	66,7	63,5	55,8	2
15,6	15,1	13,1	11,4	16,2	13,8	14,9	13,3	13,9	15,8	3
7,9	8,1	6,5	6,0	7,4	7,6	7,3	6,9	7,8	8,6	4
7,8	9,0	7,2	6,8	8,0	9,3	8,3	8,1	9,1	10,8	5
2,7	4,1	3,3	3,4	3,2	5,6	5,6	3,8	4,0	5,8	6
0,4	0,8	0,6	0,7	0,4	2,1	1,0	0,7	0,9	1,8	7
0,1	0,3	0,2	0,2	0,1	0,9	0,2	0,2	0,4	0,8	8
0,1	0,2	0,1	0,2	0,1	0,4	0,1	0,2	0,3	0,5	9
0,1	0,1	0,2	0,1	0,3	0,2	0,1	0,1	0,3	0,2	10
1,3	1,6	1,4	1,3	1,6	2,2	1,7	1,5	1,7	2,3	11
69 915	36 175	17 499	12 077	5 422	5 146	24 191	11 039	14 091	13 904	12
1,8	2,4	2,6	2,6	2,5	3,8	2,6	2,7	2,9	3,3	13

Verfahrensdauer vom Tag der Einleitung des Ermittlungsverfahrens (bei der Einleitungsbehörde) bis zur Erledigung durch die Staats-/Amtsanwaltschaft

545 268	302 277	271 153	174 131	97 022	60 701	242 531	148 621	182 196	131 543	14
23,2	22,2	28,6	30,4	25,5	22,0	18,9	23,9	12,9	10,8	15
28,3	26,4	26,1	25,9	26,4	25,9	22,5	21,8	22,1	18,8	16
18,9	18,3	16,6	16,0	17,6	18,4	17,7	17,4	20,8	18,9	17
20,7	21,5	19,2	18,3	20,8	20,3	24,2	23,7	29,5	29,0	18
7,0	8,8	7,3	7,0	7,8	8,8	12,3	10,3	11,0	15,6	19
1,1	1,7	1,4	1,5	1,1	2,7	3,1	2,0	2,1	3,9	20
0,4	0,7	0,4	0,4	0,2	1,1	0,8	0,6	0,7	1,5	21
0,3	0,4	0,2	0,3	0,2	0,6	0,4	0,3	0,5	1,0	22
0,2	0,2	0,2	0,2	0,4	0,3	0,2	0,2	0,5	0,5	23
2,8	3,2	2,8	2,7	3,0	3,5	3,7	3,3	3,9	4,7	24
69 915	36 175	17 499	12 077	5 422	5 146	24 191	11 039	14 091	13 904	25
3,4	3,9	4,1	4,2	4,0	5,3	4,6	4,6	5,1	5,7	26

Verfahrensdauer vom Tag der Einleitung des Ermittlungsverfahrens (bei der Einleitungsbehörde) bis zum Eingang bei der Staats-/Amtsanwaltschaft

545 268	302 277	271 153	174 131	97 022	60 701	242 531	148 621	182 196	131 543	27
49,1	50,6	54,7	54,2	55,6	51,4	44,6	45,5	30,3	34,4	28
29,7	27,3	23,3	23,5	23,0	29,4	22,5	23,5	31,0	24,6	29
11,2	11,1	10,9	11,2	10,5	12,0	12,9	13,6	19,1	16,4	30
7,5	8,1	8,6	8,7	8,3	5,8	13,9	13,0	15,3	16,9	31
1,8	2,0	1,9	1,8	2,2	0,9	4,9	3,6	3,3	5,8	32
0,3	0,4	0,4	0,4	0,3	0,3	0,7	0,6	0,5	1,1	33
0,2	0,2	0,1	0,1	0,1	0,1	0,3	0,2	0,2	0,4	34
0,1	0,1	0,1	0,1	0,1	0,0	0,2	0,1	0,1	0,3	35
0,1	0,1	0,0	0,0	0,0	0,1	0,1	0,1	0,2	0,1	36
1,5	1,5	1,4	1,4	1,4	1,3	2,0	1,8	2,2	2,4	37
69 915	36 175	17 499	12 077	5 422	5 146	24 191	11 039	14 091	13 904	38
1,6	1,5	1,5	1,6	1,5	1,5	2,0	2,0	2,2	2,4	39

2 Von der Staatsanwaltschaft beim Landgericht und von der Anwaltschaft erledigte Ermittlungsverfahren

2.4 Zahl der 2016 von Ermittlungsverfahren betroffenen Personen

2.4.1 Anzahl

Lfd. Nr.	Betroffene Personen	Deutschland	Baden-	
			zusammen	OLG-
				Karlsruhe
1	Personen, gegen die ermittelt wurde	5 922 002	593 813	295 833
2	Personen, die angeklagt wurden	493 488	38 228	14 319
3	vor dem Amtsgericht	480 223	36 993	13 713
4	Schöffengericht	32 669	3 733	1 574
5	Jugendschöffengericht	35 851	4 275	1 995
6	Strafrichter	277 417	17 694	5 908
7	Jugendrichter	134 286	11 291	4 236
8	vor dem Landgericht	13 265	1 235	606
9	Schwurgericht	1 246	154	60
10	Große Strafkammer	9 640	804	408
11	Jugendkammer	2 379	277	138
12	Personen, gegen die Strafbefehl beantragt wurde	559 689	89 279	45 661
13	mit Freiheitsstrafe auf Bewährung	4 816	1 010	752
14	ohne Freiheitsstrafe	554 873	88 269	44 909
15	Personen, deren Ermittlungsverfahren unter Auflagen eingestellt wurden gemäß	181 798	19 074	9 476
16	§ 153a Abs. 1 Satz 2 Nr. 5 StPO (Täter-Opfer-Ausgleich)	13 418	1 803	1 317
17	§ 153a Abs. 1 Satz 2 Nr. 1 StPO (Schadenswiedergutmachung)	8 043	213	119
18	§ 153a Abs. 1 Satz 2 Nr. 2 (Geldbetrag für gemeinnützige Einrichtung oder Staatskasse)	147 567	16 138	7 662
19	§ 153a Abs. 1 Satz 2 Nr. 3 StPO (sonstige gemeinnützige Leistung)	4 159	222	145
20	§ 153a Abs. 1 Satz 2 Nr. 4 StPO (Unterhaltspflicht)	352	20	10
21	§ 153a Abs. 1 Satz 2 Nr. 6 StPO (Teilnahme an einem sozialen Trainingskurs)	793	395	-
22	§ 153a Abs. 1 Satz 2 Nr. 7 (Teilnahmen an einem Aufbauseminar nach § 2b Abs. 2 Satz 2 oder § 4 Abs. 8 Satz 4 StVG)	89	-	-
23	§ 153a Abs. 1 Satz 2 (sonstige Auflagen oder Weisungen)	2 652	130	76
24	§ 37 Abs. 1 BtMG bzw. § 38 Abs. 2 i.V.m. § 37 Abs. 1 BtMG (Vorläufiges Absehen von der öffentlichen Klage)	17	-	-
25	§ 45 Abs. 3 JGG (Jugendrichterliche Maßnahme)	4 708	153	147
26	Personen, deren Ermittlungsverfahren ohne Auflagen eingestellt wurden gemäß	1 632 695	129 372	68 121
27	§ 154b Abs. 1 - 3 StPO (Auslieferung/Ausweisung)	7 957	1 313	707
28	§ 154c StPO (Erpressung/Nötigung)	38	19	15
29	§ 154d StPO (Auslandstat)	1 342	100	58
30	§ 154d StPO (Fristbestimmung zur oder Einstellung wegen Klärung einer Vorfrage)	4 852	411	229
31	§ 154e StPO (Absehen von der Erhebung des öffentlichen Klage)	7 014	195	147
32	§ 154f StPO (Abwesenheit des Beschuldigten oder wegen eines anderen in seiner Person liegenden Hindernisses)	181 432	14 301	7 946
33	§ 153b Abs. 1 StPO, § 29 Abs. 5 BtMG (Absehen von Klage)	1 991	69	46
34	§ 154 Abs. 1 StPO (Unwesentliche Nebenstrafat)	387 354	30 848	14 218
35	§ 153 Abs. 1 StPO (Bagatellsache)	796 371	48 278	24 950
36	§ 45 Abs. 1 JGG (Absehen von der Verfolgung)	101 132	14 692	9 487
37	§ 45 Abs. 2 JGG (Erzieherische Maßnahme)	73 867	11 998	5 964
38	§ 31a Abs. 1 BtMG (Absehen von der Verfolgung)	69 345	7 148	4 354
39	Schuldunfähigkeit des Beschuldigten (§ 20 StGB)	11 205	746	454
40	Einstellung gemäß § 170 Abs. 2 StPO	1 789 551	173 458	88 393
41	Personen, gegen die beantragt wurde Eröffnung eines Sicherungsverfahrens	613	98	64
42	Entscheidung im beschleunigten Verfahren (§ 417 StPO)	16 487	165	123
43	vereinfachtes Jugendverfahren (§ 76 JGG)	9 503	2 109	1 439
44	Personen, gegen die das Ermittlungsverfahren auf sonstige Art erledigt wurde Verweisung auf den Weg der Privatklage	234 703	26 244	10 266
45	Abgabe an die Verwaltungsbehörde als Ordnungswidrigkeit (§§ 41 Abs.2, § 43 OWiG)	278 961	34 629	20 792
46	Abgabe an eine andere Staatsanwaltschaft	319 449	33 433	17 582
47	Vorläufige Einstellung	14 240	112	76
48	Verbindung mit einer anderen Sache	352 796	35 097	18 099
49	Anderweitige Erledigung	26 824	11 769	968
50	Verfahren nach Zahl der Beschuldigten Erledigte Verfahren insgesamt 1)	5 181 670	511 059	256 008
51	darunter: mit einem Beschuldigten	4 673 100	457 007	230 788
52	mit zwei Beschuldigten	383 491	39 724	18 348
53	mit drei Beschuldigten	78 319	8 560	3 980
54	mit vier bis zehn Beschuldigten	45 239	5 544	2 744
55	mit elf und mehr Beschuldigten	1 509	220	144

1) Die durch Antrag auf Durchführung eines objektives Verfahren erledigten Verfahren sind in der nachstehenden Aufgliederung nicht enthalten.

2 Von der Staatsanwaltschaft beim Landgericht und von der Amtsanwaltschaft erledigte Ermittlungsverfahren

2.4 Zahl der 2016 von Ermittlungsverfahren betroffenen Personen

2.4.1 Anzahl

Württemberg	Bayern				Berlin	Brandenburg	Bremen	Hamburg	Hessen	Lfd. Nr.
Bezirk	zusammen	OLG-Bezirk								
Stuttgart		München	Nürnberg	Bamberg						
297 980	854 485	570 559	163 803	120 123	372 629	162 977	74 818	181 844	439 094	1
23 909	61 436	35 607	14 816	11 013	26 108	15 936	5 184	13 459	31 932	2
23 280	59 501	34 634	14 281	10 586	25 220	15 642	4 984	13 088	30 817	3
2 159	4 553	2 684	932	937	1 718	786	342	779	2 260	4
2 280	4 203	2 574	829	800	1 774	764	428	535	2 393	5
11 786	31 626	17 484	8 345	5 797	15 135	10 462	2 736	8 313	17 391	6
7 055	19 119	11 892	4 175	3 052	6 593	3 630	1 478	3 461	8 773	7
629	1 935	973	535	427	888	294	200	371	1 115	8
94	190	97	48	45	52	26	26	40	103	9
396	1 477	754	389	334	639	223	167	289	823	10
139	268	122	98	48	197	45	7	42	189	11
43 618	85 635	49 809	20 620	15 206	33 950	10 301	7 018	12 422	35 115	12
258	772	480	199	93	165	61	85	15	162	13
43 360	84 863	49 329	20 421	15 113	33 785	10 240	6 933	12 407	34 953	14
9 598	28 887	19 198	6 046	3 643	5 300	6 265	2 856	6 424	15 371	15
486	1 171	982	11	178	112	683	27	550	759	16
94	26	11	8	7	207	344	35	106	1 025	17
8 476	24 994	16 482	5 529	2 983	4 765	4 981	2 595	5 723	12 264	18
77	96	40	9	47	109	122	26	21	329	19
10	13	5	4	4	10	32	1	3	23	20
395	2	2	-	-	11	1	-	-	85	21
-	-	-	-	-	43	1	-	-	19	22
54	66	32	17	17	31	71	34	7	534	23
-	-	-	-	-	2	-	-	-	4	24
6	2 519	1 644	468	407	10	30	138	14	329	25
61 251	293 393	232 883	38 129	22 381	93 305	35 005	23 247	59 047	153 557	26
606	1 948	1 462	337	149	162	275	17	80	723	27
4	8	6	2	-	-	-	-	-	1	28
42	687	550	30	107	20	20	1	17	36	29
182	759	376	189	194	100	167	13	111	871	30
48	403	248	51	104	361	422	36	200	1 070	31
6 355	14 598	8 183	4 131	2 284	19 413	4 695	2 749	9 206	22 552	32
23	72	36	17	19	196	116	188	11	115	33
16 630	34 554	19 363	10 319	4 872	26 382	9 520	7 474	14 654	35 571	34
23 328	216 120	188 438	17 115	10 567	31 134	14 086	10 108	23 768	66 749	35
5 205	6 123	4 034	734	1 355	8 128	2 556	1 726	3 458	10 123	36
6 034	11 691	6 449	3 666	1 576	2 289	1 464	223	4 360	7 437	37
2 794	6 430	3 738	1 538	1 154	5 120	1 684	712	3 182	8 309	38
292	1 274	874	192	208	2 441	532	31	441	787	39
85 065	203 885	119 922	47 425	36 538	144 229	54 677	16 233	55 316	116 499	40
34	172	120	32	20	38	8	10	13	2	41
42	4 731	3 069	878	784	2 115	3 873	278	427	736	42
670	1 994	1 165	326	503	1 758	146	267	125	282	43
15 978	19 714	10 621	4 825	4 268	6 068	8 427	3 172	7 027	11 725	44
13 837	80 302	50 904	17 020	12 378	2 908	5 438	2 458	90	19 153	45
15 851	40 618	24 826	7 616	8 176	18 026	12 844	3 289	7 367	33 239	46
36	368	288	56	24	2	215	11	1 150	138	47
16 998	29 934	20 291	4 813	4 830	35 703	8 922	10 702	17 785	19 059	48
10 801	2 142	982	1 009	151	678	388	62	751	1 499	49
255 051	774 716	524 779	143 287	106 650	328 477	143 663	66 596	161 298	391 121	50
226 219	718 895	493 572	128 103	97 220	300 181	130 863	60 897	146 924	358 617	51
21 376	42 759	23 610	11 989	7 160	20 465	9 434	4 290	10 872	23 639	52
4 580	8 214	4 706	2 053	1 455	4 830	2 055	872	2 243	5 941	53
2 800	4 695	2 779	1 126	790	2 847	1 267	526	1 216	2 829	54
76	153	112	16	25	154	44	10	42	95	55

2 Von der Staatsanwaltschaft beim Landgericht und von der Amtsanwaltschaft erledigte Ermittlungsverfahren

2.4 Zahl der 2016 von Ermittlungsverfahren betroffenen Personen

2.4.1 Anzahl

Lfd. Nr.	Betroffene Personen	Mecklenburg-Vorpommern	Niedersachsen			Nordrhein-		
			zusammen	OLG-Bezirk			zusammen	OLG-Düsseldorf
				Braunschweig	Celle	Oldenburg		
1	Personen, gegen die ermittelt wurde	127 806	575 297	100 148	303 026	172 123	1 364 940	380 460
2	Personen, die angeklagt wurden	9 873	43 557	6 736	22 535	14 286	151 040	32 935
3	vor dem Amtsgericht	9 660	42 419	6 575	22 021	13 823	147 656	32 065
4	Schöffengericht	547	2 481	314	1 244	923	8 475	1 839
5	Jugendschöffengericht	523	2 723	404	1 332	987	11 431	2 592
6	Strafrichter	5 835	22 191	3 443	11 699	7 049	88 191	17 662
7	Jugendrichter	2 755	15 024	2 414	7 746	4 864	39 559	9 972
8	vor dem Landgericht	213	1 138	161	514	463	3 384	870
9	Schwurgericht	16	140	19	70	51	281	72
10	Große Strafkammer	128	734	103	341	290	2 547	650
11	Jugendkammer	69	264	39	103	122	556	148
12	Personen, gegen die Strafbefehl beantragt wurde	11 635	54 396	9 735	27 701	16 960	115 107	38 106
13	mit Freiheitsstrafe auf Bewährung	188	824	141	295	388	884	568
14	ohne Freiheitsstrafe	11 447	53 572	9 594	27 406	16 572	114 223	37 538
15	Personen, deren Ermittlungsverfahren unter Auflagen eingestellt wurden gemäß	4 176	21 887	4 333	9 719	7 835	38 056	10 473
16	§ 153a Abs. 1 Satz 2 Nr. 5 StPO (Täter-Opfer-Ausgleich)	205	2 751	1 091	796	864	2 628	905
17	§ 153a Abs. 1 Satz 2 Nr. 1 StPO (Schadenswiedergutmachung)	360	1 246	82	533	631	2 236	654
18	§ 153a Abs. 1 Satz 2 Nr. 2 (Geldbetrag für gemeinnützige Einrichtung oder Staatskasse)	3 170	16 071	2 874	7 339	5 858	31 202	8 167
19	§ 153a Abs. 1 Satz 2 Nr. 3 StPO (sonstige gemeinnützige Leistung)	182	987	151	672	164	873	209
20	§ 153a Abs. 1 Satz 2 Nr. 4 StPO (Unterhaltspflicht)	23	81	18	36	27	50	12
21	§ 153a Abs. 1 Satz 2 Nr. 6 StPO (Teilnahme an einem sozialen Trainingskurs)	-	83	23	24	36	185	79
22	§ 153a Abs. 1 Satz 2 Nr. 7 (Teilnahmen an einem Aufbauseminar nach § 2b Abs. 2 Satz 2 oder § 4 Abs. 8 Satz 4 StVG)	-	2	-	1	1	23	16
23	§ 153a Abs. 1 Satz 2 (sonstige Auflagen oder Weisungen)	148	615	87	277	251	607	274
24	§ 37 Abs. 1 BtMG bzw. § 38 Abs. 2 i.V.m. § 37 Abs. 1 BtMG (Vorläufiges Absehen von der öffentlichen Klage)	3	-	-	-	-	7	3
25	§ 45 Abs. 3 JGG (Jugendrichterliche Maßnahme)	85	51	7	41	3	245	154
26	Personen, deren Ermittlungsverfahren ohne Auflagen eingestellt wurden gemäß	33 503	137 133	22 013	76 312	38 808	362 998	96 376
27	§ 154b Abs. 1 - 3 StPO (Auslieferung/Ausweisung)	88	370	103	163	104	949	337
28	§ 154c StPO (Erpressung/Nötigung)	-	7	1	5	1	2	-
29	§ 154d StPO (Auslandstat)	6	116	17	95	4	223	29
30	§ 154d StPO (Fristbestimmung zur oder Einstellung wegen Klärung einer Vorfrage)	241	567	137	162	268	544	50
31	§ 154e StPO (Absehen von der Erhebung des öffentlichen Klage)	175	999	256	429	314	1 656	237
32	§ 154f StPO (Abwesenheit des Beschuldigten oder wegen eines anderen in seiner Person liegenden Hindernisses)	4 301	19 293	4 177	9 576	5 540	49 865	12 293
33	§ 153b Abs. 1 StPO, § 29 Abs. 5 BtMG (Absehen von Klage)	31	332	87	143	102	545	223
34	§ 154 Abs. 1 StPO (Unwesentliche Nebenstrafat)	7 075	39 938	5 806	23 232	10 900	100 774	27 830
35	§ 153 Abs. 1 StPO (Bagateltsache)	17 075	52 188	7 190	30 883	14 115	154 876	40 042
36	§ 45 Abs. 1 JGG (Absehen von der Verfolgung)	1 786	7 796	1 561	4 215	2 020	26 436	7 321
37	§ 45 Abs. 2 JGG (Erzieherische Maßnahme)	1 230	7 462	1 572	3 105	2 785	12 463	3 637
38	§ 31a Abs. 1 BtMG (Absehen von der Verfolgung)	1 495	8 065	1 106	4 304	2 655	14 665	4 377
39	Schuldunfähigkeit des Beschuldigten (§ 20 StGB)	267	548	97	251	200	1 968	576
40	Einstellung gemäß § 170 Abs. 2 StPO	39 969	179 615	33 360	96 101	50 154	435 255	123 265
41	Personen, gegen die beantragt wurde Eröffnung eines Sicherungsverfahrens	2	70	9	39	22	47	9
42	Entscheidung im beschleunigten Verfahren (§ 417 StPO)	91	1 156	76	670	410	2 199	300
43	vereinfachtes Jugendverfahren (§ 76 JGG)	209	891	96	447	348	904	546
44	Personen, gegen die das Ermittlungsverfahren auf sonstige Art erledigt wurde Verweisung auf den Weg der Privatklage	5 361	19 478	3 647	10 620	5 211	74 187	18 718
45	Abgabe an die Verwaltungsbehörde als Ordnungswidrigkeit (§§ 41 Abs.2, § 43 OWiG)	5 635	41 357	6 354	20 676	14 327	21 157	7 301
46	Abgabe an eine andere Staatsanwaltschaft	5 693	31 328	5 510	16 440	9 378	73 978	22 167
47	Vorläufige Einstellung	3	101	9	62	30	3 993	94
48	Verbindung mit einer anderen Sache	10 959	42 025	7 964	20 332	13 729	78 154	27 602
49	Anderweitige Erledigung	430	1 755	209	1 121	425	5 897	1 992
50	Verfahren nach Zahl der Beschuldigten Erledigte Verfahren insgesamt 1)	109 879	488 695	85 092	256 281	147 322	1 169 421	321 876
51	darunter: mit einem Beschuldigten	98 031	428 906	74 896	224 179	129 831	1 032 668	281 160
52	mit zwei Beschuldigten	8 567	45 378	7 676	24 136	13 566	104 566	30 917
53	mit drei Beschuldigten	2 190	8 982	1 536	4 968	2 478	20 034	6 244
54	mit vier bis zehn Beschuldigten	1 058	5 265	944	2 925	1 396	11 787	3 440
55	mit elf und mehr Beschuldigten	33	161	40	72	49	366	115

1) Die durch Antrag auf Durchführung eines objektives Verfahren erledigten Verfahren sind in der nachstehenden Aufgliederung nicht enthalten.

2 Von der Staatsanwaltschaft beim Landgericht und von der Amtsanwaltschaft erledigte Ermittlungsverfahren

2.4 Zahl der 2016 von Ermittlungsverfahren betroffenen Personen

2.4.1 Anzahl

Westfalen		Rheinland-Pfalz			Saarland	Sachsen	Sachsen-Anhalt	Schleswig-Holstein	Thüringen	Lfd. Nr.
Bezirk		zusammen	OLG-Bezirk							
Hamm	Köln		Koblenz	Zwei- brücken						
633 758	350 722	303 287	194 047	109 240	67 592	273 984	168 962	213 529	146 945	1
77 695	40 410	19 830	13 703	6 127	5 957	27 095	12 557	15 752	15 544	2
76 017	39 574	19 236	13 288	5 948	5 748	26 545	12 205	15 400	15 109	3
4 546	2 090	1 539	1 044	495	431	2 147	751	1 056	1 071	4
6 042	2 797	2 031	1 390	641	533	1 443	768	1 154	873	5
45 965	24 564	10 320	7 171	3 149	3 102	17 959	7 740	8 666	10 056	6
19 464	10 123	5 346	3 683	1 663	1 682	4 996	2 946	4 524	3 109	7
1 678	836	594	415	179	209	550	352	352	435	8
132	77	58	31	27	16	53	26	32	33	9
1 258	639	404	283	121	160	417	257	287	284	10
288	120	132	101	31	33	80	69	33	118	11
53 953	23 048	26 326	15 617	10 709	5 886	31 723	13 703	11 337	15 856	12
182	134	340	262	78	27	109	79	43	52	13
53 771	22 914	25 986	15 355	10 631	5 859	31 614	13 624	11 294	15 804	14
17 379	10 204	11 845	7 257	4 588	773	5 123	5 294	8 004	2 463	15
1 191	532	1 292	706	586	159	142	570	536	30	16
1 111	471	1 020	614	406	3	56	363	723	80	17
14 363	8 672	8 909	5 536	3 373	529	4 763	3 810	5 386	2 267	18
516	148	403	270	133	1	105	372	276	35	19
25	13	52	31	21	-	4	21	15	4	20
10	96	-	-	-	-	7	-	16	8	21
6	1	-	-	-	-	-	-	1	-	22
115	218	165	96	69	2	33	146	49	14	23
4	-	-	-	-	-	-	-	1	-	24
38	53	4	4	-	79	13	12	1 001	25	25
164 638	101 984	76 443	53 514	22 929	22 116	71 977	39 662	65 354	36 583	26
401	211	193	123	70	239	1 115	41	139	305	27
1	1	-	-	-	-	1	-	-	-	28
84	110	64	15	49	3	7	1	36	5	29
270	224	196	103	93	77	190	117	190	298	30
1 109	310	425	255	170	17	279	301	159	316	31
26 286	11 286	211	99	112	2 719	7 655	2 268	5 048	2 558	32
297	25	120	103	17	20	29	34	39	74	33
46 621	26 323	20 278	11 881	8 397	4 825	21 584	9 198	12 859	11 820	34
67 277	47 557	44 693	34 269	10 424	11 244	31 446	21 973	36 734	15 899	35
10 350	8 765	3 256	1 875	1 381	1 895	4 654	3 142	3 414	1 947	36
6 185	2 641	4 058	2 697	1 361	486	3 673	1 489	1 251	2 293	37
5 757	4 531	2 949	2 094	855	591	1 344	1 098	5 485	1 068	38
912	480	635	276	359	118	472	440	358	147	39
201 234	110 756	85 819	51 927	33 892	18 957	81 285	69 151	70 068	45 135	40
24	14	43	27	16	19	39	13	26	13	41
697	1 202	50	35	15	3	37	480	112	34	42
330	28	186	185	1	125	98	133	173	103	43
33 916	21 553	13 100	8 110	4 990	3 178	9 611	9 275	10 417	7 719	44
13 477	379	27 062	17 367	9 695	5 148	11 269	2 540	13 650	6 165	45
35 550	16 261	18 963	12 209	6 754	2 500	16 107	6 991	9 388	5 685	46
2 620	1 279	7 796	4 905	2 891	12	6	158	76	99	47
28 822	21 730	14 755	8 588	6 167	2 694	19 001	8 465	8 212	11 329	48
2 511	1 394	434	327	107	106	141	100	602	70	49
545 268	302 277	271 153	174 131	97 022	60 701	242 531	148 621	182 196	131 543	50
482 643	268 865	248 434	159 824	88 610	55 641	221 796	134 562	158 728	120 950	51
48 256	25 393	17 422	11 108	6 314	3 916	14 960	10 627	18 846	8 026	52
8 944	4 846	3 318	2 047	1 271	787	3 505	2 157	3 046	1 585	53
5 266	3 081	1 930	1 120	810	348	2 209	1 237	1 536	945	54
159	92	49	32	17	8	61	38	40	35	55

2 Von der Staatsanwaltschaft beim Landgericht und von der Anwaltschaft erledigte Ermittlungsverfahren

2.4 Zahl der 2016 von Ermittlungsverfahren betroffenen Personen

2.4.2 Prozent

Lfd. Nr.	Betroffene Personen	Deutschland	Baden-	
			zusammen	OLG-
				Karlsruhe
1	Personen, gegen die ermittelt wurde	100	100	100
2	Personen, die angeklagt wurden	8,3	6,4	4,8
3	vor dem Amtsgericht	8,1	6,2	4,6
4	Schöffengericht	0,6	0,6	0,5
5	Jugendschöffengericht	0,6	0,7	0,7
6	Strafrichter	4,7	3,0	2,0
7	Jugendrichter	2,3	1,9	1,4
8	vor dem Landgericht	0,2	0,2	0,2
9	Schwurgericht	0,0	0,0	0,0
10	Große Strafkammer	0,2	0,1	0,1
11	Jugendkammer	0,0	0,0	0,0
12	Personen, gegen die Strafbefehl beantragt wurde	9,5	15,0	15,4
13	mit Freiheitsstrafe auf Bewährung	0,1	0,2	0,3
14	ohne Freiheitsstrafe	9,4	14,9	15,2
15	Personen, deren Ermittlungsverfahren unter Auflagen eingestellt wurden gemäß			
16	§ 153a Abs. 1 Satz 2 Nr. 5 StPO (Täter-Opfer-Ausgleich)	3,1	3,2	3,2
17	§ 153a Abs. 1 Satz 2 Nr. 1 StPO (Schadenswiedergutmachung)	0,2	0,3	0,4
18	§ 153a Abs. 1 Satz 2 Nr. 2 StPO (Geldbetrag für gemeinnützige Einrichtung oder Staatskasse)	0,1	0,0	0,0
19	§ 153a Abs. 1 Satz 2 Nr. 3 StPO (sonstige gemeinnützige Leistung)	2,5	2,7	2,6
20	§ 153a Abs. 1 Satz 2 Nr. 4 StPO (Unterhaltspflicht)	0,1	0,0	0,0
21	§ 153a Abs. 1 Satz 2 Nr. 6 StPO (Teilnahme an einem sozialen Trainingskurs)	0,0	0,0	-
22	§ 153a Abs. 1 Satz 2 Nr. 7 (Teilnahmen an einem Aufbauseminar nach § 2b Abs. 2 Satz 2 oder § 4 Abs. 8 Satz 4 StVG)	0,0	-	-
23	§ 153a Abs. 1 Satz 2 (sonstige Auflagen oder Weisungen)	0,0	0,0	0,0
24	§ 37 Abs. 1 BtMG bzw. § 38 Abs. 2 i.V.m. § 37 Abs. 1 BtMG (Vorläufiges Absehen von der öffentlichen Klage)	0,0	-	-
25	§ 45 Abs. 3 JGG (Jugendrichterliche Maßnahme)	0,1	0,0	0,0
26	Personen, deren Ermittlungsverfahren ohne Auflagen eingestellt wurden gemäß	27,6	21,8	23,0
27	§ 154b Abs. 1 - 3 StPO (Auslieferung/Ausweisung)	0,1	0,2	0,2
28	§ 154c StPO (Erpressung/Nötigung)	0,0	0,0	0,0
29	§ 153c StPO (Auslandstat)	0,0	0,0	0,0
30	§ 154d StPO (Fristbestimmung zur oder Einstellung wegen Klärung einer Vorfrage)	0,0	0,0	0,0
31	§ 154e StPO (Absehen von der Erhebung des öffentlichen Klage)	0,1	0,0	0,0
32	§ 154f StPO (Abwesenheit des Beschuldigten oder wegen eines anderen in seiner Person liegenden Hindernisses)	3,1	2,4	2,7
33	§ 153b Abs. 1 StPO, § 29 Abs. 5 BtMG (Absehen von Klage)	0,0	0,0	0,0
34	§ 154 Abs. 1 StPO (Unwesentliche Nebenstraftat)	6,5	5,2	4,8
35	§ 153 Abs. 1 StPO (Bagateltsache)	13,4	8,1	8,4
36	§ 45 Abs. 1 JGG (Absehen von der Verfolgung)	1,7	2,5	3,2
37	§ 45 Abs. 2 JGG (Erzieherische Maßnahme)	1,2	2,0	2,0
38	§ 31a Abs. 1 BtMG (Absehen von der Verfolgung)	1,2	1,2	1,5
39	Schuldunfähigkeit des Beschuldigten (§ 20 StGB)	0,2	0,1	0,2
40	Einstellung gemäß § 170 Abs. 2 StPO	30,2	29,2	29,9
41	Personen, gegen die beantragt wurde			
42	Eröffnung eines Sicherungsverfahrens	0,0	0,0	0,0
43	Entscheidung im beschleunigten Verfahren (§ 417 StPO)	0,3	0,0	0,0
44	vereinfachtes Jugendverfahren (§ 76 JGG)	0,2	0,4	0,5
45	Personen, gegen die das Ermittlungsverfahren auf sonstige Art erledigt wurde			
46	Verweisung auf den Weg der Privatklage	4,0	4,4	3,5
47	Abgabe an die Verwaltungsbehörde als Ordnungswidrigkeit (§§ 41 Abs.2, § 43 OWiG)	4,7	5,8	7,0
48	Abgabe an eine andere Staatsanwaltschaft	5,4	5,6	5,9
49	Vorläufige Einstellung	0,2	0,0	0,0
50	Verbindung mit einer anderen Sache	6,0	5,9	6,1
51	Anderweitige Erledigung	0,5	2,0	0,3
52	Verfahren nach Zahl der Beschuldigten			
53	Erledigte Verfahren insgesamt 1)	100	100	100
54	darunter:			
55	mit einem Beschuldigten	90,2	89,4	90,2
56	mit zwei Beschuldigten	7,4	7,8	7,2
57	mit drei Beschuldigten	1,5	1,7	1,6
58	mit vier bis zehn Beschuldigten	0,9	1,1	1,1
59	mit elf und mehr Beschuldigten	0,0	0,0	0,1

1) Die durch Antrag auf Durchführung eines objektives Verfahren erledigten Verfahren sind in der nachstehenden Aufgliederung nicht enthalten

2 Von der Staatsanwaltschaft beim Landgericht und von der Anwaltschaft erledigte Ermittlungsverfahren

2.4 Zahl der 2016 von Ermittlungsverfahren betroffenen Personen

2.4.2 Prozent

Württemberg	Bayern				Berlin	Brandenburg	Bremen	Hamburg	Hessen	Lfd. Nr.
Bezirk	zusammen	OLG-Bezirk								
Stuttgart		München	Nürnberg	Bamberg						
100	100	100	100	100	100	100	100	100	100	1
8,0	7,2	6,2	9,0	9,2	7,0	9,8	6,9	7,4	7,3	2
7,8	7,0	6,1	8,7	8,8	6,8	9,6	6,7	7,2	7,0	3
0,7	0,5	0,5	0,6	0,8	0,5	0,5	0,5	0,4	0,5	4
0,8	0,5	0,5	0,5	0,7	0,5	0,5	0,6	0,3	0,5	5
4,0	3,7	3,1	5,1	4,8	4,1	6,4	3,7	4,6	4,0	6
2,4	2,2	2,1	2,5	2,5	1,8	2,2	2,0	1,9	2,0	7
0,2	0,2	0,2	0,3	0,4	0,2	0,2	0,3	0,2	0,3	8
0,0	0,0	0,0	0,0	0,0	0,0	0,0	0,0	0,0	0,0	9
0,1	0,2	0,1	0,2	0,3	0,2	0,1	0,2	0,2	0,2	10
0,0	0,0	0,0	0,1	0,0	0,1	0,0	0,0	0,0	0,0	11
14,6	10,0	8,7	12,6	12,7	9,1	6,3	9,4	6,8	8,0	12
0,1	0,1	0,1	0,1	0,1	0,0	0,0	0,1	0,0	0,0	13
14,6	9,9	8,6	12,5	12,6	9,1	6,3	9,3	6,8	8,0	14
3,2	3,4	3,4	3,7	3,0	1,4	3,8	3,8	3,5	3,5	15
0,2	0,1	0,2	0,0	0,1	0,0	0,4	0,0	0,3	0,2	16
0,0	0,0	0,0	0,0	0,0	0,1	0,2	0,0	0,1	0,2	17
2,8	2,9	2,9	3,4	2,5	1,3	3,1	3,5	3,1	2,8	18
0,0	0,0	0,0	0,0	0,0	0,0	0,1	0,0	0,0	0,1	19
0,0	0,0	0,0	0,0	0,0	0,0	0,0	0,0	0,0	0,0	20
0,1	0,0	0,0	-	-	0,0	0,0	-	-	0,0	21
-	-	-	-	-	0,0	0,0	-	-	0,0	22
0,0	0,0	0,0	0,0	0,0	0,0	0,0	0,0	0,0	0,1	23
-	-	-	-	-	0,0	-	-	-	0,0	24
0,0	0,3	0,3	0,3	0,3	0,0	0,0	0,2	0,0	0,1	25
20,6	34,3	40,8	23,3	18,6	25,0	21,5	31,1	32,5	35,0	26
0,2	0,2	0,3	0,2	0,1	0,0	0,2	0,0	0,0	0,2	27
0,0	0,0	0,0	0,0	-	-	-	-	-	0,0	28
0,0	0,1	0,1	0,0	0,1	0,0	0,0	0,0	0,0	0,0	29
0,1	0,1	0,1	0,1	0,2	0,0	0,1	0,0	0,1	0,2	30
0,0	0,0	0,0	0,0	0,1	0,1	0,3	0,0	0,1	0,2	31
2,1	1,7	1,4	2,5	1,9	5,2	2,9	3,7	5,1	5,1	32
0,0	0,0	0,0	0,0	0,0	0,1	0,1	0,3	0,0	0,0	33
5,6	4,0	3,4	6,3	4,1	7,1	5,8	10,0	8,1	8,1	34
7,8	25,3	33,0	10,4	8,8	8,4	8,6	13,5	13,1	15,2	35
1,7	0,7	0,7	0,4	1,1	2,2	1,6	2,3	1,9	2,3	36
2,0	1,4	1,1	2,2	1,3	0,6	0,9	0,3	2,4	1,7	37
0,9	0,8	0,7	0,9	1,0	1,4	1,0	1,0	1,7	1,9	38
0,1	0,1	0,2	0,1	0,2	0,7	0,3	0,0	0,2	0,2	39
28,5	23,9	21,0	29,0	30,4	38,7	33,5	21,7	30,4	26,5	40
0,0	0,0	0,0	0,0	0,0	0,0	0,0	0,0	0,0	0,0	41
0,0	0,6	0,5	0,5	0,7	0,6	2,4	0,4	0,2	0,2	42
0,2	0,2	0,2	0,2	0,4	0,5	0,1	0,4	0,1	0,1	43
5,4	2,3	1,9	2,9	3,6	1,6	5,2	4,2	3,9	2,7	44
4,6	9,4	8,9	10,4	10,3	0,8	3,3	3,3	0,0	4,4	45
5,3	4,8	4,4	4,6	6,8	4,8	7,9	4,4	4,1	7,6	46
0,0	0,0	0,1	0,0	0,0	0,0	0,1	0,0	0,6	0,0	47
5,7	3,5	3,6	2,9	4,0	9,6	5,5	14,3	9,8	4,3	48
3,6	0,3	0,2	0,6	0,1	0,2	0,2	0,1	0,4	0,3	49
100	100	100	100	100	100	100	100	100	100	50
88,7	92,8	94,1	89,4	91,2	91,4	91,1	91,4	91,1	91,7	51
8,4	5,5	4,5	8,4	6,7	6,2	6,6	6,4	6,7	6,0	52
1,8	1,1	0,9	1,4	1,4	1,5	1,4	1,3	1,4	1,5	53
1,1	0,6	0,5	0,8	0,7	0,9	0,9	0,8	0,8	0,7	54
0,0	0,0	0,0	0,0	0,0	0,0	0,0	0,0	0,0	0,0	55

2 Von der Staatsanwaltschaft beim Landgericht und von der Anwaltschaft erledigte Ermittlungsverfahren

2.4 Zahl der 2016 von Ermittlungsverfahren betroffenen Personen

2.4.2 Prozent

Lfd. Nr.	Betroffene Personen	Mecklenburg-Vorpommern	Niedersachsen			Nordrhein-		
			zusammen	OLG-Bezirk			zusammen	OLG-Düsseldorf
				Braunschweig	Celle	Oldenburg		
1	Personen, gegen die ermittelt wurde	100	100	100	100	100	100	
2	Personen, die angeklagt wurden	7,7	7,6	6,7	7,4	8,3	11,1	
3	vor dem Amtsgericht	7,6	7,4	6,6	7,3	8,0	10,8	
4	Schöffengericht	0,4	0,4	0,3	0,4	0,5	0,6	
5	Jugendschöffengericht	0,4	0,5	0,4	0,4	0,6	0,7	
6	Strafrichter	4,6	3,9	3,4	3,9	4,1	6,5	
7	Jugendrichter	2,2	2,6	2,4	2,6	2,8	2,9	
8	vor dem Landgericht	0,2	0,2	0,2	0,2	0,3	0,2	
9	Schwurgericht	0,0	0,0	0,0	0,0	0,0	0,0	
10	Große Strafkammer	0,1	0,1	0,1	0,1	0,2	0,2	
11	Jugendkammer	0,1	0,0	0,0	0,0	0,1	0,0	
12	Personen, gegen die Strafbefehl beantragt wurde	9,1	9,5	9,7	9,1	9,9	8,4	
13	mit Freiheitsstrafe auf Bewährung	0,1	0,1	0,1	0,1	0,2	0,1	
14	ohne Freiheitsstrafe	9,0	9,3	9,6	9,0	9,6	8,4	
15	Personen, deren Ermittlungsverfahren unter Auflagen eingestellt wurden gemäß	3,3	3,8	4,3	3,2	4,6	2,8	
16	§ 153a Abs. 1 Satz 2 Nr. 5 StPO (Täter-Opfer-Ausgleich)	0,2	0,5	1,1	0,3	0,5	0,2	
17	§ 153a Abs. 1 Satz 2 Nr. 1 StPO (Schadenswiedergutmachung)	0,3	0,2	0,1	0,2	0,4	0,2	
18	§ 153a Abs. 1 Satz 2 Nr. 2 (Geldbetrag für gemeinnützige Einrichtung oder Staatskasse)	2,5	2,8	2,9	2,4	3,4	2,3	
19	§ 153a Abs. 1 Satz 2 Nr. 3 StPO (sonstige gemeinnützige Leistung)	0,1	0,2	0,2	0,2	0,1	0,1	
20	§ 153a Abs. 1 Satz 2 Nr. 4 StPO (Unterhaltspflicht)	0,0	0,0	0,0	0,0	0,0	0,0	
21	§ 153a Abs. 1 Satz 2 Nr. 6 StPO (Teilnahme an einem sozialen Trainingskurs)	-	0,0	0,0	0,0	0,0	0,0	
22	§ 153a Abs. 1 Satz 2 Nr. 7 (Teilnahmen an einem Aufbauseminar nach § 2b Abs. 2 Satz 2 oder § 4 Abs. 8 Satz 4 StVG)	-	0,0	-	0,0	0,0	0,0	
23	§ 153a Abs. 1 Satz 2 (sonstige Auflagen oder Weisungen)	0,1	0,1	0,1	0,1	0,1	0,1	
24	§ 37 Abs. 1 BtMG bzw. § 38 Abs. 2 i.V.m. § 37 Abs. 1 BtMG (Vorläufiges Absehen von der öffentlichen Klage)	0,0	-	-	-	-	0,0	
25	§ 45 Abs. 3 JGG (Jugendrichterliche Maßnahme)	0,1	0,0	0,0	0,0	0,0	0,0	
26	Personen, deren Ermittlungsverfahren ohne Auflagen eingestellt wurden gemäß	26,2	23,8	22,0	25,2	22,5	26,6	
27	§ 154b Abs. 1 - 3 StPO (Auslieferung/Ausweisung)	0,1	0,1	0,1	0,1	0,1	0,1	
28	§ 154c StPO (Erpressung/Nötigung)	-	0,0	0,0	0,0	0,0	-	
29	§ 153c StPO (Auslandstat)	0,0	0,0	0,0	0,0	0,0	0,0	
30	§ 154d StPO (Fristbestimmung zur oder Einstellung wegen Klärung einer Vorfrage)	0,2	0,1	0,1	0,1	0,2	0,0	
31	§ 154e StPO (Absehen von der Erhebung des öffentlichen Klage)	0,1	0,2	0,3	0,1	0,2	0,1	
32	§ 154f StPO (Abwesenheit des Beschuldigten oder wegen eines anderen in seiner Person liegenden Hindernisses)	3,4	3,4	4,2	3,2	3,2	3,7	
33	§ 153b Abs. 1 StPO, § 29 Abs. 5 BtMG (Absehen von Klage)	0,0	0,1	0,1	0,0	0,1	0,0	
34	§ 154 Abs. 1 StPO (Unwesentliche Nebenstraftat)	5,5	6,9	5,8	7,7	6,3	7,4	
35	§ 153 Abs. 1 StPO (Bagatellsache)	13,4	9,1	7,2	10,2	8,2	11,3	
36	§ 45 Abs. 1 JGG (Absehen von der Verfolgung)	1,4	1,4	1,6	1,4	1,2	1,9	
37	§ 45 Abs. 2 JGG (Erzieherische Maßnahme)	1,0	1,3	1,6	1,0	1,6	0,9	
38	§ 31a Abs. 1 BtMG (Absehen von der Verfolgung)	1,2	1,4	1,1	1,4	1,5	1,1	
39	Schuldunfähigkeit des Beschuldigten (§ 20 StGB)	0,2	0,1	0,1	0,1	0,1	0,1	
40	Einstellung gemäß § 170 Abs. 2 StPO	31,3	31,2	33,3	31,7	29,1	31,9	
41	Personen, gegen die beantragt wurde Eröffnung eines Sicherungsverfahrens	0,0	0,0	0,0	0,0	0,0	0,0	
42	Entscheidung im beschleunigten Verfahren (§ 417 StPO)	0,1	0,2	0,1	0,2	0,2	0,1	
43	vereinfachtes Jugendverfahren (§ 76 JGG)	0,2	0,2	0,1	0,1	0,2	0,1	
44	Personen, gegen die d. Ermittlungsverfahren auf sonstige Art erledigt wurde Verweisung auf den Weg der Privatklage	4,2	3,4	3,6	3,5	3,0	5,4	
45	Abgabe an die Verwaltungsbehörde als Ordnungswidrigkeit (§§ 41 Abs.2, § 43 OWiG)	4,4	7,2	6,3	6,8	8,3	1,6	
46	Abgabe an eine andere Staatsanwaltschaft	4,5	5,4	5,5	5,4	5,4	5,8	
47	Vorläufige Einstellung	0,0	0,0	0,0	0,0	0,0	0,3	
48	Verbindung mit einer anderen Sache	8,6	7,3	8,0	6,7	8,0	5,7	
49	Anderweitige Erledigung	0,3	0,3	0,2	0,4	0,2	0,4	
50	Verfahren nach Zahl der Beschuldigten Erledigte Verfahren insgesamt 1)	100	100	100	100	100	100	
51	darunter: mit einem Beschuldigten	89,2	87,8	88,0	87,5	88,1	88,3	
52	mit zwei Beschuldigten	7,8	9,3	9,0	9,4	9,2	8,9	
53	mit drei Beschuldigten	2,0	1,8	1,8	1,9	1,7	1,9	
54	mit vier bis zehn Beschuldigten	1,0	1,1	1,1	1,1	0,9	1,1	
55	mit elf und mehr Beschuldigten	0,0	0,0	0,0	0,0	0,0	0,0	

1) Die durch Antrag auf Durchführung eines objektives Verfahren erledigten Verfahren sind in der nachstehenden Aufgliederung nicht enthalten

2 Von der Staatsanwaltschaft beim Landgericht und von der Anwaltschaft erledigte Ermittlungsverfahren

2.4 Zahl der 2016 von Ermittlungsverfahren betroffenen Personen

2.4.2 Prozent

Westfalen		Rheinland-Pfalz			Saarland	Sachsen	Sachsen-Anhalt	Schleswig-Holstein	Thüringen	Lfd. Nr.
Bezirk		zusammen	OLG-Bezirk							
Hamm	Köln		Koblenz	Zwei-brücken						
100	100	100	100	100	100	100	100	100	100	1
12,3	11,5	6,5	7,1	5,6	8,8	9,9	7,4	7,4	10,6	2
12,0	11,3	6,3	6,8	5,4	8,5	9,7	7,2	7,2	10,3	3
0,7	0,6	0,5	0,5	0,5	0,6	0,8	0,4	0,5	0,7	4
1,0	0,8	0,7	0,7	0,6	0,8	0,5	0,5	0,5	0,6	5
7,3	7,0	3,4	3,7	2,9	4,6	6,6	4,6	4,1	6,8	6
3,1	2,9	1,8	1,9	1,5	2,5	1,8	1,7	2,1	2,1	7
0,3	0,2	0,2	0,2	0,2	0,3	0,2	0,2	0,2	0,3	8
0,0	0,0	0,0	0,0	0,0	0,0	0,0	0,0	0,0	0,0	9
0,2	0,2	0,1	0,1	0,1	0,2	0,2	0,2	0,1	0,2	10
0,0	0,0	0,0	0,1	0,0	0,0	0,0	0,0	0,0	0,1	11
8,5	6,6	8,7	8,0	9,8	8,7	11,6	8,1	5,3	10,8	12
0,0	0,0	0,1	0,1	0,1	0,0	0,0	0,0	0,0	0,0	13
8,5	6,5	8,6	7,9	9,7	8,7	11,5	8,1	5,3	10,8	14
2,7	2,9	3,9	3,7	4,2	1,1	1,9	3,1	3,7	1,7	15
0,2	0,2	0,4	0,4	0,5	0,2	0,1	0,3	0,3	0,0	16
0,2	0,1	0,3	0,3	0,4	0,0	0,0	0,2	0,3	0,1	17
2,3	2,5	2,9	2,9	3,1	0,8	1,7	2,3	2,5	1,5	18
0,1	0,0	0,1	0,1	0,1	0,0	0,0	0,2	0,1	0,0	19
0,0	0,0	0,0	0,0	0,0	-	0,0	0,0	0,0	0,0	20
0,0	0,0	-	-	-	-	0,0	-	0,0	0,0	21
0,0	0,0	-	-	-	-	-	-	0,0	-	22
0,0	0,1	0,1	0,0	0,1	0,0	0,0	0,1	0,0	0,0	23
0,0	-	-	-	-	-	-	-	0,0	-	24
0,0	0,0	0,0	0,0	-	0,1	0,0	0,0	0,5	0,0	25
26,0	29,1	25,2	27,6	21,0	32,7	26,3	23,5	30,6	24,9	26
0,1	0,1	0,1	0,1	0,1	0,4	0,4	0,0	0,1	0,2	27
0,0	0,0	-	-	-	-	0,0	-	-	-	28
0,0	0,0	0,0	0,0	0,0	0,0	0,0	0,0	0,0	0,0	29
0,0	0,1	0,1	0,1	0,1	0,1	0,1	0,1	0,1	0,2	30
0,2	0,1	0,1	0,1	0,2	0,0	0,1	0,2	0,1	0,2	31
4,1	3,2	0,1	0,1	0,1	4,0	2,8	1,3	2,4	1,7	32
0,0	0,0	0,0	0,1	0,0	0,0	0,0	0,0	0,0	0,1	33
7,4	7,5	6,7	6,1	7,7	7,1	7,9	5,4	6,0	8,0	34
10,6	13,6	14,7	17,7	9,5	16,6	11,5	13,0	17,2	10,8	35
1,6	2,5	1,1	1,0	1,3	2,8	1,7	1,9	1,6	1,3	36
1,0	0,8	1,3	1,4	1,2	0,7	1,3	0,9	0,6	1,6	37
0,9	1,3	1,0	1,1	0,8	0,9	0,5	0,6	2,6	0,7	38
0,1	0,1	0,2	0,1	0,3	0,2	0,2	0,3	0,2	0,1	39
31,8	31,6	28,3	26,8	31,0	28,0	29,7	40,9	32,8	30,7	40
0,0	0,0	0,0	0,0	0,0	0,0	0,0	0,0	0,0	0,0	41
0,1	0,3	0,0	0,0	0,0	0,0	0,0	0,3	0,1	0,0	42
0,1	0,0	0,1	0,1	0,0	0,2	0,0	0,1	0,1	0,1	43
5,4	6,1	4,3	4,2	4,6	4,7	3,5	5,5	4,9	5,3	44
2,1	0,1	8,9	8,9	8,9	7,6	4,1	1,5	6,4	4,2	45
5,6	4,6	6,3	6,3	6,2	3,7	5,9	4,1	4,4	3,9	46
0,4	0,4	2,6	2,5	2,6	0,0	0,0	0,1	0,0	0,1	47
4,5	6,2	4,9	4,4	5,6	4,0	6,9	5,0	3,8	7,7	48
0,4	0,4	0,1	0,2	0,1	0,2	0,1	0,1	0,3	0,0	49
100	100	100	100	100	100	100	100	100	100	50
88,5	88,9	91,6	91,8	91,3	91,7	91,5	90,5	87,1	91,9	51
8,8	8,4	6,4	6,4	6,5	6,5	6,2	7,2	10,3	6,1	52
1,6	1,6	1,2	1,2	1,3	1,3	1,4	1,5	1,7	1,2	53
1,0	1,0	0,7	0,6	0,8	0,6	0,9	0,8	0,8	0,7	54
0,0	0,0	0,0	0,0	0,0	0,0	0,0	0,0	0,0	0,0	55

3 Von der Staatsanwaltschaft beim Landgericht und von der Anwaltschaft erledigte Ermittlungsverfahren nach ausgewählten Sachgebieten

3.1 Erledigte Ermittlungsverfahren 2016 in Strafsachen mit dem Sachgebiet "Straftaten gegen die sexuelle Selbstbestimmung" nach Ländern *)

3.1.1 Einleitungs- und Erledigungsart

Lfd. Nr.	Einleitungsart Erledigungsart	Deutschland	Baden-	
			zusammen	OLG-Karlsruhe
Anzahl				
1	Erledigte Verfahren insgesamt	55 837	5 732	2 378
2	dar. Verfahren der organisierten Kriminalität	43	-	-
3	Jugendschutzsachen	9 956	427	209
eingeleitet durch				
4	Polizei	46 488	5 064	1 943
5	Staatsanwaltschaft	9 183	663	430
6	Steuer-/Zollfahndungsstelle	25	2	2
7	Verwaltungsbehörde	141	3	3
beendet durch				
8	Anklage	8 435	779	276
9	vor dem Schwurgericht	22	4	2
10	vor der großen Strafkammer	616	53	27
11	vor der Jugendkammer	562	76	48
12	vor dem Schöffengericht	1 477	178	60
13	vor dem Jugendschöffengericht	1 567	142	45
14	vor dem Strafrichter	2 434	193	47
15	vor dem Jugendrichter	1 757	133	47
16	Antrag auf Eröffnung eines Sicherungsverfahrens	21	2	1
17	Antrag auf Durchführung eines objektiven Verfahrens	-	-	-
18	Antrag auf Entscheidung im beschleunigten Verfahren (§ 417 StPO)	15	-	-
19	Antrag auf vereinfachtes Jugendverfahren (§ 76 JGG)	67	16	6
20	Antrag auf Erlass eines Strafbefehls	2 884	551	245
21	mit Freiheitsstrafe auf Bewährung	362	65	45
22	ohne Freiheitsstrafe	2 522	486	200
23	Einstellung mit Auflage nach § 153a StPO	1 015	105	45
24	Täter-Opfer-Ausgleich (Abs. 1 Satz 2 Nr. 5)	55	9	8
25	Schadenswiedergutmachung (Abs. 1 Satz 2 Nr. 1)	32	-	-
26	Geldbetrag für gemeinnützige Einrichtung oder Staatskasse (Abs. 1 Satz 2 Nr. 2)	822	84	30
27	sonstige gemeinnützige Leistung (Abs. 1 Satz 2 Nr. 3)	15	-	-
28	Unterhaltspflicht (Abs. 1 Satz 2 Nr. 4)	1	-	-
29	Teilnahme an einem sozialen Trainingskurs (Abs. 1 Satz 2 Nr. 6)	2	-	-
30	Teilnahme an einem Aufbauseminar nach § 2b Abs. 2 Satz 2 oder an einem Fahreignungsseminar nach § 4a StVG (Abs. 1 Satz 2 Nr. 7 StPO)	4	-	-
31	sonstige Auflagen oder Weisungen (Abs. 1 Satz 2)	84	12	7
32	Einstellung mit Auflage nach § 37 Abs. 1 oder § 38 Abs. 2 i. V. m. § 37 Abs. 1 BtMG	1	-	-
33	Einstellung nach § 45 JGG	1 734	227	104
34	da die Voraussetzungen des § 153 StPO vorliegen (Abs. 1)	649	67	34
35	da eine erzieherische Maßnahme durchgeführt oder eingeleitet ist (Abs. 2)	958	151	62
36	da eine jugendrichterliche Ermahnung, Weisung oder Auflage erteilt wurde (Abs. 3)	127	9	8
37	Einstellung wegen Geringfügigkeit (§ 153 Abs. 1 StPO)	1 657	105	45
38	Einstellung nach § 153b Abs. 1 StPO, da die Voraussetzungen für ein Absehen von Strafe vorliegen	10	1	1
39	Einstellung bei Auslandstat (§ 153c StPO)	21	2	2
40	Einstellung bei unwesentlicher Nebenstraftat (§ 154 Abs. 1 StPO)	1 888	157	57
41	Einstellung bei Auslieferung oder Ausweisung des Beschuldigten (§ 154b Abs. 1 bis 3 StPO)	27	4	3
42	Einstellung bei Opfer einer Nötigung oder Erpressung (§ 154c StPO)	1	1	1
43	Fristbestimmung zur oder Einstellung wegen Klärung einer Vorfrage (§ 154d StPO)	3	-	-
44	Absehen von der Erhebung der öffentlichen Klage (§ 154e StPO)	35	-	-
45	Einstellung wegen Abwesenheit des Beschuldigten oder wegen eines anderen in seiner Person liegenden Hindernisses (§ 154f StPO)	977	81	35
46	Einstellung nach § 31a Abs. 1 BtMG	-	-	-
47	Einstellung wegen Schuldunfähigkeit (§ 20 StGB)	178	12	7
48	Einstellung nach § 170 Abs. 2 StPO	26 625	2 574	1 225
49	sonstige (vorläufige) Einstellung	99	1	-
50	Verweisung auf den Weg der Privatklage	420	7	2
51	Abgabe an die Verwaltungsbehörde als Ordnungswidrigkeit (§ 41 Abs. 2, § 43 OWiG)	192	30	18
52	Abgabe an eine andere Staatsanwaltschaft	6 727	806	190
53	Verbindung mit einer anderen Sache	2 643	267	113
54	sonstige Erledigungsart	162	4	2
Unter den insgesamt erledigten Verfahren (lfd. Nr. 1) waren Verfahren 1)				
55	mit einem Beschuldigten	51 179	5 211	2 129
56	mit zwei Beschuldigten	3 529	395	186
57	mit drei Beschuldigten	711	82	39
58	mit vier bis zehn Beschuldigten	398	41	21
59	mit elf und mehr Beschuldigten	20	3	3
60	Zahl der von Ermittlungsverfahren insgesamt betroffenen Personen	62 600	6 495	2 763

*) Einschl. Verfahren wegen Verbreitung pornographischer Schriften.

1) Die durch Antrag auf Durchführung eines objektives Verfahren erledigten Verfahren sind in der nachstehenden Aufgliederung nicht enthalten.

3 Von der Staatsanwaltschaft beim Landgericht und von der Anwaltschaft erledigte Ermittlungsverfahren nach ausgewählten Sachgebieten

3.1 Erledigte Ermittlungsverfahren 2016 in Strafsachen mit dem Sachgebiet "Straftaten gegen die sexuelle Selbstbestimmung" nach Ländern *)

3.1.1 Einleitungs- und Erledigungsart

Württemberg Bezirk Stuttgart	Bayern				Berlin	Brandenburg	Bremen	Hamburg	Hessen	Lfd. Nr.
	zusammen	OLG-Bezirk								
		München	Nürnberg	Bamberg						
Anzahl										
3 354	6 102	3 615	1 259	1 228	2 345	1 958	492	1 487	4 869	1
-	1	1	-	-	13	1	-	1	8	2
218	1 214	510	544	160	737	612	91	268	457	3
3 121	5 252	3 045	1 120	1 087	1 813	1 538	373	1 185	3 667	4
233	841	563	137	141	531	414	119	299	1 183	5
-	3	3	-	-	-	-	-	1	9	6
-	6	4	2	-	1	6	-	2	10	7
503	998	619	181	198	357	238	79	219	532	8
2	6	4	2	-	-	-	-	1	-	9
26	78	43	20	15	36	11	12	14	48	10
28	57	29	23	5	29	16	4	2	38	11
118	215	157	25	33	65	36	5	40	93	12
97	185	112	27	46	56	47	3	9	106	13
146	239	154	34	51	101	71	39	113	170	14
86	218	120	50	48	70	57	16	40	77	15
1	8	6	1	1	1	-	1	-	-	16
-	-	-	-	-	-	-	-	-	-	17
-	5	4	-	1	-	-	1	-	1	18
10	14	9	-	5	11	4	2	4	5	19
306	494	313	75	106	96	53	22	89	162	20
20	79	40	12	27	5	6	-	1	17	21
286	415	273	63	79	91	47	22	88	145	22
60	74	45	19	10	27	37	9	25	90	23
1	5	5	-	-	-	6	-	1	3	24
-	-	-	-	-	2	1	-	-	18	25
54	67	39	19	9	24	29	9	24	62	26
-	1	1	-	-	-	-	-	-	2	27
-	-	-	-	-	-	-	-	-	-	28
-	-	-	-	-	-	-	-	-	1	29
-	-	-	-	-	1	-	-	-	2	30
5	1	-	-	1	-	1	-	-	2	31
-	-	-	-	-	-	-	-	-	-	32
123	202	105	47	50	41	73	4	53	165	33
33	56	25	16	15	15	44	3	8	46	34
89	107	49	25	33	22	26	1	41	109	35
1	39	31	6	2	4	3	-	4	10	36
60	114	67	32	15	39	68	19	35	139	37
-	-	-	-	-	-	3	-	-	-	38
-	6	3	-	3	-	-	-	2	1	39
100	177	104	43	30	59	54	16	46	169	40
1	-	-	-	-	-	2	-	-	2	41
-	-	-	-	-	-	-	-	-	-	42
-	-	-	-	-	-	-	-	-	3	43
-	4	1	3	-	-	3	-	5	3	44
46	92	66	16	10	88	23	16	61	118	45
-	-	-	-	-	-	-	-	-	-	46
5	24	19	1	4	21	6	1	5	11	47
1 349	2 840	1 656	663	521	1 243	986	245	714	1 637	48
1	2	2	-	-	-	-	-	5	1	49
5	10	10	-	-	4	31	-	15	19	50
12	77	66	3	8	5	1	-	1	3	51
616	682	342	129	211	153	269	36	126	1 629	52
154	268	173	45	50	191	105	40	70	161	53
2	11	5	1	5	9	2	1	12	18	54
3 082	5 652	3 356	1 141	1 155	2 150	1 811	462	1 372	4 483	55
209	329	184	88	57	141	116	22	89	298	56
43	67	39	20	8	31	21	3	13	60	57
20	51	33	10	8	22	9	5	13	27	58
-	3	3	-	-	1	1	-	-	1	59
3 732	6 801	4 038	1 429	1 334	2 640	2 158	539	1 659	5 400	60

3 Von der Staatsanwaltschaft beim Landgericht und von der Anwaltschaft erledigte Ermittlungsverfahren nach ausgewählten Sachgebieten

3.1 Erledigte Ermittlungsverfahren 2016 in Strafsachen mit dem Sachgebiet "Straftaten gegen die sexuelle Selbstbestimmung" nach Ländern *)

3.1.1 Einleitungs- und Erledigungsart

Lfd. Nr.	Einleitungsart ----- Erledigungsart	Mecklenburg-Vorpommern	Niedersachsen			Nordrhein-		
			zusammen	OLG-Bezirk		zusammen	OLG-Düsseldorf	
				Braunschweig	Celle			Oldenburg
Anzahl								
1	Erledigte Verfahren insgesamt	1 775	6 034	867	3 549	1 618	13 952	4 218
2	dar. Verfahren der organisierten Kriminalität	1	1	-	-	1	11	4
3	Jugendschutzsachen	441	1 257	213	428	616	2 841	1 367
eingeleitet durch								
4	Polizei	1 509	4 879	660	2 844	1 375	11 592	3 603
5	Staatsanwaltschaft	246	1 148	206	702	240	2 283	572
6	Steuer-/Zollfahndungsstelle	-	2	-	2	-	3	1
7	Verwaltungsbehörde	20	5	1	1	3	74	42
beendet durch								
8	Anklage	235	889	109	562	218	2 433	557
9	vor dem Schwurgericht.....	-	-	-	-	-	2	-
10	vor der großen Strafkammer.....	5	42	17	14	11	215	35
11	vor der Jugendkammer.....	28	64	15	30	19	108	22
12	vor dem Schöffengericht.....	32	124	14	67	43	393	85
13	vor dem Jugendschöffengericht.....	44	133	20	51	62	498	128
14	vor dem Strafrichter.....	44	330	15	286	29	709	121
15	vor dem Jugendrichter.....	82	196	28	114	54	508	166
16	Antrag auf Eröffnung eines Sicherungsverfahrens.....	-	4	-	1	3	2	-
17	Antrag auf Durchführung eines objektiven Verfahrens.....	-	-	-	-	-	-	-
18	Antrag auf Entscheidung im beschleunigten Verfahren (§ 417 StPO).....	1	3	-	1	2	3	2
19	Antrag auf vereinfachtes Jugendverfahren (§ 76 JGG).....	2	1	-	-	1	3	3
20	Antrag auf Erlass eines Strafbefehls	117	191	49	88	54	582	200
21	mit Freiheitsstrafe auf Bewährung	27	43	16	14	13	50	20
22	ohne Freiheitsstrafe	90	148	33	74	41	532	180
23	Einstellung mit Auflage nach § 153a StPO	34	162	13	128	21	242	106
24	Täter-Opfer-Ausgleich (Abs.1 Satz 2 Nr. 5).....	-	7	3	3	1	8	3
25	Schadenswiedergutmachung (Abs.1 Satz 2 Nr. 1).....	1	2	1	-	1	-	-
26	Geldbetrag für gemeinnützige Einrichtung oder Staatskasse (Abs. 1 Satz 2 Nr. 2).....	28	118	9	90	19	218	95
27	sonstige gemeinnützige Leistung (Abs. 1 Satz 2 Nr. 3).....	-	2	-	2	-	7	1
28	Unterhaltspflicht (Abs. 1 Satz 2 Nr. 4).....	-	-	-	-	-	1	1
29	Teilnahme an einem sozialen Trainingskurs (Abs. 1 Satz 2 Nr. 6).....	-	1	-	1	-	-	-
30	Teilnahme an einem Aufbauseminar nach § 2b Abs. 2 Satz 2 oder an einem Fahreignungsseminar nach § 4a StVG (Abs. 1 Satz 2 Nr. 7 StPO).....	-	-	-	-	-	1	1
31	sonstige Auflagen oder Weisungen (Abs. 1 Satz 2).....	5	32	-	32	-	7	5
32	Einstellung mit Auflage nach § 37 Abs. 1 oder § 38 Abs. 2 i. V. m. § 37 Abs. 1 BtMG	-	-	-	-	-	1	-
33	Einstellung nach § 45 JGG	48	233	25	172	36	316	99
34	da die Voraussetzungen des § 153 StPO vorliegen (Abs. 1)	16	105	10	87	8	155	52
35	da eine erzieherische Maßnahme durchgeführt oder eingeleitet ist (Abs. 2)	29	127	15	84	28	145	42
36	da eine jugendrichterliche Ermahnung, Weisung oder Auflage erteilt wurde (Abs. 3)	3	1	-	1	-	16	5
37	Einstellung wegen Geringfügigkeit (§ 153 Abs. 1 StPO)	59	130	4	92	34	530	203
38	Einstellung nach § 153b Abs. 1 StPO, da die Voraussetzungen für ein Absehen von Strafe vorliegen	2	3	2	-	1	-	-
39	Einstellung bei Auslandstat (§ 153c StPO)	-	4	2	2	-	5	-
40	Einstellung bei unwesentlicher Nebenstraftat (§ 154 Abs. 1 StPO)	76	248	19	133	96	442	140
41	Einstellung bei Auslieferung oder Ausweisung des Beschuldigten (§ 154b Abs. 1 bis 3 StPO)	-	-	-	-	-	6	3
42	Einstellung bei Opfer einer Nötigung oder Erpressung (§ 154c StPO)	-	-	-	-	-	-	-
43	Fristbestimmung zur oder Einstellung wegen Klärung einer Vorfrage (§ 154d StPO)	-	-	-	-	-	-	-
44	Absehen von der Erhebung der öffentlichen Klage (§ 154e StPO)	1	4	1	3	-	10	-
45	Einstellung wegen Abwesenheit des Beschuldigten oder wegen eines anderen in seiner Person liegenden Hindernisses (§ 154f StPO)	12	77	12	40	25	299	90
46	Einstellung nach § 31a Abs. 1 BtMG	-	-	-	-	-	-	-
47	Einstellung wegen Schuldunfähigkeit (§ 20 StGB).	2	13	3	3	7	55	11
48	Einstellung nach § 170 Abs. 2 StPO	871	2 955	513	1 659	783	7 107	2 321
49	sonstige (vorläufige) Einstellung	-	1	-	1	-	20	-
50	Verweisung auf den Weg der Privatklage	32	7	1	5	1	244	138
51	Abgabe an die Verwaltungsbehörde als Ordnungswidrigkeit (§ 41 Abs. 2, § 43 OWiG)	37	20	6	12	2	4	-
52	Abgabe an eine andere Staatsanwaltschaft	133	812	73	515	224	944	191
53	Verbindung mit einer anderen Sache	96	273	35	131	107	633	133
54	sonstige Erledigungsart	17	4	-	1	3	71	21
Unter den insgesamt erledigten Verfahren (lfd. Nr. 1) waren Verfahren 1)								
55	mit einem Beschuldigten	1 617	5 583	805	3 271	1 507	12 494	3 700
56	mit zwei Beschuldigten	129	339	45	213	81	1 090	373
57	mit drei Beschuldigten	19	79	13	47	19	220	88
58	mit vier bis zehn Beschuldigten	9	33	4	18	11	138	56
59	mit elf und mehr Beschuldigten	1	-	-	-	-	10	1
60	Zahl der von Ermittlungsverfahren insgesamt betroffenen Personen	1 989	6 666	952	3 934	1 780	16 171	4 991

*) Einschl. Verfahren wegen Verbreitung pornographischer Schriften.

1) Die durch Antrag auf Durchführung eines objektives Verfahren erledigten Verfahren sind in der nachstehenden Aufgliederung nicht enthalten.

3 Von der Staatsanwaltschaft beim Landgericht und von der Amtsanwaltschaft erledigte Ermittlungsverfahren nach ausgewählten Sachgebieten

3.1 Erledigte Ermittlungsverfahren 2016 in Strafsachen mit dem Sachgebiet "Straftaten gegen die sexuelle Selbstbestimmung" nach Ländern *)

3.1.1 Einleitungs- und Erledigungsart

Westfalen		Rheinland-Pfalz			Saarland	Sachsen	Sachsen-Anhalt	Schleswig-Holstein	Thüringen	Lfd. Nr.
Bezirk		zusammen	OLG-Bezirk							
Hamm	Köln		Koblenz	Zweibrücken						
Anzahl										
6 662	3 072	2 951	1 931	1 020	535	2 164	1 542	2 515	1 384	1
7	-	-	-	-	-	-	2	4	-	2
590	884	146	20	126	34	691	292	116	332	3
5 519	2 470	2 594	1 687	907	461	1 906	1 362	2 039	1 254	4
1 133	578	343	234	109	74	255	179	475	130	5
2	-	4	1	3	-	1	-	-	-	6
8	24	10	9	1	-	2	1	1	-	7
1 292	584	372	259	113	92	410	209	309	284	8
2	-	-	-	-	-	1	-	-	8	9
109	71	32	27	5	6	12	17	22	13	10
77	9	19	13	6	8	22	32	21	38	11
225	83	84	63	21	13	81	33	54	31	12
244	126	65	40	25	17	95	39	67	61	13
406	182	98	67	31	33	105	36	76	77	14
229	113	74	49	25	15	94	52	69	56	15
-	2	1	1	-	-	-	1	-	1	16
-	-	-	-	-	-	-	-	-	-	17
1	-	-	-	-	-	-	1	-	-	18
-	-	1	1	-	-	1	1	-	2	19
276	106	179	120	59	29	95	67	77	80	20
22	8	25	17	8	3	14	16	4	7	21
254	98	154	103	51	26	81	51	73	73	22
98	38	63	31	32	7	31	33	46	30	23
5	-	5	3	2	1	-	2	8	-	24
-	-	2	1	1	-	-	2	4	-	25
86	37	49	25	24	6	25	19	33	27	26
5	1	-	-	-	-	3	-	-	-	27
-	-	-	-	-	-	-	-	-	-	28
-	-	-	-	-	-	-	-	-	-	29
-	-	-	-	-	-	-	-	-	-	30
2	-	7	2	5	-	3	10	1	3	31
1	-	-	-	-	-	-	-	-	-	32
163	54	127	85	42	11	59	46	86	43	33
78	25	47	35	12	6	11	20	41	9	34
78	25	80	50	30	3	41	25	23	28	35
7	4	-	-	-	2	7	1	22	6	36
206	121	130	81	49	14	49	55	134	37	37
-	-	-	-	-	-	-	-	1	-	38
3	2	1	-	1	-	-	-	-	-	39
195	107	129	81	48	28	74	58	84	71	40
3	-	3	2	1	-	7	-	-	3	41
-	-	-	-	-	-	-	-	-	-	42
-	-	-	-	-	-	-	-	-	-	43
9	1	1	-	1	-	1	1	2	-	44
135	74	2	2	-	17	34	6	29	22	45
-	-	-	-	-	-	-	-	-	-	46
33	11	10	7	3	2	7	5	3	1	47
3 196	1 590	1 372	909	463	239	1 018	832	1 393	599	48
13	7	67	42	25	-	-	-	2	-	49
99	7	18	10	8	-	2	9	18	4	50
4	-	4	3	1	1	6	-	2	1	51
565	188	339	220	119	65	246	166	192	129	52
340	160	131	76	55	29	121	52	131	75	53
30	20	1	1	-	1	3	-	6	2	54
5 966	2 828	2 760	1 805	955	501	2 027	1 439	2 321	1 296	55
533	184	148	96	52	26	100	78	151	78	56
96	36	30	19	11	6	25	20	29	6	57
61	21	13	11	2	2	12	5	14	4	58
6	3	-	-	-	-	-	-	-	-	59
7 739	3 441	3 207	2 103	1 104	581	2 360	1 677	2 770	1 487	60

3 Von der Staatsanwaltschaft beim Landgericht und von der Amtsanwaltschaft erledigte Ermittlungsverfahren nach ausgewählten Sachgebieten

3.1 Erledigte Ermittlungsverfahren 2016 in Strafsachen mit dem Sachgebiet "Straftaten gegen die sexuelle Selbstbestimmung" nach Ländern *)

3.1.2 Verfahrensdauer

Lfd. Nr.	Verfahrensdauer mehr als ... bis einschließlich... Monate	Einheit	Deutschland	Baden-	
				zusammen	OLG-
					Karlsruhe

Verfahrensdauer vom Tag des Eingangs bei der Staats-/ Amtsanwaltschaft bis zur Erledigung durch die Staats-/Amtsanwaltschaft

1	Erledigte Verfahren insgesamt	Anzahl	55 837	5 732	2 378
2	bis 1	%	44,9	48,7	48,2
3	1 - 2	%	14,9	12,5	12,6
4	2 - 3	%	8,8	7,3	8,2
5	3 - 6	%	13,2	11,5	12,1
6	6 - 12	%	11,0	12,4	12,8
7	12 - 18	%	4,1	4,6	4,2
8	18 - 24	%	1,6	1,7	1,3
9	24 - 36	%	1,1	1,0	0,4
10	mehr als 36 Monate	%	0,4	0,2	0,1
11	Durchschnittliche Verfahrensdauer (arithm. Mittel)	Monate	3,5	3,5	3,2
12	dar. erledigt durch Anklage zusammen	Anzahl	8 435	779	276
13	Durchschnittliche Verfahrensdauer (arithm. Mittel)	Monate	6,4	6,7	5,9

Verfahrensdauer vom Tag der Einleitung des Ermittlungsverfahrens (bei der Einleitungsbehörde) bis zur Erledigung durch die Staats-/Amtsanwaltschaft

14	Erledigte Verfahren insgesamt	Anzahl	55 837	5 732	2 378
15	bis 1	%	14,6	20,2	24,1
16	1 - 2	%	17,7	18,0	18,1
17	2 - 3	%	14,4	12,3	13,1
18	3 - 6	%	24,7	20,4	18,9
19	6 - 12	%	17,5	16,7	16,6
20	12 - 18	%	6,3	7,9	6,2
21	18 - 24	%	2,4	2,6	2,1
22	24 - 36	%	1,6	1,4	0,5
23	mehr als 36 Monate	%	0,8	0,5	0,4
24	Durchschnittliche Verfahrensdauer (arithm. Mittel)	Monate	5,5	5,3	4,6
25	dar. erledigt durch Anklage zusammen	Anzahl	8 435	779	276
26	Durchschnittliche Verfahrensdauer (arithm. Mittel)	Monate	8,2	8,3	7,3

Verfahrensdauer vom Tag der Einleitung des Ermittlungsverfahrens (bei der Einleitungsbehörde) bis zum Eingang bei der Staats-/Amtsanwaltschaft

27	Erledigte Verfahren insgesamt	Anzahl	55 837	5 732	2 378
28	bis 1	%	48,4	56,6	64,8
29	1 - 2	%	21,3	17,5	15,7
30	2 - 3	%	11,8	8,9	7,3
31	3 - 6	%	12,6	10,5	7,9
32	6 - 12	%	4,5	4,8	3,2
33	12 - 18	%	0,8	1,0	0,5
34	18 - 24	%	0,3	0,4	0,3
35	24 - 36	%	0,3	0,2	0,1
36	mehr als 36 Monate	%	0,2	0,1	0,1
37	Durchschnittliche Verfahrensdauer (arithm. Mittel)	Monate	2,0	1,8	1,4
38	dar. erledigt durch Anklage zusammen	Anzahl	8 435	779	276
39	Durchschnittliche Verfahrensdauer (arithm. Mittel)	Monate	1,8	1,6	1,4

*) Einschl. Verfahren wegen Verbreitung pornographischer Schriften.

3 Von der Staatsanwaltschaft beim Landgericht und von der Amtsanwaltschaft erledigte Ermittlungsverfahren nach ausgewählten Sachgebieten

3.1 Erledigte Ermittlungsverfahren 2016 in Strafsachen mit dem Sachgebiet "Straftaten gegen die sexuelle Selbstbestimmung" nach Ländern *)

3.1.2 Verfahrensdauer

Württemberg	Bayern				Berlin	Brandenburg	Bremen	Hamburg	Hessen	Lfd. Nr.
Bezirk	OLG-Bezirk									
Stuttgart	zusammen	München	Nürnberg	Bamberg						

Verfahrensdauer vom Tag des Eingangs bei der Staats-/ Amtsanwaltschaft bis zur Erledigung durch die Staats-/Amtsanwaltschaft

3 354	6 102	3 615	1 259	1 228	2 345	1 958	492	1 487	4 869	1
49,1	47,9	46,6	51,6	48,1	49,0	40,7	33,5	40,0	39,0	2
12,4	14,9	15,1	12,5	16,9	13,1	15,8	10,8	17,7	17,8	3
6,7	8,9	9,7	8,7	6,6	7,5	7,8	8,3	10,2	8,8	4
11,1	13,7	13,8	13,5	13,4	11,7	15,4	17,3	13,1	15,0	5
12,1	10,6	10,4	10,6	11,5	8,7	11,1	15,2	7,1	11,3	6
4,9	3,1	3,2	2,9	2,8	4,0	3,7	7,9	4,0	4,6	7
2,0	0,7	1,0	0,2	0,6	1,7	1,4	3,3	4,2	1,8	8
1,4	0,1	0,2	-	0,2	2,5	2,6	3,3	2,9	1,2	9
0,2	-	-	-	-	1,7	1,6	0,4	0,7	0,5	10
3,7	2,7	2,8	2,6	2,7	4,3	4,4	5,7	4,5	3,9	11
503	998	619	181	198	357	238	79	219	532	12
7,1	5,1	5,0	5,1	5,1	9,1	9,3	10,0	9,7	7,9	13

Verfahrensdauer vom Tag der Einleitung des Ermittlungsverfahrens (bei der Einleitungsbehörde) bis zur Erledigung durch die Staats-/Amtsanwaltschaft

3 354	6 102	3 615	1 259	1 228	2 345	1 958	492	1 487	4 869	14
17,4	17,9	18,7	16,3	17,0	14,5	5,8	14,2	11,0	18,5	15
17,9	18,9	19,7	16,2	19,3	12,6	11,7	8,1	16,9	19,3	16
11,7	14,2	14,6	13,6	13,5	14,9	13,8	11,0	14,5	11,2	17
21,5	25,4	24,6	27,1	25,9	25,3	30,6	23,8	27,3	22,0	18
16,7	16,4	15,5	18,5	16,5	16,5	23,9	20,9	16,3	17,3	19
9,2	4,9	4,4	5,5	5,7	6,7	6,8	13,2	4,6	6,7	20
3,0	1,4	1,4	1,5	1,1	2,7	2,3	3,9	4,7	2,4	21
2,0	0,7	0,6	1,0	0,5	3,3	2,9	4,3	3,6	1,8	22
0,6	0,3	0,3	0,4	0,4	3,6	2,2	0,6	1,1	0,8	23
5,9	4,6	4,4	5,0	4,6	7,8	7,1	7,7	6,3	5,4	24
503	998	619	181	198	357	238	79	219	532	25
8,9	6,4	6,2	6,9	6,6	12,9	11,9	11,5	11,3	9,3	26

Verfahrensdauer vom Tag der Einleitung des Ermittlungsverfahrens (bei der Einleitungsbehörde) bis zum Eingang bei der Staats-/Amtsanwaltschaft

3 354	6 102	3 615	1 259	1 228	2 345	1 958	492	1 487	4 869	27
50,7	55,8	58,7	50,6	52,7	36,4	31,6	51,6	39,2	63,5	28
18,7	18,3	18,3	16,5	20,0	18,3	18,3	17,3	26,8	13,6	29
10,0	10,0	9,8	10,2	10,7	18,1	16,2	6,5	15,1	8,4	30
12,2	10,5	9,5	13,7	10,3	17,8	23,8	15,7	13,9	9,3	31
6,1	3,8	2,6	6,0	5,0	5,9	8,9	8,3	4,4	3,5	32
1,3	0,9	0,7	1,6	0,7	1,2	0,8	-	0,3	1,2	33
0,5	0,1	0,1	0,3	0,2	0,5	0,3	0,4	0,3	0,1	34
0,3	0,3	0,2	0,8	0,4	0,4	0,1	-	0,2	0,3	35
0,2	0,2	0,2	0,4	0,1	1,3	0,1	0,2	-	0,0	36
2,2	1,9	1,6	2,4	1,9	3,5	2,6	2,0	2,0	1,5	37
503	998	619	181	198	357	238	79	219	532	38
1,8	1,4	1,2	1,8	1,6	3,8	2,5	1,5	1,6	1,5	39

3 Von der Staatsanwaltschaft beim Landgericht und von der Amtsanwaltschaft erledigte Ermittlungsverfahren nach ausgewählten Sachgebieten

3.1 Erledigte Ermittlungsverfahren 2016 in Strafsachen mit dem Sachgebiet "Straftaten gegen die sexuelle Selbstbestimmung" nach Ländern *)

3.1.2 Verfahrensdauer

Lfd. Nr.	Verfahrensdauer mehr als ... bis einschließlich... Monate	Einheit	Mecklenburg-Vorpommern	Niedersachsen			Nordrhein-		
				zusammen	OLG-Bezirk		zusammen	OLG-	
					Braunschweig	Celle		Oldenburg	Düsseldorf
Verfahrensdauer vom Tag des Eingangs bei der Staats-/ Amtsanwaltschaft bis zur Erledigung durch die Staats-/Amtsanwaltschaft									
1	Erledigte Verfahren insgesamt	Anzahl	1 775	6 034	867	3 549	1 618	13 952	4 218
2	bis 1	%	47,0	42,3	46,4	40,9	43,3	48,8	51,6
3	1 - 2	%	15,3	16,5	13,7	17,7	15,5	14,3	14,1
4	2 - 3	%	7,7	10,1	9,5	9,0	12,7	9,4	9,2
5	3 - 6	%	13,0	13,2	14,2	13,0	13,2	12,2	11,0
6	6 - 12	%	8,7	12,8	10,7	14,1	11,1	9,6	9,0
7	12 - 18	%	4,5	3,2	4,0	3,4	2,2	3,6	3,5
8	18 - 24	%	1,9	1,2	1,0	1,2	1,4	1,1	1,0
9	24 - 36	%	1,9	0,6	0,5	0,7	0,4	0,7	0,5
10	mehr als 36 Monate	%	0,2	0,1	-	0,1	0,2	0,2	0,2
11	Durchschnittliche Verfahrensdauer (arithm. Mittel)	Monate	3,5	3,2	3,1	3,3	3,1	3,0	2,8
12	dar. erledigt durch Anklage zusammen	Anzahl	235	889	109	562	218	2 433	557
13	Durchschnittliche Verfahrensdauer (arithm. Mittel)	Monate	5,1	6,0	5,9	6,6	4,5	5,1	4,6
Verfahrensdauer vom Tag der Einleitung des Ermittlungsverfahrens (bei der Einleitungsbehörde) bis zur Erledigung durch die Staats-/Amtsanwaltschaft									
14	Erledigte Verfahren insgesamt	Anzahl	1 775	6 034	867	3 549	1 618	13 952	4 218
15	bis 1	%	10,7	15,4	19,7	14,9	14,1	13,9	13,4
16	1 - 2	%	15,7	17,2	16,8	17,8	16,1	20,8	22,1
17	2 - 3	%	18,1	15,0	16,6	14,7	14,9	16,0	16,5
18	3 - 6	%	29,9	25,4	24,5	24,3	28,3	24,8	24,5
19	6 - 12	%	14,9	18,8	15,3	19,1	20,1	15,8	14,7
20	12 - 18	%	5,7	5,0	4,8	5,6	3,5	5,1	5,4
21	18 - 24	%	2,3	2,2	1,5	2,4	2,1	2,0	1,8
22	24 - 36	%	2,4	0,8	0,7	0,9	0,6	1,1	1,1
23	mehr als 36 Monate	%	0,3	0,2	-	0,2	0,2	0,5	0,3
24	Durchschnittliche Verfahrensdauer (arithm. Mittel)	Monate	5,4	4,9	4,3	5,0	4,8	4,9	4,7
25	dar. erledigt durch Anklage zusammen	Anzahl	235	889	109	562	218	2 433	557
26	Durchschnittliche Verfahrensdauer (arithm. Mittel)	Monate	6,7	7,5	7,2	8,1	6,2	6,8	6,4
Verfahrensdauer vom Tag der Einleitung des Ermittlungsverfahrens (bei der Einleitungsbehörde) bis zum Eingang bei der Staats-/Amtsanwaltschaft									
27	Erledigte Verfahren insgesamt	Anzahl	1 775	6 034	867	3 549	1 618	13 952	4 218
28	bis 1	%	42,4	53,9	56,1	56,1	47,7	43,0	39,4
29	1 - 2	%	22,5	19,1	20,1	18,4	20,2	28,4	30,3
30	2 - 3	%	15,7	11,1	12,1	9,7	13,6	12,5	13,1
31	3 - 6	%	14,6	10,5	10,5	9,5	12,5	12,0	13,2
32	6 - 12	%	4,1	4,4	1,0	4,7	5,5	3,2	3,4
33	12 - 18	%	0,3	0,6	0,1	0,8	0,3	0,5	0,3
34	18 - 24	%	-	0,4	0,1	0,6	0,1	0,1	0,1
35	24 - 36	%	0,3	0,1	-	0,1	-	0,2	0,2
36	mehr als 36 Monate	%	-	0,0	-	-	0,1	0,2	0,1
37	Durchschnittliche Verfahrensdauer (arithm. Mittel)	Monate	2,0	1,7	1,3	1,7	1,7	1,9	2,0
38	dar. erledigt durch Anklage zusammen	Anzahl	235	889	109	562	218	2 433	557
39	Durchschnittliche Verfahrensdauer (arithm. Mittel)	Monate	1,6	1,5	1,3	1,6	1,6	1,7	1,9

*) Einschl. Verfahren wegen Verbreitung pornographischer Schriften.

3 Von der Staatsanwaltschaft beim Landgericht und von der Amtsanwaltschaft erledigte Ermittlungsverfahren nach ausgewählten Sachgebieten

3.1 Erledigte Ermittlungsverfahren 2016 in Strafsachen mit dem Sachgebiet "Straftaten gegen die sexuelle Selbstbestimmung" nach Ländern *)

3.1.2 Verfahrensdauer

Westfalen		Rheinland-Pfalz			Saarland	Sachsen	Sachsen-Anhalt	Schleswig-Holstein	Thüringen	Lfd. Nr.
Bezirk		zusammen	OLG-Bezirk							
Hamm	Köln		Koblenz	Zweibrücken						

Verfahrensdauer vom Tag des Eingangs bei der Staats-/ Amtsanwaltschaft bis zur Erledigung durch die Staats-/Amtsanwaltschaft

6 662	3 072	2 951	1 931	1 020	535	2 164	1 542	2 515	1 384	1
50,9	40,4	42,1	42,9	40,4	24,1	36,9	50,9	46,2	32,6	2
14,7	13,8	14,8	14,3	15,8	16,6	14,7	13,8	13,6	16,8	3
9,1	10,4	8,7	8,1	9,9	10,7	8,3	8,4	8,8	8,8	4
11,6	15,2	14,6	12,9	17,7	15,3	13,2	11,5	13,6	15,6	5
9,3	11,3	12,8	13,0	12,5	15,3	16,1	10,2	10,0	10,5	6
3,1	4,7	4,6	5,6	2,5	8,4	7,3	3,8	3,5	6,3	7
1,0	1,8	1,2	1,3	0,9	5,6	2,1	0,8	2,0	3,6	8
0,3	1,9	0,9	1,2	0,2	3,2	0,9	0,6	1,7	3,8	9
0,0	0,6	0,3	0,5	-	0,7	0,5	-	0,7	1,9	10
2,6	4,1	3,7	4,0	3,0	6,4	4,6	2,9	3,8	5,8	11
1 292	584	372	259	113	92	410	209	309	284	12
4,5	7,1	5,9	6,6	4,6	10,7	6,9	5,1	7,3	8,5	13

Verfahrensdauer vom Tag der Einleitung des Ermittlungsverfahrens (bei der Einleitungsbehörde) bis zur Erledigung durch die Staats-/Amtsanwaltschaft

6 662	3 072	2 951	1 931	1 020	535	2 164	1 542	2 515	1 384	14
15,0	12,4	13,8	14,3	12,8	9,7	11,4	12,6	8,9	8,2	15
21,9	16,4	18,3	19,3	16,5	15,1	14,1	17,7	14,3	12,5	16
15,9	15,5	13,7	13,3	14,4	13,6	12,9	15,9	15,9	12,1	17
24,5	25,6	22,7	20,9	26,2	22,8	25,0	25,7	27,5	24,4	18
15,1	18,6	20,3	18,9	23,1	18,1	19,7	18,5	20,0	18,6	19
4,7	5,7	7,0	8,0	5,1	9,5	11,9	6,3	6,5	10,0	20
1,9	2,6	2,1	2,6	1,0	6,0	2,8	1,8	3,3	5,1	21
0,6	2,2	1,5	2,0	0,6	4,1	1,5	1,2	2,4	5,3	22
0,4	0,9	0,6	0,7	0,3	0,9	0,7	0,3	1,1	3,8	23
4,6	5,9	5,6	5,9	5,0	7,5	6,4	5,3	6,5	9,0	24
1 292	584	372	259	113	92	410	209	309	284	25
6,2	8,9	8,2	8,6	7,1	11,7	8,6	6,8	10,1	11,3	26

Verfahrensdauer vom Tag der Einleitung des Ermittlungsverfahrens (bei der Einleitungsbehörde) bis zum Eingang bei der Staats-/Amtsanwaltschaft

6 662	3 072	2 951	1 931	1 020	535	2 164	1 542	2 515	1 384	27
45,3	43,1	49,4	51,0	46,4	65,2	48,5	41,4	34,4	43,6	28
27,2	28,4	21,4	21,6	20,9	19,8	20,9	22,0	21,4	17,4	29
11,8	13,3	11,2	10,0	13,3	9,2	12,2	13,0	15,7	9,6	30
11,3	11,7	12,3	10,8	15,0	3,4	12,8	16,1	18,6	15,5	31
3,2	2,9	4,3	4,8	3,2	2,2	4,7	6,0	7,4	7,7	32
0,6	0,2	1,1	1,2	0,9	-	0,6	0,5	1,3	3,4	33
0,2	0,0	0,2	0,2	0,1	-	0,1	0,3	0,6	0,9	34
0,2	0,3	0,2	0,2	0,1	0,2	0,1	0,3	0,4	1,3	35
0,2	0,2	0,1	0,1	0,1	-	0,1	0,3	0,0	0,6	36
2,0	1,8	1,9	1,9	1,9	1,0	1,9	2,5	2,7	3,2	37
1 292	584	372	259	113	92	410	209	309	284	38
1,7	1,8	2,2	2,1	2,6	1,0	1,7	1,7	2,7	2,8	39

3 Von der Staatsanwaltschaft beim Landgericht und von der Anwaltschaft erledigte Ermittlungsverfahren nach ausgewählten Sachgebieten

3.2 Erledigte Ermittlungsverfahren 2016 in Strafsachen mit dem Sachgebiet "Vorsätzliche Körperverletzungen" nach Ländern

3.2.1 Einleitungs- und Erledigungsart

Lfd. Nr.	Einleitungsart Erledigungsart	Deutschland	Baden-	
			zusammen	OLG-Karlsruhe
Anzahl				
1	Erledigte Verfahren insgesamt	464 380	49 935	23 838
2	dar. Verfahren der organisierten Kriminalität	84	1	1
3	Jugendschutzsachen	13 628	86	15
eingeleitet durch				
4	Polizei	430 825	46 574	21 658
5	Staatsanwaltschaft	32 965	3 288	2 110
6	Steuer-/Zollfahndungsstelle	22	5	5
7	Verwaltungsbehörde	568	68	65
beendet durch				
8	Anklage	56 900	5 122	2 022
9	vor dem Schwurgericht.....	19	2	2
10	vor der großen Strafkammer.....	286	17	9
11	vor der Jugendkammer.....	70	11	3
12	vor dem Schöffengericht.....	1 240	131	61
13	vor dem Jugendschöffengericht.....	4 428	610	330
14	vor dem Strafrichter.....	33 051	2 795	1 013
15	vor dem Jugendrichter.....	17 806	1 556	604
16	Antrag auf Eröffnung eines Sicherungsverfahrens.....	190	41	29
17	Antrag auf Durchführung eines objektiven Verfahrens.....	-	-	-
18	Antrag auf Entscheidung im beschleunigten Verfahren (§ 417 StPO).....	322	17	15
19	Antrag auf vereinfachtes Jugendverfahren (§ 76 JGG).....	864	182	115
20	Antrag auf Erlass eines Strafbefehls	30 085	5 484	2 840
21	mit Freiheitsstrafe auf Bewährung	645	153	128
22	ohne Freiheitsstrafe	29 440	5 331	2 712
23	Einstellung mit Auflage nach § 153a StPO	13 601	1 881	919
24	Täter-Opfer-Ausgleich (Abs.1 Satz 2 Nr. 5).....	5 678	848	616
25	Schadenswiedergutmachung (Abs.1 Satz 2 Nr. 1).....	434	12	6
26	Geldbetrag für gemeinnützige Einrichtung oder Staatskasse (Abs. 1 Satz 2 Nr. 2).....	5 859	638	277
27	sonstige gemeinnützige Leistung (Abs. 1 Satz 2 Nr. 3).....	417	23	16
28	Unterhaltspflicht (Abs. 1 Satz 2 Nr. 4).....	2	-	-
29	Teilnahme an einem sozialen Trainingskurs (Abs. 1 Satz 2 Nr. 6).....	616	347	-
30	Teilnahme an einem Aufbauseminar nach § 2b Abs. 2 Satz 2 oder an einem Fahreignungsseminar nach § 4a StVG (Abs. 1 Satz 2 Nr. 7 StPO).....	17	-	-
31	sonstige Auflagen oder Weisungen (Abs. 1 Satz 2).....	578	13	4
32	Einstellung mit Auflage nach § 37 Abs. 1 oder § 38 Abs. 2 i. V. m. § 37 Abs. 1 BtMG	1	-	-
33	Einstellung nach § 45 JGG	12 925	1 586	809
34	da die Voraussetzungen des § 153 StPO vorliegen (Abs. 1)	4 867	377	189
35	da eine erzieherische Maßnahme durchgeführt oder eingeleitet ist (Abs. 2)	7 733	1 197	608
36	da eine jugendrichterliche Ermahnung, Weisung oder Auflage erteilt wurde (Abs. 3)	325	12	12
37	Einstellung wegen Geringfügigkeit (§ 153 Abs. 1 StPO)	26 514	1 659	850
38	Einstellung nach § 153b Abs. 1 StPO, da die Voraussetzungen für ein Absehen von Strafe vorliegen	277	3	2
39	Einstellung bei Auslandsstat (§ 153c StPO)	23	4	2
40	Einstellung bei unwesentlicher Nebenstrafat (§ 154 Abs. 1 StPO)	19 877	1 706	706
41	Einstellung bei Auslieferung oder Ausweisung des Beschuldigten (§ 154b Abs. 1 bis 3 StPO)	286	42	21
42	Einstellung bei Opfer einer Nötigung oder Erpressung (§ 154c StPO)	1	1	-
43	Fristbestimmung zur oder Einstellung wegen Klärung einer Vorfrage (§ 154d StPO)	121	2	1
44	Absehen von der Erhebung der öffentlichen Klage (§ 154e StPO)	492	11	9
45	Einstellung wegen Abwesenheit des Beschuldigten oder wegen eines anderen in seiner Person liegenden Hindernisses (§ 154f StPO)	7 624	637	363
46	Einstellung nach § 31a Abs. 1 BtMG	13	3	2
47	Einstellung wegen Schuldunfähigkeit (§ 20 StGB)	1 376	120	74
48	Einstellung nach § 170 Abs. 2 StPO	202 387	21 002	10 211
49	sonstige (vorläufige) Einstellung	1 076	5	3
50	Verweisung auf den Weg der Privatklage	61 511	6 629	2 920
51	Abgabe an die Verwaltungsbehörde als Ordnungswidrigkeit (§ 41 Abs. 2, § 43 OWiG)	882	141	65
52	Abgabe an eine andere Staatsanwaltschaft	8 304	662	381
53	Verbindung mit einer anderen Sache	18 247	2 976	1 470
54	sonstige Erledigungsart	481	19	9
Unter den insgesamt erledigten Verfahren (lfd. Nr. 1) waren Verfahren 1)				
55	mit einem Beschuldigten	387 976	40 027	20 183
56	mit zwei Beschuldigten	55 769	7 024	2 537
57	mit drei Beschuldigten	12 898	1 715	684
58	mit vier bis zehn Beschuldigten	7 616	1 153	426
59	mit elf und mehr Beschuldigten	121	16	8
60	Zahl der von Ermittlungsverfahren insgesamt betroffenen Personen	576 236	65 066	29 499

1) Die durch Antrag auf Durchführung eines objektives Verfahren erledigten Verfahren sind in der nachstehenden Aufgliederung nicht enthalten.

3 Von der Staatsanwaltschaft beim Landgericht und von der Amtsanwaltschaft erledigte Ermittlungsverfahren nach ausgewählten Sachgebieten

3.2 Erledigte Ermittlungsverfahren 2016 in Strafsachen mit dem Sachgebiet "Vorsätzliche Körperverletzungen" nach Ländern

3.2.1 Einleitungs- und Erledigungsart

Württemberg Bezirk Stuttgart	Bayern				Berlin	Brandenburg	Bremen	Hamburg	Hessen	Lfd. Nr.
	zusammen	OLG-Bezirk								
		München	Nürnberg	Bamberg						
Anzahl										
26 097	55 864	34 101	12 576	9 187	32 580	11 528	6 800	18 314	27 653	1
-	3	2	1	-	34	3	-	-	4	2
71	1 120	929	115	76	617	553	100	460	758	3
24 916	52 231	31 712	11 885	8 634	30 626	10 790	6 338	16 543	24 858	4
1 178	3 581	2 354	674	553	1 930	725	459	1 764	2 721	5
-	1	1	-	-	7	-	-	-	1	6
3	51	34	17	-	17	13	3	7	73	7
3 100	9 162	5 542	2 239	1 381	2 908	1 686	583	2 040	3 696	8
-	2	-	1	1	-	-	-	-	1	9
8	41	22	13	6	28	4	10	5	21	10
8	6	3	2	1	8	-	-	-	6	11
70	265	169	55	41	55	37	9	21	54	12
280	640	399	134	107	179	84	48	75	283	13
1 782	5 270	3 044	1 445	781	1 860	1 040	318	1 408	2 221	14
952	2 938	1 905	589	444	778	521	198	531	1 110	15
12	52	36	11	5	12	2	6	3	1	16
-	-	-	-	-	-	-	-	-	-	17
2	155	68	36	51	5	11	16	8	16	18
67	131	74	16	41	218	13	39	11	30	19
2 644	5 341	3 499	990	852	1 864	373	414	932	1 828	20
25	103	56	40	7	24	2	12	-	13	21
2 619	5 238	3 443	950	845	1 840	371	402	932	1 815	22
962	1 143	877	109	157	239	356	173	592	944	23
232	624	526	6	92	51	205	14	247	330	24
6	2	2	-	-	18	14	7	5	41	25
361	510	345	102	63	155	129	146	337	434	26
7	2	1	-	1	5	5	4	1	27	27
-	-	-	-	-	-	-	-	-	-	28
347	2	2	-	-	8	1	-	-	46	29
-	-	-	-	-	2	-	-	-	6	30
9	3	1	1	1	-	2	2	2	60	31
-	-	-	-	-	-	-	-	-	-	32
777	1 220	650	302	268	638	395	229	648	987	33
188	254	98	45	111	382	186	144	169	219	34
589	831	474	222	135	256	208	74	479	751	35
-	135	78	35	22	-	1	11	-	17	36
809	888	507	239	142	564	447	496	747	3 027	37
1	3	1	2	-	3	24	60	1	28	38
2	6	4	2	-	1	-	-	-	1	39
1 000	2 041	1 285	480	276	1 330	473	387	985	1 347	40
21	37	21	14	2	7	12	1	8	24	41
1	-	-	-	-	-	-	-	-	-	42
1	5	1	3	1	2	-	2	-	51	43
2	19	13	5	1	13	11	7	4	183	44
274	667	405	171	91	1 012	174	125	645	816	45
1	1	-	-	1	-	2	1	3	1	46
46	238	145	51	42	328	51	4	54	116	47
10 791	27 421	16 501	6 512	4 408	19 175	4 480	2 474	7 893	9 598	48
2	38	35	-	3	-	11	-	32	-	49
3 709	4 173	2 285	953	935	1 321	2 207	1 119	2 300	3 326	50
76	156	94	32	30	2	15	8	-	59	51
281	817	537	135	145	1 366	269	111	264	792	52
1 506	2 140	1 520	269	351	1 537	504	543	1 104	727	53
10	10	1	5	4	35	12	2	40	55	54
19 844	45 605	28 472	9 458	7 675	29 854	10 554	6 076	16 434	24 330	55
4 487	7 378	4 044	2 238	1 096	1 877	715	502	1 393	2 341	56
1 031	1 775	978	533	264	544	159	129	328	644	57
727	1 093	600	345	148	297	97	93	153	335	58
8	13	7	2	4	8	3	-	6	3	59
35 567	71 034	42 411	17 184	11 439	36 873	12 965	7 943	21 021	32 525	60

3 Von der Staatsanwaltschaft beim Landgericht und von der Anwaltschaft erledigte Ermittlungsverfahren nach ausgewählten Sachgebieten

3.2 Erledigte Ermittlungsverfahren 2016 in Strafsachen mit dem Sachgebiet "Vorsätzliche Körperverletzungen" nach Ländern

3.2.1 Einleitungs- und Erledigungsart

Lfd. Nr.	Einleitungsart Erledigungsart	Mecklenburg-Vorpommern	Niedersachsen			Nordrhein-		
			zusammen	OLG-Bezirk		zusammen	OLG-	
	Braunschweig	Celle		Oldenburg	Düsseldorf			
Anzahl								
1	Erledigte Verfahren insgesamt	8 565	48 740	9 045	24 577	15 118	108 097	28 208
2	dar. Verfahren der organisierten Kriminalität	-	1	-	-	1	23	9
3	Jugendschutzsachen	356	2 215	477	1 108	630	4 828	925
eingeleitet durch								
4	Polizei	8 024	44 048	7 799	22 745	13 504	100 194	26 284
5	Staatsanwaltschaft	505	4 648	1 240	1 813	1 595	7 739	1 880
6	Steuer-/Zollfahndungsstelle	-	2	-	-	2	3	1
7	Verwaltungsbehörde	36	42	6	19	17	161	43
beendet durch								
8	Anklage	1 188	5 302	905	2 516	1 881	13 833	3 172
9	vor dem Schwurgericht	1	5	1	2	2	1	-
10	vor der großen Strafkammer	3	14	2	8	4	95	14
11	vor der Jugendkammer	2	6	-	2	4	15	5
12	vor dem Schöffengericht	18	47	6	20	21	285	48
13	vor dem Jugendschöffengericht	48	322	55	144	123	1 288	241
14	vor dem Strafrichter	789	2 774	477	1 353	944	7 574	1 635
15	vor dem Jugendrichter	327	2 134	364	987	783	4 575	1 229
16	Antrag auf Eröffnung eines Sicherungsverfahrens	-	14	3	7	4	10	2
17	Antrag auf Durchführung eines objektiven Verfahrens	-	-	-	-	-	-	-
18	Antrag auf Entscheidung im beschleunigten Verfahren (§ 417 StPO)	3	41	3	16	22	28	8
19	Antrag auf vereinfachtes Jugendverfahren (§ 76 JGG)	19	74	9	33	32	41	28
20	Antrag auf Erlass eines Strafbefehls	553	3 221	633	1 396	1 192	5 249	1 697
21	mit Freiheitsstrafe auf Bewährung	9	139	9	48	82	124	93
22	ohne Freiheitsstrafe	544	3 082	624	1 348	1 110	5 125	1 604
23	Einstellung mit Auflage nach § 153a StPO	297	2 973	896	871	1 206	2 553	748
24	Täter-Opfer-Ausgleich (Abs. 1 Satz 2 Nr. 5)	77	1 588	722	344	522	650	194
25	Schadenswiedergutmachung (Abs. 1 Satz 2 Nr. 1)	26	57	4	18	35	103	42
26	Geldbetrag für gemeinnützige Einrichtung oder Staatskasse (Abs. 1 Satz 2 Nr. 2)	169	999	122	428	449	1 289	283
27	sonstige gemeinnützige Leistung (Abs. 1 Satz 2 Nr. 3)	17	95	17	53	25	152	30
28	Unterhaltspflicht (Abs. 1 Satz 2 Nr. 4)	-	-	-	-	-	2	-
29	Teilnahme an einem sozialen Trainingskurs (Abs. 1 Satz 2 Nr. 6)	-	72	20	18	34	119	75
30	Teilnahme an einem Aufbauseminar nach § 2b Abs. 2 Satz 2 oder an einem Fahrertrainingsseminar nach § 4a StVG (Abs. 1 Satz 2 Nr. 7 StPO)	-	-	-	-	-	9	7
31	sonstige Auflagen oder Weisungen (Abs. 1 Satz 2)	8	162	11	10	141	229	117
32	Einstellung mit Auflage nach § 37 Abs. 1 oder § 38 Abs. 2 i. V. m. § 37 Abs. 1 BTMG	-	-	-	-	-	1	-
33	Einstellung nach § 45 JGG	289	1 364	315	622	427	2 807	845
34	da die Voraussetzungen des § 153 StPO vorliegen (Abs. 1)	117	529	103	262	164	1 553	429
35	da eine erzieherische Maßnahme durchgeführt oder eingeleitet ist (Abs. 2)	167	830	211	357	262	1 237	404
36	da eine jugendrichterliche Ermahnung, Weisung oder Auflage erteilt wurde (Abs. 3)	5	5	1	3	1	17	12
37	Einstellung wegen Geringfügigkeit (§ 153 Abs. 1 StPO)	404	3 530	427	1 962	1 141	8 924	1 969
38	Einstellung nach § 153b Abs. 1 StPO, da die Voraussetzungen für ein Absehen von Strafe vorliegen	-	54	5	25	24	88	38
39	Einstellung bei Auslandsstat (§ 153c StPO)	1	2	-	1	1	4	2
40	Einstellung bei unwesentlicher Nebenstrafat (§ 154 Abs. 1 StPO)	376	2 248	342	1 241	665	5 001	1 411
41	Einstellung bei Auslieferung oder Ausweisung des Beschuldigten (§ 154b Abs. 1 bis 3 StPO)	5	21	5	8	8	43	10
42	Einstellung bei Opfer einer Nötigung oder Erpressung (§ 154c StPO)	-	-	-	-	-	-	-
43	Fristbestimmung zur oder Einstellung wegen Klärung einer Vorfrage (§ 154d StPO)	1	15	3	2	10	32	-
44	Absehen von der Erhebung der öffentlichen Klage (§ 154e StPO)	6	32	7	10	15	151	8
45	Einstellung wegen Abwesenheit des Beschuldigten oder wegen eines anderen in seiner Person liegenden Hindernisses (§ 154f StPO)	88	735	131	379	225	1 859	484
46	Einstellung nach § 31a Abs. 1 BTMG	-	1	-	-	1	-	-
47	Einstellung wegen Schuldunfähigkeit (§ 20 StGB)	22	54	11	22	21	183	64
48	Einstellung nach § 170 Abs. 2 StPO	3 444	20 494	3 774	10 928	5 792	41 867	11 301
49	sonstige (vorläufige) Einstellung	1	6	2	2	2	617	-
50	Verweisung auf den Weg der Privatklage	1 392	4 982	934	2 677	1 371	20 044	4 650
51	Abgabe an die Verwaltungsbehörde als Ordnungswidrigkeit (§ 41 Abs. 2, § 43 OWiG)	38	284	47	193	44	29	12
52	Abgabe an eine andere Staatsanwaltschaft	100	691	112	367	212	2 046	707
53	Verbindung mit einer anderen Sache	320	2 598	481	1 298	819	2 433	983
54	sonstige Erledigungsart	18	4	-	1	3	254	69
Unter den insgesamt erledigten Verfahren (lfd. Nr. 1) waren Verfahren 1)								
55	mit einem Beschuldigten	7 586	40 788	7 628	19 988	13 172	82 485	20 405
56	mit zwei Beschuldigten	726	5 713	1 036	3 289	1 388	19 189	5 784
57	mit drei Beschuldigten	164	1 393	236	795	362	4 024	1 300
58	mit vier bis zehn Beschuldigten	88	826	142	492	192	2 360	705
59	mit elf und mehr Beschuldigten	1	20	3	13	4	39	14
60	Zahl der von Ermittlungsverfahren insgesamt betroffenen Personen	9 956	60 672	11 160	31 478	18 034	144 635	39 423

1) Die durch Antrag auf Durchführung eines objektives Verfahren erledigten Verfahren sind in der nachstehenden Aufgliederung nicht enthalten.

3 Von der Staatsanwaltschaft beim Landgericht und von der Amtsanwaltschaft erledigte Ermittlungsverfahren nach ausgewählten Sachgebieten

3.2 Erledigte Ermittlungsverfahren 2016 in Strafsachen mit dem Sachgebiet "Vorsätzliche Körperverletzungen" nach Ländern

3.2.1 Einleitungs- und Erledigungsart

Westfalen		Rheinland-Pfalz			Saarland	Sachsen	Sachsen-Anhalt	Schleswig-Holstein	Thüringen	Lfd. Nr.
Bezirk		zusammen	OLG-Bezirk							
Hamm	Köln		Koblenz	Zweibrücken						
Anzahl										
50 398	29 491	27 920	16 776	11 144	6 597	18 015	13 327	17 078	13 367	1
14	-	-	-	-	1	-	-	8	6	2
2 476	1 427	269	10	259	6	580	594	520	566	3
46 198	27 712	26 111	15 624	10 487	6 206	16 808	12 595	16 158	12 721	4
4 097	1 762	1 733	1 080	653	388	1 200	728	914	642	5
1	1	1	-	1	-	2	-	-	-	6
102	16	75	72	3	3	5	4	6	4	7
7 136	3 525	2 406	1 573	833	813	3 009	1 447	1 746	1 959	8
1	-	2	1	1	-	-	2	1	2	9
39	42	7	3	4	5	12	5	8	11	10
7	3	5	3	2	4	4	-	-	3	11
186	51	78	49	29	14	107	41	26	52	12
710	337	258	182	76	79	152	97	129	136	13
4 012	1 927	1 340	872	468	474	2 111	832	920	1 325	14
2 181	1 165	716	463	253	237	623	470	662	430	15
5	3	20	11	9	8	11	1	6	3	16
-	-	-	-	-	-	-	-	-	-	17
7	13	1	1	-	-	-	15	6	-	18
11	2	17	17	-	22	7	20	29	11	19
2 380	1 172	1 280	780	500	328	1 427	522	479	790	20
8	23	37	33	4	3	12	6	5	3	21
2 372	1 149	1 243	747	496	325	1 415	516	474	787	22
1 134	671	1 015	625	390	93	209	335	688	110	23
362	94	475	281	194	76	59	164	259	11	24
37	24	18	14	4	-	3	9	113	6	25
605	401	430	281	149	16	132	129	266	80	26
97	25	27	19	8	-	4	14	40	1	27
-	2	-	-	-	-	-	-	-	-	28
4	40	-	-	-	-	6	-	8	7	29
2	-	-	-	-	-	-	-	-	-	30
27	85	65	30	35	1	5	19	2	5	31
1	-	-	-	-	-	-	-	-	-	32
1 221	741	730	456	274	139	543	354	573	423	33
655	469	205	126	79	62	158	134	257	121	34
566	267	524	329	195	68	385	216	213	297	35
-	5	1	1	-	9	-	4	103	5	36
3 843	3 112	1 778	1 051	727	231	458	759	1 979	623	37
50	-	5	3	2	2	1	2	1	2	38
1	1	3	3	-	-	-	-	1	-	39
2 144	1 446	1 143	637	506	255	889	384	714	598	40
25	8	15	10	5	4	32	5	2	28	41
-	-	-	-	-	-	-	-	-	-	42
9	23	2	2	-	-	1	2	2	4	43
105	38	10	9	1	-	7	1	6	31	44
920	455	2	2	-	87	377	90	193	117	45
-	-	1	-	1	-	-	-	-	-	46
75	44	49	30	19	29	42	27	46	13	47
19 935	10 631	13 856	8 014	5 842	3 491	7 636	6 224	7 434	5 898	48
320	297	330	219	111	2	-	7	26	1	49
9 129	6 265	3 781	2 452	1 329	858	2 354	2 625	2 530	1 870	50
17	-	60	37	23	2	29	16	31	12	51
898	441	517	319	198	50	147	145	205	122	52
905	545	893	520	373	178	836	345	361	752	53
127	58	6	5	1	5	-	1	20	-	54
39 080	23 000	25 191	15 065	10 126	5 969	16 268	11 945	12 594	12 270	55
8 505	4 900	1 918	1 218	700	424	1 276	1 015	3 487	791	56
1 730	994	502	313	189	139	309	224	659	190	57
1 069	586	305	179	126	65	161	142	333	115	58
14	11	4	1	3	-	1	1	5	1	59
66 487	38 725	31 993	19 257	12 736	7 535	20 566	15 330	23 163	14 959	60

3 Von der Staatsanwaltschaft beim Landgericht und von der Amtsanwaltschaft erledigte Ermittlungsverfahren nach ausgewählten Sachgebieten

3.2 Erledigte Ermittlungsverfahren 2016 in Strafsachen mit dem Sachgebiet "Vorsätzliche Körperverletzungen" nach Ländern

3.2.2 Verfahrensdauer

Lfd. Nr.	Verfahrensdauer mehr als ... bis einschließlich... Monate	Einheit	Deutschland	Baden-	
				zusammen	OLG-
					Karlsruhe

Verfahrensdauer vom Tag des Eingangs bei der Staats-/ Amtsanwaltschaft bis zur Erledigung durch die Staats-/Amtsanwaltschaft

1	Erledigte Verfahren insgesamt	Anzahl	464 380	49 935	23 838
2	bis 1	%	65,7	70,0	71,6
3	1 - 2	%	13,9	12,0	12,2
4	2 - 3	%	7,4	5,9	5,7
5	3 - 6	%	8,5	7,0	6,5
6	6 - 12	%	3,8	4,1	3,6
7	12 - 18	%	0,6	0,8	0,5
8	18 - 24	%	0,1	0,1	0,0
9	24 - 36	%	0,1	0,1	0,0
10	mehr als 36 Monate	%	0,0	0,0	0,0
11	Durchschnittliche Verfahrensdauer (arithm. Mittel)	Monate	1,4	1,3	1,2
12	dar. erledigt durch Anklage zusammen	Anzahl	56 900	5 122	2 022
13	Durchschnittliche Verfahrensdauer (arithm. Mittel)	Monate	2,2	2,4	2,2

Verfahrensdauer vom Tag der Einleitung des Ermittlungsverfahrens (bei der Einleitungsbehörde) bis zur Erledigung durch die Staats-/Amtsanwaltschaft

14	Erledigte Verfahren insgesamt	Anzahl	464 380	49 935	23 838
15	bis 1	%	16,1	21,5	25,9
16	1 - 2	%	23,4	25,9	26,1
17	2 - 3	%	18,9	17,4	17,2
18	3 - 6	%	28,4	22,7	21,2
19	6 - 12	%	11,0	9,5	7,7
20	12 - 18	%	1,7	2,2	1,6
21	18 - 24	%	0,3	0,4	0,2
22	24 - 36	%	0,2	0,2	0,1
23	mehr als 36 Monate	%	0,1	0,1	0,0
24	Durchschnittliche Verfahrensdauer (arithm. Mittel)	Monate	3,4	3,2	2,8
25	dar. erledigt durch Anklage zusammen	Anzahl	56 900	5 122	2 022
26	Durchschnittliche Verfahrensdauer (arithm. Mittel)	Monate	4,4	4,6	4,1

Verfahrensdauer vom Tag der Einleitung des Ermittlungsverfahrens (bei der Einleitungsbehörde) bis zum Eingang bei der Staats-/Amtsanwaltschaft

27	Erledigte Verfahren insgesamt	Anzahl	464 380	49 935	23 838
28	bis 1	%	34,2	41,2	46,0
29	1 - 2	%	29,0	28,1	27,1
30	2 - 3	%	16,7	14,2	13,3
31	3 - 6	%	16,8	12,9	11,1
32	6 - 12	%	3,0	3,0	2,1
33	12 - 18	%	0,3	0,4	0,3
34	18 - 24	%	0,1	0,1	0,1
35	24 - 36	%	0,0	0,1	0,1
36	mehr als 36 Monate	%	0,0	0,0	0,0
37	Durchschnittliche Verfahrensdauer (arithm. Mittel)	Monate	2,0	1,8	1,6
38	dar. erledigt durch Anklage zusammen	Anzahl	56 900	5 122	2 022
39	Durchschnittliche Verfahrensdauer (arithm. Mittel)	Monate	2,2	2,2	1,9

3 Von der Staatsanwaltschaft beim Landgericht und von der Amtsanwaltschaft erledigte Ermittlungsverfahren nach ausgewählten Sachgebieten

3.2 Erledigte Ermittlungsverfahren 2016 in Strafsachen mit dem Sachgebiet "Vorsätzliche Körperverletzungen" nach Ländern

3.2.2 Verfahrensdauer

Württemberg	Bayern				Berlin	Brandenburg	Bremen	Hamburg	Hessen	Lfd. Nr.
Bezirk	OLG-Bezirk									
Stuttgart	zusammen	München	Nürnberg	Bamberg						

Verfahrensdauer vom Tag des Eingangs bei der Staats-/ Amtsanwaltschaft bis zur Erledigung durch die Staats-/Amtsanwaltschaft

26 097	55 864	34 101	12 576	9 187	32 580	11 528	6 800	18 314	27 653	1
68,5	73,0	69,4	79,3	77,4	70,0	62,5	51,1	60,0	50,9	2
11,9	12,8	14,0	10,9	10,9	10,8	12,8	17,7	15,2	16,5	3
6,1	5,7	6,6	4,1	4,6	6,5	7,8	10,6	8,4	10,7	4
7,6	6,2	7,1	4,5	5,1	8,1	10,4	11,8	10,1	13,8	5
4,6	2,1	2,5	1,0	1,9	3,6	5,1	7,3	4,5	6,7	6
1,1	0,2	0,3	0,1	0,2	0,7	0,9	1,2	1,1	1,0	7
0,2	0,0	0,1	0,0	-	0,2	0,2	0,2	0,3	0,2	8
0,1	0,0	0,0	0,0	-	0,1	0,2	0,0	0,2	0,1	9
0,0	0,0	0,0	-	0,0	0,1	-	0,0	0,1	0,0	10
1,5	1,0	1,2	0,8	0,8	1,3	1,6	2,1	1,7	2,0	11
3 100	9 162	5 542	2 239	1 381	2 908	1 686	583	2 040	3 696	12
2,6	1,6	1,8	1,2	1,4	2,5	2,5	3,3	2,6	2,7	13

Verfahrensdauer vom Tag der Einleitung des Ermittlungsverfahrens (bei der Einleitungsbehörde) bis zur Erledigung durch die Staats-/Amtsanwaltschaft

26 097	55 864	34 101	12 576	9 187	32 580	11 528	6 800	18 314	27 653	14
17,4	17,7	17,5	19,1	16,4	4,6	4,6	10,1	18,1	12,9	15
25,7	25,9	26,1	26,3	24,4	5,2	11,5	18,0	28,2	19,6	16
17,7	19,9	20,1	19,5	20,0	14,6	19,1	17,7	18,5	18,0	17
24,2	26,5	25,8	26,7	28,6	52,1	40,9	26,3	23,6	31,3	18
11,2	8,7	9,0	7,6	9,4	20,3	19,5	22,7	8,9	15,3	19
2,7	1,0	1,1	0,7	1,0	2,4	3,4	4,4	1,7	2,2	20
0,7	0,2	0,2	0,1	0,1	0,5	0,6	0,6	0,5	0,5	21
0,3	0,1	0,1	0,0	0,0	0,2	0,3	0,2	0,3	0,2	22
0,1	0,0	0,0	-	0,0	0,1	0,1	0,1	0,2	0,1	23
3,5	3,0	3,0	2,8	3,1	4,9	4,7	4,7	3,2	3,9	24
3 100	9 162	5 542	2 239	1 381	2 908	1 686	583	2 040	3 696	25
4,9	3,7	3,9	3,4	3,8	6,0	5,8	5,3	4,2	4,7	26

Verfahrensdauer vom Tag der Einleitung des Ermittlungsverfahrens (bei der Einleitungsbehörde) bis zum Eingang bei der Staats-/Amtsanwaltschaft

26 097	55 864	34 101	12 576	9 187	32 580	11 528	6 800	18 314	27 653	27
36,8	34,7	36,7	32,7	30,0	7,8	11,6	31,4	39,0	36,0	28
29,1	28,4	29,2	27,9	26,1	7,6	21,4	29,5	40,7	29,6	29
15,0	17,1	16,6	17,1	18,5	22,3	25,3	13,8	12,7	17,0	30
14,5	16,5	14,5	18,7	20,9	54,4	33,0	12,1	6,6	14,9	31
3,8	3,0	2,7	3,3	3,9	7,5	8,0	12,0	0,9	2,1	32
0,5	0,3	0,3	0,3	0,5	0,3	0,4	0,9	0,1	0,2	33
0,1	0,1	0,1	0,0	0,1	0,1	0,1	0,1	0,0	0,0	34
0,1	0,0	0,0	0,0	0,0	0,0	0,0	0,1	0,0	0,0	35
0,0	0,0	0,0	-	0,0	0,0	0,0	-	0,0	0,0	36
2,0	2,0	1,9	2,0	2,2	3,6	3,1	2,6	1,5	1,8	37
3 100	9 162	5 542	2 239	1 381	2 908	1 686	583	2 040	3 696	38
2,3	2,2	2,1	2,3	2,4	3,6	3,3	2,1	1,6	2,0	39

3 Von der Staatsanwaltschaft beim Landgericht und von der Amtsanwaltschaft erledigte Ermittlungsverfahren nach ausgewählten Sachgebieten

3.2 Erledigte Ermittlungsverfahren 2016 in Strafsachen mit dem Sachgebiet "Vorsätzliche Körperverletzungen" nach Ländern

3.2.2 Verfahrensdauer

Lfd. Nr.	Verfahrensdauer mehr als ... bis einschließlich... Monate	Einheit	Mecklenburg-Vorpommern	Niedersachsen			Nordrhein-		
				zusammen	OLG-Bezirk		zusammen	OLG-	
					Braunschweig	Celle		Oldenburg	Düsseldorf
Verfahrensdauer vom Tag des Eingangs bei der Staats-/ Amtsanwaltschaft bis zur Erledigung durch die Staats-/Amtsanwaltschaft									
1	Erledigte Verfahren insgesamt	Anzahl	8 565	48 740	9 045	24 577	15 118	108 097	28 208
2	bis 1	%	65,8	67,4	71,8	66,5	66,4	63,7	60,7
3	1 - 2	%	13,1	15,8	12,8	16,3	16,7	15,0	14,6
4	2 - 3	%	7,3	6,9	6,2	6,8	7,7	8,2	8,6
5	3 - 6	%	8,9	6,8	6,2	7,1	6,7	9,1	10,6
6	6 - 12	%	3,9	2,7	2,8	3,0	2,3	3,4	4,6
7	12 - 18	%	0,9	0,2	0,1	0,2	0,2	0,5	0,8
8	18 - 24	%	0,1	0,0	0,1	0,0	0,0	0,1	0,2
9	24 - 36	%	0,0	0,0	-	0,0	0,0	0,1	0,1
10	mehr als 36 Monate	%	0,0	0,0	-	0,0	-	0,0	0,0
11	Durchschnittliche Verfahrensdauer (arithm. Mittel)	Monate	1,4	1,2	1,1	1,2	1,2	1,4	1,6
12	dar. erledigt durch Anklage zusammen	Anzahl	1 188	5 302	905	2 516	1 881	13 833	3 172
13	Durchschnittliche Verfahrensdauer (arithm. Mittel)	Monate	2,3	1,8	1,8	1,9	1,8	2,1	2,4
Verfahrensdauer vom Tag der Einleitung des Ermittlungsverfahrens (bei der Einleitungsbehörde) bis zur Erledigung durch die Staats-/Amtsanwaltschaft									
14	Erledigte Verfahren insgesamt	Anzahl	8 565	48 740	9 045	24 577	15 118	108 097	28 208
15	bis 1	%	10,4	19,7	24,9	18,6	18,3	19,8	13,9
16	1 - 2	%	21,7	27,4	28,4	27,0	27,3	27,0	24,7
17	2 - 3	%	20,6	21,0	18,8	21,2	22,1	18,6	18,6
18	3 - 6	%	31,6	24,6	21,1	25,3	25,4	24,2	28,2
19	6 - 12	%	13,1	6,4	6,1	6,7	6,2	8,8	12,0
20	12 - 18	%	2,2	0,7	0,6	0,9	0,6	1,2	2,0
21	18 - 24	%	0,4	0,1	0,1	0,2	0,1	0,2	0,4
22	24 - 36	%	0,1	0,1	0,0	0,1	0,1	0,1	0,2
23	mehr als 36 Monate	%	0,0	0,0	-	0,0	0,0	0,0	0,1
24	Durchschnittliche Verfahrensdauer (arithm. Mittel)	Monate	3,7	2,7	2,5	2,8	2,7	3,0	3,5
25	dar. erledigt durch Anklage zusammen	Anzahl	1 188	5 302	905	2 516	1 881	13 833	3 172
26	Durchschnittliche Verfahrensdauer (arithm. Mittel)	Monate	4,7	3,6	3,4	3,7	3,6	4,1	4,6
Verfahrensdauer vom Tag der Einleitung des Ermittlungsverfahrens (bei der Einleitungsbehörde) bis zum Eingang bei der Staats-/Amtsanwaltschaft									
27	Erledigte Verfahren insgesamt	Anzahl	8 565	48 740	9 045	24 577	15 118	108 097	28 208
28	bis 1	%	23,1	42,1	45,3	41,4	41,1	41,6	32,3
29	1 - 2	%	31,0	31,5	30,9	31,5	31,8	32,9	34,6
30	2 - 3	%	21,2	15,1	14,3	15,3	15,3	13,8	16,2
31	3 - 6	%	20,5	10,1	8,8	10,5	10,4	10,0	14,0
32	6 - 12	%	3,8	1,0	0,6	1,0	1,3	1,5	2,6
33	12 - 18	%	0,3	0,1	0,1	0,2	0,0	0,2	0,2
34	18 - 24	%	0,0	0,0	0,0	0,1	0,0	0,0	0,1
35	24 - 36	%	0,0	0,0	-	0,1	0,0	0,0	0,0
36	mehr als 36 Monate	%	0,0	0,0	-	0,0	0,0	0,0	0,0
37	Durchschnittliche Verfahrensdauer (arithm. Mittel)	Monate	2,3	1,5	1,4	1,6	1,5	1,6	1,9
38	dar. erledigt durch Anklage zusammen	Anzahl	1 188	5 302	905	2 516	1 881	13 833	3 172
39	Durchschnittliche Verfahrensdauer (arithm. Mittel)	Monate	2,4	1,8	1,6	1,8	1,9	1,9	2,2

3 Von der Staatsanwaltschaft beim Landgericht und von der Amtsanwaltschaft erledigte Ermittlungsverfahren nach ausgewählten Sachgebieten

3.2 Erledigte Ermittlungsverfahren 2016 in Strafsachen mit dem Sachgebiet "Vorsätzliche Körperverletzungen" nach Ländern

3.2.2 Verfahrensdauer

Westfalen		Rheinland-Pfalz			Saarland	Sachsen	Sachsen-Anhalt	Schleswig-Holstein	Thüringen	Lfd. Nr.
Bezirk		zusammen	OLG-Bezirk							
Hamm	Köln		Koblenz	Zweibrücken						

Verfahrensdauer vom Tag des Eingangs bei der Staats-/ Amtsanwaltschaft bis zur Erledigung durch die Staats-/Amtsanwaltschaft

50 398	29 491	27 920	16 776	11 144	6 597	18 015	13 327	17 078	13 367	1
66,7	61,3	70,3	72,4	67,2	61,7	66,2	69,9	64,5	56,6	2
14,7	16,0	13,1	11,8	15,1	13,2	12,3	12,3	13,4	15,5	3
7,7	8,5	6,2	5,7	6,9	7,3	6,9	6,5	8,0	9,3	4
8,0	9,6	6,9	6,4	7,7	9,1	8,0	7,4	9,6	11,3	5
2,6	3,8	2,8	2,9	2,6	6,1	5,7	3,3	3,7	5,0	6
0,2	0,6	0,5	0,5	0,3	1,9	0,9	0,5	0,5	1,4	7
0,0	0,1	0,1	0,1	0,1	0,7	0,1	0,1	0,1	0,5	8
0,0	0,1	0,0	0,0	0,0	0,1	0,0	0,1	0,1	0,3	9
0,0	0,0	0,0	0,0	-	0,0	0,0	0,0	0,0	0,0	10
1,2	1,5	1,2	1,1	1,2	1,9	1,6	1,2	1,4	2,0	11
7 136	3 525	2 406	1 573	833	813	3 009	1 447	1 746	1 959	12
1,8	2,6	2,1	2,0	2,2	3,5	2,3	2,3	2,2	2,8	13

Verfahrensdauer vom Tag der Einleitung des Ermittlungsverfahrens (bei der Einleitungsbehörde) bis zur Erledigung durch die Staats-/Amtsanwaltschaft

50 398	29 491	27 920	16 776	11 144	6 597	18 015	13 327	17 078	13 367	14
21,6	22,4	20,4	20,6	20,2	12,2	11,7	14,0	7,0	6,9	15
28,2	27,0	28,5	28,4	28,8	28,5	19,2	23,0	20,7	15,2	16
18,9	18,2	20,0	20,0	20,1	21,6	19,0	19,7	22,6	17,7	17
22,9	22,9	22,7	22,3	23,2	23,9	31,4	30,6	34,6	35,9	18
7,4	7,9	7,1	7,3	6,8	9,8	14,3	11,0	12,9	19,2	19
0,8	1,2	0,9	1,1	0,7	2,7	3,6	1,3	1,6	3,4	20
0,1	0,2	0,2	0,2	0,2	0,9	0,5	0,3	0,4	0,9	21
0,1	0,1	0,1	0,1	0,0	0,3	0,1	0,1	0,1	0,6	22
0,0	0,0	0,0	0,0	0,0	0,0	0,0	0,0	0,1	0,2	23
2,7	2,8	2,7	2,8	2,7	3,5	4,0	3,4	3,8	4,7	24
7 136	3 525	2 406	1 573	833	813	3 009	1 447	1 746	1 959	25
3,7	4,2	3,8	3,8	3,8	5,2	4,8	4,5	4,8	5,6	26

Verfahrensdauer vom Tag der Einleitung des Ermittlungsverfahrens (bei der Einleitungsbehörde) bis zum Eingang bei der Staats-/Amtsanwaltschaft

50 398	29 491	27 920	16 776	11 144	6 597	18 015	13 327	17 078	13 367	27
42,1	49,6	41,3	37,8	46,4	32,1	25,8	29,3	16,1	24,8	28
33,8	29,8	31,7	33,1	29,7	39,5	26,0	28,9	33,4	22,4	29
13,4	12,1	15,7	16,5	14,4	19,4	19,2	18,8	26,0	18,2	30
9,3	7,5	10,0	11,1	8,3	8,6	22,8	19,2	20,9	25,4	31
1,2	0,8	1,3	1,4	1,0	0,3	5,7	3,3	3,1	8,3	32
0,2	0,1	0,1	0,1	0,1	0,0	0,5	0,3	0,3	0,7	33
0,0	0,0	0,0	-	0,0	0,0	0,1	0,0	0,1	0,1	34
0,0	0,0	0,0	0,0	-	-	0,0	0,0	0,0	0,1	35
0,0	0,0	0,0	0,0	0,0	0,0	0,0	0,0	0,1	0,0	36
1,6	1,4	1,6	1,7	1,4	1,6	2,5	2,2	2,4	2,8	37
7 136	3 525	2 406	1 573	833	813	3 009	1 447	1 746	1 959	38
1,9	1,7	1,8	1,9	1,6	1,8	2,5	2,2	2,6	2,7	39

3 Von der Staatsanwaltschaft beim Landgericht und von der Anwaltschaft erledigte Ermittlungsverfahren nach ausgewählten Sachgebieten

3.3 Erledigte Ermittlungsverfahren 2016 in Strafsachen mit dem Sachgebiet "Diebstahl und Unterschlagung" nach Ländern

3.3.1 Einleitungs- und Erledigungsart

Lfd. Nr.	Einleitungsart Erledigungsart	Deutschland	Baden-	
			zusammen	OLG-Karlsruhe
Anzahl				
1	Erledigte Verfahren insgesamt	695 624	67 918	34 253
2	dar. Verfahren der organisierten Kriminalität	574	1	-
3	Jugendschutzsachen	299	-	-
eingeleitet durch				
4	Polizei	613 714	61 488	30 382
5	Staatsanwaltschaft	81 653	6 414	3 857
6	Steuer-/Zollfahndungsstelle	43	9	9
7	Verwaltungsbehörde	214	7	5
beendet durch				
8	Anklage	100 293	7 816	3 024
9	vor dem Schwurgericht	6	1	-
10	vor der großen Strafkammer	284	39	17
11	vor der Jugendkammer	63	9	5
12	vor dem Schöffengericht	3 477	286	120
13	vor dem Jugendschöffengericht	6 785	745	395
14	vor dem Strafrichter	62 229	4 507	1 614
15	vor dem Jugendrichter	27 449	2 229	873
16	Antrag auf Eröffnung eines Sicherungsverfahrens	25	1	-
17	Antrag auf Durchführung eines objektiven Verfahrens	1	-	-
18	Antrag auf Entscheidung im beschleunigten Verfahren (§ 417 StPO)	7 030	75	57
19	Antrag auf vereinfachtes Jugendverfahren (§ 76 JGG)	3 096	627	418
20	Antrag auf Erlass eines Strafbefehls	78 214	13 120	7 313
21	mit Freiheitsstrafe auf Bewährung	709	171	147
22	ohne Freiheitsstrafe	77 505	12 949	7 166
23	Einstellung mit Auflage nach § 153a StPO	20 765	2 665	1 257
24	Täter-Opfer-Ausgleich (Abs. 1 Satz 2 Nr. 5)	668	69	50
25	Schadenswiedergutmachung (Abs. 1 Satz 2 Nr. 1)	579	16	12
26	Geldbetrag für gemeinnützige Einrichtung oder Staatskasse (Abs. 1 Satz 2 Nr. 2)	18 579	2 497	1 131
27	sonstige gemeinnützige Leistung (Abs. 1 Satz 2 Nr. 3)	739	59	41
28	Unterhaltspflicht (Abs. 1 Satz 2 Nr. 4)	3	-	-
29	Teilnahme an einem sozialen Trainingskurs (Abs. 1 Satz 2 Nr. 6)	3	-	-
30	Teilnahme an einem Aufbauseminar nach § 2b Abs. 2 Satz 2 oder an einem Fahrreignungsseminar nach § 4a StVG (Abs. 1 Satz 2 Nr. 7 StPO)	8	-	-
31	sonstige Auflagen oder Weisungen (Abs. 1 Satz 2)	186	24	23
32	Einstellung mit Auflage nach § 37 Abs. 1 oder § 38 Abs. 2 i. V. m. § 37 Abs. 1 BtMG	2	-	-
33	Einstellung nach § 45 JGG	35 113	5 046	2 572
34	da die Voraussetzungen des § 153 StPO vorliegen (Abs. 1)	19 998	2 720	1 352
35	da eine erzieherische Maßnahme durchgeführt oder eingeleitet ist (Abs. 2)	14 294	2 299	1 195
36	da eine jugendrichterliche Ermahnung, Weisung oder Auflage erteilt wurde (Abs. 3)	821	27	25
37	Einstellung wegen Geringfügigkeit (§ 153 Abs. 1 StPO)	98 396	10 390	5 065
38	Einstellung nach § 153b Abs. 1 StPO, da die Voraussetzungen für ein Absehen von Strafe vorliegen	92	2	1
39	Einstellung bei Auslandsstat (§ 153c StPO)	53	5	2
40	Einstellung bei unwesentlicher Nebenstrafat (§ 154 Abs. 1 StPO)	83 025	5 367	2 657
41	Einstellung bei Auslieferung oder Ausweisung des Beschuldigten (§ 154b Abs. 1 bis 3 StPO)	893	92	51
42	Einstellung bei Opfer einer Nötigung oder Erpressung (§ 154c StPO)	12	12	12
43	Fristbestimmung zur oder Einstellung wegen Klärung einer Vorfrage (§ 154d StPO)	861	49	24
44	Absehen von der Erhebung der öffentlichen Klage (§ 154e StPO)	74	3	2
45	Einstellung wegen Abwesenheit des Beschuldigten oder wegen eines anderen in seiner Person liegenden Hindernisses (§ 154f StPO)	39 770	2 609	1 489
46	Einstellung nach § 31a Abs. 1 BtMG	11	-	-
47	Einstellung wegen Schuldunfähigkeit (§ 20 StGB)	2 499	106	61
48	Einstellung nach § 170 Abs. 2 StPO	132 009	11 690	5 814
49	sonstige (vorläufige) Einstellung	2 386	10	9
50	Verweisung auf den Weg der Privatklage	884	110	46
51	Abgabe an die Verwaltungsbehörde als Ordnungswidrigkeit (§ 41 Abs. 2, § 43 OWiG)	283	44	18
52	Abgabe an eine andere Staatsanwaltschaft	23 077	1 970	1 154
53	Verbindung mit einer anderen Sache	65 517	6 082	3 195
54	sonstige Erledigungsart	1 243	27	12
Unter den insgesamt erledigten Verfahren (lfd. Nr. 1) waren Verfahren 1)				
55	mit einem Beschuldigten	596 299	58 345	29 647
56	mit zwei Beschuldigten	75 816	7 279	3 473
57	mit drei Beschuldigten	15 888	1 522	757
58	mit vier bis zehn Beschuldigten	7 569	766	373
59	mit elf und mehr Beschuldigten	51	6	3
60	Zahl der von Ermittlungsverfahren insgesamt betroffenen Personen	831 784	81 163	40 642

1) Die durch Antrag auf Durchführung eines objektives Verfahren erledigten Verfahren sind in der nachstehenden Aufgliederung nicht enthalten.

3 Von der Staatsanwaltschaft beim Landgericht und von der Amtsanwaltschaft erledigte Ermittlungsverfahren nach ausgewählten Sachgebieten

3.3 Erledigte Ermittlungsverfahren 2016 in Strafsachen mit dem Sachgebiet "Diebstahl und Unterschlagung" nach Ländern

3.3.1 Einleitungs- und Erledigungsart

Württemberg Bezirk Stuttgart	Bayern				Berlin	Brandenburg	Bremen	Hamburg	Hessen	Lfd. Nr.
	zusammen	OLG-Bezirk								
		München	Nürnberg	Bamberg						
Anzahl										
33 665	62 091	34 837	16 934	10 320	55 439	20 448	13 056	28 483	44 941	1
1	8	4	3	1	99	11	-	-	8	2
-	10	6	4	-	5	22	1	-	12	3
31 106	55 005	30 671	15 056	9 278	49 824	18 011	11 575	23 862	39 081	4
2 557	7 072	4 158	1 874	1 040	5 606	2 428	1 481	4 617	5 814	5
-	6	3	2	1	3	1	-	2	3	6
2	8	5	2	1	6	8	-	2	43	7
4 792	9 453	5 183	2 649	1 621	6 086	2 786	1 605	2 970	6 440	8
1	-	-	-	-	-	-	-	-	-	9
22	44	19	17	8	11	9	2	5	11	10
4	3	1	1	1	2	-	-	-	8	11
166	386	197	88	101	129	83	35	36	217	12
350	535	328	112	95	357	131	143	116	444	13
2 893	5 848	3 095	1 807	946	4 099	1 645	1 042	1 997	3 848	14
1 356	2 637	1 543	624	470	1 488	918	383	816	1 912	15
1	11	10	-	1	2	1	-	-	-	16
-	-	-	-	-	-	-	-	-	-	17
18	1 085	522	372	191	1 232	1 697	76	217	333	18
209	585	315	96	174	578	75	94	40	94	19
5 807	9 572	4 706	3 059	1 807	5 132	1 270	1 271	1 798	4 661	20
24	85	39	36	10	22	9	22	7	23	21
5 783	9 487	4 667	3 023	1 797	5 110	1 261	1 249	1 791	4 638	22
1 408	4 686	2 372	1 762	552	427	414	270	690	1 521	23
19	23	19	-	4	2	70	-	35	25	24
4	2	1	-	1	13	31	3	6	68	25
1 366	4 639	2 347	1 760	532	379	300	253	645	1 281	26
18	21	5	2	14	24	6	4	3	74	27
-	-	-	-	-	-	-	-	-	-	28
-	-	-	-	-	-	-	-	-	3	29
-	-	-	-	-	5	-	-	-	-	30
1	1	-	-	1	4	7	10	1	69	31
-	-	-	-	-	1	-	-	-	-	32
2 474	3 376	1 866	960	550	2 554	837	518	1 925	2 651	33
1 368	795	451	147	197	1 975	621	464	1 101	1 076	34
1 104	2 163	1 129	720	314	579	214	26	822	1 528	35
2	418	286	93	39	-	2	28	2	47	36
5 325	5 134	3 354	1 001	779	6 685	2 714	1 707	5 617	5 744	37
1	1	-	-	1	3	13	21	-	4	38
3	17	14	3	-	1	-	-	-	1	39
2 710	5 484	2 960	1 861	663	7 924	2 093	2 203	3 677	6 578	40
41	95	46	40	9	23	72	3	16	107	41
-	-	-	-	-	-	-	-	-	-	42
25	109	49	14	46	6	57	3	14	103	43
1	5	5	-	-	2	1	-	2	26	44
1 120	2 356	1 233	742	381	5 081	1 066	785	2 263	4 273	45
-	1	-	-	1	2	-	1	-	-	46
45	217	160	28	29	761	132	9	133	150	47
5 876	12 970	7 580	3 073	2 317	8 581	5 071	1 585	3 682	6 558	48
1	39	26	8	5	-	27	1	97	-	49
64	57	28	21	8	26	30	8	17	49	50
26	55	25	15	15	4	2	5	-	5	51
816	2 104	1 298	383	423	2 582	786	377	721	2 254	52
2 887	4 670	3 081	845	744	7 598	1 280	2 509	4 479	3 264	53
15	9	4	2	3	148	24	5	125	124	54
28 698	54 330	30 795	14 646	8 889	49 303	17 393	11 435	25 274	38 790	55
3 806	6 068	3 131	1 809	1 128	4 613	2 311	1 200	2 534	4 789	56
765	1 172	617	344	211	1 095	466	286	480	918	57
393	515	289	135	91	427	278	135	195	442	58
3	6	5	-	1	1	-	-	-	2	59
40 521	72 460	40 337	19 912	12 211	63 813	24 618	15 299	32 668	53 236	60

3 Von der Staatsanwaltschaft beim Landgericht und von der Anwaltschaft erledigte Ermittlungsverfahren nach ausgewählten Sachgebieten

3.3 Erledigte Ermittlungsverfahren 2016 in Strafsachen mit dem Sachgebiet "Diebstahl und Unterschlagung" nach Ländern

3.3.1 Einleitungs- und Erledigungsart

Lfd. Nr.	Einleitungsart Erledigungsart	Mecklenburg-Vorpommern	Niedersachsen			Nordrhein-		
			zusammen	OLG-Bezirk		zusammen	OLG-	
	Braunschweig	Celle		Oldenburg	Düsseldorf			
Anzahl								
1	Erledigte Verfahren insgesamt	13 651	71 689	12 618	38 008	21 063	177 957	48 167
2	dar. Verfahren der organisierten Kriminalität	1	3	-	2	1	319	63
3	Jugendschutzsachen	22	105	2	70	33	64	21
eingeleitet durch								
4	Polizei	12 489	62 424	11 093	32 969	18 362	156 376	42 787
5	Staatsanwaltschaft	1 115	9 225	1 520	5 015	2 690	21 548	5 373
6	Steuer-/Zollfahndungsstelle	-	6	2	4	-	3	2
7	Verwaltungsbehörde	47	34	3	20	11	30	5
beendet durch								
8	Anklage	1 891	8 764	1 413	4 580	2 771	31 821	7 258
9	vor dem Schwurgericht	-	-	-	-	-	2	-
10	vor der großen Strafkammer	4	16	2	7	7	82	16
11	vor der Jugendkammer	3	17	1	6	10	12	5
12	vor dem Schöffengericht	34	242	55	104	83	984	175
13	vor dem Jugendschöffengericht	93	471	74	222	175	2 368	500
14	vor dem Strafrichter	1 175	5 026	790	2 683	1 553	19 844	4 422
15	vor dem Jugendrichter	582	2 992	491	1 558	943	8 529	2 140
16	Antrag auf Eröffnung eines Sicherungsverfahrens	-	3	1	2	-	-	-
17	Antrag auf Durchführung eines objektiven Verfahrens	-	-	-	-	-	-	-
18	Antrag auf Entscheidung im beschleunigten Verfahren (§ 417 StPO)	22	633	41	409	183	1 346	216
19	Antrag auf vereinfachtes Jugendverfahren (§ 76 JGG)	82	287	30	128	129	343	206
20	Antrag auf Erlass eines Strafbefehls	1 354	7 550	1 475	3 877	2 198	18 017	5 509
21	mit Freiheitsstrafe auf Bewährung	19	132	18	48	66	135	103
22	ohne Freiheitsstrafe	1 335	7 418	1 457	3 829	2 132	17 882	5 406
23	Einstellung mit Auflage nach § 153a StPO	382	1 931	339	984	608	3 797	1 072
24	Täter-Opfer-Ausgleich (Abs. 1 Satz 2 Nr. 5)	13	59	17	25	17	193	84
25	Schadenswiedergutmachung (Abs. 1 Satz 2 Nr. 1)	32	73	9	22	42	150	55
26	Geldbetrag für gemeinnützige Einrichtung oder Staatskasse (Abs. 1 Satz 2 Nr. 2)	302	1 608	298	779	531	3 300	890
27	sonstige gemeinnützige Leistung (Abs. 1 Satz 2 Nr. 3)	24	177	14	148	15	115	31
28	Unterhaltspflicht (Abs. 1 Satz 2 Nr. 4)	-	-	-	-	-	2	-
29	Teilnahme an einem sozialen Trainingskurs (Abs. 1 Satz 2 Nr. 6)	-	-	-	-	-	-	-
30	Teilnahme an einem Aufbauseminar nach § 2b Abs. 2 Satz 2 oder an einem Fahrertrainingsseminar nach § 4a StVG (Abs. 1 Satz 2 Nr. 7 StPO)	-	1	-	1	-	1	-
31	sonstige Auflagen oder Weisungen (Abs. 1 Satz 2)	11	13	1	9	3	36	12
32	Einstellung mit Auflage nach § 37 Abs. 1 oder § 38 Abs. 2 i. V. m. § 37 Abs. 1 BtMG	-	-	-	-	-	-	-
33	Einstellung nach § 45 JGG	649	3 289	662	1 645	982	7 969	2 148
34	da die Voraussetzungen des § 153 StPO vorliegen (Abs. 1)	460	1 875	426	1 016	433	5 353	1 364
35	da eine erzieherische Maßnahme durchgeführt oder eingeleitet ist (Abs. 2)	181	1 406	235	622	549	2 586	769
36	da eine jugendrichterliche Ermahnung, Weisung oder Auflage erteilt wurde (Abs. 3)	8	8	1	7	-	30	15
37	Einstellung wegen Geringfügigkeit (§ 153 Abs. 1 StPO)	2 233	9 831	1 763	5 359	2 709	25 514	6 202
38	Einstellung nach § 153b Abs. 1 StPO, da die Voraussetzungen für ein Absehen von Strafe vorliegen	-	11	2	3	6	28	11
39	Einstellung bei Auslandsstat (§ 153c StPO)	1	3	1	1	1	16	3
40	Einstellung bei unwesentlicher Nebenstrafat (§ 154 Abs. 1 StPO)	1 203	8 390	1 188	4 933	2 269	22 321	5 948
41	Einstellung bei Auslieferung oder Ausweisung des Beschuldigten (§ 154b Abs. 1 bis 3 StPO)	15	63	29	21	13	164	37
42	Einstellung bei Opfer einer Nötigung oder Erpressung (§ 154c StPO)	-	-	-	-	-	-	-
43	Fristbestimmung zur oder Einstellung wegen Klärung einer Vorfrage (§ 154d StPO)	83	74	15	26	33	88	12
44	Absehen von der Erhebung der öffentlichen Klage (§ 154e StPO)	-	7	1	4	2	18	2
45	Einstellung wegen Abwesenheit des Beschuldigten oder wegen eines anderen in seiner Person liegenden Hindernisses (§ 154f StPO)	361	3 816	682	2 175	959	12 301	2 740
46	Einstellung nach § 31a Abs. 1 BtMG	-	4	1	1	2	3	2
47	Einstellung wegen Schuldunfähigkeit (§ 20 StGB)	75	125	18	52	55	354	88
48	Einstellung nach § 170 Abs. 2 StPO	3 697	16 992	3 059	8 889	5 044	31 633	9 229
49	sonstige (vorläufige) Einstellung	1	14	1	9	4	701	2
50	Verweisung auf den Weg der Privatklage	31	72	4	52	16	251	71
51	Abgabe an die Verwaltungsbehörde als Ordnungswidrigkeit (§ 41 Abs. 2, § 43 OWiG)	1	70	28	20	22	12	4
52	Abgabe an eine andere Staatsanwaltschaft	251	2 088	386	1 064	638	6 534	2 006
53	Verbindung mit einer anderen Sache	1 278	7 655	1 476	3 766	2 413	14 094	5 195
54	sonstige Erledigungsart	41	17	3	8	6	632	206
Unter den insgesamt erledigten Verfahren (lfd. Nr. 1) waren Verfahren 1)								
55	mit einem Beschuldigten	11 245	58 641	10 207	31 035	17 399	151 719	40 537
56	mit zwei Beschuldigten	1 623	9 688	1 751	5 178	2 759	20 151	5 838
57	mit drei Beschuldigten	480	2 265	401	1 243	621	4 019	1 247
58	mit vier bis zehn Beschuldigten	301	1 089	258	548	283	2 049	541
59	mit elf und mehr Beschuldigten	2	6	1	4	1	19	4
60	Zahl der von Ermittlungsverfahren insgesamt betroffenen Personen	17 706	89 847	16 085	47 675	26 087	213 950	58 587

1) Die durch Antrag auf Durchführung eines objektives Verfahren erledigten Verfahren sind in der nachstehenden Aufgliederung nicht enthalten.

3 Von der Staatsanwaltschaft beim Landgericht und von der Anwaltschaft erledigte Ermittlungsverfahren nach ausgewählten Sachgebieten

3.3 Erledigte Ermittlungsverfahren 2016 in Strafsachen mit dem Sachgebiet "Diebstahl und Unterschlagung" nach Ländern

3.3.1 Einleitungs- und Erledigungsart

Westfalen		Rheinland-Pfalz			Saarland	Sachsen	Sachsen-Anhalt	Schleswig-Holstein	Thüringen	Lfd. Nr.
Bezirk		zusammen	OLG-Bezirk							
Hamm	Köln		Koblenz	Zweibrücken						
Anzahl										
87 333	42 457	27 911	16 528	11 383	7 378	37 889	21 153	26 817	18 803	1
250	6	5	5	-	27	4	2	71	15	2
19	24	8	-	8	-	5	18	27	-	3
75 409	38 180	24 716	14 570	10 146	6 246	32 089	19 083	24 397	17 048	4
11 904	4 271	3 176	1 940	1 236	1 130	5 791	2 066	2 416	1 754	5
1	-	-	-	-	1	5	2	1	1	6
19	6	19	18	1	1	4	2	3	-	7
16 854	7 709	3 200	2 044	1 156	1 144	6 396	2 845	3 951	3 125	8
2	-	-	-	-	-	1	-	2	-	9
49	17	12	7	5	3	15	5	9	17	10
4	3	5	3	2	1	2	-	-	1	11
622	187	171	95	76	75	375	92	134	198	12
1 249	619	359	222	137	105	298	168	284	168	13
10 420	5 002	1 772	1 159	613	646	4 589	1 822	2 265	2 104	14
4 508	1 881	881	558	323	314	1 116	758	1 257	637	15
-	-	1	1	-	3	2	-	-	1	16
-	-	-	-	-	-	-	-	-	-	17
404	726	23	13	10	2	22	195	64	8	18
123	14	61	61	-	48	37	59	65	21	19
9 455	3 053	3 158	1 756	1 402	600	4 730	2 133	1 785	2 063	20
20	12	48	38	10	3	20	3	5	5	21
9 435	3 041	3 110	1 718	1 392	597	4 710	2 130	1 780	2 058	22
1 930	795	1 138	665	473	67	805	811	860	301	23
62	47	79	37	42	4	8	60	24	4	24
71	24	63	39	24	-	7	46	61	8	25
1 715	695	928	538	390	63	776	622	705	281	26
71	13	63	48	15	-	13	80	68	8	27
1	1	1	-	1	-	-	-	-	-	28
-	-	-	-	-	-	-	-	-	-	29
1	-	-	-	-	-	-	-	-	-	30
9	15	4	3	1	-	1	3	2	-	31
-	-	-	-	-	-	-	-	-	-	32
3 474	2 347	1 440	826	614	438	1 368	771	1 496	786	33
2 113	1 876	739	375	364	307	675	451	1 000	386	34
1 355	462	700	450	250	111	693	318	269	399	35
6	9	1	1	-	20	-	2	227	1	36
12 710	6 602	4 708	3 024	1 684	1 541	5 038	3 300	5 249	2 991	37
16	1	4	3	1	-	1	-	-	4	38
7	6	6	-	6	1	-	1	1	-	39
10 641	5 732	3 264	1 815	1 449	1 069	5 199	2 269	3 383	2 601	40
98	29	36	29	7	5	96	14	30	62	41
-	-	-	-	-	-	-	-	-	-	42
41	35	52	22	30	13	48	36	38	88	43
15	1	2	2	-	-	1	2	3	2	44
6 975	2 586	27	20	7	382	1 786	609	1 405	650	45
-	1	-	-	-	-	-	-	-	-	46
163	103	107	52	55	11	109	78	109	23	47
14 803	7 601	5 572	3 249	2 323	1 470	7 047	5 992	5 632	3 837	48
507	192	1 415	902	513	3	1	47	10	20	49
110	70	45	28	17	12	51	22	60	43	50
7	1	30	21	9	4	20	13	13	5	51
3 297	1 231	1 240	737	503	121	606	468	633	342	52
5 389	3 510	2 375	1 254	1 121	434	4 521	1 480	1 971	1 827	53
314	112	7	4	3	10	5	8	59	2	54
74 984	36 198	23 500	13 984	9 516	6 329	33 137	17 810	23 023	16 025	55
9 631	4 682	3 379	2 005	1 374	828	3 750	2 416	3 014	2 173	56
1 787	985	732	390	342	166	674	618	570	425	57
919	589	298	148	150	55	328	306	207	178	58
12	3	2	1	1	-	-	3	3	1	59
103 979	51 384	33 852	19 862	13 990	8 730	44 120	26 067	31 771	22 484	60

3 Von der Staatsanwaltschaft beim Landgericht und von der Amtsanwaltschaft erledigte Ermittlungsverfahren nach ausgewählten Sachgebieten

3.3 Erledigte Ermittlungsverfahren 2016 in Strafsachen mit dem Sachgebiet "Diebstahl und Unterschlagung" nach Ländern

3.3.2 Verfahrensdauer

Lfd. Nr.	Verfahrensdauer mehr als ... bis einschließlich... Monate	Einheit	Deutschland	Baden-	
				zusammen	OLG-
					Karlsruhe

Verfahrensdauer vom Tag des Eingangs bei der Staats-/ Amtsanwaltschaft bis zur Erledigung durch die Staats-/Amtsanwaltschaft

1	Erledigte Verfahren insgesamt	Anzahl	695 624	67 918	34 253
2	bis 1	%	70,6	76,5	78,8
3	1 - 2	%	12,6	10,3	10,0
4	2 - 3	%	6,1	4,7	4,2
5	3 - 6	%	6,7	5,0	4,4
6	6 - 12	%	3,1	2,7	2,3
7	12 - 18	%	0,6	0,5	0,3
8	18 - 24	%	0,2	0,1	0,0
9	24 - 36	%	0,1	0,1	0,0
10	mehr als 36 Monate	%	0,1	0,0	-
11	Durchschnittliche Verfahrensdauer (arithm. Mittel)	Monate	1,2	1,0	0,9
12	dar. erledigt durch Anklage zusammen	Anzahl	100 293	7 816	3 024
13	Durchschnittliche Verfahrensdauer (arithm. Mittel)	Monate	1,5	1,6	1,5

Verfahrensdauer vom Tag der Einleitung des Ermittlungsverfahrens (bei der Einleitungsbehörde) bis zur Erledigung durch die Staats-/Amtsanwaltschaft

14	Erledigte Verfahren insgesamt	Anzahl	695 624	67 918	34 253
15	bis 1	%	23,2	33,7	38,1
16	1 - 2	%	24,6	28,7	28,0
17	2 - 3	%	17,0	13,8	13,2
18	3 - 6	%	21,8	15,4	13,8
19	6 - 12	%	9,6	6,3	5,4
20	12 - 18	%	2,1	1,5	1,1
21	18 - 24	%	0,8	0,4	0,2
22	24 - 36	%	0,5	0,3	0,1
23	mehr als 36 Monate	%	0,4	0,1	0,1
24	Durchschnittliche Verfahrensdauer (arithm. Mittel)	Monate	3,4	2,5	2,2
25	dar. erledigt durch Anklage zusammen	Anzahl	100 293	7 816	3 024
26	Durchschnittliche Verfahrensdauer (arithm. Mittel)	Monate	3,3	3,1	2,8

Verfahrensdauer vom Tag der Einleitung des Ermittlungsverfahrens (bei der Einleitungsbehörde) bis zum Eingang bei der Staats-/Amtsanwaltschaft

27	Erledigte Verfahren insgesamt	Anzahl	695 624	67 918	34 253
28	bis 1	%	43,4	56,9	59,6
29	1 - 2	%	24,7	23,2	22,1
30	2 - 3	%	13,1	8,7	8,4
31	3 - 6	%	12,8	7,9	7,2
32	6 - 12	%	4,1	2,4	2,1
33	12 - 18	%	0,9	0,4	0,3
34	18 - 24	%	0,5	0,2	0,1
35	24 - 36	%	0,3	0,1	0,1
36	mehr als 36 Monate	%	0,3	0,1	0,0
37	Durchschnittliche Verfahrensdauer (arithm. Mittel)	Monate	2,2	1,5	1,3
38	dar. erledigt durch Anklage zusammen	Anzahl	100 293	7 816	3 024
39	Durchschnittliche Verfahrensdauer (arithm. Mittel)	Monate	1,9	1,4	1,3

3 Von der Staatsanwaltschaft beim Landgericht und von der Amtsanwaltschaft erledigte Ermittlungsverfahren nach ausgewählten Sachgebieten

3.3 Erledigte Ermittlungsverfahren 2016 in Strafsachen mit dem Sachgebiet "Diebstahl und Unterschlagung" nach Ländern

3.3.2 Verfahrensdauer

Württemberg	Bayern				Berlin	Brandenburg	Bremen	Hamburg	Hessen	Lfd. Nr.
Bezirk	zusammen	OLG-Bezirk								
Stuttgart			München	Nürnberg	Bamberg					

Verfahrensdauer vom Tag des Eingangs bei der Staats-/ Amtsanwaltschaft bis zur Erledigung durch die Staats-/Amtsanwaltschaft

33 665	62 091	34 837	16 934	10 320	55 439	20 448	13 056	28 483	44 941	1
74,1	77,5	74,5	84,7	76,1	77,0	64,7	66,8	70,0	61,2	2
10,7	11,0	12,5	8,0	11,0	9,6	10,9	13,8	13,1	15,2	3
5,2	4,7	5,3	3,1	5,4	4,8	6,8	7,2	5,5	7,9	4
5,7	4,7	5,4	3,0	5,3	5,5	9,4	7,5	6,4	9,9	5
3,2	1,7	1,9	1,1	2,0	2,3	5,5	3,8	3,0	4,9	6
0,7	0,3	0,4	0,1	0,2	0,4	1,6	0,6	0,9	0,7	7
0,2	0,0	0,1	0,0	0,0	0,2	0,4	0,2	0,3	0,1	8
0,1	0,0	0,0	0,0	0,0	0,1	0,6	0,0	0,3	0,1	9
0,1	0,0	0,0	-	-	0,1	0,1	0,0	0,5	0,1	10
1,2	0,9	1,0	0,6	0,9	1,0	1,9	1,4	1,5	1,6	11
4 792	9 453	5 183	2 649	1 621	6 086	2 786	1 605	2 970	6 440	12
1,7	1,2	1,3	0,8	1,2	1,2	2,3	1,8	1,7	1,8	13

Verfahrensdauer vom Tag der Einleitung des Ermittlungsverfahrens (bei der Einleitungsbehörde) bis zur Erledigung durch die Staats-/Amtsanwaltschaft

33 665	62 091	34 837	16 934	10 320	55 439	20 448	13 056	28 483	44 941	14
29,2	31,1	31,2	33,8	26,1	13,5	9,4	19,6	34,5	22,2	15
29,4	26,7	26,8	27,3	25,3	10,0	14,0	18,7	25,2	21,5	16
14,4	15,7	15,4	15,7	16,6	23,5	16,4	13,1	14,0	15,4	17
16,9	17,6	17,5	15,8	20,8	36,6	32,7	22,2	15,6	23,3	18
7,2	6,7	6,8	5,4	8,9	12,2	16,9	23,0	6,8	13,2	19
1,9	1,2	1,3	0,9	1,2	2,3	5,3	2,7	2,0	2,6	20
0,5	0,4	0,4	0,4	0,4	0,6	2,3	0,5	0,8	0,8	21
0,4	0,3	0,3	0,2	0,3	0,8	2,1	0,2	0,5	0,5	22
0,2	0,4	0,3	0,4	0,5	0,4	0,9	0,1	0,7	0,4	23
2,8	2,8	2,7	2,5	3,2	4,2	5,8	4,1	3,0	3,8	24
4 792	9 453	5 183	2 649	1 621	6 086	2 786	1 605	2 970	6 440	25
3,2	2,8	2,9	2,5	3,1	3,9	5,4	4,0	3,1	3,5	26

Verfahrensdauer vom Tag der Einleitung des Ermittlungsverfahrens (bei der Einleitungsbehörde) bis zum Eingang bei der Staats-/Amtsanwaltschaft

33 665	62 091	34 837	16 934	10 320	55 439	20 448	13 056	28 483	44 941	27
54,2	52,3	55,1	50,8	45,3	18,4	19,5	39,9	57,3	46,7	28
24,4	22,0	21,5	22,7	22,8	15,4	20,8	19,2	25,4	22,3	29
9,0	10,8	10,0	11,6	12,3	28,0	19,0	9,5	8,1	11,5	30
8,7	10,2	9,2	10,4	13,6	30,2	27,2	13,5	5,7	12,8	31
2,8	3,1	2,8	2,9	4,5	5,6	8,1	16,8	2,2	4,7	32
0,5	0,6	0,7	0,6	0,5	1,1	2,2	0,8	0,7	1,1	33
0,2	0,3	0,2	0,3	0,3	0,3	1,6	0,2	0,3	0,4	34
0,1	0,2	0,2	0,2	0,3	0,6	1,1	0,1	0,1	0,3	35
0,1	0,3	0,3	0,3	0,4	0,3	0,6	0,0	0,2	0,3	36
1,6	1,9	1,7	1,9	2,2	3,2	3,9	2,8	1,5	2,2	37
4 792	9 453	5 183	2 649	1 621	6 086	2 786	1 605	2 970	6 440	38
1,5	1,6	1,5	1,6	1,8	2,7	3,2	2,2	1,4	1,7	39

3 Von der Staatsanwaltschaft beim Landgericht und von der Amtsanwaltschaft erledigte Ermittlungsverfahren nach ausgewählten Sachgebieten

3.3 Erledigte Ermittlungsverfahren 2016 in Strafsachen mit dem Sachgebiet "Diebstahl und Unterschlagung" nach Ländern

3.3.2 Verfahrensdauer

Lfd. Nr.	Verfahrensdauer mehr als ... bis einschließlich... Monate	Einheit	Mecklenburg-Vorpommern	Niedersachsen			Nordrhein-		
				zusammen	OLG-Bezirk		zusammen	OLG-	
					Braunschweig	Celle		Oldenburg	Düsseldorf
Verfahrensdauer vom Tag des Eingangs bei der Staats-/ Amtsanwaltschaft bis zur Erledigung durch die Staats-/Amtsanwaltschaft									
1	Erledigte Verfahren insgesamt	Anzahl	13 651	71 689	12 618	38 008	21 063	177 957	48 167
2	bis 1	%	70,9	71,3	71,7	71,2	71,2	69,7	65,4
3	1 - 2	%	10,3	13,9	12,4	14,5	13,7	13,7	14,3
4	2 - 3	%	5,8	5,8	6,4	5,7	5,6	6,7	7,6
5	3 - 6	%	7,2	6,0	6,6	5,7	6,2	6,8	8,3
6	6 - 12	%	4,2	2,6	2,7	2,5	2,7	2,5	3,4
7	12 - 18	%	1,1	0,3	0,3	0,3	0,3	0,4	0,8
8	18 - 24	%	0,4	0,1	0,0	0,1	0,2	0,1	0,2
9	24 - 36	%	0,1	0,0	0,0	0,0	0,0	0,0	0,1
10	mehr als 36 Monate	%	0,0	0,0	-	0,0	-	0,0	0,0
11	Durchschnittliche Verfahrensdauer (arithm. Mittel)	Monate	1,4	1,1	1,1	1,1	1,1	1,1	1,4
12	dar. erledigt durch Anklage zusammen	Anzahl	1 891	8 764	1 413	4 580	2 771	31 821	7 258
13	Durchschnittliche Verfahrensdauer (arithm. Mittel)	Monate	1,7	1,5	1,5	1,5	1,5	1,2	1,5
Verfahrensdauer vom Tag der Einleitung des Ermittlungsverfahrens (bei der Einleitungsbehörde) bis zur Erledigung durch die Staats-/Amtsanwaltschaft									
14	Erledigte Verfahren insgesamt	Anzahl	13 651	71 689	12 618	38 008	21 063	177 957	48 167
15	bis 1	%	15,1	25,8	28,5	25,5	24,8	23,0	18,2
16	1 - 2	%	25,3	26,8	26,2	26,9	27,1	28,5	27,5
17	2 - 3	%	17,0	17,3	16,1	17,7	17,1	17,2	17,8
18	3 - 6	%	22,9	20,2	18,7	20,5	20,6	19,7	21,9
19	6 - 12	%	13,2	7,4	8,2	6,8	8,2	8,0	9,9
20	12 - 18	%	3,6	1,3	1,6	1,3	1,2	1,7	2,4
21	18 - 24	%	1,2	0,4	0,3	0,4	0,5	1,1	1,4
22	24 - 36	%	1,0	0,3	0,4	0,3	0,3	0,4	0,5
23	mehr als 36 Monate	%	0,7	0,3	0,1	0,5	0,2	0,4	0,4
24	Durchschnittliche Verfahrensdauer (arithm. Mittel)	Monate	4,4	2,9	2,8	3,0	2,9	3,2	3,6
25	dar. erledigt durch Anklage zusammen	Anzahl	1 891	8 764	1 413	4 580	2 771	31 821	7 258
26	Durchschnittliche Verfahrensdauer (arithm. Mittel)	Monate	4,3	3,0	3,2	2,9	3,1	3,0	3,3
Verfahrensdauer vom Tag der Einleitung des Ermittlungsverfahrens (bei der Einleitungsbehörde) bis zum Eingang bei der Staats-/Amtsanwaltschaft									
27	Erledigte Verfahren insgesamt	Anzahl	13 651	71 689	12 618	38 008	21 063	177 957	48 167
28	bis 1	%	29,7	50,9	50,8	51,7	49,3	44,4	39,7
29	1 - 2	%	29,4	23,3	23,6	22,8	24,0	29,5	31,1
30	2 - 3	%	14,8	11,5	11,0	11,7	11,7	11,5	12,5
31	3 - 6	%	15,7	10,1	9,8	9,8	10,7	9,5	10,7
32	6 - 12	%	7,1	2,9	3,6	2,5	3,3	3,0	3,6
33	12 - 18	%	1,5	0,5	0,6	0,5	0,5	0,8	0,9
34	18 - 24	%	0,4	0,2	0,2	0,2	0,2	0,8	0,9
35	24 - 36	%	0,7	0,2	0,3	0,3	0,2	0,3	0,3
36	mehr als 36 Monate	%	0,6	0,3	0,1	0,5	0,1	0,3	0,3
37	Durchschnittliche Verfahrensdauer (arithm. Mittel)	Monate	3,0	1,8	1,7	1,8	1,8	2,1	2,2
38	dar. erledigt durch Anklage zusammen	Anzahl	1 891	8 764	1 413	4 580	2 771	31 821	7 258
39	Durchschnittliche Verfahrensdauer (arithm. Mittel)	Monate	2,6	1,5	1,7	1,4	1,6	1,7	1,8

3 Von der Staatsanwaltschaft beim Landgericht und von der Amtsanwaltschaft erledigte Ermittlungsverfahren nach ausgewählten Sachgebieten

3.3 Erledigte Ermittlungsverfahren 2016 in Strafsachen mit dem Sachgebiet "Diebstahl und Unterschlagung" nach Ländern

3.3.2 Verfahrensdauer

Westfalen		Rheinland-Pfalz			Saarland	Sachsen	Sachsen-Anhalt	Schleswig-Holstein	Thüringen	Lfd. Nr.
Bezirk		zusammen	OLG-Bezirk							
Hamm	Köln		Koblenz	Zweibrücken						

Verfahrensdauer vom Tag des Eingangs bei der Staats-/ Amtsanwaltschaft bis zur Erledigung durch die Staats-/Amtsanwaltschaft

87 333	42 457	27 911	16 528	11 383	7 378	37 889	21 153	26 817	18 803	1
72,5	69,1	69,9	72,2	66,6	63,4	68,6	67,6	69,2	60,1	2
13,5	13,4	12,8	10,7	15,8	13,1	12,6	13,3	12,6	14,2	3
6,1	6,8	6,5	6,3	6,7	7,8	6,3	6,7	6,6	8,3	4
5,9	7,1	7,3	7,0	7,7	8,7	6,7	7,7	7,6	9,5	5
1,8	2,9	3,1	3,1	3,0	5,1	5,0	3,9	3,0	5,1	6
0,2	0,5	0,4	0,5	0,2	1,0	0,8	0,6	0,6	1,5	7
0,0	0,1	0,1	0,1	0,0	0,4	0,1	0,1	0,2	0,8	8
0,0	0,1	0,0	0,1	0,0	0,2	0,0	0,1	0,1	0,4	9
0,0	0,0	0,0	0,0	0,0	0,2	0,0	0,0	0,1	0,1	10
1,0	1,2	1,2	1,2	1,2	1,8	1,4	1,4	1,3	2,0	11
16 854	7 709	3 200	2 044	1 156	1 144	6 396	2 845	3 951	3 125	12
1,0	1,4	1,6	1,5	1,7	2,2	1,8	1,7	1,5	2,2	13

Verfahrensdauer vom Tag der Einleitung des Ermittlungsverfahrens (bei der Einleitungsbehörde) bis zur Erledigung durch die Staats-/Amtsanwaltschaft

87 333	42 457	27 911	16 528	11 383	7 378	37 889	21 153	26 817	18 803	14
26,4	21,6	26,2	27,7	24,0	19,7	22,6	17,1	11,7	10,6	15
29,5	27,7	28,0	28,0	27,9	30,5	22,6	25,2	24,2	20,0	16
17,0	16,9	16,2	15,6	16,9	19,5	15,8	17,4	21,0	18,5	17
18,1	20,5	19,6	18,7	20,8	19,6	21,8	22,8	28,4	27,2	18
6,6	8,8	8,2	7,8	8,7	7,7	12,7	11,9	10,9	15,2	19
1,0	2,2	1,3	1,4	1,1	1,7	3,3	3,6	2,3	4,4	20
0,8	1,3	0,3	0,4	0,2	0,6	0,7	1,1	0,7	2,1	21
0,3	0,5	0,2	0,2	0,2	0,4	0,3	0,6	0,4	1,3	22
0,3	0,4	0,2	0,2	0,1	0,3	0,2	0,3	0,4	0,6	23
2,9	3,5	2,8	2,8	2,8	3,1	3,6	3,9	3,8	5,0	24
16 854	7 709	3 200	2 044	1 156	1 144	6 396	2 845	3 951	3 125	25
2,7	3,2	3,1	3,0	3,3	3,7	3,8	3,8	3,9	4,8	26

Verfahrensdauer vom Tag der Einleitung des Ermittlungsverfahrens (bei der Einleitungsbehörde) bis zum Eingang bei der Staats-/Amtsanwaltschaft

87 333	42 457	27 911	16 528	11 383	7 378	37 889	21 153	26 817	18 803	27
47,5	43,3	50,3	49,8	51,2	48,9	44,1	38,1	25,0	30,9	28
29,2	28,1	25,9	26,6	24,8	32,6	21,6	25,3	31,4	26,0	29
10,8	12,0	11,3	11,8	10,7	12,1	11,6	13,7	20,1	15,5	30
8,4	10,4	9,2	8,6	10,1	5,2	14,6	13,6	17,6	17,2	31
2,4	3,3	2,5	2,4	2,6	0,7	6,5	6,6	4,3	6,8	32
0,6	1,2	0,4	0,4	0,4	0,3	0,9	1,6	0,9	1,9	33
0,6	1,0	0,2	0,2	0,1	0,1	0,3	0,6	0,3	0,9	34
0,2	0,3	0,1	0,1	0,1	0,1	0,2	0,3	0,2	0,5	35
0,3	0,4	0,1	0,1	0,1	0,1	0,1	0,3	0,2	0,3	36
1,9	2,3	1,6	1,6	1,6	1,3	2,2	2,6	2,5	2,9	37
16 854	7 709	3 200	2 044	1 156	1 144	6 396	2 845	3 951	3 125	38
1,7	1,8	1,6	1,5	1,7	1,5	2,0	2,2	2,3	2,6	39

3 Von der Staatsanwaltschaft beim Landgericht und von der Amtsanwaltschaft erledigte Ermittlungsverfahren nach ausgewählten Sachgebieten

3.4 Erledigte Ermittlungsverfahren 2016 in Strafsachen mit dem Sachgebiet "Betrug und Untreue" nach Ländern

3.4.1 Einleitungs- und Erledigungsart

Lfd. Nr.	Einleitungsart Erledigungsart	Deutschland	Baden-	
			zusammen	OLG-Karlsruhe
Anzahl				
1	Erledigte Verfahren insgesamt	1 032 565	99 293	55 680
2	dar. Verfahren der organisierten Kriminalität	1 058	3	3
3	Jugendschutzsachen	230	-	-
eingeleitet durch				
4	Polizei	686 519	71 207	38 175
5	Staatsanwaltschaft	268 435	21 123	13 135
6	Steuer-/Zollfahndungsstelle	64 212	6 077	3 921
7	Verwaltungsbehörde	13 399	886	449
beendet durch				
8	Anklage	76 849	4 081	1 706
9	vor dem Schwurgericht	2	-	-
10	vor der großen Strafkammer	321	17	7
11	vor der Jugendkammer	17	3	2
12	vor dem Schöffengericht	2 757	287	135
13	vor dem Jugendschöffengericht	2 910	209	131
14	vor dem Strafrichter	50 961	2 452	922
15	vor dem Jugendrichter	19 881	1 113	509
16	Antrag auf Eröffnung eines Sicherungsverfahrens	1	-	-
17	Antrag auf Durchführung eines objektiven Verfahrens	2	-	-
18	Antrag auf Entscheidung im beschleunigten Verfahren (§ 417 StPO)	2 609	21	21
19	Antrag auf vereinfachtes Jugendverfahren (§ 76 JGG)	1 178	222	167
20	Antrag auf Erlass eines Strafbefehls	121 176	16 405	10 234
21	mit Freiheitsstrafe auf Bewährung	877	159	100
22	ohne Freiheitsstrafe	120 299	16 246	10 134
23	Einstellung mit Auflage nach § 153a StPO	24 753	2 165	1 196
24	Täter-Opfer-Ausgleich (Abs.1 Satz 2 Nr. 5)	978	62	52
25	Schadenswiedergutmachung (Abs.1 Satz 2 Nr. 1)	5 085	151	75
26	Geldbetrag für gemeinnützige Einrichtung oder Staatskasse (Abs. 1 Satz 2 Nr. 2)	17 291	1 881	1 024
27	sonstige gemeinnützige Leistung (Abs. 1 Satz 2 Nr. 3)	1 106	57	36
28	Unterhaltspflicht (Abs. 1 Satz 2 Nr. 4)	11	1	-
29	Teilnahme an einem sozialen Trainingskurs (Abs. 1 Satz 2 Nr. 6)	18	-	-
30	Teilnahme an einem Aufbauseminar nach § 2b Abs. 2 Satz 2 oder an einem Fahreignungsseminar nach § 4a StVG (Abs. 1 Satz 2 Nr. 7 StPO)	9	-	-
31	sonstige Auflagen oder Weisungen (Abs. 1 Satz 2)	255	13	9
32	Einstellung mit Auflage nach § 37 Abs. 1 oder § 38 Abs. 2 i. V. m. § 37 Abs. 1 BtMG	2	-	-
33	Einstellung nach § 45 JGG	24 363	3 410	2 213
34	da die Voraussetzungen des § 153 StPO vorliegen (Abs. 1)	15 253	2 054	1 448
35	da eine erzieherische Maßnahme durchgeführt oder eingeleitet ist (Abs. 2)	8 654	1 349	758
36	da eine jugendrichterliche Ermahnung, Weisung oder Auflage erteilt wurde (Abs. 3)	456	7	7
37	Einstellung wegen Geringfügigkeit (§ 153 Abs. 1 StPO)	116 934	9 717	6 238
38	Einstellung nach § 153b Abs. 1 StPO, da die Voraussetzungen für ein Absehen von Strafe vorliegen	195	3	3
39	Einstellung bei Auslandsstat (§ 153c StPO)	270	20	11
40	Einstellung bei unwesentlicher Nebenstrafat (§ 154 Abs. 1 StPO)	118 926	8 902	4 988
41	Einstellung bei Auslieferung oder Ausweisung des Beschuldigten (§ 154b Abs. 1 bis 3 StPO)	938	180	104
42	Einstellung bei Opfer einer Nötigung oder Erpressung (§ 154c StPO)	5	3	1
43	Fristbestimmung zur oder Einstellung wegen Klärung einer Vorfrage (§ 154d StPO)	1 475	122	51
44	Absehen von der Erhebung der öffentlichen Klage (§ 154e StPO)	114	3	2
45	Einstellung wegen Abwesenheit des Beschuldigten oder wegen eines anderen in seiner Person liegenden Hindernisses (§ 154f StPO)	58 808	5 576	3 262
46	Einstellung nach § 31a Abs. 1 BtMG	8	1	-
47	Einstellung wegen Schuldunfähigkeit (§ 20 StGB)	2 029	121	102
48	Einstellung nach § 170 Abs. 2 StPO	235 632	23 851	12 912
49	sonstige (vorläufige) Einstellung	3 705	22	16
50	Verweisung auf den Weg der Privatklage	436	55	23
51	Abgabe an die Verwaltungsbehörde als Ordnungswidrigkeit (§ 41 Abs. 2, § 43 OWiG)	18 382	2 737	1 383
52	Abgabe an eine andere Staatsanwaltschaft	129 051	14 759	7 309
53	Verbindung mit einer anderen Sache	92 211	6 697	3 585
54	sonstige Erledigungsart	2 513	220	153
Unter den insgesamt erledigten Verfahren (lfd. Nr. 1) waren Verfahren 1)				
55	mit einem Beschuldigten	949 994	90 518	50 712
56	mit zwei Beschuldigten	65 974	7 102	3 998
57	mit drei Beschuldigten	11 550	1 075	596
58	mit vier bis zehn Beschuldigten	4 854	572	350
59	mit elf und mehr Beschuldigten	191	26	24
60	Zahl der von Ermittlungsverfahren insgesamt betroffenen Personen	1 143 284	111 182	62 603

1) Die durch Antrag auf Durchführung eines objektives Verfahren erledigten Verfahren sind in der nachstehenden Aufgliederung nicht enthalten.

3 Von der Staatsanwaltschaft beim Landgericht und von der Amtsanwaltschaft erledigte Ermittlungsverfahren nach ausgewählten Sachgebieten

3.4 Erledigte Ermittlungsverfahren 2016 in Strafsachen mit dem Sachgebiet "Betrug und Untreue" nach Ländern

3.4.1 Einleitungs- und Erledigungsart

Württemberg Bezirk Stuttgart	Bayern				Berlin	Brandenburg	Bremen	Hamburg	Hessen	Lfd. Nr.
	zusammen	OLG-Bezirk								
		München	Nürnberg	Bamberg						
Anzahl										
43 613	105 907	64 616	23 966	17 325	79 739	20 730	15 818	35 138	78 867	1
-	9	3	3	3	102	74	1	10	42	2
-	-	-	-	-	1	6	1	-	11	3
33 032	71 874	43 162	16 811	11 901	57 221	14 430	10 239	23 799	54 301	4
7 988	23 263	14 797	4 872	3 594	18 882	5 925	4 232	10 449	20 983	5
2 156	9 779	6 106	1 970	1 703	2 803	254	1 254	746	1 874	6
437	991	551	313	127	833	121	93	144	1 709	7
2 375	7 914	4 680	2 012	1 222	4 226	1 816	703	1 438	4 443	8
-	-	-	-	-	-	-	-	-	-	9
10	54	31	13	10	13	13	1	14	22	10
1	-	-	-	-	1	1	-	-	2	11
152	411	250	79	82	165	61	14	33	226	12
78	240	148	53	39	93	64	25	20	200	13
1 530	4 906	2 786	1 233	887	2 557	1 359	439	1 003	2 751	14
604	2 303	1 465	634	204	1 397	318	224	368	1 242	15
-	-	-	-	-	1	-	-	-	-	16
-	-	-	-	-	-	-	-	1	-	17
-	908	602	188	118	658	335	92	60	59	18
55	252	193	46	13	263	4	33	8	22	19
6 171	13 387	7 999	3 396	1 992	11 055	1 196	2 147	2 328	8 034	20
59	113	65	32	16	36	1	15	-	17	21
6 112	13 274	7 934	3 364	1 976	11 019	1 195	2 132	2 328	8 017	22
969	4 435	3 208	805	422	767	508	653	762	1 623	23
10	17	15	-	2	3	51	1	22	14	24
76	10	2	4	4	79	209	15	25	602	25
857	4 369	3 171	801	397	627	211	631	711	841	26
21	36	18	-	18	34	17	4	4	60	27
1	-	-	-	-	1	1	-	-	3	28
-	-	-	-	-	-	-	-	-	13	29
-	-	-	-	-	6	-	-	-	1	30
4	3	2	-	1	17	19	2	-	89	31
-	-	-	-	-	-	-	-	-	2	32
1 197	2 970	2 052	635	283	1 823	269	457	1 382	2 584	33
606	870	626	92	152	1 410	202	414	845	1 504	34
591	1 791	1 179	511	101	412	66	26	535	1 059	35
-	309	247	32	30	1	1	17	2	21	36
3 479	5 816	4 236	782	798	4 813	1 891	1 907	5 608	10 087	37
-	2	1	1	-	-	9	25	-	9	38
9	59	56	2	1	4	-	1	-	5	39
3 914	9 965	5 972	2 723	1 270	7 983	2 045	2 246	3 719	11 927	40
76	136	64	56	16	27	53	3	9	62	41
2	1	1	-	-	-	-	-	-	-	42
71	285	141	75	69	19	44	1	37	214	43
1	1	1	-	-	12	1	-	-	43	44
2 314	5 284	2 758	1 628	898	4 825	1 441	875	2 383	7 962	45
1	-	-	-	-	1	-	-	2	3	46
19	182	124	29	29	428	57	8	56	175	47
10 939	27 397	16 679	6 230	4 488	26 925	5 389	1 919	7 810	14 065	48
6	97	78	13	6	1	9	3	611	2	49
32	46	30	9	7	23	10	3	12	11	50
1 354	2 377	1 341	320	716	100	30	385	4	752	51
7 450	18 296	10 428	3 876	3 992	5 418	3 826	1 354	3 255	11 385	52
3 112	6 014	3 938	1 117	959	10 232	1 752	2 985	5 562	5 171	53
67	83	34	23	26	135	45	18	91	227	54
39 806	98 168	60 034	22 252	15 882	73 581	18 825	14 650	32 508	71 893	55
3 104	6 318	3 711	1 441	1 166	4 634	1 583	991	2 057	4 439	56
479	908	541	179	188	994	223	130	361	2 065	57
222	492	311	93	88	496	96	45	197	457	58
2	21	19	1	1	34	3	2	14	13	59
48 579	116 368	71 035	26 114	19 219	88 925	23 158	17 273	38 851	89 381	60

3 Von der Staatsanwaltschaft beim Landgericht und von der Amtsanwaltschaft erledigte Ermittlungsverfahren nach ausgewählten Sachgebieten

3.4 Erledigte Ermittlungsverfahren 2016 in Strafsachen mit dem Sachgebiet "Betrug und Untreue" nach Ländern

3.4.1 Einleitungs- und Erledigungsart

Lfd. Nr.	Einleitungsart Erledigungsart	Mecklenburg-Vorpommern	Niedersachsen			Nordrhein-		
			zusammen	OLG-Bezirk		zusammen	OLG-Düsseldorf	
	Braunschweig	Celle		Oldenburg				
Anzahl								
1	Erledigte Verfahren insgesamt	21 107	105 367	18 129	57 602	29 636	273 025	77 872
2	dar. Verfahren der organisierten Kriminalität	5	13	1	11	1	627	67
3	Jugendschutzsachen	8	103	5	64	34	46	14
eingeleitet durch								
4	Polizei	14 604	66 136	11 432	37 826	16 878	172 842	48 373
5	Staatsanwaltschaft	4 121	29 887	5 062	15 649	9 176	81 868	22 674
6	Steuer-/Zollfahndungsstelle	2 074	7 447	1 221	3 191	3 035	15 037	5 429
7	Verwaltungsbehörde	308	1 897	414	936	547	3 278	1 396
beendet durch								
8	Anklage	1 499	6 674	1 126	3 841	1 707	29 318	6 182
9	vor dem Schwurgericht	-	1	1	-	-	1	-
10	vor der großen Strafkammer	2	12	4	3	5	120	9
11	vor der Jugendkammer	1	4	-	3	1	3	1
12	vor dem Schöffengericht	21	208	33	102	73	705	124
13	vor dem Jugendschöffengericht	30	214	27	114	73	1 268	239
14	vor dem Strafrichter	1 070	4 321	723	2 440	1 158	19 346	3 904
15	vor dem Jugendrichter	375	1 914	338	1 179	397	7 875	1 905
16	Antrag auf Eröffnung eines Sicherungsverfahrens	-	-	-	-	-	-	-
17	Antrag auf Durchführung eines objektiven Verfahrens	-	-	-	-	-	-	-
18	Antrag auf Entscheidung im beschleunigten Verfahren (§ 417 StPO)	29	74	11	30	33	292	10
19	Antrag auf vereinfachtes Jugendverfahren (§ 76 JGG)	33	98	5	75	18	179	133
20	Antrag auf Erlass eines Strafbefehls	2 569	12 549	2 232	6 879	3 438	29 689	10 239
21	mit Freiheitsstrafe auf Bewährung	75	168	25	67	76	218	174
22	ohne Freiheitsstrafe	2 494	12 381	2 207	6 812	3 362	29 471	10 065
23	Einstellung mit Auflage nach § 153a StPO	564	3 962	819	1 697	1 446	4 245	1 219
24	Täter-Opfer-Ausgleich (Abs.1 Satz 2 Nr. 5)	8	83	14	53	16	462	161
25	Schadenswiedergutmachung (Abs.1 Satz 2 Nr. 1)	210	872	45	384	443	1 404	373
26	Geldbetrag für gemeinnützige Einrichtung oder Staatskasse (Abs. 1 Satz 2 Nr. 2)	286	2 716	708	1 049	959	2 138	619
27	sonstige gemeinnützige Leistung (Abs. 1 Satz 2 Nr. 3)	50	277	50	205	22	175	43
28	Unterhaltungspflicht (Abs. 1 Satz 2 Nr. 4)	-	1	-	-	1	4	2
29	Teilnahme an einem sozialen Trainingskurs (Abs. 1 Satz 2 Nr. 6)	-	-	-	-	-	3	-
30	Teilnahme an einem Aufbauseminar nach § 2b Abs. 2 Satz 2 oder an einem Fahreignungsseminar nach § 4a StVG (Abs. 1 Satz 2 Nr. 7 StPO)	-	-	-	-	-	1	1
31	sonstige Auflagen oder Weisungen (Abs. 1 Satz 2)	10	13	2	6	5	58	20
32	Einstellung mit Auflage nach § 37 Abs. 1 oder § 38 Abs. 2 i. V. m. § 37 Abs. 1 BTMG	-	-	-	-	-	-	-
33	Einstellung nach § 45 JGG	492	1 684	468	910	306	5 938	1 828
34	da die Voraussetzungen des § 153 StPO vorliegen (Abs. 1)	341	1 057	298	598	161	4 658	1 470
35	da eine erzieherische Maßnahme durchgeführt oder eingeleitet ist (Abs. 2)	151	624	168	311	145	1 259	350
36	da eine jugendrichterliche Ermahnung, Weisung oder Auflage erteilt wurde (Abs. 3)	-	3	2	1	-	21	8
37	Einstellung wegen Geringfügigkeit (§ 153 Abs. 1 StPO)	2 305	12 055	1 860	7 089	3 106	39 657	11 401
38	Einstellung nach § 153b Abs. 1 StPO, da die Voraussetzungen für ein Absehen von Strafe vorliegen	-	24	6	11	7	107	21
39	Einstellung bei Auslandsstat (§ 153c StPO)	-	32	5	26	1	118	6
40	Einstellung bei unwesentlicher Nebenstrafat (§ 154 Abs. 1 StPO)	2 096	12 418	1 672	7 730	3 016	35 141	9 955
41	Einstellung bei Auslieferung oder Ausweisung des Beschuldigten (§ 154b Abs. 1 bis 3 StPO)	18	68	18	25	25	129	43
42	Einstellung bei Opfer einer Nötigung oder Erpressung (§ 154c StPO)	-	-	-	-	-	-	-
43	Fristbestimmung zur oder Einstellung wegen Klärung einer Vorfrage (§ 154d StPO)	83	155	33	33	89	173	16
44	Absehen von der Erhebung der öffentlichen Klage (§ 154e StPO)	1	13	4	6	3	21	3
45	Einstellung wegen Abwesenheit des Beschuldigten oder wegen eines anderen in seiner Person liegenden Hindernisses (§ 154f StPO)	772	6 182	1 069	3 499	1 614	17 313	4 193
46	Einstellung nach § 31a Abs. 1 BtMG	-	-	-	-	-	-	-
47	Einstellung wegen Schuldunfähigkeit (§ 20 StGB)	39	106	14	42	50	488	152
48	Einstellung nach § 170 Abs. 2 StPO	4 317	22 134	4 373	11 683	6 078	51 830	14 064
49	sonstige (vorläufige) Einstellung	-	22	2	15	5	394	17
50	Verweisung auf den Weg der Privatklage	6	52	3	45	4	112	30
51	Abgabe an die Verwaltungsbehörde als Ordnungswidrigkeit (§ 41 Abs. 2, § 43 OWiG)	1 127	3 054	283	1 669	1 102	1 308	537
52	Abgabe an eine andere Staatsanwaltschaft	2 102	13 907	2 482	7 037	4 388	29 314	7 989
53	Verbindung mit einer anderen Sache	2 926	9 770	1 626	4 970	3 174	26 288	9 547
54	sonstige Erledigungsart	129	334	18	290	26	971	287
Unter den insgesamt erledigten Verfahren (lfd. Nr. 1) waren Verfahren 1)								
55	mit einem Beschuldigten	19 211	95 452	16 300	52 911	26 241	253 093	71 671
56	mit zwei Beschuldigten	1 360	8 220	1 506	3 760	2 954	16 512	5 111
57	mit drei Beschuldigten	445	1 211	235	677	299	2 297	756
58	mit vier bis zehn Beschuldigten	83	472	84	251	137	1 085	318
59	mit elf und mehr Beschuldigten	8	12	4	3	5	38	16
60	Zahl der von Ermittlungsverfahren insgesamt betroffenen Personen	23 812	117 997	20 492	63 742	33 763	298 834	86 026

1) Die durch Antrag auf Durchführung eines objektives Verfahren erledigten Verfahren sind in der nachstehenden Aufgliederung nicht enthalten.

3 Von der Staatsanwaltschaft beim Landgericht und von der Amtsanwaltschaft erledigte Ermittlungsverfahren nach ausgewählten Sachgebieten

3.4 Erledigte Ermittlungsverfahren 2016 in Strafsachen mit dem Sachgebiet "Betrug und Untreue" nach Ländern

3.4.1 Einleitungs- und Erledigungsart

Westfalen		Rheinland-Pfalz			Saarland	Sachsen	Sachsen-Anhalt	Schleswig-Holstein	Thüringen	Lfd. Nr.
Bezirk		zusammen	OLG-Bezirk							
Hamm	Köln		Koblenz	Zweibrücken						
Anzahl										
124 010	71 143	48 659	29 157	19 502	10 583	54 471	33 661	27 617	22 583	1
553	7	1	1	-	1	3	1	163	3	2
19	13	10	-	10	-	4	8	32	-	3
82 606	41 863	33 625	19 935	13 690	6 689	37 992	16 926	18 973	15 661	4
33 667	25 527	8 637	5 241	3 396	2 251	10 223	14 723	8 081	3 787	5
6 198	3 410	5 240	3 144	2 096	1 520	5 022	1 898	366	2 821	6
1 539	343	1 157	837	320	123	1 234	114	197	314	7
15 643	7 493	2 838	1 834	1 004	811	5 000	1 909	2 015	2 164	8
1	-	-	-	-	-	-	-	-	-	9
102	9	12	5	7	5	11	6	9	10	10
2	-	1	1	-	-	-	-	-	-	11
465	116	167	109	58	45	153	67	110	84	12
748	281	148	94	54	32	113	64	141	49	13
10 584	4 858	1 917	1 279	638	544	3 865	1 452	1 283	1 696	14
3 741	2 229	593	346	247	185	858	320	472	324	15
-	-	-	-	-	-	-	-	-	-	16
-	-	-	-	-	-	-	-	-	-	17
112	170	3	1	2	1	5	61	10	1	18
38	8	19	19	-	10	14	3	7	11	19
13 513	5 937	6 046	3 306	2 740	1 051	7 443	2 759	1 581	2 937	20
24	20	38	32	6	8	12	7	4	6	21
13 489	5 917	6 008	3 274	2 734	1 043	7 431	2 752	1 577	2 931	22
1 991	1 035	2 018	1 165	853	72	930	962	769	318	23
106	195	151	43	108	4	5	70	23	2	24
746	285	791	458	333	2	37	249	386	43	25
1 019	500	906	545	361	66	830	500	316	262	26
100	32	156	108	48	-	52	139	35	10	27
-	2	-	-	-	-	-	-	-	-	28
2	1	-	-	-	-	-	-	2	-	29
-	-	-	-	-	-	-	-	1	-	30
18	20	14	11	3	-	6	4	6	1	31
-	-	-	-	-	-	-	-	-	-	32
2 061	2 049	788	335	453	166	1 101	375	468	456	33
1 514	1 674	454	160	294	112	516	272	310	234	34
543	366	334	175	159	45	585	103	94	221	35
4	9	-	-	-	9	-	-	64	1	36
16 994	11 262	6 179	3 888	2 291	928	5 733	3 145	3 350	3 743	37
86	-	8	6	2	-	4	2	-	2	38
36	76	12	5	7	2	1	-	15	1	39
16 130	9 056	5 992	3 387	2 605	1 385	6 863	2 329	3 365	2 550	40
64	22	25	12	13	14	117	3	13	81	41
-	-	-	-	-	-	1	-	-	-	42
90	67	66	28	38	33	62	36	42	103	43
13	5	10	8	2	1	1	3	-	4	44
9 067	4 053	63	23	40	669	2 390	759	1 502	812	45
-	-	1	1	-	-	-	-	-	-	46
218	118	165	55	110	15	108	33	33	15	47
22 638	15 128	8 938	5 549	3 389	2 302	11 479	15 546	7 758	3 972	48
250	127	2 476	1 477	999	-	1	31	3	33	49
48	34	34	23	11	4	14	4	43	7	50
767	4	2 454	1 473	981	1 125	1 882	111	257	679	51
14 788	6 537	7 402	4 723	2 679	1 327	6 186	3 472	4 258	2 790	52
8 937	7 804	2 975	1 698	1 277	654	5 120	2 102	2 074	1 889	53
526	158	147	141	6	13	16	16	54	14	54
114 839	66 583	44 217	26 428	17 789	9 735	50 708	31 418	24 957	21 060	55
7 671	3 730	3 757	2 339	1 418	678	2 918	1 904	2 197	1 304	56
983	558	438	250	188	116	584	252	300	151	57
501	266	243	136	107	53	258	83	156	66	58
16	6	4	4	-	1	3	4	7	1	59
135 742	77 066	54 255	32 572	21 683	11 732	59 532	36 428	31 116	24 440	60

3 Von der Staatsanwaltschaft beim Landgericht und von der Amtsanwaltschaft erledigte Ermittlungsverfahren nach ausgewählten Sachgebieten

3.4 Erledigte Ermittlungsverfahren 2016 in Strafsachen mit dem Sachgebiet "Betrug und Untreue" nach Ländern

3.4.2 Verfahrensdauer

Lfd. Nr.	Verfahrensdauer mehr als ... bis einschließlich... Monate	Einheit	Deutschland	Baden-	
				zusammen	OLG-
					Karlsruhe

Verfahrensdauer vom Tag des Eingangs bei der Staats-/ Amtsanwaltschaft bis zur Erledigung durch die Staats-/Amtsanwaltschaft

1	Erledigte Verfahren insgesamt	Anzahl	1 032 565	99 293	55 680
2	bis 1	%	59,4	62,7	67,2
3	1 - 2	%	15,3	14,1	13,2
4	2 - 3	%	8,5	7,6	6,8
5	3 - 6	%	10,2	9,1	7,8
6	6 - 12	%	4,9	4,7	3,9
7	12 - 18	%	1,0	1,1	0,8
8	18 - 24	%	0,4	0,3	0,2
9	24 - 36	%	0,3	0,2	0,1
10	mehr als 36 Monate	%	0,2	0,1	0,1
11	Durchschnittliche Verfahrensdauer (arithm. Mittel)	Monate	1,8	1,7	1,4
12	dar. erledigt durch Anklage zusammen	Anzahl	76 849	4 081	1 706
13	Durchschnittliche Verfahrensdauer (arithm. Mittel)	Monate	2,6	3,8	3,2

Verfahrensdauer vom Tag der Einleitung des Ermittlungsverfahrens (bei der Einleitungsbehörde) bis zur Erledigung durch die Staats-/Amtsanwaltschaft

14	Erledigte Verfahren insgesamt	Anzahl	1 032 565	99 293	55 680
15	bis 1	%	22,7	29,7	33,1
16	1 - 2	%	20,9	22,8	25,0
17	2 - 3	%	16,8	14,5	14,1
18	3 - 6	%	24,0	18,6	16,7
19	6 - 12	%	11,8	10,2	8,6
20	12 - 18	%	2,3	2,9	1,8
21	18 - 24	%	0,8	0,7	0,4
22	24 - 36	%	0,5	0,4	0,2
23	mehr als 36 Monate	%	0,3	0,2	0,1
24	Durchschnittliche Verfahrensdauer (arithm. Mittel)	Monate	3,6	3,2	2,7
25	dar. erledigt durch Anklage zusammen	Anzahl	76 849	4 081	1 706
26	Durchschnittliche Verfahrensdauer (arithm. Mittel)	Monate	4,3	5,4	4,6

Verfahrensdauer vom Tag der Einleitung des Ermittlungsverfahrens (bei der Einleitungsbehörde) bis zum Eingang bei der Staats-/Amtsanwaltschaft

27	Erledigte Verfahren insgesamt	Anzahl	1 032 565	99 293	55 680
28	bis 1	%	51,2	61,6	63,7
29	1 - 2	%	20,2	17,1	17,8
30	2 - 3	%	11,4	7,7	7,4
31	3 - 6	%	12,1	8,0	7,0
32	6 - 12	%	4,0	4,2	3,4
33	12 - 18	%	0,6	1,1	0,5
34	18 - 24	%	0,2	0,2	0,1
35	24 - 36	%	0,1	0,1	0,0
36	mehr als 36 Monate	%	0,1	0,0	0,0
37	Durchschnittliche Verfahrensdauer (arithm. Mittel)	Monate	1,8	1,5	1,3
38	dar. erledigt durch Anklage zusammen	Anzahl	76 849	4 081	1 706
39	Durchschnittliche Verfahrensdauer (arithm. Mittel)	Monate	1,7	1,6	1,4

3 Von der Staatsanwaltschaft beim Landgericht und von der Amtsanwaltschaft erledigte Ermittlungsverfahren nach ausgewählten Sachgebieten

3.4 Erledigte Ermittlungsverfahren 2016 in Strafsachen mit dem Sachgebiet "Betrug und Untreue" nach Ländern

3.4.2 Verfahrensdauer

Württemberg	Bayern				Berlin	Brandenburg	Bremen	Hamburg	Hessen	Lfd. Nr.
Bezirk	OLG-Bezirk									
Stuttgart	zusammen	München	Nürnberg	Bamberg						

Verfahrensdauer vom Tag des Eingangs bei der Staats-/ Amtsanwaltschaft bis zur Erledigung durch die Staats-/Amtsanwaltschaft

43 613	105 907	64 616	23 966	17 325	79 739	20 730	15 818	35 138	78 867	1
57,0	62,0	60,9	68,0	58,3	70,3	44,7	57,3	56,0	53,4	2
15,3	16,3	17,0	14,4	16,0	10,2	16,1	15,1	13,9	15,1	3
8,6	8,3	8,5	6,9	9,6	5,3	10,8	8,7	8,1	9,2	4
10,7	8,8	8,7	7,2	11,3	8,0	15,8	11,1	12,1	12,5	5
5,7	3,4	3,6	2,8	3,9	4,0	8,4	6,0	6,5	7,2	6
1,6	0,7	0,9	0,4	0,6	1,2	2,3	1,1	1,4	1,3	7
0,5	0,2	0,3	0,2	0,2	0,5	1,0	0,5	0,6	0,5	8
0,4	0,1	0,1	0,1	0,1	0,4	0,5	0,2	0,8	0,6	9
0,2	0,0	0,0	0,1	0,0	0,3	0,3	0,0	0,7	0,2	10
2,1	1,5	1,6	1,3	1,6	1,6	2,9	1,9	2,5	2,3	11
2 375	7 914	4 680	2 012	1 222	4 226	1 816	703	1 438	4 443	12
4,2	2,5	2,7	1,7	2,8	3,3	3,8	3,5	4,3	3,4	13

Verfahrensdauer vom Tag der Einleitung des Ermittlungsverfahrens (bei der Einleitungsbehörde) bis zur Erledigung durch die Staats-/Amtsanwaltschaft

43 613	105 907	64 616	23 966	17 325	79 739	20 730	15 818	35 138	78 867	14
25,4	25,6	25,6	29,0	20,5	15,8	9,2	18,6	20,4	21,0	15
19,9	22,7	22,9	23,0	21,4	11,4	10,6	12,3	17,5	17,8	16
15,0	16,6	15,9	17,3	18,0	16,8	12,8	13,6	15,4	14,3	17
21,0	20,9	20,5	18,6	25,4	36,4	35,4	35,9	24,8	27,7	18
12,3	10,8	11,4	9,4	10,5	15,4	23,0	15,6	15,7	14,9	19
4,2	1,9	1,9	1,6	2,3	2,4	5,5	2,7	3,3	2,6	20
1,2	0,9	1,0	0,5	1,2	0,8	2,1	0,9	1,1	0,8	21
0,6	0,5	0,6	0,3	0,6	0,6	1,1	0,4	1,0	0,7	22
0,3	0,2	0,2	0,2	0,2	0,4	0,5	0,1	0,8	0,4	23
3,9	3,4	3,4	3,0	3,6	4,4	5,7	4,1	4,5	4,0	24
2 375	7 914	4 680	2 012	1 222	4 226	1 816	703	1 438	4 443	25
6,0	4,4	4,7	3,6	4,9	5,8	6,3	5,6	6,2	4,8	26

Verfahrensdauer vom Tag der Einleitung des Ermittlungsverfahrens (bei der Einleitungsbehörde) bis zum Eingang bei der Staats-/Amtsanwaltschaft

43 613	105 907	64 616	23 966	17 325	79 739	20 730	15 818	35 138	78 867	27
58,8	55,4	57,1	54,5	50,4	29,2	28,9	44,1	45,2	53,9	28
16,2	18,8	18,1	19,9	19,7	12,5	18,4	12,8	21,7	16,8	29
8,2	9,7	8,7	10,7	12,2	19,7	17,0	12,2	12,1	9,7	30
9,1	8,8	8,4	8,5	10,8	30,9	26,4	24,5	14,6	15,0	31
5,1	5,6	6,0	5,1	4,8	6,8	7,5	5,3	5,3	3,9	32
2,0	0,7	0,7	0,7	0,9	0,6	1,3	0,8	0,7	0,5	33
0,4	0,5	0,6	0,2	0,8	0,1	0,3	0,2	0,2	0,1	34
0,2	0,2	0,3	0,1	0,3	0,1	0,2	0,1	0,1	0,1	35
0,0	0,1	0,1	0,1	0,2	0,0	0,1	0,0	0,0	0,0	36
1,8	1,8	1,9	1,7	2,0	2,7	2,8	2,2	2,0	1,7	37
2 375	7 914	4 680	2 012	1 222	4 226	1 816	703	1 438	4 443	38
1,8	2,0	2,0	1,9	2,1	2,5	2,5	2,1	1,9	1,5	39

3 Von der Staatsanwaltschaft beim Landgericht und von der Amtsanwaltschaft erledigte Ermittlungsverfahren nach ausgewählten Sachgebieten

3.4 Erledigte Ermittlungsverfahren 2016 in Strafsachen mit dem Sachgebiet "Betrug und Untreue" nach Ländern

3.4.2 Verfahrensdauer

Lfd. Nr.	Verfahrensdauer mehr als ... bis einschließlich... Monate	Einheit	Mecklenburg-Vorpommern	Niedersachsen			Nordrhein-		
				zusammen	OLG-Bezirk		zusammen	OLG-	
					Braunschweig	Celle		Oldenburg	Düsseldorf
Verfahrensdauer vom Tag des Eingangs bei der Staats-/ Amtsanwaltschaft bis zur Erledigung durch die Staats-/Amtsanwaltschaft									
1	Erledigte Verfahren insgesamt	Anzahl	21 107	105 367	18 129	57 602	29 636	273 025	77 872
2	bis 1	%	64,7	58,4	59,3	60,3	54,3	60,0	57,4
3	1 - 2	%	12,5	17,8	15,6	17,7	19,2	15,9	15,9
4	2 - 3	%	7,8	9,2	8,7	8,8	10,2	9,0	9,3
5	3 - 6	%	8,3	9,5	9,7	8,8	10,6	9,8	10,8
6	6 - 12	%	4,4	3,7	4,4	3,3	4,2	4,1	4,8
7	12 - 18	%	1,3	0,9	1,5	0,7	0,9	0,7	1,1
8	18 - 24	%	0,5	0,2	0,2	0,2	0,3	0,2	0,3
9	24 - 36	%	0,3	0,2	0,5	0,1	0,2	0,1	0,2
10	mehr als 36 Monate	%	0,1	0,1	0,1	0,0	0,1	0,1	0,1
11	Durchschnittliche Verfahrensdauer (arithm. Mittel)	Monate	1,7	1,7	1,9	1,5	1,8	1,6	1,8
12	dar. erledigt durch Anklage zusammen	Anzahl	1 499	6 674	1 126	3 841	1 707	29 318	6 182
13	Durchschnittliche Verfahrensdauer (arithm. Mittel)	Monate	2,3	2,5	2,8	2,2	3,1	1,8	2,2
Verfahrensdauer vom Tag der Einleitung des Ermittlungsverfahrens (bei der Einleitungsbehörde) bis zur Erledigung durch die Staats-/Amtsanwaltschaft									
14	Erledigte Verfahren insgesamt	Anzahl	21 107	105 367	18 129	57 602	29 636	273 025	77 872
15	bis 1	%	15,9	26,3	28,6	25,8	25,9	21,1	18,7
16	1 - 2	%	17,8	24,9	24,0	26,1	23,2	24,5	22,5
17	2 - 3	%	17,1	17,5	15,6	18,4	16,8	19,5	20,0
18	3 - 6	%	25,9	20,7	20,6	20,5	21,1	22,6	24,5
19	6 - 12	%	19,0	7,9	7,6	6,9	10,2	9,6	10,8
20	12 - 18	%	2,4	1,6	2,0	1,3	1,8	1,7	2,3
21	18 - 24	%	1,0	0,6	0,8	0,6	0,5	0,5	0,7
22	24 - 36	%	0,5	0,3	0,6	0,3	0,3	0,3	0,4
23	mehr als 36 Monate	%	0,3	0,1	0,2	0,1	0,2	0,1	0,2
24	Durchschnittliche Verfahrensdauer (arithm. Mittel)	Monate	4,3	3,0	3,1	2,8	3,2	3,2	3,5
25	dar. erledigt durch Anklage zusammen	Anzahl	1 499	6 674	1 126	3 841	1 707	29 318	6 182
26	Durchschnittliche Verfahrensdauer (arithm. Mittel)	Monate	4,9	3,8	4,1	3,4	4,3	3,4	3,9
Verfahrensdauer vom Tag der Einleitung des Ermittlungsverfahrens (bei der Einleitungsbehörde) bis zum Eingang bei der Staats-/Amtsanwaltschaft									
27	Erledigte Verfahren insgesamt	Anzahl	21 107	105 367	18 129	57 602	29 636	273 025	77 872
28	bis 1	%	37,0	62,6	61,8	62,2	63,8	48,8	46,2
29	1 - 2	%	20,8	18,5	19,5	19,3	16,4	26,5	26,6
30	2 - 3	%	13,0	8,2	8,9	8,1	7,9	12,9	14,1
31	3 - 6	%	16,5	7,6	7,6	7,7	7,4	8,9	9,8
32	6 - 12	%	11,3	2,4	1,7	1,9	3,8	2,3	2,7
33	12 - 18	%	0,7	0,5	0,4	0,5	0,5	0,4	0,4
34	18 - 24	%	0,2	0,1	0,1	0,2	0,1	0,1	0,2
35	24 - 36	%	0,1	0,1	0,0	0,1	0,1	0,1	0,1
36	mehr als 36 Monate	%	0,2	0,0	0,0	0,0	0,0	0,0	0,0
37	Durchschnittliche Verfahrensdauer (arithm. Mittel)	Monate	2,6	1,3	1,2	1,3	1,4	1,6	1,7
38	dar. erledigt durch Anklage zusammen	Anzahl	1 499	6 674	1 126	3 841	1 707	29 318	6 182
39	Durchschnittliche Verfahrensdauer (arithm. Mittel)	Monate	2,6	1,3	1,3	1,3	1,3	1,6	1,7

3 Von der Staatsanwaltschaft beim Landgericht und von der Amtsanwaltschaft erledigte Ermittlungsverfahren nach ausgewählten Sachgebieten

3.4 Erledigte Ermittlungsverfahren 2016 in Strafsachen mit dem Sachgebiet "Betrug und Untreue" nach Ländern

3.4.2 Verfahrensdauer

Westfalen		Rheinland-Pfalz			Saarland	Sachsen	Sachsen-Anhalt	Schleswig-Holstein	Thüringen	Lfd. Nr.
Bezirk		zusammen	OLG-Bezirk							
Hamm	Köln		Koblenz	Zweibrücken						

Verfahrensdauer vom Tag des Eingangs bei der Staats-/ Amtsanwaltschaft bis zur Erledigung durch die Staats-/Amtsanwaltschaft

124 010	71 143	48 659	29 157	19 502	10 583	54 471	33 661	27 617	22 583	1
61,6	60,0	57,8	59,2	55,8	51,8	57,1	62,9	47,7	48,5	2
16,0	15,7	16,7	15,4	18,6	15,3	15,8	12,9	16,3	16,6	3
9,1	8,5	9,0	9,1	8,8	9,3	8,3	8,0	11,1	10,1	4
9,5	9,4	10,2	10,1	10,3	12,7	10,0	10,2	15,3	13,5	5
3,1	5,1	4,5	4,5	4,4	6,7	7,1	4,8	7,0	7,4	6
0,4	0,8	0,8	1,0	0,6	2,4	1,3	0,8	1,4	2,2	7
0,1	0,3	0,3	0,4	0,2	1,0	0,3	0,2	0,6	1,0	8
0,1	0,2	0,2	0,2	0,2	0,6	0,1	0,2	0,4	0,6	9
0,0	0,0	0,5	0,1	1,0	0,3	0,1	0,0	0,2	0,2	10
1,4	1,7	2,0	1,8	2,2	2,6	2,0	1,6	2,4	2,7	11
15 643	7 493	2 838	1 834	1 004	811	5 000	1 909	2 015	2 164	12
1,5	2,1	2,9	3,0	2,7	4,0	2,5	2,8	3,4	3,5	13

Verfahrensdauer vom Tag der Einleitung des Ermittlungsverfahrens (bei der Einleitungsbehörde) bis zur Erledigung durch die Staats-/Amtsanwaltschaft

124 010	71 143	48 659	29 157	19 502	10 583	54 471	33 661	27 617	22 583	14
21,2	23,6	28,5	30,7	25,3	24,6	21,0	38,9	11,9	15,1	15
25,6	24,9	22,2	22,1	22,4	19,4	22,9	14,6	17,3	16,2	16
19,8	18,5	15,2	15,0	15,6	15,6	16,5	12,2	18,1	16,6	17
22,9	20,1	20,6	20,1	21,4	22,7	22,0	20,2	32,0	26,8	18
8,5	10,2	9,9	8,9	11,3	11,9	12,4	10,9	15,7	17,4	19
1,3	1,8	2,0	2,0	1,9	3,5	3,3	2,0	3,0	4,5	20
0,3	0,5	0,5	0,6	0,4	1,1	1,1	0,6	1,0	1,7	21
0,2	0,3	0,4	0,4	0,4	0,7	0,7	0,4	0,7	1,3	22
0,1	0,1	0,6	0,2	1,2	0,4	0,1	0,1	0,4	0,5	23
3,0	3,1	3,4	3,1	3,8	3,9	3,8	2,9	4,4	4,9	24
15 643	7 493	2 838	1 834	1 004	811	5 000	1 909	2 015	2 164	25
3,2	3,5	4,2	4,3	4,0	5,4	4,1	4,4	5,2	5,4	26

Verfahrensdauer vom Tag der Einleitung des Ermittlungsverfahrens (bei der Einleitungsbehörde) bis zum Eingang bei der Staats-/Amtsanwaltschaft

124 010	71 143	48 659	29 157	19 502	10 583	54 471	33 661	27 617	22 583	27
47,3	54,2	62,3	63,8	59,9	61,6	51,4	62,4	41,2	44,2	28
27,8	24,1	17,5	17,2	17,8	18,3	23,0	15,1	23,8	20,2	29
13,1	11,0	8,1	8,0	8,3	8,7	9,5	8,7	15,0	13,7	30
8,9	8,0	8,1	7,9	8,5	7,9	10,1	9,8	14,8	14,0	31
2,2	2,1	3,2	2,2	4,8	2,7	4,2	3,2	4,1	5,9	32
0,4	0,3	0,6	0,6	0,5	0,6	0,9	0,5	0,6	1,2	33
0,1	0,1	0,1	0,1	0,1	0,1	0,6	0,2	0,3	0,4	34
0,1	0,1	0,1	0,1	0,1	0,1	0,2	0,1	0,1	0,3	35
0,1	0,0	0,0	0,0	0,1	0,0	0,0	0,0	0,1	0,1	36
1,6	1,4	1,4	1,3	1,6	1,3	1,8	1,3	2,0	2,2	37
15 643	7 493	2 838	1 834	1 004	811	5 000	1 909	2 015	2 164	38
1,6	1,5	1,3	1,3	1,3	1,3	1,6	1,6	1,8	2,0	39

3 Von der Staatsanwaltschaft beim Landgericht und von der Amtsanwaltschaft erledigte Ermittlungsverfahren nach ausgewählten Sachgebieten

3.5 Erledigte Ermittlungsverfahren 2016 in Strafsachen mit dem Sachgebiet "Straftaten im Straßenverkehr" nach Ländern

3.5.1 Einleitungs- und Erledigungsart

Lfd. Nr.	Einleitungsart Erledigungsart	Deutschland	Baden-	
			zusammen	OLG-Karlsruhe
		Anzahl		
1	Erledigte Verfahren insgesamt	863 104	92 200	43 639
2	dar. Verfahren der organisierten Kriminalität	70	3	-
3	Jugendschutzsachen	1 975	-	-
	eingeleitet durch			
4	Polizei	795 293	87 953	41 143
5	Staatsanwaltschaft	47 291	3 590	2 037
6	Steuer-/Zollfahndungsstelle	453	18	9
7	Verwaltungsbehörde	20 067	639	450
	beendet durch			
8	Anklage	48 924	2 921	870
9	vor dem Schwurgericht	1	-	-
10	vor der großen Strafkammer	32	2	-
11	vor der Jugendkammer	4	-	-
12	vor dem Schöffengericht	402	36	12
13	vor dem Jugendschöffengericht	879	82	29
14	vor dem Strafrichter	36 229	2 127	627
15	vor dem Jugendrichter	11 377	674	202
16	Antrag auf Eröffnung eines Sicherungsverfahrens	37	7	5
17	Antrag auf Durchführung eines objektiven Verfahrens	-	-	-
18	Antrag auf Entscheidung im beschleunigten Verfahren (§ 417 StPO)	2 910	23	19
19	Antrag auf vereinfachtes Jugendverfahren (§ 76 JGG)	840	235	139
20	Antrag auf Erlass eines Strafbefehls	168 427	25 883	11 829
21	mit Freiheitsstrafe auf Bewährung	431	85	67
22	ohne Freiheitsstrafe	167 996	25 798	11 762
23	Einstellung mit Auflage nach § 153a StPO	61 165	6 370	3 169
24	Täter-Opfer-Ausgleich (Abs.1 Satz 2 Nr. 5)	456	48	38
25	Schadenswiedergutmachung (Abs.1 Satz 2 Nr. 1)	493	1	1
26	Geldbetrag für gemeinnützige Einrichtung oder Staatskasse (Abs. 1 Satz 2 Nr. 2)	59 203	6 297	3 120
27	sonstige gemeinnützige Leistung (Abs. 1 Satz 2 Nr. 3)	631	10	4
28	Unterhaltungspflicht (Abs. 1 Satz 2 Nr. 4)	5	-	-
29	Teilnahme an einem sozialen Trainingskurs (Abs. 1 Satz 2 Nr. 6)	31	-	-
30	Teilnahme an einem Aufbau-seminar nach § 2b Abs. 2 Satz 2 oder an einem Fahreignungsseminar nach § 4a StVG (Abs. 1 Satz 2 Nr. 7 StPO)	9	-	-
31	sonstige Auflagen oder Weisungen (Abs. 1 Satz 2)	337	14	6
32	Einstellung mit Auflage nach § 37 Abs. 1 oder § 38 Abs. 2 i. V. m. § 37 Abs. 1 BtMG	2	-	-
33	Einstellung nach § 45 JGG	14 246	1 809	927
34	da die Voraussetzungen des § 153 StPO vorliegen (Abs. 1)	5 978	534	314
35	da eine erzieherische Maßnahme durchgeführt oder eingeleitet ist (Abs. 2)	7 568	1 263	601
36	da eine jugendrichterliche Ermahnung, Weisung oder Auflage erteilt wurde (Abs. 3)	700	12	12
37	Einstellung wegen Geringfügigkeit (§ 153 Abs. 1 StPO)	71 711	3 507	1 687
38	Einstellung nach § 153b Abs. 1 StPO, da die Voraussetzungen für ein Absehen von Strafe vorliegen	332	23	16
39	Einstellung bei Auslandstat (§ 153c StPO)	22	3	3
40	Einstellung bei unwesentlicher Nebenstraftat (§ 154 Abs. 1 StPO)	17 648	1 173	538
41	Einstellung bei Auslieferung oder Ausweisung des Beschuldigten (§ 154b Abs. 1 bis 3 StPO)	105	8	4
42	Einstellung bei Opfer einer Nötigung oder Erpressung (§ 154c StPO)	1	-	-
43	Fristbestimmung zur oder Einstellung wegen Klärung einer Vorfrage (§ 154d StPO)	142	6	5
44	Absehen von der Erhebung der öffentlichen Klage (§ 154e StPO)	302	-	-
45	Einstellung wegen Abwesenheit des Beschuldigten oder wegen eines anderen in seiner Person liegenden Hindernisses (§ 154f StPO)	7 791	398	224
46	Einstellung nach § 31a Abs. 1 BtMG	44	1	1
47	Einstellung wegen Schuldunfähigkeit (§ 20 StGB)	230	23	13
48	Einstellung nach § 170 Abs. 2 StPO	200 269	11 352	5 975
49	sonstige (vorläufige) Einstellung	1 088	21	16
50	Verweisung auf den Weg der Privatklage	6 201	305	113
51	Abgabe an die Verwaltungsbehörde als Ordnungswidrigkeit (§ 41 Abs. 2, § 43 OWiG)	209 845	25 303	15 771
52	Abgabe an eine andere Staatsanwaltschaft	18 369	1 373	760
53	Verbindung mit einer anderen Sache	21 300	2 766	1 475
54	sonstige Erledigungsart	11 153	8 690	80
55	Unter den insgesamt erledigten Verfahren (lfd. Nr. 1) waren Verfahren 1)			
56	mit einem Beschuldigten	821 280	87 869	41 764
57	mit zwei Beschuldigten	39 301	4 030	1 737
58	mit drei Beschuldigten	2 011	247	109
59	mit vier bis zehn Beschuldigten	504	53	29
	mit elf und mehr Beschuldigten	8	1	-
60	Zahl der von Ermittlungsverfahren insgesamt betroffenen Personen	908 359	96 957	45 706

1) Die durch Antrag auf Durchführung eines objektives Verfahren erledigten Verfahren sind in der nachstehenden Aufgliederung nicht enthalten.

3 Von der Staatsanwaltschaft beim Landgericht und von der Amtsanwaltschaft erledigte Ermittlungsverfahren nach ausgewählten Sachgebieten

3.5 Erledigte Ermittlungsverfahren 2016 in Strafsachen mit dem Sachgebiet "Straftaten im Straßenverkehr" nach Ländern

3.5.1 Einleitungs- und Erledigungsart

Württemberg Bezirk Stuttgart	Bayern				Berlin	Brandenburg	Bremen	Hamburg	Hessen	Lfd. Nr.
	zusammen	OLG-Bezirk								
		München	Nürnberg	Bamberg						
Anzahl										
48 561	142 226	89 539	29 000	23 687	41 998	25 059	8 841	19 234	76 039	1
3	1	1	-	-	16	1	-	-	2	2
-	17	15	1	1	21	124	-	1	193	3
46 810	138 177	87 038	28 249	22 890	40 436	23 837	7 021	17 100	57 910	4
1 553	4 006	2 473	738	795	1 526	1 041	1 779	2 021	5 579	5
9	8	7	-	1	27	10	2	1	112	6
189	35	21	13	1	9	171	39	112	12 438	7
2 051	5 400	2 848	1 374	1 178	2 487	2 392	289	1 184	3 846	8
-	-	-	-	-	-	1	-	-	-	9
2	4	1	-	3	6	1	-	-	1	10
-	1	1	-	-	-	1	-	-	-	11
24	57	34	12	11	25	11	-	8	32	12
53	120	66	29	25	25	22	10	9	53	13
1 500	3 549	1 751	987	811	1 948	2 101	176	954	2 694	14
472	1 669	995	346	328	483	255	103	213	1 066	15
2	18	14	1	3	1	1	-	-	-	16
-	-	-	-	-	-	-	-	-	-	17
4	665	515	25	125	20	1 594	20	18	173	18
96	205	121	28	56	45	1	9	2	43	19
14 054	27 649	15 746	6 506	5 397	7 582	3 518	1 290	3 326	12 181	20
18	46	26	16	4	10	3	14	2	9	21
14 036	27 603	15 720	6 490	5 393	7 572	3 515	1 276	3 324	12 172	22
3 201	8 892	6 250	1 466	1 176	2 587	2 460	1 092	1 971	4 419	23
10	13	11	-	2	3	41	1	31	18	24
-	-	-	-	-	31	31	-	44	100	25
3 177	8 852	6 232	1 460	1 160	2 537	2 367	1 083	1 893	4 086	26
6	14	4	4	6	5	13	8	2	46	27
-	-	-	-	-	3	-	-	-	-	28
-	-	-	-	-	-	-	-	-	5	29
-	-	-	-	-	4	1	-	-	1	30
8	13	3	2	8	4	7	-	1	163	31
-	-	-	-	-	-	-	-	-	1	32
882	2 047	1 191	457	399	318	155	83	232	1 097	33
220	410	281	49	80	227	93	58	65	324	34
662	1 256	653	350	253	91	60	5	167	675	35
-	381	257	58	66	-	2	20	-	98	36
1 820	3 196	2 069	658	469	5 159	2 149	1 115	2 373	11 029	37
7	16	9	3	4	18	15	27	4	16	38
-	7	6	1	-	1	-	-	-	-	39
635	1 405	838	325	242	890	552	191	465	2 339	40
4	16	8	4	4	4	3	-	1	9	41
-	-	-	-	-	-	-	-	-	1	42
1	4	3	-	1	2	1	-	1	89	43
-	6	6	-	-	-	3	-	-	245	44
174	786	373	247	166	602	258	75	343	1 407	45
-	4	4	-	-	-	1	-	1	22	46
10	57	42	4	11	32	6	1	5	27	47
5 377	20 500	12 085	4 479	3 936	18 127	6 603	2 068	8 065	19 168	48
5	25	23	2	-	1	23	-	35	-	49
192	490	295	101	94	277	486	111	407	407	50
9 532	66 884	44 673	12 355	9 856	1 630	3 576	1 959	59	14 796	51
613	995	618	145	232	753	491	171	130	3 065	52
1 291	2 023	1 473	220	330	1 420	727	320	563	1 483	53
8 610	936	329	599	8	42	44	20	49	176	54
46 105	135 152	86 221	26 320	22 611	40 289	24 652	8 626	18 096	73 634	55
2 293	6 727	3 152	2 560	1 015	1 643	364	204	1 074	2 266	56
138	280	131	102	47	52	33	7	56	106	57
24	67	35	18	14	14	10	4	7	33	58
1	-	-	-	-	-	-	-	1	-	59
51 251	149 754	93 083	31 831	24 840	43 797	25 521	9 071	20 454	78 638	60

3 Von der Staatsanwaltschaft beim Landgericht und von der Anwaltschaft erledigte Ermittlungsverfahren nach ausgewählten Sachgebieten

3.5 Erledigte Ermittlungsverfahren 2016 in Strafsachen mit dem Sachgebiet "Straftaten im Straßenverkehr" nach Ländern

3.5.1 Einleitungs- und Erledigungsart

Lfd. Nr.	Einleitungsart Erledigungsart	Mecklenburg-Vorpommern	Niedersachsen			Nordrhein-		
			zusammen	OLG-Bezirk			zusammen	Düsseldorf
	Braunschweig	Celle		Oldenburg				
Anzahl								
1	Erledigte Verfahren insgesamt	16 839	83 575	13 237	42 923	27 415	182 961	47 139
2	dar. Verfahren der organisierten Kriminalität	-	3	-	-	3	20	10
3	Jugendschutzsachen	26	811	91	427	293	633	35
eingeleitet durch								
4	Polizei	15 935	75 575	11 813	39 456	24 306	166 060	42 483
5	Staatsanwaltschaft	746	5 945	1 010	2 786	2 149	13 050	3 339
6	Steuer-/Zollfahndungsstelle	1	16	-	4	12	82	70
7	Verwaltungsbehörde	157	2 039	414	677	948	3 769	1 247
beendet durch								
8	Anklage	997	3 986	544	1 947	1 495	15 276	2 472
9	vor dem Schwurgericht	-	-	-	-	-	-	-
10	vor der großen Strafkammer	-	1	-	-	1	9	3
11	vor der Jugendkammer	-	1	-	1	-	-	-
12	vor dem Schöffengericht	7	30	3	18	9	89	12
13	vor dem Jugendschöffengericht	6	62	8	25	29	299	80
14	vor dem Strafrichter	832	2 486	305	1 281	900	11 390	1 646
15	vor dem Jugendrichter	152	1 406	228	622	556	3 489	731
16	Antrag auf Eröffnung eines Sicherungsverfahrens	-	5	-	3	2	-	-
17	Antrag auf Durchführung eines objektiven Verfahrens	-	-	-	-	-	-	-
18	Antrag auf Entscheidung im beschleunigten Verfahren (§ 417 StPO)	19	116	9	25	82	80	8
19	Antrag auf vereinfachtes Jugendverfahren (§ 76 JGG)	5	115	12	35	68	115	52
20	Antrag auf Erlass eines Strafbefehls	4 075	16 105	2 608	8 283	5 214	32 582	10 100
21	mit Freiheitsstrafe auf Bewährung	21	101	11	34	56	80	58
22	ohne Freiheitsstrafe	4 054	16 004	2 597	8 249	5 158	32 502	10 042
23	Einstellung mit Auflage nach § 153a StPO	1 443	5 963	913	3 077	1 973	14 783	3 649
24	Täter-Opfer-Ausgleich (Abs.1 Satz 2 Nr. 5)	8	73	13	26	34	61	24
25	Schadenswiedergutmachung (Abs.1 Satz 2 Nr. 1)	34	56	4	35	17	125	46
26	Geldbetrag für gemeinnützige Einrichtung oder Staatskasse (Abs. 1 Satz 2 Nr. 2)	1 377	5 601	869	2 877	1 855	14 351	3 519
27	sonstige gemeinnützige Leistung (Abs. 1 Satz 2 Nr. 3)	14	187	22	105	60	156	34
28	Unterhaltungspflicht (Abs. 1 Satz 2 Nr. 4)	-	-	-	-	-	-	-
29	Teilnahme an einem sozialen Trainingskurs (Abs. 1 Satz 2 Nr. 6)	-	-	-	-	-	23	-
30	Teilnahme an einem Aufbauseminar nach § 2b Abs. 2 Satz 2 oder an einem Fahreignungsseminar nach § 4a StVG (Abs. 1 Satz 2 Nr. 7 StPO)	-	-	-	-	-	3	2
31	sonstige Auflagen oder Weisungen (Abs. 1 Satz 2)	10	46	5	34	7	64	24
32	Einstellung mit Auflage nach § 37 Abs. 1 oder § 38 Abs. 2 i. V. m. § 37 Abs. 1 BtMG	-	-	-	-	-	1	-
33	Einstellung nach § 45 JGG	140	1 966	224	771	971	3 604	876
34	da die Voraussetzungen des § 153 StPO vorliegen (Abs. 1)	71	867	88	444	335	2 045	454
35	da eine erzieherische Maßnahme durchgeführt oder eingeleitet ist (Abs. 2)	68	1 096	135	325	636	1 533	409
36	da eine jugendrichterliche Ermahnung, Weisung oder Auflage erteilt wurde (Abs. 3)	1	3	1	2	-	26	13
37	Einstellung wegen Geringfügigkeit (§ 153 Abs. 1 StPO)	1 737	4 411	478	2 837	1 096	22 749	5 010
38	Einstellung nach § 153b Abs. 1 StPO, da die Voraussetzungen für ein Absehen von Strafe vorliegen	10	51	6	29	16	99	50
39	Einstellung bei Auslandstat (§ 153c StPO)	-	-	-	-	-	9	4
40	Einstellung bei unwesentlicher Nebenstraftat (§ 154 Abs. 1 StPO)	391	1 609	235	912	462	4 344	1 186
41	Einstellung bei Auslieferung oder Ausweisung des Beschuldigten (§ 154b Abs. 1 bis 3 StPO)	3	9	4	4	1	27	15
42	Einstellung bei Opfer einer Nötigung oder Erpressung (§ 154c StPO)	-	-	-	-	-	-	-
43	Fristbestimmung zur oder Einstellung wegen Klärung einer Vorfrage (§ 154d StPO)	-	9	2	2	5	24	3
44	Absehen von der Erhebung der öffentlichen Klage (§ 154e StPO)	2	14	2	7	5	23	5
45	Einstellung wegen Abwesenheit des Beschuldigten oder wegen eines anderen in seiner Person liegenden Hindernisses (§ 154f StPO)	100	797	127	403	267	2 159	586
46	Einstellung nach § 31a Abs. 1 BtMG	2	3	2	1	-	5	2
47	Einstellung wegen Schuldunfähigkeit (§ 20 StGB)	9	13	-	11	2	23	9
48	Einstellung nach § 170 Abs. 2 StPO	3 721	11 208	1 766	6 206	3 236	61 164	15 354
49	sonstige (vorläufige) Einstellung	1	5	-	3	2	503	4
50	Verweisung auf den Weg der Privatklage	118	536	107	281	148	1 387	359
51	Abgabe an die Verwaltungsbehörde als Ordnungswidrigkeit (§ 41 Abs. 2, § 43 OWiG)	3 254	31 554	5 272	15 475	10 807	12 394	3 662
52	Abgabe an eine andere Staatsanwaltschaft	154	1 957	363	1 036	558	6 981	2 196
53	Verbindung mit einer anderen Sache	625	2 839	487	1 400	952	3 906	1 361
54	sonstige Erledigungsart	33	304	76	175	53	723	176
Unter den insgesamt erledigten Verfahren (lfd. Nr. 1) waren Verfahren 1)								
56	mit einem Beschuldigten	15 803	76 179	12 301	38 535	25 343	173 465	44 277
57	mit zwei Beschuldigten	958	7 014	900	4 158	1 956	8 802	2 659
58	mit drei Beschuldigten	63	319	32	190	97	538	160
59	mit vier bis zehn Beschuldigten	15	62	4	40	18	153	41
	mit elf und mehr Beschuldigten	-	1	-	-	1	3	2
60	Zahl der von Ermittlungsverfahren insgesamt betroffenen Personen	17 974	91 453	14 214	47 604	29 635	193 432	50 284

1) Die durch Antrag auf Durchführung eines objektives Verfahren erledigten Verfahren sind in der nachstehenden Aufgliederung nicht enthalten.

3 Von der Staatsanwaltschaft beim Landgericht und von der Amtsanwaltschaft erledigte Ermittlungsverfahren nach ausgewählten Sachgebieten

3.5 Erledigte Ermittlungsverfahren 2016 in Strafsachen mit dem Sachgebiet "Straftaten im Straßenverkehr" nach Ländern

3.5.1 Einleitungs- und Erledigungsart

Westfalen		Rheinland-Pfalz			Saarland	Sachsen	Sachsen-Anhalt	Schleswig-Holstein	Thüringen	Lfd. Nr.
Bezirk		zusammen	OLG-Bezirk							
Hamm	Köln		Koblenz	Zweibrücken						
Anzahl										
91 618	44 204	49 924	31 050	18 874	11 249	36 107	23 234	30 549	23 069	1
6	4	-	-	-	-	1	-	17	6	2
579	19	65	-	65	-	5	41	36	2	3
82 756	40 821	46 771	29 177	17 594	10 634	34 084	22 045	29 369	22 386	4
6 760	2 951	2 900	1 794	1 106	534	1 862	1 108	937	667	5
9	3	157	12	145	9	1	2	6	1	6
2 093	429	96	67	29	72	160	79	237	15	7
8 335	4 469	2 128	1 569	559	779	2 310	1 434	1 781	1 714	8
-	-	-	-	-	-	-	-	-	-	9
4	2	1	1	-	-	4	-	2	1	10
-	-	-	-	-	-	1	-	-	-	11
54	23	29	19	10	3	35	10	16	14	12
154	65	75	64	11	10	42	19	30	15	13
6 209	3 535	1 470	1 069	401	532	2 010	1 225	1 252	1 483	14
1 914	844	553	416	137	234	218	180	481	201	15
-	-	1	1	-	-	3	1	-	-	16
-	-	-	-	-	-	-	-	-	-	17
62	10	10	9	1	-	-	140	14	18	18
63	-	22	22	-	16	5	5	16	1	19
15 550	6 932	8 349	5 170	3 179	2 511	9 512	4 781	4 160	4 923	20
5	17	48	43	5	-	6	3	-	3	21
15 545	6 915	8 301	5 127	3 174	2 511	9 506	4 778	4 160	4 920	22
7 106	4 028	3 932	2 256	1 676	229	1 885	1 744	2 453	942	23
29	8	96	42	54	3	4	40	14	2	24
63	16	15	9	6	-	3	17	30	6	25
6 904	3 928	3 776	2 175	1 601	226	1 859	1 625	2 342	931	26
99	23	42	27	15	-	11	60	61	2	27
-	-	-	-	-	-	-	-	1	1	28
1	22	-	-	-	-	1	-	2	-	29
-	1	-	-	-	-	-	-	-	-	30
10	30	3	3	-	-	7	2	3	-	31
1	-	-	-	-	-	-	-	-	-	32
1 707	1 021	951	703	248	206	335	219	807	277	33
880	711	389	303	86	123	122	99	465	86	34
821	303	562	400	162	70	213	119	201	189	35
6	7	-	-	-	13	-	1	141	2	36
9 860	7 879	2 927	1 903	1 024	1 000	2 653	2 324	2 976	2 406	37
46	3	21	21	-	1	9	6	10	6	38
2	3	1	-	1	-	-	-	-	1	39
1 936	1 222	1 052	656	396	409	847	572	573	836	40
11	1	4	-	4	3	7	1	7	3	41
-	-	-	-	-	-	-	-	-	-	42
3	18	1	1	-	1	2	-	1	1	43
14	4	2	2	-	-	1	-	-	6	44
1 151	422	5	4	1	87	279	104	277	114	45
3	-	1	1	-	1	1	1	1	-	46
7	7	12	7	5	1	3	7	10	1	47
30 456	15 354	7 574	4 246	3 328	1 846	8 547	8 682	6 587	5 057	48
357	142	446	223	223	-	1	8	3	16	49
730	298	181	113	68	77	456	305	306	352	50
8 728	4	19 841	12 727	7 114	3 770	8 124	1 949	9 663	5 089	51
3 573	1 212	1 101	624	477	54	268	272	378	226	52
1 567	978	1 342	781	561	229	854	671	459	1 073	53
350	197	20	11	9	29	5	8	67	7	54
86 720	42 468	48 189	29 825	18 364	11 051	35 526	21 965	27 975	22 809	55
4 525	1 618	1 634	1 150	484	186	527	1 187	2 446	239	56
287	91	71	56	15	8	46	63	108	14	57
85	27	29	19	10	4	8	18	20	7	58
1	-	1	-	1	-	-	1	-	-	59
97 044	46 104	51 822	32 374	19 448	11 463	36 760	24 621	33 282	23 360	60

3 Von der Staatsanwaltschaft beim Landgericht und von der Amtsanwaltschaft erledigte Ermittlungsverfahren nach ausgewählten Sachgebieten

3.5 Erledigte Ermittlungsverfahren 2016 in Strafsachen mit dem Sachgebiet "Straftaten im Straßenverkehr" nach Ländern

3.5.2 Verfahrensdauer

Lfd. Nr.	Verfahrensdauer mehr als ... bis einschließlich... Monate	Einheit	Deutschland	Baden-	
				zusammen	OLG-
					Karlsruhe

Verfahrensdauer vom Tag des Eingangs bei der Staats-/ Amtsanwaltschaft bis zur Erledigung durch die Staats-/Amtsanwaltschaft

1	Erledigte Verfahren insgesamt	Anzahl	863 104	92 200	43 639
2	bis 1	%	64,2	72,8	73,0
3	1 - 2	%	17,9	14,4	14,8
4	2 - 3	%	8,3	5,8	5,6
5	3 - 6	%	7,2	4,8	4,5
6	6 - 12	%	2,1	2,0	1,9
7	12 - 18	%	0,2	0,2	0,2
8	18 - 24	%	0,1	0,0	0,0
9	24 - 36	%	0,0	0,0	0,0
10	mehr als 36 Monate	%	0,0	0,0	-
11	Durchschnittliche Verfahrensdauer (arithm. Mittel)	Monate	1,2	1,0	1,0
12	dar. erledigt durch Anklage zusammen	Anzahl	48 924	2 921	870
13	Durchschnittliche Verfahrensdauer (arithm. Mittel)	Monate	1,8	1,6	1,6

Verfahrensdauer vom Tag der Einleitung des Ermittlungsverfahrens (bei der Einleitungsbehörde) bis zur Erledigung durch die Staats-/Amtsanwaltschaft

14	Erledigte Verfahren insgesamt	Anzahl	863 104	92 200	43 639
15	bis 1	%	18,2	31,4	34,0
16	1 - 2	%	30,5	33,7	32,9
17	2 - 3	%	22,6	17,5	16,6
18	3 - 6	%	22,4	13,0	12,4
19	6 - 12	%	5,5	3,7	3,4
20	12 - 18	%	0,6	0,7	0,7
21	18 - 24	%	0,1	0,1	0,0
22	24 - 36	%	0,0	0,0	0,0
23	mehr als 36 Monate	%	0,0	0,0	0,0
24	Durchschnittliche Verfahrensdauer (arithm. Mittel)	Monate	2,6	2,1	2,0
25	dar. erledigt durch Anklage zusammen	Anzahl	48 924	2 921	870
26	Durchschnittliche Verfahrensdauer (arithm. Mittel)	Monate	3,3	2,7	2,6

Verfahrensdauer vom Tag der Einleitung des Ermittlungsverfahrens (bei der Einleitungsbehörde) bis zum Eingang bei der Staats-/Amtsanwaltschaft

27	Erledigte Verfahren insgesamt	Anzahl	863 104	92 200	43 639
28	bis 1	%	44,4	59,9	62,5
29	1 - 2	%	33,7	27,3	26,0
30	2 - 3	%	13,4	8,6	7,5
31	3 - 6	%	7,5	3,5	3,3
32	6 - 12	%	0,9	0,6	0,6
33	12 - 18	%	0,1	0,1	0,1
34	18 - 24	%	0,0	0,0	0,0
35	24 - 36	%	0,0	0,0	0,0
36	mehr als 36 Monate	%	0,0	0,0	0,0
37	Durchschnittliche Verfahrensdauer (arithm. Mittel)	Monate	1,4	1,0	1,0
38	dar. erledigt durch Anklage zusammen	Anzahl	48 924	2 921	870
39	Durchschnittliche Verfahrensdauer (arithm. Mittel)	Monate	1,5	1,1	1,0

3 Von der Staatsanwaltschaft beim Landgericht und von der Amtsanwaltschaft erledigte Ermittlungsverfahren nach ausgewählten Sachgebieten

3.5 Erledigte Ermittlungsverfahren 2016 in Strafsachen mit dem Sachgebiet "Straftaten im Straßenverkehr" nach Ländern

3.5.2 Verfahrensdauer

Württemberg	Bayern			Berlin	Brandenburg	Bremen	Hamburg	Hessen	Lfd. Nr.
Bezirk	zusammen	OLG-Bezirk							
Stuttgart			München	Nürnberg	Bamberg				

Verfahrensdauer vom Tag des Eingangs bei der Staats-/ Amtsanwaltschaft bis zur Erledigung durch die Staats-/Amtsanwaltschaft

48 561	142 226	89 539	29 000	23 687	41 998	25 059	8 841	19 234	76 039	1
72,6	77,1	74,4	87,3	75,0	69,5	54,9	55,2	50,4	50,6	2
14,0	12,4	13,7	7,7	13,5	14,2	22,5	19,0	19,5	20,2	3
6,0	5,0	5,7	2,6	5,6	7,5	9,5	10,9	12,2	12,0	4
5,1	4,4	5,0	2,0	5,0	6,5	9,4	10,9	13,2	12,3	5
2,1	1,0	1,2	0,4	0,9	2,0	3,1	3,7	3,9	4,2	6
0,2	0,1	0,1	0,0	0,0	0,2	0,4	0,2	0,4	0,5	7
0,0	0,0	0,0	-	0,0	0,1	0,1	-	0,1	0,1	8
0,0	0,0	0,0	-	0,0	0,0	0,0	-	0,1	0,1	9
0,0	0,0	0,0	-	-	0,0	0,0	0,0	0,1	0,0	10
1,0	0,8	0,8	0,5	0,8	1,0	1,4	1,5	1,8	1,7	11
2 051	5 400	2 848	1 374	1 178	2 487	2 392	289	1 184	3 846	12
1,6	1,3	1,6	0,8	1,4	1,9	2,0	2,0	2,8	2,3	13

Verfahrensdauer vom Tag der Einleitung des Ermittlungsverfahrens (bei der Einleitungsbehörde) bis zur Erledigung durch die Staats-/Amtsanwaltschaft

48 561	142 226	89 539	29 000	23 687	41 998	25 059	8 841	19 234	76 039	14
29,1	22,8	24,0	22,0	19,3	9,3	5,1	22,5	12,4	18,8	15
34,4	34,3	33,4	38,2	33,2	23,8	13,3	25,7	23,0	27,1	16
18,3	21,4	20,4	22,6	23,7	24,6	19,9	20,9	22,0	22,0	17
13,5	17,4	17,7	14,7	19,6	32,5	44,8	23,0	30,6	23,4	18
3,9	3,7	4,1	2,3	3,9	8,5	14,8	7,1	10,2	7,5	19
0,6	0,3	0,4	0,2	0,3	1,1	1,6	0,7	1,0	0,9	20
0,1	0,0	0,1	0,0	0,0	0,1	0,3	0,1	0,2	0,2	21
0,0	0,0	0,0	0,0	0,0	0,1	0,1	-	0,2	0,1	22
0,0	0,0	0,0	0,0	0,0	0,0	0,0	0,0	0,4	0,1	23
2,2	2,2	2,2	2,0	2,4	3,2	4,1	2,6	3,5	2,8	24
2 051	5 400	2 848	1 374	1 178	2 487	2 392	289	1 184	3 846	25
2,7	3,0	3,1	2,7	3,3	4,0	4,5	3,3	4,2	3,5	26

Verfahrensdauer vom Tag der Einleitung des Ermittlungsverfahrens (bei der Einleitungsbehörde) bis zum Eingang bei der Staats-/Amtsanwaltschaft

48 561	142 226	89 539	29 000	23 687	41 998	25 059	8 841	19 234	76 039	27
57,6	42,7	45,4	37,0	39,9	21,8	15,4	54,6	35,1	58,1	28
28,4	34,5	33,6	38,1	33,6	30,3	26,5	32,9	37,5	27,7	29
9,5	14,7	13,5	16,5	17,4	24,1	25,0	8,8	16,3	9,1	30
3,8	7,0	6,6	7,5	8,1	21,5	28,5	3,1	9,6	4,3	31
0,6	0,9	0,9	0,8	0,9	2,1	4,2	0,4	1,1	0,6	32
0,1	0,1	0,1	0,1	0,1	0,2	0,3	0,1	0,1	0,1	33
0,0	0,0	0,0	0,0	0,0	0,0	0,1	0,0	0,1	0,0	34
0,0	0,0	0,0	0,0	0,0	0,0	0,0	-	0,1	0,0	35
0,0	0,0	0,0	0,0	0,0	0,0	0,0	-	0,2	0,0	36
1,1	1,4	1,4	1,6	1,5	2,2	2,6	1,1	1,7	1,1	37
2 051	5 400	2 848	1 374	1 178	2 487	2 392	289	1 184	3 846	38
1,1	1,7	1,5	1,9	1,8	2,2	2,6	1,3	1,4	1,2	39

3 Von der Staatsanwaltschaft beim Landgericht und von der Amtsanwaltschaft erledigte Ermittlungsverfahren nach ausgewählten Sachgebieten

3.5 Erledigte Ermittlungsverfahren 2016 in Strafsachen mit dem Sachgebiet "Straftaten im Straßenverkehr" nach Ländern

3.5.2 Verfahrensdauer

Lfd. Nr.	Verfahrensdauer mehr als ... bis einschließlich... Monate	Einheit	Mecklenburg-Vorpommern	Niedersachsen			Nordrhein-		
				zusammen	OLG-Bezirk		zusammen	OLG-	
					Braunschweig	Celle		Oldenburg	Düsseldorf
Verfahrensdauer vom Tag des Eingangs bei der Staats-/ Amtsanwaltschaft bis zur Erledigung durch die Staats-/Amtsanwaltschaft									
1	Erledigte Verfahren insgesamt	Anzahl	16 839	83 575	13 237	42 923	27 415	182 961	47 139
2	bis 1	%	57,9	62,9	68,9	58,6	66,6	58,4	52,1
3	1 - 2	%	21,2	21,8	17,4	25,0	19,0	20,9	21,5
4	2 - 3	%	9,6	8,4	7,3	9,1	7,8	10,2	11,9
5	3 - 6	%	8,2	5,7	5,1	6,0	5,5	8,3	10,9
6	6 - 12	%	2,6	1,1	1,2	1,2	1,0	1,9	3,2
7	12 - 18	%	0,4	0,1	0,0	0,1	0,1	0,2	0,4
8	18 - 24	%	0,1	0,0	0,0	0,0	0,0	0,0	0,1
9	24 - 36	%	0,0	0,0	-	0,0	-	0,0	0,0
10	mehr als 36 Monate	%	0,0	0,0	-	0,0	0,0	0,0	0,0
11	Durchschnittliche Verfahrensdauer (arithm. Mittel)	Monate	1,4	1,1	1,0	1,2	1,0	1,3	1,6
12	dar. erledigt durch Anklage zusammen	Anzahl	997	3 986	544	1 947	1 495	15 276	2 472
13	Durchschnittliche Verfahrensdauer (arithm. Mittel)	Monate	1,8	1,6	1,6	1,8	1,5	1,6	2,0
Verfahrensdauer vom Tag der Einleitung des Ermittlungsverfahrens (bei der Einleitungsbehörde) bis zur Erledigung durch die Staats-/Amtsanwaltschaft									
14	Erledigte Verfahren insgesamt	Anzahl	16 839	83 575	13 237	42 923	27 415	182 961	47 139
15	bis 1	%	6,7	20,7	21,8	17,5	25,0	15,4	10,5
16	1 - 2	%	25,7	35,8	39,4	33,6	37,5	32,7	28,3
17	2 - 3	%	27,2	24,1	22,1	26,4	21,4	23,6	24,6
18	3 - 6	%	31,4	16,6	13,9	19,4	13,6	22,9	28,4
19	6 - 12	%	7,8	2,6	2,6	2,9	2,2	4,8	7,1
20	12 - 18	%	0,8	0,2	0,2	0,2	0,2	0,5	0,9
21	18 - 24	%	0,2	0,0	0,0	0,0	0,0	0,1	0,2
22	24 - 36	%	0,0	0,0	-	0,0	0,0	0,0	0,1
23	mehr als 36 Monate	%	0,0	0,0	-	0,0	0,0	0,0	0,0
24	Durchschnittliche Verfahrensdauer (arithm. Mittel)	Monate	3,2	2,1	2,0	2,3	2,0	2,6	3,0
25	dar. erledigt durch Anklage zusammen	Anzahl	997	3 986	544	1 947	1 495	15 276	2 472
26	Durchschnittliche Verfahrensdauer (arithm. Mittel)	Monate	3,6	2,7	2,7	3,0	2,5	2,9	3,4
Verfahrensdauer vom Tag der Einleitung des Ermittlungsverfahrens (bei der Einleitungsbehörde) bis zum Eingang bei der Staats-/Amtsanwaltschaft									
27	Erledigte Verfahren insgesamt	Anzahl	16 839	83 575	13 237	42 923	27 415	182 961	47 139
28	bis 1	%	24,4	55,1	53,8	51,9	60,7	46,0	37,7
29	1 - 2	%	43,8	33,4	34,9	35,2	29,9	38,5	42,4
30	2 - 3	%	19,8	8,5	8,2	9,6	6,8	10,6	13,7
31	3 - 6	%	10,5	2,7	2,7	2,9	2,3	4,4	5,4
32	6 - 12	%	1,3	0,3	0,3	0,3	0,2	0,5	0,6
33	12 - 18	%	0,1	0,0	0,0	0,0	0,1	0,1	0,1
34	18 - 24	%	0,0	0,0	0,0	0,0	0,0	0,0	0,0
35	24 - 36	%	0,0	0,0	-	0,0	-	0,0	0,0
36	mehr als 36 Monate	%	0,0	0,0	-	0,0	0,0	0,0	0,0
37	Durchschnittliche Verfahrensdauer (arithm. Mittel)	Monate	1,8	1,0	1,1	1,1	0,9	1,3	1,4
38	dar. erledigt durch Anklage zusammen	Anzahl	997	3 986	544	1 947	1 495	15 276	2 472
39	Durchschnittliche Verfahrensdauer (arithm. Mittel)	Monate	1,8	1,1	1,2	1,1	1,0	1,3	1,4

3 Von der Staatsanwaltschaft beim Landgericht und von der Amtsanwaltschaft erledigte Ermittlungsverfahren nach ausgewählten Sachgebieten

3.5 Erledigte Ermittlungsverfahren 2016 in Strafsachen mit dem Sachgebiet "Straftaten im Straßenverkehr" nach Ländern

3.5.2 Verfahrensdauer

Westfalen		Rheinland-Pfalz			Saarland	Sachsen	Sachsen-Anhalt	Schleswig-Holstein	Thüringen	Lfd. Nr.
Bezirk		zusammen	OLG-Bezirk							
Hamm	Köln		Koblenz	Zweibrücken						

Verfahrensdauer vom Tag des Eingangs bei der Staats-/ Amtsanwaltschaft bis zur Erledigung durch die Staats-/Amtsanwaltschaft

91 618	44 204	49 924	31 050	18 874	11 249	36 107	23 234	30 549	23 069	1
61,5	58,7	73,0	74,8	70,1	57,4	64,1	68,0	52,6	60,3	2
21,3	19,3	14,5	13,1	16,9	16,4	17,4	16,0	24,2	18,9	3
9,3	10,3	6,3	5,7	7,3	8,4	7,6	7,7	11,6	9,0	4
6,6	9,3	4,7	4,7	4,7	9,5	7,3	6,3	9,2	8,6	5
1,1	2,2	1,2	1,4	0,9	5,2	3,1	1,7	2,1	2,6	6
0,1	0,2	0,2	0,2	0,0	2,0	0,5	0,2	0,2	0,4	7
0,0	0,0	0,0	0,0	0,0	0,9	0,1	0,0	0,0	0,1	8
0,0	0,0	0,0	0,0	0,0	0,2	0,0	0,0	0,0	0,1	9
0,0	0,0	0,0	0,0	-	0,0	0,0	0,0	0,0	0,0	10
1,1	1,4	0,9	0,9	0,9	2,0	1,4	1,1	1,4	1,4	11
8 335	4 469	2 128	1 569	559	779	2 310	1 434	1 781	1 714	12
1,4	1,9	1,4	1,4	1,4	2,9	1,8	1,7	2,2	2,1	13

Verfahrensdauer vom Tag der Einleitung des Ermittlungsverfahrens (bei der Einleitungsbehörde) bis zur Erledigung durch die Staats-/Amtsanwaltschaft

91 618	44 204	49 924	31 050	18 874	11 249	36 107	23 234	30 549	23 069	14
18,3	14,9	27,4	26,2	29,5	10,1	13,0	11,0	4,0	8,6	15
35,4	31,9	32,6	33,1	31,6	32,6	26,9	30,2	18,6	25,9	16
23,4	23,1	19,8	20,0	19,6	23,8	23,0	26,2	30,6	26,1	17
19,6	23,8	16,7	16,9	16,3	21,9	26,2	25,4	38,9	29,5	18
3,1	5,6	3,0	3,2	2,7	7,9	9,1	6,4	7,1	8,3	19
0,2	0,5	0,4	0,5	0,2	2,3	1,5	0,6	0,6	1,1	20
0,0	0,1	0,1	0,0	0,1	1,2	0,2	0,1	0,1	0,3	21
0,0	0,1	0,0	0,0	0,0	0,3	0,1	0,0	0,1	0,1	22
0,0	0,0	0,0	0,0	-	0,0	0,0	0,0	0,1	0,1	23
2,2	2,7	2,2	2,2	2,0	3,4	3,1	2,8	3,4	3,3	24
8 335	4 469	2 128	1 569	559	779	2 310	1 434	1 781	1 714	25
2,6	3,3	2,7	2,7	2,8	4,4	3,7	3,5	4,0	3,9	26

Verfahrensdauer vom Tag der Einleitung des Ermittlungsverfahrens (bei der Einleitungsbehörde) bis zum Eingang bei der Staats-/Amtsanwaltschaft

91 618	44 204	49 924	31 050	18 874	11 249	36 107	23 234	30 549	23 069	27
50,5	45,3	53,4	49,6	59,7	36,6	35,6	30,9	19,4	32,0	28
37,4	36,6	28,3	30,2	25,1	46,2	30,3	38,1	43,0	34,3	29
8,7	11,1	11,4	12,5	9,5	13,5	17,1	17,8	25,5	20,0	30
3,1	6,1	6,4	7,1	5,1	3,4	14,0	11,6	11,1	11,8	31
0,3	0,7	0,5	0,4	0,5	0,2	2,6	1,4	0,8	1,6	32
0,0	0,1	0,1	0,1	0,1	0,0	0,2	0,2	0,1	0,2	33
0,0	0,0	0,0	0,0	0,0	0,0	0,0	0,1	0,0	0,0	34
0,0	0,0	0,0	0,0	-	-	0,0	0,0	0,0	0,0	35
0,0	0,0	0,0	0,0	-	-	0,0	0,0	0,1	0,0	36
1,2	1,3	1,2	1,3	1,1	1,3	1,8	1,8	1,9	1,8	37
8 335	4 469	2 128	1 569	559	779	2 310	1 434	1 781	1 714	38
1,2	1,4	1,3	1,2	1,3	1,5	1,8	1,9	1,9	1,9	39

3 Von der Staatsanwaltschaft beim Landgericht und von der Amtsanwaltschaft erledigte Ermittlungsverfahren nach ausgewählten Sachgebieten

3.6 Erledigte Ermittlungsverfahren 2016 in Strafsachen mit dem Sachgebiet "Wirtschafts- und Steuerstrafsachen, Geldwäschdelikte" nach Ländern

3.6.1 Einleitungs- und Erledigungsart

Lfd. Nr.	Einleitungsart Erledigungsart	Deutschland	Baden-	
			zusammen	OLG-Karlsruhe
		Anzahl		
1	Erledigte Verfahren insgesamt	142 635	13 164	5 535
2	dar. Verfahren der organisierten Kriminalität	3 149	8	1
3	Jugendschutzsachen	39	-	-
	eingeleitet durch			
4	Polizei	52 759	7 734	2 261
5	Staatsanwaltschaft	60 955	3 647	2 117
6	Steuer-/Zollfahndungsstelle	24 346	1 647	1 080
7	Verwaltungsbehörde	4 575	136	77
	beendet durch			
8	Anklage	6 972	368	107
9	vor dem Schwurgericht	6	1	-
10	vor der großen Strafkammer	647	53	15
11	vor der Jugendkammer	1	-	-
12	vor dem Schöffengericht	1 557	151	46
13	vor dem Jugendschöffengericht	42	3	1
14	vor dem Strafrichter	4 417	138	42
15	vor dem Jugendrichter	302	22	3
16	Antrag auf Eröffnung eines Sicherungsverfahrens	-	-	-
17	Antrag auf Durchführung eines objektiven Verfahrens	-	-	-
18	Antrag auf Entscheidung im beschleunigten Verfahren (§ 417 StPO)	9	-	-
19	Antrag auf vereinfachtes Jugendverfahren (§ 76 JGG)	8	-	-
20	Antrag auf Erlass eines Strafbefehls	11 417	1 074	538
21	mit Freiheitsstrafe auf Bewährung	526	88	51
22	ohne Freiheitsstrafe	10 891	986	487
23	Einstellung mit Auflage nach § 153a StPO	5 450	215	116
24	Täter-Opfer-Ausgleich (Abs.1 Satz 2 Nr. 5)	18	3	1
25	Schadenswiedergutmachung (Abs.1 Satz 2 Nr. 1)	247	8	8
26	Geldbetrag für gemeinnützige Einrichtung oder Staatskasse (Abs. 1 Satz 2 Nr. 2)	4 948	201	105
27	sonstige gemeinnützige Leistung (Abs. 1 Satz 2 Nr. 3)	147	2	1
28	Unterhaltungspflicht (Abs. 1 Satz 2 Nr. 4)	-	-	-
29	Teilnahme an einem sozialen Trainingskurs (Abs. 1 Satz 2 Nr. 6)	2	-	-
30	Teilnahme an einem Aufbauseminar nach § 2b Abs. 2 Satz 2 oder an einem Fahreignungsseminar nach § 4a StVG (Abs. 1 Satz 2 Nr. 7 StPO)	2	-	-
31	sonstige Auflagen oder Weisungen (Abs. 1 Satz 2)	86	1	1
32	Einstellung mit Auflage nach § 37 Abs. 1 oder § 38 Abs. 2 i. V. m. § 37 Abs. 1 BtMG	-	-	-
33	Einstellung nach § 45 JGG	460	32	9
34	da die Voraussetzungen des § 153 StPO vorliegen (Abs. 1)	304	23	4
35	da eine erzieherische Maßnahme durchgeführt oder eingeleitet ist (Abs. 2)	131	9	5
36	da eine jugendrichterliche Ermahnung, Weisung oder Auflage erteilt wurde (Abs. 3)	25	-	-
37	Einstellung wegen Geringfügigkeit (§ 153 Abs. 1 StPO)	16 081	1 383	441
38	Einstellung nach § 153b Abs. 1 StPO, da die Voraussetzungen für ein Absehen von Strafe vorliegen	22	3	1
39	Einstellung bei Auslandstat (§ 153c StPO)	516	11	6
40	Einstellung bei unwesentlicher Nebenstrafat (§ 154 Abs. 1 StPO)	6 079	420	170
41	Einstellung bei Auslieferung oder Ausweisung des Beschuldigten (§ 154b Abs. 1 bis 3 StPO)	66	3	1
42	Einstellung bei Opfer einer Nötigung oder Erpressung (§ 154c StPO)	7	-	-
43	Fristbestimmung zur oder Einstellung wegen Klärung einer Vorfrage (§ 154d StPO)	268	22	15
44	Absehen von der Erhebung der öffentlichen Klage (§ 154e StPO)	14	1	1
45	Einstellung wegen Abwesenheit des Beschuldigten oder wegen eines anderen in seiner Person liegenden Hindernisses (§ 154f StPO)	3 198	228	97
46	Einstellung nach § 31a Abs. 1 BtMG	12	-	-
47	Einstellung wegen Schuldunfähigkeit (§ 20 StGB)	15	-	-
48	Einstellung nach § 170 Abs. 2 StPO	52 191	5 956	2 544
49	sonstige (vorläufige) Einstellung	260	8	5
50	Verweisung auf den Weg der Privatklage	708	53	21
51	Abgabe an die Verwaltungsbehörde als Ordnungswidrigkeit (§ 41 Abs. 2, § 43 OWiG)	6 773	315	175
52	Abgabe an eine andere Staatsanwaltschaft	16 207	1 475	595
53	Verbindung mit einer anderen Sache	12 954	923	399
54	sonstige Erledigungsart	2 948	674	294
	Unter den insgesamt erledigten Verfahren (lfd. Nr. 1) waren Verfahren 1)			
55	mit einem Beschuldigten	117 312	9 872	4 202
56	mit zwei Beschuldigten	18 028	2 153	913
57	mit drei Beschuldigten	4 309	640	241
58	mit vier bis zehn Beschuldigten	2 787	459	161
59	mit elf und mehr Beschuldigten	199	40	18
60	Zahl der von Ermittlungsverfahren insgesamt betroffenen Personen	184 434	19 265	7 963

1) Die durch Antrag auf Durchführung eines objektives Verfahren erledigten Verfahren sind in der nachstehenden Aufgliederung nicht enthalten.

3 Von der Staatsanwaltschaft beim Landgericht und von der Anwaltschaft erledigte Ermittlungsverfahren nach ausgewählten Sachgebieten

3.6 Erledigte Ermittlungsverfahren 2016 in Strafsachen mit dem Sachgebiet "Wirtschafts- und Steuerstrafsachen, Geldwäschdelikte" nach Ländern

3.6.1 Einleitungs- und Erledigungsart

Württemberg	Bayern				Berlin	Brandenburg	Bremen	Hamburg	Hessen	Lfd. Nr.
Bezirk	zusammen	OLG-Bezirk								
Stuttgart		München	Nürnberg	Bamberg						
Anzahl										
7 629	14 974	9 307	2 994	2 673	9 671	11 262	1 204	3 311	16 671	1
7	17	9	7	1	125	1 016	2	1	37	2
-	1	-	1	-	10	4	-	-	1	3
5 473	7 144	4 467	1 462	1 215	3 703	1 911	569	1 665	2 732	4
1 530	6 381	4 122	1 064	1 195	3 695	4 220	436	1 250	8 583	5
567	1 217	630	361	226	1 712	3 691	177	335	5 085	6
59	232	88	107	37	561	1 440	22	61	271	7
261	898	533	223	142	308	1 147	66	156	608	8
1	3	1	1	1	-	-	-	-	-	9
38	110	53	33	24	24	18	4	11	89	10
-	-	-	-	-	-	-	-	-	-	11
105	294	169	76	49	101	25	7	17	163	12
2	3	3	-	-	8	1	-	-	1	13
96	469	295	110	64	151	1 079	54	121	333	14
19	19	12	3	4	24	24	1	7	21	15
-	-	-	-	-	-	-	-	-	-	16
-	-	-	-	-	-	-	-	-	-	17
-	4	3	-	1	-	1	-	-	1	18
-	2	2	-	-	2	-	-	-	2	19
536	1 600	1 047	310	243	623	1 142	150	147	722	20
37	51	34	7	10	25	17	7	3	43	21
499	1 549	1 013	303	233	598	1 125	143	144	679	22
99	378	274	61	43	157	774	18	132	760	23
2	-	-	-	-	-	3	-	-	4	24
-	1	-	-	1	10	17	3	1	45	25
96	368	266	60	42	144	704	14	130	672	26
1	2	1	1	-	3	46	-	-	18	27
-	-	-	-	-	-	-	-	-	-	28
-	-	-	-	-	-	-	-	-	2	29
-	-	-	-	-	-	-	-	-	-	30
-	7	7	-	-	-	4	1	1	17	31
-	-	-	-	-	-	-	-	-	-	32
23	37	21	8	8	20	50	9	25	77	33
19	26	16	4	6	16	29	7	23	46	34
4	8	4	3	1	4	20	1	2	31	35
-	3	1	1	1	-	1	1	-	-	36
942	1 366	740	290	336	719	1 144	96	376	1 778	37
2	2	1	-	1	-	2	4	-	2	38
5	436	327	13	96	-	10	-	-	10	39
250	617	312	160	145	386	402	56	209	718	40
2	1	1	-	-	2	4	-	-	42	41
-	5	5	-	-	-	-	-	-	-	42
7	10	1	3	6	5	5	-	12	80	43
-	1	1	-	-	1	-	-	1	1	44
131	290	167	68	55	430	166	53	154	507	45
-	2	2	-	-	1	1	-	1	3	46
-	5	4	-	1	1	2	-	-	2	47
3 412	5 058	3 178	1 113	767	4 484	1 797	445	1 385	8 140	48
3	7	4	2	1	-	1	2	11	104	49
32	50	35	10	5	16	30	3	36	69	50
140	318	99	127	92	35	1 108	8	1	215	51
880	1 803	1 110	243	450	562	2 919	57	190	1 653	52
524	1 541	999	320	222	1 882	539	230	421	1 084	53
380	543	441	43	59	37	18	7	54	93	54
5 670	12 152	7 531	2 382	2 239	7 857	10 437	963	2 489	14 039	55
1 240	1 992	1 231	474	287	1 236	659	171	573	1 908	56
399	450	303	82	65	355	103	47	138	421	57
298	358	224	54	80	210	61	21	103	276	58
22	22	18	2	2	13	2	2	8	27	59
11 302	19 937	12 604	3 894	3 439	12 678	12 479	1 608	4 672	20 993	60

3 Von der Staatsanwaltschaft beim Landgericht und von der Anwaltschaft erledigte Ermittlungsverfahren nach ausgewählten Sachgebieten

3.6 Erledigte Ermittlungsverfahren 2016 in Strafsachen mit dem Sachgebiet "Wirtschafts- und Steuerstrafsachen, Geldwäschdelikte" nach Ländern

3.6.1 Einleitungs- und Erledigungsart

Lfd. Nr.	Einleitungsart Erledigungsart	Mecklenburg-Vorpommern	Niedersachsen			Nordrhein-	
			zusammen	OLG-Bezirk			zusammen
	Braunschweig	Celle		Oldenburg			
Anzahl							
1	Erledigte Verfahren insgesamt	3 039	11 031	1 807	5 547	3 677	8 972
2	dar. Verfahren der organisierten Kriminalität	-	8	-	4	4	412
3	Jugendschutzsachen	5	1	1	-	-	1
eingeleitet durch							
4	Polizei	1 275	3 597	721	1 517	1 359	3 669
5	Staatsanwaltschaft	1 466	6 127	899	3 366	1 862	3 772
6	Steuer-/Zollfahndungsstelle	237	972	105	489	378	1 296
7	Verwaltungsbehörde	61	335	82	175	78	235
beendet durch							
8	Anklage	117	442	49	255	138	236
9	vor dem Schwurgericht	-	-	-	-	-	-
10	vor der großen Strafkammer	3	55	10	29	16	22
11	vor der Jugendkammer	-	-	-	-	-	-
12	vor dem Schöffengericht	27	101	1	54	46	70
13	vor dem Jugendschöffengericht	1	1	-	1	-	7
14	vor dem Strafrichter	79	254	36	153	65	127
15	vor dem Jugendrichter	7	31	2	18	11	10
16	Antrag auf Eröffnung eines Sicherungsverfahrens	-	-	-	-	-	-
17	Antrag auf Durchführung eines objektiven Verfahrens	-	-	-	-	-	-
18	Antrag auf Entscheidung im beschleunigten Verfahren (§ 417 StPO)	1	1	-	1	-	-
19	Antrag auf vereinfachtes Jugendverfahren (§ 76 JGG)	-	-	-	-	1	-
20	Antrag auf Erlass eines Strafbefehls	307	988	199	491	298	702
21	mit Freiheitsstrafe auf Bewährung	11	64	18	20	26	14
22	ohne Freiheitsstrafe	296	924	181	471	272	688
23	Einstellung mit Auflage nach § 153a StPO	77	558	105	170	283	245
24	Täter-Opfer-Ausgleich (Abs.1 Satz 2 Nr. 5)	-	5	-	5	-	-
25	Schadenswiedergutmachung (Abs. 1 Satz 2 Nr. 1)	9	16	2	12	2	19
26	Geldbetrag für gemeinnützige Einrichtung oder Staatskasse (Abs. 1 Satz 2 Nr. 2)	63	492	94	124	274	216
27	sonstige gemeinnützige Leistung (Abs. 1 Satz 2 Nr. 3)	5	23	8	10	5	3
28	Unterhaltspflicht (Abs. 1 Satz 2 Nr. 4)	-	-	-	-	-	-
29	Teilnahme an einem sozialen Trainingskurs (Abs. 1 Satz 2 Nr. 6)	-	-	-	-	-	-
30	Teilnahme an einem Aufbauseminar nach § 2b Abs. 2 Satz 2 oder an einem Fahreignungsseminar nach § 4a StVG (Abs. 1 Satz 2 Nr. 7 StPO)	-	-	-	-	-	-
31	sonstige Auflagen oder Weisungen (Abs. 1 Satz 2)	-	22	1	19	2	7
32	Einstellung mit Auflage nach § 37 Abs. 1 oder § 38 Abs. 2 i. V. m. § 37 Abs. 1 BtMG	-	-	-	-	-	-
33	Einstellung nach § 45 JGG	13	28	6	11	11	21
34	da die Voraussetzungen des § 153 StPO vorliegen (Abs. 1)	8	13	5	5	3	13
35	da eine erzieherische Maßnahme durchgeführt oder eingeleitet ist (Abs. 2)	4	14	1	5	8	8
36	da eine jugendrichterliche Ermahnung, Weisung oder Auflage erteilt wurde (Abs. 3)	1	1	-	1	-	-
37	Einstellung wegen Geringfügigkeit (§ 153 Abs. 1 StPO)	298	1 571	237	926	408	1 064
38	Einstellung nach § 153b Abs. 1 StPO, da die Voraussetzungen für ein Absehen von Strafe vorliegen	-	4	-	1	3	-
39	Einstellung bei Auslandstat (§ 153c StPO)	1	27	1	26	-	-
40	Einstellung bei unwesentlicher Nebenstrafat (§ 154 Abs. 1 StPO)	135	441	84	213	144	382
41	Einstellung bei Auslieferung oder Ausweisung des Beschuldigten (§ 154b Abs. 1 bis 3 StPO)	1	2	1	1	-	3
42	Einstellung bei Opfer einer Nötigung oder Erpressung (§ 154c StPO)	-	1	-	1	-	-
43	Fristbestimmung zur oder Einstellung wegen Klärung einer Vorfrage (§ 154d StPO)	-	82	3	23	56	6
44	Absehen von der Erhebung der öffentlichen Klage (§ 154e StPO)	2	-	-	-	-	1
45	Einstellung wegen Abwesenheit des Beschuldigten oder wegen eines anderen in seiner Person liegenden Hindernisses (§ 154f StPO)	49	260	56	147	57	204
46	Einstellung nach § 31a Abs. 1 BtMG	-	1	1	-	-	-
47	Einstellung wegen Schuldunfähigkeit (§ 20 StGB)	-	-	-	-	-	1
48	Einstellung nach § 170 Abs. 2 StPO	985	4 179	696	2 052	1 431	3 386
49	sonstige (vorläufige) Einstellung	-	4	-	3	1	-
50	Verweisung auf den Weg der Privatklage	26	29	11	14	4	36
51	Abgabe an die Verwaltungsbehörde als Ordnungswidrigkeit (§ 41 Abs. 2, § 43 OWiG)	104	197	21	116	60	595
52	Abgabe an eine andere Staatsanwaltschaft	409	805	115	431	259	845
53	Verbindung mit einer anderen Sache	502	954	171	444	339	975
54	sonstige Erledigungsart	12	457	51	221	185	270
Unter den insgesamt erledigten Verfahren (lfd. Nr. 1) waren Verfahren 1)							
55	mit einem Beschuldigten	2 300	9 098	1 441	4 650	3 007	7 155
56	mit zwei Beschuldigten	566	1 402	249	652	501	1 295
57	mit drei Beschuldigten	101	319	74	146	99	312
58	mit vier bis zehn Beschuldigten	71	203	38	98	67	201
59	mit elf und mehr Beschuldigten	1	9	5	1	3	9
60	Zahl der von Ermittlungsverfahren insgesamt betroffenen Personen	4 097	14 100	2 468	6 904	4 728	11 919

1) Die durch Antrag auf Durchführung eines objektives Verfahren erledigten Verfahren sind in der nachstehenden Aufgliederung nicht enthalten.

3 Von der Staatsanwaltschaft beim Landgericht und von der Amtsanwaltschaft erledigte Ermittlungsverfahren nach ausgewählten Sachgebieten

3.6 Erledigte Ermittlungsverfahren 2016 in Strafsachen mit dem Sachgebiet "Wirtschafts- und Steuerstrafsachen, Geldwäschdelikte" nach Ländern

3.6.1 Einleitungs- und Erledigungsart

Westfalen		Rheinland-Pfalz			Saarland	Sachsen	Sachsen-Anhalt	Schleswig-Holstein	Thüringen	Lfd. Nr.
Bezirk		zusammen	OLG-Bezirk							
Hamm	Köln		Koblenz	Zweibrücken						
Anzahl										
15 101	9 944	6 328	4 210	2 118	974	4 783	2 414	6 789	3 003	1
753	13	3	3	-	6	3	2	740	3	2
5	4	-	-	-	-	-	-	7	-	3
6 452	3 175	2 583	1 337	1 246	456	1 917	763	1 987	1 427	4
6 219	5 342	2 909	2 337	572	310	1 918	1 389	2 168	1 123	5
2 146	1 152	513	280	233	196	869	172	2 531	398	6
284	275	323	256	67	12	79	90	103	55	7
818	568	171	137	34	62	376	164	297	170	8
-	-	-	-	-	-	1	-	-	1	9
118	24	18	12	6	18	25	27	20	8	10
-	-	-	-	-	-	-	-	-	-	11
248	106	46	32	14	12	62	27	55	45	12
9	5	-	-	-	-	2	-	1	-	13
390	420	102	90	12	32	269	100	189	110	14
53	13	5	3	2	-	17	10	32	6	15
-	-	-	-	-	-	-	-	-	-	16
-	-	-	-	-	-	-	-	-	-	17
-	1	-	-	-	-	-	-	-	-	18
1	-	1	-	1	-	-	-	-	-	19
958	499	535	337	198	112	496	217	777	368	20
51	36	58	35	23	5	18	20	8	7	21
907	463	477	302	175	107	478	197	769	361	22
495	388	271	206	65	41	166	113	510	152	23
-	2	-	-	-	-	1	-	-	-	24
49	26	10	5	5	-	2	3	24	4	25
430	346	254	199	55	40	161	99	472	142	26
6	11	4	-	4	1	2	5	10	6	27
-	-	-	-	-	-	-	-	-	-	28
-	-	-	-	-	-	-	-	-	-	29
-	-	-	-	-	-	-	-	-	-	30
10	3	3	2	1	-	-	6	4	-	31
-	-	-	-	-	-	-	-	-	-	32
45	14	4	2	2	1	17	11	49	7	33
36	13	2	-	2	1	11	7	27	3	34
9	1	2	2	-	-	6	3	5	4	35
-	-	-	-	-	-	-	1	17	-	36
2 200	1 515	616	385	231	124	396	263	780	392	37
-	-	1	1	-	3	-	-	1	-	38
2	-	15	-	15	-	1	-	3	-	39
776	475	253	151	102	42	236	59	256	216	40
1	-	-	-	-	-	4	-	2	1	41
1	-	-	-	-	-	-	-	-	-	42
18	6	1	1	-	1	4	-	13	3	43
4	-	1	-	1	-	-	-	1	-	44
432	193	10	8	2	17	98	17	68	22	45
-	-	-	-	-	-	1	1	1	-	46
1	-	1	1	-	-	1	-	-	-	47
5 050	3 992	1 451	954	497	408	1 510	1 030	1 813	1 122	48
2	1	111	71	40	1	2	4	-	2	49
94	59	19	9	10	5	62	19	81	21	50
1 621	319	616	246	370	33	80	37	1 113	58	51
1 335	606	1 756	1 379	377	25	754	189	613	211	52
1 035	1 044	435	320	115	77	527	261	272	252	53
212	264	60	2	58	22	52	29	139	5	54
12 588	7 998	5 383	3 575	1 808	801	3 916	1 903	5 797	2 564	55
1 808	1 405	683	439	244	132	639	380	710	316	56
414	320	153	115	38	29	146	88	197	76	57
265	200	99	72	27	12	79	43	83	43	58
26	21	10	9	1	-	3	-	2	4	59
19 217	13 193	7 905	5 345	2 560	1 209	6 073	3 139	8 231	3 719	60

3 Von der Staatsanwaltschaft beim Landgericht und von der Amtsanwaltschaft erledigte Ermittlungsverfahren nach ausgewählten Sachgebieten

3.6 Erledigte Ermittlungsverfahren 2016 in Strafsachen mit dem Sachgebiet "Wirtschafts- und Steuerstrafsachen, Geldwäschdelikte" nach Ländern

3.6.2 Verfahrensdauer

Lfd. Nr.	Verfahrensdauer mehr als ... bis einschließlich... Monate	Einheit	Deutschland	Baden-	
				zusammen	OLG-
					Karlsruhe

Verfahrensdauer vom Tag des Eingangs bei der Staats-/ Amtsanwaltschaft bis zur Erledigung durch die Staats-/Amtsanwaltschaft

1	Erledigte Verfahren insgesamt	Anzahl	142 635	13 164	5 535
2	bis 1	%	46,6	52,1	56,1
3	1 - 2	%	13,9	11,3	10,0
4	2 - 3	%	8,3	6,5	6,4
5	3 - 6	%	12,8	11,1	9,8
6	6 - 12	%	9,2	9,1	9,8
7	12 - 18	%	3,6	3,6	3,0
8	18 - 24	%	1,9	1,6	1,1
9	24 - 36	%	1,9	2,8	2,1
10	mehr als 36 Monate	%	1,8	1,9	1,7
11	Durchschnittliche Verfahrensdauer (arithm. Mittel)	Monate	4,3	4,3	3,9
12	dar. erledigt durch Anklage zusammen	Anzahl	6 972	368	107
13	Durchschnittliche Verfahrensdauer (arithm. Mittel)	Monate	13,0	19,2	19,3

Verfahrensdauer vom Tag der Einleitung des Ermittlungsverfahrens (bei der Einleitungsbehörde) bis zur Erledigung durch die Staats-/Amtsanwaltschaft

14	Erledigte Verfahren insgesamt	Anzahl	142 635	13 164	5 535
15	bis 1	%	27,2	35,8	40,3
16	1 - 2	%	15,0	14,0	13,6
17	2 - 3	%	11,1	8,3	8,2
18	3 - 6	%	19,5	14,8	14,7
19	6 - 12	%	13,9	12,3	13,0
20	12 - 18	%	5,0	5,7	4,3
21	18 - 24	%	2,9	3,4	1,5
22	24 - 36	%	2,8	3,4	2,3
23	mehr als 36 Monate	%	2,6	2,2	2,2
24	Durchschnittliche Verfahrensdauer (arithm. Mittel)	Monate	6,1	5,8	5,0
25	dar. erledigt durch Anklage zusammen	Anzahl	6 972	368	107
26	Durchschnittliche Verfahrensdauer (arithm. Mittel)	Monate	16,2	20,4	21,5

Verfahrensdauer vom Tag der Einleitung des Ermittlungsverfahrens (bei der Einleitungsbehörde) bis zum Eingang bei der Staats-/Amtsanwaltschaft

27	Erledigte Verfahren insgesamt	Anzahl	142 635	13 164	5 535
28	bis 1	%	71,1	75,9	80,0
29	1 - 2	%	9,9	8,0	6,9
30	2 - 3	%	5,3	4,2	4,0
31	3 - 6	%	6,7	5,4	4,9
32	6 - 12	%	3,9	3,0	2,9
33	12 - 18	%	1,2	2,1	0,6
34	18 - 24	%	0,8	1,2	0,3
35	24 - 36	%	0,6	0,2	0,2
36	mehr als 36 Monate	%	0,5	0,1	0,2
37	Durchschnittliche Verfahrensdauer (arithm. Mittel)	Monate	1,8	1,5	1,1
38	dar. erledigt durch Anklage zusammen	Anzahl	6 972	368	107
39	Durchschnittliche Verfahrensdauer (arithm. Mittel)	Monate	3,2	1,2	2,1

3 Von der Staatsanwaltschaft beim Landgericht und von der Amtsanwaltschaft erledigte Ermittlungsverfahren nach ausgewählten Sachgebieten

3.6 Erledigte Ermittlungsverfahren 2016 in Strafsachen mit dem Sachgebiet "Wirtschafts- und Steuerstrafsachen, Geldwäschdelikte" nach Ländern

3.6.2 Verfahrensdauer

Württemberg Bezirk	Bayern				Berlin	Brandenburg	Bremen	Hamburg	Hessen	Lfd. Nr.
	zusammen	OLG-Bezirk								
		München	Nürnberg	Bamberg						
Stuttgart										

Verfahrensdauer vom Tag des Eingangs bei der Staats-/ Amtsanwaltschaft bis zur Erledigung durch die Staats-/Amtsanwaltschaft

7 629	14 974	9 307	2 994	2 673	9 671	11 262	1 204	3 311	16 671	1
49,2	50,6	48,0	55,7	53,5	53,7	42,7	44,7	48,0	41,4	2
12,3	13,9	14,3	13,9	12,6	9,4	23,6	10,6	9,7	11,3	3
6,6	8,4	9,0	7,6	7,1	5,6	10,1	5,8	6,1	8,9	4
12,1	11,2	11,7	9,5	11,0	11,0	12,5	9,8	12,3	16,2	5
8,5	8,0	8,5	7,1	7,1	10,0	6,1	11,5	11,1	10,8	6
4,0	3,8	4,0	2,8	4,2	4,2	2,2	5,4	4,4	4,0	7
2,0	2,0	2,1	1,3	2,3	2,1	0,9	5,6	2,6	2,5	8
3,3	1,3	1,2	1,1	1,7	1,8	0,9	3,7	2,8	2,6	9
2,0	0,9	1,0	1,0	0,6	2,1	0,9	3,0	3,0	2,2	10
4,7	3,5	3,7	3,0	3,4	4,4	3,0	6,0	5,4	5,2	11
261	898	533	223	142	308	1 147	66	156	608	12
19,2	12,5	12,7	10,6	14,6	15,7	4,9	18,3	13,9	16,8	13

Verfahrensdauer vom Tag der Einleitung des Ermittlungsverfahrens (bei der Einleitungsbehörde) bis zur Erledigung durch die Staats-/Amtsanwaltschaft

7 629	14 974	9 307	2 994	2 673	9 671	11 262	1 204	3 311	16 671	14
32,6	35,7	34,7	38,9	35,5	22,6	11,4	21,0	31,9	20,2	15
14,3	15,0	14,7	15,8	14,9	13,1	17,7	11,0	10,7	11,6	16
8,4	10,8	11,4	10,7	9,1	10,2	17,2	6,8	8,4	8,8	17
14,9	16,3	16,6	14,5	17,6	18,9	28,4	19,0	17,2	25,9	18
11,9	11,4	11,6	10,5	11,6	15,4	15,2	18,2	15,4	19,3	19
6,7	4,6	4,7	3,7	5,0	7,1	4,6	6,4	5,9	5,0	20
4,8	2,4	2,4	2,0	3,0	5,0	2,1	6,2	3,4	3,2	21
4,2	2,0	2,0	1,7	2,3	4,6	1,6	5,3	3,2	3,2	22
2,2	1,9	2,0	2,3	1,0	3,1	1,6	6,1	4,0	2,8	23
6,4	5,0	5,1	4,8	4,8	7,7	5,6	9,8	7,1	7,1	24
261	898	533	223	142	308	1 147	66	156	608	25
19,9	17,1	17,0	17,5	16,4	20,3	7,4	22,5	18,1	19,4	26

Verfahrensdauer vom Tag der Einleitung des Ermittlungsverfahrens (bei der Einleitungsbehörde) bis zum Eingang bei der Staats-/Amtsanwaltschaft

7 629	14 974	9 307	2 994	2 673	9 671	11 262	1 204	3 311	16 671	27
72,9	78,5	80,0	77,5	74,2	55,2	48,1	58,3	74,6	68,5	28
8,8	6,7	6,1	7,1	8,4	13,6	19,3	9,3	7,2	7,9	29
4,3	4,3	4,0	4,4	5,1	7,5	10,1	5,8	4,7	5,2	30
5,8	5,2	4,9	5,0	6,6	9,5	12,3	12,8	6,6	9,5	31
3,0	2,9	2,5	2,9	4,0	5,4	7,0	7,7	4,0	6,8	32
3,1	0,8	0,8	0,8	0,7	2,8	1,3	1,9	1,1	0,7	33
1,8	0,4	0,4	0,6	0,4	3,3	0,8	0,7	0,8	0,7	34
0,2	0,4	0,4	0,5	0,3	2,0	0,6	0,9	0,6	0,4	35
0,1	0,8	0,8	1,1	0,2	0,7	0,5	2,6	0,4	0,3	36
1,7	1,5	1,4	1,8	1,4	3,4	2,6	3,8	1,7	1,8	37
261	898	533	223	142	308	1 147	66	156	608	38
0,8	4,6	4,3	7,0	1,9	4,6	2,6	4,2	4,1	2,6	39

3 Von der Staatsanwaltschaft beim Landgericht und von der Amtsanwaltschaft erledigte Ermittlungsverfahren nach ausgewählten Sachgebieten

3.6 Erledigte Ermittlungsverfahren 2016 in Strafsachen mit dem Sachgebiet "Wirtschafts- und Steuerstrafsachen, Geldwäschdelikte" nach Ländern

3.6.2 Verfahrensdauer

Lfd. Nr.	Verfahrensdauer mehr als ... bis einschließlich... Monate	Einheit	Mecklenburg-Vorpommern	Niedersachsen			Nordrhein-		
				zusammen	OLG-Bezirk		zusammen	OLG-	
					Braunschweig	Celle		Oldenburg	Düsseldorf
Verfahrensdauer vom Tag des Eingangs bei der Staats-/ Amtsanwaltschaft bis zur Erledigung durch die Staats-/Amtsanwaltschaft									
1	Erledigte Verfahren insgesamt	Anzahl	3 039	11 031	1 807	5 547	3 677	34 017	8 972
2	bis 1	%	37,3	40,8	38,5	41,0	41,7	50,2	49,7
3	1 - 2	%	15,6	13,7	14,8	14,6	11,9	13,7	13,7
4	2 - 3	%	12,8	8,7	10,5	8,8	7,8	7,9	8,8
5	3 - 6	%	13,9	16,5	16,4	18,6	13,5	12,1	13,3
6	6 - 12	%	12,2	11,0	11,0	11,6	10,1	8,0	7,7
7	12 - 18	%	3,8	4,0	3,8	2,7	5,9	3,2	2,7
8	18 - 24	%	1,8	2,3	2,1	1,1	4,3	1,4	1,1
9	24 - 36	%	1,4	1,6	1,7	1,0	2,4	1,7	1,5
10	mehr als 36 Monate	%	1,2	1,3	1,2	0,6	2,4	1,6	1,4
11	Durchschnittliche Verfahrensdauer (arithm. Mittel)	Monate	4,2	4,4	4,3	3,6	5,7	3,8	3,5
12	dar. erledigt durch Anklage zusammen	Anzahl	117	442	49	255	138	1 622	236
13	Durchschnittliche Verfahrensdauer (arithm. Mittel)	Monate	14,8	12,4	13,8	10,1	16,1	12,9	17,3
Verfahrensdauer vom Tag der Einleitung des Ermittlungsverfahrens (bei der Einleitungsbehörde) bis zur Erledigung durch die Staats-/Amtsanwaltschaft									
14	Erledigte Verfahren insgesamt	Anzahl	3 039	11 031	1 807	5 547	3 677	34 017	8 972
15	bis 1	%	21,0	30,5	29,1	31,1	30,2	32,7	32,6
16	1 - 2	%	13,3	14,2	15,6	14,8	12,6	16,9	15,7
17	2 - 3	%	14,8	10,4	12,0	10,3	9,8	11,1	11,7
18	3 - 6	%	19,3	19,5	19,1	21,4	16,8	17,2	19,6
19	6 - 12	%	19,8	12,7	12,6	13,1	12,1	11,4	11,5
20	12 - 18	%	5,3	4,3	4,9	3,6	5,0	4,1	3,5
21	18 - 24	%	2,3	3,2	2,3	1,7	5,9	2,1	1,6
22	24 - 36	%	2,5	2,7	2,3	1,9	4,0	2,4	2,1
23	mehr als 36 Monate	%	1,5	2,6	2,2	2,1	3,5	2,1	1,7
24	Durchschnittliche Verfahrensdauer (arithm. Mittel)	Monate	5,9	5,9	5,6	5,1	7,3	5,2	4,8
25	dar. erledigt durch Anklage zusammen	Anzahl	117	442	49	255	138	1 622	236
26	Durchschnittliche Verfahrensdauer (arithm. Mittel)	Monate	16,6	19,0	20,6	17,2	21,7	15,3	19,0
Verfahrensdauer vom Tag der Einleitung des Ermittlungsverfahrens (bei der Einleitungsbehörde) bis zum Eingang bei der Staats-/Amtsanwaltschaft									
27	Erledigte Verfahren insgesamt	Anzahl	3 039	11 031	1 807	5 547	3 677	34 017	8 972
28	bis 1	%	69,9	83,1	85,8	85,2	78,7	76,7	76,1
29	1 - 2	%	7,9	5,5	4,4	4,5	7,7	10,6	10,8
30	2 - 3	%	5,9	3,0	3,2	2,7	3,5	4,2	4,6
31	3 - 6	%	8,0	3,0	3,1	2,7	3,5	4,4	4,5
32	6 - 12	%	6,2	2,2	1,2	1,3	4,0	2,3	2,6
33	12 - 18	%	1,1	0,9	0,7	1,0	0,8	0,6	0,5
34	18 - 24	%	0,2	0,5	0,3	0,5	0,6	0,4	0,3
35	24 - 36	%	0,7	0,7	0,5	0,8	0,4	0,5	0,4
36	mehr als 36 Monate	%	0,2	1,1	0,9	1,2	0,8	0,3	0,1
37	Durchschnittliche Verfahrensdauer (arithm. Mittel)	Monate	1,7	1,5	1,2	1,5	1,6	1,3	1,3
38	dar. erledigt durch Anklage zusammen	Anzahl	117	442	49	255	138	1 622	236
39	Durchschnittliche Verfahrensdauer (arithm. Mittel)	Monate	1,9	6,6	6,9	7,1	5,6	2,3	1,7

3 Von der Staatsanwaltschaft beim Landgericht und von der Amtsanwaltschaft erledigte Ermittlungsverfahren nach ausgewählten Sachgebieten

3.6 Erledigte Ermittlungsverfahren 2016 in Strafsachen mit dem Sachgebiet "Wirtschafts- und Steuerstrafsachen, Geldwäschdelikte" nach Ländern

3.6.2 Verfahrensdauer

Westfalen		Rheinland-Pfalz			Saarland	Sachsen	Sachsen-Anhalt	Schleswig-Holstein	Thüringen	Lfd. Nr.
Bezirk		zusammen	OLG-Bezirk							
Hamm	Köln		Koblenz	Zweibrücken						

Verfahrensdauer vom Tag des Eingangs bei der Staats-/ Amtsanwaltschaft bis zur Erledigung durch die Staats-/Amtsanwaltschaft

15 101	9 944	6 328	4 210	2 118	974	4 783	2 414	6 789	3 003	1
51,1	49,4	41,0	36,0	50,8	26,0	35,5	38,8	51,6	43,4	2
14,9	11,8	18,6	19,3	17,1	10,5	15,6	15,0	13,2	12,6	3
7,3	8,1	11,8	13,7	8,2	9,1	8,8	10,4	6,6	7,8	4
11,2	12,3	13,6	15,3	10,2	16,6	13,7	15,2	9,2	10,9	5
7,3	9,5	7,8	8,3	6,8	15,3	14,5	10,1	8,1	10,0	6
3,5	3,2	2,9	3,0	2,7	7,5	4,7	3,9	3,2	5,3	7
1,3	2,0	1,4	1,5	1,2	3,8	2,8	1,9	2,2	3,3	8
1,8	1,7	1,4	1,4	1,2	6,2	2,4	2,4	2,0	3,3	9
1,5	2,1	1,5	1,3	1,9	5,0	2,0	2,3	3,9	3,5	10
3,8	4,3	3,9	4,0	3,7	8,6	5,5	5,0	5,6	6,2	11
818	568	171	137	34	62	376	164	297	170	12
12,8	11,3	16,2	15,1	20,7	21,0	15,1	14,1	14,8	21,4	13

Verfahrensdauer vom Tag der Einleitung des Ermittlungsverfahrens (bei der Einleitungsbehörde) bis zur Erledigung durch die Staats-/Amtsanwaltschaft

15 101	9 944	6 328	4 210	2 118	974	4 783	2 414	6 789	3 003	14
29,2	38,2	29,1	27,4	32,4	13,6	20,7	27,9	18,9	17,3	15
19,7	13,8	20,0	19,1	21,6	11,4	10,6	14,7	18,9	14,5	16
11,6	9,8	13,2	14,5	10,7	9,8	8,8	11,0	14,7	10,5	17
16,3	16,5	19,4	20,9	16,4	18,2	19,8	18,8	19,6	19,5	18
11,2	11,5	9,8	9,8	9,8	17,5	22,2	13,9	12,7	16,3	19
4,6	3,9	3,6	3,4	4,1	10,1	7,0	5,3	5,4	7,0	20
2,2	2,3	1,7	1,8	1,4	5,4	4,0	2,2	2,9	4,8	21
2,9	1,9	1,6	1,7	1,6	7,0	3,5	2,8	2,6	5,1	22
2,3	2,2	1,6	1,4	2,0	7,2	3,4	3,3	4,4	5,0	23
5,5	5,1	4,6	4,5	4,7	11,0	8,0	6,4	7,7	8,9	24
818	568	171	137	34	62	376	164	297	170	25
16,5	12,1	17,1	15,8	22,4	25,4	19,5	18,1	17,1	24,9	26

Verfahrensdauer vom Tag der Einleitung des Ermittlungsverfahrens (bei der Einleitungsbehörde) bis zum Eingang bei der Staats-/Amtsanwaltschaft

15 101	9 944	6 328	4 210	2 118	974	4 783	2 414	6 789	3 003	27
71,8	84,7	84,0	86,7	78,5	70,8	68,1	78,4	58,3	59,3	28
12,6	7,2	5,7	4,3	8,6	10,0	6,0	7,5	18,4	11,8	29
4,8	3,1	5,3	5,9	4,1	6,2	5,2	3,9	7,4	8,1	30
5,1	3,1	3,0	1,8	5,2	4,9	9,0	4,9	9,1	9,8	31
2,7	1,3	1,2	0,7	2,1	2,4	7,4	3,0	3,7	5,2	32
0,9	0,3	0,6	0,4	1,1	3,3	1,7	0,8	1,7	2,0	33
0,7	0,1	0,1	0,1	0,2	0,9	0,8	0,3	0,7	1,5	34
0,9	0,1	0,1	0,1	0,1	0,2	0,9	0,7	0,3	1,3	35
0,5	0,1	0,1	0,1	0,0	1,3	1,0	0,5	0,4	1,0	36
1,7	0,7	0,7	0,6	1,0	2,4	2,5	1,4	2,0	2,7	37
818	568	171	137	34	62	376	164	297	170	38
3,6	0,7	0,9	0,7	1,7	4,3	4,5	4,0	2,4	3,5	39

3 Von der Staatsanwaltschaft beim Landgericht und von der Anwaltschaft erledigte Ermittlungsverfahren nach ausgewählten Sachgebieten

3.7 Erledigte Ermittlungsverfahren 2016 in Strafsachen mit dem Sachgebiet "Straftaten nach dem Betäubungsmittelgesetz" nach Ländern

3.7.1 Einleitungs- und Erledigungsart

Lfd. Nr.	Einleitungsart Erledigungsart	Deutschland	Baden-	
			zusammen	OLG-Karlsruhe
Anzahl				
1	Erledigte Verfahren insgesamt	347 430	44 088	22 526
2	dar. Verfahren der organisierten Kriminalität	1 298	36	30
3	Jugendschutzsachen	65	4	-
eingeleitet durch				
4	Polizei	304 731	39 297	18 845
5	Staatsanwaltschaft	25 998	2 654	1 770
6	Steuer-/Zollfahndungsstelle	15 857	2 109	1 887
7	Verwaltungsbehörde	844	28	24
beendet durch				
8	Anklage	47 263	5 015	2 053
9	vor dem Schwurgericht	3	-	-
10	vor der großen Strafkammer	1 907	129	79
11	vor der Jugendkammer	101	11	5
12	vor dem Schöffengericht	8 823	1 270	548
13	vor dem Jugendschöffengericht	3 229	626	268
14	vor dem Strafrichter	17 827	1 002	429
15	vor dem Jugendrichter	15 373	1 977	724
16	Antrag auf Eröffnung eines Sicherungsverfahrens	4	-	-
17	Antrag auf Durchführung eines objektiven Verfahrens	1	-	-
18	Antrag auf Entscheidung im beschleunigten Verfahren (§ 417 StPO)	632	10	1
19	Antrag auf vereinfachtes Jugendverfahren (§ 76 JGG)	1 036	315	251
20	Antrag auf Erlass eines Strafbefehls	32 034	5 744	3 316
21	mit Freiheitsstrafe auf Bewährung	98	22	15
22	ohne Freiheitsstrafe	31 936	5 722	3 301
23	Einstellung mit Auflage nach § 153a StPO	5 105	853	608
24	Täter-Opfer-Ausgleich (Abs.1 Satz 2 Nr. 5)	14	-	-
25	Schadenswiedergutmachung (Abs.1 Satz 2 Nr. 1)	27	1	1
26	Geldbetrag für gemeinnützige Einrichtung oder Staatskasse (Abs. 1 Satz 2 Nr. 2)	4 923	840	599
27	sonstige gemeinnützige Leistung (Abs. 1 Satz 2 Nr. 3)	58	5	3
28	Unterhaltspflicht (Abs. 1 Satz 2 Nr. 4)	3	-	-
29	Teilnahme an einem sozialen Trainingskurs (Abs. 1 Satz 2 Nr. 6)	2	-	-
30	Teilnahme an einem Aufbauseminar nach § 2b Abs. 2 Satz 2 oder an einem Fahreignungsseminar nach § 4a StVG (Abs. 1 Satz 2 Nr. 7 StPO)	5	-	-
31	sonstige Auflagen oder Weisungen (Abs. 1 Satz 2)	73	7	5
32	Einstellung mit Auflage nach § 37 Abs. 1 oder § 38 Abs. 2 i. V. m. § 37 Abs. 1 BtMG	5	-	-
33	Einstellung nach § 45 JGG	22 245	3 934	2 004
34	da die Voraussetzungen des § 153 StPO vorliegen (Abs. 1)	10 732	1 966	951
35	da eine erzieherische Maßnahme durchgeführt oder eingeleitet ist (Abs. 2)	10 738	1 925	1 010
36	da eine jugendrichterliche Ermahnung, Weisung oder Auflage erteilt wurde (Abs. 3)	775	43	43
37	Einstellung wegen Geringfügigkeit (§ 153 Abs. 1 StPO)	7 349	1 505	767
38	Einstellung nach § 153b Abs. 1 StPO, da die Voraussetzungen für ein Absehen von Strafe vorliegen	270	2	1
39	Einstellung bei Auslandstat (§ 153c StPO)	67	11	9
40	Einstellung bei unwesentlicher Nebenstraftat (§ 154 Abs. 1 StPO)	27 091	2 656	1 072
41	Einstellung bei Auslieferung oder Ausweisung des Beschuldigten (§ 154b Abs. 1 bis 3 StPO)	162	13	10
42	Einstellung bei Opfer einer Nötigung oder Erpressung (§ 154c StPO)	1	-	-
43	Fristbestimmung zur oder Einstellung wegen Klärung einer Vorfrage (§ 154d StPO)	5	-	-
44	Absehen von der Erhebung der öffentlichen Klage (§ 154e StPO)	15	1	1
45	Einstellung wegen Abwesenheit des Beschuldigten oder wegen eines anderen in seiner Person liegenden Hindernisses (§ 154f StPO)	5 664	374	190
46	Einstellung nach § 31a Abs. 1 BtMG	66 558	6 971	4 225
47	Einstellung wegen Schuldunfähigkeit (§ 20 StGB)	113	4	2
48	Einstellung nach § 170 Abs. 2 StPO	93 905	10 380	4 618
49	sonstige (vorläufige) Einstellung	738	15	10
50	Verweisung auf den Weg der Privatklage	34	5	2
51	Abgabe an die Verwaltungsbehörde als Ordnungswidrigkeit (§ 41 Abs. 2, § 43 OWiG)	4 826	2 115	1 254
52	Abgabe an eine andere Staatsanwaltschaft	18 017	1 897	975
53	Verbindung mit einer anderen Sache	13 860	2 238	1 138
54	sonstige Erledigungsart	430	30	19
Unter den insgesamt erledigten Verfahren (lfd. Nr. 1) waren Verfahren 1)				
55	mit einem Beschuldigten	327 142	41 837	21 314
56	mit zwei Beschuldigten	14 879	1 538	803
57	mit drei Beschuldigten	3 308	419	237
58	mit vier bis zehn Beschuldigten	2 046	287	167
59	mit elf und mehr Beschuldigten	54	7	5
60	Zahl der von Ermittlungsverfahren insgesamt betroffenen Personen	377 677	47 678	24 539

1) Die durch Antrag auf Durchführung eines objektives Verfahren erledigten Verfahren sind in der nachstehenden Aufgliederung nicht enthalten.

3 Von der Staatsanwaltschaft beim Landgericht und von der Anwaltschaft erledigte Ermittlungsverfahren nach ausgewählten Sachgebieten

3.7 Erledigte Ermittlungsverfahren 2016 in Strafsachen mit dem Sachgebiet "Straftaten nach dem Betäubungsmittelgesetz" nach Ländern

3.7.1 Einleitungs- und Erledigungsart

Württemberg Bezirk Stuttgart	Bayern				Berlin	Brandenburg	Bremen	Hamburg	Hessen	Lfd. Nr.
	zusammen	OLG-Bezirk								
		München	Nürnberg	Bamberg						
Anzahl										
21 562	53 175	30 400	12 779	9 996	15 078	8 011	3 125	12 410	27 954	1
6	14	7	6	1	169	41	4	10	16	2
4	8	4	2	2	1	2	-	1	3	3
20 452	49 268	28 054	11 883	9 331	13 635	7 263	2 773	10 055	21 977	4
884	2 662	1 640	524	498	1 255	626	314	2 207	2 010	5
222	1 229	697	368	164	186	118	37	139	3 922	6
4	16	9	4	3	2	4	1	9	45	7
2 962	9 385	5 352	2 000	2 033	1 870	643	387	1 179	2 627	8
-	1	1	-	-	-	-	-	1	-	9
50	406	162	108	136	88	31	37	53	156	10
6	19	5	7	7	9	-	-	2	-	11
722	1 361	752	309	300	355	152	88	248	547	12
358	701	409	128	164	117	34	23	24	158	13
573	3 232	1 676	752	804	1 011	255	60	579	1 033	14
1 253	3 665	2 347	696	622	290	171	179	272	733	15
-	1	1	-	-	-	-	-	-	-	16
-	-	-	-	-	-	-	-	-	-	17
9	438	169	134	135	-	-	29	62	1	18
64	373	203	61	109	52	16	16	26	22	19
2 428	6 855	3 793	1 463	1 599	1 072	460	306	973	1 402	20
7	15	10	2	3	-	-	-	-	2	21
2 421	6 840	3 783	1 461	1 596	1 072	460	306	973	1 400	22
245	1 367	1 066	147	154	51	73	17	574	193	23
-	-	-	-	-	1	-	-	-	-	24
-	1	1	-	-	2	2	-	2	7	25
241	1 357	1 058	147	152	43	67	17	571	162	26
2	5	3	-	2	1	3	-	1	11	27
-	-	-	-	-	-	1	-	-	1	28
-	-	-	-	-	-	-	-	-	2	29
-	-	-	-	-	3	-	-	-	1	30
2	4	4	-	-	1	-	-	-	9	31
-	-	-	-	-	1	-	-	-	-	32
1 930	4 209	2 703	979	527	201	475	244	1 602	2 468	33
1 015	1 376	1 179	61	136	124	233	228	504	1 633	34
915	2 330	1 245	841	244	75	236	9	1 095	814	35
-	503	279	77	147	2	6	7	3	21	36
738	662	186	369	107	518	73	85	78	273	37
1	10	2	-	8	140	3	1	1	5	38
2	31	29	2	-	3	1	-	3	5	39
1 584	4 861	2 290	1 813	758	1 088	543	532	1 390	1 315	40
3	27	23	1	3	10	5	2	7	12	41
-	-	-	-	-	-	-	-	-	-	42
-	2	1	1	-	-	-	-	-	-	43
-	2	2	-	-	1	1	-	1	5	44
184	485	286	123	76	1 197	85	87	514	458	45
2 746	6 064	3 492	1 466	1 106	5 072	1 622	672	3 120	7 806	46
2	24	20	1	3	27	2	-	6	3	47
5 762	12 161	7 011	2 995	2 155	2 253	3 141	329	1 408	9 035	48
5	30	22	8	-	-	67	-	18	2	49
3	4	3	1	-	1	-	-	-	-	50
861	941	207	416	318	-	213	3	3	129	51
922	2 876	1 903	427	546	426	280	131	432	1 445	52
1 100	2 359	1 633	368	358	1 057	300	284	969	695	53
11	8	3	4	1	38	8	-	44	53	54
20 523	49 956	28 515	11 966	9 475	14 307	7 600	2 805	11 852	26 392	55
735	2 410	1 424	594	392	561	304	211	415	1 180	56
182	524	305	130	89	128	66	51	93	223	57
120	282	154	88	40	79	40	58	50	153	58
2	3	2	1	-	3	1	-	-	6	59
23 139	57 721	33 040	13 960	10 721	16 231	8 621	3 676	13 203	30 319	60

3 Von der Staatsanwaltschaft beim Landgericht und von der Anwaltschaft erledigte Ermittlungsverfahren nach ausgewählten Sachgebieten

3.7 Erledigte Ermittlungsverfahren 2016 in Strafsachen mit dem Sachgebiet "Straftaten nach dem Betäubungsmittelgesetz" nach Ländern

3.7.1 Einleitungs- und Erledigungsart

Lfd. Nr.	Einleitungsart Erledigungsart	Mecklenburg-Vorpommern	Niedersachsen			Nordrhein-		
			zusammen	OLG-Bezirk		zusammen	Düsseldorf	
	Braunschweig	Celle		Oldenburg				
Anzahl								
1	Erledigte Verfahren insgesamt	5 869	34 389	5 486	17 444	11 459	73 533	22 908
2	dar. Verfahren der organisierten Kriminalität	2	34	10	9	15	842	342
3	Jugendschutzsachen	9	9	-	6	3	18	5
eingeleitet durch								
4	Polizei	5 301	30 625	4 986	16 331	9 308	60 610	18 353
5	Staatsanwaltschaft	438	2 228	483	982	763	7 331	1 889
6	Steuer-/Zollfahndungsstelle	101	1 516	13	126	1 377	5 356	2 625
7	Verwaltungsbehörde	29	20	4	5	11	236	41
beendet durch								
8	Anklage	521	3 978	620	1 962	1 396	13 884	3 175
9	vor dem Schwurgericht	-	-	-	-	-	1	1
10	vor der großen Strafkammer	23	106	14	38	54	502	217
11	vor der Jugendkammer	1	6	2	2	2	27	13
12	vor dem Schöffengericht	147	785	92	405	288	2 205	613
13	vor dem Jugendschöffengericht	22	243	21	116	106	705	159
14	vor dem Strafrichter	134	1 216	238	629	349	6 335	1 227
15	vor dem Jugendrichter	194	1 622	253	772	597	4 109	945
16	Antrag auf Eröffnung eines Sicherungsverfahrens	-	2	-	1	1	-	-
17	Antrag auf Durchführung eines objektiven Verfahrens	-	1	-	1	-	-	-
18	Antrag auf Entscheidung im beschleunigten Verfahren (§ 417 StPO)	-	70	-	54	16	8	3
19	Antrag auf vereinfachtes Jugendverfahren (§ 76 JGG)	4	101	15	65	21	47	10
20	Antrag auf Erlass eines Strafbefehls	504	2 643	421	1 096	1 126	6 303	2 909
21	mit Freiheitsstrafe auf Bewährung	1	20	7	6	7	18	15
22	ohne Freiheitsstrafe	503	2 623	414	1 090	1 119	6 285	2 894
23	Einstellung mit Auflage nach § 153a StPO	102	603	52	227	324	601	219
24	Täter-Opfer-Ausgleich (Abs.1 Satz 2 Nr. 5)	-	6	-	6	-	7	6
25	Schadenswiedergutmachung (Abs.1 Satz 2 Nr. 1)	-	-	-	-	-	10	7
26	Geldbetrag für gemeinnützige Einrichtung oder Staatskasse (Abs. 1 Satz 2 Nr. 2)	92	580	49	214	317	562	199
27	sonstige gemeinnützige Leistung (Abs. 1 Satz 2 Nr. 3)	5	8	3	2	3	9	2
28	Unterhaltspflicht (Abs. 1 Satz 2 Nr. 4)	-	-	-	-	-	1	1
29	Teilnahme an einem sozialen Trainingskurs (Abs. 1 Satz 2 Nr. 6)	-	-	-	-	-	-	-
30	Teilnahme an einem Aufbauseminar nach § 2b Abs. 2 Satz 2 oder an einem Fahreignungsseminar nach § 4a StVG (Abs. 1 Satz 2 Nr. 7 StPO)	-	-	-	-	-	1	-
31	sonstige Auflagen oder Weisungen (Abs. 1 Satz 2)	5	9	-	5	4	11	4
32	Einstellung mit Auflage nach § 37 Abs. 1 oder § 38 Abs. 2 i. V. m. § 37 Abs. 1 BtMG	1	-	-	-	-	2	2
33	Einstellung nach § 45 JGG	299	1 786	455	596	735	3 860	937
34	da die Voraussetzungen des § 153 StPO vorliegen (Abs. 1)	156	839	158	359	322	2 090	491
35	da eine erzieherische Maßnahme durchgeführt oder eingeleitet ist (Abs. 2)	107	938	296	231	411	1 738	416
36	da eine jugendrichterliche Ermahnung, Weisung oder Auflage erteilt wurde (Abs. 3)	36	9	1	6	2	32	30
37	Einstellung wegen Geringfügigkeit (§ 153 Abs. 1 StPO)	70	969	85	653	231	1 606	288
38	Einstellung nach § 153b Abs. 1 StPO, da die Voraussetzungen für ein Absehen von Strafe vorliegen	1	34	-	31	3	17	9
39	Einstellung bei Auslandstat (§ 153c StPO)	-	4	1	3	-	4	1
40	Einstellung bei unwesentlicher Nebenstraftat (§ 154 Abs. 1 StPO)	371	2 479	340	1 323	816	6 203	1 813
41	Einstellung bei Auslieferung oder Ausweisung des Beschuldigten (§ 154b Abs. 1 bis 3 StPO)	2	7	1	4	2	37	8
42	Einstellung bei Opfer einer Nötigung oder Erpressung (§ 154c StPO)	-	1	-	-	1	-	-
43	Fristbestimmung zur oder Einstellung wegen Klärung einer Vorfrage (§ 154d StPO)	-	-	-	-	-	-	-
44	Absehen von der Erhebung der öffentlichen Klage (§ 154e StPO)	-	1	-	-	1	3	2
45	Einstellung wegen Abwesenheit des Beschuldigten oder wegen eines anderen in seiner Person liegenden Hindernisses (§ 154f StPO)	49	351	74	185	92	1 507	485
46	Einstellung nach § 31a Abs. 1 BtMG	1 412	7 694	1 063	4 111	2 520	13 935	3 983
47	Einstellung wegen Schuldunfähigkeit (§ 20 StGB)	2	6	3	2	1	21	8
48	Einstellung nach § 170 Abs. 2 StPO	2 168	10 605	1 936	5 923	2 746	18 358	6 545
49	sonstige (vorläufige) Einstellung	-	4	-	1	3	215	51
50	Verweisung auf den Weg der Privatklage	2	-	-	-	-	8	5
51	Abgabe an die Verwaltungsbehörde als Ordnungswidrigkeit (§ 41 Abs. 2, § 43 OWiG)	12	984	4	364	616	107	24
52	Abgabe an eine andere Staatsanwaltschaft	144	979	162	435	382	4 693	1 743
53	Verbindung mit einer anderen Sache	191	1 083	254	405	424	1 909	609
54	sonstige Erledigungsart	14	4	-	2	2	205	79
Unter den insgesamt erledigten Verfahren (lfd. Nr. 1) waren Verfahren 1)								
55	mit einem Beschuldigten	5 422	32 170	5 265	16 194	10 711	68 094	21 019
56	mit zwei Beschuldigten	313	1 612	157	894	561	3 963	1 365
57	mit drei Beschuldigten	87	373	33	224	116	883	305
58	mit vier bis zehn Beschuldigten	45	221	30	122	69	581	214
59	mit elf und mehr Beschuldigten	2	12	1	9	2	12	5
60	Zahl der von Ermittlungsverfahren insgesamt betroffenen Personen	6 567	37 771	5 829	19 400	12 542	81 655	25 760

1) Die durch Antrag auf Durchführung eines objektives Verfahren erledigten Verfahren sind in der nachstehenden Aufgliederung nicht enthalten.

3 Von der Staatsanwaltschaft beim Landgericht und von der Anwaltschaft erledigte Ermittlungsverfahren nach ausgewählten Sachgebieten

3.7 Erledigte Ermittlungsverfahren 2016 in Strafsachen mit dem Sachgebiet "Straftaten nach dem Betäubungsmittelgesetz" nach Ländern

3.7.1 Einleitungs- und Erledigungsart

Westfalen		Rheinland-Pfalz			Saarland	Sachsen	Sachsen-Anhalt	Schleswig-Holstein	Thüringen	Lfd. Nr.
Bezirk		zusammen	OLG-Bezirk							
Hamm	Köln		Koblenz	Zweibrücken						
Anzahl										
31 125	19 500	21 754	15 221	6 533	2 650	16 586	7 294	10 491	11 023	1
496	4	6	5	1	3	13	25	57	26	2
10	3	5	-	5	-	5	-	-	-	3
25 405	16 852	19 356	13 223	6 133	2 511	14 895	6 907	9 615	10 643	4
3 764	1 678	1 682	1 335	347	131	964	363	770	363	5
1 777	954	270	220	50	8	723	23	103	17	6
179	16	446	443	3	-	4	1	3	-	7
6 242	4 467	2 347	1 781	566	399	2 095	701	662	1 570	8
-	-	-	-	-	-	-	-	-	-	9
194	91	100	67	33	46	86	58	34	52	10
8	6	12	12	-	-	8	1	2	3	11
965	627	456	309	147	116	493	124	249	227	12
346	200	243	180	63	26	108	48	61	90	13
2 845	2 263	790	650	140	98	940	284	135	723	14
1 884	1 280	746	563	183	113	460	186	181	475	15
-	-	-	-	-	-	1	-	-	-	16
-	-	-	-	-	-	-	-	-	-	17
4	1	-	-	-	-	-	8	6	-	18
36	1	13	13	-	6	5	5	8	27	19
2 217	1 177	1 497	972	525	167	1 669	770	193	1 476	20
2	1	6	3	3	1	3	3	2	5	21
2 215	1 176	1 491	969	522	166	1 666	767	191	1 471	22
256	126	394	350	44	9	47	68	76	77	23
-	1	-	-	-	-	-	-	-	-	24
1	2	-	-	-	-	-	-	2	-	25
247	116	383	343	40	9	47	57	61	75	26
4	3	6	3	3	-	-	2	1	1	27
-	-	-	-	-	-	-	-	-	-	28
-	-	-	-	-	-	-	-	-	-	29
1	-	-	-	-	-	-	-	-	-	30
3	4	5	4	1	-	-	9	12	1	31
-	-	-	-	-	-	-	-	1	-	32
2 068	855	978	711	267	112	689	500	268	620	33
1 206	393	382	267	115	107	342	374	119	259	34
860	462	596	444	152	2	347	126	40	360	35
2	-	-	-	-	3	-	-	109	1	36
700	618	316	186	130	242	213	122	543	74	37
4	4	11	5	6	-	-	2	1	42	38
1	2	1	-	1	-	2	-	1	1	39
2 806	1 584	2 043	1 509	534	254	1 498	477	411	970	40
23	6	6	4	2	3	21	1	7	2	41
-	-	-	-	-	-	-	-	-	-	42
-	-	-	-	-	-	-	-	3	-	43
-	1	-	-	-	-	-	-	-	-	44
698	324	6	6	-	49	256	62	71	113	45
5 615	4 337	2 877	2 038	839	582	1 318	1 070	5 307	1 036	46
8	5	4	1	3	1	9	1	1	2	47
7 837	3 976	8 939	5 858	3 081	626	4 805	2 968	2 643	4 086	48
158	6	377	278	99	2	1	6	1	-	49
1	2	-	-	-	-	1	-	13	-	50
78	5	45	38	7	4	114	145	5	6	51
1 439	1 511	983	704	279	41	3 183	158	134	215	52
866	434	914	764	150	153	659	226	118	705	53
68	58	3	3	-	-	-	4	18	1	54
29 256	17 819	20 941	14 545	6 396	2 547	15 616	6 897	10 053	10 653	55
1 340	1 258	561	466	95	83	779	322	325	302	56
331	247	148	126	22	14	142	47	68	42	57
195	172	103	84	19	6	49	26	42	24	58
3	4	1	-	1	-	-	2	3	2	59
33 933	21 962	23 026	16 263	6 763	2 785	17 829	7 902	11 145	11 548	60

3 Von der Staatsanwaltschaft beim Landgericht und von der Amtsanwaltschaft erledigte Ermittlungsverfahren nach ausgewählten Sachgebieten

3.7 Erledigte Ermittlungsverfahren 2016 in Strafsachen mit dem Sachgebiet "Straftaten nach dem Betäubungsmittelgesetz" nach Ländern

3.7.2 Verfahrensdauer

Lfd. Nr.	Verfahrensdauer mehr als ... bis einschließlich... Monate	Einheit	Deutschland	Baden-	
				zusammen	OLG-
					Karlsruhe

Verfahrensdauer vom Tag des Eingangs bei der Staats-/ Amtsanwaltschaft bis zur Erledigung durch die Staats-/Amtsanwaltschaft

1	Erledigte Verfahren insgesamt	Anzahl	347 430	44 088	22 526
2	bis 1	%	69,3	70,6	74,2
3	1 - 2	%	10,5	8,8	8,8
4	2 - 3	%	5,5	5,0	4,3
5	3 - 6	%	8,0	8,1	6,3
6	6 - 12	%	5,1	5,9	5,3
7	12 - 18	%	1,0	1,2	0,8
8	18 - 24	%	0,3	0,2	0,1
9	24 - 36	%	0,2	0,1	0,1
10	mehr als 36 Monate	%	0,1	0,0	0,0
11	Durchschnittliche Verfahrensdauer (arithm. Mittel)	Monate	1,5	1,6	1,3
12	dar. erledigt durch Anklage zusammen	Anzahl	47 263	5 015	2 053
13	Durchschnittliche Verfahrensdauer (arithm. Mittel)	Monate	3,2	3,7	3,8

Verfahrensdauer vom Tag der Einleitung des Ermittlungsverfahrens (bei der Einleitungsbehörde) bis zur Erledigung durch die Staats-/Amtsanwaltschaft

14	Erledigte Verfahren insgesamt	Anzahl	347 430	44 088	22 526
15	bis 1	%	23,0	25,8	30,7
16	1 - 2	%	24,4	27,2	29,8
17	2 - 3	%	16,6	14,4	14,1
18	3 - 6	%	21,4	18,5	15,1
19	6 - 12	%	11,1	10,7	7,9
20	12 - 18	%	2,3	2,5	1,8
21	18 - 24	%	0,6	0,5	0,4
22	24 - 36	%	0,5	0,2	0,2
23	mehr als 36 Monate	%	0,1	0,1	0,0
24	Durchschnittliche Verfahrensdauer (arithm. Mittel)	Monate	3,4	3,2	2,7
25	dar. erledigt durch Anklage zusammen	Anzahl	47 263	5 015	2 053
26	Durchschnittliche Verfahrensdauer (arithm. Mittel)	Monate	4,8	5,1	4,9

Verfahrensdauer vom Tag der Einleitung des Ermittlungsverfahrens (bei der Einleitungsbehörde) bis zum Eingang bei der Staats-/Amtsanwaltschaft

27	Erledigte Verfahren insgesamt	Anzahl	347 430	44 088	22 526
28	bis 1	%	47,3	52,2	56,4
29	1 - 2	%	23,8	24,6	25,4
30	2 - 3	%	12,4	9,6	8,6
31	3 - 6	%	11,5	9,7	7,2
32	6 - 12	%	4,0	3,3	2,0
33	12 - 18	%	0,6	0,4	0,3
34	18 - 24	%	0,2	0,1	0,1
35	24 - 36	%	0,2	0,1	0,1
36	mehr als 36 Monate	%	0,0	0,0	0,0
37	Durchschnittliche Verfahrensdauer (arithm. Mittel)	Monate	1,8	1,6	1,4
38	dar. erledigt durch Anklage zusammen	Anzahl	47 263	5 015	2 053
39	Durchschnittliche Verfahrensdauer (arithm. Mittel)	Monate	1,6	1,4	1,1

3 Von der Staatsanwaltschaft beim Landgericht und von der Amtsanwaltschaft erledigte Ermittlungsverfahren nach ausgewählten Sachgebieten

3.7 Erledigte Ermittlungsverfahren 2016 in Strafsachen mit dem Sachgebiet "Straftaten nach dem Betäubungsmittelgesetz" nach Ländern

3.7.2 Verfahrensdauer

Württemberg	Bayern			Berlin	Brandenburg	Bremen	Hamburg	Hessen	Lfd. Nr.
Bezirk	zusammen	OLG-Bezirk							
Stuttgart			München	Nürnberg	Bamberg				

Verfahrensdauer vom Tag des Eingangs bei der Staats-/ Amtsanwaltschaft bis zur Erledigung durch die Staats-/Amtsanwaltschaft

21 562	53 175	30 400	12 779	9 996	15 078	8 011	3 125	12 410	27 954	1
66,9	67,6	64,5	76,2	65,8	67,8	68,4	60,8	76,1	72,2	2
8,8	10,5	11,9	7,7	10,1	7,6	12,1	9,5	7,5	8,7	3
5,8	6,5	7,1	4,4	7,0	4,3	4,7	4,4	4,0	5,3	4
10,0	10,0	10,7	7,7	10,8	9,1	7,2	8,2	6,4	7,6	5
6,4	4,8	5,1	3,6	5,6	8,8	4,5	8,6	4,2	4,7	6
1,7	0,6	0,6	0,4	0,5	1,4	1,6	4,0	1,0	0,9	7
0,2	0,1	0,1	0,0	0,1	0,5	1,0	2,5	0,3	0,3	8
0,2	0,0	0,0	0,0	0,0	0,3	0,5	1,8	0,2	0,2	9
0,0	0,0	0,0	0,0	-	0,2	0,1	0,2	0,2	0,1	10
1,8	1,4	1,5	1,1	1,4	1,8	1,7	3,2	1,3	1,4	11
2 962	9 385	5 352	2 000	2 033	1 870	643	387	1 179	2 627	12
3,8	2,6	2,6	2,6	2,7	5,1	5,9	7,0	3,3	3,9	13

Verfahrensdauer vom Tag der Einleitung des Ermittlungsverfahrens (bei der Einleitungsbehörde) bis zur Erledigung durch die Staats-/Amtsanwaltschaft

21 562	53 175	30 400	12 779	9 996	15 078	8 011	3 125	12 410	27 954	14
20,8	22,1	25,2	16,6	19,7	25,9	8,0	9,2	31,7	42,7	15
24,6	23,8	24,3	22,8	23,7	21,5	18,5	6,1	27,7	20,7	16
14,8	16,7	15,3	18,8	18,3	11,9	19,8	7,1	13,2	12,3	17
22,1	24,1	22,0	28,7	24,9	16,9	29,8	19,9	17,0	14,7	18
13,6	11,2	11,1	11,2	11,4	19,0	15,0	43,4	7,5	7,5	19
3,1	1,4	1,5	1,2	1,4	3,4	5,5	7,2	1,8	1,4	20
0,6	0,3	0,3	0,2	0,3	0,9	2,1	3,3	0,5	0,5	21
0,3	0,3	0,3	0,4	0,3	0,5	1,1	3,4	0,3	0,2	22
0,1	0,0	0,0	0,1	0,1	0,2	0,1	0,4	0,3	0,1	23
3,7	3,2	3,1	3,4	3,3	3,9	4,9	7,5	2,8	2,4	24
2 962	9 385	5 352	2 000	2 033	1 870	643	387	1 179	2 627	25
5,3	4,2	4,1	4,3	4,2	7,1	8,2	10,2	4,7	4,9	26

Verfahrensdauer vom Tag der Einleitung des Ermittlungsverfahrens (bei der Einleitungsbehörde) bis zum Eingang bei der Staats-/Amtsanwaltschaft

21 562	53 175	30 400	12 779	9 996	15 078	8 011	3 125	12 410	27 954	27
47,9	50,5	58,0	36,2	45,7	42,9	20,6	24,2	51,8	66,2	28
23,7	21,3	19,0	23,6	25,4	25,7	26,2	7,8	26,1	19,8	29
10,7	11,7	9,2	16,0	13,8	11,7	18,9	9,1	10,4	7,4	30
12,4	11,8	9,4	18,1	11,0	12,4	22,3	22,8	10,0	5,0	31
4,6	4,0	3,7	5,4	3,2	6,2	8,0	33,9	1,5	1,3	32
0,6	0,4	0,4	0,3	0,4	0,9	2,8	1,8	0,1	0,2	33
0,1	0,1	0,1	0,2	0,1	0,1	0,7	0,2	0,0	0,0	34
0,1	0,2	0,2	0,3	0,2	0,1	0,3	0,1	0,0	0,0	35
0,0	0,0	0,0	0,1	0,1	0,0	0,0	0,0	0,0	0,0	36
1,9	1,8	1,6	2,2	1,7	2,0	3,2	4,3	1,4	1,1	37
2 962	9 385	5 352	2 000	2 033	1 870	643	387	1 179	2 627	38
1,5	1,5	1,4	1,8	1,5	2,1	2,3	3,2	1,4	1,0	39

3 Von der Staatsanwaltschaft beim Landgericht und von der Staatsanwaltschaft erledigte Ermittlungsverfahren nach ausgewählten Sachgebieten

3.7 Erledigte Ermittlungsverfahren 2016 in Strafsachen mit dem Sachgebiet "Straftaten nach dem Betäubungsmittelgesetz" nach Ländern

3.7.2 Verfahrensdauer

Lfd. Nr.	Verfahrensdauer mehr als ... bis einschließlich... Monate	Einheit	Mecklenburg-Vorpommern	Niedersachsen			Nordrhein-		
				zusammen	OLG-Bezirk		zusammen	OLG-	
					Braunschweig	Celle		Oldenburg	Düsseldorf
Verfahrensdauer vom Tag des Eingangs bei der Staats-/ Amtsanwaltschaft bis zur Erledigung durch die Staats-/Amtsanwaltschaft									
1	Erledigte Verfahren insgesamt	Anzahl	5 869	34 389	5 486	17 444	11 459	73 533	22 908
2	bis 1	%	71,3	74,8	74,2	77,0	71,6	69,1	63,4
3	1 - 2	%	9,2	9,3	9,0	8,4	10,7	12,3	14,3
4	2 - 3	%	4,9	4,5	5,1	4,2	4,7	5,8	6,3
5	3 - 6	%	7,2	6,1	6,4	5,5	6,8	7,1	8,5
6	6 - 12	%	4,7	4,0	3,6	3,5	4,8	4,3	5,6
7	12 - 18	%	1,5	0,9	1,0	0,9	0,9	0,9	1,2
8	18 - 24	%	0,8	0,3	0,4	0,3	0,4	0,3	0,4
9	24 - 36	%	0,4	0,1	0,2	0,1	0,1	0,1	0,2
10	mehr als 36 Monate	%	0,1	0,0	0,0	0,0	-	0,0	0,1
11	Durchschnittliche Verfahrensdauer (arithm. Mittel)	Monate	1,7	1,4	1,3	1,2	1,4	1,4	1,8
12	dar. erledigt durch Anklage zusammen	Anzahl	521	3 978	620	1 962	1 396	13 884	3 175
13	Durchschnittliche Verfahrensdauer (arithm. Mittel)	Monate	5,0	3,5	3,3	3,6	3,5	2,3	3,0
Verfahrensdauer vom Tag der Einleitung des Ermittlungsverfahrens (bei der Einleitungsbehörde) bis zur Erledigung durch die Staats-/Amtsanwaltschaft									
14	Erledigte Verfahren insgesamt	Anzahl	5 869	34 389	5 486	17 444	11 459	73 533	22 908
15	bis 1	%	12,4	25,5	27,3	25,0	25,6	21,3	13,8
16	1 - 2	%	25,6	29,7	28,4	33,3	24,9	26,2	22,2
17	2 - 3	%	21,6	16,7	17,2	16,1	17,4	18,4	19,5
18	3 - 6	%	26,3	17,9	17,9	16,2	20,6	21,4	25,7
19	6 - 12	%	9,6	7,7	6,9	7,0	9,0	9,4	13,2
20	12 - 18	%	2,5	1,6	1,4	1,6	1,6	1,9	2,8
21	18 - 24	%	1,1	0,5	0,5	0,5	0,5	0,5	0,8
22	24 - 36	%	0,7	0,3	0,3	0,2	0,3	0,7	1,8
23	mehr als 36 Monate	%	0,1	0,0	0,0	0,1	-	0,1	0,1
24	Durchschnittliche Verfahrensdauer (arithm. Mittel)	Monate	3,7	2,8	2,8	2,7	3,0	3,3	4,2
25	dar. erledigt durch Anklage zusammen	Anzahl	521	3 978	620	1 962	1 396	13 884	3 175
26	Durchschnittliche Verfahrensdauer (arithm. Mittel)	Monate	6,5	5,0	4,9	5,0	5,0	3,9	4,7
Verfahrensdauer vom Tag der Einleitung des Ermittlungsverfahrens (bei der Einleitungsbehörde) bis zum Eingang bei der Staats-/Amtsanwaltschaft									
27	Erledigte Verfahren insgesamt	Anzahl	5 869	34 389	5 486	17 444	11 459	73 533	22 908
28	bis 1	%	33,0	51,3	50,4	51,4	51,8	45,2	38,2
29	1 - 2	%	29,3	25,6	26,3	27,6	22,3	26,8	24,3
30	2 - 3	%	18,0	11,4	12,0	10,3	12,7	13,7	16,0
31	3 - 6	%	15,8	9,1	9,3	8,1	10,5	10,1	14,1
32	6 - 12	%	3,0	2,1	1,6	2,1	2,3	3,2	5,0
33	12 - 18	%	0,5	0,3	0,2	0,3	0,3	0,4	0,6
34	18 - 24	%	0,2	0,1	0,1	0,1	0,1	0,1	0,2
35	24 - 36	%	0,1	0,1	0,1	0,1	0,0	0,5	1,4
36	mehr als 36 Monate	%	-	0,0	0,0	0,0	-	0,0	0,0
37	Durchschnittliche Verfahrensdauer (arithm. Mittel)	Monate	2,0	1,5	1,4	1,5	1,5	1,8	2,4
38	dar. erledigt durch Anklage zusammen	Anzahl	521	3 978	620	1 962	1 396	13 884	3 175
39	Durchschnittliche Verfahrensdauer (arithm. Mittel)	Monate	1,5	1,4	1,5	1,4	1,6	1,6	1,7

3 Von der Staatsanwaltschaft beim Landgericht und von der Amtsanwaltschaft erledigte Ermittlungsverfahren nach ausgewählten Sachgebieten

3.7 Erledigte Ermittlungsverfahren 2016 in Strafsachen mit dem Sachgebiet "Straftaten nach dem Betäubungsmittelgesetz" nach Ländern

3.7.2 Verfahrensdauer

Westfalen		Rheinland-Pfalz			Saarland	Sachsen	Sachsen-Anhalt	Schleswig-Holstein	Thüringen	Lfd. Nr.
Bezirk		zusammen	OLG-Bezirk							
Hamm	Köln		Koblenz	Zweibrücken						

Verfahrensdauer vom Tag des Eingangs bei der Staats-/ Amtsanwaltschaft bis zur Erledigung durch die Staats-/Amtsanwaltschaft

31 125	19 500	21 754	15 221	6 533	2 650	16 586	7 294	10 491	11 023	1
72,4	70,6	68,0	68,5	67,0	47,4	57,9	68,4	82,1	58,2	2
11,0	12,0	10,7	9,9	12,5	17,5	17,5	10,6	5,9	13,7	3
5,6	5,5	5,8	5,2	7,2	8,6	8,8	5,4	3,0	6,1	4
6,3	6,8	8,4	8,3	8,7	12,2	9,9	7,5	4,2	10,7	5
3,7	3,8	5,7	6,4	3,9	8,9	5,2	5,8	3,4	7,9	6
0,6	0,9	0,9	1,2	0,3	3,5	0,7	1,5	0,9	2,4	7
0,3	0,2	0,3	0,3	0,2	1,2	0,2	0,5	0,2	0,7	8
0,1	0,1	0,1	0,2	0,0	0,7	0,0	0,2	0,2	0,1	9
0,0	0,0	0,0	0,1	-	0,0	0,0	0,1	0,1	0,1	10
1,2	1,4	1,5	1,7	1,4	3,0	1,7	1,7	1,0	2,4	11
6 242	4 467	2 347	1 781	566	399	2 095	701	662	1 570	12
2,2	2,1	3,6	3,8	3,4	5,9	3,0	4,4	4,9	3,9	13

Verfahrensdauer vom Tag der Einleitung des Ermittlungsverfahrens (bei der Einleitungsbehörde) bis zur Erledigung durch die Staats-/Amtsanwaltschaft

31 125	19 500	21 754	15 221	6 533	2 650	16 586	7 294	10 491	11 023	14
26,5	22,0	22,4	20,5	26,6	9,9	12,7	14,0	17,4	8,0	15
28,3	27,3	19,1	18,4	20,8	21,9	23,5	23,1	27,5	17,4	16
17,4	18,8	16,5	16,6	16,3	20,5	19,9	19,4	19,7	19,2	17
18,3	21,2	26,0	26,2	25,6	27,2	26,8	25,9	21,6	27,4	18
7,4	8,2	12,2	13,5	9,2	13,2	13,1	13,4	9,8	19,8	19
1,4	1,7	2,7	3,4	1,1	4,3	2,6	3,0	2,7	5,9	20
0,4	0,5	0,6	0,8	0,2	2,0	0,7	0,8	0,7	1,7	21
0,3	0,2	0,4	0,5	0,1	0,8	0,5	0,3	0,5	0,4	22
0,1	0,1	0,1	0,1	0,0	0,3	0,2	0,1	0,1	0,2	23
2,7	3,0	3,6	3,8	3,0	4,5	3,9	3,8	3,5	5,0	24
6 242	4 467	2 347	1 781	566	399	2 095	701	662	1 570	25
3,7	3,5	5,3	5,5	4,7	7,3	5,1	6,0	7,4	6,4	26

Verfahrensdauer vom Tag der Einleitung des Ermittlungsverfahrens (bei der Einleitungsbehörde) bis zum Eingang bei der Staats-/Amtsanwaltschaft

31 125	19 500	21 754	15 221	6 533	2 650	16 586	7 294	10 491	11 023	27
49,2	47,0	46,0	42,8	53,6	48,0	46,0	34,9	30,6	28,3	28
28,8	26,5	17,8	17,7	18,2	26,8	18,7	27,3	28,4	25,5	29
11,4	14,5	14,3	15,4	11,8	14,1	13,6	16,3	17,8	18,2	30
7,7	9,3	16,3	17,6	13,3	9,1	14,3	15,9	16,2	17,0	31
2,4	2,4	4,3	5,0	2,7	1,5	5,8	4,8	5,5	9,2	32
0,3	0,2	1,0	1,3	0,2	0,3	0,7	0,7	1,1	1,4	33
0,1	0,1	0,2	0,2	0,0	0,0	0,3	0,1	0,3	0,3	34
0,1	0,0	0,1	0,2	0,0	0,2	0,4	0,0	0,2	0,0	35
0,0	0,0	0,0	0,0	0,0	0,1	0,2	0,0	0,0	0,1	36
1,5	1,6	2,0	2,2	1,6	1,5	2,2	2,1	2,4	2,7	37
6 242	4 467	2 347	1 781	566	399	2 095	701	662	1 570	38
1,6	1,3	1,6	1,7	1,3	1,4	2,1	1,6	2,6	2,5	39

3 Von der Staatsanwaltschaft beim Landgericht und von der Amtsanwaltschaft erledigte Ermittlungsverfahren nach ausgewählten Sachgebieten

3.8 Erledigte Ermittlungsverfahren 2016 in Strafsachen mit dem Sachgebiet "Einschleusung von Ausländern, andere Aufenthaltsdelikte" nach Ländern *)

3.8.1 Einleitungs- und Erledigungsart

Lfd. Nr.	Einleitungsart Erledigungsart	Deutschland	Baden-	
			zusammen	OLG-Karlsruhe
Anzahl				
1	Erledigte Verfahren insgesamt	438 544	24 082	15 584
2	dar. Verfahren der organisierten Kriminalität	167	1	-
3	Jugendschutzsachen	20	-	-
eingeleitet durch				
4	Polizei	410 124	21 992	14 263
5	Staatsanwaltschaft	25 683	1 815	1 151
6	Steuer-/Zollfahndungsstelle	1 831	161	113
7	Verwaltungsbehörde	906	114	57
beendet durch				
8	Anklage	1 370	81	23
9	vor dem Schwurgericht	1	-	-
10	vor der großen Strafkammer	39	2	2
11	vor der Jugendkammer	-	-	-
12	vor dem Schöffengericht	99	5	1
13	vor dem Jugendschöffengericht	25	2	1
14	vor dem Strafrichter	1 020	49	13
15	vor dem Jugendrichter	186	23	6
16	Antrag auf Eröffnung eines Sicherungsverfahrens	-	-	-
17	Antrag auf Durchführung eines objektiven Verfahrens	-	-	-
18	Antrag auf Entscheidung im beschleunigten Verfahren (§ 417 StPO)	918	-	-
19	Antrag auf vereinfachtes Jugendverfahren (§ 76 JGG)	14	2	2
20	Antrag auf Erlass eines Strafbefehls	6 401	1 341	704
21	mit Freiheitsstrafe auf Bewährung	127	4	2
22	ohne Freiheitsstrafe	6 274	1 337	702
23	Einstellung mit Auflage nach § 153a StPO	5 216	787	104
24	Täter-Opfer-Ausgleich (Abs. 1 Satz 2 Nr. 5)	1	-	-
25	Schadenswiedergutmachung (Abs. 1 Satz 2 Nr. 1)	23	-	-
26	Geldbetrag für gemeinnützige Einrichtung oder Staatskasse (Abs. 1 Satz 2 Nr. 2)	5 098	767	89
27	sonstige gemeinnützige Leistung (Abs. 1 Satz 2 Nr. 3)	40	14	12
28	Unterhaltungspflicht (Abs. 1 Satz 2 Nr. 4)	1	-	-
29	Teilnahme an einem sozialen Trainingskurs (Abs. 1 Satz 2 Nr. 6)	1	-	-
30	Teilnahme an einem Aufbauseminar nach § 2b Abs. 2 Satz 2 oder an einem Fahreignungsseminar nach § 4a StVG (Abs. 1 Satz 2 Nr. 7 StPO)	5	-	-
31	sonstige Auflagen oder Weisungen (Abs. 1 Satz 2)	47	6	3
32	Einstellung mit Auflage nach § 37 Abs. 1 oder § 38 Abs. 2 i. V. m. § 37 Abs. 1 BtMG	-	-	-
33	Einstellung nach § 45 JGG	20 412	4 720	4 186
34	da die Voraussetzungen des § 153 StPO vorliegen (Abs. 1)	19 873	4 549	4 045
35	da eine erzieherische Maßnahme durchgeführt oder eingeleitet ist (Abs. 2)	529	170	140
36	da eine jugendrichterliche Ermahnung, Weisung oder Auflage erteilt wurde (Abs. 3)	10	1	1
37	Einstellung wegen Geringfügigkeit (§ 153 Abs. 1 StPO)	329 069	9 531	5 287
38	Einstellung nach § 153b Abs. 1 StPO, da die Voraussetzungen für ein Absehen von Strafe vorliegen	57	3	3
39	Einstellung bei Auslandstat (§ 153c StPO)	11	2	2
40	Einstellung bei unwesentlicher Nebenstraftat (§ 154 Abs. 1 StPO)	4 927	555	269
41	Einstellung bei Auslieferung oder Ausweisung des Beschuldigten (§ 154b Abs. 1 bis 3 StPO)	3 671	755	407
42	Einstellung bei Opfer einer Nötigung oder Erpressung (§ 154c StPO)	1	-	-
43	Fristbestimmung zur oder Einstellung wegen Klärung einer Vorfrage (§ 154d StPO)	174	68	56
44	Absehen von der Erhebung der öffentlichen Klage (§ 154e StPO)	12	-	-
45	Einstellung wegen Abwesenheit des Beschuldigten oder wegen eines anderen in seiner Person liegenden Hindernisses (§ 154f StPO)	15 458	1 015	635
46	Einstellung nach § 31a Abs. 1 BtMG	9	-	-
47	Einstellung wegen Schuldunfähigkeit (§ 20 StGB)	9	1	1
48	Einstellung nach § 170 Abs. 2 StPO	25 176	2 426	1 832
49	sonstige (vorläufige) Einstellung	436	1	1
50	Verweisung auf den Weg der Privatklage	33	6	3
51	Abgabe an die Verwaltungsbehörde als Ordnungswidrigkeit (§ 41 Abs. 2, § 43 OWiG)	3 750	329	176
52	Abgabe an eine andere Staatsanwaltschaft	18 031	1 973	1 482
53	Verbindung mit einer anderen Sache	3 219	475	403
54	sonstige Erledigungsart	170	11	8
Unter den insgesamt erledigten Verfahren (lfd. Nr. 1) waren Verfahren 1)				
55	mit einem Beschuldigten	427 525	23 205	15 083
56	mit zwei Beschuldigten	8 040	578	313
57	mit drei Beschuldigten	1 605	173	101
58	mit vier bis zehn Beschuldigten	1 354	125	86
59	mit elf und mehr Beschuldigten	20	1	1
60	Zahl der von Ermittlungsverfahren insgesamt betroffenen Personen	455 188	25 496	16 446

*) Einschl. Straftaten nach dem Aufenthalts- und dem Asylverfahrensgesetz sowie dem Freizügigkeitsgesetz / EU.

1) Die durch Antrag auf Durchführung eines objektives Verfahren erledigten Verfahren sind in der nachstehenden Aufgliederung nicht enthalten.

3 Von der Staatsanwaltschaft beim Landgericht und von der Anwaltschaft erledigte Ermittlungsverfahren nach ausgewählten Sachgebieten

3.8 Erledigte Ermittlungsverfahren 2016 in Strafsachen mit dem Sachgebiet "Einschleusung von Ausländern, andere Aufenthaltsdelikte" nach Ländern *)

3.8.1 Einleitungs- und Erledigungsart

Württemberg Bezirk Stuttgart	Bayern				Berlin	Brandenburg	Bremen	Hamburg	Hessen	Lfd. Nr.
	zusammen	OLG-Bezirk								
		München	Nürnberg	Bamberg						
Anzahl										
8 498	206 210	182 773	15 556	7 881	17 585	4 916	3 903	8 169	38 314	1
1	8	3	4	1	38	5	-	2	52	2
-	5	-	-	5	-	-	-	2	1	3
7 729	201 995	179 433	15 008	7 554	15 783	3 831	3 610	6 745	35 184	4
664	3 935	3 184	463	288	1 621	1 043	286	1 389	2 340	5
48	203	109	74	20	161	28	7	33	542	6
57	77	47	11	19	20	14	-	2	248	7
58	486	387	48	51	114	54	6	27	88	8
-	-	-	-	-	-	1	-	-	-	9
-	21	14	5	2	3	-	-	2	2	10
-	-	-	-	-	-	-	-	-	-	11
4	51	30	4	17	4	4	1	1	3	12
1	11	11	-	-	3	-	-	-	1	13
36	354	302	28	24	94	47	4	17	66	14
17	49	30	11	8	10	2	1	7	16	15
-	-	-	-	-	-	-	-	-	-	16
-	-	-	-	-	-	-	-	-	-	17
-	770	762	2	6	-	8	1	2	54	18
-	5	4	-	1	1	-	-	-	4	19
637	2 625	2 092	287	246	167	108	39	48	324	20
2	103	101	1	1	-	3	-	-	-	21
635	2 522	1 991	286	245	167	105	39	48	324	22
683	796	639	85	72	67	56	15	33	2 450	23
-	-	-	-	-	-	-	-	-	1	24
-	-	-	-	-	5	5	-	3	4	25
678	785	633	81	71	54	48	15	28	2 429	26
2	1	-	1	-	4	1	-	2	1	27
-	-	-	-	-	-	-	-	-	-	28
-	-	-	-	-	-	-	-	-	1	29
-	-	-	-	-	4	-	-	-	-	30
3	10	6	3	1	-	2	-	-	14	31
-	-	-	-	-	-	-	-	-	-	32
534	739	495	31	213	2 154	234	21	41	4 054	33
504	672	436	27	209	2 141	223	21	34	3 904	34
30	59	55	4	-	13	11	-	7	149	35
-	8	4	-	4	-	-	-	-	1	36
4 244	189 228	171 230	11 695	6 303	7 750	1 933	3 108	5 262	24 003	37
-	8	3	5	-	-	-	5	1	5	38
-	4	4	-	-	-	2	-	-	-	39
286	598	412	137	49	383	82	49	278	835	40
348	1 036	792	156	88	63	61	6	28	264	41
-	-	-	-	-	-	-	-	-	-	42
12	35	3	27	5	40	2	-	3	8	43
-	-	-	-	-	1	-	-	-	9	44
380	889	572	195	122	1 168	365	99	560	1 878	45
-	2	1	-	1	1	-	-	-	4	46
-	2	2	-	-	-	-	-	1	2	47
594	2 671	1 965	450	256	3 972	1 023	145	1 103	1 404	48
-	14	11	-	3	-	1	-	30	-	49
3	2	2	-	-	-	-	-	4	1	50
153	2 531	420	1 902	209	12	12	3	-	367	51
491	3 378	2 661	502	215	1 147	857	349	433	2 281	52
72	375	307	30	38	542	79	57	313	265	53
3	16	9	4	3	3	39	-	2	14	54
8 122	204 504	181 401	15 339	7 764	17 323	4 668	3 853	7 896	37 606	55
265	1 214	966	156	92	189	158	37	195	643	56
72	292	239	39	14	41	47	9	55	32	57
39	194	162	21	11	30	42	4	23	32	58
-	6	5	1	-	2	1	-	-	1	59
9 050	208 825	184 900	15 884	8 041	18 017	5 342	3 970	8 554	39 174	60

3 Von der Staatsanwaltschaft beim Landgericht und von der Anwaltschaft erledigte Ermittlungsverfahren nach ausgewählten Sachgebieten

3.8 Erledigte Ermittlungsverfahren 2016 in Strafsachen mit dem Sachgebiet "Einschleusung von Ausländern, andere Aufenthaltsdelikte" nach Ländern *)

3.8.1 Einleitungs- und Erledigungsart

Lfd. Nr.	Einleitungsart ----- Erledigungsart	Mecklenburg-Vorpommern	Niedersachsen			Nordrhein-		
			zusammen	OLG-Bezirk		zusammen	Düsseldorf	
				Braunschweig	Celle			Oldenburg
Anzahl								
1	Erledigte Verfahren insgesamt	11 414	13 869	3 608	6 291	3 970	28 153	9 554
2	dar. Verfahren der organisierten Kriminalität	3	6	-	6	-	31	8
3	Jugendschutzsachen	3	3	1	1	1	5	-
eingeleitet durch								
4	Polizei	9 690	11 224	2 928	5 136	3 160	22 516	8 184
5	Staatsanwaltschaft	1 682	2 438	637	1 085	716	5 190	1 229
6	Steuer-/Zollfahndungsstelle	19	140	18	47	75	253	80
7	Verwaltungsbehörde	23	67	25	23	19	194	61
beendet durch								
8	Anklage	16	44	7	27	10	295	51
9	vor dem Schwurgericht.....	-	-	-	-	-	-	-
10	vor der großen Strafkammer.....	-	3	-	3	-	2	-
11	vor der Jugendkammer.....	-	-	-	-	-	-	-
12	vor dem Schöffengericht.....	1	2	1	1	-	12	1
13	vor dem Jugendschöffengericht.....	-	-	-	-	-	4	-
14	vor dem Strafrichter.....	13	28	4	20	4	239	42
15	vor dem Jugendrichter.....	2	11	2	3	6	38	8
16	Antrag auf Eröffnung eines Sicherungsverfahrens.....	-	-	-	-	-	-	-
17	Antrag auf Durchführung eines objektiven Verfahrens.....	-	-	-	-	-	-	-
18	Antrag auf Entscheidung im beschleunigten Verfahren (§ 417 StPO).....	1	9	-	8	1	66	2
19	Antrag auf vereinfachtes Jugendverfahren (§ 76 JGG).....	-	-	-	-	-	1	1
20	Antrag auf Erlass eines Strafbefehls	58	347	42	149	156	442	138
21	mit Freiheitsstrafe auf Bewährung	1	2	-	2	-	2	1
22	ohne Freiheitsstrafe	57	345	42	147	156	440	137
23	Einstellung mit Auflage nach § 153a StPO	92	201	7	139	55	474	208
24	Täter-Opfer-Ausgleich (Abs.1 Satz 2 Nr. 5).....	-	-	-	-	-	-	-
25	Schadenswiedergutmachung (Abs.1 Satz 2 Nr. 1).....	-	1	-	-	1	3	1
26	Geldbetrag für gemeinnützige Einrichtung oder Staatskasse (Abs. 1 Satz 2 Nr. 2).....	90	189	4	133	52	462	204
27	sonstige gemeinnützige Leistung (Abs. 1 Satz 2 Nr. 3).....	2	4	-	4	-	4	2
28	Unterhaltspflicht (Abs. 1 Satz 2 Nr. 4).....	-	-	-	-	-	-	-
29	Teilnahme an einem sozialen Trainingskurs (Abs. 1 Satz 2 Nr. 6).....	-	-	-	-	-	-	-
30	Teilnahme an einem Aufbauseminar nach § 2b Abs. 2 Satz 2 oder an einem Fahreignungsseminar nach § 4a StVG (Abs. 1 Satz 2 Nr. 7 StPO).....	-	1	-	-	1	-	-
31	sonstige Auflagen oder Weisungen (Abs. 1 Satz 2).....	-	6	3	2	1	5	1
32	Einstellung mit Auflage nach § 37 Abs. 1 oder § 38 Abs. 2 i. V. m. § 37 Abs. 1 BtMG	-	-	-	-	-	-	-
33	Einstellung nach § 45 JGG	81	148	24	73	51	3 695	1 065
34	da die Voraussetzungen des § 153 StPO vorliegen (Abs. 1)	76	136	20	66	50	3 659	1 051
35	da eine erzieherische Maßnahme durchgeführt oder eingeleitet ist (Abs. 2)	5	12	4	7	1	36	14
36	da eine jugendrichterliche Ermahnung, Weisung oder Auflage erteilt wurde (Abs. 3)	-	-	-	-	-	-	-
37	Einstellung wegen Geringfügigkeit (§ 153 Abs. 1 StPO)	7 122	5 501	593	3 575	1 333	15 573	5 488
38	Einstellung nach § 153b Abs. 1 StPO, da die Voraussetzungen für ein Absehen von Strafe vorliegen	-	4	2	-	2	1	1
39	Einstellung bei Auslandstat (§ 153c StPO)	-	-	-	-	-	3	1
40	Einstellung bei unwesentlicher Nebenstrafat (§ 154 Abs. 1 StPO)	38	373	64	230	79	982	247
41	Einstellung bei Auslieferung oder Ausweisung des Beschuldigten (§ 154b Abs. 1 bis 3 StPO)	28	104	20	60	24	333	143
42	Einstellung bei Opfer einer Nötigung oder Erpressung (§ 154c StPO)	-	1	1	-	-	-	-
43	Fristbestimmung zur oder Einstellung wegen Klärung einer Vorfrage (§ 154d StPO)	-	11	3	8	-	3	1
44	Absehen von der Erhebung der öffentlichen Klage (§ 154e StPO)	1	-	-	-	-	1	-
45	Einstellung wegen Abwesenheit des Beschuldigten oder wegen eines anderen in seiner Person liegenden Hindernisses (§ 154f StPO)	2 341	3 044	1 301	409	1 334	1 753	637
46	Einstellung nach § 31a Abs. 1 BtMG	-	-	-	-	-	2	-
47	Einstellung wegen Schuldunfähigkeit (§ 20 StGB).	-	-	-	-	-	1	-
48	Einstellung nach § 170 Abs. 2 StPO	554	1 953	1 039	702	212	2 227	733
49	sonstige (vorläufige) Einstellung	-	3	1	1	1	-	-
50	Verweisung auf den Weg der Privatklage	-	-	-	-	-	10	4
51	Abgabe an die Verwaltungsbehörde als Ordnungswidrigkeit (§ 41 Abs. 2, § 43 OWiG)	16	72	14	35	23	31	7
52	Abgabe an eine andere Staatsanwaltschaft	963	1 701	336	760	605	1 850	684
53	Verbindung mit einer anderen Sache	68	345	149	112	84	377	123
54	sonstige Erledigungsart	35	8	5	3	-	33	20
Unter den insgesamt erledigten Verfahren (lfd. Nr. 1) waren Verfahren 1)								
55	mit einem Beschuldigten	11 306	13 510	3 558	6 125	3 827	26 785	9 294
56	mit zwei Beschuldigten	72	270	39	115	116	964	177
57	mit drei Beschuldigten	14	57	5	33	19	221	51
58	mit vier bis zehn Beschuldigten	21	30	6	16	8	178	32
59	mit elf und mehr Beschuldigten	1	2	-	2	-	5	-
60	Zahl der von Ermittlungsverfahren insgesamt betroffenen Personen	11 617	14 394	3 684	6 557	4 153	30 275	9 941

*) Einschl. Straftaten nach dem Aufenthalts- und dem Asylverfahrensgesetz sowie dem Freizügigkeitsgesetz / EU.

1) Die durch Antrag auf Durchführung eines objektives Verfahren erledigten Verfahren sind in der nachstehenden Aufgliederung nicht enthalten.

3 Von der Staatsanwaltschaft beim Landgericht und von der Amtsanwaltschaft erledigte Ermittlungsverfahren nach ausgewählten Sachgebieten

3.8 Erledigte Ermittlungsverfahren 2016 in Strafsachen mit dem Sachgebiet "Einschleusung von Ausländern, andere Aufenthaltsdelikte" nach Ländern *)

3.8.1 Einleitungs- und Erledigungsart

Westfalen		Rheinland-Pfalz			Saarland	Sachsen	Sachsen-Anhalt	Schleswig-Holstein	Thüringen	Lfd. Nr.
Bezirk		zusammen	OLG-Bezirk							
Hamm	Köln		Koblenz	Zweibrücken						
Anzahl										
8 419	10 180	21 736	19 841	1 895	8 018	19 874	10 326	19 182	2 793	1
23	-	1	1	-	1	1	1	9	8	2
5	-	-	-	-	-	1	-	-	-	3
5 527	8 805	20 698	18 995	1 703	7 308	18 959	9 830	18 093	2 666	4
2 657	1 304	825	680	145	705	856	479	970	109	5
127	46	113	91	22	3	47	16	87	18	6
108	25	100	75	25	2	12	1	32	-	7
153	91	22	17	5	16	86	12	12	11	8
-	-	-	-	-	-	-	-	-	-	9
2	-	-	-	-	-	1	1	1	1	10
-	-	-	-	-	-	-	-	-	-	11
6	5	1	1	-	7	6	-	1	-	12
1	3	1	1	-	1	-	-	-	-	13
120	77	14	10	4	7	63	10	9	6	14
24	6	6	5	1	1	16	1	1	2	15
-	-	-	-	-	-	-	-	-	-	16
-	-	-	-	-	-	-	-	-	-	17
-	64	-	-	-	-	4	1	1	1	18
-	-	-	-	-	1	-	-	-	-	19
205	99	130	82	48	16	629	78	22	27	20
1	-	2	2	-	-	9	1	-	-	21
204	99	128	80	48	16	620	77	22	27	22
74	192	112	86	26	6	68	17	31	11	23
-	-	-	-	-	-	-	-	-	-	24
-	2	-	-	-	-	-	-	2	-	25
72	186	104	81	23	5	66	16	29	11	26
1	1	6	4	2	-	1	-	-	-	27
-	-	1	1	-	-	-	-	-	-	28
-	-	-	-	-	-	-	-	-	-	29
-	-	-	-	-	-	-	-	-	-	30
1	3	1	-	1	1	1	1	-	-	31
-	-	-	-	-	-	-	-	-	-	32
1 035	1 595	91	55	36	934	1 929	1 242	71	258	33
1 016	1 592	88	52	36	925	1 900	1 241	70	234	34
19	3	3	3	-	9	29	1	1	24	35
-	-	-	-	-	-	-	-	-	-	36
3 751	6 334	19 885	18 508	1 377	5 154	12 113	7 792	13 196	1 918	37
-	-	18	18	-	4	6	1	1	-	38
1	1	-	-	-	-	-	-	-	-	39
466	269	141	78	63	26	382	70	100	35	40
89	101	49	33	16	199	692	5	38	10	41
-	-	-	-	-	-	-	-	-	-	42
2	-	1	1	-	-	1	1	1	-	43
1	-	-	-	-	-	-	-	-	-	44
813	303	6	5	1	1 004	919	159	200	58	45
-	2	-	-	-	-	-	-	-	-	46
1	-	-	-	-	-	1	-	-	1	47
893	601	339	273	66	222	1 327	717	4 859	234	48
-	-	383	280	103	1	-	1	-	2	49
4	2	-	-	-	1	-	3	6	-	50
24	-	111	86	25	12	83	8	153	10	51
738	428	387	275	112	411	1 458	191	467	185	52
162	92	61	44	17	11	176	25	20	30	53
7	6	-	-	-	-	-	3	4	2	54
8 000	9 491	21 155	19 313	1 842	7 383	18 322	10 229	17 045	2 735	55
313	474	464	424	40	553	679	58	1 925	41	56
62	108	76	71	5	63	401	13	100	11	57
44	102	41	33	8	19	472	26	111	6	58
-	5	-	-	-	-	-	-	1	-	59
9 029	11 305	22 499	20 522	1 977	8 757	23 126	10 515	21 747	2 880	60

3 Von der Staatsanwaltschaft beim Landgericht und von der Amtsanwaltschaft erledigte Ermittlungsverfahren nach ausgewählten Sachgebieten

3.8 Erledigte Ermittlungsverfahren 2016 in Strafsachen mit dem Sachgebiet "Einschleusung von Ausländern, andere Aufenthaltsdelikte" nach Ländern *)

3.8.2 Verfahrensdauer

Lfd. Nr.	Verfahrensdauer mehr als ... bis einschließlich... Monate	Einheit	Deutschland	Baden-	
				zusammen	OLG-
					Karlsruhe

Verfahrensdauer vom Tag des Eingangs bei der Staats-/ Amtsanwaltschaft bis zur Erledigung durch die Staats-/Amtsanwaltschaft

1	Erledigte Verfahren insgesamt	Anzahl	438 544	24 082	15 584
2	bis 1	%	71,7	78,7	83,4
3	1 - 2	%	12,2	10,3	8,8
4	2 - 3	%	5,9	4,6	3,5
5	3 - 6	%	6,9	4,3	3,3
6	6 - 12	%	3,0	1,7	1,0
7	12 - 18	%	0,1	0,3	0,1
8	18 - 24	%	0,0	0,0	-
9	24 - 36	%	0,1	0,0	-
10	mehr als 36 Monate	%	0,0	0,0	-
11	Durchschnittliche Verfahrensdauer (arithm. Mittel)	Monate	1,1	0,8	0,6
12	dar. erledigt durch Anklage zusammen	Anzahl	1 370	81	23
13	Durchschnittliche Verfahrensdauer (arithm. Mittel)	Monate	3,0	4,1	2,8

Verfahrensdauer vom Tag der Einleitung des Ermittlungsverfahrens (bei der Einleitungsbehörde) bis zur Erledigung durch die Staats-/Amtsanwaltschaft

14	Erledigte Verfahren insgesamt	Anzahl	438 544	24 082	15 584
15	bis 1	%	29,7	36,7	41,4
16	1 - 2	%	22,3	23,6	24,9
17	2 - 3	%	14,2	14,2	14,5
18	3 - 6	%	19,2	17,2	15,7
19	6 - 12	%	12,8	5,8	3,1
20	12 - 18	%	1,6	1,7	0,4
21	18 - 24	%	0,1	0,5	0,1
22	24 - 36	%	0,1	0,2	0,0
23	mehr als 36 Monate	%	0,1	0,0	-
24	Durchschnittliche Verfahrensdauer (arithm. Mittel)	Monate	3,0	2,5	1,9
25	dar. erledigt durch Anklage zusammen	Anzahl	1 370	81	23
26	Durchschnittliche Verfahrensdauer (arithm. Mittel)	Monate	4,4	5,4	3,2

Verfahrensdauer vom Tag der Einleitung des Ermittlungsverfahrens (bei der Einleitungsbehörde) bis zum Eingang bei der Staats-/Amtsanwaltschaft

27	Erledigte Verfahren insgesamt	Anzahl	438 544	24 082	15 584
28	bis 1	%	54,3	56,7	59,2
29	1 - 2	%	16,5	18,9	19,8
30	2 - 3	%	8,8	10,0	10,4
31	3 - 6	%	12,5	10,1	9,2
32	6 - 12	%	6,8	2,8	1,1
33	12 - 18	%	0,9	1,1	0,2
34	18 - 24	%	0,1	0,3	0,0
35	24 - 36	%	0,0	0,1	0,0
36	mehr als 36 Monate	%	0,0	0,0	-
37	Durchschnittliche Verfahrensdauer (arithm. Mittel)	Monate	1,9	1,6	1,3
38	dar. erledigt durch Anklage zusammen	Anzahl	1 370	81	23
39	Durchschnittliche Verfahrensdauer (arithm. Mittel)	Monate	1,4	1,3	0,4

*) Einschl. Straftaten nach dem Aufenthalts- und Asylverfahrensgesetz sowie dem Freizügigkeitsgesetz / EU.

3 Von der Staatsanwaltschaft beim Landgericht und von der Amtsanwaltschaft erledigte Ermittlungsverfahren nach ausgewählten Sachgebieten

3.8 Erledigte Ermittlungsverfahren 2016 in Strafsachen mit dem Sachgebiet "Einschleusung von Ausländern, andere Aufenthaltsdelikte" nach Ländern *)

3.8.2 Verfahrensdauer

Württemberg	Bayern				Berlin	Brandenburg	Bremen	Hamburg	Hessen	Lfd. Nr.
Bezirk	OLG-Bezirk									
Stuttgart	zusammen	München	Nürnberg	Bamberg						

Verfahrensdauer vom Tag des Eingangs bei der Staats-/ Amtsanwaltschaft bis zur Erledigung durch die Staats-/Amtsanwaltschaft

8 498	206 210	182 773	15 556	7 881	17 585	4 916	3 903	8 169	38 314	1
70,1	58,7	57,2	59,5	92,9	89,7	61,9	80,0	79,1	86,7	2
13,0	16,3	17,1	12,9	3,8	5,4	16,6	11,7	7,8	6,6	3
6,6	8,8	8,8	12,5	1,2	1,9	9,6	3,7	3,0	2,6	4
6,1	11,2	11,5	12,3	1,5	1,7	9,0	3,2	3,4	2,9	5
3,2	5,0	5,4	2,7	0,6	0,6	1,9	1,2	4,5	0,9	6
0,8	0,1	0,1	0,0	0,1	0,1	0,4	0,2	0,6	0,1	7
0,1	0,0	0,0	0,0	0,0	0,1	0,1	0,1	0,2	0,0	8
0,1	0,0	0,0	-	-	0,3	0,3	-	0,7	0,1	9
0,0	0,0	0,0	-	0,0	0,1	0,2	-	0,6	0,1	10
1,3	1,5	1,5	1,4	0,3	0,5	1,5	0,7	1,5	0,6	11
58	486	387	48	51	114	54	6	27	88	12
4,7	2,2	2,2	1,4	2,5	2,6	2,9	5,3	7,8	2,5	13

Verfahrensdauer vom Tag der Einleitung des Ermittlungsverfahrens (bei der Einleitungsbehörde) bis zur Erledigung durch die Staats-/Amtsanwaltschaft

8 498	206 210	182 773	15 556	7 881	17 585	4 916	3 903	8 169	38 314	14
28,1	24,6	22,5	37,2	48,2	19,9	8,1	44,4	27,4	18,9	15
21,3	22,7	22,9	16,1	31,4	30,8	9,7	19,9	27,7	14,6	16
13,6	15,3	14,9	21,7	10,1	19,9	13,8	10,8	17,8	16,3	17
20,1	18,0	18,4	19,0	7,2	24,6	36,2	13,4	15,4	30,2	18
10,8	17,3	18,9	5,8	2,7	3,8	28,9	8,7	8,7	17,8	19
4,1	2,1	2,3	0,1	0,4	0,4	2,2	2,6	1,2	2,0	20
1,2	0,0	0,0	0,0	0,0	0,1	0,3	0,2	0,3	0,1	21
0,6	0,0	0,0	-	-	0,3	0,3	0,1	0,5	0,1	22
0,1	0,0	0,0	0,0	0,0	0,3	0,4	-	0,9	0,1	23
3,7	3,3	3,5	2,2	1,4	2,6	5,0	2,5	3,2	3,9	24
58	486	387	48	51	114	54	6	27	88	25
6,3	3,0	3,0	2,5	4,0	4,9	4,9	6,5	9,7	3,3	26

Verfahrensdauer vom Tag der Einleitung des Ermittlungsverfahrens (bei der Einleitungsbehörde) bis zum Eingang bei der Staats-/Amtsanwaltschaft

8 498	206 210	182 773	15 556	7 881	17 585	4 916	3 903	8 169	38 314	27
51,9	59,7	58,1	77,9	60,1	27,2	21,4	63,5	41,0	30,2	28
17,3	14,9	14,8	10,7	26,2	32,5	16,5	12,6	29,6	12,9	29
9,3	6,9	6,9	5,8	7,1	17,9	13,1	6,1	16,0	14,2	30
11,6	9,5	10,1	5,0	4,8	20,0	32,4	9,7	10,4	26,0	31
5,9	7,8	8,7	0,6	1,8	2,0	16,0	6,9	2,4	15,2	32
2,8	1,3	1,4	0,1	0,1	0,2	0,3	1,1	0,3	1,5	33
0,7	0,0	0,0	-	0,0	0,0	0,1	0,0	0,1	0,1	34
0,3	0,0	0,0	0,0	-	0,0	0,1	0,1	0,1	0,0	35
0,1	0,0	0,0	0,0	-	0,0	0,0	-	0,0	-	36
2,3	1,9	2,0	0,8	1,1	2,1	3,4	1,7	1,7	3,2	37
58	486	387	48	51	114	54	6	27	88	38
1,5	0,9	0,7	1,2	1,5	2,4	2,0	1,2	1,9	0,8	39

3 Von der Staatsanwaltschaft beim Landgericht und von der Amtsanwaltschaft erledigte Ermittlungsverfahren nach ausgewählten Sachgebieten

3.8 Erledigte Ermittlungsverfahren 2016 in Strafsachen mit dem Sachgebiet "Einschleusung von Ausländern, andere Aufenthaltsdelikte" nach Ländern *)

3.8.2 Verfahrensdauer

Lfd. Nr.	Verfahrensdauer mehr als ... bis einschließlich... Monate	Einheit	Mecklenburg-Vorpommern	Niedersachsen				Nordrhein-	
				zusammen	OLG-Bezirk			zusammen	OLG-
					Braunschweig	Celle	Oldenburg		Düsseldorf
Verfahrensdauer vom Tag des Eingangs bei der Staats-/ Amtsanwaltschaft bis zur Erledigung durch die Staats-/Amtsanwaltschaft									
1	Erledigte Verfahren insgesamt	Anzahl	11 414	13 869	3 608	6 291	3 970	28 153	9 554
2	bis 1	%	77,7	82,3	90,5	76,4	84,4	80,6	79,5
3	1 - 2	%	8,9	10,8	5,1	15,2	8,9	10,0	9,4
4	2 - 3	%	6,5	3,4	2,1	4,1	3,5	4,0	4,4
5	3 - 6	%	5,5	2,6	1,5	3,1	2,6	4,0	4,7
6	6 - 12	%	1,1	0,8	0,7	1,0	0,5	1,1	1,4
7	12 - 18	%	0,2	0,1	0,1	0,2	0,1	0,3	0,5
8	18 - 24	%	0,1	0,0	0,0	0,0	-	0,0	0,1
9	24 - 36	%	0,1	0,0	-	0,0	0,0	0,1	0,1
10	mehr als 36 Monate	%	0,0	-	-	-	-	0,0	0,0
11	Durchschnittliche Verfahrensdauer (arithm. Mittel)	Monate	0,9	0,7	0,4	0,9	0,6	0,7	0,8
12	dar. erledigt durch Anklage zusammen	Anzahl	16	44	7	27	10	295	51
13	Durchschnittliche Verfahrensdauer (arithm. Mittel)	Monate	8,0	3,4	4,5	3,6	2,1	2,8	3,5
Verfahrensdauer vom Tag der Einleitung des Ermittlungsverfahrens (bei der Einleitungsbehörde) bis zur Erledigung durch die Staats-/Amtsanwaltschaft									
14	Erledigte Verfahren insgesamt	Anzahl	11 414	13 869	3 608	6 291	3 970	28 153	9 554
15	bis 1	%	13,4	46,3	74,7	26,5	51,9	35,1	28,4
16	1 - 2	%	5,9	16,2	6,8	20,6	18,0	23,1	23,1
17	2 - 3	%	7,5	12,0	5,2	16,5	10,9	14,4	17,9
18	3 - 6	%	47,1	19,2	10,4	27,7	13,5	18,3	23,0
19	6 - 12	%	24,9	5,5	2,5	7,7	4,9	7,4	6,1
20	12 - 18	%	0,7	0,6	0,3	0,6	0,7	1,1	1,2
21	18 - 24	%	0,1	0,1	0,2	0,1	0,1	0,3	0,2
22	24 - 36	%	0,3	0,1	-	0,2	0,1	0,2	0,2
23	mehr als 36 Monate	%	0,1	0,0	0,0	-	-	0,1	0,0
24	Durchschnittliche Verfahrensdauer (arithm. Mittel)	Monate	4,5	2,0	1,1	2,7	1,8	2,6	2,7
25	dar. erledigt durch Anklage zusammen	Anzahl	16	44	7	27	10	295	51
26	Durchschnittliche Verfahrensdauer (arithm. Mittel)	Monate	11,1	4,2	5,7	4,3	2,7	4,8	5,3
Verfahrensdauer vom Tag der Einleitung des Ermittlungsverfahrens (bei der Einleitungsbehörde) bis zum Eingang bei der Staats-/Amtsanwaltschaft									
27	Erledigte Verfahren insgesamt	Anzahl	11 414	13 869	3 608	6 291	3 970	28 153	9 554
28	bis 1	%	21,0	63,1	82,8	48,8	67,9	52,9	47,1
29	1 - 2	%	7,1	10,8	3,7	14,0	12,2	19,8	20,9
30	2 - 3	%	12,3	10,1	4,8	14,5	8,0	9,7	13,8
31	3 - 6	%	41,5	13,0	7,2	18,6	9,4	12,3	15,0
32	6 - 12	%	17,5	2,5	1,4	3,6	1,9	4,3	2,6
33	12 - 18	%	0,2	0,3	0,1	0,3	0,5	0,5	0,4
34	18 - 24	%	0,0	0,1	0,1	0,2	0,1	0,2	0,1
35	24 - 36	%	0,3	0,1	-	0,1	0,0	0,2	0,1
36	mehr als 36 Monate	%	-	0,0	0,0	-	-	0,0	-
37	Durchschnittliche Verfahrensdauer (arithm. Mittel)	Monate	3,7	1,4	0,7	1,8	1,2	1,8	1,8
38	dar. erledigt durch Anklage zusammen	Anzahl	16	44	7	27	10	295	51
39	Durchschnittliche Verfahrensdauer (arithm. Mittel)	Monate	3,0	0,8	1,3	0,7	0,6	2,0	1,9

*) Einschl. Straftaten nach dem Aufenthalts- und Asylverfahrensgesetz sowie dem Freizügigkeitsgesetz / EU.

3 Von der Staatsanwaltschaft beim Landgericht und von der Amtsanwaltschaft erledigte Ermittlungsverfahren nach ausgewählten Sachgebieten

3.8 Erledigte Ermittlungsverfahren 2016 in Strafsachen mit dem Sachgebiet "Einschleusung von Ausländern, andere Aufenthaltsdelikte" nach Ländern *)

3.8.2 Verfahrensdauer

Westfalen		Rheinland-Pfalz			Saarland	Sachsen	Sachsen-Anhalt	Schleswig-Holstein	Thüringen	Lfd. Nr.
Bezirk		zusammen	OLG-Bezirk							
Hamm	Köln		Koblenz	Zweibrücken						

Verfahrensdauer vom Tag des Eingangs bei der Staats-/ Amtsanwaltschaft bis zur Erledigung durch die Staats-/Amtsanwaltschaft

8 419	10 180	21 736	19 841	1 895	8 018	19 874	10 326	19 182	2 793	1
77,1	84,5	94,4	95,6	80,9	80,6	70,5	86,5	95,5	61,5	2
11,5	9,3	3,2	2,6	8,9	9,8	15,7	10,1	2,3	18,8	3
5,2	2,5	0,8	0,6	3,5	4,7	6,0	1,6	0,7	6,8	4
4,9	2,6	1,1	0,7	5,2	3,1	5,3	1,3	0,7	9,2	5
1,1	0,8	0,5	0,4	1,5	1,2	2,1	0,5	0,3	3,3	6
0,0	0,2	0,0	0,0	-	0,3	0,2	0,0	0,1	0,2	7
0,0	0,0	0,0	0,0	0,1	0,1	0,0	0,0	0,0	0,1	8
0,1	0,0	0,0	0,0	-	0,1	0,0	0,0	0,3	0,1	9
-	-	0,0	0,0	-	0,0	0,0	-	0,1	-	10
0,8	0,7	0,4	0,3	0,7	0,8	1,1	0,6	0,3	1,4	11
153	91	22	17	5	16	86	12	12	11	12
2,6	3,0	3,1	3,4	2,3	10,5	2,7	3,6	12,5	4,9	13

Verfahrensdauer vom Tag der Einleitung des Ermittlungsverfahrens (bei der Einleitungsbehörde) bis zur Erledigung durch die Staats-/Amtsanwaltschaft

8 419	10 180	21 736	19 841	1 895	8 018	19 874	10 326	19 182	2 793	14
42,0	35,7	62,7	63,1	58,6	59,4	28,7	64,8	33,2	15,0	15
22,2	23,7	23,3	24,0	15,9	20,5	26,8	17,7	34,7	26,3	16
12,0	13,1	5,6	5,4	7,3	8,5	15,4	5,0	12,8	20,8	17
15,0	16,7	6,2	5,6	12,5	8,7	19,1	7,5	15,0	25,0	18
6,9	9,2	1,6	1,2	5,4	2,0	8,2	4,4	3,7	9,3	19
1,1	1,1	0,5	0,5	0,2	0,5	1,4	0,4	0,2	1,3	20
0,4	0,3	0,0	0,0	0,2	0,1	0,3	0,0	0,1	1,7	21
0,4	0,1	0,0	0,0	-	0,1	0,2	0,1	0,2	0,4	22
0,1	0,0	0,0	0,0	-	0,1	0,0	0,0	0,2	0,1	23
2,4	2,6	1,3	1,2	1,7	1,5	2,8	1,5	2,1	3,5	24
153	91	22	17	5	16	86	12	12	11	25
4,4	5,0	4,2	4,3	3,8	10,9	4,1	5,5	15,3	7,1	26

Verfahrensdauer vom Tag der Einleitung des Ermittlungsverfahrens (bei der Einleitungsbehörde) bis zum Eingang bei der Staats-/Amtsanwaltschaft

8 419	10 180	21 736	19 841	1 895	8 018	19 874	10 326	19 182	2 793	27
63,5	49,6	73,7	73,6	75,0	83,8	60,1	82,1	41,4	45,3	28
16,1	21,9	16,3	16,7	12,3	9,6	16,3	4,9	30,8	23,7	29
6,9	8,2	4,5	4,6	4,0	3,7	8,1	3,7	11,3	13,3	30
8,3	13,1	4,3	4,0	6,8	2,5	10,1	6,1	13,7	12,6	31
3,8	6,3	0,7	0,7	1,6	0,3	4,5	2,9	2,6	2,5	32
0,7	0,5	0,4	0,4	0,2	0,1	0,6	0,2	0,1	0,9	33
0,3	0,2	0,0	0,0	0,1	0,0	0,2	0,0	0,0	1,5	34
0,3	0,1	0,0	0,0	-	-	0,1	0,0	0,0	0,2	35
0,1	0,0	0,0	0,0	-	0,1	0,0	0,0	0,0	-	36
1,6	1,9	0,9	0,9	1,0	0,7	1,6	0,9	1,7	2,0	37
153	91	22	17	5	16	86	12	12	11	38
1,9	2,0	1,1	1,0	1,6	0,4	1,3	1,9	2,9	2,2	39

4 Tätigkeiten der Staatsanwaltschaft beim Landgericht und der Amtsanwaltschaft 2016 nach der aufgewandten Zeit*)

Lfd. Nr.	Tätigkeit	Einheit	Deutschland	Baden-	
				zusammen	OLG-
					Karlsruhe
Staatsanwälte und Amtsanwälte					
Anzahl					
1	Aufgewandte Zeit insgesamt	Std.	961 908	103 434	35 775
2	Sitzungsdienst	Std.	770 631	81 827	31 331
3	Fahrt- und Wartezeiten bei auswärtigen Sitzungen.....	Std.	129 324	11 969	3 147
4	Vernehmung von Beschuldigten	Std.	12 209	1 105	279
5	Zahl der vernommenen Beschuldigten	Anz.	7 278	756	236
6	Durchschnittszeit je vernommenen Beschuldigten	Std.	1,7	1,5	1,2
7	Vernehmung von Zeugen	Std.	19 505	2 991	345
8	Zahl der vernommenen Zeugen	Anz.	14 808	1 752	220
9	Durchschnittszeit je vernommenen Zeugen	Std.	1,3	1,7	1,6
10	Anhörung von Sachverständigen	Std.	3 900	1 082	21
11	Zahl der angehörten Sachverständigen	Anz.	2 733	1 151	19
12	Durchschnittszeit je angehörten Sachverständigen.....	Std.	1,4	0,9	1,1
13	Durchsuchungen/Augenscheinseinnahmen	Std.	9 542	959	416
14	Zahl der Durchsuchungen/Augenscheinseinnahmen	Anz.	2 515	209	105
15	Durchschnittszeit je Durchsuchung/Augenscheinseinnahme	Std.	3,8	4,6	4,0
16	Leichenschauen/Leichenöffnungen	Std.	2 034	20	8
17	Zahl der Leichenschauen/-öffnungen	Anz.	2 257	7	2
18	Durchschnittszeit je Leichenschau/-öffnung	Std.	0,9	2,9	4,0
19	Durchsicht auf Papieren (§ 110 StPO).....	Std.	14 763	3 481	228
20	Zahl der Durchsichten.....	Anz.	13 059	834	519
21	Durchschnittszeit je Durchsicht.....	Std.	1,1	4,2	0,4
22	Von der in lfd. Nr. 2 erfassten Stundenzahl entfielen auf Großverfahren 1).....	Std.	34 560	6 453	1 338
Prozent					
1	Aufgewandte Zeit insgesamt		100	100	100
2	Sitzungsdienst		80,1	79,1	87,6
3	Fahrt- und Wartezeiten bei auswärtigen Sitzungen.....		13,4	11,6	8,8
4	Vernehmung von Beschuldigten		1,3	1,1	0,8
7	Vernehmung von Zeugen		2,0	2,9	1,0
10	Anhörung von Sachverständigen		0,4	1,0	0,1
13	Durchsuchungen/Augenscheinseinnahmen		1,0	0,9	1,2
16	Leichenschauen/Leichenöffnungen		0,2	0,0	0,0
19	Durchsicht von Papieren (§ 110 StPO).....		1,5	3,4	0,6
22	Von der in lfd. Nr. 2 erfassten Stundenzahl entfielen auf Großverfahren 1).....		3,6	6,2	3,7

*) Ohne Rechtsreferendare.

1) Einschließlich Geschäftsanfälle der Rechtsreferendare für Baden-Württemberg.

4 Tätigkeiten der Staatsanwaltschaft beim Landgericht und der Amtsanwaltschaft 2016 nach der aufgewandten Zeit*)

Württemberg	Bayern				Berlin	Brandenburg	Bremen	Hamburg	Hessen	Lfd. Nr.
Bezirk	zusammen	OLG-Bezirk								
Stuttgart		München	Nürnberg	Bamberg						

Staatsanwälte und Amtsanwälte

Anzahl

67 659	138 300	81 716	29 833	26 751	50 614	40 017	8 419	34 019	63 331	1
50 496	113 462	66 026	26 350	21 086	48 624	27 807	7 572	26 887	52 911	2
8 822	15 693	10 003	2 561	3 129	-	8 834	351	6 456	6 897	3
826	2 549	1 504	203	842	861	435	98	194	1 530	4
520	1 179	591	73	515	782	412	47	216	549	5
1,6	2,2	2,5	2,8	1,6	1,1	1,1	2,1	0,9	2,8	6
2 646	2 478	1 702	331	445	579	2 014	188	171	1 167	7
1 532	1 253	835	151	267	441	2 149	107	106	692	8
1,7	2,0	2,0	2,2	1,7	1,3	0,9	1,8	1,6	1,7	9
1 061	123	80	-	43	64	177	10	40	162	10
1 132	65	39	-	26	49	206	13	20	59	11
0,9	1,9	2,1	-	1,7	1,3	0,9	0,8	2,0	2,7	12
543	3 148	2 063	335	750	340	188	164	192	471	13
104	669	420	88	161	108	60	26	52	97	14
5,2	4,7	4,9	3,8	4,7	3,1	3,1	6,3	3,7	4,9	15
12	115	70	43	2	75	6	3	39	51	16
5	45	31	13	1	24	2	1	13	11	17
2,4	2,6	2,3	3,3	2,0	3,1	3,0	3,0	3,0	4,6	18
3 253	732	268	10	454	71	556	33	40	142	19
315	339	147	5	187	60	420	7	13	69	20
10,3	2,2	1,8	2,0	2,4	1,2	1,3	4,7	3,1	2,1	21
5 115	3 546	2 442	801	303	78	1 582	169	1 573	2 146	22

Prozent

100	100	100	100	100	100	100	100	100	100	1
74,6	82,0	80,8	88,3	78,8	96,1	69,5	89,9	79,0	83,5	2
13,0	11,3	12,2	8,6	11,7	-	22,1	4,2	19,0	10,9	3
1,2	1,8	1,8	0,7	3,1	1,7	1,1	1,2	0,6	2,4	4
3,9	1,8	2,1	1,1	1,7	1,1	5,0	2,2	0,5	1,8	7
1,6	0,1	0,1	-	0,2	0,1	0,4	0,1	0,1	0,3	10
0,8	2,3	2,5	1,1	2,8	0,7	0,5	1,9	0,6	0,7	13
0,0	0,1	0,1	0,1	0,0	0,1	0,0	0,0	0,1	0,1	16
4,8	0,5	0,3	0,0	1,7	0,1	1,4	0,4	0,1	0,2	19
7,6	2,6	3,0	2,7	1,1	0,2	4,0	2,0	4,6	3,4	22

4 Tätigkeiten der Staatsanwaltschaft beim Landgericht und der Amtsanwaltschaft 2016 nach der aufgewandten Zeit*)

Lfd. Nr.	Tätigkeit	Einheit	Mecklenburg-Vorpommern	Niedersachsen			Nordrhein-		
				zusammen	OLG - Bezirk		zusammen	OLG-	
					Braunschweig	Celle		Oldenburg	Düsseldorf
Staatsanwälte und Amtsanwälte									
Anzahl									
1	Aufgewandte Zeit insgesamt	Std.	22 243	91 256	16 278	46 281	28 697	193 797	56 433
2	Sitzungsdienst	Std.	17 193	69 369	11 416	36 107	21 846	157 298	45 319
3	Fahrt- und Wartezeiten bei auswärtigen Sitzungen.....	Std.	3 812	17 359	2 728	8 373	6 258	26 962	9 355
4	Vernehmung von Beschuldigten	Std.	209	906	600	247	59	1 229	179
5	Zahl der vernommenen Beschuldigten	Anz.	106	227	65	138	24	933	126
6	Durchschnittszeit je vernommenen Beschuldigten	Std.	2,0	4,0	9,2	1,8	2,5	1,3	1,4
7	Vernehmung von Zeugen	Std.	316	1 574	729	672	173	3 642	1 387
8	Zahl der vernommenen Zeugen	Anz.	231	934	391	446	97	3 412	1 315
9	Durchschnittszeit je vernommenen Zeugen	Std.	1,4	1,7	1,9	1,5	1,8	1,1	1,1
10	Anhörung von Sachverständigen	Std.	63	268	52	211	5	541	32
11	Zahl der angehörten Sachverständigen	Anz.	96	84	9	71	4	252	15
12	Durchschnittszeit je angehörten Sachverständigen.....	Std.	0,7	3,2	5,8	3,0	1,3	2,1	2,1
13	Durchsuchungen/Augenscheinseinnahmen	Std.	180	389	8	207	174	935	60
14	Zahl der Durchsuchungen/Augenscheinseinnahmen	Anz.	33	84	1	47	36	412	16
15	Durchschnittszeit je Durchsuchung/Augenscheinseinnahme	Std.	5,5	4,6	8,0	4,4	4,8	2,3	3,8
16	Leichenschauen/Leichenöffnungen	Std.	18	67	6	10	51	1 497	48
17	Zahl der Leichenschauen/-öffnungen	Anz.	3	11	1	1	9	2 103	24
18	Durchschnittszeit je Leichenschau/-öffnung	Std.	6,0	6,1	6,0	10,0	5,7	0,7	2,0
19	Durchsicht auf Papieren (§ 110 StPO).....	Std.	452	1 324	739	454	131	1 693	53
20	Zahl der Durchsichten.....	Anz.	420	733	66	627	40	1 260	15
21	Durchschnittszeit je Durchsicht.....	Std.	1,1	1,8	11,2	0,7	3,3	1,3	3,5
22	Von der in lfd. Nr. 2 erfassten Stundenzahl entfielen auf Großverfahren 1).....	Std.	317	3 415	1 527	1 548	340	7 310	2 130
Prozent									
1	Aufgewandte Zeit insgesamt		100	100	100	100	100	100	100
2	Sitzungsdienst		77,3	76,0	70,1	78,0	76,1	81,2	80,3
3	Fahrt- und Wartezeiten bei auswärtigen Sitzungen.....		17,1	19,0	16,8	18,1	21,8	13,9	16,6
4	Vernehmung von Beschuldigten		0,9	1,0	3,7	0,5	0,2	0,6	0,3
7	Vernehmung von Zeugen		1,4	1,7	4,5	1,5	0,6	1,9	2,5
10	Anhörung von Sachverständigen		0,3	0,3	0,3	0,5	0,0	0,3	0,1
13	Durchsuchungen/Augenscheinseinnahmen		0,8	0,4	0,0	0,4	0,6	0,5	0,1
16	Leichenschauen/Leichenöffnungen		0,1	0,1	0,0	0,0	0,2	0,8	0,1
19	Durchsicht von Papieren (§ 110 StPO).....		2,0	1,5	4,5	1,0	0,5	0,9	0,1
22	Von der in lfd. Nr. 2 erfassten Stundenzahl entfielen auf Großverfahren 1).....		1,4	3,7	9,4	3,3	1,2	3,8	3,8

*) Ohne Rechtsreferendare.

1) Einschließlich Geschäftsanfälle der Rechtsreferendare für Baden-Württemberg.

4 Tätigkeiten der Staatsanwaltschaft beim Landgericht und der Amtsanwaltschaft 2016 nach der aufgewandten Zeit*)

Westfalen		Rheinland-Pfalz			Saarland	Sachsen	Sachsen-Anhalt	Schleswig-Holstein	Thüringen	Lfd. Nr.
Bezirk		zusammen	OLG-Bezirk							
Hamm	Köln		Koblenz	Zweibrücken						

Staatsanwälte und Amtsanwälte

Anzahl

91 678	45 686	61 015	42 955	18 060	8 552	56 093	27 672	29 275	33 871	1
74 059	37 920	43 251	30 351	12 900	7 065	48 405	21 470	21 577	25 913	2
11 840	5 767	8 173	5 676	2 497	808	5 530	4 985	5 864	5 631	3
744	306	1 436	1 037	399	54	466	245	541	351	4
542	265	1 068	736	332	16	357	198	243	189	5
1,4	1,2	1,3	1,4	1,2	3,4	1,3	1,2	2,2	1,9	6
1 641	614	1 752	995	757	127	1 019	571	413	503	7
1 511	586	1 497	985	512	98	999	505	261	371	8
1,1	1,0	1,2	1,0	1,5	1,3	1,0	1,1	1,6	1,4	9
359	150	1 014	858	156	-	37	61	7	251	10
149	88	557	501	56	-	18	29	3	131	11
2,4	1,7	1,8	1,7	2,8	-	2,1	2,1	2,3	1,9	12
724	151	1 004	721	283	91	275	75	690	441	13
364	32	432	179	253	21	80	14	129	89	14
2,0	4,7	2,3	4,0	1,1	4,3	3,4	5,4	5,3	5,0	15
1 439	10	6	6	-	-	43	7	37	50	16
2 076	3	1	1	-	-	15	2	7	12	17
0,7	3,3	6,0	6,0	-	-	2,9	3,5	5,3	4,2	18
872	768	4 379	3 311	1 068	407	318	258	146	731	19
573	672	3 312	1 516	1 796	4 875	197	101	49	370	20
1,5	1,1	1,3	2,2	0,6	0,1	1,6	2,6	3,0	2,0	21
4 067	1 113	4 709	3 303	1 406	-	1 129	1 457	12	664	22

Prozent

100	100	100	100	100	100	100	100	100	100	1
80,8	83,0	70,9	70,7	71,4	82,6	86,3	77,6	73,7	76,5	2
12,9	12,6	13,4	13,2	13,8	9,4	9,9	18,0	20,0	16,6	3
0,8	0,7	2,4	2,4	2,2	0,6	0,8	0,9	1,8	1,0	4
1,8	1,3	2,9	2,3	4,2	1,5	1,8	2,1	1,4	1,5	7
0,4	0,3	1,7	2,0	0,9	-	0,1	0,2	0,0	0,7	10
0,8	0,3	1,6	1,7	1,6	1,1	0,5	0,3	2,4	1,3	13
1,6	0,0	0,0	0,0	-	-	0,1	0,0	0,1	0,1	16
1,0	1,7	7,2	7,7	5,9	4,8	0,6	0,9	0,5	2,2	19
4,4	2,4	7,7	7,7	7,8	-	2,0	5,3	0,0	2,0	22

noch: 4 Tätigkeiten der Staatsanwaltschaft beim Landgericht und der Amtsanwaltschaft 2016 nach der aufgewandten Zeit*)

Lfd. Nr.	Tätigkeit	Einheit	Deutschland	Baden-	
				zusammen	OLG-Karlsruhe
Staatsanwälte allein ¹⁾					
Anzahl					
23	Aufgewandte Zeit insgesamt	Std.	791 375	88 412	29 728
24	Sitzungsdienst	Std.	635 709	70 114	26 301
25	Fahrt- und Wartezeiten bei auswärtigen Sitzungen.....	Std.	98 809	9 344	2 197
26	Vernehmung von Beschuldigten	Std.	10 526	1 067	270
27	Zahl der vernommenen Beschuldigten	Anz.	6 067	734	230
28	Durchschnittszeit je vernommenen Beschuldigten	Std.	1,7	1,5	1,2
29	Vernehmung von Zeugen	Std.	17 327	2 941	320
30	Zahl der vernommenen Zeugen	Anz.	12 276	1 718	200
31	Durchschnittszeit je vernommenen Zeugen	Std.	1,4	1,7	1,6
32	Anhörung von Sachverständigen	Std.	3 526	1 007	21
33	Zahl der angehörten Sachverständigen	Anz.	2 533	1 119	19
34	Durchschnittszeit je angehörten Sachverständigen.....	Std.	1,4	0,9	1,1
35	Durchsuchungen/Augenscheinseinnahmen	Std.	9 434	935	398
36	Zahl der Durchsuchungen/Augenscheinseinnahmen	Anz.	2 442	202	99
37	Durchschnittszeit je Durchsuchung/Augenscheinseinnahme	Std.	3,9	4,6	4,0
38	Leichenschauen/Leichenöffnungen	Std.	2 034	20	8
39	Zahl der Leichenschauen/-öffnungen	Anz.	2 257	7	2
40	Durchschnittszeit je Leichenschau/-öffnung	Std.	0,9	2,9	4,0
41	Durchsicht von Papieren (§ 110 StPO).....	Std.	14 010	2 984	213
42	Zahl der Durchsichten.....	Anz.	12 631	797	499
43	Durchschnittszeit je Durchsicht.....	Std.	1,1	3,7	0,4
44	Von der in lfd. Nr. 2 erfassten Stundenzahl entfielen auf Großverfahren	Std.	34 412	6 401	1 335
Amtsanwälte allein ¹⁾					
Anzahl					
45	Aufgewandte Zeit insgesamt	Std.	170 533	15 022	6 047
46	Sitzungsdienst	Std.	134 922	11 713	5 030
47	Fahrt- und Wartezeiten bei auswärtigen Sitzungen.....	Std.	30 515	2 625	950
48	Vernehmung von Beschuldigten	Std.	1 683	38	9
49	Zahl der vernommenen Beschuldigten	Anz.	1 211	22	6
50	Durchschnittszeit je vernommenen Beschuldigten	Std.	1,4	1,7	1,5
51	Vernehmung von Zeugen	Std.	2 178	50	25
52	Zahl der vernommenen Zeugen	Anz.	2 532	34	20
53	Durchschnittszeit je vernommenen Zeugen	Std.	0,9	1,5	1,3
54	Anhörung von Sachverständigen	Std.	374	75	-
55	Zahl der angehörten Sachverständigen	Anz.	200	32	-
56	Durchschnittszeit je angehörten Sachverständigen.....	Std.	1,9	2,3	-
57	Durchsuchungen/Augenscheinseinnahmen	Std.	108	24	18
58	Zahl der Durchsuchungen/Augenscheinseinnahmen	Anz.	73	7	6
59	Durchschnittszeit je Durchsuchung/Augenscheinseinnahme	Std.	1,5	3,4	3,0
60	Leichenschauen/Leichenöffnungen	Std.	-	-	-
61	Zahl der Leichenschauen/-öffnungen	Anz.	-	-	-
62	Durchschnittszeit je Leichenschau/-öffnung	Std.	-	-	-
63	Durchsicht von Papieren (§ 110 StPO).....	Std.	753	497	15
64	Zahl der Durchsichten.....	Anz.	428	37	20
65	Durchschnittszeit je Durchsicht.....	Std.	1,8	13,4	0,8
66	Von der in lfd. Nr. 2 erfassten Stundenzahl entfielen auf Großverfahren	Std.	138	42	-

*) Ohne Rechtsreferendare.

1) In Bayern, Sachsen und Saarland keine Amtsanwälte.

noch: 4 Tätigkeiten der Staatsanwaltschaft beim Landgericht und der Amtsanwaltschaft 2016 nach der aufgewandten Zeit*)

Württemberg	Bayern				Berlin	Brandenburg	Bremen	Hamburg	Hessen	Lfd. Nr.
	Bezirk	OLG-Bezirk								
		Stuttgart	München	Nürnberg						
Staatsanwälte allein ¹⁾										
Anzahl										
58 684	138 300	81 716	29 833	26 751	35 880	33 375	6 787	26 698	46 123	23
43 813	113 462	66 026	26 350	21 086	34 033	23 262	6 023	21 284	39 849	24
7 147	15 693	10 003	2 561	3 129	-	7 340	288	4 758	4 007	25
797	2 549	1 504	203	842	858	325	96	194	593	26
504	1 179	591	73	515	777	249	45	216	247	27
1,6	2,2	2,5	2,8	1,6	1,1	1,3	2,1	0,9	2,4	28
2 621	2 478	1 702	331	445	443	1 692	170	151	912	29
1 518	1 253	835	151	267	253	1 718	92	87	428	30
1,7	2,0	2,0	2,2	1,7	1,8	1,0	1,8	1,7	2,1	31
986	123	80	-	43	64	147	10	40	112	32
1 100	65	39	-	26	49	169	13	20	41	33
0,9	1,9	2,1	-	1,7	1,3	0,9	0,8	2,0	2,7	34
537	3 148	2 063	335	750	336	180	164	192	459	35
103	669	420	88	161	106	54	26	52	92	36
5,2	4,7	4,9	3,8	4,7	3,2	3,3	6,3	3,7	5,0	37
12	115	70	43	2	75	6	3	39	51	38
5	45	31	13	1	24	2	1	13	11	39
2,4	2,6	2,3	3,3	2,0	3,1	3,0	3,0	3,0	4,6	40
2 771	732	268	10	454	71	423	33	40	140	41
298	339	147	5	187	60	204	7	13	67	42
9,3	2,2	1,8	2,0	2,4	1,2	2,1	4,7	3,1	2,1	43
5 066	3 546	2 442	801	303	78	1 582	169	1 573	2 146	44
Amtsanwälte allein ¹⁾										
Anzahl										
8 975	14 734	6 642	1 632	7 321	17 208	45
6 683	14 591	4 545	1 549	5 603	13 062	46
1 675	-	1 494	63	1 698	2 890	47
29	3	110	2	-	937	48
16	5	163	2	-	302	49
1,8	0,6	0,7	1,0	-	3,1	50
25	136	322	18	20	255	51
14	188	431	15	19	264	52
1,8	0,7	0,7	1,2	1,1	1,0	53
75	-	30	-	-	50	54
32	-	37	-	-	18	55
2,3	-	0,8	-	-	2,8	56
6	4	8	-	-	12	57
1	2	6	-	-	5	58
6,0	2,0	1,3	-	-	2,4	59
-	-	-	-	-	-	60
-	-	-	-	-	-	61
-	-	-	-	-	-	62
482	-	133	-	-	2	63
17	-	216	-	-	2	64
28,4	-	0,6	-	-	1,0	65
42	-	-	-	-	-	66

noch: 4 Tätigkeiten der Staatsanwaltschaft beim Landgericht und der Amtsanwaltschaft 2016 nach der aufgewandten Zeit*)

Lfd. Nr.	Tätigkeit	Einheit	Mecklenburg-Vorpommern	Niedersachsen			Nordrhein-		
				zusammen	OLG-Bezirk		zusammen	Düsseldorf	
					Braunschweig	Celle			Oldenburg
Staatsanwälte allein ¹⁾									
Anzahl									
23	Aufgewandte Zeit insgesamt	Std.	20 917	73 943	13 207	36 854	23 882	131 075	36 630
24	Sitzungsdienst	Std.	16 233	56 586	9 207	29 024	18 355	107 589	29 391
25	Fahrt- und Wartezeiten bei auswärtigen Sitzungen.....	Std.	3 607	13 047	1 903	6 176	4 968	15 438	5 634
26	Vernehmung von Beschuldigten	Std.	186	884	591	237	56	824	126
27	Zahl der vernommenen Beschuldigten	Anz.	85	197	49	128	20	428	78
28	Durchschnittszeit je vernommenen Beschuldigten	Std.	2,2	4,5	12,1	1,9	2,8	1,9	1,6
29	Vernehmung von Zeugen	Std.	270	1 437	710	585	142	2 759	1 300
30	Zahl der vernommenen Zeugen	Anz.	184	779	359	354	66	2 371	1 226
31	Durchschnittszeit je vernommenen Zeugen	Std.	1,5	1,8	2,0	1,7	2,2	1,2	1,1
32	Anhörung von Sachverständigen	Std.	63	211	44	162	5	388	23
33	Zahl der angehörten Sachverständigen	Anz.	96	71	5	62	4	157	9
34	Durchschnittszeit je angehörten Sachverständigen.....	Std.	0,7	3,0	8,8	2,6	1,3	2,5	2,6
35	Durchsuchungen/Augenscheinseinnahmen	Std.	173	388	8	206	174	911	60
36	Zahl der Durchsuchungen/Augenscheinseinnahmen	Anz.	31	83	1	46	36	387	16
37	Durchschnittszeit je Durchsuchung/Augenscheinseinnahme	Std.	5,6	4,7	8,0	4,5	4,8	2,4	3,8
38	Leichenschauen/Leichenöffnungen	Std.	18	67	6	10	51	1 497	48
39	Zahl der Leichenschauen/-öffnungen	Anz.	3	11	1	1	9	2 103	24
40	Durchschnittszeit je Leichenschau/-öffnung	Std.	6,0	6,1	6,0	10,0	5,7	0,7	2,0
41	Durchsicht von Papieren (§ 110 StPO).....	Std.	367	1 323	738	454	131	1 669	48
42	Zahl der Durchsichten.....	Anz.	283	732	65	627	40	1 238	13
43	Durchschnittszeit je Durchsicht.....	Std.	1,3	1,8	11,4	0,7	3,3	1,3	3,7
44	Von der in lfd. Nr. 2 erfassten Stundenzahl entfielen auf Großverfahren	Std.	317	3 412	1 527	1 548	337	7 218	2 130
Amtsanwälte allein ¹⁾									
Anzahl									
45	Aufgewandte Zeit insgesamt	Std.	1 326	17 313	3 071	9 427	4 815	62 722	19 803
46	Sitzungsdienst	Std.	960	12 783	2 209	7 083	3 491	49 709	15 928
47	Fahrt- und Wartezeiten bei auswärtigen Sitzungen.....	Std.	205	4 312	825	2 197	1 290	11 524	3 721
48	Vernehmung von Beschuldigten	Std.	23	22	9	10	3	405	53
49	Zahl der vernommenen Beschuldigten	Anz.	21	30	16	10	4	505	48
50	Durchschnittszeit je vernommenen Beschuldigten	Std.	1,1	0,7	0,6	1,0	0,8	0,8	1,1
51	Vernehmung von Zeugen	Std.	46	137	19	87	31	883	87
52	Zahl der vernommenen Zeugen	Anz.	47	155	32	92	31	1 041	89
53	Durchschnittszeit je vernommenen Zeugen	Std.	1,0	0,9	0,6	0,9	1,0	0,8	1,0
54	Anhörung von Sachverständigen	Std.	-	57	8	49	-	153	9
55	Zahl der angehörten Sachverständigen	Anz.	-	13	4	9	-	95	6
56	Durchschnittszeit je angehörten Sachverständigen.....	Std.	-	4,4	2,0	5,4	-	1,6	1,5
57	Durchsuchungen/Augenscheinseinnahmen	Std.	7	1	-	1	-	24	-
58	Zahl der Durchsuchungen/Augenscheinseinnahmen	Anz.	2	1	-	1	-	25	-
59	Durchschnittszeit je Durchsuchung/Augenscheinseinnahme	Std.	3,5	1,0	-	1,0	-	1,0	-
60	Leichenschauen/Leichenöffnungen	Std.	-	-	-	-	-	-	-
61	Zahl der Leichenschauen/-öffnungen	Anz.	-	-	-	-	-	-	-
62	Durchschnittszeit je Leichenschau/-öffnung	Std.	-	-	-	-	-	-	-
63	Durchsicht von Papieren (§ 110 StPO).....	Std.	85	1	1	-	-	24	5
64	Zahl der Durchsichten.....	Anz.	137	1	1	-	-	22	2
65	Durchschnittszeit je Durchsicht.....	Std.	0,6	1,0	1,0	-	-	1,1	2,5
66	Von der in lfd. Nr. 2 erfassten Stundenzahl entfielen auf Großverfahren	Std.	-	3	-	-	3	92	-

*) Ohne Rechtsreferendare.

1) In Bayern, Sachsen und Saarland keine Amtsanwälte.

noch: 4 Tätigkeiten der Staatsanwaltschaft beim Landgericht und der Amtsanwaltschaft 2016 nach der aufgewandten Zeit*)

Westfalen		Rheinland-Pfalz			Saarland	Sachsen	Sachsen-Anhalt	Schleswig-Holstein	Thüringen	Lfd. Nr.
Bezirk		zusammen	OLG-Bezirk							
Hamm	Köln		Koblenz	Zweibrücken						
Staatsanwälte allein ¹⁾										
Anzahl										
61 832	32 613	46 764	33 641	13 123	8 552	56 093	19 915	26 506	32 035	23
50 514	27 684	32 161	23 069	9 092	7 065	48 405	15 577	19 526	24 540	24
6 185	3 619	5 275	3 775	1 500	808	5 530	3 279	5 215	5 180	25
566	132	1 334	994	340	54	466	215	530	351	26
273	77	954	700	254	16	357	163	231	189	27
2,1	1,7	1,4	1,4	1,3	3,4	1,3	1,3	2,3	1,9	28
1 216	243	1 623	930	693	127	1 019	444	363	498	29
910	235	1 350	916	434	98	999	370	209	367	30
1,3	1,0	1,2	1,0	1,6	1,3	1,0	1,2	1,7	1,4	31
351	14	1 005	856	149	-	37	61	7	251	32
141	7	552	500	52	-	18	29	3	131	33
2,5	2,0	1,8	1,7	2,9	-	2,1	2,1	2,3	1,9	34
701	150	990	707	283	91	275	74	683	435	35
340	31	411	158	253	21	80	13	127	88	36
2,1	4,8	2,4	4,5	1,1	4,3	3,4	5,7	5,4	4,9	37
1 439	10	6	6	-	-	43	7	37	50	38
2 076	3	1	1	-	-	15	2	7	12	39
0,7	3,3	6,0	6,0	-	-	2,9	3,5	5,3	4,2	40
860	761	4 370	3 304	1 066	407	318	258	145	730	41
556	669	3 301	1 506	1 795	4 875	197	101	48	369	42
1,5	1,1	1,3	2,2	0,6	0,1	1,6	2,6	3,0	2,0	43
3 977	1 111	4 709	3 303	1 406	-	1 129	1 457	11	664	44
Amtsanwälte allein ¹⁾										
Anzahl										
29 846	13 073	14 251	9 314	4 937	.	.	7 757	2 769	1 836	45
23 545	10 236	11 090	7 282	3 808	.	.	5 893	2 051	1 373	46
5 655	2 148	2 898	1 901	997	.	.	1 706	649	451	47
178	174	102	43	59	.	.	30	11	-	48
269	188	114	36	78	.	.	35	12	-	49
0,7	0,9	0,9	1,2	0,8	.	.	0,9	0,9	-	50
425	371	129	65	64	.	.	127	50	5	51
601	351	147	69	78	.	.	135	52	4	52
0,7	1,1	0,9	0,9	0,8	.	.	0,9	1,0	1,3	53
8	136	9	2	7	.	.	-	-	-	54
8	81	5	1	4	.	.	-	-	-	55
1,0	1,7	1,8	2,0	1,8	.	.	-	-	-	56
23	1	14	14	-	.	.	1	7	6	57
24	1	21	21	-	.	.	1	2	1	58
1,0	1,0	0,7	0,7	-	.	.	1,0	3,5	6,0	59
-	-	-	-	-	.	.	-	-	-	60
-	-	-	-	-	.	.	-	-	-	61
-	-	-	-	-	.	.	-	-	-	62
12	7	9	7	2	.	.	-	1	1	63
17	3	11	10	1	.	.	-	1	1	64
0,7	2,3	0,8	0,7	2,0	.	.	-	1,0	1,0	65
90	2	-	-	-	.	.	-	1	-	66

5 Geschäftsentwicklung bei der Staatsanwaltschaft beim Oberlandesgericht

5.1 2010 bis 2016

Lfd. Nr.	Stand der Erledigung ----- Geschäftsart	Deutschland					
		2010	2011	2012 2)	2013	2014	2015

Geschäftsentwicklung der Ermittlungsverfahren OJs

1	Anhängige Verfahren zu Jahresbeginn	-	-	15	22	24	35	69
2	Neuzugänge 1)	4	19	20	12	29	61	160
3	Abgaben innerhalb der Staatsanwaltschaft beim OLG	-	2	-	-	4	13	68
4	Erledigte Verfahren 1)	4	2	12	10	18	27	57
5	Anhängige Verfahren am Jahresende	-	17	23	24	35	69	172

Geschäftsentwicklung der Ermittlungsverfahren Js, die von der Staatsanwaltschaft beim OLG gemäß § 145 GVG übernommen wurden

6	Anhängige Verfahren zu Jahresbeginn	509	636	713	955	857	483	521
7	Neuzugänge 1)	4 512	4 480	4 732	4 127	4 132	1 744	2 381
8	Abgaben innerhalb der Staatsanwaltschaft beim OLG	826	823	707	112	103	111	527
9	Erledigte Verfahren 1) 3) 4).....	4 385	4 408	4 473	4 225	4 506	1 706	2 429
10	Anhängige Verfahren am Jahresende	636	708	972	857	483	521	473

Sonstige Geschäfte der Staatsanwaltschaft beim OLG

11	Revisionen	6 654	6 647	6 454	6 478	6 469	6 312	6 322
12	Rechtsbeschwerden nach dem OWiG	11 092	10 215	10 348	10 354	10 333	10 598	11 184
	davon:							
13	Rechtsbeschwerden gemäß § 79 Abs.1 Satz 1	5 316	4 909	5 034	4 883	4 698	4 748	5 028
14	Anträge auf Zulassung der Rechtsbeschwerde (§§ 79 Abs.1 Satz 2, § 80) 5).....	5 776	5 306	5 314	5 471	5 635	5 850	6 156
15	Beschwerden gegen gerichtliche Entscheidungen (Ws)	17 166	17 144	17 285	16 923	15 866	16 239	15 834
16	Beschwerden gegen Staats-/Amtsanwälte (Zs)	47 071	46 301	45 707	44 148	43 068	43 420	41 526
17	Haftprüfungsverfahren	2 708	2 778	2 851	2 937	2 913	2 860	3 248
18	Aus- und Durchlieferungssachen	3 068	3 303	3 357	3 148	3 330	3 557	3 670
19	Gnadensachen	1 295	1 427	1 277	1 167	1 118	1 105	990
20	Verfahren nach der BRAO, der PAO, der BNotO und dem Steuerberatungsgesetz	7 470	7 352	6 665	6 631	7 169	6 930	6 763
21	Diziplinarverfahren gegen Richter und Beamte.....	271	88	66	80	98	.	.
22	Entscheidungen in Vorverfahren gemäß §§ 23ff EGGVG 6)	501	665	732	642	648	541	655
23	Rechtssachen (Vertretung des Justizfiskus)	1 692	1 427	1 830	1 767	1 629	1 626	1 401
24	Entschädigungssachen nach dem StrEG	1 987	1 912	1 916	1 752	1 925	1 897	1 766
25	Angelegenheiten nach dem NATO-Truppenstatut	-	-	-	-	-	-	-
26	Rechtshilfeangelegenheiten mit dem Ausland	5 312	5 785	5 650	5 824	6 191	6 213	6 704
27	Kartellbußgeldsachen	23	25	12	23	28	78	12

1) Ohne Abgaben innerhalb der Staatsanwaltschaft beim OLG.

2) Daten für Berlin aus 2011.

3) Daten von Berlin ab 2013 ohne Rehabilitierungsverfahren.

4) Daten von Bayern ab 2015 ohne Geldwäscheverdachtsanzeigen, diese werden von den Staatsanwaltschaften bearbeitet.

5) Ab 2015 einschl. § 87k IRG.

6) Ab 2015 einschl. bis § 30a EGGVG.

5 Geschäftsentwicklung bei der Staatsanwaltschaft beim Oberlandesgericht

5.2 Geschäftsentwicklung 2016 bei den einzelnen Oberlandesgerichten

Lfd. Nr.	Stand der Erledigung ----- Geschäftsart	Deutschland	Baden-Württemberg		
			zusammen	Oberlandesgericht	
				Karlsruhe	Stuttgart

Geschäftsentwicklung der Ermittlungsverfahren OJs

1	Anhängige Verfahren zu Jahresbeginn	69	24		24
2	Neuzugänge 1)	160	18		18
3	Abgaben innerhalb der Staatsanwaltschaft beim OLG	68	29		29
4	Erledigte Verfahren 1)	57	6		6
5	Anhängige Verfahren am Jahresende	172	36		36

Geschäftsentwicklung der Ermittlungsverfahren Js, die von der Staatsanwaltschaft beim OLG gemäß § 145 GVG übernommen wurden

6	Anhängige Verfahren zu Jahresbeginn	521	44	17	27
7	Neuzugänge 1)	2 381	745	427	318
8	Abgaben innerhalb der Staatsanwaltschaft beim OLG	527	30	5	25
9	Erledigte Verfahren 1)	2 429	739	423	316
10	Anhängige Verfahren am Jahresende	473	50	21	29

Sonstige Geschäfte der Staatsanwaltschaft beim OLG

11	Revisionen	6 322	640	266	374
12	Rechtsbeschwerden nach dem OWiG	11 184	1 125	484	641
	davon:				
13	Rechtsbeschwerden gemäß § 79 Abs.1 Satz 1 OWiG	5 028	521	229	292
14	Anträge auf Zulassung der Rechtsbeschwerde (§§ 79 Abs.1 Satz 2, § 80, § 87k IRG)	6 156	604	255	349
15	Beschwerden gegen gerichtliche Entscheidungen (Ws)	15 834	1 309	569	740
16	Beschwerden gegen Staats-/Anwälte (Zs)	41 526	4 796	2 509	2 287
17	Haftprüfungsverfahren	3 248	255	139	116
18	Aus- und Durchlieferungssachen	3 670	363	188	175
19	Gnadensachen	990	-	-	-
20	Berufsgerichtliche Verfahren (z.B. Verfahren nach der BRAO, der PatAnwO, der BNotO und dem Steuerberatungsgesetz)	6 763	279	130	149
21	Entscheidungen in Vorverfahren und sonstige Verfahren gemäß §§ 23 bis 30a EGGVG	655	-	-	-
22	Rechtssachen (Vertretung des Justizfiskus)	1 401	382	194	188
23	Entschädigungssachen nach dem StrEG	1 766	10	4	6
24	Rechtshilfeangelegenheiten mit dem Ausland	6 704	516	244	272
25	Kartellbußgeldsachen	12	-	-	-

1) Ohne Abgaben innerhalb der Staatsanwaltschaft beim OLG.

5 Geschäftsentwicklung bei der Staatsanwaltschaft beim Oberlandesgericht

5.2 Geschäftsentwicklung 2016 bei den einzelnen Oberlandesgerichten

Bayern				Berlin	Brandenburg	Bremen	Hamburg	Hessen	Lfd. Nr.
zusammen	Oberlandesgericht								
	München	Nürnberg	Bamberg						

Geschäftsentwicklung der Ermittlungsverfahren OJs

2	2			2	-		4	4	1
19	19			34	1		12	10	2
3	3			5	-		1	-	3
8	8			14	1		2	2	4
13	13			22	-		14	12	5

Geschäftsentwicklung der Ermittlungsverfahren Js, die von der Staatsanwaltschaft beim OLG gemäß § 145 GVG übernommen wurden

62	14	2	46	95	2	43	-	-	6
696	-	1	695	58	2	54	-	-	7
175	-	-	175	44	-	2	-	-	8
649	3	3	643	88	3	57	-	-	9
109	11	-	98	65	1	40	-	-	10

Sonstige Geschäfte der Staatsanwaltschaft beim OLG

1 054	661	264	129	442	171	19	282	417	11
1 740	-	-	1 740	394	738	44	174	1 278	12
832	-	-	832	224	372	14	70	609	13
908	-	-	908	170	366	30	104	669	14
2 786	1 428	805	553	721	301	177	495	1 032	15
6 419	3 839	1 476	1 104	3 822	1 320	258	967	2 401	16
1 950	1 162	468	320	142	33	5	7	212	17
703	461	153	89	193	80	23	160	400	18
527	260	191	76	-	30	9	-	-	19
984	841	117	26	1 055	251	20	192	454	20
270	199	49	22	-	5	2	7	3	21
33	14	17	2	3	52	2	7	227	22
311	209	61	41	-	59	49	102	193	23
1 520	1 211	138	171	1 643	118	36	216	720	24
-	-	-	-	-	-	-	-	6	25

5 Geschäftsentwicklung bei der Staatsanwaltschaft beim Oberlandesgericht

5.2 Geschäftsentwicklung 2016 bei den einzelnen Oberlandesgerichten

Lfd. Nr.	Stand der Erledigung ----- Geschäftsart	Mecklenburg-Vorpommern	Niedersachsen			Nordrhein-	
			zusammen	Oberlandesgericht		zusammen	Oberlandes
				Braunschweig	Celle		Oldenburg

Geschäftsentwicklung der Ermittlungsverfahren OJs

1	Anhängige Verfahren zu Jahresbeginn	-	3	3	3	3	23	23
2	Neuzugänge 1)	1	13	13	13	13	44	44
3	Abgaben innerhalb der Staatsanwaltschaft beim OLG	-	5	5	5	5	24	24
4	Erledigte Verfahren 1)	1	5	5	5	5	13	13
5	Anhängige Verfahren am Jahresende	-	11	11	11	11	54	54

Geschäftsentwicklung der Ermittlungsverfahren Js, die von der Staatsanwaltschaft beim OLG gemäß § 145 GVG übernommen wurden

6	Anhängige Verfahren zu Jahresbeginn	-	2	-	2	-	3	3
7	Neuzugänge 1)	19	3	-	3	-	2	1
8	Abgaben innerhalb der Staatsanwaltschaft beim OLG	1	2	-	2	-	1	1
9	Erledigte Verfahren 1)	19	3	-	3	-	1	-
10	Anhängige Verfahren am Jahresende	-	2	-	2	-	4	4

Sonstige Geschäfte der Staatsanwaltschaft beim OLG

11	Revisionen	139	562	95	253	214	1 318	434
12	Rechtsbeschwerden nach dem OWiG	253	1 220	253	641	326	2 558	722
	davon:							
13	Rechtsbeschwerden gemäß § 79 Abs.1 Satz 1 OWiG	135	532	94	293	145	964	289
14	Anträge auf Zulassung der Rechtsbeschwerde (§§ 79 Abs.1 Satz 2, § 80, § 87k IRG)	118	688	159	348	181	1 594	433
15	Beschwerden gegen gerichtliche Entscheidungen (Ws)	332	1 722	330	757	635	3 806	1 530
16	Beschwerden gegen Staats-/Amtsanwälte (Zs)	991	5 074	772	2 940	1 362	7 756	2 297
17	Haftprüfungsverfahren	10	35	-	24	11	309	106
18	Aus- und Durchlieferungssachen	31	228	59	112	57	1 110	275
19	Gnadensachen	26	74	11	37	26	7	-
20	Berufsgerichtliche Verfahren (z.B. Verfahren nach der BRAO, der PatAnwO, der BNotO und dem Steuerberatungsgesetz)	173	642	95	307	240	2 073	773
21	Entscheidungen in Vorverfahren und sonstige Verfahren gemäß §§ 23 bis 30a EGGVG	2	73	11	44	18	166	30
22	Rechtssachen (Vertretung des Justizfiskus)	18	202	27	152	23	221	57
23	Entschädigungssachen nach dem StrEG	39	222	27	138	57	493	120
24	Rechtshilfeangelegenheiten mit dem Ausland	38	330	27	170	133	917	507
25	Kartellbußgeldsachen	-	-	-	-	-	6	6

1) Ohne Abgaben innerhalb der Staatsanwaltschaft beim OLG.

5 Geschäftsentwicklung bei der Staatsanwaltschaft beim Oberlandesgericht

5.2 Geschäftsentwicklung 2016 bei den einzelnen Oberlandesgerichten

Westfalen		Rheinland-Pfalz			Saarland	Sachsen	Sachsen-Anhalt	Schleswig-Holstein	Thüringen	Lfd. Nr.
gericht		zusammen	Oberlandesgericht							
Hamm	Köln		Koblenz	Zwei- brücken						

Geschäftsentwicklung der Ermittlungsverfahren OJs

		1	1			1	1	2	2	1
		5	5			-	2	-	1	2
		1	1			-	-	-	-	3
		2	2			1	2	-	-	4
		4	4			-	1	2	3	5

Geschäftsentwicklung der Ermittlungsverfahren Js, die von der Staatsanwaltschaft beim OLG gemäß § 145 VVG übernommen wurden

-	-	207	201	6	4	59	-	-	-	6
1	-	511	401	110	43	157	91	-	-	7
-	-	246	232	14	-	24	2	-	-	8
1	-	578	475	103	41	176	75	-	-	9
-	-	140	127	13	6	40	16	-	-	10

Sonstige Geschäfte der Staatsanwaltschaft beim OLG

561	323	332	227	105	66	417	208	121	134	11
1 451	385	366	221	145	47	492	343	208	204	12
560	115	157	100	57	16	222	183	91	86	13
891	270	209	121	88	31	270	160	117	118	14
1 573	703	766	510	256	184	796	571	437	399	15
3 475	1 984	1 765	1 095	670	344	2 117	1 399	1 263	834	16
83	120	63	45	18	24	73	12	24	94	17
657	178	118	69	49	26	84	21	104	26	18
4	3	48	36	12	238	-	26	-	5	19
906	394	214	91	123	48	124	54	141	59	20
124	12	8	2	6	20	52	8	16	23	21
115	49	121	102	19	1	17	9	77	29	22
193	180	62	43	19	26	79	30	45	46	23
39	371	169	121	48	31	218	62	116	54	24
-	-	-	-	-	-	-	-	-	-	25

6 Von der Staatsanwaltschaft beim Oberlandesgericht erledigte Ermittlungsverfahren

6.1 Einleitungsbehörde, besondere Arten der Einleitung, Art der Erledigung, Zahl der betroffenen Personen, aufgewandte Zeit 2016

Lfd. Nr.	Einleitungsbehörde		Deutschland	Baden-Württemberg		
	Besondere Arten der Einleitung			zusammen	Oberlandesgericht	
	Erledigungsart				Karlsruhe	Stuttgart
	Betroffene Personen					
Zeitaufwand						

Art der Einleitung

1 Erledigte Verfahren OJs insgesamt	57	6	6	6
Eingeleitet durch				
2 Polizeibehörde	26	3	3	3
3 Staatsanwaltschaft	28	3	3	3
4 Steuer-/Zollfahndungsstelle	-	-	-	-
5 Verwaltungsbehörde	3	-	-	-
Unter den erledigten Verfahren OJs waren				
6 wiederaufgenommene Verfahren, die vorläufig oder endgültig eingestellt waren	1	-	-	-
7 nicht eingestellt	56	6	6	6
8 Durch Trennung innerhalb der Erhebungseinheit angefallene Verfahren OJs	-	-	-	-

Art der Erledigung

9 Erledigte Verfahren OJs insgesamt	57	6	6	6
Beendet durch				
10 Anklage	14	3	3	3
11 Abgabe an eine andere Staatsanwaltschaft	12	2	2	2
12 Einstellung mit Auflage	-	-	-	-
13 Einstellung ohne Auflage	7	-	-	-
14 Schuldunfähigkeit des Beschuldigten	-	-	-	-
15 Einstellung gemäß § 170 Abs.2 StPO	16	1	1	1
16 sonstige Art der Erledigung	8	-	-	-
17 Erledigte Verfahren Js insgesamt (übernommen gemäß § 145 GVG)	2 429	739	423	316
Beendet durch				
18 Anklage	60	-	-	-
19 Antrag auf Erlass eines Strafbefehls	16	-	-	-
20 Einstellung mit Auflage	12	-	-	-
21 Einstellung ohne Auflage.....	104	-	-	-
22 Einstellung gemäß § 170 Abs.2 StPO	825	213	207	6
23 Abgabe an eine andere Staatsanwaltschaft	1 020	441	206	235
24 Verbindung mit einer anderen Sache	269	5	-	5
25 sonstige Art der Erledigung	123	80	10	70

Zahl der betroffenen Personen

26 Zahl der von Ermittlungsverfahren OJs betroffenen Personen insgesamt	108	8	8	8
27 Personen, die angeklagt wurden	37	5	5	5
28 Personen, denen Auflagen erteilt wurden	-	-	-	-
29 Personen, bezüglich derer sich das Verfahren in anderer Weise erledigte	71	3	3	3

Aufgewandte Zeit in Stunden

30 Aufgewandte Zeit 1)	3 577	454	32	422
31 Sitzungsdienst	2 277	454	32	422
32 Eigene Ermittlungstätigkeit	1 300	-	-	-

1) Für Ermittlungsverfahren und sonstige Geschäfte der Staatsanwaltschaft beim OLG.

6 Von der Staatsanwaltschaft beim Oberlandesgericht erledigte Ermittlungsverfahren

6.1 Einleitungsbehörde, besondere Arten der Einleitung, Art der Erledigung, Zahl der betroffenen Personen, aufgewandte Zeit 2016

Bayern				Berlin	Brandenburg	Bremen	Hamburg	Hessen	Lfd. Nr.
zusammen	Oberlandesgericht			Kammergericht	OLG Brandenburg	OLG Bremen	OLG Hamburg	OLG Frankfurt	
	München	Nürnberg	Bamberg						

Art der Einleitung

8	8			14	1		2	2	1
7	7			1	-		1	2	2
1	1			11	1		1	-	3
-	-			-	-		-	-	4
-	-			2	-		-	-	5
-	-			-	-		-	-	6
8	8			14	1		2	2	7
-	-			-	-		-	-	8

Art der Erledigung

8	8			14	1		2	2	9
1	1			6	1		1	1	10
-	-			-	-		-	1	11
-	-			-	-		-	-	12
1	1			2	-		-	-	13
-	-			-	-		-	-	14
4	4			4	-		-	-	15
2	2			2	-		1	-	16
649	3	3	643	88	3	57	-	-	17
20	-	-	20	9	-	2	-	-	18
5	-	-	5	3	-	-	-	-	19
3	-	-	3	-	-	-	-	-	20
52	-	-	52	17	-	-	-	-	21
293	-	1	292	43	2	51	-	-	22
33	1	1	31	10	1	2	-	-	23
237	-	-	237	4	-	1	-	-	24
6	2	1	3	2	-	1	-	-	25

Zahl der betroffenen Personen

9	9			30	14		2	2	26
1	1			16	12		1	1	27
-	-			-	-		-	-	28
8	8			14	2		1	1	29

Aufgewandte Zeit in Stunden

498	366	36	96	261	1	16	10	35	30
465	343	36	86	198	1	13	10	35	31
33	23	-	10	63	-	3	-	-	32

6 Von der Staatsanwaltschaft beim Oberlandesgericht erledigte Ermittlungsverfahren

6.1 Einleitungsbehörde, besondere Arten der Einleitung, Art der Erledigung, Zahl der betroffenen Personen, aufgewandte Zeit 2016

Lfd. Nr.	Einleitungsbehörde Besondere Arten der Einleitung Erledigungsart Betroffene Personen Zeitaufwand	Mecklenburg-Vorpommern OLG Rostock	Niedersachsen			Nordrhein-		
			zusammen	Oberlandesgericht			zusammen	Ober Düsseldorf
				Braunschweig	Celle	Oldenburg		

Art der Einleitung

1 Erledigte Verfahren OJs insgesamt	1	5		5	13	13
Eingeleitet durch						
2 Polizeibehörde	-	1		1	9	9
3 Staatsanwaltschaft	1	4		4	4	4
4 Steuer-/Zollfahndungsstelle	-	-		-	-	-
5 Verwaltungsbehörde	-	-		-	-	-
Unter den erledigten Verfahren OJs waren						
6 wiederaufgenommene Verfahren, die vorläufig oder endgültig eingestellt waren	-	-		-	1	1
7 nicht eingestellt	1	5		5	12	12
8 Durch Trennung innerhalb der Erhebungseinheit angefallene Verfahren OJs	-	-		-	-	-

Art der Erledigung

9 Erledigte Verfahren OJs insgesamt	1	5		5	13	13
Beendet durch						
10 Anklage vor dem OLG	-	-		-	1	1
11 Abgabe an eine andere Staatsanwaltschaft	-	-		-	7	7
12 Einstellung mit Auflage	-	-		-	-	-
13 Einstellung ohne Auflage	-	1		1	3	3
14 Schuldunfähigkeit des Beschuldigten	-	-		-	-	-
15 Einstellung gemäß § 170 Abs.2 StPO	-	2		2	2	2
16 sonstige Art der Erledigung	1	2		2	-	-
17 Erledigte Verfahren Js insgesamt (übernommen gemäß § 145 GVG) 2).....	19	3	-	3	1	-
Beendet durch						
18 Anklage	-	-		-	-	-
19 Antrag auf Erlass eines Strafbefehls	-	-		-	-	-
20 Einstellung mit Auflage	-	-		-	-	-
21 Einstellung ohne Auflage.....	-	-		-	-	-
22 Einstellung gemäß § 170 Abs.2 StPO	16	2		2	-	-
23 Abgabe an eine andere Staatsanwaltschaft	-	1		1	-	-
24 Verbindung mit einer anderen Sache	3	-		-	-	-
25 sonstige Art der Erledigung	-	-		-	1	-
26 Zahl der von Ermittlungsverfahren OJs betroffenen Personen insgesamt	1	11		11	17	17
27 Personen, die angeklagt wurden	-	-		-	1	1
28 Personen, denen Auflagen erteilt wurden	-	-		-	-	-
29 Personen, bezüglich derer sich das Verfahren in anderer Weise erledigte	1	11		11	16	16
30 Aufgewandte Zeit 1)	19	124	3	104	17	673
31 Sitzungsdienst	19	122	3	104	15	673
32 Eigene Ermittlungstätigkeit	-	2	-	-	2	-

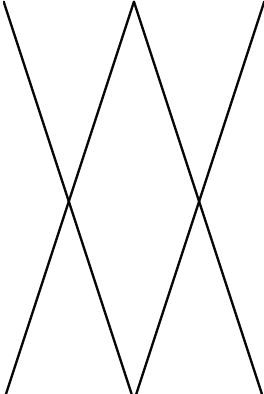

1) Für Ermittlungsverfahren und sonstige Geschäfte der Staatsanwaltschaft beim OLG.

6 Von der Staatsanwaltschaft beim Oberlandesgericht erledigte Ermittlungsverfahren


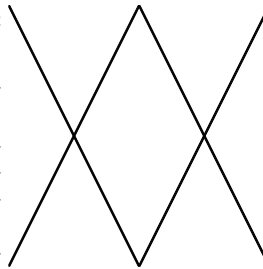
6.1 Einleitungsbehörde, besondere Arten der Einleitung, Art der Erledigung, Zahl der betroffenen Personen, aufgewandte Zeit 2016

Westfalen		Rheinland-Pfalz			Saarland	Sachsen	Sachsen-Anhalt	Schleswig-Holstein	Thüringen	Lfd. Nr.
landesgericht		zusammen	Oberlandesgericht		OLG Saarbrücken	OLG Dresden	OLG Naumburg	OLG Schleswig	OLG Jena	
Hamm	Köln		Koblenz	Zweibrücken						

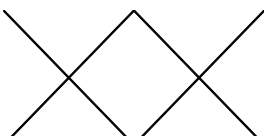
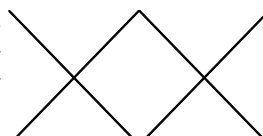
Art der Einleitung

	2	2		1	2	-	-	1
	1	1		-	1	-	-	2
	-	-		1	1	-	-	3
	-	-		-	-	-	-	4
	1	1		-	-	-	-	5
	-	-		-	-	-	-	6
	2	2		1	2	-	-	7
	-	-		-	-	-	-	8

Art der Erledigung

	2	2		1	2	-	-	9	
	-	-		-	-	-	-	10	
	1	1		1	-	-	-	11	
	-	-		-	-	-	-	12	
	-	-		-	-	-	-	13	
	-	-		-	-	-	-	14	
	1	1		-	2	-	-	15	
	-	-		-	-	-	-	16	
1	-	578	475	103	41	176	75	-	17
-	-	4	4	-	-	25	-	-	18
-	-	4	3	1	-	4	-	-	19
-	-	-	-	-	-	9	-	-	20
-	-	6	6	-	-	29	-	-	21
-	-	113	105	8	38	50	4	-	22
-	-	424	340	84	-	43	65	-	23
-	-	4	4	-	-	15	-	-	24
1	-	23	13	10	3	1	6	-	25

Zahl der betroffenen Personen

	5	5		6	3	-	-	26
	-	-		-	-	-	-	27
	-	-		-	-	-	-	28
	5	5		6	3	-	-	29

Aufgewandte Zeit in Stunden

101	62	56	52	4	26	1 350	13	35	6	30
101	62	55	51	4	26	158	7	35	6	31
-	-	1	1	-	-	1 192	6	-	-	32

6 Von der Staatsanwaltschaft beim Oberlandesgericht erledigte Ermittlungsverfahren

6.2 Verfahrensdauer 2016 bei den einzelnen Oberlandesgerichten

6.2.1 Anzahl

Lfd. Nr.	Verfahrensdauer mehr als ... bis einschließlich ... Monate	Deutschland	Staatsanwaltschaft beim Oberlandesgericht				
			Stuttgart	München	Berlin 1)	Brandenburg	Hamburg
Verfahrensdauer vom Tag des Eingangs bei der Staatsanwaltschaft bis zur Erledigung durch die Staatsanwaltschaft							
1	Erledigte Verfahren insgesamt	57	6	8	14	1	2
2	bis 1	10	-	3	2	-	1
3	1 - 2	8	1	2	-	-	-
4	2 - 3	3	1	-	1	-	-
5	3 - 6	19	3	2	4	-	-
6	6 - 12	10	1	1	4	1	-
7	12 - 18	3	-	-	-	-	1
8	18 - 24	1	-	-	1	-	-
9	24 - 36	1	-	-	1	-	-
10	mehr als 36 Monate	2	-	-	1	-	-
11	Durchschnittliche Verfahrensdauer (arithm. Mittel)	7,4	4,3	3,3	13,5	7,8	6,6
12	dar. erledigt durch Anklage	14	3	1	6	1	1
13	Durchschnittliche Verfahrensdauer (arithm. Mittel)	6,8	5,0	5,5	7,9	7,8	13,1
Verfahrensdauer vom Tag der Einleitung bis zur Erledigung durch die Staatsanwaltschaft							
14	Erledigte Verfahren insgesamt	57	6	8	14	1	2
15	bis 1	8	-	2	2	-	1
16	1 - 2	8	1	1	-	-	-
17	2 - 3	3	1	1	-	-	-
18	3 - 6	18	3	1	5	-	-
19	6 - 12	11	1	1	4	1	-
20	12 - 18	3	-	1	-	-	1
21	18 - 24	2	-	1	-	-	-
22	24 - 36	2	-	-	2	-	-
23	mehr als 36 Monate	2	-	-	1	-	-
24	Durchschnittliche Verfahrensdauer (arithm. Mittel)	8,2	4,3	6,7	14,3	7,8	7,0
25	dar. erledigt durch Anklage	14	3	1	6	1	1
26	Durchschnittliche Verfahrensdauer (arithm. Mittel)	7,8	5,0	19,2	7,9	7,8	13,9
Verfahrensdauer vom Tag der Einleitung bis zum Tag des Eingangs bei der Staatsanwaltschaft							
27	Erledigte Verfahren insgesamt	57	6	8	14	1	2
28	bis 1	50	6	5	13	1	2
29	1 - 2	1	-	-	-	-	-
30	2 - 3	2	-	1	-	-	-
31	3 - 6	1	-	-	-	-	-
32	6 - 12	2	-	1	1	-	-
33	12 - 18	1	-	1	-	-	-
34	18 - 24	-	-	-	-	-	-
35	24 - 36	-	-	-	-	-	-
36	mehr als 36 Monate	-	-	-	-	-	-
37	Durchschnittliche Verfahrensdauer (arithm. Mittel)	0,9	0,1	3,4	0,8	0,1	0,5
38	dar. erledigt durch Anklage	14	3	1	6	1	1
39	Durchschnittliche Verfahrensdauer (arithm. Mittel)	1,1	0,1	13,6	0,1	0,1	0,8

1) Kammergericht.

6 Von der Staatsanwaltschaft beim Oberlandesgericht erledigte Ermittlungsverfahren

6.2 Verfahrensdauer 2016 bei den einzelnen Oberlandesgerichten

6.2.1 Anzahl

Staatsanwaltschaft beim Oberlandesgericht									Lfd. Nr.
Frankfurt	Rostock	Celle	Düsseldorf	Koblenz	Dresden	Naumburg	Schleswig	Jena	
Verfahrensdauer vom Tag des Eingangs bei der Staatsanwaltschaft bis zur Erledigung durch die Staatsanwaltschaft									
2	1	5	13	2	1	2	-	-	1
-	1	1	-	1	-	1	-	-	2
1	-	1	3	-	-	-	-	-	3
-	-	1	-	-	-	-	-	-	4
-	-	2	7	-	-	1	-	-	5
-	-	-	2	-	1	-	-	-	6
1	-	-	-	1	-	-	-	-	7
-	-	-	-	-	-	-	-	-	8
-	-	-	-	-	-	-	-	-	9
-	-	-	1	-	-	-	-	-	10
7,3	0,1	2,4	7,8	8,3	6,9	2,8	-	-	11
1	-	-	1	-	-	-	-	-	12
1,7	-	-	4,7	-	-	-	-	-	13
Verfahrensdauer vom Tag der Einleitung bis zur Erledigung durch die Staatsanwaltschaft									
2	1	5	13	2	1	2	-	-	14
-	1	1	-	1	-	-	-	-	15
1	-	1	3	-	-	1	-	-	16
-	-	1	-	-	-	-	-	-	17
-	-	2	7	-	-	-	-	-	18
-	-	-	2	-	1	1	-	-	19
1	-	-	-	-	-	-	-	-	20
-	-	-	-	1	-	-	-	-	21
-	-	-	-	-	-	-	-	-	22
-	-	-	1	-	-	-	-	-	23
7,4	0,4	2,4	7,8	9,3	6,9	6,4	-	-	24
1	-	-	1	-	-	-	-	-	25
1,7	-	-	4,8	-	-	-	-	-	26
Verfahrensdauer vom Tag der Einleitung bis zum Tag des Eingangs bei der Staatsanwaltschaft									
2	1	5	13	2	1	2	-	-	27
2	1	5	13	1	1	-	-	-	28
-	-	-	-	-	-	1	-	-	29
-	-	-	-	1	-	-	-	-	30
-	-	-	-	-	-	1	-	-	31
-	-	-	-	-	-	-	-	-	32
-	-	-	-	-	-	-	-	-	33
-	-	-	-	-	-	-	-	-	34
-	-	-	-	-	-	-	-	-	35
-	-	-	-	-	-	-	-	-	36
0,1	0,4	0,1	0,1	1,1	0,1	3,6	-	-	37
1	-	-	1	-	-	-	-	-	38
0,1	-	-	0,1	-	-	-	-	-	39

6 Von der Staatsanwaltschaft beim Oberlandesgericht erledigte Ermittlungsverfahren

6.2 Verfahrensdauer 2016 bei den einzelnen Oberlandesgerichten

6.2.2 Prozent

Lfd. Nr.	Verfahrensdauer mehr als ... bis einschließlich ... Monate	Deutschland	Staatsanwaltschaft beim Oberlandesgericht				
			Stuttgart	München	Berlin 1)	Brandenburg	Hamburg
Verfahrensdauer vom Tag des Eingangs bei der Staatsanwaltschaft bis zur Erledigung durch die Staatsanwaltschaft							
1	Erledigte Verfahren insgesamt	100	100	100	100	100	100
2	bis 1	17,5	-	37,5	14,3	-	50,0
3	1 - 2	14,0	16,7	25,0	-	-	-
4	2 - 3	5,3	16,7	-	7,1	-	-
5	3 - 6	33,3	50,0	25,0	28,6	-	-
6	6 - 12	17,5	16,7	12,5	28,6	100,0	-
7	12 - 18	5,3	-	-	-	-	50,0
8	18 - 24	1,8	-	-	7,1	-	-
9	24 - 36	1,8	-	-	7,1	-	-
10	mehr als 36 Monate	3,5	-	-	7,1	-	-
11	Durchschnittliche Verfahrensdauer (arithm. Mittel)	7,4	4,3	3,3	13,5	7,8	6,6
12	dar. erledigt durch Anklage.....	14	3	1	6	1	1
13	Durchschnittliche Verfahrensdauer (arithm. Mittel)	6,8	5,0	5,5	7,9	7,8	13,1
Verfahrensdauer vom Tag der Einleitung bis zur Erledigung durch die Staatsanwaltschaft							
14	Erledigte Verfahren insgesamt	100	100	100	100	100	100
15	bis 1	14,0	-	25,0	14,3	-	50,0
16	1 - 2	14,0	16,7	12,5	-	-	-
17	2 - 3	5,3	16,7	12,5	-	-	-
18	3 - 6	31,6	50,0	12,5	35,7	-	-
19	6 - 12	19,3	16,7	12,5	28,6	100,0	-
20	12 - 18	5,3	-	12,5	-	-	50,0
21	18 - 24	3,5	-	12,5	-	-	-
22	24 - 36	3,5	-	-	14,3	-	-
23	mehr als 36 Monate	3,5	-	-	7,1	-	-
24	Durchschnittliche Verfahrensdauer (arithm. Mittel)	8,2	4,3	6,7	14,3	7,8	7,0
25	dar. erledigt durch Anklage.....	14	3	1	6	1	1
26	Durchschnittliche Verfahrensdauer (arithm. Mittel)	7,8	5,0	19,2	7,9	7,8	13,9
Verfahrensdauer vom Tag der Einleitung bis zum Tag des Eingangs bei der Staatsanwaltschaft							
27	Erledigte Verfahren insgesamt	100	100	100	100	100	100
28	bis 1	87,7	100,0	62,5	92,9	100,0	100,0
29	1 - 2	1,8	-	-	-	-	-
30	2 - 3	3,5	-	12,5	-	-	-
31	3 - 6	1,8	-	-	-	-	-
32	6 - 12	3,5	-	12,5	7,1	-	-
33	12 - 18	1,8	-	12,5	-	-	-
34	18 - 24	-	-	-	-	-	-
35	24 - 36	-	-	-	-	-	-
36	mehr als 36 Monate	-	-	-	-	-	-
37	Durchschnittliche Verfahrensdauer (arithm. Mittel)	0,9	0,1	3,4	0,8	0,1	0,5
38	dar. erledigt durch Anklage	14	3	1	6	1	1
39	Durchschnittliche Verfahrensdauer (arithm. Mittel)	1,1	0,1	13,6	0,1	0,1	0,8

1) Kammergericht.

6 Von der Staatsanwaltschaft beim Oberlandesgericht erledigte Ermittlungsverfahren

6.2 Verfahrensdauer 2016 bei den einzelnen Oberlandesgerichten

6.2.2 Prozent

Staatsanwaltschaft beim Oberlandesgericht									Lfd. Nr.
Frankfurt	Rostock	Celle	Düsseldorf	Koblenz	Dresden	Naumburg	Schleswig	Jena	
Verfahrensdauer vom Tag des Eingangs bei der Staatsanwaltschaft bis zur Erledigung durch die Staatsanwaltschaft									
100	100	100	100	100	100	100	-	-	1
-	100,0	20,0	-	50,0	-	50,0	-	-	2
50,0	-	20,0	23,1	-	-	-	-	-	3
-	-	20,0	-	-	-	-	-	-	4
-	-	40,0	53,8	-	-	50,0	-	-	5
-	-	-	15,4	-	100,0	-	-	-	6
50,0	-	-	-	50,0	-	-	-	-	7
-	-	-	-	-	-	-	-	-	8
-	-	-	-	-	-	-	-	-	9
-	-	-	7,7	-	-	-	-	-	10
7,3	0,1	2,4	7,8	8,3	6,9	2,8	-	-	11
1	-	-	1	-	-	-	-	-	12
1,7	-	-	4,7	-	-	-	-	-	13
Verfahrensdauer vom Tag der Einleitung bis zur Erledigung durch die Staatsanwaltschaft									
100	100	100	100	100	100	100	-	-	14
-	100,0	20,0	-	50,0	-	-	-	-	15
50,0	-	20,0	23,1	-	-	50,0	-	-	16
-	-	20,0	-	-	-	-	-	-	17
-	-	40,0	53,8	-	-	-	-	-	18
-	-	-	15,4	-	100,0	50,0	-	-	19
50,0	-	-	-	-	-	-	-	-	20
-	-	-	-	50,0	-	-	-	-	21
-	-	-	-	-	-	-	-	-	22
-	-	-	7,7	-	-	-	-	-	23
7,4	0,4	2,4	7,8	9,3	6,9	6,4	-	-	24
1	-	-	1	-	-	-	-	-	25
1,7	-	-	4,8	-	-	-	-	-	26
Verfahrensdauer vom Tag der Einleitung bis zum Tag des Eingangs bei der Staatsanwaltschaft									
100	100	100	100	100	100	100	-	-	27
100,0	100,0	100,0	100,0	50,0	100,0	-	-	-	28
-	-	-	-	-	-	50,0	-	-	29
-	-	-	-	50,0	-	-	-	-	30
-	-	-	-	-	-	50,0	-	-	31
-	-	-	-	-	-	-	-	-	32
-	-	-	-	-	-	-	-	-	33
-	-	-	-	-	-	-	-	-	34
-	-	-	-	-	-	-	-	-	35
-	-	-	-	-	-	-	-	-	36
0,1	0,4	0,1	0,1	1,1	0,1	3,6	-	-	37
1	-	-	1	-	-	-	-	-	38
0,1	-	-	0,1	-	-	-	-	-	39

Katalog der Sachgebietsschlüssel

Sachgebiet

Staatsschutzsachen, politische Strafsachen, Vergehen nach § 131 StGB (bei allen Staatsanwaltschaften); sonstige Verfahren bei der Generalstaatsanwaltschaft und dem Oberlandesgericht

- 10 Staatsschutzsachen
- 11 Politische Strafsachen
- 12 Vergehen nach § 131 StGB
- 13 sonstige Ermittlungsverfahren bei der Generalstaatsanwaltschaft und die daraus hervorgehenden gerichtlichen Verfahren, auch soweit der Generalbundesanwalt beim Bundesgerichtshof die Ermittlungen geführt hat

Straftaten gegen die sexuelle Selbstbestimmung

- 15 Straftaten gegen die sexuelle Selbstbestimmung (soweit nicht Sachgebiet 20)
- 16 Verbreitung pornografischer Schriften (§§ 184 bis 184d StGB)

Straftaten gegen das Leben und gegen die körperliche Unversehrtheit

- 20 Kapitalverbrechen im Sinne von § 74 Abs. 2 GVG (soweit nicht Sachgebiete 52 oder 53)
- 21 vorsätzliche Körperverletzungen (soweit nicht Sachgebiete 20, 51, 53 oder 90)

Eigentums- und Vermögensdelikte

- 25 Diebstahl und Unterschlagung (soweit nicht Sachgebiet 51)
- 26 Betrug und Untreue (soweit nicht Sachgebiete 40, 41 oder 51)

Verkehrsstraftaten

- 35 Verkehrsstraftaten mit fahrlässiger Tötung sowie gemeingefährliche Straftaten nach den §§ 315 bis 315d, ausgenommen Vergehen nach § 315c Abs. 1 Nr. 1 Buchst. a StGB
- 36 sonstige Verkehrsstraftaten

Wirtschafts- und Steuerstrafsachen, Geldwäschedelikte

- 40 Wirtschaftsstrafsachen im Sinne des § 74c GVG mit Ausnahme der Verfahren, in denen allein Anklage zum Strafrichter oder ein Strafbefehlsantrag, falls bei diesem nach Einspruch der Strafrichter entscheiden soll, in Betracht kommen; bei Einstellung ist maßgeblich, ob die Sache nach Art und Umfang mindestens zur Zuständigkeit des Schöffengerichts gehört hätte
- 41 sonstige Wirtschaftsstrafsachen (soweit nicht Sachgebiet 44)
- 42 Steuerstrafsachen (soweit nicht Sachgebiet 40)
- 43 Geldwäschedelikte nach § 261 StGB
- 44 Straftaten im Sinne des § 74c Abs. 1 GVG, die von nicht gewerbsmäßigen Abnehmern über das Internet begangen wurden (soweit nicht Sachgebiet 40)

Straftaten gegen die Umwelt

- 45 Umweltschutzstrafsachen

Korruptionsdelikte und Straftaten von Amtsträgern

- 50 Korruptionsdelikte (soweit nicht Sachgebiete 40 oder 41)
- 51 Verfahren gegen Justizbedienstete, Richter, Notare, sonstige Amtsträger und Rechtsanwälte wegen Straftaten, die im Zusammenhang mit ihrer Berufsausübung stehen (ohne Korruptionsdelikte) (soweit nicht Sachgebiete 40 oder 41) ohne die besonderen, von Polizeibediensteten in Ausübung des Dienstes begangenen Straftaten (Sachgebiete 52 bis 54)
- 52 vorsätzliche Tötungsdelikte durch Polizeibedienstete
- 53 Gewaltausübung und Aussetzung durch Polizeibedienstete
- 54 Zwang und Missbrauch des Amtes durch Polizeibedienstete

Einschleusung von Ausländern und Straftaten nach dem Aufenthalts- und dem Asylverfahrensgesetz sowie dem Freizügigkeitsgesetz/EU

- 55 Einschleusung von Ausländern
- 56 sonstige Straftaten nach dem Aufenthalts- und dem Asylverfahrensgesetz sowie dem Freizügigkeitsgesetz/EU

Straftaten nach dem Betäubungsmittelgesetz

- 60 Straftaten nach dem Betäubungsmittelgesetz, für die das Gesetz eine Freiheitsstrafe von nicht unter einem Jahr vorsieht
- 61 sonstige Straftaten nach dem Betäubungsmittelgesetz

Sonstige besondere Straftaten

- 65 Ärztesachen und Straftaten nach dem Heilpraktikergesetz
- 66 Pressestrafsachen

Sonstige Straftaten

- 90 sonstige, allgemeine Straftaten, für die das Gesetz Freiheitsstrafen von nicht unter einem Jahr vorsieht
- 98 Verfahren gegen Strafunmündige
- 99 sonstige allgemeine Straftaten