

Rechtspflege

Arbeitsgerichte



2016

Erscheinungsfolge: jährlich
Erschienen am 08.09.2017
Artikelnummer: 2100280167004

Ihr Kontakt zu uns:
www.destatis.de/kontakt
Telefon: +49 (0) 611 / 75 24 05

© Statistisches Bundesamt (Destatis), 2017

Vervielfältigung und Verbreitung, auch auszugsweise, mit Quellenangabe gestattet.

Inhalt

Qualitätsbericht zur Arbeitsgerichtstatistik.....	5
Vorbemerkung	10
Schaubilder	
- Anzahl der Neuzugänge und der erledigten Klagen vor den Arbeitsgerichten.....	12
- Anzahl der Neuzugänge und der erledigten Berufungsverfahren vor den Landesarbeitsgerichten.....	12
- Durch streitiges Urteil erledigte Urteilsverfahren vor den Arbeitsgerichten, die mehr als 6 Monate dauerten, in % aller erledigten Verfahren 2016 nach Ländern.....	13
- Vor dem Arbeitsgericht erledigte Urteilsverfahren nach Verfahrensgegenständen (ausschließlich Verfahren mit nur einem Verfahrensgegenstand).....	13

Tabellenteil

1 Geschäftsentwicklung beim Arbeitsgericht	
1.1 Geschäftsentwicklung 2002 bis 2016.....	14
1.2 Geschäftsentwicklung 2016 nach Ländern	16
1.3 Erledigte Verfahren und sonstiger Geschäftsanfall 2016 nach einzelnen Gerichten	18
2 Vor dem Arbeitsgericht 2016 erledigte Urteilsverfahren (einschl. der Verfahren zur Gewährung von vorläufigem Rechtsschutz)	
2.1 Art des Verfahrens, Einleitungsart, Verfahrensgegenstand und Erledigungsart nach Ländern	
2.1.1 Alle Verfahrensgegenstände.....	22
2.1.2 Gegenstand: Bestandsstreitigkeiten (§ 61a ArbGG), auch in Kombination mit weiteren Verfahrensgegenständen	24
2.1.3 Gegenstand: Kündigungen, auch in Kombination mit weiteren Verfahrensgegenständen.....	26
2.1.4 Gegenstand: Bestandsstreitigkeiten und Zahlungsklagen.....	28
2.1.5 Gegenstand: Isolierte Zahlungsklagen.....	30
2.1.6 Gegenstand: Tarifliche Eingruppierung, auch in Kombination mit weiteren Verfahrensgegenständen	32
2.2 Vorausgegangenes Mahnverfahren, Verfahrensbeteiligte/ Bevollmächtigte und Prozesskostenhilfe nach Ländern	
2.2.1 Alle Verfahrensgegenstände.....	34
2.2.2 Gegenstand: Bestandsstreitigkeiten (§ 61a ArbGG), auch in Kombination mit weiteren Verfahrensgegenständen	36
2.2.3 Gegenstand: Kündigungen, auch in Kombination mit weiteren Verfahrensgegenständen.....	38
2.2.4 Gegenstand: Bestandsstreitigkeiten und Zahlungsklagen.....	40
2.2.5 Gegenstand: Isolierte Zahlungsklagen.....	42
2.2.6 Gegenstand: Tarifliche Eingruppierung, auch in Kombination mit weiteren Verfahrensgegenständen	44
2.3 Verfahrensdauer nach Ländern.....	46
2.4 Verfahren vor dem Güterichter.....	52
3 Vor dem Arbeitsgericht 2016 erledigte Beschlussverfahren (einschl. der Verfahren zur Gewährung von vorläufigem Rechtsschutz)	
3.1 Art des Verfahrens, Einleitungsart, Beteiligte und Erledigungsart nach Ländern.....	54
3.2 Verfahrensdauer nach Ländern.....	56
4 Geschäftsentwicklung beim Landesarbeitsgericht	
4.1 Geschäftsentwicklung 2002 bis 2016	58
4.2 Geschäftsentwicklung 2016 nach Ländern	60
5 Vor dem Landesarbeitsgericht 2016 erledigte Berufungsverfahren (einschl. der Verfahren zur Gewährung von vorläufigem Rechtsschutz)	
5.1 Art des Verfahrens, Verfahrensgegenstand, Erledigungsart und Zulässigkeit der Revision nach Ländern	
5.1.1 Alle Verfahrensgegenstände.....	62
5.1.2 Gegenstand: Bestandsstreitigkeiten (§ 64 Abs. 8 ArbGG), auch in Kombination mit weiteren Verfahrensgegenständen	64
5.1.3 Gegenstand: Kündigungen, auch in Kombination mit weiteren Verfahrensgegenständen.....	66
5.1.4 Gegenstand: Bestandsstreitigkeiten und Zahlungsklagen.....	68
5.1.5 Gegenstand: Isolierte Zahlungsklagen.....	70
5.1.6 Gegenstand: Tarifliche Eingruppierung, auch in Kombination mit weiteren Verfahrensgegenständen	72

5.2	Rechtsmittelführer/ Rechtsmittelgegner, Verfahrensbeteiligte/ Bevollmächtigte und Prozesskostenhilfe nach Ländern	
5.2.1	Alle Verfahrensgegenstände.....	74
5.2.2	Gegenstand: Bestandsstreitigkeiten (§ 64 Abs. 8 ArbGG), auch in Kombination mit weiteren Verfahrensgegenständen	76
5.2.3	Gegenstand: Kündigungen, auch in Kombination mit weiteren Verfahrensgegenständen.....	78
5.2.4	Gegenstand: Bestandsstreitigkeiten und Zahlungsklagen.....	82
5.2.5	Gegenstand: Isolierte Zahlungsklagen.....	82
5.2.6	Gegenstand: Tarifliche Eingruppierung, auch in Kombination mit weiteren Verfahrensgegenständen	84
5.3	Verfahrensdauer nach Ländern	
5.3.1	Alle Verfahrensgegenstände.....	86
5.3.2	Gegenstand: Bestandsstreitigkeiten (§ 64 Abs. 8 ArbGG), auch in Kombination mit weiteren Verfahrensgegenständen	88
5.3.3	Gegenstand: Kündigungen, auch in Kombination mit weiteren Verfahrensgegenständen.....	90
5.3.4	Gegenstand: Bestandsstreitigkeiten und Zahlungsklagen.....	92
5.3.5	Gegenstand: Isolierte Zahlungsklagen.....	94
5.3.6	Gegenstand: Tarifliche Eingruppierung, auch in Kombination mit weiteren Verfahrensgegenständen	96
6	Vor dem Landesarbeitsgericht 2016 erledigte Beschwerdeverfahren in Beschluss-sachen (einschl. der Verfahren zur Gewährung von vorläufigem Rechtsschutz)	
6.1	Art des Verfahrens, Beschwerdeführer, Beteiligte und Erledigungsart nach Ländern.....	98
6.2	Verfahrensdauer, Zulassung der Beschwerde nach Ländern.....	100
7	Verfahren vor dem Bundesarbeitsgericht	
7.1	Geschäftsentwicklung 2002 bis 2016	102
7.2	Geschäftsentwicklung 2016 nach Verfahrensarten.....	104
Anhang		
A1	Tätigkeit der Arbeitsgerichte 2016 (Übersicht nach AG1).....	106
A2	Tätigkeit der Landesarbeitsgerichte 2016 (Übersicht nach AG2).....	108
A3	Tätigkeit der Bundesarbeitsgerichte 2016 (Übersicht nach AG3).....	110

Gebietsstand

Die Angaben für Deutschland beziehen sich auf die Bundesrepublik Deutschland nach dem Gebietsstand seit dem 3. Oktober 1990.

Abkürzungen

Abs.	=	Absatz	Lfd. Nr.	=	Laufende Nummer
ArbGG	=	Arbeitsgerichtsgesetz	MindArbG	=	Gesetz über die Festsetzung von Mindestarbeitsbedingungen
HAG	=	Heimarbeitsgesetz	PKH	=	Prozesskostenhilfe
einschl.	=	einschließlich	ZPO	=	Zivilprozessordnung
i.V.m.	=	in Verbindung mit			
LAG	=	Landesarbeitsgericht			

1 Allgemeine Angaben zur Statistik

1.1 Grundgesamtheit

Arbeitsgerichte bzw. deren Kammern (institutionelle Ebene) ; Verfahren an Arbeitsgerichten (Merkmalsträger).

1.2 Statistische Einheiten (Darstellungs- und Erhebungseinheiten)

Arbeitsgerichte bzw. deren Kammern (institutionelle Ebene) ; Verfahren an Arbeitsgerichten (Merkmalsträger).

1.3 Räumliche Abdeckung

Deutschland nach Ländern und Arbeitsgerichten.

1.4 Berichtszeitraum/-zeitpunkt

Kalenderjahr.

1.5 Periodizität

Die ArbG-Statistik wird seit Mitte der 1990er Jahre flächendeckend in Deutschland durchgeführt. Zunächst wurde die Statistik innerhalb der Arbeitsgerichtsbarkeit erstellt. Mit Zuständigkeitsübertragung für die Erhebung auf die Statistischen Ämter der Länder zum Berichtsjahr 2007 wurde die ArbG-Statistik neu konzipiert. Eine Vergleichbarkeit der Ergebnisse in Bund und Ländern zu den Vorjahren ist dabei nur bedingt gegeben. Die Aufbereitung und Veröffentlichung im Bund erfolgt jährlich. Das Statistische Bundesamt veröffentlicht die Bundesergebnisse seit 2007; zuvor erfolgte die Veröffentlichung von Jahresergebnissen durch das Arbeitsministerium.

1.6 Rechtsgrundlagen und andere Vereinbarungen

Für die ArbG-Statistik gibt es keine Rechtsgrundlage auf EU- und Bundesebene. Die Ein- und Durchführung der ArbG-Statistik basiert auf bundeseinheitlichen Verwaltungsanordnungen der Länder. Das Statistische Bundesamt stellt auf der Grundlage von § 3 Abs. 3 BStatG vom 22.01.1987 (BGBl. I S. 462) die Länderergebnisse aus der ArbG-Statistik zu einem Bundesergebnis zusammen.

1.7 Geheimhaltung

1.7.1 Geheimhaltungsvorschriften

Ergebnisse werden in der Regel von den Ländern auf Ebene einzelner Arbeitsgerichte, vom Statistischen Bundesamt auf Länderebene veröffentlicht.

1.7.2 Geheimhaltungsverfahren

Für Forschungszwecke können bei Zustimmung der jeweiligen Landesjustizverwaltung Wissenschaftlern projektbezogen anonymisierte Einzeldaten zur Verfügung gestellt werden. Die Ergebnisse werden als Verwaltungsdaten betrachtet.

1.8 Qualitätsmanagement

1.8.1 Qualitätssicherung

Die Maßnahmen zur Qualitätssicherung, die an einzelnen Punkten der Statistikerstellung ansetzen, werden bei Bedarf angepasst und um standardisierte Methoden der Qualitätsbewertung und -sicherung ergänzt. Die für diese Statistik gewonnenen Daten werden für die Verwaltungs- und Controllingzwecke erhoben und werden daher von den zuständigen Stellen in der Justiz regelmäßig kritisch geprüft. Zudem sind die Daten dieser Statistik in den Ländern automatischen Prüfroutinen unterworfen; die Angaben zu den erledigten Verfahren vor den Arbeitsgerichten werden aufwendig intern plausibilisiert und mit externen Daten abgeglichen. Die Möglichkeit der internen Plausibilisierung ist für die Angaben zum Geschäftsanfall an sonstigen Verfahren vor den Arbeitsgerichten stärker eingeschränkt. Eventuelle Unstimmigkeiten in den Daten werden durch Rückfragen der Statistischen Ämter der Länder bei den Berichtsstellen geklärt.

1.8.2 Qualitätsbewertung

Bei der ArbG-Statistik handelt es sich um eine Vollerhebung, in der die vollständige Datenerhebung der Berichtsstellen erfolgt. Es müssen daher keine Schätzungen von fehlenden Daten – bzw. Berichtsstellen - vorgenommen werden. Durch die ständige Nutzung der Daten für Controllingzwecke durch die zuständigen Stellen der Justiz unterliegen die Statistikergebnisse der permanenten Kontrolle der Datenproduzenten.

2 Inhalte und Nutzerbedarf

2.1 Inhalte der Statistik

2.1.1 Inhaltliche Schwerpunkte der Statistik

Für Urteils- und Beschlussverfahren vor den Arbeitsgerichten sowie für Berufungs- und Beschwerdeverfahren in Beschluss-sachen vor den Landesarbeitsgerichten: Art des Verfahrens, Art der Erledigung, Art und Zahl der Sachgebiete, Inhalt der Entscheidung, Verfahrensdauer, Verfahrensbeteiligte, Zuständigkeit für Entscheidung. Für die sonstigen Verfahren: Art des Verfahrens, Geschäftsanfall.

2.1.2 Klassifikationssysteme

Die statistische Erhebung wird von den Justizverwaltungen der Länder für die Berichtsstellen angeordnet. Die Erhebungsgrundlage der Statistik bilden sog. Verfahrenserhebungen bzw. Monatserhebungen, welche die Erhebungsmerkmale beinhalten. Gegenstand der Erhebungsgrundlage ist auch die Sachgebietsgliederung der Arbeitsgerichtsstatistik.

2.1.3 Statistische Konzepte und Definitionen

Die in der Verfahrenserhebung und Monatserhebung durchgeführte Statistik der Statistischen Ämter der Länder enthält u. a. Merkmale zu Verfahrensdauern, Verfahrensgegenständen, Erledigungsarten, Einleitungsarten, Entscheidungen und Sachgebieten der gerichtlich erledigten Verfahren.

2.2 Nutzerbedarf

Mit den Ergebnissen der ArbG-Statistik sollen Geschäftsanfall und -erledigung bei den Arbeitsgerichten abgebildet werden. Damit liefert die Statistik Informationen einerseits für die Kapazitätsplanung durch die Justizverwaltungen, andererseits für die Bewertung und Weiterentwicklung des arbeitsrechtlichen Instrumentariums sowie für die Evaluation der Gesetzgebung auf dem Gebiet des Arbeits- und Arbeitsverfahrensrechts. Zu den Hauptnutzern der Statistik zählen die Organe der Justizverwaltungen sowie die Rechtspolitik auf Länder- und Bundesebene. Weitere Hauptnutzer der Daten sind die justizielle Praxis, die wissenschaftliche Forschung und Lehre sowie – in begrenztem Umfang – die Informationsdienstleister und Medien.

2.3 Nutzerkonsultation

Die Einbeziehung der Nutzerinnen und Nutzer erfolgt insbesondere durch den Ausschuss Justizstatistik, der den organisatorischen und inhaltlichen Rahmen für die ArbG-Statistik vorgibt und die aktuellen Entwicklungen und Bedürfnisse der Justizverwaltung und Rechtspolitik an die amtliche Statistik transportiert. Im Ausschuss Justizstatistik vertreten sind die Justizministerien der Länder sowie (als Gäste) das Bundesministerium der Justiz, das Statistische Bundesamt sowie die in den einzelnen Justizstatistiken für die Programmierung zuständigen Statistischen Ämter der Länder.

3 Methodik

3.1 Konzept der Datengewinnung

Die Datenerhebung zur ArbG-Statistik erfolgt für administrative Zwecke, und zwar i. d. R. elektronisch aus den Geschäftsstellenautomationsprogrammen der Arbeitsgerichte, die im Zuständigkeitsbereich der jeweiligen Justizverwaltung gepflegt werden. Die ArbG-Statistik ist eine Sekundärerhebung auf der Basis dieser Verwaltungsdaten in den Geschäftsstellen. Bei der ArbG-Statistik handelt es sich um eine Vollerhebung; aus diesem Grund werden keine Stichprobenverfahren eingesetzt.

3.2 Vorbereitung und Durchführung der Datengewinnung

Der Geschäftsanfall an Verfahren vor den Arbeitsgerichten insgesamt wird bei den Geschäftsstellen der Gerichte über sogenannte Monatserhebungen summarisch erfasst. Er ergibt sich im Wesentlichen als Differenz aus Anfangs- und Endbestand des jeweiligen Berichtszeitraums für die einzelne Geschäftsart. Für die Klagen und Verfahren zum vorläufigen Rechtsschutz sowie für Berufungen und Beschwerden vor den Landesarbeitsgerichten werden darüber hinaus nach Eingang des Verfahrens bei Gericht eigene Papierbelege (sog. Zählkarten) bzw. Datensätze angelegt. Nach der Erledigung des Verfahrens in der Instanz werden die für die Statistik erforderlichen weiteren Angaben aus der Vorgangsverwaltung in der Regel automatisiert herausgelesen. Nach Ende des Berichtszeitraums werden die summarischen Monatserhebungen zum Geschäftsanfall sowie die verfahrensbezogenen Angaben zu den erledigten Verfahren in der Regel in elektronischer Form an das zuständige Statistische Landesamt übermittelt. In der Regel erfolgt die Datenlieferung auf elektronischem Wege, Papierbelege (sog. Zählkarten) werden nur noch selten übermittelt. Eine Beschreibung des jeweils aktuellen Lieferdatensatzes kann aus der nach EVAS-Nummern gegliederten Erhebungsdatenbank der Statistischen Ämter des Bundes und der Länder unter Erhebungsdatenbank.estatistik.de heruntergeladen werden.

3.3 Datenaufbereitung (einschl. Hochrechnung)

Grundlage für die Erstellung von statistischen Übersichten sind die von den Statistischen Ämtern der Länder plausibilisierten Einzeldaten der Gerichte, welche mit IT-Werkzeugen und -Programmen einheitlich aufbereitet werden. Nach Vorgaben der Justizministerien der Länder werden für die Statistikergebnisse Tabellen konzipiert, die mit denen im statistischen Verbund standardisierten IT-Werkzeugen von den Statistischen Ämtern der Länder erstellt werden. Die statistischen Ergebnisse der Länder werden als Text-Tabellen oder auswertbare Excel-Daten ausgegeben und den Justizverwaltungen sowie dem Statistischen Bundesamt übersandt. Zusätzlich werden plausibilisierte Einzeldaten dem Statistischen Bundesamt übermittelt, welche als Grundlage für Sonder-Auswertungszwecke dienen. Da die Statistik eine Vollerhebung ist, erfolgen keine Hochrechnungen.

3.4 Preis- und Saisonbereinigung; andere Analyseverfahren

Entfällt

3.5 Beantwortungsaufwand

Auskunftspflichtig sind die Geschäftsstellen der Arbeitsgerichte, aus deren Verwaltungsunterlagen die für die ArbG-Statistik relevanten Daten bereitgestellt werden. Deren Belastung durch die Datenübersendung an die Statistischen Ämter der Länder geht mit dem steigenden Automatisierungsgrad der Geschäftsstellen zurück.

4 Genauigkeit und Zuverlässigkeit

4.1 Qualitative Gesamtbewertung der Genauigkeit

Grundsätzlich sind die Ergebnisse der ArbG-Statistik über den Geschäftsanfall bei den Arbeitsgerichten von guter, die zu den erledigten Verfahren von sehr guter Qualität. Zunächst werden die Informationen für die Statistik aus Daten gewonnen, die für Verwaltungs- und Controllingzwecke erhoben wurden und daher von den zuständigen Stellen in der Justiz regelmäßig kritisch geprüft werden. Zudem sind die Statistikdaten in den Ländern automatischen Prüfroutinen unterworfen; die Angaben zu den erledigten Verfahren vor den Arbeitsgerichten werden aufwendig intern plausibilisiert und mit externen Daten abgeglichen. Die Möglichkeiten der internen Plausibilisierung sind für die Angaben zum Geschäftsanfall an sonstigen Verfahren vor den Arbeitsgerichten stärker eingeschränkt. Eventuelle Unstimmigkeiten in den Daten werden durch Rückfragen der Statistischen Ämter der Länder bei den Berichtsstellen geklärt. Trotzdem können einzelne fehlende oder falsche Angaben in den Statistikdaten nicht ausgeschlossen werden (siehe auch Punkt 4.3.3).

4.2 Stichprobenbedingte Fehler

Bei der ArbG-Statistik handelt es sich um eine Vollerhebung. Aus diesem Grund werden keine Stichprobenverfahren eingesetzt und somit können keine stichprobenbedingten Fehler auftreten.

4.3 Nicht-Stichprobenbedingte Fehler

4.3.1 Fehler durch die Erfassungsgrundlage

Siehe Punkt 4.1

4.3.2 Antwortausfälle auf Ebene der Einheiten (Unit-Non-Response)

In der Einführungsphase der neuen ArbG-Statistik konnten zunächst keine flächendeckenden Statistikergebnisse in vergleichbarer Differenzierung aufbereitet werden; für 2007 und 2008 lagen aus Bayern, Berlin, Brandenburg und Hessen nur Eckzahlen vor. Für 2010 fehlten noch differenzierte Angaben aus Hessen.

4.3.3 Antwortausfälle auf Ebene wichtiger Merkmale (Item-Non-Response)

In der Einführungsphase der neuen ArbG-Statistik konnten zunächst nicht von allen Ländern alle Merkmale fehlerfrei erhoben werden. Grundsätzlich ist bei Änderungen im Erhebungskatalog nicht auszuschließen, dass neue bzw. geänderte Merkmale in einer Übergangszeit nicht ganz vollständig und adäquat erfasst und ausgewiesen werden. Fehler könnten sich ebenso bei der Erhebung der Daten selbst sowie beim Datenexport aus den justizeigenen Verwaltungsprogrammen an die Statistischen Ämter des Bundes und der Länder ereignen. Bekannt gewordene Fehler oder Ausfälle bei der Erfassung werden aber in den jeweiligen Veröffentlichungen über Vorbemerkungen oder Hinweise in den Tabellen benannt.

4.4 Revisionen

4.4.1 Revisionsgrundsätze

In der ArbG-Statistik gibt es keine laufenden Revisionen, weil in der Statistik die Verfahrenserledigung eines abgeschlossenen Berichtszeitraums dargestellt wird. Sollte sich nachträglich der Verfahrensbestand einer Erhebungseinheit als nicht ganz zutreffend herausstellen, wird die Bestandskorrektur im laufenden Berichtszeitraum durchgeführt und entsprechend ausgewiesen. Bei nachträglich festgestellten gravierenden Fehlern der in der Statistik abgebildeten Sachverhalte erfolgt eine Neuaufbereitung der Statistik. Waren die nachträglich als falsch erkannten Bundesergebnisse bereits veröffentlicht, publiziert das Statistische Bundesamt eine Ergebniskorrektur.

4.4.2 Revisionsverfahren

Siehe Punkt 4.4.1

4.4.3 Revisionsanalysen

Siehe Punkt 4.4.1

5 Aktualität und Pünktlichkeit

5.1 Aktualität

Zur ArbG-Statistik werden keine vorläufigen Ergebnisse aufbereitet und veröffentlicht. Nach Abschluss des Berichtsjahres in den Geschäftsstellen der Gerichte werden bis Mitte Januar des folgenden Kalenderjahres die Statistikdaten an das zuständige Statistische Landesamt übermittelt, wo sie sorgfältig auf Plausibilität überprüft, aufbereitet und tabelliert werden. Die aufbereiteten Länderergebnisse werden dem Statistischem Bundesamt übersandt. Sobald die dort vollständig vorliegen, wird das Bundesergebnis zusammengestellt. Die Ergebnisse der Länder zur ArbG-Statistik stehen – soweit diese vom zuständigen Statistischen Landesamt veröffentlicht werden – ab dem 2. Quartal des Folgejahres zur Verfügung. Die Veröffentlichung des Bundesergebnisses zu den erledigten Arbeitsverfahren im abgelaufenen Berichtsjahr erfolgt in der Regel 10 Monate nach Ende des Berichtsjahres in der Fachserie 10, Reihe 2.8 des Statistischen Bundesamts.

5.2 Pünktlichkeit

Die Aufbereitung und Veröffentlichung der Ergebnisse erfolgt in der Regel nach dem festgelegten Arbeits- und Zeitplan. In der Vergangenheit wurde die ArbG-Statistik in einigen Ländern bei Kapazitätsengpässen nachrangig aufbereitet; die Veröffentlichung der vollständigen Bundesergebnisse bei dieser koordinierten Länderstatistik erfolgte dadurch verzögert.

6 Vergleichbarkeit

6.1 Räumliche Vergleichbarkeit

Die Erhebungsmerkmale und -richtlinien sowie die Aufbereitungsverfahren sind in allen Bundesländern einheitlich. Die Daten sind somit räumlich vergleichbar. Bei der Interpretation der Daten aus der ArbG-Statistik sowie bei einem Vergleich mit anderen Datenquellen ist immer zu bedenken, dass die der Statistik zugrunde liegenden Daten für Verwaltungszwecke erhoben wurden. Die Daten werden in erster Linie gesammelt, um den Geschäftsanfall bzw. den Kapazitätsbedarf des einzelnen Gerichts instanzbezogen messen und bewerten zu können. Das bedingt etwa, dass Rechtsmittelverfahren gegen ein erstinstanzliches Verfahren bei der dann zuständigen Instanz separat gezählt werden. Gegenüber der Sicht der Beteiligten, für die derselbe Rechtsstreit fortgesetzt wird, ergibt die instanzbezogene Zählung der ArbG-Statistik in der Summe höhere Verfahrenszahlen. Dies gilt bereits für die Verfahrenszählung in einer Instanz, weil in der ArbG-Statistik neben den gerichtlichen Entscheidungen auch eher verfahrenstechnische Erledigungen wie die Verbindung mit einem anderen Verfahren oder die Abgabe an ein anderes Gericht gezählt werden. Ein durch Abgabe an ein anderes Gericht erledigtes Verfahren wird dort nach Verfahrenseingang ebenfalls zum Geschäftsanfall gezählt; es taucht in der Gesamtstatistik doppelt auf, sofern das für zuständig erklärte Gericht das Verfahren noch im selben Berichtszeitraum abschließt wie das abgebende Gericht.

6.2 Zeitliche Vergleichbarkeit

Flächendeckende Ergebnisse für Deutschland zur ArbG-Statistik liegen seit Mitte der 1990er Jahre vor. Dabei wurde die Statistik zunächst innerhalb der Arbeitsgerichtsbarkeit erstellt. Mit Zuständigkeitsübertragung für die Erhebung auf die Statistischen Ämter der Länder zum Berichtsjahr 2007 wurde die ArbG-Statistik neu konzipiert. Eine Vergleichbarkeit der Ergebnisse in Bund und Ländern zu den Vorjahren, die vom Bundesministerium für Arbeit und Soziales veröffentlicht wurden, ist dabei nur bedingt gegeben.

7 Kohärenz

7.1 Statistikübergreifende Kohärenz

Entfällt.

7.2 Statistikinterne Kohärenz

Entfällt.

7.3 Input für andere Statistiken

Entfällt.

8 Verbreitung und Kommunikation

8.1 Verbreitungswege

Pressemitteilungen

Bisher keine Angabe.

Veröffentlichungen

Die ausführlichen Bundesergebnisse zur Arbeitsgerichtsstatistik werden jährlich in der Ausgabe der " Fachserie 10, Reihe 2.8, Arbeitsgerichte" des Statistischen Bundesamtes veröffentlicht, welche online und kostenfrei im Publikationsservice unter

www.destatis.de

erhältlich ist.

Darüber hinaus werden Ergebnisse der Arbeitsgerichtsstatistik veröffentlicht in:

- dem "Statistischen Jahrbuch" des Statistischen Bundesamtes
- den "Statistischen Berichten" der Statistischen Ämter der Länder, Kennziffer: B VI 2

Online-Datenbank

Bisher keine Angabe.

Zugang zu Mikrodaten

Bisher keine Angabe.

Sonstige Verbreitungswege

- Statistisches Jahrbuch des Statistischen Bundesamtes
- Statistische Berichte der Statistischen Ämter der Länder, Kennziffer: B VI 2

8.2 Methodenpapiere/Dokumentation der Methodik

„Anordnung über die Erhebung von statistischen Daten in der Arbeitsgerichtsbarkeit (ArbG-Statistik).“

(Beispiel Anordnung des Landes Niedersachsen):

www.voris.niedersachsen.de

8.3 Richtlinien der Verbreitung

Veröffentlichungskalender

Bisher keine Angabe.

Zugriff auf den Veröffentlichungskalender

Bisher keine Angabe.

Zugangsmöglichkeiten der Nutzer/-innen

Die Veröffentlichung kann nach Erscheinen durch einen Internetzugang permanent online abgerufen werden. Der Nutzerkreis erstreckt sich auf die Statistischen Ämter des Bundes und der Länder, Ministerien des Bundes und der Länder, Justizverwaltungen, die Wissenschaft sowie die Öffentlichkeit und ausgewählte Nutzerinnen und Nutzer. Letztere können auf Wunsch registriert und über das Erscheinen per Email informiert werden.

9 Sonstige fachstatistische Hinweise

Keine.

Vorbemerkung

Mit der vorliegenden Ausgabe der Reihe 2.8 „Arbeitsgerichte“ innerhalb der Fachserie 10 „Rechtspflege“ des Statistischen Bundesamtes werden die aktuellen Ergebnisse zum Berichtsjahr 2016 aus der Verfahrenserhebung über die Tätigkeit der Arbeitsgerichte in Deutschland veröffentlicht. Der Ergebnismnachweis zur Statistik der Arbeitsgerichte erscheint ausschließlich in elektronischer Form. Die Fachserie steht zum kostenfreien Download auf der Homepage (www.destatis.de) im Bereich Publikationen zur Verfügung. Die jeweils letzten drei Jahreshefte der Fachserie können kostenfrei aus dem Publikationsservice des Statistischen Bundesamts unter www.destatis.de heruntergeladen werden. Ältere Ausgaben dieser Publikationen finden Sie in der Statistischen Bibliothek unter www.destatis.de

Aufbau und Zuständigkeit der Arbeitsgerichtsbarkeit sind insbesondere im Gerichtsverfassungsgesetz (GVG) und im Arbeitsgerichtsgesetz (ArbGG) geregelt. Die Arbeitsgerichtsbarkeit in Deutschland ist dreistufig aufgebaut. So gibt es in den Bundesländern Arbeitsgerichte und Landesarbeitsgerichte und auf Bundesebene das Bundesarbeitsgericht. Der Ergebnismnachweis in der Reihe 2.8 „Arbeitsgerichte“ folgt in ihrem Aufbau dieser Dreigliedrigkeit der Arbeitsgerichtsbarkeit.

Die Fachserie enthält auf den ersten Seiten einen "Qualitätsbericht", der die Statistik charakterisiert.

Dem Tabellenteil der Fachserie vorangestellt sind zwei Schaubildseiten. Auf denen wird einerseits die Entwicklung des Geschäftsanfalls bei den Arbeits- und Landesarbeitsgerichten in den letzten Jahren, andererseits für 2016 die Verteilung der erledigten erstinstanzlichen Urteilsverfahren auf Sachgebiete sowie die Verfahrensdauer der durch Urteil erledigten erstinstanzlichen Verfahren nach Ländern grafisch veranschaulicht.

Es folgt mit Tabelle 1.1 eine Darstellung der Geschäftsentwicklung bei den Arbeitsgerichten im Zeitverlauf für Deutschland. Tabelle 1.2 bildet den Geschäftsanfall im Berichtsjahr 2016 nach Ländern und Tabelle 1.3 nach einzelnen Gerichten ab. Die vor den Arbeitsgerichten der Länder 2016 erledigten Urteilsverfahren werden in Tabellengruppe 2, die Beschlussverfahren in Tabellengruppe 3 statistisch ausgewertet.

Tabelle 4.1 zeigt die Geschäftsentwicklung bei den Landesarbeitsgerichten im Zeitverlauf; Tabelle 4.2 spiegelt den Geschäftsanfall bei den Landesarbeitsgerichten im Berichtsjahr 2016 nach Ländern wider. Die statistische Auswertung der vor den Landesarbeitsgerichten der Länder 2016 erledigten Berufungsverfahren folgt in Tabellengruppe 5, die der Beschlussverfahren in Tabellengruppe 6.

In der Tabellengruppe 7 wird die Geschäftsentwicklung beim Bundesarbeitsgericht dargestellt. Diese Daten entstammen dem Jahresbericht des Bundesarbeitsgerichts.

Bis einschließlich des Berichtsjahres 2006 wurde die Tätigkeit der Arbeitsgerichtsbarkeit in den Ländern durch von der Arbeitsverwaltung selbst zusammengestellte Ergebnisübersichten (AG 1 für die erstinstanzlichen Verfahren, AG 2 für die Verfahren bei den Landesarbeitsgerichten) statistisch abgebildet. Zum Berichtsjahr 2007 wurden – auch wegen des gestiegenen Bedarfs in der Gerichtsverwaltung an differenzierten und kleinflächigen Controllingdaten – erstmalig die statistischen Ämter mit der Aufbereitung der Arbeitsgerichtsstatistik beauftragt. Dabei ging die inhaltliche Zuständigkeit für die Statistik auf den Ausschuss für Justizstatistik der Justizministerkonferenz über.

Mit der Neukonzeption der Arbeitsgerichtsstatistik zum Berichtsjahr 2007 wurden der Erhebungskatalog gegenüber den Vorjahren erheblich erweitert und die Erfassungsregeln leicht modifiziert. So werden seit 2007 differenziertere Daten zu Verfahrensgegenständen, Verfahrensbeteiligten, Verfahrensdauer und Prozesskostenhilfeentscheidungen erhoben. Zudem sind seit 2007, anders als zuvor, die erledigten Verfahren zur Gewährung von vorläufigem Rechtsschutz gleichrangig zu den erledigten Hauptsacheverfahren in der jeweiligen Instanz mit erfasst. In der Folge sind die Ergebnisse seit 2007 nicht vollständig mit denen der Vorjahre vergleichbar.

Bedingt durch das "Gesetz zur Förderung der Mediation und anderer Verfahren der außergerichtlichen Konfliktbeilegung" (vom 21. Juli 2012) werden seit dem 1. Januar 2014 auch erstmals Verfahren vor dem Güterichter in dieser Statistik erhoben und in dieser Ausgabe der Fachserie nachgewiesen.

In der Reihe 2.8 werden seit der Ausgabe 2012 die Ergebnisse für Deutschland nicht mehr in "Früheres Bundesgebiet" (einschl. Berlin) und "Neue Länder" unterteilt.

Um den Nutzern der Statistik der Arbeitsgerichtsbarkeit den Ergebnisvergleich mit den Vorjahren zu erleichtern, werden die nach der neuen Statistik erstellten aktuellen Daten zusätzlich im Anhang dieser Fachserie in der aus den Vorjahren bekannten Darstellungsform (AG 1 für die Arbeitsgerichte, AG 2 für die Landesarbeitsgericht und AG 3 für das Bundesarbeitsgericht) nachgewiesen.

Grundsätzlich stimmen die in den Tabellen abgedruckten Zahlen mit den von einigen Statistischen Landesämtern in den „Statistischen Berichten“ unter der Kennziffer B VI 2 veröffentlichten Ergebnissen überein. Kleinere Abweichungen könnten – bei den dargestellten Ergebnissen der neuen Statistik ab 2007 – dadurch entstanden sein, dass das Statistische Bundesamt, anders als die Länder, Bestandsbereinigungen seitens der Arbeitsgerichte der Länder sowie unerledigte und beantwortete Rückfragen nicht nachweist. Stattdessen wird die Zahl der anhängigen Verfahren zu Beginn des Berichtsjahres stets der Zahl der anhängigen Verfahren am Ende des Vorjahres gleichgesetzt, und eventuelle Bestandsbereinigungen u.ä. werden bei den Neuzugängen zugezählt bzw. abgezogen.

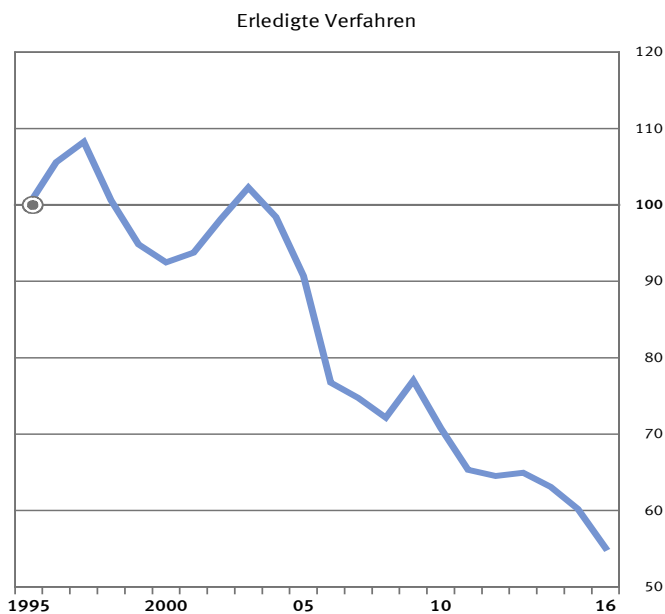
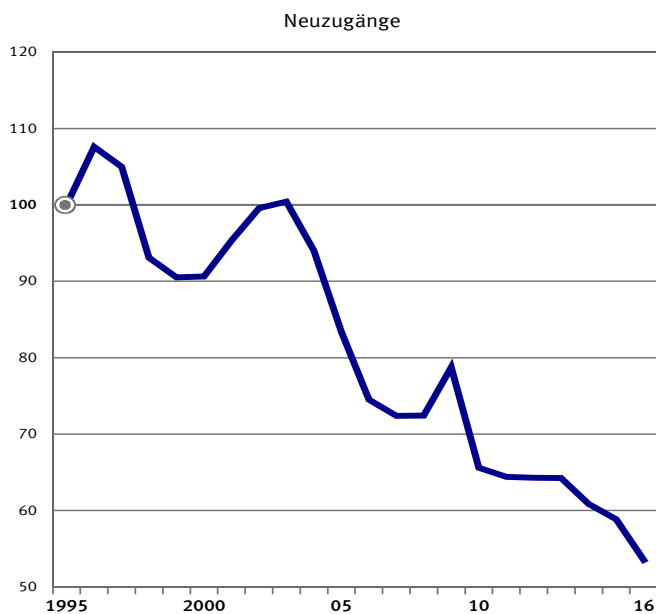
Auf- und Ausgliederung

Die vollständige Aufgliederung einer Summe ist durch das Wort **davon** kenntlich gemacht. Auf das Wort **davon** ist verzichtet worden, wenn aus Aufbau und Wortlaut von Tabellenkopf und Vorspalte unmissverständlich hervorgeht, dass es sich um eine Aufgliederung handelt. Die teilweise Ausgliederung einer Summe ist durch das Wort **darunter** gekennzeichnet. Bei teilweiser Ausgliederung nach verschiedenen nicht summierbaren Merkmalen sind die Worte **und zwar** gebraucht worden.

Zeichenerklärung

x	=	Tabellenfach gesperrt, weil Aussage nicht sinnvoll
.	=	Zahlenwert unbekannt
-	=	nichts vorhanden
r	=	Berichtigte Zahl

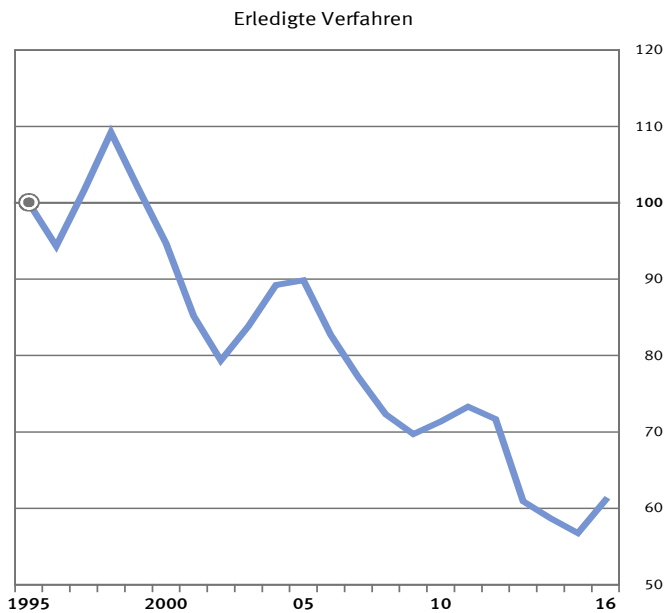
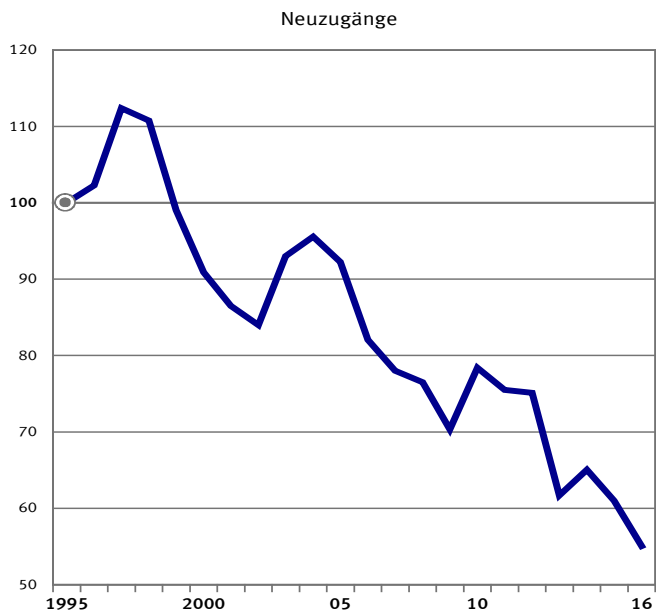
Deutschland
Anzahl der Neuzugänge und der erledigten Verfahren vor den Arbeitsgerichten¹
 1995 = 100



¹ Daten ab 2007 nicht vollständig mit dem Vorjahr vergleichbar; bitte Vorbemerkung beachten.

2017 - 06 - 0637

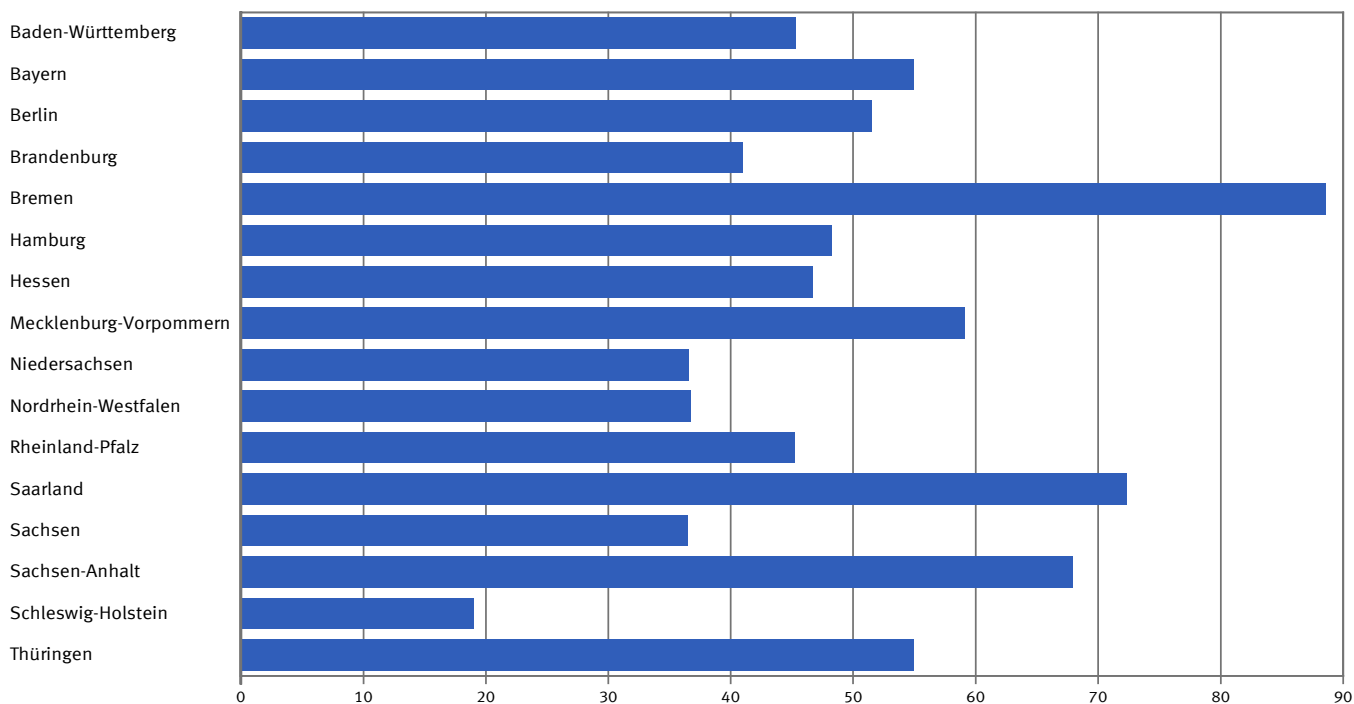
Deutschland
Anzahl der Neuzugänge und der erledigten Verfahren vor den Landesarbeitsgerichten¹
 1995 = 100



¹ Daten ab 2007 nicht vollständig mit dem Vorjahr vergleichbar; bitte Vorbemerkung beachten.

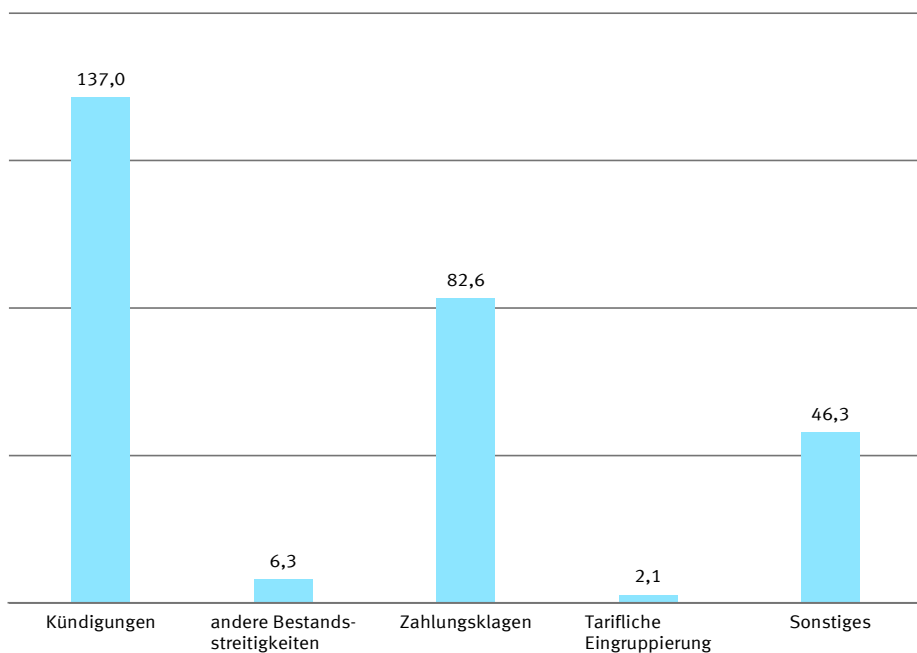
2017 - 06 - 0638

Durch streitiges Urteil erledigte Urteilsverfahren vor den Arbeitsgerichten, die länger als 6 Monate dauerten, in % aller erledigten Verfahren 2016 nach Ländern



2017-06-0639

Vor den Arbeitsgerichten erledigte Urteilsverfahren nach Verfahrensgegenständen 2016 in 1 000



2017-06-0640

1 Geschäftsentwicklung beim Arbeitsgericht

1.1 Geschäftsentwicklung 2002 bis 2016^{*)}

Lfd. Nr.	Stand der Erledigung	2002	2003	2004	2005	2006	2007
Urteilsverfahren 1)							
1	Anhängige Verfahren zu Jahresbeginn	199 469	214 494	209 399	187 175	146 765	138 603
2	Neuzugänge 2)	625 323	630 666	590 442	523 516	467 807	454 533
3	dar. Rügeverfahren (§ 78a ArbGG)
4	Abgaben innerhalb des Gerichts
5	Erledigte Verfahren 2)	610 079	635 772	611 678	563 873	476 906	464 360
6	dar. Klagen 2)	610 079	635 772	611 678	563 873	476 906	458 709
7	Anhängige Verfahren am Jahresende	214 713	209 388	187 363	146 818	137 666	128 776
Beschlussverfahren 1)							
8	Anhängige Verfahren zu Jahresbeginn	2 981	3 404	4 954	3 801	4 890	4 053
9	Neuzugänge 2)	10 304	12 749	11 215	12 449	12 971	13 969
10	dar. Rügeverfahren (§ 78a ArbGG)
11	Abgaben innerhalb des Gerichts
12	Erledigte Verfahren 2)	9 887	11 202	12 365	11 381	13 793	13 772
13	dar. Beschlussverfahren 2)	9 887	11 202	12 365	11 381	13 793	12 853
14	Anhängige Verfahren am Jahresende	3 398	4 951	3 803	4 869	4 068	4 250
Sonstiger Geschäftsanfall							
15	Mahnverfahren	77 810	68 887	54 411	40 741	48 036	56 568
16	Eingegangene Amts- und Rechtshilfeersuchen
17	Klagen auf Aufhebung von Schiedssprüchen nach § 110 ArbGG
18	Anträge auf Vollstreckbarerklärung von Schiedssprüchen nach § 109 ArbGG
19	Kostensachen
20	Sonstige Anträge außerhalb eines bei Gericht anhängigen Verfahrens 3)

*) Quelle bis einschl. 2006: Bundesministerium für Gesundheit und Soziale wegen der Neukonzeption der Statistik zum Berichtsjahr 2007 sind die aktuellen Ergebnisse mit den Daten für den Zeitraum bis zum Berichtsjahr 2006 nur eingeschränkt vergleichbar.

1) Seit 2007 einschl. der Verfahren zur Gewährung von vorläufigem Rechtsschutz; für Bayern, Berlin und Brandenburg auch 2007 und 2008, für Hessen auch 2007 bis 2009 ohne Verfahren zur Gewährung von vorläufigem Rechtsschutz.

1 Geschäftsentwicklung beim Arbeitsgericht

1.1 Geschäftsentwicklung 2002 bis 2016¹⁾

2008	2009	2010	2011	2012	2013	2014	2015	2016	2016 ohne Hessen	Lfd. Nr.
Urteilsverfahren 1)										
126 980	133 555	149 431	119 298	117 689	120 278	120 307	110 211	105 700	92 302	1
454 892	494 512	409 649	404 434	403 550	403 486	381 965	369 584	361 639	316 736	2
.	731	623	3
.	27 459	24 190	4
448 455	478 640	439 847	406 073	400 998	403 457	392 061	374 095	361 626	317 730	5
442 267	470 979	432 601	350 304	347 440	396 789	385 548	368 103	356 027	312 552	6
133 417	149 427	119 233	117 659	120 241	120 307	110 211	105 700	105 713	91 308	7
Beschlussverfahren 1)										
4 227	4 451	4 637	4 656	4 277	4 110	4 007	4 247	4 377	3 765	8
14 126	12 789	13 459	12 944	12 089	11 709	11 816	12 454	12 663	10 977	9
.	20	14	10
.	605	486	11
13 887	12 601	13 443	13 336	12 247	11 812	11 576	12 324	12 098	10 381	12
13 017	11 338	10 266	13 108	11 948	10 684	10 265	11 175	11 088	9 544	13
4 466	4 639	4 653	4 264	4 119	4 007	4 247	4 377	4 942	4 361	14
Sonstiger Geschäftsfall										
61 134	68 422	25 197	74 311	53 412	59 074	62 546	77 964	93 295	28 028	15
.	1 384	1 111	16
.	5	5	17
.	11	9	18
.	162	140	19
.	61	58	20

2) Seit 2007 ohne Abgaben innerhalb des Gerichts;
für Bayern, Berlin und Brandenburg auch 2007 und 2008, für Hessen auch
2007 bis 2009 einschl. der Abgaben innerhalb des Gerichts.

3) Für 2010 ohne Berlin.

1 Geschäftsentwicklung beim Arbeitsgericht

1.2 Geschäftsentwicklung 2016 nach Ländern

Lfd. Nr.	Stand der Erledigung Alter der Verfahren	Deutschland	Baden- Württemberg	Bayern	Berlin	Brandenburg
----------	---	-------------	-----------------------	--------	--------	-------------

Urteilsverfahren¹⁾

1	Anhängige Verfahren zu Jahresbeginn	105 700	10 236	14 522	6 034	2 775
2	Neuzugänge 2)	361 639	39 651	51 738	20 568	9 195
3	dar. Rügeverfahren (§ 78a ArbGG)	731	118	60	3	20
4	Abgaben innerhalb des Gerichts	27 459	5 143	2 801	654	675
5	Erledigte Verfahren 2)	361 626	39 864	51 627	19 005	9 472
6	dar. Klageverfahren	356 027	39 402	51 063	18 740	9 358
7	Verfahren über Arrest oder einstw. Verfügung	3 919	374	560	265	93
8	Anträge auf Bewilligung von Prozesskostenhilfe ..	1 680	88	4	-	21
9	Anhängige Verfahren am Jahresende	105 713	10 023	14 633	7 597	2 498

Beschlussverfahren¹⁾

10	Anhängige Verfahren zu Jahresbeginn	4 377	464	637	241	94
11	Neuzugänge 2)	12 663	1 063	2 778	622	289
12	dar. Rügeverfahren (§ 78a ArbGG)	20	4	2	-	-
13	Abgaben innerhalb des Gerichts	605	55	37	25	3
14	Erledigte Verfahren 2)	12 098	1 172	1 829	612	298
15	dar. Beschlussverfahren	11 088	1 089	1 716	529	281
16	Verfahren über Arrest oder einstw. Verfügung	1 009	83	113	83	17
17	Anträge auf Bewilligung von Prozesskostenhilfe ..	1	-	-	-	-
18	Anhängige Verfahren am Jahresende	4 942	355	1 586	251	85

Sonstiger Geschäftsanfall

19	Mahnverfahren	93 295	1 760	1 534	16 770	315
20	Eingegangene Amts- und Rechtshilfeersuchen	1 384	37	30	3	5
21	Klagen auf Aufhebung von Schiedssprüchen nach § 110 ArbGG	5	-	-	-	-
22	Anträge auf Vollstreckbarerklärung von Schiedssprüchen nach § 109 ArbGG	11	4	-	2	-
23	Kostensachen	162	12	60	21	11
24	Sonstige Anträge außerhalb eines bei Gericht anhängigen Verfahrens	61	1	34	.	-

1) Einschl. der Verfahren zur Gewährung von vorläufigem Rechtsschutz.

2) Ohne Abgaben innerhalb des Gerichts.

1 Geschäftsentwicklung beim Arbeitsgericht

1.2 Geschäftsentwicklung 2016 nach Ländern

Bremen	Hamburg	Hessen	Mecklen- burg- Vorpommern	Nieder- sachsen	Nordrhein- Westfalen	Rheinland- Pfalz	Saarland	Sachsen	Sachsen- Anhalt	Schleswig- Holstein	Thüringen	Lfd. Nr.
--------	---------	--------	---------------------------------	--------------------	-------------------------	---------------------	----------	---------	--------------------	------------------------	-----------	-------------

Urteilsverfahren¹⁾

1 506	3 615	13 398	2 465	7 625	24 977	4 479	1 530	3 877	3 622	2 059	2 980	1
4 342	11 955	44 903	6 672	28 763	84 182	14 967	3 867	14 066	9 099	9 472	8 199	2
12	5	108	4	42	83	55	15	6	86	4	110	3
452	1 209	3 269	1 354	2 193	5 088	1 501	276	575	332	1 354	583	4
4 374	11 405	43 896	6 851	28 975	85 079	15 239	4 165	14 204	9 729	9 347	8 394	5
4 287	11 207	43 475	6 788	28 603	82 768	15 076	4 103	14 064	9 615	9 204	8 274	6
87	197	420	63	274	893	162	60	137	114	117	103	7
-	1	1	-	98	1 418	1	2	3	-	26	17	8
1 474	4 165	14 405	2 286	7 413	24 080	4 207	1 232	3 739	2 992	2 184	2 785	9

Beschlussverfahren¹⁾

125	243	612	63	359	930	97	48	108	197	102	57	10
294	548	1 686	275	919	2 689	351	118	292	267	333	139	11
4	-	6	-	4	-	-	-	-	-	-	-	12
27	34	119	93	35	96	28	6	8	12	22	5	13
296	595	1 717	191	1 045	2 738	320	113	310	342	373	147	14
256	535	1 544	180	994	2 510	281	100	278	315	348	132	15
40	60	172	11	51	228	39	13	32	27	25	15	16
-	-	1	-	-	-	-	-	-	-	-	-	17
123	196	581	147	233	881	128	53	90	122	62	49	18

Sonstiger Geschäftsanfall

151	413	65 267	249	1 334	3 348	461	112	527	339	437	278	19
5	164	273	122	359	41	16	154	18	16	13	128	20
-	-	-	-	-	5	-	-	-	-	-	-	21
-	-	2	-	-	3	-	-	-	-	-	-	22
-	-	22	1	12	-	1	-	13	1	-	8	23
-	1	3	-	3	9	4	5	-	1	-	-	24

1 Geschäftsentwicklung beim Arbeitsgericht

1.3 Erledigte Verfahren und sonstiger Geschäftsanfall 2016 nach einzelnen Gerichten

Land Landesarbeitsgericht (LAG) Arbeitsgericht	Erledigte Urteils- verfahren 1)	Erledigte Beschluss- verfahren 1)	Sonstiger Geschäftsanfall					
			Mahn- verfahren	Amts- und Rechtshilfe- ersuchen	Klagen auf Aufhebung von Schieds- sprüchen nach § 110 ArbGG	Anträge auf Vollstreckbar- erklärung von Schieds- sprüchen nach § 109 ArbGG	Kostensachen	Sonstige Anträge außer- halb eines bei Gericht anhängigen Verfahrens
Deutschland	361 626	12 098	93 295	1 384	5	11	162	61
Baden-Württemberg	39 864	1 172	1 760	37	-	4	12	1
LAG Baden-Württemberg	39 864	1 172	1 760	37	-	4	12	1
Freiburg im Breisgau	5 858	62	174	5	-	-	4	-
Heilbronn (Neckar)	3 470	101	117	5	-	-	-	-
Karlsruhe	4 156	94	143	5	-	2	-	-
Lörrach	1 830	25	93	2	-	-	2	-
Mannheim	4 779	167	171	5	-	-	1	1
Pforzheim	2 208	40	118	3	-	-	-	-
Reutlingen	2 195	41	86	2	-	-	-	-
Stuttgart	11 960	562	746	10	-	2	3	-
Ulm (Donau)	3 408	80	112	-	-	-	2	-
Bayern	51 627	1 829	1 534	30	-	-	60	34
LAG München	32 751	1 254	991	18	-	-	44	29
Augsburg	4 113	184	171	2	-	-	2	1
Kempten (Allgäu)	2 658	76	52	2	-	-	1	-
München	17 093	818	593	11	-	-	13	2
Passau	2 035	17	43	2	-	-	5	12
Regensburg	4 363	52	88	1	-	-	20	14
Rosenheim	2 489	107	44	-	-	-	3	-
LAG Nürnberg	18 876	575	543	12	-	-	16	5
Bamberg	2 371	58	78	2	-	-	-	2
Bayreuth	2 201	20	68	2	-	-	-	-
Nürnberg	7 234	236	199	2	-	-	9	1
Weiden i.d.Opf.	2 344	42	51	1	-	-	7	2
Würzburg	4 726	219	147	5	-	-	-	-
Berlin	19 005	612	16 770	3	-	2	21	.
LAG Berlin-Brandenburg	19 005	612	16 770	3	-	2	21	.
Berlin	19 005	612	16 770	3	-	2	21	.
Brandenburg	9 472	298	315	5	-	-	11	-
Brandenburg/ Havel	1 254	38	34	2	-	-	7	-
Cottbus	1 954	108	73	-	-	-	-	-
Eberswalde	920	14	39	-	-	-	1	-
Frankfurt (Oder)	1 635	31	33	-	-	-	1	-
Neuruppin	1 317	55	68	-	-	-	2	-
Potsdam	2 392	52	68	3	-	-	-	-
Senftenberg	-	-	-	-	-	-	-	-
Bremen	4 374	296	151	5	-	-	-	-
LAG Bremen	4 374	296	151	5	-	-	-	-
Bremen	4 374	296	151	5	-	-	-	-
Hamburg	11 405	595	413	164	-	-	-	1
LAG Hamburg	11 405	595	413	164	-	-	-	1
Hamburg	11 405	595	413	164	-	-	-	1

1) Einschl. der Verfahren zur Gewährung von vorläufigem Rechtsschutz.

1 Geschäftsentwicklung beim Arbeitsgericht

1.3 Erledigte Verfahren und sonstiger Geschäftsanfall 2016 nach einzelnen Gerichten

Land Landesarbeitsgericht (LAG) Arbeitsgericht	Erledigte Urteils- verfahren 1)	Erledigte Beschluss- verfahren 1)	Sonstiger Geschäftsanfall					Sonstige Anträge außer- halb eines bei Gericht anhängigen Verfahrens
			Mahn- verfahren	Amts- und Rechtshilfe- ersuchen	Klagen auf Aufhebung von Schieds- sprüchen nach § 110 ArbGG	Anträge auf Vollstreckbar- erklärung von Schieds- sprüchen nach § 109 ArbGG	Kostensachen	
Hessen *)	43 896	1 717	65 267	273	-	2	22	3
LAG Hessen	43 896	1 717	65 267	273	-	2	22	3
Darmstadt	3 618	237	159	12	-	-	-	1
Offenbach a.M.	3 781	183	136	4	-	-	-	-
Frankfurt (Main) ..	9 289	910	287	82	-	-	7	-
Fulda	1 682	43	36	29	-	-	-	-
Gießen	4 182	130	103	26	-	-	1	1
Kassel	2 999	110	309	14	-	2	-	1
Wiesbaden	18 345	104	64 237	106	-	-	14	-
Mecklenburg-Vorpommern	6 851	191	249	122	-	-	1	-
LAG Mecklenburg-Vorpommern	6 851	191	249	122	-	-	1	-
Neubrandenburg	2 189	29	56	36	-	-	-	-
Rostock	2 123	68	54	47	-	-	1	-
Schwerin	2 539	94	139	39	-	-	-	-
Stralsund	-	-	-	-	-	-	-	-
Niedersachsen	28 975	1 045	1 334	359	-	-	12	3
LAG Niedersachsen	28 975	1 045	1 334	359	-	-	12	3
Braunschweig	3 738	153	188	38	-	-	-	-
Celle	1 087	20	43	29	-	-	2	-
Emden	1 172	63	48	22	-	-	-	-
Göttingen	1 624	84	86	7	-	-	-	-
Hameln	1 054	57	44	7	-	-	2	-
Hannover	5 251	271	219	68	-	-	1	1
Hildesheim	1 123	56	78	11	-	-	2	1
Lingen	1 856	26	62	5	-	-	-	-
Lüneburg	1 770	40	94	31	-	-	-	1
Nienburg	1 202	67	36	4	-	-	-	-
Oldenburg	3 729	76	164	59	-	-	1	-
Osnabrück	2 296	63	83	15	-	-	-	-
Stade	1 150	17	73	33	-	-	-	-
Verden	1 157	15	87	14	-	-	4	-
Wilhelmshaven	766	37	29	16	-	-	-	-
Nordrhein-Westfalen	85 079	2 738	3 348	41	5	3	-	9
LAG Düsseldorf	29 308	918	838	13	-	-	-	1
Düsseldorf	7 535	390	200	1	-	-	-	1
Duisburg	2 460	102	83	-	-	-	-	-
Essen	3 394	122	105	4	-	-	-	-
Krefeld	2 388	34	66	2	-	-	-	-
Mönchengladbach ..	3 239	59	103	2	-	-	-	-
Oberhausen	2 006	65	52	-	-	-	-	-
Solingen	2 000	28	53	1	-	-	-	-
Wesel	2 747	50	85	-	-	-	-	-
Wuppertal	3 539	68	91	3	-	-	-	-
LAG Hamm	36 486	1 151	1 477	19	-	2	-	4
Arnsberg	1 200	14	39	-	-	-	-	-
Bielefeld	2 947	168	168	2	-	-	-	-
Bocholt	1 900	33	71	-	-	-	-	-
Bochum	2 245	61	125	-	-	-	-	-
Detmold	1 162	71	48	1	-	-	-	-
Dortmund	5 064	155	178	2	-	-	-	-
Gelsenkirchen	2 150	64	83	1	-	1	-	1
Hagen	2 259	44	69	1	-	-	-	-
Hamm	2 005	19	51	2	-	-	-	-
Herford	1 248	35	56	1	-	-	-	-
Herne	2 983	39	173	1	-	-	-	-
Iserlohn	2 286	63	64	6	-	-	-	1
Minden	1 518	155	27	1	-	-	-	-
Münster	2 237	51	150	1	-	-	-	-
Paderborn	1 743	110	35	-	-	-	-	-
Rheine	1 785	33	72	-	-	1	-	-
Siegen	1 754	36	68	-	-	-	-	2

1) Einschl. der Verfahren zur Gewährung von vorläufigem Rechtsschutz.

*) Einschl. Sozialkassen.

1 Geschäftsentwicklung beim Arbeitsgericht

1.3 Erledigte Verfahren und sonstiger Geschäftsanfall 2016 nach einzelnen Gerichten *)

Land Landesarbeitsgericht (LAG) Arbeitsgericht	Erledigte Urteils- verfahren 1)	Erledigte Beschluss- verfahren 1)	Sonstiger Geschäftsanfall					Sonstige Anträge außer- halb eines bei Gericht anhängigen Verfahrens
			Mahn- verfahren	Amts- und Rechtshilfe- ersuchen	Klagen auf Aufhebung von Schieds- sprüchen nach § 110 ArbGG	Anträge auf Vollstreckbar- erklärung von Schieds- sprüchen nach § 109 ArbGG	Kostensachen	
noch Nordrhein-Westfalen								
LAG Köln	19 285	669	1 033	9	5	1	-	4
Aachen	4 241	74	150	3	-	1	-	-
Bonn	2 727	142	400	2	-	-	-	1
Köln	9 508	410	317	3	5	-	-	1
Siegburg	2 809	43	166	1	-	-	-	2
Rheinland-Pfalz	15 239	320	461	16	-	-	1	4
LAG Rheinland-Pfalz	15 239	320	461	16	-	-	1	4
Kaiserslautern	2 326	32	67	7	-	-	-	-
Koblenz	4 612	85	118	2	-	-	1	3
Ludwigshafen	3 527	58	114	4	-	-	-	-
Mainz	3 080	84	119	3	-	-	-	-
Trier	1 694	61	43	-	-	-	-	1
Saarland	4 165	113	112	154	-	-	-	5
LAG Saarland	4 165	113	112	154	-	-	-	5
Neunkirchen	1 325	13	36	52	-	-	-	-
Saarbrücken	1 764	72	52	71	-	-	-	5
Saarlouis	1 076	28	24	31	-	-	-	-
Sachsen	14 204	310	527	18	-	-	13	-
LAG Sachsen	14 204	310	527	18	-	-	13	-
Bautzen	1 650	34	28	7	-	-	7	-
Chemnitz	2 617	36	89	3	-	-	3	-
Dresden	3 757	86	123	3	-	-	-	-
Leipzig	4 375	108	219	3	-	-	3	-
Zwickau	1 805	46	68	2	-	-	-	-
Sachsen-Anhalt	9 729	342	339	16	-	-	1	1
LAG Sachsen-Anhalt	9 729	342	339	16	-	-	1	1
Dessau-Roßlau	1 678	57	36	1	-	-	-	1
Halberstadt	3 099	86	117	3	-	-	-	-
Halle	3 741	128	152	6	-	-	1	-
Magdeburg	1 211	71	34	6	-	-	-	-
Naumburg	-	-	-	-	-	-	-	-
Stendal	-	-	-	-	-	-	-	-
Schleswig-Holstein	9 347	373	437	13	-	-	-	-
LAG Schleswig-Holstein	9 347	373	437	13	-	-	-	-
Elmshorn	1 840	37	117	2	-	-	-	-
Flensburg	1 258	50	52	2	-	-	-	-
Kiel	1 920	59	108	1	-	-	-	-
Lübeck	2 842	190	108	4	-	-	-	-
Neumünster	1 487	37	52	4	-	-	-	-
Thüringen	8 394	147	278	128	-	-	8	-
LAG Thüringen	8 394	147	278	128	-	-	8	-
Eisenach	2 671	46	114	52	-	-	5	-
Erfurt	2 261	33	78	18	-	-	1	-
Gera	1 220	17	42	13	-	-	-	-
Jena	2 242	51	44	45	-	-	2	-
Nordhausen	-	-	-	-	-	-	-	-
Suhl	-	-	-	-	-	-	-	-

1) Einschl. der Verfahren zur Gewährung von vorläufigem Rechtsschutz.

2 Vor dem Arbeitsgericht 2016 erledigte Urteilsverfahren*)

2.1 Art des Verfahrens, Einleitungsart, Verfahrensgegenstand und Erledigungsart nach Ländern

2.1.1 Alle Verfahrensgegenstände

Lfd. Nr.	Art des Verfahrens Einleitungsart Verfahrensgegenstand Erledigungsart	Deutschland	Baden- Württemberg	Bayern	Berlin	Brandenburg
Anzahl						
1	Erledigte Verfahren insgesamt	361 626	39 864	51 627	19 005	9 472
Art des Verfahrens						
2	Klageverfahren	356 027	39 402	51 063	18 740	9 358
3	Verfahren über Arrest oder einstweilige Verfügung	3 919	374	560	265	93
4	Anträge auf Bewilligung von Prozesskostenhilfe	1 680	88	4	-	21
Einleitungsart						
Die erledigten Verfahren wurden eingereicht durch						
5	Arbeitnehmer oder Gewerkschaften 1)	339 560	39 255	51 508	15 938	9 336
6	Arbeitgeber oder Arbeitgeberverbände 2)	3 577	606	119	339	132
7	Land (§ 25 HAG und § 14 MindArbG)	60	3	-	1	4
8	Gemeinsame Einrichtung der Tarifvertragsparteien	18 429	-	-	2 727	-
Verfahrensgegenstand						
9	Erledigte Verfahren mit nur e i n e m Verfahrensgegenstand	274 374	29 611	39 660	12 991	6 738
10	Bestandsstreitigkeiten	143 355	17 716	21 230	4 978	3 680
11	darunter Kündigungen	137 041	17 519	20 301	4 797	3 535
12	Zahlungsklagen	82 619	8 323	13 329	2 848	2 303
13	Tarifliche Eingruppierung	2 110	200	125	246	71
14	Sonstiges	46 290	3 372	4 976	4 919	684
15	Erledigte Verfahren mit m e h r e r e n Verfahrensgegenständen	87 252	10 253	11 967	6 014	2 734
16	Bestandsstreitigkeit und Zahlungsklage	17 747	2 328	2 749	486	482
17	Bestandsstreitigkeit und Sonstiges	28 053	3 164	3 173	3 093	989
18	Bestandsstreitigkeit, Zahlungsklage und Sonstiges	12 327	1 597	1 778	534	370
19	Zahlungsklage und Sonstiges	28 236	3 155	4 076	1 901	878
20	Sonstiges mit mehreren Verfahrensgegenständen	889	9	191	-	15
21	Zahl der Verfahrensgegenstände insgesamt	461 400	51 714	65 411	25 553	12 578
Erledigungsart						
Die erledigten Verfahren wurden beendet durch						
22	Streitiges Urteil (einschl. Vorbehaltsurteil)	25 693	2 021	2 800	1 609	856
23	Vergleich	223 416	29 394	33 567	9 094	5 841
24	Versäumnis-/ Anerkenntnis-/ Verzichtsurteil	27 500	1 873	3 171	2 189	758
25	Beschluss über Arrest oder einstweilige Verfügung	285	22	39	78	10
26	Beschluss gemäß § 91a ZPO	540	83	5	232	21
27	Zurücknahme der Klage	53 003	4 715	6 832	4 020	1 027
28	sonstige Erledigungsart	31 189	1 756	5 213	1 783	959
Prozent						
Anteil an						
Art des Verfahrens						
29	Klageverfahren	98,5	98,8	98,9	98,6	98,8
30	Verfahren über Arrest oder einstweilige Verfügung	1,1	0,9	1,1	1,4	1,0
31	Anträge auf Bewilligung von Prozesskostenhilfe	0,5	0,2	0,0	-	0,2
Einleitungsart						
Die erledigten Verfahren wurden eingereicht durch						
32	Arbeitnehmer oder Gewerkschaften 1)	93,9	98,5	99,8	83,9	98,6
33	Arbeitgeber oder Arbeitgeberverbände 2)	1,0	1,5	0,2	1,8	1,4
34	Land (§ 25 HAG und § 14 MindArbG)	0,0	0,0	-	0,0	0,0
35	Gemeinsame Einrichtung der Tarifvertragsparteien	5,1	-	-	14,3	-
Verfahrensgegenstand						
36	Erledigte Verfahren mit nur e i n e m Verfahrensgegenstand	75,9	74,3	76,8	68,4	71,1
37	Bestandsstreitigkeiten	39,6	44,4	41,1	26,2	38,9
38	darunter Kündigungen	37,9	43,9	39,3	25,2	37,3
39	Zahlungsklagen	22,8	20,9	25,8	15,0	24,3
40	Tarifliche Eingruppierung	0,6	0,5	0,2	1,3	0,7
41	Sonstiges	12,8	8,5	9,6	25,9	7,2
42	Erledigte Verfahren mit m e h r e r e n Verfahrensgegenständ.	24,1	25,7	23,2	31,6	28,9
43	Bestandsstreitigkeit und Zahlungsklage	4,9	5,8	5,3	2,6	5,1
44	Bestandsstreitigkeit und Sonstiges	7,8	7,9	6,1	16,3	10,4
45	Bestandsstreitigkeit, Zahlungsklage und Sonstiges	3,4	4,0	3,4	2,8	3,9
46	Zahlungsklage und Sonstiges	7,8	7,9	7,9	10,0	9,3
47	Sonstiges mit mehreren Verfahrensgegenständen	0,2	0,0	0,4	-	0,2
Erledigungsart						
Die erledigten Verfahren wurden beendet durch						
48	Streitiges Urteil (einschl. Vorbehaltsurteil)	7,1	5,1	5,4	8,5	9,0
49	Vergleich	61,8	73,7	65,0	47,9	61,7
50	Versäumnis-/ Anerkenntnis-/ Verzichtsurteil	7,6	4,7	6,1	11,5	8,0
51	Beschluss über Arrest oder einstweilige Verfügung	0,1	0,1	0,1	0,4	0,1
52	Beschluss gemäß § 91a ZPO	0,1	0,2	0,0	1,2	0,2
53	Zurücknahme der Klage	14,7	11,8	13,2	21,2	10,8
54	sonstige Erledigungsart	8,6	4,4	10,1	9,4	10,1

*) Einschl. Verfahren zur Gewährung von vorläufigem Rechtsschutz.

1) Einschl. Zusammenschlüsse von Gewerkschaften.

2) Einschl. Vereinigungen von Arbeitgeberverbänden.

2 Vor dem Arbeitsgericht 2016 erledigte Urteilsverfahren*)

2.1 Art des Verfahrens, Einleitungsart, Verfahrensgegenstand und Erledigungsart nach Ländern

2.1.1 Alle Verfahrensgegenstände

Bremen	Hamburg	Hessen	Mecklen- burg- Vorpommern	Nieder- sachsen	Nordrhein- Westfalen	Rheinland- Pfalz	Saarland	Sachsen	Sachsen- Anhalt	Schleswig- Holstein	Thüringen	Lfd. Nr.
Anzahl												
4 374	11 405	43 896	6 851	28 975	85 079	15 239	4 165	14 204	9 729	9 347	8 394	1
4 287	11 207	43 475	6 788	28 603	82 768	15 076	4 103	14 064	9 615	9 204	8 274	2
87	197	420	63	274	893	162	60	137	114	117	103	3
-	1	1	-	98	1 418	1	2	3	-	26	17	4
4 370	11 344	28 050	6 851	28 671	83 693	15 121	4 127	14 172	9 662	9 204	8 258	5
4	59	152	-	300	1 337	117	38	32	66	142	134	6
-	2	9	-	4	32	1	-	-	1	1	2	7
-	-	15 685	-	-	17	-	-	-	-	-	-	8
3 693	7 461	36 825	4 691	22 279	64 864	11 268	2 918	11 224	7 817	6 718	5 616	9
2 225	4 193	12 366	2 350	12 899	37 063	5 998	1 698	6 181	4 031	3 935	2 812	10
2 066	3 988	11 616	2 222	12 366	35 396	5 670	1 597	5 610	3 861	3 835	2 662	11
1 090	2 352	6 117	1 802	7 289	20 832	4 004	909	4 080	2 990	2 042	2 309	12
73	25	243	262	129	222	111	20	138	129	52	64	13
305	891	18 099	277	1 962	6 747	1 155	291	825	667	689	431	14
681	3 944	7 071	2 160	6 696	20 215	3 971	1 247	2 980	1 912	2 629	2 778	15
185	530	1 498	356	1 719	4 407	836	241	573	460	513	384	16
157	1 995	2 391	385	1 564	6 104	1 147	334	864	530	830	1 333	17
80	434	1 153	751	942	2 639	578	186	350	225	394	316	18
256	934	1 944	655	2 416	6 813	1 346	481	1 128	695	852	706	19
3	51	85	13	55	252	64	5	65	2	40	39	20
5 135	15 806	52 134	9 766	36 625	107 987	19 798	5 599	17 555	11 866	12 375	11 498	21
307	1 098	2 937	462	2 389	6 410	1 048	206	1 186	961	633	770	22
2 586	7 255	19 126	4 177	18 710	56 137	9 710	2 764	8 426	5 328	6 108	5 193	23
244	607	6 359	490	1 632	6 003	892	201	1 189	748	560	584	24
8	21	6	5	34	-	18	6	7	7	7	17	25
-	3	27	1	53	-	1	5	5	1	30	73	26
891	1 355	11 719	708	3 750	9 903	1 973	509	2 004	1 466	972	1 159	27
338	1 066	3 722	1 008	2 407	6 626	1 597	474	1 387	1 218	1 037	598	28
Prozent												
98,0	98,3	99,0	99,1	98,7	97,3	98,9	98,5	99,0	98,8	98,5	98,6	29
2,0	1,7	1,0	0,9	0,9	1,0	1,1	1,4	1,0	1,2	1,3	1,2	30
-	0,0	0,0	-	0,3	1,7	0,0	0,0	0,0	-	0,3	0,2	31
99,9	99,5	63,9	100,0	99,0	98,4	99,2	99,1	99,8	99,3	98,5	98,4	32
0,1	0,5	0,3	-	1,0	1,6	0,8	0,9	0,2	0,7	1,5	1,6	33
-	0,0	0,0	-	0,0	0,0	0,0	-	-	0,0	0,0	0,0	34
-	-	35,7	-	-	0,0	-	-	-	-	-	-	35
84,4	65,4	83,9	68,5	76,9	76,2	73,9	70,1	79,0	80,3	71,9	66,9	36
50,9	36,8	28,2	34,3	44,5	43,6	39,4	40,8	43,5	41,4	42,1	33,5	37
47,2	35,0	26,5	32,4	42,7	41,6	37,2	38,3	39,5	39,7	41,0	31,7	38
24,9	20,6	13,9	26,3	25,2	24,5	26,3	21,8	28,7	30,7	21,8	27,5	39
1,7	0,2	0,6	3,8	0,4	0,3	0,7	0,5	1,0	1,3	0,6	0,8	40
7,0	7,8	41,2	4,0	6,8	7,9	7,6	7,0	5,8	6,9	7,4	5,1	41
15,6	34,6	16,1	31,5	23,1	23,8	26,1	29,9	21,0	19,7	28,1	33,1	42
4,2	4,6	3,4	5,2	5,9	5,2	5,5	5,8	4,0	4,7	5,5	4,6	43
3,6	17,5	5,4	5,6	5,4	7,2	7,5	8,0	6,1	5,4	8,9	15,9	44
1,8	3,8	2,6	11,0	3,3	3,1	3,8	4,5	2,5	2,3	4,2	3,8	45
5,9	8,2	4,4	9,6	8,3	8,0	8,8	11,5	7,9	7,1	9,1	8,4	46
0,1	0,4	0,2	0,2	0,2	0,3	0,4	0,1	0,5	0,0	0,4	0,5	47
7,0	9,6	6,7	6,7	8,2	7,5	6,9	4,9	8,3	9,9	6,8	9,2	48
59,1	63,6	43,6	61,0	64,6	66,0	63,7	66,4	59,3	54,8	65,3	61,9	49
5,6	5,3	14,5	7,2	5,6	7,1	5,9	4,8	8,4	7,7	6,0	7,0	50
0,2	0,2	0,0	0,1	0,1	-	0,1	0,1	0,0	0,1	0,1	0,2	51
-	0,0	0,1	0,0	0,2	-	0,0	0,1	0,0	0,0	0,3	0,9	52
20,4	11,9	26,7	10,3	12,9	11,6	12,9	12,2	14,1	15,1	10,4	13,8	53
7,7	9,3	8,5	14,7	8,3	7,8	10,5	11,4	9,8	12,5	11,1	7,1	54

2 Vor dem Arbeitsgericht 2016 erledigte Urteilsverfahren*)

2.1 Art des Verfahrens, Einleitungsart, Verfahrensgegenstand und Erledigungsart nach Ländern

2.1.2 Gegenstand: Bestandsstreitigkeiten (§ 61a ArbGG), auch in Kombination mit weiteren Verfahrensgegenständen

Lfd. Nr.	Art des Verfahrens Einleitungsart Verfahrensgegenstand Erledigungsart	Deutschland	Baden- Württemberg	Bayern	Berlin	Brandenburg	
Anzahl							
1	Erledigte Verfahren insgesamt	201 631	24 805	28 953	9 091	5 528	
Art des Verfahrens							
2	Klageverfahren	200 190	24 751	28 895	9 091	5 506	
3	Verfahren über Arrest oder einstweilige Verfügung	529	33	58	-	14	
4	Anträge auf Bewilligung von Prozesskostenhilfe	912	21	-	-	8	
Einleitungsart							
Die erledigten Verfahren wurden eingereicht durch							
5	Arbeitnehmer oder Gewerkschaften 1)	201 424	24 786	28 951	9 082	5 525	
6	Arbeitgeber oder Arbeitgeberverbände 2)	197	19	2	9	2	
7	Land (§ 25 HAG und § 14 MindArbG)	7	-	-	-	1	
8	Gemeinsame Einrichtung der Tarifvertragsparteien	3	-	-	-	-	
Verfahrensgegenstand							
9	Erledigte Verfahren mit nur e i n e m Verfahrensgegenstand	143 355	17 716	21 230	4 978	3 680	
10	Bestandsstreitigkeiten	143 355	17 716	21 230	4 978	3 680	
11	darunter Kündigungen	137 041	17 519	20 301	4 797	3 535	
12	Zahlungsklagen	-	-	-	-	-	
13	Tarifliche Eingruppierung	-	-	-	-	-	
14	Sonstiges	-	-	-	-	-	
15	Erledigte Verfahren mit m e h r e r e n Verfahrensgegenständen	58 276	7 089	7 723	4 113	1 848	
16	Bestandsstreitigkeit und Zahlungsklage	17 747	2 328	2 749	486	482	
17	Bestandsstreitigkeit und Sonstiges	28 053	3 164	3 173	3 093	989	
18	Bestandsstreitigkeit, Zahlungsklage und Sonstiges	12 327	1 597	1 778	534	370	
19	Zahlungsklage und Sonstiges	-	-	-	-	-	
20	Sonstiges mit mehreren Verfahrensgegenständen	149	-	23	-	7	
21	Zahl der Verfahrensgegenstände insgesamt	272 343	33 491	38 472	13 738	7 748	
Erledigungsart							
Die erledigten Verfahren wurden beendet durch							
22	Streitiges Urteil (einschl. Vorbehaltsurteil)	10 562	902	1 124	628	419	
23	Vergleich	158 622	20 884	23 213	6 475	4 188	
24	Versäumnis-/ Anerkenntnis-/ Verzichtsurteil	5 341	458	834	350	194	
25	Beschluss über Arrest oder einstweilige Verfügung	6	1	1	-	-	
26	Beschluss gemäß § 91a ZPO	143	15	-	61	5	
27	Zurücknahme der Klage	16 769	1 959	2 169	985	394	
28	sonstige Erledigungsart	10 188	586	1 612	592	328	
Prozent							
Anteil an							
Art des Verfahrens							
29	Klageverfahren	Zeile 1	99,3	99,8	99,8	100,0	99,6
30	Verfahren über Arrest oder einstweilige Verfügung	Zeile 1	0,3	0,1	0,2	-	0,3
31	Anträge auf Bewilligung von Prozesskostenhilfe	Zeile 1	0,5	0,1	-	-	0,1
Einleitungsart							
Die erledigten Verfahren wurden eingereicht durch							
32	Arbeitnehmer oder Gewerkschaften 1)	Zeile 1	99,9	99,9	100,0	99,9	99,9
33	Arbeitgeber oder Arbeitgeberverbände 2)	Zeile 1	0,1	0,1	0,0	0,1	0,0
34	Land (§ 25 HAG und § 14 MindArbG)	Zeile 1	0,0	-	-	-	0,0
35	Gemeinsame Einrichtung der Tarifvertragsparteien	Zeile 1	0,0	-	-	-	-
Verfahrensgegenstand							
36	Erledigte Verfahren mit nur e i n e m Verfahrensgegenstand	Zeile 1	71,1	71,4	73,3	54,8	66,6
37	Bestandsstreitigkeiten	Zeile 1	71,1	71,4	73,3	54,8	66,6
38	darunter Kündigungen	Zeile 1	68,0	70,6	70,1	52,8	63,9
39	Zahlungsklagen	Zeile 1	-	-	-	-	-
40	Tarifliche Eingruppierung	Zeile 1	-	-	-	-	-
41	Sonstiges	Zeile 1	-	-	-	-	-
42	Erledigte Verfahren mit m e h r e r e n Verfahrensgegenständ.	Zeile 1	28,9	28,6	26,7	45,2	33,4
43	Bestandsstreitigkeit und Zahlungsklage	Zeile 1	8,8	9,4	9,5	5,3	8,7
44	Bestandsstreitigkeit und Sonstiges	Zeile 1	13,9	12,8	11,0	34,0	17,9
45	Bestandsstreitigkeit, Zahlungsklage und Sonstiges	Zeile 1	6,1	6,4	6,1	5,9	6,7
46	Zahlungsklage und Sonstiges	Zeile 1	-	-	-	-	-
47	Sonstiges mit mehreren Verfahrensgegenständen	Zeile 1	0,1	-	0,1	-	0,1
Erledigungsart							
Die erledigten Verfahren wurden beendet durch							
48	Streitiges Urteil (einschl. Vorbehaltsurteil)	Zeile 1	5,2	3,6	3,9	6,9	7,6
49	Vergleich	Zeile 1	78,7	84,2	80,2	71,2	75,8
50	Versäumnis-/ Anerkenntnis-/ Verzichtsurteil	Zeile 1	2,6	1,8	2,9	3,8	3,5
51	Beschluss über Arrest oder einstweilige Verfügung	Zeile 1	0,0	0,0	0,0	-	-
52	Beschluss gemäß § 91a ZPO	Zeile 1	0,1	0,1	-	0,7	0,1
53	Zurücknahme der Klage	Zeile 1	8,3	7,9	7,5	10,8	7,1
54	sonstige Erledigungsart	Zeile 1	5,1	2,4	5,6	6,5	5,9

*) Einschl. Verfahren zur Gewährung von vorläufigem Rechtsschutz.

2) Einschl. Vereinigungen von Arbeitgeberverbänden.

1) Einschl. Zusammenschlüsse von Gewerkschaften.

2 Vor dem Arbeitsgericht 2016 erledigte Urteilsverfahren*)

2.1 Art des Verfahrens, Einleitungsart, Verfahrensgegenstand und Erledigungsart nach Ländern

2.1.2 Gegenstand: Bestandsstreitigkeiten (§ 61a ArbGG), auch in Kombination mit weiteren Verfahrensgegenständen

Bremen	Hamburg	Hessen	Mecklen- burg- Vorpommern	Nieder- sachsen	Nordrhein- Westfalen	Rheinland- Pfalz	Saarland	Sachsen	Sachsen- Anhalt	Schleswig- Holstein	Thüringen	Lfd. Nr.
Anzahl												
2 647	7 155	17 416	3 844	17 134	50 267	8 568	2 460	7 991	5 247	5 676	4 849	1
2 634	7 138	17 337	3 825	17 033	49 302	8 557	2 439	7 949	5 240	5 660	4 833	2
13	17	79	19	45	146	11	21	42	7	10	14	3
-	-	-	-	56	819	-	-	-	-	6	2	4
2 647	7 155	17 408	3 844	17 127	50 122	8 564	2 459	7 991	5 247	5 670	4 846	5
-	-	4	-	7	141	4	1	-	-	5	3	6
-	-	4	-	-	1	-	-	-	-	1	-	7
-	-	-	-	-	3	-	-	-	-	-	-	8
2 225	4 193	12 366	2 350	12 899	37 063	5 998	1 698	6 181	4 031	3 935	2 812	9
2 225	4 193	12 366	2 350	12 899	37 063	5 998	1 698	6 181	4 031	3 935	2 812	10
2 066	3 988	11 616	2 222	12 366	35 396	5 670	1 597	5 610	3 861	3 835	2 662	11
-	-	-	-	-	-	-	-	-	-	-	-	12
-	-	-	-	-	-	-	-	-	-	-	-	13
-	-	-	-	-	-	-	-	-	-	-	-	14
422	2 962	5 050	1 494	4 235	13 204	2 570	762	1 810	1 216	1 741	2 037	15
185	530	1 498	356	1 719	4 407	836	241	573	460	513	384	16
157	1 995	2 391	385	1 564	6 104	1 147	334	864	530	830	1 333	17
80	434	1 153	751	942	2 639	578	186	350	225	394	316	18
-	-	-	-	-	-	-	-	-	-	-	-	19
-	3	8	2	10	54	9	1	23	1	4	4	20
3 149	10 553	23 625	6 089	22 320	66 148	11 724	3 408	10 169	6 688	7 813	7 208	21
139	431	1 142	151	915	2 633	412	95	551	394	302	324	22
1 840	5 559	13 874	3 022	13 294	40 031	6 620	1 905	5 940	3 725	4 372	3 680	23
61	173	318	98	388	1 410	205	54	319	173	135	171	24
-	-	-	2	-	-	-	-	1	-	1	-	25
-	1	3	-	24	-	-	2	1	-	7	24	26
458	620	1 378	323	1 638	3 712	737	176	807	549	415	449	27
149	371	701	248	875	2 481	594	228	372	406	444	201	28
Prozent												
99,5	99,8	100	99,5	99,4	98,1	99,9	99,1	99,5	99,9	99,7	99,7	29
0,5	0,2	0	0,5	0,3	0,3	0,1	0,9	0,5	0,1	0,2	0,3	30
-	-	-	-	0,3	1,6	-	-	-	-	0,1	0,0	31
100,0	100,0	100,0	100,0	100,0	99,7	100,0	100,0	100,0	100,0	99,9	99,9	32
-	-	0,0	-	0,0	0,3	0,0	0,0	-	-	0,1	0,1	33
-	-	0,0	-	-	0,0	-	-	-	-	0,0	-	34
-	-	-	-	-	0,0	-	-	-	-	-	-	35
84,1	58,6	71,0	61,1	75,3	73,7	70,0	69,0	77,3	76,8	69,3	58,0	36
84,1	58,6	71,0	61,1	75,3	73,7	70,0	69,0	77,3	76,8	69,3	58,0	37
78,1	55,7	66,7	57,8	72,2	70,4	66,2	64,9	70,2	73,6	67,6	54,9	38
-	-	-	-	-	-	-	-	-	-	-	-	39
-	-	-	-	-	-	-	-	-	-	-	-	40
-	-	-	-	-	-	-	-	-	-	-	-	41
15,9	41,4	29,0	38,9	24,7	26,3	30,0	31,0	22,7	23,2	30,7	42,0	42
7,0	7,4	8,6	9,3	10,0	8,8	9,8	9,8	7,2	8,8	9,0	7,9	43
5,9	27,9	13,7	10,0	9,1	12,1	13,4	13,6	10,8	10,1	14,6	27,5	44
3,0	6,1	6,6	19,5	5,5	5,2	6,7	7,6	4,4	4,3	6,9	6,5	45
-	-	-	-	-	-	-	-	-	-	-	-	46
-	0,0	0,0	0,1	0,1	0,1	0,1	0,0	0,3	0,0	0,1	0,1	47
5,3	6,0	6,6	3,9	5,3	5,2	4,8	3,9	6,9	7,5	5,3	6,7	48
69,5	77,7	79,7	78,6	77,6	79,6	77,3	77,4	74,3	71,0	77,0	75,9	49
2,3	2,4	1,8	2,5	2,3	2,8	2,4	2,2	4,0	3,3	2,4	3,5	50
-	-	-	0,1	-	-	-	-	0,0	-	0,0	-	51
-	0,0	0,0	-	0,1	-	-	0,1	0,0	-	0,1	0,5	52
17,3	8,7	7,9	8,4	9,6	7,4	8,6	7,2	10,1	10,5	7,3	9,3	53
5,6	5,2	4,0	6,5	5,1	4,9	6,9	9,3	4,7	7,7	7,8	4,1	54

2 Vor dem Arbeitsgericht 2016 erledigte Urteilsverfahren*)

2.1 Art des Verfahrens, Einleitungsart, Verfahrensgegenstand und Erledigungsart nach Ländern

2.1.3 Gegenstand: Kündigungen, auch in Kombination mit weiteren Verfahrensgegenständen

Lfd. Nr.	Art des Verfahrens Einleitungsart Verfahrensgegenstand Erledigungsart	Deutschland	Baden- Württemberg	Bayern	Berlin	Brandenburg	
Anzahl							
1	Erledigte Verfahren insgesamt	192 161	24 496	27 475	8 680	5 297	
Art des Verfahrens							
2	Klageverfahren	191 186	24 449	27 459	8 680	5 286	
3	Verfahren über Arrest oder einstweilige Verfügung	110	26	16	-	3	
4	Anträge auf Bewilligung von Prozesskostenhilfe	865	21	-	-	8	
Einleitungsart							
Die erledigten Verfahren wurden eingereicht durch							
5	Arbeitnehmer oder Gewerkschaften 1)	191 987	24 479	27 474	8 677	5 295	
6	Arbeitgeber oder Arbeitgeberverbände 2)	168	17	1	3	1	
7	Land (§ 25 HAG und § 14 MindArbG)	4	-	-	-	1	
8	Gemeinsame Einrichtung der Tarifvertragsparteien	2	-	-	-	-	
Verfahrensgegenstand							
9	Erledigte Verfahren mit nur e i n e m Verfahrensgegenstand	137 041	17 519	20 301	4 797	3 535	
10	Bestandsstreitigkeiten	137 041	17 519	20 301	4 797	3 535	
11	darunter Kündigungen	137 041	17 519	20 301	4 797	3 535	
12	Zahlungsklagen	-	-	-	-	-	
13	Tarifliche Eingruppierung	-	-	-	-	-	
14	Sonstiges	-	-	-	-	-	
15	Erledigte Verfahren mit m e h r e r e n Verfahrensgegenständen	55 120	6 977	7 174	3 883	1 762	
16	Bestandsstreitigkeit und Zahlungsklage	16 439	2 275	2 521	449	452	
17	Bestandsstreitigkeit und Sonstiges	26 996	3 128	3 003	2 932	955	
18	Bestandsstreitigkeit, Zahlungsklage und Sonstiges	11 606	1 574	1 642	502	353	
19	Zahlungsklage und Sonstiges	-	-	-	-	-	
20	Sonstiges mit mehreren Verfahrensgegenständen	79	-	8	-	2	
21	Zahl der Verfahrensgegenstände insgesamt	258 942	33 047	36 297	13 065	7 412	
Erledigungsart							
Die erledigten Verfahren wurden beendet durch							
22	Streitiges Urteil (einschl. Vorbehaltsurteil)	9 104	869	932	547	383	
23	Vergleich	152 999	20 655	22 288	6 258	4 051	
24	Versäumnis-/ Anerkenntnis-/ Verzichtsurteil	5 038	450	782	331	192	
25	Beschluss über Arrest oder einstweilige Verfügung	3	1	1	-	-	
26	Beschluss gemäß § 91a ZPO	137	15	-	56	5	
27	Zurücknahme der Klage	15 581	1 932	1 993	932	373	
28	sonstige Erledigungsart	9 299	574	1 479	556	293	
Prozent							
Anteil an							
Art des Verfahrens							
29	Klageverfahren	Zeile 1	99,5	99,8	99,9	100,0	99,8
30	Verfahren über Arrest oder einstweilige Verfügung	Zeile 1	0,1	0,1	0,1	-	0,1
31	Anträge auf Bewilligung von Prozesskostenhilfe	Zeile 1	0,5	0,1	-	-	0,2
Einleitungsart							
Die erledigten Verfahren wurden eingereicht durch							
32	Arbeitnehmer oder Gewerkschaften 1)	Zeile 1	99,9	99,9	100,0	100,0	100,0
33	Arbeitgeber oder Arbeitgeberverbände 2)	Zeile 1	0,1	0,1	0,0	0,0	0,0
34	Land (§ 25 HAG und § 14 MindArbG)	Zeile 1	0,0	-	-	-	0,0
35	Gemeinsame Einrichtung der Tarifvertragsparteien	Zeile 1	0,0	-	-	-	-
Verfahrensgegenstand							
36	Erledigte Verfahren mit nur e i n e m Verfahrensgegenstand	Zeile 1	71,3	71,5	73,9	55,3	66,7
37	Bestandsstreitigkeiten	Zeile 1	71,3	71,5	73,9	55,3	66,7
38	darunter Kündigungen	Zeile 1	71,3	71,5	73,9	55,3	66,7
39	Zahlungsklagen	Zeile 1	-	-	-	-	-
40	Tarifliche Eingruppierung	Zeile 1	-	-	-	-	-
41	Sonstiges	Zeile 1	-	-	-	-	-
42	Erledigte Verfahren mit m e h r e r e n Verfahrensgegenständ.	Zeile 1	28,7	28,5	26,1	44,7	33,3
43	Bestandsstreitigkeit und Zahlungsklage	Zeile 1	8,6	9,3	9,2	5,2	8,5
44	Bestandsstreitigkeit und Sonstiges	Zeile 1	14,0	12,8	10,9	33,8	18,0
45	Bestandsstreitigkeit, Zahlungsklage und Sonstiges	Zeile 1	6,0	6,4	6,0	5,8	6,7
46	Zahlungsklage und Sonstiges	Zeile 1	-	-	-	-	-
47	Sonstiges mit mehreren Verfahrensgegenständen	Zeile 1	0,0	-	0,0	-	0,0
Erledigungsart							
Die erledigten Verfahren wurden beendet durch							
48	Streitiges Urteil (einschl. Vorbehaltsurteil)	Zeile 1	4,7	3,5	3,4	6,3	7,2
49	Vergleich	Zeile 1	79,6	84,3	81,1	72,1	76,5
50	Versäumnis-/ Anerkenntnis-/ Verzichtsurteil	Zeile 1	2,6	1,8	2,8	3,8	3,6
51	Beschluss über Arrest oder einstweilige Verfügung	Zeile 1	0,0	0,0	0,0	-	-
52	Beschluss gemäß § 91a ZPO	Zeile 1	0,1	0,1	-	0,6	0,1
53	Zurücknahme der Klage	Zeile 1	8,1	7,9	7,3	10,7	7,0
54	sonstige Erledigungsart	Zeile 1	4,8	2,3	5,4	6,4	5,5

*) Einschl. Verfahren zur Gewährung von vorläufigem Rechtsschutz.

2) Einschl. Vereinigungen von Arbeitgeberverbänden.

1) Einschl. Zusammenschlüsse von Gewerkschaften.

2 Vor dem Arbeitsgericht 2016 erledigte Urteilsverfahren*)

2.1 Art des Verfahrens, Einleitungsart, Verfahrensgegenstand und Erledigungsart nach Ländern

2.1.3 Gegenstand: Kündigungen, auch in Kombination mit weiteren Verfahrensgegenständen

Bremen	Hamburg	Hessen	Mecklen- burg- Vorpommern	Nieder- sachsen	Nordrhein- Westfalen	Rheinland- Pfalz	Saarland	Sachsen	Sachsen- Anhalt	Schleswig- Holstein	Thüringen	Lfd. Nr.
Anzahl												
2 463	6 825	16 312	3 614	16 357	47 798	8 059	2 304	7 302	5 047	5 526	4 606	1
2 462	6 818	16 298	3 612	16 295	47 002	8 058	2 304	7 298	5 046	5 515	4 604	2
1	7	14	2	8	22	1	-	4	1	5	-	3
-	-	-	-	54	774	-	-	-	-	6	2	4
2 463	6 825	16 308	3 614	16 351	47 665	8 057	2 304	7 302	5 047	5 522	4 604	5
-	-	3	-	6	130	2	-	-	-	3	2	6
-	-	1	-	-	1	-	-	-	-	1	-	7
-	-	-	-	-	2	-	-	-	-	-	-	8
2 066	3 988	11 616	2 222	12 366	35 396	5 670	1 597	5 610	3 861	3 835	2 662	9
2 066	3 988	11 616	2 222	12 366	35 396	5 670	1 597	5 610	3 861	3 835	2 662	10
2 066	3 988	11 616	2 222	12 366	35 396	5 670	1 597	5 610	3 861	3 835	2 662	11
-	-	-	-	-	-	-	-	-	-	-	-	12
-	-	-	-	-	-	-	-	-	-	-	-	13
-	-	-	-	-	-	-	-	-	-	-	-	14
397	2 837	4 696	1 392	3 991	12 402	2 389	707	1 692	1 186	1 691	1 944	15
171	488	1 352	323	1 590	4 050	745	215	519	443	488	358	16
152	1 937	2 282	368	1 511	5 859	1 092	321	832	525	818	1 281	17
74	411	1 057	699	887	2 455	544	171	338	217	381	301	18
-	-	-	-	-	-	-	-	-	-	-	-	19
-	1	5	2	3	38	8	-	3	1	4	4	20
2 934	10 073	22 069	5 705	21 235	62 684	10 999	3 182	9 333	6 450	7 600	6 857	21
101	370	955	130	794	2 269	335	69	430	355	285	280	22
1 747	5 394	13 263	2 859	12 819	38 514	6 339	1 810	5 531	3 642	4 282	3 547	23
55	159	296	97	368	1 308	194	48	292	172	130	164	24
-	-	-	-	-	-	-	-	-	-	1	-	25
-	1	3	-	24	-	-	2	1	-	7	23	26
430	572	1 207	299	1 531	3 453	653	163	719	522	391	411	27
130	329	588	229	821	2 254	538	212	329	356	430	181	28
Prozent												
100,0	99,9	99,9	99,9	99,6	98,3	100,0	100,0	99,9	100,0	99,8	100,0	29
0,0	0,1	0,1	0,1	0,0	0,0	0,0	-	0,1	0,0	0,1	-	30
-	-	-	-	0,3	1,6	-	-	-	-	0,1	0,0	31
100,0	100,0	100,0	100,0	100,0	99,7	100,0	100,0	100,0	100,0	99,9	100,0	32
-	-	0,0	-	0,0	0,3	0,0	-	-	-	0,1	0,0	33
-	-	0,0	-	-	0,0	-	-	-	-	0,0	-	34
-	-	-	-	-	0,0	-	-	-	-	-	-	35
83,9	58,4	71,2	61,5	75,6	74,1	70,4	69,3	76,8	76,5	69,4	57,8	36
83,9	58,4	71,2	61,5	75,6	74,1	70,4	69,3	76,8	76,5	69,4	57,8	37
83,9	58,4	71,2	61,5	75,6	74,1	70,4	69,3	76,8	76,5	69,4	57,8	38
-	-	-	-	-	-	-	-	-	-	-	-	39
-	-	-	-	-	-	-	-	-	-	-	-	40
-	-	-	-	-	-	-	-	-	-	-	-	41
16,1	41,6	28,8	38,5	24,4	25,9	29,6	30,7	23,2	23,5	30,6	42,2	42
6,9	7,2	8,3	8,9	9,7	8,5	9,2	9,3	7,1	8,8	8,8	7,8	43
6,2	28,4	14,0	10,2	9,2	12,3	13,6	13,9	11,4	10,4	14,8	27,8	44
3,0	6,0	6,5	19,3	5,4	5,1	6,8	7,4	4,6	4,3	6,9	6,5	45
-	-	-	-	-	-	-	-	-	-	-	-	46
-	0,0	0,0	0,1	0,0	0,1	0,1	-	0,0	0,0	0,1	0,1	47
4,1	5,4	5,9	3,6	4,9	4,7	4,2	3,0	5,9	7,0	5,2	6,1	48
70,9	79,0	81,3	79,1	78,4	80,6	78,7	78,6	75,7	72,2	77,5	77,0	49
2,2	2,3	1,8	2,7	2,2	2,7	2,4	2,1	4,0	3,4	2,4	3,6	50
-	-	-	-	-	-	-	-	-	-	0,0	-	51
-	0,0	0,0	-	0,1	-	-	0,1	0,0	-	0,1	0,5	52
17,5	8,4	7,4	8,3	9,4	7,2	8,1	7,1	9,8	10,3	7,1	8,9	53
5,3	4,8	3,6	6,3	5,0	4,7	6,7	9,2	4,5	7,1	7,8	3,9	54

2 Vor dem Arbeitsgericht 2016 erledigte Urteilsverfahren*)

2.1 Art des Verfahrens, Einleitungsart, Verfahrensgegenstand und Erledigungsart nach Ländern

2.1.4 Gegenstand: Bestandsstreitigkeiten und Zahlungsklagen

Lfd. Nr.	Art des Verfahrens Einleitungsart Verfahrensgegenstand Erledigungsart	Deutschland	Baden- Württemberg	Bayern	Berlin	Brandenburg
Anzahl						
1	Erledigte Verfahren insgesamt	17 747	2 328	2 749	486	482
Art des Verfahrens						
2	Klageverfahren	17 603	2 321	2 747	486	481
3	Verfahren über Arrest oder einstweilige Verfügung	14	2	2	-	1
4	Anträge auf Bewilligung von Prozesskostenhilfe	130	5	-	-	-
Einleitungsart						
Die erledigten Verfahren wurden eingereicht durch						
5	Arbeitnehmer oder Gewerkschaften 1)	17 726	2 324	2 749	486	482
6	Arbeitgeber oder Arbeitgeberverbände 2)	19	4	-	-	-
7	Land (§ 25 HAG und § 14 MindArbG)	2	-	-	-	-
8	Gemeinsame Einrichtung der Tarifvertragsparteien	-	-	-	-	-
Verfahrensgegenstand						
9	Erledigte Verfahren mit nur e i n e m Verfahrensgegenstand	-	-	-	-	-
10	Bestandsstreitigkeiten	-	-	-	-	-
11	darunter Kündigungen	-	-	-	-	-
12	Zahlungsklagen	-	-	-	-	-
13	Tarifliche Eingruppierung	-	-	-	-	-
14	Sonstiges	-	-	-	-	-
15	Erledigte Verfahren mit m e h r e r e n Verfahrensgegenständen	17 747	2 328	2 749	486	482
16	Bestandsstreitigkeit und Zahlungsklage	17 747	2 328	2 749	486	482
17	Bestandsstreitigkeit und Sonstiges	-	-	-	-	-
18	Bestandsstreitigkeit, Zahlungsklage und Sonstiges	-	-	-	-	-
19	Zahlungsklage und Sonstiges	-	-	-	-	-
20	Sonstiges mit mehreren Verfahrensgegenständen	-	-	-	-	-
21	Zahl der Verfahrensgegenstände insgesamt	35 494	4 656	5 498	972	964
Erledigungsart						
Die erledigten Verfahren wurden beendet durch						
22	Streitiges Urteil (einschl. Vorbehaltsurteil)	1 259	126	159	23	41
23	Vergleich	13 444	1 889	2 115	325	359
24	Versäumnis-/ Anerkenntnis-/ Verzichtsurteil	976	98	137	53	29
25	Beschluss über Arrest oder einstweilige Verfügung	-	-	-	-	-
26	Beschluss gemäß § 91a ZPO	6	-	-	3	-
27	Zurücknahme der Klage	1 058	136	166	49	22
28	sonstige Erledigungsart	1 004	79	172	33	31
Prozent						
Anteil an						
Art des Verfahrens						
29	Klageverfahren	Zeile 1	99,2	99,7	99,9	100,0
30	Verfahren über Arrest oder einstweilige Verfügung	Zeile 1	0,1	0,1	0,1	0,2
31	Anträge auf Bewilligung von Prozesskostenhilfe	Zeile 1	0,7	0,2	-	-
Einleitungsart						
Die erledigten Verfahren wurden eingereicht durch						
32	Arbeitnehmer oder Gewerkschaften 1)	Zeile 1	99,9	99,8	100,0	100,0
33	Arbeitgeber oder Arbeitgeberverbände 2)	Zeile 1	0,1	0,2	-	-
34	Land (§ 25 HAG und § 14 MindArbG)	Zeile 1	0,0	-	-	-
35	Gemeinsame Einrichtung der Tarifvertragsparteien	Zeile 1	-	-	-	-
Verfahrensgegenstand						
36	Erledigte Verfahren mit nur e i n e m Verfahrensgegenstand	Zeile 1	-	-	-	-
37	Bestandsstreitigkeiten	Zeile 1	-	-	-	-
38	darunter Kündigungen	Zeile 1	-	-	-	-
39	Zahlungsklagen	Zeile 1	-	-	-	-
40	Tarifliche Eingruppierung	Zeile 1	-	-	-	-
41	Sonstiges	Zeile 1	-	-	-	-
42	Erledigte Verfahren mit m e h r e r e n Verfahrensgegenständ.	Zeile 1	100,0	100,0	100,0	100,0
43	Bestandsstreitigkeit und Zahlungsklage	Zeile 1	100,0	100,0	100,0	100,0
44	Bestandsstreitigkeit und Sonstiges	Zeile 1	-	-	-	-
45	Bestandsstreitigkeit, Zahlungsklage und Sonstiges	Zeile 1	-	-	-	-
46	Zahlungsklage und Sonstiges	Zeile 1	-	-	-	-
47	Sonstiges mit mehreren Verfahrensgegenständen	Zeile 1	-	-	-	-
Erledigungsart						
Die erledigten Verfahren wurden beendet durch						
48	Streitiges Urteil (einschl. Vorbehaltsurteil)	Zeile 1	7,1	5,4	5,8	4,7
49	Vergleich	Zeile 1	75,8	81,1	76,9	66,9
50	Versäumnis-/ Anerkenntnis-/ Verzichtsurteil	Zeile 1	5,5	4,2	5,0	10,9
51	Beschluss über Arrest oder einstweilige Verfügung	Zeile 1	-	-	-	-
52	Beschluss gemäß § 91a ZPO	Zeile 1	0,0	-	-	0,6
53	Zurücknahme der Klage	Zeile 1	6,0	5,8	6,0	10,1
54	sonstige Erledigungsart	Zeile 1	5,7	3,4	6,3	6,4

*) Einschl. Verfahren zur Gewährung von vorläufigem Rechtsschutz.

2) Einschl. Vereinigungen von Arbeitgeberverbänden.

1) Einschl. Zusammenschlüsse von Gewerkschaften.

2 Vor dem Arbeitsgericht 2016 erledigte Urteilsverfahren*)

2.1 Art des Verfahrens, Einleitungsart, Verfahrensgegenstand und Erledigungsart nach Ländern

2.1.4 Gegenstand: Bestandsstreitigkeiten und Zahlungsklagen

Bremen	Hamburg	Hessen	Mecklen- burg- Vorpommern	Nieder- sachsen	Nordrhein- Westfalen	Rheinland- Pfalz	Saarland	Sachsen	Sachsen- Anhalt	Schleswig- Holstein	Thüringen	Lfd. Nr.
Anzahl												
185	530	1 498	356	1 719	4 407	836	241	573	460	513	384	1
185	530	1 497	354	1 709	4 289	836	240	573	460	511	384	2
-	-	1	2	1	3	-	1	-	-	1	-	3
-	-	-	-	9	115	-	-	-	-	1	-	4
185	530	1 497	356	1 717	4 394	836	241	573	460	513	383	5
-	-	-	-	2	12	-	-	-	-	-	1	6
-	-	1	-	-	1	-	-	-	-	-	-	7
-	-	-	-	-	-	-	-	-	-	-	-	8
-	-	-	-	-	-	-	-	-	-	-	-	9
-	-	-	-	-	-	-	-	-	-	-	-	10
-	-	-	-	-	-	-	-	-	-	-	-	11
-	-	-	-	-	-	-	-	-	-	-	-	12
-	-	-	-	-	-	-	-	-	-	-	-	13
-	-	-	-	-	-	-	-	-	-	-	-	14
185	530	1 498	356	1 719	4 407	836	241	573	460	513	384	15
185	530	1 498	356	1 719	4 407	836	241	573	460	513	384	16
-	-	-	-	-	-	-	-	-	-	-	-	17
-	-	-	-	-	-	-	-	-	-	-	-	18
-	-	-	-	-	-	-	-	-	-	-	-	19
-	-	-	-	-	-	-	-	-	-	-	-	20
370	1 060	2 996	712	3 438	8 814	1 672	482	1 146	920	1 026	768	21
15	46	125	19	142	300	58	9	63	52	34	47	22
135	352	1 172	273	1 295	3 326	640	185	422	305	376	275	23
14	43	48	16	79	300	35	14	36	33	23	18	24
-	-	-	-	-	-	-	-	-	-	-	-	25
-	-	-	-	1	-	-	-	-	-	1	-	26
9	47	81	24	108	228	56	17	25	38	28	24	27
12	42	72	24	94	253	47	16	27	32	51	19	28
Prozent												
100,0	100,0	99,9	99,4	99,4	97,3	100,0	99,6	100,0	100,0	99,6	100,0	29
-	-	0,1	0,6	0,1	0,1	-	0,4	-	-	0,2	-	30
-	-	-	-	0,5	2,6	-	-	-	-	0,2	-	31
100,0	100,0	99,9	100,0	99,9	99,7	100,0	100,0	100,0	100,0	100,0	99,7	32
-	-	-	-	0,1	0,3	-	-	-	-	-	0,3	33
-	-	0,1	-	-	0,0	-	-	-	-	-	-	34
-	-	-	-	-	-	-	-	-	-	-	-	35
-	-	-	-	-	-	-	-	-	-	-	-	36
-	-	-	-	-	-	-	-	-	-	-	-	37
-	-	-	-	-	-	-	-	-	-	-	-	38
-	-	-	-	-	-	-	-	-	-	-	-	39
-	-	-	-	-	-	-	-	-	-	-	-	40
-	-	-	-	-	-	-	-	-	-	-	-	41
100,0	100,0	100,0	100,0	100,0	100,0	100,0	100,0	100,0	100,0	100,0	100,0	42
100,0	100,0	100,0	100,0	100,0	100,0	100,0	100,0	100,0	100,0	100,0	100,0	43
-	-	-	-	-	-	-	-	-	-	-	-	44
-	-	-	-	-	-	-	-	-	-	-	-	45
-	-	-	-	-	-	-	-	-	-	-	-	46
-	-	-	-	-	-	-	-	-	-	-	-	47
8,1	8,7	8,3	5,3	8,3	6,8	6,9	3,7	11,0	11,3	6,6	12,2	48
73,0	66,4	78,2	76,7	75,3	75,5	76,6	76,8	73,6	66,3	73,3	71,6	49
7,6	8,1	3,2	4,5	4,6	6,8	4,2	5,8	6,3	7,2	4,5	4,7	50
-	-	-	-	-	-	-	-	-	-	-	-	51
-	-	-	-	0,1	-	-	-	-	-	0,2	0,3	52
4,9	8,9	5,4	6,7	6,3	5,2	6,7	7,1	4,4	8,3	5,5	6,3	53
6,5	7,9	4,8	6,7	5,5	5,7	5,6	6,6	4,7	7,0	9,9	4,9	54

2 Vor dem Arbeitsgericht 2016 erledigte Urteilsverfahren*)

2.1 Art des Verfahrens, Einleitungsart, Verfahrensgegenstand und Erledigungsart nach Ländern

2.1.5 Gegenstand: Isolierte Zahlungsklagen

Lfd. Nr.	Art des Verfahrens Einleitungsart Verfahrensgegenstand Erledigungsart	Deutschland	Baden- Württemberg	Bayern	Berlin	Brandenburg
Anzahl						
1	Erledigte Verfahren insgesamt	82 619	8 323	13 329	2 848	2 303
Art des Verfahrens						
2	Klageverfahren	81 664	8 234	13 272	2 837	2 292
3	Verfahren über Arrest oder einstweilige Verfügung	519	51	57	11	5
4	Anträge auf Bewilligung von Prozesskostenhilfe	436	38	-	-	6
Einleitungsart						
Die erledigten Verfahren wurden eingereicht durch						
5	Arbeitnehmer oder Gewerkschaften 1)	80 337	7 892	13 247	2 750	2 228
6	Arbeitgeber oder Arbeitgeberverbände 2)	2 230	429	82	98	72
7	Land (§ 25 HAG und § 14 MindArbG)	43	2	-	-	3
8	Gemeinsame Einrichtung der Tarifvertragsparteien	9	-	-	-	-
Verfahrensgegenstand						
9	Erledigte Verfahren mit nur e i n e m Verfahrensgegenstand	82 619	8 323	13 329	2 848	2 303
10	Bestandsstreitigkeiten	-	-	-	-	-
11	darunter Kündigungen	-	-	-	-	-
12	Zahlungsklagen	82 619	8 323	13 329	2 848	2 303
13	Tarifliche Eingruppierung	-	-	-	-	-
14	Sonstiges	-	-	-	-	-
15	Erledigte Verfahren mit m e h r e n Verfahrensgegenständen	-	-	-	-	-
16	Bestandsstreitigkeit und Zahlungsklage	-	-	-	-	-
17	Bestandsstreitigkeit und Sonstiges	-	-	-	-	-
18	Bestandsstreitigkeit, Zahlungsklage und Sonstiges	-	-	-	-	-
19	Zahlungsklage und Sonstiges	-	-	-	-	-
20	Sonstiges mit mehreren Verfahrensgegenständen	-	-	-	-	-
21	Zahl der Verfahrensgegenstände insgesamt	82 619	8 323	13 329	2 848	2 303
Erledigungsart						
Die erledigten Verfahren wurden beendet durch						
22	Streitiges Urteil (einschl. Vorbehaltsurteil)	7 995	637	916	278	199
23	Vergleich	35 940	4 353	5 881	984	938
24	Versäumnis-/ Anerkenntnis-/ Verzichtsurteil	11 134	957	1 650	535	367
25	Beschluss über Arrest oder einstweilige Verfügung	51	4	7	1	1
26	Beschluss gemäß § 91a ZPO	150	28	-	49	9
27	Zurücknahme der Klage	16 004	1 631	2 630	653	365
28	sonstige Erledigungsart	11 345	713	2 245	348	424
Prozent						
Anteil an						
Art des Verfahrens						
29	Klageverfahren	Zeile 1	98,8	98,9	99,6	99,6
30	Verfahren über Arrest oder einstweilige Verfügung	Zeile 1	0,6	0,6	0,4	0,4
31	Anträge auf Bewilligung von Prozesskostenhilfe	Zeile 1	0,5	0,5	-	0,3
Einleitungsart						
Die erledigten Verfahren wurden eingereicht durch						
32	Arbeitnehmer oder Gewerkschaften 1)	Zeile 1	97,2	94,8	99,4	96,6
33	Arbeitgeber oder Arbeitgeberverbände 2)	Zeile 1	2,7	5,2	0,6	3,4
34	Land (§ 25 HAG und § 14 MindArbG)	Zeile 1	0,1	0,0	-	0,1
35	Gemeinsame Einrichtung der Tarifvertragsparteien	Zeile 1	0,0	-	-	-
Verfahrensgegenstand						
36	Erledigte Verfahren mit nur e i n e m Verfahrensgegenstand	Zeile 1	100,0	100,0	100,0	100,0
37	Bestandsstreitigkeiten	Zeile 1	-	-	-	-
38	darunter Kündigungen	Zeile 1	-	-	-	-
39	Zahlungsklagen	Zeile 1	100,0	100,0	100,0	100,0
40	Tarifliche Eingruppierung	Zeile 1	-	-	-	-
41	Sonstiges	Zeile 1	-	-	-	-
42	Erledigte Verfahren mit m e h r e n Verfahrensgegenständ.	Zeile 1	-	-	-	-
43	Bestandsstreitigkeit und Zahlungsklage	Zeile 1	-	-	-	-
44	Bestandsstreitigkeit und Sonstiges	Zeile 1	-	-	-	-
45	Bestandsstreitigkeit, Zahlungsklage und Sonstiges	Zeile 1	-	-	-	-
46	Zahlungsklage und Sonstiges	Zeile 1	-	-	-	-
47	Sonstiges mit mehreren Verfahrensgegenständen	Zeile 1	-	-	-	-
Erledigungsart						
Die erledigten Verfahren wurden beendet durch						
48	Streitiges Urteil (einschl. Vorbehaltsurteil)	Zeile 1	9,7	7,7	6,9	9,8
49	Vergleich	Zeile 1	43,5	52,3	44,1	34,6
50	Versäumnis-/ Anerkenntnis-/ Verzichtsurteil	Zeile 1	13,5	11,5	12,4	18,8
51	Beschluss über Arrest oder einstweilige Verfügung	Zeile 1	0,1	0,0	0,1	0,0
52	Beschluss gemäß § 91a ZPO	Zeile 1	0,2	0,3	-	1,7
53	Zurücknahme der Klage	Zeile 1	19,4	19,6	19,7	22,9
54	sonstige Erledigungsart	Zeile 1	13,7	8,6	16,8	12,2

*) Einschl. Verfahren zur Gewährung von vorläufigem Rechtsschutz.

2) Einschl. Vereinigungen von Arbeitgeberverbänden.

1) Einschl. Zusammenschlüsse von Gewerkschaften.

2 Vor dem Arbeitsgericht 2016 erledigte Urteilsverfahren*)

2.1 Art des Verfahrens, Einleitungsart, Verfahrensgegenstand und Erledigungsart nach Ländern

2.1.5 Gegenstand: Isolierte Zahlungsklagen

Bremen	Hamburg	Hessen	Mecklen- burg- Vorpommern	Nieder- sachsen	Nordrhein- Westfalen	Rheinland- Pfalz	Saarland	Sachsen	Sachsen- Anhalt	Schleswig- Holstein	Thüringen	Lfd. Nr.
Anzahl												
1 090	2 352	6 117	1 802	7 289	20 832	4 004	909	4 080	2 990	2 042	2 309	1
1 070	2 302	6 067	1 799	7 228	20 346	3 960	900	4 072	2 985	2 011	2 289	2
20	49	49	3	37	151	44	7	6	5	15	9	3
-	1	1	-	24	335	-	2	2	-	16	11	4
1 086	2 308	6 020	1 802	7 055	19 985	3 919	881	4 060	2 939	1 945	2 220	5
4	42	92	-	231	814	84	28	20	50	97	87	6
-	2	3	-	3	26	1	-	-	1	-	2	7
-	-	2	-	-	7	-	-	-	-	-	-	8
1 090	2 352	6 117	1 802	7 289	20 832	4 004	909	4 080	2 990	2 042	2 309	9
-	-	-	-	-	-	-	-	-	-	-	-	10
-	-	-	-	-	-	-	-	-	-	-	-	11
1 090	2 352	6 117	1 802	7 289	20 832	4 004	909	4 080	2 990	2 042	2 309	12
-	-	-	-	-	-	-	-	-	-	-	-	13
-	-	-	-	-	-	-	-	-	-	-	-	14
-	-	-	-	-	-	-	-	-	-	-	-	15
-	-	-	-	-	-	-	-	-	-	-	-	16
-	-	-	-	-	-	-	-	-	-	-	-	17
-	-	-	-	-	-	-	-	-	-	-	-	18
-	-	-	-	-	-	-	-	-	-	-	-	19
-	-	-	-	-	-	-	-	-	-	-	-	20
1 090	2 352	6 117	1 802	7 289	20 832	4 004	909	4 080	2 990	2 042	2 309	21
98	397	757	163	925	2 170	363	84	334	256	155	263	22
439	917	2 614	647	3 233	9 138	1 797	435	1 594	1 032	979	959	23
131	276	689	306	856	3 142	477	81	654	451	268	294	24
5	11	4	1	3	-	10	2	-	-	-	2	25
-	1	1	-	15	-	-	1	3	-	16	27	26
293	412	1 282	244	1 358	3 934	784	167	811	661	307	472	27
124	338	770	441	899	2 448	573	139	684	590	317	292	28
Prozent												
98,2	97,9	99,2	99,8	99,2	97,7	98,9	99,0	99,8	99,8	98,5	99,1	29
1,8	2,1	0,8	0,2	0,5	0,7	1,1	0,8	0,1	0,2	0,7	0,4	30
-	0,0	0,0	-	0,3	1,6	-	0,2	0,0	-	0,8	0,5	31
99,6	98,1	98,4	100,0	96,8	95,9	97,9	96,9	99,5	98,3	95,2	96,1	32
0,4	1,8	1,5	-	3,2	3,9	2,1	3,1	0,5	1,7	4,8	3,8	33
-	0,1	0,0	-	0,0	0,1	0,0	-	-	0,0	-	0,1	34
-	-	0,0	-	-	0,0	-	-	-	-	-	-	35
100,0	100,0	100,0	100,0	100,0	100,0	100,0	100,0	100,0	100,0	100,0	100,0	36
-	-	-	-	-	-	-	-	-	-	-	-	37
-	-	-	-	-	-	-	-	-	-	-	-	38
100,0	100,0	100,0	100,0	100,0	100,0	100,0	100,0	100,0	100,0	100,0	100,0	39
-	-	-	-	-	-	-	-	-	-	-	-	40
-	-	-	-	-	-	-	-	-	-	-	-	41
-	-	-	-	-	-	-	-	-	-	-	-	42
-	-	-	-	-	-	-	-	-	-	-	-	43
-	-	-	-	-	-	-	-	-	-	-	-	44
-	-	-	-	-	-	-	-	-	-	-	-	45
-	-	-	-	-	-	-	-	-	-	-	-	46
-	-	-	-	-	-	-	-	-	-	-	-	47
9,0	16,9	12,4	9,0	12,7	10,4	9,1	9,2	8,2	8,6	7,6	11,4	48
40,3	39,0	42,7	35,9	44,4	43,9	44,9	47,9	39,1	34,5	47,9	41,5	49
12,0	11,7	11,3	17,0	11,7	15,1	11,9	8,9	16,0	15,1	13,1	12,7	50
0,5	0,5	0,1	0,1	0,0	-	0,2	0,2	-	-	-	0,1	51
-	0,0	0,0	-	0,2	-	-	0,1	0,1	-	0,8	1,2	52
26,9	17,5	21,0	13,5	18,6	18,9	19,6	18,4	19,9	22,1	15,0	20,4	53
11,4	14,4	12,6	24,5	12,3	11,8	14,3	15,3	16,8	19,7	15,5	12,6	54

2 Vor dem Arbeitsgericht 2016 erledigte Urteilsverfahren*)

2.1 Art des Verfahrens, Einleitungsart, Verfahrensgegenstand und Erledigungsart nach Ländern

2.1.6 Gegenstand: Tarifliche Eingruppierung, auch in Kombination mit weiteren Verfahrensgegenständen

Lfd. Nr.	Art des Verfahrens Einleitungsart Verfahrensgegenstand Erledigungsart	Deutschland	Baden- Württemberg	Bayern	Berlin	Brandenburg	
Anzahl							
1	Erledigte Verfahren insgesamt	2 999	209	316	246	86	
Art des Verfahrens							
2	Klageverfahren	2 989	208	315	244	86	
3	Verfahren über Arrest oder einstweilige Verfügung	6	1	1	2	-	
4	Anträge auf Bewilligung von Prozesskostenhilfe	4	-	-	-	-	
Einleitungsart							
Die erledigten Verfahren wurden eingereicht durch							
5	Arbeitnehmer oder Gewerkschaften 1)	2 993	208	316	246	86	
6	Arbeitgeber oder Arbeitgeberverbände 2)	4	-	-	-	-	
7	Land (§ 25 HAG und § 14 MindArbG)	2	1	-	-	-	
8	Gemeinsame Einrichtung der Tarifvertragsparteien	-	-	-	-	-	
Verfahrensgegenstand							
9	Erledigte Verfahren mit nur e i n e m Verfahrensgegenstand	2 110	200	125	246	71	
10	Bestandsstreitigkeiten	-	-	-	-	-	
11	darunter Kündigungen	-	-	-	-	-	
12	Zahlungsklagen	-	-	-	-	-	
13	Tarifliche Eingruppierung	2 110	200	125	246	71	
14	Sonstiges	-	-	-	-	-	
15	Erledigte Verfahren mit m e h r e r e n Verfahrensgegenständen	889	9	191	-	15	
16	Bestandsstreitigkeit und Zahlungsklage	-	-	-	-	-	
17	Bestandsstreitigkeit und Sonstiges	-	-	-	-	-	
18	Bestandsstreitigkeit, Zahlungsklage und Sonstiges	-	-	-	-	-	
19	Zahlungsklage und Sonstiges	-	-	-	-	-	
20	Sonstiges mit mehreren Verfahrensgegenständen	889	9	191	-	15	
21	Zahl der Verfahrensgegenstände insgesamt	4 083	218	546	246	103	
Erledigungsart							
Die erledigten Verfahren wurden beendet durch							
22	Streitiges Urteil (einschl. Vorbehaltsurteil)	983	38	97	61	35	
23	Vergleich	1 037	114	116	35	40	
24	Versäumnis-/ Anerkenntnis-/ Verzichtsurteil	37	3	-	2	-	
25	Beschluss über Arrest oder einstweilige Verfügung	-	-	-	-	-	
26	Beschluss gemäß § 91a ZPO	1	-	-	1	-	
27	Zurücknahme der Klage	451	32	76	13	9	
28	sonstige Erledigungsart	490	22	27	134	2	
Prozent							
Anteil an							
Art des Verfahrens							
29	Klageverfahren	Zeile 1	99,7	99,5	99,7	99,2	100,0
30	Verfahren über Arrest oder einstweilige Verfügung	Zeile 1	0,2	0,5	0,3	0,8	-
31	Anträge auf Bewilligung von Prozesskostenhilfe	Zeile 1	0,1	-	-	-	-
Einleitungsart							
Die erledigten Verfahren wurden eingereicht durch							
32	Arbeitnehmer oder Gewerkschaften 1)	Zeile 1	99,8	99,5	100,0	100,0	100,0
33	Arbeitgeber oder Arbeitgeberverbände 2)	Zeile 1	0,1	-	-	-	-
34	Land (§ 25 HAG und § 14 MindArbG)	Zeile 1	0,1	0,5	-	-	-
35	Gemeinsame Einrichtung der Tarifvertragsparteien	Zeile 1	-	-	-	-	-
Verfahrensgegenstand							
36	Erledigte Verfahren mit nur e i n e m Verfahrensgegenstand	Zeile 1	70,4	95,7	39,6	100,0	82,6
37	Bestandsstreitigkeiten	Zeile 1	-	-	-	-	-
38	darunter Kündigungen	Zeile 1	-	-	-	-	-
39	Zahlungsklagen	Zeile 1	-	-	-	-	-
40	Tarifliche Eingruppierung	Zeile 1	70,4	95,7	39,6	100,0	82,6
41	Sonstiges	Zeile 1	-	-	-	-	-
42	Erledigte Verfahren mit m e h r e r e n Verfahrensgegenständ.	Zeile 1	29,6	4,3	60,4	-	17,4
43	Bestandsstreitigkeit und Zahlungsklage	Zeile 1	-	-	-	-	-
44	Bestandsstreitigkeit und Sonstiges	Zeile 1	-	-	-	-	-
45	Bestandsstreitigkeit, Zahlungsklage und Sonstiges	Zeile 1	-	-	-	-	-
46	Zahlungsklage und Sonstiges	Zeile 1	-	-	-	-	-
47	Sonstiges mit mehreren Verfahrensgegenständen	Zeile 1	29,6	4,3	60,4	-	17,4
Erledigungsart							
Die erledigten Verfahren wurden beendet durch							
48	Streitiges Urteil (einschl. Vorbehaltsurteil)	Zeile 1	32,8	18,2	30,7	24,8	40,7
49	Vergleich	Zeile 1	34,6	54,5	36,7	14,2	46,5
50	Versäumnis-/ Anerkenntnis-/ Verzichtsurteil	Zeile 1	1,2	1,4	-	0,8	-
51	Beschluss über Arrest oder einstweilige Verfügung	Zeile 1	-	-	-	-	-
52	Beschluss gemäß § 91a ZPO	Zeile 1	0,0	-	-	0,4	-
53	Zurücknahme der Klage	Zeile 1	15,0	15,3	24,1	5,3	10,5
54	sonstige Erledigungsart	Zeile 1	16,3	10,5	8,5	54,5	2,3

*) Einschl. Verfahren zur Gewährung von vorläufigem Rechtsschutz.

2) Einschl. Vereinigungen von Arbeitgeberverbänden.

1) Einschl. Zusammenschlüsse von Gewerkschaften.

2 Vor dem Arbeitsgericht 2016 erledigte Urteilsverfahren*)

2.1 Art des Verfahrens, Einleitungsart, Verfahrensgegenstand und Erledigungsart nach Ländern

2.1.6 Gegenstand: Tarifliche Eingruppierung, auch in Kombination mit weiteren Verfahrensgegenständen

Bremen	Hamburg	Hessen	Mecklen- burg- Vorpommern	Nieder- sachsen	Nordrhein- Westfalen	Rheinland- Pfalz	Saarland	Sachsen	Sachsen- Anhalt	Schleswig- Holstein	Thüringen	Lfd. Nr.
Anzahl												
76	76	328	275	184	474	175	25	203	131	92	103	1
76	76	327	275	184	469	175	25	203	131	92	103	2
-	-	1	-	-	1	-	-	-	-	-	-	3
-	-	-	-	-	4	-	-	-	-	-	-	4
76	76	327	275	184	471	175	25	203	131	91	103	5
-	-	-	-	-	3	-	-	-	-	1	-	6
-	-	1	-	-	-	-	-	-	-	-	-	7
-	-	-	-	-	-	-	-	-	-	-	-	8
73	25	243	262	129	222	111	20	138	129	52	64	9
-	-	-	-	-	-	-	-	-	-	-	-	10
-	-	-	-	-	-	-	-	-	-	-	-	11
-	-	-	-	-	-	-	-	-	-	-	-	12
73	25	243	262	129	222	111	20	138	129	52	64	13
-	-	-	-	-	-	-	-	-	-	-	-	14
3	51	85	13	55	252	64	5	65	2	40	39	15
-	-	-	-	-	-	-	-	-	-	-	-	16
-	-	-	-	-	-	-	-	-	-	-	-	17
-	-	-	-	-	-	-	-	-	-	-	-	18
-	-	-	-	-	-	-	-	-	-	-	-	19
3	51	85	13	55	252	64	5	65	2	40	39	20
79	150	427	292	251	780	249	31	289	133	137	152	21
22	21	158	70	65	173	46	4	78	61	25	29	22
40	16	78	136	62	180	75	12	49	36	21	27	23
-	-	2	3	2	11	7	-	-	-	4	3	24
-	-	-	-	-	-	-	-	-	-	-	-	25
-	-	-	-	-	-	-	-	-	-	-	-	26
12	10	25	22	41	58	35	4	22	20	30	42	27
2	29	65	44	14	52	12	5	54	14	12	2	28
Prozent												
100,0	100,0	99,7	100,0	100,0	98,9	100,0	100,0	100,0	100,0	100,0	100,0	29
-	-	0,3	-	-	0,2	-	-	-	-	-	-	30
-	-	-	-	-	0,8	-	-	-	-	-	-	31
100,0	100,0	99,7	100,0	100,0	99,4	100,0	100,0	100,0	100,0	98,9	100,0	32
-	-	-	-	-	0,6	-	-	-	-	1,1	-	33
-	-	0,3	-	-	-	-	-	-	-	-	-	34
-	-	-	-	-	-	-	-	-	-	-	-	35
96,1	32,9	74,1	95,3	70,1	46,8	63,4	80,0	68,0	98,5	56,5	62,1	36
-	-	-	-	-	-	-	-	-	-	-	-	37
-	-	-	-	-	-	-	-	-	-	-	-	38
-	-	-	-	-	-	-	-	-	-	-	-	39
96,1	32,9	74,1	95,3	70,1	46,8	63,4	80,0	68,0	98,5	56,5	62,1	40
-	-	-	-	-	-	-	-	-	-	-	-	41
3,9	67,1	25,9	4,7	29,9	53,2	36,6	20,0	32,0	1,5	43,5	37,9	42
-	-	-	-	-	-	-	-	-	-	-	-	43
-	-	-	-	-	-	-	-	-	-	-	-	44
-	-	-	-	-	-	-	-	-	-	-	-	45
-	-	-	-	-	-	-	-	-	-	-	-	46
3,9	67,1	25,9	4,7	29,9	53,2	36,6	20,0	32,0	1,5	43,5	37,9	47
28,9	27,6	48,2	25,5	35,3	36,5	26,3	16,0	38,4	46,6	27,2	28,2	48
52,6	21,1	23,8	49,5	33,7	38,0	42,9	48,0	24,1	27,5	22,8	26,2	49
-	-	0,6	1,1	1,1	2,3	4,0	-	-	-	4,3	2,9	50
-	-	-	-	-	-	-	-	-	-	-	-	51
-	-	-	-	-	-	-	-	-	-	-	-	52
15,8	13,2	7,6	8,0	22,3	12,2	20,0	16,0	10,8	15,3	32,6	40,8	53
2,6	38,2	19,8	16,0	7,6	11,0	6,9	20,0	26,6	10,7	13,0	1,9	54

2 Vor dem Arbeitsgericht 2016 erledigte Urteilsverfahren*)

2.2 Vorausgegangenes Mahnverfahren, Verfahrensbeteiligte/ Bevollmächtigte und Prozesskostenhilfe nach Ländern

2.2.1 Alle Verfahrensgegenstände

Lfd. Nr.	Vorausgegangenes Mahnverfahren Verfahrensbeteiligte/ Bevollmächtigte Prozesskostenhilfe/ Beordnung eines Anwalts	Deutschland	Baden- Württemberg	Bayern	Berlin	Brandenburg
Anzahl						
1	Erledigte Verfahren insgesamt	361 626	39 864	51 627	19 005	9 472
Vorausgegangenes Mahnverfahren						
2	Erledigte Verfahren mit vorausgegangenem Mahnverfahren	14 326	424	41	2 795	69
3	davon ohne Vollstreckungsbescheid	11 218	359	34	2 625	63
4	mit Vollstreckungsbescheid	3 108	65	7	170	6
Verfahrensbeteiligte/ Bevollmächtigte						
In den erledigten Verfahren waren durch Bevollmächtigte vertreten						
5	nur der Kläger/ Antragsteller	95 093	10 461	11 837	5 038	2 903
6	nur der Beklagte/ Antragsgegner	34 652	2 530	7 308	1 818	570
7	beide Parteien	177 933	23 810	22 381	8 157	5 159
8	keine Partei	53 948	3 063	10 101	3 992	840
9	Bevollmächtigte insgesamt	485 752	60 632	63 907	23 233	13 826
10	davon Rechtsanwälte	436 195	52 637	61 711	21 010	12 194
11	des Klägers/ Antragstellers	252 319	30 298	34 175	11 650	7 107
12	des Beklagten/ Antragsgegners	183 876	22 339	27 536	9 360	5 087
13	davon sonstige Bevollmächtigte	49 557	7 995	2 196	2 223	1 632
14	des Klägers/ Antragstellers	20 797	3 979	43	1 592	982
15	des Beklagten/ Antragsgegners	28 760	4 016	2 153	631	650
16	Erledigte Verfahren unter Beteiligung des öffentlichen Dienstes	4 007	921	111	693	162
Prozesskostenhilfe (PKH)/ Beordnung eines Anwalts						
17	Entscheidungen über PKH/ Beordnung nach § 11a ArbGG	62 273	6 489	7 109	2 741	1 872
18	davon Bewilligungen 1)	57 345	5 900	6 637	2 522	1 755
19	nur dem Kläger/ Antragsteller	55 172	5 681	6 373	2 444	1 711
20	dar. mit Ratenzahlung	6 659	998	744	234	196
21	nur dem Beklagten/ Antragsgegner	1 361	117	162	58	28
22	dar. mit Ratenzahlung	128	27	18	3	3
23	beiden Parteien	406	51	51	10	8
24	dar. mit Ratenzahlung	109	26	12	2	1
25	davon Ablehnungen 1)	4 928	589	472	219	117
26	nur dem Kläger/ Antragsteller	4 464	537	449	212	105
27	nur dem Beklagten/ Antragsgegner	442	48	21	5	12
28	beiden Parteien	11	2	1	1	-
Prozent						
Anteil an						
Vorausgegangenes Mahnverfahren						
29	Erledigte Verfahren mit vorausgegangenem Mahnverfahren	4,0	1,1	0,1	14,7	0,7
30	davon ohne Vollstreckungsbescheid	78,3	84,7	82,9	93,9	91,3
31	mit Vollstreckungsbescheid	21,7	15,3	17,1	6,1	8,7
Verfahrensbeteiligte/ Bevollmächtigte						
In den erledigten Verfahren waren durch Bevollmächtigte vertreten						
32	nur der Kläger/ Antragsteller	26,3	26,2	22,9	26,5	30,6
33	nur der Beklagte/ Antragsgegner	9,6	6,3	14,2	9,6	6,0
34	beide Parteien	49,2	59,7	43,4	42,9	54,5
35	keine Partei	14,9	7,7	19,6	21,0	8,9
36	Rechtsanwälte als Bevollmächtigte	89,8	86,8	96,6	90,4	88,2
37	des Klägers/ Antragstellers	51,9	50,0	53,5	50,1	51,4
38	des Beklagten/ Antragsgegners	37,9	36,8	43,1	40,3	36,8
39	Sonstige als Bevollmächtigte	10,2	13,2	3,4	9,6	11,8
40	des Klägers/ Antragstellers	4,3	6,6	0,1	6,9	7,1
41	des Beklagten/ Antragsgegners	5,9	6,6	3,4	2,7	4,7
42	Erledigte Verfahren unter Beteiligung des öffentlichen Dienstes ..	1,1	2,3	0,2	3,6	1,7
Prozesskostenhilfe (PKH)/ Beordnung eines Anwalts						
Von den Entscheidungen über PKH/ Beordnung nach § 11a ArbGG waren						
43	Bewilligungen	92,1	90,9	93,4	92,0	93,8
44	nur dem Kläger/ Antragsteller	88,6	87,5	89,6	89,2	91,4
45	dar. mit Ratenzahlung	12,1	17,6	11,7	9,6	11,5
46	nur dem Beklagten/ Antragsgegner	2,2	1,8	2,3	2,1	1,5
47	dar. mit Ratenzahlung	9,4	23,1	11,1	5,2	10,7
48	beiden Parteien	0,7	0,8	0,7	0,4	0,4
49	dar. mit Ratenzahlung	26,8	51,0	23,5	20,0	12,5
50	Ablehnungen	7,9	9,1	6,6	8,0	6,3
51	nur dem Kläger/ Antragsteller	7,2	8,3	6,3	7,7	5,6
52	nur dem Beklagten/ Antragsgegner	0,7	0,7	0,3	0,2	0,6
53	beiden Parteien	0,0	0,0	0,0	0,0	-

*) Einschl. Verfahren zur Gewährung von vorläufigem Rechtsschutz.

1) Da Entscheidungen bezüglich PKH ausgewiesen werden, sind Verfahren, in denen beiden Parteien PKH bewilligt oder abgelehnt wurde, für die lfd. Nrn. 18 und 25 zweimal gezählt.

2 Vor dem Arbeitsgericht 2016 erledigte Urteilsverfahren*)

2.2 Vorausgegangenes Mahnverfahren, Verfahrensbeteiligte/ Bevollmächtigte und Prozesskostenhilfe nach Ländern

2.2.1 Alle Verfahrensgegenstände

Bremen	Hamburg	Hessen	Mecklen- burg- Vorpommern	Nieder- sachsen	Nordrhein- Westfalen	Rheinland- Pfalz	Saarland	Sachsen	Sachsen- Anhalt	Schleswig- Holstein	Thüringen	Lfd. Nr.
Anzahl												
4 374	11 405	43 896	6 851	28 975	85 079	15 239	4 165	14 204	9 729	9 347	8 394	1
2	35	9 448	1	152	836	290	36	11	39	93	54	2
2	28	7 045	-	132	736	15	6	11	32	79	51	3
-	7	2 403	1	20	100	275	30	-	7	14	3	4
1 180	3 432	8 995	1 810	7 761	24 628	4 187	1 118	3 937	2 745	2 730	2 331	5
619	1 137	5 481	1 155	4 197	3 417	1 827	644	1 846	1 280	406	417	6
1 723	5 380	13 580	3 258	13 633	51 697	7 374	1 578	5 782	3 921	5 553	4 947	7
852	1 456	15 840	628	3 384	5 337	1 851	825	2 639	1 783	658	699	8
5 245	15 329	41 636	9 481	39 224	131 439	20 762	4 918	17 347	11 867	14 247	12 659	9
4 794	14 417	39 304	8 836	34 717	110 913	19 625	4 835	16 974	11 558	11 820	10 850	10
2 888	8 803	21 745	5 059	21 063	66 003	11 276	2 693	9 594	6 613	7 196	6 156	11
1 906	5 614	17 559	3 777	13 654	44 910	8 349	2 142	7 380	4 945	4 624	4 694	12
451	912	2 332	645	4 507	20 526	1 137	83	373	309	2 427	1 809	13
15	9	830	9	331	10 322	285	3	125	53	1 089	1 130	14
436	903	1 502	636	4 176	10 204	852	80	248	256	1 338	679	15
3	52	387	-	229	449	78	-	89	123	524	186	16
750	2 129	5 806	1 394	6 705	14 944	2 903	615	2 548	2 185	2 413	1 670	17
683	1 964	5 415	1 361	6 184	13 431	2 708	611	2 341	2 059	2 220	1 554	18
669	1 908	5 214	1 329	5 896	12 950	2 605	582	2 217	1 957	2 132	1 504	19
87	256	464	89	667	1 742	254	14	240	215	267	192	20
10	34	129	24	158	341	57	11	90	70	42	30	21
1	4	11	1	13	23	2	1	6	-	11	4	22
2	11	36	4	65	70	23	9	17	16	23	10	23
-	2	2	-	36	12	2	-	3	1	9	1	24
67	165	391	33	521	1 513	195	4	207	126	193	116	25
66	159	370	28	488	1 254	184	2	195	118	185	112	26
1	6	21	5	31	247	11	2	12	8	8	4	27
-	-	-	-	1	6	-	-	-	-	-	-	28
Prozent												
0,0	0,3	21,5	0,0	0,5	1,0	1,9	0,9	0,1	0,4	1,0	0,6	29
100,0	80,0	74,6	-	86,8	88,0	5,2	16,7	100,0	82,1	84,9	94,4	30
-	20,0	25,4	100,0	13,2	12,0	94,8	83,3	-	17,9	15,1	5,6	31
27,0	30,1	20,5	26,4	26,8	28,9	27,5	26,8	27,7	28,2	29,2	27,8	32
14,2	10,0	12,5	16,9	14,5	4,0	12,0	15,5	13,0	13,2	4,3	5,0	33
39,4	47,2	30,9	47,6	47,1	60,8	48,4	37,9	40,7	40,3	59,4	58,9	34
19,5	12,8	36,1	9,2	11,7	6,3	12,1	19,8	18,6	18,3	7,0	8,3	35
91,4	94,1	94,4	93,2	88,5	84,4	94,5	98,3	97,8	97,4	83,0	85,7	36
55,1	57,4	52,2	53,4	53,7	50,2	54,3	54,8	55,3	55,7	50,5	48,6	37
36,3	36,6	42,2	39,8	34,8	34,2	40,2	43,6	42,5	41,7	32,5	37,1	38
8,6	5,9	5,6	6,8	11,5	15,6	5,5	1,7	2,2	2,6	17,0	14,3	39
0,3	0,1	2,0	0,1	0,8	7,9	1,4	0,1	0,7	0,4	7,6	8,9	40
8,3	5,9	3,6	6,7	10,6	7,8	4,1	1,6	1,4	2,2	9,4	5,4	41
0,1	0,5	0,9	-	0,8	0,5	0,5	-	0,6	1,3	5,6	2,2	42
91,1	92,2	93,3	97,6	92,2	89,9	93,3	99,3	91,9	94,2	92,0	93,1	43
89,2	89,6	89,8	95,3	87,9	86,7	89,7	94,6	87,0	89,6	88,4	90,1	44
13,0	13,4	8,9	6,7	11,3	13,5	9,8	2,4	10,8	11,0	12,5	12,8	45
1,3	1,6	2,2	1,7	2,4	2,3	2,0	1,8	3,5	3,2	1,7	1,8	46
10,0	11,8	8,5	4,2	8,2	6,7	3,5	9,1	6,7	-	26,2	13,3	47
0,3	0,5	0,6	0,3	1,0	0,5	0,8	1,5	0,7	0,7	1,0	0,6	48
-	18,2	5,6	-	55,4	17,1	8,7	-	17,6	6,3	39,1	10,0	49
8,9	7,8	6,7	2,4	7,8	10,1	6,7	0,7	8,1	5,8	8,0	6,9	50
8,8	7,5	6,4	2,0	7,3	8,4	6,3	0,3	7,7	5,4	7,7	6,7	51
0,1	0,3	0,4	0,4	0,5	1,7	0,4	0,3	0,5	0,4	0,3	0,2	52
-	-	-	-	0,0	0,0	-	-	-	-	-	-	53

2 Vor dem Arbeitsgericht 2016 erledigte Urteilsverfahren*)

2.2 Vorausgegangenes Mahnverfahren, Verfahrensbeteiligte/ Bevollmächtigte und Prozesskostenhilfe nach Ländern

2.2.2 Gegenstand: Bestandsstreitigkeiten (§ 61a ArbGG), auch in Kombination mit weiteren Verfahrensgegenständen

Lfd. Nr.	Vorausgegangenes Mahnverfahren Verfahrensbeteiligte/ Bevollmächtigte Prozesskostenhilfe/ Beordnung eines Anwalts	Deutschland	Baden- Württemberg	Bayern	Berlin	Brandenburg
Anzahl						
1	Erledigte Verfahren insgesamt	201 631	24 805	28 953	9 091	5 528
Vorausgegangenes Mahnverfahren						
2	Erledigte Verfahren mit vorausgegangenem Mahnverfahren	246	7	2	-	-
3	davon ohne Vollstreckungsbescheid	49	5	1	-	-
4	mit Vollstreckungsbescheid	197	2	1	-	-
Verfahrensbeteiligte/ Bevollmächtigte						
In den erledigten Verfahren waren durch Bevollmächtigte vertreten						
5	nur der Kläger/ Antragsteller	52 755	6 065	6 851	2 643	1 531
6	nur der Beklagte/ Antragsgegner	15 241	1 306	3 651	518	235
7	beide Parteien	120 955	16 407	15 333	5 350	3 543
8	keine Partei	12 680	1 027	3 118	580	219
9	Bevollmächtigte insgesamt	309 990	40 192	41 168	13 898	8 877
10	davon Rechtsanwälte	281 904	35 307	39 794	12 770	8 084
11	des Klägers/ Antragstellers	164 129	20 268	22 181	7 320	4 656
12	des Beklagten/ Antragsgegners	117 775	15 039	17 613	5 450	3 428
13	davon sonstige Bevollmächtigte	28 086	4 885	1 374	1 128	793
14	des Klägers/ Antragstellers	9 644	2 208	3	702	441
15	des Beklagten/ Antragsgegners	18 442	2 677	1 371	426	352
16	Erledigte Verfahren unter Beteiligung des öffentlichen Dienstes	1 736	399	59	210	58
Prozesskostenhilfe (PKH)/ Beordnung eines Anwalts						
17	Entscheidungen über PKH/ Beordnung nach § 11a ArbGG	41 609	4 378	4 698	1 788	1 273
18	davon Bewilligungen 1)	38 717	4 057	4 414	1 663	1 204
19	nur dem Kläger/ Antragsteller	37 957	3 979	4 351	1 641	1 192
20	dar. mit Ratenzahlung	4 834	720	536	166	137
21	nur dem Beklagten/ Antragsgegner	388	24	27	6	6
22	dar. mit Ratenzahlung	19	8	1	-	-
23	beiden Parteien	186	27	18	8	3
24	dar. mit Ratenzahlung	46	12	2	2	1
25	davon Ablehnungen 1)	2 892	321	284	125	69
26	nur dem Kläger/ Antragsteller	2 694	299	280	124	64
27	nur dem Beklagten/ Antragsgegner	186	20	4	1	5
28	beiden Parteien	6	1	-	-	-
Prozent						
Anteil an						
Vorausgegangenes Mahnverfahren						
29	Erledigte Verfahren mit vorausgegangenem Mahnverfahren	0,1	0,0	0,0	-	-
30	davon ohne Vollstreckungsbescheid	19,9	71,4	50,0	-	-
31	mit Vollstreckungsbescheid	80,1	28,6	50,0	-	-
Verfahrensbeteiligte/ Bevollmächtigte						
In den erledigten Verfahren waren durch Bevollmächtigte vertreten						
32	nur der Kläger/ Antragsteller	26,2	24,5	23,7	29,1	27,7
33	nur der Beklagte/ Antragsgegner	7,6	5,3	12,6	5,7	4,3
34	beide Parteien	60,0	66,1	53,0	58,8	64,1
35	keine Partei	6,3	4,1	10,8	6,4	4,0
36	Rechtsanwälte als Bevollmächtigte	90,9	87,8	96,7	91,9	91,1
37	des Klägers/ Antragstellers	52,9	50,4	53,9	52,7	52,5
38	des Beklagten/ Antragsgegners	38,0	37,4	42,8	39,2	38,6
39	Sonstige als Bevollmächtigte	9,1	12,2	3,3	8,1	8,9
40	des Klägers/ Antragstellers	3,1	5,5	0,0	5,1	5,0
41	des Beklagten/ Antragsgegners	5,9	6,7	3,3	3,1	4,0
42	Erledigte Verfahren unter Beteiligung des öffentlichen Dienstes ..	0,9	1,6	0,2	2,3	1,0
Prozesskostenhilfe (PKH)/ Beordnung eines Anwalts						
Von den Entscheidungen über PKH/ Beordnung nach § 11a ArbGG waren						
43	Bewilligungen	93,0	92,7	94,0	93,0	94,6
44	nur dem Kläger/ Antragsteller	91,2	90,9	92,6	91,8	93,6
45	dar. mit Ratenzahlung	12,7	18,1	12,3	10,1	11,5
46	nur dem Beklagten/ Antragsgegner	0,9	0,5	0,6	0,3	0,5
47	dar. mit Ratenzahlung	4,9	33,3	3,7	-	-
48	beiden Parteien	0,4	0,6	0,4	0,4	0,2
49	dar. mit Ratenzahlung	24,7	44,4	11,1	25,0	33,3
50	Ablehnungen	7,0	7,3	6,0	7,0	5,4
51	nur dem Kläger/ Antragsteller	6,5	6,8	6,0	6,9	5,0
52	nur dem Beklagten/ Antragsgegner	0,4	0,5	0,1	0,1	0,4
53	beiden Parteien	0,0	0,0	-	-	-

*) Einschl. Verfahren zur Gewährung von vorläufigem Rechtsschutz.

1) Da Entscheidungen bezüglich PKH ausgewiesen werden, sind Verfahren, in denen beiden Parteien PKH bewilligt oder abgelehnt wurde, für die lfd. Nrn. 18 und 25 zweimal gezählt.

2 Vor dem Arbeitsgericht 2016 erledigte Urteilsverfahren*)

2.2 Vorausgegangenes Mahnverfahren, Verfahrensbeteiligte/ Bevollmächtigte und Prozesskostenhilfe nach Ländern

2.2.2 Gegenstand: Bestandsstreitigkeiten (§ 61a ArbGG), auch in Kombination mit weiteren Verfahrensgegenständen

Bremen	Hamburg	Hessen	Mecklen- burg- Vorpommern	Nieder- sachsen	Nordrhein- Westfalen	Rheinland- Pfalz	Saarland	Sachsen	Sachsen- Anhalt	Schleswig- Holstein	Thüringen	Lfd. Nr.
Anzahl												
2 647	7 155	17 416	3 844	17 134	50 267	8 568	2 460	7 991	5 247	5 676	4 849	1
-	-	1	-	2	60	171	2	-	-	1	-	2
-	-	-	-	1	41	-	-	-	-	1	-	3
-	-	1	-	1	19	171	2	-	-	-	-	4
698	2 170	5 303	942	4 478	12 717	2 347	642	2 258	1 485	1 419	1 206	5
347	628	1 522	369	1 914	1 728	746	374	896	605	196	206	6
1 208	3 798	9 492	2 334	9 472	34 326	4 885	1 140	3 984	2 629	3 848	3 206	7
394	559	1 099	199	1 270	1 496	590	304	853	528	213	231	8
3 461	10 394	25 809	5 979	25 336	83 097	12 863	3 296	11 122	7 348	9 315	7 835	9
3 177	9 813	24 465	5 655	22 714	71 722	12 206	3 235	10 907	7 174	7 811	7 070	10
1 904	5 968	14 480	3 273	13 835	42 366	7 061	1 782	6 192	4 095	4 730	4 018	11
1 273	3 845	9 985	2 382	8 879	29 356	5 145	1 453	4 715	3 079	3 081	3 052	12
284	581	1 344	324	2 622	11 375	657	61	215	174	1 504	765	13
2	-	315	3	115	4 677	171	-	50	19	538	400	14
282	581	1 029	321	2 507	6 698	486	61	165	155	966	365	15
1	23	274	-	93	199	36	-	37	25	236	86	16
519	1 488	3 961	911	4 560	9 959	1 865	410	1 651	1 429	1 641	1 078	17
476	1 393	3 740	895	4 244	9 050	1 749	408	1 532	1 358	1 528	1 006	18
475	1 371	3 698	881	4 129	8 855	1 725	402	1 475	1 300	1 483	1 000	19
69	190	353	56	488	1 289	163	10	174	149	200	134	20
1	6	18	10	61	117	6	-	47	40	17	2	21
-	-	-	-	-	4	-	-	-	-	6	-	22
-	8	12	2	27	39	9	3	5	9	14	2	23
-	1	-	-	12	6	1	-	2	-	7	-	24
43	95	221	16	316	909	116	2	119	71	113	72	25
42	95	217	13	306	779	112	2	112	68	110	71	26
1	-	4	3	8	122	4	-	7	3	3	1	27
-	-	-	-	1	4	-	-	-	-	-	-	28
Prozent												
-	-	0,0	-	0,0	0,1	2,0	0,1	-	-	0,0	-	29
-	-	-	-	50,0	68,3	-	-	-	-	100,0	-	30
-	-	100,0	-	50,0	31,7	100,0	100,0	-	-	-	-	31
26,4	30,3	30,4	24,5	26,1	25,3	27,4	26,1	28,3	28,3	25,0	24,9	32
13,1	8,8	8,7	9,6	11,2	3,4	8,7	15,2	11,2	11,5	3,5	4,2	33
45,6	53,1	54,5	60,7	55,3	68,3	57,0	46,3	49,9	50,1	67,8	66,1	34
14,9	7,8	6,3	5,2	7,4	3,0	6,9	12,4	10,7	10,1	3,8	4,8	35
91,8	94,4	94,8	94,6	89,7	86,3	94,9	98,1	98,1	97,6	83,9	90,2	36
55,0	57,4	56,1	54,7	54,6	51,0	54,9	54,1	55,7	55,7	50,8	51,3	37
36,8	37,0	38,7	39,8	35,0	35,3	40,0	44,1	42,4	41,9	33,1	39,0	38
8,2	5,6	5,2	5,4	10,3	13,7	5,1	1,9	1,9	2,4	16,1	9,8	39
0,1	-	1,2	0,1	0,5	5,6	1,3	-	0,4	0,3	5,8	5,1	40
8,1	5,6	4,0	5,4	9,9	8,1	3,8	1,9	1,5	2,1	10,4	4,7	41
0,0	0,3	1,6	-	0,5	0,4	0,4	-	0,5	0,5	4,2	1,8	42
91,7	93,6	94,4	98,2	93,1	90,9	93,8	99,5	92,8	95,0	93,1	93,3	43
91,5	92,1	93,4	96,7	90,5	88,9	92,5	98,0	89,3	91,0	90,4	92,8	44
14,5	13,9	9,5	6,4	11,8	14,6	9,4	2,5	11,8	11,5	13,5	13,4	45
0,2	0,4	0,5	1,1	1,3	1,2	0,3	-	2,8	2,8	1,0	0,2	46
-	-	-	-	-	3,4	-	-	-	-	35,3	-	47
-	0,5	0,3	0,2	0,6	0,4	0,5	0,7	0,3	0,6	0,9	0,2	48
-	12,5	-	-	44,4	15,4	11,1	-	40,0	-	50,0	-	49
8,3	6,4	5,6	1,8	6,9	9,1	6,2	0,5	7,2	5,0	6,9	6,7	50
8,1	6,4	5,5	1,4	6,7	7,8	6,0	0,5	6,8	4,8	6,7	6,6	51
0,2	-	0,1	0,3	0,2	1,2	0,2	-	0,4	0,2	0,2	0,1	52
-	-	-	-	0,0	0,0	-	-	-	-	-	-	53

2 Vor dem Arbeitsgericht 2016 erledigte Urteilsverfahren*)

2.2 Vorausgegangenes Mahnverfahren, Verfahrensbeteiligte/ Bevollmächtigte und Prozesskostenhilfe nach Ländern

2.2.3 Gegenstand: Kündigungen, auch in Kombination mit weiteren Verfahrensgegenständen

Lfd. Nr.	Vorausgegangenes Mahnverfahren Verfahrensbeteiligte/ Bevollmächtigte Prozesskostenhilfe/ Beordnung eines Anwalts	Deutschland	Baden- Württemberg	Bayern	Berlin	Brandenburg
Anzahl						
1	Erledigte Verfahren insgesamt	192 161	24 496	27 475	8 680	5 297
Vorausgegangenes Mahnverfahren						
2	Erledigte Verfahren mit vorausgegangenem Mahnverfahren	232	7	2	-	-
3	davon ohne Vollstreckungsbescheid	44	5	1	-	-
4	mit Vollstreckungsbescheid	188	2	1	-	-
Verfahrensbeteiligte/ Bevollmächtigte						
In den erledigten Verfahren waren durch Bevollmächtigte vertreten						
5	nur der Kläger/ Antragsteller	49 940	5 981	6 499	2 479	1 456
6	nur der Beklagte/ Antragsgegner	14 427	1 286	3 456	492	226
7	beide Parteien	116 064	16 218	14 732	5 153	3 402
8	keine Partei	11 730	1 011	2 788	556	213
9	Bevollmächtigte insgesamt	296 577	39 710	39 419	13 314	8 511
10	davon Rechtsanwälte	270 038	34 916	38 114	12 287	7 753
11	des Klägers/ Antragstellers	156 954	20 041	21 228	7 021	4 457
12	des Beklagten/ Antraggegners	113 084	14 875	16 886	5 266	3 296
13	davon sonstige Bevollmächtigte	26 539	4 794	1 305	1 027	758
14	des Klägers/ Antragstellers	9 113	2 162	3	640	424
15	des Beklagten/ Antraggegners	17 426	2 632	1 302	387	334
16	Erledigte Verfahren unter Beteiligung des öffentlichen Dienstes	1 395	372	29	146	41
Prozesskostenhilfe (PKH)/ Beordnung eines Anwalts						
17	Entscheidungen über PKH/ Beordnung nach § 11a ArbGG	40 134	4 333	4 499	1 716	1 245
18	davon Bewilligungen 1)	37 396	4 018	4 232	1 601	1 178
19	nur dem Kläger/ Antragsteller	36 668	3 941	4 171	1 580	1 168
20	dar. mit Ratenzahlung	4 699	713	516	158	133
21	nur dem Beklagten/ Antragsgegner	374	23	27	5	4
22	dar. mit Ratenzahlung	19	8	1	-	-
23	beiden Parteien	177	27	17	8	3
24	dar. mit Ratenzahlung	44	12	2	2	1
25	davon Ablehnungen 1)	2 738	315	267	115	67
26	nur dem Kläger/ Antragsteller	2 554	293	264	114	62
27	nur dem Beklagten/ Antragsgegner	176	20	3	1	5
28	beiden Parteien	4	1	-	-	-
Prozent						
Anteil an						
Vorausgegangenes Mahnverfahren						
29	Erledigte Verfahren mit vorausgegangenem Mahnverfahren	0,1	0,0	0,0	-	-
30	davon ohne Vollstreckungsbescheid	19,0	71,4	50,0	-	-
31	mit Vollstreckungsbescheid	81,0	28,6	50,0	-	-
Verfahrensbeteiligte/ Bevollmächtigte						
In den erledigten Verfahren waren durch Bevollmächtigte vertreten						
32	nur der Kläger/ Antragsteller	26,0	24,4	23,7	28,6	27,5
33	nur der Beklagte/ Antragsgegner	7,5	5,2	12,6	5,7	4,3
34	beide Parteien	60,4	66,2	53,6	59,4	64,2
35	keine Partei	6,1	4,1	10,1	6,4	4,0
36	Rechtsanwälte als Bevollmächtigte	91,1	87,9	96,7	92,3	91,1
37	des Klägers/ Antragstellers	52,9	50,5	53,9	52,7	52,4
38	des Beklagten/ Antraggegners	38,1	37,5	42,8	39,6	38,7
39	Sonstige als Bevollmächtigte	8,9	12,1	3,3	7,7	8,9
40	des Klägers/ Antragstellers	3,1	5,4	0,0	4,8	5,0
41	des Beklagten/ Antraggegners	5,9	6,6	3,3	2,9	3,9
42	Erledigte Verfahren unter Beteiligung des öffentlichen Dienstes ...	0,7	1,5	0,1	1,7	0,8
Prozesskostenhilfe (PKH)/ Beordnung eines Anwalts						
Von den Entscheidungen über PKH/ Beordnung nach § 11a ArbGG waren						
43	Bewilligungen	93,2	92,7	94,1	93,3	94,6
44	nur dem Kläger/ Antragsteller	91,4	91,0	92,7	92,1	93,8
45	dar. mit Ratenzahlung	12,8	18,1	12,4	10,0	11,4
46	nur dem Beklagten/ Antragsgegner	0,9	0,5	0,6	0,3	0,3
47	dar. mit Ratenzahlung	5,1	34,8	3,7	-	-
48	beiden Parteien	0,4	0,6	0,4	0,5	0,2
49	dar. mit Ratenzahlung	24,9	44,4	11,8	25,0	33,3
50	Ablehnungen	6,8	7,3	5,9	6,7	5,4
51	nur dem Kläger/ Antragsteller	6,4	6,8	5,9	6,6	5,0
52	nur dem Beklagten/ Antragsgegner	0,4	0,5	0,1	0,1	0,4
53	beiden Parteien	0,0	0,0	-	-	-

*) Einschl. Verfahren zur Gewährung von vorläufigem Rechtsschutz.

1) Da Entscheidungen bezüglich PKH ausgewiesen werden, sind Verfahren, in denen beiden Parteien PKH bewilligt oder abgelehnt wurde, für die Lfd. Nrn. 18 und 25 zweimal gezählt.

2 Vor dem Arbeitsgericht 2016 erledigte Urteilsverfahren*)

2.2 Vorausgegangenes Mahnverfahren, Verfahrensbeteiligte/ Bevollmächtigte und Prozesskostenhilfe nach Ländern

2.2.3 Gegenstand: Kündigungen, auch in Kombination mit weiteren Verfahrensgegenständen

Bremen	Hamburg	Hessen	Mecklen- burg- Vorpommern	Nieder- sachsen	Nordrhein- Westfalen	Rheinland- Pfalz	Saarland	Sachsen	Sachsen- Anhalt	Schleswig- Holstein	Thüringen	Lfd. Nr.
Anzahl												
2 463	6 825	16 312	3 614	16 357	47 798	8 059	2 304	7 302	5 047	5 526	4 606	1
-	-	-	-	2	55	164	1	-	-	1	-	2
-	-	-	-	1	36	-	-	-	-	1	-	3
-	-	-	-	1	19	164	1	-	-	-	-	4
659	2 074	4 956	869	4 249	11 979	2 184	593	2 038	1 427	1 369	1 128	5
315	598	1 366	347	1 803	1 661	705	356	830	594	193	199	6
1 119	3 640	9 006	2 223	9 118	32 743	4 633	1 071	3 657	2 523	3 761	3 065	7
370	513	984	175	1 187	1 415	537	284	777	503	203	214	8
3 212	9 952	24 334	5 662	24 288	79 126	12 155	3 091	10 182	7 067	9 087	7 467	9
2 960	9 397	23 139	5 360	21 802	68 447	11 552	3 039	9 991	6 898	7 637	6 746	10
1 776	5 714	13 678	3 092	13 257	40 350	6 662	1 664	5 647	3 931	4 625	3 811	11
1 184	3 683	9 461	2 268	8 545	28 097	4 890	1 375	4 344	2 967	3 012	2 935	12
252	555	1 195	302	2 486	10 679	603	52	191	169	1 450	721	13
2	-	284	-	110	4 372	155	-	48	19	506	388	14
250	555	911	302	2 376	6 307	448	52	143	150	944	333	15
1	14	250	-	64	152	25	-	19	16	212	54	16
												0
496	1 439	3 762	886	4 424	9 560	1 779	378	1 581	1 395	1 597	1 044	17
456	1 351	3 564	870	4 119	8 699	1 671	376	1 469	1 327	1 491	974	18
455	1 330	3 522	856	4 007	8 514	1 647	372	1 416	1 273	1 448	968	19
66	186	341	55	475	1 248	156	9	168	145	198	132	20
1	5	18	10	60	113	6	-	43	40	17	2	21
-	-	-	-	-	4	-	-	-	-	6	-	22
-	8	12	2	26	36	9	2	5	7	13	2	23
-	1	-	-	11	5	1	-	2	-	7	-	24
40	88	198	16	305	861	108	2	112	68	106	70	25
39	88	195	13	296	741	104	2	105	65	104	69	26
1	-	3	3	7	116	4	-	7	3	2	1	27
-	-	-	-	1	2	-	-	-	-	-	-	28
Prozent												
-	-	-	-	0,0	0,1	2,0	0,0	-	-	0,0	-	29
-	-	-	-	50,0	65,5	-	-	-	-	100,0	-	30
-	-	-	-	50,0	34,5	100,0	100,0	-	-	-	-	31
26,8	30,4	30,4	24,0	26,0	25,1	27,1	25,7	27,9	28,3	24,8	24,5	32
12,8	8,8	8,4	9,6	11,0	3,5	8,7	15,5	11,4	11,8	3,5	4,3	33
45,4	53,3	55,2	61,5	55,7	68,5	57,5	46,5	50,1	50,0	68,1	66,5	34
15,0	7,5	6,0	4,8	7,3	3,0	6,7	12,3	10,6	10,0	3,7	4,6	35
92,2	94,4	95,1	94,7	89,8	86,5	95,0	98,3	98,1	97,6	84,0	90,3	36
55,3	57,4	56,2	54,6	54,6	51,0	54,8	53,8	55,5	55,6	50,9	51,0	37
36,9	37,0	38,9	40,1	35,2	35,5	40,2	44,5	42,7	42,0	33,1	39,3	38
7,8	5,6	4,9	5,3	10,2	13,5	5,0	1,7	1,9	2,4	16,0	9,7	39
0,1	-	1,2	-	0,5	5,5	1,3	-	0,5	0,3	5,6	5,2	40
7,8	5,6	3,7	5,3	9,8	8,0	3,7	1,7	1,4	2,1	10,4	4,5	41
0,0	0,2	1,5	-	0,4	0,3	0,3	-	0,3	0,3	3,8	1,2	42
91,9	93,9	94,7	98,2	93,1	91,0	93,9	99,5	92,9	95,1	93,4	93,3	43
91,7	92,4	93,6	96,6	90,6	89,1	92,6	98,4	89,6	91,3	90,7	92,7	44
14,5	14,0	9,7	6,4	11,9	14,7	9,5	2,4	11,9	11,4	13,7	13,6	45
0,2	0,3	0,5	1,1	1,4	1,2	0,3	-	2,7	2,9	1,1	0,2	46
-	-	-	-	-	3,5	-	-	-	-	35,3	-	47
-	0,6	0,3	0,2	0,6	0,4	0,5	0,5	0,3	0,5	0,8	0,2	48
-	12,5	-	-	42,3	13,9	11,1	-	40,0	-	53,8	-	49
8,1	6,1	5,3	1,8	6,9	9,0	6,1	0,5	7,1	4,9	6,6	6,7	50
7,9	6,1	5,2	1,5	6,7	7,8	5,8	0,5	6,6	4,7	6,5	6,6	51
0,2	-	0,1	0,3	0,2	1,2	0,2	-	0,4	0,2	0,1	0,1	52
-	-	-	-	0,0	0,0	-	-	-	-	-	-	53

2 Vor dem Arbeitsgericht 2016 erledigte Urteilsverfahren*)

2.2 Vorausgegangenes Mahnverfahren, Verfahrenseteiligte/ Bevollmächtigte und Prozesskostenhilfe nach Ländern

2.2.4 Gegenstand: Bestandsstreitigkeiten und Zahlungsklagen

Lfd. Nr.	Vorausgegangenes Mahnverfahren Verfahrensbeteiligte/ Bevollmächtigte Prozesskostenhilfe/ Beiordnung eines Anwalts	Deutschland	Baden- Württemberg	Bayern	Berlin	Brandenburg
Anzahl						
1	Erledigte Verfahren insgesamt	17 747	2 328	2 749	486	482
Vorausgegangenes Mahnverfahren						
2	Erledigte Verfahren mit vorausgegangenem Mahnverfahren	27	2	1	-	-
3	davon ohne Vollstreckungsbescheid	9	2	1	-	-
4	mit Vollstreckungsbescheid	18	-	-	-	-
Verfahrensbeteiligte/ Bevollmächtigte						
In den erledigten Verfahren waren durch Bevollmächtigte vertreten						
5	nur der Kläger/ Antragsteller	4 175	459	563	145	142
6	nur der Beklagte/ Antragsgegner	1 228	145	291	39	23
7	beide Parteien	11 103	1 576	1 592	243	293
8	keine Partei	1 241	148	303	59	24
9	Bevollmächtigte insgesamt	27 614	3 759	4 038	670	753
10	davon Rechtsanwälte	26 313	3 500	3 974	646	726
11	des Klägers/ Antragstellers	14 967	1 940	2 155	380	422
12	des Beklagten/ Antraggegners	11 346	1 560	1 819	266	304
13	davon sonstige Bevollmächtigte	1 301	259	64	24	27
14	des Klägers/ Antragstellers	314	96	-	8	15
15	des Beklagten/ Antraggegners	987	163	64	16	12
16	Erledigte Verfahren unter Beteiligung des öffentlichen Dienstes	63	19	1	1	1
Prozesskostenhilfe (PKH)/ Beiordnung eines Anwalts						
17	Entscheidungen über PKH/ Beiordnung nach § 11a ArbGG	5 957	711	712	174	171
18	davon Bewilligungen 1)	5 589	664	681	158	162
19	nur dem Kläger/ Antragsteller	5 448	652	667	156	162
20	dar. mit Ratenzahlung	512	86	50	11	16
21	nur dem Beklagten/ Antragsgegner	41	4	6	-	-
22	dar. mit Ratenzahlung	2	1	-	-	-
23	beiden Parteien	50	4	4	1	-
24	dar. mit Ratenzahlung	13	2	1	-	-
25	davon Ablehnungen 1)	368	47	31	16	9
26	nur dem Kläger/ Antragsteller	344	44	30	16	9
27	nur dem Beklagten/ Antragsgegner	24	3	1	-	-
28	beiden Parteien	-	-	-	-	-
Prozent						
Anteil an						
Vorausgegangenes Mahnverfahren						
29	Erledigte Verfahren mit vorausgegangenem Mahnverfahren	0,2	0,1	0,0	-	-
30	davon ohne Vollstreckungsbescheid	33,3	100,0	100,0	-	-
31	mit Vollstreckungsbescheid	66,7	-	-	-	-
Verfahrensbeteiligte/ Bevollmächtigte						
In den erledigten Verfahren waren durch Bevollmächtigte vertreten						
32	nur der Kläger/ Antragsteller	23,5	19,7	20,5	29,8	29,5
33	nur der Beklagte/ Antragsgegner	6,9	6,2	10,6	8,0	4,8
34	beide Parteien	62,6	67,7	57,9	50,0	60,8
35	keine Partei	7,0	6,4	11,0	12,1	5,0
36	Rechtsanwälte als Bevollmächtigte	95,3	93,1	98,4	96,4	96,4
37	des Klägers/ Antragstellers	54,2	51,6	53,4	56,7	56,0
38	des Beklagten/ Antraggegners	41,1	41,5	45,0	39,7	40,4
39	Sonstige als Bevollmächtigte	4,7	6,9	1,6	3,6	3,6
40	des Klägers/ Antragstellers	1,1	2,6	-	1,2	2,0
41	des Beklagten/ Antraggegners	3,6	4,3	1,6	2,4	1,6
42	Erledigte Verfahren unter Beteiligung des öffentlichen Dienstes ..	0,4	0,8	0,0	0,2	0,2
Prozesskostenhilfe (PKH)/ Beiordnung eines Anwalts						
Von den Entscheidungen über PKH/ Beiordnung nach § 11a ArbGG waren						
43	Bewilligungen	93,8	93,4	95,6	90,8	94,7
44	nur dem Kläger/ Antragsteller	91,5	91,7	93,7	89,7	94,7
45	dar. mit Ratenzahlung	9,4	13,2	7,5	7,1	9,9
46	nur dem Beklagten/ Antragsgegner	0,7	0,6	0,8	-	-
47	dar. mit Ratenzahlung	4,9	25,0	-	-	-
48	beiden Parteien	0,8	0,6	0,6	0,6	-
49	dar. mit Ratenzahlung	26,0	50,0	25,0	-	-
50	Ablehnungen	6,2	6,6	4,4	9,2	5,3
51	nur dem Kläger/ Antragsteller	5,8	6,2	4,2	9,2	5,3
52	nur dem Beklagten/ Antragsgegner	0,4	0,4	0,1	-	-
53	beiden Parteien	-	-	-	-	-

*) Einschl. Verfahren zur Gewährung von vorläufigem Rechtsschutz.

1) Da Entscheidungen bezüglich PKH ausgewiesen werden, sind Verfahren, in denen beiden Parteien PKH bewilligt oder abgelehnt wurde, für die lfd. Nm. 18 und 25 zweimal gezählt.

2 Vor dem Arbeitsgericht 2016 erledigte Urteilsverfahren*)

2.2 Vorausgegangenes Mahnverfahren, Verfahrensbeteiligte/ Bevollmächtigte und Prozesskostenhilfe nach Ländern

2.2.4 Gegenstand: Bestandsstreitigkeiten und Zahlungsklagen

Bremen	Hamburg	Hessen	Mecklen- burg- Vorpommern	Nieder- sachsen	Nordrhein- Westfalen	Rheinland- Pfalz	Saarland	Sachsen	Sachsen- Anhalt	Schleswig- Holstein	Thüringen	Lfd. Nr.
Anzahl												
185	530	1 498	356	1 719	4 407	836	241	573	460	513	384	1
-	-	-	-	2	7	15	-	-	-	-	-	2
-	-	-	-	1	5	-	-	-	-	-	-	3
-	-	-	-	1	2	15	-	-	-	-	-	4
47	152	379	85	425	1 080	155	60	149	131	117	86	5
18	52	100	23	127	207	68	26	52	27	19	11	6
102	243	947	222	1 088	2 896	559	124	324	272	355	267	7
18	83	72	26	79	224	54	31	48	30	22	20	8
269	690	2 373	552	2 728	7 079	1 341	334	849	702	846	631	9
253	668	2 316	535	2 589	6 543	1 301	332	833	697	786	614	10
149	395	1 316	307	1 512	3 814	711	184	472	403	456	351	11
104	273	1 000	228	1 077	2 729	590	148	361	294	330	263	12
16	22	57	17	139	536	40	2	16	5	60	17	13
-	-	10	-	1	162	3	-	1	-	16	2	14
16	22	47	17	138	374	37	2	15	5	44	15	15
-	2	7	-	7	16	1	-	-	1	6	1	16
63	186	562	107	716	1 467	283	69	175	199	229	133	17
58	172	538	105	670	1 358	265	69	164	187	211	127	18
58	168	529	102	648	1 316	257	69	158	175	206	125	19
4	21	26	3	56	136	24	1	16	24	27	11	20
-	2	1	1	6	14	2	-	-	4	1	-	21
-	-	-	-	-	1	-	-	-	-	-	-	22
-	1	4	1	8	14	3	-	3	4	2	1	23
-	-	-	-	5	2	-	-	1	-	2	-	24
5	14	24	2	46	109	18	-	11	12	18	6	25
5	14	23	2	45	94	17	-	10	12	17	6	26
-	-	1	-	1	15	1	-	1	-	1	-	27
-	-	-	-	-	-	-	-	-	-	-	-	28
Prozent												
-	-	-	-	0,1	0,2	1,8	-	-	-	-	-	29
-	-	-	-	50,0	71,4	-	-	-	-	-	-	30
-	-	-	-	50,0	28,6	100,0	-	-	-	-	-	31
25,4	28,7	25,3	23,9	24,7	24,5	18,5	24,9	26,0	28,5	22,8	22,4	32
9,7	9,8	6,7	6,5	7,4	4,7	8,1	10,8	9,1	5,9	3,7	2,9	33
55,1	45,8	63,2	62,4	63,3	65,7	66,9	51,5	56,5	59,1	69,2	69,5	34
9,7	15,7	4,8	7,3	4,6	5,1	6,5	12,9	8,4	6,5	4,3	5,2	35
94,1	96,8	97,6	96,9	94,9	92,4	97,0	99,4	98,1	99,3	92,9	97,3	36
55,4	57,2	55,5	55,6	55,4	53,9	53,0	55,1	55,6	57,4	53,9	55,6	37
38,7	39,6	42,1	41,3	39,5	38,6	44,0	44,3	42,5	41,9	39,0	41,7	38
5,9	3,2	2,4	3,1	5,1	7,6	3,0	0,6	1,9	0,7	7,1	2,7	39
-	-	0,4	-	0,0	2,3	0,2	-	0,1	-	1,9	0,3	40
5,9	3,2	2,0	3,1	5,1	5,3	2,8	0,6	1,8	0,7	5,2	2,4	41
-	0,4	0,5	-	0,4	0,4	0,1	-	-	0,2	1,2	0,3	42
92,1	92,5	95,7	98,1	93,6	92,6	93,6	100,0	93,7	94,0	92,1	95,5	43
92,1	90,3	94,1	95,3	90,5	89,7	90,8	100,0	90,3	87,9	90,0	94,0	44
6,9	12,5	4,9	2,9	8,6	10,3	9,3	1,4	10,1	13,7	13,1	8,8	45
-	1,1	0,2	0,9	0,8	1,0	0,7	-	-	2,0	0,4	-	46
-	-	-	-	-	7,1	-	-	-	-	-	-	47
-	0,5	0,7	0,9	1,1	1,0	1,1	-	1,7	2,0	0,9	0,8	48
-	-	-	-	62,5	14,3	-	-	33,3	-	100,0	-	49
7,9	7,5	4,3	1,9	6,4	7,4	6,4	-	6,3	6,0	7,9	4,5	50
7,9	7,5	4,1	1,9	6,3	6,4	6,0	-	5,7	6,0	7,4	4,5	51
-	-	0,2	-	0,1	1,0	0,4	-	0,6	-	0,4	-	52
-	-	-	-	-	-	-	-	-	-	-	-	53

2 Vor dem Arbeitsgericht 2016 erledigte Urteilsverfahren*)

2.2 Vorausgegangenes Mahnverfahren, Verfahrensbeteiligte/ Bevollmächtigte und Prozesskostenhilfe nach Ländern

2.2.5 Gegenstand: Isolierte Zahlungsklagen

Lfd. Nr.	Vorausgegangenes Mahnverfahren Verfahrensbeteiligte/ Bevollmächtigte Prozesskostenhilfe/ Beordnung eines Anwalts	Deutschland	Baden- Württemberg	Bayern	Berlin	Brandenburg
Anzahl						
1	Erledigte Verfahren insgesamt	82 619	8 323	13 329	2 848	2 303
Vorausgegangenes Mahnverfahren						
2	Erledigte Verfahren mit vorausgegangenem Mahnverfahren	1 870	401	37	122	58
3	davon ohne Vollstreckungsbescheid	1 544	340	31	77	53
4	mit Vollstreckungsbescheid	326	61	6	45	5
Verfahrensbeteiligte/ Bevollmächtigte						
In den erledigten Verfahren waren durch Bevollmächtigte vertreten						
5	nur der Kläger/ Antragsteller	23 588	2 353	2 679	782	765
6	nur der Beklagte/ Antragsgegner	10 511	801	2 495	285	239
7	beide Parteien	30 210	3 719	3 547	951	846
8	keine Partei	18 310	1 450	4 608	830	453
9	Bevollmächtigte insgesamt	94 537	10 597	12 268	2 974	2 703
10	davon Rechtsanwälte	81 428	8 664	11 840	2 557	2 246
11	des Klägers/ Antragstellers	46 228	4 841	6 194	1 366	1 295
12	des Beklagten/ Antragsgegners	35 200	3 823	5 646	1 191	951
13	davon sonstige Bevollmächtigte	13 109	1 933	428	417	457
14	des Klägers/ Antragstellers	7 577	1 232	32	370	319
15	des Beklagten/ Antragsgegners	5 532	701	396	47	138
16	Erledigte Verfahren unter Beteiligung des öffentlichen Dienstes	661	204	12	52	34
Prozesskostenhilfe (PKH)/ Beordnung eines Anwalts						
17	Entscheidungen über PKH/ Beordnung nach § 11a ArbGG	12 475	1 221	1 511	408	349
18	davon Bewilligungen 1)	11 259	1 060	1 386	364	325
19	nur dem Kläger/ Antragsteller	10 334	964	1 233	350	309
20	dar. mit Ratenzahlung	1 020	148	124	20	31
21	nur dem Beklagten/ Antragsgegner	651	66	103	10	12
22	dar. mit Ratenzahlung	78	16	11	1	1
23	beiden Parteien	137	15	25	2	2
24	dar. mit Ratenzahlung	42	8	7	-	-
25	davon Ablehnungen 1)	1 216	161	125	44	24
26	nur dem Kläger/ Antragsteller	1 060	142	111	42	17
27	nur dem Beklagten/ Antragsgegner	150	19	12	-	7
28	beiden Parteien	3	-	1	1	-
Prozent						
Anteil an						
Vorausgegangenes Mahnverfahren						
29	Erledigte Verfahren mit vorausgegangenem Mahnverfahren Zeile 1	2,3	4,8	0,3	4,3	2,5
30	davon ohne Vollstreckungsbescheid Zeile 2	82,6	84,8	83,8	63,1	91,4
31	mit Vollstreckungsbescheid Zeile 2	17,4	15,2	16,2	36,9	8,6
Verfahrensbeteiligte/ Bevollmächtigte						
In den erledigten Verfahren waren durch Bevollmächtigte vertreten						
32	nur der Kläger/ Antragsteller Zeile 1	28,6	28,3	20,1	27,5	33,2
33	nur der Beklagte/ Antragsgegner Zeile 1	12,7	9,6	18,7	10,0	10,4
34	beide Parteien Zeile 1	36,6	44,7	26,6	33,4	36,7
35	keine Partei Zeile 1	22,2	17,4	34,6	29,1	19,7
36	Rechtsanwälte als Bevollmächtigte Zeile 9	86,1	81,8	96,5	86,0	83,1
37	des Klägers/ Antragstellers Zeile 9	48,9	45,7	50,5	45,9	47,9
38	des Beklagten/ Antragsgegners Zeile 9	37,2	36,1	46,0	40,0	35,2
39	Sonstige als Bevollmächtigte Zeile 9	13,9	18,2	3,5	14,0	16,9
40	des Klägers/ Antragstellers Zeile 9	8,0	11,6	0,3	12,4	11,8
41	des Beklagten/ Antragsgegners Zeile 9	5,9	6,6	3,2	1,6	5,1
42	Erledigte Verfahren unter Beteiligung des öffentlichen Dienstes .. Zeile 1	0,8	2,5	0,1	1,8	1,5
Prozesskostenhilfe (PKH)/ Beordnung eines Anwalts						
Von den Entscheidungen über PKH/ Beordnung nach § 11a ArbGG waren						
43	Bewilligungen Zeile 17	90,3	86,8	91,7	89,2	93,1
44	nur dem Kläger/ Antragsteller Zeile 17	82,8	79,0	81,6	85,8	88,5
45	dar. mit Ratenzahlung Zeile 19	9,9	15,4	10,1	5,7	10,0
46	nur dem Beklagten/ Antragsgegner Zeile 17	5,2	5,4	6,8	2,5	3,4
47	dar. mit Ratenzahlung Zeile 21	12,0	24,2	10,7	10,0	8,3
48	beiden Parteien Zeile 17	1,1	1,2	1,7	0,5	0,6
49	dar. mit Ratenzahlung Zeile 23	30,7	53,3	28,0	-	-
50	Ablehnungen Zeile 17	9,7	13,2	8,3	10,8	6,9
51	nur dem Kläger/ Antragsteller Zeile 17	8,5	11,6	7,3	10,3	4,9
52	nur dem Beklagten/ Antragsgegner Zeile 17	1,2	1,6	0,8	-	2,0
53	beiden Parteien Zeile 17	0,0	-	0,1	0,2	-

*) Einschl. Verfahren zur Gewährung von vorläufigem Rechtsschutz.

1) Da Entscheidungen bezüglich PKH ausgewiesen werden, sind Verfahren, in denen beiden Parteien PKH bewilligt oder abgelehnt wurde, für die lfd. Nrn. 18 und 25 zweimal gezählt.

2 Vor dem Arbeitsgericht 2016 erledigte Urteilsverfahren*)

2.2 Vorausgegangenes Mahnverfahren, Verfahrensbeteiligte/ Bevollmächtigte und Prozesskostenhilfe nach Ländern

2.2.5 Gegenstand: Isolierte Zahlungsklagen

Bremen	Hamburg	Hessen	Mecklen- burg- Vorpommern	Nieder- sachsen	Nordrhein- Westfalen	Rheinland- Pfalz	Saarland	Sachsen	Sachsen- Anhalt	Schleswig- Holstein	Thüringen	Lfd. Nr.
Anzahl												
1 090	2 352	6 117	1 802	7 289	20 832	4 004	909	4 080	2 990	2 042	2 309	1
2	35	50	-	143	730	70	31	10	38	90	53	2
2	28	44	-	124	657	15	6	10	31	76	50	3
-	7	6	-	19	73	55	25	-	7	14	3	4
319	714	1 938	549	1 907	7 062	990	273	1 020	744	764	729	5
180	301	736	416	1 548	1 147	744	162	665	490	143	159	6
270	759	2 139	506	2 361	9 847	1 293	223	1 040	792	828	1 089	7
321	578	1 304	331	1 473	2 776	977	251	1 355	964	307	332	8
1 039	2 533	6 952	1 977	8 177	27 903	4 320	881	3 765	2 818	2 563	3 067	9
966	2 350	6 288	1 913	6 990	21 927	4 124	872	3 678	2 727	2 017	2 269	10
578	1 465	3 679	1 052	4 097	12 965	2 203	493	2 003	1 511	1 232	1 254	11
388	885	2 609	861	2 893	8 962	1 921	379	1 675	1 216	785	1 015	12
73	183	664	64	1 187	5 976	196	9	87	91	546	798	13
11	8	398	3	171	3 944	80	3	57	25	360	564	14
62	175	266	61	1 016	2 032	116	6	30	66	186	234	15
2	7	24	-	41	110	17	-	17	19	95	27	16
147	373	1 070	305	1 399	3 085	623	111	558	504	415	396	17
133	333	968	292	1 262	2 742	576	110	501	465	373	369	18
124	310	887	283	1 128	2 536	530	93	464	434	344	345	19
7	40	67	23	109	248	51	2	38	39	37	36	20
9	19	53	9	78	172	32	7	23	25	15	18	21
1	4	5	-	12	16	1	1	1	-	4	4	22
-	2	14	-	28	17	7	5	7	3	7	3	23
-	-	1	-	19	3	-	-	1	1	2	-	24
14	40	102	13	137	343	47	1	57	39	42	27	25
14	37	97	11	121	272	43	-	54	35	38	26	26
-	3	5	2	16	69	4	1	3	4	4	1	27
-	-	-	-	-	1	-	-	-	-	-	-	28
Prozent												
0,2	1,5	0,8	-	2,0	3,5	1,7	3,4	0,2	1,3	4,4	2,3	29
100,0	80,0	88,0	-	86,7	90,0	21,4	19,4	100,0	81,6	84,4	94,3	30
-	20,0	12,0	-	13,3	10,0	78,6	80,6	-	18,4	15,6	5,7	31
29,3	30,4	31,7	30,5	26,2	33,9	24,7	30,0	25,0	24,9	37,4	31,6	32
16,5	12,8	12,0	23,1	21,2	5,5	18,6	17,8	16,3	16,4	7,0	6,9	33
24,8	32,3	35,0	28,1	32,4	47,3	32,3	24,5	25,5	26,5	40,5	47,2	34
29,4	24,6	21,3	18,4	20,2	13,3	24,4	27,6	33,2	32,2	15,0	14,4	35
93,0	92,8	90,4	96,8	85,5	78,6	95,5	99,0	97,7	96,8	78,7	74,0	36
55,6	57,8	52,9	53,2	50,1	46,5	51,0	56,0	53,2	53,6	48,1	40,9	37
37,3	34,9	37,5	43,6	35,4	32,1	44,5	43,0	44,5	43,2	30,6	33,1	38
7,0	7,2	9,6	3,2	14,5	21,4	4,5	1,0	2,3	3,2	21,3	26,0	39
1,1	0,3	5,7	0,2	2,1	14,1	1,9	0,3	1,5	0,9	14,0	18,4	40
6,0	6,9	3,8	3,1	12,4	7,3	2,7	0,7	0,8	2,3	7,3	7,6	41
0,2	0,3	0,4	-	0,6	0,5	0,4	-	0,4	0,6	4,7	1,2	42
90,5	89,3	90,5	95,7	90,2	88,9	92,5	99,1	89,8	92,3	89,9	93,2	43
84,4	83,1	82,9	92,8	80,6	82,2	85,1	83,8	83,2	86,1	82,9	87,1	44
5,6	12,9	7,6	8,1	9,7	9,8	9,6	2,2	8,2	9,0	10,8	10,4	45
6,1	5,1	5,0	3,0	5,6	5,6	5,1	6,3	4,1	5,0	3,6	4,5	46
11,1	21,1	9,4	-	15,4	9,3	3,1	14,3	4,3	-	26,7	22,2	47
-	0,5	1,3	-	2,0	0,6	1,1	4,5	1,3	0,6	1,7	0,8	48
-	-	7,1	-	67,9	17,6	-	-	14,3	33,3	28,6	-	49
9,5	10,7	9,5	4,3	9,8	11,1	7,5	0,9	10,2	7,7	10,1	6,8	50
9,5	9,9	9,1	3,6	8,6	8,8	6,9	-	9,7	6,9	9,2	6,6	51
-	0,8	0,5	0,7	1,1	2,2	0,6	0,9	0,5	0,8	1,0	0,3	52
-	-	-	-	-	0,0	-	-	-	-	-	-	53

2 Vor dem Arbeitsgericht 2016 erledigte Urteilsverfahren*)

2.2 Vorausgegangenes Mahnverfahren, Verfahrensbeitragsparteige/ Bevollmächtigte und Prozesskostenhilfe nach Ländern

2.2.6 Gegenstand: Tarifliche Eingruppierung, auch in Kombination mit weiteren Verfahrensgegenständen

Lfd. Nr.	Vorausgegangenes Mahnverfahren Verfahrensbeitragsparteige/ Bevollmächtigte Prozesskostenhilfe/ Beiordnung eines Anwalts	Deutschland	Baden- Württemberg	Bayern	Berlin	Brandenburg
Anzahl						
1	Erledigte Verfahren insgesamt	2 999	209	316	246	86
Vorausgegangenes Mahnverfahren						
2	Erledigte Verfahren mit vorausgegangenem Mahnverfahren	9	-	-	-	-
3	davon ohne Vollstreckungsbescheid	2	-	-	-	-
4	mit Vollstreckungsbescheid	7	-	-	-	-
Verfahrensbeitragsparteige/ Bevollmächtigte						
In den erledigten Verfahren waren durch Bevollmächtigte vertreten						
5	nur der Kläger/ Antragsteller	1 083	59	78	165	37
6	nur der Beklagte/ Antragsgegner	455	4	78	2	8
7	beide Parteien	1 146	143	83	76	41
8	keine Partei	315	3	77	3	-
9	Bevollmächtigte insgesamt	3 833	349	322	322	127
10	davon Rechtsanwälte	2 966	227	271	281	92
11	des Klägers/ Antragstellers	1 847	117	161	215	63
12	des Beklagten/ Antragsgegners	1 119	110	110	66	29
13	davon sonstige Bevollmächtigte	867	122	51	41	35
14	des Klägers/ Antragstellers	382	85	-	26	15
15	des Beklagten/ Antragsgegners	485	37	51	15	20
16	Erledigte Verfahren unter Beteiligung des öffentlichen Dienstes	460	52	7	168	22
Prozesskostenhilfe (PKH)/ Beiordnung eines Anwalts						
17	Entscheidungen über PKH/ Beiordnung nach § 11a ArbGG	75	1	3	2	2
18	davon Bewilligungen 1)	68	1	3	2	1
19	nur dem Kläger/ Antragsteller	68	1	3	2	1
20	dar. mit Ratenzahlung	6	-	-	1	-
21	nur dem Beklagten/ Antragsgegner	-	-	-	-	-
22	dar. mit Ratenzahlung	-	-	-	-	-
23	beiden Parteien	-	-	-	-	-
24	dar. mit Ratenzahlung	-	-	-	-	-
25	davon Ablehnungen 1)	7	-	-	-	1
26	nur dem Kläger/ Antragsteller	7	-	-	-	1
27	nur dem Beklagten/ Antragsgegner	-	-	-	-	-
28	beiden Parteien	-	-	-	-	-
Prozent						
Anteil an						
Vorausgegangenes Mahnverfahren						
29	Erledigte Verfahren mit vorausgegangenem Mahnverfahren	0,3	-	-	-	-
30	davon ohne Vollstreckungsbescheid	22,2	-	-	-	-
31	mit Vollstreckungsbescheid	77,8	-	-	-	-
Verfahrensbeitragsparteige/ Bevollmächtigte						
In den erledigten Verfahren waren durch Bevollmächtigte vertreten						
32	nur der Kläger/ Antragsteller	36,1	28,2	24,7	67,1	43,0
33	nur der Beklagte/ Antragsgegner	15,2	1,9	24,7	0,8	9,3
34	beide Parteien	38,2	68,4	26,3	30,9	47,7
35	keine Partei	10,5	1,4	24,4	1,2	-
36	Rechtsanwälte als Bevollmächtigte	77,4	65,0	84,2	87,3	72,4
37	des Klägers/ Antragstellers	48,2	33,5	50,0	66,8	49,6
38	des Beklagten/ Antragsgegners	29,2	31,5	34,2	20,5	22,8
39	Sonstige als Bevollmächtigte	22,6	35,0	15,8	12,7	27,6
40	des Klägers/ Antragstellers	10,0	24,4	-	8,1	11,8
41	des Beklagten/ Antragsgegners	12,7	10,6	15,8	4,7	15,7
42	Erledigte Verfahren unter Beteiligung des öffentlichen Dienstes ..	15,3	24,9	2,2	68,3	25,6
Prozesskostenhilfe (PKH)/ Beiordnung eines Anwalts						
Von den Entscheidungen über PKH/ Beiordnung nach § 11a ArbGG waren						
43	Bewilligungen	90,7	100,0	100,0	100,0	50,0
44	nur dem Kläger/ Antragsteller	90,7	100,0	100,0	100,0	50,0
45	dar. mit Ratenzahlung	8,8	-	-	50,0	-
46	nur dem Beklagten/ Antragsgegner	-	-	-	-	-
47	dar. mit Ratenzahlung	-	-	-	-	-
48	beiden Parteien	-	-	-	-	-
49	dar. mit Ratenzahlung	-	-	-	-	-
50	Ablehnungen	9,3	-	-	-	50,0
51	nur dem Kläger/ Antragsteller	9,3	-	-	-	50,0
52	nur dem Beklagten/ Antragsgegner	-	-	-	-	-
53	beiden Parteien	-	-	-	-	-

*) Einschl. Verfahren zur Gewährung von vorläufigem Rechtsschutz.

1) Da Entscheidungen bezüglich PKH ausgewiesen werden, sind Verfahren, in denen beiden Parteien PKH bewilligt oder abgelehnt wurde, für die Lfd. Nrn. 18 und 25 zweimal gezählt.

2 Vor dem Arbeitsgericht 2016 erledigte Urteilsverfahren*)

2.2 Vorausgegangenes Mahnverfahren, Verfahrensbeteiligte/ Bevollmächtigte und Prozesskostenhilfe nach Ländern

2.2.6 Gegenstand: Tarifliche Eingruppierung, auch in Kombination mit weiteren Verfahrensgegenständen

Bremen	Hamburg	Hessen	Mecklen- burg- Vorpommern	Nieder- sachsen	Nordrhein- Westfalen	Rheinland- Pfalz	Saarland	Sachsen	Sachsen- Anhalt	Schleswig- Holstein	Thüringen	Lfd. Nr.
Anzahl												
76	76	328	275	184	474	175	25	203	131	92	103	1
-	-	1	-	-	1	7	-	-	-	-	-	2
-	-	1	-	-	1	-	-	-	-	-	-	3
-	-	-	-	-	-	7	-	-	-	-	-	4
21	18	168	63	74	154	39	3	73	60	28	43	5
7	7	57	143	31	5	54	7	35	15	1	1	6
40	25	64	50	52	304	60	7	50	35	63	53	7
8	26	39	19	27	11	22	8	45	21	-	6	8
108	75	353	306	209	767	213	24	208	145	155	150	9
64	68	296	254	175	530	161	22	197	140	105	83	10
61	43	200	113	120	346	90	10	118	94	46	50	11
3	25	96	141	55	184	71	12	79	46	59	33	12
44	7	57	52	34	237	52	2	11	5	50	67	13
-	-	32	-	6	112	9	-	5	1	45	46	14
44	7	25	52	28	125	43	2	6	4	5	21	15
-	4	43	-	21	26	9	-	19	28	37	24	16
2	3	10	3	7	22	4	-	2	7	5	2	17
2	3	9	3	5	21	3	-	2	6	5	2	18
2	3	9	3	5	21	3	-	2	6	5	2	19
1	-	-	1	-	1	-	-	-	1	1	-	20
-	-	-	-	-	-	-	-	-	-	-	-	21
-	-	-	-	-	-	-	-	-	-	-	-	22
-	-	-	-	-	-	-	-	-	-	-	-	23
-	-	-	-	-	-	-	-	-	-	-	-	24
-	-	1	-	2	1	1	-	-	1	-	-	25
-	-	1	-	2	1	1	-	-	1	-	-	26
-	-	-	-	-	-	-	-	-	-	-	-	27
-	-	-	-	-	-	-	-	-	-	-	-	28
Prozent												
-	-	0,3	-	-	0,2	4,0	-	-	-	-	-	29
-	-	100,0	-	-	100,0	-	-	-	-	-	-	30
-	-	-	-	-	-	100,0	-	-	-	-	-	31
27,6	23,7	51,2	22,9	40,2	32,5	22,3	12,0	36,0	45,8	30,4	41,7	32
9,2	9,2	17,4	52,0	16,8	1,1	30,9	28,0	17,2	11,5	1,1	1,0	33
52,6	32,9	19,5	18,2	28,3	64,1	34,3	28,0	24,6	26,7	68,5	51,5	34
10,5	34,2	11,9	6,9	14,7	2,3	12,6	32,0	22,2	16,0	-	5,8	35
59,3	90,7	83,9	83,0	83,7	69,1	75,6	91,7	94,7	96,6	67,7	55,3	36
56,5	57,3	56,7	36,9	57,4	45,1	42,3	41,7	56,7	64,8	29,7	33,3	37
2,8	33,3	27,2	46,1	26,3	24,0	33,3	50,0	38,0	31,7	38,1	22,0	38
40,7	9,3	16,1	17,0	16,3	30,9	24,4	8,3	5,3	3,4	32,3	44,7	39
-	-	9,1	-	2,9	14,6	4,2	-	2,4	0,7	29,0	30,7	40
40,7	9,3	7,1	17,0	13,4	16,3	20,2	8,3	2,9	2,8	3,2	14,0	41
-	5,3	13,1	-	11,4	5,5	5,1	-	9,4	21,4	40,2	23,3	42
100,0	100,0	90,0	100,0	71,4	95,5	75,0	-	100,0	85,7	100,0	100,0	43
100,0	100,0	90,0	100,0	71,4	95,5	75,0	-	100,0	85,7	100,0	100,0	44
50,0	-	-	33,3	-	4,8	-	-	-	16,7	20,0	-	45
-	-	-	-	-	-	-	-	-	-	-	-	46
-	-	-	-	-	-	-	-	-	-	-	-	47
-	-	-	-	-	-	-	-	-	-	-	-	48
-	-	-	-	-	-	-	-	-	-	-	-	49
-	-	10,0	-	28,6	4,5	25,0	-	-	14,3	-	-	50
-	-	10,0	-	28,6	4,5	25,0	-	-	14,3	-	-	51
-	-	-	-	-	-	-	-	-	-	-	-	52
-	-	-	-	-	-	-	-	-	-	-	-	53

2 Vor dem Arbeitsgericht 2016 erledigte Urteilsverfahren*)

2.3 Verfahrensdauer nach Ländern

Lfd. Nr.	Verfahrensdauer	Deutschland	Baden-Württemberg	Bayern	Berlin	Brandenburg
Alle Verfahrensgegenstände						
Anzahl						
1	Erledigte Verfahren insgesamt	361 626	39 864	51 627	19 005	9 472
2	Durchschnittsdauer in Monaten	3,0	2,7	2,9	3,2	2,7
Prozent						
Verfahrensdauer mehr als ... bis ... Monate						
3	bis 1	100	100	100	100	100
4	1 - 3	28,3	30,3	30,2	26,2	36,6
5	3 - 6	39,8	42,9	40,8	40,9	33,2
6	6 - 12	18,5	16,1	15,5	16,4	17,9
7	mehr als 12 Monate	11,0	9,3	11,2	13,8	10,6
Prozent kumuliert						
8	bis 1	2,3	1,5	2,3	2,8	1,8
9	1 - 3	28,3	30,3	30,2	26,2	36,6
10	3 - 6	68,1	73,1	71,0	67,1	69,8
11	6 - 12	86,6	89,2	86,5	83,5	87,7
12	6 - 12	97,7	98,5	97,7	97,2	98,2
Anzahl						
12	Durch streitiges Urteil erledigte Verfahren zusammen	25 693	2 021	2 800	1 609	856
13	Durchschnittsdauer in Monaten	6,7	6,4	7,8	6,9	6,1
Prozent						
Verfahrensdauer mehr als ... bis ... Monate						
14	bis 1	100	100	100	100	100
15	1 - 3	4,1	5,5	4,0	5,3	5,0
16	3 - 6	8,8	7,6	5,9	8,9	11,3
17	6 - 12	42,2	41,7	35,1	34,3	42,6
18	mehr als 12 Monate	35,9	38,1	42,3	42,6	35,3
Prozent kumuliert						
19	bis 1	9,1	7,2	12,7	8,9	5,7
20	1 - 3	4,1	5,5	4,0	5,3	5,0
21	3 - 6	12,8	13,1	9,9	14,2	16,4
22	6 - 12	55,0	54,7	45,0	48,5	59,0
23	6 - 12	90,9	92,8	87,3	91,1	94,3
Bestandsstreitigkeiten (§ 61a ArbGG)¹⁾						
Anzahl						
23	Erledigte Verfahren insgesamt	201 631	24 805	28 953	9 091	5 528
24	Durchschnittsdauer in Monaten	2,6	2,4	2,7	2,8	2,4
Prozent						
Verfahrensdauer mehr als ... bis ... Monate						
25	bis 1	100	100	100	100	100
26	1 - 3	29,8	31,6	29,7	27,2	37,3
27	3 - 6	42,7	44,9	43,4	43,6	35,9
28	6 - 12	17,2	15,0	15,5	16,3	17,6
29	mehr als 12 Monate	8,8	7,4	9,5	11,2	8,2
Prozent kumuliert						
30	bis 1	1,4	1,1	1,8	1,8	0,9
31	1 - 3	29,8	31,6	29,7	27,2	37,3
32	3 - 6	72,5	76,5	73,1	70,8	73,3
33	6 - 12	89,7	91,5	88,7	87,1	90,8
34	6 - 12	98,6	98,9	98,2	98,2	99,1
Anzahl						
34	Durch streitiges Urteil erledigte Verfahren zusammen	10 562	902	1 124	628	419
35	Durchschnittsdauer in Monaten	6,6	6,6	8,3	6,7	5,8
Prozent						
Verfahrensdauer mehr als ... bis ... Monate						
36	bis 1	100	100	100	100	100
37	1 - 3	1,6	1,2	1,1	0,6	1,7
38	3 - 6	7,2	6,2	3,6	8,6	10,3
39	6 - 12	47,3	45,0	39,4	43,9	46,8
40	mehr als 12 Monate	36,8	41,6	42,8	39,6	37,7
Prozent kumuliert						
41	bis 1	7,1	6,0	13,2	7,2	3,6
42	1 - 3	1,6	1,2	1,1	0,6	1,7
43	3 - 6	8,7	7,4	4,6	9,2	11,9
44	6 - 12	56,0	52,4	44,0	53,2	58,7
45	6 - 12	92,9	94,0	86,8	92,8	96,4

*) Einschl. Verfahren zur Gewährung von vorläufigem Rechtsschutz.

1) Auch in Kombination mit weiteren Verfahrensgegenständen.

2 Vor dem Arbeitsgericht 2016 erledigte Urteilsverfahren*)

2.3 Verfahrensdauer nach Ländern

Bremen	Hamburg	Hessen	Mecklenburg-Vorpommern	Niedersachsen	Nordrhein-Westfalen	Rheinland-Pfalz	Saarland	Sachsen	Sachsen-Anhalt	Schleswig-Holstein	Thüringen	Lfd. Nr.
Alle Verfahrensgegenstände												
Anzahl												
4 374	11 405	43 896	6 851	28 975	85 079	15 239	4 165	14 204	9 729	9 347	8 394	1
4,0	3,3	3,2	3,8	2,9	2,9	3,1	4,1	2,6	3,6	2,2	3,4	2
Prozent												
100	100	100	100	100	100	100	100	100	100	100	100	
21,4	21,5	20,5	20,4	28,2	28,9	30,4	26,6	38,6	27,2	38,7	27,4	3
38,4	42,8	42,8	39,9	39,9	39,3	36,2	36,4	32,4	36,3	38,2	36,5	4
15,4	19,3	24,2	19,0	20,1	19,2	17,8	13,6	18,6	15,8	16,6	18,7	5
19,7	13,6	9,9	16,6	9,1	10,8	13,2	15,3	9,0	16,4	5,9	13,4	6
5,2	2,8	2,5	4,1	2,7	1,8	2,4	8,0	1,4	4,4	0,7	4,0	7
Prozent kumuliert												
21,4	21,5	20,5	20,4	28,2	28,9	30,4	26,6	38,6	27,2	38,7	27,4	8
59,8	64,3	63,4	60,3	68,1	68,2	66,6	63,1	71,0	63,4	76,9	63,9	9
75,2	83,6	87,5	79,3	88,2	87,4	84,4	76,6	89,6	79,2	93,5	82,6	10
94,8	97,2	97,5	95,9	97,3	98,2	97,6	92,0	98,6	95,6	99,3	96,0	11
Anzahl												
307	1 098	2 937	462	2 389	6 410	1 048	206	1 186	961	633	770	12
10,1	7,0	6,9	8,4	6,3	6,0	7,0	9,4	6,0	8,0	4,7	7,4	13
Prozent												
100	100	100	100	100	100	100	100	100	100	100	100	
2,6	3,8	3,0	2,4	4,5	4,1	2,8	5,8	4,0	4,0	5,4	2,5	14
1,0	2,9	6,6	2,8	14,1	11,2	6,6	5,8	9,8	3,2	18,3	6,2	15
7,8	45,0	43,7	35,7	44,9	48,0	45,4	16,0	49,7	24,9	57,3	36,4	16
66,8	40,3	38,6	44,8	25,7	30,1	33,2	45,1	31,7	54,3	16,4	40,4	17
21,8	8,0	8,1	14,3	10,8	6,6	12,0	27,2	4,8	13,6	2,5	14,5	18
Prozent kumuliert												
2,6	3,8	3,0	2,4	4,5	4,1	2,8	5,8	4,0	4,0	5,4	2,5	19
3,6	6,7	9,6	5,2	18,6	15,3	9,4	11,7	13,8	7,2	23,7	8,7	20
11,4	51,7	53,3	40,9	63,5	63,3	54,8	27,7	63,5	32,0	81,0	45,1	21
78,2	92,0	91,9	85,7	89,2	93,4	88,0	72,8	95,2	86,4	97,5	85,5	22
Bestandsstreitigkeiten (§ 61a ArbGG)¹⁾												
Anzahl												
2 647	7 155	17 416	3 844	17 134	50 267	8 568	2 460	7 991	5 247	5 676	4 849	23
3,7	2,9	2,7	3,1	2,5	2,6	2,7	3,3	2,3	3,2	1,9	3,1	24
Prozent												
100	100	100	100	100	100	100	100	100	100	100	100	
20,9	23,3	24,1	21,2	30,6	30,0	32,0	28,2	39,1	26,4	41,0	28,2	25
43,1	46,3	47,4	45,8	42,1	42,3	39,8	38,0	34,7	40,7	39,3	39,3	26
14,7	18,6	19,2	19,1	19,0	18,1	16,9	15,0	18,3	16,4	15,3	18,4	27
17,2	10,2	8,1	11,3	7,2	8,4	9,7	15,1	7,2	13,6	4,1	11,4	28
4,0	1,6	1,1	2,7	1,0	1,2	1,7	3,7	0,8	2,9	0,4	2,6	29
Prozent kumuliert												
20,9	23,3	24,1	21,2	30,6	30,0	32,0	28,2	39,1	26,4	41,0	28,2	30
64,0	69,6	71,5	67,0	72,7	72,3	71,7	66,2	73,8	67,1	80,2	67,5	31
78,8	88,2	90,7	86,0	91,7	90,5	88,6	81,2	92,1	83,6	95,5	85,9	32
96,0	98,4	98,9	97,3	99,0	98,8	98,3	96,3	99,2	97,1	99,6	97,4	33
Anzahl												
139	431	1 142	151	915	2 633	412	95	551	394	302	324	34
9,9	7,1	6,3	8,0	6,0	6,1	6,7	9,0	5,6	7,3	4,7	7,4	35
Prozent												
100	100	100	100	100	100	100	100	100	100	100	100	
2,9	0,9	1,5	1,3	1,5	1,6	1,0	9,5	3,4	1,0	2,0	1,5	36
0,7	3,0	5,8	2,6	7,4	9,3	7,5	2,1	9,4	3,6	17,5	4,3	37
10,1	48,0	50,1	42,4	54,4	51,1	46,4	15,8	55,5	34,8	61,9	42,3	38
65,5	39,7	37,3	39,7	32,5	32,2	35,9	49,5	27,6	53,3	15,9	40,4	39
20,9	8,4	5,3	13,9	4,2	5,8	9,2	23,2	4,0	7,4	2,6	11,4	40
Prozent kumuliert												
2,9	0,9	1,5	1,3	1,5	1,6	1,0	9,5	3,4	1,0	2,0	1,5	41
3,6	3,9	7,3	4,0	9,0	10,9	8,5	11,6	12,9	4,6	19,5	5,9	42
13,7	52,0	57,4	46,4	63,4	62,0	54,9	27,4	68,4	39,3	81,5	48,1	43
79,1	91,6	94,7	86,1	95,8	94,2	90,8	76,8	96,0	92,6	97,4	88,6	44

2 Vor dem Arbeitsgericht 2016 erledigte Urteilsverfahren*)

noch: 2.3 Verfahrensdauer nach Ländern

Lfd. Nr.	Verfahrensdauer	Deutschland	Baden-Württemberg	Bayern	Berlin	Brandenburg
Kündigungen¹⁾						
Anzahl						
45	Erledigte Verfahren insgesamt	192 161	24 496	27 475	8 680	5 297
46	Durchschnittsdauer in Monaten	2,6	2,4	2,6	2,8	2,4
Prozent						
Verfahrensdauer mehr als ... bis ... Monate						
47	bis 1	100	100	100	100	100
48	1 - 3	30,2	31,7	29,9	27,6	38,0
49	3 - 6	43,1	45,0	43,9	43,9	36,0
50	6 - 12	16,9	14,9	15,4	16,2	17,1
51	mehr als 12 Monate	8,5	7,3	9,1	10,6	8,1
Prozent kumuliert						
52	bis 1	1,3	1,1	1,6	1,6	0,8
53	1 - 3	30,2	31,7	29,9	27,6	38,0
54	3 - 6	73,2	76,7	73,8	71,5	74,0
55	6 - 12	90,2	91,6	89,2	87,8	91,1
55	6 - 12	98,7	98,9	98,4	98,4	99,2
Anzahl						
56	Durch streitiges Urteil erledigte Verfahren zusammen	9 104	869	932	547	383
57	Durchschnittsdauer in Monaten	6,6	6,6	7,7	6,6	5,8
Prozent						
Verfahrensdauer mehr als ... bis ... Monate						
58	bis 1	100	100	100	100	100
59	1 - 3	0,6	0,9	0,5	0,7	1,3
60	3 - 6	6,9	6,2	3,4	8,6	9,7
61	6 - 12	48,0	45,9	40,2	45,3	46,5
62	mehr als 12 Monate	37,3	41,1	43,6	38,2	39,7
Prozent kumuliert						
63	bis 1	7,1	5,9	12,2	7,1	2,9
64	1 - 3	0,6	0,9	0,5	0,7	1,3
65	3 - 6	7,5	7,1	4,0	9,3	11,0
66	6 - 12	55,6	53,0	44,2	54,7	57,4
66	6 - 12	92,9	94,1	87,8	92,9	97,1
Bestandsstreitigkeiten und Zahlungsklagen						
Anzahl						
67	Erledigte Verfahren insgesamt	17 747	2 328	2 749	486	482
68	Durchschnittsdauer in Monaten	3,5	3,1	3,8	3,6	3,1
Prozent						
Verfahrensdauer mehr als ... bis ... Monate						
69	bis 1	100	100	100	100	100
70	1 - 3	22,3	25,1	21,1	24,7	28,8
71	3 - 6	37,7	40,4	37,9	39,3	34,9
72	6 - 12	22,7	19,9	20,6	17,5	23,4
73	mehr als 12 Monate	14,5	12,6	16,9	14,4	10,8
Prozent kumuliert						
74	bis 1	2,9	1,9	3,4	4,1	2,1
75	1 - 3	22,3	25,1	21,1	24,7	28,8
76	3 - 6	60,0	65,5	59,0	64,0	63,7
77	6 - 12	82,7	85,5	79,7	81,5	87,1
77	6 - 12	97,1	98,1	96,6	95,9	97,9
Anzahl						
78	Durch streitiges Urteil erledigte Verfahren zusammen	1 259	126	159	23	41
79	Durchschnittsdauer in Monaten	7,2	7,6	7,9	8,0	6,3
Prozent						
Verfahrensdauer mehr als ... bis ... Monate						
80	bis 1	100	100	100	100	100
81	1 - 3	0,6	1,6	-	-	-
82	3 - 6	6,6	4,8	4,4	-	9,8
83	6 - 12	43,5	38,9	37,7	34,8	46,3
84	mehr als 12 Monate	39,1	42,1	45,3	52,2	39,0
Prozent kumuliert						
85	bis 1	10,2	12,7	12,6	13,0	4,9
86	1 - 3	0,6	1,6	-	-	-
87	3 - 6	7,2	6,3	4,4	-	9,8
88	6 - 12	50,8	45,2	42,1	34,8	56,1
88	6 - 12	89,8	87,3	87,4	87,0	95,1

*) Einschl. Verfahren zur Gewährung von vorläufigem Rechtsschutz.

1) Auch in Kombination mit weiteren Verfahrensgegenständen.

2 Vor dem Arbeitsgericht 2016 erledigte Urteilsverfahren*)

noch: 2.3 Verfahrensdauer nach Ländern

Bremen	Hamburg	Hessen	Mecklen- burg- Vorpommern	Nieder- sachsen	Nordrhein- Westfalen	Rheinland- Pfalz	Saarland	Sachsen	Sachsen- Anhalt	Schleswig- Holstein	Thüringen	Lfd. Nr.
Kündigungen¹⁾												
Anzahl												
2 463	6 825	16 312	3 614	16 357	47 798	8 059	2 304	7 302	5 047	5 526	4 606	45
3,5	2,8	2,6	3,1	2,4	2,5	2,6	3,3	2,3	3,2	1,9	3,0	46
Prozent												
100	100	100	100	100	100	100	100	100	100	100	100	
21,3	23,7	24,3	21,1	31,1	30,4	32,3	28,1	40,1	26,8	41,3	28,4	47
44,5	46,9	48,1	46,4	42,5	42,8	40,4	38,7	35,0	40,6	39,1	39,8	48
14,4	18,1	18,8	19,2	18,5	17,8	16,4	14,9	17,6	16,3	15,1	18,2	49
16,1	9,8	7,8	10,7	7,0	8,0	9,3	14,7	6,6	13,4	4,1	11,2	50
3,7	1,4	1,0	2,6	0,9	1,1	1,6	3,6	0,7	2,9	0,4	2,4	51
Prozent kumuliert												
21,3	23,7	24,3	21,1	31,1	30,4	32,3	28,1	40,1	26,8	41,3	28,4	52
65,8	70,7	72,4	67,5	73,5	73,1	72,7	66,8	75,2	67,4	80,4	68,2	53
80,2	88,7	91,2	86,7	92,1	91,0	89,1	81,7	92,7	83,7	95,5	86,4	54
96,3	98,6	99,0	97,4	99,1	98,9	98,4	96,4	99,3	97,1	99,6	97,6	55
Anzahl												
101	370	955	130	794	2 269	335	69	430	355	285	280	56
10,1	7,2	6,5	7,8	6,0	6,1	6,9	10,2	5,8	7,4	4,7	7,6	57
Prozent												
100	100	100	100	100	100	100	100	100	100	100	100	
-	-	0,2	0,8	0,5	0,5	-	-	1,6	0,6	1,4	0,7	58
-	3,0	5,1	3,1	7,2	8,9	6,0	1,4	10,0	3,4	17,9	3,9	59
11,9	48,1	49,5	44,6	54,9	52,4	47,8	17,4	54,9	34,1	61,8	43,2	60
67,3	39,7	39,4	39,2	33,2	32,2	36,1	53,6	30,0	54,1	16,1	40,4	61
20,8	9,2	5,8	12,3	4,2	6,0	10,1	27,5	3,5	7,9	2,8	11,8	62
Prozent kumuliert												
-	-	0,2	0,8	0,5	0,5	-	-	1,6	0,6	1,4	0,7	63
-	3,0	5,3	3,8	7,7	9,4	6,0	1,4	11,6	3,9	19,3	4,6	64
11,9	51,1	54,9	48,5	62,6	61,8	53,7	18,8	66,5	38,0	81,1	47,9	65
79,2	90,8	94,2	87,7	95,8	94,0	89,9	72,5	96,5	92,1	97,2	88,2	66
Bestandsstreitigkeiten und Zahlungsklagen												
Anzahl												
185	530	1 498	356	1 719	4 407	836	241	573	460	513	384	67
5,5	3,7	3,4	3,9	3,5	3,3	3,5	4,5	3,2	4,6	2,6	4,6	68
Prozent												
100	100	100	100	100	100	100	100	100	100	100	100	
15,7	20,2	17,2	18,0	19,6	22,5	23,1	18,3	29,1	20,7	32,0	19,8	69
29,7	39,2	41,9	38,2	37,3	38,0	34,2	35,7	30,7	33,5	36,6	32,0	70
12,4	20,2	25,2	23,0	27,3	24,2	24,4	18,3	24,4	17,2	22,8	21,4	71
31,9	16,8	13,0	15,7	14,1	13,0	15,6	20,7	14,0	20,9	7,8	20,8	42
10,3	3,6	2,7	5,1	1,7	2,3	2,8	7,1	1,7	7,8	0,8	6,0	73
Prozent kumuliert												
15,7	20,2	17,2	18,0	19,6	22,5	23,1	18,3	29,1	20,7	32,0	19,8	74
45,4	59,4	59,1	56,2	57,0	60,4	57,3	53,9	59,9	54,1	68,6	51,8	75
57,8	79,6	84,3	79,2	84,2	84,7	81,7	72,2	84,3	71,3	91,4	73,2	76
89,7	96,4	97,3	94,9	98,3	97,7	97,2	92,9	98,3	92,2	99,2	94,0	77
Anzahl												
15	46	125	19	142	300	58	9	63	52	34	47	78
11,5	7,8	6,6	7,2	7,2	6,5	7,2	10,6	6,2	8,8	5,0	8,8	79
Prozent												
100	100	100	100	100	100	100	100	100	100	100	100	
-	-	-	5,3	-	0,7	-	-	-	1,9	-	4,3	80
-	2,2	7,2	5,3	7,0	8,0	8,6	-	7,9	7,7	17,6	2,1	81
6,7	32,6	49,6	36,8	47,9	52,0	46,6	22,2	52,4	23,1	58,8	19,1	82
60,0	58,7	34,4	42,1	39,4	30,3	32,8	33,3	34,9	48,1	23,5	59,6	83
33,3	6,5	8,8	10,5	5,6	9,0	12,1	44,4	4,8	19,2	-	14,9	84
Prozent kumuliert												
-	-	-	5,3	-	0,7	-	-	-	1,9	-	4,3	85
-	2,2	7,2	10,5	7,0	8,7	8,6	-	7,9	9,6	17,6	6,4	86
6,7	34,8	56,8	47,4	54,9	60,7	55,2	22,2	60,3	32,7	76,5	25,5	87
66,7	93,5	91,2	89,5	94,4	91,0	87,9	55,6	95,2	80,8	100,0	85,1	88

2 Vor dem Arbeitsgericht 2016 erledigte Urteilsverfahren*)

noch: 2.3 Verfahrensdauer nach Ländern

Lfd. Nr.	Verfahrensdauer	Deutschland	Baden-Württemberg	Bayern	Berlin	Brandenburg
Isolierte Zahlungsklagen						
Anzahl						
89	Erledigte Verfahren insgesamt	82 619	8 323	13 329	2 848	2 303
90	Durchschnittsdauer in Monaten	3,4	3,2	3,1	3,6	2,9
Prozent						
Verfahrensdauer mehr als ... bis ... Monate						
91	bis 1	100	100	100	100	100
92	1 - 3	28,0	29,3	30,8	26,1	38,2
93	3 - 6	36,3	38,9	38,5	38,4	30,1
94	6 - 12	18,6	17,3	15,4	14,1	17,5
95	mehr als 12 Monate	13,7	12,3	12,6	17,6	11,8
Prozent kumuliert						
96	bis 1	3,4	2,2	2,8	3,8	2,4
97	1 - 3	28,0	29,3	30,8	26,1	38,2
98	3 - 6	64,3	68,3	69,3	64,5	68,3
99	6 - 12	82,9	85,5	84,6	78,6	85,8
		96,6	97,8	97,2	96,2	97,6
Anzahl						
100	Durch streitiges Urteil erledigte Verfahren zusammen	7 995	637	916	278	199
101	Durchschnittsdauer in Monaten	6,7	6,1	7,3	7,1	6,4
Prozent						
Verfahrensdauer mehr als ... bis ... Monate						
102	bis 1	100	100	100	100	100
103	1 - 3	2,7	8,5	2,3	0,7	3,0
104	3 - 6	11,1	9,1	10,4	9,0	16,1
105	6 - 12	41,1	39,6	35,9	30,6	40,2
106	mehr als 12 Monate	34,9	35,5	40,8	51,1	33,2
Prozent kumuliert						
107	bis 1	10,3	7,4	10,6	8,6	7,5
108	1 - 3	2,7	8,5	2,3	0,7	3,0
109	3 - 6	13,8	17,6	12,7	9,7	19,1
110	6 - 12	54,9	57,1	48,6	40,3	59,3
		89,7	92,6	89,4	91,4	92,5
Tarifliche Eingruppierung¹⁾						
Anzahl						
111	Erledigte Verfahren insgesamt	2 999	209	316	246	86
112	Durchschnittsdauer in Monaten	6,6	5,2	6,3	9,0	5,0
Prozent						
Verfahrensdauer mehr als ... bis ... Monate						
113	bis 1	100	100	100	100	100
114	1 - 3	8,5	4,3	8,9	13,0	12,8
115	3 - 6	15,9	24,9	18,4	12,6	22,1
116	6 - 12	30,4	32,1	31,6	10,2	37,2
117	mehr als 12 Monate	34,6	34,0	31,3	40,7	23,3
Prozent kumuliert						
118	bis 1	10,6	4,8	9,8	23,6	4,7
119	1 - 3	8,5	4,3	8,9	13,0	12,8
120	3 - 6	24,4	29,2	27,2	25,6	34,9
121	6 - 12	54,8	61,2	58,9	58,9	72,1
		89,4	95,2	90,2	76,4	95,3
Anzahl						
122	Durch streitiges Urteil erledigte Verfahren zusammen	983	38	97	61	35
123	Durchschnittsdauer in Monaten	8,0	6,5	8,3	9,3	6,7
Prozent						
Verfahrensdauer mehr als ... bis ... Monate						
124	bis 1	100	100	100	100	100
125	1 - 3	0,6	-	-	-	2,9
126	3 - 6	3,1	-	2,1	-	8,6
127	6 - 12	35,2	55,3	32,0	21,3	45,7
128	mehr als 12 Monate	49,0	36,8	50,5	63,9	34,3
Prozent kumuliert						
129	bis 1	12,1	7,9	15,5	14,8	8,6
130	1 - 3	0,6	-	-	-	2,9
131	3 - 6	3,7	-	2,1	-	11,4
132	6 - 12	38,9	55,3	34,0	21,3	57,1
		87,9	92,1	84,5	85,2	91,4

*) Einschl. Verfahren zur Gewährung von vorläufigem Rechtsschutz.

1) Auch in Kombination mit weiteren Verfahrensgegenständen.

2 Vor dem Arbeitsgericht 2016 erledigte Urteilsverfahren*)

noch: 2.3 Verfahrensdauer nach Ländern

Bremen	Hamburg	Hessen	Mecklen- burg- Vorpommern	Nieder- sachsen	Nordrhein- Westfalen	Rheinland- Pfalz	Saarland	Sachsen	Sachsen- Anhalt	Schleswig- Holstein	Thüringen	Lfd. Nr.
Isolierte Zahlungsklagen												
Anzahl												
1 090	2 352	6 117	1 802	7 289	20 832	4 004	909	4 080	2 990	2 042	2 309	89
4,5	4,2	3,7	3,9	3,4	3,3	3,5	5,7	2,7	3,8	2,4	3,9	90
Prozent												
100	100	100	100	100	100	100	100	100	100	100	100	
20,4	16,8	19,4	24,5	24,3	27,3	29,5	22,1	39,5	30,0	36,5	25,6	91
31,0	36,5	40,7	34,9	38,0	35,5	31,8	33,4	30,2	33,2	38,4	34,0	92
19,4	22,9	22,2	17,4	21,7	20,7	18,2	13,4	18,2	13,7	16,5	18,1	93
22,8	19,5	13,6	18,4	11,5	13,7	17,8	16,2	10,2	17,3	7,5	15,6	94
6,5	4,3	4,2	4,8	4,4	2,7	2,8	14,9	1,8	5,8	1,1	6,6	95
Prozent kumuliert												
20,4	16,8	19,4	24,5	24,3	27,3	29,5	22,1	39,5	30,0	36,5	25,6	96
51,4	53,4	60,1	59,4	62,3	62,8	61,3	55,6	69,8	63,3	74,9	59,6	97
70,7	76,2	82,3	76,8	84,1	83,5	79,4	69,0	87,9	77,0	91,4	77,8	98
93,5	95,7	95,8	95,2	95,6	97,3	97,2	85,1	98,2	94,2	98,9	93,4	99
Anzahl												
98	397	757	163	925	2 170	363	84	334	256	155	263	100
9,6	7,0	6,6	8,0	6,5	6,2	7,0	9,7	6,2	9,1	4,8	7,7	101
Prozent												
100	100	100	100	100	100	100	100	100	100	100	100	
1,0	1,0	1,1	-	5,7	2,0	1,4	1,2	1,5	0,8	5,8	-	102
-	3,3	4,9	2,5	21,7	13,2	6,6	10,7	11,1	2,3	21,3	10,6	103
7,1	48,4	45,3	30,7	37,6	48,0	43,8	16,7	48,8	17,6	56,1	33,5	104
72,4	40,6	43,1	54,0	18,1	29,1	33,9	38,1	33,5	61,3	14,2	33,8	105
19,4	6,8	5,7	12,9	16,9	7,7	14,3	33,3	5,1	18,0	2,6	22,1	106
Prozent kumuliert												
1,0	1,0	1,1	-	5,7	2,0	1,4	1,2	1,5	0,8	5,8	-	107
1,0	4,3	5,9	2,5	27,5	15,2	8,0	11,9	12,6	3,1	27,1	10,6	108
8,2	52,6	51,3	33,1	65,1	63,2	51,8	28,6	61,4	20,7	83,2	44,1	109
80,6	93,2	94,3	87,1	83,1	92,3	85,7	66,7	94,9	82,0	97,4	77,9	110
Tarifliche Eingruppierung¹⁾												
Anzahl												
76	76	328	275	184	474	175	25	203	131	92	103	111
8,5	5,1	6,7	8,1	5,5	5,7	8,7	6,6	6,1	7,4	4,0	5,1	112
Prozent												
100	100	100	100	100	100	100	100	100	100	100	100	
5,3	15,8	7,0	3,6	4,3	9,3	7,4	12,0	9,4	11,5	8,7	15,5	113
6,6	28,9	11,6	10,9	18,5	13,9	16,0	28,0	17,7	6,9	21,7	22,3	114
15,8	17,1	29,0	32,0	45,1	39,5	20,6	16,0	30,0	18,3	52,2	35,0	115
53,9	31,6	40,2	40,4	26,6	30,4	40,0	32,0	34,0	50,4	16,3	17,5	116
18,4	6,6	12,2	13,1	5,4	7,0	16,0	12,0	8,9	13,0	1,1	9,7	117
Prozent kumuliert												
5,3	15,8	7,0	3,6	4,3	9,3	7,4	12,0	9,4	11,5	8,7	15,5	118
11,8	44,7	18,6	14,5	22,8	23,2	23,4	40,0	27,1	18,3	30,4	37,9	119
27,6	61,8	47,6	46,5	67,9	62,7	44,0	56,0	57,1	36,6	82,6	72,8	120
81,6	93,4	87,8	86,9	94,6	93,0	84,0	88,0	91,1	87,0	98,9	90,3	121
Anzahl												
22	21	158	70	65	173	46	4	78	61	25	29	122
13,1	9,0	7,4	8,4	6,3	6,5	13,7	13,6	8,3	9,0	5,2	7,9	123
Prozent												
100	100	100	100	100	100	100	100	100	100	100	100	
-	-	0,6	2,9	-	1,2	-	-	-	-	-	-	124
-	-	2,5	2,9	1,5	5,8	-	-	7,7	-	4,0	3,4	125
-	28,6	25,9	31,4	55,4	48,6	32,6	25,0	32,1	11,5	64,0	41,4	126
54,5	52,4	65,8	52,9	40,0	37,0	23,9	50,0	48,7	73,8	32,0	34,5	127
45,5	19,0	5,1	10,0	3,1	7,5	43,5	25,0	11,5	14,8	-	20,7	128
Prozent kumuliert												
-	-	0,6	2,9	-	1,2	-	-	-	-	-	-	129
-	-	3,2	5,7	1,5	6,9	-	-	7,7	-	4,0	3,4	130
-	28,6	29,1	37,1	56,9	55,5	32,6	25,0	39,7	11,5	68,0	44,8	131
54,5	81,0	94,9	90,0	96,9	92,5	56,5	75,0	88,5	85,2	100,0	79,3	132

2 Vor dem Arbeitsgericht 2016 erledigte Urteilsverfahren

2.4 Verfahren vor dem Güterichter

Lfd. Nr.	Verfahrensdauer	Deutschland	Baden-Württemberg	Bayern	Berlin	Brandenburg
Anzahl						
1	Erledigte Verfahren insgesamt	361 626	39 864	51 627	19 005	9 472
2	Durchschnittsdauer in Monaten	3,0	2,7	2,9	3,2	2,7
Anzahl						
3	Erledigte Verfahren durch gerichtlichen Vergleich					
	davon	223 416	29 394	33 567	9 094	5 841
4	nach vollständiger Konfliktbeilegung vor dem Güterichter	171	55	24	16	1
5	ohne vollständiger Konfliktbeilegung vor dem Güterichter	223 245	29 339	33 543	9 078	5 840
Verweisung vor den Güterichter						
Anzahl						
6	In den erl. Verfahren (Lfd.Nr. 5) haben die Parteien den Konflikt vor dem Güterichter	361 626	39 864	51 627	19 005	9 472
7	vollständig beigelegt	193	57	27	25	1
8	teilweise beigelegt	5	1	1	-	-
9	nicht beigelegt	96	25	12	19	4
10	Eine Verweisung an den Güterichter hat nicht stattgefunden	361 332	39 781	51 587	18 961	9 467
Anzahl						
Verfahrensdauer der erledigten Verfahren						
11	Von der erledigten Verfahren, in denen keine Konfliktbeteiligung vor dem Güterichter stattgefunden hat (LfdNr. 73) sind anhängig gewesen	361 332	39 781	51 587	18 961	9 467
Prozent						
Verfahrensdauer mehr als ... bis ... Monate						
12	bis 1	100	100	100	100	100
13	1 - 3	28,3	30,3	30,2	26,2	36,6
14	3 - 6	39,8	42,9	40,8	41,0	33,2
15	6 - 12	18,5	16,0	15,5	16,3	17,9
16	mehr als 12 Monate	11,0	9,2	11,2	13,7	10,6
17	Durchschnittsdauer in Monaten	2,3	1,5	2,3	2,8	1,7
		3,0	2,7	2,9	3,2	2,7
Prozent kumuliert						
18	bis 1	28,3	30,3	30,2	26,2	36,6
19	1 - 3	68,2	73,2	71,0	67,2	69,8
20	3 - 6	86,6	89,3	86,5	83,5	87,7
21	6 - 12	97,7	98,5	97,7	97,2	98,3
Anzahl						
23	Von der erledigten Verfahren, in denen eine Konfliktbeteiligung vor dem Güterichter stattgefunden hat (LfdNr. 73) sind anhängig gewesen	294	83	40	44	5
Prozent						
Verfahrensdauer mehr als ... bis ... Monate						
24	bis 1	100	100	100	100	100
25	1 - 3	3,7	7,2	-	4,5	-
26	3 - 6	17,7	19,3	15,0	18,2	-
27	6 - 12	35,0	34,9	47,5	29,5	40,0
28	mehr als 12 Monate	28,9	25,3	15,0	38,6	20,0
29	Durchschnittsdauer in Monaten	14,6	13,3	22,5	9,1	40,0
		7,2	6,5	8,8	6,8	9,8
Prozent kumuliert						
30	bis 1	3,7	7,2	-	4,5	-
31	1 - 3	21,4	26,5	15,0	22,7	-
32	3 - 6	56,5	61,4	62,5	52,3	40,0
33	6 - 12	85,4	86,7	77,5	90,9	60,0

2 Vor dem Arbeitsgericht 2016 erledigte Urteilsverfahren

2.4 Verfahren vor dem Güterichter

Bremen	Hamburg	Hessen	Mecklen- burg- Vorpommern	Nieder- sachsen	Nordrhein- Westfalen	Rheinland- Pfalz	Saarland	Sachsen	Sachsen- Anhalt	Schleswig- Holstein	Thüringen	Lfd. Nr.
Anzahl												
4 374	11 405	43 896	6 851	28 975	85 079	15 239	4 165	14 204	9 729	9 347	8 394	1
4,0	3,3	3,2	3,8	2,9	2,9	3,1	4,1	2,6	3,6	2,2	3,4	2
Anzahl												
2 586	7 255	19 126	4 177	18 710	56 137	9 710	2 764	8 426	5 328	6 108	5 193	3
-	3	8	3	14	17	-	-	1	7	7	15	4
2 586	7 252	19 118	4 174	18 696	56 120	9 710	2 764	8 425	5 321	6 101	5 178	5
Anzahl												
4 374	11 405	43 896	6 851	28 975	85 079	15 239	4 165	14 204	9 729	9 347	8 394	6
-	3	8	3	17	19	-	-	1	9	8	15	7
-	-	-	-	-	-	-	-	-	-	1	2	8
-	1	1	-	6	11	-	-	-	-	6	11	9
4 374	11 401	43 887	6 848	28 952	85 049	15 239	4 165	14 203	9 720	9 332	8 366	10
Anzahl												
4 374	11 401	43 887	6 848	28 952	85 049	15 239	4 165	14 203	9 720	9 332	8 366	11
Prozent												
100	100	100	100	100	100	100	100	100	100	100	100	
21,4	21,5	20,5	20,4	28,2	28,9	30,4	26,6	38,6	27,2	38,7	27,5	12
38,4	42,8	42,8	39,9	39,9	39,3	36,2	36,4	32,4	36,3	38,2	36,5	13
15,4	19,3	24,2	19,0	20,1	19,2	17,8	13,6	18,6	15,8	16,5	18,7	14
19,7	13,6	9,9	16,5	9,0	10,8	13,2	15,3	9,0	16,3	5,8	13,4	15
5,2	2,8	2,5	4,1	2,7	1,8	2,4	8,0	1,4	4,4	0,7	3,9	16
4,0	3,3	3,2	3,8	2,9	2,9	3,1	4,1	2,6	3,6	2,2	3,4	17
Prozent kumuliert												
21,4	21,5	20,5	20,4	28,2	28,9	30,4	26,6	38,6	27,2	38,7	27,5	18
59,8	64,3	63,4	60,3	68,1	68,2	66,6	63,1	71,0	63,5	77,0	64,0	19
75,2	83,6	87,5	79,3	88,2	87,5	84,4	76,6	89,6	79,3	93,5	82,7	20
94,8	97,2	97,5	95,9	97,3	98,2	97,6	92,0	98,6	95,6	99,3	96,1	21
Anzahl												
-	4	9	3	23	30	-	-	1	9	15	28	23
Prozent												
-	-	100	100	100	100	-	-	100	100	100	100	
-	-	11,1	-	-	-	-	-	-	-	13,3	-	24
-	-	22,2	-	26,1	10,0	-	-	-	11,1	26,7	21,4	25
-	25,0	55,6	33,3	17,4	40,0	-	-	100,0	22,2	26,7	35,7	26
-	50,0	11,1	66,7	43,5	33,3	-	-	-	44,4	20,0	28,6	27
-	25,0	-	-	13,0	16,7	-	-	-	22,2	13,3	14,3	28
-	10,7	4,0	5,7	8,0	7,8	-	-	5,7	8,0	5,8	7,1	29
Prozent kumuliert												
-	-	11,1	-	-	-	-	-	-	-	13,3	-	30
-	-	33,3	-	26,1	10,0	-	-	-	11,1	40,0	21,4	31
-	25,0	88,9	33,3	43,5	50,0	-	-	100,0	33,3	66,7	57,1	32
-	75,0	100,0	100,0	87,0	83,3	-	-	100,0	77,8	86,7	85,7	33

3 Vor dem Arbeitsgericht 2016 erledigte Beschlussverfahren*)

3.1 Art des Verfahrens, Einleitungsart, Beteiligte und Erledigungsart nach Ländern

Lfd. Nr.	Verfahrensart Einleitungsart Verfahrensgegenstand Erledigungsart	Deutschland	Baden- Württemberg	Bayern	Berlin	Brandenburg
Anzahl						
1	Erledigte Verfahren insgesamt	12 098	1 172	1 829	612	298
Art des Verfahrens						
2	Beschlussverfahren	11 088	1 089	1 716	529	281
3	Verfahren über Arrest oder einstweilige Verfügung	1 009	83	113	83	17
4	Anträge auf Bewilligung von Prozesskostenhilfe	1	-	-	-	-
Einleitungsart						
Die erledigten Verfahren wurden eingereicht durch						
5	Arbeitnehmer, Gewerkschaften, Betriebsräte, Wahlvorstände 1)	9 150	666	1 664	354	227
6	Arbeitgeber, Arbeitgeberverbände	2 943	506	165	258	71
7	Oberste Arbeitsbehörden	5	-	-	-	-
Beteiligte						
Von den erledigten Verfahren waren Verfahren						
8	mit 2 Beteiligten	9 596	975	1 562	509	256
9	mit mehr als 2 bis 5 Beteiligten	2 272	171	240	92	35
10	mit mehr als 5 bis 10 Beteiligten	164	22	23	8	4
11	mit mehr als 10 bis 20 Beteiligten	42	2	3	2	2
12	mit mehr als 20 bis 50 Beteiligten	20	2	1	-	1
13	mit mehr als 50 Beteiligten	4	-	-	1	-
14	Zahl der Beteiligten insgesamt	29 434	2 798	4 172	1 514	730
Erledigungsart						
Die erledigten Verfahren wurden beendet durch						
15	Beschluss (§ 84 ArbGG)	2 686	206	300	207	57
16	Vergleich	2 514	316	313	105	58
17	Einstellung gemäß § 83a Abs. 2 Satz 1 ArbGG	2 430	259	380	105	82
18	Beschluss über Arrest oder einstweilige Verfügung	198	7	41	-	3
19	Zurücknahme des Antrags	2 358	272	465	111	-
20	sonstige Erledigungsart	1 912	112	330	84	98
Prozent						
Anteil an						
Art des Verfahrens						
21	Beschlussverfahren	91,7	92,9	93,8	86,4	94,3
22	Verfahren über Arrest oder einstweilige Verfügung	8,3	7,1	6,2	13,6	5,7
23	Anträge auf Bewilligung von Prozesskostenhilfe	0,0	-	-	-	-
Einleitungsart						
Die erledigten Verfahren wurden eingereicht durch						
24	Arbeitnehmer, Gewerkschaften, Betriebsräte, Wahlvorst. 1)	75,6	56,8	91,0	57,8	76,2
25	Arbeitgeber, Arbeitgeberverbände	24,3	43,2	9,0	42,2	23,8
26	Oberste Arbeitsbehörden	0,0	-	-	-	-
Beteiligte						
Von den erledigten Verfahren waren Verfahren						
27	mit 2 Beteiligten	79,3	83,2	85,4	83,2	85,9
28	mit mehr als 2 bis 5 Beteiligten	18,8	14,6	13,1	15,0	11,7
29	mit mehr als 5 bis 10 Beteiligten	1,4	1,9	1,3	1,3	1,3
30	mit mehr als 10 bis 20 Beteiligten	0,3	0,2	0,2	0,3	0,7
31	mit mehr als 20 bis 50 Beteiligten	0,2	0,2	0,1	-	0,3
32	mit mehr als 50 Beteiligten	0,0	-	-	0,2	-
Erledigungsart						
Die erledigten Verfahren wurden beendet durch						
33	Beschluss (§ 84 ArbGG)	22,2	17,6	16,4	33,8	19,1
34	Vergleich	20,8	27,0	17,1	17,2	19,5
35	Einstellung gemäß § 83a Abs. 2 Satz 1 ArbGG	20,1	22,1	20,8	17,2	27,5
36	Beschluss über Arrest oder einstweilige Verfügung	1,6	0,6	2,2	-	1,0
37	Zurücknahme des Antrags	19,5	23,2	25,4	18,1	-
38	sonstige Erledigungsart	15,8	9,6	18,0	13,7	32,9

**) Einschl. der Verfahren zur Gewährung von vorläufigem Rechtsschutz.

1) Einschl. sonstiger Arbeitnehmervertreter.

3 Vor dem Arbeitsgericht 2016 erledigte Beschlussverfahren*)

3.1 Art des Verfahrens, Einleitungsart, Beteiligte und Erledigungsart nach Ländern

Bremen	Hamburg	Hessen	Mecklen- burg- Vorpommer- n	Nieder- sachsen	Nordrhein- Westfalen	Rheinland- Pfalz	Saarland	Sachsen	Sachsen- Anhalt	Schleswig- Holstein	Thüringen	Lfd. Nr.
Anzahl												
296	595	1 717	191	1 045	2 738	320	113	310	342	373	147	1
256	535	1 544	180	994	2 510	281	100	278	315	348	132	2
40	60	172	11	51	228	39	13	32	27	25	15	3
-	-	1	-	-	-	-	-	-	-	-	-	4
273	499	1 580	191	836	1 593	278	111	281	295	194	108	5
23	96	137	-	209	1 140	42	2	29	47	179	39	6
-	-	-	-	-	5	-	-	-	-	-	-	7
261	2	1 458	153	878	2 226	231	99	237	292	336	121	8
29	572	228	35	155	456	86	13	62	40	34	24	9
5	17	18	2	6	37	2	-	8	7	3	2	10
-	3	8	-	4	12	1	1	2	2	-	-	11
1	1	4	1	2	6	-	-	1	-	-	-	12
-	-	1	-	-	1	-	-	-	1	-	-	13
683	2 012	4 165	459	2 443	6 613	774	249	812	869	806	335	14
52	150	436	47	245	634	64	24	61	70	96	37	15
58	104	368	37	193	600	85	26	77	60	68	46	16
109	143	338	22	217	460	38	19	52	89	83	34	17
18	18	54	4	17	-	12	6	11	6	1	-	18
36	83	313	60	234	473	78	25	56	50	82	20	19
23	97	208	21	139	571	43	13	53	67	43	10	20
Prozent												
86,5	89,9	89,9	94,2	95,1	91,7	87,8	88,5	89,7	92,1	93,3	89,8	21
13,5	10,1	10,0	5,8	4,9	8,3	12,2	11,5	10,3	7,9	6,7	10,2	22
-	-	0,1	-	-	-	-	-	-	-	-	-	23
92,2	83,9	92,0	100,0	80,0	58,2	86,9	98,2	90,6	86,3	52,0	73,5	24
7,8	16,1	8,0	-	20,0	41,6	13,1	1,8	9,4	13,7	48,0	26,5	25
-	-	-	-	-	0,2	-	-	-	-	-	-	26
88,2	0,3	84,9	80,1	84,0	81,3	72,2	87,6	76,5	85,4	90,1	82,3	27
9,8	96,1	13,3	18,3	14,8	16,7	26,9	11,5	20,0	11,7	9,1	16,3	28
1,7	2,9	1,0	1,0	0,6	1,4	0,6	-	2,6	2,0	0,8	1,4	29
-	0,5	0,5	-	0,4	0,4	0,3	0,9	0,6	0,6	-	-	30
0,3	0,2	0,2	0,5	0,2	0,2	-	-	0,3	-	-	-	31
-	-	0,1	-	-	0,0	-	-	-	0,3	-	-	32
17,6	25,2	25,4	24,6	23,4	23,2	20,0	21,2	19,7	20,5	25,7	25,2	33
19,6	17,5	21,4	19,4	18,5	21,9	26,6	23,0	24,8	17,5	18,2	31,3	34
36,8	24,0	19,7	11,5	20,8	16,8	11,9	16,8	16,8	26,0	22,3	23,1	35
6,1	3,0	3,1	2,1	1,6	-	3,8	5,3	3,5	1,8	0,3	-	36
12,2	13,9	18,2	31,4	22,4	17,3	24,4	22,1	18,1	14,6	22,0	13,6	37
7,8	16,3	12,1	11,0	13,3	20,9	13,4	11,5	17,1	19,6	11,5	6,8	38

3 Vor dem Arbeitsgericht 2016 erledigte Beschlussverfahren*)

3.2 Verfahrensdauer nach Ländern

Lfd. Nr.	Verfahrensdauer	Deutschland	Baden-Württemberg	Bayern	Berlin	Brandenburg
Anzahl						
1	Erledigte Verfahren insgesamt	12 098	1 172	1 829	612	298
2	Durchschnittsdauer in Monaten	3,7	3,7	3,6	3,5	3,6
Prozent						
Verfahrensdauer mehr als ... bis ... Monate		100	100	100	100	100
3	bis 1	28,6	27,2	29,4	33,3	27,9
4	1 - 3	26,2	27,2	29,9	23,9	25,2
5	3 - 6	22,8	24,6	15,6	22,7	27,2
6	6 - 12	18,7	17,7	22,3	16,5	16,4
7	mehr als 12 Monate	3,7	3,2	2,8	3,6	3,4
Prozent kumuliert						
8	bis 1	28,6	27,2	29,4	33,3	27,9
9	1 - 3	54,8	54,4	59,3	57,2	53,0
10	3 - 6	77,6	79,0	74,9	79,9	80,2
11	6 - 12	96,3	96,8	97,2	96,4	96,6
Anzahl						
12	Durch Beschluss (§ 84 ArbGG) erledigte Verfahren zusammen	2 686	206	300	207	57
13	Durchschnittsdauer in Monaten	5,0	5,9	5,6	4,1	5,0
Prozent						
Verfahrensdauer mehr als ... bis ... Monate		100	100	100	100	100
14	bis 1	21,1	19,4	20,3	33,3	12,3
15	1 - 3	13,6	10,7	14,0	14,0	17,5
16	3 - 6	33,7	30,1	23,0	24,6	47,4
17	6 - 12	26,1	30,1	35,3	23,2	15,8
18	mehr als 12 Monate	5,5	9,7	7,3	4,8	7,0
Prozent kumuliert						
19	bis 1	21,1	19,4	20,3	33,3	12,3
20	1 - 3	34,7	30,1	34,3	47,3	29,8
21	3 - 6	68,4	60,2	57,3	72,0	77,2
22	6 - 12	94,5	90,3	92,7	95,2	93,0

*) Einschl. der Verfahren zur Gewährung von vorläufigem Rechtsschutz.

3 Vor dem Arbeitsgericht 2016 erledigte Beschlussverfahren*)

3.2 Verfahrensdauer nach Ländern

Bremen	Hamburg	Hessen	Mecklen- burg- Vorpommern	Nieder- sachsen	Nordrhein- Westfalen	Rheinland- Pfalz	Saarland	Sachsen	Sachsen- Anhalt	Schleswig- Holstein	Thüringen	Lfd. Nr.
Anzahl												
296	595	1 717	191	1 045	2 738	320	113	310	342	373	147	1
4,9	4,8	4	4,3	3,6	3,7	3,7	4,6	3,0	5,5	2,8	3,2	2
Prozent												
100	100	100	100	100	100	100	100	100	100	100	100	
25,0	21,8	30	25,7	24,5	29,9	35,0	23,0	37,1	20,2	30,3	28,6	3
19,9	23,2	23	25,1	31,4	25,4	23,8	25,7	22,6	19,9	31,6	32,0	4
23,6	25,5	28	14,7	24,9	22,0	19,7	16,8	25,5	23,1	27,9	20,4	5
21,6	23,4	16	30,4	15,3	18,9	16,6	28,3	13,2	25,7	9,7	18,4	6
9,8	6,1	2	4,2	3,9	3,8	5,0	6,2	1,6	11,1	0,5	0,7	7
Prozent kumuliert												
25,0	21,8	30	25,7	24,5	29,9	35,0	23,0	37,1	20,2	30,3	28,6	8
44,9	45,0	53	50,8	55,9	55,3	58,8	48,7	59,7	40,1	61,9	60,5	9
68,6	70,6	81	65,4	80,8	77,3	78,4	65,5	85,2	63,2	89,8	81,0	10
90,2	93,9	98	95,8	96,1	96,2	95,0	93,8	98,4	88,9	99,5	99,3	11
Anzahl												
52	150	436	47	245	634	64	24	61	70	96	37	12
6,4	6,8	4	6,1	5,1	4,3	5,4	7,1	4,5	7,5	3,8	3,5	13
Prozent												
100	100	100	100	100	100	100	100	100	100	100	100	
21,2	7,3	21	19,1	13,5	28,5	9,4	8,3	16,4	8,6	15,6	37,8	14
3,8	6,7	17	17,0	13,1	11,2	17,2	12,5	19,7	10,0	28,1	16,2	15
28,8	38,7	37	29,8	40,0	35,5	42,2	20,8	42,6	28,6	41,7	21,6	16
38,5	40,0	23	19,1	29,4	20,7	23,4	45,8	14,8	37,1	12,5	24,3	17
7,7	7,3	2	14,9	4,1	4,1	7,8	12,5	6,6	15,7	2,1	-	18
Prozent kumuliert												
21,2	7,3	21	19,1	13,5	28,5	9,4	8,3	16,4	8,6	15,6	37,8	19
25,0	14,0	38	36,2	26,5	39,7	26,6	20,8	36,1	18,6	43,8	54,1	20
53,8	52,7	75	66,0	66,5	75,2	68,8	41,7	78,7	47,1	85,4	75,7	21
92,3	92,7	98	85,1	95,9	95,9	92,2	87,5	93,4	84,3	97,9	100,0	22

4 Geschäftsentwicklung beim Landesarbeitsgericht

4.1 Geschäftsentwicklung 2002 bis 2016^{*)}

Lfd. Nr.	Stand der Erledigung	2002	2003	2004	2005	2006	2007
Berufungsverfahren 1)							
1	Anhängige Verfahren zu Jahresbeginn	11 221	11 321	12 488	12 910	12 337	11 141
2	Neuzugänge 2)	21 280	23 571	24 209	23 373	20 793	19 763
3	dar. Rügeverfahren
4	Abgaben innerhalb des Gerichts
5	Erledigte Verfahren 2)	21 145	22 344	23 779	23 945	22 042	20 572
6	Anhängige Verfahren am Jahresende	11 356	12 548	12 918	12 338	11 088	10 332
Beschwerdeverfahren in Beschlussachen 1)							
7	Anhängige Verfahren zu Jahresbeginn	773
8	Neuzugänge 2)	1 739
9	dar. Rügeverfahren
10	Abgaben innerhalb des Gerichts
11	Erledigte Verfahren 2)	1 714
12	Anhängige Verfahren am Jahresende	798
Beschwerdeverfahren nach §§ 78, 83 Abs. 5 ArbGG							
13	Anhängige Verfahren zu Jahresbeginn	1 253
14	Neuzugänge 2)	6 812
15	dar. Rügeverfahren
16	Abgaben innerhalb des Gerichts
17	Erledigte Verfahren 2)	6 774
18	Anhängige Verfahren am Jahresende	1 291
Sonstiger Geschäftsanfall							
19	Kostensachen
20	Sonstige Anträge außerhalb eines bei Gericht anhängigen Verfahrens

*) Quelle bis einschl. 2006: Bundesministerium für Gesundheit und Soziale Sicherung; wegen der Neukonzeption der Statistik

zum Berichtsjahr 2007 sind die aktuellen Ergebnisse mit den Daten für den Zeitraum bis zum Berichtsjahr 2006 nur eingeschränkt vergleichbar.

4 Geschäftsentwicklung beim Landesarbeitsgericht

4.1 Geschäftsentwicklung 2002 bis 2016²⁾

2008	2009	2010	2011	2012	2013	2014	2015	2016	2016 ohne Hessen	Lfd. Nr.
------	------	------	------	------	------	------	------	------	---------------------	-------------

Berufungsverfahren 1)

10 340	10 581	9 909	10 749	10 393	9 008	8 411	9 264	9 600	8 317	1
19 387	17 913	19 863	19 132	19 035	15 632	16 484	15 458	14 273	12 644	2
.	.	.	.	14	30	24	35	57	56	3
.	.	.	.	4 059	3 865	3 771	3 577	3 550	3 188	4
19 267	18 575	19 023	19 488	19 104	16 229	15 631	15 122	15 349	13 630	5
10 460	9 919	10 749	10 393	10 324	8 411	9 264	9 600	8 524	7 331	6

Beschwerdeverfahren in Beschlusssachen 1)

799	1 052	750	718	755	771	690	727	845	681	7
2 036	1 681	1 588	1 733	1 824	1 503	1 429	1 642	1 645	1 333	8
.	.	.	2	1	1	.	2	2	2	9
.	.	87	108	134	185	78	110	85	72	10
1 796	1 980	1 620	1 576	1 656	1 584	1 392	1 524	1 694	1 370	11
1 039	753	718	875	923	690	727	845	796	644	12

Beschwerdeverf: Beschwerdeverfahren nach §§ 78, 83 Abs. 5 ArbGG

1 287	1 267	1 248	1 200	1 223	1 038	1 038	1 069	1 079	884	13
6 883	6 842	6 438	6 547	6 090	5 745	6 118	5 911	5 814	5 277	14
.	.	.	.	71	193	72	124	109	109	15
.	.	233	186	87	152	177	109	215	89	16
6 897	6 843	6 486	6 524	6 271	5 745	6 087	5 901	5 829	5 241	17
1 273	1 266	1 200	1 223	1 042	1 038	1 069	1 079	1 064	920	18

Sonstiger Geschäftsanfall

.	156	159	162	158	19
.	639	500	521	473	20

1) Seit 2007 einschl. der Verfahren zur Gewährung von vorläufigem Rechtsschutz; für Sachsen auch 2007, für Bayern und Berlin-Brandenburg auch 2007 und 2008, für Hessen auch 2007 bis 2009 einschl. der Verfahren zur Gewährung von vorläufigem Rechtsschutz.

2) Seit 2007 ohne Abgaben innerhalb des Gerichts; für Sachsen auch 2007, für Bayern und Berlin-Brandenburg auch 2007 und 2008, für Hessen auch 2007 bis 2009 einschl. der Abgaben innerhalb des Gerichts.

4 Geschäftsentwicklung beim Landesarbeitsgericht

4.2 Geschäftsentwicklung 2016 nach Ländern

Lfd. Nr.	Stand der Erledigung Alter der Verfahren	Deutschland	Baden- Württemberg	Bayern	Berlin- Brandenburg
Berufungsverfahren 1)					
1	Anhängige Verfahren zu Jahresbeginn	9 600	756	993	727
2	Neuzugänge 2)	14 273	1 135	1 613	1 465
3	dar. Rügeverfahren	57	20	1	3
4	Abgaben innerhalb des Gerichts	3 550	599	430	232
5	Erledigte Verfahren 2)	15 349	1 354	1 737	1 537
6	Anhängige Verfahren am Jahresende	8 524	537	869	655
Beschwerdeverfahren in Beschlussachen 1)					
7	Anhängige Verfahren zu Jahresbeginn	845	53	63	73
8	Neuzugänge 2)	1 645	137	216	141
9	dar. Rügeverfahren	2	-	2	-
10	Abgaben innerhalb des Gerichts	85	8	1	2
11	Erledigte Verfahren 2)	1 694	135	191	145
12	Anhängige Verfahren am Jahresende	796	55	88	69
Beschwerdeverfahren nach §§ 78, 83 Abs. 5 ArbGG					
13	Anhängige Verfahren zu Jahresbeginn	1 079	83	105	80
14	Neuzugänge 2)	5 814	634	551	403
15	dar. Rügeverfahren	109	22	4	69
16	Abgaben innerhalb des Gerichts	215	25	21	4
17	Erledigte Verfahren 2)	5 829	639	586	415
18	Anhängige Verfahren am Jahresende	1 064	78	70	68
Sonstiger Geschäftsanfall					
19	Kostensachen	162	4	4	149
20	Sonstige Anträge außerhalb eines bei Gericht anhängigen Verfahrens	521	48	30	146

1) Einschließlich der Verfahren zur Gewährung von vorläufigem Rechtsschutz.

2) Ohne Abgaben innerhalb des Gerichts.

4 Geschäftsentwicklung beim Landesarbeitsgericht

4.2 Geschäftsentwicklung 2016 nach Ländern

Bremen	Hamburg	Hessen	Mecklen- burg- Vor- pommern	Nieder- sachsen	Nordrhein- Westfalen	Rheinland- Pfalz	Saarland	Sachsen	Sachsen- Anhalt	Schleswig- Holstein	Thüringen	Lfd. Nr.
Berufungsverfahren 1)												
114	305	1 283	332	703	2 282	346	83	424	577	318	357	1
217	669	1 629	264	1 298	3 465	538	95	667	498	320	400	2
-	27	1	-	-	-	1	-	3	-	-	1	3
8	47	362	12	481	815	105	4	162	189	72	32	4
178	620	1 719	369	1 320	3 802	565	101	730	453	516	348	5
153	354	1 193	227	681	1 945	319	77	361	622	122	409	6
Beschwerdeverfahren in Beschlussachen 1)												
21	68	164	16	71	189	15	9	23	41	29	10	7
42	90	312	20	129	357	33	11	40	51	52	14	8
-	-	-	-	-	-	-	-	-	-	-	-	9
5	8	13	4	16	17	1	1	1	8	-	-	10
50	101	324	30	127	384	31	12	44	47	62	11	11
13	57	152	6	73	162	17	8	19	45	19	13	12
Beschwerdeverfahren nach §§ 78, 83 Abs. 5 ArbGG												
11	42	195	20	56	283	35	13	99	21	18	18	13
44	242	537	53	391	1 750	240	87	326	184	136	236	14
1	6	-	-	-	-	-	-	7	-	-	-	15
2	5	126	1	4	18	1	2	-	2	2	2	16
49	230	588	56	408	1 702	236	93	334	184	137	172	17
6	54	144	17	39	331	39	7	91	21	17	82	18
Sonstiger Geschäftsanfall												
-	-	4	-	1	-	-	-	-	-	-	-	19
15	16	48	10	56	72	22	2	11	21	11	13	20

5 Vor dem Landesarbeitsgericht 2016 erledigte Berufungsverfahren*)

5.1 Art des Verfahrens, Verfahrensgegenstand, Erledigungsart und Zulässigkeit der Revision nach Ländern

5.1.1 Alle Verfahrensgegenstände

Lfd. Nr.	Art des Verfahrens Verfahrensgegenstand Erledigungsart Zulässigkeit der Revision	Deutschland	Baden- Württemberg	Bayern	Berlin- Brandenburg	
Anzahl						
1	Erledigte Verfahren insgesamt	15 349	1 354	1 737	1 537	
Art des Verfahrens						
2	Berufungen gegen Urteile in Verfahren über Arrest oder einstweilige Verfügung	243	21	15	28	
3	Berufungsverfahren	14 937	1 309	1 701	1 509	
4	Verfahren über Arrest oder einstweilige Verfügung	64	4	13	-	
5	Anträge auf Bewilligung von Prozesskostenhilfe	105	20	8	-	
Verfahrensgegenstand						
6	Erledigte Verfahren mit nur e i n e m Verfahrensgegenstand	11 874	1 066	1 288	1 017	
7	Bestandsstreitigkeiten	4 282	452	434	338	
8	darunter Kündigungen	3 576	447	338	269	
9	Zahlungsklagen	5 011	442	539	347	
10	Tarifliche Eingruppierung	537	37	22	79	
11	Sonstiges	2 044	135	293	253	
12	Erledigte Verfahren mit m e h r e n Verfahrensgegenständen	3 475	288	449	520	
13	Bestandsstreitigkeit und Zahlungsklage	867	93	103	85	
14	Bestandsstreitigkeit, Zahlungsklage und Sonstiges	383	1	61	76	
15	Zahlungsklage und Sonstiges	1 296	149	166	144	
16	Bestandsstreitigkeit und Sonstiges	791	45	97	215	
17	Sonstiges mit mehreren Verfahrensgegenständen	138	-	22	-	
18	Zahl der Verfahrensgegenstände insgesamt	19 256	1 643	2 258	2 133	
Erledigungsart						
Die erledigten Verfahren wurden beendet durch						
19	Streitiges Urteil	5 357	577	531	639	
20	Vergleich	5 427	491	692	454	
21	Versäumnis- / Anerkenntnis- / Verzichtsurteil	109	1	5	12	
22	Beschluss gemäß § 91a ZPO	116	2	11	9	
23	Beschluss gemäß § 522 Abs. 1 ZPO	325	27	36	35	
24	Zurücknahme der Klage	2 772	203	260	297	
25	sonstige Erledigungsart	1 243	53	202	91	
Zulässigkeit der Revision						
26	In den durch Streitiges Urteil erledigten Verfahren (lfd. Nr. 17) wurde die Revision zugelassen	867	53	73	118	
Prozent						
Anteil an						
Art des Verfahrens						
27	Berufungen gegen Urteile in Verfahren über Arrest oder einstweilige Verfügung	Zeile 1	1,6	1,6	0,9	1,8
28	Berufungsverfahren	Zeile 1	97,3	96,7	97,9	98,2
29	Verfahren über Arrest oder einstweilige Verfügung	Zeile 1	0,4	0,3	0,7	-
30	Anträge auf Bewilligung von Prozesskostenhilfe	Zeile 1	0,7	1,5	0,5	-
Verfahrensgegenstand						
31	Erledigte Verfahren mit nur e i n e m Verfahrensgegenstand	Zeile 1	77,4	78,7	74,2	66,2
32	Bestandsstreitigkeiten	Zeile 1	27,9	33,4	25,0	22,0
33	darunter Kündigungen	Zeile 1	23,3	33,0	19,5	17,5
34	Zahlungsklagen	Zeile 1	32,6	32,6	31,0	22,6
35	Tarifliche Eingruppierung	Zeile 1	3,5	2,7	1,3	5,1
36	Sonstiges	Zeile 1	13,3	10,0	16,9	16,5
37	Erledigte Verfahren mit m e h r e n Verfahrensgegenständen	Zeile 1	22,6	21,3	25,8	33,8
38	Bestandsstreitigkeit und Zahlungsklage	Zeile 1	5,6	6,9	5,9	5,5
39	Bestandsstreitigkeit, Zahlungsklage und Sonstiges	Zeile 1	2,5	0,1	3,5	4,9
40	Zahlungsklage und Sonstiges	Zeile 1	8,4	11,0	9,6	9,4
41	Bestandsstreitigkeit und Sonstiges	Zeile 1	5,2	3,3	5,6	14,0
42	Sonstiges mit mehreren Verfahrensgegenständen	Zeile 1	0,9	-	1,3	-
Erledigungsart						
Die erledigten Verfahren wurden beendet durch						
43	Streitiges Urteil	Zeile 1	34,9	42,6	30,6	41,6
44	Vergleich	Zeile 1	35,4	36,3	39,8	29,5
45	Versäumnis- / Anerkenntnis- / Verzichtsurteil	Zeile 1	0,7	0,1	0,3	0,8
46	Beschluss gemäß § 91a ZPO	Zeile 1	0,8	0,1	0,6	0,6
47	Beschluss gemäß § 522 Abs. 1 ZPO	Zeile 1	2,1	2,0	2,1	2,3
48	Zurücknahme der Berufung	Zeile 1	18,1	15,0	15,0	19,3
49	sonstige Erledigungsart	Zeile 1	8,1	3,9	11,6	5,9
Zulässigkeit der Revision						
50	In den durch Streitiges Urteil erledigten Verfahren (lfd. Nr. 17) wurde die Revision zugelassen	Zeile 17	16,2	9,2	13,7	18,5

*) Einschl. Verfahren zur Gewährung von vorläufigem Rechtsschutz.

5 Vor dem Landesarbeitsgericht 2016 erledigte Berufungsverfahren*)

5.1 Art des Verfahrens, Verfahrensgegenstand, Erledigungsart und Zulässigkeit der Revision nach Ländern

5.1.1 Alle Verfahrensgegenstände

Bremen	Hamburg	Hessen	Mecklen- burg- Vorpommern	Nieder- sachsen	Nordrhein- Westfalen	Rheinland- Pfalz	Saarland	Sachsen	Sachsen- Anhalt	Schleswig- Holstein	Thüringen	Lfd. Nr.
Anzahl												
178	620	1 719	369	1 320	3 802	565	101	730	453	516	348	1
6	12	57	8	8	38	7	5	8	12	3	15	2
171	565	1 661	361	1 309	3 713	553	94	715	437	508	331	3
1	2	-	-	3	25	5	1	3	4	3	-	4
-	41	1	-	-	26	-	1	4	-	2	2	5
148	463	1 549	259	1 082	2 739	474	81	561	404	462	281	6
61	163	385	68	434	1 167	156	37	196	172	121	98	7
46	128	308	51	372	1 001	128	32	139	137	113	67	8
59	152	817	116	512	1 145	240	29	250	150	102	111	9
10	12	46	44	32	82	34	8	59	23	18	31	10
18	136	301	31	104	345	44	7	56	59	221	41	11
30	157	170	110	238	1 063	91	20	169	49	54	67	12
9	36	62	18	77	189	39	7	79	27	24	19	13
3	19	18	2	18	131	14	6	15	3	6	10	14
8	49	38	83	76	473	24	6	49	4	13	14	15
9	47	47	7	56	194	12	-	19	15	8	20	16
1	6	5	-	11	76	2	1	7	-	3	4	17
211	797	1 907	481	1 584	5 021	671	127	915	505	578	425	18
50	225	641	135	413	1 184	276	32	298	133	107	116	19
63	162	497	141	518	1 493	144	40	234	203	165	130	20
-	21	12	4	16	22	2	3	5	5	-	1	21
1	8	18	3	10	37	1	-	8	6	2	-	22
-	17	40	6	55	49	19	2	15	7	8	9	23
44	103	234	61	224	890	97	19	135	78	59	68	24
20	84	277	19	84	127	26	5	35	21	175	24	25
10	52	75	64	31	261	19	9	49	26	12	15	26
Prozent												
3,4	1,9	3,3	2,2	0,6	1,0	1,2	5,0	1,1	2,6	0,6	4,3	27
96,1	91,1	96,6	97,8	99,2	97,7	97,9	93,1	97,9	96,5	98,4	95,1	28
0,6	0,3	-	-	0,2	0,7	0,9	1,0	0,4	0,9	0,6	-	29
-	6,6	0,1	-	-	0,7	-	1,0	0,5	-	0,4	0,6	30
83,1	74,7	90,1	70,2	82,0	72,0	83,9	80,2	76,8	89,2	89,5	80,7	31
34,3	26,3	22,4	18,4	32,9	30,7	27,6	36,6	26,8	38,0	23,4	28,2	32
25,8	20,6	17,9	13,8	28,2	26,3	22,7	31,7	19,0	30,2	21,9	19,3	33
33,1	24,5	47,5	31,4	38,8	30,1	42,5	28,7	34,2	33,1	19,8	31,9	34
5,6	1,9	2,7	11,9	2,4	2,2	6,0	7,9	8,1	5,1	3,5	8,9	35
10,1	21,9	17,5	8,4	7,9	9,1	7,8	6,9	7,7	13,0	42,8	11,8	36
16,9	25,3	9,9	29,8	18,0	28,0	16,1	19,8	23,2	10,8	10,5	19,3	37
5,1	5,8	3,6	4,9	5,8	5,0	6,9	6,9	10,8	6,0	4,7	5,5	38
1,7	3,1	1,0	0,5	1,4	3,4	2,5	5,9	2,1	0,7	1,2	2,9	39
4,5	7,9	2,2	22,5	5,8	12,4	4,2	5,9	6,7	0,9	2,5	4,0	40
5,1	7,6	2,7	1,9	4,2	5,1	2,1	-	2,6	3,3	1,6	5,7	41
0,6	1,0	0,3	-	0,8	2,0	0,4	1,0	1,0	-	0,6	1,1	42
28,1	36,3	37,3	36,6	31,3	31,1	48,8	31,7	40,8	29,4	20,7	33,3	43
35,4	26,1	28,9	38,2	39,2	39,3	25,5	39,6	32,1	44,8	32,0	37,4	44
-	3,4	0,7	1,1	1,2	0,6	0,4	3,0	0,7	1,1	-	0,3	45
0,6	1,3	1,0	0,8	0,8	1,0	0,2	-	1,1	1,3	0,4	-	46
-	2,7	2,3	1,6	4,2	1,3	3,4	2,0	2,1	1,5	1,6	2,6	47
24,7	16,6	13,6	16,5	17,0	23,4	17,2	18,8	18,5	17,2	11,4	19,5	48
11,2	13,5	16,1	5,1	6,4	3,3	4,6	5,0	4,8	4,6	33,9	6,9	49
20,0	23,1	-	47,4	7,5	22,0	6,9	28,1	16,4	19,5	11,2	12,9	50

5 Vor dem Landesarbeitsgericht 2016 erledigte Berufungsverfahren*)

5.1 Art des Verfahrens, Verfahrensgegenstand, Erledigungsart und Zulässigkeit der Revision nach Ländern

5.1.2 Gegenstand: Bestandsstreitigkeiten (§ 64 Abs. 8 ArbGG), auch in Kombination mit weiteren Verfahrensgegenständen

Lfd. Nr.	Art des Verfahrens Verfahrensgegenstand Erledigungsart Zulässigkeit der Revision	Deutschland	Baden- Württemberg	Bayern	Berlin- Brandenburg	
Anzahl						
1	Erledigte Verfahren insgesamt	6 344	591	704	714	
Art des Verfahrens						
2	Berufungen gegen Urteile in Verfahren über Arrest oder einstweilige Verfügung	48	1	5	1	
3	Berufungsverfahren	6 259	587	692	713	
4	Verfahren über Arrest oder einstweilige Verfügung	20	1	6	-	
5	Anträge auf Bewilligung von Prozesskostenhilfe	17	2	1	-	
Verfahrensgegenstand						
6	Erledigte Verfahren mit nur e i n e m Verfahrensgegenstand	4 282	452	434	338	
7	Bestandsstreitigkeiten	4 282	452	434	338	
8	darunter Kündigungen	3 576	447	338	269	
9	Zahlungsklagen	-	-	-	-	
10	Tarifliche Eingruppierung	-	-	-	-	
11	Sonstiges	-	-	-	-	
12	Erledigte Verfahren mit m e h r e r e n Verfahrensgegenständen	2 062	139	270	376	
13	Bestandsstreitigkeit und Zahlungsklage	867	93	103	85	
14	Bestandsstreitigkeit und Sonstiges	791	45	97	215	
15	Bestandsstreitigkeit, Zahlungsklage und Sonstiges	383	1	61	76	
16	Zahlungsklage und Sonstiges	-	-	-	-	
17	Sonstiges mit mehreren Verfahrensgegenständen	21	-	9	-	
18	Zahl der Verfahrensgegenstände insgesamt	8 811	731	1 045	1 166	
Erledigungsart						
Die erledigten Verfahren wurden beendet durch						
19	Streitiges Urteil	1 927	228	149	303	
20	Vergleich	3 055	264	401	279	
21	Versäumnis-/ Anerkenntnis-/ Verzichtsurteil	34	-	2	4	
22	Beschluss gemäß § 91a ZPO	26	-	-	2	
23	Beschluss gemäß § 522 Abs. 1 ZPO	99	8	12	11	
24	Zurücknahme der Klage	948	73	91	83	
25	sonstige Erledigungsart	255	18	49	32	
Zulässigkeit der Revision						
26	In den durch Streitiges Urteil erledigten Verfahren (lfd. Nr. 17) wurde die Revision zugelassen	204	11	6	71	
Prozent						
Anteil an						
Art des Verfahrens						
27	Berufungen gegen Urteile in Verfahren über Arrest oder einstweilige Verfügung	Zeile 1	0,8	0,2	0,7	0,1
28	Berufungsverfahren	Zeile 1	98,7	99,3	98,3	99,9
29	Verfahren über Arrest oder einstweilige Verfügung	Zeile 1	0,3	0,2	0,9	-
30	Anträge auf Bewilligung von Prozesskostenhilfe	Zeile 1	0,3	0,3	0,1	-
Verfahrensgegenstand						
31	Erledigte Verfahren mit nur e i n e m Verfahrensgegenstand	Zeile 1	67,5	76,5	61,6	47,3
32	Bestandsstreitigkeiten	Zeile 1	67,5	76,5	61,6	47,3
33	darunter Kündigungen	Zeile 1	56,4	75,6	48,0	37,7
34	Zahlungsklagen	Zeile 1	-	-	-	-
35	Tarifliche Eingruppierung	Zeile 1	-	-	-	-
36	Sonstiges	Zeile 1	-	-	-	-
37	Erledigte Verfahren mit m e h r e r e n Verfahrensgegenständ.	Zeile 1	32,5	23,5	38,4	52,7
38	Bestandsstreitigkeit und Zahlungsklage	Zeile 1	13,7	15,7	14,6	11,9
39	Bestandsstreitigkeit und Sonstiges	Zeile 1	12,5	7,6	13,8	30,1
40	Bestandsstreitigkeit, Zahlungsklage und Sonstiges	Zeile 1	6,0	-	8,7	10,6
41	Zahlungsklage und Sonstiges	Zeile 1	-	-	-	-
42	Sonstiges mit mehreren Verfahrensgegenständen	Zeile 1	0,3	-	1,3	-
Erledigungsart						
Die erledigten Verfahren wurden beendet durch						
43	Streitiges Urteil	Zeile 1	30,4	38,6	21,2	42,4
44	Vergleich	Zeile 1	48,2	44,7	57,0	39,1
45	Versäumnis-/ Anerkenntnis-/ Verzichtsurteil	Zeile 1	0,5	-	0,3	0,6
46	Beschluss gemäß § 91a ZPO	Zeile 1	0,4	-	-	0,3
47	Beschluss gemäß § 522 Abs. 1 ZPO	Zeile 1	1,6	1,4	1,7	1,5
48	Zurücknahme der Berufung	Zeile 1	14,9	12,4	12,9	11,6
49	sonstige Erledigungsart	Zeile 1	4,0	3,0	7,0	4,5
Zulässigkeit der Revision						
50	In den durch Streitiges Urteil erledigten Verfahren (lfd. Nr. 17) wurde die Revision zugelassen	Zeile 17	10,6	4,8	4,0	23,4

*) Einschl. Verfahren zur Gewährung von vorläufigem Rechtsschutz.

5 Vor dem Landesarbeitsgericht 2016 erledigte Berufungsverfahren*)

5.1 Art des Verfahrens, Verfahrensgegenstand, Erledigungsart und Zulässigkeit der Revision nach Ländern

5.1.2 Gegenstand: Bestandsstreitigkeiten (§ 64 Abs. 8 ArbGG), auch in Kombination mit weiteren Verfahrensgegenständen

Bremen	Hamburg	Hessen	Mecklen- burg- Vorpommern	Nieder- sachsen	Nordrhein- Westfalen	Rheinland- Pfalz	Saarland	Sachsen	Sachsen- Anhalt	Schleswig- Holstein	Thüringen	Lfd. Nr.
Anzahl												
82	265	512	95	585	1 689	223	50	310	217	160	147	1
												2
2	1	8	2	1	9	2	5	5	3	1	2	
79	262	504	93	583	1 664	219	44	302	214	159	144	3
1	1	-	-	1	6	2	1	1	-	-	-	4
-	1	-	-	-	10	-	-	2	-	-	1	5
												6
61	163	385	68	434	1 167	156	37	196	172	121	98	
61	163	385	68	434	1 167	156	37	196	172	121	98	7
46	128	308	51	372	1 001	128	32	139	137	113	67	8
-	-	-	-	-	-	-	-	-	-	-	-	9
-	-	-	-	-	-	-	-	-	-	-	-	10
-	-	-	-	-	-	-	-	-	-	-	-	11
21	102	127	27	151	522	67	13	114	45	39	49	12
9	36	62	18	77	189	39	7	79	27	24	19	13
9	47	47	7	56	194	12	-	19	15	8	20	14
3	19	18	2	18	131	14	6	15	3	6	10	15
-	-	-	-	-	-	-	-	-	-	-	-	16
-	-	-	-	-	8	2	-	1	-	1	-	17
106	386	657	124	754	2 350	305	69	440	265	207	206	18
												19
21	97	193	20	181	394	96	11	100	53	33	48	
44	101	220	48	272	928	68	25	123	117	97	68	20
-	2	1	2	6	10	1	3	1	2	-	-	21
1	1	1	1	8	6	-	-	3	3	-	-	22
-	7	6	3	9	21	6	1	3	5	4	3	23
11	47	62	14	72	293	39	9	73	32	25	24	24
5	10	29	7	37	37	13	1	7	5	1	4	25
												26
2	20	23	1	14	36	2	1	3	7	3	4	
Prozent												
												27
2,4	0,4	1,6	2,1	0,2	0,5	0,9	10,0	1,6	1,4	0,6	1,4	
96,3	98,9	98,4	97,9	99,7	98,5	98,2	88,0	97,4	98,6	99,4	98,0	28
1,2	0,4	-	-	0,2	0,4	0,9	2,0	0,3	-	-	-	29
-	0,4	-	-	-	0,6	-	-	0,6	-	-	0,7	30
												31
74,4	61,5	75,2	71,6	74,2	69,1	70,0	74,0	63,2	79,3	75,6	66,7	
74,4	61,5	75,2	71,6	74,2	69,1	70,0	74,0	63,2	79,3	75,6	66,7	32
56,1	48,3	60,2	53,7	63,6	59,3	57,4	64,0	44,8	63,1	70,6	45,6	33
-	-	-	-	-	-	-	-	-	-	-	-	34
-	-	-	-	-	-	-	-	-	-	-	-	35
-	-	-	-	-	-	-	-	-	-	-	-	36
25,6	38,5	24,8	28,4	25,8	30,9	30,0	26,0	36,8	20,7	24,4	33,3	37
11,0	13,6	12,1	18,9	13,2	11,2	17,5	14,0	25,5	12,4	15,0	12,9	38
11,0	17,7	9,2	7,4	9,6	11,5	5,4	-	6,1	6,9	5,0	13,6	39
3,7	7,2	3,5	2,1	3,1	7,8	6,3	12,0	4,8	1,4	3,8	6,8	40
-	-	-	-	-	-	-	-	-	-	-	-	41
-	-	-	-	-	0,5	0,9	-	0,3	-	0,6	-	42
												43
25,6	36,6	37,7	21,1	30,9	23,3	43,0	22,0	32,3	24,4	20,6	32,7	
53,7	38,1	43,0	50,5	46,5	54,9	30,5	50,0	39,7	53,9	60,6	46,3	44
-	0,8	0,2	2,1	1,0	0,6	0,4	6,0	0,3	0,9	-	-	45
1,2	0,4	0,2	1,1	1,4	0,4	-	-	1,0	1,4	-	-	46
-	2,6	1,2	3,2	1,5	1,2	2,7	2,0	1,0	2,3	2,5	2,0	47
13,4	17,7	12,1	14,7	12,3	17,3	17,5	18,0	23,5	14,7	15,6	16,3	48
6,1	3,8	5,7	7,4	6,3	2,2	5,8	2,0	2,3	2,3	0,6	2,7	49
												50
9,5	20,6	11,9	5,0	7,7	9,1	2,1	9,1	3,0	13,2	9,1	8,3	

5 Vor dem Landesarbeitsgericht 2016 erledigte Berufungsverfahren*)

5.1 Art des Verfahrens, Verfahrensgegenstand, Erledigungsart und Zulässigkeit der Revision nach Ländern

5.1.3 Gegenstand: Kündigungen, auch in Kombination mit weiteren Verfahrensgegenständen

Lfd. Nr.	Art des Verfahrens Verfahrensgegenstand Erledigungsart Zulässigkeit der Revision	Deutschland	Baden- Württemberg	Bayern	Berlin- Brandenburg
Anzahl					
1	Erledigte Verfahren insgesamt	5 297	580	538	593
Art des Verfahrens					
2	Berufungen gegen Urteile in Verfahren über Arrest oder einstweilige Verfügung	9	1	-	-
3	Berufungsverfahren	5 263	576	533	593
4	Verfahren über Arrest oder einstweilige Verfügung	11	1	4	-
5	Anträge auf Bewilligung von Prozesskostenhilfe	14	2	1	-
Verfahrensgegenstand					
6	Erledigte Verfahren mit nur e i n e m Verfahrensgegenstand	3 576	447	338	269
7	Bestandsstreitigkeiten	3 576	447	338	269
8	darunter Kündigungen	3 576	447	338	269
9	Zahlungsklagen	-	-	-	-
10	Tarifliche Eingruppierung	-	-	-	-
11	Sonstiges	-	-	-	-
12	Erledigte Verfahren mit m e h r e r e n Verfahrensgegenständen	1 721	133	200	324
13	Bestandsstreitigkeit und Zahlungsklage	712	88	89	76
14	Bestandsstreitigkeit und Sonstiges	666	44	61	183
15	Bestandsstreitigkeit, Zahlungsklage und Sonstiges	335	1	48	65
16	Zahlungsklage und Sonstiges	-	-	-	-
17	Sonstiges mit mehreren Verfahrensgegenständen	8	-	2	-
18	Zahl der Verfahrensgegenstände insgesamt	7 359	714	786	982
Erledigungsart					
Die erledigten Verfahren wurden beendet durch					
19	Streitiges Urteil	1 488	224	103	244
20	Vergleich	2 711	258	334	234
21	Versäumnis- / Anerkenntnis- / Verzichtsurteil	30	-	1	2
22	Beschluss gemäß § 91a ZPO	23	-	-	1
23	Beschluss gemäß § 522 Abs. 1 ZPO	79	8	8	10
24	Zurücknahme der Klage	758	72	60	74
25	sonstige Erledigungsart	208	18	32	28
Zulässigkeit der Revision					
26	In den durch Streitiges Urteil erledigten Verfahren (lfd. Nr. 17) wurde die Revision zugelassen	138	10	2	65
Prozent					
Anteil an					
Art des Verfahrens					
27	Berufungen gegen Urteile in Verfahren über Arrest oder einstweilige Verfügung	Zeile 1	0,2	0,2	-
28	Berufungsverfahren	Zeile 1	99,4	99,3	99,1
29	Verfahren über Arrest oder einstweilige Verfügung	Zeile 1	0,2	0,2	0,7
30	Anträge auf Bewilligung von Prozesskostenhilfe	Zeile 1	0,3	0,3	0,2
Verfahrensgegenstand					
31	Erledigte Verfahren mit nur e i n e m Verfahrensgegenstand	Zeile 1	67,5	77,1	62,8
32	Bestandsstreitigkeiten	Zeile 1	67,5	77,1	62,8
33	darunter Kündigungen	Zeile 1	67,5	77,1	62,8
34	Zahlungsklagen	Zeile 1	-	-	-
35	Tarifliche Eingruppierung	Zeile 1	-	-	-
36	Sonstiges	Zeile 1	-	-	-
37	Erledigte Verfahren mit m e h r e r e n Verfahrensgegenständ.	Zeile 1	32,5	22,9	37,2
38	Bestandsstreitigkeit und Zahlungsklage	Zeile 1	13,4	15,2	16,5
39	Bestandsstreitigkeit und Sonstiges	Zeile 1	12,6	7,6	11,3
40	Bestandsstreitigkeit, Zahlungsklage und Sonstiges	Zeile 1	6,3	0,2	8,9
41	Zahlungsklage und Sonstiges	Zeile 1	-	-	-
42	Sonstiges mit mehreren Verfahrensgegenständen	Zeile 1	0,2	-	0,4
Erledigungsart					
Die erledigten Verfahren wurden beendet durch					
43	Streitiges Urteil	Zeile 1	28,1	38,6	19,1
44	Vergleich	Zeile 1	51,2	44,5	62,1
45	Versäumnis- / Anerkenntnis- / Verzichtsurteil	Zeile 1	0,6	-	0,2
46	Beschluss gemäß § 91a ZPO	Zeile 1	0,4	-	0,2
47	Beschluss gemäß § 522 Abs. 1 ZPO	Zeile 1	1,5	1,4	1,5
48	Zurücknahme der Berufung	Zeile 1	14,3	12,4	11,2
49	sonstige Erledigungsart	Zeile 1	3,9	3,1	5,9
Zulässigkeit der Revision					
50	In den durch Streitiges Urteil erledigten Verfahren (lfd. Nr. 17) wurde die Revision zugelassen	Zeile 17	9,3	4,5	1,9

*) Einschl. Verfahren zur Gewährung von vorläufigem Rechtsschutz.

5 Vor dem Landesarbeitsgericht 2016 erledigte Berufungsverfahren*)

5.1 Art des Verfahrens, Verfahrensgegenstand, Erledigungsart und Zulässigkeit der Revision nach Ländern

5.1.3 Gegenstand: Kündigungen, auch in Kombination mit weiteren Verfahrensgegenständen

Bremen	Hamburg	Hessen	Mecklen- burg- Vorpommern	Nieder- sachsen	Nordrhein- Westfalen	Rheinland- Pfalz	Saarland	Sachsen	Sachsen- Anhalt	Schleswig- Holstein	Thüringen	Lfd. Nr.
Anzahl												
65	214	409	73	501	1 452	182	45	209	177	151	108	1
-	-	1	1	-	4	1	1	-	-	-	-	2
65	214	408	72	500	1 436	181	43	207	177	151	107	3
-	-	-	-	1	3	-	1	1	-	-	-	4
-	-	-	-	-	9	-	-	1	-	-	1	5
46	128	308	51	372	1 001	128	32	139	137	113	67	6
46	128	308	51	372	1 001	128	32	139	137	113	67	7
46	128	308	51	372	1 001	128	32	139	137	113	67	8
-	-	-	-	-	-	-	-	-	-	-	-	9
-	-	-	-	-	-	-	-	-	-	-	-	10
-	-	-	-	-	-	-	-	-	-	-	-	11
19	86	101	22	129	451	54	13	70	40	38	41	12
7	28	51	16	63	154	28	7	40	24	23	18	13
9	39	41	4	51	170	12	-	17	13	8	14	14
3	19	9	2	15	123	13	6	13	3	6	9	15
-	-	-	-	-	-	-	-	-	-	-	-	16
-	-	-	-	-	4	1	-	-	-	1	-	17
87	319	519	97	645	2 029	250	64	292	220	197	158	18
16	69	133	10	146	312	70	8	62	37	29	25	19
37	95	197	42	249	826	59	24	98	105	94	59	20
-	2	1	2	6	10	1	3	1	1	-	-	21
1	1	1	1	7	6	-	-	2	3	-	-	22
-	4	5	2	8	17	4	1	2	4	3	3	23
7	35	50	9	51	250	38	8	39	23	24	18	24
4	8	22	7	34	31	10	1	5	4	1	3	25
1	10	13	-	6	18	1	1	2	6	1	2	26
Prozent												
-	-	0,2	1,4	-	0,3	0,5	2,2	-	-	-	-	27
100,0	100,0	99,8	98,6	99,8	98,9	99,5	95,6	99,0	100,0	100,0	99,1	28
-	-	-	-	0,2	0,2	-	2,2	0,5	-	-	-	29
-	-	-	-	-	0,6	-	-	0,5	-	-	0,9	30
70,8	59,8	75,3	69,9	74,3	68,9	70,3	71,1	66,5	77,4	74,8	62,0	31
70,8	59,8	75,3	69,9	74,3	68,9	70,3	71,1	66,5	77,4	74,8	62,0	32
70,8	59,8	75,3	69,9	74,3	68,9	70,3	71,1	66,5	77,4	74,8	62,0	33
-	-	-	-	-	-	-	-	-	-	-	-	34
-	-	-	-	-	-	-	-	-	-	-	-	35
-	-	-	-	-	-	-	-	-	-	-	-	36
29,2	40,2	24,7	30,1	25,7	31,1	29,7	28,9	33,5	22,6	25,2	38,0	37
10,8	13,1	12,5	21,9	12,6	10,6	15,4	15,6	19,1	13,6	15,2	16,7	38
13,8	18,2	10,0	5,5	10,2	11,7	6,6	-	8,1	7,3	5,3	13,0	39
4,6	8,9	2,2	2,7	3,0	8,5	7,1	13,3	6,2	1,7	4,0	8,3	40
-	-	-	-	-	-	-	-	-	-	-	-	41
-	-	-	-	-	0,3	0,5	-	-	-	0,7	-	42
24,6	32,2	32,5	13,7	29,1	21,5	38,5	17,8	29,7	20,9	19,2	23,1	43
56,9	44,4	48,2	57,5	49,7	56,9	32,4	53,3	46,9	59,3	62,3	54,6	44
-	0,9	0,2	2,7	1,2	0,7	0,5	6,7	0,5	0,6	-	-	45
1,5	0,5	0,2	1,4	1,4	0,4	-	-	1,0	1,7	-	-	46
-	1,9	1,2	2,7	1,6	1,2	2,2	2,2	1,0	2,3	2,0	2,8	47
10,8	16,4	12,2	12,3	10,2	17,2	20,9	17,8	18,7	13,0	15,9	16,7	48
6,2	3,7	5,4	9,6	6,8	2,1	5,5	2,2	2,4	2,3	0,7	2,8	49
6,3	14,5	9,8	-	4,1	5,8	1,4	12,5	3,2	16,2	3,4	8,0	50

5 Vor dem Landesarbeitsgericht 2016 erledigte Berufungsverfahren*)

5.1 Art des Verfahrens, Verfahrensgegenstand, Erledigungsart und Zulässigkeit der Revision nach Ländern

5.1.4 Gegenstand: Bestandsstreitigkeiten und Zahlungsklagen

Lfd. Nr.	Art des Verfahrens Verfahrensgegenstand Erledigungsart Zulässigkeit der Revision	Deutschland	Baden- Württemberg	Bayern	Berlin- Brandenburg
Anzahl					
1	Erledigte Verfahren insgesamt	867	93	103	85
Art des Verfahrens					
2	Berufungen gegen Urteile in Verfahren über Arrest oder einstweilige Verfügung	3	-	-	-
3	Berufungsverfahren	861	93	102	85
4	Verfahren über Arrest oder einstweilige Verfügung	2	-	1	-
5	Anträge auf Bewilligung von Prozesskostenhilfe	1	-	-	-
Verfahrensgegenstand					
6	Erledigte Verfahren mit nur e i n e m Verfahrensgegenstand	-	-	-	-
7	Bestandsstreitigkeiten	-	-	-	-
8	darunter Kündigungen	-	-	-	-
9	Zahlungsklagen	-	-	-	-
10	Tarifliche Eingruppierung	-	-	-	-
11	Sonstiges	-	-	-	-
12	Erledigte Verfahren mit m e h r e r e n Verfahrensgegenständen	867	93	103	85
13	Bestandsstreitigkeit und Zahlungsklage	867	93	103	85
14	Bestandsstreitigkeit und Sonstiges	-	-	-	-
15	Sonstiges mit mehreren Verfahrensgegenständen	-	-	-	-
16	Zahl der Verfahrensgegenstände insgesamt	1 734	186	206	170
Erledigungsart					
Die erledigten Verfahren wurden beendet durch					
17	Streitiges Urteil	252	26	29	31
18	Vergleich	397	46	55	35
19	Versäumnis-/ Anerkenntnis-/ Verzichtsurteil	9	-	-	-
20	Beschluss gemäß § 91a ZPO	4	-	-	-
21	Beschluss gemäß § 522 Abs. 1 ZPO	22	3	2	2
22	Zurücknahme der Klage	143	13	10	13
23	sonstige Erledigungsart	40	5	7	4
Zulässigkeit der Revision					
24	In den durch Streitiges Urteil erledigten Verfahren (lfd. Nr. 17) wurde die Revision zugelassen	26	2	-	15
Prozent					
Anteil an					
Art des Verfahrens					
25	Berufungen gegen Urteile in Verfahren über Arrest oder einstweilige Verfügung	Zeile 1	0,3	-	-
26	Berufungsverfahren	Zeile 1	99,3	100,0	99,0
27	Verfahren über Arrest oder einstweilige Verfügung	Zeile 1	0,2	-	1,0
28	Anträge auf Bewilligung von Prozesskostenhilfe	Zeile 1	0,1	-	-
Verfahrensgegenstand					
29	Erledigte Verfahren mit nur e i n e m Verfahrensgegenstand	Zeile 1	-	-	-
30	Bestandsstreitigkeiten	Zeile 1	-	-	-
31	darunter Kündigungen	Zeile 1	-	-	-
32	Zahlungsklagen	Zeile 1	-	-	-
33	Tarifliche Eingruppierung	Zeile 1	-	-	-
34	Sonstiges	Zeile 1	-	-	-
35	Erledigte Verfahren mit m e h r e r e n Verfahrensgegenständ.	Zeile 1	100,0	100,0	100,0
36	Bestandsstreitigkeit und Zahlungsklage	Zeile 1	100,0	100,0	100,0
37	Bestandsstreitigkeit und Sonstiges	Zeile 1	-	-	-
38	Sonstiges mit mehreren Verfahrensgegenständen	Zeile 1	-	-	-
Erledigungsart					
Die erledigten Verfahren wurden beendet durch					
39	Streitiges Urteil	Zeile 1	29,1	28,0	28,2
40	Vergleich	Zeile 1	45,8	49,5	53,4
41	Versäumnis-/ Anerkenntnis-/ Verzichtsurteil	Zeile 1	1,0	-	-
42	Beschluss gemäß § 91a ZPO	Zeile 1	0,5	-	-
43	Beschluss gemäß § 522 Abs. 1 ZPO	Zeile 1	2,5	3,2	1,9
44	Zurücknahme der Berufung	Zeile 1	16,5	14,0	9,7
45	sonstige Erledigungsart	Zeile 1	4,6	5,4	6,8
Zulässigkeit der Revision					
46	In den durch Streitiges Urteil erledigten Verfahren (lfd. Nr. 17) wurde die Revision zugelassen	Zeile 17	10,3	7,7	-

*) Einschl. Verfahren zur Gewährung von vorläufigem Rechtsschutz.

5 Vor dem Landesarbeitsgericht 2016 erledigte Berufungsverfahren*)

5.1 Art des Verfahrens, Verfahrensgegenstand, Erledigungsart und Zulässigkeit der Revision nach Ländern

5.1.4 Gegenstand: Bestandsstreitigkeiten und Zahlungsklagen

	Bremen	Hamburg	Hessen	Mecklen- burg- Vorpommern	Nieder- sachsen	Nordrhein- Westfalen	Rheinland- Pfalz	Saarland	Sachsen	Sachsen- Anhalt	Schleswig- Holstein	Thüringen	Lfd. Nr.
Anzahl													
	9	36	62	18	77	189	39	7	79	27	24	19	1
	-	-	1	-	-	-	1	-	1	-	-	-	2
	9	36	61	18	76	189	38	7	77	27	24	19	3
	-	-	-	-	1	-	-	-	-	-	-	-	4
	-	-	-	-	-	-	-	-	1	-	-	-	5
	-	-	-	-	-	-	-	-	-	-	-	-	6
	-	-	-	-	-	-	-	-	-	-	-	-	7
	-	-	-	-	-	-	-	-	-	-	-	-	8
	-	-	-	-	-	-	-	-	-	-	-	-	9
	-	-	-	-	-	-	-	-	-	-	-	-	10
	-	-	-	-	-	-	-	-	-	-	-	-	11
	9	36	62	18	77	189	39	7	79	27	24	19	12
	9	36	62	18	77	189	39	7	79	27	24	19	13
	-	-	-	-	-	-	-	-	-	-	-	-	14
	-	-	-	-	-	-	-	-	-	-	-	-	15
	18	72	124	36	154	378	78	14	158	54	48	38	16
	2	14	18	4	13	56	16	2	24	5	7	5	17
	4	11	30	9	41	89	11	4	24	16	16	6	18
	-	1	-	1	2	5	-	-	-	-	-	-	19
	-	1	-	-	1	1	-	-	-	1	-	-	20
	-	3	1	1	1	2	3	-	-	2	-	2	21
	2	5	8	1	15	32	6	1	28	2	1	6	22
	1	1	5	2	4	4	3	-	3	1	-	-	23
	-	-	-	-	-	5	1	-	-	3	-	-	24
Prozent													
	-	-	1,6	-	-	-	2,6	-	1,3	-	-	-	25
	100,0	100,0	98,4	100,0	98,7	100,0	97,4	100,0	97,5	100,0	100,0	100,0	26
	-	-	-	-	1,3	-	-	-	-	-	-	-	27
	-	-	-	-	-	-	-	-	1,3	-	-	-	28
	-	-	-	-	-	-	-	-	-	-	-	-	29
	-	-	-	-	-	-	-	-	-	-	-	-	30
	-	-	-	-	-	-	-	-	-	-	-	-	31
	-	-	-	-	-	-	-	-	-	-	-	-	32
	-	-	-	-	-	-	-	-	-	-	-	-	33
	-	-	-	-	-	-	-	-	-	-	-	-	34
	100,0	100,0	100,0	100,0	100,0	100,0	100,0	100,0	100,0	100,0	100,0	100,0	35
	100,0	100,0	100,0	100,0	100,0	100,0	100,0	100,0	100,0	100,0	100,0	100,0	36
	-	-	-	-	-	-	-	-	-	-	-	-	37
	-	-	-	-	-	-	-	-	-	-	-	-	38
	22,2	38,9	29,0	22,2	16,9	29,6	41,0	28,6	30,4	18,5	29,2	26,3	39
	44,4	30,6	48,4	50,0	53,2	47,1	28,2	57,1	30,4	59,3	66,7	31,6	40
	-	2,8	-	5,6	2,6	2,6	-	-	-	-	-	-	41
	-	2,8	-	-	1,3	0,5	-	-	-	3,7	-	-	42
	-	8,3	1,6	5,6	1,3	1,1	7,7	-	-	7,4	-	10,5	43
	22,2	13,9	12,9	5,6	19,5	16,9	15,4	14,3	35,4	7,4	4,2	31,6	44
	11,1	2,8	8,1	11,1	5,2	2,1	7,7	-	3,8	3,7	-	-	45
	-	-	-	-	-	8,9	6,3	-	-	60,0	-	-	46

5 Vor dem Landesarbeitsgericht 2016 erledigte Berufungsverfahren*)

5.1 Art des Verfahrens, Verfahrensgegenstand, Erledigungsart und Zulässigkeit der Revision nach Ländern

5.1.5 Gegenstand: Isolierte Zahlungsklagen

Lfd. Nr.	Art des Verfahrens Verfahrensgegenstand Erledigungsart Zulässigkeit der Revision	Deutschland	Baden- Württemberg	Bayern	Berlin- Brandenburg	
Anzahl						
1	Erledigte Verfahren insgesamt	5 011	442	539	347	
Art des Verfahrens						
2	Berufungen gegen Urteile in Verfahren über Arrest oder einstweilige Verfügung	14	-	1	-	
3	Berufungsverfahren	4 958	437	535	347	
4	Verfahren über Arrest oder einstweilige Verfügung	6	-	2	-	
5	Anträge auf Bewilligung von Prozesskostenhilfe	33	5	1	-	
Verfahrensgegenstand						
6	Erledigte Verfahren mit nur e i n e m Verfahrensgegenstand	5 011	442	539	347	
7	Bestandsstreitigkeiten	-	-	-	-	
8	darunter Kündigungen	-	-	-	-	
9	Zahlungsklagen	5 011	442	539	347	
10	Tarifliche Eingruppierung	-	-	-	-	
11	Sonstiges	-	-	-	-	
12	Erledigte Verfahren mit m e h r e n Verfahrensgegenständen	-	-	-	-	
13	Bestandsstreitigkeit und Zahlungsklage	-	-	-	-	
14	Bestandsstreitigkeit und Sonstiges	-	-	-	-	
15	Sonstiges mit mehreren Verfahrensgegenständen	-	-	-	-	
16	Zahl der Verfahrensgegenstände insgesamt	5 011	442	539	347	
Erledigungsart						
Die erledigten Verfahren wurden beendet durch						
17	Streitiges Urteil	1 906	226	218	139	
18	Vergleich	1 317	115	149	60	
19	Versäumnis-/ Anerkenntnis-/ Verzichtsurteil	37	-	2	4	
20	Beschluss gemäß § 91a ZPO	33	1	9	-	
21	Beschluss gemäß § 522 Abs. 1 ZPO	137	6	18	8	
22	Zurücknahme der Klage	1 110	75	97	114	
23	sonstige Erledigungsart	471	19	46	22	
Zulässigkeit der Revision						
24	In den durch streitiges Urteil erledigten Verfahren (lfd. Nr. 17) wurde die Revision zugelassen	316	19	23	17	
Prozent						
Anteil an						
Art des Verfahrens						
25	Berufungen gegen Urteile in Verfahren über Arrest oder einstweilige Verfügung	Zeile 1	0,3	-	0,2	-
26	Berufungsverfahren	Zeile 1	98,9	98,9	99,3	100,0
27	Verfahren über Arrest oder einstweilige Verfügung	Zeile 1	0,1	-	0,4	-
28	Anträge auf Bewilligung von Prozesskostenhilfe	Zeile 1	0,7	1,1	0,2	-
Verfahrensgegenstand						
29	Erledigte Verfahren mit nur e i n e m Verfahrensgegenstand	Zeile 1	100,0	100,0	100,0	100,0
30	Bestandsstreitigkeiten	Zeile 1	-	-	-	-
31	darunter Kündigungen	Zeile 1	-	-	-	-
32	Zahlungsklagen	Zeile 1	100,0	100,0	100,0	100,0
33	Tarifliche Eingruppierung	Zeile 1	-	-	-	-
34	Sonstiges	Zeile 1	-	-	-	-
35	Erledigte Verfahren mit m e h r e n Verfahrensgegenständ.	Zeile 1	-	-	-	-
36	Bestandsstreitigkeit und Zahlungsklage	Zeile 1	-	-	-	-
37	Bestandsstreitigkeit und Sonstiges	Zeile 1	-	-	-	-
38	Sonstiges mit mehreren Verfahrensgegenständen	Zeile 1	-	-	-	-
Erledigungsart						
Die erledigten Verfahren wurden beendet durch						
39	Streitiges Urteil	Zeile 1	38,0	51,1	40,4	40,1
40	Vergleich	Zeile 1	26,3	26,0	27,6	17,3
41	Versäumnis-/ Anerkenntnis-/ Verzichtsurteil	Zeile 1	0,7	-	0,4	1,2
42	Beschluss gemäß § 91a ZPO	Zeile 1	0,7	0,2	1,7	-
43	Beschluss gemäß § 522 Abs. 1 ZPO	Zeile 1	2,7	1,4	3,3	2,3
44	Zurücknahme der Berufung	Zeile 1	22,2	17,0	18,0	32,9
45	sonstige Erledigungsart	Zeile 1	9,4	4,3	8,5	6,3
Zulässigkeit der Revision						
46	In den durch streitiges Urteil erledigten Verfahren (lfd. Nr. 17) wurde die Revision zugelassen	Zeile 17	16,6	8,4	10,6	12,2

*) Einschl. Verfahren zur Gewährung von vorläufigem Rechtsschutz.

5 Vor dem Landesarbeitsgericht 2016 erledigte Berufungsverfahren*)

5.1 Art des Verfahrens, Verfahrensgegenstand, Erledigungsart und Zulässigkeit der Revision nach Ländern

5.1.5 Gegenstand: Isolierte Zahlungsklagen

Bremen	Hamburg	Hessen	Mecklen- burg- Vorpommern	Nieder- sachsen	Nordrhein- Westfalen	Rheinland- Pfalz	Saarland	Sachsen	Sachsen- Anhalt	Schleswig- Holstein	Thüringen	Lfd. Nr.
Anzahl												
59	152	817	116	512	1 145	240	29	250	150	102	111	1
-	4	6	1	-	1	-	-	-	-	1	-	2
59	139	810	115	512	1 129	238	28	250	149	100	110	3
-	-	-	-	-	1	2	-	-	1	-	-	4
-	9	1	-	-	14	-	1	-	-	1	1	5
59	152	817	116	512	1 145	240	29	250	150	102	111	6
-	-	-	-	-	-	-	-	-	-	-	-	7
-	-	-	-	-	-	-	-	-	-	-	-	8
59	152	817	116	512	1 145	240	29	250	150	102	111	9
-	-	-	-	-	-	-	-	-	-	-	-	10
-	-	-	-	-	-	-	-	-	-	-	-	11
-	-	-	-	-	-	-	-	-	-	-	-	12
-	-	-	-	-	-	-	-	-	-	-	-	13
-	-	-	-	-	-	-	-	-	-	-	-	14
-	-	-	-	-	-	-	-	-	-	-	-	15
59	152	817	116	512	1 145	240	29	250	150	102	111	16
12	56	266	22	170	422	126	12	120	48	42	27	17
11	33	199	71	161	267	48	11	67	58	27	40	18
-	5	10	-	7	5	1	-	1	2	-	-	19
-	-	13	1	2	3	-	-	1	1	2	-	20
-	8	15	-	43	13	10	-	7	-	4	5	21
23	24	111	16	98	390	45	3	38	27	22	27	22
13	26	203	6	31	45	10	3	16	14	5	12	23
4	17	25	1	11	132	15	6	31	9	4	2	24
Prozent												
-	2,6	0,7	0,9	-	0,1	-	-	-	-	1,0	-	25
100,0	91,4	99,1	99,1	100,0	98,6	99,2	96,6	100,0	99,3	98,0	99,1	26
-	-	-	-	-	0,1	0,8	-	-	0,7	-	-	27
-	5,9	0,1	-	-	1,2	-	3,4	-	-	1,0	0,9	28
100,0	100,0	100,0	100,0	100,0	100,0	100,0	100,0	100,0	100,0	100,0	100,0	29
-	-	-	-	-	-	-	-	-	-	-	-	30
-	-	-	-	-	-	-	-	-	-	-	-	31
100,0	100,0	100,0	100,0	100,0	100,0	100,0	100,0	100,0	100,0	100,0	100,0	32
-	-	-	-	-	-	-	-	-	-	-	-	33
-	-	-	-	-	-	-	-	-	-	-	-	34
-	-	-	-	-	-	-	-	-	-	-	-	35
-	-	-	-	-	-	-	-	-	-	-	-	36
-	-	-	-	-	-	-	-	-	-	-	-	37
-	-	-	-	-	-	-	-	-	-	-	-	38
20,3	36,8	32,6	19,0	33,2	36,9	52,5	41,4	48,0	32,0	41,2	24,3	39
18,6	21,7	24,4	61,2	31,4	23,3	20,0	37,9	26,8	38,7	26,5	36,0	40
-	3,3	1,2	-	1,4	0,4	0,4	-	0,4	1,3	-	-	41
-	-	1,6	0,9	0,4	0,3	-	-	0,4	0,7	2,0	-	42
-	5,3	1,8	-	8,4	1,1	4,2	-	2,8	-	3,9	4,5	43
39,0	15,8	13,6	13,8	19,1	34,1	18,8	10,3	15,2	18,0	21,6	24,3	44
22,0	17,1	24,8	5,2	6,1	3,9	4,2	10,3	6,4	9,3	4,9	10,8	45
33,3	30,4	9,4	4,5	6,5	31,3	11,9	50,0	25,8	18,8	9,5	7,4	46

5 Vor dem Landesarbeitsgericht 2016 erledigte Berufungsverfahren*)

5.1 Art des Verfahrens, Verfahrensgegenstand, Erledigungsart und Zulässigkeit der Revision nach Ländern

5.1.6 Gegenstand: Tarifliche Eingruppierung, auch in Kombination mit weiteren Verfahrensgegenständen

Lfd. Nr.	Art des Verfahrens Verfahrensgegenstand Erledigungsart Zulässigkeit der Revision	Deutschland	Baden- Württemberg	Bayern	Berlin- Brandenburg
Anzahl					
1	Erledigte Verfahren insgesamt	675	37	44	79
Art des Verfahrens					
2	Berufungen gegen Urteile in Verfahren über Arrest oder einstweilige Verfügung	-	-	-	-
3	Berufungsverfahren	675	37	44	79
4	Verfahren über Arrest oder einstweilige Verfügung	-	-	-	-
5	Anträge auf Bewilligung von Prozesskostenhilfe	-	-	-	-
Verfahrensgegenstand					
6	Erledigte Verfahren mit nur e i n e m Verfahrensgegenstand	537	37	22	79
7	Bestandsstreitigkeiten	-	-	-	-
8	darunter Kündigungen	-	-	-	-
9	Zahlungsklagen	-	-	-	-
10	Tarifliche Eingruppierung	537	37	22	79
11	Sonstiges	-	-	-	-
12	Erledigte Verfahren mit m e h r e r e n Verfahrensgegenständen	138	-	22	-
13	Bestandsstreitigkeit und Zahlungsklage	-	-	-	-
14	Bestandsstreitigkeit und Sonstiges	-	-	-	-
15	Sonstiges mit mehreren Verfahrensgegenständen	138	-	22	-
16	Zahl der Verfahrensgegenstände insgesamt	862	37	77	79
Erledigungsart					
Die erledigten Verfahren wurden beendet durch					
17	Streitiges Urteil	363	23	20	47
18	Vergleich	141	4	12	14
19	Versäumnis-/ Anerkenntnis-/ Verzichtsurteil	5	-	-	-
20	Beschluss gemäß § 91a ZPO	8	-	-	1
21	Beschluss gemäß § 522 Abs. 1 ZPO	3	-	-	-
22	Zurücknahme der Klage	128	10	9	16
23	sonstige Erledigungsart	27	-	3	1
Zulässigkeit der Revision					
24	In den durch Streitiges Urteil erledigten Verfahren (lfd. Nr. 17) wurde die Revision zugelassen	81	1	2	10
Prozent					
Anteil an					
Art des Verfahrens					
25	Berufungen gegen Urteile in Verfahren über Arrest oder einstweilige Verfügung	Zeile 1	-	-	-
26	Berufungsverfahren	Zeile 1	100,0	100,0	100,0
27	Verfahren über Arrest oder einstweilige Verfügung	Zeile 1	-	-	-
28	Anträge auf Bewilligung von Prozesskostenhilfe	Zeile 1	-	-	-
Verfahrensgegenstand					
29	Erledigte Verfahren mit nur e i n e m Verfahrensgegenstand	Zeile 1	79,6	100,0	50,0
30	Bestandsstreitigkeiten	Zeile 1	-	-	-
31	darunter Kündigungen	Zeile 1	-	-	-
32	Zahlungsklagen	Zeile 1	-	-	-
33	Tarifliche Eingruppierung	Zeile 1	79,6	100,0	50,0
34	Sonstiges	Zeile 1	-	-	-
35	Erledigte Verfahren mit m e h r e r e n Verfahrensgegenständ.	Zeile 1	20,4	-	50,0
36	Bestandsstreitigkeit und Zahlungsklage	Zeile 1	-	-	-
37	Bestandsstreitigkeit und Sonstiges	Zeile 1	-	-	-
38	Sonstiges mit mehreren Verfahrensgegenständen	Zeile 1	20,4	-	50,0
Erledigungsart					
Die erledigten Verfahren wurden beendet durch					
39	Streitiges Urteil	Zeile 1	53,8	62,2	45,5
40	Vergleich	Zeile 1	20,9	10,8	27,3
41	Versäumnis-/ Anerkenntnis-/ Verzichtsurteil	Zeile 1	0,7	-	-
42	Beschluss gemäß § 91a ZPO	Zeile 1	1,2	-	1,3
43	Beschluss gemäß § 522 Abs. 1 ZPO	Zeile 1	0,4	-	-
44	Zurücknahme der Berufung	Zeile 1	19,0	27,0	20,5
45	sonstige Erledigungsart	Zeile 1	4,0	-	6,8
Zulässigkeit der Revision					
46	In den durch Streitiges Urteil erledigten Verfahren (lfd. Nr. 17) wurde die Revision zugelassen	Zeile 17	22,3	4,3	10,0

*) Einschl. Verfahren zur Gewährung von vorläufigem Rechtsschutz.

5 Vor dem Landesarbeitsgericht 2016 erledigte Berufungsverfahren*)

5.1 Art des Verfahrens, Verfahrensgegenstand, Erledigungsart und Zulässigkeit der Revision nach Ländern

5.1.6 Gegenstand: Tarifliche Eingruppierung, auch in Kombination mit weiteren Verfahrensgegenständen

	Bremen	Hamburg	Hessen	Mecklen- burg- Vorpommer n	Nieder- sachsen	Nordrhein- Westfalen	Rheinland- Pfalz	Saarland	Sachsen	Sachsen- Anhalt	Schleswig- Holstein	Thüringen	Lfd. Nr.
Anzahl	11	18	51	44	43	158	36	9	66	23	21	35	1
-	-	-	-	-	-	-	-	-	-	-	-	-	2
11	18	51	44	43	158	36	9	66	23	21	35	35	3
-	-	-	-	-	-	-	-	-	-	-	-	-	4
-	-	-	-	-	-	-	-	-	-	-	-	-	5
10	12	46	44	32	82	34	8	59	23	18	31	31	6
-	-	-	-	-	-	-	-	-	-	-	-	-	7
-	-	-	-	-	-	-	-	-	-	-	-	-	8
-	-	-	-	-	-	-	-	-	-	-	-	-	9
10	12	46	44	32	82	34	8	59	23	18	31	31	10
-	-	-	-	-	-	-	-	-	-	-	-	-	11
1	6	5	-	11	76	2	1	7	-	3	4	4	12
-	-	-	-	-	-	-	-	-	-	-	-	-	13
-	-	-	-	-	-	-	-	-	-	-	-	-	14
1	6	5	-	11	76	2	1	7	-	3	4	4	15
12	25	56	44	62	259	39	10	74	23	26	39	39	16
5	9	31	26	16	86	19	4	36	9	11	21	21	17
1	1	5	10	21	25	15	2	17	7	3	4	4	18
-	-	-	1	-	-	-	-	2	1	-	1	1	19
-	1	1	-	-	5	-	-	-	-	-	-	-	20
-	-	-	-	-	1	-	-	1	-	-	-	-	21
4	7	10	6	6	34	1	3	10	5	2	5	5	22
1	-	4	1	-	7	1	-	-	1	5	3	3	23
3	-	15	9	4	17	-	2	7	2	-	9	9	24
Prozent													
-	-	-	-	-	-	-	-	-	-	-	-	-	25
100,0	100,0	100,0	100,0	100,0	100,0	100,0	100,0	100,0	100,0	100,0	100,0	100,0	26
-	-	-	-	-	-	-	-	-	-	-	-	-	27
-	-	-	-	-	-	-	-	-	-	-	-	-	28
90,9	66,7	90,2	100,0	74,4	51,9	94,4	88,9	89,4	100,0	85,7	88,6	88,6	29
-	-	-	-	-	-	-	-	-	-	-	-	-	30
-	-	-	-	-	-	-	-	-	-	-	-	-	31
-	-	-	-	-	-	-	-	-	-	-	-	-	32
90,9	66,7	90,2	100,0	74,4	51,9	94,4	88,9	89,4	100,0	85,7	88,6	88,6	33
-	-	-	-	-	-	-	-	-	-	-	-	-	34
9,1	33,3	9,8	-	25,6	48,1	5,6	11,1	10,6	-	14,3	11,4	11,4	35
-	-	-	-	-	-	-	-	-	-	-	-	-	36
-	-	-	-	-	-	-	-	-	-	-	-	-	37
9,1	33,3	9,8	-	25,6	48,1	5,6	11,1	10,6	-	14,3	11,4	11,4	38
45,5	50,0	60,8	59,1	37,2	54,4	52,8	44,4	54,5	39,1	52,4	60,0	60,0	39
9,1	5,6	9,8	22,7	48,8	15,8	41,7	22,2	25,8	30,4	14,3	11,4	11,4	40
-	-	-	2,3	-	-	-	-	3,0	4,3	-	2,9	2,9	41
-	5,6	2,0	-	-	3,2	-	-	-	-	-	-	-	42
-	-	-	-	-	0,6	-	-	1,5	-	-	-	-	43
36,4	38,9	19,6	13,6	14,0	21,5	2,8	33,3	15,2	21,7	9,5	14,3	14,3	44
9,1	-	7,8	2,3	-	4,4	2,8	-	-	4,3	23,8	8,6	8,6	45
60,0	-	48,4	34,6	25,0	19,8	-	50,0	19,4	22,2	-	42,9	42,9	46

5 Vor dem Landesarbeitsgericht 2016 erledigte Berufungsverfahren*)

5.2 Rechtsmittelführer/ Rechtsmittelgegner, Verfahrensbeteiligte/ Bevollmächtigte und Prozesskostenhilfe nach Ländern

5.2.1 Alle Verfahrensgegenstände

Lfd. Nr.	Rechtsmittelführer/ Rechtsmittelgegner Verfahrensbeteiligte/ Bevollmächtigte Prozesskostenhilfe/ Beiordnung eines Anwalts	Deutschland	Baden- Württemberg	Bayern	Berlin- Brandenburg
Anzahl					
1	Erledigte Verfahren insgesamt	15 349	1 354	1 737	1 537
Rechtsmittelführer/ Rechtsmittelgegner					
2	Insgesamt eingelegte Rechtsmittel	15 180	1 330	1 716	1 537
3	vom Kläger der 1. Instanz	8 677	779	1 040	840
4	Arbeitnehmer oder Gewerkschaften 1)	8 024	749	961	768
5	Arbeitgeber oder Arbeitgeberverbände 2)	605	30	79	61
6	Land (§ 25 HAG und § 14 MindArbG)	4	-	-	3
7	Gemeinsame Einrichtung der Tarifvertragsparteien	44	-	-	8
8	vom Beklagten der 1. Instanz	6 503	551	676	697
9	Arbeitnehmer oder Gewerkschaften 1)	201	14	22	37
10	Arbeitgeber oder Arbeitgeberverbände 2)	6 241	537	654	658
11	Gemeinsame Einrichtung der Tarifvertragsparteien	61	-	-	2
12	Rechtsmittelgegner insgesamt	15 350	1 355	1 737	1 537
13	davon Kläger der 1. Instanz	6 534	554	683	697
14	Arbeitnehmer oder Gewerkschaften 1)	6 216	542	661	619
15	Arbeitgeber oder Arbeitgeberverbände 2)	189	12	22	39
16	Land (§ 25 HAG und § 14 MindArbG)	1	-	-	-
17	Gemeinsame Einrichtung der Tarifvertragsparteien	128	-	-	39
18	davon Beklagte der 1. Instanz	8 816	801	1 054	840
19	Arbeitnehmer oder Gewerkschaften 1)	625	33	80	58
20	Arbeitgeber oder Arbeitgeberverbände 2)	8 155	768	974	782
21	Gemeinsame Einrichtung der Tarifvertragsparteien	36	-	-	-
Verfahrensbeteiligte/ Bevollmächtigte					
In den erledigten Verfahren waren durch Bevollmächtigte vertreten					
22	nur der Rechtsmittelführer/ Antragsteller	967	16	137	65
23	nur der Rechtsmittelgegner/ Antragsgegner	1 037	11	100	74
24	beide Parteien	12 850	1 316	1 416	1 390
25	keine Partei	495	11	84	8
26	Bevollmächtigte insgesamt	27 732	2 683	3 069	2 920
27	davon Rechtsanwälte	24 525	2 154	2 896	2 683
28	des Rechtsmittelführers/ Antragstellers	12 338	1 053	1 489	1 323
29	des Rechtsmittelgegners/ Antragsgegners	12 187	1 101	1 407	1 360
30	davon sonstige Bevollmächtigte	3 207	529	173	237
31	des Rechtsmittelführers/ Antragstellers	1 479	279	64	132
32	des Rechtsmittelgegners/ Antragsgegners	1 728	250	109	105
33	Erledigte Verfahren unter Beteiligung des öffentlichen Dienstes	1 254	104	150	29
Prozesskostenhilfe (PKH)/ Beiordnung eines Anwalts					
34	Entscheidungen über PKH/ Beiordnung nach § 11a ArbGG	1 200	116	141	109
35	davon Bewilligungen	914	73	110	84
36	nur dem Rechtsmittelführer/ Antragsteller	548	31	104	21
37	dar. mit Ratenzahlung	79	5	24	2
38	nur dem Rechtsmittelgegner/ Antragsgegner	358	42	6	63
39	dar. mit Ratenzahlung	51	7	1	11
40	beiden Parteien	4	-	-	-
41	dar. mit Ratenzahlung	-	-	-	-
42	davon Ablehnungen	286	43	31	25
43	nur dem Rechtsmittelführer/ Antragsteller	242	35	26	19
44	nur dem Rechtsmittelgegner/ Antragsgegner	40	8	5	6
45	beiden Parteien	2	-	-	-
Prozent					
Anteil an					
Rechtsmittelführer/ Rechtsmittelgegner					
Rechtsmittel wurden eingelegt					
46	vom Kläger der 1. Instanz	57,2	58,6	60,6	54,7
47	vom Beklagten der 1. Instanz	42,8	41,4	39,4	45,3
Verfahrensbeteiligte/ Bevollmächtigte					
48	Erledigte Verfahren unter Beteiligung des öffentlichen Dienstes	8,2	7,7	8,6	1,9
Prozesskostenhilfe (PKH)/ Beiordnung eines Anwalts					
Von den Entscheidungen über PKH/ Beiordnung nach § 11a ArbGG waren					
49	Bewilligungen	76,2	62,9	78,0	77,1
50	nur dem Rechtsmittelführer/ Antragsteller	45,7	26,7	73,8	19,3
51	dar. mit Ratenzahlung	14,4	16,1	23,1	9,5
52	nur dem Rechtsmittelgegner/ Antragsgegner	29,8	36,2	4,3	57,8
53	dar. mit Ratenzahlung	14,2	16,7	16,7	17,5
54	beiden Parteien	0,3	-	-	-
55	dar. mit Ratenzahlung	-	-	-	-

*) Einschl. Verfahren zur Gewährung von vorläufigem Rechtsschutz.

1) Einschl. Zusammenschlüsse von Gewerkschaften.

5 Vor dem Landesarbeitsgericht 2016 erledigte Berufungsverfahren*)

5.2 Rechtsmittelführer/ Rechtsmittelgegner, Verfahrensbeteiligte/ Bevollmächtigte und Prozesskostenhilfe nach Ländern

5.2.1 Alle Verfahrensgegenstände

Bremen	Hamburg	Hessen	Mecklenburg-Vorpommern	Niedersachsen	Nordrhein-Westfalen	Rheinland-Pfalz	Saarland	Sachsen	Sachsen-Anhalt	Schleswig-Holstein	Thüringen	Lfd. Nr.
Anzahl												
178	620	1 719	369	1 320	3 802	565	101	730	453	516	348	1
177	577	1 718	369	1 317	3 751	560	99	723	449	511	346	2
105	389	791	273	766	2 152	312	65	474	285	207	199	3
80	338	722	264	744	1 981	288	60	402	281	202	184	4
25	51	33	9	22	170	24	5	72	4	5	15	5
-	-	-	-	-	1	-	-	-	-	-	-	6
-	-	36	-	-	-	-	-	-	-	-	-	7
72	188	927	96	551	1 599	248	34	249	164	304	147	8
3	11	9	5	17	54	9	-	9	4	2	5	9
69	177	871	91	534	1 533	239	34	240	160	302	142	10
-	-	47	-	-	12	-	-	-	-	-	-	11
178	620	1 719	369	1 320	3 802	565	101	730	453	516	348	12
73	191	928	96	552	1 611	250	34	250	164	304	147	13
71	182	828	93	539	1 559	243	33	241	161	302	142	14
2	9	10	3	13	52	7	1	9	3	2	5	15
-	-	1	-	-	-	-	-	-	-	-	-	16
-	-	89	-	-	-	-	-	-	-	-	-	17
105	429	791	273	768	2 191	315	67	480	289	212	201	18
25	54	25	19	23	175	25	7	75	4	7	15	19
80	375	737	254	745	2 009	290	60	405	285	205	186	20
-	-	29	-	-	7	-	-	-	-	-	-	21
25	53	249	47	201	36	33	11	53	31	3	7	22
22	72	186	115	250	23	45	4	83	45	4	3	23
119	460	1 157	198	793	3 734	448	71	561	344	507	336	24
12	35	127	9	76	9	39	15	33	33	2	2	25
285	1 045	2 749	558	2 037	7 527	974	157	1 258	764	1 021	685	26
251	987	2 640	533	1 766	6 271	877	147	1 243	734	750	593	27
119	497	1 367	240	911	3 077	460	79	608	360	449	306	28
132	490	1 273	293	855	3 194	417	68	635	374	301	287	29
34	58	109	25	271	1 256	97	10	15	30	271	92	30
25	16	39	5	83	693	21	3	6	15	61	37	31
9	42	70	20	188	563	76	7	9	15	210	55	32
22	32	240	53	145	74	70	11	126	87	73	38	33
		0										
15	60	119	25	91	236	54	11	72	76	40	35	34
12	24	95	20	70	194	47	8	51	68	29	29	35
11	24	82	19	66	72	11	8	35	45	9	10	36
2	3	6	4	9	10	2	1	3	5	1	2	37
1	-	13	1	4	118	34	-	14	23	20	19	38
-	-	1	-	1	14	4	-	3	-	3	6	39
-	-	-	-	-	2	1	-	1	-	-	-	40
-	-	-	-	-	-	-	-	-	-	-	-	41
3	36	24	5	21	42	7	3	21	8	11	6	42
2	35	16	5	20	38	5	3	18	6	9	5	43
1	1	8	-	1	2	2	-	1	2	2	1	44
-	-	-	-	-	1	-	-	1	-	-	-	45
Prozent												
59,3	67,4	46,0	74,0	58,2	57,4	55,7	65,7	65,6	63,5	40,5	57,5	46
40,7	32,6	54,0	26,0	41,8	42,6	44,3	34,3	34,4	36,5	59,5	42,5	47
12,4	5,2	14,0	14,4	11,0	1,9	12,4	10,9	17,3	19,2	14,1	10,9	48
80,0	40,0	79,8	80,0	76,9	82,2	87,0	72,7	70,8	89,5	72,5	82,9	49
73,3	40,0	68,9	76,0	72,5	30,5	20,4	72,7	48,6	59,2	22,5	28,6	50
18,2	12,5	7,3	21,1	13,6	13,9	18,2	12,5	8,6	11,1	11,1	20,0	51
6,7	-	10,9	4,0	4,4	50,0	63,0	-	19,4	30,3	50,0	54,3	52
-	-	7,7	-	25,0	11,9	11,8	-	21,4	-	15,0	31,6	53
-	-	-	-	-	0,8	1,9	-	1,4	-	-	-	54
-	-	-	-	-	-	-	-	-	-	-	-	55

2) Einschl. Vereinigungen von Arbeitgeberverbänden.

5 Vor dem Landesarbeitsgericht 2016 erledigte Berufungsverfahren*)

5.2 Rechtsmittelführer/ Rechtsmittelgegner, Verfahrensbeteiligte/ Bevollmächtigte und Prozesskostenhilfe nach Ländern

5.2.2 Gegenstand: Bestandsstreitigkeiten (§ 64 Abs. 8 ArbGG), auch in Kombination mit weiteren Verfahrensgegenständen

Lfd. Nr.	Rechtsmittelführer/ Rechtsmittelgegner Verfahrensbeteiligte/ Bevollmächtigte Prozesskostenhilfe/ Beiordnung eines Anwalts	Deutschland	Baden- Württemberg	Bayern	Berlin- Brandenburg	
Anzahl						
1	Erledigte Verfahren insgesamt	6 344	591	704	714	
Rechtsmittelführer/ Rechtsmittelgegner						
2	Insgesamt eingelegte Rechtsmittel	6 307	588	697	714	
3	vom Kläger der 1. Instanz	3 126	292	328	354	
4	Arbeitnehmer oder Gewerkschaften 1)	2 948	288	298	343	
5	Arbeitgeberoder Arbeitgeberverbände 2)	177	4	30	11	
6	Land (§ 25 HAG und § 14 MindArbG)	1	-	-	-	
7	Gemeinsame Einrichtung der Tarifvertragsparteien	-	-	-	-	
8	vom Beklagten der 1. Instanz	3 181	296	369	360	
9	Arbeitnehmer oder Gewerkschaften 1)	33	2	-	15	
10	Arbeitgeberoder Arbeitgeberverbände 2)	3 139	294	369	345	
11	Gemeinsame Einrichtung der Tarifvertragsparteien	9	-	-	-	
12	Rechtsmittelgegner insgesamt	6 344	591	704	714	
13	davon Kläger der 1. Instanz	3 194	297	374	360	
14	Arbeitnehmer oder Gewerkschaften 1)	3 171	296	374	345	
15	Arbeitgeberoder Arbeitgeberverbände 2)	23	1	-	15	
16	Land (§ 25 HAG und § 14 MindArbG)	-	-	-	-	
17	Gemeinsame Einrichtung der Tarifvertragsparteien	-	-	-	-	
18	davon Beklagte der 1. Instanz	3 150	294	330	354	
19	Arbeitnehmer oder Gewerkschaften 1)	187	4	30	11	
20	Arbeitgeberoder Arbeitgeberverbände 2)	2 963	290	300	343	
21	Gemeinsame Einrichtung der Tarifvertragsparteien	-	-	-	-	
Verfahrensbeteiligte/ Bevollmächtigte						
In den erledigten Verfahren waren durch Bevollmächtigte vertreten						
22	nur der Rechtsmittelführer/ Antragsteller	342	2	59	24	
23	nur der Rechtsmittelgegner/ Antragsgegner	244	2	34	23	
24	beide Parteien	5 589	587	581	665	
25	keine Partei	169	-	30	2	
26	Bevollmächtigte insgesamt	11 787	1 200	1 255	1 377	
27	davon Rechtsanwälte	10 592	929	1 183	1 284	
28	des Rechtsmittelführers/ Antragstellers	5 312	446	606	644	
29	des Rechtsmittelgegners/ Antragsgegners	5 280	483	577	640	
30	davon sonstige Bevollmächtigte	1 195	271	72	93	
31	des Rechtsmittelführers/ Antragstellers	619	143	34	45	
32	des Rechtsmittelgegners/ Antragsgegners	576	128	38	48	
33	Erledigte Verfahren unter Beteiligung des öffentlichen Dienstes	440	30	66	6	
Prozesskostenhilfe (PKH)/ Beiordnung eines Anwalts						
34	Entscheidungen über PKH/ Beiordnung nach § 11a ArbGG	594	49	60	62	
35	davon Bewilligungen	501	31	57	47	
36	nur dem Rechtsmittelführer/ Antragsteller	302	12	55	12	
37	dar. mit Ratenzahlung	50	2	16	2	
38	nur dem Rechtsmittelgegner/ Antragsgegner	195	19	2	35	
39	dar. mit Ratenzahlung	26	3	-	7	
40	beiden Parteien	2	-	-	-	
41	dar. mit Ratenzahlung	-	-	-	-	
42	davon Ablehnungen	93	18	3	15	
43	nur dem Rechtsmittelführer/ Antragsteller	78	11	3	11	
44	nur dem Rechtsmittelgegner/ Antragsgegner	13	7	-	4	
45	beiden Parteien	1	-	-	-	
Prozent						
Anteil an						
Rechtsmittelführer/ Rechtsmittelgegner						
Rechtsmittel wurden eingelegt						
46	vom Kläger der 1. Instanz	Zeile 2	49,6	49,7	47,1	49,6
47	vom Beklagten der 1. Instanz	Zeile 2	50,4	50,3	52,9	50,4
Verfahrensbeteiligte/ Bevollmächtigte						
48	Erledigte Verfahren unter Beteiligung des öffentlichen Dienstes ..	Zeile 1	6,9	5,1	9,4	0,8
Prozesskostenhilfe (PKH)/ Beiordnung eines Anwalts						
Von den Entscheidungen über PKH/ Beiordnung nach § 11a ArbGG waren						
49	Bewilligungen	Zeile 34	84,3	63,3	95,0	75,8
50	nur dem Rechtsmittelführer/ Antragsteller	Zeile 34	50,8	24,5	91,7	19,4
51	dar. mit Ratenzahlung	Zeile 36	16,6	16,7	29,1	16,7
52	nur dem Rechtsmittelgegner/ Antragsgegner	Zeile 34	32,8	38,8	3,3	56,5
53	dar. mit Ratenzahlung	Zeile 38	13,3	15,8	-	20,0
54	beiden Parteien	Zeile 34	0,3	-	-	-
55	dar. mit Ratenzahlung	Zeile 40	-	-	-	-

*) Einschl. Verfahren zur Gewährung von vorläufigem Rechtsschutz.

1) Einschl. Zusammenschlüsse von Gewerkschaften.

2) Einschl. Vereinigungen von Arbeitgeberverbänden.

5 Vor dem Landesarbeitsgericht 2016 erledigte Berufungsverfahren*)

5.2 Rechtsmittelführer/ Rechtsmittelgegner, Verfahrensbeteiligte/ Bevollmächtigte und Prozesskostenhilfe nach Ländern

5.2.2 Gegenstand: Bestandsstreitigkeiten (§ 64 Abs. 8 ArbGG), auch in Kombination mit weiteren Verfahrensgegenständen

Bremen	Hamburg	Hessen	Mecklen- burg- Vorpommern	Nieder- sachsen	Nordrhein- Westfalen	Rheinland- Pfalz	Saarland	Sachsen	Sachsen- Anhalt	Schleswig- Holstein	Thüringen	Lfd. Nr.
Anzahl												
82	265	512	95	585	1 689	223	50	310	217	160	147	1
81	263	512	95	584	1 673	221	49	307	217	160	146	2
46	144	210	51	276	827	100	32	183	123	87	73	3
38	118	210	50	273	775	91	32	150	123	87	72	4
8	26	-	1	3	51	9	-	33	-	-	1	5
-	-	-	-	-	-	1	-	-	-	-	-	6
-	-	-	-	-	-	-	-	-	-	-	-	7
35	119	302	44	308	846	121	17	124	94	73	73	8
-	5	1	2	3	1	2	-	1	-	1	-	9
35	114	301	42	305	836	119	17	123	94	72	73	10
-	-	-	-	-	9	-	-	-	-	-	-	11
82	265	512	95	585	1 689	223	50	310	217	160	147	12
36	119	302	44	309	848	123	17	125	94	73	73	13
36	118	301	44	309	846	123	16	124	94	72	73	14
-	1	1	-	-	2	-	1	1	-	1	-	15
-	-	-	-	-	-	-	-	-	-	-	-	16
-	-	-	-	-	-	-	-	-	-	-	-	17
46	146	210	51	276	841	100	33	185	123	87	74	18
8	29	-	3	4	55	9	1	32	-	-	1	19
38	117	210	48	272	786	91	32	153	123	87	73	20
-	-	-	-	-	-	-	-	-	-	-	-	21
6	33	44	5	90	13	20	6	22	12	1	5	22
4	10	41	6	56	6	13	2	24	22	-	1	23
65	212	378	82	408	1 668	177	41	261	166	158	140	24
7	10	49	2	31	2	13	1	3	17	1	1	25
140	467	841	175	962	3 355	387	90	568	366	317	287	26
131	456	800	166	856	2 904	354	87	559	349	274	260	27
65	239	403	82	439	1 446	181	46	278	169	133	135	28
66	217	397	84	417	1 458	173	41	281	180	141	125	29
9	11	41	9	106	451	33	3	9	17	43	27	30
6	6	19	5	59	235	16	1	5	9	26	10	31
3	5	22	4	47	216	17	2	4	8	17	17	32
10	15	56	22	74	20	18	4	54	33	20	12	33
13	19	44	13	51	138	23	7	35	43	21	16	34
11	17	40	10	41	122	22	6	28	37	18	14	35
11	17	38	10	39	44	5	6	18	26	4	5	36
2	2	2	3	4	8	2	1	1	4	1	-	37
-	-	2	-	2	78	15	-	8	11	14	9	38
-	-	-	-	1	7	1	-	1	-	3	3	39
-	-	-	-	-	-	1	-	1	-	-	-	40
-	-	-	-	-	-	-	-	-	-	-	-	41
2	2	4	3	10	16	1	1	7	6	3	2	42
2	2	3	3	10	14	1	1	7	5	3	2	43
-	-	1	-	-	-	-	-	-	1	-	-	44
-	-	-	-	-	1	-	-	-	-	-	-	45
Prozent												
56,8	54,8	41,0	53,7	47,3	49,4	45,2	65,3	59,6	56,7	54,4	50,0	46
43,2	45,2	59,0	46,3	52,7	50,6	54,8	34,7	40,4	43,3	45,6	50,0	47
12,2	5,7	10,9	23,2	12,6	1,2	8,1	8,0	17,4	15,2	12,5	8,2	48
84,6	89,5	90,9	76,9	80,4	88,4	95,7	85,7	80,0	86,0	85,7	87,5	49
84,6	89,5	86,4	76,9	76,5	31,9	21,7	85,7	51,4	60,5	19,0	31,3	50
18,2	11,8	5,3	30,0	10,3	18,2	40,0	16,7	5,6	15,4	25,0	-	51
-	-	4,5	-	3,9	56,5	65,2	-	22,9	25,6	66,7	56,3	52
-	-	-	-	50	9,0	6,7	-	12,5	-	21,4	33,3	53
-	-	-	-	-	-	4,3	-	2,9	-	-	-	54
-	-	-	-	-	-	-	-	-	-	-	-	55

5 Vor dem Landesarbeitsgericht 2016 erledigte Berufungsverfahren*)

5.2 Rechtsmittelführer/ Rechtsmittelgegner, Verfahrensbeteiligte/ Bevollmächtigte und Prozesskostenhilfe nach Ländern

5.2.3 Gegenstand: Kündigungen, auch in Kombination mit weiteren Verfahrensgegenständen

Lfd. Nr.	Rechtsmittelführer/ Rechtsmittelgegner Verfahrensbeteiligte/ Bevollmächtigte Prozesskostenhilfe/ Beiordnung eines Anwalts	Deutschland	Baden- Württemberg	Bayern	Berlin- Brandenburg
Anzahl					
1	Erledigte Verfahren insgesamt	5 297	580	538	593
Rechtsmittelführer/ Rechtsmittelgegner					
2	Insgesamt eingelegte Rechtsmittel	5 272	577	533	593
3	vom Kläger der 1. Instanz	2 474	284	238	281
4	Arbeitnehmer oder Gewerkschaften 1)	2 325	280	212	278
5	Arbeitgeber oder Arbeitgeberverbände 2)	149	4	26	3
6	Land (§ 25 HAG und § 14 MindArbG)	-	-	-	-
7	Gemeinsame Einrichtung der Tarifvertragsparteien	-	-	-	-
8	vom Beklagten der 1. Instanz	2 798	293	295	312
9	Arbeitnehmer oder Gewerkschaften 1)	19	2	-	2
10	Arbeitgeber oder Arbeitgeberverbände 2)	2 771	291	295	310
11	Gemeinsame Einrichtung der Tarifvertragsparteien	8	-	-	-
12	Rechtsmittelgegner insgesamt	5 297	580	538	593
13	davon Kläger der 1. Instanz	2 805	294	299	312
14	Arbeitnehmer oder Gewerkschaften 1)	2 796	293	299	310
15	Arbeitgeber oder Arbeitgeberverbände 2)	9	1	-	2
16	Land (§ 25 HAG und § 14 MindArbG)	-	-	-	-
17	Gemeinsame Einrichtung der Tarifvertragsparteien	-	-	-	-
18	davon Beklagte der 1. Instanz	2 492	286	239	281
19	Arbeitnehmer oder Gewerkschaften 1)	153	4	26	3
20	Arbeitgeber oder Arbeitgeberverbände 2)	2 339	282	213	278
21	Gemeinsame Einrichtung der Tarifvertragsparteien	-	-	-	-
Verfahrensbeteiligte/ Bevollmächtigte					
In den erledigten Verfahren waren durch Bevollmächtigte vertreten					
22	nur der Rechtsmittelführer/ Antragsteller	261	2	40	19
23	nur der Rechtsmittelgegner/ Antragsgegner	172	2	20	19
24	beide Parteien	4 723	576	456	553
25	keine Partei	141	-	22	2
26	Bevollmächtigte insgesamt	9 902	1 178	972	1 144
27	davon Rechtsanwälte	8 890	909	911	1 092
28	des Rechtsmittelführers/ Antragstellers	4 439	436	463	551
29	des Rechtsmittelgegners/ Antragsgegners	4 451	473	448	541
30	davon sonstige Bevollmächtigte	1 012	269	61	52
31	des Rechtsmittelführers/ Antragstellers	545	142	33	21
32	des Rechtsmittelgegners/ Antragsgegners	467	127	28	31
33	Erledigte Verfahren unter Beteiligung des öffentlichen Dienstes	244	30	22	3
Prozesskostenhilfe (PKH)/ Beiordnung eines Anwalts					
34	Entscheidungen über PKH/ Beiordnung nach § 11a ArbGG	532	48	53	52
35	davon Bewilligungen	451	30	51	42
36	nur dem Rechtsmittelführer/ Antragsteller	267	12	49	10
37	dar. mit Ratenzahlung	44	2	15	2
38	nur dem Rechtsmittelgegner/ Antragsgegner	180	18	2	32
39	dar. mit Ratenzahlung	25	3	-	6
40	beiden Parteien	2	-	-	-
41	dar. mit Ratenzahlung	-	-	-	-
42	davon Ablehnungen	81	18	2	10
43	nur dem Rechtsmittelführer/ Antragsteller	68	11	2	7
44	nur dem Rechtsmittelgegner/ Antragsgegner	11	7	-	3
45	beiden Parteien	1	-	-	-
Prozent					
Anteil an					
Rechtsmittelführer/ Rechtsmittelgegner					
Rechtsmittel wurden eingelegt					
46	vom Kläger der 1. Instanz	46,9	49,2	44,7	47,4
47	vom Beklagten der 1. Instanz	53,1	50,8	55,3	52,6
Verfahrensbeteiligte/ Bevollmächtigte					
48	Erledigte Verfahren unter Beteiligung des öffentlichen Dienstes ..	4,6	5,2	4,1	0,5
Prozesskostenhilfe (PKH)/ Beiordnung eines Anwalts					
Von den Entscheidungen über PKH/ Beiordnung nach § 11a ArbGG waren					
49	Bewilligungen	84,8	62,5	96,2	80,8
50	nur dem Rechtsmittelführer/ Antragsteller	50,2	25,0	92,5	19,2
51	dar. mit Ratenzahlung	16,5	16,7	30,6	20,0
52	nur dem Rechtsmittelgegner/ Antragsgegner	33,8	37,5	3,8	61,5
53	dar. mit Ratenzahlung	13,9	16,7	-	18,8
54	beiden Parteien	0,4	-	-	-
55	dar. mit Ratenzahlung	-	-	-	-

*) Einschl. Verfahren zur Gewährung von vorläufigem Rechtsschutz.

1) Einschl. Zusammenschlüsse von Gewerkschaften.

2) Einschl. Vereinigungen von Arbeitgeberverbänden.

5 Vor dem Landesarbeitsgericht 2016 erledigte Berufungsverfahren*)

5.2 Rechtsmittelführer/ Rechtsmittelgegner, Verfahrensbeteiligte/ Bevollmächtigte und Prozesskostenhilfe nach Ländern

5.2.3 Gegenstand: Kündigungen, auch in Kombination mit weiteren Verfahrensgegenständen

Bremen	Hamburg	Hessen	Mecklen- burg- Vorpom- mer- n	Nieder- sachsen	Nordrhein- Westfalen	Rheinland- Pfalz	Saarland	Sachsen	Sachsen- Anhalt	Schleswig- Holstein	Thüringen	Lfd. Nr.
Anzahl												
65	214	409	73	501	1 452	182	45	209	177	151	108	1
65	214	409	73	500	1 440	182	44	207	177	151	107	2
37	112	155	36	215	687	73	29	109	94	80	44	3
29	89	155	35	212	642	66	29	81	94	80	43	4
8	23	-	1	3	45	7	-	28	-	-	1	5
-	-	-	-	-	-	-	-	-	-	-	-	6
-	-	-	-	-	-	-	-	-	-	-	-	7
28	102	254	37	285	753	109	15	98	83	71	63	8
-	4	1	2	3	1	2	-	1	-	1	-	9
28	98	253	35	282	744	107	15	97	83	70	63	10
-	-	-	-	-	8	-	-	-	-	-	-	11
65	214	409	73	501	1 452	182	45	209	177	151	108	12
28	102	254	37	286	753	109	15	99	83	71	63	13
28	102	253	37	286	751	109	14	98	83	70	63	14
-	-	1	-	-	2	-	1	1	-	1	-	15
-	-	-	-	-	-	-	-	-	-	-	-	16
-	-	-	-	-	-	-	-	-	-	-	-	17
37	112	155	36	215	699	73	30	110	94	80	45	18
8	26	-	1	4	45	7	1	27	-	-	1	19
29	86	155	35	211	654	66	29	83	94	80	44	20
-	-	-	-	-	-	-	-	-	-	-	-	21
4	22	30	3	84	10	16	6	13	9	1	2	22
3	8	32	4	34	4	9	2	17	17	-	1	23
51	177	308	64	354	1 436	146	36	177	136	149	104	24
7	7	39	2	29	2	11	1	2	15	1	1	25
109	384	678	135	826	2 886	317	80	384	298	299	212	26
100	374	646	128	733	2 518	289	78	376	287	258	191	27
49	193	325	62	381	1 243	147	42	186	140	124	97	28
51	181	321	66	352	1 275	142	36	190	147	134	94	29
9	10	32	7	93	368	28	2	8	11	41	21	30
6	6	13	5	57	203	15	-	4	5	26	9	31
3	4	19	2	36	165	13	2	4	6	15	12	32
2	8	30	7	58	18	10	2	18	14	19	3	33
12	19	33	12	44	124	21	7	31	41	21	14	34
10	17	31	9	36	109	20	6	25	35	18	12	35
10	17	31	9	34	36	5	6	16	24	4	4	36
2	2	2	2	3	6	2	1	-	4	1	-	37
-	-	-	-	2	73	13	-	7	11	14	8	38
-	-	-	-	1	7	1	-	1	-	3	3	39
-	-	-	-	-	-	1	-	1	-	-	-	40
-	-	-	-	-	-	-	-	-	-	-	-	41
2	2	2	3	8	15	1	1	6	6	3	2	42
2	2	2	3	8	13	1	1	6	5	3	2	43
-	-	-	-	-	-	-	-	-	1	-	-	44
-	-	-	-	-	1	-	-	-	-	-	-	45
Prozent												
56,9	52,3	37,9	49,3	43,0	47,7	40,1	65,9	52,7	53,1	53,0	41,1	46
43,1	47,7	62,1	50,7	57,0	52,3	59,9	34,1	47,3	46,9	47,0	58,9	47
3,1	3,7	7,3	9,6	11,6	1,2	5,5	4,4	8,6	7,9	12,6	2,8	48
83,3	89,5	93,9	75,0	81,8	87,9	95,2	85,7	80,6	85,4	85,7	85,7	49
83,3	89,5	93,9	75,0	77,3	29,0	23,8	85,7	51,6	58,5	19,0	28,6	50
20,0	11,8	6,5	22,2	8,8	16,7	40,0	16,7	-	16,7	25,0	-	51
-	-	-	-	4,5	58,9	61,9	-	22,6	26,8	66,7	57,1	52
-	-	-	-	50,0	9,6	7,7	-	14,3	-	21,4	37,5	53
-	-	-	-	-	-	4,8	-	3,2	-	-	-	54
-	-	-	-	-	-	-	-	-	-	-	-	55

5 Vor dem Landesarbeitsgericht 2016 erledigte Berufungsverfahren*)

5.2 Rechtsmittelführer/ Rechtsmittelgegner, Verfahrensbeteiligte/ Bevollmächtigte und Prozesskostenhilfe nach Ländern

5.2.4 Gegenstand: Bestandsstreitigkeiten und Zahlungsklagen

Lfd. Nr.	Rechtsmittelführer/ Rechtsmittelgegner Verfahrensbeteiligte/ Bevollmächtigte Prozesskostenhilfe/ Beiordnung eines Anwalts	Deutschland	Baden- Württemberg	Bayern	Berlin- Brandenburg
Anzahl					
1	Erledigte Verfahren insgesamt	867	93	103	85
Rechtsmittelführer/ Rechtsmittelgegner					
2	Insgesamt eingelegte Rechtsmittel	864	93	102	85
3	vom Kläger der 1. Instanz	446	39	50	45
4	Arbeitnehmer oder Gewerkschaften 1)	417	38	45	45
5	Arbeitgeber oder Arbeitgeberverbände 2)	29	1	5	-
6	Land (§ 25 HAG und § 14 MindArbG)	-	-	-	-
7	Gemeinsame Einrichtung der Tarifvertragsparteien	-	-	-	-
8	vom Beklagten der 1. Instanz	418	54	52	40
9	Arbeitnehmer oder Gewerkschaften 1)	4	-	-	1
10	Arbeitgeber oder Arbeitgeberverbände 2)	414	54	52	39
11	Gemeinsame Einrichtung der Tarifvertragsparteien	-	-	-	-
12	Rechtsmittelgegner insgesamt	867	93	103	85
13	davon Kläger der 1. Instanz	420	54	53	40
14	Arbeitnehmer oder Gewerkschaften 1)	417	54	53	39
15	Arbeitgeber oder Arbeitgeberverbände 2)	3	-	-	1
16	Land (§ 25 HAG und § 14 MindArbG)	-	-	-	-
17	Gemeinsame Einrichtung der Tarifvertragsparteien	-	-	-	-
18	davon Beklagte der 1. Instanz	447	39	50	45
19	Arbeitnehmer oder Gewerkschaften 1)	32	1	5	-
20	Arbeitgeber oder Arbeitgeberverbände 2)	415	38	45	45
21	Gemeinsame Einrichtung der Tarifvertragsparteien	-	-	-	-
Verfahrensbeteiligte/ Bevollmächtigte					
In den erledigten Verfahren waren durch Bevollmächtigte vertreten					
22	nur der Rechtsmittelführer/ Antragsteller	20	-	2	-
23	nur der Rechtsmittelgegner/ Antragsgegner	26	1	3	-
24	beide Parteien	784	92	91	84
25	keine Partei	37	-	7	1
26	Bevollmächtigte insgesamt	1 614	185	187	168
27	davon Rechtsanwälte	1 555	175	179	167
28	des Rechtsmittelführers/ Antragstellers	782	89	91	83
29	des Rechtsmittelgegners/ Antragsgegners	773	86	88	84
30	davon sonstige Bevollmächtigte	59	10	8	1
31	des Rechtsmittelführers/ Antragstellers	22	3	2	1
32	des Rechtsmittelgegners/ Antragsgegners	37	7	6	-
33	Erledigte Verfahren unter Beteiligung des öffentlichen Dienstes	28	4	4	-
Prozesskostenhilfe (PKH)/ Beiordnung eines Anwalts					
34	Entscheidungen über PKH/ Beiordnung nach § 11a ArbGG	125	9	19	10
35	davon Bewilligungen	112	9	19	9
36	nur dem Rechtsmittelführer/ Antragsteller	65	3	19	-
37	dar. mit Ratenzahlung	10	-	6	-
38	nur dem Rechtsmittelgegner/ Antragsgegner	47	6	-	9
39	dar. mit Ratenzahlung	7	1	-	3
40	beiden Parteien	-	-	-	-
41	dar. mit Ratenzahlung	-	-	-	-
42	davon Ablehnungen	13	-	-	1
43	nur dem Rechtsmittelführer/ Antragsteller	11	-	-	1
44	nur dem Rechtsmittelgegner/ Antragsgegner	-	-	-	-
45	beiden Parteien	1	-	-	-
Prozent					
Anteil an					
Rechtsmittelführer/ Rechtsmittelgegner					
Rechtsmittel wurden eingelegt					
46	vom Kläger der 1. Instanz	51,6	41,9	49,0	52,9
47	vom Beklagten der 1. Instanz	48,4	58,1	51,0	47,1
Verfahrensbeteiligte/ Bevollmächtigte					
48	Erledigte Verfahren unter Beteiligung des öffentlichen Dienstes ..	3,2	4,3	3,9	-
Prozesskostenhilfe (PKH)/ Beiordnung eines Anwalts					
Von den Entscheidungen über PKH/ Beiordnung nach § 11a ArbGG waren					
49	Bewilligungen	89,6	100,0	100,0	90,0
50	nur dem Rechtsmittelführer/ Antragsteller	52,0	33,3	100,0	-
51	dar. mit Ratenzahlung	15,4	-	31,6	-
52	nur dem Rechtsmittelgegner/ Antragsgegner	37,6	66,7	-	90,0
53	dar. mit Ratenzahlung	14,9	16,7	-	33,3
54	beiden Parteien	-	-	-	-
55	dar. mit Ratenzahlung	-	-	-	-

*) Einschl. Verfahren zur Gewährung von vorläufigem Rechtsschutz.

1) Einschl. Zusammenschlüsse von Gewerkschaften.

2) Einschl. Vereinigungen von Arbeitgeberverbänden.

5 Vor dem Landesarbeitsgericht 2016 erledigte Berufungsverfahren*)

5.2 Rechtsmittelführer/ Rechtsmittelgegner, Verfahrensbeteiligte/ Bevollmächtigte und Prozesskostenhilfe nach Ländern

5.2.4 Gegenstand: Bestandsstreitigkeiten und Zahlungsklagen

Bremen	Hamburg	Hessen	Mecklen- burg- Vorpommern	Nieder- sachsen	Nordrhein- Westfalen	Rheinland- Pfalz	Saarland	Sachsen	Sachsen- Anhalt	Schleswig- Holstein	Thüringen	Lfd. Nr.
Anzahl												
9	36	62	18	77	189	39	7	79	27	24	19	1
9	36	62	18	76	189	39	7	78	27	24	19	2
7	23	28	11	42	89	20	4	56	15	10	7	3
6	18	28	11	40	82	16	4	52	15	10	7	4
1	5	-	-	2	7	4	-	4	-	-	-	5
-	-	-	-	-	-	-	-	-	-	-	-	6
-	-	-	-	-	-	-	-	-	-	-	-	7
2	13	34	7	34	100	19	3	22	12	14	12	8
-	1	-	-	1	-	-	-	-	-	1	-	9
2	12	34	7	33	100	19	3	22	12	13	12	10
-	-	-	-	-	-	-	-	-	-	-	-	11
9	36	62	18	77	189	39	7	79	27	24	19	12
2	13	34	7	35	100	19	3	22	12	14	12	13
2	12	34	7	35	100	19	3	22	12	13	12	14
-	1	-	-	-	-	-	-	-	-	1	-	15
-	-	-	-	-	-	-	-	-	-	-	-	16
-	-	-	-	-	-	-	-	-	-	-	-	17
7	23	28	11	42	89	20	4	57	15	10	7	18
1	6	-	-	2	9	4	-	4	-	-	-	19
6	17	28	11	40	80	16	4	53	15	10	7	20
-	-	-	-	-	-	-	-	-	-	-	-	21
1	1	4	-	3	1	2	3	-	3	-	-	22
-	2	4	1	6	1	3	-	2	2	-	1	23
8	31	45	17	58	187	29	4	76	21	24	17	24
-	2	9	-	10	-	5	-	1	1	-	1	25
17	65	98	35	125	376	63	11	154	47	48	35	26
16	64	97	35	119	350	62	11	153	45	47	35	27
8	32	49	17	58	177	31	7	75	24	24	17	28
8	32	48	18	61	173	31	4	78	21	23	18	29
1	1	1	-	6	26	1	-	1	2	1	-	30
1	-	-	-	3	11	-	-	1	-	-	-	31
-	1	1	-	3	15	1	-	-	2	1	-	32
1	4	4	-	4	-	1	-	5	-	1	-	33
-	-	0	-	-	-	-	-	-	-	-	-	-
-	4	6	5	12	27	6	2	7	8	5	5	34
-	2	6	5	11	23	6	2	4	7	5	4	35
-	2	6	5	10	8	1	2	4	4	1	-	36
-	1	-	1	1	-	1	-	-	-	-	-	37
-	-	-	-	1	15	5	-	-	3	4	4	38
-	-	-	-	-	2	-	-	-	-	-	1	39
-	-	-	-	-	-	-	-	-	-	-	-	40
-	-	-	-	-	-	-	-	-	-	-	-	41
-	2	-	-	1	4	-	-	3	1	-	1	42
-	2	-	-	1	2	-	-	3	1	-	1	43
-	-	-	-	-	-	-	-	-	-	-	-	44
-	-	-	-	-	1	-	-	-	-	-	-	45
Prozent												
77,8	63,9	45,2	61,1	55,3	47,1	51,3	57,1	71,8	55,6	41,7	36,8	46
22,2	36,1	54,8	38,9	44,7	52,9	48,7	42,9	28,2	44,4	58,3	63,2	47
11,1	11,1	6,5	-	5,2	-	2,6	-	6,3	-	4,2	-	48
-	50,0	100,0	100,0	91,7	85,2	100,0	100,0	57,1	87,5	100,0	80,0	49
-	50,0	100,0	100,0	83,3	29,6	16,7	100,0	57,1	50,0	20,0	-	50
-	50,0	-	20,0	10,0	-	100,0	-	-	-	-	-	51
-	-	-	-	8,3	55,6	83,3	-	-	37,5	80,0	80,0	52
-	-	-	-	-	13,3	-	-	-	-	-	25,0	53
-	-	-	-	-	-	-	-	-	-	-	-	54
-	-	-	-	-	-	-	-	-	-	-	-	55

5 Vor dem Landesarbeitsgericht 2016 erledigte Berufungsverfahren*)

5.2 Rechtsmittelführer/ Rechtsmittelgegner, Verfahrensbeteiligte/ Bevollmächtigte und Prozesskostenhilfe nach Ländern

5.2.5 Zahlungsklagen

Lfd. Nr.	Rechtsmittelführer/ Rechtsmittelgegner Verfahrensbeteiligte/ Bevollmächtigte Prozesskostenhilfe/ Beiordnung eines Anwalts	Deutschland	Baden- Württemberg	Bayern	Berlin- Brandenburg	
Anzahl						
1	Erledigte Verfahren insgesamt	5 011	442	539	347	
Rechtsmittelführer/ Rechtsmittelgegner						
2	Insgesamt eingelegte Rechtsmittel	4 972	437	536	347	
3	vom Kläger der 1. Instanz	3 081	283	359	184	
4	Arbeitnehmer oder Gewerkschaften 1)	2 814	266	325	158	
5	Arbeitgeber oder Arbeitgeberverbände 2)	260	17	34	19	
6	Land (§ 25 HAG und § 14 MindArbG)	3	-	-	3	
7	Gemeinsame Einrichtung der Tarifvertragsparteien	4	-	-	4	
8	vom Beklagten der 1. Instanz	1 891	154	177	163	
9	Arbeitnehmer oder Gewerkschaften 1)	106	7	16	14	
10	Arbeitgeber oder Arbeitgeberverbände 2)	1 777	147	161	149	
11	Gemeinsame Einrichtung der Tarifvertragsparteien	8	-	-	-	
12	Rechtsmittelgegner insgesamt	5 012	443	539	347	
13	davon Kläger der 1. Instanz	1 895	154	177	163	
14	Arbeitnehmer oder Gewerkschaften 1)	1 745	147	161	123	
15	Arbeitgeber oder Arbeitgeberverbände 2)	104	7	16	14	
16	Land (§ 25 HAG und § 14 MindArbG)	-	-	-	-	
17	Gemeinsame Einrichtung der Tarifvertragsparteien	46	-	-	26	
18	davon Beklagte der 1. Instanz	3 117	289	362	184	
19	Arbeitnehmer oder Gewerkschaften 1)	264	20	35	17	
20	Arbeitgeber oder Arbeitgeberverbände 2)	2 849	269	327	167	
21	Gemeinsame Einrichtung der Tarifvertragsparteien	4	-	-	-	
Verfahrensbeteiligte/ Bevollmächtigte						
In den erledigten Verfahren waren durch Bevollmächtigte vertreten						
22	nur der Rechtsmittelführer/ Antragsteller	426	6	54	17	
23	nur der Rechtsmittelgegner/ Antragsgegner	475	4	42	12	
24	beide Parteien	3 920	431	415	318	
25	keine Partei	190	1	28	-	
26	Bevollmächtigte insgesamt	8 743	872	926	665	
27	davon Rechtsanwälte	7 596	728	874	580	
28	des Rechtsmittelführers/ Antragstellers	3 832	363	455	275	
29	des Rechtsmittelgegners/ Antragsgegners	3 764	365	419	305	
30	davon sonstige Bevollmächtigte	1 147	144	52	85	
31	des Rechtsmittelführers/ Antragstellers	514	74	14	60	
32	des Rechtsmittelgegners/ Antragsgegners	633	70	38	25	
33	Erledigte Verfahren unter Beteiligung des öffentlichen Dienstes	350	22	54	4	
Prozesskostenhilfe (PKH)/ Beiordnung eines Anwalts						
34	Entscheidungen über PKH/ Beiordnung nach § 11a ArbGG	405	37	54	22	
35	davon Bewilligungen	301	29	39	18	
36	nur dem Rechtsmittelführer/ Antragsteller	186	14	36	4	
37	dar. mit Ratenzahlung	22	3	4	-	
38	nur dem Rechtsmittelgegner/ Antragsgegner	111	15	3	14	
39	dar. mit Ratenzahlung	16	2	1	1	
40	beiden Parteien	2	-	-	-	
41	dar. mit Ratenzahlung	-	-	-	-	
42	davon Ablehnungen	104	8	15	4	
43	nur dem Rechtsmittelführer/ Antragsteller	86	8	11	2	
44	nur dem Rechtsmittelgegner/ Antragsgegner	18	-	4	2	
45	beiden Parteien	-	-	-	-	
Prozent						
Anteil an						
Rechtsmittelführer/ Rechtsmittelgegner						
Rechtsmittel wurden eingelegt						
46	vom Kläger der 1. Instanz	Zeile 2	62,0	64,8	67,0	53,0
47	vom Beklagten der 1. Instanz	Zeile 2	38,0	35,2	33,0	47,0
Verfahrensbeteiligte/ Bevollmächtigte						
48	Erledigte Verfahren unter Beteiligung des öffentlichen Dienstes	Zeile 1	7,0	5,0	10,0	1,2
Prozesskostenhilfe (PKH)/ Beiordnung eines Anwalts						
Von den Entscheidungen über PKH/ Beiordnung nach § 11a ArbGG waren						
49	Bewilligungen	Zeile 34	74,3	78,4	72,2	81,8
50	nur dem Rechtsmittelführer/ Antragsteller	Zeile 34	45,9	37,8	66,7	18,2
51	dar. mit Ratenzahlung	Zeile 36	11,8	21,4	11,1	-
52	nur dem Rechtsmittelgegner/ Antragsgegner	Zeile 34	27,4	40,5	5,6	63,6
53	dar. mit Ratenzahlung	Zeile 38	14,4	13,3	33,3	7,1
54	beiden Parteien	Zeile 34	0,5	-	-	-
55	dar. mit Ratenzahlung	Zeile 40	-	-	-	-

1) Einschl. Zusammenschlüsse von Gewerkschaften.

2) Einschl. Vereinigungen von Arbeitgeberverbänden.

*) Einschl. Verfahren zur Gewährung von vorläufigem Rechtsschutz.

5 Vor dem Landesarbeitsgericht 2016 erledigte Berufungsverfahren*)

5.2 Rechtsmittelführer/ Rechtsmittelgegner, Verfahrensbeteiligte/ Bevollmächtigte und Prozesskostenhilfe nach Ländern

5.2.5 Gegenstand: Isolierte Zahlungsklagen

Bremen	Hamburg	Hessen	Mecklen- burg- Vorpommern	Nieder- sachsen	Nordrhein- Westfalen	Rheinland- Pfalz	Saarland	Sachsen	Sachsen- Anhalt	Schleswig- Holstein	Thüringen	Lfd. Nr.
Anzahl												
59	152	817	116	512	1 145	240	29	250	150	102	111	1
59	143	816	116	512	1 130	238	28	250	149	101	110	2
32	108	396	76	357	732	146	17	166	99	68	58	3
15	96	378	71	344	656	137	14	145	98	64	47	4
17	12	18	5	13	76	9	3	21	1	4	11	5
-	-	-	-	-	-	-	-	-	-	-	-	6
-	-	-	-	-	-	-	-	-	-	-	-	7
27	35	420	40	155	398	92	11	84	50	33	52	8
2	3	6	3	9	27	5	-	7	4	1	2	9
25	32	406	37	146	371	87	11	77	46	32	50	10
-	-	8	-	-	-	-	-	-	-	-	-	11
59	152	817	116	512	1 145	240	29	250	150	102	111	12
27	35	421	40	155	401	92	11	84	50	33	52	13
25	32	394	37	147	375	87	11	77	47	32	50	14
2	3	7	3	8	26	5	-	7	3	1	2	15
-	-	-	-	-	-	-	-	-	-	-	-	16
-	-	20	-	-	-	-	-	-	-	-	-	17
32	117	396	76	357	744	148	18	166	100	69	59	18
17	12	17	5	13	73	10	4	24	2	4	11	19
15	105	378	71	344	668	138	14	142	98	65	48	20
-	-	1	-	-	3	-	-	-	-	-	-	21
16	6	166	37	76	8	9	-	19	10	-	2	22
9	23	120	16	166	7	25	2	29	16	3	1	23
30	116	482	61	238	1 125	188	14	182	114	99	107	24
4	7	49	2	32	5	18	13	20	10	-	1	25
85	261	1 250	175	718	2 265	410	30	412	254	201	219	26
65	230	1 204	170	586	1 740	378	27	408	247	172	187	27
28	116	638	98	302	848	195	14	200	121	83	96	28
37	114	566	72	284	892	183	13	208	126	89	91	29
20	31	46	5	132	525	32	3	4	7	29	32	30
18	6	10	-	12	285	2	-	1	3	16	13	31
2	25	36	5	120	240	30	3	3	4	13	19	32
2	2	140	7	21	8	29	-	17	17	15	12	33
2	17	56	8	31	72	25	3	26	25	13	14	34
1	4	42	8	22	54	20	2	19	23	8	12	35
-	4	38	7	21	17	5	2	15	16	2	5	36
-	1	3	1	4	1	-	-	2	1	-	2	37
1	-	4	1	1	33	15	-	4	7	6	7	38
-	-	1	-	-	6	2	-	1	-	-	2	39
-	-	-	-	-	2	-	-	-	-	-	-	40
-	-	-	-	-	-	-	-	-	-	-	-	41
1	13	14	-	9	18	5	1	7	2	5	2	42
-	13	11	-	8	17	3	1	6	1	3	2	43
1	-	3	-	1	1	2	-	1	1	2	-	44
-	-	-	-	-	-	-	-	-	-	-	-	45
Prozent												
54,2	75,5	48,5	65,5	69,7	64,8	61,3	60,7	66,4	66,4	67,3	52,7	46
45,8	24,5	51,5	34,5	30,3	35,2	38,7	39,3	33,6	33,6	32,7	47,3	47
3,4	1,3	17,1	6,0	4,1	0,7	12,1	-	6,8	11,3	14,7	10,8	48
50,0	23,5	75,0	100,0	71,0	75,0	80,0	66,7	73,1	92,0	61,5	85,7	49
-	23,5	67,9	87,5	67,7	23,6	20,0	66,7	57,7	64,0	15,4	35,7	50
-	25,0	7,9	14,3	19,0	5,9	-	-	13,3	6,3	-	40,0	51
50,0	-	7,1	12,5	3,2	45,8	60,0	-	15,4	28,0	46,2	50,0	52
-	-	25,0	-	-	18,2	13,3	-	25,0	-	-	28,6	53
-	-	-	-	-	2,8	-	-	-	-	-	-	54
-	-	-	-	-	-	-	-	-	-	-	-	55

5 Vor dem Landesarbeitsgericht 2016 erledigte Berufungsverfahren*)

5.2 Rechtsmittelführer/ Rechtsmittelgegner, Verfahrensbeteiligte/ Bevollmächtigte und Prozesskostenhilfe nach Ländern

5.2.6 Gegenstand: Tarifliche Eingruppierung, auch in Kombination mit weiteren Verfahrensgegenständen

Lfd. Nr.	Rechtsmittelführer/ Rechtsmittelgegner Verfahrensbeteiligte/ Bevollmächtigte Prozesskostenhilfe/ Beiordnung eines Anwalts	Deutschland	Baden- Württemberg	Bayern	Berlin- Brandenburg	
Anzahl						
1	Erledigte Verfahren insgesamt	675	37	44	79	
Rechtsmittelführer/ Rechtsmittelgegner						
2	Insgesamt eingelegte Rechtsmittel	675	37	44	79	
3	vom Kläger der 1. Instanz	524	32	34	63	
4	Arbeitnehmer oder Gewerkschaften 1)	514	32	34	63	
5	Arbeitgeber oder Arbeitgeberverbände 2)	10	-	-	-	
6	Land (§ 25 HAG und § 14 MindArbG)	-	-	-	-	
7	Gemeinsame Einrichtung der Tarifvertragsparteien	-	-	-	-	
8	vom Beklagten der 1. Instanz	151	5	10	16	
9	Arbeitnehmer oder Gewerkschaften 1)	-	-	-	-	
10	Arbeitgeber oder Arbeitgeberverbände 2)	151	5	10	16	
11	Gemeinsame Einrichtung der Tarifvertragsparteien	-	-	-	-	
12	Rechtsmittelgegner insgesamt	675	37	44	79	
13	davon Kläger der 1. Instanz	151	5	10	16	
14	Arbeitnehmer oder Gewerkschaften 1)	151	5	10	16	
15	Arbeitgeber oder Arbeitgeberverbände 2)	-	-	-	-	
16	Land (§ 25 HAG und § 14 MindArbG)	-	-	-	-	
17	Gemeinsame Einrichtung der Tarifvertragsparteien	-	-	-	-	
18	davon Beklagte der 1. Instanz	524	32	34	63	
19	Arbeitnehmer oder Gewerkschaften 1)	11	-	-	-	
20	Arbeitgeber oder Arbeitgeberverbände 2)	513	32	34	63	
21	Gemeinsame Einrichtung der Tarifvertragsparteien	-	-	-	-	
Verfahrensbeteiligte/ Bevollmächtigte						
In den erledigten Verfahren waren durch Bevollmächtigte vertreten						
22	nur der Rechtsmittelführer/ Antragsteller	45	2	2	7	
23	nur der Rechtsmittelgegner/ Antragsgegner	59	-	6	3	
24	beide Parteien	552	35	31	69	
25	keine Partei	19	-	5	-	
26	Bevollmächtigte insgesamt	1 209	73	70	148	
27	davon Rechtsanwälte	1 022	47	66	130	
28	des Rechtsmittelführers/ Antragstellers	528	24	33	64	
29	des Rechtsmittelgegners/ Antragsgegners	494	23	33	66	
30	davon sonstige Bevollmächtigte	187	26	4	18	
31	des Rechtsmittelführers/ Antragstellers	69	13	-	12	
32	des Rechtsmittelgegners/ Antragsgegners	118	13	4	6	
33	Erledigte Verfahren unter Beteiligung des öffentlichen Dienstes	242	15	16	11	
Prozesskostenhilfe (PKH)/ Beiordnung eines Anwalts						
34	Entscheidungen über PKH/ Beiordnung nach § 11a ArbGG	2	-	1	-	
35	davon Bewilligungen	2	-	1	-	
36	nur dem Rechtsmittelführer/ Antragsteller	1	-	1	-	
37	dar. mit Ratenzahlung	-	-	-	-	
38	nur dem Rechtsmittelgegner/ Antragsgegner	1	-	-	-	
39	dar. mit Ratenzahlung	-	-	-	-	
40	beiden Parteien	-	-	-	-	
41	dar. mit Ratenzahlung	-	-	-	-	
42	davon Ablehnungen	-	-	-	-	
43	nur dem Rechtsmittelführer/ Antragsteller	-	-	-	-	
44	nur dem Rechtsmittelgegner/ Antragsgegner	-	-	-	-	
45	beiden Parteien	-	-	-	-	
Prozent						
Anteil an						
Rechtsmittelführer/ Rechtsmittelgegner						
Rechtsmittel wurden eingelegt						
46	vom Kläger der 1. Instanz	Zeile 2	77,6	86,5	77,3	79,7
47	vom Beklagten der 1. Instanz	Zeile 2	22,4	13,5	22,7	20,3
Verfahrensbeteiligte/ Bevollmächtigte						
48	Erledigte Verfahren unter Beteiligung des öffentlichen Dienstes ..	Zeile 1	35,9	40,5	36,4	13,9
Prozesskostenhilfe (PKH)/ Beiordnung eines Anwalts						
Von den Entscheidungen über PKH/ Beiordnung nach § 11a ArbGG waren						
49	Bewilligungen	Zeile 34	100,0	-	100,0	-
50	nur dem Rechtsmittelführer/ Antragsteller	Zeile 34	50,0	-	100,0	-
51	dar. mit Ratenzahlung	Zeile 36	-	-	-	-
52	nur dem Rechtsmittelgegner/ Antragsgegner	Zeile 34	50,0	-	-	-
53	dar. mit Ratenzahlung	Zeile 38	-	-	-	-
54	beiden Parteien	Zeile 34	-	-	-	-
55	dar. mit Ratenzahlung	Zeile 40	-	-	-	-

*) Einschl. Verfahren zur Gewährung von vorläufigem Rechtsschutz.

2) Einschl. Vereinigungen von Arbeitgeberverbänden.

1) Einschl. Zusammenschlüsse von Gewerkschaften.

5 Vor dem Landesarbeitsgericht 2016 erledigte Berufungsverfahren*)

5.2 Rechtsmittelführer/ Rechtsmittelgegner, Verfahrensbeteiligte/ Bevollmächtigte und Prozesskostenhilfe nach Ländern

5.2.6 Gegenstand: Tarifliche Eingruppierung, auch in Kombination mit weiteren Verfahrensgegenständen

Bremen	Hamburg	Hessen	Mecklen- burg- Vorpommern	Nieder- sachsen	Nordrhein- Westfalen	Rheinland- Pfalz	Saarland	Sachsen	Sachsen- Anhalt	Schleswig- Holstein	Thüringen	Lfd. Nr.
Anzahl												
11	18	51	44	43	158	36	9	66	23	21	35	1
11	18	51	44	43	158	36	9	66	23	21	35	2
11	17	34	37	27	130	29	5	53	20	7	25	3
11	17	34	37	27	124	29	4	50	20	7	25	4
-	-	-	-	-	6	-	1	3	-	-	-	5
-	-	-	-	-	-	-	-	-	-	-	-	6
-	-	-	-	-	-	-	-	-	-	-	-	7
-	1	17	7	16	28	7	4	13	3	14	10	8
-	-	-	-	-	-	-	-	-	-	-	-	9
-	1	17	7	16	28	7	4	13	3	14	10	10
-	-	-	-	-	-	-	-	-	-	-	-	11
11	18	51	44	43	158	36	9	66	23	21	35	12
-	1	17	7	16	28	7	4	13	3	14	10	13
-	1	17	7	16	28	7	4	13	3	14	10	14
-	-	-	-	-	-	-	-	-	-	-	-	15
-	-	-	-	-	-	-	-	-	-	-	-	16
-	-	-	-	-	-	-	-	-	-	-	-	17
11	17	34	37	27	130	29	5	53	20	7	25	18
-	-	-	-	-	6	-	1	4	-	-	-	19
11	17	34	37	27	124	29	4	49	20	7	25	20
-	-	-	-	-	-	-	-	-	-	-	-	21
2	2	2	2	2	3	3	4	9	4	1	-	22
3	3	10	11	6	-	3	-	11	2	-	1	23
5	13	34	30	33	155	30	5	42	16	20	34	24
1	-	5	1	2	-	-	-	4	1	-	-	25
15	31	80	73	74	313	66	14	104	38	41	69	26
12	28	72	65	62	266	42	12	104	36	31	49	27
7	15	36	32	32	131	31	8	51	18	19	27	28
5	13	36	33	30	135	11	4	53	18	12	22	29
3	3	8	8	12	47	24	2	.	2	10	20	30
-	-	-	-	3	27	2	1	-	2	2	7	31
3	3	8	8	9	20	22	1	-	-	8	13	32
3	3	28	15	24	39	9	3	40	12	13	11	33
-	-	-	-	-	1	-	-	-	-	-	-	34
-	-	-	-	-	1	-	-	-	-	-	-	35
-	-	-	-	-	-	-	-	-	-	-	-	36
-	-	-	-	-	-	-	-	-	-	-	-	37
-	-	-	-	-	1	-	-	-	-	-	-	38
-	-	-	-	-	-	-	-	-	-	-	-	39
-	-	-	-	-	-	-	-	-	-	-	-	40
-	-	-	-	-	-	-	-	-	-	-	-	41
-	-	-	-	-	-	-	-	-	-	-	-	42
-	-	-	-	-	-	-	-	-	-	-	-	43
-	-	-	-	-	-	-	-	-	-	-	-	44
-	-	-	-	-	-	-	-	-	-	-	-	45
Prozent												
100,0	94,4	66,7	84,1	62,8	82,3	80,6	55,6	80,3	87,0	33,3	71,4	46
-	5,6	33,3	15,9	37,2	17,7	19,4	44,4	19,7	13,0	66,7	28,6	47
27,3	16,7	54,9	34,1	55,8	24,7	25,0	33,3	60,6	52,2	61,9	31,4	48
-	-	-	-	-	100,0	-	-	-	-	-	-	49
-	-	-	-	-	-	-	-	-	-	-	-	50
-	-	-	-	-	-	-	-	-	-	-	-	51
-	-	-	-	-	100,0	-	-	-	-	-	-	52
-	-	-	-	-	-	-	-	-	-	-	-	53
-	-	-	-	-	-	-	-	-	-	-	-	54
-	-	-	-	-	-	-	-	-	-	-	-	55

5 Vor dem Landesarbeitsgericht 2016 erledigte Berufungsverfahren*)

5.3 Verfahrensdauer nach Ländern

5.3.1 Alle Verfahrensgegenstände

Lfd. Nr.	Verfahrensdauer	Deutschland	Baden-Württemberg	Bayern	Berlin-Brandenburg
Verfahrensdauer in der Rechtsmittelinstanz					
Anzahl					
1	Erledigte Verfahren insgesamt	15 349	1 354	1 737	1 537
2	Durchschnittsdauer in Monaten	7,1	6,6	7,1	4,9
Prozent					
Verfahrensdauer mehr als ... bis ... Monate					
3	1 - 3	100	100	100	100
4	3 - 6	18,3	18,5	18,0	24,5
5	6 - 12	35,2	36,2	41,9	52,7
6	mehr als 12 Monate	33,5	38,7	28,8	20,2
6	mehr als 12 Monate	13,0	6,6	11,3	2,7
Prozent kumuliert					
7	1 - 3	18,3	18,5	18,0	24,5
8	3 - 6	53,5	54,7	59,9	77,2
9	6 - 12	87,0	93,4	88,7	97,3
Anzahl					
10	Durch streitiges Urteil erledigte Verfahren zusammen	5 357	577	531	639
11	Durchschnittsdauer in Monaten	8,3	8,0	8,4	5,5
Prozent					
Verfahrensdauer mehr als ... bis ... Monate					
12	1 - 3	100	100	100	100
13	3 - 6	4,3	4,2	2,8	10,0
14	6 - 12	38,1	36,7	46,0	63,4
15	mehr als 12 Monate	42,4	50,1	34,7	23,6
15	mehr als 12 Monate	15,1	9,0	16,6	3,0
Prozent kumuliert					
16	1 - 3	4,3	4,2	2,8	10,0
17	3 - 6	42,4	40,9	48,8	73,4
18	6 - 12	84,9	91,0	83,4	97,0
Verfahrensdauer ab Eingang in der ersten Instanz					
Anzahl					
19	Erledigte Verfahren insgesamt	15 349	1 354	1 737	1 537
20	Durchschnittsdauer in Monaten	17,1	16,3	20,1	14,0
Prozent					
Verfahrensdauer mehr als ... bis ... Monate					
21	bis 1	100	100	100	100
22	1 - 3	3,8	3,3	3,4	4,0
23	3 - 6	28,9	30,8	21,1	42,2
24	6 - 12	35,6	42,2	34,3	39,4
25	mehr als 12 Monate	17,2	12,9	18,4	7,7
25	mehr als 12 Monate	14,5	10,7	22,9	6,6
Prozent kumuliert					
26	bis 1	3,8	3,3	3,4	4,0
27	1 - 3	32,7	34,1	24,5	46,2
28	3 - 6	68,3	76,4	58,7	85,6
29	6 - 12	85,5	89,3	77,1	93,4
Anzahl					
30	Durch streitiges Urteil erledigte Verfahren zusammen	5 357	577	531	639
31	Durchschnittsdauer in Monaten	18,4	17,9	22,1	14,3
Prozent					
Verfahrensdauer mehr als ... bis ... Monate					
32	bis 1	100	100	100	100
33	1 - 3	1,8	1,2	1,3	2,8
34	3 - 6	22,0	22,9	13,4	37,2
35	6 - 12	40,2	49,9	36,9	45,4
36	mehr als 12 Monate	19,2	14,2	16,4	8,8
36	mehr als 12 Monate	16,8	11,8	32,0	5,8
Prozent kumuliert					
37	bis 1	1,8	1,2	1,3	2,8
38	1 - 3	23,8	24,1	14,7	40,1
39	3 - 6	64,0	74,0	51,6	85,4
40	6 - 12	83,2	88,2	68,0	94,2

*) Einschl. Verfahren zur Gewährung von vorläufigem Rechtsschutz.

5 Vor dem Landesarbeitsgericht 2016 erledigte Berufungsverfahren*)

5.3 Verfahrensdauer nach Ländern

5.3.1 Alle Verfahrensgegenstände

Bremen	Hamburg	Hessen	Mecklen- burg- Vor- pommern	Nieder- sachsen	Nordrhein- Westfalen	Rheinland- Pfalz	Saarland	Sachsen	Sachsen- Anhalt	Schleswig- Holstein	Thüringen	Lfd. Nr.
Verfahrensdauer in der Rechtsmittelinstanz												
Anzahl												
178	620	1 719	369	1 320	3 802	565	101	730	453	516	348	1
8,6	6,2	9,2	7,9	6,9	6,2	6,6	8,8	6,4	14,6	8,1	10,1	2
Prozent												
100	100	100	100	100	100	100	100	100	100	100	100	
20,2	21,9	17,3	11,9	15,1	18,9	20,9	16,8	15,6	11,3	16,5	17,8	3
24,7	47,9	16,8	26,8	33,1	40,3	24,8	12,9	37,8	10,6	27,9	15,8	4
39,9	21,1	38,7	50,4	41,1	32,7	44,8	50,5	40,4	22,7	27,3	34,8	5
15,2	9,0	27,3	10,8	10,7	8,1	9,6	19,8	6,2	55,4	28,3	31,6	6
Prozent kumuliert												
20,2	21,9	17,3	11,9	15,1	18,9	20,9	16,8	15,6	11,3	16,5	17,8	7
44,9	69,8	34,0	38,8	48,2	59,1	45,7	29,7	53,4	21,9	44,4	33,6	8
84,8	91,0	72,7	89,2	89,3	91,9	90,4	80,2	93,8	44,6	71,7	68,4	9
Anzahl												
50	225	641	135	413	1 184	276	32	298	133	107	116	10
11,7	6,8	11,0	9,7	8,5	7,3	7,7	9,9	6,8	20,1	6,0	11,0	11
Prozent												
100	100	100	100	100	100	100	100	100	100	100	100	
2,0	4,9	2,0	0,7	2,4	4,1	5,1	3,1	3,4	-	7,5	11,2	12
30,0	56,4	13,9	25,2	27,1	43,2	28,3	15,6	46,3	4,5	44,9	13,8	13
42,0	29,8	51,8	53,3	60,0	41,4	54,3	53,1	43,3	16,5	47,7	43,1	14
26,0	8,9	32,3	20,7	10,4	11,4	12,3	28,1	7,0	78,9	-	31,9	15
Prozent kumuliert												
2,0	4,9	2,0	0,7	2,4	4,1	5,1	3,1	3,4	-	7,5	11,2	16
32,0	61,3	15,9	25,9	29,5	47,2	33,3	18,8	49,7	4,5	52,3	25,0	17
74,0	91,1	67,7	79,3	89,6	88,6	87,7	71,9	93,0	21,1	100,0	68,1	18
Verfahrensdauer ab Eingang in der ersten Instanz												
Anzahl												
178	620	1 719	369	1 320	3 802	565	101	730	453	516	348	19
22,1	15,7	19,0	20,0	15,8	15,4	16,0	21,4	16,0	27,1	14,5	21,4	20
Prozent												
100	100	100	100	100	100	100	100	100	100	100	100	
4,5	6,9	5,3	0,8	2,9	3,7	3,7	5,0	4,1	1,1	3,3	4,6	21
3,9	31,9	17,3	15,2	29,0	36,8	27,6	9,9	28,9	10,8	37,0	14,1	22
27,5	36,9	31,5	30,4	39,4	36,3	37,3	28,7	44,8	14,6	26,7	25,6	23
37,6	12,1	25,4	26,8	20,3	13,3	20,4	32,7	12,7	20,5	30,8	23,6	24
26,4	12,1	20,6	26,8	8,4	9,9	11,0	23,8	9,5	53,0	2,1	32,2	25
Prozent kumuliert												
4,5	6,9	5,3	0,8	2,9	3,7	3,7	5,0	4,1	1,1	3,3	4,6	26
8,4	38,9	22,6	16,0	31,9	40,6	31,3	14,9	33,0	11,9	40,3	18,7	27
36,0	75,8	54,0	46,3	71,3	76,8	68,7	43,6	77,8	26,5	67,1	44,3	28
73,6	87,9	79,4	73,2	91,6	90,1	89,0	76,2	90,5	47,0	97,9	67,8	29
Anzahl												
50	225	641	135	413	1 184	276	32	298	133	107	116	30
25,4	17,1	21,5	22,3	17,0	16,6	16,8	21,0	16,0	33,7	13,4	22,7	31
Prozent												
100	100	100	100	100	100	100	100	100	100	100	100	
6,0	3,6	1,6	-	1,0	1,5	1,8	6,3	2,0	-	2,8	5,2	32
2,0	27,1	9,8	13,3	22,3	26,3	18,8	3,1	27,2	3,8	42,1	7,8	33
22,0	40,9	34,3	15,6	47,9	40,1	45,3	31,3	49,0	5,3	43,0	22,4	34
40,0	14,2	31,0	31,9	18,2	21,5	22,8	43,8	12,8	19,5	9,3	26,7	35
30,0	14,2	23,2	39,3	10,7	10,6	11,2	15,6	9,1	71,4	2,8	37,9	36
Prozent kumuliert												
6,0	3,6	1,6	-	1,0	1,5	1,8	6,3	2,0	-	2,8	5,2	37
8,0	30,7	11,4	13,3	23,2	27,8	20,7	9,4	29,2	3,8	44,9	12,9	38
30,0	71,6	45,7	28,9	71,2	67,9	65,9	40,6	78,2	9,0	87,9	35,3	39
70,0	85,8	76,8	60,7	89,3	89,4	88,8	84,4	90,9	28,6	97,2	62,1	40

5 Vor dem Landesarbeitsgericht 2016 erledigte Berufungsverfahren*)

5.3 Verfahrensdauer nach Ländern

5.3.2 Gegenstand: Bestandsstreitigkeiten (§ 64 Abs. 8 ArbGG), auch in Kombination mit weiteren Verfahrensgegenständen

Lfd. Nr.	Verfahrensdauer	Deutschland	Baden-Württemberg	Bayern	Berlin-Brandenburg
Verfahrensdauer in der Rechtsmittelinstanz					
Anzahl					
1	Erledigte Verfahren insgesamt	6 344	591	704	714
2	Durchschnittsdauer in Monaten	6,6	6,1	6,8	4,8
Prozent					
Verfahrensdauer mehr als ... bis ... Monate					
3	1 - 3	100	100	100	100
4	3 - 6	18,6	18,8	16,3	22,0
5	6 - 12	37,7	32,7	45,7	55,9
6	mehr als 12 Monate	35,1	44,5	30,3	20,6
6	mehr als 12 Monate	8,6	4,1	7,7	1,5
Prozent kumuliert					
7	1 - 3	18,6	18,8	16,3	22,0
8	3 - 6	56,4	51,4	62,1	77,9
9	6 - 12	91,4	95,9	92,3	98,5
Anzahl					
10	Durch streitiges Urteil erledigte Verfahren zusammen	1 927	228	149	303
11	Durchschnittsdauer in Monaten	8,1	7,1	7,5	5,4
Prozent					
Verfahrensdauer mehr als ... bis ... Monate					
12	1 - 3	100	100	100	100
13	3 - 6	4,5	4,8	2,7	8,3
14	6 - 12	39,0	27,2	48,3	66,7
15	mehr als 12 Monate	44,5	64,5	38,9	22,8
15	mehr als 12 Monate	12,0	3,5	10,1	2,3
Prozent kumuliert					
16	1 - 3	4,5	4,8	2,7	8,3
17	3 - 6	43,5	32,0	51,0	74,9
18	6 - 12	88,0	96,5	89,9	97,7
Verfahrensdauer ab Eingang in der ersten Instanz					
Anzahl					
19	Erledigte Verfahren insgesamt	6 344	591	704	714
20	Durchschnittsdauer in Monaten	15,5	14,9	18,2	13,1
Prozent					
Verfahrensdauer mehr als ... bis ... Monate					
21	bis 1	100	100	100	100
22	1 - 3	3,0	2,4	2,4	2,4
23	3 - 6	34,7	33,2	24,9	46,2
24	6 - 12	37,9	45,5	39,5	41,2
25	mehr als 12 Monate	14,8	11,2	18,6	7,3
25	mehr als 12 Monate	9,5	7,8	14,6	2,9
Prozent kumuliert					
26	bis 1	3,0	2,4	2,4	2,4
27	1 - 3	37,8	35,5	27,3	48,6
28	3 - 6	75,6	81,0	66,8	89,8
29	6 - 12	90,5	92,2	85,4	97,1
Anzahl					
30	Durch streitiges Urteil erledigte Verfahren zusammen	1 927	228	149	303
31	Durchschnittsdauer in Monaten	17,4	15,5	20,3	13,9
Prozent					
Verfahrensdauer mehr als ... bis ... Monate					
32	bis 1	100	100	100	100
33	1 - 3	1,6	0,4	0,7	1,0
34	3 - 6	23,9	23,2	12,8	41,3
35	6 - 12	42,4	59,2	48,3	45,5
36	mehr als 12 Monate	18,6	10,5	19,5	7,9
36	mehr als 12 Monate	13,5	6,6	18,8	4,3
Prozent kumuliert					
37	bis 1	1,6	0,4	0,7	1,0
38	1 - 3	25,5	23,7	13,4	42,2
39	3 - 6	67,9	82,9	61,7	87,8
40	6 - 12	86,5	93,4	81,2	95,7

*) Einschl. Verfahren zur Gewährung von vorläufigem Rechtsschutz.

5 Vor dem Landesarbeitsgericht 2016 erledigte Berufungsverfahren*)

5.3 Verfahrensdauer nach Ländern

5.3.2 Gegenstand: Bestandsstreitigkeiten (§ 64 Abs. 8 ArbGG), auch in Kombination mit weiteren Verfahrensgegenständen

Bremen	Hamburg	Hessen	Mecklen- burg- Vor- pommern	Nieder- sachsen	Nordrhein- Westfalen	Rheinland- Pfalz	Saarland	Sachsen	Sachsen- Anhalt	Schleswig- Holstein	Thüringen	Lfd. Nr.
Verfahrensdauer in der Rechtsmittelinstanz												
Anzahl												
82	265	512	95	585	1 689	223	50	310	217	160	147	1
9,6	5,9	7,8	7,3	7,2	5,7	6,7	7,4	5,8	13,0	5,1	13,0	2
Prozent												
100	100	100	100	100	100	100	100	100	100	100	100	
13,4	19,6	18,9	14,7	16,4	19,7	20,6	20,0	18,4	10,6	22,5	17,0	3
26,8	48,7	22,3	25,3	26,8	42,9	26,0	18,0	40,0	11,1	43,1	17,0	4
41,5	26,0	42,0	51,6	43,9	32,4	42,2	48,0	38,4	33,6	33,8	45,6	5
18,3	5,7	16,8	8,4	12,8	5,0	11,2	14,0	3,2	44,7	0,6	20,4	6
Prozent kumuliert												
13,4	19,6	18,9	14,7	16,4	19,7	20,6	20,0	18,4	10,6	22,5	17,0	7
40,2	68,3	41,2	40,0	43,2	62,5	46,6	38,0	58,4	21,7	65,6	34,0	8
81,7	94,3	83,2	91,6	87,2	95,0	88,8	86,0	96,8	55,3	99,4	79,6	9
Anzahl												
21	97	193	20	181	394	96	11	100	53	33	48	10
14,7	7,2	10,2	9,7	8,8	6,8	8,2	8,5	6,8	20,6	6,0	20,6	11
Prozent												
100	100	100	100	100	100	100	100	100	100	100	100	
-	5,2	3,1	-	2,2	4,8	4,2	9,1	3,0	-	6,1	4,2	12
23,8	43,3	16,6	15,0	27,1	46,4	27,1	36,4	48,0	5,7	45,5	12,5	13
42,9	43,3	51,8	70,0	57,5	41,6	51,0	18,2	43,0	20,8	48,5	60,4	14
33,3	8,2	28,5	15,0	13,3	7,1	17,7	36,4	6,0	73,6	-	22,9	15
Prozent kumuliert												
-	5,2	3,1	-	2,2	4,8	4,2	9,1	3,0	-	6,1	4,2	16
23,8	48,5	19,7	15,0	29,3	51,3	31,3	45,5	51,0	5,7	51,5	16,7	17
66,7	91,8	71,5	85,0	86,7	92,9	82,3	63,6	94,0	26,4	100,0	77,1	18
Verfahrensdauer ab Eingang in der ersten Instanz												
Anzahl												
82	265	512	95	585	1 689	223	50	310	217	160	147	19
21,1	16,1	16,1	17,3	15,1	13,8	15,1	18,8	14,3	23,6	11,5	23,6	20
Prozent												
100	100	100	100	100	100	100	100	100	100	100	100	
4,9	2,3	3,9	2,1	2,1	3,7	3,6	8,0	3,9	0,9	4,4	4,1	21
6,1	38,5	27,0	11,6	34,0	43,2	30,9	10,0	30,6	12,4	59,4	17,0	22
34,1	36,6	35,7	44,2	37,3	36,5	35,9	30,0	49,0	18,9	30,6	28,6	23
34,1	10,2	20,9	32,6	19,7	10,5	23,3	30,0	11,0	27,6	4,4	25,9	24
20,7	12,5	12,5	9,5	7,0	6,1	6,3	22,0	5,5	40,1	1,3	24,5	25
Prozent kumuliert												
4,9	2,3	3,9	2,1	2,1	3,7	3,6	8,0	3,9	0,9	4,4	4,1	26
11,0	40,8	30,9	13,7	36,1	46,9	34,5	18,0	34,5	13,4	63,8	21,1	27
45,1	77,4	66,6	57,9	73,3	83,4	70,4	48,0	83,5	32,3	94,4	49,7	28
79,3	87,5	87,5	90,5	93,0	93,9	93,7	78,0	94,5	59,9	98,8	75,5	29
Anzahl												
21	97	193	20	181	394	96	11	100	53	33	48	30
26,7	18,6	18,7	21,7	17,7	15,4	17,1	17,8	15,1	33,7	12,5	33,7	31
Prozent												
100	100	100	100	100	100	100	100	100	100	100	100	
4,8	4,1	2,1	-	0,6	1,8	2,1	18,2	4,0	-	-	-	32
-	18,6	13,0	-	22,7	31,2	13,5	9,1	25,0	1,9	42,4	6,3	33
23,8	44,3	33,7	30,0	37,0	41,1	42,7	9,1	50,0	3,8	51,5	27,1	34
38,1	13,4	29,0	50,0	26,5	17,8	32,3	45,5	13,0	22,6	6,1	29,2	35
33,3	19,6	22,3	20,0	13,3	8,1	9,4	18,2	8,0	71,7	-	37,5	36
Prozent kumuliert												
4,8	4,1	2,1	-	0,6	1,8	2,1	18,2	4,0	-	-	-	37
4,8	22,7	15,0	-	23,2	33,0	15,6	27,3	29,0	1,9	42,4	6,3	38
28,6	67,0	48,7	30,0	60,2	74,1	58,3	36,4	79,0	5,7	93,9	33,3	39
66,7	80,4	77,7	80,0	86,7	91,9	90,6	81,8	92,0	28,3	100,0	62,5	40

5 Vor dem Landesarbeitsgericht 2016 erledigte Berufungsverfahren*)

5.3 Verfahrensdauer nach Ländern

5.3.3 Gegenstand: Kündigungen, auch in Kombination mit weiteren Verfahrensgegenständen

Lfd. Nr.	Verfahrensdauer	Deutschland	Baden-Württemberg	Bayern	Berlin-Brandenburg
Verfahrensdauer in der Rechtsmittelinstanz					
Anzahl					
1	Erledigte Verfahren insgesamt	5 297	580	538	593
2	Durchschnittsdauer in Monaten	6,5	6,1	6,3	4,7
Prozent					
Verfahrensdauer mehr als ... bis ... Monate					
3	1 - 3	100	100	100	100
4	3 - 6	19,0	18,6	16,4	23,9
5	6 - 12	37,4	32,8	46,1	56,3
6	mehr als 12 Monate	35,4	44,5	30,7	18,4
6	mehr als 12 Monate	8,3	4,1	6,9	1,3
Prozent kumuliert					
7	1 - 3	19,0	18,6	16,4	23,9
8	3 - 6	56,4	51,4	62,5	80,3
9	6 - 12	91,7	95,9	93,1	98,7
Anzahl					
10	Durch streitiges Urteil erledigte Verfahren zusammen	1 488	224	103	244
11	Durchschnittsdauer in Monaten	8,0	7,2	8,0	5,4
Prozent					
Verfahrensdauer mehr als ... bis ... Monate					
12	1 - 3	100	100	100	100
13	3 - 6	3,9	4,9	2,9	7,8
14	6 - 12	39,4	27,2	50,5	69,7
15	mehr als 12 Monate	45,1	64,3	35,0	20,5
15	mehr als 12 Monate	11,6	3,6	11,7	2,0
Prozent kumuliert					
16	1 - 3	3,9	4,9	2,9	7,8
17	3 - 6	43,3	32,1	53,4	77,5
18	6 - 12	88,4	96,4	88,3	98,0
Verfahrensdauer ab Eingang in der ersten Instanz					
Anzahl					
19	Erledigte Verfahren insgesamt	5 297	580	538	593
20	Durchschnittsdauer in Monaten	15,3	14,9	17,9	13,1
Prozent					
Verfahrensdauer mehr als ... bis ... Monate					
21	bis 1	100	100	100	100
22	1 - 3	2,5	2,2	1,3	2,2
23	3 - 6	35,8	32,9	26,8	46,7
24	6 - 12	37,5	45,7	39,6	40,6
25	mehr als 12 Monate	15,0	11,4	17,7	7,3
25	mehr als 12 Monate	9,3	7,8	14,7	3,2
Prozent kumuliert					
26	bis 1	2,5	2,2	1,3	2,2
27	1 - 3	38,2	35,2	28,1	48,9
28	3 - 6	75,7	80,9	67,7	89,5
29	6 - 12	90,7	92,2	85,3	96,8
Anzahl					
30	Durch streitiges Urteil erledigte Verfahren zusammen	1 488	224	103	244
31	Durchschnittsdauer in Monaten	17,3	15,5	20,8	14,1
Prozent					
Verfahrensdauer mehr als ... bis ... Monate					
32	bis 1	100	100	100	100
33	1 - 3	0,7	0,4	-	0,8
34	3 - 6	23,9	22,8	14,6	40,2
35	6 - 12	42,9	59,8	46,6	45,5
36	mehr als 12 Monate	19,6	10,7	17,5	9,0
36	mehr als 12 Monate	13,0	6,3	21,4	4,5
Prozent kumuliert					
37	bis 1	0,7	0,4	-	0,8
38	1 - 3	24,5	23,2	14,6	41,0
39	3 - 6	67,5	83,0	61,2	86,5
40	6 - 12	87,0	93,8	78,6	95,5

*) Einschl. Verfahren zur Gewährung von vorläufigem Rechtsschutz.

5 Vor dem Landesarbeitsgericht 2016 erledigte Berufungsverfahren*)

5.3 Verfahrensdauer nach Ländern

5.3.3 Gegenstand: Kündigungen, auch in Kombination mit weiteren Verfahrensgegenständen

Bremen	Hamburg	Hessen	Mecklen- burg- Vor- pommern	Nieder- sachsen	Nordrhein- Westfalen	Rheinland- Pfalz	Saarland	Sachsen	Sachsen- Anhalt	Schleswig- Holstein	Thüringen	Lfd. Nr.
Verfahrensdauer in der Rechtsmittelinstanz												
Anzahl												
65	214	409	73	501	1 452	182	45	209	177	151	108	1
10,1	5,8	7,7	7,3	7,4	5,8	6,7	7,7	6,0	13,0	5,0	8,5	2
Prozent												
100	100	100	100	100	100	100	100	100	100	100	100	
12,3	20,1	19,6	11,0	15,4	20,0	21,4	20,0	19,1	10,7	22,5	17,6	3
24,6	50,5	21,8	28,8	26,1	42,6	25,8	13,3	33,5	10,7	43,7	16,7	4
46,2	25,2	43,3	52,1	44,7	32,2	40,7	51,1	44,0	35,0	33,1	46,3	5
16,9	4,2	15,4	8,2	13,8	5,2	12,1	15,6	3,3	43,5	0,7	19,4	6
Prozent kumuliert												
12,3	20,1	19,6	11,0	15,4	20,0	21,4	20,0	19,1	10,7	22,5	17,6	7
36,9	70,6	41,3	39,7	41,5	62,5	47,3	33,3	52,6	21,5	66,2	34,3	8
83,1	95,8	84,6	91,8	86,2	94,8	87,9	84,4	96,7	56,5	99,3	80,6	9
Anzahl												
16	69	133	10	146	312	70	8	62	37	29	25	10
15,7	7,4	10,3	9,0	9,1	6,9	8,8	10,2	7,3	22,4	5,8	9,7	11
Prozent												
100	100	100	100	100	100	100	100	100	100	100	100	
-	5,8	1,5	-	1,4	4,2	-	-	1,6	-	6,9	4,0	12
25,0	43,5	16,5	20,0	27,4	44,9	27,1	25,0	40,3	5,4	44,8	16,0	13
50,0	43,5	57,1	70,0	56,8	43,3	48,6	25,0	50,0	18,9	48,3	56,0	14
25,0	7,2	24,8	10,0	14,4	7,7	24,3	50,0	8,1	75,7	-	24,0	15
Prozent kumuliert												
-	5,8	1,5	-	1,4	4,2	-	-	1,6	-	6,9	4,0	16
25,0	49,3	18,0	20,0	28,8	49,0	27,1	25,0	41,9	5,4	51,7	20,0	17
75,0	92,8	75,2	90,0	85,6	92,3	75,7	50,0	91,9	24,3	100,0	76,0	18
Verfahrensdauer ab Eingang in der ersten Instanz												
Anzahl												
65	214	409	73	501	1 452	182	45	209	177	151	108	19
22,1	15,7	16,2	17,2	15,4	13,9	15,2	20,0	14,0	23,7	11,5	19,0	20
Prozent												
100	100	100	100	100	100	100	100	100	100	100	100	
1,5	1,9	2,4	1,4	1,8	3,4	2,7	4,4	2,4	0,6	3,3	4,6	21
6,2	40,2	26,9	12,3	31,9	44,6	33,0	6,7	36,4	11,3	60,9	15,7	22
36,9	37,9	36,9	42,5	37,5	34,8	33,0	33,3	45,0	20,9	29,8	32,4	23
33,8	9,3	22,5	35,6	21,4	10,5	25,3	31,1	11,0	29,4	4,6	26,9	24
21,5	10,7	11,2	8,2	7,4	6,7	6,0	24,4	5,3	37,9	1,3	20,4	25
Prozent kumuliert												
1,5	1,9	2,4	1,4	1,8	3,4	2,7	4,4	2,4	0,6	3,3	4,6	26
7,7	42,1	29,3	13,7	33,7	47,9	35,7	11,1	38,8	11,9	64,2	20,4	27
44,6	79,9	66,3	56,2	71,3	82,8	68,7	44,4	83,7	32,8	94,0	52,8	28
78,5	89,3	88,8	91,8	92,6	93,3	94,0	75,6	94,7	62,1	98,7	79,6	29
Anzahl												
16	69	133	10	146	312	70	8	62	37	29	25	30
28,8	18,2	18,9	21,4	18,4	15,8	18,1	22,3	15,4	35,9	12,4	20,7	31
Prozent												
100	100	100	100	100	100	100	100	100	100	100	100	
-	4,3	-	-	-	1,3	-	-	-	-	-	-	32
-	17,4	9,8	-	18,5	30,4	12,9	-	33,9	-	41,4	8,0	33
31,3	49,3	36,8	20,0	37,0	39,7	38,6	12,5	40,3	5,4	51,7	32,0	34
37,5	13,0	33,8	60,0	29,5	18,6	37,1	62,5	16,1	24,3	6,9	32,0	35
31,3	15,9	19,5	20,0	15,1	9,9	11,4	25,0	9,7	70,3	-	28,0	36
Prozent kumuliert												
-	4,3	-	-	-	1,3	-	-	-	-	-	-	37
-	21,7	9,8	-	18,5	31,7	12,9	-	33,9	-	41,4	8,0	38
31,3	71,0	46,6	20,0	55,5	71,5	51,4	12,5	74,2	5,4	93,1	40,0	39
68,8	84,1	80,5	80,0	84,9	90,1	88,6	75,0	90,3	29,7	100,0	72,0	40

5 Vor dem Landesarbeitsgericht 2016 erledigte Berufungsverfahren*)

5.3 Verfahrensdauer nach Ländern

5.3.4 Gegenstand: Bestandsstreitigkeiten und Zahlungsklagen

Lfd. Nr.	Verfahrensdauer	Deutschland	Baden-Württemberg	Bayern	Berlin-Brandenburg
Verfahrensdauer in der Rechtsmittelinstanz					
Anzahl					
1	Erledigte Verfahren insgesamt	867	93	103	85
2	Durchschnittsdauer in Monaten	7,0	6,6	6,8	5,1
Prozent					
Verfahrensdauer mehr als ... bis ... Monate					
3	1 - 3	100	100	100	100
4	3 - 6	17,3	22,6	13,6	16,5
5	6 - 12	35,9	25,8	43,7	58,8
6	mehr als 12 Monate	37,0	45,2	35,0	23,5
6	mehr als 12 Monate	9,8	6,5	7,8	1,2
Prozent kumuliert					
7	1 - 3	17,3	22,6	13,6	16,5
8	3 - 6	53,2	48,4	57,3	75,3
9	6 - 12	90,2	93,5	92,2	98,8
Anzahl					
10	Durch streitiges Urteil erledigte Verfahren zusammen	252	26	29	31
11	Durchschnittsdauer in Monaten	8,2	7,5	8,4	5,7
Prozent					
Verfahrensdauer mehr als ... bis ... Monate					
12	1 - 3	100	100	100	100
13	3 - 6	5,6	7,7	6,9	3,2
14	6 - 12	38,5	23,1	44,8	74,2
15	mehr als 12 Monate	42,9	61,5	34,5	19,4
15	mehr als 12 Monate	13,1	7,7	13,8	3,2
Prozent kumuliert					
16	1 - 3	5,6	7,7	6,9	3,2
17	3 - 6	44,0	30,8	51,7	77,4
18	6 - 12	86,9	92,3	86,2	96,8
Verfahrensdauer ab Eingang in der ersten Instanz					
Anzahl					
19	Erledigte Verfahren insgesamt	867	93	103	85
20	Durchschnittsdauer in Monaten	16,9	15,8	19,4	13,6
Prozent					
Verfahrensdauer mehr als ... bis ... Monate					
21	bis 1	100	100	100	100
22	1 - 3	2,8	2,2	1,9	2,4
23	3 - 6	24,9	26,9	18,4	35,3
24	6 - 12	42,8	41,9	45,6	54,1
25	mehr als 12 Monate	18,3	18,3	18,4	5,9
25	mehr als 12 Monate	11,2	10,8	15,5	2,4
Prozent kumuliert					
26	bis 1	2,8	2,2	1,9	2,4
27	1 - 3	27,7	29,0	20,4	37,6
28	3 - 6	70,5	71,0	66,0	91,8
29	6 - 12	88,8	89,2	84,5	97,6
Anzahl					
30	Durch streitiges Urteil erledigte Verfahren zusammen	252	26	29	31
31	Durchschnittsdauer in Monaten	18,8	17,1	24,3	14,2
Prozent					
Verfahrensdauer mehr als ... bis ... Monate					
32	bis 1	100	100	100	100
33	1 - 3	1,6	-	-	-
34	3 - 6	15,9	15,4	10,3	41,9
35	6 - 12	43,7	46,2	51,7	48,4
36	mehr als 12 Monate	23,0	19,2	17,2	3,2
36	mehr als 12 Monate	15,9	19,2	20,7	6,5
Prozent kumuliert					
37	bis 1	1,6	-	-	-
38	1 - 3	17,5	15,4	10,3	41,9
39	3 - 6	61,1	61,5	62,1	90,3
40	6 - 12	84,1	80,8	79,3	93,5

*) Einschl. Verfahren zur Gewährung von vorläufigem Rechtsschutz.

5 Vor dem Landesarbeitsgericht 2016 erledigte Berufungsverfahren*)

5.3 Verfahrensdauer nach Ländern

5.3.4 Gegenstand: Bestandsstreitigkeiten und Zahlungsklagen

Bremen	Hamburg	Hessen	Mecklen- burg- Vor- pommern	Nieder- sachsen	Nordrhein- Westfalen	Rheinland- Pfalz	Saarland	Sachsen	Sachsen- Anhalt	Schleswig- Holstein	Thüringen	Lfd. Nr.
Verfahrensdauer in der Rechtsmittelinstanz												
Anzahl												
9	36	62	18	77	189	39	7	79	27	24	19	1
16,1	8,6	8,6	6,0	6,9	6,6	6,9	9,9	5,8	14,4	5,4	8,2	2
Prozent												
100	100	100	100	100	100	100	100	100	100	100	100	
11,1	13,9	14,5	11,1	20,8	18,5	25,6	14,3	16,5	7,4	16,7	15,8	3
22,2	41,7	22,6	44,4	18,2	38,6	23,1	-	48,1	11,1	41,7	31,6	4
33,3	33,3	45,2	44,4	53,2	33,3	35,9	57,1	29,1	33,3	41,7	42,1	5
33,3	11,1	17,7	-	7,8	9,5	15,4	28,6	6,3	48,1	-	10,5	6
Prozent kumuliert												
11,1	13,9	14,5	11,1	20,8	18,5	25,6	14,3	16,5	7,4	16,7	15,8	7
33,3	55,6	37,1	55,6	39,0	57,1	48,7	14,3	64,6	18,5	58,3	47,4	8
66,7	88,9	82,3	100,0	92,2	90,5	84,6	71,4	93,7	51,9	100,0	89,5	9
Anzahl												
2	14	18	4	13	56	16	2	24	5	7	5	10
35,9	6,9	10,5	8,0	6,9	7,9	7,8	10,8	6,8	29,6	5,8	8,4	11
Prozent												
100	100	100	100	100	100	100	100,0	100	100	100	100	
-	7,1	5,6	-	7,7	7,1	6,3	-	4,2	-	-	-	12
-	28,6	16,7	25,0	30,8	33,9	25,0	-	66,7	-	57,1	-	13
-	57,1	50,0	75,0	61,5	44,6	62,5	50,0	16,7	-	42,9	100,0	14
100,0	7,1	27,8	-	-	14,3	6,3	50,0	12,5	100,0	-	-	15
Prozent kumuliert												
-	7,1	5,6	-	7,7	7,1	6,3	-	4,2	-	-	-	16
-	35,7	22,2	25,0	38,5	41,1	31,3	-	70,8	-	57,1	-	17
-	92,9	72,2	100,0	100,0	85,7	93,8	50,0	87,5	-	100,0	100,0	18
Verfahrensdauer ab Eingang in der ersten Instanz												
Anzahl												
9	36	62	18	77	189	39	7	79	27	24	19	19
28,4	17,8	18,6	16,1	14,9	17,0	15,0	21,4	15,9	25,2	12,5	17,8	20
Prozent												
100	100	100	100	100	100	100	100	100	100	100	100	
-	2,8	3,2	-	6,5	1,1	7,7	-	2,5	-	4,2	10,5	21
-	30,6	24,2	22,2	23,4	30,2	25,6	-	15,2	7,4	41,7	15,8	22
44,4	33,3	27,4	44,4	48,1	39,2	35,9	42,9	63,3	11,1	45,8	31,6	23
22,2	19,4	30,6	27,8	14,3	20,1	20,5	28,6	8,9	44,4	8,3	26,3	24
33,3	13,9	14,5	5,6	7,8	9,5	10,3	28,6	10,1	37,0	-	15,8	25
Prozent kumuliert												
-	2,8	3,2	-	6,5	1,1	7,7	-	2,5	-	4,2	10,5	26
-	33,3	27,4	22,2	29,9	31,2	33,3	-	17,7	7,4	45,8	26,3	27
44,4	66,7	54,8	66,7	77,9	70,4	69,2	42,9	81,0	18,5	91,7	57,9	28
66,7	86,1	85,5	94,4	92,2	90,5	89,7	71,4	89,9	63,0	100,0	84,2	29
Anzahl												
2	14	18	4	13	56	16	2	24	5	7	5	30
49,8	16,3	21,3	21,6	14,6	18,2	17,1	24,1	17,3	40,8	13,4	22,2	31
Prozent												
100	100	100	100	100	100	100	-	100	100	100	100	
-	7,1	5,6	-	7,7	-	-	-	4,2	-	-	-	32
-	21,4	16,7	-	15,4	14,3	6,3	-	4,2	-	28,6	-	33
-	28,6	16,7	25,0	61,5	39,3	50,0	-	66,7	-	57,1	40,0	34
-	35,7	44,4	50,0	7,7	33,9	37,5	50,0	8,3	20,0	14,3	20,0	35
100,0	7,1	16,7	25,0	7,7	12,5	6,3	50,0	16,7	80,0	-	40,0	36
Prozent kumuliert												
-	7,1	5,6	-	7,7	-	-	-	4,2	-	-	-	37
-	28,6	22,2	-	23,1	14,3	6,3	-	8,3	-	28,6	-	38
-	57,1	38,9	25,0	84,6	53,6	56,3	-	75,0	-	85,7	40,0	39
-	92,9	83,3	75,0	92,3	87,5	93,8	50,0	83,3	20,0	100,0	60,0	40

5 Vor dem Landesarbeitsgericht 2016 erledigte Berufungsverfahren*)

5.3 Verfahrensdauer nach Ländern

5.3.5 Gegenstand: Isolierte Zahlungsklagen

Lfd. Nr.	Verfahrensdauer	Deutschland	Baden-Württemberg	Bayern	Berlin-Brandenburg
Verfahrensdauer in der Rechtsmittelinstanz					
Anzahl					
1	Erledigte Verfahren insgesamt	5 011	442	539	347
2	Durchschnittsdauer in Monaten	7,7	8,3	7,5	4,7
Prozent					
Verfahrensdauer mehr als ... bis ... Monate					
3	1 - 3	100	100	100	100
4	3 - 6	16,7	13,6	18,2	26,5
5	6 - 12	33,7	36,7	37,8	52,4
6	mehr als 12 Monate	33,6	38,2	28,9	17,9
6	mehr als 12 Monate	16,0	11,5	15,0	3,2
Prozent kumuliert					
7	1 - 3	16,7	13,6	18,2	26,5
8	3 - 6	50,3	50,2	56,0	79,0
9	6 - 12	84,0	88,5	85,0	96,8
Anzahl					
10	Durch streitiges Urteil erledigte Verfahren zusammen	1 906	226	218	139
11	Durchschnittsdauer in Monaten	8,8	9,7	9,6	5,6
Prozent					
Verfahrensdauer mehr als ... bis ... Monate					
12	1 - 3	100	100	100	100
13	3 - 6	3,3	3,1	3,2	10,8
14	6 - 12	35,4	38,9	40,4	61,2
15	mehr als 12 Monate	43,4	42,0	33,0	25,2
15	mehr als 12 Monate	17,9	15,9	23,4	2,9
Prozent kumuliert					
16	1 - 3	3,3	3,1	3,2	10,8
17	3 - 6	38,7	42,0	43,6	71,9
18	6 - 12	82,1	84,1	76,6	97,1
Verfahrensdauer ab Eingang in der ersten Instanz					
Anzahl					
19	Erledigte Verfahren insgesamt	5 011	442	539	347
20	Durchschnittsdauer in Monaten	18,2	19,0	22,6	15,0
Prozent					
Verfahrensdauer mehr als ... bis ... Monate					
21	bis 6	100	100	100	100
22	6 - 12	2,0	0,9	2,4	1,4
23	12 - 18	25,7	24,2	19,1	47,3
24	18 - 24	36,5	43,4	34,3	32,3
25	mehr als 24 Monate	18,9	15,6	17,3	8,6
25	mehr als 24 Monate	16,9	15,8	26,9	10,4
Prozent kumuliert					
26	bis 6	2,0	0,9	2,4	1,4
27	6 - 12	27,7	25,1	21,5	48,7
28	12 - 18	64,2	68,6	55,8	81,0
29	18 - 24	83,1	84,2	73,1	89,6
Anzahl					
30	Durch streitiges Urteil erledigte Verfahren zusammen	1 906	226	218	139
31	Durchschnittsdauer in Monaten	18,7	20,0	23,2	15,1
Prozent					
Verfahrensdauer mehr als ... bis ... Monate					
32	bis 6	100	100	100	100
33	6 - 12	0,6	-	0,9	2,9
34	12 - 18	21,7	19,5	12,8	38,8
35	18 - 24	41,1	46,0	34,9	40,3
36	mehr als 24 Monate	20,3	18,6	17,9	8,6
36	mehr als 24 Monate	16,4	15,9	33,5	9,4
Prozent kumuliert					
37	bis 6	0,6	-	0,9	2,9
38	6 - 12	22,3	19,5	13,8	41,7
39	12 - 18	63,4	65,5	48,6	82,0
40	18 - 24	83,6	84,1	66,5	90,6

*) Einschl. Verfahren zur Gewährung von vorläufigem Rechtsschutz.

5 Vor dem Landesarbeitsgericht 2016 erledigte Berufungsverfahren*)

5.3 Verfahrensdauer nach Ländern

5.3.5 Gegenstand: Isolierte Zahlungsklagen

Bremen	Hamburg	Hessen	Mecklenburg-Vorpommern	Niedersachsen	Nordrhein-Westfalen	Rheinland-Pfalz	Saarland	Sachsen	Sachsen-Anhalt	Schleswig-Holstein	Thüringen	Lfd. Nr.
Verfahrensdauer in der Rechtsmittelinstanz												
Anzahl												
59	152	817	116	512	1 145	240	29	250	150	102	111	1
6,9	6,1	10,1	6,7	6,5	6,5	6,3	11,6	6,8	17,4	5,0	11,1	2
Prozent												
100	100	100	100	100	100	100	100	100	100	100	100	
28,8	19,1	12,9	18,1	11,9	18,5	24,2	6,9	12,0	8,7	20,6	15,3	3
18,6	54,6	14,7	37,1	41,6	38,4	22,9	10,3	36,8	10,0	47,1	14,4	4
40,7	16,4	37,0	40,5	39,5	33,7	45,0	48,3	44,0	10,7	32,4	27,0	5
11,9	9,9	35,5	4,3	7,0	9,3	7,9	34,5	7,2	70,7	-	43,2	6
Prozent kumuliert												
28,8	19,1	12,9	18,1	11,9	18,5	24,2	6,9	12,0	8,7	20,6	15,3	7
47,5	73,7	27,5	55,2	53,5	56,9	47,1	17,2	48,8	18,7	67,6	29,7	8
88,1	90,1	64,5	95,7	93,0	90,7	92,1	65,5	92,8	29,3	100,0	56,8	9
Anzahl												
12	56	266	22	170	422	126	12	120	48	42	27	10
9,1	6,5	11,3	8,6	8,5	7,4	7,2	9,4	6,7	19,9	5,9	13,5	11
Prozent												
100	100	100	100	100	100	100	100	100	100	100	100	
-	1,8	0,8	-	1,8	1,9	7,1	-	5,8	-	7,1	-	12
33,3	69,6	11,3	45,5	22,4	41,9	27,8	8,3	43,3	4,2	50,0	18,5	13
41,7	19,6	50,8	45,5	67,6	43,8	57,1	75,0	44,2	14,6	42,9	22,2	14
25,0	8,9	37,2	9,1	8,2	12,3	7,9	16,7	6,7	81,3	-	59,3	15
Prozent kumuliert												
-	1,8	0,8	-	1,8	1,9	7,1	-	5,8	-	7,1	-	16
33,3	71,4	12,0	45,5	24,1	43,8	34,9	8,3	49,2	4,2	57,1	18,5	17
75,0	91,1	62,8	90,9	91,8	87,7	92,1	83,3	93,3	18,8	100,0	40,7	18
Verfahrensdauer ab Eingang in der ersten Instanz												
Anzahl												
59	152	817	116	512	1 145	240	29	250	150	102	111	19
23,0	15,2	19,5	18,2	16,9	15,1	16,9	24,1	16,6	32,8	13,9	22,1	20
Prozent												
100	100	100	100	100	100	100	100	100	100	100	100	
1,7	7,2	1,8	0,9	2,0	2,3	2,5	-	1,2	-	3,9	0,9	21
1,7	31,6	13,8	19,8	20,5	35,4	26,7	6,9	31,2	3,3	56,9	12,6	22
20,3	40,1	30,7	37,9	45,3	39,0	39,2	48,3	42,8	12,0	29,4	26,1	23
42,4	13,2	32,8	24,1	24,4	13,9	15,8	20,7	14,4	13,3	6,9	22,5	24
33,9	7,9	20,8	17,2	7,8	9,5	15,8	24,1	10,4	71,3	2,9	37,8	25
Prozent kumuliert												
1,7	7,2	1,8	0,9	2,0	2,3	2,5	-	1,2	-	3,9	0,9	26
3,4	38,8	15,7	20,7	22,5	37,6	29,2	6,9	32,4	3,3	60,8	13,5	27
23,7	78,9	46,4	58,6	67,8	76,6	68,3	55,2	75,2	15,3	90,2	39,6	28
66,1	92,1	79,2	82,8	92,2	90,5	84,2	75,9	89,6	28,7	97,1	62,2	29
Anzahl												
12	56	266	22	170	422	126	12	120	48	42	27	30
25,3	15,8	21,1	20,5	16,5	16,0	16,6	18,5	16,2	34,4	13,1	24,9	31
Prozent												
100	100	100	100	100	100	100	100	100	100	100	100	
-	1,8	0,4	-	-	0,2	-	-	0,8	-	2,4	-	32
8,3	42,9	7,1	9,1	20,6	27,0	23,8	-	30,8	-	54,8	11,1	33
41,7	33,9	35,0	40,9	61,8	40,5	46,8	75,0	45,8	8,3	33,3	14,8	34
33,3	12,5	37,6	18,2	10,0	24,2	16,7	25,0	14,2	18,8	7,1	22,2	35
16,7	8,9	19,9	31,8	7,6	8,1	12,7	-	8,3	72,9	2,4	51,9	36
Prozent kumuliert												
-	1,8	0,4	-	-	0,2	-	-	0,8	-	2,4	-	37
8,3	44,6	7,5	9,1	20,6	27,3	23,8	-	31,7	-	57,1	11,1	38
50,0	78,6	42,5	50,0	82,4	67,8	70,6	75,0	77,5	8,3	90,5	25,9	39
83,3	91,1	80,1	68,2	92,4	91,9	87,3	100,0	91,7	27,1	97,6	48,1	40

5 Vor dem Landesarbeitsgericht 2016 erledigte Berufungsverfahren*)

5.3 Verfahrensdauer nach Ländern

5.3.6 Gegenstand: Tarifliche Eingruppierung, auch in Kombination mit weiteren Verfahrensgegenständen

Lfd. Nr.	Verfahrensdauer	Deutschland	Baden-Württemberg	Bayern	Berlin-Brandenburg
Verfahrensdauer in der Rechtsmittelinstanz					
Anzahl					
1	Erledigte Verfahren insgesamt	675	37	44	79
2	Durchschnittsdauer in Monaten	8,1	6,7	7,3	4,9
Prozent					
Verfahrensdauer mehr als ... bis ... Monate					
3	1 - 3	100	100	100	100
4	3 - 6	12,1	16,2	9,1	19,0
5	6 - 12	31,7	29,7	45,5	57,0
6	mehr als 12 Monate	37,6	40,5	31,8	24,1
6	mehr als 12 Monate	18,5	13,5	13,6	-
Prozent kumuliert					
7	1 - 3	12,1	16,2	9,1	19,0
8	3 - 6	43,9	45,9	54,5	75,9
9	6 - 12	81,5	86,5	86,4	100,0
Anzahl					
10	Durch streitiges Urteil erledigte Verfahren zusammen	363	23	20	47
11	Durchschnittsdauer in Monaten	8,4	7,9	6,6	5,4
Prozent					
Verfahrensdauer mehr als ... bis ... Monate					
12	1 - 3	100	100	100	100
13	3 - 6	3,0	-	-	6,4
14	6 - 12	36,6	30,4	55,0	66,0
15	mehr als 12 Monate	42,4	52,2	40,0	27,7
15	mehr als 12 Monate	17,9	17,4	5,0	-
Prozent kumuliert					
16	1 - 3	3,0	-	-	6,4
17	3 - 6	39,7	30,4	55,0	72,3
18	6 - 12	82,1	82,6	95,0	100,0
Verfahrensdauer ab Eingang in der ersten Instanz					
Anzahl					
19	Erledigte Verfahren insgesamt	675	37	44	79
20	Durchschnittsdauer in Monaten	19,7	14,6	21,1	15,0
Prozent					
Verfahrensdauer mehr als ... bis ... Monate					
21	bis 6	100	100	100	100
22	6 - 12	0,4	-	-	2,5
23	12 - 18	23,3	37,8	18,2	32,9
24	18 - 24	32,6	43,2	34,1	45,6
25	mehr als 24 Monate	22,1	8,1	29,5	11,4
25	mehr als 24 Monate	21,6	10,8	18,2	7,6
Prozent kumuliert					
26	bis 6	0,4	-	-	2,5
27	6 - 12	23,7	37,8	18,2	35,4
28	12 - 18	56,3	81,1	52,3	81,0
29	18 - 24	78,4	89,2	81,8	92,4
Anzahl					
30	Durch streitiges Urteil erledigte Verfahren zusammen	363	23	20	47
31	Durchschnittsdauer in Monaten	19,1	15,5	19,9	15,2
Prozent					
Verfahrensdauer mehr als ... bis ... Monate					
32	bis 6	100	100	100	100
33	6 - 12	-	-	-	-
34	12 - 18	19,3	30,4	25,0	19,1
35	18 - 24	36,4	47,8	45,0	61,7
36	mehr als 24 Monate	26,7	8,7	15,0	14,9
36	mehr als 24 Monate	17,6	13,0	15,0	4,3
Prozent kumuliert					
37	bis 6	-	-	-	-
38	6 - 12	19,3	30,4	25,0	19,1
39	12 - 18	55,6	78,3	70,0	80,9
40	18 - 24	82,4	87,0	85,0	95,7

*) Einschl. Verfahren zur Gewährung von vorläufigem Rechtsschutz.

5 Vor dem Landesarbeitsgericht 2016 erledigte Berufungsverfahren*)

5.3 Verfahrensdauer nach Ländern

5.3.6 Gegenstand: Tarifliche Eingruppierung, auch in Kombination mit weiteren Verfahrensgegenständen

Bremen	Hamburg	Hessen	Mecklenburg-Vorpommern	Niedersachsen	Nordrhein-Westfalen	Rheinland-Pfalz	Saarland	Sachsen	Sachsen-Anhalt	Schleswig-Holstein	Thüringen	Lfd. Nr.
Verfahrensdauer in der Rechtsmittelinstanz												
Anzahl												
11	18	51	44	43	158	36	9	66	23	21	35	1
8,3	5,3	10,4	8,5	9,5	7,6	8,3	10,0	8,0	15,5	7,3	11,0	2
Prozent												
100	100	100	100	100	100	100	100	100	100	100	100	
36,4	11,1	19,6	4,5	11,6	9,5	-	11,1	4,5	17,4	9,5	25,7	3
18,2	55,6	5,9	36,4	18,6	36,1	25,0	11,1	36,4	-	28,6	5,7	4
36,4	33,3	39,2	43,2	37,2	38,0	63,9	44,4	45,5	13,0	47,6	31,4	5
9,1	-	35,3	15,9	32,6	16,5	11,1	33,3	13,6	69,6	14,3	37,1	6
Prozent kumuliert												
36,4	11,1	19,6	4,5	11,6	9,5	-	11,1	4,5	17,4	9,5	25,7	7
54,5	66,7	25,5	40,9	30,2	45,6	25,0	22,2	40,9	17,4	38,1	31,4	8
90,9	100,0	64,7	84,1	67,4	83,5	88,9	66,7	86,4	30,4	85,7	62,9	9
Anzahl												
5	9	31	26	16	86	19	4	36	9	11	21	10
13,9	6,4	11,4	8,8	9,0	7,9	8,0	15,4	7,9	20,2	6,4	10,2	11
Prozent												
100	100	100	100	100	100	100	100	100	100	100	100	
-	-	-	-	-	2,3	-	-	-	-	-	28,6	12
40,0	44,4	6,5	42,3	50,0	37,2	31,6	-	38,9	-	36,4	4,8	13
40,0	55,6	54,8	38,5	37,5	44,2	57,9	25,0	44,4	-	63,6	38,1	14
20,0	-	38,7	19,2	12,5	16,3	10,5	75,0	16,7	100,0	-	28,6	15
Prozent kumuliert												
-	-	-	-	-	2,3	-	-	-	-	-	28,6	16
40,0	44,4	6,5	42,3	50,0	39,5	31,6	-	38,9	-	36,4	33,3	17
80,0	100,0	61,3	80,8	87,5	83,7	89,5	25,0	83,3	-	100,0	71,4	18
Verfahrensdauer ab Eingang in der ersten Instanz												
Anzahl												
11	18	51	44	43	158	36	9	66	23	21	35	19
25,6	14,7	22,2	23,2	19,3	17,7	19,2	21,8	21,8	31,0	15,9	26,4	20
Prozent												
100	100	100	100	100	100	100	100	100	100	100	100	
-	-	-	-	-	-	-	11,1	-	-	-	-	21
-	33,3	9,8	20,5	25,6	32,3	11,1	11,1	21,2	4,3	23,8	5,7	22
27,3	38,9	33,3	22,7	30,2	32,9	25,0	-	42,4	8,7	33,3	14,3	23
36,4	27,8	29,4	18,2	14,0	24,1	44,4	44,4	10,6	13,0	33,3	31,4	24
36,4	-	27,5	38,6	30,2	10,8	19,4	33,3	25,8	73,9	9,5	48,6	25
Prozent kumuliert												
-	-	-	-	-	-	-	11,1	-	-	-	-	26
-	33,3	9,8	20,5	25,6	32,3	11,1	22,2	21,2	4,3	23,8	5,7	27
27,3	72,2	43,1	43,2	55,8	65,2	36,1	22,2	63,6	13,0	57,1	20,0	28
63,6	100,0	72,5	61,4	69,8	89,2	80,6	66,7	74,2	26,1	90,5	51,4	29
Anzahl												
5	9	31	26	16	86	19	4	36	9	11	21	30
33,3	16,9	20,5	23,9	21,8	16,8	19,9	26,1	19,3	32,2	15,2	22,5	31
Prozent												
100	100	100	100	100	100	100	100	100	100	100	100	
-	-	-	-	-	-	-	-	-	-	-	-	32
-	11,1	6,5	26,9	25,0	24,4	10,5	-	25,0	-	27,3	-	33
-	44,4	32,3	15,4	37,5	36,0	26,3	-	41,7	-	27,3	23,8	34
40,0	44,4	48,4	15,4	18,8	32,6	42,1	50,0	11,1	22,2	45,5	38,1	35
60,0	-	12,9	42,3	18,8	7,0	21,1	50,0	22,2	77,8	-	38,1	36
Prozent kumuliert												
-	-	-	-	-	-	-	-	-	-	-	-	37
-	11,1	6,5	26,9	25,0	24,4	10,5	-	25,0	-	27,3	-	38
-	55,6	38,7	42,3	62,5	60,5	36,8	-	66,7	-	54,5	23,8	39
40,0	100,0	87,1	57,7	81,3	93,0	78,9	50,0	77,8	22,2	100,0	61,9	40

6 Vor dem Landesarbeitsgericht 2016 erledigte Beschwerdeverfahren in Beschluss-sachen*)

6.1 Art des Verfahrens, Beschwerdeführer, Beteiligte und Erledigungsart nach Ländern

Lfd. Nr.	Verfahrensart Beschwerdeführer Beteiligte Erledigungsart	Deutschland	Baden- Württemberg	Bayern	Berlin- Brandenburg
Anzahl					
1	Erledigte Verfahren insgesamt	1 694	135	191	145
Art des Verfahrens					
2	Beschwerden	1 667	132	187	145
3	... gegen eine Entscheid. über Arrest/ einstweilige Verfügung	428	6	9	-
4	Beschwerdeverfahren nach §§ 87, 98 Abs. 2 ArbGG 1)	1 239	126	178	145
5	Verfahren über Arrest oder einstweilige Verfügung	26	3	3	-
6	Anträge auf Bewilligung von Prozesskostenhilfe	1	-	1	-
Beschwerdeführer					
Die erledigten Verfahren wurden eingereicht durch					
7	Arbeitnehmer, Gewerkschaften, Betriebsräte 2)	1 012	73	128	77
8	Arbeitgeber, Arbeitgeberverbände	682	62	63	68
9	Oberste Arbeitsbehörden	-	-	-	-
Beteiligte					
Von den erledigten Verfahren waren Verfahren					
10	mit 2 Beteiligten	1 186	97	145	92
11	mit mehr als 2 bis 5 Beteiligten	408	31	37	33
12	mit mehr als 5 bis 10 Beteiligten	66	7	7	15
13	mit mehr als 10 bis 20 Beteiligten	23	-	1	2
14	mit mehr als 20 bis 50 Beteiligten	6	-	-	1
15	mit mehr als 50 Beteiligten	5	-	1	2
16	Zahl der Beteiligten insgesamt	5 089	350	538	603
Erledigungsart					
Die erledigten Verfahren wurden beendet durch					
17	Beschluss (§ 91 ArbGG)	663	54	78	68
18	Vergleich	183	18	25	15
19	Einstellung gemäß § 90 Abs. 2 i.V.m. § 83a Abs. 2 Satz 1 ArbGG	389	32	45	21
20	Rücknahme der Beschwerde	337	25	31	28
21	sonstige Erledigungsart	122	6	12	13
Prozent					
Anteil an					
Art des Verfahrens					
22	Beschwerden	98,4	97,8	97,9	100,0
23	... gegen eine Entscheid. über Arrest/ einstweilige Verfügung ...	25,3	4,4	4,7	-
24	Beschwerdeverfahren nach §§ 87, 98 Abs. 2 ArbGG 1)	73,1	93,3	93,2	100,0
25	Verfahren über Arrest oder einstweilige Verfügung	1,5	2,2	1,6	-
26	Anträge auf Bewilligung von Prozesskostenhilfe	0,1	-	0,5	-
Beschwerdeführer					
Die erledigten Verfahren wurden eingereicht durch					
27	Arbeitnehmer, Gewerkschaften, Betriebsräte 2)	59,7	54,1	67,0	53,1
28	Arbeitgeber, Arbeitgeberverbände	40,3	45,9	33,0	46,9
29	Oberste Arbeitsbehörden	-	-	-	-
Beteiligte					
Von den erledigten Verfahren waren Verfahren					
30	mit 2 Beteiligten	70,0	71,9	75,9	63,4
31	mit mehr als 2 bis 5 Beteiligten	24,1	23,0	19,4	22,8
32	mit mehr als 5 bis 10 Beteiligten	3,9	5,2	3,7	10,3
33	mit mehr als 10 bis 20 Beteiligten	1,4	-	0,5	1,4
34	mit mehr als 20 bis 50 Beteiligten	0,4	-	-	0,7
35	mit mehr als 50 Beteiligten	0,3	-	0,5	1,4
Erledigungsart					
Die erledigten Verfahren wurden beendet durch					
37	Beschluss (§ 91 ArbGG)	39,1	40,0	40,8	46,9
38	Vergleich	10,8	13,3	13,1	10,3
39	Einstellung gemäß § 90 Abs. 2 i.V.m. § 83a Abs. 2 Satz 1 ArbGG	23,0	23,7	23,6	14,5
40	Rücknahme der Beschwerde	19,9	18,5	16,2	19,3
41	sonstige Erledigungsart	7,2	4,4	6,3	9,0

*) Einschl. Verfahren zur Gewährung von vorläufigem Rechtsschutz.

2) Einschl. Wahlvorstände und sonstige Arbeitnehmervertreter.

1) Ohne lfd. Nr. 3.

6 Vor dem Landesarbeitsgericht 2016 erledigte Beschwerdeverfahren in Beschluss-sachen*)

6.1 Art des Verfahrens, Beschwerdeführer, Beteiligte und Erledigungsart nach Ländern

Bremen	Hamburg	Hessen	Mecklen- burg- Vor- pommern	Nieder- sachsen	Nordrhein- Westfalen	Rheinland- Pfalz	Saarland	Sachsen	Sachsen- Anhalt	Schleswig- Holstein	Thüringen	Lfd. Nr.
Anzahl												
50	101	324	30	127	384	31	12	44	47	62	11	1
50	99	317	27	127	379	31	12	44	46	60	11	2
11	5	5	1	2	376	2	1	6	2	-	2	3
39	94	312	26	125	3	29	11	38	44	60	9	4
-	2	7	3	-	5	-	-	-	1	2	-	5
-	-	-	-	-	-	-	-	-	-	-	-	6
28	61	200	11	77	225	14	8	24	35	45	6	7
22	40	124	19	50	159	17	4	20	12	17	5	8
-	-	-	-	-	-	-	-	-	-	-	-	9
40	11	262	26	94	270	14	10	29	34	52	10	10
5	79	49	2	31	90	14	1	14	13	8	1	11
3	7	6	1	-	15	1	1	1	-	2	-	12
2	2	6	-	2	6	2	-	-	-	-	-	13
-	2	-	-	-	3	-	-	-	-	-	-	14
-	-	1	1	-	-	-	-	-	-	-	-	15
153	405	911	121	321	1 147	109	30	115	121	142	23	16
13	41	136	7	43	134	16	3	24	16	28	2	17
5	11	21	4	16	39	5	2	5	7	6	4	18
18	24	80	18	23	91	2	6	10	10	6	3	19
11	14	50	1	41	93	7	1	4	14	15	2	20
3	11	37	-	4	27	1	-	1	-	7	-	21
Prozent												
100,0	98,0	97,8	90,0	100,0	98,7	100,0	100,0	100,0	97,9	96,8	100,0	22
22,0	5,0	1,5	3,3	1,6	97,9	6,5	8,3	13,6	4,3	-	18,2	23
78,0	93,1	96,3	86,7	98,4	0,8	93,5	91,7	86,4	93,6	96,8	81,8	24
-	2,0	2,2	10,0	-	1,3	-	-	-	2,1	3,2	-	25
-	-	-	-	-	-	-	-	-	-	-	-	26
56,0	60,4	61,7	36,7	60,6	58,6	45,2	66,7	54,5	74,5	72,6	54,5	27
44,0	39,6	38,3	63,3	39,4	41,4	54,8	33,3	45,5	25,5	27,4	45,5	28
-	-	-	-	-	-	-	-	-	-	-	-	29
80,0	10,9	80,9	86,7	74,0	70,3	45,2	83,3	65,9	72,3	83,9	90,9	30
10,0	78,2	15,1	6,7	24,4	23,4	45,2	8,3	31,8	27,7	12,9	9,1	31
6,0	6,9	1,9	3,3	-	3,9	3,2	8,3	2,3	-	3,2	-	32
4,0	2,0	1,9	-	1,6	1,6	6,5	-	-	-	-	-	33
-	2,0	-	-	-	0,8	-	-	-	-	-	-	34
-	-	0,3	3,3	-	-	-	-	-	-	-	-	35
-	-	-	-	-	-	-	-	-	-	-	-	36
26,0	40,6	42,0	23,3	33,9	34,9	51,6	25,0	54,5	34,0	45,2	18,2	37
10,0	10,9	6,5	13,3	12,6	10,2	16,1	16,7	11,4	14,9	9,7	36,4	38
36,0	23,8	24,7	60,0	18,1	23,7	6,5	50,0	22,7	21,3	9,7	27,3	39
22,0	13,9	15,4	3,3	32,3	24,2	22,6	8,3	9,1	29,8	24,2	18,2	40
6,0	10,9	11,4	-	3,1	7,0	3,2	-	2,3	-	11,3	-	41

6 Vor dem Landesarbeitsgericht 2016 erledigte Beschwerdeverfahren in Beschlussachen*)

6.2 Verfahrensdauer, Zulassung der Beschwerde nach Ländern

Lfd. Nr.	Verfahrensdauer Zulassung der Beschwerde	Deutschland	Baden- Württemberg	Bayern	Berlin- Brandenburg
Verfahrensdauer in der Rechtsmittelinstanz					
Anzahl					
1	Erledigte Verfahren insgesamt	1 694	135	191	145
2	Durchschnittsdauer in Monaten	5,4	5,3	4,1	4,8
Prozent					
Verfahrensdauer mehr als ... bis ... Monate					
3	bis 3	100	100	100	100
4	3 - 6	36,0	28,9	45,0	42,1
5	6 - 12	29,5	32,6	32,5	32,4
6	mehr als 12 Monate	27,5	35,6	20,4	16,6
Prozent kumuliert					
7	bis 3	36,0	28,9	45,0	42,1
8	3 - 6	65,5	61,5	77,5	74,5
9	6 - 12	93,0	97,0	97,9	91,0
Anzahl					
10	Durch Beschluss (§ 91 ArbGG) erledigte Verfahren zusammen	663	54	78	68
11	Durchschnittsdauer in Monaten	5,8	6,2	4,8	5,2
Prozent					
Verfahrensdauer mehr als ... bis ... Monate					
12	bis 3	100	100	100	100
13	3 - 6	28,2	16,7	34,6	25,0
14	6 - 12	30,3	35,2	37,2	48,5
15	mehr als 12 Monate	34,5	42,6	24,4	20,6
Prozent kumuliert					
16	bis 3	6,9	5,6	3,8	5,9
17	3 - 6	28,2	16,7	34,6	25,0
18	6 - 12	58,5	51,9	71,8	73,5
18	6 - 12	93,1	94,4	96,2	94,1
Verfahrensdauer ab Eingang in der ersten Instanz					
Anzahl					
19	Erledigte Verfahren insgesamt	1 694	135	191	145
20	Durchschnittsdauer in Monaten	12,6	14,3	11,0	11,1
Prozent					
Verfahrensdauer mehr als ... bis ... Monate					
21	bis 3	100	100	100	100
22	3 - 6	10,2	5,2	15,7	15,2
23	6 - 12	15,5	5,2	15,7	13,1
24	12 - 18	26,6	23,0	19,9	29,0
25	mehr als 18 Monate	29,2	44,4	34,6	28,3
Prozent kumuliert					
26	bis 3	18,5	22,2	14,1	14,5
27	3 - 6	10,2	5,2	15,7	15,2
28	6 - 12	25,7	10,4	31,4	28,3
29	12 - 18	52,2	33,3	51,3	57,2
29	12 - 18	81,5	77,8	85,9	85,5
Anzahl					
30	Durch Beschluss (§ 91 ArbGG) erledigte Verfahren zusammen	663	54	78	68
31	Durchschnittsdauer in Monaten	12,6	14,2	11,0	11,8
Prozent					
Verfahrensdauer mehr als ... bis ... Monate					
32	bis 3	100	100	100	100
33	3 - 6	10,7	3,7	14,1	14,7
34	6 - 12	16,9	7,4	21,8	11,8
35	12 - 18	19,3	18,5	12,8	27,9
36	mehr als 18 Monate	33,0	48,1	37,2	27,9
Prozent kumuliert					
37	bis 3	20,1	22,2	14,1	17,6
38	3 - 6	10,7	3,7	14	15
39	6 - 12	27,6	11,1	36	26
40	12 - 18	46,9	29,6	49	54
40	12 - 18	79,9	77,8	86	82
Zulassung der Beschwerde					
41	Durch Beschluss (§ 91 ArbGG) erledigte Verfahren zusammen	663	54	78	68
42	darin wurde Rechtsbeschwerde zugelassen	104	7	15	7
43	Anteil in %	15,7	13,0	19,2	10,3

*) Einschl. Verfahren zur Gewährung von vorläufigem Rechtsschutz.

6 Vor dem Landesarbeitsgericht 2016 erledigte Beschwerdeverfahren in Beschlussachen*)

6.2 Verfahrensdauer, Zulassung der Beschwerde nach Ländern

Bremen	Hamburg	Hessen	Mecklen- burg- Vor- pommern	Nieder- sachsen	Nordrhein- Westfalen	Rheinland- Pfalz	Saarland	Sachsen	Sachsen- Anhalt	Schleswig- Holstein	Thüringen	Lfd. Nr.
Verfahrensdauer in der Rechtsmittelinstanz												
Anzahl												
50	101	324	30	127	384	31	12	44	47	62	11	1
5,0	6,1	4,9	6,5	5,5	5,3	6,9	10,0	6,8	8,9	5,7	8,1	2
Prozent												
100	100	100	100	100	100	100	100	100	100	100	100	100
38,0	23,8	43,2	16,7	34,6	37,5	29,0	16,7	25,0	19,1	22,6	18,2	3
22,0	37,6	24,7	50,0	27,6	30,5	22,6	16,7	25,0	19,1	30,6	27,3	4
38,0	28,7	27,8	30,0	30,7	24,5	29,0	33,3	38,6	29,8	43,5	36,4	5
2,0	9,9	4,3	3,3	7,1	7,6	19,4	33,3	11,4	31,9	3,2	18,2	6
Prozent kumuliert												
38,0	23,8	43,2	16,7	34,6	37,5	29,0	16,7	25,0	19,1	22,6	18,2	7
60,0	61,4	67,9	66,7	62,2	68,0	51,6	33,3	50,0	38,3	53,2	45,5	8
98,0	90,1	95,7	96,7	92,9	92,4	80,6	66,7	88,6	68,1	96,8	81,8	9
Anzahl												
13	41	136	7	43	134	16	3	24	16	28	2	10
5,3	6,0	5,3	5,7	7,5	5,5	7,2	10,8	6,4	10,7	5,9	7,5	11
Prozent												
100	100	100	100	100	100	100	100	100	100	100	-	-
46,2	17,1	48,5	14,3	16,3	26,9	18,8	-	20,8	-	10,7	-	12
7,7	43,9	7,4	71,4	20,9	35,8	25,0	33,3	29,2	25,0	42,9	50,0	13
38,5	31,7	38,2	14,3	48,8	32,1	43,8	33,3	41,7	37,5	46,4	50,0	14
7,7	7,3	5,9	-	14,0	5,2	12,5	33,3	8,3	37,5	-	-	15
Prozent kumuliert												
46,2	17,1	48,5	14,3	16,3	26,9	18,8	-	20,8	-	10,7	-	16
53,8	61,0	55,9	85,7	37,2	62,7	43,8	33,3	50,0	25,0	53,6	50,0	17
92,3	92,7	94,1	100,0	86,0	94,8	87,5	66,7	91,7	62,5	100,0	100,0	18
Verfahrensdauer ab Eingang in der ersten Instanz												
Anzahl												
50	101	324	30	127	384	31	12	44	47	62	11	19
11,6	15,8	10,7	15,2	11,8	13,4	15,8	18,7	12,6	17,0	11,5	15,1	20
Prozent												
100	100	100	100	100	100	100	100	100	100	100	100	100
22,0	4,0	6,8	3,3	8,7	13,5	6,5	-	11,4	-	9,7	-	21
18,0	7,9	35,5	3,3	10,2	12,0	3,2	25,0	6,8	8,5	3,2	9,1	22
14,0	23,8	19,4	33,3	37,0	32,8	22,6	8,3	38,6	17,0	40,3	36,4	23
20,0	35,6	24,4	30,0	29,9	25,3	29,0	-	27,3	25,5	40,3	9,1	24
26,0	28,7	13,9	30,0	14,2	16,4	38,7	66,7	15,9	48,9	6,5	45,5	25
Prozent kumuliert												
22,0	4,0	6,8	3,3	8,7	13,5	6,5	-	11,4	-	9,7	-	26
40,0	11,9	42,3	6,7	18,9	25,5	9,7	25,0	18,2	8,5	12,9	9,1	27
54,0	35,6	61,7	40,0	55,9	58,3	32,3	33,3	56,8	25,5	53,2	45,5	28
74,0	71,3	86,1	70,0	85,8	83,6	61,3	33,3	84,1	51,1	93,5	54,5	29
Anzahl												
13	41	136	7	43	134	16	3	24	16	28	2	30
10,8	15,1	10,9	16,6	14,6	12,1	16,5	18,5	11,8	20,4	11,7	16,4	31
Prozent												
100	100	100	100	100	100	100	100	100	100	100	-	-
38,5	9,8	5,1	14,3	9,3	16,4	6,3	-	12,5	-	3,6	-	32
15,4	4,9	43,4	-	7,0	9,0	6,3	33,3	8,3	-	3,6	-	33
15,4	17,1	6,6	28,6	11,6	26,9	18,8	-	37,5	-	53,6	50,0	34
7,7	41,5	29,4	-	41,9	31,3	25,0	-	29,2	37,5	35,7	-	35
23,1	26,8	15,4	57,1	30,2	16,4	43,8	66,7	12,5	62,5	3,6	50,0	36
Prozent kumuliert												
38,5	9,8	5,1	14,3	9,3	16,4	6,3	-	12,5	-	3,6	-	37
53,8	14,6	48,5	14,3	16,3	25,4	12,5	33,3	20,8	-	7,1	-	38
69,2	31,7	55,1	42,9	27,9	52,2	31,3	33,3	58,3	-	60,7	50,0	39
76,9	73,2	84,6	42,9	69,8	83,6	56,3	33,3	87,5	37,5	96,4	50,0	40
Zulassung der Beschwerde												
13	41	136	7	43	134	16	3	24	16	28	2	41
1	3	12	-	7	39	2	-	4	4	3	-	42
7,7	7,3	8,8	-	16,3	29,1	12,5	-	16,7	25,0	10,7	-	43

7 Verfahren vor dem Bundesarbeitsgericht

7.1 Geschäftsentwicklung 2002 - 2016

Lfd. Nr.	Stand der Erledigung	2002	2003	2004	2005	2006
1	Anhängige Verfahren zu Jahresbeginn	1 077	893	904	957	1 195
2	Neuzugänge	1 767	1 735	1 908	2 294	2 615
3	Erledigte Verfahren	1 953	1 724	1 855	2 058	2 184
	Nach der Art der Verfahren					
4	Revisionen	849	681	678	673	817
5	Nichtzulassungsbeschwerden	976	877	1 040	1 225	1 204
6	Sonstige Verfahren	128	166	137	160	163
	Erledigte Revisionen nach Art der Erledigung					
7	Streitiges Urteil	548	497	450	468	511
8	Sonstiges Urteil	-	-	-	1	2
9	Beschluss	16	13	5	8	27
10	Vergleich	61	56	69	101	80
11	Rücknahme	204	105	145	81	176
12	Andere Erledigungsart	20	10	9	14	21
13	Anhängige Verfahren am Jahresende	891	904	957	1 193	1 626

7 Verfahren vor dem Bundesarbeitsgericht

7.1 Geschäftsentwicklung 2002 - 2016

2007	2008	2009	2010	2011	2012	2013	2014	2015	2016	Lfd. Nr.
1 626	1 717	1 707	1 673	1 494	2 074	1 868	1 908	1 585	1 449	1
2 715	2 614	2 295	2 401	3 350	4 024	2 657	2 273	2 271	2 305	2
2 624	2 621	2 329	2 580	2 770	4 230	2 617	2 596	2 407	2 136	3
958	886	911	982	801	968	943	1 100	1 003	700	4
1 474	1 542	1 272	1 404	1 808	3 069	1 538	1 262	1 262	1 301	5
192	193	146	194	161	193	136	234	142	135	6
607	525	594	565	518	568	517	492	535	431	7
40	2	2	6	4	5	11	3	9	1	8
18	40	9	15	12	18	22	21	19	26	9
91	107	82	128	137	109	177	392	116	104	10
177	186	213	223	125	246	192	167	289	115	11
25	26	11	45	5	22	24	25	35	23	12
1 717	1 710	1 673	1 494	2 074	1 868	1 908	1 585	1 449	1 618	13

Quelle: Bundesarbeitsgericht Erfurt.

7 Verfahren vor dem Bundesarbeitsgericht
 7.2 Geschäftsentwicklung 2016 nach Verfahrensarten

Lfd. Nr.	Art des Verfahrens Art der Nachweisung	Bestand am Jahresanfang	Neuzugänge	Erledigte Verfahren	Bestand am Jahresende
Revisionen					
1	Geschäftsentwicklung	1 024	882	700	1 206
Herkunft der Revisionen					
2	Baden-Württemberg		92		
3	Bayern		115		
4	Berlin-Brandenburg		131		
5	Bremen		13		
6	Hamburg		42		
7	Hessen		70		
8	Mecklenburg-Vorpommern		37		
9	Niedersachsen		28		
10	Nordrhein-Westfalen		219		
11	Rheinland-Pfalz		18		
12	Saarland		9		
13	Sachsen		47		
14	Sachsen-Anhalt		25		
15	Schleswig-Holstein		23		
16	Thüringen		13		
Art der Erledigung der Revisionen					
17	Streitiges Urteil			431	
18	Sonstiges Urteil			1	
19	Beschluss nach § 91 a ZPO			9	
20	Sonstigen Beschluss			17	
21	Vergleich			104	
22	Rücknahme			115	
23	Auf sonstige Art			23	
Verfahrensdauer der durch streitiges Urteil erledigten Revisionen					
24	bis einschl. 6 Monate			8	
25	mehr als 6 bis einschl. 12 Monate			123	
26	mehr als 1 bis einschl. 2 Jahre			233	
27	mehr als 2 Jahre			67	
Rechtsbeschwerden					
28	Geschäftsentwicklung	104	82	78	108
Herkunft der Rechtsbeschwerden					
29	Baden-Württemberg		8		
30	Bayern		11		
31	Berlin-Brandenburg		13		
32	Bremen		1		
33	Hamburg		3		
34	Hessen		10		
35	Mecklenburg-Vorpommern		-		
36	Niedersachsen		6		
37	Nordrhein-Westfalen		15		
38	Rheinland-Pfalz		4		
39	Saarland		-		
40	Sachsen		3		
41	Sachsen-Anhalt		5		
42	Schleswig-Holstein		3		
43	Thüringen		-		
Art der Erledigung der Rechtsbeschwerden					
44	Beschluss			78	
45	... durch mündliche Verhandlung			30	
46	... ohne mündliche Verhandlung			15	
47	Einstellung des Verfahrens gemäß § 94 Abs. 3 ArbGG oder auf sonstige Art			33	
Verfahrensdauer der durch Beschluss erledigten Rechtsbeschwerden					
48	bis einschl. 6 Monate			2	
49	mehr als 6 bis einschl. 12 Monate			1	
50	mehr als 1 bis einschl. 2 Jahre			22	
51	mehr als 2 Jahre			20	

Quelle: Bundesarbeitsgericht Erfurt.

7 Verfahren vor dem Bundesarbeitsgericht
 7.2 Geschäftsentwicklung 2016 nach Verfahrensarten

Lfd. Nr.	Art des Verfahrens Art der Nachweisung	Bestand am Jahresanfang	Neuzugänge	Erledigte Verfahren	Bestand am Jahresende
Nichtzulassungsbeschwerden					
Verfahren gemäß § 72a ArbGG					
52	Geschäftsentwicklung	277	1 172	1 180	269
Art der Erledigung der Nichtzulassungsbeschwerden (§ 72a ArbGG)					
53	Stattgebender Beschluss			84	
54	Zurückweisung			182	
55	Zurückverweisung			25	
56	Verwerfung			700	
57	Rücknahme			178	
58	Sonstige Erledigungsart			11	
Verfahren gemäß § 92 ArbGG					
59	Geschäftsentwicklung	31	110	121	20
Art der Erledigung der Nichtzulassungsbeschwerden (§ 92 ArbGG)					
60	Stattgebender Beschluss			9	
61	Zurückweisung			40	
62	Zurückverweisung			3	
63	Verwerfung			41	
64	Rücknahme			23	
65	Sonstige Erledigungsart			5	
Revisionsbeschwerden					
Verfahren gemäß § 72b ArbGG					
66	Geschäftsentwicklung	2	4	6	-
Art der Erledigung der Revisionsbeschwerden (§ 72b ArbGG)					
67	Stattgebender Beschluss (Zurückverweisung)			2	
68	Zurückweisung			1	
69	Verwerfung			2	
70	Rücknahme			-	
71	Sonstige Erledigungsart			1	
Verfahren gemäß § 77 ArbGG					
72	Geschäftsentwicklung	2	8	9	1
Art der Erledigung der Revisionsbeschwerden (§ 77 ArbGG)					
72	Stattgebender Beschluss			-	
73	Zurückweisung			-	
74	Verwerfung			8	
75	Rücknahme			1	
76	Sonstige Erledigungsart			-	
Verfahren gemäß § 78 ArbGG					
77	Geschäftsentwicklung	9	47	42	14
Art der Erledigung der Revisionsbeschwerden (§ 78 ArbGG)					
78	Stattgabe			9	
79	Zurückweisung			5	
80	Verwerfung			20	
81	Rücknahme			3	
82	Sonstige Erledigungsart			5	
83	Geschäftsentwicklung	1	7	8	-
Anträge auf Bewilligung von Prozesskostenhilfe					
84	Geschäftsentwicklung (bei Anträgen außerhalb einer anhängigen Revision)	8	64	51	21
85	Ergangene Entscheidungen bei anhängigen Revisionsverfahren (Zahl der Beschlüsse)			51	
86	Geschäftsentwicklung	-	-	-	-
Sonstiger Geschäftsanfall					
87	Entscheidungen über Anträge auf Einstellung der Zwangsvollstreckung			2	
88	In das allgemeine Register eingetragene Anträge und Anfragen			267	

Quelle: Bundesarbeitsgericht Erfurt.

A 1 Tätigkeit der Arbeitsgerichte 2016 (Übersicht nach AG 1)

Lfd. Nr. der AG 1	Art des Verfahrens Einleitungsart Verfahrensgegenstand Erledigungsart	Deutschland	Baden- Württemberg	Bayern	Berlin (einschl. Sozial- kassen)	Brandenburg	Bremen
1 Urteilsverfahren¹⁾							
11	Unerledigte Klagen zu Jahresbeginn	105 700	10 236	14 522	6 034	2 775	1 506
12	Eingereichte Klagen 2)	361 639	39 651	51 738	20 568	9 195	4 342
13	Klagen insgesamt 2)	467 339	49 887	66 260	26 602	11 970	5 848
14	Erledigte Klagen 2)	361 626	39 864	51 627	19 005	9 472	4 374
	davon eingereicht durch						
121	Arbeitnehmer, Gewerkschaften, Betriebsräte	339 560	39 255	51 508	15 938	9 336	4 370
122	Arbeitgeber und ihre Organisationen 3)	22 006	606	119	3 066	132	4
123	Länder (§ 25 HAG und § 14 MindArbBG)	60	3	-	1	4	-
142	Nach Art der Erledigung:						
1421	durch streitiges Urteil	25 693	2 021	2 800	1 609	856	307
1422	durch sonstiges Urteil	27 500	1 873	3 171	2 189	758	244
1423	durch Vergleich	223 416	29 394	33 567	9 094	5 841	2 586
1424	auf andere Weise	85 017	6 576	12 089	6 113	2 017	1 237
143	Nach Streitgegenständen:						
	Zahlungsklagen	136 334	15 403	21 932	5 769	4 033	1 611
1433	Bestandsstreitigkeiten (§ 61a ArbGG)	196 581	24 805	28 953	9 091	5 528	2 647
14331	darunter Kündigungen	187 465	24 496	27 475	8 680	5 297	2 463
1436	tarifliche Eingruppierung	2 914	209	316	246	86	76
1437	Sonstiges	110 262	11 297	14 210	10 447	2 931	801
144	Streitgegenstände zusammen	446 091	51 714	65 411	25 553	12 578	5 135
1441	darunter Klagen mit mehreren Streitgegenständen 4)	80 181	10 253	11 967	6 014	2 734	681
145	Nach Dauer des Verfahrens:						
	Bei Bestandsstreitigkeiten (§ 61a ArbGG)						
14511	bis zu einem Monat	60 034	7 832	8 597	2 474	2 064	554
14512	über 1 bis 3 Monate	86 425	11 138	12 580	3 960	1 987	1 141
14513	über 3 bis 6 Monate	34 904	3 731	4 500	1 481	971	390
14514	über 6 bis 12 Monate	17 658	1 833	2 756	1 015	456	456
14515	über 12 Monate	2 889	271	520	161	50	106
1452	Bei den übrigen Verfahren:						
14521	bis zu einem Monat	42 371	4 236	6 979	2 498	1 401	381
14522	über 1 bis 3 Monate	57 546	5 950	8 477	3 820	1 159	540
14523	über 3 bis 6 Monate	31 898	2 675	3 523	1 628	722	282
14524	über 6 bis 12 Monate	22 295	1 860	3 003	1 599	545	404
14525	über 12 Monate	5 606	338	692	369	117	120
15	Unerledigte Klagen am Jahresende	105 713	10 023	14 633	7 597	2 498	1 474
2 Sonstige Verfahren (ohne Ziff. 2)							
Arreste und einstweilige Verfügungen:							
212	Ergangene Entscheidungen	3 919	374	560	265	93	87
22	Eingegangene Mahnverfahren	93 295	1 760	1 534	16 770	315	151
3 Beschlussverfahren¹⁾							
31	Unerledigte Beschluss-sachen zu Jahresbeginn 1)	4 404	464	637	241	94	125
32	Eingereichte Anträge 1)	12 743	1 063	2 778	622	289	294
33	Beschluss-sachen insgesamt 1)	17 147	1 527	3 415	863	383	419
34	Erledigte Beschluss-sachen 1)	12 174	1 172	1 829	612	298	296
	davon eingereicht durch						
	Arbeitnehmer, Gewerkschaften, Betriebsräte,						
321	Wahlvorstände	9 228	666	1 664	354	227	273
322	Arbeitgeber und ihre Vereinigungen	2 941	506	165	258	71	23
323	oberste Arbeitsbehörden	5	-	-	-	-	-
341	Nach Art der Erledigung:						
3411	durch Beschluss (§ 84 ArbGG)	3 018	206	300	207	57	52
3412	durch Vergleich oder Erledigungserklärung (§ 83a Abs. 1 ArbGG)	4 621	575	693	210	140	167
3413	auf andere Weise	4 535	391	836	195	101	77
342	Nach Dauer des Verfahrens:						
3421	bis zu einem Monat	3 502	319	537	204	83	74
3422	über 1 bis 3 Monate	3 231	319	547	146	75	59
3423	über 3 bis 6 Monate	2 718	288	286	139	81	70
3424	über 6 bis 12 Monate	2 275	208	407	101	49	64
3425	über 12 Monate	448	38	52	22	10	29
35	Unerledigte Beschluss-sachen am Jahresende	4 973	355	1 586	251	85	123

1) Einschl. der Verfahren zur Gewährung von vorläufigem Rechtsschutz;

A 1 Tätigkeit der Arbeitsgerichte 2016 (Übersicht nach AG 1)

Hamburg	Hessen (ohne Sozial- kassen)	Hessen (Sozial- kassen)	Mecklen- burg- Vorpommern	Nieder- sachsen	Nordrhein- Westfalen	Rheinland- Pfalz	Saarland	Sachsen	Sachsen- Anhalt	Schleswig- Holstein	Thüringen	Lfd. Nr. der AG 1
3 615	8 657	4 741	2 465	7 625	24 977	4 479	1 530	3 877	3 622	2 059	2 980	11
11 955	27 596	17 307	6 672	28 763	84 182	14 967	3 867	14 066	9 099	9 472	8 199	12
15 570	36 253	22 048	9 137	36 388	109 159	19 446	5 397	17 943	12 721	11 531	11 179	13
11 405	28 211	15 685	6 851	28 975	85 079	15 239	4 165	14 204	9 729	9 347	8 394	14
11 344	28 049	1	6 851	28 671	83 693	15 121	4 127	14 172	9 662	9 204	8 258	121
59	153	15 684	-	300	1 354	117	38	32	66	142	134	122
2	9	-	-	4	32	1	-	-	1	1	2	123
												142
1 098	2 571	366	462	2 389	6 410	1 048	206	1 186	961	633	770	1421
607	1 343	5 016	490	1 632	6 003	892	201	1 189	748	560	584	1422
7 255	18 853	273	4 177	18 710	56 137	9 710	2 764	8 426	5 328	6 108	5 193	1423
2 445	5 444	10 030	1 722	6 244	16 529	3 589	994	3 403	2 692	2 046	1 847	1424
4 250	6 116	1	3 564	12 366	34 691	6 764	1 817	6 131	4 370	3 801	3 715	143
7 155	12 366	-	3 844	17 134	50 267	8 568	2 460	7 991	5 247	5 676	4 849	1433
6 825	11 616	-	3 614	16 357	47 798	8 059	2 304	7 302	5 047	5 526	4 606	14331
76	243	-	275	184	474	175	25	203	131	92	103	1436
4 325	2 417	15 682	2 083	6 941	22 555	4 291	1 297	3 230	2 118	2 806	2 831	1437
15 806	21 142	15 683	9 766	36 625	107 987	19 798	5 599	17 555	11 866	12 375	11 498	144
3 944	-	-	2 160	6 696	20 215	3 971	1 247	2 980	1 912	2 629	2 778	1441
												145
												1451
1 669	4 058	-	814	5 236	15 100	2 738	693	3 127	1 384	2 326	1 368	14511
3 311	8 682	-	1 760	7 218	21 265	3 408	936	2 770	2 137	2 228	1 904	14512
1 331	3 486	-	733	3 263	9 117	1 446	368	1 462	863	868	894	14513
733	1 252	-	433	1 242	4 206	833	371	572	713	232	555	14514
111	217	-	104	175	579	143	92	60	150	22	128	14515
												1452
783	2 437	2 524	582	2 938	9 467	1 891	416	2 354	1 261	1 292	931	14521
1 565	3 818	6 290	974	4 330	12 199	2 113	582	1 838	1 390	1 342	1 159	14522
875	2 223	4 907	571	2 565	7 247	1 272	197	1 179	673	680	679	14523
821	1 651	1 459	701	1 388	4 949	1 176	267	707	879	316	570	14524
206	387	505	179	620	950	219	243	135	279	41	206	14525
4 165	8 042	6 363	2 286	7 413	24 080	4 207	1 232	3 739	2 992	2 184	2 785	15
197	420	-	63	274	893	162	60	137	114	117	103	212
413	1 488	63 779	249	1 334	3 348	461	112	527	339	437	278	22
243	639	-	63	359	930	97	48	108	197	102	57	31
548	1 766	-	275	919	2 689	351	118	292	267	333	139	32
791	2 405	-	338	1 278	3 619	448	166	400	464	435	196	33
595	1 793	-	191	1 045	2 738	320	113	310	342	373	147	34
499	1 658	-	191	836	1 593	278	111	281	295	194	108	321
96	135	-	-	209	1 140	42	2	29	47	179	39	322
-	-	-	-	-	5	-	-	-	-	-	-	323
												341
150	768	-	47	245	634	64	24	61	70	96	37	3411
												3412
247	383	-	59	410	1 060	123	45	129	149	151	80	
198	642	-	85	390	1 044	133	44	120	123	126	30	3413
												342
130	554	-	49	256	819	112	26	115	69	113	42	3421
138	468	-	48	328	695	76	29	70	68	118	47	3422
152	437	-	28	260	603	63	19	79	79	104	30	3423
139	295	-	58	160	517	53	32	41	88	36	27	3424
36	39	-	8	41	104	16	7	5	38	2	1	3425
196	612	-	147	233	881	128	53	90	122	62	49	35

A 2 Tätigkeit der Landesarbeitsgerichte 2016 (Übersicht nach AG 2)

Lfd. Nr. der AG 2	Art des Verfahrens Einleitungsart Verfahrensgegenstand Erledigungsart	Deutschland	Baden- Württemberg	Bayern	Landes- arbeitsgericht Berlin- Brandenburg	Bremen	Hamburg
1	Berufungsverfahren 1)						
11	Unerledigte Berufungen zum Jahresbeginn	9 600	756	993	727	114	305
12	Eingereichte Berufungen 2)	14 273	1 135	1 613	1 465	217	669
13	Berufungen insgesamt 2)	23 873	1 891	2 606	2 192	331	974
14	Erledigte Berufungen 2)	15 349	1 354	1 737	1 537	178	620
141	dar. Bestandsstreitigkeiten (§ 64 Abs. 8 ArbGG)	6 344	591	704	714	82	265
143	Nach Art der Erledigung:						
1431	durch streitiges Urteil	5 357	577	531	639	50	225
142	dar. Revision zugelassen	867	53	73	118	10	52
1432	durch sonstiges Urteil	109	1	5	12	-	21
1433	durch Vergleich	5 427	491	692	454	63	162
1434	durch Beschluss (§ 522 Abs. 1 ZPO)	325	27	36	35	-	17
1435	auf andere Weise	4 131	258	473	397	65	195
144	Nach Dauer des Verfahrens:						
1441	Bei Bestandsstreitigkeiten (§ 64 Abs. 8 ArbGG)						
14411	bis zu 3 Monaten	1 182	111	115	157	11	52
14412	über 3 bis 6 Monate	2 393	193	322	399	22	129
14413	über 6 bis 12 Monate	2 226	263	213	147	34	69
14414	über 12 Monate	543	24	54	11	15	15
1442	Bei den übrigen Verfahren:						
14421	bis zu 3 Monaten	1 633	139	198	219	25	84
14422	über 3 bis 6 Monate	3 006	297	405	411	22	168
14423	über 6 bis 12 Monate	2 914	261	288	163	37	62
14424	über 12 Monate	1 452	66	142	30	12	41
15	Unerledigte Berufungen am Jahresende	8 524	537	869	655	153	354
16	Arreste und einstweilige Verfügungen						
161	Erledigte Verfahren	64	4	13	-	1	2
2	Beschwerdeverfahren in Beschluss-sachen nach §§ 87, 98 Abs. 2 ArbGG						
21	Unerledigte Beschwerden zum Jahresbeginn	845	53	63	73	21	68
22	Eingereichte Beschwerden 2)	1 645	137	216	141	42	90
23	Beschwerden insgesamt 2)	2 490	190	279	214	63	158
24	Erledigte Beschwerden 2)	1 694	135	191	145	50	101
241	dar. Zulassung der Rechtsbeschwerde (§ 92 Abs. 1 ArbGG)	104	7	15	7	1	3
242	Nach Art der Erledigung:						
2421	durch Beschluss (§ 91 ArbGG)	663	54	78	68	13	41
2422	durch Vergleich o. Erledigungserklärung (§§ 90 Abs. 2, 83a Abs. 1 ArbGG)	572	50	70	36	23	35
2423	auf andere Weise	459	31	43	41	14	25
243	Nach Dauer des Verfahrens:						
2431	bis zu 3 Monaten	609	39	86	61	19	24
2432	über 3 bis 6 Monate	500	44	62	47	11	38
2433	über 6 bis 12 Monate	466	48	39	24	19	29
2434	über 12 Monate	119	4	4	13	1	10
25	Unerledigte Beschwerden am Jahresende	796	55	88	69	13	57
3	Beschwerdeverfahren nach §§ 78, 83 Abs. 5 ArbGG						
31	Unerledigte Beschwerden zum Jahresbeginn	1 079	83	105	80	11	42
32	Eingereichte Beschwerden 2)	5 814	634	551	403	44	242
33	Beschwerden insgesamt 2)	6 893	717	656	483	55	284
34	Erledigte Beschwerden 2)	5 829	639	586	415	49	230
35	Unerledigte Beschwerden am Jahresende	1 064	78	70	68	6	54

1) Einschl. der Verfahren über Arrest oder einstweilige Verfügung.

2) Ohne Abgaben innerhalb des Gerichts.

A 2 Tätigkeit der Landesarbeitsgerichte 2016 (Übersicht nach AG 2)

Hessen	Mecklenburg-Vorpommern	Niedersachsen	Nordrhein-Westfalen	Rheinland-Pfalz	Saarland	Sachsen	Sachsen-Anhalt	Schleswig-Holstein	Thüringen	Lfd. Nr. der AG 2
1 283	332	703	2 282	346	83	424	577	318	357	11
1 629	264	1 298	3 465	538	95	667	498	320	400	12
2 912	596	2 001	5 747	884	178	1 091	1 075	638	757	12
1 719	369	1 320	3 802	565	101	730	453	516	348	14
512	95	585	1 689	223	50	310	217	160	147	141
										143
641	135	413	1 184	276	32	298	133	107	116	1431
75	64	31	261	19	9	49	26	12	15	142
12	4	16	22	2	3	5	5	-	1	1432
497	141	518	1 493	144	40	234	203	165	130	1433
40	6	55	49	19	2	15	7	8	9	1434
529	83	318	1 054	124	24	178	105	236	92	1435
										144
										1441
97	14	96	332	46	10	57	23	36	25	14411
114	24	157	724	58	9	124	24	69	25	14412
215	49	257	548	94	24	119	73	54	67	14413
86	8	75	85	25	7	10	97	1	30	14414
										1442
200	30	103	385	72	7	57	28	49	37	14421
174	75	280	807	82	4	152	24	75	30	14422
450	137	286	697	159	27	176	30	87	54	14423
383	32	66	224	29	13	35	154	145	80	14424
1 193	227	681	1 945	319	77	361	622	122	409	15
										16
-	-	3	25	5	1	3	4	3	-	161
										2
164	16	71	189	15	9	23	41	29	10	21
312	20	129	357	33	11	40	51	52	14	22
476	36	200	546	48	20	63	92	81	24	23
324	30	127	384	31	12	44	47	62	11	24
12	-	7	39	2	-	4	4	3	-	241
										242
136	7	43	134	16	3	24	16	28	2	2421
101	22	39	130	7	8	15	17	12	7	2422
87	1	45	120	8	1	5	14	22	2	2423
										243
140	5	44	144	9	2	11	9	14	2	2431
80	15	35	117	7	2	11	9	19	3	2432
90	9	39	94	9	4	17	14	27	4	2433
14	1	9	29	6	4	5	15	2	2	2434
152	6	73	162	17	8	19	45	19	13	25
										3
195	20	56	283	35	13	99	21	18	18	31
537	53	391	1 750	240	87	326	184	136	236	32
732	73	447	2 033	275	100	425	205	154	254	33
588	56	408	1 702	236	93	334	184	137	172	34
144	17	39	331	39	7	91	21	17	82	35

A 3 Tätigkeit des Bundesarbeitsgerichts 2016 (Übersicht nach AG 3)

Zeilen-Nr. der AG 3	Art des Verfahrens Art der Nachweisung	insgesamt	Vorjahr	Veränderung 2016 gegenüber 2015
1	Revisionen			
11	Unerledigte Revisionen am Jahresanfang	1 024	1 160	- 136
12	Eingelegte Revisionen	882	867	15
	davon aus:			
1201	Baden-Württemberg	92	75	17
1202	Bayern	115	138	- 23
1203	Berlin-Brandenburg	131	55	76
1205	Bremen	13	3	10
1206	Hamburg	42	14	28
1207	Hessen	70	172	- 102
1208	Mecklenburg-Vorpommern	37	33	4
1209	Niedersachsen	28	61	- 33
1210	Nordrhein-Westfalen	219	209	10
1211	Rheinland-Pfalz	18	14	4
1212	Saarland	9	2	7
1213	Sachsen	47	40	7
1214	Sachsen-Anhalt	25	33	- 8
1215	Schleswig-Holstein	23	11	12
1216	Thüringen	13	7	6
13	Revisionen insgesamt	1 906	2 027	- 121
14	Erledigte Revisionen	700	1 003	- 303
	Nach Art der Erledigung:			
1411	Streitiges Urteil	431	535	- 104
1412	Sonstiges Urteil	1	9	- 8
1413	Beschluss nach § 91 a ZPO	9	8	1
1414	Sonstigen Beschluss	17	11	6
1415	Vergleich	104	116	- 12
1416	Rücknahme	115	289	- 174
1417	Auf sonstige Art	23	35	- 12
	Durch Streitiges Urteil erledigte Revisionen (1411) nach Dauer des Verfahrens			
1421	bis einschl. 6 Monate	8	5	3
1422	mehr als 6 bis einschl. 12 Monate	123	106	17
1423	mehr als 1 bis einschl. 2 Jahre	233	342	- 109
1424	mehr als 2 Jahre	67	82	- 15
15	Unerledigte Revisionen am Jahresende	1 206	1 024	182
2	Rechtsbeschwerden			
21	Unerledigte Rechtsbeschwerden am Jahresanfang	104	103	1
22	Eingereichte Rechtsbeschwerden	82	60	22
	davon aus:			
2201	Baden-Württemberg	8	10	- 2
2202	Bayern	11	4	7
2203	Berlin-Brandenburg	13	13	-
2205	Bremen	1	-	1
2206	Hamburg	3	3	-
2207	Hessen	10	5	5
2208	Mecklenburg-Vorpommern	-	-	-
2209	Niedersachsen	6	4	2
2210	Nordrhein-Westfalen	15	12	3
2211	Rheinland-Pfalz	4	3	1
2212	Saarland	-	-	-
2213	Sachsen	3	3	-
2214	Sachsen-Anhalt	5	3	2
2215	Schleswig-Holstein	3	-	3
2216	Thüringen	-	-	-
13	Rechtsbeschwerden insgesamt	186	163	23
23	Erledigte Rechtsbeschwerden	78	59	19
	davon:			
241	durch mündliche Verhandlung	30	29	1
242	ohne mündliche Verhandlung	15	2	13
243	durch Einstellung des Verfahrens gemäß § 94 Abs. 3 ArbGG oder auf sonstige Art	33	28	5
	Durch Beschluss erledigte Rechtsbeschwerden (241-242) nach Dauer des Verfahrens			
251	bis einschl. 6 Monate	2	-	2
252	mehr als 6 bis einschl. 12 Monate	1	1	-
253	mehr als 1 bis einschl. 2 Jahre	22	16	6
254	mehr als 2 Jahre	20	14	6
26	Unerledigte Rechtsbeschwerden am Jahresende	108	104	4

A 3 Tätigkeit des Bundesarbeitsgerichts 2016 (Übersicht nach AG 3)

Zeilen-Nr. der AG 3	Art des Verfahrens Art der Nachweisung	insgesamt	Vorjahr	Veränderung 2016 gegenüber 2015
3	Nichtzulassungsbeschwerden			
31	Verfahren gemäß § 72a ArbGG			
311	Unerledigte Verfahren am Jahresanfang	277	283	- 6
312	Beantragte Verfahren	1 172	1 180	- 8
313	Verfahren insgesamt	1 449	1 463	- 14
314	Erledigte Verfahren	1 180	1 186	- 6
	davon durch:			
3141	Stattgebenden Beschluss	84	49	35
3142	Zurückweisung	182	211	- 29
3143	Zurückverweisung	25	21	4
3144	Verwerfung	700	686	14
3145	Rücknahme	178	199	- 21
3146	Sonstige Erledigungsart	11	20	- 9
315	Unerledigte Verfahren am Jahresende	269	277	- 8
32	Verfahren gemäß § 92 ArbGG			
321	Unerledigte Verfahren am Jahresanfang	31	16	15
322	Beantragte Verfahren	110	91	19
323	Verfahren insgesamt	141	107	34
324	Erledigte Verfahren	121	76	45
	davon durch:			
3241	Stattgebenden Beschluss	9	7	2
3242	Zurückweisung	40	31	9
3243	Zurückverweisung	3	-	3
3244	Verwerfung	41	17	24
3245	Rücknahme	23	17	6
3246	Sonstige Erledigungsart	5	4	1
325	Unerledigte Verfahren am Jahresende	20	31	- 11
4	Revisionsbeschwerden			
41	Verfahren gemäß § 72b ArbGG			
411	Unerledigte Verfahren am Jahresanfang	2	2	-
412	Beantragte Verfahren	4	5	- 1
413	Verfahren insgesamt	6	7	- 1
414	Erledigte Verfahren	6	5	1
	davon durch:			
4141	Stattgebenden Beschluss (Zurückverweisung)	2	2	-
4142	Zurückweisung	1	-	1
4143	Verwerfung	2	2	-
4144	Rücknahme	-	1	- 1
4145	Sonstige Erledigungsart	1	-	1
415	Unerledigte Verfahren am Jahresende	-	2	- 2
42	Verfahren gemäß § 77 ArbGG			
421	Unerledigte Verfahren am Jahresanfang	2	5	- 3
422	Beantragte Verfahren	8	11	- 3
423	Verfahren insgesamt	10	16	- 6
424	Erledigte Verfahren	9	14	- 5
	davon durch:			
4241	Stattgebenden Beschluss	-	-	-
4242	Zurückweisung	-	3	- 3
4243	Verwerfung	8	10	- 2
4244	Rücknahme	1	1	-
4245	Sonstige Erledigungsart	-	-	-
425	Unerledigte Verfahren am Jahresende	1	2	- 1
43	Verfahren gemäß § 78 ArbGG			
431	Unerledigte Verfahren am Jahresanfang	9	16	- 7
432	Beantragte Verfahren	47	57	- 10
433	Verfahren insgesamt	56	73	- 17
434	Erledigte Verfahren	42	64	- 22
	davon durch:			
4341	Stattgabe	9	13	- 4
4342	Zurückweisung	5	14	- 9
4343	Verwerfung	20	27	- 7
4344	Rücknahme	3	6	- 3
4345	Sonstige Erledigungsart	5	4	1
435	Unerledigte Verfahren am Jahresende	14	12	2

A 3 Tätigkeit des Bundesarbeitsgerichts 2016 (Übersicht nach AG 3)

Zeilen-Nr. der AG 3	Art des Verfahrens Art der Nachweisung	insgesamt	Vorjahr	Veränderung 2016 gegenüber 2015
5	Bestimmungen des zuständigen Gerichts			
51	Unerledigte Anträge am Jahresanfang	1	-	1
52	Eingereichte Anträge	7	10	- 3
53	Anträge insgesamt	8	10	- 2
54	Erledigte Anträge	8	9	- 1
55	Unerledigte Anträge am Jahresende	-	1	- 1
6	Anträge auf Bewilligung von Prozesskostenhilfe			
61	Anträge außerhalb einer anhängigen Revision			
611	Unerledigte Anträge am Jahresanfang	8	17	-9
612	Eingereichte Anträge	64	32	32
613	Anträge insgesamt	72	49	23
614	Erledigte Anträge	51	41	10
615	Unerledigte Anträge am Jahresende	21	8	13
62	Ergangene Entscheidungen bei anhängigen Revisionsverfahren (Zahl der Beschlüsse)	12	14	-2
7	Entscheidung über Anträge auf Einstellung der Zwangsvollstreckung	2	8	-6
8	In das allgemeine Register eingetragene Anträge und Anfragen	267	243	24
9	Großer Senat (Anrufungen)			
91	Unerledigte Vorlagen am Jahresanfang	-	-	-
92	Eingereichte Vorlagen	-	-	-
93	Vorlagen insgesamt	-	-	-
94	Entschiedene Vorlagen	-	-	-
95	Unerledigte Vorlagen am Jahresende	-	-	-

Quelle: Bundesarbeitsgericht Erfurt.