

Finanzen und Steuern

Gewerbesteuer



2012

Erscheinungsfolge: jährlich
Erschienen am 04. April 2017
Artikelnummer: 2141020127004

Ihr Kontakt zu uns:
www.destatis.de/kontakt
Telefon: +49 (0) 611 / 75 24 05

© **Statistisches Bundesamt (Destatis), 2017**

Vervielfältigung und Verbreitung, auch auszugsweise, mit Quellenangabe gestattet.

Inhalt

Textteil

Vorbemerkung

Schaubilder

Information zur Darstellung der Ergebnisse

1 Steuerliche Eckwerte

1.1 Zeitreihen

1.1.1 Steuerpflichtige und ihre Besteuerungsgrundlagen ab 1998 nach Statistikjahren

1.1.2 Entwicklung der Besteuerungsgrundlagen der Steuerpflichtigen 2010 bis 2012

1.2 Steuerpflichtige und ihre Besteuerungsgrundlagen 2012 nach Gewerbeertragsgrößenklassen

1.2.1 Steuerpflichtige insgesamt

1.2.2 Ohne Organschaften

1.2.3 Organträger

1.3 Steuerpflichtige und ihre Besteuerungsgrundlagen 2012 nach Gewerbeertragsgrößenklassen und Rechtsformgruppen

1.4 Steuerpflichtige und ihre Besteuerungsgrundlagen 2012 nach Rechtsformen

1.5 Steuerpflichtige und ihre Besteuerungsgrundlagen 2012

1.5.1 Gewerbeertragsgrößenklassen und Wirtschaftsabschnitte

1.5.2 Wirtschaftliche Gliederung (WZ 2008)

1.6 Steuerpflichtige und ihre Besteuerungsgrundlagen 2012

1.6.1 Steuerfestsetzung

1.6.2 Zerlegung (d.h. nach Sitz des Betriebes/der Betriebsstätte)

1.6.3 50 Städte mit den höchsten Steuermessbeträgen

2 Steuerpflichtige, Besteuerungsgrundlagen und Steuermessbetrag nach Gewerbeertragsgruppen 2012

2.1 Steuerpflichtige insgesamt

2.2 Ohne Organschaften

2.3 Organträger

3 Steuerpflichtige, Besteuerungsgrundlagen und Steuermessbetrag nach Gewerbeertragsgruppen und Rechtsformen 2012

3.1 Einzelgewerbetreibende

3.2 Personengesellschaften

3.3 Kapitalgesellschaften

3.4 Übrige juristische Personen

4 Steuerpflichtige und Besteuerungsgrundlagen 2012 nach ausgewählten Wirtschaftsabschnitten (WZ 2008)

4.1 Verarbeitendes Gewerbe

4.2 Handel; Instandhaltung und Reparatur von Kraftfahrzeugen

4.3 Erbringung von Finanz- und Versicherungsdienstleistungen

4.4 Erbringung von freiberuflichen, wissenschaftlichen und technischen Dienstleistungen

5 Organgesellschaften und ihre Besteuerungsgrundlagen 2012

5.1 Wirtschaftliche Gliederung (WZ 2008)

5.2 Gewerbeertragsgrößenklassen

Anhang

Literaturverzeichnis

Qualitätsbericht

Vorbemerkung

Die Gewerbesteuerstatistik wird seit 1995 auf Grundlage des novellierten Gesetzes über die Steuerstatistiken im 3-jährlichen Rhythmus, ab 2011 im jährlichen Turnus, aufbereitet. Seit der Statistik 1998 wird nur noch der Steuermessbetrag nach dem Gewerbeertrag erhoben, jedoch nicht mehr der Steuermessbetrag nach dem Gewerbekapital. Hintergrund ist die Abschaffung der Gewerbekapitalsteuer zum 1. Januar 1998.¹ Die damit verbundenen Steuermindereinnahmen der Kommunen werden durch einen Gemeindeanteil von ca. 2% am Aufkommen der Umsatzsteuer ausgeglichen.

1 Grundlagen des Gewerbesteuerrechts

Die Gewerbesteuer ist eine Gemeindesteuer und die wichtigste originäre Einnahmequelle der Kommunen zur Bestreitung ihrer öffentlichen Ausgaben. Der Bund und die Länder werden durch eine Umlage an der Gewerbesteuer beteiligt.

Steuergegenstand der Gewerbesteuer sind

- stehende Gewerbebetriebe (gewerbliche Unternehmen im Sinne des Einkommensteuergesetzes (§ 15 EStG)) (§ 2 Abs. 1 S. 1 und 2 GewStG),
- Reisegewerbebetriebe (§ 35 a GewStG),

soweit sie im Inland betrieben werden. Inland im Sinne des Gewerbesteuergesetzes (GewStG) ist das Gebiet der Bundesrepublik Deutschland sowie auch der Bundesrepublik Deutschland zustehende Anteil am Festlandsockel, soweit dort Naturschätze des Meeresgrundes und des Meeresuntergrundes erforscht oder ausgebeutet werden (§ 2 Abs. 7 GewStG).

Ein Gewerbebetrieb ist eine auf Gewinnerzielung ausgelegte, selbständige und nachhaltige Betätigung mit der Beteiligung am allgemeinen wirtschaftlichen Verkehr. Als Gewerbebetrieb gilt stets und in vollem Umfang die Tätigkeit der Kapitalgesellschaften, der Erwerbs- und Wirtschaftsgenossenschaften, der Versicherungsvereine auf Gegenseitigkeit sowie der sonstigen juristischen Personen des privaten Rechts und der nichtrechtsfähigen Vereine, soweit sie einen wirtschaftlichen Geschäftsbetrieb unterhalten (§ 2 Abs. 2 und 3 GewStG). Gewinne aus Land- und Forstwirtschaft (Abschn. 135 EStR) oder aus selbständiger Arbeit im Sinne des § 18 EStG (u. a. freiberufliche Tätigkeiten) unterliegen nicht der Gewerbesteuer.

Die zahlreichen Befreiungen von der Gewerbesteuerpflicht sind in § 3 GewStG geregelt²; sie stimmen weitgehend mit den Befreiungen des Körperschaftsteuergesetzes (KStG) überein. Befreit sind das „Bundeseisenbahnvermögen“ der früheren Deutschen Bundesbahn und Deutschen Reichsbahn und weitere, in § 3 GewStG einzeln aufgeführte öffentliche Banken sowie Unternehmen, die ihrer Satzung nach gemeinnützigen, mildtätigen oder kirchlichen Zwecken dienen.

Besteuerungsgrundlage für die Gewerbesteuer ist nach § 6 GewStG der **Gewerbeertrag**. Ausgangswert für die Ermittlung des Gewerbeertrags (§ 7 GewStG) ist in der Regel der für die Einkommen- oder Körperschaftsteuer maßgebende Gewinn aus dem Gewerbebetrieb (§§ 4, 5 EStG). Da sich die Gewerbesteuer nach der objektiven Ertragskraft des Gewerbebetriebs richten soll – ohne Rücksicht darauf, wem der Betrieb gehört, wem die Erträge des Betriebes zufließen und wie die persönlichen Verhältnisse des Betriebsinhabers sind – wird der Gewinn (ggf. Verlust) um eine Reihe von Hinzurechnungen und Kürzungen modifiziert (§§ 8 ff. GewStG).

Der so gebildete Gewerbeertrag ist auf volle 100 Euro abzurunden und bei natürlichen Personen/Personengesellschaften um einen Freibetrag in Höhe von 24 500 Euro, höchstens jedoch in Höhe des abgerundeten Gewerbeertrags, zu kürzen³ (§ 11 Abs. 1 GewStG). Der Steuermessbetrag ergibt sich nach Anwendung einer bundeseinheitlichen Steuermesszahl von 3,5%⁴ auf den (Netto-) Gewerbeertrag. Befinden sich Betriebsstätten des Gewerbebetriebs in verschiedenen Gemeinden, so erhält jede heheberechtigte Gemeinde einen Zerlegungsanteil des Steuermessbetrags. Erst durch Anwendung des von der heheberechtigten Gemeinde bestimmten **Hebesatzes**, welcher seit 2004 bei mindestens 200% liegen muss (§ 1, § 16 Abs. 4 Satz 2 GewStG), auf den Steuermessbetrag (Zerlegungsanteil) errechnet sich das Jahressteuersoll des Gewerbebetriebs (§ 16 GewStG).

1 Gesetz zur Fortsetzung der Unternehmensteuerreform vom 29. Oktober 1997 (BGBl. I S. 2590).

2 Zeitlicher Anwendungsbereich siehe § 36 GewStG.

3 Bei (sonstigen) juristischen Personen des öffentlichen und privaten Rechts und bei nichtrechtsfähigen Vereinen sowie bei wirtschaftlichem Geschäftsbetrieb von sonst von der Gewerbesteuer befreiten Unternehmen im Sinne des § 2 Abs. 3 und § 3 Nrn. 5, 6, 8, 9, 15, 17, 21, 26, 27, 28, 29 GewStG wird ein Freibetrag in Höhe von 5 000 Euro gewährt.

4 Eine Herabsetzung der sich nach den allgemeinen Vorschriften ergebenden Steuermesszahlen auf 56% sieht das Gewerbesteuergesetz bei Hausgewerbetreibenden und ihnen gleichgestellten Personen vor.

Für die Ermittlung der Gewerbesteuerschuld gilt folgendes vereinfachtes Schema:

Gewinn aus Gewerbebetrieb (ermittelt aus EStG bzw. KStG)
+ Hinzurechnungen nach §§ 8 u. 9 GewStG
./. Kürzungen nach § 9 GewStG
./. Verlustverbrauch nach § 10a GewStG
= Gewerbeertrag (abzurunden auf volle 100 Euro)
./. Freibetrag nach § 11 GewStG (max. 24 500 Euro)
= Gewerbeertrag nach Freibetragsabzug (darf durch Freibetragsabzug nicht negativ werden)
x Steuermesszahl
= Gewerbesteuermessbetrag
x Hebesatz (der jeweiligen Gemeinde)
= **Gewerbesteuerschuld**

Der Steuermess- und ggf. Zerlegungsbescheid, der auch Grundlage für die Gewerbesteuerstatistik ist, ist dem Steuerpflichtigen in der Regel durch das Finanzamt bekannt zu geben. Festsetzung und Erhebung der Gewerbesteuer obliegt im Regelfall gemäß §§ 1 und 4 GewStG der hebberechtigten Gemeinde. Hierzu erhält die hebberechtigte Gemeinde eine Ausfertigung des Steuermessbescheids vom Betriebsfinanzamt, damit diese unter Anwendung des entsprechenden Hebesatzes den Gewerbesteuerbescheid erlassen kann.

Die Gewerbesteuerstatistik erfasst nur die von den Betriebsfinanzämtern durchgeführten Festsetzungen und ggf. auch die Zerlegungen der Steuermessbeträge; die von den Gemeinden erhobenen Steuersollbeträge können mithilfe der Gewerbesteuer-Hebesätze ermittelt werden.⁵ Der durchschnittliche gewogene Gewerbesteuer-Hebesatz lag in Deutschland im Jahr 2012 bei 393%.⁶

2 Methodische Hinweise

Steuerpflichtige/Fälle

Als steuerpflichtiger Gewerbebetrieb gilt jeder Veranlagungsfall, für den ein Steuermessbetrag festgestellt worden ist. Dies gilt auch für steuerpflichtige Gewerbebetriebe, für die ein Steuermessbetrag von „0“ festgesetzt wurde.

Organschaften

Organträger und eingegliederte Organgesellschaften bilden analog der Regelung im Körperschaftsteuergesetz eine Organschaft (§ 2 Abs. 2 S. 2 GewStG) und werden als ein Steuerpflichtiger zusammen veranlagt, wobei auch die Organgesellschaften eigene Erklärungen abgeben. Die Organgesellschaft gilt als Betriebsstätte des Organträgers. Dabei wird der Gewerbeertrag jeder Organgesellschaft getrennt ermittelt und dem Organträger zur Berechnung des Steuermessbetrags nach dem Gewerbeertrag zugerechnet. Analog zu dem bei der Veranlagung gehandhabten Verfahren wird in der statistischen Darstellung der Gewerbeertrag aller Organgesellschaften beim Organträger als Summe in einer Zeile dargestellt. In der statistischen Aufbereitung wurden bei 11 038 Fällen Gewerbeerträge von Organgesellschaften nachgewiesen. Die insgesamt 11 885 Organträger werden als Teilmasse der Steuerpflichtigen in gesonderten Tabellen nach Größenklassen dargestellt. Die Berechnungsergebnisse der Organgesellschaften werden in separaten Tabellen nachgewiesen.

Zerlegung des Steuermessbetrags und Regionalergebnisse

Die Gewerbesteuer wird nach dem für den gesamten Gewerbebetrieb mit all seinen Betriebsstätten geltenden Steuermessbetrag erhoben. Mehrere Gemeinden sind hinsichtlich desselben Unternehmens hebberechtigt, wenn

- sich die Betriebsstätten eines Betriebs in mehreren Gemeinden befinden,
- sich eine Betriebsstätte über mehrere Gemeinden erstreckt oder
- eine Betriebsstätte im Laufe eines Jahres von einer Gemeinde in eine andere verlegt wird.

In diesen Fällen ist der Steuermessbetrag auf die einzelnen Gemeinden zu zerlegen, was in der Regel mit Hilfe der Arbeitslöhne geschieht. Die Finanzämter wenden im maschinellen Veranlagungsverfahren auf Wunsch der Steuerpflichtigen und der hebberechtigten Gemeinden auch besondere Zerlegungsverfahren an, wobei bis zu fünf unterschiedliche Zerlegungsmaßstäbe mit unterschiedlicher Gewichtung verrechnet werden. Die Angaben aus den Zerlegungsbescheiden (Betriebsstätten und ihr anteiliger Messbetrag vom Gewerbeertrag), die den statistischen Ämtern der Länder in besonderen Datensätzen bzw. Datenblättern auch getrennt vom Festsetzungsbescheid geliefert werden, können auch Ergebnisse für Gemeinden in anderen Bundesländern enthalten. Deshalb wurden nach Abschluss der Plausibilitätskontrollen gebietsfremde Datensätze den statistischen Ämtern der Länder nach ihren Gemeindeschlüsseln zur Tabellierung bereitgestellt. Regionaltabellen können bei dem nach dem Wohnsitz des Datenbestellers zuständigen Statistischen Landesamt angefordert werden.

⁵ Zur statistischen Aufbereitung der entsprechenden Gewerbesteuer-Sollbeträge können die Steuermessbeträge/Zerlegungsanteile mit den Gewerbesteuer-Hebesätzen der entsprechenden Gemeinden multipliziert werden. Die Hebesätze stehen als kostenloser Download auf unserer Homepage zur Verfügung (siehe Anhang "Literaturverzeichnis").

⁶ S. Fachserie 14, Reihe 10.1: Realsteuervergleich 2012, Tabelle 6.1

Wirtschaftssystematische Gliederung

Für die Gliederung nach Wirtschaftszweigen (WZ) werden die Gewerbekennzahlen (GKZ) aus dem Grundinformationsdienst der Finanzverwaltung verwendet. Die GKZ wird dem Steuerpflichtigen für statistische, aber auch finanzadministrative Zwecke (z. B. der Betriebsprüfung) entsprechend der Klassifikation der jeweils geltenden WZ-Systematik zugeteilt und fortgeschrieben. Dabei liegt die EU-weit harmonisierte Klassifikation der Wirtschaftszweige (NACE – Rev. 1.1) in der für die Steuerstatistiken gültigen Tiefengliederung zugrunde. Um den genaueren Inhalt jeder Gliederungsposition festzustellen, empfiehlt es sich, in Zweifelsfällen auf die entsprechende Position der Klassifikation der Wirtschaftszweige (Grundsystematik mit Erläuterungen), Ausgabe 2008 zurückzugreifen.

Da der Gewerbebetrieb als Ganzes veranlagt wird, erfolgt seine branchenmäßige Zuordnung nur einheitlich für die gesamten wirtschaftlichen Aktivitäten des Unternehmens. Bei unterschiedlichen Tätigkeiten (besonders bei Organträgern) wird dabei der Schwerpunkt der wirtschaftlichen Tätigkeit gewählt, der sich nach dem bedeutsamsten Anteil der Wertschöpfungen richtet.

3 Hinweise zu den Ergebnissen

2012 wurden durch die Finanzämter in Deutschland für 3 500 484 Gewerbebetriebe Gewerbesteuermessbeträge festgesetzt und von den statistischen Ämtern der Länder aufbereitet.

Die Festsetzungsergebnisse setzen sich aus einer Vielzahl unterschiedlich strukturierter Einzelveranlagungen zusammen, die eine differenzierte Betrachtung erfordern. Es werden u.a. Ausgangswerte für die Berechnung des Steuermessbetrags einbezogen:

positiv: Gewinn aus Gewerbebetrieb, Hinzurechnungen zum Gewinn nach §§ 8, 9 Nr. 3 GewStG (negative Beträge möglich), Gewerbeertrag der Organgesellschaften; (negative Beträge möglich);

negativ: Verlust aus Gewerbebetrieb, Kürzungen nach § 9 GewStG, negativer Gewerbeertrag der Organgesellschaften, Verlustverbrauch nach § 10 a GewStG.

Bleibt der abgerundete Gewerbeertrag größer als "0", wird der Freibetrag für den Gewerbeertrag (bei natürlichen Personen/ Personengesellschaften maximal 24 500 Euro) abgezogen, jedoch höchstens bis zur Höhe des Gewerbeertrags. Falls danach ein positiver Betrag (größer "0") übrig bleibt, wird der Steuermessbetrag berechnet.

Betriebe mit positivem Steuermessbetrag

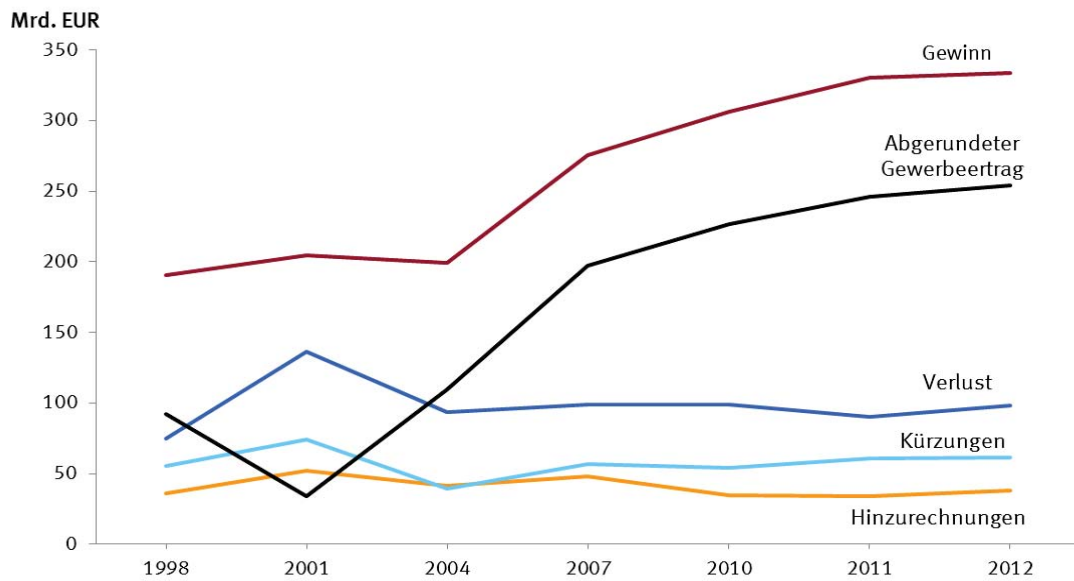
In den Tabellen werden 1 342 724 Betriebe nachgewiesen, für die positive Gewerbesteuermessbeträge von insgesamt 10 182 Millionen Euro festgesetzt wurden. Diese Betriebe wurden nach Größenklassen des abgerundeten Gewerbeertrags dargestellt.

Betriebe ohne positiven Steuermessbetrag

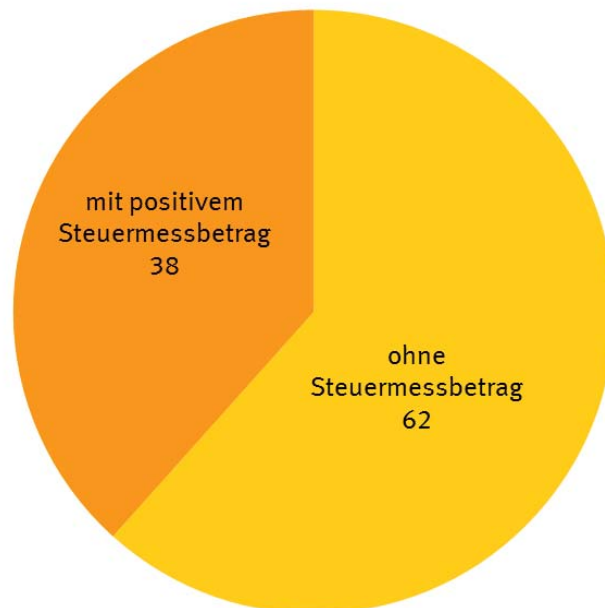
Für mehr als die Hälfte (62%), nämlich für 2 157 760 Betriebe, führten die Veranlagungen zu keinem positiven Steuermessbetrag und brachten damit den hebeberechtigten Gemeinden kein Gewerbesteueraufkommen. Die Veranlagungsergebnisse werden in den Tabellen getrennt dargestellt und liegen auch nach positiven und negativen Beträgen des Gewerbeertrags sowie nach dessen Höhe getrennt vor. Unter diesen Betrieben gab es 1 330 962 Betriebe mit Gewinn in Höhe von 44 993 Millionen Euro. Bei 826 798 Betrieben waren bereits Verluste von 77 059 Millionen Euro festgestellt worden. Über die Hinzurechnungen hinausgehende Kürzungen, negative Beträge bei Gewerbeertrag der Organgesellschaften sowie ggf. Freibeträge auf den noch positiv verbliebenen abgerundeten Gewerbeertrag führten in 734 265 Fällen schließlich zu Steuermessbeträgen von „0“.

Schaubilder

1 Entwicklung der Besteuerungsgrundlagen 1998 bis 2012
in Mrd. EUR

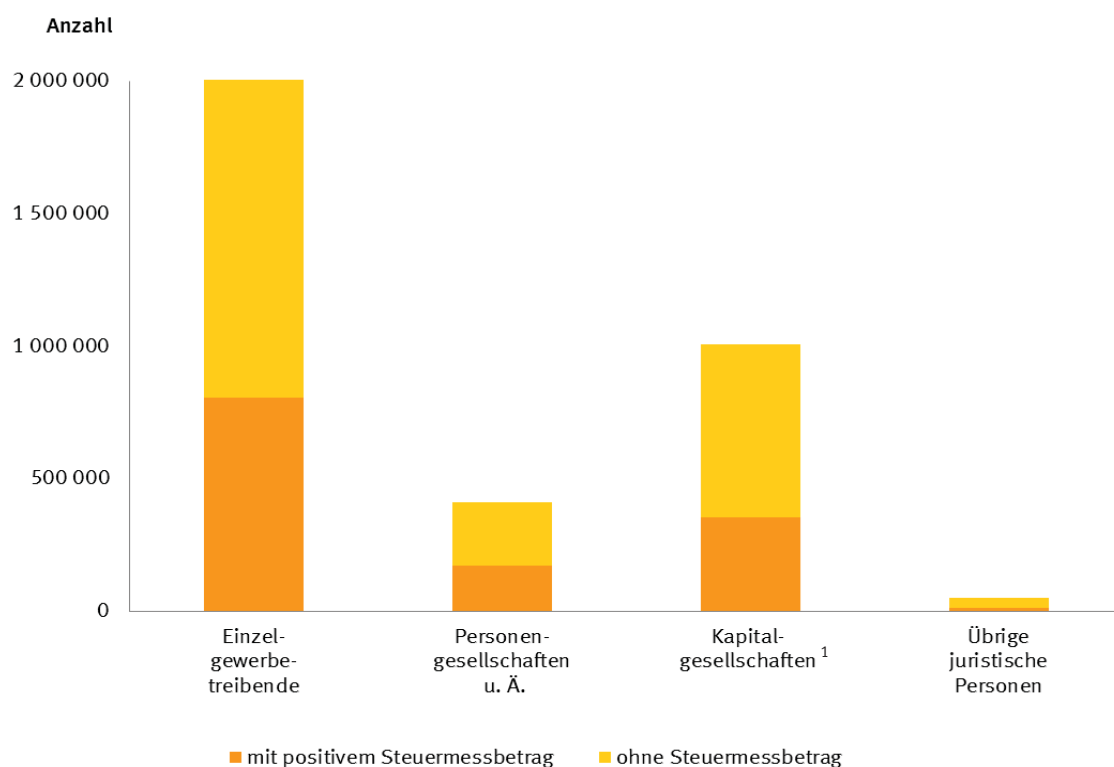


2 Anteil Steuerpflichtiger mit positivem und ohne Steuermessbetrag 2012
in %

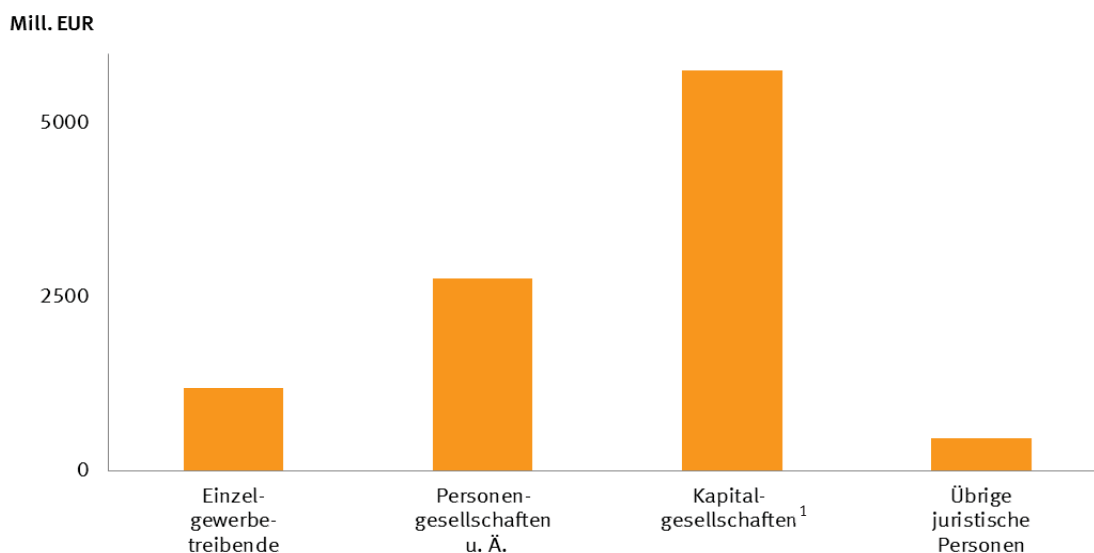


3 Steuerpflichtige und Steuermessbetrag 2012 nach Rechtsformgruppen

3.1 Anzahl der Steuerpflichtigen



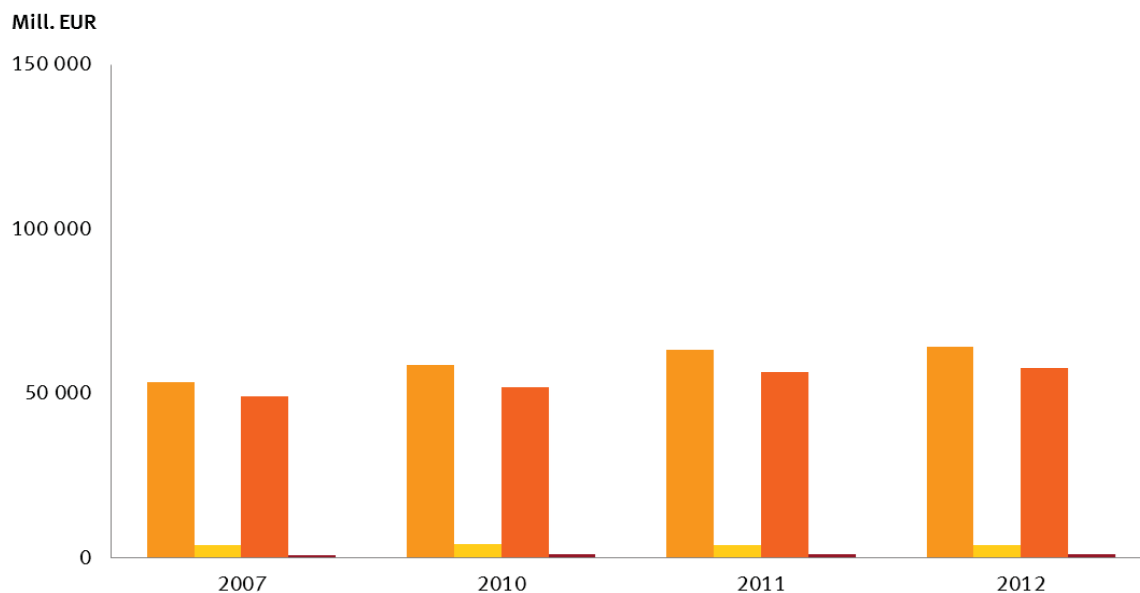
3.2 Steuermessbetrag in Mill. EUR



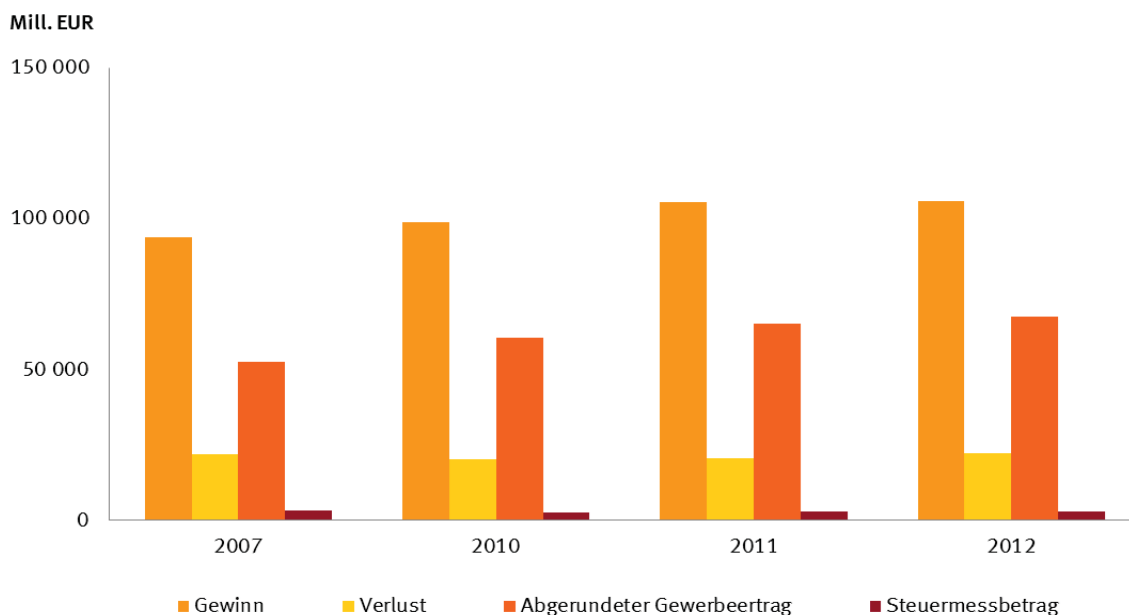
1 Kapitalgesellschaften, Erwerbs- und Wirtschaftsgenossenschaften, Versicherungsvereine auf Gegenseitigkeit

4 Steuerliche Eckwerte 2007 bis 2012 nach Rechtsformgruppen
in Mill. EUR

4.1 Einzelgewerbetreibende

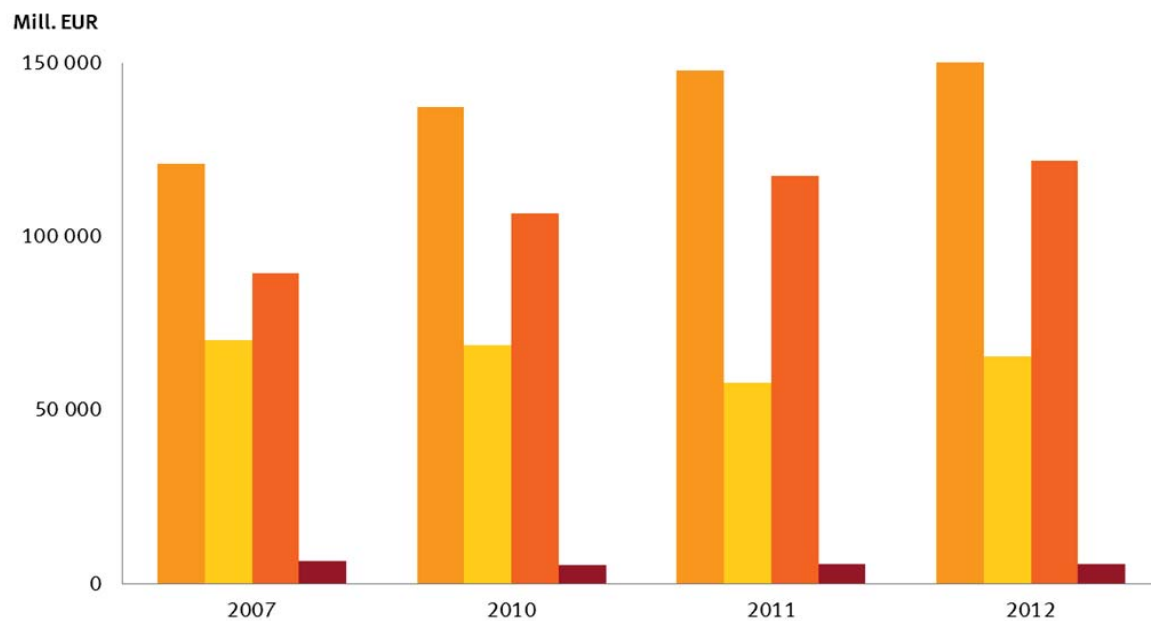


4.2 Personengesellschaften u. Ä.

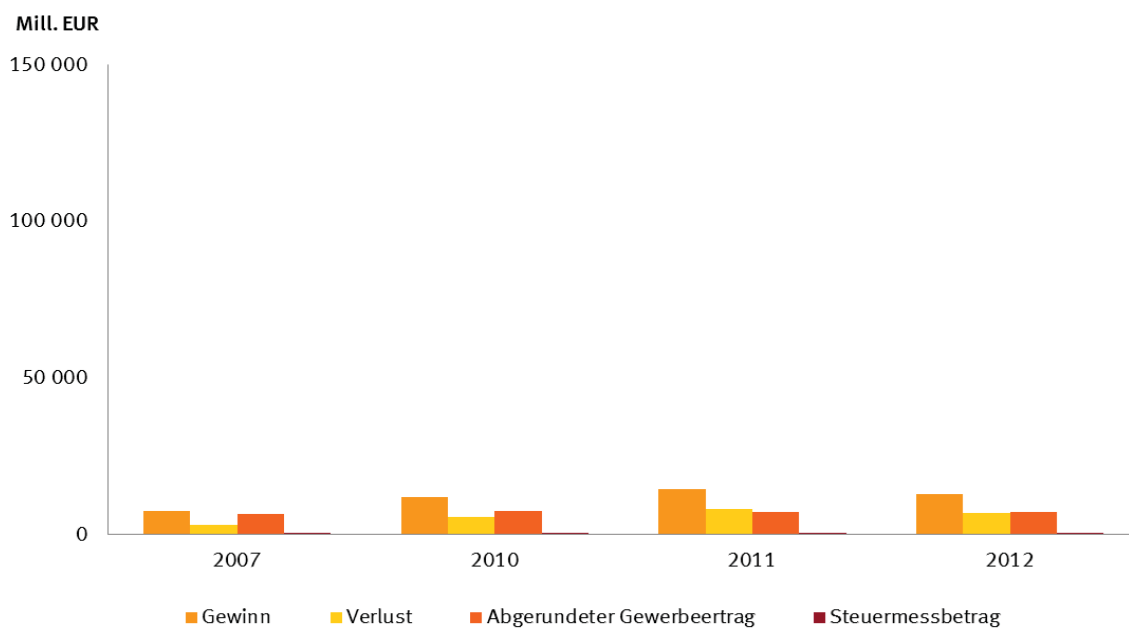


4 Steuerliche Eckwerte 2007 bis 2012 nach Rechtsformgruppen
in Mill. EUR

4.3 Kapitalgesellschaften¹

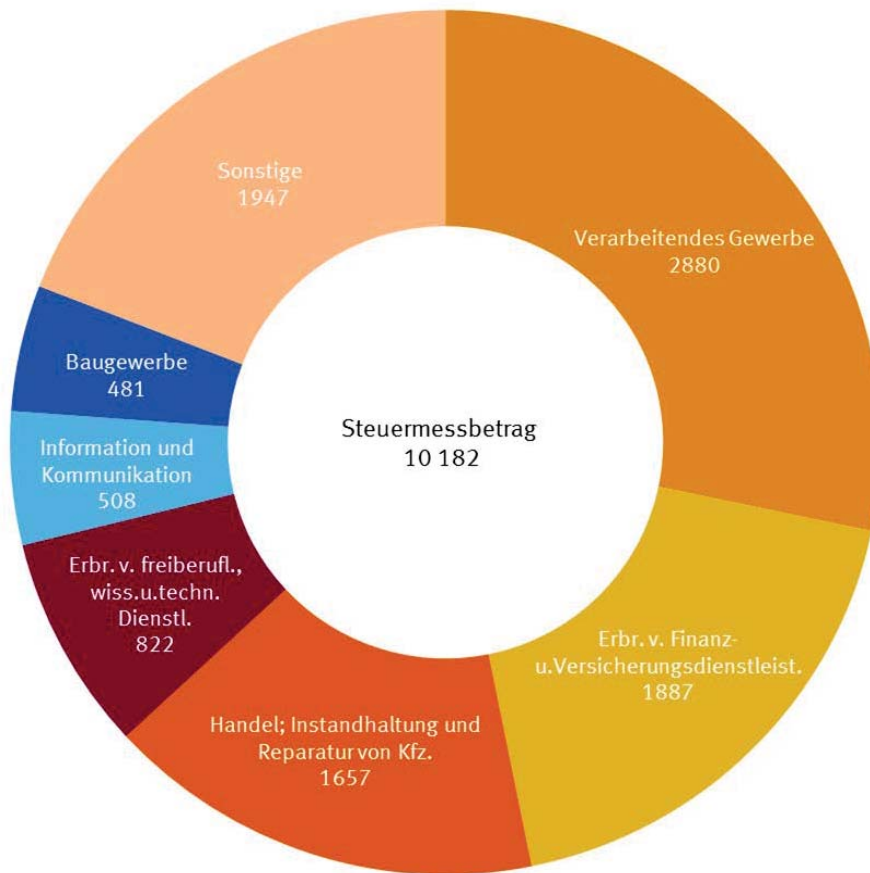


4.4 Übrige juristische Personen

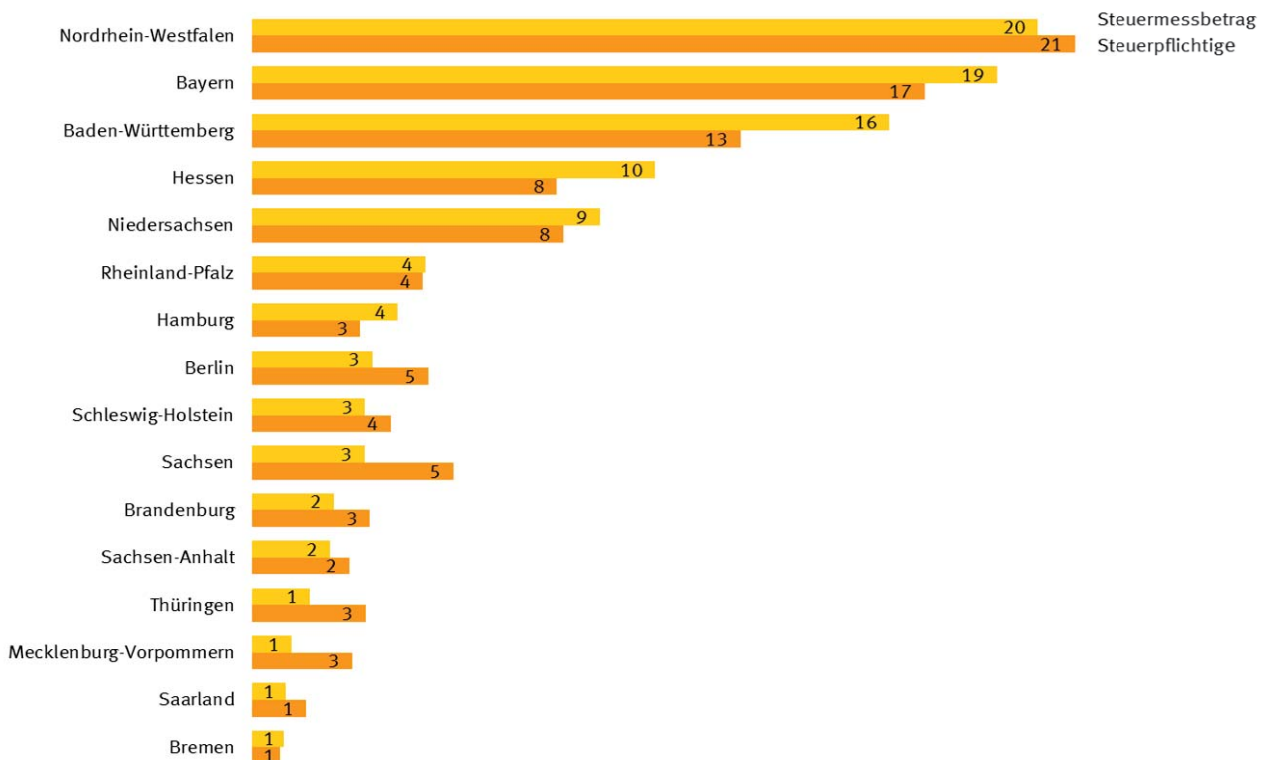


¹ Kapitalgesellschaften, Erwerbs- und Wirtschaftsgenossenschaften, Versicherungsvereine auf Gegenseitigkeit

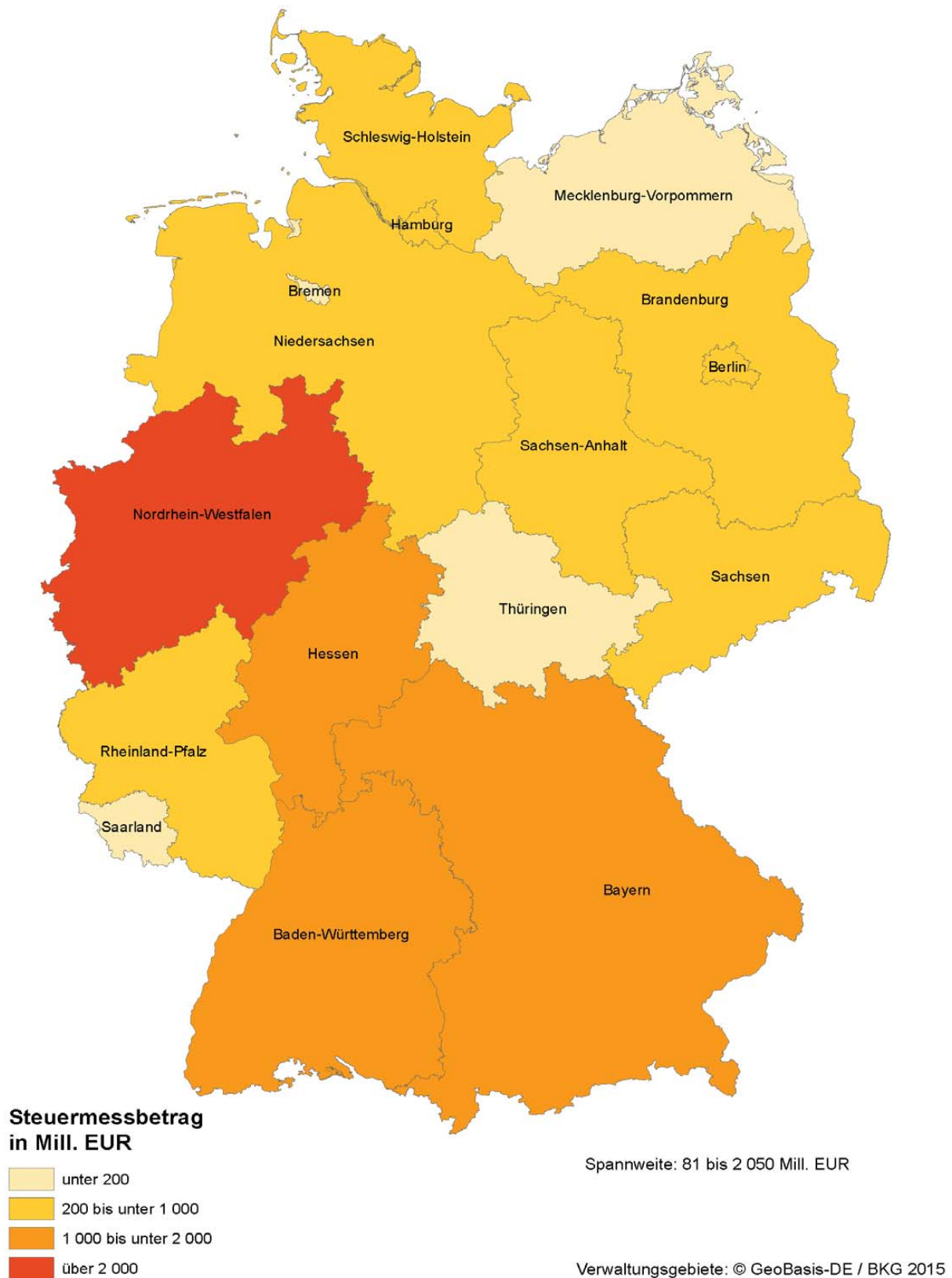
**5 Steuermessbetrag 2012 nach Wirtschaftsabschnitten
in Mill. EUR**



**6 Anteil Steuerpflichtiger und Steuermessbetrag 2012 nach Betriebsitz
in %**




7 Steuermessbetrag 2012 nach Betriebssitz
in Mill. EUR



8 Durchschnittlicher Steuermessbetrag 2012 je Betrieb/Betriebsstätte nach Betriebsitz
in EUR



**Euro je Betrieb/
Betriebsstätte**



Spannweite: 1 016 bis 3 447 EUR

Durchschnittl. Steuermessbetrag
je Betrieb/Betriebsstätte
in Deutschland: 2 560 EUR

Verwaltungsgebiete: © GeoBasis-DE / BKG 2015

Informationen zur Darstellung der Ergebnisse

Zeichenerklärung

- 0 = weniger als die Hälfte von 1 in der letzten besetzten Stelle, jedoch mehr als nichts
- = nichts vorhanden
- .
- X = Tabellenfach gesperrt, weil Aussage nicht sinnvoll

Abweichungen in den Summen erklären sich durch Runden der Zahlen.

Abkürzungen

- BGBL. = Bundesgesetzblatt
- EStG = Einkommensteuergesetz
- EStR = Einkommensteuerrichtlinien
- GewStG = Gewerbesteuergesetz
- GKZ = Gewerkekennzahlen
- KStG = Körperschaftsteuergesetz
- NACE = Statistische Systematik der Wirtschaftszweige in der Europäischen Gemeinschaft
("Nomenclature statistique des activités économiques dans la Communauté européenne")
- StStatG = Gesetz über Steuerstatistiken
- WZ = Wirtschaftszweig

1 Steuerliche Eckwerte

1.1 Zeitreihen

1.1.1 Steuerpflichtige und ihre Besteuerungsgrundlagen ab 1998* nach Statistikjahren

Jahr	Steuerpflichtige Gewerbebetriebe	Gewinn		Verlust		Verlustverbrauch nach § 10a GewStG	
	Anzahl	Anzahl	1 000 EUR	Anzahl	1 000 EUR	Anzahl	1 000 EUR
1998	2 361 958	1 728 649	190 704 978	633 309	- 74 876 071	371 138	25 159 303
2001	2 473 116	1 833 662	204 469 887	639 454	- 136 245 579	386 008	30 251 369
2004	2 663 248	1 978 305	199 005 858	684 943	- 93 666 659	423 092	26 656 318
2007	2 975 021	2 266 607	275 791 819	708 414	- 98 613 369	444 958	37 560 810
2010	3 285 892	2 462 297	306 457 561	823 595	- 98 877 926	476 805	32 979 352
2011	3 402 557	2 581 740	330 672 655	820 817	- 90 036 401	513 231	34 357 396
2012	3 500 484	2 669 018	333 477 554	831 466	- 98 397 914	525 018	31 274 444

Jahr	Abgerundeter Gewerbeertrag						Freibetrag	
	ohne	negativ	positiv	insgesamt	negativ	positiv	Anzahl	1 000 EUR
	Anzahl			1 000 EUR				
1998 ¹	330 831	638 174	1 392 953	92 241 275	- 66 758 608	158 999 883	1 169 130	23 128 715
2001	360 327	651 498	1 461 291	34 227 114	- 120 937 330	155 164 444	1 217 249	24 130 597
2004	399 753	711 153	1 552 342	109 862 860	- 72 759 381	182 622 241	1 289 752	25 050 764
2007	416 111	749 685	1 809 225	197 273 233	- 63 201 524	260 474 757	1 499 302	29 291 994
2010	452 850	908 991	1 924 051	226 583 671	- 70 405 148	296 988 819	1 597 217	30 253 463
2011	479 345	910 438	2 012 774	246 010 790	- 72 778 559	318 789 349	1 663 987	31 671 924
2012	499 289	924 206	2 076 989	254 187 079	- 69 118 928	323 306 007	1 722 903	32 374 367

Jahr	Steuermessbetrag			Vortragsfähiger Verlust zum 31.12.	
	von Null	positiv		Anzahl	1 000 EUR
	Anzahl		1 000 EUR		
1998	1 424 380	937 578	6 287 944	X	X
2001	1 477 771	995 345	6 012 633	X	X
2004	1 630 446	1 032 802	7 332 047	1 028 305	569 046 351
2007	1 741 384	1 233 637	10 884 778	1 102 134	591 063 880
2010	2 039 588	1 246 304	9 335 314	1 284 021	605 639 788
2011	2 077 815	1 324 742	10 048 634	1 318 850	625 929 550
2012	2 157 760	1 342 724	10 182 118	1 347 153	636 947 083

* Ohne Organgesellschaften.

1 Abweichungen gegenüber vorhergehenden Veröffentlichungen aufgrund von Bereinigungen.

1 Steuerliche Eckwerte

1.1 Zeitreihen

1.1.2 Entwicklung der Besteuerungsgrundlagen der Steuerpflichtigen 2010 bis 2012^{*}

Besteuerungsgrundlagen	2010		2011		2012		Veränderung 2011 gegenüber 2010 in %		Veränderung 2012 gegenüber 2011 in %	
	Anzahl	1 000 EUR	Anzahl	1 000 EUR	Anzahl	1 000 EUR	Anzahl	1 000 EUR	Anzahl	1 000 EUR
Gewinn aus Gewerbebetrieb	2 462 297	306 457 561	2 581 740	330 672 655	2 669 018	333 477 554	4,85	7,90	3,38	0,85
Verlust aus Gewerbebetrieb	823 595	-98 877 926	820 817	-90 036 401	831 466	-98 397 914	-0,34	-8,94	1,30	9,29
+ Unterschiedsbetrag i.S.d. §5a Abs.4 EStG	731	373 291	771	358 960	831	920 621	5,47	-3,84	7,78	156,47
+ Sondervergütungen nach §5a Abs.4a EStG	2 626	110 415	2 751	117 384	2 571	102 260	4,76	6,31	-6,54	-12,88
Hinzurechnungen nach §8 GewStG										
Nr.1: Finanzierungsanteile										
Nr.1a: Entgelte für Schulden	1 712 825	69 323 313	1 754 088	68 545 028	1 788 853	68 367 996	2,41	-1,12	1,98	-0,26
Nr.1b: Renten und dauernde Lasten	5 071	84 161	4 761	74 652	4 439	78 394	-6,11	-11,30	-6,76	5,01
Nr.1c: Gewinnanteile der stillen Gesellschafter	10 642	1 325 126	10 011	1 950 287	9 776	1 737 537	-5,93	47,18	-2,35	-10,91
Nr.1d: ein Fünftel der Miet- und Pachtzinsen für bewegliche Wirtschaftsgüter	961 080	7 024 040	978 006	7 188 884	985 733	7 254 029	1,76	2,35	0,79	0,91
Nr.1e: die Hälfte der Miet- und Pachtzinsen für unbewegliche Wirtschaftsgüter	1 293 574	32 537 023	1 341 481	33 701 312	1 381 433	34 834 091	3,70	3,58	2,98	3,36
Nr.1f: ein Viertel der Aufwendungen für Konzessionen/Lizenzen	60 201	2 524 779	70 462	2 794 056	81 571	2 937 936	17,04	10,67	15,77	5,15
Finanzierungsanteile zusammen	2 047 276	112 818 441	2 119 182	114 254 218	2 181 661	115 209 982	3,51	1,27	2,95	0,84
Freibetrag nach §8 Nr.1 GewStG	2 047 142	33 680 107	2 118 999	34 181 780	2 181 446	34 461 494	3,51	1,49	2,95	0,82
+ anzurechnende Finanzierungsanteile nach §8 Nr.1 GewStG, davon 25 v.H.	108 287	19 807 977	110 690	20 026 553	112 020	20 195 941	2,22	1,10	1,20	0,85
+ Nr.4: Gewinnanteile der persönlich haftenden Gesellschafter einer KGaA	216	738 668	164	1 074 357	158	1 650 361	-24,07	45,45	-3,66	53,61
+ Nr.5: Gewinnanteile (Dividenden) und die diesen gleichgestellten Bezüge und erhaltenen Leistungen	52 838	4 231 289	57 133	4 998 663	60 126	5 294 343	8,13	18,14	5,24	5,92
+ Nr.8: Anteil am Verlust von Personengesellschaften	16 252	7 576 734	16 420	5 827 937	17 058	8 376 088	1,03	-23,08	3,89	43,72
+ Nr.9: Zuwendungen i.S.d. §9 Abs.1 Nr.2 KStG	188 128	1 094 322	193 384	1 112 364	193 147	1 033 928	2,79	1,65	-0,12	-7,05
+ Nr.10: Gewinnminderung bei Beteiligungsbesitz	221	35 075	182	29 659	204	41 402	-17,65	-15,44	12,09	39,59
+ Nr.12: Ausländische Steuern	411	81 906	261	28 775	180	48 761	-36,50	-64,87	-31,03	69,46
§9 GewStG										
+ Nr.3: Negativer Teil des Gewerbeertrags ausländischer Betriebsstätten	508	1 099 022	541	1 050 217	632	1 544 320	6,50	-4,44	16,82	47,05
= Hinzurechnungen zusammen	301 199	34 664 993	310 435	34 148 524	313 890	38 185 144	3,07	-1,49	1,11	11,82
= Summe Gewinn und Hinzurechnungen	3 175 935	242 728 330	3 291 818	275 261 122	3 386 955	274 287 666	3,65	13,40	2,89	-0,35
Kürzungen des Gewinns und der Hinzurechnungen nach §9 GewStG										
./ Nr.1 S.1: Einheitswert des Grundbesitzes, davon 1,2 v.H.	254 091	2 173 973	256 007	2 206 251	255 919	2 192 656	0,75	1,48	-0,03	-0,62
./ Nr.1 S.2 u. 3: Erweiterte Kürzung bei Grundstücksunternehmen	18 346	5 229 286	19 129	6 126 987	20 134	6 418 956	4,27	17,17	5,25	4,77
./ Nr.2: Anteile am Gewinn von Personengesellschaften	153 587	35 167 725	158 985	38 975 750	164 189	41 446 180	3,51	10,83	3,27	6,34
./ Nr.2a: Gewinn aus Anteilen an nicht steuerbefreiten inl. Kapitalgesellschaften	15 136	5 146 502	16 417	6 471 245	16 741	6 345 062	8,46	25,74	1,97	-1,95
./ Nr.2b: Dem Gewerbeertrag einer KGaA hinzugerechneten Gewinnanteile	150	710 702	163	1 926 874	178	881 805	8,67	171,12	9,20	-54,24
./ Nr.3: Positiver Teil des Gewerbeertrags ausländischer Betriebsstätten	543	2 462 206	521	1 769 928	522	1 521 635	-4,05	-28,12	0,19	-14,03
./ Nr.5: Abziehbare Zuwendungen	344 961	1 434 492	356 966	1 447 181	358 922	1 321 444	3,48	0,88	0,55	-8,69
./ Nr.7 u. 8: Gewinn aus Anteilen ausländischer Kapitalgesellschaften	862	1 589 075	956	1 600 343	963	1 440 686	10,90	0,71	0,73	-9,98
= Kürzungen zusammen	682 971	53 913 961	703 043	60 524 559	711 449	61 568 424	2,94	12,26	1,20	1,72
= Summe Gewinn, Hinzurechnungen, Kürzungen	3 158 125	188 814 370	3 273 776	214 736 563	3 368 057	212 719 242	3,66	13,73	2,88	-0,94
+ Gewerbeertrag aus dem Betrieb von Handelsschiffen im internationalen Verkehr	3 242	155 975	3 313	120 827	3 246	151 868	2,19	-22,53	-2,02	25,69
+ Gewerbeertrag bei öffentlich-rechtlichen Rundfunkanstalten	8	43 829	5	43 583	.	.	-37,50	-0,56	.	.
+ Nicht ausgleichsfähiger oder wegfallender Gewerbeverlust §10a S.10 GewStG i.V.m. §8c KStG oder §18 Abs. 1 bzw. §19 Abs. 1 UmwStG	6 520	619 639	7 663	561 877	8 880	906 552	17,53	-9,32	15,88	61,34
+ Verlustanteil ausgeschiedener Gesellschafter	3 220	371 290	2 919	322 708	3 085	327 457	-9,35	-13,08	5,69	1,47
+ Entfallener Gewerbeverlust wegen Veräußerung oder Aufgabe von Teilbetrieben
+ Gewerbeertrag der Organgesellschaften	10 824	69 749 749	10 934	62 848 186	11 038	72 753 466	1,02	-9,89	0,95	15,76
+ Gewerbeertrag der Organgesellschaften, hier Korrekturbeträge wg. §8b KStG	1 621	- 311 419	1 620	1 496 021	1 592	- 1 897 675	-0,06	-580,39	-1,73	-226,85
./ Verlustverbrauch nach §10a GewStG	476 805	32 979 352	513 231	34 357 396	525 018	31 274 444	7,64	4,18	2,30	-8,97
+ Maßgebender Gewerbeertrag aus den Spartensummen	56	211 515	117	334 551	176	566 753	108,93	58,17	50,43	69,41
= Abgerundeter Gewerbeertrag	3 285 892	226 583 671	3 402 557	246 010 790	3 500 484	254 187 079	3,55	8,57	2,88	3,32
./ Freibetrag für den Gewerbeertrag	1 597 217	30 253 463	1 663 987	31 671 924	1 722 903	32 374 367	4,18	4,69	3,54	2,22
= Verbleibender Betrag nach Abzug des Freibetrags	2 155 302	196 330 218	2 235 185	214 338 870	2 266 934	221 812 712	3,71	9,17	1,42	3,49
= Steuermessbetrag¹	3 285 892	9 335 314	3 402 557	10 048 634	3 500 484	10 182 118	3,55	7,64	2,88	1,33
Nachrichtlich:										
Festgesetzter vortragsfähiger Verlust zum 31.12.	1 284 021	605 639 788	1 318 850	625 929 550	1 347 153	636 947 083	2,71	3,35	2,15	1,76

* Ohne Organgesellschaften.

1 Entspricht 3,5% des verbleibenden Betrages nach Abzug des Freibetrages bzw. 1,96% bei Hausgewerbetreibenden und ihnen gleichgestellten Personen.

1 Steuerliche Eckwerte

1.2 Steuerpflichtige und ihre Besteuerungsgrundlagen 2012 nach Gewerbeertragsgrößenklassen

1.2.1 Steuerpflichtige insgesamt

Gewerbeertragsgrößenklassen	Steuerpflichtige Gewerbebetriebe	Gewinn		Verlust		Verlustverbrauch nach § 10a GewStG	
	Anzahl	Anzahl	1 000 EUR	Anzahl	1 000 EUR	Anzahl	1 000 EUR
mit Steuermessbetrag von Null							
mit negativem Gewerbeertrag	924 206	103 509	18 702 820	820 697	- 74 814 810	84	40 825
ohne Gewerbeertrag	499 289	493 666	15 852 373	5 623	- 2 112 525	359 100	7 968 683
mit positivem Gewerbeertrag	734 265	733 787	10 437 911	478	- 131 901	85 932	690 143
Zusammen ...	2 157 760	1 330 962	44 993 104	826 798	- 77 059 235	445 116	8 699 651
mit positivem Steuermessbetrag							
Gewerbeertrag von ... bis unter ... EUR							
unter 5 000	62 895	62 449	475 993	446	- 14 179	16 919	192 000
5 000 - 10 000	38 442	38 184	520 027	258	- 17 788	8 568	140 414
10 000 - 15 000	27 695	27 517	504 122	178	- 69 726	5 645	118 939
15 000 - 24 500	36 482	36 240	931 623	242	- 27 608	6 459	178 677
24 500 - 50 000	551 707	551 206	20 749 266	501	- 110 810	18 837	529 038
50 000 - 100 000	334 779	334 348	24 833 026	431	- 105 758	10 091	623 510
100 000 - 500 000	236 324	235 443	49 787 905	881	- 620 905	9 452	1 844 847
500 000 - 1 Mill.	26 110	25 741	20 607 759	369	- 495 918	1 630	1 161 563
1 Mill. - 5 Mill.	22 131	21 422	47 290 278	709	- 1 436 993	1 735	3 282 021
5 Mill. und mehr	6 159	5 506	122 784 451	653	- 18 438 993	566	14 503 782
Zusammen ...	1 342 724	1 338 056	288 484 450	4 668	- 21 338 679	79 902	22 574 793
Insgesamt ...	3 500 484	2 669 018	333 477 554	831 466	- 98 397 914	525 018	31 274 444

Gewerbeertragsgrößenklassen	Abgerundeter Gewerbeertrag	Freibetrag		Steuermessbetrag		Vortragsfähiger Verlust zum 31.12.	
	1 000 EUR	Anzahl	1 000 EUR	Anzahl	1 000 EUR	Anzahl	1 000 EUR
mit Steuermessbetrag von Null							
mit negativem Gewerbeertrag	- 69 118 928	-	-	-	-	923 323	391 267 727
ohne Gewerbeertrag	-	-	-	-	-	419 070	117 926 252
mit positivem Gewerbeertrag	8 404 669	734 261	8 404 665	-	-	1 490	1 696 587
Zusammen ...	- 60 714 259	734 261	8 404 665	-	-	1 343 883	510 890 566
mit positivem Steuermessbetrag							
Gewerbeertrag von ... bis unter ... EUR							
unter 5 000	127 316	15	37	4 439	31	172 877	
5 000 - 10 000	276 623	4 211	21 037	8 936	26	157 575	
10 000 - 15 000	338 131	2 261	11 449	11 427	31	111 420	
15 000 - 24 500	705 178	2 085	11 536	24 269	47	233 908	
24 500 - 50 000	19 429 183	499 851	12 211 244	252 462	371	1 677 468	
50 000 - 100 000	23 244 050	288 588	7 052 257	566 562	391	2 169 910	
100 000 - 500 000	45 826 350	168 203	4 102 752	1 460 207	942	8 752 011	
500 000 - 1 Mill.	18 114 251	11 962	289 962	623 844	463	7 593 730	
1 Mill. - 5 Mill.	45 363 744	8 984	215 851	1 580 171	702	24 535 228	
5 Mill. und mehr	161 476 512	2 482	53 577	5 649 801	266	80 652 392	
Zusammen ...	314 901 337	988 642	23 969 702	10 182 118	3 270	126 056 518	
Insgesamt ...	254 187 079	1 722 903	32 374 367	10 182 118	1 347 153	636 947 083	

* Ohne Organgesellschaften.

1 Steuerliche Eckwerte

1.2 Steuerpflichtige und ihre Besteuerungsgrundlagen 2012 nach Gewerbeertragsgrößenklassen

1.2.2 Ohne Organschaften

Gewerbeertragsgrößenklassen	Steuerpflichtige Gewerbebetriebe	Gewinn		Verlust		Verlustverbrauch nach § 10a GewStG	
	Anzahl	Anzahl	1 000 EUR	Anzahl	1 000 EUR	Anzahl	1 000 EUR
mit Steuermessbetrag von Null							
mit negativem Gewerbeertrag	921 009	102 732	16 201 435	818 277	- 51 360 373	.	.
ohne Gewerbeertrag	497 859	492 734	15 286 747	5 125	- 1 731 384	.	.
mit positivem Gewerbeertrag	734 165	733 714	10 311 019	451	- 124 759	85 900	681 829
Zusammen ...	2 153 033	1 329 180	41 799 201	823 853	- 53 216 516	443 784	8 354 189
mit positivem Steuermessbetrag							
Gewerbeertrag von ... bis unter ... EUR							
unter 5 000	62 849	62 424	470 957	425	- 13 249	16 900	188 749
5 000 - 10 000	38 397	38 163	514 220	.	.	8 550	135 732
10 000 - 15 000	27 663	27 504	501 647	.	.	5 633	112 881
15 000 - 24 500	36 412	36 203	925 916	209	- 22 185	6 431	167 884
24 500 - 50 000	551 501	551 062	20 631 887	439	- 94 788	18 773	501 302
50 000 - 100 000	334 415	334 099	24 764 970	316	- 52 550	9 995	576 236
100 000 - 500 000	234 846	234 414	49 210 872	432	- 353 508	9 124	1 606 335
500 000 - 1 Mill.	25 210	25 133	19 110 505	77	- 156 337	1 431	869 481
1 Mill. - 5 Mill.	20 123	20 035	43 520 714	88	- 167 345	1 325	2 059 016
5 Mill. und mehr	4 150	4 128	68 201 382	22	- 268 163	301	2 865 418
Zusammen ...	1 335 566	1 333 165	227 853 071	2 401	- 1 157 449	78 463	9 083 033
Insgesamt ...	3 488 599	2 662 345	269 652 272	826 254	- 54 373 965	522 247	17 437 222

Gewerbeertragsgrößenklassen	Abgerundeter Gewerbeertrag	Freibetrag		Steuermessbetrag	Vortragsfähiger Verlust zum 31.12.	
	1 000 EUR	Anzahl	1 000 EUR	Anzahl	1 000 EUR	
mit Steuermessbetrag von Null						
mit negativem Gewerbeertrag	- 48 033 820	-	-	-	920 151	254 201 698
ohne Gewerbeertrag	-	-	-	-	417 685	106 853 687
mit positivem Gewerbeertrag	8 403 593	734 161	8 403 588	-	1 470	1 552 807
Zusammen ...	- 39 630 227	734 161	8 403 588	-	1 339 306	362 608 192
mit positivem Steuermessbetrag						
Gewerbeertrag von ... bis unter ... EUR						
unter 5 000	127 208	15	37	4 435	.	.
5 000 - 10 000	276 300	.	.	8 925	.	.
10 000 - 15 000	337 733	.	.	11 414	25	67 816
15 000 - 24 500	703 818	.	.	24 222	38	172 404
24 500 - 50 000	19 421 551	499 791	12 209 852	252 244	344	1 425 470
50 000 - 100 000	23 217 174	288 490	7 049 876	565 704	353	1 501 774
100 000 - 500 000	45 432 896	167 818	4 093 495	1 446 760	779	6 384 662
500 000 - 1 Mill.	17 463 188	11 751	284 949	601 232	331	3 476 551
1 Mill. - 5 Mill.	40 387 723	8 523	204 908	1 406 393	433	11 303 905
5 Mill. und mehr	67 588 102	1 942	42 472	2 364 096	118	7 767 186
Zusammen ...	214 955 692	986 882	23 929 585	6 685 426	2 473	32 356 010
Insgesamt ...	175 325 465	1 721 043	32 333 174	6 685 426	1 341 779	394 964 201

1 Steuerliche Eckwerte

1.2 Steuerpflichtige und ihre Besteuerungsgrundlagen 2012 nach Gewerbeertragsgrößenklassen

1.2.3 Organträger

Gewerbeertragsgrößenklassen	Steuerpflichtige Gewerbebetriebe	Gewinn		Verlust		Verlustverbrauch nach § 10a GewStG	
	Anzahl	Anzahl	1 000 EUR	Anzahl	1 000 EUR	Anzahl	1 000 EUR
mit Steuermessbetrag von Null							
mit negativem Gewerbeertrag	3 197	777	2 501 385	2 420	- 23 454 437	.	.
ohne Gewerbeertrag	1 430	932	565 626	498	- 381 141	.	.
mit positivem Gewerbeertrag	100	73	126 892	27	- 7 142	32	8 314
Zusammen ...	4 727	1 782	3 193 903	2 945	- 23 842 719	1 332	345 462
mit positivem Steuermessbetrag							
Gewerbeertrag von ... bis unter ... EUR							
unter 5 000	46	25	5 036	21	- 929	19	3 251
5 000 - 10 000	45	21	5 807	.	.	18	4 682
10 000 - 15 000	32	13	2 475	.	.	12	6 059
15 000 - 24 500	70	37	5 708	33	- 5 423	28	10 793
24 500 - 50 000	206	144	117 378	62	- 16 022	64	27 737
50 000 - 100 000	364	249	68 056	115	- 53 208	96	47 274
100 000 - 500 000	1 478	1 029	577 032	449	- 267 397	328	238 512
500 000 - 1 Mill.	900	608	1 497 254	292	- 339 581	199	292 082
1 Mill. - 5 Mill.	2 008	1 387	3 769 564	621	- 1 269 648	410	1 223 006
5 Mill. und mehr	2 009	1 378	54 583 069	631	- 18 170 830	265	11 638 364
Zusammen ...	7 158	4 891	60 631 380	2 267	- 20 181 230	1 439	13 491 760
Insgesamt ...	11 885	6 673	63 825 283	5 212	- 44 023 949	2 771	13 837 223

Gewerbeertragsgrößenklassen	Abgerundeter Gewerbeertrag	Freibetrag	Steuermessbetrag	Vortragsfähiger Verlust zum 31.12.	
	1 000 EUR	Anzahl	1 000 EUR	Anzahl	1 000 EUR
mit Steuermessbetrag von Null					
mit negativem Gewerbeertrag	- 21 085 108	-	-	3 172	137 066 029
ohne Gewerbeertrag	-	-	-	1 385	11 072 566
mit positivem Gewerbeertrag	1 077	100	1 077	20	143 779
Zusammen ...	- 21 084 032	100	1 077	4 577	148 282 374
mit positivem Steuermessbetrag					
Gewerbeertrag von ... bis unter ... EUR					
unter 5 000	108	-	-	4	.
5 000 - 10 000	323	.	.	11	.
10 000 - 15 000	398	.	.	14	43 603
15 000 - 24 500	1 359	.	.	47	61 504
24 500 - 50 000	7 632	60	1 392	218	251 997
50 000 - 100 000	26 876	98	2 382	857	668 136
100 000 - 500 000	393 454	385	9 257	13 447	2 367 349
500 000 - 1 Mill.	651 063	211	5 014	22 612	4 117 179
1 Mill. - 5 Mill.	4 976 021	461	10 944	173 777	13 231 322
5 Mill. und mehr	93 888 410	540	11 105	3 285 705	72 885 205
Zusammen ...	99 945 645	1 760	40 117	3 496 692	93 700 508
Insgesamt ...	78 861 613	1 860	41 194	3 496 692	241 982 882

1 Steuerliche Eckwerte

1.3 Steuerpflichtige und ihre Besteuerungsgrundlagen 2012* nach Gewerbeertragsgrößenklassen und Rechtsformgruppen

Gewerbeertragsgrößenklassen	Einzelgewerbetreibende	Personengesellschaften	Kapitalgesellschaften ¹	Übrige juristische Personen
Steuerpflichtige Gewerbebetriebe				
Anzahl				
mit Steuermessbetrag von Null				
mit negativem Gewerbeertrag	366 121	108 972	433 645	15 468
ohne Gewerbeertrag	203 731	63 163	219 651	12 744
mit positivem Gewerbeertrag	656 217	69 827	514	7 707
Zusammen ...	1 226 069	241 962	653 810	35 919
mit positivem Steuermessbetrag				
Gewerbeertrag von ... bis unter ... EUR				
unter 5 000	4	11	62 508	372
5 000 - 10 000	19	30	34 257	4 136
10 000 - 15 000	20	34	25 446	2 195
15 000 - 24 500	79	98	34 396	1 909
24 500 - 50 000	454 543	43 660	51 831	1 673
50 000 - 100 000	240 620	47 124	46 193	842
100 000 - 500 000	107 096	60 226	68 049	953
500 000 - 1 Mill.	2 779	9 024	14 137	170
1 Mill. - 5 Mill.	797	7 973	13 105	256
5 Mill. und mehr	33	2 080	3 615	431
Zusammen ...	805 990	170 260	353 537	12 937
Insgesamt ...	2 032 059	412 222	1 007 347	48 856
Abgerundeter Gewerbeertrag				
1 000 EUR				
mit Steuermessbetrag von Null				
mit negativem Gewerbeertrag	- 3 834 438	- 16 568 800	- 42 642 198	- 6 073 492
ohne Gewerbeertrag	-	-	-	-
mit positivem Gewerbeertrag	7 652 717	731 711	1 134	19 107
Zusammen ...	3 818 279	- 15 837 089	- 42 641 063	- 6 054 385
mit positivem Steuermessbetrag				
Gewerbeertrag von ... bis unter ... EUR				
unter 5 000	16	39	126 492	770
5 000 - 10 000	150	227	246 600	29 647
10 000 - 15 000	245	445	311 004	26 437
15 000 - 24 500	1 550	1 945	665 559	36 124
24 500 - 50 000	15 941 276	1 584 592	1 845 593	57 721
50 000 - 100 000	16 517 974	3 378 403	3 288 650	59 023
100 000 - 500 000	17 820 521	12 600 700	15 201 826	203 303
500 000 - 1 Mill.	1 833 773	6 283 410	9 877 866	119 202
1 Mill. - 5 Mill.	1 308 011	16 357 095	27 091 122	607 517
5 Mill. und mehr	379 202	43 077 548	105 760 958	12 258 803
Zusammen ...	53 802 718	83 284 404	164 415 670	13 398 546
Insgesamt ...	57 620 997	67 447 315	121 774 606	7 344 161
Steuermessbetrag				
1 000 EUR				
mit Steuermessbetrag von Null				
mit negativem Gewerbeertrag	-	-	-	-
ohne Gewerbeertrag	-	-	-	-
mit positivem Gewerbeertrag	-	-	-	-
Zusammen ...	-	-	-	-
mit positivem Steuermessbetrag				
Gewerbeertrag von ... bis unter ... EUR				
unter 5 000	0	0	4 411	27
5 000 - 10 000	2	3	8 585	346
10 000 - 15 000	3	7	10 854	564
15 000 - 24 500	21	31	23 258	958
24 500 - 50 000	168 076	18 071	64 548	1 767
50 000 - 100 000	371 691	77 862	115 064	1 946
100 000 - 500 000	531 808	389 390	532 017	6 991
500 000 - 1 Mill.	61 799	212 179	345 715	4 151
1 Mill. - 5 Mill.	45 097	565 662	948 183	21 229
5 Mill. und mehr	13 244	1 505 931	3 701 632	428 994
Zusammen ...	1 191 741	2 769 137	5 754 267	466 972
Insgesamt ...	1 191 741	2 769 137	5 754 267	466 972

* Ohne Organgesellschaften.

¹ Kapitalgesellschaften, Erwerbs- und Wirtschaftsgenossenschaften, Versicherungsvereine auf Gegenseitigkeit.

1 Steuerliche Eckwerte

1.4 Steuerpflichtige und ihre Besteuerungsgrundlagen 2012 nach Rechtsformen*

Rechtsformgruppen	Steuerpflichtige Gewerbebetriebe		Gewinn		Verlust		Verlustverbrauch nach § 10a GewStG		Abgerundeter Gewerbeertrag		
	Anzahl	Anzahl	1 000 EUR	Anzahl	1 000 EUR	Anzahl	1 000 EUR	ohne	negativ	positiv	
								Anzahl			
Natürliche Personen; Einzelunternehmen											
11 Hausgewerbetreibende u.s.w.....	811	646	21 234	165	- 1 584	85	677	78	165	568	
12 Sonstige Einzelgewerbetreibende.....	1 774 063	1 465 346	57 746 948	308 717	- 3 284 051	214 016	1 665 231	172 089	309 922	1 292 052	
13 Land- und Forstwirte.....	9 921	7 722	220 715	2 199	- 30 186	2 709	25 517	2 043	2 208	5 670	
14 Angehörige der freien Berufe.....	26 924	21 279	895 081	5 645	- 68 522	3 166	26 576	3 173	5 668	18 083	
15 Sonstige selbständig tätige Personen.....	35 654	30 106	1 122 199	5 548	- 46 795	3 791	25 883	3 344	5 560	26 750	
16 Personen mit Beteiligungen an gew. Personengesellschaften.....	9 495	7 476	374 276	2 019	- 47 683	1 491	21 554	1 287	2 041	6 167	
19 Sonstige natürliche Personen.....	175 191	134 791	3 903 100	40 400	- 461 900	20 868	128 255	21 717	40 557	112 917	
Personengesellschaften											
20 Atypische stille Gesellschaften.....	10 968	7 663	3 958 230	3 305	- 867 704	1 946	222 883	1 753	3 326	5 889	
21 Offene Handelsgesellschaften.....	17 830	15 010	3 207 208	2 820	- 1 606 247	1 581	95 205	1 334	2 900	13 596	
22 Kommanditgesellschaften.....	19 656	15 609	12 109 933	4 047	- 1 739 755	2 715	366 773	2 566	4 399	12 691	
23 GmbH & Co. KG.....	171 301	123 152	71 958 257	48 149	- 16 105 618	27 184	4 969 371	28 813	50 077	92 411	
24 GmbH & Co. OHG.....	735	516	1 739 500	219	- 169 790	145	102 341	143	227	365	
25 Aktiengesellschaft & Co. KG.....	739	512	2 703 698	227	- 213 459	122	57 187	139	228	372	
26 Aktiengesellschaft & Co. OHG.....	489	417	681 364	72	- 5 982	46	16 945	24	72	393	
27 Gesellschaft des bürgerlichen Rechts.....	180 204	135 693	8 624 966	44 511	- 1 000 158	31 133	431 123	26 593	44 745	108 866	
28 Eur. Wirtsch. Interessenvereinigungen.....	35	23	235	12	- 147	3	17	14	12	9	
29 Ähnliche Gesellschaften.....	9 838	7 056	623 882	2 782	- 130 881	1 886	48 109	1 679	2 837	5 322	
Kapitalgesellschaften											
31 Aktiengesellschaften (auch REIT-AG).....	12 158	7 263	32 042 953	4 895	- 17 884 733	2 772	7 344 958	2 935	4 717	4 506	
32 Kommanditgesellschaften auf Aktien.....	221	106	364 834	115	- 1 183 932	42	296 639	38	117	66	
35 Gesellschaften mit beschränkter Haftung.....	948 702	626 562	106 008 463	322 140	- 41 594 837	192 615	13 723 734	205 868	410 370	332 464	
36 Europäische Aktiengesellschaften.....	178	94	1 656 429	84	- 3 520 887	32	665 781	37	84	57	
37 Unternehmergees. (haftungsbeschränkt).....	27 223	15 004	163 718	12 219	- 83 366	2 958	13 030	5 270	12 523	9 430	
39 Sonstige Kapitalgesellschaften (inländischer Rechtsform).....	142	91	19 486	51	- 5 156	15	125	.	.	.	
Erwerbs- und Wirtschaftsgenossenschaften											
41 Kreditgenossensch. (nur an Mitglieder).....	898	876	5 133 855	22	- 54 592	25	36 579	7	23	868	
42 Genossenschaftliche Zentralkassen (nur an Mitglieder).....	95	91	775 088	4	- 520	6	11 756	3	4	88	
43 Landwirtschaftliche Nutzungs- und Verwertungsgenossenschaften.....	1 505	1 153	290 393	352	- 63 598	512	72 880	460	335	710	
44 Realgemeinden (vgl. Sonderfälle nach § 3 Abs. 2 KStG).....	
45 Europäische Genossenschaften (SCE).....	
49 Andere Erwerbs- und Wirtschaftsgenossenschaften.....	4 694	2 986	1 711 051	1 708	- 222 738	1 230	145 169	1 404	1 716	1 574	
Betriebe gewerblicher Art von Körperschaften des öffentlichen Rechts											
71 Staatsbanken.....	
72 Sparkassen (öff. u. unter Staatsaufsicht).....	422	413	8 534 725	9	- 18 361	.	.	2	7	413	
73 Sonst. Kreditanstalten des öff. Rechts.....	18	2	.	.	
74 Öff.-rechtliche Versorgungs-, Verkehrs- und Hafengebiete.....	1 326	862	149 689	464	- 99 218	219	10 004	163	463	700	
79 Sonstige Betriebe gewerblicher Art von Körperschaften des öff. Rechts.....	7 701	4 140	714 075	3 561	- 4 216 036	1 330	56 848	1 541	3 551	2 609	
Sonstige Rechtsformen											
Sonstige jur. Personen des privaten Rechts											
51 Versicherungsvereine auf Gegenseitigkeit.....	135	104	1 117 302	31	- 57 332	19	27 437	10	31	94	
59 Sonst. jur. Personen des privaten Rechts.....	26 501	19 133	451 996	7 368	- 235 613	5 659	78 736	7 386	7 447	11 668	
Personenvereinigungen und Vermögensmassen											
61 Nicht rechtsfähige Vereine, Anstalten, Stiftungen und andere Zweckvermögen.....	7 060	5 161	147 819	1 899	- 41 061	1 515	16 139	1 919	1 952	3 189	
Körperschaften des öff. Rechts (außer Gruppe 7)											
81 Gebietskörperschaften.....	621	380	36 375	241	- 58 255	110	3 277	130	236	255	
82 Öff.-rechtliche Religionsgesellschaften.....	232	149	1 179	83	- 4 618	57	300	44	82	106	
83 Sonstige jur. Personen des öff. Rechts.....	181	117	13 201	64	- 11 292	31	2 013	39	63	79	
Ausländische Rechtsformen und sonstige nichtnatürliche Rechtsformen											
90 Sonstige ausländische Rechtsformen.....	4 791	3 170	2 172 492	1 621	- 1 197 969	926	198 332	1 518	1 661	1 612	
91 Ausländische Kapitalgesellschaften.....	11 379	7 856	1 421 655	3 523	- 829 840	1 945	109 107	3 569	3 662	4 148	
92 Ausländische Personengesellschaften.....	427	267	48 572	160	- 220 200	93	5 884	105	149	173	
99 Sonst. nicht nat. Personen (Altfälle).....	3	
Insgesamt ...	3 500 484	2 669 018	333 477 554	831 466	- 98 397 914	525 018	31 274 444	499 289	924 206	2 076 989	
Nachrichtlich:											
Einzelgewerbetreibende.....	2 032 059	1 667 366	64 283 553	364 693	- 3 940 721	246 126	1 893 693	203 731	366 121	1 462 207	
Personengesellschaften u. Ä.....	412 222	305 918	105 655 846	106 304	- 22 059 941	66 854	6 315 838	63 163	108 972	240 087	
Kapitalgesellschaften ¹	1 007 347	662 194	150 705 262	345 153	- 65 501 572	202 174	22 447 213	219 651	433 645	354 051	
Übrige juristische Personen.....	48 856	33 540	12 832 892	15 316	- 6 895 679	9 864	617 700	12 744	15 468	20 644	

* Ohne Organgesellschaften.

¹ Kapitalgesellschaften, Erwerbs- und Wirtschaftsgenossenschaften, Versicherungsvereine auf Gegenseitigkeit.

1 Steuerliche Eckwerte

1.4 Steuerpflichtige und ihre Besteuerungsgrundlagen 2012 nach Rechtsformen*

Rechtsformgruppen	Abgerundeter Gewerbeertrag			Freibetrag		Steuermessbetrag			Vortragsfähiger Verlust zum 31.12.	
	insgesamt	negativ	positiv			von Null	positiv			
	1 000 EUR			Anzahl	1 000 EUR	Anzahl	1 000 EUR		Anzahl	1 000 EUR
Natürliche Personen; Einzelunternehmen										
11 Hausgewerbetreibende u.s.w.....	18 885	- 1 595	20 480	568	10 720	508	303	193	230	5 664
12 Sonstige Einzelgewerbetreibende.....	52 004 443	- 3 299 446	55 303 888	1 292 052	24 487 538	1 048 521	725 542	1 078 385	462 251	17 431 248
13 Land- und Forstwirte.....	161 625	- 30 450	192 075	5 670	91 040	7 533	2 388	3 536	4 183	183 246
14 Angehörige der freien Berufe.....	789 753	- 68 656	858 409	18 083	334 964	16 885	10 039	18 318	8 214	410 113
15 Sonstige selbständig tätige Personen.....	1 039 064	- 45 745	1 084 809	26 750	491 119	21 378	14 276	20 775	8 254	261 181
16 Personen mit Beteiligungen an gew. Personengesellschaften.....	277 126	- 38 700	315 826	6 167	117 736	5 883	3 612	6 932	3 214	301 478
19 Sonstige natürliche Personen.....	3 330 100	- 349 847	3 679 947	112 917	1 862 382	125 361	49 830	63 602	57 136	1 694 316
Personengesellschaften										
20 Atypische stille Gesellschaften.....	2 836 914	- 825 969	3 662 883	5 889	124 193	6 640	4 328	123 853	4 970	6 467 916
21 Offene Handelsgesellschaften.....	1 645 713	- 1 254 769	2 900 482	13 596	305 993	6 435	11 395	90 804	4 089	18 353 200
22 Kommanditgesellschaften.....	7 477 434	- 843 203	8 320 638	12 691	276 804	9 659	9 997	281 532	6 709	8 971 995
23 GmbH & Co. KG.....	44 910 645	- 12 419 918	57 330 563	92 411	1 996 700	98 318	72 983	1 936 667	74 060	99 265 068
24 GmbH & Co. OHG.....	1 503 677	- 117 859	1 621 537	365	7 596	453	282	56 488	365	3 334 615
25 Aktiengesellschaft & Co. KG.....	1 905 405	- 53 701	1 959 106	372	8 257	423	316	68 280	360	2 166 476
26 Aktiengesellschaft & Co. OHG.....	181 087	- 3 222	184 309	393	9 100	131	358	6 132	92	88 797
27 Gesellschaft des bürgerlichen Rechts.....	6 480 054	- 917 961	7 398 014	108 866	2 067 080	112 738	67 466	186 565	68 440	7 751 396
28 Eur. Wirtsch. Interessenvereinigungen.....	71	- 147	218	9	130	32	3	3	17	524
29 Ähnliche Gesellschaften.....	397 443	- 116 893	514 336	5 322	97 672	6 802	3 036	14 582	4 332	910 356
Kapitalgesellschaften										
31 Aktiengesellschaften (auch REIT-AG).....	31 552 554	- 7 871 131	39 423 685	14	67	7 655	4 503	1 379 825	7 527	131 065 151
32 Kommanditgesellschaften auf Aktien.....	2 329 621	- 440 398	2 770 019	.	.	155	66	96 950	156	1 893 633
35 Gesellschaften mit beschränkter Haftung.....	77 047 833	- 32 605 479	109 653 312	1 371	5 676	616 666	332 036	3 837 585	583 811	283 113 049
36 Europäische Aktiengesellschaften.....	1 699 165	- 586 036	2 285 201	.	.	121	57	79 982	119	5 443 947
37 Unternehmergees. (haftungsbeschränkt).....	35 104	- 113 935	149 039	4	12	17 796	9 427	5 214	14 462	164 392
39 Sonstige Kapitalgesellschaften (inländischer Rechtsform).....	66	7 383
Erwerbs- und Wirtschaftsgenossenschaften										
41 Kreditgenossensch. (nur an Mitglieder).....	5 256 523	- 9 552	5 266 075	.	.	30	868	184 312	34	123 444
42 Genossenschaftliche Zentralkassen (nur an Mitglieder).....	647 998	- 541	648 539	.	.	7	88	22 699	8	22 386
43 Landwirtschaftliche Nutzungs- und Verwertungsgenossenschaften.....	193 071	- 51 391	244 462	61	236	820	685	8 548	765	938 675
44 Realgemeinden (vgl. Sonderfälle nach § 3 Abs. 2 KStG).....
45 Europäische Genossenschaften (SCE).....
49 Andere Erwerbs- und Wirtschaftsgenossenschaften.....	1 144 198	- 187 049	1 331 247	163	654	3 175	1 519	46 570	2 932	8 050 828
Betriebe gewerblicher Art von Körperschaften des öffentlichen Rechts										
71 Staatsbanken.....
72 Sparkassen (öff. u. unter Staatsaufsicht).....	8 947 258	- 14 548	8 961 806	410	2 050	9	413	313 591	20	417 893
73 Sonst. Kreditanstalten des öff. Rechts.....	- 144 544	8	10	16 897	.	.
74 Öff.-rechtliche Versorgungs-, Verkehrs- und Hafengebiete.....	24 695	- 88 640	113 335	699	3 151	780	546	3 856	605	798 258
79 Sonstige Betriebe gewerblicher Art von Körperschaften des öff. Rechts.....	- 2 985 997	- 4 178 169	1 192 172	2 607	10 720	6 072	1 629	41 350	4 774	21 398 092
Sonstige Rechtsformen										
Sonstige jur. Personen des privaten Rechts										
51 Versicherungsvereine auf Gegenseitigkeit.....	1 311 669	- 51 923	1 363 592	3	15	41	94	47 725	42	1 218 770
59 Sonst. jur. Personen des privaten Rechts.....	95 510	- 240 787	336 297	11 634	45 856	19 672	6 829	10 164	12 683	2 666 960
Personenvereinigungen und Vermögensmassen										
61 Nicht rechtsfähige Vereine, Anstalten, Stiftungen und andere Zweckvermögen.....	32 882	- 38 889	71 772	3 186	11 954	5 415	1 645	2 093	3 210	340 777
Körperschaften des öff. Rechts (außer Gruppe 7)										
81 Gebietskörperschaften.....	- 26 036	- 61 786	35 750	255	1 070	449	172	1 214	332	584 721
82 Öff.-rechtliche Religionsgesellschaften.....	- 4 083	- 4 929	846	106	344	200	32	18	121	46 756
83 Sonstige jur. Personen des öff. Rechts.....	- 271	- 10 372	10 101	79	324	131	50	342	88	82 315
Ausländische Rechtsformen und sonstige nichtnatürliche Rechtsformen										
90 Sonstige ausländische Rechtsformen.....	1 404 816	- 807 952	2 212 767	.	.	3 180	1 611	77 446	2 680	2 956 074
91 Ausländische Kapitalgesellschaften.....	549 372	- 722 856	1 272 228	.	.	7 231	4 148	44 527	5 540	3 213 474
92 Ausländische Personengesellschaften.....	108 872	- 15 158	124 030	173	3 148	331	96	4 231	241	193 621
99 Sonst. nicht nat. Personen (Altfälle).....	- 69	3
Insgesamt ...	254 187 079	- 69 118 928	323 306 007	1 722 903	32 374 367	2 157 760	1 342 724	10 182 118	1 347 153	636 947 083
Nachrichtlich:										
Einzelgewerbetreibende.....	57 620 997	- 3 834 438	61 455 435	1 462 207	27 395 498	1 226 069	805 990	1 191 741	543 482	20 287 247
Personengesellschaften u. Ä.....	67 447 315	- 16 568 800	84 016 115	240 087	4 896 672	241 962	170 260	2 769 137	163 675	147 503 966
Kapitalgesellschaften ¹	121 774 606	- 42 642 198	164 416 804	1 621	6 685	653 810	353 537	5 754 267	615 476	435 255 224
Übrige juristische Personen.....	7 344 161	- 6 073 492	13 417 653	18 988	75 512	35 919	12 937	466 972	24 520	33 900 646

* Ohne Organgesellschaften.

¹ Kapitalgesellschaften, Erwerbs- und Wirtschaftsgenossenschaften, Versicherungsvereine auf Gegenseitigkeit.

1 Steuerliche Eckwerte

1.5 Steuerpflichtige und ihre Besteuerungsgrundlagen 2012*

1.5.1 Gewerbeertragsgrößenklassen und Wirtschaftsabschnitte

Gewerbeertragsgrößenklassen	Land- und Forstwirtschaft, Fischerei	Bergbau und Gewinnung von Steinen u. Erden	Verarbeitendes Gewerbe	Energieversorgung	Wasservers., Abwasser- u. Abfallents. u. Bes. von Umweltverschmutzungen	Baugewerbe	Handel; Instandh. und Reparatur von Kfz.	Verkehr und Lagerei	Gastgewerbe
Steuerpflichtige Gewerbebetriebe									
Anzahl									
mit Steuermessbetrag von Null									
mit negativem Gewerbebeitrag	9 668	884	64 080	66 995	2 873	60 205	183 413	20 904	46 709
ohne Gewerbebeitrag	5 753	431	35 233	62 674	1 583	39 307	97 680	11 143	21 972
mit positivem Gewerbebeitrag	8 459	241	41 718	41 686	1 063	90 646	160 602	29 565	64 133
Zusammen ...	23 880	1 556	141 031	171 355	5 519	190 158	441 695	61 612	132 814
mit positivem Steuermessbetrag									
Gewerbebeitrag von ... bis unter ... EUR									
unter 5 000	316	55	4 727	394	248	6 707	10 698	1 707	1 471
5 000 - 10 000	227	36	3 339	513	223	4 873	7 050	1 175	1 601
10 000 - 15 000	161	16	2 582	267	175	3 963	5 347	887	1 023
15 000 - 24 500	211	31	3 899	323	269	5 624	7 232	1 173	1 180
24 500 - 50 000	4 919	218	42 515	4 663	1 216	97 171	116 466	24 624	45 133
50 000 - 100 000	2 778	215	32 376	3 122	1 145	55 687	75 919	12 729	21 069
100 000 - 500 000	2 240	421	33 775	3 950	1 633	31 030	62 637	8 769	9 101
500 000 - 1 Mill.	328	136	6 319	600	331	2 070	6 465	1 020	469
1 Mill. - 5 Mill.	156	113	6 673	594	312	1 136	5 002	752	207
5 Mill. und mehr	9	30	1 973	223	71	106	973	130	23
Zusammen ...	11 345	1 271	138 178	14 649	5 623	208 367	297 789	52 966	81 277
Insgesamt ...	35 225	2 827	279 209	186 004	11 142	398 525	739 484	114 578	214 091
Abgerundeter Gewerbebeitrag									
1 000 EUR									
mit Steuermessbetrag von Null									
mit negativem Gewerbebeitrag	- 325 853	- 138 332	- 14 618 120	- 2 471 426	- 612 447	- 3 038 169	- 8 349 981	- 2 254 387	- 1 270 569
ohne Gewerbebeitrag	-	-	-	-	-	-	-	-	-
mit positivem Gewerbebeitrag	93 049	2 758	519 688	199 481	12 594	1 233 001	1 874 100	395 762	785 135
Zusammen ...	- 232 804	- 135 574	- 14 098 432	- 2 271 946	- 599 853	- 1 805 168	- 6 475 880	- 1 858 625	- 485 434
mit positivem Steuermessbetrag									
Gewerbebeitrag von ... bis unter ... EUR									
unter 5 000	679	123	10 746	794	578	15 243	23 282	3 662	3 251
5 000 - 10 000	1 625	266	24 346	3 659	1 647	35 140	50 927	8 425	11 361
10 000 - 15 000	1 982	196	31 876	3 211	2 164	48 494	65 906	10 741	12 314
15 000 - 24 500	4 032	612	75 817	6 287	5 263	108 809	139 933	22 552	22 711
24 500 - 50 000	171 752	7 745	1 523 405	161 232	43 522	3 428 228	4 121 969	856 020	1 574 442
50 000 - 100 000	192 835	15 089	2 273 727	221 511	81 845	3 834 805	5 298 575	877 162	1 428 109
100 000 - 500 000	467 795	101 736	7 158 814	839 365	360 466	5 647 767	12 251 879	1 706 788	1 589 467
500 000 - 1 Mill.	221 908	94 965	4 438 366	420 002	231 546	1 416 614	4 463 116	709 909	318 713
1 Mill. - 5 Mill.	247 738	211 054	14 040 923	1 242 231	635 869	2 052 405	10 063 288	1 505 349	371 214
5 Mill. und mehr	163 930	1 738 708	54 878 016	7 287 890	973 932	1 107 651	16 386 648	3 108 687	382 576
Zusammen ...	1 474 275	2 170 493	84 456 033	10 186 181	2 336 832	17 695 155	52 864 923	8 809 294	5 714 158
Insgesamt ...	1 241 471	2 034 919	70 357 601	7 914 236	1 736 979	15 889 987	46 389 043	6 950 668	5 228 724
Steuermessbetrag									
1 000 EUR									
mit Steuermessbetrag von Null									
mit negativem Gewerbebeitrag	-	-	-	-	-	-	-	-	-
ohne Gewerbebeitrag	-	-	-	-	-	-	-	-	-
mit positivem Gewerbebeitrag	-	-	-	-	-	-	-	-	-
Zusammen ...	-	-	-	-	-	-	-	-	-
mit positivem Steuermessbetrag									
Gewerbebeitrag von ... bis unter ... EUR									
unter 5 000	24	4	375	28	20	532	812	128	113
5 000 - 10 000	53	9	847	76	46	1 226	1 760	291	283
10 000 - 15 000	68	7	1 112	95	67	1 693	2 272	373	379
15 000 - 24 500	138	21	2 646	203	169	3 796	4 878	785	752
24 500 - 50 000	2 066	144	22 631	1 989	836	43 838	53 863	10 310	17 645
50 000 - 100 000	4 686	402	57 583	5 360	2 272	92 535	128 877	21 182	32 950
100 000 - 500 000	15 182	3 335	232 903	26 534	11 991	178 386	388 170	54 397	49 016
500 000 - 1 Mill.	7 696	3 244	153 101	14 341	8 011	48 763	153 402	24 422	10 894
1 Mill. - 5 Mill.	8 638	7 323	489 055	43 252	22 177	71 417	350 312	52 379	12 887
5 Mill. und mehr	5 737	60 837	1 919 980	255 024	34 074	38 721	573 109	108 744	13 385
Zusammen ...	44 288	75 326	2 880 233	346 900	79 663	480 907	1 657 454	273 011	138 303
Insgesamt ...	44 288	75 326	2 880 233	346 900	79 663	480 907	1 657 454	273 011	138 303

* Ohne Organgesellschaften.

1 Steuerliche Eckwerte

1.5 Steuerpflichtige und ihre Besteuerungsgrundlagen 2012*

1.5.1 Gewerbeertragsgrößklassen und Wirtschaftsabschnitte

Gewerbeertragsgrößklassen	Information und Kommunikation	Erbringung von Finanz- und Versicherungsdienstleist.	Grundstücks- und Wohnungswesen	Erbr. von freiberufl., wissenschaftl. und techn. Dienstleist.	Erbr. von sonst. wirtschaftl. Dienstleistungen	Erziehung und Unterricht	Gesundheits- und Sozialwesen	Kunst, Unterhaltung und Erholung	Erbringung von sonstigen Dienstleistungen
Steuerpflichtige Gewerbebetriebe									
Anzahl									
mit Steuermessbetrag von Null									
mit negativem Gewerbeertrag	45 149	50 720	71 263	159 577	47 938	6 618	11 213	19 036	56 961
ohne Gewerbeertrag	23 449	19 212	46 710	55 751	24 421	3 854	6 664	11 759	31 693
mit positivem Gewerbeertrag	24 079	29 110	32 116	43 305	55 652	4 587	7 274	16 316	83 713
Zusammen ...	92 677	99 042	150 089	258 633	128 011	15 059	25 151	47 111	172 367
mit positivem Steuermessbetrag									
Gewerbeertrag von ... bis unter ... EUR									
unter 5 000	4 625	3 779	3 754	15 772	4 179	545	660	766	2 492
5 000 - 10 000	2 673	1 447	2 010	5 658	2 583	336	674	1 556	2 468
10 000 - 15 000	1 889	983	1 386	3 867	1 806	233	539	1 076	1 495
15 000 - 24 500	2 535	1 293	1 816	5 193	2 237	285	590	936	1 655
24 500 - 50 000	19 820	35 730	22 120	36 396	39 681	2 247	3 039	9 031	46 718
50 000 - 100 000	13 343	26 180	15 778	23 715	25 104	1 030	1 719	4 359	18 511
100 000 - 500 000	10 107	15 079	13 429	18 821	12 305	591	1 711	2 875	7 850
500 000 - 1 Mill.	1 361	1 114	1 553	2 224	1 141	48	230	264	437
1 Mill. - 5 Mill.	1 254	1 745	1 170	1 612	736	27	148	173	321
5 Mill. und mehr	249	1 501	211	416	125	5	16	30	68
Zusammen ...	57 856	88 851	63 227	113 674	89 897	5 347	9 326	21 066	82 015
Insgesamt ...	150 533	187 893	213 316	372 307	217 908	20 406	34 477	68 177	254 382
Abgerundeter Gewerbeertrag									
1 000 EUR									
mit Steuermessbetrag von Null									
mit negativem Gewerbeertrag	- 4 438 149	- 12 906 835	- 6 799 951	- 6 575 535	- 1 913 400	- 189 326	- 615 485	- 1 173 974	- 1 426 989
ohne Gewerbeertrag	-	-	-	-	-	-	-	-	-
mit positivem Gewerbeertrag	259 454	378 063	358 538	475 700	629 612	45 387	59 708	163 384	919 256
Zusammen ...	- 4 178 695	- 12 528 772	- 6 441 414	- 6 099 835	- 1 283 789	- 143 939	- 555 777	- 1 010 589	- 507 733
mit positivem Steuermessbetrag									
Gewerbeertrag von ... bis unter ... EUR									
unter 5 000	9 790	6 837	7 568	26 807	8 692	1 091	1 407	1 675	5 091
5 000 - 10 000	19 345	10 328	14 399	40 431	18 380	2 455	4 926	11 222	17 741
10 000 - 15 000	23 067	12 005	16 825	47 277	22 042	2 841	6 617	12 939	18 237
15 000 - 24 500	49 083	24 962	35 239	100 405	43 253	5 480	11 438	17 589	31 714
24 500 - 50 000	700 653	1 281 601	785 598	1 284 274	1 389 127	76 599	106 257	313 228	1 603 534
50 000 - 100 000	931 772	1 827 523	1 108 444	1 652 364	1 749 923	71 061	120 406	300 608	1 258 292
100 000 - 500 000	2 013 386	2 626 051	2 675 049	3 755 627	2 268 231	108 581	345 271	555 038	1 355 041
500 000 - 1 Mill.	952 636	779 555	1 075 061	1 525 479	788 541	33 294	162 340	180 307	301 898
1 Mill. - 5 Mill.	2 569 339	4 146 500	2 302 678	3 206 710	1 450 164	42 310	284 237	335 209	656 528
5 Mill. und mehr	8 032 786	44 975 549	3 423 134	13 256 590	3 712 651	68 157	143 048	452 336	1 384 225
Zusammen ...	15 301 857	55 690 911	11 443 993	24 895 962	11 451 003	411 869	1 185 947	2 180 153	6 632 299
Insgesamt ...	11 123 162	43 162 139	5 002 579	18 796 127	10 167 214	267 930	630 170	1 169 563	6 124 566
Steuermessbetrag									
1 000 EUR									
mit Steuermessbetrag von Null									
mit negativem Gewerbeertrag	-	-	-	-	-	-	-	-	-
ohne Gewerbeertrag	-	-	-	-	-	-	-	-	-
mit positivem Gewerbeertrag	-	-	-	-	-	-	-	-	-
Zusammen ...	-	-	-	-	-	-	-	-	-
mit positivem Steuermessbetrag									
Gewerbeertrag von ... bis unter ... EUR									
unter 5 000	341	238	264	934	303	38	49	58	177
5 000 - 10 000	670	358	492	1 394	623	73	122	194	419
10 000 - 15 000	803	418	582	1 646	763	92	195	322	543
15 000 - 24 500	1 712	868	1 223	3 499	1 499	182	360	524	1 015
24 500 - 50 000	10 744	15 668	10 675	20 118	17 458	1 044	1 790	3 928	17 716
50 000 - 100 000	23 992	42 749	27 110	43 101	42 036	1 789	3 269	7 315	29 354
100 000 - 500 000	65 662	80 975	84 513	122 861	71 871	3 476	11 298	17 595	42 042
500 000 - 1 Mill.	32 990	26 949	36 739	52 809	27 119	1 147	5 612	6 192	10 413
1 Mill. - 5 Mill.	89 622	144 870	79 976	111 846	50 481	1 476	9 899	11 670	22 891
5 Mill. und mehr	281 069	1 573 990	119 707	463 897	129 897	2 383	4 995	15 824	48 428
Zusammen ...	507 604	1 887 084	361 280	822 105	342 049	11 700	37 590	63 622	172 998
Insgesamt ...	507 604	1 887 084	361 280	822 105	342 049	11 700	37 590	63 622	172 998

* Ohne Organgesellschaften.

1 Steuerliche Eckwerte
1.5 Steuerpflichtige und ihre Besteuerungsgrundlagen 2012*
1.5.2 Wirtschaftliche Gliederung (WZ 2008)

Wirtschaftliche Gliederung		Steuerpflichtige Gewerbebetriebe		Gewinn		Verlust		Abgerundeter Gewerbebeitrag ¹		Freibetrag		Steuermessbetrag	
GKZ	Bezeichnung	Anzahl	Anzahl	1 000 EUR	Anzahl	1 000 EUR	1 000 EUR	Anzahl	1 000 EUR	Anzahl ²	1 000 EUR	Anzahl ²	1 000 EUR
A - S	Wirtschaftszweige insgesamt.....	3 500 484	2 669 018	333 477 554	831 466	-98 397 914	254 187 079	1 722 903	32 374 367	1 342 724	10 182 118	1 342 724	10 182 118
A	Land- und Forstwirtschaft, Fischerei.....	35 225	25 625	1 754 945	9 600	- 349 612	1 241 471	17 038	301 869	11 345	44 288	11 345	44 288
01	Landwirtschaft, Jagd u. damit verb. Tätigkeiten.....	28 568	20 703	1 530 084	7 865	- 308 199	1 050 929	13 104	229 489	9 011	38 709	9 011	38 709
01.1	Anbau einjähriger Pflanzen.....	3 326	2 551	174 851	775	- 23 347	137 415	1 583	25 104	917	4 722	917	4 722
01.11	Anbau v. Getr. (oh. Reis), Hülsenfr. u. Ölsaaten.....	2 799	2 145	141 146	654	- 16 512	109 527	1 299	19 884	704	3 715	704	3 715
01.12	Anbau von Reis.....	-	-	-	-	-	-	-	-	-	-	-	-
01.13	Anbau v. Gemüse u. Melonen sow. Wurzeln u. Knollen ..	-	-	-	-	-	-	-	-	-	-	-	-
01.13.1	Anbau von Gemüse und Melonen.....	241	187	10 455	54	- 5 612	3 689	123	2 347	99	229	99	229
01.13.2	Anbau v. Kartoffeln sow. sonst. Wurzeln u. Knollen.....	-	-	-	-	-	-	-	-	-	-	-	-
01.14	Anbau von Zuckerrohr.....	-	-	-	-	-	-	-	-	-	-	-	-
01.15	Anbau von Tabak.....	-	-	-	-	-	-	-	-	-	-	-	-
01.16	Anbau von Faserpflanzen.....	-	-	-	-	-	-	-	-	-	-	-	-
01.19	Anbau von sonstigen einjährigen Pflanzen.....	244	182	13 505	62	- 948	12 412	136	2 423	92	372	92	372
01.19.1	Anbau von Zierpflanzen zum Schnitt.....	163	125	7 191	38	- 656	6 610	101	1 777	59	182	59	182
01.19.2	Erzeugung v. Blumensamen.....	7	7	2 397	-	-	2 274	5	97	5	76	5	76
01.19.9	Anbau v. sonst. einjährig. Pflanzen a.n.g.....	74	50	3 917	24	- 292	3 527	30	549	28	114	28	114
01.2	Anbau mehrjähr. Pflanzen.....	1 312	953	35 498	359	- 15 263	17 371	649	10 074	314	771	314	771
01.21	Anbau von Wein- und Tafeltrauben.....	883	658	20 196	225	- 5 408	13 593	466	7 330	210	409	210	409
01.22	Anbau von tropischen u. subtropischen Früchten.....	-	-	-	-	-	-	-	-	-	-	-	-
01.23	Anbau von Zitrusfrüchten.....	-	-	-	-	-	-	-	-	-	-	-	-
01.24	Anbau von Kern- und Steinobst.....	240	177	6 827	63	- 5 428	683	111	1 629	53	143	53	143
01.25	Anbau v. sonstigem Obst und Nüssen.....	57	35	3 038	22	- 433	1 657	17	239	13	64	13	64
01.25.1	Anbau von Erdbeeren.....	-	-	-	-	-	-	-	-	-	-	-	-
01.25.9	Anbau v. sonst. Obst (oh. Erdbeeren) u. Nüss.....	-	-	-	-	-	-	-	-	-	-	-	-
01.26	Anbau von ölhaltigen Früchten.....	-	-	-	-	-	-	-	-	-	-	-	-
01.27	Anbau von Pflanzen zur Herstellung v. Getränken.....	-	-	-	-	-	-	-	-	-	-	-	-
01.28	Anb. v. Gewürzpfl., Pfl. f. arom., nark. u. pharm. Zw.....	13	6	208	7	- 331	- 127	4	95	4	4	4	4
01.29	Anbau sonstiger mehrjähriger Pflanzen.....	105	71	5 067	34	- 3 568	1 498	46	738	32	147	32	147
01.3	Betr. v. Baumschulen sow. Anb. v. Pfl. z. Vermehr. zw.....	973	781	46 271	192	- 6 613	38 016	606	12 652	477	1 113	477	1 113
01.30.1	Anbau v. Zimmerpflanzen, Beet- und Balkonpflanzen.....	456	388	22 729	68	- 3 069	19 490	330	6 844	221	551	221	551
01.30.2	Betrieb von Baumschulen.....	517	393	23 542	124	- 3 545	18 526	276	5 808	256	562	256	562
01.4	Tierhaltung.....	8 079	5 316	324 950	2 763	- 125 060	158 754	3 337	57 965	2 104	7 609	2 104	7 609
01.41	Haltung von Milchkuhen.....	903	692	36 292	211	- 4 488	26 882	382	5 554	239	899	239	899
01.42	Haltung von anderen Rindern.....	146	107	6 296	39	- 2 811	2 363	44	866	57	150	57	150
01.43	Haltung von Pferden und Eseln.....	728	362	12 562	366	- 25 144	- 14 540	204	3 008	105	258	105	258
01.44	Haltung von Kamelen.....	4	-	-	-	-	- 55	-	-	-	-	-	-
01.45	Haltung von Schafen und Ziegen.....	351	-	-	-	-	1 923	140	2 327	71	84	71	84
01.46	Haltung von Schweinen.....	2 686	1 752	105 919	934	- 32 510	45 838	1 100	18 924	618	2 051	618	2 051
01.47	Haltung von Geflügel.....	1 853	1 299	112 548	554	- 42 500	64 306	944	18 255	721	2 850	721	2 850
01.49	Sonstige Tierhaltung.....	1 408	873	45 329	535	- 14 754	32 039	523	8 361	293	1 317	293	1 317
01.5	Gemischte Landwirtschaft.....	6 756	5 197	580 070	1 559	- 75 242	408 482	2 519	40 483	2 206	15 157	2 206	15 157
01.6	Erbring. v. landwirtsch. Dienstleistungen.....	8 080	5 885	367 290	2 195	- 62 494	289 935	4 400	83 063	2 985	9 303	2 985	9 303
01.61	Erbr. v. landw. Dienstl. für den Pflanzenbau.....	4 415	3 082	158 257	1 333	- 41 827	106 230	2 165	40 850	1 566	3 664	1 566	3 664
01.62	Erbr. v. landw. Dienstl. für die Tierhaltung.....	2 031	1 472	74 249	559	- 14 075	57 133	1 097	19 613	709	1 788	709	1 788
01.63	Nach d. Ernte anf. Tätigk. i. d. pflanzl. Erzeugung.....	253	147	7 391	106	- 1 844	5 544	122	2 309	68	182	68	182
01.64	Saattgutbereitung.....	1 381	1 184	127 393	197	- 4 748	121 028	1 016	20 292	642	3 669	642	3 669
01.7	Jagd, Fallenstellerei u. damit verb. Tätigkeiten.....	42	20	1 154	22	- 180	956	10	150	8	34	8	34
02	Forstwirtschaft und Holzeinschlag.....	6 133	4 586	185 182	1 547	- 32 480	139 334	3 709	68 858	2 219	3 595	2 219	3 595
02.1	Forstwirtschaft.....	-	-	-	-	-	-	-	-	-	-	-	-
02.2	Holzeinschlag.....	1 235	894	31 240	341	- 7 722	20 604	669	11 833	382	580	382	580
02.3	Sammeln v. wild wachsend. Produkten (oh. Holz).....	-	-	-	-	-	-	-	-	-	-	-	-
02.4	Erbr. v. Dienstleistungen f. Forstw. u. Holzeinschlag.....	4 387	3 320	134 963	1 067	- 21 169	108 018	2 759	51 724	1 655	2 706	1 655	2 706
03	Fischerei und Aquakultur.....	524	336	39 679	188	- 8 933	51 207	225	3 522	115	1 984	115	1 984
03.1	Fischerei.....	230	170	32 124	60	- 925	51 885	116	1 668	52	1 794	52	1 794
03.11	Meeresfischerei.....	134	101	30 094	33	- 484	51 030	73	1 117	30	1 767	30	1 767
03.12	Süßwasserfischerei.....	96	69	2 030	27	- 441	855	43	550	22	26	22	26
03.2	Aquakultur.....	294	166	7 555	128	- 8 009	- 678	109	1 855	63	190	63	190
03.21	Meeresaquakultur.....	-	11	409	-	-	-	4	59	-	-	-	-
03.22	Süßwasseraquakultur.....	-	155	7 147	-	-	-	105	1 795	-	-	-	-
B	Bergbau und Gewinnung von Steinen und Erden.....	2 827	2 019	3 925 803	808	- 252 342	2 034 919	989	21 064	1 271	75 326	1 271	75 326
05	Kohlenbergbau.....	-	-	-	-	-	-	-	-	-	-	-	-
06	Gewinnung von Erdöl und Erdgas.....	-	-	-	-	-	-	-	-	-	-	-	-
07	Erzbergbau.....	11	5	90	6	- 920	- 833	-	-	3	1	3	1
08	Gewinnung v. Steinen und Erden, sonst. Bergbau.....	2 573	1 883	745 424	690	- 170 510	1 249 334	942	20 242	1 190	46 392	1 190	46 392
08.1	Gewinn. v. Natursteinen, Kies, Sand, Ton u. Kaolin.....	2 266	1 650	585 030	616	- 71 636	368 162	845	18 329	1 052	15 397	1 052	15 397
08.11	Gewinn. v. Naturwerk- u. Natursteinen.....	699	530	249 205	169	- 18 948	143 432	305	6 411	328	6 344	328	6 344
08.12	Gewinnung von Kies, Sand, Ton und Kaolin.....	1 567	1 120	335 825	447	- 52 688	224 730	540	11 918	724	9 053	724	9 053
08.9	Sonst. Bergbau; Gewinn. v. Steinen u. Erden a.n.g.....	307	233	160 394	74	- 98 874	881 172	97	1 913	138	30 995	138	30 995
08.91	Bergbau auf chemische und Düngemittelminerale.....	-	-	-	-	-	-	-	-	-	-	-	-
08.92	Torfgewinnung.....	133	113	29 136	20	- 1 348	26 071	58	1 093	64	922	64	922
08.93	Gewinnung von Salz.....	-	-	-	-	-	-	-	-	-	-	-	-
08.99	Gewinnung von Steinen und Erden a.n.g.....	155	111	50 943	44	- 5 386	42 909	35	739	66	1 645	66	1 645
09	Erbr. v. DL f. d. Bergb. u. f. d. Gew. v. Steinen u. Erden.....	213	119	655 111	94	- 40 942	204 049	41	691	71	8 427	71	8 427
09.1	Erbr. v. DL f. d. Gewinnung von Erdöl und Erdgas.....	159	91	649 203	68	- 39 499	201 594	30	538	55	8 297	55	8 297
09.9	Erbr. v. DL f. d. sonst. Bergb. u. d. Gew. v. Stein u. Erd.....	54	28	5 907	26	- 1 443	2 455	11	153	16	130	16	130
C	Verarbeitendes Gewerbe.....	279 209	216 134	78 090 272	63 075	- 19 838 214	70 357 601	130 007	2 680 063	138 178	2 880 233	138 178	2 880 233
10	Herstellung v. Nahrungs- und Futtermitteln.....	33 702	27 456	5 603 149	6 246	- 932 429	4 659 021	21 306	446 505	17 515	176 892	17 515	176 892
10.1	Schlachten und Fleischverarbeitung.....	12 837	10 541	1 156 393	2 296	- 247 068	842 241	8 337	176 318	6 785	31 540	6 785	31 540
10.11	Schlachten (ohne Schlachten von Geflügel).....	1 041	806	162 307	235	- 33 779	138 789	506	10 000	480	5 486	480	5 486
10.12	Schlachten von Geflügel.....	124	89	53 758	35	- 57 175	- 5 742	44	951	61	1 699	61	1 699
10.13	Fleischverarbeitung.....	11 672	9 646	940 329	2 026	- 156 113	709 194	7 787	165 367	6 244	24 355		

1 Steuerliche Eckwerte

1.5 Steuerpflichtige und ihre Besteuerungsgrundlagen 2012*

1.5.2 Wirtschaftliche Gliederung (WZ 2008)

Wirtschaftliche Gliederung		Steuerpflichtige Gewerbebetriebe		Gewinn		Verlust		Abgerundeter Gewerbebeitrag ¹		Freibetrag		Steuermessbetrag	
GKZ	Bezeichnung	Anzahl	Anzahl	1 000 EUR	Anzahl	1 000 EUR	1 000 EUR	Anzahl	1 000 EUR	Anzahl ²	1 000 EUR	Anzahl ²	1 000 EUR
10.62	Herstellung von Stärke und Stärkeerzeugnissen.....	33	26 626	13	300	22	1 117		
10.7	Herstellung von Back- und Teigwaren.....	14 266	12 174	1 223 438	2 092	- 160 804	1 068 080	10 296	217 458	7 979	35 044		
10.71	Herstellung von Backwaren (ohne Dauerbackwaren).....	13 598	11 633	968 565	1 965	- 146 303	870 917	9 900	209 454	7 642	27 852		
10.72	Herstellung von Dauerbackwaren.....	343	272	158 176	71	- 10 717	151 437	187	3 965	177	5 400		
10.73	Herstellung von Teigwaren.....	325	269	96 697	56	- 3 784	45 725	209	4 039	160	1 792		
10.8	Herstellung von sonstigen Nahrungsmitteln.....	2 358	1 676	1 906 001	682	- 148 293	1 794 594	878	17 245	978	66 612		
10.81	Herstellung von Zucker.....	24	16	418 326	8	- 253	449 826	6	118	11	15 749		
10.82	Herstellung von Süßwaren (ohne Dauerbackwaren).....	492	362	469 148	130	- 40 388	398 210	226	4 434	215	15 097		
10.83	Verarb.v.Kaffee u.Tee, Herst.v.Kaffee-Ersatz.....	293	216	266 592	77	- 30 930	415 488	123	2 502	116	14 945		
10.84	Herstellung von Würzmitteln und Soßen.....	203	158	84 643	45	- 6 990	80 896	73	1 560	114	3 000		
10.85	Herstellung von Fertiggerichten.....	117	88	18 946	29	- 6 100	12 350	62	1 141	45	592		
10.86	Herst.v. homogenisiert. und diätet. Nahrungsm.....	235	143	69 264	92	- 6 051	63 293	65	1 163	68	2 378		
10.89	Herst. von sonstigen Nahrungsmitteln a.n.g.....	994	693	579 083	301	- 57 583	374 530	323	6 327	409	14 851		
10.9	Herstellung von Futtermitteln.....	1 036	737	342 266	299	- 31 072	301 829	405	7 811	433	11 044		
10.91	Herstellung von Futtermitteln für Nutztiere.....	576	432	270 337	144	- 18 617	244 764	237	4 670	270	8 757		
10.92	Herstellung von Futtermitteln für sonstige Tiere.....	460	305	71 929	155	- 12 455	57 065	168	3 140	163	2 287		
11	Getränkeherstellung.....	3 182	2 113	1 096 699	1 069	- 181 324	835 989	1 207	23 589	1 179	35 395		
11.01	Herstellung von Spirituosen.....	1 031	677	217 873	354	- 12 074	175 651	409	7 049	299	7 219		
11.02	Herstellung von Traubenwein.....	402	275	67 956	127	- 8 647	51 675	144	2 694	173	2 048		
11.03	Herstellung v.Apfelwein u. anderen Fruchtweinen.....	169	118	6 057	51	- 1 445	4 314	90	1 601	59	140		
11.04	Herst.v..Wermutwein u. sonst.aromat. Weinen.....	24	15	3 248	9	- 558	2 307	9	177	8	94		
11.05	Herstellung von Bier.....	1 061	703	562 226	358	- 84 398	463 159	409	9 010	443	18 707		
11.06	Herstellung von Malz.....	50	31	16 371	19	- 16 970	- 481	16	392	25	524		
11.07	H.v.Erfrisch.getränken; Gewinn.nat..Min.wässer.....	445	294	222 967	151	- 57 233	139 363	130	2 666	172	6 662		
12	Tabakverarbeitung.....	51	1 344 122	13	263	22	47 382		
13	Herstellung von Textilien.....	6 889	4 751	801 226	2 138	- 176 375	546 055	2 910	51 241	2 213	23 232		
13.1	Spinnstoffaufbereitung und Spinnerei.....	209	138	48 685	71	- 18 611	27 338	68	1 320	61	1 671		
13.2	Weberei.....	396	267	70 091	129	- 25 524	41 905	162	3 166	151	2 173		
13.3	Veredlung von Textilien und Bekleidung.....	2 147	1 463	89 102	684	- 21 065	61 107	1 023	15 901	547	2 196		
13.9	Herstellung von sonstigen Textilwaren.....	4 137	2 883	593 347	1 254	- 111 174	415 705	1 657	30 854	1 454	17 192		
13.91	Herstellung von gewirktem und gestricktem Stoff.....	251	189	80 319	62	- 7 998	67 405	103	1 910	93	2 563		
13.92	Herst.v.konfektioniert. Textilwaren(oh.Bekleid.).....	1 232	942	189 964	290	- 28 290	145 836	571	11 015	500	5 683		
13.93	Herstellung von Teppichen.....	183	124	30 047	59	- 24 914	5 656	79	1 635	73	757		
13.94	Herstellung von Seilenwaren.....	150	126	23 790	24	- 1 587	21 081	75	1 490	84	742		
13.95	Herst. v. Vliesstoff u. Erzeugn.daraus(oh.Bekl.).....	56	37	44 352	19	- 3 377	39 877	10	231	24	1 505		
13.96	Herstellung von technischen Textilien.....	1 317	973	177 873	344	- 27 991	126 582	570	10 504	485	5 029		
13.99	Herstellung von sonstigen Textilwaren a.n.g.....	948	492	47 002	456	- 17 016	9 269	249	4 068	195	914		
14	Herstellung von Bekleidung.....	5 097	3 412	906 063	1 685	- 130 556	844 363	2 157	31 700	1 173	32 400		
14.1	Herst. von Bekleidung (ohne Pelzbekleidung).....	4 634	3 111	875 758	1 523	- 125 868	816 194	1 965	28 539	1 055	31 353		
14.11	Herstellung von Lederbekleidung.....	109	74	12 218	35	- 2 302	8 173	41	793	34	336		
14.12	Herstellung v. Arbeits- und Berufsbekleidung.....	185	145	69 241	40	- 2 181	56 292	56	1 211	102	2 004		
14.13	Herstellung von sonstiger Oberbekleidung.....	2 804	1 876	566 945	928	- 71 174	559 491	1 313	17 657	512	21 125		
14.14	Herstellung von Wäsche.....	237	178	101 594	59	- 17 119	69 488	107	1 877	84	2 950		
14.19	H.v.sonst.Bekleidung u. Bekleidungszubeh. a.n.g.....	1 299	838	125 760	461	- 33 092	122 750	448	7 001	323	4 939		
14.2	Herstellung von Pelzwaren.....	246	169	5 771	77	- 748	4 268	125	2 135	63	1 011		
14.3	H.v.Bekleid.a.gewirktem u.gestricktem Stoff.....	217	132	24 534	85	- 3 940	23 902	67	1 026	55	943		
14.31	Herstellung von Strumpfwaren.....	49	35	7 395	14	- 1 238	3 675	12	222	21	175		
14.39	H.v.sonst. Bekleid. aus gewirktem u.gestrickt.Stoff.....	168	97	17 139	71	- 2 703	20 227	55	803	34	772		
15	Herstellung von Leder, Lederwaren und Schuhen.....	1 823	1 414	400 639	409	- 86 833	371 275	975	18 656	777	14 966		
15.1	H.v.Leder u. Lederwaren (oh. H.v.Lederbekleid.).....	1 103	817	81 215	286	- 11 372	65 586	547	10 121	414	2 317		
15.11	H.v.Leder u.-faserst; Zuricht.u.Färb.v.Fellen.....	154	109	19 030	65	- 2 092	14 263	64	1 332	67	510		
15.12	Lederverarbeitung (oh.Herst.v. Lederbekl.).....	949	708	62 185	241	- 9 280	51 322	483	8 798	347	1 808		
15.2	Herstellung von Schuhen.....	720	597	319 424	123	- 75 461	305 689	428	8 535	363	12 649		
16	H.v.Holz-, Flecht-, Korb- u.Korkwaren(oh.Möbel).....	17 118	13 519	1 246 742	3 599	- 359 480	842 068	9 519	190 164	7 738	33 684		
16.1	Säge-, Hobel- und Holzimprägnierwerke.....	3 623	2 676	231 448	947	- 125 801	100 636	1 896	36 971	1 401	6 415		
16.2	H.v.sonst.Holz-, Korb-, Flecht- u.Korbw.(oh.Möb.).....	13 495	10 843	1 015 294	2 652	- 233 679	741 432	7 623	153 193	6 337	27 269		
16.21	H.v.Furnier-, Sperrholz-, Holzfasern- u.Holzspanpl.....	376	261	139 092	115	- 82 165	57 891	150	3 199	171	3 690		
16.22	Herstellung von Parketttafeln.....	36	29	2 628	7	- 139	2 455	18	361	15	77		
16.23	H.v.s.Konstr.-, Fertigb., Ausb.el.u.Fertigt.a.Hz.....	9 321	7 688	623 427	1 633	- 92 752	492 202	5 500	112 050	4 585	16 447		
16.24	H.v.Verpack.mitt., Lagerbeh.u.Ladungsträg.a.Holz.....	960	772	118 636	188	- 11 290	106 386	484	10 326	547	3 675		
16.29	H.v.Holz- a.n.g., Korb-, Flecht- u.Korbw.(oh.Möb.).....	2 802	2 093	131 512	709	- 47 332	82 499	1 471	27 258	1 019	3 380		
17	Herstellung von Papier, Pappe und Waren daraus.....	2 694	1 973	1 335 258	721	- 380 532	1 070 663	948	19 841	1 296	44 163		
17.1	H.v.Holz- u. Zellstoff, Papier, Karton u. Pappe.....	630	457	495 705	173	- 231 072	349 590	235	4 965	296	16 157		
17.11	Herstellung von Holz- und Zellstoff.....	92	70	12 490	22	- 4 720	5 865	39	746	37	338		
17.12	Herstellung von Papier, Karton und Pappe.....	538	387	483 215	151	- 226 353	343 724	196	4 219	259	15 819		
17.2	Herst. von Waren aus Papier, Karton und Pappe.....	2 064	1 516	839 554	548	- 149 460	721 073	713	14 876	1 000	28 006		
17.21	H.v.Wellp.u.-papp.sow.v.Verp.a.Pap., Kart.u.Pappe.....	937	727	477 832	210	- 100 657	407 423	332	7 478	541	15 541		
17.22	H.v.Haush.-, Hyg.- u.Toi.art.a.Zells., Pap.u.Pappe.....	175	129	138 840	46	- 7 673	129 848	58	1 141	81	4 762		
17.23	H.v.Schreibw.u.Bürobed. a. Papier,Karton u.Pappe.....	447	304	63 394	143	- 20 225	49 992	158	3 087	162	2 304		
17.24	Herstellung von Tapeten.....	44	28	43 478	16	- 4 760	40 129	13	278	16	1 540		
17.29	H.v.sonstigen Waren a. Papier,Karton u.Pappe.....	461	328	116 010	133	- 16 145	93 681	152	2 892	200	3 860		
18	H.v.Druckerkz.,Vervielf.v.besp.Ton-,Bild-u.Dat.tr.....	15 760	11 592	1 347 382	4 168	- 435 356	822 166	6 970	136 911	6 370	37 049		
18.1	Herstellung von Druckerzeugnissen.....	14 621	10 826	1 296 230	3 795	- 411 214	787 356	6 574	130 051	6 041	35 439		
18.11	Drucken von Zeitungen.....	545	395	213 282	150	- 134 176	81 879	220	4 643	234	6 756		
18.12	Drucken a.n.g.....	9 085	6 671	829 172	2 414	- 206 883	541 415	3 909	77 779	3 721	22 284		
18.13	Druck- und Medienstoffe.....	3 914	2 955	204 894	959	- 403 053	144 886	1 896	37 070	1 671	5 192		
18.14	Binden v.Druckerkz. u.damit verbund.Dienstl.....	1 077	805	48 882	272	- 27 102	19 176	549	10 559	415	1 208		
18.2	Vervielfält.v.bespielt. Ton-,Bild- u.Datenträg.....	1 139	766	51 152	373	- 24 142	34 809	396	6 860	329	1 609		
19	Kokerei und Mineralölverarbeitung.....	202	1 122 875	38	854	95	40 941		
19.1	Kokerei.....	30	5 460	4	90	12	219		
19.2	Mineralölverarbeitung.....	172	120	516 306	52	- 405 422	1 117 415	34	764	83	40 721		
20	Herstellung von chemischen Erzeugnissen.....	5 251	3 673	5 555 763	1 578	- 135 258	5 501 893	1 411	28 787	2 433	228 794		
20.1	H.v.chem.Grdst.,Düngem.,Kunst.u.syn.Kaut.i.Prim.....	1 534	1 091	2 891 177	443	- 656 786	3 219 088	389	8 617	774	125 606		
20.11	Herstellung von Industrie gasen.....	89	190 341	26	571	44	6 881		
20.12	Herstellung von Farbstoffen und Pigmenten.....	93	71	74 633	22	- 57 078	17 051	24	550	49	2 497		
20.13	H.v.sonst.anorganischen Grundstoff.u.Chemikalien.....	169	104	301 979	65	- 134 641	237 724	25	606	74	12 295		
20.14	H.v.sonst. organischen Grundstoff.u.Chemikalien.....	536	387	1 992 582	149	- 161 400	2 307 612	124	2 773	280	82 490		
20.15	Herst.v. Düngemitteln u.Stickstoffverbindungen.....	140	89	96 504	51	- 18 280	267 480	39	882	65	9 462		
20.16	Herstellung von Kunststoffen in Primärformen.....	489	361	312 148	128	- 188 138	152						

1 Steuerliche Eckwerte

1.5 Steuerpflichtige und ihre Besteuerungsgrundlagen 2012^{*}

1.5.2 Wirtschaftliche Gliederung (WZ 2008)

Wirtschaftliche Gliederung		Steuerpflichtige Gewerbebetriebe		Gewinn		Verlust		Abgerundeter Gewerbebeitrag ¹		Freibetrag		Steuermessbetrag	
GKZ	Bezeichnung	Anzahl	Anzahl	1 000 EUR	Anzahl	1 000 EUR	1 000 EUR	Anzahl	1 000 EUR	Anzahl ²	1 000 EUR	Anzahl ²	1 000 EUR
20.42	H.v.Körperpflegemitteln und Duftstoffen.....	964	614	634 812	350	- 22 054	651 050	274	4 762	296	23 259		
20.5	Herstellung v.sonstigen chemischen Erzeugnissen.....	1 586	1 103	1 216 614	483	- 342 061	947 619	399	8 021	736	47 286		
20.51	Herstellung von pyrotechnischen Erzeugnissen.....	136	80	18 573	56	- 2 874	10 763	29	461	34	461		
20.52	Herstellung von Klebstoffen.....	105	74	143 978	31	- 2 970	89 102	19	389	43	3 203		
20.53	Herstellung von etherischen Ölen.....	25	19	32 391	6	- 101	32 623	8	183	13	1 139		
20.59	Herst. v. sonstigen chem. Erzeugn. a.n.g.....	1 320	930	1 021 672	390	- 336 116	815 131	343	6 989	646	42 483		
20.6	Herstellung von Chemiefasern.....	103	65	104 506	38	- 55 954	50 959	15	316	46	3 653		
21	Herstellung von pharmazeutischen Erzeugnissen.....	1 275	799	4 308 340	476	- 461 998	4 608 858	232	4 901	550	167 342		
21.1	Herstellung von pharmazeutischen Grundstoffen.....	182	106	161 701	76	- 15 118	140 160	27	547	71	5 333		
21.2	H.v.pharmaz.Spezialit. u.sonst.pharmaz.Erzeugn.....	1 093	693	4 146 639	400	- 446 880	4 468 698	205	4 354	479	162 009		
22	Herstellung von Gummi- und Kunststoffwaren.....	9 263	7 177	3 444 795	2 086	- 1 179 785	3 014 960	3 210	69 103	5 102	120 653		
22.1	Herstellung von Gummiwaren.....	1 126	892	555 695	234	- 641 463	629 927	451	9 511	631	23 457		
22.11	Herstellung und Runderneuerung von Bereifungen.....	437	273 431	242	4 785	202	9 789		
22.19	Herstellung von sonstigen Gummiwaren.....	689	356 496	209	4 726	429	13 668		
22.2	Herstellung von Kunststoffwaren.....	8 137	6 285	2 889 100	1 852	- 538 322	2 385 033	2 759	59 592	4 471	97 197		
22.21	Herst.v. Platten,Folien,Schläuch.u.Prof.a.Kunst.....	936	724	447 073	212	- 98 364	401 381	313	6 705	523	16 392		
22.22	H.v. Verpackungsmitteln aus Kunststoffen.....	771	566	470 139	205	- 86 159	402 475	231	5 268	425	16 064		
22.23	H.v. Baubedarfsartikeln aus Kunststoffen.....	1 407	1 150	359 089	257	- 94 168	281 341	562	12 032	799	11 912		
22.29	Herstellung von sonstigen Kunststoffwaren.....	5 023	3 845	1 612 799	1 178	- 259 631	1 299 746	1 653	35 587	2 724	52 828		
23	H.v.Glas,Glasw.,Keramik,Verarb.v.Steinen u.Erden.....	14 163	11 139	2 242 723	3 024	- 500 745	1 554 173	7 218	150 228	6 903	67 442		
23.1	Herstellung von Glas und Glaswaren.....	1 809	1 347	439 777	462	- 117 875	285 631	765	15 237	790	15 215		
23.11	Herstellung von Flachglas.....	155	117	32 130	38	- 9 140	24 181	63	1 289	68	1 084		
23.12	Veredlung u.Bearbeit. von Flachglas.....	525	387	78 157	138	- 39 135	30 852	230	4 628	230	2 239		
23.13	Herstellung von Hohlglas.....	204	147	140 889	57	- 13 249	166 263	83	1 479	74	5 968		
23.14	Herstellung von Glasfasern und Waren daraus.....	126	85	18 254	41	- 14 632	4 805	40	784	47	636		
23.19	Herst.,Veredl.,Bearb.v.so.Glas einschl.tech.Gl.....	799	611	170 347	188	- 41 718	59 530	349	7 058	371	5 288		
23.2	H.v.feuerfest.keramisch.Werkstoffen und Waren.....	152	110	82 365	42	- 15 093	60 861	46	933	81	2 614		
23.3	Herstellung von keramischen Baumaterialien.....	516	381	122 227	135	- 46 995	69 352	229	4 776	239	3 784		
23.31	H.v.keramisch.Wand- u. Bodenfliesen u. -platten.....	226	183	40 540	43	- 31 885	9 176	129	2 655	123	1 276		
23.32	Herstellung von Ziegeln und sonstiger Baukeramik.....	290	198	81 687	92	- 15 110	60 176	100	2 121	116	2 508		
23.4	H.v.sonst.Porzellan- u. keramischen Erzeugnissen.....	1 432	1 002	175 113	430	- 42 764	121 403	608	10 249	411	5 604		
23.41	H.v.keram.Haushalts- u. Ziergegenständen.....	830	560	33 596	270	- 26 367	2 641	378	5 950	173	811		
23.42	Herstellung von Sanitärkeramik.....	182	138	64 856	44	- 2 870	64 685	68	1 401	80	2 312		
23.43	Herst.v. Isolatoren und Isolierteilen a. Keramik.....	20	4 937	5	123	13	199		
23.44	H.v.keram. Erzeugnissen für sonst. techn. Zwecke.....	143	50 952	45	955	72	1 798		
23.49	Herst. von sonstigen keramischen Erzeugnissen.....	257	182	16 500	75	- 9 252	- 1 813	112	1 821	73	485		
23.5	Herstellung von Zement, Kalk und gebranntem Gips.....	113	90	144 664	23	- 49 973	119 819	49	1 023	59	5 257		
23.51	Herstellung von Zement.....	57	62 876	23	497	28	3 264		
23.52	Herstellung von Kalk und gebranntem Gips.....	56	56 943	26	526	31	1 993		
23.6	H.v. Erzeugnissen aus Beton, Zement und Gips.....	3 791	2 967	815 143	824	- 167 171	524 383	1 696	36 410	1 895	22 679		
23.61	H.v.Erzg.a.Beton,Zement u.Kalksandstein f.d.Bau.....	2 110	1 668	427 218	442	- 76 066	269 942	975	20 807	1 075	11 345		
23.62	Herstellung von Gips Erzeugnissen für den Bau.....	62	54	66 878	8	- 200	65 784	35	678	35	2 286		
23.63	Herstellung von Frischbeton (Transportbeton).....	727	547	161 404	180	- 54 536	81 609	304	6 989	367	4 157		
23.64	H.v. Mörtel u.and.Beton (Trockenbeton).....	162	123	38 114	39	- 11 087	17 151	75	1 629	79	1 093		
23.65	Herstellung von Faserzementwaren.....	22	17	2 171	5	- 4 464	- 2 107	11	219	10	66		
23.69	H.v.sonst.Erzg.a.Beton, Zement und Gips a.n.g.....	708	558	119 358	150	- 20 818	92 004	296	6 089	329	3 731		
23.7	Be- u.Verarb.v.Naturwerksteinen u.Naturst.a.n.g.....	5 720	4 795	269 249	925	- 28 111	227 334	3 626	77 208	3 121	6 228		
23.9	H.v.Schleifk.,-mittl.,s.Erz.a.n.met.Min.a.n.g.....	630	447	194 185	183	- 32 762	145 390	199	4 392	307	6 061		
23.91	H.v.Schleifkörpern u. Schleifmitteln a.Unterl.....	198	159	93 364	39	- 4 337	88 089	72	1 584	110	3 182		
23.99	H.v.sonst.Erzeugn. aus nichtmet.Mineral. a.n.g.....	432	288	100 821	144	- 28 425	57 301	127	2 808	197	2 878		
24	Metallerzeugung und -bearbeitung.....	4 582	3 589	2 100 974	993	- 205 373	1 307 566	1 938	42 262	2 513	74 726		
24.1	Erzeugung von Roheisen, Stahl u.Ferrollegierungen.....	1 062	877	340 504	185	- 725 217	42 063	529	11 639	607	14 878		
24.2	H.v.Stahlr.,-form-, -verschl., -verb.a.Stahl.....	578	436	380 201	142	- 84 934	306 489	197	4 353	315	13 276		
24.3	Sonst. erste Bearb. von Eisen und Stahl.....	363	287	216 670	76	- 30 584	136 132	159	3 555	212	5 405		
24.31	Herstellung von Blankstahl.....	93	69	33 662	24	- 2 901	30 111	41	924	52	1 108		
24.32	H.v.Kaltband m.e.Breite v.weniger als 600 mm.....	33	29	38 372	4	- 2 154	36 698	18	427	23	1 333		
24.33	Herstellung von Kaltprofilen.....	71	53	27 858	18	- 9 163	23 980	27	607	37	1 025		
24.34	Herstellung von kaltgezogenem Draht.....	166	136	116 778	30	- 16 366	45 343	73	1 597	100	1 939		
24.4	Erzeug..u.erste Bearb. von NE-Metallen.....	1 517	1 203	662 170	314	- 177 714	529 155	703	14 906	826	24 347		
24.41	Erzeug. u. erste Bearb. von Edelmetallen.....	332	260	106 147	72	- 43 777	88 120	171	3 637	175	3 911		
24.42	Erzeug. U. erste Bearb. von Aluminium.....	261	191	94 026	70	- 121 985	61 498	85	1 771	139	6 583		
24.43	Erzeug. u. erste Bearb. von Blei, Zink und Zinn.....		
24.44	Erzeug. u. erste Bearb. von Kupfer.....	60	51	251 845	9	- 1 208	234 386	22	479	32	8 389		
24.45	Erzeug.u.erste Bearb.v.sonstigen NE-Metallen.....	802	654	165 949	148	- 7 224	102 071	400	8 453	447	3 854		
24.46	Aufbereitung von Korbrennstoffen.....		
24.5	Gießereien.....	1 062	786	501 429	276	- 186 924	293 727	350	7 809	553	16 820		
24.51	Eisgießereien.....	445	338	212 553	107	- 68 799	140 878	138	3 045	230	7 040		
24.52	Stahlgießereien.....	77	57	86 887	20	- 4 968	82 738	24	563	45	2 982		
24.53	Leichtmetallgießereien.....	441	314	179 358	127	- 108 299	52 589	146	3 259	229	6 082		
24.54	Buntmetallgießereien.....	99	77	22 632	22	- 4 858	17 522	42	941	49	716		
25	Herstellung von Metall erzeugnissen.....	52 893	43 218	8 855 406	9 675	- 1 549 980	7 577 406	27 346	580 980	29 487	286 718		
25.1	Stahl- und Leichtmetallbau.....	11 384	9 080	1 736 267	2 304	- 481 518	1 270 473	4 915	104 376	6 102	53 666		
25.11	Herstellung von Metallkonstruktionen.....	7 771	6 182	1 114 572	1 589	- 407 877	754 258	3 377	71 280	4 143	34 422		
25.12	Herstellung von Ausbauelementen aus Metall.....	3 613	2 898	621 695	715	- 73 642	516 215	1 538	33 096	1 959	19 243		
25.2	H.v.Met.tanks,-behält., H.v.Heizk.kess.f.Ztr.hz.....	728	556	238 645	172	- 49 839	287 916	233	4 968	384	11 625		
25.21	H.v.Heizkörpern u. -kesseln f.Zentralheiz.....	119	92	101 462	27	- 9 033	185 902	42	835	58	6 713		
25.29	H.v.Sammelbehält., Tanks u.ä.Behältern aus Metall.....	609	464	137 183	145	- 40 805	102 014	191	4 134	326	4 911		
25.3	Herst. von Dampfkesseln (oh.Zentralheiz.kesse).....	77	44	47 007	33	- 7 569	35 677	13	299	30	1 495		
25.4	Herstellung von Waffen und Munition.....	258	184	129 955	74	- 6 417	134 108	105	1 783	85	4 813		
25.5	H.v.Schmiede,-Pr.,Zieh-u.Stanzt.,metallurg.Erz.....	2 023	1 639	720 604	384	- 239 040	690 510	927	20 022	1 177	26 172		
25.6	Oberfl.veredl.u.Wärmebehandl.; Mech. a.n.g.....	24 836	20 882	2 419 491	3 954	- 286 304	2 030 167	15 142	321 537	14 212	69 004		
25.61	Oberflächenveredlung und Wärmebehandlung.....	3 764	2 913	706 894	851	- 112 269	545 391	1 428	31 065	2 064	21 551		
25.62	Mechanik a.n.g.....	21 072	17 969	1 712 597	3 103	- 174 034	1 484 776	13 714	290 472	12 148	47 453		
25.7	H.v.Schneidw.,Werkz.,Schl.,Besch.a.unedl.Met.....	5 853	4 749	1 502 456	1 104	- 207 056	1 362 510	2 710	58 031	3 330	51 567		
25.71	H.v.Schneidw.u.Besteck. aus unedlen Metallen.....	308	250	70 182	58	- 2 591	64 418	163	3 335	158	2 221		
25.72	H.v.Schlöss.u.Beschläg. aus unedlen Metallen.....	1 158	984	351 626	174	- 44 415	293 034	729	14 811	601	10 776		
25.73	Herstellung von Werkzeugen.....	4 387	3 515	1 080 648	872	- 160 050	1 005 059	1 818	39 885	2 571	38 570		
25.73.1	Herstellung von Handwerkzeugen.....	2 980	2 401	760 798	579	- 112 354	735 352	1 249	27 065	1 723	27 953		
25.73.2	H.v.Sägen u.v.Maschinenwerkzeug.f.d.Holzbearb.....	56	30 664	19	454	32	1 213		

1 Steuerliche Eckwerte

1.5 Steuerpflichtige und ihre Besteuerungsgrundlagen 2012^{*}
1.5.2 Wirtschaftliche Gliederung (WZ 2008)

Wirtschaftliche Gliederung		Steuerpflichtige Gewerbebetriebe		Gewinn		Verlust		Abgerundeter Gewerbebeitrag ¹		Freibetrag		Steuermessbetrag	
GKZ	Bezeichnung	Anzahl	Anzahl	1 000 EUR	Anzahl	1 000 EUR	1 000 EUR	Anzahl	1 000 EUR	Anzahl ²	1 000 EUR	Anzahl ²	1 000 EUR
25.92	H.v.Verpack.u.Verschl.a.Eisen,Stahl u.NE-Met.....	285	226	131 670	59	- 15 884	205 237	100	2 169	160	7 531	160	7 531
25.93	H.v.Drahtwaren, Ketten und Federn.....	544	438	293 645	106	- 42 446	226 647	239	5 319	330	9 323	330	9 323
25.94	Herstellung von Schrauben und Nieten.....	902	719	463 093	183	- 46 645	376 128	379	8 548	542	14 327	542	14 327
25.99	Herstellung von sonst. Metallw. a.n.g.....	5 766	4 522	1 125 167	1 244	- 163 049	919 510	2 476	51 664	3 017	35 806	3 017	35 806
26	H.v.DV-Gerät.,elektron. u. opt. Erzeugnissen.....	15 476	11 194	5 684 314	4 282	- 2 078 722	3 771 786	4 440	90 997	7 422	189 441	7 422	189 441
26.1	H.v.elektronischen Bauelem. u.Leiterplatten.....	3 690	2 471	1 096 736	1 219	- 1 212 906	- 50 882	842	17 002	1 627	36 571	1 627	36 571
26.11	Herstellung von elektronischen Bauelementen.....	3 512	2 337	1 055 629	1 175	- 1 196 374	- 75 117	779	15 656	1 526	35 218	1 526	35 218
26.11.1	Herstellung von Solarzellen und Solarmodulen.....	679	316	82 123	363	- 628 570	- 500 080	81	1 308	155	2 523	155	2 523
26.11.9	Herstellung v.sonstigen elektron. Bauelementen.....	2 833	2 021	973 506	812	- 567 804	424 963	698	14 348	1 371	32 696	1 371	32 696
26.12	Herstellung von bestückten Leiterplatten.....	178	134	41 108	44	- 16 532	24 235	63	1 346	101	1 352	101	1 352
26.2	Herst. v. DV-Geräten und peripheren Geräten.....	2 674	1 881	390 716	793	- 89 343	279 674	767	14 750	1 092	12 866	1 092	12 866
26.3	H.v.Gerät.u.Einricht.d.Telekommunik.technik.....	2 170	1 605	584 762	565	- 481 446	273 947	647	13 197	1 053	18 107	1 053	18 107
26.4	Herst.von Geräten der Unterhaltungselektronik.....	819	580	265 850	239	- 44 776	232 226	298	5 653	299	9 407	299	9 407
26.5	H.v.Mess-,Kontr.-,Navi.-Instr.u.Vorr.,H.v.Uhren.....	4 063	3 157	2 545 022	906	- 149 030	2 329 098	1 156	25 164	2 357	85 013	2 357	85 013
26.51	H.v.Mess-,Kontr.-,Navig.-u.ä.Instr.u.Vorricht.....	3 823	2 990	2 494 208	833	- 142 185	2 292 011	1 063	23 374	2 256	83 548	2 256	83 548
26.51.1	H.v.elekt.Mess-,Kont.-,Navi.-u.ä.Instr.u.Vorr.....	3 659	2 858	2 413 440	801	- 137 036	2 221 535	1 012	22 160	2 143	80 940	2 143	80 940
26.51.2	H.v.nicht elektr.Mess-,Kont.-,Navi-Instr.u.Vor.....	137	112	74 705	25	- 1 304	69 135	46	1 092	95	2 424	95	2 424
26.51.3	Herstellung von Prüfmaschinen.....	27	20	6 062	7	- 3 845	1 341	5	123	18	184	18	184
26.52	Herstellung von Uhren.....	240	167	50 814	73	- 6 845	37 087	93	1 790	101	1 466	101	1 466
26.6	H.v.Bestrahlu.-u.Elekt.rtherap.u.elektromed.Ger.....	886	655	231 981	231	- 19 683	243 698	362	8 001	474	8 763	474	8 763
26.7	H.v.opt.u.fotograf. Instrumenten u. Geräten.....	819	606	505 710	213	- 76 433	408 297	245	5 236	422	16 670	422	16 670
26.8	H.v.magnetischen u.optischen Datenträgern.....	355	239	63 536	116	- 5 105	55 726	123	1 994	98	2 044	98	2 044
27	Herstellung von elektrisch. Ausrüstungen.....	9 636	7 021	5 388 217	2 615	- 1 330 072	3 425 078	2 866	59 001	4 625	155 367	4 625	155 367
27.1	H.v.Elektromot.,Transf.,Vert.-u.-schalteinr.....	2 810	2 024	2 689 960	786	- 132 648	1 595 557	813	15 690	1 243	64 823	1 243	64 823
27.11	H.v.Elektromot.,Generat. und Transformatoren.....	2 067	1 432	2 378 307	635	- 231 941	1 242 387	562	10 249	796	51 597	796	51 597
27.12	H.v.Elekt.rz.verteil. - und -schalteinrichtungen.....	743	592	311 653	151	- 100 707	353 171	251	5 441	447	13 276	447	13 276
27.2	Herstellung von Batterien und Akkumulatoren.....	170	111	136 768	59	- 84 133	48 350	36	761	78	4 473	78	4 473
27.3	H.v.Kabeln u. elektr. Installationsmaterial.....	1 464	1 139	920 575	325	- 300 692	671 929	491	10 476	808	32 180	808	32 180
27.31	Herstellung von Glasfaserkabeln.....
27.32	H.v.sonst.elektron. u.elekt. Drähten u.Kabeln.....
27.33	Herstellung von elektr.Installationsmat.....	903	713	491 906	190	- 139 031	377 793	307	6 473	504	17 949	504	17 949
27.4	Herst. von elektrischen Lampen und Leuchten.....	1 320	897	260 222	423	- 242 989	33 115	429	8 582	530	7 438	530	7 438
27.5	Herstellung von Haushaltsgeräten.....	389	294	350 417	95	- 94 095	293 226	141	2 959	194	11 947	194	11 947
27.51	Herst. von elektr. Haushaltsgeräten.....	373	285 404	135	2 812	180	11 678	180	11 678
27.52	Herst. v. nicht elektr. Haushaltsgeräten.....	16	7 821	6	147	14	269	14	269
27.9	H.v.sonst. elektr. Ausrüst.u. Geräten a.n.g.....	3 483	2 556	1 030 275	927	- 275 515	782 902	956	20 534	1 772	34 507	1 772	34 507
28	Maschinenbau.....	24 931	19 056	13 518 626	5 875	- 2 557 942	11 727 840	7 584	166 314	13 712	474 333	13 712	474 333
28.1	H.v.nicht wirtschaftszweigspezifischen Masch.....	2 759	2 176	3 008 922	583	- 649 534	3 331 054	823	18 838	1 659	123 317	1 659	123 317
28.11	H.v.Verbr.mot.,Turb.(oh.Mot.f.Luft-u.Straßenfz).....	179	121	668 295	58	- 62 511	623 027	43	1 004	88	22 951	88	22 951
28.12	H.v.hydraul.u.pneumat. Komponenten u. Systemen.....	291	231	177 925	60	- 13 129	151 423	81	1 832	179	5 652	179	5 652
28.13	Herstellung von Pumpen und Kompressoren a.n.g.....	649	527	454 090	122	- 49 683	374 771	209	4 735	401	14 523	401	14 523
28.14	Herstellung von Armaturen a.n.g.....	577	456	833 359	121	- 47 817	771 627	178	4 117	339	28 394	339	28 394
28.15	H.v. Lagern, Getrieben, Zahnräd. u. Antriebslem.....	1 063	841	875 253	222	- 476 394	1 410 206	312	7 150	652	51 798	652	51 798
28.2	H.v.sonst.nicht wirtschaftszweigspez. Masch.....	9 681	7 494	3 894 622	2 187	- 497 481	3 446 200	3 083	66 949	5 375	133 839	5 375	133 839
28.21	Herstellung von Öfen und Brennern.....	697	484	201 620	213	- 26 330	169 120	187	3 280	269	6 645	269	6 645
28.21.1	Herstellung von Solarwärmekollektoren.....	141	83	19 305	58	- 6 729	11 030	19	352	43	602	43	602
28.21.9	Herstellung von sonstigen Öfen und Brennern.....	556	401	182 314	155	- 19 601	158 090	168	2 929	226	6 043	226	6 043
28.22	Herstellung von Hebezeugen und Fördermitteln.....	1 114	905	1 183 495	209	- 64 784	1 139 490	325	7 517	701	41 840	701	41 840
28.23	H.v.Büromasch. (oh. DV-Geräte u.periphere Ger.).....	231	169	28 058	62	- 28 321	- 1 008	68	1 334	102	898	102	898
28.24	H.v.handgeführten Werkzeugen mit Motorantrieb.....	2 651	2 143	886 126	508	- 65 521	713 459	977	21 287	1 513	26 392	1 513	26 392
28.25	H.v.kälte.u.lufttechn.Erzgn., nicht f.d.Haush.....	1 764	1 385	549 117	379	- 18 498	536 896	598	13 247	1 061	20 648	1 061	20 648
28.29	H.v.sonst.nicht wirtsch.zweigspez. Masch.a.n.g.....	3 224	2 408	1 064 206	816	- 234 027	888 243	928	20 284	1 729	37 416	1 729	37 416
28.3	Herstellung v.land- und forstwirtsch.Maschinen.....	717	576	928 660	141	- 90 897	1 045 170	305	6 650	414	37 342	414	37 342
28.4	Herstellung von Werkzeugmaschinen.....	2 120	1 597	840 888	523	- 106 431	695 316	698	15 505	1 180	27 221	1 180	27 221
28.41	H.v.Werkzeugmaschinen f.d. Metallbearbeitung.....	1 119	863	545 381	256	- 47 390	454 619	389	8 564	622	17 180	622	17 180
28.49	Herstellung von sonstigen Werkzeugmaschinen.....	1 001	734	295 506	267	- 59 041	240 697	309	6 941	558	10 040	558	10 040
28.9	H.v.Maschinen f.sonst. bestimmte Wirtsch.zweige.....	9 654	7 213	4 845 535	2 441	- 1 213 599	3 210 100	2 675	58 573	5 084	152 613	5 084	152 613
28.91	H.v.Masch.f.Met.erz.-v.Walzwerkneir.,Gießmasch.....	474	359	170 562	115	- 23 380	124 113	138	3 029	262	5 073	262	5 073
28.92	H.v.Bergwerks-, Bau- und Baustoffmaschinen.....	625	443	676 052	182	- 98 308	663 702	147	3 323	318	25 797	318	25 797
28.92.1	Herstellung von Bergwerksmaschinen.....	28	24	36 565	4	- 4 900	31 471	8	196	21	1 257	21	1 257
28.92.2	Herstellung von Bau- und Baustoffmaschinen.....	597	419	639 487	178	- 93 408	632 231	139	3 127	297	24 540	297	24 540
28.93	H.v.Masch.f.Nahrungs-u.Genussm.erz.,Tab.verarb.....	813	626	553 506	187	- 49 830	498 071	233	5 031	445	19 310	445	19 310
28.94	H.v.Masch.f.d.Textil-u.Bekl.herst.,Lederverarb.....	412	304	185 119	108	- 72 780	149 211	115	2 391	181	6 300	181	6 300
28.95	H.v.Masch. für die Papiererzeug.u.verarb.....	123	79	51 615	44	- 115 845	- 85 185	21	476	52	1 342	52	1 342
28.96	H.v.Masch.f.d.Verarb.v.Kunststoffen u.Kautschuk.....	216	167	49 288	49	- 20 034	33 684	65	1 459	128	1 790	128	1 790
28.99	H.v.Masch.f.sonst.best. Wirtsch.zweige a.n.g.....	6 991	5 235	3 159 392	1 756	- 833 421	1 826 503	1 956	42 865	3 698	93 001	3 698	93 001
29	H.v.Kraftwagen und Kraftwagentellen.....	4 026	2 949	6 410 907	1 077	- 3 035 723	10 119 215	1 507	31 513	1 935	426 332	1 935	426 332
29.1	H.v.Kraftwagen und Kraftwagenmotoren.....	420	8 262 193	121	2 429	161	342 369	161	342 369
29.10.1	H.v.Personenkraftwagen u.Personenkraftwagenmot.....	283	8 249 677	88	1 757	104	341 458	104	341 458
29.10.2	H.v.Nutzkraftwagen u.Nutzkraftwagenmotoren.....	137	87	53 172	50	- 21 617	12 516	33	672	57	910	57	910
29.2	H.v.Karosserien, Aufbauten und Anhängern.....	1 790	249 582	834	17 438	916	9 617	916	9 617
29.3	H.v. Teilen und Zubehör für Kraftwagen.....	1 816	1 285	1 952 335	531	- 664 181	1 607 440	552	11 646	858	74 347	858	74 347
29.31	H.v.elekt.u.elektron.Ausrüst.gg.st.f.Kraftw.....	305	229	165 836	76	- 32 964	136 187	105	2 303	148	5 421	148	5 421
29.32	H.v.sonst.Teilen und sonst.Zubehör f.Kraftw.....	1 511	1 056	1 786 499	455	- 631 217	1 471 253	447	9 342	710	68 925	710	68 925
30	Sonstiger Fahrzeugbau.....	2 188	1 493	1 191 151	695	- 197 952	799 891	684	13 493	871	37 325	871	37 325
30.1	Schiff- und Bootsbau.....	911	637	341 272	274	- 64 324	258 748	341	6 609	339	10 925	339	10 925
30.11	Schiffbau (ohne Boots- und Yachtbau).....	289	195	58 179	94	- 35 863	17 764	79	1 658	123	1 843	123	1 843
30.12	Boots- und Yachtbau.....	622	442	283 093	180	- 28 461	240 983	262	4 951	216	9 082	216	9 082
30.2	Schienenfahrzeugbau.....	184	126	57 082	58	- 21 898	- 89 390	34	762	94	1 319	94	1 319
30.20.1	H.v.Lokomotiven und and. Schienenfahrzeugen.....	68	47	38 381	21	- 12 687	- 98 159	13	271	32	727	32	727
30.20.2	Herstellung von Eisenbahninfrastruktur.....	116	79	18 700									

1 Steuerliche Eckwerte

1.5 Steuerpflichtige und ihre Besteuerungsgrundlagen 2012*
1.5.2 Wirtschaftliche Gliederung (WZ 2008)

Wirtschaftliche Gliederung		Steuerpflichtige Gewerbebetriebe		Gewinn		Verlust		Abgerundeter Gewerbebeitrag ¹		Freibetrag		Steuermessbetrag	
GKZ	Bezeichnung	Anzahl	Anzahl	1 000 EUR	Anzahl	1 000 EUR	1 000 EUR	Anzahl	1 000 EUR	Anzahl ²	1 000 EUR	Anzahl ²	1 000 EUR
32	Herstellung von sonstigen Waren.....	26 082	19 769	3 017 858	6 313	- 524 697	2 626 460	12 426	256 767	12 710	95 916		
32.1	Herstellung von Münzen, Schmuck u. ähnl. Erzeugn.....	4 626	3 484	327 361	1 142	- 29 417	251 126	2 615	48 705	1 656	8 146		
32.11	Herstellung von Münzen.....	59	44	5 563	15	- 1 147	3 964	23	465	25	162		
32.12	H.v. Schmuck, Gold, Silberschmiedw. (oh. Fant. schm.).....	3 940	3 078	311 069	862	- 25 303	239 735	2 390	45 387	1 532	7 721		
32.13	Herstellung von Fantasieschmuck.....	627	362	10 729	265	- 2 966	7 427	202	2 854	99	263		
32.2	Herstellung von Musikinstrumenten.....	1 280	1 055	76 811	225	- 5 123	65 479	861	16 877	583	1 922		
32.3	Herstellung von Sportgeräten.....	632	384	49 862	248	- 18 387	30 430	157	2 999	196	1 538		
32.4	Herstellung von Spielwaren.....	993	625	170 246	368	- 26 502	96 085	339	5 578	231	4 018		
32.5	H.v. mediz. u. zahmediz. Apparaten u. Materialien.....	14 374	11 486	1 971 441	2 888	- 344 439	1 882 386	6 927	154 563	8 650	67 405		
32.50.1	H.v. mediz. techn. Apparat. u. Materialien a.n.g.....	3 506	2 569	1 160 787	937	- 263 707	1 169 517	1 163	25 088	1 811	44 463		
32.50.2	Herstellung von orthopädischen Erzeugnissen.....	1 965	1 720	268 126	245	- 22 764	248 723	1 203	27 420	1 349	8 347		
32.50.3	Zahntechnische Laboratorien.....	8 903	7 197	542 527	1 706	- 57 967	464 146	4 561	102 056	5 490	14 594		
32.9	Herstellung von Erzeugnissen a.n.g.....	4 177	2 735	422 136	1 442	- 100 829	300 955	1 527	28 044	1 394	12 899		
32.91	Herstellung von Besen und Bürsten.....	228	181	45 365	47	- 4 081	39 689	103	2 125	119	1 446		
32.99	Herstellung von sonstigen Erzeugnissen a.n.g.....	3 949	2 554	376 771	1 395	- 96 748	261 266	1 424	25 920	1 275	11 442		
33	Reparatur u. Installation v. Masch. u. Ausrüstungen.....	10 608	8 639	1 020 914	1 969	- 131 900	870 866	5 770	116 232	5 655	30 535		
33.1	Rep. v. Metallzeugn., Maschinen u. Ausrüstungen.....	6 266	5 069	466 209	1 197	- 49 001	413 494	3 630	71 485	3 140	13 611		
33.11	Reparatur von Metallzeugnissen.....	299	260	24 100	39	- 1 893	22 011	187	3 904	175	698		
33.12	Reparatur von Maschinen.....	3 447	2 888	275 627	559	- 29 320	249 619	2 116	43 760	1 955	8 180		
33.13	Reparatur von elektron. u. optischen Geräten.....	213	176	17 776	37	- 385	16 537	126	2 501	118	501		
33.14	Reparatur von elektrisch. Ausrüstungen.....	288	221	20 049	67	- 2 691	17 156	124	2 410	151	607		
33.15	Rep. u. Instandh. von Schiffen, Booten u. Yacht.....	371	276	35 880	95	- 3 331	30 777	170	3 043	146	1 086		
33.16	Rep. u. Instandh. von Luft- und Raumfahrzeugen.....	94	62	29 153	32	- 1 546	25 612	26	541	40	929		
33.17	Rep. u. Instandh. von Fahrzeugen a.n.g.....	1 255	949	48 814	306	- 7 810	39 286	711	12 104	420	1 214		
33.19	Reparatur von sonstigen Ausrüstungen.....	299	237	14 810	62	- 2 025	12 497	170	3 223	135	396		
33.2	Installation v. Maschinen u. Ausrüstungen a.n.g.....	4 342	3 570	554 704	772	- 82 899	457 371	2 140	44 747	2 515	16 925		
D/35	Energieversorgung.....	186 004	119 138	9 307 628	66 866	- 5 428 281	7 914 236	53 435	474 095	14 649	346 900		
35.1	Elektrizitätsversorgung.....	179 729	115 333	7 479 482	64 396	- 3 906 907	6 380 986	51 493	435 245	12 612	284 661		
35.11	Elektrizitätserzeugung.....	175 264	112 659	5 554 031	62 605	- 3 563 609	4 350 742	50 375	424 277	11 855	206 962		
35.11.1	Elektrizitätserzeugung ohne Verteilung.....	17 135	10 719	152 891	6 416	- 184 112	- 40 877	4 703	30 280	765	2 877		
35.11.2	Elektrizitätserz. mit Fremdbezug z. Verteilung.....	36 081	23 025	1 805 283	13 056	- 1 813 541	1 947 760	9 847	77 627	2 343	80 529		
35.11.3	Elektrizitätserz. ohne Fremdbezug z. Verteilung.....	122 048	78 915	3 595 857	43 133	- 1 565 957	2 443 860	35 825	316 370	8 747	123 555		
35.12	Elektrizitätsübertragung.....	895	588	126 506	307	- 4 466	127 867	270	1 827	62	4 552		
35.13	Elektrizitätsverteilung.....	2 051	1 246	1 424 389	805	- 238 469	1 603 310	478	4 812	440	59 429		
35.14	Elektrizitätshandel.....	1 519	840	374 556	679	- 100 363	299 067	370	4 329	255	13 717		
35.2	Gasversorgung.....	3 412	2 358	1 480 336	1 054	- 1 429 694	1 236 082	1 407	30 643	1 388	49 442		
35.21	Gaserzeugung.....	3 183	407 158	1 358	29 703	1 228	17 380		
35.21.1	Gaserzeugung ohne Verteilung.....	68	39	2 811	29	- 15 754	- 13 351	17	331	15	62		
35.21.2	Gaserzeugung mit Fremdbezug zur Verteilung.....	1 322	381 959	570	12 426	546	14 919		
35.21.3	Gaserzeugung ohne Fremdbezug zur Verteilung.....	1 793	1 184	101 196	609	- 53 820	38 550	771	16 946	667	2 399		
35.22	Gasverteilung durch Rohrleitungen.....	162	134	751 182	28	- 25 182	735 580	38	736	115	26 360		
35.23	Gashandel durch Rohrleitungen.....	67	93 344	11	205	45	5 702		
35.3	Wärme- und Kälteversorgung.....	2 863	1 447	347 810	1 416	- 91 680	297 168	535	8 207	649	12 797		
E	Wasserversorgung; Abw., Abf. ents., Bes. v. Umweltv.....	11 142	8 308	2 387 257	2 834	- 686 283	1 736 979	4 105	73 253	5 623	79 663		
36	Wasserversorgung.....	1 792	1 227	445 889	565	- 85 129	421 915	725	5 280	887	17 425		
36.00.1	Wassergewinnung mit Fremdbezug zur Verteilung.....	127	91	27 325	36	- 5 341	28 377	47	365	65	1 104		
36.00.2	Wassergewinnung ohne Fremdbezug zur Verteilung.....	1 490	1 022	388 670	468	- 74 769	367 171	616	4 386	753	15 259		
36.00.3	Wasserverteilung ohne Gewinnung.....	175	114	29 894	61	- 5 019	26 367	62	530	69	1 062		
37	Abwasserentsorgung.....	1 058	838	156 811	220	- 26 197	154 037	480	10 332	593	5 321		
37.00.1	Betrieb der Sammelkanalisation.....	584	481	67 630	103	- 7 722	82 678	331	7 305	359	2 797		
37.00.2	Betrieb von Kläranlagen.....	474	357	89 181	117	- 18 475	71 359	149	3 027	234	2 524		
38	Samml., Behandl. u. Beseitig. v. Abfällen; Rückgew.....	7 545	5 685	1 690 060	1 860	- 430 829	1 217 414	2 634	52 360	3 780	54 146		
38.1	Sammlung von Abfällen.....	2 099	1 619	598 263	480	- 85 341	465 490	716	13 883	1 114	18 716		
38.11	Sammlung nicht gefährlicher Abfälle.....	2 061	1 587	578 631	474	- 84 727	450 204	705	13 652	1 089	18 178		
38.12	Sammlung gefährlicher Abfälle.....	38	32	19 631	6	- 614	15 286	11	231	25	538		
38.2	Abfallbehandlung und -beseitigung.....	2 285	1 734	616 121	551	- 218 978	355 378	824	16 458	1 176	19 342		
38.21	Behandlung u. Beseitig. nicht gefährl. Abfälle.....	2 157	404 596	789	15 694	1 112	17 645		
38.22	Behandlung und Beseitigung gefährlicher Abfälle.....	128	- 49 218	35	764	64	1 697		
38.3	Rückgewinnung.....	3 161	2 332	475 677	829	- 126 510	396 546	1 094	22 020	1 490	16 088		
38.31	Zerleg. v. Schiffs- u. Fahrzeugwracks u. a. Altwaren.....	633	509	67 432	124	- 7 858	58 374	338	6 901	327	2 042		
38.32	Rückgewinnung sortierter Werkstoffe.....	2 528	1 823	408 245	705	- 118 652	338 171	756	15 119	1 163	14 045		
39	Beseitig. v. Umweltschmutz u. sonst. Entsorg.....	747	558	94 496	189	- 144 128	- 56 387	266	5 280	363	2 772		
F	Baugewerbe.....	398 525	339 283	20 923 709	59 242	- 3 319 675	15 889 987	252 080	5 186 327	208 367	480 907		
41	Hochbau.....	41 939	30 194	3 750 645	11 745	- 1 249 760	1 691 008	12 823	266 917	16 915	92 669		
41.1	Erschließung von Grundstücken; Bauträger.....	11 283	6 614	1 317 904	4 669	- 511 158	354 282	1 474	29 509	3 084	28 502		
41.10.1	Erschließung von unbebauten Grundstücken.....	1 451	803	149 316	648	- 96 980	13 460	216	4 176	354	2 916		
41.10.2	Bauträger für Nichtwohngebäude.....	1 458	839	208 488	619	- 151 809	11 023	187	3 791	383	4 896		
41.10.3	Bauträger für Wohngebäude.....	8 374	4 972	960 099	3 402	- 262 369	329 799	1 071	21 542	2 347	20 690		
41.2	Bau von Gebäuden.....	30 656	23 580	2 432 740	7 076	- 738 602	1 336 726	11 349	237 408	13 831	64 167		
41.20.1	Bau von Gebäuden (ohne Fertigteilbau).....	28 662	21 875	2 338 057	6 787	- 716 523	1 257 987	10 079	213 660	12 941	61 475		
41.20.2	Erichtung von Fertigteilbauten.....	1 994	1 705	94 684	289	- 22 079	78 740	1 270	23 748	890	2 692		
42	Tiefbau.....	7 759	6 079	902 557	1 680	- 283 418	542 084	3 043	64 727	4 089	25 830		
42.1	Bau von Straßen und Bahnverkehrsstrecken.....	4 209	3 308	545 471	901	- 219 251	266 078	1 643	35 448	2 199	15 029		
42.11	Bau von Straßen.....	3 870	3 064	480 562	806	- 168 637	246 933	1 544	33 442	2 049	12 888		
42.12	Bau von Bahnverkehrsstrecken.....	254	185	44 617	69	- 43 283	6 409	86	1 747	114	1 470		
42.13	Brücken- und Tunnelbau.....	85	59	20 291	26	- 7 331	12 737	13	259	36	671		
42.2	Leitungstiefbau und Kläranlagenbau.....	1 931	1 494	206 699	437	- 39 097	154 365	784	16 584	1 048	6 176		
42.21	Rohrleitungstiefbau, Brunnen- u. Kläranlagenbau.....	1 585	1 223	161 152	362	- 29 861	121 036	617	13 052	852	4 832		
42.22	Kabelnetzleitungstiefbau.....	346	271	45 547	75	- 9 236	33 329	167	3 561	196	1 345		
42.9	Sonstiger Tiefbau.....	1 619	1 277	150 387	342	- 25 071	121 640	616	12 696	842	4 624		
42.91	Wasserbau.....	345	255	57 096	90	- 11 784	49 955	95	1 966	164	1 988		
42.99	Sonstiger Tiefbau a.n.g.....	1 274	1 022	93 291	252	- 13 287	71 686	521	10 730	678	2 636		
43	Vorber. Baustellenarb., Bauinst. u. so. Ausb. gew.....	348 827	303 010	16 270 507	45 817	- 1 586 497	13 656 896	236 214	4 854 683	187 363	362 408		
43.1	Abbrucharbeiten und vorber. Baustellenarb.....	10 358	8 697	525 738	1 661	- 70 389	436 347	6 294	127 035	5 263	13 205		
43.11	Abbrucharbeiten.....	4 563	3 903	214 073	660	- 18 048	185 931	2 663	52 134	2 262	5 303		
43.12	Vorbereitende Baustellenarbeiten.....	5 544	4 597	294 879	947	- 47 119	239 019	3 504	72 171	2 860	7 433		</

1 Steuerliche Eckwerte

1.5 Steuerpflichtige und ihre Besteuerungsgrundlagen 2012*

1.5.2 Wirtschaftliche Gliederung (WZ 2008)

Wirtschaftliche Gliederung		Steuerpflichtige Gewerbebetriebe		Gewinn		Verlust		Abgerundeter Gewerbebeitrag ¹		Freibetrag		Steuermessbetrag	
GKZ	Bezeichnung	Anzahl	Anzahl	1 000 EUR	Anzahl	1 000 EUR	1 000 EUR	Anzahl	1 000 EUR	Anzahl ²	1 000 EUR	Anzahl ²	1 000 EUR
43.31	Anbringen v.Stuckaturen,Gipserei u.Verputzerei.....	9 248	8 069	378 920	1 179	- 25 148	338 329	6 197	130 525	5 122	8 138	5 122	8 138
43.32	Bautischlerei und -schlosserei.....	26 441	22 943	1 080 756	3 498	- 63 421	965 260	18 922	388 781	13 861	22 403	13 861	22 403
43.33	Fußboden-,Fliesen- u.Plattenleg.,Tapeziererei.....	43 873	39 596	1 471 342	4 277	- 66 388	1 360 953	34 499	699 442	22 937	25 489	22 937	25 489
43.34	Malerei und Glaseri.....	35 487	31 163	1 534 470	4 324	- 101 390	1 327 761	25 599	536 408	19 887	31 236	19 887	31 236
43.34.1	Maler- und Lackierergewerbe.....	32 023	28 222	1 303 679	3 801	- 88 560	1 166 544	23 379	489 250	17 930	26 784	17 930	26 784
43.34.2	Glasergerber.....	3 464	2 941	230 791	523	- 12 830	161 216	2 220	47 158	1 957	4 452	1 957	4 452
43.39	Sonstiger Ausbau a.n.g.....	25 388	22 151	916 484	3 237	- 72 100	810 732	18 245	361 792	12 146	18 088	12 146	18 088
43.9	Sonstige spezialisierte Bautätigkeiten.....	69 646	58 732	3 309 966	10 914	- 427 387	2 700 793	42 988	880 709	36 164	78 128	36 164	78 128
43.91	Dachdeckerei und Zimmerei.....	30 063	25 167	1 319 337	4 896	- 119 344	1 128 773	18 026	378 949	16 194	30 383	16 194	30 383
43.91.1	Dachdeckerei und Bauspenglerei.....	15 378	12 640	688 393	2 738	- 76 775	572 079	8 527	181 351	8 321	16 355	8 321	16 355
43.91.2	Zimmerei und Ingenieurholzbau.....	14 685	12 527	630 944	2 158	- 42 569	556 693	9 499	197 599	7 873	14 028	7 873	14 028
43.99	Sonstige spezialisierte Bautätigkeiten a.n.g.....	39 583	33 565	1 990 630	6 018	- 308 043	1 572 021	24 962	501 760	19 970	47 745	19 970	47 745
43.99.1	Gerüstbau.....	3 855	3 291	290 309	564	- 20 901	260 213	2 115	45 558	2 361	8 229	2 361	8 229
43.99.2	Schornstein-, Feuerungs- und Industrieofenbau.....	1 418	1 148	119 189	270	- 12 406	99 587	753	15 986	749	3 350	749	3 350
43.99.9	Baugewerbe a.n.g.....	34 310	29 126	1 581 132	5 184	- 274 736	1 212 221	22 094	440 216	16 860	36 166	16 860	36 166
G	Handel, Instandhaltung und Reparatur von Kfz.....	739 484	557 854	56 568 549	181 630	- 10 388 415	46 389 043	385 666	7 380 486	297 789	1 657 454	297 789	1 657 454
45	Handel m. Kraftfahrz.; Instandh. u. Rep. v. Kfz.....	114 776	87 317	6 045 634	27 459	- 1 090 287	4 650 757	61 010	1 176 217	47 209	156 872	47 209	156 872
45.1	Handel mit Kraftwagen.....	50 106	36 600	2 893 325	13 506	- 575 877	2 104 340	23 344	439 169	18 774	77 217	18 774	77 217
45.11	Handel m.Kfz m.e.Gesamtgew.von 3,5 t od.weniger.....	48 034	35 093	2 768 364	12 941	- 544 810	2 021 236	22 441	422 563	18 011	73 858	18 011	73 858
45.19	Handel m.Kraftwagen m.e.Ges.gew.v.mehr als 3,5 t.....	2 072	1 507	124 961	565	- 31 067	83 194	903	16 606	763	3 359	763	3 359
45.2	Instandhaltung und Reparatur von Kraftwagen.....	37 475	30 543	1 511 428	6 932	- 149 955	1 303 657	23 815	480 752	18 348	33 901	18 348	33 901
45.20.1	Lackieren von Kraftwagen.....	4 529	3 642	216 562	887	- 19 647	189 850	2 650	54 789	2 353	5 387	2 353	5 387
45.20.2	Autowaschanlagen.....	2 622	1 975	85 577	647	- 15 742	76 159	1 548	28 937	949	2 108	949	2 108
45.20.3	Inst.u.Rep.v.Kfz b.3,5t Ges.gew.(oh.Lack.,Autow.).....	29 377	24 175	1 147 305	5 202	- 102 221	990 144	19 151	387 403	14 529	24 650	14 529	24 650
45.20.4	Inst.u.Rep.v.Kfz m.e.Ges.gew.v.mehr als 3,5 t.....	947	751	61 984	196	- 12 346	47 503	466	9 624	517	1 755	517	1 755
45.3	Handel mit Kraftwagenteilen und -zubehör.....	21 370	15 913	1 423 158	5 457	- 324 682	1 077 520	10 972	204 356	8 209	40 422	8 209	40 422
45.31	Großhandel m.Kraftwagenteilen und -zubehör.....	4 389	3 282	766 096	1 107	- 231 477	538 706	1 773	36 040	2 006	24 457	2 006	24 457
45.32	Einzelh.m.Kraftwagenteilen und -zubehör.....	16 981	12 631	657 062	4 350	- 93 206	538 814	9 199	168 316	6 203	15 965	6 203	15 965
45.4	Hand.m.Kraftfräd.,Teilen,Zubeh.; Inst.u.Rep.v.Kr.....	5 825	4 261	217 724	1 564	- 39 772	165 150	2 879	51 940	1 878	5 332	1 878	5 332
46	Großhandel (ohne Handel mit Kraftfahrzeugen).....	198 392	148 987	27 829 234	49 405	- 5 290 847	22 796 200	85 236	1 694 512	88 739	869 214	88 739	869 214
46.1	Handelsvermittlung.....	81 225	62 605	3 465 329	18 620	- 431 838	2 842 468	46 064	894 508	34 153	83 335	34 153	83 335
46.11	HV.v.landw.Grundst.,leb.Tier.,text.Rohst.,Halbw.....	1 708	1 333	68 952	375	- 6 720	58 915	945	18 580	733	1 653	733	1 653
46.12	HV.v.Brennst.,Erzen,Metallen u.techn.Chemik.....	1 773	1 339	94 194	434	- 19 614	70 461	875	17 407	797	2 420	797	2 420
46.13	HV. von Holz, Baustoffen und Anstrichmitteln.....	6 444	5 162	257 564	1 282	- 26 954	194 886	3 961	79 176	2 996	5 153	2 996	5 153
46.13.1	HV.v. Rohholz,Holzhalb. u.Bauelementen aus Holz.....	881	657	24 936	224	- 6 120	17 752	486	9 367	353	507	353	507
46.13.2	HV.von Baustoffen und Anstrichmitteln.....	5 563	4 505	232 627	1 058	- 20 835	177 135	3 475	69 809	2 643	4 646	2 643	4 646
46.14	HV.von Maschinen, techn.Bedarf,Wasser-u.Luftfz.....	12 770	9 972	692 626	2 798	- 101 917	554 933	6 644	134 410	6 089	18 320	6 089	18 320
46.15	HV.v.Möb.,Einr.,Haush.-gegenst.,Eisen-,Met.w.....	8 564	6 744	435 024	1 820	- 32 968	379 250	5 138	99 654	3 717	10 942	3 717	10 942
46.16	HV.v.Textilien,Bekleid.,Schuhen und Lederwaren.....	6 768	5 081	301 542	1 687	- 51 579	241 528	3 726	71 846	2 655	7 667	2 655	7 667
46.17	HV.v. Nahrungsmitteln, Getränken und Tabakwaren.....	4 591	3 538	170 967	1 053	- 18 198	146 509	2 680	50 630	1 735	3 880	1 735	3 880
46.18	HV. von sonstigen Waren.....	24 918	18 522	880 134	6 396	- 130 405	705 142	13 691	256 850	9 481	20 395	9 481	20 395
46.18.1	HV.v. feinmechanischen, Foto- u. opt. Erzeugn.....	309	234	11 395	75	- 2 416	7 923	165	3 112	128	252	128	252
46.18.2	HV. von Uhren, Edelmetallwaren und Schmuck.....	711	439	15 361	272	- 8 150	6 061	265	4 572	186	327	186	327
46.18.3	HV. von Spielwaren und Musikinstrumenten.....	210	147	4 760	63	- 1 403	3 115	106	1 938	70	90	70	90
46.18.4	HV.pharm.Erz.,Labor,Ärzte-,Krankenhausbedarf.....	1 727	1 122	89 383	605	- 19 324	68 429	709	13 404	630	2 559	630	2 559
46.18.5	HV.v.kosmet.Erzeugnissen und Körperpflegemitteln.....	1 070	561	12 224	509	- 6 801	4 854	298	4 029	158	259	158	259
46.18.6	HV.v.Papier-,Schreibw.,Büro-,Werbeart.,Tapeten.....	971	701	38 464	270	- 3 152	33 949	516	9 399	365	969	365	969
46.18.7	HV.v.Büchern,Zeitschr.,Zeitungen,Musikal. u.Ä.....	684	513	22 051	171	- 3 485	16 759	394	7 174	269	450	269	450
46.18.9	Handelsvermittlung von sonstigen Waren a.n.g.....	19 236	14 805	686 495	4 311	- 85 674	564 052	11 238	213 222	7 675	15 488	7 675	15 488
46.19	HV.v. Waren ohne ausgeprägten Schwerpunkt.....	13 689	10 914	564 326	2 775	- 43 482	490 843	8 404	165 891	5 950	12 904	5 950	12 904
46.2	Großh.m.landw. Grundstoffen u.lebend.Tieren.....	7 699	6 122	954 570	1 577	- 229 512	688 107	3 815	76 993	3 812	28 766	3 812	28 766
46.21	Gh.m.Getreide,Rohstab.,Saatgut,Futtermitteln.....	2 740	2 212	604 494	528	- 153 293	407 447	1 228	24 968	1 482	18 677	1 482	18 677
46.22	Großhandel mit Blumen und Pflanzen.....	2 068	1 577	164 463	491	- 28 723	133 373	962	19 062	895	4 975	895	4 975
46.23	Großhandel mit lebenden Tieren.....	2 642	2 138	161 937	504	- 44 201	128 748	1 535	31 066	1 313	4 416	1 313	4 416
46.24	Großhandel mit Häuten, Fellen und Leder.....	249	195	23 676	54	- 3 295	18 539	90	1 839	122	699	122	699
46.3	Gh.m.Nahrungs-,Genussm.,Getränken u.Tabakw.....	16 776	12 308	4 457 068	4 468	- 586 240	3 451 086	6 054	120 919	7 370	131 208	7 370	131 208
46.31	Großhandel mit Obst, Gemüse und Kartoffeln.....	2 486	1 950	526 849	536	- 107 162	464 396	1 016	21 514	1 345	17 127	1 345	17 127
46.32	Großhandel mit Fleisch und Fleischwaren.....	2 104	1 524	289 769	580	- 45 340	206 710	702	13 359	916	8 302	916	8 302
46.33	Gh.m.Milch,Milcherzgn.,Eiern,Speiseölen,-fetten.....	780	611	206 598	169	- 27 276	124 823	321	6 026	359	5 387	359	5 387
46.34	Großhandel mit Getränken.....	4 599	3 352	549 688	1 247	- 158 579	407 478	1 863	36 331	1 802	16 090	1 802	16 090
46.35	Großhandel m. Tabakwaren.....	403	311	191 575	92	- 6 400	175 235	177	3 654	186	6 241	186	6 241
46.36	Großhandel mit Zucker, Süßwaren und Backwaren.....	659	482	100 338	177	- 61 292	124 355	272	5 706	301	5 296	301	5 296
46.37	Großhandel m. Kaffee, Tee, Kakao und Gewürzen.....	576	386	207 041	190	- 18 247	149 774	188	3 761	234	5 512	234	5 512
46.38	Großhandel m. sonst. Nahrungs-u.Genussmitteln.....	2 743	1 903	503 627	840	- 79 030	327 250	717	14 218	1 159	13 687	1 159	13 687
46.38.1	Großhandel mit Fisch und Fischereierzeugnissen.....	414	306	52 288	108	- 10 333	37 880	135	2 931	204	1 566	204	1 566
46.38.2	Großhandel mit Mehl und Getreideprodukten.....	103	76	21 281	27	- 2 841	17 196	41	754	51	673	51	673
46.38.9	Großhandel m. Nahrungs- u.Genussmitteln a.n.g.....	2 226	1 521	430 057	705	- 65 856	272 173	541	10 534	904	11 448	904	11 448
46.39	Gh.m.Nahrungs-,Genussm.,Getränken,Tabakw.,o.a.S.....	2 426	1 789	1 881 584	637	- 82 913	1 471 065	798	16 350	1 068	53 565	1 068	53 565
46.39.1	Großh. m. tiefgefrorenen Nahrungsmitteln, o.a.S.....	229	170	76 906	59	- 16 321	86 182	67	1 338	106	3 240	106	3 240
46.39.9	Gh.m.so.Nahrungs-,Gen.mitt,Getr.,Tabak.,o.a.S.....	2 197	1 619	1 804 678	578	- 66 592	1 384 883	731	15 012	962	50 325	962	50 325
46.4	Großhandel m.Gebrauchs- und Verbrauchsgütern.....	29 015	20 300	6 509 587	8 715	- 1 231 672	5 324 994	8 414	168 140	12 145	215 920	12 145	215 920
46.41	Großhandel mit Textilien.....	3 471	2 335	357 634	1 136	- 86 897	272 040	996	19 164	1 215	11 677	1 215	11 677
46.42	Großhandel m. Bekleidung und Schuhen.....	2 573	1 660	715 877	913	- 158 908	593 168	616	12 324	971	24 840	971	24 840
46.42.1	Großh. mit Bekleidung.....	2 348	1 509	662 845	839	- 146 803	550 478	559	11 174	863	22 982	863	22 982
46.42													

1 Steuerliche Eckwerte

1.5 Steuerpflichtige und ihre Besteuerungsgrundlagen 2012*

1.5.2 Wirtschaftliche Gliederung (WZ 2008)

Wirtschaftliche Gliederung		Steuerpflichtige Gewerbebetriebe		Gewinn		Verlust		Abgerundeter Gewerbebeitrag ¹		Freibetrag		Steuermessbetrag	
GKZ	Bezeichnung	Anzahl	Anzahl	1 000 EUR	Anzahl	1 000 EUR	1 000 EUR	Anzahl	1 000 EUR	Anzahl ²	1 000 EUR	Anzahl ²	1 000 EUR
46.5	Gh.m.Geräten d.Informations-u.Kommunikationstechnik.....	4 527	3 177	772 345	1 350	- 1 040 473	627 834	937	18 883	2 070	26 875		
46.51	Gh.m.DV-Geräten, peripheren Gerät.u.Software.....	2 478	1 735	454 645	743	- 96 748	389 046	455	8 973	1 075	16 741		
46.52	Gh.m.elektron. Bauteilen u. Telekommunikationsgeräten.....	2 049	1 442	317 700	607	- 943 725	238 787	482	9 910	995	10 134		
46.6	Gh.m.sonst. Maschinen, Ausrüstungen und Zubehör.....	20 362	15 231	3 321 280	5 131	- 508 640	2 867 143	6 310	133 804	10 435	110 138		
46.61	Gh.m. landwirtschaftl. Maschinen und Geräten.....	2 943	2 424	483 002	519	- 47 978	394 823	1 417	30 865	1 756	14 341		
46.62	Großhandel mit Werkzeugmaschinen.....	1 791	1 362	344 362	429	- 49 796	280 499	565	12 244	974	10 802		
46.63	Gh.m.Bergwerks-, Bau- und Baustoffmaschinen.....	1 561	1 172	259 599	389	- 30 134	347 774	490	10 283	806	13 058		
46.64	Großhandel mit Textil-, Näh- und Strickmaschinen.....	261	192	14 375	69	- 5 325	7 443	95	1 946	118	376		
46.65	Großhandel m. Büromöbeln.....	421	331	46 729	90	- 11 568	33 255	127	2 674	217	1 446		
46.66	Gh.m.sonst.Büromaschinen und -einrichtungen.....	1 547	1 114	158 449	433	- 35 637	120 658	374	7 476	667	5 092		
46.69	Gh. m. sonst. Maschinen und Ausrüstungen.....	11 838	8 636	2 014 763	3 202	- 328 201	1 682 690	3 242	68 317	5 897	65 023		
46.7	Sonstiger Großhandel.....	29 974	23 290	7 302 601	6 684	- 1 091 359	6 238 545	11 636	241 217	15 308	242 811		
46.71	Gh.m.festen Brennstoffen u.Mineralölzeugnissen.....	2 033	1 565	1 218 908	468	- 48 825	1 259 593	689	14 781	1 099	45 179		
46.71.1	Großhandel mit festen Brennstoffen.....	251	151	16 461	100	- 7 303	9 675	66	1 161	74	519		
46.71.2	Großhandel mit Mineralölzeugnissen.....	1 782	1 414	1 202 447	368	- 41 522	1 249 918	623	13 620	1 025	44 659		
46.72	Großh.m.Erzen, Metallen und Metallhalbzeug.....	2 679	2 025	988 678	654	- 379 245	749 009	710	15 800	1 522	34 775		
46.73	Gh.m.Holz,Baustoffen,Anstrichm.u.Sanit.keram.....	12 068	9 265	1 866 775	2 803	- 307 287	1 287 544	4 406	92 883	5 834	52 520		
46.73.1	Gh.m.Holz,Baust., Bau- und Baustoffmaschinen.....	1 512	1 155	228 813	357	- 15 749	148 728	556	11 602	702	5 571		
46.73.2	Großhandel mit Roh- und Schnittholz.....	1 402	1 043	195 352	359	- 31 161	121 698	576	12 160	647	4 956		
46.73.3	Gh.m.sonst.Holzhalbwaren sow.Bauelementen a.Holz.....	1 674	1 275	156 394	399	- 16 481	127 383	645	13 496	810	4 636		
46.73.4	Gh.m.Baustoffen u.Bauelementen a.min.Stoffen.....	6 072	4 722	953 457	1 350	- 223 161	637 891	2 134	45 020	2 976	28 226		
46.73.5	Großhandel mit Flachglas.....	237	180	42 135	57	- 4 436	28 071	88	1 916	118	1 065		
46.73.6	Großhandel mit Anstrichmitteln.....	528	422	95 614	106	- 7 597	78 705	203	4 291	294	2 852		
46.73.7	Großhandel mit Sanitärkeramik.....	486	359	173 138	127	- 6 420	134 098	168	3 560	223	4 785		
46.73.8	Gh.m. Tapeten u. Bodenbelägen (ohne Teppiche).....	157	109	22 072	48	- 2 281	10 971	41	837	64	429		
46.74	Gh.m.Met.,Kunstst.f.Bau,Inst.b.f.Gas,Was.,Heiz.....	5 646	4 284	1 838 297	1 362	- 134 794	1 590 083	1 949	41 367	2 951	58 765		
46.74.1	Großh. mit Werkzeugen und Kleinereisenwaren.....	3 599	2 797	988 694	802	- 54 523	1 064 932	1 283	27 214	1 915	38 037		
46.74.2	Großh.m.Install.bedarf für Gas,Wasser u.Heizung.....	1 225	878	701 088	347	- 61 637	419 171	407	8 720	610	16 579		
46.74.3	Großh.m.Metall- u.Kunststoffwaren f.Bauzwecke.....	822	609	148 515	213	- 18 634	105 980	259	5 433	426	4 149		
46.75	Großhandel mit chemischen Erzeugnissen.....	2 173	1 590	797 574	583	- 136 562	748 013	549	11 753	1 178	30 359		
46.76	Großhandel mit sonstigen Halbwaren.....	804	562	184 548	242	- 19 762	155 860	226	4 604	350	6 039		
46.77	Großh.m.Altmaterialien und Reststoffen.....	4 571	3 999	508 321	572	- 64 884	448 443	3 107	60 029	2 374	15 174		
46.9	Großhandel ohne ausgeprägten Schwerpunkt.....	8 814	5 954	1 046 454	2 860	- 171 112	756 023	2 006	40 048	3 446	30 161		
47	Einzelhandel (oh.Handel mit Kraftfahrzeugen).....	426 316	321 550	22 693 681	104 766	- 4 007 281	18 942 086	239 420	4 509 756	161 841	631 368		
47.1	Einzelh.m.Waren versch. Art (i.Verkaufsräumen).....	54 156	40 502	4 065 843	13 654	- 891 585	3 684 046	30 225	551 326	18 897	132 910		
47.11	Eh.m.Waren versch.Art,Haupt.Nahr.,Getr.,Tabak.....	25 174	19 864	2 880 371	5 310	- 487 495	2 994 761	16 128	304 296	10 197	105 258		
47.19	Sonstiger Einzelhandel mit Waren versch. Art.....	28 982	20 638	1 185 472	8 344	- 404 090	689 285	14 097	247 031	8 700	27 652		
47.2	Eh.m.Nahr.-u.Genussm.,Getr.,Tabak(u.Ver.kr.).....	43 239	34 011	1 399 949	9 228	- 186 039	1 180 147	27 430	511 960	16 278	29 666		
47.21	Einzelhandel mit Obst, Gemüse und Kartoffeln.....	5 873	4 985	181 716	888	- 14 155	159 331	4 412	82 571	2 434	3 150		
47.22	Einzelhandel mit Fleisch und Fleischwaren.....	4 356	3 633	174 037	723	- 17 683	149 447	2 979	59 050	2 019	3 839		
47.23	Einzelh.m.Fisch, Meeresfrüchten u.Fischerzeugn.....	1 501	1 249	48 066	252	- 14 051	35 695	1 071	20 512	635	893		
47.24	Einzelhandel mit Back- und Süßwaren.....	7 101	5 966	237 317	1 135	- 31 245	216 719	5 232	101 853	3 148	5 034		
47.25	Einzelh. mit Getränken.....	10 208	7 611	300 187	2 597	- 39 944	242 214	5 627	100 889	3 270	6 359		
47.26	Einzelh. mit Tabakwaren.....	2 287	1 913	69 706	374	- 4 890	58 930	1 683	32 293	940	1 103		
47.29	Sonstiger Einzelhandel mit Nahrungs- u. Genussm.....	11 913	8 654	388 914	3 259	- 64 071	317 811	6 422	114 790	3 832	9 288		
47.3	Einzelh.m.Motorenkraftstoffen (Tankstellen).....	11 403	10 142	573 766	1 261	- 35 481	525 979	8 879	192 286	7 158	12 842		
47.30.1	Eh.in fremd.Nam.m.Motorkraftst.(Agenturbankst.).....	9 655	8 649	439 421	1 006	- 28 699	401 181	7 626	166 348	6 189	9 148		
47.30.2	Eh.in eig.Nam.m.Motorkraftst.(Freie Tankst.).....	1 748	1 493	134 345	255	- 6 782	124 798	1 253	25 938	969	3 695		
47.4	Gh.m.Ger.d.Informations-u.Komm.techn.(i.Ver.kr.).....	26 161	19 844	1 464 979	6 317	- 228 376	1 205 395	12 954	241 364	10 289	41 217		
47.41	Einzelh.m.DV-Geräten,peripheren Ger.u.Softw.....	13 448	10 077	569 271	3 371	- 91 671	441 996	6 287	114 389	5 039	14 570		
47.42	Einzelhandel mit Telekommunikationsgeräten.....	4 678	3 629	208 108	1 049	- 65 293	139 985	2 512	49 064	2 045	5 237		
47.43	Einzelh. m. Geräten der Unterhaltungselektronik.....	8 035	6 138	687 600	1 897	- 71 412	623 414	4 154	77 911	3 205	21 410		
47.5	Eh.m.so.HH.ger.,Textil.,Heim-,Einr.bed.(i.Ver.kr.).....	68 068	51 201	3 941 635	16 867	- 544 094	3 388 062	35 635	681 884	26 730	111 614		
47.51	Einzelhandel mit Textilien.....	11 470	7 195	276 089	4 275	- 104 084	188 287	4 832	79 101	2 658	7 094		
47.52	Eh.m.Metallw.,Anstr.m., Bau-u. Heimwerkerbedarf.....	18 775	14 974	1 326 310	3 801	- 150 124	1 173 070	10 660	212 273	8 644	38 149		
47.52.1	Einzelh.m.Metall- und Kunststoffwaren a.n.g.....	8 308	6 614	473 847	1 694	- 45 011	412 651	4 664	92 893	3 917	12 705		
47.52.3	Eh.m.Anstrichmitteln, Bau- u.Heimwerkerbedarf.....	10 467	8 360	852 463	2 107	- 105 113	760 419	5 996	119 381	4 727	25 443		
47.53	Eh.m.Vorhängen,Teppich-,Fußbodenbel.u.Tapeten.....	5 037	4 020	244 404	1 017	- 27 043	211 545	2 956	57 642	2 048	6 326		
47.54	Eh mit elektrischen Haushaltsgeräten.....	13 650	10 865	702 504	2 785	- 88 443	684 961	7 928	155 510	6 171	20 910		
47.59	Eh.m.Möbeln, Einricht.gegenst.u.sonst.Hausrat.....	19 136	14 147	1 392 328	4 989	- 174 401	1 130 199	9 259	177 357	7 209	39 136		
47.59.1	Einzelhandel mit Wohnmöbeln.....	10 575	7 930	1 051 579	2 645	- 133 359	850 259	4 839	97 379	4 337	30 797		
47.59.2	Einzelh.m.keramischen Erzeugnissen u.Glaswaren.....	1 586	1 106	44 743	480	- 7 972	31 329	768	13 197	444	910		
47.59.3	Eh.m.Musikinstrumenten und Musikalien.....	2 205	1 665	124 341	540	- 8 566	112 318	1 220	22 384	759	3 405		
47.59.9	Einzelh. mit Haushaltsgegenständen a.n.g.....	4 770	3 446	171 665	1 324	- 24 503	136 294	2 432	44 397	1 669	4 025		
47.6	Eh.m.Verlagsprod.,Sportausr.,Spielw.(i.Ver.kr.).....	28 584	21 337	986 901	7 247	- 201 809	748 032	15 814	289 915	9 674	22 423		
47.61	Einzelhandel m. Büchern.....	4 652	3 483	158 227	1 169	- 54 032	100 998	2 655	48 586	1 584	3 366		
47.62	Eh.m.Zeitsch., Zeitung-,Schreibw.u.Bürobedarf.....	8 004	6 381	223 761	1 623	- 27 267	190 425	5 201	95 098	2 779	4 218		
47.62.1	Einzelhandel mit Zeitschrift. u.Zeitungen.....	2 342	1 922	65 144	420	- 5 839	55 794	1 648	29 716	800	1 114		
47.62.2	Eh.m.Schreib-u.Papier-, Schul- und Büroartikeln.....	5 662	4 459	158 618	1 203	- 21 428	134 632	3 553	65 382	1 979	3 105		
47.63	Eh.mit bespielten Ton- und Bildträgern.....	437	302	8 512	135	- 4 289	3 508	181	2 652	105	178		
47.64	Einzelh. m. Fahrrädern, Sport- u.Campingartikeln.....	11 642	8 506	450 221	3 136	- 90 455	344 219	5 946	112 456	4 194	11 056		
47.64.1	Einzelh. m. Fahrrädern, Fahrradteilen u.zubehör.....	5 595	4 374	211 881	1 221	- 27 055	177 313	3 313	63 513	2 221	4 913		
47.64.2	Eh.m.Sport-u.Campingartikel(oh.Campingmöb.).....	6 047	4 132	238 340	1 915	- 63 400	166 907	2 633	48 944	1 973	6 143		
47.65	Einzelhandel mit Spielwaren.....	3 849	2 665	146 179	1 184	- 25 765	108 882	1 831	31 123	1 012	3 604		
47.7	Einzelhandel m.sonstigen Gütern (in Verkaufsr.).....	141 591	108 399	8 607 614	33 192	- 1 309 446	7 256 284	83 047	1 625 943	59 097	238 888		
47.71	Einzelhandel mit Bekleidung.....	21 787	15 716	1 527 622	6 071	- 297 663	1 350 635	11 204	207 288	7 245	48 607		
47.72	Einzelhandel mit Schuhen und Lederwaren.....	6 521	5 066	460 120	1 455	- 47 635	400 977	3 817	76 283	2 765	13 268		
47.72.1	Einzelhandel mit Schuhen.....	4 840	3 797	305 981	1 043	- 37 495	264 172	2 896	58 456	2 119	8 766		
47.72.2	Einzelhandel mit Lederwaren u.Reisegepäck.....	1 681	1 269	154 139	412	- 10 140	136 805	921	17 827	646	4 503		
47.73	Apotheken.....	19 972	18 531	2 602 909	1 441	- 66 431	2 511 371	18 000	423 805	16 468	75 319		

1 Steuerliche Eckwerte

1.5 Steuerpflichtige und ihre Besteuerungsgrundlagen 2012*

1.5.2 Wirtschaftliche Gliederung (WZ 2008)

Wirtschaftliche Gliederung		Steuerpflichtige Gewerbebetriebe		Gewinn		Verlust		Abgerundeter Gewerbebeitrag ¹		Freibetrag		Steuermessbetrag	
GKZ	Bezeichnung	Anzahl	Anzahl	1 000 EUR	Anzahl	1 000 EUR	1 000 EUR	Anzahl	1 000 EUR	Anzahl ²	1 000 EUR	Anzahl ²	1 000 EUR
47.79.9	Einzelhandel mit sonstigen Gebrauchsgütern.....	9 952	6 963	234 010	2 989	- 45 587	174 623	4 986	81 894	2 659	4 798	2 659	4 798
47.8	Einzelh. an Verkaufsständen und auf Märkten.....	7 536	5 820	147 067	1 716	- 22 411	116 928	4 671	72 593	1 885	2 336	1 885	2 336
47.81	Eh.m.Nahr.,.Gem.,.Getr.,.Tab.a.Verkst.u.a.Märkt.....	3 356	2 728	80 666	628	- 8 015	69 575	2 337	40 698	1 117	1 295	1 117	1 295
47.82	Eh.m.Text.,.Bekl.,.Schuhen a.Verkaufsst.u.a.Märkt.....	2 923	2 188	49 503	735	- 12 241	33 798	1 661	22 960	540	800	540	800
47.89	Eh.m.sonst.Gütern an Verkaufsst. u.a. Märkten.....	1 257	904	16 898	353	- 2 154	13 555	673	8 935	228	241	228	241
47.9	Eh.,nicht i.Verkaufsr.,a.Verkaufsst.od.a.Märkt.....	45 578	30 294	1 505 933	15 284	- 588 041	837 212	20 766	342 487	11 833	39 472	11 833	39 472
47.91	Versand- und Internet-Einzelhandel.....	18 714	11 414	751 257	7 300	- 471 795	246 638	7 289	112 866	4 030	22 379	4 030	22 379
47.99	Sonst.Eh.,nicht i.Verkr.,a.Ständ.od.a.Märkt.....	26 864	18 880	754 676	7 984	- 116 246	590 574	13 477	229 621	7 803	17 093	7 803	17 093
47.99.1	Einzelhandel vom Lager mit Brennstoffen.....	2 657	2 021	139 078	636	- 13 443	120 234	1 399	27 078	1 149	3 712	1 149	3 712
47.99.9	Sonst. Einzelh. a.n.g. (nicht i.Verkaufsräumen).....	24 207	16 859	615 597	7 348	- 102 803	470 340	12 078	202 543	6 654	13 381	6 654	13 381
H	Verkehr und Lagerei	114 578	93 931	8 514 772	20 647	- 4 012 783	6 950 668	70 830	1 404 361	52 966	273 011	52 966	273 011
49	Landverkehr u.Transport in Rohrfernleitungen.....	68 607	58 299	3 312 419	10 308	- 1 280 300	2 746 206	48 012	959 399	32 564	96 491	32 564	96 491
49.1	Personenbeförderung im Eisenbahnverkehr.....	153	95	28 351	58	- 305 437	- 45 122	27	394	59	1 210	59	1 210
49.2	Güterbeförderung im Eisenbahnverkehr.....	92	60	38 431	32	- 7 791	22 794	21	445	37	1 079	37	1 079
49.3	Sonst.Personenbeförd. im Landverkehr.....	28 110	24 444	1 045 398	3 666	- 702 362	789 177	21 006	412 214	12 537	35 088	12 537	35 088
49.31	Personenbeförderung im Nahverkr.z.Lande(oh.Taxi).....	2 550	1 973	244 861	577	- 494 328	222 318	1 332	27 391	1 257	21 518	1 257	21 518
49.32	Betrieb von Taxis.....	21 707	19 491	987 557	2 216	- 24 566	547 721	17 652	343 550	9 532	7 991	9 532	7 991
49.39	Sonst.Personenbeförd. im Landverkehr a.n.g.....	3 853	2 980	212 580	873	- 183 468	19 137	2 022	41 273	1 748	5 579	1 748	5 579
49.39.1	Personenbeförderung im Omnibus-Linienfernverkr.....	1 438	1 150	102 842	288	- 157 378	- 58 155	774	16 693	769	2 863	769	2 863
49.39.2	Personenbeförderung im Omnibus-Gelegenh.verkr.....	2 042	1 574	98 988	468	- 23 750	69 595	1 077	21 626	876	2 468	876	2 468
49.39.9	Personenbeförderung im Landverkehr a.n.g.....	373	256	10 751	117	- 2 341	7 698	171	2 953	103	248	103	248
49.4	Güterbeförd. i.Straßenverkehr,Umzugstransporte.....	40 147	33 617	1 948 540	6 530	- 220 661	1 666 230	26 908	545 277	19 871	46 413	19 871	46 413
49.41	Güterbeförderung im Straßenverkehr.....	38 796	32 488	1 905 026	6 308	- 216 702	1 628 745	26 008	528 005	19 238	45 571	19 238	45 571
49.42	Umzugstransporte.....	1 351	1 129	43 513	222	- 3 959	37 485	900	17 272	633	841	633	841
49.5	Transport in Rohrfernleitungen.....	105	83	251 699	22	- 44 048	313 127	50	1 068	60	12 701	60	12 701
50	Schifffahrt.....	5 293	4 155	429 996	1 138	- 885 738	586 083	3 223	63 514	2 407	28 086	2 407	28 086
50.1	Personenbeförderung i.d.See-u.Küstenschifffahrt.....	103	67	15 689	36	- 7 828	10 437	46	864	34	481	34	481
50.2	Güterbeförderung i.d.See-u.Küstenschifffahrt.....	3 651	2 945	297 594	706	- 831 597	468 610	2 358	45 064	1 630	23 291	1 630	23 291
50.3	Personenbeförderung i.d.Binnenschifffahrt.....	608	436	43 577	172	- 13 758	28 713	293	6 010	269	1 138	269	1 138
50.4	Güterbeförderung i.d.Binnenschifffahrt.....	931	707	73 136	224	- 32 555	78 322	526	11 576	474	3 177	474	3 177
51	Luftfahrt.....	967	598	73 656	369	- 624 696	18 524	291	5 324	265	4 336	265	4 336
51.1	Personenbeförderung i.d.Luftfahrt.....	880	543	58 643	337	- 619 218	4 919	269	4 930	238	3 699	238	3 699
51.2	Güterbeförderung i.d.Luftfahrt u.Raumtransp.....	87	55	15 014	32	- 5 478	13 605	22	394	27	637	27	637
51.21	Güterbeförderung i.d.Luftfahrt.....
51.22	Raumtransport.....
52	Lagerel., Erbr.v.sonst.Dienstleist.f.d.Verkehr.....	27 895	20 824	4 021 596	7 071	- 1 161 356	3 044 356	10 696	217 935	12 995	128 664	12 995	128 664
52.1	Lagerel.....	1 110	838	275 253	272	- 93 087	228 751	375	7 370	537	9 501	537	9 501
52.2	Erbringung v.sonstigen Dienstleist. f.d.Verkehr.....	26 785	19 986	3 746 343	6 799	- 1 068 270	2 815 606	10 321	210 565	12 458	119 162	12 458	119 162
52.21	Erbring.v.sonst.Dienstl. für den Landverkehr.....	1 862	1 358	141 589	504	- 40 922	130 663	844	15 527	786	5 297	786	5 297
52.21.1	Betrieb von Parkhäusern und Parkplätzen.....	579	412	88 252	167	- 23 346	97 536	228	3 750	267	3 993	267	3 993
52.21.2	Betrieb v.Verkehrswegen für Straßenfahrzeuge.....	73	- 1 965	39	788	25	49	25	49
52.21.3	Betrieb v.Verkehrswegen für Schienenfahrzeuge.....	20	13	855	7	- 1 061	- 231	4	38	8	26	8	26
52.21.4	Betr.v.Bahnhöfen f.Pers.verk.einschl.Omnibus.....	126	98	6 637	28	- 2 759	3 217	60	1 168	52	167	52	167
52.21.5	Betr.v.Güterabf.f.Schienen-,Str.fz.(oh.Fracht).....	15	815	5	123	6	32	6	32
52.21.9	Erbring.v.sonst.Dienstl.f.d.Landverkehr a.n.g.....	1 049	771	42 419	278	- 8 299	31 290	508	9 661	428	1 029	428	1 029
52.22	Erbring.v.sonst.Dienstl. für die Schifffahrt.....	602	428	197 939	174	- 92 566	183 640	219	4 296	258	8 402	258	8 402
52.22.1	Betrieb v. Wasserstraßen.....
52.22.2	Betrieb von Häfen.....	224	146	110 914	78	- 85 735	104 929	55	995	93	5 512	93	5 512
52.22.3	Lotsinnen und Lotsen in der Schifffahrt.....	38	33	3 181	5	- 40	3 259	27	531	18	97	18	97
52.22.9	Erbring.v.sonst.Dienstl.f.d.Schifffahrt a.n.g.....	340	249	83 844	91	- 6 791	75 452	137	2 770	147	2 794	147	2 794
52.23	Erbring.v.sonst.Dienstl.für die Luftfahrt.....	713	417	550 946	296	- 323 742	315 394	131	2 511	241	19 600	241	19 600
52.23.1	Betrieb v.Flughäfen u.Landepf. Luftfahrzeuge.....	307	163	422 075	144	- 265 150	241 207	31	589	88	15 069	88	15 069
52.23.9	Erbring.v.sonst.Dienstl.für die Luftfahrt a.n.g.....	406	254	128 872	152	- 58 592	74 187	100	1 922	153	4 531	153	4 531
52.24	Frachtmuschlag.....	264	201	81 835	63	- 10 650	64 528	85	1 781	136	2 556	136	2 556
52.29	Erbring.v.sonst.Dienstl. für den Verkehr a.n.g.....	23 344	17 582	2 774 033	5 762	- 600 390	2 121 380	9 042	186 449	11 037	83 308	11 037	83 308
52.29.1	Spedition.....	18 102	13 743	2 292 980	4 359	- 481 023	1 816 425	7 069	147 983	8 776	71 400	8 776	71 400
52.29.2	Schiffsmaklerbüros und -agenturen.....	702	455	145 206	247	- 61 810	61 815	149	3 135	283	2 855	283	2 855
52.29.9	Erbring.v.Dienstl. für den Verkehr a.n.g.....	4 540	3 384	335 847	1 156	- 57 557	243 140	1824	35 331	1 978	9 052	1 978	9 052
53	Post-, Kurier- und Expressdienste.....	11 816	10 055	677 105	1 761	- 60 693	555 499	8 608	158 191	4 735	15 434	4 735	15 434
53.1	Postdienste v.Universaldienstleistungsanbietern.....
53.2	Sonstige Post-, Kurier- und Expressdienste.....	11 816	10 055	677 105	1 761	- 60 693	555 499	8 608	158 191	4 735	15 434	4 735	15 434
I	Gastgewerbe	214 091	167 531	6 711 590	46 560	- 1 316 735	5 228 724	137 059	2 547 095	81 277	138 303	81 277	138 303
55	Beherbergung.....	46 181	33 628	2 023 539	12 553	- 667 524	1 355 197	24 578	487 473	17 968	50 801	17 968	50 801
55.1	Hotels, Gasthöfe und Pensionen.....	37 435	28 085	1 782 629	9 350	- 585 727	1 208 372	20 836	419 544	15 610	45 275	15 610	45 275
55.10.1	Hotels(oh.Hotels garnis).....	12 721	9 184	1 004 922	3 537	- 455 044	606 787	5 709	123 323	5 951	30 195	5 951	30 195
55.10.2	Hotels garnis.....	4 014	3 048	208 144	966	- 47 601	153 026	2 237	47 613	1 895	5 176	1 895	5 176
55.10.3	Gasthöfe.....	14 251	11 506	440 832	2 745	- 53 335	361 650	9 692	190 405	6 089	7 849	6 089	7 849
55.10.4	Pensionen.....	6 449	4 347	128 732	2 102	- 29 748	86 909	3 198	58 202	1 675	2 055	1 675	2 055
55.2	Ferienunterkünfte u.ä.Beherbergungsstätten.....	4 839	2 774	112 076	2 065	- 51 067	55 140	1 724	29 981	1 013	2 583	1 013	2 583
55.20.1	Erholungs- und Ferienheime.....	348	222	10 909	126	- 10 266	- 116	123	2 090	89	284	89	284
55.20.2	Ferienzentren.....	319	196	25 232	123	- 12 893	14 743	80	1 505	85	840	85	840
55.20.3	Ferienhäuser und Ferienwohnungen.....	3 898	2 151	64 412	1 747	- 26 355	30 799	1 361	23 653	731	1 157	731	1 157
55.20.4	Jugendherbergen und Hütten.....	274	205	11 523	69	- 1 553	9 714	160	2 734	108	302	108	302
55.3	Campingplätze.....	1 756	1 393	87 991	363	- 10 929	73 115	1 109	22 906	880	2 143	880	2 143
55.9	Sonstige Beherbergungsstätten.....	2 151	1 376	40 842	775	- 19 800	18 570	909	15 042	465	800	465	800
55.90.1	Privatquartiere.....	1 264	808	17 752	456	- 5 475	10 337	571	9 069	230	235	230	235
55.90.9	Sonstige Beherbergungsstätten a.n.g.....	887	568	23 089	319	- 14 325	8 233	338	5 973	235	565	235	565
56	Gastronomie.....	167 910	133 903	4 688 051	34 007	- 649 211	3 873 527	112 481	2 059 622	63 309	87 502	63 309	87 502
56.1	Restaurants,Gaststätt.,Imbiss.,Café,Eissal.u.Ä.....	114 054	91 941	3 407 647	22 113	- 435 804	2 877 892	78 737	1 499 077	46 152	64 910	46 152	64 910
56.10.1	Restaurants mit herkömmlicher Bedienung.....	66 122	53 649	2 084 693	12 473	- 290 202	1 648 294	45 277	889 074	28 595	38 418	28 595	38 418
56.10.2	Restaurants mit Selbstbedienung.....	2 5											

1 Steuerliche Eckwerte
1.5 Steuerpflichtige und ihre Besteuerungsgrundlagen 2012*
1.5.2 Wirtschaftliche Gliederung (WZ 2008)

Wirtschaftliche Gliederung		Steuerpflichtige Gewerbebetriebe		Gewinn		Verlust		Abgerundeter Gewerbebeitrag ¹		Freibetrag		Steuermessbetrag	
GKZ	Bezeichnung	Anzahl	1 000 EUR	Anzahl	1 000 EUR	Anzahl	1 000 EUR	1 000 EUR	Anzahl	1 000 EUR	Anzahl ²	1 000 EUR	
58	Verlagswesen.....	12 871	8 323	2 748 218	4 548	- 497 151	1 621 514	3 781	71 573	4 295	70 744		
58.1	Verleg.v.Büch.,Zeitsch.;so.Verlagsw.(oh.Softw.).....	11 582	7 546	2 633 805	4 036	- 464 550	1 545 473	3 477	65 781	3 821	67 188		
58.11	Verlegen von Büchern.....	3 710	2 212	415 057	1 498	- 95 229	268 751	1 039	18 319	975	11 895		
58.12	Verlegen v.Adressbüchern und Verzeichnissen.....	220	20 387	82	1 883	113	2 654	
58.13	Verlegen von Zeitungen.....	985	560 285	362	7 397	418	23 076	
58.14	Verlegen von Zeitschriften.....	2 151	1 452	907 577	699	- 99 993	541 333	563	11 393	824	21 709		
58.19	Sonstiges Verlagswesen (ohne Software).....	4 516	3 021	382 396	1 495	- 80 875	154 717	1 431	26 789	1 491	7 854		
58.2	Verlegen von Software.....	1 289	777	114 413	512	- 32 601	76 041	304	5 792	474	3 556		
58.21	Verlegen von Computerspielen.....	455	285	50 017	170	- 14 085	31 535	99	1 958	157	1 516		
58.29	Verlegen von sonstiger Software.....	834	492	64 396	342	- 18 515	44 507	205	3 834	317	2 039		
59	H.,Verlg.,Vetr.v.Film.,Ferns.;Kino;Verl.v.Musik.....	13 691	8 846	1 331 847	4 845	- 317 288	651 713	4 379	75 716	3 947	30 032		
59.1	H.v.Film.,Fernsehprogr.,Verleih,Vertrieb;Kinos.....	10 022	6 536	1 180 694	3 486	- 273 874	553 709	3 116	56 428	3 091	25 981		
59.11	Herst.v.Filmen,Videofilmen u.Fernsehprogr.....	7 335	4 604	890 823	2 731	- 225 766	328 210	1 999	35 295	2 049	17 542		
59.12	Nachbearbeitung und sonstige Filmtechnik.....	770	548	24 290	222	- 7 437	14 193	351	6 565	284	501		
59.13	Filmverleih u.-vertrieb (ohne Videotheken).....	937	599	82 240	338	- 29 019	57 243	316	5 348	249	2 510		
59.14	Kinos.....	980	785	183 341	195	- 11 653	154 063	450	9 220	509	5 429		
59.2	Tonstud.,H.v.Hörfunkpr.,Verl.bsp.Tontr.,Musikal.....	3 669	2 310	151 153	1 359	- 43 414	98 004	1 263	19 288	856	4 051		
59.20.1	Tonstudios und Herst. von Hörfunkbeiträgen.....	816	510	23 014	306	- 5 976	16 575	1 338	5 777	189	564		
59.20.2	Verlegen von bespielten Tonträgern.....	684	418	42 281	266	- 18 574	24 327	199	2 768	150	1 352		
59.20.3	Verlegen von Musikalien.....	2 169	1 382	85 858	787	- 18 864	57 102	726	11 144	517	2 132		
60	Rundfunkveranstalter.....	604	386	222 647	218	- 345 133	511 882	129	2 407	156	23 670		
60.1	Hörfunkveranstalter.....	462	309	195 052	153	- 327 610	488 600	104	2 001	124	22 213		
60.2	Fernsehveranstalter.....	142	77	27 595	65	- 17 523	23 282	25	406	32	1 457		
61	Telekommunikation.....	3 402	2 132	1 051 870	1 270	- 4 985 030	- 105 950	1 102	18 409	1 057	45 483		
61.1	Leitungsgebundene Telekommunikation.....	257	184	91 386	73	- 209 601	- 46 598	90	1 760	122	3 063		
61.2	Drahtlose Telekommunikation.....	822	537	855 973	285	- 4 701 826	13 383	247	4 714	299	39 384		
61.3	Satellitentelekommunikation.....	47	29	4 897	18	- 2 691	18 366	15	269	19	142		
61.9	Sonstige Telekommunikation.....	2 276	1 382	99 614	894	- 70 913	- 74 570	750	11 667	617	2 894		
61.90.1	Internetseviceprovider.....	934	516	27 164	418	- 43 518	- 10 579	207	3 308	249	830		
61.90.9	Sonstige Telekommunikation a.n.g.....	1 342	866	72 451	476	- 27 395	- 63 992	543	8 360	368	2 064		
62	Erbr.v.Dienstleist.der Informationstechnologie.....	85 566	61 141	8 949 777	24 425	- 1 782 282	6 850 599	32 339	610 278	35 513	274 453		
62.01	Programmierungstätigkeiten.....	34 220	23 636	3 551 535	10 584	- 883 470	4 271 042	11 203	207 773	13 694	169 778		
62.01.1	Entwickl.u.Programmier. v.Internetpräsentationen.....	12 010	8 412	457 396	3 598	- 236 435	283 027	5 205	90 393	4 139	13 869		
62.01.9	Sonstige Softwareentwicklung.....	22 210	15 224	4 894 139	6 986	- 647 035	3 988 015	5 998	117 381	9 555	155 909		
62.02	Erbr.v.Berat.leist. a.d.Gebiet d.Inform.technol.....	24 301	18 327	1 421 617	5 974	- 297 626	1 109 189	10 981	212 960	10 993	41 062		
62.03	Betrieb v.Datenverb.einrichtungen f. Dritte.....	9 264	6 959	905 693	2 305	- 169 130	734 787	3 704	70 360	3 809	28 400		
62.09	Erbr.v.sonst.Dienstl.der Informationstechnologie.....	17 781	12 219	1 270 932	5 562	- 432 056	735 581	6 451	119 184	7 017	35 213		
63	Informationsdienstleistungen.....	34 399	25 543	2 051 305	8 856	- 867 735	1 593 404	15 065	279 423	12 888	63 222		
63.1	Dat.verarb.,Hosting,dam.verb.Tätigk.,Webportale.....	2 246	1 353	203 253	893	- 60 292	120 843	651	11 214	692	5 680		
63.11	Datenverarb., Hosting u.damit verb.Tätigkeiten.....	1 019	775	139 724	244	- 11 976	105 800	454	8 212	445	3 794		
63.12	Webportale.....	1 227	578	63 529	649	- 48 316	15 042	197	3 003	247	1 886		
63.9	Erbringung v.sonstigen Informationsdienstleist.....	32 153	24 190	1 848 053	7 963	- 807 443	1 472 561	14 114	268 209	12 196	57 542		
63.91	Korrespondenz- und Nachrichtenbüros.....	996	721	39 856	275	- 23 782	20 020	435	8 475	420	980		
63.99	Erbr.v.sonst.Informationdienstleist. a.n.g.....	31 157	23 469	1 808 197	7 688	- 783 661	1 452 541	13 979	259 734	11 776	56 562		
K	Erbr. v. Finanz- u.Versicherungsdienstleist.....	187 893	151 331	57 440 390	36 562	- 21 176 902	43 162 139	101 918	2 151 214	88 851	1 887 084		
64	Erbringung von Finanzdienstleistungen.....	45 449	29 113	39 298 972	16 336	- 16 680 627	28 223 633	3 350	60 183	9 666	1 358 487		
64.1	Zentralbanken und Kreditinstitute.....	1 942	1 821	23 486 059	1 211	- 3 802 434	19 015 578	540	4 738	1 757	743 495		
64.11	Zentralbanken.....	.	4	165	.	.	.	4	65	.	.		
64.19	Kreditinstitute (ohne Spezialkreditinstitute).....	.	1 817	23 485 894	.	.	.	536	4 673	.	.		
64.19.1	Kreditbanken einschl. Zweigst. ausländ. Banken.....	251	180	6 835 905	71	- 2 888 957	2 642 343	23	525	161	154 729		
64.19.2	Kreditinstitute des Sparkassensektors.....	431	420	9 057 953	11	- 528 572	9 083 250	410	2 050	419	322 608		
64.19.3	Kreditinstitute des Genossenschaftssektors.....	1 090	1 075	6 740 603	15	- 77 274	6 713 073	.	.	1 068	236 565		
64.19.4	Realkreditinstitute.....	16	11	204 411	5	- 180 764	- 19 836	5	84	11	5 620		
64.19.5	Kreditinstitute mit Sonderaufgaben.....		
64.19.6	Bausparkassen.....	123	562 523	92	1 901	85	20 406		
64.2	Beteiligungsgesellschaften.....	41 302	25 867	14 715 154	15 435	- 9 147 116	11 830 082	2 243	43 961	7 127	582 786		
64.3	Treuhand- u.sonst. Fonds u.ähnl. Finanzinstitut.....	126	74	36 089	52	- 18 938	2 462	16	315	45	738		
64.9	Sonstige Finanzierungsinstitutionen.....	2 079	1 351	1 061 670	728	- 3 712 138	- 2 624 488	551	11 169	737	31 467		
64.91	Institutionen für Finanzierungsleasing.....	890	574	367 238	316	- 87 726	230 043	218	4 197	240	10 091		
64.92	Spezialkreditinstitute.....	299	217	165 070	82	- 54 937	157 365	92	1 936	142	7 324		
64.92.1	Spezialkreditinstitute (oh.Pfandkreditgesch.).....	30	22	103 406	8	- 53 205	98 649	.	.	18	5 276		
64.92.2	Leihhäuser.....	269	195	61 665	74	- 1 732	58 717	.	.	124	2 049		
64.99	Erbr. v. sonst. Finanzdienstleistungen (a.n.g.).....	890	560	529 362	330	- 3 569 475	- 3 011 897	241	5 036	355	14 052		
64.99.1	InvestmAG, Fonds v.Kap.anl.ges.(oh.Geldm.fond.).....	227	192 956	34	704	81	7 600		
64.99.9	Sonstige Finanzierungsinstitutionen a.n.g.....	663	- 3 204 853	207	4 332	274	6 452		
65	Versich., Rückversich. u.Pens.kassen(oh.Sozialv.).....	653	488	5 847 631	165	- 2 516 337	5 431 065	130	2 443	398	216 343		
65.1	Versicherungen.....	516	391	3 895 217	125	- 707 718	3 733 346	111	2 131	323	154 252		
65.11	Lebensversicherungen.....	210	163	1 676 522	47	- 63 213	1 740 801	65	1 379	127	62 942		
65.12	Nichtlebensversicherungen.....	306	228	2 218 694	78	- 644 505	1 992 545	46	752	196	91 310		
65.12.1	Krankenversicherungen.....	58	50	550 982	8	- 1 311	558 648	13	224	41	19 591		
65.12.2	Schaden- und Unfallversicherungen.....	248	178	1 667 713	70	- 643 194	1 433 896	33	528	155	71 719		
65.2	Rückversicherungen.....	68	1 687 541	13	265	45	60 529		
65.3	Pensionskassen und Pensionsfonds.....	69	10 179	6	48	30	1 561		
66	Mit Finanz- u.Versich.dienstl. verbund.Tätigk.....	141 791	121 730	12 293 786	20 061	- 1 979 938	9 507 440	98 438	2 088 588	78 787	312 255		
66.1	Mit Finanzdienstleist. verbundene Tätigkeiten.....	42 065	31 054	6 705 972	11 011	- 1 759 268	4 179 534	16 673	345 522	16 678	180 226		
66.11	Effekten- und Warenbörsen.....	132	490 110	47	893	43	17 271		
66.12	Effekten- und Warenhandel.....	1 059	98 988	431	8 773	403	4 224		
66.19	Sonst.m.Finanzdienstl. verbund. Tätigkeiten.....	40 874	30 236	5 948 601	10 638	- 1 696 277	3 590 437	16 195	335 857	16 232	158 731		
66.2	Mit Versich.dienstl. u.Pens.kass.verb.Tätigk.....	99 515	90 539	5 217 614	8 976	- 200 621	5 238 477	81 718	1 742 119	62 025	128 509		
66.21	Risiko- und Schadensbewertung.....	2 490	2 108	263 501	382	- 39 469	232 116	1 502	31 796	1 389	8 227		
66.22	Tätigk.v.Versicherungsmaklerinnen und -maklern.....	93 375	85 339	4 792 234	8 036	- 137 240	4 855 790	77 547	1 657 082	58 800	116 136		
66.29	Sonst.m.Versich.dienstl.u.Pens.kass.verb.Tätigk.....	3 650	3 092	161 880	558	- 23 912	150 571	2 669	53 242	1 836	4 146		
66.3	Fondsmanagement.....	211	137	370 200	74	- 20 049	89 429	47	947	84	3 519		
L/68	Grundstücks- und Wohnungswesen.....	213 316	146 848	21 993 303	66 468	- 7 706 781	5 002 579	78 125	1 479 702	63 227	361 280		
68.1	Kauf u.Verw.v.eigenen Grundst.,Gebäud.u.Wohnh.....	35 913	20 380	3 647 563	15 533	- 1 939 689	541 880	6 312	121 402	8 379	74 764		
68.2	Verm.,Verp.v.eig.od.geleast.Grdst.,Geb.,Wohn.....	97 829	68 913	12 220 697	28 916	- 4 031 146	2 437 525	39 677	735 147	26 784	184 820		
68.3	Vermittl.u.Verw.v.Grd.,Geb.u.Wohnungen f.Dritte.....	79 574	57 555	6 125 043	22 019	- 1 735 946	2 023 173	32 136	623 153	28 064	101 696		
68.31	Vermittl.v.Grundst.,Geb. u.Wohnungen für Dritte.....	48 123	35 218	2 598 040	12 905	- 651 982	1 346 952	21 982	430 424	18 111	54 477		
68.32	Verwalt.v.Grundst.,Geb.u.Wohnungen für Dritte.....	31 451	22 337	3 527 004	9 114	- 1 083 964	676 221	10 154	192 730	9 953	47 220		
M	Erbr. v. freiberufl.wiss.u.techn.Dienstl.....	372 307	278 780	25 542 959	93 527	- 9 319 012	18 796 127	101 050	1 882 024	113 674	822 105		
69	Rechts- und Steuerberatung, Wirtschaftsprüfung.....	23 530	18 680	1 311 481	4 850	- 118 387	1 211 127	9 105	168 644	11 421	39 781		
69.1	Rechtsberatung.....	1 960	1 367	213 957	593	- 35 349	193 228						

1 Steuerliche Eckwerte

1.5 Steuerpflichtige und ihre Besteuerungsgrundlagen 2012^{*}
1.5.2 Wirtschaftliche Gliederung (WZ 2008)

Wirtschaftliche Gliederung		Steuerpflichtige Gewerbebetriebe		Gewinn		Verlust		Abgerundeter Gewerbebeitrag ¹		Freibetrag		Steuermessbetrag	
GKZ	Bezeichnung	Anzahl	Anzahl	1 000 EUR	Anzahl	1 000 EUR	1 000 EUR	Anzahl	1 000 EUR	Anzahl ²	1 000 EUR	Anzahl ²	1 000 EUR
69.10.3	Notariate.....	16	10	739	6	- 167	96	6	127	6	127	6	5
69.10.4	Patentanwaltskanzleien.....	81	45	14 072	36	- 1 004	12 385	11	254	27	460	27	460
69.10.9	Erbr.sonst.juristischer Dienstleist. a.n.g.....	942	670	39 224	272	- 25 136	32 283	290	5 101	338	1 147	338	1 147
69.2	Wirtschaftsprüfung und Steuerberatung; Buchf.....	21 570	17 313	1 097 884	4 257	- 83 038	1 017 898	8 603	159 339	10 636	32 797	10 636	32 797
69.20.1	Prax.v.Wirtschaftsprüf., -prüfungsgesellschaften.....	2 530	1 924	244 540	606	- 25 442	226 635	340	6 742	1 380	8 468	1 380	8 468
69.20.2	Prax.v.vereid.Buchprüf., -prüfungsgesellschaften.....	375	298	25 516	77	- 1 406	25 274	164	3 180	178	812	178	812
69.20.3	Prax.v.Steuerbevollm.,Steuerberat.,gesellschaften.....	9 801	7 485	594 848	2 316	- 46 230	524 484	1 639	30 638	5 265	18 786	5 265	18 786
69.20.4	Buchführung (oh.Datenverarb.dienste).....	8 864	7 606	232 980	1 258	- 9 960	241 505	6 460	118 780	3 813	4 731	3 813	4 731
70	Verwalt.u.Führ.v.Untern.u.Betr.; Untern.beratung.....	206 607	155 163	15 304 613	51 444	- 6 539 372	11 893 110	30 837	596 970	45 433	534 239	45 433	534 239
70.1	Verwaltung u.Führung v.Unternehmen u.Betrieben.....	131 010	102 000	11 340 212	29 010	- 5 746 649	8 920 439	3 243	61 235	14 863	424 706	14 863	424 706
70.10.1	Managementtätigkeiten v. Holdinggesellschaften.....	1 483	907	2 563 351	576	- 1 830 605	3 550 215	121	2 533	488	166 472	488	166 472
70.10.9	Sonst.Verwalt.u.Führ.v.Unternehmen u. Betrieben.....	129 527	101 093	8 776 861	28 434	- 3 916 044	5 370 224	3 122	58 702	14 375	258 234	14 375	258 234
70.2	Public-Relations- und Unternehmensberatung.....	75 597	53 163	3 964 401	22 434	- 2 972 723	2 972 671	27 594	535 735	30 570	109 534	30 570	109 534
70.21	Public-Relations-Beratung.....	2 819	2 076	169 864	743	- 25 352	127 377	1 170	22 721	1 201	4 531	1 201	4 531
70.22	Unternehmensberatung.....	72 778	51 087	3 794 537	21 691	- 767 371	2 845 293	26 424	513 014	29 369	105 003	29 369	105 003
71	Archit.,Ing.bür.;techn.,physikal.u.chem.Unters.....	54 715	41 008	4 100 424	13 707	- 1 209 694	2 942 080	18 793	376 732	25 898	129 760	25 898	129 760
71.1	Architektur- und Ingenieurbüros.....	48 889	36 458	3 557 735	12 431	- 1 089 978	2 326 908	16 202	325 192	22 937	106 403	22 937	106 403
71.11	Architekturbüros.....	6 700	5 010	364 590	1 690	- 81 036	248 553	2 317	44 184	2 981	9 927	2 981	9 927
71.11.1	Architekturbüros für Hochbau.....	4 093	3 018	243 828	1 075	- 49 556	167 789	1 112	22 353	1 800	6 776	1 800	6 776
71.11.2	Büros für Innenarchitektur.....	634	462	31 173	172	- 3 684	24 921	219	4 793	272	833	272	833
71.11.3	Architekturbür.f.Orts-,Regional-u.Landesplanung.....	1 062	780	59 970	282	- 23 799	31 732	321	6 478	508	1 705	508	1 705
71.11.4	Architekturbür.f.Garten-u.Landschaftsgestaltung.....	911	750	29 619	161	- 3 998	24 111	555	10 560	401	614	401	614
71.12	Ingenieurbüros.....	42 189	31 448	3 193 145	10 741	- 1 008 942	2 078 355	13 965	281 008	19 956	96 476	19 956	96 476
71.12.1	Ingenieurbüros f.bautechnische Gesamtplanung.....	13 499	9 810	907 921	3 689	- 235 659	627 040	3 632	72 789	6 162	27 109	6 162	27 109
71.12.2	Ingenieurbüros f.techn. Fachplan.u.Ingen.design.....	18 254	13 648	1 668 791	4 606	- 673 642	881 068	6 147	126 039	9 010	48 971	9 010	48 971
71.12.3	Vermessungsbüros.....	624	502	42 104	122	- 4 736	34 935	253	4 933	296	1 200	296	1 200
71.12.9	Sonstige Ingenieurbüros.....	9 812	7 488	574 329	2 324	- 94 905	535 312	3 988	77 248	4 488	19 197	4 488	19 197
71.2	Technische, physikal. u. chemische Untersuchung.....	5 826	4 550	656 815	1 276	- 119 716	615 172	2 591	51 541	2 961	23 357	2 961	23 357
72	Forschung und Entwicklung.....	6 548	3 774	1 512 330	2 774	- 754 646	249 117	970	16 474	2 139	32 796	2 139	32 796
72.1	Forsch.u.Entw.i.B.Nat.-,Ing.-,Agr.wiss.u.Med.....	5 973	3 411	1 480 839	2 562	- 745 214	236 271	840	14 459	1 948	32 092	1 948	32 092
72.11	Forschung u. Entwicklung i.Bereich Biotechnologie.....	653	289	44 701	364	- 158 144	140 674	56	969	154	972	154	972
72.19	Sonst.Forsch.u.Entw.i.B.Nat.-,Ing.-,Agr.wiss.,Med.....	5 320	3 122	1 436 138	2 198	- 587 070	376 945	784	13 491	1 794	31 120	1 794	31 120
72.2	Forsch.,Ent.i.B.Rechts-,Wirtsch.,Soz.,Kulturw.....	575	363	31 491	212	- 9 432	12 846	130	2 014	191	704	191	704
73	Werbung und Marktforschung.....	43 762	34 094	1 925 716	9 668	- 347 113	1 611 692	23 395	409 043	16 613	52 116	16 613	52 116
73.1	Werbung.....	40 546	31 744	1 740 420	8 802	- 285 719	1 471 254	22 124	387 646	15 508	46 549	15 508	46 549
73.11	Werbeagenturen.....	38 743	30 388	1 664 588	8 355	- 260 618	1 424 497	21 194	371 485	14 826	44 651	14 826	44 651
73.12	Vermittl.u.Vermittl.v.Werbezeit.u.Werbeflächen.....	1 803	1 356	75 832	447	- 25 101	46 757	930	16 161	682	1 898	682	1 898
73.2	Markt- und Meinungsforschung.....	3 216	2 350	185 296	866	- 61 395	140 438	1 271	21 397	1 105	5 567	1 105	5 567
74	Sonst.freiberufl.,wiss.schaftl.u.techn.Tätigk.....	35 441	24 753	1 156 589	10 688	- 344 069	778 447	16 884	294 369	11 515	30 044	11 515	30 044
74.1	Ateliers für Textil-,Schmuck-,Grafik-Design.....	10 381	7 774	279 641	2 607	- 40 794	225 605	5 969	103 661	3 432	5 639	3 432	5 639
74.10.1	Industrie-, Produkt- und Mode-Design.....	1 856	1 145	51 230	711	- 18 475	30 490	768	12 219	443	1 272	443	1 272
74.10.2	Grafik- und Kommunikationsdesign.....	3 836	2 934	95 202	902	- 8 983	83 659	2 325	39 630	1 369	1 830	1 369	1 830
74.10.3	Interior Design und Raumgestaltung.....	4 689	3 695	133 209	994	- 13 336	111 456	2 876	51 812	1 620	2 537	1 620	2 537
74.2	Fotografie und Fotolabors.....	7 870	5 687	202 802	2 183	- 30 609	147 284	4 415	75 458	2 216	3 622	2 216	3 622
74.20.1	Fotografie.....	7 364	5 335	158 050	2 029	- 15 223	138 715	4 192	71 402	2 070	2 908	2 070	2 908
74.20.2	Fotolabors.....	506	352	44 752	154	- 15 385	8 568	223	4 056	146	714	146	714
74.3	Übersetzen und Dolmetschen.....	1 386	1 088	57 137	298	- 5 537	49 371	687	11 622	539	1 514	539	1 514
74.30.1	Übersetzen.....	730	590	38 168	140	- 3 375	33 679	353	5 914	307	1 089	307	1 089
74.30.2	Dolmetschen.....	656	498	18 968	158	- 2 163	15 692	334	5 708	232	425	232	425
74.9	Sonst.freiberufl.,wiss.u.techn.Tätigk. a.n.g.....	15 804	10 204	617 010	5 600	- 267 128	356 187	5 813	103 628	5 328	19 269	5 328	19 269
75	Veterinärwesen.....	1 704	1 308	117 682	396	- 5 731	110 554	1 066	19 792	655	3 368	655	3 368
75.00.1	Tierarztpraxen.....	847	717	89 224	130	- 1 514	86 957	607	11 944	409	2 679	409	2 679
75.00.9	Sonstiges Veterinärwesen.....	857	591	28 457	266	- 4 216	23 597	459	7 848	246	689	246	689
N	Erbr. v. sonst. Wirtsch. Dienstleistungen.....	217 908	170 897	11 372 021	47 011	- 2 276 463	10 167 214	124 388	2 306 935	89 897	342 049	89 897	342 049
77	Vermietung von beweglichen Sachen.....	29 378	20 194	2 562 856	9 184	- 580 836	1 548 064	12 593	229 171	9 640	63 704	9 640	63 704
77.1	Vermietung von Kraftwagen.....	6 765	4 629	546 598	2 136	- 141 223	357 490	2 874	51 636	2 134	14 656	2 134	14 656
77.11	Vermiet.v.Kraftw.mit e.Ges.gew.v.3,5t od.wenig.....	5 257	3 596	451 357	1 661	- 106 032	283 300	2 242	39 717	1 611	11 661	1 611	11 661
77.12	Vermiet.v.Kraftw.mit e.Ges.gew.v.mehr ala 3,5t.....	1 508	1 033	95 241	475	- 35 191	74 190	622	11 919	523	2 995	523	2 995
77.2	Vermietung von Gebrauchsgütern.....	5 451	3 672	307 612	1 779	- 96 267	137 031	2 381	39 913	1 490	6 304	1 490	6 304
77.21	Vermietung von Sport- und Freizeitgeräten.....	975	621	17 303	354	- 5 064	11 270	439	6 878	205	330	205	330
77.22	Videotheken.....	1 025	669	19 496	356	- 41 590	15 492	472	7 303	189	323	189	323
77.29	Vermietung von sonst. Gebrauchsgütern.....	3 451	2 382	270 812	1 069	- 49 612	150 353	1 470	25 732	1 096	5 652	1 096	5 652
77.3	Vermiet.v.Masch.,Gerät. und sonst.bewegl.Sachen.....	16 661	11 607	1 541 467	5 054	- 289 098	1 010 887	7 225	135 418	5 870	39 438	5 870	39 438
77.31	Vermiet.v.landwirt. Maschinen und Geräten.....	1 417	956	82 567	461	- 12 950	63 678	657	11 667	436	2 266	436	2 266
77.32	Vermietung von Baumaschinen u. -geräten.....	4 374	3 162	281 696	1 212	- 38 545	221 416	1 947	37 633	1 725	7 681	1 725	7 681
77.33	Vermiet. v. Büromasch., DV-geräten u. -einricht.....	641	461	42 319	180	- 9 463	27 973	234	4 187	214	1 215	214	1 215
77.34	Vermietung von Wasserfahrzeugen.....	1 244	731	26 692	513	- 24 177	44 057	454	7 943	292	1 922	292	1 922
77.35	Vermietung von Luftfahrzeugen.....	540	246	250 648	294	- 81 232	77 436	67	1 161	87	4 922	87	4 922
77.39	Vermiet.v.sonst.Masch.,Ger.u.bewegl.Sach.a.n.g.....	8 445	6 051	857 545	2 394	- 122 731	576 327	3 866	72 826	3 116	21 432	3 116	21 432
77.4	Leasing nichtfin.immat.Verm.geg.(oh.Copyrights).....	501	286	167 179	215	- 54 249	42 657	113	2 204	146	3 306	146	3 306
78	Vermittlung und Überlassung v.Arbeitskräften.....	11 905	8 096	989 843	3 809	- 163 995	799 645	3 597	68 144	4 819	31 116	4 819	31 116
78.1	Vermittlung von Arbeitskräften.....	6 766	4 652	360 193	2 114	- 64 935	279 916	2 533	45 713	2 507	10 273	2 507	10 273
78.2	Befristete Überlassung von Arbeitskräften.....	4 078	2 772	556 628	1 306	- 82 606	470 359	858	18 316	1 869	18 710	1 869	18 710
78.3	Sonstige Überlassung von Arbeitskräften.....	1 061	672	73 022	389	- 16 453	49 370	206	4 116	443	2 132	443	2 132
79	Reisebüros,-veranstalt.,Erbr.sonst.Res.dienstl.....	16 857	12 716	883 238	4 141	- 246 760	818 971	7 966	152 990	6 732	30 258	6 732	30 258
79.1	Reisebüros und Reiseveranstalter.....	15 647	11 907	810 778	3 740	- 233 316	755 466	7 454	145 063	6 426	27 855	6 426	27 855
79.11	Reisebüros.....	11 186	8 891	491 009	2 295	- 58 887	500 574	5 959					

1 Steuerliche Eckwerte
1.5 Steuerpflichtige und ihre Besteuerungsgrundlagen 2012*
1.5.2 Wirtschaftliche Gliederung (WZ 2008)

Wirtschaftliche Gliederung		Steuerpflichtige Gewerbebetriebe		Gewinn		Verlust		Abgerundeter Gewerbebeitrag ¹		Freibetrag		Steuermessbetrag	
GKZ	Bezeichnung	Anzahl	Anzahl	1 000 EUR	Anzahl	1 000 EUR	1 000 EUR	Anzahl	1 000 EUR	Anzahl ²	1 000 EUR	Anzahl ²	1 000 EUR
81.3	Garten,Landsch.bau,Erbr.v.sonst.gärtner.Dienstl.....	29 069	24 828	1 053 458	4 241	- 71 394	943 488	20 857	411 927	14 291	21 092	14 291	21 092
81.30.1	Garten- und Landschaftsbau.....	24 548	20 981	912 782	3 567	- 62 940	815 230	17 492	347 825	12 221	18 553	12 221	18 553
81.30.9	Erbringung v. sonstigen gärtnerischen Dienstl.....	4 521	3 847	140 676	674	- 8 454	128 259	3 365	64 103	2 070	2 539	2 070	2 539
82	Erbr.v.wirt.Dienstl.f.Untern,Priv.pers.a.n.g.....	69 795	51 669	3 397 809	18 126	- 1 010 790	3 889 463	35 194	603 676	24 053	142 818	24 053	142 818
82.1	Sekretariats- u.Schreibdienste, Copy-Shops.....	15 980	12 995	309 366	2 985	- 21 159	279 055	10 962	181 496	5 200	4 149	5 200	4 149
82.11	Allgem. Sekretariats- und Schreibdienste.....	9 893	8 011	179 025	1 882	- 13 776	160 905	6 779	108 423	3 105	2 316	3 105	2 316
82.19	Copy-Shops; Erbr.sonst.spez.Sekretariatsdienste.....	6 087	4 984	130 341	1 103	- 7 382	118 150	4 183	73 073	2 095	1 833	2 095	1 833
82.2	Call Center.....	1 437	1 094	83 238	343	- 46 382	30 298	620	10 734	496	2 244	496	2 244
82.3	Messe-, Ausstellungs- und Kongressveranstalter.....	10 047	8 194	573 362	1 853	- 178 770	380 255	6 014	114 771	4 277	14 573	4 277	14 573
82.9	Erbr.sonst.wirt.Dienstl.f.Untern.u.Privatpers.....	42 331	29 386	2 431 843	12 945	- 764 480	3 199 855	17 598	296 676	14 080	121 852	14 080	121 852
82.91	Inkassobüros und Auskunftfein.....	1 981	1 473	491 133	508	- 60 304	392 727	851	16 389	865	15 071	865	15 071
82.91.1	Inkassobüros.....	1 468	1 074	397 241	394	- 53 079	310 891	547	10 225	616	12 161	616	12 161
82.91.2	Auskunftfein.....	513	399	93 892	114	- 7 225	81 835	304	6 164	249	2 910	249	2 910
82.92	Abfüllen und Verpacken.....	1 234	1 006	191 562	228	- 15 353	160 011	559	11 683	668	5 740	668	5 740
82.99	Erbr.sonst.wirt.Dienstl.f.Untern.u.Priv. a.n.g.....	39 116	26 907	1 749 148	12 209	- 688 824	2 647 117	16 188	268 604	12 547	101 041	12 547	101 041
82.99.1	Versteigerungsgewerbe.....	864	629	58 483	235	- 10 571	45 606	409	7 274	302	1 706	302	1 706
82.99.9	Erbr.v.and.wirt.Dienstl.f.Untern.u.Priv. a.n.g.....	38 252	26 278	1 690 665	11 974	- 678 253	2 601 511	15 779	261 330	12 245	99 336	12 245	99 336
O	Öff.Verwaltung,Verteidig.; Sozialversich.....	-	-	-	-	-	-	-	-	-	-	-	-
P/85	Erziehung und Unterricht.....	20 406	13 814	517 312	6 592	- 190 115	267 930	7 970	122 901	5 347	11 700	5 347	11 700
85.1	Kindergärten und Vorschulen.....	-	-	-	-	-	-	-	-	-	-	-	-
85.2	Grundschulen.....	-	-	-	-	-	-	-	-	-	-	-	-
85.3	Weiterführende Schulen.....	1 464	977	38 806	487	- 25 107	10 627	421	6 492	428	991	428	991
85.31	Allgemein bildende weiterführende Schulen.....	187	130	6 356	57	- 5 759	136	48	655	56	166	56	166
85.32	Berufsbildende weiterführende Schulen.....	1 277	847	32 450	430	- 19 348	10 491	373	5 837	372	825	372	825
85.4	Tertiär. u.post-sekund., nicht tertiärer Unter.....	1 253	802	30 651	451	- 14 610	9 700	448	5 681	338	669	338	669
85.41	Post-sekundärer, nicht tertiärer Unterricht.....	697	450	11 951	247	- 3 150	7 707	319	4 799	172	212	172	212
85.42	Tertiärer Unterricht.....	556	352	18 700	204	- 11 461	1 993	129	882	166	457	166	457
85.42.1	Universitäten.....	128	75	4 181	53	- 4 008	- 267	45	229	43	123	43	123
85.42.2	Allgemeine Fachhochschulen.....	157	104	4 842	53	- 2 226	- 751	41	214	42	62	42	62
85.42.3	Verwaltungsfachhochschulen.....	13	10	193	3	- 35	154	8	54	7	5	7	5
85.42.4	Berufs-, Fachakademien, Schulen d.Gesundheitsw.....	258	163	9 483	95	- 5 191	2 857	35	385	74	267	74	267
85.5	Sonstiger Unterricht.....	17 151	11 690	435 015	5 461	- 103 095	283 679	6 946	108 136	4 429	9 744	4 429	9 744
85.51	Sport- und Freizeitunterricht.....	5 633	3 882	86 203	1 751	- 23 117	55 175	2 861	42 554	1 147	1 233	1 147	1 233
85.52	Kulturunterricht.....	864	602	15 834	262	- 4 125	9 969	423	6 211	205	275	205	275
85.53	Fahr- und Flugschulen.....	2 836	1 877	65 080	959	- 15 947	43 430	774	12 947	799	1 616	799	1 616
85.59	Sonst. Unterricht a.n.g.....	7 818	5 329	267 898	2 489	- 59 905	175 104	2 888	46 424	2 278	6 619	2 278	6 619
85.59.1	Allgemeine u.politische Erwachsenenbildung.....	229	138	4 384	91	- 1 603	2 084	64	983	57	96	57	96
85.59.2	Berufliche Erwachsenenbildung.....	5 343	3 767	185 823	1 576	- 45 132	117 444	2 008	33 248	1 659	4 491	1 659	4 491
85.59.9	Unterricht a.n.g.....	2 246	1 424	77 691	822	- 13 170	55 576	816	12 193	562	2 032	562	2 032
85.6	Erbr.v.Dienstleistungen für den Unterricht.....	320	205	6 803	115	- 6 184	- 301	90	1 334	76	158	76	158
Q	Gesundheits- und Sozialwesen.....	34 477	23 326	1 357 555	11 151	- 630 935	630 170	12 989	171 596	9 326	37 590	9 326	37 590
86	Gesundheitswesen.....	24 622	16 010	1 090 783	8 612	- 539 758	480 927	8 968	123 043	6 421	31 134	6 421	31 134
86.1	Krankenhäuser.....	2 329	1 584	246 231	745	- 210 129	34 201	716	5 750	1 004	7 582	1 004	7 582
86.10.1	Krankenhäuser (oh.Hochschul-,Vors-,Reha-kl.).....	1 709	1 186	175 051	523	- 150 226	25 885	578	3 896	772	5 461	772	5 461
86.10.2	Hochschulkliniken.....	33	24	25 089	9	- 4 357	21 390	17	85	19	894	19	894
86.10.3	Vorsorge- und Rehabilitationskliniken.....	587	374	46 091	213	- 55 546	- 13 075	121	1 769	213	1 227	213	1 227
86.2	Arzt- und Zahnarztpraxen.....	2 151	1 337	189 275	814	- 67 323	115 235	708	11 627	565	6 014	565	6 014
86.21	Arztpraxen für Allgemeinmedizin.....	571	378	50 102	193	- 23 985	24 253	219	3 510	153	1 556	153	1 556
86.22	Facharztpraxen.....	917	562	117 458	355	- 39 413	74 504	280	4 627	252	3 864	252	3 864
86.23	Zahnarztpraxen.....	663	397	21 715	266	- 3 925	16 479	209	3 490	160	594	160	594
86.9	Gesundheitswesen a.n.g.....	20 142	13 089	655 276	7 053	- 262 306	331 491	7 544	105 666	4 852	17 538	4 852	17 538
86.90.1	Praxen v.psychologischen Psychotherapeut(inn)en.....	657	425	25 164	232	- 4 789	10 452	244	4 360	200	484	200	484
86.90.2	Mass-,Kr.gymn.,med.Bademeist.,Hebamm.u.ä.Ber.....	4 144	2 656	82 736	1 488	- 26 883	50 738	1 657	23 812	934	1 896	934	1 896
86.90.3	Heilpraktikerpraxen.....	735	441	11 599	294	- 2 170	8 802	269	3 835	136	249	136	249
86.90.9	Sonstige selbstständige Tätig. im Gesundheitsw.....	14 606	9 567	535 777	5 039	- 228 465	261 499	5 374	73 659	3 582	14 909	3 582	14 909
87	Heime (ohne Erholungs- und Ferienheime).....	2 216	1 566	86 015	650	- 40 166	41 286	630	6 446	727	2 378	727	2 378
87.1	Pflegeheime.....	1 001	705	25 208	296	- 18 566	8 257	271	2 352	290	682	290	682
87.2	Stat.Eintr.z.psychosoz.Betreuung,Suchtbek.u.Ä.....	33	18	2 073	15	- 741	1 473	7	107	12	74	12	74
87.3	Altenheime; Alten- und Behindertenwohnheime.....	838	591	38 942	247	- 15 552	13 381	231	2 211	260	863	260	863
87.9	Sonstige Heime (ohne Erholungs- u.Ferienheime).....	344	252	19 792	92	- 5 307	18 174	121	1 777	165	760	165	760
88	Sozialwesen (ohne Heime).....	7 639	5 750	180 757	1 889	- 51 011	107 958	3 391	42 107	2 178	4 078	2 178	4 078
88.1	Soziale Betreuung ält. Menschen und Behinderter.....	3 033	2 338	70 819	695	- 19 065	44 222	1 300	19 877	853	1 534	853	1 534
88.10.1	Ambulante soziale Dienste.....	2 693	2 082	66 221	611	- 17 776	41 102	1 116	17 582	779	1 462	779	1 462
88.10.2	Sonst.soz.Betreuung ält.Menschen u.Behinderter.....	340	256	4 598	84	- 1 289	3 120	184	2 295	74	72	74	72
88.9	Sonstiges Sozialwesen (ohne Heime).....	4 606	3 412	109 938	1 194	- 31 945	63 736	2 091	22 231	1 325	2 544	1 325	2 544
88.91	Tagesbetreuung von Kindern.....	352	250	8 107	102	- 7 819	- 100	174	2 501	86	179	86	179
88.99	Sonstiges Sozialwesen a.n.g.....	4 254	3 162	101 831	1 092	- 24 126	63 836	1 917	19 729	1 239	2 365	1 239	2 365
R	Kunst, Unterhaltung und Erholung.....	68 177	49 235	2 532 830	18 942	- 1 233 618	1 169 563	33 350	525 578	21 066	63 622	21 066	63 622
90	Kreative, künstlerische u. unterhaltende Tätig.....	15 049	11 059	431 190	3 990	- 163 406	241 536	8 275	132 473	4 164	9 338	4 164	9 338
90.01	Darstellende Kunst.....	4 599	3 323	86 281	1 276	- 14 714	66 471	2 533	34 075	946	1 651	946	1 651
90.01.1	Theaterensembles.....	104	74	3 295	30	- 1 488	- 1 488	32	397	27	59	27	59
90.01.2	Ballettgruppen, Orchester, Kapellen und Chöre.....	1 422	994	17 155	428	- 6 420	9 882	702	7 731	260	299	260	299
90.01.3	Selbstst. Artistinnen u. Artisten, Zirkusgruppen.....	224	174	6 165	50	- 6 223	5 357	148	2 487	63	122	63	122
90.01.4	Selb.Bühnen-,Film-,Rdf.künstl.,so.darst.Kunst.....	2 849	2 081	59 666	768	- 4 048	52 719	1 651	23 459	596	1 171	596	1 171
90.02	Erbr.v.Dienstleistungen f. d. darstellende Kunst.....	2 687	2 062	61 338	625	- 9 688	49 016	1 596	27 162	882	1 101	882	1 101
90.03	Künstlerisches und schriftsteller. Schaffen.....	5 614	4 181	124 334	1 433	- 12 862	106 734	3 334	57 461	1 611	2 167	1 611	2 167
90.03.1	Selbst. Komponistinnen, Komponisten, Musikbearb.....	921	642	16 828	279	- 3 629	12 651	471	7 272	189	312	189	312
90.03.2	Selbstständige Schriftsteller/innen.....	609	424	11 130	185	- 1 007	9 497	321	4 968	148	194	148	194
90.03.3	Selbstständige bildende Künstlerinnen u.Künstler.....	2 086	1 565	41 842	521	- 3 099	37 525	1 319	22 988	617	617	617	617
90.03.4	Selbstständige Restauratorinnen u.Restauratoren.....	652	506	16 783	146	- 1 552	14 758	408	7 272	204	311	204	311
90.03.5	Selbst.Journalist(inn)en u.Pressefotograf(inn)en.....	1 346	1 044	37 752	302	- 3 575	32 303	815	14 961	453	733	453	733
90.04	Betrieb von Kultur- u.Unterhaltungseinricht.....	2 149	1 493	159 237	656	- 126 143	19 315	812	13 776	725	4 419	725	4 419
90.04.1	Theater- und Konzertveranstalter.....	1 794	1 249	133 225	545	- 3							

1 Steuerliche Eckwerte

1.5 Steuerpflichtige und ihre Besteuerungsgrundlagen 2012*

1.5.2 Wirtschaftliche Gliederung (WZ 2008)

Wirtschaftliche Gliederung		Steuerpflichtige Gewerbebetriebe		Gewinn		Verlust		Abgerundeter Gewerbebeitrag ¹		Freibetrag		Steuermessbetrag	
GKZ	Bezeichnung	Anzahl	Anzahl	1 000 EUR	Anzahl	1 000 EUR	1 000 EUR	Anzahl	1 000 EUR	Anzahl ²	1 000 EUR	Anzahl ²	1 000 EUR
93	Erbr.v.Dienstl.d.Sports,d.Unterhalt.u.d.Erholung.....	41 123	29 387	1 333 229	11 736	- 939 171	280 630	19 311	283 654	12 228	31 228		
93.1	Erbringung von Dienstleistungen des Sports	22 192	15 648	788 782	6 544	- 756 380	- 56 415	9 578	124 622	6 744	18 659		
93.11	Betrieb von Sportanlagen.....	6 213	4 020	249 045	2 193	- 521 827	- 267 682	2 111	37 155	1 806	6 845		
93.12	Sportvereine.....	6 628	5 282	227 818	1 346	- 140 794	27 532	3 349	15 112	2 194	4 782		
93.13	Fitnesszentren.....	5 537	3 712	170 455	1 825	- 62 395	89 313	2 323	43 299	1 671	3 661		
93.19	Erbringung v.sonstigen Dienstleist. des Sports.....	3 814	2 634	141 464	1 180	- 31 365	94 422	1 795	29 056	1 073	3 371		
93.2	Erbr.v.sonst.Dienstl.d.Unterhalt.u.d.Erholung.....	18 931	13 739	544 447	5 192	- 182 791	337 046	9 733	159 032	5 484	12 569		
93.21	Vergnügungs- und Themenparks.....	3 574	3 102	168 963	472	- 16 935	147 863	2 738	53 682	1 655	3 881		
93.29	Erbr.v.Dienstl.d.Unterhaltung u.Erhol. a.n.g.....	15 357	10 637	375 484	4 720	- 165 857	189 183	6 995	105 350	3 829	8 688		
S	Erbringung von sonstigen Dienstleistungen.....	254 382	198 593	8 180 995	55 789	- 1 677 128	6 124 566	155 109	2 607 996	82 015	172 998		
94	Inter.vert.kirchl.u.a.rel.Ver.(oh.Soz.,Sport).....	13 705	9 341	352 205	4 364	- 166 155	55 997	5 212	26 510	3 210	6 418		
94.1	Wirtsch.-u.Arbeitgeberverbände,Berufsorganis.....	2 189	8 145	709	4 010	503	1 437		
94.11	Wirtschafts- und Arbeitgeberverbände.....	1 188	728	39 724	460	- 25 540	8 689	372	2 281	273	1 067		
94.12	Berufsorganisationen.....	1 001	- 544	337	1 729	230	370		
94.2	Arbeitnehmervereinigungen.....	27	- 1 756	12	60	13	7		
94.9	Kirchl.Vereing.,p.Part.,Intess.vertr.,Ver.a.n.g.....	11 489	7 959	296 257	3 530	- 124 904	49 608	4 491	22 441	2 694	4 974		
94.91	Kirchliche und sonstige religiöse Vereinigungen.....	528	383	5 892	145	- 5 387	- 1 511	230	990	136	102		
94.92	Politische Parteien und Vereinigungen.....	281	190	2 848	91	- 1 621	678	113	429	59	65		
94.99	Sonst.Interess.vertret.und Vereinigungen a.n.g.....	10 680	7 386	287 518	3 294	- 117 896	50 442	4 148	21 022	2 499	4 807		
94.99.1	Organisat. der Bildung, Wissenschaft u.Forschung.....	3 223	2 311	100 378	912	- 38 743	52 196	1 318	5 924	892	2 921		
94.99.2	Organisationen der Kultur.....	928	657	6 717	271	- 10 266	- 4 897	387	2 033	252	116		
94.99.3	Verbraucherorganisationen.....	1 013	731	19 070	282	- 7 761	10 937	496	5 104	193	453		
94.99.4	Jugendorganisationen.....	257	196	2 511	61	- 1 037	1 202	125	572	81	58		
94.99.9	Interessenvertretungen und Vereinigungen a.n.g.....	5 259	3 491	158 842	1 768	- 60 089	- 8 996	1 822	7 391	1 081	1 259		
95	Reparatur von DV-geräten und Gebrauchsgütern.....	12 087	9 919	354 997	2 168	- 37 560	306 454	8 257	142 181	4 300	7 006		
95.1	Reparatur von DV- und Telekommunikationsgerät.....	1 794	1 397	67 799	397	- 13 244	51 802	1 008	17 997	666	1 629		
95.11	Reparatur von DV-Geräten und peripheren Geräten.....	1 684	1 316	61 015	368	- 12 148	47 446	948	16 727	616	1 484		
95.12	Reparatur von Telekommunikationsgeräten.....	110	81	6 783	29	- 1 096	4 355	60	1 269	50	146		
95.2	Reparatur von Gebrauchsgütern.....	10 293	8 522	287 198	1 771	- 24 317	254 652	7 249	124 184	3 634	5 376		
95.21	Reparatur v. Geräten d. Unterhaltungselektronik.....	581	482	16 454	99	- 1 112	14 551	416	7 654	237	280		
95.22	Reparatur v.elekt.Haushalts- u. Gartengeräten.....	1 546	1 285	61 540	261	- 6 293	54 169	1 038	20 058	683	1 413		
95.23	Reparatur von Schuhen und Lederwaren.....	1 491	1 307	33 953	184	- 3 103	31 024	1 188	20 803	503	434		
95.24	Reparatur v. Möbeln und Einrichtungsgegenständen.....	477	375	12 293	102	- 925	11 176	332	6 166	172	208		
95.25	Reparatur von Uhren und Schmuck.....	749	642	23 016	107	- 1 839	20 223	581	10 834	292	392		
95.29	Reparatur von sonstigen Gebrauchsgütern.....	5 449	4 431	139 941	1 018	- 11 045	123 510	3 694	58 669	1 747	2 649		
96	Erbr.v.sonst.überwiegend persönl.Dienstleistungen.....	228 590	179 333	7 473 793	49 257	- 1 473 413	5 762 116	141 640	2 439 305	74 505	159 574		
96.01	Wäscherei und chemische Reinigung.....	5 502	4 400	254 755	1 102	- 28 163	210 810	3 532	59 893	1 828	6 251		
96.02	Frisör- und Kosmetiksalons.....	69 584	57 855	1 241 900	11 729	- 83 722	1 125 116	50 421	825 411	19 615	13 364		
96.02.1	Frisörsalons.....	44 600	39 570	999 979	5 030	- 43 845	940 464	36 149	652 509	16 640	11 569		
96.02.2	Kosmetiksalons.....	24 984	18 285	241 921	6 699	- 39 878	184 651	14 272	172 902	2 975	1 795		
96.03	Bestattungswesen.....	5 524	4 852	358 627	672	- 20 420	333 024	3 888	84 353	3 596	9 374		
96.03.1	Bestattungsinstitute.....	5 239	4 652	334 212	587	- 12 857	317 819	3 775	82 820	3 494	8 643		
96.03.2	Friedhöfe und Krematorien.....	285	200	24 415	85	- 7 563	15 205	113	1 534	102	731		
96.04	Saunas, Solarien, Bäder u. Ä.....	3 459	1 916	74 723	1 543	- 122 567	- 21 981	1 176	17 154	524	2 372		
96.09	Erbringung v. sonstigen Dienstleistungen a.n.g.....	144 521	110 310	5 543 787	34 211	- 1 218 541	4 115 147	82 623	1 452 494	48 942	128 214		

* Ohne Organgesellschaften.

1 Anzahl der Fälle = Steuerpflichtige aus Spalte 1.

2 Anzahl = Fälle mit positivem Steuermessbetrag.

1 Steuerliche Eckwerte
1.6 Steuerpflichtige und ihre Besteuerungsgrundlagen 2012*
1.6.1 Steuerfestsetzung

Regionale Gliederung ¹		Insgesamt			Reine Festsetzungen			Festsetzungen mit Zerlegungen		
		Anzahl	Abgerundeter	Steuer-	Anzahl	Abgerundeter	Steuer-	Anzahl	Abgerundeter	Steuer-
			Gewerbebeitrag			messbetrag			Gewerbebeitrag	
Land	Name	1 000 EUR			1 000 EUR			1 000 EUR		
01	Schleswig-Holstein.....	121 995	7 655 938	279 717	114 441	4 785 634	167 932	7 554	2 870 305	111 785
02	Hamburg.....	102 900	9 224 687	427 141	98 603	3 930 521	188 690	4 297	5 294 165	238 451
03	Niedersachsen.....	272 235	25 219 998	927 026	256 417	11 453 710	404 861	15 818	13 766 288	522 165
04	Bremen.....	25 049	2 190 090	96 158	23 606	1 011 019	42 840	1 443	1 179 071	53 318
05	Nordrhein-Westfalen.....	762 155	55 774 244	2 194 719	730 669	30 391 072	1 106 757	31 486	25 383 172	1 087 962
06	Hessen.....	274 885	25 538 342	1 103 159	260 983	9 859 899	424 503	13 902	15 678 443	678 656
07	Rheinland-Pfalz.....	146 806	12 416 674	452 756	139 582	5 768 057	195 435	7 224	6 648 617	257 322
08	Baden-Württemberg.....	434 162	43 615 513	1 668 958	409 761	19 995 299	732 193	24 401	23 620 214	936 765
09	Bayern.....	595 518	46 787 015	1 989 636	562 035	19 809 881	884 761	33 483	26 977 134	1 104 875
10	Saarland.....	49 645	1 815 994	69 621	47 906	978 710	35 721	1 739	837 284	33 899
11	Berlin.....	169 770	5 330 477	275 082	164 172	2 275 400	137 909	5 598	3 055 077	137 174
12	Brandenburg.....	103 363	4 369 707	165 296	97 881	2 935 144	102 345	5 482	1 434 563	62 950
13	Mecklenburg-Vorpommern.....	87 265	2 264 803	78 967	83 420	1 715 773	53 697	3 845	549 030	25 270
14	Sachsen.....	175 520	5 370 894	206 472	167 361	3 502 450	121 784	8 559	1 868 444	84 688
15	Sachsen-Anhalt.....	80 992	3 760 586	139 804	77 168	2 475 457	89 916	3 824	1 285 129	49 888
16	Thüringen.....	97 824	2 852 116	107 605	93 653	1 904 528	69 308	4 171	947 588	38 297
	Insgesamt ...	3 500 484	254 187 079	10 182 118	3 327 658	122 792 555	4 758 651	172 826	131 394 523	5 423 467

1.6.2 Zerlegung (d.h. nach Sitz des Betriebes/der Betriebsstätte)

Regionale Gliederung		Festsetzungen und Zerlegungen			Reine Festsetzungen			Zerlegungen		
Land	Name	Betriebe/ Betriebsstätten	darunter: mit positivem Steuermessbetrag/ Zerlegungsanteil		steuerpfl. Gewerbe- betriebe	darunter: mit positivem Steuermessbetrag		Betriebsstätten	darunter: mit positivem Zerlegungsanteil	
			Anzahl	1 000 EUR		Anzahl	1 000 EUR		Anzahl	1 000 EUR
		01	Schleswig-Holstein.....	141 090	61 245	294 702	114 627	44 936	171 465	26 463
02	Hamburg.....	110 035	40 762	379 262	98 804	34 638	186 662	11 231	6 124	192 600
03	Niedersachsen.....	317 178	148 867	907 102	256 337	110 034	403 954	60 841	38 833	503 148
04	Bremen.....	28 074	11 383	81 020	23 682	8 820	43 499	4 392	2 563	37 521
05	Nordrhein-Westfalen.....	838 712	328 386	2 050 246	728 793	262 935	1 100 564	109 919	65 451	949 682
06	Hessen.....	310 715	124 021	1 051 058	261 252	93 897	425 616	49 463	30 124	625 442
07	Rheinland-Pfalz.....	173 729	82 385	451 412	139 697	60 958	196 252	34 032	21 427	255 160
08	Baden-Württemberg.....	497 831	236 006	1 662 136	410 068	179 771	734 500	87 763	56 235	927 636
09	Bayern.....	685 287	309 375	1 943 878	562 174	231 146	872 840	123 113	78 229	1 071 039
10	Saarland.....	55 056	16 697	87 138	48 052	12 460	37 067	7 004	4 237	50 071
11	Berlin.....	179 405	54 164	312 683	165 481	47 860	141 030	13 924	6 304	171 653
12	Brandenburg.....	119 734	43 449	211 920	95 974	29 932	102 443	23 760	13 517	109 476
13	Mecklenburg-Vorpommern.....	101 758	30 904	103 352	83 561	20 013	55 496	18 197	10 891	47 856
14	Sachsen.....	204 707	72 422	292 499	167 688	50 308	123 819	37 019	22 114	168 680
15	Sachsen-Anhalt.....	98 487	37 850	202 490	77 530	24 611	92 362	20 957	13 239	110 128
16	Thüringen.....	115 637	39 405	151 221	93 938	26 362	71 083	21 699	13 043	80 138
	Insgesamt ...	3 977 435	1 637 321	10 182 118	3 327 658	1 238 681	4 758 651	649 777	398 640	5 423 467

* Ohne Organgesellschaften.

1 Abweichung gegenüber den Veröffentlichungen der Länder, die sich auf das Land des Betriebssitzes beziehen.

1 Steuerliche Eckwerte
1.6 Steuerpflichtige und ihre Besteuerungsgrundlagen 2012*
1.6.3 50 Städte mit den höchsten Steuermessbeträgen

Lfd. Nr.	Stadt	Insgesamt		Reine Festsetzungen			Zerlegungen			Nachrichtlich: Hebesatz 2012
		Gewerbebetriebe, Betriebsstätten	Steuermessbetrag/ Zerlegungsanteile	Steuerpflichtige Gewerbebetriebe	Steuermessbetrag		Betriebsstätten	Zerlegungsanteile		
					Anzahl ¹	1 000 EUR		% ²	Anzahl ¹	
		1	2	3	4	5	6	7	8	
1	Hamburg.....	110 035	379 262	98 804	186 662	49,2	11 231	192 600	50,8	470
2	München.....	87 148	366 244	76 861	124 925	34,1	10 287	241 319	65,9	490
3	Frankfurt am Main.....	42 541	350 587	36 402	131 556	37,5	6 139	219 031	62,5	460
4	Berlin.....	179 405	312 683	165 481	141 030	45,1	13 924	171 653	54,9	410
5	Köln.....	54 948	185 623	48 907	97 738	52,7	6 041	87 885	47,3	475
6	Düsseldorf.....	46 626	170 776	40 750	64 604	37,8	5 876	106 172	62,2	440
7	Stuttgart.....	28 644	154 014	24 017	41 038	26,6	4 627	112 976	73,4	420
8	Hannover.....	20 216	108 177	16 608	37 230	34,4	3 608	70 948	65,6	460
9	Nürnberg.....	24 226	72 422	20 501	30 399	42,0	3 725	42 023	58,0	447
10	Karlsruhe.....	12 873	72 114	10 751	41 755	57,9	2 122	30 359	42,1	410
11	Bremen.....	23 493	69 876	19 968	38 279	54,8	3 525	31 597	45,2	440
12	Grünwald.....	5 016	69 208	4 400	63 834	92,2	616	5 374	7,8	240
13	Wiesbaden.....	15 872	64 618	13 899	20 978	32,5	1 973	43 640	67,5	440
14	Wolfsburg.....	2 764	62 467	1 890	5 132	8,2	874	57 334	91,8	360
15	Monheim am Rhein.....	1 591	59 283	1 346	9 809	16,5	245	49 475	83,5	300
16	Dortmund.....	21 294	57 947	18 603	27 379	47,2	2 691	30 567	52,8	468
17	Walldorf.....	1 044	57 734	265
18	Mannheim.....	13 141	56 614	10 756	15 556	27,5	2 385	41 057	72,5	430
19	Essen.....	23 753	56 156	20 702	27 820	49,5	3 051	28 336	50,5	480
20	Ludwigshafen am Rhein.....	4 883	55 045	3 816	6 718	12,2	1 067	48 327	87,8	375
21	Ingelheim am Rhein.....	1 190	46 898	332
22	Münster.....	13 828	46 886	12 104	25 041	53,4	1 724	21 845	46,6	460
23	Dresden.....	24 687	45 691	20 758	20 302	44,4	3 929	25 390	55,6	450
24	Leipzig.....	26 443	44 970	22 491	14 752	32,8	3 952	30 218	67,2	460
25	Regensburg.....	7 462	44 896	5 876	9 255	20,6	1 586	35 641	79,4	425
26	Dingolfing.....	300
27	Ingolstadt.....	5 765	41 340	4 550	5 905	14,3	1 215	35 434	85,7	400
28	Eschborn.....	2 823	38 700	2 278	6 016	15,5	545	32 684	84,5	280
29	Kassel.....	7 781	36 349	6 215	9 785	26,9	1 566	26 565	73,1	440
30	Bielefeld.....	13 613	36 200	11 887	20 623	57,0	1 726	15 577	43,0	463
31	Braunschweig.....	8 998	36 170	7 449	11 759	32,5	1 549	24 411	67,5	450
32	Aachen.....	12 241	35 458	10 912	14 165	39,9	1 329	21 293	60,1	445
33	Neckarsulm.....	1 881	35 168	1 286	3 282	9,3	595	31 886	90,7	300
34	Bonn.....	13 900	34 534	11 923	19 159	55,5	1 977	15 375	44,5	460
35	Wuppertal.....	16 309	34 432	14 646	20 419	59,3	1 663	14 012	40,7	460
36	Duisburg.....	20 260	33 852	18 025	14 608	43,2	2 235	19 244	56,8	490
37	Schönefeld.....	1 547	32 956	1 083	17 110	51,9	464	15 847	48,1	200
38	Freiburg im Breisgau.....	10 090	32 336	8 604	17 835	55,2	1 486	14 501	44,8	400
39	Neuss.....	8 825	32 107	7 526	11 827	36,8	1 299	20 280	63,2	455
40	Mainz.....	9 643	30 685	8 271	16 951	55,2	1 372	13 734	44,8	440
41	Ulm.....	5 544	29 425	4 217	12 169	41,4	1 327	17 257	58,6	360
42	Lützen.....	216
43	Mönchengladbach.....	12 500	27 589	11 215	15 594	56,5	1 285	11 995	43,5	450
44	Augsburg.....	11 446	27 331	9 542	11 275	41,3	1 904	16 057	58,7	435
45	Bochum.....	13 339	26 944	11 458	18 013	66,9	1 881	8 930	33,1	480
46	Koblenz.....	5 015	24 902	4 018	14 087	56,6	997	10 814	43,4	410
47	Heidelberg.....	6 588	24 440	5 369	10 351	42,4	1 219	14 089	57,6	400
48	Biberach an der Riß.....	1 462	24 335	1 131	2 922	12,0	331	21 414	88,0	330
49	Unterföhring.....	1 206	24 259	938	3 627	15,0	268	20 632	85,0	330
50	Heilbronn.....	5 864	23 892	4 608	7 976	33,4	1 256	15 915	66,6	400

* Ohne Organgesellschaften.
¹ Einschließlich Fälle mit Steuermessbetrag = 0.
² % von Spalte 2.

2 Steuerpflichtige, Besteuerungsgrundlagen und Steuermessbetrag nach Gewerbeertragsgruppen 2012

2.1 Steuerpflichtige insgesamt

Besteuerungsgrundlagen	Steuerpflichtige Gewerbebetriebe insgesamt		Steuerpflichtige Gewerbebetriebe mit Steuermessbetrag = 0							
			zusammen		davon					
	Anzahl	1 000 EUR	Anzahl	1 000 EUR	mit negativem Gewerbeertrag		ohne Gewerbeertrag		mit positivem Gewerbeertrag	
					Anzahl	1 000 EUR	Anzahl	1 000 EUR	Anzahl	1 000 EUR
Gewinn aus Gewerbebetrieb	2 669 018	333 477 554	1 330 962	44 993 104	103 509	18 702 820	493 666	15 852 373	733 787	10 437 911
Verlust aus Gewerbebetrieb	831 466	- 98 397 914	826 798	- 77 059 235	820 697	- 74 814 810	5 623	- 2 112 525	478	- 131 901
+ Unterschiedsbetrag i.S.d. §5a Abs.4 EStG	831	920 621	204	23 559	45	15 943	21	2 964	138	4 652
+ Sondervergütungen nach §5a Abs.4a EStG	2 571	102 260	837	- 2 149	69	- 13 506	105	1 916	663	9 441
Hinzurechnungen nach §8 GewStG										
Nr.1: Finanzierungsanteile										
Nr.1a: Entgelte für Schulden	1 788 853	68 367 996	929 912	27 062 121	409 694	19 760 626	206 723	5 952 578	313 495	1 348 917
Nr.1b: Renten und dauernde Lasten	4 439	78 394	1 808	34 558	789	21 539	499	8 837	520	4 182
Nr.1c: Gewinnanteile der stillen Gesellschafter	9 776	1 737 537	3 632	686 919	1 849	649 262	1 297	32 253	486	5 405
Nr.1d: ein Fünftel der Miet- und Pachtzinsen für bewegliche Wirtschaftsgüter	985 733	7 254 029	407 106	2 097 419	185 046	1 469 860	88 670	484 927	133 390	142 632
Nr.1e: die Hälfte der Miet- und Pachtzinsen für unbewegliche Wirtschaftsgüter	1 381 433	34 834 091	648 201	9 827 741	286 692	6 540 862	133 158	2 187 832	228 351	1 099 047
Nr.1f: ein Viertel der Aufwendungen für Konzessionen/Lizenzen	81 571	2 937 936	31 416	583 052	18 637	525 627	7 616	50 925	5 163	6 500
Finanzierungsanteile zusammen	2 181 661	115 209 982	1 135 890	40 291 811	496 588	28 967 777	238 494	8 717 351	400 808	2 606 683
Freibetrag nach §8 Nr.1 GewStG	2 181 446	34 461 494	1 135 683	15 040 028	496 421	8 324 818	238 464	4 436 301	400 798	2 278 909
+ anzurechnende Finanzierungsanteile nach §8 Nr.1 GewStG, davon 25 v.H.	112 020	20 195 941	45 564	6 319 719	29 037	5 167 123	14 853	1 070 634	1 674	81 961
+ Nr.4: Gewinnanteile der persönlich haftenden Gesellschafter einer KGaA	158	1 650 361	90	80 121	70	54 841	20	25 280	-	-
+ Nr.5: Gewinnanteile (Dividenden) und die diesen gleichgestellten Bezüge und erhaltenen Leistungen	60 126	5 294 343	22 555	668 977	12 986	548 343	7 261	116 409	2 308	4 225
+ Nr.8: Anteil am Verlust von Personengesellschaften	17 058	8 376 088	10 633	5 247 288	7 046	3 746 608	3 194	1 383 724	393	116 956
+ Nr.9: Zuwendungen i.S.d. §9 Abs. 1 Nr.2 KStG	193 147	1 033 928	72 974	143 120	46 227	108 021	26 336	34 747	411	352
+ Nr.10: Gewinnminderung bei Teilhabungsbesitz	204	41 402	105	13 081	57	9 565	25	2 599	23	917
+ Nr.12: Ausländische Steuern	180	48 761	122	4 401	70	4 040	34	245	18	116
§9 GewStG										
+ Nr.3: Negativer Teil des Gewerbeertrags ausländischer Betriebsstätten	632	1 544 320	453	1 266 333	385	1 119 391	44	134 846	24	12 095
= Hinzurechnungen zusammen	313 890	38 185 144	130 559	13 743 040	81 342	10 757 933	44 478	2 768 484	4 739	216 623
= Summe Gewinn und Hinzurechnungen	3 386 955	274 287 666	2 044 569	- 18 301 682	923 491	- 45 351 621	387 079	16 513 214	733 999	10 536 725
Kürzungen des Gewinns und der Hinzurechnungen nach §9 GewStG										
./. Nr.1 S.1: Einheitswert des Grundbesitzes, davon 1,2 v.H.	255 919	2 192 656	101 330	865 740	47 166	650 558	20 933	169 155	33 231	46 027
./. Nr.1 S.2 u. 3: Erweiterte Kürzung bei Grundstücksunternehmen	20 134	6 418 956	18 631	4 501 873	897	204 991	-	-	-	-
./. Nr.2: Anteile am Gewinn von Personengesellschaften	164 189	41 446 180	139 665	24 566 206	118 873	19 774 258	19 350	4 310 408	1 442	481 540
./. Nr.2a: Gewinn aus Anteilen an nicht steuerbefreiten inL. Kapitalgesellschaften	16 741	6 345 062	6 704	2 270 477	3 181	1 639 926	1 364	311 615	2 159	318 937
./. Nr.2b: Dem Gewerbeertrag einer KGaA hinzugerechneten Gewinnanteile	178	881 805	147	736 967	123	682 598	-	-	-	-
./. Nr.3: Positiver Teil des Gewerbeertrags ausländischer Betriebsstätten	522	1 521 635	249	632 401	113	105 980	94	521 582	42	4 839
./. Nr.5: Abziehbare Zuwendungen	358 922	1 321 444	114 955	186 738	59 421	135 115	32 561	41 034	22 973	10 589
./. Nr.7 u. 8: Gewinn aus Anteilen ausländischer Kapitalgesellschaften	963	1 440 686	360	303 075	251	248 198	88	49 131	21	5 746
= Kürzungen zusammen	711 449	61 568 424	350 817	34 063 478	213 359	23 441 624	81 974	9 130 280	55 484	1 491 574
= Summe Gewinn, Hinzurechnungen, Kürzungen	3 368 057	212 719 242	2 025 678	- 52 365 160	924 167	- 68 793 244	367 491	7 382 934	734 020	9 045 151
+ Gewerbeertrag aus dem Betrieb von Handelsschiffen im internationalen Verkehr	3 246	151 868	1 247	22 148	123	2 740	195	4 324	929	15 083
+ Gewerbeertrag bei öffentlich-rechtlichen Rundfunkanstalten	-	-	-	-	-	-	-	-	-	-
+ Nicht ausgleichsfähiger oder wegfallender Gewerbeverlust										
§10a S.10 GewStG i.V.m. §8c KStG oder §18 Abs. 1 bzw. §19 Abs. 1 UmwStG.....	8 880	906 552	8 816	846 394	8 290	796 947	526	49 447	-	-
+ Verlustanteil ausgeschiedener Gesellschafter	3 085	327 457	3 072	323 183	2 436	172 302	607	147 734	29	3 148
+ Entfallener Gewerbeverlust wegen Veräußerung oder Aufgabe von Teilbetrieben.....	-	-	-	-	11	278	-	-	6	309
+ Gewerbeertrag der Organgesellschaften	11 038	72 753 466	4 248	- 711 154	2 952	- 1 143 757	1 217	365 577	79	67 026
+ Gewerbeertrag der Organgesellschaften, hier Korrekturbeträge wg. §8b KStG	1 592	- 1 897 675	517	- 98 631	411	- 113 369	103	16 438	3	- 1 700
./. Verlustverbrauch nach §10a GewStG	525 018	31 274 444	445 116	8 699 651	84	40 825	359 100	7 968 683	85 932	690 143
+ Maßgebender Gewerbeertrag aus den Spartensummen	176	566 753	-	-	-	-	-	-	-	-
= Abgerundeter Gewerbeertrag	3 500 484	254 187 079	2 157 760	- 60 714 259	924 206	- 69 118 928	499 289	-	734 265	8 404 669
./. Freibetrag für den Gewerbeertrag	1 722 903	32 374 367	734 261	8 404 665	-	-	-	-	734 261	8 404 665
= Verbleibender Betrag nach Abzug des Freibetrags	2 266 934	221 812 712	924 211	- 69 118 923	924 206	- 69 118 928	-	-	5	5
= Steuermessbetrag ¹	3 500 484	10 182 118	2 157 760	-	924 206	-	499 289	-	734 265	-
Nachrichtlich:										
Festgesetzter vortragsfähiger Verlust zum 31.12.	1 347 153	636 947 083	1 343 883	510 890 566	923 323	391 267 727	419 070	117 926 252	1 490	1 696 587

* Ohne Organgesellschaften.

1 Entspricht 3,5% des verbleibenden Betrages nach Abzug des Freibetrages bzw. 1,96% bei Hausgewerbetreibenden und ihnen gleichgestellten Personen.

2 Steuerpflichtige, Besteuerungsgrundlagen und Steuermessbetrag nach Gewerbebeitragsgruppen 2012

2.1 Steuerpflichtige insgesamt

Besteuerungsgrundlagen	Steuerpflichtige Gewerbebetriebe mit positivem Steuermessbetrag									
	zusammen		mit abgerundetem Gewerbebeitrag von...bis unter...EUR							
	Anzahl	1 000 EUR	unter 24 500		24 500 - 100 000		100 000 - 1 Mill.		1 Mill. und mehr	
Anzahl			1 000 EUR	Anzahl	1 000 EUR	Anzahl	1 000 EUR	Anzahl	1 000 EUR	
Gewinn aus Gewerbebetrieb	1 338 056	288 484 450	164 390	2 431 766	885 554	45 582 292	261 184	70 395 663	26 928	170 074 729
Verlust aus Gewerbebetrieb	4 668	-21 338 679	1 124	- 129 301	932	- 216 568	1 250	- 1 116 824	1 362	- 19 875 986
+ Unterschiedsbetrag i.S.d. §5a Abs.4 EStG	627	897 063	3	4	168	16 536	322	128 081	134	752 442
+ Sondervergütungen nach §5a Abs.4a EStG	1 734	104 409	5	26	1 042	34 274	587	60 604	100	9 505
Hinzurechnungen nach §8 GewStG										
Nr.1: Finanzierungsanteile										
Nr.1a: Entgelte für Schulden	858 941	41 305 875	85 548	730 512	554 407	3 576 316	197 361	6 982 078	21 625	30 016 969
Nr.1b: Renten und dauernde Lasten	2 631	43 836	128	1 027	1 304	10 378	896	17 221	303	15 210
Nr.1c: Gewinnanteile der stillen Gesellschafter	6 144	1 050 617	494	6 191	1 849	28 636	2 885	145 989	916	869 802
Nr.1d: ein Fünftel der Miet- und Pachtzinsen für bewegliche Wirtschaftsgüter	578 627	5 156 610	60 946	215 513	336 735	796 049	159 291	1 689 476	21 655	2 455 573
Nr.1e: die Hälfte der Miet- und Pachtzinsen für unbewegliche Wirtschaftsgüter	733 232	25 006 350	89 119	1 105 874	441 624	4 191 714	180 169	7 115 474	22 320	12 593 288
Nr.1f: ein Viertel der Aufwendungen für Konzessionen/Lizenzen	50 155	2 354 884	5 695	14 163	18 605	53 240	18 142	236 473	7 713	2 051 008
Finanzierungsanteile zusammen	1 045 771	74 918 172	112 169	2 073 278	671 357	8 656 334	235 636	16 186 711	26 609	48 001 849
Freibetrag nach §8 Nr.1 GewStG	1 045 763	19 421 465	112 166	1 737 563	671 355	7 358 290	235 634	8 177 970	26 608	2 147 643
+ anzurechnende Finanzierungsanteile nach §8 Nr.1 GewStG, davon 25 v.H.	66 456	13 876 222	2 594	83 928	10 296	324 520	35 655	2 002 173	17 911	11 465 601
+ Nr.4: Gewinnanteile der persönlich haftenden Gesellschafter einer KGaA	68	1 570 240	5	337	10	360	15	4 016	38	1 565 527
+ Nr.5: Gewinnanteile (Dividenden) und die diesen gleichgestellten Bezüge und erhaltenen Leistungen	37 571	4 625 366	5 133	45 754	12 407	77 592	15 238	381 680	4 793	4 120 339
+ Nr.8: Anteil am Verlust von Personengesellschaften	6 425	3 128 799	754	56 029	1 275	150 974	2 387	647 566	2 009	2 274 231
+ Nr.9: Zuwendungen i.S.d. §9 Abs. 1 Nr.2 KStG	120 173	890 809	39 989	21 716	35 462	42 322	41 986	128 473	11 736	698 297
+ Nr.10: Gewinnminderung bei Beteiligungsbesitz	99	28 321	6	13	30	420	41	4 818	22	23 070
+ Nr.12: Ausländische Steuern	58	44 360	11	70	19	40	17	528	11	43 723
§9 GewStG										
+ Nr.3: Negativer Teil des Gewerbebeitrags ausländischer Betriebsstätten	179	277 987	-	-	17	3 552	78	39 534	84	234 901
= Hinzurechnungen zusammen	183 331	24 442 104	36 048	207 848	51 999	599 780	73 205	3 208 788	22 079	20 425 688
= Summe Gewinn und Hinzurechnungen	1 342 386	292 589 348	165 491	2 510 343	886 351	46 016 314	262 352	72 676 313	28 192	171 386 378
Kürzungen des Gewinns und der Hinzurechnungen nach §9 GewStG										
./. Nr.1 S.1: Einheitswert des Grundbesitzes, davon 1,2 v.H.	154 589	1 326 916	3 984	13 264	81 932	148 720	56 400	366 359	12 273	798 574
./. Nr.1 S.2 u. 3: Erweiterte Kürzung bei Grundstücksunternehmen	1 503	1 917 082	645	238 207	547	396 080	269	558 376	42	724 420
./. Nr.2: Anteile am Gewinn von Personengesellschaften	24 524	16 879 974	7 932	199 614	4 982	981 383	7 315	4 199 682	4 295	11 499 296
./. Nr.2a: Gewinn aus Anteilen an nicht steuerbefreiten inL. Kapitalgesellschaften	10 037	4 074 584	281	15 305	4 276	5 703 314	4 255	1 476 202	1 225	2 012 764
./. Nr.2b: Dem Gewerbebeitrag einer KGaA hinzugerechneten Gewinnanteile	31	144 838	10	61	6	11 311	6	11 779	9	121 687
./. Nr.3: Positiver Teil des Gewerbebeitrags ausländischer Betriebsstätten	273	889 234	14	1 190	39	8 023	91	73 577	129	806 444
./. Nr.5: Abziehbare Zuwendungen	243 967	1 134 706	30 856	21 612	108 217	81 839	87 064	206 724	17 830	824 531
./. Nr.7 u. 8: Gewinn aus Anteilen ausländischer Kapitalgesellschaften	603	1 317 611	33	2 319	65	19 876	207	133 549	298	981 867
= Kürzungen zusammen	360 632	27 504 946	41 493	491 570	174 365	2 217 546	123 158	7 026 247	21 616	17 769 583
= Summe Gewinn, Hinzurechnungen, Kürzungen	1 342 379	265 084 402	165 488	2 018 773	886 352	43 798 768	262 349	65 650 066	28 190	153 616 795
+ Gewerbebeitrag aus dem Betrieb von Handelsschiffen im internationalen Verkehr	1 999	129 720	18	27	1 197	39 714	656	47 789	128	42 191
+ Gewerbebeitrag bei öffentlich-rechtlichen Rundfunkanstalten
+ Nicht ausgleichsfähiger oder wegfallender Gewerbeverlust										
§10a S.10 GewStG i.V.m. §8c KStG oder §18 Abs. 1 bzw. §19 Abs. 1 UmwStG.....	64	60 158	10	7 140	.	.
+ Verlustanteil ausgeschiedener Gesellschafter	13	4 274	.	.	6	1 877	7	2 397	.	.
+ Entfallener Gewerbeverlust wegen Veräußerung oder Aufgabe von Teilbetrieben.....
+ Gewerbebeitrag der Organgesellschaften	6 790	73 464 620	181	76 035	522	23 227	2 257	1 243 695	3 830	72 121 663
+ Gewerbebeitrag der Organgesellschaften, hier Korrekturbeträge wg. §8b KStG	1 075	- 1 799 044	13	- 10 756	27	2 977	192	- 11 012	843	- 1 780 253
./. Verlustverbrauch nach §10a GewStG	79 902	22 574 793	37 591	630 031	28 928	1 152 549	11 082	3 006 410	2 301	17 785 803
+ Maßgebender Gewerbebeitrag aus den Spartensummen	20	1 019	45	19 819	90	545 757
= Abgerundeter Gewerbebeitrag	1 342 724	314 901 337	165 514	1 447 247	886 486	42 673 233	262 434	63 940 601	28 290	206 840 256
./. Freibetrag für den Gewerbebeitrag	988 642	23 969 702	8 572	44 059	788 439	19 263 501	180 165	4 392 714	11 466	269 428
= Verbleibender Betrag nach Abzug des Freibetrags	1 342 723	290 931 635	165 513	1 403 188	886 486	23 409 732	262 434	59 547 887	28 290	206 570 828
= Steuermessbetrag¹	1 342 724	10 182 118	165 514	49 072	886 486	819 024	262 434	2 084 050	28 290	7 229 972
Nachrichtlich:										
Festgesetzter vortragsfähiger Verlust zum 31.12.	3 270	126 056 518	135	675 780	762	3 847 378	1 405	16 345 741	968	105 187 619

* Ohne Organgesellschaften.

¹ Entspricht 3,5% des verbleibenden Betrages nach Abzug des Freibetrages bzw. 1,96% bei Hausgewerbetreibenden und ihnen gleichgestellten Personen.

2 Steuerpflichtige, Besteuerungsgrundlagen und Steuermessbetrag nach Gewerbeertragsgruppen 2012
2.2 Ohne Organschaften

Besteuerungsgrundlagen	Steuerpflichtige Gewerbebetriebe insgesamt		Steuerpflichtige Gewerbebetriebe mit Steuermessbetrag = 0								
			zusammen		davon						
	Anzahl	1 000 EUR	Anzahl	1 000 EUR	mit negativem Gewerbeertrag		ohne Gewerbeertrag		mit positivem Gewerbeertrag		
				Anzahl	1 000 EUR	Anzahl	1 000 EUR	Anzahl	1 000 EUR	Anzahl	1 000 EUR
Gewinn aus Gewerbebetrieb	2 662 345	269 652 272	1 329 180	41 799 201	102 732	16 201 435	492 734	15 286 747	733 714	10 311 019	
Verlust aus Gewerbebetrieb	826 254	- 54 373 965	823 853	- 53 216 516	818 277	- 51 360 373	5 125	- 1 731 384	451	- 124 759	
+ Unterschiedsbetrag i.S.d. §5a Abs.4 EStG	204	23 559	45	15 943	21	2 964	138	4 652	
+ Sondervergütungen nach §5a Abs.4a EStG	837	- 2 149	69	- 13 506	105	1 916	663	9 441	
Hinzurechnungen nach §8 GewStG											
Nr.1: Finanzierungsanteile											
Nr.1a: Entgelte für Schulden	1 779 031	35 761 813	925 992	18 453 748	406 968	11 664 289	205 602	5 460 481	313 422	1 328 978	
Nr.1b: Renten und dauernde Lasten	4 291	62 550	1 780	26 123	769	13 348	491	8 593	520	4 182	
Nr.1c: Gewinnanteile der stillen Gesellschafter	9 418	432 755	3 540	116 273	1 783	80 832	
Nr.1d: ein Fünftel der Miet- und Pachtzinsen für bewegliche Wirtschaftsgüter	978 542	5 975 938	404 571	1 713 790	183 243	1 121 171	87 971	451 398	133 357	141 221	
Nr.1e: die Hälfte der Miet- und Pachtzinsen für unbewegliche Wirtschaftsgüter	1 374 273	28 400 351	645 610	8 411 657	284 873	5 226 908	132 425	2 092 952	228 312	1 091 796	
Nr.1f: ein Viertel der Aufwendungen für Konzessionen/Lizenzen	79 047	1 518 225	30 716	283 558	18 097	233 619	
Finanzierungsanteile zusammen	2 170 895	72 151 631	1 131 735	29 005 148	493 686	18 340 168	237 318	8 087 693	400 731	2 577 287	
Freibetrag nach §8 Nr.1 GewStG	2 170 682	33 629 033	1 131 529	14 731 611	493 520	8 102 152	237 288	4 354 177	400 721	2 275 281	
+ anzurechnende Finanzierungsanteile nach §8 Nr.1 GewStG, davon 25 v.H.	105 038	9 637 386	43 036	3 575 129	27 173	2 565 859	14 212	933 751	1 651	75 519	
+ Nr.4: Gewinnanteile der persönlich haftenden Gesellschafter einer KGaA	123	1 545 442	75	52 998	
+ Nr.5: Gewinnanteile (Dividenden) und die diesen gleichgestellten Bezüge und erhaltenen Leistungen	58 078	2 317 866	21 977	328 088	12 580	220 605	7 092	103 294	2 305	4 188	
+ Nr.8: Anteil am Verlust von Personengesellschaften	15 865	5 724 808	10 193	3 908 622	.	.	3 093	1 337 707	.	.	
+ Nr.9: Zuwendungen i.S.d. §9 Abs.1 Nr.2 KStG	188 939	577 016	71 669	91 458	45 284	59 066	25 974	32 041	411	352	
+ Nr.10: Gewinnminderung bei Teilhabungsbesitz	196	36 230	101	7 959	23	917	
+ Nr.12: Ausländische Steuern	169	6 618	119	1 902	67	1 541	34	245	18	116	
§9 GewStG											
+ Nr.3: Negativer Teil des Gewerbeertrags ausländischer Betriebsstätten	600	659 318	441	575 019	376	430 909	
= Hinzurechnungen zusammen	305 486	20 504 685	127 529	8 541 176	79 149	5 770 380	43 666	2 561 773	4 714	209 023	
= Summe Gewinn und Hinzurechnungen	3 375 328	236 805 865	2 039 973	- 2 854 730	920 309	- 29 386 122	385 762	16 122 017	733 902	10 409 375	
Kürzungen des Gewinns und der Hinzurechnungen nach §9 GewStG											
./. Nr.1 S.1: Einheitswert des Grundbesitzes, davon 1,2 v.H.	251 493	1 619 943	99 832	652 920	46 138	460 027	20 495	147 534	33 199	45 359	
./. Nr.1 S.2 u. 3: Erweiterte Kürzung bei Grundstücksunternehmen	20 037	6 307 911	18 560	4 430 870	874	184 182	15 967	3 622 832	1 719	623 856	
./. Nr.2: Anteile am Gewinn von Personengesellschaften	161 953	29 721 560	138 921	21 049 731	118 317	16 739 178	19 175	3 949 558	1 429	360 995	
./. Nr.2a: Gewinn aus Anteilen an nicht steuerbefreiten inL. Kapitalgesellschaften	16 200	4 846 771	6 521	1 911 210	3 037	1 347 130	1 331	306 565	2 153	257 515	
./. Nr.2b: Dem Gewerbeertrag einer KGaA hinzugerechneten Gewinnanteile	170	603 749	
./. Nr.3: Positiver Teil des Gewerbeertrags ausländischer Betriebsstätten	455	824 153	.	.	95	65 161	.	.	42	4 839	
./. Nr.5: Abziehbare Zuwendungen	353 600	818 163	113 346	124 457	58 251	77 616	32 143	37 060	22 952	9 781	
./. Nr.7 u. 8: Gewinn aus Anteilen ausländischer Kapitalgesellschaften	849	534 144	332	181 728	.	.	83	31 847	.	.	
= Kürzungen zusammen	704 148	45 276 393	348 235	29 505 391	211 566	19 526 738	81 236	8 670 979	55 433	1 307 673	
= Summe Gewinn, Hinzurechnungen, Kürzungen	3 356 465	191 529 473	2 021 111	- 32 360 121	920 998	- 48 912 860	366 188	7 451 038	733 925	9 101 702	
+ Gewerbeertrag aus dem Betrieb von Handelsschiffen im internationalen Verkehr	3 241	146 007	195	4 324	929	15 083	
+ Gewerbeertrag bei öffentlich-rechtlichen Rundfunkanstalten	
+ Nicht ausgleichsfähiger oder wegfallender Gewerbeverlust											
§10a S.10 GewStG i.V.m. §8c KStG oder §18 Abs. 1 bzw. §19 Abs. 1 UmwStG.....	8 825	797 675	.	.	8 252	745 075	
+ Verlustanteil ausgeschiedener Gesellschafter	3 052	302 284	.	.	2 410	159 806	.	.	26	2 527	
+ Entfallener Gewerbeverlust wegen Veräußerung oder Aufgabe von Teilbetrieben.....	11	278	.	.	6	309	
+ Gewerbeertrag der Organgesellschaften	
+ Gewerbeertrag der Organgesellschaften, hier Korrekturbeträge wg. §8b KStG	
./. Verlustverbrauch nach §10a GewStG	522 247	17 437 222	443 784	8 354 189	85 900	681 829	
+ Maßgebender Gewerbeertrag aus den Spartensummen	73	53 031	
= Abgerundeter Gewerbeertrag	3 488 599	175 325 465	2 153 033	- 39 630 227	921 009	- 48 033 820	497 859	.	734 165	8 403 593	
./. Freibetrag für den Gewerbeertrag	1 721 043	32 333 174	734 161	8 403 588	734 161	8 403 588	
= Verbleibender Betrag nach Abzug des Freibetrags	2 256 579	142 992 292	921 014	- 48 033 815	921 009	- 48 033 820	.	.	5	5	
= Steuermessbetrag ¹	3 488 599	6 685 426	2 153 033	.	921 009	.	497 859	.	734 165	.	
Nachrichtlich:											
Festgesetzter vortragsfähiger Verlust zum 31.12.	1 341 779	394 964 201	1 339 306	362 608 192	920 151	254 201 698	417 685	106 853 687	1 470	1 552 807	

¹ Entspricht 3,5% des verbleibenden Betrages nach Abzug des Freibetrages bzw. 1,96% bei Hausgewerbetreibenden und ihnen gleichgestellten Personen.

2 Steuerpflichtige, Besteuerungsgrundlagen und Steuermessbetrag nach Gewerbebeitragsgruppen 2012
2.2 Ohne Organschaften

Besteuerungsgrundlagen	Steuerpflichtige Gewerbebetriebe mit positivem Steuermessbetrag									
	zusammen		mit abgerundetem Gewerbebeitrag von...bis unter...EUR							
			unter 24 500		24 500 - 100 000		100 000 - 1 Mill.		1 Mill. und mehr	
Anzahl	1 000 EUR	Anzahl	1 000 EUR	Anzahl	1 000 EUR	Anzahl	1 000 EUR	Anzahl	1 000 EUR	
Gewinn aus Gewerbebetrieb	1 333 165	227 853 071	164 294	2 412 740	885 161	45 396 858	259 547	68 321 377	24 163	111 722 096
Verlust aus Gewerbebetrieb	2 401	- 1 157 449	1 027	- 64 756	755	- 147 338	509	- 509 846	110	- 435 509
+ Unterschiedsbetrag i.S.d. §5a Abs.4 EStG	3	4	.	.	322	128 081	134	752 442
+ Sondervergütungen nach §5a Abs.4a EStG	5	26	.	.	587	60 604	100	9 505
Hinzurechnungen nach §8 GewStG										
Nr.1: Finanzierungsanteile										
Nr.1a: Entgelte für Schulden	853 039	17 308 064	85 401	667 424	553 945	3 476 916	195 320	6 235 186	18 373	6 928 539
Nr.1b: Renten und dauernde Lasten	2 511	36 427	128	1 027	1 299	9 548	878	16 527	206	9 326
Nr.1c: Gewinnanteile der stillen Gesellschafter	5 878	316 482	490	6 007	1 831	27 373	2 780	105 865	777	177 237
Nr.1d: ein Fünftel der Miet- und Pachtzinsen für bewegliche Wirtschaftsgüter	573 971	4 262 147	60 854	212 517	336 434	783 427	157 839	1 632 919	18 844	1 633 285
Nr.1e: die Hälfte der Miet- und Pachtzinsen für unbewegliche Wirtschaftsgüter	728 663	19 988 694	89 017	1 097 323	441 303	4 150 123	178 725	6 872 151	19 618	7 869 097
Nr.1f: ein Viertel der Aufwendungen für Konzessionen/Lizenzen	48 331	1 234 667	5 683	13 223	18 557	51 740	17 786	213 525	6 305	956 178
Finanzierungsanteile zusammen	1 039 160	43 146 482	112 006	1 997 521	670 861	8 499 127	233 443	15 076 173	22 850	17 573 663
Freibetrag nach §8 Nr.1 GewStG	1 039 153	18 897 422	112 003	1 729 817	670 859	7 331 564	233 441	8 020 785	22 850	1 815 256
+ anzurechnende Finanzierungsanteile nach §8 Nr.1 GewStG, davon 25 v.H.	62 002	6 062 257	2 547	66 925	10 134	291 900	34 474	1 763 835	14 847	3 939 596
+ Nr.4: Gewinnanteile der persönlich haftenden Gesellschafter einer KGaA	48	1 492 443	5	337	10	360
+ Nr.5: Gewinnanteile (Dividenden) und die diesen gleichgestellten Bezüge und erhaltenen Leistungen	36 101	1 989 778	5 112	41 705	12 344	75 091	14 893	348 213	3 752	1 524 768
+ Nr.8: Anteil am Verlust von Personengesellschaften	5 672	1 816 186	746	55 766	1 424	1 078 910
+ Nr.9: Zuwendungen i.S.d. §9 Abs.1 Nr.2 KStG	117 270	485 558	30 932	21 353	35 299	41 708	41 135	121 097	9 904	301 401
+ Nr.10: Gewinnminderung bei Beteiligungsbesitz	95	28 271	6	13	22	23 070
+ Nr.12: Ausländische Steuern	50	4 716	11	70	19	40	17	528	3	4 079
§9 GewStG										
+ Nr.3: Negativer Teil des Gewerbebeitrags ausländischer Betriebsstätten	159	84 300	.	.	17	3 552
= Hinzurechnungen zusammen	177 957	11 963 509	35 963	186 169	51 720	558 199	71 634	2 817 360	18 640	8 401 780
= Summe Gewinn und Hinzurechnungen	1 335 355	239 660 594	165 302	2 534 183	885 795	45 858 520	260 012	70 817 577	24 246	120 450 314
Kürzungen des Gewinns und der Hinzurechnungen nach §9 GewStG										
./. Nr.1 S.1: Einheitswert des Grundbesitzes, davon 1,2 v.H.	151 661	967 022	3 950	10 208	81 794	143 352	55 571	342 232	10 346	471 231
./. Nr.1 S.2 u. 3: Erweiterte Kürzung bei Grundstücksunternehmen	1 477	1 877 041	638	234 940	.	.	259	530 269	.	.
./. Nr.2: Anteile am Gewinn von Personengesellschaften	23 032	8 671 828	7 923	191 795	4 931	923 580	6 997	2 817 627	3 181	4 738 826
./. Nr.2a: Gewinn aus Anteilen an nicht steuerbefreiten inL. Kapitalgesellschaften	9 679	2 935 561	.	.	4 260	566 154	.	.	972	960 509
./. Nr.2b: Dem Gewerbebeitrag einer KGaA hinzugerechneten Gewinnanteile	10	61	6	11 311	6	11 779	.	.
./. Nr.3: Positiver Teil des Gewerbebeitrags ausländischer Betriebsstätten	39	8 023	86	71 832	88	151 894
./. Nr.5: Abziehbare Zuwendungen	240 254	693 706	30 802	21 252	108 020	80 484	85 991	198 064	15 441	393 906
./. Nr.7 u. 8: Gewinn aus Anteilen ausländischer Kapitalgesellschaften	517	352 416	228	203 264
= Kürzungen zusammen	355 913	15 771 002	41 418	476 984	174 066	2 142 692	121 684	5 492 437	18 745	7 658 889
= Summe Gewinn, Hinzurechnungen, Kürzungen	1 335 354	223 889 593	165 300	2 057 199	885 797	43 715 828	260 011	65 325 140	24 246	112 791 426
+ Gewerbebeitrag aus dem Betrieb von Handelsschiffen im internationalen Verkehr	18	27
+ Gewerbebeitrag bei öffentlich-rechtlichen Rundfunkanstalten
+ Nicht ausgleichsfähiger oder wegfallender Gewerbeverlust										
§10a S.10 GewStG i.V.m. §8c KStG oder §18 Abs. 1 bzw. §19 Abs. 1 UmwStG.....	.	.	30	640	11	667	6	1 663	.	.
+ Verlustanteil ausgeschiedener Gesellschafter	6	1 877
+ Entfallener Gewerbeverlust wegen Veräußerung oder Aufgabe von Teilbetrieben.....
+ Gewerbebeitrag der Organgesellschaften
+ Gewerbebeitrag der Organgesellschaften, hier Korrekturbeträge wg. §8b KStG
./. Verlustverbrauch nach §10a GewStG	78 463	9 083 033	37 514	605 245	28 768	1 077 538	10 555	2 475 816	1 626	4 924 434
+ Maßgebender Gewerbebeitrag aus den Spartensummen	18	144	.	.	20	8 489	20	43 762
= Abgerundeter Gewerbebeitrag	1 335 566	214 955 692	165 321	1 445 060	885 916	42 638 724	260 056	62 896 084	24 273	107 975 825
./. Freibetrag für den Gewerbebeitrag	986 882	23 929 585	8 567	44 034	788 281	19 259 728	179 569	4 378 443	10 465	247 380
= Verbleibender Betrag nach Abzug des Freibetrags	1 335 565	191 026 107	165 320	1 401 026	885 916	23 378 997	260 056	58 517 640	24 273	107 728 445
= Steuermessbetrag¹	1 335 566	6 685 426	165 321	48 996	885 916	817 948	260 056	2 047 992	24 273	3 770 489
Nachrichtlich:										
Festgesetzter vortragsfähiger Verlust zum 31.12.	2 473	32 356 010	115	496 460	697	2 927 245	1 110	9 861 213	551	19 071 092

¹ Entspricht 3,5% des verbleibenden Betrages nach Abzug des Freibetrages bzw. 1,96% bei Hausgewerbetreibenden und ihnen gleichgestellten Personen.

2 Steuerpflichtige, Besteuerungsgrundlagen und Steuermessbetrag nach Gewerbeertragsgruppen 2012

2.3 Organträger

Besteuerungsgrundlagen	Steuerpflichtige Gewerbebetriebe insgesamt		Steuerpflichtige Gewerbebetriebe mit Steuermessbetrag = 0								
			zusammen		davon			davon			
	Anzahl	1 000 EUR	Anzahl	1 000 EUR	mit negativem Gewerbeertrag		ohne Gewerbeertrag		mit positivem Gewerbeertrag		
				Anzahl	1 000 EUR	Anzahl	1 000 EUR	Anzahl	1 000 EUR	Anzahl	1 000 EUR
Gewinn aus Gewerbebetrieb	6 673	63 825 283	1 782	3 193 903	777	2 501 385	932	565 626	73	126 892	
Verlust aus Gewerbebetrieb	5 212	-44 023 949	2 945	-23 842 719	2 420	-23 454 437	498	-381 141	27	-7 142	
+ Unterschiedsbetrag i.S.d. §5a Abs.4 EStG	
+ Sondervergütungen nach §5a Abs.4a EStG	
Hinzurechnungen nach §8 GewStG											
Nr.1: Finanzierungsanteile											
Nr.1a: Entgelte für Schulden	9 822	32 606 184	3 920	8 608 373	2 726	8 096 337	1 121	492 097	73	19 939	
Nr.1b: Renten und dauernde Lasten	148	15 844	28	8 436	20	8 191	8	244	.	.	
Nr.1c: Gewinnanteile der stillen Gesellschafter	358	1 304 781	92	570 646	66	568 429	
Nr.1d: ein Fünftel der Miet- und Pachtzinsen für bewegliche Wirtschaftsgüter	7 191	1 278 092	2 535	383 629	1 803	348 690	699	33 529	33	1 410	
Nr.1e: die Hälfte der Miet- und Pachtzinsen für unbewegliche Wirtschaftsgüter	7 160	6 433 740	2 591	1 416 084	1 819	1 313 954	733	94 880	39	7 251	
Nr.1f: ein Viertel der Aufwendungen für Konzessionen/Lizenzen	2 524	1 419 711	700	299 494	540	292 008	
Finanzierungsanteile zusammen	10 766	43 058 352	4 155	11 286 662	2 902	10 627 609	1 176	629 658	77	29 396	
Freibetrag nach §8 Nr.1 GewStG	10 764	832 461	4 154	308 417	2 901	222 666	1 176	82 124	77	3 628	
+ anzurechnende Finanzierungsanteile nach §8 Nr.1 GewStG, davon 25 v.H.	6 982	10 558 555	2 528	2 744 589	1 864	2 601 264	641	136 883	23	6 442	
+ Nr.4: Gewinnanteile der persönlich haftenden Gesellschafter einer KGaA	35	104 919	15	27 123	
+ Nr.5: Gewinnanteile (Dividenden) und die diesen gleichgestellten Bezüge und erhaltenen Leistungen	2 048	2 976 477	578	340 889	406	327 738	169	13 115	3	36	
+ Nr.8: Anteil am Verlust von Personengesellschaften	1 193	2 651 279	440	1 338 666	.	.	101	46 017	.	.	
+ Nr.9: Zuwendungen i.S.d. §9 Abs.1 Nr.2 KStG	4 208	456 912	1 305	51 661	943	48 955	362	2 706	.	.	
+ Nr.10: Gewinnminderung bei Beteiligungsbesitz	8	5 172	4	5 122	
+ Nr.12: Ausländische Steuern	11	42 143	3	2 499	3	2 499	
§9 GewStG											
+ Nr.3: Negativer Teil des Gewerbeertrags ausländischer Betriebsstätten	32	885 001	12	691 314	9	688 482	
= Hinzurechnungen zusammen	8 404	17 680 459	3 030	5 201 864	2 193	4 987 552	812	206 712	25	7 600	
= Summe Gewinn und Hinzurechnungen	11 627	37 481 801	4 596	-15 446 952	3 182	-15 965 499	1 317	391 197	97	127 350	
Kürzungen des Gewinns und der Hinzurechnungen nach §9 GewStG											
./. Nr.1 S.1: Einheitswert des Grundbesitzes, davon 1,2 v.H.	4 426	572 713	1 498	212 819	1 028	190 530	438	21 621	32	668	
./. Nr.1 S.2 u. 3: Erweiterte Kürzung bei Grundstücksunternehmen	97	111 045	71	71 004	23	20 809	
./. Nr.2: Anteile am Gewinn von Personengesellschaften	2 236	11 724 621	744	3 516 475	556	3 035 080	175	360 849	13	120 545	
./. Nr.2a: Gewinn aus Anteilen an nicht steuerbefreiten inL. Kapitalgesellschaften	541	1 498 291	183	359 267	144	292 795	33	5 050	6	61 422	
./. Nr.2b: Dem Gewerbeertrag einer KGaA hinzugerechneten Gewinnanteile	8	278 056	
./. Nr.3: Positiver Teil des Gewerbeertrags ausländischer Betriebsstätten	67	697 482	.	.	18	40 819	
./. Nr.5: Abziehbare Zuwendungen	5 322	503 281	1 609	62 281	1 170	57 498	418	3 974	21	808	
./. Nr.7 u. 8: Gewinn aus Anteilen ausländischer Kapitalgesellschaften	114	906 542	28	121 348	.	.	5	17 284	.	.	
= Kürzungen zusammen	7 301	16 292 032	2 582	4 558 087	1 793	3 914 885	738	459 301	51	183 900	
= Summe Gewinn, Hinzurechnungen, Kürzungen	11 592	21 189 769	4 567	-20 005 039	3 169	-19 880 384	1 303	-68 104	95	-56 551	
+ Gewerbeertrag aus dem Betrieb von Handelsschiffen im internationalen Verkehr	5	5 861	
+ Gewerbeertrag bei öffentlich-rechtlichen Rundfunkanstalten	
+ Nicht ausgleichsfähiger oder wegfallender Gewerbeverlust §10a S.10 GewStG i.V.m. §8c KStG oder §18 Abs. 1 bzw. §19 Abs. 1 UmwStG.....	55	108 877	.	.	38	51 872	
+ Verlustanteil ausgeschiedener Gesellschafter	33	25 173	.	.	26	12 495	.	.	3	621	
+ Entfallener Gewerbeverlust wegen Veräußerung oder Aufgabe von Teilbetrieben.....	
+ Gewerbeertrag der Organgesellschaften	11 038	72 753 466	4 248	-711 154	2 952	-1 143 757	1 217	365 577	79	67 026	
+ Gewerbeertrag der Organgesellschaften, hier Korrekturbeträge wg. §8b KStG	1 592	-1 897 675	517	-98 631	411	-113 369	103	16 438	3	-1 700	
./. Verlustverbrauch nach §10a GewStG	2 771	13 837 223	1 332	345 462	32	8 314	
+ Maßgebender Gewerbeertrag aus den Spartensummen	103	513 723	
= Abgerundeter Gewerbeertrag	11 885	78 861 613	4 727	-21 084 032	3 197	-21 085 108	1 430	.	100	1 077	
./. Freibetrag für den Gewerbeertrag	1 860	41 194	100	1 077	100	1 077	
= Verbleibender Betrag nach Abzug des Freibetrags	10 355	78 820 419	3 197	-21 085 108	3 197	-21 085 108	
= Steuermessbetrag ¹	11 885	3 496 692	4 727	.	3 197	.	1 430	.	100	.	
Nachrichtlich:											
Festgesetzter vortragsfähiger Verlust zum 31.12.	5 374	241 982 882	4 577	148 282 374	3 172	137 066 029	1 385	11 072 566	20	143 779	

1 Entspricht 3,5% des verbleibenden Betrages nach Abzug des Freibetrages bzw. 1,96% bei Hausgewerbetreibenden und ihnen gleichgestellten Personen.

2 Steuerpflichtige, Besteuerungsgrundlagen und Steuermessbetrag nach Gewerbeertragsgruppen 2012

2.3 Organträger

Besteuerungsgrundlagen	Steuerpflichtige Gewerbebetriebe mit positivem Steuermessbetrag									
	zusammen		mit abgerundetem Gewerbeertrag von...bis unter...EUR							
	Anzahl	1 000 EUR	Anzahl	1 000 EUR	Anzahl	1 000 EUR	Anzahl	1 000 EUR	Anzahl	1 000 EUR
Gewinn aus Gewerbebetrieb	4 891	60 631 380	96	19 026	393	185 434	1 637	2 074 286	2 765	58 352 633
Verlust aus Gewerbebetrieb	2 267	- 20 181 230	97	- 64 545	177	- 69 230	741	- 606 978	1 252	- 19 440 478
+ Unterschiedsbetrag i.S.d. §5a Abs.4 EStG
+ Sondervergütungen nach §5a Abs.4a EStG
Hinzurechnungen nach §8 GewStG										
Nr.1: Finanzierungsanteile										
Nr.1a: Entgelte für Schulden	5 902	23 997 811	147	63 088	462	99 400	2 041	746 892	3 252	23 088 430
Nr.1b: Renten und dauernde Lasten	120	7 408	-	-	5	830	18	694	97	5 884
Nr.1c: Gewinnanteile der stillen Gesellschafter	266	734 135	4	184	18	1 263	105	40 123	139	692 565
Nr.1d: ein Fünftel der Miet- und Pachtzinsen für bewegliche Wirtschaftsgüter	4 656	894 463	92	2 996	301	12 623	1 452	56 557	2 811	822 287
Nr.1e: die Hälfte der Miet- und Pachtzinsen für unbewegliche Wirtschaftsgüter	4 569	5 017 655	102	8 551	321	41 591	1 444	243 323	2 702	4 724 191
Nr.1f: ein Viertel der Aufwendungen für Konzessionen/Lizenzen	1 824	1 120 217	12	939	48	1 500	356	22 948	1 408	1 094 830
Finanzierungsanteile zusammen	6 611	31 771 689	163	75 758	496	157 207	2 193	1 110 538	3 759	30 428 186
Freibetrag nach §8 Nr.1 GewStG	6 610	524 043	163	7 745	496	26 726	2 193	157 185	3 758	332 387
+ anzurechnende Finanzierungsanteile nach §8 Nr.1 GewStG, davon 25 v.H.	4 454	7 813 966	47	17 003	162	32 620	1 181	238 338	3 064	7 526 005
+ Nr.4: Gewinnanteile der persönlich haftenden Gesellschafter einer KGaA	20	77 796	-	-	-	-	-	-	-	-
+ Nr.5: Gewinnanteile (Dividenden) und die diesen gleichgestellten Bezüge und erhaltenen Leistungen	1 470	2 635 588	21	4 049	63	2 501	345	33 467	1 041	2 595 571
+ Nr.8: Anteil am Verlust von Personengesellschaften	753	1 312 613	8	264	585	1 195 321
+ Nr.9: Zuwendungen i.S.d. §9 Abs.1 Nr.2 KStG	2 903	405 251	57	364	163	615	851	7 376	1 832	396 896
+ Nr.10: Gewinnminderung bei Beteiligungsbesitz	4	51	-	-	-	-	-	-	-	-
+ Nr.12: Ausländische Steuern	8	39 644	-	-	-	-	-	-	8	39 644
§9 GewStG										
+ Nr.3: Negativer Teil des Gewerbeertrags ausländischer Betriebsstätten	20	193 688	-	-	-	-	-	-	-	-
= Hinzurechnungen zusammen	5 374	12 478 595	85	21 679	279	41 581	1 571	391 428	3 439	12 023 908
= Summe Gewinn und Hinzurechnungen	7 031	52 928 753	189	- 23 840	556	157 794	2 340	1 858 736	3 946	50 936 063
Kürzungen des Gewinns und der Hinzurechnungen nach §9 GewStG										
./. Nr.1 S.1: Einheitswert des Grundbesitzes, davon 1,2 v.H.	2 928	359 894	34	3 056	138	5 369	829	24 126	1 927	327 343
./. Nr.1 S.2 u. 3: Erweiterte Kürzung bei Grundstücksunternehmen	26	40 041	7	3 267	.	.	10	28 107	.	28 107
./. Nr.2: Anteile am Gewinn von Personengesellschaften	1 492	8 208 146	9	7 819	51	57 802	318	1 382 055	1 114	6 760 470
./. Nr.2a: Gewinn aus Anteilen an nicht steuerbefreiten inL. Kapitalgesellschaften	358	1 139 024	.	.	16	4 160	.	.	253	1 052 255
./. Nr.2b: Dem Gewerbeertrag einer KGaA hinzugerechneten Gewinnanteile
./. Nr.3: Positiver Teil des Gewerbeertrags ausländischer Betriebsstätten	5	1 745	41	654 550
./. Nr.5: Abziehbare Zuwendungen	3 713	441 001	54	360	197	1 355	1 073	8 661	2 389	430 625
./. Nr.7 u. 8: Gewinn aus Anteilen ausländischer Kapitalgesellschaften	86	785 195	70	778 604
= Kürzungen zusammen	4 719	11 733 945	75	14 587	299	74 854	1 474	1 533 810	2 871	10 110 694
= Summe Gewinn, Hinzurechnungen, Kürzungen	7 025	41 194 809	188	- 38 427	555	82 940	2 338	324 926	3 944	40 825 369
+ Gewerbeertrag aus dem Betrieb von Handelsschiffen im internationalen Verkehr
+ Gewerbeertrag bei öffentlich-rechtlichen Rundfunkanstalten
+ Nicht ausgleichsfähiger oder wegfallender Gewerbeverlust §10a S.10 GewStG i.V.m. §8c KStG oder §18 Abs. 1 bzw. §19 Abs. 1 UmwStG.....	4	5 477	.	.
+ Verlustanteil ausgeschiedener Gesellschafter
+ Entfallener Gewerbeverlust wegen Veräußerung oder Aufgabe von Teilbetrieben.....
+ Gewerbeertrag der Organgesellschaften	6 790	73 464 620	181	76 035	522	23 227	2 257	1 243 695	3 830	72 121 663
+ Gewerbeertrag der Organgesellschaften, hier Korrekturbeträge wg. §8b KStG	1 075	- 1 799 044	13	- 10 756	27	2 977	192	- 11 012	843	- 1 780 253
./. Verlustverbrauch nach §10a GewStG	1 439	13 491 760	77	24 786	160	75 011	527	530 595	675	12 861 369
+ Maßgebender Gewerbeertrag aus den Spartensummen	103	513 723	25	11 330	70	501 995
= Abgerundeter Gewerbeertrag	7 158	99 945 645	193	2 188	570	34 509	2 378	1 044 517	4 017	98 864 431
./. Freibetrag für den Gewerbeertrag	1 760	40 117	5	25	158	3 774	596	14 271	1 001	22 048
= Verbleibender Betrag nach Abzug des Freibetrags	7 158	99 905 528	193	2 163	570	30 735	2 378	1 030 247	4 017	98 842 383
= Steuermessbetrag¹	7 158	3 496 692	193	76	570	1 076	2 378	36 058	4 017	3 459 482
Nachrichtlich:										
Festgesetzter vortragsfähiger Verlust zum 31.12.	797	93 700 508	20	179 320	65	920 133	295	6 484 528	417	86 116 528

¹ Entspricht 3,5% des verbleibenden Betrages nach Abzug des Freibetrages bzw. 1,96% bei Hausgewerbetreibenden und ihnen gleichgestellten Personen.

3 Steuerpflichtige, Besteuerungsgrundlagen und Steuermessbetrag nach Gewerbeertragsgruppen und Rechtsformen 2012*

3.1 Einzelgewerbetreibende

Besteuerungsgrundlagen	Steuerpflichtige Gewerbebetriebe insgesamt		Steuerpflichtige Gewerbebetriebe mit			
			Steuermessbetrag = 0		positivem Steuermessbetrag	
	Anzahl	1 000 EUR	Anzahl	1 000 EUR	Anzahl	1 000 EUR
Gewinn aus Gewerbebetrieb	1 667 366	64 283 553	861 413	9 625 223	805 953	54 658 330
Verlust aus Gewerbebetrieb	364 693	- 3 940 721	364 656	- 3 937 961	37	- 2 760
+ Unterschiedsbetrag i.S.d. §5a Abs.4 EStG	60	1 316	38	1 006	22	309
+ Sondervergütungen nach §5a Abs.4a EStG	24	97	10	13	14	83
Hinzurechnungen nach §8 GewStG						
Nr.1: Finanzierungsanteile						
Nr.1a: Entgelte für Schulden	1 009 431	4 503 539	503 249	2 031 899	506 182	2 471 641
Nr.1b: Renten und dauernde Lasten	2 152	15 365	815	5 075	1 337	10 290
Nr.1c: Gewinnanteile der stillen Gesellschafter	1 769	23 379	509	3 933	1 260	19 446
Nr.1d: ein Fünftel der Miet- und Pachtzinsen für bewegliche Wirtschaftsgüter	497 868	715 586	194 614	219 145	303 254	496 441
Nr.1e: die Hälfte der Miet- und Pachtzinsen für unbewegliche Wirtschaftsgüter	724 160	4 657 238	338 491	1 620 900	385 669	3 036 338
Nr.1f: ein Viertel der Aufwendungen für Konzessionen/Lizenzen	21 794	36 368	8 037	6 942	13 757	29 426
Finanzierungsanteile zusammen	1 241 642	9 951 475	634 657	3 887 894	606 985	6 063 581
Freibetrag nach §8 Nr.1 GewStG	1 241 620	9 257 738	634 637	3 712 246	606 983	5 545 493
+ anzurechnende Finanzierungsanteile nach §8 Nr.1 GewStG, davon 25 v.H.	7 117	173 494	2 046	43 960	5 071	129 534
+ Nr.4: Gewinnanteile der persönlich haftenden Gesellschafter einer KGaA	-	-	-	-	-	-
+ Nr.5: Gewinnanteile (Dividenden) und die diesen gleichgestellten Bezüge und erhaltenen Leistungen	11 582	15 616	2 975	4 280	8 607	11 337
+ Nr.8: Anteil am Verlust von Personengesellschaften	419	9 236	154	4 209	265	5 027
+ Nr.9: Zuwendungen i.S.d. §9 Abs.1 Nr.2 KStG	16	12
+ Nr.10: Gewinnminderung bei Beteiligungsbesitz	37	1 040
+ Nr.12: Ausländische Steuern	39	225
§9 GewStG						
+ Nr.3: Negativer Teil des Gewerbeertrags ausländischer Betriebsstätten	21	121 599	14	121 400	7	199
= Hinzurechnungen zusammen	18 513	321 221	5 165	174 577	13 348	146 644
= Summe Gewinn und Hinzurechnungen	1 995 090	60 665 465	1 189 102	5 862 859	805 988	54 802 606
Kürzungen des Gewinns und der Hinzurechnungen nach §9 GewStG						
./. Nr.1 S.1: Einheitswert des Grundbesitzes, davon 1,2 v.H.	123 759	156 473	46 814	56 834	76 945	99 639
./. Nr.1 S.2 u. 3: Erweiterte Kürzung bei Grundstücksunternehmen	346	20 261	316	19 929	30	332
./. Nr.2: Anteile am Gewinn von Personengesellschaften	2 963	82 596	1 064	43 053	1 899	39 543
./. Nr.2a: Gewinn aus Anteilen an nicht steuerbefreiten inl. Kapitalgesellschaften	5 399	748 290	2 175	206 898	3 224	541 392
./. Nr.2b: Dem Gewerbeertrag einer KGaA hinzugerechneten Gewinnanteile	-	-	-	-	-	-
./. Nr.3: Positiver Teil des Gewerbeertrags ausländischer Betriebsstätten	55	7 870	41	4 222	14	3 648
./. Nr.5: Abziehbare Zuwendungen	110 982	72 045	29 714	11 902	81 268	60 143
./. Nr.7 u. 8: Gewinn aus Anteilen ausländischer Kapitalgesellschaften	65	6 949	23	1 781	42	5 167
= Kürzungen zusammen	212 517	1 094 483	72 580	344 619	139 937	749 864
= Summe Gewinn, Hinzurechnungen, Kürzungen	1 994 989	59 570 982	1 189 001	5 518 240	805 988	54 052 742
+ Gewerbeertrag aus dem Betrieb von Handelsschiffen im internationalen Verkehr	22	294	16	178	6	116
+ Gewerbeertrag bei öffentlich-rechtlichen Rundfunkanstalten	-	-	-	-	-	-
+ Nicht ausgleichsfähiger oder wegfallender Gewerbeverlust §10a S.10 GewStG i.V.m. §8c KStG oder §18 Abs. 1 bzw. §19 Abs. 1 UmwStG.....	-	-	-	-	-	-
+ Verlustanteil ausgeschiedener Gesellschafter	-	-	-	-	-	-
+ Entfallener Gewerbeverlust wegen Veräußerung oder Aufgabe von Teilbetrieben.....	24	665
+ Gewerbeertrag der Organgesellschaften	205	11 991	127	- 5 536	78	17 528
+ Gewerbeertrag der Organgesellschaften, hier Korrekturbeträge wg. §8b KStG	11	108	7	128	4	- 21
./. Verlustverbrauch nach §10a GewStG	246 126	1 893 693	234 156	1 664 611	11 970	229 081
+ Maßgebender Gewerbeertrag aus den Spartensummen	-	-	-	-	-	-
= Abgerundeter Gewerbeertrag	2 032 059	57 620 997	1 226 069	3 818 279	805 990	53 802 718
./. Freibetrag für den Gewerbeertrag	1 462 207	27 395 498	656 217	7 652 717	805 990	19 742 782
= Verbleibender Betrag nach Abzug des Freibetrags	1 172 111	30 225 499	366 122	- 3 834 438	805 989	34 059 937
= Steuermessbetrag ¹	2 032 059	1 191 741	1 226 069	-	805 990	1 191 741
Nachrichtlich:						
Festgesetzter vortragsfähiger Verlust zum 31.12.	543 482	20 287 247	543 465	20 260 594	17	26 653

* Ohne Organgesellschaften.

1 Entspricht 3,5% des verbleibenden Betrages nach Abzug des Freibetrages bzw. 1,96% bei Hausgewerbetreibenden und ihnen gleichgestellten Personen.

3 Steuerpflichtige, Besteuerungsgrundlagen und Steuermessbetrag nach Gewerbeertragsgruppen und Rechtsformen 2012*

3.2 Personengesellschaften

Besteuerungsgrundlagen	Steuerpflichtige Gewerbebetriebe insgesamt		Steuerpflichtige Gewerbebetriebe mit			
			Steuermessbetrag = 0		positivem Steuermessbetrag	
	Anzahl	1 000 EUR	Anzahl	1 000 EUR	Anzahl	1 000 EUR
Gewinn aus Gewerbebetrieb	305 918	105 655 846	136 353	17 708 383	169 565	87 947 463
Verlust aus Gewerbebetrieb	106 304	- 22 059 941	105 609	- 19 367 479	695	- 2 692 462
+ Unterschiedsbetrag i.S.d. §5a Abs.4 EStG	752	916 106	151	19 362	601	896 745
+ Sondervergütungen nach §5a Abs.4a EStG	2 538	102 050	821	- 2 165	1 717	104 215
Hinzurechnungen nach §8 GewStG						
Nr.1: Finanzierungsanteile						
Nr.1.a: Entgelte für Schulden	249 701	17 848 809	127 128	8 367 032	122 573	9 481 777
Nr.1.b: Renten und dauernde Lasten	1 113	37 475	453	18 801	660	18 674
Nr.1.c: Gewinnanteile der stillen Gesellschafter	2 843	244 754	909	43 948	1 934	200 807
Nr.1.d: ein Fünftel der Miet- und Pachtzinsen für bewegliche Wirtschaftsgüter	127 063	1 968 634	42 747	479 167	84 316	1 489 468
Nr.1.e: die Hälfte der Miet- und Pachtzinsen für unbewegliche Wirtschaftsgüter	167 401	9 672 871	67 249	2 141 637	100 152	7 531 233
Nr.1.f: ein Viertel der Aufwendungen für Konzessionen/Lizenzen	13 392	776 612	4 222	131 299	9 170	645 313
Finanzierungsanteile zusammen	291 248	30 549 156	146 572	11 181 884	144 676	19 367 272
Freibetrag nach §8 Nr.1 GewStG	291 192	7 990 343	146 516	3 538 182	144 676	4 452 161
+ anzurechnende Finanzierungsanteile nach §8 Nr.1 GewStG, davon 25 v.H.	35 929	5 639 853	15 670	1 911 083	20 259	3 728 770
+ Nr.4: Gewinnanteile der persönlich haftenden Gesellschafter einer KGaA	-	-	-	-	-	-
+ Nr.5: Gewinnanteile (Dividenden) und die diesen gleichgestellten Bezüge und erhaltenen Leistungen	7 397	301 175	2 266	67 684	5 131	233 490
+ Nr.8: Anteil am Verlust von Personengesellschaften	5 507	3 651 200	3 318	2 120 320	2 189	1 530 880
+ Nr.9: Zuwendungen i.S.d. §9 Abs.1 Nr.2 KStG	101	181	46	49	55	132
+ Nr.10: Gewinnminderung bei Beteiligungsbesitz	101	39 250	55	12 276	46	26 975
+ Nr.12: Ausländische Steuern	24	4 848	16	704	8	4 144
§9 GewStG						
+ Nr.3: Negativer Teil des Gewerbeertrags ausländischer Betriebsstätten	462	532 423	350	464 482	112	67 942
= Hinzurechnungen zusammen	44 917	10 168 930	20 117	4 576 597	24 800	5 592 333
= Summe Gewinn und Hinzurechnungen	403 024	94 782 991	232 917	2 934 697	170 107	91 848 294
Kürzungen des Gewinns und der Hinzurechnungen nach §9 GewStG						
./. Nr.1 S.1: Einheitswert des Grundbesitzes, davon 1,2 v.H.	81 422	849 944	31 487	292 048	49 935	557 896
./. Nr.1 S.2 u. 3: Erweiterte Kürzung bei Grundstücksunternehmen	12 895	4 416 683	12 458	3 216 317	437	1 200 366
./. Nr.2: Anteile am Gewinn von Personengesellschaften	12 927	18 860 249	6 871	11 295 319	6 056	7 564 930
./. Nr.2a: Gewinn aus Anteilen an nicht steuerbefreiten inl. Kapitalgesellschaften	8 821	4 153 659	3 041	1 687 568	5 780	2 466 091
./. Nr.2b: Dem Gewerbeertrag einer KGaA hinzugerechneten Gewinnanteile
./. Nr.3: Positiver Teil des Gewerbeertrags ausländischer Betriebsstätten
./. Nr.5: Abziehbare Zuwendungen	56 318	232 726	13 242	42 817	43 076	189 908
./. Nr.7 u. 8: Gewinn aus Anteilen ausländischer Kapitalgesellschaften	582	513 131
= Kürzungen zusammen	137 217	29 856 978	58 314	17 371 414	78 903	12 485 564
= Summe Gewinn, Hinzurechnungen, Kürzungen	394 389	64 926 014	224 281	- 14 436 716	170 108	79 362 730
+ Gewerbeertrag aus dem Betrieb von Handelsschiffen im internationalen Verkehr	3 065	144 200	1 160	20 953	1 905	123 247
+ Gewerbeertrag bei öffentlich-rechtlichen Rundfunkanstalten	-	-	-	-	-	-
+ Nicht ausgleichsfähiger oder wegfallender Gewerbeverlust §10a S.10 GewStG i.V.m. §8c KStG oder §18 Abs. 1 bzw. §19 Abs. 1 UmwStG.....	162	84 067
+ Verlustanteil ausgeschiedener Gesellschafter	3 071	319 863	3 058	315 589	13	4 274
+ Entfallener Gewerbeverlust wegen Veräußerung oder Aufgabe von Teilbetrieben.....	14	2 678
+ Gewerbeertrag der Organgesellschaften	2 302	8 292 010	896	163 973	1 406	8 128 037
+ Gewerbeertrag der Organgesellschaften, hier Korrekturbeträge wg. §8b KStG	230	6 033	72	19 413	158	- 13 379
./. Verlustverbrauch nach §10a GewStG	66 854	6 315 838	57 733	2 002 658	9 121	4 313 180
+ Maßgebender Gewerbeertrag aus den Spartensummen	-	-	-	-	-	-
= Abgerundeter Gewerbeertrag	412 222	67 447 315	241 962	- 15 837 089	170 260	83 284 404
./. Freibetrag für den Gewerbeertrag	240 087	4 896 672	69 827	731 711	170 260	4 164 961
= Verbleibender Betrag nach Abzug des Freibetrags	279 232	62 550 643	108 972	- 16 568 800	170 260	79 119 443
= Steuermessbetrag ¹	412 222	2 769 137	241 962	-	170 260	2 769 137
Nachrichtlich:						
Festgesetzter vortragsfähiger Verlust zum 31.12.	163 675	147 503 966	162 194	128 718 754	1 481	18 785 211

* Ohne Organgesellschaften.

1 Entspricht 3,5% des verbleibenden Betrages nach Abzug des Freibetrages bzw. 1,96% bei Hausgewerbetreibenden und ihnen gleichgestellten Personen.

3 Steuerpflichtige, Besteuerungsgrundlagen und Steuermessbetrag nach Gewerbeertragsgruppen und Rechtsformen 2012*

3.3 Kapitalgesellschaften**

Besteuerungsgrundlagen	Steuerpflichtige Gewerbebetriebe insgesamt		Steuerpflichtige Gewerbebetriebe mit			
			Steuermessbetrag = 0		positivem Steuermessbetrag	
	Anzahl	1 000 EUR	Anzahl	1 000 EUR	Anzahl	1 000 EUR
Gewinn aus Gewerbebetrieb	662 194	150 705 262	312 537	16 989 385	349 657	133 715 877
Verlust aus Gewerbebetrieb	345 153	-65 501 572	341 273	-47 331 851	3 880	-18 169 721
+ Unterschiedsbetrag i.S.d. §5a Abs.4 EStG	4	9
+ Sondervergütungen nach §5a Abs.4a EStG	3	111
Hinzurechnungen nach §8 GewStG						
Nr.1: Finanzierungsanteile						
Nr.1a: Entgelte für Schulden	521 768	45 180 788	293 946	16 462 739	227 822	28 718 049
Nr.1b: Renten und dauernde Lasten	1 105	23 086	531	10 571	574	12 515
Nr.1c: Gewinnanteile der stillen Gesellschafter	5 125	679 557	2 205	75 785	2 920	603 773
Nr.1d: ein Fünftel der Miet- und Pachtzinsen für bewegliche Wirtschaftsgüter	356 040	4 518 688	166 863	1 386 467	189 177	3 132 220
Nr.1e: die Hälfte der Miet- und Pachtzinsen für unbewegliche Wirtschaftsgüter	482 147	20 071 703	237 445	5 937 643	244 702	14 134 060
Nr.1f: ein Viertel der Aufwendungen für Konzessionen/Lizenzen	45 143	1 969 128	18 774	422 079	26 369	1 547 049
Finanzierungsanteile zusammen	635 413	72 442 950	345 481	24 295 284	289 932	48 147 666
Freibetrag nach §8 Nr.1 GewStG	635 278	16 944 201	345 352	7 658 538	289 926	9 285 662
+ anzurechnende Finanzierungsanteile nach §8 Nr.1 GewStG, davon 25 v.H.	67 587	13 883 294	27 318	4 165 751	40 269	9 717 543
+ Nr.4: Gewinnanteile der persönlich haftenden Gesellschafter einer KGaA	90	80 121	.	.
+ Nr.5: Gewinnanteile (Dividenden) und die diesen gleichgestellten Bezüge und erhaltenen Leistungen	40 309	4 396 426	17 061	522 072	23 248	3 874 355
+ Nr.8: Anteil am Verlust von Personengesellschaften	10 628	4 447 238	6 952	3 020 201	3 676	1 427 036
+ Nr.9: Zuwendungen i.S.d. §9 Abs.1 Nr.2 KStG	189 968	760 792	71 154	134 482	118 814	626 310
+ Nr.10: Gewinnminderung bei Beteiligungsbesitz	60	481	28	203	32	278
+ Nr.12: Ausländische Steuern	111	43 686	68	3 576	43	40 110
§9 GewStG						
+ Nr.3: Negativer Teil des Gewerbeertrags ausländischer Betriebsstätten	89	680 451	.	.
= Hinzurechnungen zusammen	246 253	26 071 729	102 814	8 606 857	143 439	17 464 871
= Summe Gewinn und Hinzurechnungen	945 369	111 278 732	592 010	-21 732 416	353 359	133 011 147
Kürzungen des Gewinns und der Hinzurechnungen nach §9 GewStG						
./. Nr.1 S.1: Einheitswert des Grundbesitzes, davon 1,2 v.H.	48 193	1 109 147	21 708	497 489	26 485	611 658
./. Nr.1 S.2 u. 3: Erweiterte Kürzung bei Grundstücksunternehmen	6 843	1 970 152	5 812	1 254 096	1 031	716 057
./. Nr.2: Anteile am Gewinn von Personengesellschaften	146 915	21 523 869	130 998	12 657 168	15 917	8 866 701
./. Nr.2a: Gewinn aus Anteilen an nicht steuerbefreiten inl. Kapitalgesellschaften	2 462	1 432 146	1 467	368 690	995	1 063 456
./. Nr.2b: Dem Gewerbeertrag einer KGaA hinzugerechneten Gewinnanteile	141	388 131	121	270 248	20	117 883
./. Nr.3: Positiver Teil des Gewerbeertrags ausländischer Betriebsstätten	241	1 130 159	94	429 958	147	700 200
./. Nr.5: Abziehbare Zuwendungen	188 258	741 478	70 029	123 645	118 229	617 832
./. Nr.7 u. 8: Gewinn aus Anteilen ausländischer Kapitalgesellschaften	311	919 589	147	82 203	164	837 385
= Kürzungen zusammen	355 761	29 214 670	216 155	15 683 498	139 606	13 531 172
= Summe Gewinn, Hinzurechnungen, Kürzungen	935 359	82 064 062	582 008	-37 415 913	353 351	119 479 975
+ Gewerbeertrag aus dem Betrieb von Handelsschiffen im internationalen Verkehr	71	1 016	.	.
+ Gewerbeertrag bei öffentlich-rechtlichen Rundfunkanstalten
+ Nicht ausgleichsfähiger oder wegfallender Gewerbeverlust §10a S.10 GewStG i.V.m. §8c KStG oder §18 Abs. 1 bzw. §19 Abs. 1 UmwStG.....	8 702	821 585	8 642	762 453	60	59 132
+ Verlustanteil ausgeschiedener Gesellschafter
+ Entfallener Gewerbeverlust wegen Veräußerung oder Aufgabe von Teilbetrieben.....
+ Gewerbeertrag der Organgesellschaften	8 318	62 663 311	3 172	- 968 158	5 146	63 631 469
+ Gewerbeertrag der Organgesellschaften, hier Korrekturbeträge wg. §8b KStG	1 328	-1 891 698	429	- 127 731	899	- 1 763 966
./. Verlustverbrauch nach §10a GewStG	202 174	22 447 213	144 665	4 900 118	57 509	17 547 096
+ Maßgebender Gewerbeertrag aus den Spartensummen
= Abgerundeter Gewerbeertrag	1 007 347	121 774 606	653 810	-42 641 063	353 537	164 415 670
./. Freibetrag für den Gewerbeertrag	1 621	6 685	510	1 130	1 111	5 555
= Verbleibender Betrag nach Abzug des Freibetrags	787 186	121 767 922	433 649	-42 642 193	353 537	164 410 115
= Steuermessbetrag¹	1 007 347	5 754 267	653 810	.	353 537	5 754 267
Nachrichtlich:						
Festgesetzter vortragsfähiger Verlust zum 31.12.	615 476	435 255 224	613 745	329 326 122	1 731	105 929 103

* Ohne Organgesellschaften.

** Kapitalgesellschaften, Erwerbs- und Wirtschaftsgenossenschaften, Versicherungsvereine auf Gegenseitigkeit.

1 Entspricht 3,5% des verbleibenden Betrages nach Abzug des Freibetrages bzw. 1,96% bei Hausgewerbetreibenden und ihnen gleichgestellten Personen.

3 Steuerpflichtige, Besteuerungsgrundlagen und Steuermessbetrag nach Gewerbeertragsgruppen und Rechtsformen 2012*

3.4 Übrige juristische Personen

Besteuerungsgrundlagen	Steuerpflichtige Gewerbebetriebe insgesamt		Steuerpflichtige Gewerbebetriebe mit			
			Steuermessbetrag = 0		positivem Steuermessbetrag	
	Anzahl	1 000 EUR	Anzahl	1 000 EUR	Anzahl	1 000 EUR
Gewinn aus Gewerbebetrieb	33 540	12 832 892	20 659	670 112	12 881	12 162 780
Verlust aus Gewerbebetrieb	15 316	- 6 895 679	15 260	- 6 421 944	56	- 473 736
+ Unterschiedsbetrag i.S.d. §5a Abs.4 EStG
+ Sondervergütungen nach §5a Abs.4a EStG
Hinzurechnungen nach §8 GewStG						
Nr.1: Finanzierungsanteile						
Nr.1a: Entgelte für Schulden	7 953	834 859	5 589	200 451	2 364	634 409
Nr.1b: Renten und dauernde Lasten	69	2 469	9	112	60	2 357
Nr.1c: Gewinnanteile der stillen Gesellschafter	39	789 846	9	563 253	30	226 592
Nr.1d: ein Fünftel der Miet- und Pachtzinsen für bewegliche Wirtschaftsgüter	4 762	51 121	2 882	12 640	1 880	38 481
Nr.1e: die Hälfte der Miet- und Pachtzinsen für unbewegliche Wirtschaftsgüter	7 725	432 279	5 016	127 561	2 709	304 718
Nr.1f: ein Viertel der Aufwendungen für Konzessionen/Lizenzen	1 242	155 827	383	22 732	859	133 095
Finanzierungsanteile zusammen	13 358	2 266 401	9 180	926 748	4 178	1 339 652
Freibetrag nach §8 Nr.1 GewStG	13 356	269 212	9 178	131 062	4 178	138 150
+ anzurechnende Finanzierungsanteile nach §8 Nr.1 GewStG, davon 25 v.H.	1 387	499 300	530	198 924	857	300 375
+ Nr.4: Gewinnanteile der persönlich haftenden Gesellschafter einer KGaA
+ Nr.5: Gewinnanteile (Dividenden) und die diesen gleichgestellten Bezüge und erhaltenen Leistungen	838	581 126	253	74 941	585	506 184
+ Nr.8: Anteil am Verlust von Personengesellschaften	504	268 414	209	102 558	295	165 856
+ Nr.9: Zuwendungen i.S.d. §9 Abs.1 Nr.2 KStG	3 062	272 943
+ Nr.10: Gewinnminderung bei Beteiligungsbesitz	6	632
+ Nr.12: Ausländische Steuern	6	2
§9 GewStG						
+ Nr.3: Negativer Teil des Gewerbeertrags ausländischer Betriebsstätten
= Hinzurechnungen zusammen	4 207	1 623 265	2 463	385 008	1 744	1 238 256
= Summe Gewinn und Hinzurechnungen	43 472	7 560 478	30 540	- 5 366 823	12 932	12 927 301
Kürzungen des Gewinns und der Hinzurechnungen nach §9 GewStG						
./. Nr.1 S.1: Einheitswert des Grundbesitzes, davon 1,2 v.H.	2 545	77 092	1 321	19 369	1 224	57 723
./. Nr.1 S.2 u. 3: Erweiterte Kürzung bei Grundstücksunternehmen	50	11 860	45	11 531	5	328
./. Nr.2: Anteile am Gewinn von Personengesellschaften	1 384	979 467	732	570 667	652	408 800
./. Nr.2a: Gewinn aus Anteilen an nicht steuerbefreiten inl. Kapitalgesellschaften	59	10 966	21	7 321	38	3 645
./. Nr.2b: Dem Gewerbeertrag einer KGaA hinzugerechneten Gewinnanteile
./. Nr.3: Positiver Teil des Gewerbeertrags ausländischer Betriebsstätten
./. Nr.5: Abziehbare Zuwendungen	3 364	275 196	1 970	8 373	1 394	266 823
./. Nr.7 u. 8: Gewinn aus Anteilen ausländischer Kapitalgesellschaften	5	1 017
= Kürzungen zusammen	5 954	1 402 293	3 768	663 947	2 186	738 346
= Summe Gewinn, Hinzurechnungen, Kürzungen	43 320	6 158 184	30 388	- 6 030 770	12 932	12 188 954
+ Gewerbeertrag aus dem Betrieb von Handelsschiffen im internationalen Verkehr
+ Gewerbeertrag bei öffentlich-rechtlichen Rundfunkanstalten
+ Nicht ausgleichsfähiger oder wegfallender Gewerbeverlust §10a S.10 GewStG i.V.m. §8c KStG oder §18 Abs. 1 bzw. §19 Abs. 1 UmwStG.....
+ Verlustanteil ausgeschiedener Gesellschafter
+ Entfallener Gewerbeverlust wegen Veräußerung oder Aufgabe von Teilbetrieben.....
+ Gewerbeertrag der Organgesellschaften	213	1 786 153	53	98 567	160	1 687 586
+ Gewerbeertrag der Organgesellschaften, hier Korrekturbeträge wg. §8b KStG	23	- 12 119	9	9 559	14	- 21 678
./. Verlustverbrauch nach §10a GewStG	9 864	617 700	8 562	132 265	1 302	485 436
+ Maßgebender Gewerbeertrag aus den Spartensummen
= Abgerundeter Gewerbeertrag	48 856	7 344 161	35 919	- 6 054 385	12 937	13 398 546
./. Freibetrag für den Gewerbeertrag	18 988	75 512	7 707	19 107	11 281	56 405
= Verbleibender Betrag nach Abzug des Freibetrags	28 405	7 268 648	15 468	- 6 073 492	12 937	13 342 141
= Steuermessbetrag¹	48 856	466 972	35 919	-	12 937	466 972
Nachrichtlich:						
Festgesetzter vortragsfähiger Verlust zum 31.12.	24 520	33 900 646	24 479	32 585 096	41	1 315 551

* Ohne Organgesellschaften.

1 Entspricht 3,5% des verbleibenden Betrages nach Abzug des Freibetrages bzw. 1,96% bei Hausgewerbetreibenden und ihnen gleichgestellten Personen.

4 Steuerpflichtige und Besteuerungsgrundlagen 2012* nach ausgewählten Wirtschaftsabschnitten (WZ 2008)

4.1 Verarbeitendes Gewerbe

Besteuerungsgrundlagen	Steuerpflichtige Gewerbebetriebe insgesamt		Steuerpflichtige Gewerbebetriebe mit			
			Steuermessbetrag = 0		positivem Steuermessbetrag	
	Anzahl	1 000 EUR	Anzahl	1 000 EUR	Anzahl	1 000 EUR
Gewinn aus Gewerbebetrieb	216 134	78 090 272	78 493	3 505 074	137 641	74 585 198
Verlust aus Gewerbebetrieb	63 075	- 19 838 214	62 538	- 15 640 141	537	- 4 198 074
+ Unterschiedsbetrag i.S.d. §5a Abs.4 EStG	6	126
+ Sondervergütungen nach §5a Abs.4a EStG	14	340
Hinzurechnungen nach §8 GewStG						
Nr.1: Finanzierungsanteile						
Nr.1.a: Entgelte für Schulden	185 136	14 917 306	80 444	3 960 100	104 692	10 957 206
Nr.1.b: Renten und dauernde Lasten	681	10 850	235	2 446	446	8 405
Nr.1.c: Gewinnanteile der stillen Gesellschafter	2 642	170 010	874	22 402	1 768	147 608
Nr.1.d: ein Fünftel der Miet- und Pachtzinsen für bewegliche Wirtschaftsgüter	122 164	1 926 059	45 801	478 709	76 363	1 447 350
Nr.1.e: die Hälfte der Miet- und Pachtzinsen für unbewegliche Wirtschaftsgüter	150 958	6 790 894	61 790	1 607 159	89 168	5 183 736
Nr.1.f: ein Viertel der Aufwendungen für Konzessionen/Lizenzen	12 604	951 244	4 296	274 270	8 308	676 975
Finanzierungsanteile zusammen	214 319	24 766 364	93 376	6 345 085	120 943	18 421 279
Freibetrag nach §8 Nr.1 GewStG	214 301	5 603 244	93 358	2 001 373	120 943	3 601 871
+ anzurechnende Finanzierungsanteile nach §8 Nr.1 GewStG, davon 25 v.H.	24 051	4 793 613	7 711	1 088 767	16 340	3 704 846
+ Nr.4: Gewinnanteile der persönlich haftenden Gesellschafter einer KGaA	21	123 341	7	38 468	14	84 873
+ Nr.5: Gewinnanteile (Dividenden) und die diesen gleichgestellten Bezüge und erhaltenen Leistungen	10 161	396 322	3 539	56 753	6 622	339 569
+ Nr.8: Anteil am Verlust von Personengesellschaften	1 434	1 466 177	624	698 860	810	767 316
+ Nr.9: Zuwendungen i.S.d. §9 Abs.1 Nr.2 KStG	35 937	269 157	11 973	21 810	23 964	247 347
+ Nr.10: Gewinnminderung bei Beteiligungsbesitz	21	3 111	11	1 415	10	1 696
+ Nr.12: Ausländische Steuern	21	31 575	10	82	11	31 493
§9 GewStG						
+ Nr.3: Negativer Teil des Gewerbeertrags ausländischer Betriebsstätten	48	48 925	16	5 517	32	43 408
= Hinzurechnungen zusammen	54 873	7 132 219	19 226	1 911 672	35 647	5 220 548
= Summe Gewinn und Hinzurechnungen	272 035	65 384 743	133 858	- 10 223 274	138 177	75 608 016
Kürzungen des Gewinns und der Hinzurechnungen nach §9 GewStG						
./.. Nr.1 S.1: Einheitswert des Grundbesitzes, davon 1,2 v.H.	48 477	446 956	16 263	119 084	32 214	327 872
./.. Nr.1 S.2 u. 3: Erweiterte Kürzung bei Grundstücksunternehmen	167	45 316
./.. Nr.2: Anteile am Gewinn von Personengesellschaften	5 268	4 988 562	3 008	1 797 906	2 260	3 190 656
./.. Nr.2a: Gewinn aus Anteilen an nicht steuerbefreiten inl. Kapitalgesellschaften	2 525	890 273	748	269 017	1 777	621 256
./.. Nr.2b: Dem Gewerbeertrag einer KGaA hinzugerechneten Gewinnanteile	9	199 540
./.. Nr.3: Positiver Teil des Gewerbeertrags ausländischer Betriebsstätten	100	119 420	27	65 646	73	53 774
./.. Nr.5: Abziehbare Zuwendungen	60 774	365 448	17 562	36 596	43 212	328 852
./.. Nr.7 u. 8: Gewinn aus Anteilen ausländischer Kapitalgesellschaften	329	249 173	76	91 743	253	157 430
= Kürzungen zusammen	93 302	7 304 689	31 780	2 619 869	61 522	4 684 820
= Summe Gewinn, Hinzurechnungen, Kürzungen	271 716	58 080 054	133 539	- 12 843 142	138 177	70 923 197
+ Gewerbeertrag aus dem Betrieb von Handelsschiffen im internationalen Verkehr	28	179
+ Gewerbeertrag bei öffentlich-rechtlichen Rundfunkanstalten
+ Nicht ausgleichsfähiger oder wegfallender Gewerbeverlust						
§10a S.10 GewStG i.V.m. §8c KStG oder §18 Abs. 1 bzw. §19 Abs. 1 UmwStG.....	719	231 143	714	230 634	5	509
+ Verlustanteil ausgeschiedener Gesellschafter	242	93 452
+ Entfallener Gewerbeverlust wegen Veräußerung oder Aufgabe von Teilbetrieben.....	4	2 066	4	2 066	.	.
+ Gewerbeertrag der Organgesellschaften	1 865	19 084 247	600	- 210 632	1 265	19 294 879
+ Gewerbeertrag der Organgesellschaften, hier Korrekturbeträge wg. §8b KStG	253	- 351 195	66	- 130 916	187	- 220 279
./.. Verlustverbrauch nach §10a GewStG	40 437	6 773 613	31 785	1 237 256	8 652	5 536 356
+ Maßgebender Gewerbeertrag aus den Spartensummen
= Abgerundeter Gewerbeertrag	279 209	70 357 601	141 031	- 14 098 432	138 178	84 456 033
./.. Freibetrag für den Gewerbeertrag	130 007	2 680 063	41 718	519 688	88 289	2 160 375
= Verbleibender Betrag nach Abzug des Freibetrags	202 259	67 677 538	64 081	- 14 618 120	138 178	82 295 658
= Steuermessbetrag¹	279 209	2 880 233	141 031	-	138 178	2 880 233
Nachrichtlich:						
Festgesetzter vortragsfähiger Verlust zum 31.12.	96 333	113 975 938	95 659	91 211 768	674	22 764 170

* Ohne Organgesellschaften.

1 Entspricht 3,5% des verbleibenden Betrages nach Abzug des Freibetrages bzw. 1,96% bei Hausgewerbetreibenden und ihnen gleichgestellten Personen.

4 Steuerpflichtige und Besteuerungsgrundlagen 2012* nach ausgewählten Wirtschaftsabschnitten (WZ 2008)
4.2 Handel; Instandhaltung und Reparatur von Kraftfahrzeugen

Besteuerungsgrundlagen	Steuerpflichtige Gewerbebetriebe insgesamt		Steuerpflichtige Gewerbebetriebe mit			
			Steuermessbetrag = 0		positivem Steuermessbetrag	
	Anzahl	1 000 EUR	Anzahl	1 000 EUR	Anzahl	1 000 EUR
Gewinn aus Gewerbebetrieb	557 854	56 568 549	260 651	5 014 492	297 203	51 554 058
Verlust aus Gewerbebetrieb	181 630	- 10 388 415	181 044	- 9 754 244	586	- 634 172
+ Unterschiedsbetrag i.S.d. §5a Abs.4 EStG	19	94	14	68	5	26
+ Sondervergütungen nach §5a Abs.4a EStG	12	50	6	6	6	44
Hinzurechnungen nach §8 GewStG						
Nr.1: Finanzierungsanteile						
Nr.1a: Entgelte für Schulden	414 118	7 079 743	205 237	2 485 943	208 881	4 593 800
Nr.1b: Renten und dauernde Lasten	993	15 214	330	3 420	663	11 794
Nr.1c: Gewinnanteile der stillen Gesellschafter	2 450	76 105	713	12 035	1 737	64 071
Nr.1d: ein Fünftel der Miet- und Pachtzinsen für bewegliche Wirtschaftsgüter	244 429	1 109 744	100 835	291 760	143 594	817 984
Nr.1e: die Hälfte der Miet- und Pachtzinsen für unbewegliche Wirtschaftsgüter	371 655	12 060 599	180 673	2 969 535	190 982	9 091 064
Nr.1f: ein Viertel der Aufwendungen für Konzessionen/Lizenzen	20 865	261 716	7 626	52 857	13 239	208 859
Finanzierungsanteile zusammen	508 516	20 603 121	258 876	5 815 550	249 640	14 787 571
Freibetrag nach §8 Nr.1 GewStG	508 476	8 587 369	258 836	3 121 638	249 640	5 465 731
+ anzurechnende Finanzierungsanteile nach §8 Nr.1 GewStG, davon 25 v.H.	24 320	3 004 038	6 521	673 584	17 799	2 330 453
+ Nr.4: Gewinnanteile der persönlich haftenden Gesellschafter einer KGaA	9	3 713
+ Nr.5: Gewinnanteile (Dividenden) und die diesen gleichgestellten Bezüge und erhaltenen Leistungen	16 492	79 784	4 750	19 183	11 742	60 601
+ Nr.8: Anteil am Verlust von Personengesellschaften	1 845	1 336 972	811	1 099 810	1 034	237 162
+ Nr.9: Zuwendungen i.S.d. §9 Abs.1 Nr.2 KStG	42 871	89 470	15 691	14 611	27 180	74 859
+ Nr.10: Gewinnminderung bei Beteiligungsbesitz	41	885	14	505	27	379
+ Nr.12: Ausländische Steuern	27	166
§9 GewStG						
+ Nr.3: Negativer Teil des Gewerbeertrags ausländischer Betriebsstätten	33	5 858	19	4 578	14	1 280
= Hinzurechnungen zusammen	69 806	4 520 886	23 877	1 812 295	45 929	2 708 591
= Summe Gewinn und Hinzurechnungen	716 499	50 701 164	418 711	- 2 927 382	297 788	53 628 546
Kürzungen des Gewinns und der Hinzurechnungen nach §9 GewStG						
./.. Nr.1 S.1: Einheitswert des Grundbesitzes, davon 1,2 v.H.	55 046	233 685	18 395	59 062	36 651	174 623
./.. Nr.1 S.2 u. 3: Erweiterte Kürzung bei Grundstücksunternehmen	351	165 859	323	59 522	28	106 337
./.. Nr.2: Anteile am Gewinn von Personengesellschaften	11 458	3 406 150	5 820	1 772 008	5 638	1 634 142
./.. Nr.2a: Gewinn aus Anteilen an nicht steuerbefreiten inl. Kapitalgesellschaften	2 785	543 284	826	207 117	1 959	336 168
./.. Nr.2b: Dem Gewerbeertrag einer KGaA hinzugerechneten Gewinnanteile	10	267	6	259	4	8
./.. Nr.3: Positiver Teil des Gewerbeertrags ausländischer Betriebsstätten	63	16 533	27	6 336	36	10 197
./.. Nr.5: Abziehbare Zuwendungen	95 226	174 209	28 642	25 400	66 584	148 809
./.. Nr.7 u. 8: Gewinn aus Anteilen ausländischer Kapitalgesellschaften	153	130 880	43	18 668	110	112 212
= Kürzungen zusammen	139 048	4 670 867	47 943	2 148 372	91 105	2 522 495
= Summe Gewinn, Hinzurechnungen, Kürzungen	715 928	46 030 297	418 140	- 5 075 754	297 788	51 106 051
+ Gewerbeertrag aus dem Betrieb von Handelsschiffen im internationalen Verkehr	28	31	14	27	14	4
+ Gewerbeertrag bei öffentlich-rechtlichen Rundfunkanstalten
+ Nicht ausgleichsfähiger oder wegfallender Gewerbeverlust						
§10a S.10 GewStG i.V.m. §8c KStG oder §18 Abs. 1 bzw. §19 Abs. 1 UmwStG.....	1 417	84 566	1 404	82 900	13	1 665
+ Verlustanteil ausgeschiedener Gesellschafter	468	57 797	.	.
+ Entfallener Gewerbeverlust wegen Veräußerung oder Aufgabe von Teilbetrieben.....	.	.	4	32	.	.
+ Gewerbeertrag der Organgesellschaften	1 307	3 163 307	476	- 25 861	831	3 189 168
+ Gewerbeertrag der Organgesellschaften, hier Korrekturbeträge wg. §8b KStG	111	- 107 761	34	- 8 271	77	- 99 490
./.. Verlustverbrauch nach §10a GewStG	106 295	2 817 599	91 426	1 499 150	14 869	1 318 449
+ Maßgebender Gewerbeertrag aus den Spartensummen
= Abgerundeter Gewerbeertrag	739 484	46 389 043	441 695	- 6 475 880	297 789	52 864 923
./.. Freibetrag für den Gewerbeertrag	385 666	7 380 486	160 600	1 874 098	225 066	5 506 388
= Verbleibender Betrag nach Abzug des Freibetrags	481 204	39 008 557	183 415	- 8 349 979	297 789	47 358 536
= Steuermessbetrag¹	739 484	1 657 454	441 695	.	297 789	1 657 454
Nachrichtlich:						
Festgesetzter vortragsfähiger Verlust zum 31.12.	268 069	48 290 846	267 734	45 280 319	335	3 010 527

* Ohne Organgesellschaften.

1 Entspricht 3,5% des verbleibenden Betrages nach Abzug des Freibetrages bzw. 1,96% bei Hausgewerbetreibenden und ihnen gleichgestellten Personen.

4 Steuerpflichtige und Besteuerungsgrundlagen 2012* nach ausgewählten Wirtschaftsabschnitten (WZ 2008)
4.3 Erbringung von Finanz- und Versicherungsdienstleistungen

Besteuerungsgrundlagen	Steuerpflichtige Gewerbebetriebe insgesamt		Steuerpflichtige Gewerbebetriebe mit			
			Steuermessbetrag = 0		positivem Steuermessbetrag	
	Anzahl	1 000 EUR	Anzahl	1 000 EUR	Anzahl	1 000 EUR
Gewinn aus Gewerbebetrieb	151 331	57 440 390	63 592	9 104 865	87 739	48 335 525
Verlust aus Gewerbebetrieb	36 562	- 21 176 902	35 450	- 14 954 999	1 112	- 6 221 903
+ Unterschiedsbetrag i.S.d. §5a Abs.4 EStG	155	91 544	37	4 347	118	87 197
+ Sondervergütungen nach §5a Abs.4a EStG	627	27 778	124	- 4 780	503	32 558
Hinzurechnungen nach §8 GewStG						
Nr.1: Finanzierungsanteile						
Nr.1a: Entgelte für Schulden	74 598	11 303 721	28 437	3 052 747	46 161	8 250 975
Nr.1b: Renten und dauernde Lasten	212	9 016	51	4 353	161	4 663
Nr.1c: Gewinnanteile der stillen Gesellschafter	401	1 304 421	183	601 648	218	702 773
Nr.1d: ein Fünftel der Miet- und Pachtzinsen für bewegliche Wirtschaftsgüter	42 940	319 449	10 382	59 755	32 558	259 694
Nr.1e: die Hälfte der Miet- und Pachtzinsen für unbewegliche Wirtschaftsgüter	56 869	1 664 805	16 202	372 565	40 667	1 292 241
Nr.1f: ein Viertel der Aufwendungen für Konzessionen/Lizenzen	4 928	366 174	1 282	41 108	3 646	325 066
Finanzierungsanteile zusammen	97 487	14 967 588	35 869	4 132 176	61 618	10 835 412
Freibetrag nach §8 Nr.1 GewStG	97 463	1 137 720	35 847	493 132	61 616	644 588
+ anzurechnende Finanzierungsanteile nach §8 Nr.1 GewStG, davon 25 v.H.	5 071	3 461 642	2 412	911 880	2 659	2 549 762
+ Nr.4: Gewinnanteile der persönlich haftenden Gesellschafter einer KGaA	51	106 154	34	59 204	17	46 949
+ Nr.5: Gewinnanteile (Dividenden) und die diesen gleichgestellten Bezüge und erhaltenen Leistungen	5 489	2 410 286	1 877	298 026	3 612	2 112 260
+ Nr.8: Anteil am Verlust von Personengesellschaften	3 282	2 418 350	2 209	1 430 826	1 073	987 524
+ Nr.9: Zuwendungen i.S.d. §9 Abs.1 Nr.2 KStG	6 918	381 601	2 644	38 180	4 274	343 421
+ Nr.10: Gewinnminderung bei Beteiligungsbesitz	33	10 685	20	6 264	13	4 421
+ Nr.12: Ausländische Steuern	26	8 546	21	1 124	5	7 422
§9 GewStG						
+ Nr.3: Negativer Teil des Gewerbeertrags ausländischer Betriebsstätten	79	710 881	62	549 380	17	161 501
= Hinzurechnungen zusammen	15 230	9 508 144	7 758	3 294 884	7 472	6 213 260
= Summe Gewinn und Hinzurechnungen	182 144	45 890 953	93 345	- 2 555 684	88 799	48 446 637
Kürzungen des Gewinns und der Hinzurechnungen nach §9 GewStG						
./.. Nr.1 S.1: Einheitswert des Grundbesitzes, davon 1,2 v.H.	6 954	169 490	1 978	30 284	4 976	139 205
./.. Nr.1 S.2 u. 3: Erweiterte Kürzung bei Grundstücksunternehmen	464	191 254	406	147 587	58	43 667
./.. Nr.2: Anteile am Gewinn von Personengesellschaften	24 425	14 265 214	21 242	7 870 001	3 183	6 395 213
./.. Nr.2a: Gewinn aus Anteilen an nicht steuerbefreiten inl. Kapitalgesellschaften	1 097	1 387 354	642	612 092	455	775 262
./.. Nr.2b: Dem Gewerbeertrag einer KGaA hinzugerechneten Gewinnanteile	36	529 056	29	420 419	7	108 637
./.. Nr.3: Positiver Teil des Gewerbeertrags ausländischer Betriebsstätten	47	689 179	25	80 212	22	608 967
./.. Nr.5: Abziehbare Zuwendungen	14 824	389 280	3 407	39 936	11 417	349 344
./.. Nr.7 u. 8: Gewinn aus Anteilen ausländischer Kapitalgesellschaften	102	128 947	69	97 172	33	31 775
= Kürzungen zusammen	41 806	17 749 773	26 151	9 297 703	15 655	8 452 070
= Summe Gewinn, Hinzurechnungen, Kürzungen	181 065	28 141 180	92 268	- 11 853 387	88 797	39 994 567
+ Gewerbeertrag aus dem Betrieb von Handelsschiffen im internationalen Verkehr	787	49 601	216	9 322	571	40 279
+ Gewerbeertrag bei öffentlich-rechtlichen Rundfunkanstalten	-	-	-	-	-	-
+ Nicht ausgleichsfähiger oder wegfallender Gewerbeverlust §10a S.10 GewStG i.V.m. §8c KStG oder §18 Abs. 1 bzw. §19 Abs. 1 UmwStG.....	719	146 634	714	102 048	5	44 585
+ Verlustanteil ausgeschiedener Gesellschafter	326	19 503	326	19 503	-	-
+ Entfallener Gewerbeverlust wegen Veräußerung oder Aufgabe von Teilbetrieben.....	3	57	3	57	-	-
+ Gewerbeertrag der Organgesellschaften	2 473	20 170 517	842	- 992 441	1 631	21 162 958
+ Gewerbeertrag der Organgesellschaften, hier Korrekturbeträge wg. §8b KStG	536	1 609 106	174	630 750	362	978 356
./.. Verlustverbrauch nach §10a GewStG	17 723	6 980 493	13 904	443 256	3 819	6 537 238
+ Maßgebender Gewerbeertrag aus den Spartensummen	6	11 677	-	-	6	11 677
= Abgerundeter Gewerbeertrag	187 893	43 162 139	99 042	- 12 528 772	88 851	55 690 911
./.. Freibetrag für den Gewerbeertrag	101 918	2 151 214	29 109	378 063	72 809	1 773 152
= Verbleibender Betrag nach Abzug des Freibetrags	139 571	41 010 925	50 721	- 12 906 835	88 850	53 917 759
= Steuermessbetrag¹	187 893	1 887 084	99 042	-	88 851	1 887 084
Nachrichtlich:						
Festgesetzter vortragsfähiger Verlust zum 31.12.	66 567	122 951 134	66 065	76 984 715	502	45 966 419

* Ohne Organgesellschaften.

1 Entspricht 3,5% des verbleibenden Betrages nach Abzug des Freibetrages bzw. 1,96% bei Hausgewerbetreibenden und ihnen gleichgestellten Personen.

4 Steuerpflichtige und Besteuerungsgrundlagen 2012* nach ausgewählten Wirtschaftsabschnitten (WZ 2008)
4.4 Erbringung von freiberuflichen, wissenschaftlichen und technischen Dienstleistungen

Besteuerungsgrundlagen	Gewerbebetriebe insgesamt		Gewerbebetriebe mit			
			Steuermessbetrag = 0		positivem Steuermessbetrag	
	Anzahl	1 000 EUR	Anzahl	1 000 EUR	Anzahl	1 000 EUR
Gewinn aus Gewerbebetrieb	278 780	25 542 959	165 924	5 932 668	112 856	19 610 291
Verlust aus Gewerbebetrieb	93 527	- 9 319 012	92 709	- 6 693 200	818	- 2 625 812
+ Unterschiedsbetrag i.S.d. §5a Abs.4 EStG	8	2 044	5	2 020	3	23
+ Sondervergütungen nach §5a Abs.4a EStG	12	140	5	11	7	128
Hinzurechnungen nach §8 GewStG						
Nr.1: Finanzierungsanteile						
Nr.1a: Entgelte für Schulden	122 349	5 054 602	67 059	1 876 058	55 290	3 178 544
Nr.1b: Renten und dauernde Lasten	205	4 190	88	1 054	117	3 136
Nr.1c: Gewinnanteile der stillen Gesellschafter	769	45 676	355	8 598	414	37 077
Nr.1d: ein Fünftel der Miet- und Pachtzinsen für bewegliche Wirtschaftsgüter	68 050	297 392	28 924	91 584	39 126	205 809
Nr.1e: die Hälfte der Miet- und Pachtzinsen für unbewegliche Wirtschaftsgüter	100 193	1 749 748	45 869	548 351	54 324	1 201 397
Nr.1f: ein Viertel der Aufwendungen für Konzessionen/Lizenzen	9 232	130 980	3 637	28 986	5 595	101 994
Finanzierungsanteile zusammen	161 060	7 282 588	85 176	2 554 631	75 884	4 727 957
Freibetrag nach §8 Nr.1 GewStG	161 020	2 065 431	85 139	914 608	75 881	1 150 823
+ anzurechnende Finanzierungsanteile nach §8 Nr.1 GewStG, davon 25 v.H.	5 924	1 305 353	2 629	411 070	3 295	894 283
+ Nr.4: Gewinnanteile der persönlich haftenden Gesellschafter einer KGaA	24	- 39 751	18	- 33 284	6	- 6 467
+ Nr.5: Gewinnanteile (Dividenden) und die diesen gleichgestellten Bezüge und erhaltenen Leistungen	5 399	508 921	2 629	119 360	2 770	389 561
+ Nr.8: Anteil am Verlust von Personengesellschaften	3 046	1 555 850	2 293	1 017 688	753	538 162
+ Nr.9: Zuwendungen i.S.d. §9 Abs.1 Nr.2 KStG	22 413	74 235	8 488	19 462	13 925	54 773
+ Nr.10: Gewinnminderung bei Beteiligungsbesitz	19	1 172	8	983	11	189
+ Nr.12: Ausländische Steuern	33	1 415	22	407	11	1 008
§9 GewStG						
+ Nr.3: Negativer Teil des Gewerbeertrags ausländischer Betriebsstätten	36	8 314	25	5 014	11	3 301
= Hinzurechnungen zusammen	32 145	3 415 509	14 277	1 540 699	17 868	1 874 810
= Summe Gewinn und Hinzurechnungen	356 969	19 641 640	243 310	782 199	113 659	18 859 441
Kürzungen des Gewinns und der Hinzurechnungen nach §9 GewStG						
./ Nr.1 S.1: Einheitswert des Grundbesitzes, davon 1,2 v.H.	8 137	47 807	3 550	20 085	4 587	27 721
./ Nr.1 S.2 u. 3: Erweiterte Kürzung bei Grundstücksunternehmen	380	76 151	332	59 928	48	16 222
./ Nr.2: Anteile am Gewinn von Personengesellschaften	94 952	7 503 254	88 924	5 187 065	6 028	2 316 189
./ Nr.2a: Gewinn aus Anteilen an nicht steuerbefreiten inl. Kapitalgesellschaften	1 756	623 481	1 015	277 670	741	345 810
./ Nr.2b: Dem Gewerbeertrag einer KGaA hinzugerechneten Gewinnanteile	97	121 443	85	105 066	12	16 377
./ Nr.3: Positiver Teil des Gewerbeertrags ausländischer Betriebsstätten	61	26 897	32	13 977	29	12 919
./ Nr.5: Abziehbare Zuwendungen	28 687	83 781	9 925	20 015	18 762	63 766
./ Nr.7 u. 8: Gewinn aus Anteilen ausländischer Kapitalgesellschaften	120	117 909	68	12 429	52	105 481
= Kürzungen zusammen	129 353	8 600 722	101 598	5 696 236	27 755	2 904 486
= Summe Gewinn, Hinzurechnungen, Kürzungen	353 308	11 040 918	239 649	- 4 914 037	113 659	15 954 955
+ Gewerbeertrag aus dem Betrieb von Handelsschiffen im internationalen Verkehr	52	642	31	555	21	88
+ Gewerbeertrag bei öffentlich-rechtlichen Rundfunkanstalten	-	-	-	-	-	-
+ Nicht ausgleichsfähiger oder wegfallender Gewerbeverlust §10a S.10 GewStG i.V.m. §8c KStG oder §18 Abs. 1 bzw. §19 Abs. 1 UmwStG.....	1 972	205 491	1 964	201 936	8	3 555
+ Verlustanteil ausgeschiedener Gesellschafter	169	14 294	169	14 294	-	-
+ Entfallener Gewerbeverlust wegen Veräußerung oder Aufgabe von Teilbetrieben.....	-	-	-	-	-	-
+ Gewerbeertrag der Organgesellschaften	1 510	10 298 181	557	- 679 746	953	10 977 926
+ Gewerbeertrag der Organgesellschaften, hier Korrekturbeträge wg. §8b KStG	282	- 323 697
./ Verlustverbrauch nach §10a GewStG	50 770	2 471 996	39 809	730 017	10 961	1 741 979
+ Maßgebender Gewerbeertrag aus den Spartensummen	15	39 857
= Abgerundeter Gewerbeertrag	372 307	18 796 127	258 633	- 6 099 835	113 674	24 895 962
./ Freibetrag für den Gewerbeertrag	101 050	1 882 024	43 305	475 700	57 745	1 406 324
= Verbleibender Betrag nach Abzug des Freibetrags	273 251	16 914 103	159 577	- 6 575 535	113 674	23 489 638
= Steuermessbetrag¹	372 307	822 105	258 633	-	113 674	822 105
Nachrichtlich:						
Festgesetzter vortragsfähiger Verlust zum 31.12.	204 022	51 328 133	203 812	40 843 058	210	10 485 075

* Ohne Organgesellschaften.

1 Entspricht 3,5% des verbleibenden Betrages nach Abzug des Freibetrages bzw. 1,96% bei Hausgewerbetreibenden und ihnen gleichgestellten Personen.

5 Organgesellschaften und ihre Besteuerungsgrundlagen 2012
5.1 Wirtschaftliche Gliederung (WZ 2008)

Wirtschaftsabschnitt		Organgesellschaften	Gewinn		Verlust	
GKZ	Bezeichnung	Anzahl	Anzahl	1 000 EUR	Anzahl	1 000 EUR
A - S	Wirtschaftszweige insgesamt.....	30 231	19 562	142 681 568	10 669	- 32 216 233
A	Land- und Forstwirtschaft, Fischerei.....	369	259	138 015	110	- 28 731
B	Bergbau und Gewinnung von Steinen und Erden.....	143	89	3 167 319	54	- 499 667
C	Verarbeitendes Gewerbe.....	5 911	4 150	42 568 132	1 761	- 7 245 999
D	Energieversorgung	854	566	13 696 055	288	- 1 152 580
E	Wasserversorgung;Abw.,Abf.ents.,Bes.v.Umweltv.....	374	281	819 817	93	- 100 014
F	Baugewerbe.....	941	622	1 004 494	319	- 466 257
G	Handel; Instandhaltung und Reparatur von Kfz.....	4 733	3 181	10 563 111	1 552	- 2 481 295
H	Verkehr und Lagerei.....	1 208	728	2 760 869	480	- 2 765 444
I	Gastgewerbe.....	654	357	277 093	297	- 139 572
J	Information und Kommunikation.....	2 464	1 592	12 696 049	872	- 2 056 642
K	Erbr. v. Finanz- u.Versicherungsdienstleist.....	3 226	2 031	34 868 963	1 195	- 7 733 794
L	Grundstücks- und Wohnungswesen.....	2 898	1 768	3 093 443	1 130	- 1 198 902
M	Erbr. v. freiberufl.,wiss.u.techn.Dienstl.....	3 059	1 885	10 584 808	1 174	- 3 758 334
N	Erbr. v. sonst. Wirtsch. Dienstleistungen.....	1 421	896	3 155 346	525	- 923 374
O	Öff.Verwaltung,Verteidig.; Sozialversich.....	-	-	-	-	-
P	Erziehung und Unterricht.....	160	96	54 433	64	- 19 543
Q	Gesundheits- und Sozialwesen.....	584	359	221 543	225	- 149 289
R	Kunst, Unterhaltung und Erholung.....	298	151	397 749	147	- 228 174
S	Erbringung von sonstigen Dienstleistungen.....	934	551	2 614 330	383	- 1 268 621

Wirtschaftsabschnitt		Abgerundeter Gewerbeertrag					
GKZ	Bezeichnung	ohne	negativ	positiv	insgesamt	negativ	positiv
		Anzahl			1 000 EUR		
A - S	Wirtschaftszweige insgesamt.....	839	10 763	18 629	119 106 461	- 32 249 554	151 356 015
A	Land- und Forstwirtschaft, Fischerei.....	4	110	255	113 019	- 28 032	141 051
B	Bergbau und Gewinnung von Steinen und Erden.....	8	52	83	1 878 807	- 239 273	2 118 080
C	Verarbeitendes Gewerbe.....	100	1 753	4 058	34 549 572	- 8 184 510	42 734 082
D	Energieversorgung	9	279	566	12 624 504	- 1 303 726	13 928 230
E	Wasserversorgung;Abw.,Abf.ents.,Bes.v.Umweltv.....	2	95	277	756 273	- 96 479	852 752
F	Baugewerbe.....	18	317	606	650 913	- 477 013	1 127 926
G	Handel; Instandhaltung und Reparatur von Kfz.....	103	1 518	3 112	8 822 190	- 2 897 130	11 719 320
H	Verkehr und Lagerei.....	14	476	718	1 307 533	- 2 200 296	3 507 829
I	Gastgewerbe.....	14	265	375	240 710	- 129 214	369 924
J	Information und Kommunikation.....	33	858	1 573	9 870 911	- 1 831 490	11 702 401
K	Erbr. v. Finanz- u.Versicherungsdienstleist.....	103	1 270	1 853	30 192 018	- 7 627 965	37 819 984
L	Grundstücks- und Wohnungswesen.....	274	1 194	1 430	864 690	- 1 262 247	2 126 937
M	Erbr. v. freiberufl.,wiss.u.techn.Dienstl.....	57	1 233	1 769	13 658 777	- 3 362 300	17 021 077
N	Erbr. v. sonst. Wirtsch. Dienstleistungen.....	13	532	876	2 647 074	- 888 635	3 535 709
O	Öff.Verwaltung,Verteidig.; Sozialversich.....	-	-	-	-	-	-
P	Erziehung und Unterricht.....	12	62	86	63 284	- 13 478	76 761
Q	Gesundheits- und Sozialwesen.....	47	223	314	210 981	- 122 764	333 744
R	Kunst, Unterhaltung und Erholung.....	8	147	143	522 685	- 192 727	715 412
S	Erbringung von sonstigen Dienstleistungen.....	20	379	535	132 521	- 1 392 275	1 524 796

5 Organgesellschaften und ihre Besteuerungsgrundlagen 2012
5.2 Gewerbeertragsgrößenklassen

Besteuerungsgrundlagen	Organgesellschaften insgesamt		Abgerundeter Gewerbeertrag					
			negativ		ohne		positiv	
	Anzahl	1 000 EUR	Anzahl	1 000 EUR	Anzahl	1 000 EUR	Anzahl	1 000 EUR
Gewinn aus Gewerbebetrieb	19 562	142 681 568	827	9 249 833	817	205 813	17 918	133 225 921
Verlust aus Gewerbebetrieb	9 936	- 28 340 952	22	- 178 950	.	.
+ Unterschiedsbetrag i.S.d. §5a Abs.4 EStG
+ Sondervergütungen nach §5a Abs.4a EStG
Hinzurechnungen nach §8 GewStG								
Nr.1: Finanzierungsanteile								
Nr.1a: Entgelte für Schulden	16 825	6 888 241	5 702	2 281 962	277	74 759	10 846	4 531 519
Nr.1b: Renten und dauernde Lasten	64	5 756	49	4 689
Nr.1c: Gewinnanteile der stillen Gesellschafter	177	75 350	27	625	4	3	146	74 721
Nr.1d: ein Fünftel der Miet- und Pachtzinsen für bewegliche Wirtschaftsgüter	16 735	1 619 161	5 085	397 195	30	172	11 620	1 221 795
Nr.1e: die Hälfte der Miet- und Pachtzinsen für unbewegliche Wirtschaftsgüter	16 221	7 420 542	4 953	2 132 975	75	7 315	11 193	5 280 252
Nr.1f: ein Viertel der Aufwendungen für Konzessionen/Lizenzen	5 595	2 683 659	4 105	2 390 227
Finanzierungsanteile zusammen	22 892	18 692 709	7 544	5 107 248	299	82 258	15 049	13 503 203
Freibetrag nach §8 Nr.1 GewStG	22 891	1 396 250	7 544	421 676	299	19 632	15 048	954 943
+ anzurechnende Finanzierungsanteile nach §8 Nr.1 GewStG, davon 25 v.H.	10 148	4 324 111	2 949	1 171 392	152	15 657	7 047	3 137 063
+ Nr.4: Gewinnanteile der persönlich haftenden Gesellschafter einer KGaA	18	117 708	3	- 8 851	.	.	15	126 558
+ Nr.5: Gewinnanteile (Dividenden) und die diesen gleichgestellten Bezüge und erhaltenen Leistungen
+ Nr.8: Anteil am Verlust von Personengesellschaften	916	1 471 755	555	876 184
+ Nr.9: Zuwendungen i.S.d. §9 Abs.1 Nr.2 KStG	9 330	199 647	6 939	169 221
+ Nr.10: Gewinnminderung bei Beteiligungsbesitz	9	344 644	4	336 233	.	.	5	8 411
+ Nr.12: Ausländische Steuern	12	6 495	7	5 112	.	.	5	1 383
§9 GewStG								
+ Nr.3: Negativer Teil des Gewerbeertrags ausländischer Betriebsstätten	61	411 330	27	74 569	10	177 090	24	159 671
= Hinzurechnungen zusammen	14 204	6 875 689	4 141	2 198 978	192	198 220	9 871	4 478 491
= Summe Gewinn und Hinzurechnungen	29 734	117 341 042	10 757	- 16 892 141	360	225 083	18 617	134 008 099
Kürzungen des Gewinns und der Hinzurechnungen nach §9 GewStG								
./ Nr.1 S.1: Einheitswert des Grundbesitzes, davon 1,2 v.H.	6 171	395 965	1 978	115 568	3	24	4 190	280 374
./ Nr.1 S.2 u. 3: Erweiterte Kürzung bei Grundstücksunternehmen	570	693 326	37	84 179	295	186 710	238	422 437
./ Nr.2: Anteile am Gewinn von Personengesellschaften	2 027	12 687 629	821	4 860 225	22	36 030	1 184	7 791 373
./ Nr.2a: Gewinn aus Anteilen an nicht steuerbefreiten inl. Kapitalgesellschaften	1 270	6 721 681	879	5 478 447
./ Nr.2b: Dem Gewerbeertrag einer KGaA hinzugerechneten Gewinnanteile	15	135 533	6	47 598	.	.	9	87 935
./ Nr.3: Positiver Teil des Gewerbeertrags ausländischer Betriebsstätten	93	454 447	60	323 898
./ Nr.5: Abziehbare Zuwendungen	9 217	197 031	2 307	28 733	31	91	6 879	168 206
./ Nr.7 u. 8: Gewinn aus Anteilen ausländischer Kapitalgesellschaften	936	17 135 834	292	6 326 165	.	.	644	10 809 669
= Kürzungen zusammen	14 326	38 421 445	4 352	12 835 336	352	223 770	9 622	25 362 339
= Summe Gewinn, Hinzurechnungen, Kürzungen	29 390	78 919 597	10 759	- 29 727 477	15	1 314	18 616	108 645 760
+ Gewerbeertrag aus dem Betrieb von Handelsschiffen im internationalen Verkehr	10	270
+ Gewerbeertrag bei öffentlich-rechtlichen Rundfunkanstalten
+ Nicht ausgleichsfähiger oder wegfallender Gewerbeverlust								
§10a S.10 GewStG i.V.m. §8c KStG oder §18 Abs. 1 bzw. §19 Abs. 1 UmwStG	50	40 377	45	40 023
+ Verlustanteil ausgeschiedener Gesellschafter
+ Entfallener Gewerbeverlust wegen Veräußerung oder Aufgabe von Teilbetrieben
+ Gewerbeertrag der Organgesellschaften	2 655	40 138 397	1 910	42 701 247
+ Gewerbeertrag der Organgesellschaften, hier Korrekturbeträge wg. §8b KStG
./ Verlustverbrauch nach §10a GewStG	11	420
+ Maßgebender Gewerbeertrag aus den Spartensummen	3	8 487	3	8 487
= Abgerundeter Gewerbeertrag	30 231	119 106 461	10 763	- 32 249 554	839	.	18 629	151 356 015
./ Freibetrag für den Gewerbeertrag	X	X	X	X	X	X	X	X
= Verbleibender Betrag nach Abzug des Freibetrags	X	X	X	X	X	X	X	X
= Steuermessbetrag	X	X	X	X	X	X	X	X
Nachrichtlich:								
Festgesetzter vortragsfähiger Verlust zum 31.12. ¹	6 299	22 955 232	3 210	16 147 330	158	38 809	2 931	6 769 093

1 Hierbei handelt es sich um den vororganschaftlichen festgesetzten vortragsfähigen Verlust.

Literaturverzeichnis

Titel der Veröffentlichung	Quelle	Bemerkungen
<p>Publikationen des Statistischen Bundesamtes¹</p> <p>Gewerbesteuerstatistik 1998/ 2001 / 2004 / 2007 / 2010 / 2011 / 2012</p> <p>Wirtschaft und Statistik</p> <p>Natalie Zifonun: Gewerbesteuerstatistik 2001. In: Wirtschaft und Statistik 3/2006, S.303-309. WiSta 3/2006.</p> <p>Natalie Zifonun-Kopp: Weiterentwicklung der Gewerbesteuerstatistik. In: Wirtschaft und Statistik 8/2012, S.664-670. WiSta 8/2012.</p> <p>Hebesätze der Realsteuern</p>	<p>Statistisches Bundesamt 65180 Wiesbaden www.destatis.de</p> <p>Links finden Sie u. a. in unserem Qualitätsbericht</p>	<p>Download in PDF oder Excel: kostenlos</p> <p>Download in PDF: kostenlos</p> <p>Download in PDF: kostenlos</p> <p>Download in Excel: kostenlos</p>
<p>Publikationen der Statistischen Ämter der Länder</p> <p>Statistische Berichte</p>	<p>Statistische Ämter der Länder www.statistik-portal.de Statistische Bibliothek</p>	<p>Eigene Veröffentlichungen der statistischen Ämter der Länder sind über die Webseite des jeweiligen statistischen Amtes zugänglich oder über die Statistische Bibliothek.</p>

¹ Sollten die Links nicht geöffnet werden können, finden Sie die Veröffentlichungen unter www.destatis.de > Publikationen > Thematische Veröffentlichungen > Öffentliche Finanzen & Steuern > ... bzw. unter Publikationen > WISTA - Wirtschaft und Statistik .

Gewerbsteuerstatistik



Erscheinungsfolge: unregelmäßig
Erschienen am 04. April 2017

Ihr Kontakt zu uns:

www.destatis.de/kontakt

Telefon: +49 (0) 611 / 75 24 05

© Statistisches Bundesamt, Wiesbaden 2017

Vervielfältigungen und Verbreitung, auch auszugsweise, mit Quellenangabe gestattet.

Kurzfassung

- 1 Allgemeine Angaben zur Statistik** **Seite 3**
- *Grundgesamtheit*: Erfasst werden alle stehenden Gewerbebetriebe und Reisegewerbebetriebe, soweit sie im Inland betrieben werden und soweit für sie im Berichtsjahr ein Gewerbesteuermessbetrag festgesetzt wurde.
 - *Statistische Einheiten*: Gewerbesteuerpflichtige Betriebe mit einem festgesetzten Gewerbesteuermessbetrag.
 - *Räumliche Abdeckung*: Bundesgebiet, Bundesländer.
 - *Berichtszeitraum*: 1. Januar bis 31. Dezember des Berichtsjahres.
 - *Periodizität*: 3-jährlich (erstmalig 1995), ab 2011 jährlich.
 - *Rechtsgrundlagen*: Gesetz über Steuerstatistiken (StStatG) vom 11. Oktober 1995 (BGBl. I S. 1250, 1409), in seiner jeweils geltenden Fassung.
 - *Geheimhaltung*: Alle Einzelangaben bzw. Tabellenfelder, die Rückschlüsse auf Angaben Einzelner zulassen, werden grundsätzlich geheim gehalten.
- 2 Inhalte und Nutzerbedarf** **Seite 4**
- *Inhalte der Statistik*: Vom Gewinn/Verlust bis zum Steuermessbetrag nach Sitz, Rechtsform, Art der Ertragsteuerpflicht, Wirtschaftszweig des Gewerbebetriebes.
 - *Nutzerbedarf*: Analyse von Struktur und Wirkung der Gewerbesteuer, Quantifizierung des zukünftigen Aufkommens bei geplanten Steuerrechtsänderungen sowie Grundlage bei umfangreichen Steuersimulationsmodellen. Die Hauptnutzer der Statistik sind das Bundesministerium der Finanzen, Länderfinanzministerien, weitere Nutzer aus Politik und Wissenschaft.
- 3 Methodik** **Seite 4**
- *Konzept der Datengewinnung*: Sekundärerhebung im Rahmen der Steuerfestsetzung bei den Finanzämtern.
 - *Vorbereitung und Durchführung der Datengewinnung*: Über die Rechenzentren der Landesfinanzbehörden an die statistischen Ämter der Länder, von dort an das Statistische Bundesamt.
- 4 Genauigkeit und Zuverlässigkeit** **Seite 5**
- *Qualitative Gesamtbewertung der Genauigkeit*: Es handelt sich um eine Vollerhebung der Steuerveranlagungen, die aufgrund ihrer unmittelbaren Auswirkung auf den Steuerpflichtigen eine sehr hohe Qualität hat.
- 5 Aktualität und Pünktlichkeit** **Seite 5**
- *Aktualität*: Gering aufgrund der langen Veranlagungsdauer.
 - *Pünktlichkeit*: Vorliegen der Ergebnisse 4 Jahre nach Ende des Veranlagungszeitraums.
- 6 Vergleichbarkeit** **Seite 5**
- *Räumliche Vergleichbarkeit*: Einschränkungen ergeben sich für Mehrbetriebsunternehmen/Organschaften deren Filialen/Zweigbetriebe/Tochterunternehmen bei Organschaften zentral bei dem für den Sitz der Geschäftsleitung zuständigen Finanzamt erfasst werden.
 - *Zeitliche Vergleichbarkeit*: Einschränkung aufgrund von Veränderungen der wirtschaftlichen Zuordnung einzelner Unternehmen bzw. von Unternehmenszusammenschlüssen/-aufspaltungen sowie durch häufige Steuerrechtsänderungen.
- 7 Kohärenz** **Seite 6**
- *Statistikübergreifende Kohärenz*: Beim Realsteuervergleich der amtlichen Statistik wird ein fiktiver Steuermessbetrag bzw. Grundbetrag ermittelt, in dem beträchtliche periodenfremde Zahlungen enthalten sind.
- 8 Verbreitung und Kommunikation** **Seite 6**
- *Verbreitungswege*: Fachveröffentlichungen können unter www.destatis.de > Zahlen & Fakten > Gesellschaft & Staat > Öffentliche Finanzen & Steuern > Steuern > Gewerbesteuer kostenfrei als PDF- oder Excel-Datei abgerufen werden: [Gewerbesteuerstatistik](#). Darüber hinaus können Informationen über den Auskunftsdienst (Kontaktformular) angefordert werden: www.destatis.de/kontakt.
- 9 Sonstige fachstatistische Hinweise** **Seite 6**
- *Organgesellschaften*: Ab 2010 werden die Ergebnisse der Organgesellschaften in der Gewerbesteuerstatistik erfasst und mit ihren Berechnungsgrundlagen in separaten Tabellen ausgewiesen.

1 Allgemeine Angaben zur Statistik

1.1 Grundgesamtheit

Erfasst werden alle stehenden Gewerbebetriebe – darunter sind gewerbliche Unternehmen im Sinne des Einkommensteuergesetzes (§ 15 EStG) zu verstehen – (§ 2 Abs.1 S. 1 und 2 GewStG) und Reisegewerbebetriebe (§ 35a GewStG), soweit sie im Inland betrieben werden und soweit für sie im Berichtsjahr ein Gewerbesteuermessbetrag festgesetzt wurde.

1.2 Statistische Einheiten (Erhebungs- und Darstellungseinheiten)

Erhebungseinheit ist der gewerbesteuerpflichtige Betrieb, dessen Veranlagung für das Berichtsjahr zur Festsetzung eines Gewerbesteuermessbetrags geführt hat, auch wenn dieser mit „Null“ ausgewiesen wurde.

1.3 Räumliche Abdeckung

Bundesgebiet, Ergebnisse für die Bundesländer bis zum Teil auf Gemeindeebene können von den statistischen Ämtern der Länder bezogen werden.

1.4 Berichtszeitraum/-zeitpunkt

1. Januar bis 31. Dezember des Berichtsjahres.

1.5 Periodizität

3-jährliche Bundesstatistik (erstmalig 1995), ab 2011 jährlich.

1.6 Rechtsgrundlagen und andere Vereinbarungen

Gesetz über Steuerstatistiken (StStatG) vom 11. Oktober 1995 (BGBl. I S. 1250, 1409), in seiner jeweils geltenden Fassung, in Verbindung mit dem Gesetz über die Statistik für Bundeszwecke (BStatG) vom 22. Januar 1987 (BGBl. I S. 462, 565), in seiner jeweils geltenden Fassung.

Gewerbesteuergesetz (GewStG) in der Fassung der Bekanntmachung vom 15. Oktober 2002 (BGBl. I S. 4167), in seiner jeweils geltenden Fassung.

Einkommensteuergesetz (EStG) in der Fassung der Bekanntmachung vom 8. Oktober 2009 (BGBl. I S. 3366, ber. S. 3862), in seiner jeweils geltenden Fassung.

Körperschaftsteuergesetz (KStG) in der Fassung der Bekanntmachung vom 15. Oktober 2002 (BGBl. I S. 4144), in seiner jeweils geltenden Fassung.

1.7 Geheimhaltung

1.7.1 Geheimhaltungsvorschriften

Die Einzeldaten der Gewerbesteuerstatistik unterliegen dem Steuer- (§ 30 AO) und Statistikgeheimnis (§ 16 BStatG). Die erhobenen Einzelangaben werden nach § 16 BStatG grundsätzlich geheim gehalten. Nur in ausdrücklich gesetzlich geregelten Ausnahmefällen dürfen Einzelangaben übermittelt werden.

Nach § 16 Abs. 6 BStatG ist es möglich, den Hochschulen oder sonstigen Einrichtungen mit der Aufgabe unabhängiger wissenschaftlicher Forschung für die Durchführung wissenschaftlicher Vorhaben Einzelangaben dann zur Verfügung zu stellen, wenn diese so anonymisiert sind, dass sie nur mit einem unverhältnismäßig großen Aufwand an Zeit, Kosten und Arbeitskraft dem Befragten oder Betroffenen zugeordnet werden können. Die Pflicht zur Geheimhaltung besteht auch für Personen, die Empfänger von Einzelangaben sind.

Für die Verwendung gegenüber den gesetzgebenden Körperschaften und für Zwecke der Planung, jedoch nicht für die Regelung von Einzelfällen, dürfen Tabellen mit statistischen Ergebnissen, auch soweit Tabellenfelder nur einen einzigen Fall ausweisen, vom Statistischen Bundesamt und den statistischen Ämtern der Länder an das Bundesministerium der Finanzen und an die obersten Finanzbehörden der Länder übermittelt werden (§ 7 Abs. 2 StStatG).

Für Zusatzaufbereitungen zur Abschätzung finanzieller und organisatorischer Auswirkungen der Änderungen von Regelungen im Rahmen der Fortentwicklung des Steuer- und Transfersystems übermitteln auf Anforderung a) das Statistische Bundesamt dem Bundesministerium der Finanzen und den obersten Finanzbehörden der Länder, b) die statistischen Ämter der Länder den obersten Finanzbehörden des jeweiligen Landes die Einzelangaben ohne Hilfsmerkmale (§ 7 Abs. 6 StStatG).

1.7.2 Geheimhaltungsverfahren

In den Tabellen werden solche Ergebnisse geheim gehalten, bei denen das Steuer- oder Statistikgeheimnis verletzt wäre (primäre Geheimhaltung). Um sicherzustellen, dass durch Differenzrechnung die unterdrückten Ergebnisse nicht errechnet werden können, werden weitere Tabellenfelder gesperrt (sekundäre Geheimhaltung). Dabei wird darauf geachtet, dass der Informationsverlust durch die sekundär gesperrten Tabellenfelder möglichst gering ist.

1.8 Qualitätsmanagement

1.8.1 Qualitätssicherung

Im Prozess der Statistikerstellung werden vielfältige Maßnahmen durchgeführt, die zur Sicherung der Datenqualität beitragen. Diese werden insbesondere in Kapitel 3 (Methodik) erläutert. Zu den Maßnahmen der Qualitätssicherung zählen insbesondere die regelmäßige fachliche und organisatorische Abstimmung mit den Fachreferenten der statistischen Ämter der Länder sowie die Beteiligung an den entsprechenden Gremien der Finanzverwaltung. Die

Maßnahmen zur Qualitätssicherung, die an einzelnen Punkten der Statistikerstellung ansetzen, werden bei Bedarf angepasst und ergänzt.

1.8.2 Qualitätsbewertung

Insgesamt weist die Gewerbesteuerstatistik als Vollerhebung von Daten der Steuerfestsetzung eine hohe Qualität auf. Aufgrund der unmittelbaren finanziellen Auswirkungen auf den Steuerpflichtigen ist von einer hohen Genauigkeit der Daten auszugehen. Einschränkungen ergeben sich aufgrund der geringen Aktualität der Ergebnisse bedingt durch die lange Veranlagungsdauer von 3 ½ Jahren.

2 Inhalte und Nutzerbedarf

2.1 Inhalte der Statistik

2.1.1 Inhaltliche Schwerpunkte der Statistik

Für die Gewerbesteuerstatistik werden bis 2010 alle drei Jahre, ab 2011 jährlich, von den Steuerpflichtigen folgende Erhebungsmerkmale erfasst:

- a) Gewinn/Verlust des Gewerbebetriebes, Hinzurechnungsbeträge, Kürzungsbeträge, Gewerbeertrag, Freibeträge, Steuer-messbetrag nach dem Gewerbeertrag mit den im Besteuerungsverfahren festgestellten Angaben, nachrichtlich: vortrags-fähiger Verlust zum 31.12. des Jahres;
- b) Sitz (Gemeinde), Rechtsform, Art der Ertragsteuerpflicht, Wirtschaftszweig;
- c) in Fällen der Zerlegung die beteiligten Gemeinden mit den Zerlegungsanteilen.

2.1.2 Klassifikationssysteme

Für jeden Steuerpflichtigen wird im Besteuerungsverfahren der Wirtschaftszweig gemäß der Klassifikation der Wirtschaftszweige Ausgabe 2008 erfasst (siehe [WZ 2008](#)).

2.1.3 Statistische Konzepte und Definitionen

Die Definitionen der nachgewiesenen Merkmale entsprechen der steuerlichen Abgrenzung der im Rahmen der Gewerbesteuer erfassten Angaben.

2.2 Nutzerbedarf

Die Gewerbesteuerstatistik dient zur Analyse von Struktur und Wirkung der Gewerbesteuer und ihrer wirtschaftlichen Bedeutung. Darüber hinaus wird sie zur Quantifizierung des zukünftigen Aufkommens und bei geplanten Steuerrechts-änderungen sowie als eine der Grundlagen bei umfangreichen Steuersimulationsmodellen verwendet. Das Bundesministerium der Finanzen, die Länderfinanzministerien sowie weitere Nutzer aus Politik und Wissenschaft sind entsprechend der genannten Zwecke der Statistik Hauptnutzer der Statistik.

2.3 Nutzerkonsultation

Die Gewerbesteuerstatistik basiert auf Daten der Finanzverwaltung, dabei werden alle im Besteuerungsverfahren festge-stellten Angaben erhoben. Im Rahmen des vom Statistischen Beirat eingesetzten Fachausschusses "Finanz- und Steuer-statistik" haben die Nutzer die Möglichkeit, Fragen und Anregungen einzubringen. Darüber hinaus stehen die Mitarbeiter der Gewerbesteuerstatistik in direktem Kontakt mit den Hauptnutzern aus Politik und Wissenschaft.

3 Methodik

3.1 Konzept der Datengewinnung

Die Daten für die Gewerbesteuerstatistik werden als Sekundärerhebung im Rahmen der Steuerfestsetzung bei den Finanz-ämtern erhoben, d. h. die zu erfassenden Erhebungsmerkmale werden i. d.R. aus Veranlagungsbescheiden von der Finanzverwaltung entnommen und dadurch kosten- und zeitsparend für die statistische Aufbereitung zur Verfügung gestellt. Für die bis zur Schlussmeldung noch nicht erfassten Steuerpflichtigen sind Datenblätter entweder aufgrund von vorläufiger Veranlagung oder von Schätzungen ggf. durch Übernahme der Daten der vorjährigen Festsetzung/Zerlegung bereitzustellen. Damit ist die vollständige Erfassung aller Gewerbesteuerpflichtigen in der Statistik gewährleistet.

3.2 Vorbereitung und Durchführung der Datengewinnung

Die Gewerbesteuerdaten werden von den zuständigen Finanzämtern über die Rechenzentren der Landesfinanzbehörden auf elektronischem Wege an die statistischen Ämter der Länder übermittelt. Nach Abschluss der Einzelprüfungen findet ein Datenaustausch für gebietsfremde Festsetzungen/ Zerlegungsanteile statt; damit ist eine umfassende landeseigene Darstellung nach dem Sitz der Betriebe/Betriebsstätten möglich. Die dezentral erhobenen Ergebnisse werden zum Bundesergebnis zusammengeführt.

Der Datensatz wird mit der Finanzverwaltung vereinbart und basiert auf den Vordrucken zur Festsetzung der Gewerbesteuer. Diese Formulare können u. a. über das Formular-Management-System der Bundesfinanzverwaltung eingesehen werden: [Formulare Bundesfinanzverwaltung](#)

3.3 Datenaufbereitung (einschließlich Hochrechnung)

Die Daten werden in den statistischen Ämtern der Länder aufwändigen Plausibilitätsprüfungen und einer Doppelfallprüfung unterzogen. Dabei werden Massenfehler maschinell bereinigt und doppelte Datensätze gelöscht. Zur Klärung von unplausiblen Einzelfällen wird bei der Finanzverwaltung rückgefragt.

3.4 Preis- und Saisonbereinigung; andere Analyseverfahren

Trifft nicht zu.

3.5 Beantwortungsaufwand

Die Festsetzung des Gewerbesteuermessbetrags wird von den zuständigen Finanzämtern durchgeführt, diese sind damit für die Gewerbesteuerstatistik auskunftspflichtig. Zuständig ist das Finanzamt, in dessen Bezirk sich die Geschäftsleitung, bei reinen Reisegewerbebetrieben der Mittelpunkt der gewerblichen Tätigkeit, bei gewerblichen Betrieben ohne Geschäftsleitung im Inland eine Betriebsstätte – bei mehreren Betriebsstätten die wirtschaftlich bedeutendste – befindet.

Für die Gewerbesteuerstatistik werden keine zusätzlichen Angaben erfragt, vielmehr werden die Daten der Finanzverwaltung aus der Steuerfestsetzung für die Statistik übernommen.

4 Genauigkeit und Zuverlässigkeit

4.1 Qualitative Gesamtbewertung der Genauigkeit

Es handelt sich um eine Vollerhebung der Steuerveranlagungen, die aufgrund ihrer unmittelbaren Auswirkungen auf den Steuerpflichtigen eine sehr hohe Qualität haben. Soweit Angaben nicht direkt für das Besteuerungsverfahren relevant sind (z. B. Angaben zum Wirtschaftszweig), kann es qualitative Einschränkungen geben.

4.2 Stichprobenbedingte Fehler

Trifft nicht zu.

4.3 Nicht-stichprobenbedingte Fehler

Trifft nicht zu.

4.4 Revisionen

4.4.1 Revisionsgrundsätze

Trifft nicht zu.

4.4.2 Revisionsverfahren

Trifft nicht zu.

4.4.3 Revisionsanalysen

Trifft nicht zu.

5 Aktualität und Pünktlichkeit

5.1 Aktualität

Unter Aktualität einer Statistik versteht man die Zeitspanne zwischen dem Berichtszeitraum und der Veröffentlichung der Daten. Aufgrund der langen Veranlagungsdauer (3 ½ Jahre nach Ende des Veranlagungszeitraums), der schwierigen Aufbereitung und der großen Datenmenge ist die Aktualität der Gewerbesteuerstatistik gering.

5.2 Pünktlichkeit

Planmäßig sollen Ergebnisse 4 Jahre nach Ende des Veranlagungszeitraums vorliegen.

6 Vergleichbarkeit

6.1 Räumliche Vergleichbarkeit

Die Gewerbesteuerstatistik wird für alle Bundesländer und Deutschland nach dem gleichen Verfahren durchgeführt. Die Ergebnisse der einzelnen Bundesländer sind daher räumlich vergleichbar. Einschränkungen können sich hier für Mehrbetriebsunternehmen/Organschaften ergeben. Diese haben zwar einen relativ geringen Anteil an der Anzahl aller Unternehmen, jedoch einen hohen Anteil am Gesamtertrag. Gewerbeerträge der Filialen, Zweigbetriebe oder Tochterunternehmen bei Organschaften werden nicht am jeweiligen Firmensitz, sondern von dem für den Sitz der Geschäftsleitung zuständigen Finanzamt zentral erfasst und im Rahmen der statistischen Aufbereitung über die Zerlegung den örtlichen Einheiten zugeteilt.

6.2 Zeitliche Vergleichbarkeit

Bei Vergleichen über Berichtsjahre können sich Änderungen des Steuerrechts niederschlagen. Eine Einschränkung der zeitlichen Vergleichbarkeit kann sich auch aufgrund von Veränderungen der wirtschaftlichen Zuordnung einzelner Unternehmen bzw. von Unternehmenszusammenschlüssen/-aufspaltungen ergeben, die keinen realwirtschaftlichen Hintergrund haben. Revisionen der Klassifikation der Wirtschaftszweige wurden zuletzt in den Jahren 1995 (Einführung der WZ 93) und 2001 (Einführung der WZ 2003) und 2010 (Einführung der WZ 2008) für die Gewerbesteuerstatistik übernommen. Nicht alle Positionen sind uneingeschränkt über einen Klassifikationswechsel hinweg vergleichbar. Ein Vergleich von Ergebnissen verschiedener Berichtsjahre auf der Gemeindeebene ist nur eingeschränkt möglich, da sich die Gebietsstände durch Auflösungen, Umgliederungen und Neubildungen von Gemeinden verändert haben.

7 Kohärenz

7.1 Statistikübergreifende Kohärenz

Die Gewerbesteuerstatistik erhebt nicht das Gewerbesteueraufkommen an sich, sondern die Besteuerungsgrundlagen bis zur Festsetzung des Steuermessbetrags. Auf diesen Steuermessbetrag wendet die jeweilige Belegenheitsgemeinde zur Berechnung der tatsächlich geschuldeten Gewerbesteuer ihren örtlichen Hebesatz an. Im Jahr 2004 wurde ein Mindesthebesatz von 200% eingeführt (§ 1, § 16 Abs. 4 Satz 2 GewStG).

Der Steuermessbetrag wird ermittelt, in dem der Gewinn aus dem Gewerbebetrieb gemäß dem Einkommen- oder Körperschaftsteuergesetz um eine Reihe von Hinzurechnungen und Kürzungen modifiziert wird. Der so gebildete Gewerbeertrag ist auf volle 100 Euro abzurunden und um die noch nicht ausgeglichenen Gewerbeverluste der vorangegangenen Erhebungszeiträume zu kürzen. Vom Gewerbeertrag wird ggf. ein Freibetrag abgezogen (bei natürlichen Personen/ Personengesellschaften in Höhe von 24.500 Euro), höchstens jedoch in Höhe des abgerundeten Gewerbeertrags. Nach Anwendung einer bundeseinheitlichen Steuermesszahl von 3,5 Prozent (bei Hausgewerbetreibenden und ihnen gleichgestellten Personen 1,96 Prozent) auf den (Netto-) Gewerbeertrag ergibt sich der Steuermessbetrag.

Beim Realsteuervergleich wird durch Neutralisierung der Hebesätze vom kassenmäßigen Gewerbesteueraufkommen auf den Steuermessbetrag oder ersatzweise den Grundbetrag zurückgegangen, d.h. es wird ein fiktiver Steuermessbetrag bzw. Grundbetrag auf der Grundlage von Gewerbesteuererträgen ermittelt, in denen beträchtliche periodenfremde Zahlungen enthalten sind (Vorauszahlungsanpassungen, Abschluss- und Nachzahlungen für zurückliegende Jahre). In der Gewerbesteuerstatistik werden hingegen die tatsächlichen Steuermessbeträge des jeweiligen Berichtsjahres ausgewiesen. Aufgrund dieser Unterschiede ist ein Vergleich der Ergebnisse nur sehr eingeschränkt möglich.

7.2 Statistikinterne Kohärenz

Die Ergebnisse der Gewerbesteuerstatistik sind in sich kohärent.

7.3 Input für andere Statistiken

Trifft nicht zu.

8 Verbreitung und Kommunikation

8.1 Verbreitungswege

Die Ergebnisse der Gewerbesteuerstatistik werden in elektronischer Form angeboten:

- Fachveröffentlichungen können unter www.destatis.de > Zahlen & Fakten > Gesellschaft & Staat > Öffentliche Finanzen & Steuern > Steuern > Gewerbesteuer kostenfrei als PDF- oder Excel-Datei bezogen werden: [Gewerbesteuerstatistik](#).
- Über das Datenbanksystem GENESIS-Online (www.destatis.de > Genesis-Online > 73 > 735 > 73511 > Tabelle-0001) können Ergebnisse in unterschiedlichen Dateiformaten (.xls, .html und .csv) direkt geladen werden: www.genesis.destatis.de/genesis/online.
- Mikrodaten sind über das Forschungsdatenzentrum (FDZ) zugänglich.
- Im [Statistischen Jahrbuch](#) werden ausgewählte Ergebnisse der Fachveröffentlichungen abgebildet.
- Eigene Veröffentlichungen der statistischen Ämter der Länder sind gegebenenfalls über die Webseite des jeweiligen Landesamtes zugänglich. Die entsprechenden Internet-Links sind verfügbar unter www.statistik-portal.de.

Darüber hinaus können Informationen über den Auskunftsdienst (Kontaktformular) angefordert werden: www.destatis.de/kontakt.

8.2 Methodenpapiere/Dokumentation der Methodik

Natalie Zifonun: Gewerbesteuerstatistik 2001. In: [Wirtschaft und Statistik 3/2006](#), S.303-309.

Natalie Zifonun-Kopp: Weiterentwicklung der Gewerbesteuerstatistik. In: [Wirtschaft und Statistik 8/2012](#), S.664-670.

8.3 Richtlinien der Verbreitung

Trifft nicht zu.

9 Sonstige fachstatistische Hinweise

Ab 2010 werden die Ergebnisse der Organgesellschaften in der Gewerbesteuerstatistik erfasst und mit ihren Berechnungsgrundlagen in separaten Tabellen ausgewiesen.