


Unternehmen und Arbeitsstätten

Insolvenzverfahren



Februar 2017

Erscheinungsfolge: monatlich
Erschienen am 12. Mai 2017
Artikelnummer: 2020410171024

Ihr Kontakt zu uns:
www.destatis.de/kontakt
Telefon: +49 (0) 611 / 75 24 05

© Statistisches Bundesamt (Destatis), 2017
Vervielfältigung und Verbreitung, auch auszugsweise, mit Quellenangabe gestattet.

Inhalt

Tabellenteil

- 1 Entwicklung der Insolvenzen
- 2 Insolvenzen nach Art der Verfahren, Höhe der Forderungen, Rechtsformen, Alter der Unternehmen und Zahl der Arbeitnehmer/-innen (Februar 2017)
- 3 Unternehmensinsolvenzen nach ausgewählten Wirtschaftsbereichen (Februar 2017)
- 4 Insolvenzen nach Ländern und Art des Schuldners (Februar 2017)
- 5 Insolvenzen nach Art der Verfahren, Höhe der Forderungen, Rechtsformen, Alter der Unternehmen und Zahl der Arbeitnehmer/-innen (Januar bis Februar 2017)
- 6 Unternehmensinsolvenzen nach ausgewählten Wirtschaftsbereichen (Januar bis Februar 2017)
- 7 Insolvenzen nach Monaten (Januar bis Februar 2017)
- 8 Insolvenzen nach Ländern und Art des Schuldners (Januar bis Februar 2017)

Anhang

Anhang 1 - Glossar

Anhang 2 - Qualitätsbericht

Gebietsstand

Soweit nicht anders angegeben, beziehen sich die Angaben auf den Gebietsstand der Bundesrepublik Deutschland seit dem 3.10.1990.

Zeichenerklärung

- = nichts vorhanden
- . = Zahlenwert unbekannt oder geheim zu halten
- x = Tabellenfach gesperrt, weil Aussage nicht sinnvoll
- r = berichtigte Zahl

Ergebnisse der Länder in tieferer regionaler bzw. sachlicher Gliederung werden in den "Statistischen Berichten" der Statistischen Landesämter unter der Kennziffer J I 1 veröffentlicht.

1 Entwicklung der Insolvenzen

Jahr	Konkurse/Gesamtvollstreckungsverfahren/Insolvenzen ¹					Insolvenzen				
	eröffnet	mangels Masse abgewiesen	Schulden- bereinigungs- plan angenommen	zusammen	Vergleichs- verfahren eröffnet	insgesamt ²	darunter Unternehmen ³	Veränderung gegenüber dem Vorjahr		
								insgesamt	darunter Unternehmen	
Anzahl								%		
Früheres Bundesgebiet⁴										
1998	6 268	18 134	X	24 402	30	24 432	19 213	.	.	
1999	8 801	13 883	234	22 918	X	22 918	16 772	X	X	
2000	14 765	13 994	1 106	29 865	X	29 865	18 062	30,3	7,7	
2001	19 383	14 972	1 515	35 870	X	35 870	21 664	20,1	19,9	
2002	46 827	15 045	1 001	62 873	X	62 873	26 638	75,3	23,0	
2003	59 941	15 864	1 108	76 913	X	76 913	29 584	22,3	11,1	
2004	73 754	15 461	1 476	90 691	X	90 691	30 015	17,9	1,5	
2005	88 139	14 069	1 439	103 647	X	103 647	28 017	14,3	-6,7	
2006	109 025	11 830	1 661	122 516	X	122 516	27 020	18,2	-3,6	
2007	113 381	10 237	1 536	125 154	X	125 154	23 261	2,2	-13,9	
2008 ⁵	109 922	9 392	1 749	121 063	X	121 063	23 534	-3,3	1,2	
2009	115 846	9 909	1 657	127 412	X	127 412	26 376	5,2	12,1	
2010	121 200	10 010	1 826	133 036	X	133 036	26 157	4,4	-0,8	
2011	115 460	9 219	1 646	126 325	X	126 325	24 812	-5,0	-5,1	
2012	109 300	8 410	1 530	119 240	X	119 240	23 465	-5,6	-5,4	
2013	102 638	7 891	1 531	112 060	X	112 060	21 417	-6,0	-8,7	
2014	98 403	7 697	1 460	107 560	X	107 560	19 832	-4,0	-7,4	
2015	92 406	7 620	1 581	101 607	X	101 607	19 013	-5,5	-4,1	
2016	88 805	7 117	1 666	97 588	X	97 588	17 408	-4,0	-8,4	
Neue Länder und Berlin-Ost⁶										
1998	2 695	6 850	X	9 545	X	9 545	8 615	.	.	
1999	3 044	5 703	5	8 752	X	8 752	7 567	X	X	
2000	4 277	5 536	68	9 881	X	9 881	8 047	12,9	6,3	
2001	4 979	5 691	149	10 819	X	10 819	8 506	9,5	5,7	
2002	12 158	4 830	117	17 105	X	17 105	8 847	58,1	4,0	
2003	13 812	4 423	155	18 390	X	18 390	7 575	7,5	-14,4	
2004	17 013	4 361	207	21 581	X	21 581	7 296	17,4	-3,7	
2005	22 032	3 823	258	26 113	X	26 113	7 104	21,0	-2,6	
2006	27 249	2 904	301	30 454	X	30 454	5 736	16,6	-19,3	
2007	27 737	2 210	290	30 237	X	30 237	4 471	-0,7	-22,1	
2008	24 420	2 094	299	26 813	X	26 813	4 392	-11,3	-1,8	
2009	25 150	2 315	282	27 747	X	27 747	4 812	3,5	9,6	
2010	25 227	2 022	263	27 512	X	27 512	4 273	-0,8	-11,2	
2011	23 270	1 950	217	25 437	X	25 437	3 902	-7,5	-8,7	
2012	21 816	1 766	240	23 822	X	23 822	3 546	-6,3	-9,1	
2013	20 724	1 671	186	22 581	X	22 581	3 300	-5,2	-6,9	
2014	19 453	1 547	164	21 164	X	21 164	2 948	-6,3	-10,7	
2015	18 293	1 457	153	19 903	X	19 903	2 681	-6,0	-9,1	
2016	17 381	1 635	164	19 180	X	19 180	2 741	-3,6	2,2	
Berlin										
2004	4 268	1 628	106	6 002	X	6 002	1 902	.	.	
2005	5 299	1 387	108	6 794	X	6 794	1 722	13,2	-9,5	
2006	7 507	873	80	8 460	X	8 460	1 381	24,5	-19,8	
2007	8 371	759	76	9 206	X	9 206	1 428	8,8	3,4	
2008	6 637	621	68	7 326	X	7 326	1 365	-20,4	-4,4	
2009	6 978	711	59	7 748	X	7 748	1 499	5,8	9,8	
2010	7 122	738	50	7 910	X	7 910	1 568	2,1	4,6	
2011	6 972	629	55	7 656	X	7 656	1 385	-3,2	-11,7	
2012	6 537	650	49	7 236	X	7 236	1 286	-5,5	-7,1	
2013	5 907	702	82	6 691	X	6 691	1 278	-7,5	-0,6	
2014	5 375	680	92	6 147	X	6 147	1 305	-8,1	2,1	
2015	5 148	634	146	5 928	X	5 928	1 407	-3,6	7,8	
2016	5 011	595	140	5 746	X	5 746	1 369	-3,1	-2,7	
Deutschland										
1998	8 963	24 984	X	33 947	30	33 977	27 828	.	.	
1999	12 255	21 542	241	34 038	X	34 038	26 476	0,2	-4,9	
2000	19 698	21 357	1 204	42 259	X	42 259	28 235	24,2	6,6	
2001	25 230	22 360	1 736	49 326	X	49 326	32 278	16,7	14,3	
2002	61 691	21 551	1 186	84 428	X	84 428	37 579	71,2	16,4	
2003	77 237	22 134	1 352	100 723	X	100 723	39 320	19,3	4,6	
2004	95 035	21 450	1 789	118 274	X	118 274	39 213	17,4	-0,3	
2005	115 470	19 279	1 805	136 554	X	136 554	36 843	15,5	-6,0	
2006	143 781	15 607	2 042	161 430	X	161 430	34 137	18,2	-7,3	
2007	149 489	13 206	1 902	164 597	X	164 597	29 160	2,0	-14,6	
2008 ⁵	140 979	12 107	2 116	155 202	X	155 202	29 291	-5,7	0,4	
2009	147 974	12 935	1 998	162 907	X	162 907	32 687	5,0	11,6	
2010	153 549	12 770	2 139	168 458	X	168 458	31 998	3,4	-2,1	
2011	145 702	11 798	1 918	159 418	X	159 418	30 099	-5,4	-5,9	
2012	137 653	10 826	1 819	150 298	X	150 298	28 297	-5,7	-6,0	
2013	129 269	10 264	1 799	141 332	X	141 332	25 995	-6,0	-8,1	
2014	123 231	9 924	1 716	134 871	X	134 871	24 085	-4,6	-7,3	
2015	115 847	9 711	1 880	127 438	X	127 438	23 101	-5,5	-4,1	
2016	111 197	9 347	1 970	122 514	X	122 514	21 518	-3,9	-6,9	

1 Ab 1999 nur noch Insolvenzen.

2 Früheres Bundesgebiet: von 1950 bis 1996 Konkurse und Vergleichsverfahren abzüglich der Anschlusskonkurse, denen ein eröffnetes Vergleichsverfahren vorausgegangen ist. Neue Länder und Berlin-Ost: eröffnete und mangels Masse abgelehnte Gesamtvollstreckungsverfahren.

3 Ab 1999 einschl. Kleingewerbe.

4 Ab 1999 ohne Berlin-West.

5 Da in Nordrhein-Westfalen die Insolvenzfälle im Jahr 2007 und Anfang 2008 von den Gerichten nicht periodengerecht gemeldet wurden, ist ein Vergleich mit dem Vorjahreszeitraum wenig aussagefähig.

6 Ab 1999 ohne Berlin-Ost.

2 Insolvenzen nach Art der Verfahren, Höhe der Forderungen, Rechtsformen, Alter der Unternehmen und Zahl der Arbeitnehmer/-innen

Februar 2017

Gegenstand der Nachweisung	Insolvenzverfahren				Dagegen im Vorjahreszeitraum: Verfahren insgesamt	Veränderung gegenüber dem Vorjahreszeitraum	Arbeitnehmer/-innen	Voraussichtliche Forderungen
	eröffnet	mangels Masse abgewiesen	Schuldenbereinigungsplan angenommen	Verfahren insgesamt				
Insgesamt								
Insgesamt	8 333	717	138	9 188	10 301	-10,8	7 213	1 819,9
nach Art der Verfahren								
Eröffnete Verfahren	8 333	X	X	8 333	9 293	-10,3	6 975	1 611,2
Mangels Masse abgewiesene Anträge	X	717	X	717	834	-14,0	238	200,7
Verfahren mit Schuldenbereinigungsplan	X	X	138	138	174	-20,7	X	8,0
nach Höhe der voraussichtlichen Forderungen								
Forderungen von ... bis unter ... Euro								
Unter 5 000	253	120	21	394	494	-20,2	15	1,3
5 000 - 50 000	5 029	340	96	5 465	6 183	-11,6	283	125,0
50 000 - 250 000	2 353	181	18	2 552	2 742	-6,9	1 415	267,6
250 000 - 500 000	360	41	-	401	462	-13,2	899	138,4
500 000 - 1 Mill.	162	20	1	183	204	-10,3	1 236	128,8
1 Mill. - 5 Mill.	134	10	2	146	163	-10,4	1 219	278,1
5 Mill. - 25 Mill.	33	3	-	36	44	-18,2	1 439	382,6
25 Mill. und mehr	9	2	-	11	9	22,2	707	498,1
Unternehmen								
Zusammen	1 158	422	X	1 580	1 829	-13,6	7 213	1 228,2
nach Rechtsformen								
Einzelunternehmen.....	505	100	X	605	737	-17,9	1 219	108,9
Personengesellschaften (OHG, KG, GbR)	93	27	X	120	129	-7,0	793	288,5
darunter: GmbH Co. KG	73	20	X	93	97	-4,1	748	267,9
GbR	12	4	X	16	17	-5,9	17	1,9
Gesellschaft mit beschränkter Haftung	531	274	X	805	905	-11,0	5 011	808,4
davon: GmbH ohne Unternehmergeinschaft								
(haftungsbeschränkt)	447	183	X	630	714	-11,8	4 665	795,6
Unternehmergeinschaft								
(haftungsbeschränkt)	84	91	X	175	191	-8,4	346	12,8
Aktiengesellschaft, KGaA	11	2	-	13	12	8,3	27	15,1
Private Company Limited by Shares (Ltd.)	2	8	X	10	23	-56,5	1	1,1
Sonstige Rechtsformen	16	11	X	27	23	17,4	162	6,2
nach dem Alter der Unternehmen								
Unter 8 Jahre alt	550	242	X	792	858	-7,7	2 834	381,6
darunter bis 3 Jahre alt	259	110	X	369	369	0,0	1 543	199,3
8 Jahre und älter	465	136	X	601	646	-7,0	3 880	795,7
Unbekannt	143	44	X	187	325	-42,5	499	50,9
nach der Zahl der Arbeitnehmer/-innen								
1 Arbeitnehmer/-in	94	46	X	140	159	-11,9	140	87,9
2 bis 5 Arbeitnehmer/-innen	188	25	X	213	240	-11,3	683	46,1
6 bis 10 Arbeitnehmer/-innen	82	6	X	88	98	-10,2	668	70,7
11 bis 100 Arbeitnehmer/-innen	124	3	X	127	124	2,4	3 522	171,0
Mehr als 100 Arbeitnehmer/-innen	11	-	X	11	15	-26,7	2 200	199,2
Unbekannt oder kein/e Arbeitnehmer/-in	659	342	X	1 001	1 193	-16,1	X	653,3
Übrige Schuldner								
Zusammen	7 175	295	138	7 608	8 472	-10,2	X	591,7
Natürliche Personen als Gesellschafter u.Ä.	20	10	X	30	50	-40,0	X	9,1
Ehemals selbstständig Tätige	1 490	133	17	1 640	1 635	0,3	X	290,4
davon: mit Regelinsolvenzverfahren	981	120	X	1 101	1 040	5,9	X	219,4
mit vereinfachtem Verfahren	509	13	17	539	595	-9,4	X	71,0
Verbraucher	5 531	27	121	5 679	6 525	-13,0	X	247,3
Nachlässe und Gesamtgut	134	125	X	259	262	-1,1	X	44,9

3 Unternehmensinsolvenzen nach ausgewählten Wirtschaftsbereichen

Februar 2017

Nr. der Klassifikation ¹	Wirtschaftsbereich	Insolvenzverfahren			Dagegen im Vorjahreszeitraum: Verfahren insgesamt	Veränderung gegenüber dem Vorjahreszeitraum	Arbeitnehmer/-innen	Voraussichtliche Forderungen
		eröffnet	mangels Masse abgewiesen	Verfahren insgesamt				
		Anzahl						
A - S	Insgesamt	1 158	422	1 580	1 829	-13,6	7 213	1 228,2
A	Land- u. Forstwirtschaft, Fischerei	6	1	7	7	0,0	4	1,0
A01	Landwirtschaft, Jagd u. verbundene Tätigkeiten	4	1	5	7	-28,6	3	0,7
B	Bergbau u. Gew. v. Steinen u. Erden	-	-	-	2	X	-	-
C	Verarbeitendes Gewerbe	100	16	116	139	-16,5	2 430	320,6
C10	H. v. Nahrungs- u. Futtermitteln	11	1	12	23	-47,8	47	76,0
C101	Schlachten u. Fleisch- verarbeitung	1	-	1	7	-85,7	.	.
C107	H. v. Back- u. Teigwaren	6	1	7	12	-41,7	26	1,2
C11	Getränkeherstellung	1	-	1	1	0,0	.	.
C13	H. v. Textilien	2	1	3	2	50,0	5	0,2
C14	H. v. Bekleidung (oh. Pelzbekleidung)	2	-	2	2	0,0	.	.
C16	H. v. Holz-, Flecht-, Korb- u. Korkwaren (oh. Möbel)	5	-	5	4	25,0	120	27,5
C18	H. v. Druckerzgn. Vervielf. v. Ton-, Bild-, Datenträger	3	2	5	12	-58,3	4	0,5
C181	H. v. Druckerzeugnissen	3	1	4	12	-66,7	4	0,5
C20	H. v. chem. Erzeugn.	2	-	2	3	-33,3	.	.
C21	H. v. pharmazeut. Erzeugn.	-	1	1	1	0,0	.	.
C22	H. v. Gummi- u. Kunststoffwaren	4	-	4	8	-50,0	.	.
C23	H. v. Glaswaren, Keramik, Verarb. v. Steinen u. Erde	3	1	4	6	-33,3	4	0,4
C24	Metallerzeugung u. -bearbeitung	4	-	4	4	0,0	.	.
C25	H. v. Metallerzeugnissen	31	2	33	30	10,0	301	15,4
C251	Stahl- u. Leichtmetallbau	10	2	12	10	20,0	139	7,1
C256	Oberfläch.veredlg., Wärmebehandlg.; Mechanik a. n. g.	11	-	11	15	-26,7	82	3,4
C257	H. v. Schneidw., Werkzeug., Schössern u. Beschlägen	7	-	7	3	133,3	75	3,9
C26	H. v. DV-Gerät., elektron. u. opt. Erzeugn.	3	-	3	6	-50,0	376	79,4
C27	H. v. elektr. Ausrüstg.	3	-	3	5	-40,0	.	.
C28	Maschinenbau	10	1	11	15	-26,7	307	28,0
C29	H. v. Kraftwagen u. Kraftwagenteilen	2	-	2	-	X	.	.
C292	H. v. Karosserien, Aufbauten u. Anhängern	-	-	-	-	-	-	-
C293	H. v. Teilen u. Zubehör f. Kraftwagen	2	-	2	-	X	.	.
C31	H. v. Möbeln	2	1	3	2	50,0	15	0,9
C32	H. v. sonst. Waren	6	5	11	6	83,3	5	2,1
C325	H. v. med. u. zahnmed. Apparaten u. Materialien	5	4	9	4	125,0	.	.
C33	Rep. u. Inst. v. Maschinen u. Ausrüstungen	5	1	6	7	-14,3	20	2,5
D	Energieversorgung	3	3	6	5	20,0	-	9,5
D35	Energieversorgung	3	3	6	5	20,0	-	9,5
D351	Elektrizitätsversorgung	-	3	3	2	50,0	.	.
D352	Gasversorgung	2	-	2	2	0,0	.	.
D353	Wärme- u. Kälteversorgung	1	-	1	1	0,0	.	.
E	Wasserversorg., Entsorg., Beseit. v. Umweltverschm.	11	3	14	3	366,7	62	9,6
E38	Sammlung, Abfallbeseitigung, Rückgewinnung	10	2	12	3	300,0	62	7,3
F	Baugewerbe	183	71	254	311	-18,3	548	77,0
F41	Hochbau	28	14	42	48	-12,5	195	30,4
F411	Erschließg. v. Grundst.; Bauträger	6	6	12	13	-7,7	1	11,9
F4110	Erschließg. v. Grundst.; Bauträger	6	6	12	13	-7,7	1	11,9
F41103	Bausträger f. Wohngebäude	4	5	9	10	-10,0	1	10,1
F412	Bau von Gebäuden	22	8	30	35	-14,3	194	18,5
F42	Tiefbau	4	-	4	13	-69,2	20	14,0
F43	Vorb. Baustellenarbeiten, Bauinstall., sonst. Ausbau	151	57	208	250	-16,8	333	32,7
F431	Abbrucharbeiten u. Vorb. Baustellenarbeiten	5	4	9	9	0,0	5	3,9
F4311	Abbrucharbeiten	5	4	9	3	200,0	5	3,9
F4312	Vorb. Baustellenarbeiten	-	-	-	6	X	-	-
F432	Bauinstallation	51	23	74	83	-10,8	98	7,5
F4321	Elektroinstallation	11	3	14	19	-26,3	13	1,3
F4322	Gas-, Wasser-, Heizungs-, Lüftungs- u. Klimainst.	15	2	17	26	-34,6	39	2,7
F4329	Sonst. Bauinstallation	25	18	43	38	13,2	46	3,6
F433	Sonstiger Ausbau	51	13	64	83	-22,9	133	11,2
F4331	Anbringen v. Stuckaturen, Gipserei u. Verputzerei	2	1	3	11	-72,7	2	0,1
F4332	Bautischlerei u. Bauschlosserei	15	2	17	13	30,8	44	4,7
F4333	Fußboden-, Fliesen-, Plattenlegerei, Tapeziererei	14	6	20	26	-23,1	20	2,5
F4334	Malerei und Glaserei	16	2	18	19	-5,3	48	2,7
F4339	Sonst. Ausbau a. n. g.	4	2	6	14	-57,1	19	1,2
F439	Sonst. spezialisierte Bautätigkeiten	44	17	61	75	-18,7	97	10,0
F4391	Dachdeckerei u. Zimmerei	16	5	21	26	-19,2	48	2,4
F4399	Sonst. spezialisierte Bautätigkeiten a. n. g.	28	12	40	49	-18,4	49	7,6
F43991	Gerüstbau	4	1	5	6	-16,7	7	2,6
F43999	Baugewerbe a. n. g.	22	11	33	43	-23,3	31	4,3

3 Unternehmensinsolvenzen nach ausgewählten Wirtschaftsbereichen

Februar 2017

Nr. der Klassifikation ¹	Wirtschaftsbereich	Insolvenzverfahren			Dagegen im Vorjahreszeitraum: Verfahren insgesamt	Veränderung gegenüber dem Vorjahreszeitraum	Arbeitnehmer/-innen	Voraussichtliche Forderungen
		eröffnet	mangels Masse abgewiesen	Verfahren insgesamt				
		Anzahl						
G	Handel; Instandh. u. Rep. v. KFZ	222	77	299	349	-14,3	877	132,7
G45	Kfz-Handel; Instandh. u. Rep. v. Kfz	35	9	44	59	-25,4	90	9,2
G451	Handel mit Kraftwagen	15	4	19	30	-36,7	46	5,7
G452	Instandh. u. Rep. v. Kraftw.	15	2	17	18	-5,6	34	2,3
G453	Handel m. Kraftwagenteilen u. -zubehör	4	3	7	8	-12,5	.	.
G454	Handel m. Krädern, Teilen u. Zubeh.; Instandh. u. Rep	1	-	1	3	-66,7	.	.
G46	Großhandel (oh. Kfz)	90	35	125	122	2,5	545	99,8
G461	Handelsvermittlung	19	6	25	20	25,0	223	45,0
G463	Gh. m. Nahrungs-, Genussm., Getränken u. Tabakw.	4	1	5	17	-70,6	2	0,7
G4634	Großhandel mit Getränken	2	-	2	5	-60,0	.	.
G464	Gh. m. Gebrauchs- u. Verbrauchsgütern	14	13	27	29	-6,9	25	2,5
G465	Gh. m. Geräten d. Informat. -u. Kommunik.technik	5	4	9	14	-35,7	49	30,7
G466	Gh. m. sonst. Maschinen, Ausrüstungen u. Zubehör	12	4	16	10	60,0	76	6,7
G467	Sonst. Großhandel	23	2	25	21	19,0	151	10,9
G469	Großhandel o. a. S.	8	5	13	9	44,4	4	2,7
G47	Eh. (oh. Handel m. Kfz)	97	33	130	168	-22,6	242	23,7
G471	Eh. m. Waren versch. Art (in Verkaufsräumen)	16	7	23	15	53,3	10	2,7
G4711	Eh. m. Waren versch. Art, Hauptr. Nahrungsm. usw.	12	5	17	7	142,9	9	1,9
G47111	Eh. m. Nahrungs-, Genussm., Getränken u. Tabakw. o. a. S.	6	3	9	3	200,0	1	1,1
G47112	Sonst. Eh. m. Waren versch. Art, Hauptr. Nahrungsm. usw.	6	2	8	4	100,0	8	0,8
G4719	Sonst. Eh. m. Waren versch. Art	4	2	6	8	-25,0	1	0,8
G472	Eh. m. Nahrungsm. usw. (in Verkaufsräumen)	16	1	17	22	-22,7	75	2,4
G4724	Eh. m. Back- u. Süßwaren	7	-	7	7	0,0	47	1,2
G4725	Eh. m. Getränken	2	-	2	1	100,0	.	.
G473	Tankstellen	1	-	1	-	X	.	.
G474	Eh. m. Kommunik. -u. Info. Technik (in Verkaufsr.)	5	2	7	20	-65,0	6	1,2
G4741	Eh. m. DV-Gerät., peripheren Einheiten u. Software	2	-	2	10	-80,0	.	.
G4742	Eh. m. Telekommunikationsgeräten	1	1	2	7	-71,4	.	.
G4743	Eh. m. Gerät. d. Unterhaltg.elektronik	2	1	3	3	0,0	5	0,8
G475	Eh. m. sonst.Hausg.gerät. usw. (in Verkaufsr.)	13	5	18	29	-37,9	43	3,4
G4752	Eh. m. Metallw., Anstrichm. u. Bau- u. Heimwerkerbedarf	3	-	3	9	-66,7	7	1,1
G4754	Eh. m. elektrischen Haushaltshaltsgeräten	2	3	5	2	150,0	.	.
G4759	Eh. m. Möbeln, Einr.gegenständen u. sonst. Hausrat	6	1	7	6	16,7	27	1,8
G476	Eh. m. Sportausrüstg., Verlagserzeugn. u. Spielwaren	6	3	9	10	-10,0	65	2,2
G477	Eh. m. sonst. Gütern (in Verkaufsr.)	30	9	39	48	-18,8	33	7,7
G4771	Eh. m. Bekleidung	10	2	12	15	-20,0	9	2,2
G4776	Eh. m. Blumen, Pflanzen, Sämereien, Düngem., usw.	6	2	8	4	100,0	9	1,2
G479	Einzelhandel (nicht in Verkaufsräumen u. Ä.)	10	6	16	21	-23,8	8	2,0
G4791	Versand- u. Internet-Einzelhandel	7	4	11	16	-31,3	.	.
G4799	Sonst. Eh. (nicht in Verkaufsräumen u. Ä.)	3	2	5	5	0,0	.	.
H	Verkehr und Lagerei	74	20	94	114	-17,5	536	219,7
H49	Landverkehr; Transport in Rohrleitungen	43	15	58	63	-7,9	322	14,6
H493	Sonst. Personenbef. im Landverkehr	11	4	15	11	36,4	120	2,6
H4932	Betrieb v. Taxis	7	3	10	8	25,0	118	2,0
H494	Güterbef. im Straßenverkehr, Umzugtransporte	31	11	42	52	-19,2	176	10,4
H4941	Güterbef. im Straßenverkehr	29	9	38	48	-20,8	174	10,3
H4942	Umzugtransporte	2	2	4	4	0,0	2	0,1
H50	Schifffahrt	9	-	9	6	50,0	18	194,1
H502	Güterbef. in d. See- u. Küstenschifffahrt	8	-	8	5	60,0	18	188,7
H52	Lagerei; sonst. Dienstleistg. f. d. Verkehr	11	1	12	24	-50,0	137	9,6
H522	Sonst. Dienstleistg. f. d. Verkehr	11	1	12	24	-50,0	137	9,6
H52291	Spedition	8	1	9	18	-50,0	125	2,9
H53	Post-, Kurier- u. Expressdienste	11	4	15	21	-28,6	59	1,4
H531	Postdienste v. Universaldienstleistungsanbietern	-	-	-	2	X	.	.
H532	Sonst. Post-, Kurier- u. Expressdienste	11	4	15	19	-21,1	.	.
I	Gastgewerbe	147	36	183	180	1,7	639	28,5
I55	Beherbergung	5	1	6	11	-45,5	31	0,8
I551	Hotels, Gasthöfe u. Pensionen	5	-	5	10	-50,0	31	0,8
I5510	Hotels, Gasthöfe u. Pensionen	5	-	5	10	-50,0	31	0,8
I55101	Hotels (oh. Hotels garnis)	1	-	1	8	-87,5	.	.
I55103	Gasthöfe	3	-	3	1	200,0	19	0,3
I56	Gastronomie	142	35	177	169	4,7	608	27,7
I561	Restaurants, Gaststätten Imbissstuben, Cafés u. Ä.	103	24	127	127	0,0	485	20,7
I5610	Restaurants, Gaststätten, Imbissstuben, Cafés u. Ä.	103	24	127	127	0,0	485	20,7
I56101	Restaurants m. herkömmlicher Bedienung	77	15	92	80	15,0	386	17,0
I56103	Imbissstuben u. Ä.	20	3	23	30	-23,3	74	2,7
I562	Caterer u. sonstige Verflebungsdienstleistungen	15	2	17	10	70,0	54	3,6

3 Unternehmensinsolvenzen nach ausgewählten Wirtschaftsbereichen

Februar 2017

Nr. der Klassifikation ¹	Wirtschaftsbereich	Insolvenzverfahren			Dagegen im Vorjahreszeitraum: Verfahren insgesamt	Veränderung gegenüber dem Vorjahreszeitraum	Arbeitnehmer/-innen	Voraussichtliche Forderungen
		eröffnet	mangels Masse abgewiesen	Verfahren insgesamt				
		Anzahl						
I563	Ausschank v. Getränken	24	9	33	32	3,1	69	3,4
I56301	Schankwirtschaften	17	5	22	23	-4,3	51	2,2
I56302	Diskotheiken u. Tanzlokale	2	2	4	3	33,3	5	0,2
I56303	Bars	2	2	4	2	100,0	2	0,1
J	Information u. Kommunikation	29	14	43	54	-20,4	85	12,1
J58	Verlagswesen	4	1	5	5	0,0	2	1,8
J581	Verlegen v. Büchern usw., sonst. Verlagswesen	2	-	2	5	-60,0	.	.
J59	Film, TV-Programme, Kinos; Tonstudios, Musikverlag	2	2	4	5	-20,0	.	.
J591	Film, TV-Programme, Verleih, Vertrieb; Kinos	1	2	3	4	-25,0	.	.
J592	Tonstudios, Musikverlag u. Ä.	1	-	1	1	0,0	.	.
J62	Dienstleistg. d. Informat.technologie	19	8	27	38	-28,9	82	8,8
J620	Dienstleistg. d. Informat.technologie	7	4	11	17	-35,3	14	1,8
J6201	Programmierungstätigkeiten	7	4	11	17	-35,3	14	1,8
J6202	Beratungsleistungen d. Informationstechnologie	4	2	6	7	-14,3	25	3,9
J6209	Sonst. Dienstleistg. d. Informat.technologie	8	1	9	13	-30,8	43	3,0
J63	Informat.dienstleistg.	1	1	2	5	-60,0	.	.
K	Finanz-, Versicherungsdienstleistg.	18	14	32	43	-25,6	6	32,6
K64	Finanzdienstleistg.	5	8	13	19	-31,6	1	26,4
K642	Beteiligungsgesellschaften	5	8	13	17	-23,5	1	26,4
K66	M. Finanz-, Versicherungsdiensten verb. Tätigk.	13	6	19	24	-20,8	5	6,2
K661	M. Finanzdienstleistg. verb. Tätigk.	5	4	9	7	28,6	4	4,7
K662	M. Versicherungsdienstleistg. verb. Tätigk.	8	1	9	17	-47,1	1	1,1
L	Grundstücks- u. Wohnungswesen	28	26	54	69	-21,7	13	23,1
L68	Grundstücks- u. Wohnungswesen	28	26	54	69	-21,7	13	23,1
L681	Kauf u. Verk. v. eig. Grundst., Gebäuden u. Wohnungen	7	8	15	27	-44,4	4	9,8
L682	Verm. u. Verp. v. eig. Grundst., Gebäuden u. Wohnungen	3	2	5	10	-50,0	1	3,7
L683	Vermittl. u. Verw. v. Grundst., Gebäuden u. Wohnungen	18	16	34	32	6,3	8	9,6
M	Freiberufliche, wiss. u. techn. Dienstleistg.	96	61	157	225	-30,2	171	261,1
M69	Rechts- u. Steuerberatung, Wirtschaftsprüfung	4	1	5	16	-68,8	2	0,5
M691	Rechtsberatung	3	-	3	8	-62,5	.	.
M6910	Rechtsberatung	3	-	3	8	-62,5	1	0,4
M69102	Rechtsanwaltskanzleien oh. Notariat	3	-	3	7	-57,1	1	0,4
M692	Wirtschaftsprüfung, Steuerberatung u. Ä.	1	1	2	8	-75,0	.	.
M70	Verwaltung u. Führung v. Untern., Untern.beratung	39	41	80	121	-33,9	41	238,3
M701	Verwaltung u. Führung v. Unternehmen u. Betrieben	25	31	56	83	-32,5	19	232,7
M7010	Verwaltung u. Führung v. Unternehmen u. Betrieben	25	31	56	83	-32,5	19	232,7
M70101	Managementtätigkeiten v. Holdinggesellschaften	2	2	4	7	-42,9	1	2,6
M70109	Sonst. Verwaltung u. Führung v. Unternehmen usw.	23	29	52	76	-31,6	18	230,1
M702	Public-Relations- u. Unternehmensberatung	14	10	24	38	-36,8	22	5,7
M71	Architektur-, Ing.büros, techn., physik. U.suchung	21	4	25	35	-28,6	37	13,6
M711	Architektur- u. Ingenieurbüros	20	4	24	34	-29,4	.	.
M7111	Architekturbüros	3	1	4	4	0,0	2	1,6
M7112	Ingenieurbüros	17	3	20	30	-33,3	34	12,0
M71121	Ingenieurbüros f. bautechnische Gesamtplanung	7	-	7	10	-30,0	25	7,2
M71122	Ingenieurbüros f. techn. Fachplanung u. Ing.design	9	2	11	15	-26,7	9	4,7
M712	Technische, physikalische u. chem. Untersuchung	1	-	1	1	0,0	.	.
M72	Forschung u. Entwicklung	1	-	1	4	-75,0	.	.
M721	Forschg. u. Entwicklg. in B.Natur- u. ä. Wissenschaften	1	-	1	4	-75,0	.	.
M73	Werbung u. Marktforschung	21	6	27	30	-10,0	40	5,6
M731	Werbung	20	6	26	29	-10,3	.	.
M732	Markt- u. Meinungsforschung	1	-	1	1	0,0	.	.
M74	Freiberuf., wiss. u. techn. Tätigk.	10	9	19	18	5,6	19	2,6
N	Sonst. wirtschaftl. Dienstleistg.	114	39	153	158	-3,2	795	41,5
N77	Verm. v. bewegl. Sachen	10	3	13	14	-7,1	15	3,4
N771	Verm. v. Kraftwagen	3	2	5	5	0,0	.	.
N772	Verm. v. Gebrauchsgütern	2	-	2	1	100,0	.	.
N773	Verm. v. Maschinen, Geräten u. sonst. bewegl. Sachen	5	1	6	5	20,0	-	1,1
N78	Vermittl. u. Überlassung v. Arbeitskräften	10	4	14	16	-12,5	98	3,9
N782	Befristete Überlassung v. Arbeitskräften	4	1	5	3	66,7	68	1,5
N79	Reisebüros, -veranstalter u. sonst. Reservierungen	7	2	9	10	-10,0	46	5,5
N80	Wach- u. Sicherheitsdienste, Detekteien	8	2	10	7	42,9	49	1,3
N801	Private Wach- u. Sicherheitsdienste	6	2	8	7	14,3	.	.
N803	Detekteien	2	-	2	-	X	.	.
N81	Garten- u. Landschaftsbau; Gebäudebetreuung	58	23	81	84	-3,6	520	11,2
N811	Hausmeisterdienste	16	4	20	26	-23,1	30	1,4
N812	Reinigung v. Gebäuden, Straßen u. Verkehrsm.	28	8	36	31	16,1	433	5,6
N8121	Allgemeine Gebäudereinigung	25	6	31	27	14,8	433	5,4
N813	Garten-, Landsch.bau, sonst. gärtn. Dienstleistg.	14	11	25	27	-7,4	57	4,2

3 Unternehmensinsolvenzen nach ausgewählten Wirtschaftsbereichen

Februar 2017

Nr. der Klassifikation ¹	Wirtschaftsbereich	Insolvenzverfahren			Dagegen im Vorjahreszeitraum: Verfahren insgesamt	Veränderung gegenüber dem Vorjahreszeitraum	Arbeitnehmer/-innen	Voraussichtliche Forderungen
		eröffnet	mangels Masse abgewiesen	Verfahren insgesamt				
		Anzahl						
N82	Dienstleistg. f. Untern. u. Privatpers. a. n. g.	21	5	26	27	-3,7	67	16,2
N821	Sekretariats- u. Schreibdienste, Copy-Shops	4	-	4	2	100,0	-	0,2
N822	Call Center	3	1	4	1	300,0	6	1,3
N823	Ausstellungs-, Messe- u. Kongressveranstalter	4	-	4	3	33,3	15	1,9
N829	Sonst. Dienstleistg. f. Untern. u. Privatpers.	10	4	14	21	-33,3	.	.
P	Erziehung u. Unterricht	11	5	16	27	-40,7	41	1,5
Q	Gesundheits- u. Sozialwesen	36	8	44	31	41,9	722	40,3
Q86	Gesundheitswesen	17	5	22	18	22,2	75	9,3
Q861	Krankenhäuser	1	-	1	-	X	.	.
Q862	Arzt- u. Zahnarztpraxen	6	-	6	10	-40,0	16	6,2
Q8621	Arztpraxen f. Allgemeinmedizin	1	-	1	1	0,0	.	.
Q8622	Facharztpraxen	1	-	1	5	-80,0	.	.
Q8623	Zahnarztpraxen	4	-	4	4	0,0	.	.
Q87	Heime (oh. Erholungs- u. Ferienheime)	3	2	5	1	400,0	356	23,7
Q871	Pflegeheime	-	2	2	1	100,0	.	.
Q88	Sozialwesen (oh. Heime)	16	1	17	12	41,7	291	7,3
Q881	Soz. Betreuung ält. Menschen u. Behinderter	13	1	14	5	180,0	215	5,4
Q889	Sonst. Sozialwesen (oh. Heime)	3	-	3	7	-57,1	76	1,9
R	Kunst, Unterhaltung u. Erholung	22	16	38	44	-13,6	79	5,3
R90	Kreative, künstler. u. unterhaltende Tätigk.	9	2	11	12	-8,3	13	1,3
R900	Kreative, künstler. u. unterhaltende Tätigk.	9	2	11	12	-8,3	13	1,3
R9002	Dienstleistg. f. d. darstellende Kunst	1	1	2	2	0,0	.	.
R92	Spiel-, Wett- u. Lotteriewesen	3	4	7	13	-46,2	7	1,0
R920	Spiel-, Wett- u. Lotteriewesen	3	4	7	13	-46,2	7	1,0
R9200	Spiel-, Wett- u. Lotteriewesen	3	4	7	13	-46,2	7	1,0
R92001	Spielhallen u. Betrieb v. Spielautomaten	3	4	7	10	-30,0	7	1,0
R93	Diensleistg. d. Sports, d. Unterhaltg. u. Erholung	9	9	18	19	-5,3	59	2,6
R931	Diensleistg. d. Sports	7	6	13	11	18,2	59	2,2
R9311	Betrieb von Sportanlagen	1	1	2	5	-60,0	.	.
R9312	Sportvereine	2	1	3	1	200,0	22	0,5
R9313	Fitnesszentren	2	3	5	3	66,7	10	1,3
R932	Sonst. Diensleistg. d. Unterhaltg. u. Erholung	2	3	5	8	-37,5	-	0,4
S	Sonst. Dienstleistg.	58	12	70	68	2,9	205	12,2
S94	Interessenvertr., kirchl. u. sonst. Vereinigungen	4	4	8	6	33,3	-	0,1
S95	Rep. v. DV-Gerät. u. Geb.güt.	7	-	7	8	-12,5	11	1,1
S96	Sonst. übw. persönl. Dienstleistg.	47	8	55	54	1,9	194	11,0
S9601	Wäscherei u. chemische Reinigung	3	-	3	4	-25,0	67	1,0
S9602	Frisör- u. Kosmetiksalons	26	3	29	28	3,6	32	2,9
S96021	Frisörsalons	19	2	21	20	5,0	29	2,2
S96022	Kosmetiksalons	7	1	8	8	0,0	3	0,7

¹ Klassifikation der Wirtschaftszweige, Ausgabe 2008 (WZ 2008), Kurzbezeichnungen.

4 Insolvenzen nach Ländern und Art des Schuldners

Februar 2017

Land	Insolvenzverfahren				Dagegen im Vorjahreszeitraum: Verfahren insgesamt	Veränderung gegenüber dem Vorjahreszeitraum	Arbeitnehmer/-innen	Voraussichtliche Forderungen
	eröffnet	mangels Masse abgewiesen	Schuldenerklärungsplan angenommen	Verfahren insgesamt				
	Anzahl				%	Anzahl	Mill. Euro	
Insgesamt								
Deutschland	8 333	717	138	9 188	10 301	-10,8	7 213	1 819,9
Baden-Württemberg	835	109	30	974	1 008	-3,4	1 252	196,0
Bayern	1 023	89	14	1 126	1 157	-2,7	1 016	190,9
Berlin	400	55	9	464	463	0,2	217	42,4
Brandenburg	254	10	5	269	287	-6,3	44	95,5
Bremen	132	7	3	142	138	2,9	30	23,8
Hamburg	258	17	1	276	310	-11,0	188	34,6
Hessen	558	51	20	629	763	-17,6	129	79,6
Mecklenburg-Vorpommern	186	11	4	201	197	2,0	195	17,9
Niedersachsen	1 089	70	12	1 171	1 431	-18,2	706	331,8
Nordrhein-Westfalen	2 018	151	23	2 192	2 412	-9,1	2 548	399,7
Rheinland-Pfalz	336	41	8	385	468	-17,7	316	65,0
Saarland	136	7	1	144	168	-14,3	21	10,7
Sachsen	301	40	1	342	489	-30,1	168	122,1
Sachsen-Anhalt	254	19	3	276	364	-24,2	193	48,7
Schleswig-Holstein	402	18	1	421	434	-3,0	160	145,6
Thüringen	151	22	3	176	212	-17,0	30	15,7
Unternehmen								
Deutschland	1 158	422	X	1 580	1 829	-13,6	7 213	1 228,2
Baden-Württemberg	93	56	X	149	143	4,2	1 252	131,0
Bayern	154	53	X	207	250	-17,2	1 016	113,1
Berlin	87	46	X	133	120	10,8	217	23,4
Brandenburg	22	7	X	29	30	-3,3	44	83,2
Bremen	12	4	X	16	19	-15,8	30	19,4
Hamburg	45	11	X	56	84	-33,3	188	22,6
Hessen	72	27	X	99	115	-13,9	129	28,7
Mecklenburg-Vorpommern	19	6	X	25	20	25,0	195	8,7
Niedersachsen	108	38	X	146	170	-14,1	706	258,0
Nordrhein-Westfalen	352	113	X	465	520	-10,6	2 548	265,7
Rheinland-Pfalz	31	17	X	48	62	-22,6	316	25,8
Saarland	12	5	X	17	29	-41,4	21	1,8
Sachsen	46	9	X	55	97	-43,3	168	83,7
Sachsen-Anhalt	21	9	X	30	60	-50,0	193	33,3
Schleswig-Holstein	65	13	X	78	83	-6,0	160	125,5
Thüringen	19	8	X	27	27	0,0	30	4,2
Verbraucher								
Deutschland	5 531	27	121	5 679	6 525	-13,0	X	247,3
Baden-Württemberg	539	3	27	569	580	-1,9	X	31,1
Bayern	605	2	13	620	657	-5,6	X	29,3
Berlin	260	1	9	270	284	-4,9	X	10,1
Brandenburg	193	-	5	198	221	-10,4	X	6,9
Bremen	105	1	3	109	95	14,7	X	2,9
Hamburg	149	-	-	149	171	-12,9	X	3,8
Hessen	305	2	13	320	427	-25,1	X	15,2
Mecklenburg-Vorpommern	143	2	4	149	134	11,2	X	5,0
Niedersachsen	785	7	11	803	1 028	-21,9	X	25,9
Nordrhein-Westfalen	1 362	7	21	1 390	1 609	-13,6	X	68,5
Rheinland-Pfalz	227	-	7	234	280	-16,4	X	12,0
Saarland	106	-	-	106	123	-13,8	X	7,2
Sachsen	190	-	1	191	249	-23,3	X	7,4
Sachsen-Anhalt	188	-	3	191	249	-23,3	X	7,2
Schleswig-Holstein	276	1	1	278	285	-2,5	X	9,8
Thüringen	98	1	3	102	133	-23,3	X	5,0

4 Insolvenzen nach Ländern und Art des Schuldners

Februar 2017

Land	Insolvenzverfahren				Dagegen im Vorjahreszeitraum: Verfahren insgesamt	Veränderung gegenüber dem Vorjahreszeitraum	Arbeitnehmer/-innen	Voraussichtliche Forderungen
	eröffnet	mangels Masse abgewiesen	Schuldenbereinigungsplan angenommen	Verfahren insgesamt				
	Anzahl				%	Anzahl	Mill. Euro	
Ehemals selbstständig Tätige								
Deutschland	1 490	133	17	1 640	1 635	0,3	X	290,4
Baden-Württemberg	187	24	3	214	242	-11,6	X	29,6
Bayern	233	20	1	254	211	20,4	X	39,3
Berlin	52	8	-	60	53	13,2	X	8,8
Brandenburg	39	3	-	42	33	27,3	X	5,3
Bremen	14	-	-	14	21	-33,3	X	1,4
Hamburg	62	4	1	67	53	26,4	X	4,4
Hessen	170	19	7	196	200	-2,0	X	33,3
Mecklenburg-Vorpommern	21	2	-	23	40	-42,5	X	3,7
Niedersachsen	184	13	1	198	213	-7,0	X	44,5
Nordrhein-Westfalen	262	7	2	271	212	27,8	X	50,9
Rheinland-Pfalz	69	10	1	80	103	-22,3	X	24,1
Saarland	14	1	1	16	12	33,3	X	1,4
Sachsen	54	2	-	56	86	-34,9	X	22,7
Sachsen-Anhalt	44	8	-	52	47	10,6	X	7,5
Schleswig-Holstein	54	4	-	58	58	0,0	X	9,0
Thüringen	31	8	-	39	51	-23,5	X	4,5
Andere Schuldner¹								
Deutschland	154	135	X	289	312	-7,4	X	54,0
Baden-Württemberg	16	26	X	42	43	-2,3	X	4,3
Bayern	31	14	X	45	39	15,4	X	9,1
Berlin	1	-	X	1	6	-83,3	X	.
Brandenburg	-	-	X	-	3	X	X	.
Bremen	1	2	X	3	3	0,0	X	.
Hamburg	2	2	X	4	2	100,0	X	3,9
Hessen	11	3	X	14	21	-33,3	X	2,5
Mecklenburg-Vorpommern	3	1	X	4	3	33,3	X	0,4
Niedersachsen	12	12	X	24	20	20,0	X	3,4
Nordrhein-Westfalen	42	24	X	66	71	-7,0	X	14,5
Rheinland-Pfalz	9	14	X	23	23	0,0	X	3,1
Saarland	4	1	X	5	4	25,0	X	0,2
Sachsen	11	29	X	40	57	-29,8	X	8,3
Sachsen-Anhalt	1	2	X	3	8	-62,5	X	0,7
Schleswig-Holstein	7	-	X	7	8	-12,5	X	1,3
Thüringen	3	5	X	8	1	700,0	X	2,0

¹ Natürliche Personen als Gesellschafter u.Ä. sowie Nachlässe und Gesamtgut.

5 Insolvenzen nach Art der Verfahren, Höhe der Forderungen, Rechtsformen, Alter der Unternehmen und Zahl der Arbeitnehmer/-innen

Januar bis Februar 2017

Gegenstand der Nachweisung	Insolvenzverfahren				Dagegen im Vorjahreszeitraum: Verfahren insgesamt	Veränderung gegenüber dem Vorjahreszeitraum	Arbeitnehmer/-innen	Voraussichtliche Forderungen
	eröffnet	mangels Masse abgewiesen	Schuldenbereinigungsplan angenommen	Verfahren insgesamt				
	Anzahl				%	Anzahl	Mill. Euro	
Insgesamt								
Insgesamt	16 514	1 566	307	18 387	19 770	-7,0	14 604	4 240,1
nach Art der Verfahren								
Eröffnete Verfahren	16 514	X	X	16 514	17 902	-7,8	14 007	3 646,6
Mangels Masse abgewiesene Anträge	X	1 566	X	1 566	1 548	1,2	597	577,5
Verfahren mit Schuldenbereinigungsplan	X	X	307	307	320	-4,1	X	16,1
nach Höhe der voraussichtlichen Forderungen								
Forderungen von ... bis unter ... Euro								
Unter 5 000	469	284	35	788	898	-12,2	40	2,6
5 000 - 50 000	9 964	744	216	10 924	11 770	-7,2	709	249,0
50 000 - 250 000	4 708	389	46	5 143	5 411	-5,0	2 867	537,6
250 000 - 500 000	669	73	6	748	860	-13,0	1 360	255,4
500 000 - 1 Mill.	330	35	2	367	409	-10,3	2 034	257,4
1 Mill. - 5 Mill.	281	30	2	313	332	-5,7	3 745	614,6
5 Mill. - 25 Mill.	70	7	-	77	73	5,5	2 868	801,8
25 Mill. und mehr	23	4	-	27	17	58,8	981	1 521,6
Unternehmen								
Zusammen	2 306	938	X	3 244	3 520	-7,8	14 604	3 045,4
nach Rechtsformen								
Einzelunternehmen	1 046	226	X	1 272	1 512	-15,9	2 392	356,6
Personengesellschaften (OHG, KG, GbR)	192	50	X	242	238	1,7	2 484	808,5
darunter: GmbH Co. KG	146	35	X	181	180	0,6	2 158	773,9
GbR	25	10	X	35	35	0,0	63	5,5
Gesellschaft mit beschränkter Haftung	1 021	626	X	1 647	1 668	-1,3	9 471	1 769,7
davon: GmbH ohne Unternehmersgesellschaft (haftungsbeschränkt)	846	405	X	1 251	1 314	-4,8	8 828	1 735,2
Unternehmersgesellschaft (haftungsbeschränkt)	175	221	X	396	354	11,9	643	34,5
Aktiengesellschaft, KGaA	20	2	-	22	23	-4,3	68	95,7
Private Company Limited by Shares (Ltd.)	3	14	X	17	36	-52,8	2	1,5
Sonstige Rechtsformen	24	20	X	44	43	2,3	187	13,3
nach dem Alter der Unternehmen								
Unter 8 Jahre alt	1 078	552	X	1 630	1 623	0,4	5 572	789,1
darunter bis 3 Jahre alt	478	248	X	726	699	3,9	2 757	366,6
8 Jahre und älter	927	285	X	1 212	1 228	-1,3	8 355	2 088,6
Unbekannt	301	101	X	402	669	-39,9	677	167,7
nach der Zahl der Arbeitnehmer/-innen								
1 Arbeitnehmer/-in	206	96	X	302	294	2,7	302	239,0
2 bis 5 Arbeitnehmer/-innen	357	72	X	429	477	-10,1	1 346	171,5
6 bis 10 Arbeitnehmer/-innen	182	11	X	193	208	-7,2	1 501	205,6
11 bis 100 Arbeitnehmer/-innen	240	9	X	249	250	-0,4	6 923	330,6
Mehr als 100 Arbeitnehmer/-innen	23	-	X	23	28	-17,9	4 532	417,0
Unbekannt oder kein/e Arbeitnehmer/-in	1 298	750	X	2 048	2 263	-9,5	X	1 681,5
Übrige Schuldner								
Zusammen	14 208	628	307	15 143	16 250	-6,8	X	1 194,8
Natürliche Personen als Gesellschafter u.Ä.	55	13	X	68	102	-33,3	X	33,1
Ehemals selbstständig Tätige	2 880	294	38	3 212	3 187	0,8	X	586,6
davon: mit Regelinsolvenzverfahren	1 863	276	X	2 139	2 062	3,7	X	433,2
mit vereinfachtem Verfahren	1 017	18	38	1 073	1 125	-4,6	X	153,4
Verbraucher	10 995	50	269	11 314	12 476	-9,3	X	502,0
Nachlässe und Gesamtgut	278	271	X	549	485	13,2	X	73,1

6 Unternehmensinsolvenzen nach ausgewählten Wirtschaftsbereichen

Januar bis Februar 2017

Nr. der Klassifikation ¹	Wirtschaftsbereich	Insolvenzverfahren			Dagegen im Vorjahreszeitraum: Verfahren insgesamt	Veränderung gegenüber dem Vorjahreszeitraum	Arbeitnehmer/-innen	Voraussichtliche Forderungen
		eröffnet	mangels Masse abgewiesen	Verfahren insgesamt				
		Anzahl						
A - S	Insgesamt	2 306	938	3 244	3 520	-7,8	14 604	3 045,4
A	Land- u. Forstwirtschaft, Fischerei	19	2	21	20	5,0	399	161,1
A01	Landwirtschaft, Jagd u. verbundene Tätigkeiten	14	1	15	19	-21,1	395	160,4
B	Bergbau u. Gew. v. Steinen u. Erden	1	1	2	2	0,0	.	.
C	Verarbeitendes Gewerbe	192	36	228	277	-17,7	4 481	437,5
C10	H. v. Nahrungs- u. Futtermitteln	25	5	30	37	-18,9	255	82,7
C101	Schlachten u. Fleisch- verarbeitung	2	1	3	9	-66,7	-	0,2
C107	H. v. Back- u. Teigwaren	17	3	20	17	17,6	233	7,3
C11	Getränkeherstellung	2	-	2	2	0,0	.	.
C13	H. v. Textilien	4	3	7	6	16,7	179	5,5
C14	H. v. Bekleidung (oh. Pelzbekleidung)	4	-	4	7	-42,9	.	.
C16	H. v. Holz-, Flecht-, Korb- u. Korkwaren (oh. Möbel)	7	2	9	9	0,0	175	30,3
C18	H. v. Druckerzgn. Vervielf. v. Ton-, Bild-, Datenträger	8	3	11	27	-59,3	57	4,7
C181	H. v. Druckerzeugnissen	8	2	10	27	-63,0	57	4,7
C20	H. v. chem. Erzeugn.	3	-	3	5	-40,0	47	2,9
C21	H. v. pharmazeut. Erzeugn.	-	1	1	1	0,0	.	.
C22	H. v. Gummi- u. Kunststoffwaren	6	-	6	14	-57,1	356	17,2
C23	H. v. Glaswaren, Keramik, Verarb. v. Steinen u. Erde	7	2	9	15	-40,0	213	3,5
C24	Metallerzeugung u. -bearbeitung	5	-	5	4	25,0	596	53,0
C25	H. v. Metallerzeugnissen	52	6	58	57	1,8	674	35,1
C251	Stahl- u. Leichtmetallbau	16	3	19	17	11,8	283	11,7
C256	Oberfläch.veredlg., Wärmebehandlg.; Mechanik a. n. g.	23	2	25	29	-13,8	174	13,6
C257	H. v. Schneidw., Werkzeug-, Schlössem u. Beschlägen	7	-	7	5	40,0	75	3,9
C26	H. v. DV-Gerät., elektron. u. opt. Erzeugn.	8	1	9	12	-25,0	451	92,7
C27	H. v. elektr. Ausrüstg.	4	-	4	8	-50,0	14	0,6
C28	Maschinenbau	20	2	22	31	-29,0	667	53,5
C29	H. v. Kraftwagen u. Kraftwagenteilen	2	-	2	2	0,0	.	.
C292	H. v. Karosserien, Aufbauten u. Anhängern	-	-	-	-	-	-	-
C293	H. v. Teilen u. Zubehör f. Kraftwagen	2	-	2	1	100,0	.	.
C31	H. v. Möbeln	7	1	8	6	33,3	44	3,1
C32	H. v. sonst. Waren	12	7	19	12	58,3	28	6,2
C325	H. v. med. u. zahnmed. Apparaten u. Materialien	7	4	11	9	22,2	7	2,4
C33	Rep. u. Inst. v. Maschinen u. Ausrüstungen	8	3	11	18	-38,9	44	3,1
D	Energieversorgung	7	5	12	12	0,0	4	11,2
D35	Energieversorgung	7	5	12	12	0,0	4	11,2
D351	Elektrizitätsversorgung	2	5	7	7	0,0	1	1,8
D352	Gasversorgung	3	-	3	3	0,0	.	.
D353	Wärme- u. Kälteversorgung	2	-	2	2	0,0	.	.
E	Wasserversorg., Entsorg., Beseit. v. Umweltverschm.	15	4	19	9	111,1	.	.
E38	Sammlung, Abfallbeseitigung, Rückgewinnung	12	3	15	8	87,5	.	.
F	Baugewerbe	372	154	526	586	-10,2	1 520	143,9
F41	Hochbau	57	24	81	81	0,0	274	42,5
F411	Erschließg. v. Grundst.; Bauträger	15	9	24	20	20,0	4	19,3
F4110	Erschließg. v. Grundst.; Bauträger	15	9	24	20	20,0	4	19,3
F41103	Bauträger f. Wohngebäude	12	8	20	17	17,6	4	15,0
F412	Bau von Gebäuden	42	15	57	61	-6,6	270	23,2
F42	Tiefbau	10	6	16	21	-23,8	422	25,1
F43	Vorb. Baustellenarbeiten, Bauinstall., sonst. Ausbau	305	124	429	484	-11,4	824	76,3
F431	Abbrucharbeiten u. Vorb. Baustellenarbeiten	10	9	19	24	-20,8	16	5,3
F4311	Abbrucharbeiten	6	8	14	16	-12,5	13	4,2
F4312	Vorb. Baustellenarbeiten	4	1	5	8	-37,5	3	1,1
F432	Bauinstallation	109	46	155	161	-3,7	232	22,4
F4321	Elektroinstallation	27	6	33	35	-5,7	33	4,1
F4322	Gas-, Wasser-, Heizungs-, Lüftungs- u. Klimainst.	24	6	30	43	-30,2	117	8,1
F4329	Sonst. Bauinstallation	58	34	92	83	10,8	82	10,3
F433	Sonstiger Ausbau	104	33	137	158	-13,3	344	24,5
F4331	Anbringen v. Stuckaturen, Gipserei u. Verputzerei	5	3	8	17	-52,9	14	0,5
F4332	Bautischlerei u. Bauschlosserei	36	8	44	37	18,9	130	9,6
F4333	Fußboden-, Fliesen-, Plattenlegerei, Tapeziererei	25	9	34	47	-27,7	84	6,6
F4334	Malerei und Glaserei	30	5	35	39	-10,3	88	5,1
F4339	Sonst. Ausbau a. n. g.	8	8	16	18	-11,1	28	2,7
F439	Sonst. spezialisierte Bautätigkeiten	82	36	118	141	-16,3	232	24,0
F4391	Dachdeckerei u. Zimmerei	29	8	37	46	-19,6	80	6,3
F4399	Sonst. spezialisierte Bautätigkeiten a. n. g.	53	28	81	95	-14,7	152	17,7
F43991	Gerüstbau	9	2	11	14	-21,4	8	3,4
F43999	Baugewerbe a. n. g.	42	26	68	79	-13,9	133	13,7

6 Unternehmensinsolvenzen nach ausgewählten Wirtschaftsbereichen

Januar bis Februar 2017

Nr. der Klassifikation ¹	Wirtschaftsbereich	Insolvenzverfahren			Dagegen im Vorjahreszeitraum: Verfahren insgesamt	Veränderung gegenüber dem Vorjahreszeitraum	Arbeitnehmer/-innen	Voraussichtliche Forderungen
		eröffnet	mangels Masse abgewiesen	Verfahren insgesamt				
		Anzahl						
G	Handel; Instandh. u. Rep. v. KFZ	428	166	594	654	-9,2	1 976	303,5
G45	Kfz-Handel; Instandh. u. Rep. v. Kfz	73	28	101	104	-2,9	185	46,1
G451	Handel mit Kraftwagen	29	13	42	49	-14,3	89	38,9
G452	Instandh. u. Rep. v. Kraftw.	32	9	41	38	7,9	78	4,2
G453	Handel m. Kraftwagenteilen u. -zubehör	11	5	16	12	33,3	18	2,8
G454	Handel m. Krädern, Teilen u. Zubeh.; Instandh. u. Rep	1	1	2	5	-60,0	.	.
G46	Großhandel (oh. Kfz)	166	70	236	235	0,4	1 282	192,4
G461	Handelsvermittlung	34	15	49	30	63,3	330	54,1
G463	Gh. m. Nahrungs-, Genussm., Getränken u. Tabakw.	13	5	18	31	-41,9	77	16,7
G4634	Großhandel mit Getränken	4	2	6	7	-14,3	.	.
G464	Gh. m. Gebrauchs- u. Verbrauchsgütern	29	21	50	53	-5,7	415	44,5
G465	Gh. m. Geräten d. Informat.-u. Kommunik.technik	7	6	13	22	-40,9	50	30,7
G466	Gh. m. sonst. Maschinen, Ausrüstungen u. Zubehör	26	6	32	21	52,4	107	12,4
G467	Sonst. Großhandel	39	10	49	53	-7,5	282	23,6
G469	Großhandel o. a. S.	11	6	17	21	-19,0	4	3,1
G47	Eh. (oh. Handel m. Kfz)	189	68	257	315	-18,4	509	64,9
G471	Eh. m. Waren versch. Art (in Verkaufsräumen)	30	11	41	33	24,2	69	7,8
G4711	Eh. m. Waren versch. Art, Hauptr. Nahrungsm. usw.	21	6	27	20	35,0	63	5,5
G47111	Eh. m. Nahrungs-, Genussm., Getränken u. Tabakw. o. a. S.	11	4	15	13	15,4	46	4,1
G47112	Sonst. Eh. m. Waren versch. Art, Hauptr. Nahrungsm. usw.	10	2	12	7	71,4	17	1,4
G4719	Sonst. Eh. m. Waren versch. Art	9	5	14	13	7,7	6	2,3
G472	Eh. m. Nahrungsm. usw. (in Verkaufsräumen)	21	5	26	34	-23,5	83	3,2
G4724	Eh. m. Back- u. Süßwaren	10	1	11	15	-26,7	55	1,7
G4725	Eh. m. Getränken	2	1	3	2	50,0	.	.
G473	Tankstellen	2	-	2	2	0,0	.	.
G474	Eh. m. Kommunik.-u. Info. Technik (in Verkaufsr.)	13	7	20	34	-41,2	43	8,1
G4741	Eh. m. DV-Gerät., peripheren Einheiten u. Software	5	2	7	15	-53,3	.	.
G4742	Eh. m. Telekommunikationsgeräten	5	3	8	13	-38,5	.	.
G4743	Eh. m. Gerät. d. Unterhaltg.elektronik	3	2	5	6	-16,7	6	5,1
G475	Eh. m. sonst.Hausg.gerät. usw. (in Verkaufsr.)	25	8	33	52	-36,5	94	12,4
G4752	Eh. m. Metallw., Anstrichm. u. Bau- u. Heimwerkerbedarf	6	-	6	14	-57,1	15	1,3
G4754	Eh. m. elektrischen Haushaltshaltsgeräten	2	4	6	3	100,0	9	0,4
G4759	Eh. m. Möbeln, Einr.gegenständen u. sonst. Hausrat	12	2	14	18	-22,2	70	4,5
G476	Eh. m. Sportausrüstg., Verlagszeugn. u. Spielwaren	14	4	18	21	-14,3	86	7,0
G477	Eh. m. sonst. Gütern (in Verkaufsr.)	62	23	85	90	-5,6	85	18,2
G4771	Eh. m. Bekleidung	23	5	28	19	47,4	33	4,6
G4776	Eh. m. Blumen, Pflanzen, Sämereien, Düngem., usw.	10	7	17	11	54,5	9	2,1
G479	Einzelhandel (nicht in Verkaufsräumen u. Ä.)	20	10	30	45	-33,3	40	6,0
G4791	Versand- u. Internet-Einzelhandel	16	7	23	37	-37,8	40	5,1
G4799	Sonst. Eh. (nicht in Verkaufsräumen u. Ä.)	4	3	7	8	-12,5	-	0,9
H	Verkehr und Lagerei	179	46	225	214	5,1	877	453,3
H49	Landverkehr; Transport in Rohrleitungen	93	30	123	115	7,0	471	29,8
H493	Sonst. Personenbef. im Landverkehr	24	5	29	21	38,1	167	10,2
H4932	Betrieb v. Taxis	19	4	23	16	43,8	158	9,5
H494	Güterbef. im Straßenverkehr, Umzugstransporte	68	25	93	94	-1,1	278	18,0
H4941	Güterbef. im Straßenverkehr	64	19	83	88	-5,7	261	17,3
H4942	Umzugstransporte	4	6	10	6	66,7	17	0,7
H50	Schifffahrt	19	-	19	10	90,0	37	398,8
H502	Güterbef. in d. See- u. Küstenschifffahrt	16	-	16	8	100,0	36	393,1
H52	Lagerei; sonst. Dienstleistg. f. d. Verkehr	35	6	41	48	-14,6	224	20,2
H522	Sonst. Dienstleistg. f. d. Verkehr	33	6	39	46	-15,2	213	18,5
H52291	Spedition	21	5	26	33	-21,2	159	6,8
H53	Post-, Kurier- u. Expressdienste	32	9	41	41	0,0	145	4,4
H531	Postdienste v. Universaldienstleistungsanbietern	2	-	2	3	-33,3	.	.
H532	Sonst. Post-, Kurier- u. Expressdienste	30	9	39	38	2,6	.	.
I	Gastgewerbe	276	86	362	364	-0,5	1 095	83,2
I55	Beherbergung	10	7	17	17	0,0	47	36,2
I551	Hotels, Gasthöfe u. Pensionen	10	6	16	16	0,0	47	36,2
I5510	Hotels, Gasthöfe u. Pensionen	10	6	16	16	0,0	47	36,2
I55101	Hotels (oh. Hotels garnis)	4	3	7	12	-41,7	15	35,7
I55103	Gasthöfe	5	3	8	2	300,0	32	0,5
I56	Gastronomie	266	79	345	347	-0,6	1 048	47,0
I561	Restaurants, Gaststätten Imbissstuben, Cafés u. Ä.	199	51	250	267	-6,4	783	35,3
I5610	Restaurants, Gaststätten, Imbissstuben, Cafés u. Ä.	199	51	250	267	-6,4	783	35,3
I56101	Restaurants m. herkömmlicher Bedienung	149	27	176	182	-3,3	631	28,9
I56103	Imbissstuben u. Ä.	36	12	48	61	-21,3	114	4,6
I562	Caterer u. sonstige Verflebungsdienstleistungen	23	4	27	23	17,4	105	5,2

6 Unternehmensinsolvenzen nach ausgewählten Wirtschaftsbereichen

Januar bis Februar 2017

Nr. der Klassifikation ¹	Wirtschaftsbereich	Insolvenzverfahren			Dagegen im Vorjahreszeitraum: Verfahren insgesamt	Veränderung gegenüber dem Vorjahreszeitraum	Arbeitnehmer/-innen	Voraussichtliche Forderungen
		eröffnet	mangels Masse abgewiesen	Verfahren insgesamt				
		Anzahl						
I563	Ausschank v. Getränken	44	24	68	57	19,3	160	6,5
I56301	Schankwirtschaften	29	13	42	38	10,5	76	3,5
I56302	Diskotheken u. Tanzlokale	5	2	7	6	16,7	18	0,6
I56303	Bars	3	8	11	4	175,0	15	0,4
J	Information u. Kommunikation	52	34	86	99	-13,1	179	17,3
J58	Verlagswesen	6	3	9	6	50,0	2	2,6
J581	Verlegen v. Büchern usw., sonst. Verlagswesen	4	2	6	6	0,0	.	.
J59	Film, TV-Programme, Kinos; Tonstudios, Musikverlag	3	3	6	11	-45,5	1	0,2
J591	Film, TV-Programme, Verleih, Vertrieb; Kinos	2	3	5	9	-44,4	.	.
J592	Tonstudios, Musikverlag u. Ä.	1	-	1	2	-50,0	.	.
J62	Dienstleistg. d. Informat.technologie	33	22	55	68	-19,1	168	12,0
J620	Dienstleistg. d. Informat.technologie	13	13	26	31	-16,1	35	3,4
J6201	Programmierungstätigkeiten	13	13	26	31	-16,1	35	3,4
J6202	Beratungsleistungen d. Informationstechnologie	7	5	12	13	-7,7	26	4,6
J6209	Sonst. Dienstleistg. d. Informat.technologie	13	3	16	21	-23,8	107	3,9
J63	Informat.dienstleistg.	5	3	8	9	-11,1	.	.
K	Finanz-, Versicherungsdienstleistg.	41	35	76	86	-11,6	23	229,4
K64	Finanzdienstleistg.	12	18	30	37	-18,9	10	219,9
K642	Beteiligungsgesellschaften	12	17	29	33	-12,1	10	219,6
K66	M. Finanz-, Versicherungsdiensten verb. Tätigk.	29	17	46	49	-6,1	13	9,5
K661	M. Finanzdienstleistg. verb. Tätigk.	12	9	21	18	16,7	9	6,3
K662	M. Versicherungsdienstleistg. verb. Tätigk.	17	7	24	31	-22,6	4	2,8
L	Grundstücks- u. Wohnungswesen	55	45	100	117	-14,5	40	61,8
L68	Grundstücks- u. Wohnungswesen	55	45	100	117	-14,5	40	61,8
L681	Kauf u. Verk. v. eig. Grundst., Gebäuden u. Wohnungen	16	13	29	51	-43,1	18	15,6
L682	Verm. u. Verp. v. eig. Grundst., Gebäuden u. Wohnungen	10	4	14	20	-30,0	6	25,6
L683	Vermittl. u. Verw. v. Grundst., Gebäuden u. Wohnungen	29	28	57	46	23,9	16	20,6
M	Freiberufliche, wiss. u. techn. Dienstleistg.	213	139	352	407	-13,5	626	939,4
M69	Rechts-u.Steuerberatung,Wirtschaftsprüfung	13	4	17	25	-32,0	14	29,3
M691	Rechtsberatung	6	-	6	15	-60,0	.	.
M6910	Rechtsberatung	6	-	6	15	-60,0	11	0,6
M69102	Rechtsanwaltskanzleien oh. Notariat	4	-	4	12	-66,7	9	0,5
M692	Wirtschaftsprüfung, Steuerberatung u. Ä.	7	4	11	10	10,0	.	.
M70	Verwaltung u. Führung v. Untern., Untern.beratung	92	90	182	209	-12,9	244	867,6
M701	Verwaltung u. Führung v. Unternehmen u. Betrieben	59	69	128	143	-10,5	178	853,7
M7010	Verwaltung u. Führung v. Unternehmen u. Betrieben	59	69	128	143	-10,5	178	853,7
M70101	Managementtätigkeiten v. Holdinggesellschaften	9	4	13	15	-13,3	8	142,3
M70109	Sonst. Verwaltung u. Führung v. Unternehmen usw.	50	65	115	128	-10,2	170	711,4
M702	Public-Relations- u. Unternehmensberatung	33	21	54	66	-18,2	66	13,9
M71	Architektur-, Ing.büros, techn., physik. U.suchung	44	12	56	79	-29,1	131	23,0
M711	Architektur- u. Ingenieurbüros	42	11	53	75	-29,3	.	.
M7111	Architekturbüros	5	1	6	7	-14,3	5	2,0
M7112	Ingenieurbüros	37	10	47	68	-30,9	123	19,2
M71121	Ingenieurbüros f. bautechnische Gesamtplanung	12	4	16	26	-38,5	51	9,5
M71122	Ingenieurbüros f. techn. Fachplanung u. Ing.design	22	5	27	30	-10,0	72	9,4
M712	Technische, physikalische u. chem. Untersuchung	2	1	3	4	-25,0	.	.
M72	Forschung u. Entwicklung	4	2	6	7	-14,3	.	.
M721	Forschg. u. Entwicklg. in B.Natur- u. ä. Wissenschaften	4	2	6	6	0,0	.	.
M73	Werbung u. Marktforschung	33	14	47	46	2,2	106	8,5
M731	Werbung	31	14	45	44	2,3	.	.
M732	Markt- u. Meinungsforschung	2	-	2	2	0,0	.	.
M74	Freiberuf., wiss. u. techn. Tätigk.	26	17	43	40	7,5	88	9,8
N	Sonst. wirtschaftl. Dienstleistg.	213	90	303	318	-4,7	1 844	89,7
N77	Verm. v. bewegl. Sachen	17	7	24	28	-14,3	15	8,3
N771	Verm. v. Kraftwagen	3	6	9	10	-10,0	.	.
N772	Verm. v. Gebrauchsgütern	5	-	5	3	66,7	.	.
N773	Verm. v. Maschinen, Geräten u. sonst. bewegl. Sachen	8	1	9	11	-18,2	-	4,1
N78	Vermittl. u. Überlassung v. Arbeitskräften	14	7	21	28	-25,0	181	11,6
N782	Befristete Überlassung v. Arbeitskräften	4	1	5	9	-44,4	68	1,5
N79	Reisebüros, -veranstalter u. sonst. Reservierungen	14	5	19	14	35,7	66	10,8
N80	Wach- u. Sicherheitsdienste, Detekteien	16	8	24	15	60,0	401	5,5
N801	Private Wach- u. Sicherheitsdienste	14	8	22	13	69,2	.	.
N803	Detekteien	2	-	2	1	100,0	.	.
N81	Garten- u. Landschaftsbau; Gebäudebetreuung	105	46	151	168	-10,1	984	29,5
N811	Hausmeisterdienste	26	9	35	52	-32,7	70	3,4
N812	Reinigung v. Gebäuden, Straßen u. Verkehrsm.	50	20	70	71	-1,4	770	16,8
N8121	Allgemeine Gebäudereinigung	41	16	57	60	-5,0	766	9,4
N813	Garten-, Landsch.bau, sonst. gärtn. Dienstleistg.	29	17	46	45	2,2	144	9,4

6 Unternehmensinsolvenzen nach ausgewählten Wirtschaftsbereichen

Januar bis Februar 2017

Nr. der Klassifikation ¹	Wirtschaftsbereich	Insolvenzverfahren			Dagegen im Vorjahreszeitraum: Verfahren insgesamt	Veränderung gegenüber dem Vorjahreszeitraum	Arbeitnehmer/-innen	Voraussichtliche Forderungen
		eröffnet	mangels Masse abgewiesen	Verfahren insgesamt				
		Anzahl						
N82	Dienstleistg. f. Untern. u. Privatpers. a. n. g.	47	17	64	65	-1,5	197	23,9
N821	Sekretariats- u. Schreibdienste, Copy-Shops	7	1	8	6	33,3	-	0,5
N822	Call Center	6	2	8	4	100,0	7	1,8
N823	Ausstellungs-, Messe- u. Kongressveranstalter	7	1	8	10	-20,0	15	2,8
N829	Sonst. Dienstleistg. f. Untern. u. Privatpers.	27	13	40	45	-11,1	175	18,9
P	Erziehung u. Unterricht	22	11	33	45	-26,7	60	3,5
Q	Gesundheits- u. Sozialwesen	67	17	84	83	1,2	915	52,4
Q86	Gesundheitswesen	34	10	44	50	-12,0	113	19,4
Q861	Krankenhäuser	1	-	1	3	-66,7	.	.
Q862	Arzt- u. Zahnarztpraxen	15	2	17	25	-32,0	39	15,1
Q8621	Arztpraxen f. Allgemeinmedizin	3	-	3	6	-50,0	.	.
Q8622	Facharztpraxen	5	-	5	10	-50,0	.	.
Q8623	Zahnarztpraxen	7	2	9	9	0,0	11	5,5
Q87	Heime (oh. Erholungs- u. Ferienheime)	7	2	9	6	50,0	459	24,4
Q871	Pflegeheime	1	2	3	5	-40,0	12	1,3
Q88	Sozialwesen (oh. Heime)	26	5	31	27	14,8	343	8,6
Q881	Soz. Betreuung ält. Menschen u. Behinderter	21	3	24	16	50,0	267	6,5
Q889	Sonst. Sozialwesen (oh. Heime)	5	2	7	11	-36,4	76	2,1
R	Kunst, Unterhaltung u. Erholung	45	34	79	73	8,2	170	17,2
R90	Kreative, künstler. u. unterhaltende Tätigk.	13	6	19	26	-26,9	15	2,1
R900	Kreative, künstler. u. unterhaltende Tätigk.	13	6	19	26	-26,9	15	2,1
R9002	Dienstleistg. f. d. darstellende Kunst	2	1	3	5	-40,0	3	0,2
R92	Spiel-, Wett- u. Lotteriewesen	5	8	13	17	-23,5	9	2,5
R920	Spiel-, Wett- u. Lotteriewesen	5	8	13	17	-23,5	9	2,5
R9200	Spiel-, Wett- u. Lotteriewesen	5	8	13	17	-23,5	9	2,5
R92001	Spielhallen u. Betrieb v. Spielautomaten	4	8	12	14	-14,3	9	1,7
R93	Dienstleistg. d. Sports, d. Unterhaltg. u. Erholung	26	19	45	30	50,0	146	12,2
R931	Dienstleistg. d. Sports	15	12	27	17	58,8	131	8,3
R9311	Betrieb von Sportanlagen	3	3	6	7	-14,3	.	.
R9312	Sportvereine	3	1	4	2	100,0	25	4,8
R9313	Fitnesszentren	5	6	11	5	120,0	70	2,5
R932	Sonst. Dienstleistg. d. Unterhaltg. u. Erholung	11	7	18	13	38,5	15	4,0
S	Sonst. Dienstleistg.	109	33	142	154	-7,8	324	29,1
S94	Interessenvertr., kirchl. u. sonst. Vereinigungen	8	10	18	15	20,0	6	0,9
S95	Rep. v. DV-Gerät. u. Geb.güt.	13	2	15	19	-21,1	11	2,5
S96	Sonst. übw. persönl. Dienstleistg.	88	21	109	120	-9,2	307	25,7
S9601	Wäscherei u. chemische Reinigung	8	-	8	7	14,3	109	1,7
S9602	Frisör- u. Kosmetiksalons	43	10	53	57	-7,0	77	5,2
S96021	Frisörsalons	28	8	36	41	-12,2	69	3,4
S96022	Kosmetiksalons	15	2	17	16	6,3	8	1,8

¹ Klassifikation der Wirtschaftszweige, Ausgabe 2008 (WZ 2008), Kurzbezeichnungen.

7 Insolvenzen nach Monaten

Januar bis Februar 2017

Monat	Insolvenzverfahren				Dagegen im Vorjahreszeitraum: Verfahren insgesamt	Veränderung gegenüber dem Vorjahreszeitraum	Arbeitnehmer/-innen	Voraussichtliche Forderungen
	eröffnet	mangels Masse abgewiesen	Schuldenbereinigungsplan angenommen	Verfahren insgesamt				
	Anzahl							
Insgesamt								
Januar bis Februar	16 514	1 566	307	18 387	19 770	-7,0	14 604	4 240,1
Januar	8 181	849	169	9 199	9 469	-2,9	7 391	2 420,2
Februar	8 333	717	138	9 188	10 301	-10,8	7 213	1 819,9
März	-	-	-	-	-	-	-	-
April	-	-	-	-	-	-	-	-
Mai	-	-	-	-	-	-	-	-
Juni	-	-	-	-	-	-	-	-
Juli	-	-	-	-	-	-	-	-
August	-	-	-	-	-	-	-	-
September	-	-	-	-	-	-	-	-
Oktober	-	-	-	-	-	-	-	-
November	-	-	-	-	-	-	-	-
Dezember	-	-	-	-	-	-	-	-
darunter Unternehmen								
Januar bis Februar	2 306	938	X	3 244	3 520	-7,8	14 604	3 045,4
Januar	1 148	516	X	1 664	1 691	-1,6	7 391	1 817,2
Februar	1 158	422	X	1 580	1 829	-13,6	7 213	1 228,2
März	-	-	X	-	-	-	-	-
April	-	-	X	-	-	-	-	-
Mai	-	-	X	-	-	-	-	-
Juni	-	-	X	-	-	-	-	-
Juli	-	-	X	-	-	-	-	-
August	-	-	X	-	-	-	-	-
September	-	-	X	-	-	-	-	-
Oktober	-	-	X	-	-	-	-	-
November	-	-	X	-	-	-	-	-
Dezember	-	-	X	-	-	-	-	-
darunter Verbraucher								
Januar bis Februar	10 995	50	269	11 314	12 476	-9,3	X	502,0
Januar	5 464	23	148	5 635	5 951	-5,3	X	254,7
Februar	5 531	27	121	5 679	6 525	-13,0	X	247,3
März	-	-	-	-	-	-	X	-
April	-	-	-	-	-	-	X	-
Mai	-	-	-	-	-	-	X	-
Juni	-	-	-	-	-	-	X	-
Juli	-	-	-	-	-	-	X	-
August	-	-	-	-	-	-	X	-
September	-	-	-	-	-	-	X	-
Oktober	-	-	-	-	-	-	X	-
November	-	-	-	-	-	-	X	-
Dezember	-	-	-	-	-	-	X	-

8 Insolvenzen nach Ländern und Art des Schuldners

Januar bis Februar 2017

Land	Insolvenzverfahren				Dagegen im Vorjahreszeitraum: Verfahren insgesamt	Veränderung gegenüber dem Vorjahreszeitraum	Arbeitnehmer/-innen	Voraussichtliche Forderungen
	eröffnet	mangels Masse abgewiesen	Schuldenbereinigungsplan angenommen	Verfahren insgesamt				
	Anzahl				%	Anzahl	Mill. Euro	
Insgesamt								
Deutschland	16 514	1 566	307	18 387	19 770	-7,0	14 604	4 240,1
Baden-Württemberg	1 511	201	63	1 775	1 887	-5,9	1 880	337,5
Bayern	1 925	168	26	2 119	2 189	-3,2	1 854	330,3
Berlin	880	122	25	1 027	983	4,5	1 177	176,2
Brandenburg	603	27	6	636	580	9,7	83	124,2
Bremen	225	16	4	245	284	-13,7	31	36,1
Hamburg	504	34	1	539	611	-11,8	417	638,1
Hessen	1 086	140	50	1 276	1 469	-13,1	680	163,5
Mecklenburg-Vorpommern	361	20	9	390	389	0,3	273	48,7
Niedersachsen	2 076	128	28	2 232	2 504	-10,9	1 550	720,1
Nordrhein-Westfalen	4 076	355	59	4 490	4 834	-7,1	4 948	845,7
Rheinland-Pfalz	713	82	16	811	870	-6,8	417	127,6
Saarland	269	24	2	295	314	-6,1	89	21,9
Sachsen	661	121	2	784	950	-17,5	377	300,9
Sachsen-Anhalt	490	47	4	541	623	-13,2	302	71,5
Schleswig-Holstein	760	37	3	800	806	-0,7	430	252,6
Thüringen	374	44	9	427	477	-10,5	96	45,3
Unternehmen								
Deutschland	2 306	938	X	3 244	3 520	-7,8	14 604	3 045,4
Baden-Württemberg	168	103	X	271	271	0,0	1 880	203,0
Bayern	288	100	X	388	478	-18,8	1 854	178,3
Berlin	160	98	X	258	220	17,3	1 177	125,5
Brandenburg	53	20	X	73	71	2,8	83	94,9
Bremen	19	9	X	28	37	-24,3	31	26,6
Hamburg	113	21	X	134	170	-21,2	417	614,6
Hessen	139	83	X	222	218	1,8	680	71,6
Mecklenburg-Vorpommern	38	13	X	51	48	6,3	273	24,1
Niedersachsen	203	73	X	276	285	-3,2	1 550	586,1
Nordrhein-Westfalen	713	267	X	980	1 079	-9,2	4 948	569,7
Rheinland-Pfalz	61	35	X	96	98	-2,0	417	49,3
Saarland	21	19	X	40	62	-35,5	89	5,7
Sachsen	118	28	X	146	185	-21,1	377	231,9
Sachsen-Anhalt	54	26	X	80	96	-16,7	302	41,7
Schleswig-Holstein	118	27	X	145	148	-2,0	430	211,1
Thüringen	40	16	X	56	54	3,7	96	11,3
Verbraucher								
Deutschland	10 995	50	269	11 314	12 476	-9,3	X	502,0
Baden-Württemberg	936	3	56	995	1 103	-9,8	X	59,1
Bayern	1 159	2	21	1 182	1 221	-3,2	X	53,0
Berlin	601	1	25	627	630	-0,5	X	26,7
Brandenburg	464	2	6	472	425	11,1	X	14,9
Bremen	176	3	4	183	197	-7,1	X	6,2
Hamburg	287	2	-	289	327	-11,6	X	8,0
Hessen	611	4	39	654	831	-21,3	X	31,1
Mecklenburg-Vorpommern	270	2	9	281	252	11,5	X	8,2
Niedersachsen	1 493	10	25	1 528	1 770	-13,7	X	53,0
Nordrhein-Westfalen	2 778	13	54	2 845	3 145	-9,5	X	141,4
Rheinland-Pfalz	473	-	14	487	524	-7,1	X	25,1
Saarland	216	-	1	217	223	-2,7	X	11,8
Sachsen	403	3	2	408	533	-23,5	X	17,0
Sachsen-Anhalt	346	2	3	351	431	-18,6	X	13,1
Schleswig-Holstein	526	1	2	529	544	-2,8	X	19,4
Thüringen	256	2	8	266	320	-16,9	X	14,1

8 Insolvenzen nach Ländern und Art des Schuldners

Januar bis Februar 2017

Land	Insolvenzverfahren				Dagegen im Vorjahreszeitraum: Verfahren insgesamt	Veränderung gegenüber dem Vorjahreszeitraum	Arbeitnehmer/-innen	Voraussichtliche Forderungen
	eröffnet	mangels Masse abgewiesen	Schuldenbereinigungsplan angenommen	Verfahren insgesamt				
					Anzahl	%	Anzahl	Mill. Euro

Ehemals selbstständig Tätige

Deutschland	2 880	294	38	3 212	3 187	0,8	X	586,6
Baden-Württemberg	364	52	7	423	446	-5,2	X	65,6
Bayern	411	42	5	458	419	9,3	X	86,5
Berlin	115	21	-	136	115	18,3	X	22,8
Brandenburg	86	4	-	90	75	20,0	X	14,3
Bremen	27	1	-	28	42	-33,3	X	2,9
Hamburg	99	8	1	108	109	-0,9	X	10,9
Hessen	311	44	11	366	382	-4,2	X	55,3
Mecklenburg-Vorpommern	50	4	-	54	83	-34,9	X	16,0
Niedersachsen	351	30	3	384	412	-6,8	X	67,2
Nordrhein-Westfalen	491	22	5	518	467	10,9	X	99,7
Rheinland-Pfalz	166	17	2	185	194	-4,6	X	49,5
Saarland	27	2	1	30	21	42,9	X	3,3
Sachsen	116	6	-	122	136	-10,3	X	42,2
Sachsen-Anhalt	88	16	1	105	85	23,5	X	15,9
Schleswig-Holstein	105	9	1	115	103	11,7	X	18,0
Thüringen	73	16	1	90	98	-8,2	X	16,4

Andere Schuldner¹

Deutschland	333	284	X	617	587	5,1	X	106,2
Baden-Württemberg	43	43	X	86	67	28,4	X	9,8
Bayern	67	24	X	91	71	28,2	X	12,4
Berlin	4	2	X	6	18	-66,7	X	1,1
Brandenburg	-	1	X	1	9	-88,9	X	.
Bremen	3	3	X	6	8	-25,0	X	0,4
Hamburg	5	3	X	8	5	60,0	X	4,6
Hessen	25	9	X	34	38	-10,5	X	5,6
Mecklenburg-Vorpommern	3	1	X	4	6	-33,3	X	.
Niedersachsen	29	15	X	44	37	18,9	X	13,8
Nordrhein-Westfalen	94	53	X	147	143	2,8	X	35,0
Rheinland-Pfalz	13	30	X	43	54	-20,4	X	3,8
Saarland	5	3	X	8	8	0,0	X	1,0
Sachsen	24	84	X	108	96	12,5	X	9,8
Sachsen-Anhalt	2	3	X	5	11	-54,5	X	0,7
Schleswig-Holstein	11	-	X	11	11	0,0	X	4,2
Thüringen	5	10	X	15	5	200,0	X	3,5

¹ Natürliche Personen als Gesellschafter u.Ä. sowie Nachlässe und Gesamtgut.

Statistik über beantragte Insolvenzverfahren – Glossar

Abweisung mangels Masse

Der Antrag auf Eröffnung eines [Insolvenzverfahrens](#) wird vom Insolvenzgericht mangels Masse abgewiesen, wenn das Vermögen des Schuldners voraussichtlich nicht ausreicht, um die Verfahrenskosten zu begleichen und dem Schuldner die Stundung der Verfahrenskosten nicht bewilligt wird. Eine Stundung der Verfahrenskosten ist nur bei natürlichen Personen möglich, die [Restschuldbefreiung](#) beantragt haben.

Drohende Zahlungsunfähigkeit

Nach § 18 Abs. 2 InsO besteht drohende Zahlungsunfähigkeit, wenn der Schuldner voraussichtlich nicht in der Lage sein wird, die bestehenden Zahlungspflichten zum Zeitpunkt der Fälligkeit zu erfüllen.

Eigenverwaltung

Das [Regelinsolvenzverfahren](#) kann nicht nur von einem gerichtlich bestellten Insolvenzverwalter, sondern alternativ auch in Eigenverwaltung geführt werden. Bei der Eigenverwaltung ist der Schuldner berechtigt, unter Aufsicht eines sogenannten Sachwalters die Insolvenzmasse zu verwalten und über sie zu verfügen.

Gesamtgutinsolvenzverfahren

Beim Gesamtgutinsolvenzverfahren gilt nicht der Grundsatz der Universalinsolvenz, wonach das gesamte Vermögen des Schuldners haftet. Vielmehr haftet im Gesamtgutinsolvenzverfahren ausschließlich das Gesamtgut einer Gütergemeinschaft. Unter dem Gesamtgut einer Gütergemeinschaft wird das Vermögen verstanden, das die Ehegatten in die Ehe einbringen und während der Ehe erwerben. Es handelt sich um gemeinschaftliches Vermögen der Ehegatten. Gesamtgutinsolvenzverfahren zählen zu den Sonderinsolvenzverfahren.

Hauptinsolvenzverfahren

Von einem Hauptinsolvenzverfahren wird gemäß Europäischen Insolvenzrechts gesprochen, wenn über das Vermögen des Schuldners (Unternehmens) an dem Ort ein Insolvenzverfahren eröffnet wird, in dem der Mittelpunkt der hauptsächlichen Interessen des Schuldners liegt. Für das Hauptinsolvenzverfahren ist das Insolvenzrecht des Staates bindend, in dem das Hauptinsolvenzverfahren eröffnet wurde.

Insolvenzverfahren

Das Insolvenzverfahren unterteilt sich in zwei wesentliche Abschnitte, und zwar in das Eröffnungs- bzw. Antragsverfahren und in das eröffnete Verfahren. Das eröffnete Verfahren beginnt mit einem vom Gericht erlassenen Eröffnungsbeschluss. Ziel eines Insolvenzverfahrens ist es, den Gläubigern die Befriedigung ihrer Forderungen durch Verwertung des Schuldnervermögens zu ermöglichen. Beendet wird das typische eröffnete Insolvenzverfahren durch einen Aufhebungsbeschluss des Insolvenzgerichts nach dem Schlusstermin und der Schlussverteilung. Sofern der Schuldner eine natürliche Person ist, kann er [Restschuldbefreiung](#) beantragen.

Es existieren mehrere Typen von Insolvenzverfahren. Zu unterscheiden ist im Wesentlichen zwischen [Regel-](#) und [Verbraucherinsolvenzverfahren](#). Darüber hinaus gibt es Sonderinsolvenzverfahren, zu denen beispielsweise [Nachlassinsolvenzverfahren](#) zählen.

Nachlassinsolvenzverfahren

In einem Nachlassinsolvenzverfahren haften die Erben nicht mit ihrem gesamten Vermögen, sondern nur mit dem Nachlass, d.h. mit dem ererbten Vermögen. Das Nachlassinsolvenzverfahren gewährleistet zudem, dass mit der Insolvenzmasse ausschließlich die Nachlassgläubiger befriedigt werden. Nachlassinsolvenzverfahren zählen zu den Sonderinsolvenzverfahren.

Partikularverfahren

Ein Partikularverfahren wird gemäß des Europäischen Insolvenzrechts ausschließlich über das Vermögen einer Niederlassung geführt. Ein solches Verfahren kann lediglich auf Antrag eines Gläubigers eingeleitet werden. Das Partikularverfahren findet nur dann statt, wenn noch kein [Hauptinsolvenzverfahren](#) eröffnet wurde. Wird im späteren Verlauf des Partikularverfahrens auch ein Hauptinsolvenzverfahren in einem anderen Mitgliedstaat eröffnet, wird das Partikularverfahren wie ein [Sekundärverfahren](#) geführt. Im Unterschied zum Sekundärverfahren kann in einem Partikularverfahren auch saniert werden.

Regelinsolvenzverfahren

Diese Verfahrensart ist auf juristische und natürliche Personen anzuwenden, die selbstständig tätig sind. Darüber hinaus kommt das Regelinsolvenzverfahren auch bei ehemals selbstständig Tätigen zur Anwendung, deren Vermögensverhältnisse als nicht überschaubar eingestuft werden oder bei denen Verbindlichkeiten aus Arbeitsverhältnissen bestehen. Vermögensverhältnisse gelten als nicht überschaubar, wenn der Schuldner zu dem Zeitpunkt, zu dem der Antrag auf Eröffnung des Insolvenzverfahrens gestellt wird, mindestens 20 Gläubiger hat. Für alle anderen natürlichen Personen kommt das [vereinfachte Insolvenzverfahren](#) in Betracht.

Restschuldbefreiung

Ist der Schuldner eine natürliche Person, so können ihm nach sechs Jahren nach der Eröffnung des Insolvenzverfahrens die restlichen Schulden erlassen werden, wenn der Schuldner in dieser Zeit den Gläubigern sein pfändbares Einkommen oder ähnliche Bezüge zur Verfügung gestellt hat.

Schuldenbereinigungsplan

Es gibt zwei Arten von Schuldenbereinigungsplänen: den außergerichtlichen und den gerichtlichen Schuldenbereinigungsplan. Beides sind Vereinbarungen über eine Schuldenbereinigung im Vergleichsweg. Der außergerichtliche Schuldenbereinigungsplan wird von dem Schuldner mit Hilfe einer Schuldnerberatungsstelle, eines Rechtsanwalts, Steuerberaters oder einer sonst geeigneten Person erarbeitet und den Gläubigern vorgelegt. Stimmen alle Gläubiger diesem Plan zu, kommt es nicht zu einem [Insolvenzverfahren](#). Der Schuldner hat nur noch die Verbindlichkeiten entsprechend den Vereinbarungen in dem Schuldenbereinigungsplan zu erfüllen. Von den weiteren Verbindlichkeiten wird er durch die Vereinbarung befreit. Scheitert ein außergerichtlicher Einigungsversuch, beantragt der Schuldner üblicherweise die Eröffnung des Insolvenzverfahrens. Bei Verbrauchern ist dies ein [vereinfachtes Insolvenzverfahren](#).

Vor der Eröffnung des Insolvenzverfahrens kann nochmals versucht werden, mit Hilfe des Gerichts einen Schuldenbereinigungsplan zu vereinbaren. Zu diesem Zweck wird mit dem Insolvenzantrag ein neuer – gerichtlicher – Schuldenbereinigungsplan vorgelegt, der inhaltlich aber in der Regel mit dem außergerichtlichen Plan identisch ist. Im gerichtlichen Verfahren kann ein Plan nach Mehrheitsgrundsätzen zustande kommen, also nicht nur wie im außergerichtlichen Verfahren bei Einstimmigkeit. Ein gerichtlicher Schuldenbereinigungsplan hat die Wirkung eines gerichtlichen Vergleichs. Bis zur Entscheidung des Gerichts über den Schuldenbereinigungsplan ruht das Verfahren über den Antrag auf Insolvenzeröffnung. Wird der Schuldenbereinigungsplan akzeptiert, gelten die Anträge auf Insolvenzeröffnung und Restschuldbefreiung als zurückgenommen. Die Befriedigung der Gläubiger erfolgt in diesem Fall nach den im Schuldenbereinigungsplan festgeschriebenen Regeln. Scheitert auch der Einigungsversuch über den gerichtlichen Schuldenbereinigungsplan, wird das Insolvenzverfahren eröffnet.

Sekundärverfahren

Ein Sekundärverfahren kann entsprechend des Europäischen Insolvenzrechts über das Vermögen einer Niederlassung eröffnet werden, wenn bereits in einem anderen Mitgliedsstaat der EU ein [Hauptinsolvenzverfahren](#) über das Mutterunternehmen eröffnet wurde. Für

das Sekundärverfahren ist das Insolvenzrecht des EU-Mitgliedstaates bindend, in dem das Sekundärverfahren eröffnet wurde.

Überschuldung

Überschuldung liegt gemäß § 19 Abs. 2 Satz 1 InsO vor, wenn das Vermögen des Schuldners die bestehenden Verbindlichkeiten nicht mehr deckt, es sei denn, die Fortführung des Unternehmens ist nach den Umständen überwiegend wahrscheinlich.

Vereinfachtes Insolvenzverfahren/Verbraucherinsolvenzverfahren

Ein vereinfachtes [Insolvenzverfahren](#) kommt außer für Verbraucher auch für ehemals selbstständig Tätige, deren Vermögensverhältnisse überschaubar sind und gegen die keine Forderungen aus Arbeitsverhältnissen bestehen, zur Anwendung. Vermögensverhältnisse gelten als überschaubar, wenn der Schuldner zum Zeitpunkt, zu dem der Insolvenzantrag gestellt wird, weniger als 20 Gläubiger hat. Im Vergleich zum [Regelinsolvenzverfahren](#) existieren im vereinfachten Insolvenzverfahren einige Besonderheiten: Beispielsweise entfällt der Berichtstermin, in dem die Gläubiger über den Erhalt und die Sanierung eines Unternehmens entscheiden. Anstelle eines Insolvenzverwalters wird ein Treuhänder bestellt. Die Regelungen über die [Eigenverwaltung](#) und den Insolvenzplan finden ebenfalls keine Anwendung. Darüber hinaus kann das Gericht bei überschaubaren Vermögensverhältnissen ein schriftliches Verfahren anordnen.


Voraussichtliche Forderungen

Die voraussichtlichen Forderungen entsprechen in der Statistik über beantragte Insolvenzverfahren der Summe der – gegebenenfalls geschätzten – Insolvenzforderungen. Der Betrag umfasst auch die durch Absonderungsrechte gesicherten Forderungen. Die voraussichtlichen Forderungen werden von den Amtsgerichten zum Zeitpunkt der gerichtlichen Entscheidung über den Insolvenzantrag ermittelt und zur genannten Statistik gemeldet. In Abgrenzung zu den im eröffneten Insolvenzverfahren tatsächlich zur Insolvenztabelle angemeldeten Insolvenzforderungen sind daher unter den voraussichtlichen Forderungen lediglich solche Verbindlichkeiten subsumiert, von denen die Gerichte bei Eröffnung des Insolvenzverfahrens, bei [Abweisung des Insolvenzantrags mangels Masse](#) bzw. bei der Entscheidung über die Annahme eines [Schuldenbereinigungsplans](#) Kenntnis haben. Ergebnisse zu den tatsächlich zur Insolvenztabelle angemeldeten und festgestellten Insolvenzforderungen werden im Rahmen der Statistik über beendete Insolvenzverfahren und Restschuldbefreiung ermittelt und veröffentlicht. Eine Publikation von Ergebnissen der Statistik über beendete Insolvenzverfahren und Restschuldbefreiung ist erstmals im Jahr 2014 geplant.

Zahlungsunfähigkeit

Gemäß § 17 Abs. 2 InsO ist ein Schuldner zahlungsunfähig, wenn er nicht in der Lage ist, die fälligen Zahlungspflichten zu erfüllen. Zahlungsunfähigkeit ist in der Regel anzunehmen, wenn der Schuldner seine Zahlungen eingestellt hat.

Statistik über beantragte Insolvenzverfahren



2016

Erscheinungsfolge: jährlich
Erschienen am 11/05/2016

Ihr Kontakt zu uns:
www.destatis.de/kontakt
Telefon:+ 49 (0) 611/75 4592

Kurzfassung

- 1 Allgemeine Angaben zur Statistik** **Seite 4**
- Bezeichnung der Statistik: Statistik über beantragte Insolvenzverfahren
 - Rechtsgrundlage: Gesetz über die Insolvenzstatistik (Insolvenzstatistikgesetz - InsStatG)
 - Erhebungseinheiten: Amtsgerichte in Deutschland
 - Berichtszeitraum: Monat
 - Periodizität: monatlich
- 2 Inhalte und Nutzerbedarf** **Seite 5**
- Inhaltliche Schwerpunkte der Statistik: Die Statistik über beantragte Insolvenzverfahren liefert Informationen über die Anzahl der eröffneten Regel-, Verbraucher-, Nachlass- und Gesamtgutinsolvenzverfahren sowie über sämtliche mangels Masse abgewiesenen Insolvenzeröffnungsanträge und alle Insolvenzverfahren, bei denen der gerichtliche Schuldenbereinigungsplan angenommen wurde. Darüber hinaus werden Angaben zum Eröffnungsgrund, zum Antragssteller, zur Eigenverwaltung, zu den voraussichtlichen Forderungen und zum internationalen Bezug eines eröffneten Insolvenzverfahrens erfasst. Handelt es sich um ein Insolvenzverfahren eines Unternehmens wird zusätzlich der Wirtschaftszweig, die Rechtsform, das Gründungsjahr und die Anzahl der Arbeitnehmer erfragt.
 - Hauptnutzer: Ministerien, Banken, Verbände, Hochschulen, Forschungsinstitute, Medien und Wirtschaftsauskunfteien
- 3 Methodik** **Seite 6**
- Konzept der Datengewinnung: Vollerhebung mit Auskunftspflicht
 - Berichtsweg: Vom Amtsgericht an das zuständige Statistische Landesamt
 - Erhebungsinstrumente: Papierfragebogen, elektronischer Fragebogen (IDEV) und automatisierte Datengewinnung mittels eSTATISTIK.core
- 4 Genauigkeit und Zuverlässigkeit** **Seite 7**
- Stichprobenbedingter Fehler: nicht relevant
 - Nicht-stichprobenbedingter Fehler: Antwortausfälle bei einzelnen Merkmalen werden durch Rückfragen bei den auskunftspflichtigen Amtsgerichten oder durch Recherchen in den Bekanntmachungen der Gerichte ergänzt. Vereinzelt liegen in den Gerichten keine Angaben zum Gründungsjahr, zu der Anzahl der Arbeitnehmer und zur Höhe der voraussichtlichen Forderungen vor, so dass hier unter Umständen Antwortausfälle existieren.
- 5 Aktualität und Pünktlichkeit** **Seite 8**
- Aktualität: Die Monatsergebnisse werden in der Regel spätestens zweieinhalb Monate nach Ende des jeweiligen Berichtsmonats veröffentlicht. Die Jahresergebnisse liegen normalerweise spätestens zweieinhalb Monate nach Abschluss des jeweiligen Berichtsjahres vor.
 - Pünktlichkeit: Im Zusammenhang mit dem Inkrafttreten des Insolvenzstatistikgesetzes zum 1.1.2013 wurden die Arbeitsabläufe der Statistik modifiziert. Hierdurch konnten im Jahr 2013 die angestrebten Veröffentlichungstermine in den ersten Monaten nicht eingehalten werden.
- 6 Vergleichbarkeit** **Seite 8**
- Die Ergebnisse der Statistik über beantragte Insolvenzverfahren sind grundsätzlich zeitlich und räumlich vergleichbar. Bei den voraussichtlichen Forderungen führt der Methodenwechsel Anfang 2014 zu einer Beeinträchtigung der zeitlichen Vergleichbarkeit.
- 7 Kohärenz** **Seite 8**
- Statistikübergreifende Kohärenz: Die Ergebnisse der Statistik über beantragte Insolvenzverfahren weisen einen engen Bezug zu den Ergebnissen der Statistik über beendete Insolvenzverfahren und Restschuldbefreiung auf.
 - Statistikinterne Kohärenz: Die Ergebnisse der Statistik über beantragte Insolvenzverfahren zu unterschiedlichen Merkmalen sind konsistent.
- 8 Verbreitung und Kommunikation** **Seite 9**
- Veröffentlichungen zur Statistik über beantragte Insolvenzverfahren finden Sie unter: www.destatis.de > Zahlen & Fakten > Unternehmen, Handwerk > Insolvenzen (Schwerpunkt Regelinsolvenz-, Nachlass- und Gesamtgutinsolvenzverfahren) bzw. www.destatis.de > Zahlen & Fakten > Einkommen, Konsum, Lebensbedingungen > Vermögen, Schulden (Schwerpunkt Verbraucherinsolvenzverfahren)

- Detaillierte Ergebnisse auf Ebene der Bundesländer und regional tiefer gegliederte Ergebnisse publizieren die Statistischen Ämter der Länder.

9 Sonstige fachstatistische Hinweise

- keine

Seite 9

1 Allgemeine Angaben zur Statistik

1.1 Grundgesamtheit

Alle natürlichen und juristischen Personen und Gesellschaften ohne Rechtspersönlichkeit (Personengesellschaften), über deren Insolvenzantrag ein Gericht entschieden hat. Zur Grundgesamtheit gehören auch alle beantragten Nachlass- und Gesamtgutinsolvenzverfahren.

1.2 Statistische Einheiten (Darstellungs- und Erhebungseinheiten)

Erhebungseinheiten sind die Amtsgerichte in Deutschland. Zuständig ist das Amtsgericht, in dem die Entscheidung über den jeweiligen Insolvenzeröffnungsantrag erlassen wird. Darstellungseinheiten sind alle eröffneten Regel-, Verbraucher-, Nachlass- und Gesamtgutinsolvenzverfahren, sämtliche mangels Masse abgewiesenen Anträge auf Eröffnung eines Insolvenzverfahrens sowie alle Insolvenzverfahren, bei denen der gerichtliche Schuldenbereinigungsplan angenommen wurde.

1.3 Räumliche Abdeckung

Die Ergebnisse der Statistik über beantragte Insolvenzverfahren werden vom Statistischen Bundesamt für Deutschland ausgewiesen. Bei einzelnen Angaben erfolgt zudem eine Differenzierung nach Bundesländern. Detaillierte Länderergebnisse und regional tiefer gegliederte Daten stellen die Statistischen Ämter der Länder zur Verfügung. Sie veröffentlichen die Ergebnisse differenziert nach Kreisen und kreisfreien Städten sowie zum Teil auch nach Regierungsbezirken, Gemeinden und Stadtteilen.

1.4 Berichtszeitraum/-zeitpunkt

Bei der Statistik über beantragte Insolvenzverfahren handelt es sich um eine Erhebung, für die Monatsergebnisse generiert werden. Aus den Monatsergebnissen werden Jahresergebnisse berechnet.

1.5 Periodizität

Seit dem Jahr 1949 werden jährliche, seit 1962 vierteljährliche und seit 1975 monatliche Ergebnisse erstellt.

1.6 Rechtsgrundlagen und andere Vereinbarungen

Insolvenzstatistikgesetz (InsStatG) vom 7. Dezember 2011 (BGBl. I S. 2589), in Verbindung mit dem Bundesstatistikgesetz (BStatG) vom 22. Januar 1987 (BGBl. I S. 462, 565), das zuletzt durch Artikel 13 des Gesetzes vom 25. Juli 2013 (BGBl. I S. 2749) geändert worden ist.

1.7 Geheimhaltung

1.7.1 Geheimhaltungsvorschriften

Die erhobenen Einzelangaben werden nach § 16 BStatG geheim gehalten. Nur in ausdrücklich gesetzlich geregelten Ausnahmefällen dürfen Einzelangaben übermittelt werden. Die statistischen Ämter dürfen nach § 5 Absatz 1 InsStatG Ergebnisse veröffentlichen, auch wenn Tabellenfelder nur einen einzigen Fall ausweisen, sofern diese Tabellenfelder keine Angaben zur Summe der Forderungen und zur Zahl der betroffenen Arbeitnehmer enthalten.

Eine Übermittlung der erhobenen Angaben ist nach § 5 Absatz 2 InsStatG an oberste Bundes- und Landesbehörden für Zwecke der Planung, jedoch nicht für die Regelung von Einzelfällen in Form von Tabellen mit statistischen Ergebnissen zulässig, auch soweit Tabellenfelder nur einen einzigen Fall ausweisen. Nach § 16 Absatz 6 BStatG ist es zulässig, den Hochschulen oder sonstigen Einrichtungen mit der Aufgabe unabhängiger wissenschaftlicher Forschung für die Durchführung wissenschaftlicher Vorhaben Einzelangaben zu übermitteln, wenn diese so anonymisiert sind, dass sie nur mit einem unverhältnismäßig großen Aufwand an Zeit, Kosten und Arbeitskraft dem Befragten oder Betroffenen zugeordnet werden können. Die Pflicht zur Geheimhaltung besteht auch für Personen, die Einzelangaben erhalten.

1.7.2 Geheimhaltungsverfahren

Die Summe der voraussichtlichen Forderungen und die Zahl der betroffenen Arbeitnehmer werden nicht veröffentlicht, wenn weniger als drei Insolvenzverfahren zu diesem Ergebnis beigetragen haben oder wenn ein Insolvenzverfahren das Ergebnis derart dominiert, dass sein Ergebnisbeitrag errechenbar ist (primäre Geheimhaltung).

1.8 Qualitätsmanagement

1.8.1 Qualitätssicherung

Im Prozess der Statistikerstellung werden vielfältige Maßnahmen durchgeführt, die zur Sicherung der Datenqualität beitragen (siehe hierzu insbesondere Kapitel 3). Die Maßnahmen zur Qualitätssicherung, die an einzelnen Punkten der Statistikerstellung ansetzen, werden bei Bedarf angepasst und um standardisierte Methoden der Qualitätsbewertung und -sicherung ergänzt. Zu diesen standardisierten Methoden zählt auch dieser Qualitätsbericht, in dem alle wichtigen Informationen zur Datenqualität zusammengetragen sind. Als weitere Maßnahme der Qualitätssicherung wird regelmäßig eine Arbeitsgruppe mit Vertretern der Statistischen Ämter des Bundes und der Länder einberufen. Die Arbeitsgruppe erarbeitet methodische und konzeptionelle Verbesserungsvorschläge, die auf der jährlichen Sitzung der Fachreferenten aller statistischen Ämter (Referentenbesprechung "Insolvenz- und Überschuldungsstatistik") diskutiert und gegebenenfalls verabschiedet werden.

Alle Datenlieferungen der Amtsgerichte zur Statistik über beantragte Insolvenzverfahren werden in den Statistischen Ämtern der Länder einer intensiven Plausibilitätsprüfung unterzogen. Anschließend werden durch Rückfragen bei den Auskunftspflichtigen Auffälligkeiten in den Daten geklärt und die Angaben - sofern notwendig - korrigiert.

1.8.2 Qualitätsbewertung

Die in Kapitel 1.8.1 genannten Maßnahmen sichern die Qualität der Ergebnisse der Statistik über beantragte Insolvenzverfahren.

2 Inhalte und Nutzerbedarf

2.1 Inhalte der Statistik

2.1.1 Inhaltliche Schwerpunkte der Statistik

Die Statistik über beantragte Insolvenzverfahren liefert monatliche Informationen über die Anzahl der eröffneten Regel-, Verbraucher-, Nachlass- und Gesamtgutinsolvenzverfahren sowie über sämtliche mangels Masse abgewiesenen Insolvenzeröffnungsanträge und alle Insolvenzverfahren, bei denen der gerichtliche Schuldenbereinigungsplan angenommen wurde. Darüber hinaus werden Angaben zum Eröffnungsgrund, zum Antragssteller, zur Eigenverwaltung, zu den voraussichtlichen Forderungen und zum internationalen Bezug eines eröffneten Insolvenzverfahrens erfasst. Handelt es sich um ein Insolvenzverfahren eines Unternehmens wird zusätzlich der Wirtschaftszweig, die Rechtsform, das Gründungsjahr und die Anzahl der Arbeitnehmer erfragt.

2.1.2 Klassifikationssysteme

In der Statistik über beantragte Insolvenzverfahren werden die folgenden Klassifikationen verwendet:

- Klassifikation der Wirtschaftszweige, Ausgabe 2008 (WZ 2008)
- Amtlicher Gemeindeschlüssel (AGS)
- Rechtsformschlüssel, abgeleitet aus dem Schlüsselverzeichnis der Steuerstatistiken
- Gerichtsschlüssel (Quelle: Statistisches Bundesamt (2011): Daten aus dem Gemeindeverzeichnis. Gerichtsbarkeit nach Fläche und Bevölkerung. Wiesbaden)

2.1.3 Statistische Konzepte und Definitionen

In der Statistik über beantragte Insolvenzverfahren werden folgende Definitionen verwendet:

- **Abweisung mangels Masse:** Der Antrag auf Eröffnung eines Insolvenzverfahrens wird vom Insolvenzgericht mangels Masse abgewiesen, wenn das Vermögen des Schuldners voraussichtlich nicht ausreicht, um die Verfahrenskosten zu begleichen und dem Schuldner die Stundung der Verfahrenskosten nicht bewilligt wird. Eine Stundung der Verfahrenskosten ist nur bei natürlichen Personen möglich, die Restschuldbefreiung beantragt haben.
- **Gesamtgutinsolvenzverfahren:** Beim Gesamtgutinsolvenzverfahren gilt nicht der Grundsatz der Universalinsolvenz, wonach das gesamte Vermögen des Schuldners haftet. Vielmehr haftet im Gesamtgutinsolvenzverfahren ausschließlich das Gesamtgut einer Gütergemeinschaft. Unter dem Gesamtgut einer Gütergemeinschaft wird das Vermögen verstanden, das die Ehegatten in die Ehe einbringen und während der Ehe erwerben. Es handelt sich um gemeinschaftliches Vermögen der Ehegatten. Gesamtgutinsolvenzverfahren zählen zu den Sonderinsolvenzverfahren.
- **Insolvenzverfahren:** Es existieren mehrere Typen von Insolvenzverfahren. Zu unterscheiden ist im Wesentlichen zwischen Regel- und Verbraucherinsolvenzverfahren. Darüber hinaus gibt es Sonderinsolvenzverfahren, zu denen beispielsweise Nachlassinsolvenzverfahren zählen. Das Insolvenzverfahren unterteilt sich in zwei wesentliche Abschnitte, und zwar in das Eröffnungs- bzw. Antragsverfahren und in das eröffnete Verfahren. Das eröffnete Verfahren beginnt mit einem vom Gericht erlassenen Eröffnungsbeschluss. Ziel eines Insolvenzverfahrens ist es, den Gläubigern die Befriedigung ihrer Forderungen durch Verwertung des Schuldnervermögens zu ermöglichen. Beendet wird das typische eröffnete Insolvenzverfahren durch einen Aufhebungsbeschluss des Insolvenzgerichts nach dem Schlusstermin und der Schlussverteilung. Sofern der Schuldner eine natürliche Person ist, kann er Restschuldbefreiung beantragen. Diese ermöglicht verschuldeten Personen, nach einer Wohlverhaltensphase schuldenfrei zu sein.
- **Nachlassinsolvenzverfahren:** In einem Nachlassinsolvenzverfahren haften die Erben nicht mit ihrem gesamten Vermögen, sondern nur mit dem Nachlass, d.h. mit dem ererbten Vermögen. Das Nachlassinsolvenzverfahren gewährleistet zudem, dass mit der Insolvenzmasse ausschließlich die Nachlassgläubiger befriedigt werden. Nachlassinsolvenzverfahren zählen zu den Sonderinsolvenzverfahren.
- **Regelinsolvenzverfahren:** Diese Verfahrensart ist auf juristische und natürliche Personen anzuwenden, die selbstständig tätig sind. Darüber hinaus kommt das Regelinsolvenzverfahren auch bei ehemals selbstständig Tätigen zur Anwendung, deren Vermögensverhältnisse als nicht überschaubar eingestuft werden oder bei denen Verbindlichkeiten aus Arbeitsverhältnissen bestehen. Vermögensverhältnisse gelten als nicht überschaubar, wenn der Schuldner zu dem Zeitpunkt, zu dem der Antrag auf Eröffnung des Insolvenzverfahrens gestellt wird, mindestens 20 Gläubiger hat. Für alle anderen natürlichen Personen kommt das vereinfachte Insolvenzverfahren in Betracht.
- **Schuldenbereinigungsplan:** Es gibt zwei Arten von Schuldenbereinigungsplänen: den außergerichtlichen und den gerichtlichen Schuldenbereinigungsplan. Beides sind Vereinbarungen über eine Schuldenbereinigung im Vergleichsweg.

Der außergerichtliche Schuldenbereinigungsplan wird von dem Schuldner mit Hilfe einer Schuldnerberatungsstelle, eines Rechtsanwalts, Steuerberaters oder einer sonst geeigneten Person erarbeitet und den Gläubigern vorgelegt. Stimmen alle Gläubiger diesem Plan zu, kommt es nicht zu einem Insolvenzverfahren. Der Schuldner hat nur noch die Verbindlichkeiten entsprechend den Vereinbarungen in dem Schuldenbereinigungsplan zu erfüllen. Von den weiteren Verbindlichkeiten wird er durch die Vereinbarung befreit. Scheitert ein außergerichtlicher Einigungsversuch, beantragt der Schuldner üblicherweise die Eröffnung des Insolvenzverfahrens. Bei Verbrauchern ist dies ein vereinfachtes Insolvenzverfahren. Vor der Eröffnung des Insolvenzverfahrens kann nochmals versucht werden, mit Hilfe des Gerichts einen Schuldenbereinigungsplan zu vereinbaren. Zu diesem Zweck wird mit dem Insolvenzantrag ein neuer - gerichtlicher - Schuldenbereinigungsplan vorgelegt, der inhaltlich aber in der Regel mit dem außergerichtlichen Plan identisch ist. Im gerichtlichen Verfahren kann ein Plan nach Mehrheitsgrundsätzen zustande kommen, also nicht nur wie im außergerichtlichen Verfahren bei Einstimmigkeit. Ein gerichtlicher Schuldenbereinigungsplan hat die Wirkung eines gerichtlichen Vergleichs. Bis zur Entscheidung des Gerichts über den Schuldenbereinigungsplan ruht das Verfahren über den Antrag auf Insolvenzeröffnung. Wird der Schuldenbereinigungsplan akzeptiert, gelten die Anträge auf Insolvenzeröffnung und Restschuldbefreiung als zurückgenommen. Die Befriedigung der Gläubiger erfolgt in diesem Fall nach den im Schuldenbereinigungsplan festgeschriebenen Regeln. Scheitert auch der Einigungsversuch über den gerichtlichen Schuldenbereinigungsplan, wird das Insolvenzverfahren eröffnet.

- **vereinfachtes Insolvenzverfahren/Verbraucherinsolvenzverfahren:** Ein vereinfachtes Insolvenzverfahren kommt außer für Verbraucher auch für ehemals selbstständig Tätige, deren Vermögensverhältnisse überschaubar sind und gegen die keine Forderungen aus Arbeitsverhältnissen bestehen, zur Anwendung. Vermögensverhältnisse gelten als überschaubar, wenn der Schuldner zum Zeitpunkt, zu dem der Insolvenzantrag gestellt wird, weniger als 20 Gläubiger hat. Im Vergleich zum Regelinsolvenzverfahren existieren im vereinfachten Insolvenzverfahren einige Besonderheiten. Beispielsweise entfällt der Berichtstermin, in dem die Gläubiger über den Erhalt und die Sanierung eines Unternehmens entscheiden. Anstelle eines Insolvenzverwalters wird ein Treuhänder bestellt. Die Regelungen über die Eigenverwaltung und den Insolvenzplan finden ebenfalls keine Anwendung. Darüber hinaus kann das Gericht bei überschaubaren Vermögensverhältnissen ein schriftliches Verfahren anordnen.

- **voraussichtliche Forderungen:** Die voraussichtlichen Forderungen entsprechen in der Statistik über beantragte Insolvenzverfahren der Summe der - gegebenenfalls geschätzten - Insolvenzforderungen. Der Betrag umfasst auch die durch Absonderungsrechte gesicherten Forderungen. Die voraussichtlichen Forderungen werden von den Amtsgerichten zum Zeitpunkt der gerichtlichen Entscheidung über den Insolvenzantrag ermittelt und zur genannten Statistik gemeldet. In Abgrenzung zu den im eröffneten Insolvenzverfahren tatsächlich zur Insolvenztabelle angemeldeten Insolvenzforderungen sind daher unter den voraussichtlichen Forderungen lediglich solche Verbindlichkeiten subsumiert, von denen die Gerichte bei Eröffnung des Insolvenzverfahrens, bei Abweisung des Insolvenzantrags mangels Masse bzw. bei der Entscheidung über die Annahme eines Schuldenbereinigungsplans Kenntnis haben. Ergebnisse zu den tatsächlich zur Insolvenztabelle angemeldeten Insolvenzforderungen werden im Rahmen der Statistik über beendete Insolvenzverfahren und Restschuldbefreiung ermittelt und veröffentlicht. Eine Publikation von Ergebnissen der Statistik über beendete Insolvenzverfahren und Restschuldbefreiung ist erstmals im Jahr 2016 geplant.

- **Geltendmachung derselben Forderung in mehreren Insolvenzverfahren:** Sowohl bei Unternehmen als auch bei Verbrauchern kann es vorkommen, dass mehrere Schuldner gemeinsam für dieselben Verbindlichkeiten haften. Im Falle einer Insolvenz der Schuldner können Gläubiger solche Forderungen in jedem einzelnen Insolvenzverfahren in voller Höhe geltend machen. Um diese Forderungen nur einmal in den Ergebnissen der Insolvenzstatistik abzubilden, wurden bis zum Berichtsjahr 2013 die mehrfach gemeldeten voraussichtlichen Forderungen, soweit dies aufgrund der vorliegenden Informationen möglich war, bereinigt. Da nur unvollständige Informationen darüber verfügbar sind, in welchen Insolvenzverfahren dieselben Forderungen geltend gemacht werden, ist eine Bereinigung mit Unsicherheiten verbunden. Daher wird ab dem Berichtsjahr 2014 auf eine solche Bereinigung verzichtet. Dies bedeutet, dass Forderungen mehrfach in die Statistik einbezogen werden, sofern sie bei verschiedenen Insolvenzverfahren geltend gemacht werden.

2.2 Nutzerbedarf

Zu den Hauptnutzern der Statistik über beantragte Insolvenzverfahren zählen Justiz-, Wirtschafts-, Finanz- und Sozialministerien des Bundes und der Länder. Beispielsweise finden die Daten in dem vom Bundesministerium für Arbeit und Soziales herausgegebenen Armuts- und Reichtumsbericht Verwendung. Weitere wichtige Nutzergruppen sind Banken, Verbände, Medien, Wirtschaftsauskunfteien sowie Forschungsinstitute und Hochschulen.

2.3 Nutzerkonsultation

Nutzerinteressen werden über unterschiedliche Wege berücksichtigt. Die Ministerien des Bundes und der Länder können unmittelbar über das Gesetzgebungsverfahren Einfluss auf das Erhebungsprogramm der Statistik über beantragte Insolvenzverfahren nehmen. Das Insolvenzstatistikgesetz, das am 1.1.2013 in Kraft getreten ist, wurde zudem unter Einbeziehung der unter 2.2 genannten Nutzergruppen umgesetzt. So fanden beispielsweise Anregungen von Verbänden Berücksichtigung, die sich auf die Erhebungsbögen und Veröffentlichungstabellen bezogen.

3 Methodik

3.1 Konzept der Datengewinnung

Die Gerichte sind gesetzlich verpflichtet, jedes eröffnete oder mangels Masse abgewiesene Insolvenzverfahren sowie Verfahren, in denen ein sogenannter gerichtlicher Schuldenbereinigungsplan angenommen wurde, an die Statistischen

Ämter der Länder zu melden. Die benötigten Angaben werden den gerichtlichen Akten entnommen. Während für Regel-, Nachlass- und Gesamtgutinsolvenzverfahren die im Fragebogen zu Meldung RA aufgeführten Merkmale übermittelt werden müssen, sind für Verbraucherinsolvenzverfahren die im Fragebogen zu Meldung VA aufgeführten Angaben relevant.

3.2 Vorbereitung und Durchführung der Datengewinnung

Die Statistik über beantragte Insolvenzverfahren ist eine dezentral durchgeführte Statistik. Für die Erhebung, Prüfung und Aufbereitung der Länderergebnisse sind die Statistischen Ämter der Länder zuständig. Aufgabe des Statistischen Bundesamtes ist die methodische Vorbereitung und Weiterentwicklung dieser Statistik sowie die Zusammenführung der Länderergebnisse zu einem Bundesergebnis und dessen Veröffentlichung. Die Statistik über beantragte Insolvenzverfahren ist eine Vollerhebung mit Auskunftspflicht.

3.3 Datenaufbereitung (einschl. Hochrechnung)

Im Rahmen der Plausibilitätsprüfungen fragen die Statistischen Ämter der Länder bei fehlenden oder unplausiblen Angaben beim auskunftspflichtigen Amtsgericht nach und korrigieren anschließend - falls notwendig - einzelne Werte. Da es sich bei der Statistik über beantragte Insolvenzverfahren um eine Vollerhebung handelt, ist keine Hochrechnung notwendig.

3.4 Preis- und Saisonbereinigung; andere Analyseverfahren

Es werden keine Preis- und Saisonbereinigungsverfahren eingesetzt.

3.5 Beantwortungsaufwand

Die Merkmale der Statistik über beantragte Insolvenzverfahren lassen sich in der Regel den Akten der Gerichte entnehmen. Durch die Bereitstellung eines elektronischen Fragebogens (IDEV) und durch die Möglichkeit der automatisierten Datengewinnung mittels eSTATISTIK.core stehen den auskunftspflichtigen Amtsgerichten komfortable Übermittlungsmöglichkeiten zur Verfügung, die sie bei ihrer Meldung unterstützen und zu ihrer Entlastung beitragen. Die statistischen Ämter stehen in engem Kontakt zu den Softwareherstellern.

4 Genauigkeit und Zuverlässigkeit

4.1 Qualitative Gesamtbewertung der Genauigkeit

Insgesamt sind die Ergebnisse der Statistik über beantragte Insolvenzverfahren - insbesondere aufgrund der Konzeption als Vollerhebung - als präzise einzustufen. Zur Datenqualität tragen auch die umfassenden Plausibilitätsprüfungen bei. Einschränkungen hinsichtlich der Datenqualität lassen sich Kapitel 4.3 entnehmen.

4.2 Stichprobenbedingte Fehler

Die Statistik über beantragte Insolvenzverfahren ist eine Vollerhebung. Daher kommt es nicht zu stichprobenbedingten Fehlern.

4.3 Nicht-Stichprobenbedingte Fehler

Verzerrungen durch Antwortausfälle auf Ebene der Einheiten und Merkmale: Durch Auskunftspflicht und durch die Durchsetzung der Auskunftspflicht werden Ausfälle ganzer Einheiten (Unit-Non-Response) weitgehend ausgeschlossen. Durch Rückfragen bei den Amtsgerichten oder durch Recherchen in den Bekanntmachungen der Amtsgerichte werden zudem Antwortausfälle bei einzelnen Merkmalen (Item-Non-Response) weitgehend ausgeschlossen. Vereinzelt liegen in den Gerichten keine Angaben zum Gründungsjahr, zur Anzahl der Arbeitnehmer und zur Höhe der voraussichtlichen Forderungen vor, so dass hier unter Umständen Antwortausfälle existieren. Während Insolvenzverfahren mit unbekanntem Gründungsjahr bei der Ergebnisdarstellung separat ausgewiesen werden, sind Insolvenzverfahren, bei denen keine Angaben zu den voraussichtlichen Forderungen existieren, in der untersten Forderungsgrößenklasse (unter 5 000 Euro) enthalten.

Verzerrungen durch Mess- und Aufbereitungsfehler: Im Rahmen der Statistik über beantragte Insolvenzverfahren durchlaufen die eingehenden Daten umfangreiche Vollständigkeits- und Plausibilitätsprüfungen. Sofern Angaben unvollständig oder auffällig sind, werden die Auskunftspflichtigen kontaktiert und die Angaben ergänzt bzw. gegebenenfalls korrigiert.

Sonstige Verzerrungen: Die Amtsgerichte sind verpflichtet, die Angaben zur Statistik über beantragte Insolvenzverfahren innerhalb von zwei Wochen nach Ablauf des Kalendermonats, in dem die gerichtliche Entscheidung über den Antrag erlassen wurde, an die Statistischen Ämter der Länder zu übermitteln. Die Zuordnung der gelieferten Insolvenzverfahren zu einem bestimmten Monatsmonat erfolgt anhand des Meldezeitpunktes, das heißt Verfahren, die innerhalb der genannten Frist geliefert werden, werden bei der Ergebnisdarstellung dem vorherigen Kalendermonat zugewiesen. In Einzelfällen melden die Gerichte Insolvenzverfahren verspätet nach Ablauf der genannten Frist. Diese Verfahren werden nicht dem Kalendermonat zugeordnet, in dem die gerichtliche Entscheidung gefallen ist, sondern dem nächsten zu erstellenden Monatsergebnis. Die Meldepraxis der Gerichte hat dementsprechend Auswirkungen auf die Ergebnisdarstellung, wobei die Monatsergebnisse stärker als die Jahresergebnisse von den Verzerrungen betroffen sind.

4.4 Revisionen

4.4.1 Revisionsgrundsätze

Bei der Statistik über beantragte Insolvenzverfahren werden keine vorläufigen Ergebnisse veröffentlicht. Daher gelten die publizierten Daten als endgültig.

4.4.2 Revisionsverfahren

-

4.4.3 Revisionsanalysen

-

5 Aktualität und Pünktlichkeit

5.1 Aktualität

Die Veröffentlichung der Monatsergebnisse erfolgt spätestens zweieinhalb Monate nach Ende des Berichtsmonats in Form einer Pressemitteilung und Fachserie. Der späteste Veröffentlichungstermin der Ergebnisse für den jeweiligen Berichtsmonat kann dem Veröffentlichungskalender des Statistischen Bundesamts entnommen werden (siehe Kapitel 8.3). Die Jahresergebnisse liegen spätestens zweieinhalb Monate nach Abschluss des jeweiligen Berichtsjahres vor und werden ebenfalls in Form einer Pressemitteilung und Fachserie verbreitet.

5.2 Pünktlichkeit

Im Zusammenhang mit dem Inkrafttreten des Insolvenzstatistikgesetzes zum 1.1.2013 wurden die Arbeitsabläufe der Statistik über beantragte Insolvenzverfahren modifiziert. Durch die Umstellungen konnte im Jahr 2013 der angestrebte Veröffentlichungstermin in den ersten Monaten nicht eingehalten werden.

6 Vergleichbarkeit

6.1 Räumliche Vergleichbarkeit

Die Statistik über beantragte Insolvenzverfahren wird für Deutschland und für alle Bundesländer nach dem gleichen Verfahren durchgeführt. Die Ergebnisse der einzelnen Bundesländer sind daher räumlich vergleichbar. Bei der Interpretation der Ergebnisse auf Ebene der Bundesländer sollte beachtet werden, dass die gemeldeten Insolvenzverfahren in dem Bundesland nachgewiesen werden, in dem das zuständige Amtsgericht seinen Sitz hat. Dieser muss nicht unbedingt mit dem Wohnort/Sitz des Schuldners übereinstimmen.

6.2 Zeitliche Vergleichbarkeit

In der Regel sind die Ergebnisse der Statistik über beantragte Insolvenzverfahren zeitlich vergleichbar. Bei der Interpretation von Veränderungen im Zeitverlauf sollte beachtet werden, dass die Novellierungen der Insolvenzordnung in den Jahren 1999, 2001 und 2013 Auswirkungen auf die Ergebnisse der Statistik über beantragte Insolvenzverfahren haben. Angaben zum internationalen Bezug eines eröffneten Insolvenzverfahrens werden erst seit Anfang 2013 ermittelt. Ab dem Berichtsjahr 2014 wird keine Bereinigung von Forderungen vorgenommen, wenn Gläubiger dieselbe Forderung in verschiedenen Insolvenzverfahren geltend machen (siehe Erläuterungen in Kapitel 2.1.3 unter "Geltendmachung derselben Forderung in mehreren Insolvenzverfahren").

7 Kohärenz

7.1 Statistikübergreifende Kohärenz

Die Statistik über beantragte Insolvenzverfahren weist einen engen Bezug zur Statistik über beendete Insolvenzverfahren und Restschuldbefreiung auf. Beide Erhebungen sind Bestandteil der Insolvenzstatistik, verfolgen jedoch unterschiedliche Ziele. Im Rahmen der Statistik über beantragte Insolvenzverfahren sollen zentrale Informationen, wie etwa die Anzahl der beantragten Insolvenzverfahren, zu einem frühen Zeitpunkt des Insolvenzverfahrens - nämlich zum Zeitpunkt der gerichtlichen Entscheidung über den Insolvenzantrag - gewonnen werden. Bedingt durch die zum Teil sehr lange Dauer eines Insolvenzverfahrens kann die Statistik über beendete Insolvenzverfahren und Restschuldbefreiung teilweise erst deutlich später Angaben über die Insolvenzverfahren liefern. Die nach Einstellung oder Aufhebung des eröffneten Insolvenzverfahrens bzw. nach Entscheidung über die Restschuldbefreiung durchgeführte Erhebung stellt Informationen zur Verfügung, die erst im Verlauf des eröffneten Insolvenzverfahrens bekannt werden und damit nicht Gegenstand der Statistik über beantragte Insolvenzverfahren sein können.

Da in der Regel für alle eröffneten Insolvenzverfahren sowohl Angaben zur Statistik über beantragte Insolvenzverfahren als auch zur Statistik über beendete Insolvenzverfahren und Restschuldbefreiung vorliegen, können die Ergebnisse beider Erhebungen miteinander kombiniert werden (siehe Kapitel 7.3).

Die Statistik über beantragte Insolvenzverfahren unterscheidet sich von der Zivilgerichtsstatistik, die über den Geschäftsanfall der Zivilgerichte an Insolvenzverfahren bzw. die Arbeitsbelastung der Gerichte berichtet, dahingehend, dass in die letztgenannte Erhebung neben den in der Statistik über beantragte Insolvenzverfahren berücksichtigten Insolvenzverfahren auch Verfahren einbezogen werden, bei denen der Eröffnungsantrag als unbegründet oder unzulässig abgewiesen wurde oder der Antrag zurückgenommen wurde. Detaillierte Angaben zum beantragten Insolvenzverfahren,

wie etwa Informationen zur Forderungshöhe, zum Antragssteller oder zur Entscheidung über den Insolvenzantrag liegen in der Zivilgerichtsstatistik nicht vor.

7.2 Statistikinterne Kohärenz

Die Ergebnisse der Statistik über beantragte Insolvenzverfahren zu unterschiedlichen Merkmalen sind konsistent.

7.3 Input für andere Statistiken

Die Ergebnisse der Statistik über beantragte Insolvenzverfahren werden mit den Ergebnissen der Statistik über beendete Insolvenzverfahren und Restschuldbefreiung verknüpft. Dies ermöglicht es, die Ergebnisse der zuletzt genannten Statistik auch nach Merkmalen auszuweisen, die lediglich im Rahmen der Statistik über beantragte Insolvenzverfahren beim Berichtspflichtigen erfasst werden. Beispielsweise können die für die Statistik über beendete Insolvenzverfahren und Restschuldbefreiung ermittelten Ergebnisse für Unternehmensinsolvenzen differenziert nach Wirtschaftszweig und Rechtsform ausgewiesen werden, obwohl beide Angaben kein Bestandteil des Merkmalskatalogs dieser Erhebung sind.

8 Verbreitung und Kommunikation

8.1 Verbreitungswege

Pressemitteilungen

Die Ergebnisse für Deutschland werden monatlich per Pressemitteilung unter www.destatis.de veröffentlicht. Der jeweils späteste Veröffentlichungstermin kann dem Veröffentlichungskalender des Statistischen Bundesamtes entnommen werden (siehe Kapitel 8.3).

Veröffentlichungen

Die Ergebnisse der Statistik über beantragte Insolvenzverfahren werden in einer Fachserie (Fachserie 2 Reihe 4.1) veröffentlicht. Die Fachserie kann über die Homepage des Statistischen Bundesamtes (www.destatis.de > Publikationen > Thematische Veröffentlichungen > Fachserie 2: Unternehmen und Arbeitsstätten) kostenlos erworben werden. Detaillierte Ergebnisse nach Bundesländern oder regional tiefer gegliederte Ergebnisse werden von den Statistischen Ämtern der Länder veröffentlicht.

Online-Datenbank

Über die Online-Datenbank GENESIS (www.destatis.de/genesis, Suchbegriff: Insolvenzstatistik) können monatlich aktualisierte Angaben zur Statistik über beantragte Insolvenzverfahren kostenfrei heruntergeladen werden.

Zugang zu Mikrodaten

Mikrodaten zur Statistik über beantragte Insolvenzverfahren sind derzeit nicht verfügbar.

Sonstige Verbreitungswege

Weitere Informationen zur Statistik über beantragte Insolvenzverfahren können unter www.destatis.de > Zahlen & Fakten > Unternehmen, Handwerk > Insolvenzen abgerufen werden. Der Fokus liegt auf Regel-, Nachlass- und Gesamgutinsolvenzverfahren. Ergebnisse zu Verbraucherinsolvenzverfahren stehen unter www.destatis.de > Zahlen & Fakten > Einkommen, Konsum, Lebensbedingungen > Vermögen, Schulden zur Verfügung.

8.2 Methodenpapiere/Dokumentation der Methodik

In der Ausgabe 2/2012 der Publikation "Methoden - Verfahren - Entwicklungen" werden die Auswirkungen dargestellt, die das Inkrafttreten des Insolvenzstatistikgesetzes auf die Insolvenzstatistik hat.

8.3 Richtlinien der Verbreitung

Veröffentlichungskalender

Die Veröffentlichungstermine der Statistik über beantragte Insolvenzverfahren werden im Veröffentlichungskalender festgehalten. Der Kalender kündigt den Nutzern bereits Ende Oktober für das darauffolgende Jahr die spätesten Veröffentlichungstermine an. Eine Konkretisierung der Veröffentlichungstermine erfolgt spätestens im Rahmen der wöchentlichen Terminvorschau.

Zugriff auf den Veröffentlichungskalender

Der Veröffentlichungskalender und die Terminvorschau sind über die Homepage des Statistischen Bundesamtes für die Nutzer jederzeit einsehbar (www.destatis.de > Presse & Service > Presse > Terminvorschau).

Zugangsmöglichkeiten der Nutzer/-innen

Die Ergebnisse der Statistik über beantragte Insolvenzverfahren werden allen Nutzern zum gleichen Zeitpunkt bekannt gemacht.

9 Sonstige fachstatistische Hinweise

-

Insolvenzstatistik

RA

Meldung RA

für Regel-, Nachlass- oder Gesamtgutinsolvenzverfahren **1**

Diese Meldung ist nach Abweisung mangels Masse oder Eröffnung des Verfahrens zu erstellen und innerhalb von **zwei Wochen nach Ablauf des Kalendermonats**, in dem die gerichtliche Entscheidung erlassen wurde, an das statistische Amt zu übermitteln.

Name des Amtes
Org. Einheit
Straße + Hausnummer
PLZ, Ort

Sie erreichen uns über

Telefon:
Herr Xxxxx XXXXXXXX-XXXX
Frau Xxxxxx XXXXXXXX-XXXX
E-Mail: XXXXXXXX@XXXXX.de

Rechtsgrundlagen und weitere rechtliche Hinweise entnehmen Sie der Seite 4 des Fragebogens. Bitte beachten Sie bei der Beantwortung der Fragen die Erläuterungen zu **1** bis **9** auf Seite 3 in dieser Unterlage.

Hinweise zum Ausfüllen ▶ Seite 3

Name des Gerichtes:

Nummer des Gerichtes: Aktuelles Aktenzeichen:

Datum des Beschlusses:

Tag Monat Jahr

Ansprechpartner/-in für Rückfragen (freiwillige Angabe)

Nachname:

Vorname:

Telefon: /

Vorwahl Rufnummer

E-Mail:

1 Name und Anschrift des Schuldners/ der Schuldnerin

Firma bzw. Nachname:

Vorname:

Straße, Hausnummer:

PLZ, Ort:

Registergericht:

Registernummer:

Art des Registers **2** Zutreffendes bitte ankreuzen. A B G P V

2 Insolvenzforderungen (inkl. Absonderungsrechte)

Summe der – gegebenenfalls geschätzten – Insolvenzforderungen

Volle Euro

3 Antragsteller/-in

Eigenantrag Ja Nein

4 Grund für den Antrag auf Eröffnung eines Insolvenzverfahrens

Mehrfachnennungen möglich.

Zahlungsunfähigkeit Drohende Zahlungsunfähigkeit Überschuldung

5 Entscheidung über Antrag

Eröffnung Abweisung mangels Masse

6 Internationaler Bezug

- Kein internationaler Bezug
- Bezug zu Verfahren innerhalb der EU als Hauptinsolvenzverfahren
- Bezug zu Verfahren außerhalb der EU als Sekundär- oder Partikularverfahren
- Unbekannt

Frage 7 ist nur bei Eröffnung des Insolvenzverfahrens zu beantworten.

7 Eigenverwaltung

- Eigenverwaltung unter Aufsicht eines Sachwalters/ einer Sachwalterin angeordnet Ablehnung des Antrags auf Eigenverwaltung durch das Gericht Es wurde kein Antrag auf Eigenverwaltung gestellt.

Frage 8 ist nur bei Insolvenzverfahren natürlicher Personen zu beantworten. Darüber hinaus ist diese Frage nur für Verfahren relevant, die am 1. Juli 2014 oder zu einem späteren Zeitpunkt beantragt wurden.

- 8 Antrag auf Restschuldbefreiung** ist zulässig (§ 287a Absatz 1 InsO) Ja Nein

9 Rechtliche Stellung des Schuldners/ der Schuldnerin

- Insolvenzverfahren bei Nachlass oder Gesamtgut Einzelunternehmen AG bzw. KGaA
- Ehemals selbstständig Tätige/ Tätiger OHG GmbH
- Sonstige unternehmerisch tätige natürliche Person (z. B. Gesellschafter/-in) KG (ohne GmbH & Co. KG o. Ä.) .. UG (haftungsbeschränkt)
- Keine weiteren Angaben erforderlich; Ende der Befragung. GmbH & Co. KG (einschl. UG (haftungsbeschränkt) & Co. KG) .. Private Company Limited by Shares (Ltd.)
- Gesellschaft bürgerlichen Rechts Genossenschaft
- Sonstige Personengesellschaft **5** Sonstige Rechtsform **6**

10 Geschäftszweig (Schwerpunkt der wirtschaftlichen Tätigkeit) **7**

10.1 Genaue Beschreibung

10.2 Globale Zuordnung **8**

Zutreffendes bitte ankreuzen.

Nr. der WZ 2008 (falls bekannt)

A B C D E F G H I J K L M N O P Q R S

- 11 Jahr der Gründung** (JJJJ)

- 12 Anzahl** der beschäftigten **Arbeitnehmer/-innen** zum Zeitpunkt der Antragstellung

Hinweise zum Ausfüllen:

1. Beantworten Sie die Fragen der Reihe nach.
2. Kreuzen Sie bitte, sofern nicht anders angegeben, für jede Frage nur eine Antwort an.

Ja Nein

3. Beachten Sie die mit einem Pfeil gekennzeichneten Hinweise.

▶ Siehe beigefügte Unterlage.

4. Zahlen tragen Sie bitte rechtsbündig ein.

Hausnummer: 2 3

5. Text tragen Sie bitte in Druckbuchstaben ein. Bitte beachten Sie die besondere Schreibweise von ä (AE), ö (OE), ü (UE), ß (SS).

Nachname: ... G R O S S M A Y E R

Vorname: H E I N Z - J O E R G

6. Falls Sie eine Antwort korrigieren müssen, nehmen Sie die Korrektur deutlich sichtbar vor.

Ja Nein

Bitte beachten Sie folgende Hinweise:

Sofern gegen denselben Schuldner/ dieselbe Schuldnerin innerhalb einer Frist von einem Jahr mehrfach ein Insolvenzantrag gestellt und mangels Masse **abgewiesen** wird, ist nur bei der **ersten** Abweisung eine Meldung zu erstatten, weitere Abweisungen sind zu ignorieren.

Im Falle, dass später dennoch gegen diesen Schuldner/ diese Schuldnerin ein Verfahren **eröffnet** wird, ist dieser Fall als **neues** Verfahren zu melden.

Erläuterungen zum Fragebogen

- 1 Als Regel-, Nachlass- und Gesamtgutinsolvenzverfahren werden alle Verfahren mit IN- bzw. IE-Aktenzeichen erfasst.
- 2 Handelsregister (A) bzw. (B), Genossenschaftsregister (G), Partnerschaftsregister (P), Vereinsregister (V)
- 3 Personen, die eine selbstständige wirtschaftliche Tätigkeit ausgeübt und zum Zeitpunkt der Antragstellung mehr als 19 Gläubiger haben oder gegen die Forderungen aus Arbeitsverhältnissen bestehen.
- 4 Natürliche Personen, gegen die ein Antrag auf Eröffnung eines Regelinsolvenzverfahrens gestellt wurde. Dabei handelt es sich um vollhaftende Gesellschafter und andere natürliche Personen, deren Insolvenz aufgrund einer eingegangenen persönlichen Haftung im Zusammenhang mit einer Unternehmensinsolvenz steht. Nicht dazu zählen Einzelunternehmen, Kleingewerbetreibende, freiberuflich und ehemals selbstständig Tätige.
- 5 Z. B.: GmbH & Co. OHG, AG & Co. KG, EWIV, Partnerschaftsgesellschaft, Partenreederei
- 6 Z. B.: Sonstige Kapitalgesellschaft (Bergrechtliche Gewerkschaft, Kolonialgesellschaft), Verein, Versicherungsverein auf Gegenseitigkeit (VVaG), Stiftung, sonstige ausländische Rechtsformen
- 7 Ist die 5-stellige WZ-Nummer bekannt, kann diese auch direkt in das Signierfeld eingetragen werden. Die „Genauere Beschreibung“ muss unter Einbeziehung der Information aus der „Globalen Zuordnung“ eine eindeutige Zuordnung des Geschäftszweigs zum 5-Steller der Klassifikation der Wirtschaftszweige von 2008 ermöglichen. Es genügt daher nicht, z. B. nur „Elektro“ anzugeben, wenn tatsächlich „Rundfunk- und Fernsehgeräte“ produziert oder gehandelt werden.
- 8 A Land- und Forstwirtschaft, Fischerei
B Bergbau und Gewinnung von Steinen und Erden
C Verarbeitendes Gewerbe
D Energieversorgung
E Wasserversorgung; Abwasser- und Abfallentsorgung und Beseitigung von Umweltverschmutzungen
F Baugewerbe
G Handel; Instandhaltung und Reparatur von Kraftfahrzeugen
H Verkehr und Lagerei
I Gastgewerbe
J Information und Kommunikation
K Erbringung von Finanz- und Versicherungsdienstleistungen
L Grundstücks- und Wohnungswesen
M Erbringung von freiberuflichen, wissenschaftlichen und technischen Dienstleistungen
N Erbringung von sonstigen wirtschaftlichen Dienstleistungen
O Öffentliche Verwaltung, Verteidigung; Sozialversicherung
P Erziehung und Unterricht
Q Gesundheits- und Sozialwesen
R Kunst, Unterhaltung und Erholung
S Erbringung von sonstigen Dienstleistungen
- 9 Zu den Arbeitnehmern zählen:
 - Sozialversicherungspflichtig beschäftigte Arbeitnehmer/-innen
 - Leitende Angestellte (auch Geschäftsführer/-innen einer GmbH und Vorstände einer AG) mit einem Arbeitsvertrag, die zumindest teilweise feste, d. h. gewinnunabhängige Verdienstbestandteile für die geleistete Arbeit erhalten
 - Geringfügig Beschäftigte
 - Auszubildende
 - Aushilfskräfte, die als abhängig Beschäftigte eine bezahlte Leistung für den Betrieb erbringen
 - Arbeitnehmer/-innen in Altersteilzeit

Insolvenzstatistik

VA

Meldung VA

für Verbraucherinsolvenzverfahren **1**

Diese Meldung ist nach der Entscheidung über die Annahme eines Schuldenbereinigungsplans oder – bei dessen Nichtzustandekommen – nach Abweisung mangels Masse oder Eröffnung eines Verbraucherinsolvenzverfahrens zu erstellen. Die Meldung ist innerhalb von **zwei Wochen nach Ablauf des Kalendermonats**, in dem die gerichtliche Entscheidung erlassen wurde, an das statistische Amt zu übermitteln.

Name des Amtes
Org. Einheit
Straße + Hausnummer
PLZ, Ort

Sie erreichen uns über

Telefon:
Herr Xxxxx XXXXXXXX-XXXX
Frau Xxxxxx XXXXXXXX-XXXX
E-Mail: XXXXXXXX@XXXXX.de

Rechtsgrundlagen und weitere rechtliche Hinweise entnehmen Sie der beigefügten Unterlage, die Bestandteil dieses Fragebogens ist. Bitte beachten Sie bei der Beantwortung der Fragen die Erläuterungen zu **1** und **2** auf Seite 2 in dieser Unterlage.

Hinweise zum Ausfüllen ▶ Seite 2

Name des Gerichtes:

Numer des Gerichtes: Aktuelles Aktenzeichen: I K

Datum des Beschlusses: Tag Monat Jahr

Ansprechpartner/-in für Rückfragen (freiwillige Angabe)

Nachname:

Vorname:

Telefon: / Vorwahl Rufnummer

E-Mail:

1 Name und Anschrift des Schuldners/ der Schuldnerin

Nachname:

Vorname:

Straße, Hausnummer:

PLZ, Ort:

2 Insolvenzforderungen (inkl. Absonderungsrechte) (§ 305 Absatz 1 Nummer 3 InsO) Volle Euro

3 Art der Beendigung oder Fortsetzung des Verfahrens

Eröffnung eines Verbraucherinsolvenzverfahrens (§ 311 InsO)

Abweisung mangels Masse (§ 26 InsO)

Annahme des Schuldenbereinigungsplans (§§ 308, 309 InsO)

Geschätzte Summe der zu erbringenden Leistungen Volle Euro

4 Art des Schuldners/ der Schuldnerin

Ehemals selbstständig Tätige/Tätiger **2**

Verbraucher

Frage 5 ist nur für Insolvenzverfahren zu beantworten, die am 1. Juli 2014 oder zu einem späteren Zeitpunkt beantragt wurden.

5 Antrag auf Restschuldbefreiung ist zulässig (§ 287a Absatz 1 InsO) Ja Nein

				I	K														
--	--	--	--	---	---	--	--	--	--	--	--	--	--	--	--	--	--	--	--

Bitte zurücksenden an

Name der befragenden Behörde
Anschrift

Bemerkungen

Zur Vermeidung von Rückfragen unsererseits können Sie hier auf besondere Ereignisse und Umstände hinweisen, die Einfluss auf Ihre Angaben haben.

Erläuterungen zum Fragebogen

1 Als Verbraucherinsolvenzverfahren werden alle Verfahren mit IK-Aktenzeichen erfasst.

2 Personen, die eine selbstständige wirtschaftliche Tätigkeit ausgeübt haben, die zum Zeitpunkt der Antragstellung höchstens 19 Gläubiger haben und gegen die keine Forderungen aus Arbeitsverhältnissen bestehen.

Hinweise zum Ausfüllen:


- 1. Beantworten Sie die Fragen der Reihe nach.
- 2. Kreuzen Sie bitte, sofern nicht anders angegeben, für jede Frage nur eine Antwort an.
Ehemals selbstständig Tätige/Tätiger **X**
Verbraucher

- 5. Text tragen Sie bitte in Druckbuchstaben ein. Bitte beachten Sie die besondere Schreibweise von ä (AE), ö (OE), ü (UE), ß (SS).
Nachname: ...

G	R	O	S	S	M	A	Y	E	R				
---	---	---	---	---	---	---	---	---	---	--	--	--	--

Vorname: ...

H	E	I	N	Z	-	J	O	E	R	G			
---	---	---	---	---	---	---	---	---	---	---	--	--	--

- 3. Beachten Sie die mit einem Pfeil gekennzeichneten Hinweise.
 Geschätzte Summe der zu erbringenden Leistungen

- 6. Falls Sie eine Antwort korrigieren müssen, nehmen Sie die Korrektur deutlich sichtbar vor.
Ehemals selbstständig Tätige/Tätiger **X**
Verbraucher **X**

- 4. Zahlen tragen Sie bitte rechtsbündig ein.
Hausnummer:

		2	3
--	--	---	---

Insolvenzstatistik

VA

Unterrichtung nach § 17 Bundesstatistikgesetz

Zweck, Art und Umfang der Erhebung

Die bei den Amtsgerichten monatlich durchgeführte Erhebung dient der Gewinnung zuverlässiger und bundesweit vergleichbarer Daten über sämtliche eröffnete und mangels Masse abgewiesene Verbraucherinsolvenzverfahren sowie über sämtliche Insolvenzverfahren, bei denen ein Schuldenbereinigungsplan angenommen wurde. Hierzu werden beispielsweise die Summe der Insolvenzforderungen und die Art des Schuldners erfragt.

Die Erhebung ist Bestandteil der Insolvenzstatistik. Diese Statistik dient dem Ziel, über das Insolvenzgeschehen in der Bundesrepublik Deutschland zu informieren. Darüber hinaus ist sie ein wichtiger konjunktureller Spätindikator.

Rechtsgrundlagen

Insolvenzstatistikgesetz (InsStatG) vom 7. Dezember 2011 (BGBl. I S. 2589), in Verbindung mit dem Bundesstatistikgesetz (BStatG) vom 22. Januar 1987 (BGBl. I S. 462, 565), das zuletzt durch Artikel 13 des Gesetzes vom 25. Juli 2013 (BGBl. I S. 2749) geändert worden ist.

Erhoben werden die Angaben zu § 2 Nummer 1 Buchstabe c und Nummer 2 InsStatG.

Die Auskunftspflicht ergibt sich aus § 4 Absatz 1 InsStatG in Verbindung mit § 15 BStatG. Nach § 4 Absatz 1 Nummer 1 InsStatG sind die zuständigen Amtsgerichte auskunftspflichtig.

Nach § 11a BStatG sind für die Meldungen elektronische Verfahren zu verwenden.

Nach § 15 Absatz 6 BStatG haben Widerspruch und Anfechtungsklage gegen die Aufforderung zur Auskunftserteilung keine aufschiebende Wirkung.

Geheimhaltung

Die erhobenen Einzelangaben werden nach § 16 BStatG geheim gehalten.

Hilfsmerkmale, Trennung und Löschung

Name, Nummer und Aktenzeichen des Gerichts, Datum des Beschlusses, Name und Anschrift des Schuldners sowie die Angaben über den Ansprechpartner/ die Ansprechpartnerin für Rückfragen sind Hilfsmerkmale, die lediglich der technischen Durchführung der Erhebung dienen. Sie werden spätestens nach Abschluss der Aufbereitung der Insolvenzstatistik vernichtet.