

Produzierendes Gewerbe

Kostenstruktur der Unternehmen im Baugewerbe



2015

Erscheinungsfolge: jährlich
Erschienen am 30. Juni 2017
Artikelnummer: 2040530157004

Ihr Kontakt zu uns:
www.destatis.de/kontakt
Telefon: +49 (0) 611 / 75 28 29

© Statistisches Bundesamt (Destatis), 2017
Vervielfältigung und Verbreitung, auch auszugsweise, mit Quellenangabe gestattet.

Inhalt

	Seite
Vorbemerkung	3
Definitionen	4
Ableitung der Leistungsgrößen im Baugewerbe	5
Grafische Übersichten	6

Tabellenteil

In den Tabellen 1 bis 11 werden Beschäftigtengrößenklassen und Wirtschaftszweige nachgewiesen

1	Zusammenfassende Übersicht Bruttoproduktionswert, Nettoproduktionswert und Nettowertschöpfung zu Faktorkosten im Baugewerbe 2011 - 2015	8
2	Entstehung der Bruttowertschöpfung zu Faktorkosten und zu Marktpreisen, Entstehung der Nettowertschöpfung zu Faktorkosten 2015	12
3	Bruttoproduktionswert, Nettoproduktionswert, Bruttowertschöpfung 2015	24
4	Bruttoproduktionswert 2015	38
5	Umsatz 2015	44
6	Lagerbestände 2015	50
7	Materialverbrauch, Einsatz an Handelsware zu Anschaffungskosten, Kosten für Lohnarbeiten bzw. Kosten für Fremd- und Nachunternehmer- leistungen, Sonstige Vorleistungen, Kostensteuern 2015	56
8	Beschäftigte 2015	68
9	Personalkosten 2015	74
10	Ausgewählte Kosten (Anteil am Bruttoproduktionswert) 2015	80
11	Jahresbauleistung und sonstige Umsätze 2015	87

Anhang

Erhebungsunterlagen, Auszug aus der Klassifikation der Wirtschaftszweige (Ausgabe 2008)

Gebietsstand

Die Angaben beziehen sich auf die Bundesrepublik Deutschland nach dem Gebietsstand seit dem 03.10.1990.

Zeichenerklärung

-	= nichts vorhanden
0	= weniger als die Hälfte von 1 in der letzten besetzten Stelle, jedoch mehr als nichts

Abkürzungen

Mill.	= Million
Mrd.	= Milliarde
Ust.	= Umsatzsteuer
o. Ust.	= ohne Umsatzsteuer
BGBI.	= Bundesgesetzblatt
o.a.S.	= ohne ausgeprägten Schwerpunkt
a.n.g.	= anderweitig nicht genannt

Abweichungen in den Summen durch Runden der Zahlen bzw. durch Verwendung von Hochrechnungsfaktoren.

Vorbemerkung

Der vorliegende Bericht der Fachserie 4, Reihe 5.3 enthält die hochgerechneten Ergebnisse der Kostenstrukturerhebung im Baugewerbe 2015. Die Angaben beziehen sich auf die Bundesrepublik Deutschland nach dem Gebietsstand seit dem 3.10.1990.

Die Kostenstrukturerhebung im Baugewerbe ist als Stichprobenerhebung konzipiert. Sie erfasst knapp 6 000 Unternehmen, die für rund 14 000 Bauunternehmen mit 20 Beschäftigten und mehr repräsentativ sind ¹⁾.

Der Nachweis der Ergebnisse erfolgt in der Gliederung der „Klassifikation der Wirtschaftszweige – Ausgabe 2008“ (WZ 2008), wobei sich die Zuordnung der Unternehmen nach ihrem wirtschaftlichen Schwerpunkt richtet. Viele Ergebnisse werden zusätzlich nach Beschäftigtengrößenklassen untergliedert.

Ende 1996 hat der Rat der Europäischen Union (EU) eine Verordnung über die strukturelle Unternehmensstatistik (Struktur VO) ²⁾ erlassen, durch die die Statistiken in den Mitgliedsstaaten der EU harmonisiert und der Datenbedarf auf europäischer Ebene festgeschrieben wurde. Ab dem Berichtsjahr 1999 ist das Statistische Bundesamt verpflichtet, diese Verordnung in vollem Umfang umzusetzen. Der Fragebogen zur Kostenstrukturerhebung musste deshalb an die neue Rechtsgrundlage angepasst werden und enthält einige neue Positionen. Um die auskunftspflichtigen Unternehmen nicht zusätzlich zu belasten, wurden andere Fragen, die nicht zum Lieferprogramm der Struktur VO zählen, aus dem bisherigen Programm gestrichen.

¹⁾ Ausführlich dargestellt wird der methodische Aufbau der Kostenstrukturstichproben in den Beiträgen von Brandner / Glaab / Frank-Bosch / Kraßnig „Methode der Kostenstrukturerhebung im Produzierenden Gewerbe“ in Wirtschaft und Statistik 11/1977 sowie von Kaiser „Zur Verfügbarkeit von Daten der Kostenstrukturstatistiken des Statistischen Bundesamtes“ in Wirtschaft und Statistik 12/1986.

²⁾ Verordnung (EG) Nr. 295/2008 des Europäischen Parlaments und des Rates vom 11. März 2008 über die strukturelle Unternehmensstatistik (Abl. L 97 vom 9. April 2008, S. 13), die durch Verordnung (EG) Nr. 251/2009 der Kommission vom 11. März 2009 (ABl. L 86 vom 31. März 2009, S. 170) geändert worden ist.

Definitionen *)

Materialverbrauch

Baustoffe und sonstige fremdbezogene Vorprodukte, Hilfs- und Betriebsstoffe einschl. Fertigbauteile, Energie und Wasser, Brenn- und Treibstoffe, Büro- und Werbematerial sowie nichtaktiver geringwertiger Wirtschaftsgüter

Kosten für sonstige industrielle/handwerkliche Dienstleistungen

Reparaturen, Instandhaltungen, Installationen, Montagen u. Ä. (nur fremde Leistungen)

Sonstige Kosten

Z.B. Werbe- und Vertreterkosten, Reisekosten, Provisionen, Lizenzgebühren, Ausgangsfrachten und sonstige Kosten für den Abtransport von Gütern durch fremde Unternehmen, Porto- und Postgebühren, Ausgaben für durch Dritte durchgeführte Beförderung der Lohn- und Gehaltsempfänger zwischen Wohnsitz und Arbeitsplatz, Versicherungsprämien, Prüfungs-, Beratungs- und Rechtskosten, Bankspesen, Beiträge zur Industrie- und Handelskammer, zur Handwerkskammer, zu Wirtschaftsverbänden und dgl., jedoch ohne Kosten für Büro- und Werbematerial, ohne kalkulatorische Kosten, ohne außerordentliche und betriebsfremde Aufwendungen

Bruttoproduktionswert ohne Umsatzsteuer

Gesamtumsatz ohne Umsatzsteuer plus/minus Bestandsveränderung an unfertigen und fertigen Erzeugnissen plus selbsterstellte Anlagen

Nettoproduktionswert ohne Umsatzsteuer

Bruttoproduktionswert ohne Umsatzsteuer minus Materialverbrauch, Einsatz an Handelsware und Kosten für Lohnarbeiten

Bruttowertschöpfung ohne Umsatzsteuer

Nettoproduktionswert ohne Umsatzsteuer minus Kosten für sonstige industrielle/handwerkliche Dienstleistungen, Mieten und Pachten und Sonstige Kosten

Bruttowertschöpfung zu Marktpreisen

Bruttowertschöpfung ohne Umsatzsteuer plus Umsatzsteuer, die das Unternehmen seinen Kunden in Rechnung gestellt hat, minus abzugsfähige Umsatzsteuer (Vorsteuer) ohne Vorsteuer auf den Käufen von Sachanlagen

Bruttowertschöpfung zu Faktorkosten

Bruttowertschöpfung zu Marktpreisen minus indirekte Steuern abzüglich Subventionen

Nettowertschöpfung zu Faktorkosten

Bruttowertschöpfung zu Faktorkosten minus Abschreibungen

Bruttoeinkommen aus unselbständiger Arbeit

Bruttolohn- und -gehaltsumme, gesetzliche und freiwillige Sozialkosten

Vorleistungen insgesamt

Materialverbrauch, Einsatz an Handelsware, Kosten für Lohnarbeiten, Kosten für sonstige industrielle/handwerkliche Dienstleistungen, Mieten und Pachten, Sonstige Kosten

Sonstige Vorleistungen

Kosten für sonstige industrielle/handwerkliche Dienstleistungen, Mieten und Pachten, Sonstige Kosten

Indirekte Steuern

Umsatzsteuer minus Vorsteuer (ohne Vorsteuer auf den Käufen von Sachanlagen) sowie Kostensteuern ohne Vermögensteuer

Sonstige indirekte Steuern

Kostensteuern ohne Vermögensteuer

*) Siehe auch Fragebogen und Erläuterungen im Anhang.

Ableitung der Leistungsgrößen bei Unternehmen mit 20 und mehr Beschäftigten 2015

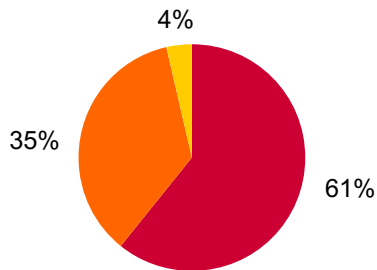
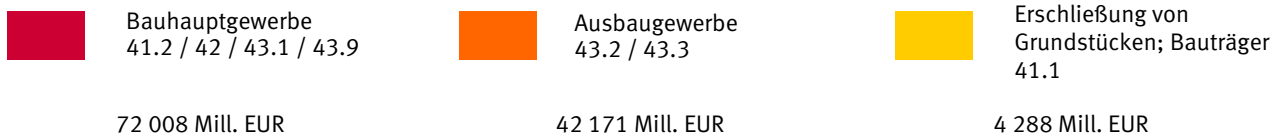
Baugewerbe

Mill. EUR

Verbrauch an Roh-, Hilfs- und Betriebsstoffen ohne Ust.	32 240			Brutto- produktions- wert ohne Ust.	Jahresbau- leistung 70 238	Umsatz aus abgerechneten Bauleistungen ohne Ust.	67 571		
Einsatz an Handelsware ohne Ust.	556					Bestandsveränderung an Bauten	2 537		
Kosten für Fremd- und Nachunternehmerleistungen ohne Ust.	30 507					Selbsterstellte Bauleistungen	130		
Kosten für sonstige industrielle/handwerkliche Dienstleistungen (nur fremde Leistungen) ohne Ust.	1 302	Netto- produktions- wert ohne Ust.	55 165			Umsatz aus sonstigen eigenen Erzeugnissen und aus industriellen/handwerklichen Dienstleistungen ohne Ust.	46 035		
Mieten und Pachten ohne Ust.	3 369							Umsatz aus Handelsware ohne Ust.	766
Sonstige Kosten ohne Ust.	6 481							Umsatz aus sonstigen nicht-industriellen/ nichthandwerklichen Tätigkeiten ohne Ust.	925
Sonstige Kostensteuern ohne Ust. abzüglich Subventionen für die laufende Produktion	945							Bestandsveränderung an unfertigen und fertigen Erzeugnissen aus sonstiger eigener Produktion	468
Abschreibungen	2 075	Bruttowert- schöpfung zu Faktorkosten	43 067	Selbsterstellte Maschinen (einschl. an Maschinen selbstdurchgeführter Großreparaturen) soweit aktiviert	36				
Nettowertschöpfung zu Faktorkosten	40 991								
darunter:									
- Entgelte	33 257								
- Fremdkapitalzinsen	539								

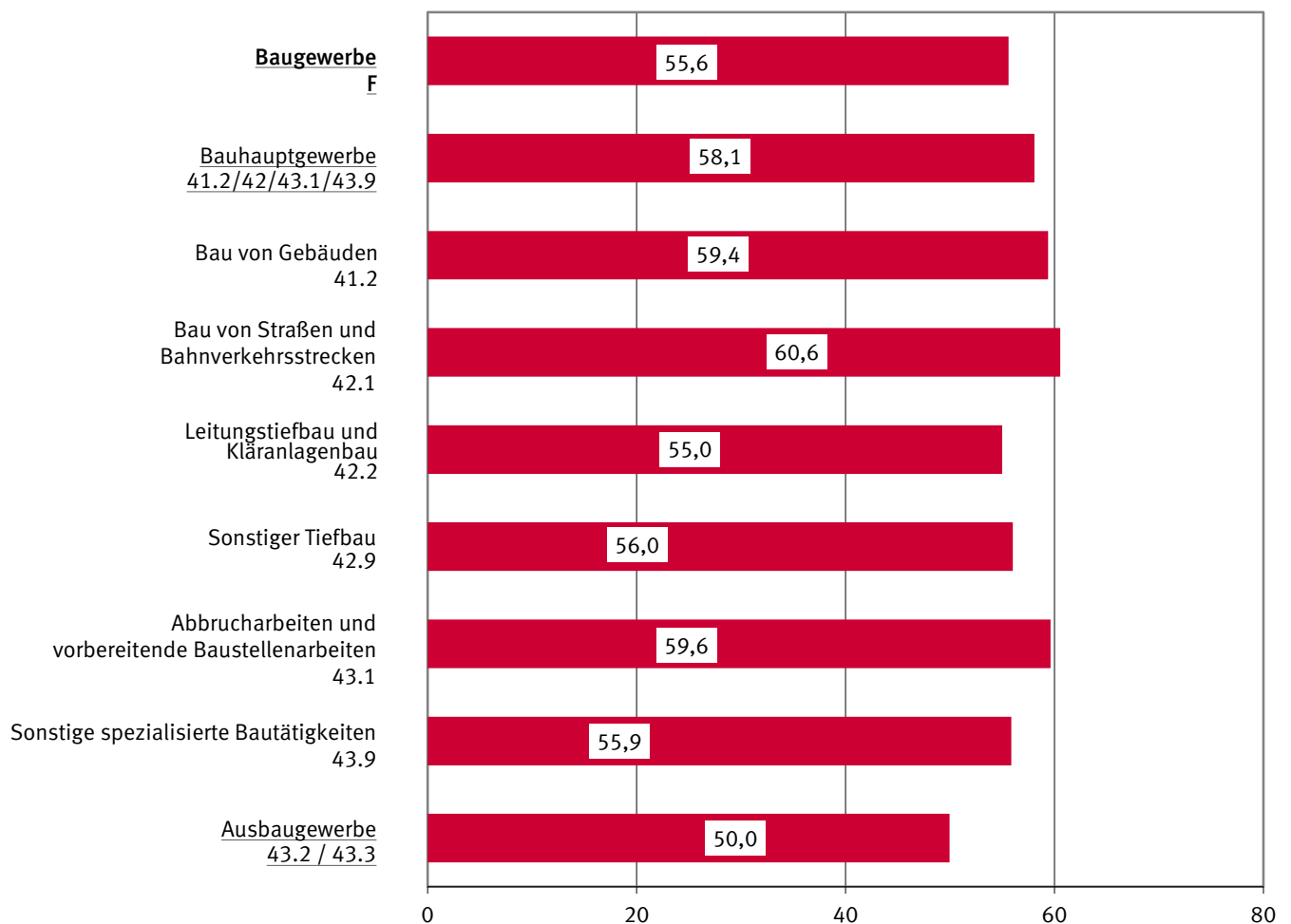
Bruttoproduktionswert im Baugewerbe 2015

Anteil der Gruppen

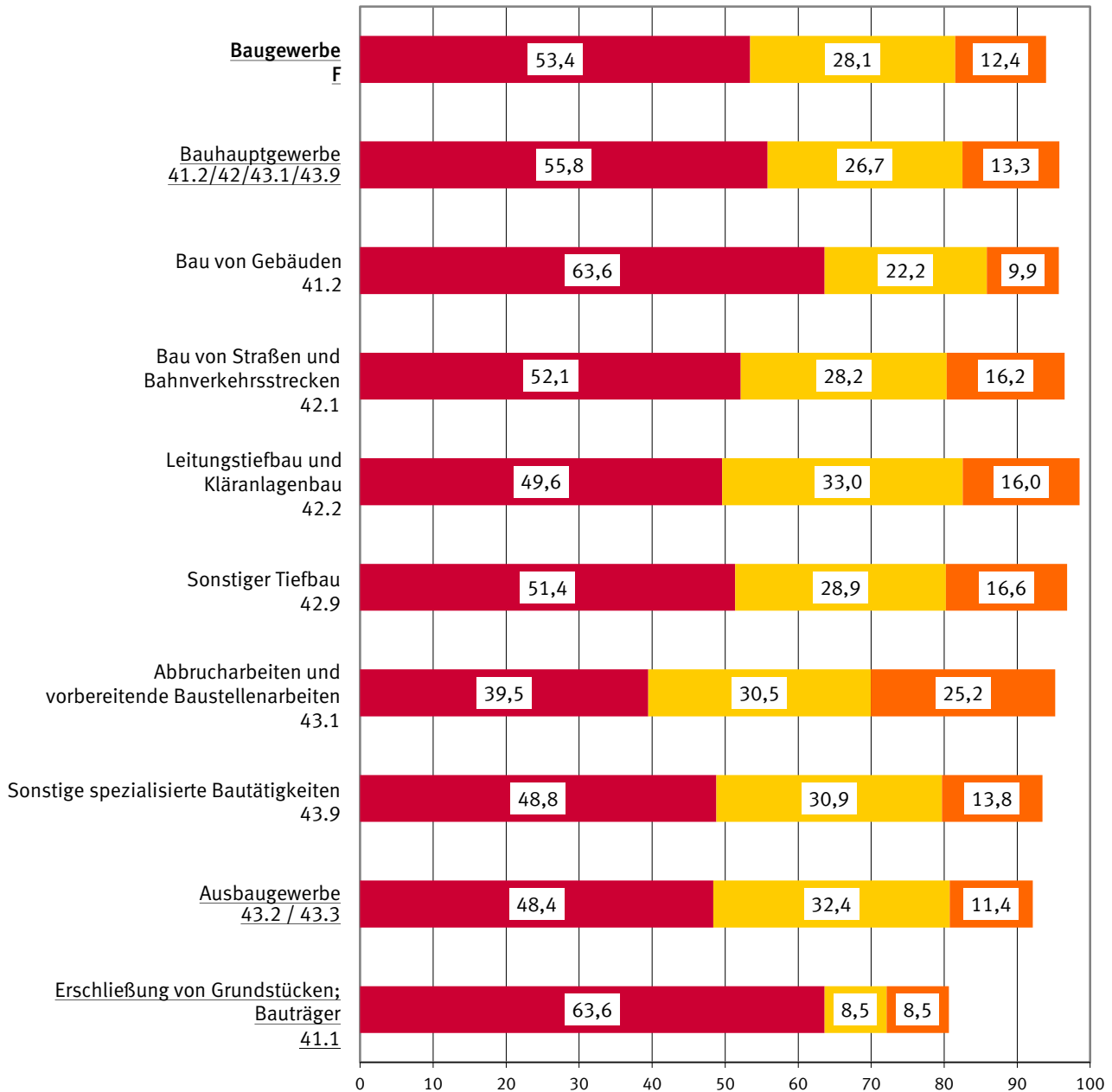


Bruttowertschöpfung zu Faktorkosten je Beschäftigten im Baugewerbe 2015 in 1 000 EUR

Ausgewählte Wirtschaftszweige



Ausgewählte Kosten im Baugewerbe 2015 Anteil am Bruttoproduktionswert in Prozent



1 Zusammenfassende Übersicht

Bruttoproduktionswert, Nettoproduktionswert und Nettowertschöpfung zu Faktorkosten im Baugewerbe 2011 - 2015

Jahr	Bruttoproduktionswert ¹⁾		Vorleistungen ^{1) 2)}	Nettoproduktionswert ¹⁾		Nettowertschöpfung zu Faktorkosten		Entgelte
	insgesamt	je Beschäftigten		insgesamt	je Beschäftigten	insgesamt	je Beschäftigten	
	1 000 EUR	EUR	1 000 EUR		EUR	1 000 EUR	EUR	1 000 EUR

F (41/42/43) Baugewerbe

2011	107 533 580	147 045	58 346 900	49 186 680	67 259	36 612 490	50 065	29 298 951
2012	109 789 899	145 792	60 270 276	49 519 623	65 758	36 853 852	48 939	30 763 134
2013	114 068 440	147 650	62 388 457	51 679 983	66 895	38 285 683	49 557	32 103 485
2014	116 151 051	150 819	63 162 445	52 988 606	68 804	39 101 302	50 772	32 625 034
2015	118 467 712	152 908	63 303 041	55 164 670	71 202	40 991 471	52 908	33 257 103
Veränderung gegenüber dem Vorjahr in %								
2012	+ 2,1	- 0,9	+ 3,3	+ 0,7	- 2,2	+ 0,7	- 2,2	+ 5,0
2013	+ 3,9	+ 1,3	+ 3,5	+ 4,4	+ 1,7	+ 3,9	+ 1,3	+ 4,4
2014	+ 1,8	+ 2,1	+ 1,2	+ 2,5	+ 2,9	+ 2,1	+ 2,5	+ 1,6
2015	+ 2,0	+ 1,4	+ 0,2	+ 4,1	+ 3,5	+ 4,8	+ 4,2	+ 1,9

nach Wirtschaftszweigen

41.2 / 42 / 43.1 / 43.9 Bauhauptgewerbe

(Bau von Gebäuden, Bau von Straßen und Bahnverkehrsstrecken, Leitungstiefbau und Kläranlagenbau, Sonstiger Tiefbau, Abbrucharbeiten und vorbereitende Baustellenarbeiten, Sonstige spezialisierte Bautätigkeiten)

2011	65 807 643	162 886	37 078 866	28 728 777	71 109	20 591 138	50 967	17 442 163
2012	66 934 866	162 550	37 975 164	28 959 703	70 328	20 616 096	50 066	18 005 151
2013	69 542 264	164 723	39 329 244	30 213 020	71 565	21 327 243	50 517	18 738 633
2014	70 782 373	171 510	39 784 597	30 997 776	75 110	21 939 660	53 161	18 804 042
2015	72 008 387	173 492	40 175 047	31 833 340	76 697	22 604 776	54 463	19 232 173
Veränderung gegenüber dem Vorjahr in %								
2012	+ 1,7	- 0,2	+ 2,4	+ 0,8	- 1,1	+ 0,1	- 1,8	+ 3,2
2013	+ 3,9	+ 1,3	+ 3,6	+ 4,3	+ 1,8	+ 3,4	+ 0,9	+ 4,1
2014	+ 1,8	+ 4,1	+ 1,2	+ 2,6	+ 5,0	+ 2,9	+ 5,2	+ 0,3
2015	+ 1,7	+ 1,2	+ 1,0	+ 2,7	+ 2,1	+ 3,0	+ 2,4	+ 2,3

41.2 Bau von Gebäuden

2011	26 894 604	182 865	16 690 645	10 203 958	69 380	7 599 232	51 670	6 406 798
2012	27 688 945	187 136	17 413 401	10 275 544	69 447	7 670 146	51 839	6 527 424
2013	29 926 844	192 818	18 849 730	11 077 114	71 369	8 166 964	52 619	6 915 033
2014	30 534 573	203 168	19 317 635	11 216 939	74 634	8 055 015	53 596	6 816 475
2015	30 981 020	210 302	19 714 389	11 266 630	76 479	8 355 404	56 717	6 880 958
Veränderung gegenüber dem Vorjahr in %								
2012	+ 3,0	+ 2,3	+ 4,3	+ 0,7	+ 0,1	+ 0,9	+ 0,3	+ 1,9
2013	+ 8,1	+ 3,0	+ 8,2	+ 7,8	+ 2,8	+ 6,5	+ 1,5	+ 5,9
2014	+ 2,0	+ 5,4	+ 2,5	+ 1,3	+ 4,6	- 1,4	+ 1,9	- 1,4
2015	+ 1,5	+ 3,5	+ 2,1	+ 0,4	+ 2,5	+ 3,7	+ 5,8	+ 0,9

42.1 Bau von Straßen und Bahnverkehrsstrecken

2011	14 453 221	171 946	7 886 360	6 566 861	78 124	4 602 494	54 755	3 827 071
2012	14 262 524	165 911	7 604 808	6 657 716	77 447	4 571 177	53 175	3 971 896
2013	14 318 422	168 977	7 503 227	6 815 195	80 429	4 688 233	55 328	3 947 253
2014	14 453 231	175 909	7 677 777	6 775 454	82 464	4 808 216	58 520	4 032 363
2015	14 132 771	173 058	7 367 123	6 765 648	82 846	4 550 522	55 722	3 985 620
Veränderung gegenüber dem Vorjahr in %								
2012	- 1,3	- 3,5	- 3,6	+ 1,4	- 0,9	- 0,7	- 2,9	+ 3,8
2013	+ 0,4	+ 1,8	- 1,3	+ 2,4	+ 3,9	+ 2,6	+ 4,0	- 0,6
2014	+ 0,9	+ 4,1	+ 2,3	- 0,6	+ 2,5	+ 2,6	+ 5,8	+ 2,2
2015	- 2,2	- 1,6	- 4,0	- 0,1	+ 0,5	- 5,4	- 4,8	- 1,2

1) Ohne Umsatzsteuer.

2) Materialverbrauch, Einsatz an Handelsware und Kosten für Fremd- und Nachunternehmerleistungen bzw. Lohnarbeiten im Bereich Bauinstallation und sonstiges Baugewerbe.

1 Zusammenfassende Übersicht

Bruttoproduktionswert, Nettoproduktionswert und Nettowertschöpfung zu Faktorkosten im Baugewerbe 2011 - 2015

Jahr	Bruttoproduktionswert ¹⁾		Vorleistungen ^{1) 2)}	Nettoproduktionswert ¹⁾		Nettowertschöpfung zu Faktorkosten		Entgelte
	insgesamt	je Beschäftigten		insgesamt	je Beschäftigten	insgesamt	je Beschäftigten	
	1 000 EUR	EUR	1 000 EUR	EUR	1 000 EUR	EUR	1 000 EUR	
42.2 Leitungstiefbau und Kläranlagenbau								
2011	7 387 356	136 604	3 761 970	3 625 386	67 039	2 523 274	46 660	2 333 566
2012	7 543 141	138 850	3 876 539	3 666 602	67 493	2 502 997	46 074	2 451 291
2013	7 268 221	135 399	3 797 378	3 470 843	64 658	2 363 016	44 020	2 406 073
2014	7 059 196	143 833	3 493 360	3 565 836	72 655	2 469 924	50 325	2 315 740
2015	7 322 051	144 753	3 630 383	3 691 668	72 982	2 555 760	50 526	2 414 773
Veränderung gegenüber dem Vorjahr in %								
2012	+ 2,1	+ 1,6	+ 3,0	+ 1,1	+ 0,7	- 0,8	- 1,3	+ 5,0
2013	- 3,6	- 2,5	- 2,0	- 5,3	- 4,2	- 5,6	- 4,5	- 1,8
2014	- 2,9	+ 6,2	- 8,0	+ 2,7	+ 12,4	+ 4,5	+ 14,3	- 3,8
2015	+ 3,7	+ 0,6	+ 3,9	+ 3,5	+ 0,5	+ 3,5	+ 0,4	+ 4,3
42.9 Sonstiger Tiefbau								
2011	2 723 510	148 774	1 420 108	1 303 401	71 199	916 045	50 040	754 225
2012	3 021 686	149 079	1 668 746	1 352 940	66 749	918 089	45 295	858 967
2013	3 289 343	151 206	1 866 552	1 422 792	65 404	936 784	43 063	953 107
2014	4 000 346	156 343	2 045 312	1 955 034	76 407	1 320 075	51 592	1 135 963
2015	4 415 651	159 140	2 267 800	2 147 851	77 408	1 440 190	51 904	1 275 332
Veränderung gegenüber dem Vorjahr in %								
2012	+ 10,9	+ 0,2	+ 17,5	+ 3,8	- 6,3	+ 0,2	- 9,5	+ 13,9
2013	+ 8,9	+ 1,4	+ 11,9	+ 5,2	- 2,0	+ 2,0	- 4,9	+ 11,0
2014	+ 21,6	+ 3,4	+ 9,6	+ 37,4	+ 16,8	+ 40,9	+ 19,8	+ 19,2
2015	+ 10,4	+ 1,8	+ 10,9	+ 9,9	+ 1,3	+ 9,1	+ 0,6	+ 12,3
43.1 Abbrucharbeiten und vorbereitende Baustellenarbeiten								
2011	1 940 463	142 503	768 923	1 171 540	86 035	735 796	54 035	596 282
2012	1 990 468	140 719	879 256	1 111 212	78 559	663 586	46 913	577 341
2013	2 081 307	146 241	888 168	1 193 139	83 835	711 680	50 006	677 334
2014	2 024 066	146 005	813 843	1 210 223	87 299	721 714	52 060	605 099
2015	2 134 973	150 139	842 747	1 292 226	90 874	768 014	54 009	650 919
Veränderung gegenüber dem Vorjahr in %								
2012	+ 2,6	- 1,3	+ 14,3	- 5,1	- 8,7	- 9,8	- 13,2	- 3,2
2013	+ 4,6	+ 3,9	+ 1,0	+ 7,4	+ 6,7	+ 7,2	+ 6,6	+ 17,3
2014	- 2,8	- 0,2	- 8,4	+ 1,4	+ 4,1	+ 1,4	+ 4,1	- 10,7
2015	+ 5,5	+ 2,8	+ 3,6	+ 6,8	+ 4,1	+ 6,4	+ 3,7	+ 7,6
43.9 Sonstige spezialisierte Bautätigkeiten								
2011	12 408 490	142 827	6 550 860	5 857 630	67 424	4 214 298	48 508	3 524 221
2012	12 428 104	139 463	6 532 414	5 895 689	66 159	4 290 100	48 142	3 618 230
2013	12 658 127	136 744	6 424 190	6 233 937	67 344	4 460 566	48 187	3 839 833
2014	12 710 961	138 590	6 436 671	6 274 290	68 410	4 564 715	49 770	3 898 402
2015	13 021 921	139 242	6 352 605	6 669 316	71 314	4 934 885	52 768	4 024 570
Veränderung gegenüber dem Vorjahr in %								
2012	+ 0,2	- 2,4	- 0,3	+ 0,6	- 1,9	+ 1,8	- 0,8	+ 2,7
2013	+ 1,9	- 1,9	- 1,7	+ 5,7	+ 1,8	+ 4,0	+ 0,1	+ 6,1
2014	+ 0,4	+ 1,4	+ 0,2	+ 0,6	+ 1,6	+ 2,3	+ 3,3	+ 1,5
2015	+ 2,4	+ 0,5	- 1,3	+ 6,3	+ 4,2	+ 8,1	+ 6,0	+ 3,2

1) Ohne Umsatzsteuer.

2) Materialverbrauch, Einsatz an Handelsware und Kosten für Fremd- und Nachunternehmerleistungen bzw. Lohnarbeiten im Bereich Bauinstallation und sonstiges Baugewerbe.

1 Zusammenfassende Übersicht

Bruttoproduktionswert, Nettoproduktionswert und Nettowertschöpfung zu Faktorkosten im Baugewerbe 2011 - 2015

Jahr	Bruttoproduktionswert ¹⁾		Vorleistungen ^{1) 2)}	Nettoproduktionswert ¹⁾		Nettowertschöpfung zu Faktorkosten		Entgelte
	insgesamt	je Beschäftigten		insgesamt	je Beschäftigten	insgesamt	je Beschäftigten	
	1 000 EUR	EUR	1 000 EUR	EUR	1 000 EUR	EUR	1 000 EUR	
43.2 / 43.3 Ausbaugewerbe								
(Bauinstallation, Sonstiger Ausbau)								
2011	39 042 559	120 791	19 923 350	19 119 209	59 151	14 932 915	46 200	11 636 985
2012	39 695 886	118 006	20 443 254	19 252 632	57 233	15 175 834	45 114	12 479 186
2013	40 875 733	118 530	20 845 598	20 030 135	58 082	15 790 134	45 787	13 041 430
2014	41 420 135	117 775	20 763 474	20 656 660	58 736	16 098 119	45 774	13 478 206
2015	42 171 377	119 208	20 400 764	21 770 613	61 540	17 130 452	48 424	13 659 596
Veränderung gegenüber dem Vorjahr in %								
2012	+ 1,7	- 2,3	+ 2,6	+ 0,7	- 3,2	+ 1,6	- 2,4	+ 7,2
2013	+ 3,0	+ 0,4	+ 2,0	+ 4,0	+ 1,5	+ 4,0	+ 1,5	+ 4,5
2014	+ 1,3	- 0,6	- 0,4	+ 3,1	+ 1,1	+ 2,0	- 0,0	+ 3,3
2015	+ 1,8	+ 1,2	- 1,7	+ 5,4	+ 4,8	+ 6,4	+ 5,8	+ 1,3
43.2 Bauinstallation								
2011	30 826 216	129 529	15 837 653	14 988 563	62 981	11 741 705	49 338	8 749 144
2012	31 226 916	125 550	16 354 301	14 872 615	59 796	11 796 214	47 427	9 404 885
2013	32 037 780	124 797	16 484 241	15 553 538	60 586	12 326 112	48 014	9 943 500
2014	32 406 274	123 476	16 235 943	16 170 332	61 613	12 623 403	48 098	10 288 975
2015	32 878 885	124 547	15 834 658	17 044 227	64 565	13 481 977	51 071	10 403 689
Veränderung gegenüber dem Vorjahr in %								
2012	+ 1,3	- 3,1	+ 3,3	- 0,8	- 5,1	+ 0,5	- 3,9	+ 7,5
2013	+ 2,6	- 0,6	+ 0,8	+ 4,6	+ 1,3	+ 4,5	+ 1,2	+ 5,7
2014	+ 1,2	- 1,1	- 1,5	+ 4,0	+ 1,7	+ 2,4	+ 0,2	+ 3,5
2015	+ 1,5	+ 0,9	- 2,5	+ 5,4	+ 4,8	+ 6,8	+ 6,2	+ 1,1
43.3 Sonstiger Ausbau								
2011	8 216 343	96 392	4 085 697	4 130 646	48 460	3 191 210	37 439	2 887 840
2012	8 468 970	96 603	4 088 953	4 380 017	49 961	3 379 620	38 550	3 074 300
2013	8 837 954	100 275	4 361 357	4 476 597	50 791	3 464 022	39 303	3 097 930
2014	9 013 861	101 008	4 527 532	4 486 329	50 273	3 474 717	38 937	3 189 231
2015	9 292 492	103 509	4 566 106	4 726 386	52 647	3 648 474	40 640	3 255 908
Veränderung gegenüber dem Vorjahr in %								
2012	+ 3,1	+ 0,2	+ 0,1	+ 6,0	+ 3,1	+ 5,9	+ 3,0	+ 6,5
2013	+ 4,4	+ 3,8	+ 6,7	+ 2,2	+ 1,7	+ 2,5	+ 2,0	+ 0,8
2014	+ 2,0	+ 0,7	+ 3,8	+ 0,2	- 1,0	+ 0,3	- 0,9	+ 2,9
2015	+ 3,1	+ 2,5	+ 0,9	+ 5,4	+ 4,7	+ 5,0	+ 4,4	+ 2,1
41.2 / 42 / 43.1 / 43.9 Bauhauptgewerbe								
(Bau von Gebäuden, Bau von Straßen und Bahnverkehrsstrecken, Leitungstiefbau und Kläranlagenbau, Sonstiger Tiefbau, Abbrucharbeiten und vorbereitende Baustellenarbeiten, Sonstige spezialisierte Bautätigkeiten)								
nach Beschäftigtengrößenklassen								
Unternehmen mit 20 bis 49 Beschäftigten								
2011	17 623 390	123 931	8 805 145	8 818 245	62 012	6 700 740	47 121	5 345 586
2012	18 344 363	124 737	9 299 081	9 045 282	61 506	6 849 966	46 578	5 589 662
2013	18 457 904	124 545	9 329 757	9 128 147	61 592	6 887 352	46 472	5 716 743
2014	19 440 240	128 840	9 760 493	9 679 747	64 152	7 288 152	48 302	5 983 840
2015	19 921 592	131 629	10 018 543	9 903 050	65 433	7 480 776	49 428	6 114 204
Veränderung gegenüber dem Vorjahr in %								
2012	+ 4,1	+ 0,7	+ 5,6	+ 2,6	- 0,8	+ 2,2	- 1,2	+ 4,6
2013	+ 0,6	- 0,2	+ 0,3	+ 0,9	+ 0,1	+ 0,5	- 0,2	+ 2,3
2014	+ 5,3	+ 3,4	+ 4,6	+ 6,0	+ 4,2	+ 5,8	+ 3,9	+ 4,7
2015	+ 2,5	+ 2,2	+ 2,6	+ 2,3	+ 2,0	+ 2,6	+ 2,3	+ 2,2

1) Ohne Umsatzsteuer.

2) Materialverbrauch, Einsatz an Handelsware und Kosten für Fremd- und Nachunternehmerleistungen bzw. Lohnarbeiten im Bereich Bauinstallation und sonstiges Baugewerbe.

1 Zusammenfassende Übersicht

Bruttoproduktionswert, Nettoproduktionswert und Nettowertschöpfung zu Faktorkosten im Baugewerbe 2011 - 2015

Jahr	Bruttoproduktionswert ¹⁾		Vorleistungen ^{1) 2)}	Nettoproduktionswert ¹⁾		Nettowertschöpfung zu Faktorkosten		Entgelte
	insgesamt	je Beschäftigten		insgesamt	je Beschäftigten	insgesamt	je Beschäftigten	
	1 000 EUR	EUR	1 000 EUR	EUR	1 000 EUR	EUR	1 000 EUR	
Unternehmen mit 50 bis 99 Beschäftigten								
2011	13 038 155	147 330	7 256 939	5 781 216	65 327	4 238 076	47 890	3 614 329
2012	13 537 801	151 019	7 540 559	5 997 242	66 901	4 354 526	48 576	3 721 865
2013	13 923 657	150 780	7 649 985	6 273 671	67 938	4 588 450	49 689	3 944 844
2014	14 142 088	154 761	7 664 795	6 477 293	70 883	4 675 026	51 160	3 965 088
2015	14 569 920	155 821	7 989 221	6 580 699	70 379	4 795 174	51 283	4 140 554
Veränderung gegenüber dem Vorjahr in %								
2012	+ 3,8	+ 2,5	+ 3,9	+ 3,7	+ 2,4	+ 2,7	+ 1,4	+ 3,0
2013	+ 2,9	- 0,2	+ 1,5	+ 4,6	+ 1,5	+ 5,4	+ 2,3	+ 6,0
2014	+ 1,6	+ 2,6	+ 0,2	+ 3,2	+ 4,3	+ 1,9	+ 3,0	+ 0,5
2015	+ 3,0	+ 0,7	+ 4,2	+ 1,6	- 0,7	+ 2,6	+ 0,2	+ 4,4
Unternehmen mit 100 bis 499 Beschäftigten								
2011	21 567 442	183 770	12 590 253	8 977 189	76 492	6 301 022	53 689	5 412 933
2012	21 833 996	185 185	12 992 068	8 841 929	74 993	6 127 182	51 968	5 524 042
2013	23 250 479	193 657	13 755 463	9 495 015	79 086	6 543 135	54 499	5 715 250
2014	23 564 473	197 606	13 958 788	9 605 685	80 551	6 713 808	56 300	5 969 935
2015	23 743 895	199 215	13 733 987	10 009 908	83 985	7 107 329	59 632	5 980 808
Veränderung gegenüber dem Vorjahr in %								
2012	+ 1,2	+ 0,8	+ 3,2	- 1,5	- 2,0	- 2,8	- 3,2	+ 2,1
2013	+ 6,5	+ 4,6	+ 5,9	+ 7,4	+ 5,5	+ 6,8	+ 4,9	+ 3,5
2014	+ 1,4	+ 2,0	+ 1,5	+ 1,2	+ 1,9	+ 2,6	+ 3,3	+ 4,5
2015	+ 0,8	+ 0,8	- 1,6	+ 4,2	+ 4,3	+ 5,9	+ 5,9	+ 0,2
Unternehmen mit 500 und mehr Beschäftigten								
2011	13 578 656	242 696	8 426 529	5 152 127	92 086	3 351 301	59 899	3 069 314
2012	13 218 706	231 218	8 143 455	5 075 250	88 775	3 284 421	57 450	3 169 583
2013	13 910 225	225 922	8 594 039	5 316 186	86 342	3 308 306	53 732	3 361 797
2014	13 635 573	266 408	8 400 521	5 235 052	102 281	3 262 674	63 745	2 885 178
2015	13 772 980	269 979	8 433 297	5 339 683	104 669	3 221 496	63 148	2 996 607
Veränderung gegenüber dem Vorjahr in %								
2012	- 2,7	- 4,7	- 3,4	- 1,5	- 3,6	- 2,0	- 4,1	+ 3,3
2013	+ 5,2	- 2,3	+ 5,5	+ 4,7	- 2,7	+ 0,7	- 6,5	+ 6,1
2014	- 2,0	+ 17,9	- 2,3	- 1,5	+ 18,5	- 1,4	+ 18,6	- 14,2
2015	+ 1,0	+ 1,3	+ 0,4	+ 2,0	+ 2,3	- 1,3	- 0,9	+ 3,9

1) Ohne Umsatzsteuer.

2) Materialverbrauch, Einsatz an Handelsware und Kosten für Fremd- und Nachunternehmerleistungen bzw. Lohnarbeiten im Bereich Bauinstallation und sonstiges Baugewerbe.

2 Entstehung der Bruttowertschöpfung zu Faktorkosten und zu Marktpreisen

Entstehung der Nettowertschöpfung zu Faktorkosten 2015

nach Beschäftigtenrößenklassen in 1 000 Euro

Beschäftigte von... bis...	Brutto- produktions- wert ¹⁾	Vorleistungen insgesamt ¹⁾	Bruttowert- schöpfung ^{1) 2)} (Sp. 1 - 2)	sonstige Kosten- steuern	Subventionen	sonstige Kostensteuern abzüglich Subventionen (Sp. 4 - 5)	Bruttowert- schöpfung zu Faktorkosten (Sp. 3 - 6)
	1	2	3	4	5	6	7
F (41/42/43) Baugewerbe							
20 - 49	40 932 554	23 963 775	16 968 778	404 194	9 467	394 727	16 574 051
50 - 99	24 626 992	15 367 766	9 259 227	237 942	13 989	223 954	9 035 273
100 - 249	23 254 819	14 855 029	8 399 790	178 368	480	177 888	8 221 902
250 - 499	11 312 057	7 767 844	3 544 214	54 592	866	53 726	3 490 487
500 - 999	6 901 583	4 625 534	2 276 049	44 560	176	44 383	2 231 666
1 000 und mehr	11 439 707	7 875 734	3 563 972	50 545	–	50 545	3 513 427
Insgesamt	118 467 712	74 455 682	44 012 030	970 201	24 977	945 224	43 066 806
41 Hochbau							
20 - 49	10 693 552	7 154 773	3 538 779	88 230	5 872	82 358	3 456 422
50 - 99	7 312 705	5 141 981	2 170 725	59 371	1 106	58 265	2 112 460
100 - 249	7 344 145	5 047 285	2 296 860	51 289	70	51 218	2 245 642
250 - 499	4 108 346	3 040 202	1 068 144	17 633	94	17 539	1 050 605
500 - 999	2 907 491	2 195 703	711 789	19 950	–	19 950	691 839
1 000 und mehr	2 902 728	2 405 582	497 146	14 808	–	14 808	482 338
Insgesamt	35 268 968	24 985 525	10 283 443	251 280	7 142	244 138	10 039 305
41.1 Erschließung von Grundstücken; Bauträger							
20 - 49	2 066 516	1 500 925	565 591	19 916	676	19 240	546 350
50 - 99	1 054 152	772 138	282 014	14 669	560	14 109	267 905
100 und mehr	1 167 281	678 108	489 173	13 912	39	13 873	475 299
Insgesamt	4 287 948	2 951 171	1 336 777	48 497	1 275	47 222	1 289 555
41.10.3 Bauträger für Wohngebäude							
20 - 49	1 867 004	1 355 174	511 830	17 464	676	16 788	495 042
50 und mehr	2 080 540	1 324 571	755 969	24 474	599	23 875	732 094
Insgesamt	3 947 545	2 679 745	1 267 799	41 938	1 275	40 663	1 227 137
41.2 Bau von Gebäuden							
20 - 49	8 627 037	5 653 848	2 973 189	68 314	5 196	63 118	2 910 071
50 - 99	6 258 553	4 369 843	1 888 711	44 701	545	44 156	1 844 555
100 - 249	6 176 864	4 369 176	1 807 687	37 377	31	37 345	1 770 342
250 - 499	4 108 346	3 040 202	1 068 144	17 633	94	17 539	1 050 605
500 - 999	2 907 491	2 195 703	711 789	19 950	–	19 950	691 839
1 000 und mehr	2 902 728	2 405 582	497 146	14 808	–	14 808	482 338
Insgesamt	30 981 020	22 034 354	8 946 666	202 783	5 867	196 916	8 749 750
41.20.1 Bau von Gebäuden (ohne Fertigteilbau)							
20 - 49	8 467 220	5 537 202	2 930 018	67 660	5 196	62 463	2 867 555
50 - 99	6 030 266	4 222 110	1 808 155	42 918	526	42 393	1 765 763
100 - 249	5 926 699	4 174 212	1 752 487	35 579	31	35 548	1 716 939
250 - 499	3 745 090	2 758 326	986 764	16 895	–	16 895	969 870
500 und mehr	5 415 754	4 308 181	1 107 573	32 658	–	32 658	1 074 915
Insgesamt	29 585 030	21 000 032	8 584 998	195 710	5 753	189 956	8 395 041
41.20.2 Errichtung von Fertigteilbauten							
20 - 49	159 817	116 646	43 171	654	–	654	42 516
50 - 99	228 288	147 732	80 556	1 783	20	1 763	78 793
100 und mehr	1 007 886	769 944	237 942	4 636	94	4 542	233 400
Insgesamt	1 395 990	1 034 322	361 668	7 073	114	6 960	354 709

1) Ohne Umsatzsteuer.

2) Im Baugewerbe identisch mit der Bruttowertschöpfung ohne sämtliche auf den Erzeugnissen lastenden Steuern.

2 Entstehung der Bruttowertschöpfung zu Faktorkosten und zu Marktpreisen

Entstehung der Nettowertschöpfung zu Faktorkosten 2015

nach Beschäftigtengrößenklassen in 1 000 Euro

Beschäftigte von... bis...	Abschreibungen	Nettowertschöpfung zu Faktorkosten		Kostensteuern abzüglich Subventionen	Brutto- wertschöpfung zu Marktpreisen (Sp. 7 + 11)
		insgesamt (Sp. 7 - 8)	Entgelte aus unselbständiger Arbeit ³⁾		
	8	9	10	11	12
F (41/42/43) Baugewerbe					
20 - 49	686 188	15 887 864	12 711 240	3 152 547	19 726 598
50 - 99	402 685	8 632 588	7 086 994	1 938 537	10 973 810
100 - 249	446 910	7 774 992	6 201 162	1 607 697	9 829 599
250 - 499	186 787	3 303 700	2 751 895	878 562	4 369 049
500 - 999	104 825	2 126 840	1 705 011	503 941	2 735 607
1 000 und mehr	247 939	3 265 487	2 800 801	895 990	4 409 416
Insgesamt	2 075 335	40 991 471	33 257 103	8 977 274	52 044 080
41 Hochbau					
20 - 49	119 180	3 337 241	2 488 200	776 610	4 233 032
50 - 99	83 436	2 029 024	1 571 036	648 144	2 760 604
100 - 249	111 113	2 134 528	1 491 861	472 352	2 717 994
250 - 499	53 900	996 705	724 442	366 181	1 416 787
500 - 999	23 126	668 712	501 977	224 255	916 093
1 000 und mehr	36 902	445 436	468 777	306 268	788 606
Insgesamt	427 657	9 611 648	7 246 292	2 793 811	12 833 116
41.1 Erschließung von Grundstücken; Bauträger					
20 - 49	12 719	533 631	176 768	91 389	637 739
50 - 99	7 537	260 368	97 452	74 034	341 939
100 und mehr	13 054	462 245	91 113	20 225	495 524
Insgesamt	33 311	1 256 244	365 333	185 648	1 475 203
41.10.3 Bauträger für Wohngebäude					
20 - 49	10 944	484 099	150 196	82 734	577 776
50 und mehr	20 080	712 014	166 995	73 765	805 859
Insgesamt	31 024	1 196 113	317 191	156 498	1 383 635
41.2 Bau von Gebäuden					
20 - 49	106 461	2 803 610	2 311 432	685 221	3 595 293
50 - 99	75 899	1 768 657	1 473 583	574 110	2 418 665
100 - 249	98 059	1 672 283	1 400 747	452 128	2 222 470
250 - 499	53 900	996 705	724 442	366 181	1 416 787
500 - 999	23 126	668 712	501 977	224 255	916 093
1 000 und mehr	36 902	445 436	468 777	306 268	788 606
Insgesamt	394 346	8 355 404	6 880 958	2 608 163	11 357 913
41.20.1 Bau von Gebäuden (ohne Fertigteilbau)					
20 - 49	104 411	2 763 143	2 269 416	674 638	3 542 193
50 - 99	72 388	1 693 375	1 419 064	565 040	2 330 803
100 - 249	93 428	1 623 511	1 341 759	428 695	2 145 634
250 - 499	50 544	919 326	669 099	326 389	1 296 258
500 und mehr	54 855	1 020 060	881 465	505 686	1 580 601
Insgesamt	375 626	8 019 415	6 580 803	2 500 448	10 895 490
41.20.2 Errichtung von Fertigteilbauten					
20 - 49	2 050	40 467	42 016	10 583	53 100
50 - 99	3 511	75 282	54 519	9 069	87 862
100 und mehr	13 160	220 240	203 620	88 063	321 462
Insgesamt	18 720	335 989	300 155	107 715	462 424

3) Kann größer sein als die Nettowertschöpfung zu Faktorkosten, ist jedoch im allgemeinen kleiner.

2 Entstehung der Bruttowertschöpfung zu Faktorkosten und zu Marktpreisen

Entstehung der Nettowertschöpfung zu Faktorkosten 2015

nach Beschäftigtengrößenklassen in 1 000 Euro

Beschäftigte von... bis...	Brutto- produktions- wert ¹⁾	Vorleistungen insgesamt ¹⁾	Bruttowert- schöpfung ^{1) 2)} (Sp. 1 - 2)	sonstige Kosten- steuern	Subventionen	sonstige Kostensteuern abzüglich Subventionen (Sp. 4 - 5)	Bruttowert- schöpfung zu Faktorkosten (Sp. 3 - 6)
	1	2	3	4	5	6	7
42 Tiefbau							
20 - 49	5 063 701	2 790 466	2 273 235	52 371	162	52 209	2 221 026
50 - 99	5 077 615	3 060 723	2 016 892	50 890	2 695	48 195	1 968 697
100 - 249	6 590 638	4 108 004	2 482 634	49 403	18	49 385	2 433 249
250 - 499	2 968 527	1 987 551	980 976	14 672	69	14 602	966 374
500 - 999	1 929 793	1 242 880	686 914	14 469	26	14 443	672 471
1 000 und mehr	4 240 199	3 198 474	1 041 724	22 690	–	22 690	1 019 034
Insgesamt	25 870 473	16 388 097	9 482 376	204 494	2 970	201 524	9 280 852
42.1 Bau von Straßen und Bahnverkehrsstrecken							
20 - 49	2 041 745	1 163 117	878 629	15 937	3	15 934	862 694
50 - 99	2 230 523	1 321 692	908 831	20 387	543	19 844	888 987
100 - 249	3 855 266	2 439 601	1 415 665	26 155	4	26 151	1 389 513
250 - 499	1 611 798	1 091 156	520 642	7 958	–	7 958	512 685
500 und mehr	4 393 439	3 072 196	1 321 244	29 283	26	29 256	1 291 988
Insgesamt	14 132 771	9 087 761	5 045 010	99 719	576	99 143	4 945 867
42.11 Bau von Straßen							
20 - 49	1 742 420	994 337	748 083	13 854	3	13 851	734 231
50 - 99	1 849 581	1 090 673	758 908	18 231	543	17 688	741 220
100 - 249	3 132 828	1 969 421	1 163 407	21 402	4	21 397	1 142 010
250 - 499	1 510 091	1 025 111	484 980	7 468	–	7 468	477 512
500 und mehr	3 082 767	2 239 035	843 732	23 483	26	23 456	820 276
Insgesamt	11 317 686	7 318 577	3 999 109	84 437	576	83 861	3 915 248
42.12 Bau von Bahnverkehrsstrecken							
20 - 49	185 263	93 203	92 060	1 392	–	1 392	90 668
50 - 99	214 099	119 065	95 033	1 492	–	1 492	93 541
100 und mehr	1 237 269	776 924	460 344	6 654	–	6 654	453 691
Insgesamt	1 636 630	989 193	647 438	9 538	–	9 538	637 900
42.13 Brücken- und Tunnelbau							
20 - 49	114 063	75 577	38 486	691	–	691	37 795
50 - 99	166 843	111 954	54 890	664	–	664	54 226
100 und mehr	897 549	592 461	305 088	4 390	–	4 390	300 698
Insgesamt	1 178 455	779 992	398 463	5 745	–	5 745	392 719
42.2 Leitungstiefbau und Kläranlagenbau							
20 - 49	1 813 758	951 841	861 917	24 521	104	24 417	837 501
50 - 99	1 810 331	1 102 361	707 970	18 744	2 022	16 723	691 248
100 - 249	1 405 473	752 082	653 392	16 805	14	16 791	636 600
250 und mehr	2 292 488	1 664 993	627 496	11 766	–	11 766	615 730
Insgesamt	7 322 051	4 471 276	2 850 775	71 837	2 140	69 697	2 781 078
42.21 Rohrleitungstiefbau, Brunnenbau und Kläranlagenbau							
20 - 49	1 419 334	763 488	655 847	17 290	8	17 282	638 565
50 - 99	1 465 617	925 618	540 000	13 274	2 011	11 263	528 737
100 - 249	1 130 008	608 917	521 091	12 341	14	12 327	508 764
250 und mehr	1 796 980	1 327 307	469 673	7 831	–	7 831	461 842
Insgesamt	5 811 940	3 625 329	2 186 610	50 736	2 033	48 703	2 137 908
42.22 Kabelnetzleitungstiefbau							
20 - 49	394 424	188 353	206 071	7 231	96	7 135	198 936
50 - 99	344 714	176 743	167 971	5 470	11	5 460	162 511
100 und mehr	770 974	480 850	290 124	8 400	–	8 400	281 724
Insgesamt	1 510 111	845 946	664 165	21 101	107	20 994	643 171

1) Ohne Umsatzsteuer.

2) Im Baugewerbe identisch mit der Bruttowertschöpfung ohne sämtliche auf den Erzeugnissen lastenden Steuern.

2 Entstehung der Bruttowertschöpfung zu Faktorkosten und zu Marktpreisen

Entstehung der Nettowertschöpfung zu Faktorkosten 2015

nach Beschäftigtengrößenklassen in 1 000 Euro

Beschäftigte von... bis...	Abschreibungen	Nettowertschöpfung zu Faktorkosten		Kostensteuern abzüglich Subventionen	Brutto- wertschöpfung zu Marktpreisen (Sp. 7 + 11)
		insgesamt (Sp. 7 - 8)	Entgelte aus unselbständiger Arbeit ³⁾		
	8	9	10	11	12
42 Tiefbau					
20 - 49	141 284	2 079 742	1 740 539	405 837	2 626 863
50 - 99	134 876	1 833 821	1 662 350	412 108	2 380 806
100 - 249	174 660	2 258 590	1 928 457	507 163	2 940 412
250 - 499	76 438	889 936	834 129	219 052	1 185 426
500 - 999	56 830	615 641	474 970	93 795	766 266
1 000 und mehr	150 292	868 742	1 035 279	209 055	1 228 089
Insgesamt	734 380	8 546 472	7 675 726	1 847 011	11 127 863
42.1 Bau von Straßen und Bahnverkehrsstrecken					
20 - 49	49 604	813 090	646 691	153 925	1 016 620
50 - 99	60 116	828 871	706 753	162 446	1 051 434
100 - 249	97 073	1 292 441	1 097 127	272 992	1 662 505
250 - 499	39 361	473 324	426 850	125 762	638 447
500 und mehr	149 191	1 142 796	1 108 199	262 303	1 554 291
Insgesamt	395 345	4 550 522	3 985 620	977 429	5 923 297
42.11 Bau von Straßen					
20 - 49	41 187	693 045	552 281	130 098	864 329
50 - 99	48 956	692 264	567 469	125 501	866 721
100 - 249	85 567	1 056 442	902 355	251 999	1 394 009
250 - 499	37 087	440 425	386 206	113 768	591 280
500 und mehr	110 288	709 988	728 881	267 560	1 087 836
Insgesamt	323 085	3 592 164	3 137 193	888 927	4 804 175
42.12 Bau von Bahnverkehrsstrecken					
20 - 49	6 858	83 810	66 661	15 210	105 878
50 - 99	8 530	85 011	85 301	17 182	110 723
100 und mehr	32 668	421 023	439 123	16 926	470 616
Insgesamt	48 056	589 844	591 085	49 317	687 217
42.13 Brücken- und Tunnelbau					
20 - 49	1 560	36 235	27 749	8 617	46 412
50 - 99	2 630	51 596	53 983	19 763	73 989
100 und mehr	20 014	280 683	175 610	10 804	311 502
Insgesamt	24 204	368 514	257 342	39 185	431 904
42.2 Leitungstiefbau und Kläranlagenbau					
20 - 49	58 788	778 712	689 522	178 093	1 015 594
50 - 99	46 121	645 127	637 838	165 998	857 246
100 - 249	49 800	586 800	524 253	128 482	765 082
250 und mehr	70 609	545 121	563 160	103 225	718 955
Insgesamt	225 318	2 555 760	2 414 773	575 798	3 356 877
42.21 Rohrleitungstiefbau, Brunnenbau und Kläranlagenbau					
20 - 49	44 181	594 384	536 374	131 432	769 997
50 - 99	36 329	492 408	509 480	129 064	657 801
100 - 249	41 075	467 689	423 177	102 954	611 719
250 und mehr	56 799	405 043	429 341	50 287	512 129
Insgesamt	178 384	1 959 524	1 898 372	413 738	2 551 645
42.22 Kabelnetzleitungstiefbau					
20 - 49	14 607	184 329	153 148	46 661	245 597
50 - 99	9 792	152 719	128 358	36 934	199 445
100 und mehr	22 535	259 189	234 894	78 465	360 189
Insgesamt	46 934	596 237	516 401	162 061	805 231

3) Kann größer sein als die Nettowertschöpfung zu Faktorkosten, ist jedoch im allgemeinen kleiner.

2 Entstehung der Bruttowertschöpfung zu Faktorkosten und zu Marktpreisen

Entstehung der Nettowertschöpfung zu Faktorkosten 2015

nach Beschäftigtengrößenklassen in 1 000 Euro

Beschäftigte von... bis...	Brutto- produktions- wert ¹⁾	Vorleistungen insgesamt ¹⁾	Bruttowert- schöpfung ^{1) 2)} (Sp. 1 - 2)	sonstige Kosten- steuern	Subventionen	sonstige Kostensteuern abzüglich Subventionen (Sp. 4 - 5)	Bruttowert- schöpfung zu Faktorkosten (Sp. 3 - 6)
	1	2	3	4	5	6	7
42.9 Sonstiger Tiefbau							
20 - 49	1 208 198	675 509	532 689	11 913	55	11 858	520 831
50 - 99	1 036 761	636 670	400 091	11 759	130	11 629	388 462
100 - 249	1 329 899	916 321	413 578	6 442	–	6 442	407 135
250 und mehr	840 794	600 561	240 233	2 824	69	2 755	237 477
Insgesamt	4 415 651	2 829 060	1 586 591	32 939	254	32 684	1 553 906
42.91 Wasserbau							
20 - 49	61 522	38 932	22 590	645	–	645	21 945
50 und mehr	338 521	213 660	124 862	1 460	137	1 324	123 538
Insgesamt	400 043	252 592	147 451	2 105	137	1 968	145 483
42.99 Sonstiger Tiefbau a. n. g.							
20 - 49	1 146 676	636 577	510 099	11 268	55	11 213	498 887
50 - 99	1 004 286	615 312	388 974	11 652	14	11 638	377 336
100 und mehr	1 864 646	1 324 580	540 066	7 914	49	7 865	532 201
Insgesamt	4 015 608	2 576 469	1 439 139	30 834	118	30 716	1 408 423
43 Vorbereitende Baustellenarbeiten, Bauinstallation und sonstiges Ausbaugewerbe							
20 - 49	25 175 300	14 018 536	11 156 764	263 594	3 433	260 161	10 896 603
50 - 99	12 236 672	7 165 062	5 071 610	127 682	10 188	117 494	4 954 116
100 - 249	9 320 037	5 699 741	3 620 296	77 676	391	77 285	3 543 011
250 - 499	4 235 184	2 740 091	1 495 093	22 287	703	21 585	1 473 508
500 - 999	2 064 299	1 186 952	877 347	10 141	150	9 991	867 356
1 000 und mehr	4 296 779	2 271 678	2 025 102	13 047	–	13 047	2 012 055
Insgesamt	57 328 271	33 082 060	24 246 211	514 427	14 865	499 562	23 746 649
43.1 Abbrucharbeiten und vorbereitende Baustellenarbeiten							
20 - 49	872 898	469 558	403 340	17 234	1 115	16 119	387 221
50 - 99	540 501	327 652	212 849	8 841	25	8 816	204 033
100 und mehr	721 575	458 669	262 906	6 496	–	6 496	256 410
Insgesamt	2 134 973	1 255 879	879 095	32 571	1 140	31 431	847 664
43.11 Abbrucharbeiten							
20 - 49	404 989	223 663	181 326	5 947	828	5 118	176 207
50 und mehr	505 202	352 753	152 449	6 633	20	6 613	145 836
Insgesamt	910 190	576 416	333 775	12 580	848	11 732	322 043
43.12 Vorbereitende Baustellenarbeiten							
20 - 49	441 129	235 903	205 226	10 908	286	10 622	194 605
50 - 99	270 787	148 684	122 104	6 714	–	6 714	115 389
100 und mehr	453 520	267 978	185 542	1 830	–	1 830	183 712
Insgesamt	1 165 437	652 565	512 872	19 452	286	19 166	493 706
43.13 Test- und Suchbohrung							
20 - 49	26 780	9 992	16 788	379	–	379	16 409
50 und mehr	32 566	16 905	15 661	160	5	155	15 506
Insgesamt	59 346	26 898	32 449	539	5	534	31 915
43.2 Bauinstallation							
20 - 49	13 313 907	7 401 122	5 912 785	133 800	759	133 041	5 779 744
50 - 99	7 078 571	4 059 400	3 019 171	79 345	3 063	76 282	2 942 889
100 - 249	5 724 124	3 483 235	2 240 889	47 443	391	47 051	2 193 838
250 - 499	2 577 366	1 631 865	945 501	13 330	699	12 631	932 870
500 - 999	1 731 094	982 637	748 457	8 747	150	8 597	739 860
1 000 und mehr	2 453 823	1 157 811	1 296 011	2 512	–	2 512	1 293 500
Insgesamt	32 878 885	18 716 070	14 162 815	285 176	5 062	280 115	13 882 700

1) Ohne Umsatzsteuer.

2) Im Baugewerbe identisch mit der Bruttowertschöpfung ohne sämtliche auf den Erzeugnissen lastenden Steuern.

2 Entstehung der Bruttowertschöpfung zu Faktorkosten und zu Marktpreisen

Entstehung der Nettowertschöpfung zu Faktorkosten 2015

nach Beschäftigtengrößenklassen in 1 000 Euro

Beschäftigte von... bis...	Abschreibungen	Nettowertschöpfung zu Faktorkosten		Kostensteuern abzüglich Subventionen	Brutto- wertschöpfung zu Marktpreisen (Sp. 7 + 11)
		insgesamt (Sp. 7 - 8)	Entgelte aus unselbständiger Arbeit ³⁾		
	8	9	10	11	12
42.9 Sonstiger Tiefbau					
20 - 49	32 892	487 940	404 326	73 818	594 650
50 - 99	28 639	359 823	317 760	83 664	472 126
100 - 249	27 787	379 348	307 078	105 690	512 825
250 und mehr	24 399	213 079	246 170	30 612	268 089
Insgesamt	113 717	1 440 190	1 275 332	293 783	1 847 689
42.91 Wasserbau					
20 - 49	2 172	19 773	17 307	4 356	26 301
50 und mehr	10 811	112 727	84 196	24 602	148 141
Insgesamt	12 983	132 500	101 503	28 958	174 441
42.99 Sonstiger Tiefbau a. n. g.					
20 - 49	30 720	468 167	387 019	69 462	568 349
50 - 99	28 175	349 161	307 551	80 603	457 939
100 und mehr	41 839	490 362	479 260	114 759	646 961
Insgesamt	100 733	1 307 690	1 173 830	264 825	1 673 248
43 Vorbereitende Baustellenarbeiten, Bauinstallation und sonstiges Ausbaugewerbe					
20 - 49	425 723	10 470 880	8 482 501	1 970 100	12 866 703
50 - 99	184 373	4 769 743	3 853 608	878 284	5 832 400
100 - 249	161 137	3 381 874	2 780 844	628 181	4 171 193
250 - 499	56 450	1 417 058	1 193 324	293 329	1 766 837
500 - 999	24 869	842 487	728 063	185 892	1 053 247
1 000 und mehr	60 746	1 951 309	1 296 745	380 666	2 392 721
Insgesamt	913 298	22 833 351	18 335 085	4 336 452	28 083 101
43.1 Abbrucharbeiten und vorbereitende Baustellenarbeiten					
20 - 49	39 523	347 698	238 780	64 650	451 871
50 - 99	17 861	186 172	143 192	31 314	235 347
100 und mehr	22 265	234 145	268 948	16 177	272 586
Insgesamt	79 649	768 014	650 919	112 141	959 804
43.11 Abbrucharbeiten					
20 - 49	16 688	159 520	100 098	23 137	199 344
50 und mehr	16 489	129 346	118 693	17 543	163 379
Insgesamt	33 177	288 866	218 791	40 680	362 723
43.12 Vorbereitende Baustellenarbeiten					
20 - 49	21 634	172 971	126 278	38 028	232 633
50 - 99	7 110	108 279	69 438	17 377	132 766
100 und mehr	13 074	170 637	206 720	11 820	195 531
Insgesamt	41 818	451 887	402 436	67 224	560 930
43.13 Test- und Suchbohrung					
20 - 49	1 202	15 207	12 404	3 485	19 894
50 und mehr	3 452	12 054	17 288	751	16 258
Insgesamt	4 654	27 261	29 692	4 236	36 151
43.2 Bauinstallation					
20 - 49	184 412	5 595 332	4 380 638	943 575	6 723 319
50 - 99	83 951	2 858 937	2 184 401	483 830	3 426 718
100 - 249	64 546	2 129 292	1 719 822	396 192	2 590 029
250 - 499	30 208	902 662	749 842	162 862	1 095 732
500 - 999	18 517	721 344	537 383	149 703	889 564
1 000 und mehr	19 089	1 274 411	831 603	266 123	1 559 623
Insgesamt	400 723	13 481 977	10 403 689	2 402 285	16 284 985

3) Kann größer sein als die Nettowertschöpfung zu Faktorkosten, ist jedoch im allgemeinen kleiner.

2 Entstehung der Bruttowertschöpfung zu Faktorkosten und zu Marktpreisen

Entstehung der Nettowertschöpfung zu Faktorkosten 2015

nach Beschäftigtenrößenklassen in 1 000 Euro

Beschäftigte von... bis...	Brutto- produktions- wert ¹⁾	Vorleistungen insgesamt ¹⁾	Bruttowert- schöpfung ^{1) 2)} (Sp. 1 - 2)	sonstige Kosten- steuern	Subventionen	sonstige Kostensteuern abzüglich Subventionen (Sp. 4 - 5)	Bruttowert- schöpfung zu Faktorkosten (Sp. 3 - 6)
	1	2	3	4	5	6	7
43.21 Elektroinstallation							
20 - 49	4 531 007	2 299 502	2 231 505	46 073	95	45 978	2 185 527
50 - 99	2 999 949	1 668 991	1 330 958	39 163	18	39 145	1 291 813
100 - 249	2 748 964	1 547 088	1 201 875	22 862	262	22 599	1 179 276
250 - 499	1 164 100	747 712	416 388	6 125	622	5 503	410 885
500 und mehr	729 165	431 348	297 818	3 766	150	3 617	294 201
Insgesamt	12 173 184	6 694 640	5 478 544	117 989	1 148	116 842	5 361 702
43.22 Gas-, Wasser-, Heizungs- sowie Lüftungs- und Klimainstallation							
20 - 49	7 513 954	4 351 170	3 162 784	77 121	313	76 807	3 085 976
50 - 99	3 431 675	2 034 296	1 397 379	35 058	2 874	32 184	1 365 195
100 - 249	2 312 262	1 518 474	793 788	21 759	119	21 641	772 147
250 - 499	872 860	496 973	375 887	3 707	57	3 650	372 237
500 und mehr	506 312	306 419	199 893	1 269	-	1 269	198 624
Insgesamt	14 637 062	8 707 331	5 929 731	138 915	3 363	135 552	5 794 179
43.29 Sonstige Bauinstallation							
20 - 49	1 268 947	750 450	518 497	10 606	350	10 256	508 241
50 - 99	646 948	356 113	290 834	5 125	171	4 954	285 881
100 - 249	662 898	417 673	245 225	2 822	10	2 811	242 414
250 - 499	540 406	387 180	153 226	3 497	20	3 477	149 748
500 - 999	1 114 356	630 794	483 562	4 581	-	4 581	478 981
1 000 und mehr	1 835 084	771 889	1 063 196	1 641	-	1 641	1 061 554
Insgesamt	6 068 639	3 314 099	2 754 540	28 273	551	27 721	2 726 818
43.29.1 Dämmung gegen Kälte, Wärme, Schall und Erschütterung							
20 - 49	777 585	476 213	301 372	5 507	96	5 410	295 962
50 - 99	404 159	240 607	163 552	1 619	161	1 459	162 093
100 - 249	384 917	275 316	109 601	1 582	-	1 582	108 019
250 und mehr	771 723	486 060	285 663	2 826	20	2 807	282 856
Insgesamt	2 338 384	1 478 196	860 188	11 534	277	11 258	848 930
43.29.9 Sonstige Bauinstallation a. n. g.							
20 - 49	491 361	274 237	217 124	5 100	254	4 846	212 279
50 - 99	242 789	115 507	127 282	3 505	11	3 495	123 788
100 - 249	277 981	142 357	135 625	1 240	10	1 229	134 395
250 und mehr	2 718 123	1 303 803	1 414 320	6 894	-	6 894	1 407 427
Insgesamt	3 730 255	1 835 903	1 894 352	16 738	275	16 464	1 877 888
43.3 Sonstiger Ausbau							
20 - 49	5 630 539	3 212 188	2 418 351	59 201	80	59 121	2 359 230
50 - 99	1 924 349	1 171 947	752 402	14 208	6 992	7 217	745 186
100 - 249	896 553	535 905	360 649	6 744	-	6 744	353 904
250 und mehr	841 050	503 484	337 566	4 283	-	4 283	333 283
Insgesamt	9 292 492	5 423 524	3 868 968	84 436	7 071	77 365	3 791 603
43.31 Anbringen von Stuckaturen, Gipserei und Verputzerei							
20 - 49	650 607	366 122	284 485	4 995	-	4 995	279 490
50 - 99	220 382	134 998	85 385	1 784	5 328	-3 544	88 929
100 und mehr	220 205	163 659	56 546	2 104	-	2 104	54 442
Insgesamt	1 091 194	664 779	426 416	8 882	5 328	3 554	422 861
43.32 Bautischlerei und -schlosserei							
20 - 49	1 416 468	853 398	563 070	14 009	-	14 009	549 061
50 - 99	387 258	229 920	157 338	3 018	-	3 018	154 320
100 und mehr	122 799	66 752	56 047	795	-	795	55 252
Insgesamt	1 926 525	1 150 070	776 455	17 822	-	17 822	758 633

1) Ohne Umsatzsteuer.

2) Im Baugewerbe identisch mit der Bruttowertschöpfung ohne sämtliche auf den Erzeugnissen lastenden Steuern.

2 Entstehung der Bruttowertschöpfung zu Faktorkosten und zu Marktpreisen

Entstehung der Nettowertschöpfung zu Faktorkosten 2015

nach Beschäftigtengrößenklassen in 1 000 Euro

Beschäftigte von... bis...	Abschreibungen	Nettowertschöpfung zu Faktorkosten		Kostensteuern abzüglich Subventionen	Brutto- wertschöpfung zu Marktpreisen (Sp. 7 + 11)
		insgesamt (Sp. 7 - 8)	Entgelte aus unselbständiger Arbeit ³⁾		
	8	9	10	11	12
43.21 Elektroinstallation					
20 - 49	63 270	2 122 257	1 610 424	341 026	2 526 553
50 - 99	37 270	1 254 543	990 898	199 417	1 491 231
100 - 249	36 712	1 142 564	878 620	211 614	1 390 890
250 - 499	11 269	399 616	354 786	56 869	467 755
500 und mehr	5 440	288 761	231 127	62 086	356 287
Insgesamt	153 961	5 207 742	4 065 854	871 013	6 232 715
43.22 Gas-, Wasser-, Heizungs- sowie Lüftungs- und Klimainstallation					
20 - 49	103 318	2 982 658	2 369 163	531 328	3 617 305
50 - 99	38 962	1 326 232	999 426	227 965	1 593 160
100 - 249	20 773	751 374	657 203	145 178	917 326
250 - 499	7 452	364 785	241 447	69 892	442 128
500 und mehr	6 739	191 885	193 628	40 607	239 231
Insgesamt	177 244	5 616 935	4 460 867	1 014 971	6 809 150
43.29 Sonstige Bauinstallation					
20 - 49	17 823	490 417	401 052	71 221	579 461
50 - 99	7 719	278 161	194 077	56 447	342 328
100 - 249	7 061	235 353	183 999	39 400	281 814
250 - 499	11 488	138 260	153 609	36 101	185 849
500 - 999	13 231	465 749	333 709	102 051	581 031
1 000 und mehr	12 195	1 049 359	610 521	211 082	1 272 637
Insgesamt	69 518	2 657 301	1 876 968	516 302	3 243 120
43.29.1 Dämmung gegen Kälte, Wärme, Schall und Erschütterung					
20 - 49	8 544	287 418	235 837	43 137	339 099
50 - 99	2 979	159 114	100 203	35 236	197 329
100 - 249	4 754	103 265	101 849	18 255	126 274
250 und mehr	10 622	272 235	217 708	58 698	341 555
Insgesamt	26 898	822 032	655 597	155 327	1 004 257
43.29.9 Sonstige Bauinstallation a. n. g.					
20 - 49	9 280	202 999	165 215	28 083	240 362
50 - 99	4 740	119 047	93 874	21 212	144 999
100 - 249	2 307	132 088	82 151	21 144	155 540
250 und mehr	26 293	1 381 134	880 131	290 536	1 697 962
Insgesamt	42 620	1 835 268	1 221 371	360 975	2 238 863
43.3 Sonstiger Ausbau					
20 - 49	81 105	2 278 124	2 039 630	494 498	2 853 728
50 - 99	27 076	718 109	664 587	141 423	886 608
100 - 249	10 381	343 524	275 312	63 884	417 789
250 und mehr	24 567	308 717	276 379	92 521	425 805
Insgesamt	143 129	3 648 474	3 255 908	792 326	4 583 930
43.31 Anbringen von Stuckaturen, Gipserei und Verputzerei					
20 - 49	8 997	270 493	250 807	55 064	334 554
50 - 99	3 994	84 935	81 075	12 462	101 391
100 und mehr	1 781	52 661	50 705	22 887	77 329
Insgesamt	14 772	408 090	382 587	90 413	513 274
43.32 Bautischlerei und -schlosserei					
20 - 49	25 517	523 544	433 391	110 994	660 055
50 - 99	7 244	147 076	130 080	28 687	183 007
100 und mehr	1 211	54 041	57 934	10 003	65 254
Insgesamt	33 971	724 662	621 406	149 684	908 317

3) Kann größer sein als die Nettowertschöpfung zu Faktorkosten, ist jedoch im allgemeinen kleiner.

2 Entstehung der Bruttowertschöpfung zu Faktorkosten und zu Marktpreisen

Entstehung der Nettowertschöpfung zu Faktorkosten 2015

nach Beschäftigtenrößenklassen in 1 000 Euro

Beschäftigte von... bis...	Brutto- produktions- wert ¹⁾	Vorleistungen insgesamt ¹⁾	Bruttowert- schöpfung ^{1) 2)} (Sp. 1 - 2)	sonstige Kosten- steuern	Subventionen	sonstige Kostensteuern abzüglich Subventionen (Sp. 4 - 5)	Bruttowert- schöpfung zu Faktorkosten (Sp. 3 - 6)
	1	2	3	4	5	6	7
43.33 Fußboden-, Fliesen- und Plattenlegerei, Tapeziererei							
20 - 49	1 191 146	707 900	483 246	11 217	68	11 149	472 096
50 und mehr	606 948	399 465	207 482	3 531	1 664	1 867	205 615
Insgesamt	1 798 093	1 107 366	690 728	14 748	1 731	13 016	677 712
43.34 Malerei und Glaserei							
20 - 49	2 194 861	1 166 028	1 028 832	27 619	–	27 619	1 001 213
50 - 99	839 141	491 850	347 291	5 485	–	5 485	341 805
100 und mehr	989 762	526 996	462 765	6 038	–	6 038	456 727
Insgesamt	4 023 763	2 184 875	1 838 888	39 143	–	39 143	1 799 745
43.34.1 Maler- und Lackierergewerbe							
20 - 49	2 024 147	1 061 064	963 082	26 169	–	26 169	936 914
50 - 99	792 772	460 543	332 229	5 213	–	5 213	327 016
100 und mehr	989 762	526 996	462 765	6 038	–	6 038	456 727
Insgesamt	3 806 680	2 048 604	1 758 076	37 419	–	37 419	1 720 657
43.34.2 Glasergererbe							
20 - 49	170 714	104 964	65 750	1 451	–	1 451	64 299
50 und mehr	46 369	31 307	15 062	273	–	273	14 789
Insgesamt	217 083	136 271	80 812	1 724	–	1 724	79 088
43.39 Sonstiger Ausbau a. n. g.							
20 - 49	177 458	118 740	58 718	1 361	12	1 348	57 369
50 - 99	167 189	115 651	51 538	1 400	–	1 400	50 138
100 und mehr	108 269	82 043	26 226	1 081	–	1 081	25 145
Insgesamt	452 916	316 434	136 482	3 841	12	3 829	132 652
43.9 Sonstige spezialisierte Bautätigkeiten							
20 - 49	5 357 956	2 935 669	2 422 287	53 359	1 480	51 879	2 370 408
50 - 99	2 693 251	1 606 064	1 087 187	25 287	108	25 179	1 062 009
100 - 249	2 179 586	1 319 682	859 904	17 222	–	17 222	842 682
250 - 499	1 200 161	794 215	405 946	5 572	3	5 568	400 378
500 und mehr	1 590 968	1 030 958	560 009	10 804	–	10 804	549 205
Insgesamt	13 021 921	7 686 587	5 335 334	112 243	1 592	110 651	5 224 682
43.91 Dachdeckerei und Zimmerei							
20 - 49	3 094 684	1 719 717	1 374 967	27 441	1 459	25 983	1 348 984
50 - 99	912 574	589 623	322 951	6 694	108	6 586	316 366
100 und mehr	503 715	346 783	156 932	5 374	–	5 374	151 559
Insgesamt	4 510 974	2 656 123	1 854 851	39 509	1 567	37 942	1 816 909
43.91.1 Dachdeckerei und Bauspenglerei							
20 - 49	2 013 039	1 087 423	925 616	19 407	996	18 412	907 205
50 - 99	572 802	386 011	186 791	3 735	–	3 735	183 056
100 und mehr	262 814	168 995	93 820	3 656	–	3 656	90 163
Insgesamt	2 848 656	1 642 429	1 206 227	26 798	996	25 802	1 180 424
43.91.2 Zimmerei und Ingenieurholzbau							
20 - 49	1 081 644	632 293	449 351	8 034	463	7 571	441 780
50 - 99	339 772	203 612	136 161	2 959	108	2 851	133 310
100 und mehr	240 901	177 788	63 113	1 718	–	1 718	61 395
Insgesamt	1 662 317	1 013 693	648 624	12 711	571	12 140	636 484
43.99 Sonstige spezialisierte Bautätigkeiten a. n. g.							
20 - 49	2 263 272	1 215 952	1 047 320	25 917	21	25 896	1 021 424
50 - 99	1 780 677	1 016 441	764 236	18 593	–	18 593	745 643
100 - 249	1 834 369	1 095 408	738 961	12 875	–	12 875	726 086
250 - 499	1 041 662	671 706	369 956	4 545	3	4 541	365 415
500 und mehr	1 590 968	1 030 958	560 009	10 804	–	10 804	549 205
Insgesamt	8 510 947	5 030 465	3 480 483	72 734	25	72 709	3 407 773

1) Ohne Umsatzsteuer.

2) Im Baugewerbe identisch mit der Bruttowertschöpfung ohne sämtliche auf den Erzeugnissen lastenden Steuern.

2 Entstehung der Bruttowertschöpfung zu Faktorkosten und zu Marktpreisen

Entstehung der Nettowertschöpfung zu Faktorkosten 2015

nach Beschäftigtengrößenklassen in 1 000 Euro

Beschäftigte von... bis...	Abschreibungen	Nettowertschöpfung zu Faktorkosten		Kostensteuern abzüglich Subventionen	Brutto- wertschöpfung zu Marktpreisen (Sp. 7 + 11)
		insgesamt (Sp. 7 - 8)	Entgelte aus unselbständiger Arbeit ³⁾		
	8	9	10	11	12
43.33 Fußboden-, Fliesen- und Plattenlegerei, Tapeziererei					
20 - 49	14 532	457 564	385 773	91 851	563 948
50 und mehr	6 496	199 120	164 473	40 894	246 509
Insgesamt	21 028	656 684	550 246	132 745	810 456
43.34 Malerei und Glaserei					
20 - 49	29 556	971 657	917 137	223 178	1 224 391
50 - 99	11 465	330 341	334 696	70 527	412 332
100 und mehr	28 110	428 617	342 152	91 626	548 353
Insgesamt	69 131	1 730 614	1 593 986	385 331	2 185 076
43.34.1 Maler- und Lackierergewerbe					
20 - 49	26 849	910 064	857 407	208 873	1 145 786
50 - 99	10 930	316 085	320 872	69 517	396 533
100 und mehr	28 110	428 617	342 152	91 626	548 353
Insgesamt	65 890	1 654 767	1 520 431	370 016	2 090 673
43.34.2 Glasergerberbe					
20 - 49	2 707	61 592	59 730	14 305	78 604
50 und mehr	534	14 255	13 825	1 010	15 799
Insgesamt	3 241	75 847	73 555	15 315	94 403
43.39 Sonstiger Ausbau a. n. g.					
20 - 49	2 503	54 866	52 521	13 411	70 781
50 - 99	1 187	48 951	31 657	12 801	62 939
100 und mehr	537	24 608	23 505	7 942	33 087
Insgesamt	4 228	128 425	107 683	34 154	166 807
43.9 Sonstige spezialisierte Bautätigkeiten					
20 - 49	120 682	2 249 726	1 823 453	467 377	2 837 785
50 - 99	55 484	1 006 525	861 428	221 718	1 283 726
100 - 249	65 100	777 582	648 119	147 309	989 991
250 - 499	19 621	380 756	307 322	83 322	483 700
500 und mehr	28 909	520 296	384 247	109 975	659 180
Insgesamt	289 797	4 934 885	4 024 570	1 029 700	6 254 382
43.91 Dachdeckerei und Zimmerei					
20 - 49	42 642	1 306 342	1 052 121	252 030	1 601 014
50 - 99	11 379	304 987	268 201	64 077	380 442
100 und mehr	7 680	143 878	129 270	38 755	190 313
Insgesamt	61 701	1 755 207	1 449 592	354 861	2 171 770
43.91.1 Dachdeckerei und Bauspenglerei					
20 - 49	23 843	883 362	700 713	170 098	1 077 303
50 - 99	5 014	178 042	165 754	35 392	218 448
100 und mehr	3 439	86 725	72 113	18 192	108 356
Insgesamt	32 295	1 148 129	938 580	223 683	1 404 107
43.91.2 Zimmerei und Ingenieurholzbau					
20 - 49	18 800	422 980	351 408	81 932	523 711
50 - 99	6 365	126 945	102 447	28 684	161 994
100 und mehr	4 242	57 154	57 157	20 563	81 958
Insgesamt	29 406	607 078	511 012	131 178	767 663
43.99 Sonstige spezialisierte Bautätigkeiten a. n. g.					
20 - 49	78 040	943 385	771 332	215 347	1 236 771
50 - 99	44 105	701 538	593 227	157 641	903 284
100 - 249	60 093	665 994	558 527	121 796	847 882
250 - 499	16 949	348 466	267 644	70 080	435 494
500 und mehr	28 909	520 296	384 247	109 975	659 180
Insgesamt	228 095	3 179 678	2 574 978	674 838	4 082 612

3) Kann größer sein als die Nettowertschöpfung zu Faktorkosten, ist jedoch im allgemeinen kleiner.

2 Entstehung der Bruttowertschöpfung zu Faktorkosten und zu Marktpreisen

Entstehung der Nettowertschöpfung zu Faktorkosten 2015

nach Beschäftigtengrößenklassen in 1 000 Euro

Beschäftigte von... bis...	Brutto- produktions- wert ¹⁾	Vorleistungen insgesamt ¹⁾	Bruttowert- schöpfung ^{1) 2)} (Sp. 1 - 2)	sonstige Kosten- steuern	Subventionen	sonstige Kostensteuern abzüglich Subventionen (Sp. 4 - 5)	Bruttowert- schöpfung zu Faktorkosten (Sp. 3 - 6)
	1	2	3	4	5	6	7
43.99.1 Gerüstbau							
20 - 49	479 067	182 957	296 110	5 830	–	5 830	290 280
50 - 99	262 001	120 112	141 889	2 758	–	2 758	139 131
100 und mehr	349 234	155 912	193 322	2 000	–	2 000	191 322
Insgesamt	1 090 301	458 980	631 321	10 587	–	10 587	620 733
43.99.2 Schornstein-, Feuerungs- und Industrieofenbau							
20 - 49	64 985	31 802	33 184	391	–	391	32 792
50 - 99	102 706	54 968	47 738	526	–	526	47 213
100 und mehr	190 983	111 282	79 702	144	–	144	79 558
Insgesamt	358 675	198 051	160 624	1 061	–	1 061	159 562
43.99.9 Baugewerbe a. n. g.							
20 - 49	1 719 220	1 001 194	718 027	19 696	21	19 675	698 352
50 - 99	1 415 970	841 361	574 609	15 310	–	15 310	559 299
100 - 249	1 517 765	935 703	582 061	11 933	–	11 933	570 128
250 und mehr	2 409 017	1 595 176	813 841	14 147	3	14 143	799 698
Insgesamt	7 061 972	4 373 434	2 688 538	61 085	25	61 060	2 627 478
Nachrichtlich:							
41.2 / 42 / 43.1 / 43.9 Bauhauptgewerbe							
(Bau von Gebäuden, Bau von Straßen und Bahnverkehrsstrecken, Leitungstiefbau und Kläranlagenbau, Sonstiger Tiefbau, Abbrucharbeiten und vorbereitende Baustellenarbeiten, Sonstige spezialisierte Bautätigkeiten)							
20 - 49	19 921 592	11 849 541	8 072 051	191 277	7 953	183 324	7 888 727
50 - 99	14 569 920	9 364 280	5 205 640	129 719	3 374	126 346	5 079 294
100 - 249	15 466 861	10 157 781	5 309 080	110 269	50	110 220	5 198 860
250 - 499	8 277 034	5 821 967	2 455 066	37 876	167	37 710	2 417 357
500 - 999	5 077 246	3 598 292	1 478 954	35 739	26	35 712	1 443 242
1 000 und mehr	8 695 734	6 573 055	2 122 679	47 211	–	47 211	2 075 468
Insgesamt	72 008 387	47 364 917	24 643 470	552 091	11 569	540 522	24 102 948
43.2 / 43.3 Ausbaugewerbe							
(Bauinstallation, Sonstiger Ausbau)							
20 - 49	18 944 446	10 613 309	8 331 137	193 001	838	192 163	8 138 974
50 - 99	9 002 920	5 231 347	3 771 573	93 554	10 055	83 499	3 688 074
100 - 249	6 620 677	4 019 140	2 601 538	54 187	391	53 795	2 547 742
250 - 499	3 035 023	1 945 876	1 089 147	16 716	699	16 017	1 073 130
500 - 999	1 824 337	1 027 242	797 095	8 821	150	8 671	788 424
1 000 und mehr	2 743 973	1 302 679	1 441 293	3 334	–	3 334	1 437 959
Insgesamt	42 171 377	24 139 594	18 031 783	369 613	12 133	357 480	17 674 304

1) Ohne Umsatzsteuer.

2) Im Baugewerbe identisch mit der Bruttowertschöpfung ohne sämtliche auf den Erzeugnissen lastenden Steuern.

2 Entstehung der Bruttowertschöpfung zu Faktorkosten und zu Marktpreisen

Entstehung der Nettowertschöpfung zu Faktorkosten 2015

nach Beschäftigtengrößenklassen in 1 000 Euro

Beschäftigte von... bis...	Abschreibungen	Nettowertschöpfung zu Faktorkosten		Kostensteuern abzüglich Subventionen	Brutto- wertschöpfung zu Marktpreisen (Sp. 7 + 11)
		insgesamt (Sp. 7 - 8)	Entgelte aus unselbständiger Arbeit ³⁾		
	8	9	10	11	12
43.99.1 Gerüstbau					
20 - 49	24 543	265 737	212 035	62 101	352 381
50 - 99	9 015	130 116	102 898	30 713	169 845
100 und mehr	18 213	173 110	142 857	37 294	228 616
Insgesamt	51 771	568 962	457 790	130 108	750 841
43.99.2 Schornstein-, Feuerungs- und Industrieofenbau					
20 - 49	738	32 054	29 646	6 312	39 104
50 - 99	901	46 312	46 249	5 107	52 320
100 und mehr	2 326	77 231	77 985	9 800	89 357
Insgesamt	3 965	155 597	153 880	21 219	180 781
43.99.9 Baugewerbe a. n. g.					
20 - 49	52 758	645 594	529 651	146 934	845 286
50 - 99	34 189	525 110	444 080	121 820	681 120
100 - 249	49 806	520 322	434 426	92 108	662 237
250 und mehr	35 606	764 092	555 150	162 649	962 347
Insgesamt	172 359	2 455 119	1 963 307	523 512	3 150 989

Nachrichtlich:

41.2 / 42 / 43.1 / 43.9 Bauhauptgewerbe

(Bau von Gebäuden, Bau von Straßen und Bahnverkehrsstrecken, Leitungstiefbau und Kläranlagenbau, Sonstiger Tiefbau, Abbrucharbeiten und vorbereitende Baustellenarbeiten, Sonstige spezialisierte Bautätigkeiten)

20 - 49	407 951	7 480 776	6 114 204	1 623 085	9 511 812
50 - 99	284 120	4 795 174	4 140 554	1 239 250	6 318 544
100 - 249	358 930	4 839 931	4 114 915	1 127 396	6 326 257
250 - 499	149 959	2 267 398	1 865 893	668 555	3 085 912
500 - 999	84 960	1 358 282	1 123 120	344 549	1 787 791
1 000 und mehr	212 253	1 863 214	1 873 488	594 179	2 669 647
Insgesamt	1 498 172	22 604 776	19 232 173	5 597 014	29 699 962

43.2 / 43.3 Ausbaugewerbe

(Bauinstallation, Sonstiger Ausbau)

20 - 49	265 518	7 873 456	6 420 268	1 438 073	9 577 047
50 - 99	111 028	3 577 047	2 848 988	625 252	4 313 327
100 - 249	74 926	2 472 816	1 995 134	460 076	3 007 818
250 - 499	36 829	1 036 302	886 002	210 007	1 283 137
500 - 999	19 866	768 558	581 891	159 393	947 816
1 000 und mehr	35 686	1 402 273	927 313	301 810	1 739 769
Insgesamt	543 852	17 130 452	13 659 596	3 194 612	20 868 915

3) Kann größer sein als die Nettowertschöpfung zu Faktorkosten, ist jedoch im allgemeinen kleiner.

3 Bruttoproduktionswert, Nettoproduktionswert, Bruttowertschöpfung 2015

Nach Beschäftigtengrößenklassen

Beschäftigte von... bis...	Unternehmen	Bruttoproduktionswert ¹⁾		Materialverbrauch, Einsatz an Handelsware zu Anschaffungs- kosten, Kosten für Lohnarbeiten ²⁾	Nettoproduktions- wert insgesamt (Sp. 2 - 4) ¹⁾
		insgesamt	je Beschäftigten		
	Anzahl	1 000 EUR	EUR	1 000 EUR	1 000 EUR
	1	2	3	4	5
F (41/42/43) Baugewerbe					
20 - 49	11 157	40 932 554	121 495	20 446 078	20 486 476
50 - 99	2 560	24 626 992	144 085	13 175 455	11 451 538
100 - 249	908	23 254 819	175 333	12 781 190	10 473 629
250 - 499	159	11 312 057	205 289	6 697 412	4 614 645
500 - 999	46	6 901 583	221 588	3 935 235	2 966 348
1 000 und mehr	27	11 439 707	238 040	6 267 672	5 172 035
Insgesamt	14 857	118 467 712	152 908	63 303 041	55 164 670
41 Hochbau					
20 - 49	1 975	10 693 552	177 049	6 415 670	4 277 882
50 - 99	514	7 312 705	212 061	4 653 695	2 659 010
100 - 249	207	7 344 145	241 544	4 527 334	2 816 811
250 - 499	39	4 108 346	296 975	2 736 520	1 371 826
500 - 999	11	2 907 491	389 379	1 910 904	996 587
1 000 und mehr	3	2 902 728	434 605	2 197 496	705 232
Insgesamt	2 749	35 268 968	230 113	22 441 620	12 827 348
41.1 Erschließung von Grundstücken; Bauträger					
20 - 49	101	2 066 516	681 568	1 375 712	690 804
50 - 99	25	1 054 152	641 993	714 107	340 045
100 und mehr	8	1 167 281	914 080	637 411	529 869
Insgesamt	134	4 287 948	720 542	2 727 231	1 560 718
41.10.3 Bauträger für Wohngebäude					
20 - 49	85	1 867 004	731 012	1 245 195	621 810
50 und mehr	30	2 080 540	783 041	1 233 090	847 450
Insgesamt	115	3 947 545	757 541	2 478 285	1 469 260
41.2 Bau von Gebäuden					
20 - 49	1 874	8 627 037	150 383	5 039 958	3 587 078
50 - 99	489	6 258 553	190 566	3 939 588	2 318 965
100 - 249	199	6 176 864	212 059	3 889 922	2 286 942
250 - 499	39	4 108 346	296 975	2 736 520	1 371 826
500 - 999	11	2 907 491	389 379	1 910 904	996 587
1 000 und mehr	3	2 902 728	434 605	2 197 496	705 232
Insgesamt	2 615	30 981 020	210 302	19 714 389	11 266 630
41.20.1 Bau von Gebäuden (ohne Fertigteilbau)					
20 - 49	1 841	8 467 220	150 229	4 935 390	3 531 831
50 - 99	472	6 030 266	190 253	3 816 616	2 213 649
100 - 249	190	5 926 699	212 526	3 709 471	2 217 229
250 - 499	36	3 745 090	292 038	2 487 891	1 257 199
500 und mehr	12	5 415 754	437 743	3 849 733	1 566 021
Insgesamt	2 551	29 585 030	209 613	18 799 101	10 785 929
41.20.2 Errichtung von Fertigteilbauten					
20 - 49	33	159 817	159 022	104 569	55 248
50 - 99	17	228 288	199 204	122 972	105 316
100 und mehr	14	1 007 886	250 406	687 748	320 138
Insgesamt	64	1 395 990	226 035	915 289	480 701

1) Ohne Umsatzsteuer.

2) Vorbereitende Baustellenarbeiten, Hoch- und Tiefbau: Kosten für Fremd- und Nachunternehmerleistungen.

3 Bruttoproduktionswert, Nettoproduktionswert, Bruttowertschöpfung 2015

Nach Beschäftigtengrößenklassen

Beschäftigte von... bis...	Nettoproduktionswert ¹⁾		sonstige Vorleistungen	Bruttowertschöpfung ¹⁾		
	je Beschäftigten	Anteil am Bruttoproduk- tionswert		insgesamt (Sp. 5 - 8)	je Beschäftigten	Anteil am Bruttoproduk- tionswert
	EUR	%	1 000 EUR	EUR	%	
	6	7	8	9	10	11

F (41/42/43) Baugewerbe

20 - 49	60 808	50,0	3 517 697	16 968 778	50 367	41,5
50 - 99	66 999	46,5	2 192 311	9 259 227	54 173	37,6
100 - 249	78 968	45,0	2 073 838	8 399 790	63 332	36,1
250 - 499	83 746	40,8	1 070 431	3 544 214	64 320	31,3
500 - 999	95 240	43,0	690 299	2 276 049	73 077	33,0
1 000 und mehr	107 621	45,2	1 608 063	3 563 972	74 160	31,2
Insgesamt	71 202	46,6	11 152 640	44 012 030	56 807	37,2
41 Hochbau						
20 - 49	70 827	40,0	739 102	3 538 779	58 590	33,1
50 - 99	77 109	36,4	488 286	2 170 725	62 949	29,7
100 - 249	92 643	38,4	519 951	2 296 860	75 542	31,3
250 - 499	99 163	33,4	303 682	1 068 144	77 212	26,0
500 - 999	133 465	34,3	284 798	711 789	95 325	24,5
1 000 und mehr	105 590	24,3	208 086	497 146	74 434	17,1
Insgesamt	83 692	36,4	2 543 905	10 283 443	67 095	29,2
41.1 Erschließung von Grundstücken; Bauträger						
20 - 49	227 838	33,4	125 213	565 591	186 540	27,4
50 - 99	207 092	32,3	58 031	282 014	171 750	26,8
100 und mehr	414 933	45,4	40 697	489 173	383 064	41,9
Insgesamt	262 261	36,4	223 941	1 336 777	224 631	31,2
41.10.3 Bauträger für Wohngebäude						
20 - 49	243 465	33,3	109 979	511 830	200 403	27,4
50 und mehr	318 950	40,7	91 481	755 969	284 520	36,3
Insgesamt	281 953	37,2	201 460	1 267 799	243 293	32,1
41.2 Bau von Gebäuden						
20 - 49	62 529	41,6	613 890	2 973 189	51 828	34,5
50 - 99	70 610	37,1	430 255	1 888 711	57 509	30,2
100 - 249	78 514	37,0	479 254	1 807 687	62 060	29,3
250 - 499	99 163	33,4	303 682	1 068 144	77 212	26,0
500 - 999	133 465	34,3	284 798	711 789	95 325	24,5
1 000 und mehr	105 590	24,3	208 086	497 146	74 434	17,1
Insgesamt	76 479	36,4	2 319 965	8 946 666	60 731	28,9
41.20.1 Bau von Gebäuden (ohne Fertigteilbau)						
20 - 49	62 663	41,7	601 813	2 930 018	51 986	34,6
50 - 99	69 840	36,7	405 494	1 808 155	57 047	30,0
100 - 249	79 508	37,4	464 742	1 752 487	62 842	29,6
250 - 499	98 035	33,6	270 435	986 764	76 947	26,3
500 und mehr	126 578	28,9	458 448	1 107 573	89 523	20,5
Insgesamt	76 420	36,5	2 200 931	8 584 998	60 826	29,0
41.20.2 Errichtung von Fertigteilbauten						
20 - 49	54 973	34,6	12 077	43 171	42 956	27,0
50 - 99	91 899	46,1	24 760	80 556	70 293	35,3
100 und mehr	79 537	31,8	82 196	237 942	59 116	23,6
Insgesamt	77 834	34,4	119 033	361 668	58 560	25,9

1) Ohne Umsatzsteuer.

3 Bruttoproduktionswert, Nettoproduktionswert, Bruttowertschöpfung 2015

Nach Beschäftigtengrößenklassen

Beschäftigte von... bis...	Unternehmen	Bruttoproduktionswert ¹⁾		Materialverbrauch, Einsatz an Handelsware zu Anschaffungs- kosten, Kosten für Lohnarbeiten ²⁾	Nettoproduktions- wert insgesamt (Sp. 2 - 4) ¹⁾
		insgesamt	je Beschäftigten		
	Anzahl	1 000 EUR	EUR	1 000 EUR	1 000 EUR
	1	2	3	4	5
42 Tiefbau					
20 - 49	1 296	5 063 701	123 445	2 203 176	2 860 525
50 - 99	535	5 077 615	137 773	2 520 910	2 556 705
100 - 249	261	6 590 638	172 539	3 431 804	3 158 833
250 - 499	45	2 968 527	185 881	1 657 080	1 311 447
500 - 999	14	1 929 793	206 993	1 066 053	863 740
1 000 und mehr	10	4 240 199	227 613	2 386 282	1 853 917
Insgesamt	2 161	25 870 473	161 696	13 265 306	12 605 167
42.1 Bau von Straßen und Bahnverkehrsstrecken					
20 - 49	493	2 041 745	132 032	960 048	1 081 697
50 - 99	221	2 230 523	146 149	1 089 695	1 140 828
100 - 249	144	3 855 266	177 140	2 070 060	1 785 206
250 - 499	23	1 611 798	190 994	920 512	691 286
500 und mehr	17	4 393 439	211 875	2 326 808	2 066 631
Insgesamt	898	14 132 771	173 058	7 367 123	6 765 648
42.11 Bau von Straßen					
20 - 49	432	1 742 420	127 687	828 135	914 285
50 - 99	182	1 849 581	147 506	900 776	948 805
100 - 249	119	3 132 828	170 866	1 674 391	1 458 436
250 - 499	21	1 510 091	195 861	865 777	644 314
500 und mehr	11	3 082 767	225 316	1 646 431	1 436 336
Insgesamt	765	11 317 686	171 709	5 915 510	5 402 176
42.12 Bau von Bahnverkehrsstrecken					
20 - 49	44	185 263	141 964	66 560	118 703
50 - 99	24	214 099	134 569	91 844	122 255
100 und mehr	19	1 237 269	161 734	616 543	620 725
Insgesamt	87	1 636 630	155 190	774 947	861 683
42.13 Brücken- und Tunnelbau					
20 - 49	17	114 063	222 344	65 353	48 709
50 - 99	15	166 843	147 388	97 075	69 768
100 und mehr	14	897 549	251 979	514 238	383 311
Insgesamt	46	1 178 455	226 321	676 666	501 789
42.2 Leitungstiefbau und Kläranlagenbau					
20 - 49	495	1 813 758	113 865	732 783	1 080 975
50 - 99	205	1 810 331	127 794	920 068	890 263
100 - 249	72	1 405 473	137 481	600 289	805 184
250 und mehr	20	2 292 488	223 331	1 377 242	915 246
Insgesamt	792	7 322 051	144 753	3 630 383	3 691 668
42.21 Rohrleitungstiefbau, Brunnenbau und Kläranlagenbau					
20 - 49	371	1 419 334	117 262	595 088	824 247
50 - 99	161	1 465 617	132 145	782 488	683 129
100 - 249	56	1 130 008	140 758	487 929	642 079
250 und mehr	13	1 796 980	235 145	1 090 134	706 846
Insgesamt	601	5 811 940	149 542	2 955 639	2 856 301

1) Ohne Umsatzsteuer.

2) Vorbereitende Baustellenarbeiten, Hoch- und Tiefbau: Kosten für Fremd- und Nachunternehmerleistungen.

3 Bruttoproduktionswert, Nettoproduktionswert, Bruttowertschöpfung 2015

Nach Beschäftigtengrößenklassen

Beschäftigte von... bis...	Nettoproduktionswert ¹⁾		sonstige Vorleistungen	Bruttowertschöpfung ¹⁾		
	je Beschäftigten	Anteil am Bruttoproduk- tionswert		insgesamt (Sp. 5 - 8)	je Beschäftigten	Anteil am Bruttoproduk- tionswert
	EUR	%	1 000 EUR	EUR	%	
	6	7	8	9	10	11
42 Tiefbau						
20 - 49	69 735	56,5	587 290	2 273 235	55 418	44,9
50 - 99	69 372	50,4	539 813	2 016 892	54 725	39,7
100 - 249	82 696	47,9	676 199	2 482 634	64 994	37,7
250 - 499	82 119	44,2	330 471	980 976	61 426	33,0
500 - 999	92 646	44,8	176 826	686 914	73 679	35,6
1 000 und mehr	99 518	43,7	812 192	1 041 724	55 920	24,6
Insgesamt	78 785	48,7	3 122 791	9 482 376	59 267	36,7
42.1 Bau von Straßen und Bahnverkehrsstrecken						
20 - 49	69 949	53,0	203 069	878 629	56 818	43,0
50 - 99	74 750	51,1	231 997	908 831	59 549	40,7
100 - 249	82 026	46,3	369 541	1 415 665	65 046	36,7
250 - 499	81 916	42,9	170 643	520 642	61 695	32,3
500 und mehr	99 664	47,0	745 387	1 321 244	63 717	30,1
Insgesamt	82 846	47,9	1 720 638	5 045 010	61 777	35,7
42.11 Bau von Straßen						
20 - 49	67 000	52,5	166 202	748 083	54 821	42,9
50 - 99	75 668	51,3	189 897	758 908	60 524	41,0
100 - 249	79 544	46,6	295 029	1 163 407	63 453	37,1
250 - 499	83 569	42,7	159 335	484 980	62 903	32,1
500 und mehr	104 980	46,6	592 603	843 732	61 667	27,4
Insgesamt	81 960	47,7	1 403 067	3 999 109	60 673	35,3
42.12 Bau von Bahnverkehrsstrecken						
20 - 49	90 960	64,1	26 643	92 060	70 544	49,7
50 - 99	76 842	57,1	27 222	95 033	59 732	44,4
100 und mehr	81 141	50,2	160 381	460 344	60 176	37,2
Insgesamt	81 707	52,6	214 246	647 438	61 392	39,6
42.13 Brücken- und Tunnelbau						
20 - 49	94 950	42,7	10 223	38 486	75 021	33,7
50 - 99	61 633	41,8	14 879	54 890	48 489	32,9
100 und mehr	107 611	42,7	78 223	305 088	85 651	34,0
Insgesamt	96 368	42,6	103 325	398 463	76 525	33,8
42.2 Leitungstiefbau und Kläranlagenbau						
20 - 49	67 862	59,6	219 057	861 917	54 110	47,5
50 - 99	62 845	49,2	182 292	707 970	49 977	39,1
100 - 249	78 762	57,3	151 793	653 392	63 914	46,5
250 und mehr	89 162	39,9	287 750	627 496	61 130	27,4
Insgesamt	72 982	50,4	840 893	2 850 775	56 358	38,9
42.21 Rohrleitungstiefbau, Brunnenbau und Kläranlagenbau						
20 - 49	68 097	58,1	168 400	655 847	54 184	46,2
50 - 99	61 593	46,6	143 129	540 000	48 688	36,8
100 - 249	79 980	56,8	120 988	521 091	64 909	46,1
250 und mehr	92 495	39,3	237 173	469 673	61 459	26,1
Insgesamt	73 493	49,1	669 690	2 186 610	56 262	37,6

1) Ohne Umsatzsteuer.

3 Bruttoproduktionswert, Nettoproduktionswert, Bruttowertschöpfung 2015

Nach Beschäftigtengrößenklassen

Beschäftigte von... bis...	Unternehmen	Bruttoproduktionswert ¹⁾		Materialverbrauch, Einsatz an Handelsware zu Anschaffungs- kosten, Kosten für Lohnarbeiten ²⁾	Nettoproduktions- wert insgesamt (Sp. 2 - 4) ¹⁾
		insgesamt	je Beschäftigten		
	Anzahl	1 000 EUR	EUR	1 000 EUR	1 000 EUR
	1	2	3	4	5
42.22 Kabelnetzleitungstiefbau					
20 - 49	124	394 424	103 117	137 695	256 728
50 - 99	44	344 714	112 102	137 580	207 134
100 und mehr	23	770 974	160 019	399 468	371 506
Insgesamt	191	1 510 111	128 871	674 744	835 367
42.9 Sonstiger Tiefbau					
20 - 49	308	1 208 198	125 501	510 345	697 853
50 - 99	109	1 036 761	139 593	511 146	525 615
100 - 249	45	1 329 899	214 120	761 456	568 443
250 und mehr	9	840 794	187 593	484 852	355 941
Insgesamt	471	4 415 651	159 140	2 267 800	2 147 851
42.91 Wasserbau					
20 - 49	12	61 522	167 634	28 075	33 446
50 und mehr	8	338 521	201 142	141 908	196 614
Insgesamt	20	400 043	195 143	169 983	230 060
42.99 Sonstiger Tiefbau a. n. g.					
20 - 49	296	1 146 676	123 831	482 270	664 406
50 - 99	106	1 004 286	138 656	501 403	502 883
100 und mehr	49	1 864 646	202 811	1 114 144	750 501
Insgesamt	451	4 015 608	156 268	2 097 817	1 917 791
43 Vorbereitende Baustellenarbeiten, Bauinstallation und sonstiges Ausbaugewerbe					
20 - 49	7 886	25 175 300	106 907	11 827 231	13 348 069
50 - 99	1 511	12 236 672	122 882	6 000 850	6 235 822
100 - 249	440	9 320 037	145 560	4 822 052	4 497 985
250 - 499	75	4 235 184	167 405	2 303 812	1 931 372
500 - 999	21	2 064 299	143 793	958 277	1 106 022
1 000 und mehr	14	4 296 779	188 869	1 683 894	2 612 886
Insgesamt	9 947	57 328 271	124 221	27 596 116	29 732 155
43.1 Abbrucharbeiten und vorbereitende Baustellenarbeiten					
20 - 49	193	872 898	147 698	335 707	537 191
50 - 99	53	540 501	151 741	219 062	321 439
100 und mehr	22	721 575	151 974	287 978	433 597
Insgesamt	268	2 134 973	150 139	842 747	1 292 226
43.11 Abbrucharbeiten					
20 - 49	83	404 989	162 581	160 276	244 713
50 und mehr	33	505 202	182 449	213 353	291 849
Insgesamt	116	910 190	173 040	373 629	536 562
43.12 Vorbereitende Baustellenarbeiten					
20 - 49	102	441 129	139 201	169 390	271 740
50 - 99	26	270 787	157 343	105 911	164 877
100 und mehr	12	453 520	132 183	177 144	276 376
Insgesamt	140	1 165 437	140 060	452 445	712 992

1) Ohne Umsatzsteuer.

2) Vorbereitende Baustellenarbeiten, Hoch- und Tiefbau: Kosten für Fremd- und Nachunternehmerleistungen.

3 Bruttoproduktionswert, Nettoproduktionswert, Bruttowertschöpfung 2015

Nach Beschäftigtengrößenklassen

Beschäftigte von... bis...	Nettoproduktionswert ¹⁾		sonstige Vorleistungen	Bruttowertschöpfung ¹⁾		
	je Beschäftigten	Anteil am Bruttoproduk- tionswert		insgesamt (Sp. 5 - 8)	je Beschäftigten	Anteil am Bruttoproduk- tionswert
	EUR	%	1 000 EUR	EUR	%	
	6	7	8	9	10	11
42.22 Kabelnetzleitungstiefbau						
20 - 49	67 118	65,1	50 657	206 071	53 875	52,2
50 - 99	67 361	60,1	39 163	167 971	54 625	48,7
100 und mehr	77 108	48,2	81 382	290 124	60 217	37,6
Insgesamt	71 289	55,3	171 202	664 165	56 679	44,0
42.9 Sonstiger Tiefbau						
20 - 49	72 489	57,8	165 164	532 689	55 333	44,1
50 - 99	70 771	50,7	125 523	400 091	53 870	38,6
100 - 249	91 522	42,7	154 865	413 578	66 588	31,1
250 und mehr	79 416	42,3	115 709	240 233	53 599	28,6
Insgesamt	77 408	48,6	561 261	1 586 591	57 181	35,9
42.91 Wasserbau						
20 - 49	91 135	54,4	10 857	22 590	61 552	36,7
50 und mehr	116 823	58,1	71 752	124 862	74 190	36,9
Insgesamt	112 225	57,5	82 609	147 451	71 928	36,9
42.99 Sonstiger Tiefbau a. n. g.						
20 - 49	71 750	57,9	154 307	510 099	55 086	44,5
50 - 99	69 430	50,1	113 910	388 974	53 703	38,7
100 und mehr	81 629	40,2	210 435	540 066	58 741	29,0
Insgesamt	74 631	47,8	478 652	1 439 139	56 004	35,8
43 Vorbereitende Baustellenarbeiten, Bauinstallation und sonstiges Ausbaugewerbe						
20 - 49	56 683	53,0	2 191 305	11 156 764	47 377	44,3
50 - 99	62 621	51,0	1 164 212	5 071 610	50 929	41,4
100 - 249	70 249	48,3	877 689	3 620 296	56 542	38,8
250 - 499	76 342	45,6	436 279	1 495 093	59 097	35,3
500 - 999	77 042	53,6	228 675	877 347	61 114	42,5
1 000 und mehr	114 852	60,8	587 784	2 025 102	89 015	47,1
Insgesamt	64 425	51,9	5 485 944	24 246 211	52 538	42,3
43.1 Abbrucharbeiten und vorbereitende Baustellenarbeiten						
20 - 49	90 895	61,5	133 851	403 340	68 247	46,2
50 - 99	90 241	59,5	108 589	212 849	59 756	39,4
100 und mehr	91 322	60,1	170 691	262 906	55 372	36,4
Insgesamt	90 874	60,5	413 132	879 095	61 821	41,2
43.11 Abbrucharbeiten						
20 - 49	98 239	60,4	63 387	181 326	72 792	44,8
50 und mehr	105 399	57,8	139 400	152 449	55 056	30,2
Insgesamt	102 008	59,0	202 787	333 775	63 455	36,7
43.12 Vorbereitende Baustellenarbeiten						
20 - 49	85 749	61,6	66 513	205 226	64 761	46,5
50 - 99	95 803	60,9	42 773	122 104	70 949	45,1
100 und mehr	80 552	60,9	90 834	185 542	54 078	40,9
Insgesamt	85 686	61,2	200 120	512 872	61 636	44,0

1) Ohne Umsatzsteuer.

3 Bruttoproduktionswert, Nettoproduktionswert, Bruttowertschöpfung 2015

Nach Beschäftigtengrößenklassen

Beschäftigte von... bis...	Unternehmen	Bruttoproduktionswert ¹⁾		Materialverbrauch, Einsatz an Handelsware zu Anschaffungs- kosten, Kosten für Lohnarbeiten ²⁾	Nettoproduktions- wert insgesamt (Sp. 2 - 4) ¹⁾
		insgesamt	je Beschäftigten		
	Anzahl	1 000 EUR	EUR	1 000 EUR	1 000 EUR
	1	2	3	4	5
43.13 Test- und Suchbohrung					
20 - 49	8	26 780	107 120	6 041	20 739
50 und mehr	4	32 566	83 718	10 632	21 934
Insgesamt	12	59 346	92 874	16 674	42 673
43.2 Bauinstallation					
20 - 49	4 089	13 313 907	107 406	6 338 313	6 975 594
50 - 99	874	7 078 571	122 503	3 477 513	3 601 058
100 - 249	279	5 724 124	140 504	3 005 835	2 718 288
250 - 499	47	2 577 366	158 597	1 374 777	1 202 589
500 - 999	16	1 731 094	153 943	795 018	936 076
1 000 und mehr	9	2 453 823	175 160	843 201	1 610 622
Insgesamt	5 314	32 878 885	124 547	15 834 658	17 044 227
43.21 Elektroinstallation					
20 - 49	1 538	4 531 007	96 030	1 904 541	2 626 466
50 - 99	412	2 999 949	109 888	1 406 153	1 593 796
100 - 249	149	2 748 964	127 906	1 310 396	1 438 567
250 - 499	24	1 164 100	145 331	635 973	528 127
500 und mehr	7	729 165	127 633	369 915	359 250
Insgesamt	2 130	12 173 184	110 970	5 626 978	6 546 206
43.22 Gas-, Wasser-, Heizungs- sowie Lüftungs- und Klimainstallation					
20 - 49	2 200	7 513 954	113 500	3 792 961	3 720 993
50 - 99	396	3 431 675	131 557	1 773 078	1 658 596
100 - 249	107	2 312 262	148 765	1 339 603	972 659
250 - 499	14	872 860	170 747	435 703	437 157
500 und mehr	3	506 312	157 338	274 001	232 312
Insgesamt	2 720	14 637 062	126 008	7 615 346	7 021 716
43.29 Sonstige Bauinstallation					
20 - 49	351	1 268 947	120 006	640 812	628 135
50 - 99	66	646 948	147 100	298 283	348 665
100 - 249	23	662 898	178 920	355 836	307 062
250 - 499	9	540 406	172 709	303 101	237 305
500 - 999	9	1 114 356	164 505	481 963	632 393
1 000 und mehr	6	1 835 084	192 176	512 341	1 322 744
Insgesamt	464	6 068 639	159 161	2 592 334	3 476 304
43.29.1 Dämmung gegen Kälte, Wärme, Schall und Erschütterung					
20 - 49	216	777 585	120 762	421 009	356 577
50 - 99	34	404 159	178 910	211 764	192 395
100 - 249	11	384 917	197 191	240 028	144 889
250 und mehr	9	771 723	157 559	373 257	398 465
Insgesamt	270	2 338 384	150 398	1 246 058	1 092 326
43.29.9 Sonstige Bauinstallation a. n. g.					
20 - 49	135	491 361	118 830	219 803	271 558
50 - 99	32	242 789	113 506	86 519	156 270
100 - 249	12	277 981	158 575	115 808	162 174
250 und mehr	15	2 718 123	186 761	924 147	1 793 977
Insgesamt	194	3 730 255	165 194	1 346 277	2 383 978

1) Ohne Umsatzsteuer.

2) Vorbereitende Baustellenarbeiten, Hoch- und Tiefbau: Kosten für Fremd- und Nachunternehmerleistungen.

3 Bruttoproduktionswert, Nettoproduktionswert, Bruttowertschöpfung 2015

Nach Beschäftigtengrößenklassen

Beschäftigte von... bis...	Nettoproduktionswert ¹⁾		sonstige Vorleistungen	Bruttowertschöpfung ¹⁾		
	je Beschäftigten	Anteil am Bruttoproduk- tionswert		insgesamt (Sp. 5 - 8)	je Beschäftigten	Anteil am Bruttoproduk- tionswert
	EUR	%	1 000 EUR	EUR	%	
	6	7	8	9	10	11
43.13 Test- und Suchbohrung						
20 - 49	82 955	77,4	3 951	16 788	67 151	62,7
50 und mehr	56 385	67,4	6 273	15 661	40 259	48,1
Insgesamt	66 780	71,9	10 224	32 449	50 780	54,7
43.2 Bauinstallation						
20 - 49	56 273	52,4	1 062 808	5 912 785	47 700	44,4
50 - 99	62 320	50,9	581 887	3 019 171	52 250	42,7
100 - 249	66 723	47,5	477 400	2 240 889	55 005	39,1
250 - 499	74 001	46,7	257 088	945 501	58 181	36,7
500 - 999	83 244	54,1	187 619	748 457	66 559	43,2
1 000 und mehr	114 971	65,6	314 610	1 296 011	92 513	52,8
Insgesamt	64 565	51,8	2 881 412	14 162 815	53 650	43,1
43.21 Elektroinstallation						
20 - 49	55 666	58,0	394 961	2 231 505	47 295	49,2
50 - 99	58 381	53,1	262 838	1 330 958	48 753	44,4
100 - 249	66 935	52,3	236 692	1 201 875	55 922	43,7
250 - 499	65 933	45,4	111 739	416 388	51 984	35,8
500 und mehr	62 883	49,3	61 432	297 818	52 130	40,8
Insgesamt	59 675	53,8	1 067 662	5 478 544	49 942	45,0
43.22 Gas-, Wasser-, Heizungs- sowie Lüftungs- und Klimainstallation						
20 - 49	56 207	49,5	558 209	3 162 784	47 775	42,1
50 - 99	63 584	48,3	261 218	1 397 379	53 570	40,7
100 - 249	62 579	42,1	178 871	793 788	51 070	34,3
250 - 499	85 516	50,1	61 270	375 887	73 530	43,1
500 und mehr	72 191	45,9	32 418	199 893	62 117	39,5
Insgesamt	60 449	48,0	1 091 985	5 929 731	51 048	40,5
43.29 Sonstige Bauinstallation						
20 - 49	59 404	49,5	109 638	518 497	49 035	40,9
50 - 99	79 278	53,9	57 831	290 834	66 129	45,0
100 - 249	82 878	46,3	61 837	245 225	66 188	37,0
250 - 499	75 841	43,9	84 079	153 226	48 970	28,4
500 - 999	93 356	56,7	148 831	483 562	71 385	43,4
1 000 und mehr	138 522	72,1	259 548	1 063 196	111 341	57,9
Insgesamt	91 172	57,3	721 764	2 754 540	72 243	45,4
43.29.1 Dämmung gegen Kälte, Wärme, Schall und Erschütterung						
20 - 49	55 378	45,9	55 205	301 372	46 804	38,8
50 - 99	85 168	47,6	28 843	163 552	72 400	40,5
100 - 249	74 226	37,6	35 288	109 601	56 148	28,5
250 und mehr	81 353	51,6	112 802	285 663	58 322	37,0
Insgesamt	70 255	46,7	232 138	860 188	55 325	36,8
43.29.9 Sonstige Bauinstallation a. n. g.						
20 - 49	65 673	55,3	54 434	217 124	52 509	44,2
50 - 99	73 058	64,4	28 988	127 282	59 506	52,4
100 - 249	92 512	58,3	26 549	135 625	77 367	48,8
250 und mehr	123 263	66,0	379 656	1 414 320	97 177	52,0
Insgesamt	105 575	63,9	489 627	1 894 352	83 891	50,8

1) Ohne Umsatzsteuer.

3 Bruttoproduktionswert, Nettoproduktionswert, Bruttowertschöpfung 2015

Nach Beschäftigtengrößenklassen

Beschäftigte von... bis...	Unternehmen	Bruttoproduktionswert ¹⁾		Materialverbrauch, Einsatz an Handelsware zu Anschaffungs- kosten, Kosten für Lohnarbeiten ²⁾	Nettoproduktions- wert insgesamt (Sp. 2 - 4) ¹⁾
		insgesamt	je Beschäftigten		
	Anzahl	1 000 EUR	EUR	1 000 EUR	1 000 EUR
	1	2	3	4	5
43.3 Sonstiger Ausbau					
20 - 49	2 014	5 630 539	96 135	2 713 510	2 917 029
50 - 99	280	1 924 349	106 962	994 614	929 736
100 - 249	49	896 553	130 086	456 947	439 607
250 und mehr	14	841 050	133 014	401 036	440 015
Insgesamt	2 357	9 292 492	103 509	4 566 106	4 726 386
43.31 Anbringen von Stuckaturen, Gipserei und Verputzerei					
20 - 49	230	650 607	97 909	317 382	333 225
50 - 99	32	220 382	104 595	113 409	106 973
100 und mehr	6	220 205	189 179	148 705	71 500
Insgesamt	268	1 091 194	110 044	579 496	511 698
43.32 Bautischlerei und -schlosserei					
20 - 49	451	1 416 468	107 971	722 154	694 314
50 - 99	61	387 258	103 822	189 806	197 452
100 und mehr	7	122 799	84 224	55 677	67 122
Insgesamt	519	1 926 525	105 234	967 637	958 889
43.33 Fußboden-, Fliesen- und Plattenlegerei, Tapeziererei					
20 - 49	353	1 191 146	118 522	603 433	587 712
50 und mehr	42	606 948	152 922	343 453	263 495
Insgesamt	395	1 798 093	128 261	946 886	851 207
43.34 Malerei und Glaserei					
20 - 49	928	2 194 861	80 407	968 629	1 226 232
50 - 99	142	839 141	90 944	416 988	422 153
100 und mehr	38	989 762	120 190	404 038	585 724
Insgesamt	1 108	4 023 763	89 898	1 789 655	2 234 109
43.34.1 Maler- und Lackierergewerbe					
20 - 49	870	2 024 147	79 087	883 617	1 140 530
50 - 99	137	792 772	88 886	391 373	401 399
100 und mehr	38	989 762	120 190	404 038	585 724
Insgesamt	1 045	3 806 680	89 049	1 679 027	2 127 653
43.34.2 Glasergewerbe					
20 - 49	58	170 714	100 243	85 012	85 702
50 und mehr	5	46 369	150 549	25 616	20 753
Insgesamt	63	217 083	107 948	110 627	106 456
43.39 Sonstiger Ausbau a. n. g.					
20 - 49	52	177 458	121 713	101 912	75 545
50 - 99	12	167 189	195 772	105 079	62 110
100 und mehr	3	108 269	234 349	75 441	32 828
Insgesamt	67	452 916	163 272	282 433	170 483
43.9 Sonstige spezialisierte Bautätigkeiten					
20 - 49	1 590	5 357 956	113 880	2 439 701	2 918 255
50 - 99	304	2 693 251	133 033	1 309 661	1 383 590
100 - 249	92	2 179 586	162 826	1 120 424	1 059 162
250 - 499	17	1 200 161	212 043	659 390	540 771
500 und mehr	5	1 590 968	221 583	823 430	767 538
Insgesamt	2 008	13 021 921	139 242	6 352 605	6 669 316

1) Ohne Umsatzsteuer.

2) Vorbereitende Baustellenarbeiten, Hoch- und Tiefbau: Kosten für Fremd- und Nachunternehmerleistungen.

3 Bruttoproduktionswert, Nettoproduktionswert, Bruttowertschöpfung 2015

Nach Beschäftigtengrößenklassen

Beschäftigte von... bis...	Nettoproduktionswert ¹⁾		sonstige Vorleistungen	Bruttowertschöpfung ¹⁾		
	je Beschäftigten	Anteil am Bruttoproduk- tionswert		insgesamt (Sp. 5 - 8)	je Beschäftigten	Anteil am Bruttoproduk- tionswert
	EUR	%	1 000 EUR	EUR	%	
	6	7	8	9	10	11
43.3 Sonstiger Ausbau						
20 - 49	49 805	51,8	498 678	2 418 351	41 291	43,0
50 - 99	51 678	48,3	177 333	752 402	41 821	39,1
100 - 249	63 785	49,0	78 958	360 649	52 329	40,2
250 und mehr	69 590	52,3	102 449	337 566	53 387	40,1
Insgesamt	52 647	50,9	857 417	3 868 968	43 096	41,6
43.31 Anbringen von Stuckaturen, Gipserei und Verputzerei						
20 - 49	50 147	51,2	48 740	284 485	42 812	43,7
50 - 99	50 770	48,5	21 588	85 385	40 524	38,7
100 und mehr	61 426	32,5	14 955	56 546	48 579	25,7
Insgesamt	51 603	46,9	85 282	426 416	43 003	39,1
43.32 Bautischlerei und -schlosserei						
20 - 49	52 924	49,0	131 244	563 070	42 920	39,8
50 - 99	52 936	51,0	40 114	157 338	42 182	40,6
100 und mehr	46 037	54,7	11 075	56 047	38 441	45,6
Insgesamt	52 378	49,8	182 434	776 455	42 413	40,3
43.33 Fußboden-, Fliesen- und Plattenlegerei, Tapeziererei						
20 - 49	58 479	49,3	104 467	483 246	48 084	40,6
50 und mehr	66 388	43,4	56 013	207 482	52 276	34,2
Insgesamt	60 718	47,3	160 479	690 728	49 271	38,4
43.34 Malerei und Glaserei						
20 - 49	44 922	55,9	197 400	1 028 832	37 690	46,9
50 - 99	45 752	50,3	74 862	347 291	37 639	41,4
100 und mehr	71 126	59,2	122 959	462 765	56 195	46,8
Insgesamt	49 914	55,5	395 220	1 838 888	41 084	45,7
43.34.1 Maler- und Lackierergewerbe						
20 - 49	44 562	56,3	177 447	963 082	37 629	47,6
50 - 99	45 005	50,6	69 171	332 229	37 250	41,9
100 und mehr	71 126	59,2	122 959	462 765	56 195	46,8
Insgesamt	49 772	55,9	369 576	1 758 076	41 127	46,2
43.34.2 Glasergewerbe						
20 - 49	50 324	50,2	19 953	65 750	38 608	38,5
50 und mehr	67 381	44,8	5 691	15 062	48 903	32,5
Insgesamt	52 937	49,0	25 644	80 812	40 185	37,2
43.39 Sonstiger Ausbau a. n. g.						
20 - 49	51 814	42,6	16 827	58 718	40 273	33,1
50 - 99	72 728	37,1	10 572	51 538	60 349	30,8
100 und mehr	71 056	30,3	6 602	26 226	56 766	24,2
Insgesamt	61 458	37,6	34 002	136 482	49 200	30,1
43.9 Sonstige spezialisierte Bautätigkeiten						
20 - 49	62 026	54,5	495 968	2 422 287	51 484	45,2
50 - 99	68 342	51,4	296 403	1 087 187	53 702	40,4
100 - 249	79 125	48,6	199 258	859 904	64 239	39,5
250 - 499	95 543	45,1	134 825	405 946	71 722	33,8
500 und mehr	106 899	48,2	207 529	560 009	77 996	35,2
Insgesamt	71 314	51,2	1 333 982	5 335 334	57 050	41,0

1) Ohne Umsatzsteuer.

3 Bruttoproduktionswert, Nettoproduktionswert, Bruttowertschöpfung 2015

Nach Beschäftigtenrößenklassen

Beschäftigte von... bis...	Unternehmen	Bruttoproduktionswert ¹⁾		Materialverbrauch, Einsatz an Handelsware zu Anschaffungs- kosten, Kosten für Lohnarbeiten ²⁾	Nettoproduktions- wert insgesamt (Sp. 2 - 4) ¹⁾
		insgesamt	je Beschäftigten		
	Anzahl	1 000 EUR	EUR	1 000 EUR	1 000 EUR
	1	2	3	4	5
43.91 Dachdeckerei und Zimmerei					
20 - 49	949	3 094 684	112 866	1 495 821	1 598 863
50 - 99	103	912 574	140 677	514 971	397 604
100 und mehr	17	503 715	177 740	308 989	194 726
Insgesamt	1 069	4 510 974	122 781	2 319 781	2 191 192
43.91.1 Dachdeckerei und Bauspenglerei					
20 - 49	617	2 013 039	112 618	936 213	1 076 826
50 - 99	63	572 802	146 759	338 300	234 503
100 und mehr	12	262 814	168 255	154 488	108 326
Insgesamt	692	2 848 656	122 050	1 429 001	1 419 655
43.91.2 Zimmerei und Ingenieurholzbau					
20 - 49	332	1 081 644	113 332	559 608	522 036
50 - 99	40	339 772	131 491	176 671	163 101
100 und mehr	5	240 901	189 387	154 501	86 400
Insgesamt	377	1 662 317	124 054	890 780	771 537
43.99 Sonstige spezialisierte Bautätigkeiten a. n. g.					
20 - 49	641	2 263 272	115 297	943 880	1 319 393
50 - 99	201	1 780 677	129 428	794 690	985 987
100 - 249	77	1 834 369	160 628	915 972	918 398
250 - 499	15	1 041 662	217 375	554 853	486 809
500 und mehr	5	1 590 968	221 583	823 430	767 538
Insgesamt	939	8 510 947	149 893	4 032 823	4 478 124
43.99.1 Gerüstbau					
20 - 49	185	479 067	86 163	102 673	376 394
50 - 99	38	262 001	103 150	75 827	186 173
100 und mehr	14	349 234	106 312	106 419	242 815
Insgesamt	237	1 090 301	95 766	284 918	805 383
43.99.2 Schornstein-, Feuerungs- und Industrieofenbau					
20 - 49	21	64 985	104 646	25 604	39 381
50 - 99	13	102 706	118 735	43 190	59 516
100 und mehr	6	190 983	169 462	96 256	94 727
Insgesamt	40	358 675	137 265	165 050	193 624
43.99.9 Baugewerbe a. n. g.					
20 - 49	435	1 719 220	127 833	815 603	903 618
50 - 99	150	1 415 970	136 769	675 673	740 297
100 - 249	60	1 517 765	174 215	793 014	724 751
250 und mehr	17	2 409 017	234 614	1 298 565	1 110 452
Insgesamt	662	7 061 972	165 069	3 582 855	3 479 117

1) Ohne Umsatzsteuer.

2) Vorbereitende Baustellenarbeiten, Hoch- und Tiefbau: Kosten für Fremd- und Nachunternehmerleistungen.

3 Bruttoproduktionswert, Nettoproduktionswert, Bruttowertschöpfung 2015

Nach Beschäftigtengrößenklassen

Beschäftigte von... bis...	Nettoproduktionswert ¹⁾		sonstige Vorleistungen	Bruttowertschöpfung ¹⁾		
	je Beschäftigten	Anteil am Bruttoproduk- tionswert		insgesamt (Sp. 5 - 8)	je Beschäftigten	Anteil am Bruttoproduk- tionswert
	EUR	%	1 000 EUR	EUR	%	
	6	7	8	9	10	11
43.91 Dachdeckerei und Zimmerei						
20 - 49	58 312	51,7	223 895	1 374 967	50 147	44,4
50 - 99	61 292	43,6	74 652	322 951	49 784	35,4
100 und mehr	68 711	38,7	37 793	156 932	55 375	31,2
Insgesamt	59 641	48,6	336 341	1 854 851	50 486	41,1
43.91.1 Dachdeckerei und Bauspenglerei						
20 - 49	60 242	53,5	151 210	925 616	51 783	46,0
50 - 99	60 083	40,9	47 712	186 791	47 858	32,6
100 und mehr	69 351	41,2	14 506	93 820	60 064	35,7
Insgesamt	60 825	49,8	213 428	1 206 227	51 681	42,3
43.91.2 Zimmerei und Ingenieurholzbau						
20 - 49	54 698	48,3	72 685	449 351	47 082	41,5
50 - 99	63 120	48,0	26 940	136 161	52 694	40,1
100 und mehr	67 924	35,9	23 287	63 113	49 617	26,2
Insgesamt	57 577	46,4	122 913	648 624	48 405	39,0
43.99 Sonstige spezialisierte Bautätigkeiten a. n. g.						
20 - 49	67 213	58,3	272 073	1 047 320	53 353	46,3
50 - 99	71 666	55,4	221 751	764 236	55 548	42,9
100 - 249	80 420	50,1	179 437	738 961	64 708	40,3
250 - 499	101 588	46,7	116 853	369 956	77 203	35,5
500 und mehr	106 899	48,2	207 529	560 009	77 996	35,2
Insgesamt	78 868	52,6	997 641	3 480 483	61 298	40,9
43.99.1 Gerüstbau						
20 - 49	67 697	78,6	80 284	296 110	53 257	61,8
50 - 99	73 297	71,1	44 285	141 889	55 862	54,2
100 und mehr	73 916	69,5	49 493	193 322	58 850	55,4
Insgesamt	70 741	73,9	174 062	631 321	55 452	57,9
43.99.2 Schornstein-, Feuerungs- und Industrieofenbau						
20 - 49	63 416	60,6	6 198	33 184	53 436	51,1
50 - 99	68 804	57,9	11 778	47 738	55 189	46,5
100 und mehr	84 052	49,6	15 025	79 702	70 720	41,7
Insgesamt	74 100	54,0	33 000	160 624	61 471	44,8
43.99.9 Baugewerbe a. n. g.						
20 - 49	67 188	52,6	185 591	718 027	53 389	41,8
50 - 99	71 506	52,3	165 688	574 609	55 502	40,6
100 - 249	83 190	47,8	142 689	582 061	66 811	38,3
250 und mehr	108 147	46,1	296 610	813 841	79 260	33,8
Insgesamt	81 322	49,3	790 579	2 688 538	62 843	38,1

1) Ohne Umsatzsteuer.

3 Bruttoproduktionswert, Nettoproduktionswert, Bruttowertschöpfung 2015

Nach Beschäftigtenrößenklassen

Beschäftigte von... bis...	Unternehmen	Bruttoproduktionswert ¹⁾		Materialverbrauch, Einsatz an Handelsware zu Anschaffungs- kosten, Kosten für Lohnarbeiten ²⁾	Nettoproduktions- wert insgesamt (Sp. 2 - 4) ¹⁾
		insgesamt	je Beschäftigten		
	Anzahl	1 000 EUR	EUR	1 000 EUR	1 000 EUR
	1	2	3	4	5

Nachrichtlich:

41.2 / 42 / 43.1 / 43.9 Bauhauptgewerbe

(Bau von Gebäuden, Bau von Straßen und Bahnverkehrsstrecken, Leitungstiefbau und Kläranlagenbau, Sonstiger Tiefbau, Abbrucharbeiten und vorbereitende Baustellenarbeiten, Sonstige spezialisierte Bautätigkeiten)

20 - 49	4 953	19 921 592	131 629	10 018 543	9 903 050
50 - 99	1 381	14 569 920	155 821	7 989 221	6 580 699
100 - 249	572	15 466 861	184 738	8 680 997	6 785 864
250 - 499	101	8 277 034	233 393	5 052 990	3 224 044
500 - 999	28	5 077 246	270 181	3 105 310	1 971 935
1 000 und mehr	17	8 695 734	269 861	5 327 987	3 367 747
Insgesamt	7 052	72 008 387	173 492	40 175 047	31 833 340

43.2 / 43.3 Ausbaugewerbe

(Bauinstallation, Sonstiger Ausbau)

20 - 49	6 103	18 944 446	103 789	9 051 823	9 892 623
50 - 99	1 154	9 002 920	118 813	4 472 127	4 530 793
100 - 249	328	6 620 677	138 996	3 462 782	3 157 895
250 - 499	58	3 035 023	154 541	1 644 422	1 390 601
500 - 999	18	1 824 337	147 672	829 924	994 413
1 000 und mehr	10	2 743 973	173 285	939 685	1 804 288
Insgesamt	7 671	42 171 377	119 208	20 400 764	21 770 613

1) Ohne Umsatzsteuer.

2) Vorbereitende Baustellenarbeiten, Hoch- und Tiefbau: Kosten für Fremd- und Nachunternehmerleistungen.

3 Bruttoproduktionswert, Nettoproduktionswert, Bruttowertschöpfung 2015

Nach Beschäftigtengrößenklassen

Beschäftigte von... bis...	Nettoproduktionswert ¹⁾		sonstige Vorleistungen	Bruttowertschöpfung ¹⁾		
	je Beschäftigten	Anteil am Bruttoproduk- tionswert		insgesamt (Sp. 5 - 8)	je Beschäftigten	Anteil am Bruttoproduk- tionswert
	EUR	%	1 000 EUR	EUR	%	
	6	7	8	9	10	11

Nachrichtlich:

41.2 / 42 / 43.1 / 43.9 Bauhauptgewerbe

(Bau von Gebäuden, Bau von Straßen und Bahnverkehrsstrecken, Leitungstiefbau und Kläranlagenbau, Sonstiger Tiefbau, Abbrucharbeiten und vorbereitende Baustellenarbeiten, Sonstige spezialisierte Bautätigkeiten)

20 - 49	65 433	49,7	1 830 998	8 072 051	53 335	40,5
50 - 99	70 379	45,2	1 375 060	5 205 640	55 673	35,7
100 - 249	81 051	43,9	1 476 784	5 309 080	63 412	34,3
250 - 499	90 910	39,0	768 977	2 455 066	69 227	29,7
500 - 999	104 935	38,8	492 981	1 478 954	78 701	29,1
1 000 und mehr	104 514	38,7	1 245 068	2 122 679	65 875	24,4
Insgesamt	76 697	44,2	7 189 870	24 643 470	59 374	34,2

43.2 / 43.3 Ausbaugewerbe

(Bauinstallation, Sonstiger Ausbau)

20 - 49	54 198	52,2	1 561 486	8 331 137	45 643	44,0
50 - 99	59 794	50,3	759 220	3 771 573	49 774	41,9
100 - 249	66 298	47,7	556 358	2 601 538	54 617	39,3
250 - 499	70 808	45,8	301 454	1 089 147	55 458	35,9
500 - 999	80 493	54,5	197 318	797 095	64 521	43,7
1 000 und mehr	113 943	65,8	362 994	1 441 293	91 019	52,5
Insgesamt	61 540	51,6	3 738 830	18 031 783	50 972	42,8

1) Ohne Umsatzsteuer.

4 Bruttoproduktionswert 2015
Nach Beschäftigtengrößenklassen

Beschäftigte von... bis...	Unternehmen	Elemente des Bruttoproduktionswertes			Bruttoproduktionswert ¹⁾		Anteil am Bruttoproduktionswert		
		Gesamtumsatz	Zu- (+) bzw. Abnahme (-) der Bestände an unfertigen und fertigen Erzeugnissen	selbst-erstellte Anlagen	insgesamt	darunter Jahresbauleistung	Gesamtumsatz	Zu- (+) bzw. Abnahme (-) der Bestände an unfertigen und fertigen Erzeugnissen	selbst-erstellte Anlagen
F (41/42/43) Baugewerbe									
20 - 49	11 157	40 280 082	+ 615 244	37 228	40 932 554	19 732 376	98,4	+ 1,5	0,1
50 - 99	2 560	24 307 643	+ 305 946	13 403	24 626 992	14 314 875	98,7	+ 1,2	0,1
100 - 249	908	22 246 449	+ 956 181	52 189	23 254 819	15 023 215	95,7	+ 4,1	0,2
250 - 499	159	11 129 439	+ 166 311	16 307	11 312 057	7 987 710	98,4	+ 1,5	0,1
500 - 999	46	6 664 831	+ 218 122	18 631	6 901 583	4 941 313	96,6	+ 3,2	0,3
1 000 und mehr	27	10 668 019	+ 743 504	28 184	11 439 707	8 238 085	93,3	+ 6,5	0,2
Insgesamt	14 857	115 296 462	+ 3 005 307	165 943	118 467 712	70 237 575	97,3	+ 2,5	0,1
41 Hochbau									
20 - 49	1 975	10 337 176	+ 330 274	26 103	10 693 552	8 543 946	96,7	+ 3,1	0,2
50 - 99	514	7 150 291	+ 155 042	7 373	7 312 705	6 176 515	97,8	+ 2,1	0,1
100 - 249	207	6 719 328	+ 585 720	39 097	7 344 145	6 082 511	91,5	+ 8,0	0,5
250 - 499	39	4 012 363	+ 89 123	6 860	4 108 346	4 026 727	97,7	+ 2,2	0,2
500 - 999	11	2 651 390	+ 243 744	12 358	2 907 491	2 830 771	91,2	+ 8,4	0,4
1 000 und mehr	3	2 516 038	+ 386 346	344	2 902 728	2 891 336	86,7	+ 13,3	0,0
Insgesamt	2 749	33 386 584	+ 1 790 249	92 134	35 268 968	30 551 805	94,7	+ 5,1	0,3
41.1 Erschließung von Grundstücken; Bauträger									
20 - 49	101	2 059 800	1 277	5 438	2 066 516	-	99,7	+ 0,1	0,3
50 - 99	25	1 061 488	- 7 335	-	1 054 152	-	100,7	- 0,7	-
100 und mehr	8	981 937	170 497	14 847	1 167 281	-	84,1	+ 14,6	1,3
Insgesamt	134	4 103 224	164 440	20 284	4 287 948	-	95,7	+ 3,8	0,5
41.10.3 Bauträger für Wohngebäude									
20 - 49	85	1 875 776	- 9 749	977	1 867 004	-	100,5	- 0,5	0,1
50 und mehr	30	1 862 652	203 042	14 847	2 080 540	-	89,5	+ 9,8	0,7
Insgesamt	115	3 738 428	193 293	15 823	3 947 545	-	94,7	+ 4,9	0,4
41.2 Bau von Gebäuden									
20 - 49	1 874	8 277 375	+ 328 997	20 665	8 627 037	8 543 946	95,9	+ 3,8	0,2
50 - 99	489	6 088 803	+ 162 377	7 373	6 258 553	6 176 515	97,3	+ 2,6	0,1
100 - 249	199	5 737 391	+ 415 222	24 251	6 176 864	6 082 511	92,9	+ 6,7	0,4
250 - 499	39	4 012 363	+ 89 123	6 860	4 108 346	4 026 727	97,7	+ 2,2	0,2
500 - 999	11	2 651 390	+ 243 744	12 358	2 907 491	2 830 771	91,2	+ 8,4	0,4
1 000 und mehr	3	2 516 038	+ 386 346	344	2 902 728	2 891 336	86,7	+ 13,3	0,0
Insgesamt	2 615	29 283 360	+ 1 625 810	71 850	30 981 020	30 551 805	94,5	+ 5,2	0,2
41.20.1 Bau von Gebäuden (ohne Fertigteilbau)									
20 - 49	1 841	8 120 902	+ 325 719	20 599	8 467 220	8 388 046	95,9	+ 3,8	0,2
50 - 99	472	5 867 950	+ 155 048	7 267	6 030 266	5 948 559	97,3	+ 2,6	0,1
100 - 249	190	5 489 249	+ 415 380	22 070	5 926 699	5 846 024	92,6	+ 7,0	0,4
250 - 499	36	3 637 656	+ 101 147	6 287	3 745 090	3 666 956	97,1	+ 2,7	0,2
500 und mehr	12	4 766 188	+ 637 209	12 358	5 415 754	5 342 774	88,0	+ 11,8	0,2
Insgesamt	2 551	27 881 946	+ 1 634 503	68 581	29 585 030	29 192 359	94,2	+ 5,5	0,2
41.20.2 Errichtung von Fertigteilbauten									
20 - 49	33	156 473	+ 3 278	66	159 817	155 900	97,9	+ 2,1	0,0
50 - 99	17	220 853	+ 7 329	106	228 288	227 956	96,7	+ 3,2	0,0
100 und mehr	14	1 024 088	- 19 300	3 098	1 007 886	975 590	101,6	- 1,9	0,3
Insgesamt	64	1 401 414	- 8 693	3 269	1 395 990	1 359 446	100,4	- 0,6	0,2

1) Ohne Umsatzsteuer.

4 Bruttoproduktionswert 2015
Nach Beschäftigtengrößenklassen

Beschäftigte von... bis...	Unternehmen	Elemente des Bruttoproduktionswertes			Bruttoproduktionswert ¹⁾		Anteil am Bruttoproduktionswert			
		Gesamtumsatz	Zu- (+) bzw. Abnahme (-) der Bestände an unfertigen und fertigen Erzeugnissen	selbst-erstellte Anlagen	insgesamt	darunter Jahresbauleistung	Gesamtumsatz	Zu- (+) bzw. Abnahme (-) der Bestände an unfertigen und fertigen Erzeugnissen	selbst-erstellte Anlagen	
	Anzahl	1 000 EUR					%			
42 Tiefbau										
20 - 49	1 296	4 981 835	+ 76 513	5 353	5 063 701	5 023 553	98,4	+ 1,5	0,1	
50 - 99	535	5 073 238	+ 1 843	2 534	5 077 615	4 990 904	99,9	+ 0,0	0,0	
100 - 249	261	6 301 443	+ 284 746	4 449	6 590 638	6 349 752	95,6	+ 4,3	0,1	
250 - 499	45	2 899 423	+ 63 751	5 353	2 968 527	2 872 234	97,7	+ 2,1	0,2	
500 - 999	14	1 933 092	- 9 115	5 816	1 929 793	1 892 265	100,2	- 0,5	0,3	
1 000 und mehr	10	4 075 832	+ 138 261	26 106	4 240 199	3 816 144	96,1	+ 3,3	0,6	
Insgesamt	2 161	25 264 862	+ 555 999	49 612	25 870 473	24 944 853	97,7	+ 2,1	0,2	
42.1 Bau von Straßen und Bahnverkehrsstrecken										
20 - 49	493	1 983 161	+ 56 095	2 489	2 041 745	2 021 964	97,1	+ 2,7	0,1	
50 - 99	221	2 228 842	+ 92	1 590	2 230 523	2 187 840	99,9	+ 0,0	0,1	
100 - 249	144	3 706 060	+ 147 200	2 006	3 855 266	3 676 149	96,1	+ 3,8	0,1	
250 - 499	23	1 595 067	+ 11 524	5 208	1 611 798	1 557 004	99,0	+ 0,7	0,3	
500 und mehr	17	4 294 178	+ 84 208	15 053	4 393 439	4 140 025	97,7	+ 1,9	0,3	
Insgesamt	898	13 807 308	+ 299 118	26 345	14 132 771	13 582 981	97,7	+ 2,1	0,2	
42.11 Bau von Straßen										
20 - 49	432	1 705 487	+ 34 643	2 289	1 742 420	1 723 474	97,9	+ 2,0	0,1	
50 - 99	182	1 812 566	+ 36 230	786	1 849 581	1 808 626	98,0	+ 2,0	0,0	
100 - 249	119	3 103 880	+ 27 427	1 521	3 132 828	2 966 099	99,1	+ 0,9	0,0	
250 - 499	21	1 468 269	+ 36 614	5 208	1 510 091	1 455 297	97,2	+ 2,4	0,3	
500 und mehr	11	2 972 735	+ 107 131	2 901	3 082 767	2 864 940	96,4	+ 3,5	0,1	
Insgesamt	765	11 062 936	+ 242 045	12 704	11 317 686	10 818 436	97,7	+ 2,1	0,1	
42.12 Bau von Bahnverkehrsstrecken										
20 - 49	44	176 589	+ 8 474	200	185 263	184 468	95,3	+ 4,6	0,1	
50 - 99	24	211 307	+ 2 791	-	214 099	212 909	98,7	+ 1,3	-	
100 und mehr	19	1 289 528	- 62 743	10 483	1 237 269	1 231 077	104,2	- 5,1	0,8	
Insgesamt	87	1 677 425	- 51 478	10 683	1 636 630	1 628 454	102,5	- 3,1	0,7	
42.13 Brücken- und Tunnelbau										
20 - 49	17	101 085	+ 12 977	-	114 063	114 021	88,6	+ 11,4	-	
50 - 99	15	204 969	- 38 929	804	166 843	166 305	122,9	- 23,3	0,5	
100 und mehr	14	760 893	+ 134 502	2 154	897 549	855 765	84,8	+ 15,0	0,2	
Insgesamt	46	1 066 947	+ 108 550	2 958	1 178 455	1 136 091	90,5	+ 9,2	0,3	
42.2 Leitungstiefbau und Kläranlagenbau										
20 - 49	495	1 792 613	+ 18 505	2 640	1 813 758	1 804 232	98,8	+ 1,0	0,1	
50 - 99	205	1 798 278	+ 11 130	923	1 810 331	1 780 944	99,3	+ 0,6	0,1	
100 - 249	72	1 348 596	+ 54 704	2 174	1 405 473	1 379 870	96,0	+ 3,9	0,2	
250 und mehr	20	2 283 396	- 7 012	16 105	2 292 488	2 066 544	99,6	- 0,3	0,7	
Insgesamt	792	7 222 883	+ 77 327	21 841	7 322 051	7 031 590	98,6	+ 1,1	0,3	
42.21 Rohrleitungstiefbau, Brunnenbau und Kläranlagenbau										
20 - 49	371	1 406 577	+ 10 230	2 527	1 419 334	1 410 725	99,1	+ 0,7	0,2	
50 - 99	161	1 457 967	+ 6 727	923	1 465 617	1 439 381	99,5	+ 0,5	0,1	
100 - 249	56	1 077 113	+ 50 842	2 053	1 130 008	1 109 256	95,3	+ 4,5	0,2	
250 und mehr	13	1 800 934	- 20 059	16 105	1 796 980	1 588 365	100,2	- 1,1	0,9	
Insgesamt	601	5 742 590	+ 47 742	21 608	5 811 940	5 547 726	98,8	+ 0,8	0,4	
42.22 Kabelnetzleitungstiefbau										
20 - 49	124	386 037	+ 8 275	112	394 424	393 508	97,9	+ 2,1	0,0	
50 - 99	44	340 311	+ 4 403	-	344 714	341 563	98,7	+ 1,3	-	
100 und mehr	23	753 945	+ 16 908	121	770 974	748 794	97,8	+ 2,2	0,0	
Insgesamt	191	1 480 293	+ 29 585	233	1 510 111	1 483 864	98,0	+ 2,0	0,0	

1) Ohne Umsatzsteuer.

4 Bruttoproduktionswert 2015
Nach Beschäftigtengrößenklassen

Beschäftigte von... bis...	Unternehmen	Elemente des Bruttoproduktionswertes			Bruttoproduktionswert ¹⁾		Anteil am Bruttoproduktionswert			
		Gesamtumsatz	Zu- (+) bzw. Abnahme (-) der Bestände an unfertigen und fertigen Erzeugnissen	selbst-erstellte Anlagen	insgesamt	darunter Jahresbauleistung	Gesamtumsatz	Zu- (+) bzw. Abnahme (-) der Bestände an unfertigen und fertigen Erzeugnissen	selbst-erstellte Anlagen	
	Anzahl	1 000 EUR					%			
42.9 Sonstiger Tiefbau										
20 - 49	308	1 206 060	+ 1 913	224	1 208 198	1 197 357	99,8	+ 0,2	0,0	
50 - 99	109	1 046 118	- 9 379	22	1 036 761	1 022 121	100,9	- 0,9	0,0	
100 - 249	45	1 246 786	+ 82 843	270	1 329 899	1 293 734	93,8	+ 6,2	0,0	
250 und mehr	9	735 706	+ 104 178	910	840 794	817 069	87,5	+ 12,4	0,1	
Insgesamt	471	4 234 670	+ 179 554	1 426	4 415 651	4 330 281	95,9	+ 4,1	0,0	
42.91 Wasserbau										
20 - 49	12	65 748	- 4 227	-	61 522	61 400	106,9	- 6,9	-	
50 und mehr	8	304 567	+ 33 143	811	338 521	320 980	90,0	+ 9,8	0,2	
Insgesamt	20	370 316	+ 28 917	811	400 043	382 380	92,6	+ 7,2	0,2	
42.99 Sonstiger Tiefbau a. n. g.										
20 - 49	296	1 140 312	+ 6 140	224	1 146 676	1 135 957	99,4	+ 0,5	0,0	
50 - 99	106	1 009 220	- 4 956	22	1 004 286	989 804	100,5	- 0,5	0,0	
100 und mehr	49	1 714 822	+ 149 454	369	1 864 646	1 822 141	92,0	+ 8,0	0,0	
Insgesamt	451	3 864 355	+ 150 638	615	4 015 608	3 947 901	96,2	+ 3,8	0,0	
43 Vorbereitende Baustellenarbeiten, Bauinstallation und sonstiges Ausbaugewerbe										
20 - 49	7 886	24 961 071	+ 208 457	5 772	25 175 300	6 164 876	99,1	+ 0,8	0,0	
50 - 99	1 511	12 084 115	+ 149 062	3 496	12 236 672	3 147 456	98,8	+ 1,2	0,0	
100 - 249	440	9 225 679	+ 85 715	8 643	9 320 037	2 590 952	99,0	+ 0,9	0,1	
250 - 499	75	4 217 653	+ 13 436	4 094	4 235 184	1 088 750	99,6	+ 0,3	0,1	
500 - 999	21	2 080 349	- 16 507	457	2 064 299	218 277	100,8	- 0,8	0,0	
1 000 und mehr	14	4 076 149	+ 218 897	1 734	4 296 779	1 530 606	94,9	+ 5,1	0,0	
Insgesamt	9 947	56 645 016	+ 659 059	24 196	57 328 271	14 740 917	98,8	+ 1,1	0,0	
43.1 Abbrucharbeiten und vorbereitende Baustellenarbeiten										
20 - 49	193	850 129	+ 22 456	313	872 898	853 950	97,4	+ 2,6	0,0	
50 - 99	53	527 184	+ 13 288	29	540 501	507 257	97,5	+ 2,5	0,0	
100 und mehr	22	696 738	+ 21 982	2 854	721 575	662 383	96,6	+ 3,0	0,4	
Insgesamt	268	2 074 051	+ 57 726	3 196	2 134 973	2 023 590	97,1	+ 2,7	0,1	
43.11 Abbrucharbeiten										
20 - 49	83	393 445	+ 11 412	131	404 989	392 825	97,1	+ 2,8	0,0	
50 und mehr	33	491 456	+ 13 746	-	505 202	493 518	97,3	+ 2,7	-	
Insgesamt	116	884 901	+ 25 158	131	910 190	886 343	97,2	+ 2,8	0,0	
43.12 Vorbereitende Baustellenarbeiten										
20 - 49	102	429 871	+ 11 077	181	441 129	434 375	97,4	+ 2,5	0,0	
50 - 99	26	263 938	+ 6 831	18	270 787	242 093	97,5	+ 2,5	0,0	
100 und mehr	12	440 493	+ 10 172	2 854	453 520	402 713	97,1	+ 2,2	0,6	
Insgesamt	140	1 134 303	+ 28 080	3 054	1 165 437	1 079 181	97,3	+ 2,4	0,3	
43.13 Test- und Suchbohrung										
20 - 49	8	26 813	- 33	-	26 780	26 750	100,1	- 0,1	-	
50 und mehr	4	28 035	+ 4 521	10	32 566	31 317	86,1	+ 13,9	0,0	
Insgesamt	12	54 848	+ 4 488	10	59 346	58 067	92,4	+ 7,6	0,0	
43.2 Bauinstallation										
20 - 49	4 089	13 220 948	+ 91 126	1 833	13 313 907	-	99,3	+ 0,7	0,0	
50 - 99	874	6 935 556	+ 140 955	2 060	7 078 571	-	98,0	+ 2,0	0,0	
100 - 249	279	5 708 440	+ 13 641	2 043	5 724 124	-	99,7	+ 0,2	0,0	
250 - 499	47	2 600 867	- 26 827	3 325	2 577 366	-	100,9	- 1,0	0,1	
500 - 999	16	1 689 039	+ 41 865	190	1 731 094	-	97,6	+ 2,4	0,0	
1 000 und mehr	9	2 464 203	- 10 734	354	2 453 823	-	100,4	- 0,4	0,0	
Insgesamt	5 314	32 619 054	+ 250 026	9 805	32 878 885	-	99,2	+ 0,8	0,0	

1) Ohne Umsatzsteuer.

4 Bruttoproduktionswert 2015
Nach Beschäftigtengrößenklassen

Beschäftigte von... bis...	Unternehmen	Elemente des Bruttoproduktionswertes			Bruttoproduktionswert ¹⁾		Anteil am Bruttoproduktionswert			
		Gesamtumsatz	Zu- (+) bzw. Abnahme (-) der Bestände an unfertigen und fertigen Erzeugnissen	selbst-erstellte Anlagen	insgesamt	darunter Jahresbauleistung	Gesamtumsatz	Zu- (+) bzw. Abnahme (-) der Bestände an unfertigen und fertigen Erzeugnissen	selbst-erstellte Anlagen	
	Anzahl	1 000 EUR					%			
43.21 Elektroinstallation										
20 - 49	1 538	4 493 819	+ 36 409	779	4 531 007	-	99,2	+ 0,8	0,0	
50 - 99	412	2 925 046	+ 73 903	1 000	2 999 949	-	97,5	+ 2,5	0,0	
100 - 249	149	2 751 542	- 3 957	1 379	2 748 964	-	100,1	- 0,1	0,1	
250 - 499	24	1 155 242	+ 8 853	5	1 164 100	-	99,2	+ 0,8	0,0	
500 und mehr	7	725 683	+ 3 482	-	729 165	-	99,5	+ 0,5	-	
Insgesamt	2 130	12 051 332	+ 118 690	3 162	12 173 184	-	99,0	+ 1,0	0,0	
43.22 Gas-, Wasser-, Heizungs- sowie Lüftungs- und Klimainstallation										
20 - 49	2 200	7 440 746	+ 72 547	660	7 513 954	-	99,0	+ 1,0	0,0	
50 - 99	396	3 365 569	+ 65 143	962	3 431 675	-	98,1	+ 1,9	0,0	
100 - 249	107	2 314 936	- 3 128	454	2 312 262	-	100,1	- 0,1	0,0	
250 - 499	14	831 996	+ 39 338	1 525	872 860	-	95,3	+ 4,5	0,2	
500 und mehr	3	482 141	+ 24 171	-	506 312	-	95,2	+ 4,8	-	
Insgesamt	2 720	14 435 389	+ 198 072	3 602	14 637 062	-	98,6	+ 1,4	0,0	
43.29 Sonstige Bauinstallation										
20 - 49	351	1 286 383	- 17 831	394	1 268 947	-	101,4	- 1,4	0,0	
50 - 99	66	644 941	+ 1 909	98	646 948	-	99,7	+ 0,3	0,0	
100 - 249	23	641 963	+ 20 726	210	662 898	-	96,8	+ 3,1	0,0	
250 - 499	9	613 629	- 75 017	1 794	540 406	-	113,5	- 13,9	0,3	
500 - 999	9	1 105 101	+ 9 064	190	1 114 356	-	99,2	+ 0,8	0,0	
1 000 und mehr	6	1 840 316	- 5 586	354	1 835 084	-	100,3	- 0,3	0,0	
Insgesamt	464	6 132 334	- 66 736	3 041	6 068 639	-	101,0	- 1,1	0,1	
43.29.1 Dämmung gegen Kälte, Wärme, Schall und Erschütterung										
20 - 49	216	789 029	- 11 723	280	777 585	-	101,5	- 1,5	0,0	
50 - 99	34	407 227	- 3 069	-	404 159	-	100,8	- 0,8	-	
100 - 249	11	380 120	+ 4 587	210	384 917	-	98,8	+ 1,2	0,1	
250 und mehr	9	778 985	- 9 057	1 794	771 723	-	100,9	- 1,2	0,2	
Insgesamt	270	2 355 362	- 19 262	2 284	2 338 384	-	100,7	- 0,8	0,1	
43.29.9 Sonstige Bauinstallation a. n. g.										
20 - 49	135	497 354	- 6 107	114	491 361	-	101,2	- 1,2	0,0	
50 - 99	32	237 714	+ 4 977	98	242 789	-	97,9	+ 2,1	0,0	
100 - 249	12	261 842	+ 16 139	-	277 981	-	94,2	+ 5,8	-	
250 und mehr	15	2 780 061	- 62 482	544	2 718 123	-	102,3	- 2,3	0,0	
Insgesamt	194	3 776 972	- 47 473	757	3 730 255	-	101,3	- 1,3	0,0	
43.3 Sonstiger Ausbau										
20 - 49	2 014	5 592 681	+ 36 509	1 349	5 630 539	-	99,3	+ 0,6	0,0	
50 - 99	280	1 938 572	- 14 570	347	1 924 349	-	100,7	- 0,8	0,0	
100 - 249	49	870 257	+ 25 965	331	896 553	-	97,1	+ 2,9	0,0	
250 und mehr	14	847 024	- 5 989	16	841 050	-	100,7	- 0,7	0,0	
Insgesamt	2 357	9 248 534	+ 41 914	2 043	9 292 492	-	99,5	+ 0,5	0,0	
43.31 Anbringen von Stuckaturen, Gipserei und Verputzerei										
20 - 49	230	647 192	+ 3 415	-	650 607	-	99,5	+ 0,5	-	
50 - 99	32	221 798	- 1 415	-	220 382	-	100,6	- 0,6	-	
100 und mehr	6	218 264	+ 1 941	-	220 205	-	99,1	+ 0,9	-	
Insgesamt	268	1 087 254	+ 3 940	-	1 091 194	-	99,6	+ 0,4	-	
43.32 Bautischlerei und -schlosserei										
20 - 49	451	1 405 900	+ 9 838	730	1 416 468	-	99,3	+ 0,7	0,1	
50 - 99	61	390 051	- 2 803	10	387 258	-	100,7	- 0,7	0,0	
100 und mehr	7	128 347	- 5 548	-	122 799	-	104,5	- 4,5	-	
Insgesamt	519	1 924 298	+ 1 487	740	1 926 525	-	99,9	+ 0,1	0,0	

1) Ohne Umsatzsteuer.

4 Bruttoproduktionswert 2015
Nach Beschäftigtengrößenklassen

Beschäftigte von... bis...	Unternehmen	Elemente des Bruttoproduktionswertes			Bruttoproduktionswert ¹⁾			Anteil am Bruttoproduktionswert		
		Gesamtumsatz	Zu- (+) bzw. Abnahme (-) der Bestände an unfertigen und fertigen Erzeugnissen	selbst-erstellte Anlagen	insgesamt	darunter Jahresbauleistung	Gesamtumsatz	Zu- (+) bzw. Abnahme (-) der Bestände an unfertigen und fertigen Erzeugnissen	selbst-erstellte Anlagen	
	Anzahl	1 000 EUR					%			
43.33 Fußboden-, Fliesen- und Plattenlegerei, Tapeziererei										
20 - 49	353	1 179 835	+ 10 807	504	1 191 146	-	99,1	+ 0,9	0,0	
50 und mehr	42	607 060	- 234	122	606 948	-	100,0	- 0,0	0,0	
Insgesamt	395	1 786 894	+ 10 573	626	1 798 093	-	99,4	+ 0,6	0,0	
43.34 Malerei und Glaserei										
20 - 49	928	2 184 015	+ 10 793	53	2 194 861	-	99,5	+ 0,5	0,0	
50 - 99	142	857 458	- 18 548	231	839 141	-	102,2	- 2,2	0,0	
100 und mehr	38	971 238	+ 18 193	331	989 762	-	98,1	+ 1,8	0,0	
Insgesamt	1 108	4 012 710	+ 10 438	615	4 023 763	-	99,7	+ 0,3	0,0	
43.34.1 Maler- und Lackierergewerbe										
20 - 49	870	2 011 698	+ 12 399	50	2 024 147	-	99,4	+ 0,6	0,0	
50 - 99	137	809 306	- 16 765	231	792 772	-	102,1	- 2,1	0,0	
100 und mehr	38	971 238	+ 18 193	331	989 762	-	98,1	+ 1,8	0,0	
Insgesamt	1 045	3 792 241	+ 13 827	612	3 806 680	-	99,6	+ 0,4	0,0	
43.34.2 Glasergerwerbe										
20 - 49	58	172 317	- 1 606	3	170 714	-	100,9	- 0,9	0,0	
50 und mehr	5	48 152	- 1 783	-	46 369	-	103,8	- 3,8	-	
Insgesamt	63	220 469	- 3 389	3	217 083	-	101,6	- 1,6	0,0	
43.39 Sonstiger Ausbau a. n. g.										
20 - 49	52	175 739	+ 1 656	62	177 458	-	99,0	+ 0,9	0,0	
50 - 99	12	158 289	+ 8 901	-	167 189	-	94,7	+ 5,3	-	
100 und mehr	3	103 350	+ 4 920	-	108 269	-	95,5	+ 4,5	-	
Insgesamt	67	437 377	+ 15 476	62	452 916	-	96,6	+ 3,4	0,0	
43.9 Sonstige spezialisierte Bautätigkeiten										
20 - 49	1 590	5 297 313	+ 58 366	2 278	5 357 956	5 310 926	98,9	+ 1,1	0,0	
50 - 99	304	2 682 802	+ 9 389	1 060	2 693 251	2 640 199	99,6	+ 0,3	0,0	
100 - 249	92	2 149 463	+ 25 451	4 671	2 179 586	2 120 830	98,6	+ 1,2	0,2	
250 - 499	17	1 155 824	+ 43 567	770	1 200 161	1 088 750	96,3	+ 3,6	0,1	
500 und mehr	5	1 417 974	+ 172 619	374	1 590 968	1 556 622	89,1	+ 10,8	0,0	
Insgesamt	2 008	12 703 376	+ 309 393	9 152	13 021 921	12 717 327	97,6	+ 2,4	0,1	
43.91 Dachdeckerei und Zimmerei										
20 - 49	949	3 047 611	+ 45 516	1 557	3 094 684	3 068 689	98,5	+ 1,5	0,1	
50 - 99	103	865 020	+ 47 308	246	912 574	899 762	94,8	+ 5,2	0,0	
100 und mehr	17	498 048	+ 5 141	526	503 715	492 879	98,9	+ 1,0	0,1	
Insgesamt	1 069	4 410 679	+ 97 965	2 329	4 510 974	4 461 330	97,8	+ 2,2	0,1	
43.91.1 Dachdeckerei und Bauspenglerei										
20 - 49	617	1 980 139	+ 32 356	544	2 013 039	1 997 942	98,4	+ 1,6	0,0	
50 - 99	63	540 221	+ 32 581	-	572 802	567 003	94,3	+ 5,7	-	
100 und mehr	12	272 020	- 9 245	40	262 814	258 398	103,5	- 3,5	0,0	
Insgesamt	692	2 792 380	+ 55 691	585	2 848 656	2 823 344	98,0	+ 2,0	0,0	
43.91.2 Zimmerei und Ingenieurholzbau										
20 - 49	332	1 067 471	+ 13 161	1 012	1 081 644	1 070 746	98,7	+ 1,2	0,1	
50 - 99	40	324 800	+ 14 727	246	339 772	332 758	95,6	+ 4,3	0,1	
100 und mehr	5	226 029	+ 14 387	486	240 901	234 481	93,8	+ 6,0	0,2	
Insgesamt	377	1 618 300	+ 42 274	1 744	1 662 317	1 637 985	97,4	+ 2,5	0,1	

1) Ohne Umsatzsteuer.

4 Bruttoproduktionswert 2015
Nach Beschäftigtengrößenklassen

Beschäftigte von... bis...	Unternehmen	Elemente des Bruttoproduktionswertes			Bruttoproduktionswert ¹⁾		Anteil am Bruttoproduktionswert		
		Gesamtumsatz	Zu- (+) bzw. Abnahme (-) der Bestände an unfertigen und fertigen Erzeugnissen	selbst-erstellte Anlagen	insgesamt	darunter Jahresbauleistung	Gesamtumsatz	Zu- (+) bzw. Abnahme (-) der Bestände an unfertigen und fertigen Erzeugnissen	selbst-erstellte Anlagen
	Anzahl	1 000 EUR					%		
43.99 Sonstige spezialisierte Bautätigkeiten a. n. g.									
20 - 49	641	2 249 702	+ 12 850	721	2 263 272	2 242 238	99,4	+ 0,6	0,0
50 - 99	201	1 817 782	- 37 919	814	1 780 677	1 740 437	102,1	- 2,1	0,0
100 - 249	77	1 801 896	+ 28 084	4 389	1 834 369	1 780 803	98,2	+ 1,5	0,2
250 - 499	15	1 005 343	+ 35 794	525	1 041 662	935 897	96,5	+ 3,4	0,1
500 und mehr	5	1 417 974	+ 172 619	374	1 590 968	1 556 622	89,1	+ 10,8	0,0
Insgesamt	939	8 292 697	+ 211 427	6 824	8 510 947	8 255 997	97,4	+ 2,5	0,1
43.99.1 Gerüstbau									
20 - 49	185	473 280	+ 5 260	527	479 067	472 019	98,8	+ 1,1	0,1
50 - 99	38	263 099	- 1 098	-	262 001	260 576	100,4	- 0,4	-
100 und mehr	14	363 205	- 13 971	-	349 234	316 829	104,0	- 4,0	-
Insgesamt	237	1 099 583	- 9 809	527	1 090 301	1 049 424	100,9	- 0,9	0,0
43.99.2 Schornstein-, Feuerungs- und Industrieofenbau									
20 - 49	21	64 516	+ 469	-	64 985	62 548	99,3	+ 0,7	-
50 - 99	13	104 967	- 2 261	-	102 706	96 726	102,2	- 2,2	-
100 und mehr	6	197 934	- 6 950	-	190 983	181 088	103,6	- 3,6	-
Insgesamt	40	367 417	- 8 742	-	358 675	340 362	102,4	- 2,4	-
43.99.9 Baugewerbe a. n. g.									
20 - 49	435	1 711 905	+ 7 121	194	1 719 220	1 707 671	99,6	+ 0,4	0,0
50 - 99	150	1 449 717	- 34 560	814	1 415 970	1 383 135	102,4	- 2,4	0,1
100 - 249	60	1 472 859	+ 40 516	4 389	1 517 765	1 476 956	97,0	+ 2,7	0,3
250 und mehr	17	2 191 215	+ 216 902	900	2 409 017	2 298 450	91,0	+ 9,0	0,0
Insgesamt	662	6 825 696	+ 229 979	6 297	7 061 972	6 866 211	96,7	+ 3,3	0,1
Nachrichtlich:									
41.2 / 42 / 43.1 / 43.9 Bauhauptgewerbe									
(Bau von Gebäuden, Bau von Straßen und Bahnverkehrsstrecken, Leitungstiefbau und Kläranlagenbau, Sonstiger Tiefbau, Abbrucharbeiten und vorbereitende Baustellenarbeiten, Sonstige spezialisierte Bautätigkeiten)									
20 - 49	4 953	19 406 652	+ 486 332	28 608	19 921 592	19 732 376	97,4	+ 2,4	0,1
50 - 99	1 381	14 372 027	+ 186 897	10 996	14 569 920	14 314 875	98,6	+ 1,3	0,1
100 - 249	572	14 685 815	+ 746 078	34 969	15 466 861	15 023 215	95,0	+ 4,8	0,2
250 - 499	101	8 067 609	+ 196 442	12 982	8 277 034	7 987 710	97,5	+ 2,4	0,2
500 - 999	28	4 880 911	+ 177 910	18 425	5 077 246	4 941 313	96,1	+ 3,5	0,4
1 000 und mehr	17	7 912 635	+ 755 269	27 830	8 695 734	8 238 085	91,0	+ 8,7	0,3
Insgesamt	7 052	69 325 649	+ 2 548 927	133 810	72 008 387	70 237 575	96,3	+ 3,5	0,2
43.2 / 43.3 Ausbaugewerbe									
(Bauinstallation, Sonstiger Ausbau)									
20 - 49	6 103	18 813 629	+ 127 635	3 182	18 944 446	-	99,3	+ 0,7	0,0
50 - 99	1 154	8 874 128	+ 126 385	2 407	9 002 920	-	98,6	+ 1,4	0,0
100 - 249	328	6 578 697	+ 39 606	2 374	6 620 677	-	99,4	+ 0,6	0,0
250 - 499	58	3 061 830	- 30 131	3 325	3 035 023	-	100,9	- 1,0	0,1
500 - 999	18	1 783 920	+ 40 212	206	1 824 337	-	97,8	+ 2,2	0,0
1 000 und mehr	10	2 755 384	- 11 765	354	2 743 973	-	100,4	- 0,4	0,0
Insgesamt	7 671	41 867 588	+ 291 940	11 848	42 171 377	-	99,3	+ 0,7	0,0

1) Ohne Umsatzsteuer.

5 Umsatz 2015

Nach Beschäftigtengrößenklassen

Beschäftigte von... bis...	Unternehmen	Umsatz ¹⁾							Gesamtumsatz je Beschäftigten
		aus eigenen Erzeugnissen und aus industriellen/handwerklichen Dienstleistungen		aus Handelsware	aus sonstigen nichtindustriellen / nichthandwerklichen Tätigkeiten		insgesamt	darunter abgerechnete Bauleistungen	
		zusammen	darunter aus ind. / handw. Dienstleistungen		zusammen	darunter aus Wohnungsvermietung			
Anzahl	1 000 EUR							EUR	
F (41/42/43) Baugewerbe									
20 - 49	11 157	39 823 746	2 068 667	300 316	156 020	37 391	40 280 082	19 219 870	119 559
50 - 99	2 560	23 933 316	1 328 258	213 838	160 489	34 711	24 307 643	14 118 275	142 216
100 - 249	908	21 857 829	1 325 693	138 031	250 588	68 469	22 246 449	14 248 741	167 731
250 - 499	159	10 961 362	435 658	47 002	121 075	8 003	11 129 439	7 779 476	201 975
500 - 999	46	6 462 909	136 991	50 854	151 068	383	6 664 831	4 745 522	213 987
1 000 und mehr	27	10 566 483	393 767	16 127	85 408	1 939	10 668 019	7 458 950	221 982
Insgesamt	14 857	113 605 645	5 689 034	766 168	924 649	150 896	115 296 462	67 570 836	148 815
41 Hochbau									
20 - 49	1 975	10 239 749	366 921	35 724	61 703	28 392	10 337 176	8 194 535	171 148
50 - 99	514	7 070 309	214 001	22 841	57 140	24 893	7 150 291	6 004 880	207 351
100 - 249	207	6 581 782	348 911	13 541	124 004	59 135	6 719 328	5 645 476	220 994
250 - 499	39	3 989 342	157 988	1 360	21 661	3 142	4 012 363	3 930 997	290 036
500 - 999	11	2 589 689	26 672	316	61 385	370	2 651 390	2 574 963	355 081
1 000 und mehr	3	2 507 229	105 535	7 550	1 260	-	2 516 038	2 504 646	376 709
Insgesamt	2 749	32 978 099	1 220 028	81 332	327 153	115 933	33 386 584	28 855 496	217 831
41.1 Erschließung von Grundstücken; Bauträger									
20 - 49	101	2 000 726	46 456	8 441	50 633	24 293	2 059 800	-	679 354
50 - 99	25	1 032 392	59	-	29 095	21 185	1 061 488	-	646 460
100 und mehr	8	893 932	-	195	87 810	49 360	981 937	-	768 940
Insgesamt	134	3 927 050	46 515	8 636	167 539	94 838	4 103 224	-	689 502
41.10.3 Bauträger für Wohngebäude									
20 - 49	85	1 834 572	46 456	8 245	32 959	19 705	1 875 776	-	734 446
50 und mehr	30	1 753 602	-	195	108 855	70 546	1 862 652	-	701 036
Insgesamt	115	3 588 174	46 456	8 440	141 814	90 250	3 738 428	-	717 411
41.2 Bau von Gebäuden									
20 - 49	1 874	8 239 023	320 465	27 284	11 069	4 099	8 277 375	8 194 535	144 288
50 - 99	489	6 037 917	213 942	22 841	28 045	3 708	6 088 803	6 004 880	185 397
100 - 249	199	5 687 850	348 911	13 346	36 194	9 775	5 737 391	5 645 476	196 972
250 - 499	39	3 989 342	157 988	1 360	21 661	3 142	4 012 363	3 930 997	290 036
500 - 999	11	2 589 689	26 672	316	61 385	370	2 651 390	2 574 963	355 081
1 000 und mehr	3	2 507 229	105 535	7 550	1 260	-	2 516 038	2 504 646	376 709
Insgesamt	2 615	29 051 049	1 173 514	72 696	159 615	21 094	29 283 360	28 855 496	198 778
41.20.1 Bau von Gebäuden (ohne Fertigteilbau)									
20 - 49	1 841	8 083 682	310 521	27 125	10 095	3 597	8 120 902	8 041 856	144 085
50 - 99	472	5 817 395	183 471	22 527	28 029	3 703	5 867 950	5 784 358	185 132
100 - 249	190	5 450 391	341 593	3 635	35 223	9 339	5 489 249	5 410 975	196 839
250 - 499	36	3 615 891	143 679	332	21 433	3 133	3 637 656	3 559 776	283 660
500 und mehr	12	4 706 417	106 764	316	59 454	370	4 766 188	4 693 501	385 240
Insgesamt	2 551	27 673 777	1 086 029	53 935	154 235	20 142	27 881 946	27 490 466	197 547
41.20.2 Errichtung von Fertigteilbauten									
20 - 49	33	155 340	9 944	159	974	503	156 473	152 679	155 695
50 - 99	17	220 523	30 470	314	16	5	220 853	220 521	192 716
100 und mehr	14	1 001 410	47 070	18 288	4 390	445	1 024 088	991 830	254 432
Insgesamt	64	1 377 273	87 485	18 761	5 380	953	1 401 414	1 365 030	226 913

1) Ohne Umsatzsteuer.

2) Bauhauptgewerbe: Umsatzerlöse aus eigener Nachunternehmertätigkeit.

5 Umsatz 2015

Nach Beschäftigtengrößenklassen

Beschäftigte von... bis...	Unternehmen	Umsatz ¹⁾							Gesamtumsatz je Beschäftigten
		aus eigenen Erzeugnissen und aus industriellen/handwerklichen Dienstleistungen		aus Handelsware	aus sonstigen nichtindustriellen / nichthandwerklichen Tätigkeiten		insgesamt	darunter abgerechnete Bauleistungen	
		zusammen	darunter aus ind. / handw. Dienstleistungen		zusammen	darunter aus Wohnungsvermietung			
Anzahl	1 000 EUR							EUR	
42 Tiefbau									
20 - 49	1 296	4 951 219	354 075	13 832	16 785	662	4 981 835	4 941 754	121 449
50 - 99	535	5 026 694	305 287	24 727	21 816	1 271	5 073 238	4 989 518	137 654
100 - 249	261	6 214 525	357 773	35 513	51 405	6 733	6 301 443	6 067 417	164 968
250 - 499	45	2 847 316	42 326	20 927	31 180	870	2 899 423	2 804 356	181 554
500 - 999	14	1 896 117	44 571	214	36 760	12	1 933 092	1 895 563	207 347
1 000 und mehr	10	4 016 553	68 955	8 578	50 702	1 110	4 075 832	3 655 741	218 790
Insgesamt	2 161	24 952 423	1 172 987	103 792	208 647	10 658	25 264 862	24 354 349	157 910
42.1 Bau von Straßen und Bahnverkehrsstrecken									
20 - 49	493	1 968 603	196 689	8 831	5 728	147	1 983 161	1 963 380	128 244
50 - 99	221	2 211 335	192 393	8 872	8 635	649	2 228 842	2 186 324	146 039
100 - 249	144	3 639 237	280 839	29 387	37 437	5 549	3 706 060	3 519 190	170 284
250 - 499	23	1 574 240	35 988	9 477	11 350	819	1 595 067	1 540 408	189 011
500 und mehr	17	4 226 443	113 526	431	67 304	12	4 294 178	4 040 764	207 088
Insgesamt	898	13 619 858	819 434	56 997	130 454	7 177	13 807 308	13 250 065	169 073
42.11 Bau von Straßen									
20 - 49	432	1 691 503	174 337	8 831	5 154	136	1 705 487	1 686 541	124 981
50 - 99	182	1 796 222	144 314	8 872	7 472	600	1 812 566	1 771 776	144 554
100 - 249	119	3 040 935	131 410	29 185	33 759	5 535	3 103 880	2 929 048	169 287
250 - 499	21	1 447 442	29 111	9 477	11 350	819	1 468 269	1 413 610	190 437
500 und mehr	11	2 940 587	113 055	431	31 717	12	2 972 735	2 754 908	217 273
Insgesamt	765	10 916 689	592 226	56 796	89 452	7 103	11 062 936	10 555 883	167 844
42.12 Bau von Bahnverkehrsstrecken									
20 - 49	44	176 021	16 054	–	568	11	176 589	175 794	135 317
50 - 99	24	210 541	19 195	–	766	49	211 307	210 117	132 814
100 und mehr	19	1 283 480	25 650	168	5 880	11	1 289 528	1 283 337	168 566
Insgesamt	87	1 670 043	60 899	168	7 214	70	1 677 425	1 669 249	159 058
42.13 Brücken- und Tunnelbau									
20 - 49	17	101 079	6 298	–	6	–	101 085	101 044	197 047
50 - 99	15	204 572	28 884	–	397	–	204 969	204 430	181 068
100 und mehr	14	727 475	131 126	33	33 385	4	760 893	719 458	213 614
Insgesamt	46	1 033 126	166 308	33	33 788	4	1 066 947	1 024 933	204 906
42.2 Leitungstiefbau und Kläranlagenbau									
20 - 49	495	1 785 467	73 243	861	6 286	282	1 792 613	1 783 151	112 538
50 - 99	205	1 773 685	62 137	14 334	10 259	355	1 798 278	1 769 364	126 943
100 - 249	72	1 339 231	49 717	3 307	6 058	358	1 348 596	1 323 317	131 918
250 und mehr	20	2 246 760	–	8 682	27 954	1 110	2 283 396	2 062 481	222 445
Insgesamt	792	7 145 142	185 097	27 184	50 557	2 105	7 222 883	6 938 313	142 793
42.21 Rohrleitungstiefbau, Brunnenbau und Kläranlagenbau									
20 - 49	371	1 399 757	56 341	859	5 960	276	1 406 577	1 398 002	116 208
50 - 99	161	1 435 047	57 341	13 083	9 837	301	1 457 967	1 431 967	131 455
100 - 249	56	1 072 276	31 697	1 290	3 547	318	1 077 113	1 056 565	134 170
250 und mehr	13	1 771 851	–	8 402	20 681	1 110	1 800 934	1 596 368	235 663
Insgesamt	601	5 678 932	145 380	23 633	40 025	2 006	5 742 590	5 482 901	147 757
42.22 Kabelnetzleitungstiefbau									
20 - 49	124	385 710	16 901	2	326	6	386 037	385 148	100 925
50 - 99	44	338 638	4 796	1 251	423	53	340 311	337 397	110 670
100 und mehr	23	741 863	18 020	2 298	9 784	40	753 945	732 866	156 485
Insgesamt	191	1 466 210	39 717	3 550	10 532	99	1 480 293	1 455 411	126 326

1) Ohne Umsatzsteuer.

2) Bauhauptgewerbe: Umsatzerlöse aus eigener Nachunternehmertätigkeit.

5 Umsatz 2015

Nach Beschäftigtengrößenklassen

Beschäftigte von... bis...	Unternehmen	Umsatz ¹⁾							Gesamtumsatz je Beschäftigten
		aus eigenen Erzeugnissen und aus industriellen/handwerklichen Dienstleistungen		aus Handelsware	aus sonstigen nichtindustriellen / nichthandwerklichen Tätigkeiten		insgesamt	darunter abgerechnete Bauleistungen	
		zusammen	darunter aus ind. / handw. Dienstleistungen		zusammen	darunter aus Wohnungsvermietung			
Anzahl	1 000 EUR							EUR	
42.9 Sonstiger Tiefbau									
20 - 49	308	1 197 148	84 144	4 141	4 771	233	1 206 060	1 195 223	125 279
50 - 99	109	1 041 674	50 757	1 521	2 922	267	1 046 118	1 033 830	140 853
100 - 249	45	1 236 057	27 218	2 820	7 910	825	1 246 786	1 224 910	200 738
250 und mehr	9	712 544	6 338	11 129	12 033	51	735 706	712 008	164 147
Insgesamt	471	4 187 423	168 457	19 611	27 637	1 376	4 234 670	4 165 971	152 617
42.91 Wasserbau									
20 - 49	12	65 666	10 956	82	0	-	65 748	65 627	179 150
50 und mehr	8	303 036	17 350	1 064	468	0	304 567	301 289	180 967
Insgesamt	20	368 702	28 307	1 145	468	0	370 316	366 916	180 642
42.99 Sonstiger Tiefbau a. n. g.									
20 - 49	296	1 131 482	73 188	4 059	4 771	233	1 140 312	1 129 596	123 144
50 - 99	106	1 004 783	33 407	1 521	2 916	267	1 009 220	997 090	139 337
100 und mehr	49	1 682 455	33 556	12 885	19 482	876	1 714 822	1 672 368	186 515
Insgesamt	451	3 818 721	140 151	18 466	27 168	1 376	3 864 355	3 799 055	150 382
43 Vorbereitende Baustellenarbeiten, Bauinstallation und sonstiges Ausbaugewerbe									
20 - 49	7 886	24 632 778	1 347 671	250 760	77 533	8 337	24 961 071	6 083 581	105 998
50 - 99	1 511	11 836 313	808 970	166 270	81 532	8 547	12 084 115	3 123 878	121 350
100 - 249	440	9 061 523	619 009	88 977	75 179	2 601	9 225 679	2 535 849	144 086
250 - 499	75	4 124 704	235 344	24 716	68 234	3 990	4 217 653	1 044 123	166 712
500 - 999	21	1 977 103	65 748	50 323	52 923	1	2 080 349	274 996	144 911
1 000 und mehr	14	4 042 702	219 276	-	33 446	829	4 076 149	1 298 564	179 171
Insgesamt	9 947	55 675 123	3 296 018	581 044	388 848	24 305	56 645 016	14 360 991	122 741
43.1 Abbrucharbeiten und vorbereitende Baustellenarbeiten									
20 - 49	193	843 685	46 892	3 982	2 461	88	850 129	831 083	143 846
50 - 99	53	508 359	14 427	8 009	10 816	170	527 184	494 106	148 002
100 und mehr	22	665 902	36 987	10 173	20 663	250	696 738	633 205	146 743
Insgesamt	268	2 017 947	98 306	22 165	33 940	508	2 074 051	1 958 394	145 855
43.11 Abbrucharbeiten									
20 - 49	83	390 107	25 054	2 299	1 039	79	393 445	381 253	157 947
50 und mehr	33	486 455	41 890	355	4 646	144	491 456	479 783	177 485
Insgesamt	116	876 562	66 944	2 654	5 685	223	884 901	861 037	168 232
43.12 Vorbereitende Baustellenarbeiten									
20 - 49	102	426 795	21 838	1 654	1 422	9	429 871	423 047	135 649
50 - 99	26	246 757	5 353	7 034	10 146	32	263 938	235 276	153 363
100 und mehr	12	413 759	4 171	10 170	16 565	244	440 493	385 344	128 386
Insgesamt	140	1 087 311	31 362	18 859	28 133	284	1 134 303	1 043 667	136 318
43.13 Test- und Suchbohrung									
20 - 49	8	26 783	-	29	-	-	26 813	26 783	107 251
50 und mehr	4	27 290	-	623	122	-	28 035	26 907	72 069
Insgesamt	12	54 073	-	652	122	-	54 848	53 690	85 833
43.2 Bauinstallation									
20 - 49	4 089	13 032 757	730 133	141 129	47 062	5 320	13 220 948	-	106 656
50 - 99	874	6 774 419	513 434	116 569	44 569	3 743	6 935 556	-	120 028
100 - 249	279	5 601 493	433 732	57 079	49 868	1 624	5 708 440	-	140 119
250 - 499	47	2 539 377	158 466	15 651	45 839	1 122	2 600 867	-	160 044
500 - 999	16	1 607 410	28 442	50 139	31 490	1	1 689 039	-	150 204
1 000 und mehr	9	2 444 020	-	-	20 183	289	2 464 203	-	175 901
Insgesamt	5 314	31 999 477	1 864 207	380 565	239 012	12 099	32 619 054	-	123 563

1) Ohne Umsatzsteuer.

2) Bauhauptgewerbe: Umsatzerlöse aus eigener Nachunternehmertätigkeit.

5 Umsatz 2015

Nach Beschäftigtengrößenklassen

Beschäftigte von... bis...	Unternehmen	Umsatz ¹⁾							Gesamtumsatz je Beschäftigten
		aus eigenen Erzeugnissen und aus industriellen/handwerklichen Dienstleistungen		aus Handelsware	aus sonstigen nichtindustriellen / nichthandwerklichen Tätigkeiten		insgesamt	darunter abgerechnete Bauleistungen	
		zusammen	darunter aus ind. / handw. Dienstleistungen		zusammen	darunter aus Wohnungsvermietung			
Anzahl	1 000 EUR							EUR	
43.21 Elektroinstallation									
20 - 49	1 538	4 382 456	413 903	94 939	16 424	3 158	4 493 819	-	95 242
50 - 99	412	2 824 705	271 699	82 894	17 447	3 438	2 925 046	-	107 145
100 - 249	149	2 680 500	291 293	44 443	26 599	492	2 751 542	-	128 026
250 - 499	24	1 146 506	35 005	2 309	6 427	753	1 155 242	-	144 225
500 und mehr	7	662 450	10	50 046	13 187	1	725 683	-	127 023
Insgesamt	2 130	11 696 616	1 011 910	274 631	80 084	7 841	12 051 332	-	109 859
43.22 Gas-, Wasser-, Heizungs- sowie Lüftungs- und Klimainstallation									
20 - 49	2 200	7 374 692	201 603	40 777	25 277	1 893	7 440 746	-	112 395
50 - 99	396	3 316 626	194 906	32 705	16 238	120	3 365 569	-	129 023
100 - 249	107	2 282 129	129 103	12 360	20 447	1 123	2 314 936	-	148 938
250 - 499	14	817 879	103 992	9 057	5 060	239	831 996	-	162 754
500 und mehr	3	475 004	4 221	-	7 137	-	482 141	-	149 826
Insgesamt	2 720	14 266 331	633 824	94 900	74 158	3 375	14 435 389	-	124 272
43.29 Sonstige Bauinstallation									
20 - 49	351	1 275 610	114 627	5 412	5 361	269	1 286 383	-	121 655
50 - 99	66	633 088	46 829	969	10 884	186	644 941	-	146 644
100 - 249	23	638 864	13 336	277	2 822	9	641 963	-	173 269
250 - 499	9	574 992	19 470	4 284	34 352	131	613 629	-	196 110
500 - 999	9	1 075 458	24 211	92	29 551	-	1 105 101	-	163 139
1 000 und mehr	6	1 838 517	-	-	1 799	289	1 840 316	-	192 723
Insgesamt	464	6 036 530	218 473	11 034	84 769	883	6 132 334	-	160 831
43.29.1 Dämmung gegen Kälte, Wärme, Schall und Erschütterung									
20 - 49	216	782 364	58 284	3 008	3 657	140	789 029	-	122 539
50 - 99	34	398 917	36 909	791	7 519	92	407 227	-	180 269
100 - 249	11	378 023	1 177	61	2 036	9	380 120	-	194 734
250 und mehr	9	711 533	16 711	1 750	65 703	419	778 985	-	159 042
Insgesamt	270	2 270 838	113 081	5 610	78 913	660	2 355 362	-	151 490
43.29.9 Sonstige Bauinstallation a. n. g.									
20 - 49	135	493 246	56 344	2 404	1 704	129	497 354	-	120 279
50 - 99	32	234 170	9 920	178	3 365	94	237 714	-	111 133
100 - 249	12	260 841	12 159	215	786	-	261 842	-	149 368
250 und mehr	15	2 777 434	26 969	2 627	- 0	-	2 780 061	-	191 017
Insgesamt	194	3 765 692	105 392	5 424	5 856	223	3 776 972	-	167 263
43.3 Sonstiger Ausbau									
20 - 49	2 014	5 485 106	233 981	87 686	19 888	1 870	5 592 681	-	95 489
50 - 99	280	1 900 628	76 205	31 310	6 634	913	1 938 572	-	107 752
100 - 249	49	867 439	60 752	1 336	1 483	10	870 257	-	126 271
250 und mehr	14	843 878	28 270	212	2 934	87	847 024	-	133 959
Insgesamt	2 357	9 097 052	399 208	120 544	30 939	2 880	9 248 534	-	103 019
43.31 Anbringen von Stuckaturen, Gipserei und Verputzerei									
20 - 49	230	637 316	48 329	9 052	824	168	647 192	-	97 395
50 - 99	32	219 636	3 374	48	2 114	22	221 798	-	105 267
100 und mehr	6	218 097	-	-	167	-	218 264	-	187 512
Insgesamt	268	1 075 049	51 704	9 100	3 105	190	1 087 254	-	109 646
43.32 Bautischlerei und -schlosserei									
20 - 49	451	1 384 315	21 056	18 658	2 927	269	1 405 900	-	107 165
50 - 99	61	371 875	2 273	16 837	1 339	323	390 051	-	104 571
100 und mehr	7	128 173	-	-	174	-	128 347	-	88 030
Insgesamt	519	1 884 364	23 330	35 494	4 440	593	1 924 298	-	105 113

1) Ohne Umsatzsteuer.

2) Bauhauptgewerbe: Umsatzerlöse aus eigener Nachunternehmertätigkeit.

5 Umsatz 2015

Nach Beschäftigtengrößenklassen

Beschäftigte von... bis...	Unternehmen	Umsatz ¹⁾							Gesamtumsatz je Beschäftigten
		aus eigenen Erzeugnissen und aus industriellen/handwerklichen Dienstleistungen		aus Handelsware	aus sonstigen nichtindustriellen / nichthandwerklichen Tätigkeiten		insgesamt	darunter abgerechnete Bauleistungen	
		zusammen	darunter aus ind. / handw. Dienstleistungen		zusammen	darunter aus Wohnungsvermietung			
Anzahl	1 000 EUR							EUR	
43.33 Fußboden-, Fliesen- und Plattenlegerei, Tapeziererei									
20 - 49	353	1 144 445	55 923	32 118	3 272	514	1 179 835	-	117 397
50 und mehr	42	596 634	77 988	9 483	943	63	607 060	-	152 950
Insgesamt	395	1 741 079	133 911	41 601	4 214	577	1 786 894	-	127 462
43.34 Malerei und Glaserei									
20 - 49	928	2 145 641	107 129	26 126	12 248	846	2 184 015	-	80 009
50 - 99	142	850 013	35 641	5 819	1 625	490	857 458	-	92 929
100 und mehr	38	967 019	45 106	636	3 583	42	971 238	-	117 940
Insgesamt	1 108	3 962 674	187 877	32 581	17 456	1 379	4 012 710	-	89 651
43.34.1 Maler- und Lackierergewerbe									
20 - 49	870	1 990 532	101 311	9 782	11 384	846	2 011 698	-	78 600
50 - 99	137	802 461	25 967	5 219	1 625	490	809 306	-	90 740
100 und mehr	38	967 019	45 106	636	3 583	42	971 238	-	117 940
Insgesamt	1 045	3 760 012	172 384	15 637	16 592	1 379	3 792 241	-	88 712
43.34.2 Glasergerberbe									
20 - 49	58	155 109	5 818	16 344	864	-	172 317	-	101 184
50 und mehr	5	47 552	9 674	600	- 0	-	48 152	-	156 338
Insgesamt	63	202 661	15 492	16 944	864	-	220 469	-	109 631
43.39 Sonstiger Ausbau a. n. g.									
20 - 49	52	173 388	1 543	1 733	618	72	175 739	-	120 534
50 - 99	12	157 314	844	35	940	69	158 289	-	185 350
100 und mehr	3	103 183	-	-	166	-	103 350	-	223 700
Insgesamt	67	433 885	2 387	1 768	1 724	141	437 377	-	157 670
43.9 Sonstige spezialisierte Bautätigkeiten									
20 - 49	1 590	5 271 229	336 665	17 962	8 121	1 059	5 297 313	5 252 498	112 591
50 - 99	304	2 652 907	204 903	10 382	19 513	3 722	2 682 802	2 629 772	132 517
100 - 249	92	2 116 370	87 537	20 388	12 705	961	2 149 463	2 092 325	160 575
250 - 499	17	1 125 062	48 887	9 038	21 723	2 781	1 155 824	1 044 123	204 209
500 und mehr	5	1 395 079	256 303	-	22 895	296	1 417 974	1 383 879	197 489
Insgesamt	2 008	12 560 648	934 296	57 771	84 958	8 819	12 703 376	12 402 596	135 836
43.91 Dachdeckerei und Zimmerei									
20 - 49	949	3 034 875	101 481	9 837	2 899	874	3 047 611	3 022 058	111 150
50 - 99	103	860 587	25 736	1 697	2 736	980	865 020	852 208	133 347
100 und mehr	17	493 404	18 399	1 055	3 588	655	498 048	487 146	175 740
Insgesamt	1 069	4 388 866	145 616	12 590	9 224	2 509	4 410 679	4 361 412	120 051
43.91.1 Dachdeckerei und Bauspenglerei									
20 - 49	617	1 972 382	73 434	5 915	1 842	823	1 980 139	1 965 125	110 777
50 - 99	63	538 383	24 048	704	1 134	142	540 221	534 422	138 412
100 und mehr	12	268 818	11 252	425	2 776	-	272 020	267 538	174 148
Insgesamt	692	2 779 583	108 734	7 044	5 752	965	2 792 380	2 767 085	119 639
43.91.2 Zimmerei und Ingenieurholzbau									
20 - 49	332	1 062 493	28 047	3 922	1 056	50	1 067 471	1 056 933	111 847
50 - 99	40	322 204	1 688	993	1 603	838	324 800	317 786	125 696
100 und mehr	5	224 586	7 147	630	812	655	226 029	219 608	177 695
Insgesamt	377	1 609 283	36 882	5 545	3 471	1 543	1 618 300	1 594 327	120 769

1) Ohne Umsatzsteuer.

2) Bauhauptgewerbe: Umsatzerlöse aus eigener Nachunternehmertätigkeit.

5 Umsatz 2015

Nach Beschäftigtengrößenklassen

Beschäftigte von... bis...	Unternehmen	Umsatz ¹⁾							Gesamtumsatz je Beschäftigten	
		aus eigenen Erzeugnissen und aus industriellen/handwerklichen Dienstleistungen		aus Handelsware	aus sonstigen nichtindustriellen / nichthandwerklichen Tätigkeiten		insgesamt	darunter abgerechnete Bauleistungen		
		zusammen	darunter aus ind. / handw. Dienstleistungen		zusammen	darunter aus Wohnungsvermietung				
Anzahl	1 000 EUR							EUR		
43.99 Sonstige spezialisierte Bautätigkeiten a. n. g.										
20 - 49	641	2 236 355	235 184	8 125	5 222	186	2 249 702	2 230 440	114 605	
50 - 99	201	1 792 320	179 167	8 685	16 777	2 742	1 817 782	1 777 564	132 125	
100 - 249	77	1 772 722	75 138	19 929	9 245	329	1 801 896	1 750 013	157 784	
250 - 499	15	975 306	42 887	8 442	21 595	2 757	1 005 343	899 288	209 796	
500 und mehr	5	1 395 079	256 303	–	22 895	296	1 417 974	1 383 879	197 489	
Insgesamt	939	8 171 782	788 680	45 181	75 734	6 311	8 292 697	8 041 184	146 050	
43.99.1 Gerüstbau										
20 - 49	185	466 393	13 280	5 042	1 846	22	473 280	466 232	85 122	
50 - 99	38	261 964	5 860	1 069	65	9	263 099	261 674	103 582	
100 und mehr	14	346 673	36 165	8 419	8 114	14	363 205	330 800	110 565	
Insgesamt	237	1 075 030	55 305	14 529	10 024	45	1 099 583	1 058 706	96 582	
43.99.2 Schornstein-, Feuerungs- und Industrieofenbau										
20 - 49	21	62 103	748	2 348	65	8	64 516	62 079	103 891	
50 - 99	13	98 987	5 810	2 847	3 133	23	104 967	98 987	121 349	
100 und mehr	6	189 721	22 807	7 418	795	4	197 934	188 070	175 629	
Insgesamt	40	350 811	29 366	12 614	3 992	35	367 417	349 136	140 611	
43.99.9 Baugewerbe a. n. g.										
20 - 49	435	1 707 859	221 156	735	3 312	156	1 711 905	1 702 128	127 289	
50 - 99	150	1 431 368	167 497	4 769	13 580	2 710	1 449 717	1 416 903	140 029	
100 - 249	60	1 452 256	42 589	11 547	9 056	325	1 472 859	1 433 733	169 061	
250 und mehr	17	2 154 458	272 767	987	35 770	3 040	2 191 215	2 080 578	213 402	
Insgesamt	662	6 745 941	704 009	18 037	61 718	6 231	6 825 696	6 633 342	159 546	

Nachrichtlich:

41.2 / 42 / 43.1 / 43.9 Bauhauptgewerbe

(Bau von Gebäuden, Bau von Straßen und Bahnverkehrsstrecken, Leitungstiefbau und Kläranlagenbau, Sonstiger Tiefbau, Abbrucharbeiten und vorbereitende Baustellenarbeiten, Sonstige spezialisierte Bautätigkeiten)

20 - 49	4 953	19 305 156	1 058 097	63 060	38 436	5 908	19 406 652	19 219 870	128 227
50 - 99	1 381	14 225 877	738 560	65 960	80 191	8 870	14 372 027	14 118 275	153 705
100 - 249	572	14 494 966	831 209	79 421	111 428	17 474	14 685 815	14 248 741	175 410
250 - 499	101	7 961 720	249 201	31 325	74 565	6 793	8 067 609	7 779 476	227 487
500 - 999	28	4 760 802	108 270	530	119 578	382	4 880 911	4 745 522	259 733
1 000 und mehr	17	7 833 545	393 767	16 127	62 963	1 651	7 912 635	7 458 950	245 559
Insgesamt	7 052	68 582 066	3 379 103	256 423	487 160	41 079	69 325 649	67 570 836	167 029

43.2 / 43.3 Ausbaugewerbe

(Bauinstallation, Sonstiger Ausbau)

20 - 49	6 103	18 517 864	964 114	228 815	66 951	7 190	18 813 629	–	103 073
50 - 99	1 154	8 675 047	589 640	147 878	51 203	4 656	8 874 128	–	117 113
100 - 249	328	6 468 932	494 484	58 415	51 350	1 635	6 578 697	–	138 115
250 - 499	58	2 999 641	186 457	15 678	46 510	1 209	3 061 830	–	155 906
500 - 999	18	1 702 106	28 722	50 323	31 490	1	1 783 920	–	144 400
1 000 und mehr	10	2 732 938	–	–	22 446	289	2 755 384	–	174 006
Insgesamt	7 671	41 096 529	2 263 416	501 109	269 951	14 979	41 867 588	–	118 350

1) Ohne Umsatzsteuer.

2) Bauhauptgewerbe: Umsatzerlöse aus eigener Nachunternehmertätigkeit.

6 Lagerbestände 2015
Nach Beschäftigtengrößenklassen

Beschäftigte von... bis...	Lagerbestände ¹⁾								
	an Roh-, Hilfs- und Betriebsstoffen			an unfertigen und fertigen Erzeugnissen aus eigener Produktion			an Handelsware		
	Anfang	Ende	Zu- (+) bzw. Ab- nahme (-)	Anfang	Ende	Zu- (+) bzw. Ab- nahme (-)	Anfang	Ende	Zu- (+) bzw. Ab- nahme (-)
	des Geschäftsjahres			des Geschäftsjahres			des Geschäftsjahres		
1 000 EUR		%	1 000 EUR		%	1 000 EUR		%	
F (41/42/43) Baugewerbe									
20 - 49	926 413	937 835	+ 1,2	8 517 099	9 132 343	+ 7,2	42 300	44 005	+ 4,0
50 - 99	383 221	361 106	- 5,8	7 417 654	7 723 600	+ 4,1	28 470	29 717	+ 4,4
100 - 249	305 953	314 340	+ 2,7	8 875 149	9 831 330	+ 10,8	11 943	9 335	- 21,8
250 - 499	178 003	152 930	- 14,1	5 616 670	5 782 980	+ 3,0	4 192	3 488	- 16,8
500 - 999	81 477	64 993	- 20,2	3 319 993	3 538 115	+ 6,6	4 699	5 926	+ 26,1
1 000 und mehr	216 784	182 051	- 16,0	5 013 747	5 757 251	+ 14,8	46	46	-
Insgesamt	2 091 849	2 013 255	- 3,8	38 760 312	41 765 619	+ 7,8	91 651	92 518	+ 0,9
41 Hochbau									
20 - 49	199 424	180 481	- 9,5	3 797 994	4 128 269	+ 8,7	6 065	6 041	- 0,4
50 - 99	45 223	42 166	- 6,8	3 344 564	3 499 606	+ 4,6	15 087	16 331	+ 8,2
100 - 249	54 404	63 947	+ 17,5	3 377 231	3 962 951	+ 17,3	1 904	585	- 69,3
250 - 499	22 374	18 867	- 15,7	2 696 899	2 786 022	+ 3,3	46	43	- 6,6
500 - 999	10 851	10 428	- 3,9	1 292 397	1 536 141	+ 18,9	208	194	- 6,6
1 000 und mehr	11 189	9 676	- 13,5	1 483 880	1 870 226	+ 26,0	46	46	-
Insgesamt	343 466	325 563	- 5,2	15 992 966	17 783 215	+ 11,2	23 355	23 240	- 0,5
41.1 Erschließung von Grundstücken; Bauträger									
20 - 49	40 868	54 082	+ 32,3	1 113 586	1 114 864	+ 0,1	2 386	2 724	+ 14,2
50 - 99	6 363	4 172	- 34,4	565 803	558 467	- 1,3	-	-	-
100 und mehr	8 808	16 750	+ 90,2	744 601	915 099	+ 22,9	24	45	+ 89,2
Insgesamt	56 039	75 003	+ 33,8	2 423 990	2 588 430	+ 6,8	2 409	2 768	+ 14,9
41.10.3 Bauträger für Wohngebäude									
20 - 49	40 659	53 649	+ 31,9	1 023 260	1 013 511	- 1,0	2 386	2 724	+ 14,2
50 und mehr	14 980	20 725	+ 38,3	1 130 079	1 333 120	+ 18,0	24	45	+ 89,2
Insgesamt	55 639	74 374	+ 33,7	2 153 339	2 346 632	+ 9,0	2 409	2 768	+ 14,9
41.2 Bau von Gebäuden									
20 - 49	158 556	126 399	- 20,3	2 684 408	3 013 405	+ 12,3	3 679	3 318	- 9,8
50 - 99	38 860	37 994	- 2,2	2 778 762	2 941 139	+ 5,8	15 087	16 331	+ 8,2
100 - 249	45 596	47 197	+ 3,5	2 632 630	3 047 852	+ 15,8	1 880	540	- 71,3
250 - 499	22 374	18 867	- 15,7	2 696 899	2 786 022	+ 3,3	46	43	- 6,6
500 - 999	10 851	10 428	- 3,9	1 292 397	1 536 141	+ 18,9	208	194	- 6,6
1 000 und mehr	11 189	9 676	- 13,5	1 483 880	1 870 226	+ 26,0	46	46	-
Insgesamt	287 427	250 560	- 12,8	13 568 975	15 194 785	+ 12,0	20 946	20 472	- 2,3
41.20.1 Bau von Gebäuden (ohne Fertigteilbau)									
20 - 49	156 250	124 199	- 20,5	2 648 808	2 974 527	+ 12,3	3 679	3 318	- 9,8
50 - 99	35 694	34 708	- 2,8	2 723 676	2 878 724	+ 5,7	15 087	16 331	+ 8,2
100 - 249	42 418	44 107	+ 4,0	2 553 982	2 969 363	+ 16,3	393	477	+ 21,4
250 - 499	19 310	15 965	- 17,3	2 555 267	2 656 414	+ 4,0	5	2	- 57,6
500 und mehr	11 255	10 457	- 7,1	2 707 551	3 344 759	+ 23,5	208	194	- 6,6
Insgesamt	264 927	229 437	- 13,4	13 189 284	14 823 788	+ 12,4	19 372	20 322	+ 4,9
41.20.2 Errichtung von Fertigteilbauten									
20 - 49	2 306	2 200	- 4,6	35 600	38 877	+ 9,2	-	-	-
50 - 99	3 166	3 286	+ 3,8	55 085	62 414	+ 13,3	0	-	- 100,0
100 und mehr	17 027	15 637	- 8,2	289 006	269 706	- 6,7	1 574	150	- 90,5
Insgesamt	22 500	21 123	- 6,1	379 691	370 997	- 2,3	1 574	150	- 90,5
42 Tiefbau									
20 - 49	69 987	67 329	- 3,8	987 560	1 064 073	+ 7,7	2 270	2 111	- 7,0
50 - 99	51 639	48 554	- 6,0	1 492 579	1 494 422	+ 0,1	1 347	1 363	+ 1,2
100 - 249	74 974	72 935	- 2,7	2 530 697	2 815 442	+ 11,3	4 243	2 599	- 38,7
250 - 499	60 586	62 825	+ 3,7	1 587 247	1 650 998	+ 4,0	2 299	2 253	- 2,0
500 - 999	12 713	13 475	+ 6,0	1 353 826	1 344 711	- 0,7	3	-	- 100,0
1 000 und mehr	32 644	34 403	+ 5,4	1 997 650	2 135 911	+ 6,9	-	-	-
Insgesamt	302 543	299 522	- 1,0	9 949 559	10 505 558	+ 5,6	10 162	8 326	- 18,1

1) Ohne Umsatzsteuer.

6 Lagerbestände 2015
Nach Beschäftigtengrößenklassen

Beschäftigte von... bis...	Lagerbestände ¹⁾								
	an Roh-, Hilfs- und Betriebsstoffen			an unfertigen und fertigen Erzeugnissen aus eigener Produktion			an Handelsware		
	Anfang	Ende	Zu- (+) bzw. Ab- nahme (-)	Anfang	Ende	Zu- (+) bzw. Ab- nahme (-)	Anfang	Ende	Zu- (+) bzw. Ab- nahme (-)
	des Geschäftsjahres			des Geschäftsjahres			des Geschäftsjahres		
1 000 EUR		%	1 000 EUR		%	1 000 EUR		%	
42.1 Bau von Straßen und Bahnverkehrsstrecken									
20 - 49	20 346	21 966	+ 8,0	422 537	478 631	+ 13,3	2 003	1 862	- 7,0
50 - 99	27 302	28 130	+ 3,0	759 737	759 829	+ 0,0	63	64	+ 1,9
100 - 249	45 326	44 349	- 2,2	1 590 805	1 738 005	+ 9,3	2 705	1 254	- 53,7
250 - 499	10 713	12 177	+ 13,7	869 569	881 093	+ 1,3	2 164	2 125	- 1,8
500 und mehr	30 379	30 983	+ 2,0	2 100 596	2 184 804	+ 4,0	3	-	- 100,0
Insgesamt	134 066	137 606	+ 2,6	5 743 244	6 042 362	+ 5,2	6 939	5 305	- 23,5
42.11 Bau von Straßen									
20 - 49	17 806	19 662	+ 10,4	314 770	349 414	+ 11,0	2 003	1 862	- 7,0
50 - 99	25 233	23 725	- 6,0	542 608	578 838	+ 6,7	63	64	+ 1,9
100 - 249	36 227	35 139	- 3,0	1 077 094	1 104 521	+ 2,5	2 705	1 254	- 53,7
250 - 499	10 674	12 121	+ 13,6	744 137	780 751	+ 4,9	2 164	2 125	- 1,8
500 und mehr	14 506	14 447	- 0,4	1 052 964	1 160 095	+ 10,2	3	-	- 100,0
Insgesamt	104 446	105 094	+ 0,6	3 731 573	3 973 618	+ 6,5	6 939	5 305	- 23,5
42.12 Bau von Bahnverkehrsstrecken									
20 - 49	1 798	1 059	- 41,1	34 028	42 502	+ 24,9	-	-	-
50 - 99	687	3 505	+ 410,3	75 089	77 880	+ 3,7	-	-	-
100 und mehr	12 962	13 558	+ 4,6	744 923	682 180	- 8,4	-	-	-
Insgesamt	15 446	18 122	+ 17,3	854 040	802 562	- 6,0	-	-	-
42.13 Brücken- und Tunnelbau									
20 - 49	743	1 246	+ 67,7	73 738	86 715	+ 17,6	-	-	-
50 - 99	1 382	901	- 34,9	142 040	103 111	- 27,4	-	-	-
100 und mehr	12 049	12 243	+ 1,6	941 853	1 076 355	+ 14,3	-	-	-
Insgesamt	14 174	14 390	+ 1,5	1 157 631	1 266 182	+ 9,4	-	-	-
42.2 Leitungstiefbau und Kläranlagenbau									
20 - 49	25 216	24 072	- 4,5	323 193	341 698	+ 5,7	54	57	+ 5,6
50 - 99	17 110	14 192	- 17,1	431 498	442 628	+ 2,6	1 124	1 241	+ 10,4
100 - 249	17 776	17 607	- 1,0	381 808	436 512	+ 14,3	1 244	1 301	+ 4,6
250 und mehr	51 731	54 137	+ 4,7	1 457 703	1 450 691	- 0,5	127	125	- 1,0
Insgesamt	111 834	110 008	- 1,6	2 594 201	2 671 528	+ 3,0	2 549	2 725	+ 6,9
42.21 Rohrleitungstiefbau, Brunnenbau und Kläranlagenbau									
20 - 49	21 804	20 381	- 6,5	300 354	310 584	+ 3,4	54	57	+ 5,6
50 - 99	10 524	9 104	- 13,5	411 704	418 431	+ 1,6	948	1 061	+ 11,8
100 - 249	15 221	15 028	- 1,3	323 383	374 225	+ 15,7	1 232	1 285	+ 4,3
250 und mehr	50 092	52 440	+ 4,7	1 261 870	1 241 811	- 1,6	127	125	- 1,0
Insgesamt	97 642	96 953	- 0,7	2 297 311	2 345 052	+ 2,1	2 361	2 528	+ 7,1
42.22 Kabelnetzleitungstiefbau									
20 - 49	3 412	3 691	+ 8,2	22 839	31 113	+ 36,2	-	-	-
50 - 99	6 586	5 088	- 22,7	19 794	24 196	+ 22,2	176	180	+ 2,6
100 und mehr	4 195	4 276	+ 1,9	254 258	271 166	+ 6,6	11	16	+ 42,5
Insgesamt	14 192	13 055	- 8,0	296 891	326 476	+ 10,0	187	197	+ 5,0
42.9 Sonstiger Tiefbau									
20 - 49	24 424	21 291	- 12,8	241 831	243 744	+ 0,8	212	192	- 9,7
50 - 99	7 227	6 232	- 13,8	301 344	291 965	- 3,1	159	57	- 64,1
100 - 249	11 872	10 979	- 7,5	558 083	640 926	+ 14,8	294	44	- 84,9
250 und mehr	13 119	13 406	+ 2,2	510 855	615 033	+ 20,4	8	3	- 69,7
Insgesamt	56 643	51 909	- 8,4	1 612 113	1 791 667	+ 11,1	674	296	- 56,1
42.91 Wasserbau									
20 - 49	833	531	- 36,3	15 450	11 223	- 27,4	-	-	-
50 und mehr	3 603	3 456	- 4,1	195 640	228 783	+ 16,9	-	-	-
Insgesamt	4 436	3 988	- 10,1	211 090	240 006	+ 13,7	-	-	-

1) Ohne Umsatzsteuer.

6 Lagerbestände 2015
Nach Beschäftigtengrößenklassen

Beschäftigte von... bis...	Lagerbestände ¹⁾								
	an Roh-, Hilfs- und Betriebsstoffen			an unfertigen und fertigen Erzeugnissen aus eigener Produktion			an Handelsware		
	Anfang	Ende	Zu- (+) bzw. Ab- nahme (-)	Anfang	Ende	Zu- (+) bzw. Ab- nahme (-)	Anfang	Ende	Zu- (+) bzw. Ab- nahme (-)
	des Geschäftsjahres			des Geschäftsjahres			des Geschäftsjahres		
1 000 EUR		%	1 000 EUR		%	1 000 EUR		%	
42.99 Sonstiger Tiefbau a. n. g.									
20 - 49	23 591	20 760	- 12,0	226 381	232 520	+ 2,7	212	192	- 9,7
50 - 99	6 506	5 621	- 13,6	278 580	273 623	- 1,8	159	57	- 64,1
100 und mehr	22 110	21 540	- 2,6	896 063	1 045 517	+ 16,7	303	47	- 84,5
Insgesamt	52 207	47 921	- 8,2	1 401 023	1 551 661	+ 10,8	674	296	- 56,1
43 Vorbereitende Baustellenarbeiten, Bauinstallation und sonstiges Ausbaugewerbe									
20 - 49	657 002	690 025	+ 5,0	3 731 545	3 940 001	+ 5,6	33 966	35 853	+ 5,6
50 - 99	286 358	270 386	- 5,6	2 580 510	2 729 572	+ 5,8	12 036	12 023	- 0,1
100 - 249	176 574	177 458	+ 0,5	2 967 221	3 052 937	+ 2,9	5 796	6 151	+ 6,1
250 - 499	95 043	71 238	- 25,0	1 332 524	1 345 960	+ 1,0	1 848	1 193	- 35,4
500 - 999	57 912	41 091	- 29,0	673 771	657 263	- 2,4	4 488	5 733	+ 27,7
1 000 und mehr	172 950	137 972	- 20,2	1 532 217	1 751 114	+ 14,3	-	-	-
Insgesamt	1 445 840	1 388 170	- 4,0	12 817 788	13 476 847	+ 5,1	58 133	60 952	+ 4,8
43.1 Abbrucharbeiten und vorbereitende Baustellenarbeiten									
20 - 49	8 596	4 860	- 43,5	134 982	157 438	+ 16,6	9	8	- 13,3
50 - 99	10 826	10 698	- 1,2	134 528	147 816	+ 9,9	312	267	- 14,4
100 und mehr	16 937	18 882	+ 11,5	215 578	237 560	+ 10,2	993	981	- 1,2
Insgesamt	36 359	34 440	- 5,3	485 088	542 814	+ 11,9	1 313	1 256	- 4,4
43.11 Abbrucharbeiten									
20 - 49	6 075	2 260	- 62,8	57 850	69 262	+ 19,7	-	-	-
50 und mehr	2 734	3 793	+ 38,7	173 681	187 427	+ 7,9	-	-	-
Insgesamt	8 809	6 052	- 31,3	231 532	256 689	+ 10,9	-	-	-
43.12 Vorbereitende Baustellenarbeiten									
20 - 49	2 131	2 204	+ 3,4	75 295	86 372	+ 14,7	6	6	- 13,4
50 - 99	7 856	7 332	- 6,7	58 726	65 558	+ 11,6	225	180	- 20,2
100 und mehr	14 577	15 958	+ 9,5	113 262	123 435	+ 9,0	993	981	- 1,2
Insgesamt	24 564	25 495	+ 3,8	247 284	275 364	+ 11,4	1 224	1 167	- 4,7
43.13 Test- und Suchbohrung									
20 - 49	390	396	+ 1,6	1 836	1 804	- 1,8	2	2	- 13,0
50 und mehr	2 596	2 497	- 3,8	4 436	8 957	+ 101,9	87	87	+ 0,6
Insgesamt	2 986	2 893	- 3,1	6 272	10 761	+ 71,6	89	89	+ 0,2
43.2 Bauinstallation									
20 - 49	375 351	418 991	+ 11,6	2 021 124	2 112 250	+ 4,5	22 880	24 078	+ 5,2
50 - 99	185 942	174 715	- 6,0	1 373 157	1 514 111	+ 10,3	8 479	8 626	+ 1,7
100 - 249	132 911	141 481	+ 6,4	1 760 426	1 774 067	+ 0,8	1 987	1 711	- 13,9
250 - 499	78 996	54 324	- 31,2	786 557	759 731	- 3,4	1 547	1 193	- 22,9
500 - 999	52 404	35 496	- 32,3	412 078	453 943	+ 10,2	4 482	5 725	+ 27,7
1 000 und mehr	148 075	111 496	- 24,7	474 471	463 737	- 2,3	-	-	-
Insgesamt	973 680	936 503	- 3,8	6 827 812	7 077 838	+ 3,7	39 376	41 333	+ 5,0
43.21 Elektroinstallation									
20 - 49	136 940	172 532	+ 26,0	619 109	655 518	+ 5,9	19 438	19 905	+ 2,4
50 - 99	75 179	74 219	- 1,3	572 365	646 269	+ 12,9	7 205	7 351	+ 2,0
100 - 249	77 227	83 893	+ 8,6	815 936	811 979	- 0,5	1 536	1 377	- 10,3
250 - 499	39 146	17 179	- 56,1	420 324	429 177	+ 2,1	187	217	+ 16,4
500 und mehr	6 470	6 643	+ 2,7	194 109	197 591	+ 1,8	4 482	5 725	+ 27,7
Insgesamt	334 963	354 466	+ 5,8	2 621 844	2 740 534	+ 4,5	32 848	34 576	+ 5,3
43.22 Gas-, Wasser-, Heizungs- sowie Lüftungs- und Klimainstallation									
20 - 49	204 589	210 657	+ 3,0	1 147 148	1 219 696	+ 6,3	2 411	2 867	+ 18,9
50 - 99	96 093	85 308	- 11,2	664 930	730 072	+ 9,8	1 274	1 275	+ 0,1
100 - 249	37 856	37 764	- 0,2	806 860	803 732	- 0,4	408	310	- 24,0
250 - 499	30 183	27 904	- 7,6	137 647	176 985	+ 28,6	557	620	+ 11,4
500 und mehr	21 390	3 232	- 84,9	86 149	110 320	+ 28,1	-	-	-
Insgesamt	390 111	364 866	- 6,5	2 842 734	3 040 805	+ 7,0	4 649	5 073	+ 9,1

1) Ohne Umsatzsteuer.

6 Lagerbestände 2015
Nach Beschäftigtengrößenklassen

Beschäftigte von... bis...	Lagerbestände ¹⁾								
	an Roh-, Hilfs- und Betriebsstoffen			an unfertigen und fertigen Erzeugnissen aus eigener Produktion			an Handelsware		
	Anfang	Ende	Zu- (+) bzw. Ab- nahme (-)	Anfang	Ende	Zu- (+) bzw. Ab- nahme (-)	Anfang	Ende	Zu- (+) bzw. Ab- nahme (-)
	des Geschäftsjahres			des Geschäftsjahres			des Geschäftsjahres		
1 000 EUR		%	1 000 EUR		%	1 000 EUR		%	
43.29 Sonstige Bauinstallation									
20 - 49	33 822	35 801	+ 5,9	254 866	237 036	- 7,0	1 031	1 305	+ 26,6
50 - 99	14 671	15 188	+ 3,5	135 862	137 770	+ 1,4	-	-	-
100 - 249	17 828	19 823	+ 11,2	137 630	158 356	+ 15,1	43	24	- 44,4
250 - 499	9 667	9 241	- 4,4	228 586	153 568	- 32,8	804	355	- 55,8
500 - 999	27 899	28 961	+ 3,8	242 836	251 901	+ 3,7	-	-	-
1 000 und mehr	144 720	108 157	- 25,3	363 454	357 868	- 1,5	-	-	-
Insgesamt	248 606	217 172	- 12,6	1 363 235	1 296 499	- 4,9	1 878	1 684	- 10,3
43.29.1 Dämmung gegen Kälte, Wärme, Schall und Erschütterung									
20 - 49	13 644	14 571	+ 6,8	216 494	204 771	- 5,4	179	310	+ 73,1
50 - 99	4 802	5 173	+ 7,7	104 948	101 880	- 2,9	-	-	-
100 - 249	10 601	12 443	+ 17,4	95 242	99 829	+ 4,8	-	-	-
250 und mehr	7 593	7 628	+ 0,5	215 784	206 727	- 4,2	-	-	-
Insgesamt	36 641	39 815	+ 8,7	632 469	613 207	- 3,0	179	310	+ 73,1
43.29.9 Sonstige Bauinstallation a. n. g.									
20 - 49	20 178	21 230	+ 5,2	38 372	32 265	- 15,9	852	995	+ 16,8
50 - 99	9 868	10 016	+ 1,5	30 914	35 891	+ 16,1	-	-	-
100 - 249	7 227	7 380	+ 2,1	42 388	58 527	+ 38,1	43	24	- 44,4
250 und mehr	174 693	138 732	- 20,6	619 092	556 610	- 10,1	804	355	- 55,8
Insgesamt	211 965	177 357	- 16,3	730 765	683 292	- 6,5	1 699	1 374	- 19,1
43.3 Sonstiger Ausbau									
20 - 49	141 076	136 198	- 3,5	695 992	732 501	+ 5,2	10 440	11 150	+ 6,8
50 - 99	39 823	37 667	- 5,4	369 200	354 630	- 3,9	3 135	3 097	- 1,2
100 - 249	8 072	9 468	+ 17,3	158 139	184 104	+ 16,4	550	641	+ 16,7
250 und mehr	5 314	5 971	+ 12,4	179 054	173 065	- 3,3	5	8	+ 47,2
Insgesamt	194 284	189 304	- 2,6	1 402 385	1 444 299	+ 3,0	14 130	14 897	+ 5,4
43.31 Anbringen von Stuckaturen, Gipserei und Verputzerei									
20 - 49	15 709	14 087	- 10,3	148 266	151 681	+ 2,3	1 850	1 826	- 1,3
50 - 99	1 554	1 751	+ 12,7	67 989	66 573	- 2,1	-	-	-
100 und mehr	1 011	1 252	+ 23,9	125 277	127 218	+ 1,5	-	-	-
Insgesamt	18 273	17 090	- 6,5	341 532	345 472	+ 1,2	1 850	1 826	- 1,3
43.32 Bautischlerei und -schlosserei									
20 - 49	45 767	43 589	- 4,8	133 658	143 495	+ 7,4	1 620	1 729	+ 6,7
50 - 99	11 251	11 671	+ 3,7	49 009	46 206	- 5,7	806	714	- 11,4
100 und mehr	2 605	3 749	+ 43,9	30 600	25 052	- 18,1	252	360	+ 42,5
Insgesamt	59 623	59 009	- 1,0	213 266	214 753	+ 0,7	2 678	2 802	+ 4,6
43.33 Fußboden-, Fliesen- und Plattenlegerei, Tapeziererei									
20 - 49	46 383	41 426	- 10,7	122 268	133 075	+ 8,8	3 657	3 766	+ 3,0
50 und mehr	16 713	15 849	- 5,2	144 233	143 999	- 0,2	1 585	1 673	+ 5,5
Insgesamt	63 096	57 275	- 9,2	266 500	277 073	+ 4,0	5 242	5 439	+ 3,8
43.34 Malerei und Glaserei									
20 - 49	29 930	33 770	+ 12,8	266 096	276 890	+ 4,1	3 092	3 596	+ 16,3
50 - 99	11 659	9 594	- 17,7	149 738	131 190	- 12,4	866	843	- 2,7
100 und mehr	5 827	6 383	+ 9,5	75 441	93 634	+ 24,1	181	158	- 12,7
Insgesamt	47 417	49 747	+ 4,9	491 276	501 714	+ 2,1	4 139	4 597	+ 11,1
43.34.1 Maler- und Lackierergewerbe									
20 - 49	24 061	27 787	+ 15,5	250 482	262 881	+ 5,0	2 111	2 470	+ 17,0
50 - 99	9 756	8 628	- 11,6	139 174	122 410	- 12,0	866	843	- 2,7
100 und mehr	5 827	6 383	+ 9,5	75 441	93 634	+ 24,1	181	158	- 12,7
Insgesamt	39 644	42 797	+ 8,0	465 098	478 925	+ 3,0	3 158	3 471	+ 9,9
43.34.2 Glasergewerbe									
20 - 49	5 869	5 983	+ 1,9	15 614	14 008	- 10,3	981	1 125	+ 14,7
50 und mehr	1 903	967	- 49,2	10 563	8 780	- 16,9	-	-	-
Insgesamt	7 773	6 950	- 10,6	26 178	22 789	- 12,9	981	1 125	+ 14,7

1) Ohne Umsatzsteuer.

6 Lagerbestände 2015
Nach Beschäftigtengrößenklassen

Beschäftigte von... bis...	Lagerbestände ¹⁾								
	an Roh-, Hilfs- und Betriebsstoffen			an unfertigen und fertigen Erzeugnissen aus eigener Produktion			an Handelsware		
	Anfang	Ende	Zu- (+) bzw. Ab- nahme (-)	Anfang	Ende	Zu- (+) bzw. Ab- nahme (-)	Anfang	Ende	Zu- (+) bzw. Ab- nahme (-)
	des Geschäftsjahres			des Geschäftsjahres			des Geschäftsjahres		
1 000 EUR		%	1 000 EUR		%	1 000 EUR		%	
43.39 Sonstiger Ausbau a. n. g.									
20 - 49	3 287	3 327	+ 1,2	25 705	27 361	+ 6,4	221	233	+ 5,3
50 - 99	2 284	2 610	+ 14,3	44 385	53 286	+ 20,1	-	-	-
100 und mehr	304	246	- 19,1	19 721	24 641	+ 24,9	-	-	-
Insgesamt	5 875	6 183	+ 5,2	89 811	105 287	+ 17,2	221	233	+ 5,3
43.9 Sonstige spezialisierte Bautätigkeiten									
20 - 49	131 978	129 976	- 1,5	879 447	937 813	+ 6,6	637	617	- 3,1
50 - 99	49 767	47 307	- 4,9	703 626	713 014	+ 1,3	110	32	- 70,6
100 - 249	31 617	21 789	- 31,1	838 687	864 138	+ 3,0	2 267	2 817	+ 24,3
250 - 499	13 542	13 903	+ 2,7	393 956	437 523	+ 11,1	300	-	- 100,0
500 und mehr	14 611	14 948	+ 2,3	1 286 788	1 459 407	+ 13,4	-	-	-
Insgesamt	241 517	227 923	- 5,6	4 102 502	4 411 895	+ 7,5	3 314	3 466	+ 4,6
43.91 Dachdeckerei und Zimmerei									
20 - 49	88 830	82 884	- 6,7	544 428	589 944	+ 8,4	342	331	- 3,3
50 - 99	28 452	26 833	- 5,7	237 377	284 685	+ 19,9	1	1	- 20,0
100 und mehr	9 884	9 310	- 5,8	163 727	168 869	+ 3,1	300	-	- 100,0
Insgesamt	127 166	119 027	- 6,4	945 532	1 043 498	+ 10,4	643	331	- 48,5
43.91.1 Dachdeckerei und Bauspenglerei									
20 - 49	54 322	49 961	- 8,0	335 714	368 069	+ 9,6	55	86	+ 57,4
50 - 99	21 675	20 148	- 7,0	154 221	186 802	+ 21,1	1	1	- 20,0
100 und mehr	4 578	4 280	- 6,5	119 654	110 409	- 7,7	-	-	-
Insgesamt	80 576	74 389	- 7,7	609 589	665 280	+ 9,1	56	87	+ 55,9
43.91.2 Zimmerei und Ingenieurholzbau									
20 - 49	34 508	32 923	- 4,6	208 714	221 875	+ 6,3	287	244	- 14,9
50 - 99	6 776	6 685	- 1,4	83 156	97 883	+ 17,7	-	-	-
100 und mehr	5 306	5 030	- 5,2	44 073	58 460	+ 32,6	300	-	- 100,0
Insgesamt	46 590	44 638	- 4,2	335 943	378 217	+ 12,6	587	244	- 58,4
43.99 Sonstige spezialisierte Bautätigkeiten a. n. g.									
20 - 49	43 149	47 092	+ 9,1	335 019	347 869	+ 3,8	295	286	- 2,9
50 - 99	21 316	20 473	- 4,0	466 249	428 330	- 8,1	109	32	- 71,1
100 - 249	25 807	15 907	- 38,4	688 788	716 872	+ 4,1	2 267	2 817	+ 24,3
250 - 499	9 469	10 475	+ 10,6	380 127	415 920	+ 9,4	-	-	-
500 und mehr	14 611	14 948	+ 2,3	1 286 788	1 459 407	+ 13,4	-	-	-
Insgesamt	114 351	108 896	- 4,8	3 156 970	3 368 397	+ 6,7	2 671	3 135	+ 17,4
43.99.1 Gerüstbau									
20 - 49	828	346	- 58,2	35 848	41 108	+ 14,7	-	-	-
50 - 99	1 888	2 593	+ 37,4	31 498	30 400	- 3,5	-	-	-
100 und mehr	460	548	+ 19,2	74 005	60 034	- 18,9	1 289	1 614	+ 25,2
Insgesamt	3 176	3 487	+ 9,8	141 351	131 542	- 6,9	1 289	1 614	+ 25,2
43.99.2 Schornstein-, Feuerungs- und Industrieofenbau									
20 - 49	1 540	979	- 36,5	2 794	3 263	+ 16,8	279	269	- 3,6
50 - 99	3 486	3 437	- 1,4	10 834	8 573	- 20,9	84	15	- 82,2
100 und mehr	7 984	8 720	+ 9,2	33 383	26 433	- 20,8	-	-	-
Insgesamt	13 010	13 136	+ 1,0	47 011	38 269	- 18,6	363	284	- 21,7
43.99.9 Baugewerbe a. n. g.									
20 - 49	40 780	45 768	+ 12,2	296 378	303 498	+ 2,4	16	17	+ 10,9
50 - 99	15 942	14 443	- 9,4	423 917	389 356	- 8,2	25	17	- 34,7
100 - 249	19 847	9 047	- 54,4	619 685	660 201	+ 6,5	977	1 203	+ 23,1
250 und mehr	21 596	23 015	+ 6,6	1 628 629	1 845 531	+ 13,3	-	-	-
Insgesamt	98 165	92 273	- 6,0	2 968 608	3 198 587	+ 7,7	1 018	1 237	+ 21,4

1) Ohne Umsatzsteuer.

6 Lagerbestände 2015
Nach Beschäftigtengrößenklassen

Beschäftigte von... bis...	Lagerbestände ¹⁾								
	an Roh-, Hilfs- und Betriebsstoffen			an unfertigen und fertigen Erzeugnissen aus eigener Produktion			an Handelsware		
	Anfang	Ende	Zu- (+) bzw. Ab- nahme (-)	Anfang	Ende	Zu- (+) bzw. Ab- nahme (-)	Anfang	Ende	Zu- (+) bzw. Ab- nahme (-)
	des Geschäftsjahres			des Geschäftsjahres			des Geschäftsjahres		
1 000 EUR		%	1 000 EUR		%	1 000 EUR		%	

Nachrichtlich:

41.2 / 42 / 43.1 / 43.9 Bauhauptgewerbe

(Bau von Gebäuden, Bau von Straßen und Bahnverkehrsstrecken, Leitungstiefbau und Kläranlagenbau, Sonstiger Tiefbau, Abbrucharbeiten und vorbereitende Baustellenarbeiten, Sonstige spezialisierte Bautätigkeiten)

20 - 49	369 118	328 564	- 11,0	4 686 397	5 172 728	+ 10,4	6 595	6 053	- 8,2
50 - 99	151 093	144 553	- 4,3	5 109 495	5 296 391	+ 3,7	16 856	17 993	+ 6,7
100 - 249	156 162	146 642	- 6,1	6 211 984	6 958 061	+ 12,0	9 383	6 937	- 26,1
250 - 499	96 502	95 595	- 0,9	4 678 102	4 874 544	+ 4,2	2 645	2 296	- 13,2
500 - 999	27 581	28 191	+ 2,2	2 891 171	3 069 082	+ 6,2	211	194	- 8,2
1 000 und mehr	67 391	68 900	+ 2,2	4 528 977	5 284 246	+ 16,7	46	46	-
Insgesamt	867 846	812 445	- 6,4	28 106 125	30 655 052	+ 9,1	35 736	33 520	- 6,2

43.2 / 43.3 Ausbaugewerbe

(Baainstallation, Sonstiger Ausbau)

20 - 49	516 427	555 189	+ 7,5	2 717 116	2 844 751	+ 4,7	33 320	35 228	+ 5,7
50 - 99	225 765	212 382	- 5,9	1 742 356	1 868 741	+ 7,3	11 614	11 723	+ 0,9
100 - 249	140 983	150 948	+ 7,1	1 918 565	1 958 170	+ 2,1	2 537	2 353	- 7,3
250 - 499	81 501	57 335	- 29,7	938 568	908 437	- 3,2	1 547	1 193	- 22,9
500 - 999	53 896	36 802	- 31,7	428 822	469 033	+ 9,4	4 488	5 733	+ 27,7
1 000 und mehr	149 393	113 151	- 24,3	484 770	473 005	- 2,4	-	-	-
Insgesamt	1 167 964	1 125 807	- 3,6	8 230 197	8 522 137	+ 3,5	53 506	56 229	+ 5,1

1) Ohne Umsatzsteuer.

7 Materialverbrauch, Einsatz an Handelsware zu Anschaffungskosten, Kosten für Lohnarbeiten bzw.

Kosten für Fremd- und Nachunternehmerleistungen, sonstige Vorleistungen, Kostensteuern 2015

Nach Beschäftigtengrößenklassen in 1 000 EUR

Beschäftigte von... bis...	Eingänge an Roh-, Hilfs- und Betriebsstoffen	Anfangsbestand abzüglich Endbestand an RHB-Stoffen	Verbrauch an Roh-, Hilfs- und Betriebsstoffen		Eingänge an Handelsware	Anfangsbestand abzüglich Endbestand an Handelsware	Einsatz an Handelsware (Sp. 5 + 6)	Kosten für Lohnarbeiten ¹⁾
			insgesamt (Sp. 1 + 2)	darunter Energieverbrauch				
	1	2	3	4	5	6	7	8
F (41/42/43) Baugewerbe								
20 - 49	12 832 660	- 11 422	12 821 238	700 480	216 688	- 1 705	214 984	7 409 856
50 - 99	6 666 091	+ 22 115	6 688 206	431 351	156 799	- 1 247	155 553	6 331 696
100 - 249	6 277 373	- 8 388	6 268 985	447 125	96 882	+ 2 608	99 490	6 412 715
250 - 499	2 454 803	+ 25 073	2 479 876	181 539	34 302	+ 704	35 006	4 182 531
500 - 999	1 317 758	+ 16 483	1 334 241	102 766	38 147	- 1 228	36 920	2 564 074
1 000 und mehr	2 612 785	+ 34 733	2 647 518	259 337	13 991	-	13 991	3 606 162
Insgesamt	32 161 469	+ 78 594	32 240 064	2 122 599	556 810	- 867	555 943	30 507 035
41 Hochbau								
20 - 49	2 766 087	+ 18 943	2 785 031	98 078	33 168	+ 24	33 191	3 597 448
50 - 99	1 571 861	+ 3 058	1 574 918	66 018	26 033	- 1 244	24 788	3 053 988
100 - 249	1 747 866	- 9 543	1 738 324	78 293	11 052	+ 1 319	12 371	2 776 640
250 - 499	662 534	+ 3 507	666 041	43 197	1 257	+ 3	1 260	2 069 219
500 - 999	393 775	+ 423	394 199	24 321	313	+ 14	327	1 516 379
1 000 und mehr	447 713	+ 1 513	449 227	20 815	7 090	-	7 090	1 741 179
Insgesamt	7 589 836	+ 17 903	7 607 739	330 722	78 913	+ 115	79 028	14 754 853
41.1 Erschließung von Grundstücken; Bauträger								
20 - 49	183 047	- 13 214	169 833	5 394	7 286	- 338	6 948	1 198 931
50 - 99	78 432	+ 2 191	80 623	4 995	-	-	-	633 484
100 und mehr	328 712	- 7 942	320 770	1 240	134	- 21	113	316 528
Insgesamt	590 191	- 18 965	571 226	11 629	7 420	- 359	7 061	2 148 944
41.10.3 Bauträger für Wohngebäude								
20 - 49	165 859	- 12 990	152 869	4 629	7 090	- 338	6 752	1 085 574
50 und mehr	375 890	- 5 745	370 146	3 947	134	- 21	113	862 832
Insgesamt	541 749	- 18 735	523 014	8 576	7 224	- 359	6 865	1 948 405
41.2 Bau von Gebäuden								
20 - 49	2 583 040	+ 32 157	2 615 198	92 684	25 882	+ 362	26 244	2 398 517
50 - 99	1 493 429	+ 866	1 494 296	61 023	26 033	- 1 244	24 788	2 420 504
100 - 249	1 419 154	- 1 601	1 417 553	77 054	10 918	+ 1 340	12 258	2 460 111
250 - 499	662 534	+ 3 507	666 041	43 197	1 257	+ 3	1 260	2 069 219
500 - 999	393 775	+ 423	394 199	24 321	313	+ 14	327	1 516 379
1 000 und mehr	447 713	+ 1 513	449 227	20 815	7 090	-	7 090	1 741 179
Insgesamt	6 999 645	+ 36 867	7 036 513	319 094	71 493	+ 474	71 967	12 605 909
41.20.1 Bau von Gebäuden (ohne Fertigteilbau)								
20 - 49	2 511 183	+ 32 051	2 543 233	90 929	24 417	+ 362	24 779	2 367 378
50 - 99	1 440 243	+ 986	1 441 229	59 165	25 718	- 1 244	24 474	2 350 913
100 - 249	1 339 641	- 1 689	1 337 952	73 954	3 182	- 84	3 098	2 368 421
250 - 499	628 683	+ 3 345	632 028	40 945	332	+ 3	335	1 855 528
500 und mehr	663 806	+ 797	664 603	41 223	313	+ 14	327	3 184 803
Insgesamt	6 583 555	+ 35 490	6 619 046	306 216	53 963	- 950	53 013	12 127 042
41.20.2 Errichtung von Fertigteilbauten								
20 - 49	71 857	+ 107	71 964	1 755	1 465	-	1 465	31 139
50 - 99	53 186	- 120	53 066	1 858	314	+ 0	314	69 591
100 und mehr	291 047	+ 1 390	292 436	9 265	15 751	+ 1 424	17 175	378 137
Insgesamt	416 090	+ 1 377	417 467	12 878	17 530	+ 1 424	18 954	478 868

1) Bauhauptgewerbe: Kosten für Fremd- und Nachunternehmerleistungen.

7 Materialverbrauch, Einsatz an Handelsware zu Anschaffungskosten, Kosten für Lohnarbeiten bzw.

Kosten für Fremd- und Nachunternehmerleistungen, sonstige Vorleistungen, Kostensteuern 2015

Nach Beschäftigtengrößenklassen in 1 000 EUR

Beschäftigte von... bis...	Materialverbrauch, Einsatz an Handelsware zu Anschaffungskosten, Kosten für Lohnarbeiten ¹⁾ (Sp. 3 + 7 + 8)	Kosten für sonstige industrielle / handwerkliche Dienstleistungen	Mieten und Pachten	Sonstige Kosten		sonstige Vorleistungen (Sp. 10+11+12)	Vorleistungen insgesamt ²⁾ (Sp. 9 + 14)	Kostensteuern
				insgesamt	darunter Versicherungsprämien			
	9	10	11	12	13	14	15	16
F (41/42/43) Baugewerbe								
20 - 49	20 446 078	413 069	1 009 371	2 095 257	317 043	3 517 697	23 963 775	404 194
50 - 99	13 175 455	250 237	674 656	1 267 418	164 271	2 192 311	15 367 766	237 942
100 - 249	12 781 190	268 922	605 325	1 199 591	132 599	2 073 838	14 855 029	178 368
250 - 499	6 697 412	117 689	316 577	636 166	53 075	1 070 431	7 767 844	54 592
500 - 999	3 935 235	75 224	172 054	443 022	27 157	690 299	4 625 534	44 560
1 000 und mehr	6 267 672	177 213	591 045	839 804	72 768	1 608 063	7 875 734	50 545
Insgesamt	63 303 041	1 302 354	3 369 029	6 481 258	766 913	11 152 640	74 455 682	970 201
41 Hochbau								
20 - 49	6 415 670	70 243	215 893	452 967	52 888	739 102	7 154 773	88 230
50 - 99	4 653 695	44 373	144 280	299 633	31 930	488 286	5 141 981	59 371
100 - 249	4 527 334	56 888	133 852	329 211	26 863	519 951	5 047 285	51 289
250 - 499	2 736 520	27 282	85 293	191 107	15 296	303 682	3 040 202	17 633
500 - 999	1 910 904	20 834	75 005	188 959	9 493	284 798	2 195 703	19 950
1 000 und mehr	2 197 496	27 922	71 295	108 870	22 783	208 086	2 405 582	14 808
Insgesamt	22 441 620	247 541	725 617	1 570 747	159 253	2 543 905	24 985 525	251 280
41.1 Erschließung von Grundstücken; Bauträger								
20 - 49	1 375 712	4 514	17 270	103 428	3 371	125 213	1 500 925	19 916
50 - 99	714 107	1 353	6 862	49 817	1 515	58 031	772 138	14 669
100 und mehr	637 411	9 644	4 135	26 918	805	40 697	678 108	13 912
Insgesamt	2 727 231	15 512	28 266	180 163	5 691	223 941	2 951 171	48 497
41.10.3 Bauträger für Wohngebäude								
20 - 49	1 245 195	4 229	15 066	90 684	2 839	109 979	1 355 174	17 464
50 und mehr	1 233 090	10 637	9 944	70 899	1 931	91 481	1 324 571	24 474
Insgesamt	2 478 285	14 866	25 010	161 584	4 770	201 460	2 679 745	41 938
41.2 Bau von Gebäuden								
20 - 49	5 039 958	65 728	198 622	349 539	49 518	613 890	5 653 848	68 314
50 - 99	3 939 588	43 020	137 418	249 817	30 415	430 255	4 369 843	44 701
100 - 249	3 889 922	47 243	129 718	302 293	26 058	479 254	4 369 176	37 377
250 - 499	2 736 520	27 282	85 293	191 107	15 296	303 682	3 040 202	17 633
500 - 999	1 910 904	20 834	75 005	188 959	9 493	284 798	2 195 703	19 950
1 000 und mehr	2 197 496	27 922	71 295	108 870	22 783	208 086	2 405 582	14 808
Insgesamt	19 714 389	232 029	697 351	1 390 584	153 562	2 319 965	22 034 354	202 783
41.20.1 Bau von Gebäuden (ohne Fertigteilbau)								
20 - 49	4 935 390	64 905	195 749	341 158	48 681	601 813	5 537 202	67 660
50 - 99	3 816 616	41 474	133 364	230 656	29 623	405 494	4 222 110	42 918
100 - 249	3 709 471	45 484	126 228	293 029	25 145	464 742	4 174 212	35 579
250 - 499	2 487 891	26 760	83 349	160 326	14 816	270 435	2 758 326	16 895
500 und mehr	3 849 733	44 165	135 676	278 607	31 198	458 448	4 308 181	32 658
Insgesamt	18 799 101	222 788	674 367	1 303 776	149 462	2 200 931	21 000 032	195 710
41.20.2 Errichtung von Fertigteilbauten								
20 - 49	104 569	823	2 873	8 381	837	12 077	116 646	654
50 - 99	122 972	1 546	4 054	19 161	793	24 760	147 732	1 783
100 und mehr	687 748	6 872	16 057	59 266	2 470	82 196	769 944	4 636
Insgesamt	915 289	9 241	22 984	86 808	4 100	119 033	1 034 322	7 073

1) Bauhauptgewerbe: Kosten für Fremd- und Nachunternehmerleistungen.

2) Ohne Umsatzsteuer (Vorsteuer).

7 Materialverbrauch, Einsatz an Handelsware zu Anschaffungskosten, Kosten für Lohnarbeiten bzw.

Kosten für Fremd- und Nachunternehmerleistungen, sonstige Vorleistungen, Kostensteuern 2015

Nach Beschäftigtengrößenklassen in 1 000 EUR

Beschäftigte von... bis...	Eingänge an Roh-, Hilfs- und Betriebsstoffen	Anfangsbestand abzüglich Endbestand an RHB-Stoffen	Verbrauch an Roh-, Hilfs- und Betriebsstoffen		Eingänge an Handelsware	Anfangsbestand abzüglich Endbestand an Handelsware	Einsatz an Handelsware (Sp. 5 + 6)	Kosten für Lohnarbeiten ¹⁾
			insgesamt (Sp. 1 + 2)	darunter Energieverbrauch				
	1	2	3	4	5	6	7	8
42 Tiefbau								
20 - 49	1 398 908	+ 2 657	1 401 565	165 318	10 743	+ 159	10 901	790 710
50 - 99	1 417 076	+ 3 085	1 420 161	164 173	19 922	- 16	19 906	1 080 843
100 - 249	1 762 674	+ 2 039	1 764 713	190 932	23 556	+ 1 644	25 200	1 641 892
250 - 499	729 039	- 2 239	726 800	84 871	15 311	+ 46	15 356	914 923
500 - 999	462 062	- 761	461 301	54 883	193	+ 3	196	604 556
1 000 und mehr	1 289 147	- 1 759	1 287 388	164 501	6 901	-	6 901	1 091 993
Insgesamt	7 058 907	+ 3 021	7 061 928	824 679	76 625	+ 1 836	78 461	6 124 917
42.1 Bau von Straßen und Bahnverkehrsstrecken								
20 - 49	653 956	- 1 620	652 336	68 245	5 815	+ 141	5 956	301 757
50 - 99	706 151	- 828	705 323	78 728	6 317	- 1	6 315	378 057
100 - 249	1 124 432	+ 977	1 125 409	117 702	19 399	+ 1 452	20 851	923 801
250 - 499	455 127	- 1 464	453 663	52 919	6 435	+ 39	6 474	460 375
500 und mehr	1 323 785	- 604	1 323 182	173 542	333	+ 3	336	1 003 290
Insgesamt	4 263 451	- 3 539	4 259 912	491 135	38 298	+ 1 634	39 932	3 067 279
42.11 Bau von Straßen								
20 - 49	597 628	- 1 856	595 772	60 240	5 815	+ 141	5 956	226 407
50 - 99	612 655	+ 1 508	614 163	68 509	6 317	- 1	6 315	280 297
100 - 249	973 610	+ 1 088	974 698	103 621	19 229	+ 1 452	20 681	679 013
250 - 499	439 187	- 1 447	437 740	51 031	6 435	+ 39	6 474	421 563
500 und mehr	911 624	+ 59	911 683	83 533	333	+ 3	336	734 412
Insgesamt	3 534 703	- 648	3 534 055	366 933	38 129	+ 1 634	39 762	2 341 693
42.12 Bau von Bahnverkehrsstrecken								
20 - 49	32 967	+ 738	33 705	6 086	-	-	-	32 855
50 - 99	46 454	- 2 818	43 636	5 332	-	-	-	48 207
100 und mehr	397 151	- 596	396 555	93 254	148	-	148	219 840
Insgesamt	476 572	- 2 676	473 896	104 672	148	-	148	300 902
42.13 Brücken- und Tunnelbau								
20 - 49	23 362	- 503	22 859	1 919	-	-	-	42 495
50 - 99	47 042	+ 482	47 524	4 886	-	-	-	49 552
100 und mehr	181 772	- 194	181 578	12 724	21	-	21	332 638
Insgesamt	252 176	- 215	251 960	19 529	21	-	21	424 685
42.2 Leitungstiefbau und Kläranlagenbau								
20 - 49	421 668	+ 1 145	422 813	55 332	578	- 3	575	309 395
50 - 99	425 521	+ 2 918	428 440	49 950	12 396	- 117	12 279	479 350
100 - 249	312 477	+ 169	312 646	39 554	2 254	- 57	2 196	285 446
250 und mehr	497 334	- 2 406	494 928	53 675	7 079	+ 1	7 081	875 233
Insgesamt	1 657 001	+ 1 826	1 658 827	198 511	22 307	- 176	22 131	1 949 425
42.21 Rohrleitungstiefbau, Brunnenbau und Kläranlagenbau								
20 - 49	352 802	+ 1 424	354 226	43 786	577	- 3	574	240 288
50 - 99	364 720	+ 1 421	366 140	40 688	11 486	- 112	11 374	404 974
100 - 249	264 100	+ 193	264 293	33 036	1 016	- 53	964	222 673
250 und mehr	416 684	- 2 348	414 335	44 526	6 799	+ 1	6 800	668 998
Insgesamt	1 398 305	+ 689	1 398 994	162 035	19 878	- 167	19 712	1 536 933
42.22 Kabelnetzleitungstiefbau								
20 - 49	68 866	- 279	68 587	11 546	1	-	1	69 107
50 - 99	60 802	+ 1 498	62 299	9 263	909	- 5	905	74 376
100 und mehr	129 028	- 81	128 946	15 668	1 518	- 5	1 513	269 009
Insgesamt	258 695	+ 1 137	259 833	36 476	2 429	- 9	2 419	412 492

1) Bauhauptgewerbe: Kosten für Fremd- und Nachunternehmerleistungen.

7 Materialverbrauch, Einsatz an Handelsware zu Anschaffungskosten, Kosten für Lohnarbeiten bzw.

Kosten für Fremd- und Nachunternehmerleistungen, sonstige Vorleistungen, Kostensteuern 2015

Nach Beschäftigtengrößenklassen in 1 000 EUR

Beschäftigte von... bis...	Materialverbrauch, Einsatz an Handelsware zu Anschaffungskosten, Kosten für Lohnarbeiten ¹⁾ (Sp. 3 + 7 + 8)	Kosten für sonstige industrielle / handwerkliche Dienstleistungen	Mieten und Pachten	Sonstige Kosten		sonstige Vorleistungen (Sp. 10+11+12)	Vorleistungen insgesamt ²⁾ (Sp. 9 + 14)	Kostensteuern
				insgesamt	darunter Versicherungsprämien			
	9	10	11	12	13	14	15	16
42 Tiefbau								
20 - 49	2 203 176	108 936	200 166	278 188	53 557	587 290	2 790 466	52 371
50 - 99	2 520 910	98 782	180 658	260 372	46 474	539 813	3 060 723	50 890
100 - 249	3 431 804	110 366	224 701	341 132	48 492	676 199	4 108 004	49 403
250 - 499	1 657 080	50 669	120 187	159 615	18 188	330 471	1 987 551	14 672
500 - 999	1 066 053	30 751	50 442	95 634	9 623	176 826	1 242 880	14 469
1 000 und mehr	2 386 282	118 250	356 135	337 807	30 726	812 192	3 198 474	22 690
Insgesamt	13 265 306	517 755	1 132 289	1 472 747	207 061	3 122 791	16 388 097	204 494
42.1 Bau von Straßen und Bahnverkehrsstrecken								
20 - 49	960 048	40 865	76 508	85 695	19 290	203 069	1 163 117	15 937
50 - 99	1 089 695	41 753	85 668	104 576	19 054	231 997	1 321 692	20 387
100 - 249	2 070 060	56 070	129 691	183 780	24 446	369 541	2 439 601	26 155
250 - 499	920 512	25 052	68 271	77 320	9 865	170 643	1 091 156	7 958
500 und mehr	2 326 808	118 255	322 256	304 876	33 191	745 387	3 072 196	29 283
Insgesamt	7 367 123	281 995	682 395	756 248	105 847	1 720 638	9 087 761	99 719
42.11 Bau von Straßen								
20 - 49	828 135	31 754	64 732	69 716	16 321	166 202	994 337	13 854
50 - 99	900 776	34 540	70 188	85 169	15 359	189 897	1 090 673	18 231
100 - 249	1 674 391	43 705	104 212	147 112	18 772	295 029	1 969 421	21 402
250 - 499	865 777	24 305	64 074	70 956	9 227	159 335	1 025 111	7 468
500 und mehr	1 646 431	95 168	292 694	204 742	24 904	592 603	2 239 035	23 483
Insgesamt	5 915 510	229 472	595 899	577 695	84 584	1 403 067	7 318 577	84 437
42.12 Bau von Bahnverkehrsstrecken								
20 - 49	66 560	8 069	7 460	11 114	2 174	26 643	93 203	1 392
50 - 99	91 844	5 171	10 501	11 549	2 748	27 222	119 065	1 492
100 und mehr	616 543	26 609	27 591	106 181	8 232	160 381	776 924	6 654
Insgesamt	774 947	39 849	45 552	128 844	13 154	214 246	989 193	9 538
42.13 Brücken- und Tunnelbau								
20 - 49	65 353	1 042	4 317	4 864	796	10 223	75 577	691
50 - 99	97 075	2 042	4 979	7 858	947	14 879	111 954	664
100 und mehr	514 238	9 590	31 648	36 986	6 367	78 223	592 461	4 390
Insgesamt	676 666	12 673	40 944	49 708	8 109	103 325	779 992	5 745
42.2 Leitungstiefbau und Kläranlagenbau								
20 - 49	732 783	42 352	65 661	111 044	21 439	219 057	951 841	24 521
50 - 99	920 068	29 965	54 668	97 659	16 630	182 292	1 102 361	18 744
100 - 249	600 289	26 794	45 584	79 415	13 791	151 793	752 082	16 805
250 und mehr	1 377 242	38 691	97 657	151 402	9 437	287 750	1 664 993	11 766
Insgesamt	3 630 383	137 802	263 570	439 520	61 298	840 893	4 471 276	71 837
42.21 Rohrleitungstiefbau, Brunnenbau und Kläranlagenbau								
20 - 49	595 088	31 072	50 149	87 179	16 350	168 400	763 488	17 290
50 - 99	782 488	23 803	42 079	77 247	12 876	143 129	925 618	13 274
100 - 249	487 929	22 185	37 059	61 744	11 794	120 988	608 917	12 341
250 und mehr	1 090 134	31 579	85 440	120 154	7 255	237 173	1 327 307	7 831
Insgesamt	2 955 639	108 639	214 727	346 324	48 275	669 690	3 625 329	50 736
42.22 Kabelnetzleitungstiefbau								
20 - 49	137 695	11 279	15 512	23 866	5 089	50 657	188 353	7 231
50 - 99	137 580	6 162	12 589	20 412	3 754	39 163	176 743	5 470
100 und mehr	399 468	11 722	20 743	48 917	4 180	81 382	480 850	8 400
Insgesamt	674 744	29 163	48 844	93 196	13 022	171 202	845 946	21 101

1) Bauhauptgewerbe: Kosten für Fremd- und Nachunternehmerleistungen.

2) Ohne Umsatzsteuer (Vorsteuer).

7 Materialverbrauch, Einsatz an Handelsware zu Anschaffungskosten, Kosten für Lohnarbeiten bzw.

Kosten für Fremd- und Nachunternehmerleistungen, sonstige Vorleistungen, Kostensteuern 2015

Nach Beschäftigtengrößenklassen in 1 000 EUR

Beschäftigte von... bis...	Eingänge an Roh-, Hilfs- und Betriebsstoffen	Anfangsbestand abzüglich Endbestand an RHB-Stoffen	Verbrauch an Roh-, Hilfs- und Betriebsstoffen		Eingänge an Handelsware	Anfangsbestand abzüglich Endbestand an Handelsware	Einsatz an Handelsware (Sp. 5 + 6)	Kosten für Lohnarbeiten ¹⁾
			insgesamt (Sp. 1 + 2)	darunter Energieverbrauch				
	1	2	3	4	5	6	7	8
42.9 Sonstiger Tiefbau								
20 - 49	323 283	+ 3 133	326 417	41 742	4 350	+ 21	4 371	179 558
50 - 99	285 403	+ 995	286 398	35 495	1 209	+ 102	1 312	223 436
100 - 249	325 765	+ 893	326 658	33 677	1 903	+ 250	2 153	432 645
250 und mehr	204 003	- 287	203 716	24 119	8 557	+ 6	8 563	272 573
Insgesamt	1 138 455	+ 4 734	1 143 189	135 033	16 019	+ 378	16 398	1 108 213
42.91 Wasserbau								
20 - 49	13 132	+ 302	13 435	3 859	80	-	80	14 560
50 und mehr	63 486	+ 146	63 633	12 447	168	-	168	78 107
Insgesamt	76 619	+ 449	77 067	16 306	248	-	248	92 667
42.99 Sonstiger Tiefbau a. n. g.								
20 - 49	310 151	+ 2 831	312 982	37 883	4 270	+ 21	4 290	164 998
50 - 99	280 564	+ 885	281 449	33 987	1 209	+ 102	1 312	218 642
100 und mehr	471 121	+ 570	471 691	46 857	10 292	+ 256	10 547	631 906
Insgesamt	1 061 836	+ 4 286	1 066 122	118 726	15 771	+ 378	16 149	1 015 546
43 Vorbereitende Baustellenarbeiten, Bauinstallation und sonstiges Ausbaugewerbe								
20 - 49	8 667 665	- 33 023	8 634 643	437 084	172 778	- 1 887	170 891	3 021 698
50 - 99	3 677 154	+ 15 972	3 693 126	201 160	110 845	+ 13	110 858	2 196 865
100 - 249	2 766 832	- 884	2 765 949	177 899	62 274	- 355	61 920	1 994 184
250 - 499	1 063 230	+ 23 805	1 087 035	53 471	17 734	+ 655	18 389	1 198 389
500 - 999	461 920	+ 16 821	478 742	23 562	37 642	- 1 245	36 397	443 139
1 000 und mehr	875 924	+ 34 979	910 903	74 021	-	-	-	772 991
Insgesamt	17 512 727	+ 57 671	17 570 397	967 198	401 273	- 2 819	398 454	9 627 265
43.1 Abbrucharbeiten und vorbereitende Baustellenarbeiten								
20 - 49	171 906	+ 3 736	175 643	52 975	3 342	+ 1	3 343	156 722
50 - 99	81 487	+ 128	81 615	31 829	3 078	+ 45	3 123	134 324
100 und mehr	131 748	- 1 945	129 802	39 598	9 497	+ 12	9 509	148 667
Insgesamt	385 141	+ 1 919	387 060	124 401	15 917	+ 58	15 975	439 713
43.11 Abbrucharbeiten								
20 - 49	58 325	+ 3 815	62 140	22 765	2 288	-	2 288	95 848
50 und mehr	84 315	- 1 059	83 256	29 868	313	-	313	129 784
Insgesamt	142 639	+ 2 757	145 396	52 633	2 601	-	2 601	225 632
43.12 Vorbereitende Baustellenarbeiten								
20 - 49	109 069	- 73	108 996	29 681	1 024	+ 1	1 025	59 368
50 - 99	44 906	+ 524	45 429	17 026	2 328	+ 45	2 374	58 107
100 und mehr	77 705	- 1 381	76 323	23 615	9 496	+ 12	9 507	91 314
Insgesamt	231 679	- 931	230 749	70 322	12 848	+ 58	12 906	208 790
43.13 Test- und Suchbohrung								
20 - 49	4 513	- 6	4 507	529	29	+ 0	29	1 505
50 und mehr	6 309	+ 99	6 408	917	439	- 1	438	3 786
Insgesamt	10 822	+ 93	10 915	1 446	468	- 0	467	5 291
43.2 Bauinstallation								
20 - 49	5 099 201	- 43 640	5 055 561	182 145	93 705	- 1 198	92 507	1 190 245
50 - 99	2 322 853	+ 11 228	2 334 081	88 402	80 239	- 147	80 092	1 063 340
100 - 249	1 905 865	- 8 569	1 897 295	78 774	39 739	+ 276	40 015	1 068 525
250 - 499	745 795	+ 24 672	770 467	27 451	13 125	+ 355	13 480	590 830
500 - 999	381 693	+ 16 908	398 601	18 025	37 468	- 1 242	36 225	360 192
1 000 und mehr	571 462	+ 36 578	608 041	31 027	-	-	-	235 161
Insgesamt	11 026 869	+ 37 177	11 064 046	425 824	264 276	- 1 957	262 319	4 508 292

1) Bauhauptgewerbe: Kosten für Fremd- und Nachunternehmerleistungen.

7 Materialverbrauch, Einsatz an Handelsware zu Anschaffungskosten, Kosten für Lohnarbeiten bzw.

Kosten für Fremd- und Nachunternehmerleistungen, sonstige Vorleistungen, Kostensteuern 2015

Nach Beschäftigtengrößenklassen in 1 000 EUR

Beschäftigte von... bis...	Materialverbrauch, Einsatz an Handelsware zu Anschaffungskosten, Kosten für Lohnarbeiten ¹⁾ (Sp. 3 + 7 + 8)	Kosten für sonstige industrielle / handwerkliche Dienstleistungen	Mieten und Pachten	Sonstige Kosten		sonstige Vorleistungen (Sp. 10+11+12)	Vorleistungen insgesamt ²⁾ (Sp. 9 + 14)	Kostensteuern
				insgesamt	darunter Versicherungsprämien			
	9	10	11	12	13	14	15	16
42.9 Sonstiger Tiefbau								
20 - 49	510 345	25 719	57 996	81 449	12 827	165 164	675 509	11 913
50 - 99	511 146	27 065	40 322	58 137	10 791	125 523	636 670	11 759
100 - 249	761 456	27 502	49 426	77 937	10 254	154 865	916 321	6 442
250 und mehr	484 852	17 672	38 579	59 457	6 044	115 709	600 561	2 824
Insgesamt	2 267 800	97 958	186 323	276 980	39 916	561 261	2 829 060	32 939
42.91 Wasserbau								
20 - 49	28 075	1 811	5 434	3 611	836	10 857	38 932	645
50 und mehr	141 908	13 799	21 609	36 344	3 672	71 752	213 660	1 460
Insgesamt	169 983	15 610	27 043	39 955	4 508	82 609	252 592	2 105
42.99 Sonstiger Tiefbau a. n. g.								
20 - 49	482 270	23 908	52 561	77 838	11 991	154 307	636 577	11 268
50 - 99	501 403	25 499	35 485	52 926	10 425	113 910	615 312	11 652
100 und mehr	1 114 144	32 941	71 234	106 261	12 991	210 435	1 324 580	7 914
Insgesamt	2 097 817	82 348	159 280	237 024	35 408	478 652	2 576 469	30 834
43 Vorbereitende Baustellenarbeiten, Bauinstallation und sonstiges Ausbaugewerbe								
20 - 49	11 827 231	233 890	593 313	1 364 102	210 597	2 191 305	14 018 536	263 594
50 - 99	6 000 850	107 082	349 718	707 412	85 866	1 164 212	7 165 062	127 682
100 - 249	4 822 052	101 669	246 772	529 248	57 245	877 689	5 699 741	77 676
250 - 499	2 303 812	39 738	111 097	285 444	19 591	436 279	2 740 091	22 287
500 - 999	958 277	23 639	46 607	158 429	8 041	228 675	1 186 952	10 141
1 000 und mehr	1 683 894	31 041	163 615	393 128	19 259	587 784	2 271 678	13 047
Insgesamt	27 596 116	537 058	1 511 122	3 437 763	400 599	5 485 944	33 082 060	514 427
43.1 Abbrucharbeiten und vorbereitende Baustellenarbeiten								
20 - 49	335 707	21 373	37 178	75 301	11 875	133 851	469 558	17 234
50 - 99	219 062	16 292	35 185	57 112	6 078	108 589	327 652	8 841
100 und mehr	287 978	27 207	40 777	102 707	6 562	170 691	458 669	6 496
Insgesamt	842 747	64 872	113 140	235 120	24 515	413 132	1 255 879	32 571
43.11 Abbrucharbeiten								
20 - 49	160 276	8 602	16 454	38 331	5 628	63 387	223 663	5 947
50 und mehr	213 353	15 332	44 015	80 053	6 244	139 400	352 753	6 633
Insgesamt	373 629	23 933	60 469	118 385	11 873	202 787	576 416	12 580
43.12 Vorbereitende Baustellenarbeiten								
20 - 49	169 390	12 098	19 669	34 746	5 805	66 513	235 903	10 908
50 - 99	105 911	6 999	14 028	21 746	2 689	42 773	148 684	6 714
100 und mehr	177 144	18 690	16 471	55 672	3 173	90 834	267 978	1 830
Insgesamt	452 445	37 788	50 168	112 165	11 667	200 120	652 565	19 452
43.13 Test- und Suchbohrung								
20 - 49	6 041	673	1 055	2 223	442	3 951	9 992	379
50 und mehr	10 632	2 478	1 448	2 347	533	6 273	16 905	160
Insgesamt	16 674	3 151	2 503	4 570	976	10 224	26 898	539
43.2 Bauinstallation								
20 - 49	6 338 313	117 614	259 623	685 572	101 708	1 062 808	7 401 122	133 800
50 - 99	3 477 513	46 058	145 713	390 116	45 325	581 887	4 059 400	79 345
100 - 249	3 005 835	46 739	112 971	317 690	30 319	477 400	3 483 235	47 443
250 - 499	1 374 777	14 729	48 117	194 242	11 387	257 088	1 631 865	13 330
500 - 999	795 018	21 745	36 347	129 527	5 479	187 619	982 637	8 747
1 000 und mehr	843 201	3 621	59 231	251 758	9 857	314 610	1 157 811	2 512
Insgesamt	15 834 658	250 506	662 002	1 968 904	204 075	2 881 412	18 716 070	285 176

1) Bauhauptgewerbe: Kosten für Fremd- und Nachunternehmerleistungen.

2) Ohne Umsatzsteuer (Vorsteuer).

7 Materialverbrauch, Einsatz an Handelsware zu Anschaffungskosten, Kosten für Lohnarbeiten bzw.

Kosten für Fremd- und Nachunternehmerleistungen, sonstige Vorleistungen, Kostensteuern 2015

Nach Beschäftigtengrößenklassen in 1 000 EUR

Beschäftigte von... bis...	Eingänge an Roh-, Hilfs- und Betriebs- stoffen	Anfangs- bestand abzüglich Endbestand an RHB- Stoffen	Verbrauch an Roh-, Hilfs- und Betriebsstoffen		Eingänge an Handels- ware	Anfangs- bestand abzüglich Endbestand an Handels- ware	Einsatz an Handels- ware (Sp. 5 + 6)	Kosten für Lohn- arbeiten ¹⁾
			insgesamt (Sp. 1 + 2)	darunter Energie- verbrauch				
	1	2	3	4	5	6	7	8
43.21 Elektroinstallation								
20 - 49	1 602 433	- 35 592	1 566 841	70 996	64 572	- 467	64 105	273 595
50 - 99	894 308	+ 960	895 268	38 175	56 018	- 146	55 872	455 013
100 - 249	864 544	- 6 666	857 878	47 039	29 662	+ 159	29 821	422 697
250 - 499	347 598	+ 21 968	369 566	13 125	1 591	- 31	1 560	264 847
500 und mehr	145 316	- 172	145 144	5 186	37 376	- 1 242	36 133	188 638
Insgesamt	3 854 199	- 19 503	3 834 697	174 522	189 219	- 1 727	187 492	1 604 789
43.22 Gas-, Wasser-, Heizungs- sowie Lüftungs- und Klimainstallation								
20 - 49	3 098 550	- 6 068	3 092 482	91 933	25 590	- 457	25 133	675 346
50 - 99	1 258 014	+ 10 785	1 268 799	41 746	23 439	- 1	23 438	480 842
100 - 249	855 954	+ 92	856 046	25 906	9 913	+ 98	10 011	473 546
250 - 499	268 104	+ 2 279	270 383	6 883	8 037	- 63	7 974	157 346
500 und mehr	155 091	+ 18 158	173 249	18 010	-	-	-	100 752
Insgesamt	5 635 713	+ 25 245	5 660 959	184 478	66 979	- 424	66 555	1 887 831
43.29 Sonstige Bauinstallation								
20 - 49	398 218	- 1 979	396 238	19 215	3 543	- 274	3 269	241 304
50 - 99	170 532	- 518	170 014	8 481	782	-	782	127 486
100 - 249	185 366	- 1 995	183 371	5 829	163	+ 19	182	172 283
250 - 499	130 093	+ 426	130 518	7 443	3 497	+ 449	3 946	168 637
500 - 999	229 472	- 1 062	228 410	11 324	92	-	92	253 461
1 000 und mehr	423 276	+ 36 563	459 839	14 533	-	-	-	52 501
Insgesamt	1 536 956	+ 31 435	1 568 391	66 824	8 078	+ 194	8 272	1 015 672
43.29.1 Dämmung gegen Kälte, Wärme, Schall und Erschütterung								
20 - 49	222 698	- 927	221 771	9 746	1 796	- 131	1 665	197 572
50 - 99	106 972	- 370	106 602	4 040	604	-	604	104 557
100 - 249	118 916	- 1 842	117 074	2 961	58	-	58	122 897
250 und mehr	122 162	- 34	122 128	5 499	1 518	-	1 518	249 612
Insgesamt	570 749	- 3 174	567 575	22 246	3 976	- 131	3 845	674 638
43.29.9 Sonstige Bauinstallation a. n. g.								
20 - 49	175 519	- 1 052	174 467	9 469	1 747	- 143	1 604	43 732
50 - 99	63 560	- 147	63 412	4 440	178	-	178	22 929
100 - 249	66 450	- 153	66 297	2 868	106	+ 19	125	49 386
250 und mehr	660 678	+ 35 961	696 639	27 801	2 072	+ 449	2 520	224 987
Insgesamt	966 207	+ 34 608	1 000 816	44 578	4 102	+ 325	4 427	341 033
43.3 Sonstiger Ausbau								
20 - 49	1 682 766	+ 4 878	1 687 644	83 134	63 733	- 710	63 023	962 844
50 - 99	542 714	+ 2 156	544 870	22 840	20 817	+ 38	20 854	428 889
100 - 249	205 056	- 1 396	203 660	11 802	1 004	- 92	912	252 375
250 und mehr	149 212	- 657	148 555	11 211	190	- 3	188	252 294
Insgesamt	2 579 748	+ 4 980	2 584 728	128 987	85 744	- 767	84 977	1 896 402
43.31 Anbringen von Stuckaturen, Gipserei und Verputzerei								
20 - 49	171 468	+ 1 622	173 090	9 562	7 171	+ 23	7 194	137 098
50 - 99	54 130	- 197	53 933	2 547	38	-	38	59 438
100 und mehr	61 041	- 241	60 800	1 648	-	-	-	87 905
Insgesamt	286 639	+ 1 183	287 822	13 757	7 209	+ 23	7 232	284 442

1) Bauhauptgewerbe: Kosten für Fremd- und Nachunternehmerleistungen.

7 Materialverbrauch, Einsatz an Handelsware zu Anschaffungskosten, Kosten für Lohnarbeiten bzw.

Kosten für Fremd- und Nachunternehmerleistungen, sonstige Vorleistungen, Kostensteuern 2015

Nach Beschäftigtengrößenklassen in 1 000 EUR

Beschäftigte von... bis...	Materialverbrauch, Einsatz an Handelsware zu Anschaffungskosten, Kosten für Lohnarbeiten ¹⁾ (Sp. 3 + 7 + 8)	Kosten für sonstige industrielle / handwerkliche Dienstleistungen	Mieten und Pachten	Sonstige Kosten		sonstige Vorleistungen (Sp. 10+11+12)	Vorleistungen insgesamt ²⁾ (Sp. 9 + 14)	Kostensteuern
				insgesamt	darunter Versicherungsprämien			
	9	10	11	12	13	14	15	16
43.21 Elektroinstallation								
20 - 49	1 904 541	69 181	98 589	227 191	33 966	394 961	2 299 502	46 073
50 - 99	1 406 153	25 100	70 831	166 907	17 602	262 838	1 668 991	39 163
100 - 249	1 310 396	23 159	58 746	154 787	14 373	236 692	1 547 088	22 862
250 - 499	635 973	5 712	20 347	85 679	4 526	111 739	747 712	6 125
500 und mehr	369 915	1 982	17 734	41 716	2 066	61 432	431 348	3 766
Insgesamt	5 626 978	125 134	266 248	676 281	72 534	1 067 662	6 694 640	117 989
43.22 Gas-, Wasser-, Heizungs- sowie Lüftungs- und Klimainstallation								
20 - 49	3 792 961	42 840	132 542	382 827	59 731	558 209	4 351 170	77 121
50 - 99	1 773 078	16 116	62 665	182 437	23 819	261 218	2 034 296	35 058
100 - 249	1 339 603	17 211	40 664	120 996	13 276	178 871	1 518 474	21 759
250 - 499	435 703	2 659	12 817	45 794	3 920	61 270	496 973	3 707
500 und mehr	274 001	1 078	7 998	23 342	1 274	32 418	306 419	1 269
Insgesamt	7 615 346	79 904	256 686	755 395	102 020	1 091 985	8 707 331	138 915
43.29 Sonstige Bauinstallation								
20 - 49	640 812	5 593	28 492	75 554	8 011	109 638	750 450	10 606
50 - 99	298 283	4 841	12 218	40 772	3 905	57 831	356 113	5 125
100 - 249	355 836	6 369	13 561	41 908	2 670	61 837	417 673	2 822
250 - 499	303 101	6 358	14 953	62 768	2 941	84 079	387 180	3 497
500 - 999	481 963	19 197	27 413	102 221	3 811	148 831	630 794	4 581
1 000 und mehr	512 341	3 110	42 433	214 005	8 185	259 548	771 889	1 641
Insgesamt	2 592 334	45 468	139 069	537 228	29 522	721 764	3 314 099	28 273
43.29.1 Dämmung gegen Kälte, Wärme, Schall und Erschütterung								
20 - 49	421 009	2 878	15 182	37 145	4 966	55 205	476 213	5 507
50 - 99	211 764	1 980	5 961	20 902	1 915	28 843	240 607	1 619
100 - 249	240 028	1 451	6 974	26 862	1 521	35 288	275 316	1 582
250 und mehr	373 257	4 435	18 206	90 161	3 378	112 802	486 060	2 826
Insgesamt	1 246 058	10 745	46 323	175 069	11 780	232 138	1 478 196	11 534
43.29.9 Sonstige Bauinstallation a. n. g.								
20 - 49	219 803	2 714	13 310	38 409	3 045	54 434	274 237	5 100
50 - 99	86 519	2 861	6 256	19 870	1 989	28 988	115 507	3 505
100 - 249	115 808	4 917	6 586	15 045	1 149	26 549	142 357	1 240
250 und mehr	924 147	24 230	66 592	288 834	11 559	379 656	1 303 803	6 894
Insgesamt	1 346 277	34 723	92 745	362 159	17 742	489 627	1 835 903	16 738
43.3 Sonstiger Ausbau								
20 - 49	2 713 510	43 811	132 178	322 689	39 811	498 678	3 212 188	59 201
50 - 99	994 614	13 790	46 240	117 304	11 870	177 333	1 171 947	14 208
100 - 249	456 947	5 707	15 982	57 269	4 439	78 958	535 905	6 744
250 und mehr	401 036	9 146	20 694	72 609	4 250	102 449	503 484	4 283
Insgesamt	4 566 106	72 453	215 093	569 871	60 370	857 417	5 423 524	84 436
43.31 Anbringen von Stuckaturen, Gipserei und Verputzerei								
20 - 49	317 382	3 920	14 090	30 730	4 644	48 740	366 122	4 995
50 - 99	113 409	1 296	4 099	16 193	1 538	21 588	134 998	1 784
100 und mehr	148 705	935	1 960	12 059	566	14 955	163 659	2 104
Insgesamt	579 496	6 151	20 149	58 983	6 747	85 282	664 779	8 882

1) Bauhauptgewerbe: Kosten für Fremd- und Nachunternehmerleistungen.

2) Ohne Umsatzsteuer (Vorsteuer).

7 Materialverbrauch, Einsatz an Handelsware zu Anschaffungskosten, Kosten für Lohnarbeiten bzw.

Kosten für Fremd- und Nachunternehmerleistungen, sonstige Vorleistungen, Kostensteuern 2015

Nach Beschäftigtengrößenklassen in 1 000 EUR

Beschäftigte von... bis...	Eingänge an Roh-, Hilfs- und Betriebsstoffen	Anfangsbestand abzüglich Endbestand an RHB-Stoffen	Verbrauch an Roh-, Hilfs- und Betriebsstoffen		Eingänge an Handelsware	Anfangsbestand abzüglich Endbestand an Handelsware	Einsatz an Handelsware (Sp. 5 + 6)	Kosten für Lohnarbeiten ¹⁾
			insgesamt (Sp. 1 + 2)	darunter Energieverbrauch				
	1	2	3	4	5	6	7	8
43.32 Bautischlerei und -schlosserei								
20 - 49	519 330	+ 2 178	521 508	21 714	12 867	- 109	12 758	187 887
50 - 99	140 153	- 420	139 733	5 253	10 411	+ 92	10 504	39 569
100 und mehr	33 655	- 1 144	32 511	1 355	107	- 107	0	23 166
Insgesamt	693 138	+ 614	693 752	28 322	23 386	- 124	23 262	250 623
43.33 Fußboden-, Fliesen- und Plattenlegerei, Tapeziererei								
20 - 49	420 230	+ 4 957	425 187	19 850	24 529	- 110	24 419	153 827
50 und mehr	206 933	+ 864	207 797	7 588	6 752	- 88	6 664	128 991
Insgesamt	627 163	+ 5 821	632 984	27 439	31 281	- 197	31 083	282 818
43.34 Malerei und Glaserie								
20 - 49	515 118	- 3 840	511 279	29 824	18 112	- 504	17 608	439 742
50 - 99	202 834	+ 2 065	204 899	10 359	4 289	+ 23	4 312	207 778
100 und mehr	146 655	- 556	146 100	15 672	378	+ 23	401	257 536
Insgesamt	864 608	- 2 330	862 278	55 856	22 779	- 458	22 321	905 056
43.34.1 Maler- und Lackierergewerbe								
20 - 49	452 913	- 3 726	449 187	27 304	7 218	- 359	6 859	427 571
50 - 99	186 206	+ 1 128	187 334	9 753	3 938	+ 23	3 961	200 078
100 und mehr	146 655	- 556	146 100	15 672	378	+ 23	401	257 536
Insgesamt	785 774	- 3 153	782 621	52 729	11 534	- 313	11 221	885 186
43.34.2 Glasergewerbe								
20 - 49	62 205	- 114	62 091	2 520	10 894	- 145	10 750	12 171
50 und mehr	16 629	+ 937	17 565	606	351	-	351	7 700
Insgesamt	78 834	+ 823	79 657	3 126	11 245	- 145	11 100	19 871
43.39 Sonstiger Ausbau a. n. g.								
20 - 49	56 619	- 39	56 580	2 183	1 055	- 12	1 043	44 289
50 - 99	39 502	- 326	39 175	1 055	35	-	35	65 869
100 und mehr	12 078	+ 58	12 136	376	-	-	-	63 305
Insgesamt	108 199	- 308	107 892	3 614	1 090	- 12	1 078	173 463
43.9 Sonstige spezialisierte Bautätigkeiten								
20 - 49	1 713 793	+ 2 003	1 715 796	118 831	11 998	+ 20	12 018	711 887
50 - 99	730 100	+ 2 461	732 560	58 089	6 711	+ 78	6 789	570 311
100 - 249	551 014	+ 9 828	560 842	57 331	12 034	- 550	11 484	548 098
250 - 499	213 098	- 361	212 737	19 993	4 593	+ 300	4 893	441 760
500 und mehr	312 965	- 337	312 628	33 740	-	-	-	510 802
Insgesamt	3 520 969	+ 13 594	3 534 563	287 985	35 336	- 153	35 183	2 782 858
43.91 Dachdeckerei und Zimmerei								
20 - 49	1 187 734	+ 5 946	1 193 681	55 482	6 152	+ 11	6 163	295 977
50 - 99	344 095	+ 1 618	345 713	14 033	1 099	+ 0	1 099	168 159
100 und mehr	162 710	+ 574	163 284	5 938	613	+ 300	913	144 793
Insgesamt	1 694 539	+ 8 139	1 702 677	75 453	7 864	+ 312	8 176	608 928
43.91.1 Dachdeckerei und Bauspenglerei								
20 - 49	765 425	+ 4 362	769 786	36 203	3 799	- 32	3 767	162 660
50 - 99	231 407	+ 1 527	232 933	7 760	413	+ 0	413	104 953
100 und mehr	101 428	+ 298	101 726	3 190	247	-	247	52 515
Insgesamt	1 098 260	+ 6 186	1 104 446	47 153	4 458	- 31	4 427	320 128
43.91.2 Zimmerei und Ingenieurholzbau								
20 - 49	422 310	+ 1 585	423 894	19 280	2 353	+ 43	2 396	133 317
50 - 99	112 688	+ 92	112 780	6 273	686	-	686	63 205
100 und mehr	61 282	+ 276	61 557	2 749	366	+ 300	666	92 278
Insgesamt	596 279	+ 1 952	598 231	28 301	3 406	+ 343	3 749	288 800

1) Bauhauptgewerbe: Kosten für Fremd- und Nachunternehmerleistungen.

7 Materialverbrauch, Einsatz an Handelsware zu Anschaffungskosten, Kosten für Lohnarbeiten bzw.

Kosten für Fremd- und Nachunternehmerleistungen, sonstige Vorleistungen, Kostensteuern 2015

Nach Beschäftigtengrößenklassen in 1 000 EUR

Beschäftigte von... bis...	Materialverbrauch, Einsatz an Handelsware zu Anschaffungskosten, Kosten für Lohnarbeiten ¹⁾ (Sp. 3 + 7 + 8)	Kosten für sonstige industrielle / handwerkliche Dienstleistungen	Mieten und Pachten	Sonstige Kosten		sonstige Vorleistungen (Sp. 10+11+12)	Vorleistungen insgesamt ²⁾ (Sp. 9 + 14)	Kostensteuern
				insgesamt	darunter Versicherungsprämien			
	9	10	11	12	13	14	15	16
43.32 Bautischlerei und -schlosserei								
20 - 49	722 154	14 442	38 795	78 007	9 830	131 244	853 398	14 009
50 - 99	189 806	2 963	12 318	24 834	2 342	40 114	229 920	3 018
100 und mehr	55 677	522	3 036	7 517	554	11 075	66 752	795
Insgesamt	967 637	17 926	54 149	110 358	12 726	182 434	1 150 070	17 822
43.33 Fußboden-, Fliesen- und Plattenlegerei, Tapeziererei								
20 - 49	603 433	7 573	29 008	67 885	9 005	104 467	707 900	11 217
50 und mehr	343 453	4 211	13 085	38 716	3 256	56 013	399 465	3 531
Insgesamt	946 886	11 784	42 093	106 602	12 262	160 479	1 107 366	14 748
43.34 Malerei und Glaserie								
20 - 49	968 629	16 346	45 970	135 084	15 371	197 400	1 166 028	27 619
50 - 99	416 988	6 082	21 197	47 584	5 770	74 862	491 850	5 485
100 und mehr	404 038	11 972	24 081	86 905	5 734	122 959	526 996	6 038
Insgesamt	1 789 655	34 400	91 247	269 574	26 875	395 220	2 184 875	39 143
43.34.1 Maler- und Lackierergewerbe								
20 - 49	883 617	14 100	39 731	123 616	14 257	177 447	1 061 064	26 169
50 - 99	391 373	5 087	19 297	44 787	5 513	69 171	460 543	5 213
100 und mehr	404 038	11 972	24 081	86 905	5 734	122 959	526 996	6 038
Insgesamt	1 679 027	31 160	83 108	255 308	25 504	369 576	2 048 604	37 419
43.34.2 Glasergerberbe								
20 - 49	85 012	2 245	6 239	11 468	1 114	19 953	104 964	1 451
50 und mehr	25 616	994	1 900	2 797	257	5 691	31 307	273
Insgesamt	110 627	3 240	8 139	14 265	1 371	25 644	136 271	1 724
43.39 Sonstiger Ausbau a. n. g.								
20 - 49	101 912	1 531	4 315	10 982	961	16 827	118 740	1 361
50 - 99	105 079	615	2 406	7 551	508	10 572	115 651	1 400
100 und mehr	75 441	46	735	5 821	290	6 602	82 043	1 081
Insgesamt	282 433	2 192	7 455	24 355	1 759	34 002	316 434	3 841
43.9 Sonstige spezialisierte Bautätigkeiten								
20 - 49	2 439 701	51 092	164 334	280 541	57 203	495 968	2 935 669	53 359
50 - 99	1 309 661	30 943	122 580	142 880	22 594	296 403	1 606 064	25 287
100 - 249	1 120 424	30 155	79 033	90 070	16 642	199 258	1 319 682	17 222
250 - 499	659 390	21 553	54 683	58 590	6 676	134 825	794 215	5 572
500 und mehr	823 430	15 484	100 257	91 788	8 524	207 529	1 030 958	10 804
Insgesamt	6 352 605	149 226	520 887	663 869	111 639	1 333 982	7 686 587	112 243
43.91 Dachdeckerei und Zimmerei								
20 - 49	1 495 821	20 790	68 761	134 345	31 471	223 895	1 719 717	27 441
50 - 99	514 971	5 057	22 934	46 661	8 545	74 652	589 623	6 694
100 und mehr	308 989	3 073	11 446	23 274	3 485	37 793	346 783	5 374
Insgesamt	2 319 781	28 921	103 141	204 279	43 501	336 341	2 656 123	39 509
43.91.1 Dachdeckerei und Bauspenglerei								
20 - 49	936 213	11 965	43 218	96 027	22 801	151 210	1 087 423	19 407
50 - 99	338 300	2 814	15 193	29 705	6 024	47 712	386 011	3 735
100 und mehr	154 488	1 631	5 441	7 434	2 031	14 506	168 995	3 656
Insgesamt	1 429 001	16 409	63 853	133 166	30 855	213 428	1 642 429	26 798
43.91.2 Zimmerei und Ingenieurholzbau								
20 - 49	559 608	8 825	25 543	38 317	8 670	72 685	632 293	8 034
50 - 99	176 671	2 244	7 741	16 956	2 522	26 940	203 612	2 959
100 und mehr	154 501	1 443	6 005	15 839	1 455	23 287	177 788	1 718
Insgesamt	890 780	12 511	39 289	71 113	12 646	122 913	1 013 693	12 711

1) Bauhauptgewerbe: Kosten für Fremd- und Nachunternehmerleistungen.

2) Ohne Umsatzsteuer (Vorsteuer).

7 Materialverbrauch, Einsatz an Handelsware zu Anschaffungskosten, Kosten für Lohnarbeiten bzw.

Kosten für Fremd- und Nachunternehmerleistungen, sonstige Vorleistungen, Kostensteuern 2015

Nach Beschäftigtengrößenklassen in 1 000 EUR

Beschäftigte von... bis...	Eingänge an Roh-, Hilfs- und Betriebs- stoffen	Anfangs- bestand abzüglich Endbestand an RHB- Stoffen	Verbrauch an Roh-, Hilfs- und Betriebsstoffen		Eingänge an Handels- ware	Anfangs- bestand abzüglich Endbestand an Handels- ware	Einsatz an Handels- ware (Sp. 5 + 6)	Kosten für Lohn- arbeiten ¹⁾
			insgesamt (Sp. 1 + 2)	darunter Energie- verbrauch				
	1	2	3	4	5	6	7	8

43.99 Sonstige spezialisierte Bautätigkeiten a. n. g.

20 - 49	526 059	- 3 944	522 115	63 349	5 846	+ 8	5 854	415 910
50 - 99	386 005	+ 842	386 847	44 057	5 612	+ 78	5 690	402 153
100 - 249	425 288	+ 9 900	435 188	53 567	11 769	- 550	11 218	469 565
250 - 499	176 114	- 1 006	175 108	17 820	4 245	-	4 245	375 500
500 und mehr	312 965	- 337	312 628	33 740	-	-	-	510 802
Insgesamt	1 826 431	+ 5 455	1 831 886	212 532	27 472	- 464	27 008	2 173 929

43.99.1 Gerüstbau

20 - 49	30 359	+ 482	30 842	15 349	3 866	-	3 866	67 965
50 - 99	19 829	- 706	19 123	9 011	638	-	638	56 066
100 und mehr	17 252	- 88	17 164	7 440	3 492	- 325	3 167	86 088
Insgesamt	67 440	- 312	67 129	31 799	7 996	- 325	7 671	210 119

43.99.2 Schornstein-, Feuerungs- und Industrieofenbau

20 - 49	16 330	+ 561	16 891	1 382	1 561	+ 10	1 571	7 142
50 - 99	20 825	+ 49	20 874	1 450	1 903	+ 69	1 972	20 344
100 und mehr	43 906	- 736	43 170	1 455	3 396	-	3 396	49 690
Insgesamt	81 061	- 126	80 935	4 288	6 861	+ 79	6 940	77 176

43.99.9 Baugewerbe a. n. g.

20 - 49	479 370	- 4 987	474 382	46 618	419	- 2	417	340 803
50 - 99	345 352	+ 1 499	346 851	33 596	3 071	+ 9	3 080	325 742
100 - 249	378 122	+ 10 800	388 922	47 302	8 299	- 226	8 073	396 019
250 und mehr	475 087	- 1 419	473 668	48 929	827	-	827	824 070
Insgesamt	1 677 930	+ 5 893	1 683 823	176 445	12 616	- 218	12 397	1 886 635

Nachrichtlich:

41.2 / 42 / 43.1 / 43.9 Bauhauptgewerbe

(Bau von Gebäuden, Bau von Straßen und Bahnverkehrsstrecken, Leitungstiefbau und Kläranlagenbau, Sonstiger Tiefbau, Abbrucharbeiten und vorbereitende Baustellenarbeiten, Sonstige spezialisierte Bautätigkeiten)

20 - 49	5 867 647	+ 40 554	5 908 201	429 808	51 964	+ 541	52 506	4 057 836
50 - 99	3 722 092	+ 6 540	3 728 632	315 114	55 744	- 1 137	54 606	4 205 982
100 - 249	3 837 740	+ 9 520	3 847 260	355 309	56 005	+ 2 445	58 451	4 775 287
250 - 499	1 604 671	+ 907	1 605 578	148 062	21 160	+ 349	21 509	3 425 902
500 - 999	911 025	- 611	910 414	83 163	506	+ 17	523	2 194 373
1 000 und mehr	2 021 488	- 1 509	2 019 979	224 703	13 991	-	13 991	3 294 016
Insgesamt	17 964 662	+ 55 402	18 020 064	1 556 159	199 371	+ 2 216	201 587	21 953 397

43.2 / 43.3 Ausbaugewerbe

(Bauinstallation, Sonstiger Ausbau)

20 - 49	6 781 966	- 38 762	6 743 204	265 278	157 438	- 1 908	155 530	2 153 089
50 - 99	2 865 567	+ 13 384	2 878 951	111 241	101 056	- 110	100 946	1 492 230
100 - 249	2 110 921	- 9 966	2 100 955	90 576	40 743	+ 184	40 927	1 320 900
250 - 499	850 132	+ 24 165	874 298	33 477	13 142	+ 355	13 496	756 628
500 - 999	406 733	+ 17 094	423 827	19 603	37 642	- 1 245	36 397	369 701
1 000 und mehr	591 297	+ 36 242	627 539	34 635	-	-	-	312 146
Insgesamt	13 606 616	+ 42 158	13 648 774	554 811	350 020	- 2 724	347 296	6 404 694

1) Bauhauptgewerbe: Kosten für Fremd- und Nachunternehmerleistungen.

7 Materialverbrauch, Einsatz an Handelsware zu Anschaffungskosten, Kosten für Lohnarbeiten bzw.

Kosten für Fremd- und Nachunternehmerleistungen, sonstige Vorleistungen, Kostensteuern 2015

Nach Beschäftigtengrößenklassen in 1 000 EUR

Beschäftigte von... bis...	Materialverbrauch, Einsatz an Handelsware zu Anschaffungskosten, Kosten für Lohnarbeiten ¹⁾ (Sp. 3 + 7 + 8)	Kosten für sonstige industrielle / handwerkliche Dienstleistungen	Mieten und Pachten	Sonstige Kosten		sonstige Vorleistungen (Sp. 10+11+12)	Vorleistungen insgesamt ²⁾ (Sp. 9 + 14)	Kostensteuern
				insgesamt	darunter Versicherungsprämien			
	9	10	11	12	13	14	15	16

43.99 Sonstige spezialisierte Bautätigkeiten a. n. g.

20 - 49	943 880	30 302	95 574	146 197	25 733	272 073	1 215 952	25 917
50 - 99	794 690	25 886	99 646	96 219	14 048	221 751	1 016 441	18 593
100 - 249	915 972	27 825	72 209	79 404	14 203	179 437	1 095 408	12 875
250 - 499	554 853	20 809	50 060	45 983	5 629	116 853	671 706	4 545
500 und mehr	823 430	15 484	100 257	91 788	8 524	207 529	1 030 958	10 804
Insgesamt	4 032 823	120 306	417 746	459 590	68 137	997 641	5 030 465	72 734

43.99.1 Gerüstbau

20 - 49	102 673	5 948	32 258	42 079	5 417	80 284	182 957	5 830
50 - 99	75 827	2 428	23 225	18 632	2 425	44 285	120 112	2 758
100 und mehr	106 419	4 906	21 938	22 649	2 939	49 493	155 912	2 000
Insgesamt	284 918	13 281	77 421	83 359	10 780	174 062	458 980	10 587

43.99.2 Schornstein-, Feuerungs- und Industrieofenbau

20 - 49	25 604	639	2 014	3 545	459	6 198	31 802	391
50 - 99	43 190	1 135	2 525	8 118	644	11 778	54 968	526
100 und mehr	96 256	1 112	4 627	9 287	1 389	15 025	111 282	144
Insgesamt	165 050	2 886	9 165	20 949	2 492	33 000	198 051	1 061

43.99.9 Baugewerbe a. n. g.

20 - 49	815 603	23 716	61 302	100 573	19 857	185 591	1 001 194	19 696
50 - 99	675 673	22 323	73 895	69 470	10 980	165 688	841 361	15 310
100 - 249	793 014	24 928	55 879	61 882	11 250	142 689	935 703	11 933
250 und mehr	1 298 565	33 172	140 082	123 357	12 779	296 610	1 595 176	14 147
Insgesamt	3 582 855	104 139	331 159	355 281	54 865	790 579	4 373 434	61 085

Nachrichtlich:

41.2 / 42 / 43.1 / 43.9 Bauhauptgewerbe

(Bau von Gebäuden, Bau von Straßen und Bahnverkehrsstrecken, Leitungstiefbau und Kläranlagenbau, Sonstiger Tiefbau, Abbrucharbeiten und vorbereitende Baustellenarbeiten, Sonstige spezialisierte Bautätigkeiten)

20 - 49	10 018 543	247 130	600 300	983 569	172 154	1 830 998	11 849 541	191 277
50 - 99	7 989 221	189 037	475 841	710 181	105 561	1 375 060	9 364 280	129 719
100 - 249	8 680 997	206 832	472 239	797 713	97 036	1 476 784	10 157 781	110 269
250 - 499	5 052 990	99 504	260 162	409 311	40 160	768 977	5 821 967	37 876
500 - 999	3 105 310	53 351	134 356	305 274	21 062	492 981	3 598 292	35 739
1 000 und mehr	5 327 987	168 029	520 768	556 271	60 804	1 245 068	6 573 055	47 211
Insgesamt	40 175 047	963 883	2 463 667	3 762 321	496 777	7 189 870	47 364 917	552 091

43.2 / 43.3 Ausbaugewerbe

(Bauinstallation, Sonstiger Ausbau)

20 - 49	9 051 823	161 425	391 801	1 008 260	141 519	1 561 486	10 613 309	193 001
50 - 99	4 472 127	59 847	191 953	507 420	57 195	759 220	5 231 347	93 554
100 - 249	3 462 782	52 446	128 952	374 959	34 758	556 358	4 019 140	54 187
250 - 499	1 644 422	18 185	56 414	226 854	12 915	301 454	1 945 876	16 716
500 - 999	829 924	21 873	37 698	137 747	6 095	197 318	1 027 242	8 821
1 000 und mehr	939 685	9 184	70 277	283 533	11 963	362 994	1 302 679	3 334
Insgesamt	20 400 764	322 960	877 096	2 538 774	264 445	3 738 830	24 139 594	369 613

1) Bauhauptgewerbe: Kosten für Fremd- und Nachunternehmerleistungen.

2) Ohne Umsatzsteuer (Vorsteuer).

8 Beschäftigte 2015
Nach Beschäftigtengrößenklassen

Beschäftigte von... bis...	Unternehmen	Beschäftigte						
		insgesamt	Inhaber		Arbeitnehmer			
			zusammen	darunter weiblich	zusammen	darunter		
						weiblich	Teilzeitbeschäftigte	
F (41/42/43) Baugewerbe								
20 - 49	11 157	336 906	4 115	525	332 791	39 301	28 989	
50 - 99	2 560	170 920	983	135	169 937	17 718	10 168	
100 - 249	908	132 632	444	52	132 188	13 352	5 753	
250 - 499	159	55 103	57	9	55 046	5 839	2 039	
500 - 999	46	31 146	17	2	31 129	3 687	1 320	
1 000 und mehr	27	48 058	6	–	48 052	5 925	2 560	
Insgesamt	14 857	774 765	5 622	723	769 143	85 821	50 830	
41 Hochbau								
20 - 49	1 975	60 399	736	83	59 663	5 934	4 264	
50 - 99	514	34 484	257	26	34 227	3 352	2 160	
100 - 249	207	30 405	142	16	30 263	3 387	1 487	
250 - 499	39	13 834	20	1	13 814	1 360	457	
500 - 999	11	7 467	7	–	7 460	1 108	279	
1 000 und mehr	3	6 679	1	–	6 678	1 537	664	
Insgesamt	2 749	153 268	1 164	126	152 104	16 677	9 311	
41.1 Erschließung von Grundstücken; Bauträger								
20 - 49	101	3 032	31	5	3 001	1 122	562	
50 - 99	25	1 642	5	0	1 637	665	351	
100 und mehr	8	1 277	1	–	1 276	577	244	
Insgesamt	134	5 951	37	6	5 914	2 364	1 157	
41.10.3 Bauträger für Wohngebäude								
20 - 49	85	2 554	24	4	2 530	913	436	
50 und mehr	30	2 657	4	–	2 653	1 125	546	
Insgesamt	115	5 211	28	4	5 183	2 037	983	
41.2 Bau von Gebäuden								
20 - 49	1 874	57 367	705	77	56 662	4 812	3 701	
50 - 99	489	32 842	253	26	32 589	2 686	1 809	
100 - 249	199	29 128	141	16	28 987	2 810	1 244	
250 - 499	39	13 834	20	1	13 814	1 360	457	
500 - 999	11	7 467	7	–	7 460	1 108	279	
1 000 und mehr	3	6 679	1	–	6 678	1 537	664	
Insgesamt	2 615	147 317	1 127	121	146 190	14 313	8 154	
41.20.1 Bau von Gebäuden (ohne Fertigteilbau)								
20 - 49	1 841	56 362	694	76	55 668	4 671	3 577	
50 - 99	472	31 696	242	26	31 454	2 538	1 755	
100 - 249	190	27 887	131	16	27 756	2 631	1 179	
250 - 499	36	12 824	18	–	12 806	1 167	332	
500 und mehr	12	12 372	8	–	12 364	2 509	855	
Insgesamt	2 551	141 141	1 094	118	140 047	13 516	7 697	
41.20.2 Errichtung von Fertigteilbauten								
20 - 49	33	1 005	11	1	994	141	124	
50 - 99	17	1 146	11	–	1 135	149	54	
100 und mehr	14	4 025	12	1	4 013	507	279	
Insgesamt	64	6 176	33	2	6 143	797	456	
42 Tiefbau								
20 - 49	1 296	41 020	407	43	40 613	3 301	2 298	
50 - 99	535	36 855	209	31	36 646	2 507	1 422	
100 - 249	261	38 198	117	12	38 081	2 932	1 249	
250 - 499	45	15 970	20	4	15 950	1 525	526	
500 - 999	14	9 323	3	1	9 320	815	257	
1 000 und mehr	10	18 629	–	–	18 629	1 361	677	
Insgesamt	2 161	159 995	755	90	159 240	12 440	6 429	

8 Beschäftigte 2015
Nach Beschäftigtengrößenklassen

Beschäftigte von... bis...	Unternehmen	Beschäftigte						
		insgesamt	Inhaber		Arbeitnehmer			
			zusammen	darunter weiblich	zusammen	darunter		
						weiblich	Teilzeitbeschäftigte	
42.1 Bau von Straßen und Bahnverkehrsstrecken								
20 - 49	493	15 464	141	19	15 323	1 112	804	
50 - 99	221	15 262	95	21	15 167	1 070	612	
100 - 249	144	21 764	65	9	21 699	1 596	621	
250 - 499	23	8 439	15	3	8 424	729	235	
500 und mehr	17	20 736	2	1	20 734	1 592	718	
Insgesamt	898	81 665	319	52	81 346	6 099	2 990	
42.11 Bau von Straßen								
20 - 49	432	13 646	133	17	13 513	963	703	
50 - 99	182	12 539	76	16	12 463	861	510	
100 - 249	119	18 335	59	9	18 276	1 318	524	
250 - 499	21	7 710	15	3	7 695	654	217	
500 und mehr	11	13 682	–	–	13 682	1 200	382	
Insgesamt	765	65 912	284	46	65 628	4 996	2 336	
42.12 Bau von Bahnverkehrsstrecken								
20 - 49	44	1 305	7	1	1 298	108	77	
50 - 99	24	1 591	12	2	1 579	107	65	
100 und mehr	19	7 650	5	1	7 645	395	350	
Insgesamt	87	10 546	24	3	10 522	610	492	
42.13 Brücken- und Tunnelbau								
20 - 49	17	513	1	–	512	41	24	
50 - 99	15	1 132	7	3	1 125	103	37	
100 und mehr	14	3 562	3	–	3 559	350	100	
Insgesamt	46	5 207	11	3	5 196	493	162	
42.2 Leitungstiefbau und Kläranlagenbau								
20 - 49	495	15 929	180	25	15 749	1 382	951	
50 - 99	205	14 166	72	9	14 094	950	454	
100 - 249	72	10 223	26	2	10 197	837	372	
250 und mehr	20	10 265	4	1	10 261	961	378	
Insgesamt	792	50 583	282	36	50 301	4 130	2 156	
42.21 Rohrleitungstiefbau, Brunnenbau und Kläranlagenbau								
20 - 49	371	12 104	150	22	11 954	1 089	696	
50 - 99	161	11 091	51	7	11 040	760	346	
100 - 249	56	8 028	25	2	8 003	641	307	
250 und mehr	13	7 642	3	1	7 639	598	227	
Insgesamt	601	38 865	229	31	38 636	3 088	1 576	
42.22 Kabelnetzleitungstiefbau								
20 - 49	124	3 825	30	3	3 795	293	255	
50 - 99	44	3 075	21	2	3 054	191	108	
100 und mehr	23	4 818	2	–	4 816	560	216	
Insgesamt	191	11 718	53	5	11 665	1 043	580	
42.9 Sonstiger Tiefbau								
20 - 49	308	9 627	85	–	9 542	807	542	
50 - 99	109	7 427	42	2	7 385	486	356	
100 - 249	45	6 211	26	–	6 185	498	255	
250 und mehr	9	4 482	2	–	4 480	419	130	
Insgesamt	471	27 747	155	2	27 592	2 210	1 284	
42.91 Wasserbau								
20 - 49	12	367	2	–	365	32	18	
50 und mehr	8	1 683	4	–	1 679	158	42	
Insgesamt	20	2 050	5	–	2 045	190	60	
42.99 Sonstiger Tiefbau a. n. g.								
20 - 49	296	9 260	83	–	9 177	775	524	
50 - 99	106	7 243	41	2	7 202	478	352	
100 und mehr	49	9 194	25	–	9 169	767	348	
Insgesamt	451	25 697	149	2	25 548	2 020	1 224	

8 Beschäftigte 2015
Nach Beschäftigtengrößenklassen

Beschäftigte von... bis...	Unternehmen	Beschäftigte						
		insgesamt	Inhaber		Arbeitnehmer			
			zusammen	darunter weiblich	zusammen	darunter		
						weiblich	Teilzeitbeschäftigte	
43 Vorbereitende Baustellenarbeiten, Bauinstallation und sonstiges Ausbaugewerbe								
20 - 49	7 886	235 487	2 972	399	232 515	30 067	22 428	
50 - 99	1 511	99 581	517	78	99 064	11 859	6 586	
100 - 249	440	64 029	185	24	63 844	7 034	3 017	
250 - 499	75	25 299	16	4	25 283	2 954	1 056	
500 - 999	21	14 356	7	1	14 349	1 765	783	
1 000 und mehr	14	22 750	5	–	22 745	3 026	1 220	
Insgesamt	9 947	461 502	3 703	506	457 799	56 704	35 090	
43.1 Abbrucharbeiten und vorbereitende Baustellenarbeiten								
20 - 49	193	5 910	85	6	5 825	591	570	
50 - 99	53	3 562	35	5	3 527	331	201	
100 und mehr	22	4 748	9	1	4 739	602	115	
Insgesamt	268	14 220	129	11	14 091	1 523	886	
43.11 Abbrucharbeiten								
20 - 49	83	2 491	34	1	2 457	241	226	
50 und mehr	33	2 769	27	4	2 742	218	151	
Insgesamt	116	5 260	61	6	5 199	460	378	
43.12 Vorbereitende Baustellenarbeiten								
20 - 49	102	3 169	48	4	3 121	326	321	
50 - 99	26	1 721	12	1	1 709	174	101	
100 und mehr	12	3 431	3	–	3 428	514	53	
Insgesamt	140	8 321	63	5	8 258	1 015	475	
43.13 Test- und Suchbohrung								
20 - 49	8	250	3	–	247	23	23	
50 und mehr	4	389	2	–	387	26	11	
Insgesamt	12	639	5	–	634	49	34	
43.2 Bauinstallation								
20 - 49	4 089	123 959	1 565	234	122 394	16 728	12 058	
50 - 99	874	57 783	253	40	57 530	7 107	3 874	
100 - 249	279	40 740	124	14	40 616	4 919	2 157	
250 - 499	47	16 251	14	3	16 237	1 799	666	
500 - 999	16	11 245	6	1	11 239	1 466	642	
1 000 und mehr	9	14 009	2	–	14 007	1 913	864	
Insgesamt	5 314	263 987	1 964	293	262 023	33 931	20 261	
43.21 Elektroinstallation								
20 - 49	1 538	47 183	623	81	46 560	6 036	4 390	
50 - 99	412	27 300	117	8	27 183	3 139	1 840	
100 - 249	149	21 492	61	11	21 431	2 403	1 067	
250 - 499	24	8 010	7	3	8 003	915	327	
500 und mehr	7	5 713	3	1	5 710	812	352	
Insgesamt	2 130	109 698	811	104	108 887	13 305	7 976	
43.22 Gas-, Wasser-, Heizungs- sowie Lüftungs- und Klimainstallation								
20 - 49	2 200	66 202	845	137	65 357	9 358	6 739	
50 - 99	396	26 085	112	31	25 973	3 398	1 689	
100 - 249	107	15 543	59	2	15 484	2 058	811	
250 - 499	14	5 112	2	–	5 110	550	227	
500 und mehr	3	3 218	1	–	3 217	567	194	
Insgesamt	2 720	116 160	1 019	171	115 141	15 931	9 660	
43.29 Sonstige Bauinstallation								
20 - 49	351	10 574	97	16	10 477	1 335	928	
50 - 99	66	4 398	25	1	4 373	569	346	
100 - 249	23	3 705	4	1	3 701	458	279	
250 - 499	9	3 129	6	–	3 123	334	112	
500 - 999	9	6 774	3	–	6 771	811	400	
1 000 und mehr	6	9 549	1	–	9 548	1 190	560	
Insgesamt	464	38 129	135	17	37 994	4 696	2 626	

8 Beschäftigte 2015
Nach Beschäftigtengrößenklassen

Beschäftigte von... bis...	Unternehmen	Beschäftigte						
		insgesamt	Inhaber		Arbeitnehmer			
			zusammen	darunter weiblich	zusammen	darunter		
						weiblich	Teilzeitbeschäftigte	
43.29.1 Dämmung gegen Kälte, Wärme, Schall und Erschütterung								
20 - 49	216	6 439	66	12	6 373	731	460	
50 - 99	34	2 259	10	1	2 249	249	194	
100 - 249	11	1 952	1	–	1 951	224	155	
250 und mehr	9	4 898	1	–	4 897	434	226	
Insgesamt	270	15 548	78	13	15 470	1 638	1 035	
43.29.9 Sonstige Bauinstallation a. n. g.								
20 - 49	135	4 135	31	3	4 104	604	469	
50 - 99	32	2 139	14	–	2 125	320	151	
100 - 249	12	1 753	3	1	1 750	234	125	
250 und mehr	15	14 554	9	–	14 545	1 900	846	
Insgesamt	194	22 581	57	4	22 524	3 058	1 590	
43.3 Sonstiger Ausbau								
20 - 49	2 014	58 569	769	93	57 800	8 302	6 282	
50 - 99	280	17 991	100	17	17 891	2 456	1 433	
100 - 249	49	6 892	19	–	6 873	718	274	
250 und mehr	14	6 323	1	–	6 322	630	274	
Insgesamt	2 357	89 775	889	110	88 886	12 106	8 263	
43.31 Anbringen von Stuckaturen, Gipserei und Verputzerei								
20 - 49	230	6 645	74	12	6 571	629	689	
50 - 99	32	2 107	22	1	2 085	218	116	
100 und mehr	6	1 164	–	–	1 164	146	38	
Insgesamt	268	9 916	95	13	9 821	994	843	
43.32 Bautischlerei und -schlosserei								
20 - 49	451	13 119	170	23	12 949	1 866	1 312	
50 - 99	61	3 730	16	5	3 714	499	342	
100 und mehr	7	1 458	5	–	1 453	179	87	
Insgesamt	519	18 307	190	29	18 117	2 543	1 740	
43.33 Fußboden-, Fliesen- und Plattenlegerei, Tapeziererei								
20 - 49	353	10 050	101	10	9 949	1 677	1 255	
50 und mehr	42	3 969	6	2	3 963	646	440	
Insgesamt	395	14 019	108	12	13 911	2 323	1 696	
43.34 Malerei und Glaserei								
20 - 49	928	27 297	403	43	26 894	3 852	2 874	
50 - 99	142	9 227	54	9	9 173	1 151	593	
100 und mehr	38	8 235	15	–	8 220	723	309	
Insgesamt	1 108	44 759	471	52	44 288	5 727	3 776	
43.34.1 Maler- und Lackierergewerbe								
20 - 49	870	25 594	387	41	25 207	3 489	2 634	
50 - 99	137	8 919	54	9	8 865	1 109	569	
100 und mehr	38	8 235	15	–	8 220	723	309	
Insgesamt	1 045	42 748	456	50	42 292	5 321	3 513	
43.34.2 Glasergewerbe								
20 - 49	58	1 703	16	2	1 687	363	240	
50 und mehr	5	308	–	–	308	42	23	
Insgesamt	63	2 011	16	2	1 995	405	263	
43.39 Sonstiger Ausbau a. n. g.								
20 - 49	52	1 458	21	4	1 437	277	153	
50 - 99	12	854	3	–	851	157	46	
100 und mehr	3	462	–	–	462	85	9	
Insgesamt	67	2 774	24	4	2 750	519	208	

8 Beschäftigte 2015
Nach Beschäftigtengrößenklassen

Beschäftigte von... bis...	Unternehmen	Beschäftigte						
		insgesamt	Inhaber		Arbeitnehmer			
			zusammen	darunter weiblich	zusammen	darunter		
						weiblich	Teilzeitbeschäftigte	
43.9 Sonstige spezialisierte Bautätigkeiten								
20 - 49	1 590	47 049	553	66	46 496	4 446	3 518	
50 - 99	304	20 245	129	16	20 116	1 965	1 078	
100 - 249	92	13 386	33	9	13 353	1 094	503	
250 - 499	17	5 660	2	1	5 658	707	209	
500 und mehr	5	7 180	3	–	7 177	931	371	
Insgesamt	2 008	93 520	721	92	92 799	9 144	5 679	
43.91 Dachdeckerei und Zimmerei								
20 - 49	949	27 419	373	46	27 046	2 516	2 005	
50 - 99	103	6 487	46	5	6 441	671	440	
100 und mehr	17	2 834	5	1	2 829	328	249	
Insgesamt	1 069	36 740	425	52	36 315	3 516	2 694	
43.91.1 Dachdeckerei und Bauspenglerei								
20 - 49	617	17 875	217	17	17 658	1 625	1 108	
50 - 99	63	3 903	15	1	3 888	315	167	
100 und mehr	12	1 562	2	–	1 560	158	130	
Insgesamt	692	23 340	234	18	23 106	2 097	1 406	
43.91.2 Zimmerei und Ingenieurholzbau								
20 - 49	332	9 544	157	29	9 387	892	897	
50 - 99	40	2 584	31	4	2 553	356	273	
100 und mehr	5	1 272	3	1	1 269	171	119	
Insgesamt	377	13 400	190	34	13 210	1 419	1 288	
43.99 Sonstige spezialisierte Bautätigkeiten a. n. g.								
20 - 49	641	19 630	180	20	19 450	1 930	1 513	
50 - 99	201	13 758	83	11	13 675	1 295	638	
100 - 249	77	11 420	30	9	11 390	890	337	
250 - 499	15	4 792	–	–	4 792	583	127	
500 und mehr	5	7 180	3	–	7 177	931	371	
Insgesamt	939	56 780	296	40	56 484	5 628	2 985	
43.99.1 Gerüstbau								
20 - 49	185	5 560	65	8	5 495	446	356	
50 - 99	38	2 540	8	3	2 532	208	134	
100 und mehr	14	3 285	–	–	3 285	228	102	
Insgesamt	237	11 385	73	10	11 312	882	592	
43.99.2 Schornstein-, Feuerungs- und Industrieofenbau								
20 - 49	21	621	4	1	617	65	48	
50 - 99	13	865	3	1	862	77	37	
100 und mehr	6	1 127	–	–	1 127	112	37	
Insgesamt	40	2 613	7	2	2 606	254	122	
43.99.9 Baugewerbe a. n. g.								
20 - 49	435	13 449	111	11	13 338	1 418	1 109	
50 - 99	150	10 353	72	7	10 281	1 009	467	
100 - 249	60	8 712	30	9	8 682	679	241	
250 und mehr	17	10 268	3	–	10 265	1 385	455	
Insgesamt	662	42 782	216	27	42 566	4 492	2 271	

8 Beschäftigte 2015
Nach Beschäftigtengrößenklassen

Beschäftigte von... bis...	Unternehmen	Beschäftigte					
		insgesamt	Inhaber		Arbeitnehmer		
			zusammen	darunter weiblich	zusammen	darunter	
					weiblich	Teilzeitbeschäftigte	

Nachrichtlich:

41.2 / 42 / 43.1 / 43.9 Bauhauptgewerbe

(Bau von Gebäuden, Bau von Straßen und Bahnverkehrsstrecken, Leitungstiefbau und Kläranlagenbau, Sonstiger Tiefbau, Abbrucharbeiten und vorbereitende Baustellenarbeiten, Sonstige spezialisierte Bautätigkeiten)

20 - 49	4 953	151 346	1 750	193	149 596	13 149	10 087
50 - 99	1 381	93 504	626	78	92 878	7 489	4 510
100 - 249	572	83 723	300	38	83 423	7 138	3 078
250 - 499	101	35 464	42	6	35 422	3 592	1 192
500 - 999	28	18 792	9	1	18 783	2 150	623
1 000 und mehr	17	32 223	4	–	32 219	3 901	1 658
Insgesamt	7 052	415 052	2 732	314	412 320	37 420	21 148

43.2 / 43.3 Ausbaugewerbe

(Bauinstallation, Sonstiger Ausbau)

20 - 49	6 103	182 528	2 334	327	180 194	25 030	18 340
50 - 99	1 154	75 774	353	57	75 421	9 563	5 307
100 - 249	328	47 632	143	14	47 489	5 637	2 432
250 - 499	58	19 639	14	3	19 625	2 246	847
500 - 999	18	12 354	7	1	12 347	1 538	697
1 000 und mehr	10	15 835	2	–	15 833	2 024	902
Insgesamt	7 671	353 762	2 853	403	350 909	46 037	28 524

9 Personalkosten 2015
Nach Beschäftigtengrößenklassen

Beschäftigte von... bis...	Unternehmen	Entgelt	Sozialkosten			Personalkosten insgesamt (Sp. 2 + 5)
			gesetzliche Sozialkosten	sonstige Sozialkosten	zusammen (Sp. 3 + 4)	
	Anzahl	1 000 EUR				
	1	2	3	4	5	6
F (41/42/43) Baugewerbe						
20 - 49	11 157	9 887 429	2 278 789	545 022	2 823 811	12 711 240
50 - 99	2 560	5 513 331	1 238 715	334 948	1 573 663	7 086 994
100 - 249	908	4 786 571	1 085 430	329 161	1 414 591	6 201 162
250 - 499	159	2 140 538	475 579	135 778	611 357	2 751 895
500 - 999	46	1 353 113	296 374	55 524	351 898	1 705 011
1 000 und mehr	27	2 209 983	474 128	116 689	590 817	2 800 801
Insgesamt	14 857	25 890 966	5 849 015	1 517 122	7 366 137	33 257 103
41 Hochbau						
20 - 49	1 975	1 854 464	466 849	166 887	633 736	2 488 200
50 - 99	514	1 177 725	291 693	101 617	393 311	1 571 036
100 - 249	207	1 121 967	275 159	94 735	369 894	1 491 861
250 - 499	39	550 660	123 298	50 483	173 781	724 442
500 - 999	11	393 450	85 721	22 806	108 527	501 977
1 000 und mehr	3	355 363	68 205	45 209	113 414	468 777
Insgesamt	2 749	5 453 629	1 310 925	481 737	1 792 663	7 246 292
41.1 Erschließung von Grundstücken; Bauträger						
20 - 49	101	148 890	23 526	4 351	27 877	176 768
50 - 99	25	83 252	12 650	1 550	14 200	97 452
100 und mehr	8	75 900	11 769	3 444	15 213	91 113
Insgesamt	134	308 043	47 945	9 346	57 291	365 333
41.10.3 Bauträger für Wohngebäude						
20 - 49	85	126 802	19 683	3 711	23 394	150 196
50 und mehr	30	141 095	21 836	4 063	25 899	166 995
Insgesamt	115	267 897	41 519	7 775	49 294	317 191
41.2 Bau von Gebäuden						
20 - 49	1 874	1 705 573	443 323	162 536	605 859	2 311 432
50 - 99	489	1 094 473	279 043	100 067	379 110	1 473 583
100 - 249	199	1 046 066	263 390	91 291	354 681	1 400 747
250 - 499	39	550 660	123 298	50 483	173 781	724 442
500 - 999	11	393 450	85 721	22 806	108 527	501 977
1 000 und mehr	3	355 363	68 205	45 209	113 414	468 777
Insgesamt	2 615	5 145 586	1 262 980	472 392	1 735 372	6 880 958
41.20.1 Bau von Gebäuden (ohne Fertigteilbau)						
20 - 49	1 841	1 673 226	435 332	160 858	596 190	2 269 416
50 - 99	472	1 052 805	268 890	97 369	366 259	1 419 064
100 - 249	190	1 000 687	251 570	89 503	341 072	1 341 759
250 - 499	36	506 119	114 740	48 240	162 980	669 099
500 und mehr	12	681 176	138 034	62 256	200 289	881 465
Insgesamt	2 551	4 914 012	1 208 565	458 226	1 666 791	6 580 803
41.20.2 Errichtung von Fertigteilbauten						
20 - 49	33	32 347	7 990	1 678	9 668	42 016
50 - 99	17	41 668	10 153	2 698	12 851	54 519
100 und mehr	14	157 559	36 272	9 790	46 062	203 620
Insgesamt	64	231 574	54 415	14 166	68 581	300 155
42 Tiefbau						
20 - 49	1 296	1 305 595	310 232	124 712	434 944	1 740 539
50 - 99	535	1 253 243	286 150	122 957	409 107	1 662 350
100 - 249	261	1 442 418	333 773	152 266	486 039	1 928 457
250 - 499	45	641 173	141 935	51 022	192 957	834 129
500 - 999	14	373 079	83 939	17 952	101 891	474 970
1 000 und mehr	10	823 665	178 882	32 732	211 614	1 035 279
Insgesamt	2 161	5 839 174	1 334 911	501 641	1 836 552	7 675 726

9 Personalkosten 2015
Nach Beschäftigtengrößenklassen

Beschäftigte von... bis...	Unternehmen	Entgelt	Sozialkosten			Personalkosten insgesamt (Sp. 2 + 5)
			gesetzliche Sozialkosten	sonstige Sozialkosten	zusammen (Sp. 3 + 4)	
	Anzahl	1 000 EUR				
	1	2	3	4	5	6
42.1 Bau von Straßen und Bahnverkehrsstrecken						
20 - 49	493	492 576	113 342	40 774	154 116	646 691
50 - 99	221	536 923	122 011	47 819	169 830	706 753
100 - 249	144	822 849	190 620	83 658	274 278	1 097 127
250 - 499	23	324 594	74 708	27 547	102 256	426 850
500 und mehr	17	890 605	189 778	27 816	217 594	1 108 199
Insgesamt	898	3 067 546	690 460	227 614	918 074	3 985 620
42.11 Bau von Straßen						
20 - 49	432	420 631	96 600	35 050	131 650	552 281
50 - 99	182	430 684	97 228	39 557	136 785	567 469
100 - 249	119	675 533	155 273	71 549	226 822	902 355
250 - 499	21	293 318	67 709	25 178	92 888	386 206
500 und mehr	11	583 421	124 054	21 406	145 460	728 881
Insgesamt	765	2 403 588	540 864	192 741	733 605	3 137 193
42.12 Bau von Bahnverkehrsstrecken						
20 - 49	44	50 752	11 543	4 366	15 909	66 661
50 - 99	24	65 828	14 962	4 512	19 473	85 301
100 und mehr	19	350 575	74 687	13 861	88 548	439 123
Insgesamt	87	467 155	101 192	22 739	123 930	591 085
42.13 Brücken- und Tunnelbau						
20 - 49	17	21 193	5 199	1 357	6 556	27 749
50 - 99	15	40 411	9 822	3 750	13 572	53 983
100 und mehr	14	135 200	33 383	7 027	40 410	175 610
Insgesamt	46	196 803	48 404	12 134	60 538	257 342
42.2 Leitungstiefbau und Kläranlagenbau						
20 - 49	495	509 417	122 522	57 584	180 106	689 522
50 - 99	205	477 347	108 615	51 876	160 490	637 838
100 - 249	72	388 827	88 952	46 474	135 426	524 253
250 und mehr	20	433 634	93 643	35 883	129 526	563 160
Insgesamt	792	1 809 225	413 731	191 817	605 548	2 414 773
42.21 Rohrleitungstiefbau, Brunnenbau und Kläranlagenbau						
20 - 49	371	394 085	95 253	47 036	142 289	536 374
50 - 99	161	378 894	86 471	44 114	130 585	509 480
100 - 249	56	313 586	71 762	37 829	109 591	423 177
250 und mehr	13	325 825	71 627	31 889	103 516	429 341
Insgesamt	601	1 412 391	325 112	160 869	485 981	1 898 372
42.22 Kabelnetzleitungstiefbau						
20 - 49	124	115 332	27 269	10 548	37 817	153 148
50 - 99	44	98 453	22 143	7 762	29 905	128 358
100 und mehr	23	183 050	39 207	12 638	51 845	234 894
Insgesamt	191	396 834	88 619	30 948	119 567	516 401
42.9 Sonstiger Tiefbau						
20 - 49	308	303 603	74 368	26 354	100 723	404 326
50 - 99	109	238 973	55 524	23 262	78 786	317 760
100 - 249	45	230 742	54 201	22 134	76 335	307 078
250 und mehr	9	189 083	46 626	10 460	57 087	246 170
Insgesamt	471	962 402	230 720	82 211	312 930	1 275 332
42.91 Wasserbau						
20 - 49	12	13 674	3 017	616	3 633	17 307
50 und mehr	8	62 917	13 931	7 348	21 279	84 196
Insgesamt	20	76 591	16 948	7 964	24 912	101 503
42.99 Sonstiger Tiefbau a. n. g.						
20 - 49	296	289 929	71 351	25 739	97 090	387 019
50 - 99	106	231 026	53 506	23 019	76 525	307 551
100 und mehr	49	364 856	88 915	25 490	114 404	479 260
Insgesamt	451	885 811	213 772	74 247	288 019	1 173 830

9 Personalkosten 2015
Nach Beschäftigtengrößenklassen

Beschäftigte von... bis...	Unternehmen	Entgelt	Sozialkosten			Personalkosten insgesamt (Sp. 2 + 5)
			gesetzliche Sozialkosten	sonstige Sozialkosten	zusammen (Sp. 3 + 4)	
	Anzahl	1 000 EUR				
	1	2	3	4	5	6
43 Vorbereitende Baustellenarbeiten, Bauinstallation und sonstiges Ausbaugewerbe						
20 - 49	7 886	6 727 370	1 501 708	253 423	1 755 131	8 482 501
50 - 99	1 511	3 082 363	660 872	110 373	771 245	3 853 608
100 - 249	440	2 222 186	476 498	82 160	558 658	2 780 844
250 - 499	75	948 705	210 346	34 273	244 619	1 193 324
500 - 999	21	586 583	126 714	14 766	141 480	728 063
1 000 und mehr	14	1 030 955	227 041	38 749	265 790	1 296 745
Insgesamt	9 947	14 598 163	3 203 179	533 743	3 736 923	18 335 085
43.1 Abbrucharbeiten und vorbereitende Baustellenarbeiten						
20 - 49	193	186 579	43 642	8 559	52 201	238 780
50 - 99	53	114 603	24 917	3 672	28 589	143 192
100 und mehr	22	206 239	57 068	5 641	62 709	268 948
Insgesamt	268	507 421	125 627	17 872	143 498	650 919
43.11 Abbrucharbeiten						
20 - 49	83	79 322	18 897	1 879	20 776	100 098
50 und mehr	33	95 736	21 898	1 059	22 957	118 693
Insgesamt	116	175 058	40 795	2 938	43 733	218 791
43.12 Vorbereitende Baustellenarbeiten						
20 - 49	102	98 260	22 516	5 502	28 018	126 278
50 - 99	26	55 632	11 076	2 730	13 806	69 438
100 und mehr	12	155 315	46 293	5 112	51 405	206 720
Insgesamt	140	309 207	79 886	13 344	93 229	402 436
43.13 Test- und Suchbohrung						
20 - 49	8	8 997	2 228	1 178	3 406	12 404
50 und mehr	4	14 159	2 718	412	3 130	17 288
Insgesamt	12	23 156	4 946	1 590	6 536	29 692
43.2 Bauinstallation						
20 - 49	4 089	3 543 913	758 932	77 793	836 725	4 380 638
50 - 99	874	1 783 984	366 151	34 266	400 417	2 184 401
100 - 249	279	1 399 879	287 507	32 436	319 943	1 719 822
250 - 499	47	607 533	128 971	13 338	142 308	749 842
500 - 999	16	436 769	89 893	10 720	100 613	537 383
1 000 und mehr	9	673 497	134 071	24 035	158 106	831 603
Insgesamt	5 314	8 445 576	1 765 524	192 589	1 958 113	10 403 689
43.21 Elektroinstallation						
20 - 49	1 538	1 306 708	278 723	24 993	303 716	1 610 424
50 - 99	412	810 636	164 597	15 665	180 262	990 898
100 - 249	149	716 837	145 250	16 533	161 783	878 620
250 - 499	24	289 223	60 207	5 355	65 562	354 786
500 und mehr	7	191 762	36 623	2 742	39 365	231 127
Insgesamt	2 130	3 315 166	685 399	65 289	750 688	4 065 854
43.22 Gas-, Wasser-, Heizungs- sowie Lüftungs- und Klimainstallation						
20 - 49	2 200	1 919 497	409 704	39 962	449 666	2 369 163
50 - 99	396	818 370	168 860	12 196	181 056	999 426
100 - 249	107	536 575	110 013	10 616	120 628	657 203
250 - 499	14	197 185	42 245	2 018	44 263	241 447
500 und mehr	3	159 710	32 117	1 801	33 918	193 628
Insgesamt	2 720	3 631 337	762 938	66 592	829 531	4 460 867

9 Personalkosten 2015
Nach Beschäftigtengrößenklassen

Beschäftigte von... bis...	Unternehmen	Entgelt	Sozialkosten			Personalkosten insgesamt (Sp. 2 + 5)
			gesetzliche Sozialkosten	sonstige Sozialkosten	zusammen (Sp. 3 + 4)	
	Anzahl	1 000 EUR				
	1	2	3	4	5	6
43.29 Sonstige Bauinstallation						
20 - 49	351	317 709	70 505	12 838	83 343	401 052
50 - 99	66	154 978	32 694	6 405	39 100	194 077
100 - 249	23	146 467	32 245	5 288	37 533	183 999
250 - 499	9	121 125	26 519	5 964	32 483	153 609
500 - 999	9	268 877	55 430	9 402	64 832	333 709
1 000 und mehr	6	489 917	99 793	20 811	120 604	610 521
Insgesamt	464	1 499 073	317 187	60 708	377 895	1 876 968
43.29.1 Dämmung gegen Kälte, Wärme, Schall und Erschütterung						
20 - 49	216	182 607	42 237	10 993	53 230	235 837
50 - 99	34	78 159	16 680	5 365	22 044	100 203
100 - 249	11	80 304	17 805	3 739	21 544	101 849
250 und mehr	9	170 591	36 717	10 400	47 117	217 708
Insgesamt	270	511 661	113 439	30 497	143 936	655 597
43.29.9 Sonstige Bauinstallation a. n. g.						
20 - 49	135	135 102	28 268	1 845	30 113	165 215
50 - 99	32	76 819	16 015	1 041	17 055	93 874
100 - 249	12	66 162	14 440	1 549	15 988	82 151
250 und mehr	15	709 329	145 026	25 777	170 803	880 131
Insgesamt	194	987 412	203 748	30 211	233 959	1 221 371
43.3 Sonstiger Ausbau						
20 - 49	2 014	1 590 954	366 375	82 301	448 676	2 039 630
50 - 99	280	519 051	116 981	28 555	145 536	664 587
100 - 249	49	215 159	49 524	10 629	60 153	275 312
250 und mehr	14	219 967	49 255	7 157	56 412	276 379
Insgesamt	2 357	2 545 130	582 135	128 642	710 777	3 255 908
43.31 Anbringen von Stuckaturen, Gipserei und Verputzerei						
20 - 49	230	189 354	43 868	17 585	61 453	250 807
50 - 99	32	61 086	14 580	5 409	19 989	81 075
100 und mehr	6	39 491	8 940	2 273	11 213	50 705
Insgesamt	268	289 931	67 389	25 267	92 656	382 587
43.32 Bautischlerei und -schlosserei						
20 - 49	451	351 503	75 398	6 491	81 888	433 391
50 - 99	61	105 561	22 175	2 344	24 519	130 080
100 und mehr	7	47 185	9 814	935	10 749	57 934
Insgesamt	519	504 249	107 386	9 770	117 156	621 406
43.33 Fußboden-, Fliesen- und Plattenlegerei, Tapeziererei						
20 - 49	353	296 066	69 047	20 661	89 707	385 773
50 und mehr	42	131 228	27 811	5 434	33 245	164 473
Insgesamt	395	427 294	96 858	26 094	122 952	550 246
43.34 Malerei und Glaserei						
20 - 49	928	712 478	168 659	36 000	204 660	917 137
50 - 99	142	258 052	59 880	16 764	76 644	334 696
100 und mehr	38	267 327	62 995	11 830	74 825	342 152
Insgesamt	1 108	1 237 857	291 534	64 595	356 129	1 593 986
43.34.1 Maler- und Lackierergewerbe						
20 - 49	870	664 052	158 412	34 943	193 355	857 407
50 - 99	137	246 776	57 597	16 498	74 096	320 872
100 und mehr	38	267 327	62 995	11 830	74 825	342 152
Insgesamt	1 045	1 178 155	279 004	63 271	342 276	1 520 431
43.34.2 Glasergerbe						
20 - 49	58	48 426	10 247	1 057	11 304	59 730
50 und mehr	5	11 276	2 283	266	2 549	13 825
Insgesamt	63	59 702	12 530	1 323	13 853	73 555

9 Personalkosten 2015
Nach Beschäftigtengrößenklassen

Beschäftigte von... bis...	Unternehmen	Entgelt	Sozialkosten			Personalkosten insgesamt (Sp. 2 + 5)
			gesetzliche Sozialkosten	sonstige Sozialkosten	zusammen (Sp. 3 + 4)	
	Anzahl	1 000 EUR				
	1	2	3	4	5	6
43.39 Sonstiger Ausbau a. n. g.						
20 - 49	52	41 553	9 403	1 564	10 968	52 521
50 - 99	12	25 285	5 597	775	6 372	31 657
100 und mehr	3	18 961	3 968	577	4 545	23 505
Insgesamt	67	85 799	18 968	2 916	21 884	107 683
43.9 Sonstige spezialisierte Bautätigkeiten						
20 - 49	1 590	1 405 924	332 759	84 770	417 529	1 823 453
50 - 99	304	664 725	152 823	43 880	196 703	861 428
100 - 249	92	498 247	113 956	35 916	149 872	648 119
250 - 499	17	234 864	57 387	15 072	72 458	307 322
500 und mehr	5	296 276	72 967	15 004	87 971	384 247
Insgesamt	2 008	3 100 036	729 893	194 641	924 534	4 024 570
43.91 Dachdeckerei und Zimmerei						
20 - 49	949	809 512	195 717	46 892	242 609	1 052 121
50 - 99	103	208 256	48 139	11 806	59 945	268 201
100 und mehr	17	102 077	23 377	3 815	27 192	129 270
Insgesamt	1 069	1 119 846	267 233	62 514	329 746	1 449 592
43.91.1 Dachdeckerei und Bauspenglerei						
20 - 49	617	539 195	130 828	30 690	161 518	700 713
50 - 99	63	127 911	29 953	7 891	37 844	165 754
100 und mehr	12	56 505	12 947	2 660	15 607	72 113
Insgesamt	692	723 611	173 728	41 242	214 969	938 580
43.91.2 Zimmerei und Ingenieurholzbau						
20 - 49	332	270 317	64 889	16 202	81 091	351 408
50 - 99	40	80 346	18 186	3 916	22 101	102 447
100 und mehr	5	45 572	10 430	1 155	11 585	57 157
Insgesamt	377	396 235	93 505	21 272	114 777	511 012
43.99 Sonstige spezialisierte Bautätigkeiten a. n. g.						
20 - 49	641	596 412	137 042	37 878	174 920	771 332
50 - 99	201	456 469	104 685	32 073	136 758	593 227
100 - 249	77	428 038	97 854	32 635	130 489	558 527
250 - 499	15	202 995	50 112	14 537	64 649	267 644
500 und mehr	5	296 276	72 967	15 004	87 971	384 247
Insgesamt	939	1 980 190	462 661	132 127	594 788	2 574 978
43.99.1 Gerüstbau						
20 - 49	185	163 463	38 084	10 488	48 572	212 035
50 - 99	38	79 331	19 021	4 547	23 567	102 898
100 und mehr	14	109 884	25 121	7 852	32 973	142 857
Insgesamt	237	352 678	82 226	22 886	105 112	457 790
43.99.2 Schornstein-, Feuerungs- und Industrieofenbau						
20 - 49	21	22 640	5 022	1 984	7 006	29 646
50 - 99	13	35 480	7 774	2 995	10 769	46 249
100 und mehr	6	59 884	14 570	3 532	18 102	77 985
Insgesamt	40	118 004	27 365	8 511	35 876	153 880
43.99.9 Baugewerbe a. n. g.						
20 - 49	435	410 308	93 937	25 406	119 342	529 651
50 - 99	150	341 658	77 891	24 531	102 422	444 080
100 - 249	60	332 947	76 210	25 269	101 479	434 426
250 und mehr	17	424 594	105 032	25 524	130 556	555 150
Insgesamt	662	1 509 508	353 069	100 730	453 799	1 963 307

9 Personalkosten 2015

Nach Beschäftigtengrößenklassen

Beschäftigte von... bis...	Unternehmen	Entgelt	Sozialkosten			Personalkosten insgesamt (Sp. 2 + 5)
			gesetzliche Sozialkosten	sonstige Sozialkosten	zusammen (Sp. 3 + 4)	
	Anzahl	1 000 EUR				
	1	2	3	4	5	6

Nachrichtlich:

41.2 / 42 / 43.1 / 43.9 Bauhauptgewerbe

(Bau von Gebäuden, Bau von Straßen und Bahnverkehrsstrecken, Leitungstiefbau und Kläranlagenbau, Sonstiger Tiefbau, Abbrucharbeiten und vorbereitende Baustellenarbeiten, Sonstige spezialisierte Bautätigkeiten)

20 - 49	4 953	4 603 671	1 129 956	380 577	1 510 532	6 114 204
50 - 99	1 381	3 127 044	742 933	270 576	1 013 509	4 140 554
100 - 249	572	3 095 633	736 630	282 652	1 019 282	4 114 915
250 - 499	101	1 426 697	322 619	116 577	439 196	1 865 893
500 - 999	28	879 557	198 758	44 804	243 562	1 123 120
1 000 und mehr	17	1 459 614	322 514	91 360	413 874	1 873 488
Insgesamt	7 052	14 592 217	3 453 411	1 186 545	4 639 956	19 232 173

43.2 / 43.3 Ausbaugewerbe

(Bauinstallation, Sonstiger Ausbau)

20 - 49	6 103	5 134 867	1 125 307	160 094	1 285 401	6 420 268
50 - 99	1 154	2 303 035	483 132	62 822	545 953	2 848 988
100 - 249	328	1 615 038	337 031	43 065	380 096	1 995 134
250 - 499	58	713 841	152 960	19 201	172 161	886 002
500 - 999	18	473 555	97 615	10 720	108 336	581 891
1 000 und mehr	10	750 370	151 614	25 329	176 943	927 313
Insgesamt	7 671	10 990 706	2 347 659	321 231	2 668 890	13 659 596

10 Ausgewählte Kosten (Anteil am Bruttoproduktionswert) 2015

Nach Beschäftigtengrößenklassen in Prozent

Beschäftigte von... bis...	Materialverbrauch, Einsatz an Handelsware zu Anschaffungskosten, Kosten für Lohnarbeiten ¹⁾				Personalkosten				Kosten für sonst. ind./handw. Dienstleistungen	Mieten und Pachten	Kostens-teuern	sonstige Kosten	Abschreibungen	Fremdkapitalzinsen	
	insgesamt	Materialverbrauch		Einsatz an Handelsware ²⁾	Kosten für Lohnarbeiten ³⁾	insgesamt	Entgelt	Sozialkosten							
		insgesamt	darunter Energieverbrauch					gesetzliche							sonstige
F (41/42/43) Baugewerbe															
20 - 49	50,0	31,3	1,7	0,5	18,1	31,1	24,2	5,6	1,3	1,0	2,5	1,0	5,1	1,7	0,4
50 - 99	53,5	27,2	1,8	0,6	25,7	28,8	22,4	5,0	1,4	1,0	2,7	1,0	5,1	1,6	0,4
100 - 249	55,0	27,0	1,9	0,4	27,6	26,7	20,6	4,7	1,4	1,2	2,6	0,8	5,2	1,9	0,6
250 - 499	59,2	21,9	1,6	0,3	37,0	24,3	18,9	4,2	1,2	1,0	2,8	0,5	5,6	1,7	0,3
500 - 999	57,0	19,3	1,5	0,5	37,2	24,7	19,6	4,3	0,8	1,1	2,5	0,6	6,4	1,5	0,5
1 000 und mehr	54,8	23,1	2,3	0,1	31,5	24,5	19,3	4,1	1,0	1,5	5,2	0,4	7,3	2,2	0,5
Insgesamt	53,4	27,2	1,8	0,5	25,8	28,1	21,9	4,9	1,3	1,1	2,8	0,8	5,5	1,8	0,5
41 Hochbau															
20 - 49	60,0	26,0	0,9	0,3	33,6	23,3	17,3	4,4	1,6	0,7	2,0	0,8	4,2	1,1	0,6
50 - 99	63,6	21,5	0,9	0,3	41,8	21,5	16,1	4,0	1,4	0,6	2,0	0,8	4,1	1,1	0,4
100 - 249	61,6	23,7	1,1	0,2	37,8	20,3	15,3	3,7	1,3	0,8	1,8	0,7	4,5	1,5	1,1
250 - 499	66,6	16,2	1,1	0,0	50,4	17,6	13,4	3,0	1,2	0,7	2,1	0,4	4,7	1,3	0,2
500 - 999	65,7	13,6	0,8	0,0	52,2	17,3	13,5	2,9	0,8	0,7	2,6	0,7	6,5	0,8	0,4
1 000 und mehr	75,7	15,5	0,7	0,2	60,0	16,1	12,2	2,3	1,6	1,0	2,5	0,5	3,8	1,3	0,2
Insgesamt	63,6	21,6	0,9	0,2	41,8	20,5	15,5	3,7	1,4	0,7	2,1	0,7	4,5	1,2	0,6
41.1 Erschließung von Grundstücken; Bauträger															
20 - 49	66,6	8,2	0,3	0,3	58,0	8,6	7,2	1,1	0,2	0,2	0,8	1,0	5,0	0,6	1,6
50 - 99	67,7	7,6	0,5	-	60,1	9,2	7,9	1,2	0,1	0,1	0,7	1,4	4,7	0,7	1,1
100 und mehr	54,6	27,5	0,1	0,0	27,1	7,8	6,5	1,0	0,3	0,8	0,4	1,2	2,3	1,1	1,4
Insgesamt	63,6	13,3	0,3	0,2	50,1	8,5	7,2	1,1	0,2	0,4	0,7	1,1	4,2	0,8	1,4
41.10.3 Bauträger für Wohngebäude															
20 - 49	66,7	8,2	0,2	0,4	58,1	8,0	6,8	1,1	0,2	0,2	0,8	0,9	4,9	0,6	1,6
50 und mehr	59,3	17,8	0,2	0,0	41,5	8,0	6,8	1,0	0,2	0,5	0,5	1,2	3,4	1,0	1,2
Insgesamt	62,8	13,2	0,2	0,2	49,4	8,0	6,8	1,1	0,2	0,4	0,6	1,1	4,1	0,8	1,4
41.2 Bau von Gebäuden															
20 - 49	58,4	30,3	1,1	0,3	27,8	26,8	19,8	5,1	1,9	0,8	2,3	0,8	4,1	1,2	0,3
50 - 99	62,9	23,9	1,0	0,4	38,7	23,5	17,5	4,5	1,6	0,7	2,2	0,7	4,0	1,2	0,3
100 - 249	63,0	22,9	1,2	0,2	39,8	22,7	16,9	4,3	1,5	0,8	2,1	0,6	4,9	1,6	1,1
250 - 499	66,6	16,2	1,1	0,0	50,4	17,6	13,4	3,0	1,2	0,7	2,1	0,4	4,7	1,3	0,2
500 - 999	65,7	13,6	0,8	0,0	52,2	17,3	13,5	2,9	0,8	0,7	2,6	0,7	6,5	0,8	0,4
1 000 und mehr	75,7	15,5	0,7	0,2	60,0	16,1	12,2	2,3	1,6	1,0	2,5	0,5	3,8	1,3	0,2
Insgesamt	63,6	22,7	1,0	0,2	40,7	22,2	16,6	4,1	1,5	0,7	2,3	0,7	4,5	1,3	0,4
41.20.1 Bau von Gebäuden (ohne Fertigteilbau)															
20 - 49	58,3	30,0	1,1	0,3	28,0	26,8	19,8	5,1	1,9	0,8	2,3	0,8	4,0	1,2	0,3
50 - 99	63,3	23,9	1,0	0,4	39,0	23,5	17,5	4,5	1,6	0,7	2,2	0,7	3,8	1,2	0,2
100 - 249	62,6	22,6	1,2	0,1	40,0	22,6	16,9	4,2	1,5	0,8	2,1	0,6	4,9	1,6	1,1
250 - 499	66,4	16,9	1,1	0,0	49,5	17,9	13,5	3,1	1,3	0,7	2,2	0,5	4,3	1,3	0,2
500 und mehr	71,1	12,3	0,8	0,0	58,8	16,3	12,6	2,5	1,1	0,8	2,5	0,6	5,1	1,0	0,3
Insgesamt	63,5	22,4	1,0	0,2	41,0	22,2	16,6	4,1	1,5	0,8	2,3	0,7	4,4	1,3	0,4
41.20.2 Errichtung von Fertigteilbauten															
20 - 49	65,4	45,0	1,1	0,9	19,5	26,3	20,2	5,0	1,0	0,5	1,8	0,4	5,2	1,3	0,3
50 - 99	53,9	23,2	0,8	0,1	30,5	23,9	18,3	4,4	1,2	0,7	1,8	0,8	8,4	1,5	0,8
100 und mehr	68,2	29,0	0,9	1,7	37,5	20,2	15,6	3,6	1,0	0,7	1,6	0,5	5,9	1,3	0,3
Insgesamt	65,6	29,9	0,9	1,4	34,3	21,5	16,6	3,9	1,0	0,7	1,6	0,5	6,2	1,3	0,4

1) Ohne Umsatzsteuer (Vorsteuer).

2) Zu Anschaffungskosten.

3) Bauhauptgewerbe: Kosten für Fremd- und Nachunternehmerleistungen.

10 Ausgewählte Kosten (Anteil am Bruttoproduktionswert) 2015

Nach Beschäftigtengrößenklassen in Prozent

Beschäftigte von... bis...	Materialverbrauch, Einsatz an Handelsware zu Anschaffungskosten, Kosten für Lohnarbeiten ¹⁾				Personalkosten				Kosten für sonst. ind./handw. Dienstleistungen	Mieten und Pachten	Kostens-teuern	sonstige Kosten	Abschreibungen	Fremdkapitalzinsen	
	insgesamt	Materialverbrauch		Einsatz an Handelsware ²⁾	Kosten für Lohnarbeiten ³⁾	insgesamt	Entgelt	Sozialkosten							
		insgesamt	darunter Energieverbrauch					gesetzliche							sonstige
42 Tiefbau															
20 - 49	43,5	27,7	3,3	0,2	15,6	34,4	25,8	6,1	2,5	2,2	4,0	1,0	5,5	2,8	0,5
50 - 99	49,6	28,0	3,2	0,4	21,3	32,7	24,7	5,6	2,4	1,9	3,6	1,0	5,1	2,7	0,4
100 - 249	52,1	26,8	2,9	0,4	24,9	29,3	21,9	5,1	2,3	1,7	3,4	0,7	5,2	2,7	0,4
250 - 499	55,8	24,5	2,9	0,5	30,8	28,1	21,6	4,8	1,7	1,7	4,0	0,5	5,4	2,6	0,4
500 - 999	55,2	23,9	2,8	0,0	31,3	24,6	19,3	4,3	0,9	1,6	2,6	0,7	5,0	2,9	0,7
1 000 und mehr	56,3	30,4	3,9	0,2	25,8	24,4	19,4	4,2	0,8	2,8	8,4	0,5	8,0	3,5	0,6
Insgesamt	51,3	27,3	3,2	0,3	23,7	29,7	22,6	5,2	1,9	2,0	4,4	0,8	5,7	2,8	0,5
42.1 Bau von Straßen und Bahnverkehrsstrecken															
20 - 49	47,0	31,9	3,3	0,3	14,8	31,7	24,1	5,6	2,0	2,0	3,7	0,8	4,2	2,4	0,4
50 - 99	48,9	31,6	3,5	0,3	16,9	31,7	24,1	5,5	2,1	1,9	3,8	0,9	4,7	2,7	0,4
100 - 249	53,7	29,2	3,1	0,5	24,0	28,5	21,3	4,9	2,2	1,5	3,4	0,7	4,8	2,5	0,4
250 - 499	57,1	28,1	3,3	0,4	28,6	26,5	20,1	4,6	1,7	1,6	4,2	0,5	4,8	2,4	0,4
500 und mehr	53,0	30,1	4,0	0,0	22,8	25,2	20,3	4,3	0,6	2,7	7,3	0,7	6,9	3,4	0,7
Insgesamt	52,1	30,1	3,5	0,3	21,7	28,2	21,7	4,9	1,6	2,0	4,8	0,7	5,4	2,8	0,5
42.11 Bau von Straßen															
20 - 49	47,5	34,2	3,5	0,3	13,0	31,7	24,1	5,5	2,0	1,8	3,7	0,8	4,0	2,4	0,4
50 - 99	48,7	33,2	3,7	0,3	15,2	30,7	23,3	5,3	2,1	1,9	3,8	1,0	4,6	2,6	0,3
100 - 249	53,4	31,1	3,3	0,7	21,7	28,8	21,6	5,0	2,3	1,4	3,3	0,7	4,7	2,7	0,4
250 - 499	57,3	29,0	3,4	0,4	27,9	25,6	19,4	4,5	1,7	1,6	4,2	0,5	4,7	2,5	0,3
500 und mehr	53,4	29,6	2,7	0,0	23,8	23,6	18,9	4,0	0,7	3,1	9,5	0,8	6,6	3,6	0,6
Insgesamt	52,3	31,2	3,2	0,4	20,7	27,7	21,2	4,8	1,7	2,0	5,3	0,7	5,1	2,9	0,4
42.12 Bau von Bahnverkehrsstrecken															
20 - 49	35,9	18,2	3,3	-	17,7	36,0	27,4	6,2	2,4	4,4	4,0	0,8	6,0	3,7	0,5
50 - 99	42,9	20,4	2,5	-	22,5	39,8	30,7	7,0	2,1	2,4	4,9	0,7	5,4	4,0	0,6
100 und mehr	49,8	32,1	7,5	0,0	17,8	35,5	28,3	6,0	1,1	2,2	2,2	0,5	8,6	2,6	0,5
Insgesamt	47,4	29,0	6,4	0,0	18,4	36,1	28,5	6,2	1,4	2,4	2,8	0,6	7,9	2,9	0,5
42.13 Brücken- und Tunnelbau															
20 - 49	57,3	20,0	1,7	-	37,3	24,3	18,6	4,6	1,2	0,9	3,8	0,6	4,3	1,4	0,6
50 - 99	58,2	28,5	2,9	-	29,7	32,4	24,2	5,9	2,2	1,2	3,0	0,4	4,7	1,6	0,6
100 und mehr	57,3	20,2	1,4	0,0	37,1	19,6	15,1	3,7	0,8	1,1	3,5	0,5	4,1	2,2	1,0
Insgesamt	57,4	21,4	1,7	0,0	36,0	21,8	16,7	4,1	1,0	1,1	3,5	0,5	4,2	2,1	0,9
42.2 Leitungstiefbau und Kläranlagenbau															
20 - 49	40,4	23,3	3,1	0,0	17,1	38,0	28,1	6,8	3,2	2,3	3,6	1,4	6,1	3,2	0,4
50 - 99	50,8	23,7	2,8	0,7	26,5	35,2	26,4	6,0	2,9	1,7	3,0	1,0	5,4	2,5	0,3
100 - 249	42,7	22,2	2,8	0,2	20,3	37,3	27,7	6,3	3,3	1,9	3,2	1,2	5,7	3,5	0,5
250 und mehr	60,1	21,6	2,3	0,3	38,2	24,6	18,9	4,1	1,6	1,7	4,3	0,5	6,6	3,1	0,5
Insgesamt	49,6	22,7	2,7	0,3	26,6	33,0	24,7	5,7	2,6	1,9	3,6	1,0	6,0	3,1	0,4
42.21 Rohrleitungstiefbau, Brunnenbau und Kläranlagenbau															
20 - 49	41,9	25,0	3,1	0,0	16,9	37,8	27,8	6,7	3,3	2,2	3,5	1,2	6,1	3,1	0,4
50 - 99	53,4	25,0	2,8	0,8	27,6	34,8	25,9	5,9	3,0	1,6	2,9	0,9	5,3	2,5	0,3
100 - 249	43,2	23,4	2,9	0,1	19,7	37,4	27,8	6,4	3,3	2,0	3,3	1,1	5,5	3,6	0,5
250 und mehr	60,7	23,1	2,5	0,4	37,2	23,9	18,1	4,0	1,8	1,8	4,8	0,4	6,7	3,2	0,6
Insgesamt	50,9	24,1	2,8	0,3	26,4	32,7	24,3	5,6	2,8	1,9	3,7	0,9	6,0	3,1	0,5

1) Ohne Umsatzsteuer (Vorsteuer).

2) Zu Anschaffungskosten.

3) Bauhauptgewerbe: Kosten für Fremd- und Nachunternehmerleistungen.

10 Ausgewählte Kosten (Anteil am Bruttoproduktionswert) 2015

Nach Beschäftigtengrößenklassen in Prozent

Beschäftigte von... bis...	Materialverbrauch, Einsatz an Handelsware zu Anschaffungskosten, Kosten für Lohnarbeiten ¹⁾				Personalkosten				Kosten für sonst. ind./ handw. Dienst- leistungen	Mie- ten und Pach- ten	Kost- en- steu- ern	sonsti- ge Ko- sten	Ab- schrei- bung- en	Fremd- kapital- zinsen	
	insge- samt	Material- verbrauch		Einsatz an Han- dels- ware ²⁾	Kosten für Lohn- arbei- ten ³⁾	insge- samt	Ent- gelt	Sozialkosten							
		insge- samt	dar- unter Ener- giever- brauch					gesetz- liche							son- stige
42.22 Kabelnetzleitungstiefbau															
20 - 49	34,9	17,4	2,9	0,0	17,5	38,8	29,2	6,9	2,7	2,9	3,9	1,8	6,1	3,7	0,5
50 - 99	39,9	18,1	2,7	0,3	21,6	37,2	28,6	6,4	2,3	1,8	3,7	1,6	5,9	2,8	0,3
100 und mehr	51,8	16,7	2,0	0,2	34,9	30,5	23,7	5,1	1,6	1,5	2,7	1,1	6,3	2,9	0,2
Insgesamt	44,7	17,2	2,4	0,2	27,3	34,2	26,3	5,9	2,0	1,9	3,2	1,4	6,2	3,1	0,3
42.9 Sonstiger Tiefbau															
20 - 49	42,2	27,0	3,5	0,4	14,9	33,5	25,1	6,2	2,2	2,1	4,8	1,0	6,7	2,7	0,7
50 - 99	49,3	27,6	3,4	0,1	21,6	30,6	23,0	5,4	2,2	2,6	3,9	1,1	5,6	2,8	0,5
100 - 249	57,3	24,6	2,5	0,2	32,5	23,1	17,4	4,1	1,7	2,1	3,7	0,5	5,9	2,1	0,4
250 und mehr	57,7	24,2	2,9	1,0	32,4	29,3	22,5	5,5	1,2	2,1	4,6	0,3	7,1	2,9	0,7
Insgesamt	51,4	25,9	3,1	0,4	25,1	28,9	21,8	5,2	1,9	2,2	4,2	0,7	6,3	2,6	0,6
42.91 Wasserbau															
20 - 49	45,6	21,8	6,3	0,1	23,7	28,1	22,2	4,9	1,0	2,9	8,8	1,0	5,9	3,5	0,6
50 und mehr	41,9	18,8	3,7	0,0	23,1	24,9	18,6	4,1	2,2	4,1	6,4	0,4	10,7	3,2	0,4
Insgesamt	42,5	19,3	4,1	0,1	23,2	25,4	19,1	4,2	2,0	3,9	6,8	0,5	10,0	3,2	0,4
42.99 Sonstiger Tiefbau a. n. g.															
20 - 49	42,1	27,3	3,3	0,4	14,4	33,8	25,3	6,2	2,2	2,1	4,6	1,0	6,8	2,7	0,7
50 - 99	49,9	28,0	3,4	0,1	21,8	30,6	23,0	5,3	2,3	2,5	3,5	1,2	5,3	2,8	0,5
100 und mehr	59,8	25,3	2,5	0,6	33,9	25,7	19,6	4,8	1,4	1,8	3,8	0,4	5,7	2,2	0,5
Insgesamt	52,2	26,5	3,0	0,4	25,3	29,2	22,1	5,3	1,8	2,1	4,0	0,8	5,9	2,5	0,6
43 Vorbereitende Baustellenarbeiten, Bauinstallation und sonstiges Ausbaugewerbe															
20 - 49	47,0	34,3	1,7	0,7	12,0	33,7	26,7	6,0	1,0	0,9	2,4	1,0	5,4	1,7	0,4
50 - 99	49,0	30,2	1,6	0,9	18,0	31,5	25,2	5,4	0,9	0,9	2,9	1,0	5,8	1,5	0,3
100 - 249	51,7	29,7	1,9	0,7	21,4	29,8	23,8	5,1	0,9	1,1	2,6	0,8	5,7	1,7	0,4
250 - 499	54,4	25,7	1,3	0,4	28,3	28,2	22,4	5,0	0,8	0,9	2,6	0,5	6,7	1,3	0,4
500 - 999	46,4	23,2	1,1	1,8	21,5	35,3	28,4	6,1	0,7	1,1	2,3	0,5	7,7	1,2	0,6
1 000 und mehr	39,2	21,2	1,7	-	18,0	30,2	24,0	5,3	0,9	0,7	3,8	0,3	9,1	1,4	0,6
Insgesamt	48,1	30,6	1,7	0,7	16,8	32,0	25,5	5,6	0,9	0,9	2,6	0,9	6,0	1,6	0,4
43.1 Abbrucharbeiten und vorbereitende Baustellenarbeiten															
20 - 49	38,5	20,1	6,1	0,4	18,0	27,4	21,4	5,0	1,0	2,4	4,3	2,0	8,6	4,5	0,5
50 - 99	40,5	15,1	5,9	0,6	24,9	26,5	21,2	4,6	0,7	3,0	6,5	1,6	10,6	3,3	0,6
100 und mehr	39,9	18,0	5,5	1,3	20,6	37,3	28,6	7,9	0,8	3,8	5,7	0,9	14,2	3,1	0,8
Insgesamt	39,5	18,1	5,8	0,7	20,6	30,5	23,8	5,9	0,8	3,0	5,3	1,5	11,0	3,7	0,6
43.11 Abbrucharbeiten															
20 - 49	39,6	15,3	5,6	0,6	23,7	24,7	19,6	4,7	0,5	2,1	4,1	1,5	9,5	4,1	0,5
50 und mehr	42,2	16,5	5,9	0,1	25,7	23,5	19,0	4,3	0,2	3,0	8,7	1,3	15,8	3,3	0,4
Insgesamt	41,0	16,0	5,8	0,3	24,8	24,0	19,2	4,5	0,3	2,6	6,6	1,4	13,0	3,6	0,4
43.12 Vorbereitende Baustellenarbeiten															
20 - 49	38,4	24,7	6,7	0,2	13,5	28,6	22,3	5,1	1,2	2,7	4,5	2,5	7,9	4,9	0,5
50 - 99	39,1	16,8	6,3	0,9	21,5	25,6	20,5	4,1	1,0	2,6	5,2	2,5	8,0	2,6	0,7
100 und mehr	39,1	16,8	5,2	2,1	20,1	45,6	34,2	10,2	1,1	4,1	3,6	0,4	12,3	2,9	1,1
Insgesamt	38,8	19,8	6,0	1,1	17,9	34,5	26,5	6,9	1,1	3,2	4,3	1,7	9,6	3,6	0,8
43.13 Test- und Suchbohrung															
20 - 49	22,6	16,8	2,0	0,1	5,6	46,3	33,6	8,3	4,4	2,5	3,9	1,4	8,3	4,5	0,5
50 und mehr	32,6	19,7	2,8	1,3	11,6	53,1	43,5	8,3	1,3	7,6	4,4	0,5	7,2	10,6	1,1
Insgesamt	28,1	18,4	2,4	0,8	8,9	50,0	39,0	8,3	2,7	5,3	4,2	0,9	7,7	7,8	0,8

1) Ohne Umsatzsteuer (Vorsteuer).

2) Zu Anschaffungskosten.

3) Bauhauptgewerbe: Kosten für Fremd- und Nachunternehmerleistungen.

10 Ausgewählte Kosten (Anteil am Bruttoproduktionswert) 2015

Nach Beschäftigtengrößenklassen in Prozent

Beschäftigte von... bis...	Materialverbrauch, Einsatz an Handelsware zu Anschaffungskosten, Kosten für Lohnarbeiten ¹⁾					Personalkosten				Kosten für sonst. ind./ handw. Dienst- leistungen	Mie- ten und Pach- ten	Kost- en- steu- ern	sonsti- ge Ko- sten	Ab- schrei- bung- en	Fremd- kapital- zinsen	
	insge- samt	Material- verbrauch		Einsatz an Han- dels- ware ²⁾	Kosten für Lohn- arbei- ten ³⁾	insge- samt	Ent- gelt	Sozialkosten								
		insge- samt	dar- unter Ener- giever- brauch					gesetz- liche	son- stige							
43.2 Bauinstallation																
20 - 49	47,6	38,0	1,4	0,7	8,9	32,9	26,6	5,7	0,6	0,9	2,0	1,0	5,1	1,4	0,3	
50 - 99	49,1	33,0	1,2	1,1	15,0	30,9	25,2	5,2	0,5	0,7	2,1	1,1	5,5	1,2	0,3	
100 - 249	52,5	33,1	1,4	0,7	18,7	30,0	24,5	5,0	0,6	0,8	2,0	0,8	5,6	1,1	0,3	
250 - 499	53,3	29,9	1,1	0,5	22,9	29,1	23,6	5,0	0,5	0,6	1,9	0,5	7,5	1,2	0,5	
500 - 999	45,9	23,0	1,0	2,1	20,8	31,0	25,2	5,2	0,6	1,3	2,1	0,5	7,5	1,1	0,3	
1 000 und mehr	34,4	24,8	1,3	-	9,6	33,9	27,4	5,5	1,0	0,1	2,4	0,1	10,3	0,8	0,8	
Insgesamt	48,2	33,7	1,3	0,8	13,7	31,6	25,7	5,4	0,6	0,8	2,0	0,9	6,0	1,2	0,4	
43.21 Elektroinstallation																
20 - 49	42,0	34,6	1,6	1,4	6,0	35,5	28,8	6,2	0,6	1,5	2,2	1,0	5,0	1,4	0,4	
50 - 99	46,9	29,8	1,3	1,9	15,2	33,0	27,0	5,5	0,5	0,8	2,4	1,3	5,6	1,2	0,3	
100 - 249	47,7	31,2	1,7	1,1	15,4	32,0	26,1	5,3	0,6	0,8	2,1	0,8	5,6	1,3	0,4	
250 - 499	54,6	31,7	1,1	0,1	22,8	30,5	24,8	5,2	0,5	0,5	1,7	0,5	7,4	1,0	0,1	
500 und mehr	50,7	19,9	0,7	5,0	25,9	31,7	26,3	5,0	0,4	0,3	2,4	0,5	5,7	0,7	0,3	
Insgesamt	46,2	31,5	1,4	1,5	13,2	33,4	27,2	5,6	0,5	1,0	2,2	1,0	5,6	1,3	0,3	
43.22 Gas-, Wasser-, Heizungs- sowie Lüftungs- und Klimainstallation																
20 - 49	50,5	41,2	1,2	0,3	9,0	31,5	25,5	5,5	0,5	0,6	1,8	1,0	5,1	1,4	0,3	
50 - 99	51,7	37,0	1,2	0,7	14,0	29,1	23,8	4,9	0,4	0,5	1,8	1,0	5,3	1,1	0,2	
100 - 249	57,9	37,0	1,1	0,4	20,5	28,4	23,2	4,8	0,5	0,7	1,8	0,9	5,2	0,9	0,3	
250 - 499	49,9	31,0	0,8	0,9	18,0	27,7	22,6	4,8	0,2	0,3	1,5	0,4	5,2	0,9	0,2	
500 und mehr	54,1	34,2	3,6	-	19,9	38,2	31,5	6,3	0,4	0,2	1,6	0,3	4,6	1,3	0,1	
Insgesamt	52,0	38,7	1,3	0,5	12,9	30,5	24,8	5,2	0,5	0,5	1,8	0,9	5,2	1,2	0,3	
43.29 Sonstige Bauinstallation																
20 - 49	50,5	31,2	1,5	0,3	19,0	31,6	25,0	5,6	1,0	0,4	2,2	0,8	6,0	1,4	0,3	
50 - 99	46,1	26,3	1,3	0,1	19,7	30,0	24,0	5,1	1,0	0,7	1,9	0,8	6,3	1,2	0,3	
100 - 249	53,7	27,7	0,9	0,0	26,0	27,8	22,1	4,9	0,8	1,0	2,0	0,4	6,3	1,1	0,4	
250 - 499	56,1	24,2	1,4	0,7	31,2	28,4	22,4	4,9	1,1	1,2	2,8	0,6	11,6	2,1	1,8	
500 - 999	43,3	20,5	1,0	0,0	22,7	29,9	24,1	5,0	0,8	1,7	2,5	0,4	9,2	1,2	0,4	
1 000 und mehr	27,9	25,1	0,8	-	2,9	33,3	26,7	5,4	1,1	0,2	2,3	0,1	11,7	0,7	1,0	
Insgesamt	42,7	25,8	1,1	0,1	16,7	30,9	24,7	5,2	1,0	0,7	2,3	0,5	8,9	1,1	0,7	
43.29.1 Dämmung gegen Kälte, Wärme, Schall und Erschütterung																
20 - 49	54,1	28,5	1,3	0,2	25,4	30,3	23,5	5,4	1,4	0,4	2,0	0,7	4,8	1,1	0,3	
50 - 99	52,4	26,4	1,0	0,1	25,9	24,8	19,3	4,1	1,3	0,5	1,5	0,4	5,2	0,7	0,3	
100 - 249	62,4	30,4	0,8	0,0	31,9	26,5	20,9	4,6	1,0	0,4	1,8	0,4	7,0	1,2	0,4	
250 und mehr	48,4	15,8	0,7	0,2	32,3	28,2	22,1	4,8	1,3	0,6	2,4	0,4	11,7	1,4	1,3	
Insgesamt	53,3	24,3	1,0	0,2	28,9	28,0	21,9	4,9	1,3	0,5	2,0	0,5	7,5	1,2	0,6	
43.29.9 Sonstige Bauinstallation a. n. g.																
20 - 49	44,7	35,5	1,9	0,3	8,9	33,6	27,5	5,8	0,4	0,6	2,7	1,0	7,8	1,9	0,3	
50 - 99	35,6	26,1	1,8	0,1	9,4	38,7	31,6	6,6	0,4	1,2	2,6	1,4	8,2	2,0	0,4	
100 - 249	41,7	23,8	1,0	0,0	17,8	29,6	23,8	5,2	0,6	1,8	2,4	0,4	5,4	0,8	0,4	
250 und mehr	34,0	25,6	1,0	0,1	8,3	32,4	26,1	5,3	0,9	0,9	2,4	0,3	10,6	1,0	0,8	
Insgesamt	36,1	26,8	1,2	0,1	9,1	32,7	26,5	5,5	0,8	0,9	2,5	0,4	9,7	1,1	0,7	
43.3 Sonstiger Ausbau																
20 - 49	48,2	30,0	1,5	1,1	17,1	36,2	28,3	6,5	1,5	0,8	2,3	1,1	5,7	1,4	0,4	
50 - 99	51,7	28,3	1,2	1,1	22,3	34,5	27,0	6,1	1,5	0,7	2,4	0,7	6,1	1,4	0,3	
100 - 249	51,0	22,7	1,3	0,1	28,1	30,7	24,0	5,5	1,2	0,6	1,8	0,8	6,4	1,2	0,2	
250 und mehr	47,7	17,7	1,3	0,0	30,0	32,9	26,2	5,9	0,9	1,1	2,5	0,5	8,6	2,9	0,1	
Insgesamt	49,1	27,8	1,4	0,9	20,4	35,0	27,4	6,3	1,4	0,8	2,3	0,9	6,1	1,5	0,3	

1) Ohne Umsatzsteuer (Vorsteuer).

2) Zu Anschaffungskosten.

3) Bauhauptgewerbe: Kosten für Fremd- und Nachunternehmerleistungen.

10 Ausgewählte Kosten (Anteil am Bruttoproduktionswert) 2015

Nach Beschäftigtengrößenklassen in Prozent

Beschäftigte von... bis...	Materialverbrauch, Einsatz an Handelsware zu Anschaffungskosten, Kosten für Lohnarbeiten ¹⁾				Personalkosten				Kosten für sonst. ind./handw. Dienstleistungen	Mieten und Pachten	Kostens-teuern	sonstige Kosten	Abschreibungen	Fremdkapitalzinsen	
	insgesamt	Materialverbrauch		Einsatz an Handelsware ²⁾	Kosten für Lohnarbeiten ³⁾	insgesamt	Entgelt	Sozialkosten							
		insgesamt	darunter Energieverbrauch					gesetzliche							sonstige
43.31 Anbringen von Stuckaturen, Gipserei und Verputzerei															
20 - 49	48,8	26,6	1,5	1,1	21,1	38,5	29,1	6,7	2,7	0,6	2,2	0,8	4,7	1,4	0,3
50 - 99	51,5	24,5	1,2	0,0	27,0	36,8	27,7	6,6	2,5	0,6	1,9	0,8	7,3	1,8	0,3
100 und mehr	67,5	27,6	0,7	-	39,9	23,0	17,9	4,1	1,0	0,4	0,9	1,0	5,5	0,8	0,1
Insgesamt	53,1	26,4	1,3	0,7	26,1	35,1	26,6	6,2	2,3	0,6	1,8	0,8	5,4	1,4	0,2
43.32 Bautischlerei und -schlosserei															
20 - 49	51,0	36,8	1,5	0,9	13,3	30,6	24,8	5,3	0,5	1,0	2,7	1,0	5,5	1,8	0,4
50 - 99	49,0	36,1	1,4	2,7	10,2	33,6	27,3	5,7	0,6	0,8	3,2	0,8	6,4	1,9	0,5
100 und mehr	45,3	26,5	1,1	0,0	18,9	47,2	38,4	8,0	0,8	0,4	2,5	0,6	6,1	1,0	0,2
Insgesamt	50,2	36,0	1,5	1,2	13,0	32,3	26,2	5,6	0,5	0,9	2,8	0,9	5,7	1,8	0,4
43.33 Fußboden-, Fliesen- und Plattenlegerei, Tapeziererei															
20 - 49	50,7	35,7	1,7	2,1	12,9	32,4	24,9	5,8	1,7	0,6	2,4	0,9	5,7	1,2	0,3
50 und mehr	56,6	34,2	1,3	1,1	21,3	27,1	21,6	4,6	0,9	0,7	2,2	0,6	6,4	1,1	0,2
Insgesamt	52,7	35,2	1,5	1,7	15,7	30,6	23,8	5,4	1,5	0,7	2,3	0,8	5,9	1,2	0,3
43.34 Malerei und Glaserei															
20 - 49	44,1	23,3	1,4	0,8	20,0	41,8	32,5	7,7	1,6	0,7	2,1	1,3	6,2	1,3	0,4
50 - 99	49,7	24,4	1,2	0,5	24,8	39,9	30,8	7,1	2,0	0,7	2,5	0,7	5,7	1,4	0,3
100 und mehr	40,8	14,8	1,6	0,0	26,0	34,6	27,0	6,4	1,2	1,2	2,4	0,6	8,8	2,8	0,1
Insgesamt	44,5	21,4	1,4	0,6	22,5	39,6	30,8	7,2	1,6	0,9	2,3	1,0	6,7	1,7	0,3
43.34.1 Maler- und Lackierergewerbe															
20 - 49	43,7	22,2	1,3	0,3	21,1	42,4	32,8	7,8	1,7	0,7	2,0	1,3	6,1	1,3	0,4
50 - 99	49,4	23,6	1,2	0,5	25,2	40,5	31,1	7,3	2,1	0,6	2,4	0,7	5,6	1,4	0,3
100 und mehr	40,8	14,8	1,6	0,0	26,0	34,6	27,0	6,4	1,2	1,2	2,4	0,6	8,8	2,8	0,1
Insgesamt	44,1	20,6	1,4	0,3	23,3	39,9	30,9	7,3	1,7	0,8	2,2	1,0	6,7	1,7	0,3
43.34.2 Glasergerberbe															
20 - 49	49,8	36,4	1,5	6,3	7,1	35,0	28,4	6,0	0,6	1,3	3,7	0,8	6,7	1,6	0,4
50 und mehr	55,2	37,9	1,3	0,8	16,6	29,8	24,3	4,9	0,6	2,1	4,1	0,6	6,0	1,2	0,1
Insgesamt	51,0	36,7	1,4	5,1	9,2	33,9	27,5	5,8	0,6	1,5	3,7	0,8	6,6	1,5	0,4
43.39 Sonstiger Ausbau a. n. g.															
20 - 49	57,4	31,9	1,2	0,6	25,0	29,6	23,4	5,3	0,9	0,9	2,4	0,8	6,2	1,4	0,6
50 - 99	62,9	23,4	0,6	0,0	39,4	18,9	15,1	3,3	0,5	0,4	1,4	0,8	4,5	0,7	0,3
100 und mehr	69,7	11,2	0,3	-	58,5	21,7	17,5	3,7	0,5	0,0	0,7	1,0	5,4	0,5	0,2
Insgesamt	62,4	23,8	0,8	0,2	38,3	23,8	18,9	4,2	0,6	0,5	1,6	0,8	5,4	0,9	0,4
43.9 Sonstige spezialisierte Bautätigkeiten															
20 - 49	45,5	32,0	2,2	0,2	13,3	34,0	26,2	6,2	1,6	1,0	3,1	1,0	5,2	2,3	0,4
50 - 99	48,6	27,2	2,2	0,3	21,2	32,0	24,7	5,7	1,6	1,1	4,6	0,9	5,3	2,1	0,4
100 - 249	51,4	25,7	2,6	0,5	25,1	29,7	22,9	5,2	1,6	1,4	3,6	0,8	4,1	3,0	0,5
250 - 499	54,9	17,7	1,7	0,4	36,8	25,6	19,6	4,8	1,3	1,8	4,6	0,5	4,9	1,6	0,4
500 und mehr	51,8	19,7	2,1	-	32,1	24,2	18,6	4,6	0,9	1,0	6,3	0,7	5,8	1,8	0,7
Insgesamt	48,8	27,1	2,2	0,3	21,4	30,9	23,8	5,6	1,5	1,1	4,0	0,9	5,1	2,2	0,5
43.91 Dachdeckerei und Zimmerei															
20 - 49	48,3	38,6	1,8	0,2	9,6	34,0	26,2	6,3	1,5	0,7	2,2	0,9	4,3	1,4	0,4
50 - 99	56,4	37,9	1,5	0,1	18,4	29,4	22,8	5,3	1,3	0,6	2,5	0,7	5,1	1,2	0,4
100 und mehr	61,3	32,4	1,2	0,2	28,7	25,7	20,3	4,6	0,8	0,6	2,3	1,1	4,6	1,5	0,3
Insgesamt	51,4	37,7	1,7	0,2	13,5	32,1	24,8	5,9	1,4	0,6	2,3	0,9	4,5	1,4	0,4

1) Ohne Umsatzsteuer (Vorsteuer).

2) Zu Anschaffungskosten.

3) Bauhauptgewerbe: Kosten für Fremd- und Nachunternehmerleistungen.

10 Ausgewählte Kosten (Anteil am Bruttoproduktionswert) 2015

Nach Beschäftigtengrößenklassen in Prozent

Beschäftigte von... bis...	Materialverbrauch, Einsatz an Handelsware zu Anschaffungskosten, Kosten für Lohnarbeiten ¹⁾					Personalkosten				Kosten für sonst. ind./ handw. Dienst- leistungen	Mie- ten und Pach- ten	Kost- en- steu- ern	sonsti- ge Ko- sten	Ab- schrei- bung- en	Fremd- kapital- zinsen	
	insge- samt	Material- verbrauch		Einsatz an Han- dels- ware ²⁾	Kosten für Lohn- arbei- ten ³⁾	insge- samt	Ent- gelt	Sozialkosten								
		insge- samt	dar- unter Ener- giever- brauch					gesetz- liche	son- stige							
43.91.1 Dachdeckerei und Bauspenglerei																
20 - 49	46,5	38,2	1,8	0,2	8,1	34,8	26,8	6,5	1,5	0,6	2,1	1,0	4,8	1,2	0,4	
50 - 99	59,1	40,7	1,4	0,1	18,3	28,9	22,3	5,2	1,4	0,5	2,7	0,7	5,2	0,9	0,4	
100 und mehr	58,8	38,7	1,2	0,1	20,0	27,4	21,5	4,9	1,0	0,6	2,1	1,4	2,8	1,3	0,4	
Insgesamt	50,2	38,8	1,7	0,2	11,2	32,9	25,4	6,1	1,4	0,6	2,2	0,9	4,7	1,1	0,4	
43.91.2 Zimmerei und Ingenieurholzbau																
20 - 49	51,7	39,2	1,8	0,2	12,3	32,5	25,0	6,0	1,5	0,8	2,4	0,7	3,5	1,7	0,4	
50 - 99	52,0	33,2	1,8	0,2	18,6	30,2	23,6	5,4	1,2	0,7	2,3	0,9	5,0	1,9	0,3	
100 und mehr	64,1	25,6	1,1	0,3	38,3	23,7	18,9	4,3	0,5	0,6	2,5	0,7	6,6	1,8	0,2	
Insgesamt	53,6	36,0	1,7	0,2	17,4	30,7	23,8	5,6	1,3	0,8	2,4	0,8	4,3	1,8	0,3	
43.99 Sonstige spezialisierte Bautätigkeiten a. n. g.																
20 - 49	41,7	23,1	2,8	0,3	18,4	34,1	26,4	6,1	1,7	1,3	4,2	1,1	6,5	3,4	0,4	
50 - 99	44,6	21,7	2,5	0,3	22,6	33,3	25,6	5,9	1,8	1,5	5,6	1,0	5,4	2,5	0,4	
100 - 249	49,9	23,7	2,9	0,6	25,6	30,4	23,3	5,3	1,8	1,5	3,9	0,7	4,3	3,3	0,6	
250 - 499	53,3	16,8	1,7	0,4	36,0	25,7	19,5	4,8	1,4	2,0	4,8	0,4	4,4	1,6	0,4	
500 und mehr	51,8	19,7	2,1	-	32,1	24,2	18,6	4,6	0,9	1,0	6,3	0,7	5,8	1,8	0,7	
Insgesamt	47,4	21,5	2,5	0,3	25,5	30,3	23,3	5,4	1,6	1,4	4,9	0,9	5,4	2,7	0,5	
43.99.1 Gerüstbau																
20 - 49	21,4	6,4	3,2	0,8	14,2	44,3	34,1	7,9	2,2	1,2	6,7	1,2	8,8	5,1	0,5	
50 - 99	28,9	7,3	3,4	0,2	21,4	39,3	30,3	7,3	1,7	0,9	8,9	1,1	7,1	3,4	0,6	
100 und mehr	30,5	4,9	2,1	0,9	24,7	40,9	31,5	7,2	2,2	1,4	6,3	0,6	6,5	5,2	0,2	
Insgesamt	26,1	6,2	2,9	0,7	19,3	42,0	32,3	7,5	2,1	1,2	7,1	1,0	7,6	4,7	0,4	
43.99.2 Schornstein-, Feuerungs- und Industrieofenbau																
20 - 49	39,4	26,0	2,1	2,4	11,0	45,6	34,8	7,7	3,1	1,0	3,1	0,6	5,5	1,1	0,1	
50 - 99	42,1	20,3	1,4	1,9	19,8	45,0	34,5	7,6	2,9	1,1	2,5	0,5	7,9	0,9	0,2	
100 und mehr	50,4	22,6	0,8	1,8	26,0	40,8	31,4	7,6	1,8	0,6	2,4	0,1	4,9	1,2	0,9	
Insgesamt	46,0	22,6	1,2	1,9	21,5	42,9	32,9	7,6	2,4	0,8	2,6	0,3	5,8	1,1	0,5	
43.99.9 Baugewerbe a. n. g.																
20 - 49	47,4	27,6	2,7	0,0	19,8	30,8	23,9	5,5	1,5	1,4	3,6	1,1	5,8	3,1	0,4	
50 - 99	47,7	24,5	2,4	0,2	23,0	31,4	24,1	5,5	1,7	1,6	5,2	1,1	4,9	2,4	0,4	
100 - 249	52,2	25,6	3,1	0,5	26,1	28,6	21,9	5,0	1,7	1,6	3,7	0,8	4,1	3,3	0,6	
250 und mehr	53,9	19,7	2,0	0,0	34,2	23,0	17,6	4,4	1,1	1,4	5,8	0,6	5,1	1,5	0,6	
Insgesamt	50,7	23,8	2,5	0,2	26,7	27,8	21,4	5,0	1,4	1,5	4,7	0,9	5,0	2,4	0,5	

1) Ohne Umsatzsteuer (Vorsteuer).

2) Zu Anschaffungskosten.

3) Bauhauptgewerbe: Kosten für Fremd- und Nachunternehmerleistungen.

10 Ausgewählte Kosten (Anteil am Bruttoproduktionswert) 2015

Nach Beschäftigtengrößenklassen in Prozent

Beschäftigte von... bis...	Materialverbrauch, Einsatz an Handelsware zu Anschaffungskosten, Kosten für Lohnarbeiten ¹⁾				Personalkosten				Kosten für sonst. ind./handw. Dienstleistungen	Mieten und Pachten	Kostensteuern	sonstige Kosten	Abschreibungen	Fremdkapitalzinsen	
	insgesamt	Materialverbrauch		Einsatz an Handelsware ²⁾	Kosten für Lohnarbeiten ³⁾	insgesamt	Entgelt	Sozialkosten							
		insgesamt	darunter Energieverbrauch					gesetzliche							sonstige

Nachrichtlich:

41.2 / 42 / 43.1 / 43.9 Bauhauptgewerbe

(Bau von Gebäuden, Bau von Straßen und Bahnverkehrsstrecken, Leitungstiefbau und Kläranlagenbau, Sonstiger Tiefbau, Abbrucharbeiten und vorbereitende Baustellenarbeiten, Sonstige spezialisierte Bautätigkeiten)

20 - 49	50,3	29,7	2,2	0,3	20,4	30,7	23,1	5,7	1,9	1,2	3,0	1,0	4,9	2,0	0,4
50 - 99	54,8	25,6	2,2	0,4	28,9	28,4	21,5	5,1	1,9	1,3	3,3	0,9	4,9	2,0	0,3
100 - 249	56,1	24,9	2,3	0,4	30,9	26,6	20,0	4,8	1,8	1,3	3,1	0,7	5,2	2,3	0,7
250 - 499	61,0	19,4	1,8	0,3	41,4	22,5	17,2	3,9	1,4	1,2	3,1	0,5	4,9	1,8	0,3
500 - 999	61,2	17,9	1,6	0,0	43,2	22,1	17,3	3,9	0,9	1,1	2,6	0,7	6,0	1,7	0,6
1 000 und mehr	61,3	23,2	2,6	0,2	37,9	21,5	16,8	3,7	1,1	1,9	6,0	0,5	6,4	2,4	0,5
Insgesamt	55,8	25,0	2,2	0,3	30,5	26,7	20,3	4,8	1,6	1,3	3,4	0,8	5,2	2,1	0,5

43.2 / 43.3 Ausbaugewerbe

(Bauinstallation, Sonstiger Ausbau)

20 - 49	47,8	35,6	1,4	0,8	11,4	33,9	27,1	5,9	0,8	0,9	2,1	1,0	5,3	1,4	0,3
50 - 99	49,7	32,0	1,2	1,1	16,6	31,6	25,6	5,4	0,7	0,7	2,1	1,0	5,6	1,2	0,3
100 - 249	52,3	31,7	1,4	0,6	20,0	30,1	24,4	5,1	0,7	0,8	1,9	0,8	5,7	1,1	0,3
250 - 499	54,2	28,8	1,1	0,4	24,9	29,2	23,5	5,0	0,6	0,6	1,9	0,6	7,5	1,2	0,4
500 - 999	45,5	23,2	1,1	2,0	20,3	31,9	26,0	5,4	0,6	1,2	2,1	0,5	7,6	1,1	0,3
1 000 und mehr	34,2	22,9	1,3	-	11,4	33,8	27,3	5,5	0,9	0,3	2,6	0,1	10,3	1,3	0,7
Insgesamt	48,4	32,4	1,3	0,8	15,2	32,4	26,1	5,6	0,8	0,8	2,1	0,9	6,0	1,3	0,4

1) Ohne Umsatzsteuer (Vorsteuer).

2) Zu Anschaffungskosten.

3) Bauhauptgewerbe: Kosten für Fremd- und Nachunternehmerleistungen.

11 Jahresbauleistung und sonstige Umsätze 2015
Nach Beschäftigtengrößenklassen

Beschäftigte von... bis...	Unternehmen	Jahresbauleistung und sonstige Umsätze ¹⁾				
		Jahresbauleistung				
		abgerechnete Bauleistungen		Bestand an Bauten		
		insgesamt	darunter Umsatzerlöse aus eigener Nachunter- nehmer- tätigkeit	Anfang	Ende	Zu- (+) bzw. Abnahme (-) (Sp. 5 - 4) (Sp. 5 - 4)
Anzahl	1 000 EUR					
1	2	3	4	5	6	

41.2 / 42 / 43.1 / 43.9 Bauhauptgewerbe

(Bau von Gebäuden, Bau von Straßen und Bahnverkehrsstrecken, Leitungstiefbau und Kläranlagenbau, Sonstiger Tiefbau, Abbrucharbeiten und vorbereitende Baustellenarbeiten, Sonstige spezialisierte Bautätigkeiten)

20 - 49	4 953	19 219 870	1 058 097	4 683 433	5 168 034	+ 484 601
50 - 99	1 381	14 118 275	738 560	5 094 307	5 281 134	+ 186 827
100 - 249	572	14 248 741	831 209	6 181 095	6 922 518	+ 741 424
250 - 499	101	7 779 476	249 201	4 663 242	4 858 654	+ 195 413
500 - 999	28	4 745 522	108 270	2 889 845	3 067 462	+ 177 617
1 000 und mehr	17	7 458 950	393 767	4 526 480	5 277 785	+ 751 306
Insgesamt	7 052	67 570 836	3 379 103	28 038 400	30 575 588	+ 2 537 187
41.2 Bau von Gebäuden						
20 - 49	1 874	8 194 535	320 465	2 683 307	3 012 237	+ 328 929
50 - 99	489	6 004 880	213 942	2 770 111	2 935 325	+ 165 215
100 - 249	199	5 645 476	348 911	2 626 792	3 040 022	+ 413 231
250 - 499	39	3 930 997	157 988	2 696 094	2 784 963	+ 88 870
500 - 999	11	2 574 963	26 672	1 291 070	1 534 520	+ 243 451
1 000 und mehr	3	2 504 646	105 535	1 483 880	1 870 226	+ 386 346
Insgesamt	2 615	28 855 496	1 173 514	13 551 253	15 177 295	+ 1 626 042
41.20.1 Bau von Gebäuden (ohne Fertigteilbau)						
20 - 49	1 841	8 041 856	310 521	2 647 708	2 973 444	+ 325 737
50 - 99	472	5 784 358	183 471	2 715 025	2 872 911	+ 157 886
100 - 249	190	5 410 975	341 593	2 548 416	2 961 842	+ 413 426
250 - 499	36	3 559 776	143 679	2 554 462	2 655 355	+ 100 893
500 und mehr	12	4 693 501	106 764	2 706 224	3 343 139	+ 636 915
Insgesamt	2 551	27 490 466	1 086 029	13 171 834	14 806 692	+ 1 634 857
41.20.2 Errichtung von Fertigteilbauten						
20 - 49	33	152 679	9 944	35 600	38 793	+ 3 193
50 - 99	17	220 521	30 470	55 085	62 414	+ 7 329
100 und mehr	14	991 830	47 070	288 734	269 396	- 19 338
Insgesamt	64	1 365 030	87 485	379 419	370 603	- 8 816
42 Tiefbau						
20 - 49	1 296	4 941 754	354 075	987 154	1 063 604	+ 76 450
50 - 99	535	4 989 518	305 287	1 487 051	1 486 150	- 900
100 - 249	261	6 067 417	357 773	2 518 638	2 797 224	+ 278 586
250 - 499	45	2 804 356	42 326	1 584 428	1 647 064	+ 62 636
500 - 999	14	1 895 563	44 571	1 353 826	1 344 711	- 9 115
1 000 und mehr	10	3 655 741	68 955	1 995 153	2 129 450	+ 134 297
Insgesamt	2 161	24 354 349	1 172 987	9 926 250	10 468 204	+ 541 954
42.1 Bau von Straßen und Bahnverkehrsstrecken						
20 - 49	493	1 963 380	196 689	422 537	478 631	+ 56 095
50 - 99	221	2 186 324	192 393	758 697	758 634	- 63
100 - 249	144	3 519 190	280 839	1 581 364	1 736 666	+ 155 303
250 - 499	23	1 540 408	35 988	868 029	879 418	+ 11 389
500 und mehr	17	4 040 764	113 526	2 100 596	2 184 804	+ 84 208
Insgesamt	898	13 250 065	819 434	5 731 222	6 038 154	+ 306 932

1) Ohne Umsatzsteuer.

11 Jahresbauleistung und sonstige Umsätze 2015

Nach Beschäftigtengrößenklassen

Beschäftigte von... bis...	Jahresbauleistung und sonstige Umsätze ¹⁾							insgesamt (Sp. 8+9+10+11)
	Jahresbauleistung		Sonstige Umsätze					
	Selbst- erstellte Bau- leistungen	insgesamt (Sp. 2 +/- 6 + 7)	aus sonstigen eigenen Erzeugnissen	aus Handelsware	aus sonstigen nichtindustriellen / nichthandwerklichen Tätigkeiten			
					insgesamt	darunter aus Wohnungs- vermietung		
	1 000 EUR							
7	8	9	10	11	12	13		

41.2 / 42 / 43.1 / 43.9 Bauhauptgewerbe

(Bau von Gebäuden, Bau von Straßen und Bahnverkehrsstrecken, Leitungstiefbau und Kläranlagenbau, Sonstiger Tiefbau, Abbrucharbeiten und vorbereitende Baustellenarbeiten, Sonstige spezialisierte Bautätigkeiten)

20 - 49	27 904	19 732 376	85 286	63 060	38 436	5 908	19 919 158
50 - 99	9 773	14 314 875	107 602	65 960	80 191	8 870	14 568 627
100 - 249	33 050	15 023 215	246 224	79 421	111 428	17 474	15 460 288
250 - 499	12 821	7 987 710	182 244	31 325	74 565	6 793	8 275 843
500 - 999	18 174	4 941 313	15 280	530	119 578	382	5 076 702
1 000 und mehr	27 830	8 238 085	374 595	16 127	62 963	1 651	8 691 771
Insgesamt	129 552	70 237 575	1 011 231	256 423	487 160	41 079	71 992 389
41.2 Bau von Gebäuden							
20 - 49	20 481	8 543 946	44 487	27 284	11 069	4 099	8 626 786
50 - 99	6 420	6 176 515	33 038	22 841	28 045	3 708	6 260 438
100 - 249	23 804	6 082 511	42 374	13 346	36 194	9 775	6 174 425
250 - 499	6 860	4 026 727	58 345	1 360	21 661	3 142	4 108 093
500 - 999	12 358	2 830 771	14 726	316	61 385	370	2 907 198
1 000 und mehr	344	2 891 336	2 583	7 550	1 260	-	2 902 728
Insgesamt	70 267	30 551 805	195 553	72 696	159 615	21 094	30 979 669
41.20.1 Bau von Gebäuden (ohne Fertigteilbau)							
20 - 49	20 453	8 388 046	41 826	27 125	10 095	3 597	8 467 092
50 - 99	6 315	5 948 559	33 036	22 527	28 029	3 703	6 032 151
100 - 249	21 623	5 846 024	39 416	3 635	35 223	9 339	5 924 298
250 - 499	6 287	3 666 956	56 115	332	21 433	3 133	3 744 837
500 und mehr	12 358	5 342 774	12 916	316	59 454	370	5 415 461
Insgesamt	67 035	29 192 359	183 310	53 935	154 235	20 142	29 583 839
41.20.2 Errichtung von Fertigteilbauten							
20 - 49	28	155 900	2 661	159	974	503	159 694
50 - 99	106	227 956	1	314	16	5	228 288
100 und mehr	3 098	975 590	9 580	18 288	4 390	445	1 007 848
Insgesamt	3 232	1 359 446	12 243	18 761	5 380	953	1 395 830
42 Tiefbau							
20 - 49	5 350	5 023 553	9 465	13 832	16 785	662	5 063 634
50 - 99	2 287	4 990 904	37 176	24 727	21 816	1 271	5 074 624
100 - 249	3 750	6 349 752	147 108	35 513	51 405	6 733	6 583 778
250 - 499	5 241	2 872 234	42 959	20 927	31 180	870	2 967 300
500 - 999	5 816	1 892 265	554	214	36 760	12	1 929 793
1 000 und mehr	26 106	3 816 144	360 812	8 578	50 702	1 110	4 236 235
Insgesamt	48 550	24 944 853	598 074	103 792	208 647	10 658	25 855 366
42.1 Bau von Straßen und Bahnverkehrsstrecken							
20 - 49	2 489	2 021 964	5 223	8 831	5 728	147	2 041 745
50 - 99	1 578	2 187 840	25 011	8 872	8 635	649	2 230 357
100 - 249	1 656	3 676 149	120 047	29 387	37 437	5 549	3 863 019
250 - 499	5 208	1 557 004	33 832	9 477	11 350	819	1 611 663
500 und mehr	15 053	4 140 025	185 679	431	67 304	12	4 393 439
Insgesamt	25 984	13 582 981	369 793	56 997	130 454	7 177	14 140 225

1) Ohne Umsatzsteuer.

11 Jahresbauleistung und sonstige Umsätze 2015
Nach Beschäftigtengrößenklassen

Beschäftigte von... bis...	Unternehmen	Jahresbauleistung und sonstige Umsätze ¹⁾					Zu- (+) bzw. Abnahme (-) (Sp. 5 - 4)
		Jahresbauleistung					
		abgerechnete Bauleistungen		Bestand an Bauten			
		insgesamt	darunter Umsatzerlöse aus eigener Nachunter- nehmer- tätigkeit	Anfang	Ende	des Geschäftsjahres	
Anzahl							
1	2	3	4	5	6		
42.11 Bau von Straßen							
20 - 49	432	1 686 541	174 337	314 770	349 414	+ 34 643	
50 - 99	182	1 771 776	144 314	541 568	577 643	+ 36 075	
100 - 249	119	2 929 048	131 410	1 067 653	1 103 183	+ 35 530	
250 - 499	21	1 413 610	29 111	742 596	779 076	+ 36 480	
500 und mehr	11	2 754 908	113 055	1 052 964	1 160 095	+ 107 131	
Insgesamt	765	10 555 883	592 226	3 719 551	3 969 410	+ 249 859	
42.12 Bau von Bahnverkehrsstrecken							
20 - 49	44	175 794	16 054	34 028	42 502	+ 8 474	
50 - 99	24	210 117	19 195	75 089	77 880	+ 2 791	
100 und mehr	19	1 283 337	25 650	744 923	682 180	- 62 743	
Insgesamt	87	1 669 249	60 899	854 040	802 562	- 51 478	
42.13 Brücken- und Tunnelbau							
20 - 49	17	101 044	6 298	73 738	86 715	+ 12 977	
50 - 99	15	204 430	28 884	142 040	103 111	- 38 929	
100 und mehr	14	719 458	131 126	941 853	1 076 355	+ 134 502	
Insgesamt	46	1 024 933	166 308	1 157 631	1 266 182	+ 108 550	
42.2 Leitungstiefbau und Kläranlagenbau							
20 - 49	495	1 783 151	73 243	322 787	341 229	+ 18 442	
50 - 99	205	1 769 364	62 137	431 498	442 391	+ 10 893	
100 - 249	72	1 323 317	49 717	381 808	436 512	+ 54 704	
250 und mehr	20	2 062 481	-	1 453 927	1 441 971	- 11 956	
Insgesamt	792	6 938 313	185 097	2 590 020	2 662 102	+ 72 083	
42.21 Rohrleitungstiefbau, Brunnenbau und Kläranlagenbau							
20 - 49	371	1 398 002	56 341	300 052	310 247	+ 10 195	
50 - 99	161	1 431 967	57 341	411 704	418 431	+ 6 727	
100 - 249	56	1 056 565	31 697	323 383	374 225	+ 50 842	
250 und mehr	13	1 596 368	-	1 259 341	1 235 318	- 24 022	
Insgesamt	601	5 482 901	145 380	2 294 479	2 338 222	+ 43 742	
42.22 Kabelnetzleitungstiefbau							
20 - 49	124	385 148	16 901	22 735	30 982	+ 8 247	
50 - 99	44	337 397	4 796	19 794	23 960	+ 4 166	
100 und mehr	23	732 866	18 020	253 011	268 939	+ 15 928	
Insgesamt	191	1 455 411	39 717	295 540	323 881	+ 28 340	
42.9 Sonstiger Tiefbau							
20 - 49	308	1 195 223	84 144	241 831	243 744	+ 1 913	
50 - 99	109	1 033 830	50 757	296 856	285 125	- 11 731	
100 - 249	45	1 224 910	27 218	555 466	624 045	+ 68 579	
250 und mehr	9	712 008	6 338	510 855	615 033	+ 104 178	
Insgesamt	471	4 165 971	168 457	1 605 008	1 767 947	+ 162 939	
42.91 Wasserbau							
20 - 49	12	65 627	10 956	15 450	11 223	- 4 227	
50 und mehr	8	301 289	17 350	193 025	211 905	+ 18 880	
Insgesamt	20	366 916	28 307	208 475	223 128	+ 14 653	

1) Ohne Umsatzsteuer.

11 Jahresbauleistung und sonstige Umsätze 2015

Nach Beschäftigtengrößenklassen

Beschäftigte von... bis...	Jahresbauleistung und sonstige Umsätze ¹⁾							insgesamt (Sp. 8+9+10+11)
	Jahresbauleistung		Sonstige Umsätze					
	Selbst- erstellte Bau- leistungen	insgesamt (Sp. 2 +/- 6 + 7)	aus sonstigen eigenen Erzeugnissen	aus Handelsware	aus sonstigen nichtindustriellen / nichthandwerklichen Tätigkeiten			
					insgesamt	darunter aus Wohnungs- vermietung		
	1 000 EUR							
7	8	9	10	11	12	13		
42.11 Bau von Straßen								
20 - 49	2 289	1 723 474	4 961	8 831	5 154	136	1 742 420	
50 - 99	774	1 808 626	24 446	8 872	7 472	600	1 849 415	
100 - 249	1 521	2 966 099	111 887	29 185	33 759	5 535	3 140 931	
250 - 499	5 208	1 455 297	33 832	9 477	11 350	819	1 509 956	
500 und mehr	2 901	2 864 940	185 679	431	31 717	12	3 082 767	
Insgesamt	12 693	10 818 436	360 805	56 796	89 452	7 103	11 325 489	
42.12 Bau von Bahnverkehrsstrecken								
20 - 49	200	184 468	227	-	568	11	185 263	
50 - 99	-	212 909	424	-	766	49	214 099	
100 und mehr	10 483	1 231 077	143	168	5 880	11	1 237 269	
Insgesamt	10 683	1 628 454	794	168	7 214	70	1 636 630	
42.13 Brücken- und Tunnelbau								
20 - 49	-	114 021	35	-	6	-	114 063	
50 - 99	804	166 305	141	-	397	-	166 843	
100 und mehr	1 804	855 765	8 017	33	33 385	4	897 199	
Insgesamt	2 608	1 136 091	8 193	33	33 788	4	1 178 105	
42.2 Leitungstiefbau und Kläranlagenbau								
20 - 49	2 640	1 804 232	2 316	861	6 286	282	1 813 695	
50 - 99	687	1 780 944	4 321	14 334	10 259	355	1 809 858	
100 - 249	1 849	1 379 870	15 914	3 307	6 058	358	1 405 148	
250 und mehr	16 019	2 066 544	184 279	8 682	27 954	1 110	2 287 459	
Insgesamt	21 195	7 031 590	206 830	27 184	50 557	2 105	7 316 161	
42.2.1 Rohrleitungstiefbau, Brunnenbau und Kläranlagenbau								
20 - 49	2 527	1 410 725	1 755	859	5 960	276	1 419 299	
50 - 99	687	1 439 381	3 080	13 083	9 837	301	1 465 381	
100 - 249	1 849	1 109 256	15 712	1 290	3 547	318	1 129 804	
250 und mehr	16 019	1 588 365	175 484	8 402	20 681	1 110	1 792 931	
Insgesamt	21 082	5 547 726	196 031	23 633	40 025	2 006	5 807 415	
42.2.2 Kabelnetzleitungstiefbau								
20 - 49	112	393 508	561	2	326	6	394 396	
50 - 99	-	341 563	1 241	1 251	423	53	344 477	
100 und mehr	-	748 794	8 997	2 298	9 784	40	769 873	
Insgesamt	112	1 483 864	10 799	3 550	10 532	99	1 508 745	
42.9 Sonstiger Tiefbau								
20 - 49	221	1 197 357	1 925	4 141	4 771	233	1 208 194	
50 - 99	22	1 022 121	7 844	1 521	2 922	267	1 034 409	
100 - 249	245	1 293 734	11 147	2 820	7 910	825	1 315 611	
250 und mehr	884	817 069	535	11 129	12 033	51	840 767	
Insgesamt	1 371	4 330 281	21 452	19 611	27 637	1 376	4 398 981	
42.91 Wasserbau								
20 - 49	-	61 400	39	82	0	-	61 522	
50 und mehr	811	320 980	1 747	1 064	468	0	324 258	
Insgesamt	811	382 380	1 786	1 145	468	0	385 780	

1) Ohne Umsatzsteuer.

11 Jahresbauleistung und sonstige Umsätze 2015
Nach Beschäftigtengrößenklassen

Beschäftigte von... bis...	Unternehmen	Jahresbauleistung und sonstige Umsätze ¹⁾				
		Jahresbauleistung				
		abgerechnete Bauleistungen		Bestand an Bauten		
		insgesamt	darunter Umsatzerlöse aus eigener Nachunter- nehmer- tätigkeit	Anfang	Ende	Zu- (+) bzw. Abnahme (-) (Sp. 5 - 4)
Anzahl	1 000 EUR					
1	2	3	4	5	6	
42.99 Sonstiger Tiefbau a. n. g.						
20 - 49	296	1 129 596	73 188	226 381	232 520	+ 6 140
50 - 99	106	997 090	33 407	274 092	266 783	- 7 308
100 und mehr	49	1 672 368	33 556	896 061	1 045 515	+ 149 454
Insgesamt	451	3 799 055	140 151	1 396 533	1 544 819	+ 148 286
43.1 Abbrucharbeiten und vorbereitende Baustellenarbeiten						
20 - 49	193	831 083	46 892	134 445	156 999	+ 22 554
50 - 99	53	494 106	14 427	133 947	147 081	+ 13 134
100 und mehr	22	633 205	36 987	203 224	229 555	+ 26 331
Insgesamt	268	1 958 394	98 306	471 616	533 635	+ 62 019
43.11 Abbrucharbeiten						
20 - 49	83	381 253	25 054	57 818	69 257	+ 11 440
50 und mehr	33	479 783	41 890	173 681	187 416	+ 13 734
Insgesamt	116	861 037	66 944	231 499	256 673	+ 25 174
43.12 Vorbereitende Baustellenarbeiten						
20 - 49	102	423 047	21 838	74 791	85 938	+ 11 147
50 - 99	26	235 276	5 353	58 211	65 011	+ 6 800
100 und mehr	12	385 344	4 171	100 908	115 430	+ 14 521
Insgesamt	140	1 043 667	31 362	233 910	266 378	+ 32 468
43.13 Test- und Suchbohrung						
20 - 49	8	26 783	-	1 836	1 804	- 33
50 und mehr	4	26 907	-	4 370	8 780	+ 4 409
Insgesamt	12	53 690	-	6 207	10 583	+ 4 377
43.9 Sonstige spezialisierte Bautätigkeiten						
20 - 49	1 590	5 252 498	336 665	878 526	935 194	+ 56 668
50 - 99	304	2 629 772	204 903	703 199	712 577	+ 9 379
100 - 249	92	2 092 325	87 537	838 049	862 649	+ 24 600
250 - 499	17	1 044 123	48 887	382 720	426 627	+ 43 907
500 und mehr	5	1 383 879	256 303	1 286 788	1 459 407	+ 172 619
Insgesamt	2 008	12 402 596	934 296	4 089 282	4 396 454	+ 307 173
43.91 Dachdeckerei und Zimmerei						
20 - 49	949	3 022 058	101 481	544 311	589 707	+ 45 397
50 - 99	103	852 208	25 736	236 975	284 283	+ 47 308
100 und mehr	17	487 146	18 399	163 489	168 696	+ 5 207
Insgesamt	1 069	4 361 412	145 616	944 775	1 042 687	+ 97 912
43.91.1 Dachdeckerei und Bauspenglerei						
20 - 49	617	1 965 125	73 434	335 693	368 066	+ 32 373
50 - 99	63	534 422	24 048	153 819	186 400	+ 32 581
100 und mehr	12	267 538	11 252	119 416	110 237	- 9 180
Insgesamt	692	2 767 085	108 734	608 928	664 703	+ 55 774
43.91.2 Zimmerei und Ingenieurholzbau						
20 - 49	332	1 056 933	28 047	208 618	221 642	+ 13 024
50 - 99	40	317 786	1 688	83 156	97 883	+ 14 727
100 und mehr	5	219 608	7 147	44 073	58 460	+ 14 387
Insgesamt	377	1 594 327	36 882	335 847	377 984	+ 42 137

1) Ohne Umsatzsteuer.

11 Jahresbauleistung und sonstige Umsätze 2015

Nach Beschäftigtengrößenklassen

Beschäftigte von... bis...	Jahresbauleistung und sonstige Umsätze ¹⁾							insgesamt (Sp. 8+9+10+11)
	Jahresbauleistung		Sonstige Umsätze					
	Selbst- erstellte Bau- leistungen	insgesamt (Sp. 2 +/- 6 + 7)	aus sonstigen eigenen Erzeugnissen	aus Handelsware	aus sonstigen nichtindustriellen / nichthandwerklichen Tätigkeiten			
					insgesamt	darunter aus Wohnungs- vermietung		
	1 000 EUR							
7	8	9	10	11	12	13		
42.99 Sonstiger Tiefbau a. n. g.								
20 - 49	221	1 135 957	1 886	4 059	4 771	233	1 146 673	
50 - 99	22	989 804	7 693	1 521	2 916	267	1 001 934	
100 und mehr	318	1 822 141	10 087	12 885	19 482	876	1 864 595	
Insgesamt	561	3 947 901	19 666	18 466	27 168	1 376	4 013 201	
43.1 Abbrucharbeiten und vorbereitende Baustellenarbeiten								
20 - 49	313	853 950	12 602	3 982	2 461	88	872 996	
50 - 99	17	507 257	14 253	8 009	10 816	170	540 335	
100 - 249	2 847	662 383	32 697	10 173	20 663	250	725 917	
Insgesamt	3 177	2 023 590	59 552	22 165	33 940	508	2 139 247	
43.11 Abbrucharbeiten								
20 - 49	131	392 825	8 853	2 299	1 039	79	405 016	
50 und mehr	-	493 518	6 672	355	4 646	144	505 191	
Insgesamt	131	886 343	15 525	2 654	5 685	223	910 207	
43.12 Vorbereitende Baustellenarbeiten								
20 - 49	181	434 375	3 749	1 654	1 422	9	441 200	
50 - 99	17	242 093	11 481	7 034	10 146	32	270 755	
100 und mehr	2 847	402 713	28 414	10 170	16 565	244	457 862	
Insgesamt	3 045	1 079 181	43 644	18 859	28 133	284	1 169 816	
43.13 Test- und Suchbohrung								
20 - 49	-	26 750	0	29	-	-	26 780	
50 und mehr	-	31 317	383	623	122	-	32 444	
Insgesamt	-	58 067	383	652	122	-	59 224	
43.9 Sonstige spezialisierte Bautätigkeiten								
20 - 49	1 761	5 310 926	18 732	17 962	8 121	1 059	5 355 741	
50 - 99	1 048	2 640 199	23 135	10 382	19 513	3 722	2 693 229	
100 - 249	3 905	2 120 830	24 045	20 388	12 705	961	2 177 968	
250 - 499	720	1 088 750	80 939	9 038	21 723	2 781	1 200 450	
500 und mehr	124	1 556 622	11 200	-	22 895	296	1 590 717	
Insgesamt	7 558	12 717 327	158 051	57 771	84 958	8 819	13 018 106	
43.91 Dachdeckerei und Zimmerei								
20 - 49	1 234	3 068 689	12 817	9 837	2 899	874	3 094 242	
50 - 99	246	899 762	8 379	1 697	2 736	980	912 574	
100 und mehr	526	492 879	6 258	1 055	3 588	655	503 781	
Insgesamt	2 006	4 461 330	27 454	12 590	9 224	2 509	4 510 597	
43.91.1 Dachdeckerei und Bauspenglerei								
20 - 49	444	1 997 942	7 256	5 915	1 842	823	2 012 957	
50 - 99	-	567 003	3 961	704	1 134	142	572 802	
100 und mehr	40	258 398	1 280	425	2 776	-	262 880	
Insgesamt	484	2 823 344	12 498	7 044	5 752	965	2 848 639	
43.91.2 Zimmerei und Ingenieurholzbau								
20 - 49	790	1 070 746	5 560	3 922	1 056	50	1 081 285	
50 - 99	246	332 758	4 418	993	1 603	838	339 772	
100 und mehr	486	234 481	4 977	630	812	655	240 901	
Insgesamt	1 521	1 637 985	14 956	5 545	3 471	1 543	1 661 958	

1) Ohne Umsatzsteuer.

11 Jahresbauleistung und sonstige Umsätze 2015
Nach Beschäftigtengrößenklassen

Beschäftigte von... bis...	Unternehmen	Jahresbauleistung und sonstige Umsätze ¹⁾					
		Jahresbauleistung					
		abgerechnete Bauleistungen			Bestand an Bauten		
		insgesamt	darunter Umsatzerlöse aus eigener Nachunter- nehmer- tätigkeit	Anfang	Ende	Zu- (+) bzw. Abnahme (-) (Sp. 5 - 4)	
						des Geschäftsjahres	
Anzahl	1 000 EUR						
1	2	3	4	5	6		
43.99 Sonstige spezialisierte Bautätigkeiten a. n. g.							
20 - 49	641	2 230 440	235 184	334 216	345 487	+ 11 271	
50 - 99	201	1 777 564	179 167	466 224	428 294	- 37 929	
100 - 249	77	1 750 013	75 138	688 388	715 555	+ 27 167	
250 - 499	15	899 288	42 887	368 892	405 024	+ 36 133	
500 und mehr	5	1 383 879	256 303	1 286 788	1 459 407	+ 172 619	
Insgesamt	939	8 041 184	788 680	3 144 506	3 353 767	+ 209 261	
43.99.1 Gerüstbau							
20 - 49	185	466 232	13 280	35 848	41 108	+ 5 260	
50 - 99	38	261 674	5 860	31 498	30 400	- 1 098	
100 und mehr	14	330 800	36 165	74 005	60 034	- 13 971	
Insgesamt	237	1 058 706	55 305	141 351	131 542	- 9 809	
43.99.2 Schornstein-, Feuerungs- und Industrieofenbau							
20 - 49	21	62 079	748	2 794	3 263	+ 469	
50 - 99	13	98 987	5 810	10 834	8 573	- 2 261	
100 und mehr	6	188 070	22 807	33 265	26 283	- 6 982	
Insgesamt	40	349 136	29 366	46 892	38 119	- 8 774	
43.99.9 Baugewerbe a. n. g.							
20 - 49	435	1 702 128	221 156	295 574	301 116	+ 5 542	
50 - 99	150	1 416 903	167 497	423 891	389 321	- 34 570	
100 - 249	60	1 433 733	42 589	619 285	658 885	+ 39 600	
250 und mehr	17	2 080 578	272 767	1 617 512	1 834 785	+ 217 272	
Insgesamt	662	6 633 342	704 009	2 956 263	3 184 107	+ 227 844	

1) Ohne Umsatzsteuer.

11 Jahresbauleistung und sonstige Umsätze 2015
Nach Beschäftigtengrößenklassen

Beschäftigte von... bis...	Jahresbauleistung und sonstige Umsätze ¹⁾							insgesamt (Sp. 8+9+10+11)
	Jahresbauleistung		Sonstige Umsätze					
	Selbst- erstellte Bau- leistungen	insgesamt (Sp. 2 +/- 6 + 7)	aus sonstigen eigenen Erzeugnissen	aus Handelsware	aus sonstigen nichtindustriellen / nichthandwerklichen Tätigkeiten			
					insgesamt	darunter aus Wohnungs- vermietung		
	1 000 EUR							
7	8	9	10	11	12	13		
43.99 Sonstige spezialisierte Bautätigkeiten a. n. g.								
20 - 49	527	2 242 238	5 915	8 125	5 222	186	2 261 499	
50 - 99	802	1 740 437	14 756	8 685	16 777	2 742	1 780 655	
100 - 249	3 623	1 780 803	22 709	19 929	9 245	329	1 832 687	
250 - 499	476	935 897	76 018	8 442	21 595	2 757	1 041 951	
500 und mehr	124	1 556 622	11 200	-	22 895	296	1 590 717	
Insgesamt	5 552	8 255 997	130 597	45 181	75 734	6 311	8 507 509	
43.99.1 Gerüstbau								
20 - 49	527	472 019	160	5 042	1 846	22	479 067	
50 - 99	-	260 576	291	1 069	65	9	262 001	
100 und mehr	-	316 829	15 873	8 419	8 114	14	349 234	
Insgesamt	527	1 049 424	16 324	14 529	10 024	45	1 090 301	
43.99.2 Schornstein-, Feuerungs- und Industrieofenbau								
20 - 49	-	62 548	24	2 348	65	8	64 985	
50 - 99	-	96 726	-	2 847	3 133	23	102 706	
100 und mehr	-	181 088	1 651	7 418	795	4	190 952	
Insgesamt	-	340 362	1 675	12 614	3 992	35	358 643	
43.99.9 Baugewerbe a. n. g.								
20 - 49	-	1 707 671	5 731	735	3 312	156	1 717 447	
50 - 99	802	1 383 135	14 465	4 769	13 580	2 710	1 415 949	
100 - 249	3 623	1 476 956	18 523	11 547	9 056	325	1 516 082	
250 und mehr	599	2 298 450	73 880	987	35 770	3 040	2 409 087	
Insgesamt	5 025	6 866 211	112 599	18 037	61 718	6 231	7 058 565	

1) Ohne Umsatzsteuer.

Kostenstrukturerhebung für das Jahr 2015
bei Unternehmen des Baugewerbes und bei Bauträgern

Rücksendung **KSB**
bitte bis
XX. XXXXXXXX XXXX

Name des Amtes
Org. Einheit
Straße + Hausnummer
PLZ, Ort

Bei Fensterbriefumschlag: postalische Anschrift der befragenden Behörde

Ansprechpartner/-in für Rückfragen
(freiwillige Angabe)

Sie erreichen uns
Telefon XXX XXX XXXX-
Fax XXX XXX XXX-
E-Mail: XXX XXX.XXX.de

Name:

Telefon oder E-Mail:

Vielen Dank für Ihre Mitarbeit.

Rechtsgrundlagen und weitere rechtliche Hinweise entnehmen Sie der beigefügten Unterlage, die Bestandteil dieses Fragebogens ist. Bitte beachten Sie bei der Beantwortung der Fragen die Erläuterungen zu **1** bis **33** auf der separaten Unterlage.

Falls Anschrift oder Firmierung nicht mehr zutreffen, bitte korrigieren.

Identnummer/Unternehmensnummer
(bei Rückfragen bitte angeben)

Wirtschaftszweig

Beachten Sie folgende Hinweise:

Die Meldung ist für das **gesamte Unternehmen** als rechtlich selbstständige Einheit einschließlich aller produzierenden und nichtproduzierenden Teile, jedoch ohne Zweigniederlassungen im Ausland abzugeben. **Nicht einzubeziehen** sind rechtlich selbstständige Organgesellschaften. Berichtsjahr ist das Kalenderjahr. Deckt sich das Geschäftsjahr nicht mit dem Kalenderjahr, so ist das Geschäftsjahr zu Grunde zu legen, das im Laufe des Jahres 2015 zu Ende ging. **In das Geschäftsjahr sind höchstens 12 Monate einzubeziehen.**

Wenn keine Angabe in Betracht kommt, bitten wir, bei der entsprechenden Position einen (-) einzusetzen.

Meldetermin: Bitte senden Sie ein Exemplar des Fragebogens spätestens bis zu obigem Termin ausgefüllt an das Statistische Bundesamt. Sollte der endgültige Jahresabschluss zu diesem Zeitpunkt noch nicht vorliegen, genügen vorläufige Werte aus den entsprechenden Konten oder sorgfältig geschätzte Angaben.

A Allgemeine Fragen

- 1 Geschäftsjahr vom bis **2 0 1 5**
TT MM JJJJ TT MM JJJJ
- 2 Beteiligung an Arbeitsgemeinschaften
War Ihr Unternehmen in diesem Geschäftsjahr an einer oder mehreren Arbeitsgemeinschaften in Form von Gesellschaften des bürgerlichen Rechts beteiligt? **1** Ja Nein

B Tätige Personen und geleistete Arbeitsstunden **2**

- | | | | |
|-----|--|----------|----------------------|
| 1 | Tätige Inhaberinnen/Inhaber, tätige Mitinhaberinnen/Mitinhaber sowie unbezahlt mithelfende Familienangehörige Ende September des Geschäftsjahres | Anzahl | <input type="text"/> |
| 1.1 | darunter: weiblich | | <input type="text"/> |
| 2 | Arbeitnehmerinnen/Arbeitnehmer, einschließlich Auszubildende und Teilzeitbeschäftigte Ende September des Geschäftsjahres | 3 | <input type="text"/> |
| 2.1 | darunter: weiblich | | <input type="text"/> |
| 2.2 | Teilzeitbeschäftigte | 4 | <input type="text"/> |
| 2.3 | Teilzeitbeschäftigte in Vollzeiteinheiten | 5 | <input type="text"/> |
| 3 | Tätige Personen = B1 + B2 | | <input type="text"/> |
| 4 | Anzahl der von Arbeitnehmerinnen/Arbeitnehmern geleisteten Arbeitsstunden im Geschäftsjahr 2015 | 6 | <input type="text"/> |

C Gesamtleistung (ohne Umsatzsteuer) im Geschäftsjahr 2015 7

Ihr Unternehmen gehört zu dem auf Seite 1 genannten Wirtschaftszweig (WZ) ...

... **41.20.1** bis **43.13.0** und **43.91.1** bis **43.99.9** ?



Beantworten Sie bitte die Fragen **C1** bis **C8** und **D1** bis **I2**

... **41.10.1** bis **41.10.3** und **43.21.0** bis **43.39.0** ?



Beantworten Sie bitte die Fragen **C9** bis **I2**

		Volle Euro
1	Jahresbauleistung 8	
1.1	Summe der im Geschäftsjahr abgerechneten Bauleistungen	_____
1.2	Bestände an angefangenen und noch nicht abgerechneten Bauleistungen, teilfertigen und fertigen Arbeiten, einschließlich fertiggestellter Bauten, die noch keinen Käufer gefunden haben 9	
1.2.1	am Anfang des Geschäftsjahres 2015	_____
1.2.2	am Ende des Geschäftsjahres 2015	_____
1.3	Selbsterstellte Anlagen (nur Bauleistungen) vgl. auch 16	_____
1.4	Jahresbauleistung = $C1.1$ minus $C1.2.1$ + $C1.2.2$ + $C1.3$	_____
1.4.1	darunter: Umsatzerlöse aus eigener Nachunternehmertätigkeit <input type="checkbox"/> Beziehen Sie bitte auch Umsatzerlöse ein, die aus sonstigen nicht nach den Positionen eines Leistungsverzeichnisses erbrachten Bauleistungen stammen.	_____
1.4.2	Jahresbauleistung aus Neubaumaßnahmen = $C1.4$ minus $C1.4.3$ <input type="checkbox"/> Erster Anteil aus Jahresbauleistung, falls genaue Angaben nicht möglich sind, <input type="checkbox"/> genügen sorgfältige Schätzungen. 17	_____
1.4.3	Jahresbauleistung aus Erweiterungs-, Modernisierungs- und Instandhaltungsmaßnahmen = $C1.4$ minus $C1.4.2$ <input type="checkbox"/> Zweiter Anteil aus Jahresbauleistung, falls genaue Angaben nicht möglich sind, <input type="checkbox"/> genügen sorgfältige Schätzungen. 18	_____
2	Umsatz aus sonstigen eigenen Erzeugnissen und aus industriellen/handwerklichen Dienstleistungen 10	_____
3	Umsatz aus Handelsware 12	_____
4	Umsatz aus sonstigen nichtindustriellen/nichthandwerklichen Tätigkeiten einschließlich Dienstleistungen aus Bautätigkeit 13	_____
4.1	darunter: Umsatz aus Wohnungsvermietung	_____
5	Summe der Umsätze = $C1.4$ + $C2$ + $C3$ + $C4$	_____
6	Bestände an unfertigen und fertigen Erzeugnissen aus sonstiger eigener Produktion 15	
6.1	am Anfang des Geschäftsjahres 2015	_____
6.2	am Ende des Geschäftsjahres 2015	_____
7	Selbsterstellte Maschinen (einschließlich an Maschinen selbst durchgeführter Großreparaturen) zu Herstellungskosten, soweit aktiviert, im Geschäftsjahr 2015 16	_____
8	Gesamtleistung = $C5$ minus $C6.1$ + $C6.2$ + $C7$	_____

9	Umsatz aus eigenen Erzeugnissen sowie Wert der für Dritte geleisteten Lohnarbeiten und Erlöse für Reparaturen, Instandhaltungen, Installationen u. Ä. (einschließlich Materialien) 11	Volle Euro _____
9.1	darunter: Wert der für Dritte geleisteten Lohnarbeiten und Erlöse für Reparaturen, Instandhaltungen, Installationen u. Ä. (einschließlich Materialien) – Nur Tätigkeit als Nachunternehmer –	_____
9.2	Umsatz aus Neubaumaßnahmen = $C9 \text{ minus } C9.3$ Erster Anteil aus dem Umsatz, falls genaue Angaben nicht möglich sind, genügen sorgfältige Schätzungen. 17	_____
9.3	Umsatz aus Erweiterungs-, Modernisierungs- und Instandhaltungsmaßnahmen = $C9 \text{ minus } C9.2$ Zweiter Anteil aus dem Umsatz, falls genaue Angaben nicht möglich sind, genügen sorgfältige Schätzungen. 18	_____
10	Umsatz aus Handelsware 12	_____
11	Umsatz aus sonstigen nichtindustriellen/nichthandwerklichen Tätigkeiten 13	_____
11.1	darunter: Umsatz aus Wohnungsvermietung	_____
12	Gesamtumsatz = $C9 + C10 + C11$	_____
13	Bestände an angefangenen und noch nicht abgerechneten Arbeiten sowie unfertigen und fertigen Erzeugnissen aus eigener Produktion 14	
13.1	am Anfang des Geschäftsjahres 2015	_____
13.2	am Ende des Geschäftsjahres 2015	_____
14	Selbsterstellte Anlagen (einschließlich Gebäuden und selbst durchgeführter Großreparaturen) zu Herstellungskosten, soweit aktiviert, im Geschäftsjahr 2015 19	_____
15	Gesamtleistung = $C12 \text{ minus } C13.1 + C13.2 + C14$	_____

D Baustoffe bzw. Rohstoffe und sonstige fremdbezogene Vorprodukte, Hilfs- und Betriebsstoffe im Geschäftsjahr 2015 ²⁰

Bewerten Sie bitte zu Anschaffungskosten, ohne Umsatzsteuer, die als Vorsteuer abzugsfähig ist. – Hierzu zählen alle Materialien, welche bearbeitet, verarbeitet und verbraucht werden, einschließlich Fertigteilen, Energie, Büro- und Werbematerial sowie nicht aktivierter geringwertiger Wirtschaftsgüter, jedoch ohne Handelsware und ohne Kosten für Fremd- und Nachunternehmerleistungen.

1	Bestände 21	
1.1	am Anfang des Geschäftsjahres 2015	_____
1.2	am Ende des Geschäftsjahres 2015	_____
2	Eingänge (Einkäufe) 21 22	_____
3	Verbrauch = $D1.1 \text{ minus } D1.2 + D2$	_____
3.1	darunter: Diesel, Benzin, Kohle, Heizöl	_____
3.2	Strom, Gas, Fernwärme und sonstiger Energieverbrauch	_____
3.3	Energieverbrauch insgesamt = $D3.1 + D3.2$	_____

E Handelsware im Geschäftsjahr 2015 ²³

Hierunter versteht man Waren, die unbearbeitet weiterverkauft werden. Bewerten Sie bitte zu Anschaffungskosten, ohne Umsatzsteuer, die als Vorsteuer abzugsfähig ist.

1	Bestände	
1.1	am Anfang des Geschäftsjahres 2015	_____
1.2	am Ende des Geschäftsjahres 2015	_____
2	Eingänge (Einkäufe)	_____
3	Einsatz = $E1.1 \text{ minus } E1.2 + E2$	_____

F Kosten im Geschäftsjahr 2015

I Geben Sie Ihre Kosten bitte ohne Materialverbrauch und ohne Einsatz an Handelsware an. Bitte beachten Sie, dass alle Aufwendungen, die den nachstehenden Angaben entsprechen, vollständig zugeordnet werden. Nicht zu melden sind Aufwendungen, die nicht unmittelbar aus der laufenden Produktion resultieren, und betriebsfremde Aufwendungen. Als Kosten sind die auf das Geschäftsjahr entfallenden Beträge anzugeben, nicht die in diesem Geschäftsjahr tatsächlich gezahlten. Daher dürfen Nachzahlungen für vorhergehende Jahre und Vorauszahlungen für spätere Jahre in den Zahlenangaben nicht enthalten sein. Wenn Kosten mit Umsatzsteuer belastet sind, die als Vorsteuer abzugsfähig ist, sind die Beträge ohne Umsatzsteuer anzugeben.

1	Entgelte I Summe der lohnsteuerpflichtigen Entgelte ohne Beiträge zu den Sozialkassen des Baugewerbes, ohne Winterbauumlage, ohne gezahltes Vorruhestandsgeld und ohne Arbeitgeberanteile zur Kranken-, Pflege-, Renten- und Arbeitslosenversicherung. 24	Volle Euro	_____
2	Sozialkosten		
2.1	Gesetzlich vorgeschriebene Sozialkosten I Bitte geben Sie nur Arbeitgeberanteile zur Kranken-, Pflege-, Renten- und Arbeitslosenversicherung, Berufsgenossenschaftsbeiträge u. Ä. einschließlich Winterbauumlage, ohne Beiträge zu den Sozialkassen des Baugewerbes an. 25		_____
2.2	Sonstige Sozialkosten I Bitte geben Sie hier auch Beihilfen und Zuschüsse im Krankheitsfalle, Aufwendungen für die betriebliche Altersversorgung und Beiträge zur Aus- und Fortbildung an; einschließlich Beiträgen zu den Sozialkassen des Baugewerbes abzüglich Rückerstattungen, sofern sie sich nicht auf Vorruhestandszahlungen beziehen. 26		_____
3	Kosten für Fremd- und Nachunternehmerleistungen bzw. Kosten für durch andere Unternehmen ausgeführte Lohnarbeiten (auswärtige Bearbeitung) 27		_____
3.1	darunter: aus dem Ausland zugekaufte Nachunternehmerleistungen		_____
4	Kosten für Reparaturen, Instandhaltungen, Installationen, Montagen u. Ä. (nur fremde Leistungen)		_____
5	Mieten und Pachten I Anzugeben sind z. B. gemietete und gepachtete Produktionsmaschinen, Datenverarbeitungsanlagen, Fahrzeuge, Fabrikations- und Lagerräume, einschließlich Kosten für Leasing, jedoch ohne kalkulatorische Mieten und ohne Pachten für unbebaute Grundstücke		_____
5.1	darunter: Kosten für langfristig gemietete und mit Operating-Leasing beschaffte Produktionsanlagen		_____
6	Sonstige Kosten I Anzugeben sind z. B. Werbe- und Vertreterkosten, Reisekosten, Provisionen, Lizenzgebühren, Ausgangsfrachten und sonstige Kosten für den Abtransport von Gütern durch fremde Unternehmen, Porto- und Postgebühren, Ausgaben für durch Dritte durchgeführte Beförderung der Arbeitnehmer/Arbeitnehmerinnen zwischen Wohnsitz und Arbeitsplatz, Versicherungsbeiträge, Prüfungs-, Beratungs- und Rechtskosten, Bankspesen, Beiträge zur Industrie- und Handelskammer, zur Handwerkskammer, zu Wirtschaftsverbänden. (Kosten für Büro- und Werbematerial sowie Energieverbrauch sind in Position D anzugeben.) Nicht anzugeben sind Aufwendungen, die nicht unmittelbar aus der laufenden Produktion resultieren, betriebsfremde Aufwendungen und kalkulatorische Kosten. 29		_____
6.1	darunter: gezahlte Versicherungsbeiträge		_____
7	Steuern sowie öffentliche Gebühren und Beiträge I Anzugeben sind z. B. Grundsteuer, Gewerbesteuer, Kraftfahrzeugsteuer; ohne Einkommen- und Körperschaftsteuer, ohne Lastenausgleichsabgaben, ohne Umsatzsteuer. 30		_____
8	Steuerliche Abschreibungen auf Sachanlagen I Hierzu zählen auch Abschreibungen auf die Substanz nach § 7 VI EStG. Die steuerlichen Abschreibungen sind ohne die in den Erläuterungen aufgeführten Sondervergünstigungen anzugeben. 31 32		_____
9	Fremdkapitalzinsen (ohne Bankspesen) 33		_____
10	Summe der Kosten = F1 + F2.1 + F2.2 + F3 + F4 + F5 + F6 + F7 + F8 + F9		_____

G Subventionen im Geschäftsjahr 2015 34

Volle Euro

1 Subventionen für die laufende Produktion **H Umsatzsteuer im Geschäftsjahr 2015**1 Umsatzsteuer, die Kunden in Rechnung gestellt wurde 35 2 Abzugsfähige Umsatzsteuer, die dem Unternehmen von seinen Lieferanten in Rechnung gestellt wurde, sowie Erwerbsteuer und abzugsfähige Einfuhrumsatzsteuer (Vorsteuer) 35 2.1 darunter: abzugsfähige Vorsteuer auf Käufen von Sachanlagen 36 **I Innerbetriebliche Forschung und Entwicklung im Geschäftsjahr 2015**1 Aufwendungen für innerbetriebliche Forschung und Entwicklung insgesamt 37 2 Anzahl der für Forschung und Entwicklung eingesetzten Arbeitnehmerinnen/Arbeitnehmer 38 **Bemerkungen**

Zur Vermeidung von Rückfragen unsererseits können Sie hier auf besondere Ereignisse und Umstände hinweisen, die Einfluss auf Ihre Angaben haben.

Nachfolgende Felder werden vom Statistischen Bundesamt ausgefüllt.

O	E	R	M
D	D	RF	D
Hz	HZ	T	T

Kostenstrukturerhebung für das Jahr 2015

bei Unternehmen des Baugewerbes und bei Bauträgern

KSB

Unterrichtung nach § 17 Bundesstatistikgesetz

Zweck, Art und Umfang der Erhebung

Die Kostenstrukturerhebung im Baugewerbe wird jährlich als repräsentative Stichprobe bei höchstens 6000 Unternehmen des Bauhaupt- und Ausbaugewerbes und Bauträgern durchgeführt. Sie liefert wichtige Ergebnisse über die Kostenstruktur und die Wertschöpfung der Unternehmen des Baugewerbes. Die Ergebnisse bilden eine unverzichtbare Grundlage für die Volkswirtschaftliche Gesamtrechnung und sind eine wichtige Informationsquelle für die Unternehmen und Verbände. Als Teil der strukturellen Unternehmensstatistik der Europäischen Gemeinschaft dienen sie auch als Datenbasis für die Wirtschaftspolitik auf nationaler und internationaler Ebene.

Rechtsgrundlagen

Gesetz über die Statistik im Produzierenden Gewerbe (ProdGewStatG) in der Fassung der Bekanntmachung vom 21. März 2002 (BGBl. I S. 1181), das zuletzt durch Artikel 271 der Verordnung vom 31. August 2015 (BGBl. I S. 1474) geändert worden ist, in Verbindung mit dem Bundesstatistikgesetz (BStatG) vom 22. Januar 1987 (BGBl. I S. 462, 565), das zuletzt durch Artikel 13 des Gesetzes vom 25. Juli 2013 (BGBl. I S. 2749) geändert worden ist.

Verordnung (EG) Nr. 295/2008 des Europäischen Parlaments und des Rates vom 11. März 2008 über die strukturelle Unternehmensstatistik (ABl. L 97 vom 9. April 2008, S. 13), die zuletzt durch die Verordnung (EU) Nr. 446/2014 der Kommission vom 2. Mai 2014 (ABl. L 132 vom 3. Mai 2014, S. 13) geändert worden ist.

Erhoben werden die Angaben zu § 5 Ziffer II ProdGewStatG und Anhang IV Abschnitt 4 der Verordnung (EG) Nr. 295/2008.

Die Auskunftspflicht ergibt sich aus § 9 Absatz 1 ProdGewStatG und Artikel 5 Absatz 2 Buchstabe a der Verordnung (EG) Nr. 295/2008 in Verbindung mit §§ 15 und 18 BStatG. Hiernach ist der Inhaber, die Inhaberin, der Leiter oder die Leiterin der Unternehmen auskunftspflichtig.

Nach § 11a Absatz 2 BStatG sind alle Unternehmen und Betriebe verpflichtet, ihre Meldungen auf elektronischem Weg an die statistischen Ämter zu übermitteln. Hierzu sind die von den statistischen Ämtern zur Verfügung gestellten Online-Verfahren zu nutzen. Im begründeten Einzelfall kann eine zeitlich befristete Ausnahme von der Online-Meldung vereinbart werden. Dies ist auf formlosen Antrag möglich. Die Verpflichtung, die geforderten Auskünfte zu erteilen, bleibt jedoch weiterhin bestehen.

Gemäß § 15 Absatz 6 BStatG haben Widerspruch und Anfechtungsklage gegen die Aufforderung zur Auskunftserteilung keine aufschiebende Wirkung.

Nach § 9 Absatz 2 ProdGewStatG besteht für Unternehmen, deren Inhaber/Inhaberinnen Existenzgründer/Existenzgründerinnen sind, im Kalenderjahr der Betriebseröffnung abweichend von § 9 Absatz 1 ProdGewStatG keine Auskunftspflicht. In den beiden folgenden Kalenderjahren besteht keine Auskunftspflicht, wenn das Unternehmen im jeweils letzten abgeschlossenen Geschäftsjahr Umsätze in Höhe von weniger

als 800000 Euro erwirtschaftet hat. Gesellschaften können sich auf die Befreiung von der Auskunftspflicht berufen, wenn alle an der Gesellschaft Beteiligten Existenzgründer/Existenzgründerinnen sind. Existenzgründer/Existenzgründerinnen sind natürliche Personen, die eine gewerbliche oder freiberufliche Tätigkeit in Form einer Neugründung, einer Übernahme oder einer tätigen Beteiligung aus abhängiger Beschäftigung oder aus der Nichtbeschäftigung heraus aufnehmen, § 9 Absatz 3 ProdGewStatG. Existenzgründer/Existenzgründerinnen, die von ihrem Recht, keine Auskunft zu erteilen, Gebrauch machen wollen, haben das Vorliegen der vorgenannten Voraussetzungen nachzuweisen. Es steht ihnen jedoch frei, die Auskünfte zu erteilen.

Geheimhaltung

Die erhobenen Einzelangaben werden nach § 16 BStatG grundsätzlich geheim gehalten. Nur in ausdrücklich gesetzlich geregelten Ausnahmefällen dürfen Einzelangaben übermittelt werden. Eine Übermittlung der erhobenen Angaben ist nach § 10 Absatz 1 ProdGewStatG an oberste Bundes- und Landesbehörden für Zwecke der Planung, jedoch nicht für die Regelung von Einzelfällen, in Form von Tabellen mit statistischen Ergebnissen zulässig, auch soweit Tabellenfelder nur einen einzigen Fall ausweisen.

Nach § 10 Absatz 2 ProdGewStatG dürfen an das Umweltbundesamt zur Erfüllung europa- und völkerrechtlicher Pflichten der Bundesrepublik Deutschland zur Emissionsberichterstattung, jedoch nicht zur Regelung von Einzelfällen, vom Statistischen Bundesamt Tabellen mit statistischen Ergebnissen übermittelt werden, auch soweit Tabellenfelder nur einen einzigen Fall ausweisen.

Nach § 16 Absatz 6 BStatG ist es zulässig, den Hochschulen oder sonstigen Einrichtungen mit der Aufgabe unabhängiger wissenschaftlicher Forschung für die Durchführung wissenschaftlicher Vorhaben Einzelangaben zu übermitteln, wenn diese so anonymisiert sind, dass sie nur mit einem unverhältnismäßig großen Aufwand an Zeit, Kosten und Arbeitskraft den Betroffenen zugeordnet werden können.

Nach § 47 des Gesetzes gegen Wettbewerbsbeschränkungen in der Fassung der Bekanntmachung vom 26. Juni 2013 (BGBl. I S. 1750, 3245), das zuletzt durch Artikel 258 der Verordnung vom 31. August 2015 (BGBl. I S. 1474) geändert worden ist, werden der Monopolkommission für die Begutachtung der Entwicklung der Unternehmenskonzentration zusammengefasste Einzelangaben über die Vomhundertanteile der größten Unternehmensgruppen, Unternehmen, Betriebe oder fachlichen Teile von Unternehmen des jeweiligen Wirtschaftsbereichs übermittelt. Hierbei dürfen die zusammengefassten Einzelangaben nicht weniger als drei Einheiten betreffen und keine Rückschlüsse auf zusammengefasste Angaben von weniger als drei Einheiten ermöglichen.

Die Pflicht zur Geheimhaltung besteht auch für Personen, die Empfänger von Einzelangaben sind.

Hilfsmerkmale, laufende Nummern/Ordnungsnummern, Löschung, Statistikregister

Name und Anschrift des Unternehmens, Name und Rufnummern oder Adressen für elektronische Post der für eventuelle Rückfragen zur Verfügung stehenden Person sowie die Angaben zu Abschnitt A „Allgemeine Fragen“ sind Hilfsmerkmale, die lediglich der technischen Durchführung der Erhebung dienen. Die Fragebogen werden spätestens nach Abschluss der Erhebung vollständig vernichtet. Die verwendete Unternehmensnummer dient der Unterscheidung der in die Erhebung einbezogenen Unternehmen. Sie besteht aus einer laufenden, frei vergebenen Nummer. Hinzu kommen eine Nummer, die den wirtschaftlichen Schwerpunkt des Unternehmens darstellt (WZ 2008) sowie ein Schlüssel für die jeweilige Rechtsform des Unternehmens.

Die Angaben zu Name und Anschrift des Unternehmens, die Unternehmensnummer, Wirtschaftszweig und Rechtsform werden zusammen mit den Angaben zu Umsatz und tätigen Personen zur Führung des Unternehmensregisters für statistische Verwendungszwecke (Statistikregister) verwendet. Rechtsgrundlagen hierfür sind § 13 BStatG und die Verordnung (EG) Nr. 177/2008 (ABl. L 61 vom 5. März 2008, S. 6).

Berichtskreisabgrenzung

Die Erhebung erstreckt sich auf Unternehmen die im Bereich Bauhaupt- und Ausbaugewerbe, sowie der Erschließung von Grundstücken und als Bauträger tätig sind. Als Unternehmen gilt die kleinste Einheit, die aus handels- und/oder steuerrechtlichen Gründen Bücher führt und bilanziert.

Rechtlich selbstständige Organgesellschaften, Arbeitsgemeinschaften, Betriebsführungsgesellschaften usw. müssen getrennt berichten.

Die Meldung ist grundsätzlich für das gesamte Unternehmen einschließlich aller produzierenden und nicht produzierenden Teile abzugeben. Die Angaben sollen sich hinsichtlich der Bautätigkeit nur auf die Bautätigkeit im Inland erstrecken. Zweigniederlassungen im Ausland sind nicht einzubeziehen. Zusammengefasste Meldungen für zwei oder mehrere rechtlich selbstständige Unternehmen sind nicht zulässig.

Soweit die vorhandenen Unterlagen zur Beantwortung einzelner Fragen nicht ausreichen, genügen vorläufige Werte aus den entsprechenden Konten oder sorgfältig geschätzte Angaben.

Kostenstrukturerhebung für das Jahr 2015

bei Unternehmen des Baugewerbes und bei Bauträgern

KSB

Erläuterungen zum Fragebogen

A Allgemeine Fragen

1 Ziel der Jahrerhebung ist die Bereitstellung wichtiger Strukturdaten für den Wirtschaftsbereich Bauhauptgewerbe, die die Berechnung des Beitrags dieser Branche zum Sozialprodukt gestatten. Dies setzt voraus, dass die einzelnen Unternehmen ihrer Leistungsstärke gemäß erfasst und dargestellt werden müssen. Die Leistungsstärke eines an Arbeitsgemeinschaften beteiligten Bauunternehmens, die beispielsweise an der Zugehörigkeit zu einer bestimmten Beschäftigten- oder Umsatzgrößenklasse gemessen werden kann, wird nicht nur von der unternehmenseigenen Tätigkeit, sondern zum Teil auch erheblich durch seine Arbeitsgemeinschaftsaktivitäten mitbestimmt.

Aus diesem Grund ist es erforderlich, bei allen in Frage kommenden Merkmalen die auf Arbeitsgemeinschaften entfallenden Anteile den unternehmenseigenen Daten hinzuzurechnen. Sollten die vorhandenen Unterlagen für eine exakte Berechnung der jeweiligen Arbeitsgemeinschaftsanteile nicht ausreichen, so genügen sorgfältige Schätzungen.

Im Einzelnen gilt Folgendes:

Es wird davon ausgegangen, dass Ihrem Unternehmen aufgrund der Geschäftsbeziehungen zu den Arbeitsgemeinschaften die an Arbeitsgemeinschaften abgestellten tätigen Personen, deren Entgelte und Sozialkosten sowie die in Arbeitsgemeinschaften anteilig erbrachte Jahresbauleistung bekannt sind.

Diese Positionen sind wie folgt zu melden:

Tätige Personen

Bei den tätigen Personen sind den im Unternehmen selbst tätigen Personen die an Arbeitsgemeinschaften abgestellten Personen hinzuzurechnen; hat die Arbeitsgemeinschaft Arbeitskräfte unmittelbar eingestellt, so sind diese – in Höhe des jeweiligen Arbeitsgemeinschaftsanteils lt. Arge-Vertrag – in die Meldungen einzubeziehen.

Jahresbauleistung

Einzubeziehen ist die in Arbeitsgemeinschaften anteilig erbrachte Jahresbauleistung.

– Wurde die Jahresbauleistung in Arbeitsgemeinschaften erbracht, die ihre Tätigkeit **im Berichtsjahr begonnen und beendet haben**, so ist der anteilige Wert dieser Bauleistung – gemeinsam mit dem unternehmenseigenen Wert – unter C1.1 „Summe der im Geschäftsjahr abgerechneten Bauleistungen“ anzugeben.

– Wurde die Bauleistung in Arbeitsgemeinschaften erbracht, die ihre Tätigkeit **vor dem Berichtsjahr begonnen und im Berichtsjahr beendet haben**, so ist der anteilige Wert der Bauleistung, der vor dem Berichtsjahr erbracht wurde – gemeinsam mit dem unternehmenseigenen Wert – unter C1.2 „Bestände an angefangenen und noch nicht abgerechneten Bauleistungen einschließlich fertiggestellter Bauten, die noch keinen Käufer gefunden haben, **am Anfang des Geschäftsjahres**“ anzugeben. Der anteilige **Gesamtwert dieser Bauleistung** ist unter C1.1 „Summe der im Geschäftsjahr abgerechneten Bauleistungen“ mit anzugeben.

– Wurde die Bauleistung in Arbeitsgemeinschaften erbracht, die ihre Tätigkeit **im Berichtsjahr begonnen haben und über das Berichtsjahr hinaus noch existieren**, so ist der anteilige Wert dieser Bauleistung – gemeinsam mit dem unternehmenseigenen Wert – unter C1.2 „Bestände an angefangenen und noch nicht abgerechneten Bauleistungen einschließlich fertiggestellter Bauten, die noch keinen Käufer gefunden haben, **am Ende des Geschäftsjahres**“ anzugeben.

– Wurde die Bauleistung in Arbeitsgemeinschaften erbracht, die ihre Tätigkeit **vor dem Berichtsjahr begonnen haben und über das Berichtsjahr hinaus noch existieren**, so ist der anteilige Wert dieser Bauleistung **beim Anfangsbestand** bzw. **beim Endbestand an Bauten** unter C1.2 mitzumelden.

Um Doppelzählungen zu vermeiden, müssen Umsatzerlöse aus Lieferungen und Leistungen an Arbeitsgemeinschaften und Ergebnisanteile von Arbeitsgemeinschaften – sofern sie mitverbucht wurden – eliminiert werden (vgl. Baukontenrahmen 1987, Kontengruppe 51).

Kosten

Entgelte und Sozialkosten

Hier sind die Entgelte und Sozialkosten für an Arbeitsgemeinschaften abgestellte tätige Personen mit anzugeben, unabhängig davon, ob diese auf der unternehmenseigenen Gehalts- und Lohnliste oder auf der Gehalts- und Lohnliste der Arbeitsgemeinschaft stehen. Hinzu kommen noch die Entgelte und Sozialkosten der tätigen Personen, die von der Arbeitsgemeinschaft unmittelbar eingestellt wurden, jedoch ebenso wie bei der Zahl der tätigen Personen nur in Höhe des jeweiligen Arbeitsgemeinschaftsanteils lt. Arge-Vertrag.

Bei den übrigen in Frage kommenden Merkmalen sind die auf Arbeitsgemeinschaften entfallenden Beträge ebenfalls in die Meldung einzubeziehen, jedoch nur in Höhe des jeweiligen Arbeitsgemeinschaftsanteils lt. Arge-Vertrag. Falls dieses Verfahren der rechnerischen Ermittlung der Arbeitsgemeinschaftsanteile in Ihrem Unternehmen nicht in allen Fällen durchführbar ist, so reicht es aus, die Arbeitsgemeinschaftsanteile zu schätzen.

Bitte beachten Sie die Verweise **2** bis **38** auf den Folgeseiten.

Die Ergebnisse der Kostenstrukturerhebung im Baugewerbe werden in der Fachserie 4, Reihe 5.3 veröffentlicht.

Diese steht kostenfrei als Download im pdf-Format über unsere Internetseite <http://www.destatis.de> unter Publikationen, Thematische Veröffentlichungen, Bauen zur Verfügung.

B Tätige Personen

2 Tätige Personen sind

- tätige Inhaberinnen/Inhaber und tätige Mitinhaberinnen/Mit-inhaber (nur von Personengesellschaften),
- unbezahlt mithelfende Familienangehörige, soweit sie mindestens 1/3 der üblichen Arbeitszeit im Unternehmen tätig sind,
- Personen, die in einem Arbeitsverhältnis zum Unternehmen stehen (z. B. auch Vorstandsmitglieder, Direktorinnen/Direktoren, Volontärinnen/Volontäre, Praktikantinnen/Praktikanten und Auszubildende) und
- Arbeitskräfte, die von anderen Unternehmen gegen Entgelt zur Arbeitsleistung gem. dem Arbeitnehmerüberlassungsgesetz überlassen wurden.

Voll als tätige Personen zu zählen sind

- Erkrankte, Urlauber, im Mutterschutz oder Erziehungsurlaub (weniger als 1 Jahr) befindliche Personen und alle sonstigen vorübergehend Abwesenden,
- Streikende und von der Aussperrung Betroffene, solange das Arbeitsverhältnis nicht gelöst ist und
- Saison- und Aushilfsarbeiterinnen/Aushilfsarbeiter, Teilzeitbeschäftigte, Kurzarbeiterinnen/Kurzarbeiter und Schlechtwettergeldempfängerinnen/Slechtwettergeldempfänger.

Nicht zu melden sind

- Empfängerinnen/Empfänger von Vorruhestandsgeld,
- ständig im Ausland tätige Personen (mindestens 1 Jahr),
- Arbeitskräfte, die als Beauftragte anderer Unternehmen im meldenden Unternehmen Montage- oder Reparaturarbeiten durchführen,
- unbezahlt mithelfende Familienangehörige mit weniger als 1/3 der üblichen Arbeitszeit,
- Arbeitskräfte, die 1 Jahr oder länger im Erziehungsurlaub sind und
- Strafgefangene.

3 **Hierzu zählen** auch Gesellschafterinnen/Gesellschafter, Vorstandsmitglieder und andere leitende Kräfte, soweit sie vom befragten Unternehmen Bezüge erhalten, die steuerlich als Einkünfte aus nichtselbstständiger Arbeit angesehen werden.

4 **Teilzeitbeschäftigte** sind ständig Beschäftigte, deren normale Arbeitszeit kürzer als die reguläre Arbeitszeit ist. Dies betrifft alle Formen der Teilzeitarbeit (Altersteilzeit-, Halbtagsbeschäftigte, Beschäftigung an einem, zwei oder drei Tagen in der Woche usw.).

5 **Teilzeitbeschäftigte in Vollzeitseinheiten** ergibt sich aus Anzahl der durch alle Teilzeitbeschäftigten eines Unternehmens erarbeiteten Wochenarbeitsstunden geteilt durch die in diesem Unternehmen reguläre Wochenarbeitszeit einer/eines Vollzeitbeschäftigten.

6 Anzahl der von den Arbeitnehmerinnen/Arbeitnehmern geleisteten Arbeitsstunden

Hierbei handelt es sich um die Summe der tatsächlichen Arbeitsstunden, die von allen Arbeitnehmerinnen/Arbeitnehmern während des Berichtszeitraums effektiv geleistet wurden.

Einzubeziehen sind Überstunden, Zeit für Arbeitsvorbereitung sowie Kurzpausen. Nicht einzubeziehen sind bezahlte Stunden, an denen keine Arbeit erbracht wurde (z. B. Urlaub, Feiertage und Krankheit, Mittagspausen, Fahrten zur Arbeitsstätte).

Wenn die genaue Zahl der tatsächlich geleisteten Arbeitsstunden nicht bekannt ist, kann eine Schätzung auf der Grundlage der theoretischen Zahl der Arbeitsstunden und der durchschnittlichen Fehlzeitenquote (Krankheit, Mutterschaft usw.) vorgenommen werden.

C Gesamtleistung

7 Bauhauptgewerbe und Bauräger

Die Gesamtleistung (ohne Umsatzsteuer für abgerechnete Lieferungen und Leistungen an Dritte) setzt sich zusammen aus:

Wert der Jahresbauleistung

- + Umsatz aus **sonstigen** eigenen Erzeugnissen und aus industriellen/handwerklichen Dienstleistungen
- + Umsatz aus Handelsware
- + Umsatz aus sonstigen nichtindustriellen/nichthandwerklichen Tätigkeiten
- + Bestandsveränderung an unfertigen und fertigen Erzeugnissen aus **sonstiger** eigener Produktion
- + Selbsterstellte Maschinen (vgl. auch 13)

Ausbaugewerbe

Als **Umsatz** gilt, unabhängig vom Zahlungseingang, der Gesamtbetrag (**ohne Umsatzsteuer**) der abgerechneten Lieferungen und Leistungen an Dritte.

Einzubeziehen sind:

Erlöse aus Lieferungen und Leistungen an mit dem Unternehmen verbundene rechtlich selbstständige Konzern- und Verkaufsgesellschaften, auch etwa getrennt in Rechnung gestellte Kosten für Fracht, Porto und Verpackung.

Abzusetzen sind:

Preisnachlässe (Rabatte, Boni, Skonti, Abzüge, die auf begründeten Beanstandungen beruhen u. dgl.) sowie Retouren.

Nicht einzubeziehen sind:

Erträge, die nicht unmittelbar aus laufender Produktionstätigkeit resultieren:

- Erlöse aus dem Verkauf von Sachanlagen
- Erlöse aus der Verpachtung von Grundstücken
- Zinserträge, Dividenden u. dgl.
- Erzeugnisse und Leistungen, die für eigene Investitionen und Sachanlagen bestimmt sind (vgl. auch 19)

8 Die **Jahresbauleistung** ist die Summe aller vom Unternehmen im Geschäftsjahr **erbrachten Bauleistungen** einschließlich der Leistungen aus **eigener** Nachunternehmertätigkeit sowie der Leistungen von **Fremd- und Nachunternehmern**.

Vorauszahlungen oder Anzahlungen, denen keine Leistung gegenübersteht, dürfen hier nicht berücksichtigt werden.

Die Jahresbauleistung umfasst abgerechnete sowie angefangene und noch nicht abgerechnete Bauleistungen für Dritte, Bauleistungen an Gebäuden, die noch keinen Käufer gefunden haben, Bauleistungen für eigene Zwecke des Unternehmens (selbsterstellte Anlagen). Bei der Jahresbauleistung handelt es sich also **nicht** um den **steuerbaren baugewerblichen Umsatz**, wie er für Betriebe im Monatsbericht und in der Totalerhebung zu melden ist.

Als Neubau zählen alle Bauarbeiten, die zur Errichtung neuer Hoch- und Tiefbauten führen einschließlich dafür notwendiger Abrissarbeiten sowie aller Arbeiten an noch nicht bezogenen Gebäuden bzw. noch nicht in Betrieb genommenen Tiefbauten. Bauarbeiten an bestehenden Wohn- und Nichtwohnbauten sind Umbau, Anbau, Ausbau, Modernisierung, Sanierung, Instandhaltung und Reparatur von bereits genutzten Bauwerken.

9 **Bestände an angefangenen und noch nicht abgerechneten Bauleistungen** (einschließlich fertiggestellter Bauten, die noch keinen Käufer gefunden haben) sind, wenn es sich um Leistungen des eigenen Unternehmens handelt, zu Herstellungskosten zu bewerten. Der Bewertung von **Fremd- und Nachunternehmerleistungen** sind Vertragspreise zugrunde zu legen.

Anzahlungen und Abschlagszahlungen auf diese Bestände sind nicht abzusetzen.

10 Umsatz aus sonstigen eigenen Erzeugnissen und aus industriellen/handwerklichen Dienstleistungen

Erfragt wird der Umsatz (Gesamtbetrag der abgerechneten Lieferungen) aus allen im Rahmen einer **sonstigen** Produktionstätigkeit des Unternehmens entstandenen Erzeugnissen (Baustoffe, Betonwaren, Kies, Zimmereierzeugnisse usw.), soweit nicht in der eigenen Bauleistung abgerechnet, ohne Rücksicht auf den Zahlungseingang sowie Umsatz aus industriellen/handwerklichen Dienstleistungen wie Gerätereparaturen für Dritte.

Einzubeziehen sind auch Umsätze aus dem Verkauf von Waren, die in Lohnarbeit bei anderen Unternehmen hergestellt wurden, sowie Erlöse für verkaufsfähige Produktionsrückstände und ähnliche Materialien (z. B. bei der Produktion anfallender Schrott und Material, das bei Abbrucharbeiten anfällt).

11 Umsatz aus eigenen Erzeugnissen schließt ein

- Umsätze aus ausbaugewerblichen Leistungen,
- Umsätze aus dem Verkauf von allen im Rahmen einer sonstigen Produktionstätigkeit des Unternehmens entstandenen Erzeugnissen, soweit diese nicht in der eigenen Ausbauleistung abgerechnet wurden,
- Umsätze aus dem Verkauf von Waren, die in Lohnarbeit bei anderen Unternehmen hergestellt wurden,
- Umsätze aus dem Verkauf von Nebenerzeugnissen und
- Erlöse für verkaufsfähige Produktionsrückstände (z. B. bei der Produktion anfallender Schrott u. Ä.).

Bei Erlösen für Reparaturen, Instandhaltungen, Installationen, Montagen u. Ä. sind die Erlöse für die bei diesen Leistungen verbrauchten Materialien (z. B. Ersatzteile, Zubehör, Hilfs- und Betriebsstoffe) einzubeziehen.

12 Als Umsatz aus Handelsware gilt der Umsatz von fremden Erzeugnissen, die im allgemeinen unbearbeitet und ohne fertigungstechnische Verbindung mit eigenen Erzeugnissen weiterverkauft werden. Die hier angegebenen Erlöse sind mit dem Einsatz an Handelsware zu Anschaffungskosten abzustimmen (vgl. auch **23** Handelsware).

13 Umsatz aus sonstigen nichtindustriellen/nichthandwerklichen Tätigkeiten, einschließlich Dienstleistungen aus Bautätigkeit

Hierzu zählen im Wesentlichen:

- Umsätze aus der Vermietung und Verpachtung von Geräten, betrieblichen Anlagen und Einrichtungen (einschließlich Leasing)
- Erlöse aus Wohnungsvermietung (von betrieblich und nichtbetrieblich genutzten Wohngebäuden), jedoch ohne Erlöse aus Grundstücksverpachtung
- Honorare für Architekten- und Ingenieurleistungen sowie für Gutachtertätigkeit
- Erlöse aus der Veräußerung von Patenten und der Vergabe von Lizenzen
- Provisionseinnahmen
- Erlöse aus Transportleistungen für Dritte (Lohnfahrten)
- Erlöse aus Belegschaftseinrichtungen (z. B. Erlöse einer vom Unternehmen auf eigene Rechnung betriebenen Kantine)

14 Die Bestände an unfertigen und fertigen Erzeugnissen aus eigener Produktion sind ebenso wie die **angefangenen und noch nicht abgerechneten Arbeiten** zu Herstellungskosten zu bewerten. Bestände an Einzel-, Ersatz- und Einbauteilen aus eigener Produktion sind einzubeziehen.

15 Die Bestände an unfertigen und fertigen Erzeugnissen aus sonstiger eigener Produktion sind zu Herstellungskosten zu bewerten. Bestände an Einzel-, Ersatz- und Einbauteilen aus eigener Produktion **sind einzubeziehen**.

16 Es sollen die im Geschäftsjahr mit **eigenen** Arbeitskräften **selbsterstellten Anlagen** (einschließlich in Bau befindlicher Anlagen) mit dem auf dem Anlagenkonto aktivierten Wert (Herstellungskosten) als Leistungen des eigenen Unternehmens angegeben werden. Unter Position C1 innerhalb der Jahresbauleistung sollen nur die selbsterstellten Anlagen – soweit sie Bauleistungen sind – ausgewiesen werden; unter Position C7 wird der Wert aller übrigen selbsterstellten Anlagen – soweit sie keine Bauleistungen sind – erfragt; z. B. selbsterstellte Maschinen, Werkzeuge, Modelle für das eigene Unternehmen, Versuche usw., soweit diese aktiviert wurden.

Einzubeziehen sind auch selbsterstellte Sachanlagen, die an Dritte vermietet oder verpachtet wurden.

Abschreibungen auf die selbsterstellten Anlagen sind nicht abzusetzen.

17 Als Neubau zählen alle Bauarbeiten, die zur Errichtung neuer Hoch- und Tiefbauten führen einschließlich dafür notwendiger Abrissarbeiten sowie aller Arbeiten an noch nicht bezogenen Gebäuden bzw. noch nicht in Betrieb genommenen Tiefbauten.

18 Bauarbeiten an bestehenden Wohn- und Nichtwohnbauten sind Umbau, Anbau, Ausbau, Modernisierung, Sanierung, Instandhaltung und Reparatur von bereits genutzten Bauwerken.

19 Es sollen die im Geschäftsjahr mit **eigenen** Arbeitskräften **selbsterstellten Anlagen** (einschließlich in Bau befindlicher Anlagen) mit dem auf dem Anlagenkonto aktivierten Wert (Herstellungskosten) als Leistungen des eigenen Unternehmens angegeben werden, sofern die Kosten für die Erstellung in den Angaben unter D2 und F mitgehalten sind. Zu den selbsterstellten Anlagen gehören auch selbsterstellte Sachanlagen, die an Dritte vermietet oder verpachtet wurden, selbsterstellte Maschinen, Werkzeuge, Modelle für das eigene Unternehmen, Versuche usw., soweit diese aktiviert wurden.

Abschreibungen auf die selbsterstellten Anlagen sind nicht abzusetzen.

D Bau- bzw. Rohstoffe und sonstige fremdbezogene Vorprodukte, Hilfs- und Betriebsstoffe

20 Hierzu zählen alle Materialien und bezogenen Fertigteile (**Roh-, Hilfs- und Betriebsstoffe, jedoch ohne Handelsware**), unabhängig davon, ob diese im eigenen Unternehmen be- oder verarbeitet oder verbraucht oder an Dritte zur Be- oder Verarbeitung weitergegeben werden. Es spielt auch keine Rolle, in welchem Bereich des Unternehmens diese Stoffe verwendet werden. Mit anzugeben sind also z. B. auch **Energie** (Brenn- und Treibstoffe, Strom, Gas, Fernwärme und sonst.), Ersatzteile, Büro- und Werbematerial, Verpackungsmaterial und Waren, die in einer vom Unternehmen auf eigene Rechnung betriebenen Kantine und dgl. verarbeitet oder verkauft werden. **Einzubeziehen** sind auch **Materialien, die für die Herstellung von selbsterstellten Anlagen** benötigt werden.

21 Die **Bestände und Eingänge** an Roh-, Hilfs- und Betriebsstoffen sind zu Anschaffungskosten (ohne als Vorsteuer abzugsfähige Umsatzsteuer) zu bewerten. Als Anschaffungskosten gelten die Anschaffungspreise zuzüglich Anschaffungsnebenkosten wie Fracht, Verpackung, Zoll u. dgl. abzüglich Preisnachlässe (Rabatte, Boni, Skonti, Abzüge, die auf begründeten Beanstandungen beruhen u. dgl.). Subventionen sind hier **nicht** abzusetzen (siehe auch **24**).

22 Zu melden ist der Wert **aller** von Dritten bezogenen Materialien und Fertigteile (**ohne Handelsware**), gleichgültig ob diese Eingänge über Bestandskonten oder unmittelbar als Aufwand verbucht wurden. Einzubeziehen sind auch **nichtaktivierte geringwertige Wirtschaftsgüter**.

E Handelsware

23 Als **Handelsware** gelten Erzeugnisse fremder Herkunft, die im allgemeinen unbearbeitet und ohne fertigungstechnische Verbindung mit eigenen Erzeugnissen weiterverkauft werden (vgl. auch **12** Umsatz aus Handelsware).

Die Bestände und Eingänge an Handelsware sind zu Anschaffungskosten (ohne als Vorsteuer abzugsfähige Umsatzsteuer) zu bewerten. Als Anschaffungskosten gelten die Anschaffungspreise zuzügl. Anschaffungsnebenkosten wie Fracht, Verpackung, Zoll u. dgl. abzüglich Preisnachlässe (Rabatte, Boni, Skonti, Abzüge, die auf begründeten Beanstandungen beruhen u. dgl.).

F Kosten

24 Entgelte

Anzugeben ist die Summe der Bruttobezüge (Bar- und Sachbezüge).

Diese Beträge sind

- ohne Arbeitgeberanteile zur Kranken-, Renten-, Pflege- und Arbeitslosenversicherung,
- ohne Beiträge zu den Sozialkassen des Baugewerbes,
- ohne Winterbauumlage,
- ohne Aufwendungen für die betriebliche Alters-, Invaliditäts- und Hinterbliebenenversorgung,
- ohne gezahltes Vorruhestandsgeld und
- ohne geleistete Zuschüsse der Bundesanstalt für Arbeit (z. B. Kurzarbeitergeld, Winterausfallgeld ab der 101. witterungsbedingten Ausfallstunde) anzugeben.

Die Entgelte für Poliere, Schachtmeister und Meister sowie Vergütungen für kaufmännische, technische und gewerbliche Auszubildende sind auch einzubeziehen.

Den Entgelten sind auch die Bezüge von Gesellschaftern, Vorstandsmitgliedern und anderen leitenden Kräften zuzurechnen, soweit sie steuerlich als Einkünfte aus nichtselbstständiger Arbeit anzusehen sind.

Einzubeziehen sind auch Zahlungen für eine Beschäftigung, die nur wegen Unterschreitung der Steuerepflichtgrenzen steuerfrei sind.

25 Gesetzlich vorgeschriebene Sozialkosten

Hierzu zählen:

- Arbeitgeberanteile zur Kranken-, Renten-, Pflege- und Arbeitslosenversicherung
- Winterbauumlage
- Berufsgenossenschaftsbeiträge
- Aufwendungen und Zuschüsse zur Betriebskrankenkasse nach der RVO
- gesetzlich vorgeschriebene Beiträge zur Krankenversicherung nichtversicherungsspflichtiger Arbeitnehmer

Nicht zu den gesetzlich vorgeschriebenen Sozialkosten zählen die im Rahmen von Vorruhestandsleistungen anfallenden Arbeitgeberbeiträge zur Renten- und Krankenversicherung.

26 Sonstige Sozialkosten

Unter den Sonstigen Sozialkosten sind die restlichen Personalkosten der G+V-Rechnung zu melden, d. h. die gesamten Personalkosten abzüglich der Entgelte sowie der gesetzlich vorgeschriebenen Sozialkosten.

Zu den Sonstigen Sozialkosten zählen insbesondere

- Beiträge zu den Sozialkassen des Baugewerbes (Lohnausgleich, Urlaubsgeld, Zusatzversorgung, Berufsausbildung, Vorruhestand), vermindert um die von den Sozialkassen geleisteten Rückerstattungen, sofern sie sich nicht auf Vorruhestandszahlungen beziehen,
- Rückstellungen für Vorruhestandsleistungen sind nur dann anzugeben, wenn keine Beiträge für Vorruhestandsleistungen an die Sozialkassen des Baugewerbes entrichtet werden,

- direkte Zuwendungen an die Arbeitnehmer oder deren Familienangehörige bei besonderen Anlässen, wie z. B. Weihnachtsgeschenke, Jubiläumsgelder, Treuebeiträge, Zuwendungen aus Anlass von Familienereignissen, Baraufwendungen anlässlich von Betriebsfeiern, Belegschaftsausflügen usw.,
- Beihilfen und Zuschüsse im Krankheitsfalle, zu Erholungs- und Kuraufhalten und für sonstige Zwecke,
- Aufwendungen für betriebliche Altersversorgung (Alters-, Invaliditäts- und Hinterbliebenenversorgung) wie unmittelbare Versorgungszahlungen an frühere Arbeitnehmer oder deren Hinterbliebene, sofern sie nicht aus Pensionsrückstellungen geleistet werden,
- Rückstellungen für Pensionsverpflichtungen im Sinne von § 6a Einkommensteuergesetz,
- Zuwendungen an Pensions- und Unterstützungskassen, einmalige oder laufende Beiträge zu für die betriebliche Altersversorgung abgeschlossenen Lebensversicherungen (Direktversicherungen),
- periodische Zahlungen an ausgeschiedene Mitarbeiter,
- anstelle von laufenden Versorgungsleistungen gewährte Kapitalabfindungen,
- Beiträge an den Träger der Insolvenzversicherung gegen die Nichterfüllung von Versorgungsansprüchen,
- Beiträge oder Beitragsteile zu Weiter-, Über- bzw. Zusatzversicherungen und an private Krankenkassen, soweit die Leistung den gesetzlich vorgeschriebenen Betrag übersteigt,
- Beiträge zur Ausbildung (soweit sie nicht im Sozialkassenbeitrag enthalten sind) und Fortbildung (Zahlung von Handelsschulgeld, Umlagebeiträge für Berufs- und Fachschulen) und
- Geldzuweisungen für Lehrlingsheime, Kantinen sowie für den Gesundheitsdienst, die Betriebsfürsorge u. dgl.

Hierzu gehören **nicht** Kosten, die im Rahmen von betrieblichen Sozialeinrichtungen (wie Gesundheitsdienst, Betriebsfürsorge u. dgl.), für Entgelte, Material usw. entstanden sind. Diese sind bei den anderen Kostenarten aufzuführen. Auszuschließen sind hier auch Kosten, die als Spesenersatz anzusehen und unter den Sonstigen Kosten (Pos. F6) auszuweisen sind.

Die Sonstigen Sozialkosten sind bei Wiederbesetzung eines freigeordneten Arbeitsplatzes im Rahmen der Vorruhestandsregelung um die von der Bundesanstalt für Arbeit geleisteten Zahlungen zu kürzen.

27 Bauhauptgewerbe und Bauträger

Kosten für Fremd- und Nachunternehmerleistungen sind Entgelte für Leistungen, die vom befragten Unternehmen weitervergeben worden sind (z. B. Isolierungsarbeiten, Schreiner-, Maler-, Montagearbeiten u. dgl.), gleichgültig, ob sie nach Leistungspositionen oder nicht nach Positionen des Leistungsverzeichnisses vergeben wurden.

Falls auf dem Konto Fremd- und Nachunternehmerleistungen auch Aufwendungen für Nebenunternehmerleistungen verbucht sein sollten, sind diese hier ebenso wie bei der Jahresbauleistung abzuziehen.

Ausbaugewerbe

Kosten für durch andere Unternehmen ausgeführte Lohnarbeiten sind Entgelte für Leistungen, die vom befragten Unternehmen weitervergeben worden sind (Nachunternehmerleistungen) sowie Entgelte für die Be- oder Verarbeitung von eigenem (beigestelltem) Material durch fremde Unternehmen.

Falls auf dem Konto Fremd- und Nachunternehmerleistungen auch Aufwendungen für Nebenunternehmerleistungen verbucht sein sollten, sind diese abzuziehen.

Leistungen von Nebenunternehmern stellen beim Hauptunternehmer nur durchlaufende Posten dar.

Nicht einzubeziehen sind Entgelte für Beschäftigte von Nachunternehmern.

28 Beim Operating-Leasing verbleiben die typischen Rechte (z. B. Gewährleistungsrechte) und Pflichten eines Eigentümers im Leasingvertrag beim Leasinggeber. Das Investitionsrisiko liegt beim Leasinggeber, der auch für Wartung und Instandhaltung oder den Ersatz des Leasinggutes bei Verlust, Diebstahl, Beschädigung oder vorzeitigem Verschleiß zuständig ist. Sein Interesse muss deshalb von vornherein darauf gerichtet sein, das Objekt ggf. nacheinander an mehrere Leasingnehmer zu verleasen. Es kann zwar auch eine feste Mietzeit vereinbart werden, i. d. R. werden hier jedoch Anlagen für eine unbestimmte und jederzeit kündbare Dauer angemietet. Nach Ablauf der Mietzeit erwartet der Leasinggeber sein Gut – abgesehen von der normalen Abnutzung – in mehr oder weniger dem gleichen Zustand zurück, wie er es abgegeben hat.

29 Sonstige Kosten

Es sind unter anderem **Kosten für den Abtransport** von Gütern durch **fremde** Unternehmen aufzuführen. Transportkosten, die bei der **Anlieferung** von Roh-, Hilfs- und Betriebsstoffen usw. durch **fremde** Unternehmen entstanden sind, sind in den Material- und Wareneingängen und Material- und Warenbeständen enthalten und gehen damit in den ermittelten Materialverbrauch und Wareneinsatz (Pos. D und E) ein. Die Kosten für den **eigenen Fuhrpark** sind aufgliedert bei den einzelnen Kostenpositionen anzugeben, z. B. Kraftstoffverbrauch bei Pos. D, Entgelte für Fahrer bei Pos. F1, Instandhaltungskosten bei Pos. F4, Kraftfahrzeugsteuer bei Pos. F7, Abschreibungen bei Pos. F8 und Versicherungsbeiträge bei Pos. F6.

Falls ein Sammelkonto (Kostenstelle Kfz-Kosten) besteht und dessen Aufgliederung besondere Schwierigkeiten bereitet, genügen sorgfältig geschätzte Angaben zu den einzelnen Positionen. Die eigenen Transportkosten bleiben also bei Selbstabholung von Roh-, Hilfs- und Betriebsstoffen u. dgl. bei den Material- und Wareneingängen und Material- und Warenbeständen unberücksichtigt und gehen deshalb nicht in den ermittelten Materialverbrauch und Wareneinsatz (Pos. D und E) ein.

Provisionen an Angestellte sind bei den Gehältern (Pos. F1) auszuweisen; alle übrigen Provisionen hier bei den Sonstigen Kosten.

Zu den **Bankspesen** zählen z. B. Kontoführungsgebühren, Wechselspesen (ohne Diskont), Gebühren für Scheck- und Überweisungsvordrucke, Depotgebühren usw., nicht aber Zinsen für geliehenes Kapital, Kontokorrentzinsen und Überziehungsprovisionen (vgl. auch **33**).

Zu den **Sonstigen Kosten** zählen z. B. nicht Einkommen-, Körperschafts- und Erbschaftsteuer sowie Lastenausgleichsabgaben, an Abnehmer gewährte Preisnachlässe (Rabatte, Boni, Skonti, Abzüge, die auf begründeten Beanstandungen beruhen u. dgl.).

30 Zu den Steuern, die als Kosten anzusehen sind, zählen unter anderem:

– Grundsteuer und Kraftfahrzeugsteuer.

Es sind nur die auf das Geschäftsjahr tatsächlich entfallenden Beträge anzugeben.

Öffentliche Gebühren und Beiträge sind Abgaben, die für bestimmte Leistungen des Staates bezahlt werden, wie Eichgebühren usw.

Beiträge zur Industrie- und Handelskammer und zur Handwerkskammer sind nicht hier, sondern bei den Sonstigen Kosten zu melden.

31 Abschreibungen auf die Substanz dürfen nur von Unternehmen gemeldet werden, bei denen eine Absetzung für Substanzverringerung (AfS) nach § 7 VI EStG zulässig ist.

Die AfS ist der z. B. beim Abbau von Kiesgruben und Steinbrüchen anzusetzende Aufwandsposten für den Verbrauch der Substanz.

32 Zu den Sonderabschreibungen, die **nicht** mit aufzuführen sind, gehören insbesondere Abschreibungen nach § 7e EStG (Bewertungsfreiheit für Fabrikgebäude, Lagerhäuser und landwirtschaftliche Betriebsgebäude). Dies gilt auch für Sonderabschreibungen

gemäß dem Fördergebietsgesetz in den neuen Bundesländern und Berlin. **Nicht** aufzuführen sind außerdem Abschreibungen nach § 6b EStG (Gewinn aus der Veräußerung von bestimmten Anlagegütern). Dagegen sind geringwertige Wirtschaftsgüter im Sinne von § 6 Absatz 2 EStG, soweit sie nicht in einer anderen Kostenposition (z. B. D2) schon enthalten sind, einzubeziehen. Unternehmen, die nach § 7d EStG (erhöhte Absetzungen für Wirtschaftsgüter, die dem Umweltschutz dienen) abschreiben, geben für diese Wirtschaftsgüter nur die kalkulatorischen Abschreibungen an.

33 Zu den **Fremdkapitalzinsen** gehören die Zinsen für langfristige Schulden, für Gesellschafterdarlehen, Lieferanten- und Bankkredite, Zinsen für sonstige Schulden einschließlich Diskont (ohne Wechselspesen) und Provisionen für Bankkredite (insbesondere Kredit- und Überziehungsprovision sowie Kreditbereitstellungsprovision). Fremdkapitalzinsen aufgrund reiner Finanzgeschäfte sollen nicht enthalten sein.

Bankspesen (z. B. Kontoführungsgebühren, Wechselspesen, Gebühren für Scheck- und Überweisungsvordrucke, Depotgebühren) sind unter den Sonstigen Kosten (Pos. F6) anzugeben. Die Fremdkapitalzinsen dürfen nicht mit Zinserträgen saldiert ausgewiesen werden.

G Subventionen

34 Unter Subventionen sind zu melden:

Zuwendungen, die Bund, Länder und Gemeinden oder Einrichtungen der Europäischen Gemeinschaft ohne Gegenleistung an das Unternehmen für laufende Produktionszwecke gewähren, um

– die Produktionskosten zu verringern

und/oder

– die Verkaufspreise der Erzeugnisse zu senken

und/oder

– eine hinreichende Entlohnung der Produktionsfaktoren zu ermöglichen.

Hierzu zählen z. B.

– Zinszuschüsse, gleichgültig für welche Zwecke sie gewährt werden (auch dann, wenn sie an den Kreditgeber direkt gezahlt werden),

– Frachthilfen,

– Zuwendungen für Forschungs- und Entwicklungsvorhaben, soweit nicht spezielle Auftragsforschung für den Staat und

– Lohnkostenzuschüsse für ältere Arbeitnehmer nach § 97 AFG.

Nicht zu den Subventionen zählen:

Steuererleichterungen, Investitionszuschüsse, -zulagen sowie Ersatzleistungen für Katastrophenschäden und sonstige außerordentliche bzw. außerhalb des Verantwortungsbereichs des Unternehmens liegende Verluste.

H Umsatzsteuer

35 Es ist nur die auf das Geschäftsjahr entfallende Umsatzsteuer anzugeben.

Hierzu zählt auch die Umsatzsteuer auf geleistete und empfangene Anzahlungen.

Von Tochtergesellschaften ist die Umsatzsteuer auf ihre Außenumsätze und -bezüge zu melden, obwohl sie von der Muttergesellschaft getragen bzw. in Anrechnung gebracht wird. Diese Beträge sind nicht von der Muttergesellschaft nachzuweisen.

36 Soweit entsprechende Unterlagen über die abzugsfähige Umsatzsteuer auf den Käufen von Sachanlagen nicht vorliegen, genügt eine sorgfältige Schätzung.

I Innerbetriebliche Forschung und Entwicklung

37 **Forschung und Entwicklung** ist systematische, schöpferische Arbeit zur Erweiterung des Kenntnisstands sowie der Verwendung von Erkenntnissen für neue Anwendungsmöglichkeiten.

Bei den innerbetrieblichen Aufwendungen handelt es sich um sämtliche Aufwendungen für in der Einheit selbst durchgeführte Forschungs- und Entwicklungsarbeiten (FuE) unabhängig von der Herkunft der Mittel (einschließlich Investitionsaufwendungen).

Nicht zu den Tätigkeiten der innerbetrieblichen Forschung und Entwicklung zählen:

- Tätigkeiten im Rahmen des Bildungswesens
- Informationsdienste, Prüfung und Standardisierung, Durchführbarkeitsstudien usw.
- Sonstige industrielle Tätigkeiten (z. B. Produktionsvorbereitung, Erwerb externen Wissens, Mitarbeiterschulung, Marketing, auch wenn sie im Rahmen von Innovationen durchgeführt werden)

88 Anzahl der für Forschung und Entwicklung eingesetzten Arbeitnehmerinnen/Arbeitnehmer

Hierunter fallen alle direkt mit Forschungs- und Entwicklungsarbeiten befassten Mitarbeiterinnen und Mitarbeiter sowie das direkte Dienstleistungen erbringende Personal, wie Managerinnen und Manager, Verwaltungs- und Büroangestellte. Mitarbeiterinnen und Mitarbeiter, die **indirekte** Dienstleistungen erbringen, wie Kantinenpersonal und Betriebsschutzmitarbeiter, fallen nicht unter diese Position, auch wenn die Entgelte als Gemeinkosten in diese Aufwendungen eingehen.

Nicht erfasst werden

- Mitarbeiterinnen/Mitarbeiter, die sich mit Weiterbildung und Schulungen befassen,
- Mitarbeiterinnen/Mitarbeiter, die sich mit anderen wissenschaftlichen und technischen Aktivitäten (z. B. Informationsdienste, Erprobung und Vereinheitlichung, Durchführbarkeitsstudien usw.) befassen und
- Mitarbeiterinnen/Mitarbeiter, die sich mit anderen industriellen Aktivitäten (z. B. industrielle Innovationen usw.) befassen.

Klassifikation der Wirtschaftszweige mit Erläuterungen

Ausgabe 2008

A u s z u g

F Baugewerbe

Dieser Abschnitt umfasst allgemeine und spezialisierte Hoch- und Tiefbautätigkeiten. Dazu zählen Neubau, Instandsetzung, An- und Umbau, die Errichtung von vorgefertigten Gebäuden oder Bauwerken auf dem Baugelände sowie provisorischer Bauten. Es handelt sich um die Errichtung von Wohn-, Büro- und Geschäftsgebäuden, öffentlichen Gebäuden, Gebäuden der Versorgungswirtschaft, landwirtschaftlichen Gebäuden usw. einerseits sowie von Autobahnen, Straßen, Brücken, Tunneln, Bahnverkehrsstrecken, Rollbahnen, Häfen und anderen Wasserbauten, Bewässerungsanlagen, Kanalisationen, Industrieanlagen, Rohrleitungen und elektrischen Leitungen, Sportanlagen usw. andererseits.

Diese Arbeiten können auf eigene Rechnung oder im Lohnauftrag ausgeführt werden. Ein Teil der Arbeiten, manchmal auch die gesamte praktische Arbeit, kann an Subunternehmer vergeben werden. Einheiten, die die Gesamtverantwortung für ein Bauprojekt innehaben, fallen unter diesen Abschnitt.

Ebenfalls eingeschlossen sind die Renovierung von Gebäuden und Ingenieurbauten. Dieser Abschnitt umfasst den vollständigen Bau von Gebäuden (Abteilung 41) und von Tiefbauten (Abteilung 42) sowie spezialisierte Bautätigkeiten, insofern diese nur einen Teil der gesamten Bauarbeiten darstellen (Abteilung 43). Die Vermietung von Baugeräten mit Bedienungspersonal wird nach der jeweils mit diesen Geräten ausgeführten Bautätigkeit klassifiziert.

Dieser Abschnitt umfasst auch die Realisierung von Wohnungsbauvorhaben und anderen Bauvorhaben zum späteren Verkauf durch Sicherstellung der Finanzierung und technischen Ausführung. Zielen die Bautätigkeiten nicht auf einen späteren Verkauf der Bauwerke, sondern auf deren Nutzung ab (z. B. durch die spätere Vermietung von Räumen in diesen Gebäuden oder die Nutzung von Anlagen zu Produktionszwecken), sind die Einheiten nicht hier einzuordnen, sondern nach ihren operativen Tätigkeiten, z. B. Grundstück- und Wohnungswesen, Herstellung von Waren usw.

41 Hochbau

Diese Abteilung umfasst die Errichtung von Gebäuden aller Art. Dazu zählen Neubau, Instandsetzung, An- und Umbau, die Errichtung von vorgefertigten Gebäuden oder Bauwerken auf dem Baugelände sowie provisorischer Bauten. Es handelt sich um den Bau von vollständigen Wohn-, Büro- und Geschäftsgebäuden, öffentlichen Gebäuden, Gebäuden der Versorgungswirtschaft, landwirtschaftlichen Gebäuden usw.

41.1 Erschließung von Grundstücken; Bauträger

41.10 Erschließung von Grundstücken; Bauträger

41.10.1 Erschließung von unbebauten Grundstücken

Diese Unterklasse umfasst:
 – Erschließung von unbebauten Grundstücken im Rahmen von Bauvorhaben zum späteren Verkauf durch Sicherstellung der Finanzierung und technischen Ausführung

Diese Unterklasse umfasst nicht:

- Bau von Gebäuden (s. 41.20.1 und .2)
- Tätigkeiten von Architektur- und Ingenieurbüros (s. Gruppe 71.1)
- Projektmanagement für Bauvorhaben (s. Gruppe 71.1)

41.10.2 Bauträger für Nichtwohngebäude

Diese Unterklasse umfasst:
 – Realisierung von Bauvorhaben im Nichtwohnungsbau zum späteren Verkauf durch Sicherstellung der Finanzierung und technischen Ausführung

Diese Unterklasse umfasst nicht:

- Bau von Gebäuden (s. 41.20.1 und .2)
- Tätigkeiten von Architektur- und Ingenieurbüros (s. Gruppe 71.1)
- Projektmanagement für Bauvorhaben (s. Gruppe 71.1)

41.10.3 Bauträger für Wohngebäude

Diese Unterklasse umfasst:
 – Realisierung von Wohnungsbauvorhaben zum späteren Verkauf durch Sicherstellung der Finanzierung und technischen Ausführung

Diese Unterklasse umfasst nicht:

- Bau von Gebäuden (s. 41.20.1 und .2)
- Tätigkeiten von Architektur- und Ingenieurbüros (s. Gruppe 71.1)
- Projektmanagement für Bauvorhaben (s. Gruppe 71.1)

41.2 Bau von Gebäuden

Diese Gruppe umfasst die vollständige Errichtung von Wohn- und Nichtwohngebäuden auf eigene Rechnung oder im Lohnauftrag. Die Bauarbeiten können zum Teil oder auch zur Gänze an Subunternehmer vergeben werden. Werden nur spezialisierte Bautätigkeiten ausgeführt, so fallen diese unter Abteilung 43.

41.20 Bau von Gebäuden

41.20.1 Bau von Gebäuden (ohne Fertigteilbau)

Diese Unterklasse umfasst:

- Errichtung von Wohngebäuden aller Art:
 - Einfamilienhäuser
 - Mehrfamilienhäuser einschließlich Hochhäuser
- Errichtung von Nichtwohngebäuden aller Art:
 - kommerzielle Gebäude wie Fabriken, Werkstätten, Montagewerke
 - Krankenhäuser, Schulen, Bürogebäude
 - Hotels, Geschäftshäuser, Einkaufszentren, Gaststätten
 - Flughafengebäude
 - Sporthallen
 - Parkhäuser und Tiefgaragen
 - Lagerhäuser
 - Kirchen und andere Sakralbauten
- Umbau oder Renovierung bestehender Wohnanlagen

Diese Unterklasse umfasst nicht:

- Bau von Industrieanlagen, die keine Gebäude sind (s. 42.99.0)
- Tätigkeiten von Architektur- und Ingenieurbüros (s. Gruppe 71.1)
- Projektmanagement für Bauvorhaben (s. Gruppe 71.1)

41.20.2 Errichtung von Fertigteilbauten

Diese Unterklasse umfasst:

- Errichtung von vorgefertigten Gebäuden (Fertigteilbauten) aus selbst hergestellten oder fremd bezogenen Fertigbauteilen auf der Baustelle

Diese Unterklasse umfasst nicht:

- Bau von Industrieanlagen, die keine Gebäude sind (s. 42.99.0)
- Tätigkeiten von Architektur- und Ingenieurbüros (s. Gruppe 71.1)
- Projektmanagement für Bauvorhaben (s. Gruppe 71.1)

- 42 Tiefbau**
Diese Abteilung umfasst den Bau von Tiefbauten. Dazu zählen Neubau, Instandsetzung, An- und Umbau, die Errichtung von vorgefertigten Bauwerken auf dem Baugelände sowie provisorischer Bauten.
Es handelt sich um große bauliche Anlagen wie Autobahnen, Straßen, Brücken, Tunnel, Bahnverkehrsstrecken, Rollbahnen, Häfen und andere Wasserbauten, Bewässerungsanlagen, Kanalisationen, Industrieanlagen, Rohrleitungen und elektrische Kabelnetze, Sportanlagen usw. Die Arbeiten können auf eigene Rechnung oder im Lohnauftrag ausgeführt werden. Ein Teil der Arbeiten, manchmal auch die gesamte praktische Arbeit, kann an Subunternehmer vergeben werden.
- 42.1 Bau von Straßen und Bahnverkehrsstrecken**
- 42.11 Bau von Straßen**
- 42.11.0 Bau von Straßen**
Diese Unterklasse umfasst:
– Bau von Autobahnen, Landstraßen, Straßen und Wegen
– Belagsarbeiten an Straßen, Brücken und Tunneln:
• Asphaltieren bzw. Pflastern von Straßen und Wegen
• Markierung von Straßen u. Ä.
– Anbringen von Leitplanken, Verkehrszeichen u. Ä. an Straßen
– Baustellenabsicherung beim Straßenbau
– Bau von Rollbahnen
Diese Unterklasse umfasst nicht:
– Montage von Straßenbeleuchtungen und elektrischen Signalanlagen (s. 43.21.0)
– Tätigkeiten von Architektur- und Ingenieurbüros (s. Gruppe 71.1)
– Projektmanagement für Bauvorhaben (s. Gruppe 71.1)
- 42.12 Bau von Bahnverkehrsstrecken**
- 42.12.0 Bau von Bahnverkehrsstrecken**
Diese Unterklasse umfasst:
– Bau von Bahnverkehrsstrecken, auch von anderen Bahnen als Eisenbahnen
Diese Unterklasse umfasst nicht:
– Montage von Beleuchtungen und elektrischen Signalanlagen (s. 43.21.0)
– Tätigkeiten von Architektur- und Ingenieurbüros (s. Gruppe 71.1)
– Projektmanagement für Bauvorhaben (s. Gruppe 71.1)
- 42.13 Brücken- und Tunnelbau**
- 42.13.0 Brücken- und Tunnelbau**
Diese Unterklasse umfasst:
– Bau von Brücken, auch für Hochstraßen
– Bau von Tunneln
Diese Unterklasse umfasst nicht:
– Montage von Beleuchtungen und elektrischen Signalanlagen (s. 43.21.0)
– Tätigkeiten von Architektur- und Ingenieurbüros (s. Gruppe 71.1)
– Projektmanagement für Bauvorhaben (s. Gruppe 71.1)
- 42.2 Leitungstiefbau und Kläranlagenbau**
- 42.21 Rohrleitungstiefbau, Brunnenbau und Kläranlagenbau**
- 42.21.0 Rohrleitungstiefbau, Brunnenbau und Kläranlagenbau**
Diese Unterklasse umfasst den Bau von Leitungen und von Bauwerken, die zu Ver- und Entsorgungsanlagen gehören.
Diese Unterklasse umfasst:
– Bau von:
• Rohrfernleitungen und städtischen Rohrleitungen
• Wasserleitungen
• Bewässerungssystemen (Kanälen)
• Sammelbecken
• Kanalnetzen (einschließlich Reparatur)
• Abwasserbeseitigungsanlagen
• Pumpstationen
– Brunnenbau
Diese Unterklasse umfasst nicht:
– Installation von gewerblichen Maschinen und Ausrüstungen (s. 33.20.0)
– Reinigung von Abwasserkanälen (s. 37.00.1)
– Projektmanagement für Tiefbautätigkeiten (s. 71.12.1)
- 42.22 Kabelnetzleitungstiefbau**
- 42.22.0 Kabelnetzleitungstiefbau**
Diese Unterklasse umfasst den Bau von Leitungen zur Verteilung von elektrischem Strom und von Fernmeldeleitungen sowie den Bau der damit untrennbar verbundenen Gebäude und Bauwerke.
Diese Unterklasse umfasst:
– Bau von Tiefbauwerken für:
• Strom- und Kommunikationsleitungsnetze (innerstädtische und über Land)
• Kraftwerke
Diese Unterklasse umfasst nicht:
– Installation von gewerblichen Maschinen und Ausrüstungen (s. 33.20.0)
– Projektmanagement für Tiefbautätigkeiten (s. 71.12.1)
- 42.9 Sonstiger Tiefbau**
- 42.91 Wasserbau**
- 42.91.0 Wasserbau**
Diese Unterklasse umfasst:
– Bau von:
• Wasserstraßen, Häfen (einschließlich Yachthäfen), Flussbauten, Schleusen usw.
• Talsperren und Deichen
– Ausbaggern von Wasserstraßen
Diese Unterklasse umfasst nicht:
– Projektmanagement für Tiefbautätigkeiten (s. 71.12.1)
- 42.99 Sonstiger Tiefbau a. n. g.**
- 42.99.0 Sonstiger Tiefbau a. n. g.**
Diese Unterklasse umfasst:
– Bau von Industrieanlagen (außer Gebäuden) wie:
• Raffinerien
• Chemiefabriken
– Errichtung von Bauwerken, die keine Gebäude sind, wie:
• Sportanlagen
– Flächenaufteilung mit Infrastrukturverbesserungen (z. B. Bau von zusätzlichen Straßen und Versorgungsanlagen)
Diese Unterklasse umfasst nicht:
– Installation von gewerblichen Maschinen und Ausrüstungen (s. 33.20.0)
– Flächenaufteilung ohne Infrastrukturverbesserungen (s. 68.10.1 und .2)
– Projektmanagement für Tiefbautätigkeiten (s. 71.12.1)

- 43 Vorbereitende Baustellenarbeiten, Bauinstallation und sonstiges Ausbaugewerbe**
- Diese Abteilung umfasst den spezialisierten Hoch- und Tiefbau, also die Durchführung von Teilarbeiten an Hoch- und Tiefbauten oder die entsprechenden Vorarbeiten. Im Allgemeinen handelt es sich um spezialisierte Tätigkeiten, die besondere Fachkenntnisse bzw. Ausrüstungen erfordern. Dazu zählen Tätigkeiten wie Pfahlgründung, Fundamentarbeiten, Rohbau, Betonbau, Maurerarbeiten, Pflasterarbeiten, Gerüstbau, Dachdeckung usw. Die Errichtung von Stahlkonstruktionen zählt ebenfalls dazu, sofern die Einzelteile nicht von derselben Einheit hergestellt werden. Die Arbeiten des spezialisierten Hoch- und Tiefbaus werden in der Regel von Subunternehmern ausgeführt, besonders die entsprechenden Reparaturarbeiten werden jedoch unmittelbar für den Eigentümer ausgeführt. Baufertigstellung und Ausbauarbeiten sind ebenfalls eingeschlossen.
- Zu dieser Abteilung zählt ferner die Installation aller Arten von Anlagen der Versorgungstechnik, die für die Nutzung eines Gebäudes erforderlich sind. Diese Tätigkeiten werden meist auf der Baustelle ausgeführt, es kann jedoch auch eine werkseitige Vorfertigung stattfinden. Hierunter fallen Tätigkeiten wie die Installation von Gas-, Wasser-, Heizungs-, Lüftungs- und Klimaanlage, Antennen, Alarmanlagen und sonstigen elektrischen Anlagen, Sprinkleranlagen, Aufzügen, Rolltreppen usw. Ferner zählen dazu Abdichtarbeiten gegen Wasser, Wärme- und Schalldämmung, Blecharbeiten, Installation von Kühlanlagen für kommerzielle Nutzung, Installation von Beleuchtungs- und Signalanlagen für Straßen, Bahnverkehrsstrecken, Flughäfen, Häfen usw. Eingeschlossen sind auch die entsprechenden Reparaturarbeiten. Sonstiger Ausbau beinhaltet Tätigkeiten, die für den Ausbau und die Fertigstellung eines Gebäudes erforderlich sind. Dazu zählen Glaserarbeiten, Putzarbeiten, Maler- und Dekorationsarbeiten, Verlegen von Bodenbelägen wie Fliesen, Parkett, Teppichböden usw. oder Verkleiden von Wänden mit Materialien wie Fliesen, Tapeten usw., Abschleifen von Fußböden, Zimmerei, Akustikarbeiten, Fassadenreinigung usw. Eingeschlossen sind auch die entsprechenden Reparaturarbeiten.
- Die Vermietung von Baugeräten mit Bedienungspersonal wird nach der jeweils ausgeführten Bautätigkeit klassifiziert.
- 43.1 Abbrucharbeiten und vorbereitende Baustellenarbeiten**
- Diese Gruppe umfasst Tätigkeiten zur Vorbereitung von Baustellen für die anschließenden Bauarbeiten, einschließlich des Abbruchs vorhandener Bauwerke.
- 43.11 Abbrucharbeiten**
- 43.11.0 Abbrucharbeiten**
- Diese Unterklasse umfasst:
- Abbruch von Gebäuden und anderen Bauwerken
 - Rückbau von Straßen
- 43.12 Vorbereitende Baustellenarbeiten**
- 43.12.0 Vorbereitende Baustellenarbeiten**
- Diese Unterklasse umfasst:
- Enttrümmerung von Baustellen
 - Erdbewegungen wie Ausschachtung, Erdauffüllung, Ein- ebnung und Planierung von Baugelände, Grabenaushub, Felsabbau, Sprengen usw.
 - Erschließung und Schließung von Lagerstätten:
 - Abräumen des Deckgebirges sowie Entwicklungs- und Vorarbeiten an Bodenschätzen führenden Grundstücken und Lagerstätten, mit Ausnahme von Erdöl- und Erdgaslagerstätten
 - Auffüllen stillgelegter Abbaustätten
 - Baustellenentwässerung
 - Entwässerung von land- und forstwirtschaftlichen Flächen
- Diese Unterklasse umfasst nicht:*
- Erdöl- und Erdgasbohrungen zu Förderzwecken (s. 06.10.0 und 06.20.0)
 - Dekontaminierung von Böden (s. 39.00.0)
 - Brunnenbau (s. 42.21.0)
 - Schachtbau (s. 43.99.9)
- 43.13 Test- und Suchbohrung**
- 43.13.0 Test- und Suchbohrung**
- Diese Unterklasse umfasst:
- Test-, Such- und Kernbohrung für bauliche, geophysikalische, geologische oder ähnliche Zwecke
- Diese Unterklasse umfasst nicht:*
- Erdöl- und Erdgasbohrungen zu Förderzwecken (s. 06.10.0 und 06.20.0)
 - Test- und Suchbohrungen zur Unterstützung des Bergbaus (s. 09.90.0)
 - Brunnenbau (s. 42.21.0)
 - Schachtbau (s. 43.99.9)
 - Prospektion auf Öl- und Gasfelder, geophysikalische, geologische und seismografische Untersuchungen (s. 71.12.3)
- 43.2 Bauinstallation**
- Diese Gruppe umfasst den Einbau technischer Anlagen, die für die Nutzung eines Gebäudes erforderlich sind. Hierzu zählt die Elektro-, Wasser-, Gas-, Heizungs-, Lüftungs- und Klimaanlageinstallation, der Einbau von Aufzügen usw.
- 43.21 Elektroinstallation**
- 43.21.0 Elektroinstallation**
- Diese Unterklasse umfasst folgende Elektroinstallationen in Gebäuden und Tiefbauwerken aller Art:
- Installation von:
 - elektrischen Leitungen und Armaturen
 - Leitungen für Telekommunikationssysteme
 - Leitungen für Computernetze und Kabelfernsehen, einschließlich Glasfaserkabeln
 - Antennen, einschließlich Parabolantennen
 - Beleuchtungsanlagen für Gebäude
 - Feuermeldeanlagen
 - Einbruchalarmanlagen
 - Notstromanlagen
 - Stromzählern
 - Befeuerungsanlagen für Rollbahnen
 - Beleuchtungs- und Signalanlagen für Straßen und andere Verkehrswege
 - Solarstromanlagen
 - Anschluss von elektrischen Haushaltsgeräten, einschließlich Fußleistenheizungen
- Diese Unterklasse umfasst nicht:*
- Installation von gewerblichen Maschinen und Ausrüstungen (s. 33.20.0)
 - Bau von Strom- und Kommunikationsleitungen (s. 42.22.0)
 - Installation von (Elektro-) Heizungsanlagen (s. 43.22.0)
 - Überwachung und Fernüberwachung von elektronischen Sicherheitssystemen wie Einbruchs- oder Diebstahalarmgeräten und Feuermeldern, einschließlich deren Installation und Instandhaltung (s. 80.20.0)
- 43.22 Gas-, Wasser-, Heizungs- sowie Lüftungs- und Klimainstallation**
- 43.22.0 Gas-, Wasser-, Heizungs- sowie Lüftungs- und Klimainstallation**
- Diese Unterklasse umfasst die Installation von Gas-, Wasser-, Heizungs- und Lüftungs- sowie Klimaanlage, einschließlich Erweiterung, Umbau, Instandhaltung und Reparatur.
- Diese Unterklasse umfasst:
- Einbau von Folgendem in Gebäude und andere Bauwerke:
 - Heizungsanlagen (mit elektrischem Strom, Gas, Öl oder festen Brennstoffen betrieben)
 - Öfen, Kühltürme
 - nicht-elektrische Solarwärmekollektoren
 - Wasser- und Sanitärinstallationen
 - Lüftungs- und Klimaanlage
 - Gasinstallationen
 - Versorgungsleitungen für verschiedene Gase (z. B. Sauerstoff in Krankenhäusern)
 - Dampfleitungen
 - Sprinkleranlagen für Brandschutzzwecke
 - Rasensprengeranlagen
 - (Leer-) Rohrverlegung
 - Reinigen von und Beseitigung von Verstopfungen in Entwässerungsrohren in Gebäuden
- Diese Unterklasse umfasst nicht:*
- Installation von gewerblichen Maschinen und Ausrüstungen (s. 33.20.0)
 - Wartung und Reinigen von Abwasserkanälen (s. 37.00.1)
 - Einbau elektrischer Fußleistenheizungen (s. 43.21.0)

- 43.29 Sonstige Bauinstallation**
- 43.29.1 Dämmung gegen Kälte, Wärme, Schall und Erschütterung**
Diese Unterklasse umfasst:
– Dämmung gegen Kälte, Wärme, Schall und Erschütterung
– Wärmedämmarbeiten an Warm- oder Kaltwasserrohren, Kesseln u. Ä.
– Feuerschutzdämmung
- 43.29.9 Sonstige Bauinstallation a. n. g.**
Diese Unterklasse umfasst:
– Einbau von Folgendem in Gebäude und andere Bauwerke:
• Aufzüge und Rolltreppen, einschließlich Reparatur und Instandhaltung
• automatische Türen und Drehtüren
• Blitzableiter
• Staubsaugersysteme
– Montage von Zäunen, Geländern und Feuertreppen
– Installation von Jalousien und Markisen
– Installation von Schildern (auch Leuchtschildern)
Diese Unterklasse umfasst nicht:
– *Installation von gewerblichen Maschinen und Ausrüstungen (s. 33.20.0)*
– *Anbringen von Verkehrszeichen (s. 42.11.0)*
- 43.3 Sonstiger Ausbau**
- 43.31 Anbringen von Stuckaturen, Gipserei und Verputzerei**
- 43.31.0 Anbringen von Stuckaturen, Gipserei und Verputzerei**
Diese Unterklasse umfasst:
– Stuck-, Gips- und Verputzarbeiten innen und außen, einschließlich damit verbundener Lattenschalung in und an Gebäuden und anderen Bauwerken
- 43.32 Bautischlerei und -schlosserei**
- 43.32.0 Bautischlerei und -schlosserei**
Diese Unterklasse umfasst:
– Einbau von Türen (außer automatischen Türen und Drehtüren), Fenstern, Tür- und Fensterrahmen aus Holz oder anderem Material
– Einbau von Einbauküchen, Einbauschränken, Treppen, Ladeneinrichtungen u. Ä.
– Einbau von Decken, beweglichen Trennwänden u. ä. Innenausbauarbeiten
Dieser Unterklasse ist der Einbau selbst hergestellter und fremd bezogener Bauelemente u. Ä. zuzuordnen.
Diese Unterklasse umfasst nicht:
– *Einbau von automatischen Türen und Drehtüren (s. 43.29.9)*
– *Zusammenbau von frei stehenden Möbeln (s. 95.24.0)*
- 43.33 Fußboden-, Fliesen- und Plattenlegerei, Tapeziererei**
- 43.33.0 Fußboden-, Fliesen- und Plattenlegerei, Tapeziererei**
Diese Unterklasse umfasst:
– Verlegen, Anbringen oder Einbau von:
• Wand- und Bodenfliesen oder -platten aus Keramik, Beton oder Stein
• Ofenkacheln
• Parkett- und andere Holzböden, Wandvertäfelungen
• Teppich- und Linoleumböden sowie Bodenbeläge aus Gummi oder Kunststoffen
• Böden und Wandverkleidungen aus Terrazzo, Marmor, Granit oder Schiefer
• Tapeten
– Parkettversiegelung
– Fußbodenschleiferei
- 43.34 Malerei und Glaserei**
- 43.34.1 Maler- und Lackierergewerbe**
Diese Unterklasse umfasst:
– Innen- und Außenanstrich von Gebäuden, auch als Korrosionsschutz
– Anstrich von Tiefbauten
Diese Unterklasse umfasst nicht:
– *Lackieren von Kraftwagen (s. 45.20.1)*
- 43.34.2 Glasergewerbe**
Diese Unterklasse umfasst:
– Ausführung von Glaserarbeiten, einschließlich Einbau von Spiegeln usw.
Diese Unterklasse umfasst nicht:
– *Fenstereinbau (s. 43.32.0)*
- 43.39 Sonstiger Ausbau a. n. g.**
- 43.39.0 Sonstiger Ausbau a. n. g.**
Diese Unterklasse umfasst:
– Akustikbau (z. B. Anbringen von Akustikplatten)
– Reinigung neu errichteter Gebäude (Baugrobreinigung)
– sonstige Baufertigstellung und Ausbauarbeiten a. n. g.
Diese Unterklasse umfasst nicht:
– *Tätigkeiten von Raumgestaltern (s. 74.10.3)*
– *allgemeine Innenreinigung von Gebäuden und anderen Bauwerken (s. 81.21.0)*
– *spezialisierte Innen- und Außenreinigung von Gebäuden (s. 81.22.9)*
- 43.9 Sonstige spezialisierte Bautätigkeiten**
- 43.91 Dachdeckerei und Zimmerei**
- 43.91.1 Dachdeckerei und Bauspenglerei**
Diese Unterklasse umfasst:
– Errichtung von Dächern
– Decken von Dächern
– Spenglerarbeiten im Außenbereich im Rahmen der Errichtung von Dächern
Diese Unterklasse umfasst nicht:
– *Vermietung von Baumaschinen und -geräten ohne Bedienungspersonal (s. 77.32.0)*
- 43.91.2 Zimmerei und Ingenieurholzbau**
Diese Unterklasse umfasst:
– Errichtung von Dachstühlen u. ä. Holzkonstruktionen
Diese Unterklasse umfasst nicht:
– *Vermietung von Baumaschinen und -geräten ohne Bedienungspersonal (s. 77.32.0)*
- 43.99 Sonstige spezialisierte Bautätigkeiten a. n. g.**
- 43.99.1 Gerüstbau**
Diese Unterklasse umfasst:
– Auf- und Abbau von Gerüsten und Arbeitsbühnen
Diese Unterklasse umfasst nicht:
– *Vermietung von Gerüsten und Arbeitsbühnen ohne Auf- und Abbau (s. 77.32.0)*
- 43.99.2 Schornstein-, Feuerungs- und Industrieofenbau**
Diese Unterklasse umfasst:
– Bau von Schornsteinen
– Feuerungs- und Industrieofenbau
– Kaminbau
Diese Unterklasse umfasst nicht:
– *Einbau von Heizungsanlagen (s. 43.22.0)*
– *Verlegen von Ofenkacheln (s. 43.33.0)*
- 43.99.9 Baugewerbe a. n. g.**
Diese Unterklasse umfasst:
– spezielle Tätigkeiten im Hoch- und Tiefbau, die besondere Fachkenntnisse bzw. Ausrüstungen erfordern:
• Herstellen von Fundamenten einschließlich Pfahlgründung
• Abdichtung gegen Wasser und Feuchtigkeit
• Gebäudetrocknung
• Schachtbau
• Montage von Stahlelementen
• Eisenbiegerei
• Mauer- und Pflasterarbeiten
• Betonarbeiten, einschließlich Stahlbetonarbeiten
• Aufstellen von Stadtmöbeln (z. B. Wartehäuschen, Bänke)
• Arbeiten, für die spezielle Voraussetzungen, wie Erfahrung im Klettern und die entsprechende Ausrüstung, erforderlich sind, d. h. Arbeiten an Bauwerken in großer Höhe
– Unterwasserarbeiten
– Bau von Außenschwimmbecken
– Fassadenreinigung
– Vermietung von Kränen und anderen Baugeräten, die nicht einer bestimmten Bautätigkeit zugeordnet werden können, mit Bedienungspersonal
Diese Unterklasse umfasst nicht:
– *Vermietung von Baumaschinen und -geräten ohne Bedienungspersonal (s. 77.32.0)*