

# Bildung und Kultur

## Private Schulen



## Schuljahr 2015/2016

Erscheinungsfolge: jährlich  
Erschienen am 24.11.2016  
Artikelnummer: 2110110167004

Ihr Kontakt zu uns:  
[www.destatis.de/kontakt](http://www.destatis.de/kontakt)  
Telefon: +49 (0) 611 / 75 41 40

© Statistisches Bundesamt, Wiesbaden 2016  
Vervielfältigung und Verbreitung, auch auszugsweise, mit Quellenangabe gestattet.

## Inhalt

Vorbemerkung .....	4
Qualitätsmerkmale der Statistik .....	5
Erläuterungen .....	6
Entwicklung .....	10

## Tabellenteil

### 1 Gesamtübersicht

1 Schulen, Klassen, Schüler/innen, Absolventen/Abgänger, Lehrkräfte und Unterrichtsstunden nach Schularten <i>Absolute Werte und Anteile an öffentlichen und privaten Schulen zusammen in Prozent</i> .....	16
--	----

### 2 Schulen, Klassen, Schüler/innen

2.1 Schulen und Klassen nach Schularten 1992-2015 <i>Absolute Werte</i> .....	26
<i>Anteile an öffentlichen und privaten Schulen zusammen in Prozent</i> .....	37
2.2 Schüler/innen nach Schularten und Geschlecht 1992-2015 <i>Absolute Werte</i> .....	48
<i>Anteile an öffentlichen und privaten Schulen zusammen in Prozent</i> .....	63
2.3 Ausländische Schüler/innen nach Schularten und Geschlecht 1992-2015 <i>Absolute Werte</i> .....	78
<i>Anteile an öffentlichen und privaten Schulen zusammen in Prozent</i> .....	93
2.4 Schüler/innen nach Schularten, Bildungsbereichen, Zeitform des Unterrichts und Geschlecht <i>Absolute Werte und Anteile an öffentlichen und privaten Schulen zusammen in Prozent</i> .....	108

### 3 Absolventen/Abgänger

3.1 Absolventen/Abgänger nach Schularten und Geschlecht 1992-2015 <i>Absolute Werte</i> .....	126
<i>Anteile an öffentlichen und privaten Schulen zusammen in Prozent</i> .....	139
3.2 Absolventen/Abgänger nach Zeugnis-, Abschlussarten und Geschlecht 1992-2015 <i>Absolute Werte</i> .....	152
<i>Anteile an öffentlichen und privaten Schulen zusammen in Prozent</i> .....	168
3.3 Absolventen/Abgänger allgemeinbildender Schulen nach Abschluss-, Schularten und Geschlecht <i>Absolute Werte und Anteile an öffentlichen und privaten Schulen zusammen in Prozent</i> .....	184
3.4 Absolventen/Abgänger beruflicher Schulen nach Zeugnis-, Abschluss-, Schularten, Zeitform des Unterrichts und Geschlecht <i>Absolute Werte und Anteile an öffentlichen und privaten Schulen zusammen in Prozent</i> .....	192

### 4 Lehrkräfte und Unterrichtsstunden

4.1 Lehrkräfte nach Schularten, Beschäftigungsumfang und Geschlecht 1992-2015 <i>Absolute Werte</i> .....	208
<i>Anteile an öffentlichen und privaten Schulen zusammen in Prozent</i> .....	251
4.2 Wöchentlich erteilte Unterrichtsstunden nach Schularten, Beschäftigungsumfang und Geschlecht der Lehrkräfte 1992-2015 <i>Absolute Werte</i> .....	294
<i>Anteile an öffentlichen und privaten Schulen zusammen in Prozent</i> .....	334
4.3 Lehrkräfte nach Schularten, Beschäftigungsumfang und Geschlecht <i>Absolute Werte und Anteile an öffentlichen und privaten Schulen zusammen in Prozent</i> .....	374
4.4 Wöchentlich erteilte Unterrichtsstunden nach Schularten, Beschäftigungsumfang und Geschlecht der Lehrkräfte <i>Absolute Werte und Anteile an öffentlichen und privaten Schulen zusammen in Prozent</i> .....	384

### 5 Kennzahlen

5 Schüler/innen je Klasse nach rechtlichem Status der Schule und Schularten 1992-2015 <i>Vergleich zwischen öffentlichen und privaten Schulen</i> .....	394
--	-----

## Anhang

Übersicht der Schulartengliederung und institutionellen Zuordnungen in der Statistik der allgemeinbildenden Schulen .....	405
Übersicht der Schulartengliederung und institutionellen Zuordnungen in der Statistik der beruflichen Schulen .....	410
Anschriftenverzeichnis der Statistischen Landesämter für den Bereich Schulen .....	413
Anschriftenverzeichnis der zuständigen Kultusbehörden für den Bereich Schulen .....	414

#### **Gebietsstand**

Die Angaben für Deutschland beziehen sich auf die Bundesrepublik Deutschland nach dem Gebietsstand seit dem 03. Oktober 1990.

#### **Zeichenerklärung**

- = nichts vorhanden/Zahlenwert unbekannt
- x = Tabellenfach gesperrt, weil Aussage nicht sinnvoll
- 0 = weniger als die Hälfte der kleinsten Einheit, jedoch mehr als nichts

#### **Abkürzungen**

- m = männlich
- w = weiblich
- z = zusammen
- i = insgesamt

#### **Auf- und Ausgliederung**

Die vollständige Aufgliederung einer Summe ist durch "**davon**" kenntlich gemacht. Auf "**davon**" ist verzichtet worden, wenn aus Aufbau und Wortlaut von Tabellenkopf und Vorspalte unmissverständlich hervorgeht, dass es sich um eine Aufgliederung handelt.

Die teilweise Ausgliederung einer Summe ist durch "**darunter**" gekennzeichnet.

Bei teilweiser Ausgliederung nach verschiedenen nicht summierbaren Merkmalen wurde "**und zwar**" verwendet.

## Vorbemerkung

Die Fachserie 11 Bildung und Kultur, Reihe 1.1 "Private Schulen", die hiermit für das Schuljahr 2015/16 vorgelegt wird, trägt dem gestiegenen öffentlichen Interesse an privaten Bildungseinrichtungen Rechnung. Sie zeigt auch die Bedeutung dieser Einrichtungen im Zeitverlauf.

Die Publikation ist eine Ergänzung der Reihen 1 "Allgemeinbildende Schulen" und 2 "Berufliche Schulen" in der Fachserie 11 "Bildung und Kultur", die Erhebungstatbestände in anderen Zusammenfassungen darstellen. Mit der Ausgabe zum Schuljahr 2014/15 wurde die Struktur der Fachserienhefte "Allgemeinbildende Schulen" und "Berufliche Schulen" auch in die vorliegende Reihe 1.1 "Private Schulen" übernommen und dabei die Ergebnisse gegenüber der bisherigen Darstellungsform teils stärker ausdifferenziert.

Nach einer Gesamtübersicht mit den wichtigsten Eckzahlen zu Schulen, Klassen, Schülern, Absolventen/ Abgängern, Lehrkräften und Unterrichtsstunden folgen Tabellen mit tiefer gegliederten Daten bzw. weiteren Merkmalen. Angaben zur zeitlichen Entwicklung schulstatistischer Daten ab 1992 ergänzen das Angebot an aktuellen Ergebnissen. Die Angaben zu Abgängern/ Absolventen beziehen sich jeweils auf ein Abgangsjahr. Im vorliegenden Fachserienheft zum Berichtsjahr 2015/16 sind beispielsweise die Abgänger-/ Absolventenzahlen für das Abgangsjahr 2015 nachgewiesen.

Die zu jeder Tabelle errechneten Anteile von privaten Schulen am Insgesamt (Summe aus öffentlichen und privaten Schulen) zeigen, in welchem Umfang der Staat eigene Bildungseinrichtungen unterhält bzw. diese Leistungen von privaten Einrichtungen erbracht werden.

Einrichtungen zur Ausbildung von nichtakademischen Gesundheitsdienstberufen sind in den meisten Ländern keine Schulen im Sinne der Schulgesetze, weil sie nicht der Aufsicht der Kultusbehörden sondern i. d. R. den Arbeits- oder Sozialministerien unterliegen. Deshalb erscheinen die Ergebnisse für Schulen des Gesundheitswesens unterhalb der Summe aus allgemeinbildenden und beruflichen Schulen.

Mit dem Besuch von privaten Schulen werden häufig bessere Unterrichtsbedingungen und daraus eventuell resultierende höhere Qualifikation und/oder der Vermittlung von Werten, insbesondere durch kirchliche Schulträger, in Verbindung gebracht. Der Besuch von Privatschulen wird oft auch mit günstigeren Unterrichtsbedingungen gleichgesetzt. Ein wichtiger Indikator hierzu ist die Klassengröße. Der Vergleich der Klassengrößen in öffentlichen und privaten Schulen wird in der Tab. 5 abgebildet.

Fachliche Informationen zu Statistik der allgemeinbildenden und beruflichen Schulen können Sie direkt beim Statistischen Bundesamt erfragen:

Referat H201, Telefon: +49 (0)611/75 4140  
Fax +49 (0)611/72 4000  
Internet: [www.destatis.de/kontakt](http://www.destatis.de/kontakt)

## Qualitätsmerkmale der Statistik

### 1 Allgemeine Angaben zur Statistik

- 1.1 **Bezeichnung der Statistik:** Statistik der allgemeinbildenden und beruflichen Schulen
- 1.2 **Berichtszeitraum:** Schuljahr
- 1.3 **Erhebungstermin:** Beginn des Schuljahres
- 1.4 **Periodizität:** jährlich
- 1.5 **Regionale Gliederung:** Bundesgebiet, Länder, in den Ländern bis zu Gemeindeebene bzw. Schulen.
- 1.6 **Erhebungsgesamtheit, Zuordnungsprinzip der Erhebungseinheiten:** Die Erhebungsgesamtheit besteht aus allen unter 1.7 genannten Erhebungseinheiten.
- 1.7 **Erhebungseinheiten:** Öffentliche und nicht öffentliche Schulen.
- 1.8 **Rechtsgrundlagen:** Auf Bundesebene handelt es sich um eine koordinierte Länderstatistik (basierend auf Vereinbarungen mit der Kultusministerkonferenz in Verbindung mit § 3 Abs. 2a BStatG). In den Ländern bestehen i.d.R. landesspezifische gesetzliche Grundlagen.
- 1.9 **Geheimhaltung und Datenschutz:** Derzeit werden in den Ländern die Schulstatistiken auf Einzeldaten umgestellt. Details zur Datenhaltung entsprechender Bundesdaten sind noch nicht geklärt.

### 2 Zweck und Ziele der Statistik

- 2.1 **Erhebungsinhalte:** Zum Erhebungsprogramm der Schulstatistik auf Bundesebene gehören Angaben über Schulen, Klassen, Schüler, Absolventen/Abgänger und Lehrkräfte. Die Schulstatistik liefert jährlich detaillierte Informationen u. a. über die Entwicklung der Schülerzahlen nach Klassenstufen und Schularten, der Absolventen nach Abschlussarten und der Lehrkräfte nach Alter und den von ihnen erteilten Unterrichtsstunden.
- 2.2 **Zweck der Statistik:** Die Schulstatistik hat die Aufgabe, aussagefähige Daten zur Situation und Entwicklung im Schulbereich bereitzustellen. Die beim Statistischen Bundesamt vorliegenden Ergebnisse ermöglichen außerdem einen Vergleich der Ländersituation bzw. der Länderentwicklungen, weil hierfür Ergebnisse der Ländererhebungen einheitlich abgegrenzt zur Verfügung gestellt werden.
- 2.3 **Hauptnutzer der Statistik:** Bundesministerium für Bildung und Forschung, Kultusministerkonferenz, Länderministerien, Eurostat, Verbände, sonstige Wirtschaftsvereinigungen sowie Hochschulen, Institute, Kommunen, Presse und andere Medien.
- 2.4 **Einbeziehung der Nutzer:** Die Begriffsdefinitionen und Zuordnungen auf Bundesebene erfolgen in enger Zusammenarbeit mit der Kultusministerkonferenz bzw. auf Länderebene mit den Kultusbehörden der Länder.

### 3 Erhebungsmethodik

- 3.1 **Art der Datengewinnung:** In der Regel Totalerhebung mit Auskunftspflicht für die öffentlichen Schulen und für die privaten Ersatzschulen (mit Ausnahme der Schulen des Gesundheitswesens).
- 3.2 **Erhebungsinstrumente und Berichtsweg:** In den Ländern werden die Daten für die Schulstatistiken i.d.R. in elektronischer Form bei den Schulen erhoben, vereinzelt werden auch noch Erhebungsvordrucke (Papier) genutzt.

### 4 Genauigkeit

- 4.1 **Qualitative Gesamtbewertung der Genauigkeit:** Da die Erhebung eine Totalerhebung ist, existieren lediglich nicht-stichprobenbedingte Fehler.
- 4.2 **Antwortausfälle auf der Ebene statistischer Einheiten:** keine
- 4.3 **Antwortausfälle auf der Ebene statistischer Merkmale:** In einzelnen Bundesländern werden in geringfügigem Umfang einzelne Merkmale nicht erhoben. Soweit möglich werden strukturelle Verteilungen auf Ebene der Bundesländer geschätzt.

### 5 Aktualität

Die Veröffentlichung der Daten durch das Statistische Bundesamt erfolgt ca. 12 Monate nach Beginn des Berichtszeitraums. Erste Eckzahlen werden nach 3 - 6 Monaten publiziert. In den Ländern liegen die spezifischen Länderdaten z.T. bis zum Ende des Kalenderjahres vor.

### 6 Zeitliche und räumliche Vergleichbarkeit

Die Vergleichbarkeit zwischen den Länderergebnissen wird durch die unterschiedliche Bildungspolitik der Länder, z.B. bei Versetzungsregeln, der Einrichtungen von Bildungsgängen im Bereich der beruflichen Schulen usw. beeinträchtigt. Dies kann auch durch formale Regelungen der Zuordnung zu bundeseinheitlichen Bezeichnungen nur z.T. kompensiert werden.

### 7 Bezüge zu anderen Erhebungen

Neben den jährlichen Veröffentlichungen des Statistischen Bundesamtes gibt es entsprechende Veröffentlichungen von Eckzahlen zur Unterrichtsversorgung auf Bundes- und Länderebene (ebenfalls in einheitlicher Abgrenzung) von der Kultusministerkonferenz.

### 8 Weitere Informationsquellen

#### Kostenfreies Datenangebot unter [www.destatis.de](http://www.destatis.de):

Basisdaten und Pressemitteilungen  
Fachserie 11 Bildung und Kultur, Reihe 1 Allgemeinbildende Schulen  
Fachserie 11 Bildung und Kultur, Reihe 1.1 Private Schulen  
Fachserie 11 Bildung und Kultur, Reihe 2 Berufliche Schulen

**Allgemeine Hinweise**

Die in dieser Veröffentlichung enthaltenen Ergebnisse stammen aus den Schulstatistiken der einzelnen Bundesländer. Ihre Zusammenfassung zu Bundesergebnissen erfolgt auf der Grundlage des von der Kultusministerkonferenz (KMK) erstellten Schulartenkatalogs, der – schon allein aus Gründen des Umfangs – nicht alle institutionellen Besonderheiten in den 16 Bundesländern berücksichtigen kann. Nur in einzelnen Ländern vorkommende Schularten – mit Ausnahme der Fachakademien in Bayern – sind deshalb mit anderen zusammengefasst. Die Schulen des Gesundheitswesens werden als eigene Einrichtungen nachgewiesen. Einzelheiten über die vorgenannten Zuordnungen ergeben sich aus der im Anhang abgedruckten Übersicht. Der an länderspezifischen Nachweisen interessierte Benutzer wird auf die einschlägigen Veröffentlichungen der Statistischen Landesämter verwiesen, die zum Teil auch fachlich tiefer untergliederte Angaben enthalten. Die Anschriften der Statistischen Landesämter befinden sich im Anhang.

**Erhebungstermine**

Der Erhebungstichtag ist in der Regel vier Wochen nach dem jeweiligen Schuljahresbeginn. Aufgrund der unterschiedlichen Ferienordnungen weichen die Erhebungstichtage der Länder voneinander ab. Für die Schulen des Gesundheitswesens gelten im Wesentlichen die gleichen Erhebungstermine wie für die beruflichen Schulen.

**Glossar**

Zur Interpretation der schulstatistischen Kennziffern ist eine genaue Kenntnis der Bedeutung der verwendeten Begriffe unerlässlich. Nachfolgend werden die wichtigsten Begriffe erläutert. Die Definitionen liegen allen in den Ländern in der Bundesrepublik Deutschland durchgeführten Schulstatistiken zugrunde und sichern somit die Vergleichbarkeit der Daten. Die vollständige Version des Definitionenkatalogs zur Schulstatistik ist auf der Homepage der Kultusministerkonferenz ([www.kmk.org](http://www.kmk.org)) zu finden.

**Abendgymnasien**

Abendgymnasien ermöglichen es befähigten Erwachsenen, in einem Zeitraum von in der Regel drei Jahren, die allgemeine Hochschulreife zu erwerben. Für die Aufnahme muss eine abgeschlossene Berufsausbildung, bzw. eine mindestens zweijährige geregelte Berufstätigkeit nachgewiesen werden. Der Bewerber/die Bewerberin soll das 19. Lebensjahr im Schuljahr der Anmeldung vollendet haben. Die Schüler/innen der Abendgymnasien müssen in der Regel während des Schulbesuchs, mit Ausnahme der Prüfungsphasen, berufstätig sein.

**Abendhauptschulen**

Abendhauptschulen führen in einem einjährigen Ausbildungsgang (zwei Semester) zum Hauptschulabschluss. Die Bewerber müssen in der Regel die Vollzeitschulpflicht erfüllt haben und dürfen weder eine allgemeinbildende noch eine berufliche Vollzeitschule besuchen.

**Abendrealschulen**

Abendrealschulen führen Erwachsene in Abendkursen zum mittleren Schulabschluss. Die Schulbesuchsdauer beträgt in der Regel vier Semester.

**Abschlussarten**

Die Absolventen/innen und Abgänger/innen werden nach folgenden Abschlussarten nachgewiesen:

- ohne Hauptschulabschluss einschließlich Abschluss mit Förderschwerpunkt Lernen und Abschluss mit Förderschwerpunkt geistige Entwicklung,
- mit Hauptschulabschluss bzw. entsprechendem Abschluss
- mit mittlerem Abschluss,
- mit Fachhochschulreife,
- mit allgemeiner Hochschulreife.

Die Abschlüsse mit den Förderschwerpunkten Lernen und geistige Entwicklung werden ab dem Abgangsjahr 2015 für alle Schularten nachgewiesen, vorher erfolgte der Nachweis nur für Förderschulen.

Beim mittleren Abschluss werden auch die Schüler/innen der gymnasialen Oberstufe, die die Schule ohne Erwerb der allgemeinen Hochschulreife verlassen und denen der schulische Teil der Fachhochschulreife zuerkannt wurde, mit einbezogen.

Ergänzend zu den beruflichen Abschlüssen können i. d. R. an allen beruflichen Schulen auch allgemeinbildende Abschlüsse, wie Hauptschulabschluss, mittlerer Abschluss, Fachhochschul- oder allgemeine Hochschulreife (einschl. fachgebundener Hochschulreife) erworben werden.

**Absolventen/Abgänger**

Absolventen/innen der allgemeinbildenden Schulen sind Schüler/innen des Berichtsschuljahres, die die Schulart mit Abschluss verlassen haben.

Eingeschlossen werden Schüler/innen, die auf eine andere allgemeinbildende Schulart gewechselt haben, um einen zusätzlichen Abschluss zu erwerben. Unter den Absolventen/innen werden auch die Teilnehmer mit bestandenen Schulfremdenprüfungen (Externe) nachgewiesen.

Abgänger/innen der allgemeinbildenden Schulen sind Schüler/innen des Berichtsschuljahres, die die Schulart ohne Abschluss verlassen haben und nicht auf eine andere allgemeinbildende Schulart gewechselt sind.

Zu den Absolventen/Abgängern beruflicher Schulen zählen die Schüler/innen, die nach Erfüllung der Teilzeitschulpflicht (Berufsschulpflicht) oder nach dem Besuch einer der übrigen Schularten mit dem Abgangszeugnis (ohne

schulartspezifischen Abschluss, aber evtl. mit allgemeinbildendem Schulabschluss) oder Abschlusszeugnis (mit beruflichem Abschluss und evtl. allgemeinbildendem Schulabschluss) die Schule verlassen.

**Auszubildende Schüler/innen mit Ausbildungsvertrag**

In der Reihe 3 Berufliche Bildung der Fachserie 11 Bildung und Kultur werden jährlich Angaben über die betriebliche Berufsausbildung veröffentlicht. Die Angaben über die Auszubildenden in der Reihe 3 weichen geringfügig von den hier veröffentlichten Angaben aus der Schulstatistik ab (auch wenn speziell nur die Teilzeit-Berufsschüler/innen mit Ausbildungsvertrag in den Vergleich einbezogen werden), weil beide Statistiken zu unterschiedlichen Terminen und von verschiedenen Auskunftspflichtigen (Schulen bzw. Kammern) erhoben werden.

**Berufsakademien**

Berufsakademien sind besondere Einrichtungen des tertiären Bildungsbereiches neben den Hochschulen. In Niedersachsen (bis 1992) und Schleswig-Holstein (bis 1995) waren diese dem Schulwesen zugeordnet und werden noch in Zeitreihen der Schulstatistik nachgewiesen.

**Berufsaufbauschulen**

Berufsaufbauschulen sind Schulen, die neben einer Berufsschule oder nach erfüllter Berufsschulpflicht von Jugendlichen besucht werden, die in einer Berufsausbildung stehen oder eine solche abgeschlossen haben. Sie vermitteln eine über das Ziel der Berufsschule hinausgehende allgemeine fachtheoretische Bildung und führen zu einem dem mittleren Abschluss gleichwertigen Bildungsstand (Fachschulreife). Der Bildungsgang umfasst in Vollzeitform mindestens ein Jahr, in Teilzeitform einen entsprechend längeren Zeitraum.

**Berufsfachschulen**

Berufsfachschulen sind Schulen mit Vollzeitunterricht von mindestens einjähriger Dauer, für deren Besuch keine Berufsausbildung oder berufliche Tätigkeit vorausgesetzt wird. Sie haben die Aufgabe, allgemeine und fachliche Lerninhalte zu vermitteln und den Schüler zu befähigen, den Abschluss in einem anerkannten Ausbildungsberuf oder einem Teil der Berufsausbildung in einem oder mehreren anerkannten Ausbildungsberufen zu erlangen oder ihn zu einem Berufsausbildungsabschluss zu führen, der nur in Schulen erworben werden kann. An einigen Schulen wird auch Teilzeitunterricht angeboten.

**Berufsgrundbildungsjahr**

Das Berufsgrundbildungsjahr (BGJ) in vollzeitschulischer Form hat die Aufgabe, allgemeine und – auf der Breite eines Berufsfeldes (z.B. Wirtschaft, Metall) – fachtheoretische und fachpraktische Lerninhalte als berufliche Grundbildung zu vermitteln. Der erfolgreiche Besuch des Berufsgrundbildungsjahres kann auf die Berufsausbildung im dualen System angerechnet werden.

**Berufsoberschulen/Technische Oberschulen**

Berufsoberschulen/Technische Oberschulen vermitteln eine allgemeine und fachtheoretische Bildung. Die Schulen bauen auf einer der jeweiligen Ausbildungsrichtung entsprechenden Berufsausbildung oder Berufsausübung und einem mittleren Abschluss auf und verleihen nach bestandener Abschlussprüfung die fachgebundene Hochschulreife. Durch eine Ergänzungsprüfung in einer zweiten Fremdsprache kann die allgemeine Hochschulreife erworben werden. Die Berufsoberschulen/Technischen Oberschulen umfassen mindestens zwei Schuljahre und werden als Vollzeitschulen geführt.

**Berufsschulen**

Berufsschulen beinhalten:

- Berufsvorbereitungsjahr (BVJ),
- Berufsgrundbildungsjahr in vollzeitschulischer Form (BGJ),
- Teilzeit-Berufsschulen (ohne BVJ und BGJ).

Nach einer Entscheidung der Kultusministerkonferenz werden gemäß dem Zuordnungskatalog (Stand 1997) unter dem Oberbegriff Berufsschulen die bisherigen Schularten Berufsschulen im dualen System, Berufsvorbereitungsjahr (BVJ) und Berufsgrundbildungsjahr (BGJ) zusammengefasst. Als Unterposition zu den Berufsschulen werden die genannten „Unterschularten“ weiterhin getrennt aufgeführt, allerdings werden die Berufsschulen im dualen System unter die umfassendere Kategorie Teilzeit-Berufsschulen subsumiert.

Die Berufsförderschulen werden Berufsschulen zugeordnet, da sie im Großen und Ganzen den gleichen Bildungsauftrag haben. Der überwiegende Teil behinderter Jugendlicher wird jedoch im Rahmen der Berufsschulen betreut.

**Berufsvorbereitungsjahr**

Das Berufsvorbereitungsjahr (BVJ) ist ein besonderer einjähriger bzw. zweijähriger Bildungsgang. Hier werden Jugendliche ohne Ausbildungsvertrag auf eine berufliche Ausbildung vorbereitet. Der Unterricht erfolgt in Vollzeit- oder Teilzeitform.

## **Bildungsbereiche/Bildungs-/Schulstufen**

Die institutionelle Gliederung des allgemeinbildenden Schulwesens nach den Schularten kann durch eine Gliederung nach Bildungsbereichen ergänzt werden. Diese werden durch eine einheitliche Schulbesuchsdauer und gleiches Bildungsniveau gekennzeichnet.

Vorklassen und Schulkindergärten werden zum Vorschulbereich (Elementarbereich) gezählt. Entsprechend der auch international üblichen Abgrenzung werden die Klassenstufen 1 bis 4 als Primarbereich (Grundstufe), die Klassenstufen 5 bis 10 als Sekundarbereich I und die gymnasiale Oberstufe als Sekundarbereich II bezeichnet.

Eine Ausnahme im Sekundarbereich I bilden die z.Z. parallel existierenden 9 bzw. 8jährigen Gymnasien. Ungeachtet der jeweils länderspezifischen Zuordnung der Einführungsphase zur Sekundarstufe I oder II wird für Bundeszwecke bzw. Ländervergleiche diese grundsätzlich der gymnasialen Oberstufe und damit im Sekundarbereich II nachgewiesen. Damit umfasst der Sekundarbereich I der achtjährigen Gymnasien nur noch die Klassenstufen 5 bis 9. Diese Darstellung gilt auch für die neuen Bundesländer, die seit ihrer Gründung schon immer achtjährige Gymnasien hatten.

Da die Schulbesuchsjahre und das Qualifikationsniveau der Förderschulen im Regelfall nicht mit denen der anderen Schularten zu vergleichen sind, werden die Förderschulen als eigener Bildungsbereich behandelt.

## **Eingangsphase**

Mit der Einführung der flexiblen Eingangsphase werden die Bildungs- und Erziehungsziele der Jahrgangsstufen 1 und 2 den Schülern über einen Zeitraum von einem bis drei Jahren vermittelt. Dabei werden die Schüler in jahrgangsübergreifenden Klassen unterrichtet.

In der Schulstatistik werden die Schüler der flexiblen Eingangsphase ihren Schulbesuchsjahren gemäß der 1. und 2. Jahrgangsstufe zugeordnet. Schüler im 3. Schulbesuchsjahr werden erneut der 2. Jahrgangsstufe zugeordnet, aber nicht als Wiederholer gezählt.

Die Länder verfügen in der Regel sowohl über Klassen der flexiblen Eingangsphase als auch über 1. und 2. Jahrgangsklassen. Sogar in einzelnen Schulen können beide Klassenformen nebeneinander existieren.

## **Eriteilte Unterrichtsstunden**

Als erteilte Unterrichtsstunden werden die von den Lehrkräften pro Woche erteilten Unterrichtsstunden erfasst, unabhängig davon, ob die Stunden für die Schüler verpflichtend sind oder nicht. Um Doppelzählungen auf der Schülerseite zu vermeiden, werden entweder die Stunden von der nach Stundenplan ursprünglich vorgesehenen Lehrkraft oder die Stunden der Vertretungskraft gezählt.

Abminderungsstunden (Anrechnungen und Ermäßigungen) sind keine erteilten Unterrichtsstunden. Bezahlte Mehrarbeitsstunden von vollzeit- und teilzeitbeschäftigten Lehrkräften werden als stundenweise erteilte Unterrichtsstunden angesehen. Unterrichtsstunden von Lehramtsanwärtern/Referendaren werden gezählt, sofern es sich um eigenverantwortlich erteilten (bedarfsdeckenden) Unterricht handelt.

## **Externe**

Wird die Ersatzschule staatlich anerkannt, ist damit das Recht verbunden, Prüfungen abzuhalten und Abschlusszeugnisse zu erteilen, die denen der öffentlichen Schule entsprechen. Ohne diese staatliche Anerkennung können die Schülerinnen und Schüler die Abschlüsse nur durch Externenprüfungen an öffentlichen Schulen erhalten, wie es z.B. häufig bei den Freien Waldorfschulen der Fall ist.

## **Fachakademien**

Fachakademien sind berufliche Bildungseinrichtungen in Bayern, die den mittleren Abschluss voraussetzen und in der Regel im Anschluss an eine dem Ausbildungsziel dienende berufliche Ausbildung oder praktische Tätigkeit auf den Eintritt in eine angehobene Berufslaufbahn vorbereiten. Der Ausbildungsgang umfasst bei Vollzeitunterricht mindestens zwei Jahre.

## **Fachgymnasien**

Fachgymnasien sind berufsbezogene Gymnasien, für deren Besuch der mittlere Abschluss vorausgesetzt wird. Der Schulbesuch dauert in der Regel drei Jahre. Der Abschluss des Fachgymnasiums gilt als Hochschulzugangsberechtigung.

## **Fachoberschulen**

Fachoberschulen sind Schulen, die – aufbauend auf einen mittleren Abschluss – allgemeine, fachtheoretische und fachpraktische Kenntnisse und Fähigkeiten vermittelt und zur Fachhochschulreife (bzw. in drei Jahren auch zur allgemeinen Hochschulreife) führen.

## **Fachschulen**

Fachschulen sind Einrichtungen der beruflichen Weiterbildung. Die Bildungsgänge in den Fachbereichen schließen an eine berufliche Erstausbildung und an Berufserfahrungen an. Sie führen in unterschiedlichen Organisationsformen des Unterrichts (Vollzeit- oder Teilzeitform) zu einem staatlichen postsekundären Berufsabschluss nach Landesrecht. Sie können darüber hinaus Ergänzungs-/Aufbaubildungsgänge sowie Maßnahmen der Anpassungsweiterbildung anbieten. Nach bestandener Prüfung ist mit dem Abschlusszeugnis die Berechtigung verbunden, die Berufsbezeichnung „Staatlich geprüfter.../Staatlich geprüfte...“ bzw. „Staatlich anerkannter.../Staatlich anerkannte...“ zu führen. Nach Maßgabe der Vereinbarung über den Erwerb der Fachhochschulreife in beruflichen Bildungsgängen kann zusätzlich die Fachhochschulreife erworben werden.

## **Förderschulen**

Förderschulen haben in der Regel den gleichen Bildungsauftrag wie die übrigen allgemeinbildenden Schulen. Sie dienen der Förderung und Betreuung körperlich, geistig und emotional benachteiligter sowie sozial gefährdeter Kinder, die nicht oder nicht mit ausreichendem Erfolg in allgemeinen Schulen unterrichtet werden können.

Zu den Förderschulen zählen u. a. auch alle übrigen selbständigen allgemeinbildenden Schularten für Schüler/innen mit sonderpädagogischer Förderung, wie z.B. Realförderschulen und Gymnasialförderschulen. Gleichfalls werden dieser Schulart alle Zweige und Klassen für Schüler/innen mit sonderpädagogischer Förderung zugeordnet, die aus schulorganisatorischen Gründen mit Grund-, Haupt-, Real- oder Gesamtschulen sowie mit Gymnasien verbunden sind.

## **Freie Waldorfschulen**

Freie Waldorfschulen (1.-10. Klassenstufe und 11.-12. bzw. 13. Jahrgangsstufe) sind private Ersatzschulen mit besonderer pädagogischer Prägung, die die Klassen 1 bis 12 von Grund-, Haupt- und teilweise auch Förderschulen sowie Höheren Schulen als einheitlichen Bildungsgang nach der Pädagogik von Rudolf Steiner führen.

## **Grundschulen**

Grundschulen (1. - 4. Klassenstufe) vermitteln Grundkenntnisse und Grundfertigkeiten in einem gemeinsamen Bildungsgang. Danach erfolgt der Übergang auf eine Orientierungsstufe bzw. auf eine weiterführende Schule. In einigen Bundesländern umfasst die Grundschulstufe die Klassen 1 bis 6. In der bundeseinheitlichen Statistik werden die 5. und 6. Klassenstufen an den Grundschulen der Schulart-unabhängigen Orientierungsstufe zugeordnet.

## **Gymnasien**

Gymnasien sind ebenfalls weiterführende Schulen, die im Normalfall unmittelbar an Grundschulen, aber auch – ähnlich wie bei Realschulen – an die Orientierungsstufe, anschließen. Die Schulbesuchsdauer beträgt zwischen sechs/sieben und neun Jahren. Das Abschlusszeugnis des Gymnasiums gilt als Hochschulzugangsberechtigung. Gymnasialförderschulen sind den Förderschulen zugeordnet (vgl. auch Förderschulen).

In der vorliegenden Ausgabe gibt es getrennte Nachweise nach Klassen-/Jahrgangsstufen für 8- bzw. 9jährige Gymnasien.

Die 9jährigen Gymnasien (G9-Gymnasien) umfassen die Klassenstufen 5 bzw. 7 bis 10 im Sekundarbereich I und die Jahrgangsstufen 11 bis 13 im Sekundarbereich II. In 8jährigen Gymnasien (G8-Gymnasien) treten an die Stelle der Jahrgangsstufen 11 bis 13 die Einführungsphase E sowie die Qualifizierungsphasen Q1 und Q2. Für Bundeszwecke bzw. Ländervergleiche werden diese grundsätzlich in der gymnasialen Oberstufe und damit im Sekundarbereich II nachgewiesen. Damit umfasst der Sekundarbereich I der 8jährigen Gymnasien nur noch die Klassenstufen 5 bzw. 7 bis 9.

## **Hauptschulen**

Hauptschulen (5. bzw. 7. bis 9. bzw. 10. Klassenstufe) vermitteln eine allgemeine Bildung als Grundlage für eine praktische Berufsausbildung und bereiten in der Regel auf den Besuch der Berufsschule vor.

## **Integrationschüler**

Schüler/innen mit sonderpädagogischer Förderung werden z. T. auch außerhalb von Förderschulen in den übrigen allgemeinbildenden Schulen sonderpädagogisch gefördert und bei der jeweiligen Schulart nachgewiesen.

## **Integrierte Gesamtschulen**

Integrierte Gesamtschulen sind Einrichtungen mit integriertem Stufenaufbau, bei denen die verschiedenen Schularten zu einer Schuleinheit zusammengefasst sind. Diese Gesamtschulen können organisatorisch mit Grundschulen (Grundstufe = Klassenstufe 1 - 4) und gymnasialen Oberstufen (Oberstufe = Einführungs- und Qualifikationsphasen 1 und 2) verbunden sein. Die Ergebnisse über die additiven und kooperativen Gesamtschulen sind nicht gesondert ausgewiesen, sondern bei den entsprechenden Schularten enthalten.

## **Klasse/Klassen-/Jahrgangsstufe**

Der Begriff Klasse bezieht sich auf eine Lerngruppe von Schülern (Klassenverband), die in der Regel gemeinsam unterrichtet werden. Bei der reformierten Oberstufe der Gymnasien, Integrierten Gesamtschulen und Freien Waldorfschulen sowie bei den Abendgymnasien und Kollegs sind die Klassenverbände überwiegend zugunsten von Grund- und Leistungskursen bzw. Kursen mit verschiedenen Anspruchsebenen aufgelöst. Für die gymnasiale Oberstufe werden einheitlich keine Klassen ausgewiesen, obwohl vor allem im ersten Jahr der Oberstufe, der sogenannten Einführungsphase, noch Klassen existieren.

Der Begriff Klassenstufe (Jahrgangsstufe, Schuljahrgang) kennzeichnet das jeweilige klassenspezifische Bildungsniveau, das die Schüler/innen eines Klassenverbandes erreicht haben. Schüler/innen verschiedener Klassenstufen, die aus schulorganisatorischen Gründen in einer Klasse zusammengefasst werden, bilden eine klassenstufenübergreifende Klasse.

Der Begriff Klassenstufe wird in den beruflichen Schulen nur bei den Schularten verwendet, die primär zur Hochschul- bzw. Fachhochschulreife führen (Fachoberschulen, Fachgymnasien sowie Berufsoberschulen/Technische Oberschulen).

In diesen Schularten werden die Klassenstufen aufsteigend von Klassenstufe 11 an gezählt (Fachgymnasien in Baden-Württemberg beginnen in Form von Wirtschaftsgymnasien mit Klassenstufe 8).

In allen anderen beruflichen Schularten werden die Schüler/innen nach Schuljahrgängen nachgewiesen. Auch der Schuljahrgang kennzeichnet das klassenspezifische Bildungsniveau, allerdings bezogen auf Berufsvorbereitungsjahr, Berufsausbildung bzw. Berufsfortbildung. Die Schulbesuchsdauer kann ein bis vier Schuljahrgänge umfassen.

### Kollegs

Kollegs sind Vollzeitschulen zur Erlangung der allgemeinen Hochschulreife. Für den Eintritt muss der Bewerber – wie bei den Abendgymnasien – im Schuljahr der Anmeldung mindestens 19 Jahre alt werden. Zudem wird ebenfalls eine abgeschlossene Berufsausbildung oder ein gleichwertiger beruflicher Bildungsgang vorausgesetzt. Die Schulbesuchsdauer beträgt mit einsemestrigem Vorkurs in der Regel sechs Semester. Die Kollegiaten dürfen während der Schulbesuchszeit keine beruflichen Tätigkeiten ausüben.

### Kollegschulen

Kollegschulen von Nordrhein-Westfalen werden ab dem Schuljahr 2000/01 nicht mehr weitergeführt. Auslaufende Bildungsgänge der ehemaligen Kollegschulen sind in den Gesamtübersichten nachgewiesen. Alle beruflichen Schulen werden in Nordrhein-Westfalen unter der Bezeichnung Berufskollegs geführt. Für den Bundesnachweis werden die Schüler/innen der einzelnen Bildungsgänge den jeweiligen beruflichen Schularten zugeordnet.

### Lehrkräfte

Als Lehrkräfte zählen alle Personen, die ganz oder teilweise im Rahmen der durch Rechtsvorschrift oder Vertrag festgesetzten Pflichtstunden eigenverantwortlich unterrichten oder unterrichten müssten bzw. unter Berücksichtigung von Anrechnungstunden eine Schule leiten.

Die Lehrkräfte werden derjenigen Schulart zugeordnet, an der sie ausschließlich bzw. überwiegend tätig sind. Lässt sich die überwiegende Tätigkeit nicht feststellen, wird ersatzweise der überwiegend erteilte Unterricht zugrunde gelegt. Ist bei schulartübergreifenden Organisationsformen (z.B. Grundschule, Orientierungsstufe, Berufsvorbereitungsjahr, Berufsgrund-bildungsjahr, Schulzentren) der überwiegende Einsatz nicht ermittelbar oder nicht sinnvoll interpretierbar, werden die Lehrkräfte rechnerisch auf die Schularten aufgeteilt. Die Lehrkräfte werden nach dem Beschäftigungsumfang in folgende Kategorien eingeteilt: vollzeit-, teilzeitbeschäftigte und stundenweise beschäftigte Lehrkräfte.

Vollzeitbeschäftigte Lehrkräfte sind Personen im Beamten-, Angestellten- oder sonstigen Dienstverhältnis, die mit voller Regelpflichtstundenzahl (Pflichtstunden = Unterrichtsstunden + Abminderungsstunden) tätig sind.

Teilzeitbeschäftigte Lehrkräfte sind Personen im Beamten-, Angestellten- oder sonstigen Dienstverhältnis, deren individuelle Pflichtstundenzahl aufgrund länderspezifischer Regelungen bis zu 50 % der Regelpflichtstunden ermäßigt worden ist.

Stundenweise beschäftigte Lehrkräfte stehen im Beamten-, Angestellten- oder sonstigen Dienstverhältnis und sind mit weniger als 50 % der Regelpflichtstunden einer vollzeit-beschäftigten Lehrkraft tätig. Lehramtsanwärter/Referendare werden den stundenweise Beschäftigten zugeordnet, auch wenn sie mit mehr als 50 % der Regelpflichtstundenzahl unterrichten.

Im Rahmen der Schulstatistik werden die Lehrkräfte als Personen gezählt. Davon zu unterscheiden ist die Umrechnung der teilzeit- und stundenweise beschäftigten Lehrkräfte in Vollzeitlehreinheiten (entsprechende Daten hierzu sind bei der Ständigen Konferenz der Kultusminister, [www.kmk.org](http://www.kmk.org), erhältlich).

### Öffentliche Schulen

Öffentliche Schulen sind staatliche und solche nichtstaatlichen Schulen, die nach Landesrecht als öffentliche Schulen gelten, alle übrigen Schulen zählen zu den privaten Schulen.

### Private Schulen

Je nachdem, ob eine Privatschule einer vergleichbaren öffentlichen Schule entspricht oder nicht, handelt es sich um eine Ersatz- oder um eine Ergänzungsschule. Private Schulen sind nachgewiesen, wenn ihre Zuordnung zu den Schularten des Zuordnungskataloges nach dem Recht des jeweiligen Landes möglich ist (Ersatzschulen).

### Realschulen

Realschulen (5. bzw. 7. bis 10. Klassenstufe) sind weiterführende Schulen, die unmittelbar im Anschluss an die vierjährige Grundschule oder aber nach Abschluss der Orientierungsstufe besucht werden können. Die Schulbesuchsdauer beträgt zwischen vier und sechs Jahren. Der mittlere Abschluss (Realschulabschluss) eröffnet u. a. den Zugang zu den Fachoberschulen; er wird deshalb auch als Fachoberschulreife bezeichnet. Außerdem besteht für Absolventen/Abgänger mit mittlerem Abschluss die Möglichkeit des Übergangs auf Gymnasien in Aufbauform. Die Realförderschulen sind den Förderschulen zugeordnet (vgl. auch Förderschulen).

### Schularten mit mehreren Bildungsgängen

Schularten mit mehreren Bildungsgängen (5. bzw. 7. bis 9. bzw. 10. Klassenstufe) sind weiterführende Schulen, die eine allgemeine Bildung vermitteln und die Voraussetzung für eine berufliche Qualifizierung schaffen. Ab der 7. Klassenstufe beginnt eine Differenzierung. Die Schüler erwerben mit erfolgreichem Besuch der 9. Klassenstufe den Hauptschulabschluss und mit erfolgreichem Besuch der 10. Klassenstufe und bestandener Prüfung den mittleren Abschluss.

### Schulartunabhängige Orientierungsstufe

Schulartunabhängige Orientierungsstufen sind schulart-übergreifende Einrichtungen der Klassenstufen 5 und 6. Soweit die Orientierungsstufen aus organisatorischen Gründen bei einzelnen Schularten integriert sind, werden sie – ohne die Möglichkeit einer Trennung – bei diesen nachgewiesen.

### Schule

Als Schule gilt eine Bildungsstätte, -einrichtung oder Anstalt, in der Unterricht nach einem von der zuständigen Aufsichtsbehörde festgesetzten oder genehmigten Lehrplan erteilt wird.

Schule kann als Verwaltungs- bzw. Organisationseinheit gesehen werden d.h. mehrere Schularten können organisatorisch einem Schulleiter unterstellt sein. Daneben werden alle Schularten, die im Hinblick auf Lehrpläne, Bildungsziel bzw. Qualifikationsniveau einen eigenständigen Charakter haben, als Schulen gezählt. Außenstellen einer Schule, die als Filialen oder Dependancen räumlich in einer anderen Einrichtung untergebracht sind, werden nicht als Schulen gezählt.

### Schulen des Gesundheitswesens

Diese Einrichtungen vermitteln die Ausbildung für nicht akademische bundesrechtlich geregelte Gesundheitsfachberufe (z.B. Gesundheits- und Krankenpfleger/innen, Gesundheits- und Kinderkrankenpfleger/innen, Altenpfleger/innen, Hebammen und Entbindungspfleger/innen, Physiotherapeuten/innen, Logopäden/innen, Ergotherapeuten/innen, u.a.m.) und weitere landesrechtlich geregelte Berufe des Gesundheitswesens (z.B. Helferberufe). Die Ausbildungsgänge beruhen auf bundes- und landesrechtlichen Regelungen und finden an staatlich anerkannten Schulen statt.

Die Aufnahmebedingungen sind in den jeweiligen Berufsgesetzen geregelt. Vorausgesetzt wird generell ein allgemeinbildender Abschluss. Die Ausbildungen enden mit staatlichen Prüfungen. Der erfolgreiche Abschluss an einer Schule des Gesundheitswesens wird durch ein staatlich anerkanntes Abschluszeugnis bestätigt, das Voraussetzung für die Erlaubnis zum Führen der Berufsbezeichnung ist.

In einigen Ländern findet die Ausbildung in nicht akademischen bundesrechtlich geregelten Gesundheitsfachberufen und weiteren landesrechtlich geregelten Berufen des Gesundheitswesens nicht in Schulen des Gesundheitswesens, sondern nach den Schul-gesetzen der Länder in Teilzeit-Berufsschulen, Berufsfachschulen oder Fachschulen statt. In diesen Ländern werden die entsprechenden Bildungsgänge der betreffenden Schulart zugeordnet.

### Schulkindergärten

Schulkindergärten sind schulische Einrichtungen der vor-schulischen Erziehung, die von schulpflichtigen, aber noch nicht schulreife Kindern besucht werden. In der Regel sind die Schulkindergärten den Grund- bzw. Förderschulen angegliedert.

In Bayern zählen lt. Kindergartenengesetz die Schulkindergärten nicht zum Schulbereich. Die statistischen Ergebnisse Bayerns werden deshalb nicht in der Schul-, sondern in der Kindergartenstatistik nachgewiesen.

### Schulpflicht

Die Schulpflicht beträgt in nahezu allen Ländern zwölf Jahre. Sie gliedert sich i. d. R. in eine neunjährige Vollzeitschulpflicht und in eine dreijährige Teilzeitschulpflicht (Berufsschulpflicht). Die Teilzeitschulpflicht kann auch durch den Besuch einer Vollzeitschule erfüllt werden. In Berlin, Brandenburg, Bremen, Nordrhein-Westfalen und Sachsen-Anhalt besteht eine zehnjährige Vollzeitschulpflicht. Sofern schulpflichtige Kinder noch nicht schulreif sind, werden sie vom Schulbesuch zurückgestellt oder befreit. Vom Schulbesuch zurückgestellte Kinder werden im Allgemeinen mit ein- bis zweijähriger Verspätung eingeschult.

Für Kinder, die vom Schulbesuch befreit worden sind, erlischt die Schulpflicht. Kinder, die noch nicht schulpflichtig, aber schulreif sind, können aufgrund besonderer länderspezifischer Regelungen vorzeitig eingeschult werden. Schüler/innen von Abendhauptschulen, Abendrealschulen, Abendgymnasien und Kollegs sind nicht mehr schulpflichtig; sie besuchen diese sogenannten Einrichtungen des zweiten Bildungsweges bzw. der Erwachsenenbildung freiwillig.



### **Status der Schule**

Die Abgrenzung nach dem öffentlichen und privaten Status der Schulen ist nicht mit der nach dem öffentlichen und privaten Träger gleichzusetzen. Privatschulen können von natürlichen sowie von juristischen Personen des privaten und öffentlichen Rechts errichtet und betrieben werden. So sind beispielsweise alle Schulen mit dem Bund als öffentlichem Träger nach Landesgesetz private Schulen. Gleiches gilt in der Regel auch für Schulen, die von Körperschaften des öffentlichen Rechts, wie zum Beispiel den Kirchen, getragen werden.

### **Teilzeit-Berufsschulen (ohne BVJ und BGJ)**

Teilzeit-Berufsschulen sind Einrichtungen im Rahmen der Schulpflichtregelungen, die von Jugendlichen besucht werden, die sich in der beruflichen Ausbildung befinden (Berufsschulen im dualen System), in einem Arbeitsverhältnis stehen oder beschäftigungslos sind. Sie haben die Aufgabe, die Allgemeinbildung der Schüler/innen zu vertiefen und die für den Beruf erforderliche fachtheoretische Grundausbildung zu vermitteln.

Die Berufsschulen im dualen System werden in der Regel von Jugendlichen nach Erfüllung der Vollzeitschulpflicht bis zum vollendeten 18. Lebensjahr oder bis zum Abschluss der praktischen Berufsausbildung besucht. Der Unterricht wird in der Regel als Teilzeitunterricht an zwei Tagen in der Woche oder als Blockunterricht in zusammenhängenden Abschnitten in Vollzeitform erteilt; er steht in enger Beziehung zur Ausbildung im Betrieb.

Die kooperative Form des Berufsgrundbildungsjahres (duales System) wird entweder in Teilzeit- oder in Blockform geführt. Auf Bundesebene werden diese Schulen den Teilzeit-Berufsschulen zugeordnet.

### **Vorklassen**

Vorklassen werden von schulreifen, aber noch nicht schulpflichtigen Kindern besucht. Dazu zählen auch die Eingangsklassen der Eingangsstufen.

Organisatorisch sind diese Klassen größtenteils mit Grund-, Förder- oder Gesamtschulen verbunden. Hier sind auch die Eingangsstufen in Hessen zugeordnet, in die fünfjährige Kinder ohne Feststellung der Schulfähigkeit aufgenommen werden.

## Entwicklung

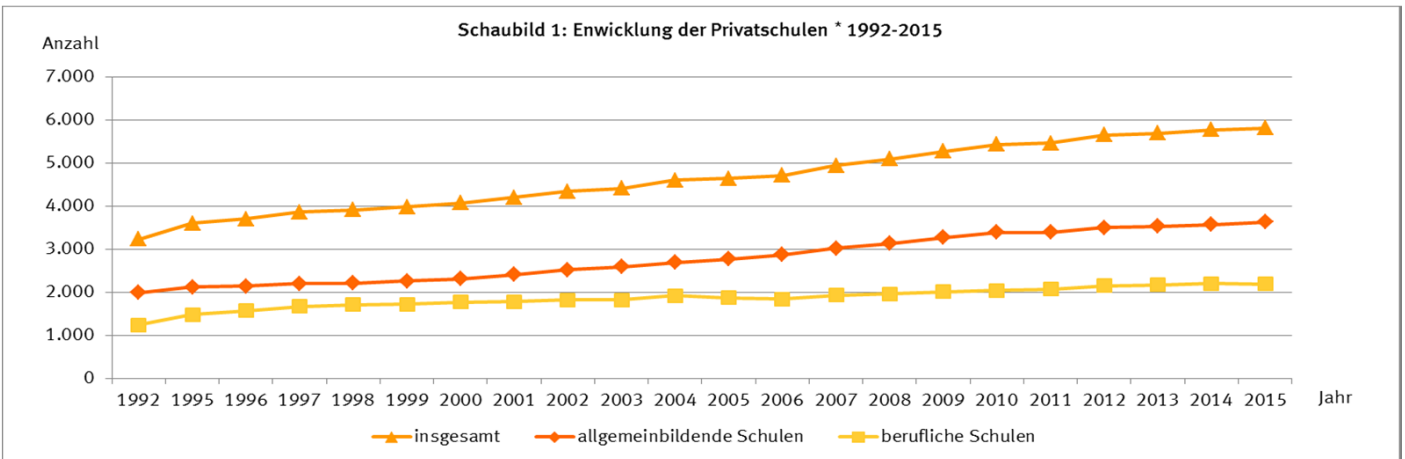
In den letzten Jahren ist das Interesse an Privatschulen deutlich angestiegen. "Das Privatschulwesen in Deutschland hat faktisch eine angestammte und keineswegs unbedeutende Rolle, vor allem als Kompensation für Lücken im staatlichen Angebot und als Ausgleich für subjektiv empfundene Strukturmängel der öffentlichen Schulen."<sup>1</sup>

Die Definition von Privatschulen ist in den jeweiligen Landesschulgesetzen festgelegt. In der Regel können Privatschulen von natürlichen sowie von juristischen Personen des privaten und des öffentlichen Rechts (wie zum Beispiel von Kirchen) errichtet und betrieben werden.

Im Folgenden sollen einige interessante Eckdaten zur zahlenmäßigen Entwicklung privater Schulen in Deutschland, zum Schulbesuch nach Ländern und Schularten sowie zu den Unterrichtsbedingungen, wie Klassengröße und Unterrichtsstunden je Schüler/in, dargestellt werden. Tiefer aufgegliederte Daten können dem Tabellenteil entnommen werden.

### 80% mehr private Schulen in Deutschland seit 1992

Im Schuljahr 2015/16 gab es 5 814 allgemeinbildende und berufliche Privatschulen in Deutschland, das sind 80% mehr als im Schuljahr 1992/93. Es ist ein anhaltender Zuwachs privater Schulen im gesamten betrachteten Zeitraum zu beobachten. Die Anzahl der Privatschulen erhöhte sich sogar dann noch weiter, als die Gesamtzahl aller Schulen aufgrund der drastisch gesunkenen Geburtenzahlen Ende der 90er Jahre verringert wurde. So sank von 2000 bis 2015 die Zahl der Schulen um 18%, die Anzahl der Privatschulen stieg jedoch in demselben Zeitraum um 43%.

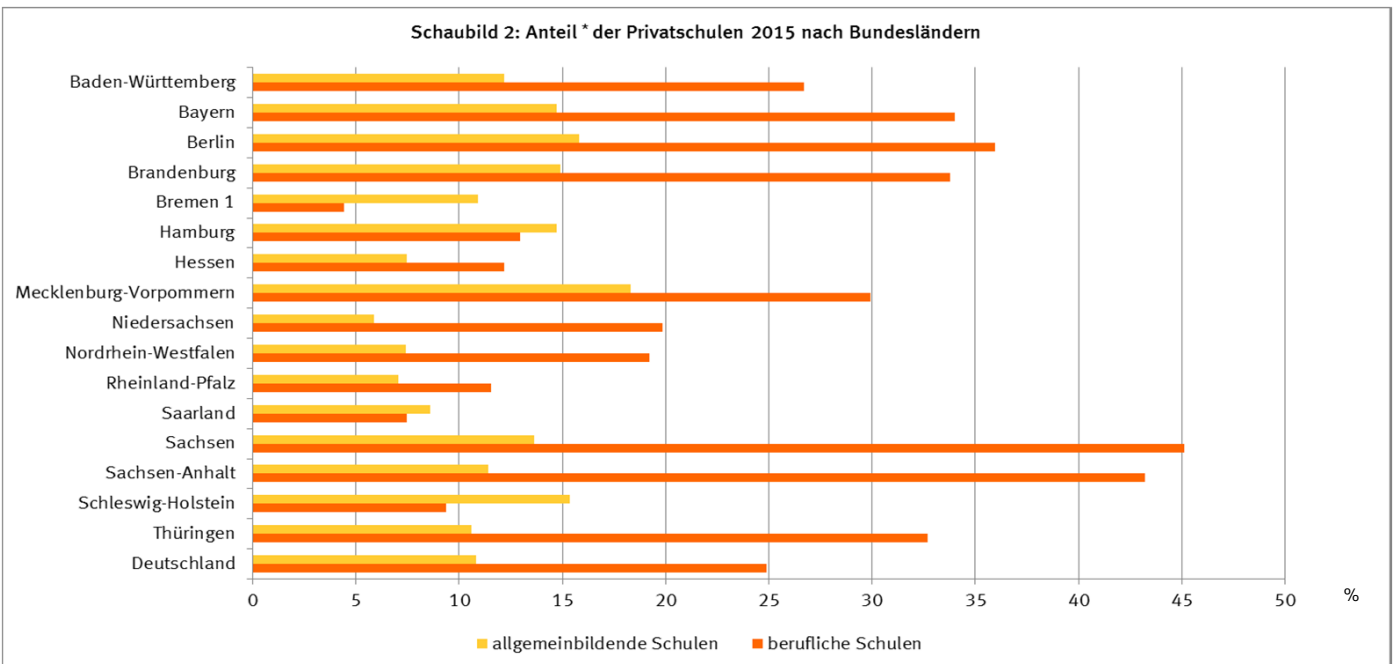


\* Allgemeinbildende und berufliche Schulen (ohne Schulen des Gesundheitswesens). Dabei ist jede Schulart als Schule gezählt, unabhängig davon, ob mehrere Schularten unter einer Schulleitung organisatorisch zusammengefasst sind.

<sup>1</sup> Das Bildungswesen in der Bundesrepublik Deutschland: K. S. Cortina, J. Baumert, Ac. Leschinsky, K. U. Mayer, L. Tromm (Hg.) (2008): Der institutionelle Rahmen des Bildungswesens; H.-P. Füssel und A. Leschinsky, Hamburg, S.199

### Mehr allgemeinbildende Schulen in privater Trägerschaft als berufliche

Von allen privaten Schulen in Deutschland (5 814) zählten im Schuljahr 2015/16 rund drei Fünftel (3 628) zu den allgemeinbildenden Schulen und die restlichen zwei Fünftel (2 186) zu den beruflichen Schulen. Bezogen auf die Gesamtzahl der allgemeinbildenden und beruflichen Schulen (42 336) waren 14% der Schulen in privater Trägerschaft. Der Anteil der Privatschulen war bei den allgemeinbildenden Schulen mit 11% deutlich niedriger als bei den beruflichen Schulen (25%). Dabei lag der Anteil der privaten allgemeinbildenden Schulen in Mecklenburg-Vorpommern mit 18% am höchsten und in Niedersachsen mit 5,9% am niedrigsten. Bei den beruflichen Schulen lag der Anteil der privaten Schulen in Sachsen bei 45% und im Saarland bei 7,4%.

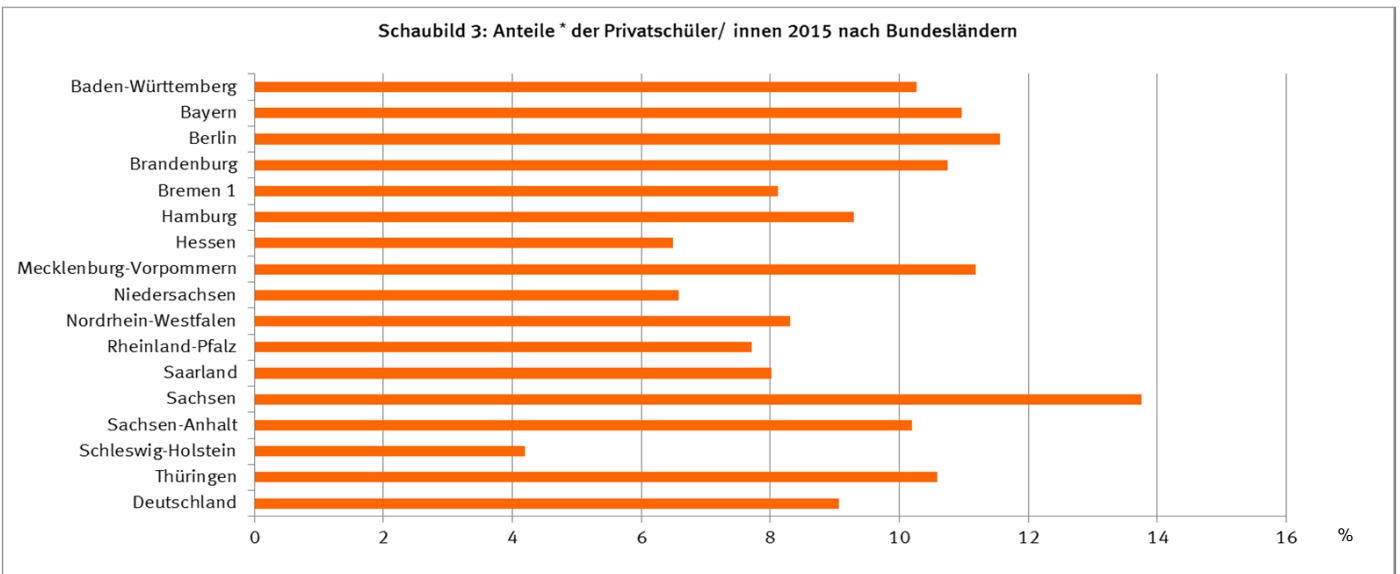


\* Private allgemeinbildende Schulen gemessen an allen allgemeinbildenden Schulen sowie private berufliche Schulen gemessen an allen beruflichen Schulen. Ohne Schulen des Gesundheitswesens.

<sup>1</sup> Daten des Schuljahres 2013/14, daher nur eingeschränkt vergleichbar.

## Rund jeder 11. Schüler in Deutschland besucht eine Privatschule

Von den gut 10,8 Mill. Schüler/innen in Deutschland im Schuljahr 2015/16 besuchte rund jeder 11. eine Privatschule (982 Tsd.). In den einzelnen Ländern gab es deutliche Unterschiede bei den Anteilen der Privatschüler/innen, die Spanne reicht von 4,2% in Schleswig-Holstein bis zu 14% in Sachsen. Dies dürfte zum großen Teil auf unterschiedliche schulrechtliche Regelungen zurückzuführen sein.

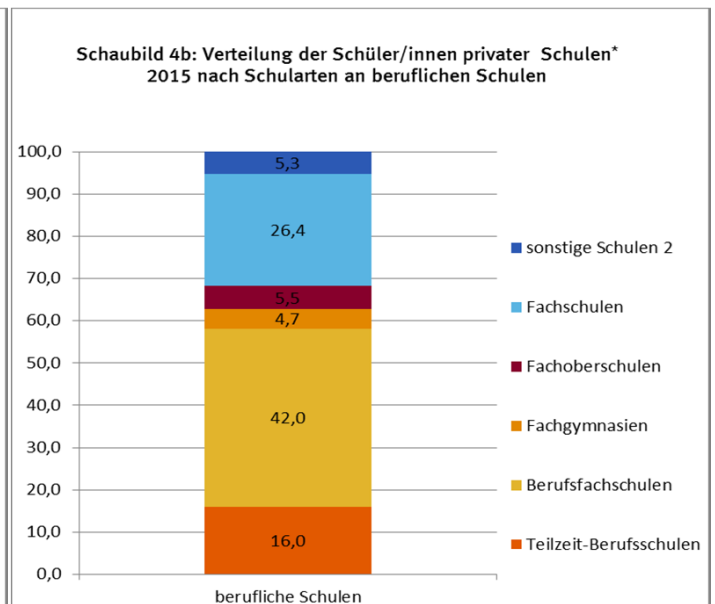
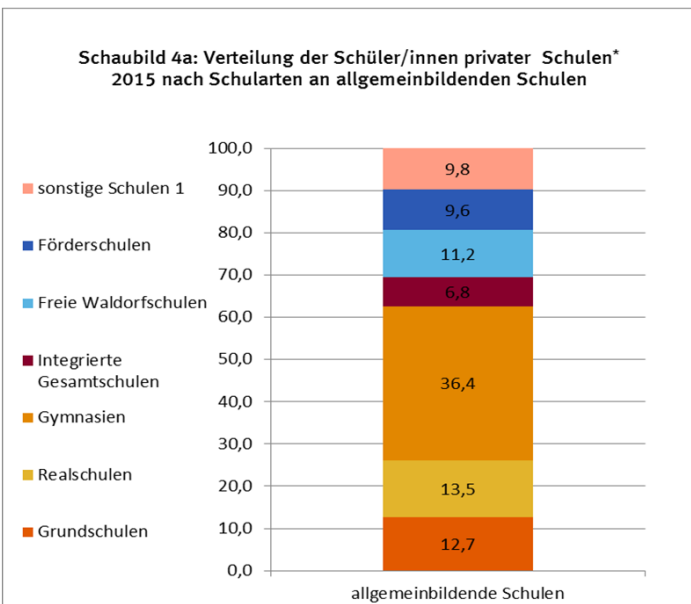


\* Gemessen an öffentlichen und privaten allgemeinbildenden und beruflichen Schulen zusammen. Ohne Schulen des Gesundheitswesens.  
1 Daten des Schuljahres 2013/14, daher nur eingeschränkt vergleichbar.

## Die meisten Privatschüler/innen in Gymnasien und in Berufsfachschulen

Von den rund 744 Tausend Schüler/innen an privaten allgemeinbildenden Schulen wurde im Schuljahr 2015/16 der größte Teil (36%) in Gymnasien unterrichtet, gefolgt von Realschulen (14%), Grundschulen (13%) und Freien Waldorfschulen (11%). In Rheinland-Pfalz und Nordrhein-Westfalen liegt der Anteil der Gymnasiasten an den Privatschülern mit 55% bzw. 54% weit über dem Bundesdurchschnitt. Die anteilig wenigsten Grundschüler/innen an privaten Schulen findet man in Niedersachsen (4,3%) und in Nordrhein-Westfalen (5,1%).

Von den annähernd 238 Tausend Schülern/innen privater beruflicher Schulen befanden sich im Schuljahr 2015/16 die meisten (42%) in Berufsfachschulen, gefolgt von Fachschulen (26%) und Teilzeit-Berufsschulen (16%). In Mecklenburg-Vorpommern ist mit 77% der Schüler/innen in Berufsfachschulen der entsprechende Anteil am höchsten. In Saarland findet man die meisten Schüler/innen privater beruflicher Schulen mit 74% in Fachschulen, in Hamburg besuchen 35% der Schüler/innen privater beruflicher Schulen die Teilzeit-Berufsschulen.



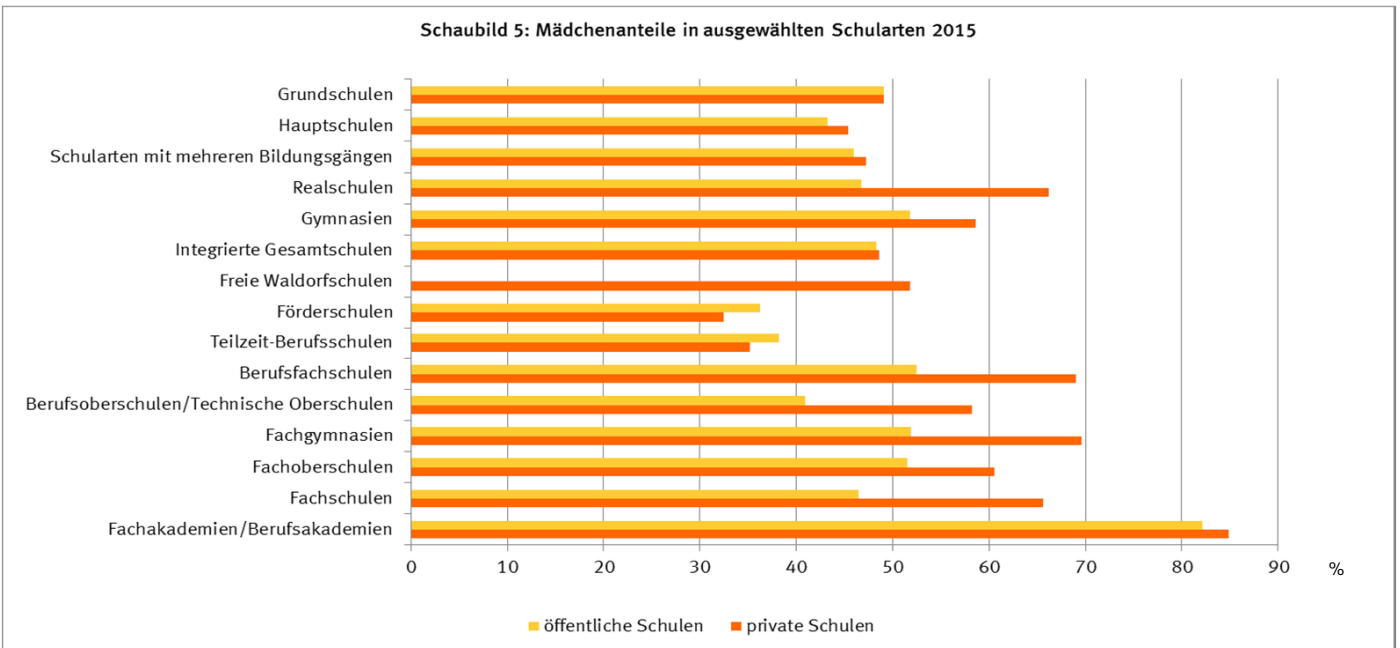
\* Ohne Schulen des Gesundheitswesens.

1 Vorklassen, Schulkindergärten, Schulartunabhängige Orientierungsstufe, Hauptschulen, Schularten mit mehreren Bildungsgängen, Abendschulen, Kollegs und "Keine Zuordnung zu einer Schulart möglich".

2 Berufsvorbereitungsjahr, Berufsgrundbildungsjahr in Vollzeitschulischerform, Berufsaufbauschulen, Berufsoberschulen/Technische Oberschulen, Fachakademien.

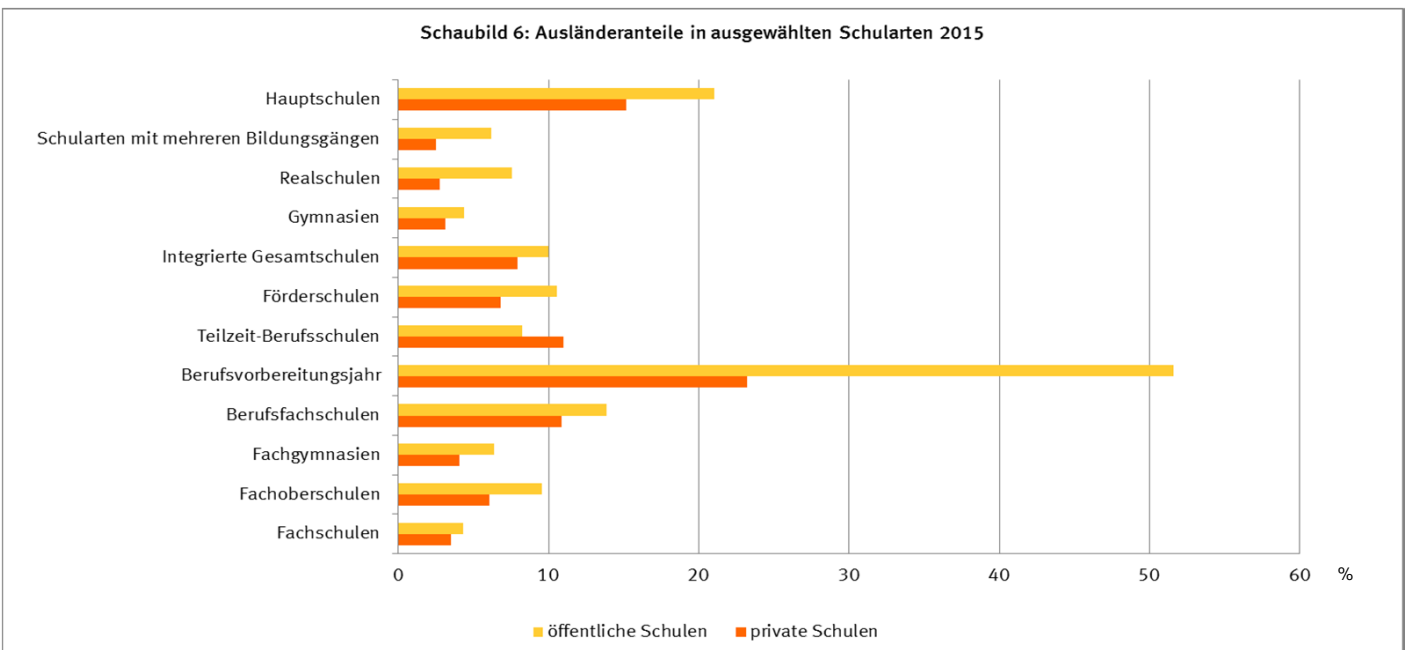
## Mädchen häufiger in privaten Schulen als Jungen

11% aller Schülerinnen in allgemeinbildenden und beruflichen Schulen besuchten im Schuljahr 2015/16 private Schulen, bei ihren männlichen Mitschülern betrug der Anteil 7,8%. Von den Schüler/innen in Privatschulen waren 55% Frauen, gegenüber 47% in öffentlichen Schulen. In den privaten allgemeinbildenden Schulen werden vor allem Realschulen mit 66% und Gymnasien mit 59% von den Frauen verstärkt besucht. In privaten beruflichen Schulen findet man Frauen am häufigsten in den bayerischen Fachakademien (85%), Fachgymnasien (70%) und Berufsfachschulen (69%). In Schularten, die generell von Frauen weniger häufig frequentiert werden (Förderschulen und Teilzeit-Berufsschulen), ist der Frauenanteil in privaten Schulen mit 32% bzw. 35% noch niedriger als in öffentlichen (36% bzw. 38%).



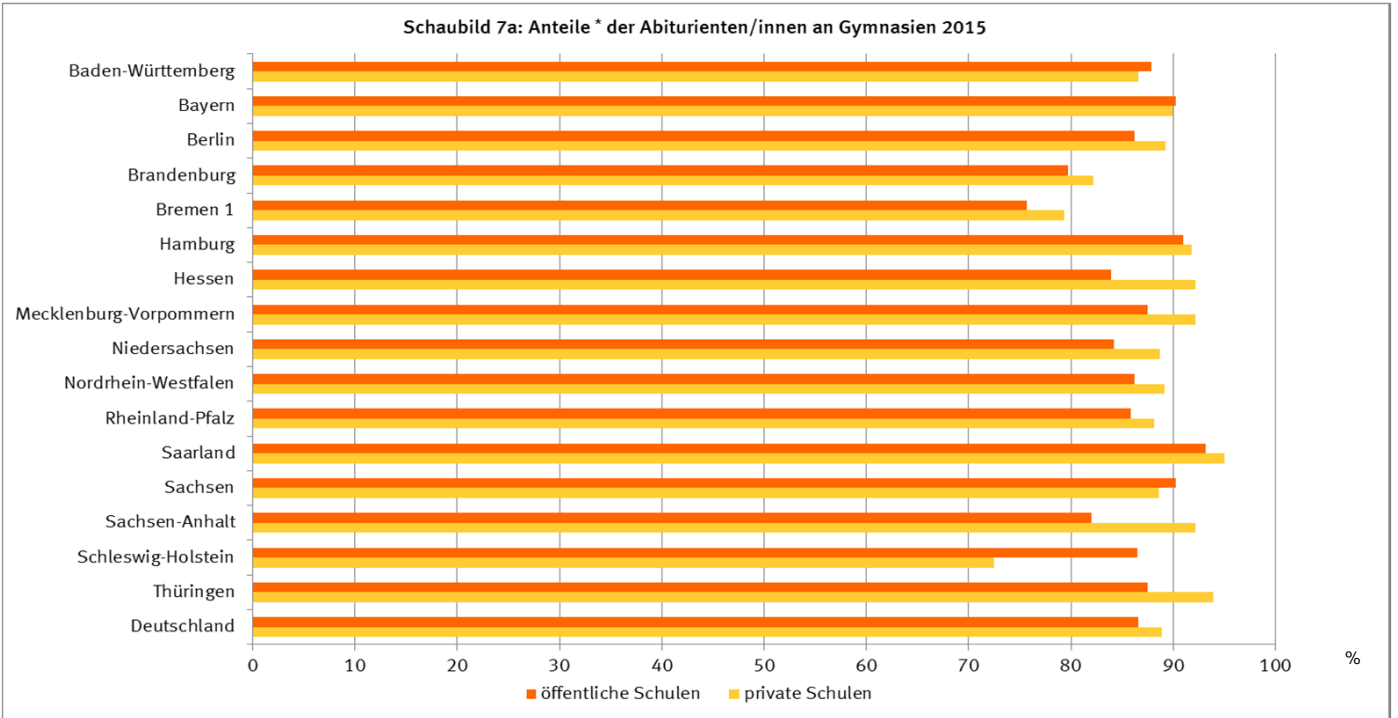
## Ausländer/innen in privaten Schulen seltener als in öffentlichen

6,1% aller ausländischen Schüler/innen besuchten im Schuljahr 2015/16 private Schulen, gegenüber 9,3% der deutschen Mitschüler/innen. Die deutlich niedrigere Quote könnte zum Teil mit dem für die meisten privaten Schulen zu zahlenden Schulgeld zusammenhängen. In nahezu allen Schularten sind Ausländer in privaten Schulen seltener vertreten als in öffentlichen. Eine Ausnahme bilden lediglich die Teilzeit-Berufsschulen sowie die Schulen des 2. Bildungswegs, das Berufsprüfungsjahr in vollzeitschulischer Form und die Abendschulen und Kollegs. Die letztgenannten Schularten sind in der nachfolgenden Grafik wegen der geringen absoluten Schülerzahl nicht nachgewiesen.



### Erfolgsquote der Absolventen/innen in öffentlichen und privaten Gymnasien nahezu gleich

Nimmt man als Maß für den Erfolg einer schulischen Ausbildung den erreichten Abschluss, so könnte dieser für Gymnasien ausgedrückt werden durch den Anteil der Absolventen/innen mit allgemeiner Hochschulreife bezogen auf die Gesamtzahl der Absolventen/innen und Abgänger/innen dieser Schulart. Diese Quote lag im Abgangsjahr 2015 für private Gymnasien in Deutschland mit 89% etwas höher als an öffentlichen Gymnasien (87%). Nur in Sachsen (90%), Bayern (90%), Baden-Württemberg (88%) und Schleswig-Holstein (87%) wurde dieser Abschluss von einem höheren Anteil der Absolventen/innen aus öffentlichen Gymnasien erreicht als aus privaten.

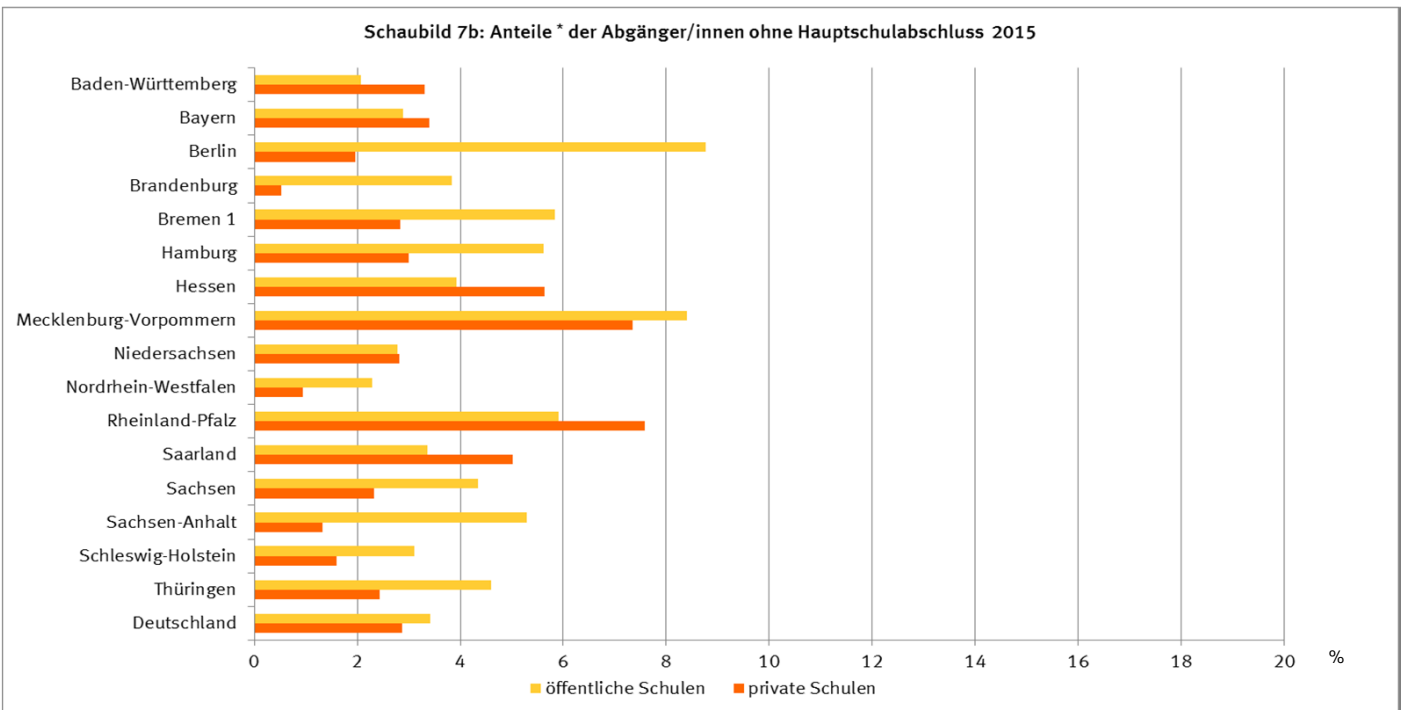


\* Abiturienten/tinnen öffentlicher Gymnasien gemessen an Absolventen/Abgängern öffentlicher Gymnasien. Abiturienten/tinnen privater Gymnasien gemessen an Absolventen/Abgängern privater Gymnasien.

1 Daten des Schuljahres 2013/14, daher nur eingeschränkt vergleichbar.

### Große Unterschiede bei den Abgänger/innen ohne Hauptschulabschluss in öffentlichen und privaten Schulen

Die Quote der Abgänger/innen ohne Hauptschulabschluss lag im Abgangsjahr 2015 für private Schulen in Deutschland mit 2,9% etwas niedriger als in öffentlichen (3,4%). In sechs Ländern gab es in privaten Schulen mehr Abgänger/innen ohne Hauptschulabschluss als in öffentlichen. Deutlich höhere Anteile der Abgänger/innen privater Schulen im Vergleich zu öffentlichen Schulen gab es in Hessen (5,6% zu 3,9%), Rheinland-Pfalz (7,6% zu 5,9%) und dem Saarland (5% zu 3,4%).

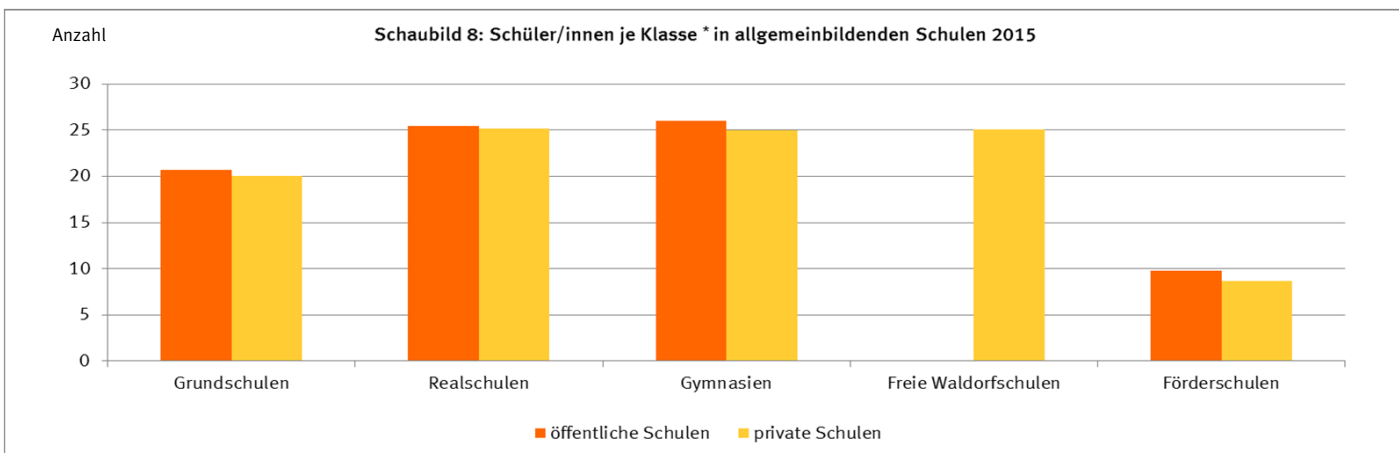


\* Abgänger/innen öffentlicher Schulen gemessen an Absolventen/Abgängern öffentlicher Schulen. Abgänger/innen privater Schulen gemessen an Absolventen/Abgängern privater Schulen.

1 Daten des Schuljahres 2013/14, daher nur eingeschränkt vergleichbar.

### Klassenstärke in Privatschulen fast immer niedriger als in öffentlichen Schulen

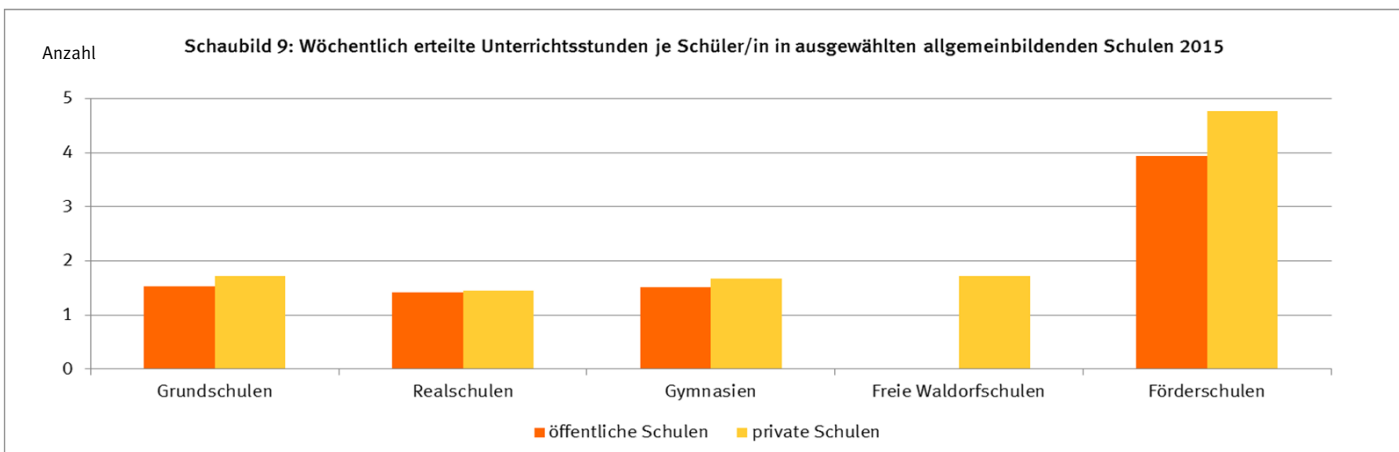
Der Besuch von Privatschulen wird oft auch mit günstigeren Unterrichtsbedingungen gleichgesetzt. Ein wichtiger Indikator hierzu ist die Klassengröße. In Grundschulen, Gymnasien und Förderschulen waren im Schuljahr 2015/16 in Deutschland die Klassen in Privatschulen jeweils um ein Schüler/eine Schülerin kleiner als in öffentlichen Schulen.



\* Gymnasien im Sekundarbereich I, Freie Waldorfschulen im Primarbereich und Sekundarbereich I (Auflösung der Klassenverbände im Sekundarbereich II) .

### In Privatschulen mehr Unterrichtsstunden als in öffentlichen Schulen

Ein weiterer Maßstab für die Unterrichtsbedingungen ist die Kennzahl wöchentlich erteilter Unterrichtsstunden je Schüler. In den ausgewählten Schularten wurden im Schuljahr 2015/16 pro Schüler in privaten Schulen durchschnittlich 2,0 Unterrichtsstunden erteilt gegenüber 1,6 Stunden in öffentlichen Schulen. Die Unterschiede waren am deutlichsten in Förderschulen: In privaten wurden je Schüler durchschnittlich 4,8 Unterrichtsstunden wöchentlich erteilt, in öffentlichen 3,9.





1 Schulen, Klassen, Schüler/innen,  
Absolventen/Abgänger, Lehrkräfte und Unterrichtsstunden nach Schularten

Schulart	Schulen	Klassen <sup>1</sup>	Schüler/innen		Absolventen/ Abgänger <sup>2</sup>	Lehrkräfte <sup>3</sup>			Unterrichtsstunden der		
			ins- gesamt	dar.: Aus- länder/ innen		vollzeit- teilzeit- stunden- weise	vollzeit- teilzeit- stunden- weise	vollzeit- teilzeit- stunden- weise	vollzeit- teilzeit- stunden- weise	vollzeit- teilzeit- stunden- weise	
											beschäftigt
absolute Werte											
<b>Baden-Württemberg</b>											
<b>Allgemeinbildende Schulen</b>	<b>689</b>	<b>5 777</b>	<b>110 450</b>	<b>6 264</b>	<b>11 446</b>	<b>6 373</b>	<b>6 055</b>	<b>4 422</b>	<b>156 529</b>	<b>109 513</b>	<b>28 528</b>
Schulkindergärten	92	414	2 595	318	-	371	305	396	11 502	6 399	3 218
Grundschulen	102	488	9 711	610	-	422	610	427	10 882	11 783	2 656
Hauptschulen <sup>4</sup>	44	233	4 164	415	952	-	-	-	-	-	-
Realschulen	78	659	15 154	416	2 467	387	608	756	9 095	10 267	4 626
Gymnasien	81	895	34 667	1 352	4 171	1 353	1 529	787	28 947	25 654	5 750
Integrierte Gesamtschulen	15	52	1 115	23	-	25	72	54	618	1 116	320
Freie Waldorfschulen	59	880	23 202	702	1 809	948	935	536	22 421	16 360	3 260
Förderschulen	153	2 076	15 882	1 525	981	2 865	1 901	626	73 015	36 401	4 535
Abendrealschulen	37	80	1 287	357	454	-	6	341	-	95	1 533
Abendgymnasien	23	-	2 312	512	505	2	68	428	49	1 097	2 202
Kollegs	5	-	361	34	107	-	21	71	-	341	429
<b>Berufliche Schulen</b>	<b>432</b>	<b>2 658</b>	<b>47 158</b>	<b>8 254</b>	<b>24 195</b>	<b>1 493</b>	<b>1 623</b>	<b>3 741</b>	<b>35 716</b>	<b>27 041</b>	<b>16 655</b>
Teilzeit-Berufsschulen	37	616	4 642	798	1 866	161	165	319	3 754	2 816	1 659
Berufsfachschulen	270	1 683	30 377	6 669	18 250	1 001	1 068	2 273	23 923	17 914	10 668
Berufsoberschulen/Technische Oberschulen	5	9	120	9	101	6	6	11	128	96	57
Fachgymnasien	56	-	5 287	306	1 531	208	213	412	4 850	3 639	2 143
Fachschulen	64	350	6 732	472	2 447	117	171	727	3 062	2 576	2 129
<b>Zusammen</b>	<b>1 121</b>	<b>8 435</b>	<b>157 608</b>	<b>14 518</b>	<b>35 641</b>	<b>7 866</b>	<b>7 678</b>	<b>8 163</b>	<b>192 246</b>	<b>136 554</b>	<b>45 183</b>
<b>Bayern</b>											
<b>Allgemeinbildende Schulen</b>	<b>689</b>	<b>7 092</b>	<b>146 074</b>	<b>9 167</b>	<b>17 769</b>	<b>7 403</b>	<b>6 282</b>	<b>2 662</b>	<b>157 526</b>	<b>111 897</b>	<b>19 142</b>
Grundschulen	146	745	15 833	2 222	-	456	605	224	10 276	12 670	1 641
Hauptschulen	109	664	13 656	2 277	1 972	454	651	366	11 170	12 599	2 612
Realschulen	137	1 965	49 220	1 423	9 692	1 920	1 514	419	42 046	26 786	2 816
Gymnasien	75	869	33 009	995	4 329	1 744	1 291	422	34 872	21 105	2 673
Freie Waldorfschulen	22	266	8 406	145	623	288	408	189	6 518	7 066	1 163
Förderschulen	193	2 582	25 054	1 842	993	2 541	1 804	921	52 496	31 499	7 607
Abendrealschulen	1	1	2	-	3	-	-	-	16	2	-
Abendgymnasien	4	-	829	255	132	-	9	112	-	167	595
Kollegs	2	-	65	8	25	-	-	9	132	3	35
<b>Berufliche Schulen</b>	<b>361</b>	<b>2 342</b>	<b>34 904</b>	<b>3 826</b>	<b>15 211</b>	<b>1 516</b>	<b>1 597</b>	<b>3 071</b>	<b>32 334</b>	<b>27 899</b>	<b>14 620</b>
Teilzeit-Berufsschulen <sup>5</sup>	43	953	9 661	1 650	3 413	721	257	232	14 866	4 374	1 331
Berufsvorbereitungsjahr	-	173	1 998	556	1 608	-	-	-	-	-	-
Berufsgrundbildungsjahr in vollzeitschulischer Form	-	12	126	19	62	-	-	-	-	-	-
Berufsfachschulen	131	371	6 449	762	2 856	188	386	835	4 160	6 861	4 233
Berufsoberschulen/Technische Oberschulen	1	1	16	1	79	1	1	-	28	9	-
Fachoberschulen	39	172	3 214	182	1 486	104	107	227	2 474	1 923	1 108
Fachschulen	80	372	7 369	265	3 158	233	349	968	5 280	6 093	3 849
Fachakademien	67	288	6 071	391	2 549	269	497	809	5 526	8 639	4 099
<b>Zusammen</b>	<b>1 050</b>	<b>9 434</b>	<b>180 978</b>	<b>12 993</b>	<b>32 980</b>	<b>8 919</b>	<b>7 879</b>	<b>5 733</b>	<b>189 860</b>	<b>139 796</b>	<b>33 762</b>
<b>Berlin</b>											
<b>Allgemeinbildende Schulen</b>	<b>196</b>	<b>1 369</b>	<b>33 999</b>	<b>3 097</b>	<b>2 198</b>	<b>1 498</b>	<b>1 467</b>	<b>367</b>	<b>33 900</b>	<b>25 413</b>	<b>2 877</b>
Grundschulen	60	386	8 462	916	-	340	298	65	7 933	5 296	567
Schulartunabhängige Orientierungsstufe	57	174	3 515	327	-	171	148	29	3 994	2 504	239
Gymnasien	23	178	7 294	492	893	292	353	115	6 309	6 040	916
Integrierte Gesamtschulen	38	408	9 662	1 201	1 008	450	443	117	10 166	7 857	860
Freie Waldorfschulen	10	130	4 350	118	275	149	163	32	3 278	2 696	232
Förderschulen	8	93	716	43	22	96	62	9	2 220	1 020	63
<b>Berufliche Schulen</b>	<b>123</b>	<b>930</b>	<b>15 256</b>	<b>1 793</b>	<b>4 725</b>	<b>460</b>	<b>512</b>	<b>922</b>	<b>10 118</b>	<b>8 020</b>	<b>4 715</b>
Teilzeit-Berufsschulen	8	139	1 896	194	556	60	24	35	1 363	371	182
Berufsvorbereitungsjahr	2	6	65	8	67	8	6	3	190	102	22
Berufsfachschulen	53	452	7 055	935	2 118	253	285	552	5 570	4 474	2 930
Berufsoberschulen/Technische Oberschulen	1	2	17	-	8	5	3	4	126	52	16
Fachgymnasien	1	-	77	-	17	5	1	-	130	20	-
Fachoberschulen	12	52	795	101	407	25	42	30	539	677	179
Fachschulen	46	279	5 351	555	1 552	104	151	298	2 200	2 324	1 386
<b>Zusammen</b>	<b>319</b>	<b>2 299</b>	<b>49 255</b>	<b>4 890</b>	<b>6 923</b>	<b>1 958</b>	<b>1 979</b>	<b>1 289</b>	<b>44 018</b>	<b>33 433</b>	<b>7 592</b>
<b>Brandenburg</b>											
<b>Allgemeinbildende Schulen<sup>6</sup></b>	<b>213</b>	<b>1 069</b>	<b>23 611</b>	<b>744</b>	<b>2 038</b>	<b>1 242</b>	<b>954</b>	<b>374</b>	<b>28 089</b>	<b>18 127</b>	<b>2 815</b>
Grundschulen	65	315	6 364	156	-	250	216	79	5 672	4 308	607
Schulartunabhängige Orientierungsstufe	61	153	2 947	86	-	120	129	47	2 761	2 604	350
Schularten mit mehreren Bildungsgängen	32	158	2 764	238	712	170	89	53	3 926	1 792	425
Gymnasien	25	172	7 257	216	1 059	345	352	131	7 090	5 957	957
Integrierte Gesamtschulen	12	68	1 584	2	133	101	44	29	2 247	978	203
Freie Waldorfschulen	5	52	1 531	25	118	41	93	30	955	1 686	186
Förderschulen	13	151	1 164	21	16	215	31	5	5 437	802	88



1 Schulen, Klassen, Schüler/innen,  
Absolventen/Abgänger, Lehrkräfte und Unterrichtsstunden

Schulart	Schulen	Klassen <sup>1</sup>	Schüler/innen		Absolventen/ Abgänger <sup>2</sup>	Lehrkräfte <sup>3</sup>			Unterrichtsstunden der		
			insgesamt	dar.: Ausländer/ innen		vollzeit-	teilzeit-	stundenweise	vollzeit-	teilzeit-	stundenweise
Anteil an öffentlichen und privaten Schulen zusammen in Prozent											
<b>Baden-Württemberg</b>											
<b>Allgemeinbildende Schulen</b>	<b>12,2</b>	<b>11,4</b>	<b>9,8</b>	<b>5,5</b>	<b>9,7</b>	<b>12,4</b>	<b>14,7</b>	<b>20,4</b>	<b>13,8</b>	<b>15,5</b>	<b>16,8</b>
Schulkindergärten	21,2	43,2	32,2	24,0	-	53,3	48,0	36,9	54,4	47,2	44,4
Grundschulen	4,5	2,9	3,0	1,8	-	2,7	4,1	5,5	3,1	4,5	4,4
Hauptschulen <sup>4</sup>	5,6	4,5	4,2	1,6	3,0	-	-	-	-	-	-
Realschulen	15,4	7,3	6,7	2,4	5,8	4,3	10,5	22,0	4,4	10,4	15,6
Gymnasien	17,6	11,6	11,3	9,2	10,9	10,2	13,8	16,1	10,7	14,4	13,7
Integrierte Gesamtschulen	3,0	1,3	1,3	0,2	-	0,7	3,0	5,2	0,7	2,5	3,3
Freie Waldorfschulen	100,0	100,0	100,0	100,0	100,0	100,0	100,0	100,0	100,0	100,0	100,0
Förderschulen	27,0	34,8	32,3	20,4	68,1	36,7	34,9	29,6	42,4	39,9	34,0
Abendrealschulen	100,0	100,0	100,0	100,0	100,0	-	100,0	100,0	-	100,0	100,0
Abendgymnasien	100,0	-	100,0	100,0	100,0	100,0	100,0	100,0	100,0	100,0	100,0
Kollegs	83,3	-	86,4	94,4	90,7	-	100,0	65,7	-	100,0	72,7
<b>Berufliche Schulen</b>	<b>26,7</b>	<b>15,9</b>	<b>11,6</b>	<b>13,7</b>	<b>12,7</b>	<b>10,2</b>	<b>20,6</b>	<b>55,9</b>	<b>11,4</b>	<b>20,0</b>	<b>44,8</b>
Teilzeit-Berufsschulen	12,4	6,5	2,4	3,2	2,7	4,1	8,5	30,4	4,6	8,4	23,1
Berufsfachschulen	49,0	30,4	25,7	31,3	22,2	17,6	32,5	71,2	19,6	31,8	60,6
Berufsoberschulen/Technische Oberschulen	13,9	9,8	6,5	6,9	8,3	6,0	12,0	37,9	6,1	11,0	28,9
Fachgymnasien	20,0	-	7,9	5,7	7,1	5,9	12,0	38,9	6,5	11,9	30,5
Fachschulen	27,2	34,7	32,3	41,0	25,5	15,1	35,3	60,0	18,1	32,3	52,6
<b>Zusammen</b>	<b>15,4</b>	<b>12,5</b>	<b>10,3</b>	<b>8,4</b>	<b>11,6</b>	<b>11,9</b>	<b>15,6</b>	<b>28,7</b>	<b>13,3</b>	<b>16,3</b>	<b>21,8</b>
<b>Bayern</b>											
<b>Allgemeinbildende Schulen</b>	<b>14,7</b>	<b>13,2</b>	<b>11,4</b>	<b>9,0</b>	<b>13,1</b>	<b>12,7</b>	<b>16,5</b>	<b>9,9</b>	<b>12,8</b>	<b>17,0</b>	<b>9,0</b>
Grundschulen	6,1	3,7	3,7	5,9	-	3,8	4,2	2,0	3,8	4,8	2,2
Hauptschulen	10,9	6,4	6,8	6,6	4,7	3,9	12,1	7,6	4,2	13,0	7,6
Realschulen	30,0	20,1	19,6	13,5	21,6	17,2	26,4	16,5	17,8	28,2	10,8
Gymnasien	17,6	10,8	10,0	7,7	10,3	10,2	14,9	6,8	10,4	15,9	4,5
Freie Waldorfschulen	100,0	100,0	100,0	100,0	100,0	100,0	100,0	100,0	100,0	100,0	100,0
Förderschulen	54,4	50,9	46,3	34,3	19,7	46,3	51,6	47,3	47,6	54,9	48,8
Abendrealschulen	25,0	5,9	0,6	-	5,5	-	-	-	6,9	1,8	-
Abendgymnasien	80,0	-	82,8	88,2	82,5	-	69,2	99,1	-	79,5	99,2
Kollegs	33,3	-	4,6	4,1	8,6	-	-	32,1	7,2	0,6	17,4
<b>Berufliche Schulen</b>	<b>34,0</b>	<b>13,6</b>	<b>9,3</b>	<b>8,6</b>	<b>11,1</b>	<b>13,1</b>	<b>31,8</b>	<b>37,5</b>	<b>13,8</b>	<b>34,2</b>	<b>32,5</b>
Teilzeit-Berufsschulen <sup>5</sup>	18,9	8,2	3,8	6,3	4,3	11,1	13,3	9,1	11,6	14,4	8,1
Berufsvorbereitungsjahr	-	23,8	16,1	5,8	29,0	-	-	-	-	-	-
Berufsgrundbildungsjahr in vollzeitschulischer Form	-	6,8	3,3	6,9	2,2	-	-	-	-	-	-
Berufsfachschulen	42,4	37,1	31,9	31,5	37,2	18,6	41,6	53,0	18,5	43,3	48,9
Berufsoberschulen/Technische Oberschulen	1,4	0,2	0,1	0,1	1,0	0,2	0,5	-	0,2	0,2	-
Fachoberschulen	35,5	9,0	6,9	4,2	7,1	4,4	13,4	26,0	5,9	17,1	19,2
Fachschulen	32,1	44,9	43,8	55,9	39,7	34,7	66,9	52,5	31,5	68,7	49,6
Fachakademien	69,1	67,9	68,6	66,8	67,8	61,3	76,0	72,3	59,1	75,4	75,6
<b>Zusammen</b>	<b>18,3</b>	<b>13,3</b>	<b>11,0</b>	<b>8,9</b>	<b>12,1</b>	<b>12,8</b>	<b>18,3</b>	<b>16,3</b>	<b>13,0</b>	<b>18,9</b>	<b>13,2</b>
<b>Berlin</b>											
<b>Allgemeinbildende Schulen</b>	<b>15,8</b>	<b>10,4</b>	<b>10,0</b>	<b>7,0</b>	<b>7,4</b>	<b>7,4</b>	<b>18,1</b>	<b>13,5</b>	<b>7,6</b>	<b>18,3</b>	<b>14,2</b>
Grundschulen	14,0	7,7	7,5	5,7	-	6,3	13,9	24,1	6,2	13,7	25,3
Schulartunabhängige Orientierungsstufe	13,5	7,6	7,3	4,5	-	5,5	14,6	18,5	5,6	14,0	19,4
Gymnasien	20,4	12,7	9,6	7,1	8,4	7,7	15,1	9,8	8,0	15,7	10,5
Integrierte Gesamtschulen	22,2	12,7	11,3	9,4	5,9	7,3	22,6	12,2	7,6	23,9	12,5
Freie Waldorfschulen	100,0	100,0	100,0	100,0	100,0	100,0	100,0	100,0	100,0	100,0	100,0
Förderschulen	11,3	8,9	8,4	4,5	3,5	7,3	16,9	8,8	7,9	16,5	8,3
<b>Berufliche Schulen</b>	<b>36,0</b>	<b>22,3</b>	<b>17,6</b>	<b>18,3</b>	<b>16,5</b>	<b>13,5</b>	<b>35,3</b>	<b>83,0</b>	<b>13,4</b>	<b>33,4</b>	<b>76,2</b>
Teilzeit-Berufsschulen	17,4	6,4	4,3	5,1	4,3	5,1	7,1	28,7	5,3	6,5	19,8
Berufsvorbereitungsjahr	5,4	2,2	1,5	0,7	2,5	2,4	9,4	27,3	2,4	9,2	27,2
Berufsfachschulen	54,6	51,3	43,8	35,9	36,1	28,1	56,4	94,2	27,1	54,7	91,8
Berufsoberschulen/Technische Oberschulen	4,0	3,9	1,7	-	1,6	7,5	11,5	44,4	9,1	11,4	29,6
Fachgymnasien	4,5	-	1,4	-	1,9	1,5	0,7	-	1,9	0,8	-
Fachoberschulen	25,0	22,7	16,2	16,1	18,7	11,6	38,2	73,2	11,9	37,6	69,4
Fachschulen	69,7	48,0	46,7	57,1	44,2	27,1	58,3	94,0	26,4	54,6	93,1
<b>Zusammen</b>	<b>20,2</b>	<b>13,3</b>	<b>11,6</b>	<b>9,0</b>	<b>11,9</b>	<b>8,3</b>	<b>20,7</b>	<b>33,7</b>	<b>8,4</b>	<b>20,6</b>	<b>28,7</b>
<b>Brandenburg</b>											
<b>Allgemeinbildende Schulen</b> <sup>6</sup>	<b>14,9</b>	<b>11,3</b>	<b>10,2</b>	<b>11,2</b>	<b>10,1</b>	<b>9,0</b>	<b>21,8</b>	<b>47,3</b>	<b>9,2</b>	<b>22,0</b>	<b>47,7</b>
Grundschulen	12,9	8,4	7,8	5,8	-	6,7	16,1	39,7	6,8	16,6	41,0
Schulartunabhängige Orientierungsstufe	12,3	8,9	8,1	7,4	-	5,5	18,5	41,6	5,6	19,3	41,4
Schularten mit mehreren Bildungsgängen	21,2	10,8	8,5	17,4	8,6	7,2	17,7	46,9	7,4	18,6	49,0
Gymnasien	24,5	16,0	13,7	24,6	13,6	11,9	30,8	56,7	12,0	29,9	55,1
Integrierte Gesamtschulen	34,3	14,2	9,6	0,6	5,1	8,7	13,9	35,4	9,0	16,4	36,7
Freie Waldorfschulen	100,0	100,0	100,0	100,0	100,0	100,0	100,0	100,0	100,0	100,0	100,0
Förderschulen	11,9	15,9	13,5	18,4	3,0	15,1	11,5	22,7	17,3	15,4	41,1

1 Schulen, Klassen, Schüler/innen,  
Absolventen/Abgänger, Lehrkräfte und Unterrichtsstunden nach Schularten

Schulart	Schulen	Klassen <sup>1</sup>	Schüler/innen		Absolventen/ Abgänger <sup>2</sup>	Lehrkräfte <sup>3</sup>			Unterrichtsstunden der		
			insgesamt	dar.: Ausländer/ innen		vollzeit-	teilzeit-	stundenweise	vollzeit-	teilzeit-	stundenweise
absolute Werte											
<b>Berufliche Schulen<sup>7</sup></b>	<b>52</b>	<b>386</b>	<b>5 966</b>	<b>79</b>	<b>2 555</b>	<b>168</b>	<b>161</b>	<b>131</b>	<b>3 651</b>	<b>2 715</b>	<b>934</b>
Teilzeit-Berufsschulen	11	154	1 429	24	835	160	156	120	3 467	2 642	874
Berufsfachschulen	18	66	1 317	13	544	-	-	-	-	-	-
Fachgymnasien	1	-	74	1	7	-	-	-	-	-	-
Fachoberschulen	4	9	235	7	123	-	-	-	-	-	-
Fachschulen	18	157	2 911	34	1 046	8	5	11	184	73	61
<b>Zusammen</b>	<b>265</b>	<b>1 455</b>	<b>29 577</b>	<b>823</b>	<b>4 593</b>	<b>1 410</b>	<b>1 115</b>	<b>505</b>	<b>31 740</b>	<b>20 842</b>	<b>3 750</b>
<b>Bremen<sup>8</sup></b>											
<b>Allgemeinbildende Schulen</b>	<b>24</b>	<b>234</b>	<b>6 623</b>	<b>301</b>	<b>635</b>	<b>298</b>	<b>207</b>	<b>162</b>	<b>7 508</b>	<b>3 696</b>	<b>914</b>
Grundschulen	8	65	1 572	95	-	74	26	38	1 919	540	211
Schularten mit mehreren Bildungsgängen	2	12	274	15	163	46	28	14	1 193	487	88
Gymnasien	7	57	2 423	89	320	102	85	93	2 482	1 495	517
Integrierte Gesamtschulen	3	57	1 183	82	61	30	12	6	796	324	34
Freie Waldorfschulen	3	30	1 050	19	73	29	49	11	642	712	64
Förderschulen	1	13	121	1	18	17	7	-	476	138	-
<b>Berufliche Schulen</b>	<b>3</b>	<b>62</b>	<b>737</b>	<b>30</b>	<b>334</b>	<b>23</b>	<b>9</b>	<b>49</b>	<b>543</b>	<b>179</b>	<b>252</b>
Teilzeit-Berufsschulen <sup>9</sup>	2	41	481	27	116	14	6	16	335	120	80
Berufsvorbereitungsjahr	-	15	105	3	137	7	1	-	155	10	-
Fachschulen	1	6	151	-	81	2	2	33	53	49	172
<b>Zusammen</b>	<b>27</b>	<b>296</b>	<b>7 360</b>	<b>331</b>	<b>969</b>	<b>321</b>	<b>216</b>	<b>211</b>	<b>8 051</b>	<b>3 875</b>	<b>1 166</b>
<b>Hamburg</b>											
<b>Allgemeinbildende Schulen</b>	<b>98</b>	<b>817</b>	<b>20 294</b>	<b>1 785</b>	<b>1 402</b>	<b>932</b>	<b>741</b>	<b>125</b>	<b>20 730</b>	<b>12 394</b>	<b>699</b>
Vorklassen	18	32	729	74	-	25	18	3	552	292	19
Grundschulen	30	285	5 359	415	-	214	150	29	4 767	2 521	163
Schulartunabhängige Orientierungsstufe	1	3	64	27	-	3	1	-	70	15	-
Gymnasien	11	119	4 359	472	485	209	148	30	4 666	2 469	160
Integrierte Gesamtschulen	24	259	5 625	697	599	272	192	38	6 079	3 218	208
Freie Waldorfschulen	8	69	3 267	35	212	147	141	8	3 049	2 177	47
Förderschulen	5	50	591	24	37	55	86	16	1 375	1 613	100
Abendgymnasien	1	-	300	41	69	7	5	1	172	89	2
<b>Berufliche Schulen</b>	<b>22</b>	<b>109</b>	<b>2 271</b>	<b>243</b>	<b>804</b>	<b>61</b>	<b>77</b>	<b>139</b>	<b>1 148</b>	<b>1 119</b>	<b>665</b>
Teilzeit-Berufsschulen	7	36	786	183	173	15	20	35	290	283	169
Berufsfachschulen	10	33	658	36	302	17	22	39	324	316	188
Fachschulen	5	40	827	24	329	29	35	65	534	520	308
<b>Zusammen</b>	<b>120</b>	<b>926</b>	<b>22 565</b>	<b>2 028</b>	<b>2 206</b>	<b>993</b>	<b>818</b>	<b>264</b>	<b>21 878</b>	<b>13 513</b>	<b>1 364</b>
<b>Hessen</b>											
<b>Allgemeinbildende Schulen</b>	<b>230</b>	<b>1 990</b>	<b>45 658</b>	<b>2 397</b>	<b>4 758</b>	<b>2 864</b>	<b>1 747</b>	<b>682</b>	<b>67 236</b>	<b>27 934</b>	<b>4 314</b>
Vorklassen <sup>10</sup>	14	20	315	45	-	-	-	-	-	-	-
Schulkindergärten	5	6	37	2	-	-	8	1	-	94	4
Grundschulen	53	350	5 954	553	-	383	222	66	9 952	3 719	435
Schulartunabhängige Orientierungsstufe	13	30	511	30	-	28	23	7	741	380	53
Hauptschulen	2	4	37	4	11	3	4	-	68	65	-
Realschulen	26	227	5 266	161	938	256	170	57	6 096	2 682	414
Gymnasien	47	601	20 940	847	2 513	1 236	703	338	27 182	10 546	2 095
Integrierte Gesamtschulen	20	167	3 136	264	295	212	176	51	5 374	3 084	338
Freie Waldorfschulen	10	146	5 151	89	375	265	216	48	5 906	3 287	281
Förderschulen	34	429	4 004	239	528	470	224	57	11 754	4 065	427
Abendhauptschulen	1	3	49	25	36	3	-	1	42	-	5
Abendrealschulen	1	4	92	45	28	8	1	3	121	12	15
Abendgymnasien	1	-	117	45	34	-	-	53	-	-	219
Kollegs	-	-	-	-	-	-	-	-	-	-	28
Keine Zuordnung zu einer Schulart möglich <sup>11</sup>	3	3	49	48	-	-	-	-	-	-	-
<b>Berufliche Schulen</b>	<b>72</b>	<b>426</b>	<b>7 181</b>	<b>628</b>	<b>2 319</b>	<b>213</b>	<b>267</b>	<b>402</b>	<b>4 060</b>	<b>3 356</b>	<b>1 977</b>
Teilzeit-Berufsschulen	7	107	1 379	131	510	34	32	41	456	388	221
Berufsvorbereitungsjahr	3	20	103	7	44	8	5	11	184	98	155
Berufsfachschulen	20	79	1 352	148	608	45	68	56	1 022	918	475
Fachgymnasien	6	-	282	19	61	14	38	5	316	260	22
Fachoberschulen	7	43	726	127	316	35	20	18	744	298	188
Fachschulen	29	177	3 339	196	780	77	104	271	1 338	1 394	916
<b>Zusammen</b>	<b>302</b>	<b>2 416</b>	<b>52 839</b>	<b>3 025</b>	<b>7 077</b>	<b>3 077</b>	<b>2 014</b>	<b>1 084</b>	<b>71 296</b>	<b>31 290</b>	<b>6 291</b>
<b>Mecklenburg-Vorpommern</b>											
<b>Allgemeinbildende Schulen</b>	<b>130</b>	<b>759</b>	<b>15 766</b>	<b>235</b>	<b>898</b>	<b>662</b>	<b>684</b>	<b>420</b>	<b>15 284</b>	<b>13 897</b>	<b>2 532</b>
Grundschulen	52	283	5 409	46	-	161	191	150	3 782	4 033	749
Schularten mit mehreren Bildungsgängen	38	138	2 553	27	125	92	142	99	2 112	2 710	608
Gymnasien	14	108	3 626	111	381	165	156	87	3 725	3 251	689
Integrierte Gesamtschulen	11	106	2 440	38	249	92	146	65	2 134	2 974	377
Freie Waldorfschulen	4	33	973	6	82	47	34	14	949	599	80
Förderschulen	11	91	765	7	61	105	15	5	2 582	330	29

1 Schulen, Klassen, Schüler/innen,  
Absolventen/Abgänger, Lehrkräfte und Unterrichtsstunden

Schulart	Schulen	Klassen <sup>1</sup>	Schüler/innen		Absolventen/ Abgänger <sup>2</sup>	Lehrkräfte <sup>3</sup>			Unterrichtsstunden der		
			insgesamt	dar.: Ausländer/innen		vollzeit-	teilzeit-	stundenweise	vollzeit-	teilzeit-	stundenweise
Anteil an öffentlichen und privaten Schulen zusammen in Prozent											
<b>Berufliche Schulen<sup>7</sup></b>	<b>33,8</b>	<b>17,1</b>	<b>13,8</b>	<b>10,8</b>	<b>16,4</b>	<b>10,2</b>	<b>36,8</b>	<b>78,4</b>	<b>11,2</b>	<b>36,6</b>	<b>81,7</b>
Teilzeit-Berufsschulen	30,6	9,1	5,2	4,3	8,4	9,7	36,1	76,9	10,7	36,0	80,8
Berufsfachschulen	46,2	43,7	41,8	30,2	36,5	-	-	-	-	-	-
Fachgymnasien	5,6	-	1,8	2,1	0,7	-	-	-	-	-	-
Fachoberschulen	16,0	7,6	9,0	20,6	10,7	-	-	-	-	-	-
Fachschulen	50,0	51,8	50,0	68,0	52,7	100,0	100,0	100,0	100,0	100,0	100,0
<b>Zusammen</b>	<b>16,7</b>	<b>12,4</b>	<b>10,7</b>	<b>11,1</b>	<b>12,8</b>	<b>9,1</b>	<b>23,2</b>	<b>52,7</b>	<b>9,4</b>	<b>23,2</b>	<b>53,3</b>
<b>Bremen<sup>8</sup></b>											
<b>Allgemeinbildende Schulen</b>	<b>10,9</b>	<b>9,0</b>	<b>10,2</b>	<b>3,7</b>	<b>8,1</b>	<b>10,5</b>	<b>8,3</b>	<b>26,6</b>	<b>11,3</b>	<b>8,2</b>	<b>19,8</b>
Grundschulen	8,2	6,2	7,2	3,3	-	10,8	2,9	27,5	11,5	3,2	22,7
Schularten mit mehreren Bildungsgängen	16,7	32,4	33,7	11,5	15,2	24,7	25,7	70,0	26,4	25,1	51,5
Gymnasien	20,6	20,9	15,8	7,5	8,7	14,7	12,6	39,1	15,2	12,7	28,0
Integrierte Gesamtschulen	5,8	5,2	4,8	2,2	2,6	3,0	1,9	3,1	3,4	2,8	2,2
Freie Waldorfschulen	100,0	100,0	100,0	100,0	100,0	100,0	100,0	100,0	100,0	100,0	100,0
Förderschulen	9,1	14,3	19,8	1,1	3,9	10,1	7,7	-	12,2	6,9	-
<b>Berufliche Schulen</b>	<b>4,4</b>	<b>5,0</b>	<b>2,9</b>	<b>1,1</b>	<b>3,6</b>	<b>2,8</b>	<b>2,7</b>	<b>35,3</b>	<b>3,4</b>	<b>2,9</b>	<b>12,5</b>
Teilzeit-Berufsschulen <sup>9</sup>	9,5	4,7	2,7	2,4	2,2	3,4	4,3	22,5	4,6	4,9	10,3
Berufsvorbereitungsjahr	-	12,3	7,8	0,6	15,3	7,6	4,3	-	8,9	1,3	-
Fachschulen	25,0	17,1	19,1	-	19,5	4,7	10,0	82,5	9,8	9,6	66,9
<b>Zusammen</b>	<b>9,4</b>	<b>7,7</b>	<b>8,1</b>	<b>3,1</b>	<b>5,6</b>	<b>8,8</b>	<b>7,6</b>	<b>28,2</b>	<b>9,8</b>	<b>7,6</b>	<b>17,6</b>
<b>Hamburg</b>											
<b>Allgemeinbildende Schulen</b>	<b>14,7</b>	<b>11,1</b>	<b>10,7</b>	<b>8,7</b>	<b>8,2</b>	<b>11,3</b>	<b>10,4</b>	<b>11,4</b>	<b>10,5</b>	<b>9,4</b>	<b>10,6</b>
Vorklassen	8,1	7,3	8,7	7,0	-	10,6	6,7	8,8	8,0	4,9	7,5
Grundschulen	13,6	10,3	9,7	7,4	-	11,3	6,7	10,2	9,0	5,3	8,2
Schulartunabhängige Orientierungsstufe	20,0	13,0	16,0	27,6	-	21,4	6,7	-	18,3	4,9	-
Gymnasien	15,1	8,8	8,0	13,5	7,5	9,4	8,3	8,6	9,7	8,6	8,5
Integrierte Gesamtschulen	24,7	11,4	9,2	7,6	6,8	8,6	8,6	10,6	8,3	8,3	10,0
Freie Waldorfschulen	100,0	100,0	100,0	100,0	100,0	100,0	100,0	100,0	100,0	100,0	100,0
Förderschulen	16,1	10,9	12,4	3,3	3,1	10,6	20,4	32,0	11,4	21,7	33,9
Abendgymnasien	33,3	-	29,6	24,4	29,7	22,6	20,0	20,0	24,1	21,2	8,7
<b>Berufliche Schulen</b>	<b>12,9</b>	<b>4,3</b>	<b>4,2</b>	<b>3,3</b>	<b>4,2</b>	<b>3,7</b>	<b>8,9</b>	<b>45,6</b>	<b>3,3</b>	<b>8,3</b>	<b>43,5</b>
Teilzeit-Berufsschulen	17,1	2,1	2,2	5,1	1,6	2,0	5,2	31,0	1,8	4,7	29,5
Berufsfachschulen	22,7	15,6	14,2	4,9	13,9	8,0	18,5	66,1	7,4	17,3	64,4
Fachschulen	25,0	17,5	15,7	6,7	17,5	13,6	27,8	77,4	12,2	26,9	75,5
<b>Zusammen</b>	<b>14,4</b>	<b>9,3</b>	<b>9,3</b>	<b>7,3</b>	<b>6,1</b>	<b>10,0</b>	<b>10,2</b>	<b>18,8</b>	<b>9,4</b>	<b>9,3</b>	<b>16,8</b>
<b>Hessen</b>											
<b>Allgemeinbildende Schulen</b>	<b>7,5</b>	<b>7,4</b>	<b>7,3</b>	<b>3,6</b>	<b>7,7</b>	<b>9,2</b>	<b>9,0</b>	<b>26,5</b>	<b>9,7</b>	<b>8,7</b>	<b>10,5</b>
Vorklassen <sup>10</sup>	22,6	18,3	13,6	19,4	-	-	-	-	-	-	-
Schulkindergärten	1,9	2,0	1,1	0,2	-	-	5,2	4,2	-	4,9	3,1
Grundschulen	4,6	3,3	2,9	3,1	-	5,2	3,1	5,7	5,6	2,9	4,2
Schulartunabhängige Orientierungsstufe	10,0	4,4	3,5	2,0	-	5,0	7,0	21,9	4,3	5,8	4,7
Hauptschulen	0,9	0,4	0,2	0,1	0,2	0,3	1,4	-	0,2	0,8	-
Realschulen	10,0	7,7	7,6	1,9	6,2	7,0	10,7	29,1	7,8	10,6	9,2
Gymnasien	16,4	12,3	10,9	6,8	10,4	12,8	12,7	50,3	13,4	12,7	14,2
Integrierte Gesamtschulen	17,1	5,6	4,3	3,0	2,5	5,6	10,4	28,0	6,2	10,9	7,1
Freie Waldorfschulen	100,0	100,0	100,0	100,0	100,0	100,0	100,0	100,0	100,0	100,0	100,0
Förderschulen	13,8	18,3	17,3	7,3	23,6	12,1	10,7	33,3	16,0	14,6	13,7
Abendhauptschulen	11,1	18,8	16,2	18,2	29,8	60,0	-	100,0	18,6	-	100,0
Abendrealschulen	6,7	3,9	4,6	7,3	4,6	10,8	2,3	100,0	6,8	1,8	100,0
Abendgymnasien	9,1	-	7,2	14,2	7,0	-	-	100,0	-	-	100,0
Kollegs	-	-	-	-	-	-	-	-	-	-	100,0
Keine Zuordnung zu einer Schulart möglich <sup>11</sup>	1,1	0,7	0,9	0,9	-	-	-	-	-	-	-
<b>Berufliche Schulen</b>	<b>12,2</b>	<b>4,6</b>	<b>3,8</b>	<b>2,3</b>	<b>3,7</b>	<b>3,3</b>	<b>8,7</b>	<b>40,7</b>	<b>2,9</b>	<b>7,5</b>	<b>18,3</b>
Teilzeit-Berufsschulen	6,2	1,8	1,3	1,0	1,6	1,2	2,6	16,0	0,9	2,6	7,4
Berufsvorbereitungsjahr	3,5	4,6	1,7	0,2	1,1	6,5	5,1	19,3	2,1	3,3	13,0
Berufsfachschulen	16,5	7,4	6,4	3,3	7,4	5,2	13,6	39,4	4,0	10,1	21,0
Fachgymnasien	11,3	-	1,8	1,3	1,4	1,1	7,0	8,8	1,4	3,8	2,1
Fachoberschulen	7,6	4,3	3,3	3,4	3,1	5,1	6,1	32,1	4,0	5,2	15,9
Fachschulen	24,2	20,7	20,4	17,1	17,7	13,5	27,3	64,7	10,9	26,9	43,5
<b>Zusammen</b>	<b>8,2</b>	<b>6,7</b>	<b>6,5</b>	<b>3,2</b>	<b>5,7</b>	<b>8,2</b>	<b>9,0</b>	<b>30,4</b>	<b>8,5</b>	<b>8,5</b>	<b>12,2</b>
<b>Mecklenburg-Vorpommern</b>											
<b>Allgemeinbildende Schulen</b>	<b>18,3</b>	<b>11,3</b>	<b>11,0</b>	<b>4,8</b>	<b>7,6</b>	<b>9,5</b>	<b>17,2</b>	<b>37,7</b>	<b>9,2</b>	<b>16,8</b>	<b>33,4</b>
Grundschulen	16,1	10,8	10,4	2,4	-	7,4	21,0	40,9	7,1	20,3	39,6
Schularten mit mehreren Bildungsgängen	19,8	6,5	6,1	1,8	2,4	4,4	10,3	38,7	4,2	9,5	31,7
Gymnasien	18,9	14,1	11,1	11,2	8,6	13,1	12,9	27,9	13,1	13,3	27,2
Integrierte Gesamtschulen	52,4	37,5	35,6	14,8	28,2	28,8	53,7	75,6	27,9	53,4	67,6
Freie Waldorfschulen	100,0	100,0	100,0	100,0	100,0	100,0	100,0	100,0	100,0	100,0	100,0
Förderschulen	11,8	10,3	9,3	5,4	5,7	9,9	9,1	6,5	10,4	9,8	5,1

1 Schulen, Klassen, Schüler/innen,  
Absolventen/Abgänger, Lehrkräfte und Unterrichtsstunden nach Schularten

Schulart	Schulen	Klassen <sup>1</sup>	Schüler/innen		Absolventen/ Abgänger <sup>2</sup>	Lehrkräfte <sup>3</sup>			Unterrichtsstunden der		
			ins-gesamt	dar.: Ausländer/innen		vollzeit-	teilzeit-	stundenweise	vollzeit-	teilzeit-	stundenweise
absolute Werte											
<b>Berufliche Schulen<sup>12</sup></b>	<b>35</b>	<b>243</b>	<b>3 888</b>	<b>77</b>	<b>1 533</b>	<b>145</b>	<b>141</b>	<b>524</b>	-	-	-
Berufsfachschulen	23	190	2 974	74	1 173	-	-	-	-	-	-
Fachschulen	12	53	914	3	360	145	141	524	-	-	-
<b>Zusammen</b>	<b>165</b>	<b>1 002</b>	<b>19 654</b>	<b>312</b>	<b>2 431</b>	<b>807</b>	<b>825</b>	<b>944</b>	<b>15 284</b>	<b>13 897</b>	<b>2 532</b>
<b>Niedersachsen</b>											
<b>Allgemeinbildende Schulen</b>	<b>230</b>	<b>2 326</b>	<b>53 402</b>	<b>1 925</b>	<b>6 017</b>	<b>2 874</b>	<b>1 948</b>	<b>746</b>	<b>65 198</b>	<b>33 487</b>	<b>5 251</b>
Schulkindergärten	1	1	20	10	-	-	2	-	-	66	-
Grundschulen	35	140	2 304	172	-	121	79	33	2 969	1 339	215
Hauptschulen	18	59	894	95	545	54	29	17	1 325	495	140
Schularten mit mehreren Bildungsgängen	19	253	5 806	277	-	317	171	46	7 188	3 058	369
Realschulen	29	177	3 773	187	1 439	155	105	63	3 709	1 802	402
Gymnasien	38	594	23 918	520	2 917	1 086	751	307	23 145	12 326	2 135
Integrierte Gesamtschulen	12	193	4 628	449	223	248	177	61	5 463	3 050	488
Freie Waldorfschulen	20	216	7 014	42	517	217	380	153	4 823	6 574	1 002
Förderschulen	58	693	5 045	173	376	676	254	66	16 576	4 777	500
<b>Berufliche Schulen</b>	<b>187</b>	<b>1 075</b>	<b>20 138</b>	<b>859</b>	<b>7 498</b>	<b>489</b>	<b>781</b>	<b>1 635</b>	<b>10 830</b>	<b>12 882</b>	<b>7 576</b>
Teilzeit-Berufsschulen	3	22	158	1	50	7	3	6	150	40	28
Berufsvorbereitungsjahr	12	29	313	42	183	28	22	38	648	350	174
Berufsfachschulen	110	646	12 211	608	4 230	296	504	1 065	6 572	8 318	4 932
Berufsoberschulen/Technische Oberschulen	2	3	61	-	49	1	4	2	27	62	12
Fachgymnasien	1	-	63	4	5	1	2	21	13	39	100
Fachoberschulen	15	102	2 238	151	999	37	62	78	812	1 027	361
Fachschulen	44	273	5 094	53	1 982	119	184	425	2 608	3 046	1 969
<b>Zusammen</b>	<b>417</b>	<b>3 401</b>	<b>73 540</b>	<b>2 784</b>	<b>13 515</b>	<b>3 363</b>	<b>2 729</b>	<b>2 381</b>	<b>76 028</b>	<b>46 369</b>	<b>12 827</b>
<b>Nordrhein-Westfalen</b>											
<b>Allgemeinbildende Schulen</b>	<b>421</b>	<b>5 146</b>	<b>163 771</b>	<b>6 422</b>	<b>20 496</b>	<b>8 156</b>	<b>5 691</b>	<b>1 031</b>	<b>178 208</b>	<b>89 056</b>	<b>6 604</b>
Grundschulen	60	371	8 289	598	-	238	402	30	5 646	6 516	233
Hauptschulen	9	75	1 620	344	345	87	63	8	1 885	994	31
Schularten mit mehreren Bildungsgängen	9	118	2 742	85	-	160	73	9	3 387	1 033	92
Realschulen	60	765	21 817	434	3 888	749	501	94	18 258	8 533	645
Gymnasien	114	1 938	87 909	2 061	12 105	4 236	2 241	685	89 669	33 421	4 545
Integrierte Gesamtschulen	27	393	11 761	1 059	1 394	570	465	51	12 281	6 931	351
Freie Waldorfschulen	42	459	15 897	254	1 233	329	1 005	49	7 685	16 483	196
Förderschulen	89	1 027	10 121	724	393	1 614	848	89	36 199	13 908	411
Abendrealschulen	2	-	1 311	483	526	45	27	3	896	320	27
Abendgymnasien	3	-	518	83	83	19	10	1	401	162	4
Kollegs	6	-	1 786	297	529	109	56	12	1 901	755	69
<b>Berufliche Schulen<sup>13</sup></b>	<b>299</b>	<b>2 335</b>	<b>45 425</b>	<b>2 878</b>	<b>20 326</b>	<b>1 633</b>	<b>1 324</b>	<b>253</b>	<b>35 797</b>	<b>18 485</b>	<b>1 612</b>
Teilzeit-Berufsschulen	48	1 003	13 200	893	6 745	333	151	37	7 283	2 100	238
Berufsvorbereitungsjahr	25	110	1 528	688	678	101	48	12	2 225	666	76
Berufsgrundbildungsjahr in vollzeitschulischer Form <sup>14</sup>	-	-	-	-	1 018	-	-	-	-	-	-
Berufsfachschulen	86	535	10 886	807	4 647	452	532	78	9 924	7 420	494
Fachgymnasien	34	-	4 319	89	1 154	213	136	7	4 661	1 917	42
Fachoberschulen	39	140	3 160	88	1 801	88	91	12	1 904	1 260	73
Fachschulen	67	547	12 332	313	4 283	446	366	108	9 800	5 122	689
<b>Zusammen</b>	<b>720</b>	<b>7 481</b>	<b>209 196</b>	<b>9 300</b>	<b>40 822</b>	<b>9 789</b>	<b>7 015</b>	<b>1 284</b>	<b>214 006</b>	<b>107 542</b>	<b>8 216</b>
<b>Rheinland-Pfalz</b>											
<b>Allgemeinbildende Schulen</b>	<b>108</b>	<b>1 317</b>	<b>34 661</b>	<b>717</b>	<b>3 931</b>	<b>1 651</b>	<b>1 372</b>	<b>338</b>	<b>37 428</b>	<b>20 695</b>	<b>2 772</b>
Grundschulen	24	138	2 825	71	-	110	91	35	2 711	1 360	420
Hauptschulen	4	29	450	21	108	34	24	2	787	329	25
Schularten mit mehreren Bildungsgängen	10	125	2 859	24	372	130	85	32	3 061	1 356	276
Realschulen	9	130	3 582	83	708	104	137	28	2 532	1 995	157
Gymnasien	28	465	19 050	363	2 137	900	645	188	19 909	9 454	1 560
Integrierte Gesamtschulen	1	18	454	1	42	29	26	6	596	381	88
Freie Waldorfschulen	8	73	2 466	31	155	48	196	5	1 166	3 265	20
Förderschulen	23	339	2 737	117	340	274	161	38	6 229	2 484	183
Kollegs	1	-	238	6	69	22	7	4	437	73	44
<b>Berufliche Schulen<sup>15</sup></b>	<b>51</b>	<b>404</b>	<b>6 789</b>	<b>390</b>	<b>3 039</b>	<b>244</b>	<b>316</b>	<b>128</b>	<b>4 890</b>	<b>3 817</b>	<b>654</b>
Teilzeit-Berufsschulen	5	149	1 384	107	471	79	23	23	1 576	266	120
Berufsvorbereitungsjahr	6	26	255	59	232	19	11	11	389	131	57
Berufsfachschulen	19	102	2 186	124	1 275	88	154	49	1 775	1 863	248
Berufsoberschulen/Technische Oberschulen	2	3	59	2	41	4	2	-	31	24	-
Fachoberschulen	1	2	50	-	-	-	-	5	-	-	28
Fachschulen	18	122	2 855	98	1 020	54	126	40	1 120	1 533	201
<b>Zusammen</b>	<b>159</b>	<b>1 721</b>	<b>41 450</b>	<b>1 107</b>	<b>6 970</b>	<b>1 895</b>	<b>1 688</b>	<b>466</b>	<b>42 318</b>	<b>24 511</b>	<b>3 426</b>

1 Schulen, Klassen, Schüler/innen,  
Absolventen/Abgänger, Lehrkräfte und Unterrichtsstunden

Schulart	Schulen	Klassen <sup>1</sup>	Schüler/innen		Absolventen/ Abgänger <sup>2</sup>	Lehrkräfte <sup>3</sup>			Unterrichtsstunden der		
			insgesamt	dar.: Ausländer/ innen		vollzeit-	teilzeit-	stundenweise	vollzeit-	teilzeit-	stundenweise
Anteil an öffentlichen und privaten Schulen zusammen in Prozent											
<b>Berufliche Schulen<sup>12</sup></b>	<b>29,9</b>	<b>14,8</b>	<b>11,9</b>	<b>4,6</b>	<b>13,4</b>	<b>13,7</b>	<b>34,7</b>	<b>91,0</b>	-	-	-
Berufsfachschulen	67,6	54,8	46,3	46,0	51,9	-	-	-	-	-	-
Fachschulen	48,0	44,5	40,8	16,7	44,1	13,7	34,7	91,0	-	-	-
<b>Zusammen</b>	<b>20,0</b>	<b>12,0</b>	<b>11,2</b>	<b>4,8</b>	<b>10,4</b>	<b>10,0</b>	<b>18,8</b>	<b>55,9</b>	<b>9,2</b>	<b>16,8</b>	<b>33,4</b>
<b>Niedersachsen</b>											
<b>Allgemeinbildende Schulen</b>	<b>5,9</b>	<b>6,3</b>	<b>6,3</b>	<b>3,4</b>	<b>7,2</b>	<b>6,4</b>	<b>8,6</b>	<b>10,3</b>	<b>6,7</b>	<b>8,4</b>	<b>10,1</b>
Schulkindergärten	0,4	0,4	0,8	1,6	-	-	1,8	-	-	3,0	-
Grundschulen	2,0	0,9	0,8	0,7	-	1,1	0,9	1,4	1,2	0,8	1,1
Hauptschulen	4,3	2,5	2,2	1,4	3,6	1,7	2,8	8,6	1,9	2,8	9,2
Schularten mit mehreren Bildungsgängen	5,5	7,3	7,8	4,9	-	6,6	10,9	9,2	6,7	10,7	9,8
Realschulen	6,3	4,2	3,7	2,9	4,8	3,2	5,9	9,2	3,4	5,8	8,1
Gymnasien	12,9	10,1	9,9	7,0	9,7	8,7	12,6	12,5	9,3	13,2	13,7
Integrierte Gesamtschulen	12,2	8,3	6,6	10,8	3,9	5,8	13,6	13,6	6,0	13,8	15,5
Freie Waldorfschulen	100,0	100,0	100,0	100,0	100,0	100,0	100,0	100,0	100,0	100,0	100,0
Förderschulen	19,4	21,6	18,7	8,3	18,7	18,6	16,9	15,1	21,8	18,0	17,2
<b>Berufliche Schulen</b>	<b>19,8</b>	<b>8,2</b>	<b>7,4</b>	<b>5,8</b>	<b>6,8</b>	<b>5,5</b>	<b>20,9</b>	<b>53,4</b>	<b>6,0</b>	<b>21,7</b>	<b>40,0</b>
Teilzeit-Berufsschulen	2,3	0,3	0,1	0,0	0,1	0,2	0,3	1,3	0,2	0,3	0,8
Berufsvorbereitungsjahr	6,0	4,1	3,2	1,3	2,5	3,3	6,9	17,5	3,7	7,0	10,8
Berufsfachschulen	46,0	26,8	25,1	20,2	13,9	12,2	40,0	75,6	13,3	41,1	64,3
Berufsoberschulen/Technische Oberschulen	22,2	30,0	34,1	-	28,2	11,1	50,0	66,7	15,0	50,8	63,2
Fachgymnasien	1,0	-	0,3	0,5	0,1	0,1	0,4	8,6	0,1	0,5	5,3
Fachoberschulen	11,1	11,1	10,7	10,7	9,8	5,7	21,0	40,6	6,2	21,9	28,4
Fachschulen	33,6	34,9	33,3	25,1	29,8	20,7	54,1	80,3	22,2	55,3	70,5
<b>Zusammen</b>	<b>8,6</b>	<b>6,8</b>	<b>6,6</b>	<b>3,9</b>	<b>7,0</b>	<b>6,3</b>	<b>10,4</b>	<b>23,0</b>	<b>6,6</b>	<b>10,1</b>	<b>18,1</b>
<b>Nordrhein-Westfalen</b>											
<b>Allgemeinbildende Schulen</b>	<b>7,4</b>	<b>7,3</b>	<b>8,4</b>	<b>3,8</b>	<b>10,0</b>	<b>8,4</b>	<b>9,8</b>	<b>8,9</b>	<b>8,8</b>	<b>9,8</b>	<b>8,9</b>
Grundschulen	2,1	1,4	1,3	1,1	-	1,1	2,0	1,1	1,2	2,0	1,3
Hauptschulen	2,0	1,5	1,6	1,4	1,2	1,2	2,2	1,6	1,2	2,2	1,0
Schularten mit mehreren Bildungsgängen	7,3	6,7	6,3	2,9	-	5,3	8,8	9,8	5,2	8,0	13,5
Realschulen	10,7	8,3	8,8	2,2	7,9	7,8	8,5	9,3	8,3	8,8	9,4
Gymnasien	18,2	16,1	16,5	8,7	16,4	16,5	15,6	14,9	17,2	15,6	15,3
Integrierte Gesamtschulen	8,5	4,8	4,2	4,0	3,9	3,5	7,2	3,3	3,7	7,1	3,4
Freie Waldorfschulen	100,0	100,0	100,0	100,0	100,0	100,0	100,0	100,0	100,0	100,0	100,0
Förderschulen	15,3	13,9	12,9	8,2	6,2	14,1	12,9	9,6	16,8	14,5	7,5
Abendreal Schulen	6,5	-	12,2	14,1	16,2	12,4	14,8	42,9	12,4	11,8	38,0
Abendgymnasien	10,3	-	8,9	11,2	5,8	5,3	9,3	12,5	6,3	10,7	16,7
Kollegs	23,1	-	21,9	26,6	24,3	21,5	26,3	27,9	21,7	27,8	27,3
<b>Berufliche Schulen<sup>13</sup></b>	<b>19,2</b>	<b>8,9</b>	<b>8,0</b>	<b>5,1</b>	<b>8,1</b>	<b>9,0</b>	<b>17,2</b>	<b>19,8</b>	<b>9,1</b>	<b>16,2</b>	<b>18,8</b>
Teilzeit-Berufsschulen	16,3	5,9	4,0	3,4	5,0	5,1	6,2	8,3	5,1	5,8	7,9
Berufsvorbereitungsjahr	11,1	13,4	9,5	9,7	15,0	12,9	16,9	29,3	13,2	15,8	27,9
Berufsgrundbildungsjahr in vollzeitschulischer Form <sup>14</sup>	-	-	-	-	4,7	-	-	-	-	-	-
Berufsfachschulen	26,0	10,4	9,6	4,7	9,5	7,5	19,5	17,8	7,6	18,3	16,8
Fachgymnasien	14,9	-	11,4	4,0	10,2	9,7	13,9	7,9	9,8	13,1	7,0
Fachoberschulen	19,1	14,2	14,3	5,3	13,9	11,3	24,1	24,0	11,3	22,6	21,9
Fachschulen	24,6	23,2	24,0	14,8	23,6	24,9	41,5	50,5	25,2	39,8	49,1
<b>Zusammen</b>	<b>10,0</b>	<b>7,7</b>	<b>8,3</b>	<b>4,1</b>	<b>8,9</b>	<b>8,5</b>	<b>10,6</b>	<b>10,0</b>	<b>8,8</b>	<b>10,5</b>	<b>9,9</b>
<b>Rheinland-Pfalz</b>											
<b>Allgemeinbildende Schulen</b>	<b>7,0</b>	<b>7,5</b>	<b>8,3</b>	<b>2,6</b>	<b>9,2</b>	<b>8,0</b>	<b>9,8</b>	<b>6,2</b>	<b>8,4</b>	<b>10,6</b>	<b>5,6</b>
Grundschulen	2,5	1,9	2,1	0,7	-	2,0	1,9	1,3	2,2	1,9	1,9
Hauptschulen	100,0	100,0	100,0	100,0	100,0	100,0	100,0	100,0	100,0	100,0	100,0
Schularten mit mehreren Bildungsgängen	5,2	3,3	3,4	0,3	2,0	2,8	3,3	4,2	2,9	4,0	3,2
Realschulen	100,0	100,0	100,0	100,0	100,0	100,0	100,0	100,0	100,0	100,0	100,0
Gymnasien	18,5	13,9	14,5	7,9	14,4	15,0	16,3	14,0	14,9	17,2	12,8
Integrierte Gesamtschulen	1,8	1,4	1,1	0,0	0,8	1,3	2,3	1,5	1,2	2,4	1,7
Freie Waldorfschulen	100,0	100,0	100,0	100,0	100,0	100,0	100,0	100,0	100,0	100,0	100,0
Förderschulen	17,4	22,7	18,8	10,9	16,8	14,3	13,4	14,0	20,7	20,9	13,2
Kollegs	25,0	-	34,9	20,0	31,4	38,6	31,8	9,3	39,9	25,5	19,6
<b>Berufliche Schulen<sup>15</sup></b>	<b>11,5</b>	<b>7,0</b>	<b>5,6</b>	<b>4,2</b>	<b>6,4</b>	<b>6,3</b>	<b>16,8</b>	<b>8,2</b>	<b>6,2</b>	<b>16,8</b>	<b>5,2</b>
Teilzeit-Berufsschulen	7,0	3,9	2,0	2,3	2,1	5,4	3,7	5,7	5,3	3,6	3,6
Berufsvorbereitungsjahr	10,9	12,4	8,7	6,4	10,2	9,5	13,4	13,6	9,6	13,2	8,8
Berufsfachschulen	22,9	11,1	10,9	6,2	10,2	7,8	26,7	11,7	7,8	26,4	7,4
Berufsoberschulen/Technische Oberschulen	2,2	1,7	1,6	1,0	1,8	2,9	3,3	-	1,1	3,2	-
Fachoberschulen	3,1	1,9	2,3	-	-	-	-	1,7	-	-	1,1
Fachschulen	25,4	19,6	20,2	12,8	21,8	14,2	43,8	25,6	14,5	44,6	17,3
<b>Zusammen</b>	<b>8,0</b>	<b>7,4</b>	<b>7,7</b>	<b>3,0</b>	<b>7,8</b>	<b>7,8</b>	<b>10,6</b>	<b>6,6</b>	<b>8,0</b>	<b>11,3</b>	<b>5,5</b>

1 Schulen, Klassen, Schüler/innen,  
Absolventen/Abgänger, Lehrkräfte und Unterrichtsstunden nach Schularten

Schulart	Schulen	Klassen <sup>1</sup>	Schüler/innen		Absolventen/ Abgänger <sup>2</sup>	Lehrkräfte <sup>3</sup>			Unterrichtsstunden der		
			ins- gesamt	dar.: Aus- länder/ innen		vollzeit- teilzeit- stunden- weise	vollzeit- teilzeit- stunden- weise	vollzeit- teilzeit- stunden- weise	vollzeit- teilzeit- stunden- weise	vollzeit- teilzeit- stunden- weise	
											beschäftigt
absolute Werte											
<b>Saarland</b>											
<b>Allgemeinbildende Schulen</b>	<b>32</b>	<b>304</b>	<b>7 584</b>	<b>317</b>	<b>876</b>	<b>427</b>	<b>209</b>	<b>17</b>	<b>9 522</b>	<b>2 984</b>	<b>82</b>
Schulkindergärten <sup>16</sup>	2	3	22	3	-	-	-	-	-	-	-
Grundschulen	7	40	717	114	-	39	8	3	968	134	11
Schularten mit mehreren Bildungsgängen	2	22	330	8	66	28	5	4	639	81	34
Realschulen	3	56	1 392	81	270	60	41	-	1 425	741	-
Gymnasien	5	82	3 218	54	382	166	94	5	3 404	1 186	14
Integrierte Gesamtschulen	4	10	323	6	25	14	8	-	456	55	-
Freie Waldorfschulen	4	41	1 256	19	91	87	48	4	1 777	716	21
Förderschulen	5	50	326	32	42	33	5	1	853	71	2
<b>Berufliche Schulen<sup>13</sup></b>	<b>14</b>	<b>165</b>	<b>2 331</b>	<b>53</b>	<b>502</b>	<b>44</b>	<b>18</b>	<b>5</b>	<b>959</b>	<b>325</b>	<b>30</b>
Teilzeit-Berufsschulen	3	67	368	12	78	18	12	1	397	215	6
Berufsfachschulen	1	3	54	3	36	5	-	-	104	-	-
Fachoberschulen	3	11	192	8	81	7	-	-	148	-	-
Fachschulen	7	84	1 717	30	307	14	6	4	310	110	24
<b>Zusammen</b>	<b>46</b>	<b>469</b>	<b>9 915</b>	<b>370</b>	<b>1 378</b>	<b>471</b>	<b>227</b>	<b>22</b>	<b>10 481</b>	<b>3 309</b>	<b>112</b>
<b>Sachsen</b>											
<b>Allgemeinbildende Schulen</b>	<b>204</b>	<b>1 557</b>	<b>34 310</b>	<b>1 181</b>	<b>2 673</b>	<b>1 686</b>	<b>1 537</b>	<b>526</b>	<b>36 362</b>	<b>25 640</b>	<b>2 845</b>
Grundschulen	80	468	9 525	380	-	315	381	165	7 563	6 840	793
Schularten mit mehreren Bildungsgängen	61	503	10 328	78	1 474	495	472	206	10 089	7 396	1 090
Gymnasien	35	353	11 337	605	1 044	591	542	114	11 803	8 893	758
Freie Waldorfschulen	6	60	1 785	86	110	90	56	25	2 047	886	117
Förderschulen	21	173	1 263	27	28	191	84	13	4 746	1 581	72
Kollegs	1	-	72	5	17	4	2	3	114	44	15
<b>Berufliche Schulen</b>	<b>292</b>	<b>1 738</b>	<b>28 028</b>	<b>777</b>	<b>10 400</b>	<b>1 029</b>	<b>722</b>	<b>2 189</b>	<b>23 553</b>	<b>11 095</b>	<b>11 505</b>
Teilzeit-Berufsschulen	23	250	2 083	48	552	116	42	51	2 566	677	333
Berufsvorbereitungsjahr	29	116	1 541	45	1 393	75	19	45	1 861	518	333
Berufsgrundbildungsjahr in vollzeitschulischer Form	5	3	85	3	75	5	7	7	137	69	22
Berufsfachschulen	137	868	14 478	429	5 139	484	400	1 464	10 995	6 295	6 631
Fachgymnasien	11	-	935	25	165	46	70	46	820	747	270
Fachoberschulen	18	126	2 043	121	753	74	53	90	1 557	607	726
Fachschulen	69	375	6 863	106	2 323	229	131	486	5 617	2 182	3 190
<b>Zusammen</b>	<b>496</b>	<b>3 295</b>	<b>62 338</b>	<b>1 958</b>	<b>13 073</b>	<b>2 715</b>	<b>2 259</b>	<b>2 715</b>	<b>59 915</b>	<b>36 735</b>	<b>14 350</b>
<b>Sachsen-Anhalt</b>											
<b>Allgemeinbildende Schulen</b>	<b>101</b>	<b>750</b>	<b>16 722</b>	<b>202</b>	<b>1 063</b>	<b>603</b>	<b>743</b>	<b>509</b>	<b>14 138</b>	<b>13 775</b>	<b>3 312</b>
Grundschulen	50	265	5 009	72	-	74	186	100	1 779	3 743	664
Schularten mit mehreren Bildungsgängen	18	129	2 561	9	317	73	81	146	1 667	1 335	868
Gymnasien	12	156	5 757	99	597	236	387	170	5 801	7 095	1 190
Integrierte Gesamtschulen	11	89	1 909	10	70	70	63	64	1 330	1 087	406
Freie Waldorfschulen	3	39	978	12	48	70	16	18	1 736	316	106
Förderschulen	7	72	508	-	31	80	10	11	1 825	199	78
<b>Berufliche Schulen</b>	<b>127</b>	<b>488</b>	<b>7 245</b>	<b>61</b>	<b>2 617</b>	<b>197</b>	<b>217</b>	<b>540</b>	<b>4 625</b>	<b>3 934</b>	<b>2 536</b>
Teilzeit-Berufsschulen	2	12	84	-	34	3	3	6	50	42	27
Berufsfachschulen	83	295	4 004	52	1 734	130	144	359	3 071	2 613	1 685
Fachoberschulen	6	20	308	-	114	7	8	20	170	145	93
Fachschulen	36	161	2 849	9	735	57	62	155	1 334	1 134	731
<b>Zusammen</b>	<b>228</b>	<b>1 238</b>	<b>23 967</b>	<b>263</b>	<b>3 680</b>	<b>800</b>	<b>960</b>	<b>1 049</b>	<b>18 763</b>	<b>17 709</b>	<b>5 848</b>
<b>Schleswig-Holstein</b>											
<b>Allgemeinbildende Schulen</b>	<b>167</b>	<b>651</b>	<b>14 562</b>	<b>367</b>	<b>1 125</b>	<b>904</b>	<b>452</b>	<b>48</b>	<b>19 215</b>	<b>7 933</b>	<b>248</b>
Grundschulen	60	174	3 363	104	-	211	80	9	4 312	1 436	44
Schularten mit mehreren Bildungsgängen	4	16	270	5	37	13	8	3	379	161	11
Realschulen	1	2	48	-	39	2	-	-	60	-	-
Gymnasien	6	39	1 535	90	258	147	49	12	2 638	839	65
Integrierte Gesamtschulen	56	193	4 018	134	419	290	69	7	5 625	1 244	40
Freie Waldorfschulen	12	157	4 782	17	367	194	221	16	4 509	3 820	82
Förderschulen	28	70	546	17	5	47	25	1	1 692	433	6
<b>Berufliche Schulen</b>	<b>32</b>	<b>123</b>	<b>2 062</b>	<b>104</b>	<b>920</b>	<b>52</b>	<b>98</b>	<b>102</b>	<b>1 230</b>	<b>1 404</b>	<b>550</b>
Berufsgrundbildungsjahr in vollzeitschulischer Form	1	1	5	3	5	-	-	-	-	-	-
Berufsfachschulen	15	58	832	74	351	23	40	30	557	599	185
Berufsoberschulen/Technische Oberschulen	1	2	31	2	28	2	2	1	35	31	12
Fachgymnasien	3	-	115	7	67	6	9	8	138	172	54
Fachoberschulen	-	-	-	-	5	-	-	-	-	-	-
Fachschulen	12	62	1 079	18	464	21	47	63	500	602	299
<b>Zusammen</b>	<b>199</b>	<b>774</b>	<b>16 624</b>	<b>471</b>	<b>2 045</b>	<b>956</b>	<b>550</b>	<b>150</b>	<b>20 445</b>	<b>9 337</b>	<b>798</b>

1 Schulen, Klassen, Schüler/innen,  
Absolventen/Abgänger, Lehrkräfte und Unterrichtsstunden

Schulart	Schulen	Klassen <sup>1</sup>	Schüler/innen		Absolventen/ Abgänger <sup>2</sup>	Lehrkräfte <sup>3</sup>			Unterrichtsstunden der		
			insgesamt	dar.: Ausländer/ innen		vollzeit- beschäftigt	teilzeit- beschäftigt	stundenweise	vollzeit-	teilzeit-	stundenweise
Anteil an öffentlichen und privaten Schulen zusammen in Prozent											
<b>Saarland</b>											
<b>Allgemeinbildende Schulen</b>	<b>8,6</b>	<b>8,2</b>	<b>8,4</b>	<b>3,7</b>	<b>9,1</b>	<b>8,1</b>	<b>8,9</b>	<b>12,7</b>	<b>8,5</b>	<b>7,9</b>	<b>18,7</b>
Schulkindergärten <sup>16</sup>	50,0	60,0	71,0	50,0	-	-	-	-	-	-	-
Grundschulen	4,3	2,8	2,4	3,1	-	2,7	1,1	2,6	2,9	1,0	3,2
Schularten mit mehreren Bildungsgängen	4,5	8,7	6,3	1,6	2,1	8,6	5,2	100,0	10,7	4,5	100,0
Realschulen	100,0	100,0	100,0	100,0	100,0	100,0	100,0	-	100,0	100,0	-
Gymnasien	14,3	13,0	12,8	4,9	11,8	11,3	14,1	62,5	11,3	12,0	40,0
Integrierte Gesamtschulen	5,1	1,1	1,4	0,2	1,2	1,0	1,7	-	1,7	0,6	-
Freie Waldorfschulen	100,0	100,0	100,0	100,0	100,0	100,0	100,0	100,0	100,0	100,0	100,0
Förderschulen	13,2	13,7	9,3	10,3	6,0	6,7	1,8	100,0	6,9	3,0	100,0
<b>Berufliche Schulen<sup>13</sup></b>	<b>7,4</b>	<b>10,0</b>	<b>7,0</b>	<b>2,0</b>	<b>3,9</b>	<b>3,6</b>	<b>5,6</b>	<b>8,8</b>	<b>4,1</b>	<b>6,8</b>	<b>4,3</b>
Teilzeit-Berufsschulen	7,9	6,9	2,0	1,0	1,2	3,6	11,1	3,6	4,1	13,3	1,7
Berufsfachschulen	2,6	2,0	1,7	1,0	2,8	2,9	-	-	3,0	-	-
Fachoberschulen	7,9	4,6	3,6	2,0	3,2	2,8	-	-	3,0	-	-
Fachschulen	50,0	56,8	54,6	40,0	45,3	25,0	21,4	80,0	27,4	25,9	61,5
<b>Zusammen</b>	<b>8,2</b>	<b>8,8</b>	<b>8,0</b>	<b>3,3</b>	<b>6,2</b>	<b>7,2</b>	<b>8,5</b>	<b>11,5</b>	<b>7,7</b>	<b>7,8</b>	<b>9,9</b>
<b>Sachsen</b>											
<b>Allgemeinbildende Schulen</b>	<b>13,7</b>	<b>10,0</b>	<b>9,7</b>	<b>11,1</b>	<b>9,6</b>	<b>9,4</b>	<b>14,1</b>	<b>33,5</b>	<b>9,3</b>	<b>12,2</b>	<b>43,5</b>
Grundschulen	9,7	7,3	7,2	9,4	-	6,4	11,2	22,8	6,4	9,5	32,4
Schularten mit mehreren Bildungsgängen	17,9	11,1	10,0	2,1	9,2	9,5	13,2	49,8	8,8	10,9	52,7
Gymnasien	22,6	13,8	11,9	27,8	10,4	12,5	16,3	33,5	12,4	15,1	43,8
Freie Waldorfschulen	100,0	100,0	100,0	100,0	100,0	100,0	100,0	100,0	100,0	100,0	100,0
Förderschulen	13,5	8,8	6,7	6,7	2,1	6,8	16,7	26,5	8,1	17,4	46,8
Kollegs	25,0	-	9,4	5,7	12,2	7,7	6,3	23,1	11,8	9,6	60,0
<b>Berufliche Schulen</b>	<b>45,1</b>	<b>33,8</b>	<b>28,2</b>	<b>20,2</b>	<b>30,9</b>	<b>24,0</b>	<b>50,0</b>	<b>89,7</b>	<b>25,4</b>	<b>48,2</b>	<b>92,6</b>
Teilzeit-Berufsschulen	22,1	9,3	4,2	3,7	3,9	6,6	12,0	78,5	7,1	11,4	73,8
Berufsvorbereitungsjahr	22,7	30,3	28,8	3,3	37,1	24,5	29,2	93,8	23,2	40,7	94,6
Berufsgrundbildungsjahr in vollzeitschulischer Form	13,2	7,1	10,1	13,0	8,7	7,0	41,2	87,5	7,9	27,1	88,0
Berufsfachschulen	80,6	76,1	73,7	76,2	75,1	60,4	80,2	91,4	62,2	80,2	95,1
Fachgymnasien	23,9	-	12,2	11,7	8,6	7,7	36,1	59,0	6,8	27,3	65,9
Fachoberschulen	32,7	42,4	35,6	45,7	32,4	24,7	47,7	95,7	25,0	36,9	98,9
Fachschulen	65,1	65,2	64,2	82,2	60,2	48,4	62,7	89,0	52,0	66,1	91,5
<b>Zusammen</b>	<b>23,2</b>	<b>15,9</b>	<b>13,8</b>	<b>13,6</b>	<b>21,2</b>	<b>12,2</b>	<b>18,2</b>	<b>67,7</b>	<b>12,4</b>	<b>15,8</b>	<b>75,6</b>
<b>Sachsen-Anhalt</b>											
<b>Allgemeinbildende Schulen</b>	<b>11,4</b>	<b>8,4</b>	<b>8,9</b>	<b>3,5</b>	<b>6,9</b>	<b>4,9</b>	<b>24,7</b>	<b>52,9</b>	<b>5,3</b>	<b>25,2</b>	<b>54,6</b>
Grundschulen	9,9	7,4	7,2	2,4	-	2,1	16,9	40,2	2,2	17,4	43,3
Schularten mit mehreren Bildungsgängen	12,5	5,7	5,6	0,6	3,7	2,1	13,6	64,6	2,3	13,5	61,8
Gymnasien	14,3	10,4	10,6	13,5	10,5	7,3	38,1	52,0	8,4	40,6	55,2
Integrierte Gesamtschulen	27,5	29,6	27,3	2,7	18,0	16,4	50,4	85,3	15,0	51,8	82,5
Freie Waldorfschulen	100,0	100,0	100,0	100,0	100,0	100,0	100,0	100,0	100,0	100,0	100,0
Förderschulen	6,8	5,9	4,9	-	6,0	4,9	6,8	16,4	5,5	6,1	20,9
<b>Berufliche Schulen</b>	<b>43,2</b>	<b>18,2</b>	<b>15,4</b>	<b>6,0</b>	<b>16,2</b>	<b>10,8</b>	<b>47,9</b>	<b>89,1</b>	<b>11,9</b>	<b>48,7</b>	<b>87,2</b>
Teilzeit-Berufsschulen	7,4	0,7	0,3	-	0,4	0,4	3,2	14,6	0,3	2,6	11,9
Berufsfachschulen	61,0	53,9	45,3	31,0	50,3	29,7	73,1	96,0	32,0	73,9	95,3
Fachoberschulen	16,7	17,4	13,7	-	12,3	6,7	47,1	71,4	7,7	46,8	65,0
Fachschulen	64,3	61,9	59,4	47,4	55,6	35,6	78,5	98,7	37,9	78,9	98,9
<b>Zusammen</b>	<b>19,4</b>	<b>10,7</b>	<b>10,2</b>	<b>3,8</b>	<b>11,6</b>	<b>5,6</b>	<b>27,8</b>	<b>66,9</b>	<b>6,1</b>	<b>28,2</b>	<b>65,2</b>
<b>Schleswig-Holstein</b>											
<b>Allgemeinbildende Schulen</b>	<b>15,4</b>	<b>5,5</b>	<b>4,8</b>	<b>2,8</b>	<b>3,9</b>	<b>6,7</b>	<b>4,6</b>	<b>3,4</b>	<b>6,4</b>	<b>4,8</b>	<b>1,9</b>
Grundschulen	11,2	3,7	3,3	2,0	-	6,5	2,1	2,9	5,8	2,1	1,5
Schularten mit mehreren Bildungsgängen	5,8	2,6	1,9	0,7	0,9	1,8	2,5	12,5	2,5	2,8	3,6
Realschulen	50,0	66,7	69,6	-	2,5	66,7	-	-	74,1	-	-
Gymnasien	5,7	2,0	1,8	5,2	2,7	4,1	2,0	2,4	3,4	2,1	1,4
Integrierte Gesamtschulen	22,8	5,2	4,4	2,6	3,2	5,9	2,8	1,5	5,1	3,1	0,9
Freie Waldorfschulen	100,0	100,0	100,0	100,0	99,7	100,0	100,0	100,0	100,0	100,0	100,0
Förderschulen	24,6	11,2	9,7	5,9	2,5	6,1	5,0	1,3	10,1	5,0	1,1
<b>Berufliche Schulen</b>	<b>9,4</b>	<b>2,7</b>	<b>2,2</b>	<b>1,9</b>	<b>2,0</b>	<b>1,7</b>	<b>7,5</b>	<b>17,8</b>	<b>1,8</b>	<b>6,6</b>	<b>11,0</b>
Berufsgrundbildungsjahr in vollzeitschulischer Form	100,0	3,7	1,2	7,9	1,5	-	-	-	-	-	-
Berufsfachschulen	9,6	9,2	6,2	9,5	4,5	4,3	12,5	26,5	4,1	10,5	16,2
Berufsoberschulen/Technische Oberschulen	2,9	4,7	3,2	6,5	3,5	6,3	10,0	25,0	4,0	7,8	27,3
Fachgymnasien	9,7	-	1,1	2,5	1,7	1,3	3,2	11,6	1,2	3,8	7,6
Fachoberschulen	-	-	-	-	0,4	-	-	-	-	-	-
Fachschulen	21,1	19,9	17,3	15,5	18,5	8,7	31,5	55,3	9,6	27,0	43,1
<b>Zusammen</b>	<b>13,9</b>	<b>4,7</b>	<b>4,2</b>	<b>2,5</b>	<b>2,7</b>	<b>5,8</b>	<b>5,0</b>	<b>7,6</b>	<b>5,6</b>	<b>5,0</b>	<b>4,5</b>

1 Schulen, Klassen, Schüler/innen,  
Absolventen/Abgänger, Lehrkräfte und Unterrichtsstunden nach Schularten

Schulart	Schulen	Klassen <sup>1</sup>	Schüler/innen		Absolventen/ Abgänger <sup>2</sup>	Lehrkräfte <sup>3</sup>			Unterrichtsstunden der		
			insgesamt	dar.: Ausländer/ innen		vollzeit- teilzeit- beschäftigt	stundenweise	vollzeit- teilzeit- beschäftigten Lehrkräfte	teilzeit- stundenweise	stundenweise	
											absolute Werte
<b>Thüringen</b>											
<b>Allgemeinbildende Schulen</b>	<b>96</b>	<b>850</b>	<b>16 047</b>	<b>205</b>	<b>944</b>	<b>848</b>	<b>639</b>	<b>420</b>	<b>18 956</b>	<b>11 658</b>	<b>2 267</b>
Grundschulen	30	172	3 434	34	-	145	107	89	3 345	2 120	434
Schularten mit mehreren Bildungsgängen	8	76	1 487	28	215	62	79	28	1 372	1 521	156
Gymnasien	11	112	4 352	41	512	149	178	57	2 980	3 098	349
Integrierte Gesamtschulen	20	178	3 062	67	88	165	148	78	3 840	2 684	476
Freie Waldorfschulen	5	53	1 454	10	68	92	36	18	2 001	594	106
Förderschulen	22	259	2 258	25	61	235	91	150	5 418	1 641	746
<b>Berufliche Schulen</b>	<b>84</b>	<b>589</b>	<b>9 102</b>	<b>302</b>	<b>3 193</b>	<b>335</b>	<b>247</b>	<b>902</b>	<b>6 879</b>	<b>4 113</b>	<b>3 324</b>
Teilzeit-Berufsschulen	7	75	723	143	159	39	12	21	707	184	88
Berufsvorbereitungsjahr	8	18	183	7	119	6	17	29	138	334	159
Berufsfachschulen	45	342	5 408	125	1 958	178	149	723	3 629	2 441	2 391
Fachgymnasien	1	-	19	3	-	4	1	-	80	8	-
Fachoberschulen	2	6	89	5	45	7	2	1	147	34	6
Fachschulen	21	148	2 680	19	912	101	66	128	2 178	1 112	680
<b>Zusammen</b>	<b>180</b>	<b>1 439</b>	<b>25 149</b>	<b>507</b>	<b>4 137</b>	<b>1 183</b>	<b>886</b>	<b>1 322</b>	<b>25 835</b>	<b>15 771</b>	<b>5 591</b>
<b>Deutschland</b>											
<b>Allgemeinbildende Schulen</b>	<b>3 628</b>	<b>32 008</b>	<b>743 534</b>	<b>35 326</b>	<b>78 269</b>	<b>38 421</b>	<b>30 728</b>	<b>12 849</b>	<b>865 830</b>	<b>528 099</b>	<b>85 202</b>
Vorklassen	32	52	1 044	119	-	25	18	3	552	292	19
Schulkindergärten	100	424	2 674	333	-	371	315	397	11 502	6 559	3 222
Grundschulen	862	4 685	94 130	6 558	-	3 553	3 652	1 542	84 476	68 358	9 843
Schulartunabhängige Orientierungsstufe	132	360	7 037	470	-	322	301	83	7 566	5 503	642
Hauptschulen	186	1 064	20 821	3 156	3 933	632	771	393	15 235	14 482	2 808
Schularten mit mehreren Bildungsgängen	203	1 550	31 974	794	3 481	1 586	1 233	640	35 013	20 930	4 017
Realschulen	343	3 981	100 252	2 785	19 441	3 633	3 076	1 417	83 221	52 805	9 060
Gymnasien	532	6 738	270 651	8 407	34 103	12 957	9 504	3 541	274 623	152 829	24 374
Integrierte Gesamtschulen	254	2 191	50 900	4 033	4 606	2 568	2 041	627	57 005	34 983	4 188
Freie Waldorfschulen	221	2 704	83 562	1 610	6 156	3 041	3 997	1 156	69 462	67 236	6 962
Förderschulen	671	8 168	71 101	4 817	3 932	9 514	5 608	2 008	222 893	100 962	14 846
Abendhauptschulen	1	3	49	25	36	3	-	1	42	-	5
Abendrealschulen	41	85	2 692	885	1 011	53	34	347	1 033	429	1 575
Abendgymnasien	32	-	4 076	936	823	28	92	595	622	1 515	3 022
Kollegs	15	-	2 522	350	747	135	86	99	2 584	1 216	620
Keine Zuordnung zu einer Schulart möglich <sup>11</sup>	3	3	49	48	-	-	-	-	-	-	-
<b>Berufliche Schulen</b>	<b>2 186</b>	<b>14 073</b>	<b>238 481</b>	<b>20 354</b>	<b>100 171</b>	<b>8 102</b>	<b>8 110</b>	<b>14 733</b>	<b>176 334</b>	<b>126 384</b>	<b>67 605</b>
Teilzeit-Berufsschulen	206	3 624	38 274	4 211	15 558	1 760	906	943	37 260	14 518	5 356
Berufsvorbereitungsjahr	85	513	6 091	1 415	4 461	252	129	149	5 790	2 209	976
Berufsgrundbildungsjahr in vollzeitschulischer Form	6	16	216	25	1 160	5	7	7	137	69	22
Berufsfachschulen	1 021	5 723	100 241	10 859	45 221	3 160	3 752	7 522	71 626	60 031	35 059
Berufsoberschulen/Technische Oberschulen	12	20	304	14	306	19	18	18	375	274	97
Fachgymnasien	114	-	11 171	454	3 007	497	470	499	11 008	6 802	2 631
Fachoberschulen	146	683	13 050	790	6 130	384	385	481	8 495	5 971	2 762
Fachschulen	529	3 206	63 063	2 195	21 779	1 757	1 946	4 306	36 118	27 871	16 603
Fachakademien	67	288	6 071	391	2 549	269	497	809	5 526	8 639	4 099
<b>Insgesamt</b>	<b>5 814</b>	<b>46 081</b>	<b>982 015</b>	<b>55 680</b>	<b>178 440</b>	<b>46 523</b>	<b>38 838</b>	<b>27 582</b>	<b>1 042 164</b>	<b>654 482</b>	<b>152 807</b>



1 Schulen, Klassen, Schüler/innen, Absolventen/Abgänger, Lehrkräfte und Unterrichtsstunden

Schulart	Schulen	Klassen <sup>1</sup>	Schüler/innen		Absolventen/Abgänger <sup>2</sup>	Lehrkräfte <sup>3</sup>			Unterrichtsstunden der		
			insgesamt	dar.: Ausländer/innen		vollzeit-	teilzeit-	stundenweise	vollzeit-	teilzeit-	stundenweise
Anteil an öffentlichen und privaten Schulen zusammen in Prozent											
<b>Thüringen</b>											
<b>Allgemeinbildende Schulen</b>											
Grundschulen	10,6	9,9	8,6	4,0	5,7	7,0	12,7	30,0	7,6	17,1	22,2
Schularten mit mehreren Bildungsgängen	6,7	5,3	5,3	1,5	-	3,9	10,3	19,2	4,2	13,7	14,3
Gymnasien	3,8	3,3	3,3	1,9	2,6	2,0	4,9	14,3	2,1	7,3	9,0
Integrierte Gesamtschulen	11,0	7,8	8,2	5,5	8,4	4,7	11,4	15,1	4,9	15,5	10,6
Freie Waldorfschulen	33,9	24,5	20,7	14,8	6,7	15,8	31,5	57,4	17,4	39,1	49,6
Förderschulen	100,0	100,0	100,0	100,0	98,6	100,0	100,0	100,0	100,0	100,0	100,0
	27,2	32,8	32,0	26,0	6,5	22,6	28,6	71,1	25,7	39,3	69,6
<b>Berufliche Schulen</b>											
Teilzeit-Berufsschulen	32,7	20,0	18,1	17,1	18,7	13,5	24,4	86,2	15,0	28,4	83,5
Berufsvorbereitungsjahr	15,2	4,4	2,7	18,4	1,9	3,9	5,2	36,2	3,9	5,7	31,7
Berufsfachschulen	21,1	13,6	12,6	1,3	12,9	3,3	18,3	87,9	4,0	27,2	85,9
Fachgymnasien	54,2	48,5	46,1	41,5	45,0	26,8	39,2	90,1	28,9	45,5	89,2
Fachoberschulen	4,5	-	0,6	4,4	-	1,7	0,8	-	1,9	0,4	-
Fachschulen	7,4	6,8	5,3	9,4	6,0	6,2	4,4	25,0	7,2	5,6	18,8
<b>Zusammen</b>	51,2	46,4	47,6	44,2	44,1	35,6	47,5	92,1	40,2	55,7	91,5
	15,5	12,5	10,6	7,4	12,2	8,1	14,6	54,0	8,7	19,1	39,5
<b>Deutschland</b>											
<b>Allgemeinbildende Schulen</b>											
Vorklassen	10,8	9,3	8,9	5,3	9,4	9,2	12,2	14,7	9,6	12,6	12,6
Schulkindergärten	11,2	9,5	9,8	9,3	-	10,6	6,7	8,8	8,0	4,9	7,5
Grundschulen	10,2	24,0	16,4	11,3	-	32,2	31,4	35,7	37,9	34,4	42,9
Schulartunabhängige Orientierungsstufe	5,6	3,6	3,5	2,9	-	3,4	4,2	5,0	3,5	4,4	4,4
Hauptschulen	12,5	7,6	7,0	4,6	-	5,4	14,5	27,3	5,4	14,3	19,9
Schularten mit mehreren Bildungsgängen	6,4	4,5	4,5	3,3	3,1	2,8	8,1	7,1	2,9	8,6	7,0
Realschulen	11,0	6,8	6,4	2,7	4,6	5,3	9,3	24,5	5,3	9,4	18,2
Gymnasien	15,2	11,3	11,1	4,4	10,5	9,4	14,7	17,9	9,8	15,1	12,5
Integrierte Gesamtschulen	17,1	12,3	11,9	8,8	11,7	11,6	14,5	14,7	12,1	14,9	12,1
Freie Waldorfschulen	13,4	6,9	5,8	4,6	4,3	5,1	9,3	10,4	5,3	9,7	8,3
Förderschulen	100,0	100,0	100,0	100,0	100,0	100,0	100,0	100,0	100,0	100,0	100,0
Abendhauptschulen	22,5	24,1	22,1	15,4	14,8	21,0	24,0	30,8	24,2	27,8	32,3
Abendrealschulen	4,2	6,3	5,3	6,3	8,3	8,8	-	100,0	5,5	-	100,0
Abendgymnasien	32,5	25,1	14,4	17,2	17,5	9,5	11,4	95,6	8,4	8,8	92,8
Kollegs	30,2	-	26,9	41,7	22,3	3,9	25,4	96,9	4,9	28,4	97,2
Keine Zuordnung zu einer Schulart möglich <sup>11</sup>	22,1	-	15,9	19,8	18,3	13,1	18,3	39,0	13,3	18,1	43,0
	1,1	0,7	0,9	0,9	-	-	-	-	-	-	-
<b>Berufliche Schulen</b>											
Teilzeit-Berufsschulen	24,9	12,0	9,6	8,1	9,9	9,5	21,7	51,2	10,0	21,8	40,0
Berufsvorbereitungsjahr	13,3	4,9	2,7	3,6	3,1	5,2	7,8	15,6	5,4	8,1	12,5
Berufsfachschulen	8,1	9,8	7,5	3,5	9,8	5,8	7,9	21,0	5,9	7,9	15,6
Berufsbildungsjahr in vollzeitschulischer Form	5,7	4,5	3,1	4,3	4,2	2,8	16,3	33,3	3,3	8,9	13,1
Berufsoberschulen/Technische Oberschulen	41,7	27,3	23,2	19,2	19,9	15,0	32,8	70,1	15,6	32,7	59,4
Fachgymnasien	4,4	2,2	1,6	1,2	2,2	2,1	5,0	5,8	1,6	4,3	6,4
Fachoberschulen	12,9	-	5,7	3,7	5,2	4,6	9,4	27,3	4,9	8,8	19,1
Fachschulen	16,9	11,1	9,3	6,1	9,1	6,9	17,5	29,0	7,5	17,8	21,9
Fachakademien	35,2	34,3	33,0	28,5	30,9	22,9	45,1	67,7	25,1	46,4	61,1
<b>Insgesamt</b>	69,1	67,9	68,6	66,8	67,8	61,3	76,0	72,3	59,1	75,4	75,6
	13,7	10,0	9,1	6,1	9,7	9,3	13,5	23,7	9,7	13,7	18,0

1 Durch Auflösung der Klassenverbände an Gymnasien, Integrierten Gesamtschulen, Freien Waldorfschulen, Abendgymnasien und Kollegs (Sekundarbereich II) sowie Fachgymnasien entfallen die Klassenangaben.  
 2 Abgangsjahr 2015; ohne Externe (Schulfremdenprüfungen).  
 In Bayern ohne Abgänger die vor Beendigung des Schuljahres die Schulen verlassen haben.  
 3 Als Lehrkräfte zählen auch sonderpädagogische Lehrkräfte, Bademeister/-innen etc., sofern sie eigenverantwortlich unterrichten. In Rheinland-Pfalz ohne pädagogische Fachkräfte.  
 4 Nachweis der Lehrkräfte und Unterrichtsstunden erfolgt zusammen bei den Grundschulen.  
 5 Einschl. Schulen, Lehrkräfte und Unterrichtsstunden des Berufsvorbereitungsjahres und des Berufsbildungsjahres in vollzeitschulischer Form.  
 6 Die Aufteilung der Lehrkräfte wurde vom Landesamt Brandenburg rechnerisch ermittelt (außer Gymnasien und Förderschulen).  
 7 Lehrkräfte und Unterrichtsstunden werden im Rahmen der Teilzeit- Berufsschulen nachgewiesen.  
 8 Allgemeinbildende Schulen: Daten des Schuljahres 2013/14 für Lehrkräfte und Unterrichtsstunden. Berufliche Schulen: Daten des Schuljahres 2013/14. Absolventen/Abgänger: Abgangsjahr 2013.  
 9 Einschl. Schulen des Berufsvorbereitungsjahres.  
 10 Lehrkräfte und Unterrichtsstunden der Vorklassen sind in den Grundschulen enthalten.  
 11 Schüler/innen aus dem Ausland, die grundlegende Kenntnisse der deutschen Sprache erwerben müssen und nicht in Regelklassen unterrichtet werden.  
 In den übrigen Bundesländern sind diese Schüler/innen den Schularten bzw. Bildungsbereichen zugeordnet.  
 12 Lehrkräfte: Nachweis für alle Schularten unter Fachschulen. Für Unterrichtsstunden kein Nachweis vorhanden.  
 13 Die Verteilung der Lehrkräfte nach Schularten wurde anhand der Unterrichtsstunden geschätzt.  
 14 Ab 2015 erfolgt der Nachweis beim Berufsvorbereitungsjahr und den Berufsfachschulen.  
 15 Lehrkräfte geschätzt.  
 16 Kein Nachweis für Lehrkräfte vorhanden.

2.1 Schulen und Klassen \* nach Schularten 1992-2015  
Absolute Werte

Schulart	1992	2007	2008	2009	2010	2011	2012	2013	2014	2015
<b>Baden-Württemberg</b>										
<b>Schulen</b>										
<i>Allgemeinbildende Schulen</i>	<b>411</b>	<b>613</b>	<b>636</b>	<b>658</b>	<b>679</b>	<b>651</b>	<b>670</b>	<b>679</b>	<b>684</b>	<b>689</b>
Schulkindergärten	95	121	124	126	128	92	92	93	91	92
Grundschulen	17	73	82	90	94	96	101	102	103	102
Hauptschulen	14	34	40	41	42	44	44	44	45	44
Realschulen	22	50	51	56	61	65	74	74	74	78
Gymnasien	47	63	67	68	72	73	77	80	81	81
Integrierte Gesamtschulen	-	-	-	-	-	-	1	6	10	15
Freie Waldorfschulen	34	53	55	56	56	57	58	58	58	59
Förderschulen	108	150	150	154	157	155	156	154	155	153
Abendrealschulen	50	44	42	41	42	41	39	39	39	37
Abendgymnasien	18	20	20	21	22	22	22	23	23	23
Kollegs	6	5	5	5	5	6	6	6	5	5
<i>Berufliche Schulen</i>	<b>281</b>	<b>369</b>	<b>381</b>	<b>386</b>	<b>396</b>	<b>410</b>	<b>413</b>	<b>416</b>	<b>427</b>	<b>432</b>
Teilzeit-Berufsschulen <sup>1</sup>	34	30	30	31	30	32	35	35	32	37
Berufsfachschulen <sup>2</sup>	187	252	255	249	256	264	261	258	268	270
Berufsoberschulen/Technische Oberschulen	-	2	3	5	7	7	7	7	6	5
Fachgymnasien	8	23	32	41	43	47	50	52	55	56
Fachschulen	52	62	61	60	60	60	60	64	66	64
<b>Zusammen</b>	<b>692</b>	<b>982</b>	<b>1 017</b>	<b>1 044</b>	<b>1 075</b>	<b>1 061</b>	<b>1 083</b>	<b>1 095</b>	<b>1 111</b>	<b>1 121</b>
<i>Schulen des Gesundheitswesens</i> <sup>3</sup>	-	-	-	-	-	-	-	109	113	122
<b>Klassen</b>										
<i>Allgemeinbildende Schulen</i>	<b>3 452</b>	<b>5 056</b>	<b>5 232</b>	<b>5 321</b>	<b>5 453</b>	<b>5 591</b>	<b>5 713</b>	<b>5 708</b>	<b>5 754</b>	<b>5 777</b>
Schulkindergärten	318	414	427	435	427	424	416	425	415	414
Grundschulen	171	353	381	419	442	449	465	470	483	488
Hauptschulen	120	198	214	228	241	245	260	254	244	233
Realschulen	284	454	480	512	540	565	597	622	643	659
Gymnasien	646	865	891	776	808	832	868	882	896	895
Integrierte Gesamtschulen	-	-	-	-	-	-	4	15	33	52
Freie Waldorfschulen	615	783	789	829	843	892	892	885	868	880
Förderschulen	1 204	1 875	1 934	2 007	2 035	2 071	2 107	2 062	2 084	2 076
Abendrealschulen	94	114	116	115	117	113	104	93	88	80
<i>Berufliche Schulen</i>	<b>1 298</b>	<b>2 255</b>	<b>2 348</b>	<b>2 440</b>	<b>2 533</b>	<b>2 632</b>	<b>2 594</b>	<b>2 588</b>	<b>2 630</b>	<b>2 658</b>
Teilzeit-Berufsschulen <sup>1</sup>	358	553	593	623	644	652	619	589	596	616
Berufsfachschulen	720	1 394	1 446	1 496	1 561	1 625	1 623	1 641	1 673	1 683
Berufsoberschulen/Technische Oberschulen	-	2	5	8	11	15	13	12	12	9
Fachschulen	220	306	304	313	317	340	339	346	349	350
<b>Zusammen</b>	<b>4 750</b>	<b>7 311</b>	<b>7 580</b>	<b>7 761</b>	<b>7 986</b>	<b>8 223</b>	<b>8 307</b>	<b>8 296</b>	<b>8 384</b>	<b>8 435</b>
<i>Schulen des Gesundheitswesens</i> <sup>3</sup>	-	-	-	-	-	-	-	684	705	733
<b>Bayern</b>										
<b>Schulen</b>										
<i>Allgemeinbildende Schulen</i>	<b>479</b>	<b>623</b>	<b>638</b>	<b>649</b>	<b>670</b>	<b>678</b>	<b>684</b>	<b>685</b>	<b>688</b>	<b>689</b>
Grundschulen	59	127	129	132	140	142	145	146	147	146
Hauptschulen	45	88	95	97	102	105	107	107	108	109
Realschulen	117	129	130	132	137	137	138	138	138	137
Gymnasien	65	65	67	69	71	74	74	74	74	75
Freie Waldorfschulen	14	19	20	20	21	21	21	21	22	22
Förderschulen	172	188	190	192	192	192	192	192	192	193
Abendrealschulen	2	1	1	1	1	1	1	1	1	1
Abendgymnasien	3	4	4	4	4	4	4	4	4	4
Kollegs	2	2	2	2	2	2	2	2	2	2
<i>Berufliche Schulen</i>	<b>340</b>	<b>304</b>	<b>312</b>	<b>328</b>	<b>332</b>	<b>333</b>	<b>341</b>	<b>344</b>	<b>354</b>	<b>361</b>
Teilzeit-Berufsschulen <sup>1,4</sup>	45	44	44	44	44	44	44	43	43	43
Berufsaufbauschulen	5	-	-	-	-	-	-	-	-	-
Berufsfachschulen	112	136	136	142	139	137	132	132	133	131
Berufsoberschulen/Technische Oberschulen	1	-	-	-	1	4	4	2	2	1
Fachoberschulen	9	20	23	24	26	28	32	36	37	39
Fachschulen	117	53	56	60	63	63	68	71	76	80
Fachakademien/Berufsakademien	51	51	53	58	59	57	61	60	63	67
<b>Zusammen</b>	<b>819</b>	<b>927</b>	<b>950</b>	<b>977</b>	<b>1 002</b>	<b>1 011</b>	<b>1 025</b>	<b>1 029</b>	<b>1 042</b>	<b>1 050</b>
<i>Schulen des Gesundheitswesens</i>	87	323	329	331	337	352	354	359	365	361
<b>Klassen</b>										
<i>Allgemeinbildende Schulen</i>	<b>4 750</b>	<b>6 983</b>	<b>6 936</b>	<b>7 000</b>	<b>7 071</b>	<b>7 123</b>	<b>7 134</b>	<b>7 145</b>	<b>7 116</b>	<b>7 092</b>
Grundschulen	264	663	684	680	695	712	720	733	736	745
Hauptschulen	235	505	548	576	587	615	631	644	660	664
Realschulen	1 243	1 984	1 997	2 010	2 040	2 038	2 030	2 024	1 993	1 965
Gymnasien	881	1 018	870	889	905	932	926	915	891	869
Freie Waldorfschulen	201	230	236	242	248	247	253	258	262	266
Förderschulen	1 921	2 580	2 598	2 600	2 593	2 576	2 571	2 568	2 572	2 582
Abendrealschulen	5	3	3	3	3	3	3	3	2	1

2.1 Schulen und Klassen \* nach Schularten 1992-2015  
Absolute Werte

Schulart	1992	2007	2008	2009	2010	2011	2012	2013	2014	2015
<b>Berufliche Schulen</b>	<b>1 854</b>	<b>2 311</b>	<b>2 357</b>	<b>2 448</b>	<b>2 458</b>	<b>2 444</b>	<b>2 411</b>	<b>2 401</b>	<b>2 327</b>	<b>2 342</b>
Teilzeit-Berufsschulen <sup>1</sup>	630	1 077	1 108	1 145	1 121	1 107	1 070	1 033	937	953
Berufsvorbereitungsjahr	95	214	203	202	199	190	190	178	176	173
Berufsgrundbildungsjahr in vollzeitschulischer Form	124	14	15	14	13	14	13	12	10	12
Berufsaufbauschulen	5	-	-	-	-	-	-	-	-	-
Berufsfachschulen	333	452	443	454	444	432	399	391	382	371
Berufsoberschulen/Technische Oberschulen	2	-	-	-	1	5	5	5	5	1
Fachoberschulen	28	83	95	104	114	124	139	156	167	172
Fachschulen	442	265	281	308	338	335	342	356	371	372
Fachakademien/Berufsakademien	195	206	212	221	228	237	253	270	279	288
<b>Zusammen</b>	<b>6 604</b>	<b>9 294</b>	<b>9 293</b>	<b>9 448</b>	<b>9 529</b>	<b>9 567</b>	<b>9 545</b>	<b>9 546</b>	<b>9 443</b>	<b>9 434</b>
<i>Schulen des Gesundheitswesens</i>	230	856	867	893	935	969	983	1 018	1 045	1 044
<b>Berlin</b>										
<b>Schulen</b>										
<b>Allgemeinbildende Schulen</b>	<b>98</b>	<b>146</b>	<b>150</b>	<b>165</b>	<b>178</b>	<b>188</b>	<b>200</b>	<b>192</b>	<b>194</b>	<b>196</b>
Vorklassen	19	-	-	-	-	-	-	-	-	-
Grundschulen	22	54	56	60	62	53	56	57	60	60
Schulartunabhängige Orientierungsstufe	22	43	41	49	51	46	50	54	57	57
Hauptschulen	2	2	1	1	1	1	1	1	-	-
Realschulen	8	12	12	12	13	13	13	4	-	-
Gymnasien	10	15	15	17	18	22	23	23	23	23
Integrierte Gesamtschulen	2	5	7	7	14	33	36	34	35	38
Freie Waldorfschulen	5	7	9	9	9	10	11	10	10	10
Förderschulen	7	8	9	10	10	10	10	9	9	8
Abendrealsschulen	1	-	-	-	-	-	-	-	-	-
<b>Berufliche Schulen</b>	<b>21</b>	<b>63</b>	<b>69</b>	<b>78</b>	<b>91</b>	<b>100</b>	<b>103</b>	<b>115</b>	<b>120</b>	<b>123</b>
Teilzeit-Berufsschulen	3	4	5	6	9	9	9	8	8	8
Berufsvorbereitungsjahr	1	3	2	3	3	3	2	2	2	2
Berufsgrundbildungsjahr in vollzeitschulischer Form	1	-	-	-	-	-	-	-	-	-
Berufsfachschulen	4	33	38	40	43	45	47	54	53	53
Berufsoberschulen/Technische Oberschulen	-	-	-	-	-	-	-	1	1	1
Fachgymnasien	-	-	-	-	1	1	1	1	1	1
Fachoberschulen	1	10	11	12	11	12	11	12	12	12
Fachschulen	11	13	13	17	24	30	33	37	43	46
<b>Zusammen</b>	<b>119</b>	<b>209</b>	<b>219</b>	<b>243</b>	<b>269</b>	<b>288</b>	<b>303</b>	<b>307</b>	<b>314</b>	<b>319</b>
<i>Schulen des Gesundheitswesens</i>	52	46	47	47	49	48	48	50	50	50
<b>Klassen</b>										
<b>Allgemeinbildende Schulen</b>	<b>559</b>	<b>912</b>	<b>988</b>	<b>1 037</b>	<b>1 129</b>	<b>1 173</b>	<b>1 232</b>	<b>1 284</b>	<b>1 324</b>	<b>1 369</b>
Vorklassen	27	-	-	-	-	-	-	-	-	-
Grundschulen	151	344	347	365	382	346	351	367	387	386
Schulartunabhängige Orientierungsstufe	74	123	126	155	167	137	148	165	173	174
Hauptschulen	8	9	8	8	8	6	4	2	-	-
Realschulen	52	57	62	66	66	51	25	6	-	-
Gymnasien	91	153	166	142	153	167	177	176	177	178
Integrierte Gesamtschulen	18	54	92	102	139	254	297	348	368	408
Freie Waldorfschulen	52	94	104	112	116	117	133	126	128	130
Förderschulen	85	78	83	87	98	95	97	94	91	93
Abendrealsschulen	1	-	-	-	-	-	-	-	-	-
<b>Berufliche Schulen</b>	<b>213</b>	<b>485</b>	<b>521</b>	<b>592</b>	<b>664</b>	<b>718</b>	<b>734</b>	<b>808</b>	<b>891</b>	<b>930</b>
Teilzeit-Berufsschulen	85	104	113	116	141	142	127	129	138	139
Berufsvorbereitungsjahr	3	9	8	36	35	19	5	5	5	6
Berufsgrundbildungsjahr in vollzeitschulischer Form	2	-	-	-	-	-	-	-	-	-
Berufsfachschulen	45	252	270	296	323	353	366	394	433	452
Berufsoberschulen/Technische Oberschulen	-	-	-	-	-	-	-	2	2	2
Fachoberschulen	4	49	52	53	55	49	42	50	54	52
Fachschulen	74	71	78	91	110	155	194	228	259	279
<b>Zusammen</b>	<b>772</b>	<b>1 397</b>	<b>1 509</b>	<b>1 629</b>	<b>1 793</b>	<b>1 891</b>	<b>1 966</b>	<b>2 092</b>	<b>2 215</b>	<b>2 299</b>
<i>Schulen des Gesundheitswesens</i>	224	213	219	222	223	222	228	229	235	234
<b>Brandenburg</b>										
<b>Schulen</b>										
<b>Allgemeinbildende Schulen</b>	<b>20</b>	<b>151</b>	<b>158</b>	<b>176</b>	<b>181</b>	<b>189</b>	<b>191</b>	<b>199</b>	<b>204</b>	<b>213</b>
Grundschulen	1	51	55	59	61	62	62	63	63	65
Schulartunabhängige Orientierungsstufe	2	36	39	46	48	53	56	59	60	61
Schularten mit mehreren Bildungsgängen	-	15	22	27	29	29	29	29	30	32
Realschulen	-	7	-	-	-	-	-	-	-	-
Gymnasien	2	19	22	22	21	22	23	23	24	25
Integrierte Gesamtschulen	-	5	2	3	3	5	4	6	9	12
Freie Waldorfschulen	5	4	4	4	4	4	5	5	5	5
Förderschulen	10	14	14	15	15	14	12	14	13	13

2.1 Schulen und Klassen \* nach Schularten 1992-2015  
Absolute Werte

Schulart	1992	2007	2008	2009	2010	2011	2012	2013	2014	2015
<b>Berufliche Schulen</b>	<b>10</b>	<b>64</b>	<b>66</b>	<b>62</b>	<b>57</b>	<b>56</b>	<b>54</b>	<b>57</b>	<b>54</b>	<b>52</b>
Teilzeit-Berufsschulen	1	13	13	13	13	12	12	12	11	11
Berufsfachschulen	2	31	31	27	23	21	20	20	19	18
Fachgymnasien	-	-	1	1	1	1	1	1	1	1
Fachoberschulen	-	5	5	5	4	5	3	5	4	4
Fachschulen	7	15	16	16	16	17	18	19	19	18
<b>Zusammen</b>	<b>30</b>	<b>215</b>	<b>224</b>	<b>238</b>	<b>238</b>	<b>245</b>	<b>245</b>	<b>256</b>	<b>258</b>	<b>265</b>
<i>Schulen des Gesundheitswesens</i>	3	29	27	27	27	27	31	63	68	71
<b>Klassen</b>										
<b>Allgemeinbildende Schulen</b>	<b>128</b>	<b>696</b>	<b>771</b>	<b>815</b>	<b>876</b>	<b>933</b>	<b>972</b>	<b>1 017</b>	<b>1 045</b>	<b>1 069</b>
Grundschulen	4	218	245	269	286	301	301	313	316	315
Schulartunabhängige Orientierungsstufe	5	71	81	98	119	133	130	137	145	153
Schularten mit mehreren Bildungsgängen	-	54	82	98	119	136	150	156	159	158
Realschulen	-	8	-	-	-	-	-	-	-	-
Gymnasien	7	144	165	147	146	154	165	174	174	172
Integrierte Gesamtschulen	-	17	15	20	25	30	29	37	53	68
Freie Waldorfschulen	24	40	42	43	42	44	54	51	51	52
Förderschulen	88	144	141	140	139	135	143	149	147	151
<b>Berufliche Schulen</b>	<b>49</b>	<b>514</b>	<b>524</b>	<b>493</b>	<b>466</b>	<b>449</b>	<b>450</b>	<b>427</b>	<b>400</b>	<b>386</b>
Teilzeit-Berufsschulen	16	209	223	204	201	184	187	178	163	154
Berufsfachschulen	4	179	157	133	98	82	77	69	64	66
Fachoberschulen	-	16	16	15	11	14	8	10	9	9
Fachschulen	29	110	128	141	156	169	178	170	164	157
<b>Zusammen</b>	<b>177</b>	<b>1 210</b>	<b>1 295</b>	<b>1 308</b>	<b>1 342</b>	<b>1 382</b>	<b>1 422</b>	<b>1 444</b>	<b>1 445</b>	<b>1 455</b>
<i>Schulen des Gesundheitswesens</i>	10	160	163	181	181	176	219	215	228	230
<b>Bremen</b>										
<b>Schulen</b>										
<b>Allgemeinbildende Schulen</b>	<b>26</b>	<b>32</b>	<b>31</b>	<b>31</b>	<b>30</b>	<b>28</b>	<b>25</b>	<b>25</b>	<b>25</b>	<b>24</b>
Schulkindergärten	1	1	1	1	1	-	-	-	-	-
Grundschulen	7	10	10	10	10	9	9	9	8	8
Schulartunabhängige Orientierungsstufe	4	-	-	-	-	-	-	-	-	-
Hauptschulen	2	2	1	-	-	-	-	-	-	-
Schularten mit mehreren Bildungsgängen	-	3	3	3	3	3	3	3	3	2
Realschulen	4	2	2	-	-	-	-	-	-	-
Gymnasien	5	7	7	11	10	10	7	7	7	7
Integrierte Gesamtschulen	1	3	3	2	2	2	2	2	3	3
Freie Waldorfschulen	1	3	3	3	3	3	3	3	3	3
Förderschulen	1	1	1	1	1	1	1	1	1	1
<b>Berufliche Schulen</b> <sup>5</sup>	<b>6</b>	<b>3</b>	<b>3</b>	<b>4</b>	<b>4</b>	<b>3</b>	<b>3</b>	<b>3</b>	<b>3</b>	<b>3</b>
Teilzeit-Berufsschulen	3	2	2	2	2	2	2	2	2	2
Berufsvorbereitungsjahr	1	-	-	-	-	-	-	-	-	-
Fachgymnasien	-	-	-	1	1	-	-	-	-	-
Fachschulen	2	1	1	1	1	1	1	1	1	1
<b>Zusammen</b>	<b>32</b>	<b>35</b>	<b>34</b>	<b>35</b>	<b>34</b>	<b>31</b>	<b>28</b>	<b>28</b>	<b>28</b>	<b>27</b>
<i>Schulen des Gesundheitswesens</i>	10	6	6	6	7	6	6	6	6	6
<b>Klassen</b>										
<b>Allgemeinbildende Schulen</b>	<b>199</b>	<b>229</b>	<b>257</b>	<b>232</b>	<b>236</b>	<b>239</b>	<b>243</b>	<b>241</b>	<b>238</b>	<b>234</b>
Schulkindergärten	1	1	1	1	1	-	-	-	-	-
Grundschulen	59	75	88	80	79	77	76	72	69	65
Schulartunabhängige Orientierungsstufe	35	-	-	-	-	-	-	-	-	-
Hauptschulen	12	3	1	-	-	-	-	-	-	-
Schularten mit mehreren Bildungsgängen	-	30	37	44	43	42	41	39	34	12
Realschulen	22	7	4	-	-	-	-	-	-	-
Gymnasien	28	56	61	55	59	62	63	62	59	57
Integrierte Gesamtschulen	14	20	28	13	13	17	22	26	33	57
Freie Waldorfschulen	17	22	23	25	26	27	28	29	30	30
Förderschulen	11	15	14	14	15	14	13	13	13	13
<b>Berufliche Schulen</b> <sup>5</sup>	<b>64</b>	<b>49</b>	<b>53</b>	<b>55</b>	<b>56</b>	<b>54</b>	<b>56</b>	<b>62</b>	<b>62</b>	<b>62</b>
Teilzeit-Berufsschulen	52	35	36	34	38	36	35	41	41	41
Berufsvorbereitungsjahr	4	8	11	15	12	12	15	15	15	15
Fachschulen	8	6	6	6	6	6	6	6	6	6
<b>Zusammen</b>	<b>263</b>	<b>278</b>	<b>310</b>	<b>287</b>	<b>292</b>	<b>293</b>	<b>299</b>	<b>303</b>	<b>300</b>	<b>296</b>
<i>Schulen des Gesundheitswesens</i>	46	41	42	41	48	39	43	43	43	43
<b>Hamburg</b>										
<b>Schulen</b>										
<b>Allgemeinbildende Schulen</b>	<b>72</b>	<b>103</b>	<b>105</b>	<b>119</b>	<b>115</b>	<b>88</b>	<b>109</b>	<b>93</b>	<b>95</b>	<b>98</b>
Vorklassen	11	15	15	16	16	16	18	18	19	18
Schulkindergärten	-	-	-	-	-	-	-	-	-	-
Grundschulen	19	33	28	36	18	22	29	30	31	30
Schulartunabhängige Orientierungsstufe	-	1	1	1	-	-	-	1	1	1
Hauptschulen	19	20	13	13	11	-	-	-	-	-

2.1 Schulen und Klassen \* nach Schularten 1992-2015  
Absolute Werte

Schulart	1992	2007	2008	2009	2010	2011	2012	2013	2014	2015
Schularten mit mehreren Bildungsgängen	-	-	13	12	11	7	10	-	-	-
Realschulen	9	12	12	12	11	-	-	-	-	-
Gymnasien	5	8	8	8	9	11	11	11	11	11
Integrierte Gesamtschulen	-	2	2	8	26	20	29	21	21	24
Freie Waldorfschulen	6	6	6	6	6	6	6	6	6	8
Förderschulen	3	5	6	6	6	5	5	5	5	5
Abendgymnasien	-	1	1	1	1	1	1	1	1	1
<b>Berufliche Schulen</b>	<b>16</b>	<b>20</b>	<b>15</b>	<b>19</b>	<b>19</b>	<b>20</b>	<b>25</b>	<b>21</b>	<b>21</b>	<b>22</b>
Teilzeit-Berufsschulen	-	5	3	7	8	8	8	7	6	7
Berufsfachschulen	9	10	9	9	8	8	13	9	10	10
Fachoberschulen	1	-	-	-	-	-	-	-	-	-
Fachschulen	6	5	3	3	3	4	4	5	5	5
<b>Zusammen</b>	<b>88</b>	<b>123</b>	<b>120</b>	<b>138</b>	<b>134</b>	<b>108</b>	<b>134</b>	<b>114</b>	<b>116</b>	<b>120</b>
<i>Schulen des Gesundheitswesens</i>	13	17	22	27	29	29	33	30	32	32
<b>Klassen</b>										
<b>Allgemeinbildende Schulen</b>	<b>491</b>	<b>661</b>	<b>677</b>	<b>699</b>	<b>723</b>	<b>733</b>	<b>703</b>	<b>725</b>	<b>817</b>	<b>817</b>
Vorklassen	22	25	26	28	29	29	34	34	34	32
Schulkindergärten	-	-	-	-	-	-	-	-	-	-
Grundschulen	163	216	228	237	126	163	204	215	277	285
Schulartunabhängige Orientierungsstufe	-	4	4	4	-	-	-	2	3	3
Hauptschulen	68	69	60	49	21	-	-	-	-	-
Schularten mit mehreren Bildungsgängen	-	-	24	47	45	43	20	-	-	-
Realschulen	58	64	52	36	18	-	-	-	-	-
Gymnasien	83	121	107	113	114	122	123	122	122	119
Integrierte Gesamtschulen	-	44	53	60	237	241	206	235	271	259
Freie Waldorfschulen	69	60	60	60	60	60	60	60	60	69
Förderschulen	28	58	63	65	73	75	56	57	50	50
<b>Berufliche Schulen</b>	<b>64</b>	<b>88</b>	<b>85</b>	<b>95</b>	<b>99</b>	<b>105</b>	<b>111</b>	<b>106</b>	<b>106</b>	<b>109</b>
Teilzeit-Berufsschulen	-	14	24	29	33	35	37	32	33	36
Berufsfachschulen	39	35	33	36	38	32	35	34	33	33
Fachoberschulen	2	-	-	-	-	-	-	-	-	-
Fachschulen	23	39	28	30	28	38	39	40	40	40
<b>Zusammen</b>	<b>555</b>	<b>749</b>	<b>762</b>	<b>794</b>	<b>822</b>	<b>838</b>	<b>814</b>	<b>831</b>	<b>923</b>	<b>926</b>
<i>Schulen des Gesundheitswesens</i>	34	100	116	133	145	154	178	163	169	176
<b>Hessen</b>										
<b>Schulen</b>										
<b>Allgemeinbildende Schulen</b>	<b>117</b>	<b>175</b>	<b>186</b>	<b>196</b>	<b>212</b>	<b>208</b>	<b>220</b>	<b>228</b>	<b>228</b>	<b>230</b>
Vorklassen	1	5	6	9	10	9	12	11	12	14
Schulkindergärten	4	8	10	7	10	8	9	10	7	5
Grundschulen	13	37	40	46	47	45	48	51	53	53
Schulartunabhängige Orientierungsstufe	7	13	14	14	17	13	13	13	13	13
Hauptschulen	1	2	2	2	2	2	2	2	2	2
Realschulen	13	20	21	21	23	24	27	29	27	26
Gymnasien	35	38	39	40	44	44	45	46	47	47
Integrierte Gesamtschulen	2	8	10	11	13	17	18	19	20	20
Freie Waldorfschulen	6	10	10	10	10	10	10	10	10	10
Förderschulen	31	33	33	33	33	33	33	34	34	34
Abendhauptschulen	-	-	-	1	1	1	1	1	1	1
Abendrealschulen	1	-	-	1	1	1	1	1	1	1
Abendgymnasien	1	1	1	1	1	1	1	1	1	1
Kollegs	2	-	-	-	-	-	-	-	-	-
Keine Zuordnung zu einer Schulart möglich <sup>6</sup>	-	-	-	-	-	-	-	-	-	3
<b>Berufliche Schulen</b>	<b>45</b>	<b>67</b>	<b>67</b>	<b>68</b>	<b>70</b>	<b>69</b>	<b>73</b>	<b>75</b>	<b>74</b>	<b>72</b>
Teilzeit-Berufsschulen <sup>1</sup>	6	7	7	7	7	7	7	7	7	7
Berufsvorbereitungsjahr	1	3	3	3	3	3	2	3	3	3
Berufsgrundbildungsjahr in vollzeitschulischer Form	2	1	1	1	1	-	-	-	-	-
Berufsfachschulen	14	18	18	18	19	19	21	21	21	20
Fachgymnasien	3	3	3	4	4	4	4	6	6	6
Fachoberschulen	2	7	8	8	8	8	8	7	7	7
Fachschulen	17	28	27	27	28	28	31	31	30	29
<b>Zusammen</b>	<b>162</b>	<b>242</b>	<b>253</b>	<b>264</b>	<b>282</b>	<b>277</b>	<b>293</b>	<b>303</b>	<b>302</b>	<b>302</b>
<i>Schulen des Gesundheitswesens</i> <sup>7</sup>	-	-	-	-	-	-	70	68	61	62
<b>Klassen</b>										
<b>Allgemeinbildende Schulen</b>	<b>1 145</b>	<b>1 504</b>	<b>1 537</b>	<b>1 599</b>	<b>1 611</b>	<b>1 661</b>	<b>1 760</b>	<b>1 871</b>	<b>1 928</b>	<b>1 990</b>
Vorklassen	3	6	8	12	10	13	18	19	18	20
Schulkindergärten	4	9	8	7	8	5	8	8	6	6
Grundschulen	102	197	216	219	232	246	289	315	329	350
Schulartunabhängige Orientierungsstufe	19	30	32	33	33	30	28	28	28	30
Hauptschulen	3	5	5	5	7	7	6	4	2	4
Realschulen	117	171	179	186	193	203	221	238	225	227
Gymnasien	553	580	578	567	522	526	545	559	591	601
Integrierte Gesamtschulen	23	47	50	76	96	120	134	143	156	167

2.1 Schulen und Klassen \* nach Schularten 1992-2015  
Absolute Werte

Schulart	1992	2007	2008	2009	2010	2011	2012	2013	2014	2015
Freie Waldorfschulen	85	134	135	138	140	142	146	146	146	146
Förderschulen	235	325	326	352	363	362	358	404	420	429
Abendhauptschulen	-	-	-	1	3	3	3	3	3	3
Abendrealschulen	1	-	-	3	4	4	4	4	4	4
Keine Zuordnung zu einer Schulart möglich <sup>6</sup>	-	-	-	-	-	-	-	-	-	3
<b>Berufliche Schulen</b>	<b>237</b>	<b>267</b>	<b>280</b>	<b>311</b>	<b>323</b>	<b>328</b>	<b>344</b>	<b>382</b>	<b>397</b>	<b>426</b>
Teilzeit-Berufsschulen <sup>1</sup>	103	44	72	93	87	81	78	94	99	107
Berufsvorbereitungsjahr	1	4	6	7	9	9	11	10	15	20
Berufsgrundbildungsjahr in vollzeitschulischer Form	13	4	1	1	1	-	-	-	-	-
Berufsfachschulen	51	78	75	76	86	88	86	88	86	79
Fachoberschulen	4	26	24	29	32	34	38	35	40	43
Fachschulen	65	111	102	105	108	116	131	155	157	177
<b>Zusammen</b>	<b>1 382</b>	<b>1 771</b>	<b>1 817</b>	<b>1 910</b>	<b>1 934</b>	<b>1 989</b>	<b>2 104</b>	<b>2 253</b>	<b>2 325</b>	<b>2 416</b>
<i>Schulen des Gesundheitswesens <sup>7</sup></i>	-	-	-	-	-	-	306	313	305	300
<b>Mecklenburg-Vorpommern</b>										
<b>Schulen</b>										
<i>Allgemeinbildende Schulen</i>	<b>7</b>	<b>103</b>	<b>107</b>	<b>113</b>	<b>116</b>	<b>121</b>	<b>121</b>	<b>124</b>	<b>128</b>	<b>130</b>
Vorklassen	1	-	-	-	-	-	-	-	-	-
Schulkindergärten	-	-	-	-	-	-	-	-	-	-
Grundschulen	-	46	47	49	48	51	50	52	53	52
Hauptschulen	-	-	-	-	-	-	-	-	-	-
Schularten mit mehreren Bildungsgängen	-	26	27	31	33	35	35	35	37	38
Realschulen	-	-	-	-	-	-	-	-	-	-
Gymnasien	1	8	10	10	11	12	12	12	13	14
Integrierte Gesamtschulen	-	9	9	9	10	9	10	11	11	11
Freie Waldorfschulen	-	3	3	3	3	3	3	3	3	4
Förderschulen	5	11	11	11	11	11	11	11	11	11
<i>Berufliche Schulen</i>	<b>6</b>	<b>34</b>	<b>36</b>	<b>36</b>	<b>35</b>	<b>35</b>	<b>32</b>	<b>34</b>	<b>33</b>	<b>35</b>
Teilzeit-Berufsschulen	3	2	2	-	-	-	-	-	-	-
Berufsvorbereitungsjahr	-	1	1	1	-	-	-	-	-	-
Berufsfachschulen	1	26	26	26	26	25	23	25	23	23
Fachschulen	2	5	7	9	9	10	9	9	10	12
<b>Zusammen</b>	<b>13</b>	<b>137</b>	<b>143</b>	<b>149</b>	<b>151</b>	<b>156</b>	<b>153</b>	<b>158</b>	<b>161</b>	<b>165</b>
<i>Schulen des Gesundheitswesens <sup>8</sup></i>	3	-	-	-	-	-	-	-	-	-
<b>Klassen</b>										
<i>Allgemeinbildende Schulen</i>	<b>58</b>	<b>501</b>	<b>548</b>	<b>595</b>	<b>628</b>	<b>653</b>	<b>668</b>	<b>714</b>	<b>739</b>	<b>759</b>
Vorklassen	2	-	-	-	-	-	-	-	-	-
Schulkindergärten	-	-	-	-	-	-	-	-	-	-
Grundschulen	-	195	217	233	242	247	251	269	275	283
Hauptschulen	-	-	-	-	-	-	-	-	-	-
Schularten mit mehreren Bildungsgängen	-	80	83	96	108	120	124	131	136	138
Realschulen	-	-	-	-	-	-	-	-	-	-
Gymnasien	23	48	68	81	89	92	100	103	106	108
Integrierte Gesamtschulen	-	59	62	69	76	79	83	96	104	106
Freie Waldorfschulen	-	30	30	30	30	30	30	30	30	33
Förderschulen	33	89	88	86	83	85	80	85	88	91
<i>Berufliche Schulen</i>	<b>40</b>	<b>235</b>	<b>237</b>	<b>239</b>	<b>240</b>	<b>251</b>	<b>240</b>	<b>257</b>	<b>242</b>	<b>243</b>
Teilzeit-Berufsschulen	27	7	9	-	-	-	-	-	-	-
Berufsvorbereitungsjahr	-	1	2	1	-	-	-	-	-	-
Berufsfachschulen	1	211	205	204	211	214	204	213	190	190
Fachoberschulen	-	-	-	-	-	-	-	-	-	-
Fachschulen	12	16	21	34	29	37	36	44	52	53
<b>Zusammen</b>	<b>98</b>	<b>736</b>	<b>785</b>	<b>834</b>	<b>868</b>	<b>904</b>	<b>908</b>	<b>971</b>	<b>981</b>	<b>1 002</b>
<i>Schulen des Gesundheitswesens <sup>8</sup></i>	12	-	-	-	-	-	-	-	-	-
<b>Niedersachsen</b>										
<b>Schulen</b>										
<i>Allgemeinbildende Schulen</i>	<b>146</b>	<b>180</b>	<b>187</b>	<b>194</b>	<b>202</b>	<b>209</b>	<b>221</b>	<b>224</b>	<b>227</b>	<b>230</b>
Vorklassen	2	-	-	-	-	-	-	-	-	-
Schulkindergärten	2	-	1	1	1	1	1	1	1	1
Grundschulen	8	19	21	27	29	31	33	32	33	35
Schulartunabhängige Orientierungsstufe	17	-	-	-	-	-	-	-	-	-
Hauptschulen	19	20	20	20	20	20	20	19	18	18
Schularten mit mehreren Bildungsgängen	-	-	-	-	-	1	11	16	19	19
Realschulen	15	26	27	27	28	29	29	29	29	29
Gymnasien	29	34	36	35	37	38	38	38	38	38
Integrierte Gesamtschulen	-	4	4	6	8	10	11	11	11	12
Freie Waldorfschulen	13	20	20	20	20	20	20	20	20	20
Förderschulen	41	57	58	58	59	59	58	58	58	58

2.1 Schulen und Klassen \* nach Schularten 1992-2015  
Absolute Werte

Schulart	1992	2007	2008	2009	2010	2011	2012	2013	2014	2015
<b>Berufliche Schulen</b>	<b>175</b>	<b>173</b>	<b>174</b>	<b>173</b>	<b>174</b>	<b>178</b>	<b>178</b>	<b>181</b>	<b>183</b>	<b>187</b>
Teilzeit-Berufsschulen <sup>1</sup>	5	4	3	4	4	4	4	3	3	3
Berufsvorbereitungsjahr	5	7	9	10	10	10	12	12	11	12
Berufsgrundbildungsjahr in vollzeitschulischer Form	2	2	2	-	-	-	-	-	-	-
Berufsfachschulen	60	109	111	111	109	111	108	110	109	110
Berufsoberschulen/Technische Oberschulen	-	1	1	1	1	2	2	2	2	2
Fachgymnasien	-	-	-	-	1	1	1	1	1	1
Fachoberschulen	12	14	13	12	12	14	14	14	14	15
Fachschulen	86	36	35	35	37	36	37	39	43	44
Fachakademien/Berufsakademien <sup>9</sup>	5	-	-	-	-	-	-	-	-	-
<b>Zusammen</b>	<b>321</b>	<b>353</b>	<b>361</b>	<b>367</b>	<b>376</b>	<b>387</b>	<b>399</b>	<b>405</b>	<b>410</b>	<b>417</b>
<i>Schulen des Gesundheitswesens</i>	<i>108</i>	<i>182</i>	<i>182</i>	<i>188</i>	<i>176</i>	<i>175</i>	<i>171</i>	<i>169</i>	<i>168</i>	<i>176</i>
<b>Klassen</b>										
<b>Allgemeinbildende Schulen</b>	<b>1 551</b>	<b>2 138</b>	<b>2 074</b>	<b>2 140</b>	<b>2 208</b>	<b>2 286</b>	<b>2 283</b>	<b>2 294</b>	<b>2 321</b>	<b>2 326</b>
Vorklassen	3	-	-	-	-	-	-	-	-	-
Schulkindergärten	2	-	1	1	2	1	1	1	1	1
Grundschulen	25	75	76	99	117	122	122	121	133	140
Schulartunabhängige Orientierungsstufe	223	-	-	-	-	-	-	-	-	-
Hauptschulen	176	208	204	195	190	184	140	113	86	59
Schularten mit mehreren Bildungsgängen	-	-	-	-	-	2	82	133	193	253
Realschulen	153	320	331	342	347	356	302	265	220	177
Gymnasien	468	639	537	547	574	588	591	596	597	594
Integrierte Gesamtschulen	-	74	76	89	104	126	148	172	184	193
Freie Waldorfschulen	138	196	203	205	208	212	213	212	218	216
Förderschulen	363	626	646	662	666	695	684	681	689	693
<b>Berufliche Schulen</b>	<b>819</b>	<b>922</b>	<b>926</b>	<b>951</b>	<b>991</b>	<b>1 031</b>	<b>1 037</b>	<b>1 042</b>	<b>1 051</b>	<b>1 075</b>
Teilzeit-Berufsschulen <sup>1</sup>	26	26	27	30	31	30	26	23	21	22
Berufsvorbereitungsjahr	17	30	30	29	32	32	31	35	31	29
Berufsgrundbildungsjahr in vollzeitschulischer Form	9	4	4	-	-	-	-	-	-	-
Berufsfachschulen	308	605	594	594	607	641	652	639	638	646
Berufsoberschulen/Technische Oberschulen	-	1	1	1	2	3	2	2	2	3
Fachoberschulen	36	73	78	83	88	90	91	94	95	102
Fachschulen	393	183	192	214	231	235	235	249	264	273
Fachakademien/Berufsakademien <sup>9</sup>	30	-	-	-	-	-	-	-	-	-
<b>Zusammen</b>	<b>2 370</b>	<b>3 060</b>	<b>3 000</b>	<b>3 091</b>	<b>3 199</b>	<b>3 317</b>	<b>3 320</b>	<b>3 336</b>	<b>3 372</b>	<b>3 401</b>
<i>Schulen des Gesundheitswesens</i>	<i>308</i>	<i>559</i>	<i>566</i>	<i>574</i>	<i>575</i>	<i>567</i>	<i>564</i>	<i>566</i>	<i>568</i>	<i>559</i>
<b>Nordrhein-Westfalen</b>										
<b>Schulen</b>										
<b>Allgemeinbildende Schulen</b>	<b>300</b>	<b>341</b>	<b>347</b>	<b>359</b>	<b>369</b>	<b>378</b>	<b>388</b>	<b>402</b>	<b>410</b>	<b>421</b>
Grundschulen	13	34	39	45	47	49	51	54	56	60
Hauptschulen	5	8	8	8	8	8	8	9	9	9
Schularten mit mehreren Bildungsgängen	-	-	-	-	-	-	3	8	9	9
Realschulen	40	46	46	48	52	54	56	59	59	60
Gymnasien	106	110	111	112	113	114	114	114	113	114
Integrierte Gesamtschulen	7	16	16	17	18	19	20	22	27	27
Freie Waldorfschulen	40	40	40	40	40	40	40	40	40	42
Förderschulen	80	77	77	79	80	83	85	85	86	89
Abendrealschulen	1	2	2	2	2	2	2	2	2	2
Abendgymnasien	2	3	3	3	3	3	3	3	3	3
Kollegs	6	5	5	5	6	6	6	6	6	6
<b>Berufliche Schulen</b>	<b>171</b>	<b>248</b>	<b>254</b>	<b>261</b>	<b>274</b>	<b>288</b>	<b>306</b>	<b>312</b>	<b>319</b>	<b>299</b>
Teilzeit-Berufsschulen	33	35	38	37	39	41	43	42	47	48
Berufsvorbereitungsjahr	6	19	18	18	18	20	22	22	20	25
Berufsgrundbildungsjahr in vollzeitschulischer Form <sup>10</sup>	6	21	19	19	19	23	29	29	27	-
Berufsfachschulen <sup>11</sup>	68	64	69	73	74	75	79	80	84	86
Fachgymnasien	-	21	22	23	24	27	27	32	33	34
Fachoberschulen	17	28	29	30	36	36	40	41	42	39
Fachschulen <sup>11</sup>	40	60	59	61	64	66	66	66	66	67
Kollegschulen	1	-	-	-	-	-	-	-	-	-
<b>Zusammen</b>	<b>471</b>	<b>589</b>	<b>601</b>	<b>620</b>	<b>643</b>	<b>666</b>	<b>694</b>	<b>714</b>	<b>729</b>	<b>720</b>
<i>Schulen des Gesundheitswesens</i>	<i>421</i>	<i>320</i>	<i>320</i>	<i>309</i>	<i>293</i>	<i>296</i>	<i>296</i>	<i>282</i>	<i>297</i>	<i>293</i>
<b>Klassen</b>										
<b>Allgemeinbildende Schulen</b>	<b>4 118</b>	<b>5 058</b>	<b>5 139</b>	<b>5 159</b>	<b>4 894</b>	<b>4 948</b>	<b>4 943</b>	<b>5 045</b>	<b>5 092</b>	<b>5 146</b>
Grundschulen	85	255	284	276	337	352	322	343	381	371
Hauptschulen	60	77	80	79	82	83	83	84	80	75
Schularten mit mehreren Bildungsgängen	-	-	-	-	-	-	15	51	84	118
Realschulen	649	779	783	784	792	807	808	806	782	765
Gymnasien	2 029	2 225	2 238	2 237	1 892	1 905	1 905	1 931	1 928	1 938
Integrierte Gesamtschulen	108	288	294	302	309	317	328	336	367	393
Freie Waldorfschulen	305	426	431	438	441	447	454	446	456	459
Förderschulen	882	1 008	1 029	1 043	1 041	1 037	1 028	1 048	1 014	1 027

2.1 Schulen und Klassen \* nach Schularten 1992-2015  
Absolute Werte

Schulart	1992	2007	2008	2009	2010	2011	2012	2013	2014	2015
<b>Berufliche Schulen</b>	<b>1 778</b>	<b>2 256</b>	<b>2 220</b>	<b>2 290</b>	<b>2 347</b>	<b>2 317</b>	<b>2 333</b>	<b>2 348</b>	<b>2 408</b>	<b>2 335</b>
Teilzeit-Berufsschulen	839	1 066	1 076	1 085	1 085	1 041	1 036	1 041	1 092	1 003
Berufsgrundbildungsjahr in vollzeitschulischer Form <sup>10</sup>	15	62	64	59	61	68	66	72	67	110
Berufsgrundbildungsjahr in vollzeitschulischer Form <sup>10</sup>	12	77	45	50	60	60	79	71	71	-
Berufsfachschulen <sup>11</sup>	499	453	453	468	477	476	478	466	486	535
Fachoberschulen	59	130	132	138	145	148	151	157	153	140
Fachschulen <sup>11</sup>	323	468	450	490	519	524	523	541	539	547
Kollegschulen	31	-	-	-	-	-	-	-	-	-
<b>Zusammen</b>	<b>5 896</b>	<b>7 314</b>	<b>7 359</b>	<b>7 449</b>	<b>7 241</b>	<b>7 265</b>	<b>7 276</b>	<b>7 393</b>	<b>7 500</b>	<b>7 481</b>
<i>Schulen des Gesundheitswesens</i>	<i>1 278</i>	<i>1 631</i>	<i>1 677</i>	<i>2 370</i>	<i>1 819</i>	<i>1 706</i>	<i>1 761</i>	<i>1 743</i>	<i>1 883</i>	<i>1 883</i>
<b>Rheinland-Pfalz</b>										
<b>Schulen</b>										
<b>Allgemeinbildende Schulen</b>	<b>84</b>	<b>102</b>	<b>102</b>	<b>103</b>	<b>103</b>	<b>104</b>	<b>104</b>	<b>105</b>	<b>107</b>	<b>108</b>
Grundschulen	11	21	20	21	21	21	21	22	24	24
Hauptschulen	11	12	11	11	9	9	6	5	4	4
Schularten mit mehreren Bildungsgängen	-	-	1	1	3	3	6	7	9	10
Realschulen	12	13	13	13	12	12	11	11	10	9
Gymnasien	22	24	24	24	24	25	26	26	27	28
Integrierte Gesamtschulen	-	-	1	1	1	1	1	1	1	1
Freie Waldorfschulen	5	8	8	8	9	9	9	9	8	8
Förderschulen	22	23	23	23	23	23	23	23	23	23
Abendgymnasien	-	-	-	-	-	-	-	-	-	-
Kollegs	1	1	1	1	1	1	1	1	1	1
<b>Berufliche Schulen</b>	<b>54</b>	<b>50</b>	<b>49</b>	<b>49</b>	<b>46</b>	<b>49</b>	<b>49</b>	<b>49</b>	<b>51</b>	<b>51</b>
Teilzeit-Berufsschulen <sup>1</sup>	8	5	5	5	5	5	5	5	5	5
Berufsvorbereitungsjahr	3	6	5	5	4	4	5	5	6	6
Berufsgrundbildungsjahr in vollzeitschulischer Form	6	-	-	-	-	-	-	-	-	-
Berufsaufbauschulen	1	-	-	-	-	-	-	-	-	-
Berufsfachschulen	15	20	20	20	20	20	20	20	20	19
Berufsoberschulen/Technische Oberschulen <sup>12</sup>	-	3	3	3	2	2	2	2	2	2
Fachoberschulen <sup>12</sup>	2	-	-	-	-	-	-	-	-	1
Fachschulen	19	16	16	16	15	18	17	17	18	18
<b>Zusammen</b>	<b>138</b>	<b>152</b>	<b>151</b>	<b>152</b>	<b>149</b>	<b>153</b>	<b>153</b>	<b>154</b>	<b>158</b>	<b>159</b>
<i>Schulen des Gesundheitswesens</i>	<i>68</i>	<i>69</i>	<i>70</i>	<i>88</i>	<i>89</i>	<i>87</i>	<i>90</i>	<i>91</i>	<i>93</i>	<i>91</i>
<b>Klassen</b>										
<b>Allgemeinbildende Schulen</b>	<b>1 008</b>	<b>1 247</b>	<b>1 261</b>	<b>1 269</b>	<b>1 278</b>	<b>1 278</b>	<b>1 296</b>	<b>1 295</b>	<b>1 303</b>	<b>1 317</b>
Grundschulen	81	112	116	116	119	125	129	129	130	138
Hauptschulen	82	91	97	97	84	77	38	37	30	29
Schularten mit mehreren Bildungsgängen	-	-	2	3	18	20	80	83	104	125
Realschulen	165	182	182	182	177	176	160	159	148	130
Gymnasien	397	449	450	455	454	460	462	455	461	465
Integrierte Gesamtschulen	-	-	3	5	8	9	14	17	18	18
Freie Waldorfschulen	41	65	70	71	74	74	77	76	72	73
Förderschulen	242	348	341	340	344	337	336	339	340	339
<b>Berufliche Schulen</b>	<b>294</b>	<b>405</b>	<b>411</b>	<b>422</b>	<b>418</b>	<b>405</b>	<b>397</b>	<b>398</b>	<b>404</b>	<b>404</b>
Teilzeit-Berufsschulen <sup>1</sup>	83	161	163	183	186	178	160	157	156	149
Berufsvorbereitungsjahr	6	20	26	19	15	13	20	21	24	26
Berufsgrundbildungsjahr in vollzeitschulischer Form	20	-	-	-	-	-	-	-	-	-
Berufsaufbauschulen	1	-	-	-	-	-	-	-	-	-
Berufsfachschulen	72	120	120	117	115	108	105	102	100	102
Berufsoberschulen/Technische Oberschulen <sup>12</sup>	-	3	3	3	2	3	3	3	3	3
Fachoberschulen <sup>12</sup>	3	-	-	-	-	-	-	-	-	2
Fachschulen	109	101	99	100	100	103	109	115	121	122
<b>Zusammen</b>	<b>1 302</b>	<b>1 652</b>	<b>1 672</b>	<b>1 691</b>	<b>1 696</b>	<b>1 683</b>	<b>1 693</b>	<b>1 693</b>	<b>1 707</b>	<b>1 721</b>
<i>Schulen des Gesundheitswesens</i>	<i>175</i>	<i>238</i>	<i>251</i>	<i>305</i>	<i>319</i>	<i>318</i>	<i>319</i>	<i>319</i>	<i>397</i>	<i>304</i>
<b>Saarland</b>										
<b>Schulen</b>										
<b>Allgemeinbildende Schulen</b>	<b>25</b>	<b>27</b>	<b>29</b>	<b>27</b>	<b>29</b>	<b>29</b>	<b>31</b>	<b>31</b>	<b>31</b>	<b>32</b>
Schulkindergärten	2	2	2	2	3	2	3	3	3	2
Grundschulen	4	3	5	5	6	6	7	7	7	7
Hauptschulen <sup>13</sup>	2	1	1	1	1	1	1	1	1	-
Schularten mit mehreren Bildungsgängen	-	2	2	2	2	2	2	2	2	2
Realschulen	3	3	3	3	3	3	3	3	3	3
Gymnasien	5	6	5	5	5	5	5	5	5	5
Integrierte Gesamtschulen	-	-	1	1	1	1	1	1	1	4
Freie Waldorfschulen	2	4	4	4	4	4	4	4	4	4
Förderschulen	7	6	6	4	4	5	5	5	5	5



2.1 Schulen und Klassen \* nach Schularten 1992-2015  
Absolute Werte

Schulart	1992	2007	2008	2009	2010	2011	2012	2013	2014	2015
<b>Berufliche Schulen</b>	<b>30</b>	<b>17</b>	<b>14</b>	<b>14</b>	<b>14</b>	<b>14</b>	<b>14</b>	<b>14</b>	<b>14</b>	<b>14</b>
Teilzeit-Berufsschulen	4	3	3	3	3	3	3	3	3	3
Berufsgrundbildungsjahr in vollzeitschulischer Form	4	3	-	-	-	-	-	-	-	-
Berufsaufbauschulen	4	-	-	-	-	-	-	-	-	-
Berufsfachschulen	3	1	1	1	1	1	1	1	1	1
Fachoberschulen	3	3	3	3	3	3	3	3	3	3
Fachschulen	12	7	7	7	7	7	7	7	7	7
<b>Zusammen</b>	<b>55</b>	<b>44</b>	<b>43</b>	<b>41</b>	<b>43</b>	<b>43</b>	<b>45</b>	<b>45</b>	<b>45</b>	<b>46</b>
<i>Schulen des Gesundheitswesens</i>	20	26	24	24	24	24	24	23	25	26
<b>Klassen</b>										
<b>Allgemeinbildende Schulen</b>	<b>286</b>	<b>350</b>	<b>336</b>	<b>311</b>	<b>323</b>	<b>338</b>	<b>306</b>	<b>310</b>	<b>306</b>	<b>304</b>
Schulkindergärten	3	3	4	3	7	4	6	7	5	3
Grundschulen	20	23	25	27	31	34	33	37	35	40
Hauptschulen	23	12	12	12	12	11	11	11	12	-
Schularten mit mehreren Bildungsgängen	-	21	21	21	24	24	24	24	24	22
Realschulen	47	49	49	49	49	50	50	48	47	56
Gymnasien	122	135	117	89	91	113	83	82	83	82
Integrierte Gesamtschulen	-	-	3	4	5	6	6	6	6	10
Freie Waldorfschulen	20	42	42	42	42	42	38	42	41	41
Förderschulen	51	65	63	64	62	54	55	53	53	50
<b>Berufliche Schulen</b>	<b>207</b>	<b>114</b>	<b>126</b>	<b>131</b>	<b>144</b>	<b>146</b>	<b>147</b>	<b>141</b>	<b>154</b>	<b>165</b>
Teilzeit-Berufsschulen	65	44	54	57	62	62	62	62	60	67
Berufsvorbereitungsjahr	-	-	-	-	-	-	-	-	-	-
Berufsgrundbildungsjahr in vollzeitschulischer Form	14	6	-	-	-	-	-	-	-	-
Berufsaufbauschulen	12	-	-	-	-	-	-	-	-	-
Berufsfachschulen	7	5	5	4	5	4	3	3	3	3
Fachoberschulen	17	12	13	13	14	14	12	5	10	11
Fachschulen	92	47	54	57	63	66	70	71	81	84
<b>Zusammen</b>	<b>493</b>	<b>464</b>	<b>462</b>	<b>442</b>	<b>467</b>	<b>484</b>	<b>453</b>	<b>451</b>	<b>460</b>	<b>469</b>
<i>Schulen des Gesundheitswesens</i>	50	100	93	90	97	102	108	113	124	137
<b>Sachsen</b>										
<b>Schulen</b>										
<b>Allgemeinbildende Schulen</b>	<b>21</b>	<b>149</b>	<b>157</b>	<b>171</b>	<b>187</b>	<b>192</b>	<b>194</b>	<b>196</b>	<b>199</b>	<b>204</b>
Vorklassen	-	-	-	-	-	-	-	-	-	-
Grundschulen	2	66	67	70	74	74	76	78	79	80
Schularten mit mehreren Bildungsgängen	1	40	43	51	59	58	58	58	58	61
Gymnasien	3	20	24	27	30	34	34	34	35	35
Freie Waldorfschulen	3	3	3	3	3	5	5	5	6	6
Förderschulen	12	19	19	19	20	20	20	20	20	21
Abendrealschulen	-	-	-	-	-	-	-	-	-	-
Abendgymnasien	-	-	-	-	-	-	-	-	-	-
Kollegs	-	1	1	1	1	1	1	1	1	1
<b>Berufliche Schulen</b>	<b>22</b>	<b>306</b>	<b>307</b>	<b>319</b>	<b>321</b>	<b>316</b>	<b>307</b>	<b>296</b>	<b>293</b>	<b>292</b>
Teilzeit-Berufsschulen	-	28	27	27	26	26	20	19	21	23
Berufsvorbereitungsjahr	-	30	28	27	28	26	27	27	29	29
Berufsgrundbildungsjahr in vollzeitschulischer Form	-	5	3	4	5	4	3	5	5	5
Berufsfachschulen	22	164	164	167	162	159	163	152	140	137
Fachgymnasien	-	5	6	8	9	10	10	10	11	11
Fachoberschulen	-	26	26	25	25	24	17	17	18	18
Fachschulen	-	48	53	61	66	67	67	66	69	69
<b>Zusammen</b>	<b>43</b>	<b>455</b>	<b>464</b>	<b>490</b>	<b>508</b>	<b>508</b>	<b>501</b>	<b>492</b>	<b>492</b>	<b>496</b>
<i>Schulen des Gesundheitswesens</i> <sup>14</sup>	-	-	-	-	-	-	-	-	-	-
<b>Klassen</b>										
<b>Allgemeinbildende Schulen</b>	<b>142</b>	<b>931</b>	<b>1 001</b>	<b>1 102</b>	<b>1 211</b>	<b>1 325</b>	<b>1 412</b>	<b>1 485</b>	<b>1 516</b>	<b>1 557</b>
Vorklassen	-	-	-	-	-	-	-	-	-	-
Grundschulen	7	350	380	393	416	430	445	456	461	468
Schularten mit mehreren Bildungsgängen	4	185	229	282	339	385	428	458	476	503
Gymnasien	33	204	205	235	261	294	313	334	347	353
Freie Waldorfschulen	27	40	41	40	41	47	49	52	55	60
Förderschulen	71	152	146	152	154	169	177	185	177	173
Abendrealschulen	-	-	-	-	-	-	-	-	-	-
<b>Berufliche Schulen</b>	<b>-</b>	<b>2 368</b>	<b>2 248</b>	<b>2 194</b>	<b>2 141</b>	<b>2 061</b>	<b>1 947</b>	<b>1 769</b>	<b>1 756</b>	<b>1 738</b>
Teilzeit-Berufsschulen	-	402	394	359	344	313	267	225	238	250
Berufsvorbereitungsjahr	-	167	146	129	120	115	110	115	120	116
Berufsgrundbildungsjahr in vollzeitschulischer Form	-	25	5	10	7	5	-	6	6	3
Berufsfachschulen	-	1 413	1 330	1 256	1 176	1 122	1 063	937	894	868
Fachoberschulen	-	111	112	113	107	102	92	99	118	126
Fachschulen	-	250	261	327	387	404	415	387	380	375
<b>Zusammen</b>	<b>142</b>	<b>3 299</b>	<b>3 249</b>	<b>3 296</b>	<b>3 352</b>	<b>3 386</b>	<b>3 359</b>	<b>3 254</b>	<b>3 272</b>	<b>3 295</b>
<i>Schulen des Gesundheitswesens</i> <sup>14</sup>	-	-	-	-	-	-	-	-	-	-

2.1 Schulen und Klassen \* nach Schularten 1992-2015  
Absolute Werte

Schulart	1992	2007	2008	2009	2010	2011	2012	2013	2014	2015
<b>Sachsen-Anhalt</b>										
<b>Schulen</b>										
<i>Allgemeinbildende Schulen</i>	12	66	77	79	86	91	95	99	101	101
Grundschulen	-	36	39	40	43	44	45	46	49	50
Schulartunabhängige Orientierungsstufe	-	-	-	-	-	-	-	-	-	-
Schularten mit mehreren Bildungsgängen	-	10	13	14	16	19	20	17	18	18
Realschulen	-	-	-	-	-	-	-	-	-	-
Gymnasien	5	10	13	12	13	13	13	14	12	12
Integrierte Gesamtschulen	-	1	3	3	4	5	7	12	12	11
Freie Waldorfschulen	3	3	3	3	3	3	3	3	3	3
Förderschulen	3	6	6	7	7	7	7	7	7	7
Kollegs	1	-	-	-	-	-	-	-	-	-
<i>Berufliche Schulen</i>	4	76	77	78	75	73	128	127	129	127
Teilzeit-Berufsschulen	-	1	2	3	3	2	2	2	2	2
Berufsfachschulen	1	56	56	56	52	51	90	88	88	83
Fachoberschulen	-	3	3	3	4	4	5	6	6	6
Fachschulen	3	16	16	16	16	16	31	31	33	36
<b>Zusammen</b>	<b>16</b>	<b>142</b>	<b>154</b>	<b>157</b>	<b>161</b>	<b>164</b>	<b>223</b>	<b>226</b>	<b>230</b>	<b>228</b>
<i>Schulen des Gesundheitswesens</i>	-	23	20	24	29	30	33	31	27	23
<b>Klassen</b>										
<i>Allgemeinbildende Schulen</i>	120	451	470	510	543	589	641	681	717	750
Grundschulen	-	188	199	213	221	235	244	247	254	265
Schulartunabhängige Orientierungsstufe	-	-	-	-	-	-	-	-	-	-
Schularten mit mehreren Bildungsgängen	-	40	53	62	74	88	103	115	122	129
Realschulen	-	-	-	-	-	-	-	-	-	-
Gymnasien	82	138	125	132	137	144	151	154	155	156
Integrierte Gesamtschulen	-	5	9	14	22	32	47	61	78	89
Freie Waldorfschulen	15	24	24	28	28	31	35	39	40	39
Förderschulen	23	56	60	61	61	59	61	65	68	72
<i>Berufliche Schulen</i>	16	509	490	488	480	456	459	471	484	488
Teilzeit-Berufsschulen	-	6	7	14	19	10	12	14	14	12
Berufsfachschulen	5	412	383	373	354	333	316	309	308	295
Fachoberschulen	-	15	15	12	15	13	16	16	18	20
Fachschulen	11	76	85	89	92	100	115	132	144	161
<b>Zusammen</b>	<b>136</b>	<b>960</b>	<b>960</b>	<b>998</b>	<b>1 023</b>	<b>1 045</b>	<b>1 100</b>	<b>1 152</b>	<b>1 201</b>	<b>1 238</b>
<i>Schulen des Gesundheitswesens</i>	-	59	56	62	75	80	77	74	73	67
<b>Schleswig-Holstein</b>										
<b>Schulen</b>										
<i>Allgemeinbildende Schulen</i>	155	138	149	147	144	147	150	150	157	167
Vorklassen	42	-	-	-	-	-	-	-	-	-
Schulkindergärten	-	-	-	-	-	-	-	-	-	-
Grundschulen	50	53	52	52	54	54	56	57	57	60
Hauptschulen	44	42	8	7	1	1	-	-	-	-
Schularten mit mehreren Bildungsgängen	-	-	1	1	1	4	4	4	4	4
Realschulen	5	9	9	8	8	5	4	2	2	1
Gymnasien	3	5	6	6	7	7	8	7	6	6
Integrierte Gesamtschulen	1	5	49	47	49	50	51	52	55	56
Freie Waldorfschulen	6	11	11	12	11	11	12	12	12	12
Förderschulen	4	13	13	14	13	15	15	16	21	28
<i>Berufliche Schulen</i>	40	32	33	32	31	33	33	33	35	32
Berufsvorbereitungsjahr	1	-	-	-	-	-	-	-	-	-
Berufsprüfungsjahr in vollzeitschulischer Form	1	1	1	1	1	1	1	1	1	1
Berufsfachschulen	23	16	16	16	15	15	16	14	15	15
Berufsoberschulen/Technische Oberschulen	-	1	1	1	1	1	1	1	1	1
Fachgymnasien	2	2	2	2	2	2	3	3	3	3
Fachoberschulen	3	1	1	1	1	-	1	-	1	-
Fachschulen	9	11	12	11	11	14	11	14	14	12
Fachakademien/Berufsakademien <sup>15</sup>	1	-	-	-	-	-	-	-	-	-
<b>Zusammen</b>	<b>195</b>	<b>170</b>	<b>182</b>	<b>179</b>	<b>175</b>	<b>180</b>	<b>183</b>	<b>183</b>	<b>192</b>	<b>199</b>
<i>Schulen des Gesundheitswesens</i> <sup>16</sup>	23	60	72	74	73	76	76	52	54	60
<b>Klassen</b>										
<i>Allgemeinbildende Schulen</i>	556	556	595	594	617	622	639	650	654	651
Vorklassen	61	-	-	-	-	-	-	-	-	-
Schulkindergärten	-	-	-	-	-	-	-	-	-	-
Grundschulen	123	142	156	159	165	162	165	178	177	174
Hauptschulen	95	88	16	10	2	1	-	-	-	-
Schularten mit mehreren Bildungsgängen	-	-	2	3	6	9	13	18	18	16
Realschulen	50	46	46	32	28	13	8	5	4	2
Gymnasien	38	38	37	40	46	50	53	52	43	39
Integrierte Gesamtschulen	10	35	114	128	146	164	173	174	190	193
Freie Waldorfschulen	104	145	149	155	157	153	158	156	156	157
Förderschulen	75	62	75	67	67	70	69	67	66	70

2.1 Schulen und Klassen \* nach Schularten 1992-2015  
Absolute Werte

Schulart	1992	2007	2008	2009	2010	2011	2012	2013	2014	2015
<b>Berufliche Schulen</b>	<b>182</b>	<b>115</b>	<b>126</b>	<b>119</b>	<b>136</b>	<b>125</b>	<b>129</b>	<b>132</b>	<b>134</b>	<b>123</b>
Berufsvorbereitungsjahr	1	-	-	-	-	-	-	-	-	-
Berufsgrundbildungsjahr in vollzeitschulischer Form	1	2	1	1	1	1	1	1	1	1
Berufsfachschulen	66	68	69	57	69	56	59	56	59	58
Berufsoberschulen/Technische Oberschulen	-	1	1	1	1	1	1	2	2	2
Fachoberschulen	4	1	1	1	1	-	1	-	1	-
Fachschulen	73	43	54	59	64	67	67	73	71	62
Fachakademien/Berufsakademien <sup>15</sup>	37	-	-	-	-	-	-	-	-	-
<b>Zusammen</b>	<b>738</b>	<b>671</b>	<b>721</b>	<b>713</b>	<b>753</b>	<b>747</b>	<b>768</b>	<b>782</b>	<b>788</b>	<b>774</b>
<i>Schulen des Gesundheitswesens <sup>16</sup></i>	78	223	252	273	270	295	285	201	228	235
<b>Thüringen</b>										
<b>Schulen</b>										
<b>Allgemeinbildende Schulen</b>	<b>18</b>	<b>71</b>	<b>74</b>	<b>81</b>	<b>89</b>	<b>93</b>	<b>95</b>	<b>95</b>	<b>97</b>	<b>96</b>
Grundschulen	-	27	29	30	37	36	35	33	31	30
Schularten mit mehreren Bildungsgängen	-	8	9	10	10	12	10	10	8	8
Gymnasien	3	7	7	10	11	11	11	11	11	11
Integrierte Gesamtschulen	-	1	1	3	3	7	12	14	20	20
Freie Waldorfschulen	2	5	5	5	5	5	5	5	5	5
Förderschulen	13	23	23	23	23	22	22	22	22	22
<b>Berufliche Schulen</b>	<b>20</b>	<b>100</b>	<b>101</b>	<b>98</b>	<b>99</b>	<b>94</b>	<b>92</b>	<b>89</b>	<b>85</b>	<b>84</b>
Teilzeit-Berufsschulen <sup>1</sup>	1	12	12	12	11	10	9	8	7	7
Berufsvorbereitungsjahr	2	13	14	14	14	12	12	9	8	8
Berufsgrundbildungsjahr in vollzeitschulischer Form	3	-	-	-	-	-	-	-	-	-
Berufsfachschulen	1	53	52	51	51	49	48	48	46	45
Fachgymnasien	-	-	-	-	-	-	-	-	1	1
Fachoberschulen	1	4	4	4	4	3	2	2	2	2
Fachschulen	12	18	19	17	19	20	21	22	21	21
<b>Zusammen</b>	<b>38</b>	<b>171</b>	<b>175</b>	<b>179</b>	<b>188</b>	<b>187</b>	<b>187</b>	<b>184</b>	<b>182</b>	<b>180</b>
<i>Schulen des Gesundheitswesens <sup>17</sup></i>	-	-	-	-	-	-	-	-	-	-
<b>Klassen</b>										
<b>Allgemeinbildende Schulen</b>	<b>136</b>	<b>609</b>	<b>628</b>	<b>672</b>	<b>709</b>	<b>739</b>	<b>762</b>	<b>788</b>	<b>819</b>	<b>850</b>
Grundschulen	-	109	126	143	173	177	172	172	167	172
Schularten mit mehreren Bildungsgängen	-	60	69	78	85	87	82	82	76	76
Gymnasien	25	102	81	95	100	103	105	108	111	112
Integrierte Gesamtschulen	-	12	14	15	18	46	89	115	158	178
Freie Waldorfschulen	9	38	41	43	45	48	50	52	52	53
Förderschulen	102	288	297	298	288	278	264	259	255	259
<b>Berufliche Schulen</b>	<b>57</b>	<b>771</b>	<b>749</b>	<b>725</b>	<b>695</b>	<b>678</b>	<b>642</b>	<b>637</b>	<b>606</b>	<b>589</b>
Teilzeit-Berufsschulen <sup>1</sup>	7	96	104	107	97	89	83	84	76	75
Berufsvorbereitungsjahr	8	46	40	41	41	31	25	20	17	18
Berufsgrundbildungsjahr in vollzeitschulischer Form	4	-	-	-	-	-	-	-	-	-
Berufsfachschulen	3	483	448	412	383	379	360	357	348	342
Fachoberschulen	1	13	10	10	11	8	6	6	6	6
Fachschulen	34	133	147	155	163	171	168	170	159	148
<b>Zusammen</b>	<b>193</b>	<b>1 380</b>	<b>1 377</b>	<b>1 397</b>	<b>1 404</b>	<b>1 417</b>	<b>1 404</b>	<b>1 425</b>	<b>1 425</b>	<b>1 439</b>
<i>Schulen des Gesundheitswesens <sup>17</sup></i>	-	-	-	-	-	-	-	-	-	-
<b>Deutschland</b>										
<b>Schulen</b>										
<b>Allgemeinbildende Schulen</b>	<b>1 991</b>	<b>3 020</b>	<b>3 133</b>	<b>3 268</b>	<b>3 390</b>	<b>3 394</b>	<b>3 498</b>	<b>3 527</b>	<b>3 575</b>	<b>3 628</b>
Vorklassen	76	20	21	25	26	25	30	29	31	32
Schulkindergärten	104	132	138	137	143	103	105	107	102	100
Grundschulen	226	690	719	772	791	795	824	839	854	862
Schulartunabhängige Orientierungsstufe	52	93	95	110	116	112	119	127	131	132
Hauptschulen	164	231	200	201	197	191	189	188	187	186
Schularten mit mehreren Bildungsgängen	1	104	134	152	167	173	191	189	197	203
Realschulen	248	329	326	332	348	342	355	349	342	343
Gymnasien	346	439	461	476	496	515	521	525	527	532
Integrierte Gesamtschulen	13	59	108	118	152	179	203	212	236	254
Freie Waldorfschulen	145	199	204	206	207	211	215	214	215	221
Förderschulen	519	634	639	649	654	655	655	656	662	671
Abendhauptschulen	-	-	-	1	1	1	1	1	1	1
Abendrealschulen	55	47	45	45	46	45	43	43	43	41
Abendgymnasien	24	29	29	30	31	31	31	32	32	32
Kollegs	18	14	14	14	15	16	16	16	15	15
Keine Zuordnung zu einer Schulart möglich <sup>6</sup>	-	-	-	-	-	-	-	-	-	3
<b>Berufliche Schulen</b>	<b>1 241</b>	<b>1 926</b>	<b>1 958</b>	<b>2 005</b>	<b>2 038</b>	<b>2 071</b>	<b>2 151</b>	<b>2 166</b>	<b>2 195</b>	<b>2 186</b>
Teilzeit-Berufsschulen	146	195	196	201	204	205	203	196	197	206
Berufsvorbereitungsjahr	20	82	80	81	80	78	82	80	79	85
Berufsgrundbildungsjahr in vollzeitschulischer Form	25	33	26	25	26	28	33	35	33	6
Berufsaufbauschulen	10	-	-	-	-	-	-	-	-	-
Berufsfachschulen	522	989	1 002	1 006	998	1 000	1 042	1 032	1 030	1 021
Berufsoberschulen/Technische Oberschulen	1	7	8	10	12	16	16	15	14	12
Fachgymnasien	13	54	66	80	86	93	97	106	112	114

2.1 Schulen und Klassen \* nach Schularten 1992-2015  
Absolute Werte

Schulart	1992	2007	2008	2009	2010	2011	2012	2013	2014	2015
Fachoberschulen	51	121	126	127	134	137	136	143	146	146
Fachschulen	395	394	401	417	439	457	481	499	521	529
Fachakademien/Berufsakademien	57	51	53	58	59	57	61	60	63	67
Kollegschulen	1	-	-	-	-	-	-	-	-	-
<b>Insgesamt</b>	<b>3 232</b>	<b>4 946</b>	<b>5 091</b>	<b>5 273</b>	<b>5 428</b>	<b>5 465</b>	<b>5 649</b>	<b>5 693</b>	<b>5 770</b>	<b>5 814</b>
<i>Schulen des Gesundheitswesens</i>	808	1 101	1 119	1 145	1 133	1 150	1 232	1 333	1 359	1 373
<b>Klassen</b>										
<b>Allgemeinbildende Schulen</b>	<b>18 699</b>	<b>27 882</b>	<b>28 450</b>	<b>29 055</b>	<b>29 510</b>	<b>30 231</b>	<b>30 707</b>	<b>31 253</b>	<b>31 689</b>	<b>32 008</b>
Vorklassen	118	31	34	40	39	42	52	53	52	52
Schulkindergärten	328	427	441	447	445	434	431	441	427	424
Grundschulen	1 255	3 515	3 768	3 928	4 063	4 178	4 289	4 437	4 610	4 685
Schulartunabhängige Orientierungsstufe	356	228	243	290	319	300	306	332	349	360
Hauptschulen	882	1 265	1 245	1 259	1 234	1 229	1 173	1 149	1 114	1 064
Schularten mit mehreren Bildungsgängen	4	470	602	734	861	956	1 162	1 290	1 426	1 550
Realschulen	2 840	4 121	4 165	4 199	4 250	4 259	4 201	4 173	4 062	3 981
Gymnasien	5 506	6 915	6 696	6 600	6 351	6 544	6 630	6 705	6 741	6 738
Integrierte Gesamtschulen	173	655	813	897	1 198	1 441	1 580	1 781	2 019	2 191
Freie Waldorfschulen	1 722	2 369	2 420	2 501	2 541	2 613	2 670	2 660	2 665	2 704
Förderschulen	5 414	7 769	7 904	8 038	8 082	8 112	8 099	8 129	8 127	8 168
Abendhauptschulen	-	-	-	1	3	3	3	3	3	3
Abendrealschulen	101	117	119	121	124	120	111	100	94	85
Keine Zuordnung zu einer Schulart möglich <sup>6</sup>	-	-	-	-	-	-	-	-	-	3
<b>Berufliche Schulen</b>	<b>7 172</b>	<b>13 664</b>	<b>13 701</b>	<b>13 993</b>	<b>14 191</b>	<b>14 200</b>	<b>14 031</b>	<b>13 969</b>	<b>14 052</b>	<b>14 073</b>
Teilzeit-Berufsschulen	2 291	3 844	4 003	4 079	4 089	3 960	3 799	3 702	3 664	3 624
Berufsvorbereitungsjahr	150	561	536	538	524	489	473	471	470	513
Berufsgrundbildungsjahr in vollzeitschulischer Form	199	132	71	76	82	80	93	90	88	16
Berufsaufbauschulen	18	-	-	-	-	-	-	-	-	-
Berufsfachschulen	2 153	6 160	6 031	5 976	5 947	5 945	5 826	5 699	5 697	5 723
Berufsoberschulen/Technische Oberschulen	2	7	10	13	17	27	24	26	26	20
Fachoberschulen	158	529	548	571	593	596	596	628	671	683
Fachschulen	1 908	2 225	2 290	2 519	2 711	2 866	2 967	3 083	3 157	3 206
Fachakademien/Berufsakademien	262	206	212	221	228	237	253	270	279	288
Kollegschulen	31	-	-	-	-	-	-	-	-	-
<b>Insgesamt</b>	<b>25 871</b>	<b>41 546</b>	<b>42 151</b>	<b>43 048</b>	<b>43 701</b>	<b>44 431</b>	<b>44 738</b>	<b>45 222</b>	<b>45 741</b>	<b>46 081</b>
<i>Schulen des Gesundheitswesens</i>	2 445	4 180	4 302	5 144	4 687	4 628	5 071	5 681	6 003	5 945

\* Durch Auflösung der Klassenverbände an Gymnasien, Integrierten Gesamtschulen, Freien Waldorfschulen, Abendgymnasien, Kollegs und Fachgymnasien entfallen die Klassenangaben für den Sekundarbereich II.

1 Ab 1996 einschl. Berufsgrundbildungsjahr in kooperativer Form.

2 Mehrfachzählung.

3 Kein Nachweis nach rechtlichem Status; Daten geschätzt.

4 Einschl. Berufsvorbereitungs- und Berufsgrundbildungsjahr.

5 2014 und 2015: Daten des Schuljahres 2013/14. Teilzeit-Berufsschulen einschl. Berufsvorbereitungsjahr.

6 Schüler/innen aus dem Ausland, die grundlegende Kenntnisse der deutschen Sprache erwerben müssen und nicht in Regelklassen unterrichtet werden. In den übrigen Bundesländern sind diese Schüler/innen den Schularten bzw. Bildungsbereichen zugeordnet.

7 Die Erhebung wurde 1989 bis 2011 eingestellt.

8 Nachweis erfolgt ab 2003 bei den Berufsfachschulen.

9 Ab 1993 Einrichtungen des tertiären Bereichs neben den Hochschulen.

10 Ab 2015 erfolgt der Nachweis beim Berufsvorbereitungsjahr und den Berufsfachschulen.

11 Berufsfachschulen bis 1993 einschl. Fachschulen für Sozialpädagogik, die ab 1994 wieder den Fachschulen zugeordnet wurden.

12 2004 bis 2010 ersetzen die Berufsoberschulen die Fachoberschulen.

13 2002 kein Nachweis vorhanden.

14 Nachweis erfolgt bei den Berufsfachschulen.

15 Ab 1996 Einrichtungen des tertiären Bereichs neben den Hochschulen.

16 Ab 2006 einschl. Altenpfleger/Altenpflegehelfer und Rettungsassistenten.

17 Nachweis erfolgt bei den Berufsfach- und Fachschulen.

## 2.1 Schulen und Klassen \* nach Schularten 1992-2015

Anteile an öffentlichen und privaten Schulen zusammen in Prozent

Schulart	1992	2007	2008	2009	2010	2011	2012	2013	2014	2015
<b>Baden-Württemberg</b>										
<b>Schulen</b>										
<i>Allgemeinbildende Schulen</i>	<b>7,2</b>	<b>10,4</b>	<b>10,8</b>	<b>11,2</b>	<b>11,8</b>	<b>11,7</b>	<b>12,1</b>	<b>12,1</b>	<b>12,1</b>	<b>12,2</b>
Schulkindergärten	22,1	25,2	25,5	25,7	26,0	21,2	21,2	21,4	21,0	21,2
Grundschulen	0,7	2,9	3,2	3,5	3,7	3,8	4,1	4,2	4,4	4,5
Hauptschulen	1,1	2,8	3,3	3,4	3,9	4,7	4,9	5,1	5,4	5,6
Realschulen	4,9	10,5	10,7	11,6	12,5	13,2	14,7	14,7	14,7	15,4
Gymnasien	11,4	14,3	15,1	15,3	16,0	16,2	16,9	17,5	17,6	17,6
Integrierte Gesamtschulen	-	-	-	-	-	-	2,2	2,5	2,6	3,0
Freie Waldorfschulen	100,0	100,0	100,0	100,0	100,0	100,0	100,0	100,0	100,0	100,0
Förderschulen	20,0	25,9	26,0	26,5	26,9	26,6	26,8	26,6	26,9	27,0
Abendrealschulen	100,0	100,0	100,0	100,0	100,0	100,0	100,0	100,0	100,0	100,0
Abendgymnasien	100,0	100,0	100,0	100,0	100,0	100,0	100,0	100,0	100,0	100,0
Kollegs	75,0	83,3	83,3	83,3	83,3	85,7	85,7	85,7	83,3	83,3
<i>Berufliche Schulen</i>	<b>11,9</b>	<b>24,7</b>	<b>25,5</b>	<b>25,7</b>	<b>26,0</b>	<b>26,4</b>	<b>26,5</b>	<b>26,6</b>	<b>27,2</b>	<b>26,7</b>
Teilzeit-Berufsschulen <sup>1</sup>	8,5	10,0	10,0	10,3	10,0	10,7	11,7	11,7	10,8	12,4
Berufsfachschulen <sup>2</sup>	15,3	46,8	47,1	46,5	47,2	47,8	47,9	47,6	48,8	49,0
Berufsoberschulen/Technische Oberschulen	-	10,5	15,0	17,9	21,2	18,9	18,4	18,4	15,8	13,9
Fachgymnasien	4,5	11,7	15,5	18,5	18,7	18,7	18,5	18,8	19,7	20,0
Fachschulen	17,4	26,4	26,0	26,3	25,9	25,9	25,6	27,2	27,6	27,2
<b>Zusammen</b>	<b>8,6</b>	<b>13,3</b>	<b>13,8</b>	<b>14,1</b>	<b>14,8</b>	<b>14,9</b>	<b>15,3</b>	<b>15,2</b>	<b>15,4</b>	<b>15,4</b>
<i>Schulen des Gesundheitswesens</i> <sup>3</sup>	-	-	-	-	-	-	-	74,1	74,8	76,3
<b>Klassen</b>										
<i>Allgemeinbildende Schulen</i>	<b>7,0</b>	<b>9,3</b>	<b>9,7</b>	<b>10,2</b>	<b>10,3</b>	<b>10,6</b>	<b>10,9</b>	<b>11,1</b>	<b>11,2</b>	<b>11,4</b>
Schulkindergärten	35,5	42,0	42,7	43,5	43,0	43,0	42,7	43,9	43,1	43,2
Grundschulen	0,9	1,8	1,9	2,2	2,3	2,3	2,5	2,6	2,8	2,9
Hauptschulen	1,3	2,3	2,6	2,8	3,1	3,2	3,6	3,9	4,2	4,5
Realschulen	3,9	5,1	5,3	5,6	5,8	5,9	6,2	6,6	7,0	7,3
Gymnasien	9,2	9,9	10,2	10,3	10,4	10,5	10,9	11,1	11,4	11,6
Integrierte Gesamtschulen	-	-	-	-	-	-	0,7	1,0	1,2	1,3
Freie Waldorfschulen	100,0	100,0	100,0	100,0	100,0	100,0	100,0	100,0	100,0	100,0
Förderschulen	23,4	29,9	30,7	31,6	32,1	32,6	33,2	33,1	33,5	34,8
Abendrealschulen	100,0	100,0	100,0	100,0	100,0	100,0	100,0	100,0	100,0	100,0
<i>Berufliche Schulen</i>	<b>8,3</b>	<b>13,0</b>	<b>13,3</b>	<b>13,7</b>	<b>14,3</b>	<b>15,0</b>	<b>15,3</b>	<b>15,4</b>	<b>15,9</b>	<b>15,9</b>
Teilzeit-Berufsschulen <sup>1</sup>	3,5	5,5	5,7	6,0	6,3	6,4	6,2	6,0	6,2	6,5
Berufsfachschulen	19,3	24,2	24,4	24,9	25,9	27,4	29,1	29,4	30,2	30,4
Berufsoberschulen/Technische Oberschulen	-	3,2	7,1	9,9	11,5	13,6	11,9	11,4	11,9	9,8
Fachschulen	23,8	32,5	32,2	32,0	31,7	33,4	33,3	33,9	34,6	34,7
<b>Zusammen</b>	<b>7,3</b>	<b>10,2</b>	<b>10,6</b>	<b>11,1</b>	<b>11,3</b>	<b>11,7</b>	<b>12,0</b>	<b>12,1</b>	<b>12,4</b>	<b>12,5</b>
<i>Schulen des Gesundheitswesens</i> <sup>3</sup>	-	-	-	-	-	-	-	74,6	76,1	76,6
<b>Bayern</b>										
<b>Schulen</b>										
<i>Allgemeinbildende Schulen</i>	<b>9,1</b>	<b>13,0</b>	<b>13,4</b>	<b>13,7</b>	<b>14,2</b>	<b>14,4</b>	<b>14,5</b>	<b>14,6</b>	<b>14,7</b>	<b>14,7</b>
Grundschulen	2,5	5,3	5,3	5,5	5,8	5,9	6,0	6,1	6,1	6,1
Hauptschulen	2,7	7,7	8,6	9,0	9,6	10,1	10,4	10,5	10,7	10,9
Realschulen	29,8	30,5	30,5	30,8	30,9	30,7	30,6	30,1	30,2	30,0
Gymnasien	16,5	16,0	16,4	16,8	17,2	17,8	17,7	17,5	17,5	17,6
Freie Waldorfschulen	100,0	100,0	100,0	100,0	100,0	100,0	100,0	100,0	100,0	100,0
Förderschulen	45,1	51,5	52,5	52,9	53,9	53,9	54,1	54,1	54,1	54,4
Abendrealschulen	40,0	25,0	25,0	25,0	25,0	25,0	25,0	25,0	25,0	25,0
Abendgymnasien	60,0	80,0	80,0	80,0	80,0	80,0	80,0	80,0	80,0	80,0
Kollegs	33,3	33,3	33,3	33,3	33,3	33,3	33,3	33,3	33,3	33,3
<i>Berufliche Schulen</i>	<b>32,2</b>	<b>31,8</b>	<b>32,3</b>	<b>33,2</b>	<b>33,3</b>	<b>33,1</b>	<b>33,2</b>	<b>33,1</b>	<b>33,6</b>	<b>34,0</b>
Teilzeit-Berufsschulen <sup>1,4</sup>	18,2	19,4	19,3	19,3	19,3	19,4	19,4	19,0	18,9	18,9
Berufsaufbauschulen	4,9	-	-	-	-	-	-	-	-	-
Berufsfachschulen	42,7	42,5	42,2	43,2	42,4	42,2	41,6	41,9	42,2	42,4
Berufsoberschulen/Technische Oberschulen	4,3	-	-	-	1,6	5,7	5,6	2,9	2,8	1,4
Fachoberschulen	14,8	24,1	26,4	27,3	28,9	30,4	32,7	34,0	34,6	35,5
Fachschulen	42,7	28,3	29,5	30,3	31,0	30,7	30,4	30,6	31,7	32,1
Fachakademien/Berufsakademien	60,0	63,8	64,6	67,4	67,8	65,5	67,8	66,7	68,5	69,1
<b>Zusammen</b>	<b>13,0</b>	<b>16,1</b>	<b>16,6</b>	<b>17,1</b>	<b>17,5</b>	<b>17,7</b>	<b>17,9</b>	<b>17,9</b>	<b>18,2</b>	<b>18,3</b>
<i>Schulen des Gesundheitswesens</i>	34,3	74,9	75,5	75,2	75,7	76,4	76,3	76,9	77,7	77,1
<b>Klassen</b>										
<i>Allgemeinbildende Schulen</i>	<b>9,4</b>	<b>12,1</b>	<b>12,4</b>	<b>12,5</b>	<b>12,8</b>	<b>12,9</b>	<b>13,1</b>	<b>13,2</b>	<b>13,2</b>	<b>13,2</b>
Grundschulen	1,3	3,1	3,2	3,2	3,4	3,5	3,6	3,7	3,7	3,7
Hauptschulen	1,9	4,3	4,8	5,1	5,4	5,8	6,0	6,2	6,4	6,4
Realschulen	22,7	21,7	21,3	21,1	20,8	20,5	20,3	20,3	20,2	20,1
Gymnasien	11,2	10,6	10,4	10,3	10,3	10,6	10,6	10,8	10,8	10,8
Freie Waldorfschulen	100,0	100,0	100,0	100,0	100,0	100,0	100,0	100,0	100,0	100,0
Förderschulen	43,7	48,8	49,3	49,5	49,8	50,2	50,4	50,6	50,6	50,9
Abendrealschulen	20,0	15,8	15,8	15,8	15,8	15,0	15,0	15,0	12,5	5,9

## 2.1 Schulen und Klassen \* nach Schularten 1992-2015

Anteile an öffentlichen und privaten Schulen zusammen in Prozent

Schulart	1992	2007	2008	2009	2010	2011	2012	2013	2014	2015
<b>Berufliche Schulen</b>	<b>11,0</b>	<b>13,1</b>	<b>13,0</b>	<b>13,4</b>	<b>13,6</b>	<b>13,7</b>	<b>13,8</b>	<b>13,9</b>	<b>13,6</b>	<b>13,6</b>
Teilzeit-Berufsschulen <sup>1</sup>	5,6	8,2	8,3	8,6	8,7	8,7	8,6	8,5	7,9	8,2
Berufsvorbereitungsjahr	53,7	51,7	49,2	47,9	48,0	49,0	48,8	43,8	36,1	23,8
Berufsgrundbildungsjahr in vollzeitschulischer Form	6,1	6,5	7,5	7,1	6,6	7,4	7,5	7,0	5,7	6,8
Berufsaufbauschulen	3,1	-	-	-	-	-	-	-	-	-
Berufsfachschulen	39,8	39,7	39,2	39,8	39,3	39,0	37,7	37,8	37,4	37,1
Berufsoberschulen/Technische Oberschulen	1,1	-	-	-	0,2	0,8	0,8	0,8	0,9	0,2
Fachoberschulen	2,7	6,1	6,4	6,5	6,8	7,3	8,2	8,9	9,0	9,0
Fachschulen	49,1	40,6	42,1	43,6	45,4	44,8	44,1	44,1	44,8	44,9
Fachakademien/Berufsakademien	63,3	65,6	65,6	65,0	65,0	65,3	67,1	67,8	68,0	67,9
<b>Zusammen</b>	<b>9,8</b>	<b>12,3</b>	<b>12,5</b>	<b>12,7</b>	<b>13,0</b>	<b>13,1</b>	<b>13,2</b>	<b>13,4</b>	<b>13,3</b>	<b>13,3</b>
<i>Schulen des Gesundheitswesens</i>	<i>31,6</i>	<i>71,5</i>	<i>71,7</i>	<i>72,2</i>	<i>72,7</i>	<i>73,1</i>	<i>73,3</i>	<i>74,3</i>	<i>75,3</i>	<i>74,9</i>
<b>Berlin</b>										
<b>Schulen</b>										
<b>Allgemeinbildende Schulen</b>	<b>5,3</b>	<b>11,6</b>	<b>12,0</b>	<b>13,0</b>	<b>13,0</b>	<b>13,6</b>	<b>14,4</b>	<b>15,3</b>	<b>15,5</b>	<b>15,8</b>
Vorklassen	4,4	-	-	-	-	-	-	-	-	-
Grundschulen	4,6	12,6	13,0	13,8	14,3	12,6	13,2	13,4	13,9	14,0
Schulartunabhängige Orientierungsstufe	4,6	10,3	9,9	11,6	12,3	11,2	12,1	12,9	13,4	13,5
Hauptschulen	2,9	3,6	1,9	2,0	2,3	2,3	2,4	100,0	-	-
Realschulen	10,5	16,2	16,4	17,1	19,7	20,6	20,6	50,0	-	-
Gymnasien	8,3	13,5	13,9	15,5	16,1	19,0	19,8	20,0	20,4	20,4
Integrierte Gesamtschulen	2,4	9,6	13,2	12,5	8,0	16,2	17,3	20,5	21,2	22,2
Freie Waldorfschulen	100,0	100,0	100,0	100,0	100,0	100,0	100,0	100,0	100,0	100,0
Förderschulen	7,4	8,6	9,8	10,5	10,9	11,2	11,6	11,0	11,7	11,3
Abendrealschulen	9,1	-	-	-	-	-	-	-	-	-
<b>Berufliche Schulen</b>	<b>13,6</b>	<b>21,7</b>	<b>26,7</b>	<b>26,7</b>	<b>29,4</b>	<b>31,1</b>	<b>31,5</b>	<b>34,1</b>	<b>35,3</b>	<b>36,0</b>
Teilzeit-Berufsschulen	7,7	9,3	11,4	13,3	18,8	18,8	18,8	17,0	17,4	17,4
Berufsvorbereitungsjahr	4,2	6,7	5,1	7,5	7,3	7,3	5,3	5,3	5,4	5,4
Berufsgrundbildungsjahr in vollzeitschulischer Form	16,7	-	-	-	-	-	-	-	-	-
Berufsfachschulen	14,8	42,3	46,9	48,2	50,6	51,7	51,1	54,5	54,1	54,6
Berufsoberschulen/Technische Oberschulen	-	-	-	-	-	-	-	3,6	3,7	4,0
Fachgymnasien	-	-	-	-	6,3	5,0	5,0	5,3	5,0	4,5
Fachoberschulen	5,0	19,6	50,0	24,0	22,4	24,5	22,9	24,5	25,0	25,0
Fachschulen	36,7	40,6	43,3	50,0	57,1	61,2	62,3	66,1	68,3	69,7
<b>Zusammen</b>	<b>5,9</b>	<b>13,5</b>	<b>14,5</b>	<b>15,5</b>	<b>16,0</b>	<b>16,9</b>	<b>17,7</b>	<b>19,3</b>	<b>19,8</b>	<b>20,2</b>
<i>Schulen des Gesundheitswesens</i>	<i>52,0</i>	<i>73,0</i>	<i>72,3</i>	<i>71,2</i>	<i>72,1</i>	<i>71,6</i>	<i>72,7</i>	<i>74,6</i>	<i>74,6</i>	<i>73,5</i>
<b>Klassen</b>										
<b>Allgemeinbildende Schulen</b>	<b>3,3</b>	<b>7,2</b>	<b>7,8</b>	<b>8,5</b>	<b>9,2</b>	<b>9,5</b>	<b>9,9</b>	<b>10,1</b>	<b>10,3</b>	<b>10,4</b>
Vorklassen	3,0	-	-	-	-	-	-	-	-	-
Grundschulen	2,4	7,2	7,4	8,3	8,7	7,8	7,8	7,8	8,0	7,7
Schulartunabhängige Orientierungsstufe	2,5	6,1	6,0	6,6	7,2	6,7	7,2	7,8	7,8	7,6
Hauptschulen	1,2	1,3	1,2	1,3	1,9	2,2	3,3	100,0	-	-
Realschulen	5,9	7,5	8,2	8,8	11,3	12,8	11,9	23,1	-	-
Gymnasien	4,9	9,3	10,1	10,5	10,9	11,1	11,8	12,0	12,8	12,7
Integrierte Gesamtschulen	1,0	4,5	7,6	8,3	8,4	11,4	11,1	11,4	11,6	12,7
Freie Waldorfschulen	100,0	100,0	100,0	100,0	100,0	100,0	100,0	100,0	100,0	100,0
Förderschulen	5,7	5,5	5,9	6,4	7,4	7,6	8,2	8,4	8,4	8,9
Abendrealschulen	3,0	-	-	-	-	-	-	-	-	-
<b>Berufliche Schulen</b>	<b>5,7</b>	<b>10,7</b>	<b>11,7</b>	<b>13,3</b>	<b>15,1</b>	<b>16,6</b>	<b>17,4</b>	<b>19,1</b>	<b>21,2</b>	<b>22,3</b>
Teilzeit-Berufsschulen	3,0	3,8	4,2	4,3	5,5	5,7	5,4	5,6	6,2	6,4
Berufsvorbereitungsjahr	1,5	2,7	3,1	13,4	12,9	7,6	2,0	2,2	2,2	2,2
Berufsgrundbildungsjahr in vollzeitschulischer Form	11,1	-	-	-	-	-	-	-	-	-
Berufsfachschulen	22,2	30,4	33,0	35,4	38,0	40,8	42,1	44,6	48,1	51,3
Berufsoberschulen/Technische Oberschulen	-	-	-	-	-	-	-	3,4	3,5	3,9
Fachoberschulen	2,9	15,0	16,7	18,3	19,8	19,6	19,4	22,6	23,8	22,7
Fachschulen	24,7	24,2	25,4	27,8	30,4	36,1	40,8	44,5	46,6	48,0
<b>Zusammen</b>	<b>3,7</b>	<b>8,1</b>	<b>8,8</b>	<b>9,8</b>	<b>10,7</b>	<b>11,3</b>	<b>11,8</b>	<b>12,4</b>	<b>13,0</b>	<b>13,3</b>
<i>Schulen des Gesundheitswesens</i>	<i>50,9</i>	<i>74,0</i>	<i>74,0</i>	<i>73,8</i>	<i>73,8</i>	<i>73,0</i>	<i>74,3</i>	<i>74,6</i>	<i>75,6</i>	<i>75,2</i>
<b>Brandenburg</b>										
<b>Schulen</b>										
<b>Allgemeinbildende Schulen</b>	<b>1,1</b>	<b>9,8</b>	<b>11,1</b>	<b>12,2</b>	<b>12,6</b>	<b>13,1</b>	<b>13,3</b>	<b>13,9</b>	<b>14,3</b>	<b>14,9</b>
Grundschulen	0,2	10,2	10,9	11,7	12,1	12,2	12,3	12,5	12,6	12,9
Schulartunabhängige Orientierungsstufe	0,4	7,5	8,1	9,4	9,8	10,7	11,3	11,9	12,1	12,3
Schularten mit mehreren Bildungsgängen	-	11,5	15,7	18,0	19,2	19,2	19,5	19,6	20,1	21,2
Realschulen	-	13,5	-	-	-	-	-	-	-	-
Gymnasien	2,1	18,8	22,0	22,0	21,9	22,2	23,0	23,0	23,8	24,5
Integrierte Gesamtschulen	-	4,1	4,7	7,3	7,9	15,2	14,8	20,7	29,0	34,3
Freie Waldorfschulen	100,0	100,0	100,0	100,0	100,0	100,0	100,0	100,0	100,0	100,0
Förderschulen	7,6	11,4	11,5	12,3	12,4	12,1	10,3	11,8	11,5	11,9

## 2.1 Schulen und Klassen \* nach Schularten 1992-2015

Anteile an öffentlichen und privaten Schulen zusammen in Prozent

Schulart	1992	2007	2008	2009	2010	2011	2012	2013	2014	2015
<b>Berufliche Schulen</b>	<b>5,9</b>	<b>35,2</b>	<b>36,5</b>	<b>35,2</b>	<b>33,9</b>	<b>33,7</b>	<b>34,2</b>	<b>36,1</b>	<b>34,6</b>	<b>33,8</b>
Teilzeit-Berufsschulen	2,4	31,7	32,5	32,5	33,3	31,6	32,4	32,4	30,6	30,6
Berufsfachschulen	6,5	52,5	53,4	50,0	46,9	44,7	47,6	50,0	47,5	46,2
Fachgymnasien	-	-	5,6	5,9	5,6	5,9	5,9	5,9	5,9	5,6
Fachoberschulen	-	15,2	15,2	15,6	13,3	17,2	11,5	18,5	15,4	16,0
Fachschulen	21,9	48,4	50,0	48,5	50,0	48,6	50,0	51,4	51,4	50,0
<b>Zusammen</b>	<b>1,5</b>	<b>12,4</b>	<b>13,9</b>	<b>14,7</b>	<b>14,8</b>	<b>15,3</b>	<b>15,4</b>	<b>16,1</b>	<b>16,3</b>	<b>16,7</b>
<i>Schulen des Gesundheitswesens</i>	15,8	80,6	79,4	81,8	84,4	84,4	96,9	96,9	97,1	94,7
<b>Klassen</b>										
<b>Allgemeinbildende Schulen</b>	<b>0,8</b>	<b>7,6</b>	<b>8,4</b>	<b>9,0</b>	<b>9,5</b>	<b>10,0</b>	<b>10,4</b>	<b>10,8</b>	<b>11,0</b>	<b>11,3</b>
Grundschulen	0,1	6,1	6,7	7,5	8,0	8,5	8,5	8,7	8,6	8,4
Schulartunabhängige Orientierungsstufe	0,2	4,6	5,0	5,6	6,5	7,5	7,5	7,9	8,4	8,9
Schularten mit mehreren Bildungsgängen	-	6,5	7,2	8,3	9,4	9,9	10,4	10,6	10,6	10,8
Realschulen	-	5,9	-	-	-	-	-	-	-	-
Gymnasien	0,5	13,5	15,1	15,4	14,4	13,9	14,5	15,2	15,9	16,0
Integrierte Gesamtschulen	-	2,3	3,3	4,4	5,7	6,8	6,7	8,3	11,2	14,2
Freie Waldorfschulen	100,0	100,0	100,0	100,0	100,0	100,0	100,0	100,0	100,0	100,0
Förderschulen	4,8	12,4	12,5	12,7	12,9	12,8	13,9	14,9	15,3	15,9
<b>Berufliche Schulen</b>	<b>1,7</b>	<b>13,2</b>	<b>14,3</b>	<b>14,7</b>	<b>15,1</b>	<b>15,7</b>	<b>17,0</b>	<b>17,3</b>	<b>17,1</b>	<b>17,1</b>
Teilzeit-Berufsschulen	0,6	7,3	8,0	7,9	8,3	8,2	9,2	9,4	9,2	9,1
Berufsfachschulen	3,1	29,5	32,2	36,0	37,4	42,9	45,6	45,1	43,8	43,7
Fachoberschulen	-	8,7	9,4	9,7	8,1	11,3	7,1	9,2	8,2	7,6
Fachschulen	12,2	51,9	54,9	56,9	57,4	56,5	55,5	54,0	52,6	51,8
<b>Zusammen</b>	<b>0,9</b>	<b>9,3</b>	<b>10,1</b>	<b>10,5</b>	<b>10,9</b>	<b>11,4</b>	<b>11,8</b>	<b>12,1</b>	<b>12,2</b>	<b>12,4</b>
<i>Schulen des Gesundheitswesens</i>	5,8	74,4	75,1	76,4	76,7	75,5	95,6	96,0	96,2	95,4
<b>Bremen</b>										
<b>Schulen</b>										
<b>Allgemeinbildende Schulen</b>	<b>6,1</b>	<b>10,3</b>	<b>10,3</b>	<b>11,2</b>	<b>10,5</b>	<b>9,0</b>	<b>10,1</b>	<b>10,5</b>	<b>7,9</b>	<b>10,9</b>
Schulkindergärten	1,4	50,0	50,0	50,0	100,0	-	-	-	-	-
Grundschulen	7,4	9,9	9,9	9,9	9,9	9,0	9,0	9,1	6,8	8,2
Schulartunabhängige Orientierungsstufe	7,8	-	-	-	-	-	-	-	-	-
Hauptschulen	4,5	5,7	3,1	-	-	-	-	-	-	-
Schularten mit mehreren Bildungsgängen	-	8,6	9,7	7,0	7,7	11,5	11,5	11,1	15,0	16,7
Realschulen	8,9	5,7	6,7	-	-	-	-	-	-	-
Gymnasien	7,5	14,6	14,0	16,9	15,4	14,9	14,3	15,2	14,3	20,6
Integrierte Gesamtschulen	14,3	15,8	15,0	6,5	4,7	2,3	4,3	5,7	2,9	5,8
Freie Waldorfschulen	100,0	100,0	100,0	100,0	100,0	100,0	100,0	100,0	100,0	100,0
Förderschulen	3,2	3,8	4,0	4,0	4,3	5,3	6,3	5,0	5,9	9,1
<b>Berufliche Schulen</b> <sup>5</sup>	<b>7,7</b>	<b>4,5</b>	<b>4,5</b>	<b>5,9</b>	<b>5,9</b>	<b>4,3</b>	<b>4,3</b>	<b>4,4</b>	<b>4,4</b>	<b>4,4</b>
Teilzeit-Berufsschulen	11,5	9,1	9,5	9,5	9,5	9,5	9,5	9,5	9,5	9,5
Berufsvorbereitungsjahr	16,7	-	-	-	-	-	-	-	-	-
Fachgymnasien	-	-	-	11,1	11,1	-	-	-	-	-
Fachschulen	25,0	25,0	25,0	25,0	25,0	25,0	25,0	25,0	25,0	25,0
<b>Zusammen</b>	<b>6,3</b>	<b>9,3</b>	<b>9,3</b>	<b>10,1</b>	<b>9,6</b>	<b>8,1</b>	<b>8,9</b>	<b>9,2</b>	<b>7,3</b>	<b>9,4</b>
<i>Schulen des Gesundheitswesens</i>	100,0	100,0	100,0	100,0	100,0	100,0	100,0	100,0	100,0	100,0
<b>Klassen</b>										
<b>Allgemeinbildende Schulen</b>	<b>6,5</b>	<b>7,9</b>	<b>8,9</b>	<b>8,2</b>	<b>8,6</b>	<b>9,0</b>	<b>9,3</b>	<b>9,2</b>	<b>9,2</b>	<b>9,0</b>
Schulkindergärten	1,3	33,3	33,3	50,0	100,0	-	-	-	-	-
Grundschulen	5,5	7,2	8,6	7,4	7,9	7,6	7,4	7,0	6,7	6,2
Schulartunabhängige Orientierungsstufe	7,1	-	-	-	-	-	-	-	-	-
Hauptschulen	3,8	2,6	1,8	-	-	-	-	-	-	-
Schularten mit mehreren Bildungsgängen	-	10,5	10,4	10,8	12,5	15,3	18,8	23,2	34,3	32,4
Realschulen	7,9	5,9	7,5	-	-	-	-	-	-	-
Gymnasien	9,6	10,5	10,8	11,2	12,6	14,6	16,9	18,5	20,7	20,9
Integrierte Gesamtschulen	10,6	5,0	6,5	2,8	2,4	2,5	2,8	2,9	3,3	5,2
Freie Waldorfschulen	100,0	100,0	100,0	100,0	100,0	100,0	100,0	100,0	100,0	100,0
Förderschulen	3,3	4,6	4,2	4,2	4,7	7,6	8,3	10,2	12,7	14,3
<b>Berufliche Schulen</b> <sup>5</sup>	<b>4,0</b>	<b>3,7</b>	<b>3,9</b>	<b>4,2</b>	<b>4,3</b>	<b>4,1</b>	<b>4,4</b>	<b>5,0</b>	<b>5,0</b>	<b>5,0</b>
Teilzeit-Berufsschulen	4,3	3,8	3,8	3,7	4,1	3,9	3,9	4,7	4,7	4,7
Berufsvorbereitungsjahr	8,5	10,5	14,3	16,5	13,5	11,2	13,0	12,3	12,3	12,3
Fachschulen	17,0	18,2	18,2	16,7	16,2	16,2	16,2	17,1	17,1	17,1
<b>Zusammen</b>	<b>5,7</b>	<b>6,6</b>	<b>7,3</b>	<b>6,9</b>	<b>7,2</b>	<b>7,4</b>	<b>7,7</b>	<b>7,8</b>	<b>7,8</b>	<b>7,7</b>
<i>Schulen des Gesundheitswesens</i>	100,0	100,0	100,0	100,0	100,0	100,0	100,0	100,0	100,0	100,0
<b>Hamburg</b>										
<b>Schulen</b>										
<b>Allgemeinbildende Schulen</b>	<b>7,3</b>	<b>12,4</b>	<b>13,1</b>	<b>14,3</b>	<b>14,1</b>	<b>12,4</b>	<b>15,3</b>	<b>14,2</b>	<b>14,7</b>	<b>14,7</b>
Vorklassen	5,9	7,1	7,1	7,5	7,3	7,3	8,1	8,0	8,4	8,1
Schulkindergärten	-	-	-	-	-	-	-	-	-	-
Grundschulen	7,5	13,4	12,7	14,6	8,3	10,1	13,1	13,6	14,0	13,6
Schulartunabhängige Orientierungsstufe	-	20,0	20,0	25,0	-	-	-	20,0	20,0	20,0
Hauptschulen	8,1	16,7	18,8	19,1	23,9	-	-	-	-	-

## 2.1 Schulen und Klassen \* nach Schularten 1992-2015

Anteile an öffentlichen und privaten Schulen zusammen in Prozent

Schulart	1992	2007	2008	2009	2010	2011	2012	2013	2014	2015
Schularten mit mehreren Bildungsgängen	-	-	19,1	17,9	20,8	14,3	23,3	-	-	-
Realschulen	8,8	21,1	21,8	22,6	23,4	-	-	-	-	-
Gymnasien	6,3	10,3	11,3	11,3	13,2	15,7	14,1	14,1	15,1	15,1
Integrierte Gesamtschulen	-	5,3	5,3	17,8	33,8	27,0	32,6	25,6	26,3	24,7
Freie Waldorfschulen	100,0	100,0	100,0	100,0	100,0	100,0	100,0	100,0	100,0	100,0
Förderschulen	5,7	11,4	13,3	13,3	13,3	11,6	11,9	16,1	16,1	16,1
Abendgymnasien	-	33,3	33,3	33,3	33,3	33,3	33,3	33,3	50,0	33,3
<b>Berufliche Schulen</b>	<b>8,8</b>	<b>11,4</b>	<b>8,5</b>	<b>10,7</b>	<b>10,9</b>	<b>11,7</b>	<b>13,8</b>	<b>11,9</b>	<b>12,4</b>	<b>12,9</b>
Teilzeit-Berufsschulen	-	10,9	6,8	14,6	16,3	16,3	16,7	14,9	13,3	17,1
Berufsfachschulen	21,4	22,2	20,0	20,0	18,6	17,4	25,5	20,0	23,3	22,7
Fachoberschulen	4,5	-	-	-	-	-	-	-	-	-
Fachschulen	23,1	29,4	16,7	16,7	17,6	21,1	21,1	26,3	25,0	25,0
<b>Zusammen</b>	<b>7,5</b>	<b>12,2</b>	<b>12,2</b>	<b>13,6</b>	<b>13,5</b>	<b>12,3</b>	<b>15,0</b>	<b>13,7</b>	<b>14,2</b>	<b>14,4</b>
<i>Schulen des Gesundheitswesens</i>	33,3	70,8	64,7	77,1	76,3	74,4	78,6	75,0	80,0	82,1
<b>Klassen</b>										
<b>Allgemeinbildende Schulen</b>	<b>7,5</b>	<b>9,6</b>	<b>10,2</b>	<b>10,3</b>	<b>10,4</b>	<b>10,3</b>	<b>9,8</b>	<b>10,0</b>	<b>11,1</b>	<b>11,1</b>
Vorklassen	7,7	7,5	7,9	7,9	7,5	6,9	7,9	7,5	7,8	7,3
Schulkindergärten	-	-	-	-	-	-	-	-	-	-
Grundschulen	7,8	9,9	10,3	10,4	5,3	6,6	8,0	8,3	10,2	10,3
Schulartunabhängige Orientierungsstufe	-	7,7	7,5	8,9	-	-	-	11,1	15,8	13,0
Hauptschulen	9,6	15,3	16,7	18,0	23,1	-	-	-	-	-
Schularten mit mehreren Bildungsgängen	-	-	11,2	14,3	15,4	17,4	19,2	-	-	-
Realschulen	11,7	19,3	21,7	22,6	22,8	-	-	-	-	-
Gymnasien	6,9	8,6	8,7	8,8	8,6	9,1	9,2	9,2	9,1	8,8
Integrierte Gesamtschulen	-	3,6	4,2	4,6	14,9	12,8	10,1	10,5	12,0	11,4
Freie Waldorfschulen	100,0	100,0	100,0	100,0	100,0	100,0	100,0	100,0	100,0	100,0
Förderschulen	4,0	8,1	9,2	9,0	10,6	11,9	9,7	10,5	10,0	10,9
<b>Berufliche Schulen</b>	<b>2,3</b>	<b>3,3</b>	<b>3,1</b>	<b>3,5</b>	<b>3,6</b>	<b>4,0</b>	<b>4,2</b>	<b>4,1</b>	<b>4,2</b>	<b>4,3</b>
Teilzeit-Berufsschulen	-	0,8	1,3	1,6	1,8	1,9	2,1	1,8	1,9	2,1
Berufsfachschulen	11,2	8,0	7,8	9,0	9,6	9,2	10,8	12,8	14,7	15,6
Fachoberschulen	2,2	-	-	-	-	-	-	-	-	-
Fachschulen	12,1	22,8	16,7	16,3	15,8	19,7	18,8	17,5	16,7	17,5
<b>Zusammen</b>	<b>5,9</b>	<b>7,8</b>	<b>8,1</b>	<b>8,3</b>	<b>8,5</b>	<b>8,6</b>	<b>8,3</b>	<b>8,4</b>	<b>9,3</b>	<b>9,3</b>
<i>Schulen des Gesundheitswesens</i>	25,8	78,1	69,5	81,6	68,1	71,3	80,2	74,8	74,8	74,3
<b>Hessen</b>										
<b>Schulen</b>										
<b>Allgemeinbildende Schulen</b>	<b>3,8</b>	<b>5,9</b>	<b>6,2</b>	<b>6,6</b>	<b>7,2</b>	<b>7,2</b>	<b>7,6</b>	<b>7,9</b>	<b>8,0</b>	<b>7,5</b>
Vorklassen	2,0	9,3	10,7	15,3	16,7	15,5	19,7	18,6	20,0	22,6
Schulkindergärten	1,1	2,6	2,8	2,0	3,1	2,7	3,1	3,6	2,6	1,9
Grundschulen	1,1	3,1	3,4	3,9	4,0	3,8	4,1	4,4	4,5	4,6
Schulartunabhängige Orientierungsstufe	2,8	8,3	9,0	9,5	11,4	9,1	9,9	9,8	10,0	10,0
Hauptschulen	0,3	0,7	0,7	0,7	0,8	0,8	0,8	0,8	0,8	0,9
Realschulen	4,7	6,8	7,4	7,6	8,3	8,7	9,7	10,5	10,2	10,0
Gymnasien	12,8	12,9	13,7	14,1	15,4	15,4	15,7	16,1	16,4	16,4
Integrierte Gesamtschulen	2,5	8,8	10,5	11,2	12,7	15,9	16,5	16,8	17,4	17,1
Freie Waldorfschulen	100,0	100,0	100,0	100,0	100,0	100,0	100,0	100,0	100,0	100,0
Förderschulen	13,1	13,4	13,3	13,1	13,5	13,4	13,4	13,8	13,8	13,8
Abendhauptschulen	-	-	-	11,1	12,5	12,5	12,5	12,5	11,1	11,1
Abendrealschulen	14,3	-	-	8,3	8,3	8,3	8,3	8,3	6,7	6,7
Abendgymnasien	10,0	10,0	10,0	9,1	9,1	9,1	9,1	9,1	9,1	9,1
Kollegs	28,6	-	-	-	-	-	-	-	-	-
Keine Zuordnung zu einer Schulart möglich 6	-	-	-	-	-	-	-	-	-	1,1
<b>Berufliche Schulen</b>	<b>37,8</b>	<b>10,1</b>	<b>10,3</b>	<b>10,6</b>	<b>11,0</b>	<b>11,7</b>	<b>12,4</b>	<b>12,6</b>	<b>12,4</b>	<b>12,2</b>
Teilzeit-Berufsschulen <sup>1</sup>	8,3	6,0	6,1	6,1	6,1	6,1	6,1	6,1	6,1	6,2
Berufsvorbereitungsjahr	0,9	3,3	3,4	3,6	3,7	3,5	2,4	3,6	3,5	3,5
Berufsprüfungsjahr in vollzeitschulischer Form	14,3	1,3	1,3	1,5	1,8	-	-	-	-	-
Berufsfachschulen	-	14,6	14,6	14,6	15,3	15,3	17,1	17,1	17,1	16,5
Fachgymnasien	3,6	6,1	6,3	8,0	8,0	8,0	8,0	11,5	11,3	11,3
Fachoberschulen	1,9	7,4	8,7	8,7	8,7	8,7	8,7	7,6	7,6	7,6
Fachschulen	-	25,2	24,3	24,5	24,1	24,1	25,8	25,2	24,6	24,2
<b>Zusammen</b>	<b>-</b>	<b>6,7</b>	<b>6,9</b>	<b>7,3</b>	<b>7,9</b>	<b>7,9</b>	<b>8,4</b>	<b>8,7</b>	<b>8,8</b>	<b>8,2</b>
<i>Schulen des Gesundheitswesens</i> <sup>7</sup>	-	-	-	-	-	-	53,0	52,7	48,8	51,2
<b>Klassen</b>										
<b>Allgemeinbildende Schulen</b>	<b>1 122,5</b>	<b>5,3</b>	<b>5,5</b>	<b>5,7</b>	<b>5,9</b>	<b>6,1</b>	<b>6,5</b>	<b>7,0</b>	<b>7,2</b>	<b>7,4</b>
Vorklassen	0,8	5,5	7,3	9,9	8,8	11,1	15,7	16,8	16,1	18,3
Schulkindergärten	0,0	2,7	2,1	1,9	2,3	1,5	2,4	2,5	1,9	2,0
Grundschulen	5,7	1,8	2,0	2,1	2,2	2,3	2,7	3,0	3,1	3,3
Schulartunabhängige Orientierungsstufe	1,0	3,3	3,5	3,8	3,9	3,8	3,7	4,0	4,0	4,4
Hauptschulen	-	0,3	0,3	0,3	0,5	0,5	0,4	0,3	0,2	0,4
Realschulen	2,9	5,0	5,2	5,4	5,6	5,9	6,5	7,3	7,3	7,7
Gymnasien	25,3	11,0	10,8	10,6	10,6	11,1	11,5	11,7	12,2	12,3
Integrierte Gesamtschulen	27,1	1,8	1,9	2,7	3,4	4,1	4,6	4,8	5,1	5,6



## 2.1 Schulen und Klassen \* nach Schularten 1992-2015

Anteile an öffentlichen und privaten Schulen zusammen in Prozent

Schulart	1992	2007	2008	2009	2010	2011	2012	2013	2014	2015
Freie Waldorfschulen	4,8	100,0	100,0	100,0	100,0	100,0	100,0	100,0	100,0	100,0
Förderschulen	11 750,0	12,6	12,6	13,5	14,1	14,4	14,6	16,4	17,4	18,3
Abendhauptschulen	-	-	-	6,7	21,4	20,0	21,4	23,1	17,6	18,8
Abendrealschulen	-	-	-	3,2	4,0	4,1	4,4	4,0	3,9	3,9
Keine Zuordnung zu einer Schulart möglich <sup>6</sup>	-	-	-	-	-	-	-	-	-	0,7
<b>Berufliche Schulen</b>	<b>98,8</b>	<b>2,8</b>	<b>2,9</b>	<b>3,2</b>	<b>3,4</b>	<b>3,5</b>	<b>3,7</b>	<b>4,1</b>	<b>4,3</b>	<b>4,6</b>
Teilzeit-Berufsschulen <sup>1</sup>	41,0	0,7	1,1	1,4	1,4	1,3	1,3	1,5	1,7	1,8
Berufsvorbereitungsjahr	5,6	1,2	2,0	2,3	3,0	2,6	3,1	2,9	4,0	4,6
Berufsgrundbildungsjahr in vollzeitschulischer Form	1,9	2,2	0,7	0,8	1,2	-	-	-	-	-
Berufsfachschulen	11,8	6,3	6,0	6,3	7,2	7,6	7,8	7,9	7,8	7,4
Fachoberschulen	-	3,0	2,7	3,0	3,2	3,4	3,8	3,5	3,9	4,3
Fachschulen	0,2	19,0	17,4	16,6	16,1	16,6	17,3	19,3	19,1	20,7
<b>Zusammen</b>	<b>-</b>	<b>4,7</b>	<b>4,8</b>	<b>5,1</b>	<b>5,2</b>	<b>5,4</b>	<b>5,8</b>	<b>6,2</b>	<b>6,4</b>	<b>6,7</b>
<i>Schulen des Gesundheitswesens <sup>7</sup></i>	-	-	-	-	-	-	54,2	52,3	49,0	49,7
<b>Mecklenburg-Vorpommern</b>										
<b>Schulen</b>										
<b>Allgemeinbildende Schulen</b>	<b>116,7</b>	<b>13,8</b>	<b>14,7</b>	<b>15,7</b>	<b>16,2</b>	<b>17,0</b>	<b>17,1</b>	<b>17,5</b>	<b>18,0</b>	<b>18,3</b>
Vorklassen	0,2	-	-	-	-	-	-	-	-	-
Schulkindergärten	-	-	-	-	-	-	-	-	-	-
Grundschulen	-	13,8	14,3	14,9	14,9	15,8	15,5	16,1	16,4	16,1
Hauptschulen	-	-	-	-	-	-	-	-	-	-
Schularten mit mehreren Bildungsgängen	-	14,0	15,0	16,8	17,7	18,5	18,5	18,5	19,3	19,8
Realschulen	-	-	-	-	-	-	-	-	-	-
Gymnasien	-	10,7	13,9	14,1	15,3	16,4	16,4	16,7	17,8	18,9
Integrierte Gesamtschulen	-	47,4	45,0	45,0	47,6	45,0	47,6	50,0	52,4	52,4
Freie Waldorfschulen	-	100,0	100,0	100,0	100,0	100,0	100,0	100,0	100,0	100,0
Förderschulen	-	10,7	10,7	10,8	10,8	11,1	11,5	11,6	11,7	11,8
<b>Berufliche Schulen</b>	<b>17,6</b>	<b>18,8</b>	<b>20,6</b>	<b>20,9</b>	<b>21,2</b>	<b>22,2</b>	<b>22,7</b>	<b>25,8</b>	<b>27,0</b>	<b>29,9</b>
Teilzeit-Berufsschulen	75,0	6,3	6,5	-	-	-	-	-	-	-
Berufsvorbereitungsjahr	-	3,4	3,8	4,2	-	-	-	-	-	-
Berufsfachschulen	4,0	44,8	44,8	47,3	50,0	56,8	57,5	67,6	65,7	67,6
Fachschulen	0,1	22,7	31,8	37,5	39,1	41,7	40,9	40,9	43,5	48,0
<b>Zusammen</b>	<b>-</b>	<b>14,8</b>	<b>15,8</b>	<b>16,7</b>	<b>17,1</b>	<b>18,0</b>	<b>18,0</b>	<b>18,8</b>	<b>19,3</b>	<b>20,0</b>
<i>Schulen des Gesundheitswesens <sup>8</sup></i>	-	-	-	-	-	-	-	-	-	-
<b>Klassen</b>										
<b>Allgemeinbildende Schulen</b>	<b>580,0</b>	<b>7,7</b>	<b>8,7</b>	<b>9,4</b>	<b>9,8</b>	<b>10,1</b>	<b>10,3</b>	<b>10,9</b>	<b>11,1</b>	<b>11,3</b>
Vorklassen	0,0	-	-	-	-	-	-	-	-	-
Schulkindergärten	-	-	-	-	-	-	-	-	-	-
Grundschulen	-	7,8	8,6	9,3	9,6	9,9	10,0	10,6	10,8	10,8
Hauptschulen	-	-	-	-	-	-	-	-	-	-
Schularten mit mehreren Bildungsgängen	-	4,4	4,6	5,3	5,7	6,0	6,1	6,4	6,5	6,5
Realschulen	-	-	-	-	-	-	-	-	-	-
Gymnasien	-	6,6	11,4	12,6	12,9	12,6	13,5	13,3	13,7	14,1
Integrierte Gesamtschulen	-	23,2	25,0	26,3	27,7	30,0	31,7	35,7	37,3	37,5
Freie Waldorfschulen	-	100,0	100,0	100,0	100,0	100,0	100,0	100,0	100,0	100,0
Förderschulen	-	7,9	8,1	8,1	8,2	9,1	8,9	9,6	9,7	10,3
<b>Berufliche Schulen</b>	<b>21,9</b>	<b>8,2</b>	<b>9,1</b>	<b>10,0</b>	<b>11,5</b>	<b>13,2</b>	<b>13,8</b>	<b>14,9</b>	<b>14,7</b>	<b>14,8</b>
Teilzeit-Berufsschulen	675,0	0,4	0,5	-	-	-	-	-	-	-
Berufsvorbereitungsjahr	-	0,4	0,9	0,5	-	-	-	-	-	-
Berufsfachschulen	5,0	42,1	45,9	51,4	55,8	58,2	58,0	57,7	54,1	54,8
Fachoberschulen	-	-	-	-	-	-	-	-	-	-
Fachschulen	0,1	14,4	19,4	27,0	25,4	30,6	31,3	36,7	45,6	44,5
<b>Zusammen</b>	<b>-</b>	<b>7,8</b>	<b>8,8</b>	<b>9,5</b>	<b>10,2</b>	<b>10,8</b>	<b>11,1</b>	<b>11,8</b>	<b>11,8</b>	<b>12,0</b>
<i>Schulen des Gesundheitswesens <sup>8</sup></i>	-	-	-	-	-	-	-	-	-	-
<b>Niedersachsen</b>										
<b>Schulen</b>										
<b>Allgemeinbildende Schulen</b>	<b>38,8</b>	<b>4,6</b>	<b>4,8</b>	<b>5,0</b>	<b>5,2</b>	<b>5,3</b>	<b>5,5</b>	<b>5,6</b>	<b>5,8</b>	<b>5,9</b>
Vorklassen	0,1	-	-	-	-	-	-	-	-	-
Schulkindergärten	0,4	-	0,3	0,3	0,3	0,3	0,3	0,4	0,4	0,4
Grundschulen	1,4	1,0	1,1	1,5	1,6	1,7	1,9	1,8	1,9	2,0
Schulartunabhängige Orientierungsstufe	-	-	-	-	-	-	-	-	-	-
Hauptschulen	4,6	3,9	3,9	4,0	4,0	4,0	4,1	4,0	3,9	4,3
Schularten mit mehreren Bildungsgängen	-	-	-	-	-	0,8	5,1	6,5	6,9	5,5
Realschulen	88,2	5,2	5,4	5,4	5,6	5,8	5,8	5,9	6,0	6,3
Gymnasien	223,1	11,8	12,3	12,0	12,6	12,9	12,9	12,9	12,9	12,9
Integrierte Gesamtschulen	-	12,5	12,5	13,0	12,5	14,3	14,5	13,6	12,1	12,2
Freie Waldorfschulen	-	100,0	100,0	100,0	100,0	100,0	100,0	100,0	100,0	100,0
Förderschulen	-	16,9	17,2	17,2	17,4	17,6	17,4	18,0	18,6	19,4

## 2.1 Schulen und Klassen \* nach Schularten 1992-2015

Anteile an öffentlichen und privaten Schulen zusammen in Prozent

Schulart	1992	2007	2008	2009	2010	2011	2012	2013	2014	2015
<b>Berufliche Schulen</b>	<b>173,3</b>	<b>17,6</b>	<b>17,4</b>	<b>18,3</b>	<b>18,4</b>	<b>18,8</b>	<b>18,9</b>	<b>19,2</b>	<b>19,6</b>	<b>19,8</b>
Teilzeit-Berufsschulen <sup>1</sup>	4,2	2,9	2,2	2,9	2,9	2,9	3,0	2,2	2,3	2,3
Berufsvorbereitungsjahr	20,8	4,4	5,1	4,8	4,8	4,9	6,0	6,0	5,7	6,0
Berufsgrundbildungsjahr in vollzeitschulischer Form	1,1	2,1	2,1	-	-	-	-	-	-	-
Berufsfachschulen	87,0	45,6	46,1	45,7	45,2	45,7	45,2	45,6	45,6	46,0
Berufsoberschulen/Technische Oberschulen	-	5,9	5,9	5,9	6,3	11,8	13,3	15,4	20,0	22,2
Fachgymnasien	-	-	-	-	1,0	1,0	1,0	1,0	1,0	1,0
Fachoberschulen	240,0	11,0	10,2	9,3	9,3	10,7	10,5	10,4	10,4	11,1
Fachschulen	1,5	31,0	29,9	29,7	30,8	30,0	30,6	31,5	33,6	33,6
Fachakademien/Berufsakademien <sup>9</sup>	2,4	-	-	-	-	-	-	-	-	-
<b>Zusammen</b>	<b>-</b>	<b>7,2</b>	<b>7,4</b>	<b>7,6</b>	<b>7,8</b>	<b>7,9</b>	<b>8,1</b>	<b>8,2</b>	<b>8,4</b>	<b>8,6</b>
<i>Schulen des Gesundheitswesens</i>	-	90,5	93,3	92,6	92,1	92,6	92,4	92,3	92,3	91,7
<b>Klassen</b>										
<b>Allgemeinbildende Schulen</b>	<b>376,5</b>	<b>5,2</b>	<b>5,2</b>	<b>5,5</b>	<b>5,7</b>	<b>6,0</b>	<b>6,0</b>	<b>6,1</b>	<b>6,3</b>	<b>6,3</b>
Vorklassen	0,0	-	-	-	-	-	-	-	-	-
Schulkindergärten	0,0	-	0,3	0,3	0,6	0,3	0,3	0,4	0,4	0,4
Grundschulen	0,6	0,5	0,5	0,7	0,8	0,8	0,8	0,8	0,9	0,9
Schulartunabhängige Orientierungsstufe	-	-	-	-	-	-	-	-	-	-
Hauptschulen	4,0	3,9	4,0	4,1	4,1	4,3	3,7	3,5	3,1	2,5
Schularten mit mehreren Bildungsgängen	-	-	-	-	-	0,5	7,8	7,7	7,6	7,3
Realschulen	26,1	4,2	4,4	4,5	4,6	5,0	4,6	4,6	4,4	4,2
Gymnasien	339,1	9,1	8,8	9,0	9,5	9,8	9,9	10,1	10,2	10,1
Integrierte Gesamtschulen	-	7,9	8,0	8,7	8,8	9,2	9,3	9,4	8,8	8,3
Freie Waldorfschulen	-	100,0	100,0	100,0	100,0	100,0	100,0	100,0	100,0	100,0
Förderschulen	-	15,0	15,5	16,0	16,3	17,5	17,7	18,7	20,0	21,6
<b>Berufliche Schulen</b>	<b>282,4</b>	<b>7,0</b>	<b>6,9</b>	<b>7,1</b>	<b>7,4</b>	<b>7,8</b>	<b>7,9</b>	<b>7,9</b>	<b>8,0</b>	<b>8,2</b>
Teilzeit-Berufsschulen <sup>1</sup>	3,7	0,3	0,3	0,4	0,4	0,4	0,3	0,3	0,3	0,3
Berufsvorbereitungsjahr	121,4	5,0	5,1	4,3	4,8	5,0	5,1	6,0	5,2	4,1
Berufsgrundbildungsjahr in vollzeitschulischer Form	0,6	0,8	0,9	-	-	-	-	-	-	-
Berufsfachschulen	72,1	21,9	22,5	21,1	22,6	24,8	26,1	26,0	26,2	26,8
Berufsoberschulen/Technische Oberschulen	-	4,3	5,0	5,0	9,5	14,3	12,5	14,3	20,0	30,0
Fachoberschulen	120,0	11,0	11,3	10,7	10,5	10,6	10,6	10,6	10,5	11,1
Fachschulen	0,8	31,7	31,9	33,1	34,1	34,0	34,0	34,1	34,0	34,9
Fachakademien/Berufsakademien <sup>9</sup>	4,8	-	-	-	-	-	-	-	-	-
<b>Zusammen</b>	<b>-</b>	<b>5,6</b>	<b>5,7</b>	<b>5,9</b>	<b>6,2</b>	<b>6,5</b>	<b>6,5</b>	<b>6,6</b>	<b>6,7</b>	<b>6,8</b>
<i>Schulen des Gesundheitswesens</i>	-	90,9	92,6	92,4	92,4	93,0	92,2	92,2	92,8	92,4
<b>Nordrhein-Westfalen</b>										
<b>Schulen</b>										
<b>Allgemeinbildende Schulen</b>	<b>35,5</b>	<b>5,4</b>	<b>5,5</b>	<b>5,8</b>	<b>6,0</b>	<b>6,3</b>	<b>6,5</b>	<b>6,8</b>	<b>7,1</b>	<b>7,4</b>
Grundschulen	1,5	1,0	1,2	1,4	1,5	1,6	1,7	1,8	1,9	2,1
Hauptschulen	1,0	1,1	1,1	1,2	1,2	1,3	1,4	1,7	1,8	2,0
Schularten mit mehreren Bildungsgängen	-	-	-	-	-	-	5,6	8,3	7,6	7,3
Realschulen	22,0	8,3	8,3	8,6	9,2	9,6	9,9	10,4	10,5	10,7
Gymnasien	265,0	17,5	17,6	17,8	18,1	18,2	18,2	18,2	18,1	18,2
Integrierte Gesamtschulen	1,0	7,3	7,3	7,7	8,0	8,2	7,9	7,8	8,7	8,5
Freie Waldorfschulen	-	100,0	100,0	100,0	100,0	100,0	100,0	100,0	100,0	100,0
Förderschulen	320,0	10,6	10,6	10,9	11,1	11,6	11,9	12,3	13,2	15,3
Abendrealschulen	6,3	6,7	6,5	6,5	6,5	6,5	6,5	6,5	6,5	6,5
Abendgymnasien	0,2	10,7	10,3	10,3	10,7	10,7	10,3	10,3	10,3	10,3
Kollegs	2,2	20,8	20,0	20,0	23,1	23,1	23,1	23,1	23,1	23,1
<b>Berufliche Schulen</b>	<b>198,8</b>	<b>15,3</b>	<b>15,3</b>	<b>15,5</b>	<b>16,9</b>	<b>17,5</b>	<b>18,3</b>	<b>18,6</b>	<b>18,9</b>	<b>19,2</b>
Teilzeit-Berufsschulen	25,6	12,2	13,1	12,8	13,5	14,1	14,7	14,5	15,9	16,3
Berufsvorbereitungsjahr	-	13,0	12,8	13,1	13,3	14,7	16,8	16,7	15,7	11,1
Berufsgrundbildungsjahr in vollzeitschulischer Form <sup>10</sup>	2,2	8,4	7,0	6,7	8,9	10,5	12,5	12,8	11,5	-
Berufsfachschulen <sup>11</sup>	-	20,8	22,0	23,0	23,3	23,7	24,6	24,9	25,8	26,0
Fachgymnasien	-	11,5	11,4	11,6	11,9	12,9	12,6	14,3	14,5	14,9
Fachoberschulen	-	14,6	14,9	15,2	17,6	17,6	19,1	19,5	20,0	19,1
Fachschulen <sup>11</sup>	111,1	22,9	22,7	23,3	24,2	24,6	24,5	24,5	24,5	24,6
Kollegschulen	0,2	-	-	-	-	-	-	-	-	-
<b>Zusammen</b>	<b>-</b>	<b>7,4</b>	<b>7,6</b>	<b>7,9</b>	<b>8,3</b>	<b>8,7</b>	<b>9,1</b>	<b>9,4</b>	<b>9,7</b>	<b>10,0</b>
<i>Schulen des Gesundheitswesens</i>	-	71,1	72,1	71,0	70,9	71,2	71,3	70,7	72,3	72,5
<b>Klassen</b>										
<b>Allgemeinbildende Schulen</b>	<b>388,1</b>	<b>6,0</b>	<b>6,2</b>	<b>6,3</b>	<b>6,3</b>	<b>6,5</b>	<b>6,6</b>	<b>6,9</b>	<b>7,1</b>	<b>7,3</b>
Grundschulen	0,7	0,8	0,9	0,9	1,2	1,2	1,2	1,3	1,4	1,4
Hauptschulen	0,6	0,7	0,8	0,8	0,9	1,0	1,1	1,3	1,4	1,5
Schularten mit mehreren Bildungsgängen	-	-	-	-	-	-	4,8	6,5	6,3	6,7
Realschulen	13,5	6,7	6,8	6,9	7,0	7,2	7,4	7,8	8,0	8,3
Gymnasien	665,2	15,6	15,6	15,6	15,6	15,7	15,8	15,9	16,0	16,1
Integrierte Gesamtschulen	1,4	4,2	4,3	4,4	4,5	4,6	4,7	4,6	4,7	4,8
Freie Waldorfschulen	-	100,0	100,0	100,0	100,0	100,0	100,0	100,0	100,0	100,0
Förderschulen	-	10,8	11,0	11,1	11,4	11,5	11,9	12,7	13,0	13,9

## 2.1 Schulen und Klassen \* nach Schularten 1992-2015

Anteile an öffentlichen und privaten Schulen zusammen in Prozent

Schulart	1992	2007	2008	2009	2010	2011	2012	2013	2014	2015
<b>Berufliche Schulen</b>	<b>961,1</b>	<b>7,9</b>	<b>7,8</b>	<b>7,9</b>	<b>8,2</b>	<b>8,3</b>	<b>8,5</b>	<b>8,6</b>	<b>9,0</b>	<b>8,9</b>
Teilzeit-Berufsschulen	372,9	5,7	5,6	5,6	5,7	5,6	5,7	5,8	6,2	5,9
Berufsvorbereitungsjahr	-	17,5	18,5	19,0	20,6	22,8	22,3	24,1	22,0	13,4
Berufsgrundbildungsjahr in vollzeitschulischer Form <sup>10</sup>	0,4	8,2	4,4	4,7	5,7	5,7	7,9	7,1	6,8	-
Berufsfachschulen <sup>11</sup>	63,2	8,6	8,9	9,3	9,7	10,0	10,4	10,2	10,7	10,4
Fachoberschulen	-	12,6	12,8	13,1	13,7	13,8	14,5	15,3	15,1	14,2
Fachschulen <sup>11</sup>	9,0	23,0	22,4	22,5	22,9	22,8	23,0	23,3	23,0	23,2
Kollegschulen	1,7	-	-	-	-	-	-	-	-	-
<b>Zusammen</b>	<b>-</b>	<b>6,5</b>	<b>6,6</b>	<b>6,8</b>	<b>6,8</b>	<b>7,0</b>	<b>7,1</b>	<b>7,4</b>	<b>7,6</b>	<b>7,7</b>
<i>Schulen des Gesundheitswesens</i>	-	74,1	75,6	76,3	77,0	75,8	75,8	76,1	77,1	77,0
<b>Rheinland-Pfalz</b>										
<b>Schulen</b>										
<b>Allgemeinbildende Schulen</b>	<b>71,8</b>	<b>5,7</b>	<b>5,8</b>	<b>6,0</b>	<b>6,3</b>	<b>6,4</b>	<b>6,5</b>	<b>6,7</b>	<b>6,9</b>	<b>7,0</b>
Grundschulen	3,6	2,1	2,0	2,1	2,2	2,2	2,2	2,3	2,5	2,5
Hauptschulen	10,1	6,8	6,4	8,8	14,8	20,0	23,1	100,0	100,0	100,0
Schularten mit mehreren Bildungsgängen	-	-	1,0	0,8	1,7	1,5	3,0	3,5	4,5	5,2
Realschulen	240,0	11,1	11,1	15,7	36,4	50,0	61,1	100,0	100,0	100,0
Gymnasien	440,0	17,0	16,8	16,4	16,4	17,0	17,4	17,4	18,0	18,5
Integrierte Gesamtschulen	-	-	4,0	2,9	1,9	1,9	1,9	1,8	1,8	1,8
Freie Waldorfschulen	-	100,0	100,0	100,0	100,0	100,0	100,0	100,0	100,0	100,0
Förderschulen	-	16,3	16,3	16,5	16,7	16,7	16,7	16,7	17,0	17,4
Abendgymnasien	-	-	-	-	-	-	-	-	-	-
Kollegs	1,2	33,3	33,3	33,3	25,0	25,0	25,0	25,0	25,0	25,0
<b>Berufliche Schulen</b>	<b>117,4</b>	<b>12,4</b>	<b>12,1</b>	<b>12,1</b>	<b>11,2</b>	<b>11,6</b>	<b>11,3</b>	<b>11,2</b>	<b>11,5</b>	<b>11,5</b>
Teilzeit-Berufsschulen <sup>1</sup>	12,7	6,8	6,8	6,8	6,8	6,8	6,8	6,9	7,0	7,0
Berufsvorbereitungsjahr	15,0	9,7	9,3	9,3	7,5	7,5	9,3	9,3	10,9	10,9
Berufsgrundbildungsjahr in vollzeitschulischer Form	7,8	-	-	-	-	-	-	-	-	-
Berufsaufbauschulen	-	-	-	-	-	-	-	-	-	-
Berufsfachschulen	93,8	23,5	23,5	23,5	23,5	23,8	23,8	23,8	23,8	22,9
Berufsoberschulen/Technische Oberschulen <sup>12</sup>	-	3,4	3,2	3,1	2,1	2,1	2,1	2,1	2,2	2,2
Fachoberschulen <sup>12</sup>	-	-	-	-	-	-	-	-	-	3,1
Fachschulen	0,8	23,5	23,2	24,2	22,7	25,7	24,3	24,3	25,4	25,4
<b>Zusammen</b>	<b>-</b>	<b>7,0</b>	<b>6,9</b>	<b>7,2</b>	<b>7,2</b>	<b>7,4</b>	<b>7,5</b>	<b>7,7</b>	<b>7,9</b>	<b>8,0</b>
<i>Schulen des Gesundheitswesens</i>	-	71,1	72,2	71,0	68,5	68,5	67,7	67,4	67,9	65,9
<b>Klassen</b>										
<b>Allgemeinbildende Schulen</b>	<b>819,5</b>	<b>6,4</b>	<b>6,6</b>	<b>6,8</b>	<b>6,9</b>	<b>7,0</b>	<b>7,2</b>	<b>7,2</b>	<b>7,3</b>	<b>7,5</b>
Grundschulen	2,2	1,5	1,6	1,6	1,7	1,8	1,8	1,8	1,8	1,9
Hauptschulen	4,0	5,0	5,7	8,2	16,9	28,0	36,9	100,0	100,0	100,0
Schularten mit mehreren Bildungsgängen	-	-	0,1	0,1	0,5	0,5	1,9	2,0	2,6	3,3
Realschulen	109,3	7,0	7,1	10,3	29,5	45,6	60,2	100,0	100,0	100,0
Gymnasien	968,3	13,1	13,0	12,9	12,9	13,1	13,1	13,2	13,5	13,9
Integrierte Gesamtschulen	-	-	0,6	0,6	0,7	0,8	1,1	1,3	1,4	1,4
Freie Waldorfschulen	-	100,0	100,0	100,0	100,0	100,0	100,0	100,0	100,0	100,0
Förderschulen	-	20,7	20,8	21,1	21,8	21,9	22,1	22,3	22,5	22,7
<b>Berufliche Schulen</b>	<b>178,2</b>	<b>6,5</b>	<b>6,5</b>	<b>6,7</b>	<b>6,7</b>	<b>6,6</b>	<b>6,6</b>	<b>6,7</b>	<b>6,9</b>	<b>7,0</b>
Teilzeit-Berufsschulen <sup>1</sup>	32,5	3,8	3,8	4,2	4,4	4,3	3,9	3,9	4,0	3,9
Berufsvorbereitungsjahr	16,2	8,2	11,6	9,6	8,6	8,5	12,8	13,1	14,0	12,4
Berufsgrundbildungsjahr in vollzeitschulischer Form	3,3	-	-	-	-	-	-	-	-	-
Berufsaufbauschulen	-	-	-	-	-	-	-	-	-	-
Berufsfachschulen	38,9	10,9	11,0	11,1	11,2	11,0	11,1	11,1	10,9	11,1
Berufsoberschulen/Technische Oberschulen <sup>12</sup>	-	1,5	1,4	1,3	0,9	1,3	1,4	1,5	1,6	1,7
Fachoberschulen <sup>12</sup>	-	-	-	-	-	-	-	-	-	1,9
Fachschulen	0,5	20,2	19,6	19,6	19,2	18,9	19,1	18,9	19,2	19,6
<b>Zusammen</b>	<b>-</b>	<b>6,4</b>	<b>6,6</b>	<b>6,7</b>	<b>6,9</b>	<b>6,9</b>	<b>7,0</b>	<b>7,1</b>	<b>7,2</b>	<b>7,4</b>
<i>Schulen des Gesundheitswesens</i>	-	72,3	75,4	73,5	73,0	72,1	70,7	69,5	73,5	65,4
<b>Saarland</b>										
<b>Schulen</b>										
<b>Allgemeinbildende Schulen</b>	<b>58,1</b>	<b>7,8</b>	<b>8,4</b>	<b>7,7</b>	<b>8,3</b>	<b>8,7</b>	<b>8,0</b>	<b>8,0</b>	<b>8,1</b>	<b>8,6</b>
Schulkindergärten	-	6,9	7,4	5,7	10,0	10,0	25,0	27,3	75,0	50,0
Grundschulen	5,7	1,9	3,1	3,1	3,7	3,7	4,3	4,3	4,3	4,3
Hauptschulen <sup>13</sup>	6,7	100,0	100,0	100,0	100,0	100,0	100,0	100,0	100,0	-
Schularten mit mehreren Bildungsgängen	-	3,9	3,9	3,9	3,9	3,9	1,8	4,1	4,1	4,5
Realschulen	21,4	100,0	100,0	100,0	100,0	100,0	100,0	100,0	100,0	100,0
Gymnasien	250,0	17,1	14,3	14,3	14,3	14,3	14,3	14,3	14,3	14,3
Integrierte Gesamtschulen	-	-	5,6	5,6	5,6	5,6	5,6	1,2	1,2	5,1
Freie Waldorfschulen	-	100,0	100,0	100,0	100,0	100,0	100,0	100,0	100,0	100,0
Förderschulen	233,3	14,6	14,6	9,8	9,8	13,2	13,2	13,2	13,2	13,2

## 2.1 Schulen und Klassen \* nach Schularten 1992-2015

Anteile an öffentlichen und privaten Schulen zusammen in Prozent

Schulart	1992	2007	2008	2009	2010	2011	2012	2013	2014	2015
<b>Berufliche Schulen</b>	<b>214,3</b>	<b>9,2</b>	<b>7,6</b>	<b>7,5</b>	<b>7,5</b>	<b>7,7</b>	<b>7,6</b>	<b>7,6</b>	<b>7,6</b>	<b>7,4</b>
Teilzeit-Berufsschulen	11,4	7,9	7,9	8,1	8,1	8,3	8,1	8,1	8,1	7,9
Berufsgrundbildungsjahr in vollzeitschulischer Form	7,3	8,3	-	-	-	-	-	-	-	-
Berufsaufbauschulen	-	-	-	-	-	-	-	-	-	-
Berufsfachschulen	-	2,5	2,4	2,4	2,5	2,5	2,6	2,6	2,6	2,6
Fachoberschulen	-	8,8	8,8	8,6	8,6	8,6	8,6	8,6	8,6	7,9
Fachschulen	1,6	53,8	53,8	58,3	53,8	53,8	50,0	50,0	50,0	50,0
<b>Zusammen</b>	<b>-</b>	<b>8,3</b>	<b>8,1</b>	<b>7,6</b>	<b>8,1</b>	<b>8,3</b>	<b>7,8</b>	<b>7,9</b>	<b>8,0</b>	<b>8,2</b>
<i>Schulen des Gesundheitswesens</i>	-	74,3	72,7	72,7	72,7	72,7	72,7	71,9	73,5	74,3
<b>Klassen</b>										
<b>Allgemeinbildende Schulen</b>	<b>529,6</b>	<b>8,0</b>	<b>8,0</b>	<b>7,5</b>	<b>7,9</b>	<b>8,5</b>	<b>7,9</b>	<b>8,2</b>	<b>8,2</b>	<b>8,2</b>
Schulkindergärten	-	7,7	10,0	6,4	14,3	12,1	33,3	35,0	71,4	60,0
Grundschulen	3,2	1,4	1,6	1,7	2,0	2,3	2,3	2,5	2,4	2,8
Hauptschulen	4,0	100,0	100,0	100,0	100,0	100,0	100,0	100,0	100,0	-
Schularten mit mehreren Bildungsgängen	-	2,1	2,1	2,2	2,7	2,8	2,7	4,3	5,7	8,7
Realschulen	16,3	100,0	100,0	100,0	100,0	100,0	100,0	100,0	100,0	100,0
Gymnasien	610,0	17,1	17,6	13,2	13,4	17,0	12,8	12,7	13,0	13,0
Integrierte Gesamtschulen	-	-	0,8	1,0	1,2	1,4	1,6	0,9	0,8	1,1
Freie Waldorfschulen	-	100,0	100,0	100,0	100,0	100,0	100,0	100,0	100,0	100,0
Förderschulen	566,7	15,8	15,4	15,8	15,7	14,1	14,4	14,5	14,5	13,7
<b>Berufliche Schulen</b>	<b>1 089,5</b>	<b>6,3</b>	<b>7,0</b>	<b>7,3</b>	<b>8,1</b>	<b>8,4</b>	<b>8,6</b>	<b>8,3</b>	<b>9,3</b>	<b>10,0</b>
Teilzeit-Berufsschulen	90,3	4,1	5,0	5,2	5,7	5,7	5,8	5,9	6,0	6,9
Berufsvorbereitungsjahr	-	-	-	-	-	-	-	-	-	-
Berufsgrundbildungsjahr in vollzeitschulischer Form	7,4	5,9	-	-	-	-	-	-	-	-
Berufsaufbauschulen	-	-	-	-	-	-	-	-	-	-
Berufsfachschulen	5,4	2,7	2,7	2,2	3,0	2,5	1,9	1,9	2,0	2,0
Fachoberschulen	-	3,9	4,2	4,3	4,7	5,0	4,5	1,9	4,0	4,6
Fachschulen	1,4	58,8	61,4	62,6	62,4	61,1	59,8	55,5	59,1	56,8
<b>Zusammen</b>	<b>-</b>	<b>7,5</b>	<b>7,7</b>	<b>7,4</b>	<b>8,0</b>	<b>8,5</b>	<b>8,1</b>	<b>8,2</b>	<b>8,5</b>	<b>8,8</b>
<i>Schulen des Gesundheitswesens</i>	-	75,2	73,2	72,6	74,0	75,0	78,3	79,0	81,0	82,5
<b>Sachsen</b>										
<b>Schulen</b>										
<b>Allgemeinbildende Schulen</b>	<b>-</b>	<b>9,9</b>	<b>10,5</b>	<b>11,5</b>	<b>12,5</b>	<b>12,9</b>	<b>13,0</b>	<b>13,2</b>	<b>13,4</b>	<b>13,7</b>
Vorklassen	-	-	-	-	-	-	-	-	-	-
Grundschulen	-	7,8	8,0	8,3	8,8	8,9	9,1	9,5	9,6	9,7
Schularten mit mehreren Bildungsgängen	0,5	11,5	12,9	15,3	17,4	17,3	17,3	17,3	17,3	17,9
Gymnasien	100,0	14,3	16,8	18,6	20,3	22,4	22,2	22,2	22,6	22,6
Freie Waldorfschulen	18,8	100,0	100,0	100,0	100,0	100,0	100,0	100,0	100,0	100,0
Förderschulen	600,0	11,9	11,9	12,0	12,6	12,7	12,7	12,8	12,9	13,5
Abendrealsschulen	-	-	-	-	-	-	-	-	-	-
Abendgymnasien	-	-	-	-	-	-	-	-	-	-
Kollegs	-	25,0	25,0	25,0	25,0	25,0	25,0	25,0	25,0	25,0
<b>Berufliche Schulen</b>	<b>27,2</b>	<b>37,5</b>	<b>39,1</b>	<b>41,6</b>	<b>43,2</b>	<b>44,2</b>	<b>45,4</b>	<b>45,2</b>	<b>45,3</b>	<b>45,1</b>
Teilzeit-Berufsschulen	-	20,1	20,1	21,1	21,7	22,4	19,0	19,0	20,8	22,1
Berufsvorbereitungsjahr	-	19,5	19,7	20,8	21,7	21,1	22,7	22,5	24,0	22,7
Berufsgrundbildungsjahr in vollzeitschulischer Form	-	7,2	5,1	7,3	10,6	9,8	8,1	12,5	12,5	13,2
Berufsfachschulen	33,3	69,2	70,7	72,9	73,6	76,4	79,1	80,0	80,0	80,6
Fachgymnasien	-	9,4	11,5	15,4	18,4	20,4	21,7	22,2	23,9	23,9
Fachoberschulen	-	33,8	34,7	34,2	34,2	32,9	28,8	29,8	31,0	32,7
Fachschulen	-	55,8	58,2	61,6	62,9	63,8	64,4	64,1	65,1	65,1
<b>Zusammen</b>	<b>-</b>	<b>19,6</b>	<b>20,4</b>	<b>21,7</b>	<b>22,7</b>	<b>23,0</b>	<b>23,1</b>	<b>23,0</b>	<b>23,0</b>	<b>23,2</b>
<i>Schulen des Gesundheitswesens</i> <sup>14</sup>	-	-	-	-	-	-	-	-	-	-
<b>Klassen</b>										
<b>Allgemeinbildende Schulen</b>	<b>-</b>	<b>6,4</b>	<b>7,1</b>	<b>7,7</b>	<b>8,3</b>	<b>8,9</b>	<b>9,4</b>	<b>9,8</b>	<b>9,9</b>	<b>10,0</b>
Vorklassen	-	-	-	-	-	-	-	-	-	-
Grundschulen	-	5,7	6,2	6,4	6,7	7,0	7,2	7,4	7,3	7,3
Schularten mit mehreren Bildungsgängen	0,1	4,8	6,1	7,5	8,8	9,5	10,3	10,7	10,9	11,1
Gymnasien	122,2	8,4	9,2	9,8	10,3	11,4	12,1	13,0	13,5	13,8
Freie Waldorfschulen	-	100,0	100,0	100,0	100,0	100,0	100,0	100,0	100,0	100,0
Förderschulen	-	7,5	7,4	7,8	7,8	8,5	9,0	9,4	9,1	8,8
Abendrealsschulen	-	-	-	-	-	-	-	-	-	-
<b>Berufliche Schulen</b>	<b>-</b>	<b>30,7</b>	<b>30,4</b>	<b>31,6</b>	<b>33,0</b>	<b>34,4</b>	<b>34,5</b>	<b>33,5</b>	<b>34,1</b>	<b>33,8</b>
Teilzeit-Berufsschulen	-	9,1	9,1	9,0	9,5	9,7	8,9	8,1	8,8	9,3
Berufsvorbereitungsjahr	-	37,9	38,3	37,0	36,3	35,8	34,6	34,0	34,8	30,3
Berufsgrundbildungsjahr in vollzeitschulischer Form	-	15,7	5,4	10,3	8,5	8,2	-	10,3	10,2	7,1
Berufsfachschulen	-	73,8	75,0	77,6	78,0	78,8	78,6	76,8	77,1	76,1
Fachoberschulen	-	29,8	30,6	31,9	31,8	31,5	32,6	34,5	39,1	42,4
Fachschulen	-	59,1	59,5	62,6	64,2	64,5	65,0	64,1	64,3	65,2
<b>Zusammen</b>	<b>-</b>	<b>14,8</b>	<b>15,1</b>	<b>15,5</b>	<b>15,8</b>	<b>16,2</b>	<b>16,3</b>	<b>16,0</b>	<b>16,0</b>	<b>15,9</b>
<i>Schulen des Gesundheitswesens</i> <sup>14</sup>	-	-	-	-	-	-	-	-	-	-

## 2.1 Schulen und Klassen \* nach Schularten 1992-2015

Anteile an öffentlichen und privaten Schulen zusammen in Prozent

Schulart	1992	2007	2008	2009	2010	2011	2012	2013	2014	2015
<b>Sachsen-Anhalt</b>										
<b>Schulen</b>										
<i>Allgemeinbildende Schulen</i>	<b>8,3</b>	<b>6,8</b>	<b>8,0</b>	<b>8,2</b>	<b>9,0</b>	<b>9,6</b>	<b>10,1</b>	<b>10,6</b>	<b>11,3</b>	<b>11,4</b>
Grundschulen	-	6,5	7,0	7,2	7,8	8,0	8,3	8,6	9,6	9,9
Schulartunabhängige Orientierungsstufe	-	-	-	-	-	-	-	-	-	-
Schularten mit mehreren Bildungsgängen	-	5,5	7,2	7,7	9,0	10,7	11,6	10,5	11,7	12,5
Realschulen	-	-	-	-	-	-	-	-	-	-
Gymnasien	166,7	11,9	14,9	14,1	15,3	15,3	15,7	16,9	14,6	14,3
Integrierte Gesamtschulen	-	25,0	50,0	50,0	57,1	62,5	70,0	54,5	38,7	27,5
Freie Waldorfschulen	-	100,0	100,0	100,0	100,0	100,0	100,0	100,0	100,0	100,0
Förderschulen	60,0	4,7	5,0	5,8	5,9	5,9	5,9	6,0	6,7	6,8
Kollegs	1,6	-	-	-	-	-	-	-	-	-
<i>Berufliche Schulen</i>	<b>17,4</b>	<b>24,4</b>	<b>25,4</b>	<b>26,4</b>	<b>26,7</b>	<b>27,2</b>	<b>41,3</b>	<b>42,2</b>	<b>43,0</b>	<b>43,2</b>
Teilzeit-Berufsschulen	-	2,9	6,1	9,1	9,7	6,9	6,9	7,1	7,1	7,4
Berufsfachschulen	4,8	39,2	42,1	43,4	42,6	43,2	61,6	62,0	62,0	61,0
Fachoberschulen	-	7,0	7,3	7,3	9,8	9,8	12,2	15,4	16,2	16,7
Fachschulen	0,1	50,0	48,5	48,5	47,1	45,7	63,3	62,0	62,3	64,3
<b>Zusammen</b>	-	<b>11,1</b>	<b>12,1</b>	<b>12,5</b>	<b>13,0</b>	<b>13,5</b>	<b>17,9</b>	<b>18,3</b>	<b>19,3</b>	<b>19,4</b>
<i>Schulen des Gesundheitswesens</i>	-	54,8	51,3	54,5	59,2	58,8	61,1	62,0	62,8	57,5
<b>Klassen</b>										
<i>Allgemeinbildende Schulen</i>	<b>78,4</b>	<b>4,8</b>	<b>5,2</b>	<b>5,7</b>	<b>6,1</b>	<b>6,6</b>	<b>7,2</b>	<b>7,6</b>	<b>8,1</b>	<b>8,4</b>
Grundschulen	-	5,1	5,3	5,7	6,0	6,4	6,7	6,8	7,1	7,4
Schulartunabhängige Orientierungsstufe	-	-	-	-	-	-	-	-	-	-
Schularten mit mehreren Bildungsgängen	-	1,6	2,3	2,7	3,3	3,8	4,5	4,9	5,3	5,7
Realschulen	-	-	-	-	-	-	-	-	-	-
Gymnasien	546,7	9,1	9,5	9,8	9,8	10,2	10,4	10,4	10,4	10,4
Integrierte Gesamtschulen	-	5,9	10,2	14,4	20,6	27,1	35,9	37,7	35,6	29,6
Freie Waldorfschulen	-	100,0	100,0	100,0	100,0	100,0	100,0	100,0	100,0	100,0
Förderschulen	383,3	3,5	3,8	4,0	4,1	4,2	4,5	5,0	5,4	5,9
<i>Berufliche Schulen</i>	<b>7,4</b>	<b>13,6</b>	<b>13,6</b>	<b>14,3</b>	<b>14,8</b>	<b>15,1</b>	<b>15,8</b>	<b>17,1</b>	<b>18,0</b>	<b>18,2</b>
Teilzeit-Berufsschulen	-	0,3	0,3	0,6	0,9	0,5	0,7	0,8	0,9	0,7
Berufsfachschulen	33,3	49,5	50,3	52,8	53,6	54,1	53,5	54,4	54,9	53,9
Fachoberschulen	-	10,9	10,9	9,8	12,8	12,6	15,0	15,1	16,8	17,4
Fachschulen	0,0	52,1	53,8	52,4	52,6	52,9	56,4	59,7	60,3	61,9
<b>Zusammen</b>	-	<b>7,3</b>	<b>7,6</b>	<b>8,1</b>	<b>8,4</b>	<b>8,7</b>	<b>9,3</b>	<b>9,8</b>	<b>10,4</b>	<b>10,7</b>
<i>Schulen des Gesundheitswesens</i>	-	42,4	41,8	44,0	49,0	50,0	51,7	51,7	52,1	51,9
<b>Schleswig-Holstein</b>										
<b>Schulen</b>										
<i>Allgemeinbildende Schulen</i>	<b>76,7</b>	<b>9,9</b>	<b>10,2</b>	<b>10,0</b>	<b>10,0</b>	<b>10,5</b>	<b>11,5</b>	<b>12,8</b>	<b>13,7</b>	<b>15,4</b>
Vorklassen	6,7	-	-	-	-	-	-	-	-	-
Schulkindergärten	-	-	-	-	-	-	-	-	-	-
Grundschulen	16,9	8,3	8,2	8,7	9,5	9,8	10,3	10,6	10,7	11,2
Hauptschulen	25,9	14,9	3,4	3,2	0,5	0,6	-	-	-	-
Schularten mit mehreren Bildungsgängen	-	-	2,8	1,8	1,5	5,2	5,0	5,1	5,5	5,8
Realschulen	26,3	5,1	5,2	4,7	4,9	3,2	2,7	2,6	6,7	50,0
Gymnasien	50,0	4,6	5,5	5,5	6,5	6,5	7,5	6,5	5,7	5,7
Integrierte Gesamtschulen	0,6	19,2	39,2	29,0	26,8	26,9	27,1	25,9	22,0	22,8
Freie Waldorfschulen	-	100,0	100,0	100,0	100,0	100,0	100,0	100,0	100,0	100,0
Förderschulen	80,0	8,4	9,2	9,9	9,0	10,6	11,1	13,4	16,3	24,6
<i>Berufliche Schulen</i>	<b>210,5</b>	<b>10,6</b>	<b>10,8</b>	<b>10,9</b>	<b>10,2</b>	<b>10,7</b>	<b>11,1</b>	<b>10,3</b>	<b>10,7</b>	<b>9,4</b>
Berufsvorbereitungsjahr	9,1	-	-	-	-	-	-	-	-	-
Berufgrundbildungsjahr in vollzeitschulischer Form	0,8	100,0	100,0	100,0	100,0	100,0	100,0	100,0	100,0	100,0
Berufsfachschulen	76,7	11,5	11,7	11,6	10,3	10,1	10,7	9,2	9,6	9,6
Berufsoberschulen/Technische Oberschulen	-	6,3	5,9	6,3	5,3	5,3	5,0	4,2	4,2	2,9
Fachgymnasien	3,3	6,9	6,7	6,9	6,9	6,9	9,7	9,7	9,7	9,7
Fachoberschulen	300,0	3,2	3,1	3,4	3,7	-	3,4	-	3,7	-
Fachschulen	0,4	22,4	23,5	23,4	22,0	26,9	32,4	26,9	25,5	21,1
Fachakademien/Berufsakademien <sup>15</sup>	1,5	-	-	-	-	-	-	-	-	-
<b>Zusammen</b>	-	<b>10,0</b>	<b>10,3</b>	<b>10,1</b>	<b>10,0</b>	<b>10,5</b>	<b>11,4</b>	<b>12,3</b>	<b>13,1</b>	<b>13,9</b>
<i>Schulen des Gesundheitswesens</i> <sup>16</sup>	-	81,1	96,0	96,1	96,1	96,2	96,2	69,3	70,1	71,4
<b>Klassen</b>										
<i>Allgemeinbildende Schulen</i>	<b>261,0</b>	<b>4,0</b>	<b>4,4</b>	<b>4,4</b>	<b>4,7</b>	<b>4,9</b>	<b>5,1</b>	<b>5,4</b>	<b>5,5</b>	<b>5,5</b>
Vorklassen	1,2	-	-	-	-	-	-	-	-	-
Schulkindergärten	-	-	-	-	-	-	-	-	-	-
Grundschulen	5,9	2,6	3,0	3,1	3,3	3,4	3,5	3,8	3,8	3,7
Hauptschulen	4,0	5,0	1,1	0,9	0,3	0,2	-	-	-	-
Schularten mit mehreren Bildungsgängen	-	-	2,1	1,2	1,4	1,5	1,6	1,9	2,3	2,6
Realschulen	21,2	1,7	1,9	1,6	1,8	1,2	1,2	1,8	5,5	66,7
Gymnasien	36,5	1,6	1,5	1,6	1,9	2,0	2,2	2,6	2,2	2,0
Integrierte Gesamtschulen	0,7	6,2	13,1	10,0	7,6	6,9	6,2	5,4	5,4	5,2
Freie Waldorfschulen	-	100,0	100,0	100,0	100,0	100,0	100,0	100,0	100,0	100,0
Förderschulen	202,7	6,0	7,8	7,4	7,8	8,8	9,3	9,5	10,0	11,2

## 2.1 Schulen und Klassen \* nach Schularten 1992-2015

Anteile an öffentlichen und privaten Schulen zusammen in Prozent

Schulart	1992	2007	2008	2009	2010	2011	2012	2013	2014	2015
<b>Berufliche Schulen</b>	<b>520,0</b>	<b>2,6</b>	<b>2,8</b>	<b>2,6</b>	<b>2,9</b>	<b>2,7</b>	<b>3,0</b>	<b>2,9</b>	<b>2,9</b>	<b>2,7</b>
Berufsvorbereitungsjahr	5,9	-	-	-	-	-	-	-	-	-
Berufgrundbildungsjahr in vollzeitschulischer Form	0,2	8,3	4,2	4,3	4,3	4,3	5,0	3,6	3,4	3,7
Berufsfachschulen	77,6	9,9	10,3	8,7	10,1	8,5	9,0	8,7	9,3	9,2
Berufsoberschulen/Technische Oberschulen	-	4,2	4,3	3,8	3,2	3,0	3,6	5,0	6,5	4,7
Fachoberschulen	10,8	1,9	1,9	1,9	1,7	-	2,0	-	1,9	-
Fachschulen	0,4	21,0	24,7	25,5	26,7	26,7	26,3	25,1	23,0	19,9
Fachakademien/Berufsakademien <sup>15</sup>	16,4	-	-	-	-	-	-	-	-	-
<b>Zusammen</b>	<b>-</b>	<b>3,6</b>	<b>4,0</b>	<b>4,0</b>	<b>4,3</b>	<b>4,3</b>	<b>4,6</b>	<b>4,7</b>	<b>4,8</b>	<b>4,7</b>
<i>Schulen des Gesundheitswesens <sup>16</sup></i>	-	86,8	98,1	97,8	97,8	98,3	98,3	69,1	72,4	69,7
<b>Thüringen</b>										
<b>Schulen</b>										
<b>Allgemeinbildende Schulen</b>	<b>-</b>	<b>7,7</b>	<b>8,1</b>	<b>8,8</b>	<b>9,7</b>	<b>10,2</b>	<b>10,4</b>	<b>10,4</b>	<b>10,6</b>	<b>10,6</b>
Grundschulen	-	5,7	6,2	6,4	7,8	7,7	7,5	7,2	6,8	6,7
Schularten mit mehreren Bildungsgängen	-	3,3	3,7	4,1	4,1	5,1	4,3	4,4	3,7	3,8
Gymnasien	150,0	7,1	7,2	10,2	11,1	11,1	11,1	11,1	11,1	11,0
Integrierte Gesamtschulen	-	14,3	14,3	33,3	33,3	33,3	40,0	35,9	38,5	33,9
Freie Waldorfschulen	-	100,0	100,0	100,0	100,0	100,0	100,0	100,0	100,0	100,0
Förderschulen	-	24,5	25,6	25,6	25,8	25,9	27,2	27,2	27,2	27,2
<b>Berufliche Schulen</b>	<b>62,5</b>	<b>28,7</b>	<b>28,9</b>	<b>28,6</b>	<b>29,9</b>	<b>31,2</b>	<b>32,2</b>	<b>32,4</b>	<b>32,6</b>	<b>32,7</b>
Teilzeit-Berufsschulen <sup>1</sup>	4,2	13,6	13,8	13,8	13,4	17,5	16,7	15,7	14,9	15,2
Berufsvorbereitungsjahr	-	24,1	25,9	26,4	26,9	24,5	25,0	20,9	20,0	21,1
Berufgrundbildungsjahr in vollzeitschulischer Form	5,8	-	-	-	-	-	-	-	-	-
Berufsfachschulen	3,2	50,0	50,5	51,5	53,1	52,1	52,2	53,9	54,8	54,2
Fachgymnasien	-	-	-	-	-	-	-	-	4,5	4,5
Fachoberschulen	-	9,1	9,1	9,3	10,5	8,3	7,4	7,7	7,7	7,4
Fachschulen	0,7	51,4	48,7	43,6	46,3	46,5	48,8	50,0	50,0	51,2
<b>Zusammen</b>	<b>-</b>	<b>13,4</b>	<b>13,8</b>	<b>14,2</b>	<b>15,0</b>	<b>15,4</b>	<b>15,6</b>	<b>15,5</b>	<b>15,5</b>	<b>15,5</b>
<i>Schulen des Gesundheitswesens <sup>17</sup></i>	-	-	-	-	-	-	-	-	-	-
<b>Klassen</b>										
<b>Allgemeinbildende Schulen</b>	<b>-</b>	<b>6,9</b>	<b>7,3</b>	<b>7,9</b>	<b>8,3</b>	<b>8,6</b>	<b>8,9</b>	<b>9,2</b>	<b>9,6</b>	<b>9,9</b>
Grundschulen	-	3,3	3,7	4,2	5,1	5,3	5,2	5,3	5,2	5,3
Schularten mit mehreren Bildungsgängen	-	2,5	2,8	3,2	3,4	3,4	3,3	3,3	3,2	3,3
Gymnasien	277,8	6,7	6,1	6,8	6,8	6,8	7,1	7,4	7,7	7,8
Integrierte Gesamtschulen	-	7,5	10,2	11,0	13,1	18,5	25,8	24,9	26,2	24,5
Freie Waldorfschulen	-	100,0	100,0	100,0	100,0	100,0	100,0	100,0	100,0	100,0
Förderschulen	-	21,6	24,0	26,3	28,6	29,6	29,6	30,6	31,5	32,8
<b>Berufliche Schulen</b>	<b>25,0</b>	<b>16,6</b>	<b>16,9</b>	<b>17,6</b>	<b>18,1</b>	<b>19,8</b>	<b>20,1</b>	<b>20,5</b>	<b>20,3</b>	<b>20,0</b>
Teilzeit-Berufsschulen <sup>1</sup>	25,9	3,5	3,9	4,4	4,3	4,4	4,4	4,6	4,4	4,4
Berufsvorbereitungsjahr	-	15,1	14,4	15,1	16,5	21,5	20,8	16,7	14,7	13,6
Berufgrundbildungsjahr in vollzeitschulischer Form	2,5	-	-	-	-	-	-	-	-	-
Berufsfachschulen	5,7	41,5	42,5	43,2	43,5	46,6	47,9	48,7	48,7	48,5
Fachoberschulen	-	8,9	7,2	7,4	9,0	7,8	7,1	7,6	7,1	6,8
Fachschulen	0,2	45,9	47,3	47,3	48,9	50,3	48,7	47,2	46,6	46,4
<b>Zusammen</b>	<b>-</b>	<b>10,3</b>	<b>10,6</b>	<b>11,0</b>	<b>11,3</b>	<b>11,8</b>	<b>11,9</b>	<b>12,2</b>	<b>12,4</b>	<b>12,5</b>
<i>Schulen des Gesundheitswesens <sup>17</sup></i>	-	-	-	-	-	-	-	-	-	-
<b>Deutschland</b>										
<b>Schulen</b>										
<b>Allgemeinbildende Schulen</b>	<b>76,4</b>	<b>8,5</b>	<b>8,9</b>	<b>9,3</b>	<b>9,7</b>	<b>9,9</b>	<b>10,2</b>	<b>10,4</b>	<b>10,6</b>	<b>10,8</b>
Vorklassen	0,4	7,6	7,9	9,2	9,3	9,0	10,6	10,2	10,9	11,2
Schulkindergärten	3,8	9,9	10,3	10,6	11,5	9,2	9,7	10,2	10,2	10,2
Grundschulen	3,5	4,1	4,4	4,7	4,9	4,9	5,2	5,3	5,5	5,6
Schulartunabhängige Orientierungsstufe	3,7	8,8	9,0	10,3	10,7	10,4	11,4	12,0	12,4	12,5
Hauptschulen	4,5	5,0	4,6	4,8	5,1	5,3	5,5	5,9	6,2	6,4
Schularten mit mehreren Bildungsgängen	0,0	8,1	9,8	10,5	11,2	10,5	10,4	10,6	10,9	11,0
Realschulen	31,6	11,9	12,1	12,6	13,4	13,5	14,1	14,5	14,8	15,2
Gymnasien	238,6	14,3	15,0	15,4	16,0	16,5	16,7	16,8	16,9	17,1
Integrierte Gesamtschulen	0,4	8,8	15,3	14,9	14,9	16,0	17,3	14,6	13,3	13,4
Freie Waldorfschulen	426,5	100,0	100,0	100,0	100,0	100,0	100,0	100,0	100,0	100,0
Förderschulen	439,8	18,9	19,2	19,4	19,7	20,0	20,1	20,6	21,2	22,5
Abendhauptschulen	-	-	-	4,8	4,3	4,3	4,5	4,5	4,3	4,2
Abendrealschulen	90,2	37,6	36,9	35,7	35,7	35,2	34,4	34,1	33,3	32,5
Abendgymnasien	0,3	29,0	28,4	28,8	29,8	29,8	29,8	30,5	30,5	30,2
Kollegs	1,0	21,5	21,2	20,9	21,7	22,9	23,2	23,2	22,1	22,1
Keine Zuordnung zu einer Schulart möglich <sup>6</sup>	-	-	-	-	-	-	-	-	-	1,1
<b>Berufliche Schulen</b>	<b>194,5</b>	<b>21,4</b>	<b>21,8</b>	<b>22,4</b>	<b>23,0</b>	<b>23,5</b>	<b>24,3</b>	<b>24,5</b>	<b>24,8</b>	<b>24,9</b>
Teilzeit-Berufsschulen	63,5	11,8	11,9	12,3	12,5	12,8	12,9	12,6	12,7	13,3
Berufsvorbereitungsjahr	0,8	8,3	8,4	8,5	8,5	8,4	9,1	8,9	9,0	8,1
Berufgrundbildungsjahr in vollzeitschulischer Form	71,4	5,8	4,5	5,2	6,7	8,3	9,6	10,3	9,6	5,7
Berufsaufbauschulen	1,9	-	-	-	-	-	-	-	-	-
Berufsfachschulen	70,6	39,0	39,6	39,9	39,8	40,1	41,6	41,7	41,8	41,7
Berufsoberschulen/Technische Oberschulen	0,1	3,1	3,4	4,1	4,7	6,0	5,8	5,5	5,2	4,4
Fachgymnasien	14,3	7,2	8,5	10,0	10,6	11,1	11,2	12,1	12,7	12,9

## 2.1 Schulen und Klassen \* nach Schularten 1992-2015

Anteile an öffentlichen und privaten Schulen zusammen in Prozent

Schulart	1992	2007	2008	2009	2010	2011	2012	2013	2014	2015
Fachoberschulen	141,7	14,1	15,2	14,8	15,6	15,7	15,7	16,5	16,8	16,9
Fachschulen	0,7	30,3	30,5	31,5	32,2	32,9	34,0	34,3	35,1	35,2
Fachakademien/Berufsakademien	3,3	63,8	64,6	67,4	67,8	65,5	67,8	66,7	68,5	69,1
Kollegschulen	-	-	-	-	-	-	-	-	-	-
<b>Insgesamt</b>	-	<b>11,1</b>	<b>11,5</b>	<b>12,0</b>	<b>12,4</b>	<b>12,6</b>	<b>13,1</b>	<b>13,3</b>	<b>13,6</b>	<b>13,7</b>
<i>Schulen des Gesundheitswesens</i>	-	67,8	69,2	69,2	69,3	69,7	68,8	74,3	75,0	75,0
<b>Klassen</b>										
<b>Allgemeinbildende Schulen</b>	<b>12,1</b>	<b>7,4</b>	<b>7,8</b>	<b>8,0</b>	<b>8,3</b>	<b>8,5</b>	<b>8,7</b>	<b>9,0</b>	<b>9,2</b>	<b>9,3</b>
Vorklassen	0,7	7,0	7,8	8,4	7,8	7,8	9,5	9,4	9,5	9,5
Schulkindergärten	0,7	20,4	20,6	21,1	21,3	22,0	22,4	23,6	24,1	24,0
Grundschulen	7,6	2,5	2,7	2,9	3,0	3,1	3,3	3,4	3,5	3,6
Schulartunabhängige Orientierungsstufe	0,8	5,0	5,1	5,7	6,2	6,4	6,7	7,2	7,4	7,6
Hauptschulen	1,5	2,9	3,1	3,3	3,5	3,7	3,8	4,1	4,3	4,5
Schularten mit mehreren Bildungsgängen	0,0	3,2	4,1	4,6	4,9	5,1	5,8	6,1	6,5	6,8
Realschulen	164,9	8,7	8,8	9,1	9,6	9,8	10,1	10,6	10,9	11,3
Gymnasien	15,0	11,1	11,3	11,3	11,2	11,5	11,7	12,0	12,2	12,3
Integrierte Gesamtschulen	332,7	4,1	5,0	5,2	6,2	6,8	6,8	6,7	6,9	6,9
Freie Waldorfschulen	579,8	100,0	100,0	100,0	100,0	100,0	100,0	100,0	100,0	100,0
Förderschulen	-	19,2	19,7	20,2	20,7	21,3	21,8	22,5	23,2	24,1
Abendhauptschulen	-	-	-	1,8	4,9	5,7	4,8	5,8	5,8	6,3
Abendrealschulen	0,1	33,1	33,7	33,2	32,0	32,8	30,6	27,2	26,9	25,1
Keine Zuordnung zu einer Schulart möglich <sup>6</sup>	-	-	-	-	-	-	-	-	-	0,7
<b>Berufliche Schulen</b>	<b>2 193,3</b>	<b>10,5</b>	<b>10,5</b>	<b>10,8</b>	<b>11,2</b>	<b>11,5</b>	<b>11,6</b>	<b>11,7</b>	<b>11,9</b>	<b>12,0</b>
Teilzeit-Berufsschulen	18,0	4,5	4,7	4,8	4,9	4,9	4,8	4,8	4,9	4,9
Berufsvorbereitungsjahr	63,3	12,6	13,4	13,7	13,8	13,7	13,2	13,2	12,4	9,8
Berufsgrundbildungsjahr in vollzeitschulischer Form	5,5	5,9	3,4	4,6	5,2	5,5	6,8	6,5	6,2	4,5
Berufsaufbauschulen	0,2	-	-	-	-	-	-	-	-	-
Berufsfachschulen	574,1	25,0	25,2	25,4	25,9	26,9	27,5	27,4	27,7	27,3
Berufsoberschulen/Technische Oberschulen	0,1	0,8	1,1	1,3	1,6	2,4	2,3	2,5	2,7	2,2
Fachoberschulen	0,0	9,5	9,6	9,6	9,8	9,9	10,1	10,5	11,0	11,1
Fachschulen	35,5	30,7	31,1	31,8	32,7	33,4	33,7	33,9	34,0	34,3
Fachakademien/Berufsakademien	-	65,6	65,6	65,0	65,0	65,3	67,1	67,8	68,0	67,9
Kollegschulen	-	-	-	-	-	-	-	-	-	-
<b>Insgesamt</b>	-	<b>8,2</b>	<b>8,5</b>	<b>8,8</b>	<b>9,0</b>	<b>9,3</b>	<b>9,5</b>	<b>9,7</b>	<b>9,9</b>	<b>10,0</b>
<i>Schulen des Gesundheitswesens</i>	-	65,6	66,6	68,2	67,5	66,9	66,9	74,6	75,5	74,9

\* Durch Auflösung der Klassenverbände an Gymnasien, Integrierten Gesamtschulen, Freien Waldorfschulen, Abendgymnasien, Kollegs und Fachgymnasien entfallen die Klassenangaben für den Sekundarbereich II.

1 Ab 1996 einschl. Berufsgrundbildungsjahr in kooperativer Form.

2 Mehrfachzählung.

3 Kein Nachweis nach rechtlichem Status; Daten geschätzt.

4 Einschl. Berufsvorbereitungs- und Berufsgrundbildungsjahr.

5 2014 und 2015: Daten des Schuljahre 2013/14. Teilzeit-Berufsschulen einschl.

Berufsvorbereitungsjahr.

6 Schüler/innen aus dem Ausland, die grundlegende Kenntnisse der deutschen Sprache erwerben müssen und nicht in Regelklassen unterrichtet werden. In den übrigen Bundesländern sind diese Schüler/innen den Schularten bzw. Bildungsbereichen zugeordnet.

7 Die Erhebung wurde 1989 bis 2011 eingestellt.

8 Nachweis erfolgt ab 2003 bei den Berufsfachschulen.

9 Ab 1993 Einrichtungen des tertiären Bereichs neben den Hochschulen.

10 Ab 2015 erfolgt der Nachweis beim Berufsvorbereitungsjahr und den Berufsfachschulen.

11 Berufsfachschulen bis 1993 einschl. Fachschulen für Sozialpädagogik, die ab 1994 wieder den Fachschulen zugeordnet wurden.

12 2004 bis 2010 ersetzen die Berufsoberschulen die Fachoberschulen.

13 2002 kein Nachweis vorhanden.

14 Nachweis erfolgt bei den Berufsfachschulen.

15 Ab 1996 Einrichtungen des tertiären Bereichs neben den Hochschulen.

16 Ab 2006 einschl. Altenpfleger/Altenpflegehelfer und Rettungsassistenten.

17 Nachweis erfolgt bei den Berufsfach- und Fachschulen.





## 2.2 Schüler/innen nach Schularten und Geschlecht 1992-2015

Absolute Werte

Schulart/Geschlecht	1992	2007	2008	2009	2010	2011	2012	2013	2014	2015	
Freie Waldorfschulen	z	5 056	7 613	7 741	7 849	8 020	8 089	8 182	8 205	8 355	8 406
	m	2 427	3 699	3 787	3 864	3 962	3 947	3 995	4 036	4 121	4 184
	w	2 629	3 914	3 954	3 985	4 058	4 142	4 187	4 169	4 234	4 222
Förderschulen	z	18 270	26 484	26 530	26 517	26 122	25 816	25 639	25 194	25 041	25 054
	m	11 459	16 659	16 746	16 824	16 687	16 369	16 299	16 133	16 047	15 937
	w	6 811	9 825	9 784	9 693	9 435	9 447	9 340	9 061	8 994	9 117
Abendrealschulen	z	76	42	33	45	27	25	25	24	9	2
	m	29	20	20	23	11	10	10	14	4	1
	w	47	22	13	22	16	15	15	10	5	1
Abendgymnasien	z	208	907	919	1 051	1 025	1 078	1 041	961	910	829
	m	85	456	453	517	508	541	510	474	465	412
	w	123	451	466	534	517	537	531	487	445	417
Kollegs	z	96	124	108	101	107	112	114	105	85	65
	m	71	74	60	50	65	66	75	68	56	39
	w	25	50	48	51	42	46	39	37	29	26
<b>Berufliche Schulen</b>	z	<b>28 827</b>	<b>34 680</b>	<b>35 168</b>	<b>36 370</b>	<b>36 235</b>	<b>35 546</b>	<b>34 909</b>	<b>35 246</b>	<b>35 191</b>	<b>34 904</b>
	m	<b>12 919</b>	<b>16 078</b>	<b>16 592</b>	<b>17 626</b>	<b>17 623</b>	<b>17 056</b>	<b>16 604</b>	<b>16 771</b>	<b>16 835</b>	<b>16 653</b>
	w	<b>15 908</b>	<b>18 602</b>	<b>18 576</b>	<b>18 744</b>	<b>18 612</b>	<b>18 490</b>	<b>18 305</b>	<b>18 475</b>	<b>18 356</b>	<b>18 251</b>
Teilzeit-Berufsschulen <sup>1</sup>	z	5 568	10 940	11 317	11 428	10 822	10 401	10 015	9 875	9 650	9 661
	m	3 856	7 243	7 463	7 591	7 119	6 840	6 576	6 508	6 480	6 549
	w	1 712	3 697	3 854	3 837	3 703	3 561	3 439	3 367	3 170	3 112
Berufsvorbereitungsjahr	z	874	2 325	2 146	2 125	2 038	2 003	1 920	1 920	1 946	1 998
	m	498	1 389	1 279	1 266	1 229	1 195	1 115	1 128	1 114	1 288
	w	376	936	867	859	809	808	805	792	832	710
Berufsgrundbildungsjahr in vollzeitschulischer Form	z	1 099	126	117	109	110	118	109	111	98	126
	m	847	116	103	97	97	102	97	96	91	113
	w	252	10	14	12	13	16	12	15	7	13
Berufsaufbauschulen	z	84	-	-	-	-	-	-	-	-	-
	m	1	-	-	-	-	-	-	-	-	-
	w	83	-	-	-	-	-	-	-	-	-
Berufsfachschulen	z	6 529	9 683	9 180	9 137	8 836	8 242	7 528	7 143	6 723	6 449
	m	963	2 565	2 494	2 558	2 480	2 325	2 134	2 030	1 997	1 839
	w	5 566	7 118	6 686	6 579	6 356	5 917	5 394	5 113	4 726	4 610
Berufsoberschulen/Technische Oberschulen	z	37	-	-	-	11	65	69	65	78	16
	m	-	-	-	-	8	41	45	50	50	11
	w	37	-	-	-	3	24	24	15	28	5
Fachoberschulen	z	450	1 601	1 778	1 919	2 169	2 375	2 568	2 926	3 143	3 214
	m	171	684	727	805	915	996	1 071	1 250	1 332	1 377
	w	279	917	1 051	1 114	1 254	1 379	1 497	1 676	1 811	1 837
Fachschulen	z	9 977	5 237	5 796	6 602	7 096	6 969	7 011	7 312	7 530	7 369
	m	5 826	3 330	3 758	4 475	4 899	4 667	4 643	4 791	4 854	4 555
	w	4 151	1 907	2 038	2 127	2 197	2 302	2 368	2 521	2 676	2 814
Fachakademien/Berufsakademien	z	4 209	4 768	4 834	5 050	5 153	5 373	5 689	5 894	6 023	6 071
	m	757	751	768	834	876	890	923	918	917	921
	w	3 452	4 017	4 066	4 216	4 277	4 483	4 766	4 976	5 106	5 150
<b>Zusammen</b>	z	<b>125 075</b>	<b>187 799</b>	<b>189 684</b>	<b>191 875</b>	<b>192 795</b>	<b>188 808</b>	<b>187 105</b>	<b>185 255</b>	<b>182 776</b>	<b>180 978</b>
	m	<b>49 547</b>	<b>76 882</b>	<b>78 015</b>	<b>79 622</b>	<b>79 984</b>	<b>78 376</b>	<b>77 828</b>	<b>77 416</b>	<b>76 945</b>	<b>76 644</b>
	w	<b>75 528</b>	<b>110 917</b>	<b>111 669</b>	<b>112 253</b>	<b>112 811</b>	<b>110 432</b>	<b>109 277</b>	<b>107 839</b>	<b>105 831</b>	<b>104 334</b>
Schulen des Gesundheitswesens	z	4 788	17 635	17 985	19 156	20 426	20 965	20 907	21 194	21 949	22 043
	m	879	3 662	3 529	3 788	4 262	4 430	4 472	4 573	4 750	5 023
	w	3 909	13 973	14 456	15 368	16 164	16 535	16 435	16 621	17 199	17 020
<b>Berlin</b>	z	<b>13 828</b>	<b>23 100</b>	<b>24 721</b>	<b>26 332</b>	<b>28 128</b>	<b>29 323</b>	<b>30 135</b>	<b>31 393</b>	<b>32 924</b>	<b>33 999</b>
	m	<b>6 826</b>	<b>11 249</b>	<b>12 106</b>	<b>12 941</b>	<b>13 797</b>	<b>14 464</b>	<b>14 884</b>	<b>15 499</b>	<b>16 293</b>	<b>16 894</b>
	w	<b>7 002</b>	<b>11 851</b>	<b>12 615</b>	<b>13 391</b>	<b>14 331</b>	<b>14 859</b>	<b>15 251</b>	<b>15 894</b>	<b>16 631</b>	<b>17 105</b>
Vorklassen	z	393	-	-	-	-	-	-	-	-	-
	m	206	-	-	-	-	-	-	-	-	-
	w	187	-	-	-	-	-	-	-	-	-
Grundschulen	z	3 687	7 750	7 754	7 811	8 272	7 391	7 471	7 963	8 398	8 462
	m	1 839	3 753	3 791	3 832	4 081	3 736	3 780	3 976	4 166	4 190
	w	1 848	3 997	3 963	3 979	4 191	3 655	3 691	3 987	4 232	4 272
Schulartunabhängige Orientierungsstufe	z	1 742	2 778	2 757	3 369	3 486	2 781	2 934	3 247	3 444	3 515
	m	880	1 416	1 418	1 715	1 758	1 373	1 471	1 654	1 777	1 840
	w	862	1 362	1 339	1 654	1 728	1 408	1 463	1 593	1 667	1 675
Hauptschulen	z	159	115	100	105	99	79	59	29	-	-
	m	78	71	66	71	66	52	38	18	-	-
	w	81	44	34	34	33	27	21	11	-	-
Realschulen	z	1 261	1 355	1 424	1 475	1 442	1 078	505	118	-	-
	m	638	708	739	771	763	557	255	57	-	-
	w	623	647	685	704	679	521	250	61	-	-
Gymnasien	z	3 629	5 822	6 097	6 439	6 742	7 134	6 906	7 055	7 232	7 294
	m	1 666	2 666	2 797	2 992	3 138	3 350	3 258	3 337	3 412	3 467
	w	1 963	3 156	3 300	3 447	3 604	3 784	3 648	3 718	3 820	3 827
Integrierte Gesamtschulen	z	449	1 580	2 619	2 870	3 618	6 324	7 405	8 215	8 908	9 662
	m	249	836	1 352	1 462	1 804	3 171	3 695	4 139	4 535	4 942
	w	200	744	1 267	1 408	1 814	3 153	3 710	4 076	4 373	4 720

## 2.2 Schüler/innen nach Schularten und Geschlecht 1992-2015

Absolute Werte

Schulart/Geschlecht	1992	2007	2008	2009	2010	2011	2012	2013	2014	2015		
Freie Waldorfschulen	z	1 849	3 051	3 303	3 552	3 724	3 785	4 088	4 056	4 217	4 350	
	m	867	1 408	1 538	1 657	1 734	1 763	1 918	1 886	1 973	2 037	
	w	982	1 643	1 765	1 895	1 990	2 022	2 170	2 170	2 244	2 313	
Förderschulen	z	634	649	667	711	745	751	767	710	725	716	
	m	393	391	405	441	453	462	469	432	430	418	
	w	241	258	262	270	292	289	298	278	295	298	
Abendrealschulen	z	25	-	-	-	-	-	-	-	-	-	
	m	10	-	-	-	-	-	-	-	-	-	
	w	15	-	-	-	-	-	-	-	-	-	
<b>Berufliche Schulen</b>	z	<b>3 792</b>	<b>8 539</b>	<b>8 957</b>	<b>10 290</b>	<b>11 695</b>	<b>12 808</b>	<b>13 060</b>	<b>14 158</b>	<b>14 863</b>	<b>15 256</b>	
	m	<b>1 768</b>	<b>3 617</b>	<b>3 713</b>	<b>4 166</b>	<b>4 590</b>	<b>4 850</b>	<b>4 857</b>	<b>5 121</b>	<b>5 279</b>	<b>5 409</b>	
	w	<b>2 024</b>	<b>4 922</b>	<b>5 244</b>	<b>6 124</b>	<b>7 105</b>	<b>7 958</b>	<b>8 203</b>	<b>9 037</b>	<b>9 584</b>	<b>9 847</b>	
Teilzeit-Berufsschulen <sup>1</sup>	z	1 246	1 497	1 646	1 695	2 021	2 044	1 858	1 844	1 884	1 896	
	m	1 145	990	1 083	1 104	1 286	1 309	1 235	1 205	1 228	1 232	
	w	101	507	563	591	735	735	623	639	656	664	
Berufsvorbereitungsjahr	z	53	95	92	505	455	223	62	63	69	65	
	m	11	47	54	288	267	135	36	36	46	43	
	w	42	48	38	217	188	88	26	27	23	22	
Berufsgrundbildungsjahr in vollzeitschulischer Form	z	52	-	-	-	-	-	-	-	-	-	
	m	3	-	-	-	-	-	-	-	-	-	
	w	49	-	-	-	-	-	-	-	-	-	
Berufsfachschulen	z	881	4 353	4 557	5 075	5 732	6 213	6 192	6 666	6 911	7 055	
	m	308	1 852	1 812	1 908	2 029	2 151	2 157	2 274	2 338	2 372	
	w	573	2 501	2 745	3 167	3 703	4 062	4 035	4 392	4 573	4 683	
Berufsoberschulen/Technische Oberschulen	z	-	-	-	-	-	-	13	8	17		
	m	-	-	-	-	-	-	3	4	9		
	w	-	-	-	-	-	-	10	4	8		
Fachgymnasien	z	-	-	-	-	18	26	46	50	67	77	
	m	-	-	-	-	12	15	23	28	33	35	
	w	-	-	-	-	6	11	23	22	34	42	
Fachoberschulen	z	98	974	948	948	980	901	755	786	760	795	
	m	33	346	356	388	397	371	332	328	318	340	
	w	65	628	592	560	583	530	423	458	442	455	
Fachschulen	z	1 462	1 620	1 714	2 067	2 489	3 401	4 147	4 736	5 164	5 351	
	m	268	382	408	478	599	869	1 074	1 247	1 312	1 378	
	w	1 194	1 238	1 306	1 589	1 890	2 532	3 073	3 489	3 852	3 973	
<b>Zusammen</b>	z	<b>17 620</b>	<b>31 639</b>	<b>33 678</b>	<b>36 622</b>	<b>39 823</b>	<b>42 131</b>	<b>43 195</b>	<b>45 551</b>	<b>47 787</b>	<b>49 255</b>	
	m	<b>8 594</b>	<b>14 866</b>	<b>15 819</b>	<b>17 107</b>	<b>18 387</b>	<b>19 314</b>	<b>19 741</b>	<b>20 620</b>	<b>21 572</b>	<b>22 303</b>	
	w	<b>9 026</b>	<b>16 773</b>	<b>17 859</b>	<b>19 515</b>	<b>21 436</b>	<b>22 817</b>	<b>23 454</b>	<b>24 931</b>	<b>26 215</b>	<b>26 952</b>	
Schulen des Gesundheitswesens	z	4 367	4 354	4 354	4 347	4 369	4 373	4 362	4 253	4 395	4 279	
	m	914	1 107	1 129	1 111	1 155	1 244	1 335	1 244	1 350	1 219	
	w	3 453	3 247	3 225	3 236	3 214	3 129	3 027	3 009	3 045	3 060	
<b>Brandenburg</b>												
	<b>Allgemeinbildende Schulen</b>	z	<b>1 446</b>	<b>12 932</b>	<b>14 416</b>	<b>16 132</b>	<b>17 740</b>	<b>19 318</b>	<b>20 509</b>	<b>21 597</b>	<b>22 624</b>	<b>23 611</b>
		m	<b>726</b>	<b>6 788</b>	<b>7 517</b>	<b>8 427</b>	<b>9 326</b>	<b>10 109</b>	<b>10 704</b>	<b>11 202</b>	<b>11 669</b>	<b>12 149</b>
w		<b>720</b>	<b>6 144</b>	<b>6 899</b>	<b>7 705</b>	<b>8 414</b>	<b>9 209</b>	<b>9 805</b>	<b>10 395</b>	<b>10 955</b>	<b>11 462</b>	
Grundschulen	z	26	4 163	4 676	5 107	5 418	5 691	5 962	6 129	6 234	6 364	
	m	17	2 151	2 421	2 638	2 796	2 938	3 112	3 190	3 242	3 230	
	w	9	2 012	2 255	2 469	2 622	2 753	2 850	2 939	2 992	3 134	
Schulartunabhängige Orientierungsstufe	z	129	1 262	1 488	1 756	2 161	2 365	2 477	2 648	2 818	2 947	
	m	45	660	748	908	1 136	1 272	1 285	1 354	1 430	1 541	
	w	84	602	740	848	1 025	1 093	1 192	1 294	1 388	1 406	
Schularten mit mehreren Bildungsgängen	z	-	642	1 078	1 496	1 889	2 238	2 540	2 702	2 746	2 764	
	m	-	374	638	894	1 148	1 347	1 528	1 612	1 645	1 619	
	w	-	268	440	602	741	891	1 012	1 090	1 101	1 145	
Realschulen	z	-	103	-	-	-	-	-	-	-	-	
	m	-	58	-	-	-	-	-	-	-	-	
	w	-	45	-	-	-	-	-	-	-	-	
Gymnasien	z	281	4 533	4 919	5 359	5 758	6 313	6 409	6 712	6 982	7 257	
	m	108	2 260	2 419	2 608	2 813	3 052	3 054	3 183	3 271	3 421	
	w	173	2 273	2 500	2 751	2 945	3 261	3 355	3 529	3 711	3 836	
Integrierte Gesamtschulen	z	-	227	223	317	433	567	681	904	1 222	1 584	
	m	-	140	133	178	238	285	357	479	635	862	
	w	-	87	90	139	195	282	324	425	587	722	
Freie Waldorfschulen	z	435	1 059	1 114	1 157	1 144	1 179	1 394	1 378	1 451	1 531	
	m	225	510	543	569	559	578	676	643	674	712	
	w	210	549	571	588	585	601	718	735	777	819	
Förderschulen	z	575	943	918	940	937	965	1 046	1 124	1 171	1 164	
	m	331	635	615	632	636	637	692	741	772	764	
	w	244	308	303	308	301	328	354	383	399	400	

## 2.2 Schüler/innen nach Schularten und Geschlecht 1992-2015

Absolute Werte

Schulart/Geschlecht		1992	2007	2008	2009	2010	2011	2012	2013	2014	2015
<b>Berufliche Schulen</b>	z	678	8 890	8 916	8 469	7 560	7 305	6 980	6 486	6 080	5 966
	m	207	3 243	3 293	3 150	2 788	2 713	2 522	2 385	2 180	2 192
	w	471	5 647	5 623	5 319	4 772	4 592	4 458	4 101	3 900	3 774
Teilzeit-Berufsschulen	z	169	2 340	2 571	2 376	2 184	1 961	1 792	1 617	1 501	1 429
	m	90	1 440	1 563	1 457	1 297	1 198	1 073	993	898	867
	w	79	900	1 008	919	887	763	719	624	603	562
Berufsfachschulen	z	43	3 881	3 387	2 837	1 813	1 538	1 440	1 369	1 285	1 317
	m	3	1 060	983	901	597	530	519	458	411	460
	w	40	2 821	2 404	1 936	1 216	1 008	921	911	874	857
Fachgymnasien	z	-	-	1	6	13	18	24	28	46	74
	m	-	-	1	3	6	7	9	9	15	21
	w	-	-	-	3	7	11	15	19	31	53
Fachoberschulen	z	-	321	293	249	174	202	166	210	203	235
	m	-	148	137	119	86	102	80	116	112	132
	w	-	173	156	130	88	100	86	94	91	103
Fachschohlen	z	466	2 348	2 664	3 001	3 376	3 586	3 558	3 262	3 045	2 911
	m	114	595	609	670	802	876	841	809	744	712
	w	352	1 753	2 055	2 331	2 574	2 710	2 717	2 453	2 301	2 199
<b>Zusammen</b>	z	2 124	21 822	23 332	24 601	25 300	26 623	27 489	28 083	28 704	29 577
	m	933	10 031	10 810	11 577	12 114	12 822	13 226	13 587	13 849	14 341
	w	1 191	11 791	12 522	13 024	13 186	13 801	14 263	14 496	14 855	15 236
<i>Schulen des Gesundheitswesens</i>	z	126	3 169	3 093	3 492	3 521	3 483	4 332	4 263	4 446	4 390
	m	13	831	731	850	868	905	1 021	1 053	1 108	1 092
	w	113	2 338	2 362	2 642	2 653	2 578	3 311	3 210	3 338	3 298
<b>Bremen</b>	z	5 128	6 403	6 483	6 629	6 742	6 784	6 783	6 761	6 676	6 623
	m	2 555	3 229	3 277	3 371	3 434	3 431	3 449	3 436	3 410	3 371
	w	2 573	3 174	3 206	3 258	3 308	3 353	3 334	3 325	3 266	3 252
Schulkindergärten	z	18	14	32	18	28	-	-	-	-	-
	m	13	4	14	10	15	-	-	-	-	-
	w	5	10	18	8	13	-	-	-	-	-
Grundschulen	z	1 427	1 877	1 927	1 970	1 929	1 838	1 780	1 694	1 637	1 572
	m	711	926	956	974	977	907	894	867	840	820
	w	716	951	971	996	952	931	886	827	797	752
Schulartunabhängige Orientierungsstufe	z	941	-	-	-	-	-	-	-	-	-
	m	483	-	-	-	-	-	-	-	-	-
	w	458	-	-	-	-	-	-	-	-	-
Hauptschulen	z	186	47	16	-	-	-	-	-	-	-
	m	112	29	10	-	-	-	-	-	-	-
	w	74	18	6	-	-	-	-	-	-	-
Schularten mit mehreren Bildungsgängen	z	-	704	872	1 043	1 012	992	949	928	819	274
	m	-	350	434	511	488	467	441	432	382	145
	w	-	354	438	532	524	525	508	496	437	129
Realschulen	z	422	178	93	-	-	-	-	-	-	-
	m	215	95	50	-	-	-	-	-	-	-
	w	207	83	43	-	-	-	-	-	-	-
Gymnasien	z	960	2 226	2 289	2 361	2 486	2 588	2 567	2 548	2 454	2 423
	m	456	1 098	1 141	1 207	1 271	1 345	1 345	1 332	1 296	1 255
	w	504	1 128	1 148	1 154	1 215	1 243	1 222	1 216	1 158	1 168
Integrierte Gesamtschulen	z	341	355	285	210	223	274	389	460	599	1 183
	m	165	198	160	129	134	166	221	246	318	574
	w	176	157	125	81	89	108	168	214	281	609
Freie Waldorfschulen	z	694	844	823	874	908	952	972	1 005	1 036	1 050
	m	322	432	421	444	451	463	470	480	489	501
	w	372	412	402	430	457	489	502	525	547	549
Förderschulen	z	139	158	146	153	156	140	126	126	131	121
	m	78	97	91	96	98	83	78	79	85	76
	w	61	61	55	57	58	57	48	47	46	45
<b>Berufliche Schulen</b> <sup>3</sup>	z	837	695	649	705	706	702	724	737	737	737
	m	498	458	431	441	443	438	436	446	446	446
	w	339	237	218	264	263	264	288	291	291	291
Teilzeit-Berufsschulen <sup>1</sup>	z	576	479	417	431	428	456	451	481	481	481
	m	309	284	246	234	224	234	223	248	248	248
	w	267	195	171	197	204	222	228	233	233	233
Berufsvorbereitungsjahr	z	81	70	88	109	96	90	116	105	105	105
	m	46	39	56	61	53	54	67	62	62	62
	w	35	31	32	48	43	36	49	43	43	43
Fachgymnasien	z	-	-	-	25	41	-	-	-	-	-
	m	-	-	-	15	29	-	-	-	-	-
	w	-	-	-	10	12	-	-	-	-	-

## 2.2 Schüler/innen nach Schularten und Geschlecht 1992-2015

Absolute Werte

Schulart/Geschlecht		1992	2007	2008	2009	2010	2011	2012	2013	2014	2015
Fachschulen	z	180	146	144	140	141	156	157	151	151	151
	m	143	135	129	131	137	150	146	136	136	136
	w	37	11	15	9	4	6	11	15	15	15
Zusammen	z	5 965	7 098	7 132	7 334	7 448	7 486	7 507	7 498	7 413	7 360
	m	3 053	3 687	3 708	3 812	3 877	3 869	3 885	3 882	3 856	3 817
	w	2 912	3 411	3 424	3 522	3 571	3 617	3 622	3 616	3 557	3 543
Schulen des Gesundheitswesens	z	877	811	820	789	795	824	892	887	887	887
	m	168	146	158	142	153	155	181	172	172	172
	w	709	665	662	647	642	669	711	715	715	715
<b>Hamburg</b>											
Allgemeinbildende Schulen	z	13 653	18 108	18 613	19 175	19 180	19 142	19 432	19 794	20 152	20 294
	m	6 827	9 129	9 339	9 661	9 577	9 608	9 668	9 880	10 039	10 029
	w	6 826	8 979	9 274	9 514	9 603	9 534	9 764	9 914	10 113	10 265
Vorklassen	z	531	558	576	634	632	609	711	725	736	729
	m	284	290	275	302	300	292	345	359	370	344
	w	247	268	301	332	332	317	366	366	366	385
Schulkindergärten	z	-	-	-	-	-	-	-	-	-	-
	m	-	-	-	-	-	-	-	-	-	-
	w	-	-	-	-	-	-	-	-	-	-
Grundschulen	z	4 036	5 676	5 821	6 035	3 056	3 939	5 033	5 203	5 381	5 359
	m	1 982	2 813	2 922	3 029	1 517	1 953	2 465	2 609	2 676	2 638
	w	2 054	2 863	2 899	3 006	1 539	1 986	2 568	2 594	2 705	2 721
Schulartunabhängige Orientierungsstufe	z	-	73	79	89	-	-	-	36	69	64
	m	-	31	44	49	-	-	-	20	38	35
	w	-	42	35	40	-	-	-	16	31	29
Hauptschulen	z	1 470	1 493	1 235	1 046	422	-	-	-	-	-
	m	807	799	639	544	231	-	-	-	-	-
	w	663	694	596	502	191	-	-	-	-	-
Schularten mit mehreren Bildungsgängen	z	-	-	535	1 077	1 056	932	427	-	-	-
	m	-	-	286	575	551	490	214	-	-	-
	w	-	-	249	502	505	442	213	-	-	-
Realschulen	z	1 356	1 428	1 108	753	376	-	-	-	-	-
	m	696	750	575	391	190	-	-	-	-	-
	w	660	678	533	362	186	-	-	-	-	-
Gymnasien	z	3 106	4 245	4 376	4 509	4 127	4 103	4 152	4 270	4 323	4 359
	m	1 478	2 102	2 167	2 247	2 061	2 089	2 104	2 141	2 128	2 137
	w	1 628	2 143	2 209	2 262	2 066	2 014	2 048	2 129	2 195	2 222
Integrierte Gesamtschulen	z	-	850	1 058	1 172	5 566	5 581	5 249	5 704	5 703	5 625
	m	-	443	538	592	2 759	2 794	2 638	2 858	2 922	2 882
	w	-	407	520	580	2 807	2 787	2 611	2 846	2 781	2 743
Freie Waldorfschulen	z	2 883	3 002	3 011	3 003	3 033	3 053	3 054	3 037	3 057	3 267
	m	1 414	1 436	1 420	1 424	1 433	1 424	1 418	1 401	1 384	1 485
	w	1 469	1 566	1 591	1 579	1 600	1 629	1 636	1 636	1 673	1 782
Förderschulen	z	271	640	677	717	767	755	604	584	604	591
	m	166	403	423	457	479	480	379	366	381	364
	w	105	237	254	260	288	275	225	218	223	227
Abendgymnasien	z	-	143	137	140	145	170	202	235	279	300
	m	-	62	50	51	56	86	105	126	140	144
	w	-	81	87	89	89	84	97	109	139	156
Berufliche Schulen	z	1 317	1 826	1 718	1 895	2 144	2 282	2 276	2 277	2 244	2 271
	m	541	668	614	673	817	893	855	832	812	841
	w	776	1 158	1 104	1 222	1 327	1 389	1 421	1 445	1 432	1 430
Teilzeit-Berufsschulen <sup>1</sup>	z	-	318	500	617	739	788	746	702	732	786
	m	-	71	100	140	185	205	179	183	205	231
	w	-	247	400	477	554	583	567	519	527	555
Berufsfachschulen	z	710	862	652	652	653	645	691	693	694	658
	m	169	293	238	218	220	225	236	227	230	225
	w	541	569	414	434	433	420	455	466	464	433
Fachoberschulen	z	41	-	-	-	-	-	-	-	-	-
	m	31	-	-	-	-	-	-	-	-	-
	w	10	-	-	-	-	-	-	-	-	-
Fachschulen	z	566	646	566	626	752	849	839	882	818	827
	m	341	304	276	315	412	463	440	422	377	385
	w	225	342	290	311	340	386	399	460	441	442
Zusammen	z	14 970	19 934	20 331	21 070	21 324	21 424	21 708	22 071	22 396	22 565
	m	7 368	9 797	9 953	10 334	10 394	10 501	10 523	10 712	10 851	10 870
	w	7 602	10 137	10 378	10 736	10 930	10 923	11 185	11 359	11 545	11 695
Schulen des Gesundheitswesens	z	530	2 016	2 356	2 652	2 865	3 068	3 322	3 248	3 259	3 262
	m	97	407	497	559	661	813	901	895	852	819
	w	433	1 609	1 859	2 093	2 204	2 255	2 421	2 353	2 407	2 443

## 2.2 Schüler/innen nach Schularten und Geschlecht 1992-2015

Absolute Werte

Schulart/Geschlecht	1992	2007	2008	2009	2010	2011	2012	2013	2014	2015	
<b>Hessen</b>											
<b>Allgemeinbildende Schulen</b>											
z	31 068	40 407	41 102	42 100	42 993	43 711	45 019	44 707	45 158	45 658	
m	13 092	17 925	18 356	18 917	19 408	19 906	20 607	20 719	21 135	21 502	
w	17 976	22 482	22 746	23 183	23 585	23 805	24 412	23 988	24 023	24 156	
Vorklassen	z	38	104	118	189	159	204	249	318	293	315
m	21	55	58	87	76	110	138	170	149	159	
w	17	49	60	102	83	94	111	148	144	156	
Schulkindergärten	z	40	72	77	62	85	67	57	65	45	37
m	23	47	49	41	51	37	36	41	27	21	
w	17	25	28	21	34	30	21	24	18	16	
Grundschulen	z	1 281	3 545	3 841	4 103	4 338	4 512	5 109	5 419	5 706	5 954
m	687	1 876	2 044	2 153	2 277	2 330	2 659	2 806	2 992	3 143	
w	594	1 669	1 797	1 950	2 061	2 182	2 450	2 613	2 714	2 811	
Schulartunabhängige Orientierungsstufe	z	367	504	544	516	559	519	480	478	471	511
m	122	227	245	224	254	218	201	208	181	204	
w	245	277	299	292	305	301	279	270	290	307	
Hauptschulen	z	52	61	60	68	76	69	53	38	34	37
m	36	39	30	38	46	40	32	26	29	26	
w	16	22	30	30	30	29	21	12	5	11	
Realschulen	z	3 019	4 390	4 532	4 667	4 784	4 915	5 160	5 423	5 239	5 266
m	1 065	1 657	1 750	1 809	1 874	1 966	2 129	2 231	2 085	2 094	
w	1 954	2 733	2 782	2 858	2 910	2 949	3 031	3 192	3 154	3 172	
Gymnasien	z	19 982	21 848	21 797	21 712	21 732	21 645	21 727	20 635	20 784	20 940
m	7 694	8 386	8 359	8 361	8 405	8 451	8 499	8 266	8 507	8 688	
w	12 288	13 462	13 438	13 351	13 327	13 194	13 228	12 369	12 277	12 252	
Integrierte Gesamtschulen	z	629	970	1 135	1 569	1 951	2 384	2 695	2 900	3 047	3 136
m	361	585	676	905	1 117	1 348	1 491	1 601	1 692	1 701	
w	268	385	459	664	834	1 036	1 204	1 299	1 355	1 435	
Freie Waldorfschulen	z	3 323	5 123	5 124	5 097	5 114	5 119	5 186	5 149	5 164	5 151
m	1 576	2 423	2 444	2 430	2 420	2 432	2 459	2 442	2 467	2 477	
w	1 747	2 700	2 680	2 667	2 694	2 687	2 727	2 707	2 697	2 674	
Förderschulen	z	2 141	3 658	3 734	3 883	3 927	4 004	4 015	4 014	4 114	4 004
m	1 410	2 558	2 620	2 726	2 722	2 799	2 800	2 776	2 858	2 787	
w	731	1 100	1 114	1 157	1 205	1 205	1 215	1 238	1 256	1 217	
Abendhauptschulen	z	-	-	-	22	50	50	51	51	49	
m	-	-	-	15	26	32	26	36	31	29	
w	-	-	-	7	24	18	24	15	20	20	
Abendrealschulen	z	16	-	-	61	80	80	88	91	92	
m	11	-	-	33	54	52	55	43	54	63	
w	5	-	-	28	26	28	34	45	37	29	
Abendgymnasien	z	106	132	140	151	138	143	149	119	117	
m	47	72	81	95	86	91	82	73	63	68	
w	59	60	59	56	52	52	67	56	56	49	
Kollegs	z	74	-	-	-	-	-	-	-	-	
m	39	-	-	-	-	-	-	-	-	-	
w	35	-	-	-	-	-	-	-	-	-	
Keine Zuordnung zu einer Schulart möglich <sup>4</sup>	z	-	-	-	-	-	-	-	-	49	
m	-	-	-	-	-	-	-	-	-	42	
w	-	-	-	-	-	-	-	-	-	7	
<b>Berufliche Schulen</b>											
z	4 061	5 338	5 458	5 690	5 856	6 162	6 386	6 738	7 054	7 181	
m	1 674	1 865	1 922	1 997	2 084	2 170	2 247	2 327	2 500	2 629	
w	2 387	3 473	3 536	3 693	3 772	3 992	4 139	4 411	4 554	4 552	
Teilzeit-Berufsschulen <sup>1</sup>	z	1 589	1 152	1 308	1 392	1 338	1 328	1 376	1 405	1 440	1 379
m	949	604	592	658	611	591	594	601	659	696	
w	640	548	716	734	727	737	782	804	781	683	
Berufsvorbereitungsjahr	z	8	41	53	47	73	94	92	98	94	103
m	8	26	32	27	40	57	53	52	52	60	
w	-	15	21	20	33	37	39	46	42	43	
Berufsprüfungsjahr in vollzeitschulischer Form	z	189	28	9	7	8	-	-	-	-	
m	174	23	5	3	4	-	-	-	-	-	
w	15	5	4	4	4	-	-	-	-	-	
Berufsfachschulen	z	812	1 382	1 397	1 360	1 467	1 468	1 397	1 450	1 421	1 352
m	203	377	413	392	440	454	431	478	458	461	
w	609	1 005	984	968	1 027	1 014	966	972	963	891	
Fachgymnasien	z	143	165	170	187	207	201	192	213	261	282
m	95	115	116	123	141	135	123	128	142	153	
w	48	50	54	64	66	66	69	85	119	129	
Fachoberschulen	z	30	359	388	464	497	544	607	554	657	726
m	23	213	243	272	285	326	356	286	354	378	
w	7	146	145	192	212	218	251	268	303	348	
Fachschulen	z	1 290	2 211	2 133	2 233	2 266	2 527	2 722	3 018	3 181	3 339
m	222	507	521	522	563	607	690	782	835	881	
w	1 068	1 704	1 612	1 711	1 703	1 920	2 032	2 236	2 346	2 458	
Zusammen	z	35 129	45 745	46 560	47 790	48 849	49 873	51 405	51 445	52 212	52 839
m	14 766	19 790	20 278	20 914	21 492	22 076	22 854	23 046	23 635	24 131	
w	20 363	25 955	26 282	26 876	27 357	27 797	28 551	28 399	28 577	28 708	
<b>Schulen des Gesundheitswesens <sup>5</sup></b>											
z	-	-	-	-	-	-	6 486	6 171	5 453	5 749	
m	-	-	-	-	-	-	1 614	1 658	1 207	1 279	
w	-	-	-	-	-	-	4 872	4 513	4 246	4 470	

Schulart/Geschlecht	1992	2007	2008	2009	2010	2011	2012	2013	2014	2015
<b>Mecklenburg-Vorpommern</b>										
<b>Allgemeinbildende Schulen</b>										
z	1 004	9 297	10 380	11 139	11 978	12 863	13 460	14 370	15 030	15 766
m	618	4 786	5 371	5 771	6 194	6 681	6 975	7 437	7 695	8 060
w	386	4 511	5 009	5 368	5 784	6 182	6 485	6 933	7 335	7 706
Vorklassen										
z	14	-	-	-	-	-	-	-	-	-
m	8	-	-	-	-	-	-	-	-	-
w	6	-	-	-	-	-	-	-	-	-
Schulkindergärten										
z	-	-	-	-	-	-	-	-	-	-
m	-	-	-	-	-	-	-	-	-	-
w	-	-	-	-	-	-	-	-	-	-
Grundschulen										
z	-	3 848	4 332	4 545	4 660	4 774	4 790	5 044	5 170	5 409
m	-	1 914	2 209	2 334	2 387	2 461	2 415	2 580	2 603	2 745
w	-	1 934	2 123	2 211	2 273	2 313	2 375	2 464	2 567	2 664
Hauptschulen										
z	-	-	-	-	-	-	-	-	-	-
m	-	-	-	-	-	-	-	-	-	-
w	-	-	-	-	-	-	-	-	-	-
Schularten mit mehreren Bildungsgängen										
z	-	1 497	1 440	1 601	1 861	2 137	2 201	2 314	2 452	2 553
m	-	766	741	809	940	1 082	1 151	1 221	1 228	1 274
w	-	731	699	792	921	1 055	1 050	1 093	1 224	1 279
Realschulen										
z	-	-	-	-	-	-	-	-	-	-
m	-	-	-	-	-	-	-	-	-	-
w	-	-	-	-	-	-	-	-	-	-
Gymnasien										
z	769	1 373	1 828	2 079	2 337	2 657	2 921	3 168	3 394	3 626
m	487	717	950	1 095	1 224	1 386	1 546	1 630	1 735	1 849
w	282	656	878	984	1 113	1 271	1 375	1 538	1 659	1 777
Integrierte Gesamtschulen										
z	-	1 050	1 228	1 378	1 553	1 703	1 953	2 192	2 343	2 440
m	-	547	630	701	797	880	997	1 114	1 208	1 259
w	-	503	598	677	756	823	956	1 078	1 135	1 181
Freie Waldorfschulen										
z	-	835	870	874	891	917	933	959	935	973
m	-	390	409	418	417	438	439	452	446	449
w	-	445	461	456	474	479	494	507	489	524
Förderschulen										
z	221	694	682	662	676	675	662	693	736	765
m	123	452	432	414	429	434	427	440	475	484
w	98	242	250	248	247	241	235	253	261	281
<b>Berufliche Schulen</b>										
z	862	4 594	4 539	4 539	4 253	4 203	4 044	4 131	3 959	3 888
m	216	1 276	1 239	1 241	1 163	1 220	1 312	1 273	1 248	1 211
w	646	3 318	3 300	3 298	3 090	2 983	2 732	2 858	2 711	2 677
Teilzeit-Berufsschulen <sup>1</sup>										
z	622	72	83	-	-	-	-	-	-	-
m	202	41	33	-	-	-	-	-	-	-
w	420	31	50	-	-	-	-	-	-	-
Berufsvorbereitungsjahr										
z	-	17	26	17	-	-	-	-	-	-
m	-	14	21	15	-	-	-	-	-	-
w	-	3	5	2	-	-	-	-	-	-
Berufsfachschulen										
z	8	4 212	4 010	3 827	3 693	3 485	3 358	3 326	3 050	2 974
m	2	1 090	1 031	994	957	950	1 006	939	864	828
w	6	3 122	2 979	2 833	2 736	2 535	2 352	2 387	2 186	2 146
Fachschulen										
z	232	293	420	695	560	718	686	805	909	914
m	12	131	154	232	206	270	306	334	384	383
w	220	162	266	463	354	448	380	471	525	531
Zusammen	1 866	13 891	14 919	15 678	16 231	17 066	17 504	18 501	18 989	19 654
m	834	6 062	6 610	7 012	7 357	7 901	8 287	8 710	8 943	9 271
w	1 032	7 829	8 309	8 666	8 874	9 165	9 217	9 791	10 046	10 383
Schulen des Gesundheitswesens <sup>6</sup>										
z	185	-	-	-	-	-	-	-	-	-
m	13	-	-	-	-	-	-	-	-	-
w	172	-	-	-	-	-	-	-	-	-
<b>Niedersachsen</b>										
<b>Allgemeinbildende Schulen</b>										
z	37 515	50 560	51 387	52 324	53 786	53 036	53 134	53 397	53 359	53 402
m	18 420	25 555	25 988	26 531	27 302	27 138	26 933	27 068	27 047	27 104
w	19 095	25 005	25 399	25 793	26 484	25 898	26 201	26 329	26 312	26 298
Vorklassen										
z	9	-	-	-	-	-	-	-	-	-
m	5	-	-	-	-	-	-	-	-	-
w	4	-	-	-	-	-	-	-	-	-
Schulkindergärten										
z	15	-	8	11	20	17	16	17	14	20
m	9	-	4	6	11	11	9	10	7	11
w	6	-	4	5	9	6	7	7	7	9
Grundschulen										
z	415	1 264	1 330	1 496	1 571	1 801	1 928	2 073	2 183	2 304
m	242	722	762	849	908	1 048	1 066	1 142	1 208	1 221
w	173	542	568	647	663	753	862	931	975	1 083
Schulartunabhängige Orientierungsstufe										
z	5 333	-	-	-	-	-	-	-	-	-
m	2 764	-	-	-	-	-	-	-	-	-
w	2 569	-	-	-	-	-	-	-	-	-
Hauptschulen										
z	3 527	4 035	3 909	3 809	3 600	3 283	2 465	1 885	1 367	894
m	2 065	2 310	2 216	2 120	2 005	1 816	1 365	1 030	747	501
w	1 462	1 725	1 693	1 689	1 595	1 467	1 100	855	620	393
Schularten mit mehreren Bildungsgängen										
z	-	-	-	-	-	52	2 003	3 178	4 474	5 806
m	-	-	-	-	-	31	1 016	1 651	2 309	3 013
w	-	-	-	-	-	21	987	1 527	2 165	2 793



## 2.2 Schüler/innen nach Schularten und Geschlecht 1992-2015

Absolute Werte

Schulart/Geschlecht	1992	2007	2008	2009	2010	2011	2012	2013	2014	2015	
Abendrealsschulen	z	265	1 357	1 367	1 369	1 340	1 333	1 322	1 339	1 325	1 311
	m	126	628	620	690	712	695	706	710	743	735
	w	139	729	747	679	628	638	616	629	582	576
Abendgymnasien	z	292	507	502	524	521	505	501	506	514	518
	m	85	190	187	211	201	200	236	236	246	275
	w	207	317	315	313	320	305	265	270	268	243
Kollegs	z	1 887	1 628	1 612	1 647	1 789	1 910	1 821	1 822	1 743	1 786
	m	878	832	842	823	879	946	935	943	940	963
	w	1 009	796	770	824	910	964	886	879	803	823
<b>Berufliche Schulen</b>	z	<b>36 547</b>	<b>42 704</b>	<b>42 050</b>	<b>43 444</b>	<b>44 592</b>	<b>45 197</b>	<b>45 312</b>	<b>45 854</b>	<b>45 941</b>	<b>45 425</b>
	m	<b>21 157</b>	<b>19 136</b>	<b>18 493</b>	<b>18 601</b>	<b>19 390</b>	<b>19 702</b>	<b>19 888</b>	<b>20 136</b>	<b>20 017</b>	<b>19 407</b>
	w	<b>15 390</b>	<b>23 568</b>	<b>23 557</b>	<b>24 843</b>	<b>25 202</b>	<b>25 495</b>	<b>25 424</b>	<b>25 718</b>	<b>25 924</b>	<b>26 018</b>
Teilzeit-Berufsschulen <sup>8</sup>	z	15 189	14 642	14 598	14 222	14 314	14 318	14 251	14 264	14 028	13 200
	m	12 242	10 513	10 271	9 787	9 877	9 828	9 853	9 903	9 692	8 861
	w	2 947	4 129	4 327	4 435	4 437	4 490	4 398	4 361	4 336	4 339
Berufsvorbereitungsjahr	z	140	804	710	695	697	786	816	831	809	1 528
	m	109	550	473	462	488	520	544	544	533	1 064
	w	31	254	237	233	209	266	272	287	276	464
Berufsgrundbildungsjahr in vollzeitschulischer Form <sup>9</sup>	z	165	1 255	754	861	995	1 046	1 310	1 250	1 160	-
	m	78	790	468	549	658	680	800	812	780	-
	w	87	465	286	312	337	366	510	438	380	-
Berufsfachschulen <sup>10</sup>	z	11 100	10 286	10 444	10 584	10 490	10 354	10 118	10 056	10 294	10 886
	m	1 919	3 366	3 382	3 498	3 561	3 624	3 637	3 606	3 755	4 274
	w	9 181	6 920	7 062	7 086	6 929	6 730	6 481	6 450	6 539	6 612
Fachgymnasien <sup>11</sup>	z	-	2 340	2 555	2 826	3 060	3 361	3 503	3 827	4 032	4 319
	m	-	584	627	707	751	840	878	972	1 003	1 094
	w	-	1 756	1 928	2 119	2 309	2 521	2 625	2 855	3 029	3 225
Fachoberschulen	z	1 179	3 273	3 275	3 364	3 382	3 371	3 402	3 503	3 425	3 160
	m	643	495	554	641	710	742	736	809	830	702
	w	536	2 778	2 721	2 723	2 672	2 629	2 666	2 694	2 595	2 458
Fachschulen <sup>10</sup>	z	7 838	10 104	9 714	10 892	11 654	11 961	11 912	12 123	12 193	12 332
	m	5 954	2 838	2 718	2 957	3 345	3 468	3 440	3 490	3 424	3 412
	w	1 884	7 266	6 996	7 935	8 309	8 493	8 472	8 633	8 769	8 920
Kollegschulen	z	936	-	-	-	-	-	-	-	-	-
	m	212	-	-	-	-	-	-	-	-	-
	w	724	-	-	-	-	-	-	-	-	-
<b>Zusammen</b>	z	<b>164 164</b>	<b>207 562</b>	<b>208 393</b>	<b>210 846</b>	<b>212 452</b>	<b>213 807</b>	<b>212 915</b>	<b>207 392</b>	<b>208 695</b>	<b>209 196</b>
	m	<b>75 875</b>	<b>89 986</b>	<b>89 914</b>	<b>90 967</b>	<b>92 546</b>	<b>93 565</b>	<b>93 762</b>	<b>92 367</b>	<b>93 090</b>	<b>93 442</b>
	w	<b>88 289</b>	<b>117 576</b>	<b>118 479</b>	<b>119 879</b>	<b>119 906</b>	<b>120 242</b>	<b>119 153</b>	<b>115 025</b>	<b>115 605</b>	<b>115 754</b>
Schulen des Gesundheitswesens	z	25 400	31 487	31 718	32 154	33 201	33 696	35 702	36 413	38 741	38 149
	m	4 538	6 810	6 827	6 854	7 378	7 800	8 355	8 380	8 777	8 930
	w	20 862	24 677	24 891	25 300	25 823	25 896	27 347	28 033	29 964	29 219
<b>Rheinland-Pfalz</b> <b>Allgemeinbildende Schulen</b>	z	<b>26 129</b>	<b>33 119</b>	<b>33 681</b>	<b>33 967</b>	<b>34 009</b>	<b>34 104</b>	<b>34 390</b>	<b>34 379</b>	<b>34 552</b>	<b>34 661</b>
	m	<b>10 089</b>	<b>12 922</b>	<b>13 099</b>	<b>13 341</b>	<b>13 410</b>	<b>13 565</b>	<b>13 706</b>	<b>13 713</b>	<b>13 879</b>	<b>14 031</b>
	w	<b>16 040</b>	<b>20 197</b>	<b>20 582</b>	<b>20 626</b>	<b>20 599</b>	<b>20 539</b>	<b>20 684</b>	<b>20 666</b>	<b>20 673</b>	<b>20 630</b>
Grundschulen	z	1 878	2 469	2 542	2 549	2 523	2 559	2 624	2 661	2 738	2 825
	m	914	1 280	1 296	1 334	1 298	1 338	1 384	1 361	1 423	1 457
	w	964	1 189	1 246	1 215	1 225	1 221	1 240	1 300	1 315	1 368
Hauptschulen	z	1 785	1 922	1 983	1 985	1 620	1 589	586	561	476	450
	m	1 032	1 035	1 071	1 082	884	921	344	343	287	277
	w	753	887	912	903	736	668	242	218	189	173
Schularten mit mehreren Bildungsgängen	z	-	-	31	53	395	432	1 812	1 816	2 290	2 859
	m	-	-	22	37	221	248	1 015	1 026	1 102	1 366
	w	-	-	9	16	174	184	797	790	1 188	1 493
Realschulen	z	4 344	4 976	5 066	5 047	4 988	4 983	4 603	4 558	4 187	3 582
	m	1 096	1 275	1 312	1 337	1 273	1 276	1 055	1 044	1 052	781
	w	3 248	3 701	3 754	3 710	3 715	3 707	3 548	3 514	3 135	2 801
Gymnasien	z	14 652	18 495	18 704	18 883	18 933	18 976	19 101	19 046	19 051	19 050
	m	5 096	6 205	6 221	6 274	6 345	6 393	6 476	6 494	6 565	6 618
	w	9 556	12 290	12 483	12 609	12 588	12 583	12 625	12 552	12 486	12 432
Integrierte Gesamtschulen	z	-	-	59	109	142	188	270	347	413	454
	m	-	-	37	69	95	123	162	188	215	240
	w	-	-	22	40	47	65	108	159	198	214
Freie Waldorfschulen	z	1 492	2 396	2 390	2 416	2 434	2 455	2 482	2 501	2 454	2 466
	m	733	1 154	1 128	1 179	1 192	1 203	1 207	1 200	1 161	1 174
	w	759	1 242	1 262	1 237	1 242	1 252	1 275	1 301	1 293	1 292
Förderschulen	z	1 722	2 616	2 665	2 672	2 643	2 623	2 635	2 639	2 695	2 737
	m	1 112	1 841	1 895	1 901	1 917	1 909	1 917	1 933	1 952	1 999
	w	610	775	770	771	726	714	718	706	743	738
Abendgymnasien <sup>12</sup>	z	-	-	-	-	-	-	-	-	-	-
	m	-	-	-	-	-	-	-	-	-	-
	w	-	-	-	-	-	-	-	-	-	-
Kollegs	z	256	245	241	253	331	299	277	250	248	238
	m	106	132	117	128	185	154	146	124	122	119
	w	150	113	124	125	146	145	131	126	126	119



## 2.2 Schüler/innen nach Schularten und Geschlecht 1992-2015

Absolute Werte

Schulart/Geschlecht		1992	2007	2008	2009	2010	2011	2012	2013	2014	2015
<b>Berufliche Schulen</b>	z	5 066	6 726	6 712	6 961	6 762	6 531	6 461	6 703	6 757	6 789
	m	1 625	2 531	2 508	2 594	2 605	2 468	2 357	2 399	2 440	2 466
	w	3 441	4 195	4 204	4 367	4 157	4 063	4 104	4 304	4 317	4 323
Teilzeit-Berufsschulen <sup>1</sup>	z	732	1 385	1 393	1 616	1 644	1 574	1 418	1 430	1 420	1 384
	m	539	1 007	997	1 148	1 165	1 101	989	974	964	954
	w	193	378	396	468	479	473	429	456	456	430
Berufsvorbereitungsjahr	z	67	240	272	196	162	129	200	232	265	255
	m	26	161	162	127	124	88	119	159	199	193
	w	41	79	110	69	38	41	81	73	66	62
Berufsgrundbildungsjahr in vollzeitschulischer Form	z	236	-	-	-	-	-	-	-	-	-
	m	123	-	-	-	-	-	-	-	-	-
	w	113	-	-	-	-	-	-	-	-	-
Berufsaufbauschulen	z	23	-	-	-	-	-	-	-	-	-
	m	3	-	-	-	-	-	-	-	-	-
	w	20	-	-	-	-	-	-	-	-	-
Berufsfachschulen	z	1 474	2 797	2 757	2 720	2 580	2 333	2 225	2 240	2 206	2 186
	m	396	964	938	904	906	846	797	767	759	748
	w	1 078	1 833	1 819	1 816	1 674	1 487	1 428	1 473	1 447	1 438
Berufsoberschulen/Technische Oberschulen <sup>13</sup>	z	-	44	57	61	54	65	67	67	61	59
	m	-	13	21	27	27	35	36	39	37	30
	w	-	31	36	34	27	30	31	28	24	29
Fachoberschulen <sup>13</sup>	z	66	-	-	-	-	-	-	-	-	50
	m	11	-	-	-	-	-	-	-	-	22
	w	55	-	-	-	-	-	-	-	-	28
Fachschulen	z	2 468	2 260	2 233	2 368	2 322	2 430	2 551	2 734	2 805	2 855
	m	527	386	390	388	383	398	416	460	481	519
	w	1 941	1 874	1 843	1 980	1 939	2 032	2 135	2 274	2 324	2 336
<b>Zusammen</b>	z	31 195	39 845	40 393	40 928	40 771	40 635	40 851	41 082	41 309	41 450
	m	11 714	15 453	15 607	15 935	16 015	16 033	16 063	16 112	16 319	16 497
	w	19 481	24 392	24 786	24 993	24 756	24 602	24 788	24 970	24 990	24 953
<i>Schulen des Gesundheitswesens</i>	z	3 629	4 205	4 349	5 263	5 446	5 423	5 026	5 047	5 113	4 846
	m	779	880	955	1 220	1 379	1 349	1 250	1 261	1 241	1 289
	w	2 850	3 325	3 394	4 043	4 067	4 074	3 776	3 786	3 872	3 557
<b>Saarland</b>											
<b>Allgemeinbildende Schulen</b>	z	7 803	9 753	9 784	8 218	8 202	7 997	7 800	7 779	7 759	7 584
	m	3 693	4 463	4 516	3 840	3 854	3 738	3 663	3 714	3 712	3 620
	w	4 110	5 290	5 268	4 378	4 348	4 259	4 137	4 065	4 047	3 964
Schulkindergärten	z	28	54	63	25	79	59	80	85	77	22
	m	15	26	27	15	42	29	51	48	33	12
	w	13	28	36	10	37	30	29	37	44	10
Grundschulen	z	431	532	564	591	656	645	650	724	730	717
	m	228	244	269	287	338	339	342	389	386	357
	w	203	288	295	304	318	306	308	335	344	360
Hauptschulen	z	599	292	279	262	265	255	267	262	271	-
	m	322	141	143	132	135	137	142	140	142	-
	w	277	151	136	130	130	118	125	122	129	-
Schularten mit mehreren Bildungsgängen	z	-	425	420	412	403	403	403	391	389	330
	m	-	238	232	218	201	204	215	211	212	181
	w	-	187	188	194	202	199	188	180	177	149
Realschulen	z	1 223	1 353	1 325	1 339	1 333	1 317	1 266	1 253	1 240	1 392
	m	551	585	571	565	571	552	530	521	533	605
	w	672	768	754	774	762	765	736	732	707	787
Gymnasien	z	4 355	5 325	5 267	3 714	3 616	3 486	3 340	3 306	3 266	3 218
	m	1 944	2 297	2 299	1 639	1 583	1 530	1 452	1 478	1 450	1 435
	w	2 411	3 028	2 968	2 075	2 033	1 956	1 888	1 828	1 816	1 783
Integrierte Gesamtschulen	z	-	-	69	94	121	139	151	173	186	323
	m	-	-	34	45	56	63	69	83	93	178
	w	-	-	35	49	65	76	82	90	93	145
Freie Waldorfschulen	z	811	1 372	1 401	1 375	1 333	1 334	1 293	1 248	1 258	1 256
	m	390	656	672	658	646	638	621	606	623	622
	w	421	716	729	717	687	696	672	642	635	634
Förderschulen	z	356	400	396	406	396	359	350	337	342	326
	m	243	276	269	281	282	246	241	238	240	230
	w	113	124	127	125	114	113	109	99	102	96
<b>Berufliche Schulen <sup>14</sup></b>	z	4 106	1 670	1 872	2 075	2 079	2 103	2 098	1 982	2 333	2 331
	m	3 437	991	1 172	1 344	1 349	1 373	1 363	1 302	1 565	1 596
	w	669	679	700	731	730	730	735	680	768	735
Teilzeit-Berufsschulen <sup>1</sup>	z	741	301	359	427	397	361	330	344	356	368
	m	644	181	230	266	253	242	223	232	251	258
	w	97	120	129	161	144	119	107	112	105	110
Berufsgrundbildungsjahr in vollzeitschulischer Form	z	137	29	-	-	-	-	-	-	-	-
	m	110	25	-	-	-	-	-	-	-	-
	w	27	4	-	-	-	-	-	-	-	-
Berufsaufbauschulen	z	210	-	-	-	-	-	-	-	-	-
	m	196	-	-	-	-	-	-	-	-	-
	w	14	-	-	-	-	-	-	-	-	-
Berufsfachschulen	z	133	121	109	94	98	82	63	63	66	54
	m	54	59	50	42	53	39	27	27	31	37
	w	79	62	59	52	45	43	36	36	35	17

## 2.2 Schüler/innen nach Schularten und Geschlecht 1992-2015

Absolute Werte

Schulart/Geschlecht		1992	2007	2008	2009	2010	2011	2012	2013	2014	2015
Fachoberschulen	z	344	267	279	282	254	264	259	116	197	192
	m	266	155	162	165	143	156	143	64	109	114
	w	78	112	117	117	111	108	116	52	88	78
Fachschulen	z	2 541	952	1 125	1 272	1 330	1 396	1 446	1 459	1 714	1 717
	m	2 167	571	730	871	900	936	970	979	1 174	1 187
	w	374	381	395	401	430	460	476	480	540	530
<b>Zusammen</b>	z	<b>11 909</b>	<b>11 423</b>	<b>11 656</b>	<b>10 293</b>	<b>10 281</b>	<b>10 100</b>	<b>9 898</b>	<b>9 761</b>	<b>10 092</b>	<b>9 915</b>
	m	<b>7 130</b>	<b>5 454</b>	<b>5 688</b>	<b>5 184</b>	<b>5 203</b>	<b>5 111</b>	<b>5 026</b>	<b>5 016</b>	<b>5 277</b>	<b>5 216</b>
	w	<b>4 779</b>	<b>5 969</b>	<b>5 968</b>	<b>5 109</b>	<b>5 078</b>	<b>4 989</b>	<b>4 872</b>	<b>4 745</b>	<b>4 815</b>	<b>4 699</b>
Schulen des Gesundheitswesens	z	1 000	1 930	1 877	1 966	2 105	2 257	2 383	2 514	2 913	3 033
	m	180	380	353	373	396	466	488	503	636	656
	w	820	1 550	1 524	1 593	1 709	1 791	1 895	2 011	2 277	2 377
<b>Sachsen</b>											
<b>Allgemeinbildende Schulen</b>	z	<b>2 342</b>	<b>18 892</b>	<b>21 006</b>	<b>22 965</b>	<b>25 414</b>	<b>27 593</b>	<b>29 690</b>	<b>31 598</b>	<b>33 058</b>	<b>34 310</b>
	m	<b>1 169</b>	<b>9 639</b>	<b>10 816</b>	<b>11 817</b>	<b>13 048</b>	<b>14 165</b>	<b>15 150</b>	<b>16 091</b>	<b>16 793</b>	<b>17 396</b>
	w	<b>1 173</b>	<b>9 253</b>	<b>10 190</b>	<b>11 148</b>	<b>12 366</b>	<b>13 428</b>	<b>14 540</b>	<b>15 507</b>	<b>16 265</b>	<b>16 914</b>
Vorklassen	z	-	-	-	-	-	-	-	-	-	-
	m	-	-	-	-	-	-	-	-	-	-
	w	-	-	-	-	-	-	-	-	-	-
Grundschulen	z	152	6 825	7 382	7 769	8 217	8 473	8 730	9 092	9 269	9 525
	m	84	3 518	3 827	4 016	4 181	4 330	4 403	4 557	4 713	4 798
	w	68	3 307	3 555	3 753	4 036	4 143	4 327	4 535	4 556	4 727
Schularten mit mehreren Bildungsgängen	z	81	3 698	4 629	5 632	6 750	7 714	8 571	9 242	9 793	10 328
	m	57	1 930	2 448	2 966	3 559	4 054	4 498	4 915	5 144	5 471
	w	24	1 768	2 181	2 666	3 191	3 660	4 073	4 327	4 649	4 857
Gymnasien	z	955	6 084	6 655	7 177	7 957	8 763	9 624	10 413	10 979	11 337
	m	416	2 897	3 221	3 493	3 905	4 296	4 702	5 039	5 268	5 428
	w	539	3 187	3 434	3 684	4 052	4 467	4 922	5 374	5 711	5 909
Freie Waldorfschulen	z	702	1 278	1 300	1 314	1 363	1 426	1 494	1 564	1 671	1 785
	m	367	628	635	630	651	677	718	747	803	838
	w	335	650	665	684	712	749	776	817	868	947
Förderschulen	z	452	974	990	1 004	1 038	1 119	1 170	1 200	1 264	1 263
	m	245	650	662	680	702	754	774	783	818	816
	w	207	324	328	324	336	365	396	417	446	447
Abendrealschulen	z	-	-	-	-	-	-	-	-	-	-
	m	-	-	-	-	-	-	-	-	-	-
	w	-	-	-	-	-	-	-	-	-	-
Abendgymnasien	z	-	-	-	-	-	-	-	-	-	-
	m	-	-	-	-	-	-	-	-	-	-
	w	-	-	-	-	-	-	-	-	-	-
Kollegs	z	-	33	50	69	89	98	101	87	82	72
	m	-	16	23	32	50	54	55	50	47	45
	w	-	17	27	37	39	44	46	37	35	27
<b>Berufliche Schulen</b>	z	<b>2 036</b>	<b>40 852</b>	<b>37 826</b>	<b>36 335</b>	<b>34 355</b>	<b>32 531</b>	<b>30 858</b>	<b>28 858</b>	<b>28 499</b>	<b>28 028</b>
	m	<b>305</b>	<b>13 006</b>	<b>11 664</b>	<b>10 897</b>	<b>10 311</b>	<b>9 749</b>	<b>9 066</b>	<b>8 736</b>	<b>8 720</b>	<b>8 665</b>
	w	<b>1 731</b>	<b>27 846</b>	<b>26 162</b>	<b>25 438</b>	<b>24 044</b>	<b>22 782</b>	<b>21 792</b>	<b>20 122</b>	<b>19 779</b>	<b>19 363</b>
Teilzeit-Berufsschulen <sup>1</sup>	z	-	4 027	3 692	3 231	2 841	2 502	2 091	1 891	1 905	2 083
	m	-	2 441	2 221	1 914	1 635	1 449	1 219	1 126	1 118	1 197
	w	-	1 586	1 471	1 317	1 206	1 053	872	765	787	886
Berufsvorbereitungsjahr	z	-	2 103	1 877	1 679	1 543	1 442	1 403	1 440	1 545	1 541
	m	-	1 316	1 134	995	878	872	797	824	925	923
	w	-	787	743	684	665	570	606	616	620	618
Berufsgrundbildungsjahr in vollzeitschulischer Form	z	-	557	69	175	104	67	9	76	83	85
	m	-	244	28	84	63	29	2	30	37	34
	w	-	313	41	91	41	38	7	46	46	51
Berufsfachschulen	z	2 036	27 449	25 047	23 028	20 866	19 095	17 914	15 885	15 117	14 478
	m	305	6 766	5 925	5 311	4 912	4 548	4 256	3 871	3 538	3 420
	w	1 731	20 683	19 122	17 717	15 954	14 547	13 658	12 014	11 579	11 058
Fachgymnasien	z	-	215	241	273	280	320	416	555	772	935
	m	-	57	72	97	112	121	162	211	288	340
	w	-	158	169	176	168	199	254	344	484	595
Fachoberschulen	z	-	2 137	2 065	2 052	1 905	1 633	1 386	1 523	1 907	2 043
	m	-	870	857	870	865	740	628	634	843	923
	w	-	1 267	1 208	1 182	1 040	893	758	889	1 064	1 120
Fachschulen	z	-	4 364	4 835	5 897	6 816	7 472	7 639	7 488	7 170	6 863
	m	-	1 312	1 427	1 626	1 846	1 990	2 002	2 040	1 971	1 828
	w	-	3 052	3 408	4 271	4 970	5 482	5 637	5 448	5 199	5 035
<b>Zusammen</b>	z	<b>4 378</b>	<b>59 744</b>	<b>58 832</b>	<b>59 300</b>	<b>59 769</b>	<b>60 124</b>	<b>60 548</b>	<b>60 456</b>	<b>61 557</b>	<b>62 338</b>
	m	<b>1 474</b>	<b>22 645</b>	<b>22 480</b>	<b>22 714</b>	<b>23 359</b>	<b>23 914</b>	<b>24 216</b>	<b>24 827</b>	<b>25 513</b>	<b>26 061</b>
	w	<b>2 904</b>	<b>37 099</b>	<b>36 352</b>	<b>36 586</b>	<b>36 410</b>	<b>36 210</b>	<b>36 332</b>	<b>35 629</b>	<b>36 044</b>	<b>36 277</b>

Schulart/Geschlecht	1992	2007	2008	2009	2010	2011	2012	2013	2014	2015	
<b>Sachsen-Anhalt</b>											
<b>Allgemeinbildende Schulen</b>											
z	2 701	9 538	10 215	10 898	11 753	12 813	13 795	14 687	15 702	16 722	
m	1 219	4 822	5 213	5 598	6 022	6 597	7 119	7 625	8 099	8 646	
w	1 482	4 716	5 002	5 300	5 731	6 216	6 676	7 062	7 603	8 076	
Grundschulen											
z	-	3 453	3 699	3 916	4 072	4 313	4 419	4 540	4 772	5 009	
m	-	1 800	1 929	2 030	2 103	2 209	2 256	2 318	2 408	2 552	
w	-	1 653	1 770	1 886	1 969	2 104	2 163	2 222	2 364	2 457	
Schulartunabhängige Orientierungsstufe											
z	-	-	-	-	-	-	-	-	-	-	
m	-	-	-	-	-	-	-	-	-	-	
w	-	-	-	-	-	-	-	-	-	-	
Schularten mit mehreren Bildungsgängen											
z	-	670	933	1 192	1 453	1 752	2 031	2 221	2 347	2 561	
m	-	388	545	680	820	994	1 146	1 273	1 314	1 417	
w	-	282	388	512	633	758	885	948	1 033	1 144	
Realschulen											
z	-	-	-	-	-	-	-	-	-	-	
m	-	-	-	-	-	-	-	-	-	-	
w	-	-	-	-	-	-	-	-	-	-	
Gymnasien											
z	2 144	4 320	4 389	4 486	4 724	4 956	5 239	5 442	5 633	5 757	
m	923	2 000	2 055	2 141	2 250	2 376	2 525	2 632	2 717	2 781	
w	1 221	2 320	2 334	2 345	2 474	2 580	2 714	2 810	2 916	2 976	
Integrierte Gesamtschulen											
z	-	101	181	287	446	691	922	1 228	1 582	1 909	
m	-	54	99	154	233	373	489	660	864	1 032	
w	-	47	82	133	213	318	433	568	718	877	
Freie Waldorfschulen											
z	309	612	642	654	685	718	789	845	923	978	
m	158	306	320	329	340	350	395	413	436	452	
w	151	306	322	325	345	368	394	432	487	526	
Förderschulen											
z	152	382	371	363	373	383	395	411	445	508	
m	92	274	265	264	276	295	308	329	360	412	
w	60	108	106	99	97	88	87	82	85	96	
Kollegs											
z	96	-	-	-	-	-	-	-	-	-	
m	46	-	-	-	-	-	-	-	-	-	
w	50	-	-	-	-	-	-	-	-	-	
<b>Berufliche Schulen</b>											
z	235	9 445	8 844	8 418	7 874	7 421	7 355	7 426	7 421	7 245	
m	22	2 315	2 078	1 899	1 823	1 694	1 649	1 602	1 538	1 553	
w	213	7 130	6 766	6 519	6 051	5 727	5 706	5 824	5 883	5 692	
Teilzeit-Brufsschulen <sup>1</sup>											
z	-	104	125	150	145	120	115	104	89	84	
m	-	57	69	87	91	87	84	75	61	53	
w	-	47	56	63	54	33	31	29	28	31	
Berufsfachschulen											
z	74	7 807	6 989	6 479	5 766	5 198	4 889	4 671	4 439	4 004	
m	3	1 769	1 540	1 340	1 180	1 047	991	930	877	845	
w	71	6 038	5 449	5 139	4 586	4 151	3 898	3 741	3 562	3 159	
Fachoberschulen											
z	-	235	229	179	164	165	180	226	268	308	
m	-	97	85	66	66	66	70	96	108	114	
w	-	138	144	113	98	99	110	130	160	194	
Fachschulen											
z	161	1 299	1 501	1 610	1 799	1 938	2 171	2 425	2 625	2 849	
m	19	392	384	406	486	494	504	501	492	541	
w	142	907	1 117	1 204	1 313	1 444	1 667	1 924	2 133	2 308	
Zusammen	z	2 936	18 983	19 059	19 316	19 627	20 234	21 150	22 113	23 123	23 967
m	1 241	7 137	7 291	7 497	7 845	8 291	8 768	9 227	9 637	10 199	
w	1 695	11 846	11 768	11 819	11 782	11 943	12 382	12 886	13 486	13 768	
Schulen des Gesundheitswesens											
z	-	1 104	945	1 047	1 202	1 213	1 265	1 283	1 290	1 182	
m	-	358	280	327	397	404	364	423	432	369	
w	-	746	665	720	805	809	901	860	858	813	
<b>Schleswig-Holstein</b>											
<b>Allgemeinbildende Schulen</b>											
z	10 721	12 469	13 003	13 156	13 638	13 936	14 378	14 662	14 642	14 562	
m	5 534	6 217	6 546	6 616	6 851	7 042	7 287	7 500	7 506	7 409	
w	5 187	6 252	6 457	6 540	6 787	6 894	7 091	7 162	7 136	7 153	
Vorklassen											
z	629	-	-	-	-	-	-	-	-	-	
m	335	-	-	-	-	-	-	-	-	-	
w	294	-	-	-	-	-	-	-	-	-	
Schulkindergärten											
z	-	-	-	-	-	-	-	-	-	-	
m	-	-	-	-	-	-	-	-	-	-	
w	-	-	-	-	-	-	-	-	-	-	
Grundschulen											
z	2 120	2 536	2 786	2 895	3 088	3 137	3 216	3 354	3 328	3 363	
m	1 106	1 252	1 437	1 485	1 562	1 613	1 611	1 682	1 690	1 679	
w	1 014	1 284	1 349	1 410	1 526	1 524	1 605	1 672	1 638	1 684	
Hauptschulen											
z	1 277	1 180	257	146	42	19	-	-	-	-	
m	680	579	139	77	19	11	-	-	-	-	
w	597	601	118	69	23	8	-	-	-	-	
Schularten mit mehreren Bildungsgängen											
z	-	-	32	63	102	174	238	284	280	270	
m	-	-	17	33	50	97	136	175	179	167	
w	-	-	15	30	52	77	102	109	101	103	
Realschulen											
z	930	968	986	672	535	279	153	110	80	48	
m	465	491	542	389	322	173	103	75	54	25	
w	465	477	444	283	213	106	50	35	26	23	
Gymnasien											
z	1 362	1 672	1 620	1 178	1 499	1 617	1 763	1 944	1 693	1 535	
m	694	846	842	635	778	842	927	1 028	914	819	
w	668	826	778	543	721	775	836	916	779	716	

## 2.2 Schüler/innen nach Schularten und Geschlecht 1992-2015

Absolute Werte

Schulart/Geschlecht	1992	2007	2008	2009	2010	2011	2012	2013	2014	2015
Integrierte Gesamtschulen	z	129	682	1 864	2 724	2 894	3 302	3 531	3 933	4 018
	m	75	330	834	1 256	1 370	1 573	1 732	1 948	2 003
	w	54	352	1 030	1 468	1 524	1 729	1 799	1 809	1 985
Freie Waldorfschulen	z	3 729	4 863	4 859	4 873	4 858	4 781	4 872	4 807	4 782
	m	1 846	2 387	2 388	2 388	2 383	2 352	2 414	2 401	2 378
	w	1 883	2 476	2 471	2 485	2 475	2 429	2 458	2 406	2 394
Förderschulen	z	545	568	599	605	620	627	605	588	556
	m	333	332	347	353	367	381	364	373	343
	w	212	236	252	252	253	246	241	215	210
<b>Berufliche Schulen</b>	z	<b>3 819</b>	<b>2 023</b>	<b>2 254</b>	<b>2 277</b>	<b>2 429</b>	<b>2 289</b>	<b>2 249</b>	<b>2 262</b>	<b>2 207</b>
	m	<b>2 534</b>	<b>1 021</b>	<b>1 238</b>	<b>1 186</b>	<b>1 256</b>	<b>1 287</b>	<b>1 302</b>	<b>1 251</b>	<b>1 209</b>
	w	<b>1 285</b>	<b>1 002</b>	<b>1 016</b>	<b>1 091</b>	<b>1 173</b>	<b>1 002</b>	<b>947</b>	<b>1 011</b>	<b>998</b>
Berufsvorbereitungsjahr	z	8	-	-	-	-	-	-	-	-
	m	5	-	-	-	-	-	-	-	-
	w	3	-	-	-	-	-	-	-	-
Berufgrundbildungsjahr in vollzeitschulischer Form	z	8	11	9	6	6	4	5	9	5
	m	4	7	7	5	6	4	2	7	3
	w	4	4	2	1	-	-	3	2	2
Berufsfachschulen	z	993	1 150	1 140	1 143	1 205	1 029	940	811	774
	m	396	443	519	432	436	448	433	322	319
	w	597	707	621	711	769	581	507	489	455
Berufsoberschulen/Technische Oberschulen	z	-	7	6	15	18	20	23	40	37
	m	-	3	4	5	9	12	20	25	21
	w	-	4	2	10	9	8	3	15	16
Fachgymnasien	z	66	94	88	89	95	99	108	128	149
	m	42	58	49	45	48	49	54	71	83
	w	24	36	39	44	47	50	54	57	66
Fachoberschulen	z	48	7	12	11	7	-	3	-	5
	m	31	4	7	8	6	-	1	-	4
	w	17	3	5	3	1	-	2	-	1
Fachschulen	z	1 790	754	999	1 013	1 098	1 137	1 170	1 274	1 229
	m	1 476	506	652	691	751	774	792	826	772
	w	314	248	347	322	347	363	378	448	457
Fachakademien/Berufsakademien <sup>16</sup>	z	906	-	-	-	-	-	-	-	-
	m	580	-	-	-	-	-	-	-	-
	w	326	-	-	-	-	-	-	-	-
<b>Zusammen</b>	z	<b>14 540</b>	<b>14 492</b>	<b>15 257</b>	<b>15 433</b>	<b>16 067</b>	<b>16 225</b>	<b>16 627</b>	<b>16 849</b>	<b>16 624</b>
	m	<b>8 068</b>	<b>7 238</b>	<b>7 784</b>	<b>7 802</b>	<b>8 107</b>	<b>8 329</b>	<b>8 589</b>	<b>8 751</b>	<b>8 639</b>
	w	<b>6 472</b>	<b>7 254</b>	<b>7 473</b>	<b>7 631</b>	<b>7 960</b>	<b>7 896</b>	<b>8 038</b>	<b>8 173</b>	<b>7 985</b>
Schulen des Gesundheitswesens <sup>17</sup>	z	1 599	4 501	4 939	5 129	5 270	5 608	5 377	3 757	4 048
	m	350	1 037	1 069	1 143	1 202	1 371	1 354	1 013	1 078
	w	1 249	3 464	3 870	3 986	4 068	4 237	4 023	2 744	2 970
<b>Thüringen</b>										
<b>Allgemeinbildende Schulen</b>	z	<b>1 482</b>	<b>9 704</b>	<b>10 301</b>	<b>11 376</b>	<b>12 163</b>	<b>12 935</b>	<b>13 670</b>	<b>14 461</b>	<b>15 268</b>
	m	<b>719</b>	<b>5 120</b>	<b>5 500</b>	<b>6 028</b>	<b>6 438</b>	<b>6 810</b>	<b>7 247</b>	<b>7 602</b>	<b>8 018</b>
	w	<b>763</b>	<b>4 584</b>	<b>4 801</b>	<b>5 348</b>	<b>5 725</b>	<b>6 125</b>	<b>6 423</b>	<b>6 859</b>	<b>7 250</b>
Grundschulen	z	-	2 029	2 361	2 746	3 222	3 315	3 226	3 323	3 311
	m	-	1 041	1 245	1 426	1 678	1 737	1 699	1 754	1 715
	w	-	988	1 116	1 320	1 544	1 578	1 527	1 569	1 596
Schularten mit mehreren Bildungsgängen	z	-	1 015	1 267	1 430	1 565	1 622	1 524	1 586	1 471
	m	-	576	694	781	857	894	863	873	791
	w	-	439	573	649	708	728	661	713	680
Gymnasien	z	561	3 091	2 976	3 416	3 521	3 760	3 967	4 140	4 263
	m	218	1 320	1 311	1 534	1 599	1 707	1 817	1 877	1 920
	w	343	1 771	1 665	1 882	1 922	2 053	2 150	2 263	2 343
Integrierte Gesamtschulen	z	-	159	208	248	300	730	1 453	1 866	2 599
	m	-	78	103	127	156	370	778	998	1 430
	w	-	81	105	121	144	360	675	868	1 169
Freie Waldorfschulen	z	246	976	1 039	1 102	1 161	1 236	1 277	1 318	1 397
	m	123	482	511	543	576	606	628	647	691
	w	123	494	528	559	585	630	649	671	706
Förderschulen	z	675	2 434	2 450	2 434	2 394	2 272	2 223	2 228	2 227
	m	378	1 623	1 636	1 617	1 572	1 496	1 462	1 453	1 471
	w	297	811	814	817	822	776	761	775	756
<b>Berufliche Schulen</b>	z	<b>792</b>	<b>13 064</b>	<b>12 312</b>	<b>11 742</b>	<b>11 020</b>	<b>10 432</b>	<b>9 761</b>	<b>9 709</b>	<b>9 396</b>
	m	<b>156</b>	<b>3 857</b>	<b>3 699</b>	<b>3 687</b>	<b>3 384</b>	<b>3 202</b>	<b>2 994</b>	<b>2 926</b>	<b>2 771</b>
	w	<b>636</b>	<b>9 207</b>	<b>8 613</b>	<b>8 055</b>	<b>7 636</b>	<b>7 230</b>	<b>6 767</b>	<b>6 783</b>	<b>6 625</b>
Teilzeit-Berufsschulen <sup>1</sup>	z	60	999	1 067	993	820	665	651	659	619
	m	36	667	678	652	545	457	438	437	396
	w	24	332	389	341	275	208	213	222	223
Berufsvorbereitungsjahr	z	60	393	363	397	379	270	219	176	183
	m	40	281	241	254	242	177	138	119	121
	w	20	112	122	143	137	93	81	57	62
Berufgrundbildungsjahr in vollzeitschulischer Form	z	62	-	-	-	-	-	-	-	-
	m	5	-	-	-	-	-	-	-	-
	w	57	-	-	-	-	-	-	-	-

## 2.2 Schüler/innen nach Schularten und Geschlecht 1992-2015

Absolute Werte

Schulart/Geschlecht		1992	2007	2008	2009	2010	2011	2012	2013	2014	2015
Berufsfachschulen	z	66	9 229	8 100	7 360	6 767	6 345	5 853	5 726	5 589	5 408
	m	3	2 151	1 899	1 737	1 566	1 513	1 381	1 308	1 267	1 194
	w	63	7 078	6 201	5 623	5 201	4 832	4 472	4 418	4 322	4 214
Fachgymnasien	z	-	-	-	-	-	-	-	-	15	19
	m	-	-	-	-	-	-	-	-	9	11
	w	-	-	-	-	-	-	-	-	6	8
Fachoberschulen	z	6	223	175	157	166	125	103	96	90	89
	m	-	76	62	66	67	56	53	48	43	50
	w	6	147	113	91	99	69	50	48	47	39
Fachschulen	z	538	2 220	2 607	2 835	2 888	3 027	2 935	3 052	2 907	2 680
	m	72	682	819	978	964	999	984	1 014	937	790
	w	466	1 538	1 788	1 857	1 924	2 028	1 951	2 038	1 970	1 890
<b>Zusammen</b>	z	<b>2 274</b>	<b>22 768</b>	<b>22 613</b>	<b>23 118</b>	<b>23 183</b>	<b>23 367</b>	<b>23 431</b>	<b>24 170</b>	<b>24 664</b>	<b>25 149</b>
	m	<b>875</b>	<b>8 977</b>	<b>9 199</b>	<b>9 715</b>	<b>9 822</b>	<b>10 012</b>	<b>10 241</b>	<b>10 528</b>	<b>10 789</b>	<b>10 979</b>
	w	<b>1 399</b>	<b>13 791</b>	<b>13 414</b>	<b>13 403</b>	<b>13 361</b>	<b>13 355</b>	<b>13 190</b>	<b>13 642</b>	<b>13 875</b>	<b>14 170</b>
<i>Schulen des Gesundheitswesens<sup>18</sup></i>		-	-	-	-	-	-	-	-	-	-
<b>Deutschland</b>											
<b>Allgemeinbildende Schulen</b>											
z	<b>445 609</b>	<b>674 892</b>	<b>690 757</b>	<b>704 632</b>	<b>719 671</b>	<b>725 898</b>	<b>730 905</b>	<b>730 382</b>	<b>736 854</b>	<b>743 534</b>	
m	<b>194 289</b>	<b>302 668</b>	<b>310 857</b>	<b>318 943</b>	<b>327 260</b>	<b>332 044</b>	<b>335 827</b>	<b>338 133</b>	<b>342 586</b>	<b>347 367</b>	
w	<b>251 320</b>	<b>372 224</b>	<b>379 900</b>	<b>385 689</b>	<b>392 411</b>	<b>393 854</b>	<b>395 078</b>	<b>392 249</b>	<b>394 268</b>	<b>396 167</b>	
Vorklassen	z	1 614	662	694	823	791	813	960	1 043	1 029	1 044
	m	859	345	333	389	376	402	483	529	519	503
	w	755	317	361	434	415	411	477	514	510	541
Schulkindergärten	z	2 019	2 796	2 883	2 874	2 924	2 848	2 832	2 839	2 725	2 674
	m	1 278	1 848	1 911	1 926	1 902	1 854	1 884	1 864	1 772	1 758
	w	741	948	972	948	1 022	994	948	975	953	916
Grundschulen	z	27 207	73 979	78 158	81 594	82 117	83 970	86 993	89 677	91 806	94 130
	m	13 654	37 652	39 958	41 664	41 874	42 907	44 394	45 909	46 903	47 929
	w	13 553	36 327	38 200	39 930	40 243	41 063	42 599	43 768	44 903	46 201
Schulartunabhängige Orientierungsstufe	z	8 512	4 617	4 868	5 730	6 206	5 665	5 891	6 409	6 802	7 037
	m	4 294	2 334	2 455	2 896	3 148	2 863	2 957	3 236	3 426	3 620
	w	4 218	2 283	2 413	2 834	3 058	2 802	2 934	3 173	3 376	3 417
Hauptschulen	z	18 289	25 783	25 452	25 634	24 963	24 800	23 241	22 448	21 645	20 821
	m	10 079	14 103	13 932	13 986	13 637	13 572	12 695	12 217	11 809	11 368
	w	8 210	11 680	11 520	11 648	11 326	11 228	10 546	10 231	9 836	9 453
Schularten mit mehreren Bildungsgängen	z	81	8 651	11 237	13 999	16 486	18 448	23 062	25 884	29 066	31 974
	m	57	4 622	6 057	7 504	8 835	9 908	12 414	14 011	15 346	16 871
	w	24	4 029	5 180	6 495	7 651	8 540	10 648	11 873	13 720	15 103
Realschulen	z	74 270	113 239	113 623	113 489	114 258	113 092	110 335	107 431	103 049	100 252
	m	22 163	37 293	37 495	37 616	37 964	37 480	36 612	35 745	34 473	33 843
	w	52 107	75 946	76 128	75 873	76 294	75 612	73 723	71 686	68 576	66 409
Gymnasien	z	199 922	269 297	273 385	275 597	279 041	277 484	275 822	269 994	270 526	270 651
	m	79 581	106 188	108 155	109 649	111 859	112 472	112 223	110 804	111 197	112 038
	w	120 341	163 109	165 230	165 948	167 182	165 012	163 599	159 190	159 329	158 613
Integrierte Gesamtschulen	z	4 931	16 712	19 856	22 337	29 223	34 619	38 242	41 987	46 568	50 900
	m	2 503	8 497	9 937	11 168	14 666	17 457	19 409	21 359	23 935	26 176
	w	2 428	8 215	9 919	11 169	14 557	17 162	18 833	20 628	22 633	24 724
Freie Waldorfschulen	z	56 121	78 734	79 624	80 101	80 843	81 575	82 063	81 996	82 940	83 562
	m	27 077	37 910	38 349	38 742	39 118	39 343	39 569	39 533	40 012	40 241
	w	29 044	40 824	41 275	41 359	41 725	42 232	42 494	42 463	42 928	43 321
Förderschulen	z	45 430	69 143	69 914	70 930	71 135	71 106	70 737	70 560	70 985	71 101
	m	29 442	46 325	46 919	47 717	47 974	47 948	47 711	47 730	48 087	48 034
	w	15 988	22 818	22 995	23 213	23 161	23 158	23 026	22 830	22 898	23 067
Abendhauptschulen	z	-	-	-	22	50	50	50	51	51	49
	m	-	-	-	15	26	32	26	36	31	29
	w	-	-	-	7	24	18	24	15	20	20
Abendrealschulen	z	1 807	3 980	3 989	4 092	4 058	3 714	3 275	2 984	2 867	2 692
	m	978	2 025	1 978	2 158	2 221	2 006	1 786	1 606	1 613	1 503
	w	829	1 955	2 011	1 934	1 837	1 708	1 489	1 378	1 254	1 189
Abendgymnasien	z	2 393	4 735	4 574	4 871	4 773	4 797	4 602	4 392	4 250	4 076
	m	933	2 211	2 086	2 239	2 216	2 311	2 190	2 144	2 083	2 039
	w	1 460	2 524	2 488	2 632	2 557	2 486	2 412	2 248	2 167	2 037
Kollegs	z	3 013	2 564	2 500	2 539	2 803	2 917	2 800	2 687	2 545	2 522
	m	1 391	1 315	1 292	1 274	1 444	1 489	1 474	1 410	1 380	1 373
	w	1 622	1 249	1 208	1 265	1 359	1 428	1 326	1 277	1 165	1 149
Keine Zuordnung zu einer Schulart möglich <sup>4</sup>	z	-	-	-	-	-	-	-	-	-	49
	m	-	-	-	-	-	-	-	-	-	42
	w	-	-	-	-	-	-	-	-	-	7

## 2.2 Schüler/innen nach Schularten und Geschlecht 1992-2015

Absolute Werte

Schulart/Geschlecht		1992	2007	2008	2009	2010	2011	2012	2013	2014	2015
<b>Berufliche Schulen</b>	z	128 440	237 408	235 669	240 491	241 080	240 743	237 602	238 339	239 047	238 481
	m	59 985	90 810	90 187	92 343	93 128	92 813	91 046	91 003	91 301	91 246
	w	68 455	146 598	145 482	148 148	147 952	147 930	146 556	147 336	147 746	147 235
Teilzeit-Berufsschulen <sup>1</sup>	z	29 689	43 312	44 298	43 964	42 976	41 674	40 035	39 326	38 801	38 274
	m	22 268	28 972	29 122	28 679	27 799	26 975	25 999	25 655	25 343	24 805
	w	7 421	14 340	15 176	15 285	15 177	14 699	14 036	13 671	13 458	13 469
Berufsvorbereitungsjahr	z	1 399	6 361	5 901	6 044	5 727	5 292	5 096	5 165	5 306	6 091
	m	812	4 023	3 634	3 678	3 505	3 245	3 040	3 123	3 260	3 969
	w	587	2 338	2 267	2 366	2 222	2 047	2 056	2 042	2 046	2 122
Berufsgrundbildungsjahr in vollzeitschulischer Form	z	1 994	2 028	978	1 158	1 223	1 235	1 433	1 446	1 354	216
	m	1 386	1 226	631	738	828	815	901	945	918	150
	w	608	802	347	420	395	420	532	501	436	66
Berufsaufbauschulen	z	317	-	-	-	-	-	-	-	-	-
	m	200	-	-	-	-	-	-	-	-	-
	w	117	-	-	-	-	-	-	-	-	-
Berufsfachschulen	z	42 404	120 813	116 402	114 037	110 914	107 915	104 542	102 240	100 737	100 241
	m	8 283	34 806	33 750	33 324	32 673	32 347	31 503	30 589	30 213	31 018
	w	34 121	86 007	82 652	80 713	78 241	75 568	73 039	71 651	70 524	69 223
Berufsoberschulen/Technische Oberschulen	z	37	102	132	168	285	412	348	369	389	304
	m	-	48	61	79	144	215	181	187	186	127
	w	37	54	71	89	141	197	167	182	203	177
Fachgymnasien	z	789	4 762	5 537	6 691	7 584	8 377	8 676	9 450	10 276	11 171
	m	336	1 402	1 619	1 970	2 269	2 528	2 638	2 929	3 152	3 399
	w	453	3 360	3 918	4 721	5 315	5 849	6 038	6 521	7 124	7 772
Fachoberschulen	z	2 884	11 120	11 246	11 563	11 732	11 640	11 438	12 095	12 864	13 050
	m	1 523	3 817	3 904	4 198	4 418	4 450	4 328	4 578	5 008	5 146
	w	1 361	7 303	7 342	7 365	7 314	7 190	7 110	7 517	7 856	7 904
Fachschulen	z	42 348	44 142	46 341	51 816	55 486	58 825	60 345	62 354	63 297	63 063
	m	23 305	15 765	16 698	18 843	20 616	21 348	21 533	22 079	22 304	21 711
	w	19 043	28 377	29 643	32 973	34 870	37 477	38 812	40 275	40 993	41 352
Fachakademien/Berufsakademien	z	5 643	4 768	4 834	5 050	5 153	5 373	5 689	5 894	6 023	6 071
	m	1 660	751	768	834	876	890	923	918	917	921
	w	3 983	4 017	4 066	4 216	4 277	4 483	4 766	4 976	5 106	5 150
Kollegschulen	z	936	-	-	-	-	-	-	-	-	-
	m	212	-	-	-	-	-	-	-	-	-
	w	724	-	-	-	-	-	-	-	-	-
<b>Insgesamt</b>	i	574 049	912 300	926 426	945 123	960 751	966 641	968 507	968 721	975 901	982 015
	m	254 274	393 478	401 044	411 286	420 388	424 857	426 873	429 136	433 887	438 613
	w	319 775	518 822	525 382	533 837	540 363	541 784	541 634	539 585	542 014	543 402
<i>Schulen des Gesundheitswesens</i>	i	48 746	81 540	83 003	86 522	89 607	91 424	100 559	112 793	115 884	115 631
	m	9 161	17 861	17 807	18 648	20 213	21 359	23 794	26 354	26 744	27 153
	w	39 585	63 679	65 196	67 874	69 394	70 065	76 765	86 439	89 140	88 478

1 Ab 1996 einschl. Berufsgrundbildungsjahr in kooperativer Form.

2 Kein Nachweis nach rechtlichem Status; 2013 geschätzt.

3 2007: Daten des Schuljahres 2006/07. 2014 und 2015: Daten des Schuljahres 2013/14.

4 Schüler/innen aus dem Ausland, die grundlegende Kenntnisse der deutschen Sprache erwerben müssen und nicht in Regelklassen unterrichtet werden. In den übrigen Bundesländern sind diese Schüler/innen den Schularten bzw. Bildungsbereichen zugeordnet.

5 Die Erhebung wurde 1989 bis 2011 eingestellt; Geschlecht geschätzt.

6 Ab 2003 erfolgt der Nachweis bei den Berufsfachschulen.

7 Ab 1993 Einrichtungen des tertiären Bereichs neben den Hochschulen.

8 Ab 1996 Berufsschulen im dualen System, einschl. Berufsgrundbildungsjahr in kooperativer Form.

9 Ab 2015 erfolgt der Nachweis beim Berufsvorbereitungsjahr und den Berufsfachschulen.

10 Berufsfachschulen bis 1993 einschl. Fachschulen für Sozialpädagogik, die ab 1994 wieder den Fachschulen zugeordnet wurden.

11 Ab dem Schuljahr 2007/08 neue Schulform: Sie setzt sich aus 2 ehemaligen Schulgliederungen der Berufsfachschulen zusammen.

12 Nachweis erfolgt bei den Kollegs (außer 1997 bis 2001).

13 Ab 2004 bis 2010 ersetzen die Berufsoberschulen die Fachoberschulen.

14 2013 nach Geschlecht geschätzt.

15 Nachweis erfolgt bei den Berufsfachschulen.

16 Ab 1996 Einrichtungen des tertiären Bereichs neben den Hochschulen.

17 Ab 2006 einschl. Altenpfleger/Altenpflegehelfer und Rettungsassistenten.

18 Nachweis erfolgt bei den Berufsfach- und Fachschulen.

## 2.2 Schüler/innen nach Schularten und Geschlecht 1992-2015

Anteile an öffentlichen und privaten Schulen zusammen in Prozent

Schulart/Geschlecht	1992	2007	2008	2009	2010	2011	2012	2013	2014	2015
<b>Baden-Württemberg</b>										
<b>Allgemeinbildende Schulen</b>										
z	6,0	8,0	8,3	8,6	8,9	9,1	9,3	9,5	9,6	9,8
m	5,5	7,5	7,8	8,1	8,4	8,7	8,9	9,1	9,2	9,4
w	6,5	8,5	8,8	9,1	9,4	9,6	9,8	9,9	10,0	10,1
Schulkindergärten										
z	22,4	29,5	30,6	31,5	31,1	31,6	32,0	32,7	32,2	32,2
m	21,6	29,5	30,7	31,9	30,9	31,4	32,2	32,4	31,9	32,3
w	23,9	29,6	30,5	30,8	31,6	31,9	31,6	33,2	32,9	32,1
Grundschulen										
z	1,0	1,8	2,0	2,2	2,4	2,4	2,6	2,7	2,8	3,0
m	0,9	1,8	2,0	2,2	2,4	2,4	2,6	2,7	2,9	3,0
w	1,0	1,8	2,0	2,2	2,4	2,5	2,6	2,7	2,8	2,9
Hauptschulen										
z	1,4	2,6	2,9	3,1	3,3	3,4	3,6	3,7	3,9	4,2
m	1,4	2,6	2,9	3,1	3,3	3,5	3,6	3,8	3,9	4,2
w	1,3	2,5	2,8	3,0	3,2	3,4	3,5	3,7	3,8	4,1
Realschulen										
z	3,9	4,8	5,0	5,2	5,5	5,6	5,9	6,2	6,4	6,7
m	2,0	3,0	3,2	3,4	3,7	3,9	4,4	4,7	5,1	5,5
w	5,7	6,6	6,8	7,0	7,2	7,4	7,5	7,7	7,9	8,0
Gymnasien										
z	8,8	9,5	9,7	9,8	10,0	10,2	10,5	10,7	10,9	11,3
m	7,6	8,0	8,1	8,2	8,4	8,6	8,9	9,2	9,3	9,7
w	9,9	10,9	11,1	11,3	11,4	11,6	11,9	12,1	12,4	12,7
Integrierte Gesamtschulen										
z	-	-	-	-	-	-	0,6	1,0	1,2	1,3
m	-	-	-	-	-	-	0,6	1,0	1,2	1,3
w	-	-	-	-	-	-	0,7	1,1	1,2	1,3
Freie Waldorfschulen										
z	100,0	100,0	100,0	100,0	100,0	100,0	100,0	100,0	100,0	100,0
m	100,0	100,0	100,0	100,0	100,0	100,0	100,0	100,0	100,0	100,0
w	100,0	100,0	100,0	100,0	100,0	100,0	100,0	100,0	100,0	100,0
Förderschulen										
z	19,6	26,4	26,9	27,9	28,7	29,1	29,4	29,8	30,0	32,3
m	21,4	29,5	30,3	31,2	32,0	32,4	32,7	33,1	33,2	35,4
w	16,7	21,0	21,1	22,2	23,1	23,4	23,5	24,0	24,2	26,5
Abendrealschulen										
z	100,0	100,0	100,0	100,0	100,0	100,0	100,0	100,0	100,0	100,0
m	100,0	100,0	100,0	100,0	100,0	100,0	100,0	100,0	100,0	100,0
w	100,0	100,0	100,0	100,0	100,0	100,0	100,0	100,0	100,0	100,0
Abendgymnasien										
z	100,0	100,0	100,0	100,0	100,0	100,0	100,0	100,0	100,0	100,0
m	100,0	100,0	100,0	100,0	100,0	100,0	100,0	100,0	100,0	100,0
w	100,0	100,0	100,0	100,0	100,0	100,0	100,0	100,0	100,0	100,0
Kollegs										
z	74,8	86,0	85,6	84,4	86,7	86,2	86,8	85,1	86,8	86,4
m	74,9	81,6	80,9	80,6	86,3	86,8	89,8	87,5	89,2	86,6
w	74,6	90,7	91,2	88,7	87,1	85,4	83,6	82,5	83,9	86,0
<b>Berufliche Schulen</b>										
z	5,6	9,3	9,6	10,1	10,7	11,2	11,3	11,4	11,5	11,6
m	3,6	6,8	7,1	7,5	7,8	8,1	8,1	8,0	8,0	8,1
w	8,2	12,3	12,7	13,3	14,2	14,9	15,1	15,4	15,7	15,9
Teilzeit-Berufsschulen <sup>1</sup>										
z	1,4	2,3	2,3	2,4	2,4	2,5	2,4	2,3	2,4	2,4
m	1,6	2,5	2,6	2,7	2,7	2,7	2,6	2,5	2,5	2,6
w	1,0	1,9	1,9	2,0	2,1	2,1	2,0	2,0	2,1	2,1
Berufsfachschulen										
z	15,2	20,3	21,0	21,7	22,8	24,0	25,0	25,2	25,5	25,7
m	6,6	16,0	16,8	17,6	18,2	19,0	19,8	19,7	19,9	20,5
w	22,4	24,0	24,5	25,3	26,8	28,4	29,4	29,8	30,2	30,2
Berufsoberschulen/Technische Oberschulen										
z	-	1,6	2,5	3,9	7,2	8,6	6,5	7,1	7,4	6,5
m	-	2,2	3,1	3,9	6,6	7,2	5,0	5,0	4,4	3,9
w	-	0,6	1,6	3,9	8,1	10,6	8,8	10,0	11,8	10,3
Fachgymnasien										
z	1,8	4,1	5,1	6,3	7,1	7,6	7,4	7,3	7,4	7,9
m	1,2	2,6	3,3	4,0	4,6	5,2	5,1	5,2	5,2	5,4
w	2,6	5,5	6,7	8,5	9,3	9,7	9,3	9,1	9,3	10,0
Fachschulen										
z	23,6	32,1	31,1	30,2	30,4	32,0	31,8	31,7	31,8	32,3
m	16,8	19,0	17,4	16,8	17,2	18,5	17,8	17,2	17,3	17,2
w	51,4	57,7	58,6	57,5	57,5	58,7	59,4	59,9	60,7	61,9
<b>Zusammen</b>										
z	5,9	8,3	8,6	9,0	9,4	9,7	9,8	10,0	10,1	10,3
m	5,0	7,3	7,6	7,9	8,3	8,5	8,6	8,8	8,9	9,1
w	6,9	9,3	9,7	10,1	10,6	10,9	11,1	11,3	11,4	11,6
<b>Schulen des Gesundheitswesens <sup>2</sup></b>										
z	-	-	-	-	-	-	-	77,4	76,2	76,9
m	-	-	-	-	-	-	-	77,3	76,2	76,9
w	-	-	-	-	-	-	-	77,4	76,2	76,9
<b>Bayern</b>										
<b>Allgemeinbildende Schulen</b>										
z	7,7	10,5	10,8	11,0	11,3	11,5	11,6	11,5	11,5	11,4
m	5,7	8,2	8,4	8,6	8,8	9,0	9,1	9,1	9,2	9,2
w	9,7	12,9	13,2	13,5	13,8	14,1	14,1	14,1	13,9	13,8
Grundschulen										
z	1,2	3,0	3,1	3,2	3,4	3,5	3,6	3,7	3,7	3,7
m	1,2	3,0	3,1	3,2	3,4	3,5	3,6	3,7	3,7	3,8
w	1,3	3,0	3,1	3,3	3,5	3,6	3,6	3,7	3,7	3,7
Hauptschulen										
z	1,8	4,2	4,7	5,1	5,5	5,9	6,2	6,4	6,6	6,8
m	1,7	4,1	4,6	5,0	5,4	5,7	6,0	6,1	6,3	6,5
w	1,8	4,2	4,8	5,2	5,7	6,1	6,5	6,8	6,9	7,1
Realschulen										
z	22,6	21,3	21,2	21,2	20,9	20,5	20,3	20,0	19,7	19,6
m	12,4	12,3	12,1	12,0	11,6	11,3	11,1	10,9	10,8	10,9
w	31,2	29,8	29,8	29,9	29,9	29,5	29,2	28,8	28,5	28,3
Gymnasien										
z	10,4	10,1	10,0	9,9	9,9	10,0	10,0	10,0	10,0	10,0
m	6,5	6,3	6,3	6,2	6,3	6,5	6,5	6,5	6,5	6,6
w	14,0	13,5	13,5	13,4	13,3	13,4	13,3	13,3	13,2	13,1

## 2.2 Schüler/innen nach Schularten und Geschlecht 1992-2015

Anteile an öffentlichen und privaten Schulen zusammen in Prozent

Schulart/Geschlecht		1992	2007	2008	2009	2010	2011	2012	2013	2014	2015	
Freie Waldorfschulen	z	100,0	100,0	100,0	100,0	100,0	100,0	100,0	100,0	100,0	100,0	
	m	100,0	100,0	100,0	100,0	100,0	100,0	100,0	100,0	100,0	100,0	
	w	100,0	100,0	100,0	100,0	100,0	100,0	100,0	100,0	100,0	100,0	
Förderschulen	z	38,8	44,4	44,8	45,3	45,6	46,1	46,4	46,3	46,2	46,3	
	m	38,8	44,7	45,3	45,8	46,3	46,7	47,0	47,1	46,9	46,8	
	w	38,7	43,8	44,1	44,4	44,3	45,2	45,5	45,0	45,0	45,5	
Abendrealschulen	z	18,8	10,9	8,7	11,4	7,4	6,2	6,6	6,4	2,9	0,6	
	m	13,4	11,6	11,3	11,9	5,8	5,5	6,2	8,1	2,7	0,7	
	w	25,0	10,4	6,4	10,9	9,1	6,8	6,9	4,9	3,1	0,6	
Abendgymnasien	z	24,5	74,5	75,1	77,4	77,3	80,9	81,1	83,6	83,3	82,8	
	m	26,6	79,2	77,6	81,5	80,9	84,0	83,9	85,9	86,4	83,4	
	w	23,3	70,4	72,9	73,8	74,1	78,1	78,7	81,6	80,3	82,2	
Kollegs	z	7,4	7,4	6,6	6,3	6,6	6,6	6,6	6,5	5,7	4,6	
	m	11,1	9,1	7,9	6,3	7,9	7,9	8,6	7,9	7,1	5,2	
	w	3,8	5,9	5,5	6,3	5,2	5,4	4,6	4,9	4,1	4,0	
<b>Berufliche Schulen</b>	z	<b>7,9</b>	<b>8,9</b>	<b>8,8</b>	<b>9,1</b>	<b>9,3</b>	<b>9,3</b>	<b>9,3</b>	<b>9,4</b>	<b>9,5</b>	<b>9,3</b>	
	m	<b>6,3</b>	<b>7,4</b>	<b>7,5</b>	<b>7,9</b>	<b>8,1</b>	<b>7,9</b>	<b>7,8</b>	<b>7,9</b>	<b>7,9</b>	<b>7,7</b>	
	w	<b>10,0</b>	<b>10,8</b>	<b>10,6</b>	<b>10,7</b>	<b>10,9</b>	<b>11,1</b>	<b>11,2</b>	<b>11,5</b>	<b>11,5</b>	<b>11,5</b>	
Teilzeit-Berufsschulen <sup>1</sup>	z	2,3	3,8	3,9	4,0	3,9	3,9	3,8	3,8	3,8	3,8	
	m	2,8	4,2	4,3	4,5	4,3	4,2	4,1	4,1	4,1	4,2	
	w	1,6	3,1	3,2	3,3	3,3	3,3	3,3	3,3	3,2	3,2	
Berufsvorbereitungsjahr	z	40,8	37,7	34,4	33,5	33,9	35,1	34,8	32,2	26,3	16,1	
	m	49,2	39,9	36,0	33,9	33,7	33,8	32,4	29,4	21,9	13,1	
	w	33,3	34,7	32,4	32,9	34,1	37,3	38,7	37,3	36,2	27,8	
Berufsgrundbildungsjahr in vollzeitschulischer Form	z	2,4	2,9	3,0	2,8	2,8	3,2	3,0	3,1	2,6	3,3	
	m	2,7	3,2	3,1	2,9	2,8	3,2	3,0	3,1	2,8	3,4	
	w	1,8	1,4	2,6	2,1	2,4	3,1	2,9	3,1	1,5	2,7	
Berufsaufbauschulen	z	2,6	-	-	-	-	-	-	-	-	-	
	m	0,1	-	-	-	-	-	-	-	-	-	
	w	5,8	-	-	-	-	-	-	-	-	-	
Berufsfachschulen	z	38,9	37,5	36,8	36,6	36,3	35,4	34,1	33,4	32,3	31,9	
	m	38,5	43,0	41,6	40,9	40,1	39,7	38,2	36,7	36,3	34,4	
	w	39,0	35,9	35,3	35,2	35,0	33,9	32,8	32,3	30,9	31,0	
Berufsoberschulen/Technische Oberschulen	z	1,0	-	-	-	0,1	0,4	0,5	0,5	0,6	0,1	
	m	-	-	-	-	0,1	0,5	0,5	0,6	0,7	0,2	
	w	2,4	-	-	-	0,0	0,4	0,4	0,3	0,6	0,1	
Fachoberschulen	z	1,9	4,7	4,7	4,7	5,2	5,8	6,3	6,8	6,9	6,9	
	m	1,2	4,1	4,0	4,2	4,7	5,2	5,6	6,2	6,3	6,3	
	w	3,0	5,2	5,3	5,2	5,7	6,3	6,9	7,4	7,5	7,4	
Fachschulen	z	49,2	39,6	41,4	42,8	44,5	43,9	43,0	43,0	43,5	43,8	
	m	40,9	35,1	37,2	39,6	41,9	40,6	39,5	39,0	39,1	38,4	
	w	69,0	50,9	52,2	51,6	52,0	52,9	52,3	53,1	54,7	56,7	
Fachakademien/Berufsakademien	z	53,7	63,3	67,1	66,0	66,0	66,5	68,3	68,1	68,9	68,6	
	m	43,3	57,9	68,7	67,2	67,5	68,5	69,7	65,2	64,7	65,0	
	w	56,8	64,5	66,9	65,8	65,7	66,1	68,1	68,6	69,7	69,3	
<b>Zusammen</b>	z	<b>7,7</b>	<b>10,2</b>	<b>10,4</b>	<b>10,6</b>	<b>10,8</b>	<b>11,0</b>	<b>11,1</b>	<b>11,1</b>	<b>11,0</b>	<b>11,0</b>	
	m	<b>5,8</b>	<b>8,0</b>	<b>8,2</b>	<b>8,5</b>	<b>8,6</b>	<b>8,7</b>	<b>8,8</b>	<b>8,8</b>	<b>8,9</b>	<b>8,8</b>	
	w	<b>9,7</b>	<b>12,5</b>	<b>12,7</b>	<b>12,9</b>	<b>13,2</b>	<b>13,5</b>	<b>13,5</b>	<b>13,5</b>	<b>13,4</b>	<b>13,3</b>	
Schulen des Gesundheitswesens	z	31,4	70,3	70,6	71,5	72,5	72,6	72,5	73,0	74,2	74,0	
	m	31,5	75,4	74,8	75,6	76,8	76,0	75,8	76,8	78,1	78,6	
	w	31,3	69,1	69,6	70,5	71,4	71,7	71,7	72,0	73,2	72,7	
<b>Berlin</b>												
	<b>Allgemeinbildende Schulen</b>	z	<b>3,4</b>	<b>6,9</b>	<b>7,5</b>	<b>8,1</b>	<b>8,7</b>	<b>9,0</b>	<b>9,3</b>	<b>9,6</b>	<b>9,9</b>	<b>10,0</b>
		m	<b>3,3</b>	<b>6,7</b>	<b>7,3</b>	<b>7,8</b>	<b>8,4</b>	<b>8,8</b>	<b>9,1</b>	<b>9,3</b>	<b>9,6</b>	<b>9,8</b>
w		<b>3,5</b>	<b>7,2</b>	<b>7,8</b>	<b>8,3</b>	<b>8,9</b>	<b>9,2</b>	<b>9,6</b>	<b>9,8</b>	<b>10,1</b>	<b>10,3</b>	
Vorklassen	z	3,2	-	-	-	-	-	-	-	-	-	
	m	3,2	-	-	-	-	-	-	-	-	-	
	w	3,3	-	-	-	-	-	-	-	-	-	
Grundschulen	z	2,6	6,9	7,1	7,6	8,2	7,3	7,3	7,4	7,6	7,5	
	m	2,5	6,6	6,8	7,3	8,0	7,2	7,2	7,3	7,4	7,2	
	w	2,6	7,2	7,4	7,9	8,4	7,4	7,3	7,6	7,9	7,7	
Schulartunabhängige Orientierungsstufe	z	2,5	6,0	5,8	6,3	6,7	6,2	6,6	7,1	7,3	7,3	
	m	2,5	6,0	5,8	6,3	6,6	5,9	6,5	7,1	7,4	7,4	
	w	2,6	6,0	5,7	6,4	6,9	6,4	6,7	7,2	7,3	7,1	
Hauptschulen	z	1,4	0,9	0,9	1,0	1,2	1,5	2,4	100,0	-	-	
	m	1,1	1,0	1,0	1,1	1,4	1,6	2,7	100,0	-	-	
	w	1,7	0,9	0,7	0,8	1,0	1,2	2,0	100,0	-	-	
Realschulen	z	5,5	6,6	7,1	7,5	9,4	10,2	9,1	17,7	-	-	
	m	5,5	6,5	7,0	7,3	9,3	9,9	8,7	15,6	-	-	
	w	5,5	6,7	7,3	7,6	9,5	10,6	9,5	20,2	-	-	
Gymnasien	z	4,9	7,3	7,8	8,3	8,6	8,8	9,1	9,3	9,6	9,6	
	m	5,0	7,2	7,7	8,3	8,6	8,9	9,2	9,4	9,7	9,8	
	w	4,9	7,4	7,9	8,3	8,6	8,8	9,1	9,2	9,5	9,4	
Integrierte Gesamtschulen	z	0,9	3,8	6,4	7,0	7,1	9,9	10,0	10,1	10,5	11,3	
	m	0,9	3,9	6,5	7,0	7,0	9,6	9,5	9,6	10,2	10,9	
	w	0,8	3,6	6,3	6,9	7,3	10,2	10,6	10,6	11,0	11,8	



## 2.2 Schüler/innen nach Schularten und Geschlecht 1992-2015

Anteile an öffentlichen und privaten Schulen zusammen in Prozent

Schulart/Geschlecht		1992	2007	2008	2009	2010	2011	2012	2013	2014	2015	
Freie Waldorfschulen	z	100,0	100,0	100,0	100,0	100,0	100,0	100,0	100,0	100,0	100,0	
	m	100,0	100,0	100,0	100,0	100,0	100,0	100,0	100,0	100,0	100,0	
	w	100,0	100,0	100,0	100,0	100,0	100,0	100,0	100,0	100,0	100,0	
Förderschulen	z	4,7	5,1	5,4	5,9	6,5	6,9	7,5	7,5	8,1	8,4	
	m	4,7	4,9	5,3	5,9	6,3	6,7	7,3	7,4	7,6	7,8	
	w	4,7	5,4	5,6	6,0	6,8	7,2	7,8	7,8	8,8	9,4	
Abendrealschulen	z	3,6	-	-	-	-	-	-	-	-	-	
	m	2,8	-	-	-	-	-	-	-	-	-	
	w	4,4	-	-	-	-	-	-	-	-	-	
<b>Berufliche Schulen</b>	z	<b>4,9</b>	<b>8,7</b>	<b>9,3</b>	<b>10,8</b>	<b>12,6</b>	<b>14,1</b>	<b>14,6</b>	<b>16,1</b>	<b>17,1</b>	<b>17,6</b>	
	m	<b>4,2</b>	<b>6,9</b>	<b>7,3</b>	<b>8,4</b>	<b>9,5</b>	<b>10,3</b>	<b>10,4</b>	<b>11,3</b>	<b>11,9</b>	<b>12,2</b>	
	w	<b>5,6</b>	<b>10,6</b>	<b>11,4</b>	<b>13,5</b>	<b>15,9</b>	<b>18,2</b>	<b>19,2</b>	<b>21,2</b>	<b>22,5</b>	<b>23,2</b>	
Teilzeit-Berufsschulen <sup>1</sup>	z	2,1	2,6	2,8	3,0	3,8	4,0	3,8	3,9	4,2	4,3	
	m	3,5	3,1	3,5	3,7	4,4	4,7	4,6	4,6	4,9	5,0	
	w	0,4	1,9	2,1	2,3	3,0	3,2	2,9	3,1	3,3	3,5	
Berufsvorbereitungsjahr	z	1,5	1,9	2,3	12,0	11,4	6,1	1,6	1,7	1,9	1,5	
	m	0,5	1,5	2,1	11,0	11,1	6,0	1,5	1,7	2,1	1,5	
	w	3,0	2,8	2,6	13,7	12,1	6,1	1,7	1,8	1,6	1,5	
Berufsgrundbildungsjahr in vollzeitschulischer Form	z	12,7	-	-	-	-	-	-	-	-	-	
	m	1,9	-	-	-	-	-	-	-	-	-	
	w	19,3	-	-	-	-	-	-	-	-	-	
Berufsfachschulen	z	20,3	24,9	26,5	29,3	33,0	35,7	35,6	38,9	40,8	43,8	
	m	20,7	19,1	19,5	20,9	22,9	24,5	24,4	27,3	28,5	31,3	
	w	20,1	32,1	34,9	38,7	43,5	47,2	47,2	50,0	52,4	54,9	
Berufsoberschulen/Technische Oberschulen	z	-	-	-	-	-	-	-	1,1	0,7	1,7	
	m	-	-	-	-	-	-	-	0,5	0,7	1,8	
	w	-	-	-	-	-	-	-	2,0	0,8	1,6	
Fachgymnasien	z	-	-	-	-	0,7	0,9	1,4	1,3	1,5	1,4	
	m	-	-	-	-	0,8	1,0	1,3	1,5	1,5	1,2	
	w	-	-	-	-	0,5	0,9	1,5	1,2	1,6	1,6	
Fachoberschulen	z	3,2	12,9	13,7	14,3	16,0	16,1	15,8	16,6	16,3	16,2	
	m	1,8	10,1	11,0	12,0	13,6	13,6	14,2	14,0	13,6	13,7	
	w	5,4	15,3	16,0	16,4	18,1	18,6	17,5	19,1	19,1	18,7	
Fachschulen	z	22,5	26,1	26,5	28,7	31,7	37,2	41,1	44,3	45,5	46,7	
	m	11,1	16,9	17,1	18,6	21,4	27,0	29,9	33,3	34,6	36,2	
	w	29,3	31,3	31,9	34,3	37,3	42,7	47,3	50,2	51,0	52,0	
<b>Zusammen</b>	z	<b>3,7</b>	<b>7,3</b>	<b>7,9</b>	<b>8,7</b>	<b>9,5</b>	<b>10,1</b>	<b>10,5</b>	<b>10,9</b>	<b>11,4</b>	<b>11,6</b>	
	m	<b>3,5</b>	<b>6,7</b>	<b>7,3</b>	<b>8,0</b>	<b>8,7</b>	<b>9,1</b>	<b>9,4</b>	<b>9,7</b>	<b>10,1</b>	<b>10,3</b>	
	w	<b>3,9</b>	<b>7,9</b>	<b>8,6</b>	<b>9,5</b>	<b>10,5</b>	<b>11,1</b>	<b>11,6</b>	<b>12,2</b>	<b>12,7</b>	<b>12,9</b>	
Schulen des Gesundheitswesens	z	54,9	74,6	73,9	73,9	73,8	73,4	74,5	74,3	75,1	74,0	
	m	57,7	72,4	72,6	72,5	71,7	71,9	74,0	75,5	80,5	76,1	
	w	54,2	75,3	74,4	74,3	74,6	74,1	74,7	73,8	73,0	73,2	
<b>Brandenburg</b>												
	<b>Allgemeinbildende Schulen</b>	z	<b>0,4</b>	<b>5,8</b>	<b>6,6</b>	<b>7,5</b>	<b>8,2</b>	<b>8,8</b>	<b>9,3</b>	<b>9,7</b>	<b>9,9</b>	<b>10,2</b>
		m	<b>0,4</b>	<b>6,1</b>	<b>6,9</b>	<b>7,7</b>	<b>8,5</b>	<b>9,0</b>	<b>9,5</b>	<b>9,8</b>	<b>10,1</b>	<b>10,3</b>
w		<b>0,4</b>	<b>5,5</b>	<b>6,3</b>	<b>7,2</b>	<b>7,9</b>	<b>8,5</b>	<b>9,1</b>	<b>9,5</b>	<b>9,8</b>	<b>10,1</b>	
Grundschulen	z	0,0	5,3	5,9	6,6	7,1	7,5	7,8	7,9	7,9	7,8	
	m	0,0	5,5	6,1	6,8	7,2	7,6	7,9	8,1	8,1	7,8	
	w	0,0	5,2	5,8	6,5	7,0	7,3	7,6	7,7	7,7	7,8	
Schulartunabhängige Orientierungsstufe	z	0,2	4,0	4,5	4,8	5,7	6,5	7,0	7,4	7,8	8,1	
	m	0,1	4,1	4,4	5,0	5,9	6,8	7,1	7,4	7,7	8,2	
	w	0,3	3,9	4,5	4,7	5,4	6,1	6,9	7,4	7,9	7,9	
Schularten mit mehreren Bildungsgängen	z	-	3,6	4,6	6,1	7,3	7,7	8,3	8,5	8,4	8,5	
	m	-	3,8	4,9	6,6	8,0	8,4	9,0	9,3	9,2	9,0	
	w	-	3,4	4,1	5,5	6,4	6,9	7,3	7,6	7,6	8,0	
Realschulen	z	-	3,2	-	-	-	-	-	-	-	-	
	m	-	3,5	-	-	-	-	-	-	-	-	
	w	-	2,9	-	-	-	-	-	-	-	-	
Gymnasien	z	0,6	8,1	9,3	10,7	11,8	12,3	12,8	13,1	13,3	13,7	
	m	0,5	9,2	10,3	11,6	12,6	12,9	13,2	13,5	13,6	14,1	
	w	0,6	7,3	8,6	10,1	11,1	11,7	12,4	12,7	13,1	13,4	
Integrierte Gesamtschulen	z	-	1,0	1,4	2,2	3,1	4,1	4,7	6,0	7,7	9,6	
	m	-	1,2	1,7	2,4	3,3	4,0	4,8	6,2	7,8	10,2	
	w	-	0,8	1,1	1,9	2,9	4,1	4,6	5,8	7,6	8,9	
Freie Waldorfschulen	z	100,0	100,0	100,0	100,0	100,0	100,0	100,0	100,0	100,0	100,0	
	m	100,0	100,0	100,0	100,0	100,0	100,0	100,0	100,0	100,0	100,0	
	w	100,0	100,0	100,0	100,0	100,0	100,0	100,0	100,0	100,0	100,0	
Förderschulen	z	3,4	8,9	9,1	9,4	9,6	10,0	11,1	12,4	13,4	13,5	
	m	3,0	9,6	9,7	10,1	10,4	10,6	11,8	13,0	14,1	14,2	
	w	4,0	7,8	8,1	8,2	8,2	9,1	10,0	11,3	12,1	12,4	

## 2.2 Schüler/innen nach Schularten und Geschlecht 1992-2015

Anteile an öffentlichen und privaten Schulen zusammen in Prozent

Schulart/Geschlecht		1992	2007	2008	2009	2010	2011	2012	2013	2014	2015	
<b>Berufliche Schulen</b>	z	1,2	11,4	12,4	13,3	13,5	14,7	15,1	14,7	14,2	13,8	
	m	0,6	7,3	8,1	8,9	9,0	9,9	9,9	9,9	9,2	9,2	
	w	2,0	16,8	17,9	18,9	19,1	20,4	21,3	20,6	20,2	19,5	
Teilzeit-Berufsschulen	z	0,4	4,4	5,1	5,2	5,5	5,6	5,7	5,6	5,4	5,2	
	m	0,3	4,2	4,9	5,1	5,2	5,5	5,3	5,3	5,0	4,8	
	w	0,5	4,7	5,4	5,4	5,9	5,8	6,3	6,1	6,1	5,9	
Berufsfachschulen	z	2,2	32,0	35,2	39,4	37,9	41,6	44,3	43,1	41,8	41,8	
	m	0,5	19,5	23,3	28,9	30,6	39,1	48,0	46,3	40,5	42,6	
	w	3,0	42,2	44,5	47,3	43,0	43,1	42,4	41,7	42,4	41,5	
Fachgymnasien	z	-	-	0,0	0,2	0,5	0,7	0,8	0,9	1,3	1,8	
	m	-	-	0,1	0,3	0,5	0,6	0,7	0,6	0,8	1,1	
	w	-	-	-	0,2	0,5	0,8	1,0	1,1	1,6	2,4	
Fachoberschulen	z	-	8,0	8,0	8,0	6,4	8,5	7,4	8,9	8,3	9,0	
	m	-	7,4	7,4	7,5	6,2	8,2	6,9	9,4	8,8	10,0	
	w	-	8,6	8,7	8,5	6,6	8,8	7,8	8,3	7,7	7,9	
Fachschulen	z	11,4	52,7	54,5	55,5	57,0	57,2	55,5	52,0	50,2	50,0	
	m	10,7	52,3	52,0	51,0	52,7	53,3	50,0	49,0	44,0	46,9	
	w	11,6	52,9	55,3	57,0	58,5	58,6	57,4	53,1	52,6	51,0	
<b>Zusammen</b>	z	0,5	7,2	8,0	8,8	9,3	9,9	10,3	10,5	10,6	10,7	
	m	0,4	6,4	7,2	8,0	8,6	9,2	9,6	9,8	9,9	10,1	
	w	0,6	8,1	8,9	9,6	10,0	10,6	11,1	11,2	11,3	11,4	
<i>Schulen des Gesundheitswesens</i>	z	4,2	74,8	75,7	77,1	77,1	75,2	95,7	95,9	96,0	95,1	
	m	4,6	78,1	78,0	79,5	77,4	76,3	94,4	94,8	94,2	93,8	
	w	4,2	73,7	75,0	76,3	77,0	74,9	96,1	96,3	96,6	95,5	
<b>Bremen</b>												
	<i>Allgemeinbildende Schulen</i>	z	7,3	9,0	9,3	9,6	9,9	10,1	10,3	10,4	10,3	10,2
		m	7,1	8,9	9,2	9,6	9,9	9,9	10,2	10,3	10,3	10,1
w		7,5	9,1	9,4	9,6	9,9	10,2	10,5	10,5	10,3	10,2	
Schulkindergärten	z	1,7	73,7	84,2	85,7	100,0	-	-	-	-	-	
	m	2,0	50,0	82,4	90,9	100,0	-	-	-	-	-	
	w	1,3	90,9	85,7	80,0	100,0	-	-	-	-	-	
Grundschulen	z	6,1	8,2	8,8	9,2	9,3	8,9	8,5	8,1	7,7	7,2	
	m	6,0	7,8	8,5	9,0	9,2	8,5	8,3	8,0	7,6	7,4	
	w	6,2	8,5	9,1	9,5	9,4	9,3	8,8	8,2	7,7	7,1	
Schulartunabhängige Orientierungsstufe	z	8,1	-	-	-	-	-	-	-	-	-	
	m	8,2	-	-	-	-	-	-	-	-	-	
	w	8,0	-	-	-	-	-	-	-	-	-	
Hauptschulen	z	3,3	2,1	1,6	-	-	-	-	-	-	-	
	m	3,6	2,3	1,8	-	-	-	-	-	-	-	
	w	3,0	1,9	1,3	-	-	-	-	-	-	-	
Schularten mit mehreren Bildungsgängen	z	-	11,2	11,4	12,0	13,5	15,8	18,9	25,4	35,9	33,7	
	m	-	10,5	10,5	10,9	12,2	14,0	16,6	22,7	33,0	35,3	
	w	-	12,0	12,4	13,2	14,9	17,7	21,5	28,3	38,8	32,0	
Realschulen	z	6,2	6,0	6,8	-	-	-	-	-	-	-	
	m	6,4	6,0	6,9	-	-	-	-	-	-	-	
	w	6,0	6,0	6,8	-	-	-	-	-	-	-	
Gymnasien	z	6,8	9,6	9,6	9,9	10,6	11,7	12,9	13,7	14,6	15,8	
	m	6,8	9,9	9,9	10,4	11,2	12,5	13,9	14,8	15,9	16,7	
	w	6,9	9,3	9,2	9,3	10,1	10,9	12,0	12,6	13,3	14,9	
Integrierte Gesamtschulen	z	12,5	4,0	3,1	2,0	1,9	1,9	2,3	2,5	2,8	4,8	
	m	11,4	4,3	3,3	2,4	2,1	2,1	2,5	2,5	2,8	4,5	
	w	13,7	3,7	2,8	1,6	1,6	1,6	2,2	2,4	2,7	5,2	
Freie Waldorfschulen	z	100,0	100,0	100,0	100,0	100,0	100,0	100,0	100,0	100,0	100,0	
	m	100,0	100,0	100,0	100,0	100,0	100,0	100,0	100,0	100,0	100,0	
	w	100,0	100,0	100,0	100,0	100,0	100,0	100,0	100,0	100,0	100,0	
Förderschulen	z	4,9	5,8	5,3	5,8	6,3	9,1	10,3	12,6	16,5	19,8	
	m	4,5	6,0	5,5	6,0	6,7	9,2	10,7	13,1	17,6	20,1	
	w	5,5	5,5	5,0	5,5	5,8	9,0	9,7	11,8	14,6	19,3	
<b>Berufliche Schulen</b> <sup>3</sup>	z	3,0	2,6	2,4	2,6	2,6	2,6	2,8	2,9	2,9	2,9	
	m	3,2	3,1	2,9	2,9	3,0	3,0	3,0	3,1	3,1	3,1	
	w	2,7	2,0	1,8	2,1	2,1	2,2	2,4	2,5	2,5	2,5	
Teilzeit-Berufsschulen <sup>1</sup>	z	2,7	2,6	2,2	2,3	2,3	2,5	2,5	2,7	2,7	2,7	
	m	2,5	2,7	2,3	2,2	2,1	2,3	2,2	2,4	2,4	2,4	
	w	2,9	2,5	2,1	2,4	2,5	2,8	3,0	3,1	3,1	3,1	
Berufsvorbereitungsjahr	z	14,2	7,2	9,1	9,7	8,9	7,5	9,3	7,8	7,8	7,8	
	m	13,8	7,3	10,4	9,8	8,8	8,2	10,0	7,9	7,9	7,9	
	w	14,8	7,1	7,4	9,5	9,0	6,6	8,6	7,8	7,8	7,8	
Fachgymnasien	z	-	-	-	2,2	3,3	-	-	-	-	-	
	m	-	-	-	2,8	4,8	-	-	-	-	-	
	w	-	-	-	1,6	1,8	-	-	-	-	-	

## 2.2 Schüler/innen nach Schularten und Geschlecht 1992-2015

Anteile an öffentlichen und privaten Schulen zusammen in Prozent

Schulart/Geschlecht		1992	2007	2008	2009	2010	2011	2012	2013	2014	2015
Fachschulen	z	22,6	19,1	18,5	17,5	17,0	18,3	18,7	19,1	19,1	19,1
	m	42,2	56,5	54,4	56,2	50,2	53,0	50,9	48,1	48,1	48,1
	w	8,1	2,1	2,8	1,6	0,7	1,1	2,0	2,9	2,9	2,9
<b>Zusammen</b>	z	<b>6,1</b>	<b>7,2</b>	<b>7,3</b>	<b>7,6</b>	<b>7,8</b>	<b>7,9</b>	<b>8,2</b>	<b>8,3</b>	<b>8,2</b>	<b>8,1</b>
	m	<b>6,0</b>	<b>7,2</b>	<b>7,3</b>	<b>7,6</b>	<b>7,8</b>	<b>7,9</b>	<b>8,1</b>	<b>8,2</b>	<b>8,1</b>	<b>8,0</b>
	w	<b>6,2</b>	<b>7,2</b>	<b>7,4</b>	<b>7,6</b>	<b>7,8</b>	<b>8,0</b>	<b>8,3</b>	<b>8,4</b>	<b>8,2</b>	<b>8,2</b>
<i>Schulen des Gesundheitswesens</i>	z	100,0	100,0	100,0	100,0	100,0	100,0	100,0	100,0	100,0	100,0
	m	100,0	100,0	100,0	100,0	100,0	100,0	100,0	100,0	100,0	100,0
	w	100,0	100,0	100,0	100,0	100,0	100,0	100,0	100,0	100,0	100,0
<b>Hamburg</b>											
<b>Allgemeinbildende Schulen</b>	z	<b>8,3</b>	<b>9,9</b>	<b>10,2</b>	<b>10,5</b>	<b>10,7</b>	<b>10,6</b>	<b>10,6</b>	<b>10,6</b>	<b>10,7</b>	<b>10,7</b>
	m	<b>8,1</b>	<b>9,9</b>	<b>10,2</b>	<b>10,5</b>	<b>10,5</b>	<b>10,4</b>	<b>10,4</b>	<b>10,4</b>	<b>10,5</b>	<b>10,4</b>
	w	<b>8,4</b>	<b>9,9</b>	<b>10,3</b>	<b>10,5</b>	<b>10,8</b>	<b>10,7</b>	<b>10,9</b>	<b>10,9</b>	<b>11,0</b>	<b>11,1</b>
Vorklassen	z	7,8	8,6	9,0	9,2	8,7	8,1	9,2	8,8	9,1	8,7
	m	7,8	8,5	8,4	8,4	7,9	7,6	8,6	8,3	8,8	8,0
	w	7,8	8,7	9,6	10,0	9,5	8,6	10,0	9,2	9,5	9,4
Schulkindergärten	z	-	-	-	-	-	-	-	-	-	-
	m	-	-	-	-	-	-	-	-	-	-
	w	-	-	-	-	-	-	-	-	-	-
Grundschulen	z	8,5	10,8	11,2	11,8	6,0	7,6	9,6	9,8	9,9	9,7
	m	8,2	10,5	11,1	11,7	5,8	7,4	9,2	9,6	9,6	9,3
	w	8,8	11,0	11,3	11,9	6,1	7,9	9,9	10,0	10,2	10,1
Schulartunabhängige Orientierungsstufe	z	-	6,2	6,3	8,4	-	-	-	11,7	19,1	16,0
	m	-	4,8	6,4	8,4	-	-	-	12,3	19,5	16,8
	w	-	7,9	6,2	8,3	-	-	-	11,0	18,6	15,0
Hauptschulen	z	9,6	15,0	15,7	17,1	21,4	-	-	-	-	-
	m	9,7	14,4	14,9	16,4	22,4	-	-	-	-	-
	w	9,4	15,8	16,7	18,0	20,3	-	-	-	-	-
Schularten mit mehreren Bildungsgängen	z	-	-	10,6	14,0	15,2	16,1	18,0	-	-	-
	m	-	-	10,5	13,7	14,6	15,9	17,1	-	-	-
	w	-	-	10,7	14,3	15,8	16,4	19,1	-	-	-
Realschulen	z	11,1	17,1	18,2	19,0	19,3	-	-	-	-	-
	m	11,3	17,5	18,6	19,1	19,3	-	-	-	-	-
	w	10,8	16,7	17,8	18,8	19,4	-	-	-	-	-
Gymnasien	z	6,9	7,5	7,6	7,7	7,8	7,7	7,8	8,0	8,1	8,0
	m	6,8	7,8	7,9	8,1	8,1	8,1	8,1	8,3	8,2	8,1
	w	6,9	7,2	7,3	7,4	7,5	7,4	7,5	7,8	8,0	8,0
Integrierte Gesamtschulen	z	-	2,5	3,1	3,3	12,6	10,8	9,3	9,4	9,3	9,2
	m	-	2,6	3,1	3,3	12,3	10,6	9,1	9,1	9,2	9,0
	w	-	2,5	3,1	3,3	13,0	11,0	9,5	9,7	9,4	9,4
Freie Waldorfschulen	z	100,0	100,0	100,0	100,0	100,0	100,0	100,0	100,0	100,0	100,0
	m	100,0	100,0	100,0	100,0	100,0	100,0	100,0	100,0	100,0	100,0
	w	100,0	100,0	100,0	100,0	100,0	100,0	100,0	100,0	100,0	100,0
Förderschulen	z	3,7	8,8	9,5	10,2	11,5	12,3	10,9	11,2	12,2	12,4
	m	3,6	8,8	9,4	10,3	11,3	12,2	10,6	10,8	11,9	11,7
	w	4,1	8,8	9,7	10,1	12,0	12,5	11,4	11,8	12,7	13,7
Abendgymnasien	z	-	17,6	16,4	16,1	14,6	16,3	18,8	22,0	27,0	29,6
	m	-	16,9	13,6	13,7	12,3	16,4	19,8	21,6	24,8	26,6
	w	-	18,1	18,6	17,9	16,6	16,1	17,8	22,5	29,7	32,9
<b>Berufliche Schulen</b>	z	<b>2,2</b>	<b>3,0</b>	<b>2,8</b>	<b>3,1</b>	<b>3,6</b>	<b>3,9</b>	<b>4,0</b>	<b>4,2</b>	<b>4,2</b>	<b>4,2</b>
	m	<b>1,7</b>	<b>2,1</b>	<b>1,8</b>	<b>2,1</b>	<b>2,5</b>	<b>2,8</b>	<b>2,8</b>	<b>2,8</b>	<b>2,8</b>	<b>2,9</b>
	w	<b>2,9</b>	<b>4,1</b>	<b>3,8</b>	<b>4,3</b>	<b>4,8</b>	<b>5,2</b>	<b>5,4</b>	<b>5,8</b>	<b>5,9</b>	<b>5,9</b>
Teilzeit-Berufsschulen <sup>1</sup>	z	-	0,8	1,3	1,6	1,9	2,1	2,0	1,9	2,0	2,2
	m	-	0,3	0,5	0,6	0,9	1,0	0,8	0,9	1,0	1,1
	w	-	1,5	2,3	2,7	3,2	3,4	3,4	3,2	3,3	3,5
Berufsfachschulen	z	9,4	8,1	6,6	6,8	7,3	8,1	10,0	12,4	14,1	14,2
	m	6,1	6,2	5,3	5,1	5,6	6,2	7,6	9,6	11,5	11,9
	w	11,2	9,6	7,6	8,2	8,8	9,7	12,0	14,5	15,8	15,8
Fachoberschulen	z	2,1	-	-	-	-	-	-	-	-	-
	m	2,6	-	-	-	-	-	-	-	-	-
	w	1,3	-	-	-	-	-	-	-	-	-
Fachschulen	z	13,1	17,5	13,2	14,2	17,2	18,5	17,3	16,8	15,2	15,7
	m	14,9	19,0	14,6	16,1	19,9	21,8	19,5	17,8	15,5	16,2
	w	11,1	16,4	12,1	12,6	14,8	15,7	15,4	16,0	14,9	15,3
<b>Zusammen</b>	z	<b>6,7</b>	<b>8,2</b>	<b>8,3</b>	<b>8,6</b>	<b>8,9</b>	<b>8,9</b>	<b>9,0</b>	<b>9,2</b>	<b>9,3</b>	<b>9,3</b>
	m	<b>6,3</b>	<b>7,9</b>	<b>8,0</b>	<b>8,3</b>	<b>8,4</b>	<b>8,5</b>	<b>8,5</b>	<b>8,6</b>	<b>8,7</b>	<b>8,6</b>
	w	<b>7,1</b>	<b>8,5</b>	<b>8,7</b>	<b>9,0</b>	<b>9,4</b>	<b>9,4</b>	<b>9,6</b>	<b>9,8</b>	<b>9,9</b>	<b>10,0</b>
<i>Schulen des Gesundheitswesens</i>	z	21,9	82,5	73,4	85,1	83,1	81,8	82,1	81,3	81,0	84,1
	m	21,3	85,0	76,1	80,7	82,5	84,0	80,0	79,8	77,3	86,8
	w	22,0	81,9	72,7	86,4	83,3	81,1	82,9	81,9	82,4	83,2

## 2.2 Schüler/innen nach Schularten und Geschlecht 1992-2015

Anteile an öffentlichen und privaten Schulen zusammen in Prozent

Schulart/Geschlecht	1992	2007	2008	2009	2010	2011	2012	2013	2014	2015
<b>Hessen</b>										
<b>Allgemeinbildende Schulen</b>										
z	5,0	5,9	6,1	6,3	6,5	6,6	6,9	7,0	7,2	7,3
m	4,1	5,2	5,3	5,5	5,7	5,9	6,2	6,4	6,6	6,7
w	5,9	6,7	6,8	7,0	7,2	7,4	7,7	7,7	7,8	7,9
Vorklassen										
z	1,5	4,4	5,3	7,8	6,8	8,9	10,6	13,7	12,7	13,6
m	1,5	4,5	5,0	7,3	6,4	9,4	11,5	13,6	12,8	13,7
w	1,5	4,2	5,6	8,3	7,3	8,3	9,7	13,8	12,6	13,5
Schulkindergärten										
z	0,8	2,2	1,9	1,7	2,1	1,7	1,5	1,8	1,3	1,1
m	0,8	2,2	1,9	1,7	2,0	1,5	1,4	1,7	1,2	0,9
w	1,0	2,2	2,1	1,7	2,5	2,2	1,6	1,9	1,4	1,3
Grundschulen										
z	0,6	1,6	1,7	1,9	2,1	2,2	2,5	2,6	2,8	2,9
m	0,6	1,6	1,8	2,0	2,1	2,2	2,5	2,7	2,8	3,0
w	0,5	1,5	1,7	1,9	2,0	2,1	2,4	2,6	2,7	2,8
Schulartunabhängige Orientierungsstufe										
z	0,9	2,3	2,6	2,6	3,0	3,0	3,0	3,2	3,2	3,5
m	0,5	1,9	2,2	2,2	2,5	2,4	2,3	2,6	2,3	2,6
w	1,2	2,7	3,0	3,2	3,5	3,7	3,7	3,8	4,2	4,6
Hauptschulen										
z	0,1	0,2	0,2	0,2	0,3	0,3	0,2	0,2	0,2	0,2
m	0,2	0,2	0,2	0,2	0,3	0,3	0,2	0,2	0,2	0,2
w	0,1	0,2	0,2	0,3	0,3	0,3	0,2	0,1	0,1	0,1
Realschulen										
z	4,0	5,0	5,2	5,4	5,6	5,8	6,3	7,0	7,2	7,6
m	2,8	3,7	3,9	4,1	4,2	4,5	5,1	5,6	5,5	5,8
w	5,1	6,4	6,5	6,8	7,0	7,3	7,7	8,5	9,0	9,6
Gymnasien										
z	12,9	10,6	10,4	10,3	10,4	10,4	10,6	10,5	10,8	10,9
m	10,4	8,7	8,5	8,4	8,5	8,6	8,7	8,8	9,3	9,5
w	15,2	12,3	12,1	12,0	12,0	12,0	12,2	12,0	12,2	12,1
Integrierte Gesamtschulen										
z	1,2	1,5	1,7	2,2	2,7	3,3	3,7	3,9	4,1	4,3
m	1,3	1,7	2,0	2,5	3,0	3,6	4,0	4,2	4,4	4,5
w	1,0	1,2	1,4	1,9	2,4	2,9	3,4	3,6	3,8	4,1
Freie Waldorfschulen										
z	100,0	100,0	100,0	100,0	100,0	100,0	100,0	100,0	100,0	100,0
m	100,0	100,0	100,0	100,0	100,0	100,0	100,0	100,0	100,0	100,0
w	100,0	100,0	100,0	100,0	100,0	100,0	100,0	100,0	100,0	100,0
Förderschulen										
z	12,1	14,1	14,4	15,0	15,5	16,1	16,3	16,4	17,1	17,3
m	12,6	15,6	15,9	16,4	16,9	17,6	17,8	17,8	18,5	18,8
w	11,2	11,5	11,8	12,5	13,2	13,4	13,6	14,0	14,6	14,8
Abendhauptschulen										
z	-	-	-	8,4	24,9	24,3	19,8	23,8	18,4	16,2
m	-	-	-	10,3	20,8	25,6	19,1	30,5	18,7	15,8
w	-	-	-	6,0	31,6	22,2	20,7	15,6	18,0	16,7
Abendrealschulen										
z	2,4	-	-	3,3	4,4	4,3	4,8	4,5	4,5	4,6
m	3,0	-	-	3,2	5,4	5,0	5,3	4,1	5,1	5,6
w	1,7	-	-	3,4	3,2	3,5	4,0	4,9	3,8	3,3
Abendgymnasien										
z	3,6	6,0	6,3	6,3	5,6	6,3	6,9	6,6	6,5	7,2
m	3,7	6,5	7,2	7,5	6,4	7,3	7,1	6,9	6,4	8,2
w	3,5	5,4	5,5	5,0	4,7	5,0	6,7	6,2	6,6	6,2
Kollegs										
z	8,0	-	-	-	-	-	-	-	-	-
m	9,9	-	-	-	-	-	-	-	-	-
w	6,6	-	-	-	-	-	-	-	-	-
Keine Zuordnung zu einer Schulart möglich <sup>4</sup>										
z	-	-	-	-	-	-	-	-	-	0,9
m	-	-	-	-	-	-	-	-	-	1,3
w	-	-	-	-	-	-	-	-	-	0,3
<b>Berufliche Schulen</b>										
z	2,3	2,8	2,8	2,9	3,0	3,2	3,3	3,5	3,7	3,8
m	1,7	1,8	1,8	1,8	1,9	2,0	2,1	2,2	2,4	2,5
w	3,2	4,1	4,1	4,3	4,4	4,7	4,9	5,3	5,5	5,6
Teilzeit-Berufsschulen <sup>1</sup>										
z	1,3	1,0	1,1	1,2	1,2	1,2	1,2	1,3	1,3	1,3
m	1,3	0,9	0,8	0,9	0,9	0,9	0,9	0,9	1,0	1,1
w	1,2	1,2	1,5	1,5	1,6	1,6	1,8	1,9	1,9	1,7
Berufsvorbereitungsjahr										
z	0,3	1,0	1,3	1,2	1,8	2,0	1,9	2,1	1,8	1,7
m	0,4	1,1	1,4	1,2	1,6	2,0	1,8	1,8	1,5	1,4
w	-	0,9	1,3	1,2	2,1	2,0	2,0	2,5	2,3	2,3
Berufsgrundbildungsjahr in vollzeitschulischer Form										
z	4,1	1,0	0,4	0,4	0,6	-	-	-	-	-
m	4,8	1,5	0,4	0,3	0,5	-	-	-	-	-
w	1,4	0,4	0,4	0,5	0,7	-	-	-	-	-
Berufsfachschulen										
z	6,1	5,5	5,7	5,7	6,4	6,7	6,5	6,7	6,6	6,4
m	4,1	3,6	3,9	3,7	4,3	4,7	4,7	5,1	4,8	4,9
w	7,3	7,0	7,1	7,4	8,0	8,2	7,9	7,9	8,0	7,6
Fachgymnasien										
z	1,7	1,5	1,4	1,5	1,5	1,4	1,3	1,4	1,7	1,8
m	1,9	1,9	1,7	1,7	1,8	1,7	1,5	1,6	1,7	1,9
w	1,4	1,0	1,0	1,1	1,0	1,0	1,0	1,2	1,6	1,7
Fachoberschulen										
z	0,3	1,9	1,9	2,2	2,3	2,5	2,7	2,5	2,9	3,3
m	0,4	2,2	2,3	2,4	2,4	2,7	3,0	2,4	2,9	3,2
w	0,2	1,7	1,5	1,9	2,1	2,1	2,4	2,6	2,9	3,4
Fachschulen										
z	11,0	19,5	18,0	16,9	16,2	17,6	17,8	18,9	19,4	20,4
m	3,1	9,5	8,9	7,8	8,0	8,9	9,5	10,7	11,2	12,3
w	23,7	28,4	26,9	26,0	24,4	25,5	25,2	25,8	26,1	26,8
<b>Zusammen</b>										
z	4,4	5,2	5,3	5,5	5,7	5,9	6,1	6,2	6,4	6,5
m	3,5	4,4	4,5	4,6	4,8	5,0	5,2	5,4	5,5	5,7
w	5,3	6,2	6,3	6,4	6,6	6,8	7,1	7,2	7,3	7,4
<b>Schulen des Gesundheitswesens <sup>5</sup></b>										
z	-	-	-	-	-	-	56,5	52,3	49,6	51,3
m	-	-	-	-	-	-	56,5	56,5	51,5	53,4
w	-	-	-	-	-	-	56,5	50,9	49,1	50,7

## 2.2 Schüler/innen nach Schularten und Geschlecht 1992-2015

Anteile an öffentlichen und privaten Schulen zusammen in Prozent

Schulart/Geschlecht	1992	2007	2008	2009	2010	2011	2012	2013	2014	2015
<b>Mecklenburg-Vorpommern</b>										
<b>Allgemeinbildende Schulen</b>										
z	0,3	6,8	8,1	8,7	9,3	9,7	10,0	10,5	10,7	11,0
m	0,4	6,9	8,2	8,8	9,3	9,9	10,2	10,7	10,8	11,1
w	0,3	6,7	8,0	8,6	9,2	9,5	9,8	10,3	10,7	11,0
Vorklassen										
z	4,4	-	-	-	-	-	-	-	-	-
m	3,9	-	-	-	-	-	-	-	-	-
w	5,1	-	-	-	-	-	-	-	-	-
Schulkindergärten										
z	-	-	-	-	-	-	-	-	-	-
m	-	-	-	-	-	-	-	-	-	-
w	-	-	-	-	-	-	-	-	-	-
Grundschulen										
z	-	8,1	9,0	9,4	9,6	9,7	9,8	10,2	10,3	10,4
m	-	7,9	9,1	9,6	9,6	9,9	9,8	10,4	10,3	10,5
w	-	8,2	9,0	9,3	9,5	9,5	9,8	10,1	10,3	10,4
Hauptschulen										
z	-	-	-	-	-	-	-	-	-	-
m	-	-	-	-	-	-	-	-	-	-
w	-	-	-	-	-	-	-	-	-	-
Schularten mit mehreren Bildungsgängen										
z	-	4,1	4,1	4,5	5,1	5,5	5,6	5,8	6,0	6,1
m	-	4,0	4,0	4,3	4,9	5,4	5,5	5,8	5,7	5,8
w	-	4,2	4,1	4,7	5,2	5,7	5,6	5,7	6,2	6,3
Realschulen										
z	-	-	-	-	-	-	-	-	-	-
m	-	-	-	-	-	-	-	-	-	-
w	-	-	-	-	-	-	-	-	-	-
Gymnasien										
z	1,2	4,1	6,9	8,1	8,8	9,4	9,8	10,1	10,6	11,1
m	1,9	4,7	7,8	9,2	9,9	10,5	11,3	11,2	11,6	12,1
w	0,8	3,6	6,2	7,2	7,8	8,4	8,6	9,2	9,6	10,2
Integrierte Gesamtschulen										
z	-	17,5	20,9	23,5	25,8	27,5	30,6	33,6	34,9	35,6
m	-	18,3	21,4	23,8	26,2	27,8	30,8	33,8	35,6	36,3
w	-	16,7	20,5	23,1	25,3	27,2	30,5	33,4	34,1	34,9
Freie Waldorfschulen										
z	-	100,0	100,0	100,0	100,0	100,0	100,0	100,0	100,0	100,0
m	-	100,0	100,0	100,0	100,0	100,0	100,0	100,0	100,0	100,0
w	-	100,0	100,0	100,0	100,0	100,0	100,0	100,0	100,0	100,0
Förderschulen										
z	1,7	6,5	6,6	6,5	7,0	7,4	7,6	8,4	8,7	9,3
m	1,5	6,9	6,6	6,4	7,0	7,6	7,8	8,4	8,7	9,3
w	2,1	6,0	6,5	6,6	7,0	7,2	7,4	8,4	8,5	9,4
<b>Berufliche Schulen</b>										
z	1,7	7,3	7,8	8,8	9,6	10,6	11,3	12,2	12,2	11,9
m	0,7	3,7	4,0	4,6	5,0	5,8	6,8	7,2	7,3	7,0
w	2,9	11,3	12,1	13,6	14,7	16,1	16,5	17,9	17,5	17,5
Teilzeit-Berufsschulen <sup>1</sup>										
z	1,6	0,2	0,2	-	-	-	-	-	-	-
m	0,8	0,2	0,1	-	-	-	-	-	-	-
w	3,0	0,2	0,3	-	-	-	-	-	-	-
Berufsvorbereitungsjahr										
z	-	0,4	0,7	0,5	-	-	-	-	-	-
m	-	0,5	0,9	0,8	-	-	-	-	-	-
w	-	0,2	0,3	0,2	-	-	-	-	-	-
Berufsfachschulen										
z	0,2	40,0	43,1	47,7	49,8	50,2	49,4	50,6	47,6	46,3
m	0,6	40,6	46,3	53,8	54,1	53,9	54,2	55,0	51,3	49,5
w	0,2	39,9	42,1	45,8	48,4	49,0	47,6	49,0	46,3	45,2
Fachschulen										
z	7,1	12,2	17,2	24,7	22,2	28,5	29,6	34,5	42,1	40,8
m	1,2	14,6	17,0	21,0	19,3	25,5	27,2	32,9	41,1	39,9
w	9,6	10,7	17,4	27,0	24,3	30,6	31,9	35,8	42,9	41,5
<b>Zusammen</b>										
z	0,5	6,9	8,0	8,8	9,3	9,9	10,3	10,9	11,0	11,2
m	0,5	5,8	6,9	7,6	8,2	8,9	9,4	10,0	10,1	10,3
w	0,6	8,1	9,2	10,0	10,6	11,0	11,1	11,8	11,9	12,1
<i>Schulen des Gesundheitswesens</i> <sup>6</sup>										
z	55,6	-	-	-	-	-	-	-	-	-
m	46,4	-	-	-	-	-	-	-	-	-
w	56,4	-	-	-	-	-	-	-	-	-
<b>Niedersachsen</b>										
<b>Allgemeinbildende Schulen</b>										
z	4,5	5,2	5,4	5,6	5,8	5,9	6,0	6,1	6,2	6,3
m	4,3	5,2	5,4	5,5	5,8	5,9	6,0	6,1	6,2	6,3
w	4,7	5,2	5,4	5,6	5,8	5,9	6,1	6,2	6,3	6,4
Vorklassen										
z	0,1	-	-	-	-	-	-	-	-	-
m	0,1	-	-	-	-	-	-	-	-	-
w	0,1	-	-	-	-	-	-	-	-	-
Schulkindergärten										
z	0,3	-	0,2	0,4	0,6	0,5	0,5	0,6	0,5	0,8
m	0,3	-	0,2	0,3	0,5	0,5	0,4	0,5	0,4	0,6
w	0,3	-	0,3	0,5	0,8	0,5	0,6	0,7	0,8	1,0
Grundschulen										
z	0,1	0,4	0,4	0,5	0,5	0,6	0,7	0,7	0,8	0,8
m	0,2	0,4	0,5	0,5	0,6	0,7	0,7	0,8	0,8	0,9
w	0,1	0,3	0,4	0,4	0,5	0,5	0,6	0,7	0,7	0,8
Schulartunabhängige Orientierungsstufe										
z	3,8	-	-	-	-	-	-	-	-	-
m	3,9	-	-	-	-	-	-	-	-	-
w	3,7	-	-	-	-	-	-	-	-	-
Hauptschulen										
z	4,4	4,1	4,2	4,4	4,4	4,4	3,7	3,3	2,8	2,2
m	4,5	4,1	4,2	4,3	4,3	4,2	3,6	3,1	2,7	2,2
w	4,3	4,1	4,3	4,6	4,6	4,6	3,9	3,5	3,0	2,3
Schularten mit mehreren Bildungsgängen										
z	-	-	-	-	-	0,6	8,6	8,3	8,0	7,8
m	-	-	-	-	-	0,7	8,0	7,9	7,6	7,4
w	-	-	-	-	-	0,6	9,4	8,9	8,6	8,2

## 2.2 Schüler/innen nach Schularten und Geschlecht 1992-2015

Anteile an öffentlichen und privaten Schulen zusammen in Prozent

Schulart/Geschlecht	1992	2007	2008	2009	2010	2011	2012	2013	2014	2015	
Realschulen	z	3,7	4,3	4,4	4,5	4,6	4,9	4,5	4,0	3,7	
	m	3,7	4,3	4,4	4,6	4,7	4,9	4,5	4,1	3,8	
	w	3,6	4,3	4,4	4,5	4,6	4,9	4,5	3,9	3,6	
Gymnasien	z	11,6	8,8	8,8	8,8	9,3	9,4	9,6	9,8	9,9	
	m	10,7	8,5	8,5	8,5	8,9	9,1	9,2	9,4	9,5	
	w	12,3	9,0	9,0	9,1	9,5	9,7	9,9	10,1	10,2	
Integrierte Gesamtschulen	z	-	6,0	5,9	6,1	6,2	6,8	7,0	6,7	6,6	
	m	-	6,2	6,0	6,3	6,4	7,0	7,3	7,2	6,9	
	w	-	5,7	5,8	6,0	6,0	6,6	6,7	6,9	6,6	
Freie Waldorfschulen	z	100,0	100,0	100,0	100,0	100,0	100,0	100,0	100,0	100,0	
	m	100,0	100,0	100,0	100,0	100,0	100,0	100,0	100,0	100,0	
	w	100,0	100,0	100,0	100,0	100,0	100,0	100,0	100,0	100,0	
Förderschulen	z	8,8	12,2	12,8	13,4	14,1	14,9	15,2	16,1	17,3	
	m	9,9	14,8	15,5	16,1	16,9	17,7	18,1	18,8	20,2	
	w	6,9	7,7	8,2	8,6	9,1	9,8	10,0	11,1	11,9	
<b>Berufliche Schulen</b>	z	<b>5,8</b>	<b>6,4</b>	<b>6,3</b>	<b>6,5</b>	<b>6,7</b>	<b>6,9</b>	<b>7,0</b>	<b>7,1</b>	<b>7,2</b>	
	m	<b>3,8</b>	<b>3,4</b>	<b>3,4</b>	<b>3,6</b>	<b>3,7</b>	<b>3,8</b>	<b>3,7</b>	<b>3,8</b>	<b>3,9</b>	
	w	<b>8,3</b>	<b>10,0</b>	<b>9,9</b>	<b>10,0</b>	<b>10,3</b>	<b>10,7</b>	<b>11,0</b>	<b>11,1</b>	<b>11,3</b>	
Teilzeit-Berufsschulen <sup>1</sup>	z	0,1	0,2	0,2	0,1	0,2	0,1	0,1	0,1	0,1	
	m	0,2	0,2	0,2	0,2	0,2	0,2	0,1	0,1	0,1	
	w	0,0	0,1	0,1	0,1	0,1	0,1	0,1	0,1	0,1	
Berufsvorbereitungsjahr	z	2,9	3,8	3,8	2,9	3,1	3,0	3,3	3,9	3,7	
	m	2,8	4,4	4,1	3,2	3,3	2,9	3,5	4,3	3,5	
	w	3,1	2,8	3,2	2,5	2,8	3,1	3,0	3,2	2,7	
Berufsgrundbildungsjahr in vollzeitschulischer Form	z	0,3	0,2	0,2	-	-	-	-	-	-	
	m	0,4	0,2	0,2	-	-	-	-	-	-	
	w	0,1	0,1	-	-	-	-	-	-	-	
Berufsfachschulen	z	21,1	20,5	20,9	20,0	21,3	23,1	24,0	23,8	23,9	
	m	17,2	13,0	13,0	10,7	11,4	12,9	13,3	13,2	13,3	
	w	22,5	24,8	25,4	26,6	28,3	30,1	31,1	30,8	30,8	
Berufsoberschulen/Technische Oberschulen	z	-	5,4	6,6	4,9	9,4	12,4	10,8	11,3	27,3	
	m	-	4,8	2,1	2,2	8,2	14,4	8,1	6,5	22,7	
	w	-	5,9	10,3	7,0	10,3	11,0	12,5	14,4	31,1	
Fachgymnasien	z	-	-	-	-	0,0	0,1	0,0	0,1	0,2	
	m	-	-	-	-	0,0	0,1	0,1	0,1	0,2	
	w	-	-	-	-	0,0	0,0	0,0	0,1	0,2	
Fachoberschulen	z	7,5	11,3	11,3	10,6	10,5	10,5	10,0	10,5	10,7	
	m	5,5	9,1	8,7	8,5	8,9	8,9	8,5	9,2	9,0	
	w	12,1	13,6	14,0	12,9	12,1	12,1	11,7	11,9	12,0	
Fachschulen	z	46,7	31,8	32,2	32,8	32,4	32,2	32,1	32,3	32,8	
	m	35,2	22,8	23,4	25,6	25,7	25,1	24,7	24,6	25,4	
	w	61,5	41,0	41,6	40,7	40,0	39,6	39,6	39,8	40,1	
Fachakademien/Berufsakademien <sup>7</sup>	z	100,0	-	-	-	-	-	-	-	-	
	m	100,0	-	-	-	-	-	-	-	-	
	w	100,0	-	-	-	-	-	-	-	-	
<b>Zusammen</b>	z	<b>4,8</b>	<b>5,5</b>	<b>5,6</b>	<b>5,8</b>	<b>6,0</b>	<b>6,1</b>	<b>6,2</b>	<b>6,4</b>	<b>6,5</b>	
	m	<b>4,2</b>	<b>4,8</b>	<b>4,9</b>	<b>5,1</b>	<b>5,3</b>	<b>5,4</b>	<b>5,4</b>	<b>5,5</b>	<b>5,6</b>	
	w	<b>5,5</b>	<b>6,3</b>	<b>6,4</b>	<b>6,5</b>	<b>6,8</b>	<b>7,0</b>	<b>7,2</b>	<b>7,3</b>	<b>7,4</b>	
<i>Schulen des Gesundheitswesens</i>	z	51,7	90,9	93,0	92,7	92,7	93,0	93,0	93,0	92,8	
	m	55,7	90,7	93,3	92,1	92,1	92,2	92,5	92,7	92,6	
	w	50,8	91,0	92,9	92,8	92,9	93,2	93,2	93,1	92,8	
<b>Nordrhein-Westfalen</b>											
	<b>Allgemeinbildende Schulen</b>										
	z	6,3	7,3	7,5	7,7	7,8	8,0	8,1	8,1	8,3	8,4
m	5,3	6,2	6,4	6,6	6,7	6,9	7,0	7,1	7,3	7,4	
w	7,4	8,5	8,7	8,9	9,0	9,1	9,2	9,1	9,3	9,4	
Grundschulen	z	0,3	0,7	0,8	0,9	1,0	1,1	1,1	1,2	1,3	
	m	0,3	0,8	0,8	0,9	1,0	1,1	1,2	1,3	1,4	
	w	0,3	0,7	0,8	0,9	1,0	1,0	1,1	1,2	1,3	
Hauptschulen	z	0,5	0,7	0,8	0,9	1,0	1,1	1,1	1,3	1,4	
	m	0,5	0,7	0,8	0,8	0,9	1,0	1,1	1,3	1,4	
	w	0,5	0,8	0,8	0,9	1,0	1,1	1,1	1,3	1,4	
Schularten mit mehreren Bildungsgängen	z	-	-	-	-	-	-	4,8	6,3	6,1	
	m	-	-	-	-	-	-	4,5	5,8	5,7	
	w	-	-	-	-	-	-	5,2	7,0	6,6	
Realschulen	z	7,5	7,1	7,2	7,3	7,5	7,6	7,8	8,1	8,4	
	m	4,8	5,0	5,0	5,1	5,4	5,5	5,7	6,0	6,2	
	w	10,0	9,2	9,4	9,5	9,6	9,7	9,9	10,3	10,8	
Gymnasien	z	16,5	16,4	16,4	16,4	16,3	16,2	16,2	16,2	16,4	
	m	14,4	14,2	14,1	14,1	14,1	14,1	14,1	14,2	14,4	
	w	18,3	18,4	18,4	18,3	18,2	18,1	18,1	18,0	18,2	
Integrierte Gesamtschulen	z	2,4	3,8	3,9	3,9	4,0	4,0	4,0	4,1	4,2	
	m	2,2	3,8	3,8	3,9	4,0	4,0	4,0	4,1	4,2	
	w	2,6	3,9	4,0	4,0	4,0	4,0	4,0	4,0	4,2	
Freie Waldorfschulen	z	100,0	100,0	100,0	100,0	100,0	100,0	100,0	100,0	100,0	
	m	100,0	100,0	100,0	100,0	100,0	100,0	100,0	100,0	100,0	
	w	100,0	100,0	100,0	100,0	100,0	100,0	100,0	100,0	100,0	
Förderschulen	z	9,3	9,4	9,7	9,9	10,2	10,7	11,1	11,7	12,3	
	m	9,8	9,8	9,9	10,1	10,4	10,9	11,3	11,9	12,5	
	w	8,6	8,7	9,2	9,4	9,8	10,2	10,8	11,5	11,9	

## 2.2 Schüler/innen nach Schularten und Geschlecht 1992-2015

Anteile an öffentlichen und privaten Schulen zusammen in Prozent

Schulart/Geschlecht	1992	2007	2008	2009	2010	2011	2012	2013	2014	2015	
Abendrealsschulen	z	3,9	11,3	11,6	11,6	11,5	11,8	12,2	12,3	12,1	12,2
	m	3,8	10,1	10,2	11,1	11,5	11,4	12,0	11,8	12,2	11,7
	w	3,9	12,6	13,0	12,0	11,6	12,3	12,4	12,9	12,0	12,8
Abendgymnasien	z	3,7	7,0	7,0	7,2	7,3	6,9	7,3	7,6	8,3	8,9
	m	2,5	5,8	5,8	6,2	6,2	5,9	7,3	7,4	8,1	9,4
	w	4,8	7,9	8,0	8,0	8,2	7,7	7,4	7,7	8,4	8,4
Kollegs	z	28,3	20,4	20,8	20,1	20,5	21,3	20,9	21,4	20,9	21,9
	m	26,8	20,6	21,3	19,6	19,6	20,4	20,5	20,6	20,6	21,2
	w	29,8	20,3	20,3	20,6	21,5	22,2	21,4	22,3	21,3	22,8
<b>Berufliche Schulen</b>	z	<b>6,8</b>	<b>7,0</b>	<b>6,8</b>	<b>7,0</b>	<b>7,3</b>	<b>7,5</b>	<b>7,7</b>	<b>7,8</b>	<b>8,0</b>	<b>8,0</b>
	m	<b>6,9</b>	<b>5,6</b>	<b>5,3</b>	<b>5,4</b>	<b>5,7</b>	<b>5,8</b>	<b>6,0</b>	<b>6,1</b>	<b>6,1</b>	<b>6,0</b>
	w	<b>6,6</b>	<b>8,7</b>	<b>8,6</b>	<b>9,0</b>	<b>9,3</b>	<b>9,7</b>	<b>9,9</b>	<b>10,1</b>	<b>10,4</b>	<b>10,6</b>
Teilzeit-Berufsschulen <sup>8</sup>	z	4,4	3,9	3,8	3,7	3,9	4,0	4,0	4,1	4,2	4,0
	m	6,1	4,6	4,4	4,3	4,4	4,4	4,5	4,6	4,7	4,3
	w	2,0	2,8	2,9	3,0	3,0	3,2	3,2	3,3	3,4	3,5
Berufsvorbereitungsjahr	z	5,4	13,4	12,5	14,0	14,4	16,4	17,2	17,2	16,7	9,5
	m	6,6	15,4	14,5	16,6	18,0	18,9	19,4	19,0	17,8	10,5
	w	3,3	10,5	9,9	10,8	9,8	13,0	14,0	14,6	14,9	7,9
Berufsgrundbildungsjahr in vollzeitschulischer Form <sup>9</sup>	z	4,2	6,1	3,3	3,6	4,3	4,7	6,1	5,7	5,1	-
	m	3,9	6,4	3,5	3,9	4,8	5,1	6,4	6,3	5,6	-
	w	4,4	5,8	3,0	3,3	3,6	4,2	5,8	4,9	4,2	-
Berufsfachschulen <sup>10</sup>	z	16,3	8,7	9,1	9,4	9,6	10,0	10,0	9,9	10,1	9,6
	m	8,1	6,0	6,3	6,5	6,7	7,1	7,3	7,2	7,4	7,2
	w	20,8	11,3	11,6	12,0	12,3	12,7	12,7	12,5	12,9	12,2
Fachgymnasien <sup>11</sup>	z	-	8,9	9,3	9,7	10,0	10,5	10,7	11,0	11,0	11,4
	m	-	4,6	4,7	5,0	5,0	5,5	5,5	6,0	5,9	6,3
	w	-	13,1	13,7	14,2	14,6	15,1	15,4	15,6	15,5	15,6
Fachoberschulen	z	7,1	13,5	13,3	13,4	13,5	13,6	14,3	14,9	14,9	14,3
	m	6,2	6,0	6,5	7,0	7,6	7,9	8,4	9,5	10,2	9,0
	w	8,6	17,4	16,9	17,2	17,1	17,1	17,7	18,0	17,5	17,2
Fachschulen <sup>10</sup>	z	26,0	24,4	23,1	23,1	23,6	23,9	23,9	23,8	23,7	24,0
	m	24,6	14,7	13,3	13,2	14,2	14,5	14,3	14,2	13,8	13,9
	w	31,8	32,9	32,5	32,0	32,2	32,6	33,0	32,8	32,9	33,1
Kollegschulen	z	1,3	-	-	-	-	-	-	-	-	-
	m	0,5	-	-	-	-	-	-	-	-	-
	w	2,6	-	-	-	-	-	-	-	-	-
<b>Zusammen</b>	z	<b>6,4</b>	<b>7,3</b>	<b>7,4</b>	<b>7,5</b>	<b>7,7</b>	<b>7,9</b>	<b>8,0</b>	<b>8,0</b>	<b>8,2</b>	<b>8,3</b>
	m	<b>5,6</b>	<b>6,1</b>	<b>6,1</b>	<b>6,3</b>	<b>6,5</b>	<b>6,6</b>	<b>6,8</b>	<b>6,8</b>	<b>7,0</b>	<b>7,1</b>
	w	<b>7,2</b>	<b>8,5</b>	<b>8,7</b>	<b>8,9</b>	<b>9,0</b>	<b>9,2</b>	<b>9,3</b>	<b>9,3</b>	<b>9,5</b>	<b>9,6</b>
<i>Schulen des Gesundheitswesens</i>	z	69,4	75,1	76,3	76,7	76,9	76,8	77,0	77,9	78,5	78,3
	m	68,2	74,9	75,9	75,3	75,6	75,6	76,2	76,8	77,3	77,1
	w	69,7	75,2	76,4	77,0	77,3	77,2	77,3	78,2	78,9	78,7
<b>Rheinland-Pfalz Allgemeinbildende Schulen</b>	z	<b>6,3</b>	<b>7,0</b>	<b>7,2</b>	<b>7,4</b>	<b>7,5</b>	<b>7,7</b>	<b>8,0</b>	<b>8,1</b>	<b>8,3</b>	<b>8,3</b>
	m	<b>4,8</b>	<b>5,4</b>	<b>5,5</b>	<b>5,7</b>	<b>5,8</b>	<b>6,0</b>	<b>6,2</b>	<b>6,4</b>	<b>6,5</b>	<b>6,6</b>
	w	<b>7,8</b>	<b>8,6</b>	<b>8,9</b>	<b>9,1</b>	<b>9,3</b>	<b>9,5</b>	<b>9,8</b>	<b>9,9</b>	<b>10,1</b>	<b>10,1</b>
Grundschulen	z	1,2	1,5	1,6	1,7	1,7	1,8	1,9	2,0	2,0	2,1
	m	1,1	1,6	1,6	1,7	1,7	1,8	2,0	2,0	2,1	2,1
	w	1,2	1,5	1,6	1,7	1,7	1,8	1,9	2,0	2,0	2,1
Hauptschulen	z	2,2	5,3	5,9	8,5	17,2	30,5	34,0	100,0	100,0	100,0
	m	2,3	5,1	5,7	8,3	16,8	31,3	34,9	100,0	100,0	100,0
	w	2,0	5,5	6,2	8,8	17,7	29,5	32,7	100,0	100,0	100,0
Schularten mit mehreren Bildungsgängen	z	-	-	0,1	0,1	0,4	0,5	1,9	1,9	2,6	3,4
	m	-	-	0,1	0,1	0,5	0,5	2,0	2,0	2,3	2,9
	w	-	-	0,1	0,1	0,4	0,4	1,8	1,9	3,0	3,9
Realschulen	z	8,3	7,3	7,5	10,9	31,8	48,1	62,8	100,0	100,0	100,0
	m	4,4	3,7	3,9	5,8	18,6	31,1	41,9	100,0	100,0	100,0
	w	11,8	10,9	11,3	16,0	42,1	59,3	73,7	100,0	100,0	100,0
Gymnasien	z	14,8	13,8	13,6	13,6	13,6	13,7	13,9	14,1	14,2	14,5
	m	10,9	10,0	9,8	9,8	9,8	9,9	10,1	10,2	10,5	10,8
	w	18,2	17,0	16,9	17,0	17,0	17,1	17,3	17,4	17,6	17,7
Integrierte Gesamtschulen	z	-	-	0,3	0,4	0,4	0,5	0,7	0,9	1,0	1,1
	m	-	-	0,4	0,6	0,5	0,7	0,8	0,9	1,0	1,1
	w	-	-	0,2	0,3	0,3	0,4	0,6	0,9	1,0	1,1
Freie Waldorfschulen	z	100,0	100,0	100,0	100,0	100,0	100,0	100,0	100,0	100,0	100,0
	m	100,0	100,0	100,0	100,0	100,0	100,0	100,0	100,0	100,0	100,0
	w	100,0	100,0	100,0	100,0	100,0	100,0	100,0	100,0	100,0	100,0
Förderschulen	z	13,7	15,9	16,8	17,2	17,5	17,7	17,8	18,0	18,4	18,8
	m	14,1	18,0	19,1	19,5	20,2	20,3	20,3	20,6	20,7	21,3
	w	12,9	12,5	13,0	13,3	12,9	13,2	13,5	13,5	14,3	14,2
Abendgymnasien <sup>12</sup>	z	-	-	-	-	-	-	-	-	-	-
	m	-	-	-	-	-	-	-	-	-	-
	w	-	-	-	-	-	-	-	-	-	-
Kollegs	z	42,9	34,6	36,9	37,8	43,7	41,1	35,6	34,9	36,3	34,9
	m	37,9	33,2	33,9	37,0	43,6	38,5	34,1	32,3	32,2	30,7
	w	47,3	36,2	40,3	38,7	43,8	44,3	37,3	38,0	41,3	40,5

## 2.2 Schüler/innen nach Schularten und Geschlecht 1992-2015

Anteile an öffentlichen und privaten Schulen zusammen in Prozent

Schulart/Geschlecht		1992	2007	2008	2009	2010	2011	2012	2013	2014	2015
<b>Berufliche Schulen</b>	z	4,4	5,1	5,1	5,3	5,2	5,1	5,2	5,4	5,5	5,6
	m	2,5	3,4	3,3	3,4	3,5	3,4	3,3	3,4	3,5	3,5
	w	7,0	7,5	7,3	7,7	7,5	7,5	7,6	8,1	8,1	8,2
Teilzeit-Berufsschulen <sup>1</sup>	z	1,0	1,7	1,7	2,0	2,1	2,0	1,9	2,0	2,0	2,0
	m	1,2	2,0	2,0	2,3	2,4	2,3	2,1	2,1	2,2	2,2
	w	0,6	1,2	1,2	1,5	1,6	1,6	1,5	1,7	1,8	1,7
Berufsvorbereitungsjahr	z	3,0	7,2	8,9	7,2	6,9	6,2	9,1	10,4	11,0	8,7
	m	2,1	7,4	8,5	7,4	8,5	6,9	8,7	11,3	12,8	9,9
	w	4,3	6,8	9,5	6,8	4,3	5,1	9,7	8,8	7,6	6,3
Berufsgrundbildungsjahr in vollzeitschulischer Form	z	5,1	-	-	-	-	-	-	-	-	-
	m	3,8	-	-	-	-	-	-	-	-	-
	w	8,2	-	-	-	-	-	-	-	-	-
Berufsaufbauschulen	z	2,8	-	-	-	-	-	-	-	-	-
	m	0,5	-	-	-	-	-	-	-	-	-
	w	10,2	-	-	-	-	-	-	-	-	-
Berufsfachschulen	z	11,4	10,8	11,0	11,2	11,3	10,8	10,8	11,0	10,8	10,9
	m	7,3	7,8	7,9	7,8	8,1	8,1	8,0	7,7	7,6	7,5
	w	14,3	13,6	13,8	14,3	14,2	13,4	13,4	14,1	14,0	14,4
Berufsoberschulen/Technische Oberschulen <sup>13</sup>	z	-	1,0	1,2	1,2	1,1	1,3	1,5	1,6	1,6	1,6
	m	-	0,5	0,8	0,8	0,9	1,2	1,4	1,6	1,6	1,4
	w	-	1,9	2,0	1,7	1,3	1,5	1,8	1,7	1,7	2,0
Fachoberschulen <sup>13</sup>	z	1,6	-	-	-	-	-	-	-	-	2,3
	m	0,4	-	-	-	-	-	-	-	-	2,0
	w	4,3	-	-	-	-	-	-	-	-	2,6
Fachschulen	z	24,7	22,1	21,2	21,5	20,2	20,2	20,0	20,0	19,8	20,2
	m	9,9	8,9	8,6	8,3	7,9	8,1	8,2	8,8	9,1	9,9
	w	41,3	31,7	30,8	31,4	29,0	28,7	27,7	26,8	26,1	26,1
<b>Zusammen</b>	z	5,9	6,6	6,7	6,9	7,0	7,1	7,3	7,5	7,6	7,7
	m	4,2	4,9	5,0	5,2	5,3	5,4	5,5	5,6	5,8	5,9
	w	7,7	8,4	8,6	8,8	8,9	9,1	9,3	9,6	9,7	9,7
<i>Schulen des Gesundheitswesens</i>	z	64,1	71,5	73,4	72,5	71,8	72,0	69,5	67,9	66,7	62,7
	m	70,9	74,3	77,6	79,1	79,1	79,5	75,9	75,2	75,9	72,2
	w	62,4	70,8	72,3	70,7	69,6	69,9	67,6	65,7	64,3	59,8
<b>Saarland</b>											
<i>Allgemeinbildende Schulen</i>	z	7,1	9,0	9,3	8,2	8,4	8,3	8,3	8,4	8,5	8,4
	m	6,6	8,2	8,5	7,5	7,7	7,6	7,6	7,9	8,0	7,8
	w	7,6	9,8	10,0	8,8	9,0	9,0	8,9	8,9	9,1	9,0
Schulkindergärten	z	5,1	13,3	16,8	5,3	16,9	19,4	44,4	41,9	87,5	71,0
	m	4,4	9,8	11,9	4,8	14,0	15,4	43,6	37,5	82,5	66,7
	w	6,4	19,7	24,3	6,5	22,0	25,9	46,0	49,3	91,7	76,9
Grundschulen	z	1,0	1,5	1,7	1,8	2,1	2,1	2,2	2,4	2,4	2,4
	m	1,1	1,4	1,6	1,7	2,1	2,1	2,2	2,5	2,5	2,3
	w	1,0	1,7	1,8	1,9	2,1	2,0	2,1	2,3	2,4	2,5
Hauptschulen	z	4,4	100,0	100,0	100,0	100,0	100,0	100,0	100,0	100,0	-
	m	4,4	100,0	100,0	100,0	100,0	100,0	100,0	100,0	100,0	-
	w	4,4	100,0	100,0	100,0	100,0	100,0	100,0	100,0	100,0	-
Schularten mit mehreren Bildungsgängen	z	-	1,8	1,9	2,0	2,1	2,2	2,1	3,3	4,4	6,3
	m	-	2,0	2,1	2,0	2,0	2,1	2,1	3,4	4,7	6,7
	w	-	1,7	1,8	2,0	2,1	2,2	2,0	3,1	4,2	5,9
Realschulen	z	8,1	100,0	100,0	100,0	100,0	100,0	100,0	100,0	100,0	100,0
	m	7,9	100,0	100,0	100,0	100,0	100,0	100,0	100,0	100,0	100,0
	w	8,2	100,0	100,0	100,0	100,0	100,0	100,0	100,0	100,0	100,0
Gymnasien	z	17,0	17,1	17,3	13,6	13,3	12,9	12,6	12,7	12,8	12,8
	m	15,5	15,8	16,0	12,6	12,2	11,9	11,5	11,9	11,9	11,9
	w	18,3	18,3	18,4	14,5	14,3	13,9	13,6	13,4	13,7	13,6
Integrierte Gesamtschulen	z	-	-	0,6	0,8	1,0	1,1	1,4	1,0	0,9	1,4
	m	-	-	0,5	0,7	0,9	1,0	1,2	0,9	0,9	1,4
	w	-	-	0,6	0,8	1,1	1,2	1,5	1,1	1,0	1,3
Freie Waldorfschulen	z	100,0	100,0	100,0	100,0	100,0	100,0	100,0	100,0	100,0	100,0
	m	100,0	100,0	100,0	100,0	100,0	100,0	100,0	100,0	100,0	100,0
	w	100,0	100,0	100,0	100,0	100,0	100,0	100,0	100,0	100,0	100,0
Förderschulen	z	12,3	10,1	10,3	10,6	10,5	9,6	9,4	9,4	9,7	9,3
	m	13,2	10,9	11,1	11,6	11,7	10,5	10,3	10,5	10,7	10,2
	w	10,6	8,7	8,9	8,9	8,2	8,2	7,9	7,5	7,9	7,8
<b>Berufliche Schulen <sup>14</sup></b>	z	11,8	4,3	4,8	5,4	5,6	5,7	5,9	5,7	6,9	7,0
	m	16,8	4,6	5,4	6,3	6,5	6,8	6,9	6,7	8,1	8,3
	w	4,7	4,0	4,0	4,2	4,4	4,5	4,7	4,4	5,3	5,1
Teilzeit-Berufsschulen <sup>1</sup>	z	3,3	1,4	1,6	2,0	1,9	1,7	1,7	1,8	1,9	2,0
	m	4,9	1,4	1,7	2,0	2,0	1,9	1,8	1,9	2,2	2,3
	w	1,0	1,4	1,5	1,8	1,7	1,5	1,4	1,5	1,5	1,6
Berufsgrundbildungsjahr in vollzeitschulischer Form	z	9,7	1,5	-	-	-	-	-	-	-	-
	m	11,5	2,4	-	-	-	-	-	-	-	-
	w	5,9	0,4	-	-	-	-	-	-	-	-
Berufsaufbauschulen	z	66,5	-	-	-	-	-	-	-	-	-
	m	67,8	-	-	-	-	-	-	-	-	-
	w	51,9	-	-	-	-	-	-	-	-	-
Berufsfachschulen	z	3,3	2,8	2,5	2,3	2,6	2,3	1,9	2,0	2,0	1,7
	m	3,2	2,9	2,6	2,4	3,2	2,5	1,8	1,8	2,0	2,5
	w	3,4	2,6	2,5	2,2	2,1	2,2	2,1	2,1	2,1	1,0



## 2.2 Schüler/innen nach Schularten und Geschlecht 1992-2015

Anteile an öffentlichen und privaten Schulen zusammen in Prozent

Schulart/Geschlecht		1992	2007	2008	2009	2010	2011	2012	2013	2014	2015
Fachoberschulen	z	12,4	3,5	3,7	3,9	3,6	4,0	4,2	1,9	3,6	3,6
	m	16,5	4,1	4,4	4,4	4,0	4,6	4,4	2,0	3,7	4,0
	w	6,7	2,9	3,1	3,3	3,3	3,4	4,0	1,8	3,4	3,2
Fachschulen	z	70,0	55,3	59,6	60,9	59,2	57,1	55,2	50,6	55,0	54,6
	m	78,5	81,7	85,6	86,6	85,8	83,3	81,9	79,0	82,7	82,4
	w	43,0	37,2	38,1	37,1	36,0	34,8	33,1	29,2	31,8	31,1
<b>Zusammen</b>	z	<b>8,2</b>	<b>7,8</b>	<b>8,1</b>	<b>7,4</b>	<b>7,6</b>	<b>7,6</b>	<b>7,6</b>	<b>7,7</b>	<b>8,1</b>	<b>8,0</b>
	m	<b>9,3</b>	<b>7,2</b>	<b>7,6</b>	<b>7,2</b>	<b>7,4</b>	<b>7,4</b>	<b>7,4</b>	<b>7,6</b>	<b>8,0</b>	<b>8,0</b>
	w	<b>7,0</b>	<b>8,4</b>	<b>8,6</b>	<b>7,6</b>	<b>7,8</b>	<b>7,8</b>	<b>7,9</b>	<b>7,8</b>	<b>8,1</b>	<b>8,0</b>
Schulen des Gesundheitswesens	z	51,5	75,5	75,7	74,7	76,9	77,7	80,6	81,1	84,7	84,2
	m	52,8	82,4	83,6	80,2	82,0	83,4	84,6	85,0	87,8	87,5
	w	51,2	74,0	74,1	73,5	75,9	76,3	79,7	80,2	83,8	83,3
<b>Sachsen</b>											
<b>Allgemeinbildende Schulen</b>	z	<b>0,4</b>	<b>6,1</b>	<b>6,9</b>	<b>7,6</b>	<b>8,1</b>	<b>8,6</b>	<b>9,0</b>	<b>9,3</b>	<b>9,6</b>	<b>9,7</b>
	m	<b>0,4</b>	<b>6,1</b>	<b>7,0</b>	<b>7,6</b>	<b>8,2</b>	<b>8,6</b>	<b>9,0</b>	<b>9,3</b>	<b>9,5</b>	<b>9,6</b>
	w	<b>0,4</b>	<b>6,1</b>	<b>6,8</b>	<b>7,5</b>	<b>8,1</b>	<b>8,5</b>	<b>9,0</b>	<b>9,4</b>	<b>9,6</b>	<b>9,8</b>
Vorklassen	z	-	-	-	-	-	-	-	-	-	-
	m	-	-	-	-	-	-	-	-	-	-
	w	-	-	-	-	-	-	-	-	-	-
Grundschulen	z	0,1	5,7	6,1	6,4	6,7	6,9	7,0	7,2	7,2	7,2
	m	0,1	5,8	6,3	6,6	6,8	7,0	7,0	7,1	7,2	7,2
	w	0,1	5,6	6,0	6,3	6,7	6,8	7,0	7,2	7,2	7,3
Schularten mit mehreren Bildungsgängen	z	0,0	4,4	5,7	6,9	8,0	8,6	9,1	9,5	9,8	10,0
	m	0,0	4,4	5,8	7,0	8,1	8,6	9,1	9,6	9,8	10,0
	w	0,0	4,5	5,7	6,9	7,9	8,5	9,0	9,4	9,7	9,9
Gymnasien	z	0,7	7,2	8,2	9,1	9,6	10,2	10,8	11,3	11,6	11,9
	m	0,8	7,3	8,4	9,3	9,9	10,5	11,1	11,6	11,8	12,0
	w	0,6	7,1	8,1	8,9	9,4	10,0	10,6	11,2	11,5	11,8
Freie Waldorfschulen	z	100,0	100,0	100,0	100,0	100,0	100,0	100,0	100,0	100,0	100,0
	m	100,0	100,0	100,0	100,0	100,0	100,0	100,0	100,0	100,0	100,0
	w	100,0	100,0	100,0	100,0	100,0	100,0	100,0	100,0	100,0	100,0
Förderschulen	z	1,9	5,1	5,2	5,3	5,5	5,9	6,2	6,5	6,8	6,7
	m	1,6	5,4	5,6	5,8	5,9	6,4	6,5	6,8	7,0	6,9
	w	2,4	4,5	4,6	4,6	4,7	5,1	5,6	6,0	6,4	6,4
Abendrealsschulen	z	-	-	-	-	-	-	-	-	-	-
	m	-	-	-	-	-	-	-	-	-	-
	w	-	-	-	-	-	-	-	-	-	-
Abendgymnasien	z	-	-	-	-	-	-	-	-	-	-
	m	-	-	-	-	-	-	-	-	-	-
	w	-	-	-	-	-	-	-	-	-	-
Kollegs	z	-	3,4	5,4	7,3	9,7	10,7	11,0	10,0	9,7	9,4
	m	-	3,3	5,1	6,8	10,4	10,7	10,6	9,9	9,9	9,9
	w	-	3,6	5,7	7,8	8,9	10,6	11,6	10,1	9,4	8,8
<b>Berufliche Schulen</b>	z	<b>1,7</b>	<b>25,4</b>	<b>25,4</b>	<b>26,5</b>	<b>27,8</b>	<b>28,9</b>	<b>29,4</b>	<b>28,7</b>	<b>28,6</b>	<b>28,2</b>
	m	<b>0,4</b>	<b>15,5</b>	<b>15,1</b>	<b>15,6</b>	<b>16,6</b>	<b>17,4</b>	<b>17,5</b>	<b>17,4</b>	<b>17,4</b>	<b>17,1</b>
	w	<b>3,3</b>	<b>36,3</b>	<b>36,4</b>	<b>37,7</b>	<b>39,0</b>	<b>40,2</b>	<b>40,9</b>	<b>39,9</b>	<b>40,0</b>	<b>39,6</b>
Teilzeit-Berufsschulen <sup>1</sup>	z	-	4,5	4,4	4,3	4,3	4,3	3,9	3,8	3,9	4,2
	m	-	4,3	4,2	4,0	4,0	4,0	3,7	3,5	3,6	3,7
	w	-	5,0	4,9	4,7	4,8	4,8	4,4	4,2	4,5	5,0
Berufsvorbereitungsjahr	z	-	33,8	37,0	36,8	36,7	35,4	34,8	33,5	32,6	28,8
	m	-	33,6	35,9	35,7	35,2	35,4	33,5	32,3	31,5	26,5
	w	-	34,2	38,8	38,4	39,0	35,3	36,7	35,3	34,4	33,1
Berufsgrundbildungsjahr in vollzeitschulischer Form	z	-	19,0	4,1	11,1	8,9	7,6	1,2	8,0	8,1	10,1
	m	-	13,3	2,7	9,0	8,8	5,6	0,5	5,4	6,1	7,1
	w	-	28,4	6,5	14,1	9,0	10,6	2,2	11,7	11,2	14,2
Berufsfachschulen	z	25,7	72,2	73,3	75,4	76,2	76,5	76,0	74,7	74,7	73,7
	m	31,8	71,2	72,2	75,3	77,1	77,6	77,5	77,4	77,6	76,9
	w	24,8	72,6	73,6	75,5	75,9	76,1	75,6	73,9	73,8	72,8
Fachgymnasien	z	-	2,4	3,0	3,8	4,3	5,3	6,7	8,5	10,6	12,2
	m	-	1,3	1,8	2,8	3,5	4,1	5,5	7,0	8,5	9,9
	w	-	3,4	4,1	4,9	5,1	6,4	7,9	9,8	12,4	14,2
Fachoberschulen	z	-	27,4	27,5	27,8	28,0	27,0	26,7	28,7	33,7	35,6
	m	-	23,3	23,9	24,1	25,1	23,5	23,5	25,0	30,7	32,6
	w	-	31,1	30,8	31,3	31,0	30,8	30,0	32,1	36,6	38,5
Fachschulen	z	-	55,6	55,9	57,9	59,8	61,1	62,0	62,5	62,7	64,2
	m	-	38,1	38,1	38,5	40,8	42,5	42,7	44,4	44,8	46,7
	w	-	69,2	69,6	71,8	72,2	72,6	73,9	73,8	73,9	74,4
<b>Zusammen</b>	z	<b>0,6</b>	<b>12,7</b>	<b>13,0</b>	<b>13,4</b>	<b>13,7</b>	<b>13,8</b>	<b>13,9</b>	<b>13,8</b>	<b>13,8</b>	<b>13,8</b>
	m	<b>0,4</b>	<b>9,4</b>	<b>9,7</b>	<b>10,1</b>	<b>10,6</b>	<b>10,9</b>	<b>11,0</b>	<b>11,2</b>	<b>11,3</b>	<b>11,3</b>
	w	<b>0,8</b>	<b>16,2</b>	<b>16,4</b>	<b>16,9</b>	<b>17,0</b>	<b>16,9</b>	<b>16,9</b>	<b>16,5</b>	<b>16,5</b>	<b>16,3</b>

## 2.2 Schüler/innen nach Schularten und Geschlecht 1992-2015

Anteile an öffentlichen und privaten Schulen zusammen in Prozent

Schulart/Geschlecht	1992	2007	2008	2009	2010	2011	2012	2013	2014	2015	
<b>Sachsen-Anhalt</b>											
<b>Allgemeinbildende Schulen</b>											
z	0,7	5,2	5,8	6,3	6,7	7,2	7,7	8,0	8,5	8,9	
m	0,6	5,1	5,8	6,3	6,7	7,2	7,7	8,1	8,5	8,9	
w	0,8	5,3	5,8	6,3	6,7	7,2	7,7	8,0	8,5	8,9	
Grundschulen	z	-	5,2	5,6	5,9	6,2	6,6	6,7	6,8	7,1	7,2
m	-	5,3	5,7	6,0	6,2	6,6	6,7	6,8	7,0	7,2	
w	-	5,1	5,4	5,8	6,2	6,5	6,7	6,9	7,1	7,2	
Schulartunabhängige Orientierungsstufe	z	-	-	-	-	-	-	-	-	-	
m	-	-	-	-	-	-	-	-	-	-	
w	-	-	-	-	-	-	-	-	-	-	
Schularten mit mehreren Bildungsgängen	z	-	1,4	2,1	2,7	3,2	3,7	4,3	4,7	5,0	5,6
m	-	1,5	2,3	2,9	3,4	3,9	4,5	5,0	5,2	5,7	
w	-	1,3	1,9	2,5	3,0	3,5	4,0	4,3	4,8	5,4	
Realschulen	z	-	-	-	-	-	-	-	-	-	
m	-	-	-	-	-	-	-	-	-	-	
w	-	-	-	-	-	-	-	-	-	-	
Gymnasien	z	2,5	8,4	9,3	9,8	10,0	10,2	10,4	10,4	10,5	10,6
m	2,5	8,5	9,4	10,0	10,2	10,4	10,6	10,6	10,6	10,8	
w	2,4	8,3	9,2	9,6	9,9	10,1	10,3	10,2	10,4	10,5	
Integrierte Gesamtschulen	z	-	4,4	7,9	11,6	16,5	23,3	28,8	31,6	31,1	27,3
m	-	4,8	8,8	12,6	17,6	25,6	31,2	33,7	33,2	28,2	
w	-	4,1	7,1	10,6	15,4	21,1	26,5	29,5	29,0	26,4	
Freie Waldorfschulen	z	100,0	100,0	100,0	100,0	100,0	100,0	100,0	100,0	100,0	
m	100,0	100,0	100,0	100,0	100,0	100,0	100,0	100,0	100,0	100,0	
w	100,0	100,0	100,0	100,0	100,0	100,0	100,0	100,0	100,0	100,0	
Förderschulen	z	0,8	2,7	2,7	2,8	2,9	3,2	3,4	3,7	4,2	4,9
m	0,8	3,1	3,1	3,2	3,4	3,9	4,2	4,6	5,3	6,1	
w	0,9	2,0	2,0	2,0	2,0	2,0	2,0	2,0	2,3	2,7	
Kollegs	z	21,1	-	-	-	-	-	-	-	-	
m	19,3	-	-	-	-	-	-	-	-	-	
w	23,0	-	-	-	-	-	-	-	-	-	
<b>Berufliche Schulen</b>											
z	0,4	11,9	11,8	12,4	13,0	13,6	14,5	15,3	15,6	15,4	
m	0,1	5,4	5,2	5,2	5,7	5,9	6,3	6,3	6,3	6,4	
w	0,7	19,5	19,5	20,5	21,3	22,2	23,4	24,9	25,6	25,0	
Teilzeit-Brufsschulen <sup>1</sup>	z	-	0,2	0,3	0,3	0,4	0,3	0,4	0,4	0,3	0,3
m	-	0,2	0,2	0,3	0,4	0,4	0,4	0,4	0,4	0,3	
w	-	0,3	0,3	0,4	0,4	0,3	0,3	0,3	0,3	0,3	
Berufsfachschulen	z	1,5	46,1	46,7	47,8	48,3	47,7	48,0	48,0	47,7	45,3
m	0,7	41,7	43,9	44,2	45,1	44,5	44,3	43,5	42,9	42,5	
w	1,5	47,6	47,6	48,8	49,2	48,6	49,1	49,2	49,1	46,1	
Fachoberschulen	z	-	7,9	8,0	6,9	7,0	8,2	9,1	11,4	12,9	13,7
m	-	6,4	6,1	5,1	5,6	6,4	7,0	9,7	10,5	10,5	
w	-	9,4	9,9	8,6	8,5	10,2	11,2	13,0	15,3	16,7	
Fachschulen	z	2,8	49,0	50,7	50,3	51,9	52,8	55,2	57,1	58,1	59,4
m	0,9	43,3	41,2	38,1	41,5	39,8	40,8	41,1	40,9	45,5	
w	4,0	52,0	55,1	56,4	57,2	59,5	61,8	63,6	64,3	64,0	
Zusammen	z	0,7	7,2	7,6	8,0	8,3	8,7	9,2	9,6	9,9	10,2
m	0,5	5,2	5,6	6,0	6,4	6,9	7,4	7,7	8,0	8,4	
w	0,8	9,4	9,7	10,1	10,4	10,7	11,1	11,5	12,0	12,1	
Schulen des Gesundheitswesens	z	-	45,6	41,2	44,5	48,8	48,7	52,2	53,6	55,0	53,8
m	-	56,6	47,7	54,5	58,5	57,6	56,7	61,9	64,2	63,1	
w	-	41,7	38,9	41,0	45,2	45,2	50,6	50,3	51,3	50,5	
<b>Schleswig-Holstein</b>											
<b>Allgemeinbildende Schulen</b>											
z	3,8	3,7	3,9	4,1	4,3	4,4	4,6	4,8	4,8	4,8	
m	3,8	3,6	3,9	4,0	4,2	4,4	4,6	4,8	4,8	4,8	
w	3,8	3,8	4,0	4,1	4,3	4,5	4,7	4,8	4,8	4,8	
Vorklassen	z	11,6	-	-	-	-	-	-	-	-	
m	11,7	-	-	-	-	-	-	-	-	-	
w	11,5	-	-	-	-	-	-	-	-	-	
Schulkindergärten	z	-	-	-	-	-	-	-	-	-	
m	-	-	-	-	-	-	-	-	-	-	
w	-	-	-	-	-	-	-	-	-	-	
Grundschulen	z	2,1	2,2	2,5	2,6	2,9	3,0	3,2	3,4	3,3	3,3
m	2,2	2,1	2,5	2,6	2,8	3,0	3,1	3,3	3,3	3,2	
w	2,1	2,2	2,4	2,6	3,0	3,1	3,3	3,5	3,4	3,5	
Hauptschulen	z	3,3	3,2	0,9	0,6	0,3	0,2	-	-	-	-
m	3,2	2,8	0,8	0,6	0,2	0,2	-	-	-	-	
w	3,5	3,8	0,9	0,7	0,3	0,2	-	-	-	-	
Schularten mit mehreren Bildungsgängen	z	-	-	1,5	1,1	1,0	1,2	1,3	1,4	1,6	1,9
m	-	-	1,5	1,1	0,9	1,3	1,4	1,6	1,9	2,2	
w	-	-	1,5	1,2	1,1	1,2	1,2	1,1	1,2	1,6	
Realschulen	z	1,9	1,5	1,7	1,4	1,5	1,1	0,9	1,6	4,6	69,6
m	1,9	1,5	1,8	1,5	1,7	1,3	1,2	2,1	6,1	69,4	
w	1,9	1,5	1,5	1,2	1,2	0,8	0,6	1,0	3,0	69,7	
Gymnasien	z	2,1	1,9	1,8	1,3	1,7	1,8	2,0	2,0	1,8	
m	2,3	2,1	2,0	1,5	1,9	2,0	2,2	2,5	2,2	2,0	
w	2,0	1,8	1,7	1,2	1,6	1,7	1,8	2,0	1,7	1,6	

## 2.2 Schüler/innen nach Schularten und Geschlecht 1992-2015

Anteile an öffentlichen und privaten Schulen zusammen in Prozent

Schulart/Geschlecht	1992	2007	2008	2009	2010	2011	2012	2013	2014	2015	
Integrierte Gesamtschulen	z	2,2	4,1	7,9	8,1	5,8	5,5	5,0	4,5	4,5	4,4
	m	2,4	4,0	7,1	7,4	5,4	5,0	4,7	4,2	4,3	4,2
	w	1,9	4,1	8,7	8,7	6,3	5,9	5,3	4,8	4,8	4,7
Freie Waldorfschulen	z	100,0	100,0	100,0	100,0	100,0	100,0	100,0	100,0	100,0	100,0
	m	100,0	100,0	100,0	100,0	100,0	100,0	100,0	100,0	100,0	100,0
	w	100,0	100,0	100,0	100,0	100,0	100,0	100,0	100,0	100,0	100,0
Förderschulen	z	4,6	5,6	6,4	7,0	7,7	8,3	8,7	9,2	9,4	9,7
	m	4,4	5,2	5,9	6,5	7,2	8,0	8,2	9,1	9,0	9,2
	w	4,8	6,3	7,2	7,8	8,4	8,8	9,4	9,4	10,0	10,7
<b>Berufliche Schulen</b>	z	<b>4,2</b>	<b>2,1</b>	<b>2,3</b>	<b>2,3</b>	<b>2,5</b>	<b>2,4</b>	<b>2,3</b>	<b>2,4</b>	<b>2,4</b>	<b>2,2</b>
	m	<b>4,9</b>	<b>2,0</b>	<b>2,3</b>	<b>2,2</b>	<b>2,3</b>	<b>2,4</b>	<b>2,5</b>	<b>2,4</b>	<b>2,3</b>	<b>2,3</b>
	w	<b>3,2</b>	<b>2,3</b>	<b>2,3</b>	<b>2,4</b>	<b>2,6</b>	<b>2,3</b>	<b>2,2</b>	<b>2,4</b>	<b>2,4</b>	<b>2,0</b>
Berufsvorbereitungsjahr	z	1,4	-	-	-	-	-	-	-	-	-
	m	1,5	-	-	-	-	-	-	-	-	-
	w	1,3	-	-	-	-	-	-	-	-	-
Berufsgrundbildungsjahr in vollzeitschulischer Form	z	0,7	2,3	2,0	1,3	1,4	1,0	1,5	2,1	3,0	1,2
	m	0,6	1,6	1,7	1,2	1,6	1,0	0,7	1,9	2,7	0,9
	w	0,9	10,0	4,8	2,6	-	-	9,1	3,0	4,7	2,8
Berufsfachschulen	z	11,0	7,4	7,6	7,5	7,8	7,0	6,5	5,9	5,8	6,2
	m	10,7	6,6	7,8	6,5	6,3	6,6	6,5	5,0	5,1	7,0
	w	11,1	8,1	7,4	8,4	9,2	7,3	6,5	6,6	6,3	5,5
Berufsoberschulen/Technische Oberschulen	z	-	1,6	1,3	2,4	2,7	2,6	2,7	4,4	4,3	3,2
	m	-	1,4	1,8	1,9	2,9	3,1	4,4	5,3	4,5	3,3
	w	-	1,9	0,9	2,8	2,5	2,1	0,8	3,4	4,1	3,1
Fachgymnasien	z	1,1	1,2	1,1	1,0	1,1	1,1	1,2	1,3	1,4	1,1
	m	1,3	1,5	1,2	1,1	1,2	1,2	1,3	1,5	1,8	1,4
	w	0,9	0,9	0,9	0,9	1,0	1,0	1,1	1,1	1,2	0,9
Fachoberschulen	z	2,7	0,6	1,0	0,8	0,5	-	0,2	-	0,4	-
	m	2,4	0,5	0,9	1,0	0,7	-	0,1	-	0,5	-
	w	3,5	0,8	1,2	0,6	0,3	-	0,4	-	0,2	-
Fachschulen	z	32,6	18,5	22,5	21,4	21,8	21,9	20,9	21,3	19,8	17,3
	m	44,9	27,9	31,8	30,5	31,6	31,9	31,1	31,1	28,9	27,2
	w	14,2	10,9	14,5	13,1	13,0	13,1	12,4	13,4	12,9	10,3
Fachakademien/Berufsakademien <sup>16</sup>	z	100,0	-	-	-	-	-	-	-	-	-
	m	100,0	-	-	-	-	-	-	-	-	-
	w	100,0	-	-	-	-	-	-	-	-	-
<b>Zusammen</b>	z	<b>3,9</b>	<b>3,4</b>	<b>3,6</b>	<b>3,7</b>	<b>3,9</b>	<b>3,9</b>	<b>4,1</b>	<b>4,2</b>	<b>4,2</b>	<b>4,2</b>
	m	<b>4,1</b>	<b>3,2</b>	<b>3,5</b>	<b>3,6</b>	<b>3,7</b>	<b>3,9</b>	<b>4,1</b>	<b>4,2</b>	<b>4,2</b>	<b>4,2</b>
	w	<b>3,6</b>	<b>3,5</b>	<b>3,6</b>	<b>3,7</b>	<b>4,0</b>	<b>4,0</b>	<b>4,1</b>	<b>4,3</b>	<b>4,3</b>	<b>4,2</b>
<i>Schulen des Gesundheitswesens</i> <sup>17</sup>	z	37,9	86,4	97,4	97,3	97,1	97,1	97,3	67,2	69,1	67,8
	m	40,8	86,6	96,0	95,0	95,2	94,9	95,1	71,5	72,7	68,4
	w	37,1	86,4	97,8	97,9	97,6	97,9	98,0	65,7	67,8	67,5
<b>Thüringen</b>											
<i>Allgemeinbildende Schulen</i>	z	<b>0,4</b>	<b>5,5</b>	<b>6,0</b>	<b>6,6</b>	<b>7,0</b>	<b>7,3</b>	<b>7,6</b>	<b>7,9</b>	<b>8,3</b>	<b>8,6</b>
	m	<b>0,4</b>	<b>5,7</b>	<b>6,3</b>	<b>6,9</b>	<b>7,3</b>	<b>7,6</b>	<b>7,9</b>	<b>8,2</b>	<b>8,5</b>	<b>8,8</b>
	w	<b>0,4</b>	<b>5,3</b>	<b>5,7</b>	<b>6,4</b>	<b>6,7</b>	<b>7,1</b>	<b>7,3</b>	<b>7,7</b>	<b>8,0</b>	<b>8,4</b>
Grundschulen	z	-	3,1	3,6	4,2	4,9	5,1	5,0	5,2	5,1	5,3
	m	-	3,2	3,8	4,3	5,0	5,2	5,2	5,4	5,2	5,4
	w	-	3,1	3,5	4,1	4,8	4,9	4,8	5,0	5,1	5,1
Schularten mit mehreren Bildungsgängen	z	-	2,3	2,9	3,2	3,4	3,5	3,2	3,4	3,2	3,3
	m	-	2,5	3,0	3,4	3,5	3,6	3,4	3,5	3,3	3,2
	w	-	2,1	2,8	3,1	3,3	3,3	3,0	3,2	3,2	3,3
Gymnasien	z	0,7	6,1	6,2	7,3	7,4	7,6	7,7	7,9	8,0	8,2
	m	0,7	5,7	5,9	7,0	7,2	7,3	7,5	7,6	7,6	7,9
	w	0,7	6,4	6,4	7,6	7,7	7,8	7,9	8,1	8,3	8,5
Integrierte Gesamtschulen	z	-	4,6	6,2	7,4	9,0	13,7	20,1	19,5	21,4	20,7
	m	-	4,7	6,3	7,7	9,4	13,8	20,8	20,2	22,6	21,6
	w	-	4,5	6,0	7,2	8,6	13,6	19,3	18,8	20,1	19,8
Freie Waldorfschulen	z	100,0	100,0	100,0	100,0	100,0	100,0	100,0	100,0	100,0	100,0
	m	100,0	100,0	100,0	100,0	100,0	100,0	100,0	100,0	100,0	100,0
	w	100,0	100,0	100,0	100,0	100,0	100,0	100,0	100,0	100,0	100,0
Förderschulen	z	4,6	19,6	21,4	23,7	26,1	27,1	27,5	29,3	30,5	32,0
	m	4,0	20,9	23,0	25,1	27,5	28,3	28,7	30,1	31,4	32,5
	w	5,5	17,3	18,8	21,2	23,8	25,1	25,6	28,0	28,9	31,0
<b>Berufliche Schulen</b>	z	<b>1,1</b>	<b>15,4</b>	<b>15,6</b>	<b>16,2</b>	<b>16,9</b>	<b>17,9</b>	<b>18,1</b>	<b>18,6</b>	<b>18,3</b>	<b>18,1</b>
	m	<b>0,4</b>	<b>8,5</b>	<b>8,7</b>	<b>9,5</b>	<b>9,8</b>	<b>10,5</b>	<b>10,7</b>	<b>10,9</b>	<b>10,4</b>	<b>9,9</b>
	w	<b>2,1</b>	<b>23,5</b>	<b>23,5</b>	<b>23,7</b>	<b>24,8</b>	<b>25,9</b>	<b>26,1</b>	<b>26,9</b>	<b>26,7</b>	<b>27,0</b>
Teilzeit-Berufsschulen <sup>1</sup>	z	0,1	2,1	2,3	2,4	2,2	2,1	2,2	2,4	2,3	2,7
	m	0,1	2,1	2,3	2,5	2,3	2,2	2,3	2,4	2,2	2,6
	w	0,1	2,0	2,4	2,3	2,1	1,8	2,0	2,3	2,4	3,0
Berufsvorbereitungsjahr	z	2,4	11,7	12,0	13,4	14,5	18,1	18,7	14,8	14,4	12,6
	m	2,3	12,5	12,4	13,6	15,1	19,1	18,2	15,1	15,0	11,9
	w	2,7	10,2	11,4	13,0	13,5	16,5	19,6	14,2	13,4	14,2
Berufsgrundbildungsjahr in vollzeitschulischer Form	z	13,9	-	-	-	-	-	-	-	-	-
	m	6,3	-	-	-	-	-	-	-	-	-
	w	15,6	-	-	-	-	-	-	-	-	-

## 2.2 Schüler/innen nach Schularten und Geschlecht 1992-2015

Anteile an öffentlichen und privaten Schulen zusammen in Prozent

Schulart/Geschlecht		1992	2007	2008	2009	2010	2011	2012	2013	2014	2015
Berufsfachschulen	z	2,6	43,7	44,0	44,2	44,4	45,7	46,3	46,7	46,1	46,1
	m	0,7	32,1	34,1	35,3	35,4	38,3	39,1	38,7	38,1	37,1
	w	3,0	49,2	48,3	48,0	48,0	48,6	49,1	49,8	49,1	49,6
Fachgymnasien	z	-	-	-	-	-	-	-	-	0,5	0,6
	m	-	-	-	-	-	-	-	-	0,7	0,7
	w	-	-	-	-	-	-	-	-	0,4	0,5
Fachoberschulen	z	0,7	7,7	6,7	6,1	7,4	6,3	6,4	6,1	5,3	5,3
	m	-	5,5	5,0	5,1	5,9	5,5	6,5	6,1	4,9	5,7
	w	1,2	9,8	8,2	7,2	9,0	7,1	6,3	6,1	5,8	4,8
Fachschulen	z	6,2	43,2	45,9	46,8	46,6	47,3	45,7	47,0	46,8	47,6
	m	3,0	33,4	35,6	38,1	36,6	38,0	37,9	38,7	38,1	37,0
	w	7,4	49,6	53,0	53,1	54,0	53,8	50,9	52,5	52,6	54,0
<b>Zusammen</b>	z	<b>0,5</b>	<b>8,7</b>	<b>9,0</b>	<b>9,5</b>	<b>9,7</b>	<b>9,9</b>	<b>10,0</b>	<b>10,3</b>	<b>10,5</b>	<b>10,6</b>
	m	<b>0,4</b>	<b>6,7</b>	<b>7,1</b>	<b>7,7</b>	<b>8,0</b>	<b>8,3</b>	<b>8,6</b>	<b>8,8</b>	<b>8,9</b>	<b>9,0</b>
	w	<b>0,7</b>	<b>10,9</b>	<b>11,0</b>	<b>11,4</b>	<b>11,5</b>	<b>11,6</b>	<b>11,5</b>	<b>11,9</b>	<b>12,0</b>	<b>12,2</b>
<i>Schulen des Gesundheitswesens<sup>18</sup></i>		-	-	-	-	-	-	-	-	-	-
<b>Deutschland</b>											
<b>Allgemeinbildende Schulen</b>	z	<b>4,8</b>	<b>7,3</b>	<b>7,7</b>	<b>7,9</b>	<b>8,2</b>	<b>8,4</b>	<b>8,5</b>	<b>8,7</b>	<b>8,8</b>	<b>8,9</b>
	m	<b>4,1</b>	<b>6,5</b>	<b>6,8</b>	<b>7,0</b>	<b>7,3</b>	<b>7,5</b>	<b>7,7</b>	<b>7,9</b>	<b>8,0</b>	<b>8,2</b>
	w	<b>5,5</b>	<b>8,2</b>	<b>8,6</b>	<b>8,8</b>	<b>9,1</b>	<b>9,3</b>	<b>9,4</b>	<b>9,5</b>	<b>9,6</b>	<b>9,7</b>
Vorklassen	z	4,2	7,5	8,0	8,8	8,3	8,3	9,6	9,9	9,9	9,8
	m	4,2	7,5	7,5	8,1	7,6	8,0	9,3	9,5	9,7	9,2
	w	4,2	7,5	8,6	9,5	9,0	8,6	9,9	10,2	10,2	10,3
Schulkindergärten	z	4,9	14,5	14,9	15,5	15,3	15,4	15,9	16,6	16,6	16,4
	m	4,9	14,7	15,0	15,9	15,3	15,6	16,1	16,7	16,7	16,7
	w	4,9	14,2	14,6	14,8	15,3	15,2	15,4	16,4	16,5	16,0
Grundschulen	z	0,8	2,4	2,6	2,8	2,9	3,0	3,2	3,3	3,4	3,5
	m	0,8	2,4	2,6	2,8	2,9	3,0	3,2	3,3	3,4	3,5
	w	0,8	2,4	2,6	2,8	2,9	3,0	3,2	3,3	3,4	3,5
Schulartunabhängige Orientierungsstufe	z	2,2	4,5	4,7	5,2	5,6	5,6	6,1	6,6	6,9	7,0
	m	2,1	4,5	4,6	5,1	5,5	5,5	5,9	6,4	6,7	6,9
	w	2,2	4,6	4,7	5,2	5,7	5,7	6,2	6,7	7,0	7,0
Hauptschulen	z	1,7	2,9	3,1	3,3	3,5	3,8	3,8	4,1	4,3	4,5
	m	1,7	2,8	3,0	3,2	3,5	3,7	3,7	3,9	4,1	4,3
	w	1,7	3,0	3,2	3,5	3,7	3,9	4,0	4,2	4,5	4,7
Schularten mit mehreren Bildungsgängen	z	0,0	2,9	3,7	4,2	4,4	4,6	5,3	5,7	6,1	6,4
	m	0,0	2,9	3,8	4,3	4,5	4,6	5,3	5,7	6,0	6,3
	w	0,0	2,9	3,7	4,2	4,4	4,6	5,3	5,6	6,2	6,6
Realschulen	z	7,0	8,9	9,0	9,3	9,8	10,0	10,2	10,6	10,8	11,1
	m	4,3	5,8	5,9	6,1	6,4	6,5	6,7	6,9	7,1	7,4
	w	9,6	12,0	12,2	12,6	13,3	13,6	13,9	14,4	14,7	15,1
Gymnasien	z	9,8	10,9	11,1	11,1	11,3	11,4	11,6	11,6	11,7	11,9
	m	8,4	9,2	9,3	9,4	9,6	9,7	9,9	10,0	10,2	10,4
	w	10,9	12,4	12,6	12,7	12,8	12,9	13,0	13,0	13,2	13,2
Integrierte Gesamtschulen	z	1,1	3,3	3,9	4,2	5,0	5,5	5,6	5,6	5,7	5,8
	m	1,1	3,4	3,9	4,2	5,0	5,5	5,6	5,5	5,7	5,7
	w	1,2	3,3	4,0	4,2	5,0	5,5	5,6	5,6	5,7	5,8
Freie Waldorfschulen	z	100,0	100,0	100,0	100,0	100,0	100,0	100,0	100,0	100,0	100,0
	m	100,0	100,0	100,0	100,0	100,0	100,0	100,0	100,0	100,0	100,0
	w	100,0	100,0	100,0	100,0	100,0	100,0	100,0	100,0	100,0	100,0
Förderschulen	z	12,6	17,3	17,8	18,3	18,8	19,4	19,9	20,6	21,2	22,1
	m	12,9	18,3	18,8	19,4	19,9	20,5	21,0	21,6	22,3	23,1
	w	12,1	15,5	16,0	16,4	16,9	17,5	18,0	18,6	19,2	20,2
Abendhauptschulen	z	-	-	-	1,9	4,5	4,8	4,2	5,3	5,2	5,3
	m	-	-	-	2,4	4,3	5,6	3,9	6,8	5,4	5,4
	w	-	-	-	1,3	4,9	3,8	4,5	3,4	5,0	5,1
Abendrealschulen	z	15,1	18,6	18,8	18,9	19,0	18,1	16,7	15,4	15,0	14,4
	m	15,9	18,0	17,9	18,7	19,2	18,0	16,8	15,0	15,2	14,0
	w	14,2	19,4	19,8	19,2	18,8	18,3	16,6	15,8	14,6	14,9
Abendgymnasien	z	11,8	24,7	24,5	25,1	24,9	25,2	25,4	25,4	26,2	26,9
	m	10,2	24,7	23,9	24,2	24,0	24,7	24,6	24,7	25,2	26,2
	w	13,2	24,6	25,0	25,9	25,8	25,6	26,2	26,1	27,3	27,6
Kollegs	z	20,3	14,5	14,6	14,5	15,5	15,9	15,5	15,4	15,4	15,9
	m	19,9	14,9	15,4	14,7	15,8	15,9	15,8	15,5	15,7	15,8
	w	20,6	14,1	13,9	14,3	15,3	15,9	15,3	15,4	14,9	16,0
Keine Zuordnung zu einer Schulart möglich <sup>4</sup>	z	-	-	-	-	-	-	-	-	-	0,9
	m	-	-	-	-	-	-	-	-	-	1,3
	w	-	-	-	-	-	-	-	-	-	0,3

## 2.2 Schüler/innen nach Schularten und Geschlecht 1992-2015

Anteile an öffentlichen und privaten Schulen zusammen in Prozent

Schulart/Geschlecht		1992	2007	2008	2009	2010	2011	2012	2013	2014	2015
<b>Berufliche Schulen</b>	<i>z</i>	5,2	8,5	8,4	8,7	9,0	9,2	9,3	9,4	9,5	9,6
	<i>m</i>	4,3	5,9	5,8	6,1	6,3	6,4	6,5	6,5	6,6	6,6
	<i>w</i>	6,4	11,6	11,5	11,8	12,2	12,6	12,8	13,0	13,2	13,3
Teilzeit-Berufsschulen <sup>1</sup>	<i>z</i>	1,8	2,5	2,6	2,6	2,7	2,7	2,6	2,7	2,7	2,7
	<i>m</i>	2,3	2,8	2,8	2,8	2,9	2,9	2,8	2,8	2,8	2,8
	<i>w</i>	1,1	2,1	2,2	2,3	2,4	2,4	2,4	2,4	2,4	2,5
Berufsvorbereitungsjahr	<i>z</i>	3,6	10,2	10,7	11,0	11,1	10,8	10,4	10,5	10,0	7,5
	<i>m</i>	3,3	10,6	10,9	11,2	11,3	11,0	10,2	10,4	9,7	7,2
	<i>w</i>	3,9	9,7	10,4	10,9	10,7	10,5	10,8	10,7	10,5	8,3
Berufsgrundbildungsjahr in vollzeitschulischer Form	<i>z</i>	2,5	4,4	2,2	3,4	3,8	4,2	5,1	5,0	4,5	3,1
	<i>m</i>	2,5	3,8	2,1	3,4	4,1	4,3	5,1	5,2	4,7	2,8
	<i>w</i>	2,5	5,8	2,5	3,3	3,3	3,9	5,1	4,7	4,1	4,2
Berufsaufbauschulen	<i>z</i>	4,8	-	-	-	-	-	-	-	-	-
	<i>m</i>	4,5	-	-	-	-	-	-	-	-	-
	<i>w</i>	5,5	-	-	-	-	-	-	-	-	-
Berufsfachschulen	<i>z</i>	15,9	22,8	22,8	22,8	23,2	23,7	23,9	23,7	23,6	23,2
	<i>m</i>	8,9	15,9	16,1	15,9	16,1	16,7	17,0	16,7	16,6	16,4
	<i>w</i>	19,7	27,6	27,5	27,9	28,4	28,9	29,1	28,9	28,9	28,5
Berufsoberschulen/Technische Oberschulen	<i>z</i>	0,7	0,5	0,6	0,7	1,2	1,7	1,5	1,7	1,9	1,6
	<i>m</i>	-	0,4	0,5	0,6	1,0	1,5	1,3	1,5	1,5	1,1
	<i>w</i>	2,0	0,7	0,9	0,9	1,4	1,9	1,8	2,0	2,4	2,2
Fachgymnasien	<i>z</i>	1,0	3,1	3,6	4,2	4,6	5,0	5,0	5,2	5,4	5,7
	<i>m</i>	0,8	1,9	2,1	2,5	2,8	3,1	3,2	3,4	3,5	3,7
	<i>w</i>	1,3	4,4	5,0	5,8	6,4	6,7	6,7	6,9	7,1	7,5
Fachoberschulen	<i>z</i>	3,8	8,6	8,4	8,2	8,4	8,5	8,5	8,9	9,2	9,3
	<i>m</i>	3,2	6,2	6,2	6,3	6,6	6,7	6,7	7,0	7,5	7,7
	<i>w</i>	4,8	10,7	10,3	10,1	10,0	10,1	10,2	10,5	10,7	10,8
Fachschulen	<i>z</i>	26,1	30,3	30,4	30,9	31,6	32,6	32,6	32,7	32,7	33,0
	<i>m</i>	23,7	22,0	21,8	22,4	23,4	24,1	23,8	23,9	24,0	24,1
	<i>w</i>	29,7	38,5	39,2	39,5	39,8	40,8	41,0	40,8	40,9	41,0
Fachakademien/Berufsakademien	<i>z</i>	60,9	63,3	67,1	66,0	66,0	66,5	68,3	68,1	68,9	68,6
	<i>m</i>	62,6	57,9	68,7	67,2	67,5	68,5	69,7	65,2	64,7	65,0
	<i>w</i>	60,2	64,5	66,9	65,8	65,7	66,1	68,1	68,6	69,7	69,3
Kollegschulen	<i>z</i>	1,3	-	-	-	-	-	-	-	-	-
	<i>m</i>	0,5	-	-	-	-	-	-	-	-	-
	<i>w</i>	2,6	-	-	-	-	-	-	-	-	-
<b>Insgesamt</b>	<i>i</i>	4,9	7,6	7,8	8,1	8,4	8,6	8,7	8,8	9,0	9,1
	<i>m</i>	4,1	6,3	6,5	6,8	7,1	7,2	7,4	7,5	7,7	7,8
	<i>w</i>	5,7	9,0	9,2	9,5	9,8	10,0	10,1	10,3	10,4	10,5
<i>Schulen des Gesundheitswesens</i>	<i>i</i>	46,8	65,9	66,8	67,5	67,9	67,8	67,7	75,4	75,8	75,6
	<i>m</i>	48,0	68,6	69,3	69,7	70,0	70,0	69,3	76,6	77,2	77,0
	<i>w</i>	46,6	65,1	66,1	66,9	67,3	67,2	67,2	75,0	75,4	75,1

1 Ab 1996 einschl. Berufsgrundbildungsjahr in kooperativer Form.

2 Kein Nachweis nach rechtlichem Status; 2013 geschätzt.

3 2007: Daten des Schuljahres 2006/07. 2014 und 2015: Daten des Schuljahres 2013/14.

4 Schüler/innen aus dem Ausland, die grundlegende Kenntnisse der deutschen Sprache erwerben müssen und nicht in Regelklassen unterrichtet werden. In den übrigen Bundesländern sind diese Schüler/innen den Schularten bzw. Bildungsbereichen zugeordnet.

5 Die Erhebung wurde 1989 bis 2011 eingestellt; Geschlecht geschätzt.

6 Ab 2003 erfolgt der Nachweis bei den Berufsfachschulen.

7 Ab 1993 Einrichtungen des tertiären Bereichs neben den Hochschulen.

8 Ab 1996 Berufsschulen im dualen System, einschl. Berufsgrundbildungsjahr in kooperativer Form.

9 Ab 2015 erfolgt der Nachweis beim Berufsvorbereitungsjahr und den Berufsfachschulen.

10 Berufsfachschulen bis 1993 einschl. Fachschulen für Sozialpädagogik, die ab 1994 wieder den Fachschulen zugeordnet wurden.

11 Ab dem Schuljahr 2007/08 neue Schulform: Sie setzt sich aus 2 ehemaligen Schulgliederungen der Berufsfachschulen zusammen.

12 Nachweis erfolgt bei den Kollegs (außer 1997 bis 2001).

13 Ab 2004 bis 2010 ersetzen die Berufsoberschulen die Fachoberschulen.

14 2013 nach Geschlecht geschätzt.

15 Nachweis erfolgt bei den Berufsfachschulen.

16 Ab 1996 Einrichtungen des tertiären Bereichs neben den Hochschulen.

17 Ab 2006 einschl. Altenpfleger/Altenpflegehelfer und Rettungsassistenten.

18 Nachweis erfolgt bei den Berufsfach- und Fachschulen.

**2.3 Ausländische Schüler/innen nach Schularten und Geschlecht  
1992-2015  
Absolute Werte**

Schulart/Geschlecht	1992	2007	2008	2009	2010	2011	2012	2013	2014	2015
<b>Baden-Württemberg</b>										
<b>Allgemeinbildende Schulen <sup>1</sup></b>										
z	4 037	5 579	5 899	6 275	6 447	6 525	6 238	5 972	6 140	6 264
m	2 012	2 888	2 987	3 301	3 450	3 504	3 350	3 214	3 299	3 550
w	2 025	2 691	2 912	2 974	2 997	3 021	2 888	2 758	2 841	2 714
Schulkindergärten										
z	247	254	269	241	247	233	223	252	269	318
m	135	102	103	161	148	140	134	143	153	210
w	112	152	166	80	99	93	89	109	116	108
Grundschulen										
z	277	259	292	344	352	404	400	418	523	610
m	134	122	146	159	182	192	207	218	267	311
w	143	137	146	185	170	212	193	200	256	299
Hauptschulen										
z	310	327	312	338	382	383	391	377	368	415
m	186	197	192	199	233	252	248	238	228	264
w	124	130	120	139	149	131	143	139	140	151
Realschulen										
z	285	272	313	364	419	453	488	416	405	416
m	40	77	95	132	172	197	213	185	196	202
w	245	195	218	232	247	256	275	231	209	214
Gymnasien										
z	925	843	933	1 018	1 093	1 158	1 176	1 254	1 289	1 352
m	452	324	364	399	435	475	495	536	551	592
w	473	519	569	619	658	683	681	718	738	760
Integrierte Gesamtschulen										
z	-	-	-	-	-	-	3	8	13	23
m	-	-	-	-	-	-	1	4	6	16
w	-	-	-	-	-	-	2	4	7	7
Freie Waldorfschulen										
z	493	700	717	708	680	719	712	692	712	702
m	235	324	332	324	307	342	341	338	336	345
w	258	376	385	384	373	377	371	354	376	357
Förderschulen										
z	1 061	1 689	1 763	1 844	1 813	1 767	1 677	1 587	1 591	1 525
m	626	1 103	1 143	1 211	1 186	1 147	1 089	1 037	1 048	1 144
w	435	586	620	633	627	620	588	550	543	381
Abendrealschulen										
z	267	616	705	740	777	715	567	432	407	357
m	124	315	323	381	431	399	322	246	239	195
w	143	301	382	359	346	316	245	186	168	162
Abendgymnasien										
z	162	591	571	660	655	658	574	507	524	512
m	75	309	277	326	342	346	286	254	256	252
w	87	282	294	334	313	312	288	253	268	260
Kollegs										
z	10	28	24	18	29	35	27	29	39	34
m	5	15	12	9	14	14	14	15	19	19
w	5	13	12	9	15	21	13	14	20	15
<b>Berufliche Schulen</b>										
z	1 409	4 653	4 984	5 450	5 705	6 110	6 330	7 019	7 320	8 254
m	680	2 211	2 385	2 539	2 616	2 691	2 694	2 859	2 930	3 448
w	729	2 442	2 599	2 911	3 089	3 419	3 636	4 160	4 390	4 806
Teilzeit-Berufsschulen <sup>2</sup>										
z	381	791	817	906	867	827	818	751	753	798
m	299	510	547	607	573	527	530	474	475	516
w	82	281	270	299	294	300	288	277	278	282
Berufsfachschulen										
z	873	3 565	3 841	4 144	4 377	4 777	4 976	5 643	5 906	6 669
m	263	1 561	1 697	1 761	1 846	1 966	1 977	2 153	2 242	2 703
w	610	2 004	2 144	2 383	2 531	2 811	2 999	3 490	3 664	3 966
Berufsoberschulen/Technische Oberschulen										
z	-	3	5	4	19	21	15	13	10	9
m	-	3	3	2	13	10	8	6	2	1
w	-	-	2	2	6	11	7	7	8	8
Fachgymnasien										
z	23	71	82	126	165	201	211	223	253	306
m	12	26	33	47	56	71	64	70	68	73
w	11	45	49	79	109	130	147	153	185	233
Fachschulen										
z	132	223	239	270	277	284	310	389	398	472
m	106	111	105	122	128	117	115	156	143	155
w	26	112	134	148	149	167	195	233	255	317
<b>Zusammen</b>										
z	5 446	10 232	10 883	11 725	12 152	12 635	12 568	12 991	13 460	14 518
m	2 692	5 099	5 372	5 840	6 066	6 195	6 044	6 073	6 229	6 998
w	2 754	5 133	5 511	5 885	6 086	6 440	6 524	6 918	7 231	7 520
<b>Schulen des Gesundheitswesens <sup>3</sup></b>										
z	-	-	-	-	-	-	-	1 586	1 707	1 869
m	-	-	-	-	-	-	-	351	378	425
w	-	-	-	-	-	-	-	1 235	1 329	1 444
<b>Bayern</b>										
<b>Allgemeinbildende Schulen</b>										
z	7 910	9 745	9 937	9 457	9 509	9 535	9 457	9 081	8 949	9 167
m	3 699	4 853	4 869	4 669	4 615	4 611	4 638	4 456	4 379	4 510
w	4 211	4 892	5 068	4 788	4 894	4 924	4 819	4 625	4 570	4 657
Grundschulen										
z	1 683	2 243	2 228	2 027	2 070	2 088	2 128	2 114	2 165	2 222
m	837	1 171	1 129	1 037	1 055	1 014	1 052	1 061	1 063	1 098
w	846	1 072	1 099	990	1 015	1 074	1 076	1 053	1 102	1 124
Hauptschulen										
z	2 564	2 264	2 419	2 274	2 299	2 395	2 386	2 309	2 297	2 277
m	1 292	1 176	1 241	1 215	1 180	1 228	1 241	1 155	1 139	1 132
w	1 272	1 088	1 178	1 059	1 119	1 167	1 145	1 154	1 158	1 145
Realschulen										
z	1 133	1 760	1 800	1 820	1 894	1 919	1 879	1 687	1 495	1 423
m	285	669	666	670	702	728	720	645	576	517
w	848	1 091	1 134	1 150	1 192	1 191	1 159	1 042	919	906
Gymnasien										
z	982	908	932	908	918	853	884	861	882	995
m	310	295	311	295	301	289	330	317	324	373
w	672	613	621	613	617	564	554	544	558	622

## 2.3 Ausländische Schüler/innen nach Schularten und Geschlecht

1992-2015

Absolute Werte

Schulart/Geschlecht		1992	2007	2008	2009	2010	2011	2012	2013	2014	2015	
Freie Waldorfschulen	z	125	117	106	108	118	113	126	123	130	145	
	m	72	52	46	47	48	51	57	60	63	66	
	w	53	65	60	61	70	62	69	63	67	79	
Förderschulen	z	1 406	2 207	2 174	2 025	1 905	1 831	1 708	1 658	1 671	1 842	
	m	893	1 362	1 346	1 268	1 178	1 134	1 069	1 058	1 062	1 195	
	w	513	845	828	757	727	697	639	600	609	647	
Abendrealschulen	z	7	3	2	4	3	6	7	7	1	-	
	m	3	-	1	1	-	1	4	3	-	-	
	w	4	3	1	3	3	5	3	4	1	-	
Abendgymnasien	z	9	238	274	289	299	326	334	317	300	255	
	m	6	125	127	135	149	163	161	153	145	125	
	w	3	113	147	154	150	163	173	164	155	130	
Kollegs	z	1	5	2	2	3	4	5	5	8	8	
	m	1	3	2	1	2	3	4	4	7	4	
	w	-	2	-	1	1	1	1	1	1	4	
<b>Berufliche Schulen</b>	z	<b>2 033</b>	<b>2974</b>	<b>3154</b>	<b>3333</b>	<b>3270</b>	<b>3208</b>	<b>3202</b>	<b>3220</b>	<b>3478</b>	<b>3826</b>	
	m	<b>876</b>	<b>1 436</b>	<b>1 509</b>	<b>1 610</b>	<b>1 593</b>	<b>1 562</b>	<b>1 584</b>	<b>1 663</b>	<b>1 826</b>	<b>2 116</b>	
	w	<b>1 157</b>	<b>1 538</b>	<b>1 645</b>	<b>1 723</b>	<b>1 677</b>	<b>1 646</b>	<b>1 618</b>	<b>1 557</b>	<b>1 652</b>	<b>1 710</b>	
Teilzeit-Berufsschulen <sup>2</sup>	z	648	1 344	1 434	1 482	1 465	1 410	1 403	1 403	1 486	1 650	
	m	445	870	929	957	955	904	910	941	1 052	1 211	
	w	203	474	505	525	510	506	493	462	434	439	
Berufsvorbereitungsjahr	z	130	359	373	370	333	363	406	463	498	556	
	m	86	228	227	220	202	242	261	314	325	417	
	w	44	131	146	150	131	121	145	149	173	139	
Berufsgrundbildungsjahr in vollzeitschulischer Form	z	106	7	2	8	9	6	13	11	12	19	
	m	65	6	2	8	8	6	13	10	12	18	
	w	41	1	-	-	1	-	-	1	-	1	
Berufsaufbauschulen	z	2	-	-	-	-	-	-	-	-	-	
	m	2	-	-	-	-	-	-	-	-	-	
	w	2	-	-	-	-	-	-	-	-	-	
Berufsfachschulen	z	618	827	809	920	881	821	742	662	688	762	
	m	118	187	181	228	221	187	160	152	163	173	
	w	500	640	628	692	660	634	582	510	525	589	
Berufsoberschulen/Technische Oberschulen	z	-	-	-	-	1	12	6	12	13	1	
	m	-	-	-	-	1	5	4	8	8	1	
	w	-	-	-	-	-	7	2	4	5	-	
Fachoberschulen	z	22	66	79	77	95	130	140	164	181	182	
	m	15	27	33	40	46	57	64	81	86	87	
	w	7	39	46	37	49	73	76	83	95	95	
Fachschulen	z	294	142	150	160	158	148	175	176	220	265	
	m	106	89	93	106	111	106	111	100	116	135	
	w	188	53	57	54	47	42	64	76	104	130	
Fachakademien/Berufsakademien	z	213	229	307	316	328	318	317	329	380	391	
	m	41	29	44	51	49	55	61	57	64	74	
	w	172	200	263	265	279	263	256	272	316	317	
<b>Zusammen</b>	z	<b>9 943</b>	<b>12 719</b>	<b>13 091</b>	<b>12 790</b>	<b>12 779</b>	<b>12 743</b>	<b>12 659</b>	<b>12 301</b>	<b>12 427</b>	<b>12 993</b>	
	m	<b>4 575</b>	<b>6 289</b>	<b>6 378</b>	<b>6 279</b>	<b>6 208</b>	<b>6 173</b>	<b>6 222</b>	<b>6 119</b>	<b>6 205</b>	<b>6 626</b>	
	w	<b>5 368</b>	<b>6 430</b>	<b>6 713</b>	<b>6 511</b>	<b>6 571</b>	<b>6 570</b>	<b>6 437</b>	<b>6 182</b>	<b>6 222</b>	<b>6 367</b>	
Schulen des Gesundheitswesens	z	227	959	1 069	1 328	1 569	1 675	1 782	2 128	2 796	3 527	
	m	51	181	174	211	281	295	313	454	669	962	
	w	176	778	895	1 117	1 288	1 380	1 469	1 674	2 127	2 565	
<b>Berlin</b>												
	<b>Allgemeinbildende Schulen</b>	z	<b>1 142</b>	<b>1 776</b>	<b>1 856</b>	<b>1 896</b>	<b>2 010</b>	<b>2 198</b>	<b>2 407</b>	<b>2 492</b>	<b>2 970</b>	<b>3 097</b>
		m	<b>545</b>	<b>854</b>	<b>914</b>	<b>933</b>	<b>1 000</b>	<b>1 063</b>	<b>1 151</b>	<b>1 188</b>	<b>1 445</b>	<b>1 514</b>
w		<b>597</b>	<b>922</b>	<b>942</b>	<b>963</b>	<b>1 010</b>	<b>1 135</b>	<b>1 256</b>	<b>1 304</b>	<b>1 525</b>	<b>1 583</b>	
Vorklassen	z	37	-	-	-	-	-	-	-	-	-	
	m	21	-	-	-	-	-	-	-	-	-	
	w	16	-	-	-	-	-	-	-	-	-	
Grundschulen	z	394	601	581	544	591	635	566	628	793	916	
	m	188	276	290	273	302	324	295	322	388	445	
	w	206	325	291	271	289	311	271	306	405	471	
Schulartunabhängige Orientierungsstufe	z	184	236	249	283	270	245	234	244	348	327	
	m	103	113	110	145	140	119	117	119	175	162	
	w	81	123	139	138	130	126	117	125	173	165	
Hauptschulen	z	35	6	5	4	5	2	-	1	-	-	
	m	15	3	4	4	1	-	-	-	-	-	
	w	20	3	1	-	4	2	-	1	-	-	
Realschulen	z	126	122	139	132	134	132	60	16	-	-	
	m	59	65	76	64	68	59	26	8	-	-	
	w	67	57	63	68	66	73	34	8	-	-	
Gymnasien	z	251	406	399	426	459	455	498	499	518	492	
	m	102	182	178	196	208	208	218	209	228	218	
	w	149	224	221	230	251	247	280	290	290	274	
Integrierte Gesamtschulen	z	16	252	330	345	403	579	906	964	1 141	1 201	
	m	9	133	183	176	209	285	428	461	575	604	
	w	7	119	147	169	194	294	478	503	566	597	
Freie Waldorfschulen	z	67	104	104	110	98	102	104	96	119	118	
	m	29	51	48	45	42	41	48	47	53	59	
	w	38	53	56	65	56	61	56	49	66	59	

**2.3 Ausländische Schüler/innen nach Schularten und Geschlecht**  
**1992-2015**  
*Absolute Werte*

Schulart/Geschlecht		1992	2007	2008	2009	2010	2011	2012	2013	2014	2015
Förderschulen	z	27	49	49	52	50	48	39	44	51	43
	m	16	31	25	30	30	27	19	22	26	26
	w	11	18	24	22	20	21	20	22	25	17
Abendrealsschulen	z	5	-	-	-	-	-	-	-	-	-
	m	3	-	-	-	-	-	-	-	-	-
	w	2	-	-	-	-	-	-	-	-	-
<b>Berufliche Schulen</b>	z	<b>353</b>	<b>557</b>	<b>618</b>	<b>768</b>	<b>948</b>	<b>1112</b>	<b>1183</b>	<b>1370</b>	<b>1656</b>	<b>1793</b>
	m	<b>152</b>	<b>223</b>	<b>226</b>	<b>261</b>	<b>321</b>	<b>349</b>	<b>359</b>	<b>386</b>	<b>461</b>	<b>520</b>
	w	<b>201</b>	<b>334</b>	<b>392</b>	<b>507</b>	<b>627</b>	<b>763</b>	<b>824</b>	<b>984</b>	<b>1195</b>	<b>1273</b>
Teilzeit-Berufsschulen <sup>2</sup>	z	121	49	51	59	88	88	81	128	181	194
	m	116	23	29	35	52	45	56	89	124	144
	w	5	26	22	24	36	43	25	39	57	50
Berufsvorbereitungsjahr	z	9	8	4	38	47	34	9	4	4	8
	m	-	4	3	20	28	20	8	1	2	6
	w	9	4	1	18	19	14	1	3	2	2
Berufsgrundbildungsjahr in vollzeitschulischer Form	z	5	-	-	-	-	-	-	-	-	-
	m	-	-	-	-	-	-	-	-	-	-
	w	5	-	-	-	-	-	-	-	-	-
Berufsfachschulen	z	71	361	400	484	574	669	691	764	903	935
	m	18	163	155	163	171	204	207	201	222	224
	w	53	198	245	321	403	465	484	563	681	711
Berufsoberschulen/Technische Oberschulen	z	-	-	-	-	-	-	-	-	1	-
	w	-	-	-	-	-	-	-	-	1	-
Fachgymnasien	z	-	-	-	-	10	6	-	4	2	-
	m	-	-	-	-	5	2	-	2	1	-
	w	-	-	-	-	5	4	-	2	1	-
Fachoberschulen	z	8	47	48	67	74	79	59	68	72	101
	m	1	15	14	18	27	32	24	22	22	39
	w	7	32	34	49	47	47	35	46	50	62
Fachschnulen	z	139	92	115	120	155	236	343	402	493	555
	m	17	18	25	25	38	46	64	71	90	107
	w	122	74	90	95	117	190	279	331	403	448
<b>Zusammen</b>	z	<b>1 495</b>	<b>2 333</b>	<b>2 474</b>	<b>2 664</b>	<b>2 958</b>	<b>3 310</b>	<b>3 590</b>	<b>3 862</b>	<b>4 626</b>	<b>4 890</b>
	m	<b>697</b>	<b>1 077</b>	<b>1 140</b>	<b>1 194</b>	<b>1 321</b>	<b>1 412</b>	<b>1 510</b>	<b>1 574</b>	<b>1 906</b>	<b>2 034</b>
	w	<b>798</b>	<b>1 256</b>	<b>1 334</b>	<b>1 470</b>	<b>1 637</b>	<b>1 898</b>	<b>2 080</b>	<b>2 288</b>	<b>2 720</b>	<b>2 856</b>
<i>Schulen des Gesundheitswesens</i>	z	448	183	178	220	255	274	300	310	332	352
	m	119	51	52	66	83	84	74	82	93	87
	w	329	132	126	154	172	190	226	228	239	265
<b>Brandenburg</b> <i>Allgemeinbildende Schulen</i>	z	<b>20</b>	<b>367</b>	<b>437</b>	<b>463</b>	<b>498</b>	<b>471</b>	<b>510</b>	<b>574</b>	<b>679</b>	<b>744</b>
	m	<b>14</b>	<b>176</b>	<b>211</b>	<b>226</b>	<b>268</b>	<b>263</b>	<b>282</b>	<b>304</b>	<b>348</b>	<b>386</b>
	w	<b>6</b>	<b>191</b>	<b>226</b>	<b>237</b>	<b>230</b>	<b>208</b>	<b>228</b>	<b>270</b>	<b>331</b>	<b>358</b>
Grundschulen	z	14	93	125	123	120	125	117	123	138	156
	m	10	48	69	76	77	72	71	64	62	72
	w	4	45	56	47	43	53	46	59	76	84
Schulartunabhängige Orientierungsstufe	z	2	62	62	62	74	60	74	86	89	86
	m	1	30	24	25	49	47	46	46	52	46
	w	1	32	38	37	25	13	28	40	37	40
Schularten mit mehreren Bildungsgängen	z	-	73	136	155	161	160	175	187	222	238
	m	-	39	69	79	83	81	91	110	127	145
	w	-	34	67	76	78	79	84	77	95	93
Realschulen	z	-	-	-	-	-	-	-	-	-	-
	m	-	-	-	-	-	-	-	-	-	-
	w	-	-	-	-	-	-	-	-	-	-
Gymnasien	z	-	86	84	90	108	101	115	143	182	216
	m	-	30	31	29	40	46	58	67	83	102
	w	-	56	53	61	68	55	57	76	99	114
Integrierte Gesamtschulen	z	-	29	1	1	7	5	1	3	6	2
	m	-	17	1	1	4	4	1	1	2	-
	w	-	12	-	-	3	1	-	2	4	2
Freie Waldorfschulen	z	4	12	19	23	20	14	24	15	23	25
	m	3	4	11	11	9	9	13	7	12	9
	w	1	8	8	12	11	5	11	8	11	16
Förderschulen	z	-	12	10	9	8	6	4	17	19	21
	m	-	8	6	5	6	4	2	9	10	12
	w	-	4	4	4	2	2	2	8	9	9
<b>Berufliche Schulen</b>	z	<b>2</b>	<b>50</b>	<b>40</b>	<b>55</b>	<b>58</b>	<b>52</b>	<b>53</b>	<b>53</b>	<b>57</b>	<b>79</b>
	m	<b>1</b>	<b>16</b>	<b>19</b>	<b>18</b>	<b>23</b>	<b>23</b>	<b>21</b>	<b>17</b>	<b>19</b>	<b>28</b>
	w	<b>1</b>	<b>34</b>	<b>21</b>	<b>37</b>	<b>35</b>	<b>29</b>	<b>32</b>	<b>36</b>	<b>38</b>	<b>51</b>
Teilzeit-Berufsschulen <sup>2</sup>	z	-	7	12	24	29	21	17	11	22	24
	m	-	3	10	12	17	11	12	5	13	15
	w	-	4	2	12	12	10	5	6	9	9
Berufsfachschulen	z	-	32	19	17	17	13	21	15	10	13
	m	-	8	5	1	3	6	6	5	4	4
	w	-	24	14	16	14	7	15	10	6	9



**2.3 Ausländische Schüler/innen nach Schularten und Geschlecht**  
 1992-2015  
 Absolute Werte

Schulart/Geschlecht		1992	2007	2008	2009	2010	2011	2012	2013	2014	2015
Fachgymnasien	z	-	-	-	-	-	-	-	-	1	1
	m	-	-	-	-	-	-	-	-	1	1
Fachoberschulen	z	-	5	3	3	6	5	4	7	2	7
	m	-	3	3	2	2	4	3	5	1	4
	w	-	2	-	1	4	1	1	2	1	3
Fachschulen	z	2	6	6	11	6	13	11	20	22	34
	m	1	2	1	3	1	2	-	2	-	4
	w	1	4	5	8	5	11	11	18	22	30
<b>Zusammen</b>	z	<b>22</b>	<b>417</b>	<b>477</b>	<b>518</b>	<b>556</b>	<b>523</b>	<b>563</b>	<b>627</b>	<b>736</b>	<b>823</b>
	m	<b>15</b>	<b>192</b>	<b>230</b>	<b>244</b>	<b>291</b>	<b>286</b>	<b>303</b>	<b>321</b>	<b>367</b>	<b>414</b>
	w	<b>7</b>	<b>225</b>	<b>247</b>	<b>274</b>	<b>265</b>	<b>237</b>	<b>260</b>	<b>306</b>	<b>369</b>	<b>409</b>
<i>Schulen des Gesundheitswesens</i>	z	-	11	17	23	23	26	70	89	105	119
	m	-	3	-	1	-	2	16	24	20	24
	w	-	8	17	22	23	24	54	65	85	95
<b>Bremen</b>											
<b>Allgemeinbildende Schulen</b>	z	<b>379</b>	<b>354</b>	<b>350</b>	<b>339</b>	<b>360</b>	<b>339</b>	<b>320</b>	<b>298</b>	<b>301</b>	<b>301</b>
	m	<b>184</b>	<b>146</b>	<b>149</b>	<b>155</b>	<b>166</b>	<b>165</b>	<b>164</b>	<b>152</b>	<b>163</b>	<b>155</b>
	w	<b>195</b>	<b>208</b>	<b>201</b>	<b>184</b>	<b>194</b>	<b>174</b>	<b>156</b>	<b>146</b>	<b>138</b>	<b>146</b>
Schulkindergärten	z	-	1	11	7	11	-	-	-	-	-
	m	-	-	3	2	4	-	-	-	-	-
	w	-	1	8	5	7	-	-	-	-	-
Grundschulen	z	143	119	111	103	105	97	90	85	103	95
	m	70	53	55	52	52	46	46	43	54	54
	w	73	66	56	51	53	51	44	42	49	41
Schulartunabhängige Orientierungsstufe	z	71	-	-	-	-	-	-	-	-	-
	m	36	-	-	-	-	-	-	-	-	-
	w	35	-	-	-	-	-	-	-	-	-
Hauptschulen	z	25	14	4	-	-	-	-	-	-	-
	m	19	8	2	-	-	-	-	-	-	-
	w	6	6	2	-	-	-	-	-	-	-
Schularten mit mehreren Bildungsgängen	z	-	78	88	95	83	73	61	46	34	15
	m	-	33	38	44	37	37	32	24	19	8
	w	-	45	50	51	46	36	29	22	15	7
Realschulen	z	36	7	3	-	-	-	-	-	-	-
	m	14	1	-	-	-	-	-	-	-	-
	w	22	6	3	-	-	-	-	-	-	-
Gymnasien	z	39	76	75	79	85	85	90	88	76	89
	m	17	25	23	32	34	40	47	47	44	45
	w	22	51	52	47	51	45	43	41	32	44
Integrierte Gesamtschulen	z	51	47	46	39	59	67	63	64	70	82
	m	24	22	24	19	33	36	34	33	38	40
	w	27	25	22	20	26	31	29	31	32	42
Freie Waldorfschulen	z	11	11	11	14	16	16	15	14	17	19
	m	3	3	3	5	6	6	5	4	7	7
	w	8	8	8	9	10	10	10	10	10	12
Förderschulen	z	3	1	1	2	1	1	1	1	1	1
	m	1	1	1	1	-	-	-	1	1	1
	w	2	-	-	1	1	1	1	-	-	-
<b>Berufliche Schulen</b> <sup>4</sup>	z	<b>18</b>	<b>17</b>	<b>13</b>	<b>23</b>	<b>21</b>	<b>22</b>	<b>29</b>	<b>30</b>	<b>30</b>	<b>30</b>
	m	<b>11</b>	<b>12</b>	<b>6</b>	<b>15</b>	<b>12</b>	<b>15</b>	<b>15</b>	<b>16</b>	<b>16</b>	<b>16</b>
	w	<b>7</b>	<b>5</b>	<b>7</b>	<b>8</b>	<b>9</b>	<b>7</b>	<b>14</b>	<b>14</b>	<b>14</b>	<b>14</b>
Teilzeit-Berufsschulen <sup>2</sup>	z	16	14	12	15	15	19	24	27	27	27
	m	9	9	6	8	8	14	13	14	14	14
	w	7	5	6	7	7	5	11	13	13	13
Berufsvorbereitungsjahr	z	2	-	1	8	5	3	5	3	3	3
	m	2	-	-	7	3	1	2	2	2	2
	w	-	-	1	1	2	2	3	1	1	1
Fachgymnasien	z	-	-	-	-	1	-	-	-	-	-
	m	-	-	-	-	1	-	-	-	-	-
Fachschulen	z	-	3	-	-	-	-	-	-	-	-
	m	-	3	-	-	-	-	-	-	-	-
<b>Zusammen</b>	z	<b>397</b>	<b>371</b>	<b>363</b>	<b>362</b>	<b>381</b>	<b>361</b>	<b>349</b>	<b>328</b>	<b>331</b>	<b>331</b>
	m	<b>195</b>	<b>158</b>	<b>155</b>	<b>170</b>	<b>178</b>	<b>180</b>	<b>179</b>	<b>168</b>	<b>179</b>	<b>171</b>
	w	<b>202</b>	<b>213</b>	<b>208</b>	<b>192</b>	<b>203</b>	<b>181</b>	<b>170</b>	<b>160</b>	<b>152</b>	<b>160</b>
<i>Schulen des Gesundheitswesens</i>	z	58	53	42	34	40	41	54	56	56	56
	m	7	3	2	3	4	8	11	9	9	9
	w	51	50	40	31	36	33	43	47	47	47

**2.3 Ausländische Schüler/innen nach Schularten und Geschlecht**  
**1992-2015**  
*Absolute Werte*

Schulart/Geschlecht	1992	2007	2008	2009	2010	2011	2012	2013	2014	2015	
<b>Hamburg</b>											
<b>Allgemeinbildende Schulen</b>											
z	2 187	2 119	1 897	1 925	1 804	1 705	1 588	1 743	1 764	1 785	
m	1 177	1 056	946	954	905	863	773	852	852	867	
w	1 010	1 063	951	971	899	842	815	891	912	918	
Vorklassen	z	131	56	50	58	63	49	48	53	62	74
m	72	28	23	32	37	24	19	22	29	41	
w	59	28	27	26	26	25	29	31	33	33	
Grundschulen	z	911	793	711	650	228	270	324	380	396	415
m	488	393	358	326	118	146	175	211	205	204	
w	423	400	353	324	110	124	149	169	191	211	
Schulartunabhängige Orientierungsstufe	z	-	5	3	5	-	-	-	15	29	27
m	-	2	1	4	-	-	-	-	9	15	14
w	-	3	2	1	-	-	-	-	6	14	13
Hauptschulen	z	427	383	283	232	94	-	-	-	-	-
m	251	206	148	116	48	-	-	-	-	-	
w	176	177	135	116	46	-	-	-	-	-	
Schularten mit mehreren Bildungsgängen	z	-	-	117	224	209	163	50	-	-	-
m	-	-	60	111	104	81	28	-	-	-	
w	-	-	57	113	105	82	22	-	-	-	
Realschulen	z	293	234	157	94	41	-	-	-	-	
m	152	127	79	45	17	-	-	-	-	-	
w	141	107	78	49	24	-	-	-	-	-	
Gymnasien	z	376	541	476	545	489	475	419	449	446	472
m	188	253	231	270	249	238	200	210	210	225	
w	188	288	245	275	240	237	219	239	236	247	
Integrierte Gesamtschulen	z	-	25	24	24	590	669	665	753	740	697
m	-	13	13	13	287	328	306	352	351	340	
w	-	12	11	11	303	341	359	401	389	357	
Freie Waldorfschulen	z	35	47	45	55	42	33	35	30	32	35
m	19	14	16	17	19	16	16	12	12	13	
w	16	33	29	38	23	17	19	18	20	22	
Förderschulen	z	14	23	24	25	30	30	29	28	26	24
m	7	12	14	15	19	19	17	16	16	14	
w	7	11	10	10	11	11	12	12	10	10	
Abendgymnasien	z	-	12	7	13	18	16	18	35	33	41
m	-	8	3	5	7	11	12	20	14	16	
w	-	4	4	8	11	5	6	15	19	25	
<b>Berufliche Schulen</b>											
z	45	104	80	110	145	156	160	156	195	243	
m	18	26	28	27	32	44	38	35	38	55	
w	27	78	52	83	113	112	122	121	157	188	
Teilzeit-Berufsschulen <sup>2</sup>	z	-	31	44	74	101	104	118	112	137	183
m	-	7	10	13	18	23	24	23	23	42	
w	-	24	34	61	83	81	94	89	114	141	
Berufsfachschulen	z	31	58	31	31	39	45	30	29	40	36
m	11	14	14	12	14	21	14	11	13	10	
w	20	44	17	19	25	24	16	18	27	26	
Fachoberschulen	z	2	-	-	-	-	-	-	-	-	
m	1	-	-	-	-	-	-	-	-	-	
w	1	-	-	-	-	-	-	-	-	-	
Fachschulen	z	12	15	5	5	5	7	12	15	18	24
m	6	5	4	2	-	-	-	1	2	3	
w	6	10	1	3	5	7	12	14	16	21	
Zusammen	z	2 232	2 223	1 977	2 035	1 949	1 861	1 748	1 899	1 959	2 028
m	1 195	1 082	974	981	937	907	811	887	890	922	
w	1 037	1 141	1 003	1 054	1 012	954	937	1 012	1 069	1 106	
<b>Schulen des Gesundheitswesens</b>											
z	39	17	102	159	192	200	216	258	245	262	
m	4	1	18	36	44	64	63	79	73	78	
w	35	16	84	123	148	136	153	179	172	184	
<b>Hessen</b>											
<b>Allgemeinbildende Schulen</b>											
z	1 486	1 806	1 728	1 836	1 859	1 898	2 038	2 093	2 150	2 397	
m	643	904	854	914	930	952	1 017	1 040	1 075	1 198	
w	843	902	874	922	929	946	1 021	1 053	1 075	1 199	
Vorklassen	z	16	16	8	24	16	22	23	30	23	45
m	8	10	6	11	8	11	12	17	9	22	
w	8	6	2	13	8	11	11	13	14	23	
Schulkindergärten	z	6	4	1	5	3	1	3	6	-	2
m	4	2	1	5	2	1	2	1	-	2	
w	2	2	-	-	1	-	1	5	-	-	
Grundschulen	z	196	455	392	379	376	393	449	469	508	553
m	105	237	202	197	194	211	233	219	262	265	
w	91	218	190	182	182	182	216	250	246	288	
Schulartunabhängige Orientierungsstufe	z	34	41	35	36	39	39	21	26	32	30
m	7	14	10	9	16	12	5	13	12	9	
w	27	27	25	27	23	27	16	13	20	21	
Hauptschulen	z	3	1	2	4	4	2	5	3	3	4
m	3	1	2	2	2	-	4	3	1	1	
w	-	-	-	2	2	2	1	-	2	3	

## 2.3 Ausländische Schüler/innen nach Schularten und Geschlecht

1992-2015

Absolute Werte

Schulart/Geschlecht		1992	2007	2008	2009	2010	2011	2012	2013	2014	2015
Realschulen	z	140	119	127	139	140	145	148	156	159	161
	m	25	27	32	39	37	43	48	51	49	52
	w	115	92	95	100	103	102	100	105	110	109
Gymnasien	z	786	656	629	645	647	634	752	743	744	847
	m	315	276	250	255	270	261	324	333	339	395
	w	471	380	379	390	377	373	428	410	405	452
Integrierte Gesamtschulen	z	22	28	42	42	81	115	135	182	216	264
	m	13	14	23	26	42	54	67	96	113	121
	w	9	14	19	16	39	61	68	86	103	143
Freie Waldorfschulen	z	73	104	92	103	102	107	100	92	94	89
	m	35	42	40	46	44	50	45	40	45	45
	w	38	62	52	57	58	57	55	52	49	44
Förderschulen	z	187	340	346	368	349	340	296	271	250	239
	m	121	254	252	267	246	244	209	195	181	174
	w	66	86	94	101	103	96	87	76	69	65
Abendhauptschulen	z	-	-	-	12	22	21	19	21	26	25
	m	-	-	-	7	12	16	15	16	14	10
	w	-	-	-	5	10	5	4	5	12	15
Abendrealschulen	z	1	-	-	27	32	41	45	46	51	45
	m	-	-	-	15	25	26	30	26	27	31
	w	1	-	-	12	7	15	15	20	24	14
Abendgymnasien	z	21	42	54	52	48	38	42	48	44	45
	m	6	27	36	35	32	23	23	30	23	30
	w	15	15	18	17	16	15	19	18	21	15
Kollegs	z	1	-	-	-	-	-	-	-	-	-
	m	1	-	-	-	-	-	-	-	-	-
	w	-	-	-	-	-	-	-	-	-	-
Keine Zuordnung zu einer Schulart möglich <sup>5</sup>	z	-	-	-	-	-	-	-	-	-	48
	m	-	-	-	-	-	-	-	-	-	41
	w	-	-	-	-	-	-	-	-	-	7
<b>Berufliche Schulen</b>	z	<b>272</b>	<b>199</b>	<b>306</b>	<b>352</b>	<b>377</b>	<b>409</b>	<b>460</b>	<b>476</b>	<b>554</b>	<b>628</b>
	m	<b>178</b>	<b>76</b>	<b>112</b>	<b>131</b>	<b>135</b>	<b>155</b>	<b>187</b>	<b>166</b>	<b>209</b>	<b>259</b>
	w	<b>94</b>	<b>123</b>	<b>194</b>	<b>221</b>	<b>242</b>	<b>254</b>	<b>273</b>	<b>310</b>	<b>345</b>	<b>369</b>
Teilzeit-Berufsschulen <sup>2</sup>	z	118	20	88	87	92	94	93	86	107	131
	m	106	16	29	40	37	38	43	37	61	86
	w	12	4	59	47	55	56	50	49	46	45
Berufsvorbereitungsjahr	z	2	7	3	1	4	4	3	3	5	7
	m	2	2	-	-	1	2	3	2	4	6
	w	-	5	3	1	3	2	-	1	1	1
Berufsgrundbildungsjahr in vollzeitschulischer Form	z	33	2	1	-	1	-	-	-	-	-
	m	29	2	1	-	-	-	-	-	-	-
	w	4	-	-	-	1	-	-	-	-	-
Berufsfachschulen	z	66	70	90	102	110	110	111	116	120	148
	m	24	27	37	39	39	45	44	46	37	54
	w	42	43	53	63	71	65	67	70	83	94
Fachgymnasien	z	20	8	14	13	13	12	12	11	15	19
	m	13	5	9	9	10	10	7	7	9	12
	w	7	3	5	4	3	2	5	4	6	7
Fachoberschulen	z	2	17	38	64	65	76	122	107	125	127
	m	-	13	23	27	31	44	69	47	63	65
	w	2	4	15	37	34	32	53	60	62	62
Fachschulen	z	31	75	72	85	92	113	119	153	182	196
	m	4	11	13	16	17	16	21	27	35	36
	w	27	64	59	69	75	97	98	126	147	160
<b>Zusammen</b>	z	<b>1 758</b>	<b>2 005</b>	<b>2 034</b>	<b>2 188</b>	<b>2 236</b>	<b>2 307</b>	<b>2 498</b>	<b>2 569</b>	<b>2 704</b>	<b>3 025</b>
	m	<b>821</b>	<b>980</b>	<b>966</b>	<b>1 045</b>	<b>1 065</b>	<b>1 107</b>	<b>1 204</b>	<b>1 206</b>	<b>1 284</b>	<b>1 457</b>
	w	<b>937</b>	<b>1 025</b>	<b>1 068</b>	<b>1 143</b>	<b>1 171</b>	<b>1 200</b>	<b>1 294</b>	<b>1 363</b>	<b>1 420</b>	<b>1 568</b>
<i>Schulen des Gesundheitswesens <sup>6</sup></i>	z	-	-	-	-	-	-	545	560	749	861
	m	-	-	-	-	-	-	70	72	141	165
	w	-	-	-	-	-	-	475	488	608	696
<b>Mecklenburg-Vorpommern</b> <i>Allgemeinbildende Schulen</i>	z	<b>7</b>	<b>96</b>	<b>108</b>	<b>137</b>	<b>134</b>	<b>126</b>	<b>119</b>	<b>155</b>	<b>184</b>	<b>235</b>
	m	<b>2</b>	<b>49</b>	<b>50</b>	<b>68</b>	<b>66</b>	<b>68</b>	<b>61</b>	<b>78</b>	<b>90</b>	<b>118</b>
	w	<b>5</b>	<b>47</b>	<b>58</b>	<b>69</b>	<b>68</b>	<b>58</b>	<b>58</b>	<b>77</b>	<b>94</b>	<b>117</b>
Vorklassen	z	-	-	-	-	-	-	-	-	-	-
	m	-	-	-	-	-	-	-	-	-	-
	w	-	-	-	-	-	-	-	-	-	-
Grundschulen	z	-	22	22	22	23	20	19	24	25	46
	m	-	7	8	11	10	11	9	11	14	18
	w	-	15	14	11	13	9	10	13	11	28
Schularten mit mehreren Bildungsgängen	z	-	16	19	30	25	22	16	20	23	27
	m	-	7	3	9	10	9	7	11	12	16
	w	-	9	16	21	15	13	9	9	11	11
Realschulen	z	-	-	-	-	-	-	-	-	-	-
	m	-	-	-	-	-	-	-	-	-	-
	w	-	-	-	-	-	-	-	-	-	-

## 2.3 Ausländische Schüler/innen nach Schularten und Geschlecht

1992-2015

Absolute Werte

Schulart/Geschlecht		1992	2007	2008	2009	2010	2011	2012	2013	2014	2015
Gymnasien	z	7	16	25	35	35	42	45	74	96	111
	m	2	8	12	18	17	22	23	36	44	58
	w	5	8	13	17	18	20	22	38	52	53
Integrierte Gesamtschulen	z	-	10	12	13	17	14	13	18	23	38
	m	-	8	9	8	10	9	7	9	12	21
	w	-	2	3	5	7	5	6	9	11	17
Freie Waldorfschulen	z	-	22	20	23	20	19	19	13	12	6
	m	-	11	10	13	10	10	10	6	5	1
	w	-	11	10	10	10	9	9	7	7	5
Förderschulen	z	-	10	10	14	14	9	7	6	5	7
	m	-	8	8	9	9	7	5	5	3	4
	w	-	2	2	5	5	2	2	1	2	3
<b>Berufliche Schulen</b>	z	-	27	38	55	54	50	29	71	63	77
	m	-	8	13	16	16	13	7	23	21	20
	w	-	19	25	39	38	37	22	48	42	57
Teilzeit-Berufsschulen <sup>2</sup>	z	-	-	1	-	-	-	-	-	-	-
	m	-	-	1	-	-	-	-	-	-	-
	w	-	-	-	-	-	-	-	-	-	-
Berufsvorbereitungsjahr	z	-	-	-	-	-	-	-	-	-	-
	m	-	-	-	-	-	-	-	-	-	-
	w	-	-	-	-	-	-	-	-	-	-
Berufsfachschulen	z	-	27	37	53	53	48	27	66	56	74
	m	-	8	13	15	16	11	6	23	19	20
	w	-	19	24	38	37	37	21	43	37	54
Fachschulen	z	-	-	-	2	1	2	2	5	7	3
	m	-	-	-	1	-	2	1	-	2	-
	w	-	-	-	1	1	-	1	5	5	3
<b>Zusammen</b>	z	7	123	146	192	188	176	148	226	247	312
	m	2	57	63	84	82	81	68	101	111	138
	w	5	66	83	108	106	95	80	125	136	174
<i>Schulen des Gesundheitswesens <sup>7</sup></i>		-	-	-	-	-	-	-	-	-	-
<b>Niedersachsen</b>											
<b>Allgemeinbildende Schulen</b>											
Vorklassen	z	4	-	-	-	-	-	-	-	-	-
	m	3	-	-	-	-	-	-	-	-	-
	w	1	-	-	-	-	-	-	-	-	-
Schulkindergärten	z	3	-	1	2	2	7	7	11	5	10
	m	2	-	1	2	1	6	3	6	3	6
	w	1	-	-	-	1	1	4	5	2	4
Grundschulen	z	7	66	52	73	97	65	112	137	139	172
	m	4	29	24	30	51	28	53	67	66	84
	w	3	37	28	43	46	37	59	70	73	88
Schulartunabhängige Orientierungsstufe	z	331	-	-	-	-	-	-	-	-	-
	m	148	-	-	-	-	-	-	-	-	-
	w	183	-	-	-	-	-	-	-	-	-
Hauptschulen	z	308	239	211	202	185	176	150	123	96	95
	m	173	138	117	114	95	94	86	71	46	58
	w	135	101	94	88	90	82	64	52	50	37
Schularten mit mehreren Bildungsgängen	z	-	-	-	-	-	2	42	86	146	277
	m	-	-	-	-	-	2	19	43	72	141
	w	-	-	-	-	-	-	23	43	74	136
Realschulen	z	175	325	341	364	349	337	285	272	210	187
	m	89	154	165	185	174	168	141	132	109	90
	w	86	171	176	179	175	169	144	140	101	97
Gymnasien	z	320	401	381	419	359	362	371	413	450	520
	m	153	156	159	165	137	145	144	195	206	216
	w	167	245	222	254	222	217	227	218	244	304
Integrierte Gesamtschulen	z	-	233	247	259	290	321	405	470	437	449
	m	-	126	127	130	139	164	212	229	214	224
	w	-	107	120	129	151	157	193	241	223	225
Freie Waldorfschulen	z	61	67	60	64	79	39	32	38	38	42
	m	28	30	27	33	35	18	14	21	21	21
	w	33	37	33	31	44	21	18	17	17	21
Förderschulen	z	115	251	245	240	206	183	192	173	191	173
	m	81	189	191	190	167	145	162	139	157	140
	w	34	62	54	50	39	38	30	34	34	33
<b>Berufliche Schulen</b>	z	412	505	466	460	529	554	560	579	661	859
	m	138	159	133	124	128	151	160	162	195	304
	w	274	346	333	336	401	403	400	417	466	555
Teilzeit-Berufsschulen <sup>2</sup>	z	7	4	4	5	4	4	2	-	1	1
	m	7	4	4	4	3	3	2	-	1	1
	w	-	-	-	1	1	1	-	-	-	-
Berufsvorbereitungsjahr	z	11	35	17	20	15	14	7	6	12	42
	m	5	25	13	16	8	5	5	3	5	34
	w	6	10	4	4	7	9	2	3	7	8

**2.3 Ausländische Schüler/innen nach Schularten und Geschlecht**  
 1992-2015  
 Absolute Werte

Schulart/Geschlecht		1992	2007	2008	2009	2010	2011	2012	2013	2014	2015
Berufsbildungsjahr in vollzeitschulischer Form	z	4	1	-	-	-	-	-	-	-	-
	m	4	1	-	-	-	-	-	-	-	-
Berufsfachschulen	z	260	337	312	299	352	386	400	412	489	608
	m	72	61	51	44	50	68	70	72	98	160
	w	188	276	261	255	302	318	330	340	391	448
Berufsoberschulen/Technische Oberschulen	z	-	-	-	-	-	-	-	-	-	-
	m	-	-	-	-	-	-	-	-	-	-
	w	-	-	-	-	-	-	-	-	-	-
Fachgymnasien	z	-	-	-	-	-	-	-	1	1	4
	m	-	-	-	-	-	-	-	-	-	2
	w	-	-	-	-	-	-	-	1	1	2
Fachoberschulen	z	27	68	83	80	102	106	110	120	107	151
	m	16	38	45	38	43	54	56	67	69	87
	w	11	30	38	42	59	52	54	53	38	64
Fachschulen	z	96	60	50	56	56	44	41	40	51	53
	m	31	30	20	22	24	21	27	20	22	20
	w	65	30	30	34	32	23	14	20	29	33
Fachakademien/Berufsakademien <sup>8</sup>	z	7	-	-	-	-	-	-	-	-	-
	m	3	-	-	-	-	-	-	-	-	-
	w	4	-	-	-	-	-	-	-	-	-
<b>Zusammen</b>	z	<b>1 736</b>	<b>2 087</b>	<b>2 004</b>	<b>2 083</b>	<b>2 096</b>	<b>2 046</b>	<b>2 156</b>	<b>2 302</b>	<b>2 373</b>	<b>2 784</b>
	w	<b>819</b>	<b>981</b>	<b>944</b>	<b>973</b>	<b>927</b>	<b>921</b>	<b>994</b>	<b>1 065</b>	<b>1 089</b>	<b>1 284</b>
<i>Schulen des Gesundheitswesens</i>	z	210	333	364	355	361	357	302	382	420	441
	m	60	102	101	78	95	73	63	92	80	101
	w	150	231	263	277	266	284	239	290	340	340
<b>Nordrhein-Westfalen</b>											
<b>Allgemeinbildende Schulen</b>											
Grundschulen	z	5 241	6 072	6 139	6 226	6 269	6 095	6 009	6 081	6 037	6 422
	m	2 269	2 859	2 866	3 006	3 014	2 923	2 969	3 027	2 982	3 200
	w	2 972	3 213	3 273	3 220	3 255	3 172	3 040	3 054	3 055	3 222
Hauptschulen	z	20	518	534	536	528	509	546	553	504	598
	m	13	249	243	273	265	252	278	285	252	303
	w	7	269	291	263	263	257	268	268	252	295
Schularten mit mehreren Bildungsgängen	z	287	166	168	178	223	249	288	353	339	344
	m	183	87	92	93	121	150	191	211	200	204
	w	104	79	76	85	102	99	97	142	139	140
Realschulen	z	-	-	-	-	-	-	-	33	53	85
	m	-	-	-	-	-	-	-	18	27	43
	w	-	-	-	-	-	-	-	15	26	42
Gymnasien	z	763	492	511	547	621	589	563	563	466	434
	m	237	169	178	214	259	247	248	261	207	194
	w	526	323	333	333	362	342	315	302	259	240
Integrierte Gesamtschulen	z	2 807	2 072	2 071	2 079	2 127	1 982	1 966	1 910	1 964	2 061
	m	1 088	767	787	792	812	771	793	790	829	869
	w	1 719	1 305	1 284	1 287	1 315	1 211	1 173	1 120	1 135	1 192
Freie Waldorfschulen	z	330	970	946	931	991	1 013	989	993	1 001	1 059
	m	147	493	469	476	484	475	481	484	463	508
	w	183	477	477	455	507	538	508	509	538	551
Förderschulen	z	214	257	255	234	212	197	195	233	222	254
	m	118	129	128	123	112	108	105	124	108	126
	w	96	128	127	111	100	89	90	109	114	128
Abendrealschulen	z	675	1 007	1 013	1 034	968	892	799	744	758	724
	m	425	663	666	689	644	580	515	477	495	467
	w	250	344	347	345	324	312	284	267	263	257
Abendgymnasien	z	82	420	447	485	441	451	451	415	434	483
	m	33	216	205	250	239	251	252	237	258	292
	w	49	204	242	235	202	200	199	178	176	191
Kollegs	z	19	49	36	39	50	35	39	62	70	83
	m	3	20	14	19	29	21	20	28	36	46
	w	16	29	22	20	21	14	19	34	34	37
<b>Berufliche Schulen</b>	z	44	121	158	163	108	178	173	222	226	297
	m	22	66	84	77	49	68	86	112	107	148
	w	22	55	74	86	59	110	87	110	119	149
Teilzeit-Berufsschulen <sup>9</sup>	z	2 407	2 105	1 916	2 114	2 161	2 165	2 274	2 425	2 599	2 878
	m	1 906	1 228	1 075	1 129	1 216	1 232	1 326	1 428	1 465	1 639
	w	501	877	841	985	945	933	948	997	1 134	1 239
Berufsvorbereitungsjahr	z	1 685	957	840	907	945	879	880	893	893	893
	m	1 591	728	606	629	670	625	650	661	620	625
	w	94	229	234	278	275	254	230	232	273	268
Berufsbildungsjahr in vollzeitschulischer Form <sup>10</sup>	z	25	128	133	119	114	113	149	187	241	688
	m	21	96	104	85	84	88	107	133	170	537
	w	4	32	29	34	30	25	42	54	71	151
Berufsbildungsjahr in vollzeitschulischer Form <sup>10</sup>	z	35	136	102	116	133	210	287	305	305	-
	m	19	83	64	70	99	148	186	217	224	-
	w	16	53	38	46	34	62	101	88	81	-

**2.3 Ausländische Schüler/innen nach Schularten und Geschlecht  
1992-2015  
Absolute Werte**

Schulart/Geschlecht		1992	2007	2008	2009	2010	2011	2012	2013	2014	2015
Berufsfachschulen <sup>11</sup>	z	419	562	519	609	586	539	551	597	678	807
	m	88	236	207	252	255	239	254	278	318	375
	w	331	326	312	357	331	300	297	319	360	432
Fachgymnasien <sup>12</sup>	z	-	24	22	39	36	48	47	60	89	89
	m	-	4	5	5	6	15	17	25	29	20
	w	-	20	17	34	30	33	30	35	60	69
Fachoberschulen	z	75	52	63	74	81	97	77	100	107	88
	m	58	7	17	31	31	45	36	42	38	10
	w	17	45	46	43	50	52	41	58	69	78
Fachschulen <sup>11</sup>	z	141	246	237	250	266	279	283	283	286	313
	m	118	74	72	57	71	72	76	72	66	72
	w	23	172	165	193	195	207	207	211	220	241
Kollegschulen	z	27	-	-	-	-	-	-	-	-	-
	m	11	-	-	-	-	-	-	-	-	-
	w	16	-	-	-	-	-	-	-	-	-
<b>Zusammen</b>	z	<b>7 648</b>	<b>8 177</b>	<b>8 055</b>	<b>8 340</b>	<b>8 430</b>	<b>8 260</b>	<b>8 283</b>	<b>8 506</b>	<b>8 636</b>	<b>9 300</b>
	m	<b>4 175</b>	<b>4 087</b>	<b>3 941</b>	<b>4 135</b>	<b>4 230</b>	<b>4 155</b>	<b>4 295</b>	<b>4 455</b>	<b>4 447</b>	<b>4 839</b>
	w	<b>3 473</b>	<b>4 090</b>	<b>4 114</b>	<b>4 205</b>	<b>4 200</b>	<b>4 105</b>	<b>3 988</b>	<b>4 051</b>	<b>4 189</b>	<b>4 461</b>
<i>Schulen des Gesundheitswesens</i>	z	1 895	2 253	2 286	2 474	2 747	2 786	2 946	3 127	3 578	3 805
	m	272	424	375	411	490	505	528	524	584	645
	w	1 623	1 829	1 911	2 063	2 257	2 281	2 418	2 603	2 994	3 160
<b>Rheinland-Pfalz</b> <i>Allgemeinbildende Schulen</i>	z	<b>768</b>	<b>808</b>	<b>784</b>	<b>739</b>	<b>665</b>	<b>624</b>	<b>591</b>	<b>584</b>	<b>575</b>	<b>717</b>
	m	<b>326</b>	<b>371</b>	<b>330</b>	<b>312</b>	<b>264</b>	<b>261</b>	<b>240</b>	<b>239</b>	<b>240</b>	<b>321</b>
	w	<b>442</b>	<b>437</b>	<b>454</b>	<b>427</b>	<b>401</b>	<b>363</b>	<b>351</b>	<b>345</b>	<b>335</b>	<b>396</b>
Grundschulen	z	113	111	103	102	63	58	54	55	48	71
	m	50	53	55	54	32	28	24	25	26	44
	w	63	58	48	48	31	30	30	30	22	27
Hauptschulen	z	93	87	85	84	31	26	20	25	18	21
	m	43	47	39	40	15	16	12	17	13	12
	w	50	40	46	44	16	10	8	8	5	9
Schularten mit mehreren Bildungsgängen	z	-	-	-	-	25	16	13	9	12	24
	m	-	-	-	-	8	7	4	5	6	9
	w	-	-	-	-	17	9	9	4	6	15
Realschulen	z	91	68	82	78	71	70	64	67	68	83
	m	23	11	15	17	12	12	11	8	13	13
	w	68	57	67	61	59	58	53	59	55	70
Gymnasien	z	338	299	293	270	293	281	286	290	298	363
	m	133	94	84	74	85	89	99	96	97	139
	w	205	205	209	196	208	192	187	194	201	224
Integrierte Gesamtschulen	z	-	-	1	1	1	2	3	2	3	1
	m	-	-	-	-	-	1	1	1	3	1
	w	-	-	1	1	1	1	2	1	-	-
Freie Waldorfschulen	z	23	49	46	40	35	37	36	32	27	31
	m	8	24	19	14	10	12	12	13	11	13
	w	15	25	27	26	25	25	24	19	16	18
Förderschulen	z	104	182	158	144	117	115	104	97	95	117
	m	65	137	112	102	86	85	72	70	69	88
	w	39	45	46	42	31	30	32	27	26	29
Abendgymnasien <sup>13</sup>	z	-	-	-	-	-	-	-	-	-	-
	m	-	-	-	-	-	-	-	-	-	-
	w	-	-	-	-	-	-	-	-	-	-
Kollegs	z	6	12	16	20	29	19	11	7	6	6
	m	4	5	6	11	16	11	5	4	2	2
	w	2	7	10	9	13	8	6	3	4	4
<b>Berufliche Schulen</b>	z	<b>266</b>	<b>369</b>	<b>323</b>	<b>265</b>	<b>319</b>	<b>347</b>	<b>353</b>	<b>377</b>	<b>370</b>	<b>390</b>
	m	<b>97</b>	<b>165</b>	<b>155</b>	<b>141</b>	<b>179</b>	<b>188</b>	<b>198</b>	<b>195</b>	<b>193</b>	<b>208</b>
	w	<b>169</b>	<b>204</b>	<b>168</b>	<b>124</b>	<b>140</b>	<b>159</b>	<b>155</b>	<b>182</b>	<b>177</b>	<b>182</b>
Teilzeit-Berufsschulen <sup>2</sup>	z	44	74	59	71	101	104	124	132	114	107
	m	36	68	49	48	81	85	102	105	84	85
	w	8	6	10	23	20	19	22	27	30	22
Berufsvorbereitungsjahr	z	25	20	27	19	14	14	20	23	36	59
	m	8	16	20	16	14	12	14	18	34	57
	w	17	4	7	3	-	2	6	5	2	2
Berufsgrundbildungsjahr in vollzeitschulischer Form	z	36	-	-	-	-	-	-	-	-	-
	m	16	-	-	-	-	-	-	-	-	-
	w	20	-	-	-	-	-	-	-	-	-
Berufsfachschulen	z	134	205	186	139	170	175	150	144	145	124
	m	28	73	81	71	74	83	75	61	67	50
	w	106	132	105	68	96	92	75	83	78	74
Berufsoberschulen/Technische Oberschulen <sup>14</sup>	z	-	4	5	-	4	-	5	3	-	2
	m	-	1	2	-	2	-	2	1	-	2
	w	-	3	3	-	2	-	3	2	-	-

**2.3 Ausländische Schüler/innen nach Schularten und Geschlecht**  
**1992-2015**  
*Absolute Werte*

Schulart/Geschlecht		1992	2007	2008	2009	2010	2011	2012	2013	2014	2015
Fachoberschulen <sup>14</sup>	z	-	-	-	-	-	-	-	-	-	-
	m	-	-	-	-	-	-	-	-	-	-
	w	-	-	-	-	-	-	-	-	-	-
Fachschulen	z	27	66	46	36	30	54	54	75	75	98
	m	9	7	3	6	8	8	5	10	8	14
	w	18	59	43	30	22	46	49	65	67	84
<b>Zusammen</b>	z	<b>1 034</b>	<b>1 177</b>	<b>1 107</b>	<b>1 004</b>	<b>984</b>	<b>971</b>	<b>944</b>	<b>961</b>	<b>945</b>	<b>1 107</b>
	m	<b>423</b>	<b>536</b>	<b>485</b>	<b>453</b>	<b>443</b>	<b>449</b>	<b>438</b>	<b>434</b>	<b>433</b>	<b>529</b>
	w	<b>611</b>	<b>641</b>	<b>622</b>	<b>551</b>	<b>541</b>	<b>522</b>	<b>506</b>	<b>527</b>	<b>512</b>	<b>578</b>
<i>Schulen des Gesundheitswesens</i>	z	203	177	164	220	241	268	267	295	363	386
	m	48	53	44	53	61	56	53	65	76	104
	w	155	124	120	167	180	212	214	230	287	282
<b>Saarland</b> <i>Allgemeinbildende Schulen</i>	z	<b>185</b>	<b>600</b>	<b>533</b>	<b>246</b>	<b>260</b>	<b>273</b>	<b>299</b>	<b>303</b>	<b>301</b>	<b>317</b>
	m	<b>79</b>	<b>285</b>	<b>236</b>	<b>121</b>	<b>135</b>	<b>140</b>	<b>158</b>	<b>168</b>	<b>158</b>	<b>149</b>
	w	<b>106</b>	<b>315</b>	<b>297</b>	<b>125</b>	<b>125</b>	<b>133</b>	<b>141</b>	<b>135</b>	<b>143</b>	<b>168</b>
Schulkindergärten	z	-	15	-	6	9	19	17	14	15	3
	m	-	6	-	4	8	6	12	8	8	-
	w	-	9	-	2	1	13	5	6	7	3
Grundschulen	z	17	58	67	62	69	69	77	101	105	114
	m	12	24	29	29	36	37	43	61	57	51
	w	5	34	38	33	33	32	34	40	48	63
Hauptschulen	z	18	6	14	16	15	13	12	17	19	-
	m	7	3	7	8	7	6	9	13	11	-
	w	11	3	7	8	8	7	3	4	8	-
Schularten mit mehreren Bildungsgängen	z	-	6	10	4	6	14	10	10	7	8
	m	-	4	8	3	6	9	10	9	5	5
	w	-	2	2	1	-	5	-	1	2	3
Realschulen	z	42	40	35	38	42	44	50	50	55	81
	m	10	15	11	14	17	21	23	22	29	35
	w	32	25	24	24	25	23	27	28	26	46
Gymnasien	z	73	396	326	55	51	66	75	57	70	54
	m	30	185	132	26	18	29	29	24	34	27
	w	43	211	194	29	33	37	46	33	36	27
Integrierte Gesamtschulen	z	-	-	-	-	8	-	-	1	5	6
	m	-	-	-	-	5	-	-	1	2	2
	w	-	-	-	-	3	-	-	-	3	4
Freie Waldorfschulen	z	18	14	13	11	10	7	18	12	17	19
	m	7	7	7	4	4	4	8	5	6	8
	w	11	7	6	7	6	3	10	7	11	11
Förderschulen	z	17	65	68	54	50	41	40	41	8	32
	m	13	41	42	33	34	28	24	25	6	21
	w	4	24	26	21	16	13	16	16	2	11
<b>Berufliche Schulen</b>	z	<b>119</b>	<b>52</b>	<b>23</b>	<b>38</b>	<b>52</b>	<b>52</b>	<b>51</b>	<b>48</b>	<b>28</b>	<b>53</b>
	m	<b>105</b>	<b>29</b>	<b>13</b>	<b>24</b>	<b>29</b>	<b>30</b>	<b>28</b>	<b>28</b>	<b>18</b>	<b>36</b>
	w	<b>14</b>	<b>23</b>	<b>10</b>	<b>14</b>	<b>23</b>	<b>22</b>	<b>23</b>	<b>20</b>	<b>10</b>	<b>17</b>
Teilzeit-Berufsschulen <sup>2</sup>	z	76	12	6	13	7	12	12	13	8	12
	m	72	5	2	8	5	8	7	8	6	9
	w	4	7	4	5	2	4	5	5	2	3
Berufsgrundbildungsjahr in vollzeitschulischer Form	z	5	-	-	-	-	-	-	-	-	-
	m	5	-	-	-	-	-	-	-	-	-
	w	-	-	-	-	-	-	-	-	-	-
Berufsaufbauschulen	z	5	-	-	-	-	-	-	-	-	-
	m	5	-	-	-	-	-	-	-	-	-
	w	-	-	-	-	-	-	-	-	-	-
Berufsfachschulen	z	7	1	-	-	7	1	2	2	2	3
	m	2	-	-	-	5	-	1	1	2	2
	w	5	1	-	-	2	1	1	1	-	1
Fachoberschulen	z	9	12	3	3	14	10	7	3	5	8
	m	9	6	-	2	6	6	3	1	2	5
	w	-	6	3	1	8	4	4	2	3	3
Fachschulen	z	17	27	14	22	24	29	30	30	13	30
	m	12	18	11	14	13	16	17	18	8	20
	w	5	9	3	8	11	13	13	12	5	10
<b>Zusammen</b>	z	<b>304</b>	<b>652</b>	<b>556</b>	<b>284</b>	<b>312</b>	<b>325</b>	<b>350</b>	<b>351</b>	<b>329</b>	<b>370</b>
	m	<b>184</b>	<b>314</b>	<b>249</b>	<b>145</b>	<b>164</b>	<b>170</b>	<b>186</b>	<b>196</b>	<b>176</b>	<b>185</b>
	w	<b>120</b>	<b>338</b>	<b>307</b>	<b>139</b>	<b>148</b>	<b>155</b>	<b>164</b>	<b>155</b>	<b>153</b>	<b>185</b>
<i>Schulen des Gesundheitswesens</i>	z	59	82	92	104	132	122	153	140	193	260
	m	14	10	8	11	17	21	29	27	34	50
	w	45	72	84	93	115	101	124	113	159	210

**2.3 Ausländische Schüler/innen nach Schularten und Geschlecht**  
**1992-2015**  
*Absolute Werte*

Schulart/Geschlecht	1992	2007	2008	2009	2010	2011	2012	2013	2014	2015
<b>Sachsen</b>										
<b>Allgemeinbildende Schulen</b>										
z	6	591	628	648	675	870	1 002	1 072	1 138	1 181
m	2	279	300	319	340	432	493	531	561	586
w	4	312	328	329	335	438	509	541	577	595
Vorklassen	z	-	-	-	-	-	-	-	-	-
	m	-	-	-	-	-	-	-	-	-
	w	-	-	-	-	-	-	-	-	-
Grundschulen	z	2	202	200	231	207	287	316	324	351
	m	-	105	99	113	108	140	157	173	187
	w	2	97	101	118	99	147	159	151	164
Schularten mit mehreren Bildungsgängen	z	-	19	29	32	24	48	50	59	83
	m	-	11	13	18	8	20	23	26	46
	w	-	8	16	14	16	28	27	33	37
Gymnasien	z	-	339	349	339	405	471	567	612	589
	m	-	149	161	164	203	241	277	293	272
	w	-	190	188	175	202	230	290	319	317
Freie Waldorfschulen	z	4	19	29	26	15	38	38	46	83
	m	2	7	16	12	6	15	19	23	37
	w	2	12	13	14	9	23	19	23	46
Förderschulen	z	-	12	19	19	21	25	24	26	29
	m	-	7	11	12	14	16	14	15	18
	w	-	5	8	7	7	9	10	11	11
Abendreal Schulen	z	-	-	-	-	-	-	-	-	-
	m	-	-	-	-	-	-	-	-	-
Kollegs	z	-	-	2	1	3	1	7	5	3
	m	-	-	-	-	1	-	3	1	1
	w	-	-	2	1	2	1	4	4	2
<b>Berufliche Schulen</b>										
z	-	290	302	459	603	692	640	688	759	777
m	-	111	113	183	263	243	175	205	249	279
w	-	179	189	276	340	449	465	483	510	498
Teilzeit-Berufsschulen <sup>2</sup>	z	-	13	15	41	55	37	25	31	35
	m	-	6	11	31	34	22	15	18	19
	w	-	7	4	10	21	15	10	13	16
Berufsvorbereitungsjahr	z	-	25	33	48	60	40	37	41	41
	m	-	19	24	33	38	27	16	21	28
	w	-	6	9	15	22	13	21	20	13
Berufsgrundbildungsjahr in vollzeitschulischer Form	z	-	6	-	3	3	5	-	2	2
	m	-	3	-	2	1	2	-	1	-
	w	-	3	-	1	2	3	-	2	1
Berufsfachschulen	z	-	216	218	277	310	409	419	409	429
	m	-	71	64	80	111	112	92	99	107
	w	-	145	154	197	199	297	327	310	302
Fachgymnasien	z	-	1	2	3	6	8	17	21	24
	m	-	1	1	-	1	3	5	6	9
	w	-	-	1	3	5	5	12	15	15
Fachoberschulen	z	-	16	27	64	130	120	75	100	138
	m	-	9	12	32	65	63	40	44	61
	w	-	7	15	32	65	57	35	56	77
Fachschulen	z	-	13	7	23	39	73	67	84	110
	m	-	2	1	5	13	14	7	17	24
	w	-	11	6	18	26	59	60	67	86
<b>Zusammen</b>	z	6	881	930	1 107	1 278	1 562	1 642	1 760	1 897
	m	2	390	413	502	603	675	668	736	810
	w	4	491	517	605	675	887	974	1 024	1 087
<i>Schulen des Gesundheitswesens <sup>15</sup></i>										
	z	-	-	-	-	-	-	-	-	-
<b>Sachsen-Anhalt</b>										
<b>Allgemeinbildende Schulen</b>										
z	6	116	140	161	169	157	181	176	211	202
m	5	45	50	63	59	52	70	68	92	86
w	1	71	90	98	110	105	111	108	119	116
Grundschulen	z	-	22	40	46	49	47	65	86	87
	m	-	8	14	20	15	11	23	32	39
	w	-	14	26	26	34	36	42	54	48
Schularten mit mehreren Bildungsgängen	z	-	2	2	10	8	4	8	3	7
	m	-	1	1	5	3	1	4	3	5
	w	-	1	1	5	5	3	4	-	2
Gymnasien	z	4	89	96	102	108	100	98	76	99
	m	4	34	33	37	39	35	40	29	41
	w	-	55	63	65	69	65	58	47	58
Integrierte Gesamtschulen	z	-	-	-	-	-	2	3	3	6
	m	-	-	-	-	-	1	1	2	3
	w	-	-	-	-	-	1	2	1	3
Freie Waldorfschulen	z	-	3	2	3	4	4	7	8	12
	m	-	2	2	1	2	4	2	2	4
	w	-	1	-	2	2	-	5	6	8
Förderschulen	z	2	-	-	-	-	-	-	-	-
	m	1	-	-	-	-	-	-	-	-
	w	1	-	-	-	-	-	-	-	-



## 2.3 Ausländische Schüler/innen nach Schularten und Geschlecht

1992-2015

Absolute Werte

Schulart/Geschlecht		1992	2007	2008	2009	2010	2011	2012	2013	2014	2015
<b>Berufliche Schulen</b>	<b>z</b>	-	<b>59</b>	<b>43</b>	<b>50</b>	<b>48</b>	<b>37</b>	<b>42</b>	<b>43</b>	<b>45</b>	<b>61</b>
	<b>m</b>	-	<b>14</b>	<b>7</b>	<b>11</b>	<b>10</b>	<b>6</b>	<b>8</b>	<b>10</b>	<b>14</b>	<b>13</b>
	<b>w</b>	-	<b>45</b>	<b>36</b>	<b>39</b>	<b>38</b>	<b>31</b>	<b>34</b>	<b>33</b>	<b>31</b>	<b>48</b>
Berufsfachschulen	<b>z</b>	-	55	39	47	45	35	38	35	37	52
	<b>m</b>	-	13	6	10	9	5	6	7	11	11
	<b>w</b>	-	42	33	37	36	30	32	28	26	41
Fachoberschulen	<b>z</b>	-	1	1	-	-	-	-	-	-	-
	<b>m</b>	-	1	1	-	-	-	-	-	-	-
Fachschulen	<b>z</b>	-	3	3	3	3	2	4	8	8	9
	<b>m</b>	-	-	-	1	1	1	2	3	3	2
	<b>w</b>	-	3	3	2	2	1	2	5	5	7
<b>Zusammen</b>	<b>z</b>	<b>6</b>	<b>175</b>	<b>183</b>	<b>211</b>	<b>217</b>	<b>194</b>	<b>223</b>	<b>219</b>	<b>256</b>	<b>263</b>
	<b>m</b>	<b>5</b>	<b>59</b>	<b>57</b>	<b>74</b>	<b>69</b>	<b>58</b>	<b>78</b>	<b>78</b>	<b>106</b>	<b>99</b>
	<b>w</b>	<b>1</b>	<b>116</b>	<b>126</b>	<b>137</b>	<b>148</b>	<b>136</b>	<b>145</b>	<b>141</b>	<b>150</b>	<b>164</b>
<i>Schulen des Gesundheitswesens</i>	<b>z</b>	-	7	5	4	6	7	14	17	15	16
	<b>m</b>	-	-	-	-	1	1	3	3	1	1
	<b>w</b>	-	7	5	4	5	6	11	14	14	15
<b>Schleswig-Holstein Allgemeinbildende Schulen</b>	<b>z</b>	<b>505</b>	<b>325</b>	<b>335</b>	<b>300</b>	<b>327</b>	<b>313</b>	<b>313</b>	<b>331</b>	<b>351</b>	<b>367</b>
	<b>m</b>	<b>247</b>	<b>145</b>	<b>158</b>	<b>145</b>	<b>162</b>	<b>155</b>	<b>159</b>	<b>171</b>	<b>181</b>	<b>190</b>
	<b>w</b>	<b>258</b>	<b>180</b>	<b>177</b>	<b>155</b>	<b>165</b>	<b>158</b>	<b>154</b>	<b>160</b>	<b>170</b>	<b>177</b>
Vorklassen	<b>z</b>	14	-	-	-	-	-	-	-	-	-
	<b>m</b>	5	-	-	-	-	-	-	-	-	-
	<b>w</b>	9	-	-	-	-	-	-	-	-	-
Schulkindergärten	<b>z</b>	-	-	-	-	-	-	-	-	-	-
	<b>m</b>	-	-	-	-	-	-	-	-	-	-
	<b>w</b>	-	-	-	-	-	-	-	-	-	-
Grundschulen	<b>z</b>	129	70	73	65	72	87	102	90	97	104
	<b>m</b>	73	30	32	29	36	48	51	43	51	56
	<b>w</b>	56	40	41	36	36	39	51	47	46	48
Hauptschulen	<b>z</b>	95	45	9	3	2	-	-	-	-	-
	<b>m</b>	47	20	6	1	1	-	-	-	-	-
	<b>w</b>	48	25	3	2	1	-	-	-	-	-
Schularten mit mehreren Bildungsgängen	<b>z</b>	-	-	1	1	1	1	3	3	4	5
	<b>m</b>	-	-	1	1	1	1	-	2	3	3
	<b>w</b>	-	-	-	-	-	-	3	1	1	2
Realschulen	<b>z</b>	53	34	20	9	3	1	-	-	-	-
	<b>m</b>	22	17	11	5	2	1	-	-	-	-
	<b>w</b>	31	17	9	4	1	-	-	-	-	-
Gymnasien	<b>z</b>	171	110	98	39	54	49	52	59	77	90
	<b>m</b>	83	46	45	18	27	26	32	31	38	39
	<b>w</b>	88	64	53	21	27	23	20	28	39	51
Integrierte Gesamtschulen	<b>z</b>	1	19	80	133	124	132	117	128	130	134
	<b>m</b>	1	9	40	67	62	58	53	63	63	69
	<b>w</b>	-	10	40	66	62	74	64	65	67	65
Freie Waldorfschulen	<b>z</b>	29	22	28	28	44	19	19	31	25	17
	<b>m</b>	6	8	11	13	19	9	12	18	13	10
	<b>w</b>	23	14	17	15	25	10	7	13	12	7
Förderschulen	<b>z</b>	13	25	26	22	27	24	20	20	18	17
	<b>m</b>	10	15	12	11	14	12	11	14	13	13
	<b>w</b>	3	10	14	11	13	12	9	6	5	4
<b>Berufliche Schulen</b>	<b>z</b>	<b>66</b>	<b>96</b>	<b>70</b>	<b>77</b>	<b>98</b>	<b>109</b>	<b>100</b>	<b>79</b>	<b>83</b>	<b>104</b>
	<b>m</b>	<b>43</b>	<b>46</b>	<b>29</b>	<b>33</b>	<b>41</b>	<b>51</b>	<b>44</b>	<b>30</b>	<b>37</b>	<b>59</b>
	<b>w</b>	<b>23</b>	<b>50</b>	<b>41</b>	<b>44</b>	<b>57</b>	<b>58</b>	<b>56</b>	<b>49</b>	<b>46</b>	<b>45</b>
Berufsgrundbildungsjahr in vollzeitschulischer Form	<b>z</b>	2	3	1	-	1	-	2	2	3	3
	<b>m</b>	-	2	1	-	1	-	1	2	3	3
	<b>w</b>	2	1	-	-	-	-	1	-	-	-
Berufsfachschulen	<b>z</b>	44	69	54	59	71	90	82	53	57	74
	<b>m</b>	28	25	21	27	30	45	38	20	29	48
	<b>w</b>	16	44	33	32	41	45	44	33	28	26
Berufsoberschulen/Technische Oberschulen	<b>z</b>	-	2	1	4	4	1	2	9	8	2
	<b>m</b>	-	1	-	-	1	1	2	5	3	1
	<b>w</b>	-	1	1	4	3	-	-	4	5	1
Fachgymnasien	<b>z</b>	3	2	2	2	6	8	6	6	3	7
	<b>m</b>	1	2	2	2	5	3	2	2	-	3
	<b>w</b>	2	-	-	-	1	5	4	4	3	4
Fachoberschulen	<b>z</b>	2	2	-	1	-	-	1	-	-	-
	<b>m</b>	2	1	-	1	-	-	-	-	-	-
	<b>w</b>	-	1	-	-	-	-	1	-	-	-

## 2.3 Ausländische Schüler/innen nach Schularten und Geschlecht

1992-2015

Absolute Werte

Schulart/Geschlecht		1992	2007	2008	2009	2010	2011	2012	2013	2014	2015
Fachschulen	z	9	18	12	11	16	10	7	9	12	18
	m	7	15	5	3	4	2	1	1	2	4
	w	2	3	7	8	12	8	6	8	10	14
Fachakademien/Berufsakademien <sup>16</sup>	z	6	-	-	-	-	-	-	-	-	-
	m	5	-	-	-	-	-	-	-	-	-
	w	1	-	-	-	-	-	-	-	-	-
<b>Zusammen</b>	z	571	421	405	377	425	422	413	410	434	471
	m	290	191	187	178	203	206	203	201	218	249
	w	281	230	218	199	222	216	210	209	216	222
<i>Schulen des Gesundheitswesens</i> <sup>17</sup>	z	31	112	132	208	144	218	194	164	171	232
	m	9	24	31	62	25	30	41	37	41	59
	w	22	88	101	146	119	188	153	127	130	173
<b>Thüringen</b> <i>Allgemeinbildende Schulen</i>	z	-	76	79	108	109	121	122	117	136	205
	m	-	36	38	49	49	60	58	60	74	128
	w	-	40	41	59	60	61	64	57	62	77
Grundschulen	z	-	7	10	13	14	12	11	11	10	34
	m	-	6	7	8	6	6	5	6	6	18
	w	-	1	3	5	8	6	6	5	4	16
Schularten mit mehreren Bildungsgängen	z	-	4	8	14	13	15	18	16	25	28
	m	-	2	3	7	6	5	9	8	12	16
	w	-	2	5	7	7	10	9	8	13	12
Gymnasien	z	-	33	20	39	37	36	31	32	32	41
	m	-	12	8	14	15	15	12	19	16	27
	w	-	21	12	25	22	21	19	13	16	14
Integrierte Gesamtschulen	z	-	23	31	33	32	37	43	43	53	67
	m	-	11	15	14	13	21	23	21	31	44
	w	-	12	16	19	19	16	20	22	22	23
Freie Waldorfschulen	z	-	6	7	6	8	13	13	10	12	10
	m	-	2	3	4	6	8	7	5	7	6
	w	-	4	4	2	2	5	6	5	5	4
Förderschulen	z	-	3	3	3	5	8	6	5	4	25
	m	-	3	2	2	3	5	2	1	2	17
	w	-	-	1	1	2	3	4	4	2	8
<i>Berufliche Schulen</i>	z	1	22	24	35	34	38	59	154	158	302
	m	1	11	11	7	4	7	22	69	63	130
	w	-	11	13	28	30	31	37	85	95	172
Teilzeit-Berufsschulen <sup>2</sup>	z	-	2	1	1	4	4	7	68	35	143
	m	-	1	1	1	2	3	5	41	20	80
	w	-	1	-	-	2	1	2	27	15	63
Berufsvorbereitungsjahr	z	-	1	1	2	-	-	-	4	3	7
	m	-	1	-	2	-	-	-	3	3	4
	w	-	-	1	-	-	-	-	1	-	3
Berufsgrundbildungsjahr in vollzeitschulischer Form	z	-	-	-	-	-	-	-	-	-	-
	m	-	-	-	-	-	-	-	-	-	-
	w	-	-	-	-	-	-	-	-	-	-
Berufsfachschulen	z	-	18	20	28	23	25	45	69	98	125
	m	-	8	9	3	2	4	15	20	31	37
	w	-	10	11	25	21	21	30	49	67	88
Fachgymnasien	z	-	-	-	-	-	-	-	-	4	3
	m	-	-	-	-	-	-	-	-	4	3
	w	-	-	-	-	-	-	-	-	-	-
Fachoberschulen	z	-	1	1	1	1	2	3	1	-	5
	m	-	1	1	1	-	-	2	1	-	4
	w	-	-	-	-	1	2	1	-	-	1
Fachschulen	z	1	-	1	3	6	7	4	12	18	19
	m	1	-	-	-	-	-	-	4	5	2
	w	-	-	1	3	6	7	4	8	13	17
<b>Zusammen</b>	z	1	98	103	143	143	159	181	271	294	507
	m	1	47	49	56	53	67	80	129	137	258
	w	-	51	54	87	90	92	101	142	157	249
<i>Schulen des Gesundheitswesens</i> <sup>18</sup>		-	-	-	-	-	-	-	-	-	-
<b>Deutschland</b> <i>Allgemeinbildende Schulen</i>	z	25 203	32 012	32 388	32 379	32 662	32 742	32 790	32 795	33 598	35 326
	m	11 885	15 768	15 769	16 084	16 222	16 282	16 417	16 451	16 833	17 938
	w	13 318	16 244	16 619	16 295	16 440	16 460	16 373	16 344	16 765	17 388
Vorklassen	z	202	72	58	82	79	71	71	83	85	119
	m	109	38	29	43	45	35	31	39	38	63
	w	93	34	29	39	34	36	40	44	47	56
Schulkindergärten	z	256	274	282	261	272	260	250	283	289	333
	m	141	110	108	174	163	153	151	158	164	218
	w	115	164	174	87	109	107	99	125	125	115
Grundschulen	z	3 906	5 639	5 541	5 320	4 964	5 166	5 376	5 598	5 992	6 558
	m	1 984	2 811	2 760	2 687	2 539	2 566	2 722	2 841	2 999	3 253
	w	1 922	2 828	2 781	2 633	2 425	2 600	2 654	2 757	2 993	3 305
Schulartunabhängige Orientierungsstufe	z	622	344	349	386	383	344	329	371	498	470
	m	295	159	145	183	205	178	168	187	254	231
	w	327	185	204	203	178	166	161	184	244	239

**2.3 Ausländische Schüler/innen nach Schularten und Geschlecht**  
**1992-2015**  
*Absolute Werte*

Schulart/Geschlecht	1992	2007	2008	2009	2010	2011	2012	2013	2014	2015	
Hauptschulen	z	4 165	3 538	3 512	3 335	3 240	3 246	3 252	3 208	3 140	3 156
	m	2 219	1 886	1 850	1 792	1 703	1 746	1 791	1 708	1 638	1 671
	w	1 946	1 652	1 662	1 543	1 537	1 500	1 461	1 500	1 502	1 485
Schularten mit mehreren Bildungsgängen	z	-	198	410	565	555	518	446	472	616	794
	m	-	97	196	277	266	253	227	259	334	431
	w	-	101	214	288	289	265	219	213	282	363
Realschulen	z	3 137	3 473	3 528	3 585	3 714	3 690	3 537	3 227	2 858	2 785
	m	956	1 332	1 328	1 385	1 460	1 476	1 430	1 312	1 179	1 103
	w	2 181	2 141	2 200	2 200	2 254	2 214	2 107	1 915	1 679	1 682
Gymnasien	z	7 079	7 271	7 187	7 088	7 268	7 150	7 425	7 560	7 812	8 407
	m	2 877	2 836	2 809	2 784	2 890	2 930	3 121	3 232	3 356	3 660
	w	4 202	4 435	4 378	4 304	4 378	4 220	4 304	4 328	4 456	4 747
Integrierte Gesamtschulen	z	420	1 636	1 760	1 821	2 603	2 956	3 346	3 632	3 844	4 033
	m	194	846	904	930	1 288	1 436	1 615	1 757	1 876	1 993
	w	226	790	856	891	1 315	1 520	1 731	1 875	1 968	2 040
Freie Waldorfschulen	z	1 157	1 554	1 554	1 556	1 503	1 477	1 493	1 485	1 575	1 610
	m	565	710	719	712	679	703	714	725	740	770
	w	592	844	835	844	824	774	779	760	835	840
Förderschulen	z	3 624	5 876	5 909	5 855	5 564	5 320	4 946	4 718	4 717	4 817
	m	2 259	3 834	3 831	3 845	3 636	3 453	3 210	3 084	3 107	3 331
	w	1 365	2 042	2 078	2 010	1 928	1 867	1 736	1 634	1 610	1 486
Abendhauptschulen	z	-	-	-	12	22	21	19	21	26	25
	m	-	-	-	7	12	16	15	16	14	10
	w	-	-	-	5	10	5	4	5	12	15
Abendrealschulen	z	362	1 039	1 154	1 256	1 253	1 213	1 070	900	893	885
	m	163	531	529	647	695	677	608	512	524	518
	w	199	508	625	609	558	536	462	388	369	367
Abendgymnasien	z	211	932	942	1 053	1 070	1 073	1 007	969	971	936
	m	90	489	457	520	559	564	502	485	474	469
	w	121	443	485	533	511	509	505	484	497	467
Kollegs	z	62	166	202	204	172	237	223	268	282	350
	m	33	89	104	98	82	96	112	136	136	176
	w	29	77	98	106	90	141	111	132	146	174
Keine Zuordnung zu einer Schulart möglich <sup>5</sup>	z	-	-	-	-	-	-	-	-	-	48
	m	-	-	-	-	-	-	-	-	-	41
	w	-	-	-	-	-	-	-	-	-	7
<b>Berufliche Schulen</b>	z	<b>7 403</b>	<b>12 079</b>	<b>12 400</b>	<b>13 644</b>	<b>14 422</b>	<b>15 113</b>	<b>15 525</b>	<b>16 788</b>	<b>18 056</b>	<b>20 354</b>
	m	<b>4 206</b>	<b>5 771</b>	<b>5 834</b>	<b>6 269</b>	<b>6 618</b>	<b>6 760</b>	<b>6 866</b>	<b>7 292</b>	<b>7 754</b>	<b>9 130</b>
	w	<b>3 197</b>	<b>6 308</b>	<b>6 566</b>	<b>7 375</b>	<b>7 804</b>	<b>8 353</b>	<b>8 659</b>	<b>9 496</b>	<b>10 302</b>	<b>11 224</b>
Teilzeit-Berufsschulen <sup>2</sup>	z	3 096	3 318	3 384	3 685	3 773	3 603	3 604	3 655	3 799	4 211
	m	2 681	2 250	2 233	2 393	2 455	2 308	2 369	2 416	2 512	2 854
	w	415	1 068	1 151	1 292	1 318	1 295	1 235	1 239	1 287	1 357
Berufsvorbereitungsjahr	z	204	583	592	625	592	585	636	734	843	1 415
	m	124	391	391	399	378	397	416	497	573	1 091
	w	80	192	201	226	214	188	220	237	270	324
Berufsgrundbildungsjahr in vollzeitschulischer Form	z	226	155	106	127	147	221	302	320	322	25
	m	138	97	68	80	109	156	200	229	240	21
	w	88	58	38	47	38	65	102	91	82	4
Berufsaufbauschulen	z	7	-	-	-	-	-	-	-	-	-
	m	5	-	-	-	-	-	-	-	-	-
	w	2	-	-	-	-	-	-	-	-	-
Berufsfachschulen	z	2 523	6 403	6 575	7 209	7 615	8 143	8 285	9 016	9 638	10 859
	m	652	2 455	2 541	2 706	2 846	2 996	2 965	3 149	3 363	4 003
	w	1 871	3 948	4 034	4 503	4 769	5 147	5 320	5 867	6 275	6 856
Berufsoberschulen/Technische Oberschulen	z	-	9	11	8	28	34	28	37	32	14
	m	-	5	5	2	17	16	16	20	13	5
	w	-	4	6	6	11	18	12	17	19	9
Fachgymnasien	z	46	106	122	183	237	283	293	326	392	454
	m	26	38	50	63	84	104	95	112	121	126
	w	20	68	72	120	153	179	198	214	271	328
Fachoberschulen	z	147	287	346	434	568	625	598	670	737	790
	m	102	121	149	192	251	305	297	310	342	360
	w	45	166	197	242	317	320	301	360	395	430
Fachschulen	z	901	989	957	1 057	1 134	1 301	1 462	1 701	1 913	2 195
	m	418	385	353	383	429	423	447	502	526	596
	w	483	604	604	674	705	878	1 015	1 199	1 387	1 599

**2.3 Ausländische Schüler/innen nach Schularten und Geschlecht  
1992-2015  
Absolute Werte**

Schulart/Geschlecht		1992	2007	2008	2009	2010	2011	2012	2013	2014	2015
Fachakademien/Berufsakademien	z	226	229	307	316	328	318	317	329	380	391
	m	49	29	44	51	49	55	61	57	64	74
	w	177	200	263	265	279	263	256	272	316	317
Kollegschulen	z	27	-	-	-	-	-	-	-	-	-
	m	11	-	-	-	-	-	-	-	-	-
	w	16	-	-	-	-	-	-	-	-	-
<b>Insgesamt</b>	i	<b>32 606</b>	<b>44 091</b>	<b>44 788</b>	<b>46 023</b>	<b>47 084</b>	<b>47 855</b>	<b>48 315</b>	<b>49 583</b>	<b>51 654</b>	<b>55 680</b>
	m	<b>16 091</b>	<b>21 539</b>	<b>21 603</b>	<b>22 353</b>	<b>22 840</b>	<b>23 042</b>	<b>23 283</b>	<b>23 743</b>	<b>24 587</b>	<b>27 068</b>
	w	<b>16 515</b>	<b>22 552</b>	<b>23 185</b>	<b>23 670</b>	<b>24 244</b>	<b>24 813</b>	<b>25 032</b>	<b>25 840</b>	<b>27 067</b>	<b>28 612</b>
<i>Schulen des Gesundheitswesens</i>	i	3 170	4 187	4 451	5 129	5 710	5 974	6 843	9 112	10 730	12 186
	m	584	852	805	932	1 101	1 139	1 264	1 819	2 199	2 710
	w	2 586	3 335	3 646	4 197	4 609	4 835	5 579	7 293	8 531	9 476

1 Geschlechterspezifische Verteilung teilweise geschätzt.

2 Ab 1996 einschl. Berufsgrundbildungsjahr in kooperativer Form.

3 Kein Nachweis nach rechtlichem Status; 2013 geschätzt.

4 2007: Daten des Schuljahres 2006/07.

2014 und 2015: Daten des Schuljahres 2013/14.

5 Schüler/innen aus dem Ausland, die grundlegende Kenntnisse der deutschen Sprache erwerben müssen und nicht in Regelklassen unterrichtet werden. In den übrigen Bundesländern sind diese Schüler/innen den Schularten bzw. Bildungsbereichen zugeordnet.

6 Geschlechterspezifische Verteilung und Nationalität geschätzt.

7 Ab 2003 erfolgt der Nachweis bei den Berufsfachschulen.

8 Ab 1993 Einrichtungen des tertiären Bereichs neben den Hochschulen.

9 Ab 1996 Berufsschulen im dualen System, einschl. Berufsgrundbildungsjahr in kooperativer Form.

10 Ab 2015 erfolgt der Nachweis beim Berufsvorbereitungsjahr und den Berufsfachschulen.

11 Berufsfachschulen bis 1993 einschl. Fachschulen für Sozialpädagogik, die ab 1994 wieder den Fachschulen zugeordnet wurden.

12 Ab dem Schuljahr 2007/08 neue Schulform: Sie setzt sich aus 2 ehemaligen Schulgliederungen der Berufsfachschulen zusammen.

13 Nachweis erfolgt (außer 1997 bis 2001) bei den Kollegs.

14 Ab Schuljahr 2004 bis 2010 ersetzen die Berufsoberschulen die Fachoberschulen.

15 Nachweis erfolgt bei den Berufsfachschulen.

16 Ab 1996 Einrichtungen des tertiären Bereichs neben den Hochschulen.

17 Ab 2006 einschl. Altenpfleger/Altenpflegehelfer und Rettungsassistenten.

18 Nachweis erfolgt bei den Berufsfach- und Fachschulen.

2.3 Ausländische Schüler/innen nach Schularten und Geschlecht  
1992-2015

Anteile an öffentlichen und privaten Schulen zusammen in Prozent

Schulart/Geschlecht		1992	2007	2008	2009	2010	2011	2012	2013	2014	2015
<b>Baden-Württemberg</b>											
<b>Allgemeinbildende Schulen <sup>1</sup></b>											
	z	2,5	3,8	4,2	4,6	5,0	5,3	5,6	5,5	5,6	5,5
	m	2,4	3,8	4,1	4,7	5,2	5,5	5,8	5,7	5,8	6,0
	w	2,6	3,7	4,2	4,5	4,8	5,1	5,4	5,3	5,4	5,1
Schulkindergärten	z	15,2	17,0	18,7	16,8	17,8	18,8	18,9	20,9	22,2	24,0
	m	15,2	12,5	12,5	18,0	17,6	18,6	19,1	19,4	21,3	24,2
	w	15,2	22,5	27,2	14,7	18,1	19,0	18,7	23,2	23,5	23,7
Grundschulen	z	0,4	0,5	0,6	0,8	0,9	1,1	1,3	1,4	1,7	1,8
	m	0,4	0,5	0,6	0,7	0,9	1,0	1,3	1,4	1,7	1,8
	w	0,5	0,5	0,6	0,9	0,9	1,2	1,3	1,3	1,7	1,8
Hauptschulen	z	0,6	0,7	0,7	0,8	1,0	1,1	1,2	1,3	1,3	1,6
	m	0,7	0,8	0,9	0,9	1,1	1,3	1,4	1,5	1,5	1,8
	w	0,5	0,6	0,6	0,7	0,8	0,9	1,0	1,1	1,1	1,3
Realschulen	z	1,7	1,4	1,5	1,7	1,9	2,1	2,4	2,1	2,2	2,4
	m	0,5	0,8	0,9	1,3	1,6	1,9	2,1	1,9	2,2	2,3
	w	2,9	1,9	2,0	2,1	2,2	2,4	2,7	2,3	2,2	2,5
Gymnasien	z	7,3	5,7	6,1	6,5	7,0	7,4	8,0	8,5	8,9	9,2
	m	7,3	4,8	5,2	5,6	6,1	6,6	7,3	7,9	8,3	8,4
	w	7,3	6,4	6,9	7,3	7,8	8,1	8,5	9,0	9,4	9,9
Integrierte Gesamtschulen	z	-	-	-	-	-	-	0,3	0,3	0,2	0,2
	m	-	-	-	-	-	-	0,2	0,3	0,2	0,3
	w	-	-	-	-	-	-	0,3	0,3	0,2	0,1
Freie Waldorfschulen	z	100,0	100,0	100,0	100,0	100,0	100,0	100,0	100,0	100,0	100,0
	m	100,0	100,0	100,0	100,0	100,0	100,0	100,0	100,0	100,0	100,0
	w	100,0	100,0	100,0	100,0	100,0	100,0	100,0	100,0	100,0	100,0
Förderschulen	z	8,5	14,2	15,4	16,9	17,4	18,2	19,5	19,2	19,5	20,4
	m	8,5	15,4	16,5	18,2	18,5	19,2	20,6	20,3	20,7	24,0
	w	8,5	12,5	13,8	15,0	15,5	16,6	17,7	17,5	17,5	14,0
Abendrealschulen	z	100,0	100,0	100,0	100,0	100,0	100,0	100,0	100,0	100,0	100,0
	m	100,0	100,0	100,0	100,0	100,0	100,0	100,0	100,0	100,0	100,0
	w	100,0	100,0	100,0	100,0	100,0	100,0	100,0	100,0	100,0	100,0
Abendgymnasien	z	100,0	100,0	100,0	100,0	100,0	100,0	100,0	100,0	100,0	100,0
	m	100,0	100,0	100,0	100,0	100,0	100,0	100,0	100,0	100,0	100,0
	w	100,0	100,0	100,0	100,0	100,0	100,0	100,0	100,0	100,0	100,0
Kollegs	z	55,6	87,5	82,8	81,8	90,6	94,6	93,1	87,9	97,5	94,4
	m	55,6	88,2	85,7	81,8	93,3	93,3	93,3	88,2	100,0	95,0
	w	55,6	86,7	80,0	81,8	88,2	95,5	92,9	87,5	95,2	93,8
<b>Berufliche Schulen</b>											
	z	2,7	10,0	10,2	10,9	11,3	12,0	12,7	13,5	13,6	13,7
	m	2,3	9,0	9,3	9,6	9,8	10,1	10,4	10,6	10,4	10,5
	w	3,3	11,1	11,3	12,2	13,0	14,1	15,2	16,5	17,2	17,7
Teilzeit-Berufsschulen <sup>2</sup>	z	1,2	3,7	3,5	3,8	3,7	3,5	3,5	3,2	3,1	3,2
	m	1,6	4,1	4,1	4,5	4,3	4,0	4,0	3,5	3,4	3,6
	w	0,6	3,0	2,7	2,9	2,9	3,0	2,9	2,8	2,7	2,6
Berufsfachschulen	z	7,5	19,4	19,7	20,5	21,5	23,4	26,0	28,0	29,3	31,3
	m	4,3	17,9	18,1	18,2	18,8	20,1	22,1	23,5	24,5	27,5
	w	10,9	20,7	21,2	22,7	24,0	26,4	29,4	31,7	33,3	34,6
Berufsoberschulen/Technische Oberschulen	z	-	3,2	5,7	4,2	14,4	14,7	10,6	10,0	7,0	6,9
	m	-	5,2	8,3	5,1	20,0	14,1	11,3	9,5	2,8	1,5
	w	-	-	3,9	3,6	9,0	15,3	9,9	10,4	11,3	12,3
Fachgymnasien	z	0,9	2,2	2,4	3,4	4,1	4,4	4,4	4,3	4,8	5,7
	m	0,9	1,8	2,1	2,9	3,1	3,6	3,1	3,2	3,0	3,2
	w	0,9	2,5	2,5	3,8	4,8	5,1	5,4	5,2	6,1	7,7
Fachschulen	z	26,5	25,3	27,8	29,1	28,7	29,8	31,1	36,0	33,9	41,0
	m	26,5	16,7	16,8	18,4	19,3	18,3	17,5	22,6	18,4	22,8
	w	26,3	50,9	56,5	55,6	49,2	53,5	57,9	59,7	64,1	67,3
	z	2,6	5,3	5,7	6,3	6,8	7,3	7,8	8,1	8,3	8,4
<b>Zusammen</b>	m	2,4	5,1	5,4	6,1	6,5	6,9	7,2	7,3	7,3	7,6
	w	2,8	5,5	6,0	6,6	7,0	7,7	8,4	8,9	9,2	9,3
<b>Schulen des Gesundheitswesens <sup>3</sup></b>											
	z	-	-	-	-	-	-	-	77,4	76,2	76,9
	m	-	-	-	-	-	-	-	77,3	76,2	76,9
	w	-	-	-	-	-	-	-	77,4	76,2	76,9
<b>Bayern</b>											
<b>Allgemeinbildende Schulen</b>											
	z	7,8	8,8	9,4	9,4	9,9	10,4	10,5	10,1	9,7	9,0
	m	7,0	8,6	9,1	9,1	9,4	9,8	10,1	9,7	9,3	8,6
	w	8,6	9,0	9,8	9,8	10,4	11,0	11,0	10,6	10,2	9,5
Grundschulen	z	4,3	5,8	6,6	6,9	7,8	8,1	8,1	7,6	6,9	5,9
	m	4,2	6,0	6,6	7,1	8,0	7,9	8,1	7,5	6,8	5,8
	w	4,5	5,6	6,6	6,8	7,7	8,3	8,2	7,6	7,1	6,1
Hauptschulen	z	6,5	6,0	6,6	6,4	6,8	7,5	7,8	7,7	7,5	6,6
	m	6,2	6,0	6,5	6,5	6,6	7,2	7,6	7,2	6,9	6,0
	w	6,8	6,0	6,7	6,3	7,0	7,8	8,0	8,2	8,1	7,4
Realschulen	z	16,3	14,8	14,3	13,9	13,9	14,3	14,5	13,8	13,4	13,5
	m	8,8	11,7	10,9	10,4	10,4	11,0	11,3	10,6	10,3	9,8
	w	22,8	17,6	17,4	17,3	17,3	17,5	17,6	16,8	16,4	17,4
Gymnasien	z	9,4	6,5	6,5	6,1	6,0	6,0	6,4	6,5	6,9	7,7
	m	6,1	4,5	4,6	4,2	4,2	4,3	5,1	5,1	5,5	6,2
	w	12,6	8,2	8,1	7,7	7,7	7,5	7,6	7,8	8,2	8,9

## 2.3 Ausländische Schüler/innen nach Schularten und Geschlecht

1992-2015

Anteile an öffentlichen und privaten Schulen zusammen in Prozent

Schulart/Geschlecht		1992	2007	2008	2009	2010	2011	2012	2013	2014	2015	
Freie Waldorfschulen	z	100,0	100,0	100,0	100,0	100,0	100,0	100,0	100,0	100,0	100,0	
	m	100,0	100,0	100,0	100,0	100,0	100,0	100,0	100,0	100,0	100,0	
	w	100,0	100,0	100,0	100,0	100,0	100,0	100,0	100,0	100,0	100,0	
Förderschulen	z	26,0	31,0	32,1	32,2	32,2	33,5	32,7	32,6	33,0	34,3	
	m	27,1	31,8	33,1	33,3	32,6	33,7	33,4	34,0	34,5	35,6	
	w	24,2	29,8	30,5	30,5	31,5	33,3	31,5	30,4	30,7	32,2	
Abendrealschulen	z	11,9	3,8	3,0	5,1	3,8	7,0	8,3	7,1	1,0	-	
	m	11,1	-	3,0	2,7	-	2,7	11,1	6,1	-	-	
	w	12,5	6,3	2,9	7,1	8,6	10,2	6,3	8,0	1,8	-	
Abendgymnasien	z	18,0	84,4	86,7	86,5	85,7	87,4	91,3	89,5	89,6	88,2	
	m	21,4	88,0	86,4	87,7	86,1	86,2	92,0	92,2	92,9	91,2	
	w	13,6	80,7	87,0	85,6	85,2	88,6	90,6	87,2	86,6	85,5	
Kollegs	z	2,2	3,0	1,3	1,2	1,8	2,4	2,7	2,8	4,6	4,1	
	m	5,3	3,8	3,1	1,2	2,6	4,3	4,7	4,8	9,0	4,5	
	w	-	2,3	-	1,2	1,1	1,1	1,0	1,1	1,1	3,8	
<b>Berufliche Schulen</b>	z	<b>6,1</b>	<b>11,2</b>	<b>11,3</b>	<b>11,4</b>	<b>11,2</b>	<b>10,7</b>	<b>10,3</b>	<b>9,7</b>	<b>9,5</b>	<b>8,6</b>	
	m	<b>4,6</b>	<b>10,3</b>	<b>10,2</b>	<b>10,5</b>	<b>10,3</b>	<b>9,8</b>	<b>9,5</b>	<b>9,2</b>	<b>8,8</b>	<b>7,7</b>	
	w	<b>8,1</b>	<b>12,2</b>	<b>12,5</b>	<b>12,5</b>	<b>12,1</b>	<b>11,7</b>	<b>11,4</b>	<b>10,3</b>	<b>10,4</b>	<b>9,9</b>	
Teilzeit-Berufsschulen <sup>2</sup>	z	2,8	6,9	7,0	7,1	7,0	6,7	6,5	6,2	6,2	6,3	
	m	3,3	7,9	8,0	8,1	8,1	7,7	7,4	7,3	7,5	7,7	
	w	2,1	5,6	5,7	5,7	5,6	5,5	5,3	4,8	4,4	4,1	
Berufsvorbereitungsjahr	z	14,9	26,3	26,3	24,1	21,7	19,7	18,6	15,9	11,0	5,8	
	m	20,2	28,4	27,9	23,7	21,2	18,8	16,9	14,9	9,4	5,1	
	w	9,8	23,3	24,1	24,6	22,6	21,7	22,8	18,7	16,4	9,5	
Berufsgrundbildungsjahr in vollzeitschulischer Form	z	1,9	4,8	1,3	4,7	5,3	5,2	8,0	7,3	6,9	6,9	
	m	1,8	5,3	1,8	6,2	6,0	6,6	9,6	7,6	7,7	7,3	
	w	2,2	3,1	-	-	2,7	-	-	5,3	-	3,3	
Berufsaufbauschulen	z	0,9	-	-	-	-	-	-	-	-	-	
	m	-	-	-	-	-	-	-	-	-	-	
	w	2,2	-	-	-	-	-	-	-	-	-	
Berufsfachschulen	z	44,0	38,5	36,9	38,0	36,4	34,3	31,6	28,2	29,0	31,5	
	m	50,0	43,7	39,5	41,8	38,6	33,5	28,4	26,2	27,3	29,1	
	w	42,7	37,3	36,3	37,0	35,7	34,5	32,6	28,9	29,6	32,2	
Berufsoberschulen/Technische Oberschulen	z	-	-	-	-	0,2	1,7	0,9	1,6	1,7	0,1	
	m	-	-	-	-	0,3	1,4	1,1	2,2	2,1	0,3	
	w	-	-	-	-	-	2,0	0,6	1,0	1,2	-	
Fachoberschulen	z	1,5	3,1	3,3	2,9	3,3	4,3	4,4	4,6	4,5	4,2	
	m	1,8	2,6	2,8	3,1	3,3	3,8	4,1	4,7	4,5	4,2	
	w	1,2	3,6	3,8	2,8	3,3	4,7	4,7	4,5	4,5	4,2	
Fachschulen	z	56,4	44,2	48,4	46,1	44,0	43,0	45,7	44,1	47,3	55,9	
	m	36,9	38,4	41,9	42,6	42,4	41,9	39,9	37,0	39,7	47,0	
	w	80,3	59,6	64,8	55,1	48,5	46,2	61,0	58,9	60,1	69,5	
Fachakademien/Berufsakademien	z	49,8	47,5	74,2	70,7	71,8	68,7	66,2	67,8	67,5	66,8	
	m	37,3	32,2	78,6	63,8	70,0	73,3	72,6	72,2	71,9	74,7	
	w	54,1	51,0	73,5	72,2	72,1	67,8	64,8	67,0	66,7	65,2	
<b>Zusammen</b>	z	<b>7,4</b>	<b>9,3</b>	<b>9,8</b>	<b>9,9</b>	<b>10,2</b>	<b>10,5</b>	<b>10,5</b>	<b>10,0</b>	<b>9,6</b>	<b>8,9</b>	
	m	<b>6,4</b>	<b>8,9</b>	<b>9,3</b>	<b>9,4</b>	<b>9,6</b>	<b>9,8</b>	<b>9,9</b>	<b>9,5</b>	<b>9,1</b>	<b>8,3</b>	
	w	<b>8,5</b>	<b>9,6</b>	<b>10,3</b>	<b>10,4</b>	<b>10,8</b>	<b>11,1</b>	<b>11,1</b>	<b>10,5</b>	<b>10,2</b>	<b>9,6</b>	
Schulen des Gesundheitswesens	z	32,9	79,3	80,5	80,9	81,8	80,9	80,7	81,5	83,1	84,7	
	m	42,9	86,6	84,5	85,1	87,5	83,3	84,8	87,0	88,1	89,7	
	w	30,8	77,8	79,8	80,2	80,7	80,4	79,8	80,2	81,7	83,0	
<b>Berlin</b>												
	<b>Allgemeinbildende Schulen</b>	z	<b>2,3</b>	<b>3,4</b>	<b>3,7</b>	<b>4,0</b>	<b>4,5</b>	<b>5,1</b>	<b>5,7</b>	<b>6,0</b>	<b>6,9</b>	<b>7,0</b>
		m	<b>2,1</b>	<b>3,2</b>	<b>3,6</b>	<b>3,9</b>	<b>4,4</b>	<b>4,8</b>	<b>5,4</b>	<b>5,6</b>	<b>6,6</b>	<b>6,6</b>
w		<b>2,4</b>	<b>3,6</b>	<b>3,9</b>	<b>4,1</b>	<b>4,6</b>	<b>5,4</b>	<b>6,1</b>	<b>6,5</b>	<b>7,3</b>	<b>7,3</b>	
Vorklassen	z	1,3	-	-	-	-	-	-	-	-	-	
	m	1,4	-	-	-	-	-	-	-	-	-	
	w	1,2	-	-	-	-	-	-	-	-	-	
Grundschulen	z	2,2	3,6	3,9	4,5	5,3	5,5	4,8	5,0	5,7	5,7	
	m	2,1	3,2	3,8	4,4	5,3	5,5	4,8	5,0	5,5	5,4	
	w	2,4	4,0	4,1	4,6	5,2	5,5	4,7	5,0	5,9	6,1	
Schulartunabhängige Orientierungsstufe	z	2,1	2,6	2,8	2,9	3,3	4,1	4,2	4,3	5,3	4,5	
	m	2,2	2,4	2,5	2,9	3,2	3,8	4,1	4,0	5,2	4,3	
	w	1,9	2,7	3,2	2,9	3,4	4,5	4,3	4,5	5,4	4,7	
Hauptschulen	z	0,7	0,1	0,1	0,1	0,2	0,1	-	100,0	-	-	
	m	0,5	0,1	0,2	0,2	0,1	-	-	-	-	-	
	w	0,9	0,2	0,1	-	0,4	0,3	-	100,0	-	-	
Realschulen	z	4,0	3,0	3,5	3,3	4,5	6,8	6,3	18,4	-	-	
	m	4,0	3,2	3,8	3,2	4,5	6,1	5,6	17,0	-	-	
	w	4,0	2,8	3,2	3,5	4,6	7,5	6,9	20,0	-	-	
Gymnasien	z	4,7	5,1	4,9	5,1	5,4	5,3	6,6	7,1	7,4	7,1	
	m	4,2	5,0	4,9	5,2	5,6	5,4	6,4	6,7	7,3	7,0	
	w	5,2	5,1	4,9	4,9	5,3	5,2	6,7	7,5	7,5	7,2	
Integrierte Gesamtschulen	z	0,3	3,4	4,5	4,7	4,4	5,2	7,0	6,9	8,4	9,4	
	m	0,3	3,5	4,8	4,7	4,5	4,9	6,2	6,2	7,8	8,7	
	w	0,3	3,3	4,2	4,7	4,4	5,6	7,9	7,8	9,1	10,3	
Freie Waldorfschulen	z	100,0	100,0	100,0	100,0	100,0	100,0	100,0	100,0	100,0	100,0	
	m	100,0	100,0	100,0	100,0	100,0	100,0	100,0	100,0	100,0	100,0	
	w	100,0	100,0	100,0	100,0	100,0	100,0	100,0	100,0	100,0	100,0	

## 2.3 Ausländische Schüler/innen nach Schularten und Geschlecht

1992-2015

Anteile an öffentlichen und privaten Schulen zusammen in Prozent

Schulart/Geschlecht		1992	2007	2008	2009	2010	2011	2012	2013	2014	2015
Förderschulen	z	1,7	2,4	2,5	2,8	3,0	2,9	2,6	3,7	4,6	4,5
	m	1,8	2,4	2,0	2,5	2,8	2,5	2,0	2,9	3,7	4,4
	w	1,7	2,4	3,4	3,3	3,3	3,6	3,5	5,1	6,1	4,8
Abendrealsschulen	z	2,5	-	-	-	-	-	-	-	-	-
	m	2,5	-	-	-	-	-	-	-	-	-
	w	2,4	-	-	-	-	-	-	-	-	-
<b>Berufliche Schulen</b>	z	<b>4,1</b>	<b>7,2</b>	<b>8,0</b>	<b>9,6</b>	<b>11,3</b>	<b>12,9</b>	<b>13,6</b>	<b>15,5</b>	<b>18,2</b>	<b>18,3</b>
	m	<b>3,0</b>	<b>5,5</b>	<b>5,6</b>	<b>6,2</b>	<b>7,4</b>	<b>7,9</b>	<b>8,1</b>	<b>8,7</b>	<b>10,7</b>	<b>10,9</b>
	w	<b>5,7</b>	<b>9,1</b>	<b>10,6</b>	<b>13,4</b>	<b>15,5</b>	<b>18,2</b>	<b>19,2</b>	<b>22,2</b>	<b>24,9</b>	<b>25,4</b>
Teilzeit-Berufsschulen <sup>2</sup>	z	2,1	1,7	1,7	1,9	2,7	2,5	2,3	3,5	4,9	5,1
	m	3,1	1,6	1,9	2,2	3,2	2,6	3,3	4,7	6,7	7,5
	w	0,2	1,7	1,4	1,5	2,2	2,5	1,4	2,2	3,1	2,6
Berufsvorbereitungsjahr	z	0,9	0,9	0,5	4,6	5,4	4,4	1,1	0,5	0,5	0,7
	m	-	0,7	0,6	3,8	5,2	4,0	1,5	0,2	0,5	0,7
	w	2,3	1,3	0,4	6,2	5,8	4,9	0,4	1,0	0,7	0,6
Berufsgrundbildungsjahr in vollzeitschulischer Form	z	9,3	-	-	-	-	-	-	-	-	-
	m	-	-	-	-	-	-	-	-	-	-
	w	12,5	-	-	-	-	-	-	-	-	-
Berufsfachschulen	z	8,2	14,0	15,8	17,6	20,5	24,0	24,6	28,1	31,6	35,9
	m	5,5	11,4	11,2	10,8	11,5	13,8	13,8	14,9	16,2	19,4
	w	10,0	17,3	21,2	25,8	30,9	35,3	36,8	40,9	45,7	49,1
Berufsoberschulen/Technische Oberschulen	z	-	-	-	-	-	-	-	-	1,3	-
	w	-	-	-	-	-	-	-	-	2,7	-
Fachgymnasien	z	-	-	-	-	3,1	1,6	-	1,2	0,5	-
	m	-	-	-	-	3,1	1,1	-	1,1	0,5	-
	w	-	-	-	-	3,2	2,1	-	1,4	0,5	-
Fachoberschulen	z	1,8	6,1	6,1	8,9	10,5	11,7	9,9	11,3	13,5	16,1
	m	0,4	4,1	3,4	4,8	7,7	8,8	7,7	6,8	8,2	11,9
	w	4,1	8,0	9,0	13,1	13,4	15,0	12,4	16,4	18,9	20,8
Fachschulen	z	40,2	35,8	41,2	44,6	46,8	55,5	59,3	60,3	58,7	57,1
	m	14,5	23,4	27,8	31,3	40,0	43,4	46,4	49,7	60,0	56,6
	w	53,3	41,1	47,6	50,3	49,6	59,6	63,4	63,2	58,4	57,2
<b>Zusammen</b>	z	<b>2,5</b>	<b>3,9</b>	<b>4,3</b>	<b>4,8</b>	<b>5,6</b>	<b>6,4</b>	<b>7,1</b>	<b>7,7</b>	<b>8,9</b>	<b>9,0</b>
	m	<b>2,2</b>	<b>3,5</b>	<b>3,9</b>	<b>4,2</b>	<b>4,9</b>	<b>5,4</b>	<b>5,8</b>	<b>6,2</b>	<b>7,2</b>	<b>7,3</b>
	w	<b>2,8</b>	<b>4,3</b>	<b>4,8</b>	<b>5,4</b>	<b>6,3</b>	<b>7,5</b>	<b>8,4</b>	<b>9,3</b>	<b>10,6</b>	<b>10,7</b>
<i>Schulen des Gesundheitswesens</i>	z	57,4	77,5	75,1	79,4	82,8	83,0	81,5	79,7	77,8	77,7
	m	70,8	82,3	77,6	83,5	90,2	93,3	90,2	87,2	85,3	82,9
	w	53,8	75,9	74,1	77,8	79,6	79,2	79,0	77,3	75,2	76,1
<b>Brandenburg</b> <i>Allgemeinbildende Schulen</i>	z	<b>1,7</b>	<b>10,0</b>	<b>12,3</b>	<b>13,5</b>	<b>14,9</b>	<b>14,8</b>	<b>17,8</b>	<b>16,3</b>	<b>14,2</b>	<b>11,2</b>
	m	<b>2,1</b>	<b>9,6</b>	<b>12,1</b>	<b>13,3</b>	<b>15,5</b>	<b>15,9</b>	<b>18,6</b>	<b>16,2</b>	<b>14,1</b>	<b>11,1</b>
	w	<b>1,2</b>	<b>10,3</b>	<b>12,5</b>	<b>13,7</b>	<b>14,3</b>	<b>13,6</b>	<b>16,9</b>	<b>16,3</b>	<b>14,5</b>	<b>11,3</b>
Grundschulen	z	2,8	7,8	10,9	11,2	11,1	12,4	11,7	9,2	7,6	5,8
	m	3,7	7,8	11,6	13,3	13,4	13,4	12,7	9,0	6,7	5,3
	w	1,8	7,9	10,1	8,9	8,6	11,2	10,5	9,4	8,6	6,4
Schulartunabhängige Orientierungsstufe	z	0,6	8,9	9,9	10,8	12,4	11,2	15,1	13,8	10,2	7,4
	m	0,5	8,6	8,1	8,4	14,6	15,8	17,8	13,5	10,8	7,4
	w	0,8	9,3	11,4	13,4	9,6	5,4	12,0	14,1	9,5	7,4
Schularten mit mehreren Bildungsgängen	z	-	20,8	28,3	30,5	31,0	27,4	28,3	27,9	24,7	17,4
	m	-	19,1	26,5	28,9	27,9	24,7	25,6	28,4	26,0	18,3
	w	-	23,1	30,3	32,3	35,1	31,0	31,8	27,3	23,2	16,1
Realschulen	z	-	-	-	-	-	-	-	-	-	-
	m	-	-	-	-	-	-	-	-	-	-
	w	-	-	-	-	-	-	-	-	-	-
Gymnasien	z	-	11,9	11,4	11,7	14,6	14,3	23,8	25,0	25,5	24,6
	m	-	10,1	9,7	9,2	13,0	15,0	28,6	25,8	26,7	26,5
	w	-	13,1	12,6	13,5	15,8	13,8	20,3	24,4	24,5	23,1
Integrierte Gesamtschulen	z	-	5,1	0,2	0,3	2,3	2,1	0,8	1,5	2,1	0,6
	m	-	6,1	0,5	0,6	2,6	3,4	1,8	1,0	1,3	-
	w	-	4,2	-	-	2,0	0,8	-	2,1	3,1	1,3
Freie Waldorfschulen	z	100,0	100,0	100,0	100,0	100,0	100,0	100,0	100,0	100,0	100,0
	m	100,0	100,0	100,0	100,0	100,0	100,0	100,0	100,0	100,0	100,0
	w	100,0	100,0	100,0	100,0	100,0	100,0	100,0	100,0	100,0	100,0
Förderschulen	z	-	13,3	12,5	13,2	16,3	14,3	8,5	34,7	23,8	18,4
	m	-	13,1	10,9	11,4	17,6	14,8	6,9	27,3	20,0	16,7
	w	-	13,8	16,0	16,7	13,3	13,3	11,1	50,0	30,0	21,4
<b>Berufliche Schulen</b>	z	<b>1,7</b>	<b>16,7</b>	<b>12,0</b>	<b>13,5</b>	<b>13,2</b>	<b>12,1</b>	<b>14,3</b>	<b>14,7</b>	<b>12,1</b>	<b>10,8</b>
	m	<b>1,0</b>	<b>10,1</b>	<b>10,9</b>	<b>8,0</b>	<b>9,7</b>	<b>9,7</b>	<b>10,6</b>	<b>9,3</b>	<b>7,3</b>	<b>6,7</b>
	w	<b>7,1</b>	<b>23,9</b>	<b>13,3</b>	<b>20,1</b>	<b>17,4</b>	<b>15,1</b>	<b>18,6</b>	<b>20,1</b>	<b>18,0</b>	<b>16,5</b>
Teilzeit-Berufsschulen <sup>2</sup>	z	-	4,5	5,9	9,9	9,9	6,6	6,3	4,4	6,2	4,3
	m	-	3,8	9,8	8,5	9,9	5,8	7,3	3,8	6,2	4,4
	w	-	5,1	2,0	11,8	9,8	7,9	4,8	5,2	6,1	4,2
Berufsfachschulen	z	-	43,2	28,4	22,1	27,0	30,2	63,6	55,6	41,7	30,2
	m	-	23,5	14,7	2,6	10,7	31,6	60,0	45,5	44,4	17,4
	w	-	60,0	42,4	41,0	40,0	29,2	65,2	62,5	40,0	45,0

## 2.3 Ausländische Schüler/innen nach Schularten und Geschlecht

1992-2015

Anteile an öffentlichen und privaten Schulen zusammen in Prozent

Schulart/Geschlecht		1992	2007	2008	2009	2010	2011	2012	2013	2014	2015
Fachgymnasien	z	-	-	-	-	-	-	-	-	3,2	2,1
	m	-	-	-	-	-	-	-	-	4,3	4,2
Fachoberschulen	z	-	13,5	12,0	9,4	18,8	23,8	28,6	29,2	10,0	20,6
	m	-	11,1	15,8	10,0	12,5	28,6	30,0	26,3	5,9	16,0
	w	-	20,0	-	8,3	25,0	14,3	25,0	40,0	33,3	33,3
Fachschulen	z	25,0	42,9	33,3	45,8	35,3	59,1	35,5	57,1	57,9	68,0
	m	20,0	50,0	25,0	60,0	50,0	100,0	-	100,0	-	66,7
	w	33,3	40,0	35,7	42,1	33,3	55,0	36,7	54,5	57,9	68,2
<b>Zusammen</b>	z	<b>1,7</b>	<b>10,5</b>	<b>12,3</b>	<b>13,5</b>	<b>14,7</b>	<b>14,5</b>	<b>17,4</b>	<b>16,1</b>	<b>14,1</b>	<b>11,1</b>
	m	<b>2,0</b>	<b>9,6</b>	<b>12,0</b>	<b>12,7</b>	<b>14,8</b>	<b>15,1</b>	<b>17,7</b>	<b>15,6</b>	<b>13,4</b>	<b>10,6</b>
	w	<b>1,4</b>	<b>11,3</b>	<b>12,6</b>	<b>14,3</b>	<b>14,7</b>	<b>13,8</b>	<b>17,1</b>	<b>16,7</b>	<b>14,8</b>	<b>11,7</b>
<i>Schulen des Gesundheitswesens</i>	z	-	57,9	70,8	76,7	71,9	63,4	94,6	94,7	96,3	96,0
	m	-	75,0	-	100,0	-	100,0	100,0	96,0	95,2	96,0
	w	-	53,3	73,9	75,9	71,9	61,5	93,1	94,2	96,6	96,0
<b>Bremen</b>											
<i>Allgemeinbildende Schulen</i>	z	<b>3,8</b>	<b>3,5</b>	<b>3,7</b>	<b>3,8</b>	<b>4,2</b>	<b>4,3</b>	<b>4,2</b>	<b>4,0</b>	<b>4,0</b>	<b>3,7</b>
	m	<b>3,5</b>	<b>2,8</b>	<b>3,1</b>	<b>3,4</b>	<b>3,8</b>	<b>4,1</b>	<b>4,2</b>	<b>4,0</b>	<b>4,2</b>	<b>3,6</b>
	w	<b>4,1</b>	<b>4,2</b>	<b>4,3</b>	<b>4,1</b>	<b>4,6</b>	<b>4,5</b>	<b>4,2</b>	<b>4,0</b>	<b>3,8</b>	<b>3,7</b>
Schulkindergärten	z	-	33,3	100,0	87,5	100,0	-	-	-	-	-
	m	-	-	100,0	66,7	100,0	-	-	-	-	-
	w	-	100,0	100,0	100,0	100,0	-	-	-	-	-
Grundschulen	z	4,3	3,8	4,2	4,8	5,6	5,4	4,8	4,3	4,5	3,3
	m	4,1	3,3	4,2	4,8	5,5	5,0	4,7	4,1	4,6	3,7
	w	4,5	4,2	4,2	4,7	5,7	5,8	4,9	4,4	4,4	2,9
Schulartunabhängige Orientierungsstufe	z	4,1	-	-	-	-	-	-	-	-	-
	m	4,0	-	-	-	-	-	-	-	-	-
	w	4,2	-	-	-	-	-	-	-	-	-
Hauptschulen	z	1,9	2,3	1,5	-	-	-	-	-	-	-
	m	2,5	2,4	1,5	-	-	-	-	-	-	-
	w	1,0	2,2	1,5	-	-	-	-	-	-	-
Schularten mit mehreren Bildungsgängen	z	-	5,0	4,8	4,6	4,7	5,5	5,9	6,9	9,1	11,5
	m	-	4,1	3,9	4,1	4,1	5,4	6,0	7,2	10,1	11,9
	w	-	6,0	5,8	5,2	5,4	5,6	5,7	6,5	8,1	10,9
Realschulen	z	3,2	1,3	1,3	-	-	-	-	-	-	-
	m	2,5	0,4	-	-	-	-	-	-	-	-
	w	3,9	2,2	2,5	-	-	-	-	-	-	-
Gymnasien	z	3,3	3,7	3,5	3,6	4,0	4,5	5,4	5,6	5,7	7,5
	m	2,9	2,7	2,4	3,1	3,4	4,4	6,1	6,5	7,2	7,8
	w	3,7	4,6	4,5	4,1	4,5	4,6	4,8	4,8	4,4	7,3
Integrierte Gesamtschulen	z	15,6	3,4	3,1	2,3	3,1	2,9	2,5	2,3	2,2	2,2
	m	12,8	3,0	3,2	2,2	3,3	3,0	2,5	2,3	2,3	2,0
	w	19,6	3,9	3,0	2,4	2,9	2,8	2,4	2,4	2,1	2,4
Freie Waldorfschulen	z	100,0	100,0	100,0	100,0	100,0	100,0	100,0	100,0	100,0	100,0
	m	100,0	100,0	100,0	100,0	100,0	100,0	100,0	100,0	100,0	100,0
	w	100,0	100,0	100,0	100,0	100,0	100,0	100,0	100,0	100,0	100,0
Förderschulen	z	0,6	0,1	0,1	0,3	0,2	0,3	0,4	0,5	0,7	1,1
	m	0,4	0,3	0,2	0,3	-	-	-	0,9	1,2	1,8
	w	1,0	-	-	0,4	0,4	0,7	0,9	-	-	-
<i>Berufliche Schulen</i> <sup>4</sup>	z	<b>0,6</b>	<b>0,7</b>	<b>0,5</b>	<b>0,9</b>	<b>0,8</b>	<b>0,9</b>	<b>1,1</b>	<b>1,1</b>	<b>1,1</b>	<b>1,1</b>
	m	<b>0,6</b>	<b>1,0</b>	<b>0,5</b>	<b>1,1</b>	<b>0,9</b>	<b>1,1</b>	<b>1,1</b>	<b>1,1</b>	<b>1,1</b>	<b>1,1</b>
	w	<b>0,6</b>	<b>0,4</b>	<b>0,6</b>	<b>0,7</b>	<b>0,8</b>	<b>0,6</b>	<b>1,1</b>	<b>1,2</b>	<b>1,2</b>	<b>1,2</b>
Teilzeit-Berufsschulen <sup>2</sup>	z	1,0	1,4	1,1	1,4	1,4	1,8	2,2	2,4	2,4	2,4
	m	0,8	1,8	1,2	1,4	1,4	2,6	2,2	2,3	2,3	2,3
	w	1,2	1,0	1,1	1,3	1,4	1,0	2,1	2,5	2,5	2,5
Berufsvorbereitungsjahr	z	1,0	-	0,4	2,8	1,7	0,8	1,4	0,6	0,6	0,6
	m	1,4	-	-	4,0	1,7	0,5	1,0	0,7	0,7	0,7
	w	-	-	1,1	0,9	1,7	1,4	2,0	0,6	0,6	0,6
Fachgymnasien	z	-	-	-	-	1,0	-	-	-	-	-
	m	-	-	-	-	2,8	-	-	-	-	-
Fachschulen	z	-	7,1	-	-	-	-	-	-	-	-
	m	-	50,0	-	-	-	-	-	-	-	-
<b>Zusammen</b>	z	<b>3,1</b>	<b>3,0</b>	<b>3,0</b>	<b>3,1</b>	<b>3,5</b>	<b>3,5</b>	<b>3,4</b>	<b>3,3</b>	<b>3,3</b>	<b>3,1</b>
	m	<b>2,8</b>	<b>2,5</b>	<b>2,6</b>	<b>2,9</b>	<b>3,1</b>	<b>3,4</b>	<b>3,4</b>	<b>3,2</b>	<b>3,4</b>	<b>3,0</b>
	w	<b>3,5</b>	<b>3,5</b>	<b>3,5</b>	<b>3,4</b>	<b>3,8</b>	<b>3,6</b>	<b>3,4</b>	<b>3,3</b>	<b>3,1</b>	<b>3,1</b>
<i>Schulen des Gesundheitswesens</i>	z	<i>100,0</i>	<i>100,0</i>	<i>100,0</i>	<i>100,0</i>	<i>100,0</i>	<i>100,0</i>	<i>100,0</i>	<i>100,0</i>	<i>100,0</i>	<i>100,0</i>
	m	<i>100,0</i>	<i>100,0</i>	<i>100,0</i>	<i>100,0</i>	<i>100,0</i>	<i>100,0</i>	<i>100,0</i>	<i>100,0</i>	<i>100,0</i>	<i>100,0</i>
	w	<i>100,0</i>	<i>100,0</i>	<i>100,0</i>	<i>100,0</i>	<i>100,0</i>	<i>100,0</i>	<i>100,0</i>	<i>100,0</i>	<i>100,0</i>	<i>100,0</i>



## 2.3 Ausländische Schüler/innen nach Schularten und Geschlecht

1992-2015

Anteile an öffentlichen und privaten Schulen zusammen in Prozent

Schulart/Geschlecht	1992	2007	2008	2009	2010	2011	2012	2013	2014	2015	
<b>Hamburg</b>											
<b>Allgemeinbildende Schulen</b>											
z	7,1	7,7	7,4	7,9	7,9	7,9	7,8	8,7	8,9	8,7	
m	7,2	7,6	7,4	7,8	8,0	8,0	7,6	8,4	8,4	8,2	
w	7,0	7,7	7,4	7,9	7,9	7,8	8,0	9,0	9,3	9,2	
Vorklassen	z	7,2	6,5	7,1	8,2	8,3	7,4	6,4	6,2	6,6	7,0
m	7,2	6,4	6,5	8,7	9,6	7,0	4,8	4,8	5,8	7,7	
w	7,3	6,6	7,6	7,7	7,0	7,8	8,2	8,0	7,6	6,4	
Grundschulen	z	9,9	10,7	11,2	12,0	4,7	5,9	7,5	8,4	8,1	7,4
m	10,1	10,5	11,2	12,0	4,9	6,5	8,0	9,2	8,1	7,1	
w	9,6	10,9	11,2	12,0	4,5	5,4	6,9	7,7	8,2	7,7	
Schulartunabhängige Orientierungsstufe	z	-	2,5	1,4	3,6	-	-	25,9	31,9	27,6	
m	-	1,9	0,9	5,3	-	-	-	29,0	31,3	25,0	
w	-	3,1	2,0	1,6	-	-	-	22,2	32,6	31,0	
Hauptschulen	z	7,7	13,5	12,6	13,8	17,4	-	-	-	-	
m	8,1	13,3	12,3	12,7	17,9	-	-	-	-	-	
w	7,2	13,7	12,9	15,2	17,0	-	-	-	-	-	
Schularten mit mehreren Bildungsgängen	z	-	-	7,8	10,3	11,1	9,1	-	-	-	
m	-	-	7,6	9,7	10,4	10,7	9,8	-	-	-	
w	-	-	8,1	10,8	11,9	11,5	8,3	-	-	-	
Realschulen	z	10,6	14,9	13,9	12,7	11,5	-	-	-	-	
m	10,4	16,5	14,5	12,3	9,9	-	-	-	-	-	
w	10,7	13,3	13,3	13,0	13,1	-	-	-	-	-	
Gymnasien	z	8,1	10,1	8,9	10,0	10,4	11,1	10,8	12,5	12,9	13,5
m	8,1	10,5	9,6	11,0	11,7	12,3	11,6	13,0	13,3	13,8	
w	8,1	9,9	8,3	9,1	9,4	10,1	10,1	12,2	12,6	13,3	
Integrierte Gesamtschulen	z	-	0,4	0,4	0,4	7,9	7,6	7,1	7,7	7,9	7,6
m	-	0,4	0,4	0,4	7,7	7,5	6,5	7,1	7,3	7,0	
w	-	0,4	0,4	0,4	8,1	7,8	7,7	8,4	8,5	8,2	
Freie Waldorfschulen	z	100,0	100,0	100,0	100,0	100,0	100,0	100,0	100,0	100,0	
m	100,0	100,0	100,0	100,0	100,0	100,0	100,0	100,0	100,0	100,0	
w	100,0	100,0	100,0	100,0	100,0	100,0	100,0	100,0	100,0	100,0	
Förderschulen	z	0,9	1,1	1,3	1,4	2,0	2,3	2,8	3,1	3,3	3,3
m	0,7	1,0	1,2	1,4	2,0	2,3	2,6	2,8	3,3	3,2	
w	1,2	1,4	1,4	1,4	1,8	2,3	3,2	3,5	3,2	3,5	
Abendgymnasien	z	-	18,2	8,8	13,7	13,0	12,6	12,1	21,0	20,1	24,4
m	-	22,2	9,7	12,8	11,7	15,9	15,6	20,6	14,6	17,4	
w	-	13,3	8,2	14,3	14,1	8,6	8,3	21,4	27,9	32,9	
<b>Berufliche Schulen</b>											
z	0,6	1,6	1,1	1,5	2,0	2,3	2,4	2,4	3,0	3,3	
m	0,4	0,8	0,8	0,7	0,9	1,2	1,1	1,0	1,1	1,3	
w	0,8	2,4	1,5	2,3	3,2	3,5	3,9	3,9	5,2	6,0	
Teilzeit-Berufsschulen <sup>2</sup>	z	-	1,2	1,5	2,4	3,0	3,2	3,5	3,4	4,1	5,1
m	-	0,5	0,6	0,8	1,0	1,3	1,4	1,4	1,3	2,2	
w	-	2,1	2,5	4,1	5,2	5,3	5,9	5,5	7,1	8,3	
Berufsfachschulen	z	1,9	2,8	1,6	1,6	2,2	3,0	2,4	3,1	5,1	4,9
m	1,4	1,5	1,5	1,4	1,8	3,0	2,4	2,9	4,3	3,4	
w	2,3	4,0	1,7	1,8	2,6	3,0	2,4	3,3	5,6	5,9	
Fachoberschulen	z	0,9	-	-	-	-	-	-	-	-	
m	0,7	-	-	-	-	-	-	-	-	-	
w	1,4	-	-	-	-	-	-	-	-	-	
Fachschulen	z	7,1	5,7	0,9	1,0	1,9	2,9	4,0	4,3	5,0	6,7
m	15,0	7,6	2,3	1,4	-	-	-	1,4	2,8	4,2	
w	4,7	5,0	0,3	0,8	2,6	3,7	5,1	5,1	5,5	7,4	
<b>Zusammen</b>	z	5,8	6,5	6,0	6,4	6,5	6,5	6,4	7,2	7,4	7,3
m	5,7	6,3	5,9	6,2	6,2	6,3	5,9	6,5	6,5	6,2	
w	5,9	6,7	6,1	6,6	6,8	6,8	7,0	7,8	8,4	8,5	
<b>Schulen des Gesundheitswesens</b>											
z	16,8	14,0	82,9	83,7	78,7	86,6	81,8	81,9	85,4	93,2	
m	11,8	5,0	75,0	67,9	60,3	91,4	91,3	89,8	81,1	92,9	
w	17,7	15,8	84,8	89,8	86,5	84,5	78,5	78,9	87,3	93,4	
<b>Hessen</b>											
<b>Allgemeinbildende Schulen</b>											
z	1,6	2,0	2,1	2,4	2,6	2,8	3,1	3,3	3,4	3,6	
m	1,4	2,0	2,1	2,3	2,5	2,7	3,0	3,2	3,4	3,5	
w	1,9	2,1	2,2	2,4	2,6	2,8	3,2	3,4	3,6	3,8	
Vorklassen	z	3,3	6,3	4,3	13,9	11,8	16,9	16,2	21,3	12,3	19,4
m	3,0	7,5	6,1	14,3	10,7	15,3	15,6	25,0	10,2	20,0	
w	3,6	5,1	2,4	13,5	13,1	19,0	16,9	17,8	14,1	18,9	
Schulkindergärten	z	0,4	0,6	0,2	1,0	0,5	0,2	0,5	1,0	-	0,2
m	0,5	0,5	0,3	1,6	0,6	0,3	0,6	0,3	-	0,4	
w	0,4	0,8	-	-	0,5	-	0,4	2,2	-	-	
Grundschulen	z	0,6	1,6	1,7	2,0	2,3	2,6	3,0	3,1	3,1	
m	0,6	1,6	1,7	2,0	2,4	2,7	3,1	2,8	3,1	2,9	
w	0,5	1,5	1,7	1,9	2,3	2,5	3,0	3,4	3,1	3,3	
Schulartunabhängige Orientierungsstufe	z	0,4	1,1	1,0	1,1	1,4	1,9	1,4	1,8	2,0	2,0
m	0,2	0,7	0,5	0,5	1,1	1,1	0,6	1,7	1,4	1,2	
w	0,7	1,6	1,5	1,8	1,7	2,7	2,2	1,9	2,8	3,0	
Hauptschulen	z	0,0	0,0	0,0	0,0	0,1	0,0	0,1	0,0	0,1	
m	0,0	0,0	0,0	0,0	0,0	-	0,1	0,1	0,0	0,0	
w	-	-	-	0,1	0,1	0,1	0,0	-	0,1	0,2	

## 2.3 Ausländische Schüler/innen nach Schularten und Geschlecht

1992-2015

Anteile an öffentlichen und privaten Schulen zusammen in Prozent

Schulart/Geschlecht		1992	2007	2008	2009	2010	2011	2012	2013	2014	2015
Realschulen	z	1,3	0,9	0,9	1,0	1,1	1,1	1,3	1,5	1,7	1,9
	m	0,5	0,4	0,5	0,6	0,6	0,7	0,8	1,0	1,1	1,2
	w	2,1	1,3	1,4	1,4	1,5	1,6	1,7	2,0	2,4	2,7
Gymnasien	z	6,7	4,5	4,3	4,3	4,3	4,3	5,3	5,5	5,7	6,8
	m	5,6	4,2	3,8	3,7	3,9	3,9	4,9	5,4	5,7	6,9
	w	7,8	4,8	4,8	4,7	4,6	4,6	5,5	5,6	5,7	6,7
Integrierte Gesamtschulen	z	0,3	0,2	0,4	0,4	0,7	1,1	1,3	1,9	2,3	3,0
	m	0,3	0,2	0,4	0,5	0,8	1,0	1,3	2,0	2,3	2,7
	w	0,2	0,3	0,4	0,3	0,7	1,2	1,4	1,8	2,2	3,3
Freie Waldorfschulen	z	100,0	100,0	100,0	100,0	100,0	100,0	100,0	100,0	100,0	100,0
	m	100,0	100,0	100,0	100,0	100,0	100,0	100,0	100,0	100,0	100,0
	w	100,0	100,0	100,0	100,0	100,0	100,0	100,0	100,0	100,0	100,0
Förderschulen	z	4,5	5,8	6,3	7,2	7,5	7,9	7,5	7,4	7,1	7,3
	m	4,9	7,1	7,4	8,4	8,7	9,3	8,6	8,6	8,3	8,5
	w	4,0	3,8	4,5	5,2	5,6	5,7	5,7	5,4	5,2	5,4
Abendhauptschulen	z	-	-	-	12,6	32,8	31,3	26,0	32,8	21,1	18,2
	m	-	-	-	13,5	32,4	37,2	31,9	43,2	17,7	10,9
	w	-	-	-	11,6	33,3	20,8	15,4	18,5	27,3	33,3
Abendrealschulen	z	0,5	-	-	5,7	7,1	8,6	10,0	8,9	8,9	7,3
	m	-	-	-	5,6	9,8	10,2	12,2	8,8	8,7	8,3
	w	1,3	-	-	6,0	3,6	6,8	7,2	8,9	9,2	5,7
Abendgymnasien	z	6,1	9,1	11,5	10,2	8,7	7,8	10,1	12,2	11,6	14,2
	m	3,6	11,8	14,9	12,6	10,8	8,5	10,2	13,2	11,5	17,9
	w	8,5	6,4	7,9	7,3	6,3	7,0	10,1	10,8	11,8	10,1
Kollegs	z	6,3	-	-	-	-	-	-	-	-	-
	m	16,7	-	-	-	-	-	-	-	-	-
	w	-	-	-	-	-	-	-	-	-	-
Keine Zuordnung zu einer Schulart möglich <sup>5</sup>	z	-	-	-	-	-	-	-	-	-	0,9
	m	-	-	-	-	-	-	-	-	-	1,3
	w	-	-	-	-	-	-	-	-	-	0,3
<b>Berufliche Schulen</b>	z	1,1	1,0	1,4	1,5	1,6	1,7	1,9	1,9	2,1	2,3
	m	1,2	0,7	0,9	1,1	1,1	1,2	1,4	1,2	1,4	1,6
	w	0,9	1,3	1,8	2,0	2,1	2,2	2,4	2,7	3,0	3,1
Teilzeit-Berufsschulen <sup>2</sup>	z	0,7	0,2	0,8	0,7	0,8	0,8	0,7	0,7	0,9	1,0
	m	1,0	0,3	0,5	0,6	0,5	0,5	0,6	0,5	0,8	1,1
	w	0,2	0,1	1,1	0,9	1,0	1,0	0,9	0,9	0,9	0,9
Berufsvorbereitungsjahr	z	0,1	0,5	0,2	0,1	0,3	0,2	0,2	0,1	0,2	0,2
	m	0,2	0,3	-	-	0,1	0,2	0,2	0,2	0,2	0,2
	w	-	0,8	0,5	0,2	0,5	0,3	-	0,1	0,1	0,1
Berufsgrundbildungsjahr in vollzeitschulischer Form	z	3,8	0,3	0,2	-	0,3	-	-	-	-	-
	m	4,6	0,6	0,4	-	-	-	-	-	-	-
	w	1,7	-	-	-	0,6	-	-	-	-	-
Berufsfachschulen	z	2,7	1,6	1,9	2,1	2,3	2,4	2,5	2,6	2,6	3,3
	m	2,5	1,4	1,7	1,7	1,7	2,0	2,1	2,1	1,6	2,4
	w	2,8	1,9	2,2	2,5	2,9	2,8	3,0	3,1	3,7	4,1
Fachgymnasien	z	2,0	0,8	1,3	1,0	1,0	0,9	0,9	0,8	1,0	1,3
	m	2,2	1,0	1,5	1,4	1,5	1,6	1,1	1,1	1,3	1,7
	w	1,7	0,7	0,9	0,6	0,4	0,3	0,8	0,6	0,8	0,9
Fachoberschulen	z	0,2	0,8	1,5	2,2	2,1	2,3	3,5	3,0	3,3	3,4
	m	-	1,2	1,8	1,8	2,0	2,6	3,7	2,5	3,1	3,2
	w	0,6	0,4	1,2	2,7	2,3	2,0	3,3	3,6	3,6	3,7
Fachschulen	z	7,7	9,4	8,3	8,8	8,9	10,3	10,2	13,5	16,1	17,1
	m	1,8	3,4	3,6	4,6	5,0	4,8	5,5	7,7	10,4	10,8
	w	15,3	13,6	11,7	11,1	10,8	12,6	12,5	16,1	18,5	19,6
<b>Zusammen</b>	z	1,5	1,8	2,0	2,2	2,3	2,5	2,8	2,9	3,1	3,2
	m	1,3	1,8	1,8	2,0	2,2	2,3	2,6	2,6	2,7	2,9
	w	1,7	1,9	2,1	2,3	2,5	2,6	3,0	3,2	3,4	3,6
<i>Schulen des Gesundheitswesens</i> <sup>6</sup>	z	-	-	-	-	-	-	56,5	56,6	54,1	53,6
	m	-	-	-	-	-	-	56,9	57,1	58,5	55,4
	w	-	-	-	-	-	-	56,5	56,5	53,1	53,2
<b>Mecklenburg-Vorpommern</b> <i>Allgemeinbildende Schulen</i>	z	1,8	4,0	4,5	5,6	5,6	5,3	5,2	5,7	5,5	4,8
	m	1,1	4,0	4,1	5,5	5,4	5,6	5,2	5,6	5,2	4,7
	w	2,5	4,0	4,9	5,8	5,8	5,0	5,1	5,9	5,7	4,9
Vorklassen	z	-	-	-	-	-	-	-	-	-	-
	m	-	-	-	-	-	-	-	-	-	-
	w	-	-	-	-	-	-	-	-	-	-
Grundschulen	z	-	2,6	2,9	3,0	3,4	2,9	3,1	3,0	2,1	2,4
	m	-	1,6	2,0	2,9	2,8	3,1	2,8	2,6	2,3	1,9
	w	-	3,7	3,8	3,0	4,1	2,8	3,4	3,5	2,0	2,8
Schularten mit mehreren Bildungsgängen	z	-	2,6	3,0	4,4	3,6	3,2	2,4	2,5	2,3	1,8
	m	-	2,1	0,9	2,6	2,7	2,4	1,9	2,5	2,2	1,8
	w	-	3,2	5,4	6,3	4,5	4,2	2,9	2,6	2,4	1,7
Realschulen	z	-	-	-	-	-	-	-	-	-	-
	m	-	-	-	-	-	-	-	-	-	-
	w	-	-	-	-	-	-	-	-	-	-

## 2.3 Ausländische Schüler/innen nach Schularten und Geschlecht

1992-2015

Anteile an öffentlichen und privaten Schulen zusammen in Prozent

Schulart/Geschlecht		1992	2007	2008	2009	2010	2011	2012	2013	2014	2015
Gymnasien	z	13,0	2,9	4,4	6,0	5,7	6,3	6,5	9,4	11,0	11,2
	m	9,5	3,3	5,2	7,1	6,4	7,6	7,7	10,3	11,3	13,3
	w	15,2	2,6	4,0	5,2	5,1	5,3	5,6	8,7	10,7	9,5
Integrierte Gesamtschulen	z	-	5,4	5,5	5,9	8,0	6,8	6,5	8,5	11,6	14,8
	m	-	8,2	7,6	6,7	8,2	7,2	5,9	7,4	10,7	14,5
	w	-	2,3	3,1	5,0	7,7	6,2	7,4	9,9	12,6	15,3
Freie Waldorfschulen	z	-	100,0	100,0	100,0	100,0	100,0	100,0	100,0	100,0	100,0
	m	-	100,0	100,0	100,0	100,0	100,0	100,0	100,0	100,0	100,0
	w	-	100,0	100,0	100,0	100,0	100,0	100,0	100,0	100,0	100,0
Förderschulen	z	-	6,4	5,8	7,9	8,5	7,5	7,0	6,2	4,8	5,4
	m	-	9,1	7,7	8,0	9,3	10,4	8,9	7,9	4,5	4,4
	w	-	2,9	3,0	7,7	7,5	3,8	4,5	2,9	5,3	7,5
<b>Berufliche Schulen</b>	z	-	11,4	14,2	17,9	15,3	13,7	6,4	10,2	6,4	4,6
	m	-	6,1	8,7	9,8	9,1	6,9	2,7	6,0	3,9	2,0
	w	-	17,9	21,2	26,9	21,5	20,9	11,4	15,2	9,4	8,5
Teilzeit-Berufsschulen <sup>2</sup>	z	-	-	0,7	-	-	-	-	-	-	-
	m	-	-	1,6	-	-	-	-	-	-	-
	w	-	-	-	-	-	-	-	-	-	-
Berufsvorbereitungsjahr	z	-	-	-	-	-	-	-	-	-	-
	m	-	-	-	-	-	-	-	-	-	-
	w	-	-	-	-	-	-	-	-	-	-
Berufsfachschulen	z	-	60,0	69,8	81,5	74,6	76,2	50,9	65,3	52,8	46,0
	m	-	57,1	65,0	71,4	64,0	68,8	66,7	79,3	65,5	62,5
	w	-	61,3	72,7	86,4	80,4	78,7	47,7	59,7	48,1	41,9
Fachschulen	z	-	-	-	12,5	9,1	20,0	25,0	50,0	53,8	16,7
	m	-	-	-	11,1	-	40,0	50,0	-	40,0	-
	w	-	-	-	14,3	14,3	-	16,7	55,6	62,5	21,4
<b>Zusammen</b>	z	1,6	4,7	5,5	7,0	6,9	6,4	5,4	6,6	5,7	4,8
	m	0,8	4,2	4,6	6,0	5,9	5,7	4,8	5,6	4,9	3,9
	w	2,4	5,1	6,4	8,0	7,8	7,1	6,1	7,7	6,5	5,7
Schulen des Gesundheitswesens <sup>7</sup>		-	-	-	-	-	-	-	-	-	-
<b>Niedersachsen</b>											
<b>Allgemeinbildende Schulen</b>											
Vorklassen	z	2,3	2,5	2,6	2,9	3,0	3,0	3,3	3,6	3,4	3,4
	m	2,3	2,6	2,7	2,9	3,0	3,0	3,3	3,6	3,5	3,3
	w	2,4	2,5	2,5	2,8	2,9	2,9	3,2	3,5	3,4	3,4
Schulkindergärten	z	0,4	-	-	-	-	-	-	-	-	-
	m	0,6	-	-	-	-	-	-	-	-	-
	w	0,2	-	-	-	-	-	-	-	-	-
Grundschulen	z	0,3	-	0,2	0,5	0,4	1,6	1,6	2,8	1,3	1,6
	m	0,4	-	0,3	0,8	0,4	2,2	1,2	2,4	1,2	1,6
	w	0,3	-	-	-	0,6	0,6	2,2	3,6	1,4	1,6
Schulartunabhängige Orientierungsstufe	z	0,0	0,3	0,2	0,4	0,5	0,4	0,6	0,7	0,7	0,7
	m	0,0	0,2	0,2	0,3	0,5	0,3	0,6	0,7	0,7	0,7
	w	0,0	0,3	0,3	0,5	0,5	0,4	0,7	0,8	0,7	0,8
Hauptschulen	z	3,5	-	-	-	-	-	-	-	-	-
	m	3,0	-	-	-	-	-	-	-	-	-
	w	3,9	-	-	-	-	-	-	-	-	-
Schularten mit mehreren Bildungsgängen	z	3,4	2,1	1,9	2,0	2,0	2,1	1,9	1,8	1,4	1,4
	m	3,5	2,2	2,0	2,0	1,9	2,0	2,0	1,8	1,2	1,5
	w	3,3	1,9	1,9	1,9	2,1	2,1	1,9	1,7	1,7	1,3
Realschulen	z	-	-	-	-	-	0,6	4,3	4,9	4,5	4,9
	m	-	-	-	-	-	1,1	3,6	4,6	4,2	4,7
	w	-	-	-	-	-	-	5,1	5,3	4,9	5,0
Gymnasien	z	3,9	2,9	3,0	3,1	3,3	3,5	3,3	3,5	3,0	2,9
	m	4,0	2,8	2,9	3,1	3,3	3,4	3,2	3,3	3,1	2,7
	w	3,7	3,0	3,0	3,1	3,3	3,5	3,4	3,6	2,9	3,1
Integrierte Gesamtschulen	z	7,8	4,7	4,6	5,1	4,5	5,0	5,3	6,0	6,3	7,0
	m	7,9	4,1	4,2	4,4	3,8	4,4	4,5	6,1	6,4	6,4
	w	7,7	5,3	5,0	5,6	5,0	5,5	6,0	6,0	6,3	7,6
Freie Waldorfschulen	z	-	11,1	11,4	11,8	12,8	13,3	15,3	16,1	12,9	10,8
	m	-	12,7	12,2	12,6	13,0	14,4	16,6	16,1	12,7	10,5
	w	-	9,6	10,6	11,0	12,6	12,3	14,1	16,1	13,1	11,1
Förderschulen	z	100,0	100,0	100,0	100,0	100,0	100,0	100,0	100,0	100,0	100,0
	m	100,0	100,0	100,0	100,0	100,0	100,0	100,0	100,0	100,0	100,0
	w	100,0	100,0	100,0	100,0	100,0	100,0	100,0	100,0	100,0	100,0
<b>Berufliche Schulen</b>	z	3,3	4,8	5,0	5,3	5,2	5,1	5,9	6,3	7,6	8,3
	m	4,1	6,3	6,8	7,3	7,5	7,0	8,6	8,3	10,3	11,3
	w	2,3	2,9	2,6	2,6	2,3	2,5	2,2	3,2	3,4	3,9
Teilzeit-Berufsschulen <sup>2</sup>	z	3,0	5,0	4,6	4,3	4,7	4,9	4,9	5,0	5,4	5,8
	m	1,7	2,9	2,5	2,2	2,2	2,5	2,6	2,6	3,0	3,6
	w	5,2	7,5	6,9	6,6	7,6	7,6	7,6	7,6	8,2	8,5
Berufsvorbereitungsjahr	z	0,1	0,1	0,1	0,1	0,1	0,1	0,0	-	0,0	0,0
	m	0,1	0,2	0,2	0,2	0,1	0,1	0,1	-	0,0	0,0
	w	-	-	-	0,0	0,0	0,0	-	-	-	-
Berufsvorbereitungsjahr	z	0,9	4,0	2,1	1,9	1,5	1,3	0,6	0,5	0,8	1,3
	m	0,6	4,3	2,4	2,4	1,2	0,7	0,7	0,4	0,6	1,5
	w	1,6	3,4	1,5	1,0	1,9	2,2	0,5	0,6	1,3	0,9

2.3 Ausländische Schüler/innen nach Schularten und Geschlecht  
1992-2015

Anteile an öffentlichen und privaten Schulen zusammen in Prozent

Schulart/Geschlecht		1992	2007	2008	2009	2010	2011	2012	2013	2014	2015
Berufsgrundbildungsjahr in vollzeitschulischer Form	z	0,4	0,2	-	-	-	-	-	-	-	-
	m	0,4	0,3	-	-	-	-	-	-	-	-
Berufsfachschulen	z	13,9	11,3	10,8	10,1	12,4	14,0	14,9	15,0	17,5	20,2
	m	12,9	5,2	4,4	3,3	4,1	5,8	6,1	6,3	8,6	12,7
	w	14,3	15,2	14,9	15,6	18,6	19,9	21,4	21,2	23,6	25,5
Berufsoberschulen/Technische Oberschulen	z	-	-	-	-	-	-	-	-	-	-
	m	-	-	-	-	-	-	-	-	-	-
	w	-	-	-	-	-	-	-	-	-	-
Fachgymnasien	z	-	-	-	-	-	-	-	0,1	0,1	0,5
	m	-	-	-	-	-	-	-	-	-	0,5
	w	-	-	-	-	-	-	-	0,3	0,2	0,4
Fachoberschulen	z	8,9	10,3	10,9	8,1	9,0	8,8	8,7	9,6	8,3	10,7
	m	7,2	11,2	11,9	7,3	7,2	8,7	8,5	10,4	10,2	11,8
	w	13,6	9,2	10,0	9,0	11,0	9,0	9,0	8,8	6,2	9,5
Fachschulen	z	36,6	28,4	23,5	28,0	27,6	23,0	20,4	20,0	23,1	25,1
	m	21,7	23,3	16,5	21,4	23,8	22,6	25,7	23,0	25,3	25,3
	w	54,6	36,6	32,6	35,1	31,4	23,5	14,6	17,7	21,6	25,0
Fachakademien/Berufsakademien <sup>8</sup>	z	100,0	-	-	-	-	-	-	-	-	-
	m	100,0	-	-	-	-	-	-	-	-	-
	w	100,0	-	-	-	-	-	-	-	-	-
<b>Zusammen</b>	z	<b>2,5</b>	<b>2,9</b>	<b>2,9</b>	<b>3,1</b>	<b>3,3</b>	<b>3,3</b>	<b>3,6</b>	<b>3,8</b>	<b>3,8</b>	<b>3,9</b>
	m	<b>2,2</b>	<b>2,6</b>	<b>2,6</b>	<b>2,8</b>	<b>2,8</b>	<b>2,9</b>	<b>3,2</b>	<b>3,4</b>	<b>3,4</b>	<b>3,4</b>
	w	<b>2,8</b>	<b>3,1</b>	<b>3,1</b>	<b>3,4</b>	<b>3,7</b>	<b>3,8</b>	<b>4,0</b>	<b>4,3</b>	<b>4,3</b>	<b>4,4</b>
<i>Schulen des Gesundheitswesens</i>	z	50,0	86,9	95,3	90,8	88,3	88,4	92,6	92,7	95,0	94,2
	m	74,1	87,2	95,3	87,6	91,3	93,6	94,0	95,8	94,1	91,0
	w	44,2	86,8	95,3	91,7	87,2	87,1	92,3	91,8	95,2	95,2
<b>Nordrhein-Westfalen</b>											
<i>Allgemeinbildende Schulen</i>	z	1,9	2,2	2,4	2,5	2,7	3,1	3,3	3,6	3,7	3,8
	m	1,6	2,0	2,2	2,4	2,5	2,9	3,2	3,5	3,6	3,7
	w	2,2	2,4	2,6	2,7	2,8	3,3	3,4	3,7	3,9	3,9
Grundschulen	z	0,0	0,5	0,6	0,7	0,7	1,0	1,1	1,2	1,0	1,1
	m	0,0	0,5	0,5	0,7	0,7	0,9	1,1	1,2	1,0	1,1
	w	0,0	0,5	0,7	0,7	0,7	1,0	1,1	1,2	1,1	1,1
Hauptschulen	z	0,4	0,3	0,4	0,4	0,5	0,7	0,9	1,2	1,3	1,4
	m	0,4	0,3	0,3	0,4	0,5	0,7	1,0	1,3	1,4	1,5
	w	0,3	0,3	0,4	0,4	0,6	0,6	0,7	1,1	1,2	1,3
Schularten mit mehreren Bildungsgängen	z	-	-	-	-	-	-	-	3,5	3,0	2,9
	m	-	-	-	-	-	-	-	3,6	3,0	2,8
	w	-	-	-	-	-	-	-	3,4	3,0	3,0
Realschulen	z	3,3	1,6	1,6	1,7	1,9	2,0	2,1	2,3	2,2	2,2
	m	2,1	1,1	1,1	1,3	1,7	1,7	1,9	2,2	1,9	1,9
	w	4,4	2,0	2,0	2,0	2,2	2,3	2,3	2,5	2,4	2,4
Gymnasien	z	10,0	7,6	7,6	7,6	7,7	7,5	7,7	8,3	8,6	8,7
	m	7,9	6,2	6,4	6,4	6,4	6,4	6,8	7,4	7,9	7,9
	w	12,0	8,7	8,6	8,7	8,9	8,5	8,6	9,0	9,2	9,4
Integrierte Gesamtschulen	z	1,3	2,6	2,5	2,5	2,7	3,0	3,2	3,5	3,7	4,0
	m	1,1	2,7	2,7	2,7	2,8	3,0	3,3	3,6	3,6	3,9
	w	1,5	2,4	2,4	2,3	2,7	3,0	3,1	3,4	3,9	4,0
Freie Waldorfschulen	z	100,0	100,0	100,0	100,0	100,0	100,0	100,0	100,0	100,0	100,0
	m	100,0	100,0	100,0	100,0	100,0	100,0	100,0	100,0	100,0	100,0
	w	100,0	100,0	100,0	100,0	100,0	100,0	100,0	100,0	100,0	100,0
Förderschulen	z	4,0	4,8	5,2	5,5	5,6	6,0	6,1	6,4	7,5	8,2
	m	4,2	5,3	5,6	6,0	6,0	6,3	6,4	6,7	8,0	8,6
	w	3,7	4,2	4,5	4,8	4,9	5,5	5,6	6,1	6,8	7,7
Abendrealschulen	z	4,1	13,8	15,6	15,5	15,4	16,0	17,0	15,3	14,9	14,1
	m	3,2	13,5	13,7	15,0	15,4	15,9	17,1	15,4	15,6	13,5
	w	5,2	14,2	17,6	16,1	15,4	16,1	16,9	15,2	14,0	15,1
Abendgymnasien	z	3,3	6,1	4,9	5,0	6,1	4,3	5,1	7,9	9,2	11,2
	m	0,9	5,2	4,0	4,9	6,9	5,0	5,2	7,3	9,7	12,2
	w	6,3	6,8	5,7	5,1	5,2	3,5	5,0	8,5	8,8	10,2
Kollegs	z	23,2	20,1	25,8	24,3	15,3	22,3	21,7	27,2	26,9	26,6
	m	20,0	21,4	27,6	24,7	14,2	18,2	22,1	28,5	25,2	24,1
	w	27,5	18,8	24,0	23,9	16,3	25,9	21,3	25,9	28,7	29,6
<b>Berufliche Schulen</b>	z	<b>3,9</b>	<b>4,0</b>	<b>3,6</b>	<b>4,0</b>	<b>4,0</b>	<b>4,1</b>	<b>4,3</b>	<b>4,6</b>	<b>5,0</b>	<b>5,1</b>
	m	<b>5,2</b>	<b>4,3</b>	<b>3,8</b>	<b>3,9</b>	<b>4,1</b>	<b>4,3</b>	<b>4,6</b>	<b>5,0</b>	<b>5,1</b>	<b>5,2</b>
	w	<b>2,0</b>	<b>3,6</b>	<b>3,4</b>	<b>4,0</b>	<b>3,8</b>	<b>3,8</b>	<b>3,9</b>	<b>4,2</b>	<b>4,8</b>	<b>5,0</b>
Teilzeit-Berufsschulen <sup>9</sup>	z	4,2	3,3	2,9	3,1	3,1	3,1	3,1	3,3	3,4	3,4
	m	6,6	4,4	3,7	3,7	3,9	3,8	4,0	4,2	4,1	4,1
	w	0,6	1,8	1,9	2,2	2,1	2,1	1,9	2,1	2,5	2,5
Berufsvorbereitungsjahr	z	2,0	8,1	9,3	9,5	8,6	8,5	10,3	11,6	13,7	9,7
	m	2,6	10,7	12,5	12,0	11,4	11,2	12,4	12,9	14,3	10,9
	w	1,0	4,7	4,8	6,3	5,1	4,6	7,2	9,2	12,4	6,9
Berufsgrundbildungsjahr in vollzeitschulischer Form <sup>10</sup>	z	4,2	3,8	2,4	2,6	2,9	4,6	6,1	6,2	5,5	-
	m	4,0	3,9	2,6	2,7	3,7	5,4	6,6	7,3	6,6	-
	w	4,5	3,7	2,1	2,5	1,8	3,3	5,3	4,5	3,7	-

## 2.3 Ausländische Schüler/innen nach Schularten und Geschlecht

1992-2015

Anteile an öffentlichen und privaten Schulen zusammen in Prozent

Schulart/Geschlecht		1992	2007	2008	2009	2010	2011	2012	2013	2014	2015
Berufsfachschulen <sup>11</sup>	z	5,8	4,0	3,8	4,5	4,4	4,0	4,1	4,5	5,0	4,7
	m	3,1	3,4	3,2	3,9	3,8	3,6	3,8	4,3	4,7	4,2
	w	7,6	4,5	4,4	5,1	4,8	4,4	4,3	4,7	5,3	5,3
Fachgymnasien <sup>12</sup>	z	-	1,9	1,7	2,8	2,4	2,8	2,7	3,2	4,4	4,0
	m	-	0,6	0,7	0,7	0,8	1,7	1,9	2,7	3,0	1,9
	w	-	3,3	2,8	4,9	3,8	3,9	3,5	3,7	5,7	5,7
Fachoberschulen	z	7,0	3,8	4,3	4,8	5,2	5,9	4,5	5,9	6,6	5,3
	m	7,8	1,8	3,9	6,2	6,1	8,4	6,5	7,7	7,5	2,1
	w	5,2	4,6	4,4	4,2	4,8	4,7	3,5	5,0	6,2	6,7
Fachschulen <sup>11</sup>	z	17,1	14,5	13,1	13,3	13,4	14,1	14,2	14,3	14,5	14,8
	m	15,9	8,8	7,7	6,3	7,7	8,1	8,5	8,0	7,6	7,8
	w	28,4	20,1	18,8	19,8	18,4	18,9	18,9	19,6	19,8	20,2
Kollegschulen	z	0,2	-	-	-	-	-	-	-	-	-
	m	0,2	-	-	-	-	-	-	-	-	-
	w	0,4	-	-	-	-	-	-	-	-	-
<b>Zusammen</b>	z	2,2	2,5	2,6	2,8	2,9	3,3	3,5	3,9	4,0	4,1
	m	2,3	2,4	2,5	2,7	2,8	3,2	3,5	3,9	4,0	4,1
	w	2,2	2,6	2,7	2,9	3,0	3,4	3,5	3,8	4,1	4,2
<i>Schulen des Gesundheitswesens</i>	z	67,7	78,1	79,2	80,9	81,8	80,9	79,9	81,9	83,4	83,7
	m	63,8	81,2	80,5	81,9	85,4	83,2	83,3	84,0	83,7	85,4
	w	68,3	77,4	78,9	80,7	81,0	80,4	79,2	81,4	83,3	83,3
<b>Rheinland-Pfalz</b> <i>Allgemeinbildende Schulen</i>	z	2,6	2,4	2,5	2,6	2,5	2,5	2,5	2,6	2,4	2,6
	m	2,1	2,2	2,1	2,1	1,9	2,0	2,0	2,0	2,0	2,3
	w	3,1	2,7	3,0	3,1	3,1	3,0	3,1	3,1	2,9	3,0
Grundschulen	z	0,9	0,9	1,0	1,1	0,8	0,8	0,8	0,8	0,6	0,7
	m	0,8	0,8	1,0	1,2	0,8	0,7	0,7	0,7	0,6	0,8
	w	1,0	1,0	1,0	1,1	0,8	0,8	0,9	0,9	0,6	0,5
Hauptschulen	z	0,9	1,4	1,5	2,0	2,1	5,3	7,8	100,0	100,0	100,0
	m	0,8	1,4	1,2	1,7	1,8	6,0	8,2	100,0	100,0	100,0
	w	1,0	1,4	1,9	2,5	2,5	4,3	7,2	100,0	100,0	100,0
Schularten mit mehreren Bildungsgängen	z	-	-	-	-	0,3	0,2	0,2	0,1	0,1	0,3
	m	-	-	-	-	0,2	0,1	0,1	0,1	0,1	0,2
	w	-	-	-	-	0,4	0,2	0,2	0,1	0,2	0,4
Realschulen	z	4,5	1,6	1,9	2,2	9,3	24,1	32,7	100,0	100,0	100,0
	m	2,4	0,5	0,7	1,0	3,3	9,0	12,2	100,0	100,0	100,0
	w	6,3	2,7	3,0	3,4	14,7	36,7	50,0	100,0	100,0	100,0
Gymnasien	z	13,0	6,8	6,5	5,9	6,4	6,3	6,7	6,8	7,0	7,9
	m	10,5	5,0	4,3	3,6	4,1	4,5	5,2	5,0	5,0	6,7
	w	15,3	8,2	8,3	7,8	8,3	7,8	8,0	8,3	8,6	8,9
Integrierte Gesamtschulen	z	-	-	0,1	0,1	0,0	0,1	0,1	0,1	0,2	0,0
	m	-	-	-	-	-	0,1	0,1	0,1	0,3	0,1
	w	-	-	0,2	0,1	0,1	0,1	0,2	0,1	-	-
Freie Waldorfschulen	z	100,0	100,0	100,0	100,0	100,0	100,0	100,0	100,0	100,0	100,0
	m	100,0	100,0	100,0	100,0	100,0	100,0	100,0	100,0	100,0	100,0
	w	100,0	100,0	100,0	100,0	100,0	100,0	100,0	100,0	100,0	100,0
Förderschulen	z	7,9	9,2	9,2	9,3	8,6	9,4	9,2	9,5	9,7	10,9
	m	8,2	11,8	10,9	11,1	10,4	11,5	10,3	11,0	11,3	13,3
	w	7,6	5,5	6,7	6,7	5,8	6,3	7,5	7,0	7,1	7,1
Abendgymnasien <sup>13</sup>	z	-	-	-	-	-	-	-	-	-	-
	m	-	-	-	-	-	-	-	-	-	-
	w	-	-	-	-	-	-	-	-	-	-
Kollegs	z	75,0	70,6	66,7	60,6	64,4	61,3	47,8	24,1	21,4	20,0
	m	80,0	62,5	50,0	64,7	61,5	61,1	45,5	26,7	14,3	12,5
	w	66,7	77,8	83,3	56,3	68,4	61,5	50,0	21,4	28,6	28,6
<b>Berufliche Schulen</b>	z	3,4	4,6	3,8	3,1	3,6	3,9	4,0	4,4	4,2	4,2
	m	2,1	3,8	3,4	3,0	3,8	3,9	4,2	4,2	4,1	4,0
	w	5,4	5,6	4,3	3,1	3,5	3,9	3,9	4,6	4,4	4,4
Teilzeit-Berufsschulen <sup>2</sup>	z	0,9	1,9	1,4	1,6	2,3	2,3	2,7	2,9	2,5	2,3
	m	1,2	3,1	2,1	1,9	3,2	3,3	3,8	4,0	3,2	3,0
	w	0,4	0,4	0,5	1,2	1,0	1,0	1,2	1,4	1,6	1,1
Berufsvorbereitungsjahr	z	3,3	3,9	5,3	4,5	3,4	3,6	4,8	5,5	7,2	6,4
	m	1,7	4,7	5,8	5,4	5,3	4,5	4,9	6,6	10,2	8,3
	w	5,9	2,5	4,2	2,3	-	1,6	4,4	3,4	1,2	0,9
Berufsgrundbildungsjahr in vollzeitschulischer Form	z	8,9	-	-	-	-	-	-	-	-	-
	m	5,9	-	-	-	-	-	-	-	-	-
	w	14,9	-	-	-	-	-	-	-	-	-
Berufsfachschulen	z	12,3	7,9	7,2	5,4	6,8	7,1	6,6	6,6	6,8	6,2
	m	5,7	5,6	6,3	5,4	5,7	6,6	6,4	5,3	6,0	4,7
	w	17,7	10,4	8,2	5,5	8,0	7,7	6,8	8,0	7,6	7,8
Berufsoberschulen/Technische Oberschulen <sup>14</sup>	z	-	2,2	2,7	-	1,5	-	2,3	1,3	-	1,0
	m	-	1,0	2,2	-	1,5	-	1,8	1,0	-	2,0
	w	-	3,4	3,3	-	1,6	-	2,8	1,6	-	-

## 2.3 Ausländische Schüler/innen nach Schularten und Geschlecht

1992-2015

Anteile an öffentlichen und privaten Schulen zusammen in Prozent

Schulart/Geschlecht		1992	2007	2008	2009	2010	2011	2012	2013	2014	2015
Fachoberschulen <sup>14</sup>	z	-	-	-	-	-	-	-	-	-	-
	m	-	-	-	-	-	-	-	-	-	-
	w	-	-	-	-	-	-	-	-	-	-
Fachschulen	z	17,4	15,0	10,1	7,7	5,7	9,5	9,1	11,7	11,0	12,8
	m	10,7	4,7	2,0	3,8	4,3	4,6	3,0	5,8	4,6	6,7
	w	25,4	20,3	14,1	9,8	6,6	11,6	11,3	13,9	13,2	15,1
Zusammen	z	2,8	2,8	2,8	2,7	2,8	2,9	2,9	3,1	2,9	3,0
	m	2,1	2,5	2,4	2,3	2,4	2,6	2,6	2,6	2,6	2,7
	w	3,5	3,2	3,3	3,1	3,2	3,2	3,3	3,5	3,3	3,3
Schulen des Gesundheitswesens	z	67,7	71,7	68,6	66,7	71,7	70,0	65,9	59,8	63,5	62,1
	m	82,8	89,8	88,0	82,8	85,9	76,7	80,3	67,7	72,4	68,4
	w	64,0	66,0	63,5	62,8	67,9	68,4	63,1	57,9	61,5	60,0
<b>Saarland</b>											
Allgemeinbildende Schulen	z	2,4	6,5	6,1	2,9	3,2	3,5	3,9	3,9	3,9	3,7
	m	2,0	6,1	5,4	2,9	3,2	3,5	4,1	4,3	4,0	3,3
	w	2,8	6,9	6,9	3,0	3,1	3,4	3,8	3,6	3,8	4,0
Schulkindergärten	z	-	18,8	-	5,8	12,3	35,2	54,8	30,4	100,0	50,0
	m	-	13,0	-	5,4	16,3	19,4	60,0	26,7	100,0	-
	w	-	26,5	-	6,7	4,2	56,5	45,5	37,5	100,0	75,0
Grundschulen	z	0,5	1,6	2,0	2,0	2,2	2,3	2,7	3,4	3,3	3,1
	m	0,7	1,3	1,7	1,9	2,3	2,4	2,9	4,0	3,5	2,7
	w	0,3	1,9	2,4	2,2	2,2	2,2	2,5	2,7	3,1	3,6
Hauptschulen	z	0,9	100,0	100,0	100,0	100,0	100,0	100,0	100,0	100,0	-
	m	0,7	100,0	100,0	100,0	100,0	100,0	100,0	100,0	100,0	-
	w	1,1	100,0	100,0	100,0	100,0	100,0	100,0	100,0	100,0	-
Schularten mit mehreren Bildungsgängen	z	-	0,2	0,4	0,2	0,3	0,7	0,5	0,8	0,9	1,6
	m	-	0,3	0,6	0,2	0,5	0,9	1,1	1,5	1,2	1,9
	w	-	0,2	0,2	0,1	-	0,5	-	0,2	0,5	1,2
Realschulen	z	6,6	100,0	100,0	100,0	100,0	100,0	100,0	100,0	100,0	100,0
	m	3,6	100,0	100,0	100,0	100,0	100,0	100,0	100,0	100,0	100,0
	w	8,9	100,0	100,0	100,0	100,0	100,0	100,0	100,0	100,0	100,0
Gymnasien	z	11,2	33,0	29,7	5,4	4,8	5,9	6,8	5,3	6,4	4,9
	m	9,8	35,1	28,2	5,8	3,9	5,9	6,2	5,1	6,6	5,2
	w	12,5	31,4	30,9	5,0	5,5	5,9	7,3	5,5	6,2	4,6
Integrierte Gesamtschulen	z	-	-	-	-	0,6	-	-	0,1	0,2	0,2
	m	-	-	-	-	0,8	-	-	0,1	0,2	0,1
	w	-	-	-	-	0,5	-	-	-	0,3	0,3
Freie Waldorfschulen	z	100,0	100,0	100,0	100,0	100,0	100,0	100,0	100,0	100,0	100,0
	m	100,0	100,0	100,0	100,0	100,0	100,0	100,0	100,0	100,0	100,0
	w	100,0	100,0	100,0	100,0	100,0	100,0	100,0	100,0	100,0	100,0
Förderschulen	z	5,6	11,6	13,5	11,6	11,8	10,6	11,2	12,2	2,5	10,3
	m	6,9	11,8	13,3	11,4	12,2	11,6	10,9	11,6	3,0	10,0
	w	3,5	11,3	14,0	11,9	11,0	9,0	11,8	13,2	1,8	10,8
Berufliche Schulen	z	5,4	2,0	0,9	1,5	2,1	2,1	2,0	2,0	1,2	2,0
	m	8,2	2,1	1,0	1,8	2,2	2,3	2,0	2,1	1,3	2,1
	w	1,5	1,9	0,8	1,1	1,9	1,8	2,1	1,8	1,0	1,7
Teilzeit-Berufsschulen <sup>2</sup>	z	4,7	1,0	0,5	1,0	0,6	1,0	1,0	1,1	0,7	1,0
	m	7,6	0,7	0,3	1,1	0,7	1,2	1,1	1,2	0,8	1,2
	w	0,6	1,3	0,7	0,9	0,4	0,7	0,9	0,9	0,4	0,7
Berufsgrundbildungsjahr in vollzeitschulischer Form	z	3,5	-	-	-	-	-	-	-	-	-
	m	5,1	-	-	-	-	-	-	-	-	-
	w	-	-	-	-	-	-	-	-	-	-
Berufsaufbauschulen	z	62,5	-	-	-	-	-	-	-	-	-
	m	62,5	-	-	-	-	-	-	-	-	-
	w	-	-	-	-	-	-	-	-	-	-
Berufsfachschulen	z	2,8	0,2	-	-	1,8	0,3	0,5	0,5	0,7	1,0
	m	1,8	-	-	-	2,7	-	0,5	0,5	1,3	1,3
	w	3,6	0,5	-	-	0,9	0,5	0,6	0,6	-	0,6
Fachoberschulen	z	8,3	2,5	0,7	0,6	2,8	2,0	1,5	0,7	1,3	2,0
	m	16,4	2,7	-	0,8	2,4	2,4	1,3	0,4	0,9	2,2
	w	-	2,4	1,2	0,4	3,1	1,5	1,8	0,9	1,8	1,7
Fachschulen	z	58,6	56,3	30,4	48,9	47,1	51,8	50,8	46,2	22,8	40,0
	m	70,6	75,0	64,7	82,4	76,5	84,2	77,3	75,0	53,3	74,1
	w	41,7	37,5	10,3	28,6	32,4	35,1	35,1	29,3	11,9	20,8
Zusammen	z	3,0	5,5	5,0	2,6	2,9	3,1	3,5	3,5	3,2	3,3
	m	3,5	5,2	4,4	2,6	3,0	3,2	3,6	3,7	3,3	3,0
	w	2,6	5,9	5,6	2,6	2,8	3,1	3,4	3,2	3,2	3,6
Schulen des Gesundheitswesens	z	57,3	89,1	87,6	85,2	81,0	84,7	87,4	87,0	91,0	88,4
	m	73,7	90,9	100,0	84,6	85,0	91,3	100,0	93,1	85,0	90,9
	w	53,6	88,9	86,6	85,3	80,4	83,5	84,9	85,6	92,4	87,9

Schulart/Geschlecht	1992	2007	2008	2009	2010	2011	2012	2013	2014	2015
<b>Sachsen</b>										
<b>Allgemeinbildende Schulen</b>										
z	0,4	8,1	7,7	8,9	10,2	12,9	14,2	14,4	13,0	11,1
m	0,2	7,4	7,2	8,4	9,9	12,3	13,3	13,8	12,2	10,6
w	0,5	8,8	8,3	9,3	10,6	13,5	15,1	15,0	13,7	11,7
Vorklassen	-	-	-	-	-	-	-	-	-	-
z	-	-	-	-	-	-	-	-	-	-
m	-	-	-	-	-	-	-	-	-	-
w	-	-	-	-	-	-	-	-	-	-
Grundschulen	0,2	7,9	7,0	8,2	8,8	12,3	13,0	13,0	11,5	9,4
z	-	7,9	6,8	7,9	8,9	11,8	12,7	13,5	11,9	9,5
m	0,5	8,0	7,2	8,5	8,8	12,7	13,3	12,5	11,1	9,2
w	-	1,0	1,3	1,7	1,3	2,5	2,6	2,7	3,0	2,1
Schularten mit mehreren Bildungsgängen	-	1,1	1,1	1,9	0,8	1,9	2,2	2,3	3,0	2,0
z	-	0,9	1,5	1,6	1,9	3,1	3,0	3,2	3,0	2,3
m	-	14,1	14,0	15,5	21,5	24,9	28,8	29,2	26,8	27,8
w	-	13,2	13,5	15,1	21,9	25,8	28,8	29,5	26,7	28,7
Gymnasien	-	14,9	14,3	16,0	21,1	24,1	28,7	28,9	26,8	26,9
z	100,0	100,0	100,0	100,0	100,0	100,0	100,0	100,0	100,0	100,0
m	100,0	100,0	100,0	100,0	100,0	100,0	100,0	100,0	100,0	100,0
w	100,0	100,0	100,0	100,0	100,0	100,0	100,0	100,0	100,0	100,0
Förderschulen	-	3,7	5,4	5,6	5,3	6,3	5,5	6,2	6,4	6,7
z	-	3,5	4,9	5,6	5,7	6,4	5,2	5,7	6,3	5,9
m	-	4,1	6,5	5,7	4,7	6,1	5,9	6,9	6,6	7,9
w	-	-	-	-	-	-	-	-	-	-
Abendreal Schulen	-	-	-	-	-	-	-	-	-	-
z	-	-	-	-	-	-	-	-	-	-
m	-	-	-	-	-	-	-	-	-	-
w	-	-	-	-	-	-	-	-	-	-
Kollegs	-	-	8,0	3,4	12,5	2,1	10,3	7,2	4,4	5,7
z	-	-	-	-	10,0	-	7,5	2,7	3,0	5,5
m	-	-	16,7	5,9	14,3	4,8	14,3	12,5	5,7	6,1
w	-	-	-	-	-	-	-	-	-	-
<b>Berufliche Schulen</b>										
z	-	28,9	29,0	26,4	28,1	31,7	29,7	29,7	27,5	20,2
m	-	22,4	21,9	20,9	23,3	21,4	16,9	18,3	17,2	11,8
w	-	35,1	36,1	32,1	33,3	42,7	41,7	40,5	38,8	33,7
Teilzeit-Berufsschulen <sup>2</sup>	-	4,8	4,6	6,4	6,8	5,3	3,5	3,8	3,8	3,7
z	-	4,3	6,0	8,3	7,3	5,4	3,8	3,9	3,6	3,3
m	-	5,3	2,7	3,8	6,1	5,2	3,1	3,6	4,0	4,5
w	-	13,4	20,4	21,5	21,9	12,8	11,6	11,4	6,4	3,3
Berufsvorbereitungsjahr	-	15,1	24,2	22,4	20,8	11,9	6,6	8,1	5,7	2,5
z	-	9,8	14,3	19,7	24,2	15,1	26,9	19,8	8,7	7,2
m	-	12,8	-	6,5	5,5	13,9	-	6,1	6,9	13,0
w	-	10,7	-	7,1	3,2	8,3	-	-	4,3	-
Berufsbildungsjahr in vollzeitschulischer Form	-	15,8	-	5,6	8,3	25,0	-	15,4	16,7	42,9
z	-	70,6	73,2	71,9	72,1	79,0	77,3	78,2	78,5	76,2
m	-	68,9	69,6	75,5	76,6	76,7	78,6	82,5	83,6	80,5
w	-	71,4	74,8	70,6	69,8	79,8	76,9	76,9	76,8	74,4
Fachgymnasien	-	0,9	1,7	1,6	2,8	3,9	9,1	10,3	11,2	11,7
z	-	1,5	1,4	-	0,9	2,6	5,5	6,3	8,6	12,1
m	-	-	2,2	3,3	4,9	5,5	12,6	14,0	13,8	11,3
w	-	25,8	30,3	29,2	41,9	37,4	29,3	39,1	46,8	45,7
Fachoberschulen	-	29,0	27,9	28,8	38,9	32,6	26,0	31,9	42,7	44,4
z	-	22,6	32,6	29,6	45,5	44,5	34,3	47,5	50,7	47,0
m	-	76,5	70,0	71,9	67,2	79,3	69,8	73,0	80,9	82,2
w	-	50,0	50,0	45,5	50,0	70,0	43,8	60,7	77,4	81,5
Fachschulen	-	84,6	75,0	85,7	81,3	81,9	75,0	77,0	81,9	82,4
z	0,3	10,6	10,1	12,2	14,6	17,5	17,8	18,0	16,4	13,6
m	0,2	9,2	8,8	10,8	13,2	14,5	14,1	14,8	13,4	11,0
w	0,5	12,2	11,5	13,7	16,2	20,6	21,7	21,3	19,7	16,6
<i>Schulen des Gesundheitswesens <sup>15</sup></i>										
z	-	-	-	-	-	-	-	-	-	-
<b>Sachsen-Anhalt</b>										
<b>Allgemeinbildende Schulen</b>										
z	0,5	3,1	4,1	4,8	4,9	4,6	5,5	4,9	5,2	3,5
m	0,8	2,4	2,9	3,8	3,4	3,0	4,1	3,7	4,3	2,8
w	0,2	3,9	5,2	5,6	6,4	6,2	6,9	6,3	6,1	4,2
Grundschulen	-	1,5	2,9	3,3	3,4	3,1	4,2	5,1	4,4	2,4
z	-	1,0	2,0	3,1	2,1	1,4	2,9	3,6	3,7	2,3
m	-	1,9	3,7	3,6	4,8	4,9	5,5	6,9	5,1	2,5
w	-	0,2	0,2	1,1	0,9	0,5	1,0	0,3	0,6	0,6
Schularten mit mehreren Bildungsgängen	-	0,2	0,2	1,1	0,6	0,2	0,9	0,6	0,8	0,6
z	-	0,2	0,2	1,2	0,8	1,1	-	-	0,4	0,6
m	4,4	11,2	12,9	13,4	14,3	13,2	14,8	11,4	15,2	13,5
w	8,5	9,6	10,3	10,6	11,6	10,4	12,8	9,7	13,1	11,3
Gymnasien	-	12,5	14,8	15,8	16,4	15,4	16,6	12,7	17,1	15,3
z	-	-	-	-	-	1,5	3,0	2,6	3,0	2,7
m	-	-	-	-	-	1,6	2,4	3,6	3,0	1,4
w	-	-	-	-	-	1,4	3,4	1,7	3,1	4,4
Integrierte Gesamtschulen	-	100,0	100,0	100,0	100,0	100,0	100,0	100,0	100,0	100,0
z	-	100,0	100,0	100,0	100,0	100,0	100,0	100,0	100,0	100,0
m	-	100,0	-	100,0	100,0	-	100,0	100,0	100,0	100,0
w	-	100,0	-	100,0	100,0	-	100,0	100,0	100,0	100,0
Freie Waldorfschulen	12,5	-	-	-	-	-	-	-	-	-
z	14,3	-	-	-	-	-	-	-	-	-
m	11,1	-	-	-	-	-	-	-	-	-
w	-	-	-	-	-	-	-	-	-	-

## 2.3 Ausländische Schüler/innen nach Schularten und Geschlecht

1992-2015

Anteile an öffentlichen und privaten Schulen zusammen in Prozent

Schulart/Geschlecht		1992	2007	2008	2009	2010	2011	2012	2013	2014	2015
<b>Berufliche Schulen</b>	z	-	13,7	10,6	10,7	9,5	6,7	7,7	6,9	5,8	6,0
	m	-	5,7	3,3	4,5	3,8	2,1	2,8	3,0	3,1	2,0
	w	-	24,5	18,9	17,4	15,6	11,6	13,0	11,4	9,6	12,7
Berufsfachschulen	z	-	42,3	29,1	30,1	29,8	22,7	30,9	25,4	26,8	31,0
	m	-	25,0	13,0	20,8	22,0	11,4	18,8	16,7	23,4	22,0
	w	-	53,8	37,5	34,3	32,7	27,3	35,2	29,2	28,6	34,7
Fachoberschulen	z	-	2,6	3,6	-	-	-	-	-	-	-
	m	-	3,4	5,0	-	-	-	-	-	-	-
Fachschulen	z	-	75,0	100,0	60,0	37,5	22,2	33,3	53,3	57,1	47,4
	m	-	-	-	100,0	25,0	20,0	33,3	50,0	60,0	66,7
	w	-	75,0	100,0	50,0	50,0	25,0	33,3	55,6	55,6	43,8
<b>Zusammen</b>	z	0,4	4,3	4,8	5,5	5,5	4,9	5,8	5,2	5,3	3,8
	m	0,7	2,8	3,0	3,9	3,5	2,9	3,9	3,6	4,1	2,7
	w	0,2	5,8	6,6	7,0	7,6	6,9	7,7	7,1	6,6	5,2
<i>Schulen des Gesundheitswesens</i>	z	-	70,0	100,0	80,0	60,0	70,0	73,7	77,3	68,2	61,5
	m	-	-	-	-	50,0	100,0	75,0	75,0	33,3	33,3
	w	-	77,8	100,0	100,0	62,5	66,7	73,3	77,8	73,7	65,2
<b>Schleswig-Holstein</b>											
<b>Allgemeinbildende Schulen</b>											
Vorklassen	z	3,6	2,1	2,3	2,3	2,8	2,9	3,1	3,3	3,3	2,8
	m	3,4	1,8	2,1	2,2	2,7	2,8	3,1	3,3	3,3	2,8
	w	3,8	2,4	2,5	2,4	2,8	3,0	3,2	3,3	3,3	2,8
Schulkindergärten	z	6,2	-	-	-	-	-	-	-	-	-
	m	4,2	-	-	-	-	-	-	-	-	-
	w	8,5	-	-	-	-	-	-	-	-	-
Grundschulen	z	2,4	1,2	1,4	1,5	1,9	2,7	3,2	2,8	2,5	2,0
	m	2,7	1,0	1,2	1,3	1,9	2,8	3,1	2,5	2,6	2,0
	w	2,1	1,4	1,7	1,7	2,0	2,5	3,4	3,1	2,4	1,9
Hauptschulen	z	2,7	1,3	0,3	0,1	0,1	-	-	-	-	-
	m	2,5	1,0	0,4	0,1	0,1	-	-	-	-	-
	w	3,1	1,6	0,2	0,2	0,2	-	-	-	-	-
Schularten mit mehreren Bildungsgängen	z	-	-	0,8	0,3	0,2	0,1	0,3	0,3	0,4	0,7
	m	-	-	1,6	0,6	0,3	0,2	-	0,3	0,5	0,8
	w	-	-	-	-	-	-	0,7	0,2	0,2	0,6
Realschulen	z	2,8	1,3	0,8	0,4	0,2	0,1	-	-	-	-
	m	2,3	1,3	0,9	0,5	0,3	0,2	-	-	-	-
	w	3,3	1,3	0,7	0,4	0,1	-	-	-	-	-
Gymnasien	z	11,6	5,4	4,7	1,9	2,8	2,6	3,0	3,5	4,7	5,2
	m	11,4	5,0	4,7	1,9	3,1	3,1	4,0	4,0	5,2	5,1
	w	11,8	5,7	4,7	1,9	2,5	2,2	2,1	3,1	4,2	5,3
Integrierte Gesamtschulen	z	0,3	2,8	8,8	9,7	6,4	5,6	4,5	4,1	3,6	2,6
	m	0,7	3,0	9,5	10,3	6,4	4,8	3,9	3,8	3,3	2,5
	w	-	2,7	8,2	9,1	6,3	6,4	5,0	4,3	3,8	2,8
Freie Waldorfschulen	z	100,0	100,0	100,0	100,0	100,0	100,0	100,0	100,0	100,0	100,0
	m	100,0	100,0	100,0	100,0	100,0	100,0	100,0	100,0	100,0	100,0
	w	100,0	100,0	100,0	100,0	100,0	100,0	100,0	100,0	100,0	100,0
Förderschulen	z	1,4	3,2	3,8	4,0	5,7	6,1	5,6	6,3	6,2	5,9
	m	1,8	3,2	2,9	3,3	4,8	4,9	5,0	6,9	7,0	6,9
	w	0,8	3,2	4,9	5,0	7,3	7,8	6,8	5,3	4,8	4,0
<b>Berufliche Schulen</b>											
Berufsgrundbildungsjahr in vollzeitschulischer Form	z	2,0	3,2	2,3	2,5	3,1	3,5	3,1	2,4	2,3	1,9
	m	2,3	3,0	1,8	2,1	2,5	3,1	2,6	1,7	1,8	1,6
	w	1,7	3,4	2,7	2,9	3,7	3,9	3,8	3,3	3,0	2,6
Berufsfachschulen	z	2,1	37,5	14,3	-	12,5	-	25,0	9,5	10,3	7,9
	m	-	28,6	14,3	-	12,5	-	14,3	13,3	15,0	9,4
	w	3,8	100,0	-	-	-	-	100,0	-	-	-
Berufsoberschulen/Technische Oberschulen	z	8,4	7,8	6,3	6,8	8,1	11,0	9,8	7,0	7,6	9,5
	m	12,4	6,4	5,4	6,6	7,2	11,4	9,2	5,3	7,1	11,4
	w	5,4	8,9	7,1	7,0	9,0	10,6	10,4	8,5	8,3	7,2
Fachgymnasien	z	-	33,3	14,3	33,3	22,2	7,7	11,1	27,3	34,8	6,5
	m	-	100,0	-	-	25,0	16,7	13,3	29,4	37,5	5,9
	w	-	20,0	50,0	36,4	21,4	-	-	25,0	33,3	7,1
Fachoberschulen	z	1,2	0,8	0,7	0,7	2,1	2,6	2,0	1,9	0,9	2,5
	m	0,8	1,5	1,5	1,5	3,6	2,0	1,4	1,3	-	2,1
	w	1,7	-	-	-	0,7	3,2	2,5	2,4	1,8	2,8
Fachoberschulen	z	7,4	8,0	-	4,2	-	-	5,6	-	-	-
	m	12,5	6,7	-	11,1	-	-	-	-	-	-
	w	-	10,0	-	-	-	-	25,0	-	-	-



## 2.3 Ausländische Schüler/innen nach Schularten und Geschlecht

1992-2015

Anteile an öffentlichen und privaten Schulen zusammen in Prozent

Schulart/Geschlecht		1992	2007	2008	2009	2010	2011	2012	2013	2014	2015
Fachschulen	z	9,1	10,7	7,9	13,9	24,6	19,2	8,6	7,8	10,4	15,5
	m	12,1	18,5	9,1	15,0	25,0	18,2	7,1	5,0	8,0	16,7
	w	4,9	3,4	7,3	13,6	24,5	19,5	9,0	8,4	11,1	15,2
Fachakademien/Berufsakademien <sup>16</sup>	z	100,0	-	-	-	-	-	-	-	-	-
	m	100,0	-	-	-	-	-	-	-	-	-
	w	100,0	-	-	-	-	-	-	-	-	-
<b>Zusammen</b>	z	<b>3,3</b>	<b>2,3</b>	<b>2,3</b>	<b>2,3</b>	<b>2,8</b>	<b>3,0</b>	<b>3,1</b>	<b>3,1</b>	<b>3,0</b>	<b>2,5</b>
	m	<b>3,1</b>	<b>2,0</b>	<b>2,1</b>	<b>2,2</b>	<b>2,6</b>	<b>2,9</b>	<b>2,9</b>	<b>2,9</b>	<b>2,9</b>	<b>2,3</b>
	w	<b>3,4</b>	<b>2,6</b>	<b>2,6</b>	<b>2,5</b>	<b>3,0</b>	<b>3,2</b>	<b>3,3</b>	<b>3,3</b>	<b>3,2</b>	<b>2,8</b>
<i>Schulen des Gesundheitswesens</i> <sup>17</sup>	z	25,6	74,2	99,2	98,6	97,3	98,6	98,0	70,4	65,8	68,4
	m	42,9	68,6	96,9	100,0	100,0	100,0	95,3	77,1	73,2	73,8
	w	22,0	75,9	100,0	98,0	96,7	98,4	98,7	68,6	63,7	66,8
<b>Thüringen</b>											
<i>Allgemeinbildende Schulen</i>	z	-	3,2	3,1	4,0	4,4	4,9	4,7	4,3	4,3	4,0
	m	-	2,9	3,0	3,6	4,0	5,0	4,5	4,3	4,5	4,8
	w	-	3,4	3,3	4,5	4,8	4,7	4,9	4,3	4,1	3,2
Grundschulen	z	-	0,8	1,3	1,6	1,8	1,4	1,2	1,0	0,7	1,5
	m	-	1,3	1,6	1,8	1,5	1,5	1,0	1,1	0,9	1,5
	w	-	0,2	0,8	1,3	2,1	1,4	1,3	1,0	0,6	1,4
Schularten mit mehreren Bildungsgängen	z	-	0,5	1,0	1,7	2,0	2,3	2,6	2,2	2,9	1,9
	m	-	0,5	0,7	1,6	1,7	1,5	2,6	2,2	2,7	1,9
	w	-	0,5	1,3	1,8	2,4	3,1	2,6	2,3	3,3	1,7
Gymnasien	z	-	5,8	2,8	4,9	4,4	4,5	4,2	4,7	5,2	5,5
	m	-	5,0	2,5	3,8	4,0	4,0	3,4	5,8	5,2	7,2
	w	-	6,5	3,1	6,0	4,8	5,0	4,8	3,7	5,1	3,8
Integrierte Gesamtschulen	z	-	23,0	27,0	28,2	29,4	28,5	32,6	21,9	19,1	14,8
	m	-	20,8	25,9	23,3	25,0	31,3	32,9	19,8	20,3	17,5
	w	-	25,5	28,1	33,3	33,3	25,4	32,3	24,4	17,6	11,4
Freie Waldorfschulen	z	-	100,0	100,0	100,0	100,0	100,0	100,0	100,0	100,0	100,0
	m	-	100,0	100,0	100,0	100,0	100,0	100,0	100,0	100,0	100,0
	w	-	100,0	100,0	100,0	100,0	100,0	100,0	100,0	100,0	100,0
Förderschulen	z	-	3,4	3,0	2,8	5,7	11,4	9,7	10,4	7,8	26,0
	m	-	6,7	4,3	3,9	7,5	14,3	6,9	5,0	6,7	27,0
	w	-	-	1,9	1,8	4,2	8,6	12,1	14,3	9,5	24,2
<i>Berufliche Schulen</i>	z	0,6	12,2	10,4	15,0	14,6	15,4	20,1	22,3	16,1	17,1
	m	0,7	10,3	8,1	5,8	3,7	6,3	14,6	16,7	10,3	11,4
	w	-	14,9	13,8	24,8	23,8	23,0	26,1	30,4	25,9	27,7
Teilzeit-Berufsschulen <sup>2</sup>	z	-	2,6	1,1	1,1	5,1	4,7	6,0	20,4	8,3	18,4
	m	-	2,2	1,8	2,0	4,7	6,5	7,1	17,9	6,7	15,1
	w	-	3,2	-	-	5,6	2,5	4,3	26,0	12,0	25,5
Berufsvorbereitungsjahr	z	-	3,8	3,8	20,0	-	-	-	5,3	1,8	1,3
	m	-	5,9	-	25,0	-	-	-	4,5	2,3	1,0
	w	-	-	12,5	-	-	-	-	11,1	-	2,6
Berufsgrundbildungsjahr in vollzeitschulischer Form	z	-	-	-	-	-	-	-	-	-	-
	m	-	-	-	-	-	-	-	-	-	-
	w	-	-	-	-	-	-	-	-	-	-
Berufsfachschulen	z	-	35,3	30,8	35,0	26,4	35,2	58,4	41,3	41,4	41,5
	m	-	28,6	25,7	10,0	6,9	18,2	57,7	31,3	30,1	31,4
	w	-	43,5	36,7	50,0	36,2	42,9	58,8	47,6	50,0	48,1
Fachgymnasien	z	-	-	-	-	-	-	-	-	7,3	4,4
	m	-	-	-	-	-	-	-	-	13,8	7,7
	w	-	-	-	-	-	-	-	-	-	-
Fachoberschulen	z	-	25,0	5,6	5,9	5,9	7,7	12,0	2,4	-	9,4
	m	-	25,0	9,1	8,3	-	-	16,7	4,3	-	11,4
	w	-	-	-	-	16,7	14,3	7,7	-	-	5,6
Fachschulen	z	3,6	-	25,0	60,0	75,0	70,0	44,4	50,0	51,4	44,2
	m	4,8	-	-	-	-	-	-	57,1	35,7	12,5
	w	-	-	50,0	100,0	85,7	77,8	50,0	47,1	61,9	63,0
<b>Zusammen</b>	z	<b>0,2</b>	<b>3,8</b>	<b>3,7</b>	<b>4,9</b>	<b>5,3</b>	<b>5,8</b>	<b>6,3</b>	<b>7,9</b>	<b>7,1</b>	<b>7,4</b>
	m	<b>0,2</b>	<b>3,5</b>	<b>3,4</b>	<b>3,8</b>	<b>3,9</b>	<b>5,1</b>	<b>5,6</b>	<b>7,2</b>	<b>6,1</b>	<b>6,7</b>
	w	-	<b>4,0</b>	<b>4,0</b>	<b>6,2</b>	<b>6,6</b>	<b>6,5</b>	<b>6,9</b>	<b>8,8</b>	<b>8,3</b>	<b>8,2</b>
<i>Schulen des Gesundheitswesens</i> <sup>18</sup>		-	-	-	-	-	-	-	-	-	-
<b>Deutschland</b>											
<i>Allgemeinbildende Schulen</i>	z	3,0	3,8	4,0	4,2	4,5	4,9	5,2	5,4	5,5	5,3
	m	2,7	3,6	3,8	4,1	4,4	4,8	5,1	5,3	5,3	5,2
	w	3,3	3,9	4,2	4,3	4,6	5,1	5,4	5,5	5,6	5,5
Vorklassen	z	3,2	6,4	6,5	9,3	8,9	8,9	8,0	8,4	7,6	9,3
	m	3,2	6,6	6,4	9,7	9,8	8,4	6,6	7,3	6,5	9,8
	w	3,2	6,2	6,6	9,0	7,9	9,5	9,5	9,5	8,8	8,8
Schulkindergärten	z	2,9	8,7	9,8	9,5	9,8	10,3	10,3	11,6	11,7	11,3
	m	2,8	6,3	6,3	10,2	9,7	10,0	10,5	10,6	11,2	11,9
	w	3,1	11,9	15,0	8,2	10,0	10,7	10,1	13,2	12,6	10,3
Grundschulen	z	1,2	1,9	2,1	2,3	2,3	2,8	3,0	3,1	3,1	2,9
	m	1,2	1,8	2,0	2,3	2,3	2,7	3,0	3,1	3,1	2,8
	w	1,3	1,9	2,1	2,3	2,3	2,9	3,1	3,2	3,2	3,0
Schulartunabhängige Orientierungsstufe	z	2,2	2,5	2,6	2,8	3,2	3,8	4,2	4,6	5,4	4,6
	m	2,0	2,2	2,1	2,6	3,2	3,7	4,2	4,5	5,2	4,4
	w	2,4	2,8	3,1	3,0	3,1	3,9	4,3	4,8	5,5	4,9

## 2.3 Ausländische Schüler/innen nach Schularten und Geschlecht

1992-2015

Anteile an öffentlichen und privaten Schulen zusammen in Prozent

Schulart/Geschlecht		1992	2007	2008	2009	2010	2011	2012	2013	2014	2015
Hauptschulen	z	1,9	2,1	2,2	2,2	2,4	2,6	2,9	3,1	3,2	3,3
	m	1,9	2,0	2,1	2,2	2,3	2,6	2,9	3,0	3,1	3,1
	w	1,9	2,1	2,2	2,2	2,5	2,7	2,9	3,2	3,4	3,5
Schularten mit mehreren Bildungsgängen	z	-	1,5	2,9	3,5	2,9	2,6	2,3	2,4	2,7	2,7
	m	-	1,4	2,6	3,3	2,6	2,5	2,3	2,5	2,7	2,7
	w	-	1,7	3,2	3,7	3,2	2,9	2,4	2,3	2,6	2,6
Realschulen	z	4,2	3,4	3,4	3,5	3,8	4,1	4,3	4,3	4,2	4,4
	m	2,7	2,7	2,7	2,7	3,1	3,3	3,5	3,5	3,5	3,5
	w	5,7	4,1	4,2	4,2	4,6	4,8	5,0	5,1	5,0	5,4
Gymnasien	z	8,5	6,8	6,6	6,4	6,7	6,8	7,4	7,9	8,3	8,8
	m	7,1	5,8	5,7	5,5	5,8	6,1	6,8	7,4	7,8	8,2
	w	9,8	7,6	7,4	7,2	7,4	7,4	8,0	8,4	8,8	9,2
Integrierte Gesamtschulen	z	0,9	2,3	2,5	2,6	3,5	3,9	4,4	4,6	4,7	4,6
	m	0,7	2,5	2,7	2,7	3,5	3,8	4,2	4,5	4,6	4,4
	w	1,0	2,2	2,4	2,4	3,4	3,9	4,5	4,8	4,9	4,8
Freie Waldorfschulen	z	100,0	100,0	100,0	100,0	100,0	100,0	100,0	100,0	100,0	100,0
	m	100,0	100,0	100,0	100,0	100,0	100,0	100,0	100,0	100,0	100,0
	w	100,0	100,0	100,0	100,0	100,0	100,0	100,0	100,0	100,0	100,0
Förderschulen	z	7,4	9,8	10,4	11,0	11,3	12,1	12,5	13,1	14,0	15,4
	m	7,8	10,6	11,2	11,9	12,1	12,8	13,2	13,9	14,9	17,0
	w	6,9	8,6	9,3	9,6	10,1	10,9	11,3	11,9	12,4	12,7
Abendhauptschulen	z	-	-	-	2,4	5,7	5,5	4,0	5,3	6,8	6,3
	m	-	-	-	2,7	5,6	7,4	5,5	6,7	5,8	3,8
	w	-	-	-	2,1	5,7	3,0	2,1	3,1	8,5	10,9
Abendrealschulen	z	12,6	22,7	25,2	25,2	26,5	25,9	24,1	20,3	19,1	17,2
	m	10,7	22,2	22,5	24,4	26,8	26,1	24,7	20,3	19,9	16,3
	w	14,8	23,2	28,1	26,2	26,1	25,7	23,5	20,4	18,2	18,9
Abendgymnasien	z	16,0	38,8	39,5	40,8	39,5	40,4	40,7	40,4	41,4	41,7
	m	12,9	41,1	40,2	40,8	40,4	41,0	40,3	40,0	40,0	40,6
	w	19,4	36,6	38,9	40,8	38,6	39,7	41,2	40,8	42,7	42,8
Kollegs	z	14,1	16,2	19,5	18,6	14,4	17,6	15,8	18,9	19,4	19,8
	m	14,0	18,1	21,4	19,5	14,7	15,6	16,7	20,3	19,4	18,9
	w	14,2	14,5	17,8	17,8	14,2	19,3	15,0	17,6	19,4	20,8
Keine Zuordnung zu einer Schulart möglich <sup>5</sup>	z	-	-	-	-	-	-	-	-	-	0,9
	m	-	-	-	-	-	-	-	-	-	1,3
	w	-	-	-	-	-	-	-	-	-	0,3
<b>Berufliche Schulen</b>	z	<b>3,4</b>	<b>6,4</b>	<b>6,3</b>	<b>6,7</b>	<b>7,0</b>	<b>7,3</b>	<b>7,5</b>	<b>7,9</b>	<b>8,2</b>	<b>8,1</b>
	m	<b>3,3</b>	<b>5,7</b>	<b>5,6</b>	<b>5,9</b>	<b>6,1</b>	<b>6,2</b>	<b>6,2</b>	<b>6,4</b>	<b>6,5</b>	<b>6,4</b>
	w	<b>3,5</b>	<b>7,1</b>	<b>7,1</b>	<b>7,7</b>	<b>8,1</b>	<b>8,6</b>	<b>9,0</b>	<b>9,7</b>	<b>10,2</b>	<b>10,5</b>
Teilzeit-Berufsschulen <sup>2</sup>	z	2,2	3,4	3,3	3,4	3,5	3,4	3,3	3,3	3,4	3,6
	m	3,1	4,0	3,8	4,0	4,0	3,8	3,9	3,9	3,9	4,1
	w	0,7	2,5	2,5	2,8	2,8	2,8	2,6	2,7	2,8	2,8
Berufsvorbereitungsjahr	z	1,6	5,4	6,2	6,3	5,8	5,3	5,3	5,4	4,6	3,5
	m	1,6	6,1	6,6	6,6	6,0	5,6	5,3	5,4	4,4	3,5
	w	1,6	4,4	5,4	5,8	5,4	4,7	5,4	5,2	5,1	3,5
Berufsgrundbildungsjahr in vollzeitschulischer Form	z	2,3	3,0	1,9	2,4	2,7	4,4	5,9	6,0	5,3	4,3
	m	2,0	3,1	2,0	2,6	3,5	5,3	6,5	7,0	6,4	4,4
	w	3,0	2,9	1,7	2,1	1,7	3,2	5,0	4,4	3,6	3,7
Berufsaufbauschulen	z	1,6	-	-	-	-	-	-	-	-	-
	m	1,6	-	-	-	-	-	-	-	-	-
	w	1,4	-	-	-	-	-	-	-	-	-
Berufsfachschulen	z	8,5	12,3	12,5	13,4	14,2	15,3	16,2	17,5	18,6	19,2
	m	5,0	10,1	10,3	10,7	11,2	11,9	12,4	13,3	14,0	15,0
	w	11,2	14,2	14,4	15,8	16,9	18,3	19,5	21,0	22,5	22,8
Berufsoberschulen/Technische Oberschulen	z	-	1,1	1,3	0,8	2,5	2,9	2,4	2,9	2,5	1,2
	m	-	1,2	1,2	0,4	2,9	2,6	2,6	3,3	2,1	0,8
	w	-	1,0	1,4	1,3	2,0	3,2	2,1	2,6	2,8	1,5
Fachgymnasien	z	1,0	1,4	1,5	2,0	2,4	2,7	2,7	2,9	3,4	3,7
	m	1,0	1,0	1,2	1,4	1,8	2,1	1,9	2,1	2,3	2,2
	w	1,0	1,7	1,7	2,5	3,0	3,2	3,5	3,6	4,3	5,0
Fachoberschulen	z	3,0	3,5	3,8	4,3	5,3	5,6	5,2	5,6	5,9	6,1
	m	3,3	3,2	3,5	4,0	4,9	5,6	5,3	5,4	5,7	5,8
	w	2,5	3,8	4,1	4,7	5,7	5,5	5,1	5,9	6,2	6,5
Fachschulen	z	26,5	19,1	17,1	18,2	19,1	21,3	22,3	24,7	26,2	28,5
	m	19,3	14,8	12,8	14,1	15,8	16,3	16,2	18,0	18,5	20,7
	w	39,2	23,5	21,2	21,7	22,0	25,0	26,6	29,3	31,1	33,2

## 2.3 Ausländische Schüler/innen nach Schularten und Geschlecht

1992-2015

Anteile an öffentlichen und privaten Schulen zusammen in Prozent

Schulart/Geschlecht		1992	2007	2008	2009	2010	2011	2012	2013	2014	2015
Fachakademien/Berufsakademien	z	51,2	47,5	74,2	70,7	71,8	68,7	66,2	67,8	67,5	66,8
	m	41,5	32,2	78,6	63,8	70,0	73,3	72,6	72,2	71,9	74,7
	w	54,8	51,0	73,5	72,2	72,1	67,8	64,8	67,0	66,7	65,2
Kollegschulen	z	0,2	-	-	-	-	-	-	-	-	-
	m	0,2	-	-	-	-	-	-	-	-	-
	w	0,4	-	-	-	-	-	-	-	-	-
	Insgesamt	3,1	4,2	4,5	4,8	5,0	5,5	5,8	6,1	6,2	6,1
Schulen des Gesundheitswesens	i	2,9	4,0	4,2	4,5	4,7	5,1	5,4	5,6	5,7	5,6
	m	3,4	4,5	4,8	5,0	5,4	5,9	6,2	6,6	6,8	6,7
	w	49,2	63,8	65,8	67,1	66,6	66,2	64,5	78,2	78,5	79,1
Schulen des Gesundheitswesens	m	52,1	66,1	64,6	65,8	66,4	67,7	65,6	82,1	81,1	82,1
	w	48,6	63,3	66,0	67,4	66,6	65,9	64,3	77,3	77,9	78,3

1 Geschlechterspezifische Verteilung teilweise geschätzt.

2 Ab 1996 einschl. Berufsgrundbildungsjahr in kooperativer Form.

3 Kein Nachweis nach rechtlichem Status; 2013 geschätzt.

4 2007: Daten des Schuljahres 2006/07.

2014 und 2015: Daten des Schuljahres 2013/14.

5 Schüler/innen aus dem Ausland, die grundlegende Kenntnisse der deutschen Sprache erwerben müssen und nicht in Regelklassen unterrichtet werden. In den übrigen Bundesländern sind diese Schüler/innen den Schularten bzw. Bildungsbereichen zugeordnet.

6 Geschlechterspezifische Verteilung und Nationalität geschätzt.

7 Ab 2003 erfolgt der Nachweis bei den Berufsfachschulen.

8 Ab 1993 Einrichtungen des tertiären Bereichs neben den Hochschulen.

9 Ab 1996 Berufsschulen im dualen System, einschl. Berufsgrundbildungsjahr in kooperativer Form.

10 Ab 2015 erfolgt der Nachweis beim Berufsvorbereitungsjahr und den Berufsfachschulen.

11 Berufsfachschulen bis 1993 einschl. Fachschulen für Sozialpädagogik, die ab 1994 wieder den Fachschulen zugeordnet wurden.

12 Ab dem Schuljahr 2007/08 neue Schulform: Sie setzt sich aus 2 ehemaligen Schulgliederungen der Berufsfachschulen zusammen.

13 Nachweis erfolgt (außer 1997 bis 2001) bei den Kollegs.

14 Ab Schuljahr 2004 bis 2010 ersetzen die Berufsoberschulen die Fachoberschulen.

15 Nachweis erfolgt bei den Berufsfachschulen.

16 Ab 1996 Einrichtungen des tertiären Bereichs neben den Hochschulen.

17 Ab 2006 einschl. Altenpfleger/Altenpflegehelfer und Rettungsassistenten.

18 Nachweis erfolgt bei den Berufsfach- und Fachschulen.

**2.4 Schüler/innen (Deutsche, Ausländer) nach Schularten, Bildungsbereichen, Zeitform des Unterrichts und Geschlecht**

Schulart	Schüler/innen			Davon					
	insgesamt	männlich	weiblich	deutsche Schüler/innen			ausländische Schüler/innen		
				zusammen	männlich	weiblich	zusammen	männlich	weiblich
absolut									
<b>Baden Württemberg</b>									
<b>Allgemeinbildende Schulen <sup>1</sup></b>	<b>110 450</b>	<b>54 767</b>	<b>55 683</b>	<b>104 186</b>	<b>51 217</b>	<b>52 969</b>	<b>6 264</b>	<b>3 550</b>	<b>2 714</b>
Schulkindergärten	2 595	1 714	881	2 277	1 504	773	318	210	108
Grundschulen	9 711	4 965	4 746	9 101	4 654	4 447	610	311	299
Hauptschulen	4 164	2 376	1 788	3 749	2 112	1 637	415	264	151
Realschulen	15 154	6 320	8 834	14 738	6 118	8 620	416	202	214
Gymnasien	34 667	14 262	20 405	33 315	13 670	19 645	1 352	592	760
<i>Sekundarbereich I</i>	21 667	9 010	12 657	20 923	8 679	12 244	744	331	413
<i>Sekundarbereich II</i>	13 000	5 252	7 748	12 392	4 991	7 401	608	261	347
Integrierte Gesamtschulen	1 115	591	524	1 092	575	517	23	16	7
<i>Primarbereich</i>	605	312	293	594	303	291	11	9	2
<i>Sekundarbereich I</i>	510	279	231	498	272	226	12	7	5
Freie Waldorfschulen	23 202	11 162	12 040	22 500	10 817	11 683	702	345	357
<i>Primarbereich</i>	7 040	3 478	3 562	6 820	3 361	3 459	220	117	103
<i>Sekundarbereich I</i>	11 526	5 539	5 987	11 219	5 391	5 828	307	148	159
<i>Sekundarbereich II</i>	4 636	2 145	2 491	4 461	2 065	2 396	175	80	95
Förderschulen	15 882	11 326	4 556	14 357	10 182	4 175	1 525	1 144	381
Abendrealschulen	1 287	704	583	930	509	421	357	195	162
Abendgymnasien	2 312	1 140	1 172	1 800	888	912	512	252	260
Kollegs	361	207	154	327	188	139	34	19	15
<b>Berufliche Schulen</b>	<b>47 158</b>	<b>18 300</b>	<b>28 858</b>	<b>38 904</b>	<b>14 852</b>	<b>24 052</b>	<b>8 254</b>	<b>3 448</b>	<b>4 806</b>
Teilzeit-Berufsschulen	4 642	3 096	1 546	3 844	2 580	1 264	798	516	282
<i>Teilzeit</i>	4 642	3 096	1 546	3 844	2 580	1 264	798	516	282
Berufsfachschulen	30 377	11 115	19 262	23 708	8 412	15 296	6 669	2 703	3 966
<i>Vollzeit</i>	21 363	9 213	12 150	16 993	6 942	10 051	4 370	2 271	2 099
<i>Teilzeit</i>	9 014	1 902	7 112	6 715	1 470	5 245	2 299	432	1 867
Berufsoberschulen/Technische Oberschulen	120	43	77	111	42	69	9	1	8
<i>Vollzeit</i>	120	43	77	111	42	69	9	1	8
Fachgymnasien	5 287	1 659	3 628	4 981	1 586	3 395	306	73	233
<i>Vollzeit</i>	5 287	1 659	3 628	4 981	1 586	3 395	306	73	233
Fachschulen	6 732	2 387	4 345	6 260	2 232	4 028	472	155	317
<i>Vollzeit</i>	2 537	1 060	1 477	2 416	1 014	1 402	121	46	75
<i>Teilzeit</i>	4 195	1 327	2 868	3 844	1 218	2 626	351	109	242
<b>Zusammen</b>	<b>157 608</b>	<b>73 067</b>	<b>84 541</b>	<b>143 090</b>	<b>66 069</b>	<b>77 021</b>	<b>14 518</b>	<b>6 998</b>	<b>7 520</b>
<i>Schulen des Gesundheitswesens <sup>2</sup></i>	13 521	2 892	10 629	11 652	2 467	9 185	1 869	425	1 444
<b>Bayern</b>									
<b>Allgemeinbildende Schulen</b>	<b>146 074</b>	<b>59 991</b>	<b>86 083</b>	<b>136 907</b>	<b>55 481</b>	<b>81 426</b>	<b>9 167</b>	<b>4 510</b>	<b>4 657</b>
Grundschulen	15 833	8 087	7 746	13 611	6 989	6 622	2 222	1 098	1 124
Hauptschulen	13 656	7 247	6 409	11 379	6 115	5 264	2 277	1 132	1 145
Realschulen	49 220	13 604	35 616	47 797	13 087	34 710	1 423	517	906
Gymnasien	33 009	10 480	22 529	32 014	10 107	21 907	995	373	622
<i>Sekundarbereich I</i>	19 783	6 331	13 452	19 230	6 121	13 109	553	210	343
<i>Sekundarbereich II</i>	13 226	4 149	9 077	12 784	3 986	8 798	442	163	279
Freie Waldorfschulen	8 406	4 184	4 222	8 261	4 118	4 143	145	66	79
<i>Primarbereich</i>	2 574	1 322	1 252	2 522	1 300	1 222	52	22	30
<i>Sekundarbereich I</i>	4 245	2 061	2 184	4 173	2 029	2 144	72	32	40
<i>Sekundarbereich II</i>	1 587	801	786	1 566	789	777	21	12	9
Förderschulen	25 054	15 937	9 117	23 212	14 742	8 470	1 842	1 195	647
Abendrealschulen	2	1	1	2	1	1	-	-	-
Abendgymnasien	829	412	417	574	287	287	255	125	130
Kollegs	65	39	26	57	35	22	8	4	4
<b>Berufliche Schulen</b>	<b>34 904</b>	<b>16 653</b>	<b>18 251</b>	<b>31 078</b>	<b>14 537</b>	<b>16 541</b>	<b>3 826</b>	<b>2 116</b>	<b>1 710</b>
Teilzeit-Berufsschulen	9 661	6 549	3 112	8 011	5 338	2 673	1 650	1 211	439
<i>Teilzeit</i>	9 661	6 549	3 112	8 011	5 338	2 673	1 650	1 211	439
Berufsvorbereitungsjahr	1 998	1 288	710	1 442	871	571	556	417	139
<i>Vollzeit</i>	1 998	1 288	710	1 442	871	571	556	417	139
Berufsgrundbildungsjahr in vollzeitschulischer Form	126	113	13	107	95	12	19	18	1
<i>Vollzeit</i>	126	113	13	107	95	12	19	18	1
Berufsfachschulen	6 449	1 839	4 610	5 687	1 666	4 021	762	173	589
<i>Vollzeit</i>	6 449	1 839	4 610	5 687	1 666	4 021	762	173	589
Berufsoberschulen/Technische Oberschulen	16	11	5	15	10	5	1	1	-
<i>Vollzeit</i>	16	11	5	15	10	5	1	1	-
Fachoberschulen	3 214	1 377	1 837	3 032	1 290	1 742	182	87	95
<i>Vollzeit</i>	1 625	682	943	1 541	644	897	84	38	46
<i>Teilzeit</i>	1 589	695	894	1 491	646	845	98	49	49
Fachschulen	7 369	4 555	2 814	7 104	4 420	2 684	265	135	130
<i>Vollzeit</i>	6 544	3 806	2 738	6 296	3 688	2 608	248	118	130
<i>Teilzeit</i>	825	749	76	808	732	76	17	17	-
Fachakademien/Berufsakademien	6 071	921	5 150	5 680	847	4 833	391	74	317
<i>Vollzeit</i>	6 071	921	5 150	5 680	847	4 833	391	74	317
<b>Zusammen</b>	<b>180 978</b>	<b>76 644</b>	<b>104 334</b>	<b>167 985</b>	<b>70 018</b>	<b>97 967</b>	<b>12 993</b>	<b>6 626</b>	<b>6 367</b>
<i>Schulen des Gesundheitswesens</i>	22 043	5 023	17 020	18 516	4 061	14 455	3 527	962	2 565

**2.4 Schüler/innen (Deutsche, Ausländer) nach Schularten, Bildungsbereichen, Zeitform des Unterrichts und Geschlecht**

Schulart	Schüler/innen			Davon					
	insgesamt	männlich	weiblich	deutsche Schüler/innen			ausländische Schüler/innen		
				zusammen	männlich	weiblich	zusammen	männlich	weiblich
Anteil an öffentlichen und privaten Schulen zusammen in Prozent									
<b>Baden Württemberg</b>									
<b>Allgemeinbildende Schulen <sup>1</sup></b>	<b>9,8</b>	<b>9,4</b>	<b>10,1</b>	<b>10,3</b>	<b>9,8</b>	<b>10,7</b>	<b>5,5</b>	<b>6,0</b>	<b>5,1</b>
Schulkindergärten	32,2	32,3	32,1	33,9	33,9	33,7	24,0	24,2	23,7
Grundschulen	3,0	3,0	2,9	3,1	3,1	3,1	1,8	1,8	1,8
Hauptschulen	4,2	4,2	4,1	5,1	5,0	5,2	1,6	1,8	1,3
Realschulen	6,7	5,5	8,0	7,1	5,8	8,5	2,4	2,3	2,5
Gymnasien	11,3	9,7	12,7	11,4	9,7	12,9	9,2	8,4	9,9
<i>Sekundarbereich I</i>	10,9	9,3	12,4	11,0	9,4	12,5	8,5	7,7	9,2
<i>Sekundarbereich II</i>	11,9	10,3	13,3	12,0	10,3	13,5	10,2	9,4	11,0
Integrierte Gesamtschulen	1,3	1,3	1,3	1,5	1,5	1,5	0,2	0,3	0,1
<i>Primarbereich</i>	1,3	1,4	1,3	1,5	1,5	1,5	0,2	0,4	0,1
<i>Sekundarbereich I</i>	1,3	1,3	1,3	1,5	1,4	1,5	0,2	0,3	0,2
Freie Waldorfschulen	100,0	100,0	100,0	100,0	100,0	100,0	100,0	100,0	100,0
<i>Primarbereich</i>	100,0	100,0	100,0	100,0	100,0	100,0	100,0	100,0	100,0
<i>Sekundarbereich I</i>	100,0	100,0	100,0	100,0	100,0	100,0	100,0	100,0	100,0
<i>Sekundarbereich II</i>	100,0	100,0	100,0	100,0	100,0	100,0	100,0	100,0	100,0
Förderschulen	32,3	35,4	26,5	34,4	37,4	28,8	20,4	24,0	14,0
Abendrealsschulen	100,0	100,0	100,0	100,0	100,0	100,0	100,0	100,0	100,0
Abendgymnasien	100,0	100,0	100,0	100,0	100,0	100,0	100,0	100,0	100,0
Kollegs	86,4	86,6	86,0	85,6	85,8	85,3	94,4	95,0	93,8
<b>Berufliche Schulen</b>	<b>11,6</b>	<b>8,1</b>	<b>15,9</b>	<b>11,2</b>	<b>7,7</b>	<b>15,5</b>	<b>13,7</b>	<b>10,5</b>	<b>17,7</b>
Teilzeit-Berufsschulen	2,4	2,6	2,1	2,3	2,5	2,1	3,2	3,6	2,6
<i>Teilzeit</i>	2,4	2,6	2,1	2,3	2,5	2,1	3,2	3,6	2,6
Berufsfachschulen	25,7	20,5	30,2	24,5	19,0	29,2	31,3	27,5	34,6
<i>Vollzeit</i>	23,0	19,8	26,1	22,3	18,5	26,1	25,9	25,6	26,2
<i>Teilzeit</i>	36,0	24,7	41,0	32,6	21,9	37,7	52,0	44,4	54,1
Berufsoberschulen/Technische Oberschulen	6,5	3,9	10,3	6,5	4,1	10,1	6,9	1,5	12,3
<i>Vollzeit</i>	6,5	3,9	10,3	6,5	4,1	10,1	6,9	1,5	12,3
Fachgymnasien	7,9	5,4	10,0	8,1	5,6	10,3	5,7	3,2	7,7
<i>Vollzeit</i>	7,9	5,4	10,0	8,1	5,6	10,3	5,7	3,2	7,7
Fachschulen	32,3	17,2	61,9	31,8	17,0	61,5	41,0	22,8	67,3
<i>Vollzeit</i>	23,3	12,5	60,4	23,1	12,4	60,2	28,4	15,0	63,0
<i>Teilzeit</i>	42,1	24,6	62,7	41,6	24,3	62,2	48,4	29,2	68,8
<b>Zusammen</b>	<b>10,3</b>	<b>9,1</b>	<b>11,6</b>	<b>10,5</b>	<b>9,3</b>	<b>11,8</b>	<b>8,4</b>	<b>7,6</b>	<b>9,3</b>
<i>Schulen des Gesundheitswesens <sup>2</sup></i>	76,9	76,9	76,9	76,9	76,9	76,9	76,9	76,9	76,9
<b>Bayern</b>									
<b>Allgemeinbildende Schulen</b>	<b>11,4</b>	<b>9,2</b>	<b>13,8</b>	<b>11,7</b>	<b>9,3</b>	<b>14,2</b>	<b>9,0</b>	<b>8,6</b>	<b>9,5</b>
Grundschulen	3,7	3,8	3,7	3,5	3,6	3,5	5,9	5,8	6,1
Hauptschulen	6,8	6,5	7,1	6,8	6,5	7,1	6,6	6,0	7,4
Realschulen	19,6	10,9	28,3	19,9	10,9	28,7	13,5	9,8	17,4
Gymnasien	10,0	6,6	13,1	10,1	6,6	13,3	7,7	6,2	8,9
<i>Sekundarbereich I</i>	9,6	6,3	12,8	9,7	6,3	12,9	7,4	5,9	8,7
<i>Sekundarbereich II</i>	10,5	7,0	13,7	10,6	7,0	13,9	8,1	6,7	9,2
Freie Waldorfschulen	100,0	100,0	100,0	100,0	100,0	100,0	100,0	100,0	100,0
<i>Primarbereich</i>	100,0	100,0	100,0	100,0	100,0	100,0	100,0	100,0	100,0
<i>Sekundarbereich I</i>	100,0	100,0	100,0	100,0	100,0	100,0	100,0	100,0	100,0
<i>Sekundarbereich II</i>	100,0	100,0	100,0	100,0	100,0	100,0	100,0	100,0	100,0
Förderschulen	46,3	46,8	45,5	47,7	48,1	46,9	34,3	35,6	32,2
Abendrealsschulen	0,6	0,7	0,6	1,0	1,1	0,9	-	-	-
Abendgymnasien	82,8	83,4	82,2	80,6	80,4	80,8	88,2	91,2	85,5
Kollegs	4,6	5,2	4,0	4,7	5,3	4,1	4,1	4,5	3,8
<b>Berufliche Schulen</b>	<b>9,3</b>	<b>7,7</b>	<b>11,5</b>	<b>9,4</b>	<b>7,7</b>	<b>11,7</b>	<b>8,6</b>	<b>7,7</b>	<b>9,9</b>
Teilzeit-Berufsschulen	3,8	4,2	3,2	3,5	3,8	3,0	6,3	7,7	4,1
<i>Teilzeit</i>	3,8	4,2	3,2	3,5	3,8	3,0	6,3	7,7	4,1
Berufsvorbereitungsjahr	16,1	13,1	27,8	51,1	50,4	52,1	5,8	5,1	9,5
<i>Vollzeit</i>	16,1	13,1	27,8	51,1	50,4	52,1	5,8	5,1	9,5
Berufsgrundbildungsjahr in vollzeitschulischer Form	3,3	3,4	2,7	3,0	3,0	2,6	6,9	7,3	3,3
<i>Vollzeit</i>	3,3	3,4	2,7	3,0	3,0	2,6	6,9	7,3	3,3
Berufsfachschulen	31,9	34,4	31,0	32,0	35,1	30,8	31,5	29,1	32,2
<i>Vollzeit</i>	31,9	34,4	31,0	32,0	35,1	30,8	31,5	29,1	32,2
Berufsoberschulen/Technische Oberschulen	0,1	0,2	0,1	0,1	0,2	0,1	0,1	0,3	-
<i>Vollzeit</i>	0,1	0,2	0,1	0,1	0,2	0,1	0,1	0,3	-
Fachoberschulen	6,9	6,3	7,4	7,2	6,5	7,7	4,2	4,2	4,2
<i>Vollzeit</i>	6,5	6,0	7,0	6,8	6,2	7,3	4,0	3,9	4,1
<i>Teilzeit</i>	7,3	6,7	7,9	7,7	6,9	8,3	4,4	4,6	4,3
Fachschulen	43,8	38,4	56,7	43,5	38,2	56,2	55,9	47,0	69,5
<i>Vollzeit</i>	46,6	37,4	71,2	46,2	37,0	71,0	63,8	53,6	76,9
<i>Teilzeit</i>	29,6	44,9	6,8	29,9	45,8	6,9	20,0	25,4	-
Fachakademien/Berufsakademien	68,6	65,0	69,3	68,7	64,2	69,6	66,8	74,7	65,2
<i>Vollzeit</i>	68,6	65,0	69,3	68,7	64,2	69,6	66,8	74,7	65,2
<b>Zusammen</b>	<b>11,0</b>	<b>8,8</b>	<b>13,3</b>	<b>11,2</b>	<b>8,9</b>	<b>13,7</b>	<b>8,9</b>	<b>8,3</b>	<b>9,6</b>
<i>Schulen des Gesundheitswesens</i>	74,0	78,6	72,7	72,2	76,3	71,2	84,7	89,7	83,0

**2.4 Schüler/innen (Deutsche, Ausländer) nach Schularten, Bildungsbereichen, Zeitform des Unterrichts und Geschlecht**

Schulart	Schüler/innen			Davon					
				deutsche Schüler/innen			ausländische Schüler/innen		
	insgesamt	männlich	weiblich	zusammen	männlich	weiblich	zusammen	männlich	weiblich
<b>absolut</b>									
<b>Berlin</b>									
<b>Allgemeinbildende Schulen</b>	<b>33 999</b>	<b>16 894</b>	<b>17 105</b>	<b>30 902</b>	<b>15 380</b>	<b>15 522</b>	<b>3 097</b>	<b>1 514</b>	<b>1 583</b>
Grundschulen	8 462	4 190	4 272	7 546	3 745	3 801	916	445	471
Schulartunabhängige Orientierungsstufe	3 515	1 840	1 675	3 188	1 678	1 510	327	162	165
Gymnasien	7 294	3 467	3 827	6 802	3 249	3 553	492	218	274
<i>Sekundarbereich I</i>	4 147	1 956	2 191	3 867	1 833	2 034	280	123	157
<i>Sekundarbereich II</i>	3 147	1 511	1 636	2 935	1 416	1 519	212	95	117
Integrierte Gesamtschulen	9 662	4 942	4 720	8 461	4 338	4 123	1 201	604	597
<i>Primarbereich</i>	2 602	1 294	1 308	2 198	1 091	1 107	404	203	201
<i>Sekundarbereich I</i>	5 880	3 054	2 826	5 189	2 715	2 474	691	339	352
<i>Sekundarbereich II</i>	1 180	594	586	1 074	532	542	106	62	44
Freie Waldorfschulen	4 350	2 037	2 313	4 232	1 978	2 254	118	59	59
<i>Primarbereich</i>	1 580	746	834	1 530	718	812	50	28	22
<i>Sekundarbereich I</i>	2 008	945	1 063	1 964	924	1 040	44	21	23
<i>Sekundarbereich II</i>	762	346	416	738	336	402	24	10	14
Förderschulen	716	418	298	673	392	281	43	26	17
<b>Berufliche Schulen</b>	<b>15 256</b>	<b>5 409</b>	<b>9 847</b>	<b>13 463</b>	<b>4 889</b>	<b>8 574</b>	<b>1 793</b>	<b>520</b>	<b>1 273</b>
Teilzeit-Berufsschulen	1 896	1 232	664	1 702	1 088	614	194	144	50
<i>Teilzeit</i>	1 896	1 232	664	1 702	1 088	614	194	144	50
Berufsvorbereitungsjahr	65	43	22	57	37	20	8	6	2
<i>Vollzeit</i>	16	10	6	9	4	5	7	6	1
<i>Teilzeit</i>	49	33	16	48	33	15	1	-	1
Berufsfachschulen	7 055	2 372	4 683	6 120	2 148	3 972	935	224	711
<i>Vollzeit</i>	5 745	2 025	3 720	4 994	1 841	3 153	751	184	567
<i>Teilzeit</i>	1 310	347	963	1 126	307	819	184	40	144
Berufsoberschulen/Technische Oberschulen	17	9	8	17	9	8	-	-	-
<i>Vollzeit</i>	17	9	8	17	9	8	-	-	-
Fachgymnasien	77	35	42	77	35	42	-	-	-
<i>Vollzeit</i>	77	35	42	77	35	42	-	-	-
Fachoberschulen	795	340	455	694	301	393	101	39	62
<i>Vollzeit</i>	795	340	455	694	301	393	101	39	62
Fachschulen	5 351	1 378	3 973	4 796	1 271	3 525	555	107	448
<i>Vollzeit</i>	2 865	708	2 157	2 651	666	1 985	214	42	172
<i>Teilzeit</i>	2 486	670	1 816	2 145	605	1 540	341	65	276
<b>Zusammen</b>	<b>49 255</b>	<b>22 303</b>	<b>26 952</b>	<b>44 365</b>	<b>20 269</b>	<b>24 096</b>	<b>4 890</b>	<b>2 034</b>	<b>2 856</b>
<i>Schulen des Gesundheitswesens</i>	4 279	1 219	3 060	3 927	1 132	2 795	352	87	265
<b>Brandenburg</b>									
<b>Allgemeinbildende Schulen</b>	<b>23 611</b>	<b>12 149</b>	<b>11 462</b>	<b>22 867</b>	<b>11 763</b>	<b>11 104</b>	<b>744</b>	<b>386</b>	<b>358</b>
Grundschulen	6 364	3 230	3 134	6 208	3 158	3 050	156	72	84
Schulartunabhängige Orientierungsstufe	2 947	1 541	1 406	2 861	1 495	1 366	86	46	40
Schularten mit mehreren Bildungsgängen	2 764	1 619	1 145	2 526	1 474	1 052	238	145	93
Gymnasien	7 257	3 421	3 836	7 041	3 319	3 722	216	102	114
<i>Sekundarbereich I</i>	3 742	1 750	1 992	3 668	1 716	1 952	74	34	40
<i>Sekundarbereich II</i>	3 515	1 671	1 844	3 373	1 603	1 770	142	68	74
Integrierte Gesamtschulen	1 584	862	722	1 582	862	720	2	-	2
<i>Primarbereich</i>	7	5	2	7	5	2	-	-	-
<i>Sekundarbereich I</i>	1 345	738	607	1 343	738	605	2	-	2
<i>Sekundarbereich II</i>	232	119	113	232	119	113	-	-	-
Freie Waldorfschulen	1 531	712	819	1 506	703	803	25	9	16
<i>Primarbereich</i>	503	253	250	490	248	242	13	5	8
<i>Sekundarbereich I</i>	742	337	405	732	334	398	10	3	7
<i>Sekundarbereich II</i>	286	122	164	284	121	163	2	1	1
Förderschulen	1 164	764	400	1 143	752	391	21	12	9
<b>Berufliche Schulen</b>	<b>5 966</b>	<b>2 192</b>	<b>3 774</b>	<b>5 887</b>	<b>2 164</b>	<b>3 723</b>	<b>79</b>	<b>28</b>	<b>51</b>
Teilzeit-Berufsschulen	1 429	867	562	1 405	852	553	24	15	9
<i>Teilzeit</i>	1 429	867	562	1 405	852	553	24	15	9
Berufsfachschulen	1 317	460	857	1 304	456	848	13	4	9
<i>Vollzeit</i>	1 317	460	857	1 304	456	848	13	4	9
Fachgymnasien	74	21	53	73	20	53	1	1	-
<i>Vollzeit</i>	74	21	53	73	20	53	1	1	-
Fachoberschulen	235	132	103	228	128	100	7	4	3
<i>Vollzeit</i>	235	132	103	228	128	100	7	4	3
Fachschulen	2 911	712	2 199	2 877	708	2 169	34	4	30
<i>Vollzeit</i>	1 902	392	1 510	1 884	390	1 494	18	2	16
<i>Teilzeit</i>	1 009	320	689	993	318	675	16	2	14
<b>Zusammen</b>	<b>29 577</b>	<b>14 341</b>	<b>15 236</b>	<b>28 754</b>	<b>13 927</b>	<b>14 827</b>	<b>823</b>	<b>414</b>	<b>409</b>
<i>Schulen des Gesundheitswesens</i>	4 390	1 092	3 298	4 271	1 068	3 203	119	24	95

**2.4 Schüler/innen (Deutsche, Ausländer) nach Schularten, Bildungsbereichen, Zeitform des Unterrichts und Geschlecht**

Schulart	Schüler/innen			Davon					
	insgesamt	männlich	weiblich	deutsche Schüler/innen			ausländische Schüler/innen		
				zusammen	männlich	weiblich	zusammen	männlich	weiblich
Anteil an öffentlichen und privaten Schulen zusammen in Prozent									
<b>Berlin</b>									
<b>Allgemeinbildende Schulen</b>	<b>10,0</b>	<b>9,8</b>	<b>10,3</b>	<b>10,5</b>	<b>10,3</b>	<b>10,7</b>	<b>7,0</b>	<b>6,6</b>	<b>7,3</b>
Grundschulen	7,5	7,2	7,7	7,8	7,5	8,0	5,7	5,4	6,1
Schulartunabhängige Orientierungsstufe	7,3	7,4	7,1	7,7	7,9	7,6	4,5	4,3	4,7
Gymnasien	9,6	9,8	9,4	9,8	10,0	9,7	7,1	7,0	7,2
<i>Sekundarbereich I</i>	10,5	10,6	10,4	10,6	10,7	10,5	9,6	9,3	9,8
<i>Sekundarbereich II</i>	8,6	8,8	8,4	9,0	9,3	8,8	5,3	5,3	5,3
Integrierte Gesamtschulen	11,3	10,9	11,8	11,7	11,3	12,0	9,4	8,7	10,3
<i>Primarbereich</i>	34,5	33,6	35,3	33,6	32,9	34,3	40,2	38,3	42,4
<i>Sekundarbereich I</i>	9,1	8,7	9,5	9,5	9,2	9,8	6,9	6,1	7,9
<i>Sekundarbereich II</i>	9,1	9,4	8,7	9,5	9,7	9,2	6,2	7,5	5,0
Freie Waldorfschulen	100,0	100,0	100,0	100,0	100,0	100,0	100,0	100,0	100,0
<i>Primarbereich</i>	100,0	100,0	100,0	100,0	100,0	100,0	100,0	100,0	100,0
<i>Sekundarbereich I</i>	100,0	100,0	100,0	100,0	100,0	100,0	100,0	100,0	100,0
<i>Sekundarbereich II</i>	100,0	100,0	100,0	100,0	100,0	100,0	100,0	100,0	100,0
Förderschulen	8,4	7,8	9,4	8,9	8,3	10,0	4,5	4,4	4,8
<b>Berufliche Schulen</b>	<b>17,6</b>	<b>12,2</b>	<b>23,2</b>	<b>17,5</b>	<b>12,3</b>	<b>22,9</b>	<b>18,3</b>	<b>10,9</b>	<b>25,4</b>
Teilzeit-Berufsschulen	4,3	5,0	3,5	4,3	4,8	3,5	5,1	7,5	2,6
<i>Teilzeit</i>	4,3	5,0	3,5	4,3	4,8	3,5	5,1	7,5	2,6
Berufsvorbereitungsjahr	1,5	1,5	1,5	1,9	1,9	1,8	0,7	0,7	0,6
<i>Vollzeit</i>	0,5	0,4	0,5	0,4	0,3	0,6	0,6	0,7	0,3
<i>Teilzeit</i>	5,7	6,1	5,0	5,9	6,5	4,9	2,2	-	7,1
Berufsfachschulen	43,8	31,3	54,9	45,3	33,5	56,0	35,9	19,4	49,1
<i>Vollzeit</i>	38,8	28,0	49,1	40,3	30,1	50,3	31,1	16,5	43,4
<i>Teilzeit</i>	100,0	100,0	100,0	100,0	100,0	100,0	100,0	100,0	100,0
Berufsoberschulen/Technische Oberschulen	1,7	1,8	1,6	1,9	1,9	1,8	-	-	-
<i>Vollzeit</i>	1,8	1,9	1,7	2,0	2,0	1,9	-	-	-
Fachgymnasien	1,4	1,2	1,6	1,6	1,4	1,8	-	-	-
<i>Vollzeit</i>	1,4	1,2	1,6	1,6	1,4	1,8	-	-	-
Fachoberschulen	16,2	13,7	18,7	16,2	14,0	18,4	16,1	11,9	20,8
<i>Vollzeit</i>	17,4	14,8	20,1	17,5	15,2	19,9	16,7	12,3	21,5
Fachschulen	46,7	36,2	52,0	45,8	35,1	51,4	57,1	56,6	57,2
<i>Vollzeit</i>	40,7	33,3	44,0	40,6	32,7	44,2	41,9	46,2	41,0
<i>Teilzeit</i>	56,3	40,0	66,4	54,3	38,3	64,9	74,0	66,3	76,0
<b>Zusammen</b>	<b>11,6</b>	<b>10,3</b>	<b>12,9</b>	<b>11,9</b>	<b>10,7</b>	<b>13,2</b>	<b>9,0</b>	<b>7,3</b>	<b>10,7</b>
<i>Schulen des Gesundheitswesens</i>	74,0	76,1	73,2	73,7	75,7	72,9	77,7	82,9	76,1
<b>Brandenburg</b>									
<b>Allgemeinbildende Schulen</b>	<b>10,2</b>	<b>10,3</b>	<b>10,1</b>	<b>10,2</b>	<b>10,3</b>	<b>10,0</b>	<b>11,2</b>	<b>11,1</b>	<b>11,3</b>
Grundschulen	7,8	7,8	7,8	7,9	7,9	7,8	5,8	5,3	6,4
Schulartunabhängige Orientierungsstufe	8,1	8,2	7,9	8,1	8,3	8,0	7,4	7,4	7,4
Schularten mit mehreren Bildungsgängen	8,5	9,0	8,0	8,1	8,6	7,6	17,4	18,3	16,1
Gymnasien	13,7	14,1	13,4	13,5	13,9	13,2	24,6	26,5	23,1
<i>Sekundarbereich I</i>	13,5	13,7	13,3	13,4	13,7	13,2	17,3	18,0	16,7
<i>Sekundarbereich II</i>	14,0	14,5	13,5	13,6	14,1	13,2	31,6	34,7	29,1
Integrierte Gesamtschulen	9,6	10,2	8,9	9,8	10,4	9,1	0,6	-	1,3
<i>Primarbereich</i>	2,6	3,5	1,5	2,6	3,6	1,6	-	-	-
<i>Sekundarbereich I</i>	12,0	12,6	11,3	12,2	12,9	11,5	0,9	-	1,9
<i>Sekundarbereich II</i>	4,6	4,8	4,4	4,7	4,9	4,4	-	-	-
Freie Waldorfschulen	100,0	100,0	100,0	100,0	100,0	100,0	100,0	100,0	100,0
<i>Primarbereich</i>	100,0	100,0	100,0	100,0	100,0	100,0	100,0	100,0	100,0
<i>Sekundarbereich I</i>	100,0	100,0	100,0	100,0	100,0	100,0	100,0	100,0	100,0
<i>Sekundarbereich II</i>	100,0	100,0	100,0	100,0	100,0	100,0	100,0	100,0	100,0
Förderschulen	13,5	14,2	12,4	13,5	14,2	12,3	18,4	16,7	21,4
<b>Berufliche Schulen</b>	<b>13,8</b>	<b>9,2</b>	<b>19,5</b>	<b>13,9</b>	<b>9,2</b>	<b>19,6</b>	<b>10,8</b>	<b>6,7</b>	<b>16,5</b>
Teilzeit-Berufsschulen	5,2	4,8	5,9	5,2	4,8	6,0	4,3	4,4	4,2
<i>Teilzeit</i>	5,2	4,8	5,9	5,2	4,8	6,0	4,3	4,4	4,2
Berufsfachschulen	41,8	42,6	41,5	42,0	43,1	41,4	30,2	17,4	45,0
<i>Vollzeit</i>	41,8	42,6	41,5	42,0	43,1	41,4	30,2	17,4	45,0
Fachgymnasien	1,8	1,1	2,4	1,8	1,0	2,5	2,1	4,2	-
<i>Vollzeit</i>	1,8	1,1	2,4	1,8	1,0	2,5	2,1	4,2	-
Fachoberschulen	9,0	10,0	7,9	8,8	9,9	7,7	20,6	16,0	33,3
<i>Vollzeit</i>	9,0	10,0	7,9	8,8	9,9	7,7	20,6	16,0	33,3
Fachschulen	50,0	46,9	51,0	49,8	46,9	50,9	68,0	66,7	68,2
<i>Vollzeit</i>	46,0	44,0	46,5	45,9	44,0	46,4	58,1	50,0	59,3
<i>Teilzeit</i>	59,7	51,0	64,8	59,4	50,9	64,5	84,2	100,0	82,4
<b>Zusammen</b>	<b>10,7</b>	<b>10,1</b>	<b>11,4</b>	<b>10,7</b>	<b>10,1</b>	<b>11,4</b>	<b>11,1</b>	<b>10,6</b>	<b>11,7</b>
<i>Schulen des Gesundheitswesens</i>	95,1	93,8	95,5	95,1	93,8	95,5	96,0	96,0	96,0

**2.4 Schüler/innen (Deutsche, Ausländer) nach Schularten, Bildungsbereichen, Zeitform des Unterrichts und Geschlecht**

Schulart	Schüler/innen			Davon					
				deutsche Schüler/innen			ausländische Schüler/innen		
	insgesamt	männlich	weiblich	zusammen	männlich	weiblich	zusammen	männlich	weiblich
<b>absolut</b>									
<b>Bremen</b>									
<b>Allgemeinbildende Schulen</b>	<b>6 623</b>	<b>3 371</b>	<b>3 252</b>	<b>6 322</b>	<b>3 216</b>	<b>3 106</b>	<b>301</b>	<b>155</b>	<b>146</b>
Grundschulen	1 572	820	752	1 477	766	711	95	54	41
Schularten mit mehreren Bildungsgängen	274	145	129	259	137	122	15	8	7
Gymnasien	2 423	1 255	1 168	2 334	1 210	1 124	89	45	44
<i>Sekundarbereich I</i>	1 529	792	737	1 486	772	714	43	20	23
<i>Sekundarbereich II</i>	894	463	431	848	438	410	46	25	21
Integrierte Gesamtschulen	1 183	574	609	1 101	534	567	82	40	42
<i>Sekundarbereich I</i>	1 183	574	609	1 101	534	567	82	40	42
Freie Waldorfschulen	1 050	501	549	1 031	494	537	19	7	12
<i>Primarbereich</i>	319	160	159	313	160	153	6	-	6
<i>Sekundarbereich I</i>	551	257	294	543	253	290	8	4	4
<i>Sekundarbereich II</i>	180	84	96	175	81	94	5	3	2
Förderschulen	121	76	45	120	75	45	1	1	-
<b>Berufliche Schulen <sup>3</sup></b>	<b>737</b>	<b>446</b>	<b>291</b>	<b>707</b>	<b>430</b>	<b>277</b>	<b>30</b>	<b>16</b>	<b>14</b>
Teilzeit-Berufsschulen	481	248	233	454	234	220	27	14	13
<i>Teilzeit</i>	481	248	233	454	234	220	27	14	13
Berufsvorbereitungsjahr	105	62	43	102	60	42	3	2	1
<i>Teilzeit</i>	105	62	43	102	60	42	3	2	1
Fachschulen	151	136	15	151	136	15	-	-	-
<i>Vollzeit</i>	151	136	15	151	136	15	-	-	-
<b>Zusammen</b>	<b>7 360</b>	<b>3 817</b>	<b>3 543</b>	<b>7 029</b>	<b>3 646</b>	<b>3 383</b>	<b>331</b>	<b>171</b>	<b>160</b>
<i>Schulen des Gesundheitswesens <sup>3</sup></i>	887	172	715	831	163	668	56	9	47
<b>Hamburg</b>									
<b>Allgemeinbildende Schulen</b>	<b>20 294</b>	<b>10 029</b>	<b>10 265</b>	<b>18 509</b>	<b>9 162</b>	<b>9 347</b>	<b>1 785</b>	<b>867</b>	<b>918</b>
Vorklassen	729	344	385	655	303	352	74	41	33
Grundschulen	5 359	2 638	2 721	4 944	2 434	2 510	415	204	211
Schulartunabhängige Orientierungsstufe	64	35	29	37	21	16	27	14	13
Gymnasien	4 359	2 137	2 222	3 887	1 912	1 975	472	225	247
<i>Sekundarbereich I</i>	2 703	1 343	1 360	2 434	1 210	1 224	269	133	136
<i>Sekundarbereich II</i>	1 656	794	862	1 453	702	751	203	92	111
Integrierte Gesamtschulen	5 625	2 882	2 743	4 928	2 542	2 386	697	340	357
<i>Primarbereich</i>	1 276	631	645	1 105	551	554	171	80	91
<i>Sekundarbereich I</i>	3 685	1 919	1 766	3 229	1 687	1 542	456	232	224
<i>Sekundarbereich II</i>	664	332	332	594	304	290	70	28	42
Freie Waldorfschulen	3 267	1 485	1 782	3 232	1 472	1 760	35	13	22
<i>Primarbereich</i>	1 088	487	601	1 074	483	591	14	4	10
<i>Sekundarbereich I</i>	1 564	725	839	1 548	719	829	16	6	10
<i>Sekundarbereich II</i>	615	273	342	610	270	340	5	3	2
Förderschulen	591	364	227	567	350	217	24	14	10
Abendgymnasien	300	144	156	259	128	131	41	16	25
<b>Berufliche Schulen</b>	<b>2 271</b>	<b>841</b>	<b>1 430</b>	<b>2 028</b>	<b>786</b>	<b>1 242</b>	<b>243</b>	<b>55</b>	<b>188</b>
Teilzeit-Berufsschulen	786	231	555	603	189	414	183	42	141
<i>Teilzeit</i>	786	231	555	603	189	414	183	42	141
Berufsfachschulen	658	225	433	622	215	407	36	10	26
<i>Vollzeit</i>	658	225	433	622	215	407	36	10	26
Fachschulen	827	385	442	803	382	421	24	3	21
<i>Vollzeit</i>	740	341	399	719	339	380	21	2	19
<i>Teilzeit</i>	87	44	43	84	43	41	3	1	2
<b>Zusammen</b>	<b>22 565</b>	<b>10 870</b>	<b>11 695</b>	<b>20 537</b>	<b>9 948</b>	<b>10 589</b>	<b>2 028</b>	<b>922</b>	<b>1 106</b>
<i>Schulen des Gesundheitswesens</i>	3 262	819	2 443	3 000	741	2 259	262	78	184
<b>Hessen</b>									
<b>Allgemeinbildende Schulen</b>	<b>45 658</b>	<b>21 502</b>	<b>24 156</b>	<b>43 261</b>	<b>20 304</b>	<b>22 957</b>	<b>2 397</b>	<b>1 198</b>	<b>1 199</b>
Vorklassen	315	159	156	270	137	133	45	22	23
Schulkindergärten	37	21	16	35	19	16	2	2	-
Grundschulen	5 954	3 143	2 811	5 401	2 878	2 523	553	265	288
Schulartunabhängige Orientierungsstufe	511	204	307	481	195	286	30	9	21
Hauptschulen	37	26	11	33	25	8	4	1	3
Realschulen	5 266	2 094	3 172	5 105	2 042	3 063	161	52	109
Gymnasien	20 940	8 688	12 252	20 093	8 293	11 800	847	395	452
<i>Sekundarbereich I</i>	13 561	5 786	7 775	12 966	5 502	7 464	595	284	311
<i>Sekundarbereich II</i>	7 379	2 902	4 477	7 127	2 791	4 336	252	111	141
Integrierte Gesamtschulen	3 136	1 701	1 435	2 872	1 580	1 292	264	121	143
<i>Primarbereich</i>	1 206	632	574	1 079	574	505	127	58	69
<i>Sekundarbereich I</i>	1 737	971	766	1 605	910	695	132	61	71
<i>Sekundarbereich II</i>	193	98	95	188	96	92	5	2	3
Freie Waldorfschulen	5 151	2 477	2 674	5 062	2 432	2 630	89	45	44
<i>Primarbereich</i>	1 468	736	732	1 454	727	727	14	9	5
<i>Sekundarbereich I</i>	2 729	1 306	1 423	2 677	1 280	1 397	52	26	26
<i>Sekundarbereich II</i>	954	435	519	931	425	506	23	10	13
Förderschulen	4 004	2 787	1 217	3 765	2 613	1 152	239	174	65
Abendhauptschulen	49	29	20	24	19	5	25	10	15
Abendrealschulen	92	63	29	47	32	15	45	31	14
Abendgymnasien	117	68	49	72	38	34	45	30	15
Keine Zuordnung zu einer Schulart möglich <sup>4</sup>	49	42	7	1	1	-	48	41	7



**2.4 Schüler/innen (Deutsche, Ausländer) nach Schularten, Bildungsbereichen, Zeitform des Unterrichts und Geschlecht**

Schulart	Schüler/innen			Davon					
	insgesamt	männlich	weiblich	deutsche Schüler/innen			ausländische Schüler/innen		
				zusammen	männlich	weiblich	zusammen	männlich	weiblich
Anteil an öffentlichen und privaten Schulen zusammen in Prozent									
<b>Bremen</b>									
<b>Allgemeinbildende Schulen</b>	<b>10,2</b>	<b>10,1</b>	<b>10,2</b>	<b>11,1</b>	<b>11,1</b>	<b>11,2</b>	<b>3,7</b>	<b>3,6</b>	<b>3,7</b>
Grundschulen	7,2	7,4	7,1	7,8	7,9	7,7	3,3	3,7	2,9
Schularten mit mehreren Bildungsgängen	33,7	35,3	32,0	37,9	39,8	36,0	11,5	11,9	10,9
Gymnasien	15,8	16,7	14,9	16,5	17,4	15,6	7,5	7,8	7,3
<i>Sekundarbereich I</i>	20,7	21,3	20,2	21,4	21,9	20,8	10,3	10,1	10,6
<i>Sekundarbereich II</i>	11,2	12,1	10,3	11,7	12,8	10,8	6,0	6,6	5,4
Integrierte Gesamtschulen	4,8	4,5	5,2	5,3	5,0	5,7	2,2	2,0	2,4
<i>Sekundarbereich I</i>	5,1	4,8	5,6	5,7	5,3	6,1	2,3	2,1	2,5
Freie Waldorfschulen	100,0	100,0	100,0	100,0	100,0	100,0	100,0	100,0	100,0
<i>Primarbereich</i>	100,0	100,0	100,0	100,0	100,0	100,0	100,0	-	100,0
<i>Sekundarbereich I</i>	100,0	100,0	100,0	100,0	100,0	100,0	100,0	100,0	100,0
<i>Sekundarbereich II</i>	100,0	100,0	100,0	100,0	100,0	100,0	100,0	100,0	100,0
Förderschulen	19,8	20,1	19,3	22,9	23,2	22,4	1,1	1,8	-
<b>Berufliche Schulen <sup>3</sup></b>	<b>2,9</b>	<b>3,1</b>	<b>2,5</b>	<b>3,1</b>	<b>3,4</b>	<b>2,7</b>	<b>1,1</b>	<b>1,1</b>	<b>1,2</b>
Teilzeit-Berufsschulen	2,7	2,4	3,1	2,7	2,4	3,1	2,4	2,3	2,5
<i>Teilzeit</i>	2,7	2,4	3,1	2,7	2,4	3,1	2,4	2,3	2,5
Berufsvorbereitungsjahr	7,8	7,9	7,8	11,7	12,5	10,7	0,6	0,7	0,6
<i>Teilzeit</i>	24,5	27,1	21,5	29,3	32,4	25,8	3,7	4,5	2,7
Fachschulen	19,1	48,1	2,9	20,3	48,6	3,2	-	-	-
<i>Vollzeit</i>	20,0	49,3	3,1	21,3	49,8	3,4	-	-	-
<b>Zusammen</b>	<b>8,1</b>	<b>8,0</b>	<b>8,2</b>	<b>8,8</b>	<b>8,7</b>	<b>8,9</b>	<b>3,1</b>	<b>3,0</b>	<b>3,1</b>
<i>Schulen des Gesundheitswesens <sup>3</sup></i>	100,0	100,0	100,0	100,0	100,0	100,0	100,0	100,0	100,0
<b>Hamburg</b>									
<b>Allgemeinbildende Schulen</b>	<b>10,7</b>	<b>10,4</b>	<b>11,1</b>	<b>11,0</b>	<b>10,6</b>	<b>11,3</b>	<b>8,7</b>	<b>8,2</b>	<b>9,2</b>
Vorklassen	8,7	8,0	9,4	8,9	8,0	9,9	7,0	7,7	6,4
Grundschulen	9,7	9,3	10,1	9,9	9,6	10,3	7,4	7,1	7,7
Schulartunabhängige Orientierungsstufe	16,0	16,8	15,0	12,2	13,8	10,6	27,6	25,0	31,0
Gymnasien	8,0	8,1	8,0	7,7	7,8	7,6	13,5	13,8	13,3
<i>Sekundarbereich I</i>	7,7	7,9	7,6	7,4	7,5	7,3	12,5	13,0	12,1
<i>Sekundarbereich II</i>	8,6	8,6	8,7	8,1	8,1	8,1	15,2	15,2	15,1
Integrierte Gesamtschulen	9,2	9,0	9,4	9,4	9,3	9,6	7,6	7,0	8,2
<i>Primarbereich</i>	29,1	28,0	30,3	29,1	28,1	30,1	29,2	27,3	31,2
<i>Sekundarbereich I</i>	8,0	7,8	8,3	8,3	8,1	8,5	6,4	6,0	6,9
<i>Sekundarbereich II</i>	6,0	6,3	5,7	6,2	6,7	5,8	4,6	3,8	5,3
Freie Waldorfschulen	100,0	100,0	100,0	100,0	100,0	100,0	100,0	100,0	100,0
<i>Primarbereich</i>	100,0	100,0	100,0	100,0	100,0	100,0	100,0	100,0	100,0
<i>Sekundarbereich I</i>	100,0	100,0	100,0	100,0	100,0	100,0	100,0	100,0	100,0
<i>Sekundarbereich II</i>	100,0	100,0	100,0	100,0	100,0	100,0	100,0	100,0	100,0
Förderschulen	12,4	11,7	13,7	14,1	13,2	15,8	3,3	3,2	3,5
Abendgymnasien	29,6	26,6	32,9	30,6	28,5	32,9	24,4	17,4	32,9
<b>Berufliche Schulen</b>	<b>4,2</b>	<b>2,9</b>	<b>5,9</b>	<b>4,4</b>	<b>3,1</b>	<b>5,9</b>	<b>3,3</b>	<b>1,3</b>	<b>6,0</b>
Teilzeit-Berufsschulen	2,2	1,1	3,5	1,8	1,0	2,9	5,1	2,2	8,3
<i>Teilzeit</i>	2,2	1,1	3,5	1,8	1,0	2,9	5,1	2,2	8,3
Berufsfachschulen	14,2	11,9	15,8	16,0	13,5	17,6	4,9	3,4	5,9
<i>Vollzeit</i>	14,2	11,9	15,8	16,0	13,5	17,6	4,9	3,4	5,9
Fachschulen	15,7	16,2	15,3	16,3	16,6	16,1	6,7	4,2	7,4
<i>Vollzeit</i>	19,9	21,8	18,5	20,8	22,4	19,6	8,2	4,4	9,0
<i>Teilzeit</i>	5,6	5,4	5,8	5,8	5,4	6,1	3,0	3,7	2,7
<b>Zusammen</b>	<b>9,3</b>	<b>8,6</b>	<b>10,0</b>	<b>9,5</b>	<b>8,9</b>	<b>10,2</b>	<b>7,3</b>	<b>6,2</b>	<b>8,5</b>
<i>Schulen des Gesundheitswesens</i>	84,1	86,8	83,2	83,4	86,2	82,5	93,2	92,9	93,4
<b>Hessen</b>									
<b>Allgemeinbildende Schulen</b>	<b>7,3</b>	<b>6,7</b>	<b>7,9</b>	<b>7,7</b>	<b>7,1</b>	<b>8,3</b>	<b>3,6</b>	<b>3,5</b>	<b>3,8</b>
Vorklassen	13,6	13,7	13,5	13,0	13,0	12,9	19,4	20,0	18,9
Schulkindergärten	1,1	0,9	1,3	1,3	1,1	1,8	0,2	0,4	-
Grundschulen	2,9	3,0	2,8	2,9	3,0	2,7	3,1	2,9	3,3
Schulartunabhängige Orientierungsstufe	3,5	2,6	4,6	3,7	2,7	4,8	2,0	1,2	3,0
Hauptschulen	0,2	0,2	0,1	0,2	0,3	0,1	0,1	0,0	0,2
Realschulen	7,6	5,8	9,6	8,4	6,4	10,5	1,9	1,2	2,7
Gymnasien	10,9	9,5	12,1	11,2	9,7	12,5	6,8	6,9	6,7
<i>Sekundarbereich I</i>	10,9	9,6	12,1	11,0	9,6	12,3	8,6	8,6	8,6
<i>Sekundarbereich II</i>	10,9	9,4	12,1	11,4	9,8	12,8	4,6	4,7	4,5
Integrierte Gesamtschulen	4,3	4,5	4,1	4,5	4,7	4,2	3,0	2,7	3,3
<i>Primarbereich</i>	33,6	34,0	33,3	33,2	34,0	32,3	38,3	33,5	43,4
<i>Sekundarbereich I</i>	2,6	2,8	2,4	2,8	3,0	2,5	1,6	1,5	1,8
<i>Sekundarbereich II</i>	5,8	6,5	5,2	6,1	6,9	5,5	2,0	1,7	2,3
Freie Waldorfschulen	100,0	100,0	100,0	100,0	100,0	100,0	100,0	100,0	100,0
<i>Primarbereich</i>	100,0	100,0	100,0	100,0	100,0	100,0	100,0	100,0	100,0
<i>Sekundarbereich I</i>	100,0	100,0	100,0	100,0	100,0	100,0	100,0	100,0	100,0
<i>Sekundarbereich II</i>	100,0	100,0	100,0	100,0	100,0	100,0	100,0	100,0	100,0
Förderschulen	17,3	18,8	14,8	19,0	20,4	16,4	7,3	8,5	5,4
Abendhauptschulen	16,2	15,8	16,7	14,5	20,9	6,7	18,2	10,9	33,3
Abendrealschulen	4,6	5,6	3,3	3,4	4,2	2,4	7,3	8,3	5,7
Abendgymnasien	7,2	8,2	6,2	5,5	5,7	5,3	14,2	17,9	10,1
Keine Zuordnung zu einer Schulart möglich <sup>4</sup>	0,9	1,3	0,3	0,4	0,8	-	0,9	1,3	0,3

**2.4 Schüler/innen (Deutsche, Ausländer) nach Schularten, Bildungsbereichen, Zeitform des Unterrichts und Geschlecht**

Schulart	Schüler/innen			Davon					
				deutsche Schüler/innen			ausländische Schüler/innen		
	insgesamt	männlich	weiblich	zusammen	männlich	weiblich	zusammen	männlich	weiblich
	absolut								
<b>Berufliche Schulen</b>	<b>7 181</b>	<b>2 629</b>	<b>4 552</b>	<b>6 553</b>	<b>2 370</b>	<b>4 183</b>	<b>628</b>	<b>259</b>	<b>369</b>
Teilzeit-Berufsschulen	1 379	696	683	1 248	610	638	131	86	45
<i>Teilzeit</i>	1 379	696	683	1 248	610	638	131	86	45
Berufsvorbereitungsjahr	103	60	43	96	54	42	7	6	1
<i>Vollzeit</i>	103	60	43	96	54	42	7	6	1
Berufsfachschulen	1 352	461	891	1 204	407	797	148	54	94
<i>Vollzeit</i>	1 352	461	891	1 204	407	797	148	54	94
Fachgymnasien	282	153	129	263	141	122	19	12	7
<i>Vollzeit</i>	282	153	129	263	141	122	19	12	7
Fachoberschulen	726	378	348	599	313	286	127	65	62
<i>Vollzeit</i>	726	378	348	599	313	286	127	65	62
Fachschulen	3 339	881	2 458	3 143	845	2 298	196	36	160
<i>Vollzeit</i>	2 509	690	1 819	2 382	664	1 718	127	26	101
<i>Teilzeit</i>	830	191	639	761	181	580	69	10	59
<b>Zusammen</b>	<b>52 839</b>	<b>24 131</b>	<b>28 708</b>	<b>49 814</b>	<b>22 674</b>	<b>27 140</b>	<b>3 025</b>	<b>1 457</b>	<b>1 568</b>
<i>Schulen des Gesundheitswesens</i>	5 749	1 279	4 470	4 888	1 114	3 774	861	165	696
<b>Mecklenburg-Vorpommern</b>									
<b>Allgemeinbildende Schulen</b>	<b>15 766</b>	<b>8 060</b>	<b>7 706</b>	<b>15 531</b>	<b>7 942</b>	<b>7 589</b>	<b>235</b>	<b>118</b>	<b>117</b>
Grundschulen	5 409	2 745	2 664	5 363	2 727	2 636	46	18	28
Schularten mit mehreren Bildungsgängen	2 553	1 274	1 279	2 526	1 258	1 268	27	16	11
Gymnasien	3 626	1 849	1 777	3 515	1 791	1 724	111	58	53
<i>Sekundarbereich I</i>	2 113	1 074	1 039	2 066	1 050	1 016	47	24	23
<i>Sekundarbereich II</i>	1 513	775	738	1 449	741	708	64	34	30
Integrierte Gesamtschulen	2 440	1 259	1 181	2 402	1 238	1 164	38	21	17
<i>Sekundarbereich I</i>	1 910	1 000	910	1 877	980	897	33	20	13
<i>Sekundarbereich II</i>	530	259	271	525	258	267	5	1	4
Freie Waldorfschulen	973	449	524	967	448	519	6	1	5
<i>Primarbereich</i>	305	144	161	304	144	160	1	-	1
<i>Sekundarbereich I</i>	484	228	256	483	228	255	1	-	1
<i>Sekundarbereich II</i>	184	77	107	180	76	104	4	1	3
Förderschulen	765	484	281	758	480	278	7	4	3
<b>Berufliche Schulen</b>	<b>3 888</b>	<b>1 211</b>	<b>2 677</b>	<b>3 811</b>	<b>1 191</b>	<b>2 620</b>	<b>77</b>	<b>20</b>	<b>57</b>
Berufsfachschulen	2 974	828	2 146	2 900	808	2 092	74	20	54
<i>Vollzeit</i>	2 931	816	2 115	2 857	796	2 061	74	20	54
<i>Teilzeit</i>	43	12	31	43	12	31	-	-	-
Fachschulen	914	383	531	911	383	528	3	-	3
<i>Vollzeit</i>	807	276	531	804	276	528	3	-	3
<i>Teilzeit</i>	107	107	-	107	107	-	-	-	-
<b>Zusammen</b>	<b>19 654</b>	<b>9 271</b>	<b>10 383</b>	<b>19 342</b>	<b>9 133</b>	<b>10 209</b>	<b>312</b>	<b>138</b>	<b>174</b>
<i>Schulen des Gesundheitswesens</i> <sup>5</sup>	-	-	-	-	-	-	-	-	-
<b>Niedersachsen</b>									
<b>Allgemeinbildende Schulen</b>	<b>53 402</b>	<b>27 104</b>	<b>26 298</b>	<b>51 477</b>	<b>26 124</b>	<b>25 353</b>	<b>1 925</b>	<b>980</b>	<b>945</b>
Schulkindergärten	20	11	9	10	5	5	10	6	4
Grundschulen	2 304	1 221	1 083	2 132	1 137	995	172	84	88
Hauptschulen	894	501	393	799	443	356	95	58	37
Schularten mit mehreren Bildungsgängen	5 806	3 013	2 793	5 529	2 872	2 657	277	141	136
Realschulen	3 773	2 060	1 713	3 586	1 970	1 616	187	90	97
Gymnasien	23 918	10 732	13 186	23 398	10 516	12 882	520	216	304
<i>Sekundarbereich I</i>	14 939	6 741	8 198	14 650	6 621	8 029	289	120	169
<i>Sekundarbereich II</i>	8 979	3 991	4 988	8 748	3 895	4 853	231	96	135
Integrierte Gesamtschulen	4 628	2 365	2 263	4 179	2 141	2 038	449	224	225
<i>Primarbereich</i>	692	333	359	556	273	283	136	60	76
<i>Sekundarbereich I</i>	3 511	1 830	1 681	3 271	1 706	1 565	240	124	116
<i>Sekundarbereich II</i>	425	202	223	352	162	190	73	40	33
Freie Waldorfschulen	7 014	3 338	3 676	6 972	3 317	3 655	42	21	21
<i>Primarbereich</i>	2 194	1 116	1 078	2 181	1 109	1 072	13	7	6
<i>Sekundarbereich I</i>	3 498	1 618	1 880	3 480	1 609	1 871	18	9	9
<i>Sekundarbereich II</i>	1 322	604	718	1 311	599	712	11	5	6
Förderschulen	5 045	3 863	1 182	4 872	3 723	1 149	173	140	33
<b>Berufliche Schulen</b>	<b>20 138</b>	<b>6 032</b>	<b>14 106</b>	<b>19 279</b>	<b>5 728</b>	<b>13 551</b>	<b>859</b>	<b>304</b>	<b>555</b>
Teilzeit-Berufsschulen	158	113	45	157	112	45	1	1	-
<i>Teilzeit</i>	158	113	45	157	112	45	1	1	-
Berufsvorbereitungsjahr	313	215	98	271	181	90	42	34	8
<i>Vollzeit</i>	313	215	98	271	181	90	42	34	8
Berufsfachschulen	12 211	2 763	9 448	11 603	2 603	9 000	608	160	448
<i>Vollzeit</i>	12 093	2 739	9 354	11 487	2 579	8 908	606	160	446
<i>Teilzeit</i>	118	24	94	116	24	92	2	-	2
Berufsoberschulen/Technische Oberschulen	61	16	45	61	16	45	-	-	-
<i>Vollzeit</i>	61	16	45	61	16	45	-	-	-

**2.4 Schüler/innen (Deutsche, Ausländer) nach Schularten, Bildungsbereichen, Zeitform des Unterrichts und Geschlecht**

Schulart	Schüler/innen			Davon					
	insgesamt	männlich	weiblich	deutsche Schüler/innen			ausländische Schüler/innen		
				zusammen	männlich	weiblich	zusammen	männlich	weiblich
Anteil an öffentlichen und privaten Schulen zusammen in Prozent									
<b>Berufliche Schulen</b>	<b>3,8</b>	<b>2,5</b>	<b>5,6</b>	<b>4,1</b>	<b>2,6</b>	<b>6,0</b>	<b>2,3</b>	<b>1,6</b>	<b>3,1</b>
Teilzeit-Berufsschulen	1,3	1,1	1,7	1,4	1,1	1,8	1,0	1,1	0,9
<i>Teilzeit</i>	1,3	1,1	1,7	1,4	1,1	1,8	1,0	1,1	0,9
Berufsvorbereitungsjahr	1,7	1,4	2,3	4,5	4,3	4,9	0,2	0,2	0,1
<i>Vollzeit</i>	1,7	1,4	2,3	4,5	4,3	4,9	0,2	0,2	0,1
Berufsfachschulen	6,4	4,9	7,6	7,2	5,7	8,5	3,3	2,4	4,1
<i>Vollzeit</i>	6,4	4,9	7,6	7,2	5,7	8,5	3,3	2,4	4,1
Fachgymnasien	1,8	1,9	1,7	1,8	1,9	1,8	1,3	1,7	0,9
<i>Vollzeit</i>	1,8	1,9	1,7	1,8	1,9	1,8	1,3	1,7	0,9
Fachoberschulen	3,3	3,2	3,4	3,3	3,2	3,4	3,4	3,2	3,7
<i>Vollzeit</i>	3,3	3,2	3,4	3,3	3,2	3,4	3,5	3,2	3,7
Fachschulen	20,4	12,3	26,8	20,7	12,3	27,5	17,1	10,8	19,6
<i>Vollzeit</i>	22,9	17,3	26,1	23,6	17,5	27,2	15,2	13,9	15,6
<i>Teilzeit</i>	15,3	6,0	28,9	14,9	5,9	28,4	21,9	6,8	35,1
<b>Zusammen</b>	<b>6,5</b>	<b>5,7</b>	<b>7,4</b>	<b>6,9</b>	<b>6,0</b>	<b>7,9</b>	<b>3,2</b>	<b>2,9</b>	<b>3,6</b>
<i>Schulen des Gesundheitswesens</i>	51,3	53,4	50,7	50,9	53,1	50,3	53,6	55,4	53,2
<b>Mecklenburg-Vorpommern</b>									
<b>Allgemeinbildende Schulen</b>	<b>11,0</b>	<b>11,1</b>	<b>11,0</b>	<b>11,2</b>	<b>11,3</b>	<b>11,2</b>	<b>4,8</b>	<b>4,7</b>	<b>4,9</b>
Grundschulen	10,4	10,5	10,4	10,8	10,8	10,7	2,4	1,9	2,8
Schularten mit mehreren Bildungsgängen	6,1	5,8	6,3	6,2	6,0	6,5	1,8	1,8	1,7
Gymnasien	11,1	12,1	10,2	11,1	12,1	10,2	11,2	13,3	9,5
<i>Sekundarbereich I</i>	11,9	12,7	11,1	11,9	12,8	11,2	9,4	11,0	8,2
<i>Sekundarbereich II</i>	10,1	11,3	9,1	10,0	11,2	9,1	12,9	15,7	10,7
Integrierte Gesamtschulen	35,6	36,3	34,9	36,4	37,3	35,6	14,8	14,5	15,3
<i>Sekundarbereich I</i>	32,7	33,5	31,9	33,4	34,3	32,5	14,7	15,3	13,8
<i>Sekundarbereich II</i>	52,5	54,0	51,2	53,7	55,4	52,1	16,1	7,1	23,5
Freie Waldorfschulen	100,0	100,0	100,0	100,0	100,0	100,0	100,0	100,0	100,0
<i>Primarbereich</i>	100,0	100,0	100,0	100,0	100,0	100,0	100,0	-	100,0
<i>Sekundarbereich I</i>	100,0	100,0	100,0	100,0	100,0	100,0	100,0	-	100,0
<i>Sekundarbereich II</i>	100,0	100,0	100,0	100,0	100,0	100,0	100,0	100,0	100,0
Förderschulen	9,3	9,3	9,4	9,4	9,3	9,4	5,4	4,4	7,5
<b>Berufliche Schulen</b>	<b>11,9</b>	<b>7,0</b>	<b>17,5</b>	<b>12,3</b>	<b>7,3</b>	<b>18,0</b>	<b>4,6</b>	<b>2,0</b>	<b>8,5</b>
Berufsfachschulen	46,3	49,5	45,2	46,3	49,2	45,3	46,0	62,5	41,9
<i>Vollzeit</i>	46,0	49,1	44,8	46,0	48,8	44,9	46,0	62,5	41,9
<i>Teilzeit</i>	100,0	100,0	100,0	100,0	100,0	100,0	-	-	-
Fachschulen	40,8	39,9	41,5	41,0	40,0	41,7	16,7	-	21,4
<i>Vollzeit</i>	45,0	37,4	50,2	45,1	37,6	50,4	23,1	-	30,0
<i>Teilzeit</i>	23,9	47,8	-	24,2	48,0	-	-	-	-
<b>Zusammen</b>	<b>11,2</b>	<b>10,3</b>	<b>12,1</b>	<b>11,4</b>	<b>10,5</b>	<b>12,4</b>	<b>4,8</b>	<b>3,9</b>	<b>5,7</b>
<i>Schulen des Gesundheitswesens</i> <sup>5</sup>	-	-	-	-	-	-	-	-	-
<b>Niedersachsen</b>									
<b>Allgemeinbildende Schulen</b>	<b>6,3</b>	<b>6,3</b>	<b>6,4</b>	<b>6,5</b>	<b>6,5</b>	<b>6,6</b>	<b>3,4</b>	<b>3,3</b>	<b>3,4</b>
Schulkindergärten	0,8	0,6	1,0	0,5	0,4	0,8	1,6	1,6	1,6
Grundschulen	0,8	0,9	0,8	0,8	0,9	0,8	0,7	0,7	0,8
Hauptschulen	2,2	2,2	2,3	2,4	2,3	2,5	1,4	1,5	1,3
Schularten mit mehreren Bildungsgängen	7,8	7,4	8,2	8,0	7,6	8,5	4,9	4,7	5,0
Realschulen	3,7	3,8	3,6	3,8	3,9	3,6	2,9	2,7	3,1
Gymnasien	9,9	9,5	10,3	10,0	9,6	10,3	7,0	6,4	7,6
<i>Sekundarbereich I</i>	9,8	9,4	10,1	9,9	9,5	10,2	6,4	5,8	6,8
<i>Sekundarbereich II</i>	10,1	9,7	10,5	10,2	9,8	10,5	8,1	7,3	8,8
Integrierte Gesamtschulen	6,6	6,6	6,5	6,3	6,4	6,2	10,8	10,5	11,1
<i>Primarbereich</i>	63,7	64,0	63,3	59,3	59,7	58,8	91,3	95,2	88,4
<i>Sekundarbereich I</i>	5,8	5,9	5,7	5,7	5,8	5,7	6,7	6,7	6,7
<i>Sekundarbereich II</i>	4,9	5,3	4,7	4,3	4,5	4,2	16,6	18,1	15,1
Freie Waldorfschulen	100,0	100,0	100,0	100,0	100,0	100,0	100,0	100,0	100,0
<i>Primarbereich</i>	100,0	100,0	100,0	100,0	100,0	100,0	100,0	100,0	100,0
<i>Sekundarbereich I</i>	100,0	100,0	100,0	100,0	100,0	100,0	100,0	100,0	100,0
<i>Sekundarbereich II</i>	100,0	100,0	100,0	100,0	100,0	100,0	100,0	100,0	100,0
Förderschulen	18,7	21,8	12,8	19,6	22,6	13,6	8,3	11,3	3,9
<b>Berufliche Schulen</b>	<b>7,4</b>	<b>4,0</b>	<b>11,6</b>	<b>7,5</b>	<b>4,1</b>	<b>11,8</b>	<b>5,8</b>	<b>3,6</b>	<b>8,5</b>
Teilzeit-Berufsschulen	0,1	0,1	0,1	0,1	0,1	0,1	0,0	0,0	-
<i>Teilzeit</i>	0,1	0,1	0,1	0,1	0,1	0,1	0,0	0,0	-
Berufsvorbereitungsjahr	3,2	3,5	2,8	4,2	4,6	3,6	1,3	1,5	0,9
<i>Vollzeit</i>	3,2	3,5	2,8	4,2	4,6	3,6	1,3	1,5	0,9
Berufsfachschulen	25,1	14,4	32,0	25,4	14,5	32,5	20,2	12,7	25,5
<i>Vollzeit</i>	25,0	14,3	32,1	25,3	14,4	32,5	20,3	12,8	25,7
<i>Teilzeit</i>	33,1	68,6	29,3	34,4	70,6	30,4	10,5	-	11,1
Berufsoberschulen/Technische Oberschulen	34,1	20,5	44,6	34,9	20,8	45,9	-	-	-
<i>Vollzeit</i>	34,1	20,5	44,6	34,9	20,8	45,9	-	-	-

**2.4 Schüler/innen (Deutsche, Ausländer) nach Schularten, Bildungsbereichen, Zeitform des Unterrichts und Geschlecht**

Schulart	Schüler/innen			Davon					
				deutsche Schüler/innen			ausländische Schüler/innen		
	insgesamt	männlich	weiblich	zusammen	männlich	weiblich	zusammen	männlich	weiblich
<b>absolut</b>									
Fachgymnasien	63	22	41	59	20	39	4	2	2
<i>Vollzeit</i>	63	22	41	59	20	39	4	2	2
Fachoberschulen	2 238	994	1 244	2 087	907	1 180	151	87	64
<i>Vollzeit</i>	1 122	498	624	1 065	456	609	57	42	15
<i>Teilzeit</i>	1 116	496	620	1 022	451	571	94	45	49
Fachschulen	5 094	1 909	3 185	5 041	1 889	3 152	53	20	33
<i>Vollzeit</i>	3 976	1 311	2 665	3 947	1 303	2 644	29	8	21
<i>Teilzeit</i>	1 118	598	520	1 094	586	508	24	12	12
<b>Zusammen</b>	<b>73 540</b>	<b>33 136</b>	<b>40 404</b>	<b>70 756</b>	<b>31 852</b>	<b>38 904</b>	<b>2 784</b>	<b>1 284</b>	<b>1 500</b>
<i>Schulen des Gesundheitswesens</i>	10 242	2 335	7 907	9 801	2 234	7 567	441	101	340
<b>Nordrhein-Westfalen</b>									
<b>Allgemeinbildende Schulen</b>									
Grundschulen	8 289	4 263	4 026	7 691	3 960	3 731	598	303	295
Hauptschulen	1 620	941	679	1 276	737	539	344	204	140
Schularten mit mehreren Bildungsgängen	2 742	1 440	1 302	2 657	1 397	1 260	85	43	42
Realschulen	21 817	8 354	13 463	21 383	8 160	13 223	434	194	240
Gymnasien	87 909	36 712	51 197	85 848	35 843	50 005	2 061	869	1 192
<i>Sekundarbereich I</i>	53 160	22 491	30 669	52 102	22 036	30 066	1 058	455	603
<i>Sekundarbereich II</i>	34 749	14 221	20 528	33 746	13 807	19 939	1 003	414	589
Integrierte Gesamtschulen	11 761	5 876	5 885	10 702	5 368	5 334	1 059	508	551
<i>Sekundarbereich I</i>	10 216	5 180	5 036	9 257	4 718	4 539	959	462	497
<i>Sekundarbereich II</i>	1 545	696	849	1 445	650	795	100	46	54
Freie Waldorfschulen	15 897	7 727	8 170	15 643	7 601	8 042	254	126	128
<i>Primarbereich</i>	4 918	2 414	2 504	4 832	2 367	2 465	86	47	39
<i>Sekundarbereich I</i>	8 086	3 935	4 151	7 964	3 880	4 084	122	55	67
<i>Sekundarbereich II</i>	2 893	1 378	1 515	2 847	1 354	1 493	46	24	22
Förderschulen	10 121	6 749	3 372	9 397	6 282	3 115	724	467	257
Abendrealschulen	1 311	735	576	828	443	385	483	292	191
Abendgymnasien	518	275	243	435	229	206	83	46	37
Kollegs	1 786	963	823	1 489	815	674	297	148	149
<b>Berufliche Schulen</b>									
Teilzeit-Berufsschulen	13 200	8 861	4 339	12 307	8 236	4 071	893	625	268
<i>Teilzeit</i>	13 200	8 861	4 339	12 307	8 236	4 071	893	625	268
Berufsvorbereitungsjahr	1 528	1 064	464	840	527	313	688	537	151
<i>Vollzeit</i>	1 528	1 064	464	840	527	313	688	537	151
Berufsfachschulen	10 886	4 274	6 612	10 079	3 899	6 180	807	375	432
<i>Vollzeit</i>	10 854	4 254	6 600	10 047	3 879	6 168	807	375	432
<i>Teilzeit</i>	32	20	12	32	20	12	-	-	-
Fachgymnasien	4 319	1 094	3 225	4 230	1 074	3 156	89	20	69
<i>Vollzeit</i>	4 319	1 094	3 225	4 230	1 074	3 156	89	20	69
Fachoberschulen	3 160	702	2 458	3 072	692	2 380	88	10	78
<i>Vollzeit</i>	1 585	349	1 236	1 549	346	1 203	36	3	33
<i>Teilzeit</i>	1 575	353	1 222	1 523	346	1 177	52	7	45
Fachschulen	12 332	3 412	8 920	12 019	3 340	8 679	313	72	241
<i>Vollzeit</i>	11 182	2 994	8 188	10 913	2 943	7 970	269	51	218
<i>Teilzeit</i>	1 150	418	732	1 106	397	709	44	21	23
<b>Zusammen</b>	<b>209 196</b>	<b>93 442</b>	<b>115 754</b>	<b>199 896</b>	<b>88 603</b>	<b>111 293</b>	<b>9 300</b>	<b>4 839</b>	<b>4 461</b>
<i>Schulen des Gesundheitswesens</i>	38 149	8 930	29 219	34 344	8 285	26 059	3 805	645	3 160
<b>Rheinland-Pfalz</b>									
<b>Allgemeinbildende Schulen</b>									
Grundschulen	2 825	1 457	1 368	2 754	1 413	1 341	71	44	27
Hauptschulen	450	277	173	429	265	164	21	12	9
Schularten mit mehreren Bildungsgängen	2 859	1 366	1 493	2 835	1 357	1 478	24	9	15
Realschulen	3 582	781	2 801	3 499	768	2 731	83	13	70
Gymnasien	19 050	6 618	12 432	18 687	6 479	12 208	363	139	224
<i>Sekundarbereich I</i>	12 375	4 290	8 085	12 147	4 212	7 935	228	78	150
<i>Sekundarbereich II</i>	6 675	2 328	4 347	6 540	2 267	4 273	135	61	74
Integrierte Gesamtschulen	454	240	214	453	239	214	1	1	-
<i>Sekundarbereich I</i>	355	192	163	354	191	163	1	1	-
<i>Sekundarbereich II</i>	99	48	51	99	48	51	-	-	-
Freie Waldorfschulen	2 466	1 174	1 292	2 435	1 161	1 274	31	13	18
<i>Primarbereich</i>	762	382	380	753	377	376	9	5	4
<i>Sekundarbereich I</i>	1 202	572	630	1 185	566	619	17	6	11
<i>Sekundarbereich II</i>	502	220	282	497	218	279	5	2	3
Förderschulen	2 737	1 999	738	2 620	1 911	709	117	88	29
Kollegs <sup>6</sup>	238	119	119	232	117	115	6	2	4

**2.4 Schüler/innen (Deutsche, Ausländer) nach Schularten, Bildungsbereichen, Zeitform des Unterrichts und Geschlecht**

Schulart	Schüler/innen			Davon					
	insgesamt	männlich	weiblich	deutsche Schüler/innen			ausländische Schüler/innen		
				zusammen	männlich	weiblich	zusammen	männlich	weiblich
<b>Anteil an öffentlichen und privaten Schulen zusammen in Prozent</b>									
Fachgymnasien	0,3	0,2	0,3	0,2	0,2	0,3	0,5	0,5	0,4
<i>Vollzeit</i>	0,3	0,2	0,3	0,2	0,2	0,3	0,5	0,5	0,4
Fachoberschulen	10,7	9,5	11,9	10,7	9,3	12,1	10,7	11,8	9,5
<i>Vollzeit</i>	9,7	8,3	11,4	9,8	8,0	11,8	8,3	11,7	4,5
<i>Teilzeit</i>	11,9	11,1	12,6	11,8	11,0	12,4	13,0	11,9	14,2
Fachschulen	33,3	25,9	40,2	33,4	25,9	40,5	25,1	25,3	25,0
<i>Vollzeit</i>	33,8	26,4	39,3	34,0	26,5	39,6	18,8	17,8	19,3
<i>Teilzeit</i>	31,6	24,8	46,0	31,4	24,6	45,9	42,1	35,3	52,2
<b>Zusammen</b>	<b>6,6</b>	<b>5,7</b>	<b>7,6</b>	<b>6,8</b>	<b>5,8</b>	<b>7,8</b>	<b>3,9</b>	<b>3,4</b>	<b>4,4</b>
<i>Schulen des Gesundheitswesens</i>	92,6	91,8	92,8	92,5	91,8	92,7	94,2	91,0	95,2
<b>Nordrhein-Westfalen</b>									
<b>Allgemeinbildende Schulen</b>									
Grundschulen	1,3	1,4	1,3	1,4	1,4	1,3	1,1	1,1	1,1
Hauptschulen	1,6	1,6	1,6	1,6	1,6	1,6	1,4	1,5	1,3
Schularten mit mehreren Bildungsgängen	6,3	5,9	6,7	6,5	6,2	7,0	2,9	2,8	3,0
Realschulen	8,8	6,5	11,2	9,4	6,9	12,0	2,2	1,9	2,4
Gymnasien	16,5	14,6	18,2	16,9	14,9	18,6	8,7	7,9	9,4
<i>Sekundarbereich I</i>	16,4	14,5	18,0	16,7	14,8	18,4	8,2	7,4	8,8
<i>Sekundarbereich II</i>	16,7	14,8	18,5	17,2	15,1	18,9	9,3	8,4	10,0
Integrierte Gesamtschulen	4,2	4,2	4,2	4,2	4,2	4,2	4,0	3,9	4,0
<i>Sekundarbereich I</i>	4,5	4,4	4,6	4,5	4,4	4,5	4,8	4,6	5,0
<i>Sekundarbereich II</i>	3,0	2,9	3,0	3,2	3,1	3,2	1,5	1,6	1,4
Freie Waldorfschulen	100,0	100,0	100,0	100,0	100,0	100,0	100,0	100,0	100,0
<i>Primarbereich</i>	100,0	100,0	100,0	100,0	100,0	100,0	100,0	100,0	100,0
<i>Sekundarbereich I</i>	100,0	100,0	100,0	100,0	100,0	100,0	100,0	100,0	100,0
<i>Sekundarbereich II</i>	100,0	100,0	100,0	100,0	100,0	100,0	100,0	100,0	100,0
Förderschulen	12,9	13,0	12,7	13,5	13,5	13,5	8,2	8,6	7,7
Abendrealschulen	12,2	11,7	12,8	11,3	10,8	11,9	14,1	13,5	15,1
Abendgymnasien	8,9	9,4	8,4	8,5	8,9	8,1	11,2	12,2	10,2
Kollegs	21,9	21,2	22,8	21,2	20,7	21,7	26,6	24,1	29,6
<b>Berufliche Schulen</b>									
Teilzeit-Berufsschulen	4,0	4,3	3,5	4,1	4,3	3,6	3,4	4,1	2,5
<i>Teilzeit</i>	4,0	4,3	3,5	4,1	4,3	3,6	3,4	4,1	2,5
Berufsvorbereitungsjahr	9,5	10,5	7,9	9,4	10,0	8,5	9,7	10,9	6,9
<i>Vollzeit</i>	9,5	10,5	7,9	9,4	10,0	8,5	9,7	10,9	6,9
Berufsfachschulen	9,6	7,2	12,2	10,5	7,8	13,4	4,7	4,2	5,3
<i>Vollzeit</i>	9,6	7,2	12,2	10,4	7,7	13,4	4,7	4,2	5,3
<i>Teilzeit</i>	82,1	95,2	66,7	84,2	95,2	70,6	-	-	-
Fachgymnasien	11,4	6,3	15,6	11,8	6,6	16,2	4,0	1,9	5,7
<i>Vollzeit</i>	11,4	6,3	15,6	11,8	6,6	16,2	4,0	1,9	5,7
Fachoberschulen	14,3	9,0	17,2	15,0	9,5	18,1	5,3	2,1	6,7
<i>Vollzeit</i>	13,5	7,8	17,1	14,1	8,1	17,9	4,9	1,4	6,3
<i>Teilzeit</i>	15,2	10,7	17,3	16,1	11,4	18,4	5,7	2,6	7,0
Fachschulen	24,0	13,9	33,1	24,3	14,1	33,7	14,8	7,8	20,2
<i>Vollzeit</i>	37,6	31,6	40,5	38,2	31,7	41,4	23,0	24,8	22,7
<i>Teilzeit</i>	5,3	2,8	10,9	5,3	2,8	10,9	4,6	2,9	9,9
<b>Zusammen</b>	<b>8,3</b>	<b>7,1</b>	<b>9,6</b>	<b>8,7</b>	<b>7,4</b>	<b>10,2</b>	<b>4,1</b>	<b>4,1</b>	<b>4,2</b>
<i>Schulen des Gesundheitswesens</i>	78,3	77,1	78,7	77,7	76,5	78,1	83,7	85,4	83,3
<b>Rheinland-Pfalz</b>									
<b>Allgemeinbildende Schulen</b>									
Grundschulen	2,1	2,1	2,1	2,2	2,2	2,2	0,7	0,8	0,5
Hauptschulen	100,0	100,0	100,0	100,0	100,0	100,0	100,0	100,0	100,0
Schularten mit mehreren Bildungsgängen	3,4	2,9	3,9	3,7	3,2	4,3	0,3	0,2	0,4
Realschulen	100,0	100,0	100,0	100,0	100,0	100,0	100,0	100,0	100,0
Gymnasien	14,5	10,8	17,7	14,7	10,9	18,0	7,9	6,7	8,9
<i>Sekundarbereich I</i>	14,3	10,4	17,8	14,5	10,6	18,1	7,9	5,9	9,5
<i>Sekundarbereich II</i>	14,8	11,4	17,5	15,0	11,6	17,8	8,0	7,9	8,0
Integrierte Gesamtschulen	1,1	1,1	1,1	1,1	1,2	1,1	0,0	0,1	-
<i>Sekundarbereich I</i>	1,0	1,0	1,0	1,0	1,1	1,0	0,1	0,1	-
<i>Sekundarbereich II</i>	1,7	1,8	1,6	1,7	1,8	1,6	-	-	-
Freie Waldorfschulen	100,0	100,0	100,0	100,0	100,0	100,0	100,0	100,0	100,0
<i>Primarbereich</i>	100,0	100,0	100,0	100,0	100,0	100,0	100,0	100,0	100,0
<i>Sekundarbereich I</i>	100,0	100,0	100,0	100,0	100,0	100,0	100,0	100,0	100,0
<i>Sekundarbereich II</i>	100,0	100,0	100,0	100,0	100,0	100,0	100,0	100,0	100,0
Förderschulen	18,8	21,3	14,2	19,4	21,9	14,8	10,9	13,3	7,1
Kollegs <sup>6</sup>	34,9	30,7	40,5	35,6	31,5	41,1	20,0	12,5	28,6

**2.4 Schüler/innen (Deutsche, Ausländer) nach Schularten, Bildungsbereichen, Zeitform des Unterrichts und Geschlecht**

Schulart	Schüler/innen			Davon					
				deutsche Schüler/innen			ausländische Schüler/innen		
	insgesamt	männlich	weiblich	zusammen	männlich	weiblich	zusammen	männlich	weiblich
absolut									
<b>Berufliche Schulen</b>	<b>6 789</b>	<b>2 466</b>	<b>4 323</b>	<b>6 399</b>	<b>2 258</b>	<b>4 141</b>	<b>390</b>	<b>208</b>	<b>182</b>
Teilzeit-Berufsschulen	1 384	954	430	1 277	869	408	107	85	22
<i>Teilzeit</i>	1 384	954	430	1 277	869	408	107	85	22
Berufsvorbereitungsjahr	255	193	62	196	136	60	59	57	2
<i>Vollzeit</i>	255	193	62	196	136	60	59	57	2
Berufsfachschulen	2 186	748	1 438	2 062	698	1 364	124	50	74
<i>Vollzeit</i>	2 186	748	1 438	2 062	698	1 364	124	50	74
Berufsoberschulen/Technische Oberschulen	59	30	29	57	28	29	2	2	-
<i>Vollzeit</i>	22	12	10	20	10	10	2	2	-
<i>Teilzeit</i>	37	18	19	37	18	19	-	-	-
Fachoberschulen	50	22	28	50	22	28	-	-	-
<i>Vollzeit</i>	50	22	28	50	22	28	-	-	-
Fachschulen	2 855	519	2 336	2 757	505	2 252	98	14	84
<i>Vollzeit</i>	2 135	422	1 713	2 055	409	1 646	80	13	67
<i>Teilzeit</i>	720	97	623	702	96	606	18	1	17
<b>Zusammen</b>	<b>41 450</b>	<b>16 497</b>	<b>24 953</b>	<b>40 343</b>	<b>15 968</b>	<b>24 375</b>	<b>1 107</b>	<b>529</b>	<b>578</b>
<i>Schulen des Gesundheitswesens</i>	4 846	1 289	3 557	4 460	1 185	3 275	386	104	282
<b>Saarland</b>									
<b>Allgemeinbildende Schulen</b>	<b>7 584</b>	<b>3 620</b>	<b>3 964</b>	<b>7 267</b>	<b>3 471</b>	<b>3 796</b>	<b>317</b>	<b>149</b>	<b>168</b>
Schulkindergärten	22	12	10	19	12	7	3	-	3
Grundschulen	717	357	360	603	306	297	114	51	63
Schularten mit mehreren Bildungsgängen	330	181	149	322	176	146	8	5	3
Realschulen	1 392	605	787	1 311	570	741	81	35	46
Gymnasien	3 218	1 435	1 783	3 164	1 408	1 756	54	27	27
<i>Sekundarbereich I</i>	2 066	936	1 130	2 028	915	1 113	38	21	17
<i>Sekundarbereich II</i>	1 152	499	653	1 136	493	643	16	6	10
Integrierte Gesamtschulen	323	178	145	317	176	141	6	2	4
<i>Sekundarbereich I</i>	245	139	106	239	137	102	6	2	4
<i>Sekundarbereich II</i>	78	39	39	78	39	39	-	-	-
Freie Waldorfschulen	1 256	622	634	1 237	614	623	19	8	11
<i>Primarbereich</i>	396	203	193	386	198	188	10	5	5
<i>Sekundarbereich I</i>	619	309	310	611	306	305	8	3	5
<i>Sekundarbereich II</i>	241	110	131	240	110	130	1	-	1
Förderschulen	326	230	96	294	209	85	32	21	11
<b>Berufliche Schulen</b>	<b>2 331</b>	<b>1 596</b>	<b>735</b>	<b>2 278</b>	<b>1 560</b>	<b>718</b>	<b>53</b>	<b>36</b>	<b>17</b>
Teilzeit-Berufsschulen	368	258	110	356	249	107	12	9	3
<i>Teilzeit</i>	368	258	110	356	249	107	12	9	3
Berufsfachschulen	54	37	17	51	35	16	3	2	1
<i>Vollzeit</i>	54	37	17	51	35	16	3	2	1
Fachoberschulen	192	114	78	184	109	75	8	5	3
<i>Vollzeit</i>	127	74	53	122	71	51	5	3	2
<i>Teilzeit</i>	65	40	25	62	38	24	3	2	1
Fachschulen	1 717	1 187	530	1 687	1 167	520	30	20	10
<i>Vollzeit</i>	727	298	429	715	292	423	12	6	6
<i>Teilzeit</i>	990	889	101	972	875	97	18	14	4
<b>Zusammen</b>	<b>9 915</b>	<b>5 216</b>	<b>4 699</b>	<b>9 545</b>	<b>5 031</b>	<b>4 514</b>	<b>370</b>	<b>185</b>	<b>185</b>
<i>Schulen des Gesundheitswesens</i>	3 033	656	2 377	2 773	606	2 167	260	50	210
<b>Sachsen</b>									
<b>Allgemeinbildende Schulen</b>	<b>34 310</b>	<b>17 396</b>	<b>16 914</b>	<b>33 129</b>	<b>16 810</b>	<b>16 319</b>	<b>1 181</b>	<b>586</b>	<b>595</b>
Grundschulen	9 525	4 798	4 727	9 145	4 604	4 541	380	194	186
Schularten mit mehreren Bildungsgängen	10 328	5 471	4 857	10 250	5 431	4 819	78	40	38
Gymnasien	11 337	5 428	5 909	10 732	5 131	5 601	605	297	308
<i>Sekundarbereich I</i>	7 641	3 676	3 965	7 288	3 514	3 774	353	162	191
<i>Sekundarbereich II</i>	3 696	1 752	1 944	3 444	1 617	1 827	252	135	117
Freie Waldorfschulen	1 785	838	947	1 699	801	898	86	37	49
<i>Primarbereich</i>	708	326	382	660	309	351	48	17	31
<i>Sekundarbereich I</i>	793	391	402	762	375	387	31	16	15
<i>Sekundarbereich II</i>	284	121	163	277	117	160	7	4	3
Förderschulen	1 263	816	447	1 236	801	435	27	15	12
Kollegs	72	45	27	67	42	25	5	3	2
<b>Berufliche Schulen</b>	<b>28 028</b>	<b>8 665</b>	<b>19 363</b>	<b>27 251</b>	<b>8 386</b>	<b>18 865</b>	<b>777</b>	<b>279</b>	<b>498</b>
Teilzeit-Berufsschulen	2 083	1 197	886	2 035	1 171	864	48	26	22
<i>Teilzeit</i>	2 083	1 197	886	2 035	1 171	864	48	26	22
Berufsvorbereitungsjahr	1 541	923	618	1 496	895	601	45	28	17
<i>Vollzeit</i>	779	457	322	759	443	316	20	14	6
<i>Teilzeit</i>	762	466	296	737	452	285	25	14	11
Berufsgrundbildungsjahr in vollzeitschulischer Form	85	34	51	82	34	48	3	-	3
<i>Vollzeit</i>	85	34	51	82	34	48	3	-	3
Berufsfachschulen	14 478	3 420	11 058	14 049	3 288	10 761	429	132	297
<i>Vollzeit</i>	13 698	3 279	10 419	13 281	3 147	10 134	417	132	285
<i>Teilzeit</i>	780	141	639	768	141	627	12	-	12

**2.4 Schüler/innen (Deutsche, Ausländer) nach Schularten, Bildungsbereichen, Zeitform des Unterrichts und Geschlecht**

Schulart	Schüler/innen			Davon					
	insgesamt	männlich	weiblich	deutsche Schüler/innen			ausländische Schüler/innen		
				zusammen	männlich	weiblich	zusammen	männlich	weiblich
Anteil an öffentlichen und privaten Schulen zusammen in Prozent									
<b>Berufliche Schulen</b>	<b>5,6</b>	<b>3,5</b>	<b>8,2</b>	<b>5,7</b>	<b>3,5</b>	<b>8,5</b>	<b>4,2</b>	<b>4,0</b>	<b>4,4</b>
Teilzeit-Berufsschulen	2,0	2,2	1,7	2,0	2,1	1,7	2,3	3,0	1,1
<i>Teilzeit</i>	2,0	2,2	1,7	2,0	2,1	1,7	2,3	3,0	1,1
Berufsvorbereitungsjahr	8,7	9,9	6,3	9,7	10,9	7,9	6,4	8,3	0,9
<i>Vollzeit</i>	8,7	9,9	6,3	9,7	10,9	7,9	6,4	8,3	0,9
Berufsfachschulen	10,9	7,5	14,4	11,5	7,8	15,1	6,2	4,7	7,8
<i>Vollzeit</i>	10,9	7,5	14,4	11,5	7,8	15,1	6,2	4,7	7,8
Berufsoberschulen/Technische Oberschulen	1,6	1,4	2,0	1,7	1,4	2,2	1,0	2,0	-
<i>Vollzeit</i>	1,1	1,0	1,2	1,1	0,9	1,3	1,7	3,7	-
<i>Teilzeit</i>	2,3	1,8	3,1	2,4	1,9	3,3	-	-	-
Fachoberschulen	2,3	2,0	2,6	2,4	2,0	2,7	-	-	-
<i>Vollzeit</i>	2,3	2,0	2,6	2,4	2,0	2,7	-	-	-
Fachschulen	20,2	9,9	26,1	20,6	10,1	26,9	12,8	6,7	15,1
<i>Vollzeit</i>	28,3	18,3	32,7	28,9	18,5	33,7	18,3	14,0	19,5
<i>Teilzeit</i>	10,9	3,3	16,8	11,1	3,4	17,3	5,5	0,9	8,0
<b>Zusammen</b>	<b>7,7</b>	<b>5,9</b>	<b>9,7</b>	<b>8,1</b>	<b>6,1</b>	<b>10,2</b>	<b>3,0</b>	<b>2,7</b>	<b>3,3</b>
<i>Schulen des Gesundheitswesens</i>	62,7	72,2	59,8	62,7	72,6	59,8	62,1	68,4	60,0
<b>Saarland</b>									
<b>Allgemeinbildende Schulen</b>	<b>8,4</b>	<b>7,8</b>	<b>9,0</b>	<b>8,9</b>	<b>8,3</b>	<b>9,5</b>	<b>3,7</b>	<b>3,3</b>	<b>4,0</b>
Schulkindergärten	71,0	66,7	76,9	76,0	75,0	77,8	50,0	-	75,0
Grundschulen	2,4	2,3	2,5	2,3	2,3	2,3	3,1	2,7	3,6
Schularten mit mehreren Bildungsgängen	6,3	6,7	5,9	6,8	7,2	6,4	1,6	1,9	1,2
Realschulen	100,0	100,0	100,0	100,0	100,0	100,0	100,0	100,0	100,0
Gymnasien	12,8	11,9	13,6	13,2	12,2	14,0	4,9	5,2	4,6
<i>Sekundarbereich I</i>	13,1	12,2	13,9	13,4	12,5	14,3	5,5	6,2	4,9
<i>Sekundarbereich II</i>	12,3	11,4	13,1	12,7	11,8	13,6	3,8	3,2	4,2
Integrierte Gesamtschulen	1,4	1,4	1,3	1,6	1,6	1,5	0,2	0,1	0,3
<i>Sekundarbereich I</i>	1,1	1,2	1,1	1,3	1,4	1,2	0,2	0,1	0,3
<i>Sekundarbereich II</i>	4,3	4,8	4,0	4,9	5,4	4,5	-	-	-
Freie Waldorfschulen	100,0	100,0	100,0	100,0	100,0	100,0	100,0	100,0	100,0
<i>Primarbereich</i>	100,0	100,0	100,0	100,0	100,0	100,0	100,0	100,0	100,0
<i>Sekundarbereich I</i>	100,0	100,0	100,0	100,0	100,0	100,0	100,0	100,0	100,0
<i>Sekundarbereich II</i>	100,0	100,0	100,0	100,0	100,0	100,0	100,0	-	100,0
Förderschulen	9,3	10,2	7,8	9,2	10,2	7,5	10,3	10,0	10,8
<b>Berufliche Schulen</b>	<b>7,0</b>	<b>8,3</b>	<b>5,1</b>	<b>7,4</b>	<b>9,0</b>	<b>5,4</b>	<b>2,0</b>	<b>2,1</b>	<b>1,7</b>
Teilzeit-Berufsschulen	2,0	2,3	1,6	2,1	2,4	1,7	1,0	1,2	0,7
<i>Teilzeit</i>	2,0	2,3	1,6	2,1	2,4	1,7	1,0	1,2	0,7
Berufsfachschulen	1,7	2,5	1,0	1,8	2,7	1,1	1,0	1,3	0,6
<i>Vollzeit</i>	1,7	2,5	1,0	1,8	2,7	1,1	1,0	1,3	0,6
Fachoberschulen	3,6	4,0	3,2	3,8	4,1	3,3	2,0	2,2	1,7
<i>Vollzeit</i>	2,4	2,6	2,2	2,5	2,7	2,3	1,2	1,3	1,1
<i>Teilzeit</i>	100,0	100,0	100,0	100,0	100,0	100,0	100,0	100,0	100,0
Fachschulen	54,6	82,4	31,1	55,0	82,6	31,4	40,0	74,1	20,8
<i>Vollzeit</i>	35,3	57,8	27,7	35,6	57,7	28,2	22,2	60,0	13,6
<i>Teilzeit</i>	91,7	96,2	64,7	91,8	96,5	63,8	85,7	82,4	100,0
<b>Zusammen</b>	<b>8,0</b>	<b>8,0</b>	<b>8,0</b>	<b>8,5</b>	<b>8,5</b>	<b>8,5</b>	<b>3,3</b>	<b>3,0</b>	<b>3,6</b>
<i>Schulen des Gesundheitswesens</i>	84,2	87,5	83,3	83,8	87,2	82,9	88,4	90,9	87,9
<b>Sachsen</b>									
<b>Allgemeinbildende Schulen</b>	<b>9,7</b>	<b>9,6</b>	<b>9,8</b>	<b>9,7</b>	<b>9,6</b>	<b>9,7</b>	<b>11,1</b>	<b>10,6</b>	<b>11,7</b>
Grundschulen	7,2	7,2	7,3	7,1	7,1	7,2	9,4	9,5	9,2
Schularten mit mehreren Bildungsgängen	10,0	10,0	9,9	10,2	10,3	10,2	2,1	2,0	2,3
Gymnasien	11,9	12,0	11,8	11,5	11,6	11,4	27,8	28,7	26,9
<i>Sekundarbereich I</i>	12,3	12,3	12,2	12,0	12,0	11,9	26,4	26,2	26,5
<i>Sekundarbereich II</i>	11,1	11,3	11,0	10,6	10,7	10,6	30,0	32,4	27,7
Freie Waldorfschulen	100,0	100,0	100,0	100,0	100,0	100,0	100,0	100,0	100,0
<i>Primarbereich</i>	100,0	100,0	100,0	100,0	100,0	100,0	100,0	100,0	100,0
<i>Sekundarbereich I</i>	100,0	100,0	100,0	100,0	100,0	100,0	100,0	100,0	100,0
<i>Sekundarbereich II</i>	100,0	100,0	100,0	100,0	100,0	100,0	100,0	100,0	100,0
Förderschulen	6,7	6,9	6,4	6,7	7,0	6,4	6,7	5,9	7,9
Kollegs	9,4	9,9	8,8	9,9	10,5	9,1	5,7	5,5	6,1
<b>Berufliche Schulen</b>	<b>28,2</b>	<b>17,1</b>	<b>39,6</b>	<b>28,5</b>	<b>17,4</b>	<b>39,8</b>	<b>20,2</b>	<b>11,8</b>	<b>33,7</b>
Teilzeit-Berufsschulen	4,2	3,7	5,0	4,2	3,8	5,1	3,7	3,3	4,5
<i>Teilzeit</i>	4,2	3,7	5,0	4,2	3,8	5,1	3,7	3,3	4,5
Berufsvorbereitungsjahr	28,8	26,5	33,1	37,5	38,0	36,8	3,3	2,5	7,2
<i>Vollzeit</i>	21,1	18,3	26,7	32,0	31,9	32,0	1,5	1,3	2,7
<i>Teilzeit</i>	45,9	46,8	44,6	45,6	46,7	44,0	56,8	50,0	68,8
Berufsgrundbildungsjahr in vollzeitschulischer Form	10,1	7,1	14,2	10,0	7,3	13,7	13,0	-	42,9
<i>Vollzeit</i>	10,1	7,1	14,2	10,0	7,3	13,7	13,0	-	42,9
Berufsfachschulen	73,7	76,9	72,8	73,6	76,8	72,7	76,2	80,5	74,4
<i>Vollzeit</i>	72,8	76,2	71,8	72,7	76,1	71,7	75,8	80,5	73,8
<i>Teilzeit</i>	94,7	97,2	94,1	94,7	97,2	94,1	92,3	-	92,3

**2.4 Schüler/innen (Deutsche, Ausländer) nach Schularten, Bildungsbereichen, Zeitform des Unterrichts und Geschlecht**

Schulart	Schüler/innen			Davon					
				deutsche Schüler/innen			ausländische Schüler/innen		
	insgesamt	männlich	weiblich	zusammen	männlich	weiblich	zusammen	männlich	weiblich
<b>absolut</b>									
Fachgymnasien	935	340	595	910	328	582	25	12	13
<i>Vollzeit</i>	935	340	595	910	328	582	25	12	13
Fachoberschulen	2 043	923	1 120	1 922	864	1 058	121	59	62
<i>Vollzeit</i>	2 043	923	1 120	1 922	864	1 058	121	59	62
Fachschulen	6 863	1 828	5 035	6 757	1 806	4 951	106	22	84
<i>Vollzeit</i>	5 908	1 392	4 516	5 824	1 375	4 449	84	17	67
<i>Teilzeit</i>	955	436	519	933	431	502	22	5	17
<b>Zusammen</b>	<b>62 338</b>	<b>26 061</b>	<b>36 277</b>	<b>60 380</b>	<b>25 196</b>	<b>35 184</b>	<b>1 958</b>	<b>865</b>	<b>1 093</b>
<i>Schulen des Gesundheitswesens</i> <sup>5</sup>	-	-	-	-	-	-	-	-	-
<b>Sachsen-Anhalt</b>									
<b>Allgemeinbildende Schulen</b>									
Grundschulen	5 009	2 552	2 457	4 937	2 516	2 421	72	36	36
Schularten mit mehreren Bildungsgängen	2 561	1 417	1 144	2 552	1 412	1 140	9	5	4
Gymnasien	5 757	2 781	2 976	5 658	2 743	2 915	99	38	61
<i>Sekundarbereich I</i>	3 736	1 832	1 904	3 681	1 810	1 871	55	22	33
<i>Sekundarbereich II</i>	2 021	949	1 072	1 977	933	1 044	44	16	28
Integrierte Gesamtschulen	1 909	1 032	877	1 899	1 029	870	10	3	7
<i>Sekundarbereich I</i>	1 782	976	806	1 775	974	801	7	2	5
<i>Sekundarbereich II</i>	127	56	71	124	55	69	3	1	2
Freie Waldorfschulen	978	452	526	966	448	518	12	4	8
<i>Primarbereich</i>	298	144	154	294	143	151	4	1	3
<i>Sekundarbereich I</i>	535	237	298	532	236	296	3	1	2
<i>Sekundarbereich II</i>	145	71	74	140	69	71	5	2	3
Förderschulen	508	412	96	508	412	96	-	-	-
<b>Berufliche Schulen</b>									
Teilzeit-Berufsschulen	84	53	31	84	53	31	-	-	-
<i>Teilzeit</i>	84	53	31	84	53	31	-	-	-
Berufsfachschulen	4 004	845	3 159	3 952	834	3 118	52	11	41
<i>Vollzeit</i>	3 807	809	2 998	3 756	798	2 958	51	11	40
<i>Teilzeit</i>	197	36	161	196	36	160	1	-	1
Fachoberschulen	308	114	194	308	114	194	-	-	-
<i>Vollzeit</i>	308	114	194	308	114	194	-	-	-
Fachschulen	2 849	541	2 308	2 840	539	2 301	9	2	7
<i>Vollzeit</i>	1 831	266	1 565	1 826	265	1 561	5	1	4
<i>Teilzeit</i>	1 018	275	743	1 014	274	740	4	1	3
<b>Zusammen</b>	<b>23 967</b>	<b>10 199</b>	<b>13 768</b>	<b>23 704</b>	<b>10 100</b>	<b>13 604</b>	<b>263</b>	<b>99</b>	<b>164</b>
<i>Schulen des Gesundheitswesens</i>	1 182	369	813	1 166	368	798	16	1	15
<b>Schleswig-Holstein</b>									
<b>Allgemeinbildende Schulen</b>									
Grundschulen	3 363	1 679	1 684	3 259	1 623	1 636	104	56	48
Schularten mit mehreren Bildungsgängen	270	167	103	265	164	101	5	3	2
Realschulen	48	25	23	48	25	23	-	-	-
Gymnasien	1 535	819	716	1 445	780	665	90	39	51
<i>Sekundarbereich I</i>	604	341	263	593	337	256	11	4	7
<i>Sekundarbereich II</i>	931	478	453	852	443	409	79	35	44
Integrierte Gesamtschulen	4 018	2 003	2 015	3 884	1 934	1 950	134	69	65
<i>Sekundarbereich I</i>	3 638	1 851	1 787	3 513	1 787	1 726	125	64	61
<i>Sekundarbereich II</i>	380	152	228	371	147	224	9	5	4
Freie Waldorfschulen	4 782	2 380	2 402	4 765	2 370	2 395	17	10	7
<i>Primarbereich</i>	1 477	786	691	1 473	784	689	4	2	2
<i>Sekundarbereich I</i>	2 338	1 141	1 197	2 328	1 136	1 192	10	5	5
<i>Sekundarbereich II</i>	967	453	514	964	450	514	3	3	-
Förderschulen	546	336	210	529	323	206	17	13	4
<b>Berufliche Schulen</b>									
Berufsgrundbildungsjahr in vollzeitschulischer Form	5	3	2	2	-	2	3	3	-
<i>Vollzeit</i>	5	3	2	2	-	2	3	3	-
Berufsfachschulen	832	437	395	758	389	369	74	48	26
<i>Vollzeit</i>	832	437	395	758	389	369	74	48	26
Berufsoberschulen/Technische Oberschulen	31	18	13	29	17	12	2	1	1
<i>Vollzeit</i>	31	18	13	29	17	12	2	1	1
Fachgymnasien	115	64	51	108	61	47	7	3	4
<i>Vollzeit</i>	115	64	51	108	61	47	7	3	4
Fachschulen	1 079	708	371	1 061	704	357	18	4	14
<i>Vollzeit</i>	841	556	285	824	552	272	17	4	13
<i>Teilzeit</i>	238	152	86	237	152	85	1	-	1
<b>Zusammen</b>	<b>16 624</b>	<b>8 639</b>	<b>7 985</b>	<b>16 153</b>	<b>8 390</b>	<b>7 763</b>	<b>471</b>	<b>249</b>	<b>222</b>
<i>Schulen des Gesundheitswesens</i>	4 048	1 078	2 970	3 816	1 019	2 797	232	59	173



**2.4 Schüler/innen (Deutsche, Ausländer) nach Schularten, Bildungsbereichen, Zeitform des Unterrichts und Geschlecht**

Schulart	Schüler/innen			Davon					
	insgesamt	männlich	weiblich	deutsche Schüler/innen			ausländische Schüler/innen		
				zusammen	männlich	weiblich	zusammen	männlich	weiblich
Anteil an öffentlichen und privaten Schulen zusammen in Prozent									
Fachgymnasien	12,2	9,9	14,2	12,3	9,8	14,3	11,7	12,1	11,3
<i>Vollzeit</i>	12,2	9,9	14,2	12,3	9,8	14,3	11,7	12,1	11,3
Fachoberschulen	35,6	32,6	38,5	35,1	32,0	38,1	45,7	44,4	47,0
<i>Vollzeit</i>	35,6	32,6	38,6	35,1	32,0	38,2	45,7	44,4	47,0
Fachschulen	64,2	46,7	74,4	64,0	46,5	74,3	82,2	81,5	82,4
<i>Vollzeit</i>	67,9	52,1	74,9	67,8	51,9	74,8	80,0	81,0	79,8
<i>Teilzeit</i>	48,2	35,1	70,2	47,7	34,8	69,6	91,7	83,3	94,4
<b>Zusammen</b>	<b>13,8</b>	<b>11,3</b>	<b>16,3</b>	<b>13,8</b>	<b>11,3</b>	<b>16,3</b>	<b>13,6</b>	<b>11,0</b>	<b>16,6</b>
<i>Schulen des Gesundheitswesens</i> <sup>5</sup>	-	-	-	-	-	-	-	-	-
<b>Sachsen-Anhalt</b>									
<b>Allgemeinbildende Schulen</b>									
Grundschulen	7,2	7,2	7,2	7,5	7,5	7,4	2,4	2,3	2,5
Schularten mit mehreren Bildungsgängen	5,6	5,7	5,4	5,7	5,9	5,6	0,6	0,6	0,6
Gymnasien	10,6	10,8	10,5	10,6	10,8	10,4	13,5	11,3	15,3
<i>Sekundarbereich I</i>	10,4	10,6	10,2	10,4	10,6	10,1	12,2	10,9	13,1
<i>Sekundarbereich II</i>	11,1	11,2	11,1	11,1	11,2	11,0	15,6	11,9	19,0
Integrierte Gesamtschulen	27,3	28,2	26,4	28,7	29,8	27,5	2,7	1,4	4,4
<i>Sekundarbereich I</i>	27,2	28,1	26,2	28,6	29,8	27,3	2,0	1,0	3,4
<i>Sekundarbereich II</i>	29,1	29,2	29,0	29,7	29,9	29,5	15,8	12,5	18,2
Freie Waldorfschulen	100,0	100,0	100,0	100,0	100,0	100,0	100,0	100,0	100,0
<i>Primarbereich</i>	100,0	100,0	100,0	100,0	100,0	100,0	100,0	100,0	100,0
<i>Sekundarbereich I</i>	100,0	100,0	100,0	100,0	100,0	100,0	100,0	100,0	100,0
<i>Sekundarbereich II</i>	100,0	100,0	100,0	100,0	100,0	100,0	100,0	100,0	100,0
Förderschulen	4,9	6,1	2,7	4,9	6,1	2,7	-	-	-
<b>Berufliche Schulen</b>									
Teilzeit-Berufsschulen	0,3	0,3	0,3	0,3	0,3	0,3	-	-	-
<i>Teilzeit</i>	0,3	0,3	0,3	0,3	0,3	0,3	-	-	-
Berufsfachschulen	45,3	42,5	46,1	45,6	43,0	46,3	31,0	22,0	34,7
<i>Vollzeit</i>	44,5	41,7	45,4	44,8	42,2	45,6	30,7	22,4	34,2
<i>Teilzeit</i>	67,0	75,0	65,4	67,1	76,6	65,3	50,0	-	100,0
Fachoberschulen	13,7	10,5	16,7	14,0	10,8	17,0	-	-	-
<i>Vollzeit</i>	13,7	10,5	16,7	14,0	10,8	17,0	-	-	-
Fachschulen	59,4	45,5	64,0	59,5	45,4	64,1	47,4	66,7	43,8
<i>Vollzeit</i>	53,0	39,5	56,2	53,0	39,5	56,3	35,7	50,0	33,3
<i>Teilzeit</i>	76,1	53,2	90,6	76,1	53,1	90,7	80,0	100,0	75,0
<b>Zusammen</b>	<b>10,2</b>	<b>8,4</b>	<b>12,1</b>	<b>10,4</b>	<b>8,6</b>	<b>12,3</b>	<b>3,8</b>	<b>2,7</b>	<b>5,2</b>
<i>Schulen des Gesundheitswesens</i>	53,8	63,1	50,5	53,8	63,2	50,3	61,5	33,3	65,2
<b>Schleswig-Holstein</b>									
<b>Allgemeinbildende Schulen</b>									
Grundschulen	3,3	3,2	3,5	3,4	3,3	3,6	2,0	2,0	1,9
Schularten mit mehreren Bildungsgängen	1,9	2,2	1,6	2,0	2,3	1,7	0,7	0,8	0,6
Realschulen	69,6	69,4	69,7	70,6	71,4	69,7	-	-	-
Gymnasien	1,8	2,0	1,6	1,7	2,0	1,5	5,2	5,1	5,3
<i>Sekundarbereich I</i>	1,2	1,4	1,0	1,2	1,5	1,0	1,2	1,0	1,3
<i>Sekundarbereich II</i>	2,6	2,8	2,4	2,5	2,7	2,2	9,8	9,7	9,8
Integrierte Gesamtschulen	4,4	4,2	4,7	4,5	4,3	4,8	2,6	2,5	2,8
<i>Sekundarbereich I</i>	4,3	4,1	4,6	4,4	4,2	4,7	2,6	2,4	2,8
<i>Sekundarbereich II</i>	5,0	4,3	5,6	5,1	4,3	5,7	3,7	4,3	3,1
Freie Waldorfschulen	100,0	100,0	100,0	100,0	100,0	100,0	100,0	100,0	100,0
<i>Primarbereich</i>	100,0	100,0	100,0	100,0	100,0	100,0	100,0	100,0	100,0
<i>Sekundarbereich I</i>	100,0	100,0	100,0	100,0	100,0	100,0	100,0	100,0	100,0
<i>Sekundarbereich II</i>	100,0	100,0	100,0	100,0	100,0	100,0	100,0	100,0	-
Förderschulen	9,7	9,2	10,7	9,9	9,3	11,0	5,9	6,9	4,0
<b>Berufliche Schulen</b>									
Berufsgrundbildungsjahr in vollzeitschulischer Form	1,2	0,9	2,8	0,5	-	3,0	7,9	9,4	-
<i>Vollzeit</i>	1,2	0,9	2,8	0,5	-	3,0	7,9	9,4	-
Berufsfachschulen	6,2	7,0	5,5	6,0	6,7	5,4	9,5	11,4	7,2
<i>Vollzeit</i>	6,2	7,0	5,5	6,0	6,7	5,4	9,5	11,4	7,2
Berufsoberschulen/Technische Oberschulen	3,2	3,3	3,1	3,1	3,3	2,9	6,5	5,9	7,1
<i>Vollzeit</i>	3,2	3,3	3,1	3,1	3,3	2,9	6,5	5,9	7,1
Fachgymnasien	1,1	1,4	0,9	1,1	1,4	0,9	2,5	2,1	2,8
<i>Vollzeit</i>	1,1	1,4	0,9	1,1	1,4	0,9	2,5	2,1	2,8
Fachschulen	17,3	27,2	10,3	17,4	27,3	10,1	15,5	16,7	15,2
<i>Vollzeit</i>	16,0	26,2	9,1	16,0	26,2	8,9	16,3	20,0	15,5
<i>Teilzeit</i>	24,8	31,7	18,0	25,1	31,9	18,1	8,3	-	12,5
<b>Zusammen</b>	<b>4,2</b>	<b>4,2</b>	<b>4,2</b>	<b>4,3</b>	<b>4,3</b>	<b>4,3</b>	<b>2,5</b>	<b>2,3</b>	<b>2,8</b>
<i>Schulen des Gesundheitswesens</i>	67,8	68,4	67,5	67,7	68,2	67,6	68,4	73,8	66,8

**2.4 Schüler/innen (Deutsche, Ausländer) nach Schularten, Bildungsbereichen, Zeitform des Unterrichts und Geschlecht**

Schulart	Schüler/innen			Davon					
				deutsche Schüler/innen			ausländische Schüler/innen		
	insgesamt	männlich	weiblich	zusammen	männlich	weiblich	zusammen	männlich	weiblich
	absolut								
<b>Thüringen</b>									
<b>Allgemeinbildende Schulen</b>	<b>16 047</b>	<b>8 363</b>	<b>7 684</b>	<b>15 842</b>	<b>8 235</b>	<b>7 607</b>	<b>205</b>	<b>128</b>	<b>77</b>
Grundschulen	3 434	1 784	1 650	3 400	1 766	1 634	34	18	16
Schularten mit mehreren Bildungsgängen	1 487	778	709	1 459	762	697	28	16	12
Gymnasien	4 352	1 954	2 398	4 311	1 927	2 384	41	27	14
<i>Sekundarbereich I</i>	2 807	1 248	1 559	2 787	1 237	1 550	20	11	9
<i>Sekundarbereich II</i>	1 545	706	839	1 524	690	834	21	16	5
Integrierte Gesamtschulen	3 062	1 671	1 391	2 995	1 627	1 368	67	44	23
<i>Primarbereich</i>	1 298	702	596	1 272	684	588	26	18	8
<i>Sekundarbereich I</i>	1 657	926	731	1 622	902	720	35	24	11
<i>Sekundarbereich II</i>	107	43	64	101	41	60	6	2	4
Freie Waldorfschulen	1 454	703	751	1 444	697	747	10	6	4
<i>Primarbereich</i>	483	241	242	482	240	242	1	1	-
<i>Sekundarbereich I</i>	744	342	402	738	338	400	6	4	2
<i>Sekundarbereich II</i>	227	120	107	224	119	105	3	1	2
Förderschulen	2 258	1 473	785	2 233	1 456	777	25	17	8
<b>Berufliche Schulen</b>	<b>9 102</b>	<b>2 616</b>	<b>6 486</b>	<b>8 800</b>	<b>2 486</b>	<b>6 314</b>	<b>302</b>	<b>130</b>	<b>172</b>
Teilzeit-Berufsschulen	723	450	273	580	370	210	143	80	63
<i>Teilzeit</i>	723	450	273	580	370	210	143	80	63
Berufsvorbereitungsjahr	183	121	62	176	117	59	7	4	3
<i>Vollzeit</i>	183	121	62	176	117	59	7	4	3
Berufsfachschulen	5 408	1 194	4 214	5 283	1 157	4 126	125	37	88
<i>Vollzeit</i>	5 237	1 169	4 068	5 114	1 132	3 982	123	37	86
<i>Teilzeit</i>	171	25	146	169	25	144	2	-	2
Fachgymnasien	19	11	8	16	8	8	3	3	-
<i>Vollzeit</i>	19	11	8	16	8	8	3	3	-
Fachoberschulen	89	50	39	84	46	38	5	4	1
<i>Vollzeit</i>	89	50	39	84	46	38	5	4	1
Fachschulen	2 680	790	1 890	2 661	788	1 873	19	2	17
<i>Vollzeit</i>	2 308	524	1 784	2 290	523	1 767	18	1	17
<i>Teilzeit</i>	372	266	106	371	265	106	1	1	-
<b>Zusammen</b>	<b>25 149</b>	<b>10 979</b>	<b>14 170</b>	<b>24 642</b>	<b>10 721</b>	<b>13 921</b>	<b>507</b>	<b>258</b>	<b>249</b>
<i>Schulen des Gesundheitswesens <sup>7</sup></i>	-	-	-	-	-	-	-	-	-
<b>Deutschland</b>									
<b>Allgemeinbildende Schulen</b>	<b>743 534</b>	<b>347 367</b>	<b>396 167</b>	<b>708 208</b>	<b>329 429</b>	<b>378 779</b>	<b>35 326</b>	<b>17 938</b>	<b>17 388</b>
Vorklassen	1 044	503	541	925	440	485	119	63	56
Schulkindergärten	2 674	1 758	916	2 341	1 540	801	333	218	115
Grundschulen	94 130	47 929	46 201	87 572	44 676	42 896	6 558	3 253	3 305
Schulartunabhängige Orientierungsstufe	7 037	3 620	3 417	6 567	3 389	3 178	470	231	239
Hauptschulen	20 821	11 368	9 453	17 665	9 697	7 968	3 156	1 671	1 485
Schularten mit mehreren Bildungsgängen	31 974	16 871	15 103	31 180	16 440	14 740	794	431	363
Realschulen	100 252	33 843	66 409	97 467	32 740	64 727	2 785	1 103	1 682
Gymnasien	270 651	112 038	158 613	262 244	108 378	153 866	8 407	3 660	4 747
<i>Sekundarbereich I</i>	166 573	69 597	96 976	161 916	67 565	94 351	4 657	2 032	2 625
<i>Sekundarbereich II</i>	104 078	42 441	61 637	100 328	40 813	59 515	3 750	1 628	2 122
Integrierte Gesamtschulen	50 900	26 176	24 724	46 867	24 183	22 684	4 033	1 993	2 040
<i>Primarbereich</i>	7 686	3 909	3 777	6 811	3 481	3 330	875	428	447
<i>Sekundarbereich I</i>	37 654	19 629	18 025	34 873	18 251	16 622	2 781	1 378	1 403
<i>Sekundarbereich II</i>	5 560	2 638	2 922	5 183	2 451	2 732	377	187	190
Freie Waldorfschulen	83 562	40 241	43 321	81 952	39 471	42 481	1 610	770	840
<i>Primarbereich</i>	26 113	12 938	13 175	25 568	12 668	12 900	545	270	275
<i>Sekundarbereich I</i>	41 664	19 943	21 721	40 939	19 604	21 335	725	339	386
<i>Sekundarbereich II</i>	15 785	7 360	8 425	15 445	7 199	8 246	340	161	179
Förderschulen	71 101	48 034	23 067	66 284	44 703	21 581	4 817	3 331	1 486
Abendhauptschulen	49	29	20	24	19	5	25	10	15
Abendrealschulen	2 692	1 503	1 189	1 807	985	822	885	518	367
Abendgymnasien	4 076	2 039	2 037	3 140	1 570	1 570	936	469	467
Kollegs	2 522	1 373	1 149	2 172	1 197	975	350	176	174
<b>Berufliche Schulen</b>	<b>238 481</b>	<b>91 246</b>	<b>147 235</b>	<b>218 127</b>	<b>82 116</b>	<b>136 011</b>	<b>20 354</b>	<b>9 130</b>	<b>11 224</b>
Teilzeit-Berufsschulen	38 274	24 805	13 469	34 063	21 951	12 112	4 211	2 854	1 357
<i>Teilzeit</i>	38 274	24 805	13 469	34 063	21 951	12 112	4 211	2 854	1 357
Berufsvorbereitungsjahr	6 091	3 969	2 122	4 676	2 878	1 798	1 415	1 091	324
<i>Vollzeit</i>	5 175	3 408	1 767	3 789	2 333	1 456	1 386	1 075	311
<i>Teilzeit</i>	916	561	355	887	545	342	29	16	13
Berufsgrundbildungsjahr in vollzeitschulischer Form	216	150	66	191	129	62	25	21	4
<i>Vollzeit</i>	216	150	66	191	129	62	25	21	4
Berufsfachschulen	100 241	31 018	69 223	89 382	27 015	62 367	10 859	4 003	6 856
<i>Vollzeit</i>	88 576	28 511	60 065	80 217	24 980	55 237	8 359	3 531	4 828
<i>Teilzeit</i>	11 665	2 507	9 158	9 165	2 035	7 130	2 500	472	2 028

**2.4 Schüler/innen (Deutsche, Ausländer) nach Schularten, Bildungsbereichen, Zeitform des Unterrichts und Geschlecht**

Schulart	Schüler/innen			Davon					
	insgesamt	männlich	weiblich	deutsche Schüler/innen			ausländische Schüler/innen		
				zusammen	männlich	weiblich	zusammen	männlich	weiblich
Anteil an öffentlichen und privaten Schulen zusammen in Prozent									
<b>Thüringen</b>									
<b>Allgemeinbildende Schulen</b>	<b>8,6</b>	<b>8,8</b>	<b>8,4</b>	<b>8,7</b>	<b>8,9</b>	<b>8,5</b>	<b>4,0</b>	<b>4,8</b>	<b>3,2</b>
Grundschulen	5,3	5,4	5,1	5,4	5,5	5,3	1,5	1,5	1,4
Schularten mit mehreren Bildungsgängen	3,3	3,2	3,3	3,3	3,3	3,4	1,9	1,9	1,7
Gymnasien	8,2	7,9	8,5	8,3	7,9	8,6	5,5	7,2	3,8
<i>Sekundarbereich I</i>	8,2	7,7	8,7	8,3	7,8	8,7	5,2	5,5	4,8
<i>Sekundarbereich II</i>	8,2	8,1	8,3	8,2	8,1	8,4	5,9	9,0	2,8
Integrierte Gesamtschulen	20,7	21,6	19,8	20,9	21,7	20,0	14,8	17,5	11,4
<i>Primarbereich</i>	37,1	38,2	35,9	37,1	37,9	36,2	37,1	48,6	24,2
<i>Sekundarbereich I</i>	15,6	16,5	14,6	15,8	16,7	14,8	9,8	11,9	7,1
<i>Sekundarbereich II</i>	15,6	14,0	16,9	15,3	13,9	16,5	23,1	16,7	28,6
Freie Waldorfschulen	100,0	100,0	100,0	100,0	100,0	100,0	100,0	100,0	100,0
<i>Primarbereich</i>	100,0	100,0	100,0	100,0	100,0	100,0	100,0	100,0	-
<i>Sekundarbereich I</i>	100,0	100,0	100,0	100,0	100,0	100,0	100,0	100,0	100,0
<i>Sekundarbereich II</i>	100,0	100,0	100,0	100,0	100,0	100,0	100,0	100,0	100,0
Förderschulen	32,0	32,5	31,0	32,1	32,6	31,1	26,0	27,0	24,2
<b>Berufliche Schulen</b>	<b>18,1</b>	<b>9,9</b>	<b>27,0</b>	<b>18,1</b>	<b>9,9</b>	<b>27,0</b>	<b>17,1</b>	<b>11,4</b>	<b>27,7</b>
Teilzeit-Berufsschulen	2,7	2,6	3,0	2,2	2,2	2,4	18,4	15,1	25,5
<i>Teilzeit</i>	2,7	2,6	3,0	2,2	2,2	2,4	18,4	15,1	25,5
Berufsvorbereitungsjahr	12,6	11,9	14,2	18,9	19,2	18,4	1,3	1,0	2,6
<i>Vollzeit</i>	12,6	11,9	14,2	18,9	19,2	18,4	1,3	1,0	2,6
Berufsfachschulen	46,1	37,1	49,6	46,3	37,3	49,6	41,5	31,4	48,1
<i>Vollzeit</i>	45,5	36,7	48,8	45,6	36,9	48,8	41,1	31,4	47,5
<i>Teilzeit</i>	85,1	78,1	86,4	84,9	78,1	86,2	100,0	-	100,0
Fachgymnasien	0,6	0,7	0,5	0,5	0,6	0,5	4,4	7,7	-
<i>Vollzeit</i>	0,6	0,7	0,5	0,5	0,6	0,5	4,4	7,7	-
Fachoberschulen	5,3	5,7	4,8	5,1	5,4	4,8	9,4	11,4	5,6
<i>Vollzeit</i>	5,3	5,7	4,8	5,1	5,4	4,8	9,4	11,4	5,6
Fachschulen	47,6	37,0	54,0	47,6	37,2	54,0	44,2	12,5	63,0
<i>Vollzeit</i>	54,3	43,5	58,5	54,3	43,7	58,4	54,5	12,5	68,0
<i>Teilzeit</i>	27,0	28,6	23,7	27,1	28,7	23,8	10,0	12,5	-
<b>Zusammen</b>	<b>10,6</b>	<b>9,0</b>	<b>12,2</b>	<b>10,7</b>	<b>9,1</b>	<b>12,3</b>	<b>7,4</b>	<b>6,7</b>	<b>8,2</b>
<i>Schulen des Gesundheitswesens</i> <sup>7</sup>	-	-	-	-	-	-	-	-	-
<b>Deutschland</b>									
<b>Allgemeinbildende Schulen</b>	<b>8,9</b>	<b>8,2</b>	<b>9,7</b>	<b>9,2</b>	<b>8,4</b>	<b>10,1</b>	<b>5,3</b>	<b>5,2</b>	<b>5,5</b>
Vorklassen	9,8	9,2	10,3	9,8	9,1	10,5	9,3	9,8	8,8
Schulkindergärten	16,4	16,7	16,0	17,6	17,7	17,3	11,3	11,9	10,3
Grundschulen	3,5	3,5	3,5	3,5	3,5	3,5	2,9	2,8	3,0
Schulartunabhängige Orientierungsstufe	7,0	6,9	7,0	7,2	7,2	7,3	4,6	4,4	4,9
Hauptschulen	4,5	4,3	4,7	4,8	4,6	5,0	3,3	3,1	3,5
Schularten mit mehreren Bildungsgängen	6,4	6,3	6,6	6,6	6,5	6,8	2,7	2,7	2,6
Realschulen	11,1	7,4	15,1	11,6	7,7	15,8	4,4	3,5	5,4
Gymnasien	11,9	10,4	13,2	12,0	10,5	13,4	8,8	8,2	9,2
<i>Sekundarbereich I</i>	11,7	10,2	13,1	11,9	10,3	13,3	8,7	8,0	9,2
<i>Sekundarbereich II</i>	12,1	10,6	13,3	12,2	10,7	13,6	8,9	8,5	9,2
Integrierte Gesamtschulen	5,8	5,7	5,8	5,9	5,9	5,9	4,6	4,4	4,8
<i>Primarbereich</i>	11,7	11,6	11,7	11,6	11,7	11,6	12,0	11,5	12,6
<i>Sekundarbereich I</i>	5,3	5,3	5,4	5,5	5,5	5,5	4,1	3,9	4,3
<i>Sekundarbereich II</i>	4,9	5,0	4,8	5,1	5,2	5,0	3,2	3,5	3,0
Freie Waldorfschulen	100,0	100,0	100,0	100,0	100,0	100,0	100,0	100,0	100,0
<i>Primarbereich</i>	100,0	100,0	100,0	100,0	100,0	100,0	100,0	100,0	100,0
<i>Sekundarbereich I</i>	100,0	100,0	100,0	100,0	100,0	100,0	100,0	100,0	100,0
<i>Sekundarbereich II</i>	100,0	100,0	100,0	100,0	100,0	100,0	100,0	100,0	100,0
Förderschulen	22,1	23,1	20,2	22,8	23,7	21,1	15,4	17,0	12,7
Abendhauptschulen	5,3	5,4	5,1	4,6	7,0	2,0	6,3	3,8	10,9
Abendrealschulen	14,4	14,0	14,9	13,3	13,0	13,7	17,2	16,3	18,9
Abendgymnasien	26,9	26,2	27,6	24,3	23,7	25,0	41,7	40,6	42,8
Kollegs	15,9	15,8	16,0	15,4	15,4	15,4	19,8	18,9	20,8
<b>Berufliche Schulen</b>	<b>9,6</b>	<b>6,6</b>	<b>13,3</b>	<b>9,7</b>	<b>6,6</b>	<b>13,6</b>	<b>8,1</b>	<b>6,4</b>	<b>10,5</b>
Teilzeit-Berufsschulen	2,7	2,8	2,5	2,6	2,7	2,5	3,6	4,1	2,8
<i>Teilzeit</i>	2,7	2,8	2,5	2,6	2,7	2,5	3,6	4,1	2,8
Berufsvorbereitungsjahr	7,5	7,2	8,3	11,5	11,7	11,1	3,5	3,5	3,5
<i>Vollzeit</i>	6,8	6,5	7,5	10,5	10,7	10,1	3,5	3,5	3,4
<i>Teilzeit</i>	18,4	18,8	17,7	19,0	19,7	18,0	9,0	7,3	12,7
Berufsgrundbildungsjahr in vollzeitschulischer Form	3,1	2,8	4,2	3,0	2,6	4,2	4,3	4,4	3,7
<i>Vollzeit</i>	3,1	2,8	4,2	3,0	2,6	4,2	4,3	4,4	3,7
Berufsfachschulen	23,2	16,4	28,5	23,8	16,7	29,3	19,2	15,0	22,8
<i>Vollzeit</i>	21,9	15,8	26,9	22,8	16,2	28,0	16,1	13,8	18,3
<i>Teilzeit</i>	41,5	30,1	46,3	39,1	27,8	44,2	53,8	46,5	55,9

**2.4 Schüler/innen (Deutsche, Ausländer) nach Schularten,  
Bildungsbereichen, Zeitform des Unterrichts und  
Geschlecht**

Schulart	Schüler/innen			Davon					
				deutsche Schüler/innen			ausländische Schüler/innen		
	insgesamt	männlich	weiblich	zusammen	männlich	weiblich	zusammen	männlich	weiblich
	<b>absolut</b>								
Berufsoberschulen/Technische Oberschulen	304	127	177	290	122	168	14	5	9
<i>Vollzeit</i>	267	109	158	253	104	149	14	5	9
<i>Teilzeit</i>	37	18	19	37	18	19	-	-	-
Fachgymnasien	11 171	3 399	7 772	10 717	3 273	7 444	454	126	328
<i>Vollzeit</i>	11 171	3 399	7 772	10 717	3 273	7 444	454	126	328
Fachoberschulen	13 050	5 146	7 904	12 260	4 786	7 474	790	360	430
<i>Vollzeit</i>	8 705	3 562	5 143	8 162	3 305	4 857	543	257	286
<i>Teilzeit</i>	4 345	1 584	2 761	4 098	1 481	2 617	247	103	144
Fachschulen	63 063	21 711	41 352	60 868	21 115	39 753	2 195	596	1 599
<i>Vollzeit</i>	46 963	15 172	31 791	45 697	14 835	30 862	1 266	337	929
<i>Teilzeit</i>	16 100	6 539	9 561	15 171	6 280	8 891	929	259	670
Fachakademien/Berufsakademien	6 071	921	5 150	5 680	847	4 833	391	74	317
<i>Vollzeit</i>	6 071	921	5 150	5 680	847	4 833	391	74	317
<b>Insgesamt</b>	<b>982 015</b>	<b>438 613</b>	<b>543 402</b>	<b>926 335</b>	<b>411 545</b>	<b>514 790</b>	<b>55 680</b>	<b>27 068</b>	<b>28 612</b>
<i>Schulen des Gesundheitswesens</i>	115 631	27 153	88 478	103 445	24 443	79 002	12 186	2 710	9 476

1 Geschlechterspezifische Verteilung der ausländischen Schüler/innen teilweise geschätzt.

2 Nachweis nach rechtlichem Status geschätzt.

3 Daten des Schuljahres 2013/14.

4 Schüler/innen aus dem Ausland, die grundlegende Kenntnisse der deutschen Sprache erwerben müssen und nicht in Regelklassen unterrichtet werden. In den übrigen Bundesländern sind diese Schüler/innen den Schularten bzw. Bildungsbereichen zugeordnet.

5 Nachweis erfolgt bei den Berufsfachschulen.

6 Einschl. Abendgymnasien

7 Nachweis erfolgt bei den Berufsfach- und Fachschulen.

**2.4 Schüler/innen (Deutsche, Ausländer) nach Schularten,  
Bildungsbereichen, Zeitform des Unterrichts und  
Geschlecht**

Schulart	Schüler/innen			Davon					
	insgesamt	männlich	weiblich	deutsche Schüler/innen			ausländische Schüler/innen		
				zusammen	männlich	weiblich	zusammen	männlich	weiblich
Anteil an öffentlichen und privaten Schulen zusammen in Prozent									
Berufsoberschulen/Technische Oberschulen	1,6	1,1	2,2	1,6	1,1	2,3	1,2	0,8	1,5
<i>Vollzeit</i>	1,5	1,1	2,2	1,5	1,1	2,2	1,3	0,9	1,6
<i>Teilzeit</i>	2,2	1,7	2,9	2,3	1,8	3,0	-	-	-
Fachgymnasien	5,7	3,7	7,5	5,9	3,8	7,7	3,7	2,2	5,0
<i>Vollzeit</i>	5,7	3,7	7,5	5,9	3,8	7,7	3,7	2,2	5,0
Fachoberschulen	9,3	7,7	10,8	9,7	7,9	11,2	6,1	5,8	6,5
<i>Vollzeit</i>	8,9	7,4	10,4	9,2	7,6	10,8	6,1	5,7	6,4
<i>Teilzeit</i>	10,3	8,5	11,7	10,7	8,8	12,2	6,3	5,9	6,7
Fachschulen	33,0	24,1	41,0	33,2	24,2	41,4	28,5	20,7	33,2
<i>Vollzeit</i>	37,3	29,1	43,0	37,6	29,1	43,7	27,7	26,6	28,1
<i>Teilzeit</i>	24,8	17,2	35,6	24,5	17,2	35,0	29,8	16,0	44,6
Fachakademien/Berufsakademien	68,6	65,0	69,3	68,7	64,2	69,6	66,8	74,7	65,2
<i>Vollzeit</i>	68,6	65,0	69,3	68,7	64,2	69,6	66,8	74,7	65,2
<b>Insgesamt</b>	<b>9,1</b>	<b>7,8</b>	<b>10,5</b>	<b>9,3</b>	<b>8,0</b>	<b>10,8</b>	<b>6,1</b>	<b>5,6</b>	<b>6,7</b>
<i>Schulen des Gesundheitswesens</i>	75,6	77,0	75,1	75,2	76,5	74,8	79,1	82,1	78,3

1 Geschlechterspezifische Verteilung der ausländischen Schüler/innen teilweise geschätzt.

2 Nachweis nach rechtlichem Status geschätzt.

3 Daten des Schuljahres 2013/14.

4 Schüler/innen aus dem Ausland, die grundlegende Kenntnisse der deutschen Sprache erwerben müssen und nicht in Regelklassen unterrichtet werden. In den übrigen Bundesländern sind diese Schüler/innen den Schularten bzw. Bildungsbereichen zugeordnet.

5 Nachweis erfolgt bei den Berufsfachschulen.

6 Einschl. Abendgymnasien

7 Nachweis erfolgt bei den Berufsfach- und Fachschulen.



3.1 Absolventen/Abgänger nach Schularten und Geschlecht 1992-2015  
Absolute Werte

Schulart/Geschlecht		1992 <sup>1</sup>	2007	2008	2009	2010	2011	2012	2013	2014	2015
Kollegs	z	34	15	26	29	12	17	11	20	22	25
	m	27	7	13	22	8	7	3	14	12	15
	w	7	8	13	7	4	10	8	6	10	10
Externe	z	-	1	-	4	-	-	1	-	9	9
	m	-	-	-	2	-	-	1	-	1	5
	w	-	1	-	2	-	-	-	-	8	4
Berufliche Schulen	z	11 667	17 651	17 905	17 503	18 294	18 867	18 788	18 320	18 717	18 595
	m	4 710	8 133	8 044	7 908	8 629	9 013	8 940	8 657	8 647	8 737
	w	6 957	9 518	9 861	9 595	9 665	9 854	9 848	9 663	10 070	9 858
Teilzeit-Berufsschulen	z	1 819	4 821	4 896	4 931	5 169	5 093	4 876	4 797	4 714	4 605
	m	1 258	3 210	3 178	3 173	3 386	3 305	3 208	3 114	3 033	3 014
	w	561	1 611	1 718	1 758	1 783	1 788	1 668	1 683	1 681	1 591
Berufsvorbereitungsjahr	z	537	2 134	1 959	1 865	1 953	1 751	1 765	1 779	1 814	1 840
	m	276	1 292	1 162	1 088	1 144	1 042	1 032	1 034	1 049	1 045
	w	261	842	797	777	809	709	733	745	765	795
Berufsgrundbildungsjahr in vollzeitschulischer Form	z	73	92	98	88	85	80	96	100	94	80
	m	31	87	90	79	74	71	81	87	80	74
	w	42	5	8	9	11	9	15	13	14	6
Berufsaufbauschulen	z	111	-	-	-	-	-	-	-	-	-
	m	3	-	-	-	-	-	-	-	-	-
	w	108	-	-	-	-	-	-	-	-	-
Berufsfachschulen	z	2 911	5 319	5 335	4 715	4 699	4 881	4 644	4 112	3 988	3 732
	m	433	1 317	1 312	1 165	1 227	1 310	1 268	1 113	1 080	1 032
	w	2 478	4 002	4 023	3 550	3 472	3 571	3 376	2 999	2 908	2 700
Berufsoberschulen/Technische Oberschulen	z	18	-	-	-	-	4	49	48	36	79
	m	-	-	-	-	-	2	29	29	25	50
	w	18	-	-	-	-	2	20	19	11	29
Fachoberschulen	z	169	723	779	895	903	1 108	1 142	1 228	1 417	1 486
	m	68	327	348	371	373	470	495	525	611	624
	w	101	396	431	524	530	638	647	703	806	862
Fachschulen	z	4 254	2 428	2 428	2 669	3 083	3 486	3 580	3 499	3 592	3 729
	m	2 417	1 562	1 557	1 719	2 042	2 400	2 415	2 297	2 332	2 428
	w	1 837	866	871	950	1 041	1 086	1 165	1 202	1 260	1 301
Fachakademien/Berufsakademien	z	1 775	2 134	2 410	2 340	2 402	2 464	2 636	2 757	3 062	3 044
	m	224	338	397	313	383	413	412	458	437	470
	w	1 551	1 796	2 013	2 027	2 019	2 051	2 224	2 299	2 625	2 574
<b>Zusammen</b>	z	25 058	36 341	36 904	36 594	37 710	41 525	38 418	38 322	38 532	36 373
	m	9 061	15 253	15 140	15 101	15 986	17 285	16 302	16 172	16 036	15 108
	w	15 997	21 088	21 764	21 493	21 724	24 240	22 116	22 150	22 496	21 265
Schulen des Gesundheitswesens	z	2 037	8 049	8 012	8 068	8 663	9 081	9 617	9 797	9 903	9 849
	m	415	1 896	1 834	1 775	1 811	1 991	2 179	2 205	2 225	2 293
	w	1 622	6 153	6 178	6 293	6 852	7 090	7 438	7 592	7 678	7 556
<b>Berlin</b>											
Allgemeinbildende Schulen <sup>2</sup>	z	920	1 548	1 439	1 584	1 593	1 692	2 320	2 078	2 012	2 198
	m	443	774	710	774	798	781	1 131	1 027	995	1 068
	w	477	774	729	810	795	911	1 189	1 051	1 017	1 130
Hauptschulen	z	39	66	28	26	29	27	26	44	29	-
	m	21	38	14	18	19	18	15	27	18	-
	w	18	28	14	8	10	9	11	17	11	-
Realschulen	z	237	384	324	323	355	331	319	383	145	-
	m	95	195	169	169	184	171	172	195	59	-
	w	142	189	155	154	171	160	147	188	86	-
Gymnasien (G8)	z	-	-	-	2	50	43	1 282	893	834	893
	m	-	-	-	-	17	15	592	422	399	419
	w	-	-	-	2	33	28	690	471	435	474
Gymnasien (G9)	z	376	585	611	652	602	649	-	-	-	-
	m	186	269	286	286	293	278	-	-	-	-
	w	190	316	325	366	309	371	-	-	-	-
Integrierte Gesamtschulen	z	99	221	247	319	317	361	432	464	722	1 008
	m	47	126	123	189	173	175	234	241	389	501
	w	52	95	124	130	144	186	198	223	333	507
Freie Waldorfschulen	z	98	234	186	208	191	204	216	235	236	275
	m	52	111	92	86	87	83	90	112	105	134
	w	46	123	94	122	104	121	126	123	131	141
Förderschulen	z	53	58	43	54	49	77	45	59	46	22
	m	38	35	26	26	25	41	28	30	25	14
	w	15	23	17	28	24	36	17	29	21	8
Abendrealschulen	z	18	-	-	-	-	-	-	-	-	-
	m	4	-	-	-	-	-	-	-	-	-
	w	14	-	-	-	-	-	-	-	-	-
Berufliche Schulen	z	1 196	2 988	2 742	2 935	3 605	3 489	3 934	4 096	4 501	4 725
	m	457	1 257	1 148	1 200	1 495	1 387	1 596	1 562	1 655	1 755
	w	739	1 731	1 594	1 735	2 110	2 102	2 338	2 534	2 846	2 970
Teilzeit-Berufsschulen	z	263	317	348	479	491	550	643	563	617	556
	m	239	212	252	316	287	347	399	368	441	381
	w	24	105	96	163	204	203	244	195	176	175
Berufsvorbereitungsjahr	z	52	99	90	86	481	360	227	93	85	67
	m	16	56	39	44	240	163	145	51	46	42
	w	36	43	51	42	241	197	82	42	39	25
Berufsgrundbildungsjahr in vollzeitschulischer Form	z	42	-	-	-	-	-	-	-	-	-
	m	-	-	-	-	-	-	-	-	-	-
	w	42	-	-	-	-	-	-	-	-	-

3.1 Absolventen/Abgänger nach Schularten und Geschlecht 1992-2015  
Absolute Werte

Schulart/Geschlecht		1992 <sup>1</sup>	2007	2008	2009	2010	2011	2012	2013	2014	2015
Berufsfachschulen	z	371	1 569	1 475	1 493	1 562	1 540	1 800	2 045	1 936	2 118
	m	94	717	629	571	640	530	682	720	625	742
	w	277	852	846	922	922	1 010	1 118	1 325	1 311	1 376
Berufsoberschulen/Technische Oberschulen	z	-	-	-	-	-	-	-	-	12	8
	m	-	-	-	-	-	-	-	-	3	4
	w	-	-	-	-	-	-	-	-	9	4
Fachgymnasien	z	-	-	-	-	-	-	-	8	8	17
	m	-	-	-	-	-	-	-	5	3	10
	w	-	-	-	-	-	-	-	3	5	7
Fachoberschulen	z	38	383	336	345	466	420	464	386	361	407
	m	7	119	117	136	183	196	190	179	150	181
	w	31	264	219	209	283	224	274	207	211	226
Fachschulen	z	430	620	493	532	605	619	800	1 001	1 482	1 552
	m	101	153	111	133	145	151	180	239	387	395
	w	329	467	382	399	460	468	620	762	1 095	1 157
Zusammen	z	2 116	4 536	4 181	4 519	5 198	5 181	6 254	6 174	6 513	6 923
	m	900	2 031	1 858	1 974	2 293	2 168	2 727	2 589	2 650	2 823
	w	1 216	2 505	2 323	2 545	2 905	3 013	3 527	3 585	3 863	4 100
Schulen des Gesundheitswesens	z	1 560	1 390	1 425	1 592	1 495	1 433	1 549	1 511	1 478	1 337
	m	312	400	421	439	427	381	484	462	513	381
	w	1 248	990	1 004	1 153	1 068	1 052	1 065	1 049	965	956
<b>Brandenburg</b>											
Allgemeinbildende Schulen <sup>2</sup>	z	16	824	1 028	1 078	1 116	1 151	1 671	1 787	1 883	2 091
	m	6	432	548	570	561	662	895	976	974	1 068
	w	10	392	480	508	555	489	776	811	909	1 023
Schularten mit mehreren Bildungsgängen	z	-	5	24	207	223	327	401	579	615	712
	m	-	3	16	116	133	185	238	345	354	436
	w	-	2	8	91	90	142	163	234	261	276
Realschulen	z	-	65	91	-	-	-	-	-	-	-
	m	-	35	50	-	-	-	-	-	-	-
	w	-	30	41	-	-	-	-	-	-	-
Gymnasien (G8)	z	-	-	-	-	83	107	576	968	996	1 059
	m	-	-	-	-	43	51	285	487	461	467
	w	-	-	-	-	40	56	291	481	535	592
Gymnasien (G9)	z	16	479	636	663	562	517	498	-	-	-
	m	6	234	310	324	243	290	252	-	-	-
	w	10	245	326	339	319	227	246	-	-	-
Integrierte Gesamtschulen	z	-	63	55	5	9	30	34	45	72	133
	m	-	38	29	3	4	24	23	19	43	73
	w	-	25	26	2	5	6	11	26	29	60
Freie Waldorfschulen	z	-	108	98	104	110	81	67	97	88	118
	m	-	44	60	61	55	52	37	56	40	58
	w	-	64	38	43	55	29	30	41	48	60
Förderschulen	z	-	101	124	99	107	89	91	84	100	16
	m	-	76	83	66	70	60	56	61	69	7
	w	-	25	41	33	37	29	35	23	31	9
Externe	z	-	3	-	-	22	-	4	14	12	53
	m	-	2	-	-	13	-	4	8	7	27
	w	-	1	-	-	9	-	-	6	5	26
Berufliche Schulen	z	78	3 603	4 057	3 821	3 380	3 042	2 952	2 856	2 649	2 555
	m	8	1 585	1 671	1 602	1 484	1 265	1 219	1 139	1 047	980
	w	70	2 018	2 386	2 219	1 896	1 777	1 733	1 717	1 602	1 575
Teilzeit-Berufsschulen	z	-	1 416	1 545	1 606	1 489	1 182	1 067	993	825	835
	m	-	887	915	961	912	732	633	591	511	495
	w	-	529	630	645	577	450	434	402	314	340
Berufsfachschulen	z	28	1 468	1 632	1 291	866	836	665	601	558	544
	m	2	452	438	361	296	270	225	222	196	167
	w	26	1 016	1 194	930	570	566	440	379	362	377
Fachgymnasien	z	-	-	-	-	-	4	3	7	9	7
	m	-	-	-	-	-	2	2	3	3	3
	w	-	-	-	-	-	2	1	4	6	4
Fachoberschulen	z	-	207	232	213	198	108	137	83	124	123
	m	-	102	112	96	99	53	77	38	71	66
	w	-	105	120	117	99	55	60	45	53	57
Fachschulen	z	50	512	648	711	827	912	1 080	1 172	1 133	1 046
	m	6	144	206	184	177	208	282	285	266	249
	w	44	368	442	527	650	704	798	887	867	797
Zusammen	z	94	4 427	5 085	4 899	4 496	4 193	4 623	4 643	4 532	4 646
	m	14	2 017	2 219	2 172	2 045	1 927	2 114	2 115	2 021	2 048
	w	80	2 410	2 866	2 727	2 451	2 266	2 509	2 528	2 511	2 598
Schulen des Gesundheitswesens	z	-	1 400	1 213	979	1 252	1 171	1 484	1 634	1 309	1 272
	m	-	382	410	263	349	307	392	417	350	331
	w	-	1 018	803	716	903	864	1 092	1 217	959	941
<b>Bremen</b>											
Allgemeinbildende Schulen <sup>2</sup>	z	332	453	575	525	558	566	681	563	597	635
	m	180	251	291	262	278	290	373	307	298	338
	w	152	202	284	263	280	276	308	256	299	297
Hauptschulen	z	41	37	30	16	-	-	-	-	-	-
	m	19	22	18	10	-	-	-	-	-	-
	w	22	15	12	6	-	-	-	-	-	-
Schularten mit mehreren Bildungsgängen	z	-	-	-	8	192	187	163	157	170	163
	m	-	-	-	4	100	96	78	78	79	76
	w	-	-	-	4	92	91	85	79	91	87



## 3.1 Absolventen/Abgänger nach Schularten und Geschlecht 1992-2015

Absolute Werte

Schulart/Geschlecht		1992 <sup>1</sup>	2007	2008	2009	2010	2011	2012	2013	2014	2015
Realschulen	z	104	81	81	88	-	-	-	-	-	-
	m	62	40	42	48	-	-	-	-	-	-
	w	42	41	39	40	-	-	-	-	-	-
Gymnasien (G8)	z	-	-	-	2	48	31	253	281	300	320
	m	-	-	-	2	12	18	139	158	154	174
	w	-	-	-	-	36	13	114	123	146	146
Gymnasien (G9)	z	91	143	257	200	212	240	110	-	-	-
	m	54	82	121	92	107	112	67	-	-	-
	w	37	61	136	108	105	128	43	-	-	-
Integrierte Gesamtschulen	z	67	124	122	142	54	40	63	51	57	61
	m	31	75	66	70	30	26	39	31	36	35
	w	36	49	56	72	24	14	24	20	21	26
Freie Waldorfschulen	z	28	56	64	57	50	51	69	61	61	73
	m	13	25	31	29	28	25	39	33	23	39
	w	15	31	33	28	22	26	30	28	38	34
Förderschulen	z	1	12	21	12	2	17	23	13	9	18
	m	1	7	13	7	1	13	11	7	6	14
	w	-	5	8	5	1	4	12	6	3	4
<b>Berufliche Schulen <sup>6</sup></b>	z	<b>312</b>	<b>277</b>	<b>262</b>	<b>262</b>	<b>303</b>	<b>301</b>	<b>267</b>	<b>334</b>	<b>334</b>	<b>334</b>
	m	<b>209</b>	<b>185</b>	<b>180</b>	<b>179</b>	<b>196</b>	<b>190</b>	<b>175</b>	<b>215</b>	<b>215</b>	<b>215</b>
	w	<b>103</b>	<b>92</b>	<b>82</b>	<b>83</b>	<b>107</b>	<b>111</b>	<b>92</b>	<b>119</b>	<b>119</b>	<b>119</b>
Teilzeit-Berufsschulen	z	163	152	132	134	144	118	133	116	116	116
	m	98	91	75	84	85	65	72	56	56	56
	w	65	61	57	50	59	53	61	60	60	60
Berufsvorbereitungsjahr	z	55	63	55	64	90	117	61	137	137	137
	m	40	36	36	39	48	62	33	81	81	81
	w	15	27	19	25	42	55	28	56	56	56
Fachgymnasien	z	-	-	-	-	-	6	-	-	-	-
	m	-	-	-	-	-	4	-	-	-	-
	w	-	-	-	-	-	2	-	-	-	-
Fachschulen	z	94	62	75	64	69	60	73	81	81	81
	m	71	58	69	56	63	59	70	78	78	78
	w	23	4	6	8	6	1	3	3	3	3
<b>Zusammen</b>	z	<b>644</b>	<b>730</b>	<b>837</b>	<b>787</b>	<b>861</b>	<b>867</b>	<b>948</b>	<b>897</b>	<b>931</b>	<b>969</b>
	m	<b>389</b>	<b>436</b>	<b>471</b>	<b>441</b>	<b>474</b>	<b>480</b>	<b>548</b>	<b>522</b>	<b>513</b>	<b>553</b>
	w	<b>255</b>	<b>294</b>	<b>366</b>	<b>346</b>	<b>387</b>	<b>387</b>	<b>400</b>	<b>375</b>	<b>418</b>	<b>416</b>
<i>Schulen des Gesundheitswesens</i>	z	278	278	231	272	242	227	190	242	242	242
	m	45	49	51	51	45	46	26	52	52	52
	w	233	229	180	221	197	181	164	190	190	190
<b>Hamburg</b>											
<b>Allgemeinbildende Schulen <sup>7</sup></b>	z	<b>1 022</b>	<b>1 386</b>	<b>1 812</b>	<b>1 290</b>	<b>1 530</b>	<b>1 320</b>	<b>1 239</b>	<b>1 258</b>	<b>1 367</b>	<b>1 402</b>
	m	<b>537</b>	<b>730</b>	<b>1 000</b>	<b>628</b>	<b>757</b>	<b>694</b>	<b>643</b>	<b>621</b>	<b>695</b>	<b>697</b>
	w	<b>485</b>	<b>656</b>	<b>812</b>	<b>662</b>	<b>773</b>	<b>626</b>	<b>596</b>	<b>637</b>	<b>672</b>	<b>705</b>
Hauptschulen	z	223	176	191	173	159	-	-	-	-	-
	m	126	97	121	99	96	-	-	-	-	-
	w	97	79	70	74	63	-	-	-	-	-
Schularten mit mehreren Bildungsgängen	z	-	-	-	-	5	171	380	308	-	-
	m	-	-	-	-	2	107	217	154	-	-
	w	-	-	-	-	3	64	163	154	-	-
Realschulen	z	281	341	448	375	291	281	-	-	-	-
	m	168	189	255	184	152	143	-	-	-	-
	w	113	152	193	191	139	138	-	-	-	-
Gymnasien (G8)	z	-	-	4	102	261	453	446	428	441	485
	m	-	-	3	47	126	234	217	214	214	226
	w	-	-	1	55	135	219	229	214	227	259
Gymnasien (G9)	z	290	425	443	360	463	-	-	-	-	-
	m	132	212	226	156	215	-	-	-	-	-
	w	158	213	217	204	248	-	-	-	-	-
Integrierte Gesamtschulen	z	-	64	82	18	42	119	140	203	666	599
	m	-	34	52	9	23	59	80	98	341	319
	w	-	30	30	9	19	60	60	105	325	280
Freie Waldorfschulen	z	190	70	298	220	234	217	201	231	184	212
	m	87	30	144	111	106	111	92	113	89	93
	w	103	40	154	109	128	106	109	118	95	119
Förderschulen	z	38	35	29	42	54	50	40	46	33	37
	m	24	18	18	22	35	29	18	27	24	23
	w	14	17	11	20	19	21	22	19	9	14
Abendgymnasien	z	-	11	-	-	21	29	32	42	43	69
	m	-	4	-	-	2	11	19	15	27	36
	w	-	7	-	-	19	18	13	27	16	33
Externe	z	-	264	317	-	-	-	-	-	-	-
	m	-	146	181	-	-	-	-	-	-	-
	w	-	118	136	-	-	-	-	-	-	-
<b>Berufliche Schulen</b>	z	<b>557</b>	<b>690</b>	<b>745</b>	<b>660</b>	<b>714</b>	<b>599</b>	<b>719</b>	<b>781</b>	<b>842</b>	<b>804</b>
	m	<b>222</b>	<b>300</b>	<b>312</b>	<b>294</b>	<b>291</b>	<b>263</b>	<b>285</b>	<b>358</b>	<b>367</b>	<b>314</b>
	w	<b>335</b>	<b>390</b>	<b>433</b>	<b>366</b>	<b>423</b>	<b>336</b>	<b>434</b>	<b>423</b>	<b>475</b>	<b>490</b>
Teilzeit-Berufsschulen	z	-	18	72	106	177	132	193	216	186	173
	m	-	3	17	19	41	20	51	51	47	41
	w	-	15	55	87	136	112	142	165	139	132
Berufsfachschulen	z	303	447	444	327	308	247	273	259	286	302
	m	76	171	163	151	110	99	100	105	92	96
	w	227	276	281	176	198	148	173	154	194	206

**3.1 Absolventen/Abgänger nach Schularten und Geschlecht 1992-2015**  
*Absolute Werte*

Schulart/Geschlecht		1992 <sup>1</sup>	2007	2008	2009	2010	2011	2012	2013	2014	2015
Fachoberschulen	z	20	-	-	-	-	-	-	-	-	-
	m	12	-	-	-	-	-	-	-	-	-
	w	8	-	-	-	-	-	-	-	-	-
Fachschulen	z	234	225	229	227	229	220	253	306	370	329
	m	134	126	132	124	140	144	134	202	228	177
	w	100	99	97	103	89	76	119	104	142	152
Zusammen	z	1 579	2 076	2 557	1 950	2 244	1 919	1 958	2 039	2 209	2 206
	m	759	1 030	1 312	922	1 048	957	928	979	1 062	1 011
	w	820	1 046	1 245	1 028	1 196	962	1 030	1 060	1 147	1 195
<i>Schulen des Gesundheitswesens</i>	z	130	1 048	865	959	1 265	1 109	1 232	1 195	956	1 085
	m	20	215	154	208	319	249	285	316	287	275
	w	110	833	711	751	946	860	947	879	669	810
<b>Hessen<sup>8</sup></b>											
<b>Allgemeinbildende Schulen<sup>9</sup></b>											
Hauptschulen	z	3 062	3 965	4 221	4 335	4 369	4 472	4 779	5 799	4 762	4 758
	m	1 262	1 751	1 822	1 887	1 953	1 955	2 151	2 427	2 093	2 151
	w	1 800	2 214	2 399	2 448	2 416	2 517	2 628	3 372	2 669	2 607
Realschulen	z	18	15	27	16	22	28	18	19	21	11
	m	13	10	22	9	13	14	11	12	13	11
	w	5	5	5	7	9	14	7	7	8	-
Gymnasien (G8)	z	488	674	674	729	761	782	849	826	928	938
	m	178	245	251	274	305	306	322	330	384	398
	w	310	429	423	455	456	476	527	496	544	540
Gymnasien (G9)	z	-	-	-	20	128	56	69	73	80	56
	m	-	-	-	16	53	19	27	24	23	17
	w	-	-	-	4	75	37	42	49	57	39
Integrierte Gesamtschulen	z	2 019	2 232	2 504	2 487	2 421	2 475	2 667	3 616	2 580	2 457
	m	771	870	962	922	949	958	1 093	1 309	1 001	969
	w	1 248	1 362	1 542	1 565	1 472	1 517	1 574	2 307	1 579	1 488
Freie Waldorfschulen	z	81	156	178	130	146	187	170	226	226	295
	m	49	93	113	82	89	116	105	134	134	166
	w	32	63	65	48	57	71	65	92	92	129
Förderschulen	z	165	379	384	456	402	392	404	425	355	375
	m	67	186	170	231	196	166	179	209	162	171
	w	98	193	214	225	206	226	225	216	193	204
Abendhauptschulen	z	238	474	426	466	427	452	513	508	512	528
	m	154	329	293	336	308	319	354	348	338	371
	w	84	145	133	130	119	133	159	160	174	157
Abendrealschulen	z	-	-	-	-	13	38	39	36	31	36
	m	-	-	-	-	8	20	25	21	22	20
	w	-	-	-	-	5	18	14	15	9	16
Abendgymnasien	z	-	-	-	-	17	36	30	30	-	28
	m	-	-	-	-	11	25	19	17	-	12
	w	-	-	-	-	6	11	11	13	-	16
Kollegs	z	34	25	28	31	32	26	20	40	29	34
	m	16	12	11	17	21	12	16	23	16	16
	w	18	13	17	14	11	14	4	17	13	18
Berufliche Schulen <sup>10</sup>	z	19	10	-	-	-	-	-	-	-	-
	m	14	6	-	-	-	-	-	-	-	-
	w	5	4	-	-	-	-	-	-	-	-
Teilzeit-Berufsschulen	z	1 730	1 856	2 246	2 394	2 185	2 232	2 314	2 284	2 371	2 319
	m	741	677	787	827	708	783	814	802	771	879
	w	989	1 179	1 459	1 567	1 477	1 449	1 500	1 482	1 600	1 440
Berufsvorbereitungsjahr	z	667	385	553	676	430	592	585	595	505	510
	m	379	197	241	262	196	244	239	237	150	229
	w	288	188	312	414	234	348	346	358	355	281
Berufsgrundbildungsjahr in vollzeitschulischer Form	z	8	6	13	29	42	35	56	28	52	44
	m	6	4	11	18	21	20	34	16	29	25
	w	2	2	2	11	21	15	22	12	23	19
Berufsfachschulen	z	185	44	28	7	5	9	-	-	-	-
	m	169	38	23	3	3	4	-	-	-	-
	w	16	6	5	4	2	5	-	-	-	-
Fachgymnasien	z	408	716	667	651	567	627	652	589	619	608
	m	89	209	177	183	149	161	187	160	180	196
	w	319	507	490	468	418	466	465	429	439	412
Fachoberschulen	z	45	47	53	52	51	59	71	62	63	61
	m	31	20	40	40	33	39	49	40	40	34
	w	14	27	13	12	18	20	22	22	23	27
Fachschulen	z	8	132	241	203	205	219	254	291	261	316
	m	4	82	140	131	124	118	151	171	149	172
	w	4	50	101	72	81	101	103	120	112	144
Zusammen	z	409	526	691	776	885	691	696	719	871	780
	m	63	127	155	190	182	197	154	178	223	223
	w	346	399	536	586	703	494	542	541	648	557
<i>Schulen des Gesundheitswesens<sup>11</sup></i>	z	4 792	5 821	6 467	6 729	6 554	6 704	7 093	8 083	7 133	7 077
	m	2 003	2 428	2 609	2 714	2 661	2 738	2 965	3 229	2 864	3 030
	w	2 789	3 393	3 858	4 015	3 893	3 966	4 128	4 854	4 269	4 047
<i>Schulen des Gesundheitswesens<sup>11</sup></i>	z	-	-	-	-	-	-	2 331	2 235	2 065	1 957
	m	-	-	-	-	-	-	568	583	541	482
	w	-	-	-	-	-	-	1 763	1 652	1 524	1 475





**3.1 Absolventen/Abgänger nach Schularten und Geschlecht 1992-2015**  
*Absolute Werte*

Schulart/Geschlecht		1992 <sup>1</sup>	2007	2008	2009	2010	2011	2012	2013	2014	2015
Fachschulen	z	2 787	4 523	4 418	3 272	3 830	3 989	4 421	3 954	4 065	4 283
	m	2 018	1 236	1 217	1 036	1 065	1 198	1 391	1 175	1 248	1 323
	w	769	3 287	3 201	2 236	2 765	2 791	3 030	2 779	2 817	2 960
Kollegs	z	317	-	-	-	-	-	-	-	-	-
	m	77	-	-	-	-	-	-	-	-	-
	w	240	-	-	-	-	-	-	-	-	-
<b>Zusammen</b>	z	<b>29 038</b>	<b>39 115</b>	<b>40 124</b>	<b>39 113</b>	<b>40 958</b>	<b>40 475</b>	<b>40 905</b>	<b>47 304</b>	<b>40 317</b>	<b>40 822</b>
	m	<b>14 202</b>	<b>16 706</b>	<b>17 200</b>	<b>17 434</b>	<b>17 917</b>	<b>18 050</b>	<b>17 878</b>	<b>20 214</b>	<b>18 056</b>	<b>17 952</b>
	w	<b>14 836</b>	<b>22 409</b>	<b>22 924</b>	<b>21 679</b>	<b>23 041</b>	<b>22 425</b>	<b>23 027</b>	<b>27 090</b>	<b>22 261</b>	<b>22 870</b>
<i>Schulen des Gesundheitswesens</i>	z	7 776	10 152	9 991	10 024	10 111	10 266	10 783	10 798	10 664	10 840
	m	1 280	2 547	2 536	2 355	2 165	2 253	2 622	2 584	2 580	2 395
	w	6 496	7 605	7 455	7 669	7 946	8 013	8 161	8 214	8 084	8 445
<b>Rheinland-Pfalz</b>											
<b>Allgemeinbildende Schulen</b>											
Hauptschulen	z	2 871	3 630	3 732	3 701	3 814	4 008	3 845	3 890	3 729	3 931
	m	1 152	1 400	1 429	1 390	1 430	1 523	1 424	1 439	1 410	1 534
	w	1 719	2 230	2 303	2 311	2 384	2 485	2 421	2 451	2 319	2 397
Schularten mit mehreren Bildungsgängen	z	365	372	363	325	368	370	316	137	134	108
	m	213	206	195	186	212	190	174	71	81	68
	w	152	166	168	139	156	180	142	66	53	40
Realschulen	z	-	-	-	-	-	53	49	263	282	372
	m	-	-	-	-	-	27	32	138	161	187
	w	-	-	-	-	-	26	17	125	121	185
Gymnasien (G8)	z	659	874	786	840	795	816	768	742	779	708
	m	179	230	188	197	224	214	197	176	172	156
	w	480	644	598	643	571	602	571	566	607	552
Gymnasien (G9)	z	-	-	-	-	-	-	-	-	-	11
	m	-	-	-	-	-	-	-	-	-	9
	w	-	-	-	-	-	-	-	-	-	2
Integrierte Gesamtschulen	z	1 547	1 776	1 912	1 913	2 105	2 127	2 093	2 128	2 003	2 126
	m	580	565	625	632	654	680	634	664	639	729
	w	967	1 211	1 287	1 281	1 451	1 447	1 459	1 464	1 364	1 397
Freie Waldorfschulen	z	-	-	-	-	-	-	-	14	28	42
	m	-	-	-	-	-	-	-	12	14	17
	w	-	-	-	-	-	-	-	2	14	25
Förderschulen	z	43	159	240	173	174	148	155	153	156	155
	m	20	75	122	82	83	66	79	75	80	73
	w	23	84	118	91	91	82	76	78	76	82
Abendgymnasien	z	190	361	304	344	315	327	320	320	295	340
	m	134	277	227	245	237	249	238	232	233	262
	w	56	84	77	99	78	78	82	88	62	78
Kollegs	z	-	-	-	-	-	-	-	-	-	-
	m	-	-	-	-	-	-	-	-	-	-
	w	-	-	-	-	-	-	-	-	-	-
<b>Berufliche Schulen</b>	z	67	88	127	106	57	167	144	133	52	69
	m	26	47	72	48	20	97	70	71	30	33
	w	41	41	55	58	37	70	74	62	22	36
Teilzeit-Berufsschulen	z	2 128	2 922	3 110	3 163	3 150	3 101	3 076	2 853	2 891	3 039
	m	666	1 057	1 128	1 169	1 150	1 140	1 185	1 082	1 048	1 118
	w	1 462	1 865	1 982	1 994	2 000	1 961	1 891	1 771	1 843	1 921
Berufsvorbereitungsjahr	z	372	369	400	389	463	437	594	503	442	471
	m	284	282	298	281	326	295	403	354	301	327
	w	88	87	102	108	137	142	191	149	141	144
Berufsgrundbildungsjahr in vollzeitschulischer Form	z	77	161	177	244	251	218	131	191	222	232
	m	22	102	118	140	159	151	88	110	148	167
	w	55	59	59	104	92	67	43	81	74	65
Berufsaufbauschulen	z	155	-	-	-	-	-	-	-	-	-
	m	59	-	-	-	-	-	-	-	-	-
	w	96	-	-	-	-	-	-	-	-	-
Berufsfachschulen	z	12	-	-	-	-	-	-	-	-	-
	m	-	-	-	-	-	-	-	-	-	-
	w	12	-	-	-	-	-	-	-	-	-
Berufsoberschulen/Technische Oberschulen	z	647	1 606	1 697	1 701	1 618	1 611	1 415	1 296	1 297	1 275
	m	140	552	570	560	510	542	519	453	431	432
	w	507	1 054	1 127	1 141	1 108	1 069	896	843	866	843
Fachoberschulen	z	-	35	35	48	46	46	37	42	46	41
	m	-	-	8	15	19	24	19	22	25	25
	w	-	35	27	33	27	22	18	20	21	16
Fachschulen	z	27	-	-	-	-	-	-	-	-	-
	m	1	-	-	-	-	-	-	-	-	-
	w	26	-	-	-	-	-	-	-	-	-
<b>Zusammen</b>	z	<b>838</b>	<b>751</b>	<b>801</b>	<b>781</b>	<b>772</b>	<b>789</b>	<b>899</b>	<b>821</b>	<b>884</b>	<b>1 020</b>
	m	<b>160</b>	<b>121</b>	<b>134</b>	<b>173</b>	<b>136</b>	<b>128</b>	<b>156</b>	<b>143</b>	<b>143</b>	<b>167</b>
	w	<b>678</b>	<b>630</b>	<b>667</b>	<b>608</b>	<b>636</b>	<b>661</b>	<b>743</b>	<b>678</b>	<b>741</b>	<b>853</b>
<i>Schulen des Gesundheitswesens</i>	z	<b>4 999</b>	<b>6 552</b>	<b>6 842</b>	<b>6 864</b>	<b>6 964</b>	<b>7 109</b>	<b>6 921</b>	<b>6 743</b>	<b>6 620</b>	<b>6 970</b>
	m	<b>1 818</b>	<b>2 457</b>	<b>2 557</b>	<b>2 559</b>	<b>2 580</b>	<b>2 663</b>	<b>2 609</b>	<b>2 521</b>	<b>2 458</b>	<b>2 652</b>
	w	<b>3 181</b>	<b>4 095</b>	<b>4 285</b>	<b>4 305</b>	<b>4 384</b>	<b>4 446</b>	<b>4 312</b>	<b>4 222</b>	<b>4 162</b>	<b>4 318</b>
<i>Schulen des Gesundheitswesens</i>	z	1 416	1 342	1 439	1 640	1 789	1 717	1 953	1 982	1 908	1 763
	m	272	311	375	411	519	486	519	542	530	484
	w	1 144	1 031	1 064	1 229	1 270	1 231	1 434	1 440	1 378	1 279

3.1 Absolventen/Abgänger nach Schularten und Geschlecht 1992-2015  
Absolute Werte

Schulart/Geschlecht	1992 <sup>1</sup>	2007	2008	2009	2010	2011	2012	2013	2014	2015
<b>Saarland</b>										
<b>Allgemeinbildende Schulen<sup>15</sup></b>										
z	795	987	889	1 294	821	806	868	887	824	876
m	401	471	424	586	375	371	391	404	357	418
w	394	516	465	708	446	435	477	483	467	458
Hauptschulen										
z	127	41	43	30	27	30	27	34	18	-
m	71	16	20	16	13	18	13	18	11	-
w	56	25	23	14	14	12	14	16	7	-
Schularten mit mehreren Bildungsgängen										
z	-	79	78	81	67	70	77	70	63	66
m	-	48	46	49	36	34	34	41	36	36
w	-	31	32	32	31	36	43	29	27	30
Realschulen										
z	194	220	155	147	147	148	149	200	203	270
m	84	101	68	75	63	58	55	93	80	118
w	110	119	87	72	84	90	94	107	123	152
Gymnasien (G8)										
z	-	-	24	440	416	421	441	406	411	382
m	-	-	10	180	172	179	196	161	169	161
w	-	-	14	260	244	242	245	245	242	221
Gymnasien (G9)										
z	375	525	439	463	-	-	-	-	-	-
m	188	235	183	190	-	-	-	-	-	-
w	187	290	256	273	-	-	-	-	-	-
Integrierte Gesamtschulen										
z	-	-	-	-	-	5	14	13	12	25
m	-	-	-	-	-	3	9	5	3	22
w	-	-	-	-	-	2	5	8	9	3
Freie Waldorfschulen										
z	71	81	80	91	116	91	121	115	80	91
m	37	42	41	46	58	48	54	52	31	49
w	34	39	39	45	58	43	67	63	49	42
Förderschulen										
z	28	41	70	42	48	41	39	49	37	42
m	21	29	56	30	33	31	30	34	27	32
w	7	12	14	12	15	10	9	15	10	10
Kollegs										
z	-	-	-	-	-	-	-	-	-	-
m	-	-	-	-	-	-	-	-	-	-
w	-	-	-	-	-	-	-	-	-	-
<b>Berufliche Schulen</b>										
z	1 494	510	283	292	379	395	459	468	454	502
m	1 221	328	150	151	194	235	266	269	256	324
w	273	182	133	141	185	160	193	199	198	178
Teilzeit-Berufsschulen										
z	364	103	81	75	91	97	119	82	88	78
m	326	70	47	48	53	64	80	53	55	58
w	38	33	34	27	38	33	39	29	33	20
Berufsgrundbildungsjahr in vollzeitschulischer Form										
z	130	27	-	-	-	-	-	-	-	-
m	106	19	-	-	-	-	-	-	-	-
w	24	8	-	-	-	-	-	-	-	-
Berufsaufbauschulen										
z	84	-	-	-	-	-	-	-	-	-
m	77	-	-	-	-	-	-	-	-	-
w	7	-	-	-	-	-	-	-	-	-
Berufsfachschulen										
z	48	28	-	-	51	-	-	37	34	36
m	14	18	-	-	25	-	-	8	8	9
w	34	10	-	-	26	-	-	29	26	27
Fachoberschulen										
z	157	71	60	68	67	75	73	82	75	81
m	122	28	49	37	34	32	25	46	35	45
w	35	43	11	31	33	43	48	36	40	36
Fachschulen										
z	711	281	142	149	170	223	267	267	257	307
m	576	193	54	66	82	139	161	162	158	212
w	135	88	88	83	88	84	106	105	99	95
<b>Zusammen</b>										
z	2 289	1 497	1 172	1 586	1 200	1 201	1 327	1 355	1 278	1 378
m	1 622	799	574	737	569	606	657	673	613	742
w	667	698	598	849	631	595	670	682	665	636
<i>Schulen des Gesundheitswesens</i>										
z	333	607	501	671	631	618	668	776	870	982
m	48	124	100	120	115	111	130	164	186	200
w	285	483	401	551	516	507	538	612	684	782
<b>Sachsen</b>										
<b>Allgemeinbildende Schulen</b>										
z	-	1 062	1 255	1 317	1 252	1 491	1 679	2 111	2 472	2 673
m	-	534	611	643	608	728	832	1 046	1 285	1 367
w	-	528	644	674	644	763	847	1 065	1 187	1 306
Schularten mit mehreren Bildungsgängen										
z	-	402	371	422	453	661	875	1 124	1 327	1 474
m	-	211	200	220	248	319	448	559	732	775
w	-	191	171	202	205	342	427	565	595	699
Gymnasien (G8)										
z	-	-	687	714	624	653	631	806	952	1 044
m	-	-	296	317	266	306	286	378	450	500
w	-	-	391	397	358	347	345	428	502	544
Gymnasien (G9)										
z	-	488	-	-	-	-	-	-	-	-
m	-	219	-	-	-	-	-	-	-	-
w	-	269	-	-	-	-	-	-	-	-
Freie Waldorfschulen										
z	-	66	86	72	69	94	86	79	102	110
m	-	34	39	32	28	49	38	39	41	63
w	-	32	47	40	41	45	48	40	61	47
Förderschulen										
z	-	106	111	104	100	75	72	79	76	28
m	-	70	76	70	64	51	51	58	51	21
w	-	36	35	34	36	24	21	21	25	7
Abendreal Schulen										
z	-	-	-	-	-	-	-	-	-	-
m	-	-	-	-	-	-	-	-	-	-
w	-	-	-	-	-	-	-	-	-	-
Kollegs										
z	-	-	-	5	6	8	15	22	15	17
m	-	-	-	4	2	3	9	12	11	8
w	-	-	-	1	4	5	6	10	4	9

3.1 Absolventen/Abgänger nach Schularten und Geschlecht 1992-2015  
 Absolute Werte

Schulart/Geschlecht	1992 <sup>1</sup>	2007	2008	2009	2010	2011	2012	2013	2014	2015	
Externe	z	-	-	-	-	-	-	1	-	-	
	w	-	-	-	-	-	-	1	-	-	
<b>Berufliche Schulen</b>	z	-	16 926	15 753	14 701	13 990	12 323	11 933	11 363	10 665	10 400
	m	-	6 076	5 627	5 089	4 675	4 260	4 049	3 711	3 721	3 511
	w	-	10 850	10 126	9 612	9 315	8 063	7 884	7 652	6 944	6 889
Teilzeit-Berufsschulen	z	-	1 385	1 145	1 189	1 109	981	862	670	720	552
	m	-	796	696	703	686	578	485	393	431	347
Berufsvorbereitungsjahr	w	-	589	449	486	423	403	377	277	289	205
	z	-	2 300	1 949	1 785	1 627	1 368	1 322	1 379	1 325	1 393
Berufsgrundbildungsjahr in vollzeitschulischer Form	m	-	1 401	1 203	1 091	971	793	801	787	747	843
	w	-	899	746	694	656	575	521	592	578	550
	z	-	250	501	59	54	86	62	8	83	75
Berufsfachschulen	m	-	134	221	24	22	54	24	5	34	35
	w	-	116	280	35	32	32	38	3	49	40
	z	-	10 884	9 814	9 156	8 400	7 247	6 632	6 245	5 508	5 139
Fachgymnasien	m	-	2 858	2 638	2 342	2 039	1 784	1 641	1 598	1 522	1 261
	w	-	8 026	7 176	6 814	6 361	5 463	4 991	4 647	3 986	3 878
	z	-	26	52	57	69	73	95	82	104	165
Fachoberschulen	m	-	7	17	11	13	35	34	30	42	64
	w	-	19	35	46	56	38	61	52	62	101
Fachschulen	z	-	982	1 080	1 100	1 093	960	873	663	613	753
	m	-	413	432	446	461	435	406	300	260	300
	w	-	569	648	654	632	525	467	363	353	453
<b>Zusammen</b>	z	-	1 099	1 212	1 355	1 638	1 608	2 087	2 316	2 312	2 323
	m	-	467	420	472	483	581	658	598	685	661
	w	-	632	792	883	1 155	1 027	1 429	1 718	1 627	1 662
<i>Schulen des Gesundheitswesens</i> <sup>16</sup>	z	-	17 988	17 008	16 018	15 242	13 814	13 612	13 474	13 137	13 073
	m	-	6 610	6 238	5 732	5 283	4 988	4 881	4 757	5 006	4 878
	w	-	11 378	10 770	10 286	9 959	8 826	8 731	8 717	8 131	8 195
Sachsen-Anhalt											
<b>Allgemeinbildende Schulen</b> <sup>17</sup>	z	16	1 114	721	674	618	638	684	815	941	1 063
	m	13	545	362	310	318	317	343	415	516	564
	w	3	569	359	364	300	321	341	400	425	499
Schularten mit mehreren Bildungsgängen	z	-	46	78	63	103	124	151	228	303	317
	m	-	35	49	34	67	73	93	120	181	185
	w	-	11	29	29	36	51	58	108	122	132
Realschulen	z	-	-	-	-	-	-	-	-	-	-
	m	-	-	-	-	-	-	-	-	-	-
	w	-	-	-	-	-	-	-	-	-	-
Gymnasien (G8)	z	-	-	551	500	416	410	405	476	498	597
	m	-	-	248	209	191	177	175	225	242	282
	w	-	-	303	291	225	233	230	251	256	315
Gymnasien (G9)	z	-	972	-	-	-	-	-	-	-	-
	m	-	448	-	-	-	-	-	-	-	-
	w	-	524	-	-	-	-	-	-	-	-
Integrierte Gesamtschulen	z	-	-	-	-	7	28	20	54	70	
	m	-	-	-	-	5	13	10	30	39	
	w	-	-	-	-	2	15	10	24	31	
Freie Waldorfschulen	z	-	50	40	50	47	38	46	44	35	48
	m	-	28	22	24	23	22	25	28	19	31
	w	-	22	18	26	24	16	21	16	16	17
Förderschulen	z	2	46	52	61	52	59	54	47	51	31
	m	-	34	43	43	37	40	37	32	44	27
	w	2	12	9	18	15	19	17	15	7	4
Kollegs	z	14	-	-	-	-	-	-	-	-	-
	m	13	-	-	-	-	-	-	-	-	-
	w	1	-	-	-	-	-	-	-	-	-
Externe	z	-	-	-	-	-	-	-	-	-	-
	m	-	-	-	-	-	-	-	-	-	-
	w	-	-	-	-	-	-	-	-	-	-
<b>Berufliche Schulen</b>	z	28	4 186	3 723	3 679	3 220	2 803	2 912	2 949	2 608	2 617
	m	6	1 129	932	915	686	643	640	644	578	544
	w	22	3 057	2 791	2 764	2 534	2 160	2 272	2 305	2 030	2 073
Teilzeit-Berufsschulen	z	-	36	32	34	46	40	41	33	35	34
	m	-	15	21	14	27	20	27	22	24	22
	w	-	21	11	20	19	20	14	11	11	12
Berufsfachschulen	z	-	3 634	3 181	3 069	2 595	2 121	2 203	2 302	1 816	1 734
	m	-	943	727	726	528	446	425	469	362	337
	w	-	2 691	2 454	2 343	2 067	1 675	1 778	1 833	1 454	1 397
Fachoberschulen	z	-	118	124	133	104	80	90	69	91	114
	m	-	45	61	42	36	29	35	24	42	45
	w	-	73	63	91	68	51	55	45	49	69
Fachschulen	z	28	398	386	443	475	562	578	545	666	735
	m	6	126	123	133	95	148	153	129	150	140
	w	22	272	263	310	380	414	425	416	516	595
<b>Zusammen</b>	z	44	5 300	4 444	4 353	3 838	3 441	3 596	3 764	3 549	3 680
	m	19	1 674	1 294	1 225	1 004	960	983	1 059	1 094	1 108
	w	25	3 626	3 150	3 128	2 834	2 481	2 613	2 705	2 455	2 572
<i>Schulen des Gesundheitswesens</i>	z	-	442	439	417	472	495	629	615	684	736
	m	-	165	181	154	162	209	250	209	283	342
	w	-	277	258	263	310	286	379	406	401	394

## 3.1 Absolventen/Abgänger nach Schularten und Geschlecht 1992-2015

Absolute Werte

Schulart/Geschlecht		1992 <sup>1</sup>	2007	2008	2009	2010	2011	2012	2013	2014	2015
<b>Schleswig-Holstein</b>											
<b>Allgemeinbildende Schulen</b>											
	z	895	1 211	1 147	1 199	1 130	1 094	1 044	1 162	1 267	1 125
	m	498	651	556	583	571	539	529	565	617	580
	w	397	560	591	616	559	555	515	597	650	545
Hauptschulen	z	260	196	119	97	60	17	14	-	-	-
	m	147	132	65	51	34	5	8	-	-	-
	w	113	64	54	46	26	12	6	-	-	-
Schularten mit mehreren Bildungsgängen	z	-	-	-	-	-	-	-	11	45	37
	m	-	-	-	-	-	-	-	6	20	23
	w	-	-	-	-	-	-	-	5	25	14
Realschulen	z	176	212	205	183	169	88	43	48	31	39
	m	87	98	102	92	96	50	24	36	17	28
	w	89	114	103	91	73	38	19	12	14	11
Gymnasien (G8)	z	-	-	-	-	-	-	-	-	56	48
	m	-	-	-	-	-	-	-	-	30	26
	w	-	-	-	-	-	-	-	-	26	22
Gymnasien (G9)	z	221	290	276	332	325	262	267	221	257	210
	m	133	143	116	165	158	123	134	110	121	100
	w	88	147	160	167	167	139	133	111	136	110
Integrierte Gesamtschulen	z	9	86	86	186	158	314	313	385	437	419
	m	6	53	46	97	88	158	157	185	201	222
	w	3	33	40	89	70	156	156	200	236	197
Freie Waldorfschulen	z	172	363	383	333	362	352	354	427	386	367
	m	92	183	181	140	166	171	178	194	194	178
	w	80	180	202	193	196	181	176	233	192	189
Förderschulen	z	57	64	78	68	56	61	53	70	55	5
	m	33	42	46	38	29	32	28	34	34	3
	w	24	22	32	30	27	29	25	36	21	2
<b>Berufliche Schulen</b>											
	z	1 445	876	887	840	950	994	1 075	951	902	920
	m	915	408	421	444	526	496	576	571	562	560
	w	530	468	466	396	424	498	499	380	340	360
Berufsvorbereitungsjahr	z	2	-	-	-	-	-	-	-	-	-
	m	1	-	-	-	-	-	-	-	-	-
	w	1	-	-	-	-	-	-	-	-	-
Berufsgrundbildungsjahr in vollzeitschulischer Form	z	7	5	5	2	2	3	-	1	5	5
	m	4	2	4	1	2	3	-	1	3	5
	w	3	3	1	1	-	-	-	-	2	-
Berufsfachschulen	z	489	506	538	493	549	492	540	447	347	351
	m	203	182	216	203	241	180	215	214	199	163
	w	286	324	322	290	308	312	325	233	148	188
Berufsoberschulen/Technische Oberschulen	z	-	-	7	5	14	15	19	20	33	28
	m	-	-	3	4	5	6	12	18	22	18
	w	-	-	4	1	9	9	7	2	11	10
Fachgymnasien	z	30	37	30	41	31	31	49	33	28	67
	m	18	17	19	21	18	18	19	16	20	35
	w	12	20	11	20	13	13	30	17	8	32
Fachoberschulen	z	29	5	2	5	9	4	-	3	-	5
	m	17	2	1	4	6	4	-	1	-	4
	w	12	3	1	1	3	-	-	2	-	1
Fachschulen	z	645	323	305	294	345	449	467	447	489	464
	m	510	205	178	211	254	285	330	321	318	335
	w	135	118	127	83	91	164	137	126	171	129
Fachakademien/Berufsakademien	z	243	-	-	-	-	-	-	-	-	-
	m	162	-	-	-	-	-	-	-	-	-
	w	81	-	-	-	-	-	-	-	-	-
	Zusammen	2 340	2 087	2 034	2 039	2 080	2 088	2 119	2 113	2 169	2 045
	m	1 413	1 059	977	1 027	1 097	1 035	1 105	1 136	1 179	1 140
	w	927	1 028	1 057	1 012	983	1 053	1 014	977	990	905
<i>Schulen des Gesundheitswesens</i>											
	z	524	2 006	1 974	1 824	1 796	1 964	2 018	1 540	1 918	1 488
	m	107	599	482	421	472	555	609	475	651	426
	w	417	1 407	1 492	1 403	1 324	1 409	1 409	1 065	1 267	1 062
<b>Thüringen</b>											
<b>Allgemeinbildende Schulen</b>											
	z	8	852	835	870	921	896	980	972	1 092	944
	m	5	465	423	462	482	488	543	520	551	458
	w	3	387	412	408	439	408	437	452	541	486
Schularten mit mehreren Bildungsgängen	z	-	197	181	188	197	227	255	241	263	215
	m	-	116	102	107	104	127	144	137	140	119
	w	-	81	79	81	93	100	111	104	123	96
Gymnasien (G8)	z	-	-	365	339	389	347	381	404	503	512
	m	-	-	132	142	161	154	182	181	208	205
	w	-	-	233	197	228	193	199	223	295	307
Gymnasien (G9)	z	-	319	-	-	-	-	-	-	-	-
	m	-	126	-	-	-	-	-	-	-	-
	w	-	193	-	-	-	-	-	-	-	-
Integrierte Gesamtschulen	z	-	-	8	10	11	8	10	56	72	88
	m	-	-	3	5	6	2	4	27	44	51
	w	-	-	5	5	5	6	6	29	28	37
Freie Waldorfschulen	z	-	64	46	67	65	56	78	56	66	68
	m	-	44	24	28	29	35	35	26	33	35
	w	-	20	22	39	36	21	43	30	33	33
Förderschulen	z	8	272	235	266	259	258	256	215	188	61
	m	5	179	162	180	182	170	178	149	126	48
	w	3	93	73	86	77	88	78	66	62	13





## 3.1 Absolventen/Abgänger nach Schularten und Geschlecht 1992-2015

Absolute Werte

Schulart/Geschlecht		1992 <sup>1</sup>	2007	2008	2009	2010	2011	2012	2013	2014	2015
Berufsfachschulen	z	17 972	56 372	54 910	53 776	52 430	50 317	49 999	48 751	46 055	46 097
	m	3 490	17 007	16 906	16 901	16 600	16 081	16 252	15 887	15 223	15 176
	w	14 482	39 365	38 004	36 875	35 830	34 236	33 747	32 864	30 832	30 921
Berufsoberschulen/Technische Oberschulen	z	18	63	84	91	111	167	306	230	225	306
	m	-	4	38	29	54	78	166	121	114	153
	w	18	59	46	62	57	89	140	109	111	153
Fachgymnasien	z	225	1 199	1 356	1 568	1 943	2 124	2 737	2 745	2 925	3 007
	m	107	362	427	474	562	658	833	840	924	945
	w	118	837	929	1 094	1 381	1 466	1 904	1 905	2 001	2 062
Fachoberschulen	z	1 369	5 848	6 717	5 507	5 680	5 707	5 796	5 400	5 596	6 130
	m	684	1 744	2 085	1 913	2 038	2 126	2 221	2 019	2 121	2 317
	w	685	4 104	4 632	3 594	3 642	3 581	3 575	3 381	3 475	3 813
Fachschulen	z	15 844	16 302	16 062	15 932	17 629	18 905	20 796	20 344	21 606	22 350
	m	8 534	6 353	6 020	6 232	6 570	7 870	8 232	7 848	8 106	8 581
	w	7 310	9 949	10 042	9 700	11 059	11 035	12 564	12 496	13 500	13 769
Fachakademien/Berufsakademien	z	2 072	2 134	2 410	2 340	2 402	2 464	2 636	2 757	3 062	3 044
	m	419	338	397	313	383	413	412	458	437	470
	w	1 653	1 796	2 013	2 027	2 019	2 051	2 224	2 299	2 625	2 574
Kollegschulen	z	317	-	-	-	-	-	-	-	-	-
	m	77	-	-	-	-	-	-	-	-	-
	w	240	-	-	-	-	-	-	-	-	-
Insgesamt	z	100 691	177 780	179 105	178 249	181 033	185 395	186 534	190 976	182 551	181 886
	m	43 397	73 208	73 484	73 837	75 127	77 842	78 293	79 400	76 679	76 082
	w	57 294	104 572	105 621	104 412	105 906	107 553	108 241	111 576	105 872	105 804
Schulen des Gesundheitswesens	z	16 959	30 236	29 644	30 168	31 257	31 529	39 375	40 167	39 987	39 396
	m	3 095	7 559	7 426	7 142	7 206	7 489	9 710	9 853	10 267	9 595
	w	13 864	22 677	22 218	23 026	24 051	24 040	29 665	30 314	29 720	29 801

\* Abgangsjahr. Allgemeinbildende Schulen einschl. Externe.

Seit 2013 Nachweis des schulischen Teils der Fachhochschulreife unter mittlerem Schulabschluss.

In Sachsen-Anhalt seit 2012.

1 Nachweis der Schulentlassenen.

2 2012: Doppelter Abiturjahrgang.

3 Kein Nachweis nach rechtlichem Status. Seit 2012 geschätzte Daten.

4 2011: Doppelter Abiturjahrgang.

5 2014 teilweise Vorjahresdaten.

6 2014 und 2015: Daten des Schuljahres 2013/14.

7 2010: Doppelter Abiturjahrgang.

8 2007: Vorjahresdaten, außer Externe.

9 2012-2014: doppelte Entlassungsjahrgänge.

10 2000 und 2007: Vorjahresdaten.

11 Von 1989 bis 2011 fand keine Erhebung statt. 2012-2013 geschätzte Daten.

12 2001 Einführung des 13. Schuljahrgangs. 2008: doppelter Abiturjahrgang.

13 Ab 2004 erfolgt der Nachweis bei den Berufsfachschulen.

14 2013: Doppelter Abiturjahrgang.

15 2009: doppelter Abiturjahrgang.

16 Nachweis erfolgt bei den Berufsfachschulen.

17 2001: Einführung des 13. Schuljahrgangs; 2007: doppelter Abiturjahrgang.

18 Nachweis erfolgt bei Berufsfach- und Fachschulen.

## 3.1 Absolventen/Abgänger nach Schularten und Geschlecht 1992-2015

*Anteile an öffentlichen und privaten Schulen zusammen in Prozent*

Schulart/Geschlecht	1992 <sup>1</sup>	2007	2008	2009	2010	2011	2012	2013	2014	2015	
<b>Baden-Württemberg</b>											
<b>Allgemeinbildende Schulen <sup>2</sup></b>											
	z	7,5	8,1	8,3	8,5	8,8	9,3	9,8	9,5	9,8	9,7
	m	6,7	7,3	7,6	7,8	7,9	8,5	8,9	8,6	9,1	8,7
	w	8,4	8,9	9,1	9,3	9,8	10,2	10,6	10,4	10,6	10,8
Hauptschulen	z	1,7	1,8	2,1	2,3	2,5	2,9	2,9	3,0	3,0	3,0
	m	1,7	2,0	2,1	2,4	2,6	2,9	2,9	3,0	3,1	2,8
	w	1,8	1,7	2,1	2,2	2,5	2,8	2,9	3,1	3,0	3,2
Realschulen	z	4,2	4,3	4,2	4,5	4,5	5,0	5,0	5,3	5,5	5,8
	m	2,0	2,5	2,5	2,6	2,7	3,1	3,4	3,6	4,0	4,2
	w	6,3	6,1	6,0	6,4	6,3	6,9	6,6	7,0	7,1	7,4
Gymnasien (G8)	z	-	-	6,7	8,8	9,5	11,6	10,9	10,8	11,0	10,9
	m	-	-	3,6	8,1	8,6	8,7	9,2	9,1	9,7	9,6
	w	-	-	9,4	9,9	10,7	14,9	12,3	12,4	12,2	12,1
Gymnasien (G9)	z	10,1	9,9	10,3	9,6	10,2	10,3	9,2	-	-	-
	m	9,0	8,5	9,1	8,5	8,4	9,0	8,2	-	-	-
	w	11,1	11,1	11,3	10,6	11,7	11,4	10,1	-	-	-
Freie Waldorfschulen	z	100,0	100,0	100,0	100,0	100,0	100,0	100,0	100,0	100,0	100,0
	m	100,0	100,0	100,0	100,0	100,0	100,0	100,0	100,0	100,0	100,0
	w	100,0	100,0	100,0	100,0	100,0	100,0	100,0	100,0	100,0	100,0
Förderschulen	z	20,1	26,5	27,3	29,2	29,0	31,1	31,0	30,6	34,0	68,1
	m	21,9	29,8	30,7	33,7	33,2	35,5	35,9	35,7	38,9	72,4
	w	17,1	20,9	21,4	21,7	21,9	23,7	22,8	22,5	25,4	57,8
Abendrealsschulen	z	100,0	100,0	100,0	100,0	100,0	100,0	100,0	100,0	100,0	100,0
	m	100,0	100,0	100,0	100,0	100,0	100,0	100,0	100,0	100,0	100,0
	w	100,0	100,0	100,0	100,0	100,0	100,0	100,0	100,0	100,0	100,0
Abendgymnasien	z	100,0	100,0	100,0	100,0	100,0	100,0	100,0	100,0	100,0	100,0
	m	100,0	100,0	100,0	100,0	100,0	100,0	100,0	100,0	100,0	100,0
	w	100,0	100,0	100,0	100,0	100,0	100,0	100,0	100,0	100,0	100,0
Kollegs	z	76,4	87,6	84,5	89,0	82,6	85,3	85,1	86,1	86,7	90,7
	m	76,7	84,5	82,5	86,6	74,3	81,7	83,1	86,8	90,5	95,1
	w	76,2	90,2	87,0	91,8	91,4	89,7	87,3	85,2	83,3	86,0
<b>Berufliche Schulen</b>											
	z	5,4	10,5	10,5	11,2	11,5	11,9	12,7	13,1	12,4	12,7
	m	3,3	8,1	8,3	9,0	9,1	9,5	9,9	10,2	9,6	9,6
	w	8,1	13,4	13,0	13,8	14,2	14,7	15,9	16,5	15,8	16,4
Teilzeit-Berufsschulen	z	1,3	2,5	2,4	2,6	2,5	2,7	2,8	2,9	2,7	2,7
	m	1,7	2,9	2,8	3,1	2,9	3,2	3,2	3,3	3,1	2,9
	w	0,9	2,1	1,9	1,8	2,0	2,1	2,1	2,3	2,1	2,3
Berufsfachschulen	z	11,4	18,9	18,1	19,0	19,6	20,4	21,3	22,8	21,4	22,2
	m	4,5	14,8	14,7	15,8	16,3	16,9	17,6	18,6	17,5	17,9
	w	18,4	22,7	21,3	22,2	22,7	23,9	25,1	26,9	25,2	26,5
Berufsoberschulen/Technische Oberschulen	z	-	-	2,4	1,4	3,9	5,5	12,5	6,8	5,9	8,3
	m	-	-	3,5	1,2	5,0	4,8	12,0	5,5	4,7	5,2
	w	-	-	-	1,7	2,0	6,4	13,2	8,7	7,3	12,9
Fachgymnasien	z	1,4	3,3	3,7	4,2	5,5	6,3	8,1	7,9	7,7	7,1
	m	1,0	2,3	2,5	2,8	3,4	4,1	5,3	5,4	5,6	5,0
	w	2,0	4,2	4,8	5,6	7,4	8,2	10,5	9,9	9,4	8,8
Fachschulen	z	19,6	28,5	27,0	28,3	25,6	24,9	27,6	25,3	25,6	25,5
	m	12,9	18,2	17,0	16,7	14,4	15,0	15,8	14,2	13,7	14,2
	w	51,0	50,3	48,9	53,1	50,5	48,4	52,8	50,0	51,9	50,7
Zusammen	z	6,2	9,5	9,6	10,2	10,5	10,9	11,4	11,7	11,4	11,6
	m	4,5	7,7	8,1	8,6	8,6	9,1	9,5	9,6	9,4	9,3
	w	8,2	11,6	11,4	12,0	12,5	12,9	13,6	14,1	13,7	14,2
<i>Schulen des Gesundheitswesens <sup>3</sup></i>											
	z	-	-	-	-	-	-	62,3	75,4	76,2	76,9
	m	-	-	-	-	-	-	64,4	73,6	76,2	76,9
	w	-	-	-	-	-	-	61,7	75,8	76,2	76,9
<b>Bayern</b>											
<b>Allgemeinbildende Schulen <sup>4,5</sup></b>											
	z	11,5	13,0	13,2	13,7	14,0	13,3	14,2	14,6	14,5	13,0
	m	7,3	9,7	9,7	10,2	10,5	9,7	10,4	10,8	10,6	9,1
	w	16,1	16,4	16,8	17,2	17,6	16,9	18,2	18,5	18,5	17,2
Hauptschulen	z	1,9	2,6	2,7	3,0	3,6	3,8	4,2	4,5	4,6	4,7
	m	1,8	2,6	2,7	3,0	3,6	3,8	4,0	4,4	4,4	4,3
	w	2,0	2,7	2,8	3,1	3,6	3,9	4,5	4,5	4,7	5,2
Realschulen	z	23,0	23,7	23,6	23,2	23,1	23,4	23,0	23,1	22,7	21,6
	m	12,4	16,1	16,0	15,7	16,1	15,5	15,0	14,9	14,5	13,7
	w	31,4	30,4	30,4	29,9	29,5	30,8	30,5	30,7	30,4	29,0
Gymnasien (G8)	z	-	-	10,6	11,4	11,0	10,2	10,4	10,5	10,5	10,3
	m	-	-	9,6	10,0	7,3	6,5	6,6	7,1	7,1	6,7
	w	-	-	12,1	12,7	14,7	13,4	13,7	13,5	13,5	13,4
Gymnasien (G9)	z	10,2	10,7	10,3	10,4	10,5	9,9	-	-	-	-
	m	6,3	7,2	6,7	6,6	6,5	6,3	-	-	-	-
	w	14,1	13,6	13,6	13,6	13,9	12,9	-	-	-	-
Freie Waldorfschulen	z	100,0	100,0	100,0	100,0	100,0	100,0	100,0	100,0	100,0	100,0
	m	100,0	100,0	100,0	100,0	100,0	100,0	100,0	100,0	100,0	100,0
	w	100,0	100,0	100,0	100,0	100,0	100,0	100,0	100,0	100,0	100,0
Förderschulen	z	34,5	42,0	41,8	45,1	46,5	46,1	47,5	48,4	49,0	19,7
	m	34,3	42,1	42,3	46,0	46,5	47,9	48,0	48,0	48,8	21,0
	w	34,7	41,8	41,1	43,9	46,5	43,5	46,7	49,0	49,5	17,7
Abendrealsschulen	z	24,3	9,5	6,1	6,4	9,0	5,4	7,9	4,8	4,8	5,5
	m	22,6	10,5	8,0	9,1	9,4	3,3	10,7	5,3	5,3	4,0
	w	26,4	8,0	4,9	4,0	8,6	7,7	5,7	4,5	4,5	6,7
Abendgymnasien	z	25,8	76,0	76,4	73,5	81,3	81,7	79,4	80,4	82,3	82,5
	m	28,9	72,9	76,1	71,9	81,1	79,2	82,7	81,3	86,8	78,9
	w	24,1	78,9	76,7	75,0	81,4	83,7	76,6	79,6	78,4	84,5

## 3.1 Absolventen/Abgänger nach Schularten und Geschlecht 1992-2015

Anteile an öffentlichen und privaten Schulen zusammen in Prozent

Schulart/Geschlecht		1992 <sup>1</sup>	2007	2008	2009	2010	2011	2012	2013	2014	2015
Kollegs	z	10,7	3,7	7,6	9,4	3,5	6,6	4,2	5,8	8,0	8,6
	m	18,9	3,5	7,7	14,2	4,9	5,4	2,6	7,9	8,3	10,6
	w	4,0	3,9	7,6	4,5	2,3	7,9	5,6	3,6	7,6	6,7
Externe	z	-	0,1	-	0,3	-	-	0,1	-	0,7	1,0
	m	-	-	-	0,2	-	-	0,1	-	0,1	0,8
	w	-	0,2	-	0,4	-	-	-	-	1,7	1,3
Berufliche Schulen	z	9,4	10,3	10,5	10,3	10,4	10,7	11,0	11,0	11,1	11,1
	m	7,3	8,7	8,7	8,6	9,0	9,3	9,4	9,4	9,2	9,3
	w	11,7	12,1	12,7	12,5	12,0	12,5	12,8	13,0	13,4	13,5
Teilzeit-Berufsschulen	z	2,1	4,3	4,3	4,4	4,5	4,5	4,5	4,5	4,4	4,4
	m	2,8	4,9	4,9	4,9	5,2	5,0	5,1	5,0	4,8	4,9
	w	1,3	3,4	3,6	3,7	3,6	3,8	3,7	3,9	3,8	3,8
Berufsvorbereitungsjahr	z	31,7	36,0	34,5	33,2	34,9	34,1	35,9	38,2	36,5	28,4
	m	38,5	39,8	37,0	34,4	35,2	34,5	34,8	36,2	33,9	23,6
	w	26,7	31,4	31,4	31,6	34,6	33,6	37,7	41,5	40,8	38,4
Berufsgrundbildungsjahr in vollzeitschulischer Form	z	5,7	2,3	2,6	2,7	2,6	2,5	3,1	3,2	3,1	2,5
	m	3,2	2,6	2,8	2,8	2,7	2,6	3,0	3,2	3,1	2,6
	w	13,0	0,7	1,3	1,8	2,2	1,9	3,2	3,5	3,3	1,4
Berufsaufbauschulen	z	3,4	-	-	-	-	-	-	-	-	-
	m	0,2	-	-	-	-	-	-	-	-	-
	w	7,9	-	-	-	-	-	-	-	-	-
Berufsfachschulen	z	44,3	37,7	40,2	38,8	37,0	37,7	37,0	34,5	34,9	33,5
	m	46,0	39,9	45,6	42,8	40,1	40,4	40,7	37,6	37,2	36,1
	w	44,0	37,1	38,7	37,6	36,0	36,7	35,8	33,5	34,2	32,6
Berufsoberschulen/Technische Oberschulen	z	1,0	-	-	-	-	0,0	0,5	0,5	0,4	1,0
	m	-	-	-	-	-	0,0	0,5	0,5	0,5	1,0
	w	2,5	-	-	-	-	0,1	0,5	0,5	0,3	0,9
Fachoberschulen	z	1,7	4,3	4,8	5,1	4,7	5,5	5,6	6,1	7,1	7,1
	m	1,0	4,0	4,3	4,3	4,0	4,9	5,1	5,5	6,3	6,2
	w	2,8	4,6	5,3	5,9	5,3	6,2	6,0	6,7	7,7	7,9
Fachschulen	z	44,6	34,8	35,8	37,7	39,4	41,0	42,8	41,2	40,4	40,6
	m	35,8	31,8	32,0	33,8	35,7	38,7	39,3	37,7	36,3	36,8
	w	66,2	42,0	45,3	47,9	49,4	47,3	52,5	50,1	51,0	50,4
Fachakademien/Berufsakademien	z	60,7	61,6	63,3	65,0	65,4	64,3	66,1	68,2	69,4	67,1
	m	48,5	60,6	61,6	61,0	68,6	65,5	65,2	71,2	68,2	67,4
	w	63,0	61,8	63,6	65,6	64,9	64,0	66,3	67,7	69,7	67,0
<b>Zusammen</b>	z	10,4	11,5	11,8	11,8	12,0	12,0	12,4	12,6	12,6	12,0
	m	7,3	9,1	9,1	9,3	9,6	9,5	9,9	10,0	9,8	9,2
	w	13,8	14,2	14,7	14,7	14,6	14,8	15,3	15,6	15,8	15,2
Schulen des Gesundheitswesens	z	34,6	75,2	74,7	74,0	75,8	76,4	76,0	76,9	77,0	76,7
	m	42,4	80,8	80,6	78,8	79,2	81,2	80,3	79,2	79,7	81,1
	w	33,0	73,6	73,1	72,8	75,0	75,2	74,8	76,3	76,3	75,5
<b>Berlin</b>											
Allgemeinbildende Schulen <sup>2</sup>	z	3,3	4,4	4,2	4,9	5,1	5,7	6,6	6,8	6,7	7,1
	m	3,1	4,4	4,1	4,8	5,0	5,2	6,4	6,6	6,5	6,8
	w	3,6	4,4	4,3	5,0	5,2	6,3	6,7	7,0	6,9	7,5
Hauptschulen	z	1,2	1,4	0,7	0,7	0,8	0,9	1,0	2,0	100,0	-
	m	1,1	1,4	0,6	0,8	0,9	1,0	0,9	2,2	100,0	-
	w	1,3	1,5	0,8	0,5	0,7	0,7	1,0	1,8	100,0	-
Realschulen	z	5,4	6,3	6,0	6,3	7,1	7,2	6,9	7,9	21,9	-
	m	4,4	6,1	6,0	6,3	6,8	6,9	6,9	7,7	16,8	-
	w	6,4	6,5	6,1	6,2	7,4	7,6	6,9	8,2	27,8	-
Gymnasien (G8)	z	-	-	-	2,2	11,2	3,4	8,3	8,6	8,0	8,4
	m	-	-	-	-	8,4	2,6	8,4	8,8	8,4	8,6
	w	-	-	-	3,9	13,6	4,2	8,2	8,5	7,7	8,2
Gymnasien (G9)	z	4,8	5,1	5,3	5,8	5,9	7,4	-	-	-	-
	m	5,0	5,3	5,4	5,7	6,2	6,8	-	-	-	-
	w	4,5	5,0	5,2	5,8	5,6	7,8	-	-	-	-
Integrierte Gesamtschulen	z	1,2	2,4	2,8	3,9	4,0	4,6	5,0	4,9	4,7	5,9
	m	1,0	2,8	2,7	4,5	4,3	4,3	5,3	5,0	4,7	5,5
	w	1,3	2,1	2,8	3,2	3,6	4,9	4,6	4,9	4,6	6,4
Freie Waldorfschulen	z	100,0	100,0	100,0	100,0	100,0	100,0	100,0	100,0	100,0	100,0
	m	100,0	100,0	100,0	100,0	100,0	100,0	100,0	100,0	100,0	100,0
	w	100,0	100,0	100,0	100,0	100,0	100,0	100,0	100,0	100,0	100,0
Förderschulen	z	3,9	3,8	2,8	3,9	4,2	6,4	4,0	5,7	4,6	3,5
	m	4,8	3,9	2,9	3,1	3,5	6,0	4,3	4,6	4,2	3,5
	w	2,6	3,7	2,7	5,1	5,2	7,0	3,7	7,5	5,3	3,5
Abendrealschulen	z	7,1	-	-	-	-	-	-	-	-	-
	m	3,7	-	-	-	-	-	-	-	-	-
	w	9,6	-	-	-	-	-	-	-	-	-
Berufliche Schulen	z	5,6	8,7	8,3	9,2	11,2	11,1	13,2	13,3	16,0	16,5
	m	4,1	7,1	6,7	7,2	9,0	8,7	10,6	9,7	11,6	11,9
	w	7,3	10,5	10,1	11,4	13,7	13,7	15,8	17,3	20,5	21,5
Teilzeit-Berufsschulen	z	2,0	1,9	2,1	2,9	3,0	3,3	4,3	3,6	4,7	4,3
	m	3,3	2,5	2,9	3,6	3,3	4,0	5,1	4,3	6,2	5,2
	w	0,4	1,3	1,3	2,1	2,7	2,6	3,4	2,8	2,9	3,1
Berufsvorbereitungsjahr	z	2,4	2,3	2,3	2,7	14,3	11,7	8,1	3,1	3,1	2,5
	m	1,2	2,0	1,6	2,2	11,7	9,1	8,7	2,8	2,8	2,5
	w	4,6	2,7	3,4	3,6	18,4	15,3	7,4	3,4	3,4	2,5
Berufsgrundbildungsjahr in vollzeitschulischer Form	z	10,5	-	-	-	-	-	-	-	-	-
	m	-	-	-	-	-	-	-	-	-	-
	w	16,5	-	-	-	-	-	-	-	-	-

## 3.1 Absolventen/Abgänger nach Schularten und Geschlecht 1992-2015

Anteile an öffentlichen und privaten Schulen zusammen in Prozent

Schulart/Geschlecht		1992 <sup>1</sup>	2007	2008	2009	2010	2011	2012	2013	2014	2015
Berufsfachschulen	z	21,0	22,8	23,1	24,5	25,3	27,8	32,0	35,3	36,0	36,1
	m	21,6	20,1	19,0	18,2	20,3	19,5	24,8	25,2	24,9	25,8
	w	20,8	25,8	27,5	31,3	30,6	35,8	38,9	45,0	45,7	46,2
Berufsoberschulen/Technische Oberschulen	z	-	-	-	-	-	-	-	-	2,6	1,6
	m	-	-	-	-	-	-	-	-	1,2	1,5
	w	-	-	-	-	-	-	-	-	4,2	1,7
Fachgymnasien	z	-	-	-	-	-	-	-	1,3	1,0	1,9
	m	-	-	-	-	-	-	-	1,5	0,7	2,4
	w	-	-	-	-	-	-	-	1,0	1,3	1,5
Fachoberschulen	z	2,7	12,4	10,1	11,1	15,1	14,7	17,5	17,0	16,9	18,7
	m	0,7	8,0	7,6	9,7	11,8	13,6	14,6	15,6	13,9	16,5
	w	7,0	16,5	12,3	12,3	18,6	15,7	20,3	18,5	20,1	20,8
Fachschulen	z	22,8	28,5	25,6	27,5	28,2	27,7	31,9	34,4	44,1	44,2
	m	13,7	19,7	16,2	18,8	18,3	19,2	20,0	22,4	31,5	33,6
	w	28,5	33,5	30,7	32,4	34,1	32,4	38,6	41,3	51,4	49,6
Zusammen	z	4,3	6,5	6,2	7,0	8,2	8,5	9,6	10,1	11,2	11,6
	m	3,6	5,7	5,4	6,0	7,0	7,0	8,4	8,2	9,0	9,2
	w	5,2	7,4	7,1	8,1	9,5	10,1	10,9	12,1	13,5	14,2
Schulen des Gesundheitswesens	z	54,3	74,1	72,0	72,3	72,5	70,9	74,2	73,5	72,7	77,3
	m	63,5	69,2	63,9	63,1	67,8	62,2	71,7	69,1	71,9	79,5
	w	52,4	76,3	76,0	76,6	74,6	74,7	75,4	75,6	73,1	76,4
<b>Brandenburg</b>											
Allgemeinbildende Schulen <sup>2</sup>	z	0,1	2,7	4,0	4,6	5,6	7,0	8,2	9,9	10,3	10,3
	m	0,1	2,8	4,3	5,0	5,7	7,9	8,6	10,5	10,3	10,2
	w	0,1	2,6	3,7	4,2	5,4	6,0	7,8	9,3	10,4	10,5
Schularten mit mehreren Bildungsgängen	z	-	1,9	3,3	3,4	4,0	6,1	6,4	8,5	8,6	8,6
	m	-	1,7	3,2	3,5	4,4	6,3	6,7	9,2	8,9	9,5
	w	-	2,5	3,7	3,3	3,5	5,8	6,0	7,7	8,2	7,4
Realschulen	z	-	1,4	3,0	-	-	-	-	-	-	-
	m	-	1,5	3,1	-	-	-	-	-	-	-
	w	-	1,4	2,8	-	-	-	-	-	-	-
Gymnasien (G8)	z	-	-	-	-	15,4	16,0	12,3	14,2	14,8	13,6
	m	-	-	-	-	18,6	16,0	13,5	15,6	15,1	12,9
	w	-	-	-	-	13,0	15,9	11,4	13,0	14,5	14,2
Gymnasien (G9)	z	0,4	4,8	6,3	6,2	6,7	8,9	10,1	-	-	-
	m	0,4	5,6	7,3	7,1	6,8	11,3	11,3	-	-	-
	w	0,4	4,2	5,5	5,6	6,6	7,0	9,1	-	-	-
Integrierte Gesamtschulen	z	-	0,5	0,6	0,1	0,3	1,1	1,5	2,0	3,3	5,1
	m	-	0,5	0,6	0,1	0,2	1,7	1,9	1,6	3,6	5,2
	w	-	0,4	0,6	0,1	0,3	0,5	1,0	2,3	2,9	5,1
Freie Waldorfschulen	z	-	100,0	100,0	100,0	100,0	100,0	100,0	100,0	100,0	100,0
	m	-	100,0	100,0	100,0	100,0	100,0	100,0	100,0	100,0	100,0
	w	-	100,0	100,0	100,0	100,0	100,0	100,0	100,0	100,0	100,0
Förderschulen	z	-	5,4	7,8	7,7	9,2	8,5	8,4	7,4	9,0	3,0
	m	-	6,3	8,3	8,2	9,7	9,7	8,2	8,7	10,0	2,3
	w	-	3,8	7,0	6,9	8,4	6,9	8,8	5,3	7,4	3,8
Externe	z	-	1,7	-	-	22,2	-	7,0	18,7	25,5	54,1
	m	-	1,7	-	-	22,8	-	9,3	21,6	28,0	64,3
	w	-	1,8	-	-	21,4	-	-	15,8	22,7	46,4
Berufliche Schulen	z	0,6	11,4	13,7	13,2	13,3	13,4	14,6	15,7	16,0	16,4
	m	0,1	8,9	10,2	9,8	10,4	10,0	11,1	11,6	11,8	11,7
	w	1,0	14,7	18,0	17,7	16,9	17,8	18,8	20,7	20,9	21,7
Teilzeit-Berufsschulen	z	-	6,6	7,8	8,1	8,2	7,3	7,5	7,9	7,6	8,4
	m	-	6,6	7,5	7,7	8,2	7,3	7,4	7,7	7,6	7,9
	w	-	6,6	8,3	8,7	8,3	7,3	7,6	8,3	7,7	9,2
Berufsfachschulen	z	3,6	28,3	32,9	30,5	30,4	36,0	33,4	37,3	35,8	36,5
	m	1,1	20,5	20,8	20,3	24,2	28,6	27,0	36,8	34,5	34,3
	w	4,3	34,1	41,8	37,8	35,0	41,1	37,9	37,6	36,5	37,6
Fachgymnasien	z	-	-	-	-	-	0,5	0,4	0,8	0,9	0,7
	m	-	-	-	-	-	0,6	0,6	0,7	0,7	0,6
	w	-	-	-	-	-	0,4	0,3	0,9	1,2	0,7
Fachoberschulen	z	-	9,2	10,5	9,9	10,7	6,7	10,2	7,1	10,2	10,7
	m	-	8,7	10,0	8,3	9,9	6,1	10,4	6,3	11,1	10,7
	w	-	9,8	11,1	11,8	11,5	7,5	9,9	8,0	9,3	10,7
Fachschulen	z	2,6	44,8	48,8	54,8	53,6	53,8	57,4	61,7	55,7	52,7
	m	0,9	45,7	51,0	54,1	47,7	47,8	55,7	56,9	49,7	46,6
	w	3,6	44,4	47,9	55,1	55,5	55,9	58,1	63,4	57,8	55,0
Zusammen	z	0,3	7,1	9,2	9,3	9,9	10,7	11,4	12,8	13,0	12,9
	m	0,1	6,1	7,6	7,8	8,5	9,2	9,9	11,0	11,0	10,9
	w	0,4	8,3	11,0	11,1	11,4	12,5	13,1	14,9	15,3	15,3
Schulen des Gesundheitswesens	z	-	80,7	78,2	76,1	79,8	80,6	96,2	97,0	96,5	96,0
	m	-	84,7	83,2	78,3	83,5	82,5	96,6	95,9	97,2	94,6
	w	-	79,3	75,8	75,3	78,5	80,0	96,1	97,4	96,2	96,5
<b>Bremen</b>											
Allgemeinbildende Schulen <sup>2</sup>	z	5,5	5,7	7,1	6,6	7,3	7,1	7,8	7,4	7,9	7,6
	m	5,9	6,1	7,1	6,5	7,2	7,3	8,5	7,7	7,8	7,8
	w	5,0	5,2	7,2	6,7	7,3	6,9	7,0	7,1	8,0	7,4
Hauptschulen	z	3,0	2,7	2,4	1,7	-	-	-	-	-	-
	m	2,6	2,9	2,5	2,0	-	-	-	-	-	-
	w	3,4	2,4	2,4	1,4	-	-	-	-	-	-
Schularten mit mehreren Bildungsgängen	z	-	-	-	8,0	10,0	11,2	10,3	10,0	11,2	15,2
	m	-	-	-	6,3	9,9	10,5	9,5	9,2	9,7	13,3
	w	-	-	-	10,8	10,2	12,1	11,3	11,0	13,0	17,5

## 3.1 Absolventen/Abgänger nach Schularten und Geschlecht 1992-2015

Anteile an öffentlichen und privaten Schulen zusammen in Prozent

Schulart/Geschlecht		1992 <sup>1</sup>	2007	2008	2009	2010	2011	2012	2013	2014	2015
Realschulen	z	7,0	4,7	5,3	6,3	-	-	-	-	-	-
	m	8,9	4,4	5,2	6,5	-	-	-	-	-	-
	w	5,4	5,1	5,4	6,2	-	-	-	-	-	-
Gymnasien (G8)	z	-	-	-	1,6	24,0	5,0	10,6	8,4	8,9	9,0
	m	-	-	-	3,4	13,0	5,2	12,9	9,5	9,8	10,3
	w	-	-	-	-	33,3	4,7	8,7	7,2	8,1	7,9
Gymnasien (G9)	z	4,0	5,0	8,3	6,6	6,9	8,4	5,3	-	-	-
	m	4,8	6,4	8,7	6,6	7,5	8,7	6,7	-	-	-
	w	3,3	3,9	7,9	6,6	6,3	8,2	3,9	-	-	-
Integrierte Gesamtschulen	z	17,0	11,2	10,0	10,3	3,2	2,4	3,5	2,9	3,1	2,6
	m	15,3	13,0	10,2	9,7	3,5	3,2	4,0	3,2	3,5	2,7
	w	18,8	9,3	9,7	10,9	2,9	1,6	2,9	2,6	2,5	2,5
Freie Waldorfschulen	z	100,0	100,0	100,0	100,0	100,0	100,0	100,0	100,0	100,0	100,0
	m	100,0	100,0	100,0	100,0	100,0	100,0	100,0	100,0	100,0	100,0
	w	100,0	100,0	100,0	100,0	100,0	100,0	100,0	100,0	100,0	100,0
Förderschulen	z	0,4	3,7	6,2	3,3	0,8	4,6	8,9	5,0	4,0	3,9
	m	0,6	3,2	6,5	3,3	0,6	5,8	7,7	4,4	4,5	5,4
	w	-	4,6	5,8	3,4	1,1	2,8	10,5	5,9	3,3	1,9
Berufliche Schulen <sup>6</sup>	z	3,1	3,1	2,8	2,8	3,2	3,1	2,8	3,6	3,6	3,6
	m	3,9	3,9	3,6	3,7	3,9	3,7	3,6	4,4	4,4	4,4
	w	2,2	2,2	1,9	1,9	2,4	2,5	2,0	2,7	2,7	2,7
Teilzeit-Berufsschulen	z	2,4	3,0	2,6	2,6	2,7	2,1	2,6	2,2	2,2	2,2
	m	2,6	3,3	2,6	3,0	2,9	2,1	2,6	2,0	2,0	2,0
	w	2,0	2,7	2,5	2,1	2,5	2,2	2,5	2,5	2,5	2,5
Berufsvorbereitungsjahr	z	18,2	8,2	7,1	9,2	11,6	14,7	7,4	15,3	15,3	15,3
	m	21,1	8,4	8,5	10,5	10,8	13,9	7,4	16,6	16,6	16,6
	w	13,3	8,0	5,4	7,6	12,6	15,6	7,4	13,7	13,7	13,7
Fachgymnasien	z	-	-	-	-	-	1,9	-	-	-	-
	m	-	-	-	-	-	2,9	-	-	-	-
	w	-	-	-	-	-	1,2	-	-	-	-
Fachschulen	z	29,1	19,1	19,1	16,5	17,7	14,6	18,4	19,5	19,5	19,5
	m	49,3	62,4	61,6	46,3	58,3	45,4	56,5	53,4	53,4	53,4
	w	12,8	1,7	2,1	3,0	2,1	0,4	1,1	1,1	1,1	1,1
<b>Zusammen</b>	z	4,0	4,3	4,8	4,6	5,0	4,9	5,2	5,3	5,5	5,5
	m	4,6	4,9	5,2	4,9	5,3	5,3	5,9	5,9	5,9	6,0
	w	3,3	3,6	4,4	4,2	4,7	4,6	4,5	4,7	5,1	4,9
<i>Schulen des Gesundheitswesens</i>	z	100,0	100,0	100,0	100,0	100,0	100,0	100,0	100,0	100,0	100,0
	m	100,0	100,0	100,0	100,0	100,0	100,0	100,0	100,0	100,0	100,0
	w	100,0	100,0	100,0	100,0	100,0	100,0	100,0	100,0	100,0	100,0
<b>Hamburg</b>											
Allgemeinbildende Schulen <sup>7</sup>	z	6,7	8,4	11,0	8,3	7,4	9,1	8,2	8,9	8,8	8,1
	m	6,8	8,9	11,9	8,1	7,5	9,6	8,6	8,7	8,7	7,9
	w	6,7	8,0	10,1	8,5	7,3	8,6	7,9	9,1	8,8	8,3
Hauptschulen	z	8,1	9,9	11,7	13,9	14,0	-	-	-	-	-
	m	8,3	9,7	13,0	13,9	14,1	-	-	-	-	-
	w	7,9	10,1	10,1	13,8	13,8	-	-	-	-	-
Schularten mit mehreren Bildungsgängen	z	-	-	-	-	0,9	12,9	14,0	22,4	-	-
	m	-	-	-	-	0,6	14,0	14,6	20,9	-	-
	w	-	-	-	-	1,2	11,3	13,3	24,2	-	-
Realschulen	z	9,2	15,1	18,5	18,5	16,0	22,1	-	-	-	-
	m	10,6	16,0	19,6	18,1	16,1	21,8	-	-	-	-
	w	7,7	14,2	17,3	18,8	15,8	22,5	-	-	-	-
Gymnasien (G8)	z	-	-	5,6	39,7	5,4	8,3	8,2	7,7	7,4	7,5
	m	-	-	7,7	39,5	5,8	9,3	8,6	7,9	7,4	7,3
	w	-	-	3,0	39,9	5,1	7,4	7,9	7,5	7,3	7,8
Gymnasien (G9)	z	5,6	7,5	7,8	6,2	7,1	-	-	-	-	-
	m	5,2	8,4	8,7	5,8	7,2	-	-	-	-	-
	w	6,0	6,8	7,0	6,5	7,1	-	-	-	-	-
Integrierte Gesamtschulen	z	-	1,6	1,9	0,5	1,1	2,8	3,0	3,6	8,2	6,8
	m	-	1,6	2,4	0,4	1,2	2,7	3,5	3,5	8,0	7,0
	w	-	1,5	1,5	0,5	1,0	2,9	2,5	3,7	8,3	6,5
Freie Waldorfschulen	z	100,0	100,0	100,0	100,0	100,0	100,0	100,0	100,0	100,0	100,0
	m	100,0	100,0	100,0	100,0	100,0	100,0	100,0	100,0	100,0	100,0
	w	100,0	100,0	100,0	100,0	100,0	100,0	100,0	100,0	100,0	100,0
Förderschulen	z	4,9	3,7	3,6	5,7	6,7	6,7	5,4	7,4	5,8	3,1
	m	5,1	3,1	3,7	4,9	7,3	6,4	4,1	6,9	6,4	3,2
	w	4,5	4,7	3,5	6,9	5,8	7,1	7,4	8,1	4,6	3,1
Abendgymnasien	z	-	7,0	-	-	12,7	15,7	15,8	19,2	19,8	29,7
	m	-	7,3	-	-	3,2	15,1	20,4	16,3	25,0	27,7
	w	-	6,9	-	-	18,4	16,1	11,9	21,3	14,7	32,4
Externe	z	-	72,3	100,0	-	-	-	-	-	-	-
	m	-	88,5	100,0	-	-	-	-	-	-	-
	w	-	59,0	100,0	-	-	-	-	-	-	-
Berufliche Schulen	z	2,3	2,5	2,6	2,3	2,7	2,7	3,4	3,7	4,1	4,2
	m	1,6	2,0	2,1	2,0	2,0	2,2	2,5	3,1	3,3	3,0
	w	3,1	3,1	3,2	2,7	3,4	3,2	4,4	4,3	5,0	5,6
Teilzeit-Berufsschulen	z	-	0,1	0,5	0,7	1,2	1,0	1,6	1,7	1,6	1,6
	m	-	0,0	0,2	0,2	0,5	0,3	0,8	0,8	0,7	0,7
	w	-	0,3	0,8	1,3	2,0	1,9	2,6	2,9	2,6	2,7
Berufsfachschulen	z	9,8	6,6	7,6	5,9	6,1	6,5	8,3	8,9	10,7	13,9
	m	6,8	5,6	6,1	6,0	4,6	5,9	6,9	7,7	7,8	10,3
	w	11,5	7,5	8,9	5,9	7,5	7,0	9,5	9,9	13,0	16,7

## 3.1 Absolventen/Abgänger nach Schularten und Geschlecht 1992-2015

Anteile an öffentlichen und privaten Schulen zusammen in Prozent

Schulart/Geschlecht		1992 <sup>1</sup>	2007	2008	2009	2010	2011	2012	2013	2014	2015
Fachoberschulen	z	1,1	-	-	-	-	-	-	-	-	-
	m	1,0	-	-	-	-	-	-	-	-	-
	w	1,2	-	-	-	-	-	-	-	-	-
Fachschulen	z	15,8	18,2	15,9	13,8	15,0	15,4	17,1	19,4	20,9	17,5
	m	14,0	20,7	19,4	16,3	19,5	18,6	18,6	23,9	25,6	19,7
	w	19,1	15,9	12,7	11,7	11,0	11,7	15,7	14,2	16,1	15,4
Zusammen	z	4,0	4,7	5,7	4,4	4,7	5,2	5,4	5,7	6,1	6,1
	m	3,5	4,5	5,6	4,1	4,3	5,0	4,9	5,2	5,6	5,3
	w	4,5	5,0	5,8	4,8	5,2	5,4	5,9	6,3	6,7	6,9
Schulen des Gesundheitswesens	z	15,8	89,4	75,8	81,3	85,0	83,9	82,6	80,8	75,4	78,9
	m	14,6	90,0	57,5	64,0	75,4	74,8	71,4	70,9	70,7	65,9
	w	16,0	89,3	81,4	87,9	88,7	87,0	86,6	85,1	77,6	84,6
<b>Hessen<sup>8</sup></b>											
<b>Allgemeinbildende Schulen<sup>9</sup></b>											
Hauptschulen	z	5,3	5,8	6,2	6,2	6,4	6,8	7,2	7,8	6,8	7,6
	m	4,3	5,0	5,3	5,4	5,6	5,9	6,4	6,5	6,0	6,8
	w	6,4	6,5	7,1	7,1	7,2	7,7	8,0	9,0	7,6	8,4
Realschulen	z	0,1	0,1	0,2	0,2	0,2	0,3	0,2	0,3	0,3	0,2
	m	0,2	0,1	0,3	0,1	0,2	0,3	0,2	0,3	0,3	0,3
	w	0,1	0,1	0,1	0,2	0,2	0,4	0,2	0,2	0,3	-
Gymnasien (G8)	z	3,4	3,9	3,9	4,3	4,7	4,9	5,2	5,0	5,6	6,2
	m	2,6	2,8	2,8	3,3	3,7	3,9	3,9	3,9	4,6	5,2
	w	4,3	4,9	5,0	5,4	5,8	6,1	6,7	6,1	6,7	7,4
Gymnasien (G9)	z	-	-	-	38,5	11,1	4,3	4,2	5,5	6,4	4,8
	m	-	-	-	45,7	9,0	2,4	2,9	3,2	3,2	2,5
	w	-	-	-	23,5	13,3	7,2	6,1	8,5	10,5	8,2
Integrierte Gesamtschulen	z	12,1	12,0	12,1	10,8	10,4	10,6	11,1	11,8	9,5	10,7
	m	9,5	10,8	10,6	9,0	9,1	9,3	10,2	9,5	8,2	9,3
	w	14,6	12,9	13,3	12,3	11,6	11,7	11,8	13,6	10,5	11,8
Freie Waldorfschulen	z	0,9	1,2	1,4	1,0	1,2	1,6	1,5	1,7	1,8	2,5
	m	1,0	1,4	1,8	1,3	1,4	1,9	1,8	2,0	2,0	2,8
	w	0,7	1,0	1,1	0,8	1,0	1,3	1,2	1,5	1,5	2,2
Förderschulen	z	100,0	100,0	100,0	100,0	100,0	100,0	100,0	100,0	100,0	100,0
	m	100,0	100,0	100,0	100,0	100,0	100,0	100,0	100,0	100,0	100,0
	w	100,0	100,0	100,0	100,0	100,0	100,0	100,0	100,0	100,0	100,0
Abendhauptschulen	z	11,5	14,1	17,1	16,4	15,5	17,5	21,2	21,8	22,2	23,6
	m	11,7	15,4	18,6	19,0	17,5	19,6	23,2	24,0	23,2	25,3
	w	11,0	11,7	14,5	12,1	11,9	14,0	17,7	18,1	20,5	20,5
Abendrealschulen	z	-	-	-	-	13,7	33,9	33,9	27,1	28,7	29,8
	m	-	-	-	-	15,7	31,3	37,3	26,3	36,7	34,5
	w	-	-	-	-	11,4	37,5	29,2	28,3	18,8	25,4
Abendgymnasien	z	-	-	-	-	3,4	6,2	5,5	5,4	-	4,6
	m	-	-	-	-	3,9	7,7	6,2	5,1	-	4,2
	w	-	-	-	-	2,7	4,2	4,6	5,7	-	5,0
Kollegs	z	4,7	4,6	5,1	6,0	7,0	6,5	4,1	6,9	4,8	7,0
	m	5,5	4,8	4,5	6,3	9,1	5,8	5,9	7,4	5,1	6,2
	w	4,2	4,4	5,7	5,6	5,0	7,1	1,8	6,4	4,5	7,9
Berufliche Schulen <sup>10</sup>	z	7,6	3,8	-	-	-	-	-	-	-	-
	m	13,5	4,1	-	-	-	-	-	-	-	-
	w	3,4	3,4	-	-	-	-	-	-	-	-
Teilzeit-Berufsschulen	z	2,5	2,5	3,2	3,5	3,2	3,3	3,6	3,5	3,7	3,7
	m	1,9	1,7	2,1	2,3	1,9	2,1	2,4	2,3	2,2	2,5
	w	3,3	3,4	4,5	4,9	4,6	4,7	5,0	5,0	5,4	5,1
Berufsvorbereitungsjahr	z	1,6	1,0	1,5	1,9	1,2	1,7	1,8	1,7	1,5	1,6
	m	1,7	0,9	1,1	1,3	1,0	1,2	1,3	1,2	0,8	1,2
	w	1,5	1,1	2,0	2,7	1,5	2,3	2,4	2,5	2,5	2,1
Berufsgrundbildungsjahr in vollzeitschulischer Form	z	0,3	0,1	0,3	0,8	1,2	1,0	1,5	0,7	1,4	1,1
	m	0,4	0,1	0,5	0,8	1,0	0,9	1,5	0,7	1,3	1,0
	w	0,2	0,1	0,1	0,8	1,5	1,1	1,5	0,8	1,6	1,4
Berufsfachschulen	z	4,2	1,1	1,1	0,4	0,3	0,8	-	-	-	-
	m	5,0	1,6	1,6	0,3	0,4	0,6	-	-	-	-
	w	1,5	0,4	0,5	0,5	0,3	1,0	-	-	-	-
Fachgymnasien	z	6,2	6,2	5,7	5,9	5,5	6,4	7,3	7,2	7,6	7,4
	m	3,7	4,6	3,7	4,1	3,4	3,8	5,0	4,8	5,4	5,6
	w	7,7	7,3	7,1	7,2	7,2	8,4	9,0	8,9	9,0	8,6
Fachoberschulen	z	1,7	1,4	1,7	1,6	1,5	1,6	1,8	1,5	1,5	1,4
	m	1,9	1,1	2,3	2,2	1,8	1,9	2,3	1,8	1,7	1,5
	w	1,3	1,9	1,0	0,8	1,2	1,2	1,2	1,1	1,2	1,3
Fachschulen	z	0,1	1,4	2,7	2,2	2,1	2,2	2,1	2,9	2,7	3,1
	m	0,1	1,6	2,9	2,7	2,4	2,2	2,3	3,3	2,9	3,2
	w	0,2	1,2	2,4	1,6	1,8	2,1	1,9	2,6	2,4	3,0
Zusammen	z	10,1	16,3	20,8	21,8	21,1	16,6	18,4	16,6	17,8	17,7
	m	2,3	7,6	10,0	10,9	9,3	8,4	8,2	8,2	9,9	10,1
	w	26,9	25,6	30,1	32,2	31,5	27,0	28,5	25,0	24,4	25,4
Schulen des Gesundheitswesens <sup>11</sup>	z	3,8	4,0	4,7	4,9	4,8	5,0	5,4	5,8	5,3	5,6
	m	2,9	3,2	3,6	3,8	3,7	3,9	4,4	4,5	4,1	4,5
	w	4,8	5,0	5,8	6,0	6,0	6,2	6,6	7,3	6,6	6,8
Schulen des Gesundheitswesens <sup>11</sup>	z	-	-	-	-	-	-	59,0	55,1	47,0	49,8
	m	-	-	-	-	-	-	60,8	60,8	50,0	52,3
	w	-	-	-	-	-	-	58,5	53,3	46,0	49,0

## 3.1 Absolventen/Abgänger nach Schularten und Geschlecht 1992-2015

Anteile an öffentlichen und privaten Schulen zusammen in Prozent

Schulart/Geschlecht	1992 <sup>1</sup>	2007	2008	2009	2010	2011	2012	2013	2014	2015
<b>Mecklenburg-Vorpommern</b>										
<b>Allgemeinbildende Schulen <sup>12</sup></b>										
z	0,6	2,8	2,9	3,8	4,1	5,0	5,7	6,1	7,2	7,5
m	0,8	2,8	3,2	3,8	4,6	5,4	5,8	6,7	7,4	7,8
w	0,4	2,7	2,6	3,8	3,6	4,6	5,6	5,6	6,9	7,1
Hauptschulen										
z	-	-	-	-	-	-	-	-	-	-
m	-	-	-	-	-	-	-	-	-	-
w	-	-	-	-	-	-	-	-	-	-
Schularten mit mehreren Bildungsgängen										
z	-	0,4	0,8	1,1	0,9	1,7	1,9	2,5	2,2	2,4
m	-	0,6	0,8	0,8	1,0	1,8	2,3	2,3	2,0	2,5
w	-	0,2	0,7	1,5	0,7	1,6	1,5	2,6	2,3	2,1
Realschulen										
z	-	1,5	-	-	-	-	-	-	-	-
m	-	1,7	-	-	-	-	-	-	-	-
w	-	1,2	-	-	-	-	-	-	-	-
Gymnasien (G8)										
z	-	-	3,3	3,8	4,4	5,2	6,1	6,9	8,6	8,6
m	-	-	3,6	4,2	5,5	6,3	6,2	8,7	10,1	9,4
w	-	-	3,0	3,6	3,5	4,2	6,1	5,3	7,4	8,0
Gymnasien (G9)										
z	3,0	3,9	2,2	-	-	-	-	-	-	-
m	4,9	4,2	2,5	-	-	-	-	-	-	-
w	1,7	3,7	2,0	-	-	-	-	-	-	-
Integrierte Gesamtschulen										
z	-	4,7	10,9	13,5	15,3	17,9	18,9	21,8	23,4	28,2
m	-	5,5	11,7	15,1	15,6	18,1	18,6	23,0	23,3	29,4
w	-	3,9	9,9	12,0	15,0	17,8	19,1	20,6	23,5	27,0
Freie Waldorfschulen										
z	-	100,0	100,0	100,0	100,0	100,0	100,0	100,0	100,0	100,0
m	-	100,0	100,0	100,0	100,0	100,0	100,0	100,0	100,0	100,0
w	-	100,0	100,0	100,0	100,0	100,0	100,0	100,0	100,0	100,0
Förderschulen										
z	-	4,7	5,4	6,3	6,1	5,1	7,0	6,2	8,0	5,7
m	-	4,2	6,3	6,7	5,9	6,0	7,6	7,7	8,6	6,6
w	-	5,7	4,2	5,8	6,3	3,7	5,9	3,9	7,1	4,3
<b>Berufliche Schulen</b>										
z	1,8	6,4	6,7	6,6	7,2	8,3	9,9	10,6	12,4	13,4
m	1,2	3,2	3,4	3,7	3,9	4,3	4,9	5,9	6,7	8,2
w	2,3	10,1	10,6	9,8	11,2	12,9	15,4	15,7	18,2	18,7
Teilzeit-Berufsschulen										
z	2,3	0,1	0,1	0,1	0,1	-	-	-	-	-
m	1,8	0,0	0,1	0,0	0,1	-	-	-	-	-
w	2,7	0,2	0,1	0,1	-	-	-	-	-	-
Berufsvorbereitungsjahr										
z	2,6	0,3	0,2	0,2	0,6	-	-	-	-	-
m	-	0,3	0,3	0,2	0,8	-	-	-	-	-
w	9,5	0,2	0,1	0,1	0,2	-	-	-	-	-
Berufsfachschulen										
z	-	38,2	40,4	37,6	47,6	51,4	52,1	51,7	54,7	51,9
m	-	38,9	39,1	39,7	54,3	59,9	51,7	56,2	59,0	58,3
w	-	38,0	40,9	36,9	45,6	49,2	52,2	50,3	53,3	49,7
Fachschulen										
z	1,8	10,9	11,5	14,9	12,8	19,2	29,0	28,6	31,9	44,1
m	0,5	13,8	13,9	16,7	13,4	18,6	23,1	24,2	29,9	37,2
w	2,2	7,8	9,5	13,6	12,2	19,9	33,3	32,9	33,0	50,2
<b>Zusammen</b>										
z	1,1	4,7	4,9	5,5	6,1	7,1	8,2	8,5	9,9	10,4
m	0,9	3,1	3,3	3,7	4,1	4,7	5,3	6,2	7,0	8,0
w	1,2	6,6	6,5	7,4	8,4	9,9	11,2	11,0	12,8	12,8
<i>Schulen des Gesundheitswesens <sup>13</sup></i>										
z	100,0	-	-	-	-	-	-	-	-	-
m	100,0	-	-	-	-	-	-	-	-	-
w	100,0	-	-	-	-	-	-	-	-	-
<b>Niedersachsen</b>										
<b>Allgemeinbildende Schulen <sup>4</sup></b>										
z	5,8	5,7	5,7	6,2	6,4	7,5	6,8	7,1	7,3	7,2
m	5,6	5,8	5,5	6,2	6,5	7,3	6,9	7,1	7,2	7,0
w	6,1	5,7	5,9	6,3	6,4	7,7	6,8	7,1	7,4	7,4
Hauptschulen										
z	4,1	3,9	3,9	3,6	3,9	4,0	4,2	4,1	3,7	3,6
m	4,0	3,9	3,7	3,6	3,8	3,9	4,1	4,1	3,6	3,4
w	4,1	3,9	4,1	3,6	4,2	4,2	4,2	4,2	4,0	3,9
Realschulen										
z	3,8	3,7	3,8	4,0	4,6	4,6	4,5	5,0	5,5	4,8
m	3,8	3,8	4,0	4,0	4,6	4,9	4,7	5,1	5,2	4,9
w	3,9	3,6	3,7	4,0	4,6	4,3	4,3	4,8	5,9	4,7
Gymnasien (G8)										
z	-	-	-	8,4	5,5	10,7	9,2	9,7	9,4	9,8
m	-	-	-	9,5	5,2	10,4	8,9	9,6	9,3	9,3
w	-	-	-	7,3	5,9	11,0	9,4	9,8	9,5	10,2
Gymnasien (G9)										
z	9,6	9,6	9,7	10,4	9,4	9,1	0,8	0,9	1,7	0,3
m	9,0	9,7	9,3	9,9	9,6	8,7	1,3	1,9	1,8	-
w	10,2	9,5	10,1	10,8	9,2	9,5	0,5	-	1,7	0,6
Integrierte Gesamtschulen										
z	-	2,7	3,2	3,2	2,8	2,8	3,1	2,5	3,7	3,9
m	-	2,4	3,0	2,9	2,5	2,7	2,7	3,0	3,8	4,7
w	-	3,0	3,3	3,5	3,1	2,8	3,5	2,0	3,6	3,0
Freie Waldorfschulen										
z	100,0	100,0	100,0	100,0	100,0	100,0	100,0	100,0	100,0	100,0
m	100,0	100,0	100,0	100,0	100,0	100,0	100,0	100,0	100,0	100,0
w	100,0	100,0	100,0	100,0	100,0	100,0	100,0	100,0	100,0	100,0
Förderschulen										
z	7,4	7,8	7,1	10,9	13,5	12,6	14,6	13,3	14,6	18,7
m	8,4	10,0	9,2	14,4	17,7	15,9	18,0	16,4	17,9	22,7
w	5,7	3,8	3,8	5,0	6,1	7,1	8,6	8,3	9,0	11,4
<b>Berufliche Schulen</b>										
z	5,7	6,3	6,2	6,2	6,0	6,2	6,7	6,9	6,9	6,8
m	3,8	3,4	3,3	3,2	3,1	3,6	3,8	3,9	3,6	3,9
w	7,9	9,7	9,8	9,7	9,3	9,3	10,1	10,4	10,6	10,4
Teilzeit-Berufsschulen										
z	0,1	0,2	0,2	0,1	0,2	0,2	0,1	0,1	0,1	0,1
m	0,2	0,2	0,2	0,2	0,2	0,2	0,2	0,1	0,1	0,1
w	0,0	0,1	0,1	0,0	0,1	0,0	0,1	0,1	0,1	0,1
Berufsvorbereitungsjahr										
z	2,8	3,4	3,0	3,2	2,2	2,5	1,7	3,5	1,9	2,5
m	2,9	3,1	3,2	3,4	2,4	2,5	1,5	3,7	2,1	3,1
w	2,7	3,7	2,6	2,9	1,9	2,5	2,0	3,2	1,5	1,6





## 3.1 Absolventen/Abgänger nach Schularten und Geschlecht 1992-2015

Anteile an öffentlichen und privaten Schulen zusammen in Prozent

Schulart/Geschlecht		1992 <sup>1</sup>	2007	2008	2009	2010	2011	2012	2013	2014	2015
Fachschulen	z	28,4	26,0	26,2	23,2	24,3	23,2	24,6	23,0	23,3	23,6
	m	25,7	16,6	17,0	15,1	14,5	14,2	16,0	13,8	14,9	14,6
	w	39,3	32,9	32,9	30,7	33,0	31,9	32,8	31,9	31,1	32,4
Kollegschulen	z	1,3	-	-	-	-	-	-	-	-	-
	m	0,5	-	-	-	-	-	-	-	-	-
	w	2,4	-	-	-	-	-	-	-	-	-
Zusammen	z	7,6	7,9	8,1	8,0	8,3	8,3	8,7	9,3	8,7	8,9
	m	7,1	6,5	6,7	6,8	6,9	7,0	7,2	7,6	7,4	7,4
	w	8,0	9,5	9,6	9,4	9,9	9,8	10,4	11,1	10,3	10,7
Schulen des Gesundheitswesens	z	65,6	73,7	75,3	75,1	74,8	76,3	77,1	76,5	76,8	76,6
	m	65,4	70,6	74,2	71,4	67,2	72,1	73,4	72,7	73,5	71,5
	w	65,6	74,8	75,8	76,3	77,2	77,5	78,4	77,8	78,0	78,2
<b>Rheinland-Pfalz</b>											
Allgemeinbildende Schulen	z	7,8	7,5	7,9	8,0	8,5	9,0	8,7	8,7	8,5	9,1
	m	6,0	5,7	5,9	6,0	6,3	6,8	6,3	6,3	6,3	6,9
	w	9,7	9,3	9,9	10,0	10,7	11,3	11,0	11,2	10,8	11,4
Hauptschulen	z	2,3	3,8	4,2	4,1	6,8	16,0	23,3	18,7	100,0	100,0
	m	2,4	3,8	4,0	4,3	7,0	14,7	22,3	16,6	100,0	100,0
	w	2,2	3,8	4,4	4,0	6,5	17,6	24,7	21,6	100,0	100,0
Schularten mit mehreren Bildungsgängen	z	-	-	-	-	-	0,3	0,3	1,4	1,4	2,0
	m	-	-	-	-	-	0,3	0,3	1,3	1,5	1,8
	w	-	-	-	-	-	0,3	0,2	1,4	1,3	2,1
Realschulen	z	8,4	7,7	7,0	7,4	10,1	29,8	42,9	52,6	100,0	100,0
	m	4,9	4,2	3,4	3,6	5,8	18,1	27,6	32,7	100,0	100,0
	w	11,5	10,9	10,5	11,1	14,2	38,7	53,0	64,9	100,0	100,0
Gymnasien (G8)	z	-	-	-	-	-	-	-	-	-	34,4
	m	-	-	-	-	-	-	-	-	-	50,0
	w	-	-	-	-	-	-	-	-	-	14,3
Gymnasien (G9)	z	14,8	13,8	14,2	13,7	14,5	14,6	14,0	14,1	14,0	14,3
	m	11,5	10,4	10,6	10,4	10,4	10,7	9,6	9,9	10,1	10,7
	w	17,8	16,2	16,9	16,3	17,7	17,5	17,4	17,5	17,1	17,4
Integrierte Gesamtschulen	z	-	-	-	-	-	-	-	0,3	0,5	0,8
	m	-	-	-	-	-	-	-	0,4	0,5	0,6
	w	-	-	-	-	-	-	-	0,1	0,5	1,0
Freie Waldorfschulen	z	100,0	100,0	100,0	100,0	100,0	100,0	100,0	100,0	100,0	100,0
	m	100,0	100,0	100,0	100,0	100,0	100,0	100,0	100,0	100,0	100,0
	w	100,0	100,0	100,0	100,0	100,0	100,0	100,0	100,0	100,0	100,0
Förderschulen	z	11,3	14,7	12,6	15,0	15,5	16,9	17,2	16,7	15,5	16,8
	m	12,8	17,5	15,4	17,0	18,5	21,2	20,7	19,3	19,3	20,5
	w	8,8	9,7	8,1	11,6	10,3	10,3	11,5	12,4	8,9	10,5
Abendgymnasien	z	-	-	-	-	-	-	-	-	-	-
	m	-	-	-	-	-	-	-	-	-	-
	w	-	-	-	-	-	-	-	-	-	-
Kollegs	z	46,9	32,1	41,9	40,9	33,1	54,2	51,4	52,4	30,4	31,4
	m	38,2	29,6	42,4	36,6	25,3	59,1	47,9	50,4	33,7	27,3
	w	54,7	35,7	41,4	45,3	39,8	48,6	55,2	54,9	26,8	36,4
Berufliche Schulen	z	4,8	5,3	5,5	5,7	6,0	6,1	6,3	6,0	6,1	6,4
	m	2,8	3,5	3,7	3,9	4,1	4,1	4,4	4,1	4,0	4,3
	w	7,1	7,4	7,8	7,9	8,4	8,6	8,6	8,4	8,7	9,1
Teilzeit-Berufsschulen	z	1,4	1,5	1,5	1,5	1,8	1,7	2,4	2,1	1,9	2,1
	m	2,0	1,9	1,9	1,8	2,2	1,9	2,7	2,5	2,2	2,4
	w	0,7	0,9	0,9	1,0	1,3	1,4	1,9	1,6	1,6	1,7
Berufsvorbereitungsjahr	z	3,5	4,9	5,6	8,2	9,6	9,6	6,6	9,3	10,4	10,2
	m	1,8	4,8	5,8	7,7	9,7	10,7	7,2	8,6	10,9	11,5
	w	5,7	5,1	5,2	9,0	9,5	7,8	5,6	10,4	9,5	7,9
Berufsgrundbildungsjahr in vollzeitschulischer Form	z	6,3	-	-	-	-	-	-	-	-	-
	m	4,6	-	-	-	-	-	-	-	-	-
	w	8,0	-	-	-	-	-	-	-	-	-
Berufsaufbauschulen	z	2,1	-	-	-	-	-	-	-	-	-
	m	-	-	-	-	-	-	-	-	-	-
	w	11,3	-	-	-	-	-	-	-	-	-
Berufsfachschulen	z	12,1	8,6	9,3	9,8	10,3	11,1	10,6	10,3	10,5	10,2
	m	6,6	6,2	6,5	6,7	6,8	7,7	8,1	7,4	7,1	6,9
	w	15,5	10,9	11,9	12,7	13,5	14,4	12,9	13,1	13,7	13,5
Berufsoberschulen/Technische Oberschulen	z	-	1,2	1,2	1,5	1,4	1,5	1,3	1,5	1,8	1,8
	m	-	-	0,5	0,8	0,9	1,3	1,0	1,3	1,6	1,7
	w	-	3,2	2,4	2,5	2,1	1,8	1,6	1,9	2,2	1,8
Fachoberschulen	z	0,8	-	-	-	-	-	-	-	-	-
	m	0,0	-	-	-	-	-	-	-	-	-
	w	2,9	-	-	-	-	-	-	-	-	-
Fachschulen	z	28,7	21,3	23,2	22,7	23,3	22,0	23,0	21,2	20,5	21,8
	m	10,5	8,7	9,9	11,5	9,7	8,6	9,8	9,1	8,7	9,7
	w	48,6	29,5	31,6	31,4	33,5	31,5	32,2	29,5	27,8	28,9
Zusammen	z	6,1	6,3	6,6	6,7	7,2	7,5	7,4	7,3	7,3	7,7
	m	4,2	4,5	4,7	4,8	5,1	5,3	5,3	5,1	5,1	5,5
	w	8,3	8,3	8,8	8,9	9,5	9,9	9,8	9,8	9,8	10,2
Schulen des Gesundheitswesens	z	67,4	73,3	72,7	77,3	70,1	71,5	71,6	73,0	71,1	66,3
	m	78,8	77,2	72,5	85,4	77,9	79,8	81,3	78,7	80,4	78,2
	w	65,2	72,2	72,7	74,9	67,3	68,7	68,6	71,1	68,1	62,7



## 3.1 Absolventen/Abgänger nach Schularten und Geschlecht 1992-2015

Anteile an öffentlichen und privaten Schulen zusammen in Prozent

Schulart/Geschlecht		1992 <sup>1</sup>	2007	2008	2009	2010	2011	2012	2013	2014	2015
Externe	z	-	-	-	-	-	-	-	0,2	-	-
	w	-	-	-	-	-	-	-	0,7	-	-
<b>Berufliche Schulen</b>	z	-	27,2	26,8	26,5	27,1	26,8	29,3	30,7	30,6	30,9
	m	-	18,6	18,2	17,8	17,7	17,9	19,9	20,4	21,6	21,0
	w	-	36,7	36,4	35,9	36,9	36,2	38,7	40,7	39,5	40,6
Teilzeit-Berufsschulen	z	-	4,9	4,2	4,4	4,4	4,3	4,6	4,1	4,7	3,9
	m	-	4,6	4,0	4,2	4,4	4,1	4,2	4,0	4,7	4,0
Berufsvorbereitungsjahr	z	-	5,5	4,5	4,8	4,4	4,6	5,1	4,3	4,8	3,8
	m	-	33,4	34,4	37,1	39,1	37,2	38,2	37,3	36,9	37,1
Berufsgrundbildungsjahr in vollzeitschulischer Form	z	-	32,4	34,1	36,9	37,7	36,2	38,9	36,4	35,7	37,1
	m	-	35,1	34,9	37,5	41,3	38,5	37,0	38,5	38,7	37,2
Berufsfachschulen	z	-	8,3	19,3	4,0	4,5	8,8	8,2	1,2	10,0	8,7
	m	-	6,5	13,3	2,6	3,0	9,2	5,4	1,3	7,1	6,7
	w	-	12,1	29,9	6,5	6,8	8,3	12,2	1,0	13,8	11,8
Fachgymnasien	z	-	72,4	71,2	72,6	74,2	73,1	76,1	76,8	75,0	75,1
	m	-	68,4	70,4	71,0	72,9	72,4	78,3	79,2	79,6	78,0
	w	-	73,9	71,5	73,2	74,6	73,3	75,4	76,0	73,4	74,2
Fachoberschulen	z	-	1,0	1,7	1,9	2,6	3,3	4,5	4,6	6,4	8,6
	m	-	0,5	1,1	0,8	1,0	3,1	3,4	3,5	5,4	7,3
	w	-	1,4	2,3	2,9	3,9	3,6	5,6	5,7	7,4	9,7
Fachschulen	z	-	24,1	27,3	27,1	28,3	27,9	27,7	27,4	26,9	32,4
	m	-	20,1	22,6	22,6	24,1	24,3	24,4	23,1	23,3	28,0
	w	-	28,3	31,6	31,4	32,5	31,9	31,3	32,3	30,2	36,3
<b>Zusammen</b>	z	-	47,2	51,4	50,5	55,0	51,0	56,7	58,8	60,0	60,2
	m	-	38,6	37,6	36,0	35,4	36,2	40,5	38,6	42,8	41,3
	w	-	56,4	64,0	64,5	71,5	66,3	69,4	72,0	72,2	73,5
Schulen des Gesundheitswesens <sup>16</sup>											
Sachsen-Anhalt											
<b>Allgemeinbildende Schulen<sup>17</sup></b>											
Schularten mit mehreren Bildungsgängen	z	0,1	3,1	2,9	3,5	3,9	4,4	4,6	5,6	6,0	6,7
	m	0,1	3,1	2,9	3,2	3,9	4,1	4,4	5,5	6,4	6,9
	w	0,0	3,1	3,0	3,9	3,9	4,6	4,7	5,7	5,6	6,4
Realschulen	z	-	0,3	0,7	0,7	1,3	1,6	1,9	2,9	3,6	3,7
	m	-	0,4	0,8	0,7	1,6	1,8	2,2	2,8	4,1	3,9
	w	-	0,2	0,5	0,7	0,9	1,5	1,6	3,0	3,2	3,3
Gymnasien (G8)	z	-	-	-	-	-	-	-	-	-	-
	m	-	-	-	-	-	-	-	-	-	-
	w	-	-	-	-	-	-	-	-	-	-
Gymnasien (G9)	z	-	-	6,1	7,1	8,9	9,4	8,8	10,6	10,0	10,5
	m	-	-	6,4	6,8	9,3	9,0	8,5	11,0	10,8	10,9
	w	-	-	6,0	7,2	8,5	9,7	9,0	10,3	9,2	10,1
Integrierte Gesamtschulen	z	-	6,1	-	-	-	-	-	-	-	-
	m	-	6,8	-	-	-	-	-	-	-	-
	w	-	5,6	-	-	-	-	-	-	-	-
Freie Waldorfschulen	z	-	-	-	-	-	2,3	8,3	6,3	15,3	18,0
	m	-	-	-	-	-	3,4	7,4	6,8	17,1	21,1
	w	-	-	-	-	-	1,2	9,3	6,0	13,5	15,2
Förderschulen	z	-	100,0	100,0	100,0	100,0	100,0	100,0	100,0	100,0	100,0
	m	-	100,0	100,0	100,0	100,0	100,0	100,0	100,0	100,0	100,0
	w	-	100,0	100,0	100,0	100,0	100,0	100,0	100,0	100,0	100,0
Kollegs	z	0,2	1,9	2,4	3,3	3,2	3,8	3,9	3,7	3,8	6,0
	m	-	2,3	3,2	3,7	3,8	4,2	4,4	4,2	5,3	7,6
	w	0,6	1,3	1,1	2,5	2,2	3,2	3,1	2,9	1,3	2,5
Externe	z	100,0	-	-	-	-	-	-	-	-	-
	m	100,0	-	-	-	-	-	-	-	-	-
	w	100,0	-	-	-	-	-	-	-	-	-
<b>Berufliche Schulen</b>	z	0,2	12,8	12,6	13,2	12,2	12,2	14,3	16,2	15,6	16,2
	m	0,1	6,5	6,0	6,3	5,1	5,3	6,1	7,1	6,9	6,7
	w	0,3	19,8	19,9	20,7	19,9	19,8	23,0	25,3	24,3	25,9
Teilzeit-Berufsschulen	z	-	0,2	0,2	0,2	0,3	0,3	0,4	0,3	0,4	0,4
	m	-	0,1	0,2	0,2	0,3	0,2	0,4	0,4	0,4	0,4
	w	-	0,3	0,2	0,4	0,3	0,4	0,3	0,3	0,3	0,4
Berufsfachschulen	z	-	45,6	45,2	47,6	47,2	47,5	50,4	54,7	48,3	50,3
	m	-	44,3	40,3	45,9	43,0	44,7	46,4	50,8	44,6	45,2
	w	-	46,1	46,9	48,2	48,5	48,3	51,4	55,8	49,4	51,7
Fachoberschulen	z	-	6,1	7,3	7,5	6,4	5,9	7,8	6,8	9,3	12,3
	m	-	4,5	6,8	4,7	4,4	4,1	5,6	4,3	8,1	9,5
	w	-	7,8	7,9	10,6	8,5	7,8	10,4	9,8	10,6	15,2
Fachschulen	z	1,2	45,4	43,7	51,2	43,7	49,1	48,2	48,7	54,8	55,6
	m	0,8	46,2	42,9	46,3	27,9	38,6	36,9	32,7	39,7	33,7
	w	1,3	45,0	44,1	53,6	50,9	54,3	54,3	57,5	61,6	65,6
<b>Zusammen</b>	z	0,1	7,7	8,2	9,3	9,1	9,2	10,2	11,5	10,9	11,5
	m	0,1	4,8	4,6	5,1	4,6	4,9	5,4	6,4	6,6	6,8
	w	0,1	10,8	12,1	13,8	13,9	13,9	15,3	16,8	15,4	16,3
Schulen des Gesundheitswesens											
Externe	z	-	48,3	49,8	46,4	51,6	54,8	62,3	60,2	68,3	68,7
	m	-	63,5	68,6	55,8	61,4	72,1	75,3	67,2	78,4	80,3
	w	-	42,2	41,7	42,3	47,6	46,7	56,0	57,1	62,7	61,0

## 3.1 Absolventen/Abgänger nach Schularten und Geschlecht 1992-2015

Anteile an öffentlichen und privaten Schulen zusammen in Prozent

Schulart/Geschlecht	1992 <sup>1</sup>	2007	2008	2009	2010	2011	2012	2013	2014	2015
<b>Schleswig-Holstein</b>										
<b>Allgemeinbildende Schulen</b>										
z	3,4	3,5	3,6	3,6	3,5	3,6	3,6	3,9	4,2	3,8
m	3,6	3,7	3,4	3,4	3,5	3,5	3,6	3,6	4,0	3,9
w	3,2	3,4	3,8	3,9	3,6	3,8	3,6	4,1	4,4	3,8
Hauptschulen										
z	2,8	1,7	1,3	1,2	0,8	0,3	0,2	-	-	-
m	2,9	2,0	1,3	1,1	0,8	0,1	0,2	-	-	-
w	2,7	1,3	1,4	1,3	0,8	0,4	0,2	-	-	-
Schularten mit mehreren Bildungsgängen										
z	-	-	-	-	-	-	-	0,9	1,4	0,9
m	-	-	-	-	-	-	-	0,9	1,1	1,1
w	-	-	-	-	-	-	-	1,1	1,7	0,8
Realschulen										
z	2,4	2,0	1,9	1,6	1,6	0,9	0,5	0,5	0,6	2,5
m	2,4	1,9	2,0	1,6	1,8	1,0	0,5	0,8	0,7	3,6
w	2,3	2,1	1,9	1,6	1,4	0,8	0,4	0,3	0,6	1,4
Gymnasien (G8)										
z	-	-	-	-	-	-	-	-	9,7	5,4
m	-	-	-	-	-	-	-	-	10,3	5,6
w	-	-	-	-	-	-	-	-	9,1	5,2
Gymnasien (G9)										
z	3,3	3,9	3,6	4,0	3,6	3,1	3,2	2,6	3,0	2,4
m	4,1	4,2	3,3	4,4	3,8	3,2	3,5	2,7	3,1	2,4
w	2,6	3,6	3,9	3,7	3,5	3,1	3,0	2,4	3,0	2,4
Integrierte Gesamtschulen										
z	2,8	3,9	3,7	7,6	6,0	9,5	8,1	6,6	4,1	3,2
m	3,6	4,7	4,0	8,2	6,7	9,9	8,4	5,9	3,6	3,3
w	2,0	3,0	3,4	7,1	5,3	9,1	7,9	7,3	4,8	3,2
Freie Waldorfschulen										
z	100,0	100,0	100,0	100,0	100,0	100,0	100,0	100,0	100,0	99,7
m	100,0	100,0	100,0	100,0	100,0	100,0	100,0	100,0	100,0	99,4
w	100,0	100,0	100,0	100,0	100,0	100,0	100,0	100,0	100,0	100,0
Förderschulen										
z	4,1	3,7	5,4	5,1	4,6	5,5	5,4	7,2	6,0	2,5
m	3,6	4,1	4,9	4,5	4,0	4,6	4,6	5,8	6,0	2,3
w	5,0	3,2	6,2	6,3	5,6	6,9	6,7	9,4	6,2	2,9
<b>Berufliche Schulen</b>										
z	4,2	2,0	1,9	1,8	1,9	2,1	2,3	2,0	1,9	2,0
m	4,9	1,7	1,7	1,7	2,0	1,9	2,2	2,2	2,1	2,2
w	3,3	2,3	2,1	1,8	1,9	2,3	2,4	1,8	1,6	1,7
Berufsvorbereitungsjahr										
z	0,4	-	-	-	-	-	-	-	-	-
m	0,4	-	-	-	-	-	-	-	-	-
w	0,5	-	-	-	-	-	-	-	-	-
Berufsgrundbildungsjahr in vollzeitschulischer Form										
z	0,7	1,1	1,3	0,6	0,6	0,9	-	0,4	1,4	1,5
m	0,7	0,5	1,2	0,3	0,7	1,0	-	0,4	1,0	1,9
w	0,7	7,5	3,6	3,4	-	-	-	-	3,0	-
Berufsfachschulen										
z	11,7	6,5	5,4	4,9	5,6	5,5	6,0	5,4	4,3	4,5
m	12,4	5,3	4,8	4,4	5,3	4,3	5,0	5,4	5,1	4,4
w	11,3	7,4	5,9	5,4	5,8	6,6	6,9	5,3	3,6	4,7
Berufsoberschulen/Technische Oberschulen										
z	-	-	1,6	1,2	2,4	2,4	2,6	2,5	3,8	3,5
m	-	-	1,3	1,9	2,0	2,1	3,2	4,3	5,0	4,1
w	-	-	1,9	0,5	2,7	2,7	2,0	0,5	2,6	2,7
Fachgymnasien										
z	1,6	1,4	1,1	1,4	0,9	0,9	1,5	0,9	0,8	1,7
m	1,8	1,3	1,5	1,5	1,2	1,2	1,2	1,0	1,2	1,9
w	1,5	1,5	0,7	1,3	0,8	0,7	1,7	0,8	0,4	1,5
Fachoberschulen										
z	1,7	0,4	0,2	0,4	0,7	0,3	-	0,2	-	0,4
m	1,3	0,3	0,1	0,5	0,8	0,5	-	0,1	-	0,5
w	3,1	0,8	0,3	0,3	0,7	-	-	0,5	-	0,2
Fachschulen										
z	23,7	17,4	16,5	17,0	17,9	20,8	20,6	19,3	19,3	18,5
m	33,6	24,7	21,3	25,3	24,9	26,7	28,1	28,0	25,2	27,3
w	11,2	11,5	12,6	9,3	10,0	15,0	12,6	10,7	13,5	10,0
Fachakademien/Berufsakademien										
z	100,0	-	-	-	-	-	-	-	-	-
m	100,0	-	-	-	-	-	-	-	-	-
w	100,0	-	-	-	-	-	-	-	-	-
<b>Zusammen</b>										
z	3,9	2,7	2,6	2,6	2,6	2,7	2,8	2,7	2,8	2,7
m	4,4	2,6	2,4	2,4	2,5	2,5	2,7	2,7	2,8	2,8
w	3,3	2,8	2,8	2,7	2,6	2,9	2,9	2,7	2,8	2,6
<i>Schulen des Gesundheitswesens</i>										
z	36,2	90,9	97,3	98,0	97,1	96,8	95,2	66,8	75,9	71,3
m	40,5	93,3	96,0	97,9	93,3	94,4	90,8	74,7	80,8	74,3
w	35,2	90,0	97,8	98,0	98,5	97,8	97,2	63,7	73,7	70,1
<b>Thüringen</b>										
<b>Allgemeinbildende Schulen</b>										
z	0,0	3,5	4,0	4,9	6,1	6,7	7,2	6,5	6,9	5,6
m	0,0	3,8	4,1	5,2	6,3	7,1	7,8	6,8	6,8	5,2
w	0,0	3,2	3,9	4,5	6,0	6,3	6,6	6,2	7,0	6,1
Schularten mit mehreren Bildungsgängen										
z	-	1,5	1,9	2,4	2,7	3,2	3,5	3,0	3,2	2,6
m	-	1,7	2,0	2,6	2,7	3,4	3,8	3,2	3,2	2,7
w	-	1,4	1,8	2,2	2,7	3,0	3,3	2,8	3,2	2,5
Gymnasien (G8)										
z	-	-	4,0	4,4	6,9	7,8	8,1	8,2	9,3	8,4
m	-	-	3,5	4,2	6,3	7,5	8,3	8,1	8,4	7,2
w	-	-	4,5	4,5	7,4	8,0	7,8	8,4	10,0	9,5
Gymnasien (G9)										
z	-	3,5	-	-	-	-	-	-	-	-
m	-	3,2	-	-	-	-	-	-	-	-
w	-	3,7	-	-	-	-	-	-	-	-
Integrierte Gesamtschulen										
z	-	-	1,8	2,3	2,4	2,2	2,1	8,1	6,7	6,7
m	-	-	1,4	2,7	3,0	1,2	1,8	7,8	7,7	7,1
w	-	-	2,1	2,0	2,0	3,0	2,4	8,5	5,6	6,2
Freie Waldorfschulen										
z	-	100,0	100,0	100,0	100,0	100,0	100,0	100,0	100,0	98,6
m	-	100,0	100,0	100,0	100,0	100,0	100,0	100,0	100,0	97,2
w	-	100,0	100,0	100,0	100,0	100,0	100,0	100,0	100,0	100,0
Förderschulen										
z	0,8	14,6	14,1	17,4	19,1	21,2	27,4	20,8	20,4	6,5
m	0,8	15,0	15,3	19,5	21,3	23,3	29,4	22,9	21,7	7,5
w	0,9	14,0	11,9	14,1	15,3	18,1	23,6	17,3	18,2	4,4



## 3.1 Absolventen/Abgänger nach Schularten und Geschlecht 1992-2015

Anteile an öffentlichen und privaten Schulen zusammen in Prozent

Schulart/Geschlecht		1992 <sup>1</sup>	2007	2008	2009	2010	2011	2012	2013	2014	2015
Berufsfachschulen	z	13,7	19,4	19,0	19,2	18,9	19,2	20,2	20,8	20,0	20,0
	m	7,0	13,7	13,5	13,9	13,4	13,7	14,5	15,0	14,6	14,4
	w	17,7	23,7	23,2	23,1	23,3	23,8	24,8	25,6	24,5	24,7
Berufsoberschulen/Technische Oberschulen	z	0,7	0,5	0,7	0,7	0,7	1,1	1,9	1,5	1,6	2,2
	m	-	0,1	0,5	0,4	0,6	0,9	1,8	1,3	1,4	1,9
	w	2,0	1,2	0,9	1,2	0,9	1,4	2,2	1,8	1,9	2,8
Fachgymnasien	z	0,9	2,6	2,9	3,2	3,9	4,2	5,2	5,1	5,4	5,2
	m	0,7	1,6	1,8	2,0	2,3	2,7	3,3	3,3	3,6	3,5
	w	1,1	3,5	3,8	4,4	5,4	5,7	7,0	6,9	7,0	6,8
Fachoberschulen	z	3,0	8,1	9,1	8,0	7,9	8,0	8,0	8,0	8,5	9,1
	m	2,2	5,0	6,0	5,7	5,7	6,0	6,1	6,1	6,6	7,1
	w	5,0	10,9	11,7	10,2	10,1	10,0	9,8	9,9	10,3	11,0
Fachschulen	z	24,4	28,2	28,4	28,9	29,4	29,4	31,3	30,6	30,9	31,2
	m	21,5	21,7	21,2	21,4	21,0	22,4	23,5	22,5	22,6	23,0
	w	29,2	35,0	35,6	37,3	38,7	37,7	40,1	39,5	39,7	40,0
Fachakademien/Berufsakademien	z	64,4	61,6	63,3	65,0	65,4	64,3	66,1	68,2	69,4	67,1
	m	63,8	60,6	61,6	61,0	68,6	65,5	65,2	71,2	68,2	67,4
	w	64,5	61,8	63,6	65,6	64,9	64,0	66,3	67,7	69,7	67,0
Kollegschulen	z	1,3	-	-	-	-	-	-	-	-	-
	m	0,5	-	-	-	-	-	-	-	-	-
	w	2,4	-	-	-	-	-	-	-	-	-
Insgesamt	z	6,0	8,2	8,5	8,6	8,9	9,1	9,5	9,8	9,6	9,7
	m	4,9	6,4	6,6	6,8	7,0	7,3	7,6	7,7	7,7	7,6
	w	7,1	10,2	10,5	10,6	10,9	11,2	11,6	12,1	11,8	12,0
Schulen des Gesundheitswesens	z	46,5	68,1	67,9	67,9	68,2	69,3	75,8	76,0	75,6	75,7
	m	50,4	70,3	69,3	68,9	68,3	70,4	76,7	76,0	76,5	76,3
	w	45,7	67,4	67,4	67,6	68,2	68,9	75,5	76,1	75,3	75,5

\* Abgangsjahr. Allgemeinbildende Schulen einschl. Externe.

Seit 2013 Nachweis des schulischen Teils der Fachhochschulreife unter mittlerem Schulabschluss.

In Sachsen-Anhalt seit 2012.

1 Nachweis der Schulentlassenen.

2 2012: Doppelter Abiturjahrgang.

3 Kein Nachweis nach rechtlichem Status. Seit 2012 geschätzte Daten.

4 2011: Doppelter Abiturjahrgang.

5 2014 teilweise Vorjahresdaten.

6 2014 und 2015: Daten des Schuljahres 2013/14.

7 2010: Doppelter Abiturjahrgang.

8 2007: Vorjahresdaten, außer Externe.

9 2012-2014: doppelte Entlassungsjahrgänge.

10 2000 und 2007: Vorjahresdaten.

11 Von 1989 bis 2011 fand keine Erhebung statt. 2012-2013 geschätzte Daten.

12 2001 Einführung des 13. Schuljahrgangs. 2008: doppelter Abiturjahrgang.

13 Ab 2004 erfolgt der Nachweis bei den Berufsfachschulen.

14 2013: Doppelter Abiturjahrgang.

15 2009: doppelter Abiturjahrgang.

16 Nachweis erfolgt bei den Berufsfachschulen.

17 2001: Einführung des 13. Schuljahrgangs; 2007: doppelter Abiturjahrgang.

18 Nachweis erfolgt bei Berufsfach- und Fachschulen.





## 3.2 Absolventen/Abgänger nach Abschluss-, Zeugnisarten und Geschlecht 1992-2015

Absolute Werte

Abschluss-/Zeugnisart/Geschlecht		1992 <sup>1</sup>	2007	2008	2009	2010	2011	2012 <sup>2</sup>	2013 <sup>3</sup>	2014	2015
Hauptschulabschluss	z	1 942	2 154	2 202	2 163	2 167	2 157	2 336	2 252	2 322	2 047
	m	986	1 231	1 310	1 261	1 256	1 253	1 332	1 291	1 324	1 223
mittlerer Abschluss	w	956	923	892	902	911	904	1 004	961	998	824
	z	7 490	10 706	11 033	10 989	10 983	11 145	11 097	11 367	11 211	10 758
Fachhochschulreife	m	1 715	3 409	3 408	3 494	3 599	3 527	3 516	3 620	3 555	3 410
	w	5 775	7 297	7 625	7 495	7 384	7 618	7 581	7 747	7 656	7 348
allgemeine Hochschulreife <sup>8</sup>	z	-	-	-	2	-	-	-	-	-	-
	m	-	-	-	2	-	-	-	-	-	-
Berufliche Schulen <sup>9</sup>	z	2 403	3 538	3 649	3 799	4 105	7 300	4 172	4 319	4 312	4 370
	m	736	1 116	1 113	1 148	1 216	2 209	1 306	1 398	1 380	1 368
	w	1 667	2 422	2 536	2 651	2 889	5 091	2 866	2 921	2 932	3 002
Abgänger	z	11 667	17 651	17 905	17 503	18 294	18 867	18 788	18 320	18 717	15 211
	m	4 710	8 133	8 044	7 908	8 629	9 013	8 940	8 657	8 647	7 054
	w	6 957	9 518	9 861	9 595	9 665	9 854	9 848	9 663	10 070	8 157
ohne zusätzlich erworbenem Abschluss	z	291	1 255	1 311	1 309	1 397	1 561	2 145	1 883	1 843	1 759
	m	185	745	723	679	813	905	1 296	1 130	1 054	981
-mittlerer Abschluss	w	106	510	588	630	584	656	849	753	789	778
	z	291	1 246	1 306	1 303	1 389	1 557	2 140	1 878	1 842	1 754
-Fachhochschulreife	m	185	741	718	673	806	902	1 292	1 126	1 053	976
	w	106	505	588	630	583	655	848	752	789	778
Absolventen	z	-	9	4	6	8	4	5	5	1	5
	m	-	4	4	6	7	3	4	4	1	5
	w	-	5	-	-	1	1	1	1	-	-
ohne zusätzlich erworbenem Abschluss	z	-	-	1	-	-	-	-	-	-	-
	m	-	-	1	-	-	-	-	-	-	-
	w	-	-	1	-	-	-	-	-	-	-
mit zusätzlich erworbenem Abschluss	z	11 376	12 804	12 890	12 676	12 818	13 183	13 208	13 411	13 343	13 452
	m	4 525	5 505	5 400	5 359	5 624	6 052	6 035	6 105	5 828	6 073
	w	6 851	7 299	7 490	7 317	7 194	7 131	7 173	7 306	7 515	7 379
-Hauptschulabschluss	z	-	-	-	6 556	6 466	6 846	6 684	6 901	7 148	7 340
	m	-	-	-	2 209	2 302	2 647	2 646	2 867	2 844	3 039
	w	-	-	-	4 347	4 164	4 199	4 038	4 034	4 304	4 301
-mittlerer Abschluss	z	834	3 199	2 892	2 785	2 757	2 537	2 449	2 383	2 092	1 903
	m	551	2 047	1 840	1 762	1 718	1 583	1 510	1 460	1 267	1 160
	w	283	1 152	1 052	1 023	1 039	954	939	923	825	743
-Fachhochschulreife	z	307	876	898	845	898	1 074	1 199	1 195	1 071	1 088
	m	183	333	313	323	380	545	550	550	460	495
-allgemeine und fachgebundene Hochschulreife	w	124	543	585	522	518	529	649	645	611	593
	z	715	2 003	2 055	2 440	2 605	2 613	2 722	2 747	2 753	2 876
	m	146	905	871	1 054	1 194	1 258	1 278	1 168	1 211	1 330
ohne Angabe einer Zeugnisart	w	569	1 098	1 184	1 386	1 411	1 355	1 444	1 579	1 542	1 546
	z	30	48	49	50	92	113	154	185	279	245
	m	1	4	12	11	30	19	51	60	46	49
Zusammen	w	29	44	37	39	62	94	103	125	233	196
	z	-	3 592	3 704	3 518	4 079	4 123	3 435	3 026	3 531	3 384
	m	-	1 883	1 921	1 870	2 192	2 056	1 609	1 422	1 765	1 683
Schulen des Gesundheitswesens	w	-	1 709	1 783	1 648	1 887	2 067	1 826	1 604	1 766	1 701
	z	25 058	36 341	36 904	36 594	37 710	41 525	38 418	38 322	38 532	34 431
	m	9 061	15 253	15 140	15 101	15 986	17 285	16 302	16 172	16 036	14 316
Abgänger	w	15 997	21 088	21 764	21 493	21 724	24 240	22 116	22 150	22 496	20 115
	z	2 037	8 049	8 012	8 068	8 663	9 081	9 617	9 797	9 903	7 618
	m	415	1 896	1 834	1 775	1 811	1 991	2 179	2 205	2 225	1 663
Absolvent	w	1 622	6 153	6 178	6 293	6 852	7 090	7 438	7 592	7 678	5 955
	z	-	1 609	1 793	237	301	326	322	317	352	324
ohne Angabe	m	-	478	524	98	99	110	113	109	131	112
	w	-	1 131	1 269	139	202	216	209	208	221	212
	z	2 037	6 440	6 219	6 281	6 722	6 841	7 179	7 382	7 256	7 294
Berlin	m	415	1 418	1 310	1 261	1 285	1 352	1 484	1 497	1 470	1 551
	w	1 622	5 022	4 909	5 020	5 437	5 489	5 695	5 885	5 786	5 743
	z	-	-	-	1 550	1 640	1 914	2 116	2 098	2 295	2 231
Allgemeinbildende Schulen	m	-	-	-	416	427	529	582	599	624	630
	w	-	-	-	1 134	1 213	1 385	1 534	1 499	1 671	1 601
	z	920	1 548	1 439	1 584	1 593	1 692	2 320	2 078	2 012	2 237
ohne Hauptschulabschluss	m	443	774	710	774	798	781	1 131	1 027	995	1 092
	w	477	774	729	810	795	911	1 189	1 051	1 017	1 145
dar.: sopäd. Abschluss Förderschwerpunkt Lernen	z	65	58	51	59	56	80	78	72	63	82
	m	42	34	29	33	25	41	41	39	32	45
	w	23	24	22	26	31	39	37	33	31	37
sopäd. Abschluss Förderschwerpunkt geistige Entwicklung	z	-	6	1	2	2	7	-	-	-	-
	m	-	3	1	1	1	4	-	-	-	-
	w	-	3	-	1	1	3	-	-	-	-
Hauptschulabschluss	z	-	-	32	39	37	47	31	42	33	39
	m	-	-	20	21	18	25	18	21	17	24
	w	-	-	12	18	19	22	13	21	16	15
Hauptschulabschluss	z	80	139	95	98	143	134	97	122	102	98
	m	42	82	43	54	86	71	50	75	56	57
	w	38	57	52	44	57	63	47	47	46	41

## 3.2 Absolventen/Abgänger nach Abschluss-, Zeugnisarten und Geschlecht 1992-2015

Absolute Werte

Abschluss-/Zeugnisart/Geschlecht		1992 <sup>1</sup>	2007	2008	2009	2010	2011	2012 <sup>2</sup>	2013 <sup>3</sup>	2014	2015
mittlerer Abschluss	z	405	591	556	594	623	549	641	757	713	819
	m	178	301	302	315	324	277	328	398	371	416
	w	227	290	254	279	299	272	313	359	342	403
dar.: schulischer Teil der Fachhochschulreife	z	-	-	-	-	-	-	-	-	49	46
	m	-	-	-	-	-	-	-	-	26	24
allgemeine Hochschulreife <sup>5</sup>	z	370	760	737	833	771	929	1 504	1 127	1 134	1 238
	w	181	357	336	372	363	392	712	515	536	574
Berufliche Schulen	z	1 196	2 988	2 742	2 935	3 605	3 489	3 934	4 096	4 501	4 725
	m	457	1 257	1 148	1 200	1 495	1 387	1 596	1 562	1 655	1 755
	w	739	1 731	1 594	1 735	2 110	2 102	2 338	2 534	2 846	2 970
Abgänger	z	57	321	280	219	642	471	450	208	194	244
	m	23	164	141	88	326	209	264	95	96	113
	w	34	157	139	131	316	262	186	113	98	131
ohne zusätzlich erworbenem Abschluss	z	57	321	280	213	642	468	448	208	194	238
	m	23	164	141	86	326	207	263	95	96	111
	w	34	157	139	127	316	261	185	113	98	127
mit zusätzlich erworbenem Abschluss -Hauptschulabschluss	z	-	-	-	-	-	-	2	-	-	2
	m	-	-	-	-	-	-	1	-	-	1
	w	-	-	-	-	-	-	1	-	-	1
-mittlerer Abschluss	z	-	-	-	6	-	3	-	-	-	4
	m	-	-	-	2	-	2	-	-	-	1
	w	-	-	-	4	-	1	-	-	-	3
Absolventen	z	1 139	2 667	2 462	2 716	2 963	3 018	3 484	3 888	4 307	4 481
	m	434	1 093	1 007	1 112	1 169	1 178	1 332	1 467	1 559	1 642
	w	705	1 574	1 455	1 604	1 794	1 840	2 152	2 421	2 748	2 839
ohne zusätzlich erworbenem Abschluss	z	-	-	-	2 006	2 107	2 204	2 633	2 984	3 301	3 348
	m	-	-	-	822	833	777	968	1 087	1 123	1 176
	w	-	-	-	1 184	1 274	1 427	1 665	1 897	2 178	2 172
mit zusätzlich erworbenem Abschluss -Hauptschulabschluss	z	49	43	28	27	24	28	56	38	53	76
	m	23	28	11	14	7	18	24	19	19	29
	w	26	15	17	13	17	10	32	19	34	47
-mittlerer Abschluss	z	39	128	303	287	267	264	302	377	460	549
	m	2	65	98	92	69	104	130	107	182	175
	w	37	63	205	195	198	160	172	270	278	374
-Fachhochschulreife	z	75	394	326	396	565	522	493	481	472	483
	m	32	141	135	184	260	279	210	249	229	248
	w	43	253	191	212	305	243	283	232	243	235
-allgemeine und fachgebundene Hochschulreife	z	-	-	-	-	-	-	-	8	21	25
	m	-	-	-	-	-	-	-	5	6	14
	w	-	-	-	-	-	-	-	3	15	11
Zusammen	z	2 116	4 536	4 181	4 519	5 198	5 181	6 254	6 174	6 513	6 962
	m	900	2 031	1 858	1 974	2 293	2 168	2 727	2 589	2 650	2 847
	w	1 216	2 505	2 323	2 545	2 905	3 013	3 527	3 585	3 863	4 115
Schulen des Gesundheitswesens	z	1 560	1 390	1 425	1 592	1 495	1 433	1 549	1 511	1 478	1 337
	m	312	400	421	439	427	381	484	462	513	381
	w	1 248	990	1 004	1 153	1 068	1 052	1 065	1 049	965	956
Abgänger	z	24	62	84	69	109	120	117	90	128	91
	m	5	29	32	27	36	40	51	32	63	37
	w	19	33	52	42	73	80	66	58	65	54
Absolvent	z	1 536	1 328	1 341	1 523	1 386	1 313	1 432	1 421	1 350	1 246
	m	307	371	389	412	391	341	433	430	450	344
	w	1 229	957	952	1 111	995	972	999	991	900	902
Brandenburg Allgemeinbildende Schulen	z	16	824	1 028	1 078	1 116	1 151	1 671	1 787	1 883	2 169
	m	6	432	548	570	561	662	895	976	974	1 117
	w	10	392	480	508	555	489	776	811	909	1 052
ohne Hauptschulabschluss	z	-	114	126	99	110	98	87	90	103	89
	m	-	85	83	69	72	68	56	65	73	55
	w	-	29	43	30	38	30	31	25	30	34
dar.: sopäd. Abschluss Förderschwerpunkt Lernen	z	-	19	6	9	15	9	13	9	12	10
	m	-	19	6	6	11	5	10	8	9	8
	w	-	-	-	3	4	4	3	1	3	2
sopäd. Abschluss Förderschwerpunkt geistige Entwicklung	z	-	-	95	67	77	63	67	67	78	68
	m	-	-	58	42	48	44	39	46	53	41
	w	-	-	37	25	29	19	28	21	25	27
Hauptschulabschluss	z	-	79	49	81	101	97	92	136	131	174
	m	-	44	37	50	69	73	58	95	92	108
	w	-	35	12	31	32	24	34	41	39	66
mittlerer Abschluss	z	-	238	342	316	362	420	513	725	764	954
	m	-	130	203	171	181	220	291	388	397	541
	w	-	108	139	145	181	200	222	337	367	413
dar.: schulischer Teil der Fachhochschulreife	z	-	-	-	-	-	-	-	-	48	51
	m	-	-	-	-	-	-	-	-	27	31
	w	-	-	-	-	-	-	-	-	21	20
allgemeine Hochschulreife <sup>5</sup>	z	16	393	511	582	543	536	979	836	885	952
	m	6	173	225	280	239	301	490	428	412	413
	w	10	220	286	302	304	235	489	408	473	539

3.2 Absolventen/Abgänger nach Abschluss-, Zeugnisarten und Geschlecht 1992-2015

Absolute Werte

Abschluss-/Zeugnisart/Geschlecht		1992 <sup>1</sup>	2007	2008	2009	2010	2011	2012 <sup>2</sup>	2013 <sup>3</sup>	2014	2015	
<b>Berufliche Schulen</b>	z	78	3 603	4 057	3 821	3 380	3 042	2 952	2 856	2 649	2 555	
	m	8	1 585	1 671	1 602	1 484	1 265	1 219	1 139	1 047	980	
	w	70	2 018	2 386	2 219	1 896	1 777	1 733	1 717	1 602	1 575	
<i>Abgänger</i>	z	1	376	403	263	243	235	189	262	179	248	
	m	-	180	159	150	139	131	120	152	101	138	
	w	1	196	244	113	104	104	69	110	78	110	
ohne zusätzlich erworbenem Abschluss	z	1	376	403	263	243	235	189	262	177	247	
	m	-	180	159	150	139	131	120	152	100	137	
	w	1	196	244	113	104	104	69	110	77	110	
mit schulischem Teil der Fachhochschulreife	z	-	-	-	-	-	-	-	-	2	1	
	m	-	-	-	-	-	-	-	-	1	1	
	w	-	-	-	-	-	-	-	-	1	-	
<i>Absolventen</i>	z	77	3 177	3 636	3 512	3 103	2 797	2 746	2 594	2 470	2 307	
	m	8	1 372	1 502	1 426	1 326	1 127	1 089	987	946	842	
	w	69	1 805	2 134	2 086	1 777	1 670	1 657	1 607	1 524	1 465	
ohne zusätzlich erworbenem Abschluss	z	-	-	-	-	2 719	2 359	2 134	1 998	1 996	1 843	1 688
	m	-	-	-	1 089	989	836	755	740	686	579	
	w	-	-	-	1 630	1 370	1 298	1 243	1 256	1 157	1 109	
mit zusätzlich erworbenem Abschluss -Hauptschulabschluss	z	-	163	157	189	238	230	202	175	145	168	
	m	-	105	111	132	152	141	130	96	80	101	
	w	-	58	46	57	86	89	72	79	65	67	
-mittlerer Abschluss	z	-	220	237	236	171	177	186	187	165	195	
	m	-	59	52	69	58	57	61	65	66	62	
	w	-	161	185	167	113	120	125	122	99	133	
-Fachhochschulreife	z	7	280	371	368	335	253	357	230	310	250	
	m	-	126	170	136	127	91	141	83	112	98	
	w	7	154	201	232	208	162	216	147	198	152	
-allgemeine und fachgebundene Hochschulreife	z	-	-	-	-	-	3	3	6	7	6	
	m	-	-	-	-	-	2	2	3	2	2	
	w	-	-	-	-	-	1	1	3	5	4	
<i>ohne Angabe einer Zeugnisart</i>	z	-	50	18	46	34	10	17	-	-	-	
	m	-	33	10	26	19	7	10	-	-	-	
	w	-	17	8	20	15	3	7	-	-	-	
<b>Zusammen</b>	z	94	4 427	5 085	4 899	4 496	4 193	4 623	4 643	4 532	4 724	
	m	14	2 017	2 219	2 172	2 045	1 927	2 114	2 115	2 021	2 097	
	w	80	2 410	2 866	2 727	2 451	2 266	2 509	2 528	2 511	2 627	
<b>Schulen des Gesundheitswesens</b>	z	-	1 400	1 213	979	1 252	1 171	1 484	1 634	1 309	1 272	
	m	-	382	410	263	349	307	392	417	350	331	
	w	-	1 018	803	716	903	864	1 092	1 217	959	941	
<i>Abgänger</i>	z	-	114	88	80	88	85	106	108	57	80	
	m	-	55	34	30	37	28	27	30	12	21	
	w	-	59	54	50	51	57	79	78	45	59	
<i>Absolvent</i>	z	-	1 286	1 125	899	1 164	1 086	1 378	1 526	1 252	1 192	
	m	-	327	376	233	312	279	365	387	338	310	
	w	-	959	749	666	852	807	1 013	1 139	914	882	
<b>Bremen</b>												
	<b>Allgemeinbildende Schulen</b>	z	332	453	575	525	558	566	681	563	597	635
		m	180	251	291	262	278	290	373	307	298	338
w		152	202	284	263	280	276	308	256	299	297	
ohne Hauptschulabschluss	z	11	17	22	24	6	18	30	13	12	18	
	m	10	10	14	15	1	13	16	8	8	15	
	w	1	7	8	9	5	5	14	5	4	3	
<i>dar.: sopäd. Abschluss Förderschwerpunkt Lernen</i>	z	-	6	18	10	12	-	-	-	-	-	
	m	-	4	13	5	8	-	-	-	-	-	
	w	-	2	5	5	4	-	-	-	-	-	
Hauptschulabschluss	z	58	84	67	58	114	80	78	75	70	73	
	m	24	49	41	30	49	48	45	40	32	48	
	w	34	35	26	28	65	32	33	35	38	25	
mittlerer Abschluss	z	160	207	226	226	222	197	204	203	207	245	
	m	84	117	117	112	115	98	103	111	110	126	
	w	76	90	109	114	107	99	101	92	97	119	
<i>dar.: schulischer Teil der Fachhochschulreife</i>	z	-	-	-	-	-	-	-	-	8	9	
	m	-	-	-	-	-	-	-	-	5	8	
	w	-	-	-	-	-	-	-	-	3	1	
allgemeine Hochschulreife <sup>5</sup>	z	103	145	260	217	216	271	369	272	308	299	
	m	62	75	119	105	113	131	209	148	148	149	
	w	41	70	141	112	103	140	160	124	160	150	
<b>Berufliche Schulen <sup>10</sup></b>	z	312	277	262	262	303	301	267	334	334	334	
	m	209	185	180	179	196	190	175	215	215	215	
	w	103	92	82	83	107	111	92	119	119	119	
<i>Abgänger</i>	z	25	35	24	5	4	44	10	59	59	59	
	m	16	19	19	4	3	23	6	32	32	32	
	w	9	16	5	1	1	21	4	27	27	27	
ohne zusätzlich erworbenem Abschluss	z	25	35	24	5	4	44	10	59	59	59	
	m	16	19	19	4	3	23	6	32	32	32	
	w	9	16	5	1	1	21	4	27	27	27	
<i>Absolventen</i>	z	287	242	238	257	299	257	257	275	275	275	
	m	193	166	161	175	193	167	169	183	183	183	
	w	94	76	77	82	106	90	88	92	92	92	
ohne zusätzlich erworbenem Abschluss	z	-	-	-	236	158	132	228	259	259	259	
	m	-	-	-	159	105	88	144	168	168	168	
	w	-	-	-	77	53	44	84	91	91	91	

## 3.2 Absolventen/Abgänger nach Abschluss-, Zeugnisarten und Geschlecht 1992-2015

Absolute Werte

Abschluss-/Zeugnisart/Geschlecht		1992 <sup>1</sup>	2007	2008	2009	2010	2011	2012 <sup>2</sup>	2013 <sup>3</sup>	2014	2015
mit zusätzlich erworbenem Abschluss -Hauptschulabschluss	z	-	-	-	-	107	99	7	-	-	-
	m	-	-	-	-	67	58	5	-	-	-
	w	-	-	-	-	40	41	2	-	-	-
-mittlerer Abschluss	z	-	1	-	-	17	12	-	-	-	-
	m	-	1	-	-	8	9	-	-	-	-
	w	-	-	-	-	9	3	-	-	-	-
-Fachhochschulreife	z	-	15	19	21	17	8	22	16	16	16
	m	-	13	18	16	13	8	20	15	15	15
	w	-	2	1	5	4	-	2	1	1	1
-allgemeine und fachgebundene Hochschulreife	z	-	-	-	-	-	6	-	-	-	-
	m	-	-	-	-	-	4	-	-	-	-
	w	-	-	-	-	-	2	-	-	-	-
<b>Zusammen</b>	z	644	730	837	787	861	867	948	897	931	969
	m	389	436	471	441	474	480	548	522	513	553
	w	255	294	366	346	387	387	400	375	418	416
<b>Schulen des Gesundheitswesens</b>	z	278	278	231	272	242	227	190	242	242	242
	m	45	49	51	51	45	46	26	52	52	52
	w	233	229	180	221	197	181	164	190	190	190
<i>Abgänger</i>	z	22	24	33	42	29	22	5	6	6	6
	m	1	4	7	9	6	9	3	1	1	1
	w	21	20	26	33	23	13	2	5	5	5
<i>Absolvent</i>	z	256	254	198	230	213	205	185	236	236	236
	m	44	45	44	42	39	37	23	51	51	51
	w	212	209	154	188	174	168	162	185	185	185
<b>Hamburg</b> <b>Allgemeinbildende Schulen</b>	z	1 022	1 122	1 495	1 290	1 530	1 320	1 239	1 258	1 367	1 402
	m	537	584	819	628	757	694	643	621	695	697
	w	485	538	676	662	773	626	596	637	672	705
ohne Hauptschulabschluss	z	72	74	49	57	66	63	43	36	33	42
	m	47	40	26	27	40	40	18	20	18	20
	w	25	34	23	30	26	23	25	16	15	22
<i>dar.: sopäd. Abschluss Förderschwerpunkt Lernen</i>	z	-	-	-	-	-	-	-	-	-	-
	m	-	-	-	-	-	-	-	-	-	-
	w	-	-	-	-	-	-	-	-	-	-
Hauptschulabschluss	z	229	184	245	217	195	212	165	80	150	172
	m	132	107	148	124	123	123	91	43	92	110
	w	97	77	97	93	72	89	74	37	58	62
mittlerer Abschluss	z	359	440	654	465	382	390	383	425	450	427
	m	185	237	375	232	192	203	222	223	233	213
	w	174	203	279	233	190	187	161	202	217	214
<i>dar.: schulischer Teil der Fachhochschulreife</i>	z	-	-	-	-	-	-	-	-	18	75
	m	-	-	-	-	-	-	-	-	10	37
	w	-	-	-	-	-	-	-	-	8	38
Fachhochschulreife	z	6	20	17	43	30	37	26	12	13	-
	m	3	11	10	20	17	19	13	7	7	-
	w	3	9	7	23	13	18	13	5	6	-
allgemeine Hochschulreife <sup>11</sup>	z	356	404	530	508	857	618	622	705	721	761
	m	170	189	260	225	385	309	299	328	345	354
	w	186	215	270	283	472	309	323	377	376	407
<b>Berufliche Schulen</b>	z	557	690	745	660	714	599	719	781	842	804
	m	222	300	312	294	291	263	285	358	367	314
	w	335	390	433	366	423	336	434	423	475	490
<i>Abgänger</i>	z	64	123	82	102	97	13	18	23	10	19
	m	19	51	39	50	51	7	12	10	7	5
	w	45	72	43	52	46	6	6	13	3	14
ohne zusätzlich erworbenem Abschluss	z	64	123	82	102	97	13	18	23	10	19
	m	19	51	39	50	51	7	12	10	7	5
	w	45	72	43	52	46	6	6	13	3	14
<i>Absolventen</i>	z	493	567	663	558	617	586	701	758	832	785
	m	203	249	273	244	240	256	273	348	360	309
	w	290	318	390	314	377	330	428	410	472	476
ohne zusätzlich erworbenem Abschluss	z	-	-	-	377	520	450	523	531	671	533
	m	-	-	-	149	177	178	189	241	262	142
	w	-	-	-	228	343	272	334	290	409	391
mit schulischem Teil der Fachhochschulreife	z	-	-	-	-	-	-	-	-	34	-
	m	-	-	-	-	-	-	-	-	18	-
	w	-	-	-	-	-	-	-	-	16	-
mit zusätzlich erworbenem Abschluss -Hauptschulabschluss	z	-	-	-	-	-	-	-	1	-	-
	m	-	-	-	-	-	-	-	-	-	-
	w	-	-	-	-	-	-	-	1	-	-
-mittlerer Abschluss	z	95	63	33	49	20	15	20	107	31	10
	m	81	47	23	30	9	7	11	44	12	3
	w	14	16	10	19	11	8	9	63	19	7
-Fachhochschulreife	z	94	90	131	132	77	121	158	119	96	242
	m	27	61	76	65	54	71	73	63	68	164
	w	67	29	55	67	23	50	85	56	28	78
-allgemeine und fachgebundene Hochschulreife	z	-	-	-	-	-	-	-	-	-	-
	m	-	-	-	-	-	-	-	-	-	-
	w	-	-	-	-	-	-	-	-	-	-
<b>Zusammen</b>	z	1 579	1 812	2 240	1 950	2 244	1 919	1 958	2 039	2 209	2 206
	m	759	884	1 131	922	1 048	957	928	979	1 062	1 011
	w	820	928	1 109	1 028	1 196	962	1 030	1 060	1 147	1 195

## 3.2 Absolventen/Abgänger nach Abschluss-, Zeugnisarten und Geschlecht 1992-2015

Absolute Werte

Abschluss-/Zeugnisart/Geschlecht		1992 <sup>1</sup>	2007	2008	2009	2010	2011	2012 <sup>2</sup>	2013 <sup>3</sup>	2014	2015	
Schulen des Gesundheitswesens	z	130	1 048	865	959	1 265	1 109	1 232	1 195	956	1 085	
	m	20	215	154	208	319	249	285	316	287	275	
	w	110	833	711	751	946	860	947	879	669	810	
	Abgänger	z	-	192	68	64	301	123	82	107	96	324
		m	-	34	12	21	113	20	32	38	36	98
		w	-	158	56	43	188	103	50	69	60	226
	Absolvent	z	130	856	797	895	964	986	1 150	1 088	860	754
		m	20	181	142	187	206	229	253	278	251	174
		w	110	675	655	708	758	757	897	810	609	580
ohne Angabe	z	-	-	-	-	-	-	-	-	-	7	
	m	-	-	-	-	-	-	-	-	-	3	
	w	-	-	-	-	-	-	-	-	-	4	
<b>Hessen<sup>12</sup></b>												
Allgemeinbildende Schulen	z	3 062	3 965	4 221	4 335	4 369	4 472	4 779	5 799	4 762	4 758	
	m	1 262	1 751	1 822	1 887	1 953	1 955	2 151	2 427	2 093	2 151	
ohne Hauptschulabschluss	w	1 800	2 214	2 399	2 448	2 416	2 517	2 628	3 372	2 669	2 607	
	z	165	290	287	287	237	235	283	275	278	268	
dar.: <i>sopäd. Abschluss Förderschwerpunkt Lernen</i>	m	95	198	183	194	163	162	193	179	177	177	
	w	70	92	104	93	74	73	90	96	101	91	
sopäd. Abschluss Förderschwerpunkt geistige Entwicklung	z	-	25	8	16	17	18	21	34	33	30	
	m	-	15	7	9	9	15	8	22	21	17	
Hauptschulabschluss	w	-	10	1	7	8	3	13	12	12	13	
	z	-	-	91	128	87	85	132	105	129	99	
mittlerer Abschluss	m	-	-	46	83	55	49	82	62	74	56	
	w	-	-	45	45	32	36	50	43	55	43	
Fachhochschulreife	z	114	201	181	246	322	296	292	262	312	302	
	m	80	142	131	160	187	177	185	165	187	188	
allgemeine Hochschulreife <sup>13</sup>	w	34	59	50	86	135	119	107	97	125	114	
	z	761	1 120	1 147	1 308	1 289	1 241	1 380	1 618	1 485	1 506	
dar.: <i>schulischer Teil der Fachhochschulreife</i>	m	298	477	512	582	594	562	609	757	687	725	
	w	463	643	635	726	695	679	771	861	798	781	
Fachhochschulreife	z	-	-	-	-	-	-	-	-	160	131	
	m	-	-	-	-	-	-	-	-	82	70	
allgemeine Hochschulreife <sup>13</sup>	w	-	-	-	-	-	-	-	-	78	61	
	z	12	168	182	125	107	201	178	23	19	21	
Berufliche Schulen <sup>14</sup>	m	6	81	85	63	46	97	80	14	13	10	
	w	6	87	97	62	61	104	98	9	6	11	
Abgänger	z	2 010	2 186	2 424	2 369	2 414	2 499	2 646	3 621	2 668	2 661	
	m	783	853	911	888	963	957	1 084	1 312	1 029	1 051	
Absolventen	w	1 227	1 333	1 513	1 481	1 451	1 542	1 562	2 309	1 639	1 610	
	z	1 730	1 856	2 246	2 394	2 185	2 232	2 314	2 284	2 371	2 319	
ohne zusätzlich erworbenem Abschluss	m	741	677	787	827	708	783	814	802	771	879	
	w	989	1 179	1 459	1 567	1 477	1 449	1 500	1 482	1 600	1 440	
mit schulischem Teil der Fachhochschulreife	z	111	151	88	151	129	94	80	71	39	36	
	m	55	92	51	102	82	60	49	49	24	19	
Absolventen	w	56	59	37	49	47	34	31	22	15	17	
	z	111	151	88	151	129	94	80	71	37	29	
ohne zusätzlich erworbenem Abschluss	m	55	92	51	102	82	60	49	49	23	17	
	w	56	59	37	49	47	34	31	22	14	12	
mit zusätzlich erworbenem Abschluss	z	-	-	-	-	-	-	-	-	2	7	
	m	-	-	-	-	-	-	-	-	1	2	
-Hauptschulabschluss	w	-	-	-	-	-	-	-	-	1	5	
	z	1 619	1 705	2 158	2 243	2 056	2 138	2 234	2 213	2 332	2 283	
-mittlerer Abschluss	m	686	585	736	725	626	723	765	753	747	860	
	w	933	1 120	1 422	1 518	1 430	1 415	1 469	1 460	1 585	1 423	
-Fachhochschulreife	z	-	-	-	1 545	1 314	1 363	1 361	1 479	1 506	1 488	
	m	-	-	-	389	299	373	359	426	371	449	
-allgemeine und fachgebundene Hochschulreife	w	-	-	-	1 156	1 015	990	1 002	1 053	1 135	1 039	
	z	-	-	-	-	-	-	-	-	-	118	
Zusammen	m	-	-	-	-	-	-	-	-	-	47	
	w	-	-	-	-	-	-	-	-	-	71	
-Hauptschulabschluss	z	4	34	31	21	20	18	32	15	31	24	
	m	2	31	25	12	10	10	16	7	19	17	
-mittlerer Abschluss	w	2	3	6	9	10	8	16	8	12	7	
	z	203	126	191	115	78	98	126	72	128	104	
-Fachhochschulreife	m	34	55	93	51	30	34	63	27	71	63	
	w	169	71	98	64	48	64	63	45	57	41	
-allgemeine und fachgebundene Hochschulreife	z	66	657	472	511	594	606	649	587	606	496	
	m	17	204	181	233	254	272	281	255	247	252	
Zusammen	w	49	453	291	278	340	334	368	332	359	244	
	z	40	40	49	51	50	53	66	60	61	53	
Zusammen	m	27	15	37	40	33	34	46	38	39	32	
	w	13	25	12	11	17	19	20	22	22	21	
Zusammen	z	4 792	5 821	6 467	6 729	6 554	6 704	7 093	8 083	7 133	7 077	
	m	2 003	2 428	2 609	2 714	2 661	2 738	2 965	3 229	2 864	3 030	
Zusammen	w	2 789	3 393	3 858	4 015	3 893	3 966	4 128	4 854	4 269	4 047	

## 3.2 Absolventen/Abgänger nach Abschluss-, Zeugnisarten und Geschlecht 1992-2015

Absolute Werte

Abschluss-/Zeugnisart/Geschlecht		1992 <sup>1</sup>	2007	2008	2009	2010	2011	2012 <sup>2</sup>	2013 <sup>3</sup>	2014	2015		
Schulen des Gesundheitswesens <sup>15</sup>	z	-	-	-	-	-	-	2 331	2 235	2 065	1 957		
	m	-	-	-	-	-	-	568	583	541	482		
	w	-	-	-	-	-	-	1 763	1 652	1 524	1 475		
	Abgänger	z	-	-	-	-	-	-	209	197	188	160	
		m	-	-	-	-	-	-	51	52	46	54	
		w	-	-	-	-	-	-	158	145	142	106	
	Absolvent	z	-	-	-	-	-	-	2 122	2 038	1 877	1 797	
		m	-	-	-	-	-	-	517	531	495	428	
		w	-	-	-	-	-	-	1 605	1 507	1 382	1 369	
Mecklenburg-Vorpommern Allgemeinbildende Schulen	z	105	568	609	506	446	479	593	648	791	898		
	m	70	297	324	254	256	269	314	366	412	482		
	w	35	271	285	252	190	210	279	282	379	416		
	ohne Hauptschulabschluss	z	-	80	91	87	69	59	81	70	69	66	
		m	-	48	64	55	41	43	52	52	43	48	
		w	-	32	27	32	28	16	29	18	26	18	
		dar.: <i>sopäd. Abschluss Förderschwerpunkt Lernen</i>	z	-	-	-	-	-	-	-	-	-	2
			m	-	-	-	-	-	-	-	-	-	2
		w	-	-	-	-	-	-	-	-	-	-	-
	sopäd. Abschluss Förderschwerpunkt geistige Entwicklung	z	-	-	74	72	60	51	68	53	48	61	
		m	-	-	49	44	37	38	43	40	30	45	
		w	-	-	25	28	23	13	25	13	18	16	
	Hauptschulabschluss	z	-	49	21	28	23	31	29	12	31	30	
		m	-	32	18	18	16	22	19	4	18	21	
		w	-	17	3	10	7	9	10	8	13	9	
	mittlerer Abschluss	z	22	171	133	149	119	168	195	273	235	274	
		m	15	93	77	67	65	93	111	149	122	157	
		w	7	78	56	82	54	75	84	124	113	117	
		dar.: <i>schulischer Teil der Fachhochschulreife</i>	z	-	-	-	-	-	-	-	-	30	23
			m	-	-	-	-	-	-	-	-	13	14
			w	-	-	-	-	-	-	-	-	17	9
	Fachhochschulreife	z	-	4	11	6	9	12	12	-	-	-	
		m	-	-	7	4	4	6	5	-	-	-	
		w	-	4	4	2	5	6	7	-	-	-	
	allgemeine Hochschulreife <sup>16</sup>	z	83	264	353	236	226	209	276	293	456	528	
		m	55	124	158	110	130	105	127	161	229	256	
		w	28	140	195	126	96	104	149	132	227	272	
	Berufliche Schulen	z	225	1 564	1 523	1 431	1 420	1 435	1 408	1 288	1 479	1 533	
		m	69	427	416	426	408	393	365	371	403	478	
		w	156	1 137	1 107	1 005	1 012	1 042	1 043	917	1 076	1 055	
Abgänger		z	1	85	105	90	58	77	82	90	88	93	
		m	1	30	28	30	32	23	32	45	31	39	
		w	-	55	77	60	26	54	50	45	57	54	
		ohne zusätzlich erworbenem Abschluss	z	1	85	105	90	58	77	82	90	88	93
			m	1	30	28	30	32	23	32	45	31	39
			w	-	55	77	60	26	54	50	45	57	54
Absolventen		z	224	1 479	1 418	1 341	1 362	1 358	1 326	1 198	1 391	1 440	
		m	68	397	388	396	376	370	333	326	372	439	
		w	156	1 082	1 030	945	986	988	993	872	1 019	1 001	
		ohne zusätzlich erworbenem Abschluss	z	-	-	-	1 243	1 292	1 288	1 260	1 116	1 350	1 262
			m	-	-	-	347	330	320	293	284	343	395
			w	-	-	-	896	962	968	967	832	1 007	867
mit zusätzlich erworbenem Abschluss -Hauptschulabschluss		z	-	8	8	5	5	-	-	-	-	-	
		m	-	5	6	3	5	-	-	-	-	-	
		w	-	3	2	2	-	-	-	-	-	-	
		-mittlerer Abschluss	z	-	48	51	44	27	15	14	21	-	-
			m	-	8	9	8	7	-	-	-	-	-
			w	-	40	42	36	20	15	14	21	-	-
-Fachhochschulreife		z	-	48	45	49	38	55	52	61	41	178	
		m	-	39	35	38	34	50	40	42	29	44	
		w	-	9	10	11	4	5	12	19	12	134	
ohne Angabe einer Zeugnisart		z	-	-	-	-	-	-	-	-	-	-	
		m	-	-	-	-	-	-	-	-	-	-	
		w	-	-	-	-	-	-	-	-	-	-	
Zusammen		z	330	2 132	2 132	1 937	1 866	1 914	2 001	1 936	2 270	2 431	
		m	139	724	740	680	664	662	679	737	815	960	
		w	191	1 408	1 392	1 257	1 202	1 252	1 322	1 199	1 455	1 471	
Schulen des Gesundheitswesens <sup>17</sup>	z	45	-	-	-	-	-	-	-	-	-		
	m	2	-	-	-	-	-	-	-	-	-		
	w	43	-	-	-	-	-	-	-	-	-		
	Abgänger	z	1	-	-	-	-	-	-	-	-	-	
		m	-	-	-	-	-	-	-	-	-	-	
		w	1	-	-	-	-	-	-	-	-	-	
	Absolvent	z	44	-	-	-	-	-	-	-	-	-	
		m	2	-	-	-	-	-	-	-	-	-	
		w	42	-	-	-	-	-	-	-	-	-	

## 3.2 Absolventen/Abgänger nach Abschluss-, Zeugnisarten und Geschlecht 1992-2015

Absolute Werte

Abschluss-/Zeugnisart/Geschlecht		1992 <sup>1</sup>	2007	2008	2009	2010	2011	2012 <sup>2</sup>	2013 <sup>3</sup>	2014	2015
<b>Niedersachsen</b>											
<b>Allgemeinbildende Schulen</b>											
z		4 479	5 256	5 138	5 361	5 617	7 691	5 984	6 132	6 351	6 211
m		2 223	2 745	2 572	2 715	2 903	3 755	3 122	3 135	3 203	3 108
w		2 256	2 511	2 566	2 646	2 714	3 936	2 862	2 997	3 148	3 103
ohne Hauptschulabschluss		302	378	334	398	438	407	394	349	353	363
m		201	280	246	320	352	295	290	266	245	250
w		101	98	88	78	86	112	104	83	108	113
<i>dar.: sopäd. Abschluss Förderschwerpunkt Lernen</i>		-	70	65	94	98	94	97	76	99	82
m		-	51	48	75	79	73	73	64	74	61
w		-	19	17	19	19	21	24	12	25	21
<i>sopäd. Abschluss Förderschwerpunkt geistige Entwicklung</i>		-	-	72	93	107	123	131	109	101	112
m		-	-	53	71	70	76	81	70	55	69
w		-	-	19	22	37	47	50	39	46	43
Hauptschulabschluss		608	639	625	559	600	506	619	552	524	531
m		348	420	386	372	416	326	407	351	354	359
w		260	219	239	187	184	180	212	201	170	172
mittlerer Abschluss <sup>18</sup>		1 742	1 869	1 871	1 892	2 017	2 211	2 264	2 563	2 750	2 406
m		872	969	979	985	1 011	1 207	1 203	1 328	1 388	1 256
w		870	900	892	907	1 006	1 004	1 061	1 235	1 362	1 150
<i>dar.: schulischer Teil der Fachhochschulreife</i>		-	-	-	-	-	-	-	-	102	105
m		-	-	-	-	-	-	-	-	45	57
w		-	-	-	-	-	-	-	-	57	48
Fachhochschulreife		86	85	60	73	88	74	95	-	-	-
m		40	43	33	42	39	39	44	-	-	-
w		46	42	27	31	49	35	51	-	-	-
allgemeine Hochschulreife <sup>8</sup>		1 741	2 285	2 248	2 439	2 474	4 493	2 612	2 668	2 724	2 911
m		762	1 033	928	996	1 085	1 888	1 178	1 190	1 216	1 243
w		979	1 252	1 320	1 443	1 389	2 605	1 434	1 478	1 508	1 668
<b>Berufliche Schulen</b>											
z		6 334	7 614	7 429	7 270	7 109	7 153	7 584	7 539	7 488	7 498
m		2 274	2 203	2 112	2 042	1 992	2 213	2 289	2 306	2 133	2 292
w		4 060	5 411	5 317	5 228	5 117	4 940	5 295	5 233	5 355	5 206
<i>Abgänger</i>											
z		248	567	538	605	482	495	450	432	312	361
m		106	268	278	304	239	258	228	220	150	210
w		142	299	260	301	243	237	222	212	162	151
ohne zusätzlich erworbenem Abschluss		248	567	538	605	482	495	450	432	312	361
m		106	268	278	304	239	258	228	220	150	210
w		142	299	260	301	243	237	222	212	162	151
<i>Absolventen</i>											
z		5 958	7 047	6 891	6 665	6 627	6 658	7 134	7 107	7 176	7 137
m		2 075	1 935	1 834	1 738	1 753	1 955	2 061	2 086	1 983	2 082
w		3 883	5 112	5 057	4 927	4 874	4 703	5 073	5 021	5 193	5 055
ohne zusätzlich erworbenem Abschluss		-	-	-	4 280	3 904	3 623	3 691	3 777	3 686	3 310
m		-	-	-	959	840	876	788	905	825	830
w		-	-	-	3 321	3 064	2 747	2 903	2 872	2 861	2 480
mit schulischem Teil der Fachhochschulreife		-	-	-	-	-	-	-	-	113	123
m		-	-	-	-	-	-	-	-	54	65
w		-	-	-	-	-	-	-	-	59	58
mit zusätzlich erworbenem Abschluss		-	-	-	-	-	-	-	-	-	-
-Hauptschulabschluss		44	104	89	78	91	119	116	121	103	101
m		19	60	42	52	70	76	68	82	66	73
w		25	44	47	26	21	43	48	39	37	28
-mittlerer Abschluss		760	631	551	721	729	874	923	1 104	1 099	1 218
m		548	154	131	172	162	161	181	269	221	216
w		212	477	420	549	567	713	742	835	878	1 002
-Fachhochschulreife		571	1 613	1 496	1 559	1 884	2 002	2 353	2 073	2 143	2 331
m		290	628	586	551	677	828	1 000	821	808	875
w		281	985	910	1 008	1 207	1 174	1 353	1 252	1 335	1 456
-allgemeine und fachgebundene Hochschulreife		-	27	25	27	19	40	51	32	32	54
m		-	4	10	4	4	14	24	9	9	23
w		-	23	15	23	15	26	27	23	23	31
<i>ohne Angabe einer Zeugnisart</i>											
z		128	-	-	-	-	-	-	-	-	-
m		93	-	-	-	-	-	-	-	-	-
w		35	-	-	-	-	-	-	-	-	-
Zusammen		10 813	12 870	12 567	12 631	12 726	14 844	13 568	13 671	13 839	13 709
m		4 497	4 948	4 684	4 757	4 895	5 968	5 411	5 441	5 336	5 400
w		6 316	7 922	7 883	7 874	7 831	8 876	8 157	8 230	8 503	8 309
<b>Schulen des Gesundheitswesens<sup>19</sup></b>											
z		2 860	3 522	3 554	3 722	3 541	3 448	3 393	3 553	3 555	3 435
m		594	871	882	945	822	901	878	939	1 072	923
w		2 266	2 651	2 672	2 777	2 719	2 547	2 515	2 614	2 483	2 512
<i>Abgänger</i>											
z		151	347	396	387	317	398	378	400	409	396
m		36	113	152	121	114	150	121	154	175	167
w		115	234	244	266	203	248	257	246	234	229
<i>Absolvent</i>											
z		2 709	3 175	3 158	3 335	3 224	3 050	3 015	3 153	3 146	3 039
m		558	758	730	824	708	751	757	785	897	756
w		2 151	2 417	2 428	2 511	2 516	2 299	2 258	2 368	2 249	2 283

**3.2 Absolventen/Abgänger nach Abschluss-, Zeugnisarten und Geschlecht 1992-2015**  
*Absolute Werte*

Abschluss-/Zeugnisart/Geschlecht		1992 <sup>1</sup>	2007	2008	2009	2010	2011	2012 <sup>2</sup>	2013 <sup>3</sup>	2014	2015
<b>Nordrhein-Westfalen<sup>4</sup></b>											
<b>Allgemeinbildende Schulen</b>	z	14 541	19 234	19 848	20 479	20 578	20 309	21 017	28 026	20 668	21 114
	m	5 924	7 930	8 369	8 608	8 440	8 525	8 802	11 438	8 848	8 894
	w	8 617	11 304	11 479	11 871	12 138	11 784	12 215	16 588	11 820	12 220
ohne Hauptschulabschluss	z	518	658	674	743	650	730	663	709	861	812
	m	314	436	453	450	380	423	396	433	550	504
	w	204	222	221	293	270	307	267	276	311	308
<i>dar.: sopäd. Abschluss Förderschwerpunkt Lernen</i>	z	-	32	56	73	70	109	86	74	111	129
	m	-	22	38	36	39	51	33	56	64	84
	w	-	10	18	37	31	58	53	18	47	45
<i>sopäd. Abschluss Förderschwerpunkt geistige Entwicklung</i>	z	-	-	419	458	420	466	427	445	530	489
	m	-	-	268	273	236	278	262	254	335	302
	w	-	-	151	185	184	188	165	191	195	187
Hauptschulabschluss	z	753	1 096	1 167	1 225	1 113	1 287	1 233	1 348	1 299	1 199
	m	443	566	660	665	623	729	690	743	738	690
	w	310	530	507	560	490	558	543	605	561	509
mittlerer Abschluss	z	4 726	6 289	6 373	6 825	6 484	5 927	6 153	6 886	6 714	6 992
	m	1 619	2 473	2 559	2 761	2 587	2 448	2 532	2 856	2 784	2 902
	w	3 107	3 816	3 814	4 064	3 897	3 479	3 621	4 030	3 930	4 090
<i>dar.: schulischer Teil der Fachhochschulreife</i>	z	-	-	-	-	-	-	-	-	646	725
	m	-	-	-	-	-	-	-	-	319	356
	w	-	-	-	-	-	-	-	-	327	369
Fachhochschulreife	z	433	1 022	978	924	898	785	844	25	11	4
	m	188	446	442	440	399	348	354	16	7	3
	w	245	576	536	484	499	437	490	9	4	1
allgemeine Hochschulreife <sup>20</sup>	z	8 111	10 169	10 656	10 762	11 433	11 580	12 124	19 058	11 783	12 107
	m	3 360	4 009	4 255	4 292	4 451	4 577	4 830	7 390	4 769	4 795
	w	4 751	6 160	6 401	6 470	6 982	7 003	7 294	11 668	7 014	7 312
<b>Berufliche Schulen</b>											
	z	14 497	19 881	20 276	18 634	20 380	20 166	19 888	19 278	19 649	20 326
	m	8 278	8 776	8 831	8 826	9 477	9 525	9 076	8 776	9 208	9 444
	w	6 219	11 105	11 445	9 808	10 903	10 641	10 812	10 502	10 441	10 882
<i>Abgänger</i>	z	1 672	5 221	5 188	6 075	7 188	6 807	6 083	6 438	6 812	7 009
	m	1 127	3 211	3 115	3 381	4 011	4 068	3 494	3 539	3 864	3 856
	w	545	2 010	2 073	2 694	3 177	2 739	2 589	2 899	2 948	3 153
ohne zusätzlich erworbenem Abschluss	z	1 672	5 221	5 188	5 901	6 904	6 563	5 766	5 587	5 689	5 903
	m	1 127	3 211	3 115	3 291	3 922	3 952	3 360	3 278	3 448	3 493
	w	545	2 010	2 073	2 610	2 982	2 611	2 406	2 309	2 241	2 410
mit schulischem Teil der Fachhochschulreife	z	-	-	-	-	-	-	-	-	577	812
	m	-	-	-	-	-	-	-	-	194	262
	w	-	-	-	-	-	-	-	-	383	550
mit zusätzlich erworbenem Abschluss -Hauptschulabschluss	z	-	-	-	39	24	56	21	106	126	43
	m	-	-	-	29	16	34	9	39	68	23
	w	-	-	-	10	8	22	12	67	58	20
-mittlerer Abschluss	z	-	-	-	106	213	168	250	617	419	230
	m	-	-	-	52	60	72	111	199	154	73
	w	-	-	-	54	153	96	139	418	265	157
-Fachhochschulreife	z	-	-	-	29	47	20	46	128	1	21
	m	-	-	-	9	13	10	14	23	-	5
	w	-	-	-	20	34	10	32	105	1	16
<i>Absolventen</i>	z	12 825	14 643	15 081	12 544	13 177	13 347	13 795	12 840	12 837	13 317
	m	7 151	5 558	5 712	5 435	5 459	5 451	5 578	5 237	5 344	5 588
	w	5 674	9 085	9 369	7 109	7 718	7 896	8 217	7 603	7 493	7 729
ohne zusätzlich erworbenem Abschluss	z	-	-	-	3 781	3 620	3 613	4 927	5 398	5 631	6 383
	m	-	-	-	2 326	2 215	2 145	2 573	2 667	2 732	3 061
	w	-	-	-	1 455	1 405	1 468	2 354	2 731	2 899	3 322
mit schulischem Teil der Fachhochschulreife	z	-	-	-	-	-	-	-	-	748	473
	m	-	-	-	-	-	-	-	-	224	138
	w	-	-	-	-	-	-	-	-	524	335
mit zusätzlich erworbenem Abschluss -Hauptschulabschluss	z	233	189	1 100	1 136	1 164	1 232	1 253	1 172	1 278	1 106
	m	191	116	715	742	721	841	837	728	827	693
	w	42	73	385	394	443	391	416	444	451	413
-mittlerer Abschluss	z	1 583	1 648	1 844	2 637	3 089	2 853	2 417	2 467	1 509	1 558
	m	928	468	539	954	997	926	800	806	506	539
	w	655	1 180	1 305	1 683	2 092	1 927	1 617	1 661	1 003	1 019
-Fachhochschulreife	z	1 229	4 676	4 415	4 347	4 537	4 826	4 331	2 849	2 646	2 792
	m	532	1 248	1 164	1 247	1 317	1 318	1 135	778	794	886
	w	697	3 428	3 251	3 100	3 220	3 508	3 196	2 071	1 852	1 906
-allgemeine und fachgebundene Hochschulreife	z	169	592	627	643	767	823	867	954	1 025	1 005
	m	58	152	174	166	209	221	233	258	261	271
	w	111	440	453	477	558	602	634	696	764	734
<i>ohne Angabe einer Zeugnisart</i>	z	-	17	7	15	15	12	10	-	-	-
	m	-	7	4	10	7	6	4	-	-	-
	w	-	10	3	5	8	6	6	-	-	-
<b>Zusammen</b>	z	29 038	39 115	40 124	39 113	40 958	40 475	40 905	47 304	40 317	41 440
	m	14 202	16 706	17 200	17 434	17 917	18 050	17 878	20 214	18 056	18 338
	w	14 836	22 409	22 924	21 679	23 041	22 425	23 027	27 090	22 261	23 102



3.2 Absolventen/Abgänger nach Abschluss-, Zeugnisarten und Geschlecht 1992-2015  
Absolute Werte

Abschluss-/Zeugnisart/Geschlecht	1992 <sup>1</sup>	2007	2008	2009	2010	2011	2012 <sup>2</sup>	2013 <sup>3</sup>	2014	2015		
<b>Schulen des Gesundheitswesens</b>	z	7 776	10 152	9 991	10 024	10 111	10 266	10 783	10 798	10 664	10 840	
	m	1 280	2 547	2 536	2 355	2 165	2 253	2 622	2 584	2 580	2 395	
	w	6 496	7 605	7 455	7 669	7 946	8 013	8 161	8 214	8 084	8 445	
	<i>Abgänger</i>	z	-	418	360	336	281	377	340	434	436	401
		m	-	160	123	109	67	140	122	139	136	111
		w	-	258	237	227	214	237	218	295	300	290
	<i>Absolvent</i>	z	7 776	9 734	9 631	9 688	9 830	9 889	10 443	10 364	10 228	10 439
		m	1 280	2 387	2 413	2 246	2 098	2 113	2 500	2 445	2 444	2 284
		w	6 496	7 347	7 218	7 442	7 732	7 776	7 943	7 919	7 784	8 155
<b>Rheinland-Pfalz</b>												
<b>Allgemeinbildende Schulen</b>	z	2 871	3 630	3 732	3 701	3 814	4 008	3 845	3 890	3 729	3 931	
	m	1 152	1 400	1 429	1 390	1 430	1 523	1 424	1 439	1 410	1 534	
ohne Hauptschulabschluss	w	1 719	2 230	2 303	2 311	2 384	2 485	2 421	2 451	2 319	2 397	
	z	185	304	277	286	270	266	263	265	240	298	
	m	128	221	184	188	188	184	183	181	179	217	
<i>dar.: söpäd. Abschluss Förderschwerpunkt Lernen</i>	w	57	83	93	98	82	82	80	84	61	81	
	z	-	52	55	72	79	73	44	64	50	87	
	m	-	44	43	56	66	59	28	52	42	74	
<i>söpäd. Abschluss Förderschwerpunkt geistige Entwicklung</i>	w	-	8	12	16	13	14	16	12	8	13	
	z	-	-	114	140	126	127	140	141	123	169	
	m	-	-	66	81	70	81	88	78	81	106	
Hauptschulabschluss	w	-	-	48	59	56	46	52	63	42	63	
	z	415	394	424	364	356	413	395	273	332	313	
	m	246	236	251	225	228	241	239	177	209	204	
mittlerer Abschluss	w	169	158	173	139	128	172	156	96	123	109	
	z	876	1 131	1 082	1 106	1 117	1 222	1 109	1 324	1 244	1 281	
	m	259	345	326	321	382	416	318	409	379	385	
<i>dar.: schulischer Teil der Fachhochschulreife</i>	w	617	786	756	785	735	806	791	915	865	896	
	z	-	-	-	-	-	-	-	-	81	85	
	m	-	-	-	-	-	-	-	-	33	32	
Fachhochschulreife	w	-	-	-	-	-	-	-	-	48	53	
	z	-	93	90	80	103	138	121	-	-	-	
	m	-	36	48	41	39	59	48	-	-	-	
allgemeine Hochschulreife	w	-	57	42	39	64	79	73	-	-	-	
	z	1 395	1 708	1 859	1 865	1 968	1 969	1 957	2 028	1 913	2 039	
	m	519	562	620	615	593	623	636	672	643	728	
w	876	1 146	1 239	1 250	1 375	1 346	1 321	1 356	1 270	1 311		
<b>Berufliche Schulen</b>												
<b>Abgänger</b>	z	2 128	2 922	3 110	3 163	3 150	3 101	3 076	2 853	2 891	3 039	
	m	666	1 057	1 128	1 169	1 150	1 140	1 185	1 082	1 048	1 118	
	w	1 462	1 865	1 982	1 994	2 000	1 961	1 891	1 771	1 843	1 921	
ohne zusätzlich erworbenem Abschluss	z	287	287	321	488	351	410	327	295	314	270	
	m	167	179	186	241	188	212	175	156	179	135	
	w	120	108	135	247	163	198	152	139	135	135	
mit schulischem Teil der Fachhochschulreife	z	287	287	321	488	349	401	317	293	313	265	
	m	167	179	186	241	186	208	170	155	178	133	
	w	120	108	135	247	163	193	147	138	135	132	
mit zusätzlich erworbenem Abschluss	z	-	-	-	-	-	-	-	-	1	5	
	m	-	-	-	-	-	-	-	-	1	2	
	w	-	-	-	-	-	-	-	-	-	3	
-Hauptschulabschluss	z	-	-	-	-	-	-	-	1	-	-	
	w	-	-	-	-	-	-	-	1	-	-	
	m	-	-	-	-	-	-	-	1	-	-	
-mittlerer Abschluss	z	-	-	-	-	-	-	-	1	-	-	
	m	-	-	-	-	-	-	-	1	-	-	
	w	-	-	-	-	2	9	10	-	-	-	
-Fachhochschulreife	z	-	-	-	-	2	4	5	-	-	-	
	m	-	-	-	-	2	4	5	-	-	-	
	w	-	-	-	-	-	5	5	-	-	-	
<b>Absolventen</b>	z	1 841	2 635	2 789	2 675	2 799	2 691	2 749	2 558	2 577	2 769	
	m	499	878	942	928	962	928	1 010	926	869	983	
w	1 342	1 757	1 847	1 747	1 837	1 763	1 739	1 632	1 708	1 786		
ohne zusätzlich erworbenem Abschluss	z	-	-	-	1 428	1 367	1 302	1 648	1 388	1 319	1 454	
	m	-	-	-	488	443	466	589	538	475	550	
	w	-	-	-	940	924	836	1 059	850	844	904	
mit schulischem Teil der Fachhochschulreife	z	-	-	-	-	-	-	-	-	401	422	
	m	-	-	-	-	-	-	-	-	137	138	
	w	-	-	-	-	-	-	-	-	264	284	
mit zusätzlich erworbenem Abschluss	z	143	7	118	167	201	181	110	153	150	202	
	m	88	6	77	90	125	130	76	87	95	139	
	w	55	1	41	77	76	51	34	66	55	63	
-mittlerer Abschluss	z	372	342	338	322	325	320	288	724	239	226	
	m	53	99	107	107	108	87	98	253	84	82	
	w	319	243	231	215	217	233	190	471	155	144	
-Fachhochschulreife	z	55	688	691	747	891	872	679	278	455	449	
	m	14	202	219	239	279	236	234	40	71	66	
	w	41	486	472	508	612	636	445	238	384	383	
-allgemeine und fachgebundene Hochschulreife	z	-	-	5	11	15	16	24	15	13	16	
	m	-	-	4	4	7	9	13	8	7	8	
	w	-	-	1	7	8	7	11	7	6	8	
<b>Zusammen</b>	z	4 999	6 552	6 842	6 864	6 964	7 109	6 921	6 743	6 620	6 970	
	m	1 818	2 457	2 557	2 559	2 580	2 663	2 609	2 521	2 458	2 652	
	w	3 181	4 095	4 285	4 305	4 384	4 446	4 312	4 222	4 162	4 318	

## 3.2 Absolventen/Abgänger nach Abschluss-, Zeugnisarten und Geschlecht 1992-2015

Absolute Werte

Abschluss-/Zeugnisart/Geschlecht		1992 <sup>1</sup>	2007	2008	2009	2010	2011	2012 <sup>2</sup>	2013 <sup>3</sup>	2014	2015	
Schulen des Gesundheitswesens	z	1 416	1 342	1 439	1 640	1 789	1 717	1 953	1 982	1 908	1 763	
	m	272	311	375	411	519	486	519	542	530	484	
	w	1 144	1 031	1 064	1 229	1 270	1 231	1 434	1 440	1 378	1 279	
	Abgänger	z	60	46	34	70	238	285	257	253	287	227
		m	7	19	11	22	87	97	68	70	95	67
		w	53	27	23	48	151	188	189	183	192	160
	Absolvent	z	1 356	1 296	1 405	1 570	1 551	1 432	1 696	1 729	1 621	1 536
		m	265	292	364	389	432	389	451	472	435	417
		w	1 091	1 004	1 041	1 181	1 119	1 043	1 245	1 257	1 186	1 119
<b>Saarland</b>												
Allgemeinbildende Schulen	z	795	987	889	1 294	821	806	868	887	824	884	
	m	401	471	424	586	375	371	391	404	357	423	
	w	394	516	465	708	446	435	477	483	467	461	
ohne Hauptschulabschluss	z	26	51	56	41	48	47	56	50	41	52	
	m	18	33	40	27	30	33	35	34	25	36	
	w	8	18	16	14	18	14	21	16	16	16	
dar.: <i>sopäd. Abschluss Förderschwerpunkt Lernen</i>	z	-	21	36	-	-	-	-	-	-	-	
	m	-	16	24	-	-	-	-	-	-	-	
	w	-	5	12	-	-	-	-	-	-	-	
sopäd. Abschluss Förderschwerpunkt geistige Entwicklung	z	-	-	-	14	-	-	24	25	23	8	
	m	-	-	-	9	-	-	15	12	13	5	
	w	-	-	-	5	-	-	9	13	10	3	
Hauptschulabschluss	z	127	97	106	64	75	71	87	79	58	71	
	m	70	47	64	36	44	44	54	46	38	44	
	w	57	50	42	28	31	27	33	33	20	27	
mittlerer Abschluss	z	270	317	236	245	244	227	270	314	281	332	
	m	123	155	112	137	112	95	104	145	113	154	
	w	147	162	124	108	132	132	166	169	168	178	
dar.: <i>schulischer Teil der Fachhochschulreife</i>	z	-	-	-	-	-	-	-	-	9	17	
	m	-	-	-	-	-	-	-	-	2	8	
	w	-	-	-	-	-	-	-	-	7	9	
Fachhochschulreife	z	4	9	23	10	8	7	13	-	-	-	
	m	2	4	12	5	3	3	7	-	-	-	
	w	2	5	11	5	5	4	6	-	-	-	
allgemeine Hochschulreife <sup>21</sup>	z	368	513	468	934	446	454	442	444	444	429	
	m	188	232	196	381	186	196	191	179	181	189	
	w	180	281	272	553	260	258	251	265	263	240	
Berufliche Schulen	z	1 494	510	283	292	379	395	459	468	454	502	
	m	1 221	328	150	151	194	235	266	269	256	324	
	w	273	182	133	141	185	160	193	199	198	178	
Abgänger	z	131	33	21	17	23	21	27	37	33	26	
	m	113	16	13	8	9	13	18	22	14	16	
	w	18	17	8	9	14	8	9	15	19	10	
ohne zusätzlich erworbenem Abschluss	z	131	33	21	17	23	21	27	37	33	26	
	m	113	16	13	8	9	13	18	22	14	16	
	w	18	17	8	9	14	8	9	15	19	10	
Absolventen	z	1 363	477	262	275	356	374	432	431	421	476	
	m	1 108	312	137	143	185	222	248	247	242	308	
	w	255	165	125	132	171	152	184	184	179	168	
ohne zusätzlich erworbenem Abschluss	z	-	-	-	68	78	77	79	46	71	72	
	m	-	-	-	43	49	53	48	30	45	45	
	w	-	-	-	25	29	24	31	16	26	27	
mit zusätzlich erworbenem Abschluss -Hauptschulabschluss	z	16	31	12	23	21	14	18	19	16	11	
	m	13	24	9	14	12	7	13	14	8	8	
	w	3	7	3	9	9	7	5	5	8	3	
-mittlerer Abschluss	z	73	62	5	3	52	6	12	46	44	40	
	m	66	52	4	2	26	4	10	15	20	14	
	w	7	10	1	1	26	2	2	31	24	26	
-Fachhochschulreife	z	162	125	189	181	205	277	323	320	290	353	
	m	118	57	95	84	98	158	177	188	169	241	
	w	44	68	94	97	107	119	146	132	121	112	
Zusammen	z	2 289	1 497	1 172	1 586	1 200	1 201	1 327	1 355	1 278	1 386	
	w	667	698	598	849	631	595	670	682	665	639	
Schulen des Gesundheitswesens	z	333	607	501	671	631	618	668	776	870	982	
	m	48	124	100	120	115	111	130	164	186	200	
	w	285	483	401	551	516	507	538	612	684	782	
Absolvent	z	333	607	501	671	631	618	668	776	870	982	
	m	48	124	100	120	115	111	130	164	186	200	
	w	285	483	401	551	516	507	538	612	684	782	

## 3.2 Absolventen/Abgänger nach Abschluss-, Zeugnisarten und Geschlecht 1992-2015

Absolute Werte

Abschluss-/Zeugnisart/Geschlecht		1992 <sup>1</sup>	2007	2008	2009	2010	2011	2012 <sup>2</sup>	2013 <sup>3</sup>	2014	2015	
<b>Sachsen</b>												
<b>Allgemeinbildende Schulen</b>		z	- 1 062	1 255	1 317	1 252	1 491	1 679	2 111	2 472	2 747	
		m	- 534	611	643	608	728	832	1 046	1 285	1 419	
		w	- 528	644	674	644	763	847	1 065	1 187	1 328	
ohne Hauptschulabschluss		z	- 104	97	99	85	75	83	72	88	136	
		m	- 63	63	61	50	50	55	50	59	91	
		w	- 41	34	38	35	25	28	22	29	45	
<i>dar.: sopäd. Abschluss Förderschwerpunkt Lernen</i>		z	- -	-	-	-	1	1	2	3	4	
		m	- -	-	-	-	-	1	2	2	-	
		w	- -	-	-	-	1	-	-	1	4	
<i>sopäd. Abschluss Förderschwerpunkt geistige Entwicklung</i>		z	- -	86	83	69	37	56	47	52	70	
		m	- -	53	52	36	25	39	32	31	52	
		w	- -	33	31	33	12	17	15	21	18	
Hauptschulabschluss		z	- 71	58	62	57	73	67	86	103	130	
		m	- 51	43	42	46	49	50	58	63	73	
		w	- 20	15	20	11	24	17	28	40	57	
mittlerer Abschluss		z	- 402	433	452	496	705	897	1 155	1 398	1 483	
		m	- 200	218	224	251	327	446	566	765	784	
		w	- 202	215	228	245	378	451	589	633	699	
allgemeine Hochschulreife		z	- 485	667	704	614	638	632	798	883	998	
		m	- 220	287	316	261	302	281	372	398	471	
		w	- 265	380	388	353	336	351	426	485	527	
<b>Berufliche Schulen</b>		z	- 16 926	15 753	14 701	13 990	12 323	11 933	11 363	10 665	10 400	
		m	- 6 076	5 627	5 089	4 675	4 260	4 049	3 711	3 721	3 511	
		w	- 10 850	10 126	9 612	9 315	8 063	7 884	7 652	6 944	6 889	
<i>Abgänger</i>		z	- 1 107	991	998	969	1 040	899	843	928	1 090	
		m	- 461	388	395	344	412	393	388	456	431	
		w	- 646	603	603	625	628	506	455	472	659	
ohne zusätzlich erworbenem Abschluss		z	- 1 107	991	998	969	1 040	899	843	928	1 090	
		m	- 461	388	395	344	412	393	388	456	431	
		w	- 646	603	603	625	628	506	455	472	659	
<i>Absolventen</i>		z	- 15 819	14 762	13 703	13 021	11 283	11 034	10 520	9 737	9 310	
		m	- 5 615	5 239	4 694	4 331	3 848	3 656	3 323	3 265	3 080	
		w	- 10 204	9 523	9 009	8 690	7 435	7 378	7 197	6 472	6 230	
ohne zusätzlich erworbenem Abschluss		z	- -	-	11 758	11 206	9 204	9 180	8 824	8 117	7 395	
		m	- -	-	3 760	3 465	2 870	2 729	2 561	2 546	2 278	
		w	- -	-	7 998	7 741	6 334	6 451	6 263	5 571	5 117	
mit zusätzlich erworbenem Abschluss		z	- 997	810	713	475	489	547	520	496	524	
		m	- 606	505	429	312	311	323	303	288	299	
		w	- 391	305	284	163	178	224	217	208	225	
-mittlerer Abschluss		z	- 120	105	178	199	388	219	320	309	374	
		m	- 13	49	66	71	129	70	80	86	83	
		w	- 107	56	112	128	259	149	240	223	291	
-Fachhochschulreife		z	- 859	998	1 000	1 085	1 140	1 011	774	712	859	
		m	- 365	394	429	473	509	506	349	303	358	
		w	- 494	604	571	612	631	505	425	409	501	
-allgemeine und fachgebundene Hochschulreife		z	- 19	43	54	56	62	77	82	103	158	
		m	- 4	12	10	10	29	28	30	42	62	
		w	- 15	31	44	46	33	49	52	61	96	
<b>Zusammen</b>		z	- 17 988	17 008	16 018	15 242	13 814	13 612	13 474	13 137	13 147	
		m	- 6 610	6 238	5 732	5 283	4 988	4 881	4 757	5 006	4 930	
		w	- 11 378	10 770	10 286	9 959	8 826	8 731	8 717	8 131	8 217	
<b>Schulen des Gesundheitswesens<sup>22</sup></b>		z	-	-	-	-	-	-	-	-	-	
<b>Sachsen-Anhalt</b>												
<b>Allgemeinbildende Schulen</b>		z	16	1 114	721	674	618	638	684	815	941	1 078
		m	13	545	362	310	318	317	343	415	516	576
		w	3	569	359	364	300	321	341	400	425	502
ohne Hauptschulabschluss		z	2	40	42	42	40	41	40	33	29	
		m	-	29	36	27	27	27	23	27	24	
		w	2	11	6	15	13	14	17	6	5	
<i>dar.: sopäd. Abschluss Förderschwerpunkt Lernen</i>		z	-	-	-	-	-	-	-	-	-	
		m	-	-	-	-	-	-	-	-	-	
		w	-	-	-	-	-	-	-	-	-	
<i>sopäd. Abschluss Förderschwerpunkt geistige Entwicklung</i>		z	-	-	25	28	25	28	24	13	15	
		m	-	-	19	15	14	17	12	9	12	
		w	-	-	6	13	11	14	11	4	3	
Hauptschulabschluss		z	-	30	25	29	26	32	27	28	31	37
		m	-	24	19	22	18	22	21	23	27	26
		w	-	6	6	7	8	10	6	4	11	
mittlerer Abschluss		z	-	69	114	100	121	156	223	292	400	427
		m	-	45	68	48	76	94	133	154	234	253
		w	-	24	46	52	45	62	90	138	166	174
<i>dar.: schulischer Teil der Fachhochschulreife</i>		z	-	-	-	-	-	-	-	21	29	
		m	-	-	-	-	-	-	-	8	16	
		w	-	-	-	-	-	-	-	13	13	
Fachhochschulreife		z	-	28	10	13	8	9	-	-	-	
		m	-	17	7	5	3	4	-	-	-	
		w	-	11	3	8	5	5	-	-	-	
allgemeine Hochschulreife <sup>23</sup>		z	14	947	530	490	423	401	393	455	477	585
		m	13	430	232	208	194	170	162	215	228	273
		w	1	517	298	282	229	231	231	240	249	312

## 3.2 Absolventen/Abgänger nach Abschluss-, Zeugnisarten und Geschlecht 1992-2015

Absolute Werte

Abschluss-/Zeugnisart/Geschlecht		1992 <sup>1</sup>	2007	2008	2009	2010	2011	2012 <sup>2</sup>	2013 <sup>3</sup>	2014	2015
<b>Berufliche Schulen</b>	z	28	4 186	3 723	3 679	3 220	2 803	2 912	2 949	2 608	2 617
	m	6	1 129	932	915	686	643	640	644	578	544
	w	22	3 057	2 791	2 764	2 534	2 160	2 272	2 305	2 030	2 073
<i>Abgänger</i>	z	-	223	236	207	215	168	172	123	105	107
	m	-	78	62	68	56	53	46	36	34	33
	w	-	145	174	139	159	115	126	87	71	74
ohne zusätzlich erworbenem Abschluss	z	-	223	236	207	215	168	172	123	105	107
	m	-	78	62	68	56	53	46	36	34	33
	w	-	145	174	139	159	115	126	87	71	74
<i>Absolventen</i>	z	28	3 963	3 487	3 472	3 005	2 635	2 740	2 826	2 503	2 510
	m	6	1 051	870	847	630	590	594	608	544	511
	w	22	2 912	2 617	2 625	2 375	2 045	2 146	2 218	1 959	1 999
ohne zusätzlich erworbenem Abschluss	z	-	-	-	3 232	2 858	2 493	2 620	2 695	2 360	2 363
	m	-	-	-	789	590	546	567	573	500	466
	w	-	-	-	2 443	2 268	1 947	2 053	2 122	1 860	1 897
mit schulischem Teil der Fachhochschulreife	z	-	-	-	-	-	-	-	-	-	6
	m	-	-	-	-	-	-	-	-	-	1
	w	-	-	-	-	-	-	-	-	-	5
mit zusätzlich erworbenem Abschluss -Hauptschulabschluss	z	-	-	-	-	1	-	-	-	-	13
	m	-	-	-	-	-	-	-	-	-	4
	w	-	-	-	-	1	-	-	-	-	9
-mittlerer Abschluss	z	-	228	157	109	37	41	40	52	58	21
	m	-	33	15	16	4	8	1	12	6	1
	w	-	195	142	93	33	33	39	40	52	20
-Fachhochschulreife	z	9	197	197	131	109	101	80	79	85	107
	m	6	86	86	42	36	36	26	23	38	39
	w	3	111	111	89	73	65	54	56	47	68
<b>Zusammen</b>	z	44	5 300	4 444	4 353	3 838	3 441	3 596	3 764	3 549	3 695
	m	19	1 674	1 294	1 225	1 004	960	983	1 059	1 094	1 120
	w	25	3 626	3 150	3 128	2 834	2 481	2 613	2 705	2 455	2 575
<b>Schulen des Gesundheitswesens</b>	z	-	442	439	417	472	495	629	615	684	736
	m	-	165	181	154	162	209	250	209	283	342
	w	-	277	258	263	310	286	379	406	401	394
<i>Abgänger</i>	z	-	65	47	47	60	55	78	93	104	126
	m	-	28	27	19	30	28	43	43	38	49
	w	-	37	20	28	30	27	35	50	66	77
<i>Absolvent</i>	z	-	377	392	370	412	440	551	522	580	610
	m	-	137	154	135	132	181	207	166	245	293
	w	-	240	238	235	280	259	344	356	335	317
<b>Schleswig-Holstein Allgemeinbildende Schulen</b>	z	895	1 211	1 147	1 199	1 130	1 094	1 044	1 162	1 267	1 206
	m	498	651	556	583	571	539	529	565	617	626
	w	397	560	591	616	559	555	515	597	650	580
ohne Hauptschulabschluss	z	99	79	78	87	72	86	66	101	93	99
	m	64	51	43	44	44	44	33	51	53	55
	w	35	28	35	43	28	42	33	50	40	44
<i>dar.: sopäd. Abschluss Förderschwerpunkt Lernen</i>	z	-	32	44	29	22	30	26	30	33	41
	m	-	24	28	14	12	12	14	13	19	24
	w	-	8	16	15	10	18	12	17	14	17
<i>sopäd. Abschluss Förderschwerpunkt geistige Entwicklung</i>	z	-	-	29	29	26	29	25	38	20	40
	m	-	-	14	15	14	19	12	21	14	22
	w	-	-	15	14	12	10	13	17	6	18
Hauptschulabschluss	z	300	252	231	221	166	201	154	185	160	161
	m	173	165	126	118	90	110	79	99	83	90
	w	127	87	105	103	76	91	75	86	77	71
mittlerer Abschluss	z	267	386	367	383	410	327	387	497	538	491
	m	141	198	183	193	216	166	208	251	256	268
	w	126	188	184	190	194	161	179	246	282	223
<i>dar.: schulischer Teil der Fachhochschulreife</i>	z	-	-	-	-	-	-	-	-	50	44
	m	-	-	-	-	-	-	-	-	23	20
	w	-	-	-	-	-	-	-	-	27	24
Fachhochschulreife	z	16	120	37	39	53	39	23	-	-	-
	m	8	62	15	17	32	15	14	-	-	-
	w	8	58	22	22	21	24	9	-	-	-
allgemeine Hochschulreife	z	213	374	434	469	429	441	414	379	476	455
	m	112	175	189	211	189	204	195	164	225	213
	w	101	199	245	258	240	237	219	215	251	242
<b>Berufliche Schulen</b>	z	1 445	876	887	840	950	994	1 075	951	902	920
	m	915	408	421	444	526	496	576	571	562	560
	w	530	468	466	396	424	498	499	380	340	360
<i>Abgänger</i>	z	73	271	177	178	177	231	292	197	191	222
	m	51	92	66	87	91	116	107	110	110	136
	w	22	179	111	91	86	115	185	87	81	86
ohne zusätzlich erworbenem Abschluss	z	73	271	177	178	175	224	284	195	189	214
	m	51	92	66	87	91	111	102	108	109	132
	w	22	179	111	91	84	113	182	87	80	82
mit schulischem Teil der Fachhochschulreife	z	-	-	-	-	-	-	-	-	2	8
	m	-	-	-	-	-	-	-	-	1	4
	w	-	-	-	-	-	-	-	-	1	4
-Fachhochschulreife	z	-	-	-	-	2	7	8	2	-	-
	m	-	-	-	-	-	5	5	2	-	-
	w	-	-	-	-	2	2	3	-	-	-

## 3.2 Absolventen/Abgänger nach Abschluss-, Zeugnisarten und Geschlecht 1992-2015

Absolute Werte

Abschluss-/Zeugnisart/Geschlecht		1992 <sup>1</sup>	2007	2008	2009	2010	2011	2012 <sup>2</sup>	2013 <sup>3</sup>	2014	2015
<i>Absolventen</i>	z	1 372	605	710	662	773	763	783	754	711	698
	m	864	316	355	357	435	380	469	461	452	424
	w	508	289	355	305	338	383	314	293	259	274
ohne zusätzlich erworbenem Abschluss	z	-	-	-	235	306	244	225	247	216	361
	m	-	-	-	63	128	34	59	82	73	209
	w	-	-	-	172	178	210	166	165	143	152
mit schulischem Teil der Fachhochschulreife	z	-	-	-	-	-	-	-	-	134	96
	m	-	-	-	-	-	-	-	-	91	47
	w	-	-	-	-	-	-	-	-	43	49
mit zusätzlich erworbenem Abschluss -Hauptschulabschluss	z	7	1	1	-	-	1	-	-	1	-
	m	3	1	1	-	-	1	-	-	1	-
	w	4	-	-	-	-	-	-	-	-	-
-mittlerer Abschluss	z	99	56	73	45	61	44	42	41	36	24
	m	84	28	40	26	32	27	30	23	24	16
	w	15	28	33	19	29	17	12	18	12	8
-Fachhochschulreife	z	188	337	381	361	376	446	479	427	278	143
	m	129	250	252	255	259	305	363	331	231	113
	w	59	87	129	106	117	141	116	96	47	30
-allgemeine und fachgebundene Hochschulreife	z	18	15	25	21	30	28	37	39	46	74
	m	10	6	16	13	16	13	17	25	32	39
	w	8	9	9	8	14	15	20	14	14	35
Zusammen	z	2 340	2 087	2 034	2 039	2 080	2 088	2 119	2 113	2 169	2 126
	w	1 413	1 059	977	1 027	1 097	1 035	1 105	1 136	1 179	1 186
Schulen des Gesundheitswesens	z	524	2 006	1 974	1 824	1 796	1 964	2 018	1 540	1 918	1 488
	m	107	599	482	421	472	555	609	475	651	426
	w	417	1 407	1 492	1 403	1 324	1 409	1 409	1 065	1 267	1 062
<i>Abgänger</i>	z	13	186	198	236	282	315	347	203	238	234
	m	7	63	64	75	93	110	126	92	100	80
	w	6	123	134	161	189	205	221	111	138	154
<i>Absolvent</i>	z	511	1 820	1 776	1 588	1 514	1 649	1 671	1 337	1 680	1 254
	m	100	536	418	346	379	445	483	383	551	346
	w	411	1 284	1 358	1 242	1 135	1 204	1 188	954	1 129	908
<b>Thüringen</b>											
<b>Allgemeinbildende Schulen</b>											
	z	8	852	835	870	921	896	980	972	1 092	1 088
	m	5	465	423	462	482	488	543	520	551	546
	w	3	387	412	408	439	408	437	452	541	542
ohne Hauptschulabschluss	z	8	207	173	201	220	214	196	165	141	167
	m	5	130	110	131	153	129	134	108	90	104
	w	3	77	63	70	67	85	62	57	51	63
<i>dar.: sopäd. Abschluss Förderschwerpunkt Lernen</i>	z	-	26	23	25	37	25	26	17	16	27
	m	-	19	15	14	25	14	16	12	10	18
	w	-	7	8	11	12	11	10	5	6	9
<i>sopäd. Abschluss Förderschwerpunkt geistige Entwicklung</i>	z	-	-	117	115	134	142	153	133	107	117
	m	-	-	67	69	89	83	102	85	66	70
	w	-	-	50	46	45	59	51	48	41	47
Hauptschulabschluss	z	-	81	75	86	63	67	75	81	100	73
	m	-	56	56	60	39	51	56	59	63	51
	w	-	25	19	26	24	16	19	22	37	22
mittlerer Abschluss	z	-	247	214	208	222	245	303	306	349	329
	m	-	150	117	112	118	142	164	162	190	181
	w	-	97	97	96	104	103	139	144	159	148
<i>dar.: schulischer Teil der Fachhochschulreife</i>	z	-	-	-	-	-	-	-	-	8	9
	m	-	-	-	-	-	-	-	-	5	4
	w	-	-	-	-	-	-	-	-	3	5
allgemeine Hochschulreife	z	-	317	373	375	416	370	406	420	502	519
	m	-	129	140	159	172	166	189	191	208	210
	w	-	188	233	216	244	204	217	229	294	309
<b>Berufliche Schulen</b>											
	z	279	4 668	4 764	4 344	4 380	4 038	3 869	3 556	3 224	3 193
	m	87	1 366	1 422	1 323	1 378	1 322	1 198	1 117	1 007	1 041
	w	192	3 302	3 342	3 021	3 002	2 716	2 671	2 439	2 217	2 152
<i>Abgänger</i>	z	32	494	466	356	457	446	328	281	243	261
	m	26	196	171	150	178	156	121	106	90	117
	w	6	298	295	206	279	290	207	175	153	144
ohne zusätzlich erworbenem Abschluss	z	32	494	466	356	457	446	328	281	243	261
	m	26	196	171	150	178	156	121	106	90	117
	w	6	298	295	206	279	290	207	175	153	144
<i>Absolventen</i>	z	204	4 174	4 298	3 988	3 923	3 592	3 541	3 275	2 981	2 932
	m	45	1 170	1 251	1 173	1 200	1 166	1 077	1 011	917	924
	w	159	3 004	3 047	2 815	2 723	2 426	2 464	2 264	2 064	2 008
ohne zusätzlich erworbenem Abschluss	z	-	-	-	3 124	3 025	2 557	2 673	2 563	2 201	2 156
	m	-	-	-	894	911	781	802	785	632	635
	w	-	-	-	2 230	2 114	1 776	1 871	1 778	1 569	1 521

3.2 Absolventen/Abgänger nach Abschluss-, Zeugnisarten und Geschlecht 1992-2015

Absolute Werte

Abschluss-/Zeugnisart/Geschlecht		1992 <sup>1</sup>	2007	2008	2009	2010	2011	2012 <sup>2</sup>	2013 <sup>3</sup>	2014	2015
<b>mit zusätzlich erworbenem Abschluss</b>											
-Hauptschulabschluss	z	-	89	65	56	84	116	71	55	59	48
	m	-	56	45	35	56	80	53	36	44	33
	w	-	33	20	21	28	36	18	19	15	15
-mittlerer Abschluss	z	-	268	212	197	216	213	146	170	167	167
	m	-	45	50	47	44	58	38	42	32	44
	w	-	223	162	150	172	155	108	128	135	123
-Fachhochschulreife	z	-	472	555	611	598	706	651	487	554	561
	m	-	195	201	197	189	247	184	148	209	212
	w	-	277	354	414	409	459	467	339	345	349
<i>ohne Angabe einer Zeugnisart</i>	z	43	-	-	-	-	-	-	-	-	-
	m	16	-	-	-	-	-	-	-	-	-
	w	27	-	-	-	-	-	-	-	-	-
<b>Zusammen</b>	z	<b>287</b>	<b>5 520</b>	<b>5 599</b>	<b>5 214</b>	<b>5 301</b>	<b>4 934</b>	<b>4 849</b>	<b>4 528</b>	<b>4 316</b>	<b>4 281</b>
	m	<b>92</b>	<b>1 831</b>	<b>1 845</b>	<b>1 785</b>	<b>1 860</b>	<b>1 810</b>	<b>1 741</b>	<b>1 637</b>	<b>1 558</b>	<b>1 587</b>
	w	<b>195</b>	<b>3 689</b>	<b>3 754</b>	<b>3 429</b>	<b>3 441</b>	<b>3 124</b>	<b>3 108</b>	<b>2 891</b>	<b>2 758</b>	<b>2 694</b>
<b>Schulen des Gesundheitswesens <sup>24</sup></b>	z	-	-	-	-	-	-	-	-	-	-
<b>Deutschland</b>											
<b>Allgemeinbildende Schulen</b>	z	<b>49 887</b>	<b>70 818</b>	<b>72 418</b>	<b>74 023</b>	<b>74 602</b>	<b>80 642</b>	<b>80 648</b>	<b>87 566</b>	<b>80 328</b>	<b>81 595</b>
	m	<b>20 471</b>	<b>30 722</b>	<b>31 263</b>	<b>31 859</b>	<b>32 023</b>	<b>34 417</b>	<b>35 091</b>	<b>37 517</b>	<b>35 210</b>	<b>35 928</b>
	w	<b>29 416</b>	<b>40 096</b>	<b>41 155</b>	<b>42 164</b>	<b>42 579</b>	<b>46 225</b>	<b>45 557</b>	<b>50 049</b>	<b>45 118</b>	<b>45 667</b>
ohne Hauptschulabschluss	z	3 755	5 699	5 418	5 628	5 447	5 410	5 337	5 252	5 393	5 515
	m	2 268	3 668	3 449	3 587	3 458	3 444	3 389	3 305	3 403	3 556
	w	1 487	2 031	1 969	2 041	1 989	1 966	1 948	1 947	1 990	1 959
<i>dar.: sopäd. Abschluss Förderschwerpunkt Lernen</i>	z	-	1 202	1 139	1 217	1 112	980	951	834	937	1 003
	m	-	820	763	810	733	651	608	568	642	687
	w	-	382	376	407	379	329	343	266	295	316
<i>sopäd. Abschluss Förderschwerpunkt geistige Entwicklung</i>	z	-	-	2 370	2 494	2 442	2 442	2 589	2 549	2 710	2 709
	m	-	-	1 417	1 502	1 438	1 512	1 594	1 509	1 608	1 680
	w	-	-	953	992	1 004	930	995	1 040	1 102	1 029
Hauptschulabschluss	z	5 763	6 944	7 007	6 954	7 018	7 267	7 080	6 932	7 084	6 784
	m	3 233	4 158	4 278	4 198	4 231	4 363	4 252	4 114	4 252	4 164
	w	2 530	2 786	2 729	2 756	2 787	2 904	2 828	2 818	2 832	2 620
mittlerer Abschluss	z	19 508	27 514	28 114	28 715	28 505	28 772	29 741	32 708	32 958	33 144
	m	6 427	10 611	10 939	11 147	11 234	11 379	11 871	13 261	13 433	13 686
	w	13 081	16 903	17 175	17 568	17 271	17 393	17 870	19 447	19 525	19 458
<i>dar.: schulischer Teil der Fachhochschulreife</i>	z	-	-	-	-	-	-	-	-	1 518	1 659
	m	-	-	-	-	-	-	-	-	754	823
	w	-	-	-	-	-	-	-	-	764	836
Fachhochschulreife	z	685	1 863	1 714	1 680	1 617	1 612	1 692	366	331	370
	m	315	861	809	820	746	726	745	197	162	160
	w	370	1 002	905	860	871	886	947	169	169	210
allgemeine Hochschulreife	z	20 176	28 798	30 165	31 046	32 015	37 581	36 798	42 308	34 562	35 782
	m	8 228	11 424	11 788	12 107	12 354	14 505	14 834	16 640	13 960	14 362
	w	11 948	17 374	18 377	18 939	19 661	23 076	21 964	25 668	20 602	21 420
<b>Berufliche Schulen</b>	z	<b>51 121</b>	<b>106 698</b>	<b>106 370</b>	<b>104 226</b>	<b>106 431</b>	<b>104 753</b>	<b>105 886</b>	<b>103 410</b>	<b>102 223</b>	<b>100 171</b>
	m	<b>23 003</b>	<b>42 340</b>	<b>42 040</b>	<b>41 978</b>	<b>43 104</b>	<b>43 425</b>	<b>43 202</b>	<b>41 883</b>	<b>41 469</b>	<b>40 538</b>
	w	<b>28 118</b>	<b>64 358</b>	<b>64 330</b>	<b>62 248</b>	<b>63 327</b>	<b>61 328</b>	<b>62 684</b>	<b>61 527</b>	<b>60 754</b>	<b>59 633</b>
<i>Abgänger</i>	z	4 259	14 212	13 782	14 734	16 906	16 504	16 075	16 047	15 884	16 645
	m	2 460	7 793	7 451	7 754	9 072	9 083	8 842	8 654	8 703	8 809
	w	1 799	6 419	6 331	6 980	7 834	7 421	7 233	7 393	7 181	7 836
ohne zusätzlich erworbenem Abschluss	z	4 259	14 203	13 777	14 548	16 610	16 237	15 733	15 187	14 655	15 401
	m	2 460	7 789	7 446	7 656	8 974	8 953	8 693	8 386	8 249	8 396
	w	1 799	6 414	6 331	6 892	7 636	7 284	7 040	6 801	6 406	7 005
mit schulischem Teil der Fachhochschulreife	z	-	-	-	-	-	-	-	-	682	939
	m	-	-	-	-	-	-	-	-	231	305
	w	-	-	-	-	-	-	-	-	451	634
mit zusätzlich erworbenem Abschluss											
-Hauptschulabschluss	z	-	-	-	39	24	56	23	107	126	45
	m	-	-	-	29	16	34	10	39	68	24
	w	-	-	-	10	8	22	13	68	58	21
-mittlerer Abschluss	z	-	9	4	118	221	175	255	623	420	239
	m	-	4	4	60	67	77	115	204	155	79
	w	-	5	-	58	154	98	140	419	265	160
-Fachhochschulreife	z	-	-	1	29	51	36	64	130	1	21
	m	-	-	1	9	15	19	24	25	-	5
	w	-	-	-	20	36	17	40	105	1	16
<b>Absolventen</b>	z	<b>46 691</b>	<b>88 827</b>	<b>88 859</b>	<b>85 913</b>	<b>85 397</b>	<b>84 104</b>	<b>86 349</b>	<b>84 337</b>	<b>82 808</b>	<b>83 526</b>
	m	<b>20 434</b>	<b>32 624</b>	<b>32 654</b>	<b>32 318</b>	<b>31 814</b>	<b>32 273</b>	<b>32 737</b>	<b>31 807</b>	<b>31 001</b>	<b>31 729</b>
	w	<b>26 257</b>	<b>56 203</b>	<b>56 205</b>	<b>53 595</b>	<b>53 583</b>	<b>51 831</b>	<b>53 612</b>	<b>52 530</b>	<b>51 807</b>	<b>51 797</b>
ohne zusätzlich erworbenem Abschluss	z	-	-	-	55 317	52 561	50 043	52 564	52 738	51 652	52 100
	m	-	-	-	19 022	17 729	17 307	17 883	18 099	17 666	18 243
	w	-	-	-	36 295	34 832	32 736	34 681	34 639	33 986	33 857
mit schulischem Teil der Fachhochschulreife	z	-	-	-	-	-	-	-	-	1 430	1 238
	m	-	-	-	-	-	-	-	-	524	436
	w	-	-	-	-	-	-	-	-	906	802

## 3.2 Absolventen/Abgänger nach Abschluss-, Zeugnisarten und Geschlecht 1992-2015

Absolute Werte

Abschluss-/Zeugnisart/Geschlecht		1992 <sup>1</sup>	2007	2008	2009	2010	2011	2012 <sup>2</sup>	2013 <sup>3</sup>	2014	2015
mit zusätzlich erworbenem Abschluss -Hauptschulabschluss	z	1 776	6 441	6 874	6 629	6 487	6 428	6 065	5 899	5 551	5 246
	m	1 176	4 096	4 406	4 217	4 083	4 166	3 840	3 668	3 436	3 249
	w	600	2 345	2 468	2 412	2 404	2 262	2 225	2 231	2 115	1 997
-mittlerer Abschluss	z	3 711	5 094	5 530	6 564	7 010	7 164	6 692	7 594	6 033	6 168
	m	2 073	1 602	1 843	2 405	2 474	2 616	2 495	2 717	2 149	2 110
	w	1 638	3 492	3 687	4 159	4 536	4 548	4 197	4 877	3 884	4 058
-Fachhochschulreife	z	3 797	14 842	14 885	15 975	17 616	18 457	18 477	15 458	15 339	15 878
	m	1 685	5 680	5 755	6 252	7 006	7 598	7 712	6 513	6 390	6 820
	w	2 112	9 162	9 130	9 723	10 610	10 859	10 765	8 945	8 949	9 058
-allgemeine und fachgebundene Hochschulreife	z	372	1 107	1 266	1 428	1 723	2 012	2 551	2 648	2 803	2 896
	m	142	298	395	422	522	586	807	810	836	871
	w	230	809	871	1 006	1 201	1 426	1 744	1 838	1 967	2 025
ohne Angabe einer Zeugnisart	z	171	3 659	3 729	3 579	4 128	4 145	3 462	3 026	3 531	3 384
	m	109	1 923	1 935	1 906	2 218	2 069	1 623	1 422	1 765	1 683
	w	62	1 736	1 794	1 673	1 910	2 076	1 839	1 604	1 766	1 701
<b>Zusammen</b>	z	#####	177 516	178 788	178 249	181 033	185 395	186 534	190 976	182 551	181 766
	m	43 474	73 062	73 303	73 837	75 127	77 842	78 293	79 400	76 679	76 466
	w	57 534	104 454	105 485	104 412	105 906	107 553	108 241	111 576	105 872	105 300
Schulen des Gesundheitswesens	z	16 959	30 236	29 644	30 168	31 257	31 529	39 375	40 167	39 987	37 165
	m	3 095	7 559	7 426	7 142	7 206	7 489	9 710	9 853	10 267	8 965
	w	13 864	22 677	22 218	23 026	24 051	24 040	29 665	30 314	29 720	28 200
Abgänger	z	271	3 063	3 101	1 568	2 006	2 106	2 715	2 711	2 825	2 959
	m	56	983	986	531	682	732	895	919	1 020	987
	w	215	2 080	2 115	1 037	1 324	1 374	1 820	1 792	1 805	1 972
Absolvent	z	16 688	27 173	26 543	27 050	27 611	27 509	34 544	35 358	34 867	34 199
	m	3 039	6 576	6 440	6 195	6 097	6 228	8 233	8 335	8 623	7 975
	w	13 649	20 597	20 103	20 855	21 514	21 281	26 311	27 023	26 244	26 224
ohne Angabe	z	-	-	-	1 550	1 640	1 914	2 116	2 098	2 295	2 238
	m	-	-	-	416	427	529	582	599	624	633
	w	-	-	-	1 134	1 213	1 385	1 534	1 499	1 671	1 605

\* Abgangsjahr. Allgemeinbildende Schulen einschl. Externe.

Bis 2014 Nachweis der sonderpädagogischen Abschlüsse nur für Förderschulen, ab 2015 für alle Schularten.

Ab 2014 seperater Nachweis des schulischen Teils der Fachhochschulreife.

1 Nachweis der Schulentlassenen.

2 2012: In Sachsen-Anhalt mittlerer Abschluss einschl. schulischer Teil der Fachhochschulreife.

3 2013: In allen Ländern mittlerer Abschluss einschl. schulischer Teil der Fachhochschulreife.

4 Externe Absolventen werden nicht erhoben.

5 2012: doppelter Abiturjahrgang.

6 Kein Nachweis nach rechtlichem Status. Seit 2012 geschätzte Daten.

7 2014: In Bayern bei Realschulen, G8-Gymnasien, Förderschulen und Abendrealschulen teilweise Vorjahreszahlen.

8 2011: Doppelter Abiturjahrgang.

9 2015: Ohne Abgänger, die vor Beendigung des Schuljahres die Schulen verlassen haben.

10 Für 2014 und 2015: Daten des Schuljahres 2012/2013 (Abgangsjahr 2013).

11 2010: Doppelter Abiturjahrgang.

12 2007: Vorjahresdaten, außer Externe.

13 2012-2014: doppelte Abiturjahrgänge.

14 2000 und 2007: Vorjahresdaten.

15 Von 1989 bis 2011 fand keine Erhebung statt. 2012-2013 geschätzte Daten.

16 2001 Einführung des 13. Schuljahrgangs. 2008: doppelter Abiturjahrgang.

17 Ab 2004 erfolgt der Nachweis bei den Berufsfachschulen.

18 2004: einschl. Übergänger/innen in Sekundarbereich II.

19 Ohne Absolventen/Abgänger, die den Berufsfachschulen und Fachschulen zugeordnet wurden.

20 2013: Doppelter Abiturjahrgang.

21 2009: doppelter Abiturjahrgang.

22 Nachweis erfolgt bei den Berufsfachschulen.

23 2001: Einführung des 13. Schuljahrgangs; 2007: doppelter Abiturjahrgang.

24 Nachweis erfolgt bei Berufsfach- und Fachschulen.

3.2 Absolventen/Abgänger nach Abschluss-, Zeugnisarten und Geschlecht 1992-2015  
Anteile an öffentlichen und privaten Schulen zusammen in Prozent

Abschluss-/Zeugnisart/Geschlecht	1992 <sup>1</sup>	2007	2008	2009	2010	2011	2012 <sup>2</sup>	2013 <sup>3</sup>	2014	2015
<b>Baden-Württemberg</b>										
<b>Allgemeinbildende Schulen<sup>4</sup></b>										
z	7,5	8,1	8,3	8,5	8,8	9,3	9,8	9,5	9,8	10,0
m	6,7	7,3	7,6	7,8	7,9	8,5	8,9	8,6	9,1	9,1
w	8,4	8,9	9,1	9,3	9,8	10,2	10,6	10,4	10,6	10,9
ohne Hauptschulabschluss	z	8,8	12,8	13,8	14,4	14,7	15,8	15,9	16,0	17,3
m	8,5	14,1	14,6	16,3	16,0	17,2	18,2	18,0	19,6	18,2
w	9,3	10,8	12,5	11,7	12,8	13,7	12,5	13,0	13,8	13,6
dar.: <i>sopäd. Abschluss Förderschwerpunkt Lernen</i>	z	-	10,0	10,3	10,7	10,8	11,1	12,0	10,1	12,5
m	-	12,5	11,8	13,0	12,4	13,6	14,7	12,7	15,8	14,1
w	-	6,1	8,0	7,2	8,6	7,2	7,9	6,7	7,4	7,9
<i>sopäd. Abschluss Förderschwerpunkt geistige Entwicklung</i>	z	-	-	34,8	34,1	31,9	34,2	33,7	32,8	35,0
m	-	-	35,0	37,2	33,1	36,2	38,0	34,2	37,9	32,3
w	-	-	34,5	29,9	30,2	31,4	27,8	30,9	31,0	28,4
Hauptschulabschluss	z	3,2	3,6	3,8	4,2	4,7	5,2	5,7	5,7	6,0
m	3,5	4,1	4,5	4,9	5,2	5,9	6,6	6,1	6,7	6,7
w	2,8	2,9	3,0	3,3	4,0	4,4	4,6	5,1	5,0	5,4
mittlerer Abschluss	z	7,4	6,6	6,8	6,8	6,8	7,4	7,3	7,0	7,4
m	6,0	5,2	5,6	5,5	5,6	6,1	6,2	6,0	6,3	6,5
w	8,8	7,9	8,0	8,1	8,0	8,7	8,5	8,0	8,5	9,0
dar.: <i>schulischer Teil der Fachhochschulreife</i>	z	-	-	-	-	-	-	-	25,0	26,5
m	-	-	-	-	-	-	-	-	23,7	22,9
w	-	-	-	-	-	-	-	-	26,7	30,9
Fachhochschulreife	z	100,0	100,0	100,0	100,0	100,0	100,0	100,0	100,0	100,0
m	100,0	100,0	100,0	100,0	100,0	100,0	100,0	100,0	100,0	100,0
w	100,0	100,0	100,0	100,0	100,0	100,0	100,0	100,0	100,0	100,0
allgemeine Hochschulreife <sup>5</sup>	z	13,5	14,3	14,1	13,5	13,8	13,8	12,2	14,4	14,5
m	12,0	12,8	12,8	12,1	11,9	12,5	10,7	12,5	13,1	12,7
w	14,9	15,6	15,2	14,7	15,3	14,8	13,4	16,1	15,7	15,2
<b>Berufliche Schulen</b>										
z	5,4	10,5	10,5	11,2	11,5	11,9	12,7	13,1	12,4	12,7
m	3,3	8,1	8,3	9,0	9,1	9,5	9,9	10,2	9,6	9,6
w	8,1	13,4	13,0	13,8	14,2	14,7	15,9	16,5	15,8	16,4
Abgänger	z	4,1	11,4	10,9	11,6	14,0	13,7	13,8	15,0	13,4
m	3,4	11,4	11,3	11,8	14,1	13,7	13,7	14,7	13,1	12,4
w	5,0	11,4	10,5	11,2	13,8	13,7	14,0	15,4	13,7	14,4
ohne zusätzlich erworbenem Abschluss	z	4,1	11,4	10,9	11,6	14,0	13,7	13,8	15,0	13,6
m	3,4	11,4	11,3	11,8	14,1	13,7	13,7	14,7	13,3	12,7
w	5,0	11,4	10,5	11,2	13,8	13,7	14,0	15,4	14,0	14,8
mit schulischem Teil der Fachhochschulreife	z	-	-	-	-	-	-	-	7,4	7,0
m	-	-	-	-	-	-	-	-	5,9	5,4
w	-	-	-	-	-	-	-	-	8,6	8,2
Absolventen	z	5,7	10,3	10,4	11,1	11,0	11,5	12,4	12,7	12,6
m	3,3	7,4	7,7	8,5	8,1	8,7	9,2	9,2	8,8	9,0
w	8,8	13,8	13,5	14,3	14,3	14,9	16,3	16,8	16,2	16,8
ohne zusätzlich erworbenem Abschluss	z	-	-	-	11,0	10,4	11,0	11,8	12,2	11,6
m	-	-	-	7,3	6,6	7,0	7,4	7,4	7,1	7,5
w	-	-	-	15,3	14,8	15,6	17,0	17,9	17,0	18,4
mit zusätzlich erworbenem Abschluss	z	9,3	27,4	28,4	35,4	33,0	36,1	33,4	38,3	34,5
-Hauptschulabschluss	m	10,7	28,7	32,1	37,1	33,7	38,1	35,4	41,5	36,4
w	7,6	25,3	23,4	32,6	31,8	32,7	30,2	33,1	31,5	29,6
-mittlerer Abschluss	z	1,2	2,0	3,7	5,2	5,7	5,6	5,9	5,8	6,3
m	1,3	2,1	4,6	6,3	6,7	6,6	6,9	6,9	6,8	6,1
w	1,2	1,9	2,8	4,3	4,8	4,5	4,8	4,7	5,7	5,3
-Fachhochschulreife	z	7,1	14,9	15,9	17,0	18,2	18,2	19,7	19,8	19,5
m	6,2	12,1	13,4	13,8	14,4	14,9	16,4	16,6	15,7	16,0
w	9,2	19,1	19,5	21,5	23,7	23,2	24,5	24,5	25,2	23,5
-allgemeine und fachgebundene Hochschulreife	z	1,2	2,8	3,2	4,1	4,8	5,7	7,8	7,6	7,2
m	0,8	1,8	2,0	2,5	3,1	3,3	5,1	4,8	5,1	4,5
w	1,7	3,7	4,4	5,5	6,5	7,8	10,1	10,0	8,9	8,9
Zusammen	z	6,2	9,5	9,6	10,2	10,5	10,9	11,4	11,7	11,4
m	4,5	7,7	8,1	8,6	8,6	9,1	9,5	9,6	9,4	9,4
w	8,2	11,6	11,4	12,0	12,5	12,9	13,6	14,1	13,7	14,2
<b>Schulen des Gesundheitswesens<sup>6</sup></b>										
z	-	-	-	-	-	-	62,3	75,4	76,2	76,9
m	-	-	-	-	-	-	64,4	73,6	76,2	76,9
w	-	-	-	-	-	-	61,7	75,8	76,2	76,9
Abgänger	z	-	-	-	-	-	69,5	75,3	66,8	76,9
m	-	-	-	-	-	-	74,6	80,7	76,0	82,3
w	-	-	-	-	-	-	67,6	73,0	62,5	74,6
Absolvent	z	-	-	-	-	-	61,3	75,4	77,6	76,9
m	-	-	-	-	-	-	62,5	72,2	76,2	75,7
w	-	-	-	-	-	-	61,0	76,2	78,0	77,2
<b>Bayern</b>										
<b>Allgemeinbildende Schulen<sup>7</sup></b>										
z	11,5	13,0	13,2	13,7	14,0	13,3	14,2	14,6	14,5	14,1
m	7,3	9,7	9,7	10,2	10,5	9,7	10,4	10,8	10,6	10,4
w	16,1	16,4	16,8	17,2	17,6	16,9	18,2	18,5	18,5	18,0
ohne Hauptschulabschluss	z	16,7	23,2	23,4	26,1	28,5	29,4	31,4	34,4	32,7
m	16,0	21,8	22,2	25,4	27,4	29,7	30,4	32,8	31,5	31,1
w	17,9	25,8	25,4	27,3	30,4	29,0	32,9	37,1	36,4	35,5
dar.: <i>sopäd. Abschluss Förderschwerpunkt Lernen</i>	z	-	21,1	19,7	22,0	20,6	24,3	23,4	27,0	31,2
m	-	21,4	20,6	23,7	20,8	20,4	24,0	22,8	28,3	31,5
w	-	20,6	18,3	19,6	20,4	16,2	24,7	24,3	25,2	30,8
<i>sopäd. Abschluss Förderschwerpunkt geistige Entwicklung</i>	z	-	-	91,2	89,3	88,6	90,0	90,7	89,2	90,7
m	-	-	91,2	89,2	88,1	89,7	91,0	88,3	88,5	90,8
w	-	-	91,2	89,4	89,3	90,4	90,4	90,4	92,7	90,6



## 3.2 Absolventen/Abgänger nach Abschluss-, Zeugnisarten und Geschlecht 1992-2015

Anteile an öffentlichen und privaten Schulen zusammen in Prozent

Abschluss-/Zeugnisart/Geschlecht		1992 <sup>1</sup>	2007	2008	2009	2010	2011	2012 <sup>2</sup>	2013 <sup>3</sup>	2014	2015
Hauptschulabschluss	z	4,0	4,8	5,3	5,8	6,1	6,3	6,8	7,2	7,7	7,0
	m	3,6	4,8	5,5	5,9	6,1	6,2	6,6	7,1	7,4	7,0
	w	4,5	4,8	5,0	5,7	6,1	6,3	7,1	7,5	8,1	7,1
mittlerer Abschluss	z	21,2	18,3	17,9	18,1	18,3	18,6	18,4	18,2	17,8	17,3
	m	10,9	12,3	11,6	12,1	12,5	12,1	12,0	11,9	11,6	11,1
	w	29,4	23,8	23,6	23,7	23,7	24,7	24,5	24,2	23,9	23,3
Fachhochschulreife	z	-	-	-	4,3	-	-	-	-	-	-
	m	-	-	-	11,1	-	-	-	-	-	-
allgemeine Hochschulreife <sup>8</sup>	z	10,5	11,6	11,5	11,3	11,5	10,6	11,4	11,5	11,5	11,3
	m	6,5	8,2	7,7	7,6	7,5	7,0	7,7	8,0	7,9	7,7
	w	14,4	14,3	14,7	14,4	14,8	13,6	14,5	14,4	14,5	14,3
Berufliche Schulen <sup>9</sup>	z	9,4	10,3	10,5	10,3	10,4	10,7	11,0	11,0	11,1	11,1
	m	7,3	8,7	8,7	8,6	9,0	9,3	9,4	9,4	9,2	9,2
	w	11,7	12,1	12,7	12,5	12,0	12,5	12,8	13,0	13,4	13,4
Abgänger	z	3,8	8,1	9,1	8,3	9,4	8,5	12,3	11,4	10,4	10,0
	m	4,3	8,1	8,6	7,6	9,2	8,5	12,6	11,6	10,2	9,5
	w	3,2	8,1	9,8	9,1	9,8	8,6	11,8	11,0	10,6	10,7
ohne zusätzlich erworbenem Abschluss	z	3,8	8,1	9,1	8,2	9,4	8,5	12,2	11,4	10,4	10,0
	m	4,3	8,1	8,6	7,5	9,1	8,5	12,6	11,6	10,2	9,4
	w	3,2	8,0	9,8	9,1	9,8	8,6	11,7	11,0	10,6	10,7
-mittlerer Abschluss	z	-	33,3	25,0	33,3	27,6	40,0	83,3	50,0	20,0	45,5
	m	-	19,0	26,7	33,3	28,0	33,3	80,0	44,4	20,0	45,5
	w	-	83,3	-	-	25,0	100,0	100,0	100,0	-	-
-Fachhochschulreife	z	-	-	50,0	-	-	-	-	-	-	-
	m	-	-	50,0	-	-	-	-	-	-	-
Absolventen	z	9,8	10,6	10,9	10,6	10,2	10,5	10,8	11,3	11,2	11,3
	m	7,5	8,5	8,5	8,3	8,3	8,9	9,0	9,4	9,0	9,2
	w	12,2	13,0	13,6	13,3	12,2	12,4	12,9	13,4	13,9	13,8
ohne zusätzlich erworbenem Abschluss	z	-	-	-	7,7	7,3	7,9	8,4	8,9	9,2	9,4
	m	-	-	-	4,9	4,9	5,6	6,0	6,8	6,6	7,0
	w	-	-	-	11,1	10,1	10,6	11,2	11,5	12,2	12,4
mit zusätzlich erworbenem Abschluss	z	35,5	58,3	63,0	63,6	64,0	63,2	62,5	61,6	59,4	47,1
	m	41,1	57,5	61,3	62,5	61,3	61,8	59,5	59,2	56,2	42,7
	w	28,1	59,8	66,0	65,8	69,1	65,5	68,2	65,6	65,2	56,2
-mittlerer Abschluss	z	8,9	10,4	10,8	10,7	10,8	11,2	9,9	9,7	9,2	9,7
	m	8,5	7,9	7,6	8,0	9,0	10,7	8,5	8,0	7,1	7,8
	w	9,4	12,8	14,0	13,6	12,6	11,7	11,5	11,7	11,8	12,2
-Fachhochschulreife	z	6,5	11,2	11,5	13,1	12,5	12,4	12,7	13,2	13,2	13,5
	m	2,2	9,4	8,8	10,1	10,4	10,7	10,9	10,3	10,5	11,6
	w	13,0	13,3	14,9	16,9	15,1	14,6	15,0	16,6	16,4	15,7
-allgemeine und fachgebundene Hochschulreife	z	1,7	2,0	1,8	1,4	2,2	2,4	3,0	3,8	5,9	5,6
	m	0,1	0,4	1,1	0,8	1,7	1,1	2,5	3,0	2,5	2,9
	w	3,9	3,2	2,4	1,8	2,4	3,3	3,3	4,3	8,1	7,3
ohne Angabe einer Zeugnisart	z	-	10,0	10,0	10,3	11,6	12,9	10,9	9,7	11,1	11,1
	m	-	9,4	9,4	9,7	11,2	11,4	9,1	7,9	9,6	9,4
	w	-	10,8	10,8	11,0	12,1	14,8	13,1	12,0	13,0	13,5
Zusammen	z	10,4	11,5	11,8	11,8	12,0	12,0	12,4	12,6	12,6	12,6
	m	7,3	9,1	9,1	9,3	9,6	9,5	9,9	10,0	9,8	9,8
	w	13,8	14,2	14,7	14,7	14,6	14,8	15,3	15,6	15,8	15,8
Schulen des Gesundheitswesens	z	34,6	75,2	74,7	74,0	75,8	76,4	76,0	76,9	77,0	75,8
	m	42,4	80,8	80,6	78,8	79,2	81,2	80,3	79,2	79,7	80,3
	w	33,0	73,6	73,1	72,8	75,0	75,2	74,8	76,3	76,3	74,7
Abgänger	z	-	81,6	80,3	77,5	78,0	81,5	77,0	76,6	84,0	86,9
	m	-	87,1	85,5	89,1	87,6	90,2	84,3	80,1	89,7	86,2
	w	-	79,4	78,3	70,9	74,0	77,7	73,6	74,8	81,0	87,2
Absolvent	z	34,6	73,8	73,3	72,6	74,6	74,9	74,5	75,9	75,1	75,4
	m	42,4	78,9	78,8	76,9	77,8	79,8	79,7	78,4	77,3	79,9
	w	33,0	72,4	71,9	71,6	73,9	73,8	73,2	75,4	74,5	74,3
ohne Angabe	z	-	-	-	79,8	80,6	81,4	81,5	80,8	82,7	80,0
	m	-	-	-	82,7	81,5	83,2	81,2	81,3	83,8	83,4
	w	-	-	-	78,8	80,2	80,8	81,6	80,5	82,3	78,7
Berlin	z	3,3	4,4	4,2	4,9	5,1	5,7	6,6	6,8	6,7	7,1
	m	3,1	4,4	4,1	4,8	5,0	5,2	6,4	6,6	6,5	6,8
	w	3,6	4,4	4,3	5,0	5,2	6,3	6,7	7,0	6,9	7,5
ohne Hauptschulabschluss	z	1,6	1,8	1,6	2,1	2,1	3,2	3,3	3,4	2,6	2,7
	m	1,6	1,7	1,5	2,0	1,6	2,8	3,2	3,2	2,3	2,5
	w	1,5	1,8	1,8	2,3	2,8	3,8	3,6	3,6	3,0	3,1
dar.: sopäd. Abschluss Förderschwerpunkt Lernen	z	-	1,6	0,3	0,7	0,9	3,2	-	-	-	-
	m	-	1,3	0,5	0,5	0,8	3,1	-	-	-	-
	w	-	2,0	-	0,8	1,3	3,2	-	-	-	-
sopäd. Abschluss Förderschwerpunkt geistige Entwicklung	z	-	-	13,6	14,6	16,2	21,4	15,2	20,5	15,6	17,5
	m	-	-	14,2	13,5	14,4	20,7	14,2	17,8	14,3	18,0
	w	-	-	12,8	15,9	18,3	22,2	16,9	24,1	17,2	16,7
Hauptschulabschluss	z	1,4	1,7	1,2	1,4	2,1	2,1	1,6	2,1	2,0	1,9
	m	1,3	1,8	1,0	1,5	2,2	2,0	1,4	2,3	2,0	2,0
	w	1,5	1,5	1,5	1,4	1,9	2,2	1,7	1,8	2,0	1,8

**3.2 Absolventen/Abgänger nach Abschluss-, Zeugnisarten und Geschlecht 1992-2015**  
*Anteile an öffentlichen und privaten Schulen zusammen in Prozent*

Abschluss-/Zeugnisart/Geschlecht	1992 <sup>1</sup>	2007	2008	2009	2010	2011	2012 <sup>2</sup>	2013 <sup>3</sup>	2014	2015	
mittlerer Abschluss	z	4,1	5,5	5,5	6,0	6,9	6,1	6,7	7,5	7,0	7,9
	m	3,7	5,4	5,7	6,2	6,7	5,9	6,5	7,6	6,9	7,5
	w	4,5	5,6	5,2	5,7	7,0	6,4	6,9	7,3	7,1	8,3
<i>dar.: schulischer Teil der Fachhochschulreife</i>	z	-	-	-	-	-	-	-	6,1	4,9	
	m	-	-	-	-	-	-	-	6,5	5,0	
	w	-	-	-	-	-	-	-	5,7	4,7	
allgemeine Hochschulreife <sup>5</sup>	z	4,7	5,9	5,6	6,4	6,2	7,8	8,8	9,2	9,2	9,7
	m	4,8	6,4	5,7	6,4	6,5	7,2	9,2	9,0	9,5	9,9
	w	4,5	5,6	5,5	6,4	6,0	8,3	8,4	9,4	8,9	9,5
<b>Berufliche Schulen</b>	z	5,6	8,7	8,3	9,2	11,2	11,1	13,2	13,3	16,0	16,5
	m	4,1	7,1	6,7	7,2	9,0	8,7	10,6	9,7	11,6	11,9
	w	7,3	10,5	10,1	11,4	13,7	13,7	15,8	17,3	20,5	21,5
<i>Abgänger</i>	z	1,3	4,6	4,5	4,3	12,4	10,3	10,3	4,8	5,2	6,5
	m	0,9	3,9	3,9	2,8	10,4	7,7	10,1	3,6	4,3	4,9
	w	1,8	5,7	5,4	7,1	15,6	14,0	10,6	6,7	6,5	9,3
ohne zusätzlich erworbenem Abschluss	z	1,3	4,6	4,5	4,2	12,5	10,3	10,3	4,8	5,2	6,5
	m	0,9	3,9	3,9	2,7	10,4	7,7	10,1	3,6	4,3	4,9
	w	1,8	5,7	5,4	6,9	15,7	14,0	10,5	6,7	6,6	9,1
mit zusätzlich erworbenem Abschluss											
-Hauptschulabschluss	z	-	-	-	-	-	-	50,0	-	-	100,0
	m	-	-	-	-	-	-	33,3	-	-	100,0
	w	-	-	-	-	-	-	100,0	-	-	100,0
-mittlerer Abschluss	z	-	-	-	54,5	-	60,0	-	-	-	16,0
	m	-	-	-	33,3	-	50,0	-	-	-	5,6
	w	-	-	-	80,0	-	100,0	-	-	-	42,9
<i>Absolventen</i>	z	6,8	9,8	9,2	10,1	11,0	11,3	13,7	14,7	17,7	18,0
	m	5,1	8,1	7,4	8,3	8,6	8,8	10,7	11,0	13,0	13,2
	w	8,5	11,4	11,0	12,0	13,4	13,6	16,6	18,6	22,2	22,9
ohne zusätzlich erworbenem Abschluss	z	-	-	-	10,4	11,0	11,5	15,0	16,1	19,9	19,7
	m	-	-	-	8,6	8,9	8,5	12,1	12,2	14,5	14,3
	w	-	-	-	12,0	13,0	14,1	17,4	19,7	24,6	24,8
mit zusätzlich erworbenem Abschluss											
-Hauptschulabschluss	z	5,3	3,1	2,3	2,1	1,8	2,1	4,3	2,9	4,0	5,6
	m	4,0	3,1	1,4	1,9	0,9	2,2	3,2	2,4	2,6	3,9
	w	7,4	2,9	3,7	2,5	3,1	2,0	6,0	3,7	5,9	7,8
-mittlerer Abschluss	z	8,5	7,1	18,5	16,2	13,9	15,2	16,9	17,9	21,7	24,3
	m	1,1	6,4	11,3	9,7	6,5	11,3	13,1	9,4	17,1	15,6
	w	13,7	8,0	26,5	23,8	23,2	19,6	21,6	27,7	26,3	33,1
-Fachhochschulreife	z	5,6	12,8	10,1	11,8	16,4	15,6	13,8	15,0	15,2	16,5
	m	3,5	8,8	8,3	11,2	14,1	15,5	10,3	13,1	12,8	14,5
	w	10,1	17,0	11,9	12,3	19,1	15,7	18,3	17,8	18,5	19,2
-allgemeine und fachgebundene Hochschulreife	z	-	-	-	-	-	-	-	0,7	1,7	1,9
	m	-	-	-	-	-	-	-	0,8	0,9	2,2
	w	-	-	-	-	-	-	-	0,6	2,6	1,6
<b>Zusammen</b>	z	4,3	6,5	6,2	7,0	8,2	8,5	9,6	10,1	11,2	11,6
	m	3,6	5,7	5,4	6,0	7,0	7,0	8,4	8,2	9,0	9,2
	w	5,2	7,4	7,1	8,1	9,5	10,1	10,9	12,1	13,5	14,1
<b>Schulen des Gesundheitswesens</b>	z	54,3	74,1	72,0	72,3	72,5	70,9	74,2	73,5	72,7	77,3
	m	63,5	69,2	63,9	63,1	67,8	62,2	71,7	69,1	71,9	79,5
	w	52,4	76,3	76,0	76,6	74,6	74,7	75,4	75,6	73,1	76,4
<i>Abgänger</i>	z	40,7	68,1	78,5	78,4	69,4	79,5	78,0	76,3	83,7	90,1
	m	50,0	65,9	64,0	77,1	56,3	62,5	70,8	62,7	80,8	84,1
	w	38,8	70,2	91,2	79,2	78,5	92,0	84,6	86,6	86,7	94,7
<i>Absolvent</i>	z	54,6	74,4	71,6	72,1	72,8	70,2	73,9	73,3	71,8	76,5
	m	63,8	69,5	63,9	62,3	69,1	62,1	71,8	69,6	70,9	79,1
	w	52,7	76,6	75,3	76,5	74,3	73,6	74,8	75,1	72,3	75,5
<b>Brandenburg</b>											
<b>Allgemeinbildende Schulen</b>	z	0,1	2,7	4,0	4,6	5,6	7,0	8,2	9,9	10,3	10,4
	m	0,1	2,8	4,3	5,0	5,7	7,9	8,6	10,5	10,3	10,3
	w	0,1	2,6	3,7	4,2	5,4	6,0	7,8	9,3	10,4	10,5
ohne Hauptschulabschluss	z	-	3,8	5,1	5,1	6,8	6,9	6,0	6,3	7,0	5,7
	m	-	4,2	5,2	5,5	6,9	7,9	6,1	7,3	8,0	5,7
	w	-	2,9	5,0	4,3	6,4	5,5	6,0	4,6	5,4	5,7
<i>dar.: sopäd. Abschluss Förderschwerpunkt Lernen</i>	z	-	1,6	0,6	1,3	2,3	1,6	2,2	1,5	1,9	1,6
	m	-	2,5	1,0	1,4	2,8	1,6	2,7	2,2	2,4	2,1
	w	-	-	-	1,1	1,6	1,7	1,3	0,4	1,2	0,8
<i>sopäd. Abschluss Förderschwerpunkt geistige Entwicklung</i>	z	-	-	23,8	20,4	27,0	27,0	27,3	26,0	33,5	31,5
	m	-	-	22,6	19,2	26,1	31,9	26,0	29,3	36,1	30,8
	w	-	-	25,9	22,9	28,7	20,0	29,5	20,8	29,1	32,5
Hauptschulabschluss	z	-	1,6	1,3	2,2	3,5	3,4	3,7	5,0	4,9	6,1
	m	-	1,5	1,7	2,3	4,0	4,1	3,8	5,8	5,6	6,4
	w	-	1,9	0,8	2,1	2,7	2,2	3,5	3,8	3,9	5,8
mittlerer Abschluss	z	-	2,0	4,0	5,2	5,9	7,5	7,5	10,1	10,1	10,7
	m	-	2,2	4,7	5,7	5,9	8,0	8,1	10,6	10,1	11,6
	w	-	1,8	3,3	4,7	5,9	7,1	6,9	9,6	10,1	9,7
<i>dar.: schulischer Teil der Fachhochschulreife</i>	z	-	-	-	-	-	-	-	-	9,4	7,7
	m	-	-	-	-	-	-	-	-	10,6	8,9
	w	-	-	-	-	-	-	-	-	8,2	6,4
allgemeine Hochschulreife <sup>5</sup>	z	0,4	3,5	4,7	4,9	5,8	8,0	10,3	12,4	13,6	12,7
	m	0,3	3,8	4,9	5,6	6,0	10,0	11,4	13,7	13,8	11,8
	w	0,4	3,4	4,5	4,4	5,7	6,4	9,4	11,3	13,4	13,5

**3.2 Absolventen/Abgänger nach Abschluss-, Zeugnisarten und Geschlecht 1992-2015**  
*Anteile an öffentlichen und privaten Schulen zusammen in Prozent*

Abschluss-/Zeugnisart/Geschlecht		1992 <sup>1</sup>	2007	2008	2009	2010	2011	2012 <sup>2</sup>	2013 <sup>3</sup>	2014	2015
<b>Berufliche Schulen</b>	z	0,6	11,4	13,7	13,2	13,3	13,4	14,6	15,7	16,0	16,4
	m	0,1	8,9	10,2	9,8	10,4	10,0	11,1	11,6	11,8	11,7
	w	1,0	14,7	18,0	17,7	16,9	17,8	18,8	20,7	20,9	21,7
<i>Abgänger</i>	z	0,0	7,8	9,7	7,0	7,7	7,8	6,9	9,8	8,5	12,1
	m	-	5,5	6,1	5,9	6,7	6,8	6,9	9,0	7,8	10,8
	w	0,1	12,6	16,0	9,3	9,6	9,8	7,1	11,0	9,7	14,2
ohne zusätzlich erworbenem Abschluss	z	0,0	7,8	9,7	7,0	7,7	7,8	6,9	9,8	9,1	13,2
	m	-	5,5	6,1	5,9	6,7	6,8	6,9	9,0	8,2	11,5
	w	0,1	12,6	16,0	9,3	9,6	9,8	7,1	11,0	10,7	16,1
mit schulischem Teil der Fachhochschulreife	z	-	-	-	-	-	-	-	-	1,3	0,5
	m	-	-	-	-	-	-	-	-	1,5	1,1
	w	-	-	-	-	-	-	-	-	1,2	-
<i>Absolventen</i>	z	0,6	12,0	14,3	14,0	14,0	14,3	15,8	16,8	17,1	17,0
	m	0,1	9,5	10,9	10,4	11,0	10,6	11,9	12,1	12,4	11,9
	w	1,1	14,9	18,3	18,5	17,6	18,7	20,2	22,0	22,3	22,6
ohne zusätzlich erworbenem Abschluss	z	-	-	-	15,5	15,4	15,8	16,5	18,8	18,8	18,3
	m	-	-	-	11,6	12,3	11,9	12,4	14,0	13,8	12,5
	w	-	-	-	20,1	18,7	20,0	20,6	23,7	23,8	24,2
mit zusätzlich erworbenem Abschluss -Hauptschulabschluss	z	-	7,3	8,5	10,1	13,1	13,2	13,3	12,7	13,9	18,8
	m	-	6,9	8,3	9,7	11,7	11,6	12,2	10,2	11,1	16,2
	w	-	8,0	9,1	11,2	16,8	16,5	16,0	18,1	20,1	24,9
-mittlerer Abschluss	z	-	9,0	10,7	11,5	8,2	9,2	11,3	12,0	11,2	15,0
	m	-	3,7	3,9	5,6	4,3	4,5	6,0	6,3	6,9	7,7
	w	-	18,7	21,1	20,4	15,6	18,2	19,8	22,8	19,4	27,1
-Fachhochschulreife	z	0,4	10,9	15,2	15,2	16,0	14,3	23,0	18,2	20,7	17,8
	m	-	10,0	14,2	11,3	12,6	10,0	19,1	13,8	16,4	14,5
	w	0,8	11,7	16,3	19,1	19,2	18,8	26,5	22,2	24,2	21,0
-allgemeine und fachgebundene Hochschulreife	z	-	-	-	-	-	0,5	0,6	0,9	1,1	0,8
	m	-	-	-	-	-	0,8	0,8	1,0	0,7	0,6
	w	-	-	-	-	-	0,3	0,4	0,8	1,6	1,0
<i>ohne Angabe einer Zeugnisart</i>	z	-	36,5	17,5	27,9	36,2	18,9	16,3	-	-	-
	m	-	40,2	16,4	28,0	35,2	25,0	14,1	-	-	-
	w	-	30,9	19,0	27,8	37,5	12,0	21,2	-	-	-
<b>Zusammen</b>	z	0,3	7,1	9,2	9,3	9,9	10,7	11,4	12,8	13,0	13,0
	m	0,1	6,1	7,6	7,8	8,5	9,2	9,9	11,0	11,0	10,9
	w	0,4	8,3	11,0	11,1	11,4	12,5	13,1	14,9	15,3	15,2
<b>Schulen des Gesundheitswesens</b>	z	-	80,7	78,2	76,1	79,8	80,6	96,2	97,0	96,5	96,0
	m	-	84,7	83,2	78,3	83,5	82,5	96,6	95,9	97,2	94,6
	w	-	79,3	75,8	75,3	78,5	80,0	96,1	97,4	96,2	96,5
<i>Abgänger</i>	z	-	85,7	92,6	90,9	83,0	86,7	93,0	99,1	98,3	97,6
	m	-	91,7	91,9	93,8	86,0	87,5	84,4	96,8	100,0	100,0
	w	-	80,8	93,1	89,3	81,0	86,4	96,3	100,0	97,8	96,7
<i>Absolvent</i>	z	-	80,3	77,2	75,0	79,6	80,2	96,5	96,8	96,4	95,9
	m	-	83,6	82,5	76,6	83,2	82,1	97,6	95,8	97,1	94,2
	w	-	79,3	74,8	74,4	78,4	79,6	96,1	97,2	96,1	96,5
<b>Bremen</b>											
<b>Allgemeinbildende Schulen</b>	z	5,5	5,7	7,1	6,6	7,3	7,1	7,8	7,4	7,9	8,0
	m	5,9	6,1	7,1	6,5	7,2	7,3	8,5	7,7	7,8	8,2
	w	5,0	5,2	7,2	6,7	7,3	6,9	7,0	7,1	8,0	7,7
ohne Hauptschulabschluss	z	2,0	2,9	4,2	5,2	1,6	3,7	7,3	2,9	2,7	4,0
	m	2,7	2,7	4,5	5,5	0,4	4,4	6,5	3,0	3,0	5,6
	w	0,5	3,2	3,7	4,7	3,5	2,7	8,4	2,7	2,2	1,7
<i>dar.: sopäd. Abschluss Förderschwerpunkt Lernen</i>	z	-	7,3	10,5	6,9	9,3	-	-	-	-	-
	m	-	8,2	13,7	6,7	11,1	-	-	-	-	-
	w	-	6,1	6,5	7,2	7,0	-	-	-	-	-
Hauptschulabschluss	z	4,7	5,0	4,4	3,7	6,6	4,7	4,8	4,8	4,6	5,2
	m	3,9	5,0	4,6	3,5	5,2	5,1	4,9	4,3	3,6	6,1
	w	5,4	5,0	4,1	4,0	8,2	4,2	4,6	5,4	6,0	4,1
mittlerer Abschluss	z	7,5	6,3	6,8	6,8	8,0	7,1	7,4	7,6	7,7	8,5
	m	8,3	7,0	6,9	6,5	8,2	7,2	7,3	8,0	8,1	8,3
	w	6,8	5,6	6,6	7,1	7,7	7,1	7,5	7,2	7,3	8,8
<i>dar.: schulischer Teil der Fachhochschulreife</i>	z	-	-	-	-	-	-	-	-	4,5	2,6
	m	-	-	-	-	-	-	-	-	6,3	4,5
	w	-	-	-	-	-	-	-	-	3,1	0,6
allgemeine Hochschulreife <sup>5</sup>	z	4,8	6,2	10,1	8,5	8,1	9,5	9,5	9,8	11,1	10,0
	m	5,8	7,1	10,4	9,2	9,3	10,0	11,8	11,0	11,7	10,7
	w	3,8	5,4	9,9	8,0	7,0	9,0	7,6	8,7	10,5	9,3
<b>Berufliche Schulen<sup>10</sup></b>	z	3,1	3,1	2,8	2,8	3,2	3,1	2,8	3,6	3,6	3,6
	m	3,9	3,9	3,6	3,7	3,9	3,7	3,6	4,4	4,4	4,4
	w	2,2	2,2	1,9	1,9	2,4	2,5	2,0	2,7	2,7	2,7
<i>Abgänger</i>	z	1,8	4,9	2,6	0,7	0,4	4,5	0,9	5,3	5,3	5,3
	m	1,9	4,0	3,2	0,9	0,5	3,9	1,0	4,7	4,7	4,7
	w	1,6	6,6	1,5	0,3	0,3	5,5	0,9	6,0	6,0	6,0
ohne zusätzlich erworbenem Abschluss	z	1,8	4,9	2,6	0,7	0,4	4,5	0,9	5,3	5,3	5,3
	m	1,9	4,0	3,2	0,9	0,5	3,9	1,0	4,7	4,7	4,7
	w	1,6	6,6	1,5	0,3	0,3	5,6	0,9	6,0	6,0	6,0
<i>Absolventen</i>	z	3,3	2,9	2,8	3,0	3,5	3,0	3,1	3,4	3,4	3,4
	m	4,2	3,9	3,7	3,9	4,3	3,7	3,9	4,3	4,3	4,3
	w	2,2	1,9	1,9	2,0	2,6	2,2	2,2	2,3	2,3	2,3
ohne zusätzlich erworbenem Abschluss	z	-	-	-	3,6	2,5	2,0	3,7	4,1	4,1	4,1
	m	-	-	-	4,6	3,2	2,5	4,6	5,1	5,1	5,1
	w	-	-	-	2,4	1,7	1,5	2,8	3,0	3,0	3,0

## 3.2 Absolventen/Abgänger nach Abschluss-, Zeugnisarten und Geschlecht 1992-2015

Anteile an öffentlichen und privaten Schulen zusammen in Prozent

Abschluss-/Zeugnisart/Geschlecht	1992 <sup>1</sup>	2007	2008	2009	2010	2011	2012 <sup>2</sup>	2013 <sup>3</sup>	2014	2015
mit zusätzlich erworbenem Abschluss										
-Hauptschulabschluss	z	-	-	-	19,5	21,7	1,8	-	-	-
	m	-	-	-	19,4	22,0	2,1	-	-	-
	w	-	-	-	19,8	21,4	1,4	-	-	-
-mittlerer Abschluss	z	-	0,1	-	2,5	1,8	-	-	-	-
	m	-	0,2	-	2,3	2,7	-	-	-	-
	w	-	-	-	2,8	0,9	-	-	-	-
-Fachhochschulreife	z	-	2,1	2,9	3,2	2,3	1,3	3,5	2,7	2,7
	m	-	3,9	5,3	4,7	3,5	2,5	5,7	4,6	4,6
	w	-	0,5	0,3	1,5	1,1	-	0,7	0,4	0,4
-allgemeine und fachgebundene Hochschulreife	z	-	-	-	-	-	1,5	-	-	-
	m	-	-	-	-	-	2,3	-	-	-
	w	-	-	-	-	-	0,9	-	-	-
Zusammen	z	4,0	4,3	4,8	4,6	5,0	4,9	5,2	5,3	5,6
	m	4,6	4,9	5,2	4,9	5,3	5,3	5,9	5,9	6,1
	w	3,3	3,6	4,4	4,2	4,7	4,6	4,5	4,7	5,0
Schulen des Gesundheitswesens	z	100,0	100,0	100,0	100,0	100,0	100,0	100,0	100,0	100,0
	m	100,0	100,0	100,0	100,0	100,0	100,0	100,0	100,0	100,0
	w	100,0	100,0	100,0	100,0	100,0	100,0	100,0	100,0	100,0
Abgänger	z	100,0	100,0	100,0	100,0	100,0	100,0	100,0	100,0	100,0
	m	100,0	100,0	100,0	100,0	100,0	100,0	100,0	100,0	100,0
	w	100,0	100,0	100,0	100,0	100,0	100,0	100,0	100,0	100,0
Absolvent	z	100,0	100,0	100,0	100,0	100,0	100,0	100,0	100,0	100,0
	m	100,0	100,0	100,0	100,0	100,0	100,0	100,0	100,0	100,0
	w	100,0	100,0	100,0	100,0	100,0	100,0	100,0	100,0	100,0
Hamburg										
Allgemeinbildende Schulen	z	6,7	6,8	9,1	8,3	7,4	9,1	8,2	8,9	8,8
	m	6,8	7,1	9,7	8,1	7,5	9,6	8,6	8,7	8,7
	w	6,7	6,6	8,4	8,5	7,3	8,6	7,9	9,1	8,8
ohne Hauptschulabschluss	z	5,4	4,4	3,6	4,7	5,4	6,2	4,3	5,2	4,4
	m	6,0	4,0	3,3	3,9	5,6	6,8	3,1	5,1	3,9
	w	4,6	4,9	4,2	5,8	5,0	5,4	6,1	5,3	5,9
dar.: sopäd. Abschluss Förderschwerpunkt Lernen	z	-	-	-	-	-	-	-	-	-
	m	-	-	-	-	-	-	-	-	-
	w	-	-	-	-	-	-	-	-	-
Hauptschulabschluss	z	6,2	5,0	6,9	7,7	7,2	9,0	6,5	5,3	6,0
	m	6,4	5,2	7,4	7,7	8,0	9,0	6,4	4,9	6,2
	w	5,9	4,7	6,3	7,7	6,2	9,0	6,5	5,9	5,7
mittlerer Abschluss	z	7,5	9,4	13,5	10,9	9,6	11,7	11,5	11,9	11,1
	m	7,5	9,8	14,6	10,7	9,2	11,5	12,6	11,3	11,4
	w	7,5	9,0	12,3	11,1	9,9	12,0	10,3	11,7	11,9
dar.: schulischer Teil der Fachhochschulreife	z	-	-	-	-	-	-	-	-	3,2
	m	-	-	-	-	-	-	-	-	3,4
	w	-	-	-	-	-	-	-	-	3,1
Fachhochschulreife	z	4,1	4,3	5,2	10,2	5,5	8,0	6,6	19,7	20,3
	m	3,3	5,3	6,6	10,5	6,7	8,5	6,9	20,6	21,2
	w	5,4	3,5	4,0	10,0	4,5	7,6	6,3	18,5	19,4
allgemeine Hochschulreife <sup>11</sup>	z	6,9	6,8	8,2	7,4	7,0	8,4	8,0	8,6	8,5
	m	6,8	7,4	9,0	7,2	7,0	9,3	8,5	8,7	8,3
	w	7,0	6,4	7,6	7,5	7,1	7,7	7,6	8,7	8,3
Berufliche Schulen	z	2,3	2,5	2,6	2,3	2,7	2,7	3,4	3,7	4,1
	m	1,6	2,0	2,1	2,0	2,0	2,2	2,5	3,1	3,3
	w	3,1	3,1	3,2	2,7	3,4	3,2	4,4	4,3	5,0
Abgänger	z	1,1	1,3	0,8	1,1	1,4	0,4	0,6	0,9	0,4
	m	0,6	0,9	0,7	1,0	1,2	0,4	0,7	0,6	0,5
	w	1,9	1,8	1,0	1,2	1,5	0,5	0,6	1,3	0,3
ohne zusätzlich erworbenem Abschluss	z	1,1	1,3	0,8	1,1	1,4	0,4	0,6	0,9	0,4
	m	0,6	0,9	0,7	1,0	1,2	0,4	0,7	0,6	0,5
	w	1,9	1,8	1,0	1,2	1,5	0,5	0,6	1,3	0,3
Absolventen	z	2,6	3,2	3,6	2,9	3,1	3,0	3,8	4,0	4,6
	m	2,0	2,7	2,9	2,5	2,3	2,6	2,9	3,5	3,7
	w	3,4	3,6	4,3	3,4	4,0	3,5	4,9	4,7	5,5
ohne zusätzlich erworbenem Abschluss	z	-	-	-	2,7	3,6	3,1	4,0	3,9	5,0
	m	-	-	-	2,2	2,5	2,4	2,8	3,5	3,8
	w	-	-	-	3,3	4,7	3,8	5,1	4,4	6,1
mit schulischem Teil der Fachhochschulreife	z	-	-	-	-	-	-	-	-	10,4
	m	-	-	-	-	-	-	-	-	10,2
	w	-	-	-	-	-	-	-	-	10,7
mit zusätzlich erworbenem Abschluss										
-Hauptschulabschluss	z	-	-	-	-	-	-	-	0,2	-
	m	-	-	-	-	-	-	-	-	-
	w	-	-	-	-	-	-	-	0,6	-
-mittlerer Abschluss	z	7,3	2,7	1,6	2,5	1,0	0,8	1,0	4,5	1,7
	m	11,5	4,3	2,0	2,8	0,8	0,7	1,0	3,2	1,1
	w	2,4	1,3	1,1	2,1	1,2	0,9	1,0	6,2	2,5
-Fachhochschulreife	z	4,5	5,5	7,4	7,2	3,8	6,7	8,1	7,4	6,8
	m	2,4	6,9	8,4	6,6	4,6	7,1	6,8	6,9	7,8
	w	6,8	3,9	6,3	7,8	2,6	6,3	9,7	8,1	5,2
-allgemeine und fachgebundene Hochschulreife	z	-	-	-	-	-	-	-	-	-
	m	-	-	-	-	-	-	-	-	-
	w	-	-	-	-	-	-	-	-	-
Zusammen	z	4,0	4,1	5,0	4,4	4,7	5,2	5,4	5,7	6,1
	m	3,5	3,8	4,8	4,1	4,3	5,0	4,9	5,2	5,4
	w	4,5	4,4	5,1	4,8	5,2	5,4	5,9	6,3	7,0

**3.2 Absolventen/Abgänger nach Abschluss-, Zeugnisarten und Geschlecht 1992-2015**  
*Anteile an öffentlichen und privaten Schulen zusammen in Prozent*

Abschluss-/Zeugnisart/Geschlecht		1992 <sup>1</sup>	2007	2008	2009	2010	2011	2012 <sup>2</sup>	2013 <sup>3</sup>	2014	2015	
<b>Schulen des Gesundheitswesens</b>	z	15,8	89,4	75,8	81,3	85,0	83,9	82,6	80,8	75,4	78,9	
	m	14,6	90,0	57,5	64,0	75,4	74,8	71,4	70,9	70,7	65,9	
	w	16,0	89,3	81,4	87,9	88,7	87,0	86,6	85,1	77,6	84,6	
	<i>Abgänger</i>	z	-	98,5	98,6	95,5	99,7	92,5	96,5	96,4	79,3	82,7
		m	-	100,0	100,0	100,0	100,0	76,9	91,4	95,0	92,3	82,4
		w	-	98,1	98,2	93,5	99,5	96,3	100,0	97,2	73,2	82,8
	<i>Absolvent</i>	z	15,8	87,6	74,3	80,5	81,2	82,9	81,7	79,5	75,0	77,3
		m	14,6	88,3	55,5	61,5	66,5	74,6	69,5	68,5	68,4	59,0
		w	16,0	87,4	80,3	87,6	86,4	85,8	86,0	84,2	78,1	85,2
	<i>ohne Angabe</i>	z	-	-	-	-	-	-	-	-	-	100,0
		m	-	-	-	-	-	-	-	-	-	100,0
		w	-	-	-	-	-	-	-	-	-	100,0
<b>Hessen<sup>12</sup></b>												
<b>Allgemeinbildende Schulen</b>	z	5,3	5,8	6,2	6,2	6,4	6,8	7,2	7,8	6,8	7,6	
	m	4,3	5,0	5,3	5,4	5,6	5,9	6,4	6,5	6,0	6,8	
	w	6,4	6,5	7,1	7,1	7,2	7,7	8,0	9,0	7,6	8,4	
	<i>ohne Hauptschulabschluss</i>	z	3,0	5,3	6,4	6,4	6,1	7,0	8,4	9,1	9,2	10,5
		m	2,9	6,0	6,9	7,5	6,9	8,2	9,5	10,0	9,6	11,1
		w	3,2	4,3	5,7	4,9	4,9	5,3	6,8	7,8	8,6	9,5
	<i>dar.: sopäd. Abschluss Förderschwerpunkt Lernen</i>	z	-	1,4	0,6	1,3	1,1	1,4	1,7	3,1	3,0	2,9
		m	-	1,4	0,9	1,2	0,9	2,0	1,1	3,5	3,1	2,6
		w	-	1,4	0,2	1,4	1,3	0,6	2,7	2,7	2,9	3,4
	<i>sopäd. Abschluss Förderschwerpunkt geistige Entwicklung</i>	z	-	-	31,1	35,6	23,4	20,0	27,7	22,8	28,5	24,4
		m	-	-	28,6	43,2	23,4	20,6	29,4	23,4	28,6	23,1
		w	-	-	34,1	26,8	23,4	19,3	25,3	22,1	28,5	26,2
<i>Hauptschulabschluss</i>	z	0,8	1,2	1,1	1,6	2,2	2,3	2,4	2,2	2,8	3,1	
	m	1,0	1,5	1,4	1,8	2,2	2,3	2,6	2,4	2,8	3,3	
	w	0,5	0,8	0,7	1,3	2,2	2,2	2,1	2,0	2,7	2,8	
<i>mittlerer Abschluss</i>	z	3,5	4,1	4,1	4,4	4,5	4,5	5,1	5,3	5,0	5,4	
	m	2,9	3,5	3,6	3,9	4,1	4,0	4,4	4,9	4,6	5,1	
	w	4,2	4,6	4,6	4,9	5,0	5,1	5,8	5,7	5,4	5,7	
<i>dar.: schulischer Teil der Fachhochschulreife</i>	z	-	-	-	-	-	-	-	-	9,9	9,4	
	m	-	-	-	-	-	-	-	-	10,9	10,2	
	w	-	-	-	-	-	-	-	-	9,1	8,5	
<i>Fachhochschulreife</i>	z	5,4	9,8	12,1	9,8	8,5	10,3	9,8	5,2	6,3	6,7	
	m	5,7	10,7	12,8	10,2	7,9	10,7	10,1	5,6	7,6	6,0	
	w	5,1	9,2	11,5	9,4	9,0	9,9	9,5	4,7	4,6	7,5	
<i>allgemeine Hochschulreife<sup>13</sup></i>	z	12,6	12,9	13,1	12,4	12,0	12,3	12,2	12,7	10,3	12,0	
	m	10,1	11,7	11,3	10,8	10,9	10,8	11,2	10,4	8,9	10,6	
	w	15,0	13,8	14,5	13,6	12,9	13,3	12,9	14,6	11,3	13,2	
<b>Berufliche Schulen<sup>14</sup></b>												
<b>Abgänger</b>	z	2,5	2,5	3,2	3,5	3,2	3,3	3,6	3,5	3,7	3,7	
	m	1,9	1,7	2,1	2,3	1,9	2,1	2,4	2,3	2,2	2,5	
	w	3,3	3,4	4,5	4,9	4,6	4,7	5,0	5,0	5,4	5,1	
	<i>ohne zusätzlich erworbenem Abschluss</i>	z	1,3	1,1	0,9	1,7	1,6	1,5	1,5	1,4	0,8	0,8
		m	1,1	1,1	0,8	1,9	1,6	1,5	1,5	1,5	0,8	0,6
		w	1,7	1,1	0,9	1,3	1,5	1,4	1,5	1,2	0,8	1,0
	<i>mit schulischem Teil der Fachhochschulreife</i>	z	1,3	1,1	0,9	1,7	1,6	1,5	1,5	1,4	0,8	0,7
		m	1,1	1,1	0,8	1,9	1,6	1,5	1,5	1,5	0,8	0,6
		w	1,7	1,1	0,9	1,3	1,5	1,4	1,5	1,2	0,8	0,8
	<i>Absolventen</i>	z	2,7	2,7	3,6	3,8	3,4	3,5	3,8	3,7	4,0	3,9
		m	2,1	1,8	2,3	2,3	2,0	2,2	2,5	2,4	2,4	2,7
		w	3,6	3,8	5,0	5,3	5,0	4,9	5,3	5,3	5,7	5,3
<i>ohne zusätzlich erworbenem Abschluss</i>	z	-	-	-	3,8	3,2	3,3	3,7	3,8	3,9	3,9	
	m	-	-	-	1,8	1,4	1,7	1,8	2,0	1,8	2,1	
	w	-	-	-	6,0	5,2	5,1	5,7	5,8	6,2	6,1	
<i>mit schulischem Teil der Fachhochschulreife</i>	z	-	-	-	-	-	-	-	-	-	24,4	
	m	-	-	-	-	-	-	-	-	-	19,5	
	w	-	-	-	-	-	-	-	-	-	29,3	
<i>mit zusätzlich erworbenem Abschluss</i>	z	0,2	1,3	1,6	1,2	1,2	1,1	1,7	0,7	1,6	1,2	
	m	0,2	1,8	2,2	1,1	1,1	1,0	1,5	0,6	1,6	1,4	
	w	0,3	0,3	0,8	1,2	1,4	1,1	2,0	1,0	1,5	0,9	
<i>-mittlerer Abschluss</i>	z	5,4	2,5	3,5	2,4	1,8	2,3	2,1	1,8	3,6	2,9	
	m	1,7	2,4	3,4	2,3	1,4	1,6	2,1	1,3	4,0	3,4	
	w	9,4	2,6	3,6	2,5	2,1	3,0	2,2	2,3	3,1	2,3	
<i>-Fachhochschulreife</i>	z	1,1	6,6	5,0	5,2	5,8	5,5	6,1	5,6	5,8	4,7	
	m	0,4	4,0	3,7	4,5	4,6	4,6	5,0	4,6	4,5	4,5	
	w	2,6	9,3	6,2	5,9	7,0	6,4	7,4	6,7	7,2	5,0	
<i>-allgemeine und fachgebundene Hochschulreife</i>	z	1,8	1,3	1,8	1,8	1,6	1,6	1,8	1,6	1,6	1,3	
	m	2,0	0,9	2,4	2,6	1,9	1,9	2,4	1,9	1,8	1,6	
	w	1,5	2,0	1,0	0,9	1,2	1,3	1,2	1,3	1,3	1,1	
<b>Zusammen</b>	z	3,8	4,0	4,7	4,9	4,8	5,0	5,4	5,8	5,3	5,6	
	m	2,9	3,2	3,6	3,8	3,7	3,9	4,4	4,5	4,1	4,5	
	w	4,8	5,0	5,8	6,0	6,0	6,2	6,6	7,3	6,6	6,8	

## 3.2 Absolventen/Abgänger nach Abschluss-, Zeugnisarten und Geschlecht 1992-2015

Anteile an öffentlichen und privaten Schulen zusammen in Prozent

Abschluss-/Zeugnisart/Geschlecht		1992 <sup>1</sup>	2007	2008	2009	2010	2011	2012 <sup>2</sup>	2013 <sup>3</sup>	2014	2015	
Schulen des Gesundheitswesens <sup>15</sup>	z	-	-	-	-	-	-	59,0	55,1	47,0	49,8	
	m	-	-	-	-	-	-	60,8	60,8	50,0	52,3	
	w	-	-	-	-	-	-	58,5	53,3	46,0	49,0	
	Abgänger	z	-	-	-	-	-	-	53,3	48,9	41,2	51,1
		m	-	-	-	-	-	-	55,4	55,3	45,1	58,7
		w	-	-	-	-	-	-	52,7	46,9	40,1	48,0
	Absolvent	z	-	-	-	-	-	-	59,6	55,8	47,7	49,7
		m	-	-	-	-	-	-	61,4	61,4	50,5	51,6
		w	-	-	-	-	-	-	59,1	54,0	46,7	49,1
<b>Mecklenburg-Vorpommern</b>												
<b>Allgemeinbildende Schulen</b>												
	z	0,6	2,8	2,9	3,8	4,1	5,0	5,7	6,1	7,2	7,5	
	m	0,8	2,8	3,2	3,8	4,6	5,4	5,8	6,7	7,4	7,8	
	w	0,4	2,7	2,6	3,8	3,6	4,6	5,6	5,6	6,9	7,1	
ohne Hauptschulabschluss	z	-	3,8	4,4	5,4	4,8	4,4	6,4	6,1	7,2	6,6	
	m	-	3,5	5,1	5,5	4,7	5,2	6,6	7,2	7,2	7,5	
	w	-	4,3	3,4	5,2	5,0	3,0	6,0	4,2	7,2	5,0	
dar.: <i>sopäd. Abschluss Förderschwerpunkt Lernen</i>	z	-	-	-	-	-	-	-	-	-	0,6	
	m	-	-	-	-	-	-	-	-	-	0,9	
	w	-	-	-	-	-	-	-	-	-	-	
sopäd. Abschluss Förderschwerpunkt geistige Entwicklung	z	-	-	27,4	30,4	25,0	24,4	34,7	32,5	28,7	30,3	
	m	-	-	29,5	29,9	26,1	27,1	35,2	37,4	27,0	33,1	
	w	-	-	24,0	31,1	23,5	18,8	33,8	23,2	32,1	24,6	
Hauptschulabschluss	z	-	1,6	1,1	1,7	1,5	2,7	2,2	0,9	2,1	1,8	
	m	-	1,8	1,7	2,0	1,8	3,3	2,5	0,5	2,0	2,1	
	w	-	1,4	0,4	1,4	1,2	1,9	1,8	1,5	2,3	1,3	
mittlerer Abschluss	z	0,2	2,0	2,3	3,3	3,0	4,6	4,8	5,8	4,7	5,4	
	m	0,3	2,1	2,6	3,0	3,3	4,8	5,2	6,1	4,9	6,0	
	w	0,1	1,8	2,0	3,7	2,8	4,3	4,4	5,4	4,6	4,8	
dar.: <i>schulischer Teil der Fachhochschulreife</i>	z	-	-	-	-	-	-	-	-	6,7	5,3	
	m	-	-	-	-	-	-	-	-	5,9	6,4	
	w	-	-	-	-	-	-	-	-	7,5	4,2	
Fachhochschulreife	z	-	1,5	2,3	1,5	2,7	4,1	3,1	-	-	-	
	m	-	-	3,2	2,0	2,6	4,4	2,8	-	-	-	
	w	-	2,9	1,6	0,9	2,9	3,8	3,5	-	-	-	
allgemeine Hochschulreife <sup>16</sup>	z	2,6	4,2	3,2	4,5	6,2	6,8	8,3	8,8	12,4	12,4	
	m	4,4	4,6	3,4	4,7	7,6	7,4	8,4	10,5	14,3	13,6	
	w	1,5	3,9	3,1	4,4	4,9	6,2	8,2	7,3	10,9	11,5	
Berufliche Schulen	z	1,8	6,4	6,7	6,6	7,2	8,3	9,9	10,6	12,4	13,4	
	m	1,2	3,2	3,4	3,7	3,9	4,3	4,9	5,9	6,7	8,2	
	w	2,3	10,1	10,6	9,8	11,2	12,9	15,4	15,7	18,2	18,7	
	Abgänger	z	0,1	1,5	2,1	2,0	1,3	2,2	2,9	3,6	3,8	4,0
		m	0,1	0,8	0,9	1,0	1,1	1,0	1,9	2,9	2,3	2,7
		w	-	3,1	4,6	3,8	1,7	4,1	4,4	4,7	6,0	5,9
	ohne zusätzlich erworbenem Abschluss	z	0,1	1,5	2,1	2,0	1,3	2,2	2,9	3,6	4,0	4,1
		m	0,1	0,8	0,9	1,0	1,1	1,0	1,9	2,9	2,4	2,8
		w	-	3,1	4,6	3,8	1,7	4,1	4,4	4,7	6,2	6,2
Absolventen	z	2,0	7,8	8,0	7,8	8,9	9,9	11,7	12,4	14,4	15,8	
	m	1,4	4,2	4,3	4,6	4,9	5,4	5,9	6,8	8,0	10,0	
	w	2,4	11,4	11,8	10,9	13,1	14,6	17,6	17,9	20,5	21,2	
ohne zusätzlich erworbenem Abschluss	z	-	-	-	8,9	10,5	11,6	13,8	14,1	16,0	16,3	
	m	-	-	-	5,2	5,5	5,9	6,6	7,5	8,6	10,6	
	w	-	-	-	12,3	15,4	17,0	20,5	20,2	22,6	21,7	
mit zusätzlich erworbenem Abschluss	-Hauptschulabschluss		z	-	0,6	0,7	0,5	0,6	-	-	-	-
	m	-	0,6	0,8	0,5	0,9	-	-	-	-	-	
	w	-	0,6	0,6	0,5	-	-	-	-	-	-	
-mittlerer Abschluss		z	-	5,4	5,1	7,0	5,6	3,3	4,0	6,8	-	
m	-	1,7	1,7	2,5	3,0	-	-	-	-	-		
w	-	9,5	9,1	11,7	7,9	6,3	8,4	15,1	-	-		
-Fachhochschulreife		z	-	5,3	5,6	6,5	5,2	7,0	8,5	14,3	11,9	
m	-	7,7	7,4	8,4	7,4	9,5	10,4	15,4	15,3	23,7		
w	-	2,2	3,0	3,6	1,5	1,9	5,3	12,3	7,7	39,4		
ohne Angabe einer Zeugnisart		z	-	-	-	-	-	-	-	-	-	
m	-	-	-	-	-	-	-	-	-	-		
w	-	-	-	-	-	-	-	-	-	-		
<b>Zusammen</b>	z	1,1	4,7	4,9	5,5	6,1	7,1	8,2	8,5	9,9	10,4	
	m	0,9	3,1	3,3	3,7	4,1	4,7	5,3	6,2	7,0	8,0	
	w	1,2	6,6	6,5	7,4	8,4	9,9	11,2	11,0	12,8	12,8	
<b>Schulen des Gesundheitswesens<sup>17</sup></b>												
	z	100,0	-	-	-	-	-	-	-	-	-	
	m	100,0	-	-	-	-	-	-	-	-	-	
	w	100,0	-	-	-	-	-	-	-	-	-	
Abgänger	z	100,0	-	-	-	-	-	-	-	-	-	
	m	-	-	-	-	-	-	-	-	-	-	
	w	100,0	-	-	-	-	-	-	-	-	-	
Absolvent	z	100,0	-	-	-	-	-	-	-	-	-	
	m	100,0	-	-	-	-	-	-	-	-	-	
	w	100,0	-	-	-	-	-	-	-	-	-	

## 3.2 Absolventen/Abgänger nach Abschluss-, Zeugnisarten und Geschlecht 1992-2015

Anteile an öffentlichen und privaten Schulen zusammen in Prozent

Abschluss-/Zeugnisart/Geschlecht		1992 <sup>1</sup>	2007	2008	2009	2010	2011	2012 <sup>2</sup>	2013 <sup>3</sup>	2014	2015
<b>Niedersachsen</b>											
<b>Allgemeinbildende Schulen</b>											
	z	5,8	5,7	5,7	6,2	6,4	7,5	6,8	7,1	7,3	7,2
	m	5,6	5,8	5,5	6,2	6,5	7,3	6,9	7,1	7,2	7,1
	w	6,1	5,7	5,9	6,3	6,4	7,7	6,8	7,1	7,4	7,4
ohne Hauptschulabschluss	z	4,1	5,5	4,9	7,2	8,4	8,0	8,3	8,0	8,3	8,4
	m	4,3	6,4	5,9	9,2	10,7	9,5	10,0	10,0	9,7	9,4
	w	3,8	3,9	3,4	3,7	4,5	5,6	5,5	4,8	6,3	6,7
<i>dar.: sopäd. Abschluss Förderschwerpunkt Lernen</i>	z	-	2,5	2,3	4,8	5,7	5,6	6,5	5,2	7,0	6,0
	m	-	2,9	2,8	6,3	7,5	7,1	7,9	7,3	8,9	7,2
	w	-	1,9	1,5	2,4	2,8	3,2	4,2	2,1	4,3	4,0
<i>sopäd. Abschluss Förderschwerpunkt geistige Entwicklung</i>	z	-	-	18,4	19,7	24,7	21,0	22,5	20,0	18,4	17,7
	m	-	-	22,7	23,8	25,9	21,2	24,6	21,4	17,2	17,8
	w	-	-	11,9	12,7	22,6	20,5	19,8	18,0	20,0	17,6
Hauptschulabschluss	z	3,5	3,7	3,6	3,7	4,1	4,0	4,8	4,5	4,4	4,8
	m	3,5	4,1	3,8	4,2	4,8	4,3	5,3	4,9	4,9	5,3
	w	3,5	3,1	3,3	3,0	3,2	3,5	4,1	4,0	3,6	4,0
mittlerer Abschluss <sup>18</sup>	z	5,3	4,2	4,3	4,5	4,9	5,3	5,5	5,8	6,2	5,7
	m	5,4	4,3	4,4	4,6	4,7	5,6	5,6	5,9	6,0	5,7
	w	5,2	4,1	4,2	4,5	5,0	5,1	5,4	5,8	6,4	5,6
<i>dar.: schulischer Teil der Fachhochschulreife</i>	z	-	-	-	-	-	-	-	-	5,5	5,8
	m	-	-	-	-	-	-	-	-	5,1	6,6
	w	-	-	-	-	-	-	-	-	5,9	5,1
Fachhochschulreife	z	8,5	6,5	5,0	7,0	6,5	4,8	5,3	-	-	-
	m	9,0	7,1	6,0	8,2	6,3	5,3	5,1	-	-	-
	w	8,1	6,0	4,1	5,8	6,7	4,3	5,5	-	-	-
allgemeine Hochschulreife <sup>8</sup>	z	9,3	10,3	10,7	10,8	9,9	10,7	9,8	10,3	10,2	10,4
	m	8,6	10,5	10,2	10,3	9,9	10,3	9,8	10,2	10,1	10,1
	w	10,0	10,2	11,1	11,2	9,9	11,0	9,8	10,5	10,2	10,7
<b>Berufliche Schulen</b>											
	z	5,7	6,3	6,2	6,2	6,0	6,2	6,7	6,9	6,9	6,8
	m	3,8	3,4	3,3	3,2	3,1	3,6	3,8	3,9	3,6	3,9
	w	7,9	9,7	9,8	9,7	9,3	9,3	10,1	10,4	10,6	10,4
<i>Abgänger</i>	z	2,1	2,7	2,7	3,4	2,7	2,9	2,7	3,0	2,0	2,2
	m	1,7	2,1	2,3	2,7	2,2	2,4	2,3	2,4	1,6	2,0
	w	2,6	3,8	3,5	4,4	3,5	3,6	3,3	3,9	2,8	2,5
ohne zusätzlich erworbenem Abschluss	z	2,1	2,7	2,7	3,4	2,7	2,9	2,7	3,0	2,1	2,3
	m	1,7	2,1	2,3	2,7	2,2	2,4	2,3	2,4	1,6	2,1
	w	2,6	3,8	3,5	4,4	3,5	3,6	3,3	3,9	2,9	2,6
<i>Absolventen</i>	z	7,0	7,0	6,9	6,7	6,6	6,8	7,4	7,5	7,7	7,7
	m	4,8	3,7	3,5	3,3	3,3	3,8	4,1	4,2	4,0	4,2
	w	9,2	10,7	10,8	10,4	10,1	10,1	11,1	11,1	11,7	11,5
ohne zusätzlich erworbenem Abschluss	z	-	-	-	7,1	6,8	6,6	7,0	7,2	7,1	6,5
	m	-	-	-	3,0	2,8	3,0	2,9	3,3	3,0	2,9
	w	-	-	-	11,6	11,0	10,6	11,7	11,7	11,8	10,7
mit schulischem Teil der Fachhochschulreife	z	-	-	-	-	-	-	-	-	32,3	39,0
	m	-	-	-	-	-	-	-	-	23,6	32,2
	w	-	-	-	-	-	-	-	-	48,8	51,3
mit zusätzlich erworbenem Abschluss											
-Hauptschulabschluss	z	1,8	3,6	3,2	2,8	2,0	2,7	2,9	3,1	2,8	2,9
	m	1,4	3,4	2,5	3,3	2,7	2,9	2,9	3,6	3,0	3,7
	w	2,4	3,9	4,1	2,3	1,1	2,4	2,8	2,4	2,4	1,8
-mittlerer Abschluss	z	14,3	3,0	2,6	3,5	3,6	4,6	5,0	5,8	6,1	7,0
	m	20,2	1,4	1,1	1,6	1,5	1,6	1,8	2,7	2,3	2,4
	w	8,2	4,8	4,4	5,8	6,0	7,8	8,4	9,3	10,2	11,7
-Fachhochschulreife	z	8,1	15,4	14,3	14,4	14,9	14,2	16,2	15,4	15,7	16,1
	m	5,8	11,1	10,6	9,7	10,2	11,3	13,2	12,1	11,9	12,3
	w	13,9	20,4	18,4	19,5	20,1	17,4	19,4	18,7	19,5	19,8
-allgemeine und fachgebundene Hochschulreife	z	-	0,5	0,5	0,5	0,3	0,7	0,8	0,5	0,5	0,9
	m	-	0,2	0,4	0,2	0,2	0,5	0,8	0,3	0,3	0,8
	w	-	0,8	0,6	0,8	0,5	0,9	0,8	0,7	0,8	1,0
<i>ohne Angabe einer Zeugnisart</i>	z	0,8	-	-	-	-	-	-	-	-	-
	m	0,9	-	-	-	-	-	-	-	-	-
	w	0,8	-	-	-	-	-	-	-	-	-
<b>Zusammen</b>	z	5,7	6,0	6,0	6,2	6,2	6,8	6,8	7,0	7,0	7,0
	m	4,5	4,4	4,2	4,4	4,5	5,3	5,1	5,3	5,1	5,2
	w	7,1	7,9	8,0	8,2	8,0	8,5	8,6	8,9	9,2	9,0
<b>Schulen des Gesundheitswesens<sup>19</sup></b>											
	z	58,0	89,8	92,3	92,1	93,4	93,6	92,1	93,6	92,2	91,8
	m	67,6	89,1	90,6	92,9	93,3	91,5	91,7	92,1	92,4	90,4
	w	56,0	90,1	92,8	91,8	93,5	94,4	92,2	94,2	92,2	92,4
<i>Abgänger</i>	z	54,1	85,3	91,2	92,4	90,8	92,3	90,2	90,7	93,6	93,4
	m	65,5	87,6	91,6	95,3	92,7	93,8	94,5	91,7	95,1	93,3
	w	51,3	84,2	91,0	91,1	89,8	91,5	88,3	90,1	92,5	93,5
<i>Absolvent</i>	z	58,3	90,4	92,4	92,1	93,7	93,8	92,3	94,0	92,1	91,6
	m	67,7	89,3	90,3	92,6	93,4	91,0	91,3	92,1	91,9	89,8
	w	56,3	90,7	93,0	91,9	93,8	94,8	92,6	94,6	92,1	92,2

**3.2 Absolventen/Abgänger nach Abschluss-, Zeugnisarten und Geschlecht 1992-2015**  
*Anteile an öffentlichen und privaten Schulen zusammen in Prozent*

Abschluss-/Zeugnisart/Geschlecht		1992 <sup>1</sup>	2007	2008	2009	2010	2011	2012 <sup>2</sup>	2013 <sup>3</sup>	2014	2015
<b>Nordrhein-Westfalen<sup>4</sup></b>											
<b>Allgemeinbildende Schulen</b>	z	8,2	8,6	8,9	9,3	9,5	9,7	9,9	11,0	9,8	10,2
	m	6,5	7,0	7,5	7,8	7,8	8,1	8,3	9,1	8,3	8,5
	w	10,0	10,2	10,3	10,9	11,3	11,3	11,6	12,8	11,3	11,9
ohne Hauptschulabschluss	z	4,7	4,5	4,7	5,5	5,4	6,5	6,2	6,3	7,4	7,3
	m	4,5	4,8	5,3	5,6	5,3	6,4	6,3	6,5	7,9	7,8
	w	5,0	4,0	3,9	5,5	5,6	6,7	6,1	6,1	6,5	6,7
<i>dar.: sopäd. Abschluss Förderschwerpunkt Lernen</i>	z	-	0,6	1,1	1,5	1,6	2,6	2,3	1,9	2,7	2,7
	m	-	0,7	1,2	1,3	1,5	2,1	1,5	2,4	2,6	3,0
	w	-	0,5	0,8	2,0	1,7	3,3	3,3	1,1	2,8	2,2
<i>sopäd. Abschluss Förderschwerpunkt geistige Entwicklung</i>	z	-	-	24,8	24,0	25,4	27,0	24,4	29,0	29,0	25,6
	m	-	-	26,1	23,7	24,8	27,7	25,8	28,2	30,6	26,7
	w	-	-	22,7	24,6	26,2	26,1	22,4	30,1	26,7	23,9
Hauptschulabschluss	z	1,8	2,3	2,6	2,9	2,9	3,5	3,5	3,9	4,0	3,9
	m	1,8	2,1	2,6	2,8	2,8	3,5	3,4	3,8	3,9	3,9
	w	1,6	2,6	2,6	3,1	3,0	3,6	3,7	4,1	4,1	4,0
mittlerer Abschluss	z	6,7	6,8	7,0	7,7	7,4	7,2	7,6	7,5	7,7	8,2
	m	4,8	5,4	5,7	6,2	5,8	5,8	6,1	6,1	6,2	6,6
	w	8,6	8,2	8,3	9,1	9,0	8,7	9,1	9,0	9,2	9,9
<i>dar.: schulischer Teil der Fachhochschulreife</i>	z	-	-	-	-	-	-	-	-	10,1	11,1
	m	-	-	-	-	-	-	-	-	9,5	10,7
	w	-	-	-	-	-	-	-	-	10,7	11,5
Fachhochschulreife	z	11,8	13,7	12,4	12,2	11,8	11,0	11,8	25,0	31,4	10,0
	m	10,0	12,6	12,1	12,0	10,8	10,2	10,1	29,6	35,0	13,6
	w	13,8	14,6	12,5	12,3	12,7	11,8	13,3	19,6	26,7	5,6
allgemeine Hochschulreife <sup>20</sup>	z	16,2	16,7	16,3	16,0	16,3	16,0	15,6	16,2	14,9	15,2
	m	13,7	14,9	14,8	14,3	14,5	14,3	13,9	14,1	13,4	13,3
	w	18,6	18,0	17,5	17,3	17,7	17,4	17,0	17,9	16,2	16,7
<b>Berufliche Schulen</b>											
<b>Abgänger</b>	z	7,0	7,4	7,5	7,0	7,3	7,3	7,7	7,6	7,9	8,1
	m	7,7	6,0	6,1	6,1	6,3	6,2	6,4	6,3	6,6	6,7
	w	6,3	8,9	9,1	8,0	8,6	8,6	9,3	9,2	9,4	9,7
ohne zusätzlich erworbenem Abschluss	z	5,1	5,3	5,5	6,0	7,0	6,8	6,8	7,2	7,7	7,7
	m	6,3	5,7	5,8	5,8	6,8	7,0	6,7	6,8	7,6	7,2
	w	3,6	4,9	5,2	6,2	7,3	6,6	6,9	7,8	8,0	8,3
mit schulischem Teil der Fachhochschulreife	z	5,1	5,3	5,5	6,0	6,9	6,7	6,6	6,6	7,1	7,1
	m	6,3	5,7	5,8	5,8	6,8	6,9	6,6	6,6	7,3	7,1
	w	3,6	4,9	5,2	6,2	7,0	6,5	6,6	6,6	6,8	7,1
mit zusätzlich erworbenem Abschluss	z	-	-	-	-	-	-	-	-	9,4	11,8
	m	-	-	-	-	-	-	-	-	6,0	7,4
	w	-	-	-	-	-	-	-	-	13,3	16,6
-Hauptschulabschluss	z	-	-	-	6,3	5,3	10,3	5,4	34,8	27,2	15,4
	m	-	-	-	7,1	5,6	11,0	4,6	28,5	29,8	12,9
	w	-	-	-	4,6	4,8	9,4	6,2	39,9	24,6	19,8
-mittlerer Abschluss	z	-	-	-	7,8	15,3	12,3	19,1	16,5	35,0	25,9
	m	-	-	-	7,6	10,0	10,1	16,4	11,1	32,3	20,1
	w	-	-	-	7,9	19,4	14,7	22,0	21,5	36,9	30,0
-Fachhochschulreife	z	-	-	-	3,7	5,7	2,4	5,1	52,7	5,0	60,0
	m	-	-	-	2,2	2,8	1,9	2,7	29,1	-	62,5
	w	-	-	-	5,5	9,5	3,0	8,4	64,0	9,1	59,3
<b>Absolventen</b>											
ohne zusätzlich erworbenem Abschluss	z	7,4	8,5	8,5	7,6	7,6	7,6	8,1	7,8	7,9	8,3
	m	7,9	6,2	6,3	6,2	5,9	5,8	6,2	6,0	6,1	6,4
	w	6,8	10,9	10,9	9,1	9,4	9,6	10,4	10,0	10,0	10,4
mit schulischem Teil der Fachhochschulreife	z	-	-	-	4,0	3,7	3,5	4,9	5,3	5,5	6,3
	m	-	-	-	4,4	4,0	3,7	4,6	4,7	4,7	5,4
	w	-	-	-	3,6	3,3	3,3	5,3	6,1	6,5	7,6
mit zusätzlich erworbenem Abschluss	z	-	-	-	-	-	-	-	-	6,7	4,2
	m	-	-	-	-	-	-	-	-	4,0	2,4
	w	-	-	-	-	-	-	-	-	9,4	6,1
-Hauptschulabschluss	z	11,6	5,4	17,2	13,5	13,4	14,9	15,3	13,8	14,6	12,4
	m	17,5	5,5	18,2	14,8	13,2	15,8	16,4	13,5	15,0	12,2
	w	4,6	5,1	15,5	11,6	13,7	13,3	13,5	14,3	14,0	12,8
-mittlerer Abschluss	z	16,8	8,4	7,9	11,2	12,2	13,6	13,6	8,6	9,9	10,4
	m	24,7	5,2	5,1	8,9	8,7	9,5	9,6	5,9	7,3	7,6
	w	11,5	11,1	10,2	13,2	15,2	17,1	17,1	11,1	12,2	12,9
-Fachhochschulreife	z	5,3	13,0	12,5	12,8	13,0	13,5	12,5	16,5	16,5	17,3
	m	4,0	7,3	7,0	7,7	8,0	7,6	6,7	9,5	10,5	11,8
	w	7,1	18,4	17,4	17,4	17,6	18,9	18,2	22,9	21,8	22,1
-allgemeine und fachgebundene Hochschulreife	z	8,2	9,2	9,4	9,4	10,1	10,0	10,3	10,7	11,3	11,0
	m	4,8	4,9	5,3	5,1	5,7	5,6	5,9	6,0	6,2	6,2
	w	13,0	13,1	13,4	13,5	14,3	14,1	14,3	15,2	15,6	15,2
<i>ohne Angabe einer Zeugnisart</i>	z	-	100,0	100,0	100,0	100,0	100,0	100,0	-	-	-
	m	-	100,0	100,0	100,0	100,0	100,0	100,0	-	-	-
	w	-	100,0	100,0	100,0	100,0	100,0	100,0	-	-	-
<b>Zusammen</b>	z	7,6	7,9	8,1	8,0	8,3	8,3	8,7	9,3	8,7	9,0
	m	7,1	6,5	6,7	6,8	6,9	7,0	7,2	7,6	7,4	7,5
	w	8,0	9,5	9,6	9,4	9,9	9,8	10,4	11,1	10,3	10,8



## 3.2 Absolventen/Abgänger nach Abschluss-, Zeugnisarten und Geschlecht 1992-2015

Anteile an öffentlichen und privaten Schulen zusammen in Prozent

Abschluss-/Zeugnisart/Geschlecht		1992 <sup>1</sup>	2007	2008	2009	2010	2011	2012 <sup>2</sup>	2013 <sup>3</sup>	2014	2015	
Schulen des Gesundheitswesens	z	65,6	73,7	75,3	75,1	74,8	76,3	77,1	76,5	76,8	76,6	
	m	65,4	70,6	74,2	71,4	67,2	72,1	73,4	72,7	73,5	71,5	
	w	65,6	74,8	75,8	76,3	77,2	77,5	78,4	77,8	78,0	78,2	
	Abgänger	z	-	78,6	76,4	81,6	76,6	76,5	76,9	83,5	78,8	69,6
		m	-	80,8	80,4	85,2	76,1	84,3	80,3	89,1	80,0	74,0
		w	-	77,2	74,5	79,9	76,7	72,5	75,2	81,0	78,3	68,1
	Absolvent	z	65,6	73,5	75,3	74,9	74,8	76,3	77,1	76,2	76,8	76,9
		m	65,4	70,0	73,9	70,9	67,0	71,4	73,1	72,0	73,2	71,4
		w	65,6	74,7	75,8	76,2	77,2	77,7	78,5	77,6	78,0	78,6
<b>Rheinland-Pfalz</b>												
<b>Allgemeinbildende Schulen</b>		z	7,8	7,5	7,9	8,0	8,5	9,0	8,7	8,7	8,5	9,1
	m	6,0	5,7	5,9	6,0	6,3	6,8	6,3	6,3	6,3	6,9	
	w	9,7	9,3	9,9	10,0	10,7	11,3	11,0	11,2	10,8	11,4	
ohne Hauptschulabschluss		z	5,2	8,5	8,3	9,3	10,5	10,8	11,2	11,3	10,2	11,4
	m	5,7	9,8	9,1	9,7	11,5	12,3	12,6	12,1	12,2	13,2	
	w	4,4	6,4	7,0	8,6	8,8	8,5	8,8	9,9	6,8	8,4	
dar.: <i>sopäd. Abschluss Förderschwerpunkt Lernen</i>		z	-	4,2	4,7	6,4	8,8	8,5	5,6	8,0	6,4	8,0
	m	-	5,6	6,2	7,8	11,3	11,6	5,8	10,5	8,4	10,8	
	w	-	1,8	2,5	3,8	4,1	4,0	5,3	3,9	2,8	3,2	
sopäd. Abschluss Förderschwerpunkt geistige Entwicklung		z	-	-	35,8	39,2	36,8	34,7	38,3	37,1	35,9	38,7
	m	-	-	36,5	39,3	35,0	36,0	41,7	35,8	38,9	40,6	
	w	-	-	35,0	39,1	39,4	32,6	33,5	38,9	31,1	35,8	
Hauptschulabschluss		z	3,1	3,0	3,5	3,4	3,7	4,4	4,4	3,1	3,9	3,8
	m	3,3	3,1	3,5	3,6	4,0	4,4	4,4	3,3	4,0	4,1	
	w	2,8	2,8	3,5	3,1	3,2	4,4	4,5	2,8	3,7	3,4	
mittlerer Abschluss		z	7,9	6,0	5,9	6,0	6,1	6,8	6,1	6,8	6,5	7,1
	m	4,9	3,8	3,6	3,5	4,2	4,6	3,5	4,2	3,9	4,2	
	w	10,6	8,2	8,1	8,3	8,0	9,0	8,6	9,5	9,0	9,9	
dar.: <i>schulischer Teil der Fachhochschulreife</i>		z	-	-	-	-	-	-	-	10,0	8,8	
	m	-	-	-	-	-	-	-	-	8,5	6,8	
	w	-	-	-	-	-	-	-	-	11,5	10,8	
Fachhochschulreife		z	-	13,0	11,5	9,9	14,4	17,6	13,3	-	-	-
	m	-	10,9	13,0	11,1	12,9	16,2	11,3	-	-	-	
	w	-	14,8	10,2	8,8	15,6	18,8	15,0	-	-	-	
allgemeine Hochschulreife		z	15,6	14,0	14,6	14,3	14,4	14,3	14,0	14,1	14,0	14,3
	m	12,0	11,1	11,3	10,8	10,1	10,5	10,4	10,5	10,7	11,3	
	w	18,9	16,1	17,1	16,9	17,6	17,2	16,9	16,9	16,6	16,8	
<b>Berufliche Schulen</b>		z	4,8	5,3	5,5	5,7	6,0	6,1	6,3	6,0	6,1	6,4
	m	2,8	3,5	3,7	3,9	4,1	4,1	4,4	4,1	4,0	4,3	
	w	7,1	7,4	7,8	7,9	8,4	8,6	8,6	8,4	8,7	9,1	
Abgänger		z	3,5	2,1	2,5	4,0	4,4	5,0	4,4	4,3	5,0	6,4
	m	3,3	2,2	2,4	3,3	3,9	4,2	4,0	3,7	4,6	5,3	
	w	3,7	2,0	2,6	4,8	5,2	6,2	5,0	5,3	5,7	8,3	
ohne zusätzlich erworbenem Abschluss		z	3,5	2,1	2,5	4,0	4,5	5,0	4,4	4,5	5,3	6,9
	m	3,3	2,2	2,4	3,3	4,0	4,2	3,9	3,8	4,8	5,6	
	w	3,7	2,0	2,6	4,8	5,3	6,2	5,0	5,5	6,1	9,0	
mit schulischem Teil der Fachhochschulreife		z	-	-	-	-	-	-	-	0,3	1,5	
	m	-	-	-	-	-	-	-	-	0,6	1,1	
	w	-	-	-	-	-	-	-	-	-	2,0	
mit zusätzlich erworbenem Abschluss												
-Hauptschulabschluss		z	-	-	-	-	-	-	5,6	-	-	
	w	-	-	-	-	-	-	-	8,3	-	-	
-mittlerer Abschluss		z	-	-	-	-	-	-	0,5	-	-	
	m	-	-	-	-	-	-	-	0,8	-	-	
-Fachhochschulreife		z	-	-	-	1,7	4,8	4,7	-	-	-	
	m	-	-	-	-	3,3	4,6	4,5	-	-	-	
	w	-	-	-	-	-	5,0	4,9	-	-	-	
Absolventen		z	5,1	6,3	6,4	6,2	6,3	6,6	6,3	6,3	6,4	
	m	2,6	4,0	4,1	4,0	4,1	4,0	4,5	4,2	3,9	4,2	
	w	7,7	8,9	9,1	8,7	8,9	8,9	9,1	8,8	9,1	9,1	
ohne zusätzlich erworbenem Abschluss		z	-	-	-	4,8	4,5	4,5	5,7	5,1	4,8	5,0
	m	-	-	-	3,0	2,7	2,9	3,7	3,5	3,0	3,3	
	w	-	-	-	7,0	6,6	6,5	8,3	7,0	7,0	7,1	
mit schulischem Teil der Fachhochschulreife		z	-	-	-	-	-	-	-	15,2	14,4	
	m	-	-	-	-	-	-	-	-	11,2	10,1	
	w	-	-	-	-	-	-	-	-	18,7	18,0	
mit zusätzlich erworbenem Abschluss												
-Hauptschulabschluss		z	13,2	1,2	6,7	10,7	12,7	14,0	9,5	13,0	12,3	15,4
	m	14,4	1,8	7,0	9,7	12,9	16,7	10,9	12,2	12,6	17,2	
	w	11,6	0,4	6,1	12,1	12,4	9,9	7,5	14,1	11,8	12,5	
-mittlerer Abschluss		z	9,8	8,2	8,3	8,7	8,7	9,4	9,8	13,0	9,4	9,4
	m	3,3	5,4	5,8	6,1	5,9	5,4	6,9	9,6	7,0	7,0	
	w	14,6	10,5	10,3	11,0	11,4	13,0	12,5	16,0	11,6	11,7	
-Fachhochschulreife		z	1,5	13,8	12,2	12,6	14,3	13,7	11,2	7,7	11,1	11,3
	m	0,6	7,7	7,8	8,0	8,8	7,6	7,5	2,1	3,6	3,6	
	w	3,7	20,8	16,4	17,2	20,2	19,6	15,0	13,8	18,1	18,1	
-allgemeine und fachgebundene Hochschulreife		z	-	-	0,2	0,5	0,7	0,9	0,5	0,5	0,5	
	m	-	-	0,4	0,4	0,6	0,7	0,9	0,5	0,5	0,5	
	w	-	-	0,1	0,7	0,7	0,6	0,9	0,5	0,4	0,6	
<b>Zusammen</b>		z	6,1	6,3	6,6	6,7	7,2	7,5	7,4	7,3	7,7	
	m	4,2	4,5	4,7	4,8	5,1	5,3	5,3	5,1	5,1	5,5	
	w	8,3	8,3	8,8	8,9	9,5	9,9	9,8	9,8	9,8	10,2	

## 3.2 Absolventen/Abgänger nach Abschluss-, Zeugnisarten und Geschlecht 1992-2015

Anteile an öffentlichen und privaten Schulen zusammen in Prozent

Abschluss-/Zeugnisart/Geschlecht		1992 <sup>1</sup>	2007	2008	2009	2010	2011	2012 <sup>2</sup>	2013 <sup>3</sup>	2014	2015	
Schulen des Gesundheitswesens	z	67,4	73,3	72,7	77,3	70,1	71,5	71,6	73,0	71,1	66,3	
	m	78,8	77,2	72,5	85,4	77,9	79,8	81,3	78,7	80,4	78,2	
	w	65,2	72,2	72,7	74,9	67,3	68,7	68,6	71,1	68,1	62,7	
	Abgänger	z	61,2	66,7	82,9	75,3	77,0	80,7	74,7	77,4	75,5	68,2
		m	77,8	90,5	100,0	95,7	87,0	87,4	78,2	82,4	85,6	72,0
	Absolvent	w	59,6	56,3	76,7	68,6	72,2	77,7	73,5	75,6	71,4	66,7
z		67,7	73,6	72,5	77,4	69,1	69,9	71,1	72,4	70,4	66,1	
	m	78,9	76,4	71,9	84,9	76,3	78,1	81,9	78,1	79,4	79,3	
	w	65,5	72,8	72,6	75,2	66,7	67,2	67,9	70,5	67,6	62,2	
<b>Saarland</b>												
Allgemeinbildende Schulen	z	8,2	8,5	7,9	9,6	8,2	8,2	8,7	8,8	8,5	9,4	
	m	8,1	8,0	7,3	8,8	7,4	7,5	7,6	7,9	7,4	8,9	
ohne Hauptschulabschluss	w	8,4	9,0	8,5	10,4	9,0	9,0	9,9	9,6	9,5	9,9	
	z	2,5	6,0	7,4	5,8	8,5	9,7	10,6	9,8	8,4	11,9	
dar.: <i>sopäd. Abschluss Förderschwerpunkt Lernen</i>	m	2,8	6,1	8,6	6,1	8,7	11,0	10,7	11,5	8,4	12,8	
	w	2,1	5,9	5,4	5,3	8,1	7,4	10,5	7,5	8,3	10,2	
sopäd. Abschluss Förderschwerpunkt geistige Entwicklung	z	-	7,7	14,4	-	-	-	-	-	-	-	
	m	-	9,4	14,9	-	-	-	-	-	-	-	
	w	-	5,0	13,5	-	-	-	-	-	-	-	
	z	-	-	-	40,0	-	-	31,6	34,7	37,1	36,4	
Hauptschulabschluss	m	-	-	-	42,9	-	-	31,9	28,6	36,1	31,3	
	w	-	-	-	35,7	-	-	31,0	43,3	38,5	50,0	
mittlerer Abschluss	z	3,8	2,5	3,0	2,0	2,6	2,6	3,2	3,0	2,3	3,0	
	m	3,9	2,3	3,1	2,0	2,7	2,8	3,3	3,0	2,6	3,3	
dar.: <i>schulischer Teil der Fachhochschulreife</i>	w	3,7	2,9	2,8	2,0	2,5	2,3	2,9	2,9	1,8	2,6	
	z	8,9	8,0	6,3	6,9	7,1	6,7	8,0	8,3	8,1	10,5	
Fachhochschulreife	m	8,8	8,0	6,1	7,5	6,6	5,7	6,2	7,8	6,7	10,0	
	w	9,0	8,1	6,5	6,2	7,7	7,7	9,7	8,7	9,5	11,0	
allgemeine Hochschulreife <sup>21</sup>	z	-	-	-	-	-	-	-	-	5,2	9,7	
	m	-	-	-	-	-	-	-	-	2,1	9,5	
	w	-	-	-	-	-	-	-	-	9,1	9,8	
	z	7,0	9,1	13,7	9,4	7,7	6,4	7,8	-	-	-	
Berufliche Schulen	m	5,3	8,5	15,0	10,4	6,1	5,1	9,7	-	-	-	
	w	10,5	9,6	12,5	8,6	9,1	7,8	6,4	-	-	-	
Abgänger	z	16,8	17,6	15,5	15,9	14,5	14,7	14,1	14,1	13,8	12,3	
	m	17,2	17,8	14,7	14,8	13,6	14,2	13,1	12,7	12,9	11,9	
Absolventen	w	16,4	17,4	16,1	16,8	15,2	15,1	15,0	15,3	14,6	12,7	
	z	11,6	3,6	2,0	2,0	2,7	2,8	3,4	3,6	3,6	3,9	
ohne zusätzlich erworbenem Abschluss	m	16,7	4,2	2,0	1,9	2,5	3,1	3,6	3,6	3,6	4,4	
	w	4,9	2,9	2,1	2,2	3,0	2,5	3,2	3,5	3,6	3,3	
Absolventen	z	9,2	1,3	0,8	0,6	0,9	0,8	1,2	1,5	1,6	1,2	
	m	14,6	1,0	0,9	0,5	0,6	0,9	1,3	1,5	1,1	1,2	
ohne zusätzlich erworbenem Abschluss	w	2,8	1,8	0,7	0,9	1,4	0,7	1,0	1,6	2,4	1,2	
	z	9,2	1,3	0,8	0,6	0,9	0,8	1,2	1,5	1,6	1,2	
Absolventen	m	14,6	1,0	0,9	0,5	0,6	0,9	1,3	1,5	1,1	1,2	
	w	2,8	1,8	0,7	0,9	1,4	0,7	1,0	1,6	2,4	1,2	
ohne zusätzlich erworbenem Abschluss	z	11,9	4,1	2,3	2,3	3,1	3,3	3,9	4,1	4,0	4,5	
	m	17,0	4,9	2,2	2,2	2,9	3,6	4,2	4,2	4,2	5,1	
mit zusätzlich erworbenem Abschluss	w	5,2	3,1	2,4	2,4	3,3	2,9	3,6	3,9	3,8	3,7	
	z	-	-	-	1,0	1,2	1,2	1,2	0,7	1,1	1,1	
-Hauptschulabschluss	m	-	-	-	1,1	1,2	1,4	1,3	0,8	1,3	1,2	
	w	-	-	-	0,9	1,0	0,8	1,1	0,6	1,0	1,1	
-mittlerer Abschluss	z	9,2	6,1	2,2	5,2	4,6	3,0	5,2	5,3	4,1	2,9	
	m	12,6	8,6	2,8	5,1	4,7	2,4	5,6	6,1	3,0	3,4	
-Fachhochschulreife	w	4,3	3,1	1,3	5,2	4,6	3,9	4,4	3,9	6,6	2,1	
	z	55,3	4,1	0,3	0,2	4,0	0,5	1,0	4,1	4,2	3,6	
Zusammen	m	54,1	6,4	0,5	0,3	4,4	0,7	1,8	3,0	3,8	2,5	
	w	70,0	1,4	0,1	0,1	3,6	0,3	0,3	5,1	4,5	4,8	
	z	10,1	4,8	6,7	6,3	7,5	10,4	12,3	13,2	11,9	14,5	
	m	12,3	4,5	6,9	6,0	7,3	11,4	13,7	15,4	14,3	19,8	
	w	6,8	5,0	6,5	6,5	7,7	9,2	11,0	11,0	9,6	9,3	
	z	10,2	5,8	4,7	5,6	5,0	5,1	5,7	5,8	5,7	6,2	
Schulen des Gesundheitswesens	m	13,2	5,8	4,3	5,0	4,4	4,8	5,3	5,4	5,2	6,1	
	w	6,5	5,8	5,1	6,4	5,6	5,3	6,1	6,4	6,4	6,3	
Absolvent	z	55,9	82,2	81,3	92,7	72,7	87,3	79,3	84,7	89,0	85,8	
	m	56,5	89,2	87,7	90,9	84,6	93,3	87,2	89,1	92,5	90,1	
	w	55,8	80,6	79,9	93,1	70,5	86,1	77,6	83,6	88,1	84,8	
	z	55,9	82,2	81,3	92,7	72,7	87,3	79,3	84,7	89,0	85,8	
Absolvent	m	56,5	89,2	87,7	90,9	84,6	93,3	87,2	89,1	92,5	90,1	
	w	55,8	80,6	79,9	93,1	70,5	86,1	77,6	83,6	88,1	84,8	

**3.2 Absolventen/Abgänger nach Abschluss-, Zeugnisarten und Geschlecht 1992-2015**  
*Anteile an öffentlichen und privaten Schulen zusammen in Prozent*

Abschluss-/Zeugnisart/Geschlecht		1992 <sup>1</sup>	2007	2008	2009	2010	2011	2012 <sup>2</sup>	2013 <sup>3</sup>	2014	2015	
<b>Sachsen</b>												
<b>Allgemeinbildende Schulen</b>		z	-	2,4	3,4	4,2	5,2	6,5	7,1	8,1	8,9	9,5
		m	-	2,4	3,3	4,1	4,9	6,1	6,9	7,8	8,9	9,6
		w	-	2,4	3,5	4,3	5,5	6,9	7,3	8,4	8,9	9,4
	ohne Hauptschulabschluss	z	-	2,8	3,1	3,7	3,6	3,3	3,6	2,8	3,7	5,8
		m	-	2,7	3,2	3,7	3,5	3,6	4,0	3,2	4,1	6,4
		w	-	3,0	3,0	3,6	3,8	2,9	3,0	2,1	3,2	4,8
	<i>dar.: sopäd. Abschluss Förderschwerpunkt Lernen</i>	z	-	-	-	-	-	0,1	0,1	0,2	0,3	0,4
		m	-	-	-	-	-	-	0,2	0,3	0,4	-
		w	-	-	-	-	-	0,3	-	-	0,3	1,1
	<i>sopäd. Abschluss Förderschwerpunkt geistige Entwicklung</i>	z	-	-	17,8	16,8	18,7	12,6	18,7	15,8	19,2	22,4
		m	-	-	18,0	17,3	16,1	13,7	21,0	17,1	19,0	26,8
		w	-	-	17,5	16,1	22,6	10,8	15,0	13,5	19,4	15,1
	Hauptschulabschluss	z	-	1,5	1,8	2,3	2,2	2,6	2,5	2,9	3,4	4,6
		m	-	1,8	2,3	2,6	3,0	2,8	3,1	3,3	3,4	4,4
		w	-	1,1	1,1	1,8	1,1	2,2	1,6	2,4	3,3	5,0
	mittlerer Abschluss	z	-	1,8	2,7	3,3	4,1	6,3	7,5	8,8	9,8	10,3
		m	-	1,8	2,6	3,2	4,1	5,7	7,5	8,5	10,2	10,6
		w	-	1,9	2,7	3,4	4,1	7,0	7,6	9,0	9,3	10,0
	allgemeine Hochschulreife	z	-	3,5	4,8	5,8	8,5	9,6	9,3	10,9	10,8	10,7
		m	-	3,7	4,7	5,8	7,9	10,0	9,0	11,0	10,6	11,0
		w	-	3,4	4,8	5,8	9,0	9,2	9,5	10,8	10,9	10,5
<b>Berufliche Schulen</b>		z	-	27,2	26,8	26,5	27,1	26,8	29,3	30,7	30,6	30,9
		m	-	18,6	18,2	17,8	17,7	17,9	19,9	20,4	21,6	21,0
		w	-	36,7	36,4	35,9	36,9	36,2	38,7	40,7	39,5	40,6
	<i>Abgänger</i>	z	-	17,0	16,5	17,3	18,1	20,4	21,8	22,7	25,6	31,5
		m	-	10,7	9,9	10,5	10,1	12,8	15,3	16,9	20,9	21,2
		w	-	29,0	29,4	30,2	32,4	33,6	32,7	32,2	32,5	45,9
	ohne zusätzlich erworbenem Abschluss	z	-	17,0	16,5	17,3	18,1	20,4	21,8	22,7	25,6	31,5
		m	-	10,7	9,9	10,5	10,1	12,8	15,3	16,9	20,9	21,2
		w	-	29,0	29,4	30,2	32,4	33,6	32,7	32,2	32,5	45,9
	<i>Absolventen</i>	z	-	28,4	28,0	27,6	28,1	27,6	30,2	31,6	31,2	30,8
		m	-	19,8	19,5	18,9	18,8	18,7	20,6	20,9	21,7	21,0
		w	-	37,4	36,9	36,3	37,3	36,4	39,2	41,4	40,1	40,1
	ohne zusätzlich erworbenem Abschluss	z	-	-	-	28,9	29,1	27,7	31,2	33,0	32,3	31,2
		m	-	-	-	18,6	18,4	17,4	19,5	20,5	21,1	19,7
		w	-	-	-	39,1	39,5	37,7	41,7	43,9	42,6	42,1
	mit zusätzlich erworbenem Abschluss	z	-	37,0	34,7	34,3	34,6	30,9	33,8	33,2	34,8	35,5
	-Hauptschulabschluss	m	-	36,3	34,4	33,8	34,1	32,7	34,0	32,8	35,3	34,0
		w	-	38,0	35,2	35,1	35,5	28,1	33,6	33,9	34,0	37,9
	-mittlerer Abschluss	z	-	16,3	29,0	39,7	47,2	51,8	43,5	47,5	45,9	47,9
		m	-	7,1	35,0	42,3	39,4	45,1	41,4	37,4	42,8	36,2
		w	-	19,5	25,2	38,4	52,9	55,9	44,5	52,2	47,2	52,8
	-Fachhochschulreife	z	-	23,4	27,2	26,9	29,3	32,4	31,3	30,5	29,9	35,7
		m	-	19,2	21,6	22,5	24,4	27,1	28,2	24,6	25,2	31,1
		w	-	27,9	32,8	31,4	34,7	38,3	35,1	38,0	34,7	39,9
	-allgemeine und fachgebundene Hochschulreife	z	-	0,8	1,6	2,0	2,4	3,3	4,3	4,8	6,6	8,5
		m	-	0,3	0,9	0,8	0,9	3,0	3,3	3,6	5,5	7,2
		w	-	1,3	2,3	3,1	3,7	3,7	5,3	5,9	7,5	9,5
	<b>Zusammen</b>	z	-	16,9	17,9	18,5	20,1	20,0	21,1	21,4	21,0	21,0
		m	-	12,0	12,7	13,0	13,6	14,0	15,1	15,1	15,8	15,7
		w	-	22,2	23,4	24,3	26,9	26,5	27,3	27,7	26,2	26,4
<b>Schulen des Gesundheitswesens<sup>22</sup></b>		z	-	-	-	-	-	-	-	-	-	-
<b>Sachsen-Anhalt</b>												
<b>Allgemeinbildende Schulen</b>		z	0,1	3,1	2,9	3,5	3,9	4,4	4,6	5,6	6,0	6,4
		m	0,1	3,1	2,9	3,2	3,9	4,1	4,4	5,5	6,4	6,6
		w	0,0	3,1	3,0	3,9	3,9	4,6	4,7	5,7	5,6	6,2
	ohne Hauptschulabschluss	z	0,1	1,4	1,6	2,1	2,2	2,3	2,5	2,7	2,2	1,7
		m	-	1,6	2,2	2,1	2,5	2,5	2,7	2,6	2,9	2,2
		w	0,2	1,1	0,6	2,1	1,7	1,9	2,1	2,9	1,0	0,8
	<i>dar.: sopäd. Abschluss Förderschwerpunkt Lernen</i>	z	-	-	-	-	-	-	-	-	-	-
		m	-	-	-	-	-	-	-	-	-	-
		w	-	-	-	-	-	-	-	-	-	-
	<i>sopäd. Abschluss Förderschwerpunkt geistige Entwicklung</i>	z	-	-	5,7	7,4	8,1	9,6	10,1	10,5	6,4	6,3
		m	-	-	6,8	6,2	7,1	9,6	7,8	10,1	7,3	8,1
		w	-	-	3,8	9,8	9,8	9,7	13,5	11,0	5,0	3,4
	Hauptschulabschluss	z	-	0,7	0,6	1,0	0,9	1,3	1,2	1,6	1,6	1,9
		m	-	0,9	0,8	1,2	1,1	1,5	1,6	2,2	2,3	2,2
		w	-	0,4	0,4	0,6	0,7	1,0	0,7	0,7	0,5	1,4
	mittlerer Abschluss	z	-	0,5	1,3	1,4	1,9	2,5	3,2	3,9	5,0	5,2
		m	-	0,7	1,5	1,3	2,4	2,9	3,7	3,9	5,6	5,9
		w	-	0,4	1,0	1,5	1,4	2,1	2,7	3,8	4,3	4,4
	<i>dar.: schulischer Teil der Fachhochschulreife</i>	z	-	-	-	-	-	-	-	-	4,2	5,8
		m	-	-	-	-	-	-	-	-	3,5	6,2
		w	-	-	-	-	-	-	-	-	4,8	5,3
	Fachhochschulreife	z	-	2,8	1,3	2,3	1,8	2,5	-	-	-	-
		m	-	3,7	1,8	1,9	1,4	2,2	-	-	-	-
		w	-	2,1	0,7	2,7	2,1	2,7	-	-	-	-
	allgemeine Hochschulreife <sup>23</sup>	z	0,3	6,4	6,5	7,6	10,0	10,2	9,6	11,7	11,2	12,0
		m	0,6	7,1	6,7	7,4	10,6	9,9	9,2	12,3	12,1	12,5
		w	0,0	5,9	6,4	7,6	9,6	10,5	10,0	11,2	10,5	11,5

## 3.2 Absolventen/Abgänger nach Abschluss-, Zeugnisarten und Geschlecht 1992-2015

Anteile an öffentlichen und privaten Schulen zusammen in Prozent

Abschluss-/Zeugnisart/Geschlecht		1992 <sup>1</sup>	2007	2008	2009	2010	2011	2012 <sup>2</sup>	2013 <sup>3</sup>	2014	2015
<b>Berufliche Schulen</b>	z	0,2	12,8	12,6	13,2	12,2	12,2	14,3	16,2	15,6	16,2
	m	0,1	6,5	6,0	6,3	5,1	5,3	6,1	7,1	6,9	6,7
	w	0,3	19,8	19,9	20,7	19,9	19,8	23,0	25,3	24,3	25,9
<i>Abgänger</i>	z	-	5,4	6,8	6,5	7,6	7,0	8,4	7,2	6,6	6,6
	m	-	2,9	2,9	3,4	3,2	3,6	3,8	3,5	3,6	3,4
ohne zusätzlich erworbenem Abschluss	z	-	10,4	13,4	11,7	14,2	12,6	15,2	12,8	11,0	11,3
	m	-	5,6	7,1	6,8	7,9	7,2	8,6	7,4	6,8	6,9
<i>Absolventen</i>	z	-	2,9	3,0	3,5	3,4	3,7	3,9	3,5	3,7	3,5
	m	-	11,0	14,2	12,6	14,9	13,1	15,6	13,5	11,2	12,2
	w	-	0,2	13,9	13,4	14,1	12,8	12,8	15,0	17,1	16,5
ohne zusätzlich erworbenem Abschluss	z	0,1	7,2	6,5	6,8	5,3	5,6	6,4	7,6	7,3	7,1
	m	0,3	20,8	20,6	21,6	20,4	20,5	23,7	26,3	25,4	27,2
	w	-	-	-	17,6	16,2	16,3	19,2	22,3	21,7	22,4
mit schulischem Teil der Fachhochschulreife	z	-	-	-	8,5	6,5	6,9	8,5	10,0	9,7	9,2
	m	-	-	-	27,1	26,2	26,2	29,5	33,5	32,7	34,7
	w	-	-	-	-	-	-	-	-	-	60,0
mit zusätzlich erworbenem Abschluss	z	-	-	-	-	-	-	-	-	-	33,3
	m	-	-	-	-	-	-	-	-	-	71,4
	w	-	-	-	-	-	-	-	-	-	-
-Hauptschulabschluss	z	-	-	-	-	0,2	-	-	-	-	2,3
	m	-	-	-	-	-	-	-	-	-	1,3
	w	-	-	-	-	0,4	-	-	-	-	3,6
-mittlerer Abschluss	z	-	6,7	5,3	4,0	1,4	1,5	1,7	2,4	2,6	1,0
	m	-	2,1	1,0	1,2	0,3	0,6	0,1	1,1	0,5	0,1
	w	-	10,8	9,4	6,4	2,2	2,5	3,9	3,6	4,9	2,1
-Fachhochschulreife	z	2,1	9,8	11,0	7,4	6,4	6,9	6,1	6,6	7,8	10,6
	m	3,8	8,5	9,9	4,8	4,3	4,8	3,8	3,5	6,4	7,2
	w	1,1	11,0	12,0	9,8	8,6	9,3	8,6	10,2	9,6	14,7
<b>Zusammen</b>	z	0,1	7,7	8,2	9,3	9,1	9,2	10,2	11,5	10,9	11,2
	m	0,1	4,8	4,6	5,1	4,6	4,9	5,4	6,4	6,6	6,6
	w	0,1	10,8	12,1	13,8	13,9	13,9	15,3	16,8	15,4	16,0
<b>Schulen des Gesundheitswesens</b>	z	-	48,3	49,8	46,4	51,6	54,8	62,3	60,2	68,3	68,7
	m	-	63,5	68,6	55,8	61,4	72,1	75,3	67,2	78,4	80,3
	w	-	42,2	41,7	42,3	47,6	46,7	56,0	57,1	62,7	61,0
<i>Abgänger</i>	z	-	78,3	53,4	62,7	71,4	76,4	67,2	63,3	81,3	79,7
	m	-	87,5	71,1	59,4	81,1	90,3	84,3	76,8	84,4	86,0
<i>Absolvent</i>	z	-	72,5	40,0	65,1	63,8	65,9	53,8	54,9	79,5	76,2
	m	-	45,3	49,4	45,0	49,6	52,9	61,7	59,7	66,4	66,7
	w	-	60,1	68,1	55,3	58,1	69,9	73,7	65,1	77,5	79,4
<b>Schleswig-Holstein</b>	z	-	39,7	41,9	40,6	46,4	45,3	56,2	57,4	60,1	58,2
	m	-	-	-	-	-	-	-	-	-	-
	w	-	-	-	-	-	-	-	-	-	-
<b>Allgemeinbildende Schulen</b>	z	3,4	3,5	3,6	3,6	3,5	3,6	3,6	3,9	4,2	4,0
	m	3,6	3,7	3,4	3,4	3,5	3,5	3,6	3,6	4,0	4,1
	w	3,2	3,4	3,8	3,9	3,6	3,8	3,6	4,1	4,4	3,9
ohne Hauptschulabschluss	z	4,0	2,7	2,9	3,9	3,3	4,0	3,1	4,5	4,0	4,4
	m	4,1	2,8	2,6	3,2	3,3	3,3	2,5	3,8	3,7	4,0
<i>dar.: sopäd. Abschluss Förderschwerpunkt Lernen</i>	z	4,0	2,5	3,4	5,0	3,3	5,3	4,0	5,5	4,4	5,1
	m	-	2,3	4,1	3,2	2,8	4,4	4,3	5,2	6,3	4,2
	w	-	2,9	4,0	2,5	2,5	2,8	3,6	3,6	5,7	3,9
<i>sopäd. Abschluss Förderschwerpunkt geistige Entwicklung</i>	z	-	1,4	4,3	4,5	3,2	7,0	5,5	7,6	7,6	4,6
	m	-	-	10,6	9,9	8,7	9,4	9,5	13,3	7,2	10,8
	w	-	-	8,4	8,2	7,9	10,1	8,4	12,6	8,7	10,4
Hauptschulabschluss	z	-	-	13,9	12,8	9,8	8,4	10,7	14,4	5,1	11,4
	m	3,2	2,1	2,6	2,3	1,9	2,5	2,2	2,8	2,7	2,9
	w	3,4	2,5	2,5	2,1	1,8	2,4	1,9	2,6	2,4	2,8
mittlerer Abschluss	z	3,1	1,7	2,7	2,6	2,0	2,7	2,5	3,2	3,1	3,0
	m	3,4	3,4	3,2	3,2	3,7	3,0	3,6	4,1	4,2	4,0
	w	3,7	3,7	3,2	3,3	3,9	3,1	4,0	4,1	4,0	4,4
<i>dar.: schulischer Teil der Fachhochschulreife</i>	z	3,1	3,2	3,2	3,1	3,4	2,9	3,3	4,1	4,5	3,6
	m	-	-	-	-	-	-	-	-	6,0	4,4
	w	-	-	-	-	-	-	-	-	6,1	4,4
Fachhochschulreife	z	-	-	-	-	-	-	-	-	5,9	4,5
	m	3,7	19,4	7,0	6,9	9,2	6,0	3,0	-	-	-
	w	2,9	21,9	6,0	6,4	11,6	5,1	3,8	-	-	-
allgemeine Hochschulreife	z	4,9	17,3	7,9	7,3	7,0	6,7	2,2	-	-	-
	m	3,5	4,9	5,5	5,5	4,6	5,3	4,8	4,1	5,1	4,6
	w	3,8	5,0	5,3	5,5	4,4	5,4	5,0	3,9	5,1	4,5
<b>Berufliche Schulen</b>	z	3,3	4,8	5,6	5,5	4,7	5,2	4,6	4,4	5,0	4,6
	m	4,2	2,0	1,9	1,8	1,9	2,1	2,3	2,0	1,9	2,0
	w	4,9	1,7	1,7	1,7	2,0	1,9	2,2	2,2	2,1	2,2
<i>Abgänger</i>	z	3,3	2,3	2,1	1,8	1,9	2,3	2,4	1,8	1,6	1,7
	m	1,4	2,0	1,2	1,3	1,2	1,6	1,9	1,2	1,2	1,4
	w	1,6	1,2	0,8	1,1	1,1	1,4	1,2	1,2	1,2	1,4
ohne zusätzlich erworbenem Abschluss	z	1,0	3,1	1,6	1,5	1,3	1,8	2,8	1,3	1,2	1,3
	m	1,4	2,0	1,2	1,3	1,2	1,6	1,9	1,3	1,2	1,4
	w	1,6	1,2	0,8	1,1	1,1	1,4	1,2	1,2	1,2	1,4
mit schulischem Teil der Fachhochschulreife	z	1,0	3,1	1,6	1,5	1,3	1,9	2,9	1,3	1,3	1,3
	m	-	-	-	-	-	-	-	-	0,4	1,3
	w	-	-	-	-	-	-	-	-	0,5	1,4
-Fachhochschulreife	z	-	-	-	-	-	-	-	-	0,4	1,2
	m	-	-	-	-	0,7	1,7	2,0	0,5	-	-
	w	-	-	-	-	-	2,6	2,8	1,2	-	-
	z	-	-	-	-	1,3	0,9	1,3	-	-	-
	m	-	-	-	-	-	-	-	-	-	-
	w	-	-	-	-	-	-	-	-	-	-

## 3.2 Absolventen/Abgänger nach Abschluss-, Zeugnisarten und Geschlecht 1992-2015

Anteile an öffentlichen und privaten Schulen zusammen in Prozent

Abschluss-/Zeugnisart/Geschlecht	1992 <sup>1</sup>	2007	2008	2009	2010	2011	2012 <sup>2</sup>	2013 <sup>3</sup>	2014	2015
<i>Absolventen</i>										
z	4,7	2,0	2,2	2,0	2,3	2,3	2,4	2,4	2,3	2,3
m	5,6	2,0	2,1	2,0	2,4	2,1	2,7	2,7	2,7	2,6
w	3,7	2,0	2,4	2,0	2,1	2,5	2,2	2,0	1,8	2,0
ohne zusätzlich erworbenem Abschluss										
z	-	-	-	1,0	1,3	1,1	1,1	1,2	1,1	1,8
m	-	-	-	0,5	1,0	0,3	0,5	0,7	0,7	2,0
w	-	-	-	1,7	1,7	2,1	1,8	1,7	1,6	1,7
mit schulischem Teil der Fachhochschulreife										
z	-	-	-	-	-	-	-	-	9,8	6,9
m	-	-	-	-	-	-	-	-	13,3	6,5
w	-	-	-	-	-	-	-	-	6,4	7,3
mit zusätzlich erworbenem Abschluss										
-Hauptschulabschluss										
z	0,8	0,0	0,1	-	-	0,1	-	-	0,1	-
m	0,5	0,1	0,1	-	-	0,1	-	-	0,1	-
w	1,2	-	-	-	-	-	-	-	-	-
-mittlerer Abschluss										
z	3,8	1,3	1,7	1,2	1,3	1,0	1,0	1,0	0,9	0,7
m	6,8	1,3	1,8	1,4	1,4	1,1	1,3	1,0	1,2	0,9
w	1,1	1,4	1,7	1,0	1,3	0,8	0,6	0,9	0,6	0,5
-Fachhochschulreife										
z	7,5	13,1	14,1	13,0	13,1	14,4	15,3	14,7	16,4	9,8
m	7,8	16,7	17,1	17,0	16,3	16,5	18,7	18,5	18,5	10,9
w	7,0	8,1	10,5	8,3	9,2	11,4	9,8	8,6	10,5	7,1
-allgemeine und fachgebundene Hochschulreife										
z	1,3	0,7	1,2	0,9	1,1	1,1	1,4	1,4	1,5	2,5
m	1,3	0,6	1,5	1,1	1,2	1,1	1,3	1,9	2,3	2,8
w	1,3	0,8	0,8	0,7	1,0	1,0	1,4	0,9	0,9	2,2
Zusammen										
z	3,9	2,7	2,6	2,6	2,6	2,7	2,8	2,7	2,8	2,8
m	4,4	2,6	2,4	2,4	2,5	2,5	2,7	2,7	2,8	2,9
w	3,3	2,8	2,8	2,7	2,6	2,9	2,9	2,7	2,8	2,7
<b>Schulen des Gesundheitswesens</b>										
z	36,2	90,9	97,3	98,0	97,1	96,8	95,2	66,8	75,9	71,3
m	40,5	93,3	96,0	97,9	93,3	94,4	90,8	74,7	80,8	74,3
w	35,2	90,0	97,8	98,0	98,5	97,8	97,2	63,7	73,7	70,1
<i>Abgänger</i>										
z	23,2	87,7	97,1	99,2	96,9	97,8	96,4	62,7	59,9	65,4
m	46,7	94,0	98,5	97,4	93,9	98,2	99,2	74,8	68,5	70,8
w	14,6	84,8	96,4	100,0	98,4	97,6	94,8	55,2	55,0	62,9
<i>Absolvent</i>										
z	36,7	91,3	97,4	97,8	97,1	96,7	94,9	67,4	78,9	72,5
m	40,2	93,2	95,7	98,0	93,1	93,5	88,8	74,7	83,5	75,2
w	36,0	90,5	97,9	97,8	98,5	97,9	97,7	64,9	76,9	71,5
<b>Thüringen</b>										
<b>Allgemeinbildende Schulen</b>										
z	0,0	3,5	4,0	4,9	6,1	6,7	7,2	6,5	6,9	6,6
m	0,0	3,8	4,1	5,2	6,3	7,1	7,8	6,8	6,8	6,4
w	0,0	3,2	3,9	4,5	6,0	6,3	6,6	6,2	7,0	6,8
ohne Hauptschulabschluss										
z	0,3	12,1	12,1	15,8	17,4	18,5	19,1	14,0	12,6	14,0
m	0,3	11,4	12,0	16,6	19,8	18,4	19,9	14,8	12,6	14,0
w	0,4	13,4	12,4	14,4	13,5	18,7	17,8	12,7	12,6	13,9
dar.: <i>sopäd. Abschluss Förderschwerpunkt Lernen</i>										
z	-	4,3	4,8	5,7	11,0	8,1	12,3	7,1	6,9	9,4
m	-	4,9	5,0	5,7	12,7	7,8	11,7	8,8	6,8	11,1
w	-	3,2	4,5	5,7	8,7	8,4	13,3	4,8	7,0	7,3
dar.: <i>sopäd. Abschluss Förderschwerpunkt geistige Entwicklung</i>										
z	-	-	44,8	51,6	48,7	56,1	54,6	56,6	58,8	60,9
m	-	-	42,9	50,4	50,6	53,9	57,3	59,0	61,1	60,9
w	-	-	47,6	53,5	45,5	59,6	50,0	52,7	55,4	61,0
Hauptschulabschluss										
z	-	2,5	2,7	3,9	2,9	3,3	4,0	3,6	4,4	3,1
m	-	3,0	3,4	4,6	3,0	4,2	5,1	4,4	4,7	3,6
w	-	1,9	1,6	2,9	2,6	1,9	2,4	2,5	3,9	2,4
mittlerer Abschluss										
z	-	2,2	2,6	3,0	3,7	4,2	4,9	4,4	4,6	4,4
m	-	2,6	2,8	3,2	3,8	4,7	5,2	4,6	5,0	4,7
w	-	1,8	2,5	2,8	3,5	3,6	4,5	4,2	4,3	4,1
dar.: <i>schulischer Teil der Fachhochschulreife</i>										
z	-	-	-	-	-	-	-	-	10,8	8,9
m	-	-	-	-	-	-	-	-	15,6	7,7
w	-	-	-	-	-	-	-	-	7,1	10,2
allgemeine Hochschulreife										
z	-	3,7	4,4	5,0	7,6	8,6	9,0	9,2	10,0	9,3
m	-	3,5	3,9	4,9	6,9	8,5	9,2	9,2	9,2	8,1
w	-	3,8	4,7	5,1	8,1	8,6	8,9	9,3	10,8	10,3
<b>Berufliche Schulen</b>										
z	1,6	14,6	15,5	15,2	16,6	16,7	17,6	18,8	18,6	18,7
m	1,2	8,1	8,9	9,0	9,9	10,5	10,5	11,6	11,3	12,1
w	2,0	21,8	22,7	22,0	24,1	23,4	25,1	26,5	26,3	25,4
<i>Abgänger</i>										
z	2,3	9,2	9,2	8,4	10,9	11,7	10,2	11,8	11,6	11,9
m	3,2	5,4	5,3	5,5	6,7	6,6	5,8	6,9	6,8	8,4
w	1,0	16,8	16,0	14,0	18,4	20,0	18,2	20,8	19,7	18,3
ohne zusätzlich erworbenem Abschluss										
z	2,3	9,2	9,2	8,4	10,9	11,7	10,2	11,8	11,7	12,2
m	3,2	5,4	5,3	5,5	6,7	6,6	5,8	6,9	6,9	8,5
w	1,0	16,8	16,0	14,0	18,4	20,0	18,2	20,8	20,1	19,0
<i>Absolventen</i>										
z	1,4	15,7	16,8	16,4	17,7	17,6	18,8	19,9	19,6	19,7
m	0,8	8,8	9,8	9,7	10,7	11,4	11,6	12,4	12,1	12,8
w	1,9	22,5	23,7	23,0	24,8	23,9	26,0	27,1	27,0	26,1
ohne zusätzlich erworbenem Abschluss										
z	-	-	-	16,9	18,2	16,4	18,5	19,9	18,9	19,0
m	-	-	-	9,6	10,7	9,9	11,2	12,5	10,8	11,4
w	-	-	-	24,2	26,0	22,9	25,6	27,1	27,0	26,2

**3.2 Absolventen/Abgänger nach Abschluss-, Zeugnisarten und Geschlecht 1992-2015**  
*Anteile an öffentlichen und privaten Schulen zusammen in Prozent*

Abschluss-/Zeugnisart/Geschlecht		1992 <sup>1</sup>	2007	2008	2009	2010	2011	2012 <sup>2</sup>	2013 <sup>3</sup>	2014	2015
mit zusätzlich erworbenem Abschluss											
-Hauptschulabschluss	z	-	8,0	7,5	8,4	13,7	20,2	15,2	14,2	15,5	12,5
	m	-	7,8	7,5	7,9	14,7	22,1	18,2	14,6	18,3	14,2
	w	-	8,5	7,5	9,3	12,0	16,9	10,2	13,6	10,7	9,9
-mittlerer Abschluss	z	-	14,2	14,4	15,4	17,8	20,8	16,2	21,0	20,7	21,0
	m	-	4,6	6,9	7,8	7,8	11,9	8,9	10,5	8,4	12,9
	w	-	24,3	21,9	22,2	26,5	28,9	22,7	31,3	31,9	27,0
-Fachhochschulreife	z	-	17,8	20,1	22,7	22,8	30,5	28,6	27,8	33,1	33,3
	m	-	14,2	15,0	15,7	15,0	22,3	16,6	17,2	27,0	26,9
	w	-	21,7	24,9	28,7	29,8	38,1	40,0	38,0	38,3	39,0
<i>ohne Angabe einer Zeugnisart</i>	z	3,0	-	-	-	-	-	-	-	-	-
	m	2,2	-	-	-	-	-	-	-	-	-
	w	3,8	-	-	-	-	-	-	-	-	-
<b>Zusammen</b>	z	<b>0,7</b>	<b>9,8</b>	<b>10,9</b>	<b>11,2</b>	<b>12,8</b>	<b>13,1</b>	<b>13,6</b>	<b>13,4</b>	<b>13,0</b>	<b>12,7</b>
	m	<b>0,4</b>	<b>6,2</b>	<b>7,0</b>	<b>7,6</b>	<b>8,6</b>	<b>9,3</b>	<b>9,5</b>	<b>9,5</b>	<b>9,1</b>	<b>9,2</b>
	w	<b>0,9</b>	<b>13,5</b>	<b>14,9</b>	<b>15,1</b>	<b>17,3</b>	<b>17,2</b>	<b>18,0</b>	<b>17,6</b>	<b>17,0</b>	<b>16,4</b>
<b>Schulen des Gesundheitswesens<sup>24</sup></b>	z										
<b>Deutschland</b>											
<b>Allgemeinbildende Schulen</b>	z	<b>6,4</b>	<b>7,3</b>	<b>7,8</b>	<b>8,3</b>	<b>8,6</b>	<b>9,1</b>	<b>9,3</b>	<b>9,8</b>	<b>9,4</b>	<b>9,6</b>
	m	<b>5,1</b>	<b>6,3</b>	<b>6,6</b>	<b>7,1</b>	<b>7,3</b>	<b>7,7</b>	<b>8,0</b>	<b>8,3</b>	<b>8,1</b>	<b>8,3</b>
	w	<b>7,8</b>	<b>8,5</b>	<b>9,0</b>	<b>9,5</b>	<b>10,0</b>	<b>10,6</b>	<b>10,6</b>	<b>11,3</b>	<b>10,8</b>	<b>11,0</b>
ohne Hauptschulabschluss	z	5,9	8,1	8,3	9,6	10,3	10,9	11,2	11,3	11,5	11,6
	m	5,6	8,3	8,7	10,1	10,7	11,5	11,8	11,9	12,0	12,2
	w	6,4	7,7	7,9	8,9	9,6	10,0	10,3	10,5	10,7	10,7
<i>dar.: sopäd. Abschluss Förderschwerpunkt Lernen</i>	z	-	4,8	5,0	6,1	6,1	6,0	6,2	5,6	6,5	6,4
	m	-	5,3	5,6	6,7	6,8	6,7	6,7	6,4	7,5	7,2
	w	-	3,9	4,2	5,1	5,2	4,9	5,6	4,3	5,1	5,1
<i>sopäd. Abschluss Förderschwerpunkt geistige Entwicklung</i>	z	-	-	33,7	34,1	35,5	35,2	36,5	37,8	38,6	36,5
	m	-	-	33,6	34,2	35,0	36,4	38,2	38,0	39,0	37,6
	w	-	-	33,9	34,0	36,3	33,5	34,1	37,6	38,0	34,9
Hauptschulabschluss	z	2,7	3,0	3,3	3,6	3,9	4,3	4,5	4,6	4,8	4,8
	m	2,7	3,2	3,5	3,8	4,1	4,5	4,6	4,7	4,9	5,0
	w	2,8	2,9	3,0	3,4	3,7	4,1	4,3	4,5	4,7	4,6
mittlerer Abschluss	z	6,3	7,0	7,5	7,9	8,1	8,5	8,6	8,7	8,8	9,0
	m	4,3	5,4	5,9	6,2	6,4	6,6	6,8	6,9	7,0	7,2
	w	8,1	8,6	9,2	9,7	9,9	10,4	10,5	10,4	10,6	10,7
<i>dar.: schulischer Teil der Fachhochschulreife</i>	z	-	-	-	-	-	-	-	-	9,5	9,9
	m	-	-	-	-	-	-	-	-	9,4	9,8
	w	-	-	-	-	-	-	-	-	9,7	10,1
Fachhochschulreife	z	11,9	13,2	12,1	12,6	12,0	11,7	12,1	34,3	39,4	38,0
	m	10,7	13,1	12,4	12,8	11,6	11,1	11,2	35,2	36,7	32,0
	w	13,2	13,3	11,8	12,4	12,4	12,2	13,0	33,3	42,4	44,4
allgemeine Hochschulreife	z	10,8	11,1	11,3	11,6	11,9	12,1	12,1	13,3	12,3	12,4
	m	9,3	10,1	10,1	10,2	10,4	10,4	10,7	11,5	11,0	11,0
	w	12,2	11,9	12,3	12,7	13,2	13,4	13,2	14,7	13,4	13,7
<b>Berufliche Schulen</b>	z	<b>5,6</b>	<b>8,9</b>	<b>9,0</b>	<b>8,9</b>	<b>9,1</b>	<b>9,2</b>	<b>9,7</b>	<b>9,8</b>	<b>9,8</b>	<b>9,9</b>
	m	<b>4,8</b>	<b>6,5</b>	<b>6,6</b>	<b>6,7</b>	<b>6,8</b>	<b>7,0</b>	<b>7,3</b>	<b>7,3</b>	<b>7,3</b>	<b>7,3</b>
	w	<b>6,6</b>	<b>11,6</b>	<b>11,7</b>	<b>11,5</b>	<b>11,7</b>	<b>11,7</b>	<b>12,5</b>	<b>12,8</b>	<b>12,8</b>	<b>13,0</b>
<i>Abgänger</i>	z	3,4	5,6	5,7	6,1	7,2	7,3	7,6	7,9	7,8	8,0
	m	3,5	5,2	5,3	5,5	6,6	6,9	7,2	7,3	7,3	7,2
	w	3,2	6,2	6,3	6,8	8,0	8,0	8,3	8,8	8,5	9,2
ohne zusätzlich erworbenem Abschluss	z	3,4	5,6	5,7	6,1	7,2	7,3	7,6	7,7	7,6	7,9
	m	3,5	5,2	5,3	5,5	6,6	6,9	7,2	7,2	7,3	7,2
	w	3,2	6,2	6,3	6,9	8,0	8,0	8,2	8,3	8,1	8,9
mit schulischem Teil der Fachhochschulreife	z	-	-	-	-	-	-	-	-	7,0	8,5
	m	-	-	-	-	-	-	-	-	4,7	5,6
	w	-	-	-	-	-	-	-	-	9,3	11,5
mit zusätzlich erworbenem Abschluss											
-Hauptschulabschluss	z	-	-	-	5,9	4,3	9,9	5,5	32,7	25,0	15,1
	m	-	-	-	6,8	4,4	10,5	4,7	26,7	26,7	12,6
	w	-	-	-	4,3	4,1	9,0	6,5	37,6	23,2	19,4
-mittlerer Abschluss	z	-	13,6	14,8	8,5	15,4	12,6	18,8	15,4	34,8	25,6
	m	-	7,5	16,0	8,5	10,4	10,6	16,3	10,5	32,0	20,1
	w	-	38,5	-	8,4	19,4	14,9	21,4	20,0	36,6	29,6
-Fachhochschulreife	z	-	-	0,7	3,1	3,8	2,4	4,2	18,9	4,3	56,8
	m	-	-	1,7	1,9	2,0	2,3	3,0	10,2	-	55,6
	w	-	-	-	4,4	5,8	2,5	5,6	23,8	7,7	57,1
<i>Absolventen</i>	z	6,1	9,7	9,8	9,6	9,4	9,5	10,2	10,3	10,3	10,4
	m	5,1	6,8	6,9	6,9	6,7	6,9	7,3	7,3	7,2	7,4
	w	7,2	12,9	13,0	12,7	12,5	12,5	13,5	13,7	13,7	13,9
ohne zusätzlich erworbenem Abschluss	z	-	-	-	9,2	8,7	8,5	9,6	9,8	9,7	9,9
	m	-	-	-	5,9	5,6	5,5	6,1	6,3	6,2	6,4
	w	-	-	-	12,9	12,3	12,0	13,5	13,9	13,9	14,1
mit schulischem Teil der Fachhochschulreife	z	-	-	-	-	-	-	-	-	9,0	7,5
	m	-	-	-	-	-	-	-	-	6,6	5,3
	w	-	-	-	-	-	-	-	-	11,4	9,8

## 3.2 Absolventen/Abgänger nach Abschluss-, Zeugnisarten und Geschlecht 1992-2015

Anteile an öffentlichen und privaten Schulen zusammen in Prozent

Abschluss-/Zeugnisart/Geschlecht		1992 <sup>1</sup>	2007	2008	2009	2010	2011	2012 <sup>2</sup>	2013 <sup>3</sup>	2014	2015
mit zusätzlich erworbenem Abschluss -Hauptschulabschluss	z	9,9	18,8	19,9	19,8	19,1	19,7	19,3	19,0	18,5	17,2
	m	11,6	19,0	20,5	20,6	19,3	20,4	19,9	19,0	18,6	17,2
	w	7,7	18,4	18,9	18,6	18,8	18,4	18,4	18,9	18,4	17,3
-mittlerer Abschluss	z	8,2	5,5	5,8	7,2	7,5	8,1	7,8	7,8	7,8	8,4
	m	9,3	3,5	3,9	5,3	5,3	5,9	5,7	5,5	5,5	5,6
	w	7,0	7,5	7,7	9,0	9,6	10,3	10,0	10,2	10,2	11,3
-Fachhochschulreife	z	5,3	12,6	12,7	13,3	13,8	14,1	14,3	14,9	15,1	15,5
	m	3,8	9,2	9,5	10,0	10,4	10,9	11,2	11,7	11,8	12,6
	w	7,7	16,3	16,0	16,8	17,5	17,7	17,9	18,7	18,9	18,8
-allgemeine und fachgebundene Hochschulreife	z	1,4	2,5	2,9	3,1	3,6	4,1	4,9	5,0	5,3	5,3
	m	0,9	1,4	1,8	1,9	2,3	2,5	3,3	3,3	3,4	3,4
	w	2,1	3,7	3,9	4,2	4,8	5,5	6,4	6,7	7,0	6,9
ohne Angabe einer Zeugnisart	z	1,0	10,2	10,1	10,4	11,7	12,9	10,9	9,7	11,0	11,1
	m	0,9	9,6	9,5	9,8	11,3	11,4	9,2	7,9	9,6	9,4
	w	1,3	10,9	10,8	11,1	12,2	14,8	13,2	12,0	13,0	13,5
Zusammen	z	6,0	8,2	8,5	8,6	8,9	9,1	9,5	9,8	9,6	9,8
	m	4,9	6,4	6,6	6,8	7,0	7,3	7,6	7,7	7,7	7,8
	w	7,2	10,2	10,5	10,6	10,9	11,2	11,6	12,1	11,8	12,1
Schulen des Gesundheitswesens	z	46,5	68,1	67,9	67,9	68,2	69,3	75,8	76,0	75,6	75,5
	m	50,4	70,3	69,3	68,9	68,3	70,4	76,7	76,0	76,5	75,9
	w	45,7	67,4	67,4	67,6	68,2	68,9	75,5	76,1	75,3	75,4
Abgänger	z	37,3	74,3	73,1	66,4	67,2	68,7	77,0	75,6	72,6	76,2
	m	39,4	78,5	76,1	71,8	69,1	72,6	81,5	80,8	79,7	80,2
	w	36,8	72,5	71,7	64,0	66,2	66,8	74,9	73,1	69,1	74,3
Absolvent	z	46,7	67,5	67,3	67,4	67,7	68,6	75,4	75,8	75,4	75,4
	m	50,7	69,2	68,4	67,9	67,5	69,3	75,9	75,1	75,7	75,3
	w	45,9	67,0	67,0	67,3	67,8	68,4	75,2	76,0	75,3	75,4
ohne Angabe	z	-	-	-	79,8	80,6	81,4	81,5	80,8	82,7	80,0
	m	-	-	-	82,7	81,5	83,2	81,2	81,3	83,8	83,5
	w	-	-	-	78,8	80,2	80,8	81,6	80,5	82,3	78,7

\* Abgangsjahr. Allgemeinbildende Schulen einschl. Externe.

Bis 2014 Nachweis der sonderpädagogischen Abschlüsse nur für Förderschulen, ab 2015 für alle Schularten.

Ab 2014 separater Nachweis des schulischen Teils der Fachhochschulreife.

1 Nachweis der Schulentlassenen.

2 2012: In Sachsen-Anhalt mittlerer Abschluss einschl. schulischer Teil der Fachhochschulreife.

3 2013: In allen Ländern mittlerer Abschluss einschl. schulischer Teil der Fachhochschulreife.

4 Externe Absolventen werden nicht erhoben.

5 2012: doppelter Abiturjahrgang.

6 Kein Nachweis nach rechtlichem Status. Seit 2012 geschätzte Daten.

7 2014: In Bayern bei Realschulen, G8-Gymnasien, Förderschulen und Abendrealschulen teilweise Vorjahreszahlen.

8 2011: Doppelter Abiturjahrgang.

9 2015: Ohne Abgänger, die vor Beendigung des Schuljahres die Schulen verlassen haben.

10 Für 2014 und 2015: Daten des Schuljahres 2012/2013 (Abgangsjahr 2013).

11 2010: Doppelter Abiturjahrgang.

12 2007: Vorjahresdaten, außer Externe.

13 2012-2014: doppelte Abiturjahrgänge.

14 2000 und 2007: Vorjahresdaten.

15 Von 1989 bis 2011 fand keine Erhebung statt. 2012-2013 geschätzte Daten.

16 2001 Einführung des 13. Schuljahrgangs. 2008: doppelter Abiturjahrgang.

17 Ab 2004 erfolgt der Nachweis bei den Berufsfachschulen.

18 2004: einschl. Übergänger/innen in Sekundarbereich II.

19 Ohne Absolventen/Abgänger, die den Berufsfachschulen und Fachschulen zugeordnet wurden.

20 2013: Doppelter Abiturjahrgang.

21 2009: doppelter Abiturjahrgang.

22 Nachweis erfolgt bei den Berufsfachschulen.

23 2001: Einführung des 13. Schuljahrgangs; 2007: doppelter Abiturjahrgang.

24 Nachweis erfolgt bei Berufsfach- und Fachschulen.

## 3.3 Absolventen/Abgänger allgemeinbildender Schulen nach Abschluss-, Schularten und Geschlecht (einschl. Externe)

Abschluss-/Schulart	Absolventen/Abgänger					
	insgesamt	männlich	weiblich	insgesamt	männlich	weiblich
	absolut			Anteil an öffentlichen und privaten Schulen zusammen in Prozent		
<b>Baden-Württemberg<sup>1</sup></b>						
<i>Ohne Hauptschulabschluss</i>	949	654	295	16,5	18,2	13,6
Hauptschulen	31	25	6	2,4	3,1	1,2
Realschulen	19	9	10	2,8	1,9	4,8
Gymnasien (G8)	43	28	15	30,1	32,2	26,8
Freie Waldorfschulen	53	31	22	100,0	100,0	100,0
Förderschulen	803	561	242	22,5	25,5	17,6
<i>dar.: sopäd. Abschluss Förderschwerpunkt Lernen</i>	251	186	65	11,7	14,1	7,9
Förderschulen	251	186	65	11,7	14,1	7,9
<i>sopäd. Abschluss Förderschwerpunkt geistige Entwicklung</i>	320	198	122	30,7	32,3	28,4
Förderschulen	320	198	122	30,7	32,3	28,4
<i>Mit Hauptschulabschluss</i>	1 373	872	501	6,2	6,7	5,4
Hauptschulen	528	289	239	2,8	2,7	3,0
Realschulen	85	53	32	6,8	6,7	7,0
Gymnasien (G8)	117	54	63	10,3	8,5	12,6
Freie Waldorfschulen	111	64	47	100,0	100,0	100,0
Förderschulen	532	412	120	70,8	75,3	58,8
<i>Mit mittlerem Schulabschluss</i>	4 420	1 915	2 505	7,7	6,5	9,0
Hauptschulen	393	199	194	3,4	3,0	3,8
Realschulen	2 363	832	1 531	5,8	4,1	7,5
Gymnasien (G8)	398	179	219	11,6	9,9	13,5
Freie Waldorfschulen	417	224	193	100,0	100,0	100,0
Förderschulen	205	143	62	74,8	74,5	75,6
Abendrealschulen	454	250	204	100,0	100,0	100,0
Abendgymnasien	185	84	101	100,0	100,0	100,0
Kollegs	5	4	1	100,0	100,0	100,0
<i>dar.: mit schulischem Teil der Fachhochschulreife</i>	310	146	164	26,5	22,9	30,9
Gymnasien (G8)	120	58	62	12,4	10,7	14,6
Abendgymnasien	185	84	101	100,0	100,0	100,0
Kollegs	5	4	1	100,0	100,0	100,0
<i>Mit Fachhochschulreife</i>	345	147	198	100,0	100,0	100,0
Freie Waldorfschulen	345	147	198	100,0	100,0	100,0
<i>Mit allgemeiner Hochschulreife</i>	4 930	2 075	2 855	14,0	12,7	15,2
Gymnasien (G8)	3 613	1 476	2 137	10,8	9,4	11,9
Freie Waldorfschulen	883	404	479	100,0	100,0	100,0
Förderschulen	12	4	8	44,4	33,3	53,3
Abendgymnasien	320	137	183	100,0	100,0	100,0
Kollegs	102	54	48	90,3	94,7	85,7
<b>Zusammen</b>	<b>12 017</b>	<b>5 663</b>	<b>6 354</b>	<b>10,0</b>	<b>9,1</b>	<b>10,9</b>
<b>Bayern</b>						
<i>Ohne Hauptschulabschluss</i>	2 045	1 261	784	32,7	31,1	35,5
Hauptschulen	86	55	31	3,3	3,1	3,7
Realschulen	106	54	52	22,9	18,2	31,5
Gymnasien (G8)	21	12	9	16,9	15,2	20,0
Freie Waldorfschulen	128	67	61	100,0	100,0	100,0
Förderschulen	1 704	1 073	631	58,6	59,1	57,8
<i>dar.: sopäd. Abschluss Förderschwerpunkt Lernen</i>	340	213	127	31,2	31,5	30,8
Förderschulen	340	213	127	31,3	31,6	30,8
<i>sopäd. Abschluss Förderschwerpunkt geistige Entwicklung</i>	1 102	678	424	90,7	90,8	90,6
Förderschulen	1 102	678	424	90,7	90,8	90,6
<i>Mit Hauptschulabschluss</i>	2 047	1 223	824	7,0	7,0	7,1
Hauptschulen	960	540	420	3,9	3,7	4,2
Realschulen	473	291	182	30,6	30,3	31,1
Gymnasien (G8)	62	28	34	15,5	13,0	18,5
Freie Waldorfschulen	12	7	5	100,0	100,0	100,0
Förderschulen	540	357	183	32,1	34,2	28,7
<i>Mit mittlerem Schulabschluss</i>	10 758	3 410	7 348	17,3	11,1	23,3
Hauptschulen	926	445	481	6,3	5,8	6,8
Realschulen	9 113	2 637	6 476	21,2	12,8	29,0
Gymnasien (G8)	353	112	241	9,8	6,1	13,8
Freie Waldorfschulen	163	85	78	100,0	100,0	100,0
Förderschulen	191	125	66	84,5	86,8	80,5
Abendrealschulen	3	1	2	5,5	4,0	6,7
Externe	9	5	4	5,1	5,0	5,4
<i>Mit allgemeiner Hochschulreife</i>	4 370	1 368	3 002	11,3	7,7	14,3
Gymnasien (G8)	3 893	1 172	2 721	10,2	6,7	13,3
Freie Waldorfschulen	320	136	184	100,0	100,0	100,0
Abendgymnasien	132	45	87	82,5	78,9	84,5
Kollegs	25	15	10	8,8	11,0	6,8
<b>Zusammen</b>	<b>19 220</b>	<b>7 262</b>	<b>11 958</b>	<b>14,1</b>	<b>10,4</b>	<b>18,0</b>
<b>Berlin</b>						
<i>Ohne Hauptschulabschluss</i>	82	45	37	2,7	2,5	3,1
Gymnasien (G8)	1	-	1	2,1	-	5,0
Integrierte Gesamtschulen	18	10	8	0,8	0,8	0,9
Freie Waldorfschulen	19	8	11	100,0	100,0	100,0
Förderschulen	44	27	17	5,8	5,9	5,6
<i>sopäd. Abschluss Förderschwerpunkt geistige Entwicklung</i>	39	24	15	17,5	18,0	16,7
Förderschulen	39	24	15	17,5	18,0	16,7



## 3.3 Absolventen/Abgänger allgemeinbildender Schulen nach Abschluss-, Schularten und Geschlecht (einschl. Externe)

Abschluss-/Schulart	Absolventen/Abgänger					
	insgesamt	männlich	weiblich	insgesamt	männlich	weiblich
	absolut			Anteil an öffentlichen und privaten Schulen zusammen in Prozent		
<i>Mit Hauptschulabschluss</i>	98	57	41	1,9	2,0	1,8
Gymnasien (G8)	5	5	-	6,3	10,2	-
Integrierte Gesamtschulen	79	42	37	2,1	2,0	2,2
Freie Waldorfschulen	6	5	1	100,0	100,0	100,0
Förderschulen	8	5	3	3,4	3,3	3,7
<i>Mit mittlerem Schulabschluss</i>	819	416	403	7,9	7,5	8,3
Gymnasien (G8)	90	55	35	6,8	8,3	5,3
Integrierte Gesamtschulen	625	304	321	7,6	6,9	8,3
Freie Waldorfschulen	95	51	44	100,0	100,0	100,0
Förderschulen	9	6	3	11,5	10,7	13,6
<i>dar.: mit schulischem Teil der Fachhochschulreife</i>	46	24	22	4,9	5,0	4,7
Gymnasien (G8)	24	14	10	4,9	5,4	4,3
Integrierte Gesamtschulen	19	8	11	5,1	4,5	5,7
Freie Waldorfschulen	3	2	1	100,0	100,0	100,0
<i>Mit allgemeiner Hochschulreife</i>	1 238	574	664	9,7	9,9	9,5
Gymnasien (G8)	797	359	438	8,6	8,6	8,6
Integrierte Gesamtschulen	286	145	141	10,1	11,1	9,2
Freie Waldorfschulen	155	70	85	100,0	100,0	100,0
<b>Zusammen</b>	<b>2 237</b>	<b>1 092</b>	<b>1 145</b>	<b>7,1</b>	<b>6,8</b>	<b>7,5</b>
<b>Brandenburg</b>						
<i>Ohne Hauptschulabschluss</i>	89	55	34	5,7	5,7	5,7
Schularten mit mehreren Bildungsgängen	7	5	2	1,3	1,4	1,0
Integrierte Gesamtschulen	2	2	-	3,0	4,3	-
Freie Waldorfschulen	3	-	3	100,0	-	100,0
Förderschulen	77	48	29	8,3	8,6	7,8
<i>dar.: sopäd. Abschluss Förderschwerpunkt Lernen</i>	10	8	2	1,6	2,1	0,8
Integrierte Gesamtschulen	1	1	-	20,0	25,0	-
Förderschulen	9	7	2	1,6	2,1	0,9
<i>sopäd. Abschluss Förderschwerpunkt geistige Entwicklung</i>	68	41	27	31,5	30,8	32,5
Förderschulen	68	41	27	31,8	31,3	32,5
<i>Mit Hauptschulabschluss</i>	174	108	66	6,1	6,4	5,8
Schularten mit mehreren Bildungsgängen	88	58	30	4,1	4,5	3,6
Gymnasien (G8)	7	5	2	13,7	13,5	14,3
Integrierte Gesamtschulen	16	13	3	5,5	7,0	2,8
Freie Waldorfschulen	10	4	6	100,0	100,0	100,0
Förderschulen	12	6	6	13,3	13,3	13,3
Externe	41	22	19	53,9	71,0	42,2
<i>Mit mittlerem Schulabschluss</i>	954	541	413	10,7	11,6	9,7
Schularten mit mehreren Bildungsgängen	617	373	244	10,8	12,5	9,0
Gymnasien (G8)	182	84	98	12,2	11,8	12,6
Integrierte Gesamtschulen	92	46	46	8,1	7,3	9,1
Freie Waldorfschulen	53	33	20	100,0	100,0	100,0
Förderschulen	4	1	3	14,8	7,1	23,1
Externe	6	4	2	42,9	44,4	40,0
<i>dar.: mit schulischem Teil der Fachhochschulreife</i>	51	31	20	7,7	8,9	6,4
Gymnasien (G8)	44	25	19	10,0	10,7	9,3
Integrierte Gesamtschulen	5	4	1	2,8	4,5	1,1
Freie Waldorfschulen	2	2	-	100,0	100,0	-
<i>Mit allgemeiner Hochschulreife</i>	952	413	539	12,7	11,8	13,5
Gymnasien (G8)	870	378	492	14,0	13,2	14,6
Integrierte Gesamtschulen	24	13	11	2,2	2,3	2,0
Freie Waldorfschulen	52	21	31	100,0	100,0	100,0
Externe	6	1	5	85,7	100,0	83,3
<b>Zusammen</b>	<b>2 169</b>	<b>1 117</b>	<b>1 052</b>	<b>10,4</b>	<b>10,3</b>	<b>10,5</b>
<b>Bremen</b>						
<i>Ohne Hauptschulabschluss</i>	18	15	3	4,0	5,6	1,7
Schularten mit mehreren Bildungsgängen	3	3	-	6,4	11,5	-
Gymnasien (G8)	3	3	-	10,3	14,3	-
Freie Waldorfschulen	2	1	1	100,0	100,0	100,0
Förderschulen	10	8	2	6,3	9,0	2,9
<i>Mit Hauptschulabschluss</i>	73	48	25	5,2	6,1	4,1
Schularten mit mehreren Bildungsgängen	38	24	14	9,6	11,1	7,9
Gymnasien (G8)	18	12	6	22,0	27,9	15,4
Integrierte Gesamtschulen	5	4	1	0,7	1,0	0,3
Freie Waldorfschulen	4	2	2	100,0	100,0	100,0
Förderschulen	8	6	2	11,8	16,7	6,3
<i>Mit mittlerem Schulabschluss</i>	245	126	119	8,5	8,3	8,8
Schularten mit mehreren Bildungsgängen	122	49	73	20,2	15,6	25,2
Gymnasien (G8)	45	32	13	6,1	8,2	3,8
Integrierte Gesamtschulen	56	31	25	4,3	4,5	4,0
Freie Waldorfschulen	22	14	8	100,0	100,0	100,0
<i>dar.: mit schulischem Teil der Fachhochschulreife</i>	9	8	1	2,6	4,5	0,6
Gymnasien (G8)	6	6	-	2,0	3,7	-
Freie Waldorfschulen	3	2	1	100,0	100,0	100,0
<i>Mit allgemeiner Hochschulreife</i>	299	149	150	10,0	10,7	9,3
Gymnasien (G8)	254	127	127	9,5	10,4	8,7
Freie Waldorfschulen	45	22	23	100,0	100,0	100,0
<b>Zusammen</b>	<b>635</b>	<b>338</b>	<b>297</b>	<b>8,0</b>	<b>8,2</b>	<b>7,7</b>

## 3.3 Absolventen/Abgänger allgemeinbildender Schulen nach Abschluss-, Schularten und Geschlecht (einschl. Externe)

Abschluss-/Schulart	Absolventen/Abgänger					
	insgesamt	männlich	weiblich	insgesamt	männlich	weiblich
	absolut			Anteil an öffentlichen und privaten Schulen zusammen in Prozent		
<b>Hamburg</b>						
<i>Ohne Hauptschulabschluss</i>	42	20	22	4,7	3,8	5,9
Integrierte Gesamtschulen	12	4	8	2,7	1,6	4,2
Freie Waldorfschulen	2	1	1	100,0	100,0	100,0
Förderschulen	28	15	13	6,2	5,6	7,2
<i>Mit Hauptschulabschluss</i>	172	110	62	6,2	6,9	5,2
Gymnasien (G8)	1	1	-	7,1	10,0	-
Integrierte Gesamtschulen	164	103	61	6,5	7,2	5,7
Freie Waldorfschulen	1	-	1	100,0	-	100,0
Förderschulen	6	6	-	4,7	6,8	-
<i>Mit mittlerem Schulabschluss</i>	427	213	214	11,1	10,4	11,9
Gymnasien (G8)	39	23	16	6,9	7,2	6,6
Integrierte Gesamtschulen	312	153	159	10,6	10,0	11,3
Freie Waldorfschulen	39	15	24	100,0	100,0	100,0
Förderschulen	3	2	1	33,3	33,3	33,3
Abendgymnasien	34	20	14	38,2	37,0	40,0
<i>dar.: mit schulischem Teil der Fachhochschulreife</i>	75	37	38	11,1	10,4	11,8
Gymnasien (G8)	17	10	7	8,2	8,8	7,4
Integrierte Gesamtschulen	15	7	8	4,1	3,7	4,4
Freie Waldorfschulen	9	-	9	100,0	-	100,0
Abendgymnasien	34	20	14	41,0	39,2	43,8
<i>Mit allgemeiner Hochschulreife</i>	761	354	407	8,4	8,3	8,4
Gymnasien (G8)	445	202	243	7,6	7,3	7,9
Integrierte Gesamtschulen	111	59	52	3,9	4,6	3,3
Freie Waldorfschulen	170	77	93	100,0	100,0	100,0
Abendgymnasien	35	16	19	24,5	21,1	28,4
<b>Zusammen</b>	<b>1 402</b>	<b>697</b>	<b>705</b>	<b>8,4</b>	<b>8,3</b>	<b>8,6</b>
<b>Hessen</b>						
<i>Ohne Hauptschulabschluss</i>	268	177	91	10,5	11,1	9,5
Realschulen	5	5	-	6,3	8,8	-
Gymnasien (G8)	2	1	1	13,3	9,1	25,0
Gymnasien (G9)	5	3	2	83,3	100,0	66,7
Integrierte Gesamtschulen	3	2	1	1,1	1,4	0,8
Freie Waldorfschulen	1	1	-	100,0	100,0	-
Förderschulen	252	165	87	15,1	15,4	14,4
<i>dar.: sopäd. Abschluss Förderschwerpunkt Lernen</i>	30	17	13	2,9	2,6	3,4
Integrierte Gesamtschulen	2	1	1	22,2	25,0	20,0
Förderschulen	28	16	12	2,7	2,5	3,2
<i>sopäd. Abschluss Förderschwerpunkt geistige Entwicklung</i>	99	56	43	24,4	23,1	26,2
Förderschulen	99	56	43	24,4	23,1	26,4
<i>Mit Hauptschulabschluss</i>	302	188	114	3,1	3,3	2,8
Hauptschulen	11	11	-	0,2	0,4	-
Realschulen	13	8	5	3,8	4,3	3,2
Gymnasien (G8)	54	16	38	4,8	2,4	8,1
Gymnasien (G9)	10	6	4	6,3	8,1	4,7
Integrierte Gesamtschulen	19	9	10	1,1	1,0	1,3
Freie Waldorfschulen	7	2	5	100,0	100,0	100,0
Förderschulen	152	116	36	37,7	40,4	31,0
Abendhauptschulen	36	20	16	29,8	34,5	25,4
<i>Mit mittlerem Schulabschluss</i>	1 506	725	781	5,4	5,1	5,7
Realschulen	920	385	535	6,3	5,1	7,5
Gymnasien (G9)	127	69	58	5,4	5,6	5,0
Integrierte Gesamtschulen	205	116	89	2,3	2,6	2,0
Freie Waldorfschulen	108	57	51	100,0	100,0	100,0
Förderschulen	116	84	32	76,8	79,2	71,1
Abendrealschulen	28	12	16	4,6	4,2	5,0
Abendgymnasien	2	2	-	10,5	15,4	-
<i>dar.: mit schulischem Teil der Fachhochschulreife</i>	131	70	61	9,4	10,2	8,5
Gymnasien (G9) <sup>2</sup>	87	46	41	6,7	7,3	6,1
Integrierte Gesamtschulen	15	8	7	21,1	21,1	21,2
Freie Waldorfschulen	23	13	10	100,0	100,0	100,0
Förderschulen	6	3	3	100,0	100,0	100,0
<i>Mit Fachhochschulreife</i>	21	10	11	6,7	6,0	7,5
Abendgymnasien	21	10	11	8,4	7,2	9,8
<i>Mit allgemeiner Hochschulreife</i>	2 661	1 051	1 610	12,0	10,6	13,2
Gymnasien (G9) <sup>2</sup>	2 315	891	1 424	11,3	9,7	12,5
Integrierte Gesamtschulen	68	39	29	7,5	9,2	5,9
Freie Waldorfschulen	259	111	148	100,0	100,0	100,0
Förderschulen	8	6	2	100,0	100,0	100,0
Abendgymnasien	11	4	7	5,0	3,7	6,3
<b>Zusammen</b>	<b>4 758</b>	<b>2 151</b>	<b>2 607</b>	<b>7,6</b>	<b>6,8</b>	<b>8,4</b>

## 3.3 Absolventen/Abgänger allgemeinbildender Schulen nach Abschluss-, Schularten und Geschlecht (einschl. Externe)

Abschluss-/Schulart	Absolventen/Abgänger					
	insgesamt	männlich	weiblich	insgesamt	männlich	weiblich
	absolut			Anteil an öffentlichen und privaten Schulen zusammen in Prozent		
<b>Mecklenburg-Vorpommern</b>						
<i>Ohne Hauptschulabschluss</i>	66	48	18	6,6	7,5	5,0
Schularten mit mehreren Bildungsgängen	2	2	-	0,6	1,0	-
Integrierte Gesamtschulen	2	1	1	4,3	4,8	4,0
Freie Waldorfschulen	1	-	1	100,0	-	100,0
Förderschulen	61	45	16	9,7	10,8	7,5
<i>dar.: sopäd. Abschluss Förderschwerpunkt Lernen</i>	2	2	-	0,6	0,9	-
Schularten mit mehreren Bildungsgängen	1	1	-	50,0	100,0	-
Integrierte Gesamtschulen	1	1	-	100,0	100,0	-
<i>sopäd. Abschluss Förderschwerpunkt geistige Entwicklung</i>	61	45	16	30,3	33,1	24,6
Förderschulen	61	45	16	30,3	33,1	24,6
<i>Mit Hauptschulabschluss</i>	30	21	9	1,8	2,1	1,3
Schularten mit mehreren Bildungsgängen	12	9	3	1,1	1,4	0,7
Gymnasien (G8)	4	2	2	16,7	11,8	28,6
Integrierte Gesamtschulen	12	8	4	14,8	17,8	11,1
Freie Waldorfschulen	2	2	-	100,0	100,0	-
<i>Mit mittlerem Schulabschluss</i>	274	157	117	5,4	6,0	4,8
Schularten mit mehreren Bildungsgängen	111	62	49	2,8	3,0	2,6
Gymnasien (G8)	26	17	9	5,1	6,4	3,7
Integrierte Gesamtschulen	112	59	53	21,9	23,4	20,4
Freie Waldorfschulen	25	19	6	100,0	100,0	100,0
<i>dar.: mit schulischem Teil der Fachhochschulreife</i>	23	14	9	5,3	6,4	4,2
Gymnasien (G8)	17	10	7	4,4	5,1	3,7
Integrierte Gesamtschulen	6	4	2	21,4	25,0	16,7
<i>Mit allgemeiner Hochschulreife</i>	528	256	272	12,4	13,6	11,5
Gymnasien (G8)	351	167	184	9,1	9,8	8,5
Integrierte Gesamtschulen	123	62	61	50,6	50,0	51,3
Freie Waldorfschulen	54	27	27	100,0	100,0	100,0
<b>Zusammen</b>	<b>898</b>	<b>482</b>	<b>416</b>	<b>7,5</b>	<b>7,8</b>	<b>7,1</b>
<b>Niedersachsen</b>						
<i>Ohne Hauptschulabschluss</i>	363	250	113	8,4	9,4	6,7
Hauptschulen	29	19	10	2,0	2,2	1,7
Realschulen	2	2	-	1,8	3,0	-
Gymnasien (G8)	4	2	2	16,0	15,4	16,7
Integrierte Gesamtschulen	1	-	1	0,4	-	1,0
Förderschulen	327	227	100	12,9	14,3	10,7
<i>dar.: sopäd. Abschluss Förderschwerpunkt Lernen</i>	82	61	21	6,0	7,2	4,0
Förderschulen	82	61	21	6,0	7,2	4,0
<i>sopäd. Abschluss Förderschwerpunkt geistige Entwicklung</i>	112	69	43	17,7	17,8	17,6
Förderschulen	112	69	43	17,7	17,8	17,6
<i>Mit Hauptschulabschluss</i>	531	359	172	4,8	5,3	4,0
Hauptschulen	211	122	89	3,0	2,8	3,2
Realschulen	40	22	18	3,8	3,4	4,6
Gymnasien (G8)	27	11	16	4,4	3,3	5,8
Integrierte Gesamtschulen	27	21	6	2,8	3,6	1,5
Freie Waldorfschulen	23	17	6	100,0	100,0	100,0
Förderschulen	203	166	37	15,2	19,5	7,6
<i>Mit mittlerem Schulabschluss</i>	2 406	1 256	1 150	5,7	5,7	5,6
Hauptschulen	305	157	148	4,7	4,4	5,0
Realschulen	1 397	738	659	4,9	5,0	4,7
Gymnasien (G8)	297	144	153	7,6	7,6	7,6
Gymnasien (G9)	1	-	1	1,4	-	3,0
Integrierte Gesamtschulen	144	84	60	5,4	6,2	4,6
Freie Waldorfschulen	222	100	122	100,0	100,0	100,0
Förderschulen	40	33	7	27,2	34,0	14,0
<i>dar.: mit schulischem Teil der Fachhochschulreife</i>	105	57	48	5,8	6,6	5,1
Gymnasien (G8)	91	48	43	6,6	7,2	6,1
Integrierte Gesamtschulen	10	7	3	4,1	6,7	2,1
Freie Waldorfschulen	4	2	2	100,0	100,0	100,0
<i>Mit allgemeiner Hochschulreife</i>	2 911	1 243	1 668	10,4	10,1	10,7
Gymnasien (G8)	2 588	1 095	1 493	10,3	9,8	10,7
Integrierte Gesamtschulen	51	30	21	2,7	3,8	1,9
Freie Waldorfschulen	272	118	154	100,0	100,0	100,0
<b>Zusammen</b>	<b>6 211</b>	<b>3 108</b>	<b>3 103</b>	<b>7,2</b>	<b>7,1</b>	<b>7,4</b>
<b>Nordrhein-Westfalen <sup>1</sup></b>						
<i>Ohne Hauptschulabschluss</i>	812	504	308	7,3	7,8	6,7
Hauptschulen	12	8	4	0,4	0,5	0,4
Realschulen	13	1	12	4,6	0,6	9,4
Gymnasien (G8)	83	42	41	13,5	14,3	12,7
Gymnasien (G9)	1	1	-	16,7	25,0	-
Integrierte Gesamtschulen	16	8	8	2,5	2,2	3,0
Freie Waldorfschulen	4	1	3	100,0	100,0	100,0
Förderschulen	683	443	240	10,1	11,0	8,8
<i>dar.: sopäd. Abschluss Förderschwerpunkt Lernen</i>	129	84	45	2,7	3,0	2,2
Hauptschulen	1	1	-	0,3	0,6	-
Integrierte Gesamtschulen	5	2	3	9,8	6,3	15,8
Förderschulen	123	81	42	2,8	3,1	2,3
<i>sopäd. Abschluss Förderschwerpunkt geistige Entwicklung</i>	489	302	187	25,6	26,7	23,9
Integrierte Gesamtschulen	7	4	3	36,8	57,1	25,0
Förderschulen	482	298	184	25,6	26,6	24,2

## 3.3 Absolventen/Abgänger allgemeinbildender Schulen nach Abschluss-, Schularten und Geschlecht (einschl. Externe)

Abschluss-/Schulart	Absolventen/Abgänger					
	insgesamt	männlich	weiblich	insgesamt	männlich	weiblich
	absolut			Anteil an öffentlichen und privaten Schulen zusammen in Prozent		
<i>Mit Hauptschulabschluss</i>	1 199	690	509	3,9	3,9	4,0
Hauptschulen	178	88	90	1,1	0,9	1,3
Realschulen	65	43	22	4,2	4,6	3,6
Gymnasien (G8)	132	62	70	12,0	10,9	13,3
Gymnasien (G9)	2	2	-	20,0	22,2	-
Integrierte Gesamtschulen	177	102	75	2,6	2,7	2,4
Freie Waldorfschulen	130	63	67	100,0	100,0	100,0
Förderschulen	281	206	75	11,3	11,8	10,1
Abendrealschulen	234	124	110	19,2	18,1	20,7
<i>Mit mittlerem Schulabschluss</i>	6 992	2 902	4 090	8,2	6,6	9,9
Hauptschulen	156	94	62	1,6	1,7	1,4
Realschulen	3 810	1 382	2 428	8,0	5,8	10,4
Gymnasien (G8)	1 079	457	622	13,6	11,2	16,0
Gymnasien (G9)	13	9	4	7,6	11,7	4,3
Integrierte Gesamtschulen	824	401	423	5,5	5,2	5,8
Freie Waldorfschulen	533	251	282	100,0	100,0	100,0
Förderschulen	34	26	8	15,1	17,2	10,8
Abendrealschulen	292	153	139	14,4	13,9	15,0
Abendgymnasien	24	11	13	3,7	3,2	4,2
Kollegs	227	118	109	27,3	26,2	28,7
<i>dar.: mit schulischem Teil der Fachhochschulreife</i>	725	356	369	11,1	10,7	11,5
Gymnasien (G8)	448	219	229	13,0	12,1	13,9
Gymnasien (G9)	3	1	2	3,2	2,4	3,8
Integrierte Gesamtschulen	15	4	11	0,9	0,5	1,3
Freie Waldorfschulen	23	11	12	100,0	100,0	100,0
Abendgymnasien	24	11	13	4,2	3,6	4,8
Kollegs	212	110	102	27,7	26,5	29,1
<i>Mit Fachhochschulreife</i>	4	3	1	10,0	13,6	5,6
Kollegs	4	3	1	13,8	16,7	9,1
<i>Mit allgemeiner Hochschulreife</i>	12 107	4 795	7 312	15,2	13,3	16,7
Gymnasien (G8)	10 778	4 211	6 567	16,9	14,6	18,9
Gymnasien (G9)	17	11	6	3,6	6,1	2,1
Integrierte Gesamtschulen	389	163	226	3,0	2,8	3,1
Freie Waldorfschulen	566	240	326	100,0	100,0	100,0
Abendgymnasien	59	24	35	7,7	7,2	8,1
Kollegs	298	146	152	22,6	22,6	22,7
<b>Zusammen</b>	<b>21 114</b>	<b>8 894</b>	<b>12 220</b>	<b>10,2</b>	<b>8,5</b>	<b>11,9</b>
<b>Rheinland-Pfalz</b>						
<i>Ohne Hauptschulabschluss</i>	298	217	81	11,4	13,2	8,4
Hauptschulen	5	3	2	100,0	100,0	100,0
Schularten mit mehreren Bildungsgängen	8	5	3	1,0	1,0	1,0
Gymnasien (G9)	1	1	-	11,1	11,1	-
Integrierte Gesamtschulen	2	-	2	1,1	-	2,6
Förderschulen	282	208	74	17,9	20,9	12,8
<i>dar.: sopäd. Abschluss Förderschwerpunkt Lernen</i>	87	74	13	8,0	10,8	3,2
Hauptschulen	2	1	1	100,0	100,0	100,0
Integrierte Gesamtschulen	1	-	1	2,9	-	8,3
Förderschulen	84	73	11	8,8	12,0	3,1
<i>sopäd. Abschluss Förderschwerpunkt geistige Entwicklung</i>	169	106	63	38,7	40,6	35,8
Förderschulen	169	106	63	40,0	42,1	36,8
<i>Mit Hauptschulabschluss</i>	313	204	109	3,8	4,1	3,4
Hauptschulen	84	54	30	100,0	100,0	100,0
Schularten mit mehreren Bildungsgängen	139	84	55	2,3	2,3	2,3
Realschulen	4	2	2	100,0	100,0	100,0
Gymnasien (G8)	3	3	-	50,0	75,0	-
Gymnasien (G9)	17	2	15	16,8	3,7	31,9
Integrierte Gesamtschulen	8	5	3	0,7	0,7	0,6
Förderschulen	58	54	4	13,3	19,8	2,5
<i>Mit mittlerem Schulabschluss</i>	1 281	385	896	7,1	4,2	9,9
Hauptschulen	19	11	8	100,0	100,0	100,0
Schularten mit mehreren Bildungsgängen	225	98	127	1,8	1,5	2,1
Realschulen	704	154	550	100,0	100,0	100,0
Gymnasien (G8)	8	6	2	30,8	42,9	16,7
Gymnasien (G9)	225	65	160	11,7	7,1	16,0
Integrierte Gesamtschulen	15	7	8	0,5	0,5	0,6
Freie Waldorfschulen	65	34	31	100,0	100,0	100,0
Kollegs	20	10	10	22,0	20,8	23,3
<i>dar.: mit schulischem Teil der Fachhochschulreife</i>	85	32	53	8,8	6,8	10,8
Gymnasien (G9)	65	22	43	9,1	6,1	12,0
Freie Waldorfschulen	12	7	5	100,0	100,0	100,0
Kollegs	8	3	5	17,0	12,0	22,7
<i>Mit allgemeiner Hochschulreife</i>	2 039	728	1 311	14,3	11,3	16,8
Gymnasien (G9)	1 883	661	1 222	14,7	11,3	17,5
Integrierte Gesamtschulen	17	5	12	1,5	1,1	1,7
Freie Waldorfschulen	90	39	51	100,0	100,0	100,0
Kollegs	49	23	26	38,0	31,5	46,4
<b>Zusammen</b>	<b>3 931</b>	<b>1 534</b>	<b>2 397</b>	<b>9,1</b>	<b>6,9</b>	<b>11,4</b>

## 3.3 Absolventen/Abgänger allgemeinbildender Schulen nach Abschluss-, Schularten und Geschlecht (einschl. Externe)

Abschluss-/Schulart	Absolventen/Abgänger					
	insgesamt	männlich	weiblich	insgesamt	männlich	weiblich
	absolut			Anteil an öffentlichen und privaten Schulen zusammen in Prozent		
<b>Saarland</b>						
<i>Ohne Hauptschulabschluss</i>	52	36	16	11,9	12,8	10,2
Integrierte Gesamtschulen	1	1	-	1,4	2,6	-
Freie Waldorfschulen	10	6	4	100,0	100,0	100,0
Förderschulen	41	29	12	15,7	16,8	13,6
<i>sopäd. Abschluss Förderschwerpunkt geistige Entwicklung</i>	8	5	3	36,4	31,3	50,0
Förderschulen	8	5	3	36,4	31,3	50,0
<i>Mit Hauptschulabschluss</i>	71	44	27	3,0	3,3	2,6
Schularten mit mehreren Bildungsgängen	14	9	5	1,1	1,2	0,9
Realschulen	41	21	20	100,0	100,0	100,0
Gymnasien (G8)	1	-	1	5,0	-	16,7
Integrierte Gesamtschulen	1	-	-	0,1	0,3	-
Freie Waldorfschulen	5	5	-	100,0	100,0	-
Förderschulen	9	8	1	4,5	6,8	1,2
<i>Mit mittlerem Schulabschluss</i>	332	154	178	10,5	10,0	11,0
Schularten mit mehreren Bildungsgängen	52	27	25	3,0	3,2	2,8
Realschulen	229	97	132	100,0	100,0	100,0
Gymnasien (G8)	18	10	8	9,3	9,4	9,1
Integrierte Gesamtschulen	8	5	3	0,9	1,1	0,7
Freie Waldorfschulen	25	15	10	100,0	100,0	100,0
<i>dar.: mit schulischem Teil der Fachhochschulreife</i>	17	8	9	9,7	9,5	9,8
Gymnasien (G8)	15	7	8	13,5	11,9	15,4
Integrierte Gesamtschulen	1	1	-	1,7	4,2	-
Freie Waldorfschulen	1	-	1	100,0	-	100,0
<i>Mit allgemeiner Hochschulreife</i>	429	189	240	12,3	11,9	12,7
Gymnasien (G8)	363	151	212	12,0	10,9	12,8
Integrierte Gesamtschulen	15	15	-	4,0	8,5	-
Freie Waldorfschulen	51	23	28	100,0	100,0	100,0
<b>Zusammen</b>	<b>884</b>	<b>423</b>	<b>461</b>	<b>9,4</b>	<b>8,9</b>	<b>9,9</b>
<b>Sachsen</b>						
<i>Ohne Hauptschulabschluss</i>	136	91	45	5,8	6,4	4,8
Schularten mit mehreren Bildungsgängen	39	23	16	4,7	4,9	4,6
Gymnasien (G8)	3	2	1	75,0	66,7	100,0
Freie Waldorfschulen	3	2	1	100,0	100,0	100,0
Förderschulen	91	64	27	6,0	6,9	4,6
<i>dar.: sopäd. Abschluss Förderschwerpunkt Lernen</i>	4	-	4	0,4	-	1,1
Förderschulen	4	-	4	0,4	-	1,1
<i>sopäd. Abschluss Förderschwerpunkt geistige Entwicklung</i>	70	52	18	22,4	26,8	15,1
Förderschulen	70	52	18	22,4	26,8	15,1
<i>Mit Hauptschulabschluss</i>	130	73	57	4,6	4,4	5,0
Schularten mit mehreren Bildungsgängen	112	59	53	5,3	4,7	6,1
Gymnasien (G8)	3	2	1	14,3	22,2	8,3
Freie Waldorfschulen	4	3	1	100,0	100,0	100,0
Förderschulen	11	9	2	3,8	5,3	1,7
<i>Mit mittlerem Schulabschluss</i>	1 483	784	699	10,3	10,6	10,0
Schularten mit mehreren Bildungsgängen	1 323	693	630	10,1	10,4	9,8
Gymnasien (G8)	113	63	50	11,7	12,3	10,9
Freie Waldorfschulen	47	28	19	100,0	100,0	100,0
<i>Mit allgemeiner Hochschulreife</i>	998	471	527	10,7	11,0	10,5
Gymnasien (G8)	925	433	492	10,3	10,5	10,1
Freie Waldorfschulen	56	30	26	100,0	100,0	100,0
Kollegs	17	8	9	12,2	9,8	15,8
<b>Zusammen</b>	<b>2 747</b>	<b>1 419</b>	<b>1 328</b>	<b>9,5</b>	<b>9,6</b>	<b>9,4</b>
<b>Sachsen-Anhalt</b>						
<i>Ohne Hauptschulabschluss</i>	29	24	5	1,7	2,2	0,8
Schularten mit mehreren Bildungsgängen	2	-	2	0,3	-	0,8
Integrierte Gesamtschulen	2	2	-	18,2	28,6	-
Förderschulen	25	22	3	2,3	3,2	0,7
<i>sopäd. Abschluss Förderschwerpunkt geistige Entwicklung</i>	15	12	3	6,3	8,1	3,4
Integrierte Gesamtschulen	2	2	-	100,0	100,0	-
Förderschulen	13	10	3	5,5	6,8	3,4
<i>Mit Hauptschulabschluss</i>	37	26	11	1,9	2,2	1,4
Schularten mit mehreren Bildungsgängen	9	6	3	0,7	0,8	0,7
Gymnasien (G8)	1	1	-	6,3	10,0	-
Integrierte Gesamtschulen	3	2	1	16,7	16,7	16,7
Freie Waldorfschulen	5	2	3	100,0	100,0	100,0
Förderschulen	19	15	4	6,8	8,6	3,8
<i>Mit mittlerem Schulabschluss</i>	427	253	174	5,2	5,9	4,4
Schularten mit mehreren Bildungsgängen	306	179	127	4,5	5,0	3,9
Gymnasien (G8)	46	24	22	4,8	5,1	4,6
Integrierte Gesamtschulen	55	35	20	19,4	25,5	13,6
Freie Waldorfschulen	20	15	5	100,0	100,0	100,0
<i>dar.: mit schulischem Teil der Fachhochschulreife</i>	29	16	13	5,8	6,2	5,3
Gymnasien (G8)	26	13	13	5,7	5,3	6,0
Integrierte Gesamtschulen	3	3	-	14,3	50,0	-
<i>Mit allgemeiner Hochschulreife</i>	585	273	312	12,0	12,5	11,5
Gymnasien (G8)	550	257	293	11,6	12,2	11,1
Integrierte Gesamtschulen	12	2	10	15,4	6,5	21,3
Freie Waldorfschulen	23	14	9	100,0	100,0	100,0
<b>Zusammen</b>	<b>1 078</b>	<b>576</b>	<b>502</b>	<b>6,4</b>	<b>6,6</b>	<b>6,2</b>

## 3.3 Absolventen/Abgänger allgemeinbildender Schulen nach Abschluss-, Schularten und Geschlecht (einschl. Externe)

Abschluss-/Schulart	Absolventen/Abgänger					
	insgesamt	männlich	weiblich	insgesamt	männlich	weiblich
	absolut			Anteil an öffentlichen und privaten Schulen zusammen in Prozent		
<b>Schleswig-Holstein</b>						
<i>Ohne Hauptschulabschluss</i>	99	55	44	4,4	4,0	5,1
Integrierte Gesamtschulen	15	8	7	1,4	1,2	1,7
Freie Waldorfschulen	8	4	4	100,0	100,0	100,0
Förderschulen	76	43	33	9,8	9,2	10,7
<i>dar.: sopäd. Abschluss Förderschwerpunkt Lernen</i>	41	24	17	4,2	3,9	4,6
Integrierte Gesamtschulen	6	3	3	1,4	1,1	1,8
Freie Waldorfschulen	3	2	1	100,0	100,0	100,0
Förderschulen	32	19	13	8,8	8,5	9,4
<i>sopäd. Abschluss Förderschwerpunkt geistige Entwicklung</i>	40	22	18	10,8	10,4	11,4
Förderschulen	40	22	18	11,3	10,8	11,9
<i>Mit Hauptschulabschluss</i>	161	90	71	2,9	2,8	3,0
Schularten mit mehreren Bildungsgängen	8	5	3	0,5	0,6	0,5
Realschulen	3	2	1	6,4	9,5	3,8
Integrierte Gesamtschulen	99	58	41	2,8	2,8	2,8
Freie Waldorfschulen	50	24	26	100,0	100,0	100,0
Förderschulen	1	1	-	4,2	5,9	-
<i>Mit mittlerem Schulabschluss</i>	491	268	223	4,0	4,4	3,6
Schularten mit mehreren Bildungsgängen	29	18	11	1,3	1,6	1,0
Realschulen	36	26	10	2,4	3,5	1,3
Gymnasien (G8)	6	3	3	1,4	1,6	1,3
Gymnasien (G9)	65	29	36	7,8	7,0	8,5
Integrierte Gesamtschulen	220	118	102	3,1	3,4	2,9
Freie Waldorfschulen	135	74	61	100,0	100,0	100,0
<i>dar.: mit schulischem Teil der Fachhochschulreife</i>	44	20	24	4,4	4,4	4,5
Gymnasien (G8)	2	1	1	1,2	1,6	1,0
Gymnasien (G9)	29	12	17	5,1	4,3	5,8
Integrierte Gesamtschulen	5	3	2	2,4	3,2	1,8
Freie Waldorfschulen	8	4	4	100,0	100,0	100,0
<i>Mit allgemeiner Hochschulreife</i>	455	213	242	4,6	4,5	4,6
Gymnasien (G8)	42	23	19	10,8	9,7	12,5
Gymnasien (G9)	145	71	74	1,8	1,9	1,8
Integrierte Gesamtschulen	91	41	50	6,2	6,2	6,2
Freie Waldorfschulen	177	78	99	100,0	100,0	100,0
<b>Zusammen</b>	<b>1 206</b>	<b>626</b>	<b>580</b>	<b>4,0</b>	<b>4,1</b>	<b>3,9</b>
<b>Thüringen</b>						
<i>Ohne Hauptschulabschluss</i>	167	104	63	14,0	14,0	13,9
Schularten mit mehreren Bildungsgängen	5	5	-	0,8	1,3	-
Integrierte Gesamtschulen	4	2	2	5,3	5,1	5,6
Freie Waldorfschulen	7	4	3	100,0	100,0	100,0
Förderschulen	151	93	58	28,9	29,3	28,2
<i>dar.: sopäd. Abschluss Förderschwerpunkt Lernen</i>	27	18	9	9,4	11,1	7,3
Schularten mit mehreren Bildungsgängen	3	3	-	8,6	12,5	-
Integrierte Gesamtschulen	1	-	1	16,7	-	20,0
Förderschulen	23	15	8	9,4	10,9	7,4
<i>sopäd. Abschluss Förderschwerpunkt geistige Entwicklung</i>	117	70	47	60,9	60,9	61,0
Förderschulen	117	70	47	61,6	61,4	61,8
<i>Mit Hauptschulabschluss</i>	73	51	22	3,1	3,6	2,4
Schularten mit mehreren Bildungsgängen	17	9	8	1,0	0,9	1,2
Gymnasien (G8)	1	-	1	3,0	-	7,1
Integrierte Gesamtschulen	6	3	3	2,7	2,3	3,3
Freie Waldorfschulen	8	6	2	100,0	100,0	100,0
Förderschulen	41	33	8	11,8	14,2	7,1
<i>Mit mittlerem Schulabschluss</i>	329	181	148	4,4	4,7	4,1
Schularten mit mehreren Bildungsgängen	196	108	88	3,3	3,6	3,1
Gymnasien (G8)	30	10	20	4,4	2,8	6,0
Integrierte Gesamtschulen	70	42	28	8,6	9,5	7,4
Freie Waldorfschulen	24	14	10	100,0	100,0	100,0
Förderschulen	9	7	2	27,3	35,0	15,4
<i>dar.: mit schulischem Teil der Fachhochschulreife</i>	9	4	5	8,9	7,7	10,2
Gymnasien (G8)	7	3	4	7,8	6,3	9,5
Integrierte Gesamtschulen	2	1	1	50,0	100,0	33,3
<i>Mit allgemeiner Hochschulreife</i>	519	210	309	9,3	8,1	10,3
Gymnasien (G8)	481	195	286	9,0	7,9	10,0
Integrierte Gesamtschulen	9	4	5	5,6	5,1	6,0
Freie Waldorfschulen	29	11	18	100,0	100,0	100,0
<b>Zusammen</b>	<b>1 088</b>	<b>546</b>	<b>542</b>	<b>6,6</b>	<b>6,4</b>	<b>6,8</b>

## 3.3 Absolventen/Abgänger allgemeinbildender Schulen nach Abschluss-, Schularten und Geschlecht (einschl. Externe)

Abschluss-/Schulart	Absolventen/Abgänger					
	insgesamt	männlich	weiblich	insgesamt	männlich	weiblich
	absolut			Anteil an öffentlichen und privaten Schulen zusammen in Prozent		
<b>Deutschland</b>						
<i>Ohne Hauptschulabschluss</i>	5 515	3 556	1 959	11,6	12,2	10,7
Hauptschulen	163	110	53	1,9	2,1	1,6
Schularten mit mehreren Bildungsgängen	66	43	23	1,5	1,6	1,4
Realschulen	145	71	74	9,0	6,8	13,1
Gymnasien (G8)	160	90	70	15,7	16,5	14,8
Gymnasien (G9)	7	5	2	33,3	31,3	40,0
Integrierte Gesamtschulen	78	40	38	1,4	1,2	1,7
Freie Waldorfschulen	241	126	115	100,0	100,0	100,0
Förderschulen	4 655	3 071	1 584	17,8	19,1	15,7
<i>dar.: sopäd. Abschluss Förderschwerpunkt Lernen</i>	1 003	687	316	6,4	7,2	5,1
Hauptschulen	3	2	1	1,0	1,1	0,8
Schularten mit mehreren Bildungsgängen	4	4	-	1,0	1,7	-
Integrierte Gesamtschulen	17	8	9	3,1	2,4	4,3
Freie Waldorfschulen	3	2	1	100,0	100,0	100,0
Förderschulen	976	671	305	6,7	7,7	5,3
<i>sopäd. Abschluss Förderschwerpunkt geistige Entwicklung</i>	2 709	1 680	1 029	36,5	37,6	34,9
Integrierte Gesamtschulen	9	6	3	23,1	33,3	14,3
Förderschulen	2 700	1 674	1 026	36,7	37,7	35,2
<i>Mit Hauptschulabschluss</i>	6 784	4 164	2 620	4,8	5,0	4,6
Hauptschulen	1 972	1 104	868	2,7	2,6	2,9
Schularten mit mehreren Bildungsgängen	437	263	174	2,5	2,5	2,4
Realschulen	724	442	282	12,5	12,4	12,6
Gymnasien (G8)	436	202	234	9,1	7,6	11,0
Gymnasien (G9)	29	10	19	10,3	7,1	13,6
Integrierte Gesamtschulen	616	371	245	2,7	2,9	2,5
Freie Waldorfschulen	378	206	172	100,0	100,0	100,0
Förderschulen	1 881	1 400	481	20,6	23,3	15,5
Abendhauptschulen	36	20	16	8,3	8,3	8,2
Abendrealschulen	234	124	110	15,7	14,9	16,8
Externe	41	22	19	1,0	0,9	1,1
<i>Mit mittlerem Schulabschluss</i>	33 144	13 686	19 458	9,0	7,2	10,7
Hauptschulen	1 799	906	893	4,1	3,8	4,5
Schularten mit mehreren Bildungsgängen	2 981	1 607	1 374	5,6	5,9	5,3
Realschulen	18 572	6 251	12 321	10,5	7,1	13,9
Gymnasien (G8)	2 730	1 219	1 511	10,2	9,0	11,5
Gymnasien (G9)	431	172	259	8,0	6,4	9,5
Integrierte Gesamtschulen	2 738	1 401	1 337	5,1	5,1	5,2
Freie Waldorfschulen	1 993	1 029	964	100,0	100,0	100,0
Förderschulen	611	427	184	43,7	45,8	39,6
Abendrealschulen	777	416	361	18,1	18,1	18,0
Abendgymnasien	245	117	128	20,8	19,0	22,8
Kollegs	252	132	120	21,8	21,5	22,2
Externe	15	9	6	1,0	1,0	1,1
<i>dar.: mit schulischem Teil der Fachhochschulreife</i>	1 659	823	836	9,9	9,8	10,1
Gymnasien (G8)	817	414	403	9,7	9,4	9,9
Gymnasien (G9)	184	81	103	6,7	6,1	7,4
Integrierte Gesamtschulen	96	50	46	2,8	3,2	2,5
Freie Waldorfschulen	88	43	45	100,0	100,0	100,0
Förderschulen	6	3	3	66,7	60,0	75,0
Abendgymnasien	243	115	128	23,4	21,3	25,8
Kollegs	225	117	108	22,7	22,2	23,4
<i>Mit Fachhochschulreife</i>	370	160	210	38,0	32,0	44,4
Freie Waldorfschulen	345	147	198	100,0	100,0	100,0
Abendgymnasien	21	10	11	7,6	6,7	8,7
Kollegs	4	3	1	4,0	5,9	2,1
<i>Mit allgemeiner Hochschulreife</i>	35 782	14 362	21 420	12,4	11,0	13,7
Gymnasien (G8)	25 950	10 246	15 704	12,3	10,7	13,7
Gymnasien (G9)	4 360	1 634	2 726	10,4	8,6	11,8
Integrierte Gesamtschulen	1 196	578	618	4,5	4,9	4,3
Freie Waldorfschulen	3 202	1 421	1 781	100,0	100,0	100,0
Förderschulen	20	10	10	30,8	31,3	30,3
Abendgymnasien	557	226	331	25,0	21,5	28,1
Kollegs	491	246	245	17,3	17,8	16,9
Externe	6	1	5	1,9	0,6	3,5
<b>Insgesamt</b>	<b>81 595</b>	<b>35 928</b>	<b>45 667</b>	<b>9,6</b>	<b>8,3</b>	<b>11,0</b>

\* Abgangsjahr. Abschluss für Lern- und/oder Geistigbehinderte an Förderschulen.

1 Externe Absolventen werden nicht erhoben.

2 Einschl. Absolventen des Sekundarbereichs II der G8-Gymnasien.

## 3.4 Absolventen/Abgänger beruflicher Schulen nach Zeugnis-, Abschluss- \*\*, Schularten und Geschlecht

Zeugnisart/Abschlussart/Schulart	Absolventen/Abgänger					
	insgesamt	männlich	weiblich	insgesamt	männlich	weiblich
	absolut			Anteil an öffentlichen und privaten Schulen zusammen in Prozent		
<b>Baden-Württemberg</b>						
<b>Abgänger</b>	<b>4 841</b>	<b>2 548</b>	<b>2 293</b>	<b>13,3</b>	<b>12,4</b>	<b>14,4</b>
<i>Ohne zusätzlich erworbenen Abschluss</i>	4 735	2 514	2 221	13,6	12,7	14,8
Teilzeit-Berufsschulen	544	338	206	5,0	5,2	4,6
Berufsfachschulen	3 885	2 041	1 844	21,1	20,3	22,0
Berufsoberschulen/Technische Oberschulen	14	4	10	4,6	2,1	8,8
Fachgymnasien	238	99	139	9,1	8,0	10,1
Fachschulen	54	32	22	10,2	7,9	17,9
<i>Mit schulischen Teil der Fachhochschulreife</i>	106	34	72	7,0	5,4	8,2
Fachgymnasien	106	34	72	7,0	5,4	8,2
<b>Absolventen</b>	<b>19 354</b>	<b>7 481</b>	<b>11 873</b>	<b>12,6</b>	<b>9,0</b>	<b>16,8</b>
<i>Ohne zusätzlich erworbenen Abschluss</i>	12 688	4 221	8 467	12,4	7,5	18,4
Teilzeit-Berufsschulen	970	673	297	1,7	2,0	1,3
Berufsfachschulen	9 436	2 747	6 689	25,0	15,7	33,1
Fachschulen	2 282	801	1 481	39,5	24,7	58,4
<i>Nach Abschlussarten</i>						
<i>Mit zusätzlich erworbenem Hauptschulabschluss</i>	1 070	693	377	32,3	34,0	29,6
Teilzeit-Berufsschulen	308	188	120	62,2	66,0	57,1
Berufsfachschulen	762	505	257	68,6	68,6	68,5
<i>Mit zusätzlich erworbenem mittleren Abschluss</i>	594	317	277	5,7	6,1	5,3
Teilzeit-Berufsschulen	39	25	14	3,6	3,4	4,1
Berufsfachschulen	541	282	259	6,1	6,7	5,5
Fachgymnasien	14	10	4	10,0	14,1	5,8
<i>Mit zusätzlich erworbener Fachhochschulreife</i>	3 742	1 879	1 863	19,0	16,0	23,5
Teilzeit-Berufsschulen	5	4	1	1,0	1,2	0,7
Berufsfachschulen	3 626	1 766	1 860	22,8	21,0	24,9
Fachschulen	111	109	2	3,4	3,7	0,6
<i>Mit zusätzlich erworbener allgemeiner Hochschulreife <sup>1</sup></i>	1 260	371	889	6,9	4,5	8,9
Berufsoberschulen/Technische Oberschulen	87	34	53	9,6	6,4	14,1
Fachgymnasien	1 173	337	836	6,8	4,4	8,7
<b>Absolventen/Abgänger zusammen</b>	<b>24 195</b>	<b>10 029</b>	<b>14 166</b>	<b>12,7</b>	<b>9,6</b>	<b>16,4</b>
<i>Ohne zusätzlich erworbenen Abschluss</i>	17 423	6 735	10 688	12,7	8,8	17,5
Teilzeit-Berufsschulen	1 514	1 011	503	2,2	2,5	1,8
Berufsfachschulen	13 321	4 788	8 533	23,7	17,4	29,9
Berufsoberschulen/Technische Oberschulen	14	4	10	4,6	2,1	8,8
Fachgymnasien	238	99	139	9,1	8,0	10,1
Fachschulen	2 336	833	1 503	37,0	22,8	56,5
<i>Mit schulischen Teil der Fachhochschulreife</i>	106	34	72	7,0	5,4	8,2
Fachgymnasien	106	34	72	7,0	5,4	8,2
<i>Nach Abschlussarten</i>						
<i>Mit zusätzlich erworbenem Hauptschulabschluss</i>	1 070	693	377	32,3	34,0	29,6
Teilzeit-Berufsschulen	308	188	120	62,2	66,0	57,1
Berufsfachschulen	762	505	257	68,6	68,6	68,5
<i>Mit zusätzlich erworbenem mittleren Abschluss</i>	594	317	277	5,7	6,1	5,3
Teilzeit-Berufsschulen	39	25	14	3,6	3,4	4,1
Berufsfachschulen	541	282	259	6,1	6,7	5,5
Fachgymnasien	14	10	4	10,0	14,1	5,8
<i>Mit zusätzlich erworbener Fachhochschulreife</i>	3 742	1 879	1 863	19,0	16,0	23,5
Teilzeit-Berufsschulen	5	4	1	1,0	1,2	0,7
Berufsfachschulen	3 626	1 766	1 860	22,8	21,0	24,9
Fachschulen	111	109	2	3,4	3,7	0,6
<i>Mit zusätzlich erworbener allgemeiner Hochschulreife <sup>1</sup></i>	1 260	371	889	6,9	4,5	8,9
Berufsoberschulen/Technische Oberschulen	87	34	53	9,6	6,4	14,1
Fachgymnasien	1 173	337	836	6,8	4,4	8,7
<b>Absolventen/Abgänger zusammen nach Abschlussarten</b>	<b>6 666</b>	<b>3 260</b>	<b>3 406</b>	<b>12,9</b>	<b>12,0</b>	<b>14,0</b>
Mit zusätzlich erworbenem Hauptschulabschluss	1 070	693	377	32,3	34,0	29,6
Mit zusätzlich erworbenem mittleren Abschluss	594	317	277	5,7	6,1	5,3
Mit zusätzlich erworbener Fachhochschulreife	3 742	1 879	1 863	19,0	16,0	23,5
Mit zusätzlich erworbener allgemeiner Hochschulreife <sup>1</sup>	1 260	371	889	6,9	4,5	8,9
<b>Absolventen/Abgänger zusammen nach Schularten</b>	<b>24 195</b>	<b>10 029</b>	<b>14 166</b>	<b>12,7</b>	<b>9,6</b>	<b>16,4</b>
Teilzeit-Berufsschulen	1 866	1 228	638	2,7	2,9	2,3
Berufsfachschulen	18 250	7 341	10 909	22,2	17,9	26,5
Berufsoberschulen/Technische Oberschulen	101	38	63	8,3	5,2	12,9
Fachgymnasien	1 531	480	1 051	7,1	5,0	8,8
Fachschulen	2 447	942	1 505	25,5	14,2	50,7
<i>Schulen des Gesundheitswesens</i>	4 410	1 011	3 399	76,9	76,9	76,9
Abgänger	590	190	400	76,9	82,3	74,6
Absolventen	3 820	821	2 999	76,9	75,7	77,2
<b>Bayern</b>						
<b>Abgänger</b>	<b>1 759</b>	<b>981</b>	<b>778</b>	<b>10,0</b>	<b>9,5</b>	<b>10,7</b>
<i>Ohne zusätzlich erworbenen Abschluss</i>	1 754	976	778	10,0	9,4	10,7
Teilzeit-Berufsschulen	1 006	649	357	11,1	11,5	10,6
Berufsvorbereitungsjahr	61	36	25	21,3	17,3	32,1
Berufsprüfungsjahr in vollzeitschulischer Form	2	2	-	1,4	1,6	-
Berufsfachschulen	159	40	119	37,1	33,9	38,3



## 3.4 Absolventen/Abgänger beruflicher Schulen nach Zeugnis-, Abschluss- \*\*, Schularten und Geschlecht

Zeugnisart/Abschlussart/Schulart	Absolventen/Abgänger					
	insgesamt	männlich	weiblich	insgesamt	männlich	weiblich
	absolut			Anteil an öffentlichen und privaten Schulen zusammen in Prozent		
Berufsoberschulen/Technische Oberschulen	41	21	20	2,1	1,8	2,5
Fachoberschulen	383	188	195	7,0	6,4	7,6
Fachschulen	59	31	28	30,6	23,7	45,2
Fachakademien	43	9	34	72,9	75,0	72,3
<i>Mit zusätzlich erworbenem mittleren Abschluss</i>	5	5	-	45,5	45,5	-
Fachschulen	5	5	-	45,5	45,5	-
<b>Absolventen</b>	<b>13 452</b>	<b>6 073</b>	<b>7 379</b>	<b>11,3</b>	<b>9,2</b>	<b>13,8</b>
<i>Ohne zusätzlich erworbenen Abschluss</i>	7 340	3 039	4 301	9,4	7,0	12,4
Teilzeit-Berufsschulen	1 448	949	499	2,3	2,7	1,9
Berufsvorbereitungsjahr	519	287	232	19,6	16,0	27,4
Berufsprüfungsjahr in vollzeitschulischer Form	43	42	1	1,7	1,9	0,3
Berufsfachschulen	2 296	640	1 656	45,4	46,2	45,1
Fachschulen	1 599	910	689	39,2	36,1	44,1
Fachakademien	1 435	211	1 224	66,2	67,0	66,1
<i>Nach Abschlussarten</i>						
<i>Mit zusätzlich erworbenem Hauptschulabschluss</i>	1 903	1 160	743	47,1	42,7	56,2
Teilzeit-Berufsschulen	846	553	293	64,0	61,5	69,3
Berufsvorbereitungsjahr	1 028	592	436	39,3	33,8	50,5
Berufsprüfungsjahr in vollzeitschulischer Form	17	14	3	23,0	21,5	33,3
Berufsfachschulen	12	1	11	40,0	25,0	42,3
<i>Mit zusätzlich erworbenem mittleren Abschluss</i>	1 088	495	593	9,7	7,8	12,2
Teilzeit-Berufsschulen	113	70	43	1,5	1,4	1,6
Berufsfachschulen	356	44	312	17,7	18,2	17,6
Fachschulen	619	381	238	45,2	36,1	75,3
<i>Mit zusätzlich erworbener Fachhochschulreife</i>	2 876	1 330	1 546	13,5	11,6	15,7
Berufsfachschulen	33	7	26	23,1	24,1	22,8
Berufsoberschulen/Technische Oberschulen	34	26	8	0,7	0,9	0,5
Fachoberschulen	976	409	567	7,7	6,7	8,7
Fachschulen	876	740	136	37,9	36,5	47,9
Fachakademien	957	148	809	68,3	68,5	68,2
<i>Mit zusätzlich erworbener allgemeiner Hochschulreife <sup>1</sup></i>	245	49	196	5,6	2,9	7,3
Berufsoberschulen/Technische Oberschulen	4	3	1	0,3	0,4	0,1
Fachoberschulen	127	27	100	4,6	2,8	5,6
Fachakademien	114	19	95	88,4	100,0	86,4
<b>Ohne Angabe einer Zeugnisart <sup>2</sup></b>	<b>3 384</b>	<b>1 683</b>	<b>1 701</b>	<b>11,1</b>	<b>9,4</b>	<b>13,5</b>
<i>Ohne zusätzlich erworbenen Abschluss</i>	3 384	1 683	1 701	11,1	9,4	13,5
Teilzeit-Berufsschulen	1 192	793	399	5,1	5,4	4,5
Berufsvorbereitungsjahr	232	130	102	24,6	19,6	36,3
Berufsprüfungsjahr in vollzeitschulischer Form	18	16	2	4,0	4,3	2,7
Berufsfachschulen	876	300	576	25,2	27,7	24,0
Fachschulen	571	361	210	46,8	41,9	58,8
Fachakademien	495	83	412	63,4	61,5	63,8
<b>Absolventen/Abgänger zusammen <sup>3</sup></b>	<b>15 211</b>	<b>7 054</b>	<b>8 157</b>	<b>11,1</b>	<b>9,2</b>	<b>13,4</b>
<i>Ohne zusätzlich erworbenen Abschluss</i>	9 094	4 015	5 079	9,5	7,4	12,1
Teilzeit-Berufsschulen	2 454	1 598	856	3,5	3,9	2,9
Berufsvorbereitungsjahr	580	323	257	19,8	16,1	27,8
Berufsprüfungsjahr in vollzeitschulischer Form	45	44	1	1,7	1,9	0,3
Berufsfachschulen	2 455	680	1 775	44,8	45,2	44,6
Berufsoberschulen/Technische Oberschulen	41	21	20	2,1	1,8	2,5
Fachoberschulen	383	188	195	7,0	6,4	7,6
Fachschulen	1 658	941	717	38,8	35,5	44,2
Fachakademien	1 478	220	1 258	66,4	67,3	66,2
<i>Nach Abschlussarten</i>						
<i>Mit zusätzlich erworbenem Hauptschulabschluss</i>	1 903	1 160	743	47,1	42,7	56,2
Teilzeit-Berufsschulen	846	553	293	64,0	61,5	69,3
Berufsvorbereitungsjahr	1 028	592	436	39,3	33,8	50,5
Berufsprüfungsjahr in vollzeitschulischer Form	17	14	3	23,0	21,5	33,3
Berufsfachschulen	12	1	11	40,0	25,0	42,3
<i>Mit zusätzlich erworbenem mittleren Abschluss</i>	1 093	500	593	9,7	7,8	12,2
Teilzeit-Berufsschulen	113	70	43	1,5	1,4	1,6
Berufsfachschulen	356	44	312	17,7	18,2	17,6
Fachschulen	624	386	238	45,2	36,2	75,3
<i>Mit zusätzlich erworbener Fachhochschulreife</i>	2 876	1 330	1 546	13,5	11,6	15,7
Berufsfachschulen	33	7	26	23,1	24,1	22,8
Berufsoberschulen/Technische Oberschulen	34	26	8	0,7	0,9	0,5
Fachoberschulen	976	409	567	7,7	6,7	8,7
Fachschulen	876	740	136	37,9	36,5	47,9
Fachakademien	957	148	809	68,3	68,5	68,2
<i>Mit zusätzlich erworbener allgemeiner Hochschulreife <sup>1</sup></i>	245	49	196	5,6	2,9	7,3
Berufsoberschulen/Technische Oberschulen	4	3	1	0,3	0,4	0,1
Fachoberschulen	127	27	100	4,6	2,8	5,6
Fachakademien	114	19	95	88,4	100,0	86,4
<b>Absolventen/Abgänger zusammen nach Abschlussarten</b>	<b>6 117</b>	<b>3 039</b>	<b>3 078</b>	<b>14,9</b>	<b>13,6</b>	<b>16,5</b>
Mit zusätzlich erworbenem Hauptschulabschluss	1 903	1 160	743	47,1	42,7	56,2
Mit zusätzlich erworbenem mittleren Abschluss	1 093	500	593	9,7	7,8	12,2
Mit zusätzlich erworbener Fachhochschulreife	2 876	1 330	1 546	13,5	11,6	15,7
Mit zusätzlich erworbener allgemeiner Hochschulreife <sup>1</sup>	245	49	196	5,6	2,9	7,3

## 3.4 Absolventen/Abgänger beruflicher Schulen nach Zeugnis-, Abschluss- \*\*, Schularten und Geschlecht

Zeugnisart/Abschlussart/Schulart	Absolventen/Abgänger					
	insgesamt	männlich	weiblich	insgesamt	männlich	weiblich
	absolut			Anteil an öffentlichen und privaten Schulen zusammen in Prozent		
<b>Absolventen/Abgänger zusammen nach Schularten <sup>3</sup></b>	<b>15 211</b>	<b>7 054</b>	<b>8 157</b>	<b>11,1</b>	<b>9,2</b>	<b>13,4</b>
Teilzeit-Berufsschulen	3 413	2 221	1 192	4,3	4,7	3,6
Berufsvorbereitungsjahr	1 608	915	693	29,0	24,4	38,7
Berufsgrundbildungsjahr in vollzeitschulischer Form	62	58	4	2,2	2,4	1,1
Berufsfachschulen	2 856	732	2 124	37,2	41,1	36,1
Berufsoberschulen/Technische Oberschulen	79	50	29	1,0	1,0	0,9
Fachoberschulen	1 486	624	862	7,1	6,2	7,9
Fachschulen	3 158	2 067	1 091	39,7	36,0	49,1
Fachakademien	2 549	387	2 162	67,8	68,9	67,6
<i>Schulen des Gesundheitswesens <sup>3</sup></i>	<i>7 618</i>	<i>1 663</i>	<i>5 955</i>	<i>75,8</i>	<i>80,3</i>	<i>74,7</i>
Abgänger	324	112	212	86,9	86,2	87,2
Absolventen	7 294	1 551	5 743	75,4	79,9	74,3
Ohne Angabe einer Zeugnisart <sup>2</sup>	2 231	630	1 601	80,0	83,4	78,7
<b>Absolventen/Abgänger zusammen <sup>3</sup></b>	<b>7 618</b>	<b>1 663</b>	<b>5 955</b>	<b>75,8</b>	<b>80,3</b>	<b>74,7</b>
<b>Berlin</b>						
<b>Abgänger</b>	<b>244</b>	<b>113</b>	<b>131</b>	<b>6,5</b>	<b>4,9</b>	<b>9,3</b>
<i>Ohne zusätzlich erworbenen Abschluss</i>	<i>238</i>	<i>111</i>	<i>127</i>	<i>6,5</i>	<i>4,9</i>	<i>9,1</i>
Teilzeit-Berufsschulen	7	3	4	0,5	0,3	0,8
Berufsvorbereitungsjahr	57	34	23	3,8	3,6	4,1
Berufsfachschulen	101	42	59	21,4	13,6	36,0
Fachgymnasien	2	1	1	11,8	10,0	14,3
Fachoberschulen	18	8	10	10,7	9,3	12,0
Fachschulen	53	23	30	43,1	42,6	43,5
<i>Nach Abschlussarten</i>						
<i>Mit zusätzlich erworbenem Hauptschulabschluss</i>	<i>2</i>	<i>1</i>	<i>1</i>	<i>100,0</i>	<i>100,0</i>	<i>100,0</i>
Berufsfachschulen	2	1	1	100,0	100,0	100,0
<i>Mit zusätzlich erworbenem mittleren Abschluss</i>	<i>4</i>	<i>1</i>	<i>3</i>	<i>16,0</i>	<i>5,6</i>	<i>42,9</i>
Berufsfachschulen	4	1	3	22,2	7,1	75,0
<b>Absolventen</b>	<b>4 481</b>	<b>1 642</b>	<b>2 839</b>	<b>18,0</b>	<b>13,2</b>	<b>22,9</b>
<i>Ohne zusätzlich erworbenen Abschluss</i>	<i>3 348</i>	<i>1 176</i>	<i>2 172</i>	<i>19,7</i>	<i>14,3</i>	<i>24,8</i>
Teilzeit-Berufsschulen	523	361	162	4,9	6,1	3,4
Berufsvorbereitungsjahr	1	1	-	0,5	0,6	-
Berufsfachschulen	1 337	451	886	44,4	34,1	52,4
Fachschulen	1 487	363	1 124	48,3	43,5	50,1
<i>Nach Abschlussarten</i>						
<i>Mit zusätzlich erworbenem Hauptschulabschluss</i>	<i>76</i>	<i>29</i>	<i>47</i>	<i>5,6</i>	<i>3,9</i>	<i>7,8</i>
Teilzeit-Berufsschulen	8	7	1	2,5	3,8	0,8
Berufsvorbereitungsjahr	9	7	2	1,0	1,4	0,5
Berufsfachschulen	59	15	44	58,4	36,6	73,3
<i>Mit zusätzlich erworbenem mittleren Abschluss</i>	<i>549</i>	<i>175</i>	<i>374</i>	<i>24,3</i>	<i>15,6</i>	<i>33,1</i>
Teilzeit-Berufsschulen	18	10	8	3,2	3,3	3,1
Berufsfachschulen	526	161	365	32,7	21,2	42,9
Fachschulen	5	4	1	14,3	12,9	25,0
<i>Mit zusätzlich erworbener Fachhochschulreife</i>	<i>483</i>	<i>248</i>	<i>235</i>	<i>16,5</i>	<i>14,5</i>	<i>19,2</i>
Berufsfachschulen	87	70	17	13,9	16,5	8,5
Fachoberschulen	389	173	216	19,4	17,2	21,6
Fachschulen	7	5	2	2,5	2,0	10,0
<i>Mit zusätzlich erworbener allgemeiner Hochschulreife <sup>1</sup></i>	<i>25</i>	<i>14</i>	<i>11</i>	<i>1,9</i>	<i>2,2</i>	<i>1,6</i>
Berufsfachschulen	2	1	1	10,5	10,0	11,1
Berufsoberschulen/Technische Oberschulen	8	4	4	1,7	1,7	1,8
Fachgymnasien	15	9	6	1,7	2,3	1,3
<b>Absolventen/Abgänger zusammen</b>	<b>4 725</b>	<b>1 755</b>	<b>2 970</b>	<b>16,5</b>	<b>11,9</b>	<b>21,5</b>
<i>Ohne zusätzlich erworbenen Abschluss</i>	<i>3 586</i>	<i>1 287</i>	<i>2 299</i>	<i>17,4</i>	<i>12,2</i>	<i>22,7</i>
Teilzeit-Berufsschulen	530	364	166	4,4	5,4	3,1
Berufsvorbereitungsjahr	58	35	23	3,4	3,2	3,9
Berufsfachschulen	1 438	493	945	41,3	30,3	50,9
Fachgymnasien	2	1	1	11,8	10,0	14,3
Fachoberschulen	18	8	10	10,7	9,3	12,0
Fachschulen	1 540	386	1 154	48,1	43,5	49,9
<i>Nach Abschlussarten</i>						
<i>Mit zusätzlich erworbenem Hauptschulabschluss</i>	<i>78</i>	<i>30</i>	<i>48</i>	<i>5,8</i>	<i>4,0</i>	<i>7,9</i>
Teilzeit-Berufsschulen	8	7	1	2,5	3,8	0,8
Berufsvorbereitungsjahr	9	7	2	1,0	1,4	0,5
Berufsfachschulen	61	16	45	59,2	38,1	73,8
<i>Mit zusätzlich erworbenem mittleren Abschluss</i>	<i>553</i>	<i>176</i>	<i>377</i>	<i>24,2</i>	<i>15,4</i>	<i>33,1</i>
Teilzeit-Berufsschulen	18	10	8	3,2	3,3	3,1
Berufsfachschulen	530	162	368	32,5	20,9	43,1
Fachschulen	5	4	1	14,3	12,9	25,0
<i>Mit zusätzlich erworbener Fachhochschulreife</i>	<i>483</i>	<i>248</i>	<i>235</i>	<i>16,5</i>	<i>14,5</i>	<i>19,2</i>
Berufsfachschulen	87	70	17	13,9	16,5	8,5
Fachoberschulen	389	173	216	19,4	17,2	21,6
Fachschulen	7	5	2	2,5	2,0	10,0
<i>Mit zusätzlich erworbener allgemeiner Hochschulreife <sup>1</sup></i>	<i>25</i>	<i>14</i>	<i>11</i>	<i>1,9</i>	<i>2,2</i>	<i>1,6</i>
Berufsfachschulen	2	1	1	10,5	10,0	11,1
Berufsoberschulen/Technische Oberschulen	8	4	4	1,7	1,7	1,8
Fachgymnasien	15	9	6	1,7	2,3	1,3

## 3.4 Absolventen/Abgänger beruflicher Schulen nach Zeugnis-, Abschluss- \*\*, Schularten und Geschlecht

Zeugnisart/Abschlussart/Schulart	Absolventen/Abgänger					
	insgesamt	männlich	weiblich	insgesamt	männlich	weiblich
	absolut			Anteil an öffentlichen und privaten Schulen zusammen in Prozent		
<b>Absolventen/Abgänger zusammen nach Abschlussarten</b>	<b>1 139</b>	<b>468</b>	<b>671</b>	<b>14,4</b>	<b>11,0</b>	<b>18,4</b>
Mit zusätzlich erworbenem Hauptschulabschluss	78	30	48	5,8	4,0	7,9
Mit zusätzlich erworbenem mittleren Abschluss	553	176	377	24,2	15,4	33,1
Mit zusätzlich erworbener Fachhochschulreife	483	248	235	16,5	14,5	19,2
Mit zusätzlich erworbener allgemeiner Hochschulreife <sup>1</sup>	25	14	11	1,9	2,2	1,6
<b>Absolventen/Abgänger zusammen nach Schularten</b>	<b>4 725</b>	<b>1 755</b>	<b>2 970</b>	<b>16,5</b>	<b>11,9</b>	<b>21,5</b>
Teilzeit-Berufsschulen	556	381	175	4,3	5,2	3,1
Berufsvorbereitungsjahr	67	42	25	2,5	2,5	2,5
Berufsfachschulen	2 118	742	1 376	36,1	25,8	46,2
Berufsoberschulen/Technische Oberschulen	8	4	4	1,6	1,5	1,7
Fachgymnasien	17	10	7	1,9	2,4	1,5
Fachoberschulen	407	181	226	18,7	16,5	20,8
Fachschulen	1 552	395	1 157	44,2	33,6	49,6
<i>Schulen des Gesundheitswesens</i>	<i>1 337</i>	<i>381</i>	<i>956</i>	<i>77,3</i>	<i>79,5</i>	<i>76,4</i>
Abgänger	91	37	54	90,1	84,1	94,7
Absolventen	1 246	344	902	76,5	79,1	75,5
<b>Absolventen/Abgänger zusammen</b>	<b>1 337</b>	<b>381</b>	<b>956</b>	<b>77,3</b>	<b>79,5</b>	<b>76,4</b>
<b>Brandenburg</b>						
<b>Abgänger</b>	<b>248</b>	<b>138</b>	<b>110</b>	<b>12,1</b>	<b>10,8</b>	<b>14,2</b>
<i>Ohne zusätzlich erworbenen Abschluss</i>	<i>247</i>	<i>137</i>	<i>110</i>	<i>13,2</i>	<i>11,5</i>	<i>16,1</i>
Teilzeit-Berufsschulen	182	112	70	14,3	12,9	17,5
Berufsfachschulen	42	14	28	15,3	10,0	20,9
Fachoberschulen	10	5	5	7,4	5,4	11,4
Fachschulen	13	6	7	23,6	21,4	25,9
<i>Mit schulischen Teil der Fachhochschulreife</i>	<i>1</i>	<i>1</i>	<i>-</i>	<i>0,5</i>	<i>1,1</i>	<i>-</i>
Fachgymnasien	1	1	-	0,5	1,1	-
<b>Absolventen</b>	<b>2 307</b>	<b>842</b>	<b>1 465</b>	<b>17,0</b>	<b>11,9</b>	<b>22,6</b>
<i>Ohne zusätzlich erworbenen Abschluss</i>	<i>1 688</i>	<i>579</i>	<i>1 109</i>	<i>18,3</i>	<i>12,5</i>	<i>24,2</i>
Teilzeit-Berufsschulen	418	241	177	6,2	6,1	6,4
Berufsfachschulen	366	128	238	41,8	46,7	39,5
Fachschulen	904	210	694	55,7	51,9	57,0
<i>Nach Abschlussarten</i>						
<i>Mit zusätzlich erworbenem Hauptschulabschluss</i>	<i>168</i>	<i>101</i>	<i>67</i>	<i>18,8</i>	<i>16,2</i>	<i>24,9</i>
Teilzeit-Berufsschulen	168	101	67	19,9	17,0	26,8
<i>Mit zusätzlich erworbenem mittleren Abschluss</i>	<i>195</i>	<i>62</i>	<i>133</i>	<i>15,0</i>	<i>7,7</i>	<i>27,1</i>
Teilzeit-Berufsschulen	67	41	26	6,4	5,3	9,6
Berufsfachschulen	128	21	107	50,2	60,0	48,6
<i>Mit zusätzlich erworbener Fachhochschulreife</i>	<i>250</i>	<i>98</i>	<i>152</i>	<i>17,8</i>	<i>14,5</i>	<i>21,0</i>
Berufsfachschulen	8	4	4	22,9	50,0	14,8
Fachoberschulen	113	61	52	11,2	11,7	10,6
Fachschulen	129	33	96	42,2	32,7	46,8
<i>Mit zusätzlich erworbener allgemeiner Hochschulreife <sup>1</sup></i>	<i>6</i>	<i>2</i>	<i>4</i>	<i>0,8</i>	<i>0,6</i>	<i>1,0</i>
Fachgymnasien	6	2	4	0,8	0,6	1,0
<b>Absolventen/Abgänger zusammen</b>	<b>2 555</b>	<b>980</b>	<b>1 575</b>	<b>16,4</b>	<b>11,7</b>	<b>21,7</b>
<i>Ohne zusätzlich erworbenen Abschluss</i>	<i>1 935</i>	<i>716</i>	<i>1 219</i>	<i>17,4</i>	<i>12,3</i>	<i>23,2</i>
Teilzeit-Berufsschulen	600	353	247	7,5	7,3	7,8
Berufsfachschulen	408	142	266	35,5	34,3	36,1
Fachoberschulen	10	5	5	7,4	5,4	11,4
Fachschulen	917	216	701	54,6	49,9	56,3
<i>Mit schulischen Teil der Fachhochschulreife</i>	<i>1</i>	<i>1</i>	<i>-</i>	<i>0,5</i>	<i>1,1</i>	<i>-</i>
Fachgymnasien	1	1	-	0,5	1,1	-
<i>Nach Abschlussarten</i>						
<i>Mit zusätzlich erworbenem Hauptschulabschluss</i>	<i>168</i>	<i>101</i>	<i>67</i>	<i>18,8</i>	<i>16,2</i>	<i>24,9</i>
Teilzeit-Berufsschulen	168	101	67	19,9	17,0	26,8
<i>Mit zusätzlich erworbenem mittleren Abschluss</i>	<i>195</i>	<i>62</i>	<i>133</i>	<i>15,0</i>	<i>7,7</i>	<i>27,1</i>
Teilzeit-Berufsschulen	67	41	26	6,4	5,3	9,6
Berufsfachschulen	128	21	107	50,2	60,0	48,6
<i>Mit zusätzlich erworbener Fachhochschulreife</i>	<i>250</i>	<i>98</i>	<i>152</i>	<i>17,8</i>	<i>14,5</i>	<i>21,0</i>
Berufsfachschulen	8	4	4	22,9	50,0	14,8
Fachoberschulen	113	61	52	11,2	11,7	10,6
Fachschulen	129	33	96	42,2	32,7	46,8
<i>Mit zusätzlich erworbener allgemeiner Hochschulreife <sup>1</sup></i>	<i>6</i>	<i>2</i>	<i>4</i>	<i>0,8</i>	<i>0,6</i>	<i>1,0</i>
Fachgymnasien	6	2	4	0,8	0,6	1,0
<b>Absolventen/Abgänger zusammen nach Abschlussarten</b>	<b>619</b>	<b>263</b>	<b>356</b>	<b>14,2</b>	<b>10,7</b>	<b>18,8</b>
Mit zusätzlich erworbenem Hauptschulabschluss	168	101	67	18,8	16,2	24,9
Mit zusätzlich erworbenem mittleren Abschluss	195	62	133	15,0	7,7	27,1
Mit zusätzlich erworbener Fachhochschulreife	250	98	152	17,8	14,5	21,0
Mit zusätzlich erworbener allgemeiner Hochschulreife <sup>1</sup>	6	2	4	0,8	0,6	1,0
<b>Absolventen/Abgänger zusammen nach Schularten</b>	<b>2 555</b>	<b>980</b>	<b>1 575</b>	<b>16,4</b>	<b>11,7</b>	<b>21,7</b>
Teilzeit-Berufsschulen	835	495	340	8,4	7,9	9,2
Berufsfachschulen	544	167	377	36,5	34,3	37,6
Fachgymnasien	7	3	4	0,7	0,6	0,7
Fachoberschulen	123	66	57	10,7	10,7	10,7
Fachschulen	1 046	249	797	52,7	46,6	55,0

## 3.4 Absolventen/Abgänger beruflicher Schulen nach Zeugnis-, Abschluss- \*\*, Schularten und Geschlecht

Zeugnisart/Abschlussart/Schulart	Absolventen/Abgänger					
	insgesamt	männlich	weiblich	insgesamt	männlich	weiblich
	absolut			Anteil an öffentlichen und privaten Schulen zusammen in Prozent		
<i>Schulen des Gesundheitswesens</i>	1 272	331	941	96,0	94,6	96,5
Abgänger	80	21	59	97,6	100,0	96,7
Absolventen	1 192	310	882	95,9	94,2	96,5
<b>Bremen <sup>4</sup></b>						
<b>Abgänger</b>	<b>59</b>	<b>32</b>	<b>27</b>	<b>5,3</b>	<b>4,7</b>	<b>6,0</b>
<i>Ohne zusätzlich erworbenen Abschluss</i>	59	32	27	5,3	4,7	6,0
Teilzeit-Berufsschulen	13	5	8	3,6	2,1	6,3
Berufsvorbereitungsjahr	38	20	18	12,8	12,3	13,2
Fachschulen	8	7	1	61,5	87,5	20,0
<b>Absolventen</b>	<b>275</b>	<b>183</b>	<b>92</b>	<b>3,4</b>	<b>4,3</b>	<b>2,3</b>
<i>Ohne zusätzlich erworbenen Abschluss</i>	259	168	91	4,1	5,1	3,0
Teilzeit-Berufsschulen	103	51	52	2,2	2,1	2,4
Berufsvorbereitungsjahr	99	61	38	24,6	27,7	20,8
Fachschulen	57	56	1	14,8	45,5	0,4
<i>Mit zusätzlich erworbener Fachhochschulreife</i>	16	15	1	2,7	4,6	0,4
Fachschulen	16	15	1	100,0	100,0	100,0
<b>Absolventen/Abgänger zusammen</b>	<b>334</b>	<b>215</b>	<b>119</b>	<b>3,6</b>	<b>4,4</b>	<b>2,7</b>
<i>Ohne zusätzlich erworbenen Abschluss</i>	318	200	118	4,3	5,1	3,4
Teilzeit-Berufsschulen	116	56	60	2,3	2,1	2,6
Berufsvorbereitungsjahr	137	81	56	19,5	21,2	17,6
Fachschulen	65	63	2	16,3	48,1	0,7
<i>Mit zusätzlich erworbener Fachhochschulreife</i>	16	15	1	2,7	4,6	0,4
Fachschulen	16	15	1	100,0	100,0	100,0
<b>Absolventen/Abgänger zusammen nach Abschlussarten</b>	<b>16</b>	<b>15</b>	<b>1</b>	<b>0,8</b>	<b>1,6</b>	<b>0,1</b>
Mit zusätzlich erworbener Fachhochschulreife	16	15	1	2,7	4,6	0,4
<b>Absolventen/Abgänger zusammen nach Schularten</b>	<b>334</b>	<b>215</b>	<b>119</b>	<b>3,6</b>	<b>4,4</b>	<b>2,7</b>
Teilzeit-Berufsschulen	116	56	60	2,2	2,0	2,5
Berufsvorbereitungsjahr	137	81	56	15,3	16,6	13,7
Fachschulen	81	78	3	19,5	53,4	1,1
<i>Schulen des Gesundheitswesens</i>	242	52	190	100,0	100,0	100,0
Abgänger	6	1	5	100,0	100,0	100,0
Absolventen	236	51	185	100,0	100,0	100,0
<b>Absolventen/Abgänger zusammen</b>	<b>242</b>	<b>52</b>	<b>190</b>	<b>100,0</b>	<b>100,0</b>	<b>100,0</b>
<b>Hamburg</b>						
<b>Abgänger</b>	<b>19</b>	<b>5</b>	<b>14</b>	<b>0,8</b>	<b>0,3</b>	<b>1,6</b>
<i>Ohne zusätzlich erworbenen Abschluss</i>	19	5	14	0,8	0,3	1,6
Teilzeit-Berufsschulen	7	2	5	1,0	0,4	2,1
Berufsfachschulen	9	3	6	4,3	2,4	7,1
Fachschulen	3	-	3	12,0	-	33,3
<b>Absolventen</b>	<b>785</b>	<b>309</b>	<b>476</b>	<b>4,7</b>	<b>3,5</b>	<b>6,0</b>
<i>Ohne zusätzlich erworbenen Abschluss</i>	533	142	391	4,2	2,2	6,2
Teilzeit-Berufsschulen	131	31	100	1,5	0,7	2,3
Berufsfachschulen	222	52	170	16,9	10,4	21,0
Fachschulen	180	59	121	14,3	12,9	15,1
<i>Mit zusätzlich erworbenem mittleren Abschluss</i>	10	3	7	0,8	0,4	1,4
Teilzeit-Berufsschulen	10	3	7	1,0	0,5	1,9
<i>Mit zusätzlich erworbener Fachhochschulreife</i>	242	164	78	14,2	15,7	11,8
Teilzeit-Berufsschulen	25	5	20	35,7	12,5	66,7
Berufsfachschulen	71	41	30	15,2	17,1	13,2
Fachschulen	146	118	28	25,2	29,1	16,1
<b>Absolventen/Abgänger zusammen</b>	<b>804</b>	<b>314</b>	<b>490</b>	<b>4,2</b>	<b>3,0</b>	<b>5,6</b>
<i>Ohne zusätzlich erworbenen Abschluss</i>	552	147	405	3,7	1,9	5,7
Teilzeit-Berufsschulen	138	33	105	1,4	0,6	2,3
Berufsfachschulen	231	55	176	15,2	8,8	19,7
Fachschulen	183	59	124	14,3	12,4	15,3
<i>Mit zusätzlich erworbenem mittleren Abschluss</i>	10	3	7	0,8	0,4	1,4
Teilzeit-Berufsschulen	10	3	7	1,0	0,5	1,9
<i>Mit zusätzlich erworbener Fachhochschulreife</i>	242	164	78	14,2	15,7	11,8
Teilzeit-Berufsschulen	25	5	20	35,7	12,5	66,7
Berufsfachschulen	71	41	30	15,2	17,1	13,2
Fachschulen	146	118	28	25,2	29,1	16,1
<b>Absolventen/Abgänger zusammen nach Abschlussarten</b>	<b>252</b>	<b>167</b>	<b>85</b>	<b>6,3</b>	<b>7,0</b>	<b>5,4</b>
Mit zusätzlich erworbenem mittleren Abschluss	10	3	7	0,8	0,4	1,4
Mit zusätzlich erworbener Fachhochschulreife	242	164	78	14,2	15,7	11,8
<b>Absolventen/Abgänger zusammen nach Schularten</b>	<b>804</b>	<b>314</b>	<b>490</b>	<b>4,2</b>	<b>3,0</b>	<b>5,6</b>
Teilzeit-Berufsschulen	173	41	132	1,6	0,7	2,7
Berufsfachschulen	302	96	206	13,9	10,3	16,7
Fachschulen	329	177	152	17,5	19,7	15,4
<i>Schulen des Gesundheitswesens</i>	1 085	275	810	78,9	65,9	84,6
Abgänger	324	98	226	82,7	82,4	82,8
Absolventen	754	174	580	77,3	59,0	85,2
Ohne Angabe einer Zeugnisart	7	3	4	100,0	100,0	100,0
<b>Absolventen/Abgänger zusammen</b>	<b>1 085</b>	<b>275</b>	<b>810</b>	<b>78,9</b>	<b>65,9</b>	<b>84,6</b>

## 3.4 Absolventen/Abgänger beruflicher Schulen nach Zeugnis-, Abschluss- \*\*, Schularten und Geschlecht

Zeugnisart/Abschlussart/Schulart	Absolventen/Abgänger					
	insgesamt	männlich	weiblich	insgesamt	männlich	weiblich
	absolut			Anteil an öffentlichen und privaten Schulen zusammen in Prozent		
<b>Hessen</b>						
<b>Abgänger</b>	<b>36</b>	<b>19</b>	<b>17</b>	<b>0,8</b>	<b>0,6</b>	<b>1,0</b>
<i>Ohne zusätzlich erworbenen Abschluss</i>	29	17	12	0,7	0,6	0,8
Teilzeit-Berufsschulen	1	-	1	0,1	-	0,2
Berufsvorbereitungsjahr	2	2	-	0,2	0,2	-
Berufsfachschulen	10	6	4	2,0	2,1	1,8
Fachgymnasien	1	-	1	5,0	-	8,3
Fachoberschulen	8	4	4	1,9	1,6	2,2
Fachschulen	7	5	2	15,2	11,9	50,0
<i>Mit schulischen Teil der Fachhochschulreife</i>	7	2	5	1,4	0,7	2,2
Fachgymnasien	7	2	5	1,4	0,7	2,2
<b>Absolventen</b>	<b>2 283</b>	<b>860</b>	<b>1 423</b>	<b>3,9</b>	<b>2,7</b>	<b>5,3</b>
<i>Ohne zusätzlich erworbenen Abschluss</i>	1 488	449	1 039	3,9	2,1	6,1
Teilzeit-Berufsschulen	479	203	276	1,6	1,2	2,2
Berufsvorbereitungsjahr	25	11	14	3,1	2,0	5,6
Berufsfachschulen	342	82	260	9,2	6,9	10,3
Fachschulen	642	153	489	16,6	8,3	24,2
<i>Mit erworbenem schulischen Teil der Fachhochschulreife</i>	118	47	71	24,4	19,5	29,3
Berufsfachschulen	118	47	71	24,4	19,5	29,3
<i>Nach Abschlussarten</i>						
<i>Mit zusätzlich erworbenem Hauptschulabschluss</i>	24	17	7	1,2	1,4	0,9
Teilzeit-Berufsschulen	7	5	2	4,6	5,2	3,6
Berufsvorbereitungsjahr	17	12	5	0,9	1,1	0,7
<i>Mit zusätzlich erworbenem mittleren Abschluss</i>	104	63	41	2,9	3,4	2,3
Teilzeit-Berufsschulen	23	21	2	7,8	11,9	1,7
Berufsfachschulen	81	42	39	2,5	2,6	2,4
<i>Mit zusätzlich erworbener Fachhochschulreife</i>	496	252	244	4,7	4,5	5,0
Berufsfachschulen	57	19	38	21,4	15,8	26,0
Fachoberschulen	308	168	140	3,2	3,3	3,1
Fachschulen	131	65	66	26,8	20,3	39,1
<i>Mit zusätzlich erworbener allgemeiner Hochschulreife <sup>1</sup></i>	53	32	21	1,3	1,6	1,1
Fachgymnasien	53	32	21	1,3	1,6	1,1
<b>Absolventen/Abgänger zusammen</b>	<b>2 319</b>	<b>879</b>	<b>1 440</b>	<b>3,7</b>	<b>2,5</b>	<b>5,1</b>
<i>Ohne zusätzlich erworbenen Abschluss</i>	1 517	466	1 051	3,6	1,9	5,7
Teilzeit-Berufsschulen	480	203	277	1,5	1,1	2,1
Berufsvorbereitungsjahr	27	13	14	1,3	0,9	2,3
Berufsfachschulen	352	88	264	8,3	6,0	9,6
Fachgymnasien	1	-	1	5,0	-	8,3
Fachoberschulen	8	4	4	1,9	1,6	2,2
Fachschulen	649	158	491	16,6	8,4	24,3
<i>Mit schulischen Teil der Fachhochschulreife</i>	125	49	76	12,8	9,6	16,2
Berufsfachschulen	118	47	71	24,4	19,5	29,3
Fachgymnasien	7	2	5	1,4	0,7	2,2
<i>Nach Abschlussarten</i>						
<i>Mit zusätzlich erworbenem Hauptschulabschluss</i>	24	17	7	1,2	1,4	0,9
Teilzeit-Berufsschulen	7	5	2	4,6	5,2	3,6
Berufsvorbereitungsjahr	17	12	5	0,9	1,1	0,7
<i>Mit zusätzlich erworbenem mittleren Abschluss</i>	104	63	41	2,9	3,4	2,3
Teilzeit-Berufsschulen	23	21	2	7,8	11,9	1,7
Berufsfachschulen	81	42	39	2,5	2,6	2,4
<i>Mit zusätzlich erworbener Fachhochschulreife</i>	496	252	244	4,7	4,5	5,0
Berufsfachschulen	57	19	38	21,4	15,8	26,0
Fachoberschulen	308	168	140	3,2	3,3	3,1
Fachschulen	131	65	66	26,8	20,3	39,1
<i>Mit zusätzlich erworbener allgemeiner Hochschulreife <sup>1</sup></i>	53	32	21	1,3	1,6	1,1
Fachgymnasien	53	32	21	1,3	1,6	1,1
<b>Absolventen/Abgänger zusammen nach Abschlussarten</b>	<b>677</b>	<b>364</b>	<b>313</b>	<b>3,4</b>	<b>3,4</b>	<b>3,4</b>
Mit zusätzlich erworbenem Hauptschulabschluss	24	17	7	1,2	1,4	0,9
Mit zusätzlich erworbenem mittleren Abschluss	104	63	41	2,9	3,4	2,3
Mit zusätzlich erworbener Fachhochschulreife	496	252	244	4,7	4,5	5,0
Mit zusätzlich erworbener allgemeiner Hochschulreife <sup>1</sup>	53	32	21	1,3	1,6	1,1
<b>Absolventen/Abgänger zusammen nach Schularten</b>	<b>2 319</b>	<b>879</b>	<b>1 440</b>	<b>3,7</b>	<b>2,5</b>	<b>5,1</b>
Teilzeit-Berufsschulen	510	229	281	1,6	1,2	2,1
Berufsvorbereitungsjahr	44	25	19	1,1	1,0	1,4
Berufsfachschulen	608	196	412	7,4	5,6	8,6
Fachgymnasien	61	34	27	1,4	1,5	1,3
Fachoberschulen	316	172	144	3,1	3,2	3,0
Fachschulen	780	223	557	17,7	10,1	25,4
<i>Schulen des Gesundheitswesens <sup>5</sup></i>	1 957	482	1 475	49,8	52,3	49,0
Abgänger	160	54	106	51,1	58,7	48,0
Absolventen	1 797	428	1 369	49,7	51,6	49,1
<b>Absolventen/Abgänger zusammen</b>	<b>1 957</b>	<b>482</b>	<b>1 475</b>	<b>49,8</b>	<b>52,3</b>	<b>49,0</b>

## 3.4 Absolventen/Abgänger beruflicher Schulen nach Zeugnis-, Abschluss- \*\*, Schularten und Geschlecht

Zeugnisart/Abschlussart/Schulart	Absolventen/Abgänger					
	insgesamt	männlich	weiblich	insgesamt	männlich	weiblich
	absolut			Anteil an öffentlichen und privaten Schulen zusammen in Prozent		
<b>Mecklenburg-Vorpommern</b>						
<b>Abgänger</b>	<b>93</b>	<b>39</b>	<b>54</b>	<b>4,0</b>	<b>2,7</b>	<b>5,9</b>
<i>Ohne zusätzlich erworbenen Abschluss</i>	93	39	54	4,1	2,8	6,2
Berufsfachschulen	87	38	49	53,4	66,7	46,2
Fachschulen	6	1	5	18,2	4,2	55,6
<b>Absolventen</b>	<b>1 440</b>	<b>439</b>	<b>1 001</b>	<b>15,8</b>	<b>10,0</b>	<b>21,2</b>
<i>Ohne zusätzlich erworbenen Abschluss</i>	1 262	395	867	16,3	10,6	21,7
Berufsfachschulen	1 086	297	789	51,8	57,3	50,0
Fachschulen	176	98	78	41,1	34,6	53,8
<i>Mit zusätzlich erworbener Fachhochschulreife</i>	178	44	134	33,8	23,7	39,4
Fachschulen	178	44	134	50,1	57,1	48,2
<b>Absolventen/Abgänger zusammen</b>	<b>1 533</b>	<b>478</b>	<b>1 055</b>	<b>13,4</b>	<b>8,2</b>	<b>18,7</b>
<i>Ohne zusätzlich erworbenen Abschluss</i>	1 355	434	921	13,6	8,5	18,9
Berufsfachschulen	1 173	335	838	51,9	58,3	49,7
Fachschulen	182	99	83	39,5	32,2	53,9
<i>Mit zusätzlich erworbener Fachhochschulreife</i>	178	44	134	33,8	23,7	39,4
Fachschulen	178	44	134	50,1	57,1	48,2
<b>Absolventen/Abgänger zusammen nach Abschlussarten</b>	<b>178</b>	<b>44</b>	<b>134</b>	<b>13,0</b>	<b>6,8</b>	<b>18,5</b>
<i>Mit zusätzlich erworbener Fachhochschulreife</i>	178	44	134	33,8	23,7	39,4
<b>Absolventen/Abgänger zusammen nach Schularten</b>	<b>1 533</b>	<b>478</b>	<b>1 055</b>	<b>13,4</b>	<b>8,2</b>	<b>18,7</b>
Berufsfachschulen	1 173	335	838	51,9	58,3	49,7
Fachschulen	360	143	217	44,1	37,2	50,2
<i>Schulen des Gesundheitswesens</i> <sup>6</sup>	-	-	-	-	-	-
<b>Niedersachsen</b>						
<b>Abgänger</b>	<b>361</b>	<b>210</b>	<b>151</b>	<b>2,2</b>	<b>2,0</b>	<b>2,5</b>
<i>Ohne zusätzlich erworbenen Abschluss</i>	361	210	151	2,3	2,1	2,6
Teilzeit-Berufsschulen	3	1	2	0,1	0,0	0,1
Berufsvorbereitungsjahr	124	93	31	2,6	3,1	1,7
Berufsfachschulen	133	57	76	2,5	1,7	3,7
Fachoberschulen	91	57	34	11,4	12,4	10,0
Fachschulen	10	2	8	9,6	3,1	20,0
<b>Absolventen</b>	<b>7 137</b>	<b>2 082</b>	<b>5 055</b>	<b>7,7</b>	<b>4,2</b>	<b>11,5</b>
<i>Ohne zusätzlich erworbenen Abschluss</i>	3 310	830	2 480	6,5	2,9	10,7
Teilzeit-Berufsschulen	5	3	2	0,0	0,0	0,0
Berufsfachschulen	2 697	554	2 143	16,5	7,2	24,8
Fachschulen	608	273	335	33,0	22,8	51,8
<i>Mit erworbenem schulischen Teil der Fachhochschulreife</i>	123	65	58	39,0	32,2	51,3
Berufsfachschulen	123	65	58	39,0	32,2	51,3
<i>Nach Abschlussarten</i>						
<i>Mit zusätzlich erworbenem Hauptschulabschluss</i>	101	73	28	2,9	3,7	1,8
Teilzeit-Berufsschulen	42	30	12	15,6	18,0	11,8
Berufsvorbereitungsjahr	59	43	16	2,5	3,4	1,5
<i>Mit zusätzlich erworbenem mittleren Abschluss</i>	1 218	216	1 002	7,0	2,4	11,7
Berufsfachschulen	1 218	216	1 002	16,5	9,3	19,8
<i>Mit zusätzlich erworbener Fachhochschulreife</i>	2 331	875	1 456	16,1	12,3	19,8
Berufsfachschulen	59	13	46	43,4	31,7	48,4
Fachoberschulen	908	362	546	9,7	7,6	11,8
Fachschulen	1 364	500	864	29,1	22,9	34,4
<i>Mit zusätzlich erworbener allgemeiner Hochschulreife</i> <sup>1</sup>	54	23	31	0,9	0,8	1,0
Berufsoberschulen/Technische Oberschulen	49	18	31	29,0	23,4	33,7
Fachgymnasien	5	5	-	0,1	0,2	-
<b>Absolventen/Abgänger zusammen</b>	<b>7 498</b>	<b>2 292</b>	<b>5 206</b>	<b>6,8</b>	<b>3,9</b>	<b>10,4</b>
<i>Ohne zusätzlich erworbenen Abschluss</i>	3 671	1 040	2 631	5,5	2,7	9,1
Teilzeit-Berufsschulen	8	4	4	0,0	0,0	0,0
Berufsvorbereitungsjahr	124	93	31	2,4	2,9	1,6
Berufsfachschulen	2 830	611	2 219	13,1	5,6	20,8
Fachoberschulen	91	57	34	11,4	12,4	10,0
Fachschulen	618	275	343	31,8	21,8	49,9
<i>Mit schulischen Teil der Fachhochschulreife</i>	123	65	58	12,2	12,8	11,6
Berufsfachschulen	123	65	58	39,0	32,2	51,3
<i>Nach Abschlussarten</i>						
<i>Mit zusätzlich erworbenem Hauptschulabschluss</i>	101	73	28	2,9	3,7	1,8
Teilzeit-Berufsschulen	42	30	12	15,6	18,0	11,8
Berufsvorbereitungsjahr	59	43	16	2,5	3,4	1,5
<i>Mit zusätzlich erworbenem mittleren Abschluss</i>	1 218	216	1 002	7,0	2,4	11,7
Berufsfachschulen	1 218	216	1 002	16,5	9,3	19,8
<i>Mit zusätzlich erworbener Fachhochschulreife</i>	2 331	875	1 456	16,1	12,3	19,8
Berufsfachschulen	59	13	46	43,4	31,7	48,4
Fachoberschulen	908	362	546	9,7	7,6	11,8
Fachschulen	1 364	500	864	29,1	22,9	34,4
<i>Mit zusätzlich erworbener allgemeiner Hochschulreife</i> <sup>1</sup>	54	23	31	0,9	0,8	1,0
Berufsoberschulen/Technische Oberschulen	49	18	31	29,0	23,4	33,7
Fachgymnasien	5	5	-	0,1	0,2	-

## 3.4 Absolventen/Abgänger beruflicher Schulen nach Zeugnis-, Abschluss- \*\*, Schularten und Geschlecht

Zeugnisart/Abschlussart/Schulart	Absolventen/Abgänger					
	insgesamt	männlich	weiblich	insgesamt	männlich	weiblich
	absolut			Anteil an öffentlichen und privaten Schulen zusammen in Prozent		
<b>Absolventen/Abgänger zusammen nach Abschlussarten</b>	<b>3 704</b>	<b>1 187</b>	<b>2 517</b>	<b>8,9</b>	<b>5,7</b>	<b>12,2</b>
Mit zusätzlich erworbenem Hauptschulabschluss	101	73	28	2,9	3,7	1,8
Mit zusätzlich erworbenem mittleren Abschluss	1 218	216	1 002	7,0	2,4	11,7
Mit zusätzlich erworbener Fachhochschulreife	2 331	875	1 456	16,1	12,3	19,8
Mit zusätzlich erworbener allgemeiner Hochschulreife <sup>1</sup>	54	23	31	0,9	0,8	1,0
<b>Absolventen/Abgänger zusammen nach Schularten</b>	<b>7 498</b>	<b>2 292</b>	<b>5 206</b>	<b>6,8</b>	<b>3,9</b>	<b>10,4</b>
Teilzeit-Berufsschulen	50	34	16	0,1	0,1	0,1
Berufsvorbereitungsjahr	183	136	47	2,5	3,1	1,6
Berufsfachschulen	4 230	905	3 325	13,9	6,4	20,4
Berufsoberschulen/Technische Oberschulen	49	18	31	28,2	22,8	32,6
Fachgymnasien	5	5	-	0,1	0,2	-
Fachoberschulen	999	419	580	9,8	8,1	11,6
Fachschulen	1 982	775	1 207	29,8	22,5	37,8
<i>Schulen des Gesundheitswesens</i>	<i>3 435</i>	<i>923</i>	<i>2 512</i>	<i>91,8</i>	<i>90,4</i>	<i>92,4</i>
Abgänger	396	167	229	93,4	93,3	93,5
Absolventen	3 039	756	2 283	91,6	89,8	92,2
<b>Absolventen/Abgänger zusammen</b>	<b>3 435</b>	<b>923</b>	<b>2 512</b>	<b>91,8</b>	<b>90,4</b>	<b>92,4</b>
<b>Nordrhein-Westfalen</b>						
<b>Abgänger</b>	<b>7 009</b>	<b>3 856</b>	<b>3 153</b>	<b>7,7</b>	<b>7,2</b>	<b>8,3</b>
<i>Ohne zusätzlich erworbenen Abschluss</i>	<i>5 903</i>	<i>3 493</i>	<i>2 410</i>	<i>7,1</i>	<i>7,1</i>	<i>7,1</i>
Teilzeit-Berufsschulen	2 901	1 963	938	6,7	7,2	5,8
Berufsvorbereitungsjahr	506	362	144	18,1	20,2	14,3
Berufsprüfungsjahr in vollzeitschulischer Form	572	390	182	4,6	5,2	3,7
Berufsfachschulen	1 071	426	645	7,0	5,3	9,0
Fachgymnasien	102	37	65	5,2	3,7	6,8
Fachoberschulen	237	105	132	7,2	7,1	7,2
Fachschulen	514	210	304	12,7	9,3	17,1
<i>Mit schulischen Teil der Fachhochschulreife</i>	<i>812</i>	<i>262</i>	<i>550</i>	<i>11,8</i>	<i>7,4</i>	<i>16,6</i>
Berufsfachschulen	754	242	512	12,6	7,8	17,6
Fachgymnasien	58	20	38	6,7	4,3	9,4
<i>Nach Abschlussarten</i>						
<i>Mit zusätzlich erworbenem Hauptschulabschluss</i>	<i>43</i>	<i>23</i>	<i>20</i>	<i>15,4</i>	<i>12,9</i>	<i>19,8</i>
Berufsprüfungsjahr in vollzeitschulischer Form	31	21	10	14,9	14,2	16,7
Berufsfachschulen	10	2	8	16,7	7,1	25,0
Fachgymnasien	2	-	2	20,0	-	22,2
<i>Mit zusätzlich erworbenem mittleren Abschluss</i>	<i>230</i>	<i>73</i>	<i>157</i>	<i>25,9</i>	<i>20,1</i>	<i>30,0</i>
Berufsprüfungsjahr in vollzeitschulischer Form	57	38	19	17,8	20,3	14,2
Berufsfachschulen	152	30	122	30,2	19,9	34,6
Fachgymnasien	18	5	13	37,5	19,2	59,1
Fachoberschulen	3	-	3	20,0	-	20,0
<i>Mit zusätzlich erworbener Fachhochschulreife</i>	<i>21</i>	<i>5</i>	<i>16</i>	<i>60,0</i>	<i>62,5</i>	<i>59,3</i>
Fachgymnasien	21	5	16	60,0	62,5	59,3
<b>Absolventen</b>	<b>13 317</b>	<b>5 588</b>	<b>7 729</b>	<b>8,3</b>	<b>6,4</b>	<b>10,4</b>
<i>Ohne zusätzlich erworbenen Abschluss</i>	<i>6 383</i>	<i>3 061</i>	<i>3 322</i>	<i>6,3</i>	<i>5,4</i>	<i>7,6</i>
Teilzeit-Berufsschulen	3 017	2 057	960	3,6	4,1	2,7
Berufsprüfungsjahr in vollzeitschulischer Form	101	78	23	4,7	5,9	2,8
Berufsfachschulen	435	229	206	12,5	15,8	10,1
Fachschulen	2 830	697	2 133	27,0	15,4	35,9
<i>Mit erworbenem schulischen Teil der Fachhochschulreife</i>	<i>473</i>	<i>138</i>	<i>335</i>	<i>4,2</i>	<i>2,4</i>	<i>6,1</i>
Berufsfachschulen	473	138	335	4,2	2,4	6,1
<i>Nach Abschlussarten</i>						
<i>Mit zusätzlich erworbenem Hauptschulabschluss</i>	<i>1 106</i>	<i>693</i>	<i>413</i>	<i>12,4</i>	<i>12,2</i>	<i>12,8</i>
Teilzeit-Berufsschulen	768	510	258	16,9	16,5	17,9
Berufsvorbereitungsjahr	172	93	79	10,1	9,0	11,7
Berufsprüfungsjahr in vollzeitschulischer Form	137	78	59	5,4	5,1	5,8
Berufsfachschulen	29	12	17	25,0	38,7	20,0
<i>Mit zusätzlich erworbenem mittleren Abschluss</i>	<i>1 558</i>	<i>539</i>	<i>1 019</i>	<i>10,4</i>	<i>7,6</i>	<i>12,9</i>
Teilzeit-Berufsschulen	33	26	7	2,7	3,4	1,5
Berufsprüfungsjahr in vollzeitschulischer Form	120	76	44	2,8	3,1	2,4
Berufsfachschulen	1 083	292	791	13,3	9,8	15,4
Fachschulen	322	145	177	25,0	17,4	39,1
<i>Mit zusätzlich erworbener Fachhochschulreife</i>	<i>2 792</i>	<i>886</i>	<i>1 906</i>	<i>17,3</i>	<i>11,8</i>	<i>22,1</i>
Teilzeit-Berufsschulen	26	25	1	4,7	6,8	0,5
Berufsfachschulen	640	277	363	14,7	11,2	19,4
Fachoberschulen	1 509	313	1 196	17,0	9,6	21,3
Fachschulen	617	271	346	26,1	19,2	36,2
<i>Mit zusätzlich erworbener allgemeiner Hochschulreife <sup>1</sup></i>	<i>1 005</i>	<i>271</i>	<i>734</i>	<i>11,0</i>	<i>6,2</i>	<i>15,2</i>
Fachgymnasien	953	247	706	11,4	6,2	16,1
Fachoberschulen	52	24	28	6,5	6,8	6,3

## 3.4 Absolventen/Abgänger beruflicher Schulen nach Zeugnis-, Abschluss- \*\*, Schularten und Geschlecht

Zeugnisart/Abschlussart/Schulart	Absolventen/Abgänger					
	insgesamt	männlich	weiblich	insgesamt	männlich	weiblich
	absolut			Anteil an öffentlichen und privaten Schulen zusammen in Prozent		
<b>Absolventen/Abgänger zusammen</b>	<b>20 326</b>	<b>9 444</b>	<b>10 882</b>	<b>8,1</b>	<b>6,7</b>	<b>9,7</b>
<i>Ohne zusätzlich erworbenen Abschluss</i>	12 286	6 554	5 732	6,7	6,2	7,4
Teilzeit-Berufsschulen	5 918	4 020	1 898	4,6	5,2	3,7
Berufsvorbereitungsjahr	506	362	144	18,1	20,2	14,3
Berufgrundbildungsjahr in vollzeitschulischer Form	673	468	205	4,6	5,3	3,6
Berufsfachschulen	1 506	655	851	8,1	6,9	9,3
Fachgymnasien	102	37	65	5,2	3,7	6,8
Fachoberschulen	237	105	132	7,2	7,1	7,2
Fachschulen	3 344	907	2 437	23,0	13,3	31,6
<i>Mit schulischen Teil der Fachhochschulreife</i>	1 285	400	885	7,1	4,3	10,0
Berufsfachschulen	1 227	380	847	7,1	4,3	10,0
Fachgymnasien	58	20	38	6,7	4,3	9,4
<i>Nach Abschlussarten</i>						
<i>Mit zusätzlich erworbenem Hauptschulabschluss</i>	1 149	716	433	12,5	12,2	13,0
Teilzeit-Berufsschulen	768	510	258	16,9	16,5	17,9
Berufsvorbereitungsjahr	172	93	79	10,1	9,0	11,7
Berufgrundbildungsjahr in vollzeitschulischer Form	168	99	69	6,1	5,9	6,4
Berufsfachschulen	39	14	25	22,2	23,7	21,4
Fachgymnasien	2	-	2	20,0	-	22,2
<i>Mit zusätzlich erworbenem mittleren Abschluss</i>	1 788	612	1 176	11,3	8,3	14,0
Teilzeit-Berufsschulen	33	26	7	2,7	3,4	1,5
Berufgrundbildungsjahr in vollzeitschulischer Form	177	114	63	3,9	4,3	3,3
Berufsfachschulen	1 235	322	913	14,3	10,3	16,6
Fachgymnasien	18	5	13	37,5	19,2	59,1
Fachoberschulen	3	-	3	20,0	-	20,0
Fachschulen	322	145	177	25,0	17,4	39,1
<i>Mit zusätzlich erworbener Fachhochschulreife</i>	2 813	891	1 922	17,4	11,9	22,2
Teilzeit-Berufsschulen	26	25	1	4,7	6,8	0,5
Berufsfachschulen	640	277	363	14,7	11,2	19,4
Fachgymnasien	21	5	16	60,0	62,5	59,3
Fachoberschulen	1 509	313	1 196	17,0	9,6	21,3
Fachschulen	617	271	346	26,1	19,2	36,2
<i>Mit zusätzlich erworbener allgemeiner Hochschulreife <sup>1</sup></i>	1 005	271	734	11,0	6,2	15,2
Fachgymnasien	953	247	706	11,4	6,2	16,1
Fachoberschulen	52	24	28	6,5	6,8	6,3
<b>Absolventen/Abgänger zusammen nach Abschlussarten</b>	<b>6 755</b>	<b>2 490</b>	<b>4 265</b>	<b>13,4</b>	<b>9,9</b>	<b>16,9</b>
Mit zusätzlich erworbenem Hauptschulabschluss	1 149	716	433	12,5	12,2	13,0
Mit zusätzlich erworbenem mittleren Abschluss	1 788	612	1 176	11,3	8,3	14,0
Mit zusätzlich erworbener Fachhochschulreife	2 813	891	1 922	17,4	11,9	22,2
Mit zusätzlich erworbener allgemeiner Hochschulreife <sup>1</sup>	1 005	271	734	11,0	6,2	15,2
<b>Absolventen/Abgänger zusammen nach Schularten</b>	<b>20 326</b>	<b>9 444</b>	<b>10 882</b>	<b>8,1</b>	<b>6,7</b>	<b>9,7</b>
Teilzeit-Berufsschulen	6 745	4 581	2 164	5,0	5,7	4,0
Berufsvorbereitungsjahr	678	455	223	15,0	16,1	13,3
Berufgrundbildungsjahr in vollzeitschulischer Form	1 018	681	337	4,7	5,2	3,8
Berufsfachschulen	4 647	1 648	2 999	9,5	6,9	11,9
Fachgymnasien	1 154	314	840	10,2	5,7	14,5
Fachoberschulen	1 801	442	1 359	13,9	8,7	17,2
Fachschulen	4 283	1 323	2 960	23,6	14,6	32,4
<i>Schulen des Gesundheitswesens</i>	10 840	2 395	8 445	76,6	71,5	78,2
Abgänger	401	111	290	69,6	74,0	68,1
Absolventen	10 439	2 284	8 155	76,9	71,4	78,6
<b>Absolventen/Abgänger zusammen</b>	<b>10 840</b>	<b>2 395</b>	<b>8 445</b>	<b>76,6</b>	<b>71,5</b>	<b>78,2</b>
<b>Rheinland-Pfalz</b>						
<b>Abgänger</b>	<b>270</b>	<b>135</b>	<b>135</b>	<b>6,4</b>	<b>5,3</b>	<b>8,3</b>
<i>Ohne zusätzlich erworbenen Abschluss</i>	265	133	132	6,9	5,6	9,0
Teilzeit-Berufsschulen	50	40	10	2,8	3,3	1,7
Berufsvorbereitungsjahr	60	48	12	5,9	7,2	3,5
Berufsfachschulen	38	23	15	8,3	8,7	7,6
Berufoberschulen/Technische Oberschulen	3	2	1	1,4	1,6	1,3
Fachschulen	114	20	94	34,7	24,1	38,2
<i>Mit schulischen Teil der Fachhochschulreife</i>	5	2	3	1,5	1,1	2,0
Berufsfachschulen	5	2	3	5,7	3,8	8,6
<b>Absolventen</b>	<b>2 769</b>	<b>983</b>	<b>1 786</b>	<b>6,4</b>	<b>4,2</b>	<b>9,1</b>
<i>Ohne zusätzlich erworbenen Abschluss</i>	1 454	550	904	5,0	3,3	7,1
Teilzeit-Berufsschulen	387	263	124	2,0	2,2	1,6
Berufsfachschulen	535	182	353	8,1	5,3	11,3
Fachschulen	532	105	427	17,8	8,2	25,0
<i>Mit erworbenem schulischen Teil der Fachhochschulreife</i>	422	138	284	14,4	10,1	18,0
Berufsfachschulen	422	138	284	14,6	10,3	18,2
<i>Nach Abschlussarten</i>						
<i>Mit zusätzlich erworbenem Hauptschulabschluss</i>	202	139	63	15,4	17,2	12,5
Teilzeit-Berufsschulen	30	20	10	63,8	71,4	52,6
Berufsvorbereitungsjahr	172	119	53	13,6	15,2	10,9
<i>Mit zusätzlich erworbenem mittleren Abschluss</i>	226	82	144	9,4	7,0	11,7
Teilzeit-Berufsschulen	4	4	-	1,1	2,0	-
Berufsfachschulen	222	78	144	10,9	8,1	13,4



## 3.4 Absolventen/Abgänger beruflicher Schulen nach Zeugnis-, Abschluss- \*\*, Schularten und Geschlecht

Zeugnisart/Abschlussart/Schulart	Absolventen/Abgänger					
	insgesamt	männlich	weiblich	insgesamt	männlich	weiblich
	absolut			Anteil an öffentlichen und privaten Schulen zusammen in Prozent		
<i>Mit zusätzlich erworbener Fachhochschulreife</i>	449	66	383	11,3	3,6	18,1
Berufsfachschulen	53	9	44	13,0	6,0	17,1
Berufsoberschulen/Technische Oberschulen	22	15	7	1,6	1,6	1,5
Fachschulen	374	42	332	27,4	11,6	33,1
<i>Mit zusätzlich erworbener allgemeiner Hochschulreife <sup>1</sup></i>	16	8	8	0,5	0,5	0,6
Berufsoberschulen/Technische Oberschulen	16	8	8	2,4	2,2	2,6
<b>Absolventen/Abgänger zusammen</b>	<b>3 039</b>	<b>1 118</b>	<b>1 921</b>	<b>6,4</b>	<b>4,3</b>	<b>9,1</b>
<i>Ohne zusätzlich erworbenen Abschluss</i>	1 719	683	1 036	5,2	3,6	7,3
Teilzeit-Berufsschulen	437	303	134	2,0	2,3	1,6
Berufsvorbereitungsjahr	60	48	12	5,9	7,2	3,5
Berufsfachschulen	573	205	368	8,1	5,5	11,1
Berufsoberschulen/Technische Oberschulen	3	2	1	1,4	1,6	1,3
Fachschulen	646	125	521	19,5	9,1	26,7
<i>Mit schulischen Teil der Fachhochschulreife</i>	427	140	287	13,1	9,1	16,6
Berufsfachschulen	427	140	287	14,3	10,1	18,0
<i>Nach Abschlussarten</i>						
<i>Mit zusätzlich erworbenem Hauptschulabschluss</i>	202	139	63	15,3	17,0	12,4
Teilzeit-Berufsschulen	30	20	10	52,6	58,8	43,5
Berufsvorbereitungsjahr	172	119	53	13,6	15,2	10,9
<i>Mit zusätzlich erworbenem mittleren Abschluss</i>	226	82	144	9,4	7,0	11,7
Teilzeit-Berufsschulen	4	4	-	1,1	2,0	-
Berufsfachschulen	222	78	144	10,9	8,1	13,4
<i>Mit zusätzlich erworbener Fachhochschulreife</i>	449	66	383	11,3	3,6	18,1
Berufsfachschulen	53	9	44	13,0	6,0	17,1
Berufsoberschulen/Technische Oberschulen	22	15	7	1,6	1,6	1,5
Fachschulen	374	42	332	27,4	11,6	33,1
<i>Mit zusätzlich erworbener allgemeiner Hochschulreife <sup>1</sup></i>	16	8	8	0,5	0,5	0,6
Berufsoberschulen/Technische Oberschulen	16	8	8	2,4	2,2	2,6
<b>Absolventen/Abgänger zusammen nach Abschlussarten</b>	<b>893</b>	<b>295</b>	<b>598</b>	<b>8,4</b>	<b>5,5</b>	<b>11,3</b>
Mit zusätzlich erworbenem Hauptschulabschluss	202	139	63	15,3	17,0	12,4
Mit zusätzlich erworbenem mittleren Abschluss	226	82	144	9,4	7,0	11,7
Mit zusätzlich erworbener Fachhochschulreife	449	66	383	11,3	3,6	18,1
Mit zusätzlich erworbener allgemeiner Hochschulreife <sup>1</sup>	16	8	8	0,5	0,5	0,6
<b>Absolventen/Abgänger zusammen nach Schularten</b>	<b>3 039</b>	<b>1 118</b>	<b>1 921</b>	<b>6,4</b>	<b>4,3</b>	<b>9,1</b>
Teilzeit-Berufsschulen	471	327	144	2,1	2,4	1,7
Berufsvorbereitungsjahr	232	167	65	10,2	11,5	7,9
Berufsfachschulen	1 275	432	843	10,2	6,9	13,5
Berufsoberschulen/Technische Oberschulen	41	25	16	1,8	1,7	1,8
Fachschulen	1 020	167	853	21,8	9,7	28,9
<i>Schulen des Gesundheitswesens</i>	1 763	484	1 279	66,3	78,2	62,7
Abgänger	227	67	160	68,2	72,0	66,7
Absolventen	1 536	417	1 119	66,1	79,3	62,2
<b>Absolventen/Abgänger zusammen</b>	<b>1 763</b>	<b>484</b>	<b>1 279</b>	<b>66,3</b>	<b>78,2</b>	<b>62,7</b>
<b>Saarland</b>						
<b>Abgänger</b>	<b>26</b>	<b>16</b>	<b>10</b>	<b>1,2</b>	<b>1,2</b>	<b>1,2</b>
<i>Ohne zusätzlich erworbenen Abschluss</i>	26	16	10	1,2	1,2	1,2
Teilzeit-Berufsschulen	3	3	-	0,4	0,6	-
Berufsfachschulen	5	1	4	1,9	0,8	2,9
Fachhochschulen	12	7	5	2,1	2,0	2,3
Fachschulen	6	5	1	14,6	50,0	3,2
<b>Absolventen</b>	<b>476</b>	<b>308</b>	<b>168</b>	<b>4,5</b>	<b>5,1</b>	<b>3,7</b>
<i>Ohne zusätzlich erworbenen Abschluss</i>	72	45	27	1,1	1,2	1,1
Teilzeit-Berufsschulen	55	41	14	1,0	1,2	0,7
Fachschulen	17	4	13	11,4	4,6	21,0
<i>Nach Abschlussarten</i>						
<i>Mit zusätzlich erworbenem Hauptschulabschluss</i>	11	8	3	2,9	3,4	2,1
Teilzeit-Berufsschulen	11	8	3	17,5	21,1	12,0
<i>Mit zusätzlich erworbenem mittleren Abschluss</i>	40	14	26	3,6	2,5	4,8
Teilzeit-Berufsschulen	9	6	3	6,6	6,5	6,7
Berufsfachschulen	31	8	23	3,2	1,7	4,6
<i>Mit zusätzlich erworbener Fachhochschulreife</i>	353	241	112	14,5	19,8	9,3
Fachhochschulen	69	38	31	3,6	3,9	3,2
Fachschulen	284	203	81	58,3	82,5	33,6
<b>Absolventen/Abgänger zusammen</b>	<b>502</b>	<b>324</b>	<b>178</b>	<b>3,9</b>	<b>4,4</b>	<b>3,3</b>
<i>Ohne zusätzlich erworbenen Abschluss</i>	98	61	37	1,2	1,2	1,1
Teilzeit-Berufsschulen	58	44	14	0,9	1,1	0,6
Berufsfachschulen	5	1	4	1,5	0,6	2,4
Fachhochschulen	12	7	5	2,1	2,0	2,3
Fachschulen	23	9	14	12,1	9,3	15,1
<i>Nach Abschlussarten</i>						
<i>Mit zusätzlich erworbenem Hauptschulabschluss</i>	11	8	3	2,9	3,4	2,1
Teilzeit-Berufsschulen	11	8	3	17,5	21,1	12,0

## 3.4 Absolventen/Abgänger beruflicher Schulen nach Zeugnis-, Abschluss- \*\*, Schularten und Geschlecht

Zeugnisart/Abschlussart/Schulart	Absolventen/Abgänger					
	insgesamt	männlich	weiblich	insgesamt	männlich	weiblich
	absolut			Anteil an öffentlichen und privaten Schulen zusammen in Prozent		
<i>Mit zusätzlich erworbenem mittleren Abschluss</i>	40	14	26	3,6	2,5	4,8
Teilzeit-Berufsschulen	9	6	3	6,6	6,5	6,7
Berufsfachschulen	31	8	23	3,2	1,7	4,6
<i>Mit zusätzlich erworbener Fachhochschulreife</i>	353	241	112	14,5	19,8	9,3
Fachoberschulen	69	38	31	3,6	3,9	3,2
Fachschulen	284	203	81	58,3	82,5	33,6
<b>Absolventen/Abgänger zusammen nach Abschlussarten</b>	<b>404</b>	<b>263</b>	<b>141</b>	<b>9,5</b>	<b>12,2</b>	<b>6,7</b>
Mit zusätzlich erworbenem Hauptschulabschluss	11	8	3	2,9	3,4	2,1
Mit zusätzlich erworbenem mittleren Abschluss	40	14	26	3,6	2,5	4,8
Mit zusätzlich erworbener Fachhochschulreife	353	241	112	14,5	19,8	9,3
<b>Absolventen/Abgänger zusammen nach Schularten</b>	<b>502</b>	<b>324</b>	<b>178</b>	<b>3,9</b>	<b>4,4</b>	<b>3,3</b>
Teilzeit-Berufsschulen	78	58	20	1,2	1,4	0,9
Berufsfachschulen	36	9	27	2,8	1,4	4,1
Fachoberschulen	81	45	36	3,2	3,4	3,0
Fachschulen	307	212	95	45,3	61,8	28,4
<i>Schulen des Gesundheitswesens</i>	982	200	782	85,8	90,1	84,8
Absolventen	982	200	782	85,8	90,1	84,8
<b>Absolventen/Abgänger zusammen</b>	982	200	782	85,8	90,1	84,8
<b>Sachsen</b>						
<b>Abgänger</b>	<b>1 090</b>	<b>431</b>	<b>659</b>	<b>31,5</b>	<b>21,2</b>	<b>45,9</b>
<i>Ohne zusätzlich erworbenen Abschluss</i>	1 090	431	659	31,5	21,2	45,9
Teilzeit-Berufsschulen	71	55	16	5,7	6,0	4,7
Berufsvorbereitungsjahr	233	141	92	30,0	27,2	35,5
Berufsgrundbildungsjahr in vollzeitschulischer Form	26	10	16	8,9	5,4	14,7
Berufsfachschulen	562	152	410	94,5	95,0	94,3
Fachgymnasien	7	2	5	10,6	7,4	12,8
Fachoberschulen	133	48	85	33,3	24,7	41,3
Fachschulen	58	23	35	74,4	67,6	79,5
<b>Absolventen</b>	<b>9 310</b>	<b>3 080</b>	<b>6 230</b>	<b>30,8</b>	<b>21,0</b>	<b>40,1</b>
<i>Ohne zusätzlich erworbenen Abschluss</i>	7 395	2 278	5 117	31,2	19,7	42,1
Teilzeit-Berufsschulen	344	207	137	2,8	2,8	2,8
Berufsvorbereitungsjahr	731	465	266	40,2	42,3	37,0
Berufsgrundbildungsjahr in vollzeitschulischer Form	49	25	24	8,7	7,5	10,5
Berufsfachschulen	4 254	1 052	3 202	74,9	77,9	73,9
Fachschulen	2 017	529	1 488	61,4	41,0	74,6
<i>Nach Abschlussarten</i>						
<i>Mit zusätzlich erworbenem Hauptschulabschluss</i>	524	299	225	35,5	34,0	37,9
Teilzeit-Berufsschulen	95	62	33	30,7	28,3	36,7
Berufsvorbereitungsjahr	429	237	192	37,0	36,0	38,3
<i>Mit zusätzlich erworbenem mittleren Abschluss</i>	374	83	291	47,9	36,2	52,8
Teilzeit-Berufsschulen	42	23	19	22,2	21,9	22,6
Berufsfachschulen	323	57	266	57,3	54,3	58,0
Fachschulen	9	3	6	33,3	15,8	75,0
<i>Mit zusätzlich erworbener Fachhochschulreife</i>	859	358	501	35,7	31,1	39,9
Fachoberschulen	620	252	368	32,3	28,7	35,3
Fachschulen	239	106	133	50,5	40,9	62,1
<i>Mit zusätzlich erworbener allgemeiner Hochschulreife <sup>1</sup></i>	158	62	96	8,5	7,2	9,5
Fachgymnasien	158	62	96	8,5	7,3	9,6
<b>Absolventen/Abgänger zusammen</b>	<b>10 400</b>	<b>3 511</b>	<b>6 889</b>	<b>30,9</b>	<b>21,0</b>	<b>40,6</b>
<i>Ohne zusätzlich erworbenen Abschluss</i>	8 485	2 709	5 776	31,2	19,9	42,5
Teilzeit-Berufsschulen	415	262	153	3,1	3,1	2,9
Berufsvorbereitungsjahr	964	606	358	37,1	37,5	36,6
Berufsgrundbildungsjahr in vollzeitschulischer Form	75	35	40	8,8	6,8	11,9
Berufsfachschulen	4 816	1 204	3 612	76,7	79,7	75,8
Fachgymnasien	7	2	5	10,6	7,4	12,8
Fachoberschulen	133	48	85	33,3	24,7	41,3
Fachschulen	2 075	552	1 523	61,7	41,7	74,7
<i>Nach Abschlussarten</i>						
<i>Mit zusätzlich erworbenem Hauptschulabschluss</i>	524	299	225	35,5	34,0	37,9
Teilzeit-Berufsschulen	95	62	33	30,7	28,3	36,7
Berufsvorbereitungsjahr	429	237	192	37,0	36,0	38,3
<i>Mit zusätzlich erworbenem mittleren Abschluss</i>	374	83	291	47,9	36,2	52,8
Teilzeit-Berufsschulen	42	23	19	22,2	21,9	22,6
Berufsfachschulen	323	57	266	57,3	54,3	58,0
Fachschulen	9	3	6	33,3	15,8	75,0
<i>Mit zusätzlich erworbener Fachhochschulreife</i>	859	358	501	35,7	31,1	39,9
Fachoberschulen	620	252	368	32,3	28,7	35,3
Fachschulen	239	106	133	50,5	40,9	62,1
<i>Mit zusätzlich erworbener allgemeiner Hochschulreife <sup>1</sup></i>	158	62	96	8,5	7,2	9,5
Fachgymnasien	158	62	96	8,5	7,3	9,6

## 3.4 Absolventen/Abgänger beruflicher Schulen nach Zeugnis-, Abschluss- \*\*, Schularten und Geschlecht

Zeugnisart/Abschlussart/Schulart	Absolventen/Abgänger					
	insgesamt	männlich	weiblich	insgesamt	männlich	weiblich
	absolut			Anteil an öffentlichen und privaten Schulen zusammen in Prozent		
<b>Absolventen/Abgänger zusammen nach Abschlussarten</b>	<b>1 915</b>	<b>802</b>	<b>1 113</b>	<b>29,3</b>	<b>25,7</b>	<b>32,7</b>
Mit zusätzlich erworbenem Hauptschulabschluss	524	299	225	35,5	34,0	37,9
Mit zusätzlich erworbenem mittleren Abschluss	374	83	291	47,9	36,2	52,8
Mit zusätzlich erworbener Fachhochschulreife	859	358	501	35,7	31,1	39,9
Mit zusätzlich erworbener allgemeiner Hochschulreife <sup>1</sup>	158	62	96	8,5	7,2	9,5
<b>Absolventen/Abgänger zusammen nach Schularten</b>	<b>10 400</b>	<b>3 511</b>	<b>6 889</b>	<b>30,9</b>	<b>21,0</b>	<b>40,6</b>
Teilzeit-Berufsschulen	552	347	205	3,9	4,0	3,8
Berufsvorbereitungsjahr	1 393	843	550	37,1	37,1	37,2
Berufsgrundbildungsjahr in vollzeitschulischer Form	75	35	40	8,7	6,7	11,8
Berufsfachschulen	5 139	1 261	3 878	75,1	78,0	74,2
Fachgymnasien	165	64	101	8,6	7,3	9,7
Fachoberschulen	753	300	453	32,4	28,0	36,3
Fachschulen	2 323	661	1 662	60,2	41,3	73,5
<i>Schulen des Gesundheitswesens</i> <sup>6</sup>	-	-	-	-	-	-
<b>Sachsen-Anhalt</b>						
<b>Abgänger</b>	<b>107</b>	<b>33</b>	<b>74</b>	<b>6,6</b>	<b>3,4</b>	<b>11,3</b>
<i>Ohne zusätzlich erworbenen Abschluss</i>	107	33	74	6,9	3,5	12,2
Teilzeit-Berufsschulen	3	2	1	0,8	0,7	1,3
Berufsfachschulen	84	21	63	30,8	25,3	33,2
Fachoberschulen	9	7	2	7,2	9,7	3,8
Fachschulen	11	3	8	34,4	21,4	44,4
<b>Absolventen</b>	<b>2 510</b>	<b>511</b>	<b>1 999</b>	<b>17,3</b>	<b>7,1</b>	<b>27,2</b>
<i>Ohne zusätzlich erworbenen Abschluss</i>	2 363	466	1 897	22,4	9,2	34,7
Teilzeit-Berufsschulen	31	20	11	0,5	0,5	0,5
Berufsfachschulen	1 610	310	1 300	61,5	56,4	62,8
Fachschulen	722	136	586	66,1	51,5	70,8
<i>Mit erworbenem schulischen Teil der Fachhochschulreife</i>	6	1	5	60,0	33,3	71,4
Berufsfachschulen	6	1	5	60,0	33,3	71,4
<i>Nach Abschlussarten</i>						
<i>Mit zusätzlich erworbenem Hauptschulabschluss</i>	13	4	9	2,3	1,3	3,6
Berufsfachschulen	13	4	9	50,0	57,1	47,4
<i>Mit zusätzlich erworbenem mittleren Abschluss</i>	21	1	20	1,0	0,1	2,1
Berufsfachschulen	21	1	20	4,0	1,0	4,8
<i>Mit zusätzlich erworbener Fachhochschulreife</i>	107	39	68	10,6	7,2	14,7
Fachoberschulen	105	38	67	13,1	9,4	16,7
Fachschulen	2	1	1	1,0	0,7	1,6
<b>Absolventen/Abgänger zusammen</b>	<b>2 617</b>	<b>544</b>	<b>2 073</b>	<b>16,2</b>	<b>6,7</b>	<b>25,9</b>
<i>Ohne zusätzlich erworbenen Abschluss</i>	2 470	499	1 971	20,4	8,3	32,4
Teilzeit-Berufsschulen	34	22	12	0,5	0,5	0,5
Berufsfachschulen	1 694	331	1 363	58,6	52,3	60,3
Fachoberschulen	9	7	2	7,2	9,7	3,8
Fachschulen	733	139	594	65,2	50,0	70,2
<i>Mit schulischen Teil der Fachhochschulreife</i>	6	1	5	7,5	3,4	9,8
Berufsfachschulen	6	1	5	60,0	33,3	71,4
<i>Nach Abschlussarten</i>						
<i>Mit zusätzlich erworbenem Hauptschulabschluss</i>	13	4	9	2,3	1,3	3,6
Berufsfachschulen	13	4	9	50,0	57,1	47,4
<i>Mit zusätzlich erworbenem mittleren Abschluss</i>	21	1	20	1,0	0,1	2,1
Berufsfachschulen	21	1	20	4,0	1,0	4,8
<i>Mit zusätzlich erworbener Fachhochschulreife</i>	107	39	68	10,6	7,2	14,7
Fachoberschulen	105	38	67	13,1	9,4	16,7
Fachschulen	2	1	1	1,0	0,7	1,6
<b>Absolventen/Abgänger zusammen nach Abschlussarten</b>	<b>141</b>	<b>44</b>	<b>97</b>	<b>3,5</b>	<b>2,1</b>	<b>5,2</b>
Mit zusätzlich erworbenem Hauptschulabschluss	13	4	9	2,3	1,3	3,6
Mit zusätzlich erworbenem mittleren Abschluss	21	1	20	1,0	0,1	2,1
Mit zusätzlich erworbener Fachhochschulreife	107	39	68	10,6	7,2	14,7
<b>Absolventen/Abgänger zusammen nach Schularten</b>	<b>2 617</b>	<b>544</b>	<b>2 073</b>	<b>16,2</b>	<b>6,7</b>	<b>25,9</b>
Teilzeit-Berufsschulen	34	22	12	0,4	0,4	0,4
Berufsfachschulen	1 734	337	1 397	50,3	45,2	51,7
Fachoberschulen	114	45	69	12,3	9,5	15,2
Fachschulen	735	140	595	55,6	33,7	65,6
<i>Schulen des Gesundheitswesens</i>	736	342	394	68,7	80,3	61,0
Abgänger	126	49	77	79,7	86,0	76,2
Absolventen	610	293	317	66,7	79,4	58,2
<b>Absolventen/Abgänger zusammen</b>	<b>736</b>	<b>342</b>	<b>394</b>	<b>68,7</b>	<b>80,3</b>	<b>61,0</b>

## 3.4 Absolventen/Abgänger beruflicher Schulen nach Zeugnis-, Abschluss- \*\*, Schularten und Geschlecht

Zeugnisart/Abschlussart/Schulart	Absolventen/Abgänger					
	insgesamt	männlich	weiblich	insgesamt	männlich	weiblich
	absolut			Anteil an öffentlichen und privaten Schulen zusammen in Prozent		
<b>Schleswig-Holstein</b>						
<b>Abgänger</b>	<b>222</b>	<b>136</b>	<b>86</b>	<b>1,4</b>	<b>1,4</b>	<b>1,3</b>
<i>Ohne zusätzlich erworbenen Abschluss</i>	214	132	82	1,4	1,4	1,3
Berufsgrundbildungsjahr in vollzeitschulischer Form	5	5	-	3,2	4,4	-
Berufsfachschulen	142	80	62	4,8	5,1	4,5
Berufsoberschulen/Technische Oberschulen	5	4	1	3,3	5,1	1,4
Fachgymnasien	8	6	2	0,8	1,3	0,4
Fachoberschulen	1	-	1	0,3	-	0,8
Fachschulen	53	37	16	11,6	19,8	5,9
<i>Mit schulischen Teil der Fachhochschulreife</i>	8	4	4	1,3	1,4	1,2
Fachgymnasien	8	4	4	1,3	1,4	1,2
<b>Absolventen</b>	<b>698</b>	<b>424</b>	<b>274</b>	<b>2,3</b>	<b>2,6</b>	<b>2,0</b>
<i>Ohne zusätzlich erworbenen Abschluss</i>	361	209	152	1,8	2,0	1,7
Berufsfachschulen	89	20	69	7,2	5,3	8,1
Fachschulen	272	189	83	16,9	27,3	9,1
<i>Mit erworbenem schulischen Teil der Fachhochschulreife</i>	96	47	49	6,9	6,5	7,3
Berufsfachschulen	96	47	49	6,9	6,5	7,3
<i>Mit zusätzlich erworbenem mittleren Abschluss</i>	24	16	8	0,7	0,9	0,5
Berufsfachschulen	24	16	8	1,1	1,5	0,7
<i>Mit zusätzlich erworbener Fachhochschulreife</i>	143	113	30	9,8	10,9	7,1
Fachoberschulen	4	4	-	0,4	0,7	-
Fachschulen	139	109	30	31,7	32,0	30,6
<i>Mit zusätzlich erworbener allgemeiner Hochschulreife <sup>1</sup></i>	74	39	35	2,5	2,8	2,2
Berufsoberschulen/Technische Oberschulen	23	14	9	3,5	3,9	3,0
Fachgymnasien	51	25	26	2,2	2,4	2,0
<b>Absolventen/Abgänger zusammen</b>	<b>920</b>	<b>560</b>	<b>360</b>	<b>2,0</b>	<b>2,2</b>	<b>1,7</b>
<i>Ohne zusätzlich erworbenen Abschluss</i>	575	341	234	1,6	1,7	1,5
Berufsgrundbildungsjahr in vollzeitschulischer Form	5	5	-	1,5	1,9	-
Berufsfachschulen	231	100	131	5,5	5,2	5,8
Berufsoberschulen/Technische Oberschulen	5	4	1	3,3	5,1	1,4
Fachgymnasien	8	6	2	0,8	1,3	0,4
Fachoberschulen	1	-	1	0,3	-	0,8
Fachschulen	325	226	99	15,7	25,7	8,4
<i>Mit schulischen Teil der Fachhochschulreife</i>	104	51	53	5,2	5,0	5,3
Berufsfachschulen	96	47	49	6,9	6,5	7,3
Fachgymnasien	8	4	4	1,3	1,4	1,2
<i>Mit zusätzlich erworbenem mittleren Abschluss</i>	24	16	8	0,7	0,9	0,5
Berufsfachschulen	24	16	8	1,1	1,5	0,7
<i>Mit zusätzlich erworbener Fachhochschulreife</i>	143	113	30	9,8	10,9	7,1
Fachoberschulen	4	4	-	0,4	0,7	-
Fachschulen	139	109	30	31,7	32,0	30,6
<i>Mit zusätzlich erworbener allgemeiner Hochschulreife <sup>1</sup></i>	74	39	35	2,5	2,8	2,2
Berufsoberschulen/Technische Oberschulen	23	14	9	3,5	3,9	3,0
Fachgymnasien	51	25	26	2,2	2,4	2,0
<b>Absolventen/Abgänger zusammen nach Abschlussarten</b>	<b>241</b>	<b>168</b>	<b>73</b>	<b>2,6</b>	<b>3,3</b>	<b>1,8</b>
Mit zusätzlich erworbenem mittleren Abschluss	24	16	8	0,7	0,9	0,5
Mit zusätzlich erworbener Fachhochschulreife	143	113	30	9,8	10,9	7,1
Mit zusätzlich erworbener allgemeiner Hochschulreife <sup>1</sup>	74	39	35	2,5	2,8	2,2
<b>Absolventen/Abgänger zusammen nach Schularten</b>	<b>920</b>	<b>560</b>	<b>360</b>	<b>2,0</b>	<b>2,2</b>	<b>1,7</b>
Berufsgrundbildungsjahr in vollzeitschulischer Form	5	5	-	1,5	1,9	-
Berufsfachschulen	351	163	188	4,5	4,4	4,7
Berufsoberschulen/Technische Oberschulen	28	18	10	3,5	4,1	2,7
Fachgymnasien	67	35	32	1,7	1,9	1,5
Fachoberschulen	5	4	1	0,4	0,5	0,2
Fachschulen	464	335	129	18,5	27,3	10,0
<i>Schulen des Gesundheitswesens</i>	1 488	426	1 062	71,3	74,3	70,1
Abgänger	234	80	154	65,4	70,8	62,9
Absolventen	1 254	346	908	72,5	75,2	71,5
<b>Absolventen/Abgänger zusammen</b>	<b>1 488</b>	<b>426</b>	<b>1 062</b>	<b>71,3</b>	<b>74,3</b>	<b>70,1</b>
<b>Thüringen</b>						
<b>Abgänger</b>	<b>261</b>	<b>117</b>	<b>144</b>	<b>11,9</b>	<b>8,4</b>	<b>18,3</b>
<i>Ohne zusätzlich erworbenen Abschluss</i>	261	117	144	12,2	8,5	19,0
Teilzeit-Berufsschulen	16	12	4	1,5	1,5	1,6
Berufsvorbereitungsjahr	48	33	15	11,0	11,2	10,7
Berufsfachschulen	170	60	110	34,2	27,1	39,9
Fachoberschulen	1	-	1	1,3	-	2,4
Fachschulen	26	12	14	48,1	57,1	42,4
<b>Absolventen</b>	<b>2 932</b>	<b>924</b>	<b>2 008</b>	<b>19,7</b>	<b>12,8</b>	<b>26,1</b>
<i>Ohne zusätzlich erworbenen Abschluss</i>	2 156	635	1 521	19,0	11,4	26,2
Teilzeit-Berufsschulen	128	73	55	1,9	1,8	2,0
Berufsvorbereitungsjahr	31	19	12	16,8	16,4	17,4
Berufsfachschulen	1 568	387	1 181	49,6	47,5	50,3
Fachschulen	429	156	273	36,6	29,9	42,0

## 3.4 Absolventen/Abgänger beruflicher Schulen nach Zeugnis-, Abschluss- \*\*, Schularten und Geschlecht

Zeugnisart/Abschlussart/Schulart	Absolventen/Abgänger					
	insgesamt	männlich	weiblich	insgesamt	männlich	weiblich
	absolut			Anteil an öffentlichen und privaten Schulen zusammen in Prozent		
<i>Nach Abschlussarten</i>						
<i>Mit zusätzlich erworbenem Hauptschulabschluss</i>	48	33	15	12,5	14,2	9,9
Teilzeit-Berufsschulen	8	7	1	9,9	13,5	3,4
Berufsvorbereitungsjahr	40	26	14	13,2	14,4	11,5
<i>Mit zusätzlich erworbenem mittleren Abschluss</i>	167	44	123	21,0	12,9	27,0
Teilzeit-Berufsschulen	7	7	-	3,2	4,7	-
Berufsfachschulen	160	37	123	27,7	19,3	31,9
<i>Mit zusätzlich erworbener Fachhochschulreife</i>	561	212	349	33,3	26,9	39,0
Berufsfachschulen	60	28	32	50,8	45,2	57,1
Fachoberschulen	44	19	25	6,5	5,5	7,6
Fachschulen	457	165	292	54,4	48,2	58,6
<b>Absolventen/Abgänger zusammen</b>	<b>3 193</b>	<b>1 041</b>	<b>2 152</b>	<b>18,7</b>	<b>12,1</b>	<b>25,4</b>
<i>Ohne zusätzlich erworbenen Abschluss</i>	2 417	752	1 665	17,9	10,8	25,4
Teilzeit-Berufsschulen	144	85	59	1,8	1,7	2,0
Berufsvorbereitungsjahr	79	52	27	12,7	12,7	12,9
Berufsfachschulen	1 738	447	1 291	47,5	43,1	49,2
Fachoberschulen	1	-	1	1,3	-	2,4
Fachschulen	455	168	287	37,1	30,9	42,0
<i>Nach Abschlussarten</i>						
<i>Mit zusätzlich erworbenem Hauptschulabschluss</i>	48	33	15	12,5	14,2	9,9
Teilzeit-Berufsschulen	8	7	1	9,9	13,5	3,4
Berufsvorbereitungsjahr	40	26	14	13,2	14,4	11,5
<i>Mit zusätzlich erworbenem mittleren Abschluss</i>	167	44	123	21,0	12,9	27,0
Teilzeit-Berufsschulen	7	7	-	3,2	4,7	-
Berufsfachschulen	160	37	123	27,7	19,3	31,9
<i>Mit zusätzlich erworbener Fachhochschulreife</i>	561	212	349	33,3	26,9	39,0
Berufsfachschulen	60	28	32	50,8	45,2	57,1
Fachoberschulen	44	19	25	6,5	5,5	7,6
Fachschulen	457	165	292	54,4	48,2	58,6
<b>Absolventen/Abgänger zusammen nach Abschlussarten</b>	<b>776</b>	<b>289</b>	<b>487</b>	<b>21,8</b>	<b>17,5</b>	<b>25,6</b>
Mit zusätzlich erworbenem Hauptschulabschluss	48	33	15	12,5	14,2	9,9
Mit zusätzlich erworbenem mittleren Abschluss	167	44	123	21,0	12,9	27,0
Mit zusätzlich erworbener Fachhochschulreife	561	212	349	33,3	26,9	39,0
<b>Absolventen/Abgänger zusammen nach Schularten</b>	<b>3 193</b>	<b>1 041</b>	<b>2 152</b>	<b>18,7</b>	<b>12,1</b>	<b>25,4</b>
Teilzeit-Berufsschulen	159	99	60	1,9	1,9	1,9
Berufsvorbereitungsjahr	119	78	41	12,9	13,2	12,4
Berufsfachschulen	1 958	512	1 446	45,0	39,7	47,2
Fachoberschulen	45	19	26	6,0	5,0	7,0
Fachschulen	912	333	579	44,1	37,6	49,0
<i>Schulen des Gesundheitswesens</i> <sup>7</sup>	-	-	-	-	-	-
<b>Deutschland</b>						
<b>Abgänger</b>	<b>16 645</b>	<b>8 809</b>	<b>7 836</b>	<b>8,0</b>	<b>7,2</b>	<b>9,2</b>
<i>Ohne zusätzlich erworbenen Abschluss</i>	15 401	8 396	7 005	7,9	7,2	8,9
Teilzeit-Berufsschulen	4 807	3 185	1 622	5,4	5,6	4,9
Berufsvorbereitungsjahr	1 129	769	360	5,9	6,2	5,4
Berufsgrundbildungsjahr in vollzeitschulischer Form	605	407	198	4,5	5,0	3,7
Berufsfachschulen	6 498	3 004	3 494	14,0	12,0	16,4
Berufsoberschulen/Technische Oberschulen	63	31	32	2,3	1,9	2,9
Fachgymnasien	358	145	213	5,9	4,9	6,9
Fachoberschulen	903	429	474	7,5	6,8	8,2
Fachschulen	995	417	578	16,2	12,3	20,9
Fachakademien	43	9	34	72,9	75,0	72,3
<i>Mit schulischen Teil der Fachhochschulreife</i>	939	305	634	8,5	5,6	11,5
Berufsfachschulen	759	244	515	12,5	7,8	17,5
Fachgymnasien	180	61	119	3,7	2,6	4,6
<i>Nach Abschlussarten</i>						
<i>Mit zusätzlich erworbenem Hauptschulabschluss</i>	45	24	21	15,1	12,6	19,4
Berufsgrundbildungsjahr in vollzeitschulischer Form	31	21	10	14,9	14,2	16,7
Berufsfachschulen	12	3	9	19,0	10,3	26,5
Fachgymnasien	2	-	2	20,0	-	22,2
<i>Mit zusätzlich erworbenem mittleren Abschluss</i>	239	79	160	25,6	20,1	29,6
Berufsgrundbildungsjahr in vollzeitschulischer Form	57	38	19	17,8	20,3	14,2
Berufsfachschulen	156	31	125	29,9	18,8	35,0
Fachgymnasien	18	5	13	37,5	19,2	59,1
Fachoberschulen	3	-	3	13,6	-	16,7
Fachschulen	5	5	-	45,5	45,5	-
<i>Mit zusätzlich erworbener Fachhochschulreife</i>	21	5	16	56,8	55,6	57,1
Fachgymnasien	21	5	16	60,0	62,5	59,3
<b>Absolventen</b>	<b>83 526</b>	<b>31 729</b>	<b>51 797</b>	<b>10,4</b>	<b>7,4</b>	<b>13,9</b>
<i>Ohne zusätzlich erworbenen Abschluss</i>	52 100	18 243	33 857	9,9	6,4	14,1
Teilzeit-Berufsschulen	8 039	5 173	2 866	2,2	2,4	1,9
Berufsvorbereitungsjahr	1 406	844	562	13,5	12,7	14,9
Berufsgrundbildungsjahr in vollzeitschulischer Form	193	145	48	2,9	3,0	2,6
Berufsfachschulen	26 273	7 131	19 142	28,0	18,4	34,9
Fachschulen	14 754	4 739	10 015	34,2	24,2	42,6
Fachakademien	1 435	211	1 224	66,2	67,0	66,1

## 3.4 Absolventen/Abgänger beruflicher Schulen nach Zeugnis-, Abschluss- \*\*, Schularten und Geschlecht

Zeugnisart/Abschlussart/Schulart	Absolventen/Abgänger					
	insgesamt	männlich	weiblich	insgesamt	männlich	weiblich
	absolut			Anteil an öffentlichen und privaten Schulen zusammen in Prozent		
<i>Mit erworbenem schulischen Teil der Fachhochschulreife</i>	1 238	436	802	7,5	5,3	9,8
Berufsfachschulen	1 238	436	802	7,6	5,3	9,9
<i>Nach Abschlussarten</i>						
<i>Mit zusätzlich erworbenem Hauptschulabschluss</i>	5 246	3 249	1 997	17,2	17,2	17,3
Teilzeit-Berufsschulen	2 291	1 491	800	24,3	23,7	25,6
Berufsvorbereitungsjahr	1 926	1 129	797	12,2	11,9	12,7
Berufsgrundbildungsjahr in vollzeitschulischer Form	154	92	62	5,5	5,5	5,5
Berufsfachschulen	875	537	338	35,0	36,2	33,1
<i>Mit zusätzlich erworbenem mittleren Abschluss</i>	6 168	2 110	4 058	8,4	5,6	11,3
Teilzeit-Berufsschulen	365	236	129	1,4	1,3	1,4
Berufsgrundbildungsjahr in vollzeitschulischer Form	120	76	44	2,8	3,1	2,4
Berufsfachschulen	4 714	1 255	3 459	12,1	8,2	14,6
Fachgymnasien	14	10	4	8,6	11,8	5,2
Fachschulen	955	533	422	35,0	27,4	54,0
<i>Mit zusätzlich erworbener Fachhochschulreife</i>	15 878	6 820	9 058	15,5	12,6	18,8
Teilzeit-Berufsschulen	56	34	22	3,2	2,8	4,0
Berufsfachschulen	4 694	2 234	2 460	20,9	18,6	23,4
Berufsoberschulen/Technische Oberschulen	56	41	15	0,9	1,0	0,7
Fachoberschulen	5 045	1 837	3 208	9,8	7,4	12,0
Fachschulen	5 070	2 526	2 544	27,4	22,0	36,2
Fachakademien	957	148	809	68,3	68,5	68,2
<i>Mit zusätzlich erworbener allgemeiner Hochschulreife <sup>1</sup></i>	2 896	871	2 025	5,3	3,4	6,9
Berufsfachschulen	2	1	1	3,2	2,5	4,3
Berufsoberschulen/Technische Oberschulen	187	81	106	4,1	3,4	4,9
Fachgymnasien	2 414	719	1 695	5,2	3,3	6,9
Fachoberschulen	179	51	128	5,0	3,8	5,7
Fachakademien	114	19	95	88,4	100,0	86,4
<b>Ohne Angabe einer Zeugnisart <sup>2</sup></b>	<b>3 384</b>	<b>1 683</b>	<b>1 701</b>	<b>11,1</b>	<b>9,4</b>	<b>13,5</b>
<i>Ohne zusätzlich erworbenen Abschluss</i>	3 384	1 683	1 701	11,1	9,4	13,5
Teilzeit-Berufsschulen	1 192	793	399	5,1	5,4	4,5
Berufsvorbereitungsjahr	232	130	102	24,6	19,6	36,3
Berufsgrundbildungsjahr in vollzeitschulischer Form	18	16	2	4,0	4,3	2,7
Berufsfachschulen	876	300	576	25,2	27,7	24,0
Fachschulen	571	361	210	46,8	41,9	58,8
Fachakademien	495	83	412	63,4	61,5	63,8
<b>Absolventen/Abgänger zusammen <sup>3</sup></b>	<b>100 171</b>	<b>40 538</b>	<b>59 633</b>	<b>9,9</b>	<b>7,3</b>	<b>13,0</b>
<i>Ohne zusätzlich erworbenen Abschluss</i>	67 501	26 639	40 862	9,4	6,6	12,8
Teilzeit-Berufsschulen	12 846	8 358	4 488	2,8	3,1	2,4
Berufsvorbereitungsjahr	2 535	1 613	922	8,6	8,5	8,8
Berufsgrundbildungsjahr in vollzeitschulischer Form	798	552	246	4,0	4,2	3,4
Berufsfachschulen	32 771	10 135	22 636	23,4	15,8	29,7
Berufsoberschulen/Technische Oberschulen	63	31	32	2,3	1,9	2,9
Fachgymnasien	358	145	213	5,9	4,9	6,9
Fachoberschulen	903	429	474	7,5	6,8	8,2
Fachschulen	15 749	5 156	10 593	32,0	22,4	40,3
Fachakademien	1 478	220	1 258	66,4	67,3	66,2
<i>Mit schulischen Teil der Fachhochschulreife</i>	2 177	741	1 436	7,9	5,4	10,5
Berufsfachschulen	1 997	680	1 317	8,9	6,0	11,9
Fachgymnasien	180	61	119	3,7	2,6	4,6
<i>Nach Abschlussarten</i>						
<i>Mit zusätzlich erworbenem Hauptschulabschluss</i>	5 291	3 273	2 018	17,2	17,1	17,3
Teilzeit-Berufsschulen	2 291	1 491	800	24,3	23,6	25,6
Berufsvorbereitungsjahr	1 926	1 129	797	12,2	11,9	12,7
Berufsgrundbildungsjahr in vollzeitschulischer Form	185	113	72	6,1	6,2	6,1
Berufsfachschulen	887	540	347	34,6	35,7	32,9
Fachgymnasien	2	-	2	9,1	-	13,3
<i>Mit zusätzlich erworbenem mittleren Abschluss</i>	6 407	2 189	4 218	8,6	5,8	11,5
Teilzeit-Berufsschulen	365	236	129	1,4	1,3	1,4
Berufsgrundbildungsjahr in vollzeitschulischer Form	177	114	63	3,9	4,3	3,3
Berufsfachschulen	4 870	1 286	3 584	12,3	8,3	14,9
Fachgymnasien	32	15	17	15,2	13,5	17,2
Fachoberschulen	3	-	3	13,6	-	16,7
Fachschulen	960	538	422	35,0	27,5	54,0
<i>Mit zusätzlich erworbener Fachhochschulreife</i>	15 899	6 825	9 074	15,6	12,7	18,8
Teilzeit-Berufsschulen	56	34	22	3,2	2,8	4,0
Berufsfachschulen	4 694	2 234	2 460	20,9	18,6	23,4
Berufsoberschulen/Technische Oberschulen	56	41	15	0,9	1,0	0,7
Fachgymnasien	21	5	16	11,1	6,0	15,0
Fachoberschulen	5 045	1 837	3 208	9,8	7,4	12,0
Fachschulen	5 070	2 526	2 544	27,4	22,0	36,2
Fachakademien	957	148	809	68,3	68,5	68,2
<i>Mit zusätzlich erworbener allgemeiner Hochschulreife <sup>1</sup></i>	2 896	871	2 025	5,3	3,4	6,9
Berufsfachschulen	2	1	1	3,2	2,5	4,3
Berufsoberschulen/Technische Oberschulen	187	81	106	4,1	3,4	4,9
Fachgymnasien	2 414	719	1 695	5,2	3,3	6,9
Fachoberschulen	179	51	128	5,0	3,8	5,7
Fachakademien	114	19	95	88,4	100,0	86,4

## 3.4 Absolventen/Abgänger beruflicher Schulen nach Zeugnis-, Abschluss- \*\*, Schularten und Geschlecht

Zeugnisart/Abschlussart/Schulart	Absolventen/Abgänger					
	insgesamt	männlich	weiblich	insgesamt	männlich	weiblich
	absolut			Anteil an öffentlichen und privaten Schulen zusammen in Prozent		
<b>Absolventen/Abgänger zusammen nach Abschlussarten</b>	<b>30 493</b>	<b>13 158</b>	<b>17 335</b>	<b>11,6</b>	<b>9,7</b>	<b>13,8</b>
Mit zusätzlich erworbenem Hauptschulabschluss	5 291	3 273	2 018	17,2	17,1	17,3
Mit zusätzlich erworbenem mittleren Abschluss	6 407	2 189	4 218	8,6	5,8	11,5
Mit zusätzlich erworbener Fachhochschulreife	15 899	6 825	9 074	15,6	12,7	18,8
Mit zusätzlich erworbener allgemeiner Hochschulreife <sup>1</sup>	2 896	871	2 025	5,3	3,4	6,9
<b>Absolventen/Abgänger zusammen nach Schularten <sup>3</sup></b>	<b>100 171</b>	<b>40 538</b>	<b>59 633</b>	<b>9,9</b>	<b>7,3</b>	<b>13,0</b>
Teilzeit-Berufsschulen	15 558	10 119	5 439	3,1	3,4	2,7
Berufsvorbereitungsjahr	4 461	2 742	1 719	9,8	9,6	10,2
Berufsgrundbildungsjahr in vollzeitschulischer Form	1 160	779	381	4,2	4,5	3,7
Berufsfachschulen	45 221	14 876	30 345	19,9	14,3	24,7
Berufsoberschulen/Technische Oberschulen	306	153	153	2,2	1,9	2,8
Fachgymnasien	3 007	945	2 062	5,2	3,5	6,8
Fachoberschulen	6 130	2 317	3 813	9,1	7,1	11,0
Fachschulen	21 779	8 220	13 559	30,9	22,6	39,8
Fachakademien	2 549	387	2 162	67,8	68,9	67,6
<b>Schulen des Gesundheitswesens <sup>3</sup></b>	<b>37 165</b>	<b>8 965</b>	<b>28 200</b>	<b>75,5</b>	<b>75,9</b>	<b>75,4</b>
Abgänger	2 959	987	1 972	76,2	80,2	74,3
Absolventen	34 199	7 975	26 224	75,4	75,3	75,4
Ohne Angabe einer Zeugnisart	2 238	633	1 605	80,0	83,5	78,7
<b>Absolventen/Abgänger zusammen <sup>3</sup></b>	<b>37 165</b>	<b>8 965</b>	<b>28 200</b>	<b>75,5</b>	<b>75,9</b>	<b>75,4</b>

\* Abgangsjahr. Ab dem Jahr 2014 wird der schulische Teil der Fachhochschulreife separat nachgewiesen.

\*\* Zusätzlich erworbener allgemeinbildender Abschluss (Hauptschulabschluss, mittlerer Abschluss, Fachhochschulreife und allgemeine/fachgebundene Hochschulreife) an einer der beruflichen Schulen.

Der schulische Teil der Fachhochschulreife ist kein vollwertiger allgemeinbildender Abschluss und wird ab dem Abgangsjahr 2014 separat nachgewiesen.

1 Einschl. fachgebundener Hochschulreife.

2 Abgänger, die vor Beendigung des Schuljahres die Schulen verlassen haben.

3 Ohne Abgänger, die vor Beendigung des Schuljahres die Schulen verlassen haben.

4 Daten des Schuljahres 2012/13 (Abgangsjahr 2013).

5 Daten geschätzt.

6 Nachweis erfolgt bei den Berufsfachschulen.

7 Nachweis erfolgt bei den Berufsfach- und Fachschulen.

**4.1 Lehrkräfte \* nach Beschäftigungsumfang, Schularten und Geschlecht 1992-2015**  
*Absolute Werte*

Beschäftigungsumfang/Schulart/Geschlecht	1992	2007	2008	2009	2010	2011	2012	2013	2014	2015	
<b>Baden-Württemberg</b>											
<b>Vollzeit</b>											
<i>Allgemeinbildende Schulen</i>	<i>z</i>	<i>4 689</i>	<i>5 879</i>	<i>6 249</i>	<i>6 392</i>	<i>6 436</i>	<i>6 211</i>	<i>6 289</i>	<i>6 406</i>	<i>6 343</i>	<i>6 373</i>
	<i>m</i>	<i>2 525</i>	<i>2 875</i>	<i>2 925</i>	<i>2 930</i>	<i>2 931</i>	<i>2 757</i>	<i>2 743</i>	<i>2 789</i>	<i>2 736</i>	<i>2 742</i>
	<i>w</i>	<i>2 164</i>	<i>3 004</i>	<i>3 324</i>	<i>3 462</i>	<i>3 505</i>	<i>3 454</i>	<i>3 546</i>	<i>3 617</i>	<i>3 607</i>	<i>3 631</i>
Schulkindergärten	<i>z</i>	295	343	384	382	337	346	332	410	388	371
	<i>m</i>	11	18	13	12	10	9	8	21	21	21
	<i>w</i>	284	325	371	370	327	337	324	389	367	350
Grundschulen	<i>z</i>	165	199	228	256	411	384	411	400	410	422
	<i>m</i>	103	79	89	81	169	150	155	156	144	149
	<i>w</i>	62	120	139	175	242	234	256	244	266	273
Hauptschulen <sup>1</sup>	<i>z</i>	73	131	132	145	-	-	-	-	-	-
	<i>m</i>	46	83	81	88	-	-	-	-	-	-
	<i>w</i>	27	48	51	57	-	-	-	-	-	-
Realschulen	<i>z</i>	202	267	323	313	389	346	357	375	375	387
	<i>m</i>	106	142	164	167	198	166	174	189	175	178
	<i>w</i>	96	125	159	146	191	180	183	186	200	209
Gymnasien	<i>z</i>	1 173	1 264	1 299	1 366	1 354	1 328	1 328	1 311	1 323	1 353
	<i>m</i>	808	828	833	839	843	822	793	809	817	834
	<i>w</i>	365	436	466	527	511	506	535	502	506	519
Integrierte Gesamtschulen	<i>z</i>	-	-	-	-	-	-	5	10	25	25
	<i>m</i>	-	-	-	-	-	-	2	1	10	8
	<i>w</i>	-	-	-	-	-	-	3	9	15	17
Freie Waldorfschulen	<i>z</i>	1 010	1 142	1 137	1 127	1 100	962	1 012	989	943	948
	<i>m</i>	628	658	654	642	615	523	530	510	488	476
	<i>w</i>	382	484	483	485	485	439	482	479	455	472
Förderschulen	<i>z</i>	1 763	2 526	2 738	2 794	2 823	2 832	2 830	2 903	2 871	2 865
	<i>m</i>	819	1 064	1 086	1 096	1 088	1 083	1 077	1 099	1 077	1 075
	<i>w</i>	944	1 462	1 652	1 698	1 735	1 749	1 753	1 804	1 794	1 790
Abendrealschulen	<i>z</i>	-	-	1	1	11	3	1	-	-	-
	<i>m</i>	-	-	1	1	4	-	-	-	-	-
	<i>w</i>	-	-	-	-	7	3	1	-	-	-
Abendgymnasien	<i>z</i>	-	5	6	8	10	10	10	7	7	2
	<i>m</i>	-	3	4	4	4	4	4	4	4	1
	<i>w</i>	-	2	2	4	6	6	3	3	3	1
Kollegs	<i>z</i>	8	2	1	-	1	-	3	1	1	-
	<i>m</i>	4	-	-	-	-	-	-	-	-	-
	<i>w</i>	4	2	1	-	1	-	3	1	1	-
<i>Berufliche Schulen</i>	<i>z</i>	<i>959</i>	<i>1 047</i>	<i>1 080</i>	<i>1 162</i>	<i>1 187</i>	<i>1 246</i>	<i>1 291</i>	<i>1 320</i>	<i>1 367</i>	<i>1 493</i>
	<i>m</i>	<i>582</i>	<i>624</i>	<i>649</i>	<i>683</i>	<i>692</i>	<i>704</i>	<i>696</i>	<i>709</i>	<i>712</i>	<i>779</i>
	<i>w</i>	<i>377</i>	<i>423</i>	<i>431</i>	<i>479</i>	<i>495</i>	<i>542</i>	<i>595</i>	<i>611</i>	<i>655</i>	<i>714</i>
Teilzeit-Berufsschulen <sup>2</sup>	<i>z</i>	124	135	138	147	146	151	150	144	151	161
	<i>m</i>	77	83	86	89	89	89	85	81	82	87
	<i>w</i>	47	52	52	58	57	62	65	63	69	74
Berufsfachschulen	<i>z</i>	555	766	776	817	822	840	872	890	921	1 001
	<i>m</i>	321	445	457	472	471	468	459	468	469	511
	<i>w</i>	234	321	319	345	351	372	413	422	452	490
Berufsoberschulen/Technische Oberschulen	<i>z</i>	-	1	3	5	7	9	7	6	7	6
	<i>m</i>	-	1	2	3	4	5	4	3	4	3
	<i>w</i>	-	-	1	2	3	4	3	3	3	3
Fachgymnasien	<i>z</i>	36	62	81	106	124	143	154	169	180	208
	<i>m</i>	22	38	50	64	75	84	87	95	98	113
	<i>w</i>	14	24	31	42	49	59	67	74	82	95
Fachschulen	<i>z</i>	244	83	82	87	88	103	108	111	108	117
	<i>m</i>	162	57	54	55	53	58	61	62	59	66
	<i>w</i>	82	26	28	32	35	45	47	49	49	52
<b>Zusammen</b>	<i>z</i>	<b>5 648</b>	<b>6 926</b>	<b>7 329</b>	<b>7 554</b>	<b>7 623</b>	<b>7 457</b>	<b>7 580</b>	<b>7 726</b>	<b>7 710</b>	<b>7 866</b>
	<i>m</i>	<b>3 107</b>	<b>3 499</b>	<b>3 574</b>	<b>3 613</b>	<b>3 623</b>	<b>3 461</b>	<b>3 439</b>	<b>3 498</b>	<b>3 448</b>	<b>3 521</b>
	<i>w</i>	<b>2 541</b>	<b>3 427</b>	<b>3 755</b>	<b>3 941</b>	<b>4 000</b>	<b>3 996</b>	<b>4 141</b>	<b>4 228</b>	<b>4 262</b>	<b>4 345</b>
<i>Schulen des Gesundheitswesens</i> <sup>3</sup>		-	-	-	-	-	-	-	-	-	-
<b>Teilzeit</b>											
<i>Allgemeinbildende Schulen</i>	<i>z</i>	<i>2 082</i>	<i>4 501</i>	<i>4 473</i>	<i>4 725</i>	<i>5 065</i>	<i>5 367</i>	<i>5 461</i>	<i>5 749</i>	<i>6 000</i>	<i>6 055</i>
	<i>m</i>	<i>470</i>	<i>1 017</i>	<i>1 000</i>	<i>1 047</i>	<i>1 107</i>	<i>1 258</i>	<i>1 268</i>	<i>1 311</i>	<i>1 460</i>	<i>1 458</i>
	<i>w</i>	<i>1 612</i>	<i>3 484</i>	<i>3 473</i>	<i>3 678</i>	<i>3 958</i>	<i>4 109</i>	<i>4 193</i>	<i>4 438</i>	<i>4 540</i>	<i>4 597</i>
Schulkindergärten	<i>z</i>	88	219	187	201	236	218	229	301	288	305
	<i>m</i>	5	6	8	7	6	5	5	11	14	9
	<i>w</i>	83	213	179	194	230	213	224	290	274	296
Grundschulen <sup>1</sup>	<i>z</i>	102	253	287	332	524	578	633	614	637	610
	<i>m</i>	10	26	38	43	92	110	114	111	127	122
	<i>w</i>	92	227	249	289	432	468	519	503	510	488
Hauptschulen <sup>1</sup>	<i>z</i>	45	162	171	162	-	-	-	-	-	-
	<i>m</i>	5	42	41	46	-	-	-	-	-	-
	<i>w</i>	40	120	130	116	-	-	-	-	-	-



**4.1 Lehrkräfte \* nach Beschäftigungsumfang, Schularten und Geschlecht 1992-2015**  
*Absolute Werte*

Beschäftigungsumfang/Schulart/Geschlecht		1992	2007	2008	2009	2010	2011	2012	2013	2014	2015
Realschulen	z	217	390	384	448	501	512	516	546	591	608
	m	68	113	101	120	144	153	152	152	181	201
	w	149	277	283	328	357	359	364	394	410	407
Gymnasien	z	693	1 151	1 169	1 192	1 258	1 340	1 330	1 442	1 466	1 529
	m	216	353	341	350	359	387	406	433	464	462
	w	477	798	828	842	899	953	924	1 009	1 002	1 067
Integrierte Gesamtschulen	z	-	-	-	-	-	-	1	7	40	72
	m	-	-	-	-	-	-	-	2	6	15
	w	-	-	-	-	-	-	1	5	34	57
Freie Waldorfschulen	z	302	604	625	653	713	849	830	880	935	935
	m	69	159	173	180	190	277	260	273	298	293
	w	233	445	452	473	523	572	570	607	637	642
Förderschulen	z	601	1 616	1 532	1 637	1 734	1 771	1 833	1 869	1 943	1 901
	m	85	284	245	265	279	291	300	303	344	328
	w	516	1 332	1 287	1 372	1 455	1 480	1 533	1 566	1 599	1 573
Abendrealschulen	z	-	18	15	16	20	12	10	8	9	6
	m	-	4	5	8	7	4	1	3	1	1
	w	-	14	10	8	13	8	9	5	8	5
Abendgymnasien	z	1	62	74	61	61	62	58	60	72	68
	m	1	20	36	19	23	24	20	15	20	19
	w	-	42	38	42	38	38	38	45	52	49
Kollegs	z	33	26	29	23	18	25	21	22	19	21
	m	11	10	12	9	7	7	10	8	5	8
	w	22	16	17	14	11	18	11	14	14	13
<b>Berufliche Schulen</b>	z	<b>641</b>	<b>1 323</b>	<b>1 340</b>	<b>1 443</b>	<b>1 573</b>	<b>1 651</b>	<b>1 599</b>	<b>1 613</b>	<b>1 607</b>	<b>1 623</b>
	m	<b>217</b>	<b>512</b>	<b>488</b>	<b>554</b>	<b>603</b>	<b>643</b>	<b>575</b>	<b>561</b>	<b>555</b>	<b>571</b>
	w	<b>424</b>	<b>811</b>	<b>852</b>	<b>889</b>	<b>970</b>	<b>1 008</b>	<b>1 024</b>	<b>1 052</b>	<b>1 052</b>	<b>1 052</b>
Teilzeit-Berufsschulen <sup>2</sup>	z	91	163	166	176	191	198	181	171	170	165
	m	34	67	64	72	78	82	69	63	62	62
	w	57	96	102	104	113	116	112	108	108	103
Berufsfachschulen	z	395	931	943	992	1 071	1 112	1 070	1 084	1 072	1 068
	m	128	357	333	367	403	423	381	371	360	368
	w	267	574	610	625	668	689	689	713	712	700
Berufsoberschulen/Technische Oberschulen	z	-	2	3	5	9	12	9	7	8	6
	m	-	1	1	2	4	5	3	3	3	2
	w	-	1	2	3	5	7	6	4	5	4
Fachgymnasien	z	27	75	96	127	162	187	186	201	204	213
	m	10	31	37	52	66	77	71	74	75	80
	w	17	44	59	75	96	110	115	127	129	134
Fachschulen	z	128	152	132	143	140	142	153	150	153	171
	m	45	56	53	61	52	56	51	50	55	59
	w	83	96	79	82	88	86	102	100	98	111
<b>Zusammen</b>	z	<b>2 723</b>	<b>5 824</b>	<b>5 813</b>	<b>6 168</b>	<b>6 638</b>	<b>7 018</b>	<b>7 060</b>	<b>7 362</b>	<b>7 607</b>	<b>7 678</b>
	m	<b>687</b>	<b>1 529</b>	<b>1 488</b>	<b>1 601</b>	<b>1 710</b>	<b>1 901</b>	<b>1 843</b>	<b>1 872</b>	<b>2 015</b>	<b>2 029</b>
	w	<b>2 036</b>	<b>4 295</b>	<b>4 325</b>	<b>4 567</b>	<b>4 928</b>	<b>5 117</b>	<b>5 217</b>	<b>5 490</b>	<b>5 592</b>	<b>5 649</b>
Schulen des Gesundheitswesens <sup>3</sup>		-	-	-	-	-	-	-	-	-	-
<b>Stundenweise</b>											
<b>Allgemeinbildende Schulen</b>	z	<b>2 550</b>	<b>3 316</b>	<b>3 839</b>	<b>3 553</b>	<b>3 755</b>	<b>4 051</b>	<b>4 177</b>	<b>4 208</b>	<b>4 336</b>	<b>4 422</b>
	m	<b>1 336</b>	<b>1 388</b>	<b>1 671</b>	<b>1 421</b>	<b>1 496</b>	<b>1 592</b>	<b>1 593</b>	<b>1 633</b>	<b>1 591</b>	<b>1 610</b>
	w	<b>1 214</b>	<b>1 928</b>	<b>2 168</b>	<b>2 132</b>	<b>2 259</b>	<b>2 459</b>	<b>2 584</b>	<b>2 575</b>	<b>2 745</b>	<b>2 812</b>
Schulkindergärten	z	117	290	296	284	293	290	320	379	406	396
	m	41	53	53	46	56	42	40	50	50	45
	w	76	237	243	238	237	248	280	329	356	351
Grundschulen <sup>1</sup>	z	48	110	118	139	273	327	316	357	392	427
	m	15	22	27	30	73	77	88	122	124	133
	w	33	88	91	109	200	250	228	235	268	294
Hauptschulen <sup>1</sup>	z	22	83	83	105	-	-	-	-	-	-
	m	7	25	29	39	-	-	-	-	-	-
	w	15	58	54	66	-	-	-	-	-	-
Realschulen	z	245	470	484	447	475	567	638	607	650	756
	m	109	172	200	166	167	203	220	246	244	277
	w	136	298	284	281	308	364	418	361	406	479
Gymnasien	z	396	553	591	641	798	856	847	788	820	787
	m	196	228	226	242	313	337	319	281	277	269
	w	200	325	365	399	485	519	528	507	543	518
Integrierte Gesamtschulen	z	-	-	-	-	-	-	-	13	27	54
	m	-	-	-	-	-	-	-	5	3	13
	w	-	-	-	-	-	-	-	8	24	41
Freie Waldorfschulen	z	391	415	766	469	480	492	520	545	509	536
	m	129	137	313	140	149	162	166	195	187	202
	w	262	278	453	329	331	330	354	350	322	334
Förderschulen	z	214	425	477	486	477	543	577	585	660	626
	m	91	132	153	143	143	177	163	156	170	154
	w	123	293	324	343	334	366	414	429	490	472

**4.1 Lehrkräfte \* nach Beschäftigungsumfang, Schularten und Geschlecht 1992-2015**  
*Absolute Werte*

Beschäftigungsumfang/Schulart/Geschlecht		1992	2007	2008	2009	2010	2011	2012	2013	2014	2015
Abendrealschulen	z	495	431	428	437	423	429	418	397	380	341
	m	375	269	266	261	255	250	250	231	222	204
	w	120	162	162	176	168	179	168	166	158	137
Abendgymnasien	z	490	445	501	445	432	439	437	441	407	428
	m	301	298	352	301	288	289	295	300	275	280
	w	189	147	149	144	144	150	142	141	132	148
Kollegs	z	132	94	95	100	104	108	104	96	85	71
	m	72	52	52	53	52	55	52	47	39	33
	w	60	42	43	47	52	53	52	49	46	38
<b>Berufliche Schulen</b>	z	<b>1 808</b>	<b>3 434</b>	<b>3 788</b>	<b>3 768</b>	<b>3 944</b>	<b>3 880</b>	<b>3 863</b>	<b>3 921</b>	<b>4 055</b>	<b>3 741</b>
	m	<b>908</b>	<b>1 581</b>	<b>1 722</b>	<b>1 722</b>	<b>1 767</b>	<b>1 743</b>	<b>1 728</b>	<b>1 763</b>	<b>1 855</b>	<b>1 751</b>
	w	<b>900</b>	<b>1 853</b>	<b>2 066</b>	<b>2 046</b>	<b>2 177</b>	<b>2 137</b>	<b>2 135</b>	<b>2 158</b>	<b>2 200</b>	<b>1 990</b>
Teilzeit-Berufsschulen <sup>2</sup>	z	219	342	388	373	384	380	369	351	350	319
	m	117	166	186	183	183	182	174	166	169	159
	w	102	176	202	190	201	198	195	185	181	160
Berufsfachschulen	z	1 202	2 179	2 417	2 334	2 419	2 324	2 343	2 406	2 452	2 273
	m	587	979	1 083	1 055	1 064	1 045	1 038	1 064	1 112	1 049
	w	615	1 200	1 334	1 279	1 355	1 279	1 305	1 342	1 340	1 224
Berufsoberschulen/Technische Oberschulen	z	-	3	6	12	17	22	19	14	15	11
	m	-	1	3	6	8	11	9	7	7	5
	w	-	2	3	6	9	11	10	7	8	5
Fachgymnasien	z	64	157	227	269	325	359	377	413	419	412
	m	34	76	109	132	155	172	178	195	203	206
	w	30	81	118	137	170	187	199	218	216	206
Fachschulen	z	323	753	750	780	799	795	755	737	819	727
	m	170	359	341	346	357	333	329	331	364	332
	w	153	394	409	434	442	462	426	406	455	395
<b>Zusammen</b>	z	<b>4 358</b>	<b>6 750</b>	<b>7 627</b>	<b>7 321</b>	<b>7 699</b>	<b>7 931</b>	<b>8 040</b>	<b>8 129</b>	<b>8 391</b>	<b>8 163</b>
	m	<b>2 244</b>	<b>2 969</b>	<b>3 393</b>	<b>3 143</b>	<b>3 263</b>	<b>3 335</b>	<b>3 321</b>	<b>3 396</b>	<b>3 446</b>	<b>3 361</b>
	w	<b>2 114</b>	<b>3 781</b>	<b>4 234</b>	<b>4 178</b>	<b>4 436</b>	<b>4 596</b>	<b>4 719</b>	<b>4 733</b>	<b>4 945</b>	<b>4 802</b>
Schulen des Gesundheitswesens <sup>3</sup>		-	-	-	-	-	-	-	-	-	-
<b>Bayern</b>											
<b>Vollzeit</b>											
<b>Allgemeinbildende Schulen</b>	z	<b>6 059</b>	<b>6 686</b>	<b>6 953</b>	<b>6 993</b>	<b>7 123</b>	<b>7 100</b>	<b>7 311</b>	<b>7 579</b>	<b>7 398</b>	<b>7 403</b>
	m	<b>3 217</b>	<b>3 434</b>	<b>3 518</b>	<b>3 461</b>	<b>3 442</b>	<b>3 406</b>	<b>3 351</b>	<b>3 356</b>	<b>3 265</b>	<b>3 231</b>
	w	<b>2 842</b>	<b>3 252</b>	<b>3 435</b>	<b>3 532</b>	<b>3 681</b>	<b>3 694</b>	<b>3 960</b>	<b>4 223</b>	<b>4 133</b>	<b>4 172</b>
Grundschulen	z	210	328	345	333	365	379	377	423	419	456
	m	53	76	74	67	64	70	67	73	84	90
	w	157	252	271	266	301	309	310	350	335	366
Hauptschulen	z	256	330	410	392	393	414	421	423	415	454
	m	149	163	196	199	193	194	181	174	185	204
	w	107	167	214	193	200	220	240	249	230	250
Realschulen	z	1 307	1 747	1 797	1 813	1 845	1 830	1 860	1 939	1 934	1 920
	m	718	957	970	962	949	945	924	921	908	886
	w	589	790	827	851	896	885	936	1 018	1 026	1 034
Gymnasien	z	1 753	1 757	1 763	1 796	1 826	1 789	1 835	1 874	1 798	1 744
	m	1 131	1 153	1 151	1 130	1 143	1 131	1 109	1 106	1 047	1 012
	w	622	604	612	666	683	658	726	768	751	732
Freie Waldorfschulen	z	272	254	262	257	271	261	283	296	289	288
	m	147	142	144	146	154	149	158	156	149	150
	w	125	112	118	111	117	112	125	140	140	138
Förderschulen	z	2 250	2 265	2 369	2 397	2 415	2 421	2 527	2 616	2 536	2 541
	m	1 011	940	976	953	933	913	906	918	887	889
	w	1 239	1 325	1 393	1 444	1 482	1 508	1 621	1 698	1 649	1 652
Abendrealschulen	z	1	-	-	-	-	-	-	-	-	-
	m	1	-	-	-	-	-	-	-	-	-
Abendgymnasien	z	1	-	-	-	1	-	-	-	-	-
	m	-	-	-	-	-	-	-	-	-	-
Kollegs	w	1	-	-	-	1	-	-	-	-	-
	z	9	5	7	5	7	6	8	8	7	-
	m	7	3	7	4	6	4	6	8	5	-
<b>Berufliche Schulen</b>	w	2	2	-	1	1	2	2	-	2	-
	z	<b>1 416</b>	<b>1 371</b>	<b>1 384</b>	<b>1 412</b>	<b>1 421</b>	<b>1 445</b>	<b>1 489</b>	<b>1 538</b>	<b>1 516</b>	<b>1 516</b>
	m	<b>875</b>	<b>877</b>	<b>887</b>	<b>879</b>	<b>870</b>	<b>880</b>	<b>880</b>	<b>907</b>	<b>883</b>	<b>847</b>
Teilzeit-Berufsschulen <sup>2</sup>	w	<b>541</b>	<b>494</b>	<b>497</b>	<b>533</b>	<b>551</b>	<b>565</b>	<b>609</b>	<b>631</b>	<b>633</b>	<b>669</b>
	z	506	717	730	740	725	724	717	733	718	721
	m	377	522	524	522	497	490	482	487	472	466
Berufsaufbauschulen	w	129	195	206	218	228	234	235	246	246	255
	z	12	-	-	-	-	-	-	-	-	-
	m	5	-	-	-	-	-	-	-	-	-
Berufsfachschulen	w	7	-	-	-	-	-	-	-	-	-
	z	249	245	228	238	236	238	235	211	200	188
	m	113	117	114	103	104	108	108	96	90	80
w	136	128	114	135	132	130	127	115	110	108	

## 4.1 Lehrkräfte \* nach Beschäftigungsumfang, Schularten und Geschlecht 1992-2015

Absolute Werte

Beschäftigungsumfang/Schulart/Geschlecht		1992	2007	2008	2009	2010	2011	2012	2013	2014	2015
Berufsoberschulen/Technische Oberschulen	z	2	-	-	-	-	2	1	5	5	1
	m	-	-	-	-	-	2	1	3	2	-
	w	2	-	-	-	-	-	-	2	3	1
Fachoberschulen	z	23	50	53	61	57	68	81	92	90	104
	m	20	31	35	39	33	41	47	48	45	49
	w	3	19	18	22	24	27	34	44	45	55
Fachschulen	z	349	138	146	153	180	194	214	234	243	233
	m	216	94	100	103	119	124	130	148	154	136
	w	133	44	46	50	61	70	84	86	89	97
Fachakademien/Berufsakademien	z	275	221	227	220	223	219	241	263	260	269
	m	144	113	114	112	117	115	112	125	120	116
	w	131	108	113	108	106	104	129	138	140	153
<b>Zusammen</b>	z	<b>7 475</b>	<b>8 057</b>	<b>8 337</b>	<b>8 405</b>	<b>8 544</b>	<b>8 545</b>	<b>8 800</b>	<b>9 117</b>	<b>8 914</b>	<b>8 919</b>
	m	<b>4 092</b>	<b>4 311</b>	<b>4 405</b>	<b>4 340</b>	<b>4 312</b>	<b>4 286</b>	<b>4 231</b>	<b>4 263</b>	<b>4 148</b>	<b>4 078</b>
	w	<b>3 383</b>	<b>3 746</b>	<b>3 932</b>	<b>4 065</b>	<b>4 232</b>	<b>4 259</b>	<b>4 569</b>	<b>4 854</b>	<b>4 766</b>	<b>4 841</b>
<i>Schulen des Gesundheitswesens</i> <sup>4</sup>	z	379	1 191	1 230	1 303	1 385	1 448	1 527	1 599	1 655	1 707
	m	101	312	313	330	347	366	375	383	382	400
	w	278	879	917	973	1 038	1 082	1 152	1 216	1 273	1 307
<b>Teilzeit</b>											
<b>Allgemeinbildende Schulen</b>	z	<b>2 461</b>	<b>5 322</b>	<b>5 333</b>	<b>5 555</b>	<b>5 676</b>	<b>5 817</b>	<b>5 850</b>	<b>5 905</b>	<b>6 140</b>	<b>6 282</b>
	m	<b>364</b>	<b>954</b>	<b>902</b>	<b>974</b>	<b>992</b>	<b>1 010</b>	<b>1 007</b>	<b>1 048</b>	<b>1 126</b>	<b>1 115</b>
	w	<b>2 097</b>	<b>4 368</b>	<b>4 431</b>	<b>4 581</b>	<b>4 684</b>	<b>4 807</b>	<b>4 843</b>	<b>4 857</b>	<b>5 014</b>	<b>5 167</b>
Grundschulen	z	136	475	496	532	549	546	556	555	590	605
	m	16	31	38	50	62	54	56	59	55	59
	w	120	444	458	482	487	492	500	496	535	546
Hauptschulen	z	106	411	398	440	484	515	557	603	644	651
	m	39	120	106	98	116	128	140	152	162	157
	w	67	291	292	342	368	387	417	451	482	494
Realschulen	z	801	1 420	1 411	1 463	1 495	1 575	1 609	1 563	1 568	1 514
	m	103	260	252	284	285	309	304	314	308	273
	w	698	1 160	1 159	1 179	1 210	1 266	1 305	1 249	1 260	1 241
Gymnasien	z	616	1 089	1 116	1 159	1 162	1 171	1 140	1 147	1 182	1 291
	m	138	262	245	277	266	255	250	258	286	313
	w	478	827	871	882	896	916	890	889	896	978
Freie Waldorfschulen	z	94	312	327	359	365	383	364	370	395	408
	m	19	99	102	103	100	100	90	89	106	107
	w	75	213	225	256	265	283	274	281	289	301
Förderschulen	z	707	1 607	1 577	1 598	1 618	1 620	1 617	1 656	1 748	1 804
	m	49	178	154	161	160	158	161	166	198	199
	w	658	1 429	1 423	1 437	1 458	1 462	1 456	1 490	1 550	1 605
Abendrealschulen	z	1	-	-	-	-	-	-	-	-	-
	w	1	-	-	-	-	-	-	-	-	-
Abendgymnasien	z	-	6	7	2	1	6	6	10	12	9
	m	-	4	5	-	1	5	5	9	10	7
	w	-	2	2	2	-	1	1	1	2	2
Kollegs	z	-	2	1	2	2	1	1	1	1	-
	m	-	-	-	1	2	1	1	1	1	-
	w	-	2	1	1	-	-	-	-	-	-
<b>Berufliche Schulen</b>	z	<b>803</b>	<b>1 230</b>	<b>1 277</b>	<b>1 343</b>	<b>1 384</b>	<b>1 398</b>	<b>1 430</b>	<b>1 483</b>	<b>1 568</b>	<b>1 597</b>
	m	<b>244</b>	<b>391</b>	<b>408</b>	<b>443</b>	<b>450</b>	<b>440</b>	<b>455</b>	<b>450</b>	<b>488</b>	<b>509</b>
	w	<b>559</b>	<b>839</b>	<b>869</b>	<b>900</b>	<b>934</b>	<b>958</b>	<b>975</b>	<b>1 033</b>	<b>1 080</b>	<b>1 088</b>
Teilzeit-Berufsschulen <sup>2</sup>	z	80	220	228	234	238	240	248	256	259	257
	m	26	75	78	82	82	83	84	85	86	85
	w	54	145	150	152	156	157	164	171	173	172
Berufsaufbauschulen	z	2	-	-	-	-	-	-	-	-	-
	m	-	-	-	-	-	-	-	-	-	-
	w	2	-	-	-	-	-	-	-	-	-
Berufsfachschulen	z	276	417	425	417	430	403	385	391	387	386
	m	54	98	99	101	107	97	94	98	106	108
	w	222	319	326	316	323	306	291	293	281	278
Berufsoberschulen/Technische Oberschulen	z	3	-	-	-	-	1	2	1	5	1
	m	-	-	-	-	-	1	-	-	2	-
	w	3	-	-	-	-	-	2	1	3	1
Fachoberschulen	z	12	56	60	61	73	83	90	103	112	107
	m	4	15	16	14	23	26	18	27	30	33
	w	8	41	44	47	50	57	72	76	82	74
Fachschulen	z	207	242	265	300	310	306	311	303	328	349
	m	101	122	140	156	156	146	160	143	145	168
	w	106	120	125	144	154	160	151	160	183	181
Fachakademien/Berufsakademien	z	223	295	299	331	333	365	394	429	477	497
	m	59	81	75	90	82	87	99	97	119	115
	w	164	214	224	241	251	278	295	332	358	382
<b>Zusammen</b>	z	<b>3 264</b>	<b>6 552</b>	<b>6 610</b>	<b>6 898</b>	<b>7 060</b>	<b>7 215</b>	<b>7 280</b>	<b>7 388</b>	<b>7 708</b>	<b>7 879</b>
	m	<b>608</b>	<b>1 345</b>	<b>1 310</b>	<b>1 417</b>	<b>1 442</b>	<b>1 450</b>	<b>1 462</b>	<b>1 498</b>	<b>1 614</b>	<b>1 624</b>
	w	<b>2 656</b>	<b>5 207</b>	<b>5 300</b>	<b>5 481</b>	<b>5 618</b>	<b>5 765</b>	<b>5 818</b>	<b>5 890</b>	<b>6 094</b>	<b>6 255</b>

**4.1 Lehrkräfte \* nach Beschäftigungsumfang, Schularten und Geschlecht 1992-2015**  
*Absolute Werte*

Beschäftigungsumfang/Schulart/Geschlecht	1992	2007	2008	2009	2010	2011	2012	2013	2014	2015	
<b>Stundenweise</b>											
<i>Allgemeinbildende Schulen</i>	<i>z</i>	<b>2 123</b>	<b>2 768</b>	<b>2 812</b>	<b>2 898</b>	<b>2 914</b>	<b>2 833</b>	<b>2 811</b>	<b>2 745</b>	<b>2 763</b>	<b>2 662</b>
	<i>m</i>	<b>1 076</b>	<b>798</b>	<b>806</b>	<b>846</b>	<b>835</b>	<b>778</b>	<b>795</b>	<b>764</b>	<b>774</b>	<b>727</b>
	<i>w</i>	<b>1 047</b>	<b>1 970</b>	<b>2 006</b>	<b>2 052</b>	<b>2 079</b>	<b>2 055</b>	<b>2 016</b>	<b>1 981</b>	<b>1 989</b>	<b>1 935</b>
Grundschulen	<i>z</i>	43	266	259	226	247	255	260	216	226	224
	<i>m</i>	8	40	42	28	29	37	39	30	27	26
	<i>w</i>	35	226	217	198	218	218	221	186	199	198
Hauptschulen	<i>z</i>	29	256	253	303	288	302	339	378	400	366
	<i>m</i>	10	71	73	102	89	93	110	119	127	104
	<i>w</i>	19	185	180	201	199	209	229	259	273	262
Realschulen	<i>z</i>	725	584	596	597	599	565	502	463	435	419
	<i>m</i>	330	181	181	176	182	148	152	143	128	126
	<i>w</i>	395	403	415	421	417	417	350	320	307	293
Gymnasien	<i>z</i>	758	466	490	554	533	464	438	431	455	422
	<i>m</i>	456	196	219	240	244	213	196	184	196	188
	<i>w</i>	302	270	271	314	289	251	242	247	259	234
Freie Waldorfschulen	<i>z</i>	136	197	202	199	197	183	188	197	193	189
	<i>m</i>	51	73	67	77	65	59	68	67	69	67
	<i>w</i>	85	124	135	122	132	124	120	130	124	122
Förderschulen	<i>z</i>	326	873	885	889	920	937	947	930	932	921
	<i>m</i>	128	152	134	133	141	138	135	133	142	129
	<i>w</i>	198	721	751	756	779	799	812	797	790	792
Abendrealschulen	<i>z</i>	24	8	16	1	-	-	-	-	1	-
	<i>m</i>	20	5	12	1	-	-	-	-	-	-
	<i>w</i>	4	3	4	-	-	-	-	-	1	-
Abendgymnasien	<i>z</i>	66	113	106	124	124	121	132	125	116	112
	<i>m</i>	58	76	74	86	82	86	92	84	81	79
	<i>w</i>	8	37	32	38	42	35	40	41	35	33
Kollegs	<i>z</i>	16	5	5	5	6	6	5	5	5	9
	<i>m</i>	15	4	4	3	3	4	3	4	4	8
	<i>w</i>	1	1	1	2	3	2	2	1	1	1
<b>Berufliche Schulen</b>											
	<i>z</i>	<b>3 587</b>	<b>2 726</b>	<b>2 800</b>	<b>2 986</b>	<b>3 032</b>	<b>3 089</b>	<b>3 046</b>	<b>3 039</b>	<b>3 034</b>	<b>3 071</b>
	<i>m</i>	<b>2 687</b>	<b>1 361</b>	<b>1 338</b>	<b>1 398</b>	<b>1 424</b>	<b>1 421</b>	<b>1 407</b>	<b>1 386</b>	<b>1 360</b>	<b>1 330</b>
	<i>w</i>	<b>900</b>	<b>1 365</b>	<b>1 462</b>	<b>1 588</b>	<b>1 608</b>	<b>1 668</b>	<b>1 639</b>	<b>1 653</b>	<b>1 674</b>	<b>1 741</b>
Teilzeit-Berufsschulen <sup>2</sup>	<i>z</i>	386	283	293	289	296	276	268	251	217	232
	<i>m</i>	288	182	182	181	183	167	150	145	123	127
	<i>w</i>	98	101	111	108	113	109	118	106	94	105
Berufsaufbauschulen	<i>z</i>	4	-	-	-	-	-	-	-	-	-
	<i>m</i>	-	-	-	-	-	-	-	-	-	-
	<i>w</i>	4	-	-	-	-	-	-	-	-	-
Berufsfachschulen	<i>z</i>	823	1 031	1 025	1 032	962	954	895	889	874	835
	<i>m</i>	325	480	477	477	440	431	402	388	386	354
	<i>w</i>	498	551	548	555	522	523	493	501	488	481
Berufsoberschulen/Technische Oberschulen	<i>z</i>	3	-	-	-	1	7	6	6	-	-
	<i>m</i>	1	-	-	-	1	4	3	4	-	-
	<i>w</i>	2	-	-	-	-	3	3	2	-	-
Fachoberschulen	<i>z</i>	31	105	135	182	214	220	229	240	230	227
	<i>m</i>	20	47	53	82	96	98	103	104	93	88
	<i>w</i>	11	58	82	100	118	122	126	136	137	139
Fachschulen	<i>z</i>	1 680	699	728	801	832	868	874	886	925	968
	<i>m</i>	1 020	419	419	439	457	465	488	482	495	489
	<i>w</i>	660	280	309	362	375	403	386	404	430	479
Fachakademien/Berufsakademien	<i>z</i>	660	608	619	682	727	764	774	767	788	809
	<i>m</i>	304	233	207	219	247	256	261	263	263	272
	<i>w</i>	356	375	412	463	480	508	513	504	525	537
<b>Zusammen</b>	<i>z</i>	<b>5 710</b>	<b>5 494</b>	<b>5 612</b>	<b>5 884</b>	<b>5 946</b>	<b>5 922</b>	<b>5 857</b>	<b>5 784</b>	<b>5 797</b>	<b>5 733</b>
	<i>m</i>	<b>3 763</b>	<b>2 159</b>	<b>2 144</b>	<b>2 244</b>	<b>2 259</b>	<b>2 199</b>	<b>2 202</b>	<b>2 150</b>	<b>2 134</b>	<b>2 057</b>
	<i>w</i>	<b>1 947</b>	<b>3 335</b>	<b>3 468</b>	<b>3 640</b>	<b>3 687</b>	<b>3 723</b>	<b>3 655</b>	<b>3 634</b>	<b>3 663</b>	<b>3 676</b>
<b>Schulen des Gesundheitswesens</b>											
	<i>z</i>	<b>1 632</b>	<b>3 781</b>	<b>3 754</b>	<b>3 859</b>	<b>3 947</b>	<b>4 047</b>	<b>3 999</b>	<b>4 024</b>	<b>4 097</b>	<b>3 971</b>
	<i>m</i>	<b>1 103</b>	<b>1 536</b>	<b>1 474</b>	<b>1 491</b>	<b>1 517</b>	<b>1 531</b>	<b>1 546</b>	<b>1 522</b>	<b>1 482</b>	<b>1 436</b>
	<i>w</i>	<b>529</b>	<b>2 245</b>	<b>2 280</b>	<b>2 368</b>	<b>2 430</b>	<b>2 516</b>	<b>2 453</b>	<b>2 502</b>	<b>2 615</b>	<b>2 535</b>
<b>Berlin</b>											
<b>Vollzeit</b>											
<i>Allgemeinbildende Schulen</i>	<i>z</i>	<b>688</b>	<b>977</b>	<b>1 056</b>	<b>1 162</b>	<b>1 201</b>	<b>1 351</b>	<b>1 415</b>	<b>1 448</b>	<b>1 478</b>	<b>1 498</b>
	<i>m</i>	<b>292</b>	<b>397</b>	<b>416</b>	<b>439</b>	<b>451</b>	<b>518</b>	<b>523</b>	<b>547</b>	<b>568</b>	<b>545</b>
	<i>w</i>	<b>396</b>	<b>580</b>	<b>640</b>	<b>723</b>	<b>750</b>	<b>833</b>	<b>892</b>	<b>901</b>	<b>910</b>	<b>953</b>
Vorklassen	<i>z</i>	22	-	-	-	-	-	-	-	-	-
	<i>m</i>	-	-	-	-	-	-	-	-	-	-
	<i>w</i>	22	-	-	-	-	-	-	-	-	-
Grundschulen	<i>z</i>	121	275	303	323	311	310	310	291	325	340
	<i>m</i>	26	58	59	58	59	63	56	66	71	68
	<i>w</i>	95	217	244	265	252	247	254	225	254	272
Schulartunabhängige Orientierungsstufe	<i>z</i>	79	107	125	140	153	128	144	154	159	171
	<i>m</i>	34	40	45	49	49	41	43	49	56	58
	<i>w</i>	45	67	80	91	104	87	101	105	103	113

## 4.1 Lehrkräfte \* nach Beschäftigungsumfang, Schularten und Geschlecht 1992-2015

Absolute Werte

Beschäftigungsumfang/Schulart/Geschlecht		1992	2007	2008	2009	2010	2011	2012	2013	2014	2015
Hauptschulen	z	10	3	3	3	3	3	3	1	-	-
	m	6	3	3	3	3	2	2	1	-	-
	w	4	-	-	-	-	1	1	-	-	-
Realschulen	z	65	51	44	54	46	39	24	6	-	-
	m	37	30	29	35	30	24	12	4	-	-
	w	28	21	15	19	16	15	12	2	-	-
Gymnasien	z	214	256	244	280	289	317	331	317	311	292
	m	125	150	152	161	165	182	188	184	178	154
	w	89	106	92	119	124	135	143	133	133	138
Integrierte Gesamtschulen	z	20	73	127	134	164	305	344	402	417	450
	m	9	41	59	60	69	116	126	141	165	173
	w	11	32	68	74	95	189	218	261	252	277
Freie Waldorfschulen	z	76	125	125	136	143	153	159	172	167	149
	m	33	54	49	51	55	63	66	72	67	67
	w	43	71	76	85	88	90	93	100	100	82
Förderschulen	z	81	87	85	92	92	96	100	105	99	96
	m	22	21	20	22	21	27	30	30	31	25
	w	59	66	65	70	71	69	70	75	68	71
Abendrealschulen	z	-	-	-	-	-	-	-	-	-	-
	m	-	-	-	-	-	-	-	-	-	-
	w	-	-	-	-	-	-	-	-	-	-
<b>Berufliche Schulen</b>	z	<b>196</b>	<b>268</b>	<b>275</b>	<b>317</b>	<b>333</b>	<b>399</b>	<b>402</b>	<b>404</b>	<b>424</b>	<b>460</b>
	m	<b>98</b>	<b>134</b>	<b>130</b>	<b>148</b>	<b>156</b>	<b>167</b>	<b>167</b>	<b>170</b>	<b>190</b>	<b>200</b>
	w	<b>98</b>	<b>134</b>	<b>145</b>	<b>169</b>	<b>177</b>	<b>232</b>	<b>235</b>	<b>234</b>	<b>234</b>	<b>260</b>
Teilzeit-Berufsschulen <sup>2</sup>	z	42	43	48	56	56	62	59	54	52	60
	m	35	29	31	32	34	35	35	35	34	38
	w	7	14	17	24	22	27	24	19	18	22
Berufsvorbereitungsjahr	z	5	3	7	10	9	6	6	3	8	8
	m	1	2	2	4	4	1	2	2	4	2
	w	4	1	5	6	5	5	4	1	4	6
Berufsfachschulen	z	89	157	164	182	170	213	226	226	235	253
	m	36	76	75	81	76	92	94	83	99	108
	w	53	81	89	101	94	121	132	143	136	145
Fachgymnasien	z	-	-	-	-	1	1	1	4	4	5
	m	-	-	-	-	1	1	1	2	3	4
	w	-	-	-	-	-	-	-	2	1	1
Fachoberschulen	z	5	24	23	29	42	43	35	30	31	25
	m	2	11	12	13	19	16	17	15	15	10
	w	3	13	11	16	23	27	18	15	16	15
Fachschulen	z	55	41	33	40	55	74	75	87	94	104
	m	24	16	10	18	22	22	18	33	35	34
	w	31	25	23	22	33	52	57	54	59	70
<b>Zusammen</b>	z	<b>884</b>	<b>1 245</b>	<b>1 331</b>	<b>1 479</b>	<b>1 534</b>	<b>1 750</b>	<b>1 817</b>	<b>1 852</b>	<b>1 902</b>	<b>1 958</b>
	m	<b>390</b>	<b>531</b>	<b>546</b>	<b>587</b>	<b>607</b>	<b>685</b>	<b>690</b>	<b>717</b>	<b>758</b>	<b>745</b>
	w	<b>494</b>	<b>714</b>	<b>785</b>	<b>892</b>	<b>927</b>	<b>1 065</b>	<b>1 127</b>	<b>1 135</b>	<b>1 144</b>	<b>1 213</b>
<i>Schulen des Gesundheitswesens</i>	z	279	194	185	185	195	190	196	200	200	199
	m	41	33	29	35	38	34	35	36	38	31
	w	238	161	156	150	157	156	161	164	162	168
<b>Teilzeit</b>											
<i>Allgemeinbildende Schulen</i>	z	<b>441</b>	<b>887</b>	<b>910</b>	<b>964</b>	<b>1 062</b>	<b>1 140</b>	<b>1 223</b>	<b>1 335</b>	<b>1 437</b>	<b>1 467</b>
	m	<b>101</b>	<b>179</b>	<b>181</b>	<b>198</b>	<b>252</b>	<b>252</b>	<b>286</b>	<b>328</b>	<b>341</b>	<b>363</b>
	w	<b>340</b>	<b>708</b>	<b>729</b>	<b>766</b>	<b>810</b>	<b>888</b>	<b>937</b>	<b>1 007</b>	<b>1 096</b>	<b>1 104</b>
Vorklassen	z	5	-	-	-	-	-	-	-	-	-
	m	-	-	-	-	-	-	-	-	-	-
	w	5	-	-	-	-	-	-	-	-	-
Grundschulen	z	108	271	256	247	249	240	256	284	294	298
	m	9	28	21	23	19	19	26	26	36	30
	w	99	243	235	224	230	221	230	258	258	268
Schulartunabhängige Orientierungsstufe	z	49	102	89	106	132	114	118	129	159	148
	m	5	15	12	12	20	14	20	24	27	23
	w	44	87	77	94	112	100	98	105	132	125
Hauptschulen	z	6	11	14	10	9	7	3	3	-	-
	m	-	4	3	3	2	3	1	2	-	-
	w	6	7	11	7	7	4	2	1	-	-
Realschulen	z	49	67	48	70	55	39	22	3	-	-
	m	10	16	9	12	17	11	6	1	-	-
	w	39	51	39	58	38	28	16	2	-	-
Gymnasien	z	104	237	260	252	282	301	313	347	328	353
	m	27	60	70	67	83	93	98	105	92	109
	w	77	177	190	185	199	208	215	242	236	244
Integrierte Gesamtschulen	z	20	50	71	101	120	234	292	330	421	443
	m	8	12	14	23	35	51	77	104	125	135
	w	12	38	57	78	85	183	215	226	296	308
Freie Waldorfschulen	z	71	119	133	142	172	158	173	186	189	163
	m	32	37	45	52	66	53	53	60	56	53
	w	39	82	88	90	106	105	120	126	133	110

**4.1 Lehrkräfte \* nach Beschäftigungsumfang, Schularten und Geschlecht 1992-2015**  
*Absolute Werte*

Beschäftigungsumfang/Schulart/Geschlecht		1992	2007	2008	2009	2010	2011	2012	2013	2014	2015
Förderschulen	z	29	30	39	36	43	47	46	53	46	62
	m	10	7	7	6	10	8	5	6	5	13
	w	19	23	32	30	33	39	41	47	41	49
Abendrealschulen	z	-	-	-	-	-	-	-	-	-	-
	m	-	-	-	-	-	-	-	-	-	-
	w	-	-	-	-	-	-	-	-	-	-
<b>Berufliche Schulen</b>	z	<b>85</b>	<b>221</b>	<b>260</b>	<b>268</b>	<b>293</b>	<b>288</b>	<b>382</b>	<b>422</b>	<b>429</b>	<b>512</b>
	m	<b>27</b>	<b>77</b>	<b>93</b>	<b>83</b>	<b>95</b>	<b>91</b>	<b>125</b>	<b>128</b>	<b>117</b>	<b>152</b>
	w	<b>58</b>	<b>144</b>	<b>167</b>	<b>185</b>	<b>198</b>	<b>197</b>	<b>257</b>	<b>294</b>	<b>312</b>	<b>360</b>
Teilzeit-Berufsschulen <sup>2</sup>	z	2	13	14	18	35	32	28	26	20	24
	m	-	5	5	8	18	13	16	10	9	11
	w	2	8	9	10	17	19	12	16	11	13
Berufsvorbereitungsjahr	z	6	3	11	8	7	4	2	2	2	6
	m	-	-	4	3	2	2	-	1	1	2
	w	6	3	7	5	5	2	2	1	1	4
Berufsfachschulen	z	39	129	149	142	160	142	210	242	217	285
	m	17	48	57	47	58	53	77	85	63	89
	w	22	81	92	95	102	89	133	157	154	196
Fachgymnasien	z	-	-	-	-	-	-	1	1	-	1
	m	-	-	-	-	-	-	1	-	-	1
	w	-	-	-	-	-	-	-	1	-	-
Fachoberschulen	z	4	26	31	35	34	31	25	27	36	42
	m	-	9	12	12	8	11	8	7	15	17
	w	4	17	19	23	26	20	17	20	21	25
Fachschulen	z	34	50	55	65	57	79	116	124	154	151
	m	10	15	15	13	9	12	23	25	29	31
	w	24	35	40	52	48	67	93	99	125	120
<b>Zusammen</b>	z	<b>526</b>	<b>1 108</b>	<b>1 170</b>	<b>1 232</b>	<b>1 355</b>	<b>1 428</b>	<b>1 605</b>	<b>1 757</b>	<b>1 866</b>	<b>1 979</b>
	m	<b>128</b>	<b>256</b>	<b>274</b>	<b>281</b>	<b>347</b>	<b>343</b>	<b>411</b>	<b>456</b>	<b>458</b>	<b>515</b>
	w	<b>398</b>	<b>852</b>	<b>896</b>	<b>951</b>	<b>1 008</b>	<b>1 085</b>	<b>1 194</b>	<b>1 301</b>	<b>1 408</b>	<b>1 464</b>
<i>Schulen des Gesundheitswesens</i>	z	-	124	129	135	134	137	153	154	154	142
	m	-	11	11	16	15	16	15	20	16	13
	w	-	113	118	119	119	121	138	134	138	129
<b>Stundenweise</b>											
<i>Allgemeinbildende Schulen</i>	z	<b>123</b>	<b>162</b>	<b>227</b>	<b>260</b>	<b>285</b>	<b>356</b>	<b>362</b>	<b>349</b>	<b>361</b>	<b>367</b>
	m	<b>52</b>	<b>57</b>	<b>70</b>	<b>86</b>	<b>100</b>	<b>126</b>	<b>127</b>	<b>124</b>	<b>115</b>	<b>132</b>
	w	<b>71</b>	<b>105</b>	<b>157</b>	<b>174</b>	<b>185</b>	<b>230</b>	<b>235</b>	<b>225</b>	<b>246</b>	<b>235</b>
Vorklassen	z	1	-	-	-	-	-	-	-	-	-
	m	-	-	-	-	-	-	-	-	-	-
	w	1	-	-	-	-	-	-	-	-	-
Grundschulen	z	17	35	51	59	67	70	82	69	81	65
	m	1	6	9	14	17	22	23	13	20	17
	w	16	29	42	45	50	48	59	56	61	48
Schulartunabhängige Orientierungsstufe	z	11	24	24	25	26	40	38	35	23	29
	m	3	7	7	4	11	11	16	17	9	11
	w	8	17	17	21	15	29	22	18	14	18
Hauptschulen	z	-	-	-	-	1	-	2	2	-	-
	m	-	-	-	-	-	-	-	-	-	-
	w	-	-	-	-	1	-	2	2	-	-
Realschulen	z	5	11	24	12	14	10	5	2	-	-
	m	3	7	12	5	6	3	3	1	-	-
	w	2	4	12	7	8	7	2	1	-	-
Gymnasien	z	32	46	62	88	93	108	101	100	94	115
	m	18	25	17	38	39	35	31	33	33	49
	w	14	21	45	50	54	73	70	67	61	66
Integrierte Gesamtschulen	z	14	8	21	22	36	70	73	91	111	117
	m	7	2	9	11	12	29	30	41	34	40
	w	7	6	12	11	24	41	43	50	77	77
Freie Waldorfschulen	z	39	33	39	48	44	53	56	42	42	32
	m	18	8	13	12	13	24	22	15	15	14
	w	21	25	26	36	31	29	34	27	27	18
Förderschulen	z	4	5	6	6	4	5	5	8	10	9
	m	2	2	3	2	2	2	2	4	4	1
	w	2	3	3	4	2	3	3	4	6	8
<b>Berufliche Schulen</b>	z	<b>208</b>	<b>517</b>	<b>615</b>	<b>644</b>	<b>751</b>	<b>833</b>	<b>775</b>	<b>949</b>	<b>1 121</b>	<b>922</b>
	m	<b>103</b>	<b>216</b>	<b>250</b>	<b>266</b>	<b>281</b>	<b>314</b>	<b>290</b>	<b>367</b>	<b>453</b>	<b>384</b>
	w	<b>105</b>	<b>301</b>	<b>365</b>	<b>378</b>	<b>470</b>	<b>519</b>	<b>485</b>	<b>582</b>	<b>668</b>	<b>538</b>
Teilzeit-Berufsschulen <sup>2</sup>	z	30	35	32	31	34	40	35	37	43	35
	m	27	15	16	15	16	25	19	20	23	20
	w	3	20	16	16	18	15	16	17	20	15
Berufsvorbereitungsjahr	z	1	4	12	5	6	3	1	-	6	3
	m	1	1	5	5	4	2	1	-	3	2
	w	-	3	7	-	2	1	-	-	3	1

## 4.1 Lehrkräfte \* nach Beschäftigungsumfang, Schularten und Geschlecht 1992-2015

Absolute Werte

Beschäftigungsumfang/Schulart/Geschlecht		1992	2007	2008	2009	2010	2011	2012	2013	2014	2015
Berufsfachschulen	z	49	317	395	446	511	502	452	562	668	552
	m	31	141	163	181	191	182	164	220	278	226
	w	18	176	232	265	320	320	288	342	390	326
Berufsoberschulen/Technische Oberschulen	z	-	-	-	-	-	-	-	3	6	4
	m	-	-	-	-	-	-	-	2	3	3
	w	-	-	-	-	-	-	-	1	3	1
Fachoberschulen	z	-	37	46	46	47	49	25	44	28	30
	m	-	18	24	29	27	27	17	21	13	13
	w	-	19	22	17	20	22	8	23	15	17
Fachschulen	z	128	124	130	116	153	239	262	303	370	298
	m	44	41	42	36	43	78	89	104	133	120
	w	84	83	88	80	110	161	173	199	237	178
<b>Zusammen</b>	z	<b>331</b>	<b>679</b>	<b>842</b>	<b>904</b>	<b>1 036</b>	<b>1 189</b>	<b>1 137</b>	<b>1 298</b>	<b>1 482</b>	<b>1 289</b>
	m	<b>155</b>	<b>273</b>	<b>320</b>	<b>352</b>	<b>381</b>	<b>440</b>	<b>417</b>	<b>491</b>	<b>568</b>	<b>516</b>
	w	<b>176</b>	<b>406</b>	<b>522</b>	<b>552</b>	<b>655</b>	<b>749</b>	<b>720</b>	<b>807</b>	<b>914</b>	<b>773</b>
<i>Schulen des Gesundheitswesens</i>	z	893	793	781	778	779	779	769	814	818	686
	m	461	307	319	319	333	332	339	348	342	293
	w	432	486	462	459	446	447	430	466	476	393
<b>Brandenburg</b>											
<b>Vollzeit</b>											
<i>Allgemeinbildende Schulen</i>	z	<b>226</b>	<b>714</b>	<b>835</b>	<b>913</b>	<b>987</b>	<b>1 040</b>	<b>1 071</b>	<b>1 122</b>	<b>1 171</b>	<b>1 242</b>
	m	<b>36</b>	<b>214</b>	<b>252</b>	<b>293</b>	<b>317</b>	<b>322</b>	<b>347</b>	<b>365</b>	<b>390</b>	<b>434</b>
	w	<b>190</b>	<b>500</b>	<b>583</b>	<b>620</b>	<b>670</b>	<b>718</b>	<b>724</b>	<b>757</b>	<b>781</b>	<b>808</b>
Grundschulen	z	3	169	198	222	231	231	243	227	230	250
	m	-	30	38	35	35	31	35	38	37	42
	w	3	139	160	187	196	200	208	189	193	208
Schulartunabhängige Orientierungsstufe	z	-	67	76	93	101	126	110	118	119	120
	m	-	13	16	25	27	33	28	26	31	33
	w	-	54	60	68	74	93	82	92	88	87
Schularten mit mehreren Bildungsgängen	z	-	58	103	115	137	140	165	179	184	170
	m	-	31	47	59	68	66	83	89	98	91
	w	-	27	56	56	69	74	82	90	86	79
Realschulen	z	-	9	-	-	-	-	-	-	-	-
	m	-	4	-	-	-	-	-	-	-	-
	w	-	5	-	-	-	-	-	-	-	-
Gymnasien	z	15	155	218	240	262	272	284	304	318	345
	m	6	73	104	120	132	128	134	142	152	174
	w	9	82	114	120	130	144	150	162	166	171
Integrierte Gesamtschulen	z	-	13	7	13	21	28	35	47	70	101
	m	-	9	5	11	10	13	20	19	26	39
	w	-	4	2	2	11	15	15	28	44	62
Freie Waldorfschulen	z	21	37	20	19	25	24	21	31	34	41
	m	5	17	9	9	11	14	11	15	13	19
	w	16	20	11	10	14	10	10	16	21	22
Förderschulen	z	187	206	213	211	210	219	213	216	216	215
	m	25	37	33	34	34	37	36	36	33	36
	w	162	169	180	177	176	182	177	180	183	179
<i>Berufliche Schulen</i>	z	<b>32</b>	<b>252</b>	<b>233</b>	<b>225</b>	<b>216</b>	<b>210</b>	<b>206</b>	<b>194</b>	<b>169</b>	<b>168</b>
	m	<b>8</b>	<b>118</b>	<b>93</b>	<b>89</b>	<b>77</b>	<b>81</b>	<b>76</b>	<b>65</b>	<b>66</b>	<b>62</b>
	w	<b>24</b>	<b>134</b>	<b>140</b>	<b>136</b>	<b>139</b>	<b>129</b>	<b>130</b>	<b>129</b>	<b>103</b>	<b>106</b>
Teilzeit-Berufsschulen <sup>2,4</sup>	z	32	252	233	225	216	210	206	194	160	160
	m	8	118	93	89	77	81	76	65	65	61
	w	24	134	140	136	139	129	130	129	95	99
Fachschulen	z	-	-	-	-	-	-	-	-	9	8
	m	-	-	-	-	-	-	-	-	1	1
	w	-	-	-	-	-	-	-	-	8	7
<b>Zusammen</b>	z	<b>258</b>	<b>966</b>	<b>1 068</b>	<b>1 138</b>	<b>1 203</b>	<b>1 250</b>	<b>1 277</b>	<b>1 316</b>	<b>1 340</b>	<b>1 410</b>
	m	<b>44</b>	<b>332</b>	<b>345</b>	<b>382</b>	<b>394</b>	<b>403</b>	<b>423</b>	<b>430</b>	<b>456</b>	<b>496</b>
	w	<b>214</b>	<b>634</b>	<b>723</b>	<b>756</b>	<b>809</b>	<b>847</b>	<b>854</b>	<b>886</b>	<b>884</b>	<b>914</b>
<i>Schulen des Gesundheitswesens</i>	z	7	178	163	177	193	188	228	225	232	246
	m	-	22	23	22	26	29	39	34	37	40
	w	7	156	140	155	167	159	189	191	195	206
<b>Teilzeit</b>											
<i>Allgemeinbildende Schulen</i>	z	<b>42</b>	<b>579</b>	<b>589</b>	<b>588</b>	<b>690</b>	<b>794</b>	<b>874</b>	<b>925</b>	<b>936</b>	<b>954</b>
	m	<b>8</b>	<b>153</b>	<b>154</b>	<b>136</b>	<b>183</b>	<b>218</b>	<b>236</b>	<b>271</b>	<b>282</b>	<b>270</b>
	w	<b>34</b>	<b>426</b>	<b>435</b>	<b>452</b>	<b>507</b>	<b>576</b>	<b>638</b>	<b>654</b>	<b>654</b>	<b>684</b>
Grundschulen	z	-	142	163	153	162	194	215	236	230	216
	m	-	14	18	11	18	23	25	34	28	33
	w	-	128	145	142	144	171	190	202	202	183
Schulartunabhängige Orientierungsstufe	z	-	44	51	55	79	77	101	109	117	129
	m	-	7	8	13	19	14	19	22	22	25
	w	-	37	43	42	60	63	82	87	95	104

## 4.1 Lehrkräfte \* nach Beschäftigungsumfang, Schularten und Geschlecht 1992-2015

Absolute Werte

Beschäftigungsumfang/Schulart/Geschlecht		1992	2007	2008	2009	2010	2011	2012	2013	2014	2015
Schularten mit mehreren Bildungsgängen	z	-	21	27	39	51	72	71	92	91	89
	m	-	6	13	19	21	36	27	46	48	39
	w	-	15	14	20	30	36	44	46	43	50
Realschulen	z	-	1	-	-	-	-	-	-	-	-
	m	-	1	-	-	-	-	-	-	-	-
	w	-	-	-	-	-	-	-	-	-	-
Gymnasien	z	14	252	238	252	278	329	353	340	338	352
	m	8	99	86	79	92	111	126	124	129	124
	w	6	153	152	173	186	218	227	216	209	228
Integrierte Gesamtschulen	z	-	16	16	20	19	27	16	31	38	44
	m	-	4	2	1	6	10	5	14	18	17
	w	-	12	14	19	13	17	11	17	20	27
Freie Waldorfschulen	z	7	73	72	50	76	77	99	94	95	93
	m	-	19	24	12	23	22	32	30	37	31
	w	7	54	48	38	53	55	67	64	58	62
Förderschulen	z	21	30	22	19	25	18	19	23	27	31
	m	-	3	3	1	4	2	2	1	-	1
	w	21	27	19	18	21	16	17	22	27	30
<b>Berufliche Schulen</b>	z	<b>20</b>	<b>88</b>	<b>114</b>	<b>96</b>	<b>118</b>	<b>141</b>	<b>188</b>	<b>166</b>	<b>180</b>	<b>161</b>
	m	<b>8</b>	<b>21</b>	<b>36</b>	<b>26</b>	<b>43</b>	<b>42</b>	<b>71</b>	<b>60</b>	<b>61</b>	<b>59</b>
	w	<b>12</b>	<b>67</b>	<b>78</b>	<b>70</b>	<b>75</b>	<b>99</b>	<b>117</b>	<b>106</b>	<b>119</b>	<b>102</b>
Teilzeit-Berufsschulen <sup>2,4</sup>	z	20	88	114	96	118	141	188	166	175	156
	m	8	21	36	26	43	42	71	60	59	57
	w	12	67	78	70	75	99	117	106	116	99
Fachschulen	z	-	-	-	-	-	-	-	-	5	5
	m	-	-	-	-	-	-	-	-	2	2
	w	-	-	-	-	-	-	-	-	3	3
<b>Zusammen</b>	z	<b>62</b>	<b>667</b>	<b>703</b>	<b>684</b>	<b>808</b>	<b>935</b>	<b>1062</b>	<b>1091</b>	<b>1116</b>	<b>1115</b>
	m	<b>16</b>	<b>174</b>	<b>190</b>	<b>162</b>	<b>226</b>	<b>260</b>	<b>307</b>	<b>331</b>	<b>343</b>	<b>329</b>
	w	<b>46</b>	<b>493</b>	<b>513</b>	<b>522</b>	<b>582</b>	<b>675</b>	<b>755</b>	<b>760</b>	<b>773</b>	<b>786</b>
Schulen des Gesundheitswesens	z	-	58	56	52	52	57	82	81	90	91
	m	-	6	7	6	3	6	11	12	15	17
	w	-	52	49	46	49	51	71	69	75	74
<b>Stundenweise</b>											
<b>Allgemeinbildende Schulen</b>	z	<b>21</b>	<b>339</b>	<b>406</b>	<b>476</b>	<b>464</b>	<b>442</b>	<b>423</b>	<b>357</b>	<b>376</b>	<b>374</b>
	m	<b>6</b>	<b>118</b>	<b>142</b>	<b>179</b>	<b>179</b>	<b>157</b>	<b>149</b>	<b>111</b>	<b>129</b>	<b>137</b>
	w	<b>15</b>	<b>221</b>	<b>264</b>	<b>297</b>	<b>285</b>	<b>285</b>	<b>274</b>	<b>246</b>	<b>247</b>	<b>237</b>
Grundschulen	z	4	80	107	117	129	108	78	82	85	79
	m	-	15	25	34	30	20	15	15	18	18
	w	4	65	82	83	99	88	63	67	67	61
Schulartunabhängige Orientierungsstufe	z	-	37	36	65	75	60	55	54	52	47
	m	-	13	18	18	28	17	12	12	16	10
	w	-	24	18	47	47	43	43	42	36	37
Schularten mit mehreren Bildungsgängen	z	-	37	58	61	67	71	100	51	50	53
	m	-	20	22	26	31	37	44	25	21	28
	w	-	17	36	35	36	34	56	26	29	25
Realschulen	z	-	4	-	-	-	-	-	-	-	-
	m	-	2	-	-	-	-	-	-	-	-
	w	-	2	-	-	-	-	-	-	-	-
Gymnasien	z	4	141	144	153	137	157	132	126	130	131
	m	2	55	55	65	57	66	57	46	51	58
	w	2	86	89	88	80	91	75	80	79	73
Integrierte Gesamtschulen	z	-	10	14	13	18	10	15	8	27	29
	m	-	5	7	8	11	3	6	4	13	13
	w	-	5	7	5	7	7	9	4	14	16
Freie Waldorfschulen	z	7	26	41	63	31	32	38	34	29	30
	m	2	8	12	25	16	13	14	8	7	7
	w	5	18	29	38	15	19	24	26	22	23
Förderschulen	z	6	4	6	4	7	4	5	2	3	5
	m	2	-	3	3	6	1	1	1	3	3
	w	4	4	3	1	1	3	4	1	-	2
<b>Berufliche Schulen</b>	z	<b>70</b>	<b>439</b>	<b>420</b>	<b>413</b>	<b>316</b>	<b>265</b>	<b>188</b>	<b>183</b>	<b>131</b>	<b>131</b>
	m	<b>32</b>	<b>177</b>	<b>186</b>	<b>190</b>	<b>157</b>	<b>132</b>	<b>75</b>	<b>83</b>	<b>68</b>	<b>59</b>
	w	<b>38</b>	<b>262</b>	<b>234</b>	<b>223</b>	<b>159</b>	<b>133</b>	<b>113</b>	<b>100</b>	<b>63</b>	<b>72</b>
Teilzeit-Berufsschulen <sup>2,4</sup>	z	70	439	420	413	316	265	188	183	111	120
	m	32	177	186	190	157	132	75	83	56	55
	w	38	262	234	223	159	133	113	100	55	65
Fachschulen	z	-	-	-	-	-	-	-	-	20	11
	m	-	-	-	-	-	-	-	-	12	4
	w	-	-	-	-	-	-	-	-	8	7
<b>Zusammen</b>	z	<b>91</b>	<b>778</b>	<b>826</b>	<b>889</b>	<b>780</b>	<b>707</b>	<b>611</b>	<b>540</b>	<b>507</b>	<b>505</b>
	m	<b>38</b>	<b>295</b>	<b>328</b>	<b>369</b>	<b>336</b>	<b>289</b>	<b>224</b>	<b>194</b>	<b>197</b>	<b>196</b>
	w	<b>53</b>	<b>483</b>	<b>498</b>	<b>520</b>	<b>444</b>	<b>418</b>	<b>387</b>	<b>346</b>	<b>310</b>	<b>309</b>



## 4.1 Lehrkräfte \* nach Beschäftigungsumfang, Schularten und Geschlecht 1992-2015

Absolute Werte

Beschäftigungsumfang/Schulart/Geschlecht		1992	2007	2008	2009	2010	2011	2012	2013	2014	2015
<i>Schulen des Gesundheitswesens</i>											
	z	59	566	594	590	554	524	721	681	634	660
	m	35	323	327	307	306	258	377	365	331	337
	w	24	243	267	283	248	266	344	316	303	323
<b>Bremen<sup>5</sup></b>											
<b>Vollzeit</b>											
<b>Allgemeinbildende Schulen</b>											
	z	265	272	275	288	281	299	284	298	298	298
	m	155	143	139	143	124	150	140	145	145	145
	w	110	129	136	145	157	149	144	153	153	153
Schulkindergärten											
	z	1	2	1	2	2	-	-	-	-	-
	m	-	-	-	-	-	-	-	-	-	-
	w	1	2	1	2	2	-	-	-	-	-
Grundschulen											
	z	51	63	62	73	64	73	71	74	74	74
	m	19	16	14	18	10	18	17	17	17	17
	w	32	47	48	55	54	55	54	57	57	57
Schulartunabhängige Orientierungsstufe											
	z	45	-	-	-	-	-	-	-	-	-
	m	22	-	-	-	-	-	-	-	-	-
	w	23	-	-	-	-	-	-	-	-	-
Hauptschulen											
	z	16	4	1	-	-	-	-	-	-	-
	m	10	2	-	-	-	-	-	-	-	-
	w	6	2	1	-	-	-	-	-	-	-
Schularten mit mehreren Bildungsgängen											
	z	-	35	49	57	55	51	47	46	46	46
	m	-	17	22	30	26	27	25	25	25	25
	w	-	18	27	27	29	24	22	21	21	21
Realschulen											
	z	25	7	5	-	-	-	-	-	-	-
	m	20	5	3	-	-	-	-	-	-	-
	w	5	2	2	-	-	-	-	-	-	-
Gymnasien											
	z	51	91	90	92	91	109	89	102	102	102
	m	35	60	61	61	58	70	54	59	59	59
	w	16	31	29	31	33	39	35	43	43	43
Integrierte Gesamtschulen											
	z	20	24	22	20	17	17	31	30	30	30
	m	17	13	11	7	3	6	15	15	15	15
	w	3	11	11	13	14	11	16	15	15	15
Freie Waldorfschulen											
	z	39	24	23	24	32	31	27	29	29	29
	m	23	16	14	14	16	20	18	18	18	18
	w	16	8	9	10	16	11	9	11	11	11
Förderschulen											
	z	17	22	22	20	20	18	19	17	17	17
	m	9	14	14	13	11	9	11	11	11	11
	w	8	8	8	7	9	9	8	6	6	6
<b>Berufliche Schulen</b>											
	z	30	22	28	29	27	22	25	23	23	23
	m	25	14	15	13	10	9	10	8	8	8
	w	5	8	13	16	17	13	15	15	15	15
Teilzeit-Berufsschulen <sup>2</sup>											
	z	23	16	23	16	14	17	16	14	14	14
	m	21	9	12	8	6	8	7	5	5	5
	w	2	7	11	8	8	9	9	9	9	9
Berufsvorbereitungsjahr											
	z	2	2	4	7	6	4	6	7	7	7
	m	-	2	2	1	2	1	1	2	2	2
	w	2	-	2	6	4	3	5	5	5	5
Fachgymnasien											
	z	-	-	-	5	6	-	-	-	-	-
	m	-	-	-	3	1	-	-	-	-	-
	w	-	-	-	2	5	-	-	-	-	-
Fachschulen											
	z	5	4	1	1	1	1	3	2	2	2
	m	4	3	1	1	1	-	2	1	1	1
	w	1	1	-	-	-	1	1	1	1	1
<b>Zusammen</b>											
	z	295	294	303	317	308	321	309	321	321	321
	m	180	157	154	156	134	159	150	153	153	153
	w	115	137	149	161	174	162	159	168	168	168
<i>Schulen des Gesundheitswesens<sup>6</sup></i>											
	z	-	-	-	-	-	-	-	-	-	-
<b>Teilzeit</b>											
<b>Allgemeinbildende Schulen</b>											
	z	108	183	186	194	193	193	206	207	207	207
	m	17	41	39	41	44	41	48	46	46	46
	w	91	142	147	153	149	152	158	161	161	161
Schulkindergärten											
	z	-	-	1	-	-	-	-	-	-	-
	w	-	-	1	-	-	-	-	-	-	-
Grundschulen											
	z	27	39	37	38	46	39	31	26	26	26
	m	1	-	-	1	6	3	2	1	1	1
	w	26	39	37	37	40	36	29	25	25	25
Schulartunabhängige Orientierungsstufe											
	z	17	-	-	-	-	-	-	-	-	-
	m	1	-	-	-	-	-	-	-	-	-
	w	16	-	-	-	-	-	-	-	-	-
Hauptschulen											
	z	-	-	-	-	-	-	-	-	-	-
	m	-	-	-	-	-	-	-	-	-	-
	w	-	-	-	-	-	-	-	-	-	-

## 4.1 Lehrkräfte \* nach Beschäftigungsumfang, Schularten und Geschlecht 1992-2015

Absolute Werte

Beschäftigungsumfang/Schulart/Geschlecht		1992	2007	2008	2009	2010	2011	2012	2013	2014	2015
Schularten mit mehreren Bildungsgängen	z	-	15	19	25	24	29	27	28	28	28
	m	-	2	2	3	2	5	4	3	3	3
	w	-	13	17	22	22	24	23	25	25	25
Realschulen	z	8	2	1	-	-	-	-	-	-	-
	m	5	-	-	-	-	-	-	-	-	-
	w	3	2	1	-	-	-	-	-	-	-
Gymnasien	z	28	65	68	73	70	65	81	85	85	85
	m	5	19	10	16	17	12	14	25	25	25
	w	23	46	58	57	53	53	67	60	60	60
Integrierte Gesamtschulen	z	13	12	12	6	9	11	10	12	12	12
	m	-	2	7	3	3	6	9	1	1	1
	w	13	10	5	3	6	5	1	11	11	11
Freie Waldorfschulen	z	10	41	39	43	35	40	49	49	49	49
	m	3	15	17	15	13	12	17	15	15	15
	w	7	26	22	28	22	28	32	34	34	34
Förderschulen	z	5	9	9	9	9	9	8	7	7	7
	m	2	3	3	3	3	3	2	1	1	1
	w	3	6	6	6	6	6	6	6	6	6
<b>Berufliche Schulen</b>	z	<b>9</b>	<b>10</b>	<b>9</b>	<b>12</b>	<b>17</b>	<b>8</b>	<b>6</b>	<b>9</b>	<b>9</b>	<b>9</b>
	m	<b>3</b>	<b>4</b>	<b>4</b>	<b>6</b>	<b>4</b>	<b>4</b>	<b>4</b>	<b>5</b>	<b>5</b>	<b>5</b>
	w	<b>6</b>	<b>6</b>	<b>5</b>	<b>6</b>	<b>13</b>	<b>4</b>	<b>2</b>	<b>4</b>	<b>4</b>	<b>4</b>
Teilzeit-Berufsschulen <sup>2</sup>	z	9	6	4	7	5	4	4	6	6	6
	m	3	1	2	3	1	2	2	2	2	2
	w	6	5	2	4	4	2	2	4	4	4
Berufsvorbereitungsjahr	z	-	2	3	2	2	2	-	1	1	1
	m	-	1	-	-	1	-	-	1	1	1
	w	-	1	3	2	1	2	-	-	-	-
Fachgymnasien	z	-	-	-	1	8	-	-	-	-	-
	m	-	-	-	1	-	-	-	-	-	-
	w	-	-	-	-	8	-	-	-	-	-
Fachschulen	z	-	2	2	2	2	2	2	2	2	2
	m	-	2	2	2	2	2	2	2	2	2
	w	-	-	-	-	-	-	-	-	-	-
<b>Zusammen</b>	z	<b>117</b>	<b>193</b>	<b>195</b>	<b>206</b>	<b>210</b>	<b>201</b>	<b>212</b>	<b>216</b>	<b>216</b>	<b>216</b>
	m	<b>20</b>	<b>45</b>	<b>43</b>	<b>47</b>	<b>48</b>	<b>45</b>	<b>52</b>	<b>51</b>	<b>51</b>	<b>51</b>
	w	<b>97</b>	<b>148</b>	<b>152</b>	<b>159</b>	<b>162</b>	<b>156</b>	<b>160</b>	<b>165</b>	<b>165</b>	<b>165</b>
Schulen des Gesundheitswesens <sup>6</sup>		-	-	-	-	-	-	-	-	-	-
<b>Stundenweise</b>											
<b>Allgemeinbildende Schulen</b>	z	<b>49</b>	<b>103</b>	<b>110</b>	<b>110</b>	<b>139</b>	<b>189</b>	<b>149</b>	<b>162</b>	<b>162</b>	<b>162</b>
	m	<b>16</b>	<b>40</b>	<b>43</b>	<b>36</b>	<b>59</b>	<b>79</b>	<b>59</b>	<b>60</b>	<b>60</b>	<b>60</b>
	w	<b>33</b>	<b>63</b>	<b>67</b>	<b>74</b>	<b>80</b>	<b>110</b>	<b>90</b>	<b>102</b>	<b>102</b>	<b>102</b>
Schulkindergärten	z	-	-	-	3	-	-	-	-	-	-
	m	-	-	-	1	-	-	-	-	-	-
	w	-	-	-	2	-	-	-	-	-	-
Grundschulen	z	7	7	17	21	17	28	31	38	38	38
	m	2	1	2	2	2	10	8	14	14	14
	w	5	6	15	19	15	18	23	24	24	24
Schulartunabhängige Orientierungsstufe	z	8	-	-	-	-	-	-	-	-	-
	m	1	-	-	-	-	-	-	-	-	-
	w	7	-	-	-	-	-	-	-	-	-
Hauptschulen	z	2	2	-	-	-	-	-	-	-	-
	m	-	2	-	-	-	-	-	-	-	-
	w	2	-	-	-	-	-	-	-	-	-
Schularten mit mehreren Bildungsgängen	z	-	12	10	12	13	14	11	14	14	14
	m	-	5	6	4	8	9	7	9	9	9
	w	-	7	4	8	5	5	4	5	5	5
Realschulen	z	13	5	6	-	-	-	-	-	-	-
	m	5	4	4	-	-	-	-	-	-	-
	w	8	1	2	-	-	-	-	-	-	-
Gymnasien	z	11	55	60	58	80	117	88	93	93	93
	m	7	25	29	26	39	53	36	32	32	32
	w	4	30	31	32	41	64	52	61	61	61
Integrierte Gesamtschulen	z	1	13	8	7	12	8	8	6	6	6
	m	1	3	2	2	5	5	4	3	3	3
	w	-	10	6	5	7	3	4	3	3	3
Freie Waldorfschulen	z	7	9	9	9	17	22	11	11	11	11
	m	-	-	-	1	5	2	4	2	2	2
	w	7	9	9	8	12	20	7	9	9	9
Förderschulen	z	-	-	-	-	-	-	-	-	-	-
	m	-	-	-	-	-	-	-	-	-	-
	w	-	-	-	-	-	-	-	-	-	-

**4.1 Lehrkräfte \* nach Beschäftigungsumfang, Schularten und Geschlecht 1992-2015**  
*Absolute Werte*

Beschäftigungsumfang/Schulart/Geschlecht		1992	2007	2008	2009	2010	2011	2012	2013	2014	2015
<i>Berufliche Schulen</i>	<i>z</i>	77	36	34	29	60	48	45	49	49	49
	<i>m</i>	59	19	16	13	33	23	22	23	23	23
	<i>w</i>	18	17	18	16	27	25	23	26	26	26
Teilzeit-Berufsschulen <sup>2</sup>	<i>z</i>	32	36	14	8	34	21	13	16	16	16
	<i>m</i>	16	19	2	3	14	8	4	6	6	6
	<i>w</i>	16	17	12	5	20	13	9	10	10	10
Berufsvorbereitungsjahr	<i>z</i>	-	-	1	-	-	-	1	-	-	-
	<i>m</i>	-	-	1	-	-	-	1	-	-	-
Fachgymnasien	<i>z</i>	-	-	-	4	-	-	-	-	-	-
	<i>w</i>	-	-	-	4	-	-	-	-	-	-
Fachschulen	<i>z</i>	45	-	19	17	26	27	31	33	33	33
	<i>m</i>	43	-	13	10	19	15	17	17	17	17
	<i>w</i>	2	-	6	7	7	12	14	16	16	16
<b>Zusammen</b>	<b><i>z</i></b>	<b>126</b>	<b>139</b>	<b>144</b>	<b>139</b>	<b>199</b>	<b>237</b>	<b>194</b>	<b>211</b>	<b>211</b>	<b>211</b>
	<b><i>m</i></b>	<b>75</b>	<b>59</b>	<b>59</b>	<b>49</b>	<b>92</b>	<b>102</b>	<b>81</b>	<b>83</b>	<b>83</b>	<b>83</b>
	<b><i>w</i></b>	<b>51</b>	<b>80</b>	<b>85</b>	<b>90</b>	<b>107</b>	<b>135</b>	<b>113</b>	<b>128</b>	<b>128</b>	<b>128</b>
<i>Schulen des Gesundheitswesens</i> <sup>6</sup>		-	-	-	-	-	-	-	-	-	-
<b>Hamburg</b>											
<b>Vollzeit</b>											
<i>Allgemeinbildende Schulen</i> <sup>7</sup>	<i>z</i>	589	749	922	886	869	845	849	849	939	932
	<i>m</i>	322	329	418	378	345	339	341	340	358	356
	<i>w</i>	267	420	504	508	524	506	508	509	581	576
Vorklassen	<i>z</i>	1	16	26	33	28	24	26	20	24	25
	<i>m</i>	-	2	1	9	11	10	10	1	9	9
	<i>w</i>	1	14	25	24	17	14	16	19	15	16
Grundschulen	<i>z</i>	118	186	194	190	113	174	207	151	213	214
	<i>m</i>	52	42	67	42	45	68	78	25	81	75
	<i>w</i>	66	144	127	148	68	106	129	126	132	139
Schulartunabhängige Orientierungsstufe	<i>z</i>	-	5	-	1	-	-	-	1	3	3
	<i>m</i>	-	1	-	-	-	-	-	-	1	1
	<i>w</i>	-	4	-	1	-	-	-	1	2	2
Hauptschulen	<i>z</i>	53	57	57	53	20	-	-	-	-	-
	<i>m</i>	23	28	27	25	8	-	-	-	-	-
	<i>w</i>	30	29	30	28	12	-	-	-	-	-
Schularten mit mehreren Bildungsgängen	<i>z</i>	-	-	23	51	48	49	21	-	-	-
	<i>m</i>	-	-	13	24	19	20	8	-	-	-
	<i>w</i>	-	-	10	27	29	29	13	-	-	-
Realschulen	<i>z</i>	59	69	70	30	17	-	-	-	-	-
	<i>m</i>	41	33	29	14	7	-	-	-	-	-
	<i>w</i>	18	36	41	16	10	-	-	-	-	-
Gymnasien	<i>z</i>	172	191	239	263	186	165	156	210	209	209
	<i>m</i>	111	107	137	147	73	67	59	104	80	72
	<i>w</i>	61	84	102	116	113	98	97	106	129	137
Integrierte Gesamtschulen	<i>z</i>	-	21	50	40	252	224	221	265	252	272
	<i>m</i>	-	11	27	15	100	90	83	111	96	95
	<i>w</i>	-	10	23	25	152	134	138	154	156	177
Freie Waldorfschulen	<i>z</i>	145	129	156	135	138	127	138	136	149	147
	<i>m</i>	76	71	74	71	55	51	77	76	57	77
	<i>w</i>	69	58	82	64	83	76	61	60	92	70
Förderschulen <sup>8</sup>	<i>z</i>	41	75	103	87	60	77	75	63	81	55
	<i>m</i>	19	34	41	30	24	31	24	22	31	24
	<i>w</i>	22	41	62	57	36	46	51	41	50	31
Abendgymnasien	<i>z</i>	-	-	4	3	7	5	5	3	8	7
	<i>m</i>	-	-	2	1	3	2	2	1	3	3
	<i>w</i>	-	-	2	2	4	3	3	2	5	4
<i>Berufliche Schulen</i>	<i>z</i>	112	41	46	78	70	54	75	74	58	61
	<i>m</i>	62	22	23	39	33	24	39	35	31	29
	<i>w</i>	50	19	23	39	37	30	36	39	27	32
Teilzeit-Berufsschulen <sup>2</sup>	<i>z</i>	-	6	10	22	15	15	15	17	10	15
	<i>m</i>	-	2	5	9	7	5	8	7	5	7
	<i>w</i>	-	4	5	13	8	10	7	10	5	8
Berufsfachschulen	<i>z</i>	38	21	20	36	26	16	27	26	22	17
	<i>m</i>	14	12	10	18	12	8	14	13	12	8
	<i>w</i>	24	9	10	18	14	8	13	13	10	9
Fachoberschulen	<i>z</i>	1	-	-	-	-	-	-	-	-	-
	<i>m</i>	1	-	-	-	-	-	-	-	-	-
	<i>w</i>	73	14	16	20	29	23	33	31	26	29
Fachschulen	<i>m</i>	47	8	8	12	14	11	17	15	14	14
	<i>w</i>	26	6	8	8	15	12	16	16	12	15
	<b>Zusammen</b>	<b>701</b>	<b>790</b>	<b>968</b>	<b>964</b>	<b>939</b>	<b>899</b>	<b>924</b>	<b>923</b>	<b>997</b>	<b>993</b>
<b><i>m</i></b>	<b>384</b>	<b>351</b>	<b>441</b>	<b>417</b>	<b>378</b>	<b>363</b>	<b>380</b>	<b>375</b>	<b>389</b>	<b>385</b>	
<b><i>w</i></b>	<b>317</b>	<b>439</b>	<b>527</b>	<b>547</b>	<b>561</b>	<b>536</b>	<b>544</b>	<b>548</b>	<b>608</b>	<b>608</b>	

**4.1 Lehrkräfte \* nach Beschäftigungsumfang, Schularten und Geschlecht 1992-2015**  
*Absolute Werte*

Beschäftigungsumfang/Schulart/Geschlecht		1992	2007	2008	2009	2010	2011	2012	2013	2014	2015
<i>Schulen des Gesundheitswesens</i> <sup>10</sup>											
	z	-	-	-	-	-	-	-	-	194	223
	m	-	-	-	-	-	-	-	-	66	69
	w	-	-	-	-	-	-	-	-	128	154
<b>Teilzeit</b>											
<b>Allgemeinbildende Schulen</b> <sup>7</sup>											
	z	301	494	420	611	575	644	612	621	686	741
	m	55	115	117	135	137	157	131	166	144	157
	w	246	379	303	476	438	487	481	455	542	584
Vorklassen											
	z	7	14	14	12	19	18	19	10	18	18
	m	-	1	1	1	5	4	4	-	4	4
	w	7	13	13	11	14	14	15	10	14	14
Grundschulen											
	z	92	129	112	151	78	131	155	152	157	150
	m	7	15	28	12	18	32	33	22	33	31
	w	85	114	84	139	60	99	122	130	124	119
Schulartunabhängige Orientierungsstufe											
	z	-	4	5	5	-	-	-	1	2	1
	m	-	-	1	2	-	-	-	-	-	-
	w	-	4	4	3	-	-	-	1	2	1
Hauptschulen											
	z	17	38	38	30	13	-	-	-	-	-
	m	2	14	9	7	3	-	-	-	-	-
	w	15	24	29	23	10	-	-	-	-	-
Schularten mit mehreren Bildungsgängen											
	z	-	-	17	34	32	37	15	-	-	-
	m	-	-	3	10	8	9	3	-	-	-
	w	-	-	14	24	24	28	12	-	-	-
Realschulen											
	z	21	45	23	28	12	-	-	-	-	-
	m	7	16	12	6	3	-	-	-	-	-
	w	14	29	11	22	9	-	-	-	-	-
Gymnasien											
	z	73	120	65	156	125	127	117	141	152	148
	m	15	39	27	57	30	31	25	55	32	31
	w	58	81	38	99	95	96	92	86	120	117
Integrierte Gesamtschulen											
	z	-	14	17	46	165	171	167	191	185	192
	m	-	3	3	10	39	42	36	53	39	40
	w	-	11	14	36	126	129	131	138	146	152
Freie Waldorfschulen											
	z	77	70	66	93	90	97	80	72	108	141
	m	19	17	18	19	21	24	15	25	23	32
	w	58	53	48	74	69	73	65	47	85	109
Förderschulen <sup>8</sup>											
	z	14	55	57	54	37	59	55	52	59	86
	m	5	7	11	10	9	14	14	11	12	18
	w	9	48	46	44	28	45	41	41	47	68
Abendgymnasien											
	z	-	5	6	2	4	4	4	2	5	5
	m	-	3	4	1	1	1	1	-	1	1
	w	-	2	2	1	3	3	3	2	4	4
<b>Berufliche Schulen</b>											
	z	52	60	63	81	101	84	67	54	80	77
	m	24	17	18	31	25	21	12	19	19	15
	w	28	43	45	50	76	63	55	35	61	62
Teilzeit-Berufsschulen <sup>2</sup>											
	z	-	10	20	35	21	29	13	19	14	20
	m	-	-	3	8	5	5	2	3	3	4
	w	-	10	17	27	16	24	11	16	11	16
Berufsfachschulen											
	z	11	22	27	24	37	24	25	16	31	22
	m	2	9	9	15	9	6	5	7	8	4
	w	9	13	18	9	28	18	20	9	23	18
Fachoberschulen											
	z	6	-	-	-	-	-	-	-	-	-
	m	6	-	-	-	-	-	-	-	-	-
	w	-	-	-	-	-	-	-	-	-	-
Fachschulen											
	z	35	28	16	22	43	31	29	19	35	35
	m	16	8	6	8	11	10	5	9	8	7
	w	19	20	10	14	32	21	24	10	27	28
	<b>Zusammen</b>	<b>353</b>	<b>554</b>	<b>483</b>	<b>692</b>	<b>676</b>	<b>728</b>	<b>679</b>	<b>675</b>	<b>766</b>	<b>818</b>
	m	<b>79</b>	<b>132</b>	<b>135</b>	<b>166</b>	<b>162</b>	<b>178</b>	<b>143</b>	<b>185</b>	<b>163</b>	<b>172</b>
	w	<b>274</b>	<b>422</b>	<b>348</b>	<b>526</b>	<b>514</b>	<b>550</b>	<b>536</b>	<b>490</b>	<b>603</b>	<b>646</b>
<i>Schulen des Gesundheitswesens</i> <sup>10</sup>											
	z	-	-	-	-	-	-	-	-	166	221
	m	-	-	-	-	-	-	-	-	19	20
	w	-	-	-	-	-	-	-	-	147	201
<b>Stundenweise</b>											
<b>Allgemeinbildende Schulen</b> <sup>7</sup>											
	z	150	249	150	235	111	184	183	256	152	125
	m	53	79	62	82	31	52	62	53	44	41
	w	97	170	88	153	80	132	121	203	108	84
Vorklassen											
	z	4	4	1	7	4	5	6	4	4	3
	m	-	-	-	1	1	1	2	-	1	1
	w	4	4	1	6	3	4	4	4	3	2
Grundschulen											
	z	5	33	22	62	14	39	47	44	35	29
	m	1	3	4	18	4	12	15	8	10	11
	w	4	30	18	44	10	27	32	36	25	18
Schulartunabhängige Orientierungsstufe											
	z	-	1	2	-	-	-	-	-	-	-
	m	-	-	1	-	-	-	-	-	-	-
	w	-	1	1	-	-	-	-	-	-	-

## 4.1 Lehrkräfte \* nach Beschäftigungsumfang, Schularten und Geschlecht 1992-2015

Absolute Werte

Beschäftigungsumfang/Schulart/Geschlecht		1992	2007	2008	2009	2010	2011	2012	2013	2014	2015
Hauptschulen	z	3	19	10	6	3	-	-	-	-	-
	m	1	6	6	3	1	-	-	-	-	-
	w	2	13	4	3	2	-	-	-	-	-
Schularten mit mehreren Bildungsgängen	z	-	-	3	12	6	11	5	-	-	-
	m	-	-	1	4	2	3	2	-	-	-
	w	-	-	2	8	4	8	3	-	-	-
Realschulen	z	22	22	17	7	3	-	-	-	-	-
	m	11	7	10	3	1	-	-	-	-	-
	w	11	15	7	4	2	-	-	-	-	-
Gymnasien	z	63	46	34	76	23	36	35	58	34	30
	m	27	17	21	30	6	10	11	21	10	12
	w	36	29	13	46	17	26	24	37	24	18
Integrierte Gesamtschulen	z	-	31	-	11	32	48	49	64	41	38
	m	-	12	-	3	9	13	16	8	12	15
	w	-	19	-	8	23	35	33	56	29	23
Freie Waldorfschulen	z	43	74	38	30	17	27	35	57	24	8
	m	12	30	15	11	5	8	14	13	7	2
	w	31	44	23	19	12	19	21	44	17	6
Förderschulen <sup>8</sup>	z	10	11	23	15	8	17	5	29	13	16
	m	1	-	4	5	2	5	2	3	4	-
	w	9	11	19	10	6	12	3	26	9	16
Abendgymnasien	z	-	8	-	9	1	1	1	-	1	1
	m	-	4	-	4	-	-	-	-	-	-
	w	-	4	-	5	1	1	1	-	1	1
<b>Berufliche Schulen</b>	z	<b>151</b>	<b>142</b>	<b>80</b>	<b>149</b>	<b>39</b>	<b>88</b>	<b>87</b>	<b>134</b>	<b>129</b>	<b>139</b>
	m	<b>78</b>	<b>65</b>	<b>39</b>	<b>64</b>	<b>10</b>	<b>38</b>	<b>39</b>	<b>62</b>	<b>73</b>	<b>79</b>
	w	<b>73</b>	<b>77</b>	<b>41</b>	<b>85</b>	<b>29</b>	<b>50</b>	<b>48</b>	<b>72</b>	<b>56</b>	<b>60</b>
Teilzeit-Berufsschulen <sup>2</sup>	z	-	32	8	28	8	18	17	20	23	35
	m	-	16	4	9	2	6	8	6	13	20
	w	-	16	4	19	6	12	9	14	10	15
Berufsfachschulen	z	44	76	38	78	15	23	32	50	48	39
	m	17	30	20	39	4	9	14	24	27	22
	w	27	46	18	39	11	14	18	26	21	17
Fachschulen	z	107	34	34	43	16	47	38	64	58	65
	m	61	19	15	16	4	23	17	32	33	37
	w	46	15	19	27	12	24	21	32	25	28
<b>Zusammen</b>	<b>z</b>	<b>301</b>	<b>391</b>	<b>230</b>	<b>384</b>	<b>150</b>	<b>272</b>	<b>270</b>	<b>390</b>	<b>281</b>	<b>264</b>
	<b>m</b>	<b>131</b>	<b>144</b>	<b>101</b>	<b>146</b>	<b>41</b>	<b>90</b>	<b>101</b>	<b>115</b>	<b>117</b>	<b>120</b>
	<b>w</b>	<b>170</b>	<b>247</b>	<b>129</b>	<b>238</b>	<b>109</b>	<b>182</b>	<b>169</b>	<b>275</b>	<b>164</b>	<b>144</b>
<i>Schulen des Gesundheitswesens</i>	z	262	297	439	436	566	592	700	640	444	294
	m	144	96	156	143	231	218	297	254	202	127
	w	118	201	283	293	335	374	403	386	242	167
<b>Hessen</b>											
<b>Vollzeit</b>											
<i>Allgemeinbildende Schulen</i>	z	<b>1 846</b>	<b>2 091</b>	<b>2 167</b>	<b>2 380</b>	<b>2 472</b>	<b>2 585</b>	<b>2 733</b>	<b>2 659</b>	<b>2 836</b>	<b>2 864</b>
	m	<b>1 090</b>	<b>1 137</b>	<b>1 124</b>	<b>1 198</b>	<b>1 231</b>	<b>1 250</b>	<b>1 271</b>	<b>1 254</b>	<b>1 295</b>	<b>1 295</b>
	w	<b>756</b>	<b>954</b>	<b>1 043</b>	<b>1 182</b>	<b>1 241</b>	<b>1 335</b>	<b>1 462</b>	<b>1 405</b>	<b>1 541</b>	<b>1 569</b>
Vorklassen <sup>11</sup>	z	1	-	-	-	-	-	-	-	-	-
	m	1	-	-	-	-	-	-	-	-	-
Schulkindergärten <sup>12</sup>	z	7	5	8	11	8	4	8	7	3	-
	m	1	-	-	2	1	-	-	-	-	-
Grundschulen <sup>11,13</sup>	z	6	5	8	9	7	4	8	7	3	-
	m	10	113	120	135	140	148	54	52	65	67
	w	50	103	122	146	152	171	289	268	305	316
Schulartunabhängige Orientierungsstufe	z	16	25	28	28	31	32	18	28	16	28
	m	3	13	15	14	15	16	4	10	5	11
	w	13	12	13	14	16	16	14	18	11	17
Hauptschulen <sup>11</sup>	z	7	12	12	15	17	18	2	3	-	3
	m	1	8	8	10	11	11	1	2	-	1
	w	6	4	4	5	6	7	1	1	-	2
Realschulen	z	92	186	197	217	228	257	227	241	243	256
	m	59	122	125	135	142	157	111	117	120	115
	w	33	64	72	82	86	100	116	124	123	141
Gymnasien	z	1 022	939	960	1 024	1 053	1 084	1 272	1 178	1 278	1 236
	m	688	526	511	532	545	546	730	699	709	690
	w	334	413	449	492	508	538	542	479	569	546
Integrierte Gesamtschulen <sup>14</sup>	z	171	74	83	120	155	176	170	194	201	212
	m	99	37	35	49	53	55	59	65	68	77
	w	72	37	48	71	102	121	111	129	133	135
Freie Waldorfschulen	z	168	260	270	293	288	267	247	270	252	265
	m	96	135	136	142	136	130	112	125	123	124
	w	72	125	134	151	152	137	135	145	129	141

## 4.1 Lehrkräfte \* nach Beschäftigungsumfang, Schularten und Geschlecht 1992-2015

Absolute Werte

Beschäftigungsumfang/Schulart/Geschlecht		1992	2007	2008	2009	2010	2011	2012	2013	2014	2015
Förderschulen	z	302	374	367	387	393	421	438	410	462	470
	m	132	183	174	177	185	184	197	181	202	207
	w	170	191	193	210	208	237	241	229	260	263
Abendhauptschulen	z	-	-	-	1	2	2	-	-	4	3
	m	-	-	-	-	1	1	-	-	3	1
	w	-	-	-	1	1	1	-	-	1	2
Abendrealschulen <sup>15</sup>	z	-	-	-	3	5	5	8	8	7	8
	m	-	-	-	2	2	2	3	3	-	2
	w	-	-	-	1	3	3	5	5	7	6
Abendgymnasien <sup>16</sup>	z	-	-	-	-	-	-	-	-	-	-
	m	-	-	-	-	-	-	-	-	-	-
	w	-	-	-	-	-	-	-	-	-	-
Kollegs	z	-	-	-	-	-	-	-	-	-	-
	m	-	-	-	-	-	-	-	-	-	-
	w	-	-	-	-	-	-	-	-	-	-
<b>Berufliche Schulen</b>	z	<b>199</b>	<b>208</b>	<b>207</b>	<b>197</b>	<b>198</b>	<b>192</b>	<b>200</b>	<b>178</b>	<b>205</b>	<b>213</b>
	m	<b>126</b>	<b>120</b>	<b>111</b>	<b>112</b>	<b>113</b>	<b>110</b>	<b>115</b>	<b>109</b>	<b>119</b>	<b>110</b>
	w	<b>73</b>	<b>88</b>	<b>96</b>	<b>85</b>	<b>85</b>	<b>82</b>	<b>85</b>	<b>69</b>	<b>86</b>	<b>103</b>
Teilzeit-Berufsschulen <sup>2</sup>	z	48	21	24	23	21	19	43	37	42	34
	m	45	12	13	13	12	11	25	23	24	28
	w	3	9	11	10	9	8	18	14	18	6
Berufsvorbereitungsjahr	z	-	-	-	-	-	-	3	3	3	8
	m	-	-	-	-	-	-	2	2	2	4
	w	-	-	-	-	-	-	1	1	1	4
Berufsgrundbildungsjahr in vollzeitschulischer Form	z	-	2	1	1	1	-	-	-	-	-
	m	-	1	1	1	1	-	-	-	-	-
	w	-	1	-	-	-	-	-	-	-	-
Berufsfachschulen	z	56	67	67	60	63	58	44	38	41	45
	m	25	39	36	34	36	33	25	23	24	18
	w	31	28	31	26	27	25	19	15	17	27
Fachgymnasien	z	9	8	8	8	9	8	6	5	8	14
	m	8	5	4	5	5	5	3	3	4	4
	w	1	3	4	3	4	3	3	2	4	10
Fachoberschulen	z	4	13	14	15	16	16	19	15	19	35
	m	3	7	7	8	9	9	11	9	11	20
	w	1	6	7	7	7	7	8	6	8	15
Fachschulen	z	82	97	93	90	88	91	85	80	92	77
	m	45	56	50	51	50	52	49	49	54	36
	w	37	41	43	39	38	39	36	31	38	41
<b>Zusammen</b>	z	<b>2 045</b>	<b>2 299</b>	<b>2 374</b>	<b>2 577</b>	<b>2 670</b>	<b>2 777</b>	<b>2 933</b>	<b>2 837</b>	<b>3 041</b>	<b>3 077</b>
	m	<b>1 216</b>	<b>1 257</b>	<b>1 235</b>	<b>1 310</b>	<b>1 344</b>	<b>1 360</b>	<b>1 386</b>	<b>1 363</b>	<b>1 414</b>	<b>1 405</b>
	w	<b>829</b>	<b>1 042</b>	<b>1 139</b>	<b>1 267</b>	<b>1 326</b>	<b>1 417</b>	<b>1 547</b>	<b>1 474</b>	<b>1 627</b>	<b>1 672</b>
<i>Schulen des Gesundheitswesens <sup>6</sup></i>		-	-	-	-	-	-	-	-	-	-
<b>Teilzeit</b>											
<b>Allgemeinbildende Schulen</b>	z	<b>720</b>	<b>1 301</b>	<b>1 369</b>	<b>1 438</b>	<b>1 446</b>	<b>1 525</b>	<b>1 595</b>	<b>1 644</b>	<b>1 672</b>	<b>1 747</b>
	m	<b>158</b>	<b>297</b>	<b>321</b>	<b>335</b>	<b>356</b>	<b>360</b>	<b>391</b>	<b>396</b>	<b>429</b>	<b>449</b>
	w	<b>562</b>	<b>1 004</b>	<b>1 048</b>	<b>1 103</b>	<b>1 090</b>	<b>1 165</b>	<b>1 204</b>	<b>1 248</b>	<b>1 243</b>	<b>1 298</b>
Schulkindergärten <sup>12</sup>	z	-	-	-	-	4	2	3	4	5	8
	m	-	-	-	-	-	-	1	2	-	-
	w	-	-	-	-	4	2	2	2	5	8
Grundschulen <sup>11,13</sup>	z	21	184	211	224	217	250	174	187	222	222
	m	5	25	32	31	29	39	22	39	39	41
	w	16	159	179	193	188	211	152	148	183	181
Schulartunabhängige Orientierungsstufe	z	7	25	28	26	27	30	27	19	34	23
	m	1	4	4	4	4	4	8	2	13	4
	w	6	21	24	22	23	26	19	17	21	19
Hauptschulen <sup>11</sup>	z	1	12	12	13	14	18	1	2	1	4
	m	1	8	8	9	10	13	-	-	-	-
	w	-	4	4	4	4	5	1	2	1	4
Realschulen	z	64	41	45	45	44	58	176	160	163	170
	m	13	12	14	13	13	18	55	34	39	44
	w	51	29	31	32	31	40	121	126	124	126
Gymnasien	z	432	619	649	634	610	620	619	695	636	703
	m	101	126	145	133	125	139	141	154	154	179
	w	331	493	504	501	485	481	478	541	482	524
Integrierte Gesamtschulen <sup>14</sup>	z	56	56	66	123	161	166	160	146	162	176
	m	14	23	24	40	65	42	41	42	57	45
	w	42	33	42	83	96	124	119	104	105	131
Freie Waldorfschulen	z	70	178	183	166	168	183	232	206	218	216
	m	13	52	54	52	56	47	67	60	71	69
	w	57	126	129	114	112	136	165	146	147	147
Förderschulen	z	69	186	175	207	198	192	198	219	230	224
	m	10	47	40	53	53	55	54	62	56	67
	w	59	139	135	154	145	137	144	157	174	157

## 4.1 Lehrkräfte \* nach Beschäftigungsumfang, Schularten und Geschlecht 1992-2015

Absolute Werte

Beschäftigungsumfang/Schulart/Geschlecht		1992	2007	2008	2009	2010	2011	2012	2013	2014	2015
Abendhauptschulen	z	-	-	-	-	1	2	5	6	-	-
	m	-	-	-	-	-	1	2	1	-	-
	w	-	-	-	-	1	1	3	5	-	-
Abendrealschulen <sup>15</sup>	z	-	-	-	-	2	4	-	-	1	1
	m	-	-	-	-	1	2	-	-	-	-
	w	-	-	-	-	1	2	-	-	1	1
Abendgymnasien <sup>16</sup>	z	-	-	-	-	-	-	-	-	-	-
	m	-	-	-	-	-	-	-	-	-	-
	w	-	-	-	-	-	-	-	-	-	-
Kollegs	z	-	-	-	-	-	-	-	-	-	-
	m	-	-	-	-	-	-	-	-	-	-
	w	-	-	-	-	-	-	-	-	-	-
<b>Berufliche Schulen</b>	z	<b>78</b>	<b>192</b>	<b>180</b>	<b>206</b>	<b>197</b>	<b>202</b>	<b>207</b>	<b>219</b>	<b>239</b>	<b>267</b>
	m	<b>15</b>	<b>57</b>	<b>62</b>	<b>67</b>	<b>54</b>	<b>65</b>	<b>58</b>	<b>70</b>	<b>79</b>	<b>92</b>
	w	<b>63</b>	<b>135</b>	<b>118</b>	<b>139</b>	<b>143</b>	<b>137</b>	<b>149</b>	<b>149</b>	<b>160</b>	<b>175</b>
Teilzeit-Berufsschulen <sup>2</sup>	z	10	19	20	23	20	19	45	46	49	32
	m	4	5	7	7	5	6	13	15	16	17
	w	6	14	13	16	15	13	32	31	33	15
Berufsvorbereitungsjahr	z	-	-	-	-	-	-	3	3	3	5
	m	-	-	-	-	-	-	1	1	1	1
	w	-	-	-	-	-	-	2	2	2	4
Berufsgrundbildungsjahr in vollzeitschulischer Form	z	-	2	1	1	1	-	-	-	-	-
	m	-	1	1	1	1	-	-	-	-	-
	w	-	1	-	-	-	-	-	-	-	-
Berufsfachschulen	z	39	59	56	60	60	58	45	47	48	68
	m	3	17	19	19	16	18	13	15	16	25
	w	36	42	37	41	44	40	32	32	32	43
Fachgymnasien	z	6	8	8	10	10	9	6	7	9	38
	m	3	3	3	3	3	3	2	2	3	17
	w	3	5	5	7	7	6	4	5	6	21
Fachoberschulen	z	-	12	12	16	16	17	20	18	23	20
	m	-	3	4	5	4	5	5	6	8	9
	w	-	9	8	11	12	12	15	12	15	11
Fachschulen	z	23	92	83	96	90	99	88	98	107	104
	m	5	28	28	32	25	33	24	31	35	23
	w	18	64	55	64	65	66	64	67	72	81
<b>Zusammen</b>	<b>z</b>	<b>798</b>	<b>1 493</b>	<b>1 549</b>	<b>1 644</b>	<b>1 643</b>	<b>1 727</b>	<b>1 802</b>	<b>1 863</b>	<b>1 911</b>	<b>2 014</b>
	<b>m</b>	<b>173</b>	<b>354</b>	<b>383</b>	<b>402</b>	<b>410</b>	<b>425</b>	<b>449</b>	<b>466</b>	<b>508</b>	<b>541</b>
	<b>w</b>	<b>625</b>	<b>1 139</b>	<b>1 166</b>	<b>1 242</b>	<b>1 233</b>	<b>1 302</b>	<b>1 353</b>	<b>1 397</b>	<b>1 403</b>	<b>1 473</b>
Schulen des Gesundheitswesens <sup>6</sup>		-	-	-	-	-	-	-	-	-	-
<b>Stundenweise</b>											
<b>Allgemeinbildende Schulen</b>											
Schulkindergärten <sup>12</sup>	z	2	-	3	-	1	-	-	-	1	1
	m	-	-	-	-	-	-	-	-	-	-
	w	2	-	3	-	1	-	-	-	1	1
Grundschulen <sup>11,13</sup>	z	6	59	71	81	84	92	87	60	80	66
	m	2	9	12	16	18	18	21	19	20	13
	w	4	50	59	65	66	74	66	41	60	53
Schulartunabhängige Orientierungsstufe	z	1	4	5	5	6	6	1	2	4	7
	m	-	-	1	1	1	1	-	1	2	3
	w	1	4	4	4	5	5	1	1	2	4
Hauptschulen <sup>11</sup>	z	1	3	3	4	5	7	4	-	10	-
	m	-	1	1	2	3	3	1	-	4	-
	w	1	2	2	2	2	4	3	-	6	-
Realschulen	z	7	30	34	37	39	40	58	87	72	57
	m	2	6	7	9	10	9	17	25	23	13
	w	5	24	27	28	29	31	41	62	49	44
Gymnasien	z	222	312	345	361	371	291	314	282	327	338
	m	128	129	143	156	166	127	137	109	130	121
	w	94	183	202	205	205	164	177	173	197	217
Integrierte Gesamtschulen <sup>14</sup>	z	28	35	41	43	23	68	54	56	56	51
	m	9	13	20	16	10	19	18	21	18	12
	w	19	22	21	27	13	49	36	35	38	39
Freie Waldorfschulen	z	41	64	98	102	115	92	61	56	63	48
	m	10	26	31	33	39	27	21	18	19	15
	w	31	38	67	69	76	65	40	38	44	33
Förderschulen	z	8	47	59	52	62	59	67	81	50	57
	m	5	17	18	17	24	19	22	33	18	21
	w	3	30	41	35	38	40	45	48	32	36
Abendhauptschulen	z	-	-	-	2	3	1	2	-	-	1
	m	-	-	-	2	2	-	2	-	-	-
	w	-	-	-	-	1	1	-	-	-	1

## 4.1 Lehrkräfte \* nach Beschäftigungsumfang, Schularten und Geschlecht 1992-2015

Absolute Werte

Beschäftigungsumfang/Schulart/Geschlecht		1992	2007	2008	2009	2010	2011	2012	2013	2014	2015
Abendrealschulen <sup>15</sup>	z	7	-	-	6	8	3	4	2	4	3
	m	4	-	-	4	4	-	1	1	2	1
	w	3	-	-	2	4	3	3	1	2	2
Abendgymnasien <sup>16</sup>	z	41	49	49	52	49	49	52	53	53	53
	m	38	42	42	43	40	40	43	45	45	45
	w	3	7	7	9	9	9	9	8	8	8
Kollegs	z	-	-	-	-	-	-	-	-	-	-
	m	-	-	-	-	-	-	-	-	-	-
	w	-	-	-	-	-	-	-	-	-	-
<b>Berufliche Schulen</b>	z	<b>194</b>	<b>378</b>	<b>402</b>	<b>343</b>	<b>405</b>	<b>426</b>	<b>426</b>	<b>490</b>	<b>459</b>	<b>402</b>
	m	<b>122</b>	<b>174</b>	<b>178</b>	<b>167</b>	<b>190</b>	<b>204</b>	<b>203</b>	<b>233</b>	<b>208</b>	<b>178</b>
	w	<b>72</b>	<b>204</b>	<b>224</b>	<b>176</b>	<b>215</b>	<b>222</b>	<b>223</b>	<b>257</b>	<b>251</b>	<b>224</b>
Teilzeit-Berufsschulen <sup>2</sup>	z	45	77	91	79	87	87	92	102	94	41
	m	40	56	71	63	69	70	44	48	42	23
	w	5	21	20	16	18	17	48	54	52	18
Berufsvorbereitungsjahr	z	-	2	3	2	4	5	6	7	6	11
	m	-	2	3	2	4	5	3	3	3	6
	w	-	-	-	-	-	-	3	4	3	5
Berufsgrundbildungsjahr in vollzeitschulischer Form	z	-	3	1	1	1	-	-	-	-	-
	m	-	1	1	1	1	-	-	-	-	-
	w	-	2	-	-	-	-	-	-	-	-
Berufsfachschulen	z	50	105	111	89	110	110	93	106	92	56
	m	27	41	38	35	42	43	44	51	42	23
	w	23	64	73	54	68	67	49	55	50	33
Fachgymnasien	z	6	13	14	13	16	16	13	16	17	5
	m	3	5	5	5	6	7	6	8	8	3
	w	3	8	9	8	10	9	7	8	9	2
Fachoberschulen	z	-	21	24	24	29	32	41	40	43	18
	m	-	8	8	10	11	13	19	19	19	10
	w	-	13	16	14	18	19	22	21	24	8
Fachschulen	z	93	157	158	135	158	176	181	219	207	271
	m	52	61	52	51	57	66	87	104	94	113
	w	41	96	106	84	101	110	94	115	113	158
<b>Zusammen</b>	z	<b>558</b>	<b>981</b>	<b>1 110</b>	<b>1 088</b>	<b>1 171</b>	<b>1 134</b>	<b>1 130</b>	<b>1 169</b>	<b>1 179</b>	<b>1 084</b>
	m	<b>320</b>	<b>417</b>	<b>453</b>	<b>466</b>	<b>507</b>	<b>467</b>	<b>486</b>	<b>505</b>	<b>489</b>	<b>422</b>
	w	<b>238</b>	<b>564</b>	<b>657</b>	<b>622</b>	<b>664</b>	<b>667</b>	<b>644</b>	<b>664</b>	<b>690</b>	<b>662</b>
<i>Schulen des Gesundheitswesens <sup>6</sup></i>		-	-	-	-	-	-	-	-	-	-
<b>Mecklenburg-Vorpommern</b>											
<b>Vollzeit</b>											
<i>Allgemeinbildende Schulen <sup>17,18</sup></i>	z	<b>107</b>	<b>367</b>	<b>390</b>	<b>449</b>	<b>494</b>	<b>543</b>	<b>543</b>	<b>606</b>	<b>630</b>	<b>662</b>
	m	<b>40</b>	<b>104</b>	<b>112</b>	<b>125</b>	<b>137</b>	<b>162</b>	<b>162</b>	<b>185</b>	<b>179</b>	<b>202</b>
	w	<b>67</b>	<b>263</b>	<b>278</b>	<b>324</b>	<b>357</b>	<b>381</b>	<b>381</b>	<b>421</b>	<b>451</b>	<b>460</b>
Vorklassen <sup>19</sup>	z	-	-	-	-	-	-	-	-	-	-
	w	-	-	-	-	-	-	-	-	-	-
Schulkindergärten <sup>19</sup>	z	-	-	-	-	-	-	-	-	-	-
	w	-	-	-	-	-	-	-	-	-	-
Grundschulen	z	107	86	90	108	119	143	143	147	141	161
	m	40	7	6	10	11	14	14	15	13	24
	w	67	79	84	98	108	129	129	132	128	137
Hauptschulen <sup>19</sup>	z	-	-	-	-	-	-	-	-	-	-
	m	-	-	-	-	-	-	-	-	-	-
	w	-	-	-	-	-	-	-	-	-	-
Schularten mit mehreren Bildungsgängen <sup>19</sup>	z	-	44	44	64	71	93	93	93	93	92
	m	-	14	17	24	20	31	31	34	30	23
	w	-	30	27	40	51	62	62	59	63	69
Realschulen <sup>19</sup>	z	-	-	-	-	-	-	-	-	-	-
	m	-	-	-	-	-	-	-	-	-	-
	w	-	-	-	-	-	-	-	-	-	-
Gymnasien <sup>19</sup>	z	-	80	83	98	115	113	113	147	157	165
	m	-	43	45	47	52	55	55	70	67	76
	w	-	37	38	51	63	58	58	77	90	89
Integrierte Gesamtschulen <sup>19</sup>	z	-	32	49	56	67	75	75	91	102	92
	m	-	9	13	13	21	28	28	34	37	39
	w	-	23	36	43	46	47	47	57	65	53
Freie Waldorfschulen	z	-	29	29	31	30	26	26	32	42	47
	m	-	13	14	13	13	14	14	14	19	20
	w	-	16	15	18	17	12	12	18	23	27
Förderschulen <sup>19</sup>	z	-	96	95	92	92	93	93	96	95	105
	m	-	18	17	18	20	20	20	18	13	20
	w	-	78	78	74	72	73	73	78	82	85



**4.1 Lehrkräfte \* nach Beschäftigungsumfang, Schularten und Geschlecht 1992-2015**  
*Absolute Werte*

Beschäftigungsumfang/Schulart/Geschlecht		1992	2007	2008	2009	2010	2011	2012	2013	2014	2015
<b>Berufliche Schulen</b> <sup>20</sup>	z	25	173	166	165	167	152	164	217	149	145
	m	9	45	39	33	40	36	44	64	44	42
	w	16	128	127	132	127	116	120	153	105	103
Teilzeit-Berufsschulen <sup>2</sup>	z	21	2	2	-	-	-	-	-	-	-
	m	8	-	-	-	-	-	-	-	-	-
	w	13	2	2	-	-	-	-	-	-	-
Berufsvorbereitungsjahr	z	1	1	1	1	-	-	-	-	-	-
	m	-	1	1	1	-	-	-	-	-	-
	w	1	-	-	-	-	-	-	-	-	-
Berufsfachschulen	z	2	153	147	138	138	131	146	193	-	-
	m	1	35	32	26	24	26	39	57	-	-
	w	1	118	115	112	114	105	107	136	-	-
Fachschulen	z	1	17	16	26	29	21	18	24	149	145
	m	-	9	6	6	16	10	5	7	44	42
	w	1	8	10	20	13	11	13	17	105	103
<b>Zusammen</b>	z	132	540	556	614	661	695	707	823	779	807
	m	49	149	151	158	177	198	206	249	223	244
	w	83	391	405	456	484	497	501	574	556	563
<i>Schulen des Gesundheitswesens</i> <sup>21</sup>	z	14	-	-	-	-	-	-	-	-	-
	m	1	-	-	-	-	-	-	-	-	-
	w	13	-	-	-	-	-	-	-	-	-
<b>Teilzeit</b>											
<b>Allgemeinbildende Schulen</b> <sup>17, 18</sup>	z	6	403	442	462	490	512	512	609	662	684
	m	-	69	74	82	89	89	89	110	132	134
	w	6	334	368	380	401	423	423	499	530	550
Schulkindergärten <sup>19</sup>	z	-	-	-	-	-	-	-	-	-	-
	m	-	-	-	-	-	-	-	-	-	-
	w	-	-	-	-	-	-	-	-	-	-
Grundschulen	z	6	170	179	176	179	160	160	196	196	191
	m	-	12	14	8	10	8	8	18	17	16
	w	6	158	165	168	169	152	152	178	179	175
Schularten mit mehreren Bildungsgängen <sup>19</sup>	z	-	74	68	74	91	97	97	116	136	142
	m	-	20	9	14	22	20	20	22	26	31
	w	-	54	59	60	69	77	77	94	110	111
Realschulen <sup>19</sup>	z	-	-	-	-	-	-	-	-	-	-
	m	-	-	-	-	-	-	-	-	-	-
	w	-	-	-	-	-	-	-	-	-	-
Gymnasien <sup>19</sup>	z	-	53	86	88	101	121	121	133	147	156
	m	-	14	29	26	32	29	29	28	41	36
	w	-	39	57	62	69	92	92	105	106	120
Integrierte Gesamtschulen <sup>19</sup>	z	-	61	65	70	71	84	84	107	129	146
	m	-	11	9	18	11	21	21	29	36	38
	w	-	50	56	52	60	63	63	78	93	108
Freie Waldorfschulen	z	-	31	31	31	31	36	36	39	34	34
	m	-	11	11	11	11	9	9	10	10	11
	w	-	20	20	20	20	27	27	29	24	23
Förderschulen <sup>19</sup>	z	-	14	13	23	17	14	14	18	20	15
	m	-	1	2	5	3	2	2	3	2	2
	w	-	13	11	18	14	12	12	15	18	13
<b>Berufliche Schulen</b> <sup>20</sup>	z	8	53	74	85	82	90	140	170	144	141
	m	2	13	26	28	22	17	34	40	34	33
	w	6	40	48	57	60	73	106	130	110	108
Teilzeit-Berufsschulen <sup>2</sup>	z	2	-	-	-	-	-	-	-	-	-
	m	2	-	-	-	-	-	-	-	-	-
	w	-	-	-	-	-	-	-	-	-	-
Berufsvorbereitungsjahr	z	2	1	1	-	-	-	-	-	-	-
	m	-	-	-	-	-	-	-	-	-	-
	w	2	1	1	-	-	-	-	-	-	-
Berufsfachschulen	z	1	48	61	55	54	70	123	149	-	-
	m	-	12	22	18	13	14	30	35	-	-
	w	1	36	39	37	41	56	93	114	-	-
Fachschulen	z	3	4	12	30	28	20	17	21	144	141
	m	-	1	4	10	9	3	4	5	34	33
	w	3	3	8	20	19	17	13	16	110	108
<b>Zusammen</b>	z	14	456	516	547	572	602	652	779	806	825
	m	2	82	100	110	111	106	123	150	166	167
	w	12	374	416	437	461	496	529	629	640	658
<i>Schulen des Gesundheitswesens</i> <sup>21</sup>	z	-	-	-	-	-	-	-	-	-	-
	m	-	-	-	-	-	-	-	-	-	-
	w	-	-	-	-	-	-	-	-	-	-

**4.1 Lehrkräfte \* nach Beschäftigungsumfang, Schularten und Geschlecht 1992-2015**  
*Absolute Werte*

Beschäftigungsumfang/Schulart/Geschlecht	1992	2007	2008	2009	2010	2011	2012	2013	2014	2015
<b>Stundenweise</b>										
<i>Allgemeinbildende Schulen</i> <sup>17, 18</sup>										
z	2	399	440	462	449	466	466	423	397	420
m	-	124	140	148	136	135	135	114	110	134
w	2	275	300	314	313	331	331	309	287	286
Grundschulen										
z	2	151	164	177	175	187	187	171	160	150
m	-	31	36	36	38	40	40	36	32	38
w	2	120	128	141	137	147	147	135	128	112
Hauptschulen <sup>19</sup>										
z	-	-	-	-	-	-	-	-	-	-
w	-	-	-	-	-	-	-	-	-	-
Schularten mit mehreren Bildungsgängen <sup>19</sup>										
z	-	131	134	136	122	113	113	100	87	99
m	-	47	50	49	39	35	35	30	26	23
w	-	84	84	87	83	78	78	70	61	76
Realschulen <sup>19</sup>										
z	-	-	-	-	-	-	-	-	-	-
m	-	-	-	-	-	-	-	-	-	-
w	-	-	-	-	-	-	-	-	-	-
Gymnasien <sup>19</sup>										
z	-	28	57	72	65	72	72	55	71	87
m	-	15	25	38	33	32	32	22	29	41
w	-	13	32	34	32	40	40	33	42	46
Integrierte Gesamtschulen <sup>19</sup>										
z	-	75	70	63	75	77	77	83	69	65
m	-	25	23	21	25	24	24	23	22	26
w	-	50	47	42	50	53	53	60	47	39
Freie Waldorfschulen										
z	-	13	12	11	9	15	15	11	5	14
m	-	6	5	4	1	4	4	3	1	6
w	-	7	7	7	8	11	11	8	4	8
Förderschulen <sup>19</sup>										
z	-	1	3	3	3	2	2	3	5	5
m	-	-	1	-	-	-	-	-	-	-
w	-	1	2	3	3	2	2	3	5	5
<i>Berufliche Schulen</i> <sup>20</sup>										
z	14	435	467	477	471	488	422	422	373	524
m	8	212	220	208	202	215	185	200	158	226
w	6	223	247	269	269	273	237	222	215	298
Teilzeit-Berufsschulen <sup>2</sup>										
z	3	7	9	-	-	-	-	-	-	-
m	2	3	2	-	-	-	-	-	-	-
w	1	4	7	-	-	-	-	-	-	-
Berufsvorbereitungsjahr										
z	-	2	6	3	-	-	-	-	-	-
m	-	-	-	-	-	-	-	-	-	-
w	-	2	6	3	-	-	-	-	-	-
Berufsfachschulen										
z	6	409	418	432	428	444	360	360	-	-
m	4	200	202	188	191	202	161	174	-	-
w	2	209	216	244	237	242	199	186	-	-
Fachschulen										
z	5	17	34	42	43	44	62	62	373	524
m	2	9	16	20	11	13	24	26	158	226
w	3	8	18	22	32	31	38	36	215	298
<b>Zusammen</b>										
z	16	834	907	939	920	954	888	845	770	944
m	8	336	360	356	338	350	320	314	268	360
w	8	498	547	583	582	604	568	531	502	584
<i>Schulen des Gesundheitswesens</i> <sup>21</sup>										
z	50	-	-	-	-	-	-	-	-	-
m	31	-	-	-	-	-	-	-	-	-
w	19	-	-	-	-	-	-	-	-	-
<b>Niedersachsen</b>										
<b>Vollzeit</b>										
<i>Allgemeinbildende Schulen</i> <sup>22</sup>										
z	2 278	2 538	2 565	2 625	2 724	2 690	2 728	2 829	2 588	2 874
m	1 434	1 418	1 418	1 406	1 447	1 411	1 399	1 440	1 309	1 408
w	844	1 120	1 147	1 219	1 277	1 279	1 329	1 389	1 279	1 466
Vorklassen										
z	2	-	-	-	-	-	-	-	-	-
m	1	-	-	-	-	-	-	-	-	-
w	1	-	-	-	-	-	-	-	-	-
Schulkindergärten										
z	2	-	3	1	3	3	1	-	-	-
w	2	-	3	1	3	3	1	-	-	-
Grundschulen										
z	17	37	57	80	81	86	88	102	105	121
m	6	4	13	17	15	11	9	14	20	26
w	11	33	44	63	66	75	79	88	85	95
Schulartunabhängige Orientierungsstufe										
z	234	-	-	-	-	-	-	-	-	-
m	131	-	-	-	-	-	-	-	-	-
w	103	-	-	-	-	-	-	-	-	-
Hauptschulen										
z	206	199	282	234	248	233	137	119	84	54
m	142	98	189	155	151	132	75	69	48	29
w	64	101	93	79	97	101	62	50	36	25
Schularten mit mehreren Bildungsgängen										
z	-	-	-	-	-	2	87	150	237	317
m	-	-	-	-	-	1	39	63	109	142
w	-	-	-	-	-	1	48	87	128	175
Realschulen										
z	173	261	160	208	197	203	257	236	201	155
m	108	176	69	95	99	112	131	121	102	73
w	65	85	91	113	98	91	126	115	99	82

**4.1 Lehrkräfte \* nach Beschäftigungsumfang, Schularten und Geschlecht 1992-2015**  
*Absolute Werte*

Beschäftigungsumfang/Schulart/Geschlecht		1992	2007	2008	2009	2010	2011	2012	2013	2014	2015
Gymnasien	z	971	1 116	1 133	1 138	1 199	1 128	1 084	1 074	1 034	1 086
	m	687	694	708	687	721	684	673	668	621	630
	w	284	422	425	451	478	444	411	406	413	456
Integrierte Gesamtschulen	z	-	68	72	97	110	130	174	213	145	248
	m	-	25	31	35	44	57	78	100	75	125
	w	-	43	41	62	66	73	96	113	70	123
Freie Waldorfschulen	z	284	268	268	269	268	279	202	215	122	217
	m	175	169	162	164	161	155	106	113	60	109
	w	109	99	106	105	107	124	96	102	62	108
Förderschulen	z	389	589	590	598	618	626	698	720	660	676
	m	184	252	246	253	256	259	288	292	274	274
	w	205	337	344	345	362	367	410	428	386	402
<b>Berufliche Schulen</b>	z	<b>454</b>	<b>467</b>	<b>444</b>	<b>445</b>	<b>431</b>	<b>446</b>	<b>551</b>	<b>581</b>	<b>490</b>	<b>489</b>
	m	<b>265</b>	<b>224</b>	<b>218</b>	<b>216</b>	<b>213</b>	<b>215</b>	<b>234</b>	<b>244</b>	<b>208</b>	<b>203</b>
	w	<b>189</b>	<b>243</b>	<b>226</b>	<b>229</b>	<b>218</b>	<b>231</b>	<b>317</b>	<b>337</b>	<b>282</b>	<b>286</b>
Teilzeit-Berufsschulen <sup>2</sup>	z	5	14	14	14	12	12	10	8	7	7
	m	4	12	13	12	10	10	8	6	5	5
	w	1	2	1	2	2	2	2	2	2	2
Berufsvorbereitungsjahr	z	16	44	39	40	40	39	28	42	36	28
	m	13	27	26	27	26	25	20	28	25	21
	w	3	17	13	13	14	14	8	14	11	7
Berufsgrundbildungsjahr in vollzeitschulischer Form	z	5	6	5	-	-	-	-	-	-	-
	m	5	6	5	-	-	-	-	-	-	-
	w	-	-	-	-	-	-	-	-	-	-
Berufsfachschulen	z	196	303	275	270	258	266	349	350	291	296
	m	95	112	104	98	97	99	114	110	91	91
	w	101	191	171	172	161	167	235	240	200	205
Berufsoberschulen/Technische Oberschulen	z	-	-	-	-	1	1	1	1	1	1
	m	-	-	-	-	1	1	1	1	1	1
	w	-	-	-	-	-	-	-	-	-	-
Fachoberschulen	z	14	31	42	42	40	42	43	49	45	37
	m	10	21	27	26	26	26	22	28	23	19
	w	4	10	15	16	14	16	21	21	22	18
Fachschulen	z	215	69	69	79	80	86	120	131	110	119
	m	136	46	43	53	53	54	69	71	63	66
	w	79	23	26	26	27	32	51	60	47	53
Fachakademien/Berufsakademien	z	3	-	-	-	-	-	-	-	-	-
	m	2	-	-	-	-	-	-	-	-	-
	w	1	-	-	-	-	-	-	-	-	-
<b>Zusammen</b>	z	<b>2 732</b>	<b>3 005</b>	<b>3 009</b>	<b>3 070</b>	<b>3 155</b>	<b>3 136</b>	<b>3 279</b>	<b>3 410</b>	<b>3 078</b>	<b>3 363</b>
	m	<b>1 699</b>	<b>1 642</b>	<b>1 636</b>	<b>1 622</b>	<b>1 660</b>	<b>1 626</b>	<b>1 633</b>	<b>1 684</b>	<b>1 517</b>	<b>1 611</b>
	w	<b>1 033</b>	<b>1 363</b>	<b>1 373</b>	<b>1 448</b>	<b>1 495</b>	<b>1 510</b>	<b>1 646</b>	<b>1 726</b>	<b>1 561</b>	<b>1 752</b>
<i>Schulen des Gesundheitswesens <sup>6</sup></i>		-	-	-	-	-	-	-	-	-	-
<b>Teilzeit</b>											
<b>Allgemeinbildende Schulen <sup>22</sup></b>	z	<b>1 021</b>	<b>1 492</b>	<b>1 576</b>	<b>1 676</b>	<b>1 765</b>	<b>1 819</b>	<b>1 858</b>	<b>1 950</b>	<b>2 087</b>	<b>1 948</b>
	m	<b>220</b>	<b>360</b>	<b>402</b>	<b>450</b>	<b>469</b>	<b>493</b>	<b>499</b>	<b>501</b>	<b>600</b>	<b>491</b>
	w	<b>801</b>	<b>1 132</b>	<b>1 174</b>	<b>1 226</b>	<b>1 296</b>	<b>1 326</b>	<b>1 359</b>	<b>1 449</b>	<b>1 487</b>	<b>1 457</b>
Vorklassen	z	1	-	-	-	-	-	-	-	-	-
	m	1	-	-	-	-	-	-	-	-	-
	w	1	-	-	-	-	-	-	-	-	-
Schulkindergärten	z	1	-	-	-	-	-	1	2	2	2
	m	-	-	-	-	-	-	-	-	-	-
	w	1	-	-	-	-	-	1	2	2	2
Grundschulen	z	12	30	67	47	58	76	64	67	75	79
	m	5	-	5	1	9	7	8	7	8	7
	w	7	30	62	46	49	69	56	60	67	72
Schulartunabhängige Orientierungsstufe	z	141	-	-	-	-	-	-	-	-	-
	m	12	-	-	-	-	-	-	-	-	-
	w	129	-	-	-	-	-	-	-	-	-
Hauptschulen	z	94	231	324	125	187	141	66	52	42	29
	m	9	30	48	29	48	42	10	6	5	6
	w	85	201	276	96	139	99	56	46	37	23
Schularten mit mehreren Bildungsgängen	z	-	-	-	-	-	2	58	107	129	171
	m	-	-	-	-	-	-	5	13	17	22
	w	-	-	-	-	-	2	53	94	112	149
Realschulen	z	89	148	13	271	198	243	192	172	117	105
	m	13	26	6	48	22	31	35	35	23	22
	w	76	122	7	223	176	212	157	137	94	83
Gymnasien	z	424	547	599	612	643	639	713	787	736	751
	m	123	145	160	174	181	183	197	209	212	199
	w	301	402	439	438	462	456	516	578	524	552
Integrierte Gesamtschulen	z	-	73	74	81	91	105	133	160	261	177
	m	-	38	39	42	42	45	38	46	92	44
	w	-	35	35	39	49	60	95	114	169	133

**4.1 Lehrkräfte \* nach Beschäftigungsumfang, Schularten und Geschlecht 1992-2015**  
*Absolute Werte*

Beschäftigungsumfang/Schulart/Geschlecht		1992	2007	2008	2009	2010	2011	2012	2013	2014	2015
Freie Waldorfschulen	z	142	211	228	253	263	279	381	374	445	380
	m	32	56	65	75	74	86	133	124	169	130
	w	110	155	163	178	189	193	248	250	276	250
Förderschulen	z	117	252	271	287	325	334	250	229	280	254
	m	26	65	79	81	93	99	73	61	74	61
	w	91	187	192	206	232	235	177	168	206	193
<b>Berufliche Schulen</b>	z	<b>528</b>	<b>648</b>	<b>669</b>	<b>707</b>	<b>737</b>	<b>748</b>	<b>650</b>	<b>658</b>	<b>732</b>	<b>781</b>
	m	<b>170</b>	<b>155</b>	<b>171</b>	<b>178</b>	<b>178</b>	<b>186</b>	<b>158</b>	<b>161</b>	<b>176</b>	<b>200</b>
	w	<b>358</b>	<b>493</b>	<b>498</b>	<b>529</b>	<b>559</b>	<b>562</b>	<b>492</b>	<b>497</b>	<b>556</b>	<b>581</b>
Teilzeit-Berufsschulen <sup>2</sup>	z	6	2	1	4	4	5	2	2	2	3
	m	2	1	-	3	2	3	-	1	1	2
	w	4	1	1	1	2	2	2	1	1	1
Berufsvorbereitungsjahr	z	10	16	20	21	18	19	28	24	15	22
	m	6	6	7	6	6	6	13	9	6	13
	w	4	10	13	15	12	13	15	15	9	9
Berufsgrundbildungsjahr in vollzeitschulischer Form	z	10	-	-	-	-	-	-	-	-	-
	m	9	-	-	-	-	-	-	-	-	-
	w	1	-	-	-	-	-	-	-	-	-
Berufsfachschulen	z	249	462	473	490	514	512	429	443	482	504
	m	67	93	98	106	110	106	83	92	98	103
	w	182	369	375	384	404	406	346	351	384	401
Berufsoberschulen/Technische Oberschulen	z	-	2	2	1	2	3	2	2	3	4
	m	-	1	1	-	1	1	-	-	1	1
	w	-	1	1	1	1	2	2	2	2	3
Fachgymnasien	z	-	-	-	-	-	2	-	1	2	2
	m	-	-	-	-	-	1	-	-	-	-
	w	-	-	-	-	-	1	-	1	2	2
Fachoberschulen	z	13	38	33	39	43	45	47	42	46	62
	m	7	12	11	14	13	17	19	14	17	29
	w	6	26	22	25	30	28	28	28	29	33
Fachschulen	z	236	128	140	152	156	162	142	144	182	184
	m	77	42	54	49	46	52	43	45	53	52
	w	159	86	86	103	110	110	99	99	129	132
Fachakademien/Berufsakademien	z	4	-	-	-	-	-	-	-	-	-
	m	2	-	-	-	-	-	-	-	-	-
	w	2	-	-	-	-	-	-	-	-	-
<b>Zusammen</b>	z	<b>1 549</b>	<b>2 140</b>	<b>2 245</b>	<b>2 383</b>	<b>2 502</b>	<b>2 567</b>	<b>2 508</b>	<b>2 608</b>	<b>2 819</b>	<b>2 729</b>
	m	<b>390</b>	<b>515</b>	<b>573</b>	<b>628</b>	<b>647</b>	<b>679</b>	<b>657</b>	<b>662</b>	<b>776</b>	<b>691</b>
	w	<b>1 159</b>	<b>1 625</b>	<b>1 672</b>	<b>1 755</b>	<b>1 855</b>	<b>1 888</b>	<b>1 851</b>	<b>1 946</b>	<b>2 043</b>	<b>2 038</b>
<i>Schulen des Gesundheitswesens <sup>6</sup></i>		-	-	-	-	-	-	-	-	-	-
<b>Stundenweise</b>											
<b>Allgemeinbildende Schulen <sup>22</sup></b>											
Grundschulen	z	179	618	661	665	705	756	768	747	865	746
	m	47	193	195	197	211	233	246	257	251	234
	w	132	425	466	468	494	523	522	490	614	512
Schulartunabhängige Orientierungsstufe	z	4	22	27	30	39	40	44	42	40	33
	m	-	6	5	7	5	7	9	10	5	8
	w	4	16	22	23	34	33	35	32	35	25
Hauptschulen	z	18	-	-	-	-	-	-	-	-	-
	m	1	-	-	-	-	-	-	-	-	-
	w	17	-	-	-	-	-	-	-	-	-
Schularten mit mehreren Bildungsgängen	z	2	38	49	36	73	62	18	18	22	17
	m	-	10	15	9	14	-	4	5	5	4
	w	2	28	34	27	59	62	14	13	17	13
Realschulen	z	-	-	-	-	-	1	15	16	34	46
	m	-	-	-	-	-	-	7	5	6	10
	w	-	-	-	-	-	1	8	11	28	36
Gymnasien	z	-	46	38	40	34	42	85	71	75	63
	m	-	8	15	9	24	34	25	24	20	18
	w	-	38	23	31	10	8	60	47	55	45
Integrierte Gesamtschulen	z	60	231	233	277	267	302	330	325	364	307
	m	27	94	84	96	94	112	108	123	114	114
	w	33	137	149	181	173	190	222	202	250	193
Freie Waldorfschulen	z	-	31	39	35	51	44	37	44	67	61
	m	-	5	8	6	9	7	9	11	17	17
	w	-	26	31	29	42	37	28	33	50	44
Förderschulen	z	76	179	182	165	177	188	158	152	186	153
	m	15	43	40	41	46	49	54	52	58	43
	w	61	136	142	124	131	139	104	100	128	110
Förderschulen	z	19	71	93	82	64	77	81	79	77	66
	m	4	27	28	29	19	24	30	27	26	20
	w	15	44	65	53	45	53	51	52	51	46

**4.1 Lehrkräfte \* nach Beschäftigungsumfang, Schularten und Geschlecht 1992-2015**  
*Absolute Werte*

Beschäftigungsumfang/Schulart/Geschlecht		1992	2007	2008	2009	2010	2011	2012	2013	2014	2015
<b>Berufliche Schulen</b>	<b>z</b>	<b>1 452</b>	<b>1 560</b>	<b>1 559</b>	<b>1 530</b>	<b>1 568</b>	<b>1 659</b>	<b>1 675</b>	<b>1 641</b>	<b>1 716</b>	<b>1 635</b>
	<b>m</b>	<b>747</b>	<b>556</b>	<b>558</b>	<b>559</b>	<b>585</b>	<b>613</b>	<b>597</b>	<b>589</b>	<b>610</b>	<b>578</b>
	<b>w</b>	<b>705</b>	<b>1 004</b>	<b>1 001</b>	<b>971</b>	<b>983</b>	<b>1 046</b>	<b>1 078</b>	<b>1 052</b>	<b>1 106</b>	<b>1 057</b>
Teilzeit-Berufsschulen <sup>2</sup>	<b>z</b>	6	5	5	5	6	5	9	7	5	6
	<b>m</b>	6	3	2	4	5	3	9	3	2	3
	<b>w</b>	-	2	3	1	1	2	-	4	3	3
Berufsvorbereitungsjahr	<b>z</b>	7	19	17	7	15	14	37	22	34	38
	<b>m</b>	4	10	3	3	5	6	16	10	18	18
	<b>w</b>	3	9	14	4	10	8	21	12	16	20
Berufsgrundbildungsjahr in vollzeitschulischer Form	<b>z</b>	4	-	3	-	-	-	-	-	-	-
	<b>m</b>	4	-	3	-	-	-	-	-	-	-
	<b>w</b>	-	-	-	-	-	-	-	-	-	-
Berufsfachschulen	<b>z</b>	409	1 141	1 123	1 106	1 104	1 187	1 161	1 144	1 164	1 065
	<b>m</b>	196	377	372	346	365	387	356	366	360	319
	<b>w</b>	213	764	751	760	739	800	805	778	804	746
Berufsoberschulen/Technische Oberschulen	<b>z</b>	-	1	1	2	4	5	2	1	1	2
	<b>m</b>	-	1	1	1	2	2	1	-	-	1
	<b>w</b>	-	-	-	1	2	3	1	1	1	1
Fachgymnasien	<b>z</b>	-	-	-	-	7	9	16	15	17	21
	<b>m</b>	-	-	-	-	4	6	5	5	10	11
	<b>w</b>	-	-	-	-	3	3	11	10	7	10
Fachoberschulen	<b>z</b>	34	28	35	31	51	50	58	63	77	78
	<b>m</b>	22	13	20	22	28	23	27	32	32	31
	<b>w</b>	12	15	15	9	23	27	31	31	45	47
Fachschulen	<b>z</b>	900	366	375	379	381	389	392	389	418	425
	<b>m</b>	438	152	157	183	176	186	183	173	188	195
	<b>w</b>	462	214	218	196	205	203	209	216	230	230
Fachakademien/Berufsakademien	<b>z</b>	92	-	-	-	-	-	-	-	-	-
	<b>m</b>	77	-	-	-	-	-	-	-	-	-
	<b>w</b>	15	-	-	-	-	-	-	-	-	-
<b>Zusammen</b>	<b>z</b>	<b>1 631</b>	<b>2 178</b>	<b>2 220</b>	<b>2 195</b>	<b>2 273</b>	<b>2 415</b>	<b>2 443</b>	<b>2 388</b>	<b>2 581</b>	<b>2 381</b>
	<b>m</b>	<b>794</b>	<b>749</b>	<b>753</b>	<b>756</b>	<b>796</b>	<b>846</b>	<b>843</b>	<b>846</b>	<b>861</b>	<b>812</b>
	<b>w</b>	<b>837</b>	<b>1 429</b>	<b>1 467</b>	<b>1 439</b>	<b>1 477</b>	<b>1 569</b>	<b>1 600</b>	<b>1 542</b>	<b>1 720</b>	<b>1 569</b>
<i>Schulen des Gesundheitswesens <sup>6</sup></i>		-	-	-	-	-	-	-	-	-	-
<b>Nordrhein-Westfalen</b>											
<b>Vollzeit</b>											
<b>Allgemeinbildende Schulen</b>	<b>z</b>	<b>7 134</b>	<b>7 403</b>	<b>7 586</b>	<b>7 712</b>	<b>7 950</b>	<b>8 051</b>	<b>8 080</b>	<b>8 074</b>	<b>8 146</b>	<b>8 156</b>
	<b>m</b>	<b>4 427</b>	<b>4 237</b>	<b>4 262</b>	<b>4 228</b>	<b>4 283</b>	<b>4 319</b>	<b>4 287</b>	<b>4 228</b>	<b>4 234</b>	<b>4 170</b>
	<b>w</b>	<b>2 707</b>	<b>3 166</b>	<b>3 324</b>	<b>3 484</b>	<b>3 667</b>	<b>3 732</b>	<b>3 793</b>	<b>3 846</b>	<b>3 912</b>	<b>3 986</b>
Grundschulen	<b>z</b>	61	140	177	190	217	224	216	223	232	238
	<b>m</b>	24	44	46	46	53	63	57	60	63	70
	<b>w</b>	37	96	131	144	164	161	159	163	169	168
Hauptschulen	<b>z</b>	70	70	81	78	83	91	93	95	90	87
	<b>m</b>	44	40	53	47	51	57	57	57	55	51
	<b>w</b>	26	30	28	31	32	34	36	38	35	36
Schularten mit mehreren Bildungsgängen	<b>z</b>	-	-	-	-	-	-	15	57	92	160
	<b>m</b>	-	-	-	-	-	-	6	14	30	55
	<b>w</b>	-	-	-	-	-	-	9	43	62	105
Realschulen	<b>z</b>	638	727	745	775	784	801	813	799	773	749
	<b>m</b>	334	383	377	381	375	378	385	383	371	352
	<b>w</b>	304	344	368	394	409	423	428	416	402	397
Gymnasien	<b>z</b>	4 072	3 973	4 054	4 131	4 277	4 324	4 330	4 284	4 304	4 236
	<b>m</b>	2 804	2 564	2 574	2 569	2 606	2 620	2 578	2 518	2 507	2 448
	<b>w</b>	1 268	1 409	1 480	1 562	1 671	1 704	1 752	1 766	1 797	1 788
Integrierte Gesamtschulen	<b>z</b>	225	377	444	428	456	456	458	474	515	570
	<b>m</b>	140	240	272	251	260	252	262	263	283	284
	<b>w</b>	85	137	172	177	196	204	196	211	232	286
Freie Waldorfschulen	<b>z</b>	495	391	346	353	335	342	353	332	327	329
	<b>m</b>	289	226	194	183	175	179	182	170	168	161
	<b>w</b>	206	165	152	170	160	163	171	162	159	168
Förderschulen	<b>z</b>	1 384	1 568	1 578	1 596	1 623	1 637	1 619	1 637	1 634	1 614
	<b>m</b>	648	642	646	649	657	666	653	663	659	654
	<b>w</b>	736	926	932	947	966	971	966	974	975	960
Abendrealsschulen <sup>23</sup>	<b>z</b>	2	-	-	-	-	-	-	-	-	45
	<b>m</b>	-	-	-	-	-	-	-	-	-	14
	<b>w</b>	2	-	-	-	-	-	-	-	-	31
Abendgymnasien	<b>z</b>	25	157	161	161	175	176	183	173	179	19
	<b>m</b>	22	98	100	102	106	104	107	100	98	13
	<b>w</b>	3	59	61	59	69	72	76	73	81	6
Kollegs <sup>23</sup>	<b>z</b>	162	-	-	-	-	-	-	-	-	109
	<b>m</b>	122	-	-	-	-	-	-	-	-	68
	<b>w</b>	40	-	-	-	-	-	-	-	-	41

**4.1 Lehrkräfte \* nach Beschäftigungsumfang, Schularten und Geschlecht 1992-2015**  
*Absolute Werte*

Beschäftigungsumfang/Schulart/Geschlecht		1992	2007	2008	2009	2010	2011	2012	2013	2014	2015
<b>Berufliche Schulen</b> <sup>24</sup>	z	1 261	1 453	1 462	1 496	1 561	1 570	1 602	1 599	1 626	1 633
	m	862	908	911	913	940	950	964	927	929	894
	w	399	545	551	583	621	620	638	672	697	739
Teilzeit-Berufsschulen	z	391	384	382	378	378	358	380	357	355	333
	m	348	307	301	292	287	271	284	260	261	235
	w	43	77	81	86	91	87	96	97	94	98
Berufsvorbereitungsjahr	z	14	58	60	59	60	65	66	65	66	101
	m	13	45	44	44	43	47	48	43	46	65
	w	1	13	16	15	17	18	18	22	20	36
Berufsgrundbildungsjahr in vollzeitschulischer Form <sup>25</sup>	z	14	47	39	44	51	54	54	54	53	-
	m	12	29	28	33	40	41	41	41	37	-
	w	2	18	11	11	11	13	13	13	16	-
Berufsfachschulen	z	490	395	394	398	421	429	433	421	426	452
	m	223	219	216	217	231	237	237	221	219	237
	w	267	176	178	181	190	192	196	200	207	215
Fachgymnasien	z	-	112	127	136	146	159	160	182	192	213
	m	-	67	74	75	80	91	91	101	106	112
	w	-	45	53	61	66	68	69	81	86	101
Fachoberschulen	z	50	86	90	89	92	92	93	94	94	88
	m	37	52	54	55	57	56	56	56	54	45
	w	13	34	36	34	35	36	37	38	40	43
Fachschulen	z	233	371	370	392	413	413	416	426	440	446
	m	183	189	194	197	202	207	207	205	206	200
	w	50	182	176	195	211	206	209	221	234	246
Kollegschulen	z	69	-	-	-	-	-	-	-	-	-
	m	46	-	-	-	-	-	-	-	-	-
	w	23	-	-	-	-	-	-	-	-	-
<b>Zusammen</b>	z	8 395	8 856	9 048	9 208	9 511	9 621	9 682	9 673	9 772	9 789
	m	5 289	5 145	5 173	5 141	5 223	5 269	5 251	5 155	5 163	5 064
	w	3 106	3 711	3 875	4 067	4 288	4 352	4 431	4 518	4 609	4 725
<b>Schulen des Gesundheitswesens</b> <sup>26</sup>	z	1 455	1 095	1 120	1 069	1 087	1 077	1 065	1 075	1 185	1 104
	m	397	397	411	371	383	378	374	377	416	388
	w	1 058	698	709	698	704	699	691	698	769	716
<b>Teilzeit</b>											
<b>Allgemeinbildende Schulen</b>	z	2 572	4 750	4 771	4 937	5 167	5 373	5 509	5 504	5 575	5 691
	m	431	1 022	1 038	1 115	1 163	1 159	1 231	1 184	1 191	1 219
	w	2 141	3 728	3 733	3 822	4 004	4 214	4 278	4 320	4 384	4 472
Grundschulen	z	60	211	236	257	268	296	329	346	373	402
	m	7	19	20	23	24	26	33	33	31	39
	w	53	192	216	234	244	270	296	313	342	363
Hauptschulen	z	38	70	59	59	69	60	61	62	65	63
	m	9	23	11	12	17	14	13	13	16	16
	w	29	47	48	47	52	46	48	49	49	47
Schularten mit mehreren Bildungsgängen	z	-	-	-	-	-	-	4	22	32	73
	m	-	-	-	-	-	-	-	6	6	17
	w	-	-	-	-	-	-	4	16	26	56
Realschulen	z	379	553	530	509	549	573	564	576	559	501
	m	38	89	78	81	106	114	100	93	101	95
	w	341	464	452	428	443	459	464	483	458	406
Gymnasien	z	1 287	1 843	1 870	1 994	2 128	2 187	2 263	2 168	2 147	2 241
	m	216	403	428	474	509	484	546	481	468	492
	w	1 071	1 440	1 442	1 520	1 619	1 703	1 717	1 687	1 679	1 749
Integrierte Gesamtschulen	z	87	378	328	347	373	406	438	449	497	465
	m	15	113	88	102	100	111	121	127	140	131
	w	72	265	240	245	273	295	317	322	357	334
Freie Waldorfschulen	z	320	911	955	960	955	978	952	1 016	1 030	1 005
	m	86	257	288	299	285	279	276	297	301	291
	w	234	654	667	661	670	699	676	719	729	714
Förderschulen	z	362	687	700	721	735	775	801	768	778	848
	m	52	91	99	103	102	107	119	111	106	122
	w	310	596	601	618	633	668	682	657	672	726
Abendrealsschulen <sup>23</sup>	z	7	-	-	-	-	-	-	-	-	27
	m	1	-	-	-	-	-	-	-	-	9
	w	6	-	-	-	-	-	-	-	-	18
Abendgymnasien	z	3	97	93	90	90	98	97	97	94	10
	m	-	27	26	21	20	24	23	23	22	1
	w	3	70	67	69	70	74	74	74	72	9
Kollegs <sup>23</sup>	z	29	-	-	-	-	-	-	-	-	56
	m	7	-	-	-	-	-	-	-	-	6
	w	22	-	-	-	-	-	-	-	-	50

**4.1 Lehrkräfte \* nach Beschäftigungsumfang, Schularten und Geschlecht 1992-2015**  
*Absolute Werte*

Beschäftigungsumfang/Schulart/Geschlecht		1992	2007	2008	2009	2010	2011	2012	2013	2014	2015
<b>Berufliche Schulen</b> <sup>24</sup>	z	482	1 037	1 024	1 134	1 182	1 257	1 294	1 329	1 344	1 324
	m	126	301	282	321	329	344	351	376	386	390
	w	356	736	742	813	853	913	943	953	958	934
Teilzeit-Berufsschulen	z	43	139	144	146	157	164	175	152	159	151
	m	29	68	65	63	68	67	71	66	64	62
	w	14	71	79	83	89	97	104	86	95	89
Berufsvorbereitungsjahr	z	8	31	22	27	26	35	36	47	27	48
	m	5	12	7	10	9	13	13	21	9	13
	w	3	19	15	17	17	22	23	26	18	35
Berufsgrundbildungsjahr in vollzeitschulischer Form <sup>25</sup>	z	6	39	22	25	30	40	41	66	53	-
	m	3	15	9	11	10	19	19	30	25	-
	w	3	24	13	14	20	21	22	36	28	-
Berufsfachschulen	z	290	433	434	480	467	472	482	468	504	532
	m	48	119	119	144	135	128	130	131	142	162
	w	242	314	315	336	332	344	352	337	362	370
Fachgymnasien	z	-	72	76	87	101	115	118	140	144	136
	m	-	10	8	13	14	18	18	25	28	30
	w	-	62	68	74	87	97	100	115	116	106
Fachoberschulen	z	15	62	64	73	81	87	89	96	101	91
	m	2	15	15	17	23	28	28	30	30	30
	w	13	47	49	56	58	59	61	66	71	61
Fachschulen	z	87	261	262	296	320	344	353	360	356	366
	m	34	62	59	63	70	71	72	73	88	93
	w	53	199	203	233	250	273	281	287	268	273
Kollegschulen	z	33	-	-	-	-	-	-	-	-	-
	m	5	-	-	-	-	-	-	-	-	-
	w	28	-	-	-	-	-	-	-	-	-
<b>Zusammen</b>	z	3 054	5 787	5 795	6 071	6 349	6 630	6 803	6 833	6 919	7 015
	m	557	1 323	1 320	1 436	1 492	1 503	1 582	1 560	1 577	1 609
	w	2 497	4 464	4 475	4 635	4 857	5 127	5 221	5 273	5 342	5 406
<i>Schulen des Gesundheitswesens</i>	z	-	913	888	877	918	980	970	963	1 195	1 130
	m	-	211	192	168	182	179	179	161	204	190
	w	-	702	696	709	736	801	791	802	991	940
<b>Stundenweise</b>											
<b>Allgemeinbildende Schulen</b>	z	532	751	833	990	1 087	1 025	1 184	1 006	971	1 031
	m	213	274	292	350	380	360	435	350	313	347
	w	319	477	541	640	707	665	749	656	658	684
Grundschulen	z	8	18	25	41	39	34	31	34	31	30
	m	2	5	5	5	6	8	8	6	5	3
	w	6	13	20	36	33	26	23	28	26	27
Hauptschulen	z	7	6	4	10	9	8	6	6	8	8
	m	6	4	1	4	4	3	3	4	1	1
	w	1	2	3	6	5	5	3	2	7	7
Schularten mit mehreren Bildungsgängen	z	-	-	-	-	-	-	-	2	6	9
	m	-	-	-	-	-	-	-	1	2	3
	w	-	-	-	-	-	-	-	1	4	6
Realschulen	z	69	67	73	93	121	92	96	91	87	94
	m	25	24	30	33	42	26	37	30	29	33
	w	44	43	43	60	79	66	59	61	58	61
Gymnasien	z	207	521	576	679	762	741	854	711	659	685
	m	103	188	203	242	267	266	317	255	212	239
	w	104	333	373	437	495	475	537	456	447	446
Integrierte Gesamtschulen	z	7	43	43	57	52	50	66	45	55	51
	m	4	16	13	23	21	22	29	18	22	17
	w	3	27	30	34	31	28	37	27	33	34
Freie Waldorfschulen	z	153	34	39	39	39	39	37	37	48	49
	m	36	16	17	14	16	16	18	16	17	17
	w	117	18	22	25	23	23	19	21	31	32
Förderschulen	z	43	58	60	57	55	48	76	65	65	89
	m	12	17	18	19	16	13	16	17	20	24
	w	31	41	42	38	39	35	60	48	45	65
Abendrealsschulen <sup>23</sup>	z	13	-	-	-	-	-	-	-	-	3
	m	8	-	-	-	-	-	-	-	-	1
	w	5	-	-	-	-	-	-	-	-	2
Abendgymnasien	z	3	4	13	14	10	13	18	15	12	1
	m	2	4	5	10	8	6	7	3	5	1
	w	1	-	8	4	2	7	11	12	7	-
Kollegs <sup>23</sup>	z	22	-	-	-	-	-	-	-	-	12
	m	15	-	-	-	-	-	-	-	-	8
	w	7	-	-	-	-	-	-	-	-	4

**4.1 Lehrkräfte \* nach Beschäftigungsumfang, Schularten und Geschlecht 1992-2015**  
*Absolute Werte*

Beschäftigungsumfang/Schulart/Geschlecht		1992	2007	2008	2009	2010	2011	2012	2013	2014	2015
<b>Berufliche Schulen</b> <sup>24</sup>	z	710	258	251	245	296	294	307	285	264	253
	m	497	158	145	155	186	187	186	175	163	170
	w	213	100	106	90	110	107	121	110	101	83
Teilzeit-Berufsschulen	z	38	29	25	25	28	28	29	38	32	37
	m	12	21	14	16	21	22	22	25	23	27
	w	26	8	11	9	7	6	7	13	9	10
Berufsvorbereitungsjahr	z	12	5	4	4	6	7	7	8	7	12
	m	8	5	4	3	5	7	7	7	7	11
	w	4	-	-	1	1	-	-	1	-	1
Berufsgrundbildungsjahr in vollzeitschulischer Form <sup>25</sup>	z	9	6	4	4	5	9	9	12	9	-
	m	7	5	3	3	4	6	6	11	8	-
	w	2	1	1	1	1	3	3	1	1	-
Berufsfachschulen	z	230	80	91	86	111	103	108	72	71	78
	m	85	46	46	56	61	61	61	41	39	45
	w	145	34	45	30	50	42	47	31	32	33
Fachgymnasien	z	-	4	8	5	2	4	5	14	13	7
	m	-	1	2	-	-	-	-	4	1	3
	w	-	3	6	5	2	4	5	10	12	4
Fachoberschulen	z	5	11	11	10	14	19	20	23	21	12
	m	1	3	3	3	6	8	8	10	8	5
	w	4	8	8	7	8	11	12	13	13	6
Fachschulen	z	390	123	108	111	130	124	129	118	111	108
	m	369	77	73	74	89	83	82	77	77	79
	w	21	46	35	37	41	41	47	41	34	29
Kollegschulen	z	26	-	-	-	-	-	-	-	-	-
	m	15	-	-	-	-	-	-	-	-	-
	w	11	-	-	-	-	-	-	-	-	-
<b>Zusammen</b>	z	1 242	1 009	1 084	1 235	1 383	1 319	1 491	1 291	1 235	1 284
	m	710	432	437	505	566	547	621	525	476	517
	w	532	577	647	730	817	772	870	766	759	767
<i>Schulen des Gesundheitswesens</i>	z	7 722	6 917	6 992	6 817	6 527	6 641	6 722	6 440	6 745	5 049
	m	4 750	3 244	3 206	3 127	2 904	2 998	2 950	2 796	2 836	1 961
	w	2 972	3 673	3 786	3 690	3 623	3 643	3 772	3 644	3 909	3 088
<b>Rheinland-Pfalz</b>											
<b>Vollzeit</b>											
<b>Allgemeinbildende Schulen</b> <sup>27</sup>	z	1 433	1 372	1 390	1 515	1 554	1 585	1 611	1 651	1 676	1 651
	m	874	741	718	791	808	811	808	807	819	800
	w	559	631	672	724	746	774	803	844	857	851
Grundschulen	z	60	86	92	95	98	100	109	117	109	110
	m	18	21	18	19	23	23	25	25	24	26
	w	42	65	74	76	75	77	84	92	85	84
Hauptschulen	z	104	89	69	82	81	81	38	36	36	34
	m	55	43	31	36	41	39	15	16	16	16
	w	49	46	38	46	40	42	23	20	20	18
Schularten mit mehreren Bildungsgängen	z	-	-	-	2	19	27	88	93	101	130
	m	-	-	-	1	9	10	39	38	43	61
	w	-	-	-	1	10	17	49	55	58	69
Realschulen	z	157	150	160	165	162	155	139	138	119	104
	m	83	70	73	75	68	66	60	60	54	47
	w	74	80	87	90	94	89	79	78	65	57
Gymnasien	z	800	739	762	784	785	812	813	848	889	900
	m	533	460	464	483	480	486	485	485	492	492
	w	267	279	298	301	305	326	328	363	397	408
Integrierte Gesamtschulen	z	-	-	2	9	10	10	21	24	27	29
	m	-	-	-	2	1	2	3	4	9	8
	w	-	-	2	7	9	8	18	20	18	21
Freie Waldorfschulen	z	83	3	-	63	90	88	93	94	94	48
	m	45	2	-	33	46	47	50	50	52	23
	w	38	1	-	30	44	41	43	44	42	25
Förderschulen	z	207	288	289	298	290	293	288	278	280	274
	m	124	137	125	136	134	134	126	122	124	122
	w	83	151	164	162	156	159	162	156	156	152
Abendgymnasien <sup>28</sup>	z	-	-	-	-	-	-	-	-	-	-
	m	-	-	-	-	-	-	-	-	-	-
	w	-	-	-	-	-	-	-	-	-	-
Kollegs	z	22	17	16	17	19	19	22	23	21	22
	m	16	8	7	6	6	4	5	7	5	5
	w	6	9	9	11	13	15	17	16	16	17



**4.1 Lehrkräfte \* nach Beschäftigungsumfang, Schularten und Geschlecht 1992-2015**  
*Absolute Werte*

Beschäftigungsumfang/Schulart/Geschlecht		1992	2007	2008	2009	2010	2011	2012	2013	2014	2015
<b>Berufliche Schulen</b> <sup>29</sup>	<b>z</b>	<b>194</b>	<b>236</b>	<b>255</b>	<b>255</b>	<b>249</b>	<b>247</b>	<b>246</b>	<b>243</b>	<b>235</b>	<b>244</b>
	<b>m</b>	<b>116</b>	<b>133</b>	<b>145</b>	<b>139</b>	<b>139</b>	<b>144</b>	<b>140</b>	<b>138</b>	<b>132</b>	<b>138</b>
	<b>w</b>	<b>78</b>	<b>103</b>	<b>110</b>	<b>116</b>	<b>110</b>	<b>103</b>	<b>106</b>	<b>105</b>	<b>103</b>	<b>106</b>
Teilzeit-Berufsschulen <sup>2</sup>	<b>z</b>	52	74	77	85	86	91	79	76	76	79
	<b>m</b>	31	49	51	55	59	62	53	54	56	56
	<b>w</b>	21	25	26	30	27	29	26	22	20	23
Berufsvorbereitungsjahr	<b>z</b>	-	13	18	14	11	9	14	15	17	19
	<b>m</b>	-	10	14	10	8	7	10	11	12	13
	<b>w</b>	-	3	4	4	3	2	4	4	5	6
Berufsgrundbildungsjahr in vollzeitschulischer Form	<b>z</b>	-	-	-	-	-	-	-	-	-	-
	<b>m</b>	-	-	-	-	-	-	-	-	-	-
	<b>w</b>	-	-	-	-	-	-	-	-	-	-
Berufsfachschulen	<b>z</b>	66	97	107	102	105	97	98	94	81	88
	<b>m</b>	39	52	56	53	56	54	55	48	39	46
	<b>w</b>	27	45	51	49	49	43	43	46	42	42
Berufsoberschulen/Technische Oberschulen	<b>z</b>	-	3	4	3	3	3	4	4	4	4
	<b>m</b>	-	2	2	2	1	2	2	2	2	2
	<b>w</b>	-	1	2	1	2	1	2	2	2	2
Fachoberschulen	<b>z</b>	1	-	-	-	-	-	-	-	-	-
	<b>m</b>	1	-	-	-	-	-	-	-	-	-
	<b>w</b>	-	-	-	-	-	-	-	-	-	-
Fachschulen	<b>z</b>	75	49	49	51	44	47	51	54	57	54
	<b>m</b>	45	20	22	19	15	19	20	23	23	21
	<b>w</b>	30	29	27	32	29	28	31	31	34	33
<b>Zusammen</b>	<b>z</b>	<b>1 627</b>	<b>1 608</b>	<b>1 645</b>	<b>1 770</b>	<b>1 803</b>	<b>1 832</b>	<b>1 857</b>	<b>1 894</b>	<b>1 911</b>	<b>1 895</b>
	<b>m</b>	<b>990</b>	<b>874</b>	<b>863</b>	<b>930</b>	<b>947</b>	<b>955</b>	<b>948</b>	<b>945</b>	<b>951</b>	<b>938</b>
	<b>w</b>	<b>637</b>	<b>734</b>	<b>782</b>	<b>840</b>	<b>856</b>	<b>877</b>	<b>909</b>	<b>949</b>	<b>960</b>	<b>957</b>
<b>Schulen des Gesundheitswesens</b> <sup>30</sup>	<b>z</b>	<b>281</b>	<b>186</b>	<b>190</b>	<b>253</b>	<b>239</b>	<b>228</b>	<b>223</b>	<b>223</b>	<b>259</b>	<b>249</b>
	<b>m</b>	<b>96</b>	<b>90</b>	<b>89</b>	<b>126</b>	<b>121</b>	<b>107</b>	<b>100</b>	<b>105</b>	<b>117</b>	<b>112</b>
	<b>w</b>	<b>185</b>	<b>96</b>	<b>101</b>	<b>127</b>	<b>118</b>	<b>121</b>	<b>123</b>	<b>118</b>	<b>142</b>	<b>137</b>
<b>Teilzeit</b>											
<b>Allgemeinbildende Schulen</b> <sup>27</sup>	<b>z</b>	<b>593</b>	<b>1 221</b>	<b>1 103</b>	<b>1 171</b>	<b>1 252</b>	<b>1 260</b>	<b>1 291</b>	<b>1 288</b>	<b>1 298</b>	<b>1 372</b>
	<b>m</b>	<b>75</b>	<b>288</b>	<b>245</b>	<b>247</b>	<b>263</b>	<b>273</b>	<b>269</b>	<b>281</b>	<b>294</b>	<b>311</b>
	<b>w</b>	<b>518</b>	<b>933</b>	<b>858</b>	<b>924</b>	<b>989</b>	<b>987</b>	<b>1 022</b>	<b>1 007</b>	<b>1 004</b>	<b>1 061</b>
Grundschulen	<b>z</b>	49	78	63	67	84	81	89	83	84	91
	<b>m</b>	2	5	4	8	15	10	11	10	9	9
	<b>w</b>	47	73	59	59	69	71	78	73	75	82
Hauptschulen	<b>z</b>	39	71	67	68	61	57	33	28	20	24
	<b>m</b>	4	12	15	17	10	14	10	7	3	5
	<b>w</b>	35	59	52	51	51	43	23	21	17	19
Schularten mit mehreren Bildungsgängen	<b>z</b>	-	-	-	-	14	11	46	50	64	85
	<b>m</b>	-	-	-	-	3	3	13	16	14	15
	<b>w</b>	-	-	-	-	11	8	33	34	50	70
Realschulen	<b>z</b>	103	178	152	157	162	175	169	171	169	137
	<b>m</b>	4	23	16	14	16	20	15	21	23	15
	<b>w</b>	99	155	136	143	146	155	154	150	146	122
Gymnasien	<b>z</b>	315	579	588	596	655	653	662	645	636	645
	<b>m</b>	56	157	145	135	161	162	159	162	170	163
	<b>w</b>	259	422	443	461	494	491	503	483	466	482
Integrierte Gesamtschulen	<b>z</b>	-	-	11	12	16	18	19	29	30	26
	<b>m</b>	-	-	2	2	2	2	5	10	10	10
	<b>w</b>	-	-	9	10	14	16	14	19	20	16
Freie Waldorfschulen	<b>z</b>	28	205	121	152	131	135	132	138	139	196
	<b>m</b>	4	80	49	49	31	34	30	31	32	65
	<b>w</b>	24	125	72	103	100	101	102	107	107	131
Förderschulen	<b>z</b>	53	99	92	106	116	115	128	139	145	161
	<b>m</b>	5	10	11	16	19	20	22	23	28	27
	<b>w</b>	48	89	81	90	97	95	106	116	117	134
Abendgymnasien <sup>28</sup>	<b>z</b>	-	-	-	-	-	-	-	-	-	-
	<b>m</b>	-	-	-	-	-	-	-	-	-	-
	<b>w</b>	-	-	-	-	-	-	-	-	-	-
Kollegs	<b>z</b>	6	11	9	13	13	15	13	5	11	7
	<b>m</b>	-	1	3	6	6	8	4	1	5	2
	<b>w</b>	6	10	6	7	7	7	9	4	6	5
<b>Berufliche Schulen</b> <sup>29</sup>	<b>z</b>	<b>137</b>	<b>270</b>	<b>270</b>	<b>285</b>	<b>300</b>	<b>327</b>	<b>317</b>	<b>318</b>	<b>329</b>	<b>316</b>
	<b>m</b>	<b>19</b>	<b>64</b>	<b>64</b>	<b>72</b>	<b>73</b>	<b>85</b>	<b>83</b>	<b>86</b>	<b>87</b>	<b>80</b>
	<b>w</b>	<b>118</b>	<b>206</b>	<b>206</b>	<b>213</b>	<b>227</b>	<b>242</b>	<b>234</b>	<b>232</b>	<b>242</b>	<b>236</b>
Teilzeit-Berufsschulen <sup>2</sup>	<b>z</b>	18	25	26	32	39	38	30	31	31	23
	<b>m</b>	3	4	4	8	6	7	8	7	5	4
	<b>w</b>	15	21	22	24	33	31	22	24	26	19
Berufsvorbereitungsjahr	<b>z</b>	-	9	10	10	6	6	9	11	11	11
	<b>m</b>	-	1	1	1	1	1	2	1	1	1
	<b>w</b>	-	8	9	9	5	5	7	10	10	10

**4.1 Lehrkräfte \* nach Beschäftigungsumfang, Schularten und Geschlecht 1992-2015**  
*Absolute Werte*

Beschäftigungsumfang/Schulart/Geschlecht		1992	2007	2008	2009	2010	2011	2012	2013	2014	2015
Berufsgrundbildungsjahr in vollzeitschulischer Form	z	-	-	-	-	-	-	-	-	-	-
	w	-	-	-	-	-	-	-	-	-	-
	m	-	-	-	-	-	-	-	-	-	-
Berufsfachschulen	z	69	149	148	156	165	174	158	156	166	154
	m	9	38	37	40	42	48	40	45	53	44
	w	60	111	111	116	123	126	118	111	113	110
Berufsoberschulen/Technische Oberschulen	z	-	6	3	4	3	3	3	3	3	2
	m	-	1	1	1	1	1	1	1	-	-
	w	-	5	2	3	2	2	2	2	3	2
Fachoberschulen	z	1	-	-	-	-	-	-	-	-	-
	m	-	-	-	-	-	-	-	-	-	-
	w	1	-	-	-	-	-	-	-	-	-
Fachschulen	z	49	81	83	83	87	106	117	117	118	126
	m	7	20	21	22	23	28	32	32	28	31
	w	42	61	62	61	64	78	85	85	90	95
<b>Zusammen</b>	z	<b>730</b>	<b>1 491</b>	<b>1 373</b>	<b>1 456</b>	<b>1 552</b>	<b>1 587</b>	<b>1 608</b>	<b>1 606</b>	<b>1 627</b>	<b>1 688</b>
	m	<b>94</b>	<b>352</b>	<b>309</b>	<b>319</b>	<b>336</b>	<b>358</b>	<b>352</b>	<b>367</b>	<b>381</b>	<b>391</b>
	w	<b>636</b>	<b>1 139</b>	<b>1 064</b>	<b>1 137</b>	<b>1 216</b>	<b>1 229</b>	<b>1 256</b>	<b>1 239</b>	<b>1 246</b>	<b>1 297</b>
<i>Schulen des Gesundheitswesens</i>	z	-	184	201	333	310	296	284	322	314	367
	m	-	28	40	79	59	48	59	58	47	80
	w	-	156	161	254	251	248	225	264	267	287
<b>Stundenweise</b>											
<i>Allgemeinbildende Schulen</i> <sup>27</sup>											
Grundsschulen	z	22	21	45	40	23	22	22	28	38	35
	m	6	9	15	14	9	7	4	6	7	9
	w	16	12	30	26	14	15	18	22	31	26
Hauptschulen	z	23	14	47	38	15	12	4	8	2	2
	m	9	5	16	13	8	8	3	4	1	-
	w	14	9	31	25	7	4	1	4	1	2
Schularten mit mehreren Bildungsgängen	z	-	-	-	-	1	1	11	12	28	32
	m	-	-	-	-	-	-	4	5	16	16
	w	-	-	-	-	1	1	7	7	12	16
Realschulen	z	37	47	56	58	54	53	47	37	23	28
	m	8	15	19	22	28	22	18	12	8	12
	w	29	32	37	36	26	31	29	25	15	16
Gymnasien	z	212	185	211	207	195	217	226	250	204	188
	m	90	74	84	91	87	87	93	97	75	72
	w	122	111	127	116	108	130	133	153	129	116
Integrierte Gesamtschulen	z	-	-	-	1	1	1	1	1	1	6
	m	-	-	-	1	1	1	-	-	-	-
	w	-	-	-	-	-	-	1	1	1	6
Freie Waldorfschulen	z	35	7	101	5	6	4	5	4	5	5
	m	10	2	35	-	1	-	-	-	-	1
	w	25	5	66	5	5	4	5	4	5	4
Förderschulen	z	6	43	57	48	34	27	38	38	32	38
	m	5	10	26	19	12	4	8	10	5	10
	w	1	33	31	29	22	23	30	28	27	28
Abendgymnasien <sup>28</sup>	z	-	-	-	-	-	-	-	-	-	-
	m	-	-	-	-	-	-	-	-	-	-
	w	-	-	-	-	-	-	-	-	-	-
Kollegs	z	4	-	-	-	1	2	2	4	3	4
	m	2	-	-	-	1	2	2	2	1	3
	w	2	-	-	-	-	-	-	2	2	1
<i>Berufliche Schulen</i> <sup>29</sup>											
Teilzeit-Berufsschulen <sup>2</sup>	z	316	121	118	110	105	99	96	95	103	128
	m	196	70	71	64	57	50	45	46	47	54
	w	120	51	47	46	48	49	51	49	56	74
Berufsvorbereitungsjahr	z	54	27	28	27	26	20	18	21	19	23
	m	33	24	26	26	23	17	16	19	18	21
	w	21	3	2	1	3	3	2	2	1	2
Berufsgrundbildungsjahr in vollzeitschulischer Form	z	-	6	7	4	4	4	5	6	8	11
	m	-	6	7	4	4	4	4	5	6	8
	w	-	-	-	-	-	-	1	1	2	3
Berufsaufbauschulen	z	-	-	-	-	-	-	-	-	-	-
	m	-	-	-	-	-	-	-	-	-	-
	w	-	-	-	-	-	-	-	-	-	-
Berufsfachschulen	z	10	-	-	-	-	-	-	-	-	-
	m	6	-	-	-	-	-	-	-	-	-
	w	4	-	-	-	-	-	-	-	-	-
Berufsoberschulen/Technische Oberschulen	z	92	56	47	45	44	45	39	38	39	49
	m	57	27	22	23	19	19	15	15	13	13
	w	35	29	25	22	25	26	24	23	26	36
Berufsoberschulen/Technische Oberschulen	z	-	1	1	2	-	1	-	-	-	-
	m	-	1	1	1	-	-	-	-	-	-
	w	-	-	-	1	-	1	-	-	-	-

## 4.1 Lehrkräfte \* nach Beschäftigungsumfang, Schularten und Geschlecht 1992-2015

Absolute Werte

Beschäftigungsumfang/Schulart/Geschlecht		1992	2007	2008	2009	2010	2011	2012	2013	2014	2015
Fachoberschulen	z	4	-	-	-	-	-	-	-	-	5
	m	2	-	-	-	-	-	-	-	-	2
	w	2	-	-	-	-	-	-	-	-	3
Fachschulen	z	156	31	35	32	31	29	34	30	37	40
	m	98	12	15	10	11	10	10	7	10	10
	w	58	19	20	22	20	19	24	23	27	30
<b>Zusammen</b>	z	<b>655</b>	<b>438</b>	<b>635</b>	<b>507</b>	<b>435</b>	<b>438</b>	<b>452</b>	<b>477</b>	<b>439</b>	<b>466</b>
	m	<b>326</b>	<b>185</b>	<b>266</b>	<b>224</b>	<b>204</b>	<b>181</b>	<b>177</b>	<b>182</b>	<b>160</b>	<b>177</b>
	w	<b>329</b>	<b>253</b>	<b>369</b>	<b>283</b>	<b>231</b>	<b>257</b>	<b>275</b>	<b>295</b>	<b>279</b>	<b>289</b>
<i>Schulen des Gesundheitswesens</i>	z	1 006	973	1 070	1 409	1 366	1 312	1 336	1 343	1 264	1 166
	m	739	514	541	720	661	636	624	599	566	553
	w	267	459	529	689	705	676	712	744	698	613
<b>Saarland</b>											
<b>Vollzeit</b>											
<i>Allgemeinbildende Schulen</i>	z	478	477	455	447	456	512	457	430	420	427
	m	300	292	268	266	261	279	248	222	215	219
	w	178	185	187	181	195	233	209	208	205	208
Schulkindergärten <sup>31</sup>	z	-	-	-	-	-	-	-	-	-	-
	w	-	-	-	-	-	-	-	-	-	-
Grundschulen <sup>32</sup>	z	17	20	14	10	10	28	27	30	31	39
	m	8	8	3	2	2	8	8	8	7	12
	w	9	12	11	8	8	20	19	22	24	27
Hauptschulen <sup>32</sup>	z	30	22	25	25	24	24	23	22	18	-
	m	21	12	12	12	12	12	12	12	10	-
	w	9	10	13	13	12	12	11	10	8	-
Schularten mit mehreren Bildungsgängen	z	-	24	25	25	28	31	29	32	28	28
	m	-	15	15	14	15	18	15	15	12	12
	w	-	9	10	11	13	13	14	17	16	16
Realschulen	z	50	47	45	46	50	48	54	50	49	60
	m	27	25	24	25	25	26	27	24	25	33
	w	23	22	21	21	25	22	27	26	24	27
Gymnasien	z	243	233	203	202	205	240	185	179	166	166
	m	177	165	145	144	140	148	120	108	104	103
	w	66	68	58	58	65	92	65	71	62	63
Integrierte Gesamtschulen	z	-	-	3	4	6	11	12	5	7	14
	m	-	-	2	3	4	5	6	2	2	4
	w	-	-	1	1	2	6	6	3	5	10
Freie Waldorfschulen	z	61	93	104	100	96	95	91	78	84	87
	m	35	50	50	49	45	45	44	38	40	41
	w	26	43	54	51	51	50	47	40	44	46
Förderschulen	z	77	38	36	35	37	35	36	34	37	33
	m	32	17	17	17	18	17	16	15	15	14
	w	45	21	19	18	19	18	20	19	22	19
<i>Berufliche Schulen</i>	z	65	38	38	34	35	36	37	38	37	44
	m	53	22	21	21	19	20	18	18	17	20
	w	12	16	17	13	16	16	19	20	20	24
Teilzeit-Berufsschulen <sup>2</sup>	z	40	15	16	14	13	16	18	18	18	18
	m	36	10	10	10	9	12	10	10	11	10
	w	4	5	6	4	4	4	8	8	7	8
Berufsgrundbildungsjahr in vollzeitschulischer Form	z	6	2	-	-	-	-	-	-	-	-
	m	4	2	-	-	-	-	-	-	-	-
	w	2	-	-	-	-	-	-	-	-	-
Berufsaufbauschulen	z	2	-	-	-	-	-	-	-	-	-
	m	2	-	-	-	-	-	-	-	-	-
	w	2	-	-	-	-	-	-	-	-	-
Berufsfachschulen	z	4	5	5	4	4	4	4	5	4	5
	m	2	2	3	3	3	2	2	2	2	2
	w	2	3	2	1	1	2	2	3	2	3
Fachoberschulen	z	3	4	5	5	5	5	4	4	4	7
	m	3	2	2	3	2	2	2	2	1	4
	w	-	2	3	2	3	3	2	2	3	3
Fachschulen	z	10	12	12	11	13	11	11	11	11	14
	m	6	6	6	5	5	4	4	4	3	4
	w	4	6	6	6	8	7	7	7	8	10
<b>Zusammen</b>	z	<b>543</b>	<b>515</b>	<b>493</b>	<b>481</b>	<b>491</b>	<b>548</b>	<b>494</b>	<b>468</b>	<b>457</b>	<b>471</b>
	m	<b>353</b>	<b>314</b>	<b>289</b>	<b>287</b>	<b>280</b>	<b>299</b>	<b>266</b>	<b>240</b>	<b>232</b>	<b>239</b>
	w	<b>190</b>	<b>201</b>	<b>204</b>	<b>194</b>	<b>211</b>	<b>249</b>	<b>228</b>	<b>228</b>	<b>225</b>	<b>232</b>
<i>Schulen des Gesundheitswesens</i>	z	53	124	137	138	138	138	140	139	144	151
	m	18	35	39	35	37	38	38	37	39	39
	w	35	89	98	103	101	100	102	102	105	112

**4.1 Lehrkräfte \* nach Beschäftigungsumfang, Schularten und Geschlecht 1992-2015**  
*Absolute Werte*

Beschäftigungsumfang/Schulart/Geschlecht		1992	2007	2008	2009	2010	2011	2012	2013	2014	2015	
<b>Teilzeit</b>												
<b>Allgemeinbildende Schulen</b>		<b>z</b>	<b>105</b>	<b>181</b>	<b>151</b>	<b>160</b>	<b>163</b>	<b>168</b>	<b>169</b>	<b>181</b>	<b>189</b>	<b>209</b>
		<b>m</b>	<b>17</b>	<b>33</b>	<b>28</b>	<b>30</b>	<b>26</b>	<b>28</b>	<b>33</b>	<b>38</b>	<b>43</b>	<b>38</b>
		<b>w</b>	<b>88</b>	<b>148</b>	<b>123</b>	<b>130</b>	<b>137</b>	<b>140</b>	<b>136</b>	<b>143</b>	<b>146</b>	<b>171</b>
Schulkindergärten <sup>31</sup>		z	-	-	-	-	-	-	-	-	-	-
		w	-	-	-	-	-	-	-	-	-	-
Grundschulen <sup>32</sup>		z	4	7	3	2	3	4	5	5	8	8
		m	-	4	-	-	-	2	2	2	4	2
		w	4	3	3	2	3	2	3	3	4	6
Hauptschulen <sup>32</sup>		z	3	4	2	3	5	4	5	3	5	-
		m	1	-	-	-	-	-	-	-	1	-
		w	2	4	2	3	5	4	5	3	4	-
Schularten mit mehreren Bildungsgängen		z	-	10	9	9	9	6	5	3	3	5
		m	-	5	5	6	5	2	2	1	-	2
		w	-	5	4	3	4	4	3	2	3	3
Realschulen		z	28	29	30	31	32	28	26	30	29	41
		m	-	2	4	3	2	3	3	4	3	6
		w	28	27	26	28	30	25	23	26	26	35
Gymnasien		z	40	88	72	71	65	72	74	82	88	94
		m	11	15	13	12	10	12	14	17	20	16
		w	29	73	59	59	55	60	60	65	68	78
Integrierte Gesamtschulen		z	-	-	-	4	5	9	8	1	-	8
		m	-	-	-	1	1	1	1	-	-	1
		w	-	-	-	3	4	8	7	1	-	7
Freie Waldorfschulen		z	15	39	30	34	39	41	42	54	51	48
		m	4	6	5	7	7	7	10	14	13	11
		w	11	33	25	27	32	34	32	40	38	37
Förderschulen		z	15	4	5	6	5	4	4	3	5	5
		m	1	1	1	1	1	1	1	-	2	-
		w	14	3	4	5	4	3	3	3	3	5
<b>Berufliche Schulen</b>		<b>z</b>	<b>9</b>	<b>9</b>	<b>10</b>	<b>11</b>	<b>9</b>	<b>11</b>	<b>12</b>	<b>18</b>	<b>26</b>	<b>18</b>
		<b>m</b>	<b>-</b>	<b>2</b>	<b>3</b>	<b>3</b>	<b>2</b>	<b>2</b>	<b>1</b>	<b>6</b>	<b>9</b>	<b>6</b>
		<b>w</b>	<b>9</b>	<b>7</b>	<b>7</b>	<b>8</b>	<b>7</b>	<b>9</b>	<b>11</b>	<b>12</b>	<b>17</b>	<b>12</b>
Teilzeit-Berufsschulen <sup>2</sup>		z	2	4	5	5	4	6	7	11	16	12
		m	-	-	-	-	-	-	-	3	5	3
		w	2	4	5	5	4	6	7	8	11	9
Berufsgrundbildungsjahr in vollzeitschulischer Form		z	1	1	-	-	-	-	-	-	-	-
		m	-	-	-	-	-	-	-	-	-	-
		w	1	1	-	-	-	-	-	-	-	-
Berufsfachschulen		z	3	2	1	1	1	1	1	1	1	-
		m	-	1	-	-	-	-	-	-	-	-
		w	3	1	1	1	1	1	1	1	1	-
Fachoberschulen		z	-	-	-	1	-	-	-	-	3	-
		w	-	-	-	1	-	-	-	-	3	-
Fachschulen		z	3	2	4	4	4	4	4	6	6	6
		m	-	1	3	3	2	2	1	3	4	3
		w	3	1	1	1	2	2	3	3	2	3
<b>Zusammen</b>		<b>z</b>	<b>114</b>	<b>190</b>	<b>161</b>	<b>171</b>	<b>172</b>	<b>179</b>	<b>181</b>	<b>199</b>	<b>215</b>	<b>227</b>
		<b>m</b>	<b>17</b>	<b>35</b>	<b>31</b>	<b>33</b>	<b>28</b>	<b>30</b>	<b>34</b>	<b>44</b>	<b>52</b>	<b>44</b>
		<b>w</b>	<b>97</b>	<b>155</b>	<b>130</b>	<b>138</b>	<b>144</b>	<b>149</b>	<b>147</b>	<b>155</b>	<b>163</b>	<b>183</b>
<b>Stundenweise</b>												
<b>Allgemeinbildende Schulen</b>		<b>z</b>	<b>21</b>	<b>25</b>	<b>24</b>	<b>20</b>	<b>17</b>	<b>22</b>	<b>28</b>	<b>15</b>	<b>18</b>	<b>17</b>
		<b>m</b>	<b>10</b>	<b>12</b>	<b>15</b>	<b>9</b>	<b>9</b>	<b>14</b>	<b>11</b>	<b>6</b>	<b>8</b>	<b>7</b>
		<b>w</b>	<b>11</b>	<b>13</b>	<b>9</b>	<b>11</b>	<b>8</b>	<b>8</b>	<b>17</b>	<b>9</b>	<b>10</b>	<b>10</b>
Grundschulen <sup>32</sup>		z	2	1	1	1	2	2	4	1	2	3
		m	1	1	1	1	1	2	2	1	2	-
		w	1	-	-	-	1	-	2	-	-	3
Hauptschulen <sup>32</sup>		z	-	1	-	-	-	1	2	1	1	-
		m	-	-	-	-	-	-	1	-	-	-
		w	-	1	-	-	-	1	1	1	1	-
Schularten mit mehreren Bildungsgängen		z	-	-	-	-	-	2	1	1	1	4
		m	-	-	-	-	-	2	1	1	1	4
		w	-	-	-	-	-	-	-	-	-	-
Realschulen		z	2	-	-	1	1	1	2	1	1	-
		m	1	-	-	-	1	-	1	-	-	-
		w	1	-	-	1	-	1	1	1	1	-
Gymnasien		z	9	8	8	9	4	5	2	2	4	5
		m	6	5	5	4	2	3	-	2	2	-
		w	3	3	3	5	2	2	-	2	2	5
Integrierte Gesamtschulen		z	-	-	5	2	2	-	7	-	-	-
		m	-	-	2	1	1	-	3	-	-	-
		w	-	-	3	1	1	-	4	-	-	-
Freie Waldorfschulen		z	4	13	9	6	7	10	9	8	8	4
		m	-	6	7	3	4	6	3	2	3	3
		w	4	7	2	3	3	4	6	6	5	1

**4.1 Lehrkräfte \* nach Beschäftigungsumfang, Schularten und Geschlecht 1992-2015**  
*Absolute Werte*

Beschäftigungsumfang/Schulart/Geschlecht		1992	2007	2008	2009	2010	2011	2012	2013	2014	2015
Förderschulen	z	4	2	1	1	1	1	1	1	1	1
	m	2	-	-	-	-	1	-	-	-	-
	w	2	2	1	1	1	-	1	1	1	1
<b>Berufliche Schulen</b>	z	<b>202</b>	<b>105</b>	<b>95</b>	<b>119</b>	<b>122</b>	<b>127</b>	<b>142</b>	<b>152</b>	<b>144</b>	<b>5</b>
	m	<b>183</b>	<b>90</b>	<b>78</b>	<b>98</b>	<b>95</b>	<b>95</b>	<b>110</b>	<b>115</b>	<b>111</b>	<b>4</b>
	w	<b>19</b>	<b>15</b>	<b>17</b>	<b>21</b>	<b>27</b>	<b>32</b>	<b>32</b>	<b>37</b>	<b>33</b>	<b>1</b>
Teilzeit-Berufsschulen <sup>2</sup>	z	-	-	8	3	2	2	15	16	14	1
	m	-	-	4	2	1	1	7	7	6	1
	w	-	-	4	1	1	1	8	9	8	-
Berufsaufbauschulen	z	28	-	-	-	-	-	-	-	-	-
	m	27	-	-	-	-	-	-	-	-	-
	w	1	-	-	-	-	-	-	-	-	-
Berufsfachschulen	z	9	-	2	-	-	-	2	2	2	-
	m	9	-	2	-	-	-	1	1	1	-
	w	-	-	-	-	-	-	1	1	1	-
Fachoberschulen	z	43	27	21	20	19	26	19	21	19	-
	m	34	21	17	17	13	18	14	15	14	-
	w	9	6	4	3	6	8	5	6	5	-
Fachschulen	z	122	78	64	96	101	99	106	113	109	4
	m	113	69	55	79	81	76	88	92	90	3
	w	9	9	9	17	20	23	18	21	19	1
<b>Zusammen</b>	z	<b>223</b>	<b>130</b>	<b>119</b>	<b>139</b>	<b>139</b>	<b>149</b>	<b>170</b>	<b>167</b>	<b>162</b>	<b>22</b>
	m	<b>193</b>	<b>102</b>	<b>93</b>	<b>107</b>	<b>104</b>	<b>109</b>	<b>121</b>	<b>121</b>	<b>119</b>	<b>11</b>
	w	<b>30</b>	<b>28</b>	<b>26</b>	<b>32</b>	<b>35</b>	<b>40</b>	<b>49</b>	<b>46</b>	<b>43</b>	<b>11</b>
<i>Schulen des Gesundheitswesens</i>	z	296	520	419	421	467	367	378	480	463	472
	m	192	285	235	240	262	184	172	251	242	247
	w	104	235	184	181	205	183	206	229	221	225
<b>Sachsen <sup>33</sup></b>											
<b>Vollzeit</b>											
<i>Allgemeinbildende Schulen</i>	z	-	<b>887</b>	<b>948</b>	<b>1 049</b>	<b>1 185</b>	<b>1 300</b>	<b>1 413</b>	<b>1 596</b>	<b>1 661</b>	<b>1 686</b>
	m	-	<b>300</b>	<b>317</b>	<b>328</b>	<b>377</b>	<b>421</b>	<b>433</b>	<b>536</b>	<b>572</b>	<b>586</b>
	w	-	<b>587</b>	<b>631</b>	<b>721</b>	<b>808</b>	<b>879</b>	<b>980</b>	<b>1 060</b>	<b>1 089</b>	<b>1 100</b>
Grundschulen	z	-	170	198	218	253	261	295	283	319	315
	m	-	26	29	26	40	35	33	44	49	49
	w	-	144	169	192	213	226	262	239	270	266
Schularten mit mehreren Bildungsgängen	z	-	167	191	213	271	318	363	467	500	495
	m	-	63	72	81	101	124	132	181	202	201
	w	-	104	119	132	170	194	231	286	298	294
Gymnasien	z	-	324	330	371	413	445	481	572	570	591
	m	-	151	156	161	174	194	204	238	251	262
	w	-	173	174	210	239	251	277	334	319	329
Freie Waldorfschulen	z	-	61	57	59	59	69	74	75	73	90
	m	-	24	23	22	22	22	24	29	26	32
	w	-	37	34	37	37	47	50	46	47	58
Förderschulen	z	-	162	168	184	184	198	193	192	193	191
	m	-	35	35	36	39	43	38	42	41	40
	w	-	127	133	148	145	155	155	150	152	151
Abendrealschulen	z	-	-	-	-	-	-	-	-	-	-
	m	-	-	-	-	-	-	-	-	-	-
	w	-	-	-	-	-	-	-	-	-	-
Abendgymnasien	z	-	-	-	-	-	-	-	-	-	-
	m	-	-	-	-	-	-	-	-	-	-
	w	-	-	-	-	-	-	-	-	-	-
Kollegs	z	-	3	4	4	5	9	7	7	6	4
	m	-	1	2	2	1	3	2	2	3	2
	w	-	2	2	2	4	6	5	5	3	2
<b>Berufliche Schulen</b>	z	-	<b>1 433</b>	<b>1 302</b>	<b>1 262</b>	<b>1 243</b>	<b>1 188</b>	<b>1 167</b>	<b>1 082</b>	<b>1 044</b>	<b>1 029</b>
	m	-	<b>496</b>	<b>416</b>	<b>379</b>	<b>395</b>	<b>360</b>	<b>348</b>	<b>332</b>	<b>312</b>	<b>318</b>
	w	-	<b>937</b>	<b>886</b>	<b>883</b>	<b>848</b>	<b>828</b>	<b>819</b>	<b>750</b>	<b>732</b>	<b>711</b>
Teilzeit-Berufsschulen	z	-	185	168	169	155	141	120	117	114	116
	m	-	73	70	67	66	53	49	46	44	48
	w	-	112	98	102	89	88	71	71	70	68
Berufsvorbereitungsjahr	z	-	81	76	67	67	84	86	84	73	75
	m	-	38	33	29	28	37	35	37	33	33
	w	-	43	43	38	39	47	51	47	40	42
Berufsgrundbildungsjahr in vollzeitschulischer Form	z	-	23	3	9	8	4	-	4	6	5
	m	-	10	-	2	3	1	-	1	2	2
	w	-	13	3	7	5	3	-	3	4	3
Berufsfachschulen	z	-	896	813	746	684	643	636	551	512	484
	m	-	284	230	196	168	159	156	126	110	110
	w	-	612	583	550	516	484	480	425	402	374
Fachgymnasien	z	-	18	15	18	27	30	33	31	42	46
	m	-	5	3	4	12	12	11	11	19	18
	w	-	13	12	14	15	18	22	20	23	28

**4.1 Lehrkräfte \* nach Beschäftigungsumfang, Schularten und Geschlecht 1992-2015**  
*Absolute Werte*

Beschäftigungsumfang/Schulart/Geschlecht		1992	2007	2008	2009	2010	2011	2012	2013	2014	2015
Fachoberschulen	z	-	80	85	69	76	55	44	58	64	74
	m	-	38	37	27	37	28	20	33	34	40
	w	-	42	48	42	39	27	24	25	30	34
Fachschulen	z	-	150	142	184	226	231	248	237	233	229
	m	-	48	43	54	81	70	77	78	70	67
	w	-	102	99	130	145	161	171	159	163	162
<b>Zusammen</b>	z	-	<b>2 320</b>	<b>2 250</b>	<b>2 311</b>	<b>2 428</b>	<b>2 488</b>	<b>2 580</b>	<b>2 678</b>	<b>2 705</b>	<b>2 715</b>
	m	-	<b>796</b>	<b>733</b>	<b>707</b>	<b>772</b>	<b>781</b>	<b>781</b>	<b>868</b>	<b>884</b>	<b>904</b>
	w	-	<b>1 524</b>	<b>1 517</b>	<b>1 604</b>	<b>1 656</b>	<b>1 707</b>	<b>1 799</b>	<b>1 810</b>	<b>1 821</b>	<b>1 811</b>
<i>Schulen des Gesundheitswesens</i> <sup>34</sup>		-	-	-	-	-	-	-	-	-	-
<b>Teilzeit</b>											
<i>Allgemeinbildende Schulen</i>	z	-	<b>721</b>	<b>836</b>	<b>939</b>	<b>1 074</b>	<b>1 134</b>	<b>1 304</b>	<b>1 332</b>	<b>1 435</b>	<b>1 537</b>
	m	-	<b>121</b>	<b>143</b>	<b>195</b>	<b>222</b>	<b>262</b>	<b>342</b>	<b>307</b>	<b>355</b>	<b>372</b>
	w	-	<b>600</b>	<b>693</b>	<b>744</b>	<b>852</b>	<b>872</b>	<b>962</b>	<b>1 025</b>	<b>1 080</b>	<b>1 165</b>
Grundschulen	z	-	301	324	318	311	317	325	369	350	381
	m	-	28	27	33	39	41	51	48	44	47
	w	-	273	297	285	272	276	274	321	306	334
Schularten mit mehreren Bildungsgängen	z	-	138	162	231	282	306	386	386	443	472
	m	-	31	34	62	71	92	131	111	132	149
	w	-	107	128	169	211	214	255	275	311	323
Gymnasien	z	-	155	225	270	342	392	467	453	509	542
	m	-	36	54	73	85	105	134	124	151	147
	w	-	119	171	197	257	287	333	329	358	395
Freie Waldorfschulen	z	-	42	48	50	60	54	52	54	61	56
	m	-	12	13	16	17	16	15	13	18	19
	w	-	30	35	34	43	38	37	41	43	37
Förderschulen	z	-	85	77	68	76	64	73	69	71	84
	m	-	14	15	11	9	8	11	11	10	9
	w	-	71	62	57	67	56	62	58	61	75
Abendrealschulen	z	-	-	-	-	-	-	-	-	-	-
	m	-	-	-	-	-	-	-	-	-	-
	w	-	-	-	-	-	-	-	-	-	-
Kollegs	z	-	-	-	2	3	1	1	1	1	2
	m	-	-	-	-	1	-	-	-	-	1
	w	-	-	-	2	2	1	1	1	1	1
<i>Berufliche Schulen</i>	z	-	<b>534</b>	<b>589</b>	<b>601</b>	<b>578</b>	<b>578</b>	<b>603</b>	<b>598</b>	<b>665</b>	<b>722</b>
	m	-	<b>98</b>	<b>117</b>	<b>123</b>	<b>122</b>	<b>121</b>	<b>132</b>	<b>133</b>	<b>166</b>	<b>177</b>
	w	-	<b>436</b>	<b>472</b>	<b>478</b>	<b>456</b>	<b>457</b>	<b>471</b>	<b>465</b>	<b>499</b>	<b>545</b>
Teilzeit-Berufsschulen	z	-	46	45	51	40	33	39	30	38	42
	m	-	10	7	12	5	7	11	5	10	7
	w	-	36	38	39	35	26	28	25	28	35
Berufsvorbereitungsjahr	z	-	27	23	14	20	19	19	16	25	19
	m	-	9	10	3	9	7	6	4	10	6
	w	-	18	13	11	11	12	13	12	15	13
Berufsgrundbildungsjahr in vollzeitschulischer Form	z	-	4	3	2	2	3	-	4	6	7
	m	-	-	2	1	1	1	-	4	4	4
	w	-	4	1	1	1	2	-	-	2	3
Berufsfachschulen	z	-	386	410	410	371	361	367	370	350	400
	m	-	59	69	71	71	65	66	75	66	76
	w	-	327	341	339	300	296	301	295	284	324
Fachgymnasien	z	-	3	5	12	5	19	30	39	70	70
	m	-	2	2	4	1	6	11	12	20	23
	w	-	1	3	8	4	13	19	27	50	47
Fachoberschulen	z	-	22	31	33	40	38	42	31	53	53
	m	-	6	6	9	13	12	13	8	23	24
	w	-	16	25	24	27	26	29	23	30	29
Fachschulen	z	-	46	72	79	100	105	106	108	123	131
	m	-	12	21	23	22	23	25	25	33	37
	w	-	34	51	56	78	82	81	83	90	94
<b>Zusammen</b>	z	-	<b>1 255</b>	<b>1 425</b>	<b>1 540</b>	<b>1 652</b>	<b>1 712</b>	<b>1 907</b>	<b>1 930</b>	<b>2 100</b>	<b>2 259</b>
	m	-	<b>219</b>	<b>260</b>	<b>318</b>	<b>344</b>	<b>383</b>	<b>474</b>	<b>440</b>	<b>521</b>	<b>549</b>
	w	-	<b>1 036</b>	<b>1 165</b>	<b>1 222</b>	<b>1 308</b>	<b>1 329</b>	<b>1 433</b>	<b>1 490</b>	<b>1 579</b>	<b>1 710</b>
<i>Schulen des Gesundheitswesens</i> <sup>34</sup>		-	-	-	-	-	-	-	-	-	-
<b>Stundenweise</b>											
<i>Allgemeinbildende Schulen</i>	z	-	<b>470</b>	<b>521</b>	<b>507</b>	<b>614</b>	<b>660</b>	<b>630</b>	<b>528</b>	<b>528</b>	<b>526</b>
	m	-	<b>148</b>	<b>175</b>	<b>177</b>	<b>195</b>	<b>239</b>	<b>254</b>	<b>204</b>	<b>176</b>	<b>190</b>
	w	-	<b>322</b>	<b>346</b>	<b>330</b>	<b>419</b>	<b>421</b>	<b>376</b>	<b>324</b>	<b>352</b>	<b>336</b>
Grundschulen	z	-	137	143	150	167	191	165	121	149	165
	m	-	24	24	26	26	37	42	25	24	31
	w	-	113	119	124	141	154	123	96	125	134
Schularten mit mehreren Bildungsgängen	z	-	184	216	236	309	317	303	265	213	206
	m	-	60	86	98	114	141	149	120	84	93
	w	-	124	130	138	195	176	154	145	129	113

## 4.1 Lehrkräfte \* nach Beschäftigungsumfang, Schularten und Geschlecht 1992-2015

Absolute Werte

Beschäftigungsumfang/Schulart/Geschlecht		1992	2007	2008	2009	2010	2011	2012	2013	2014	2015
Gymnasien	z	-	114	117	92	108	122	126	99	131	114
	m	-	50	47	36	42	49	52	43	53	48
	w	-	64	70	56	66	73	74	56	78	66
Freie Waldorfschulen	z	-	22	25	15	13	18	18	33	27	25
	m	-	11	12	9	7	8	5	11	11	10
	w	-	11	13	6	6	10	13	22	16	15
Förderschulen	z	-	11	19	10	12	7	16	9	6	13
	m	-	2	6	5	4	1	5	4	2	5
	w	-	9	13	5	8	6	11	5	4	8
Abendrealschulen	z	-	-	-	-	-	-	-	-	-	-
	m	-	-	-	-	-	-	-	-	-	-
	w	-	-	-	-	-	-	-	-	-	-
Abendgymnasien	z	-	-	-	-	-	-	-	-	-	-
	m	-	-	-	-	-	-	-	-	-	-
	w	-	-	-	-	-	-	-	-	-	-
Kollegs	z	-	2	1	4	5	5	2	1	2	3
	m	-	1	-	3	2	3	1	1	2	3
	w	-	1	1	1	3	2	1	-	-	-
<b>Berufliche Schulen</b>	z	-	<b>3 331</b>	<b>3 228</b>	<b>3 239</b>	<b>3 108</b>	<b>2 973</b>	<b>2 972</b>	<b>2 595</b>	<b>2 302</b>	<b>2 189</b>
	m	-	<b>1 514</b>	<b>1 460</b>	<b>1 426</b>	<b>1 360</b>	<b>1 375</b>	<b>1 381</b>	<b>1 200</b>	<b>1 076</b>	<b>1 017</b>
	w	-	<b>1 817</b>	<b>1 768</b>	<b>1 813</b>	<b>1 748</b>	<b>1 598</b>	<b>1 591</b>	<b>1 395</b>	<b>1 226</b>	<b>1 172</b>
Teilzeit-Berufsschulen	z	-	79	80	84	67	73	67	44	66	51
	m	-	35	34	48	34	34	30	21	36	31
	w	-	44	46	36	33	39	37	23	30	20
Berufsvorbereitungsjahr	z	-	42	33	29	33	30	34	43	17	45
	m	-	20	21	18	22	20	20	26	13	23
	w	-	22	12	11	11	10	14	17	4	22
Berufsgrundbildungsjahr in vollzeitschulischer Form	z	-	5	3	3	7	11	12	6	4	7
	m	-	4	2	1	1	3	4	4	2	3
	w	-	1	1	2	6	8	8	2	2	4
Berufsfachschulen	z	-	2 674	2 512	2 490	2 249	2 168	2 180	1 803	1 600	1 464
	m	-	1 215	1 112	1 067	952	993	1 006	824	709	656
	w	-	1 459	1 400	1 423	1 297	1 175	1 174	979	891	808
Fachgymnasien	z	-	25	24	45	33	34	42	37	30	46
	m	-	10	10	19	15	13	23	16	17	17
	w	-	15	14	26	18	21	19	21	13	29
Fachoberschulen	z	-	122	138	127	132	106	85	101	95	90
	m	-	56	64	63	71	61	49	55	58	51
	w	-	66	74	64	61	45	36	46	37	39
Fachschulen	z	-	384	438	461	587	551	552	561	490	486
	m	-	174	217	210	265	251	249	254	241	236
	w	-	210	221	251	322	300	303	307	249	250
<b>Zusammen</b>	z	-	<b>3 801</b>	<b>3 749</b>	<b>3 746</b>	<b>3 722</b>	<b>3 633</b>	<b>3 602</b>	<b>3 123</b>	<b>2 830</b>	<b>2 715</b>
	m	-	<b>1 662</b>	<b>1 635</b>	<b>1 603</b>	<b>1 555</b>	<b>1 614</b>	<b>1 635</b>	<b>1 404</b>	<b>1 252</b>	<b>1 207</b>
	w	-	<b>2 139</b>	<b>2 114</b>	<b>2 143</b>	<b>2 167</b>	<b>2 019</b>	<b>1 967</b>	<b>1 719</b>	<b>1 578</b>	<b>1 508</b>
<i>Schulen des Gesundheitswesens</i> <sup>34</sup>		-	-	-	-	-	-	-	-	-	-
<b>Sachsen-Anhalt</b>											
<b>Vollzeit</b>											
<i>Allgemeinbildende Schulen</i> <sup>35</sup>	z	<b>153</b>	<b>378</b>	<b>428</b>	<b>471</b>	<b>491</b>	<b>584</b>	<b>633</b>	<b>672</b>	<b>736</b>	<b>603</b>
	m	<b>57</b>	<b>111</b>	<b>128</b>	<b>136</b>	<b>148</b>	<b>158</b>	<b>172</b>	<b>183</b>	<b>185</b>	<b>158</b>
	w	<b>96</b>	<b>267</b>	<b>300</b>	<b>335</b>	<b>343</b>	<b>426</b>	<b>461</b>	<b>489</b>	<b>551</b>	<b>445</b>
Grundschulen	z	-	104	114	133	129	156	168	163	196	74
	m	-	9	8	8	8	9	15	13	16	5
	w	-	95	106	125	121	147	153	150	180	69
Schulartunabhängige Orientierungsstufe	z	-	-	-	-	-	-	-	-	-	-
	m	-	-	-	-	-	-	-	-	-	-
	w	-	-	-	-	-	-	-	-	-	-
Schularten mit mehreren Bildungsgängen	z	-	23	28	34	47	82	84	93	133	73
	m	-	5	8	8	17	18	17	19	35	14
	w	-	18	20	26	30	64	67	74	98	59
Realschulen	z	-	-	-	-	-	-	-	-	-	-
	m	-	-	-	-	-	-	-	-	-	-
	w	-	-	-	-	-	-	-	-	-	-
Gymnasien	z	131	167	197	207	213	225	244	246	182	236
	m	50	74	88	91	94	99	99	102	76	86
	w	81	93	109	116	119	126	145	144	106	150
Integrierte Gesamtschulen	z	-	2	2	7	14	26	34	56	89	70
	m	-	1	-	-	2	4	8	15	23	16
	w	-	1	2	7	12	22	26	41	66	54
Freie Waldorfschulen	z	22	26	27	27	24	27	38	44	49	70
	m	7	6	6	8	6	7	12	13	15	19
	w	15	20	21	19	18	20	26	31	34	51
Förderschulen	z	-	56	60	63	64	68	65	70	87	80
	m	-	16	18	21	21	21	21	21	20	18
	w	-	40	42	42	43	47	44	49	67	62

**4.1 Lehrkräfte \* nach Beschäftigungsumfang, Schularten und Geschlecht 1992-2015**  
*Absolute Werte*

Beschäftigungsumfang/Schulart/Geschlecht		1992	2007	2008	2009	2010	2011	2012	2013	2014	2015
Abendgymnasien	z	-	-	-	-	-	-	-	-	-	-
	m	-	-	-	-	-	-	-	-	-	-
	w	-	-	-	-	-	-	-	-	-	-
Kollegs	z	-	-	-	-	-	-	-	-	-	-
	m	-	-	-	-	-	-	-	-	-	-
	w	-	-	-	-	-	-	-	-	-	-
<b>Berufliche Schulen</b> <sup>36</sup>	z	-	<b>194</b>	<b>186</b>	<b>185</b>	<b>156</b>	<b>254</b>	<b>275</b>	<b>275</b>	<b>189</b>	<b>197</b>
	m	-	<b>49</b>	<b>36</b>	<b>36</b>	<b>34</b>	<b>61</b>	<b>65</b>	<b>64</b>	<b>48</b>	<b>55</b>
	w	-	<b>145</b>	<b>150</b>	<b>149</b>	<b>122</b>	<b>193</b>	<b>210</b>	<b>211</b>	<b>141</b>	<b>142</b>
Teilzeit-Berufsschulen <sup>2</sup>	z	-	1	1	2	1	3	3	4	3	3
	m	-	-	-	-	-	1	1	1	1	1
	w	-	1	1	2	1	2	2	3	2	2
Berufsfachschulen	z	-	168	153	151	124	198	204	194	129	130
	m	-	43	29	29	27	47	48	45	32	36
	w	-	125	124	122	97	151	156	149	97	94
Fachoberschulen	z	-	4	5	4	3	7	8	8	7	7
	m	-	1	1	1	1	2	2	2	2	2
	w	-	3	4	3	2	5	6	6	5	5
Fachschulen	z	-	21	27	28	28	46	60	69	50	57
	m	-	5	6	6	6	11	14	16	13	16
	w	-	16	21	22	22	35	46	53	37	41
<b>Zusammen</b>	z	<b>153</b>	<b>572</b>	<b>614</b>	<b>656</b>	<b>647</b>	<b>838</b>	<b>908</b>	<b>947</b>	<b>925</b>	<b>800</b>
	m	<b>57</b>	<b>160</b>	<b>164</b>	<b>172</b>	<b>182</b>	<b>219</b>	<b>237</b>	<b>247</b>	<b>233</b>	<b>213</b>
	w	<b>96</b>	<b>412</b>	<b>450</b>	<b>484</b>	<b>465</b>	<b>619</b>	<b>671</b>	<b>700</b>	<b>692</b>	<b>587</b>
<i>Schulen des Gesundheitswesens</i>	z	-	51	75	89	103	83	128	117	76	59
	m	-	10	18	18	23	18	28	23	19	23
	w	-	41	57	71	80	65	100	94	57	36
<b>Teilzeit</b> <i>Allgemeinbildende Schulen</i> <sup>35</sup>	z	<b>40</b>	<b>333</b>	<b>348</b>	<b>376</b>	<b>443</b>	<b>439</b>	<b>487</b>	<b>532</b>	<b>588</b>	<b>743</b>
	m	<b>15</b>	<b>60</b>	<b>53</b>	<b>59</b>	<b>56</b>	<b>64</b>	<b>71</b>	<b>91</b>	<b>135</b>	<b>162</b>
	w	<b>25</b>	<b>273</b>	<b>295</b>	<b>317</b>	<b>387</b>	<b>375</b>	<b>416</b>	<b>441</b>	<b>453</b>	<b>581</b>
Grundschulen	z	-	129	142	135	169	158	157	170	264	186
	m	-	5	5	3	7	6	3	7	42	8
	w	-	124	137	132	162	152	154	163	222	178
Schulartunabhängige Orientierungsstufe	z	-	-	-	-	-	-	-	-	-	-
	m	-	-	-	-	-	-	-	-	-	-
	w	-	-	-	-	-	-	-	-	-	-
Schularten mit mehreren Bildungsgängen	z	-	23	35	53	63	41	72	78	72	81
	m	-	8	9	14	9	11	17	18	14	22
	w	-	15	26	39	54	30	55	60	58	59
Realschulen	z	-	-	-	-	-	-	-	-	-	-
	m	-	-	-	-	-	-	-	-	-	-
	w	-	-	-	-	-	-	-	-	-	-
Gymnasien	z	32	158	143	152	163	172	177	193	142	387
	m	13	40	31	36	31	30	37	45	45	98
	w	19	118	112	116	132	142	140	148	97	289
Integrierte Gesamtschulen	z	-	3	7	13	20	32	46	48	72	63
	m	-	1	2	2	5	9	8	10	19	20
	w	-	2	5	11	15	23	38	38	53	43
Freie Waldorfschulen	z	8	20	20	22	24	30	24	32	31	16
	m	2	6	6	4	4	7	4	9	12	8
	w	6	14	14	18	20	23	20	23	19	8
Förderschulen	z	-	-	1	1	4	6	11	11	7	10
	m	-	-	-	-	-	1	2	2	3	6
	w	-	-	1	1	4	5	9	9	4	4
Kollegs	z	-	-	-	-	-	-	-	-	-	-
	m	-	-	-	-	-	-	-	-	-	-
	w	-	-	-	-	-	-	-	-	-	-
<b>Berufliche Schulen</b> <sup>36</sup>	z	-	<b>183</b>	<b>157</b>	<b>156</b>	<b>173</b>	<b>157</b>	<b>126</b>	<b>137</b>	<b>183</b>	<b>217</b>
	m	-	<b>40</b>	<b>48</b>	<b>48</b>	<b>39</b>	<b>39</b>	<b>31</b>	<b>41</b>	<b>46</b>	<b>63</b>
	w	-	<b>143</b>	<b>109</b>	<b>108</b>	<b>134</b>	<b>118</b>	<b>95</b>	<b>96</b>	<b>137</b>	<b>154</b>
Teilzeit-Berufsschulen <sup>2</sup>	z	-	1	1	2	1	1	1	2	3	3
	m	-	-	-	1	-	-	-	1	1	1
	w	-	1	1	1	1	1	1	1	2	2
Berufsfachschulen	z	-	157	130	127	135	123	94	97	127	144
	m	-	34	40	39	30	31	23	29	32	42
	w	-	123	90	88	105	92	71	68	95	102
Fachoberschulen	z	-	4	4	3	5	4	4	4	5	8
	m	-	1	1	1	2	1	1	1	1	2
	w	-	3	3	2	3	3	3	3	4	6



## 4.1 Lehrkräfte \* nach Beschäftigungsumfang, Schularten und Geschlecht 1992-2015

Absolute Werte

Beschäftigungsumfang/Schulart/Geschlecht		1992	2007	2008	2009	2010	2011	2012	2013	2014	2015
Fachschulen	z	-	21	22	24	32	29	27	34	48	62
	m	-	5	7	7	7	7	7	10	12	18
	w	-	16	15	17	25	22	20	24	36	44
Zusammen	z	40	516	505	532	616	596	613	669	771	960
	m	15	100	101	107	95	103	102	132	181	225
	w	25	416	404	425	521	493	511	537	590	735
Schulen des Gesundheitswesens	z	-	-	-	22	28	14	40	34	29	43
	m	-	-	-	3	4	2	12	10	1	4
	w	-	-	-	19	24	12	28	24	28	39
<b>Stundenweise</b>											
<b>Allgemeinbildende Schulen <sup>35</sup></b>											
Allgemeinbildende Schulen <sup>35</sup>	z	1	120	151	159	159	191	229	209	431	509
	m	-	35	41	42	48	68	68	61	135	172
	w	1	85	110	117	111	123	161	148	296	337
Grundschulen	z	-	33	49	54	38	46	62	57	130	100
	m	-	6	9	7	4	7	6	8	30	24
	w	-	27	40	47	34	39	56	49	100	76
Schulartunabhängige Orientierungsstufe	z	-	-	-	-	-	-	-	-	-	-
	m	-	-	-	-	-	-	-	-	-	-
	w	-	-	-	-	-	-	-	-	-	-
Schularten mit mehreren Bildungsgängen	z	-	20	25	27	36	73	59	54	139	146
	m	-	5	10	15	16	28	26	18	55	54
	w	-	15	15	12	20	45	33	36	84	92
Realschulen	z	-	-	-	-	-	-	-	-	-	-
	m	-	-	-	-	-	-	-	-	-	-
	w	-	-	-	-	-	-	-	-	-	-
Gymnasien	z	-	52	61	52	60	42	51	45	73	170
	m	-	18	17	14	21	20	21	19	26	67
	w	-	34	44	38	39	22	30	26	47	103
Integrierte Gesamtschulen	z	-	3	5	14	13	20	44	38	64	64
	m	-	1	2	3	3	8	11	10	18	20
	w	-	2	3	11	10	12	33	28	46	44
Freie Waldorfschulen	z	1	9	8	10	12	9	12	13	18	18
	m	-	4	2	3	4	4	4	5	2	5
	w	1	5	6	7	8	5	8	8	16	13
Förderschulen	z	-	3	3	2	-	1	1	2	7	11
	m	-	1	1	-	-	1	-	1	4	2
	w	-	2	2	2	-	-	1	1	3	9
Kollegs	z	-	-	-	-	-	-	-	-	-	-
	m	-	-	-	-	-	-	-	-	-	-
	w	-	-	-	-	-	-	-	-	-	-
<b>Berufliche Schulen <sup>36</sup></b>											
Berufliche Schulen <sup>36</sup>	z	-	636	584	578	530	475	488	472	467	540
	m	-	299	255	252	237	194	197	202	200	224
	w	-	337	329	326	293	281	291	270	267	316
Teilzeit-Berufsschulen <sup>2</sup>	z	-	3	3	7	4	5	5	7	7	6
	m	-	1	1	3	2	2	2	3	3	3
	w	-	2	2	4	2	3	3	4	4	3
Berufsfachschulen	z	-	545	483	471	417	371	361	332	322	359
	m	-	257	211	205	187	151	146	142	138	149
	w	-	288	272	266	230	220	215	190	184	210
Fachoberschulen	z	-	15	16	13	10	12	15	14	15	20
	m	-	7	7	6	4	5	6	6	6	8
	w	-	8	9	7	6	7	9	8	9	12
Fachschulen	z	-	73	82	87	99	87	107	119	123	155
	m	-	34	36	38	44	36	43	51	53	64
	w	-	39	46	49	55	51	64	68	70	91
Zusammen	z	1	756	735	737	689	666	717	681	898	1 049
	m	-	334	296	294	285	262	265	263	335	396
	w	1	422	439	443	404	404	452	418	563	653
Schulen des Gesundheitswesens	z	-	157	262	385	300	236	246	236	188	212
	m	-	78	138	221	152	111	136	130	95	107
	w	-	79	124	164	148	125	110	106	93	105
<b>Schleswig-Holstein</b>											
<b>Vollzeit</b>											
<b>Allgemeinbildende Schulen</b>											
Allgemeinbildende Schulen	z	820	809	767	766	794	787	849	841	871	904
	m	429	425	375	371	378	366	384	383	408	424
	w	391	384	392	395	416	421	465	458	463	480
Schulkindergärten	z	-	-	-	-	-	-	-	-	-	-
	m	-	-	-	-	-	-	-	-	-	-
	w	-	-	-	-	-	-	-	-	-	-
Grundschulen	z	179	175	176	161	166	153	208	230	208	211
	m	78	74	72	65	60	53	68	79	70	77
	w	101	101	104	96	106	100	140	151	138	134
Hauptschulen	z	138	117	18	5	-	-	-	-	-	-
	m	60	53	10	2	-	-	-	-	-	-
	w	78	64	8	3	-	-	-	-	-	-

## 4.1 Lehrkräfte \* nach Beschäftigungsumfang, Schularten und Geschlecht 1992-2015

Absolute Werte

Beschäftigungsumfang/Schulart/Geschlecht		1992	2007	2008	2009	2010	2011	2012	2013	2014	2015
Schularten mit mehreren Bildungsgängen	z	-	-	1	7	8	12	11	15	6	13
	m	-	-	-	3	3	4	4	8	4	6
	w	-	-	1	4	5	8	7	7	2	7
Realschulen	z	71	68	32	25	14	1	5	-	2	2
	m	39	34	11	11	6	1	2	-	2	2
	w	32	34	21	14	8	-	3	-	-	-
Gymnasien	z	120	141	116	81	122	118	135	124	158	147
	m	81	94	76	51	85	76	83	75	102	97
	w	39	47	40	30	37	42	52	49	56	50
Integrierte Gesamtschulen	z	11	23	133	200	194	216	240	222	261	290
	m	5	11	52	86	75	83	96	94	112	125
	w	6	12	81	114	119	133	144	128	149	165
Freie Waldorfschulen	z	193	213	208	206	207	209	204	204	191	194
	m	124	130	122	118	113	116	110	107	98	95
	w	69	83	86	88	94	93	94	97	93	99
Förderschulen	z	108	72	83	81	83	78	46	46	45	47
	m	42	29	32	35	36	33	21	20	20	22
	w	66	43	51	46	47	45	25	26	25	25
<b>Berufliche Schulen</b>	z	<b>77</b>	<b>62</b>	<b>61</b>	<b>62</b>	<b>64</b>	<b>67</b>	<b>66</b>	<b>59</b>	<b>58</b>	<b>52</b>
	m	<b>57</b>	<b>43</b>	<b>43</b>	<b>47</b>	<b>46</b>	<b>47</b>	<b>46</b>	<b>39</b>	<b>39</b>	<b>33</b>
	w	<b>20</b>	<b>19</b>	<b>18</b>	<b>15</b>	<b>18</b>	<b>20</b>	<b>20</b>	<b>20</b>	<b>19</b>	<b>19</b>
Berufsgrundbildungsjahr in vollzeitschulischer Form	z	-	-	1	-	-	-	-	-	1	-
	m	-	-	1	-	-	-	-	-	1	-
	w	-	-	-	-	-	-	-	-	-	-
Berufsfachschulen	z	20	38	33	32	33	33	30	27	25	23
	m	9	25	21	23	23	22	21	16	15	14
	w	11	13	12	9	10	11	9	11	10	9
Berufsoberschulen/Technische Oberschulen	z	-	-	-	-	-	-	1	2	2	2
	m	-	-	-	-	-	-	1	2	1	1
	w	-	-	-	-	-	-	-	-	1	1
Fachgymnasien	z	4	6	9	8	8	9	9	6	6	6
	m	4	5	8	7	7	7	6	5	5	5
	w	-	1	1	1	1	2	3	1	1	1
Fachoberschulen	z	-	1	-	-	-	-	-	-	-	-
	m	-	1	-	-	-	-	-	-	-	-
	w	-	-	-	-	-	-	-	-	-	-
Fachschulen	z	48	17	18	22	23	25	26	24	24	21
	m	39	12	13	17	16	18	18	16	17	13
	w	9	5	5	5	7	7	8	8	7	8
Fachakademien/Berufsakademien	z	5	-	-	-	-	-	-	-	-	-
	m	5	-	-	-	-	-	-	-	-	-
	w	-	-	-	-	-	-	-	-	-	-
<b>Zusammen</b>	z	<b>897</b>	<b>871</b>	<b>828</b>	<b>828</b>	<b>858</b>	<b>854</b>	<b>915</b>	<b>900</b>	<b>929</b>	<b>956</b>
	m	<b>486</b>	<b>468</b>	<b>418</b>	<b>418</b>	<b>424</b>	<b>413</b>	<b>430</b>	<b>422</b>	<b>447</b>	<b>457</b>
	w	<b>411</b>	<b>403</b>	<b>410</b>	<b>410</b>	<b>434</b>	<b>441</b>	<b>485</b>	<b>478</b>	<b>482</b>	<b>499</b>
Schulen des Gesundheitswesens	z	68	-	-	-	-	-	-	-	-	-
	m	12	-	-	-	-	-	-	-	-	-
	w	56	-	-	-	-	-	-	-	-	-
<b>Teilzeit</b>	z	<b>215</b>	<b>403</b>	<b>448</b>	<b>478</b>	<b>493</b>	<b>529</b>	<b>463</b>	<b>506</b>	<b>483</b>	<b>452</b>
	m	<b>43</b>	<b>109</b>	<b>129</b>	<b>141</b>	<b>144</b>	<b>160</b>	<b>157</b>	<b>161</b>	<b>143</b>	<b>136</b>
	w	<b>172</b>	<b>294</b>	<b>319</b>	<b>337</b>	<b>349</b>	<b>369</b>	<b>306</b>	<b>345</b>	<b>340</b>	<b>316</b>
Vorklassen	z	65	-	-	-	-	-	-	-	-	-
	m	4	-	-	-	-	-	-	-	-	-
	w	61	-	-	-	-	-	-	-	-	-
Schulkindergärten	z	-	-	-	-	-	-	-	-	-	-
	m	-	-	-	-	-	-	-	-	-	-
	w	-	-	-	-	-	-	-	-	-	-
Grundschulen	z	21	65	71	73	76	83	66	88	84	80
	m	1	14	13	16	19	17	17	26	27	22
	w	20	51	58	57	57	66	49	62	57	58
Hauptschulen	z	6	34	10	9	-	-	-	-	-	-
	m	1	11	1	3	-	-	-	-	-	-
	w	5	23	9	6	-	-	-	-	-	-
Schularten mit mehreren Bildungsgängen	z	-	-	1	11	5	13	9	19	17	8
	m	-	-	-	3	1	4	3	4	2	1
	w	-	-	1	8	4	9	6	15	15	7
Realschulen	z	11	43	45	26	26	9	4	1	3	-
	m	3	8	13	9	10	5	1	1	2	-
	w	8	35	32	17	16	4	3	-	1	-
Gymnasien	z	19	48	63	74	63	68	81	75	49	49
	m	5	26	33	29	25	29	44	31	19	17
	w	14	22	30	45	38	39	37	44	30	32
Integrierte Gesamtschulen	z	7	6	45	73	101	125	75	88	81	69
	m	1	3	14	28	28	40	29	30	23	17
	w	6	3	31	45	73	85	46	58	58	52
Freie Waldorfschulen	z	75	173	178	179	187	199	202	207	220	221
	m	25	37	44	44	50	55	54	62	62	72
	w	50	136	134	135	137	144	148	145	158	149

## 4.1 Lehrkräfte \* nach Beschäftigungsumfang, Schularten und Geschlecht 1992-2015

Absolute Werte

Beschäftigungsumfang/Schulart/Geschlecht		1992	2007	2008	2009	2010	2011	2012	2013	2014	2015
Förderschulen	z	11	34	35	33	35	32	26	28	29	25
	m	3	10	11	9	11	10	9	7	8	7
	w	8	24	24	24	24	22	17	21	21	18
<b>Berufliche Schulen</b>	z	<b>54</b>	<b>51</b>	<b>66</b>	<b>68</b>	<b>86</b>	<b>84</b>	<b>87</b>	<b>94</b>	<b>97</b>	<b>98</b>
	m	<b>22</b>	<b>19</b>	<b>29</b>	<b>28</b>	<b>38</b>	<b>37</b>	<b>36</b>	<b>43</b>	<b>39</b>	<b>43</b>
	w	<b>32</b>	<b>32</b>	<b>37</b>	<b>40</b>	<b>48</b>	<b>47</b>	<b>51</b>	<b>51</b>	<b>58</b>	<b>55</b>
Berufsfachschulen	z	36	24	31	29	29	33	42	38	38	40
	m	15	9	14	13	11	14	16	16	12	15
	w	21	15	17	16	18	19	26	22	26	25
Berufsoberschulen/Technische Oberschulen	z	-	-	1	-	1	1	-	4	3	2
	m	-	-	-	-	-	-	-	2	3	1
	w	-	-	1	-	1	1	-	2	-	1
Fachgymnasien	z	4	3	3	4	8	3	4	7	11	9
	m	1	2	2	2	5	2	1	2	4	3
	w	3	1	1	2	3	1	3	5	7	6
Fachoberschulen	z	2	-	-	-	-	-	-	-	-	-
	m	2	-	-	-	-	-	-	-	-	-
Fachschulen	z	12	24	31	35	48	47	41	45	45	47
	m	4	8	13	13	22	21	19	23	20	24
	w	8	16	18	22	26	26	22	22	25	23
<b>Zusammen</b>	z	<b>269</b>	<b>454</b>	<b>514</b>	<b>546</b>	<b>579</b>	<b>613</b>	<b>550</b>	<b>600</b>	<b>580</b>	<b>550</b>
	m	<b>65</b>	<b>128</b>	<b>158</b>	<b>169</b>	<b>182</b>	<b>197</b>	<b>193</b>	<b>204</b>	<b>182</b>	<b>179</b>
	w	<b>204</b>	<b>326</b>	<b>356</b>	<b>377</b>	<b>397</b>	<b>416</b>	<b>357</b>	<b>396</b>	<b>398</b>	<b>371</b>
<b>Stundenweise</b>											
<b>Allgemeinbildende Schulen</b>	z	<b>48</b>	<b>53</b>	<b>62</b>	<b>60</b>	<b>53</b>	<b>57</b>	<b>81</b>	<b>74</b>	<b>40</b>	<b>48</b>
	m	<b>9</b>	<b>21</b>	<b>19</b>	<b>23</b>	<b>22</b>	<b>23</b>	<b>31</b>	<b>38</b>	<b>18</b>	<b>22</b>
	w	<b>39</b>	<b>32</b>	<b>43</b>	<b>37</b>	<b>31</b>	<b>34</b>	<b>50</b>	<b>36</b>	<b>22</b>	<b>26</b>
Grundschulen	z	4	5	4	3	1	4	17	8	5	9
	m	-	2	-	-	-	-	2	2	-	1
	w	4	3	4	3	1	4	15	6	5	8
Hauptschulen	z	1	3	1	-	-	-	-	-	-	-
	m	-	-	-	-	-	-	-	-	-	-
	w	1	3	1	-	-	-	-	-	-	-
Schularten mit mehreren Bildungsgängen	z	-	-	-	1	1	3	2	2	3	3
	m	-	-	-	-	-	1	-	-	-	1
	w	-	-	-	1	1	2	2	2	3	2
Realschulen	z	2	6	8	3	1	1	-	-	-	-
	m	-	4	3	2	-	-	-	-	-	-
	w	2	2	5	1	1	1	-	-	-	-
Gymnasien	z	8	11	15	15	14	12	17	17	9	12
	m	1	6	6	6	8	6	10	12	6	9
	w	7	5	9	9	6	6	7	5	3	3
Integrierte Gesamtschulen	z	1	-	7	6	9	11	25	29	7	7
	m	1	-	1	2	3	5	12	19	2	3
	w	-	-	6	4	6	6	13	10	5	4
Freie Waldorfschulen	z	30	27	27	30	26	25	20	16	15	16
	m	5	9	9	12	10	10	7	5	10	8
	w	25	18	18	18	16	15	13	11	5	8
Förderschulen	z	2	1	-	2	1	1	-	2	1	1
	m	2	-	-	1	1	1	-	-	-	-
	w	-	1	-	1	-	-	-	2	1	1
<b>Berufliche Schulen</b>	z	<b>317</b>	<b>168</b>	<b>146</b>	<b>149</b>	<b>130</b>	<b>129</b>	<b>130</b>	<b>129</b>	<b>116</b>	<b>102</b>
	m	<b>214</b>	<b>90</b>	<b>81</b>	<b>78</b>	<b>64</b>	<b>61</b>	<b>55</b>	<b>58</b>	<b>54</b>	<b>54</b>
	w	<b>103</b>	<b>78</b>	<b>65</b>	<b>71</b>	<b>66</b>	<b>68</b>	<b>75</b>	<b>71</b>	<b>62</b>	<b>48</b>
Berufsgrundbildungsjahr in vollzeitschulischer Form	z	-	-	-	-	-	-	-	-	1	-
	w	-	-	-	-	-	-	-	-	1	-
Berufsfachschulen	z	95	68	56	54	53	51	43	41	32	30
	m	48	35	27	24	22	23	18	19	15	17
	w	47	33	29	30	31	28	25	22	17	13
Berufsoberschulen/Technische Oberschulen	z	-	-	-	-	-	-	-	-	1	1
	m	-	-	-	-	-	-	-	-	1	1
	w	-	-	-	-	-	-	-	-	-	-
Fachgymnasien	z	5	3	6	6	4	5	11	11	12	8
	m	3	2	2	2	2	1	6	6	8	5
	w	2	1	4	4	2	4	5	5	4	3
Fachoberschulen	z	1	1	-	-	-	-	-	-	-	-
	m	1	-	-	-	-	-	-	-	-	-
	w	-	1	-	-	-	-	-	-	-	-
Fachschulen	z	189	96	84	89	73	73	76	77	70	63
	m	138	53	52	52	40	37	31	33	31	32
	w	51	43	32	37	33	36	45	44	39	31

## 4.1 Lehrkräfte \* nach Beschäftigungsumfang, Schularten und Geschlecht 1992-2015

Absolute Werte

Beschäftigungsumfang/Schulart/Geschlecht		1992	2007	2008	2009	2010	2011	2012	2013	2014	2015
Fachakademien/Berufsakademien	z	27	-	-	-	-	-	-	-	-	-
	m	24	-	-	-	-	-	-	-	-	-
	w	3	-	-	-	-	-	-	-	-	-
<b>Zusammen</b>	z	<b>365</b>	<b>221</b>	<b>208</b>	<b>209</b>	<b>183</b>	<b>186</b>	<b>211</b>	<b>203</b>	<b>156</b>	<b>150</b>
	m	<b>223</b>	<b>111</b>	<b>100</b>	<b>101</b>	<b>86</b>	<b>84</b>	<b>86</b>	<b>96</b>	<b>72</b>	<b>76</b>
	w	<b>142</b>	<b>110</b>	<b>108</b>	<b>108</b>	<b>97</b>	<b>102</b>	<b>125</b>	<b>107</b>	<b>84</b>	<b>74</b>
<i>Schulen des Gesundheitswesens</i>	z	439	-	-	-	-	-	-	-	-	-
	m	256	-	-	-	-	-	-	-	-	-
	w	183	-	-	-	-	-	-	-	-	-
<b>Thüringen</b>											
<b>Vollzeit</b>											
<i>Allgemeinbildende Schulen</i>	z	<b>138</b>	<b>502</b>	<b>616</b>	<b>715</b>	<b>718</b>	<b>731</b>	<b>771</b>	<b>782</b>	<b>814</b>	<b>848</b>
	m	<b>38</b>	<b>156</b>	<b>194</b>	<b>211</b>	<b>204</b>	<b>203</b>	<b>222</b>	<b>216</b>	<b>237</b>	<b>247</b>
	w	<b>100</b>	<b>346</b>	<b>422</b>	<b>504</b>	<b>514</b>	<b>528</b>	<b>549</b>	<b>566</b>	<b>577</b>	<b>601</b>
Grundschulen	z	-	68	71	99	124	140	143	144	138	145
	m	-	6	5	4	8	10	7	11	15	19
	w	-	62	66	95	116	130	136	133	123	126
Schularten mit mehreren Bildungsgängen	z	-	63	61	60	68	67	61	68	60	62
	m	-	22	24	21	23	19	20	19	21	18
	w	-	41	37	39	45	48	41	49	39	44
Gymnasien	z	32	103	111	149	141	147	153	145	149	149
	m	11	61	66	79	72	72	81	78	80	82
	w	21	42	45	70	69	75	72	67	69	67
Integrierte Gesamtschulen	z	-	11	26	29	26	40	77	105	135	165
	m	-	2	9	10	10	14	27	26	33	49
	w	-	9	17	19	16	26	50	79	102	116
Freie Waldorfschulen	z	17	29	66	74	79	83	86	82	84	92
	m	10	17	37	34	37	39	39	37	38	41
	w	7	12	29	40	42	44	47	45	46	51
Förderschulen	z	89	228	281	304	280	254	251	238	248	235
	m	17	48	53	63	54	49	48	45	50	38
	w	72	180	228	241	226	205	203	193	198	197
<i>Berufliche Schulen</i>	z	<b>48</b>	<b>561</b>	<b>505</b>	<b>503</b>	<b>454</b>	<b>412</b>	<b>387</b>	<b>366</b>	<b>362</b>	<b>335</b>
	m	<b>21</b>	<b>213</b>	<b>196</b>	<b>187</b>	<b>167</b>	<b>141</b>	<b>136</b>	<b>125</b>	<b>131</b>	<b>120</b>
	w	<b>27</b>	<b>348</b>	<b>309</b>	<b>316</b>	<b>287</b>	<b>271</b>	<b>251</b>	<b>241</b>	<b>231</b>	<b>215</b>
Teilzeit-Berufsschulen <sup>2</sup>	z	8	48	46	48	46	39	42	37	39	39
	m	5	23	24	22	22	18	18	18	21	20
	w	3	25	22	26	24	21	24	19	18	19
Berufsvorbereitungsjahr	z	-	34	29	30	20	16	10	11	8	6
	m	-	17	16	15	10	7	3	5	2	1
	w	-	17	13	15	10	9	7	6	6	5
Berufsgrundbildungsjahr in vollzeitschulischer Form	z	-	-	-	-	-	-	-	-	-	-
	m	-	-	-	-	-	-	-	-	-	-
	w	-	-	-	-	-	-	-	-	-	-
Berufsfachschulen	z	8	378	319	300	258	235	226	205	196	178
	m	4	124	107	95	79	67	72	59	57	54
	w	4	254	212	205	179	168	154	146	139	124
Fachgymnasien	z	-	-	-	-	-	-	-	-	1	4
	m	-	-	-	-	-	-	-	-	1	3
	w	1	8	6	7	7	10	11	10	10	7
Fachoberschulen	z	-	6	4	3	4	5	6	5	5	3
	m	-	6	4	3	4	5	6	5	5	3
	w	1	2	2	4	3	5	5	5	5	4
Fachschiulen	z	31	93	105	118	123	112	98	103	108	101
	m	12	43	45	52	52	44	37	38	45	39
	w	19	50	60	66	71	68	61	65	63	62
<b>Zusammen</b>	z	<b>186</b>	<b>1 063</b>	<b>1 121</b>	<b>1 218</b>	<b>1 172</b>	<b>1 143</b>	<b>1 158</b>	<b>1 148</b>	<b>1 176</b>	<b>1 183</b>
	m	<b>59</b>	<b>369</b>	<b>390</b>	<b>398</b>	<b>371</b>	<b>344</b>	<b>358</b>	<b>341</b>	<b>368</b>	<b>367</b>
	w	<b>127</b>	<b>694</b>	<b>731</b>	<b>820</b>	<b>801</b>	<b>799</b>	<b>800</b>	<b>807</b>	<b>808</b>	<b>816</b>
<i>Schulen des Gesundheitswesens</i> <sup>37</sup>	z	-	-	-	-	-	-	-	-	-	-
	m	-	-	-	-	-	-	-	-	-	-
	w	-	-	-	-	-	-	-	-	-	-
<b>Teilzeit</b>											
<i>Allgemeinbildende Schulen</i>	z	<b>15</b>	<b>437</b>	<b>401</b>	<b>416</b>	<b>481</b>	<b>487</b>	<b>533</b>	<b>571</b>	<b>601</b>	<b>639</b>
	m	<b>1</b>	<b>95</b>	<b>79</b>	<b>85</b>	<b>94</b>	<b>98</b>	<b>110</b>	<b>129</b>	<b>130</b>	<b>133</b>
	w	<b>14</b>	<b>342</b>	<b>322</b>	<b>331</b>	<b>387</b>	<b>389</b>	<b>423</b>	<b>442</b>	<b>471</b>	<b>506</b>
Grundschulen	z	-	70	97	103	117	102	109	103	100	107
	m	-	5	9	11	7	2	8	8	4	7
	w	-	65	88	92	110	100	101	95	96	100
Schularten mit mehreren Bildungsgängen	z	-	44	50	64	77	84	81	83	81	79
	m	-	10	13	18	21	28	20	25	21	24
	w	-	34	37	46	56	56	61	58	60	55
Gymnasien	z	9	123	120	130	148	140	152	170	169	178
	m	1	29	25	29	39	40	38	42	44	42
	w	8	94	95	101	109	100	114	128	125	136
Integrierte Gesamtschulen	z	-	13	8	6	11	33	74	82	121	148
	m	-	6	2	2	2	5	17	21	36	35
	w	-	7	6	4	9	28	57	61	85	113

## 4.1 Lehrkräfte \* nach Beschäftigungsumfang, Schularten und Geschlecht 1992-2015

Absolute Werte

Beschäftigungsumfang/Schulart/Geschlecht		1992	2007	2008	2009	2010	2011	2012	2013	2014	2015
Freie Waldorfschulen	z	2	56	24	15	19	22	26	32	40	36
	m	-	27	8	8	6	8	8	13	14	8
	w	2	29	16	7	13	14	18	19	26	28
Förderschulen	z	4	131	102	98	109	106	91	101	90	91
	m	-	18	22	17	19	15	19	20	11	17
	w	4	113	80	81	90	91	72	81	79	74
<b>Berufliche Schulen</b>	z	<b>26</b>	<b>292</b>	<b>249</b>	<b>226</b>	<b>240</b>	<b>250</b>	<b>278</b>	<b>256</b>	<b>254</b>	<b>247</b>
	m	<b>8</b>	<b>90</b>	<b>77</b>	<b>75</b>	<b>78</b>	<b>83</b>	<b>94</b>	<b>73</b>	<b>64</b>	<b>64</b>
	w	<b>18</b>	<b>202</b>	<b>172</b>	<b>151</b>	<b>162</b>	<b>167</b>	<b>184</b>	<b>183</b>	<b>190</b>	<b>183</b>
Teilzeit-Berufsschulen <sup>2</sup>	z	-	11	15	10	9	15	15	14	10	12
	m	-	2	3	4	2	6	5	2	1	4
	w	-	9	12	6	7	9	10	12	9	8
Berufsvorbereitungsjahr	z	1	20	18	13	20	20	17	12	16	17
	m	-	13	11	7	10	14	8	5	8	10
	w	1	7	7	6	10	6	9	7	8	7
Berufsgrundbildungsjahr in vollzeitschulischer Form	z	-	-	-	-	-	-	-	-	-	-
	m	-	-	-	-	-	-	-	-	-	-
	w	-	-	-	-	-	-	-	-	-	-
Berufsfachschulen	z	3	216	179	153	148	148	157	146	157	149
	m	-	59	47	43	39	35	39	29	31	30
	w	3	157	132	110	109	113	118	117	126	119
Fachgymnasien	z	-	-	-	-	-	-	-	-	1	1
	m	-	-	-	-	-	-	-	-	1	1
Fachoberschulen	z	-	4	2	4	5	2	-	-	-	2
	m	-	2	-	2	3	1	-	-	-	1
	w	-	2	2	2	2	1	-	-	-	1
Fachschulen	z	22	41	35	46	58	65	89	84	70	66
	m	8	14	16	19	24	27	42	37	23	18
	w	14	27	19	27	34	38	47	47	47	48
<b>Zusammen</b>	z	<b>41</b>	<b>729</b>	<b>650</b>	<b>642</b>	<b>721</b>	<b>737</b>	<b>811</b>	<b>827</b>	<b>855</b>	<b>886</b>
	m	<b>9</b>	<b>185</b>	<b>156</b>	<b>160</b>	<b>172</b>	<b>181</b>	<b>204</b>	<b>202</b>	<b>194</b>	<b>197</b>
	w	<b>32</b>	<b>544</b>	<b>494</b>	<b>482</b>	<b>549</b>	<b>556</b>	<b>607</b>	<b>625</b>	<b>661</b>	<b>689</b>
<i>Schulen des Gesundheitswesens <sup>37</sup></i>		-	-	-	-	-	-	-	-	-	-
<b>Stundenweise</b>											
<b>Allgemeinbildende Schulen</b>											
Allgemeinbildende Schulen	z	<b>18</b>	<b>289</b>	<b>311</b>	<b>325</b>	<b>352</b>	<b>418</b>	<b>421</b>	<b>426</b>	<b>421</b>	<b>420</b>
	m	<b>5</b>	<b>57</b>	<b>52</b>	<b>62</b>	<b>81</b>	<b>110</b>	<b>109</b>	<b>119</b>	<b>106</b>	<b>129</b>
	w	<b>13</b>	<b>232</b>	<b>259</b>	<b>263</b>	<b>271</b>	<b>308</b>	<b>312</b>	<b>307</b>	<b>315</b>	<b>291</b>
Grundschulen	z	-	58	86	71	90	86	95	87	91	89
	m	-	8	11	9	17	20	19	21	18	26
	w	-	50	75	62	73	66	76	66	73	63
Schularten mit mehreren Bildungsgängen	z	-	30	30	41	39	56	47	47	29	28
	m	-	13	7	13	13	16	12	17	11	11
	w	-	17	23	28	26	40	35	30	18	17
Gymnasien	z	6	45	45	56	56	64	57	65	65	57
	m	3	11	13	17	20	27	22	23	22	24
	w	3	34	32	39	36	37	35	42	43	33
Integrierte Gesamtschulen	z	-	5	2	16	12	50	55	75	87	78
	m	-	3	2	4	5	16	17	23	25	32
	w	-	2	-	12	7	34	38	52	62	46
Freie Waldorfschulen	z	8	21	20	17	26	24	22	19	17	18
	m	1	7	5	7	10	7	9	6	5	10
	w	7	14	15	10	16	17	13	13	12	8
Förderschulen	z	4	130	128	124	129	138	145	133	132	150
	m	1	15	14	12	16	24	30	29	25	26
	w	3	115	114	112	113	114	115	104	107	124
<b>Berufliche Schulen</b>	z	-	<b>1 261</b>	<b>1 308</b>	<b>1 386</b>	<b>1 223</b>	<b>1 180</b>	<b>1 062</b>	<b>1 056</b>	<b>947</b>	<b>902</b>
	m	-	<b>637</b>	<b>652</b>	<b>656</b>	<b>609</b>	<b>567</b>	<b>516</b>	<b>512</b>	<b>479</b>	<b>446</b>
	w	-	<b>624</b>	<b>656</b>	<b>730</b>	<b>614</b>	<b>613</b>	<b>546</b>	<b>544</b>	<b>468</b>	<b>456</b>
Teilzeit-Berufsschulen <sup>2</sup>	z	-	35	55	56	50	46	28	24	27	21
	m	-	16	29	29	21	20	14	12	15	10
	w	-	19	26	27	29	26	14	12	12	11
Berufsvorbereitungsjahr	z	-	46	46	48	54	50	48	42	29	29
	m	-	27	25	31	31	27	31	27	18	19
	w	-	19	21	17	23	23	17	15	11	10
Berufsgrundbildungsjahr in vollzeitschulischer Form	z	-	-	-	-	-	-	-	-	-	-
	m	-	-	-	-	-	-	-	-	-	-
	w	-	-	-	-	-	-	-	-	-	-
Berufsfachschulen	z	-	988	1 004	1 093	926	881	804	808	744	723
	m	-	496	502	506	464	419	378	381	364	342
	w	-	492	502	587	462	462	426	427	380	381
Fachoberschulen	z	-	14	12	8	9	5	1	-	-	1
	m	-	10	8	6	5	3	1	-	-	1
	w	-	4	4	2	4	2	-	-	-	-

## 4.1 Lehrkräfte \* nach Beschäftigungsumfang, Schularten und Geschlecht 1992-2015

Absolute Werte

Beschäftigungsumfang/Schulart/Geschlecht		1992	2007	2008	2009	2010	2011	2012	2013	2014	2015	
Fachschulen	z	-	178	191	181	184	198	181	182	147	128	
	m	-	88	88	84	88	98	92	92	82	74	
	w	-	90	103	97	96	100	89	90	65	54	
Zusammen	z	18	1 550	1 619	1 711	1 575	1 598	1 483	1 482	1 368	1 322	
	m	5	694	704	718	690	677	625	631	585	575	
	w	13	856	915	993	885	921	858	851	783	747	
Schulen des Gesundheitswesens <sup>37</sup>		-	-	-	-	-	-	-	-	-	-	
<b>Deutschland</b>												
<b>Vollzeit</b>												
<b>Allgemeinbildende Schulen</b>		z	26 903	32 101	33 602	34 763	35 735	36 214	37 037	37 842	38 005	38 421
	m	15 236	16 313	16 584	16 704	16 884	16 872	16 831	16 996	16 915	16 962	
	w	11 667	15 788	17 018	18 059	18 851	19 342	20 206	20 846	21 090	21 459	
Vorklassen		z	26	16	26	33	28	24	26	24	25	
	m	2	2	1	9	11	10	10	1	9	9	
	w	24	14	25	24	17	14	16	19	15	16	
Schulkindergärten		z	305	350	396	396	350	353	341	417	391	371
	m	12	18	13	14	11	9	8	21	21	21	
	w	293	332	383	382	339	344	333	396	370	350	
Grundschulen		z	1 169	2 322	2 561	2 772	2 984	3 161	3 359	3 325	3 520	3 553
	m	437	613	661	633	742	774	698	696	776	816	
	w	732	1 709	1 900	2 139	2 242	2 387	2 661	2 629	2 744	2 737	
Schulartunabhängige Orientierungsstufe		z	374	204	229	262	285	286	272	301	297	322
	m	190	67	76	88	91	90	75	85	93	103	
	w	184	137	153	174	194	196	197	216	204	219	
Hauptschulen		z	963	1 034	1 090	1 032	869	864	717	699	643	632
	m	557	533	610	577	470	447	343	331	314	301	
	w	406	501	480	455	399	417	374	368	329	331	
Schularten mit mehreren Bildungsgängen		z	-	414	525	628	752	872	1 064	1 293	1 480	1 586
	m	-	167	218	265	301	338	419	505	609	648	
	w	-	247	307	363	451	534	645	788	871	938	
Realschulen		z	2 839	3 589	3 578	3 646	3 732	3 680	3 736	3 784	3 696	3 633
	m	1 572	1 981	1 874	1 900	1 899	1 875	1 826	1 819	1 757	1 686	
	w	1 267	1 608	1 704	1 746	1 833	1 805	1 910	1 965	1 939	1 947	
Gymnasien		z	10 769	11 529	11 802	12 222	12 531	12 616	12 833	12 915	12 948	12 957
	m	7 247	7 203	7 271	7 302	7 383	7 380	7 445	7 445	7 342	7 271	
	w	3 522	4 326	4 531	4 920	5 148	5 236	5 388	5 470	5 606	5 686	
Integrierte Gesamtschulen		z	447	718	1 020	1 157	1 492	1 714	1 897	2 138	2 276	2 568
	m	270	399	516	542	652	725	813	890	954	1 057	
	w	177	319	504	615	840	989	1 084	1 248	1 322	1 511	
Freie Waldorfschulen		z	2 886	3 084	3 098	3 173	3 185	3 043	3 054	3 079	2 929	3 041
	m	1 693	1 730	1 688	1 699	1 660	1 574	1 553	1 543	1 431	1 472	
	w	1 193	1 354	1 410	1 474	1 525	1 469	1 501	1 536	1 498	1 569	
Förderschulen		z	6 895	8 652	9 077	9 239	9 284	9 366	9 491	9 641	9 561	9 514
	m	3 084	3 487	3 533	3 553	3 531	3 526	3 512	3 535	3 488	3 469	
	w	3 811	5 165	5 544	5 686	5 753	5 840	5 979	6 106	6 073	6 045	
Abendhauptschulen		z	-	-	-	1	2	2	-	4	3	
	m	-	-	-	-	1	1	-	-	3	1	
	w	-	-	-	1	1	1	-	-	1	2	
Abendrealschulen		z	3	-	1	4	16	8	9	8	7	53
	m	1	-	1	3	6	2	3	3	-	16	
	w	2	-	-	1	10	6	6	5	7	37	
Abendgymnasien		z	26	162	171	172	193	191	198	183	194	28
	m	22	101	106	107	113	110	113	105	105	17	
	w	4	61	65	65	80	81	85	78	89	11	
Kollegs		z	201	27	28	26	32	34	40	39	35	135
	m	149	12	16	12	13	11	13	17	13	75	
	w	52	15	12	14	19	23	27	22	22	60	
<b>Berufliche Schulen</b>		z	5 068	7 826	7 672	7 827	7 812	7 940	8 183	8 191	7 952	8 102
	m	3 159	4 042	3 933	3 934	3 944	3 949	3 978	3 954	3 869	3 858	
	w	1 909	3 784	3 739	3 893	3 868	3 991	4 205	4 237	4 083	4 244	
Teilzeit-Berufsschulen <sup>2</sup>		z	1 292	1 913	1 912	1 939	1 884	1 858	1 858	1 810	1 759	1 760
	m	995	1 249	1 233	1 220	1 175	1 146	1 141	1 098	1 086	1 068	
	w	297	664	679	719	709	712	717	712	673	693	
Berufsvorbereitungsjahr		z	38	236	234	228	213	223	219	230	218	252
	m	27	142	138	131	121	125	121	130	126	141	
	w	11	94	96	97	92	98	98	100	92	111	
Berufsgrundbildungsjahr in vollzeitschulischer Form		z	25	80	49	54	60	58	54	58	60	5
	m	21	48	35	36	44	42	41	42	40	2	
	w	4	32	14	18	16	16	13	16	20	3	
Berufsaufbauschulen		z	14	-	-	-	-	-	-	-	-	
	m	7	-	-	-	-	-	-	-	-	-	
	w	7	-	-	-	-	-	-	-	-	-	
Berufsfachschulen		z	1 773	3 689	3 501	3 474	3 342	3 401	3 530	3 431	3 083	3 160
	m	882	1 585	1 490	1 448	1 407	1 422	1 444	1 367	1 259	1 315	
	w	891	2 104	2 011	2 026	1 935	1 979	2 086	2 064	1 824	1 845	

**4.1 Lehrkräfte \* nach Beschäftigungsumfang, Schularten und Geschlecht 1992-2015**  
*Absolute Werte*

Beschäftigungsumfang/Schulart/Geschlecht		1992	2007	2008	2009	2010	2011	2012	2013	2014	2015
Berufsoberschulen/Technische Oberschulen	z	2	4	7	8	11	15	14	18	19	19
	m	-	3	4	5	6	10	9	11	10	11
	w	2	1	3	3	5	5	5	7	9	8
Fachgymnasien	z	49	206	240	281	321	350	363	397	433	497
	m	34	120	139	158	181	200	199	217	236	259
	w	15	86	101	123	140	150	164	180	197	238
Fachoberschulen	z	102	301	323	321	338	338	338	360	364	384
	m	77	170	179	175	188	185	183	198	190	192
	w	25	131	144	146	150	153	155	162	174	192
Fachschulen	z	1 421	1 176	1 179	1 302	1 420	1 478	1 566	1 624	1 756	1 757
	m	919	612	601	649	705	704	728	766	802	756
	w	502	564	578	653	715	774	838	858	954	1 001
Fachakademien/Berufsakademien	z	283	221	227	220	223	219	241	263	260	269
	m	151	113	114	112	117	115	112	125	120	116
	w	132	108	113	108	106	104	129	138	140	153
Kollegschulen	z	69	-	-	-	-	-	-	-	-	-
	m	46	-	-	-	-	-	-	-	-	-
	w	23	-	-	-	-	-	-	-	-	-
<b>Insgesamt</b>	i	<b>31 971</b>	<b>39 927</b>	<b>41 274</b>	<b>42 590</b>	<b>43 547</b>	<b>44 154</b>	<b>45 220</b>	<b>46 033</b>	<b>45 957</b>	<b>46 523</b>
	m	<b>18 395</b>	<b>20 355</b>	<b>20 517</b>	<b>20 638</b>	<b>20 828</b>	<b>20 821</b>	<b>20 809</b>	<b>20 950</b>	<b>20 784</b>	<b>20 820</b>
	w	<b>13 576</b>	<b>19 572</b>	<b>20 757</b>	<b>21 952</b>	<b>22 719</b>	<b>23 333</b>	<b>24 411</b>	<b>25 083</b>	<b>25 173</b>	<b>25 703</b>
<i>Schulen des Gesundheitswesens</i>	z	2 536	3 019	3 100	3 214	3 340	3 352	3 507	3 578	3 945	3 938
	m	666	899	922	937	975	970	989	995	1 114	1 102
	w	1 870	2 120	2 178	2 277	2 365	2 382	2 518	2 583	2 831	2 836
<b>Teilzeit</b>											
<i>Allgemeinbildende Schulen</i>	z	<b>10 722</b>	<b>23 208</b>	<b>23 356</b>	<b>24 690</b>	<b>26 035</b>	<b>27 201</b>	<b>27 947</b>	<b>28 859</b>	<b>29 996</b>	<b>30 728</b>
	m	<b>1 975</b>	<b>4 913</b>	<b>4 905</b>	<b>5 270</b>	<b>5 597</b>	<b>5 922</b>	<b>6 168</b>	<b>6 368</b>	<b>6 851</b>	<b>6 854</b>
	w	<b>8 747</b>	<b>18 295</b>	<b>18 451</b>	<b>19 420</b>	<b>20 438</b>	<b>21 279</b>	<b>21 779</b>	<b>22 491</b>	<b>23 145</b>	<b>23 874</b>
Vorklassen	z	78	14	14	12	19	18	19	10	18	18
	m	4	1	1	1	5	4	4	-	4	4
	w	74	13	13	11	14	14	15	10	14	14
Schulkindergärten	z	89	219	188	201	240	220	233	307	295	315
	m	5	6	8	7	6	5	6	13	14	9
	w	84	213	180	194	234	215	227	294	281	306
Grundschulen	z	638	2 554	2 744	2 855	3 090	3 255	3 324	3 481	3 690	3 652
	m	63	231	272	274	374	399	419	451	505	474
	w	575	2 323	2 472	2 581	2 716	2 856	2 905	3 030	3 185	3 178
Schulartunabhängige Orientierungsstufe	z	214	175	173	192	238	221	246	258	312	301
	m	19	26	25	31	43	32	47	48	62	52
	w	195	149	148	161	195	189	199	210	250	249
Hauptschulen	z	355	1 044	1 095	919	842	802	726	753	777	771
	m	71	264	242	224	206	214	174	180	187	184
	w	284	780	853	695	636	588	552	573	590	587
Schularten mit mehreren Bildungsgängen	z	-	325	388	540	648	698	871	984	1 096	1 233
	m	-	82	88	149	163	210	245	265	283	325
	w	-	243	300	391	485	488	626	719	813	908
Realschulen	z	1 770	2 917	2 682	3 074	3 074	3 212	3 278	3 222	3 199	3 076
	m	264	566	505	590	618	664	671	655	680	656
	w	1 506	2 351	2 177	2 458	2 456	2 548	2 607	2 567	2 519	2 420
Gymnasien	z	4 086	7 127	7 331	7 705	8 093	8 397	8 663	8 903	8 810	9 504
	m	935	1 823	1 842	1 967	2 045	2 102	2 258	2 293	2 352	2 453
	w	3 151	5 304	5 489	5 738	6 048	6 295	6 405	6 610	6 458	7 051
Integrierte Gesamtschulen	z	183	682	720	902	1 162	1 421	1 523	1 681	2 049	2 041
	m	38	216	206	274	339	385	408	489	602	549
	w	145	466	514	628	823	1 036	1 115	1 192	1 447	1 492
Freie Waldorfschulen	z	1 221	3 085	3 080	3 202	3 328	3 561	3 674	3 803	4 040	3 997
	m	308	890	922	946	954	1 036	1 073	1 125	1 237	1 215
	w	913	2 195	2 158	2 256	2 374	2 525	2 601	2 678	2 803	2 782
Förderschulen	z	2 008	4 839	4 707	4 903	5 086	5 166	5 174	5 245	5 485	5 608
	m	248	739	703	742	775	794	796	788	860	878
	w	1 760	4 100	4 004	4 161	4 311	4 372	4 378	4 457	4 625	4 730
Abendhauptschulen	z	-	-	-	-	1	2	5	6	-	-
	m	-	-	-	-	-	1	2	1	-	-
	w	-	-	-	-	1	1	3	5	-	-
Abendrealschulen	z	8	18	15	16	22	16	10	8	10	34
	m	1	4	5	8	8	6	1	3	1	10
	w	7	14	10	8	14	10	9	5	9	24
Abendgymnasien	z	4	170	180	155	156	170	165	169	183	92
	m	1	54	71	41	45	54	49	47	53	28
	w	3	116	109	114	111	116	116	122	130	64
Kollegs	z	68	39	39	40	36	42	36	29	32	86
	m	18	11	15	16	16	16	15	10	11	17
	w	50	28	24	24	20	26	21	19	21	69

**4.1 Lehrkräfte \* nach Beschäftigungsumfang, Schularten und Geschlecht 1992-2015**  
*Absolute Werte*

Beschäftigungsumfang/Schulart/Geschlecht		1992	2007	2008	2009	2010	2011	2012	2013	2014	2015
<b>Berufliche Schulen</b>	<b>z</b>	<b>2 932</b>	<b>6 201</b>	<b>6 351</b>	<b>6 722</b>	<b>7 070</b>	<b>7 274</b>	<b>7 386</b>	<b>7 544</b>	<b>7 886</b>	<b>8 110</b>
	<b>m</b>	<b>885</b>	<b>1 861</b>	<b>1 926</b>	<b>2 086</b>	<b>2 155</b>	<b>2 220</b>	<b>2 220</b>	<b>2 252</b>	<b>2 331</b>	<b>2 459</b>
	<b>w</b>	<b>2 047</b>	<b>4 340</b>	<b>4 425</b>	<b>4 636</b>	<b>4 915</b>	<b>5 054</b>	<b>5 166</b>	<b>5 292</b>	<b>5 555</b>	<b>5 651</b>
Teilzeit-Berufsschulen <sup>2</sup>	<b>z</b>	283	747	803	839	882	925	976	932	952	906
	<b>m</b>	111	259	274	297	315	323	352	323	324	321
	<b>w</b>	172	488	529	542	567	602	624	609	628	585
Berufsvorbereitungsjahr	<b>z</b>	27	109	108	95	99	105	114	116	100	129
	<b>m</b>	11	42	40	30	38	43	43	43	37	47
	<b>w</b>	16	67	68	65	61	62	71	73	63	82
Berufsgrundbildungsjahr in vollzeitschulischer Form	<b>z</b>	17	46	26	28	33	43	41	70	59	7
	<b>m</b>	12	16	12	13	12	20	19	34	29	4
	<b>w</b>	5	30	14	15	21	23	22	36	30	3
Berufsaufbauschulen	<b>z</b>	2	-	-	-	-	-	-	-	-	-
	<b>m</b>	-	-	-	-	-	-	-	-	-	-
	<b>w</b>	2	-	-	-	-	-	-	-	-	-
Berufsfachschulen	<b>z</b>	1 411	3 435	3 467	3 536	3 642	3 633	3 588	3 648	3 580	3 752
	<b>m</b>	343	953	963	1 023	1 044	1 038	997	1 028	987	1 066
	<b>w</b>	1 068	2 482	2 504	2 513	2 598	2 595	2 591	2 620	2 593	2 686
Berufsoberschulen/Technische Oberschulen	<b>z</b>	3	10	9	10	15	20	16	17	22	18
	<b>m</b>	-	3	3	3	6	8	4	6	9	5
	<b>w</b>	3	7	6	7	9	12	12	11	13	13
Fachgymnasien	<b>z</b>	37	161	188	241	294	335	345	396	441	470
	<b>m</b>	14	48	52	75	89	107	104	115	131	155
	<b>w</b>	23	113	136	166	205	228	241	281	310	316
Fachoberschulen	<b>z</b>	53	224	237	265	297	307	317	321	379	385
	<b>m</b>	21	63	65	74	89	101	92	93	124	145
	<b>w</b>	32	161	172	191	208	206	225	228	255	240
Fachschiulen	<b>z</b>	839	1 174	1 214	1 377	1 475	1 541	1 595	1 615	1 876	1 946
	<b>m</b>	307	396	442	481	480	493	510	513	571	602
	<b>w</b>	532	778	772	896	995	1 048	1 085	1 102	1 305	1 344
Fachakademien/Berufsakademien	<b>z</b>	227	295	299	331	333	365	394	429	477	497
	<b>m</b>	61	81	75	90	82	87	99	97	119	115
	<b>w</b>	166	214	224	241	251	278	295	332	358	382
Kollegschulen	<b>z</b>	33	-	-	-	-	-	-	-	-	-
	<b>m</b>	5	-	-	-	-	-	-	-	-	-
	<b>w</b>	28	-	-	-	-	-	-	-	-	-
<b>Insgesamt</b>	<b>i</b>	<b>13 654</b>	<b>29 409</b>	<b>29 707</b>	<b>31 412</b>	<b>33 105</b>	<b>34 475</b>	<b>35 333</b>	<b>36 403</b>	<b>37 882</b>	<b>38 838</b>
	<b>m</b>	<b>2 860</b>	<b>6 774</b>	<b>6 831</b>	<b>7 356</b>	<b>7 752</b>	<b>8 142</b>	<b>8 388</b>	<b>8 620</b>	<b>9 182</b>	<b>9 313</b>
	<b>w</b>	<b>10 794</b>	<b>22 635</b>	<b>22 876</b>	<b>24 056</b>	<b>25 353</b>	<b>26 333</b>	<b>26 945</b>	<b>27 783</b>	<b>28 700</b>	<b>29 525</b>
<i>Schulen des Gesundheitswesens</i>	<b>z</b>	-	1 279	1 274	1 419	1 442	1 484	1 529	1 554	1 948	1 994
	<b>m</b>	-	256	250	272	263	251	276	261	302	324
	<b>w</b>	-	1 023	1 024	1 147	1 179	1 233	1 253	1 293	1 646	1 670
<b>Stundenweise</b>											
<b>Allgemeinbildende Schulen</b>	<b>z</b>	<b>6 520</b>	<b>10 582</b>	<b>11 772</b>	<b>11 862</b>	<b>12 200</b>	<b>12 697</b>	<b>12 972</b>	<b>12 566</b>	<b>12 877</b>	<b>12 849</b>
	<b>m</b>	<b>3 151</b>	<b>3 702</b>	<b>4 193</b>	<b>4 117</b>	<b>4 246</b>	<b>4 360</b>	<b>4 489</b>	<b>4 302</b>	<b>4 224</b>	<b>4 309</b>
	<b>w</b>	<b>3 369</b>	<b>6 880</b>	<b>7 579</b>	<b>7 745</b>	<b>7 954</b>	<b>8 337</b>	<b>8 483</b>	<b>8 264</b>	<b>8 653</b>	<b>8 540</b>
Vorklassen	<b>z</b>	5	4	1	7	4	5	6	4	4	3
	<b>m</b>	-	-	-	1	1	1	2	-	1	1
	<b>w</b>	5	4	1	6	3	4	4	4	3	2
Schulkindergärten	<b>z</b>	119	290	299	287	294	290	320	379	407	397
	<b>m</b>	41	53	53	47	56	42	40	50	50	45
	<b>w</b>	78	237	246	240	238	248	280	329	357	352
Grundschulen	<b>z</b>	172	1 036	1 189	1 272	1 405	1 531	1 528	1 415	1 583	1 542
	<b>m</b>	38	188	227	247	279	324	341	336	356	372
	<b>w</b>	134	848	962	1 025	1 126	1 207	1 187	1 079	1 227	1 170
Schulartunabhängige Orientierungsstufe	<b>z</b>	38	66	67	95	107	106	94	91	79	83
	<b>m</b>	5	20	27	23	40	29	28	30	27	24
	<b>w</b>	33	46	40	72	67	77	66	61	52	59
Hauptschulen	<b>z</b>	90	425	450	502	394	392	375	413	443	393
	<b>m</b>	33	124	141	172	119	107	122	132	138	109
	<b>w</b>	57	301	309	330	275	285	253	281	305	284
Schularten mit mehreren Bildungsgängen	<b>z</b>	-	414	476	526	594	662	667	564	604	640
	<b>m</b>	-	150	182	209	223	272	287	231	231	252
	<b>w</b>	-	264	294	317	371	390	380	333	373	388
Realschulen	<b>z</b>	1 127	1 292	1 336	1 295	1 341	1 371	1 433	1 359	1 343	1 417
	<b>m</b>	494	430	481	425	461	445	473	481	452	479
	<b>w</b>	633	862	855	870	880	926	960	878	891	938
Gymnasien	<b>z</b>	1 988	2 814	3 049	3 390	3 566	3 606	3 690	3 447	3 533	3 541
	<b>m</b>	1 064	1 136	1 194	1 341	1 438	1 443	1 442	1 302	1 268	1 343
	<b>w</b>	924	1 678	1 855	2 049	2 128	2 163	2 248	2 145	2 265	2 198
Integrierte Gesamtschulen	<b>z</b>	51	254	255	290	336	457	511	553	618	627
	<b>m</b>	22	85	89	101	115	152	179	186	189	211
	<b>w</b>	29	169	166	189	221	305	332	367	429	416
Freie Waldorfschulen	<b>z</b>	971	1 143	1 616	1 218	1 216	1 233	1 205	1 235	1 200	1 156
	<b>m</b>	289	386	583	392	391	399	413	418	413	412
	<b>w</b>	682	757	1 033	826	825	834	792	817	787	744



## 4.1 Lehrkräfte \* nach Beschäftigungsumfang, Schularten und Geschlecht 1992-2015

Absolute Werte

Beschäftigungsumfang/Schulart/Geschlecht		1992	2007	2008	2009	2010	2011	2012	2013	2014	2015
Förderschulen	z	646	1 685	1 820	1 781	1 777	1 867	1 966	1 967	1 994	2 008
	m	255	375	409	388	386	411	414	418	423	395
	w	391	1 310	1 411	1 393	1 391	1 456	1 552	1 549	1 571	1 613
Abendhauptschulen	z	-	-	-	2	3	1	2	-	-	1
	m	-	-	-	2	2	-	2	-	-	-
	w	-	-	-	-	1	1	-	-	-	1
Abendrealschulen	z	539	439	444	444	431	432	422	399	385	347
	m	407	274	278	266	259	250	251	232	224	206
	w	132	165	166	178	172	182	171	167	161	141
Abendgymnasien	z	600	619	669	644	616	623	640	634	589	595
	m	399	424	473	444	418	421	437	432	406	405
	w	201	195	196	200	198	202	203	202	183	190
Kollegs	z	174	101	101	109	116	121	113	106	95	99
	m	104	57	56	59	58	64	58	54	46	55
	w	70	44	45	50	58	57	55	52	49	44
<b>Berufliche Schulen</b>	z	<b>9 106</b>	<b>15 547</b>	<b>15 895</b>	<b>16 165</b>	<b>16 100</b>	<b>16 053</b>	<b>15 724</b>	<b>15 612</b>	<b>15 410</b>	<b>14 733</b>
	m	<b>5 834</b>	<b>7 219</b>	<b>7 249</b>	<b>7 316</b>	<b>7 257</b>	<b>7 232</b>	<b>7 036</b>	<b>7 014</b>	<b>6 938</b>	<b>6 577</b>
	w	<b>3 272</b>	<b>8 328</b>	<b>8 646</b>	<b>8 849</b>	<b>8 843</b>	<b>8 821</b>	<b>8 688</b>	<b>8 598</b>	<b>8 472</b>	<b>8 156</b>
Teilzeit-Berufsschulen <sup>2</sup>	z	883	1 429	1 459	1 428	1 342	1 266	1 153	1 117	1 024	943
	m	573	734	759	772	731	689	574	564	535	506
	w	310	695	700	656	611	577	579	553	489	437
Berufsvorbereitungsjahr	z	20	126	129	102	122	113	139	128	107	149
	m	13	71	69	66	75	71	83	78	68	87
	w	7	55	60	36	47	42	56	50	39	62
Berufsgrundbildungsjahr in vollzeitschulischer Form	z	13	14	11	8	13	20	21	18	14	7
	m	11	10	9	5	6	9	10	15	10	3
	w	2	4	2	3	7	11	11	3	4	4
Berufsaufbauschulen	z	42	-	-	-	-	-	-	-	-	-
	m	33	-	-	-	-	-	-	-	-	-
	w	9	-	-	-	-	-	-	-	-	-
Berufsfachschulen	z	3 009	9 669	9 722	9 756	9 349	9 163	8 873	8 613	8 108	7 522
	m	1 386	4 324	4 277	4 202	4 002	3 965	3 804	3 710	3 484	3 215
	w	1 623	5 345	5 445	5 554	5 347	5 198	5 069	4 903	4 624	4 307
Berufsoberschulen/Technische Oberschulen	z	3	5	8	16	22	35	27	24	23	18
	m	1	3	5	8	11	17	13	13	10	9
	w	2	2	3	8	11	18	14	11	13	8
Fachgymnasien	z	75	202	279	342	387	427	464	506	508	499
	m	40	94	128	158	182	199	218	234	247	244
	w	35	108	151	184	205	228	246	272	261	254
Fachoberschulen	z	118	381	438	461	525	519	493	546	528	481
	m	80	183	204	238	261	256	244	262	243	209
	w	38	198	234	223	264	263	249	284	285	271
Fachsschulen	z	4 138	3 113	3 230	3 370	3 613	3 746	3 780	3 893	4 310	4 306
	m	2 548	1 567	1 591	1 648	1 742	1 770	1 829	1 875	2 078	2 031
	w	1 590	1 546	1 639	1 722	1 871	1 976	1 951	2 018	2 232	2 275
Fachakademien/Berufsakademien	z	779	608	619	682	727	764	774	767	788	809
	m	405	233	207	219	247	256	261	263	263	272
	w	374	375	412	463	480	508	513	504	525	537
Kollegenschulen	z	26	-	-	-	-	-	-	-	-	-
	m	15	-	-	-	-	-	-	-	-	-
	w	11	-	-	-	-	-	-	-	-	-
<b>Insgesamt</b>	i	<b>15 626</b>	<b>26 129</b>	<b>27 667</b>	<b>28 027</b>	<b>28 300</b>	<b>28 750</b>	<b>28 696</b>	<b>28 178</b>	<b>28 287</b>	<b>27 582</b>
	m	<b>8 985</b>	<b>10 921</b>	<b>11 442</b>	<b>11 433</b>	<b>11 503</b>	<b>11 592</b>	<b>11 525</b>	<b>11 316</b>	<b>11 162</b>	<b>10 886</b>
	w	<b>6 641</b>	<b>15 208</b>	<b>16 225</b>	<b>16 594</b>	<b>16 797</b>	<b>17 158</b>	<b>17 171</b>	<b>16 862</b>	<b>17 125</b>	<b>16 696</b>

## 4.1 Lehrkräfte \* nach Beschäftigungsumfang, Schularten und Geschlecht 1992-2015

Absolute Werte

Beschäftigungsumfang/Schulart/Geschlecht	1992	2007	2008	2009	2010	2011	2012	2013	2014	2015	
Schulen des Gesundheitswesens	z	12 359	14 004	14 311	14 695	14 506	14 498	14 871	14 658	14 653	12 510
	m	7 711	6 383	6 396	6 568	6 366	6 268	6 441	6 265	6 096	5 061
	w	4 648	7 621	7 915	8 127	8 140	8 230	8 430	8 393	8 557	7 449

\* Ab 2013 zählen auch sonderpädagogische Fachkräfte, Bademeister/-innen etc. als Lehrkräfte, sofern sie eigenverantwortlich unterrichten.

1 Bis 2009 nach Schularten geschätzt. Ab 2010 erfolgt Nachweis bei den Grundschulen.

2 Ab 1996 einschl. Berufsgrundbildungsjahr in kooperativer Form.

3 Kein Nachweis nach rechtlichem Status.

4 Einschl. teilzeitbeschäftigter Lehrpersonen.

5 Allgemeinbildende Schulen: 2000 Daten des Vorjahres. 2014 und 2015 Daten des Schuljahres 2013/14.

Berufliche Schulen: 2014 und 2015 Daten des Schuljahres 2013/14.

6 Kein Nachweis vorhanden.

7 1992, 1996, 2006 und 2007 nach Schularten teilweise geschätzt.

1997 bis 2005 Ergebnisse des Jahres 1996.

8 Bis 2005 einschl. Schulkindergärten.

9 1992 einschl. Abendhauptschulen.

10 Nachweis erfolgte bis 2013 bei den stundenweise beschäftigten Lehrpersonen.

11 1992, 1993 nach Schularten geschätzt.

12 2007 Ergebnisse des Vorjahres.

13 Ab 1994 einschl. Vorklassen.

14 1992 und 1993 einschl. der nach Schularten nicht aufteilbaren Lehrkräfte schulformbezogener Zweige an kooperativen Gesamtschulen.

15 1995 einschl. Abendhauptschulen.

16 1992 einschl. Abendhaupt- und Abendrealschulen.

17 1992: Angaben lagen für alle Schularten (außer Abendgymnasien) nur als Summe

vor; Nachweis erfolgt bei den Grundschulen. 1994 bis 2000: Angaben (außer Freien Waldorfschulen und Abendgymnasien) nach Schularten geschätzt.

18 2004 und 2012: Ergebnisse des Vorjahres.

19 1992 und 1993: Nachweis erfolgt bei den Grundschulen.

20 2013 nach Schularten geschätzt.

21 Nachweis erfolgt ab 2003 bei den Berufsfachschulen.

22 1997 Ergebnisse des Vorjahres.

23 2001 bis 2014: Nachweis bei den Abendgymnasien.

24 2015: Die Verteilung der Lehrkräfte nach Schularten wurde anhand der wöchentlich erteilten Unterrichtsstunden geschätzt.

25 Ab 2015 erfolgt der Nachweis beim Berufsvorbereitungsjahr und den Berufsfachschulen.

26 Bis 1999 einschl. teilzeitbeschäftigter Lehrpersonen.

27 Ab 2013 ohne pädagogische Fachkräfte.

28 Außer 1999 Nachweis bei den Kollegs.

29 2015: Geschätzte Daten.

30 1992-1994, 1996: einschl. teilzeitbeschäftigter Lehrpersonen.

1995 kein Nachweis vorhanden.

31 Ab 2001 kein Nachweis vorhanden.

32 1992 bis 2014: nach Schularten geschätzt; Nachweis erfolgte zusammen.

33 1992 Angaben unvollständig, Nachweis nicht sinnvoll.

34 Nachweis erfolgt bei den Berufsfachschulen.

35 1993: kein Nachweis vorhanden.

36 1993, 1994 und 2002: kein Nachweis vorhanden.

37 Nachweis erfolgt bei den Berufsfach- und Fachschulen.

**4.1 Lehrkräfte\* nach Beschäftigungsumfang, Schularten und Geschlecht 1992-2015**  
*Anteile an öffentlichen und privaten Schulen zusammen in Prozent*

Beschäftigungsumfang/Schulart/Geschlecht		1992	2007	2008	2009	2010	2011	2012	2013	2014	2015
<b>Baden-Württemberg</b>											
<b>Vollzeit</b>											
<i>Allgemeinbildende Schulen</i>											
	z	9,2	12,0	12,6	12,6	12,6	12,1	12,3	12,7	12,6	12,4
	m	7,6	11,4	11,9	12,0	12,2	11,8	12,1	12,6	12,8	12,8
	w	12,2	12,7	13,2	13,2	12,9	12,4	12,5	12,7	12,5	12,2
<i>Schulkindergärten</i>											
	z	45,5	52,0	54,8	54,1	51,8	52,5	52,9	54,2	53,0	53,3
	m	73,3	62,1	61,9	66,7	55,6	56,3	61,5	63,6	75,0	63,6
	w	44,8	51,5	54,6	53,8	51,7	52,4	52,7	53,7	52,1	52,8
<i>Grundschulen</i>											
	z	1,1	1,6	1,8	2,1	2,1	2,0	2,2	2,3	2,5	2,7
	m	1,2	2,4	2,3	2,5	2,4	2,2	2,4	2,7	2,7	3,1
	w	1,0	1,4	1,6	1,9	2,0	1,9	2,1	2,1	2,4	2,5
<i>Hauptschulen<sup>1</sup></i>											
	z	1,1	1,8	1,9	2,1	-	-	-	-	-	-
	m	1,2	1,7	2,1	2,1	-	-	-	-	-	-
	w	1,0	2,1	1,7	2,0	-	-	-	-	-	-
<i>Realschulen</i>											
	z	2,5	3,5	4,1	3,7	4,5	3,9	3,9	4,1	4,2	4,3
	m	1,8	3,0	3,6	3,6	4,3	3,6	3,8	4,2	3,9	4,0
	w	4,4	4,1	4,7	4,0	4,8	4,2	4,1	4,1	4,4	4,6
<i>Gymnasien</i>											
	z	8,6	10,2	10,4	10,4	10,1	9,8	10,0	10,0	10,1	10,2
	m	7,2	9,5	9,8	9,7	9,8	9,6	9,6	10,0	10,4	10,5
	w	14,9	11,8	11,8	11,7	10,7	10,1	10,6	9,9	9,8	9,7
<i>Integrierte Gesamtschulen</i>											
	z	-	-	-	-	-	-	0,9	0,7	1,0	0,7
	m	-	-	-	-	-	-	1,0	0,2	1,4	0,7
	w	-	-	-	-	-	-	0,8	0,9	0,8	0,7
<i>Freie Waldorfschulen</i>											
	z	100,0	100,0	100,0	100,0	100,0	100,0	100,0	100,0	100,0	100,0
	m	100,0	100,0	100,0	100,0	100,0	100,0	100,0	100,0	100,0	100,0
	w	100,0	100,0	100,0	100,0	100,0	100,0	100,0	100,0	100,0	100,0
<i>Förderschulen</i>											
	z	27,1	33,5	35,2	35,6	36,2	36,4	36,3	37,3	36,7	36,7
	m	25,2	35,6	36,8	37,8	38,5	39,2	39,9	41,1	41,3	41,7
	w	29,0	32,1	34,3	34,3	34,9	34,9	34,4	35,3	34,4	34,3
<i>Abendrealschulen</i>											
	z	-	-	100,0	100,0	100,0	100,0	100,0	-	-	-
	m	-	-	100,0	100,0	100,0	-	-	-	-	-
	w	-	-	-	-	100,0	100,0	100,0	-	-	-
<i>Abendgymnasien</i>											
	z	-	100,0	100,0	100,0	100,0	100,0	100,0	100,0	100,0	100,0
	m	-	100,0	100,0	100,0	100,0	100,0	100,0	100,0	100,0	100,0
	w	-	100,0	100,0	100,0	100,0	100,0	100,0	100,0	100,0	100,0
<i>Kollegs</i>											
	z	100,0	100,0	100,0	-	100,0	-	100,0	100,0	100,0	-
	m	100,0	-	-	-	-	-	-	-	-	-
	w	100,0	100,0	100,0	-	100,0	-	100,0	100,0	100,0	-
<i>Berufliche Schulen</i>											
	z	7,1	7,7	8,0	8,4	8,6	8,9	9,2	9,3	9,5	10,2
	m	5,3	6,1	6,4	6,7	6,8	7,0	7,1	7,2	7,3	8,0
	w	15,8	13,0	12,7	13,3	13,3	13,5	14,3	13,8	13,9	14,4
<i>Teilzeit-Berufsschulen<sup>2</sup></i>											
	z	2,8	3,4	3,4	3,6	3,6	3,7	3,7	3,6	3,8	4,1
	m	2,1	2,7	2,8	2,9	3,0	3,0	3,0	2,9	3,0	3,3
	w	6,3	5,7	5,4	5,7	5,4	5,6	5,6	5,2	5,5	5,8
<i>Berufsfachschulen</i>											
	z	11,6	13,0	13,1	13,6	13,8	14,3	15,6	15,9	16,5	17,6
	m	8,3	10,1	10,4	10,8	11,0	11,3	11,9	12,4	12,7	13,8
	w	25,7	21,7	20,6	21,2	21,1	21,4	23,7	23,3	23,8	24,6
<i>Berufsoberschulen/Technische Oberschulen</i>											
	z	-	1,5	4,1	6,2	7,2	8,0	6,2	5,6	6,4	6,0
	m	-	1,9	3,6	5,0	5,6	6,3	5,0	4,0	5,3	4,5
	w	-	-	5,6	9,5	11,5	12,5	9,1	9,1	8,6	9,1
<i>Fachgymnasien</i>											
	z	1,8	2,6	3,4	4,2	4,7	5,0	5,0	5,1	5,1	5,9
	m	1,3	2,1	2,8	3,4	3,8	4,1	4,0	4,1	4,1	4,8
	w	4,1	4,4	5,4	6,6	7,1	7,4	7,6	7,4	7,4	8,2
<i>Fachschulen</i>											
	z	19,3	12,1	12,1	12,2	11,9	13,6	14,1	14,2	13,9	15,1
	m	16,1	10,9	10,6	10,4	9,8	10,8	11,4	11,6	11,3	12,9
	w	31,7	16,0	16,4	17,2	17,3	20,3	20,3	19,8	19,0	19,8
	z	8,7	11,1	11,6	11,7	11,7	11,4	11,7	11,9	11,9	11,9
	m	7,0	9,8	10,3	10,4	10,6	10,3	10,6	11,0	11,1	11,3
	w	12,6	12,7	13,2	13,2	13,0	12,6	12,7	12,9	12,7	12,5
<i>Schulen des Gesundheitswesens<sup>3</sup></i>											
	z	-	-	-	-	-	-	-	-	-	-
	m	-	-	-	-	-	-	-	-	-	-
	w	-	-	-	-	-	-	-	-	-	-
<b>Teilzeit</b>											
<i>Allgemeinbildende Schulen</i>											
	z	7,0	9,9	10,1	10,6	11,2	12,2	13,0	13,8	14,6	14,7
	m	14,9	14,9	15,0	15,8	16,7	19,3	21,2	22,7	25,7	26,4
	w	6,0	9,0	9,2	9,7	10,3	10,9	11,6	12,4	12,8	12,9
<i>Schulkindergärten</i>											
	z	37,6	45,3	42,1	44,2	48,0	44,8	43,9	48,0	47,4	48,0
	m	55,6	66,7	66,7	53,8	50,0	50,0	38,5	47,8	45,2	40,9
	w	36,9	44,9	41,4	43,9	47,9	44,7	44,0	48,0	47,5	48,2
<i>Grundschulen<sup>1</sup></i>											
	z	0,9	1,6	1,8	2,1	2,7	3,1	3,6	3,8	4,2	4,1
	m	1,7	3,7	5,0	5,9	6,4	8,1	9,7	10,7	13,6	13,7
	w	0,9	1,5	1,7	2,0	2,4	2,7	3,2	3,3	3,6	3,5
<i>Hauptschulen<sup>1</sup></i>											
	z	0,9	3,6	4,3	4,2	-	-	-	-	-	-
	m	2,0	4,9	5,9	6,5	-	-	-	-	-	-
	w	0,9	3,3	3,9	3,6	-	-	-	-	-	-

**4.1 Lehrkräfte\* nach Beschäftigungsumfang, Schularten und Geschlecht 1992-2015**  
*Anteile an öffentlichen und privaten Schulen zusammen in Prozent*

Beschäftigungsumfang/Schulart/Geschlecht		1992	2007	2008	2009	2010	2011	2012	2013	2014	2015
Realschulen	z	5,2	5,9	5,9	6,7	7,4	7,9	8,2	9,0	10,0	10,5
	m	11,4	8,9	8,3	9,8	11,6	13,0	13,7	14,7	18,7	21,9
	w	4,1	5,2	5,3	6,0	6,5	6,7	7,0	7,8	8,3	8,4
Gymnasien	z	11,2	9,8	9,9	10,0	10,3	11,3	11,9	12,8	13,3	13,8
	m	16,2	11,4	11,0	11,5	11,9	13,1	15,0	16,3	17,9	18,5
	w	9,8	9,3	9,5	9,5	9,8	10,6	11,0	11,8	11,9	12,4
Integrierte Gesamtschulen	z	-	-	-	-	-	-	0,3	0,7	2,2	3,0
	m	-	-	-	-	-	-	-	2,0	3,6	7,0
	w	-	-	-	-	-	-	0,3	0,5	2,0	2,6
Freie Waldorfschulen	z	100,0	100,0	100,0	100,0	100,0	100,0	100,0	100,0	100,0	100,0
	m	100,0	100,0	100,0	100,0	100,0	100,0	100,0	100,0	100,0	100,0
	w	100,0	100,0	100,0	100,0	100,0	100,0	100,0	100,0	100,0	100,0
Förderschulen	z	21,0	31,2	30,3	31,0	32,1	33,0	34,5	34,8	35,6	34,9
	m	31,8	43,6	41,0	41,5	42,3	44,8	47,5	48,3	51,3	50,0
	w	19,9	29,5	28,9	29,6	30,6	31,4	32,7	33,0	33,4	32,9
Abendrealschulen	z	-	100,0	100,0	100,0	100,0	100,0	100,0	100,0	100,0	100,0
	m	-	100,0	100,0	100,0	100,0	100,0	100,0	100,0	100,0	100,0
	w	-	100,0	100,0	100,0	100,0	100,0	100,0	100,0	100,0	100,0
Abendgymnasien	z	100,0	100,0	100,0	100,0	100,0	100,0	100,0	100,0	100,0	100,0
	m	100,0	100,0	100,0	100,0	100,0	100,0	100,0	100,0	100,0	100,0
	w	-	100,0	100,0	100,0	100,0	100,0	100,0	100,0	100,0	100,0
Kollegs	z	50,0	100,0	100,0	100,0	100,0	100,0	100,0	100,0	100,0	100,0
	m	40,7	100,0	100,0	100,0	100,0	100,0	100,0	100,0	100,0	100,0
	w	56,4	100,0	100,0	100,0	100,0	100,0	100,0	100,0	100,0	100,0
<b>Berufliche Schulen</b>	z	<b>14,5</b>	<b>16,6</b>	<b>16,8</b>	<b>17,8</b>	<b>19,0</b>	<b>20,0</b>	<b>19,8</b>	<b>19,9</b>	<b>20,2</b>	<b>20,6</b>
	m	<b>17,5</b>	<b>21,9</b>	<b>21,3</b>	<b>23,6</b>	<b>25,7</b>	<b>27,1</b>	<b>25,7</b>	<b>25,7</b>	<b>26,3</b>	<b>27,4</b>
	w	<b>13,3</b>	<b>14,4</b>	<b>15,0</b>	<b>15,5</b>	<b>16,4</b>	<b>17,1</b>	<b>17,5</b>	<b>17,8</b>	<b>18,0</b>	<b>18,1</b>
Teilzeit-Berufsschulen <sup>2</sup>	z	6,4	7,5	7,5	7,9	8,5	9,0	8,4	8,0	8,5	8,5
	m	8,8	10,8	10,3	11,5	12,8	13,5	12,0	11,4	12,1	12,7
	w	5,6	6,1	6,4	6,5	7,0	7,3	7,1	6,9	7,2	7,1
Berufsfachschulen	z	23,7	25,5	25,6	26,7	28,3	30,0	30,7	31,5	32,2	32,5
	m	27,5	32,3	30,9	33,4	36,3	38,4	38,1	38,6	39,4	40,7
	w	22,2	22,5	23,4	23,9	25,0	26,4	27,7	28,8	29,5	29,4
Berufsoberschulen/Technische Oberschulen	z	-	5,4	7,5	11,1	16,1	18,5	14,3	12,1	13,8	12,0
	m	-	9,1	9,1	15,4	25,0	26,3	17,6	18,8	20,0	15,4
	w	-	3,8	6,9	9,4	12,5	15,2	13,0	9,5	11,6	10,8
Fachgymnasien	z	4,2	5,8	7,3	9,1	10,8	11,7	11,1	11,4	11,3	12,0
	m	5,8	8,5	10,0	13,2	16,0	17,3	15,7	15,8	16,0	17,5
	w	3,7	4,7	6,2	7,5	8,9	9,6	9,4	9,8	9,6	10,1
Fachschulen	z	28,7	32,1	28,9	29,7	28,1	28,9	30,6	30,4	31,5	35,3
	m	30,6	38,6	36,8	39,1	35,6	37,8	37,0	37,3	40,4	43,1
	w	27,8	29,2	25,2	25,2	24,9	25,0	28,2	27,9	28,0	31,8
<b>Zusammen</b>	z	<b>7,9</b>	<b>10,9</b>	<b>11,1</b>	<b>11,7</b>	<b>12,4</b>	<b>13,4</b>	<b>14,1</b>	<b>14,8</b>	<b>15,5</b>	<b>15,6</b>
	m	<b>15,6</b>	<b>16,7</b>	<b>16,6</b>	<b>17,9</b>	<b>19,0</b>	<b>21,4</b>	<b>22,4</b>	<b>23,5</b>	<b>25,8</b>	<b>26,7</b>
	w	<b>6,8</b>	<b>9,7</b>	<b>10,0</b>	<b>10,4</b>	<b>11,1</b>	<b>11,8</b>	<b>12,4</b>	<b>13,1</b>	<b>13,6</b>	<b>13,6</b>
Schulen des Gesundheitswesens <sup>3</sup>		-	-	-	-	-	-	-	-	-	-
<b>Stundenweise</b>											
<b>Allgemeinbildende Schulen</b>	z	<b>21,1</b>	<b>18,1</b>	<b>19,9</b>	<b>18,3</b>	<b>19,4</b>	<b>20,1</b>	<b>20,3</b>	<b>20,0</b>	<b>20,2</b>	<b>20,4</b>
	m	<b>22,8</b>	<b>19,9</b>	<b>23,1</b>	<b>20,4</b>	<b>23,1</b>	<b>26,3</b>	<b>27,6</b>	<b>29,0</b>	<b>29,5</b>	<b>30,8</b>
	w	<b>19,4</b>	<b>17,0</b>	<b>18,0</b>	<b>17,1</b>	<b>17,6</b>	<b>17,4</b>	<b>17,4</b>	<b>16,7</b>	<b>17,1</b>	<b>17,1</b>
Schulkindergärten	z	16,3	30,9	30,6	31,2	30,5	31,4	33,5	36,2	38,3	36,9
	m	25,5	42,7	44,2	40,4	49,6	36,5	37,7	44,6	49,0	45,5
	w	13,6	29,1	28,7	29,9	27,9	30,6	32,9	35,1	37,1	36,0
Grundschulen <sup>1</sup>	z	1,2	1,9	2,0	2,3	3,5	4,1	4,0	4,5	4,9	5,5
	m	0,8	1,1	1,4	1,6	3,0	3,8	4,6	6,6	7,0	8,2
	w	1,6	2,2	2,3	2,6	3,7	4,3	3,8	3,8	4,4	4,8
Hauptschulen <sup>1</sup>	z	1,3	4,4	4,3	5,1	-	-	-	-	-	-
	m	0,8	2,7	3,4	4,3	-	-	-	-	-	-
	w	1,7	6,0	5,0	5,8	-	-	-	-	-	-
Realschulen	z	18,1	16,6	18,0	16,9	19,0	20,4	21,2	19,2	20,1	22,0
	m	17,1	15,7	18,7	16,5	18,4	23,8	25,0	27,8	28,7	31,8
	w	19,1	17,3	17,4	17,2	19,3	18,9	19,6	15,9	17,1	18,7
Gymnasien	z	17,6	14,9	14,1	14,0	16,5	16,2	16,4	15,8	16,3	16,1
	m	16,0	14,0	12,9	13,1	16,9	18,1	19,0	18,2	19,2	19,6
	w	19,5	15,5	15,0	14,6	16,3	15,2	15,2	14,7	15,2	14,7
Integrierte Gesamtschulen	z	-	-	-	-	-	-	-	3,1	3,6	5,2
	m	-	-	-	-	-	-	-	5,3	2,2	6,6
	w	-	-	-	-	-	-	-	2,5	3,8	4,8
Freie Waldorfschulen	z	100,0	100,0	100,0	100,0	100,0	100,0	100,0	100,0	100,0	100,0
	m	100,0	100,0	100,0	100,0	100,0	100,0	100,0	100,0	100,0	100,0
	w	100,0	100,0	100,0	100,0	100,0	100,0	100,0	100,0	100,0	100,0
Förderschulen	z	40,8	27,0	28,9	29,1	28,9	30,8	30,2	29,8	31,9	29,6
	m	53,8	27,7	32,1	33,3	36,6	44,1	43,4	46,2	49,0	45,4
	w	34,6	26,7	27,6	27,6	26,5	26,9	27,0	26,4	28,5	26,6

**4.1 Lehrkräfte\* nach Beschäftigungsumfang, Schularten und Geschlecht 1992-2015**  
 Anteile an öffentlichen und privaten Schulen zusammen in Prozent

Beschäftigungsumfang/Schulart/Geschlecht		1992	2007	2008	2009	2010	2011	2012	2013	2014	2015
Abendreal Schulen	z	100,0	100,0	100,0	100,0	100,0	100,0	100,0	100,0	100,0	100,0
	m	100,0	100,0	100,0	100,0	100,0	100,0	100,0	100,0	100,0	100,0
	w	100,0	100,0	100,0	100,0	100,0	100,0	100,0	100,0	100,0	100,0
Abendgymnasien	z	100,0	100,0	100,0	100,0	100,0	100,0	100,0	100,0	100,0	100,0
	m	100,0	100,0	100,0	100,0	100,0	100,0	100,0	100,0	100,0	100,0
	w	100,0	100,0	100,0	100,0	100,0	100,0	100,0	100,0	100,0	100,0
Kollegs	z	79,0	66,2	69,9	70,4	73,2	71,1	71,2	71,6	70,2	65,7
	m	75,0	67,5	69,3	71,6	71,2	74,3	72,2	74,6	72,2	67,3
	w	84,5	64,6	70,5	69,1	75,4	67,9	70,3	69,0	68,7	64,4
<b>Berufliche Schulen</b>	z	<b>37,5</b>	<b>57,0</b>	<b>59,5</b>	<b>57,1</b>	<b>59,5</b>	<b>57,9</b>	<b>57,2</b>	<b>57,4</b>	<b>58,5</b>	<b>55,9</b>
	m	<b>31,6</b>	<b>51,7</b>	<b>54,0</b>	<b>51,6</b>	<b>55,2</b>	<b>55,7</b>	<b>56,0</b>	<b>56,7</b>	<b>59,2</b>	<b>57,9</b>
	w	<b>46,3</b>	<b>62,5</b>	<b>65,0</b>	<b>62,7</b>	<b>63,4</b>	<b>59,8</b>	<b>58,3</b>	<b>58,0</b>	<b>58,0</b>	<b>54,3</b>
Teilzeit-Berufsschulen <sup>2</sup>	z	18,3	33,5	36,3	33,4	35,4	33,9	32,4	31,4	32,3	30,4
	m	15,7	30,3	33,1	30,6	33,6	34,1	33,4	32,9	35,4	35,0
	w	22,4	37,1	39,9	36,6	37,2	33,7	31,6	30,2	30,0	26,8
Berufsfachschulen	z	56,0	70,4	72,8	70,3	72,2	70,8	71,4	72,2	73,2	71,2
	m	49,3	65,6	68,4	65,8	68,9	69,6	71,1	72,3	74,5	73,9
	w	64,4	75,0	76,7	74,6	75,1	71,7	71,7	72,2	72,1	69,1
Berufsoberschulen/Technische Oberschulen	z	-	20,0	31,6	46,2	51,5	53,7	47,5	41,2	42,9	37,9
	m	-	12,5	30,0	42,9	50,0	55,0	50,0	45,5	46,7	38,5
	w	-	28,6	33,3	50,0	52,9	52,4	45,5	38,9	40,0	29,4
Fachgymnasien	z	12,4	27,7	35,9	37,0	41,5	40,8	39,5	40,2	39,5	38,9
	m	10,5	24,8	32,7	34,0	39,6	41,1	40,6	41,8	42,8	44,1
	w	15,5	31,0	39,5	40,3	43,4	40,7	38,6	38,8	36,9	34,7
Fachschulen	z	42,2	62,1	60,1	58,7	60,9	61,1	60,0	59,4	62,6	60,0
	m	34,3	56,2	51,9	50,3	53,4	53,7	53,6	53,7	57,3	54,2
	w	56,7	68,6	69,2	67,8	68,6	67,7	66,0	65,1	67,6	65,8
<b>Zusammen</b>	z	<b>25,8</b>	<b>27,8</b>	<b>29,7</b>	<b>28,1</b>	<b>29,7</b>	<b>29,5</b>	<b>29,4</b>	<b>29,1</b>	<b>29,5</b>	<b>28,7</b>
	m	<b>25,7</b>	<b>29,6</b>	<b>32,5</b>	<b>30,5</b>	<b>33,8</b>	<b>36,4</b>	<b>37,4</b>	<b>38,9</b>	<b>40,4</b>	<b>40,7</b>
	w	<b>25,8</b>	<b>26,5</b>	<b>27,8</b>	<b>26,6</b>	<b>27,2</b>	<b>25,9</b>	<b>25,5</b>	<b>24,7</b>	<b>24,9</b>	<b>23,8</b>
<i>Schulen des Gesundheitswesens<sup>3</sup></i>		-	-	-	-	-	-	-	-	-	-
<b>Bayern</b>											
<b>Vollzeit</b>											
<b>Allgemeinbildende Schulen</b>	z	<b>9,7</b>	<b>11,5</b>	<b>11,9</b>	<b>11,9</b>	<b>12,1</b>	<b>12,3</b>	<b>12,6</b>	<b>12,8</b>	<b>12,7</b>	<b>12,7</b>
	m	<b>8,7</b>	<b>11,7</b>	<b>12,1</b>	<b>12,1</b>	<b>12,3</b>	<b>12,7</b>	<b>12,8</b>	<b>12,9</b>	<b>12,9</b>	<b>13,0</b>
	w	<b>11,1</b>	<b>11,4</b>	<b>11,7</b>	<b>11,6</b>	<b>11,9</b>	<b>11,9</b>	<b>12,5</b>	<b>12,7</b>	<b>12,5</b>	<b>12,5</b>
Grundschulen	z	1,3	2,6	2,8	2,7	3,1	3,3	3,3	3,6	3,5	3,8
	m	1,0	2,4	2,5	2,4	2,6	3,1	3,2	3,8	4,5	5,1
	w	1,4	2,7	2,9	2,8	3,2	3,3	3,4	3,6	3,3	3,6
Hauptschulen	z	1,6	2,6	3,3	3,2	3,2	3,4	3,6	3,5	3,5	3,9
	m	1,3	2,1	2,6	2,8	2,8	3,0	2,9	2,9	3,2	3,6
	w	2,2	3,2	4,1	3,6	3,7	3,9	4,3	4,2	3,8	4,1
Realschulen	z	18,1	17,7	17,6	17,1	16,9	16,5	16,4	16,8	17,1	17,2
	m	15,1	18,4	18,3	17,9	17,7	17,6	17,3	17,1	17,1	16,8
	w	24,0	17,0	16,8	16,3	16,1	15,5	15,6	16,6	17,1	17,5
Gymnasien	z	10,3	10,3	10,1	10,1	10,1	10,3	10,4	10,4	10,4	10,2
	m	8,7	10,4	10,4	10,2	10,3	10,7	10,5	10,5	10,2	10,1
	w	15,7	10,0	9,7	10,0	9,7	9,7	10,3	10,5	10,6	10,4
Freie Waldorfschulen	z	100,0	100,0	100,0	100,0	100,0	100,0	100,0	100,0	100,0	100,0
	m	100,0	100,0	100,0	100,0	100,0	100,0	100,0	100,0	100,0	100,0
	w	100,0	100,0	100,0	100,0	100,0	100,0	100,0	100,0	100,0	100,0
Förderschulen	z	42,4	45,1	46,0	46,3	46,3	46,6	46,2	46,5	46,3	46,3
	m	40,8	47,9	49,7	50,2	50,5	51,0	50,2	50,6	50,9	51,0
	w	43,7	43,3	43,7	44,1	43,9	44,2	44,2	44,6	44,1	44,1
Abendreal Schulen	z	9,1	-	-	-	-	-	-	-	-	-
	m	11,1	-	-	-	-	-	-	-	-	-
	w	2,8	-	-	-	5,3	-	-	-	-	-
Abendgymnasien	z	-	-	-	-	-	-	-	-	-	-
	m	-	-	-	-	-	-	-	-	-	-
	w	8,3	-	-	-	12,5	-	-	-	-	-
Kollegs	z	8,0	5,0	6,8	4,8	6,7	5,8	7,5	7,3	6,7	-
	m	8,1	4,5	10,0	5,8	8,3	6,2	8,8	11,1	7,8	-
	w	7,7	5,9	-	2,8	3,1	5,1	5,1	-	4,9	-
<b>Berufliche Schulen</b>	z	<b>12,1</b>	<b>13,5</b>	<b>13,3</b>	<b>13,1</b>	<b>13,0</b>	<b>13,2</b>	<b>13,4</b>	<b>13,6</b>	<b>13,3</b>	<b>13,1</b>
	m	<b>9,5</b>	<b>11,7</b>	<b>11,7</b>	<b>11,4</b>	<b>11,2</b>	<b>11,4</b>	<b>11,5</b>	<b>11,8</b>	<b>11,5</b>	<b>11,1</b>
	w	<b>21,8</b>	<b>18,6</b>	<b>17,8</b>	<b>17,6</b>	<b>17,7</b>	<b>17,4</b>	<b>17,7</b>	<b>17,6</b>	<b>17,0</b>	<b>17,2</b>
Teilzeit-Berufsschulen <sup>2</sup>	z	7,3	11,5	11,5	11,4	11,3	11,5	11,3	11,5	11,2	11,1
	m	6,3	10,4	10,3	10,2	9,9	10,0	9,9	10,0	9,7	9,6
	w	12,9	16,3	15,9	15,9	16,8	16,8	16,1	16,2	15,7	15,4
Berufsaufbauschulen	z	7,7	-	-	-	-	-	-	-	-	-
	m	4,6	-	-	-	-	-	-	-	-	-
	w	14,6	-	-	-	-	-	-	-	-	-
Berufsfachschulen	z	26,5	22,4	21,3	22,3	21,9	22,6	22,3	20,4	19,3	18,6
	m	29,4	24,8	24,1	22,5	22,7	24,1	24,9	22,7	21,7	20,5
	w	24,5	20,6	19,1	22,1	21,4	21,5	20,6	18,8	17,7	17,4

**4.1 Lehrkräfte\* nach Beschäftigungsumfang, Schularten und  
Geschlecht 1992-2015**  
*Anteile an öffentlichen und privaten Schulen zusammen in Prozent*

Beschäftigungsumfang/Schulart/Geschlecht		1992	2007	2008	2009	2010	2011	2012	2013	2014	2015
Berufsoberschulen/Technische Oberschulen	z	0,7	-	-	-	-	0,3	0,1	0,7	0,8	0,2
	m	-	-	-	-	-	0,4	0,2	0,7	0,5	-
	w	2,5	-	-	-	-	-	-	0,7	1,3	0,4
Fachoberschulen	z	1,6	3,4	3,3	3,5	3,0	3,5	4,0	4,4	4,1	4,4
	m	1,6	2,8	3,0	3,3	2,6	3,2	3,6	3,6	3,3	3,5
	w	1,5	4,9	4,1	4,0	3,9	4,0	4,7	5,7	5,2	5,9
Fachschulen	z	28,2	32,1	32,6	33,3	36,2	33,2	34,3	34,4	35,7	34,7
	m	24,0	26,2	27,2	27,6	30,2	27,1	27,9	29,1	30,1	27,5
	w	39,5	62,0	56,8	57,5	59,2	54,7	53,2	50,0	52,7	54,5
Fachakademien/Berufsakademien	z	44,8	53,4	60,2	58,4	58,5	57,9	62,0	63,8	62,2	61,3
	m	40,6	53,8	62,0	60,9	62,6	63,5	66,3	70,6	73,6	68,2
	w	50,6	52,9	58,5	56,0	54,6	52,8	58,6	58,7	54,9	56,9
<b>Zusammen</b>	z	<b>10,1</b>	<b>11,8</b>	<b>12,1</b>	<b>12,1</b>	<b>12,2</b>	<b>12,4</b>	<b>12,7</b>	<b>12,9</b>	<b>12,8</b>	<b>12,8</b>
	m	<b>8,8</b>	<b>11,7</b>	<b>12,0</b>	<b>12,0</b>	<b>12,1</b>	<b>12,4</b>	<b>12,5</b>	<b>12,7</b>	<b>12,6</b>	<b>12,6</b>
	w	<b>12,1</b>	<b>12,0</b>	<b>12,2</b>	<b>12,2</b>	<b>12,4</b>	<b>12,4</b>	<b>13,0</b>	<b>13,1</b>	<b>12,9</b>	<b>13,0</b>
<i>Schulen des Gesundheitswesens<sup>4</sup></i>	z	31,9	67,3	68,1	69,0	69,8	70,7	71,4	72,2	73,1	72,7
	m	28,4	67,4	67,9	68,9	70,2	70,7	70,9	71,3	72,1	72,6
	w	33,4	67,3	68,2	69,1	69,7	70,8	71,5	72,4	73,4	72,8
<b>Teilzeit</b>											
<i>Allgemeinbildende Schulen</i>	z	<b>11,8</b>	<b>14,9</b>	<b>14,7</b>	<b>15,1</b>	<b>15,4</b>	<b>16,0</b>	<b>15,7</b>	<b>15,9</b>	<b>16,1</b>	<b>16,5</b>
	m	<b>22,9</b>	<b>24,3</b>	<b>23,0</b>	<b>24,5</b>	<b>25,4</b>	<b>27,2</b>	<b>26,3</b>	<b>28,3</b>	<b>27,8</b>	<b>28,3</b>
	w	<b>10,9</b>	<b>13,7</b>	<b>13,6</b>	<b>13,9</b>	<b>14,3</b>	<b>14,7</b>	<b>14,5</b>	<b>14,5</b>	<b>14,7</b>	<b>15,1</b>
Grundschulen	z	1,5	3,2	3,3	3,6	3,7	3,8	3,8	3,9	4,1	4,2
	m	13,3	7,2	8,6	11,7	15,6	15,2	15,1	16,5	15,2	16,5
	w	1,4	3,1	3,1	3,3	3,4	3,5	3,5	3,6	3,8	3,9
Hauptschulen	z	3,0	7,5	7,3	8,1	8,9	9,4	10,0	11,3	11,9	12,1
	m	12,8	15,5	14,3	14,1	16,7	18,3	19,0	23,4	23,0	23,8
	w	2,1	6,2	6,2	7,2	7,7	8,1	8,6	9,6	10,2	10,5
Realschulen	z	28,0	31,4	30,8	31,2	31,1	32,1	31,6	29,4	27,4	26,4
	m	33,6	36,8	36,7	40,3	40,1	41,5	40,3	40,6	36,9	34,2
	w	27,3	30,4	29,8	29,6	29,6	30,4	30,1	27,5	25,8	25,1
Gymnasien	z	15,8	15,2	14,5	14,3	14,1	14,8	13,6	13,6	13,6	14,9
	m	18,8	16,6	14,8	15,7	15,3	16,6	15,5	16,6	16,8	18,7
	w	15,1	14,8	14,4	13,9	13,8	14,3	13,1	12,9	12,9	13,9
Freie Waldorfschulen	z	100,0	100,0	100,0	100,0	100,0	100,0	100,0	100,0	100,0	100,0
	m	100,0	100,0	100,0	100,0	100,0	100,0	100,0	100,0	100,0	100,0
	w	100,0	100,0	100,0	100,0	100,0	100,0	100,0	100,0	100,0	100,0
Förderschulen	z	48,8	51,0	50,6	51,0	51,0	50,6	50,6	50,6	51,3	51,6
	m	57,0	59,1	59,7	63,9	64,0	63,5	66,8	64,1	63,7	63,0
	w	48,3	50,1	49,8	49,8	49,9	49,6	49,3	49,5	50,1	50,5
Abendrealschulen	z	9,1	-	-	-	-	-	-	-	-	-
	m	-	-	-	-	-	-	-	-	-	-
	w	12,5	-	-	-	-	-	-	-	-	-
Abendgymnasien	z	-	75,0	77,8	50,0	33,3	66,7	66,7	66,7	70,6	69,2
	m	-	100,0	100,0	-	100,0	100,0	100,0	90,0	90,9	87,5
	w	-	50,0	50,0	50,0	-	25,0	25,0	20,0	33,3	40,0
Kollegs	z	-	5,0	2,4	5,1	5,4	2,3	2,6	2,9	2,6	-
	m	-	-	-	12,5	28,6	10,0	11,1	14,3	11,1	-
	w	-	6,3	2,9	3,2	-	-	-	-	-	-
<i>Berufliche Schulen</i>	z	<b>29,6</b>	<b>29,8</b>	<b>30,7</b>	<b>30,9</b>	<b>31,4</b>	<b>30,9</b>	<b>31,2</b>	<b>31,7</b>	<b>32,2</b>	<b>31,8</b>
	m	<b>36,9</b>	<b>30,2</b>	<b>31,7</b>	<b>32,8</b>	<b>34,6</b>	<b>33,9</b>	<b>35,3</b>	<b>35,5</b>	<b>37,4</b>	<b>37,2</b>
	w	<b>27,2</b>	<b>29,6</b>	<b>30,2</b>	<b>30,1</b>	<b>30,0</b>	<b>29,6</b>	<b>29,6</b>	<b>30,3</b>	<b>30,2</b>	<b>29,8</b>
Teilzeit-Berufsschulen <sup>2</sup>	z	8,0	13,3	13,8	14,0	14,3	14,1	14,3	14,4	13,8	13,3
	m	9,8	11,9	12,5	13,2	14,5	14,5	15,2	15,9	16,3	15,6
	w	7,4	14,1	14,6	14,4	14,1	13,8	13,9	13,7	12,8	12,4
Berufsaufbauschulen	z	3,8	-	-	-	-	-	-	-	-	-
	m	-	-	-	-	-	-	-	-	-	-
	w	4,3	-	-	-	-	-	-	-	-	-
Berufsfachschulen	z	41,3	42,0	42,2	40,8	42,0	40,0	39,7	41,8	41,2	41,6
	m	61,4	56,3	57,9	56,1	57,2	53,3	55,6	58,3	59,9	58,7
	w	38,2	38,9	38,9	37,5	38,5	37,1	36,3	38,2	36,8	37,4
Berufsoberschulen/Technische Oberschulen	z	4,8	-	-	-	-	0,4	0,9	0,5	2,4	0,5
	m	-	-	-	-	-	1,6	-	-	3,6	-
	w	5,8	-	-	-	-	-	1,2	0,6	2,0	0,7
Fachoberschulen	z	5,1	11,3	11,6	11,0	12,2	12,9	13,1	14,3	14,8	13,4
	m	7,1	10,9	11,4	8,6	13,1	15,1	10,2	13,8	15,0	15,5
	w	4,4	11,4	11,6	12,0	11,8	12,1	14,1	14,5	14,7	12,6
Fachschulen	z	65,7	72,2	69,9	73,2	79,5	72,5	72,8	69,5	71,9	66,9
	m	83,5	70,5	68,3	72,6	80,8	74,1	74,4	69,8	72,1	67,5
	w	54,6	74,1	71,8	73,8	78,2	71,1	71,2	69,3	71,8	66,3
Fachakademien/Berufsakademien	z	57,5	62,9	68,6	69,4	67,1	70,1	72,8	72,3	74,5	76,0
	m	51,3	62,8	75,0	76,9	73,9	79,1	85,3	82,9	83,2	86,5
	w	60,1	62,9	66,7	66,9	65,2	67,6	69,4	69,7	72,0	73,3
<b>Zusammen</b>	z	<b>13,9</b>	<b>16,4</b>	<b>16,3</b>	<b>16,8</b>	<b>17,1</b>	<b>17,6</b>	<b>17,4</b>	<b>17,7</b>	<b>17,9</b>	<b>18,3</b>
	m	<b>27,0</b>	<b>25,8</b>	<b>25,2</b>	<b>26,6</b>	<b>27,7</b>	<b>29,0</b>	<b>28,5</b>	<b>30,1</b>	<b>30,2</b>	<b>30,6</b>
	w	<b>12,5</b>	<b>15,0</b>	<b>15,0</b>	<b>15,3</b>	<b>15,6</b>	<b>16,0</b>	<b>15,8</b>	<b>16,0</b>	<b>16,2</b>	<b>16,5</b>

**4.1 Lehrkräfte\* nach Beschäftigungsumfang, Schularten und Geschlecht 1992-2015**  
 Anteile an öffentlichen und privaten Schulen zusammen in Prozent

Beschäftigungsumfang/Schulart/Geschlecht	1992	2007	2008	2009	2010	2011	2012	2013	2014	2015
<b>Stundenweise</b>										
<b>Allgemeinbildende Schulen</b>										
z	12,3	11,5	11,1	10,8	10,4	10,2	10,2	10,1	10,2	9,9
m	12,4	10,5	10,3	10,6	10,3	10,1	10,5	10,7	11,8	11,4
w	12,3	12,0	11,5	10,9	10,5	10,2	10,0	9,8	9,7	9,4
Grundschulen	z	0,7	2,8	2,7	2,4	2,4	2,4	2,5	2,1	2,1
m	0,3	1,5	1,6	1,1	1,1	1,4	1,6	1,2	1,2	1,2
w	1,0	3,3	3,2	2,8	2,9	2,8	2,8	2,3	2,3	2,2
Hauptschulen	z	0,8	6,0	6,0	6,9	6,0	6,0	7,0	8,0	8,4
m	0,5	4,7	4,8	6,6	5,7	5,8	7,1	8,4	9,4	7,8
w	1,3	6,8	6,6	7,1	6,1	6,1	6,9	7,8	8,0	7,5
Realschulen	z	40,8	22,9	21,5	18,6	17,8	16,7	15,1	15,2	16,3
m	35,1	22,3	22,2	20,0	19,0	16,7	16,8	18,1	19,1	20,0
w	47,1	23,2	21,2	18,0	17,3	16,6	14,5	14,2	15,4	15,3
Gymnasien	z	18,9	8,3	7,4	7,5	7,2	6,8	6,4	6,4	7,0
m	20,4	9,0	9,0	9,2	9,5	9,6	9,0	8,7	10,9	10,8
w	17,0	7,8	6,5	6,6	6,0	5,5	5,2	5,3	5,5	5,2
Freie Waldorfschulen	z	100,0	100,0	100,0	100,0	100,0	100,0	100,0	100,0	100,0
m	100,0	100,0	100,0	100,0	100,0	100,0	100,0	100,0	100,0	100,0
w	100,0	100,0	100,0	100,0	100,0	100,0	100,0	100,0	100,0	100,0
Förderschulen	z	32,1	50,1	50,7	48,7	47,9	48,7	49,1	48,5	46,9
m	35,3	58,9	57,5	56,6	56,0	53,5	55,8	56,8	59,2	55,4
w	30,4	48,6	49,7	47,5	46,7	48,0	48,1	47,4	45,2	46,2
Abendrealschulen	z	72,7	61,5	80,0	20,0	-	-	-	-	16,7
m	80,0	71,4	85,7	33,3	-	-	-	-	-	-
w	50,0	50,0	66,7	-	-	-	-	-	-	-
Abendgymnasien	z	98,5	100,0	100,0	99,2	99,2	98,4	98,5	99,2	99,1
m	98,3	100,0	100,0	100,0	100,0	98,9	98,9	98,8	98,8	98,8
w	100,0	100,0	100,0	97,4	97,7	97,2	97,6	100,0	100,0	100,0
Kollegs	z	69,6	26,3	21,7	26,3	20,7	20,0	13,9	16,7	21,7
m	75,0	40,0	28,6	33,3	30,0	36,4	23,1	28,6	50,0	57,1
w	33,3	11,1	11,1	20,0	15,8	10,5	8,7	6,3	6,7	7,1
<b>Berufliche Schulen</b>										
z	35,1	36,7	33,3	34,0	37,8	36,6	36,8	37,4	37,0	37,5
m	40,1	38,5	33,3	33,0	38,0	36,3	36,1	37,1	36,3	37,2
w	25,5	35,1	33,3	34,9	37,5	36,8	37,5	37,8	37,5	37,7
Teilzeit-Berufsschulen <sup>2</sup>	z	9,2	9,4	9,6	9,4	10,1	9,9	9,9	10,0	8,7
m	9,1	11,7	11,5	11,1	11,9	11,4	10,5	11,6	9,8	10,3
w	9,3	7,0	7,6	7,5	8,2	8,2	9,2	8,4	7,5	8,0
Berufsaufbauschulen	z	3,3	-	-	-	-	-	-	-	-
m	-	-	-	-	-	-	-	-	-	-
w	8,0	-	-	-	-	-	-	-	-	-
Berufsfachschulen	z	55,2	59,6	56,7	56,2	53,8	54,3	54,4	55,6	53,0
m	53,6	73,3	70,9	67,2	65,3	67,6	67,7	67,8	66,8	67,8
w	56,2	51,3	48,3	49,2	46,9	46,7	47,0	48,8	45,5	45,6
Berufsoberschulen/Technische Oberschulen	z	2,3	-	-	-	0,3	2,3	2,3	2,4	-
m	1,1	-	-	-	0,8	3,2	2,6	3,9	-	-
w	5,1	-	-	-	-	1,7	2,0	1,3	-	-
Fachoberschulen	z	4,7	16,6	17,0	20,6	23,5	24,4	26,8	27,8	25,2
m	4,2	16,2	14,3	19,7	23,2	25,6	28,5	28,7	25,0	27,5
w	5,9	17,1	19,4	21,5	23,8	23,6	25,6	27,2	25,4	25,2
Fachschulen	z	63,8	71,7	43,9	46,2	74,6	52,6	50,9	49,4	51,4
m	56,2	68,5	41,8	42,6	70,3	48,5	46,6	44,8	46,3	46,9
w	80,6	77,1	47,2	51,5	80,6	58,2	57,5	56,3	58,8	59,7
Fachakademien/Berufsakademien	z	67,3	68,6	71,6	72,0	73,1	73,3	71,9	70,4	72,7
m	62,2	67,5	72,1	71,3	73,7	73,6	72,9	70,7	72,3	75,3
w	72,5	69,3	71,3	72,3	72,8	73,1	71,3	70,2	72,9	70,8
<b>Zusammen</b>	z	20,8	17,5	16,7	16,6	16,5	16,3	16,3	16,4	16,3
m	24,4	19,4	18,1	18,3	19,0	18,9	19,2	19,8	20,7	20,7
w	16,2	16,4	15,9	15,6	15,3	15,1	14,9	14,8	14,6	14,6
<b>Schulen des Gesundheitswesens</b>										
z	25,2	70,7	71,0	71,8	72,6	73,2	73,4	73,2	74,4	73,9
m	24,9	66,7	66,4	67,9	68,6	69,6	70,5	69,9	70,7	70,4
w	25,9	73,7	74,4	74,6	75,3	75,5	75,3	75,3	76,8	76,1
<b>Berlin</b>										
<b>Vollzeit</b>										
<b>Allgemeinbildende Schulen</b>										
z	2,6	5,1	5,5	6,2	6,4	7,0	7,3	7,6	7,4	7,4
m	3,5	6,8	7,2	7,9	8,1	9,1	9,3	9,8	9,5	9,0
w	2,2	4,3	4,8	5,4	5,6	6,1	6,5	6,6	6,5	6,7
Vorklassen	z	2,5	-	-	-	-	-	-	-	-
m	-	-	-	-	-	-	-	-	-	-
w	2,6	-	-	-	-	-	-	-	-	-
Grundschulen	z	1,8	5,2	5,9	6,7	6,6	6,4	6,3	6,1	6,3
m	2,7	8,0	9,0	9,8	10,4	10,2	9,0	11,2	10,0	9,0
w	1,6	4,8	5,4	6,2	6,1	5,8	5,9	5,2	5,5	5,9
Schulartunabhängige Orientierungsstufe	z	2,1	4,0	4,4	4,5	5,0	4,6	5,2	5,5	5,5
m	3,1	6,1	6,2	6,4	6,6	6,0	6,6	7,4	7,4	6,9
w	1,6	3,4	3,8	3,9	4,5	4,1	4,7	5,0	4,6	4,9

**4.1 Lehrkräfte\* nach Beschäftigungsumfang, Schularten und Geschlecht 1992-2015**  
*Anteile an öffentlichen und privaten Schulen zusammen in Prozent*

Beschäftigungsumfang/Schulart/Geschlecht		1992	2007	2008	2009	2010	2011	2012	2013	2014	2015
Hauptschulen	z	1,0	0,2	0,3	0,3	0,4	0,7	1,5	100,0	-	-
	m	1,1	0,6	0,7	0,7	1,2	1,2	2,7	100,0	-	-
	w	0,8	-	-	-	-	0,3	0,8	-	-	-
Realschulen	z	4,6	4,4	3,9	4,8	4,6	5,6	6,3	18,2	-	-
	m	5,9	6,7	6,7	8,5	8,3	9,4	8,6	21,1	-	-
	w	3,6	2,9	2,1	2,7	2,5	3,4	4,9	14,3	-	-
Gymnasien	z	4,2	6,5	6,4	7,4	7,6	7,9	8,6	8,3	8,1	7,7
	m	4,9	8,0	8,3	9,1	9,2	9,7	10,4	10,5	10,1	9,0
	w	3,5	5,1	4,6	6,0	6,1	6,3	7,0	6,5	6,4	6,7
Integrierte Gesamtschulen	z	0,4	2,6	4,5	4,8	4,8	7,0	6,7	7,0	6,8	7,3
	m	0,5	3,6	5,1	5,4	5,3	7,2	6,8	6,8	7,3	7,7
	w	0,4	1,9	4,1	4,5	4,5	6,9	6,7	7,1	6,6	7,1
Freie Waldorfschulen	z	100,0	100,0	100,0	100,0	100,0	100,0	100,0	100,0	100,0	100,0
	m	100,0	100,0	100,0	100,0	100,0	100,0	100,0	100,0	100,0	100,0
	w	100,0	100,0	100,0	100,0	100,0	100,0	100,0	100,0	100,0	100,0
Förderschulen	z	3,7	4,8	4,8	5,2	5,3	5,8	6,6	7,2	7,5	7,3
	m	4,5	5,8	5,6	6,4	6,3	8,3	10,4	10,5	10,6	8,6
	w	3,5	4,5	4,5	4,9	5,0	5,2	5,7	6,4	6,6	7,0
Abendrealschulen	z	-	-	-	-	-	-	-	-	-	-
	m	-	-	-	-	-	-	-	-	-	-
	w	-	-	-	-	-	-	-	-	-	-
<b>Berufliche Schulen</b>	z	<b>5,8</b>	<b>7,5</b>	<b>7,8</b>	<b>9,2</b>	<b>9,7</b>	<b>11,6</b>	<b>11,8</b>	<b>12,0</b>	<b>12,3</b>	<b>13,5</b>
	m	<b>4,5</b>	<b>6,6</b>	<b>6,6</b>	<b>7,8</b>	<b>8,5</b>	<b>9,2</b>	<b>9,5</b>	<b>9,9</b>	<b>10,9</b>	<b>11,8</b>
	w	<b>8,0</b>	<b>8,6</b>	<b>9,3</b>	<b>10,8</b>	<b>11,2</b>	<b>14,2</b>	<b>14,3</b>	<b>14,1</b>	<b>13,7</b>	<b>15,2</b>
Teilzeit-Berufsschulen <sup>2</sup>	z	2,2	3,1	3,3	4,1	4,3	4,6	4,7	4,5	4,3	5,1
	m	2,7	3,6	3,6	4,1	4,7	4,7	5,1	5,4	5,3	6,4
	w	1,2	2,4	2,8	3,9	3,8	4,5	4,2	3,4	3,1	3,8
Berufsvorbereitungsjahr	z	1,2	0,9	2,4	3,4	3,2	2,2	2,1	1,2	2,5	2,4
	m	0,4	1,2	1,4	2,8	2,9	0,8	1,5	1,7	2,7	1,2
	w	2,8	0,7	3,5	4,1	3,4	3,5	2,6	0,7	2,4	3,4
Berufsfachschulen	z	24,9	15,5	16,9	19,0	17,9	22,1	22,9	22,6	24,3	28,1
	m	23,4	12,6	13,1	14,6	14,0	17,1	17,8	15,8	19,1	22,5
	w	26,0	19,9	22,3	24,9	23,2	28,4	28,9	30,1	30,3	34,4
Fachgymnasien	z	-	-	-	-	0,6	0,5	0,5	1,6	1,4	1,5
	m	-	-	-	-	1,0	1,0	0,9	1,6	2,2	2,4
	w	-	-	-	-	-	-	-	1,6	0,7	0,6
Fachoberschulen	z	2,3	7,1	8,0	9,7	14,2	15,8	15,6	13,9	14,5	11,6
	m	1,3	6,2	8,7	8,3	13,3	12,6	15,6	15,2	15,3	10,5
	w	4,5	8,0	7,3	11,2	15,0	18,5	15,5	12,8	13,8	12,5
Fachschulen	z	14,2	14,6	11,8	14,1	17,1	21,8	21,2	24,4	24,7	27,1
	m	12,6	12,5	8,2	14,2	15,7	15,4	12,3	20,9	21,2	21,3
	w	15,7	16,4	14,6	14,0	18,1	26,4	27,5	27,1	27,3	31,3
<b>Zusammen</b>	z	<b>3,0</b>	<b>5,4</b>	<b>5,9</b>	<b>6,6</b>	<b>6,9</b>	<b>7,7</b>	<b>8,0</b>	<b>8,2</b>	<b>8,1</b>	<b>8,3</b>
	m	<b>3,7</b>	<b>6,7</b>	<b>7,1</b>	<b>7,9</b>	<b>8,2</b>	<b>9,1</b>	<b>9,3</b>	<b>9,9</b>	<b>9,8</b>	<b>9,7</b>
	w	<b>2,6</b>	<b>4,8</b>	<b>5,3</b>	<b>6,0</b>	<b>6,2</b>	<b>7,0</b>	<b>7,4</b>	<b>7,4</b>	<b>7,3</b>	<b>7,7</b>
<i>Schulen des Gesundheitswesens</i>	z	50,4	68,8	67,0	66,8	68,7	70,1	72,9	74,6	76,3	74,8
	m	46,6	60,0	56,9	61,4	55,1	63,0	66,0	67,9	77,6	67,4
	w	51,1	70,9	69,3	68,2	73,0	71,9	74,5	76,3	76,1	76,4
<b>Teilzeit</b>	z	<b>8,0</b>	<b>14,1</b>	<b>14,3</b>	<b>14,6</b>	<b>16,1</b>	<b>16,2</b>	<b>17,4</b>	<b>18,8</b>	<b>19,1</b>	<b>18,1</b>
	m	<b>14,0</b>	<b>20,3</b>	<b>20,6</b>	<b>20,0</b>	<b>24,8</b>	<b>23,3</b>	<b>26,8</b>	<b>29,8</b>	<b>28,1</b>	<b>25,4</b>
	w	<b>7,1</b>	<b>13,1</b>	<b>13,3</b>	<b>13,6</b>	<b>14,5</b>	<b>14,9</b>	<b>15,7</b>	<b>16,8</b>	<b>17,4</b>	<b>16,6</b>
Vorklassen	z	16,1	-	-	-	-	-	-	-	-	-
	m	-	-	-	-	-	-	-	-	-	-
	w	16,7	-	-	-	-	-	-	-	-	-
Grundschulen	z	5,5	14,3	13,9	13,8	13,9	12,8	13,7	15,0	14,9	13,9
	m	9,9	25,9	23,3	22,3	20,7	20,4	26,5	25,0	28,8	20,4
	w	5,2	13,6	13,4	13,2	13,6	12,4	13,0	14,4	14,0	13,4
Schulartunabhängige Orientierungsstufe	z	5,6	12,4	10,7	11,0	13,8	12,5	12,9	14,0	16,6	14,6
	m	5,7	18,5	13,5	13,0	18,7	14,7	20,6	24,5	27,3	18,1
	w	5,6	11,8	10,4	10,8	13,2	12,2	12,0	12,7	15,3	14,1
Hauptschulen	z	2,5	5,0	6,5	5,2	7,0	6,9	7,5	100,0	-	-
	m	-	8,9	7,5	7,7	6,5	11,1	10,0	100,0	-	-
	w	3,3	4,0	6,3	4,5	7,2	5,4	6,7	100,0	-	-
Realschulen	z	14,3	21,1	16,6	21,6	22,2	21,1	20,8	20,0	-	-
	m	20,4	27,6	18,4	19,7	32,1	27,5	25,0	25,0	-	-
	w	13,3	19,6	16,2	22,1	19,5	19,3	19,5	18,2	-	-
Gymnasien	z	9,8	13,4	14,1	13,3	14,5	14,3	15,2	17,0	15,1	15,1
	m	11,7	16,8	19,4	16,7	20,2	20,4	22,7	24,4	19,5	20,2
	w	9,3	12,6	12,8	12,4	12,9	12,6	13,2	15,0	13,9	13,6
Integrierte Gesamtschulen	z	3,6	7,5	10,0	12,9	13,4	19,2	21,0	21,1	23,8	22,6
	m	7,0	9,0	9,6	12,8	17,9	20,2	26,3	30,1	31,0	27,7
	w	2,7	7,1	10,1	12,9	12,1	18,9	19,6	18,6	21,7	20,9
Freie Waldorfschulen	z	100,0	100,0	100,0	100,0	100,0	100,0	100,0	100,0	100,0	100,0
	m	100,0	100,0	100,0	100,0	100,0	100,0	100,0	100,0	100,0	100,0
	w	100,0	100,0	100,0	100,0	100,0	100,0	100,0	100,0	100,0	100,0



**4.1 Lehrkräfte\* nach Beschäftigungsumfang, Schularten und Geschlecht 1992-2015**  
 Anteile an öffentlichen und privaten Schulen zusammen in Prozent

Beschäftigungsumfang/Schulart/Geschlecht		1992	2007	2008	2009	2010	2011	2012	2013	2014	2015	
Förderschulen	z	11,0	8,6	10,4	9,2	12,2	12,2	12,3	14,5	13,2	16,9	
	m	35,7	20,0	21,9	16,2	26,3	20,0	14,3	16,2	13,9	28,3	
	w	8,1	7,3	9,4	8,5	10,5	11,3	12,1	14,3	13,1	15,3	
Abendreal Schulen	z	-	-	-	-	-	-	-	-	-	-	
	m	-	-	-	-	-	-	-	-	-	-	
	w	-	-	-	-	-	-	-	-	-	-	
<b>Berufliche Schulen</b>	z	<b>16,5</b>	<b>20,9</b>	<b>24,1</b>	<b>23,9</b>	<b>26,0</b>	<b>25,2</b>	<b>30,9</b>	<b>33,3</b>	<b>33,0</b>	<b>35,3</b>	
	m	<b>17,5</b>	<b>25,9</b>	<b>30,4</b>	<b>26,2</b>	<b>30,6</b>	<b>30,6</b>	<b>38,2</b>	<b>39,9</b>	<b>36,9</b>	<b>41,2</b>	
	w	<b>16,1</b>	<b>19,0</b>	<b>21,6</b>	<b>23,0</b>	<b>24,2</b>	<b>23,3</b>	<b>28,2</b>	<b>31,0</b>	<b>31,7</b>	<b>33,3</b>	
Teilzeit-Berufsschulen <sup>2</sup>	z	1,0	3,9	4,2	5,0	9,1	8,3	8,1	7,9	6,3	7,1	
	m	-	5,1	5,3	7,3	15,8	12,0	16,2	12,2	11,1	11,7	
	w	1,5	3,4	3,7	4,0	6,3	6,8	4,8	6,5	4,6	5,3	
Berufsvorbereitungsjahr	z	16,2	6,0	18,6	13,6	12,1	8,3	3,3	4,1	3,3	9,4	
	m	-	-	20,0	18,8	14,3	16,7	-	11,1	9,1	16,7	
	w	20,7	7,7	17,9	11,6	11,4	5,6	4,2	2,5	2,0	7,7	
Berufsfachschulen	z	45,9	40,6	44,3	40,7	46,2	43,2	51,0	55,4	51,7	56,4	
	m	65,4	52,7	55,9	45,2	54,2	55,2	63,1	66,9	58,3	65,9	
	w	37,3	35,7	39,3	38,8	42,7	38,2	45,9	50,6	49,4	53,0	
Fachgymnasien	z	-	-	-	-	-	-	1,1	1,0	-	0,7	
	m	-	-	-	-	-	-	4,3	-	-	2,6	
	w	-	-	-	-	-	-	-	1,3	-	-	
Fachoberschulen	z	11,1	22,2	25,6	30,7	34,3	29,8	27,8	29,3	36,0	38,2	
	m	-	32,1	40,0	37,5	34,8	45,8	42,1	35,0	55,6	53,1	
	w	13,3	19,1	20,9	28,0	34,2	25,0	23,9	27,8	28,8	32,1	
Fachschulen	z	28,1	38,5	41,4	44,5	39,6	46,2	54,5	51,7	57,2	58,3	
	m	25,0	37,5	38,5	37,1	28,1	33,3	48,9	43,1	49,2	58,5	
	w	29,6	38,9	42,6	46,8	42,9	49,6	56,0	54,4	59,5	58,3	
<b>Zusammen</b>	z	<b>8,7</b>	<b>15,1</b>	<b>15,7</b>	<b>15,9</b>	<b>17,5</b>	<b>17,4</b>	<b>19,4</b>	<b>21,0</b>	<b>21,2</b>	<b>20,7</b>	
	m	<b>14,6</b>	<b>21,7</b>	<b>23,1</b>	<b>21,5</b>	<b>26,1</b>	<b>24,9</b>	<b>29,5</b>	<b>32,1</b>	<b>30,0</b>	<b>28,7</b>	
	w	<b>7,7</b>	<b>13,8</b>	<b>14,3</b>	<b>14,8</b>	<b>15,7</b>	<b>15,9</b>	<b>17,4</b>	<b>18,7</b>	<b>19,3</b>	<b>18,9</b>	
<i>Schulen des Gesundheitswesens</i>	z	-	80,0	79,1	77,6	72,8	74,9	70,8	72,0	68,4	68,6	
	m	-	78,6	73,3	84,2	83,3	88,9	78,9	83,3	76,2	72,2	
	w	-	80,1	79,7	76,8	71,7	73,3	70,1	70,5	67,6	68,3	
<b>Stundenweise</b>												
	<b>Allgemeinbildende Schulen</b>	z	<b>10,9</b>	<b>10,4</b>	<b>12,6</b>	<b>12,6</b>	<b>12,5</b>	<b>14,6</b>	<b>15,7</b>	<b>15,3</b>	<b>15,8</b>	<b>13,5</b>
		m	<b>14,9</b>	<b>14,6</b>	<b>15,1</b>	<b>16,3</b>	<b>16,9</b>	<b>19,5</b>	<b>19,0</b>	<b>18,2</b>	<b>16,7</b>	<b>15,7</b>
w		<b>9,1</b>	<b>9,0</b>	<b>11,7</b>	<b>11,3</b>	<b>10,9</b>	<b>12,8</b>	<b>14,4</b>	<b>14,1</b>	<b>15,4</b>	<b>12,5</b>	
Vorklassen	z	100,0	-	-	-	-	-	-	-	-	-	
	m	-	-	-	-	-	-	-	-	-	-	
	w	100,0	-	-	-	-	-	-	-	-	-	
Grundschulen	z	5,3	13,7	14,5	18,8	17,3	17,2	24,2	23,5	30,9	24,1	
	m	1,7	16,2	15,8	25,9	31,5	36,1	42,6	28,9	51,3	43,6	
	w	6,2	13,3	14,2	17,4	15,0	13,8	20,7	22,6	27,4	20,8	
Schulartunabhängige Orientierungsstufe	z	34,4	12,2	13,2	8,1	8,0	12,5	15,7	16,3	16,0	18,5	
	m	25,0	19,4	22,6	9,8	21,2	22,0	33,3	34,7	31,0	31,4	
	w	40,0	10,6	11,3	7,9	5,5	10,8	11,3	10,8	12,2	14,8	
Hauptschulen	z	-	-	-	-	2,2	-	15,4	100,0	-	-	
	m	-	-	-	-	-	-	-	-	-	-	
	w	-	-	-	-	2,9	-	18,2	100,0	-	-	
Realschulen	z	4,8	18,6	26,1	12,6	17,1	18,9	19,2	33,3	-	-	
	m	10,0	36,8	46,2	19,2	27,3	27,3	37,5	50,0	-	-	
	w	2,7	10,0	18,2	10,1	13,3	16,7	11,1	25,0	-	-	
Gymnasien	z	9,8	7,7	9,6	11,2	10,6	11,9	10,7	10,1	9,2	9,8	
	m	12,2	12,4	7,8	14,3	13,0	10,9	9,2	10,0	9,6	11,5	
	w	7,8	5,3	10,5	9,7	9,4	12,4	11,5	10,2	9,0	8,8	
Integrierte Gesamtschulen	z	7,6	4,6	10,4	9,1	10,2	14,0	13,7	14,9	15,4	12,2	
	m	14,3	4,3	13,8	14,1	11,3	19,3	17,2	19,0	14,3	13,0	
	w	5,2	4,7	8,8	6,7	9,7	11,7	12,0	12,7	16,0	11,8	
Freie Waldorfschulen	z	100,0	100,0	100,0	100,0	100,0	100,0	100,0	100,0	100,0	100,0	
	m	100,0	100,0	100,0	100,0	100,0	100,0	100,0	100,0	100,0	100,0	
	w	100,0	100,0	100,0	100,0	100,0	100,0	100,0	100,0	100,0	100,0	
Förderschulen	z	5,6	2,4	2,4	2,7	2,3	3,0	3,5	7,2	10,6	8,8	
	m	16,7	5,9	6,7	5,6	6,5	9,5	9,1	20,0	19,0	6,3	
	w	3,4	1,7	1,5	2,2	1,4	2,1	2,5	4,4	8,2	9,3	
<b>Berufliche Schulen</b>	z	<b>47,1</b>	<b>70,2</b>	<b>71,8</b>	<b>72,8</b>	<b>77,5</b>	<b>79,1</b>	<b>78,3</b>	<b>84,1</b>	<b>88,5</b>	<b>83,0</b>	
	m	<b>39,2</b>	<b>71,5</b>	<b>74,6</b>	<b>74,9</b>	<b>77,2</b>	<b>79,5</b>	<b>80,8</b>	<b>85,7</b>	<b>88,0</b>	<b>82,2</b>	
	w	<b>58,7</b>	<b>69,4</b>	<b>70,1</b>	<b>71,3</b>	<b>77,7</b>	<b>78,9</b>	<b>76,9</b>	<b>83,0</b>	<b>88,8</b>	<b>83,5</b>	
Teilzeit-Berufsschulen <sup>2</sup>	z	30,3	20,2	16,9	16,6	21,3	25,8	23,8	31,1	37,1	28,7	
	m	42,9	25,9	24,2	21,4	26,7	39,7	37,3	44,4	42,6	34,5	
	w	8,3	17,4	13,0	13,7	18,0	16,3	16,7	23,0	32,3	23,4	
Berufsvorbereitungsjahr	z	100,0	66,7	66,7	62,5	50,0	30,0	12,5	-	42,9	27,3	
	m	100,0	50,0	62,5	83,3	66,7	33,3	33,3	-	50,0	40,0	
	w	-	75,0	70,0	-	33,3	25,0	-	-	37,5	16,7	

4.1 Lehrkräfte \* nach Beschäftigungsumfang, Schularten und Geschlecht 1992-2015  
Anteile an öffentlichen und privaten Schulen zusammen in Prozent

Beschäftigungsumfang/Schulart/Geschlecht		1992	2007	2008	2009	2010	2011	2012	2013	2014	2015
Berufsfachschulen	z	60,5	92,2	92,3	92,0	93,2	92,1	92,8	94,3	97,0	94,2
	m	91,2	92,2	95,3	93,3	94,1	92,9	93,2	96,9	98,2	95,0
	w	38,3	92,1	90,3	91,1	92,8	91,7	92,6	92,7	96,1	93,7
Berufsoberschulen/Technische Oberschulen	z	-	-	-	-	-	-	-	33,3	75,0	44,4
	m	-	-	-	-	-	-	-	50,0	75,0	75,0
	w	-	-	-	-	-	-	-	20,0	75,0	20,0
Fachoberschulen	z	-	74,0	73,0	83,6	82,5	83,1	69,4	83,0	80,0	73,2
	m	-	78,3	75,0	87,9	93,1	90,0	89,5	100,0	86,7	72,2
	w	-	70,4	71,0	77,3	71,4	75,9	47,1	71,9	75,0	73,9
Fachschulen	z	49,4	80,5	85,5	81,7	86,0	90,9	91,9	92,9	95,1	94,0
	m	26,8	64,1	73,7	70,6	72,9	84,8	86,4	87,4	90,5	90,2
	w	88,4	92,2	92,6	87,9	92,4	94,2	95,1	96,1	97,9	96,7
<b>Zusammen</b>	z	<b>21,1</b>	<b>29,6</b>	<b>31,7</b>	<b>30,6</b>	<b>31,8</b>	<b>34,1</b>	<b>34,5</b>	<b>38,1</b>	<b>41,7</b>	<b>33,7</b>
	m	<b>25,3</b>	<b>39,5</b>	<b>40,0</b>	<b>39,9</b>	<b>39,9</b>	<b>42,2</b>	<b>40,6</b>	<b>44,3</b>	<b>47,2</b>	<b>39,4</b>
	w	<b>18,4</b>	<b>25,4</b>	<b>28,1</b>	<b>26,7</b>	<b>28,4</b>	<b>30,6</b>	<b>31,8</b>	<b>35,1</b>	<b>38,8</b>	<b>30,7</b>
<i>Schulen des Gesundheitswesens</i>	z	44,6	62,2	61,7	64,6	64,5	64,5	64,6	63,4	64,7	59,6
	m	42,8	57,8	58,6	60,9	61,0	61,4	61,9	61,1	61,6	57,0
	w	46,7	65,3	64,0	67,5	67,5	67,1	66,9	65,3	67,0	61,7
<b>Brandenburg</b>											
<b>Vollzeit</b>											
<i>Allgemeinbildende Schulen</i>	z	<b>2,2</b>	<b>8,6</b>	<b>9,6</b>	<b>10,3</b>	<b>9,2</b>	<b>8,7</b>	<b>8,8</b>	<b>9,0</b>	<b>8,8</b>	<b>9,0</b>
	m	<b>1,2</b>	<b>10,8</b>	<b>12,7</b>	<b>14,5</b>	<b>13,7</b>	<b>12,6</b>	<b>13,3</b>	<b>13,4</b>	<b>13,3</b>	<b>13,7</b>
	w	<b>2,6</b>	<b>7,9</b>	<b>8,7</b>	<b>9,1</b>	<b>8,0</b>	<b>7,7</b>	<b>7,6</b>	<b>7,7</b>	<b>7,6</b>	<b>7,6</b>
Grundschulen	z	0,1	10,9	9,6	10,1	8,5	7,8	7,8	7,0	6,5	6,7
	m	-	19,5	20,0	19,1	16,5	13,5	14,3	14,7	12,9	12,9
	w	0,2	9,9	8,5	9,2	7,8	7,3	7,2	6,3	5,9	6,1
Schulartunabhängige Orientierungsstufe	z	-	6,1	5,8	6,2	5,5	6,5	5,7	5,9	5,6	5,5
	m	-	6,4	7,2	10,0	9,4	10,7	9,3	8,3	9,1	9,2
	w	-	6,1	5,5	5,4	4,7	5,7	5,0	5,4	4,9	4,7
Schularten mit mehreren Bildungsgängen	z	-	6,8	8,2	9,2	8,5	7,4	8,0	8,3	7,9	7,2
	m	-	12,6	14,0	16,6	15,6	13,4	14,8	14,9	14,6	13,5
	w	-	4,5	6,1	6,3	5,9	5,3	5,4	5,7	5,2	4,7
Realschulen	z	-	7,8	-	-	-	-	-	-	-	-
	m	-	11,1	-	-	-	-	-	-	-	-
	w	-	6,3	-	-	-	-	-	-	-	-
Gymnasien	z	1,0	7,9	10,5	12,0	11,0	10,5	11,3	11,7	11,8	11,9
	m	0,9	9,9	13,6	15,6	14,9	13,3	14,2	14,5	14,8	15,4
	w	1,1	6,7	8,7	9,8	8,7	8,8	9,5	10,0	10,0	9,7
Integrierte Gesamtschulen	z	-	1,2	0,8	1,7	2,4	3,0	3,7	4,9	6,6	8,7
	m	-	2,7	1,9	4,2	3,7	4,4	6,3	5,8	7,3	9,7
	w	-	0,5	0,3	0,4	1,9	2,4	2,4	4,4	6,3	8,2
Freie Waldorfschulen	z	100,0	100,0	100,0	100,0	100,0	100,0	100,0	100,0	100,0	100,0
	m	100,0	100,0	100,0	100,0	100,0	100,0	100,0	100,0	100,0	100,0
	w	100,0	100,0	100,0	100,0	100,0	100,0	100,0	100,0	100,0	100,0
Förderschulen	z	7,7	13,7	20,0	19,9	16,8	14,8	14,7	15,2	15,3	15,1
	m	6,0	16,2	18,2	18,5	16,7	16,4	15,9	16,7	15,2	15,6
	w	8,1	13,3	20,4	20,2	16,9	14,5	14,5	14,9	15,3	15,0
<i>Berufliche Schulen</i>	z	<b>2,2</b>	<b>11,6</b>	<b>14,7</b>	<b>15,6</b>	<b>13,9</b>	<b>12,5</b>	<b>12,4</b>	<b>11,9</b>	<b>10,6</b>	<b>10,2</b>
	m	<b>1,0</b>	<b>12,6</b>	<b>14,2</b>	<b>15,4</b>	<b>13,4</b>	<b>12,1</b>	<b>11,4</b>	<b>10,3</b>	<b>10,4</b>	<b>9,8</b>
	w	<b>3,4</b>	<b>10,9</b>	<b>15,1</b>	<b>15,7</b>	<b>14,3</b>	<b>12,8</b>	<b>13,0</b>	<b>13,0</b>	<b>10,7</b>	<b>10,4</b>
Teilzeit-Berufsschulen <sup>2,4</sup>	z	2,2	11,6	14,7	15,6	13,9	12,5	12,4	11,9	10,1	9,7
	m	1,0	12,6	14,2	15,4	13,4	12,1	11,4	10,3	10,3	9,7
	w	3,4	10,9	15,1	15,7	14,3	12,8	13,0	13,0	10,0	9,8
Fachschulen	z	-	-	-	-	-	-	-	-	100,0	100,0
	m	-	-	-	-	-	-	-	-	100,0	100,0
	w	-	-	-	-	-	-	-	-	100,0	100,0
<b>Zusammen</b>	z	<b>2,2</b>	<b>9,2</b>	<b>10,4</b>	<b>11,1</b>	<b>9,8</b>	<b>9,2</b>	<b>9,3</b>	<b>9,3</b>	<b>9,0</b>	<b>9,1</b>
	m	<b>1,2</b>	<b>11,4</b>	<b>13,1</b>	<b>14,7</b>	<b>13,6</b>	<b>12,5</b>	<b>12,9</b>	<b>12,8</b>	<b>12,8</b>	<b>13,1</b>
	w	<b>2,7</b>	<b>8,4</b>	<b>9,5</b>	<b>9,8</b>	<b>8,6</b>	<b>8,2</b>	<b>8,1</b>	<b>8,2</b>	<b>7,8</b>	<b>7,8</b>
<i>Schulen des Gesundheitswesens</i>	z	4,3	74,8	74,8	74,7	76,6	77,4	94,6	94,9	95,1	94,6
	m	-	75,9	69,7	66,7	72,2	78,4	95,1	94,4	94,9	93,0
	w	4,5	74,6	75,7	76,0	77,3	77,2	94,5	95,0	95,1	94,9
<b>Teilzeit</b>											
<i>Allgemeinbildende Schulen</i>	z	<b>0,2</b>	<b>5,5</b>	<b>6,1</b>	<b>6,5</b>	<b>10,0</b>	<b>13,8</b>	<b>15,9</b>	<b>18,0</b>	<b>19,9</b>	<b>21,8</b>
	m	<b>0,3</b>	<b>10,2</b>	<b>11,3</b>	<b>11,0</b>	<b>18,9</b>	<b>27,8</b>	<b>30,9</b>	<b>37,1</b>	<b>41,5</b>	<b>41,5</b>
	w	<b>0,2</b>	<b>4,7</b>	<b>5,3</b>	<b>5,8</b>	<b>8,5</b>	<b>11,6</b>	<b>13,4</b>	<b>14,8</b>	<b>16,2</b>	<b>18,4</b>
Grundschulen	z	-	4,2	5,6	5,9	8,0	11,2	12,7	14,9	16,3	16,1
	m	-	9,1	12,4	9,5	18,9	26,1	29,8	39,1	36,8	40,2
	w	-	4,0	5,3	5,7	7,4	10,4	11,8	13,5	15,1	14,6
Schulartunabhängige Orientierungsstufe	z	-	2,6	3,3	3,6	6,1	7,3	10,5	12,6	15,2	18,5
	m	-	4,1	4,6	7,3	11,5	12,4	18,8	25,3	28,9	37,3
	w	-	2,4	3,1	3,1	5,3	6,7	9,6	11,2	13,7	16,5

**4.1 Lehrkräfte\* nach Beschäftigungsumfang, Schularten und Geschlecht 1992-2015**  
 Anteile an öffentlichen und privaten Schulen zusammen in Prozent

Beschäftigungsumfang/Schulart/Geschlecht	1992	2007	2008	2009	2010	2011	2012	2013	2014	2015		
Schularten mit mehreren Bildungsgängen	z	-	2,4	2,5	3,3	5,6	9,1	9,9	14,2	15,9	17,7	
	m	-	3,7	5,7	8,0	11,2	21,2	17,5	31,1	36,1	29,3	
	w	-	2,1	1,6	2,1	4,2	5,8	7,9	9,2	9,8	13,5	
Realschulen	z	-	0,8	-	-	-	-	-	-	-	-	
	m	-	3,4	-	-	-	-	-	-	-	-	
	w	-	-	-	-	-	-	-	-	-	-	
Gymnasien	z	0,7	9,6	10,6	12,2	18,2	24,0	25,7	26,2	27,5	30,8	
	m	1,4	15,3	15,9	16,6	26,8	37,8	41,2	43,1	46,9	50,0	
	w	0,4	7,7	8,9	10,9	15,7	20,2	21,3	21,4	21,9	25,5	
Integrierte Gesamtschulen	z	-	1,4	2,4	3,5	5,1	8,8	5,6	9,6	11,6	13,9	
	m	-	1,7	1,5	1,0	7,7	18,9	10,2	23,0	29,0	26,6	
	w	-	1,3	2,6	4,0	4,5	6,7	4,6	6,5	7,5	10,7	
Freie Waldorfschulen	z	100,0	100,0	100,0	100,0	100,0	100,0	100,0	100,0	100,0	100,0	
	m	-	100,0	100,0	100,0	100,0	100,0	100,0	100,0	100,0	100,0	
	w	100,0	100,0	100,0	100,0	100,0	100,0	100,0	100,0	100,0	100,0	
Förderschulen	z	3,0	4,7	2,1	1,9	3,6	4,4	5,2	7,1	9,4	11,5	
	m	-	4,5	2,6	0,9	5,6	5,0	6,1	3,7	-	4,3	
	w	3,4	4,8	2,0	2,1	3,4	4,4	5,1	7,5	10,0	12,1	
<b>Berufliche Schulen</b>	z	1,7	<b>10,3</b>	<b>8,2</b>	<b>7,5</b>	<b>11,9</b>	<b>20,4</b>	<b>29,3</b>	<b>30,7</b>	<b>35,7</b>	<b>36,8</b>	
	m	1,5	<b>7,9</b>	<b>7,0</b>	<b>5,5</b>	<b>11,4</b>	<b>19,8</b>	<b>36,4</b>	<b>39,7</b>	<b>46,6</b>	<b>47,6</b>	
	w	2,0	<b>11,5</b>	<b>8,9</b>	<b>8,6</b>	<b>12,3</b>	<b>20,7</b>	<b>26,2</b>	<b>27,2</b>	<b>31,9</b>	<b>32,6</b>	
Teilzeit-Berufsschulen <sup>2,4</sup>	z	1,7	10,3	8,2	7,5	11,9	20,4	29,3	30,7	35,1	36,1	
	m	1,5	7,9	7,0	5,5	11,4	19,8	36,4	39,7	45,7	46,7	
	w	2,0	11,5	8,9	8,6	12,3	20,7	26,2	27,2	31,4	31,9	
Fachschulen	z	-	-	-	-	-	-	-	-	100,0	100,0	
	m	-	-	-	-	-	-	-	-	100,0	100,0	
	w	-	-	-	-	-	-	-	-	100,0	100,0	
<b>Zusammen</b>	z	<b>0,3</b>	<b>5,8</b>	<b>6,4</b>	<b>6,6</b>	<b>10,2</b>	<b>14,5</b>	<b>17,3</b>	<b>19,2</b>	<b>21,4</b>	<b>23,2</b>	
	m	<b>0,4</b>	<b>9,9</b>	<b>10,1</b>	<b>9,5</b>	<b>16,8</b>	<b>26,1</b>	<b>32,0</b>	<b>37,6</b>	<b>42,3</b>	<b>42,5</b>	
	w	<b>0,3</b>	<b>5,1</b>	<b>5,6</b>	<b>6,1</b>	<b>8,9</b>	<b>12,4</b>	<b>14,5</b>	<b>15,8</b>	<b>17,6</b>	<b>19,5</b>	
<i>Schulen des Gesundheitswesens</i>	z	-	81,7	73,7	78,8	76,5	78,1	96,5	96,4	96,8	96,8	
	m	-	85,7	87,5	85,7	60,0	75,0	100,0	100,0	100,0	94,4	
	w	-	81,3	72,1	78,0	77,8	78,5	95,9	95,8	96,2	97,4	
<b>Stundenweise</b>												
	<b>Allgemeinbildende Schulen</b>	z	<b>10,1</b>	<b>74,7</b>	<b>74,1</b>	<b>68,3</b>	<b>64,7</b>	<b>59,2</b>	<b>62,9</b>	<b>52,8</b>	<b>49,1</b>	<b>47,3</b>
		m	<b>8,1</b>	<b>78,7</b>	<b>80,2</b>	<b>71,9</b>	<b>69,6</b>	<b>60,9</b>	<b>63,9</b>	<b>50,5</b>	<b>46,7</b>	<b>54,4</b>
w		<b>11,3</b>	<b>72,7</b>	<b>71,2</b>	<b>66,3</b>	<b>62,0</b>	<b>58,3</b>	<b>62,3</b>	<b>53,9</b>	<b>50,4</b>	<b>44,0</b>	
Grundschulen	z	6,3	68,4	68,2	57,6	56,3	50,2	51,0	51,6	44,0	39,7	
	m	-	55,6	64,1	57,6	52,6	40,0	40,5	41,7	40,0	46,2	
	w	7,3	72,2	69,5	57,6	57,6	53,3	54,3	54,5	45,3	38,1	
Schulartunabhängige Orientierungsstufe	z	-	58,7	48,6	54,6	59,5	51,7	52,4	54,0	43,3	41,6	
	m	-	48,1	66,7	48,6	53,8	39,5	35,3	46,2	35,6	41,7	
	w	-	66,7	38,3	57,3	63,5	58,9	60,6	56,8	48,0	41,6	
Schularten mit mehreren Bildungsgängen	z	-	82,2	92,1	88,4	77,9	70,3	78,7	50,5	45,5	46,9	
	m	-	100,0	95,7	89,7	91,2	74,0	80,0	51,0	52,5	49,1	
	w	-	68,0	90,0	87,5	69,2	66,7	77,8	50,0	41,4	44,6	
Realschulen	z	-	66,7	-	-	-	-	-	-	-	-	
	m	-	100,0	-	-	-	-	-	-	-	-	
	w	-	50,0	-	-	-	-	-	-	-	-	
Gymnasien	z	14,3	90,4	86,2	85,5	78,7	72,4	70,6	57,8	57,5	56,7	
	m	14,3	94,8	90,2	92,9	81,4	74,2	78,1	57,5	53,7	66,7	
	w	14,3	87,8	84,0	80,7	76,9	71,1	65,8	58,0	60,3	50,7	
Integrierte Gesamtschulen	z	-	30,3	41,2	26,0	42,9	22,2	36,6	16,7	37,0	35,4	
	m	-	62,5	63,6	33,3	73,3	37,5	40,0	25,0	36,1	41,9	
	w	-	20,0	30,4	19,2	25,9	18,9	34,6	12,5	37,8	31,4	
Freie Waldorfschulen	z	100,0	100,0	100,0	100,0	100,0	100,0	100,0	100,0	100,0	100,0	
	m	100,0	100,0	100,0	100,0	100,0	100,0	100,0	100,0	100,0	100,0	
	w	100,0	100,0	100,0	100,0	100,0	100,0	100,0	100,0	100,0	100,0	
Förderschulen	z	25,0	50,0	50,0	28,6	25,9	21,1	29,4	13,3	21,4	22,7	
	m	33,3	-	75,0	60,0	46,2	20,0	20,0	20,0	37,5	42,9	
	w	22,2	50,0	37,5	11,1	7,1	21,4	33,3	10,0	-	13,3	
<b>Berufliche Schulen</b>	z	<b>52,2</b>	<b>97,8</b>	<b>99,1</b>	<b>98,8</b>	<b>98,4</b>	<b>98,1</b>	<b>95,4</b>	<b>95,3</b>	<b>91,0</b>	<b>78,4</b>	
	m	<b>43,2</b>	<b>97,3</b>	<b>98,9</b>	<b>98,4</b>	<b>98,1</b>	<b>97,8</b>	<b>93,8</b>	<b>92,2</b>	<b>90,7</b>	<b>74,7</b>	
	w	<b>63,3</b>	<b>98,1</b>	<b>99,2</b>	<b>99,1</b>	<b>98,8</b>	<b>98,5</b>	<b>96,6</b>	<b>98,0</b>	<b>91,3</b>	<b>81,8</b>	
Teilzeit-Berufsschulen <sup>2,4</sup>	z	52,2	97,8	99,1	98,8	98,4	98,1	95,4	95,3	89,5	76,9	
	m	43,2	97,3	98,9	98,4	98,1	97,8	93,8	92,2	88,9	73,3	
	w	63,3	98,1	99,2	99,1	98,8	98,5	96,6	98,0	90,2	80,2	
Fachschulen	z	-	-	-	-	-	-	-	-	100,0	100,0	
	m	-	-	-	-	-	-	-	-	100,0	100,0	
	w	-	-	-	-	-	-	-	-	100,0	100,0	
<b>Zusammen</b>	z	<b>26,7</b>	<b>86,2</b>	<b>85,0</b>	<b>79,7</b>	<b>75,1</b>	<b>69,5</b>	<b>70,2</b>	<b>62,2</b>	<b>55,7</b>	<b>52,7</b>	
	m	<b>25,7</b>	<b>88,9</b>	<b>89,9</b>	<b>83,5</b>	<b>80,6</b>	<b>73,5</b>	<b>71,6</b>	<b>62,6</b>	<b>56,1</b>	<b>59,2</b>	
	w	<b>27,5</b>	<b>84,6</b>	<b>82,0</b>	<b>77,3</b>	<b>71,5</b>	<b>67,0</b>	<b>69,5</b>	<b>62,0</b>	<b>55,5</b>	<b>49,3</b>	

**4.1 Lehrkräfte\* nach Beschäftigungsumfang, Schularten und Geschlecht 1992-2015**  
 Anteile an öffentlichen und privaten Schulen zusammen in Prozent

Beschäftigungsumfang/Schulart/Geschlecht		1992	2007	2008	2009	2010	2011	2012	2013	2014	2015
<i>Schulen des Gesundheitswesens</i>	z	12,2	64,0	65,2	70,2	75,3	70,3	95,5	95,9	97,1	97,1
	m	11,7	66,6	66,2	70,7	76,9	70,3	95,7	96,1	96,2	96,3
	w	13,0	60,9	64,0	69,5	73,4	70,4	95,3	95,8	98,1	97,9
<b>Bremen<sup>5</sup></b>											
<b>Vollzeit</b>											
<i>Allgemeinbildende Schulen</i>	z	6,9	9,4	9,1	9,5	9,2	10,1	10,0	10,5	10,5	10,5
	m	7,1	10,4	10,1	10,7	9,6	12,0	11,8	12,6	12,6	12,6
	w	6,7	8,5	8,4	8,6	8,8	8,7	8,6	9,1	9,1	9,1
Schulkindergärten	z	1,5	100,0	33,3	50,0	100,0	-	-	-	-	-
	m	-	-	-	-	-	-	-	-	-	-
	w	1,8	100,0	33,3	50,0	100,0	-	-	-	-	-
Grundschulen	z	7,6	9,7	9,2	10,6	9,3	10,7	10,8	10,8	10,8	10,8
	m	9,6	12,7	10,4	14,2	8,4	15,3	15,3	14,4	14,4	14,4
	w	6,7	9,0	8,9	9,8	9,5	9,8	9,9	10,0	10,0	10,0
Schulartunabhängige Orientierungsstufe	z	7,4	-	-	-	-	-	-	-	-	-
	m	6,7	-	-	-	-	-	-	-	-	-
	w	8,3	-	-	-	-	-	-	-	-	-
Hauptschulen	z	4,1	3,9	1,8	-	-	-	-	-	-	-
	m	4,0	3,1	-	-	-	-	-	-	-	-
	w	4,5	5,3	4,5	-	-	-	-	-	-	-
Schularten mit mehreren Bildungsgängen	z	-	13,8	13,6	13,7	14,0	15,6	19,9	24,7	24,7	24,7
	m	-	13,3	12,2	12,9	12,4	15,4	19,7	22,7	22,7	22,7
	w	-	14,4	15,0	14,7	15,8	15,9	20,2	27,6	27,6	27,6
Realschulen	z	7,2	6,1	7,8	-	-	-	-	-	-	-
	m	9,0	6,7	7,5	-	-	-	-	-	-	-
	w	4,0	5,0	8,3	-	-	-	-	-	-	-
Gymnasien	z	5,2	10,2	9,5	9,7	9,8	12,8	11,6	14,7	14,7	14,7
	m	4,6	10,6	10,8	10,9	10,9	14,2	12,0	14,9	14,9	14,9
	w	7,6	9,5	7,7	7,9	8,4	10,8	11,1	14,5	14,5	14,5
Integrierte Gesamtschulen	z	9,1	5,6	4,9	4,0	3,0	2,3	3,4	3,0	3,0	3,0
	m	10,4	5,8	4,8	2,9	1,2	1,9	4,1	3,7	3,7	3,7
	w	5,3	5,4	5,0	5,0	4,3	2,5	3,0	2,5	2,5	2,5
Freie Waldorfschulen	z	100,0	100,0	100,0	100,0	100,0	100,0	100,0	100,0	100,0	100,0
	m	100,0	100,0	100,0	100,0	100,0	100,0	100,0	100,0	100,0	100,0
	w	100,0	100,0	100,0	100,0	100,0	100,0	100,0	100,0	100,0	100,0
Förderschulen	z	4,1	6,2	5,8	5,3	5,0	6,8	8,9	10,1	10,1	10,1
	m	5,6	10,1	9,0	9,3	8,1	8,8	12,5	15,3	15,3	15,3
	w	3,2	3,7	3,6	2,9	3,4	5,6	6,3	6,3	6,3	6,3
<i>Berufliche Schulen</i>	z	2,6	2,6	3,3	3,4	3,2	2,6	3,0	2,8	2,8	2,8
	m	2,6	2,4	2,6	2,3	2,0	1,6	1,9	1,6	1,6	1,6
	w	2,3	3,1	4,8	5,7	5,0	4,5	4,9	4,8	4,8	4,8
Teilzeit-Berufsschulen <sup>2</sup>	z	3,4	4,2	5,7	3,8	3,3	3,9	3,8	3,4	3,4	3,4
	m	3,6	3,2	4,1	2,6	2,3	2,6	2,3	1,8	1,8	1,8
	w	2,3	7,4	9,9	6,9	4,8	7,1	7,0	7,1	7,1	7,1
Berufsvorbereitungsjahr	z	5,7	3,1	6,8	11,5	8,6	4,9	7,0	7,6	7,6	7,6
	m	-	5,1	6,1	3,1	6,3	2,3	2,3	4,1	4,1	4,1
	w	18,2	-	7,7	20,7	10,5	8,1	11,9	11,6	11,6	11,6
Fachgymnasien	z	-	-	-	7,7	9,8	-	-	-	-	-
	m	-	-	-	6,8	2,9	-	-	-	-	-
	w	-	-	-	9,5	19,2	-	-	-	-	-
Fachschulen	z	11,9	12,1	3,4	3,1	3,1	3,2	8,3	4,7	4,7	4,7
	m	14,8	18,8	8,3	8,3	6,3	-	16,7	7,7	7,7	7,7
	w	6,7	5,9	-	-	-	4,3	4,2	3,3	3,3	3,3
<b>Zusammen</b>	z	5,9	7,9	7,9	8,2	7,9	8,5	8,4	8,8	8,8	8,8
	m	5,8	8,0	7,9	8,2	7,5	8,9	8,7	9,2	9,2	9,2
	w	6,2	7,7	7,9	8,2	8,2	8,1	8,1	8,4	8,4	8,4
<i>Schulen des Gesundheitswesens<sup>6</sup></i>		-	-	-	-	-	-	-	-	-	-
<b>Teilzeit</b>											
<i>Allgemeinbildende Schulen</i>	z	4,6	7,7	8,0	8,3	7,9	7,7	8,1	8,3	8,3	8,3
	m	5,6	9,1	9,4	9,6	9,6	8,8	10,1	10,0	10,0	10,0
	w	4,5	7,4	7,6	8,0	7,5	7,5	7,6	7,9	7,9	7,9
Schulkindergärten	z	-	-	100,0	-	-	-	-	-	-	-
	m	-	-	100,0	-	-	-	-	-	-	-
	w	-	-	-	-	-	-	-	-	-	-
Grundschulen	z	3,2	4,7	4,4	4,6	5,4	4,3	3,3	2,9	2,9	2,9
	m	2,3	-	-	2,0	10,5	4,9	2,8	1,6	1,6	1,6
	w	3,2	5,1	4,7	4,7	5,0	4,3	3,3	3,0	3,0	3,0
Schulartunabhängige Orientierungsstufe	z	4,2	-	-	-	-	-	-	-	-	-
	m	2,3	-	-	-	-	-	-	-	-	-
	w	4,4	-	-	-	-	-	-	-	-	-
Hauptschulen	z	-	-	-	-	-	-	-	-	-	-
	m	-	-	-	-	-	-	-	-	-	-
	w	-	-	-	-	-	-	-	-	-	-

**4.1 Lehrkräfte\* nach Beschäftigungsumfang, Schularten und Geschlecht 1992-2015**  
*Anteile an öffentlichen und privaten Schulen zusammen in Prozent*

Beschäftigungsumfang/Schulart/Geschlecht		1992	2007	2008	2009	2010	2011	2012	2013	2014	2015
Schularten mit mehreren Bildungsgängen	z	-	8,2	9,4	10,5	11,2	16,2	19,6	25,7	25,7	25,7
	m	-	5,3	5,1	7,1	4,4	15,6	12,5	14,3	14,3	14,3
	w	-	9,0	10,4	11,2	13,0	16,3	21,7	28,4	28,4	28,4
Realschulen	z	4,4	3,3	3,7	-	-	-	-	-	-	-
	m	16,7	-	-	-	-	-	-	-	-	-
	w	2,0	4,3	5,3	-	-	-	-	-	-	-
Gymnasien	z	7,7	9,8	9,8	10,2	9,4	8,8	11,7	12,6	12,6	12,6
	m	4,8	9,6	5,2	7,8	7,5	5,4	7,0	11,7	11,7	11,7
	w	8,9	9,8	11,5	11,2	10,3	10,2	13,5	13,1	13,1	13,1
Integrierte Gesamtschulen	z	14,9	4,1	4,3	1,9	2,4	2,3	1,7	1,9	1,9	1,9
	m	-	2,9	10,8	4,1	3,9	5,3	6,7	0,8	0,8	0,8
	w	18,3	4,4	2,4	1,3	2,0	1,4	0,2	2,1	2,1	2,1
Freie Waldorfschulen	z	100,0	100,0	100,0	100,0	100,0	100,0	100,0	100,0	100,0	100,0
	m	100,0	100,0	100,0	100,0	100,0	100,0	100,0	100,0	100,0	100,0
	w	100,0	100,0	100,0	100,0	100,0	100,0	100,0	100,0	100,0	100,0
Förderschulen	z	2,6	3,8	4,5	5,0	4,6	7,1	7,4	7,7	7,7	7,7
	m	8,0	8,8	9,7	10,3	10,0	20,0	14,3	10,0	10,0	10,0
	w	1,8	3,0	3,5	4,0	3,6	5,4	6,4	7,4	7,4	7,4
<b>Berufliche Schulen</b>	z	<b>3,3</b>	<b>3,2</b>	<b>2,7</b>	<b>3,9</b>	<b>5,1</b>	<b>2,3</b>	<b>1,7</b>	<b>2,7</b>	<b>2,7</b>	<b>2,7</b>
	m	<b>3,8</b>	<b>3,4</b>	<b>4,0</b>	<b>5,8</b>	<b>3,4</b>	<b>3,8</b>	<b>3,6</b>	<b>5,0</b>	<b>5,0</b>	<b>5,0</b>
	w	<b>3,2</b>	<b>3,1</b>	<b>2,2</b>	<b>2,9</b>	<b>6,0</b>	<b>1,6</b>	<b>0,8</b>	<b>1,7</b>	<b>1,7</b>	<b>1,7</b>
Teilzeit-Berufsschulen <sup>2</sup>	z	7,3	4,7	3,1	5,7	3,8	2,8	2,8	4,3	4,3	4,3
	m	6,4	2,0	4,9	7,3	2,0	4,5	4,3	4,3	4,3	4,3
	w	7,8	6,5	2,3	4,9	4,9	2,0	2,1	4,3	4,3	4,3
Berufsvorbereitungsjahr	z	-	10,5	15,0	11,8	13,3	10,5	-	4,3	4,3	4,3
	m	-	12,5	-	-	16,7	-	-	14,3	14,3	14,3
	w	-	9,1	25,0	22,2	11,1	14,3	-	-	-	-
Fachgymnasien	z	-	-	-	3,3	18,6	-	-	-	-	-
	m	-	-	-	7,7	-	-	-	-	-	-
	w	-	-	-	-	26,7	-	-	-	-	-
Fachschulen	z	-	13,3	10,0	12,5	10,5	8,7	7,7	10,0	10,0	10,0
	m	-	50,0	33,3	50,0	66,7	33,3	33,3	25,0	25,0	25,0
	w	-	-	-	-	-	-	-	-	-	-
<b>Zusammen</b>	z	<b>4,5</b>	<b>7,2</b>	<b>7,3</b>	<b>7,8</b>	<b>7,5</b>	<b>7,1</b>	<b>7,3</b>	<b>7,6</b>	<b>7,6</b>	<b>7,6</b>
	m	<b>5,2</b>	<b>8,0</b>	<b>8,4</b>	<b>8,9</b>	<b>8,3</b>	<b>7,9</b>	<b>8,9</b>	<b>9,1</b>	<b>9,1</b>	<b>9,1</b>
	w	<b>4,4</b>	<b>7,0</b>	<b>7,1</b>	<b>7,5</b>	<b>7,3</b>	<b>6,8</b>	<b>6,9</b>	<b>7,3</b>	<b>7,3</b>	<b>7,3</b>
Schulen des Gesundheitswesens <sup>6</sup>		-	-	-	-	-	-	-	-	-	-
<b>Stundenweise</b>											
<b>Allgemeinbildende Schulen</b>	z	<b>19,2</b>	<b>13,8</b>	<b>19,1</b>	<b>18,1</b>	<b>18,5</b>	<b>24,0</b>	<b>23,2</b>	<b>26,6</b>	<b>26,6</b>	<b>26,6</b>
	m	<b>15,1</b>	<b>9,4</b>	<b>22,1</b>	<b>16,7</b>	<b>22,2</b>	<b>25,6</b>	<b>23,7</b>	<b>26,9</b>	<b>26,9</b>	<b>26,9</b>
	w	<b>22,1</b>	<b>19,7</b>	<b>17,6</b>	<b>18,8</b>	<b>16,5</b>	<b>22,9</b>	<b>22,8</b>	<b>26,5</b>	<b>26,5</b>	<b>26,5</b>
Schulkindergärten	z	-	-	-	100,0	-	-	-	-	-	-
	m	-	-	-	100,0	-	-	-	-	-	-
	w	-	-	-	100,0	-	-	-	-	-	-
Grundschulen	z	16,3	6,7	11,7	15,9	9,6	19,7	22,1	27,5	27,5	27,5
	m	18,2	7,1	7,4	11,8	6,5	33,3	32,0	46,7	46,7	46,7
	w	15,6	6,7	12,7	16,5	10,3	16,1	20,0	22,2	22,2	22,2
Schulartunabhängige Orientierungsstufe	z	30,8	-	-	-	-	-	-	-	-	-
	m	16,7	-	-	-	-	-	-	-	-	-
	w	35,0	-	-	-	-	-	-	-	-	-
Hauptschulen	z	14,3	18,2	-	-	-	-	-	-	-	-
	m	-	22,2	-	-	-	-	-	-	-	-
	w	20,0	-	-	-	-	-	-	-	-	-
Schularten mit mehreren Bildungsgängen	z	-	22,6	20,8	21,8	19,4	21,9	33,3	70,0	70,0	70,0
	m	-	22,7	28,6	19,0	25,0	27,3	35,0	90,0	90,0	90,0
	w	-	22,6	14,8	23,5	14,3	16,1	30,8	50,0	50,0	50,0
Realschulen	z	48,1	23,8	50,0	-	-	-	-	-	-	-
	m	55,6	28,6	57,1	-	-	-	-	-	-	-
	w	44,4	14,3	40,0	-	-	-	-	-	-	-
Gymnasien	z	10,9	20,6	26,1	21,0	25,0	34,1	32,2	39,1	39,1	39,1
	m	10,8	17,2	28,2	21,0	27,1	34,4	33,0	32,3	32,3	32,3
	w	11,1	24,6	24,4	21,1	23,3	33,9	31,7	43,9	43,9	43,9
Integrierte Gesamtschulen	z	25,0	5,2	9,2	6,3	9,2	4,4	4,6	3,1	3,1	3,1
	m	50,0	1,4	6,9	4,5	12,2	6,3	4,5	3,8	3,8	3,8
	w	-	27,8	10,3	7,4	7,9	2,9	4,6	2,7	2,7	2,7
Freie Waldorfschulen	z	100,0	100,0	100,0	100,0	100,0	100,0	100,0	100,0	100,0	100,0
	m	-	-	-	100,0	100,0	100,0	100,0	100,0	100,0	100,0
	w	100,0	100,0	100,0	100,0	100,0	100,0	100,0	100,0	100,0	100,0
Förderschulen	z	-	-	-	-	-	-	-	-	-	-
	m	-	-	-	-	-	-	-	-	-	-
	w	-	-	-	-	-	-	-	-	-	-

**4.1 Lehrkräfte \* nach Beschäftigungsumfang, Schularten und Geschlecht 1992-2015**  
*Anteile an öffentlichen und privaten Schulen zusammen in Prozent*

Beschäftigungsumfang/Schulart/Geschlecht		1992	2007	2008	2009	2010	2011	2012	2013	2014	2015
<b>Berufliche Schulen</b>	z	36,0	20,1	21,9	21,0	34,5	28,6	31,3	35,3	35,3	35,3
	m	39,6	19,6	20,5	20,6	43,4	26,4	29,7	34,3	34,3	34,3
	w	27,7	20,7	23,4	21,3	27,6	30,9	32,9	36,1	36,1	36,1
Teilzeit-Berufsschulen <sup>2</sup>	z	28,3	42,4	17,5	10,5	34,0	24,1	17,1	22,5	22,5	22,5
	m	22,2	40,4	5,1	8,3	35,0	17,4	10,8	16,7	16,7	16,7
	w	39,0	44,7	29,3	12,5	33,3	31,7	23,1	28,6	28,6	28,6
Berufsvorbereitungsjahr	z	-	-	20,0	-	-	-	16,7	-	-	-
	m	-	-	33,3	-	-	-	25,0	-	-	-
Fachgymnasien	z	-	-	-	33,3	-	-	-	-	-	-
	w	-	-	-	50,0	-	-	-	-	-	-
Fachschulen	z	68,2	-	70,4	77,3	83,9	73,0	86,1	82,5	82,5	82,5
	m	68,3	-	86,7	90,9	90,5	88,2	89,5	89,5	89,5	89,5
	w	66,7	-	50,0	63,6	70,0	60,0	82,4	76,2	76,2	76,2
<b>Zusammen</b>	z	26,9	15,1	19,7	18,6	21,5	24,8	24,7	28,2	28,2	28,2
	m	29,4	11,3	21,6	17,6	26,9	25,8	25,1	28,6	28,6	28,6
	w	23,8	20,0	18,6	19,2	18,4	24,1	24,4	28,0	28,0	28,0
<i>Schulen des Gesundheitswesens <sup>6</sup></i>		-	-	-	-	-	-	-	-	-	-
<b>Hamburg</b>											
<b>Vollzeit</b>											
<b>Allgemeinbildende Schulen <sup>7</sup></b>	z	7,3	10,6	12,5	11,9	11,5	10,9	10,6	10,3	11,3	11,3
	m	7,1	10,3	12,6	11,7	10,8	10,7	10,5	10,2	10,9	10,8
	w	7,5	10,9	12,3	12,2	11,9	11,0	10,7	10,3	11,5	11,6
Vorklassen	z	1,4	6,8	10,7	12,5	9,8	10,3	9,0	7,6	9,2	10,6
	m	-	6,5	1,2	9,3	10,3	17,9	9,8	1,9	15,3	16,7
	w	1,6	6,9	15,7	14,4	9,6	8,0	8,6	9,0	7,4	8,8
Grundschulen	z	9,0	12,8	10,1	10,3	5,6	9,4	9,3	8,0	10,8	11,3
	m	13,9	9,4	9,2	6,2	6,0	16,4	9,9	6,9	19,6	18,5
	w	7,0	14,4	10,7	12,6	5,4	7,4	9,0	8,3	8,5	9,3
Schulartunabhängige Orientierungsstufe	z	-	11,4	-	2,7	-	-	-	10,0	21,4	21,4
	m	-	7,7	-	-	-	-	-	-	33,3	33,3
	w	-	12,9	-	4,3	-	-	-	12,5	18,2	18,2
Hauptschulen	z	7,0	14,0	18,8	22,2	24,7	-	-	-	-	-
	m	5,4	20,3	22,1	26,0	25,8	-	-	-	-	-
	w	9,2	10,8	16,5	19,6	24,0	-	-	-	-	-
Schularten mit mehreren Bildungsgängen	z	-	-	12,0	17,2	17,1	15,3	17,8	-	-	-
	m	-	-	16,7	20,3	17,9	14,2	19,0	-	-	-
	w	-	-	8,8	15,2	16,7	16,2	17,1	-	-	-
Realschulen	z	9,9	21,4	27,6	20,3	21,5	-	-	-	-	-
	m	10,8	29,2	29,0	23,7	23,3	-	-	-	-	-
	w	8,5	17,2	26,6	18,0	20,4	-	-	-	-	-
Gymnasien	z	7,1	9,3	10,8	11,3	8,8	7,5	7,4	9,3	9,5	9,4
	m	6,2	8,4	10,3	10,8	6,2	5,6	5,1	8,4	6,7	6,1
	w	9,6	10,9	11,6	11,9	12,0	9,8	10,2	10,4	12,8	13,1
Integrierte Gesamtschulen	z	-	1,3	3,9	3,0	14,3	9,9	9,1	8,5	8,1	8,6
	m	-	1,3	5,4	3,0	15,0	8,4	9,6	7,9	7,0	6,8
	w	-	1,3	3,0	3,1	13,8	11,2	8,8	9,1	8,9	10,0
Freie Waldorfschulen	z	100,0	100,0	100,0	100,0	100,0	100,0	100,0	100,0	100,0	100,0
	m	100,0	100,0	100,0	100,0	100,0	100,0	100,0	100,0	100,0	100,0
	w	100,0	100,0	100,0	100,0	100,0	100,0	100,0	100,0	100,0	100,0
Förderschulen <sup>8</sup>	z	4,8	10,7	13,9	12,0	8,6	11,1	12,0	11,3	14,4	10,6
	m	6,1	15,7	17,7	13,8	11,9	14,5	12,6	12,8	17,2	14,0
	w	4,1	8,5	12,2	11,3	7,2	9,6	11,7	10,6	13,0	9,0
Abendgymnasien	z	-	-	13,3	8,3	17,5	16,7	17,9	10,3	25,8	22,6
	m	-	-	11,1	5,0	13,6	12,5	13,3	6,7	18,8	18,8
	w	-	-	16,7	12,5	22,2	21,4	23,1	14,3	33,3	26,7
<b>Berufliche Schulen</b>	z	4,3	2,1	2,4	4,0	3,7	3,0	4,1	4,1	3,4	3,7
	m	3,1	1,6	1,7	3,0	2,7	2,0	3,4	3,1	3,0	3,0
	w	7,9	3,3	4,0	6,2	5,8	4,7	5,4	5,7	4,1	4,7
Teilzeit-Berufsschulen <sup>2</sup>	z	-	0,8	1,3	2,8	1,6	1,9	1,8	2,1	1,3	2,0
	m	-	0,4	1,0	1,7	1,1	1,0	1,5	1,4	1,0	1,6
	w	-	1,8	2,2	5,2	2,6	3,6	2,3	3,2	1,6	2,6
Berufsfachschulen	z	7,5	4,1	3,7	6,4	6,3	3,4	7,3	9,2	9,2	8,0
	m	4,5	3,4	2,7	4,7	4,4	2,6	6,0	7,5	8,4	6,5
	w	12,4	5,8	6,0	9,8	9,7	4,9	9,6	11,9	10,4	10,1
Fachoberschulen	z	0,8	-	-	-	-	-	-	-	-	-
	m	1,0	-	-	-	-	-	-	-	-	-
Fachschulen	z	24,9	10,4	8,3	9,7	15,3	10,2	14,6	13,7	11,7	13,6
	m	21,5	8,5	6,2	9,0	11,6	7,6	12,1	10,9	10,4	11,3
	w	35,1	14,6	12,9	11,0	22,1	14,8	18,8	18,2	13,6	16,7
<b>Zusammen</b>	z	6,5	8,8	10,4	10,3	9,9	9,4	9,4	9,2	9,9	10,0
	m	5,9	7,7	9,5	9,2	8,5	8,3	8,6	8,4	9,0	9,0
	w	7,5	9,9	11,3	11,4	11,1	10,2	10,1	9,8	10,7	10,8

**4.1 Lehrkräfte\* nach Beschäftigungsumfang, Schularten und Geschlecht 1992-2015**  
 Anteile an öffentlichen und privaten Schulen zusammen in Prozent

Beschäftigungsumfang/Schulart/Geschlecht		1992	2007	2008	2009	2010	2011	2012	2013	2014	2015
<i>Schulen des Gesundheitswesens</i> <sup>10</sup>											
	z	-	-	-	-	-	-	-	-	68,1	74,6
	m	-	-	-	-	-	-	-	-	80,5	80,2
	w	-	-	-	-	-	-	-	-	63,1	72,3
<b>Teilzeit</b>											
<i>Allgemeinbildende Schulen</i> <sup>7</sup>											
	z	6,3	8,2	7,0	9,9	8,9	9,6	9,0	9,2	10,0	10,4
	m	9,2	9,5	10,3	11,6	11,3	12,5	11,0	13,9	12,2	13,0
	w	5,9	7,9	6,3	9,5	8,3	9,0	8,6	8,1	9,5	9,8
Vorklassen											
	z	15,6	6,8	6,6	5,3	7,2	7,4	7,5	3,7	6,6	6,7
	m	-	6,7	3,4	3,1	12,2	19,0	10,8	-	17,4	18,2
	w	15,6	6,8	7,1	5,6	6,3	6,3	6,9	4,0	5,6	5,7
Grundschulen											
	z	5,6	9,5	6,7	8,9	4,2	6,7	7,9	7,4	7,4	6,7
	m	14,9	12,8	11,1	5,2	6,4	21,2	11,5	16,1	20,0	18,3
	w	5,4	9,2	5,9	9,5	3,8	5,4	7,2	6,8	6,3	5,7
Schulartunabhängige Orientierungsstufe											
	z	-	9,8	11,1	13,2	-	-	-	9,1	13,3	6,7
	m	-	-	14,3	28,6	-	-	-	-	-	-
	w	-	10,5	10,5	9,7	-	-	-	10,0	14,3	7,1
Hauptschulen											
	z	5,4	10,2	14,4	14,8	18,3	-	-	-	-	-
	m	5,9	32,6	22,0	22,6	25,0	-	-	-	-	-
	w	5,3	7,3	13,1	13,4	16,9	-	-	-	-	-
Schularten mit mehreren Bildungsgängen											
	z	-	-	10,0	13,0	12,7	14,1	14,6	-	-	-
	m	-	-	12,0	23,8	20,0	15,3	20,0	-	-	-
	w	-	-	9,7	11,0	11,4	13,7	13,6	-	-	-
Realschulen											
	z	9,0	15,6	12,0	20,3	16,9	-	-	-	-	-
	m	29,2	43,2	33,3	27,3	25,0	-	-	-	-	-
	w	6,7	11,6	7,1	19,0	15,3	-	-	-	-	-
Gymnasien											
	z	6,1	7,0	3,9	9,0	7,5	7,2	6,9	8,0	8,5	8,3
	m	5,2	7,1	5,4	10,8	6,3	6,3	5,5	12,2	7,5	7,4
	w	6,4	7,0	3,2	8,1	8,0	7,6	7,3	6,6	8,8	8,6
Integrierte Gesamtschulen											
	z	-	1,0	1,5	3,7	10,3	9,5	7,7	8,8	8,7	8,6
	m	-	0,8	1,9	5,6	15,5	9,3	11,3	10,5	8,1	7,9
	w	-	1,1	1,4	3,4	9,3	9,6	7,1	8,3	8,9	8,8
Freie Waldorfschulen											
	z	100,0	100,0	100,0	100,0	100,0	100,0	100,0	100,0	100,0	100,0
	m	100,0	100,0	100,0	100,0	100,0	100,0	100,0	100,0	100,0	100,0
	w	100,0	100,0	100,0	100,0	100,0	100,0	100,0	100,0	100,0	100,0
Förderschulen <sup>8</sup>											
	z	4,1	10,9	11,9	10,7	7,5	12,6	12,3	12,4	14,7	20,4
	m	21,7	14,3	23,4	19,6	15,8	29,8	28,0	22,9	27,3	38,3
	w	2,8	10,5	10,6	9,7	6,4	10,7	10,4	11,0	13,1	18,2
Abendgymnasien											
	z	-	20,0	22,2	7,1	12,9	16,0	17,4	8,7	21,7	20,0
	m	-	30,0	40,0	11,1	11,1	14,3	16,7	-	20,0	16,7
	w	-	13,3	11,8	5,3	13,6	16,7	17,6	11,1	22,2	21,1
<i>Berufliche Schulen</i>											
	z	7,4	6,2	6,5	8,8	11,1	9,3	7,3	6,1	9,1	8,9
	m	13,3	5,7	6,3	12,3	10,5	9,3	5,5	8,9	10,3	9,0
	w	5,3	6,4	6,5	7,5	11,3	9,3	7,8	5,2	8,8	8,8
Teilzeit-Berufsschulen <sup>2</sup>											
	z	-	2,6	5,3	9,2	4,9	7,4	3,1	4,7	3,6	5,2
	m	-	-	2,8	8,0	4,5	5,2	2,0	3,2	3,7	5,3
	w	-	3,8	6,3	9,6	5,1	8,2	3,5	5,1	3,5	5,1
Berufsfachschulen											
	z	5,6	8,6	9,6	9,0	17,5	10,3	13,0	11,4	22,5	18,5
	m	6,9	11,7	10,8	19,2	16,4	10,3	10,9	19,4	26,7	18,2
	w	5,4	7,3	9,0	4,7	17,8	10,3	13,6	8,7	21,3	18,6
Fachoberschulen											
	z	16,7	-	-	-	-	-	-	-	-	-
	m	42,9	-	-	-	-	-	-	-	-	-
	w	-	-	-	-	-	-	-	-	-	-
Fachschulen											
	z	36,1	35,9	15,0	21,4	37,4	25,2	23,6	16,8	26,7	27,8
	m	43,2	42,1	18,2	26,7	36,7	30,3	17,9	29,0	28,6	28,0
	w	31,7	33,9	13,5	19,2	37,6	23,3	25,3	12,2	26,2	27,7
<b>Zusammen</b>											
	z	6,4	7,9	7,0	9,7	9,1	9,6	8,8	8,8	9,9	10,2
	m	10,2	8,8	9,5	11,8	11,1	12,0	10,1	13,2	12,0	12,5
	w	5,8	7,7	6,3	9,2	8,7	9,0	8,5	7,8	9,4	9,7
<i>Schulen des Gesundheitswesens</i> <sup>10</sup>											
	z	-	-	-	-	-	-	-	-	83,8	92,9
	m	-	-	-	-	-	-	-	-	100,0	80,0
	w	-	-	-	-	-	-	-	-	82,1	94,4
<b>Stundenweise</b>											
<i>Allgemeinbildende Schulen</i> <sup>7</sup>											
	z	47,6	26,7	20,5	20,4	10,0	17,3	16,4	21,2	14,7	11,4
	m	31,7	38,2	38,3	27,6	11,1	17,2	18,1	15,1	14,1	11,5
	w	65,5	23,4	15,5	17,9	9,7	17,4	15,7	23,6	14,9	11,4
Vorklassen											
	z	100,0	7,1	4,8	17,5	8,7	15,2	15,8	10,8	11,1	8,8
	m	-	-	-	14,3	10,0	20,0	20,0	-	20,0	20,0
	w	100,0	7,1	5,6	18,2	8,3	14,3	14,3	12,1	9,7	6,9
Grundschulen											
	z	33,3	21,7	12,4	20,8	4,3	15,0	15,9	15,2	12,5	10,2
	m	33,3	21,4	16,0	29,5	5,4	35,3	18,5	22,2	28,6	26,8
	w	33,3	21,7	11,8	18,6	4,0	11,9	14,9	14,2	10,2	7,4
Schulartunabhängige Orientierungsstufe											
	z	-	20,0	33,3	-	-	-	-	-	-	-
	m	-	-	50,0	-	-	-	-	-	-	-
	w	-	20,0	25,0	-	-	-	-	-	-	-

**4.1 Lehrkräfte\* nach Beschäftigungsumfang, Schularten und Geschlecht 1992-2015**  
*Anteile an öffentlichen und privaten Schulen zusammen in Prozent*

Beschäftigungsumfang/Schulart/Geschlecht		1992	2007	2008	2009	2010	2011	2012	2013	2014	2015
Hauptschulen	z	42,9	33,9	31,3	18,2	23,1	-	-	-	-	-
	m	33,3	66,7	66,7	37,5	33,3	-	-	-	-	-
	w	50,0	27,7	17,4	12,0	20,0	-	-	-	-	-
Schularten mit mehreren Bildungsgängen	z	-	-	16,7	25,5	13,6	26,2	29,4	-	-	-
	m	-	-	33,3	40,0	20,0	23,1	40,0	-	-	-
	w	-	-	13,3	21,6	11,8	27,6	25,0	-	-	-
Realschulen	z	81,5	44,9	51,5	29,2	23,1	-	-	-	-	-
	m	84,6	77,8	83,3	50,0	33,3	-	-	-	-	-
Gymnasien	w	78,6	37,5	33,3	22,2	20,0	-	-	-	-	-
	z	37,1	17,3	15,2	19,4	7,7	10,0	9,5	15,0	10,5	8,6
Integrierte Gesamtschulen	m	24,8	21,0	30,0	21,4	6,1	7,9	8,2	14,2	8,2	8,1
	w	59,0	15,7	8,5	18,3	8,5	11,2	10,3	15,5	11,9	9,0
Freie Waldorfschulen	z	-	16,6	-	5,7	11,4	17,0	15,1	16,9	12,6	10,6
	m	-	22,6	-	8,3	14,1	12,5	18,2	5,8	9,1	10,2
Förderschulen <sup>8</sup>	w	-	14,2	-	5,1	10,6	19,6	14,0	23,3	15,0	10,8
	z	100,0	100,0	100,0	100,0	100,0	100,0	100,0	100,0	100,0	100,0
Abendgymnasien	m	100,0	100,0	100,0	100,0	100,0	100,0	100,0	100,0	100,0	100,0
	w	43,5	18,0	35,4	20,3	14,8	38,6	20,0	54,7	33,3	32,0
	z	14,3	-	66,7	45,5	25,0	62,5	40,0	37,5	50,0	-
<b>Berufliche Schulen</b>	w	56,3	19,6	32,2	15,9	13,0	33,3	15,0	57,8	29,0	39,0
	z	-	72,7	-	64,3	20,0	20,0	16,7	-	25,0	20,0
	m	-	80,0	-	66,7	-	-	-	-	-	-
Teilzeit-Berufsschulen <sup>2</sup>	w	-	66,7	-	62,5	25,0	25,0	25,0	-	33,3	33,3
	z	61,9	47,3	44,2	42,8	19,2	27,8	34,7	48,9	54,2	45,6
	m	54,5	51,2	66,1	43,8	12,3	19,1	37,9	52,5	65,8	54,5
Berufsfachschulen	w	72,3	44,5	33,6	42,1	23,8	42,4	32,4	46,2	44,1	37,5
	z	-	64,0	16,7	25,9	6,9	15,1	17,9	23,3	31,1	31,0
	m	-	69,6	33,3	21,4	4,1	7,8	21,1	18,8	41,9	39,2
Fachschulen	w	-	59,3	11,1	28,8	9,0	28,6	15,8	25,9	23,3	24,2
	z	91,7	49,4	57,6	58,2	38,5	28,8	49,2	70,4	77,4	66,1
	m	89,5	50,0	76,9	62,9	28,6	18,4	51,9	75,0	84,4	73,3
Zusammen	w	93,1	48,9	45,0	54,2	44,0	45,2	47,4	66,7	70,0	58,6
	z	77,5	35,4	79,1	64,2	61,5	63,5	67,9	81,0	80,6	77,4
	m	76,3	43,2	93,8	64,0	50,0	54,8	70,8	84,2	86,8	82,2
Schulen des Gesundheitswesens	w	79,3	28,8	70,4	64,3	66,7	75,0	65,6	78,0	73,5	71,8
	z	53,8	31,7	25,2	25,6	11,4	19,7	19,8	26,3	22,0	18,8
	m	42,3	43,1	45,7	33,0	11,4	18,0	22,7	24,5	27,7	23,9
Hessen	w	68,3	27,5	18,7	22,5	11,5	20,7	18,4	27,1	19,2	16,0
	z	25,6	90,5	82,4	80,7	83,4	79,5	89,2	81,2	83,6	74,2
	m	26,7	94,1	80,0	78,6	85,9	83,8	91,1	84,4	89,8	73,4
Vollzeit	w	24,4	88,9	83,7	81,8	81,7	77,1	87,8	79,3	79,1	74,9
	z	6,2	7,0	7,1	7,6	7,7	8,0	8,7	8,3	8,9	9,3
	m	6,6	8,8	8,8	9,2	9,4	9,6	10,2	10,1	10,4	10,9
Allgemeinbildende Schulen	w	5,7	5,6	5,9	6,5	6,6	6,9	7,7	7,2	7,9	8,2
	z	1,4	-	-	-	-	-	-	-	-	-
Vorklassen <sup>11</sup>	m	3,7	-	-	-	-	-	-	-	-	-
	z	1,7	1,1	2,0	2,9	2,4	1,4	3,3	2,6	1,2	-
Schulkindergärten <sup>12</sup>	m	3,0	-	-	7,4	2,9	-	-	-	-	-
	w	1,5	1,2	2,1	2,5	2,4	1,5	3,8	3,0	1,4	-
Grundschulen <sup>11,13</sup>	z	0,8	2,5	2,8	3,2	3,3	3,5	4,8	4,3	4,8	5,2
	m	0,4	3,9	4,4	5,0	5,4	5,8	4,9	4,6	4,9	5,9
	w	1,1	1,7	2,0	2,3	2,4	2,6	4,7	4,2	4,7	5,0
Schulartunabhängige Orientierungsstufe	z	1,2	2,6	2,9	3,0	3,4	4,2	1,6	2,6	0,7	5,0
	m	0,6	3,9	4,7	4,7	5,3	6,9	0,9	2,3	0,5	5,8
Hauptschulen <sup>11</sup>	w	1,5	1,9	2,0	2,2	2,5	3,0	2,0	2,8	0,9	4,6
	z	0,6	0,8	0,9	1,2	1,3	1,6	0,1	0,3	-	0,3
	m	0,2	1,8	2,1	2,7	3,2	3,9	0,1	0,4	-	0,2
Realschulen	w	0,7	0,4	0,4	0,5	0,7	0,9	0,2	0,2	-	0,4
	z	5,2	5,5	5,7	6,0	6,2	7,0	6,9	7,1	13,4	7,0
	m	5,1	10,7	11,4	12,2	13,0	14,9	7,1	7,5	14,1	7,0
Gymnasien	w	5,2	2,8	3,0	3,3	3,3	3,8	6,7	6,7	12,8	6,9
	z	15,2	11,9	11,8	12,0	11,9	11,9	12,6	11,5	15,9	12,8
	m	13,8	10,2	9,8	9,7	9,7	9,5	13,0	12,4	15,8	13,0
Integrierte Gesamtschulen <sup>14</sup>	w	19,4	15,2	15,5	15,9	15,6	15,7	12,0	10,4	16,0	12,6
	z	2,1	2,5	2,6	3,6	4,2	4,7	4,6	5,0	5,5	5,6
	m	1,8	2,5	2,2	3,0	3,1	3,3	3,7	4,0	4,5	4,9
Freie Waldorfschulen	w	2,8	2,6	3,0	4,2	5,2	5,8	5,3	5,8	6,3	6,1
	z	100,0	100,0	100,0	100,0	100,0	100,0	100,0	100,0	100,0	100,0
	m	100,0	100,0	100,0	100,0	100,0	100,0	100,0	100,0	100,0	100,0
	w	100,0	100,0	100,0	100,0	100,0	100,0	100,0	100,0	100,0	100,0



## 4.1 Lehrkräfte \* nach Beschäftigungsumfang, Schularten und Geschlecht 1992-2015

Anteile an öffentlichen und privaten Schulen zusammen in Prozent

Beschäftigungsumfang/Schulart/Geschlecht		1992	2007	2008	2009	2010	2011	2012	2013	2014	2015
Förderschulen	z	13,0	11,0	10,3	10,3	10,4	10,9	11,4	11,1	10,5	12,1
	m	14,1	16,6	15,7	15,4	16,1	15,9	17,0	16,2	15,0	17,4
	w	12,3	8,3	7,9	8,1	7,9	8,8	8,9	8,9	8,6	9,8
Abendhauptschulen	z	-	-	-	7,1	20,0	20,0	-	-	5,8	60,0
	m	-	-	-	-	16,7	16,7	-	-	8,1	50,0
	w	-	-	-	16,7	25,0	25,0	-	-	3,1	66,7
Abendrealschulen <sup>15</sup>	z	-	-	-	7,3	11,9	10,6	10,5	11,4	7,4	10,8
	m	-	-	-	7,7	7,7	6,9	7,5	7,7	-	4,9
	w	-	-	-	6,7	18,8	16,7	13,9	16,1	13,7	18,2
Abendgymnasien <sup>16</sup>	z	-	-	-	-	-	-	-	-	-	-
	m	-	-	-	-	-	-	-	-	-	-
	w	-	-	-	-	-	-	-	-	-	-
Kollegs	z	-	-	-	-	-	-	-	-	-	-
	m	-	-	-	-	-	-	-	-	-	-
	w	-	-	-	-	-	-	-	-	-	-
<b>Berufliche Schulen</b>	z	<b>3,2</b>	<b>3,4</b>	<b>3,4</b>	<b>3,1</b>	<b>3,1</b>	<b>3,0</b>	<b>3,2</b>	<b>2,8</b>	<b>3,2</b>	<b>3,3</b>
	m	<b>2,5</b>	<b>2,8</b>	<b>2,6</b>	<b>2,6</b>	<b>2,6</b>	<b>2,6</b>	<b>2,8</b>	<b>2,7</b>	<b>2,9</b>	<b>2,7</b>
	w	<b>5,8</b>	<b>5,0</b>	<b>5,2</b>	<b>4,3</b>	<b>4,1</b>	<b>3,8</b>	<b>3,9</b>	<b>3,0</b>	<b>3,6</b>	<b>4,2</b>
Teilzeit-Berufsschulen <sup>2</sup>	z	1,2	0,9	1,0	1,0	0,9	0,8	1,6	1,7	1,7	1,2
	m	1,4	0,7	0,8	0,8	0,7	0,7	1,3	1,4	1,5	1,3
	w	0,4	1,3	1,5	1,3	1,2	1,0	2,2	2,2	2,1	0,7
Berufsvorbereitungsjahr	z	-	-	-	-	-	-	0,8	0,9	1,0	6,5
	m	-	-	-	-	-	-	0,8	1,0	1,3	8,0
	w	-	-	-	-	-	-	0,7	0,7	0,6	5,4
Berufsgrundbildungsjahr in vollzeitschulischer Form	z	-	1,0	0,6	0,8	1,0	-	-	-	-	-
	m	-	0,7	0,9	1,1	1,4	-	-	-	-	-
	w	-	1,7	-	-	-	-	-	-	-	-
Berufsfachschulen	z	7,3	5,1	5,3	4,9	5,2	4,9	4,7	3,6	4,1	5,2
	m	5,2	4,2	4,1	4,0	4,4	4,2	5,1	4,1	4,8	4,4
	w	10,9	7,4	8,0	6,7	6,8	6,3	4,3	3,1	3,4	5,8
Fachgymnasien	z	1,5	1,3	1,3	1,1	1,2	1,0	0,6	0,5	0,7	1,1
	m	1,6	1,2	0,9	1,0	1,0	0,9	0,4	0,4	0,5	0,5
	w	1,0	1,8	2,1	1,4	1,6	1,1	0,8	0,5	1,2	2,0
Fachoberschulen	z	0,9	1,7	1,7	1,7	1,7	1,7	2,4	1,5	2,0	5,1
	m	0,7	1,3	1,2	1,3	1,4	1,4	2,1	1,3	1,9	5,0
	w	2,2	2,7	2,9	2,5	2,4	2,2	3,2	1,7	2,3	5,4
Fachschulen	z	16,2	19,6	18,2	15,7	14,4	14,5	20,0	12,6	12,8	13,5
	m	11,7	16,4	14,6	13,2	12,4	12,7	18,8	13,4	10,5	11,8
	w	30,3	26,6	25,7	20,9	18,5	18,1	21,8	11,4	18,5	15,4
<b>Zusammen</b>	z	<b>5,7</b>	<b>6,4</b>	<b>6,5</b>	<b>6,9</b>	<b>7,0</b>	<b>7,2</b>	<b>7,8</b>	<b>7,4</b>	<b>7,9</b>	<b>8,2</b>
	m	<b>5,7</b>	<b>7,3</b>	<b>7,2</b>	<b>7,5</b>	<b>7,7</b>	<b>7,9</b>	<b>8,3</b>	<b>8,2</b>	<b>8,5</b>	<b>8,8</b>
	w	<b>5,7</b>	<b>5,6</b>	<b>5,9</b>	<b>6,3</b>	<b>6,3</b>	<b>6,6</b>	<b>7,3</b>	<b>6,8</b>	<b>7,5</b>	<b>7,8</b>
Schulen des Gesundheitswesens <sup>6</sup>		-	-	-	-	-	-	-	-	-	-
<b>Teilzeit</b>											
<b>Allgemeinbildende Schulen</b>	z	<b>6,0</b>	<b>7,2</b>	<b>7,4</b>	<b>7,6</b>	<b>7,8</b>	<b>8,0</b>	<b>8,4</b>	<b>8,6</b>	<b>8,7</b>	<b>9,1</b>
	m	<b>16,7</b>	<b>11,6</b>	<b>11,9</b>	<b>12,6</b>	<b>14,0</b>	<b>13,8</b>	<b>15,4</b>	<b>16,2</b>	<b>17,9</b>	<b>18,3</b>
	w	<b>5,1</b>	<b>6,5</b>	<b>6,7</b>	<b>6,8</b>	<b>6,8</b>	<b>7,1</b>	<b>7,3</b>	<b>7,5</b>	<b>7,4</b>	<b>7,7</b>
Schulkindergärten <sup>12</sup>	z	-	-	-	-	4,5	1,5	1,6	2,7	2,7	5,2
	m	-	-	-	-	-	-	20,0	25,0	-	-
	w	-	-	-	-	4,6	1,6	1,1	1,4	2,8	5,4
Grundschulen <sup>11,13</sup>	z	0,5	3,2	3,7	3,9	4,0	4,3	2,6	2,7	3,1	3,1
	m	4,9	16,8	10,6	13,0	15,9	17,4	7,5	12,8	11,0	11,4
	w	0,4	2,9	3,3	3,5	3,6	3,8	2,4	2,2	2,7	2,7
Schulartunabhängige Orientierungsstufe	z	0,9	4,2	4,7	4,6	5,0	6,0	4,6	4,0	3,7	7,0
	m	5,0	8,2	6,3	7,3	8,5	8,7	8,2	3,2	9,2	13,8
	w	0,8	3,8	4,5	4,3	4,7	5,8	3,8	4,1	2,7	6,4
Hauptschulen <sup>11</sup>	z	0,1	1,4	1,4	1,6	1,9	2,6	0,2	0,6	0,1	1,4
	m	5,9	16,3	11,9	15,5	20,8	25,0	-	-	-	-
	w	-	0,5	0,5	0,5	0,6	0,8	0,3	0,6	0,1	1,7
Realschulen	z	9,8	1,9	2,1	2,0	2,0	2,6	11,7	10,3	15,7	10,7
	m	26,5	10,9	8,3	8,8	10,2	12,9	21,2	12,4	23,6	15,4
	w	8,5	1,4	1,5	1,5	1,5	1,9	9,7	9,8	14,2	9,7
Gymnasien	z	21,1	11,1	11,2	10,6	10,3	10,6	11,1	12,4	13,9	12,7
	m	25,7	7,5	9,4	8,6	8,4	9,3	12,1	14,2	17,6	16,9
	w	20,0	12,7	11,9	11,3	11,0	11,1	10,9	11,9	13,0	11,7
Integrierte Gesamtschulen <sup>14</sup>	z	2,0	4,1	4,4	7,6	9,6	9,7	9,4	8,3	10,0	10,4
	m	4,6	8,2	7,8	12,6	18,4	12,2	12,9	12,8	19,4	15,3
	w	1,7	3,0	3,5	6,4	7,2	9,1	8,6	7,2	8,0	9,4
Freie Waldorfschulen	z	100,0	100,0	100,0	100,0	100,0	100,0	100,0	100,0	100,0	100,0
	m	100,0	100,0	100,0	100,0	100,0	100,0	100,0	100,0	100,0	100,0
	w	100,0	100,0	100,0	100,0	100,0	100,0	100,0	100,0	100,0	100,0
Förderschulen	z	10,9	12,3	11,6	12,0	11,4	10,6	10,2	11,4	9,8	10,7
	m	27,8	26,6	23,7	26,9	26,2	26,6	24,1	27,3	22,1	26,3
	w	9,8	10,4	10,1	10,1	9,4	8,6	8,4	9,3	8,4	8,5

## 4.1 Lehrkräfte \* nach Beschäftigungsumfang, Schularten und Geschlecht 1992-2015

Anteile an öffentlichen und privaten Schulen zusammen in Prozent

Beschäftigungsumfang/Schulart/Geschlecht	1992	2007	2008	2009	2010	2011	2012	2013	2014	2015
Abendhauptschulen	z	-	-	-	25,0	40,0	71,4	75,0	-	-
	m	-	-	-	-	50,0	66,7	100,0	-	-
	w	-	-	-	33,3	33,3	75,0	71,4	-	-
Abendrealschulen <sup>15</sup>	z	-	-	-	11,8	16,7	-	-	1,9	2,3
	m	-	-	-	16,7	28,6	-	-	-	-
	w	-	-	-	9,1	11,8	-	-	2,8	3,6
Abendgymnasien <sup>16</sup>	z	-	-	-	-	-	-	-	-	-
	m	-	-	-	-	-	-	-	-	-
	w	-	-	-	-	-	-	-	-	-
Kollegs	z	-	-	-	-	-	-	-	-	-
	m	-	-	-	-	-	-	-	-	-
	w	-	-	-	-	-	-	-	-	-
<b>Berufliche Schulen</b>	z	<b>5,8</b>	<b>6,7</b>	<b>6,1</b>	<b>6,7</b>	<b>6,5</b>	<b>6,6</b>	<b>6,5</b>	<b>6,9</b>	<b>7,7</b>
	m	<b>4,7</b>	<b>6,3</b>	<b>6,7</b>	<b>7,3</b>	<b>6,2</b>	<b>7,5</b>	<b>6,2</b>	<b>7,5</b>	<b>9,6</b>
	w	<b>6,2</b>	<b>6,8</b>	<b>5,8</b>	<b>6,5</b>	<b>6,7</b>	<b>6,3</b>	<b>6,6</b>	<b>6,6</b>	<b>7,1</b>
Teilzeit-Berufsschulen <sup>2</sup>	z	1,3	1,7	1,8	2,0	1,8	1,7	3,6	4,4	2,6
	m	2,3	1,5	2,0	2,0	1,6	1,9	3,3	3,8	4,4
	w	1,0	1,9	1,7	2,0	1,9	1,6	3,7	4,8	1,8
Berufsvorbereitungsjahr	z	-	-	-	-	-	-	1,6	2,0	5,1
	m	-	-	-	-	-	-	1,9	2,6	5,3
	w	-	-	-	-	-	-	1,5	1,8	5,0
Berufsgrundbildungsjahr in vollzeitschulischer Form	z	-	2,2	1,4	1,6	2,1	-	-	-	-
	m	-	3,4	4,3	5,3	7,1	-	-	-	-
	w	-	1,6	-	-	-	-	-	-	-
Berufsfachschulen	z	16,3	9,5	9,1	9,9	10,3	10,2	7,9	8,3	13,6
	m	13,0	8,8	9,8	10,4	9,5	11,2	12,6	12,8	24,5
	w	16,7	9,8	8,8	9,6	10,6	9,8	6,8	7,2	10,8
Fachgymnasien	z	6,1	2,9	2,6	3,0	2,8	2,3	1,3	1,4	7,0
	m	11,1	3,4	3,2	3,0	2,9	2,8	1,6	1,9	13,7
	w	4,2	2,6	2,4	3,0	2,8	2,2	1,1	1,3	5,0
Fachoberschulen	z	-	3,4	3,1	3,8	3,8	3,9	5,7	4,1	6,1
	m	-	2,7	3,3	4,0	3,3	4,0	4,8	5,4	12,5
	w	-	3,7	3,0	3,7	4,0	3,8	6,1	3,6	4,3
Fachschulen	z	15,1	33,6	29,7	29,9	27,4	28,8	23,9	20,9	27,3
	m	6,3	32,9	31,1	32,3	26,6	32,4	15,9	19,6	20,4
	w	25,0	33,9	29,1	28,8	27,8	27,3	29,5	21,5	30,2
<b>Zusammen</b>	z	<b>6,0</b>	<b>7,1</b>	<b>7,3</b>	<b>7,5</b>	<b>7,6</b>	<b>7,8</b>	<b>8,1</b>	<b>8,3</b>	<b>9,0</b>
	m	<b>13,7</b>	<b>10,2</b>	<b>10,5</b>	<b>11,3</b>	<b>12,0</b>	<b>12,3</b>	<b>12,9</b>	<b>13,8</b>	<b>16,6</b>
	w	<b>5,1</b>	<b>6,5</b>	<b>6,6</b>	<b>6,7</b>	<b>6,8</b>	<b>7,0</b>	<b>7,2</b>	<b>7,4</b>	<b>7,7</b>
<i>Schulen des Gesundheitswesens <sup>6</sup></i>	-	-	-	-	-	-	-	-	-	-
<b>Stundenweise</b>										
<b>Allgemeinbildende Schulen</b>	z	<b>13,7</b>	<b>8,6</b>	<b>9,1</b>	<b>9,8</b>	<b>10,4</b>	<b>11,9</b>	<b>11,6</b>	<b>22,3</b>	<b>26,7</b>
	m	<b>12,0</b>	<b>9,2</b>	<b>9,4</b>	<b>10,5</b>	<b>11,6</b>	<b>11,6</b>	<b>12,2</b>	<b>19,7</b>	<b>21,4</b>
	w	<b>16,5</b>	<b>8,2</b>	<b>8,9</b>	<b>9,4</b>	<b>9,7</b>	<b>12,0</b>	<b>11,3</b>	<b>24,5</b>	<b>30,6</b>
Schulkindergärten <sup>12</sup>	z	40,0	-	8,1	-	2,6	-	-	7,1	4,2
	m	-	-	-	-	-	-	-	-	-
	w	40,0	-	9,1	-	2,7	-	-	9,1	5,0
Grundschulen <sup>11, 13</sup>	z	0,6	3,7	4,2	5,0	5,5	4,9	4,3	6,4	5,7
	m	0,3	1,9	2,3	3,3	3,9	3,0	2,9	3,1	2,6
	w	1,0	4,5	5,0	5,7	6,1	5,8	5,1	5,2	8,2
Schulartunabhängige Orientierungsstufe	z	0,5	1,9	2,3	2,5	3,3	3,9	0,5	3,6	21,9
	m	-	-	0,8	0,9	1,0	1,2	-	3,6	17,6
	w	1,3	4,2	4,0	4,4	5,8	7,1	0,7	3,7	26,7
Hauptschulen <sup>11</sup>	z	0,5	0,9	0,9	1,3	1,8	3,1	3,1	-	11,5
	m	-	0,7	0,7	1,6	2,6	3,1	1,9	-	8,3
	w	1,4	1,0	1,0	1,1	1,2	3,1	3,8	-	15,4
Realschulen	z	7,6	2,9	3,0	3,4	3,7	5,5	10,2	35,5	29,1
	m	3,5	1,5	1,6	2,1	2,5	3,1	7,6	21,6	14,0
	w	14,3	3,8	4,0	4,2	4,5	7,2	12,0	48,1	42,7
Gymnasien	z	51,3	11,2	11,2	11,8	12,4	15,5	16,1	39,6	50,3
	m	46,2	11,3	11,3	12,4	13,6	15,8	16,3	31,2	38,1
	w	60,3	11,1	11,1	11,4	11,7	15,3	15,9	47,5	61,3
Integrierte Gesamtschulen <sup>14</sup>	z	5,7	8,4	6,9	7,0	3,7	12,1	9,3	25,5	28,0
	m	2,8	8,3	8,9	7,6	4,7	9,6	8,7	22,1	18,2
	w	11,2	8,5	5,7	6,7	3,2	13,4	9,7	28,0	33,6
Freie Waldorfschulen	z	100,0	100,0	100,0	100,0	100,0	100,0	100,0	100,0	100,0
	m	100,0	100,0	100,0	100,0	100,0	100,0	100,0	100,0	100,0
	w	100,0	100,0	100,0	100,0	100,0	100,0	100,0	100,0	100,0
Förderschulen	z	8,8	9,4	10,5	9,7	12,5	15,9	16,7	36,3	33,3
	m	12,5	14,3	11,6	11,3	17,3	17,4	18,2	41,8	37,5
	w	5,9	7,9	10,0	9,1	10,6	15,3	16,1	33,3	31,3
Abendhauptschulen	z	-	-	-	100,0	100,0	100,0	100,0	-	100,0
	m	-	-	-	100,0	100,0	-	100,0	-	-
	w	-	-	-	-	100,0	100,0	-	-	100,0

## 4.1 Lehrkräfte \* nach Beschäftigungsumfang, Schularten und Geschlecht 1992-2015

Anteile an öffentlichen und privaten Schulen zusammen in Prozent

Beschäftigungsumfang/Schulart/Geschlecht		1992	2007	2008	2009	2010	2011	2012	2013	2014	2015
Abendrealsschulen <sup>15</sup>	z	100,0	-	-	100,0	100,0	100,0	50,0	100,0	66,7	100,0
	m	100,0	-	-	100,0	100,0	-	50,0	100,0	66,7	100,0
	w	100,0	-	-	100,0	100,0	100,0	50,0	100,0	66,7	100,0
Abendgymnasien <sup>16</sup>	z	95,3	81,7	80,3	91,2	90,7	89,1	96,3	100,0	100,0	100,0
	m	97,4	91,3	93,3	95,6	95,2	93,0	97,7	100,0	100,0	100,0
	w	75,0	50,0	43,8	75,0	75,0	75,0	90,0	100,0	100,0	100,0
Kollegs	z	-	-	-	-	-	-	-	-	-	-
	m	-	-	-	-	-	-	-	-	-	-
	w	-	-	-	-	-	-	-	-	-	-
<b>Berufliche Schulen</b>	z	17,7	25,2	25,3	22,7	25,6	31,4	34,8	44,2	41,9	40,7
	m	16,7	22,2	21,1	20,2	22,8	28,1	33,0	40,0	37,3	36,9
	w	19,6	28,5	30,1	25,6	28,7	35,1	36,7	48,8	46,6	44,4
Teilzeit-Berufsschulen <sup>2</sup>	z	5,8	14,7	16,1	14,8	16,3	19,8	20,6	24,2	21,9	16,0
	m	7,8	18,7	21,0	19,8	21,9	26,1	18,8	20,8	17,4	15,1
	w	1,9	9,3	8,8	7,4	8,2	9,9	22,6	28,4	27,7	17,3
Berufsvorbereitungsjahr	z	-	2,7	4,1	2,8	5,3	7,1	11,3	25,0	9,1	19,3
	m	-	4,9	7,1	4,9	9,3	12,2	10,0	27,3	7,0	30,0
	w	-	-	-	-	-	-	13,0	23,5	13,0	13,5
Berufsgrundbildungsjahr in vollzeitschulischer Form	z	-	7,3	3,1	3,8	4,8	-	-	-	-	-
	m	-	4,8	5,6	6,7	8,3	-	-	-	-	-
	w	-	10,0	-	-	-	-	-	-	-	-
Berufsfachschulen	z	69,4	30,9	31,7	28,3	33,2	39,6	42,5	64,2	50,0	39,4
	m	61,4	24,3	22,1	21,6	25,8	31,4	47,3	60,7	55,3	41,1
	w	82,1	37,4	41,0	35,3	40,5	47,5	38,9	67,9	46,3	38,4
Fachgymnasien	z	40,0	10,4	10,0	8,8	9,8	11,4	12,7	30,8	29,8	8,8
	m	27,3	7,6	6,6	6,2	7,0	9,1	11,8	26,7	38,1	9,1
	w	75,0	13,6	14,1	12,1	13,0	14,3	13,7	36,4	25,0	8,3
Fachoberschulen	z	-	12,7	13,0	12,5	14,4	18,6	35,3	43,5	81,1	32,1
	m	-	9,2	8,2	9,5	10,5	14,3	32,2	41,3	76,0	35,7
	w	-	16,7	18,6	16,1	18,6	23,5	38,6	45,7	85,7	28,6
Fachschulen	z	44,9	67,4	65,3	59,2	61,2	68,5	63,1	62,4	67,6	64,7
	m	37,1	59,8	52,5	49,5	51,4	59,5	58,4	57,8	62,7	58,5
	w	61,2	73,3	74,1	67,2	68,7	75,3	68,1	67,3	72,4	69,9
<b>Zusammen</b>	z	14,9	11,5	11,8	11,9	13,1	15,5	15,5	28,2	31,1	30,5
	m	13,4	12,2	12,0	12,7	14,2	15,6	16,6	25,7	27,3	26,0
	w	17,4	11,1	11,7	11,4	12,4	15,4	14,8	30,4	34,4	34,2
Schulen des Gesundheitswesens <sup>6</sup>		-	-	-	-	-	-	-	-	-	-
<b>Mecklenburg-Vorpommern</b>											
<b>Vollzeit</b>											
Allgemeinbildende Schulen <sup>17, 18</sup>	z	0,7	14,4	12,9	12,9	11,3	10,7	10,7	10,0	9,1	9,5
	m	1,2	17,9	17,3	16,6	16,6	16,1	16,1	14,3	11,8	12,6
	w	0,6	13,4	11,7	11,9	10,1	9,3	9,3	8,8	8,4	8,5
Vorklassen <sup>19</sup>	z	-	-	-	-	-	-	-	-	-	-
	w	-	-	-	-	-	-	-	-	-	-
Schulkindergärten <sup>19</sup>	z	-	-	-	-	-	-	-	-	-	-
	w	-	-	-	-	-	-	-	-	-	-
Grundschulen	z	0,7	27,0	14,2	13,3	7,3	8,1	8,1	7,5	6,6	7,4
	m	1,2	29,2	11,5	15,6	9,6	11,4	11,4	9,8	7,6	12,7
	w	0,6	26,8	14,5	13,1	7,1	7,9	7,9	7,3	6,5	6,9
Hauptschulen <sup>19</sup>	z	-	-	-	-	-	-	-	-	-	-
	m	-	-	-	-	-	-	-	-	-	-
	w	-	-	-	-	-	-	-	-	-	-
Schularten mit mehreren Bildungsgängen <sup>19</sup>	z	-	9,8	7,2	8,0	8,1	7,3	7,3	5,2	4,5	4,4
	m	-	9,4	9,1	10,2	8,5	9,5	9,5	7,2	5,5	4,0
	w	-	10,0	6,4	7,0	8,0	6,5	6,5	4,5	4,1	4,5
Realschulen <sup>19</sup>	z	-	-	-	-	-	-	-	-	-	-
	m	-	-	-	-	-	-	-	-	-	-
	w	-	-	-	-	-	-	-	-	-	-
Gymnasien <sup>19</sup>	z	-	21,1	23,2	21,4	21,0	14,6	14,6	15,0	12,7	13,1
	m	-	23,6	25,7	21,2	21,2	17,0	17,0	17,1	13,2	14,5
	w	-	18,7	20,9	21,6	20,9	12,9	12,9	13,5	12,4	12,2
Integrierte Gesamtschulen <sup>19</sup>	z	-	37,2	41,5	37,3	37,2	33,6	33,6	31,9	31,3	28,8
	m	-	33,3	40,6	31,0	34,4	43,8	43,8	38,2	37,0	37,1
	w	-	39,0	41,9	39,8	38,7	29,6	29,6	29,1	28,8	24,8
Freie Waldorfschulen	z	-	100,0	100,0	100,0	100,0	100,0	100,0	100,0	100,0	100,0
	m	-	100,0	100,0	100,0	100,0	100,0	100,0	100,0	100,0	100,0
	w	-	100,0	100,0	100,0	100,0	100,0	100,0	100,0	100,0	100,0
Förderschulen <sup>19</sup>	z	-	7,6	7,7	7,6	8,6	9,1	9,1	9,3	8,8	9,9
	m	-	10,1	9,6	10,6	13,1	13,5	13,5	11,7	7,6	11,2
	w	-	7,1	7,3	7,1	7,8	8,4	8,4	8,9	9,0	9,6

**4.1 Lehrkräfte\* nach Beschäftigungsumfang, Schularten und Geschlecht 1992-2015**  
 Anteile an öffentlichen und privaten Schulen zusammen in Prozent

Beschäftigungsumfang/Schulart/Geschlecht		1992	2007	2008	2009	2010	2011	2012	2013	2014	2015
<b>Berufliche Schulen</b> <sup>20</sup>	z	1,4	9,9	10,4	12,2	20,8	18,9	21,8	21,3	13,6	13,7
	m	1,0	7,2	7,1	7,5	15,6	13,6	16,8	18,1	11,7	11,4
	w	1,7	11,5	12,1	14,4	23,2	21,6	24,4	23,0	14,6	14,9
Teilzeit-Berufsschulen <sup>2</sup>	z	2,1	0,3	0,3	-	-	-	-	-	-	-
	m	1,4	-	-	-	-	-	-	-	-	-
	w	3,2	0,5	0,5	-	-	-	-	-	-	-
Berufsvorbereitungsjahr	z	0,7	0,6	0,7	0,8	-	-	-	-	-	-
	m	-	1,2	1,4	1,8	-	-	-	-	-	-
	w	1,8	-	-	-	-	-	-	-	-	-
Berufsfachschulen	z	0,7	33,3	35,3	41,7	57,0	48,9	54,1	53,3	-	-
	m	2,9	41,7	40,0	48,1	61,5	59,1	63,9	66,3	-	-
	w	0,4	31,4	34,2	40,4	56,2	46,9	51,2	49,3	-	-
Fachschulen	z	0,6	20,0	18,2	26,8	37,7	24,7	26,9	26,4	13,6	13,7
	m	-	29,0	23,1	20,0	48,5	27,8	19,2	20,0	11,7	11,4
	w	1,3	14,8	16,1	29,9	29,5	22,4	31,7	30,4	14,6	14,9
<b>Zusammen</b>	z	0,8	12,6	12,1	12,7	12,8	11,8	12,1	11,6	9,7	10,0
	m	1,1	12,3	12,6	13,2	16,3	15,6	16,3	15,1	11,8	12,4
	w	0,7	12,7	11,8	12,5	11,9	10,8	11,0	10,6	9,1	9,3
<b>Schulen des Gesundheitswesens</b> <sup>21</sup>	z	63,6	-	-	-	-	-	-	-	-	-
	m	100,0	-	-	-	-	-	-	-	-	-
	w	61,9	-	-	-	-	-	-	-	-	-
<b>Teilzeit</b>											
<b>Allgemeinbildende Schulen</b> <sup>17, 18</sup>	z	0,2	4,4	5,4	6,3	8,0	9,6	9,6	14,0	16,9	17,2
	m	-	4,9	6,0	7,8	9,5	11,7	11,7	19,2	26,5	26,6
	w	0,2	4,3	5,3	6,1	7,7	9,3	9,3	13,2	15,5	15,8
Schulkindergärten <sup>19</sup>	z	-	-	-	-	-	-	-	-	-	-
	m	-	-	-	-	-	-	-	-	-	-
	w	-	-	-	-	-	-	-	-	-	-
Grundschulen	z	0,2	6,5	7,9	8,4	14,4	13,6	13,6	20,7	22,1	21,0
	m	-	9,4	13,7	8,3	23,8	21,1	21,1	31,6	35,4	30,2
	w	0,2	6,4	7,6	8,4	14,0	13,4	13,4	20,0	21,3	20,4
Schularten mit mehreren Bildungsgängen <sup>19</sup>	z	-	2,3	2,3	2,9	3,7	4,7	4,7	7,4	10,0	10,3
	m	-	3,7	1,9	3,5	5,5	6,5	6,5	11,7	16,3	20,3
	w	-	2,1	2,4	2,8	3,3	4,4	4,4	6,8	9,1	9,1
Realschulen <sup>19</sup>	z	-	-	-	-	-	-	-	-	-	-
	m	-	-	-	-	-	-	-	-	-	-
	w	-	-	-	-	-	-	-	-	-	-
Gymnasien <sup>19</sup>	z	-	2,1	4,0	4,7	5,9	8,2	8,2	9,9	12,3	12,9
	m	-	2,4	5,5	5,9	8,0	9,3	9,3	11,0	20,0	17,1
	w	-	2,1	3,5	4,3	5,2	7,9	7,9	9,6	10,7	12,0
Integrierte Gesamtschulen <sup>19</sup>	z	-	12,9	14,2	16,7	19,3	25,6	25,6	40,8	48,7	53,7
	m	-	13,6	11,8	26,5	22,4	32,8	32,8	64,4	62,1	71,7
	w	-	12,8	14,7	14,8	18,9	23,9	23,9	35,9	44,9	49,3
Freie Waldorfschulen	z	-	100,0	100,0	100,0	100,0	100,0	100,0	100,0	100,0	100,0
	m	-	100,0	100,0	100,0	100,0	100,0	100,0	100,0	100,0	100,0
	w	-	100,0	100,0	100,0	100,0	100,0	100,0	100,0	100,0	100,0
Förderschulen <sup>19</sup>	z	-	5,7	4,8	8,3	6,0	6,0	6,0	10,6	12,6	9,1
	m	-	4,0	7,4	19,2	10,0	8,0	8,0	16,7	12,5	9,1
	w	-	5,9	4,5	7,1	5,5	5,7	5,7	9,9	12,6	9,2
<b>Berufliche Schulen</b> <sup>20</sup>	z	30,8	10,0	13,3	11,5	7,3	8,5	12,8	26,2	35,7	34,7
	m	33,3	5,6	10,2	9,2	5,1	4,5	9,5	25,6	37,0	37,9
	w	30,0	13,4	15,9	13,2	8,6	10,8	14,4	26,4	35,4	33,9
Teilzeit-Berufsschulen <sup>2</sup>	z	20,0	-	-	-	-	-	-	-	-	-
	m	50,0	-	-	-	-	-	-	-	-	-
	w	-	-	-	-	-	-	-	-	-	-
Berufsvorbereitungsjahr	z	66,7	2,3	2,3	-	-	-	-	-	-	-
	m	-	-	-	-	-	-	-	-	-	-
	w	66,7	5,6	7,7	-	-	-	-	-	-	-
Berufsfachschulen	z	20,0	34,8	45,5	43,7	31,8	41,7	54,7	73,4	-	-
	m	-	25,5	55,0	51,4	39,4	41,2	57,7	81,4	-	-
	w	20,0	39,6	41,5	40,7	29,9	41,8	53,8	71,3	-	-
Fachschulen	z	60,0	12,1	33,3	40,0	34,1	32,3	20,2	38,2	35,7	34,7
	m	-	9,1	36,4	38,5	31,0	20,0	15,4	38,5	37,0	37,9
	w	60,0	13,6	32,0	40,8	35,8	36,2	22,4	38,1	35,4	33,9
<b>Zusammen</b>	z	0,4	4,7	5,9	6,8	7,9	9,4	10,2	15,6	18,6	18,8
	m	0,7	5,0	6,7	8,1	8,1	9,3	11,0	20,6	28,1	28,3
	w	0,3	4,7	5,7	6,5	7,8	9,5	10,0	14,7	17,1	17,4
<b>Schulen des Gesundheitswesens</b> <sup>21</sup>	z	-	-	-	-	-	-	-	-	-	-
	m	-	-	-	-	-	-	-	-	-	-
	w	-	-	-	-	-	-	-	-	-	-

**4.1 Lehrkräfte\* nach Beschäftigungsumfang, Schularten und Geschlecht 1992-2015**  
 Anteile an öffentlichen und privaten Schulen zusammen in Prozent

Beschäftigungsumfang/Schulart/Geschlecht	1992	2007	2008	2009	2010	2011	2012	2013	2014	2015
<b>Stundenweise</b>										
<b>Allgemeinbildende Schulen</b> <sup>17, 18</sup>										
z	1,8	86,4	87,5	83,2	63,6	53,3	53,3	51,8	57,3	37,7
m	-	88,6	90,9	87,1	69,4	55,3	55,3	49,6	53,9	38,5
w	2,8	85,4	86,0	81,6	61,4	52,5	52,5	52,6	58,7	37,3
Grundschulen										
z	1,9	92,1	91,6	87,2	75,1	64,9	64,9	60,4	69,3	40,9
m	-	93,9	97,3	92,3	86,4	76,9	76,9	66,7	74,4	56,7
w	2,8	91,6	90,1	86,0	72,5	62,3	62,3	59,0	68,1	37,3
Hauptschulen <sup>19</sup>										
z	-	-	-	-	-	-	-	-	-	-
w	-	-	-	-	-	-	-	-	-	-
Schularten mit mehreren Bildungsgängen <sup>19</sup>										
z	-	91,6	89,9	87,7	61,0	46,9	46,9	53,2	54,4	38,7
m	-	92,2	92,6	92,5	69,6	56,5	56,5	55,6	57,8	28,4
w	-	91,3	88,4	85,3	57,6	43,6	43,6	52,2	53,0	43,4
Realschulen <sup>19</sup>										
z	-	-	-	-	-	-	-	-	-	-
m	-	-	-	-	-	-	-	-	-	-
w	-	-	-	-	-	-	-	-	-	-
Gymnasien <sup>19</sup>										
z	-	44,4	67,1	65,5	43,0	34,8	34,8	28,1	37,8	27,9
m	-	60,0	75,8	76,0	51,6	34,8	34,8	26,5	35,4	30,4
w	-	34,2	61,5	56,7	36,8	34,8	34,8	29,2	39,6	26,0
Integrierte Gesamtschulen <sup>19</sup>										
z	-	98,7	97,2	92,6	85,2	87,5	87,5	83,0	82,1	75,6
m	-	100,0	95,8	95,5	89,3	85,7	85,7	76,7	78,6	76,5
w	-	98,0	97,9	91,3	83,3	88,3	88,3	85,7	83,9	75,0
Freie Waldorfschulen										
z	-	100,0	100,0	100,0	100,0	100,0	100,0	100,0	100,0	100,0
m	-	100,0	100,0	100,0	100,0	100,0	100,0	100,0	100,0	100,0
w	-	100,0	100,0	100,0	100,0	100,0	100,0	100,0	100,0	100,0
Förderschulen <sup>19</sup>										
z	-	50,0	50,0	37,5	12,0	5,9	5,9	7,9	20,8	6,5
m	-	-	100,0	-	-	-	-	-	-	-
w	-	50,0	40,0	50,0	13,6	6,9	6,9	9,1	25,0	9,3
<b>Berufliche Schulen</b> <sup>20</sup>										
z	15,2	79,4	71,5	75,6	76,6	81,6	82,7	95,7	94,0	91,0
m	14,8	79,7	73,8	73,0	75,1	78,2	78,1	97,6	96,3	94,6
w	15,8	79,1	69,6	77,7	77,7	84,5	86,8	94,1	92,3	88,4
Teilzeit-Berufsschulen <sup>2</sup>										
z	20,0	17,9	11,7	-	-	-	-	-	-	-
m	33,3	18,8	7,1	-	-	-	-	-	-	-
w	11,1	17,4	14,3	-	-	-	-	-	-	-
Berufsvorbereitungsjahr										
z	-	40,0	35,3	50,0	-	-	-	-	-	-
m	-	-	-	-	-	-	-	-	-	-
w	-	66,7	60,0	75,0	-	-	-	-	-	-
Berufsfachschulen										
z	11,8	87,6	84,4	83,7	85,3	87,6	85,7	96,5	-	-
m	12,5	86,6	84,2	82,5	86,4	83,8	80,9	97,8	-	-
w	10,5	88,6	84,7	84,7	84,3	91,0	90,0	95,4	-	-
Fachschulen										
z	41,7	89,5	81,0	89,4	93,5	86,3	88,6	96,9	94,0	91,0
m	25,0	90,0	88,9	90,9	91,7	76,5	82,8	96,3	96,3	94,6
w	75,0	88,9	75,0	88,0	94,1	91,2	92,7	97,3	92,3	88,4
<b>Zusammen</b>										
z	7,9	82,6	78,5	79,2	69,6	64,8	64,1	67,2	70,6	55,9
m	8,7	82,8	79,6	78,2	72,7	67,4	66,5	72,2	72,8	61,3
w	7,3	82,5	77,7	79,8	68,0	63,3	62,8	64,5	69,5	52,9
<b>Schulen des Gesundheitswesens</b> <sup>21</sup>										
z	96,2	-	-	-	-	-	-	-	-	-
m	93,9	-	-	-	-	-	-	-	-	-
w	100,0	-	-	-	-	-	-	-	-	-
<b>Niedersachsen</b>										
<b>Vollzeit</b>										
<b>Allgemeinbildende Schulen</b> <sup>22</sup>										
z	5,4	6,7	6,7	6,4	6,5	6,4	6,2	6,3	5,8	6,4
m	5,8	8,0	8,1	8,1	8,3	8,3	8,1	8,4	7,5	8,2
w	4,8	5,5	5,4	5,1	5,2	5,1	4,9	5,0	4,7	5,3
Vorklassen										
z	0,7	-	-	-	-	-	-	-	-	-
m	1,1	-	-	-	-	-	-	-	-	-
w	0,5	-	-	-	-	-	-	-	-	-
Schulkindergärten										
z	1,0	-	3,1	1,1	2,8	3,0	0,9	-	-	-
w	1,1	-	3,3	1,2	3,2	3,4	1,0	-	-	-
Grundschulen										
z	0,2	0,5	0,7	0,9	0,9	1,0	0,9	1,0	1,0	1,1
m	0,2	0,2	0,7	1,0	0,9	0,7	0,5	0,8	1,0	1,3
w	0,2	0,5	0,7	0,9	0,9	1,0	0,9	1,0	0,9	1,0
Schulartunabhängige Orientierungsstufe										
z	3,5	-	-	-	-	-	-	-	-	-
m	3,3	-	-	-	-	-	-	-	-	-
w	3,6	-	-	-	-	-	-	-	-	-
Hauptschulen										
z	4,0	3,6	5,2	4,3	4,6	4,7	3,0	2,9	2,3	1,7
m	4,1	3,5	7,2	6,1	6,1	6,1	3,8	4,0	3,1	2,2
w	3,8	3,6	3,3	2,7	3,3	3,6	2,3	2,1	1,7	1,4
Schularten mit mehreren Bildungsgängen										
z	-	-	-	-	-	0,4	6,3	6,4	6,8	6,6
m	-	-	-	-	-	0,7	8,3	7,7	8,0	7,6
w	-	-	-	-	-	0,3	5,3	5,7	6,0	6,0
Realschulen										
z	3,3	3,6	2,3	2,8	2,6	2,8	3,6	3,6	3,5	3,2
m	3,0	4,9	2,1	2,9	3,0	3,6	4,4	4,5	4,2	3,6
w	4,1	2,4	2,4	2,7	2,3	2,2	3,0	3,0	3,0	2,9

**4.1 Lehrkräfte\* nach Beschäftigungsumfang, Schularten und Geschlecht 1992-2015**  
 Anteile an öffentlichen und privaten Schulen zusammen in Prozent

Beschäftigungsumfang/Schulart/Geschlecht		1992	2007	2008	2009	2010	2011	2012	2013	2014	2015
Gymnasien	z	9,8	9,9	9,8	9,4	9,5	8,8	8,1	8,1	8,1	8,7
	m	8,9	9,8	10,0	9,7	10,0	9,5	9,2	9,2	8,8	9,2
	w	12,8	10,0	9,4	8,9	8,9	8,0	6,9	6,8	7,2	8,0
Integrierte Gesamtschulen	z	-	4,4	4,6	5,3	5,2	5,3	6,1	6,6	3,9	5,8
	m	-	2,9	3,7	4,0	4,5	5,1	6,3	7,3	4,5	6,9
	w	-	6,2	5,7	6,5	5,9	5,4	5,9	6,1	3,3	5,0
Freie Waldorfschulen	z	100,0	100,0	100,0	100,0	100,0	100,0	100,0	100,0	100,0	100,0
	m	100,0	100,0	100,0	100,0	100,0	100,0	100,0	100,0	100,0	100,0
	w	100,0	100,0	100,0	100,0	100,0	100,0	100,0	100,0	100,0	100,0
Förderschulen	z	10,5	13,6	13,3	12,7	13,1	13,7	16,6	17,6	18,3	18,6
	m	10,9	15,8	15,7	16,1	16,5	17,8	21,3	22,8	24,2	22,9
	w	10,1	12,3	12,0	11,0	11,5	11,7	14,4	15,2	15,7	16,5
<b>Berufliche Schulen</b>	z	4,7	5,0	4,8	4,9	4,8	4,7	6,5	6,7	5,5	5,5
	m	3,5	3,5	3,4	3,6	3,5	3,3	4,2	4,5	3,8	3,7
	w	8,9	8,7	8,0	7,9	7,4	7,3	10,5	10,3	8,4	8,1
Teilzeit-Berufsschulen <sup>2</sup>	z	0,1	0,5	0,5	0,5	0,4	0,4	0,3	0,3	0,2	0,2
	m	0,1	0,5	0,6	0,5	0,4	0,4	0,4	0,3	0,2	0,2
	w	0,2	0,3	0,1	0,3	0,2	0,2	0,2	0,2	0,2	0,2
Berufsvorbereitungsjahr	z	3,2	6,0	5,3	4,4	4,5	4,3	3,7	5,5	4,6	3,3
	m	3,4	5,4	5,5	4,4	4,3	4,3	4,0	5,8	5,1	4,1
	w	2,6	7,1	5,1	4,5	4,8	4,5	3,1	5,0	3,8	2,1
Berufsgrundbildungsjahr in vollzeitschulischer Form	z	0,3	0,6	0,6	-	-	-	-	-	-	-
	m	0,4	0,6	0,6	-	-	-	-	-	-	-
	w	-	-	-	-	-	-	-	-	-	-
Berufsfachschulen	z	11,6	11,7	11,2	9,3	9,4	9,6	14,2	14,0	11,8	12,2
	m	11,6	8,0	7,8	5,5	5,7	5,9	8,1	8,0	6,8	7,0
	w	11,6	16,1	15,1	15,5	15,3	15,4	22,4	21,5	17,9	18,2
Berufsoberschulen/Technische Oberschulen	z	-	-	-	-	5,0	5,0	6,7	8,3	11,1	11,1
	m	-	-	-	-	8,3	8,3	12,5	16,7	25,0	25,0
	w	-	-	-	-	-	-	-	-	-	-
Fachoberschulen	z	2,8	6,3	8,3	7,7	6,7	6,4	7,2	7,9	7,0	5,7
	m	2,3	5,9	7,6	7,0	6,4	5,9	5,8	7,4	6,2	5,1
	w	6,1	7,5	10,2	9,4	7,3	7,5	9,7	8,7	8,1	6,4
Fachschulen	z	25,2	16,4	16,0	18,0	17,1	16,4	23,0	23,5	19,4	20,7
	m	22,0	16,2	15,0	18,5	17,3	16,4	22,1	22,2	19,5	20,2
	w	33,5	16,7	17,8	17,2	16,6	16,6	24,3	25,2	19,3	21,2
Fachakademien/Berufsakademien	z	100,0	-	-	-	-	-	-	-	-	-
	m	100,0	-	-	-	-	-	-	-	-	-
	w	100,0	-	-	-	-	-	-	-	-	-
<b>Zusammen</b>	z	5,3	6,3	6,3	6,1	6,2	6,1	6,2	6,4	5,8	6,3
	m	5,3	6,8	6,9	6,9	7,1	6,9	7,2	7,5	6,6	7,1
	w	5,3	5,9	5,7	5,4	5,5	5,4	5,5	5,6	5,1	5,6
<i>Schulen des Gesundheitswesens<sup>6</sup></i>		-	-	-	-	-	-	-	-	-	-
<b>Teilzeit</b>											
<i>Allgemeinbildende Schulen<sup>22</sup></i>	z	4,9	5,0	5,3	5,8	6,3	6,8	7,9	8,6	9,2	8,6
	m	12,9	8,0	8,8	9,9	11,6	13,3	16,8	19,4	21,7	19,5
	w	4,2	4,5	4,6	5,1	5,4	5,7	6,6	7,2	7,5	7,3
Vorklassen	z	0,4	-	-	-	-	-	-	-	-	-
	w	0,4	-	-	-	-	-	-	-	-	-
Schulkindergärten	z	0,4	-	-	-	-	-	0,8	1,8	1,8	1,8
	m	-	-	-	-	-	-	-	-	-	-
	w	0,4	-	-	-	-	-	0,8	1,8	1,8	1,9
Grundschulen	z	0,1	0,3	0,6	0,4	0,6	0,7	0,7	0,7	0,8	0,9
	m	2,3	-	0,9	0,2	2,1	1,9	2,8	2,7	2,7	2,6
	w	0,1	0,3	0,5	0,4	0,5	0,7	0,6	0,7	0,8	0,8
Schulartunabhängige Orientierungsstufe	z	4,5	-	-	-	-	-	-	-	-	-
	m	5,2	-	-	-	-	-	-	-	-	-
	w	4,4	-	-	-	-	-	-	-	-	-
Hauptschulen	z	6,0	8,0	11,7	5,1	7,8	6,5	3,8	3,6	3,4	2,8
	m	5,3	4,9	8,0	5,0	9,1	9,3	3,6	3,0	2,9	4,3
	w	6,0	8,8	12,8	5,1	7,4	5,7	3,9	3,7	3,5	2,6
Schularten mit mehreren Bildungsgängen	z	-	-	-	-	-	1,0	11,0	13,0	10,6	10,9
	m	-	-	-	-	-	-	9,8	16,5	14,0	13,0
	w	-	-	-	-	-	1,1	11,2	12,7	10,3	10,7
Realschulen	z	4,2	2,9	0,3	5,6	4,4	6,0	6,4	6,8	5,5	5,9
	m	6,5	2,7	0,7	5,4	3,1	5,0	8,5	11,6	9,4	10,9
	w	4,0	2,9	0,2	5,6	4,6	6,1	6,1	6,2	5,0	5,2
Gymnasien	z	13,7	8,2	8,6	8,9	9,7	10,0	12,2	13,6	13,4	12,6
	m	19,0	7,8	8,2	8,9	10,4	11,9	14,9	17,6	18,2	17,0
	w	12,3	8,4	8,8	8,8	9,4	9,4	11,4	12,6	12,1	11,5
Integrierte Gesamtschulen	z	-	8,5	8,1	8,9	9,4	10,4	12,9	14,6	20,6	13,6
	m	-	14,2	13,6	14,3	14,7	15,7	15,4	20,3	33,6	17,1
	w	-	5,9	5,6	6,4	7,2	8,2	12,1	13,1	17,0	12,8

**4.1 Lehrkräfte\* nach Beschäftigungsumfang, Schularten und Geschlecht 1992-2015**  
 Anteile an öffentlichen und privaten Schulen zusammen in Prozent

Beschäftigungsumfang/Schulart/Geschlecht	1992	2007	2008	2009	2010	2011	2012	2013	2014	2015	
Freie Waldorfschulen	z	100,0	100,0	100,0	100,0	100,0	100,0	100,0	100,0	100,0	
	m	100,0	100,0	100,0	100,0	100,0	100,0	100,0	100,0	100,0	
	w	100,0	100,0	100,0	100,0	100,0	100,0	100,0	100,0	100,0	
Förderschulen	z	10,3	10,0	11,7	12,7	14,0	14,2	14,2	14,1	15,4	16,9
	m	26,5	23,8	31,3	32,4	36,9	33,1	35,1	33,2	23,6	38,6
	w	8,8	8,3	9,3	10,2	11,3	11,5	11,4	11,6	13,7	14,4
<b>Berufliche Schulen</b>	z	<b>22,6</b>	<b>15,3</b>	<b>15,7</b>	<b>15,9</b>	<b>16,8</b>	<b>20,1</b>	<b>16,8</b>	<b>17,8</b>	<b>19,8</b>	<b>20,9</b>
	m	<b>31,3</b>	<b>12,1</b>	<b>13,3</b>	<b>13,0</b>	<b>14,2</b>	<b>26,6</b>	<b>13,4</b>	<b>15,6</b>	<b>18,8</b>	<b>22,0</b>
	w	<b>20,0</b>	<b>16,7</b>	<b>16,7</b>	<b>17,1</b>	<b>17,9</b>	<b>18,6</b>	<b>18,3</b>	<b>18,6</b>	<b>20,2</b>	<b>20,6</b>
Teilzeit-Berufsschulen <sup>2</sup>	z	1,1	0,2	0,1	0,3	0,3	0,5	0,2	0,2	0,2	0,3
	m	1,1	0,2	-	0,6	0,4	1,4	-	0,3	0,3	0,7
	w	1,1	0,2	0,1	0,1	0,3	0,3	0,3	0,2	0,1	0,1
Berufsvorbereitungsjahr	z	9,3	6,0	7,1	6,0	5,5	6,9	8,5	8,8	5,6	6,9
	m	28,6	10,5	11,9	7,7	9,0	14,6	13,1	13,4	9,2	16,7
	w	4,7	4,8	5,8	5,6	4,7	5,6	6,5	7,2	4,4	3,8
Berufsgrundbildungsjahr in vollzeitschulischer Form	z	7,6	-	-	-	-	-	-	-	-	-
	m	16,1	-	-	-	-	-	-	-	-	-
	w	1,3	-	-	-	-	-	-	-	-	-
Berufsfachschulen	z	27,1	26,8	28,5	28,6	31,1	36,3	31,4	34,4	37,6	40,0
	m	55,4	26,8	29,3	26,1	30,4	48,4	24,3	32,1	38,7	41,7
	w	22,8	26,9	28,3	29,4	31,3	34,1	33,7	35,1	37,3	39,6
Berufsoberschulen/Technische Oberschulen	z	-	15,4	18,2	9,1	13,3	23,1	22,2	22,2	42,9	50,0
	m	-	25,0	25,0	-	16,7	33,3	-	-	50,0	50,0
	w	-	11,1	14,3	12,5	11,1	20,0	33,3	33,3	40,0	50,0
Fachgymnasien	z	-	-	-	-	-	0,4	-	0,2	0,4	0,4
	m	-	-	-	-	-	1,1	-	-	-	-
	w	-	-	-	-	-	0,2	-	0,3	0,5	0,5
Fachoberschulen	z	18,6	16,1	13,8	13,6	14,4	17,7	16,8	14,6	16,1	21,0
	m	21,9	12,5	11,7	12,8	12,5	27,9	21,3	16,1	22,1	36,3
	w	15,8	18,6	15,2	14,1	15,5	14,5	14,7	13,9	13,9	15,3
Fachschulen	z	60,8	44,6	46,1	46,3	48,8	55,5	49,1	48,5	55,2	54,1
	m	77,8	46,2	50,5	47,1	50,0	74,3	51,2	48,9	57,0	55,3
	w	55,0	43,9	43,7	46,0	48,2	49,5	48,3	48,3	54,4	53,7
Fachakademien/Berufsakademien	z	100,0	-	-	-	-	-	-	-	-	-
	m	100,0	-	-	-	-	-	-	-	-	-
	w	100,0	-	-	-	-	-	-	-	-	-
<b>Zusammen</b>	z	<b>6,7</b>	<b>6,3</b>	<b>6,6</b>	<b>7,2</b>	<b>7,8</b>	<b>8,4</b>	<b>9,2</b>	<b>9,8</b>	<b>10,7</b>	<b>10,4</b>
	m	<b>17,4</b>	<b>8,9</b>	<b>9,8</b>	<b>10,6</b>	<b>12,2</b>	<b>15,4</b>	<b>15,9</b>	<b>18,3</b>	<b>21,0</b>	<b>20,2</b>
	w	<b>5,5</b>	<b>5,7</b>	<b>5,9</b>	<b>6,4</b>	<b>6,9</b>	<b>7,2</b>	<b>8,0</b>	<b>8,5</b>	<b>9,0</b>	<b>8,9</b>
Schulen des Gesundheitswesens <sup>6</sup>	-	-	-	-	-	-	-	-	-	-	
<b>Stundenweise</b>											
<b>Allgemeinbildende Schulen<sup>22</sup></b>	z	<b>14,3</b>	<b>14,4</b>	<b>15,6</b>	<b>14,4</b>	<b>15,3</b>	<b>13,7</b>	<b>10,2</b>	<b>10,1</b>	<b>11,0</b>	<b>10,3</b>
	m	<b>11,4</b>	<b>18,2</b>	<b>18,0</b>	<b>15,4</b>	<b>15,6</b>	<b>15,6</b>	<b>15,1</b>	<b>15,9</b>	<b>16,1</b>	<b>15,9</b>
	w	<b>15,7</b>	<b>13,1</b>	<b>14,8</b>	<b>14,0</b>	<b>15,2</b>	<b>13,0</b>	<b>8,8</b>	<b>8,5</b>	<b>9,7</b>	<b>8,8</b>
Grundschulen	z	0,8	1,8	2,3	2,6	3,8	2,8	1,9	1,8	1,6	1,4
	m	-	5,2	3,6	5,0	4,3	4,1	5,3	5,1	2,4	4,5
	w	1,0	1,4	2,1	2,3	3,7	2,6	1,6	1,5	1,6	1,1
Schulartunabhängige Orientierungsstufe	z	11,8	-	-	-	-	-	-	-	-	-
	m	2,8	-	-	-	-	-	-	-	-	-
	w	14,5	-	-	-	-	-	-	-	-	-
Hauptschulen	z	2,6	12,3	15,7	12,1	24,2	17,9	4,9	5,5	7,9	8,6
	m	-	14,1	16,7	11,8	15,9	-	4,2	4,8	6,7	8,9
	w	4,3	11,8	15,2	12,2	27,6	23,8	5,2	5,9	8,3	8,6
Schularten mit mehreren Bildungsgängen	z	-	-	-	-	-	5,9	11,2	7,5	9,6	9,2
	m	-	-	-	-	-	-	29,2	11,6	7,5	10,6
	w	-	-	-	-	-	8,3	7,3	6,5	10,2	8,8
Realschulen	z	-	9,5	7,9	7,5	5,4	5,0	7,7	7,7	9,3	9,2
	m	-	7,2	10,9	6,2	11,9	12,5	10,0	10,8	10,2	11,7
	w	-	10,2	6,6	7,9	2,3	1,4	7,0	6,7	9,0	8,5
Gymnasien	z	21,1	14,1	14,9	13,7	13,2	14,1	12,6	12,5	12,7	12,5
	m	15,4	15,2	14,6	12,6	12,0	14,1	13,0	15,6	15,4	15,3
	w	30,3	13,5	15,1	14,4	14,0	14,1	12,3	11,1	11,8	11,3
Integrierte Gesamtschulen	z	-	28,4	31,7	25,5	30,2	22,0	11,2	11,6	15,0	13,6
	m	-	16,7	22,9	13,3	17,3	15,2	10,7	10,7	15,5	15,2
	w	-	32,9	35,2	31,5	35,9	24,0	11,4	12,0	14,9	13,1
Freie Waldorfschulen	z	100,0	100,0	100,0	100,0	100,0	100,0	100,0	100,0	100,0	100,0
	m	100,0	100,0	100,0	100,0	100,0	100,0	100,0	100,0	100,0	100,0
	w	100,0	100,0	100,0	100,0	100,0	100,0	100,0	100,0	100,0	100,0
Förderschulen	z	38,0	20,9	24,7	25,1	22,9	24,1	15,5	17,9	17,5	15,1
	m	44,4	38,6	40,6	40,8	29,2	33,3	24,6	25,7	28,6	19,4
	w	36,6	16,3	21,1	20,7	20,9	21,5	12,8	15,5	14,6	13,8

**4.1 Lehrkräfte\* nach Beschäftigungsumfang, Schularten und Geschlecht 1992-2015**  
*Anteile an öffentlichen und privaten Schulen zusammen in Prozent*

Beschäftigungsumfang/Schulart/Geschlecht		1992	2007	2008	2009	2010	2011	2012	2013	2014	2015
<b>Berufliche Schulen</b>	z	44,6	48,5	48,7	51,8	52,7	64,0	53,8	54,7	55,8	53,4
	m	34,9	34,0	34,7	38,1	40,8	58,2	53,0	51,2	50,6	49,1
	w	63,0	63,4	63,0	65,4	63,7	68,0	54,3	56,8	59,2	56,2
Teilzeit-Berufsschulen <sup>2</sup>	z	1,0	1,1	0,9	1,2	1,3	1,4	1,7	1,4	1,1	1,3
	m	1,3	1,2	0,6	1,5	1,9	1,8	4,3	1,4	0,9	1,4
	w	-	1,1	1,4	0,6	0,5	1,1	-	1,4	1,2	1,2
Berufsvorbereitungsjahr	z	14,9	13,5	12,9	5,6	11,6	14,3	24,5	17,1	22,4	17,5
	m	15,4	13,3	4,3	4,2	6,8	12,0	25,4	16,9	26,5	19,4
	w	14,3	13,6	22,2	7,5	17,9	16,7	23,9	17,1	19,0	16,1
Berufsgrundbildungsjahr in vollzeitschulischer Form	z	0,5	-	0,8	-	-	-	-	-	-	-
	m	0,6	-	0,8	-	-	-	-	-	-	-
	w	-	-	-	-	-	-	-	-	-	-
Berufsfachschulen	z	69,6	71,8	73,9	63,7	66,2	80,9	75,7	76,5	77,2	75,6
	m	71,3	61,0	63,2	43,5	49,1	73,9	73,1	72,9	70,6	69,8
	w	68,1	78,6	80,7	80,7	80,1	84,7	77,0	78,3	80,6	78,4
Berufsoberschulen/Technische Oberschulen	z	-	33,3	50,0	50,0	66,7	83,3	33,3	33,3	33,3	66,7
	m	-	50,0	100,0	100,0	66,7	100,0	33,3	-	-	100,0
	w	-	-	-	33,3	66,7	75,0	33,3	33,3	33,3	50,0
Fachgymnasien	z	-	-	-	-	4,9	8,4	6,0	6,1	6,8	8,6
	m	-	-	-	-	5,9	13,0	5,3	5,1	9,7	11,2
	w	-	-	-	-	4,0	4,9	6,4	6,8	4,8	6,9
Fachoberschulen	z	55,7	35,0	38,5	31,6	42,9	45,5	35,4	36,8	42,5	40,6
	m	55,0	31,0	41,7	34,9	40,6	43,4	42,9	42,1	44,4	40,8
	w	57,1	39,5	34,9	25,7	46,0	47,4	30,7	32,6	41,3	40,5
Fachschulen	z	88,3	89,9	88,4	85,9	85,8	87,6	84,7	83,5	82,4	80,3
	m	83,0	89,4	85,3	85,1	84,6	89,9	88,8	83,2	81,0	80,2
	w	94,1	90,3	90,8	86,7	86,9	85,7	81,3	83,7	83,6	80,4
Fachakademien/Berufsakademien	z	100,0	-	-	-	-	-	-	-	-	-
	m	100,0	-	-	-	-	-	-	-	-	-
	w	100,0	-	-	-	-	-	-	-	-	-
<b>Zusammen</b>	z	36,2	29,0	29,9	29,0	29,9	29,8	22,9	23,0	23,6	23,0
	m	31,1	27,8	28,0	27,5	28,6	33,2	30,6	30,6	31,1	30,6
	w	42,7	29,6	30,9	29,8	30,7	28,2	20,2	20,3	21,1	20,4
<i>Schulen des Gesundheitswesens<sup>6</sup></i>		-	-	-	-	-	-	-	-	-	-
<b>Nordrhein-Westfalen</b>											
<b>Vollzeit</b>											
<b>Allgemeinbildende Schulen</b>	z	7,3	7,8	7,9	8,1	8,2	8,2	8,2	8,2	8,3	8,4
	m	8,3	10,2	10,5	10,7	10,8	10,9	11,0	11,0	11,2	11,2
	w	6,0	5,9	6,1	6,2	6,4	6,4	6,3	6,4	6,5	6,6
Grundschulen	z	0,3	0,6	0,8	0,9	1,0	1,0	1,0	1,0	1,0	1,1
	m	0,4	1,2	1,3	1,4	1,7	2,0	1,9	2,0	2,0	2,2
	w	0,2	0,5	0,7	0,8	0,9	0,9	0,8	0,9	0,9	0,9
Hauptschulen	z	0,4	0,5	0,7	0,7	0,8	0,9	1,0	1,1	1,1	1,2
	m	0,4	0,6	0,9	0,9	1,0	1,2	1,4	1,5	1,7	1,7
	w	0,4	0,5	0,4	0,5	0,5	0,6	0,6	0,7	0,8	0,9
Schularten mit mehreren Bildungsgängen	z	-	-	-	-	-	-	2,7	4,2	4,0	5,3
	m	-	-	-	-	-	-	3,1	3,0	3,8	5,2
	w	-	-	-	-	-	-	2,5	4,8	4,1	5,3
Realschulen	z	6,6	6,7	6,8	7,1	7,1	7,1	7,3	7,4	7,7	7,8
	m	6,2	7,3	7,2	7,6	7,5	7,7	7,9	8,1	8,4	8,4
	w	7,3	6,2	6,4	6,6	6,7	6,7	6,8	6,9	7,2	7,4
Gymnasien	z	14,9	16,5	16,5	16,6	16,2	15,8	15,6	15,9	16,4	16,5
	m	13,9	17,2	17,3	17,5	17,3	17,1	17,0	17,1	17,7	17,7
	w	17,8	15,4	15,3	15,1	14,8	14,1	14,0	14,4	14,9	15,0
Integrierte Gesamtschulen	z	2,4	3,2	3,8	3,6	3,7	3,6	3,5	3,4	3,4	3,5
	m	2,5	3,8	4,3	4,1	4,1	4,0	4,1	4,0	4,1	3,9
	w	2,3	2,6	3,2	3,1	3,2	3,2	2,9	2,8	2,8	3,2
Freie Waldorfschulen	z	100,0	100,0	100,0	100,0	100,0	100,0	100,0	100,0	100,0	100,0
	m	100,0	100,0	100,0	100,0	100,0	100,0	100,0	100,0	100,0	100,0
	w	100,0	100,0	100,0	100,0	100,0	100,0	100,0	100,0	100,0	100,0
Förderschulen	z	13,2	12,9	12,8	12,6	12,9	12,8	12,8	12,9	13,3	14,1
	m	15,3	15,4	15,3	15,4	15,6	15,8	15,6	15,7	16,2	17,1
	w	11,8	11,6	11,4	11,2	11,5	11,4	11,4	11,5	11,9	12,6
Abendrealsschulen <sup>23</sup>	z	0,7	-	-	-	-	-	-	-	-	12,4
	m	-	-	-	-	-	-	-	-	-	7,3
	w	1,9	-	-	-	-	-	-	-	-	18,1
Abendgymnasien	z	4,6	12,3	13,0	13,2	14,0	13,7	14,1	13,6	14,3	5,3
	m	5,8	12,8	13,5	14,0	14,7	14,3	14,8	14,1	14,0	6,6
	w	1,9	11,6	12,2	12,0	13,1	12,9	13,3	12,9	14,6	3,8
Kollegs <sup>23</sup>	z	26,5	-	-	-	-	-	-	-	-	21,5
	m	27,7	-	-	-	-	-	-	-	-	23,3
	w	23,4	-	-	-	-	-	-	-	-	19,0



**4.1 Lehrkräfte\* nach Beschäftigungsumfang, Schularten und Geschlecht 1992-2015**  
 Anteile an öffentlichen und privaten Schulen zusammen in Prozent

Beschäftigungsumfang/Schulart/Geschlecht	1992	2007	2008	2009	2010	2011	2012	2013	2014	2015	
<b>Berufliche Schulen</b> <sup>24</sup>	z	7,3	7,9	7,9	8,0	8,3	8,3	8,5	8,6	8,9	9,0
	m	6,4	7,2	7,3	7,4	7,6	7,8	8,0	7,9	8,2	8,1
	w	10,7	9,2	9,1	9,2	9,6	9,3	9,5	9,8	10,0	10,4
Teilzeit-Berufsschulen	z	5,1	5,4	5,3	5,3	5,3	5,0	5,3	5,1	5,2	5,1
	m	5,4	5,7	5,6	5,5	5,5	5,3	5,6	5,3	5,5	5,2
	w	3,4	4,5	4,5	4,5	4,6	4,3	4,7	4,6	4,6	4,8
Berufsvorbereitungsjahr	z	5,7	14,7	15,5	16,4	17,6	19,3	19,6	19,6	19,6	12,9
	m	7,6	18,2	18,5	20,7	21,5	24,0	24,7	22,5	23,4	15,6
	w	1,4	8,8	10,8	10,3	12,1	12,8	12,6	15,7	14,4	9,9
Berufsgrundbildungsjahr in vollzeitschulischer Form <sup>25</sup>	z	4,0	4,2	3,2	3,4	4,1	4,3	4,3	4,6	4,4	-
	m	5,0	3,6	3,3	3,8	4,7	4,8	4,9	5,3	4,7	-
	w	1,8	5,5	3,0	2,7	2,7	3,2	3,1	3,2	3,8	-
Berufsfachschulen	z	11,4	6,6	6,9	7,1	7,5	7,7	7,8	7,9	8,1	7,5
	m	8,0	5,9	6,2	6,4	6,9	7,2	7,4	7,2	7,4	6,9
	w	17,5	7,7	7,9	8,0	8,4	8,4	8,4	8,7	9,0	8,3
Fachgymnasien	z	-	7,1	7,7	7,9	7,9	8,2	8,3	8,7	8,9	9,7
	m	-	6,8	7,2	7,1	7,2	7,8	7,9	8,3	8,6	9,1
	w	-	7,6	8,5	9,1	9,1	8,8	8,9	9,4	9,2	10,3
Fachoberschulen	z	6,1	10,5	11,1	10,6	10,8	10,7	10,9	11,5	11,7	11,3
	m	5,3	9,9	10,7	10,5	10,7	10,4	10,7	11,5	11,6	10,2
	w	10,5	11,6	11,8	10,9	11,0	11,0	11,2	11,4	11,8	12,7
Fachschulen	z	20,8	24,8	25,3	24,7	24,8	24,0	24,3	24,4	24,6	24,9
	m	18,6	20,1	21,1	20,6	20,2	20,1	20,4	20,2	20,3	20,4
	w	36,2	32,7	32,5	31,1	31,5	30,0	30,0	30,2	30,3	30,4
Kollegschulen	z	2,6	-	-	-	-	-	-	-	-	-
	m	2,2	-	-	-	-	-	-	-	-	-
	w	4,4	-	-	-	-	-	-	-	-	-
<b>Zusammen</b>	z	7,3	7,8	7,9	8,1	8,2	8,2	8,2	8,3	8,4	8,5
	m	7,9	9,5	9,7	9,9	10,1	10,2	10,3	10,3	10,5	10,5
	w	6,4	6,2	6,4	6,5	6,7	6,7	6,7	6,8	6,9	7,0
<b>Schulen des Gesundheitswesens</b> <sup>26</sup>	z	67,3	68,7	70,0	69,7	69,6	69,3	69,6	69,4	72,3	71,3
	m	65,5	66,8	68,8	66,6	66,7	65,4	67,6	67,1	70,0	69,8
	w	68,0	69,7	70,7	71,5	71,3	71,6	70,7	70,8	73,7	72,2
<b>Teilzeit</b>											
<b>Allgemeinbildende Schulen</b>	z	6,3	8,4	8,5	8,5	8,8	9,1	9,3	9,5	9,8	9,8
	m	16,4	13,5	13,2	12,6	13,4	13,7	14,9	16,0	17,2	18,4
	w	5,6	7,6	7,7	7,7	8,0	8,4	8,4	8,5	8,7	8,6
Grundschulen	z	0,4	1,1	1,3	1,4	1,4	1,6	1,7	1,8	2,0	2,0
	m	2,8	2,9	3,0	3,1	3,7	3,9	5,5	5,6	5,5	6,9
	w	0,3	1,1	1,2	1,3	1,3	1,5	1,6	1,7	1,9	1,9
Hauptschulen	z	0,8	1,2	1,1	1,1	1,3	1,2	1,4	1,6	2,0	2,2
	m	2,5	2,5	1,2	1,2	1,8	1,7	1,8	2,2	3,9	4,7
	w	0,7	1,0	1,1	1,1	1,2	1,1	1,3	1,5	1,7	1,9
Schularten mit mehreren Bildungsgängen	z	-	-	-	-	-	-	2,5	6,1	5,3	8,8
	m	-	-	-	-	-	-	-	16,2	9,4	20,2
	w	-	-	-	-	-	-	2,7	5,0	4,8	7,5
Realschulen	z	7,8	7,7	7,5	7,2	7,8	8,2	8,3	8,9	9,0	8,5
	m	13,4	10,3	8,8	8,7	11,2	11,8	11,0	11,3	12,1	12,4
	w	7,4	7,4	7,4	6,9	7,2	7,6	7,9	8,6	8,5	7,9
Gymnasien	z	16,5	15,5	15,1	14,8	15,1	15,3	15,7	15,5	15,4	15,6
	m	20,9	13,5	13,3	12,6	13,7	13,6	15,9	16,1	16,4	18,4
	w	15,8	16,2	15,7	15,6	15,6	15,9	15,6	15,4	15,1	15,0
Integrierte Gesamtschulen	z	3,2	6,9	6,0	6,1	6,4	6,9	7,2	7,5	8,1	7,2
	m	4,0	9,5	7,4	7,8	7,7	8,6	9,1	10,7	12,5	11,8
	w	3,0	6,2	5,6	5,6	6,0	6,4	6,7	6,7	7,2	6,2
Freie Waldorfschulen	z	100,0	100,0	100,0	100,0	100,0	100,0	100,0	100,0	100,0	100,0
	m	100,0	100,0	100,0	100,0	100,0	100,0	100,0	100,0	100,0	100,0
	w	100,0	100,0	100,0	100,0	100,0	100,0	100,0	100,0	100,0	100,0
Förderschulen	z	11,4	11,8	12,0	12,2	11,8	11,8	11,6	11,3	12,1	12,9
	m	26,0	16,6	18,0	17,4	15,4	15,0	14,7	14,8	16,3	18,6
	w	10,5	11,3	11,4	11,6	11,3	11,4	11,2	10,8	11,6	12,3
Abendrealschulen <sup>23</sup>	z	6,5	-	-	-	-	-	-	-	-	14,8
	m	10,0	-	-	-	-	-	-	-	-	18,0
	w	6,1	-	-	-	-	-	-	-	-	13,6
Abendgymnasien	z	2,9	19,5	18,7	17,0	16,6	17,7	17,2	17,9	17,8	9,3
	m	-	20,1	19,3	13,2	12,9	14,5	13,7	15,9	16,1	4,0
	w	3,2	19,3	18,5	18,7	18,0	19,1	18,6	18,6	18,4	10,8
Kollegs <sup>23</sup>	z	26,6	-	-	-	-	-	-	-	-	26,3
	m	30,4	-	-	-	-	-	-	-	-	12,0
	w	25,6	-	-	-	-	-	-	-	-	30,7

**4.1 Lehrkräfte\* nach Beschäftigungsumfang, Schularten und Geschlecht 1992-2015**  
 Anteile an öffentlichen und privaten Schulen zusammen in Prozent

Beschäftigungsumfang/Schulart/Geschlecht		1992	2007	2008	2009	2010	2011	2012	2013	2014	2015
<b>Berufliche Schulen</b> <sup>24</sup>	z	14,3	15,3	14,6	14,9	15,4	16,4	17,0	17,4	17,6	17,2
	m	17,4	15,7	14,2	14,3	15,4	17,5	19,2	20,6	22,2	23,7
	w	13,4	15,1	14,8	15,2	15,4	16,0	16,3	16,3	16,2	15,5
Teilzeit-Berufsschulen	z	3,6	6,1	5,9	5,5	6,0	6,4	6,9	6,1	6,4	6,2
	m	9,0	8,3	7,4	6,5	7,6	8,6	9,8	9,4	9,8	10,6
	w	1,6	4,8	5,0	4,9	5,1	5,5	5,8	4,8	5,2	4,8
Berufsvorbereitungsjahr	z	15,4	19,9	16,1	20,6	19,5	25,2	25,9	32,0	22,3	16,9
	m	55,6	31,6	21,2	35,7	30,0	38,2	40,6	53,8	33,3	21,7
	w	7,0	16,1	14,4	16,5	16,5	21,0	21,5	24,1	19,1	15,6
Berufsgrundbildungsjahr in vollzeitschulischer Form <sup>25</sup>	z	6,1	10,1	5,4	5,6	6,5	8,9	9,3	14,8	12,3	-
	m	21,4	14,4	8,5	8,9	7,2	15,8	17,1	24,6	21,0	-
	w	3,6	8,5	4,3	4,4	6,1	6,4	6,6	11,1	9,0	-
Berufsfachschulen	z	23,0	18,0	18,0	18,4	18,0	18,7	19,2	19,1	20,6	19,5
	m	27,4	20,4	20,3	20,8	21,7	22,3	24,2	24,9	29,5	30,2
	w	22,3	17,2	17,3	17,5	16,8	17,7	17,8	17,6	18,5	16,9
Fachgymnasien	z	-	12,1	12,3	12,7	14,0	14,6	15,1	16,0	15,5	13,9
	m	-	8,3	6,5	8,4	9,7	11,7	12,7	15,3	17,0	16,9
	w	-	13,1	13,8	13,9	15,1	15,3	15,6	16,2	15,2	13,2
Fachoberschulen	z	10,5	21,0	20,7	21,2	22,4	22,3	22,9	25,1	26,4	24,1
	m	5,4	18,5	17,6	17,2	23,7	28,0	29,8	33,7	33,7	35,7
	w	12,3	22,0	21,9	22,8	21,9	20,3	20,7	22,5	24,1	20,8
Fachschulen	z	48,3	40,1	39,6	40,4	41,0	41,5	42,5	41,4	41,5	41,5
	m	59,6	36,5	34,1	33,9	34,5	35,9	38,3	38,6	44,0	46,3
	w	43,1	41,4	41,5	42,6	43,3	43,3	43,8	42,2	40,8	40,1
Kollegschulen	z	7,4	-	-	-	-	-	-	-	-	-
	m	4,6	-	-	-	-	-	-	-	-	-
	w	8,3	-	-	-	-	-	-	-	-	-
<b>Zusammen</b>	z	6,9	9,2	9,2	9,2	9,5	10,0	10,2	10,4	10,7	10,6
	m	16,6	14,0	13,4	13,0	13,8	14,4	15,7	16,9	18,2	19,5
	w	6,1	8,3	8,4	8,5	8,7	9,1	9,2	9,3	9,5	9,4
<i>Schulen des Gesundheitswesens</i>	z	-	77,3	76,6	73,8	75,2	76,3	76,4	74,8	77,5	77,7
	m	-	79,6	78,4	70,9	73,7	76,5	77,8	69,7	73,6	74,5
	w	-	76,6	76,1	74,5	75,6	76,3	76,1	75,9	78,4	78,3
<b>Stundenweise</b>											
<b>Allgemeinbildende Schulen</b>	z	38,4	6,1	6,4	7,2	7,4	7,7	8,4	8,1	8,1	8,9
	m	34,1	8,6	9,5	10,6	10,3	10,5	11,3	10,7	10,5	10,5
	w	41,8	5,2	5,4	6,1	6,4	6,8	7,3	7,1	7,3	8,3
Grundschulen	z	2,9	0,5	0,6	1,0	0,9	1,0	0,9	1,0	0,9	1,1
	m	1,3	1,9	1,6	1,7	1,6	2,5	2,5	2,1	1,9	0,9
	w	4,8	0,4	0,5	1,0	0,9	0,8	0,7	0,9	0,9	1,1
Hauptschulen	z	10,3	0,7	0,4	0,9	0,8	0,8	0,7	0,8	1,4	1,6
	m	17,1	1,4	0,3	1,3	1,1	1,0	1,0	1,6	0,5	0,6
	w	3,0	0,3	0,5	0,8	0,6	0,8	0,5	0,4	1,8	2,0
Schularten mit mehreren Bildungsgängen	z	-	-	-	-	-	-	-	7,1	9,1	9,8
	m	-	-	-	-	-	-	-	12,5	10,5	12,5
	w	-	-	-	-	-	-	-	5,0	8,5	8,8
Realschulen	z	40,1	6,7	7,0	7,6	8,6	7,7	8,5	8,3	8,6	9,3
	m	36,2	8,0	10,9	10,4	10,3	8,0	11,3	8,8	9,4	10,0
	w	42,7	6,1	5,7	6,6	8,0	7,7	7,4	8,1	8,3	8,9
Gymnasien	z	42,5	13,7	14,3	14,3	14,6	14,6	14,7	14,9	14,4	14,9
	m	42,2	12,4	14,3	14,7	14,4	14,9	15,1	15,3	14,0	14,2
	w	42,8	14,5	14,3	14,2	14,8	14,4	14,5	14,7	14,6	15,2
Integrierte Gesamtschulen	z	14,3	3,3	3,1	4,2	3,6	3,5	4,2	3,3	4,0	3,3
	m	44,4	3,3	2,9	5,5	4,6	4,6	5,3	3,7	5,0	3,2
	w	7,5	3,3	3,3	3,6	3,1	2,9	3,6	3,0	3,6	3,3
Freie Waldorfschulen	z	100,0	100,0	100,0	100,0	100,0	100,0	100,0	100,0	100,0	100,0
	m	100,0	100,0	100,0	100,0	100,0	100,0	100,0	100,0	100,0	100,0
	w	100,0	100,0	100,0	100,0	100,0	100,0	100,0	100,0	100,0	100,0
Förderschulen	z	37,4	4,1	4,3	4,5	4,8	4,9	6,9	6,3	6,5	9,6
	m	27,3	6,1	6,5	7,1	7,3	7,0	7,7	8,3	9,7	11,7
	w	43,7	3,6	3,7	3,8	4,2	4,4	6,7	5,7	5,6	9,0
Abendrealschulen <sup>23</sup>	z	61,9	-	-	-	-	-	-	-	-	42,9
	m	72,7	-	-	-	-	-	-	-	-	50,0
	w	50,0	-	-	-	-	-	-	-	-	40,0
Abendgymnasien	z	33,3	9,5	21,0	21,2	20,8	26,5	27,7	28,3	23,5	12,5
	m	50,0	21,1	20,0	35,7	36,4	33,3	29,2	18,8	27,8	20,0
	w	20,0	-	21,6	10,5	7,7	22,6	26,8	32,4	21,2	-
Kollegs <sup>23</sup>	z	66,7	-	-	-	-	-	-	-	-	27,9
	m	83,3	-	-	-	-	-	-	-	-	36,4
	w	46,7	-	-	-	-	-	-	-	-	19,0

## 4.1 Lehrkräfte \* nach Beschäftigungsumfang, Schularten und Geschlecht 1992-2015

Anteile an öffentlichen und privaten Schulen zusammen in Prozent

Beschäftigungsumfang/Schulart/Geschlecht		1992	2007	2008	2009	2010	2011	2012	2013	2014	2015
<b>Berufliche Schulen</b> <sup>24</sup>	z	32,1	15,3	15,2	14,0	17,0	18,6	19,3	20,7	19,2	19,8
	m	34,3	21,3	21,2	21,7	26,0	27,9	28,1	30,8	28,6	27,2
	w	27,9	10,6	11,0	8,7	10,7	11,7	13,1	13,6	12,5	12,7
Teilzeit-Berufsschulen	z	3,5	4,7	4,1	3,9	4,7	5,1	5,3	8,1	7,1	8,3
	m	1,9	7,5	5,2	6,1	8,9	9,7	9,8	13,4	12,4	12,3
	w	6,0	2,4	3,2	2,3	1,9	1,8	2,1	4,6	3,4	4,4
Berufsvorbereitungsjahr	z	52,2	20,8	22,2	18,2	30,0	35,0	35,0	47,1	35,0	29,3
	m	50,0	41,7	44,4	25,0	45,5	58,3	58,3	63,6	63,6	47,8
	w	57,1	-	-	10,0	11,1	-	-	16,7	-	5,6
Berufsgrundbildungsjahr in vollzeitschulischer Form <sup>25</sup>	z	47,4	9,0	5,3	4,8	6,2	12,5	12,5	17,1	13,2	-
	m	63,6	17,2	10,3	8,8	14,3	22,2	22,2	32,4	23,5	-
	w	25,0	2,6	2,2	2,0	1,9	6,7	6,7	2,8	2,9	-
Berufsfachschulen	z	65,0	12,9	15,7	14,1	17,7	19,1	19,9	17,0	16,3	17,8
	m	54,5	18,2	22,3	24,6	25,7	28,8	29,0	27,5	25,8	24,2
	w	73,2	9,3	12,0	7,8	12,8	12,8	14,2	11,3	11,3	13,1
Fachgymnasien	z	-	5,3	9,2	5,0	1,8	4,3	5,3	14,4	12,9	7,9
	m	-	4,0	8,7	-	-	-	-	16,0	4,0	9,1
	w	-	5,9	9,4	6,3	2,5	6,3	7,8	13,9	15,8	7,1
Fachoberschulen	z	23,8	14,3	14,9	15,4	21,2	29,2	30,3	31,9	29,2	24,0
	m	7,7	13,0	12,5	15,8	26,1	36,4	36,4	38,5	32,0	26,3
	w	50,0	14,8	16,0	15,2	18,6	25,6	27,3	28,3	27,7	19,4
Fachschulen	z	69,6	59,7	51,7	49,3	54,2	51,9	53,1	52,0	48,1	50,5
	m	70,8	64,7	57,9	53,2	60,1	59,3	59,4	56,6	56,2	54,9
	w	53,8	52,9	42,2	43,0	44,6	41,4	44,8	45,1	36,2	41,4
Kollegschulen	z	15,7	-	-	-	-	-	-	-	-	-
	m	16,3	-	-	-	-	-	-	-	-	-
	w	14,9	-	-	-	-	-	-	-	-	-
<b>Zusammen</b>	z	34,5	7,2	7,4	8,0	8,4	8,9	9,5	9,3	9,2	10,0
	m	34,2	11,0	11,6	12,6	12,8	13,4	13,8	13,7	13,4	13,2
	w	34,8	5,7	5,9	6,4	6,8	7,2	7,8	7,7	7,7	8,6
<i>Schulen des Gesundheitswesens</i>	z	66,4	67,0	67,5	67,5	66,5	67,8	68,8	68,6	69,9	72,7
	m	65,8	64,8	64,2	64,3	62,7	65,0	65,1	65,5	66,5	68,7
	w	67,4	69,1	70,7	70,5	69,9	70,2	72,0	71,2	72,5	75,5
<b>Rheinland-Pfalz</b>											
<b>Vollzeit</b>											
<b>Allgemeinbildende Schulen</b> <sup>27</sup>	z	7,1	6,9	7,0	7,4	7,4	7,6	7,8	8,1	8,1	8,0
	m	7,4	8,8	8,7	9,4	9,6	9,7	9,7	9,9	10,1	10,0
	w	6,7	5,5	5,7	6,0	6,0	6,2	6,5	6,9	6,8	6,8
Grundschulen	z	1,1	1,6	1,7	1,7	1,7	1,8	2,1	2,2	2,0	2,0
	m	0,9	2,2	2,0	2,1	2,6	2,6	2,9	3,0	3,0	3,2
	w	1,2	1,5	1,6	1,7	1,6	1,7	1,9	2,1	1,8	1,8
Hauptschulen	z	2,2	4,3	3,6	5,8	13,3	23,7	29,0	100,0	100,0	100,0
	m	1,8	4,4	3,5	5,6	14,4	24,4	24,6	100,0	100,0	100,0
	w	2,8	4,3	3,7	6,0	12,3	23,1	32,9	100,0	100,0	100,0
Schularten mit mehreren Bildungsgängen	z	-	-	-	0,1	0,4	0,6	1,8	1,9	2,1	2,8
	m	-	-	-	0,1	0,5	0,5	1,8	1,7	2,0	2,9
	w	-	-	-	0,1	0,4	0,7	1,8	2,0	2,2	2,7
Realschulen	z	7,2	6,3	6,6	9,5	27,1	40,3	56,7	100,0	100,0	100,0
	m	6,4	6,4	6,7	9,5	25,8	41,0	53,6	100,0	100,0	100,0
	w	8,4	6,2	6,5	9,6	28,1	39,7	59,4	100,0	100,0	100,0
Gymnasien	z	14,2	14,0	14,0	13,9	13,6	13,9	13,8	14,3	14,7	15,0
	m	12,5	14,0	14,0	14,1	14,1	14,2	14,2	14,4	14,5	14,7
	w	19,5	13,9	14,1	13,6	12,9	13,6	13,2	14,3	15,0	15,3
Integrierte Gesamtschulen	z	-	-	0,2	0,7	0,6	0,5	1,0	1,2	1,2	1,3
	m	-	-	-	0,3	0,1	0,2	0,3	0,4	0,9	0,8
	w	-	-	0,5	1,0	0,9	0,8	1,6	1,8	1,5	1,7
Freie Waldorfschulen	z	100,0	100,0	-	100,0	100,0	100,0	100,0	100,0	100,0	100,0
	m	100,0	100,0	-	100,0	100,0	100,0	100,0	100,0	100,0	100,0
	w	100,0	100,0	-	100,0	100,0	100,0	100,0	100,0	100,0	100,0
Förderschulen	z	13,8	14,9	14,7	15,1	14,7	14,8	14,6	14,5	14,7	14,3
	m	13,7	19,6	18,5	20,4	20,0	20,8	19,9	20,2	21,1	21,6
	w	14,1	12,3	12,7	12,4	12,0	11,9	12,0	11,9	11,9	11,3
Abendgymnasien <sup>28</sup>	z	-	-	-	-	-	-	-	-	-	-
	m	-	-	-	-	-	-	-	-	-	-
	w	-	-	-	-	-	-	-	-	-	-
Kollegs	z	39,3	36,2	34,8	36,2	30,6	38,0	36,7	41,1	35,6	38,6
	m	36,4	32,0	30,4	26,1	18,8	19,0	19,2	26,9	20,0	21,7
	w	50,0	40,9	39,1	45,8	43,3	51,7	50,0	53,3	47,1	50,0

**4.1 Lehrkräfte\* nach Beschäftigungsumfang, Schularten und Geschlecht 1992-2015**  
 Anteile an öffentlichen und privaten Schulen zusammen in Prozent

Beschäftigungsumfang/Schulart/Geschlecht		1992	2007	2008	2009	2010	2011	2012	2013	2014	2015
<b>Berufliche Schulen</b> <sup>29</sup>	z	5,1	6,2	6,7	6,6	6,5	6,3	6,2	6,2	6,0	6,3
	m	3,9	4,9	5,4	5,2	5,3	5,4	5,3	5,3	5,2	5,5
	w	10,0	9,2	9,7	9,8	9,0	8,0	8,1	8,0	7,7	7,7
Teilzeit-Berufsschulen <sup>2</sup>	z	2,5	5,1	5,2	5,6	5,7	5,8	5,1	4,9	5,1	5,4
	m	1,9	4,4	4,5	4,8	5,3	5,4	4,6	4,7	5,1	5,3
	w	5,1	7,5	7,4	8,0	7,0	7,0	6,3	5,4	5,0	5,7
Berufsvorbereitungsjahr	z	-	5,4	8,3	7,0	6,0	5,6	8,4	8,9	9,8	9,5
	m	-	5,7	9,2	7,4	6,7	6,5	8,8	10,1	11,0	10,7
	w	-	4,7	6,2	6,2	4,8	3,8	7,4	6,7	7,7	7,5
Berufsgrundbildungsjahr in vollzeitschulischer Form	z	-	-	-	-	-	-	-	-	-	-
	m	-	-	-	-	-	-	-	-	-	-
	w	-	-	-	-	-	-	-	-	-	-
Berufsfachschulen	z	7,7	7,3	8,3	8,1	8,4	8,0	8,4	8,2	7,1	7,8
	m	5,8	6,1	6,8	6,6	7,2	7,3	7,8	7,1	5,8	7,0
	w	14,8	9,4	10,8	10,5	10,3	9,1	9,1	9,8	9,0	9,1
Berufsoberschulen/Technische Oberschulen	z	-	1,9	2,5	1,8	1,8	1,8	2,4	2,5	2,7	2,9
	m	-	1,6	1,7	1,6	0,8	1,7	1,7	1,8	2,1	2,3
	w	-	2,5	4,9	2,3	4,1	2,1	3,8	3,8	3,8	4,1
Fachoberschulen	z	0,5	-	-	-	-	-	-	-	-	-
	m	0,6	-	-	-	-	-	-	-	-	-
	w	-	-	-	-	-	-	-	-	-	-
Fachschulen	z	18,0	17,0	16,6	16,5	14,7	14,4	14,8	15,0	14,7	14,2
	m	14,1	10,4	10,9	9,4	7,9	9,3	9,4	10,6	10,2	9,7
	w	30,9	30,2	28,7	29,9	26,4	23,0	23,7	22,0	20,9	20,1
<b>Zusammen</b>	z	6,8	6,8	6,9	7,3	7,3	7,4	7,6	7,8	7,8	7,8
	m	6,7	7,9	7,9	8,4	8,6	8,7	8,7	8,8	8,9	9,0
	w	6,9	5,9	6,1	6,3	6,2	6,4	6,7	7,0	6,9	6,9
<b>Schulen des Gesundheitswesens</b> <sup>30</sup>	z	64,9	53,4	63,5	63,7	57,0	56,4	52,1	53,7	58,7	58,6
	m	71,1	55,2	68,5	69,6	63,4	60,1	52,6	55,6	63,9	66,7
	w	62,1	51,9	59,8	58,8	51,8	53,5	51,7	52,2	55,0	53,3
<b>Teilzeit</b>											
<b>Allgemeinbildende Schulen</b> <sup>27</sup>	z	7,4	8,1	7,6	7,7	8,1	8,2	8,5	8,8	9,0	9,8
	m	11,5	9,3	8,6	8,6	9,1	10,0	10,6	12,2	14,0	16,1
	w	7,0	7,8	7,3	7,5	7,9	7,8	8,0	8,2	8,2	8,8
Grundschulen	z	1,5	1,5	1,2	1,3	1,6	1,5	1,6	1,6	1,6	1,9
	m	2,9	1,2	1,0	1,9	3,5	2,5	2,7	3,1	3,1	3,8
	w	1,4	1,6	1,3	1,2	1,4	1,5	1,6	1,5	1,6	1,8
Hauptschulen	z	3,0	5,6	6,1	7,8	15,0	24,4	34,0	100,0	100,0	100,0
	m	3,9	3,0	4,7	6,7	8,9	25,0	40,0	100,0	100,0	100,0
	w	2,9	6,8	6,6	8,2	17,3	24,2	31,9	100,0	100,0	100,0
Schularten mit mehreren Bildungsgängen	z	-	-	-	-	0,5	0,4	1,6	1,7	2,4	3,3
	m	-	-	-	-	0,5	0,5	2,1	3,0	3,1	3,8
	w	-	-	-	-	0,5	0,3	1,4	1,4	2,3	3,2
Realschulen	z	10,0	9,8	8,8	12,2	34,5	53,2	66,3	100,0	100,0	100,0
	m	5,1	7,4	5,4	6,9	19,8	35,1	51,7	100,0	100,0	100,0
	w	10,4	10,3	9,5	13,3	37,5	57,0	68,1	100,0	100,0	100,0
Gymnasien	z	18,0	14,4	14,6	14,4	15,5	15,6	15,7	15,9	15,9	16,3
	m	16,2	12,3	11,9	11,6	13,6	14,2	14,4	15,8	17,8	18,7
	w	18,4	15,5	15,7	15,5	16,3	16,1	16,2	15,9	15,4	15,7
Integrierte Gesamtschulen	z	-	-	1,9	1,5	1,5	1,6	1,7	2,6	2,7	2,3
	m	-	-	1,3	1,1	0,8	0,8	2,2	4,3	4,7	4,6
	w	-	-	2,1	1,7	1,7	1,8	1,6	2,1	2,2	1,8
Freie Waldorfschulen	z	100,0	100,0	100,0	100,0	100,0	100,0	100,0	100,0	100,0	100,0
	m	100,0	100,0	100,0	100,0	100,0	100,0	100,0	100,0	100,0	100,0
	w	100,0	100,0	100,0	100,0	100,0	100,0	100,0	100,0	100,0	100,0
Förderschulen	z	13,9	10,9	10,5	11,0	11,7	11,6	12,4	12,6	12,4	13,4
	m	14,3	7,2	8,0	11,2	14,5	15,4	19,5	20,2	24,6	22,0
	w	13,9	11,5	11,0	11,0	11,3	11,0	11,6	11,7	11,1	12,4
Abendgymnasien <sup>28</sup>	z	-	-	-	-	-	-	-	-	-	-
	m	-	-	-	-	-	-	-	-	-	-
	w	-	-	-	-	-	-	-	-	-	-
Kollegs	z	60,0	35,5	33,3	50,0	44,8	51,7	41,9	22,7	42,3	31,8
	m	-	16,7	50,0	60,0	54,5	61,5	57,1	20,0	55,6	40,0
	w	66,7	40,0	28,6	43,8	38,9	43,8	37,5	23,5	35,3	29,4
<b>Berufliche Schulen</b> <sup>29</sup>	z	15,0	14,3	14,2	14,9	14,8	16,5	16,3	16,8	17,2	16,8
	m	7,4	9,5	9,5	11,1	10,4	12,9	13,6	15,3	16,0	15,1
	w	18,0	17,0	16,8	16,9	17,2	18,3	17,6	17,4	17,7	17,4
Teilzeit-Berufsschulen <sup>2</sup>	z	4,4	3,5	3,7	4,7	5,5	5,6	4,6	4,8	4,9	3,7
	m	2,4	1,2	1,3	2,8	2,1	2,7	3,4	3,3	2,4	2,0
	w	5,2	5,6	5,7	6,1	7,9	7,5	5,2	5,6	6,1	4,5
Berufsvorbereitungsjahr	z	-	11,5	13,7	13,9	8,6	9,7	15,0	18,0	16,2	13,4
	m	-	4,3	4,8	4,5	3,1	3,6	9,5	4,5	4,3	4,3
	w	-	14,5	17,3	18,0	13,2	14,7	17,9	25,6	22,2	16,9

**4.1 Lehrkräfte\* nach Beschäftigungsumfang, Schularten und Geschlecht 1992-2015**  
 Anteile an öffentlichen und privaten Schulen zusammen in Prozent

Beschäftigungsumfang/Schulart/Geschlecht		1992	2007	2008	2009	2010	2011	2012	2013	2014	2015
Berufsgrundbildungsjahr in vollzeitschulischer Form	z	-	-	-	-	-	-	-	-	-	-
	w	-	-	-	-	-	-	-	-	-	-
Berufsfachschulen	z	22,6	21,8	21,8	23,1	23,6	26,1	24,7	25,1	27,2	26,7
	m	11,1	19,5	19,0	22,2	21,9	27,6	24,4	28,1	35,1	31,7
Berufsoberschulen/Technische Oberschulen	w	26,8	22,7	22,9	23,4	24,2	25,6	24,8	24,1	24,6	25,1
	z	-	8,3	4,1	4,8	3,4	3,7	3,8	4,1	4,5	3,3
Fachoberschulen	m	-	4,2	3,6	3,3	2,9	3,4	3,6	4,5	-	-
	w	-	10,4	4,4	5,6	3,7	3,8	3,8	3,9	5,6	4,2
Fachschulen	z	2,6	-	-	-	-	-	-	-	-	-
	m	-	-	-	-	-	-	-	-	-	-
Zusammen	w	3,7	-	-	-	-	-	-	-	-	-
	z	43,0	42,0	41,5	40,9	36,4	40,9	43,2	43,2	42,4	43,8
Schulen des Gesundheitswesens	m	25,9	36,4	35,6	33,3	25,3	29,5	33,3	36,8	32,2	33,7
	w	48,3	44,2	44,0	44,5	43,2	47,6	48,6	46,2	47,1	48,5
Zusammen	z	8,2	8,8	8,3	8,5	8,9	9,2	9,3	9,7	10,0	10,6
	m	10,4	9,3	8,8	9,0	9,4	10,6	11,1	12,8	14,4	15,9
Zusammen	w	7,9	8,7	8,2	8,4	8,8	8,8	8,9	9,1	9,1	9,6
	z	-	84,0	84,5	81,2	75,1	71,8	69,1	68,7	68,3	69,0
Schulen des Gesundheitswesens	m	-	100,0	95,2	92,9	84,3	84,2	83,1	86,6	83,9	88,9
	w	-	81,7	82,1	78,2	73,2	69,9	66,2	65,7	66,1	64,9
<b>Stundenweise</b>											
<b>Allgemeinbildende Schulen<sup>27</sup></b>											
Allgemeinbildende Schulen <sup>27</sup>	z	7,7	5,9	8,2	6,6	5,8	5,7	6,1	6,7	6,3	6,2
	m	5,1	5,8	8,4	7,2	7,0	6,1	6,5	7,1	6,5	7,3
	w	11,0	6,0	8,0	6,3	5,1	5,4	6,0	6,5	6,2	5,7
Grundschulen	z	1,0	0,8	1,6	1,5	0,9	0,9	0,9	1,2	1,6	1,3
	m	0,5	1,1	1,8	1,8	1,2	1,0	0,6	0,9	1,1	1,5
	w	1,7	0,7	1,6	1,4	0,8	0,8	1,0	1,2	1,7	1,3
Hauptschulen	z	3,4	4,2	9,0	12,4	15,6	22,6	20,0	100,0	100,0	100,0
	m	2,1	3,2	7,2	10,7	17,8	24,2	21,4	100,0	100,0	-
	w	5,4	5,1	10,4	13,5	13,7	20,0	16,7	100,0	100,0	100,0
Schularten mit mehreren Bildungsgängen	z	-	-	-	-	0,1	0,1	1,1	1,3	3,6	4,2
	m	-	-	-	-	-	-	1,1	1,4	5,2	6,2
	w	-	-	-	-	0,2	0,2	1,1	1,2	2,5	3,2
Realschulen	z	10,0	9,2	9,1	13,2	39,7	51,5	56,0	100,0	100,0	100,0
	m	3,5	7,4	8,4	12,5	42,4	55,0	58,1	100,0	100,0	100,0
	w	20,6	10,4	9,5	13,7	37,1	49,2	54,7	100,0	100,0	100,0
Gymnasien	z	22,8	15,8	14,8	12,9	11,6	13,1	14,3	15,8	15,2	14,0
	m	17,2	13,8	12,9	12,2	11,6	11,8	13,4	14,2	13,0	12,0
	w	29,8	17,5	16,5	13,5	11,6	14,1	15,0	17,0	16,9	15,7
Integrierte Gesamtschulen	z	-	-	-	0,4	0,3	0,2	0,2	0,2	0,2	1,5
	m	-	-	-	1,0	0,7	0,6	-	-	-	-
	w	-	-	-	-	-	-	0,4	0,4	0,4	2,2
Freie Waldorfschulen	z	100,0	100,0	100,0	100,0	100,0	100,0	100,0	100,0	100,0	100,0
	m	100,0	100,0	100,0	-	100,0	-	-	-	-	100,0
	w	100,0	100,0	100,0	100,0	100,0	100,0	100,0	100,0	100,0	100,0
Förderschulen	z	6,2	16,2	17,3	16,8	12,9	11,3	13,7	14,3	11,8	14,0
	m	10,6	20,8	28,9	26,4	19,0	7,7	10,5	13,9	9,3	15,9
	w	2,0	15,1	12,9	13,6	10,9	12,2	14,9	14,5	12,4	13,5
Abendgymnasien <sup>28</sup>	z	-	-	-	-	-	-	-	-	-	-
	m	-	-	-	-	-	-	-	-	-	-
	w	-	-	-	-	-	-	-	-	-	-
Kollegs	z	26,7	-	-	-	5,9	5,1	5,1	10,5	7,0	9,3
	m	16,7	-	-	-	10,0	8,7	9,1	9,5	4,3	12,0
	w	66,7	-	-	-	-	-	-	11,8	10,0	5,6
<b>Berufliche Schulen<sup>29</sup></b>											
Berufliche Schulen <sup>29</sup>	z	24,7	9,9	9,0	8,2	7,7	7,4	6,9	6,9	7,1	8,2
	m	22,7	10,4	9,8	8,6	7,8	7,3	6,6	6,7	6,5	7,1
	w	28,8	9,3	8,0	7,7	7,6	7,4	7,2	7,1	7,8	9,2
Teilzeit-Berufsschulen <sup>2</sup>	z	8,2	5,7	5,4	5,1	4,9	4,1	4,0	5,1	4,8	5,7
	m	7,3	8,4	8,2	8,0	7,2	6,0	6,0	7,9	7,6	8,9
	w	10,1	1,6	1,0	0,5	1,4	1,4	1,1	1,2	0,6	1,2
Berufsvorbereitungsjahr	z	-	8,8	10,4	6,7	8,0	9,8	11,9	15,0	15,1	13,6
	m	-	15,0	17,9	11,4	12,9	15,4	14,8	20,0	20,0	20,5
	w	-	-	-	-	-	-	6,7	6,7	8,7	7,1
Berufsgrundbildungsjahr in vollzeitschulischer Form	z	-	-	-	-	-	-	-	-	-	-
	m	-	-	-	-	-	-	-	-	-	-
	w	-	-	-	-	-	-	-	-	-	-
Berufsaufbauschulen	z	58,8	-	-	-	-	-	-	-	-	-
	m	54,5	-	-	-	-	-	-	-	-	-
	w	66,7	-	-	-	-	-	-	-	-	-
Berufsfachschulen	z	39,8	12,1	10,3	10,1	9,7	10,5	9,9	10,2	10,4	11,7
	m	37,3	12,2	9,8	9,7	8,4	9,3	8,5	8,2	7,5	7,3
	w	44,9	12,1	10,7	10,5	11,0	11,6	11,0	12,2	12,9	15,1
Berufsoberschulen/Technische Oberschulen	z	-	2,6	2,0	3,6	-	2,0	-	-	-	-
	m	-	3,3	2,9	2,9	-	-	-	-	-	-
	w	-	-	-	4,8	-	4,8	-	-	-	-

**4.1 Lehrkräfte\* nach Beschäftigungsumfang, Schularten und Geschlecht 1992-2015**  
*Anteile an öffentlichen und privaten Schulen zusammen in Prozent*

Beschäftigungsumfang/Schulart/Geschlecht		1992	2007	2008	2009	2010	2011	2012	2013	2014	2015
Fachoberschulen	z	9,3	-	-	-	-	-	-	-	-	1,7
	m	6,9	-	-	-	-	-	-	-	-	1,3
	w	14,3	-	-	-	-	-	-	-	-	2,1
Fachschulen	z	53,2	29,8	31,0	27,4	27,2	23,8	23,1	20,1	25,0	25,6
	m	50,8	24,5	27,3	20,4	22,0	22,2	18,9	14,3	18,5	19,2
	w	58,0	34,5	34,5	32,4	31,3	24,7	25,5	23,0	28,7	28,8
<b>Zusammen</b>	z	<b>11,5</b>	<b>6,6</b>	<b>8,3</b>	<b>6,9</b>	<b>6,1</b>	<b>6,0</b>	<b>6,3</b>	<b>6,7</b>	<b>6,5</b>	<b>6,6</b>
	m	<b>9,6</b>	<b>6,9</b>	<b>8,8</b>	<b>7,5</b>	<b>7,2</b>	<b>6,4</b>	<b>6,5</b>	<b>7,0</b>	<b>6,5</b>	<b>7,2</b>
	w	<b>14,2</b>	<b>6,4</b>	<b>8,0</b>	<b>6,4</b>	<b>5,4</b>	<b>5,7</b>	<b>6,1</b>	<b>6,6</b>	<b>6,5</b>	<b>6,3</b>
<i>Schulen des Gesundheitswesens</i>	z	53,9	57,7	59,4	60,3	56,5	55,2	57,1	54,1	56,3	52,1
	m	57,3	56,4	56,7	62,0	54,9	54,4	55,3	51,7	51,8	48,8
	w	46,4	59,3	62,5	58,6	58,2	56,1	58,9	56,2	60,5	55,4
<b>Saarland</b>											
<b>Vollzeit</b>											
<i>Allgemeinbildende Schulen</i>	z	<b>8,4</b>	<b>9,1</b>	<b>8,7</b>	<b>8,5</b>	<b>8,7</b>	<b>9,7</b>	<b>8,6</b>	<b>8,2</b>	<b>8,1</b>	<b>8,1</b>
	m	<b>8,2</b>	<b>11,7</b>	<b>11,0</b>	<b>11,2</b>	<b>11,1</b>	<b>12,1</b>	<b>11,0</b>	<b>10,4</b>	<b>10,3</b>	<b>10,8</b>
	w	<b>8,8</b>	<b>6,8</b>	<b>6,7</b>	<b>6,3</b>	<b>6,7</b>	<b>7,8</b>	<b>6,9</b>	<b>6,7</b>	<b>6,6</b>	<b>6,3</b>
Schulkindergärten <sup>31</sup>	z	-	-	-	-	-	-	-	-	-	-
	w	-	-	-	-	-	-	-	-	-	-
Grundschulen <sup>32</sup>	z	1,1	1,6	1,2	0,8	0,8	2,3	2,2	2,3	2,4	2,7
	m	1,0	2,1	0,9	0,6	0,6	2,6	2,9	3,0	2,8	5,0
	w	1,2	1,4	1,3	0,9	0,9	2,2	2,0	2,2	2,3	2,3
Hauptschulen <sup>32</sup>	z	3,8	100,0	100,0	100,0	100,0	100,0	100,0	100,0	100,0	-
	m	3,5	100,0	100,0	100,0	100,0	100,0	100,0	100,0	100,0	-
	w	4,5	100,0	100,0	100,0	100,0	100,0	100,0	100,0	100,0	-
Schularten mit mehreren Bildungsgängen	z	-	2,0	2,1	2,2	2,5	2,8	2,8	3,1	2,8	8,6
	m	-	2,5	2,6	2,6	2,9	3,7	3,1	3,4	2,9	8,6
	w	-	1,5	1,7	1,8	2,1	2,1	2,4	2,9	2,7	8,7
Realschulen	z	6,9	100,0	100,0	100,0	100,0	100,0	100,0	100,0	100,0	100,0
	m	6,0	100,0	100,0	100,0	100,0	100,0	100,0	100,0	100,0	100,0
	w	8,3	100,0	100,0	100,0	100,0	100,0	100,0	100,0	100,0	100,0
Gymnasien	z	16,2	15,4	13,3	13,5	13,8	16,3	12,5	12,4	11,7	11,3
	m	14,8	17,2	15,4	15,6	15,3	16,8	14,0	13,1	12,6	12,4
	w	21,4	12,2	10,0	10,2	11,3	15,5	10,5	11,6	10,5	9,9
Integrierte Gesamtschulen	z	-	-	0,5	0,6	0,9	1,5	1,7	0,7	0,9	1,0
	m	-	-	0,6	0,9	1,2	1,4	1,8	0,6	0,6	0,7
	w	-	-	0,3	0,3	0,6	1,6	1,5	0,8	1,3	1,2
Freie Waldorfschulen	z	100,0	100,0	100,0	100,0	100,0	100,0	100,0	100,0	100,0	100,0
	m	100,0	100,0	100,0	100,0	100,0	100,0	100,0	100,0	100,0	100,0
	w	100,0	100,0	100,0	100,0	100,0	100,0	100,0	100,0	100,0	100,0
Förderschulen	z	14,8	7,1	7,1	6,6	6,8	6,2	6,3	5,9	6,5	6,7
	m	11,9	9,2	10,1	9,6	10,1	9,7	9,4	8,9	9,1	8,3
	w	17,9	6,0	5,6	5,1	5,2	4,7	5,0	4,6	5,4	5,8
<b>Berufliche Schulen</b>	z	<b>4,8</b>	<b>3,3</b>	<b>3,2</b>	<b>3,0</b>	<b>3,0</b>	<b>3,0</b>	<b>3,1</b>	<b>3,3</b>	<b>3,3</b>	<b>3,6</b>
	m	<b>5,1</b>	<b>2,7</b>	<b>2,6</b>	<b>2,7</b>	<b>2,4</b>	<b>2,6</b>	<b>2,4</b>	<b>2,5</b>	<b>2,4</b>	<b>2,7</b>
	w	<b>4,1</b>	<b>4,5</b>	<b>4,5</b>	<b>3,5</b>	<b>4,1</b>	<b>4,0</b>	<b>4,5</b>	<b>4,8</b>	<b>4,8</b>	<b>5,2</b>
Teilzeit-Berufsschulen <sup>2</sup>	z	5,9	3,2	3,3	2,9	2,6	3,2	3,6	3,7	3,9	3,6
	m	6,1	2,7	2,7	2,7	2,4	3,2	2,8	2,9	3,4	2,8
	w	4,4	4,6	5,5	3,6	3,3	3,3	5,6	5,6	5,1	5,5
Berufsgrundbildungsjahr in vollzeitschulischer Form	z	6,6	2,7	-	-	-	-	-	-	-	-
	m	6,5	4,2	-	-	-	-	-	-	-	-
	w	6,9	-	-	-	-	-	-	-	-	-
Berufsaufbauschulen	z	18,2	-	-	-	-	-	-	-	-	-
	m	20,0	-	-	-	-	-	-	-	-	-
	w	-	-	-	-	-	-	-	-	-	-
Berufsfachschulen	z	1,2	2,4	2,4	2,2	2,4	2,1	2,3	3,0	2,4	2,9
	m	0,9	1,5	2,4	2,8	3,0	1,9	2,0	2,1	2,3	2,2
	w	1,9	3,8	2,4	1,3	1,5	2,4	2,8	4,2	2,6	3,5
Fachoberschulen	z	1,9	1,6	1,9	1,9	1,8	1,9	1,6	1,6	1,8	2,8
	m	2,5	1,2	1,2	1,7	1,1	1,2	1,3	1,3	0,8	2,7
	w	-	2,6	3,2	2,2	3,1	3,1	2,2	2,2	3,2	2,9
Fachschulen	z	12,5	20,0	38,7	26,8	25,0	28,9	23,9	24,4	15,7	25,0
	m	12,5	18,2	54,5	27,8	20,8	28,6	25,0	26,7	9,7	21,1
	w	12,5	22,2	30,0	26,1	28,6	29,2	23,3	23,3	20,5	27,0
<b>Zusammen</b>	z	<b>7,7</b>	<b>8,0</b>	<b>7,7</b>	<b>7,5</b>	<b>7,6</b>	<b>8,5</b>	<b>7,6</b>	<b>7,3</b>	<b>7,3</b>	<b>7,2</b>
	m	<b>7,5</b>	<b>9,5</b>	<b>8,9</b>	<b>9,1</b>	<b>8,9</b>	<b>9,7</b>	<b>8,8</b>	<b>8,4</b>	<b>8,4</b>	<b>8,6</b>
	w	<b>8,2</b>	<b>6,5</b>	<b>6,4</b>	<b>6,0</b>	<b>6,4</b>	<b>7,4</b>	<b>6,6</b>	<b>6,4</b>	<b>6,4</b>	<b>6,2</b>
<i>Schulen des Gesundheitswesens</i>	z	46,5	76,5	77,0	77,5	78,4	75,8	76,1	75,1	75,8	77,0
	m	50,0	79,5	79,6	83,3	84,1	86,4	90,5	86,0	86,7	88,6
	w	44,9	75,4	76,0	75,7	76,5	72,5	71,8	71,8	72,4	73,7

**4.1 Lehrkräfte\* nach Beschäftigungsumfang, Schularten und Geschlecht 1992-2015**  
 Anteile an öffentlichen und privaten Schulen zusammen in Prozent

Beschäftigungsumfang/Schulart/Geschlecht	1992	2007	2008	2009	2010	2011	2012	2013	2014	2015
<b>Teilzeit</b>										
<b>Allgemeinbildende Schulen</b>										
z	6,2	9,2	8,0	8,3	8,7	8,9	8,9	9,4	9,5	8,9
m	11,0	16,8	15,1	16,2	15,3	17,1	19,6	22,1	24,9	21,7
w	5,7	8,4	7,2	7,5	8,0	8,1	7,9	8,1	8,0	7,9
Schulkindergärten <sup>31</sup>										
z	-	-	-	-	-	-	-	-	-	-
w	-	-	-	-	-	-	-	-	-	-
Grundschulen <sup>32</sup>										
z	0,6	1,0	0,5	0,3	0,5	0,6	0,8	0,8	1,2	1,1
m	-	17,4	-	-	-	28,6	22,2	33,3	28,6	11,8
w	0,6	0,4	0,5	0,3	0,5	0,3	0,5	0,5	0,6	0,8
Hauptschulen <sup>32</sup>										
z	2,1	100,0	100,0	100,0	100,0	100,0	100,0	100,0	100,0	-
m	7,1	-	-	-	-	-	-	-	100,0	-
w	1,5	100,0	100,0	100,0	100,0	100,0	100,0	100,0	100,0	-
Schularten mit mehreren Bildungsgängen										
z	-	2,5	2,5	2,5	2,7	1,8	1,5	0,9	0,9	5,2
m	-	12,5	14,3	19,4	15,6	6,5	6,5	3,1	-	28,6
w	-	1,4	1,2	0,9	1,3	1,4	1,0	0,7	1,0	3,4
Realschulen										
z	11,1	100,0	100,0	100,0	100,0	100,0	100,0	100,0	100,0	100,0
m	-	100,0	100,0	100,0	100,0	100,0	100,0	100,0	100,0	100,0
w	11,7	100,0	100,0	100,0	100,0	100,0	100,0	100,0	100,0	100,0
Gymnasien										
z	13,2	17,8	15,1	14,3	13,2	14,3	14,8	15,2	15,5	14,1
m	16,7	15,5	13,1	13,6	12,5	16,0	17,9	21,5	28,2	17,4
w	12,2	18,4	15,6	14,4	13,3	14,0	14,2	14,1	13,7	13,6
Integrierte Gesamtschulen										
z	-	-	-	2,2	2,6	4,3	4,0	0,5	-	1,7
m	-	-	-	3,2	3,4	3,1	3,4	-	-	3,8
w	-	-	-	2,0	2,4	4,5	4,1	0,6	-	1,6
Freie Waldorfschulen										
z	100,0	100,0	100,0	100,0	100,0	100,0	100,0	100,0	100,0	100,0
m	100,0	100,0	100,0	100,0	100,0	100,0	100,0	100,0	100,0	100,0
w	100,0	100,0	100,0	100,0	100,0	100,0	100,0	100,0	100,0	100,0
Förderschulen										
z	12,7	3,3	3,4	4,0	3,5	2,8	2,7	2,0	3,2	1,8
m	33,3	16,7	12,5	12,5	16,7	14,3	20,0	-	28,6	-
w	12,2	2,6	2,8	3,5	2,9	2,2	2,1	2,1	2,0	2,0
<b>Berufliche Schulen</b>										
z	4,5	4,0	4,6	4,5	3,7	4,5	4,8	6,3	8,4	5,6
m	-	5,4	7,9	7,5	5,4	5,6	2,8	12,8	16,7	12,8
w	5,2	3,8	3,9	4,0	3,4	4,3	5,2	5,0	6,7	4,3
Teilzeit-Berufsschulen <sup>2</sup>										
z	2,8	6,6	8,2	6,9	5,4	7,7	8,6	11,8	15,1	11,1
m	-	-	-	-	-	-	-	13,6	21,7	15,8
w	3,5	8,5	11,4	9,6	7,1	9,8	10,9	11,3	13,3	10,1
Berufsgrundbildungsjahr in vollzeitschulischer Form										
z	5,3	5,9	-	-	-	-	-	-	-	-
m	-	-	-	-	-	-	-	-	-	-
w	5,6	6,3	-	-	-	-	-	-	-	-
Berufsfachschulen										
z	4,5	2,9	1,4	1,6	1,6	1,6	1,7	1,5	1,5	-
m	-	16,7	-	-	-	-	-	-	-	-
w	4,8	1,6	1,6	1,7	1,7	1,7	1,8	1,6	1,7	-
Fachoberschulen										
z	-	-	-	2,0	-	-	-	-	5,5	-
w	-	-	-	2,4	-	-	-	-	6,8	-
Fachschulen										
z	15,0	9,1	28,6	23,5	28,6	25,0	22,2	27,3	24,0	21,4
m	-	11,1	75,0	100,0	100,0	66,7	50,0	75,0	80,0	100,0
w	16,7	7,7	10,0	7,1	16,7	15,4	18,8	16,7	10,0	12,0
<b>Zusammen</b>										
z	6,0	8,7	7,6	7,9	8,1	8,4	8,4	9,0	9,3	8,5
m	9,4	15,0	13,8	14,7	13,5	15,0	16,7	20,1	22,9	19,8
w	5,6	7,9	6,9	7,1	7,5	7,7	7,6	7,7	7,9	7,5
<b>Stundenweise</b>										
<b>Allgemeinbildende Schulen</b>										
z	5,3	7,7	8,3	7,0	6,3	8,8	11,1	6,2	7,5	12,7
m	3,6	6,6	9,7	6,3	6,5	10,7	9,5	4,9	7,7	10,6
w	9,6	9,2	6,6	7,7	6,0	6,7	12,5	7,6	7,4	14,7
Grundschulen <sup>32</sup>										
z	0,8	0,4	0,5	0,5	1,1	1,1	2,5	0,8	1,6	2,6
m	0,5	0,7	0,9	1,0	1,1	2,1	2,7	1,5	3,4	-
w	1,6	-	-	-	1,1	-	2,4	-	-	5,0
Hauptschulen <sup>32</sup>										
z	-	100,0	-	-	-	100,0	100,0	100,0	100,0	-
m	-	-	-	-	-	-	100,0	-	-	-
w	-	100,0	-	-	-	100,0	100,0	100,0	100,0	-
Schularten mit mehreren Bildungsgängen										
z	-	-	-	-	-	9,5	7,1	11,1	14,3	100,0
m	-	-	-	-	-	22,2	20,0	16,7	25,0	100,0
w	-	-	-	-	-	-	-	-	-	-
Realschulen										
z	33,3	-	-	100,0	100,0	100,0	100,0	100,0	100,0	-
m	20,0	-	-	-	100,0	-	100,0	-	-	-
w	100,0	-	-	100,0	-	100,0	100,0	100,0	100,0	-
Gymnasien										
z	45,0	47,1	47,1	34,6	25,0	29,4	25,0	25,0	33,3	62,5
m	54,5	41,7	45,5	30,8	18,2	23,1	-	28,6	22,2	-
w	33,3	60,0	50,0	38,5	40,0	50,0	50,0	-	66,7	83,3
Integrierte Gesamtschulen										
z	-	-	50,0	28,6	33,3	-	77,8	-	-	-
m	-	-	28,6	20,0	20,0	-	75,0	-	-	-
w	-	-	100,0	50,0	100,0	-	80,0	-	-	-
Freie Waldorfschulen										
z	100,0	100,0	100,0	100,0	100,0	100,0	100,0	100,0	100,0	100,0
m	-	100,0	100,0	100,0	100,0	100,0	100,0	100,0	100,0	100,0
w	100,0	100,0	100,0	100,0	100,0	100,0	100,0	100,0	100,0	100,0

**4.1 Lehrkräfte\* nach Beschäftigungsumfang, Schularten und Geschlecht 1992-2015**  
 Anteile an öffentlichen und privaten Schulen zusammen in Prozent

Beschäftigungsumfang/Schulart/Geschlecht		1992	2007	2008	2009	2010	2011	2012	2013	2014	2015
Förderschulen	z	9,8	5,4	2,6	2,9	2,4	8,3	2,0	1,4	1,3	100,0
	m	7,4	-	-	-	-	16,7	-	-	-	-
	w	14,3	9,1	3,8	4,5	4,0	-	3,8	2,7	2,0	100,0
<b>Berufliche Schulen</b>	<b>z</b>	<b>68,5</b>	<b>57,1</b>	<b>59,7</b>	<b>46,7</b>	<b>59,8</b>	<b>65,1</b>	<b>68,3</b>	<b>77,6</b>	<b>77,4</b>	<b>8,8</b>
	<b>m</b>	<b>74,7</b>	<b>62,1</b>	<b>66,7</b>	<b>53,8</b>	<b>69,9</b>	<b>74,8</b>	<b>81,5</b>	<b>85,8</b>	<b>86,0</b>	<b>10,5</b>
	<b>w</b>	<b>38,0</b>	<b>38,5</b>	<b>40,5</b>	<b>28,8</b>	<b>39,7</b>	<b>47,1</b>	<b>43,8</b>	<b>59,7</b>	<b>57,9</b>	<b>5,3</b>
Teilzeit-Berufsschulen <sup>2</sup>	z	-	-	21,1	10,3	6,1	8,3	32,6	43,2	42,4	3,6
	m	-	-	22,2	15,4	5,9	11,1	35,0	41,2	40,0	6,3
	w	-	-	20,0	6,3	6,3	6,7	30,8	45,0	44,4	-
Berufsaufbauschulen	z	100,0	-	-	-	-	-	-	-	-	-
	m	100,0	-	-	-	-	-	-	-	-	-
	w	100,0	-	-	-	-	-	-	-	-	-
Berufsfachschulen	z	30,0	-	20,0	-	-	-	28,6	40,0	40,0	-
	m	36,0	-	28,6	-	-	-	50,0	50,0	50,0	-
	w	-	-	-	-	-	-	20,0	33,3	33,3	-
Fachoberschulen	z	82,7	84,4	80,8	57,1	46,3	72,2	61,3	70,0	67,9	-
	m	85,0	84,0	85,0	60,7	56,5	69,2	70,0	78,9	77,8	-
	w	75,0	85,7	66,7	42,9	33,3	80,0	45,5	54,5	50,0	-
Fachschulen	z	99,2	67,2	80,0	65,8	94,4	93,4	95,5	97,4	97,3	80,0
	m	99,1	68,3	79,7	65,3	95,3	93,8	96,7	97,9	97,8	100,0
	w	100,0	60,0	81,8	68,0	90,9	92,0	90,0	95,5	95,0	50,0
<b>Zusammen</b>	<b>z</b>	<b>32,4</b>	<b>25,5</b>	<b>26,5</b>	<b>25,6</b>	<b>29,2</b>	<b>33,5</b>	<b>37,0</b>	<b>38,1</b>	<b>38,0</b>	<b>11,5</b>
	<b>m</b>	<b>36,8</b>	<b>31,1</b>	<b>34,3</b>	<b>32,8</b>	<b>37,8</b>	<b>42,2</b>	<b>48,2</b>	<b>47,1</b>	<b>51,1</b>	<b>10,6</b>
	<b>w</b>	<b>18,3</b>	<b>15,5</b>	<b>14,6</b>	<b>14,8</b>	<b>17,4</b>	<b>21,4</b>	<b>23,4</b>	<b>25,4</b>	<b>22,3</b>	<b>12,6</b>
Schulen des Gesundheitswesens	z	41,8	68,8	64,9	65,2	81,1	78,4	78,9	93,9	100,0	97,5
	m	39,8	72,3	68,3	69,0	78,9	72,4	71,1	93,3	100,0	98,8
	w	46,2	64,9	60,9	60,7	84,0	85,5	86,9	94,6	100,0	96,2
<b>Sachsen<sup>33</sup></b>											
<b>Vollzeit</b>											
<b>Allgemeinbildende Schulen</b>	<b>z</b>	<b>-</b>	<b>4,7</b>	<b>5,1</b>	<b>5,6</b>	<b>8,2</b>	<b>8,3</b>	<b>8,8</b>	<b>9,5</b>	<b>9,6</b>	<b>9,4</b>
	<b>m</b>	<b>-</b>	<b>6,7</b>	<b>7,2</b>	<b>7,6</b>	<b>10,7</b>	<b>11,3</b>	<b>11,2</b>	<b>13,0</b>	<b>13,3</b>	<b>13,1</b>
	<b>w</b>	<b>-</b>	<b>4,1</b>	<b>4,5</b>	<b>5,0</b>	<b>7,4</b>	<b>7,4</b>	<b>8,0</b>	<b>8,3</b>	<b>8,4</b>	<b>8,2</b>
Grundschulen	z	-	9,2	10,5	8,0	6,5	5,8	6,4	6,0	6,6	6,4
	m	-	12,0	13,9	10,2	12,5	9,8	8,7	10,6	11,4	10,7
	w	-	8,8	10,1	7,8	5,9	5,5	6,2	5,5	6,1	5,9
Schularten mit mehreren Bildungsgängen	z	-	2,3	2,7	3,0	7,2	7,7	8,3	10,0	10,2	9,5
	m	-	3,4	4,0	4,7	8,0	9,2	9,4	11,9	12,5	11,8
	w	-	1,9	2,2	2,5	6,8	6,9	7,8	9,1	9,1	8,4
Gymnasien	z	-	4,9	5,1	5,8	10,3	10,5	11,3	12,8	12,4	12,5
	m	-	7,7	8,1	8,4	11,5	12,3	12,6	14,0	14,3	14,6
	w	-	3,7	3,8	4,7	9,5	9,5	10,5	12,0	11,2	11,2
Freie Waldorfschulen	z	-	100,0	100,0	100,0	100,0	100,0	100,0	100,0	100,0	100,0
	m	-	100,0	100,0	100,0	100,0	100,0	100,0	100,0	100,0	100,0
	w	-	100,0	100,0	100,0	100,0	100,0	100,0	100,0	100,0	100,0
Förderschulen	z	-	6,0	6,3	7,1	7,1	7,5	7,3	7,0	6,9	6,8
	m	-	9,0	9,4	10,0	10,7	11,2	9,5	10,0	9,4	8,8
	w	-	5,4	5,8	6,6	6,5	6,8	6,9	6,4	6,5	6,4
Abendrealschulen	z	-	-	-	-	-	-	-	-	-	-
	m	-	-	-	-	-	-	-	-	-	-
	w	-	-	-	-	-	-	-	-	-	-
Abendgymnasien	z	-	-	-	-	-	-	-	-	-	-
	m	-	-	-	-	-	-	-	-	-	-
	w	-	-	-	-	-	-	-	-	-	-
Kollegs	z	-	3,9	4,9	4,8	8,5	14,1	11,9	11,9	10,9	7,7
	m	-	3,7	7,1	7,1	4,3	14,3	10,0	10,0	14,3	10,5
	w	-	4,1	3,8	3,6	11,1	14,0	12,8	12,8	8,8	6,1
<b>Berufliche Schulen</b>	<b>z</b>	<b>-</b>	<b>24,9</b>	<b>23,8</b>	<b>24,8</b>	<b>25,4</b>	<b>25,3</b>	<b>25,3</b>	<b>24,2</b>	<b>23,9</b>	<b>24,0</b>
	<b>m</b>	<b>-</b>	<b>19,7</b>	<b>17,8</b>	<b>17,8</b>	<b>19,1</b>	<b>18,2</b>	<b>18,1</b>	<b>17,6</b>	<b>17,2</b>	<b>17,8</b>
	<b>w</b>	<b>-</b>	<b>28,8</b>	<b>28,2</b>	<b>29,7</b>	<b>30,0</b>	<b>30,5</b>	<b>30,5</b>	<b>29,0</b>	<b>28,8</b>	<b>28,3</b>
Teilzeit-Berufsschulen	z	-	7,8	7,2	7,8	7,6	7,4	6,5	6,3	6,4	6,6
	m	-	6,4	6,3	6,5	6,7	5,7	5,4	5,0	5,0	5,5
	w	-	9,1	8,1	9,0	8,4	9,0	7,6	7,6	7,8	7,8
Berufsvorbereitungsjahr	z	-	36,3	31,0	32,4	32,1	32,1	32,5	30,4	26,6	24,5
	m	-	30,6	24,3	26,4	26,9	28,5	27,3	26,8	23,7	22,0
	w	-	43,4	39,4	39,2	37,1	35,6	37,2	34,1	29,6	26,9
Berufsgrundbildungsjahr in vollzeitschulischer Form	z	-	12,8	2,3	8,9	10,1	5,4	-	5,8	7,8	7,0
	m	-	7,2	-	3,0	5,1	2,0	-	2,1	4,1	4,7
	w	-	32,5	9,7	20,6	25,0	12,0	-	13,6	14,3	10,7
Berufsfachschulen	z	-	55,7	56,9	58,6	59,6	61,5	62,7	61,0	60,9	60,4
	m	-	57,3	56,0	56,5	56,4	60,7	63,4	64,6	66,3	67,5
	w	-	55,0	57,3	59,5	60,7	61,7	62,5	60,0	59,6	58,6
Fachgymnasien	z	-	2,6	2,3	3,0	4,6	5,1	5,6	5,5	7,1	7,7
	m	-	1,6	1,1	1,7	4,9	4,7	4,4	4,5	7,7	7,5
	w	-	3,4	3,2	3,9	4,4	5,4	6,5	6,2	6,6	7,9



**4.1 Lehrkräfte\* nach Beschäftigungsumfang, Schularten und Geschlecht 1992-2015**  
 Anteile an öffentlichen und privaten Schulen zusammen in Prozent

Beschäftigungsumfang/Schulart/Geschlecht		1992	2007	2008	2009	2010	2011	2012	2013	2014	2015
Fachoberschulen	z	-	21,7	22,9	19,5	20,9	17,2	14,8	18,7	20,3	24,7
	m	-	22,6	22,8	16,5	20,6	18,9	15,5	22,8	23,6	29,6
	w	-	20,9	23,0	22,2	21,2	15,7	14,3	15,2	17,4	20,7
Fachschulen	z	-	45,9	42,5	45,5	48,4	47,0	46,6	46,4	48,0	48,4
	m	-	33,1	29,9	32,9	42,0	35,0	35,8	37,3	36,1	38,1
	w	-	56,0	52,1	54,2	52,9	55,1	53,9	52,6	56,0	54,5
<b>Zusammen</b>	z	-	9,5	9,4	9,6	12,6	12,2	12,5	12,6	12,5	12,2
	m	-	11,4	10,9	10,9	13,8	13,7	13,5	14,4	14,4	14,4
	w	-	8,7	8,8	9,2	12,0	11,6	12,1	11,8	11,7	11,4
<i>Schulen des Gesundheitswesens</i> <sup>34</sup>		-	-	-	-	-	-	-	-	-	-
<b>Teilzeit</b>											
<b>Allgemeinbildende Schulen</b>		z	5,8	7,0	8,5	7,2	9,9	11,8	12,4	13,4	14,1
	m	-	8,8	11,1	15,4	11,4	19,3	26,4	25,2	29,4	29,7
	w	-	5,5	6,5	7,6	6,6	8,7	9,8	10,7	11,3	12,0
Grundschulen	z	-	4,1	4,6	5,3	6,8	9,2	9,8	11,3	10,7	11,2
	m	-	12,6	12,2	17,5	28,9	41,4	51,0	47,5	41,9	38,5
	w	-	3,9	4,4	4,9	6,1	8,3	8,5	10,1	9,6	10,1
Schularten mit mehreren Bildungsgängen	z	-	5,6	6,7	9,5	5,2	7,6	10,1	10,6	12,4	13,2
	m	-	5,2	6,1	10,9	7,4	14,4	22,1	20,7	25,7	28,5
	w	-	5,7	6,9	9,1	4,7	6,3	7,9	8,8	10,1	10,6
Gymnasien	z	-	8,3	12,3	14,1	8,2	11,6	13,8	13,8	15,5	16,3
	m	-	7,7	12,7	17,7	11,1	19,0	24,6	29,0	29,0	27,5
	w	-	8,5	12,1	13,1	7,6	10,2	11,7	11,9	12,9	14,1
Freie Waldorfschulen	z	-	100,0	100,0	100,0	100,0	100,0	100,0	100,0	100,0	100,0
	m	-	100,0	100,0	100,0	100,0	100,0	100,0	100,0	100,0	100,0
	w	-	100,0	100,0	100,0	100,0	100,0	100,0	100,0	100,0	100,0
Förderschulen	z	-	14,0	12,9	11,0	11,5	15,3	18,3	16,4	15,9	16,7
	m	-	20,6	24,6	16,4	14,3	21,6	33,3	32,4	25,6	22,5
	w	-	13,2	11,6	10,4	11,2	14,7	17,0	15,0	15,0	16,2
Abendreal Schulen	z	-	-	-	-	-	-	-	-	-	-
	m	-	-	-	-	-	-	-	-	-	-
	w	-	-	-	-	-	-	-	-	-	-
Kollegs	z	-	-	-	11,8	7,3	2,9	3,3	3,3	3,2	6,3
	m	-	-	-	-	11,1	-	-	-	-	14,3
	w	-	-	-	14,3	6,3	3,8	4,2	4,2	4,0	4,0
<b>Berufliche Schulen</b>		z	35,6	37,5	37,0	35,8	35,0	37,2	39,1	43,3	50,0
	m	-	19,6	22,5	22,9	24,4	24,2	29,6	35,3	44,5	57,7
	w	-	43,5	44,9	44,0	40,9	39,8	40,1	40,4	42,9	47,9
Teilzeit-Berufsschulen	z	-	9,1	8,8	8,9	6,8	5,5	6,6	5,9	8,2	12,0
	m	-	4,3	3,0	4,5	2,0	2,9	5,1	3,3	8,3	11,5
	w	-	13,2	13,7	12,7	10,1	7,2	7,5	7,0	8,1	12,1
Berufsvorbereitungsjahr	z	-	48,2	42,6	31,1	33,9	29,2	34,5	31,4	39,1	29,2
	m	-	32,1	38,5	15,8	36,0	28,0	33,3	25,0	47,6	33,3
	w	-	64,3	46,4	42,3	32,4	30,0	35,1	34,3	34,9	27,7
Berufsgrundbildungsjahr in vollzeitschulischer Form	z	-	10,0	7,7	7,7	13,3	13,6	-	26,7	33,3	41,2
	m	-	-	6,9	5,6	12,5	8,3	-	40,0	44,4	66,7
	w	-	26,7	10,0	12,5	14,3	20,0	-	-	22,2	27,3
Berufsfachschulen	z	-	70,7	71,4	74,4	72,6	72,1	72,0	74,0	75,1	80,2
	m	-	64,8	69,7	69,6	73,2	65,0	71,7	77,3	79,5	86,4
	w	-	71,9	71,8	75,5	72,5	73,8	72,0	73,2	74,2	78,8
Fachgymnasien	z	-	1,8	3,2	7,0	3,2	11,9	18,1	22,3	32,7	36,1
	m	-	3,8	3,8	8,5	2,9	16,7	30,6	36,4	44,4	59,0
	w	-	0,9	2,9	6,4	3,2	10,6	14,6	19,0	29,6	30,3
Fachoberschulen	z	-	25,6	32,0	28,4	35,4	31,4	35,0	32,0	43,8	47,7
	m	-	23,1	23,1	26,5	31,0	30,0	39,4	33,3	59,0	75,0
	w	-	26,7	35,2	29,3	38,0	32,1	33,3	31,5	36,6	36,7
Fachschulen	z	-	45,1	52,9	56,4	59,2	57,4	63,5	60,0	65,4	62,7
	m	-	28,6	42,0	46,9	44,0	46,9	55,6	55,6	58,9	58,7
	w	-	56,7	59,3	61,5	65,5	61,2	66,4	61,5	68,2	64,4
<b>Zusammen</b>	z	-	9,1	10,5	12,1	10,0	13,1	15,0	15,7	17,1	18,2
	m	-	11,7	14,4	17,7	14,0	20,6	27,2	27,6	33,0	35,2
	w	-	8,7	9,9	11,2	9,3	11,9	13,1	13,9	14,8	15,8
<i>Schulen des Gesundheitswesens</i> <sup>34</sup>		-	-	-	-	-	-	-	-	-	-
<b>Stundenweise</b>											
<b>Allgemeinbildende Schulen</b>		z	26,1	28,3	28,3	35,1	37,1	36,4	30,4	26,4	33,5
	m	-	21,5	25,7	25,3	31,0	35,4	37,5	31,0	25,7	31,1
	w	-	28,9	29,8	30,3	37,4	38,1	35,6	30,1	26,7	35,1
Grundschulen	z	-	16,1	16,7	18,6	21,6	23,5	21,6	16,1	16,2	22,8
	m	-	11,3	11,7	12,4	14,0	17,9	21,5	13,6	11,3	16,1
	w	-	17,7	18,3	20,8	24,0	25,4	21,6	16,9	17,8	25,1
Schularten mit mehreren Bildungsgängen	z	-	37,9	44,9	46,2	55,5	57,4	57,6	48,9	41,4	49,8
	m	-	25,9	38,2	40,2	48,9	54,2	56,4	49,2	39,4	50,5
	w	-	48,8	50,8	51,7	60,2	60,3	58,8	48,7	42,7	49,1

**4.1 Lehrkräfte\* nach Beschäftigungsumfang, Schularten und Geschlecht 1992-2015**  
 Anteile an öffentlichen und privaten Schulen zusammen in Prozent

Beschäftigungsumfang/Schulart/Geschlecht		1992	2007	2008	2009	2010	2011	2012	2013	2014	2015
Gymnasien	z	-	29,9	28,7	23,7	32,2	36,5	35,5	28,6	28,2	33,5
	m	-	23,9	22,1	16,7	22,8	26,6	26,8	21,7	23,2	24,1
	w	-	37,2	36,1	32,6	43,7	48,7	46,0	37,8	32,9	46,8
Freie Waldorfschulen	z	-	100,0	100,0	100,0	100,0	100,0	100,0	100,0	100,0	100,0
	m	-	100,0	100,0	100,0	100,0	100,0	100,0	100,0	100,0	100,0
	w	-	100,0	100,0	100,0	100,0	100,0	100,0	100,0	100,0	100,0
Förderschulen	z	-	17,5	25,7	15,6	19,7	13,0	24,2	15,5	8,2	26,5
	m	-	8,7	24,0	29,4	26,7	9,1	29,4	22,2	11,8	38,5
	w	-	22,5	26,5	10,6	17,4	14,0	22,4	12,5	7,1	22,2
Abendrealschulen	z	-	-	-	-	-	-	-	-	-	-
	m	-	-	-	-	-	-	-	-	-	-
	w	-	-	-	-	-	-	-	-	-	-
Abendgymnasien	z	-	-	-	-	-	-	-	-	-	-
	m	-	-	-	-	-	-	-	-	-	-
	w	-	-	-	-	-	-	-	-	-	-
Kollegs	z	-	100,0	100,0	80,0	83,3	83,3	66,7	50,0	66,7	23,1
	m	-	100,0	-	75,0	66,7	75,0	50,0	50,0	66,7	23,1
	w	-	100,0	100,0	100,0	100,0	100,0	100,0	-	-	-
<b>Berufliche Schulen</b>	z	-	<b>90,7</b>	<b>91,2</b>	<b>91,1</b>	<b>91,8</b>	<b>92,4</b>	<b>92,4</b>	<b>91,7</b>	<b>90,5</b>	<b>89,7</b>
	m	-	<b>89,7</b>	<b>89,9</b>	<b>89,7</b>	<b>90,3</b>	<b>90,9</b>	<b>91,5</b>	<b>89,9</b>	<b>89,4</b>	<b>88,6</b>
	w	-	<b>91,5</b>	<b>92,2</b>	<b>92,2</b>	<b>93,1</b>	<b>93,8</b>	<b>93,2</b>	<b>92,3</b>	<b>91,4</b>	<b>90,6</b>
Teilzeit-Berufsschulen	z	-	62,7	73,4	76,4	82,7	84,9	78,8	73,3	83,5	78,5
	m	-	61,4	66,7	72,7	79,1	81,0	81,1	75,0	85,7	79,5
	w	-	63,8	79,3	81,8	86,8	88,6	77,1	71,9	81,1	76,9
Berufsvorbereitungsjahr	z	-	95,5	100,0	100,0	100,0	96,8	91,9	100,0	94,4	93,8
	m	-	95,2	100,0	100,0	100,0	95,2	95,2	100,0	100,0	95,8
	w	-	95,7	100,0	100,0	100,0	100,0	87,5	100,0	80,0	91,7
Berufgrundbildungsjahr in vollzeitschulischer Form	z	-	38,5	42,9	50,0	77,8	84,6	92,3	85,7	66,7	87,5
	m	-	50,0	100,0	100,0	100,0	75,0	100,0	100,0	66,7	100,0
	w	-	20,0	20,0	40,0	75,0	88,9	88,9	66,7	66,7	80,0
Berufsfachschulen	z	-	93,4	93,5	93,0	93,3	94,3	94,5	93,0	92,1	91,4
	m	-	93,1	92,9	92,9	93,0	93,7	94,1	93,2	91,7	91,0
	w	-	93,7	93,9	93,0	93,5	94,8	94,8	92,9	92,3	91,7
Fachgymnasien	z	-	55,6	50,0	63,4	60,0	59,6	60,9	61,7	54,5	59,0
	m	-	41,7	37,0	47,5	44,1	40,6	51,1	47,1	47,2	43,6
	w	-	71,4	66,7	83,9	85,7	84,0	79,2	80,8	68,4	74,4
Fachoberschulen	z	-	92,4	93,2	96,2	98,5	97,2	94,4	96,2	97,9	95,7
	m	-	90,3	94,1	94,0	98,6	96,8	98,0	96,5	98,3	92,7
	w	-	94,3	92,5	98,5	98,4	97,8	90,0	95,8	97,4	100,0
Fachschulen	z	-	85,1	86,2	87,1	88,8	88,9	89,9	90,8	88,8	89,0
	m	-	82,5	84,1	84,3	85,5	86,3	88,0	88,5	87,0	88,4
	w	-	87,5	88,4	89,6	91,7	91,2	91,5	92,7	90,5	89,6
<b>Zusammen</b>	z	-	<b>69,4</b>	<b>69,6</b>	<b>70,1</b>	<b>72,5</b>	<b>72,7</b>	<b>72,8</b>	<b>68,4</b>	<b>62,2</b>	<b>67,7</b>
	m	-	<b>69,9</b>	<b>70,9</b>	<b>70,0</b>	<b>72,8</b>	<b>73,7</b>	<b>74,8</b>	<b>71,0</b>	<b>66,3</b>	<b>68,6</b>
	w	-	<b>69,0</b>	<b>68,6</b>	<b>70,1</b>	<b>72,3</b>	<b>71,9</b>	<b>71,2</b>	<b>66,4</b>	<b>59,3</b>	<b>67,0</b>
<i>Schulen des Gesundheitswesens</i> <sup>34</sup>		-	-	-	-	-	-	-	-	-	-
<b>Sachsen-Anhalt</b>											
<b>Vollzeit</b>											
<b>Allgemeinbildende Schulen</b> <sup>35</sup>	z	<b>0,6</b>	<b>2,7</b>	<b>3,3</b>	<b>3,6</b>	<b>4,3</b>	<b>4,8</b>	<b>5,1</b>	<b>5,4</b>	<b>5,9</b>	<b>4,9</b>
	m	<b>1,0</b>	<b>4,3</b>	<b>5,5</b>	<b>5,5</b>	<b>6,7</b>	<b>6,6</b>	<b>7,1</b>	<b>7,4</b>	<b>7,4</b>	<b>6,3</b>
	w	<b>0,5</b>	<b>2,3</b>	<b>2,9</b>	<b>3,1</b>	<b>3,7</b>	<b>4,3</b>	<b>4,7</b>	<b>4,9</b>	<b>5,5</b>	<b>4,5</b>
Grundschulen	z	-	2,5	3,0	3,4	3,9	4,4	4,7	4,5	5,5	2,1
	m	-	3,4	3,2	3,1	3,6	3,7	5,9	5,2	6,4	2,0
	w	-	2,5	2,9	3,4	4,0	4,5	4,6	4,5	5,4	2,1
Schulartunabhängige Orientierungsstufe	z	-	-	-	-	-	-	-	-	-	-
	m	-	-	-	-	-	-	-	-	-	-
	w	-	-	-	-	-	-	-	-	-	-
Schularten mit mehreren Bildungsgängen	z	-	0,6	0,8	0,9	1,4	2,3	2,3	2,5	3,6	2,1
	m	-	0,6	1,0	1,0	2,2	2,2	2,0	2,2	4,1	1,7
	w	-	0,6	0,7	0,9	1,1	2,3	2,4	2,6	3,5	2,2
Realschulen	z	-	-	-	-	-	-	-	-	-	-
	m	-	-	-	-	-	-	-	-	-	-
Gymnasien	z	2,4	4,8	6,5	6,5	7,5	7,4	8,1	7,9	5,8	7,3
	m	2,8	7,1	9,6	9,4	10,8	10,4	10,3	10,3	7,6	8,1
	w	2,2	3,8	5,1	5,2	6,0	6,1	7,0	6,8	5,0	6,8
Integrierte Gesamtschulen	z	-	1,2	1,4	4,4	9,9	14,3	17,7	23,0	26,2	16,4
	m	-	2,9	-	-	6,1	9,3	17,4	25,4	27,4	15,8
	w	-	0,8	1,8	5,7	11,0	15,8	17,8	22,3	25,8	16,6
Freie Waldorfschulen	z	100,0	100,0	100,0	100,0	100,0	100,0	100,0	100,0	100,0	100,0
	m	100,0	100,0	100,0	100,0	100,0	100,0	100,0	100,0	100,0	100,0
	w	100,0	100,0	100,0	100,0	100,0	100,0	100,0	100,0	100,0	100,0
Förderschulen	z	-	2,6	3,0	3,1	3,7	3,7	3,7	4,0	5,1	4,9
	m	-	4,6	5,6	6,0	7,4	7,0	6,9	7,1	6,9	6,7
	w	-	2,2	2,5	2,5	3,0	3,1	3,0	3,4	4,7	4,6

**4.1 Lehrkräfte\* nach Beschäftigungsumfang, Schularten und Geschlecht 1992-2015**  
 Anteile an öffentlichen und privaten Schulen zusammen in Prozent

Beschäftigungsumfang/Schulart/Geschlecht		1992	2007	2008	2009	2010	2011	2012	2013	2014	2015
Abendgymnasien	z	-	-	-	-	-	-	-	-	-	-
	m	-	-	-	-	-	-	-	-	-	-
	w	-	-	-	-	-	-	-	-	-	-
Kollegs	z	-	-	-	-	-	-	-	-	-	-
	m	-	-	-	-	-	-	-	-	-	-
	w	-	-	-	-	-	-	-	-	-	-
<b>Berufliche Schulen</b> <sup>36</sup>	z	-	<b>8,3</b>	<b>8,9</b>	<b>9,7</b>	<b>8,1</b>	<b>12,8</b>	<b>13,2</b>	<b>13,7</b>	<b>10,4</b>	<b>10,8</b>
	m	-	<b>5,1</b>	<b>4,4</b>	<b>4,8</b>	<b>4,4</b>	<b>7,9</b>	<b>8,0</b>	<b>8,4</b>	<b>6,9</b>	<b>7,9</b>
	w	-	<b>10,5</b>	<b>11,8</b>	<b>12,9</b>	<b>10,5</b>	<b>16,0</b>	<b>16,5</b>	<b>16,9</b>	<b>12,5</b>	<b>12,6</b>
Teilzeit-Berufsschulen <sup>2</sup>	z	-	0,1	0,1	0,3	0,1	0,3	0,3	0,5	0,4	0,4
	m	-	-	-	-	-	0,3	0,3	0,3	0,3	0,3
	w	-	0,2	0,2	0,4	0,2	0,4	0,4	0,6	0,5	0,5
Berufsfachschulen	z	-	26,9	27,8	27,2	25,4	36,3	36,5	36,3	29,1	29,7
	m	-	25,0	21,3	20,9	24,5	37,0	36,1	36,3	31,7	33,6
	w	-	27,6	30,0	29,3	25,6	36,0	36,6	36,3	28,3	28,4
Fachoberschulen	z	-	3,3	4,2	3,8	2,7	6,9	7,4	7,8	6,7	6,7
	m	-	1,9	1,9	2,2	2,2	4,7	4,5	4,9	5,4	5,6
	w	-	4,4	6,1	5,0	3,1	8,5	9,4	9,7	7,5	7,4
Fachschulen	z	-	24,1	27,8	25,0	24,6	32,4	38,2	43,1	32,7	35,6
	m	-	15,2	18,8	15,0	15,8	22,4	28,0	32,7	26,5	33,3
	w	-	29,6	32,3	30,6	28,9	37,6	43,0	47,7	35,6	36,6
<b>Zusammen</b>	z	<b>0,5</b>	<b>3,5</b>	<b>4,1</b>	<b>4,4</b>	<b>4,8</b>	<b>5,9</b>	<b>6,3</b>	<b>6,5</b>	<b>6,4</b>	<b>5,6</b>
	m	<b>0,8</b>	<b>4,5</b>	<b>5,2</b>	<b>5,4</b>	<b>6,1</b>	<b>6,9</b>	<b>7,3</b>	<b>7,6</b>	<b>7,3</b>	<b>6,6</b>
	w	<b>0,5</b>	<b>3,2</b>	<b>3,8</b>	<b>4,1</b>	<b>4,4</b>	<b>5,6</b>	<b>6,0</b>	<b>6,2</b>	<b>6,2</b>	<b>5,3</b>
Schulen des Gesundheitswesens	z	-	37,8	40,3	38,7	38,0	35,3	44,3	48,0	57,6	39,6
	m	-	40,0	54,5	48,6	44,2	42,9	52,8	57,5	65,5	48,9
	w	-	37,3	37,3	36,8	36,5	33,7	42,4	46,1	55,3	35,3
<b>Teilzeit</b>											
<b>Allgemeinbildende Schulen</b> <sup>35</sup>	z	<b>2,0</b>	<b>5,9</b>	<b>5,7</b>	<b>7,2</b>	<b>7,2</b>	<b>9,1</b>	<b>13,0</b>	<b>16,0</b>	<b>19,2</b>	<b>24,7</b>
	m	<b>10,5</b>	<b>6,0</b>	<b>5,2</b>	<b>7,5</b>	<b>6,2</b>	<b>10,0</b>	<b>18,2</b>	<b>27,7</b>	<b>41,4</b>	<b>50,9</b>
	w	<b>1,4</b>	<b>5,8</b>	<b>5,8</b>	<b>7,1</b>	<b>7,4</b>	<b>8,9</b>	<b>12,4</b>	<b>14,7</b>	<b>16,5</b>	<b>21,6</b>
Grundschulen	z	-	8,4	8,8	9,3	8,3	9,6	11,7	13,8	20,7	16,9
	m	-	10,9	11,4	9,1	7,7	9,8	6,3	15,2	53,2	20,5
	w	-	8,3	8,7	9,3	8,3	9,6	11,9	13,8	18,5	16,8
Schulartunabhängige Orientierungsstufe	z	-	-	-	-	-	-	-	-	-	-
	m	-	-	-	-	-	-	-	-	-	-
	w	-	-	-	-	-	-	-	-	-	-
Schularten mit mehreren Bildungsgängen	z	-	1,2	1,8	3,0	3,5	2,8	7,1	9,6	10,8	13,6
	m	-	1,6	2,0	3,7	2,4	4,1	12,6	19,6	20,6	34,4
	w	-	1,0	1,7	2,8	3,7	2,6	6,3	8,3	9,7	11,1
Realschulen	z	-	-	-	-	-	-	-	-	-	-
	m	-	-	-	-	-	-	-	-	-	-
	w	-	-	-	-	-	-	-	-	-	-
Gymnasien	z	24,8	10,2	8,2	10,7	10,3	13,7	17,0	20,4	17,9	38,1
	m	61,9	11,6	7,8	12,5	9,1	12,8	21,9	30,2	34,4	57,6
	w	17,6	9,7	8,3	10,3	10,7	13,9	16,1	18,5	14,6	34,2
Integrierte Gesamtschulen	z	-	6,4	10,9	19,7	19,0	37,6	54,1	56,5	62,1	50,4
	m	-	9,1	12,5	16,7	23,8	52,9	80,0	83,3	90,5	83,3
	w	-	5,6	10,4	20,4	17,9	33,8	50,7	52,1	55,8	42,6
Freie Waldorfschulen	z	100,0	100,0	100,0	100,0	100,0	100,0	100,0	100,0	100,0	100,0
	m	100,0	100,0	100,0	100,0	100,0	100,0	100,0	100,0	100,0	100,0
	w	100,0	100,0	100,0	100,0	100,0	100,0	100,0	100,0	100,0	100,0
Förderschulen	z	-	-	0,2	0,2	0,8	1,6	4,5	5,2	3,9	6,8
	m	-	-	-	-	-	2,0	8,0	9,5	20,0	46,2
	w	-	-	0,2	0,2	0,9	1,5	4,1	4,7	2,4	3,0
Kollegs	z	-	-	-	-	-	-	-	-	-	-
	m	-	-	-	-	-	-	-	-	-	-
	w	-	-	-	-	-	-	-	-	-	-
<b>Berufliche Schulen</b> <sup>36</sup>	z	-	<b>28,5</b>	<b>25,6</b>	<b>23,6</b>	<b>21,4</b>	<b>21,5</b>	<b>38,2</b>	<b>40,3</b>	<b>45,8</b>	<b>47,9</b>
	m	-	<b>18,2</b>	<b>21,5</b>	<b>21,8</b>	<b>13,4</b>	<b>15,4</b>	<b>46,3</b>	<b>51,3</b>	<b>54,8</b>	<b>61,8</b>
	w	-	<b>33,8</b>	<b>27,9</b>	<b>24,4</b>	<b>25,9</b>	<b>24,7</b>	<b>36,1</b>	<b>36,9</b>	<b>43,4</b>	<b>43,9</b>
Teilzeit-Berufsschulen <sup>2</sup>	z	-	0,5	0,5	0,8	0,3	0,3	1,2	2,4	3,3	3,2
	m	-	-	-	1,1	-	-	-	7,1	5,9	6,7
	w	-	0,9	0,9	0,6	0,5	0,5	1,4	1,4	2,7	2,5
Berufsfachschulen	z	-	61,6	58,8	57,2	53,1	54,9	68,1	70,3	73,8	73,1
	m	-	63,0	70,2	68,4	50,0	55,4	88,5	93,5	86,5	87,5
	w	-	61,2	54,9	53,3	54,1	54,8	63,4	63,6	70,4	68,5
Fachoberschulen	z	-	12,9	12,1	8,8	12,5	10,3	22,2	22,2	38,5	47,1
	m	-	12,5	14,3	10,0	12,5	6,3	33,3	25,0	50,0	50,0
	w	-	13,0	11,5	8,3	12,5	13,0	20,0	21,4	36,4	46,2

**4.1 Lehrkräfte\* nach Beschäftigungsumfang, Schularten und Geschlecht 1992-2015**  
 Anteile an öffentlichen und privaten Schulen zusammen in Prozent

Beschäftigungsumfang/Schulart/Geschlecht		1992	2007	2008	2009	2010	2011	2012	2013	2014	2015
Fachschulen	z	-	63,6	61,1	55,8	58,2	60,4	75,0	81,0	73,8	78,5
	m	-	71,4	58,3	58,3	41,2	53,8	87,5	90,9	80,0	94,7
	w	-	61,5	62,5	54,8	65,8	62,9	71,4	77,4	72,0	73,3
<b>Zusammen</b>	z	<b>2,0</b>	<b>8,2</b>	<b>7,5</b>	<b>9,0</b>	<b>8,9</b>	<b>10,7</b>	<b>15,0</b>	<b>18,2</b>	<b>22,2</b>	<b>27,8</b>
	m	<b>10,1</b>	<b>8,2</b>	<b>8,1</b>	<b>10,6</b>	<b>8,0</b>	<b>11,5</b>	<b>22,3</b>	<b>32,3</b>	<b>44,1</b>	<b>53,6</b>
	w	<b>1,3</b>	<b>8,2</b>	<b>7,4</b>	<b>8,7</b>	<b>9,1</b>	<b>10,5</b>	<b>14,1</b>	<b>16,5</b>	<b>19,3</b>	<b>24,2</b>
<i>Schulen des Gesundheitswesens</i>	z	-	-	-	36,1	21,9	23,7	29,2	39,1	60,4	79,6
	m	-	-	-	33,3	30,8	22,2	35,3	52,6	25,0	66,7
	w	-	-	-	36,5	20,9	24,0	27,2	35,3	63,6	81,3
<b>Stundenweise</b>											
<i>Allgemeinbildende Schulen</i> <sup>35</sup>											
Grundschulen	z	100,0	26,2	26,8	31,9	27,2	27,5	31,3	30,5	48,7	52,9
	m	-	34,3	27,3	30,7	27,6	33,0	32,5	33,9	59,2	57,5
	w	100,0	23,9	26,6	32,4	27,0	25,2	30,8	29,2	45,1	50,8
Schulartunabhängige Orientierungsstufe	z	-	-	-	-	-	-	-	-	-	-
	m	-	-	-	-	-	-	-	-	-	-
	w	-	-	-	-	-	-	-	-	-	-
Schularten mit mehreren Bildungsgängen	z	-	41,7	35,7	38,0	36,4	49,0	39,3	40,3	58,6	64,6
	m	-	41,7	43,5	42,9	44,4	59,6	48,1	46,2	70,5	67,5
	w	-	41,7	31,9	33,3	31,7	44,1	34,4	37,9	52,8	63,0
Realschulen	z	-	-	-	-	-	-	-	-	-	-
	m	-	-	-	-	-	-	-	-	-	-
	w	-	-	-	-	-	-	-	-	-	-
Gymnasien	z	-	38,2	36,7	36,9	35,7	21,2	23,1	23,1	36,3	52,0
	m	-	38,3	27,9	27,5	30,4	22,7	24,4	24,1	38,2	50,0
	w	-	38,2	41,9	42,2	39,4	20,0	22,2	22,4	35,3	53,4
Integrierte Gesamtschulen	z	-	50,0	55,6	70,0	61,9	76,9	91,7	92,7	88,9	85,3
	m	-	100,0	66,7	100,0	60,0	80,0	84,6	90,9	100,0	87,0
	w	-	40,0	50,0	64,7	62,5	75,0	94,3	93,3	85,2	84,6
Freie Waldorfschulen	z	100,0	100,0	100,0	100,0	100,0	100,0	100,0	100,0	100,0	100,0
	m	-	100,0	100,0	100,0	100,0	100,0	100,0	100,0	100,0	100,0
	w	100,0	100,0	100,0	100,0	100,0	100,0	100,0	100,0	100,0	100,0
Förderschulen	z	-	5,3	3,9	4,5	-	1,4	1,4	2,4	10,8	16,4
	m	-	11,1	5,9	-	-	4,8	-	5,0	23,5	14,3
	w	-	4,2	3,4	5,7	-	-	2,0	1,5	6,3	17,0
Kollegs	z	-	-	-	-	-	-	-	-	-	-
	m	-	-	-	-	-	-	-	-	-	-
	w	-	-	-	-	-	-	-	-	-	-
<i>Berufliche Schulen</i> <sup>36</sup>											
Teilzeit-Berufsschulen <sup>2</sup>	z	-	3,3	1,4	4,1	15,4	12,8	12,5	15,2	20,0	14,6
	m	-	2,5	1,1	3,7	18,2	16,7	14,3	17,6	16,7	16,7
	w	-	3,8	1,7	4,6	13,3	11,1	11,5	13,8	23,5	13,0
Berufsfachschulen	z	-	92,1	90,4	86,7	97,2	96,4	97,0	96,5	93,9	96,0
	m	-	93,1	93,4	86,5	98,9	97,4	98,0	97,3	97,2	99,3
	w	-	91,1	88,3	86,9	95,8	95,7	96,4	96,0	91,5	93,8
Fachoberschulen	z	-	50,0	42,1	25,5	58,8	85,7	68,2	66,7	65,2	71,4
	m	-	50,0	31,8	24,0	80,0	100,0	75,0	75,0	75,0	66,7
	w	-	50,0	56,3	26,9	50,0	77,8	64,3	61,5	60,0	75,0
Fachschulen	z	-	93,6	94,3	81,3	97,1	95,6	100,0	98,3	96,1	98,7
	m	-	89,5	90,0	74,5	97,8	97,3	100,0	99,1	98,1	100,0
	w	-	97,5	97,9	87,5	96,5	94,4	100,0	98,6	94,6	97,8
<b>Zusammen</b>	z	<b>3,0</b>	<b>57,2</b>	<b>48,9</b>	<b>50,7</b>	<b>59,3</b>	<b>54,3</b>	<b>55,8</b>	<b>55,4</b>	<b>62,9</b>	<b>66,9</b>
	m	-	<b>66,7</b>	<b>53,0</b>	<b>52,3</b>	<b>67,2</b>	<b>63,1</b>	<b>61,9</b>	<b>64,3</b>	<b>73,5</b>	<b>72,7</b>
	w	<b>9,1</b>	<b>51,4</b>	<b>46,5</b>	<b>49,7</b>	<b>54,8</b>	<b>49,8</b>	<b>52,8</b>	<b>50,9</b>	<b>57,9</b>	<b>63,8</b>
<i>Schulen des Gesundheitswesens</i>	z	-	42,2	50,4	51,5	48,1	41,3	40,9	44,4	59,7	52,9
	m	-	47,6	55,6	58,6	51,0	41,0	44,2	48,3	61,7	54,3
	w	-	38,0	45,6	44,2	45,4	41,5	37,5	40,3	57,8	51,5
<b>Schleswig-Holstein</b>											
<i>Vollzeit</i>											
<i>Allgemeinbildende Schulen</i>											
Schulkindergärten	z	6,5	6,2	5,9	5,7	5,9	5,9	6,4	6,4	6,6	6,7
	m	5,7	6,9	6,3	6,2	6,4	6,4	6,9	6,9	7,5	7,7
	w	7,7	5,6	5,6	5,3	5,5	5,6	6,1	6,0	6,0	6,0
Grundschulen	z	-	-	-	-	-	-	-	-	-	-
	m	6,6	5,2	5,2	4,7	4,9	4,7	6,5	7,3	6,5	6,5
	w	9,1	10,4	10,1	9,4	9,0	8,6	11,1	12,9	11,6	13,1
Hauptschulen	z	5,5	3,8	3,9	3,5	3,9	3,8	5,4	5,9	5,4	5,0
	m	6,9	6,5	1,2	0,4	-	-	-	-	-	-
	w	4,6	6,0	1,5	0,3	-	-	-	-	-	-
	z	11,3	6,9	1,0	0,5	-	-	-	-	-	-
	m	-	-	-	-	-	-	-	-	-	-
	w	-	-	-	-	-	-	-	-	-	-

**4.1 Lehrkräfte\* nach Beschäftigungsumfang, Schularten und Geschlecht 1992-2015**  
 Anteile an öffentlichen und privaten Schulen zusammen in Prozent

Beschäftigungsumfang/Schulart/Geschlecht		1992	2007	2008	2009	2010	2011	2012	2013	2014	2015
Schularten mit mehreren Bildungsgängen	z	-	-	1,4	3,2	1,8	2,0	1,3	1,5	0,7	1,8
	m	-	-	-	3,3	1,7	1,7	1,1	1,7	1,1	1,8
	w	-	-	2,6	3,1	1,8	2,3	1,5	1,3	0,5	1,9
Realschulen	z	3,1	2,9	1,5	1,3	1,1	0,1	0,9	-	5,3	66,7
	m	2,6	2,6	0,9	1,1	0,8	0,2	0,6	-	10,0	66,7
	w	4,1	3,3	2,1	1,5	1,4	-	1,2	-	-	-
Gymnasien	z	3,3	4,1	3,4	2,2	3,3	3,2	3,7	3,4	4,3	4,1
	m	2,8	4,1	3,4	2,2	3,8	3,5	3,8	3,5	4,8	4,7
	w	5,4	4,1	3,4	2,2	2,6	2,8	3,4	3,2	3,7	3,3
Integrierte Gesamtschulen	z	3,5	3,0	12,0	11,9	7,6	7,2	6,7	5,4	5,8	5,9
	m	2,4	2,5	8,9	10,8	6,4	6,1	6,0	5,2	5,6	5,8
	w	5,7	3,6	15,5	13,0	8,6	8,0	7,3	5,6	6,0	5,9
Freie Waldorfschulen	z	100,0	100,0	100,0	100,0	100,0	100,0	100,0	100,0	100,0	100,0
	m	100,0	100,0	100,0	100,0	100,0	100,0	100,0	100,0	100,0	100,0
	w	100,0	100,0	100,0	100,0	100,0	100,0	100,0	100,0	100,0	100,0
Förderschulen	z	8,7	6,8	7,8	7,8	8,4	8,3	5,2	5,6	5,7	6,1
	m	8,2	8,1	8,7	9,4	10,1	10,0	7,1	7,3	7,8	9,3
	w	9,0	6,2	7,4	6,9	7,5	7,4	4,2	4,8	4,7	4,6
<b>Berufliche Schulen</b>	z	2,7	2,2	2,2	2,2	2,2	2,3	2,2	1,9	1,9	1,7
	m	2,5	2,1	2,1	2,3	2,2	2,3	2,3	1,9	1,9	1,7
	w	3,2	2,6	2,3	1,8	2,0	2,2	2,1	2,0	1,9	1,8
Berufsgrundbildungsjahr in vollzeitschulischer Form	z	-	-	2,4	-	-	-	-	-	2,4	-
	m	-	-	2,5	-	-	-	-	-	2,4	-
Berufsfachschulen	z	4,7	6,1	5,5	5,3	5,3	5,4	5,2	4,7	4,5	4,3
	m	3,4	6,4	5,7	6,2	6,1	6,1	6,3	5,0	5,0	5,0
	w	7,1	5,6	5,2	3,8	4,0	4,4	3,6	4,4	3,9	3,5
Berufsoberschulen/Technische Oberschulen	z	-	-	-	-	-	-	4,5	8,7	6,1	6,3
	m	-	-	-	-	-	-	7,1	14,3	5,3	4,8
	w	-	-	-	-	-	-	-	-	7,1	9,1
Fachgymnasien	z	1,0	1,6	2,4	2,0	2,0	2,1	2,0	1,3	1,2	1,3
	m	1,3	1,9	3,1	2,5	2,5	2,5	2,1	1,7	1,7	1,8
	w	-	1,0	0,8	0,8	0,8	1,4	1,9	0,6	0,5	0,5
Fachoberschulen	z	-	4,0	-	-	-	-	-	-	-	-
	m	-	4,5	-	-	-	-	-	-	-	-
Fachschulen	z	15,1	10,4	9,9	12,6	11,9	12,9	13,1	11,1	9,9	8,7
	m	17,0	10,5	10,2	14,0	12,2	13,5	13,8	11,9	11,5	9,4
	w	10,3	10,0	9,1	9,4	11,1	11,5	11,6	9,9	7,4	7,8
Fachakademien/Berufsakademien	z	100,0	-	-	-	-	-	-	-	-	-
	m	100,0	-	-	-	-	-	-	-	-	-
<b>Zusammen</b>	z	5,8	5,5	5,3	5,1	5,2	5,3	5,6	5,5	5,7	5,8
	m	5,0	5,7	5,2	5,2	5,3	5,3	5,7	5,6	6,0	6,1
	w	7,2	5,3	5,3	5,0	5,2	5,2	5,6	5,5	5,5	5,5
<i>Schulen des Gesundheitswesens</i>	z	29,3	-	-	-	-	-	-	-	-	-
	m	21,8	-	-	-	-	-	-	-	-	-
	w	31,6	-	-	-	-	-	-	-	-	-
<b>Teilzeit</b>											
<i>Allgemeinbildende Schulen</i>	z	2,5	4,1	4,6	4,8	4,9	5,2	4,6	5,0	4,9	4,6
	m	4,1	9,3	10,9	11,4	11,1	12,2	12,1	12,7	12,4	11,7
	w	2,3	3,4	3,7	3,9	4,0	4,1	3,5	3,9	3,9	3,7
Vorklassen	z	38,7	-	-	-	-	-	-	-	-	-
	m	100,0	-	-	-	-	-	-	-	-	-
	w	37,2	-	-	-	-	-	-	-	-	-
Schulkindergärten	z	-	-	-	-	-	-	-	-	-	-
	m	-	-	-	-	-	-	-	-	-	-
	w	-	-	-	-	-	-	-	-	-	-
Grundschulen	z	0,6	1,6	1,8	1,8	1,9	2,1	1,7	2,3	2,2	2,1
	m	0,8	8,8	9,5	9,8	11,6	9,8	11,1	17,1	18,5	15,2
	w	0,6	1,3	1,5	1,5	1,5	1,7	1,3	1,7	1,6	1,6
Hauptschulen	z	0,7	4,2	1,5	1,7	-	-	-	-	-	-
	m	0,7	9,0	1,2	4,2	-	-	-	-	-	-
	w	0,7	3,3	1,6	1,3	-	-	-	-	-	-
Schularten mit mehreren Bildungsgängen	z	-	-	1,7	6,7	1,6	3,3	1,6	3,2	3,7	2,5
	m	-	-	-	13,0	3,1	8,5	3,6	5,2	3,6	2,2
	w	-	-	2,1	5,7	1,4	2,6	1,3	2,9	3,7	2,5
Realschulen	z	0,7	2,8	3,0	2,2	3,0	1,5	1,3	0,9	9,4	-
	m	1,5	4,0	6,8	5,6	8,3	5,7	2,1	5,9	33,3	-
	w	0,6	2,6	2,5	1,7	2,2	0,8	1,1	-	3,8	-
Gymnasien	z	1,2	2,3	2,9	3,2	2,7	2,8	3,2	3,0	2,0	2,0
	m	1,2	5,0	6,1	5,4	4,6	5,1	7,4	5,4	3,8	3,3
	w	1,2	1,4	1,8	2,6	2,1	2,1	1,9	2,2	1,5	1,6
Integrierte Gesamtschulen	z	3,1	1,2	6,6	7,3	6,5	7,0	3,8	4,0	3,5	2,8
	m	1,6	3,4	11,3	16,1	10,7	14,4	10,1	9,1	6,8	5,0
	w	3,6	0,8	5,5	5,5	5,6	5,7	2,7	3,1	2,9	2,5
Freie Waldorfschulen	z	100,0	100,0	100,0	100,0	100,0	100,0	100,0	100,0	100,0	100,0
	m	100,0	100,0	100,0	100,0	100,0	100,0	100,0	100,0	100,0	100,0
	w	100,0	100,0	100,0	100,0	100,0	100,0	100,0	100,0	100,0	100,0

**4.1 Lehrkräfte\* nach Beschäftigungsumfang, Schularten und Geschlecht 1992-2015**  
 Anteile an öffentlichen und privaten Schulen zusammen in Prozent

Beschäftigungsumfang/Schulart/Geschlecht		1992	2007	2008	2009	2010	2011	2012	2013	2014	2015
Förderschulen	z	1,7	5,9	6,0	5,5	5,9	5,6	4,7	5,2	5,5	5,0
	m	4,9	22,7	20,4	17,0	19,0	16,1	16,1	13,7	20,0	19,4
	w	1,4	4,5	4,6	4,4	4,5	4,3	3,4	4,3	4,3	3,9
<b>Berufliche Schulen</b>	z	<b>8,1</b>	<b>4,4</b>	<b>5,3</b>	<b>5,6</b>	<b>6,7</b>	<b>6,5</b>	<b>6,7</b>	<b>7,2</b>	<b>7,7</b>	<b>7,5</b>
	m	<b>16,8</b>	<b>7,1</b>	<b>9,8</b>	<b>11,1</b>	<b>13,3</b>	<b>12,8</b>	<b>12,9</b>	<b>15,1</b>	<b>16,7</b>	<b>16,9</b>
	w	<b>6,0</b>	<b>3,6</b>	<b>3,9</b>	<b>4,2</b>	<b>4,8</b>	<b>4,7</b>	<b>5,0</b>	<b>5,0</b>	<b>5,7</b>	<b>5,3</b>
Berufsfachschulen	z	18,1	6,7	8,9	7,9	7,9	8,8	11,6	10,4	11,0	12,5
	m	40,5	14,5	25,0	21,3	17,7	22,6	26,7	25,8	29,3	30,6
	w	13,0	5,1	5,8	5,2	5,9	6,1	8,6	7,2	8,5	9,2
Berufsoberschulen/Technische Oberschulen	z	-	-	7,7	-	5,9	5,6	-	18,2	17,6	10,0
	m	-	-	-	-	-	-	-	50,0	100,0	33,3
	w	-	-	8,3	-	6,3	6,7	-	11,1	-	5,9
Fachgymnasien	z	3,8	1,5	1,4	1,9	3,1	1,3	1,6	2,7	4,4	3,2
	m	5,9	5,9	4,4	5,6	9,6	4,8	2,2	4,4	10,3	7,1
	w	3,4	0,6	0,6	1,2	1,4	0,5	1,5	2,3	3,3	2,5
Fachoberschulen	z	11,8	-	-	-	-	-	-	-	-	-
	m	40,0	-	-	-	-	-	-	-	-	-
	w	-	-	-	-	-	-	-	-	-	-
Fachschulen	z	15,6	25,5	27,9	30,4	35,3	35,9	31,3	31,0	33,3	31,5
	m	23,5	29,6	41,9	38,2	44,9	48,8	47,5	50,0	48,8	55,8
	w	13,3	23,9	22,5	27,2	29,9	29,5	24,2	22,2	26,6	21,7
<b>Zusammen</b>	z	<b>2,9</b>	<b>4,1</b>	<b>4,6</b>	<b>4,9</b>	<b>5,1</b>	<b>5,3</b>	<b>4,8</b>	<b>5,3</b>	<b>5,3</b>	<b>5,0</b>
	m	<b>5,5</b>	<b>8,9</b>	<b>10,7</b>	<b>11,4</b>	<b>11,5</b>	<b>12,3</b>	<b>12,3</b>	<b>13,1</b>	<b>13,1</b>	<b>12,7</b>
	w	<b>2,5</b>	<b>3,4</b>	<b>3,7</b>	<b>3,9</b>	<b>4,0</b>	<b>4,2</b>	<b>3,6</b>	<b>4,0</b>	<b>4,1</b>	<b>3,8</b>
<b>Stundenweise</b>											
<b>Allgemeinbildende Schulen</b>	z	<b>4,0</b>	<b>3,0</b>	<b>3,6</b>	<b>3,1</b>	<b>2,7</b>	<b>3,0</b>	<b>4,6</b>	<b>4,8</b>	<b>2,5</b>	<b>3,4</b>
	m	<b>2,4</b>	<b>4,9</b>	<b>4,8</b>	<b>4,8</b>	<b>4,1</b>	<b>4,2</b>	<b>6,1</b>	<b>8,1</b>	<b>3,9</b>	<b>5,6</b>
	w	<b>4,8</b>	<b>2,4</b>	<b>3,2</b>	<b>2,6</b>	<b>2,2</b>	<b>2,5</b>	<b>4,0</b>	<b>3,4</b>	<b>1,9</b>	<b>2,6</b>
Grundschulen	z	1,5	1,2	0,9	0,7	0,2	1,1	5,0	2,7	1,5	2,9
	m	-	5,1	-	-	-	-	3,8	5,1	-	2,3
	w	1,7	0,8	1,0	0,8	0,3	1,3	5,2	2,4	1,7	3,0
Hauptschulen	z	0,7	1,4	0,7	-	-	-	-	-	-	-
	m	-	-	-	-	-	-	-	-	-	-
	w	1,0	1,7	0,9	-	-	-	-	-	-	-
Schularten mit mehreren Bildungsgängen	z	-	-	-	2,7	1,0	2,3	1,5	1,7	3,5	12,5
	m	-	-	-	-	-	2,7	-	-	-	10,0
	w	-	-	-	3,7	1,4	2,2	2,1	2,6	5,2	14,3
Realschulen	z	0,8	1,7	2,4	1,0	0,5	0,7	-	-	-	-
	m	-	4,5	3,1	2,0	-	-	-	-	-	-
	w	1,1	0,8	2,1	0,5	0,8	1,1	-	-	-	-
Gymnasien	z	2,1	2,2	3,1	2,4	2,3	2,1	2,8	3,4	1,6	2,4
	m	0,5	3,2	3,7	3,1	4,1	3,0	4,7	6,2	2,6	4,8
	w	3,7	1,6	2,8	2,1	1,5	1,6	1,8	1,6	0,9	1,0
Integrierte Gesamtschulen	z	14,3	-	4,8	2,7	2,2	2,0	4,8	5,4	1,2	1,5
	m	33,3	-	3,3	3,7	2,6	3,2	7,2	10,9	1,3	2,3
	w	-	-	5,2	2,3	2,0	1,6	3,6	2,8	1,2	1,2
Freie Waldorfschulen	z	100,0	100,0	100,0	100,0	100,0	100,0	100,0	100,0	100,0	100,0
	m	100,0	100,0	100,0	100,0	100,0	100,0	100,0	100,0	100,0	100,0
	w	100,0	100,0	100,0	100,0	100,0	100,0	100,0	100,0	100,0	100,0
Förderschulen	z	1,8	0,6	-	1,4	0,9	1,0	-	3,1	1,6	1,3
	m	8,3	-	-	3,8	3,7	5,0	-	-	-	-
	w	-	0,8	-	0,9	-	-	-	3,8	2,0	1,8
<b>Berufliche Schulen</b>	z	<b>38,1</b>	<b>27,6</b>	<b>25,8</b>	<b>22,7</b>	<b>20,4</b>	<b>19,2</b>	<b>21,1</b>	<b>24,4</b>	<b>20,6</b>	<b>17,8</b>
	m	<b>38,8</b>	<b>26,7</b>	<b>25,6</b>	<b>21,8</b>	<b>18,7</b>	<b>17,2</b>	<b>16,9</b>	<b>20,7</b>	<b>18,4</b>	<b>17,7</b>
	w	<b>36,9</b>	<b>28,8</b>	<b>26,2</b>	<b>23,8</b>	<b>22,4</b>	<b>21,4</b>	<b>25,8</b>	<b>28,6</b>	<b>22,9</b>	<b>17,8</b>
Berufsgrundbildungsjahr in vollzeitschulischer Form	z	-	-	-	-	-	-	-	-	14,3	-
	m	-	-	-	-	-	-	-	-	33,3	-
	w	-	-	-	-	-	-	-	-	-	-
Berufsfachschulen	z	53,7	37,0	37,8	39,7	34,2	28,8	26,2	33,3	27,1	26,5
	m	53,9	41,2	41,5	42,9	30,1	28,4	25,0	38,0	31,3	32,7
	w	53,4	33,3	34,9	37,5	37,8	29,2	27,2	30,1	24,3	21,3
Berufsoberschulen/Technische Oberschulen	z	-	-	-	-	-	-	-	-	50,0	25,0
	m	-	-	-	-	-	-	-	-	100,0	25,0
	w	-	-	-	-	-	-	-	-	-	-
Fachgymnasien	z	26,3	7,3	10,2	7,4	5,6	6,7	18,0	17,7	14,8	11,6
	m	25,0	8,7	5,9	5,0	6,7	3,2	17,6	16,7	17,8	12,8
	w	28,6	5,6	16,0	9,8	4,8	9,1	18,5	19,2	11,1	10,0
Fachoberschulen	z	25,0	12,5	-	-	-	-	-	-	-	-
	m	33,3	-	-	-	-	-	-	-	-	-
	w	-	25,0	-	-	-	-	-	-	-	-
Fachschulen	z	80,1	75,0	75,7	71,8	64,0	57,0	56,3	60,2	56,0	55,3
	m	82,1	77,9	76,5	75,4	64,5	58,7	51,7	56,9	57,4	59,3
	w	75,0	71,7	74,4	67,3	63,5	55,4	60,0	62,9	54,9	51,7

**4.1 Lehrkräfte\* nach Beschäftigungsumfang, Schularten und Geschlecht 1992-2015**  
 Anteile an öffentlichen und privaten Schulen zusammen in Prozent

Beschäftigungsumfang/Schulart/Geschlecht		1992	2007	2008	2009	2010	2011	2012	2013	2014	2015
Fachakademien/Berufsakademien	z	100,0	-	-	-	-	-	-	-	-	-
	m	100,0	-	-	-	-	-	-	-	-	-
	w	100,0	-	-	-	-	-	-	-	-	-
<b>Zusammen</b>	z	<b>18,1</b>	<b>9,3</b>	<b>9,1</b>	<b>8,1</b>	<b>7,1</b>	<b>7,2</b>	<b>8,9</b>	<b>9,8</b>	<b>7,2</b>	<b>7,6</b>
	m	<b>24,1</b>	<b>14,4</b>	<b>14,1</b>	<b>12,0</b>	<b>9,8</b>	<b>9,4</b>	<b>10,3</b>	<b>12,9</b>	<b>9,5</b>	<b>10,8</b>
	w	<b>12,9</b>	<b>6,9</b>	<b>6,8</b>	<b>6,3</b>	<b>5,7</b>	<b>6,0</b>	<b>8,2</b>	<b>8,1</b>	<b>6,0</b>	<b>5,8</b>
<i>Schulen des Gesundheitswesens</i>	z	34,5	-	-	-	-	-	-	-	-	-
	m	33,9	-	-	-	-	-	-	-	-	-
	w	35,5	-	-	-	-	-	-	-	-	-
<b>Thüringen</b>											
<b>Vollzeit</b>											
<i>Allgemeinbildende Schulen</i>	z	<b>0,6</b>	<b>12,0</b>	<b>6,5</b>	<b>7,6</b>	<b>7,2</b>	<b>7,0</b>	<b>7,4</b>	<b>6,7</b>	<b>6,8</b>	<b>7,0</b>
	m	<b>0,6</b>	<b>11,7</b>	<b>8,4</b>	<b>9,3</b>	<b>9,1</b>	<b>9,0</b>	<b>10,0</b>	<b>8,5</b>	<b>9,2</b>	<b>9,4</b>
	w	<b>0,6</b>	<b>12,1</b>	<b>5,9</b>	<b>7,1</b>	<b>6,6</b>	<b>6,4</b>	<b>6,7</b>	<b>6,2</b>	<b>6,1</b>	<b>6,3</b>
Grundschulen	z	-	5,2	2,8	3,9	3,8	4,0	4,1	4,0	3,8	3,9
	m	-	4,1	2,4	2,0	3,3	3,8	2,6	3,9	5,3	6,2
	w	-	5,4	2,8	4,1	3,8	4,0	4,2	4,0	3,7	3,7
Schularten mit mehreren Bildungsgängen	z	-	6,3	2,2	2,2	2,5	2,5	2,4	2,2	1,9	2,0
	m	-	4,9	3,0	2,7	3,1	2,6	3,0	2,5	2,8	2,4
	w	-	7,4	1,9	2,0	2,3	2,4	2,1	2,1	1,7	1,9
Gymnasien	z	0,6	10,4	4,0	5,6	5,5	5,6	6,0	4,7	4,7	4,7
	m	0,6	11,5	6,5	7,9	7,6	7,5	8,6	7,0	7,1	7,3
	w	0,6	9,1	2,6	4,2	4,3	4,5	4,5	3,4	3,4	3,3
Integrierte Gesamtschulen	z	-	19,6	13,3	14,5	13,1	13,0	18,1	15,8	16,1	15,8
	m	-	11,1	18,0	20,4	21,7	20,3	27,6	17,0	16,6	19,8
	w	-	23,7	11,7	12,6	10,5	10,9	15,2	15,5	15,9	14,6
Freie Waldorfschulen	z	100,0	100,0	100,0	100,0	100,0	100,0	100,0	100,0	100,0	100,0
	m	100,0	100,0	100,0	100,0	100,0	100,0	100,0	100,0	100,0	100,0
	w	100,0	100,0	100,0	100,0	100,0	100,0	100,0	100,0	100,0	100,0
Förderschulen	z	3,6	28,8	22,9	25,3	23,3	20,5	21,4	21,3	22,5	22,6
	m	3,6	28,1	25,2	29,9	26,7	24,4	24,9	24,1	27,8	23,5
	w	3,6	28,9	22,4	24,3	22,6	19,7	20,7	20,7	21,5	22,4
<i>Berufliche Schulen</i>	z	<b>1,5</b>	<b>17,7</b>	<b>16,5</b>	<b>18,0</b>	<b>18,4</b>	<b>19,1</b>	<b>18,9</b>	<b>14,3</b>	<b>14,5</b>	<b>13,5</b>
	m	<b>1,2</b>	<b>14,9</b>	<b>14,5</b>	<b>15,6</b>	<b>16,1</b>	<b>15,8</b>	<b>16,2</b>	<b>11,5</b>	<b>12,5</b>	<b>11,7</b>
	w	<b>1,9</b>	<b>20,0</b>	<b>18,1</b>	<b>19,8</b>	<b>20,0</b>	<b>21,5</b>	<b>20,7</b>	<b>16,4</b>	<b>16,0</b>	<b>14,8</b>
Teilzeit-Berufsschulen <sup>2</sup>	z	0,5	4,1	3,7	4,4	4,8	4,5	5,0	3,5	3,9	3,9
	m	0,5	3,8	3,9	4,2	4,8	4,5	4,6	3,5	4,3	4,2
	w	0,5	4,4	3,5	4,6	4,8	4,6	5,3	3,6	3,5	3,7
Berufsvorbereitungsjahr	z	-	16,3	15,3	17,5	12,0	12,3	9,3	6,4	5,3	3,3
	m	-	14,5	15,7	17,0	11,6	10,9	5,9	5,7	2,8	1,2
	w	-	18,7	14,9	18,1	12,3	13,6	12,5	7,1	7,5	5,1
Berufsgrundbildungsjahr in vollzeitschulischer Form	z	-	-	-	-	-	-	-	-	-	-
	m	-	-	-	-	-	-	-	-	-	-
	w	-	-	-	-	-	-	-	-	-	-
Berufsfachschulen	z	3,0	34,8	34,1	36,1	35,9	39,0	41,0	30,2	29,3	26,8
	m	5,3	31,7	33,2	34,5	34,5	36,8	41,6	27,6	27,5	26,1
	w	2,1	36,5	34,5	36,8	36,5	39,9	40,7	31,5	30,1	27,2
Fachgymnasien	z	-	-	-	-	-	-	-	-	0,4	1,7
	m	-	-	-	-	-	-	-	-	1,0	3,2
Fachoberschulen	z	1,1	5,3	3,8	4,6	4,8	8,3	10,8	8,9	8,7	6,2
	m	-	8,2	5,7	4,5	6,6	9,6	14,6	10,6	10,2	6,5
	w	2,2	2,5	2,2	4,7	3,6	7,4	8,2	7,7	7,6	6,0
Fachschulen	z	5,8	37,3	41,2	40,4	44,9	43,8	40,5	33,1	36,6	35,6
	m	5,1	35,5	36,6	38,8	43,0	39,6	38,5	29,5	36,3	34,8
	w	6,4	39,1	45,5	41,8	46,4	46,9	41,8	35,7	36,8	36,0
<b>Zusammen</b>	z	<b>0,7</b>	<b>14,5</b>	<b>8,9</b>	<b>10,0</b>	<b>9,4</b>	<b>9,0</b>	<b>9,3</b>	<b>8,1</b>	<b>8,1</b>	<b>8,1</b>
	m	<b>0,7</b>	<b>13,4</b>	<b>10,6</b>	<b>11,5</b>	<b>11,4</b>	<b>10,9</b>	<b>11,7</b>	<b>9,4</b>	<b>10,1</b>	<b>10,1</b>
	w	<b>0,7</b>	<b>15,1</b>	<b>8,2</b>	<b>9,4</b>	<b>8,7</b>	<b>8,4</b>	<b>8,5</b>	<b>7,6</b>	<b>7,5</b>	<b>7,4</b>
<i>Schulen des Gesundheitswesens</i> <sup>37</sup>											
<b>Teilzeit</b>											
<i>Allgemeinbildende Schulen</i>	z	<b>0,7</b>	<b>2,8</b>	<b>4,2</b>	<b>4,6</b>	<b>6,0</b>	<b>6,8</b>	<b>7,6</b>	<b>10,0</b>	<b>11,4</b>	<b>12,7</b>
	m	<b>0,7</b>	<b>3,8</b>	<b>5,9</b>	<b>6,8</b>	<b>7,8</b>	<b>8,8</b>	<b>10,1</b>	<b>16,7</b>	<b>18,4</b>	<b>19,9</b>
	w	<b>0,7</b>	<b>2,6</b>	<b>3,9</b>	<b>4,2</b>	<b>5,7</b>	<b>6,4</b>	<b>7,1</b>	<b>9,0</b>	<b>10,3</b>	<b>11,6</b>
Grundschulen	z	-	1,7	3,5	3,9	7,2	7,2	8,0	8,4	8,9	10,3
	m	-	3,3	9,3	11,3	15,9	5,7	22,2	24,2	13,8	24,1
	w	-	1,6	3,3	3,7	7,0	7,3	7,6	8,0	8,8	9,9
Schularten mit mehreren Bildungsgängen	z	-	0,9	1,5	2,0	2,5	2,9	3,0	4,0	4,5	4,9
	m	-	1,0	2,3	3,4	4,0	5,6	4,4	7,9	7,7	10,3
	w	-	0,8	1,3	1,7	2,2	2,4	2,7	3,3	3,9	4,0
Gymnasien	z	5,1	2,9	5,1	5,8	6,7	6,5	7,1	10,4	10,8	11,4
	m	7,1	2,7	4,9	6,2	8,2	8,7	8,2	13,9	15,6	14,8
	w	4,9	2,9	5,2	5,7	6,3	6,0	6,8	9,6	9,8	10,6
Integrierte Gesamtschulen	z	-	4,0	4,3	3,4	6,2	12,6	21,9	25,8	30,3	31,5
	m	-	9,2	5,7	6,1	5,7	10,0	25,0	38,9	53,7	46,7
	w	-	2,7	4,0	2,8	6,3	13,2	21,1	23,1	25,5	28,6

**4.1 Lehrkräfte\* nach Beschäftigungsumfang, Schularten und Geschlecht 1992-2015**  
*Anteile an öffentlichen und privaten Schulen zusammen in Prozent*

Beschäftigungsumfang/Schulart/Geschlecht		1992	2007	2008	2009	2010	2011	2012	2013	2014	2015
Freie Waldorfschulen	z	100,0	100,0	100,0	100,0	100,0	100,0	100,0	100,0	100,0	100,0
	m	-	100,0	100,0	100,0	100,0	100,0	100,0	100,0	100,0	100,0
	w	100,0	100,0	100,0	100,0	100,0	100,0	100,0	100,0	100,0	100,0
Förderschulen	z	7,0	9,0	11,1	11,8	13,3	22,0	21,8	26,2	24,6	28,6
	m	-	10,8	18,5	15,3	17,4	26,3	36,5	40,0	28,9	42,5
	w	7,1	8,7	10,1	11,2	12,6	21,4	19,7	24,1	24,1	26,6
<b>Berufliche Schulen</b>	z	<b>37,7</b>	<b>18,1</b>	<b>16,7</b>	<b>14,3</b>	<b>13,7</b>	<b>13,2</b>	<b>15,0</b>	<b>21,5</b>	<b>22,8</b>	<b>24,4</b>
	m	<b>47,1</b>	<b>15,3</b>	<b>14,5</b>	<b>12,7</b>	<b>11,5</b>	<b>11,4</b>	<b>13,0</b>	<b>20,2</b>	<b>19,8</b>	<b>22,2</b>
	w	<b>34,6</b>	<b>19,7</b>	<b>17,9</b>	<b>15,3</b>	<b>15,1</b>	<b>14,4</b>	<b>16,2</b>	<b>22,0</b>	<b>24,0</b>	<b>25,2</b>
Teilzeit-Berufsschulen <sup>2</sup>	z	-	2,2	3,5	1,9	1,6	2,5	2,5	4,5	3,6	5,2
	m	-	1,1	1,9	1,9	0,9	2,3	1,9	2,2	1,3	6,5
	w	-	2,9	4,3	1,9	2,1	2,6	2,9	5,5	4,5	4,7
Berufsvorbereitungsjahr	z	16,7	14,4	12,6	8,0	11,0	10,5	7,7	8,0	18,2	18,3
	m	-	16,7	13,1	7,9	10,6	14,0	7,0	7,4	18,6	23,3
	w	16,7	11,5	11,9	8,2	11,4	6,7	8,5	8,5	17,8	14,0
Berufsgrundbildungsjahr in vollzeitschulischer Form	z	-	-	-	-	-	-	-	-	-	-
	m	-	-	-	-	-	-	-	-	-	-
	w	-	-	-	-	-	-	-	-	-	-
Berufsfachschulen	z	37,5	34,9	30,9	27,0	24,4	23,8	25,7	34,7	35,4	39,2
	m	-	31,2	27,2	25,1	20,0	18,6	21,5	29,0	27,4	31,6
	w	37,5	36,5	32,4	27,8	26,5	26,0	27,4	36,4	38,1	41,8
Fachgymnasien	z	-	-	-	-	-	-	-	-	1,0	0,8
	m	-	-	-	-	-	-	-	-	4,3	2,9
Fachoberschulen	z	-	4,5	2,9	5,7	6,4	2,2	-	-	-	4,4
	m	-	5,3	-	7,1	9,4	2,9	-	-	-	7,1
	w	-	4,0	4,5	4,8	4,3	1,8	-	-	-	3,2
Fachschulen	z	88,0	35,3	28,7	36,5	31,5	29,3	39,9	51,2	42,4	47,5
	m	80,0	30,4	34,8	39,6	31,6	28,7	44,2	60,7	44,2	46,2
	w	93,3	38,6	25,0	34,6	31,5	29,7	36,7	45,6	41,6	48,0
<b>Zusammen</b>	z	<b>1,9</b>	<b>4,3</b>	<b>5,9</b>	<b>6,0</b>	<b>7,4</b>	<b>8,1</b>	<b>9,1</b>	<b>12,0</b>	<b>13,3</b>	<b>14,6</b>
	m	<b>5,9</b>	<b>6,0</b>	<b>8,3</b>	<b>8,7</b>	<b>9,2</b>	<b>9,8</b>	<b>11,3</b>	<b>17,8</b>	<b>18,9</b>	<b>20,6</b>
	w	<b>1,6</b>	<b>3,9</b>	<b>5,4</b>	<b>5,5</b>	<b>7,0</b>	<b>7,7</b>	<b>8,6</b>	<b>10,9</b>	<b>12,3</b>	<b>13,5</b>
Schulen des Gesundheitswesens <sup>37</sup>		-	-	-	-	-	-	-	-	-	-
<b>Stundenweise</b>											
<b>Allgemeinbildende Schulen</b>	z	<b>2,4</b>	<b>21,9</b>	<b>25,9</b>	<b>26,6</b>	<b>28,6</b>	<b>31,5</b>	<b>28,3</b>	<b>28,9</b>	<b>27,0</b>	<b>30,0</b>
	m	<b>1,5</b>	<b>18,5</b>	<b>21,3</b>	<b>22,1</b>	<b>26,7</b>	<b>33,4</b>	<b>29,4</b>	<b>31,6</b>	<b>25,6</b>	<b>32,6</b>
	w	<b>3,3</b>	<b>22,9</b>	<b>27,1</b>	<b>27,9</b>	<b>29,3</b>	<b>30,8</b>	<b>28,0</b>	<b>28,0</b>	<b>27,5</b>	<b>28,9</b>
Grundschulen	z	-	12,5	18,1	16,2	21,4	19,8	21,5	20,6	17,5	19,2
	m	-	11,8	18,6	17,6	27,9	35,7	33,3	38,2	25,0	37,7
	w	-	12,7	18,1	16,0	20,3	17,5	19,7	18,0	16,3	16,0
Schularten mit mehreren Bildungsgängen	z	-	17,5	18,9	22,4	18,5	23,7	16,1	17,5	11,9	14,3
	m	-	17,1	12,7	18,6	18,3	19,8	13,8	18,5	11,7	14,9
	w	-	17,9	22,1	24,8	18,6	25,8	17,1	17,0	12,0	13,9
Gymnasien	z	5,3	16,5	19,1	20,0	18,5	19,6	15,0	15,6	15,2	15,1
	m	5,4	9,3	14,3	14,8	16,7	21,6	14,7	14,7	13,0	14,7
	w	5,3	21,9	22,1	23,6	19,8	18,3	15,2	16,1	16,5	15,3
Integrierte Gesamtschulen	z	-	21,7	10,0	44,4	36,4	71,4	61,8	65,2	61,7	57,4
	m	-	25,0	20,0	28,6	29,4	69,6	60,7	69,7	59,5	61,5
	w	-	18,2	-	54,5	43,8	72,3	62,3	63,4	62,6	54,8
Freie Waldorfschulen	z	100,0	100,0	100,0	100,0	100,0	100,0	100,0	100,0	100,0	100,0
	m	100,0	100,0	100,0	100,0	100,0	100,0	100,0	100,0	100,0	100,0
	w	100,0	100,0	100,0	100,0	100,0	100,0	100,0	100,0	100,0	100,0
Förderschulen	z	14,8	35,4	44,3	46,3	54,4	58,2	55,8	57,3	62,9	71,1
	m	14,3	55,6	58,3	50,0	66,7	64,9	75,0	82,9	78,1	92,9
	w	15,0	33,8	43,0	45,9	53,1	57,0	52,3	52,8	60,1	67,8
<b>Berufliche Schulen</b>	z	-	<b>83,7</b>	<b>85,9</b>	<b>87,1</b>	<b>87,1</b>	<b>86,0</b>	<b>86,4</b>	<b>88,4</b>	<b>89,3</b>	<b>86,2</b>
	m	-	<b>83,1</b>	<b>85,7</b>	<b>87,7</b>	<b>89,4</b>	<b>87,9</b>	<b>89,3</b>	<b>89,4</b>	<b>91,2</b>	<b>88,7</b>
	w	-	<b>84,3</b>	<b>86,2</b>	<b>86,5</b>	<b>84,9</b>	<b>84,3</b>	<b>83,9</b>	<b>87,5</b>	<b>87,3</b>	<b>83,8</b>
Teilzeit-Berufsschulen <sup>2</sup>	z	-	37,6	49,1	47,5	50,5	45,5	32,6	34,3	46,6	36,2
	m	-	43,2	54,7	56,9	58,3	55,6	38,9	40,0	60,0	43,5
	w	-	33,9	44,1	40,3	46,0	40,0	28,0	30,0	36,4	31,4
Berufsvorbereitungsjahr	z	-	88,5	92,0	92,3	87,1	87,7	94,1	91,3	90,6	87,9
	m	-	90,0	92,6	91,2	93,9	87,1	93,9	93,1	94,7	95,0
	w	-	86,4	91,3	94,4	79,3	88,5	94,4	88,2	84,6	76,9
Berufsgrundbildungsjahr in vollzeitschulischer Form	z	-	-	-	-	-	-	-	-	-	-
	m	-	-	-	-	-	-	-	-	-	-
	w	-	-	-	-	-	-	-	-	-	-
Berufsfachschulen	z	-	87,4	89,9	91,2	91,6	90,8	91,9	93,3	93,2	90,1
	m	-	85,8	89,2	90,5	92,6	91,7	93,8	93,6	94,5	91,4
	w	-	89,1	90,6	91,7	90,6	90,1	90,3	93,0	92,0	89,0
Fachoberschulen	z	-	60,9	52,2	53,3	60,0	31,3	12,5	-	-	25,0
	m	-	62,5	57,1	60,0	71,4	33,3	25,0	-	-	100,0
	w	-	57,1	44,4	40,0	50,0	28,6	-	-	-	-



**4.1 Lehrkräfte\* nach Beschäftigungsumfang, Schularten und Geschlecht 1992-2015**  
 Anteile an öffentlichen und privaten Schulen zusammen in Prozent

Beschäftigungsumfang/Schulart/Geschlecht		1992	2007	2008	2009	2010	2011	2012	2013	2014	2015	
Fachschulen	z	-	92,2	94,1	94,3	91,5	94,7	93,8	94,3	95,5	92,1	
	m	-	89,8	93,6	96,6	93,6	95,1	96,8	95,8	95,3	94,9	
	w	-	94,7	94,5	92,4	89,7	94,3	90,8	92,8	95,6	88,5	
<b>Zusammen</b>	z	<b>1,6</b>	<b>54,8</b>	<b>59,5</b>	<b>60,8</b>	<b>59,8</b>	<b>59,2</b>	<b>54,6</b>	<b>55,5</b>	<b>52,2</b>	<b>54,0</b>	
	m	<b>0,8</b>	<b>64,6</b>	<b>70,0</b>	<b>69,8</b>	<b>70,1</b>	<b>69,5</b>	<b>65,9</b>	<b>66,4</b>	<b>62,3</b>	<b>64,0</b>	
	w	<b>2,4</b>	<b>48,9</b>	<b>53,3</b>	<b>55,6</b>	<b>53,7</b>	<b>53,3</b>	<b>48,6</b>	<b>49,5</b>	<b>46,5</b>	<b>48,2</b>	
<i>Schulen des Gesundheitswesens</i> <sup>37</sup>		-	-	-	-	-	-	-	-	-	-	
<b>Deutschland</b>												
<b>Vollzeit</b>												
<b>Allgemeinbildende Schulen</b>		<b>z</b>	<b>6,2</b>	<b>8,3</b>	<b>8,6</b>	<b>8,7</b>	<b>8,9</b>	<b>8,9</b>	<b>9,1</b>	<b>9,2</b>	<b>9,2</b>	<b>9,2</b>
		<b>m</b>	<b>6,9</b>	<b>9,9</b>	<b>10,2</b>	<b>10,3</b>	<b>10,6</b>	<b>10,7</b>	<b>10,8</b>	<b>11,0</b>	<b>11,0</b>	<b>11,1</b>
		<b>w</b>	<b>5,5</b>	<b>7,2</b>	<b>7,4</b>	<b>7,6</b>	<b>7,8</b>	<b>7,8</b>	<b>8,0</b>	<b>8,1</b>	<b>8,1</b>	<b>8,1</b>
Vorklassen	z	1,9	6,8	10,7	12,5	9,8	10,3	9,0	7,6	9,2	10,6	
	m	1,2	6,5	1,2	9,3	10,3	17,9	9,8	1,9	15,3	16,7	
	w	2,0	6,9	15,7	14,4	9,6	8,0	8,6	9,0	7,4	8,8	
Schulkindergärten	z	13,4	26,0	29,7	30,6	29,1	30,6	31,7	34,0	33,2	32,2	
	m	9,3	19,8	17,8	22,2	15,7	15,3	12,9	25,6	27,6	25,0	
	w	13,7	26,4	30,4	31,0	29,9	31,5	32,9	34,6	33,6	32,8	
Grundschulen	z	1,0	2,6	2,8	2,9	2,9	3,0	3,3	3,2	3,4	3,4	
	m	1,2	3,3	3,5	3,5	3,5	3,8	3,7	3,9	4,4	4,7	
	w	0,9	2,4	2,6	2,8	2,7	2,9	3,1	3,1	3,2	3,1	
Schulartunabhängige Orientierungsstufe	z	3,0	4,3	4,4	4,7	4,8	5,1	4,6	5,1	3,9	5,4	
	m	3,2	5,5	5,9	6,6	6,8	7,2	5,2	5,9	4,2	7,3	
	w	2,7	3,8	3,9	4,1	4,3	4,5	4,4	4,8	3,8	4,8	
Hauptschulen	z	1,5	2,3	2,5	2,5	2,7	2,9	2,6	2,7	2,5	2,8	
	m	1,5	2,2	2,8	2,7	3,0	3,1	2,6	2,7	2,6	2,9	
	w	1,5	2,4	2,3	2,2	2,4	2,6	2,5	2,6	2,3	2,6	
Schularten mit mehreren Bildungsgängen	z	-	2,4	2,7	3,1	4,0	4,1	4,6	4,9	5,1	5,3	
	m	-	3,2	3,8	4,3	4,7	4,8	5,4	5,7	6,2	6,3	
	w	-	2,1	2,3	2,6	3,6	3,8	4,2	4,5	4,5	4,7	
Realschulen	z	7,1	7,9	7,8	7,9	8,3	8,3	8,6	9,1	9,7	9,4	
	m	6,2	8,6	8,4	8,7	9,1	9,3	9,1	9,5	10,0	9,5	
	w	8,8	7,1	7,3	7,2	7,6	7,4	8,2	8,7	9,5	9,3	
Gymnasien	z	10,1	11,2	11,1	11,2	11,4	11,3	11,4	11,4	11,7	11,6	
	m	9,7	11,7	11,8	11,8	11,9	11,9	12,1	12,2	12,4	12,3	
	w	11,3	10,4	10,2	10,5	10,9	10,6	10,5	10,4	11,0	10,9	
Integrierte Gesamtschulen	z	1,5	2,9	4,0	4,3	4,9	5,1	5,1	5,1	5,0	5,1	
	m	1,5	3,1	4,1	4,2	4,6	4,7	5,1	5,0	5,0	5,1	
	w	1,3	2,6	4,0	4,4	5,1	5,3	5,1	5,2	5,0	5,1	
Freie Waldorfschulen	z	100,0	100,0	100,0	100,0	100,0	100,0	100,0	100,0	100,0	100,0	
	m	100,0	100,0	100,0	100,0	100,0	100,0	100,0	100,0	100,0	100,0	
	w	100,0	100,0	100,0	100,0	100,0	100,0	100,0	100,0	100,0	100,0	
Förderschulen	z	16,4	18,3	19,0	19,0	19,2	19,3	19,8	20,3	20,4	21,0	
	m	18,6	23,1	23,5	23,8	24,1	24,4	24,8	25,3	25,4	26,0	
	w	15,0	16,0	16,9	16,9	17,1	17,2	17,7	18,2	18,3	18,9	
Abendhauptschulen	z	-	-	-	1,7	4,5	3,6	-	-	4,3	8,8	
	m	-	-	-	-	5,6	3,3	-	-	6,5	7,1	
	w	-	-	-	3,3	3,8	4,0	-	-	2,1	10,0	
Abendrealschulen	z	0,8	-	0,6	2,4	8,7	4,4	4,3	3,9	3,1	9,5	
	m	0,4	-	1,2	3,7	6,5	2,4	3,1	3,2	-	5,8	
	w	1,4	-	-	1,2	11,0	6,0	5,3	4,5	5,5	13,2	
Abendgymnasien	z	2,2	9,5	10,3	10,4	11,4	11,1	11,7	11,1	12,3	3,9	
	m	2,7	10,0	10,9	11,2	11,9	11,5	12,1	11,6	12,2	4,5	
	w	1,1	8,7	9,4	9,3	10,9	10,6	11,2	10,5	12,5	3,2	
Kollegs	z	17,2	4,9	5,0	4,7	5,7	6,0	6,4	6,8	6,3	13,1	
	m	18,0	4,1	5,5	4,3	4,5	4,0	4,2	6,0	4,9	14,0	
	w	15,2	5,7	4,6	5,1	7,0	7,8	8,6	7,5	7,7	12,1	
<b>Berufliche Schulen</b>		<b>z</b>	<b>5,8</b>	<b>9,0</b>	<b>9,0</b>	<b>9,2</b>	<b>9,2</b>	<b>9,3</b>	<b>9,7</b>	<b>9,6</b>	<b>9,4</b>	<b>9,5</b>
		<b>m</b>	<b>4,9</b>	<b>7,1</b>	<b>7,0</b>	<b>7,2</b>	<b>7,3</b>	<b>7,3</b>	<b>7,6</b>	<b>7,5</b>	<b>7,6</b>	
		<b>w</b>	<b>8,6</b>	<b>12,8</b>	<b>12,6</b>	<b>12,9</b>	<b>12,7</b>	<b>12,8</b>	<b>13,4</b>	<b>12,9</b>	<b>12,2</b>	<b>12,4</b>
Teilzeit-Berufsschulen <sup>2</sup>		z	3,0	5,3	5,3	5,5	5,4	5,3	5,3	5,2	5,2	
		m	2,9	5,0	5,0	5,0	4,9	4,8	4,8	4,9	4,8	
		w	3,1	6,1	6,2	6,5	6,4	6,3	6,3	6,2	5,9	
Berufsvorbereitungsjahr	z	1,4	6,0	6,7	6,6	6,3	6,6	6,6	6,8	6,3	5,8	
	m	1,4	5,5	6,3	6,1	5,8	6,1	6,1	6,5	6,3	5,8	
	w	1,4	6,9	7,5	7,6	7,2	7,6	7,4	7,2	6,3	5,9	
Berufsgrundbildungsjahr in vollzeitschulischer Form	z	1,1	2,9	1,9	3,1	3,7	3,8	3,6	4,1	4,1	2,8	
	m	1,1	2,2	1,7	3,0	3,9	4,0	4,0	4,4	4,2	1,6	
	w	1,2	5,7	2,5	3,3	3,1	3,3	2,7	3,3	4,1	5,8	
Berufsaufbauschulen	z	4,2	-	-	-	-	-	-	-	-	-	
	m	2,7	-	-	-	-	-	-	-	-	-	
	w	9,3	-	-	-	-	-	-	-	-	-	
Berufsfachschulen	z	10,8	15,0	14,8	14,7	14,6	15,1	16,5	16,1	15,0	15,0	
	m	8,5	10,9	10,7	10,3	10,4	10,8	12,0	11,7	11,2	11,5	
	w	14,9	21,0	20,7	21,1	20,7	21,0	22,2	21,4	19,5	19,2	

**4.1 Lehrkräfte\* nach Beschäftigungsumfang, Schularten und Geschlecht 1992-2015**  
 Anteile an öffentlichen und privaten Schulen zusammen in Prozent

Beschäftigungsumfang/Schulart/Geschlecht		1992	2007	2008	2009	2010	2011	2012	2013	2014	2015
Berufsoberschulen/Technische Oberschulen	z	0,5	0,5	0,8	0,8	1,0	1,4	1,3	1,7	1,9	2,1
	m	-	0,5	0,7	0,7	0,9	1,4	1,3	1,7	1,6	1,9
	w	2,2	0,4	1,1	1,0	1,4	1,3	1,3	1,7	2,3	2,2
Fachgymnasien	z	0,9	2,5	2,9	3,3	3,6	3,8	3,7	3,9	4,1	4,6
	m	0,8	2,2	2,6	2,9	3,2	3,3	3,3	3,4	3,7	4,0
	w	1,1	3,0	3,5	4,0	4,5	4,5	4,6	4,6	4,8	5,4
Fachoberschulen	z	2,4	6,1	6,3	6,0	6,0	6,0	6,3	6,3	6,4	6,9
	m	2,2	5,2	5,4	5,1	5,3	5,2	5,5	5,7	5,8	6,1
	w	3,5	7,8	7,9	7,5	7,3	7,2	7,4	7,2	7,3	8,0
Fachschulen	z	17,8	22,5	22,2	22,8	23,6	23,3	25,1	24,2	22,2	22,9
	m	16,5	18,3	17,9	18,5	19,3	18,5	20,0	20,0	18,5	18,9
	w	21,0	30,0	29,5	29,6	30,3	30,6	32,0	29,8	26,7	27,1
Fachakademien/Berufsakademien	z	45,5	53,4	60,2	58,4	58,5	57,9	62,0	63,8	62,2	61,3
	m	41,7	53,8	62,0	60,9	62,6	63,5	66,3	70,6	73,6	68,2
	w	50,8	52,9	58,5	56,0	54,6	52,8	58,6	58,7	54,9	56,9
Kollegenschulen	z	2,6	-	-	-	-	-	-	-	-	-
	m	2,2	-	-	-	-	-	-	-	-	-
	w	4,4	-	-	-	-	-	-	-	-	-
<b>Insgesamt</b>	i	<b>6,1</b>	<b>8,5</b>	<b>8,6</b>	<b>8,8</b>	<b>9,0</b>	<b>9,0</b>	<b>9,2</b>	<b>9,2</b>	<b>9,2</b>	<b>9,3</b>
	m	<b>6,4</b>	<b>9,1</b>	<b>9,4</b>	<b>9,5</b>	<b>9,7</b>	<b>9,8</b>	<b>10,0</b>	<b>10,1</b>	<b>10,1</b>	<b>10,2</b>
	w	<b>5,8</b>	<b>7,8</b>	<b>8,0</b>	<b>8,2</b>	<b>8,4</b>	<b>8,4</b>	<b>8,6</b>	<b>8,6</b>	<b>8,6</b>	<b>8,6</b>
<i>Schulen des Gesundheitswesens</i>	z	43,1	58,9	59,8	60,0	59,6	59,9	61,1	62,1	64,7	64,0
	m	42,2	56,6	58,2	57,6	56,9	57,0	57,6	58,5	62,4	61,8
	w	43,4	59,9	60,5	61,0	60,8	61,2	62,5	63,5	65,6	65,0
<b>Teilzeit</b>											
<b>Allgemeinbildende Schulen</b>	z	<b>5,9</b>	<b>8,3</b>	<b>8,6</b>	<b>9,1</b>	<b>9,6</b>	<b>10,3</b>	<b>10,9</b>	<b>11,5</b>	<b>12,0</b>	<b>12,3</b>
	m	<b>11,5</b>	<b>12,2</b>	<b>12,7</b>	<b>13,5</b>	<b>14,4</b>	<b>16,2</b>	<b>17,8</b>	<b>19,9</b>	<b>21,7</b>	<b>22,3</b>
	w	<b>5,3</b>	<b>7,6</b>	<b>7,9</b>	<b>8,4</b>	<b>8,7</b>	<b>9,4</b>	<b>9,8</b>	<b>10,3</b>	<b>10,6</b>	<b>10,9</b>
Vorklassen	z	13,6	6,8	6,6	5,3	7,2	7,4	7,5	3,7	6,6	6,7
	m	30,8	6,7	3,4	3,1	12,2	19,0	10,8	-	17,4	18,2
	w	13,2	6,8	7,1	5,6	6,3	6,3	6,9	4,0	5,6	5,7
Schulkindergärten	z	9,1	28,8	26,4	27,5	28,0	25,2	25,1	31,3	29,7	31,4
	m	29,4	50,0	47,1	38,9	37,5	26,3	30,0	39,4	31,8	23,7
	w	8,8	28,5	25,9	27,2	27,8	25,2	24,9	31,0	29,6	31,7
Grundschulen	z	0,8	2,6	2,8	3,0	3,3	3,5	3,7	3,9	4,2	4,2
	m	2,2	5,8	6,4	6,6	8,3	9,6	10,3	12,3	13,9	13,4
	w	0,8	2,4	2,6	2,8	3,0	3,3	3,4	3,6	3,8	3,8
Schulartunabhängige Orientierungsstufe	z	4,0	5,5	5,7	6,1	8,3	8,7	9,8	11,2	11,7	14,5
	m	4,9	8,4	7,4	9,2	13,0	12,1	15,7	19,0	19,3	22,8
	w	4,0	5,2	5,5	5,8	7,7	8,3	9,0	10,2	10,6	13,5
Hauptschulen	z	1,9	4,7	5,3	4,6	5,7	5,8	5,9	6,8	7,1	8,1
	m	4,5	6,9	6,8	6,4	8,5	10,0	9,4	12,1	12,8	15,5
	w	1,6	4,3	5,0	4,2	5,2	5,1	5,2	6,0	6,3	7,0
Schularten mit mehreren Bildungsgängen	z	-	2,1	2,9	3,9	3,7	4,5	5,7	7,1	8,1	9,3
	m	-	2,6	3,3	5,5	5,0	7,7	9,9	12,8	14,7	17,7
	w	-	2,0	2,8	3,5	3,4	3,8	4,9	6,1	7,0	8,0
Realschulen	z	9,2	9,8	9,3	10,7	11,4	12,4	14,0	14,5	15,1	14,7
	m	12,5	12,3	11,5	13,6	15,5	17,3	18,9	20,1	22,1	22,0
	w	8,8	9,3	8,9	10,2	10,7	11,6	13,2	13,5	13,9	13,5
Gymnasien	z	13,0	10,7	11,1	11,5	11,6	12,4	13,0	13,7	13,9	14,5
	m	15,0	10,5	11,0	11,5	12,1	13,2	15,2	16,7	17,8	18,6
	w	12,5	10,8	11,2	11,5	11,5	12,1	12,4	12,9	12,9	13,4
Integrierte Gesamtschulen	z	1,4	5,1	5,5	6,5	7,5	8,7	8,6	8,9	10,2	9,3
	m	1,6	7,2	7,5	9,1	10,5	10,9	11,9	13,6	16,4	14,4
	w	1,3	4,5	5,0	5,8	6,8	8,0	7,8	7,8	8,8	8,2
Freie Waldorfschulen	z	100,0	100,0	100,0	100,0	100,0	100,0	100,0	100,0	100,0	100,0
	m	100,0	100,0	100,0	100,0	100,0	100,0	100,0	100,0	100,0	100,0
	w	100,0	100,0	100,0	100,0	100,0	100,0	100,0	100,0	100,0	100,0
Förderschulen	z	16,7	19,8	19,6	20,2	20,7	21,6	22,1	22,6	23,3	24,0
	m	25,6	27,7	27,6	28,2	28,9	30,2	31,1	32,0	33,4	35,7
	w	15,9	18,9	18,7	19,2	19,6	20,5	21,0	21,5	22,0	22,6
Abendhauptschulen	z	-	-	-	-	5,0	10,5	21,7	33,3	-	-
	m	-	-	-	-	-	10,0	20,0	20,0	-	-
	w	-	-	-	-	11,1	11,1	23,1	38,5	-	-
Abendrealschulen	z	5,2	16,5	13,5	12,1	16,1	12,9	7,4	5,3	7,0	11,4
	m	5,3	14,8	18,5	24,2	25,8	22,2	3,2	6,5	2,9	12,3
	w	5,2	17,1	11,9	8,1	13,2	10,3	8,6	4,8	8,3	11,0
Abendgymnasien	z	1,2	20,9	22,2	18,7	18,4	20,1	20,7	21,5	24,2	25,4
	m	1,7	24,2	29,5	16,0	18,0	21,0	20,7	20,7	26,2	26,4
	w	1,1	19,7	19,1	19,9	18,6	19,7	20,7	21,3	23,4	25,0
Kollegs	z	19,0	12,5	12,9	14,0	11,9	14,5	11,6	10,4	11,9	18,3
	m	20,2	15,9	21,7	24,2	22,5	22,2	23,4	17,2	19,3	16,0
	w	18,7	11,5	10,3	10,9	8,7	12,0	8,5	8,6	9,9	18,9

**4.1 Lehrkräfte\* nach Beschäftigungsumfang, Schularten und Geschlecht 1992-2015**  
*Anteile an öffentlichen und privaten Schulen zusammen in Prozent*

Beschäftigungsumfang/Schulart/Geschlecht		1992	2007	2008	2009	2010	2011	2012	2013	2014	2015
<b>Berufliche Schulen</b>	z	15,6	16,9	16,8	17,2	17,7	18,6	19,0	20,1	21,2	21,7
	m	18,1	16,6	16,7	17,4	18,1	20,4	20,5	22,8	25,0	26,7
	w	14,7	17,0	16,9	17,0	17,5	17,9	18,4	19,1	20,0	20,1
Teilzeit-Berufsschulen <sup>2</sup>	z	3,8	5,9	6,0	6,0	6,3	6,9	7,4	7,6	8,1	7,8
	m	4,9	5,8	5,8	6,0	6,6	7,8	8,5	9,0	10,0	10,4
	w	3,3	6,0	6,1	6,0	6,1	6,5	6,8	7,0	7,3	6,8
Berufsvorbereitungsjahr	z	5,8	7,1	7,9	6,7	6,5	7,3	7,4	8,5	7,9	7,9
	m	10,6	8,5	8,8	6,6	7,6	9,3	8,6	11,2	11,2	11,9
	w	4,4	6,5	7,4	6,8	6,0	6,3	6,8	7,5	6,7	6,6
Berufsgrundbildungsjahr in vollzeitschulischer Form	z	5,5	6,4	3,7	4,8	5,6	8,1	8,2	13,9	12,0	16,3
	m	14,1	5,8	4,4	7,2	6,6	12,9	14,8	23,9	20,9	30,8
	w	2,2	6,8	3,2	3,7	5,2	6,1	5,9	9,9	8,5	10,0
Berufsaufbauschulen	z	2,2	-	-	-	-	-	-	-	-	-
	m	-	-	-	-	-	-	-	-	-	-
	w	2,7	-	-	-	-	-	-	-	-	-
Berufsfachschulen	z	24,7	27,0	27,3	27,3	28,1	29,1	29,5	31,3	31,7	32,8
	m	32,1	29,3	30,1	30,3	31,7	34,2	34,1	37,6	39,1	41,5
	w	23,0	26,1	26,3	26,2	26,8	27,4	28,1	29,4	29,6	30,3
Berufsoberschulen/Technische Oberschulen	z	3,5	2,9	2,7	2,6	3,5	4,6	3,6	4,3	5,6	5,0
	m	-	2,9	3,1	2,8	4,6	6,6	3,3	6,1	9,4	6,2
	w	4,3	2,9	2,5	2,6	3,0	3,9	3,8	3,6	4,4	4,7
Fachgymnasien	z	3,2	4,5	5,0	6,0	6,8	7,5	7,5	8,3	9,1	9,4
	m	4,7	4,8	5,0	6,8	7,7	9,6	9,0	10,4	11,9	13,8
	w	2,7	4,3	5,0	5,7	6,5	6,8	7,0	7,7	8,3	8,2
Fachoberschulen	z	7,7	12,3	12,4	12,7	13,7	13,7	14,8	14,6	16,7	17,5
	m	11,0	11,3	11,6	11,6	13,7	16,4	15,8	16,3	21,8	26,0
	w	6,5	12,7	12,8	13,2	13,7	12,7	14,5	14,0	15,0	14,6
Fachschulen	z	42,7	41,4	40,5	42,3	42,5	42,6	43,0	42,3	44,9	45,1
	m	48,0	42,9	43,8	45,1	43,4	44,7	43,6	44,9	47,9	49,0
	w	40,1	40,7	38,9	40,9	42,0	41,7	42,8	41,2	43,8	43,5
Fachakademien/Berufsakademien	z	57,9	62,9	68,6	69,4	67,1	70,1	72,8	72,3	74,5	76,0
	m	52,1	62,8	75,0	76,9	73,9	79,1	85,3	82,9	83,2	86,5
	w	60,4	62,9	66,7	66,9	65,2	67,6	69,4	69,7	72,0	73,3
Kollegschulen	z	7,4	-	-	-	-	-	-	-	-	-
	m	4,6	-	-	-	-	-	-	-	-	-
	w	8,3	-	-	-	-	-	-	-	-	-
<b>Insgesamt</b>	i	6,8	9,3	9,6	10,1	10,6	11,4	11,9	12,6	13,2	13,5
	m	13,0	13,2	13,6	14,4	15,3	17,1	18,5	20,6	22,5	23,3
	w	6,1	8,5	8,8	9,3	9,7	10,3	10,7	11,3	11,7	11,9
<i>Schulen des Gesundheitswesens</i>	z	-	59,9	59,4	58,2	56,5	58,4	55,8	56,0	61,0	60,6
	m	-	62,9	63,3	62,8	61,3	60,8	61,6	57,4	63,3	62,7
	w	-	59,2	58,5	57,2	55,6	58,0	54,7	55,7	60,6	60,2
<b>Stundenweise</b>											
<b>Allgemeinbildende Schulen</b>	z	15,0	13,0	13,7	13,3	13,4	14,0	13,9	14,3	14,6	14,7
	m	14,6	14,0	15,4	14,8	15,3	16,3	16,8	17,6	18,3	18,7
	w	15,4	12,6	13,0	12,7	12,6	13,0	12,7	13,0	13,3	13,3
Vorklassen	z	15,6	7,1	4,8	17,5	8,7	15,2	15,8	10,8	11,1	8,8
	m	-	-	-	14,3	10,0	20,0	20,0	-	20,0	20,0
	w	21,7	7,1	5,6	18,2	8,3	14,3	14,3	12,1	9,7	6,9
Schulkindergärten	z	16,2	30,1	29,4	31,0	29,0	30,4	31,6	35,0	37,1	35,7
	m	25,2	42,7	42,7	40,5	48,3	35,6	35,7	43,9	47,6	43,7
	w	13,7	28,3	27,5	29,6	26,5	29,7	31,1	33,9	36,0	34,9
Grundschulen	z	1,1	3,7	4,2	4,5	4,6	4,9	4,8	4,6	5,0	5,0
	m	0,5	2,7	3,2	3,6	3,8	4,6	4,9	5,1	5,6	6,1
	w	1,6	4,1	4,5	4,8	4,9	5,0	4,8	4,4	4,9	4,7
Schulartunabhängige Orientierungsstufe	z	9,1	13,9	13,9	15,0	16,5	17,8	16,4	24,3	22,1	27,3
	m	2,8	11,4	15,1	12,3	19,5	16,3	17,7	29,1	22,3	31,6
	w	13,9	15,3	13,2	16,1	15,1	18,4	15,9	22,5	22,0	25,9
Hauptschulen	z	1,4	5,1	5,3	5,8	5,9	5,9	6,0	7,0	7,7	7,1
	m	0,9	3,9	4,5	5,5	5,4	5,0	6,0	7,3	8,3	7,0
	w	1,9	5,9	5,8	6,1	6,1	6,3	5,9	6,9	7,5	7,1
Schularten mit mehreren Bildungsgängen	z	-	32,2	33,3	32,0	27,9	26,5	24,8	22,0	23,2	24,5
	m	-	26,2	30,8	30,4	27,7	28,4	29,2	24,4	24,9	28,6
	w	-	37,0	35,0	33,1	28,1	25,3	22,3	20,6	22,3	22,4
Realschulen	z	26,3	14,5	14,5	13,6	14,3	14,9	15,4	16,0	17,0	17,9
	m	23,4	14,0	15,5	13,8	15,1	16,3	18,0	20,3	21,4	22,9
	w	29,1	14,8	14,0	13,4	13,9	14,3	14,5	14,3	15,4	16,1
Gymnasien	z	20,9	13,2	12,9	12,8	13,0	13,7	13,4	13,8	14,4	14,7
	m	20,2	13,1	13,1	13,3	14,0	15,1	14,9	15,3	16,2	16,7
	w	21,7	13,2	12,8	12,5	12,5	12,9	12,6	13,1	13,6	13,7
Integrierte Gesamtschulen	z	6,0	8,9	8,6	8,7	8,3	10,3	10,4	11,4	11,5	10,4
	m	4,9	7,5	9,1	9,5	9,0	10,4	10,9	11,4	11,6	11,4
	w	7,1	9,8	8,4	8,3	8,0	10,2	10,2	11,4	11,5	10,0
Freie Waldorfschulen	z	100,0	100,0	100,0	100,0	100,0	100,0	100,0	100,0	100,0	100,0
	m	100,0	100,0	100,0	100,0	100,0	100,0	100,0	100,0	100,0	100,0
	w	100,0	100,0	100,0	100,0	100,0	100,0	100,0	100,0	100,0	100,0

**4.1 Lehrkräfte\* nach Beschäftigungsumfang, Schularten und Geschlecht 1992-2015**  
 Anteile an öffentlichen und privaten Schulen zusammen in Prozent

Beschäftigungsumfang/Schulart/Geschlecht		1992	2007	2008	2009	2010	2011	2012	2013	2014	2015
Förderschulen	z	29,1	24,7	25,7	26,2	26,9	29,4	28,5	29,9	30,1	30,8
	m	33,4	26,6	27,8	28,3	29,8	33,7	31,7	35,1	36,8	35,0
	w	26,9	24,2	25,2	25,6	26,3	28,3	27,7	28,7	28,7	29,9
Abendhauptschulen	z	-	-	-	66,7	60,0	100,0	100,0	-	-	100,0
	m	-	-	-	100,0	100,0	-	100,0	-	-	-
	w	-	-	-	-	33,3	100,0	-	-	-	100,0
Abendrealschulen	z	95,7	98,2	98,9	98,7	97,3	98,0	96,8	98,0	96,3	95,6
	m	96,9	98,9	99,3	99,3	98,9	99,2	98,8	99,6	97,4	97,6
	w	92,3	97,1	98,2	97,8	95,0	96,3	94,0	96,0	94,7	92,8
Abendgymnasien	z	90,4	92,0	90,8	90,8	92,4	91,8	90,7	92,6	91,7	96,9
	m	91,1	95,5	95,0	95,3	95,7	95,0	94,4	95,4	95,8	97,4
	w	88,9	85,2	82,0	82,3	86,1	85,6	83,5	87,1	83,9	96,0
Kollegs	z	70,2	55,5	55,2	56,5	56,6	50,2	47,5	48,0	46,8	39,0
	m	68,4	58,8	54,9	58,4	57,4	54,2	51,3	50,5	49,5	43,3
	w	72,9	51,8	55,6	54,3	55,8	46,3	44,0	45,6	44,5	34,6
<b>Berufliche Schulen</b>	z	<b>35,2</b>	<b>51,6</b>	<b>50,4</b>	<b>49,9</b>	<b>52,3</b>	<b>52,8</b>	<b>52,0</b>	<b>53,3</b>	<b>52,8</b>	<b>51,2</b>
	m	<b>34,9</b>	<b>49,0</b>	<b>47,5</b>	<b>46,7</b>	<b>50,0</b>	<b>51,2</b>	<b>51,4</b>	<b>52,8</b>	<b>52,4</b>	<b>51,1</b>
	w	<b>35,6</b>	<b>54,1</b>	<b>53,2</b>	<b>53,0</b>	<b>54,3</b>	<b>54,1</b>	<b>52,5</b>	<b>53,7</b>	<b>53,1</b>	<b>51,2</b>
Teilzeit-Berufsschulen <sup>2</sup>	z	9,3	19,2	18,6	18,1	18,2	18,3	16,9	17,7	16,7	15,6
	m	8,7	19,1	18,7	18,6	19,1	19,5	17,2	18,5	17,6	17,1
	w	10,5	19,3	18,5	17,6	17,1	17,0	16,6	17,0	15,8	14,2
Berufsvorbereitungsjahr	z	8,8	22,5	24,3	21,0	25,1	26,5	29,6	30,8	22,6	21,0
	m	9,0	23,4	24,6	23,7	27,5	30,1	34,9	37,1	28,6	27,7
	w	8,4	21,3	24,0	17,3	22,1	22,0	24,2	24,0	16,5	15,7
Berufsgrundbildungsjahr in vollzeitschulischer Form	z	1,6	2,3	2,1	5,8	10,7	20,0	20,6	20,0	15,4	33,3
	m	1,5	2,0	2,1	7,9	13,0	22,5	24,4	34,1	21,7	23,1
	w	2,4	3,7	1,9	4,1	9,3	18,3	18,0	6,5	8,9	44,4
Berufsaufbauschulen	z	23,2	-	-	-	-	-	-	-	-	-
	m	27,7	-	-	-	-	-	-	-	-	-
	w	14,5	-	-	-	-	-	-	-	-	-
Berufsfachschulen	z	54,2	71,0	71,8	69,8	70,0	71,9	72,0	73,5	71,9	70,1
	m	49,9	70,5	71,8	67,4	68,7	72,4	74,3	75,8	74,9	73,1
	w	58,7	71,3	71,7	71,6	71,1	71,4	70,4	71,8	69,8	67,9
Berufsoberschulen/Technische Oberschulen	z	2,1	1,9	2,5	4,0	5,6	8,7	7,5	7,2	6,8	5,8
	m	1,0	2,5	3,1	4,2	5,9	9,6	8,1	9,1	6,9	7,3
	w	4,4	1,4	1,9	3,8	5,3	8,0	7,0	5,8	6,7	4,2
Fachgymnasien	z	10,8	18,2	22,1	22,2	25,0	26,2	25,9	28,8	27,8	27,3
	m	9,1	16,5	20,5	20,8	24,4	25,8	27,3	29,7	30,6	29,8
	w	13,9	19,9	23,6	23,5	25,6	26,6	24,7	28,0	25,7	25,2
Fachoberschulen	z	13,4	30,5	30,0	29,8	33,2	33,5	31,6	33,1	31,3	29,0
	m	12,7	30,7	28,9	30,6	34,4	35,9	36,0	36,1	33,1	29,9
	w	15,1	30,3	31,0	29,0	32,0	31,5	28,2	30,8	29,9	28,2
Fachschulen	z	62,6	71,1	62,8	61,9	73,0	67,0	66,0	65,9	68,5	67,7
	m	56,7	67,3	57,7	56,6	68,8	62,7	61,9	61,4	64,5	63,6
	w	75,2	75,3	68,6	67,8	77,4	71,3	70,4	70,6	72,7	71,7
Fachakademien/Berufsakademien	z	70,9	68,6	71,6	72,0	73,1	73,3	71,9	70,4	72,7	72,3
	m	68,6	67,5	72,1	71,3	73,7	73,6	72,9	70,7	72,3	75,3
	w	73,5	69,3	71,3	72,3	72,8	73,1	71,3	70,2	72,9	70,8
Kollegenschulen	z	15,7	-	-	-	-	-	-	-	-	-
	m	16,3	-	-	-	-	-	-	-	-	-
	w	14,9	-	-	-	-	-	-	-	-	-
<b>Insgesamt</b>	<b>i</b>	<b>22,6</b>	<b>23,5</b>	<b>23,6</b>	<b>23,1</b>	<b>23,2</b>	<b>23,7</b>	<b>23,2</b>	<b>24,0</b>	<b>24,1</b>	<b>23,7</b>
	<b>m</b>	<b>23,5</b>	<b>26,5</b>	<b>26,9</b>	<b>26,3</b>	<b>27,2</b>	<b>28,4</b>	<b>28,5</b>	<b>30,0</b>	<b>30,7</b>	<b>30,4</b>
	<b>w</b>	<b>21,4</b>	<b>21,7</b>	<b>21,7</b>	<b>21,3</b>	<b>21,1</b>	<b>21,4</b>	<b>20,7</b>	<b>21,2</b>	<b>21,1</b>	<b>20,8</b>

## 4.1 Lehrkräfte\* nach Beschäftigungsumfang, Schularten und Geschlecht 1992-2015

Anteile an öffentlichen und privaten Schulen zusammen in Prozent

Beschäftigungsumfang/Schulart/Geschlecht	1992	2007	2008	2009	2010	2011	2012	2013	2014	2015	
Schulen des Gesundheitswesens	z	42,2	57,1	57,3	58,0	57,7	58,0	60,0	59,6	61,1	60,0
	m	41,4	55,1	54,7	55,9	55,0	55,5	57,4	57,6	58,3	56,8
	w	43,6	58,9	59,6	59,7	60,1	60,1	62,2	61,2	63,3	62,3

\* Ab 2013 zählen auch sonderpädagogische Fachkräfte, Bademeister/-innen etc. als Lehrkräfte, sofern sie eigenverantwortlich unterrichten.

1 Bis 2009 nach Schularten geschätzt. Ab 2010 erfolgt Nachweis bei den Grundschulen.

2 Ab 1996 einschl. Berufsgrundbildungsjahr in kooperativer Form.

3 Kein Nachweis nach rechtlichem Status.

4 Einschl. teilzeitbeschäftigter Lehrpersonen.

5 Allgemeinbildende Schulen: 2000 Daten des Vorjahres. 2014 und 2015 Daten des Schuljahres 2013/14. Berufliche Schulen: 2014 und 2015 Daten des Schuljahres 2013/14.

6 Kein Nachweis vorhanden.

7 1992, 1996, 2006 und 2007 nach Schularten teilweise geschätzt.

1997 bis 2005 Ergebnisse des Jahres 1996.

8 Bis 2005 einschl. Schulkindergärten.

9 1992 einschl. Abendhauptschulen.

10 Nachweis erfolgte bis 2013 bei den stundenweise beschäftigten Lehrpersonen.

11 1992, 1993 nach Schularten geschätzt.

12 2007 Ergebnisse des Vorjahres.

13 Ab 1994 einschl. Vorklassen.

14 1992 und 1993 einschl. der nach Schularten nicht aufteilbaren Lehrkräfte schulformbezogener Zweige an kooperativen Gesamtschulen.

15 1995 einschl. Abendhauptschulen.

16 1992 einschl. Abendhaupt- und Abendrealschulen.

17 1992: Angaben lagen für alle Schularten (außer Abendgymnasien) nur als Summe vor; Nachweis erfolgt bei den Grundschulen. 1994 bis 2000: Angaben (außer Freien Waldorfschulen und Abendgymnasien) nach Schularten geschätzt.

18 2004 und 2012: Ergebnisse des Vorjahres.

19 1992 und 1993: Nachweis erfolgt bei den Grundschulen.

20 2013 nach Schularten geschätzt.

21 Nachweis erfolgt ab 2003 bis 2013 bei den Berufsfachschulen. Ab 2014 bei den Fachschulen.

22 1997 Ergebnisse des Vorjahres.

23 2001 bis 2014: Nachweis bei den Abendgymnasien.

24 2015: Die Verteilung der Lehrkräfte nach Schularten wurde anhand der wöchentlich erteilten Unterrichtsstunden geschätzt.

25 Ab 2015 erfolgt der Nachweis beim Berufsvorbereitungsjahr und den Berufsfachschulen.

26 Bis 1999 einschl. teilzeitbeschäftigter Lehrpersonen.

27 Ab 2013 ohne pädagogische Fachkräfte.

28 Außer 1999 Nachweis bei den Kollegs.

29 2015: Geschätzte Daten.

30 1992-1994, 1996: einschl. teilzeitbeschäftigter Lehrpersonen. 1995 kein Nachweis vorhanden.

31 Ab 2001 kein Nachweis vorhanden.

32 1992 bis 2014: nach Schularten geschätzt; Nachweis erfolgte zusammen.

33 1992 Angaben unvollständig, Nachweis nicht sinnvoll.

34 Nachweis erfolgt bei den Berufsfachschulen.

35 1993: kein Nachweis vorhanden.

36 1993, 1994 und 2002: kein Nachweis vorhanden.

37 Nachweis erfolgt bei den Berufsfach- und Fachschulen.



**4.2 Wöchentlich erteilte Unterrichtsstunden nach Beschäftigungsumfang  
und Geschlecht der Lehrkräfte und nach Schularten \* 1992-2015**  
*Absolute Werte*

Beschäftigungsumfang/Schulart/Geschlecht		1992	2007	2008	2009	2010	2011	2012	2013	2014	2015
Integrierte Gesamtschulen	z	-	-	-	-	-	-	6	121	734	1 116
	m	-	-	-	-	-	-	-	39	106	214
	w	-	-	-	-	-	-	6	82	628	902
Freie Waldorfschulen	z	4 106	9 716	10 122	10 617	11 780	14 880	14 538	15 409	16 207	16 360
	m	1 015	2 645	2 912	3 015	3 387	5 144	4 599	5 140	5 350	5 411
	w	3 091	7 071	7 210	7 602	8 393	9 736	9 939	10 269	10 857	10 949
Förderschulen	z	11 304	30 828	29 136	31 570	33 476	34 189	35 154	36 020	36 810	36 401
	m	1 483	5 244	4 754	5 301	5 883	5 835	6 053	5 917	6 860	6 495
	w	9 821	25 584	24 382	26 269	27 593	28 354	29 101	30 103	29 950	29 906
Abendrealschulen	z	-	251	213	226	220	159	140	93	123	95
	m	-	60	71	109	83	63	13	23	15	21
	w	-	191	142	117	137	96	127	70	108	74
Abendgymnasien	z	12	994	934	967	965	929	923	998	1 111	1 097
	m	12	328	330	309	372	356	333	255	291	307
	w	-	666	604	658	593	573	590	743	820	790
Kollegs	z	439	430	463	392	313	432	347	356	302	341
	m	123	162	187	150	121	131	167	124	84	132
	w	316	268	276	242	192	301	180	232	218	209
<b>Berufliche Schulen</b>	z	<b>9 408</b>	<b>22 213</b>	<b>22 860</b>	<b>23 789</b>	<b>26 675</b>	<b>27 534</b>	<b>26 661</b>	<b>27 238</b>	<b>27 182</b>	<b>27 041</b>
	m	<b>3 334</b>	<b>9 034</b>	<b>8 874</b>	<b>9 541</b>	<b>10 584</b>	<b>11 078</b>	<b>9 924</b>	<b>9 786</b>	<b>9 568</b>	<b>9 691</b>
	w	<b>6 074</b>	<b>13 179</b>	<b>13 986</b>	<b>14 248</b>	<b>16 091</b>	<b>16 456</b>	<b>16 737</b>	<b>17 452</b>	<b>17 614</b>	<b>17 351</b>
Teilzeit-Berufsschulen <sup>3</sup>	z	1 507	2 773	2 873	2 946	3 311	3 368	3 097	2 918	2 927	2 816
	m	562	1 197	1 178	1 251	1 386	1 426	1 218	1 099	1 085	1 066
	w	945	1 576	1 695	1 695	1 925	1 942	1 879	1 819	1 842	1 750
Berufsfachschulen	z	6 147	15 697	16 074	16 386	18 189	18 575	18 009	18 297	18 245	17 914
	m	2 131	6 352	6 082	6 366	7 064	7 282	6 627	6 429	6 228	6 230
	w	4 016	9 345	9 992	10 020	11 125	11 293	11 382	11 868	12 017	11 684
Berufsoberschulen/Technische Oberschulen	z	-	24	61	95	148	196	154	117	127	96
	m	-	10	25	40	62	83	61	44	47	36
	w	-	14	36	55	86	113	93	73	80	60
Fachgymnasien	z	442	1 270	1 678	2 125	2 804	3 185	3 163	3 441	3 506	3 639
	m	165	548	688	903	1 174	1 349	1 244	1 296	1 299	1 377
	w	277	722	990	1 222	1 630	1 836	1 919	2 145	2 207	2 261
Fachschulen	z	1 312	2 449	2 174	2 237	2 223	2 210	2 238	2 465	2 377	2 576
	m	476	927	901	981	898	938	774	918	909	981
	w	836	1 522	1 273	1 256	1 325	1 272	1 464	1 547	1 468	1 596
<b>Zusammen</b>	z	<b>44 801</b>	<b>103 783</b>	<b>105 823</b>	<b>109 318</b>	<b>119 383</b>	<b>126 436</b>	<b>125 908</b>	<b>132 655</b>	<b>136 383</b>	<b>136 554</b>
	m	<b>11 106</b>	<b>27 320</b>	<b>29 258</b>	<b>28 554</b>	<b>31 434</b>	<b>34 835</b>	<b>32 791</b>	<b>33 946</b>	<b>36 287</b>	<b>36 357</b>
	w	<b>33 695</b>	<b>76 463</b>	<b>76 565</b>	<b>80 764</b>	<b>87 949</b>	<b>91 601</b>	<b>93 117</b>	<b>98 709</b>	<b>100 096</b>	<b>100 197</b>
<b>Stundenweise</b>											
<i>Allgemeinbildende Schulen</i>											
Schulkindergärten	z	792	2 107	2 160	2 049	2 138	2 242	2 471	2 822	3 104	3 218
	m	286	349	345	306	343	293	280	335	350	333
	w	506	1 758	1 815	1 743	1 795	1 949	2 191	2 487	2 754	2 885
Grundschulen	z	286	687	732	931	1 791	2 309	2 194	2 526	2 467	2 656
	m	78	135	169	170	463	455	503	739	637	681
	w	208	552	563	761	1 328	1 854	1 691	1 787	1 830	1 975
Hauptschulen	z	127	485	538	689	-	-	-	-	-	-
	m	35	151	192	228	-	-	-	-	-	-
	w	92	334	346	461	-	-	-	-	-	-
Realschulen	z	1 375	2 912	2 768	2 957	3 174	3 711	3 806	3 879	4 139	4 626
	m	541	904	833	1 008	1 066	1 183	1 350	1 486	1 457	1 660
	w	834	2 008	1 935	1 949	2 108	2 528	2 456	2 393	2 682	2 966
Gymnasien	z	2 353	3 724	4 098	4 469	5 329	5 638	6 034	5 584	5 809	5 750
	m	1 145	1 540	1 508	1 624	1 982	2 061	2 193	1 995	1 762	1 816
	w	1 208	2 184	2 590	2 845	3 347	3 577	3 841	3 589	4 047	3 934
Integrierte Gesamtschulen	z	-	-	-	-	-	-	3	60	150	320
	m	-	-	-	-	-	-	-	27	9	61
	w	-	-	-	-	-	-	3	33	141	259
Freie Waldorfschulen	z	2 448	2 606	2 668	2 767	2 781	2 872	3 267	3 148	3 212	3 260
	m	746	719	721	722	747	776	955	959	1 095	1 053
	w	1 702	1 887	1 947	2 045	2 034	2 096	2 312	2 189	2 117	2 207
Förderschulen	z	1 219	2 866	3 155	3 088	3 430	3 703	4 131	4 197	4 810	4 535
	m	450	667	806	735	1 020	913	869	811	1 015	766
	w	769	2 199	2 349	2 353	2 410	2 790	3 262	3 386	3 795	3 768
Abendrealschulen	z	1 711	1 950	1 999	2 033	1 939	2 044	1 937	1 813	1 679	1 533
	m	1 213	1 169	1 180	1 157	1 141	1 175	1 115	1 010	952	870
	w	498	781	819	876	798	869	822	803	727	663
Abendgymnasien	z	2 622	2 402	2 334	2 302	2 259	2 296	2 332	2 326	2 131	2 202
	m	1 445	1 512	1 479	1 515	1 446	1 467	1 517	1 555	1 426	1 392
	w	1 177	890	855	787	813	829	815	771	705	810
Kollegs	z	661	550	521	597	614	600	618	521	503	429
	m	368	260	217	253	271	276	247	203	215	165
	w	293	290	304	344	343	324	371	318	288	264

**4.2 Wöchentlich erteilte Unterrichtsstunden nach Beschäftigungsumfang  
und Geschlecht der Lehrkräfte und nach Schularten \* 1992-2015**  
*Absolute Werte*

Beschäftigungsumfang/Schulart/Geschlecht		1992	2007	2008	2009	2010	2011	2012	2013	2014	2015
<b>Berufliche Schulen</b>	z	8 064	15 475	17 488	17 818	18 328	17 939	18 049	17 764	18 045	16 655
	m	4 187	7 019	7 878	8 140	8 063	8 114	8 229	7 997	8 254	7 706
	w	3 877	8 456	9 610	9 678	10 265	9 825	9 820	9 767	9 791	8 949
Teilzeit-Berufsschulen <sup>3</sup>	z	1 178	1 820	2 069	2 073	2 104	2 062	1 991	1 831	1 858	1 659
	m	628	851	959	983	957	954	931	851	881	795
	w	550	969	1 110	1 090	1 147	1 108	1 060	980	977	864
Berufsfachschulen	z	5 363	10 354	11 480	11 401	11 528	11 233	11 502	11 361	11 519	10 668
	m	2 725	4 634	5 141	5 256	5 067	5 090	5 230	5 126	5 264	4 899
	w	2 638	5 720	6 339	6 145	6 461	6 143	6 272	6 235	6 255	5 769
Berufsoberschulen/Technische Oberschulen	z	-	15	44	67	94	120	99	74	80	57
	m	-	7	20	32	43	55	46	34	38	27
	w	-	8	24	35	51	65	53	40	42	30
Fachgymnasien	z	345	834	1 209	1 496	1 782	1 949	2 034	2 158	2 225	2 143
	m	184	390	561	709	810	901	951	1 003	1 055	1 026
	w	161	444	648	787	972	1 048	1 083	1 155	1 170	1 116
Fachschulen	z	1 178	2 452	2 686	2 781	2 820	2 575	2 423	2 340	2 363	2 129
	m	650	1 137	1 197	1 160	1 186	1 114	1 071	983	1 016	959
	w	528	1 315	1 489	1 621	1 634	1 461	1 352	1 357	1 347	1 170
<b>Zusammen</b>	z	21 658	35 764	38 461	39 700	41 783	43 354	44 842	44 640	46 049	45 183
	m	10 494	14 425	15 328	15 858	16 542	16 713	17 258	17 117	17 172	16 503
	w	11 164	21 339	23 133	23 842	25 241	26 641	27 584	27 523	28 877	28 681
<b>Bayern</b>											
<b>Vollzeit</b>											
<b>Allgemeinbildende Schulen</b>	z	131 656	151 130	157 251	157 406	159 038	157 170	159 025	162 833	157 638	157 526
	m	66 966	75 428	77 278	75 448	74 810	73 111	70 817	70 461	67 511	67 072
	w	64 690	75 702	79 973	81 958	84 228	84 059	88 208	92 372	90 127	90 454
Grundschulen	z	5 071	8 386	8 895	8 638	9 132	9 690	9 510	10 416	10 597	10 276
	m	1 187	1 942	1 995	1 825	1 666	1 893	1 687	1 692	1 987	1 912
	w	3 884	6 444	6 900	6 813	7 466	7 797	7 823	8 724	8 610	8 364
Hauptschulen	z	6 433	8 769	10 335	10 154	10 243	10 685	10 726	10 739	10 443	11 170
	m	3 711	4 238	4 881	4 990	4 934	4 882	4 467	4 185	4 450	4 780
	w	2 722	4 531	5 454	5 164	5 309	5 803	6 259	6 554	5 993	6 390
Realschulen	z	28 751	40 959	41 825	42 127	42 507	41 902	41 910	43 052	42 123	42 046
	m	15 713	21 979	22 133	21 811	21 420	21 209	20 320	20 175	19 371	19 065
	w	13 038	18 980	19 692	20 316	21 087	20 693	21 590	22 877	22 752	22 981
Gymnasien	z	35 301	37 461	38 010	38 551	39 136	37 190	38 028	38 357	36 169	34 872
	m	22 576	24 338	24 501	23 869	24 103	22 951	22 508	22 207	20 627	19 840
	w	12 725	13 123	13 509	14 682	15 033	14 239	15 520	16 150	15 542	15 032
Freie Waldorfschulen	z	6 094	5 819	5 936	5 903	6 286	5 996	6 483	6 722	6 575	6 518
	m	3 304	3 140	3 165	3 290	3 520	3 385	3 582	3 511	3 357	3 390
	w	2 790	2 679	2 771	2 613	2 766	2 611	2 901	3 211	3 218	3 128
Förderschulen	z	49 820	49 507	52 025	51 782	51 429	51 447	52 069	53 241	51 486	52 496
	m	20 332	19 595	20 404	19 468	18 938	18 578	18 029	18 455	17 537	17 990
	w	29 488	29 912	31 621	32 314	32 491	32 869	34 040	34 786	33 949	34 506
Abendrealschulen	z	18	22	-	52	53	58	58	53	27	16
	m	18	17	-	37	34	36	37	35	16	5
	w	-	5	-	15	19	22	21	18	11	11
Abendgymnasien	z	6	-	13	-	31	-	-	-	-	-
	m	-	-	8	-	6	-	-	-	-	-
	w	6	-	5	-	25	-	-	-	-	-
Kollegs	z	162	207	212	199	221	202	241	253	218	132
	m	125	179	191	158	189	177	187	201	166	90
	w	37	28	21	41	32	25	54	52	52	42
<b>Berufliche Schulen</b>	z	30 673	31 907	32 214	32 594	32 502	32 408	33 180	33 229	32 869	32 334
	m	18 728	20 608	20 345	20 038	19 642	19 535	19 289	19 173	18 847	17 681
	w	11 945	11 299	11 869	12 556	12 860	12 873	13 891	14 056	14 022	14 653
Teilzeit-Berufsschulen <sup>6</sup>	z	11 376	16 912	16 984	17 113	16 441	16 073	15 734	15 398	14 839	14 866
	m	8 328	12 319	12 125	12 031	11 219	10 806	10 425	10 035	9 604	9 475
	w	3 048	4 593	4 859	5 082	5 222	5 267	5 309	5 363	5 235	5 391
Berufsaufbauschulen	z	142	-	-	-	-	-	-	-	-	-
	m	63	-	-	-	-	-	-	-	-	-
	w	79	-	-	-	-	-	-	-	-	-
Berufsfachschulen	z	5 531	5 786	5 425	5 556	5 545	5 370	5 343	4 780	4 508	4 160
	m	2 519	3 124	2 614	2 359	2 353	2 425	2 462	2 149	1 993	1 661
	w	3 012	2 662	2 811	3 197	3 192	2 945	2 881	2 631	2 515	2 499
Berufsoberschulen/Technische Oberschulen <sup>7</sup>	z	30	-	-	-	27	117	124	125	145	28
	m	5	-	-	-	21	85	78	77	76	9
	w	25	-	-	-	6	32	46	48	69	19
Fachoberschulen	z	502	1 094	1 248	1 381	1 341	1 536	1 857	2 042	2 235	2 474
	m	398	710	824	876	826	904	1 029	1 053	1 199	1 183
	w	104	384	424	505	515	632	828	989	1 036	1 291
Fachschulen	z	7 487	3 172	3 536	3 680	4 265	4 641	4 930	5 393	5 653	5 280
	m	4 576	2 085	2 354	2 453	2 808	2 935	3 009	3 376	3 521	3 045
	w	2 911	1 087	1 182	1 227	1 457	1 706	1 921	2 017	2 132	2 235





**4.2 Wöchentlich erteilte Unterrichtsstunden nach Beschäftigungsumfang  
und Geschlecht der Lehrkräfte und nach Schularten \* 1992-2015**  
*Absolute Werte*

Beschäftigungsumfang/Schulart/Geschlecht		1992	2007	2008	2009	2010	2011	2012	2013	2014	2015
Gymnasien	z	3 234	2 900	3 095	3 539	3 437	2 794	2 653	2 586	3 073	2 673
	m	1 673	1 021	1 194	1 360	1 431	1 163	1 027	932	1 086	1 033
	w	1 561	1 879	1 901	2 179	2 006	1 631	1 626	1 654	1 987	1 640
Freie Waldorfschulen	z	809	1 261	1 274	1 223	1 216	1 102	1 181	1 149	1 157	1 163
	m	255	440	340	409	359	317	384	354	355	342
	w	554	821	934	814	857	785	797	795	802	821
Förderschulen	z	2 342	7 223	7 341	7 258	7 563	7 955	8 244	7 797	8 243	7 607
	m	773	1 274	1 123	1 091	1 151	1 117	1 166	1 021	1 238	1 133
	w	1 569	5 949	6 218	6 167	6 412	6 838	7 078	6 776	7 005	6 474
Abendrealschulen	z	87	28	56	1	-	-	-	-	6	-
	m	72	18	39	1	-	-	-	-	4	-
	w	15	10	17	-	-	-	-	-	2	-
Abendgymnasien	z	302	615	602	746	715	691	722	657	589	595
	m	269	396	411	505	488	488	490	411	396	404
	w	33	219	191	241	227	203	232	246	193	191
Kollegs	z	56	22	15	10	17	15	18	20	15	35
	m	50	14	11	4	7	8	9	15	12	34
	w	6	8	4	6	10	7	9	5	3	1
<b>Berufliche Schulen</b>	z	<b>14 705</b>	<b>12 741</b>	<b>13 470</b>	<b>13 951</b>	<b>14 522</b>	<b>14 457</b>	<b>14 347</b>	<b>14 495</b>	<b>14 321</b>	<b>14 620</b>
	m	<b>7 580</b>	<b>5 787</b>	<b>6 037</b>	<b>6 116</b>	<b>6 250</b>	<b>6 075</b>	<b>6 134</b>	<b>6 254</b>	<b>5 980</b>	<b>6 017</b>
	w	<b>7 125</b>	<b>6 954</b>	<b>7 433</b>	<b>7 835</b>	<b>8 272</b>	<b>8 382</b>	<b>8 213</b>	<b>8 241</b>	<b>8 341</b>	<b>8 603</b>
Teilzeit-Berufsschulen <sup>6</sup>	z	1 782	1 510	1 597	1 512	1 514	1 396	1 427	1 296	1 186	1 331
	m	1 298	928	940	880	849	765	701	691	620	671
	w	484	582	657	632	665	631	726	605	566	660
Berufsaufbauschulen	z	11	-	-	-	-	-	-	-	-	-
	m	-	-	-	-	-	-	-	-	-	-
	w	11	-	-	-	-	-	-	-	-	-
Berufsfachschulen	z	3 662	4 842	4 931	4 955	4 697	4 629	4 405	4 443	4 336	4 233
	m	1 325	2 003	2 081	2 103	1 964	1 880	1 798	1 837	1 787	1 807
	w	2 337	2 839	2 850	2 852	2 733	2 749	2 607	2 606	2 549	2 426
Berufsoberschulen/Technische Oberschulen <sup>7</sup>	z	7	-	-	-	5	23	21	18	-	-
	m	1	-	-	-	5	7	5	9	-	-
	w	6	-	-	-	-	16	16	9	-	-
Fachoberschulen	z	129	437	635	836	1 009	1 006	1 077	1 174	1 104	1 108
	m	69	163	209	320	376	392	414	452	409	381
	w	60	274	426	516	633	614	663	722	695	727
Fachschulen	z	6 616	3 044	3 238	3 508	3 637	3 584	3 597	3 778	3 731	3 849
	m	3 868	1 720	1 812	1 879	1 924	1 871	2 018	2 069	1 985	1 929
	w	2 748	1 324	1 426	1 629	1 713	1 713	1 579	1 709	1 746	1 920
Fachakademien/Berufsakademien	z	2 498	2 908	3 069	3 140	3 660	3 819	3 820	3 786	3 964	4 099
	m	1 019	973	995	934	1 132	1 160	1 198	1 196	1 179	1 229
	w	1 479	1 935	2 074	2 206	2 528	2 659	2 622	2 590	2 785	2 870
<b>Zusammen</b>	z	<b>25 193</b>	<b>32 434</b>	<b>33 552</b>	<b>34 446</b>	<b>35 018</b>	<b>34 731</b>	<b>34 778</b>	<b>34 074</b>	<b>35 030</b>	<b>33 762</b>
	m	<b>11 876</b>	<b>10 642</b>	<b>10 861</b>	<b>11 241</b>	<b>11 428</b>	<b>10 884</b>	<b>11 063</b>	<b>10 797</b>	<b>10 895</b>	<b>10 561</b>
	w	<b>13 317</b>	<b>21 792</b>	<b>22 691</b>	<b>23 205</b>	<b>23 590</b>	<b>23 847</b>	<b>23 715</b>	<b>23 277</b>	<b>24 135</b>	<b>23 201</b>
<b>Berlin</b>											
<b>Vollzeit</b>											
<i>Allgemeinbildende Schulen</i>	z	<b>16 747</b>	<b>23 405</b>	<b>25 216</b>	<b>28 024</b>	<b>28 340</b>	<b>31 820</b>	<b>32 468</b>	<b>33 185</b>	<b>34 450</b>	<b>33 900</b>
	m	<b>8 307</b>	<b>9 416</b>	<b>9 896</b>	<b>10 478</b>	<b>10 610</b>	<b>11 989</b>	<b>11 979</b>	<b>12 526</b>	<b>13 340</b>	<b>12 337</b>
	w	<b>8 440</b>	<b>13 989</b>	<b>15 320</b>	<b>17 546</b>	<b>17 730</b>	<b>19 831</b>	<b>20 489</b>	<b>20 659</b>	<b>21 110</b>	<b>21 563</b>
Vorklassen	z	46	-	-	-	-	-	-	-	-	-
	m	-	-	-	-	-	-	-	-	-	-
	w	46	-	-	-	-	-	-	-	-	-
Grundschulen	z	2 716	6 869	7 263	7 854	7 717	7 662	7 522	7 254	7 918	7 933
	m	571	1 447	1 441	1 303	1 440	1 459	1 361	1 573	1 653	1 531
	w	2 145	5 422	5 822	6 551	6 277	6 203	6 161	5 681	6 265	6 402
Schulartunabhängige Orientierungsstufe	z	1 736	2 619	3 424	3 932	3 803	3 231	3 445	3 442	3 755	3 994
	m	737	941	1 258	1 439	1 171	1 059	1 024	1 095	1 331	1 310
	w	999	1 678	2 166	2 493	2 632	2 172	2 421	2 347	2 424	2 684
Hauptschulen	z	223	64	93	61	74	51	75	17	-	-
	m	128	56	93	61	74	28	46	15	-	-
	w	95	8	-	-	-	23	29	2	-	-
Realschulen	z	1 338	1 230	1 114	1 217	1 097	909	538	84	-	-
	m	772	758	719	756	664	547	287	74	-	-
	w	566	472	395	461	433	362	251	10	-	-
Gymnasien	z	4 336	5 801	5 510	6 463	6 451	7 038	7 197	7 055	7 019	6 309
	m	2 546	3 445	3 452	3 822	3 829	4 111	4 190	4 239	4 173	3 481
	w	1 790	2 356	2 058	2 641	2 622	2 927	3 007	2 816	2 846	2 828
Integrierte Gesamtschulen	z	425	1 793	2 866	3 168	3 804	7 205	7 771	8 986	9 589	10 166
	m	201	1 007	1 344	1 437	1 663	2 724	2 844	3 179	3 880	3 940
	w	224	786	1 522	1 731	2 141	4 481	4 927	5 807	5 709	6 226
Freie Waldorfschulen	z	1 635	2 837	2 850	3 077	3 147	3 371	3 512	3 782	3 727	3 278
	m	730	1 225	1 109	1 130	1 260	1 393	1 498	1 609	1 551	1 472
	w	905	1 612	1 741	1 947	1 887	1 978	2 014	2 173	2 176	1 806
Förderschulen	z	4 292	2 192	2 096	2 252	2 247	2 353	2 408	2 565	2 442	2 220
	m	2 622	537	480	530	509	668	729	742	752	603
	w	1 670	1 655	1 616	1 722	1 738	1 685	1 679	1 823	1 690	1 617
Abendrealschulen	z	-	-	-	-	-	-	-	-	-	-
	m	-	-	-	-	-	-	-	-	-	-
	w	-	-	-	-	-	-	-	-	-	-

**4.2 Wöchentlich erteilte Unterrichtsstunden nach Beschäftigungsumfang  
und Geschlecht der Lehrkräfte und nach Schularten \* 1992-2015**  
*Absolute Werte*

Beschäftigungsumfang/Schulart/Geschlecht		1992	2007	2008	2009	2010	2011	2012	2013	2014	2015
<b>Berufliche Schulen</b>	z	3 562	5 669	6 024	6 620	7 078	8 135	8 526	8 684	8 838	10 118
	m	2 002	3 010	2 940	3 192	3 392	3 629	3 823	3 905	4 170	4 534
	w	1 560	2 659	3 084	3 428	3 686	4 506	4 703	4 779	4 668	5 584
Teilzeit-Berufsschulen <sup>3</sup>	z	940	955	1 151	1 260	1 275	1 396	1 309	1 271	1 207	1 363
	m	801	686	748	771	839	870	835	883	828	896
	w	139	269	403	489	436	526	474	388	379	467
Berufsvorbereitungsjahr	z	76	67	141	229	257	138	114	52	125	190
	m	13	37	68	84	102	37	35	30	70	41
	w	63	30	73	145	155	101	79	22	55	149
Berufsfachschulen	z	1 531	3 191	3 497	3 729	3 510	4 309	4 786	4 708	4 936	5 570
	m	722	1 650	1 619	1 737	1 589	1 858	2 079	1 878	2 127	2 451
	w	809	1 541	1 878	1 992	1 921	2 451	2 707	2 830	2 809	3 119
Fachgymnasien	z	-	-	-	-	28	28	28	118	104	130
	m	-	-	-	-	28	28	28	58	78	104
	w	-	-	-	-	-	-	-	60	26	26
Fachoberschulen	z	84	672	563	654	864	843	829	711	728	539
	m	32	315	272	296	359	376	418	366	386	200
	w	52	357	291	358	505	467	411	345	342	339
Fachschulen	z	931	784	672	748	1 144	1 421	1 460	1 824	1 738	2 200
	m	434	322	233	304	475	460	428	690	681	742
	w	497	462	439	444	669	961	1 032	1 134	1 057	1 458
<b>Zusammen</b>	z	20 309	29 074	31 240	34 644	35 418	39 955	40 994	41 869	43 288	44 018
	m	10 309	12 426	12 836	13 670	14 002	15 618	15 802	16 431	17 510	16 871
	w	10 000	16 648	18 404	20 974	21 416	24 337	25 192	25 438	25 778	27 147
<b>Teilzeit</b>											
<b>Allgemeinbildende Schulen</b>	z	7 324	16 338	16 484	17 799	19 249	20 494	21 375	23 571	25 344	25 413
	m	1 997	3 358	3 304	3 671	4 603	4 598	4 992	5 911	6 050	6 467
	w	5 327	12 980	13 180	14 128	14 646	15 896	16 383	17 660	19 294	18 946
Vorklassen	z	-	-	-	-	-	-	-	-	-	-
	m	-	-	-	-	-	-	-	-	-	-
	w	-	-	-	-	-	-	-	-	-	-
Grundschulen	z	1 784	5 177	4 633	4 717	4 635	4 428	4 580	5 171	5 358	5 296
	m	165	531	370	397	334	379	478	469	652	574
	w	1 619	4 646	4 263	4 320	4 301	4 049	4 102	4 702	4 706	4 722
Schulartunabhängige Orientierungsstufe	z	795	2 026	1 841	2 263	2 568	2 220	2 195	2 515	2 913	2 504
	m	94	273	233	284	400	291	326	468	500	408
	w	701	1 753	1 608	1 979	2 168	1 929	1 869	2 047	2 413	2 096
Hauptschulen	z	95	265	311	227	241	169	51	50	-	-
	m	3	104	84	70	65	79	10	29	-	-
	w	92	161	227	157	176	90	41	21	-	-
Realschulen	z	764	1 192	878	1 264	988	684	385	59	-	-
	m	155	292	189	294	306	194	125	13	-	-
	w	609	900	689	970	682	490	260	46	-	-
Gymnasien	z	1 501	4 224	4 556	4 354	4 815	5 065	5 041	5 679	5 517	6 040
	m	402	1 147	1 245	1 134	1 465	1 547	1 557	1 777	1 568	1 940
	w	1 099	3 077	3 311	3 220	3 350	3 518	3 484	3 902	3 949	4 100
Integrierte Gesamtschulen	z	327	895	1 268	1 896	2 283	4 426	5 401	6 126	7 559	7 857
	m	131	236	279	478	742	1 050	1 510	2 049	2 282	2 447
	w	196	659	989	1 418	1 541	3 376	3 891	4 077	5 277	5 410
Freie Waldorfschulen	z	1 156	1 993	2 302	2 433	2 909	2 651	2 892	3 087	3 110	2 696
	m	490	640	771	900	1 106	898	900	1 012	946	874
	w	666	1 353	1 531	1 533	1 803	1 753	1 992	2 075	2 164	1 822
Förderschulen	z	902	566	695	645	810	851	830	884	887	1 020
	m	557	135	133	114	185	160	86	94	102	224
	w	345	431	562	531	625	691	744	790	785	796
Abendrealschulen	z	-	-	-	-	-	-	-	-	-	-
	m	-	-	-	-	-	-	-	-	-	-
	w	-	-	-	-	-	-	-	-	-	-
<b>Berufliche Schulen</b>	z	1 155	3 659	4 172	4 118	4 492	4 279	5 961	6 466	6 606	8 020
	m	404	1 290	1 604	1 354	1 449	1 383	2 019	1 988	1 786	2 458
	w	751	2 369	2 568	2 764	3 043	2 896	3 942	4 478	4 820	5 562
Teilzeit-Berufsschulen <sup>3</sup>	z	16	226	182	265	526	453	362	394	289	371
	m	-	88	92	127	280	213	220	192	144	174
	w	16	138	90	138	246	240	142	202	145	197
Berufsvorbereitungsjahr	z	86	63	209	138	165	98	31	32	36	102
	m	-	10	60	67	59	36	11	10	16	29
	w	86	53	149	71	106	62	20	22	20	73
Berufsfachschulen	z	534	2 065	2 210	2 036	2 380	2 159	3 331	3 660	3 547	4 474
	m	240	825	964	753	862	835	1 266	1 281	1 014	1 447
	w	294	1 240	1 246	1 283	1 518	1 324	2 065	2 379	2 533	3 027
Berufsoberschulen/Technische Oberschulen	z	-	-	-	-	-	-	-	6	2	52
	w	-	-	-	-	-	-	-	6	-	34
	z	-	-	-	-	-	-	20	20	-	20
Fachgymnasien	m	-	-	-	-	-	-	20	-	-	20
	w	-	-	-	-	-	-	-	20	-	-
	z	51	501	607	657	564	469	383	451	525	677
Fachoberschulen	m	-	141	215	193	140	159	110	134	179	274
	w	51	360	392	464	424	310	273	317	346	403

**4.2 Wöchentlich erteilte Unterrichtsstunden nach Beschäftigungsumfang  
und Geschlecht der Lehrkräfte und nach Schularten \* 1992-2015**  
*Absolute Werte*

Beschäftigungsumfang/Schulart/Geschlecht		1992	2007	2008	2009	2010	2011	2012	2013	2014	2015
Fachschulen	z	468	804	964	1 022	857	1 100	1 834	1 903	2 207	2 324
	m	164	226	273	214	108	140	392	371	431	496
	w	304	578	691	808	749	960	1 442	1 532	1 776	1 828
	<b>Zusammen</b>	<b>8 479</b>	<b>19 997</b>	<b>20 656</b>	<b>21 917</b>	<b>23 741</b>	<b>24 773</b>	<b>27 336</b>	<b>30 037</b>	<b>31 950</b>	<b>33 433</b>
	m	2 401	4 648	4 908	5 025	6 052	5 981	7 011	7 899	7 836	8 925
	w	6 078	15 349	15 748	16 892	17 689	18 792	20 325	22 138	24 114	24 508
<b>Stundenweise</b>											
<i>Allgemeinbildende Schulen</i>											
Vorklassen	z	833	1 240	1 674	2 215	2 421	2 953	3 014	2 743	2 762	2 877
	m	344	416	477	737	878	985	985	958	864	1 018
	w	489	824	1 197	1 478	1 543	1 968	2 029	1 785	1 898	1 859
Grundschulen	z	4	-	-	-	-	-	-	-	-	-
	m	4	-	-	-	-	-	-	-	-	-
	w	4	-	-	-	-	-	-	-	-	-
Schulartunabhängige Orientierungsstufe	z	140	302	393	528	531	557	661	577	669	567
	m	12	45	62	114	123	130	153	78	152	122
	w	128	257	331	414	408	427	508	499	517	445
Hauptschulen	z	80	172	193	243	242	365	310	283	193	239
	m	21	54	44	46	76	94	123	100	51	81
	w	59	118	149	197	166	271	187	183	142	158
Realschulen	z	-	-	-	-	7	-	19	9	-	-
	m	-	-	-	-	-	-	-	-	-	-
	w	-	-	-	-	7	-	19	9	-	-
Gymnasien	z	33	72	127	128	137	91	34	12	-	-
	m	14	44	61	49	67	33	20	4	-	-
	w	19	28	66	79	70	58	14	8	-	-
Integrierte Gesamtschulen	z	213	337	470	672	817	868	833	757	738	916
	m	107	185	104	290	363	258	247	275	287	419
	w	106	152	366	382	454	610	586	482	451	497
Freie Waldorfschulen	z	93	69	162	245	353	615	613	730	793	860
	m	51	15	76	137	133	274	234	352	249	283
	w	42	54	86	108	220	341	379	378	544	577
Förderschulen	z	239	248	276	351	300	415	494	296	291	232
	m	116	58	102	86	101	181	193	104	101	104
	w	123	190	174	265	199	234	301	192	190	128
<i>Berufliche Schulen</i>	z	31	40	53	48	34	42	50	79	78	63
	m	23	15	28	15	15	15	15	45	24	9
	w	8	25	25	33	19	27	35	34	54	54
Teilzeit-Berufsschulen <sup>3</sup>	z	1 286	3 037	3 701	4 422	4 827	5 568	4 131	4 962	6 575	4 715
	m	659	1 375	1 585	1 997	2 028	2 136	1 545	1 890	2 672	2 072
	w	627	1 662	2 116	2 425	2 799	3 432	2 586	3 072	3 903	2 643
Berufsvorbereitungsjahr	z	327	227	243	214	198	221	198	167	264	182
	m	278	116	139	133	119	145	115	85	149	93
	w	49	111	104	81	79	76	83	82	115	89
Berufsfachschulen	z	4	14	63	59	47	14	2	-	44	22
	m	4	4	25	59	31	10	2	-	26	16
	w	-	10	38	-	16	4	-	-	18	6
Berufsoberschulen/Technische Oberschulen	z	359	1 775	2 311	2 971	3 239	3 446	2 469	2 776	3 921	2 930
	m	182	844	955	1 251	1 347	1 294	922	1 078	1 675	1 289
	w	177	931	1 356	1 720	1 892	2 152	1 547	1 698	2 246	1 641
Fachoberschulen	z	-	-	-	-	-	-	-	32	36	16
	m	-	-	-	-	-	-	-	20	12	12
	w	-	-	-	-	-	-	-	12	24	4
Fachschulen	z	-	268	387	389	361	403	218	343	229	179
	m	-	123	198	256	230	241	135	170	94	82
	w	-	145	189	133	131	162	83	173	135	97
<b>Zusammen</b>	z	596	753	697	789	982	1 484	1 244	1 644	2 081	1 386
	m	195	288	268	298	301	446	371	537	716	580
	w	401	465	429	491	681	1 038	873	1 107	1 365	806
<b>Brandenburg</b>	z	2 119	4 277	5 375	6 637	7 248	8 521	7 145	7 705	9 337	7 592
	m	1 003	1 791	2 062	2 734	2 906	3 121	2 530	2 848	3 536	3 090
	w	1 116	2 486	3 313	3 903	4 342	5 400	4 615	4 857	5 801	4 502
<b>Vollzeit</b>											
<i>Allgemeinbildende Schulen</i>											
Grundschulen <sup>8</sup>	z	4 769	16 016	18 761	21 631	23 037	24 420	25 097	26 050	27 005	28 089
	m	741	4 676	5 680	6 731	7 195	7 334	7 878	8 194	8 859	9 799
	w	4 028	11 340	13 081	14 900	15 842	17 086	17 219	17 856	18 146	18 290
Schulartunabhängige Orientierungsstufe	z	83	3 646	4 350	5 307	5 510	5 525	5 634	5 253	5 177	5 672
	m	-	632	868	817	838	720	817	867	898	980
	w	83	3 014	3 482	4 490	4 672	4 805	4 817	4 386	4 279	4 692
Schularten mit mehreren Bildungsgängen	z	-	1 394	1 676	2 243	2 442	2 972	2 556	2 743	2 631	2 761
	m	-	279	366	606	657	762	674	608	709	802
	w	-	1 115	1 310	1 637	1 785	2 210	1 882	2 135	1 922	1 960
Realschulen	z	-	1 161	2 223	2 712	3 182	3 322	3 813	4 106	4 051	3 926
	m	-	609	1 017	1 344	1 530	1 567	1 899	2 022	2 145	2 142
	w	-	552	1 206	1 368	1 652	1 755	1 914	2 084	1 906	1 785

**4.2 Wöchentlich erteilte Unterrichtsstunden nach Beschäftigungsumfang  
und Geschlecht der Lehrkräfte und nach Schularten \* 1992-2015**  
*Absolute Werte*

Beschäftigungsumfang/Schulart/Geschlecht		1992	2007	2008	2009	2010	2011	2012	2013	2014	2015
Gymnasien	z	43	3 117	4 277	5 011	5 511	5 748	6 047	6 397	6 817	7 090
	m	21	1 429	2 087	2 528	2 793	2 685	2 756	2 928	3 162	3 568
	w	22	1 688	2 190	2 483	2 718	3 063	3 291	3 469	3 655	3 523
Integrierte Gesamtschulen	z	-	247	183	310	488	667	859	1 071	1 645	2 247
	m	-	154	123	238	216	311	471	440	653	929
	w	-	93	60	72	272	356	388	631	992	1 318
Freie Waldorfschulen	z	438	805	438	409	577	654	487	667	781	955
	m	131	388	203	209	269	378	262	319	300	435
	w	307	417	235	200	308	276	225	348	481	520
Förderschulen	z	4 205	5 464	5 614	5 639	5 327	5 532	5 701	5 813	5 903	5 437
	m	589	1 091	1 016	989	892	911	999	1 010	992	945
	w	3 616	4 373	4 598	4 650	4 435	4 621	4 702	4 803	4 911	4 492
<b>Berufliche Schulen</b>	z	<b>639</b>	<b>5 559</b>	<b>5 020</b>	<b>4 993</b>	<b>4 639</b>	<b>4 697</b>	<b>4 534</b>	<b>4 312</b>	<b>3 797</b>	<b>3 651</b>
	m	<b>138</b>	<b>2 613</b>	<b>2 061</b>	<b>1 950</b>	<b>1 564</b>	<b>1 802</b>	<b>1 717</b>	<b>1 536</b>	<b>1 494</b>	<b>1 373</b>
	w	<b>501</b>	<b>2 946</b>	<b>2 959</b>	<b>3 043</b>	<b>3 075</b>	<b>2 895</b>	<b>2 817</b>	<b>2 776</b>	<b>2 303</b>	<b>2 278</b>
Teilzeit-Berufsschulen <sup>9</sup>	z	639	5 559	5 020	4 993	4 639	4 697	4 534	4 312	3 587	3 467
	m	138	2 613	2 061	1 950	1 564	1 802	1 717	1 536	1 468	1 347
	w	501	2 946	2 959	3 043	3 075	2 895	2 817	2 776	2 119	2 120
Fachschulen	z	-	-	-	-	-	-	-	-	210	184
	m	-	-	-	-	-	-	-	-	26	26
	w	-	-	-	-	-	-	-	-	184	158
<b>Zusammen</b>	z	<b>5 408</b>	<b>21 575</b>	<b>23 781</b>	<b>26 624</b>	<b>27 676</b>	<b>29 117</b>	<b>29 631</b>	<b>30 362</b>	<b>30 802</b>	<b>31 740</b>
	m	<b>879</b>	<b>7 289</b>	<b>7 741</b>	<b>8 681</b>	<b>8 759</b>	<b>9 136</b>	<b>9 595</b>	<b>9 730</b>	<b>10 353</b>	<b>11 172</b>
	w	<b>4 529</b>	<b>14 286</b>	<b>16 040</b>	<b>17 943</b>	<b>18 917</b>	<b>19 981</b>	<b>20 036</b>	<b>20 632</b>	<b>20 449</b>	<b>20 568</b>
<b>Teilzeit</b>											
<i>Allgemeinbildende Schulen</i>	z	<b>652</b>	<b>11 303</b>	<b>11 500</b>	<b>12 160</b>	<b>14 057</b>	<b>15 648</b>	<b>16 590</b>	<b>17 741</b>	<b>17 985</b>	<b>18 127</b>
	m	<b>149</b>	<b>3 063</b>	<b>3 035</b>	<b>2 805</b>	<b>3 726</b>	<b>4 332</b>	<b>4 481</b>	<b>5 314</b>	<b>5 440</b>	<b>5 080</b>
	w	<b>503</b>	<b>8 240</b>	<b>8 465</b>	<b>9 355</b>	<b>10 331</b>	<b>11 316</b>	<b>12 109</b>	<b>12 427</b>	<b>12 545</b>	<b>13 047</b>
Grundschulen <sup>8</sup>	z	-	2 856	3 313	3 206	3 434	4 088	4 228	4 725	4 706	4 308
	m	-	279	408	229	378	454	474	707	626	655
	w	-	2 577	2 905	2 977	3 056	3 634	3 754	4 018	4 080	3 653
Schulartunabhängige Orientierungsstufe	z	-	934	1 046	1 160	1 706	1 620	2 051	2 156	2 374	2 604
	m	-	161	193	286	422	321	399	459	483	545
	w	-	773	853	874	1 284	1 299	1 652	1 697	1 891	2 059
Schularten mit mehreren Bildungsgängen	z	-	411	546	840	1 065	1 459	1 406	1 842	1 868	1 792
	m	-	138	244	412	457	701	566	919	993	799
	w	-	273	302	428	608	758	840	923	875	993
Realschulen	z	-	31	-	-	-	-	-	-	-	-
	m	-	14	-	-	-	-	-	-	-	-
	w	-	17	-	-	-	-	-	-	-	-
Gymnasien	z	250	4 735	4 423	4 877	5 156	5 954	6 082	6 093	5 946	5 957
	m	149	1 967	1 655	1 572	1 741	2 160	2 225	2 333	2 307	2 104
	w	101	2 768	2 768	3 305	3 415	3 794	3 857	3 760	3 639	3 853
Integrierte Gesamtschulen	z	-	326	318	396	385	554	347	645	649	978
	m	-	66	35	21	123	168	104	288	303	350
	w	-	260	283	375	262	386	243	357	346	628
Freie Waldorfschulen	z	42	1 244	1 353	1 147	1 616	1 571	2 026	1 770	1 764	1 686
	m	-	311	432	266	504	464	662	535	630	503
	w	42	933	921	881	1 112	1 107	1 364	1 235	1 134	1 183
Förderschulen	z	360	766	501	534	695	402	450	510	678	802
	m	-	127	68	19	101	64	51	73	98	123
	w	360	639	433	515	594	338	399	437	580	679
<b>Berufliche Schulen</b>	z	<b>260</b>	<b>1 624</b>	<b>2 079</b>	<b>1 681</b>	<b>2 194</b>	<b>2 342</b>	<b>3 300</b>	<b>2 906</b>	<b>3 001</b>	<b>2 715</b>
	m	<b>118</b>	<b>397</b>	<b>619</b>	<b>484</b>	<b>749</b>	<b>674</b>	<b>1 231</b>	<b>1 066</b>	<b>1 027</b>	<b>966</b>
	w	<b>142</b>	<b>1 227</b>	<b>1 460</b>	<b>1 197</b>	<b>1 445</b>	<b>1 668</b>	<b>2 069</b>	<b>1 840</b>	<b>1 974</b>	<b>1 749</b>
Teilzeit-Berufsschulen <sup>9</sup>	z	260	1 624	2 079	1 681	2 194	2 342	3 300	2 906	2 934	2 642
	m	118	397	619	484	749	674	1 231	1 066	997	935
	w	142	1 227	1 460	1 197	1 445	1 668	2 069	1 840	1 937	1 707
Fachschulen	z	-	-	-	-	-	-	-	-	67	73
	m	-	-	-	-	-	-	-	-	30	32
	w	-	-	-	-	-	-	-	-	37	42
<b>Zusammen</b>	z	<b>912</b>	<b>12 927</b>	<b>13 579</b>	<b>13 841</b>	<b>16 251</b>	<b>17 990</b>	<b>19 890</b>	<b>20 647</b>	<b>20 986</b>	<b>20 842</b>
	m	<b>267</b>	<b>3 460</b>	<b>3 654</b>	<b>3 289</b>	<b>4 475</b>	<b>5 006</b>	<b>5 712</b>	<b>6 380</b>	<b>6 467</b>	<b>6 046</b>
	w	<b>645</b>	<b>9 467</b>	<b>9 925</b>	<b>10 552</b>	<b>11 776</b>	<b>12 984</b>	<b>14 178</b>	<b>14 267</b>	<b>14 519</b>	<b>14 796</b>
<b>Stundenweise</b>											
<i>Allgemeinbildende Schulen</i>	z	<b>59</b>	<b>2 539</b>	<b>3 199</b>	<b>3 891</b>	<b>3 613</b>	<b>3 466</b>	<b>3 739</b>	<b>2 988</b>	<b>3 314</b>	<b>2 815</b>
	m	<b>12</b>	<b>878</b>	<b>1 181</b>	<b>1 584</b>	<b>1 423</b>	<b>1 270</b>	<b>1 230</b>	<b>898</b>	<b>1 048</b>	<b>1 058</b>
	w	<b>47</b>	<b>1 661</b>	<b>2 018</b>	<b>2 307</b>	<b>2 190</b>	<b>2 196</b>	<b>2 509</b>	<b>2 090</b>	<b>2 266</b>	<b>1 757</b>
Grundschulen <sup>8</sup>	z	27	554	716	855	1 053	907	740	749	860	607
	m	-	91	211	234	279	196	142	140	162	150
	w	27	463	505	621	774	711	598	609	698	458
Schulartunabhängige Orientierungsstufe	z	-	270	259	465	599	455	466	413	418	350
	m	-	75	127	133	243	133	98	102	117	82
	w	-	195	132	332	356	322	368	311	301	268
Schularten mit mehreren Bildungsgängen	z	-	248	386	379	450	524	701	374	406	425
	m	-	141	170	159	234	273	307	181	167	229
	w	-	107	216	220	216	251	394	193	239	196

**4.2 Wöchentlich erteilte Unterrichtsstunden nach Beschäftigungsumfang  
und Geschlecht der Lehrkräfte und nach Schularten \* 1992-2015**  
*Absolute Werte*

Beschäftigungsumfang/Schulart/Geschlecht		1992	2007	2008	2009	2010	2011	2012	2013	2014	2015
Realschulen	z	-	28	-	-	-	-	-	-	-	-
	m	-	15	-	-	-	-	-	-	-	-
	w	-	13	-	-	-	-	-	-	-	-
Gymnasien	z	-	1 135	1 193	1 232	1 081	1 227	1 071	978	1 029	957
	m	-	479	447	572	454	531	472	351	395	427
	w	-	656	746	660	627	696	599	627	634	531
Integrierte Gesamtschulen	z	-	56	96	98	129	69	184	57	222	203
	m	-	21	51	61	74	15	67	29	115	84
	w	-	35	45	37	55	54	117	28	107	119
Freie Waldorfschulen	z	-	160	435	792	221	233	472	339	327	186
	m	-	36	147	383	93	105	120	60	58	46
	w	-	124	288	409	128	128	352	279	269	139
Förderschulen	z	32	88	114	70	80	51	105	78	52	88
	m	12	20	28	42	46	17	24	35	34	41
	w	20	68	86	28	34	34	81	43	18	47
<b>Berufliche Schulen</b>	z	<b>273</b>	<b>4 097</b>	<b>4 340</b>	<b>4 102</b>	<b>2 688</b>	<b>2 154</b>	<b>1 076</b>	<b>1 099</b>	<b>840</b>	<b>934</b>
	m	<b>117</b>	<b>1 544</b>	<b>1 869</b>	<b>2 040</b>	<b>1 461</b>	<b>1 167</b>	<b>455</b>	<b>521</b>	<b>438</b>	<b>394</b>
	w	<b>156</b>	<b>2 553</b>	<b>2 471</b>	<b>2 062</b>	<b>1 227</b>	<b>987</b>	<b>621</b>	<b>578</b>	<b>402</b>	<b>541</b>
Teilzeit-Berufsschulen <sup>9</sup>	z	273	4 097	4 340	4 102	2 688	2 154	1 076	1 099	731	874
	m	117	1 544	1 869	2 040	1 461	1 167	455	521	381	380
	w	156	2 553	2 471	2 062	1 227	987	621	578	350	494
Fachschulen	z	-	-	-	-	-	-	-	-	109	61
	m	-	-	-	-	-	-	-	-	57	14
	w	-	-	-	-	-	-	-	-	52	47
<b>Zusammen</b>	z	<b>332</b>	<b>6 636</b>	<b>7 539</b>	<b>7 993</b>	<b>6 301</b>	<b>5 620</b>	<b>4 815</b>	<b>4 087</b>	<b>4 154</b>	<b>3 750</b>
	m	<b>129</b>	<b>2 422</b>	<b>3 050</b>	<b>3 624</b>	<b>2 884</b>	<b>2 437</b>	<b>1 685</b>	<b>1 419</b>	<b>1 486</b>	<b>1 452</b>
	w	<b>203</b>	<b>4 214</b>	<b>4 489</b>	<b>4 369</b>	<b>3 417</b>	<b>3 183</b>	<b>3 130</b>	<b>2 668</b>	<b>2 668</b>	<b>2 298</b>
<b>Bremen <sup>10</sup></b>											
<b>Vollzeit</b>											
<i>Allgemeinbildende Schulen</i>	z	<b>5 957</b>	<b>6 658</b>	<b>7 002</b>	<b>7 639</b>	<b>7 432</b>	<b>7 338</b>	<b>7 075</b>	<b>7 508</b>	<b>7 508</b>	<b>7 508</b>
	m	<b>3 431</b>	<b>3 437</b>	<b>3 455</b>	<b>3 744</b>	<b>3 444</b>	<b>3 609</b>	<b>3 421</b>	<b>3 638</b>	<b>3 638</b>	<b>3 638</b>
	w	<b>2 526</b>	<b>3 221</b>	<b>3 547</b>	<b>3 895</b>	<b>3 988</b>	<b>3 729</b>	<b>3 654</b>	<b>3 870</b>	<b>3 870</b>	<b>3 870</b>
Schulkindergärten	z	22	43	32	54	64	-	-	-	-	-
	m	-	5	-	12	-	-	-	-	-	-
	w	22	38	32	42	64	-	-	-	-	-
Grundschulen	z	1 222	1 560	1 587	1 975	1 781	1 795	1 784	1 919	1 919	1 919
	m	428	364	344	486	348	448	382	392	392	392
	w	794	1 196	1 243	1 489	1 433	1 347	1 402	1 527	1 527	1 527
Schulartunabhängige Orientierungsstufe	z	1 033	-	-	-	-	-	-	-	-	-
	m	486	-	-	-	-	-	-	-	-	-
	w	547	-	-	-	-	-	-	-	-	-
Hauptschulen	z	366	86	27	-	-	-	-	-	-	-
	m	222	37	-	-	-	-	-	-	-	-
	w	144	49	27	-	-	-	-	-	-	-
Schularten mit mehreren Bildungsgängen	z	-	867	1 248	1 519	1 417	1 336	1 187	1 193	1 193	1 193
	m	-	413	533	789	674	702	634	640	640	640
	w	-	454	715	730	743	634	553	553	553	553
Realschulen	z	557	177	120	-	-	-	-	-	-	-
	m	456	126	83	-	-	-	-	-	-	-
	w	101	51	37	-	-	-	-	-	-	-
Gymnasien	z	1 157	2 262	2 300	2 482	2 460	2 620	2 242	2 482	2 482	2 482
	m	791	1 467	1 522	1 621	1 616	1 579	1 369	1 565	1 565	1 565
	w	366	795	778	861	844	1 041	873	917	917	917
Integrierte Gesamtschulen	z	457	601	576	534	469	424	785	796	796	796
	m	386	324	273	181	119	182	355	363	363	363
	w	71	277	303	353	350	242	430	433	433	433
Freie Waldorfschulen	z	747	530	539	528	709	687	601	642	642	642
	m	446	365	332	315	379	446	401	398	398	398
	w	301	165	207	213	330	241	200	244	244	244
Förderschulen	z	396	532	573	547	532	476	476	476	476	476
	m	216	336	368	340	308	252	280	280	280	280
	w	180	196	205	207	224	224	196	196	196	196
<b>Berufliche Schulen</b>	z	<b>578</b>	<b>561</b>	<b>497</b>	<b>548</b>	<b>521</b>	<b>480</b>	<b>596</b>	<b>543</b>	<b>543</b>	<b>543</b>
	m	<b>461</b>	<b>380</b>	<b>230</b>	<b>211</b>	<b>186</b>	<b>191</b>	<b>223</b>	<b>183</b>	<b>183</b>	<b>183</b>
	w	<b>117</b>	<b>181</b>	<b>267</b>	<b>337</b>	<b>335</b>	<b>289</b>	<b>373</b>	<b>360</b>	<b>360</b>	<b>360</b>
Teilzeit-Berufsschulen <sup>3</sup>	z	448	356	409	301	293	365	376	335	335	335
	m	381	204	189	131	124	161	153	124	124	124
	w	67	152	220	170	169	204	223	211	211	211
Berufsvorbereitungsjahr	z	42	45	76	135	107	103	157	155	155	155
	m	5	45	29	18	25	30	38	32	32	32
	w	37	-	47	117	82	73	119	123	123	123
Fachgymnasien	z	-	-	-	100	109	-	-	-	-	-
	m	-	-	-	50	25	-	-	-	-	-
	w	-	-	-	50	84	-	-	-	-	-

**4.2 Wöchentlich erteilte Unterrichtsstunden nach Beschäftigungsumfang  
und Geschlecht der Lehrkräfte und nach Schularten \* 1992-2015**  
*Absolute Werte*

Beschäftigungsumfang/Schulart/Geschlecht		1992	2007	2008	2009	2010	2011	2012	2013	2014	2015
Fachschulen	z	88	160	12	12	12	12	63	53	53	53
	m	75	131	12	12	12	-	32	27	27	27
	w	13	29	-	-	-	12	31	26	26	26
<b>Zusammen</b>	z	<b>6 535</b>	<b>7 219</b>	<b>7 499</b>	<b>8 187</b>	<b>7 953</b>	<b>7 818</b>	<b>7 671</b>	<b>8 051</b>	<b>8 051</b>	<b>8 051</b>
	m	<b>3 892</b>	<b>3 817</b>	<b>3 685</b>	<b>3 955</b>	<b>3 630</b>	<b>3 800</b>	<b>3 644</b>	<b>3 821</b>	<b>3 821</b>	<b>3 821</b>
	w	<b>2 643</b>	<b>3 402</b>	<b>3 814</b>	<b>4 232</b>	<b>4 323</b>	<b>4 018</b>	<b>4 027</b>	<b>4 230</b>	<b>4 230</b>	<b>4 230</b>
<b>Teilzeit</b>											
<i>Allgemeinbildende Schulen</i>	z	<b>1 732</b>	<b>3 152</b>	<b>3 299</b>	<b>3 345</b>	<b>3 180</b>	<b>3 354</b>	<b>3 525</b>	<b>3 696</b>	<b>3 696</b>	<b>3 696</b>
	m	<b>283</b>	<b>687</b>	<b>753</b>	<b>737</b>	<b>697</b>	<b>715</b>	<b>831</b>	<b>789</b>	<b>789</b>	<b>789</b>
	w	<b>1 449</b>	<b>2 465</b>	<b>2 546</b>	<b>2 608</b>	<b>2 483</b>	<b>2 639</b>	<b>2 694</b>	<b>2 907</b>	<b>2 907</b>	<b>2 907</b>
Schulkindergärten	z	8	-	16	-	-	-	-	-	-	-
	m	-	-	-	-	-	-	-	-	-	-
	w	8	-	16	-	-	-	-	-	-	-
Grundschulen	z	429	703	664	647	781	656	538	540	540	540
	m	10	-	-	18	43	50	34	46	46	46
	w	419	703	664	629	738	606	504	494	494	494
Schulartunabhängige Orientierungsstufe	z	267	-	-	-	-	-	-	-	-	-
	m	14	-	-	-	-	-	-	-	-	-
	w	253	-	-	-	-	-	-	-	-	-
Hauptschulen	z	11	-	-	-	-	-	-	-	-	-
	m	-	-	-	-	-	-	-	-	-	-
	w	11	-	-	-	-	-	-	-	-	-
Schularten mit mehreren Bildungsgängen	z	-	270	344	439	402	478	468	487	487	487
	m	-	32	38	50	61	72	76	40	40	40
	w	-	238	306	389	341	406	392	447	447	447
Realschulen	z	134	36	12	-	-	-	-	-	-	-
	m	76	4	-	-	-	-	-	-	-	-
	w	58	32	12	-	-	-	-	-	-	-
Gymnasien	z	456	1 138	1 237	1 265	1 186	1 208	1 371	1 495	1 495	1 495
	m	103	314	208	283	286	210	225	407	407	407
	w	353	824	1 029	982	900	998	1 146	1 088	1 088	1 088
Integrierte Gesamtschulen	z	213	210	225	106	143	178	184	324	324	324
	m	-	28	136	46	44	106	171	55	55	55
	w	213	182	89	60	99	72	13	269	269	269
Freie Waldorfschulen	z	134	641	644	729	514	664	826	712	712	712
	m	44	253	315	282	207	221	289	205	205	205
	w	90	388	329	447	307	443	537	507	507	507
Förderschulen	z	80	154	157	159	154	170	138	138	138	138
	m	36	56	56	58	56	56	36	36	36	36
	w	44	98	101	101	98	114	102	102	102	102
<i>Berufliche Schulen</i>	z	<b>147</b>	<b>208</b>	<b>161</b>	<b>213</b>	<b>211</b>	<b>163</b>	<b>123</b>	<b>179</b>	<b>179</b>	<b>179</b>
	m	<b>55</b>	<b>81</b>	<b>79</b>	<b>100</b>	<b>87</b>	<b>82</b>	<b>82</b>	<b>82</b>	<b>82</b>	<b>82</b>
	w	<b>92</b>	<b>127</b>	<b>82</b>	<b>113</b>	<b>124</b>	<b>81</b>	<b>41</b>	<b>97</b>	<b>97</b>	<b>97</b>
Teilzeit-Berufsschulen <sup>3</sup>	z	138	134	68	122	92	90	75	120	120	120
	m	46	31	38	39	35	37	37	37	37	37
	w	92	103	30	83	57	53	38	83	83	83
Berufsvorbereitungsjahr	z	9	34	52	30	25	28	3	10	10	10
	m	9	10	-	-	4	-	-	-	-	-
	w	-	24	52	30	21	28	3	10	10	10
Fachgymnasien	z	-	-	-	15	46	-	-	-	-	-
	m	-	-	-	15	-	-	-	-	-	-
	w	-	-	-	-	46	-	-	-	-	-
Fachschulen	z	-	40	41	46	48	45	45	49	49	49
	m	-	40	41	46	48	45	45	45	45	45
	w	-	-	-	-	-	-	-	4	4	4
<b>Zusammen</b>	z	<b>1 879</b>	<b>3 360</b>	<b>3 460</b>	<b>3 558</b>	<b>3 391</b>	<b>3 517</b>	<b>3 648</b>	<b>3 875</b>	<b>3 875</b>	<b>3 875</b>
	m	<b>338</b>	<b>768</b>	<b>832</b>	<b>837</b>	<b>784</b>	<b>797</b>	<b>913</b>	<b>871</b>	<b>871</b>	<b>871</b>
	w	<b>1 541</b>	<b>2 592</b>	<b>2 628</b>	<b>2 721</b>	<b>2 607</b>	<b>2 720</b>	<b>2 735</b>	<b>3 004</b>	<b>3 004</b>	<b>3 004</b>
<b>Stundenweise</b>											
<i>Allgemeinbildende Schulen</i>	z	<b>312</b>	<b>406</b>	<b>562</b>	<b>574</b>	<b>655</b>	<b>912</b>	<b>798</b>	<b>914</b>	<b>914</b>	<b>914</b>
	m	<b>90</b>	<b>57</b>	<b>148</b>	<b>146</b>	<b>178</b>	<b>272</b>	<b>232</b>	<b>263</b>	<b>263</b>	<b>263</b>
	w	<b>222</b>	<b>349</b>	<b>414</b>	<b>428</b>	<b>477</b>	<b>640</b>	<b>566</b>	<b>651</b>	<b>651</b>	<b>651</b>
Schulkindergärten	z	-	-	-	17	-	-	-	-	-	-
	m	-	-	-	17	-	-	-	-	-	-
	w	-	-	-	-	-	-	-	-	-	-
Grundschulen	z	44	45	119	132	102	143	171	211	211	211
	m	12	2	9	9	10	30	20	57	57	57
	w	32	43	110	123	92	113	151	154	154	154
Schulartunabhängige Orientierungsstufe	z	49	-	-	-	-	-	-	-	-	-
	m	2	-	-	-	-	-	-	-	-	-
	w	47	-	-	-	-	-	-	-	-	-
Hauptschulen	z	13	2	-	-	-	-	-	-	-	-
	m	-	2	-	-	-	-	-	-	-	-
	w	13	-	-	-	-	-	-	-	-	-
Schularten mit mehreren Bildungsgängen	z	-	46	31	52	78	73	61	88	88	88
	m	-	6	9	14	46	45	34	46	46	46
	w	-	40	22	38	32	28	27	42	42	42

**4.2 Wöchentlich erteilte Unterrichtsstunden nach Beschäftigungsumfang  
und Geschlecht der Lehrkräfte und nach Schularten \* 1992-2015**  
*Absolute Werte*

Beschäftigungsumfang/Schulart/Geschlecht		1992	2007	2008	2009	2010	2011	2012	2013	2014	2015
Realschulen	z	81	12	20	-	-	-	-	-	-	-
	m	30	8	5	-	-	-	-	-	-	-
	w	51	4	15	-	-	-	-	-	-	-
Gymnasien	z	68	176	278	271	313	549	471	517	517	517
	m	42	29	111	103	72	178	140	132	132	132
	w	26	147	167	168	241	371	331	385	385	385
Integrierte Gesamtschulen	z	8	72	56	49	66	35	44	34	34	34
	m	4	10	14	15	25	13	20	17	17	17
	w	4	62	42	34	41	22	24	17	17	17
Freie Waldorfschulen	z	49	53	58	53	96	112	51	64	64	64
	m	-	-	-	5	25	6	18	11	11	11
	w	49	53	58	48	71	106	33	53	53	53
Förderschulen	z	-	-	-	-	-	-	-	-	-	-
	m	-	-	-	-	-	-	-	-	-	-
	w	-	-	-	-	-	-	-	-	-	-
<b>Berufliche Schulen</b>	z	<b>253</b>	<b>43</b>	<b>273</b>	<b>259</b>	<b>197</b>	<b>262</b>	<b>275</b>	<b>252</b>	<b>252</b>	<b>252</b>
	m	<b>196</b>	<b>21</b>	<b>176</b>	<b>168</b>	<b>129</b>	<b>166</b>	<b>159</b>	<b>143</b>	<b>143</b>	<b>143</b>
	w	<b>57</b>	<b>22</b>	<b>97</b>	<b>91</b>	<b>68</b>	<b>96</b>	<b>116</b>	<b>109</b>	<b>109</b>	<b>109</b>
Teilzeit-Berufsschulen <sup>3</sup>	z	103	43	113	77	50	117	81	80	80	80
	m	52	21	46	47	20	67	38	38	38	38
	w	51	22	67	30	30	50	43	42	42	42
Berufsvorbereitungsjahr	z	-	-	7	-	2	-	5	-	-	-
	m	-	-	7	-	2	-	5	-	-	-
	w	-	-	-	33	-	-	-	-	-	-
Fachgymnasien	z	-	-	-	10	-	-	-	-	-	-
	m	-	-	-	23	-	-	-	-	-	-
	w	-	-	-	-	-	-	-	-	-	-
Fachschulen	z	150	-	153	149	145	145	189	172	172	172
	m	144	-	123	111	107	99	116	105	105	105
	w	6	-	30	38	38	46	73	67	67	67
<b>Zusammen</b>	z	<b>565</b>	<b>449</b>	<b>835</b>	<b>833</b>	<b>852</b>	<b>1 174</b>	<b>1 073</b>	<b>1 166</b>	<b>1 166</b>	<b>1 166</b>
	m	<b>286</b>	<b>78</b>	<b>324</b>	<b>314</b>	<b>307</b>	<b>438</b>	<b>391</b>	<b>406</b>	<b>406</b>	<b>406</b>
	w	<b>279</b>	<b>371</b>	<b>511</b>	<b>519</b>	<b>545</b>	<b>736</b>	<b>682</b>	<b>760</b>	<b>760</b>	<b>760</b>
<b>Hamburg</b>											
<b>Vollzeit</b>											
<b>Allgemeinbildende Schulen <sup>11</sup></b>	z	<b>13 537</b>	<b>14 541</b>	<b>20 698</b>	<b>19 821</b>	<b>20 728</b>	<b>20 322</b>	<b>20 483</b>	<b>19 436</b>	<b>20 480</b>	<b>20 730</b>
	m	<b>7 012</b>	<b>6 207</b>	<b>9 423</b>	<b>7 967</b>	<b>8 241</b>	<b>8 152</b>	<b>8 218</b>	<b>7 700</b>	<b>7 808</b>	<b>7 897</b>
	w	<b>6 525</b>	<b>8 334</b>	<b>11 275</b>	<b>11 854</b>	<b>12 487</b>	<b>12 170</b>	<b>12 265</b>	<b>11 736</b>	<b>12 672</b>	<b>12 833</b>
Vorklassen	z	5	331	561	740	520	460	723	529	540	552
	m	-	41	22	202	205	185	273	26	206	193
	w	5	290	539	538	315	275	450	503	334	359
Grundschulen	z	2 814	3 994	4 688	5 513	3 365	4 172	4 922	3 748	4 661	4 767
	m	1 109	902	1 622	1 219	1 341	1 674	1 857	620	1 777	1 665
	w	1 705	3 092	3 066	4 294	2 024	2 498	3 065	3 128	2 884	3 102
Schulartunabhängige Orientierungsstufe	z	-	103	-	29	-	-	-	22	60	70
	m	-	23	-	-	-	-	-	-	23	26
	w	-	80	-	29	-	-	-	22	37	44
Hauptschulen	z	1 253	1 107	1 291	1 249	359	-	-	-	-	-
	m	494	524	609	589	144	-	-	-	-	-
	w	759	583	682	660	215	-	-	-	-	-
Schularten mit mehreren Bildungsgängen	z	-	-	594	1 184	1 195	1 172	496	-	-	-
	m	-	-	351	557	473	470	187	-	-	-
	w	-	-	243	627	722	702	309	-	-	-
Realschulen	z	1 384	1 126	1 358	652	382	-	-	-	-	-
	m	912	533	593	304	157	-	-	-	-	-
	w	472	593	765	348	225	-	-	-	-	-
Gymnasien	z	3 537	3 593	5 134	4 318	3 881	4 569	4 214	4 529	4 553	4 666
	m	2 241	2 013	2 943	2 411	1 523	1 833	1 590	2 243	1 736	1 630
	w	1 296	1 580	2 191	1 907	2 358	2 736	2 624	2 286	2 817	3 036
Integrierte Gesamtschulen <sup>12</sup>	z	-	558	1 210	1 002	5 766	5 317	4 899	6 139	5 499	6 079
	m	-	292	654	352	2 289	2 132	1 848	2 575	2 096	2 123
	w	-	266	556	650	3 477	3 185	3 051	3 564	3 403	3 956
Freie Waldorfschulen	z	3 550	1 942	3 771	3 126	3 195	2 979	3 291	3 164	3 241	3 049
	m	1 808	1 069	1 788	1 641	1 273	1 195	1 836	1 781	1 236	1 597
	w	1 742	873	1 983	1 485	1 922	1 784	1 455	1 383	2 005	1 452
Förderschulen	z	994	1 787	2 005	1 928	1 965	1 571	1 833	1 225	1 768	1 375
	m	448	810	798	665	793	630	587	428	674	600
	w	546	977	1 207	1 263	1 172	941	1 246	797	1 094	775
Abendgymnasien	z	-	-	86	80	100	82	105	80	158	172
	m	-	-	43	27	43	33	40	27	60	63
	w	-	-	43	53	57	49	65	53	98	109
<b>Berufliche Schulen <sup>13</sup></b>	z	<b>2 535</b>	<b>840</b>	<b>812</b>	<b>1 077</b>	<b>1 347</b>	<b>1 072</b>	<b>1 643</b>	<b>1 603</b>	<b>1 051</b>	<b>1 148</b>
	m	<b>1 794</b>	<b>424</b>	<b>472</b>	<b>562</b>	<b>635</b>	<b>476</b>	<b>856</b>	<b>764</b>	<b>562</b>	<b>555</b>
	w	<b>741</b>	<b>416</b>	<b>340</b>	<b>515</b>	<b>712</b>	<b>596</b>	<b>787</b>	<b>839</b>	<b>489</b>	<b>593</b>
Teilzeit-Berufsschulen	z	-	94	236	171	464	215	456	292	182	290
	m	-	45	166	70	219	98	243	120	97	140
	w	-	49	70	101	245	117	213	172	85	150
Berufsfachschulen	z	584	411	308	518	410	349	534	598	402	324
	m	263	203	157	259	193	155	277	294	215	157
	w	321	208	151	259	217	194	257	304	187	167



**4.2 Wöchentlich erteilte Unterrichtsstunden nach Beschäftigungsumfang  
und Geschlecht der Lehrkräfte und nach Schularten \* 1992-2015**  
*Absolute Werte*

Beschäftigungsumfang/Schulart/Geschlecht		1992	2007	2008	2009	2010	2011	2012	2013	2014	2015
Fachoberschulen	z	17	-	-	-	-	-	-	-	-	-
	m	17	-	-	-	-	-	-	-	-	-
Fachschulen	z	1 934	335	268	388	473	508	653	713	467	534
	m	1 514	176	149	233	223	223	336	350	250	258
	w	420	159	119	155	250	285	317	363	217	276
<b>Zusammen</b>	z	<b>16 072</b>	<b>15 381</b>	<b>21 510</b>	<b>20 898</b>	<b>22 075</b>	<b>21 394</b>	<b>22 126</b>	<b>21 039</b>	<b>21 531</b>	<b>21 878</b>
	m	<b>8 806</b>	<b>6 631</b>	<b>9 895</b>	<b>8 529</b>	<b>8 876</b>	<b>8 628</b>	<b>9 074</b>	<b>8 464</b>	<b>8 370</b>	<b>8 452</b>
	w	<b>7 266</b>	<b>8 750</b>	<b>11 615</b>	<b>12 369</b>	<b>13 199</b>	<b>12 766</b>	<b>13 052</b>	<b>12 575</b>	<b>13 161</b>	<b>13 426</b>
<b>Teilzeit</b>											
<i>Allgemeinbildende Schulen <sup>11</sup></i>											
	z	<b>5 224</b>	<b>9 662</b>	<b>6 700</b>	<b>9 766</b>	<b>10 957</b>	<b>10 843</b>	<b>11 080</b>	<b>10 665</b>	<b>11 220</b>	<b>12 394</b>
	m	<b>1 033</b>	<b>2 131</b>	<b>1 843</b>	<b>1 947</b>	<b>2 594</b>	<b>2 642</b>	<b>2 372</b>	<b>2 794</b>	<b>2 354</b>	<b>2 620</b>
	w	<b>4 191</b>	<b>7 531</b>	<b>4 857</b>	<b>7 819</b>	<b>8 363</b>	<b>8 201</b>	<b>8 708</b>	<b>7 871</b>	<b>8 866</b>	<b>9 774</b>
Vorklassen	z	120	290	211	189	284	246	407	199	295	292
	m	-	21	15	16	75	60	87	-	62	61
	w	120	269	196	173	209	186	320	199	233	231
Grundschulen	z	1 966	2 770	1 891	3 067	1 794	2 226	2 769	2 829	2 554	2 521
	m	205	322	473	244	429	543	592	409	536	524
	w	1 761	2 448	1 418	2 823	1 365	1 683	2 177	2 420	2 018	1 997
Schulartunabhängige Orientierungsstufe	z	-	71	124	103	-	-	-	17	33	15
	m	-	8	25	41	-	-	-	-	7	-
	w	-	63	99	62	-	-	-	17	26	15
Hauptschulen	z	363	736	596	494	187	-	-	-	-	-
	m	38	254	154	115	43	-	-	-	-	-
	w	325	482	442	379	144	-	-	-	-	-
Schularten mit mehreren Bildungsgängen	z	-	-	322	552	637	625	279	-	-	-
	m	-	-	57	162	159	152	60	-	-	-
	w	-	-	265	390	478	473	219	-	-	-
Realschulen	z	444	748	308	426	216	-	-	-	-	-
	m	157	258	161	91	54	-	-	-	-	-
	w	287	490	147	335	162	-	-	-	-	-
Gymnasien	z	1 114	2 258	978	1 793	2 086	2 438	2 371	2 280	2 494	2 469
	m	247	734	406	655	500	594	506	889	523	513
	w	867	1 524	572	1 138	1 586	1 844	1 865	1 391	1 971	1 956
Integrierte Gesamtschulen <sup>12</sup>	z	-	372	288	769	3 019	2 837	2 756	3 293	3 013	3 218
	m	-	80	51	153	713	692	589	914	632	669
	w	-	292	237	616	2 306	2 145	2 167	2 379	2 381	2 549
Freie Waldorfschulen	z	1 015	1 054	1 114	1 500	1 668	1 590	1 431	1 249	1 776	2 177
	m	300	256	304	297	389	387	268	422	373	497
	w	715	798	810	1 203	1 279	1 203	1 163	827	1 403	1 680
Förderschulen	z	202	1 311	777	837	1 021	838	1 008	758	968	1 613
	m	86	167	136	155	221	204	257	160	203	338
	w	116	1 144	641	682	800	634	751	598	765	1 275
Abendgymnasien	z	-	52	91	36	45	43	59	40	87	89
	m	-	31	61	18	11	10	13	-	18	18
	w	-	21	30	18	34	33	46	40	69	71
<i>Berufliche Schulen <sup>13</sup></i>											
	z	<b>567</b>	<b>624</b>	<b>833</b>	<b>697</b>	<b>1 457</b>	<b>1 249</b>	<b>1 097</b>	<b>848</b>	<b>1 087</b>	<b>1 119</b>
	m	<b>269</b>	<b>137</b>	<b>403</b>	<b>290</b>	<b>361</b>	<b>312</b>	<b>194</b>	<b>315</b>	<b>258</b>	<b>215</b>
	w	<b>298</b>	<b>487</b>	<b>430</b>	<b>407</b>	<b>1 096</b>	<b>937</b>	<b>903</b>	<b>533</b>	<b>829</b>	<b>904</b>
Teilzeit-Berufsschulen	z	-	72	242	191	502	250	296	245	189	283
	m	-	14	139	44	124	59	46	39	45	54
	w	-	58	103	147	378	191	250	206	144	229
Berufsfachschulen	z	131	310	316	242	444	436	430	275	416	316
	m	46	66	125	151	110	116	74	126	99	61
	w	85	244	191	91	334	320	356	149	317	255
Fachoberschulen	z	30	-	-	-	-	-	-	-	-	-
	m	30	-	-	-	-	-	-	-	-	-
Fachschulen	z	406	242	275	264	511	563	371	328	482	520
	m	193	57	139	95	127	137	74	150	114	100
	w	213	185	136	169	384	426	297	178	368	420
<b>Zusammen</b>	z	<b>5 791</b>	<b>10 286</b>	<b>7 533</b>	<b>10 463</b>	<b>12 414</b>	<b>12 092</b>	<b>12 177</b>	<b>11 513</b>	<b>12 307</b>	<b>13 513</b>
	m	<b>1 302</b>	<b>2 268</b>	<b>2 246</b>	<b>2 237</b>	<b>2 955</b>	<b>2 954</b>	<b>2 566</b>	<b>3 109</b>	<b>2 612</b>	<b>2 835</b>
	w	<b>4 489</b>	<b>8 018</b>	<b>5 287</b>	<b>8 226</b>	<b>9 459</b>	<b>9 138</b>	<b>9 611</b>	<b>8 404</b>	<b>9 695</b>	<b>10 678</b>
<b>Stundenweise</b>											
<i>Allgemeinbildende Schulen <sup>11</sup></i>											
	z	<b>683</b>	<b>4 673</b>	<b>840</b>	<b>1 061</b>	<b>793</b>	<b>1 105</b>	<b>1 103</b>	<b>1 455</b>	<b>828</b>	<b>699</b>
	m	<b>238</b>	<b>1 420</b>	<b>345</b>	<b>362</b>	<b>225</b>	<b>311</b>	<b>374</b>	<b>299</b>	<b>239</b>	<b>225</b>
	w	<b>445</b>	<b>3 253</b>	<b>495</b>	<b>699</b>	<b>568</b>	<b>794</b>	<b>729</b>	<b>1 156</b>	<b>589</b>	<b>474</b>
Vorklassen	z	26	83	5	31	23	25	41	26	22	19
	m	-	-	-	4	6	7	13	-	6	7
	w	26	83	5	27	17	18	28	26	16	12
Grundschulen	z	32	708	133	359	132	227	277	274	188	163
	m	4	64	24	104	37	64	89	49	54	62
	w	28	644	109	255	95	163	188	225	134	101
Schulartunabhängige Orientierungsstufe	z	-	19	18	-	-	-	-	-	3	-
	m	-	2	9	-	-	-	-	-	1	-
	w	-	17	9	-	-	-	-	-	2	-
Hauptschulen	z	19	355	59	28	16	-	-	-	-	-
	m	2	110	34	14	5	-	-	-	-	-
	w	17	245	25	14	11	-	-	-	-	-

**4.2 Wöchentlich erteilte Unterrichtsstunden nach Beschäftigungsumfang  
und Geschlecht der Lehrkräfte und nach Schularten \* 1992-2015**  
*Absolute Werte*

Beschäftigungsumfang/Schulart/Geschlecht		1992	2007	2008	2009	2010	2011	2012	2013	2014	2015
Schularten mit mehreren Bildungsgängen	z	-	-	20	56	45	64	28	-	-	-
	m	-	-	7	19	15	18	9	-	-	-
	w	-	-	13	37	30	46	19	-	-	-
Realschulen	z	140	361	81	31	20	-	-	-	-	-
	m	64	112	48	13	7	-	-	-	-	-
	w	76	249	33	18	13	-	-	-	-	-
Gymnasien	z	171	865	183	251	143	249	237	313	184	160
	m	99	320	113	99	37	70	77	113	53	61
	w	72	545	70	152	106	179	160	200	131	99
Integrierte Gesamtschulen <sup>12</sup>	z	-	824	-	56	219	289	275	368	222	208
	m	-	319	-	15	62	82	88	46	64	79
	w	-	505	-	41	157	207	187	322	158	129
Freie Waldorfschulen	z	230	1 114	230	136	118	162	208	333	131	47
	m	65	452	91	51	35	46	84	76	38	16
	w	165	662	139	85	83	116	124	257	93	31
Förderschulen	z	65	262	111	66	73	86	31	141	72	100
	m	4	-	19	22	21	24	12	15	21	-
	w	61	262	92	44	52	62	19	126	51	100
Abendgymnasien	z	-	82	-	47	4	3	6	-	6	2
	m	-	41	-	21	-	-	2	-	2	-
	w	-	41	-	26	4	3	4	-	4	2
<b>Berufliche Schulen <sup>13</sup></b>	z	<b>563</b>	<b>994</b>	<b>353</b>	<b>445</b>	<b>189</b>	<b>367</b>	<b>475</b>	<b>775</b>	<b>584</b>	<b>665</b>
	m	<b>300</b>	<b>679</b>	<b>176</b>	<b>188</b>	<b>49</b>	<b>168</b>	<b>214</b>	<b>382</b>	<b>331</b>	<b>378</b>
	w	<b>263</b>	<b>315</b>	<b>177</b>	<b>257</b>	<b>140</b>	<b>199</b>	<b>261</b>	<b>393</b>	<b>253</b>	<b>287</b>
Teilzeit-Berufsschulen	z	-	108	103	44	65	73	129	86	101	169
	m	-	71	89	14	17	34	61	26	57	96
	w	-	37	14	30	48	39	68	60	44	73
Berufsfachschulen	z	181	483	134	223	58	126	158	291	224	188
	m	87	325	70	112	15	58	69	139	127	107
	w	94	158	64	111	43	68	89	152	97	81
Fachschulen	z	382	403	116	178	66	168	188	398	259	308
	m	213	283	17	62	17	76	84	217	147	175
	w	169	120	99	116	49	92	104	181	112	133
<b>Zusammen</b>	z	<b>1 246</b>	<b>5 667</b>	<b>1 193</b>	<b>1 506</b>	<b>982</b>	<b>1 472</b>	<b>1 578</b>	<b>2 230</b>	<b>1 412</b>	<b>1 364</b>
	m	<b>538</b>	<b>2 099</b>	<b>521</b>	<b>550</b>	<b>274</b>	<b>479</b>	<b>588</b>	<b>681</b>	<b>570</b>	<b>603</b>
	w	<b>708</b>	<b>3 568</b>	<b>672</b>	<b>956</b>	<b>708</b>	<b>993</b>	<b>990</b>	<b>1 549</b>	<b>842</b>	<b>761</b>
<b>Hessen</b>											
<b>Vollzeit</b>											
<b>Allgemeinbildende Schulen</b>	z	<b>41 818</b>	<b>49 389</b>	<b>50 895</b>	<b>55 415</b>	<b>57 687</b>	<b>60 857</b>	<b>63 920</b>	<b>62 282</b>	<b>65 804</b>	<b>67 236</b>
	m	<b>24 616</b>	<b>26 519</b>	<b>26 034</b>	<b>27 634</b>	<b>28 122</b>	<b>28 981</b>	<b>29 237</b>	<b>28 793</b>	<b>29 415</b>	<b>29 644</b>
	w	<b>17 202</b>	<b>22 870</b>	<b>24 861</b>	<b>27 781</b>	<b>29 565</b>	<b>31 876</b>	<b>34 683</b>	<b>33 489</b>	<b>36 389</b>	<b>37 592</b>
Vorklassen <sup>14</sup>	z	23	-	-	-	-	-	-	-	-	-
	m	16	-	-	-	-	-	-	-	-	-
	w	7	-	-	-	-	-	-	-	-	-
Schulkindergärten <sup>15</sup>	z	133	102	190	270	211	96	199	208	67	-
	m	16	-	-	50	30	-	-	-	-	-
	w	117	102	190	220	181	96	199	208	67	-
Grundschulen <sup>14, 16</sup>	z	1 355	5 104	5 675	6 462	6 694	7 406	8 895	8 119	9 152	9 952
	m	231	2 613	2 742	3 088	3 124	3 378	1 430	1 241	1 434	1 587
	w	1 124	2 491	2 933	3 374	3 570	4 028	7 465	6 878	7 718	8 365
Schulartunabhängige Orientierungsstufe	z	363	610	671	668	742	733	481	663	383	741
	m	74	323	336	331	360	348	102	125	141	271
	w	289	287	335	337	382	385	379	538	242	470
Hauptschulen	z	133	322	323	384	440	425	49	70	-	68
	m	13	211	205	242	274	261	22	38	-	25
	w	120	111	118	142	166	164	27	32	-	43
Realschulen	z	2 178	4 570	4 811	5 203	5 467	5 975	5 334	5 730	5 732	6 096
	m	1 393	2 960	3 016	3 241	3 361	3 628	2 632	2 670	2 865	2 750
	w	785	1 610	1 795	1 962	2 106	2 347	2 702	3 060	2 867	3 346
Gymnasien	z	22 970	21 756	22 137	23 160	23 760	25 172	28 210	26 387	27 801	27 182
	m	15 489	11 949	11 570	11 989	12 053	12 522	16 373	15 877	15 430	15 174
	w	7 481	9 807	10 567	11 171	11 707	12 650	11 837	10 510	12 371	12 008
Integrierte Gesamtschulen <sup>17</sup>	z	3 785	1 574	1 687	2 696	3 909	4 615	4 295	4 888	5 208	5 374
	m	2 173	753	687	1 039	1 248	1 328	1 348	1 527	1 624	1 806
	w	1 612	821	1 000	1 657	2 661	3 287	2 947	3 361	3 584	3 568
Freie Waldorfschulen	z	3 628	5 840	6 147	6 493	6 371	5 946	5 521	6 014	5 732	5 906
	m	2 104	3 106	3 160	3 214	3 088	2 939	2 561	2 877	2 803	2 822
	w	1 524	2 734	2 987	3 279	3 283	3 007	2 960	3 137	2 929	3 084
Förderschulen	z	7 250	9 511	9 254	10 041	10 017	10 415	10 814	10 088	11 564	11 754
	m	3 107	4 604	4 318	4 424	4 554	4 545	4 717	4 392	5 072	5 166
	w	4 143	4 907	4 936	5 617	5 463	5 870	6 097	5 696	6 492	6 588
Abendhauptschulen	z	-	-	-	12	24	24	-	-	56	42
	m	-	-	-	-	12	10	-	-	46	15
	w	-	-	-	12	12	14	-	-	10	27
Abendrealschulen	z	-	-	-	26	52	50	122	115	109	121
	m	-	-	-	16	18	22	52	46	-	28
	w	-	-	-	10	34	28	70	69	109	93

**4.2 Wöchentlich erteilte Unterrichtsstunden nach Beschäftigungsumfang  
und Geschlecht der Lehrkräfte und nach Schularten \* 1992-2015**  
*Absolute Werte*

Beschäftigungsumfang/Schulart/Geschlecht		1992	2007	2008	2009	2010	2011	2012	2013	2014	2015
Abendgymnasien <sup>18</sup>	z	-	-	-	-	-	-	-	-	-	-
	m	-	-	-	-	-	-	-	-	-	-
	w	-	-	-	-	-	-	-	-	-	-
Kollegs	z	-	-	-	-	-	-	-	-	-	-
	m	-	-	-	-	-	-	-	-	-	-
	w	-	-	-	-	-	-	-	-	-	-
<b>Berufliche Schulen</b>	z	<b>3 894</b>	<b>3 701</b>	<b>3 579</b>	<b>3 327</b>	<b>3 518</b>	<b>3 526</b>	<b>3 860</b>	<b>3 284</b>	<b>4 050</b>	<b>4 060</b>
	m	<b>2 440</b>	<b>1 938</b>	<b>1 788</b>	<b>1 739</b>	<b>1 878</b>	<b>1 819</b>	<b>2 080</b>	<b>1 886</b>	<b>2 193</b>	<b>1 935</b>
	w	<b>1 454</b>	<b>1 763</b>	<b>1 791</b>	<b>1 588</b>	<b>1 640</b>	<b>1 707</b>	<b>1 780</b>	<b>1 398</b>	<b>1 857</b>	<b>2 125</b>
Teilzeit-Berufsschulen <sup>2,19</sup>	z	898	376	413	394	386	364	832	685	1 091	456
	m	826	196	205	205	205	187	448	393	598	342
	w	72	180	208	189	181	177	384	292	493	114
Berufsvorbereitungsjahr	z	-	-	-	-	-	-	56	47	70	184
	m	-	-	-	-	-	-	30	27	39	80
	w	-	-	-	-	-	-	26	20	31	104
Berufsgrundbildungsjahr in vollzeitschulischer Form <sup>5</sup>	z	-	34	11	8	9	-	-	-	-	-
	m	-	18	11	8	9	-	-	-	-	-
	w	-	16	-	-	-	-	-	-	-	-
Berufsfachschulen	z	994	1 163	1 136	991	1 091	1 037	844	707	1 067	1 022
	m	432	609	566	517	581	535	455	406	553	419
	w	562	554	570	474	510	502	389	301	514	603
Fachgymnasien	z	175	145	144	142	160	148	116	104	197	316
	m	154	76	72	74	85	76	63	60	108	97
	w	21	69	72	68	75	72	53	44	89	219
Fachoberschulen	z	69	239	250	268	293	305	367	270	494	744
	m	55	125	125	140	156	157	198	155	275	441
	w	14	114	125	128	137	148	169	115	219	303
Fachschulen	z	1 758	1 744	1 625	1 524	1 579	1 672	1 645	1 471	1 131	1 338
	m	973	914	809	795	842	864	886	845	620	556
	w	785	830	816	729	737	808	759	626	511	782
<b>Zusammen</b>	z	<b>45 712</b>	<b>53 090</b>	<b>54 474</b>	<b>58 742</b>	<b>61 205</b>	<b>64 383</b>	<b>67 780</b>	<b>65 566</b>	<b>69 854</b>	<b>71 296</b>
	m	<b>27 056</b>	<b>28 457</b>	<b>27 822</b>	<b>29 373</b>	<b>30 000</b>	<b>30 800</b>	<b>31 317</b>	<b>30 679</b>	<b>31 608</b>	<b>31 579</b>
	w	<b>18 656</b>	<b>24 633</b>	<b>26 652</b>	<b>29 369</b>	<b>31 205</b>	<b>33 583</b>	<b>36 463</b>	<b>34 887</b>	<b>38 246</b>	<b>39 717</b>
<b>Teilzeit</b>											
<b>Allgemeinbildende Schulen</b>	z	<b>10 798</b>	<b>21 124</b>	<b>22 110</b>	<b>23 238</b>	<b>23 893</b>	<b>24 392</b>	<b>25 397</b>	<b>26 339</b>	<b>26 436</b>	<b>27 934</b>
	m	<b>2 432</b>	<b>4 829</b>	<b>5 196</b>	<b>5 451</b>	<b>6 073</b>	<b>5 507</b>	<b>6 183</b>	<b>6 268</b>	<b>6 804</b>	<b>7 049</b>
	w	<b>8 366</b>	<b>16 295</b>	<b>16 914</b>	<b>17 787</b>	<b>17 820</b>	<b>18 885</b>	<b>19 214</b>	<b>20 071</b>	<b>19 632</b>	<b>20 885</b>
Schulkindergärten <sup>15</sup>	z	-	-	-	-	50	35	60	70	63	94
	m	-	-	-	-	-	-	16	15	-	-
	w	-	-	-	-	50	35	44	55	63	94
Grundschulen <sup>14, 16</sup>	z	336	3 133	3 531	3 798	3 765	3 840	3 055	3 202	3 698	3 719
	m	77	426	546	553	576	543	364	639	622	584
	w	259	2 707	2 985	3 245	3 189	3 297	2 691	2 563	3 076	3 135
Schulartunabhängige Orientierungsstufe	z	131	458	511	481	511	465	370	386	424	380
	m	25	61	78	69	77	64	92	98	166	67
	w	106	397	433	412	434	401	278	288	258	313
Hauptschulen	z	11	251	255	287	315	280	20	30	18	65
	m	11	175	179	201	222	196	-	-	-	-
	w	-	76	76	86	93	84	20	30	18	65
Realschulen	z	931	803	857	876	881	888	2 593	2 377	2 490	2 682
	m	182	232	261	261	268	262	736	503	551	656
	w	749	571	596	615	613	626	1 857	1 874	1 939	2 026
Gymnasien	z	6 444	9 745	10 033	9 914	9 732	9 507	9 432	10 302	9 482	10 546
	m	1 579	2 031	2 248	2 138	2 164	2 015	2 191	2 113	2 302	2 687
	w	4 865	7 714	7 785	7 776	7 568	7 492	7 241	8 189	7 180	7 859
Integrierte Gesamtschulen <sup>17</sup>	z	883	879	1 065	1 746	2 434	2 678	2 768	2 648	3 058	3 084
	m	213	370	419	556	940	672	712	801	1 089	798
	w	670	509	646	1 190	1 494	2 006	2 056	1 847	1 969	2 286
Freie Waldorfschulen	z	942	2 539	2 498	2 312	2 540	2 774	3 445	3 079	3 258	3 287
	m	162	738	749	680	852	709	1 027	886	1 067	996
	w	780	1 801	1 749	1 632	1 688	2 065	2 418	2 193	2 191	2 291
Förderschulen	z	1 120	3 316	3 360	3 824	3 623	3 823	3 612	4 175	3 933	4 065
	m	183	796	716	993	960	994	1 029	1 199	1 007	1 261
	w	937	2 520	2 644	2 831	2 663	2 829	2 583	2 976	2 926	2 804
Abendhauptschulen	z	-	-	-	-	14	32	42	70	-	-
	m	-	-	-	-	-	15	16	14	-	-
	w	-	-	-	-	14	17	26	56	-	-
Abendrealschulen	z	-	-	-	-	28	70	-	-	12	12
	m	-	-	-	-	14	37	-	-	-	-
	w	-	-	-	-	14	33	-	-	12	12
Abendgymnasien <sup>18</sup>	z	-	-	-	-	-	-	-	-	-	-
	m	-	-	-	-	-	-	-	-	-	-
	w	-	-	-	-	-	-	-	-	-	-

**4.2 Wöchentlich erteilte Unterrichtsstunden nach Beschäftigungsumfang  
und Geschlecht der Lehrkräfte und nach Schularten \* 1992-2015**  
*Absolute Werte*

Beschäftigungsumfang/Schulart/Geschlecht		1992	2007	2008	2009	2010	2011	2012	2013	2014	2015	
Kollegs	z	-	-	-	-	-	-	-	-	-	-	
	m	-	-	-	-	-	-	-	-	-	-	
	w	-	-	-	-	-	-	-	-	-	-	
<b>Berufliche Schulen</b>	z	<b>880</b>	<b>2 393</b>	<b>2 209</b>	<b>2 602</b>	<b>2 754</b>	<b>2 844</b>	<b>2 917</b>	<b>3 265</b>	<b>3 065</b>	<b>3 356</b>	
	m	<b>165</b>	<b>610</b>	<b>684</b>	<b>750</b>	<b>777</b>	<b>953</b>	<b>834</b>	<b>983</b>	<b>968</b>	<b>1 120</b>	
	w	<b>715</b>	<b>1 783</b>	<b>1 525</b>	<b>1 852</b>	<b>1 977</b>	<b>1 891</b>	<b>2 083</b>	<b>2 282</b>	<b>2 097</b>	<b>2 236</b>	
Teilzeit-Berufsschulen <sup>2,19</sup>	z	126	243	255	308	302	293	629	681	626	388	
	m	43	60	77	86	82	96	181	205	198	207	
	w	83	183	178	222	220	197	448	476	428	181	
Berufsvorbereitungsjahr	z	-	-	-	-	-	-	42	47	41	98	
	m	-	-	-	-	-	-	12	14	13	16	
	w	-	-	-	-	-	-	30	33	28	82	
Berufsgrundbildungsjahr in vollzeitschulischer Form <sup>5</sup>	z	-	22	7	6	7	-	-	-	-	-	
	m	-	6	7	6	7	-	-	-	-	-	
	w	-	16	-	-	-	-	-	-	-	-	
Berufsfachschulen	z	412	752	701	775	854	836	638	703	617	918	
	m	29	192	216	223	240	280	182	212	195	330	
	w	383	560	485	552	614	556	456	491	422	588	
Fachgymnasien	z	82	93	88	110	124	118	88	103	113	260	
	m	42	24	27	32	35	40	25	31	36	133	
	w	40	69	61	78	89	78	63	72	77	127	
Fachoberschulen	z	-	155	155	210	230	246	277	269	285	298	
	m	-	39	48	60	64	82	79	81	90	149	
	w	-	116	107	150	166	164	198	188	195	149	
Fachschulen	z	260	1 128	1 003	1 193	1 237	1 351	1 243	1 462	1 383	1 394	
	m	51	289	309	343	349	455	355	440	436	285	
	w	209	839	694	850	888	896	888	1 022	947	1 109	
<b>Zusammen</b>	z	<b>11 678</b>	<b>23 517</b>	<b>24 319</b>	<b>25 840</b>	<b>26 647</b>	<b>27 236</b>	<b>28 314</b>	<b>29 604</b>	<b>29 501</b>	<b>31 290</b>	
	m	<b>2 597</b>	<b>5 439</b>	<b>5 880</b>	<b>6 201</b>	<b>6 850</b>	<b>6 460</b>	<b>7 017</b>	<b>7 251</b>	<b>7 772</b>	<b>8 169</b>	
	w	<b>9 081</b>	<b>18 078</b>	<b>18 439</b>	<b>19 639</b>	<b>19 797</b>	<b>20 776</b>	<b>21 297</b>	<b>22 353</b>	<b>21 729</b>	<b>23 121</b>	
<b>Stundenweise</b>												
	<b>Allgemeinbildende Schulen</b>	z	<b>1 919</b>	<b>4 241</b>	<b>4 708</b>	<b>4 958</b>	<b>4 839</b>	<b>4 473</b>	<b>4 726</b>	<b>4 444</b>	<b>4 341</b>	<b>4 314</b>
		m	<b>868</b>	<b>1 520</b>	<b>1 733</b>	<b>1 780</b>	<b>1 809</b>	<b>1 535</b>	<b>1 731</b>	<b>1 696</b>	<b>1 531</b>	<b>1 427</b>
w		<b>1 051</b>	<b>2 721</b>	<b>2 975</b>	<b>3 178</b>	<b>3 030</b>	<b>2 938</b>	<b>2 995</b>	<b>2 748</b>	<b>2 810</b>	<b>2 887</b>	
Schulkindergärten <sup>15</sup>	z	30	-	51	-	16	-	-	-	8	4	
	m	-	-	-	-	-	-	-	-	-	-	
	w	30	-	51	-	16	-	-	-	8	4	
Grundschulen <sup>14,16</sup>	z	29	553	613	735	701	629	787	331	373	435	
	m	18	74	110	113	127	97	215	116	81	93	
	w	11	479	503	622	574	532	572	215	292	342	
Schulartunabhängige Orientierungsstufe	z	6	45	49	51	52	42	6	-	13	53	
	m	-	5	7	6	8	6	-	-	7	22	
	w	6	40	42	45	44	36	6	-	6	31	
Hauptschulen	z	6	47	47	59	62	49	32	-	56	-	
	m	-	22	23	28	30	23	8	-	8	-	
	w	6	25	24	31	32	26	24	-	48	-	
Realschulen	z	41	269	282	321	311	276	491	744	609	414	
	m	5	48	62	62	69	54	112	225	193	73	
	w	36	221	220	259	242	222	379	519	416	341	
Gymnasien	z	1 190	2 196	2 229	2 458	2 323	1 996	2 142	1 908	2 106	2 095	
	m	562	864	949	1 003	994	816	873	750	731	710	
	w	628	1 332	1 280	1 455	1 329	1 180	1 269	1 158	1 375	1 385	
Integrierte Gesamtschulen <sup>17</sup>	z	145	221	245	192	113	383	285	357	353	338	
	m	40	56	99	82	52	104	89	105	112	74	
	w	105	165	146	110	61	279	196	252	241	264	
Freie Waldorfschulen	z	236	373	567	497	524	467	299	300	281	281	
	m	47	159	164	131	155	113	83	66	73	81	
	w	189	214	403	366	369	354	216	234	208	200	
Förderschulen	z	33	332	400	372	454	376	423	579	301	427	
	m	18	119	120	124	155	127	148	239	125	171	
	w	15	213	280	248	299	249	275	340	176	256	
Abendhauptschulen	z	-	-	-	14	18	8	8	-	-	5	
	m	-	-	-	14	13	-	8	-	-	-	
	w	-	-	-	-	5	8	-	-	-	5	
Abendrealschulen	z	20	-	-	40	54	16	34	6	22	15	
	m	9	-	-	32	31	-	10	4	10	4	
	w	11	-	-	8	23	16	24	2	12	11	
Abendgymnasien <sup>18</sup>	z	183	205	225	219	211	231	219	219	219	219	
	m	169	173	199	185	175	195	185	191	191	191	
	w	14	32	26	34	36	36	34	28	28	28	
Kollegs	z	-	-	-	-	-	-	-	-	-	28	
	m	-	-	-	-	-	-	-	-	-	8	
	w	-	-	-	-	-	-	-	-	-	20	

**4.2 Wöchentlich erteilte Unterrichtsstunden nach Beschäftigungsumfang  
und Geschlecht der Lehrkräfte und nach Schularten \* 1992-2015**  
*Absolute Werte*

Beschäftigungsumfang/Schulart/Geschlecht		1992	2007	2008	2009	2010	2011	2012	2013	2014	2015
<b>Berufliche Schulen</b>	z	779	1 534	1 599	1 357	1 603	1 961	2 000	2 481	2 319	1 977
	m	444	676	733	657	761	910	963	1 176	1 102	917
	w	335	858	866	700	842	1 051	1 037	1 305	1 217	1 060
Teilzeit-Berufsschulen <sup>2,19</sup>	z	199	390	448	390	429	496	431	517	473	221
	m	171	303	348	307	336	387	207	245	225	130
	w	28	87	100	83	93	109	224	272	248	91
Berufsvorbereitungsjahr	z	-	30	39	28	50	75	29	36	31	155
	m	-	30	39	28	50	75	14	17	15	93
	w	-	-	-	-	-	-	15	19	16	62
Berufsgrundbildungsjahr in vollzeitschulischer Form <sup>5</sup>	z	-	12	4	3	4	-	-	-	-	-
	m	-	4	4	3	4	-	-	-	-	-
	w	-	8	-	-	-	-	-	-	-	-
Berufsfachschulen	z	226	393	402	320	395	460	438	534	467	475
	m	110	124	127	112	134	152	211	253	222	224
	w	116	269	275	208	261	308	227	281	245	251
Fachgymnasien	z	29	48	50	45	57	64	60	78	86	22
	m	7	15	16	16	20	22	29	37	41	13
	w	22	33	34	29	37	42	31	41	45	9
Fachoberschulen	z	-	80	88	86	105	134	190	204	216	188
	m	-	25	28	30	35	44	92	97	102	94
	w	-	55	60	56	70	90	98	107	114	94
Fachschulen	z	325	581	568	485	563	732	852	1 112	1 046	916
	m	156	175	171	161	182	230	410	527	497	363
	w	169	406	397	324	381	502	442	585	549	553
<b>Zusammen</b>	z	2 698	5 775	6 307	6 315	6 442	6 434	6 726	6 925	6 660	6 291
	m	1 312	2 196	2 466	2 437	2 570	2 445	2 694	2 872	2 633	2 344
	w	1 386	3 579	3 841	3 878	3 872	3 989	4 032	4 053	4 027	3 947
<b>Mecklenburg-Vorpommern</b>											
<b>Vollzeit</b>											
<i>Allgemeinbildende Schulen</i> <sup>20</sup>	z	-	8 974	9 590	10 840	12 013	13 114	13 114	11 538	12 666	15 284
	m	-	2 468	2 646	2 830	3 188	3 737	3 737	3 205	3 302	4 600
	w	-	6 506	6 944	8 010	8 825	9 377	9 377	8 333	9 364	10 684
Vorklassen	z	-	-	-	-	-	-	-	-	-	-
	w	-	-	-	-	-	-	-	-	-	-
Schulkindergärten <sup>21</sup>	z	-	-	-	-	-	-	-	-	-	-
	w	-	-	-	-	-	-	-	-	-	-
Grundschulen	z	-	2 054	2 329	2 720	2 946	3 505	3 505	3 064	3 056	3 782
	m	-	187	148	237	281	362	362	266	229	497
	w	-	1 867	2 181	2 483	2 665	3 143	3 143	2 798	2 827	3 285
Hauptschulen	z	-	-	-	-	-	-	-	-	-	-
	m	-	-	-	-	-	-	-	-	-	-
	w	-	-	-	-	-	-	-	-	-	-
Schularten mit mehreren Bildungsgängen	z	-	1 062	1 043	1 488	1 722	2 096	2 096	1 568	1 695	2 112
	m	-	296	404	544	470	670	670	478	503	599
	w	-	766	639	944	1 252	1 426	1 426	1 090	1 192	1 513
Realschulen	z	-	-	-	-	-	-	-	-	-	-
	m	-	-	-	-	-	-	-	-	-	-
	w	-	-	-	-	-	-	-	-	-	-
Gymnasien	z	-	1 977	2 049	2 441	2 793	2 859	2 859	2 077	3 341	3 725
	m	-	1 079	1 088	1 136	1 248	1 315	1 315	1 060	1 407	1 637
	w	-	898	961	1 305	1 545	1 544	1 544	1 017	1 934	2 088
Integrierte Gesamtschulen	z	-	806	1 173	1 294	1 625	1 762	1 762	1 724	1 500	2 134
	m	-	202	313	281	494	635	635	685	536	901
	w	-	604	860	1 013	1 131	1 127	1 127	1 039	964	1 233
Freie Waldorfschulen	z	-	657	654	695	680	587	587	729	729	949
	m	-	295	316	292	298	316	316	322	324	488
	w	-	362	338	403	382	271	271	407	405	461
Förderschulen	z	-	2 418	2 342	2 202	2 247	2 305	2 305	2 376	2 345	2 582
	m	-	409	377	340	397	439	439	394	303	478
	w	-	2 009	1 965	1 862	1 850	1 866	1 866	1 982	2 042	2 104
<b>Berufliche Schulen</b> <sup>22</sup>	z	397	3 990	4 059	3 934	3 838	3 545	3 812	-	-	-
	m	173	774	918	751	1 083	855	1 059	-	-	-
	w	224	3 216	3 141	3 183	2 755	2 690	2 753	-	-	-
Teilzeit-Berufsschulen	z	363	46	62	-	-	-	-	-	-	-
	m	159	3	3	-	-	-	-	-	-	-
	w	204	43	59	-	-	-	-	-	-	-
Berufsvorbereitungsjahr	z	2	14	24	17	-	-	-	-	-	-
	m	-	12	22	15	-	-	-	-	-	-
	w	2	2	2	2	-	-	-	-	-	-
Berufsfachschulen	z	16	3 542	3 581	3 306	3 179	3 014	3 387	-	-	-
	m	12	587	757	611	723	638	928	-	-	-
	w	4	2 955	2 824	2 695	2 456	2 376	2 459	-	-	-
Fachoberschulen	z	-	-	-	-	-	-	-	-	-	-
	m	-	-	-	-	-	-	-	-	-	-
	w	-	-	-	-	-	-	-	-	-	-

**4.2 Wöchentlich erteilte Unterrichtsstunden nach Beschäftigungsumfang  
und Geschlecht der Lehrkräfte und nach Schularten \* 1992-2015**  
*Absolute Werte*

Beschäftigungsumfang/Schulart/Geschlecht		1992	2007	2008	2009	2010	2011	2012	2013	2014	2015
Fachschulen	z	16	388	392	611	659	531	425	-	-	-
	m	2	172	136	125	360	217	131	-	-	-
	w	14	216	256	486	299	314	294	-	-	-
<b>Zusammen</b>	z	<b>397</b>	<b>12 964</b>	<b>13 649</b>	<b>14 774</b>	<b>15 851</b>	<b>16 659</b>	<b>16 926</b>	<b>11 538</b>	<b>12 666</b>	<b>15 284</b>
	m	<b>173</b>	<b>3 242</b>	<b>3 564</b>	<b>3 581</b>	<b>4 271</b>	<b>4 592</b>	<b>4 796</b>	<b>3 205</b>	<b>3 302</b>	<b>4 600</b>
	w	<b>224</b>	<b>9 722</b>	<b>10 085</b>	<b>11 193</b>	<b>11 580</b>	<b>12 067</b>	<b>12 130</b>	<b>8 333</b>	<b>9 364</b>	<b>10 684</b>
<b>Teilzeit</b>											
<i>Allgemeinbildende Schulen</i> <sup>20</sup>											
	z	-	<b>8 256</b>	<b>9 050</b>	<b>9 507</b>	<b>10 020</b>	<b>10 301</b>	<b>10 301</b>	<b>8 774</b>	<b>11 362</b>	<b>13 897</b>
	m	-	<b>1 322</b>	<b>1 439</b>	<b>1 656</b>	<b>1 789</b>	<b>1 750</b>	<b>1 750</b>	<b>1 581</b>	<b>2 406</b>	<b>2 668</b>
	w	-	<b>6 934</b>	<b>7 611</b>	<b>7 851</b>	<b>8 231</b>	<b>8 551</b>	<b>8 551</b>	<b>7 193</b>	<b>8 956</b>	<b>11 229</b>
Schulkindergärten <sup>21</sup>	z	-	-	-	-	-	-	-	-	-	-
	m	-	-	-	-	-	-	-	-	-	-
	w	-	-	-	-	-	-	-	-	-	-
Grundschulen	z	-	3 637	3 889	3 896	3 838	3 376	3 376	3 226	3 515	4 033
	m	-	274	284	237	227	202	202	358	351	337
	w	-	3 363	3 605	3 659	3 611	3 174	3 174	2 868	3 164	3 696
Hauptschulen	z	-	-	-	-	-	-	-	-	-	-
	m	-	-	-	-	-	-	-	-	-	-
	w	-	-	-	-	-	-	-	-	-	-
Schularten mit mehreren Bildungsgängen	z	-	1 534	1 436	1 513	1 984	2 013	2 013	1 678	2 155	2 710
	m	-	340	211	271	492	363	363	309	452	545
	w	-	1 194	1 225	1 242	1 492	1 650	1 650	1 369	1 703	2 165
Realschulen	z	-	-	-	-	-	-	-	-	-	-
	m	-	-	-	-	-	-	-	-	-	-
	w	-	-	-	-	-	-	-	-	-	-
Gymnasien	z	-	1 008	1 681	1 739	2 006	2 490	2 490	1 460	2 640	3 251
	m	-	250	523	514	578	612	612	357	756	814
	w	-	758	1 158	1 225	1 428	1 878	1 878	1 103	1 884	2 437
Integrierte Gesamtschulen	z	-	1 247	1 256	1 390	1 327	1 502	1 502	1 384	2 008	2 974
	m	-	242	194	361	245	379	379	316	639	765
	w	-	1 005	1 062	1 029	1 082	1 123	1 123	1 068	1 369	2 209
Freie Waldorfschulen	z	-	513	516	515	517	605	605	650	643	599
	m	-	190	191	188	190	158	158	173	170	163
	w	-	323	325	327	327	447	447	477	473	436
Förderschulen	z	-	317	272	454	348	315	315	376	401	330
	m	-	26	36	85	57	36	36	68	38	44
	w	-	291	236	369	291	279	279	308	363	286
<i>Berufliche Schulen</i> <sup>22</sup>											
	z	<b>32</b>	<b>1 016</b>	<b>1 323</b>	<b>1 390</b>	<b>1 283</b>	<b>1 503</b>	<b>2 397</b>	-	-	-
	m	<b>13</b>	<b>416</b>	<b>449</b>	<b>380</b>	<b>256</b>	<b>208</b>	<b>576</b>	-	-	-
	w	<b>19</b>	<b>600</b>	<b>874</b>	<b>1 010</b>	<b>1 027</b>	<b>1 295</b>	<b>1 821</b>	-	-	-
Teilzeit-Berufsschulen	z	10	-	-	-	-	-	-	-	-	-
	m	10	-	-	-	-	-	-	-	-	-
	w	-	-	-	-	-	-	-	-	-	-
Berufsvorbereitungsjahr	z	6	6	6	3	-	-	-	-	-	-
	m	1	3	-	-	-	-	-	-	-	-
	w	5	3	6	3	-	-	-	-	-	-
Berufsfachschulen	z	4	932	1 108	895	852	1 173	2 047	-	-	-
	m	-	399	399	246	157	185	509	-	-	-
	w	4	533	709	649	695	988	1 538	-	-	-
Fachschulen	z	12	78	209	492	431	330	350	-	-	-
	m	2	14	50	134	99	23	67	-	-	-
	w	10	64	159	358	332	307	283	-	-	-
<b>Zusammen</b>	z	<b>32</b>	<b>9 272</b>	<b>10 373</b>	<b>10 897</b>	<b>11 303</b>	<b>11 804</b>	<b>12 698</b>	<b>8 774</b>	<b>11 362</b>	<b>13 897</b>
	m	<b>13</b>	<b>1 738</b>	<b>1 888</b>	<b>2 036</b>	<b>2 045</b>	<b>1 958</b>	<b>2 326</b>	<b>1 581</b>	<b>2 406</b>	<b>2 668</b>
	w	<b>19</b>	<b>7 534</b>	<b>8 485</b>	<b>8 861</b>	<b>9 258</b>	<b>9 846</b>	<b>10 372</b>	<b>7 193</b>	<b>8 956</b>	<b>11 229</b>
<b>Stundenweise</b>											
<i>Allgemeinbildende Schulen</i> <sup>20</sup>											
	z	-	<b>2 094</b>	<b>2 443</b>	<b>2 468</b>	<b>2 402</b>	<b>2 684</b>	<b>2 684</b>	<b>1 702</b>	<b>1 863</b>	<b>2 532</b>
	m	-	<b>647</b>	<b>777</b>	<b>709</b>	<b>684</b>	<b>648</b>	<b>648</b>	<b>455</b>	<b>506</b>	<b>744</b>
	w	-	<b>1 447</b>	<b>1 666</b>	<b>1 759</b>	<b>1 718</b>	<b>2 036</b>	<b>2 036</b>	<b>1 247</b>	<b>1 357</b>	<b>1 788</b>
Grundschulen	z	-	672	820	870	910	940	940	759	690	749
	m	-	113	163	154	150	135	135	131	129	143
	w	-	559	657	716	760	805	805	628	561	606
Hauptschulen	z	-	-	-	-	-	-	-	-	-	-
	m	-	-	-	-	-	-	-	-	-	-
	w	-	-	-	-	-	-	-	-	-	-
Schularten mit mehreren Bildungsgängen	z	-	672	803	756	590	655	655	454	395	608
	m	-	247	323	255	212	168	168	156	114	148
	w	-	425	480	501	378	487	487	298	281	460
Realschulen	z	-	-	-	-	-	-	-	-	-	-
	m	-	-	-	-	-	-	-	-	-	-
	w	-	-	-	-	-	-	-	-	-	-
Gymnasien	z	-	228	348	400	387	490	490	161	474	689
	m	-	130	148	179	178	199	199	80	193	312
	w	-	98	200	221	209	291	291	81	281	377
Integrierte Gesamtschulen	z	-	430	381	361	439	489	489	240	207	377
	m	-	122	106	96	139	121	121	72	55	122
	w	-	308	275	265	300	368	368	168	152	255
Freie Waldorfschulen	z	-	81	69	70	54	91	91	66	63	80
	m	-	33	25	25	5	23	23	16	15	19
	w	-	48	44	45	49	68	68	50	48	61

**4.2 Wöchentlich erteilte Unterrichtsstunden nach Beschäftigungsumfang  
und Geschlecht der Lehrkräfte und nach Schularten \* 1992-2015**  
*Absolute Werte*

Beschäftigungsumfang/Schulart/Geschlecht		1992	2007	2008	2009	2010	2011	2012	2013	2014	2015
Förderschulen	z	-	11	22	11	22	19	19	22	34	29
	m	-	2	12	-	-	2	2	-	-	-
	w	-	9	10	11	22	17	17	22	34	29
<b>Berufliche Schulen</b> <sup>22</sup>	z	26	2 826	2 770	2 842	3 513	3 947	2 482	-	-	-
	m	14	1 355	1 330	1 321	1 573	2 039	1 119	-	-	-
	w	12	1 471	1 440	1 521	1 940	1 908	1 363	-	-	-
Teilzeit-Berufsschulen	z	6	44	54	-	-	-	-	-	-	-
	m	4	15	14	-	-	-	-	-	-	-
	w	2	29	40	-	-	-	-	-	-	-
Berufsvorbereitungsjahr	z	-	14	36	14	-	-	-	-	-	-
	m	-	-	-	-	-	-	-	-	-	-
	w	-	14	36	14	-	-	-	-	-	-
Berufsfachschulen	z	10	2 657	2 478	2 584	3 048	3 590	2 122	-	-	-
	m	6	1 282	1 220	1 202	1 467	1 901	977	-	-	-
	w	4	1 375	1 258	1 382	1 581	1 689	1 145	-	-	-
Fachschulen	z	10	111	202	244	465	357	360	-	-	-
	m	4	58	96	119	106	138	142	-	-	-
	w	6	53	106	125	359	219	218	-	-	-
<b>Zusammen</b>	z	26	4 920	5 213	5 310	5 915	6 631	5 166	1 702	1 863	2 532
	m	14	2 002	2 107	2 030	2 257	2 687	1 767	455	506	744
	w	12	2 918	3 106	3 280	3 658	3 944	3 399	1 247	1 357	1 788
<b>Niedersachsen</b> <sup>23</sup>											
<b>Vollzeit</b>											
<b>Allgemeinbildende Schulen</b>	z	49 429	57 053	57 859	58 686	60 327	58 845	62 001	64 399	59 756	65 198
	m	30 865	31 627	31 747	31 183	31 810	30 599	31 075	32 219	29 744	31 524
	w	18 564	25 426	26 112	27 503	28 517	28 246	30 926	32 180	30 012	33 674
Vorklassen	z	41	-	-	-	-	-	-	-	-	-
	m	20	-	-	-	-	-	-	-	-	-
	w	21	-	-	-	-	-	-	-	-	-
Schulkindergärten	z	48	-	68	28	71	78	40	2	-	-
	m	-	-	-	-	-	-	-	-	-	-
	w	48	-	68	28	71	78	40	2	-	-
Grundschulen	z	428	1 182	1 278	1 981	1 922	1 947	2 282	2 528	2 661	2 969
	m	150	249	282	374	310	247	217	335	539	694
	w	278	933	996	1 607	1 612	1 700	2 065	2 193	2 122	2 275
Schulartunabhängige Orientierungsstufe	z	5 187	-	-	-	-	-	-	-	-	-
	m	2 750	-	-	-	-	-	-	-	-	-
	w	2 437	-	-	-	-	-	-	-	-	-
Hauptschulen	z	4 973	4 498	4 363	4 277	4 066	3 717	3 281	2 881	2 045	1 325
	m	3 389	2 850	2 582	2 488	2 391	2 201	1 822	1 660	1 195	722
	w	1 584	1 648	1 781	1 789	1 675	1 516	1 459	1 221	850	603
Schularten mit mehreren Bildungsgängen	z	-	-	-	-	-	32	2 021	3 462	5 414	7 188
	m	-	-	-	-	-	11	909	1 447	2 474	3 191
	w	-	-	-	-	-	21	1 112	2 015	2 940	3 997
Realschulen	z	3 994	6 246	6 584	6 439	6 526	6 513	5 975	5 519	4 750	3 709
	m	2 617	3 538	3 638	3 452	3 421	3 482	3 065	2 818	2 411	1 744
	w	1 377	2 708	2 946	2 987	3 105	3 031	2 910	2 701	2 339	1 965
Gymnasien	z	19 809	23 220	23 545	23 689	24 896	22 733	22 859	22 636	22 541	23 145
	m	14 067	14 677	14 935	14 514	15 140	13 849	14 016	13 975	13 373	13 254
	w	5 742	8 543	8 610	9 175	9 756	8 884	8 843	8 661	9 168	9 891
Integrierte Gesamtschulen	z	-	1 683	1 868	1 941	2 279	3 010	3 981	4 806	3 328	5 463
	m	-	539	739	737	958	1 347	1 756	2 240	1 700	2 757
	w	-	1 144	1 129	1 204	1 321	1 663	2 225	2 566	1 628	2 706
Freie Waldorfschulen	z	5 789	5 869	5 869	5 799	5 697	5 896	4 602	4 978	2 844	4 823
	m	3 608	3 680	3 536	3 480	3 419	3 288	2 431	2 629	1 438	2 463
	w	2 181	2 189	2 333	2 319	2 278	2 608	2 171	2 349	1 406	2 360
Förderschulen	z	9 160	14 355	14 284	14 532	14 870	14 919	16 960	17 587	16 173	16 576
	m	4 264	6 094	6 035	6 138	6 171	6 174	6 859	7 115	6 614	6 699
	w	4 896	8 261	8 249	8 394	8 699	8 745	10 101	10 472	9 559	9 877
<b>Berufliche Schulen</b>	z	10 484	10 722	10 173	9 923	9 526	9 469	11 900	12 571	10 619	10 830
	m	6 170	4 983	4 988	4 889	4 645	4 572	5 016	5 186	4 374	4 355
	w	4 314	5 739	5 185	5 034	4 881	4 897	6 884	7 385	6 245	6 475
Teilzeit-Berufsschulen <sup>3</sup>	z	123	314	309	297	271	253	220	185	158	150
	m	111	263	281	263	236	218	186	149	122	104
	w	12	51	28	34	35	35	34	36	36	46
Berufsvorbereitungsjahr	z	382	1 019	932	930	913	841	616	913	817	648
	m	289	624	629	645	597	548	428	598	567	470
	w	93	395	303	285	316	293	188	315	250	178
Berufsgrundbildungsjahr in vollzeitschulischer Form <sup>5</sup>	z	124	149	121	-	-	-	-	-	-	-
	m	124	147	119	-	-	-	-	-	-	-
	w	-	2	2	-	-	-	-	-	-	-
Berufsfachschulen	z	4 569	7 008	6 382	6 081	5 725	5 695	7 559	7 596	6 319	6 572
	m	2 234	2 447	2 386	2 240	2 052	2 111	2 438	2 300	1 861	1 911
	w	2 335	4 561	3 996	3 841	3 673	3 584	5 121	5 296	4 458	4 661
Berufsoberschulen/Technische Oberschulen	z	-	2	3	3	10	21	19	22	19	27
	m	-	2	3	3	10	17	16	13	12	26
	w	-	-	-	-	-	4	3	9	7	1

**4.2 Wöchentlich erteilte Unterrichtsstunden nach Beschäftigungsumfang  
und Geschlecht der Lehrkräfte und nach Schularten \* 1992-2015**  
*Absolute Werte*

Beschäftigungsumfang/Schulart/Geschlecht		1992	2007	2008	2009	2010	2011	2012	2013	2014	2015
Fachgymnasien	z	-	-	-	-	-	-	-	-	-	13
	w	-	-	-	-	-	-	-	-	-	13
Fachoberschulen	z	334	710	928	937	871	905	921	1 018	957	812
	m	255	479	619	595	563	550	483	587	484	417
	w	79	231	309	342	308	355	438	431	473	395
Fachschulen	z	4 881	1 520	1 498	1 675	1 736	1 754	2 565	2 837	2 349	2 608
	m	3 114	1 021	951	1 143	1 187	1 128	1 465	1 539	1 328	1 427
	w	1 767	499	547	532	549	626	1 100	1 298	1 021	1 181
Fachakademien/Berufsakademien <sup>24</sup>	z	71	-	-	-	-	-	-	-	-	-
	m	43	-	-	-	-	-	-	-	-	-
	w	28	-	-	-	-	-	-	-	-	-
<b>Zusammen</b>	<b>z</b>	<b>59 913</b>	<b>67 775</b>	<b>68 032</b>	<b>68 609</b>	<b>69 853</b>	<b>68 314</b>	<b>73 901</b>	<b>76 970</b>	<b>70 375</b>	<b>76 028</b>
	<b>m</b>	<b>37 035</b>	<b>36 610</b>	<b>36 735</b>	<b>36 072</b>	<b>36 455</b>	<b>35 171</b>	<b>36 091</b>	<b>37 405</b>	<b>34 118</b>	<b>35 879</b>
	<b>w</b>	<b>22 878</b>	<b>31 165</b>	<b>31 297</b>	<b>32 537</b>	<b>33 398</b>	<b>33 143</b>	<b>37 810</b>	<b>39 565</b>	<b>36 257</b>	<b>40 149</b>
<b>Teilzeit</b>											
<i>Allgemeinbildende Schulen</i>	<b>z</b>	<b>17 233</b>	<b>27 874</b>	<b>29 644</b>	<b>31 312</b>	<b>32 944</b>	<b>33 834</b>	<b>32 190</b>	<b>33 998</b>	<b>38 260</b>	<b>33 487</b>
	<b>m</b>	<b>4 013</b>	<b>7 127</b>	<b>7 986</b>	<b>8 894</b>	<b>9 358</b>	<b>9 691</b>	<b>9 005</b>	<b>9 143</b>	<b>11 644</b>	<b>8 828</b>
	<b>w</b>	<b>13 220</b>	<b>20 747</b>	<b>21 658</b>	<b>22 418</b>	<b>23 586</b>	<b>24 143</b>	<b>23 185</b>	<b>24 855</b>	<b>26 616</b>	<b>24 659</b>
Vorklassen	z	11	-	-	-	-	-	-	-	-	-
	m	3	-	-	-	-	-	-	-	-	-
	w	8	-	-	-	-	-	-	-	-	-
Schulkindergärten	z	20	-	-	-	-	-	33	66	68	66
	w	20	-	-	-	-	-	33	66	68	66
Grundschulen	z	201	802	1 057	915	1 068	1 505	1 114	1 179	1 356	1 339
	m	77	16	82	26	124	138	131	123	138	117
	w	124	786	975	889	944	1 367	983	1 056	1 218	1 222
Schulartunabhängige Orientierungsstufe	z	2 645	-	-	-	-	-	-	-	-	-
	m	289	-	-	-	-	-	-	-	-	-
	w	2 356	-	-	-	-	-	-	-	-	-
Hauptschulen	z	1 479	2 737	2 543	2 467	2 304	2 047	1 183	924	780	495
	m	191	342	380	432	436	386	160	119	104	103
	w	1 288	2 395	2 163	2 035	1 868	1 661	1 023	805	676	392
Schularten mit mehreren Bildungsgängen	z	-	-	-	-	-	37	1 062	1 955	2 292	3 058
	m	-	-	-	-	-	4	97	236	301	382
	w	-	-	-	-	-	33	965	1 719	1 991	2 676
Realschulen	z	1 706	4 393	4 638	4 866	4 933	4 959	3 371	3 019	2 128	1 802
	m	281	770	816	990	1 044	1 092	660	659	416	393
	w	1 425	3 623	3 822	3 876	3 889	3 867	2 711	2 360	1 712	1 409
Gymnasien	z	6 868	9 513	10 198	10 807	11 238	11 155	11 559	12 973	12 823	12 326
	m	2 126	2 684	2 925	3 274	3 384	3 475	3 347	3 664	3 983	3 537
	w	4 742	6 829	7 273	7 533	7 854	7 680	8 212	9 309	8 840	8 789
Integrierte Gesamtschulen	z	-	1 443	1 448	1 601	1 838	2 115	2 408	2 860	5 057	3 050
	m	-	773	809	842	859	896	728	868	1 957	835
	w	-	670	639	759	979	1 219	1 680	1 992	3 100	2 215
Freie Waldorfschulen	z	2 181	4 069	4 306	4 726	4 948	5 202	6 785	6 764	8 389	6 574
	m	552	1 187	1 347	1 510	1 513	1 645	2 480	2 318	3 293	2 287
	w	1 629	2 882	2 959	3 216	3 435	3 557	4 305	4 446	5 096	4 287
Förderschulen	z	2 122	4 917	5 454	5 930	6 615	6 814	4 675	4 258	5 367	4 777
	m	494	1 355	1 627	1 820	1 998	2 055	1 402	1 156	1 452	1 174
	w	1 628	3 562	3 827	4 110	4 617	4 759	3 273	3 102	3 915	3 603
<i>Berufliche Schulen</i>	<b>z</b>	<b>8 919</b>	<b>11 285</b>	<b>11 617</b>	<b>12 284</b>	<b>12 814</b>	<b>13 035</b>	<b>10 877</b>	<b>10 919</b>	<b>12 201</b>	<b>12 882</b>
	<b>m</b>	<b>3 042</b>	<b>2 683</b>	<b>2 878</b>	<b>3 124</b>	<b>3 072</b>	<b>3 303</b>	<b>2 732</b>	<b>2 730</b>	<b>3 002</b>	<b>3 302</b>
	<b>w</b>	<b>5 877</b>	<b>8 602</b>	<b>8 739</b>	<b>9 160</b>	<b>9 742</b>	<b>9 732</b>	<b>8 145</b>	<b>8 189</b>	<b>9 199</b>	<b>9 580</b>
Teilzeit-Berufsschulen <sup>3</sup>	z	104	33	24	67	60	78	40	35	37	40
	m	38	17	15	43	17	42	13	19	23	26
	w	66	16	9	24	43	36	27	16	14	14
Berufsvorbereitungsjahr	z	166	275	342	373	315	335	476	398	252	350
	m	103	103	110	114	112	116	223	148	108	195
	w	63	172	232	259	203	219	253	250	144	155
Berufsgrundbildungsjahr in vollzeitschulischer Form <sup>5</sup>	z	159	-	2	-	-	-	-	-	-	-
	m	149	-	-	-	-	-	-	-	-	-
	w	10	-	2	-	-	-	-	-	-	-
Berufsfachschulen	z	4 209	8 054	8 217	8 498	8 938	8 919	7 183	7 355	8 032	8 318
	m	1 209	1 612	1 644	1 852	1 905	1 889	1 455	1 579	1 679	1 711
	w	3 000	6 442	6 573	6 646	7 033	7 030	5 728	5 776	6 353	6 607
Berufsoberschulen/Technische Oberschulen	z	-	31	29	25	32	51	39	37	43	62
	m	-	17	17	13	16	18	7	10	17	16
	w	-	14	12	12	16	33	32	27	26	46
Fachgymnasien	z	-	-	-	-	4	37	-	14	39	39
	m	-	-	-	-	-	12	-	-	-	2
	w	-	-	-	-	4	25	-	14	39	37
Fachoberschulen	z	217	666	571	678	754	784	769	692	781	1 027
	m	113	208	182	239	222	292	298	225	296	479
	w	104	458	389	439	532	492	471	467	485	548
Fachschulen	z	3 990	2 226	2 432	2 643	2 711	2 831	2 370	2 388	3 017	3 046
	m	1 386	726	910	863	800	934	736	749	879	873
	w	2 604	1 500	1 522	1 780	1 911	1 897	1 634	1 639	2 138	2 173



**4.2 Wöchentlich erteilte Unterrichtsstunden nach Beschäftigungsumfang  
und Geschlecht der Lehrkräfte und nach Schularten \* 1992-2015**  
*Absolute Werte*

Beschäftigungsumfang/Schulart/Geschlecht		1992	2007	2008	2009	2010	2011	2012	2013	2014	2015
Fachakademien/Berufsakademien <sup>24</sup>	z	74	-	-	-	-	-	-	-	-	-
	m	44	-	-	-	-	-	-	-	-	-
	w	30	-	-	-	-	-	-	-	-	-
<b>Zusammen</b>	z	26 152	39 159	41 261	43 596	45 758	46 869	43 067	44 917	50 461	46 369
	m	7 055	9 810	10 864	12 018	12 430	12 994	11 737	11 873	14 646	12 130
	w	19 097	29 349	30 397	31 578	33 328	33 875	31 330	33 044	35 815	34 239
<b>Stundenweise</b>											
<i>Allgemeinbildende Schulen</i>											
Vorklassen	z	1 096	5 001	5 245	5 225	5 419	5 763	5 217	4 857	6 913	5 251
	m	272	1 486	1 452	1 361	1 411	1 601	1 585	1 594	1 845	1 693
	w	824	3 515	3 793	3 864	4 008	4 162	3 632	3 263	5 068	3 558
Grundschulen	z	-	-	-	-	-	-	-	-	-	-
	m	-	-	-	-	-	-	-	-	-	-
	w	-	-	-	-	-	-	-	-	-	-
Schulartenunabhängige Orientierungsstufe	z	18	219	172	196	240	264	333	255	316	215
	m	-	37	23	10	47	45	104	63	29	56
	w	18	182	149	186	193	219	229	192	287	159
Hauptschulen	z	60	-	-	-	-	-	-	-	-	-
	m	2	-	-	-	-	-	-	-	-	-
	w	58	-	-	-	-	-	-	-	-	-
Schularten mit mehreren Bildungsgängen	z	56	229	294	248	225	210	133	130	182	140
	m	-	65	95	66	55	43	33	36	49	48
	w	56	164	199	182	170	167	100	94	133	92
Realschulen	z	-	-	-	-	-	6	119	110	270	369
	m	-	-	-	-	-	-	53	35	41	91
	w	-	-	-	-	-	6	66	75	229	278
Gymnasien	z	13	451	479	414	639	686	604	450	622	402
	m	-	98	169	98	154	205	172	138	193	107
	w	13	353	310	316	485	481	432	312	429	295
Integrierte Gesamtschulen	z	354	1 811	1 791	2 073	1 981	2 057	2 211	2 130	3 021	2 135
	m	157	692	580	674	639	740	666	792	835	848
	w	197	1 119	1 211	1 399	1 342	1 317	1 545	1 338	2 186	1 287
Freie Waldorfschulen	z	-	246	317	285	380	374	370	366	633	488
	m	-	34	70	50	38	45	82	79	143	138
	w	-	212	247	235	342	329	288	287	490	350
Förderschulen	z	490	1 400	1 398	1 297	1 389	1 475	902	939	1 331	1 002
	m	86	312	307	246	343	328	281	294	389	268
	w	404	1 088	1 091	1 051	1 046	1 147	621	645	942	734
<b>Berufliche Schulen</b>	z	105	645	794	712	565	691	545	477	538	500
	m	27	248	208	217	135	195	194	157	166	137
	w	78	397	586	495	430	496	351	320	372	363
Teilzeit-Berufsschulen <sup>3</sup>	z	6 474	6 996	6 904	6 838	7 216	7 764	7 811	7 723	8 059	7 576
	m	2 936	2 271	2 177	2 297	2 515	2 587	2 667	2 657	2 770	2 653
	w	3 538	4 725	4 727	4 541	4 701	5 177	5 144	5 066	5 289	4 923
Berufsvorbereitungsjahr	z	25	21	23	23	28	25	41	30	24	28
	m	25	9	8	17	21	17	40	10	10	14
	w	-	12	15	6	7	8	1	20	14	14
Berufsgrundbildungsjahr in vollzeitschulischer Form <sup>5</sup>	z	32	84	75	33	68	64	173	104	159	174
	m	17	41	11	17	23	23	74	46	81	84
	w	15	43	64	16	45	41	99	58	78	90
Berufsfachschulen	z	20	1	12	-	-	-	-	-	-	-
	m	20	-	12	-	-	-	-	-	-	-
	w	-	1	-	-	-	-	-	-	-	-
Berufsoberschulen/Technische Oberschulen	z	1 822	5 115	4 974	4 942	5 077	5 554	5 419	5 385	5 465	4 932
	m	753	1 520	1 426	1 388	1 544	1 596	1 577	1 638	1 622	1 456
	w	1 069	3 595	3 548	3 554	3 533	3 958	3 842	3 747	3 843	3 476
Fachgymnasien	z	-	5	4	8	20	26	10	5	6	12
	m	-	5	4	4	10	10	3	-	1	6
	w	-	-	-	4	10	16	7	5	5	6
Fachoberschulen	z	-	-	-	-	34	43	76	70	79	100
	m	-	-	-	-	22	29	24	23	46	52
	w	-	-	-	-	12	14	52	47	33	48
Fachschulen	z	151	126	156	138	234	234	268	300	363	361
	m	91	59	85	95	122	101	122	151	150	142
	w	60	67	71	43	112	133	146	149	213	219
Fachakademien/Berufsakademien <sup>24</sup>	z	4 014	1 644	1 660	1 694	1 755	1 818	1 824	1 829	1 963	1 969
	m	1 697	637	631	776	773	811	827	789	860	899
	w	2 317	1 007	1 029	918	982	1 007	997	1 040	1 103	1 070
<b>Zusammen</b>	z	410	-	-	-	-	-	-	-	-	-
	m	333	-	-	-	-	-	-	-	-	-
	w	77	-	-	-	-	-	-	-	-	-
<b>Zusammen</b>	z	7 570	11 997	12 149	12 063	12 635	13 527	13 028	12 580	14 972	12 827
	m	3 208	3 757	3 629	3 658	3 926	4 188	4 252	4 251	4 615	4 346
	w	4 362	8 240	8 520	8 405	8 709	9 339	8 776	8 329	10 357	8 481



**4.2 Wöchentlich erteilte Unterrichtsstunden nach Beschäftigungsumfang  
und Geschlecht der Lehrkräfte und nach Schularten \* 1992-2015**  
*Absolute Werte*

Beschäftigungsumfang/Schulart/Geschlecht		1992	2007	2008	2009	2010	2011	2012	2013	2014	2015
Schularten mit mehreren Bildungsgängen	z	-	-	-	-	-	-	181	468	787	1 033
	m	-	-	-	-	-	-	12	83	122	243
	w	-	-	-	-	-	-	169	385	665	790
Realschulen	z	6 568	9 360	9 109	8 696	8 888	9 468	8 973	9 304	8 968	8 533
	m	714	1 481	1 384	1 383	1 512	1 801	1 457	1 452	1 521	1 484
	w	5 854	7 879	7 725	7 313	7 376	7 667	7 516	7 852	7 447	7 049
Gymnasien	z	18 885	29 220	29 815	31 050	32 292	32 723	34 139	32 123	32 369	33 421
	m	3 487	6 673	6 966	7 685	7 691	7 184	8 237	7 205	7 314	7 635
	w	15 398	22 547	22 849	23 365	24 601	25 539	25 902	24 918	25 055	25 785
Integrierte Gesamtschulen	z	1 357	5 253	4 607	4 971	5 294	5 567	6 021	6 271	7 030	6 931
	m	249	1 695	1 193	1 444	1 406	1 591	1 617	1 703	2 004	2 031
	w	1 108	3 558	3 414	3 527	3 888	3 976	4 404	4 568	5 026	4 901
Freie Waldorfschulen	z	5 212	14 363	15 482	15 608	15 442	15 841	15 366	16 495	16 574	16 483
	m	1 505	4 276	4 946	5 064	4 700	4 665	4 713	5 017	4 995	4 861
	w	3 707	10 087	10 536	10 544	10 742	11 176	10 653	11 478	11 579	11 622
Förderschulen	z	6 085	11 210	11 561	11 956	12 067	12 560	13 194	12 520	12 873	13 908
	m	994	1 490	1 759	1 790	1 723	1 871	2 065	1 909	1 850	2 035
	w	5 091	9 720	9 802	10 166	10 344	10 689	11 129	10 611	11 023	11 873
Abendrealschulen <sup>25</sup>	z	96	-	-	-	-	-	-	-	-	320
	m	18	-	-	-	-	-	-	-	-	97
	w	78	-	-	-	-	-	-	-	-	223
Abendgymnasien	z	45	1 289	1 211	1 256	1 217	1 333	1 272	1 298	1 120	162
	m	4	356	332	278	272	309	278	275	203	18
	w	41	933	879	978	945	1 024	994	1 023	917	144
Kollegs <sup>25</sup>	z	366	-	-	-	-	-	-	-	-	755
	m	102	-	-	-	-	-	-	-	-	86
	w	264	-	-	-	-	-	-	-	-	669
<b>Berufliche Schulen</b>	z	<b>7 655</b>	<b>15 180</b>	<b>14 773</b>	<b>16 136</b>	<b>16 676</b>	<b>17 558</b>	<b>18 218</b>	<b>18 253</b>	<b>18 507</b>	<b>18 485</b>
	m	<b>2 156</b>	<b>4 260</b>	<b>3 945</b>	<b>4 338</b>	<b>4 327</b>	<b>4 272</b>	<b>4 439</b>	<b>4 774</b>	<b>4 926</b>	<b>5 054</b>
	w	<b>5 499</b>	<b>10 920</b>	<b>10 828</b>	<b>11 798</b>	<b>12 349</b>	<b>13 286</b>	<b>13 779</b>	<b>13 479</b>	<b>13 581</b>	<b>13 431</b>
Teilzeit-Berufsschulen <sup>3</sup>	z	838	2 011	2 072	2 046	2 204	2 258	2 181	2 051	2 156	2 100
	m	486	956	924	864	909	848	764	834	815	794
	w	352	1 055	1 148	1 182	1 295	1 410	1 417	1 217	1 341	1 306
Berufsvorbereitungsjahr	z	129	446	327	391	360	490	650	632	371	666
	m	75	171	104	137	114	163	260	261	115	169
	w	54	275	223	254	246	327	390	371	256	497
Berufsgrundbildungsjahr in vollzeitschulischer Form <sup>5,26</sup>	z	111	571	316	354	427	529	936	892	710	-
	m	59	215	122	144	131	230	373	382	315	-
	w	52	356	194	210	296	299	563	510	395	-
Berufsfachschulen <sup>27</sup>	z	4 538	6 352	6 255	6 829	6 579	6 589	6 533	6 429	6 967	7 420
	m	836	1 686	1 654	1 940	1 769	1 580	1 548	1 662	1 821	2 105
	w	3 702	4 666	4 601	4 889	4 810	5 009	4 985	4 767	5 146	5 315
Fachgymnasien	z	-	1 048	1 104	1 242	1 441	1 633	1 838	1 945	1 993	1 917
	m	-	135	110	170	188	218	271	320	353	394
	w	-	913	994	1 072	1 253	1 415	1 567	1 625	1 640	1 523
Fachoberschulen	z	234	909	918	1 041	1 154	1 211	1 247	1 316	1 391	1 260
	m	41	213	208	232	308	355	341	376	384	393
	w	193	696	710	809	846	856	906	940	1 007	867
Fachschulen <sup>28</sup>	z	1 335	3 843	3 781	4 233	4 511	4 848	4 833	4 988	4 919	5 122
	m	578	884	823	851	908	878	882	939	1 123	1 199
	w	757	2 959	2 958	3 382	3 603	3 970	3 951	4 049	3 796	3 923
Kollegschulen	z	470	-	-	-	-	-	-	-	-	-
	m	81	-	-	-	-	-	-	-	-	-
	w	389	-	-	-	-	-	-	-	-	-
<b>Zusammen</b>	z	<b>48 106</b>	<b>90 738</b>	<b>91 515</b>	<b>95 217</b>	<b>97 472</b>	<b>100 936</b>	<b>103 873</b>	<b>103 505</b>	<b>105 297</b>	<b>107 542</b>
	m	<b>9 558</b>	<b>20 923</b>	<b>21 084</b>	<b>22 708</b>	<b>22 358</b>	<b>22 418</b>	<b>23 688</b>	<b>23 161</b>	<b>23 778</b>	<b>24 469</b>
	w	<b>38 548</b>	<b>69 815</b>	<b>70 431</b>	<b>72 509</b>	<b>75 114</b>	<b>78 518</b>	<b>80 185</b>	<b>80 344</b>	<b>81 519</b>	<b>83 072</b>
<b>Stundenweise</b>											
<b>Allgemeinbildende Schulen</b>	z	<b>3 290</b>	<b>4 317</b>	<b>5 009</b>	<b>6 321</b>	<b>6 401</b>	<b>6 671</b>	<b>8 183</b>	<b>6 718</b>	<b>6 303</b>	<b>6 604</b>
	m	<b>1 123</b>	<b>1 476</b>	<b>1 684</b>	<b>2 170</b>	<b>2 223</b>	<b>2 303</b>	<b>2 962</b>	<b>2 253</b>	<b>1 980</b>	<b>2 322</b>
	w	<b>2 167</b>	<b>2 841</b>	<b>3 325</b>	<b>4 151</b>	<b>4 178</b>	<b>4 368</b>	<b>5 221</b>	<b>4 465</b>	<b>4 323</b>	<b>4 282</b>
Grundschulen	z	46	114	124	253	313	229	232	262	193	233
	m	14	36	19	30	49	45	63	27	47	24
	w	32	78	105	223	264	184	169	235	146	209
Hauptschulen	z	41	38	23	86	64	63	47	42	65	31
	m	28	26	10	44	33	19	33	26	10	10
	w	13	12	13	42	31	44	14	16	55	21
Schularten mit mehreren Bildungsgängen	z	-	-	-	-	-	-	14	19	51	92
	m	-	-	-	-	-	-	2	13	32	27
	w	-	-	-	-	-	-	12	6	19	65
Realschulen	z	419	392	360	616	677	541	709	575	505	645
	m	96	117	119	218	231	117	250	181	145	218
	w	323	275	241	398	446	424	459	394	360	427
Gymnasien	z	1 247	3 072	3 708	4 421	4 470	4 935	5 939	4 839	4 502	4 545
	m	568	1 034	1 261	1 486	1 594	1 765	2 164	1 685	1 364	1 638
	w	679	2 038	2 447	2 935	2 876	3 170	3 775	3 154	3 138	2 908

**4.2 Wöchentlich erteilte Unterrichtsstunden nach Beschäftigungsumfang  
und Geschlecht der Lehrkräfte und nach Schularten \* 1992-2015**  
*Absolute Werte*

Beschäftigungsumfang/Schulart/Geschlecht		1992	2007	2008	2009	2010	2011	2012	2013	2014	2015
Integrierte Gesamtschulen	z	31	252	231	319	303	297	468	328	362	351
	m	18	82	85	127	100	135	193	124	158	124
	w	13	170	146	192	203	162	275	204	204	227
Freie Waldorfschulen	z	1 009	165	190	206	211	194	210	179	182	196
	m	211	72	81	79	75	74	102	89	108	105
	w	798	93	109	127	136	120	108	90	74	91
Förderschulen	z	319	267	307	334	305	331	439	397	364	411
	m	81	92	72	118	100	105	107	91	86	118
	w	238	175	235	216	205	226	332	306	278	293
Abendrealschulen <sup>25</sup>	z	49	-	-	-	-	-	-	-	-	27
	m	23	-	-	-	-	-	-	-	-	9
	w	26	-	-	-	-	-	-	-	-	18
Abendgymnasien	z	17	17	66	86	58	81	125	77	79	4
	m	14	17	37	68	41	43	48	17	30	4
	w	3	-	29	18	17	38	77	60	49	-
Kollegs <sup>25</sup>	z	112	-	-	-	-	-	-	-	-	69
	m	70	-	-	-	-	-	-	-	-	46
	w	42	-	-	-	-	-	-	-	-	23
<b>Berufliche Schulen</b>	z	<b>3 700</b>	<b>1 415</b>	<b>1 539</b>	<b>1 489</b>	<b>1 971</b>	<b>1 988</b>	<b>1 977</b>	<b>1 816</b>	<b>1 632</b>	<b>1 612</b>
	m	<b>2 431</b>	<b>881</b>	<b>914</b>	<b>986</b>	<b>1 302</b>	<b>1 277</b>	<b>1 263</b>	<b>1 157</b>	<b>1 028</b>	<b>1 094</b>
	w	<b>1 269</b>	<b>534</b>	<b>625</b>	<b>503</b>	<b>669</b>	<b>711</b>	<b>714</b>	<b>659</b>	<b>604</b>	<b>518</b>
Teilzeit-Berufsschulen <sup>3</sup>	z	379	159	151	152	184	193	265	240	193	238
	m	253	115	86	103	147	150	190	165	142	175
	w	126	44	65	49	37	43	75	75	51	63
Berufsvorbereitungsjahr	z	60	29	28	27	39	50	61	52	43	76
	m	38	27	28	24	37	50	57	46	43	68
	w	22	2	-	3	2	-	4	6	-	8
Berufsgrundbildungsjahr in vollzeitschulischer Form <sup>5,26</sup>	z	43	32	29	24	32	64	107	78	56	-
	m	35	28	22	20	30	41	88	74	52	-
	w	8	4	7	4	2	23	19	4	4	-
Berufsfachschulen <sup>27</sup>	z	1 150	438	554	525	733	689	606	459	437	494
	m	393	255	290	353	427	411	359	270	247	291
	w	757	183	264	172	306	278	247	189	190	203
Fachgymnasien	z	-	21	38	26	16	25	43	84	74	42
	m	-	7	4	-	-	-	-	27	5	17
	w	-	14	34	26	16	25	43	57	69	25
Fachoberschulen	z	26	59	69	59	87	131	152	147	132	73
	m	9	15	20	19	39	56	54	65	54	33
	w	17	44	49	40	48	75	98	82	78	40
Fachschulen <sup>28</sup>	z	1 931	677	670	676	880	836	743	756	697	689
	m	1 654	434	464	467	622	569	515	510	485	510
	w	277	243	206	209	258	267	228	246	212	179
Kollegschulen	z	111	-	-	-	-	-	-	-	-	-
	m	49	-	-	-	-	-	-	-	-	-
	w	62	-	-	-	-	-	-	-	-	-
<b>Zusammen</b>	z	<b>6 990</b>	<b>5 732</b>	<b>6 548</b>	<b>7 810</b>	<b>8 372</b>	<b>8 659</b>	<b>10 160</b>	<b>8 534</b>	<b>7 935</b>	<b>8 216</b>
	m	<b>3 554</b>	<b>2 357</b>	<b>2 598</b>	<b>3 156</b>	<b>3 525</b>	<b>3 580</b>	<b>4 225</b>	<b>3 410</b>	<b>3 008</b>	<b>3 416</b>
	w	<b>3 436</b>	<b>3 375</b>	<b>3 950</b>	<b>4 654</b>	<b>4 847</b>	<b>5 079</b>	<b>5 935</b>	<b>5 124</b>	<b>4 927</b>	<b>4 800</b>
<b>Rheinland-Pfalz</b>											
<b>Vollzeit</b>											
<i>Allgemeinbildende Schulen</i> <sup>29</sup>	z	<b>30 811</b>	<b>32 183</b>	<b>32 350</b>	<b>34 650</b>	<b>35 704</b>	<b>36 166</b>	<b>36 522</b>	<b>37 421</b>	<b>38 322</b>	<b>37 428</b>
	m	<b>18 602</b>	<b>17 057</b>	<b>16 406</b>	<b>17 876</b>	<b>18 356</b>	<b>18 348</b>	<b>18 090</b>	<b>18 238</b>	<b>18 582</b>	<b>18 127</b>
	w	<b>12 209</b>	<b>15 126</b>	<b>15 944</b>	<b>16 774</b>	<b>17 348</b>	<b>17 818</b>	<b>18 432</b>	<b>19 183</b>	<b>19 740</b>	<b>19 301</b>
Grundschulen	z	1 461	2 180	2 270	2 379	2 377	2 428	2 619	2 741	2 614	2 711
	m	422	507	438	460	531	507	567	544	573	647
	w	1 039	1 673	1 832	1 919	1 846	1 921	2 052	2 197	2 041	2 063
Hauptschulen	z	2 402	2 161	1 703	1 948	1 962	1 942	894	851	794	787
	m	1 231	1 048	734	854	1 002	962	359	379	367	379
	w	1 171	1 113	969	1 094	960	980	535	472	427	408
Schularten mit mehreren Bildungsgängen	z	-	-	-	54	484	676	2 105	2 140	2 471	3 061
	m	-	-	-	27	234	243	883	831	1 053	1 465
	w	-	-	-	27	250	433	1 222	1 309	1 418	1 597
Realschulen	z	3 248	3 576	3 853	3 929	3 773	3 631	3 251	3 230	2 834	2 532
	m	1 747	1 604	1 716	1 755	1 544	1 498	1 384	1 408	1 255	1 122
	w	1 501	1 972	2 137	2 174	2 229	2 133	1 867	1 822	1 579	1 410
Gymnasien	z	16 779	16 760	17 335	17 555	17 770	18 060	18 015	18 865	19 847	19 909
	m	11 179	10 401	10 506	10 732	10 778	10 813	10 673	10 796	10 882	10 822
	w	5 600	6 359	6 829	6 823	6 992	7 247	7 342	8 069	8 965	9 087
Integrierte Gesamtschulen	z	-	-	46	110	131	181	378	456	570	596
	m	-	-	-	8	-	12	40	57	191	153
	w	-	-	46	102	131	169	338	399	379	444
Freie Waldorfschulen	z	1 707	76	-	1 398	1 982	1 967	2 083	2 151	2 145	1 166
	m	932	49	-	734	1 024	1 052	1 119	1 151	1 192	560
	w	775	27	-	664	958	915	964	1 000	953	606
Förderschulen	z	4 816	7 125	6 803	6 918	6 843	6 914	6 759	6 535	6 624	6 229
	m	2 810	3 318	2 882	3 192	3 144	3 206	2 990	2 922	2 965	2 879
	w	2 006	3 807	3 921	3 726	3 699	3 708	3 769	3 613	3 659	3 351

**4.2 Wöchentlich erteilte Unterrichtsstunden nach Beschäftigungsumfang  
und Geschlecht der Lehrkräfte und nach Schularten \* 1992-2015**  
*Absolute Werte*

Beschäftigungsumfang/Schulart/Geschlecht		1992	2007	2008	2009	2010	2011	2012	2013	2014	2015
Abendgymnasien <sup>30</sup>	z	-	-	-	-	-	-	-	-	-	-
	m	-	-	-	-	-	-	-	-	-	-
	w	-	-	-	-	-	-	-	-	-	-
Kollegs	z	398	305	340	359	382	367	418	452	423	437
	m	281	130	130	114	99	55	75	150	104	100
	w	117	175	210	245	283	312	343	302	319	337
<b>Berufliche Schulen</b>	z	<b>3 827</b>	<b>4 876</b>	<b>5 279</b>	<b>5 275</b>	<b>5 187</b>	<b>4 910</b>	<b>5 031</b>	<b>4 885</b>	<b>4 700</b>	<b>4 890</b>
	m	<b>2 199</b>	<b>2 772</b>	<b>3 026</b>	<b>2 835</b>	<b>2 817</b>	<b>2 799</b>	<b>2 783</b>	<b>2 713</b>	<b>2 589</b>	<b>2 748</b>
	w	<b>1 628</b>	<b>2 104</b>	<b>2 253</b>	<b>2 440</b>	<b>2 370</b>	<b>2 111</b>	<b>2 248</b>	<b>2 172</b>	<b>2 111</b>	<b>2 142</b>
Teilzeit-Berufsschulen <sup>3,6</sup>	z	1 022	1 536	1 604	1 764	1 780	1 802	1 612	1 537	1 509	1 576
	m	587	1 019	1 074	1 125	1 197	1 216	1 058	1 068	1 097	1 114
	w	435	517	530	639	583	586	554	469	412	462
Berufsvorbereitungsjahr	z	-	277	380	283	215	176	290	304	354	389
	m	-	221	301	211	154	132	210	213	253	254
	w	-	56	79	72	61	44	80	91	101	135
Berufsgrundbildungsjahr in vollzeitschulischer Form <sup>5</sup>	z	-	-	-	-	-	-	-	-	-	-
	m	-	-	-	-	-	-	-	-	-	-
	w	-	-	-	-	-	-	-	-	-	-
Berufsfachschulen	z	1 302	2 015	2 214	2 117	2 211	1 947	2 007	1 909	1 635	1 775
	m	749	1 088	1 172	1 079	1 128	1 057	1 089	944	761	927
	w	553	927	1 042	1 038	1 083	890	918	965	874	848
Berufsoberschulen/Technische Oberschulen	z	-	28	47	38	24	28	43	31	26	31
	m	-	27	25	29	17	23	20	21	21	26
	w	-	1	22	9	7	5	23	10	5	5
Fachoberschulen <sup>31</sup>	z	25	-	-	-	-	-	-	-	-	-
	m	15	-	-	-	-	-	-	-	-	-
	w	10	-	-	-	-	-	-	-	-	-
Fachschulen	z	1 478	1 020	1 034	1 073	957	957	1 079	1 104	1 176	1 120
	m	848	417	454	391	321	371	406	467	457	428
	w	630	603	580	682	636	586	673	637	719	692
<b>Zusammen</b>	z	<b>34 638</b>	<b>37 059</b>	<b>37 629</b>	<b>39 925</b>	<b>40 891</b>	<b>41 076</b>	<b>41 553</b>	<b>42 306</b>	<b>43 022</b>	<b>42 318</b>
	m	<b>20 801</b>	<b>19 829</b>	<b>19 432</b>	<b>20 711</b>	<b>21 173</b>	<b>21 147</b>	<b>20 873</b>	<b>20 951</b>	<b>21 171</b>	<b>20 874</b>
	w	<b>13 837</b>	<b>17 230</b>	<b>18 197</b>	<b>19 214</b>	<b>19 718</b>	<b>19 929</b>	<b>20 680</b>	<b>21 355</b>	<b>21 851</b>	<b>21 444</b>
<b>Teilzeit</b>											
<b>Allgemeinbildende Schulen <sup>29</sup></b>	z	<b>8 876</b>	<b>19 329</b>	<b>16 706</b>	<b>17 675</b>	<b>18 230</b>	<b>18 446</b>	<b>18 732</b>	<b>18 805</b>	<b>19 027</b>	<b>20 695</b>
	m	<b>1 298</b>	<b>4 691</b>	<b>3 838</b>	<b>3 806</b>	<b>3 685</b>	<b>3 773</b>	<b>3 709</b>	<b>3 783</b>	<b>3 947</b>	<b>4 765</b>
	w	<b>7 578</b>	<b>14 638</b>	<b>12 868</b>	<b>13 869</b>	<b>14 545</b>	<b>14 673</b>	<b>15 023</b>	<b>15 022</b>	<b>15 080</b>	<b>15 930</b>
Grundschulen	z	847	1 284	1 088	1 031	1 229	1 306	1 317	1 196	1 325	1 360
	m	45	77	67	81	194	143	136	94	94	86
	w	802	1 207	1 021	950	1 035	1 163	1 181	1 102	1 231	1 274
Hauptschulen	z	557	1 114	1 013	1 033	907	843	435	427	305	329
	m	69	145	219	255	146	181	123	114	44	36
	w	488	969	794	778	761	662	312	313	261	293
Schularten mit mehreren Bildungsgängen	z	-	-	-	-	237	165	678	748	1 000	1 356
	m	-	-	-	-	34	41	184	202	204	215
	w	-	-	-	-	203	124	494	546	796	1 141
Realschulen	z	1 478	2 590	2 280	2 374	2 269	2 488	2 360	2 426	2 433	1 995
	m	71	330	236	235	180	289	168	218	267	227
	w	1 407	2 260	2 044	2 139	2 089	2 199	2 192	2 208	2 166	1 768
Gymnasien	z	4 685	8 604	8 431	8 565	9 246	9 136	9 313	8 989	8 974	9 454
	m	961	2 348	2 119	1 957	2 189	2 087	2 056	2 038	2 177	2 333
	w	3 724	6 256	6 312	6 608	7 057	7 049	7 257	6 951	6 797	7 121
Integrierte Gesamtschulen	z	-	-	76	138	200	240	279	477	474	381
	m	-	-	17	20	20	11	71	164	138	166
	w	-	-	59	118	180	229	208	313	336	215
Freie Waldorfschulen	z	405	3 859	2 186	2 656	2 174	2 252	2 202	2 202	2 187	3 265
	m	67	1 629	960	938	575	636	573	552	540	1 227
	w	338	2 230	1 226	1 718	1 599	1 616	1 629	1 650	1 647	2 038
Förderschulen	z	832	1 692	1 521	1 722	1 830	1 836	2 010	2 289	2 219	2 484
	m	85	135	180	249	303	295	342	384	444	451
	w	747	1 557	1 341	1 473	1 527	1 541	1 668	1 905	1 775	2 033
Abendgymnasien <sup>30</sup>	z	-	-	-	-	-	-	-	-	-	-
	m	-	-	-	-	-	-	-	-	-	-
	w	-	-	-	-	-	-	-	-	-	-
Kollegs	z	72	186	111	156	138	180	138	51	110	73
	m	-	27	40	71	44	90	56	17	39	25
	w	72	159	71	85	94	90	82	34	71	48
<b>Berufliche Schulen</b>	z	<b>1 932</b>	<b>3 448</b>	<b>3 356</b>	<b>3 626</b>	<b>3 750</b>	<b>3 802</b>	<b>3 829</b>	<b>3 898</b>	<b>3 959</b>	<b>3 817</b>
	m	<b>297</b>	<b>801</b>	<b>736</b>	<b>939</b>	<b>914</b>	<b>969</b>	<b>1 005</b>	<b>1 012</b>	<b>1 038</b>	<b>939</b>
	w	<b>1 635</b>	<b>2 647</b>	<b>2 620</b>	<b>2 687</b>	<b>2 836</b>	<b>2 833</b>	<b>2 824</b>	<b>2 886</b>	<b>2 921</b>	<b>2 878</b>
Teilzeit-Berufsschulen <sup>3,6</sup>	z	254	334	327	418	501	438	371	376	381	266
	m	39	58	48	108	81	77	99	80	64	40
	w	215	276	279	310	420	361	272	296	317	226
Berufsvorbereitungsjahr	z	-	110	114	120	64	63	107	122	122	131
	m	-	2	2	10	2	6	25	2	1	4
	w	-	108	112	110	62	57	82	120	121	127

**4.2 Wöchentlich erteilte Unterrichtsstunden nach Beschäftigungsumfang  
und Geschlecht der Lehrkräfte und nach Schularten \* 1992-2015**  
*Absolute Werte*

Beschäftigungsumfang/Schulart/Geschlecht		1992	2007	2008	2009	2010	2011	2012	2013	2014	2015
Berufsgrundbildungsjahr in vollzeitschulischer Form <sup>5</sup>	z	-	-	-	-	-	-	-	-	-	-
	w	-	-	-	-	-	-	-	-	-	-
Berufsfachschulen	z	972	1 920	1 846	1 960	2 062	2 028	1 915	1 947	2 005	1 863
	m	149	486	431	502	530	553	491	559	643	525
	w	823	1 434	1 415	1 458	1 532	1 475	1 424	1 388	1 362	1 338
Berufsoberschulen/Technische Oberschulen	z	-	50	31	68	21	24	12	24	27	24
	m	-	2	2	33	2	2	2	2	-	-
	w	-	48	29	35	19	22	10	22	27	24
Fachoberschulen <sup>31</sup>	z	22	-	-	-	-	-	-	-	-	-
	m	3	-	-	-	-	-	-	-	-	-
	w	19	-	-	-	-	-	-	-	-	-
Fachschulen	z	684	1 034	1 038	1 060	1 102	1 249	1 424	1 429	1 424	1 533
	m	106	253	253	286	299	331	388	369	330	370
	w	578	781	785	774	803	918	1 036	1 060	1 094	1 163
<b>Zusammen</b>	z	<b>10 808</b>	<b>22 777</b>	<b>20 062</b>	<b>21 301</b>	<b>21 980</b>	<b>22 248</b>	<b>22 561</b>	<b>22 703</b>	<b>22 986</b>	<b>24 511</b>
	m	<b>1 595</b>	<b>5 492</b>	<b>4 574</b>	<b>4 745</b>	<b>4 599</b>	<b>4 742</b>	<b>4 714</b>	<b>4 795</b>	<b>4 985</b>	<b>5 703</b>
	w	<b>9 213</b>	<b>17 285</b>	<b>15 488</b>	<b>16 556</b>	<b>17 381</b>	<b>17 506</b>	<b>17 847</b>	<b>17 908</b>	<b>18 001</b>	<b>18 808</b>
<b>Stundenweise</b>											
<i>Allgemeinbildende Schulen <sup>29</sup></i>											
Allgemeinbildende Schulen <sup>29</sup>	z	<b>2 181</b>	<b>2 221</b>	<b>5 745</b>	<b>3 735</b>	<b>2 338</b>	<b>2 360</b>	<b>2 782</b>	<b>3 082</b>	<b>2 706</b>	<b>2 772</b>
	m	<b>757</b>	<b>732</b>	<b>2 328</b>	<b>1 584</b>	<b>1 044</b>	<b>906</b>	<b>1 125</b>	<b>1 041</b>	<b>894</b>	<b>965</b>
	w	<b>1 424</b>	<b>1 489</b>	<b>3 417</b>	<b>2 151</b>	<b>1 294</b>	<b>1 454</b>	<b>1 657</b>	<b>2 041</b>	<b>1 812</b>	<b>1 807</b>
Grundschulen	z	138	144	645	555	220	234	236	320	423	420
	m	27	66	223	204	112	103	88	79	96	112
	w	111	78	422	351	108	131	148	241	327	308
Hauptschulen	z	158	140	827	629	166	110	23	36	4	25
	m	64	47	310	240	83	71	21	22	2	-
	w	94	93	517	389	83	39	2	14	2	25
Schularten mit mehreren Bildungsgängen	z	-	-	-	-	11	13	92	142	251	276
	m	-	-	-	-	-	-	33	46	124	121
	w	-	-	-	-	11	13	59	96	127	155
Realschulen	z	256	248	422	361	299	273	255	210	135	157
	m	63	63	152	134	149	113	70	69	44	64
	w	193	185	270	227	150	160	185	141	91	93
Gymnasien	z	1 385	1 449	1 492	1 837	1 512	1 590	2 024	2 098	1 670	1 560
	m	534	514	568	826	646	572	865	770	597	584
	w	851	935	924	1 011	866	1 018	1 159	1 328	1 073	976
Integrierte Gesamtschulen	z	-	-	-	13	13	13	12	27	27	88
	m	-	-	-	13	13	13	-	-	-	-
	w	-	-	-	-	-	-	12	27	27	88
Freie Waldorfschulen	z	213	31	1 909	23	28	16	17	23	30	20
	m	47	8	775	-	5	-	-	-	-	4
	w	166	23	1 134	23	23	16	17	23	30	16
Förderschulen	z	13	209	450	317	87	97	117	204	146	183
	m	11	34	300	167	34	20	42	47	23	42
	w	2	175	150	150	53	77	75	157	123	141
Abendgymnasien <sup>30</sup>	z	-	-	-	-	-	-	-	-	-	-
	m	-	-	-	-	-	-	-	-	-	-
	w	-	-	-	-	-	-	-	-	-	-
Kollegs	z	18	-	-	-	2	14	6	22	20	44
	m	11	-	-	-	2	14	6	8	8	38
	w	7	-	-	-	-	-	-	14	12	6
<b>Berufliche Schulen</b>	z	<b>1 391</b>	<b>709</b>	<b>655</b>	<b>597</b>	<b>622</b>	<b>551</b>	<b>555</b>	<b>527</b>	<b>582</b>	<b>654</b>
	m	<b>820</b>	<b>377</b>	<b>373</b>	<b>336</b>	<b>333</b>	<b>289</b>	<b>254</b>	<b>239</b>	<b>265</b>	<b>278</b>
	w	<b>571</b>	<b>332</b>	<b>282</b>	<b>261</b>	<b>289</b>	<b>262</b>	<b>301</b>	<b>288</b>	<b>317</b>	<b>376</b>
Teilzeit-Berufsschulen <sup>3,6</sup>	z	240	148	153	140	154	115	102	113	107	120
	m	142	127	143	134	135	100	93	100	101	110
	w	98	21	10	6	19	15	9	13	6	10
Berufsvorbereitungsjahr	z	-	33	35	22	25	23	31	35	49	57
	m	-	33	35	22	25	23	25	29	38	42
	w	-	-	-	-	-	-	6	6	11	15
Berufsgrundbildungsjahr in vollzeitschulischer Form <sup>5</sup>	z	-	-	-	-	-	-	-	-	-	-
	m	-	-	-	-	-	-	-	-	-	-
	w	-	-	-	-	-	-	-	-	-	-
Berufsaufbauschulen	z	42	-	-	-	-	-	-	-	-	-
	m	25	-	-	-	-	-	-	-	-	-
	w	17	-	-	-	-	-	-	-	-	-
Berufsfachschulen	z	409	339	268	252	265	248	225	211	221	248
	m	241	149	114	123	114	108	82	79	73	66
	w	168	190	154	129	151	140	143	132	148	182
Berufsoberschulen/Technische Oberschulen	z	-	4	2	4	-	3	-	-	-	-
	m	-	4	2	2	-	-	-	-	-	-
	w	-	-	-	2	-	3	-	-	-	-

**4.2 Wöchentlich erteilte Unterrichtsstunden nach Beschäftigungsumfang  
und Geschlecht der Lehrkräfte und nach Schularten \* 1992-2015**  
*Absolute Werte*

Beschäftigungsumfang/Schulart/Geschlecht		1992	2007	2008	2009	2010	2011	2012	2013	2014	2015
Fachoberschulen <sup>31</sup>	z	12	-	-	-	-	-	-	-	-	28
	m	7	-	-	-	-	-	-	-	-	12
	w	5	-	-	-	-	-	-	-	-	16
Fachschulen	z	688	185	197	179	178	162	197	168	205	201
	m	405	64	79	55	59	58	54	31	53	48
	w	283	121	118	124	119	104	143	137	152	153
<b>Zusammen</b>	z	<b>3 572</b>	<b>2 930</b>	<b>6 400</b>	<b>4 332</b>	<b>2 960</b>	<b>2 911</b>	<b>3 337</b>	<b>3 609</b>	<b>3 288</b>	<b>3 426</b>
	m	<b>1 577</b>	<b>1 109</b>	<b>2 701</b>	<b>1 920</b>	<b>1 377</b>	<b>1 195</b>	<b>1 379</b>	<b>1 280</b>	<b>1 159</b>	<b>1 243</b>
	w	<b>1 995</b>	<b>1 821</b>	<b>3 699</b>	<b>2 412</b>	<b>1 583</b>	<b>1 716</b>	<b>1 958</b>	<b>2 329</b>	<b>2 129</b>	<b>2 183</b>
<b>Saarland</b>											
<b>Vollzeit</b>											
<i>Allgemeinbildende Schulen</i>	z	<b>10 034</b>	<b>10 445</b>	<b>10 552</b>	<b>10 333</b>	<b>10 274</b>	<b>11 192</b>	<b>10 248</b>	<b>9 667</b>	<b>9 637</b>	<b>9 522</b>
	m	<b>6 527</b>	<b>6 320</b>	<b>6 430</b>	<b>6 016</b>	<b>5 999</b>	<b>5 970</b>	<b>5 287</b>	<b>4 841</b>	<b>4 833</b>	<b>4 722</b>
	w	<b>3 507</b>	<b>4 125</b>	<b>4 122</b>	<b>4 317</b>	<b>4 275</b>	<b>5 222</b>	<b>4 961</b>	<b>4 826</b>	<b>4 804</b>	<b>4 800</b>
Schulkindergärten <sup>32</sup>	z	144	11	5	-	-	60	60	60	72	-
	m	4	11	5	-	-	-	-	-	-	-
	w	140	-	-	-	-	60	60	60	72	-
Grundschulen	z	462	440	373	440	291	927	719	802	911	968
	m	229	153	208	89	61	247	220	206	163	228
	w	233	287	165	351	230	680	499	596	748	740
Hauptschulen	z	768	501	376	367	352	310	311	329	346	-
	m	500	266	232	218	200	188	181	175	173	-
	w	268	235	144	149	152	122	130	154	173	-
Schularten mit mehreren Bildungsgängen	z	-	593	681	617	624	677	572	692	639	639
	m	-	374	433	350	320	365	227	301	269	278
	w	-	219	248	267	304	312	345	391	370	361
Realschulen	z	1 222	1 288	1 245	1 230	1 231	1 257	1 356	1 185	1 067	1 425
	m	659	684	652	663	628	676	695	593	576	824
	w	563	604	593	567	603	581	661	592	491	601
Gymnasien	z	5 275	4 723	4 660	4 398	4 468	4 492	3 846	3 794	3 765	3 404
	m	3 844	3 383	3 306	3 082	3 154	2 838	2 404	2 214	2 358	2 105
	w	1 431	1 340	1 354	1 316	1 314	1 654	1 442	1 580	1 407	1 299
Integrierte Gesamtschulen	z	-	-	85	111	165	440	480	156	156	456
	m	-	-	58	85	112	200	240	52	52	91
	w	-	-	27	26	53	240	240	104	104	365
Freie Waldorfschulen	z	1 227	1 935	2 234	2 273	2 184	2 105	1 999	1 781	1 813	1 777
	m	703	1 032	1 103	1 092	1 056	1 012	958	915	857	831
	w	524	903	1 131	1 181	1 128	1 093	1 041	866	956	946
Förderschulen	z	936	954	893	897	959	924	905	868	868	853
	m	588	417	433	437	468	444	362	385	385	365
	w	348	537	460	460	491	480	543	483	483	488
<i>Berufliche Schulen</i> <sup>33</sup>	z	<b>1 395</b>	<b>956</b>	<b>891</b>	<b>805</b>	<b>780</b>	<b>853</b>	<b>924</b>	<b>891</b>	<b>1 020</b>	<b>959</b>
	m	<b>1 137</b>	<b>559</b>	<b>476</b>	<b>436</b>	<b>406</b>	<b>458</b>	<b>455</b>	<b>410</b>	<b>566</b>	<b>445</b>
	w	<b>258</b>	<b>397</b>	<b>415</b>	<b>369</b>	<b>374</b>	<b>395</b>	<b>469</b>	<b>481</b>	<b>454</b>	<b>514</b>
Teilzeit-Berufsschulen <sup>3</sup>	z	843	369	404	328	302	371	442	422	547	397
	m	761	241	250	226	201	254	248	223	383	233
	w	82	128	154	102	101	117	194	199	164	164
Berufsgrundbildungsjahr in vollzeitschulischer Form <sup>5</sup>	z	115	59	-	-	-	-	-	-	-	-
	m	84	59	-	-	-	-	-	-	-	-
	w	31	-	-	-	-	-	-	-	-	-
Berufsaufbauschulen	z	40	-	-	-	-	-	-	-	-	-
	m	40	-	-	-	-	-	-	-	-	-
	w	-	-	-	-	-	-	-	-	-	-
Berufsfachschulen	z	111	143	120	97	89	102	102	97	96	104
	m	44	62	75	45	56	59	59	53	50	46
	w	67	81	45	52	33	43	43	44	46	58
Fachoberschulen	z	70	93	112	125	123	116	116	113	130	148
	m	70	55	50	65	53	52	52	47	62	78
	w	-	38	62	60	70	64	64	66	68	70
Fachschulen	z	216	292	255	255	266	264	264	259	247	310
	m	138	142	101	100	96	93	96	87	71	88
	w	78	150	154	155	170	171	168	172	176	222
<b>Zusammen</b>	z	<b>11 429</b>	<b>11 401</b>	<b>11 443</b>	<b>11 138</b>	<b>11 054</b>	<b>12 045</b>	<b>11 172</b>	<b>10 558</b>	<b>10 657</b>	<b>10 481</b>
	m	<b>7 664</b>	<b>6 879</b>	<b>6 906</b>	<b>6 452</b>	<b>6 405</b>	<b>6 428</b>	<b>5 742</b>	<b>5 251</b>	<b>5 399</b>	<b>5 167</b>
	w	<b>3 765</b>	<b>4 522</b>	<b>4 537</b>	<b>4 686</b>	<b>4 649</b>	<b>5 617</b>	<b>5 430</b>	<b>5 307</b>	<b>5 258</b>	<b>5 314</b>
<b>Teilzeit</b>											
<i>Allgemeinbildende Schulen</i>	z	<b>1 476</b>	<b>2 798</b>	<b>2 451</b>	<b>2 395</b>	<b>2 363</b>	<b>2 949</b>	<b>2 570</b>	<b>2 864</b>	<b>2 685</b>	<b>2 984</b>
	m	<b>236</b>	<b>489</b>	<b>408</b>	<b>426</b>	<b>393</b>	<b>529</b>	<b>502</b>	<b>671</b>	<b>507</b>	<b>594</b>
	w	<b>1 240</b>	<b>2 309</b>	<b>2 043</b>	<b>1 969</b>	<b>1 970</b>	<b>2 420</b>	<b>2 068</b>	<b>2 193</b>	<b>2 178</b>	<b>2 390</b>
Schulkindergärten <sup>32</sup>	z	14	2	4	-	-	10	10	10	10	-
	m	-	-	-	-	-	10	10	-	10	-
	w	14	2	4	-	-	-	-	10	-	-
Grundschulen	z	78	104	84	64	47	88	54	55	87	134
	m	15	46	-	-	-	21	20	21	16	19
	w	63	58	84	64	47	67	34	34	71	115
Hauptschulen	z	41	88	47	29	47	35	43	36	60	-
	m	-	-	-	-	-	-	-	-	11	-
	w	41	88	47	29	47	35	43	36	49	-

**4.2 Wöchentlich erteilte Unterrichtsstunden nach Beschäftigungsumfang  
und Geschlecht der Lehrkräfte und nach Schularten \* 1992-2015**  
*Absolute Werte*

Beschäftigungsumfang/Schulart/Geschlecht		1992	2007	2008	2009	2010	2011	2012	2013	2014	2015
Schularten mit mehreren Bildungsgängen	z	-	201	148	143	143	83	42	63	57	81
	m	-	108	71	69	68	33	22	25	-	35
	w	-	93	77	74	75	50	20	38	57	46
Realschulen	z	448	479	517	530	543	476	456	638	406	741
	m	-	35	63	45	31	62	59	186	42	109
	w	448	444	454	485	512	414	397	452	364	632
Gymnasien	z	611	1 247	1 197	1 091	949	1 451	1 140	1 193	1 256	1 186
	m	169	208	194	208	143	234	226	255	241	223
	w	442	1 039	1 003	883	806	1 217	914	938	1 015	963
Integrierte Gesamtschulen	z	-	-	2	76	90	205	188	26	26	55
	m	-	-	-	22	22	30	30	-	-	20
	w	-	-	2	54	68	175	158	26	26	35
Freie Waldorfschulen	z	190	607	379	388	484	543	579	795	735	716
	m	42	80	68	70	118	128	123	184	187	188
	w	148	527	311	318	366	415	456	611	548	528
Förderschulen	z	94	70	73	74	60	58	58	48	48	71
	m	10	12	12	12	11	11	12	-	-	-
	w	84	58	61	62	49	47	46	48	48	71
<b>Berufliche Schulen</b> <sup>33</sup>	z	<b>132</b>	<b>130</b>	<b>137</b>	<b>141</b>	<b>143</b>	<b>173</b>	<b>192</b>	<b>250</b>	<b>332</b>	<b>325</b>
	m	-	<b>26</b>	<b>35</b>	<b>43</b>	<b>28</b>	<b>26</b>	<b>26</b>	<b>81</b>	<b>117</b>	<b>110</b>
	w	<b>132</b>	<b>104</b>	<b>102</b>	<b>98</b>	<b>115</b>	<b>147</b>	<b>166</b>	<b>169</b>	<b>215</b>	<b>215</b>
Teilzeit-Berufsschulen <sup>3</sup>	z	27	55	65	66	64	96	116	118	231	215
	m	-	-	-	-	-	-	-	-	62	54
	w	27	55	65	66	64	96	116	118	169	161
Berufsgrundbildungsjahr in vollzeitschulischer Form <sup>5</sup>	z	20	10	-	-	-	-	-	-	-	-
	m	-	-	-	-	-	-	-	-	-	-
	w	20	10	-	-	-	-	-	-	-	-
Berufsfachschulen	z	49	27	15	16	15	12	12	12	11	-
	m	-	10	-	8	-	-	-	-	-	-
	w	49	17	15	8	15	12	12	12	11	-
Fachoberschulen	z	-	9	3	7	3	4	4	4	3	-
	m	-	6	-	-	-	-	-	-	-	-
	w	-	3	3	7	3	4	4	4	3	-
Fachschulen	z	36	29	54	52	61	61	60	116	87	110
	m	-	10	35	35	28	26	26	81	55	56
	w	36	19	19	17	33	35	34	35	32	54
<b>Zusammen</b>	z	<b>1 608</b>	<b>2 928</b>	<b>2 588</b>	<b>2 536</b>	<b>2 506</b>	<b>3 122</b>	<b>2 762</b>	<b>3 114</b>	<b>3 017</b>	<b>3 309</b>
	m	<b>236</b>	<b>515</b>	<b>443</b>	<b>469</b>	<b>421</b>	<b>555</b>	<b>528</b>	<b>752</b>	<b>624</b>	<b>704</b>
	w	<b>1 372</b>	<b>2 413</b>	<b>2 145</b>	<b>2 067</b>	<b>2 085</b>	<b>2 567</b>	<b>2 234</b>	<b>2 362</b>	<b>2 393</b>	<b>2 605</b>
<b>Stundenweise</b>											
<i>Allgemeinbildende Schulen</i>	z	<b>93</b>	<b>134</b>	<b>138</b>	<b>108</b>	<b>110</b>	<b>103</b>	<b>84</b>	<b>60</b>	<b>100</b>	<b>82</b>
	m	<b>40</b>	<b>62</b>	<b>89</b>	<b>43</b>	<b>53</b>	<b>70</b>	<b>36</b>	<b>29</b>	<b>39</b>	<b>50</b>
	w	<b>53</b>	<b>72</b>	<b>49</b>	<b>65</b>	<b>57</b>	<b>33</b>	<b>48</b>	<b>31</b>	<b>61</b>	<b>32</b>
Grundschulen	z	6	8	8	6	20	6	9	1	15	11
	m	4	8	8	6	6	6	6	1	9	-
	w	2	-	-	-	14	-	3	-	6	11
Hauptschulen	z	-	6	6	6	6	6	-	6	6	-
	m	-	6	6	6	6	6	-	6	6	-
	w	-	-	-	-	-	-	-	-	-	-
Schularten mit mehreren Bildungsgängen	z	-	-	-	-	-	29	1	6	11	34
	m	-	-	-	-	-	29	1	6	11	34
	w	-	-	-	-	-	-	-	-	-	-
Realschulen	z	8	8	8	8	18	8	8	8	8	-
	m	4	-	-	-	10	-	4	-	-	-
	w	4	8	8	8	8	8	4	8	8	-
Gymnasien	z	34	42	38	46	20	17	5	6	18	14
	m	28	28	28	20	12	12	-	6	6	2
	w	6	14	10	26	8	5	5	-	12	12
Integrierte Gesamtschulen	z	-	-	36	8	11	-	20	-	-	-
	m	-	-	22	6	7	-	8	-	-	-
	w	-	-	14	2	4	-	12	-	-	-
Freie Waldorfschulen	z	26	66	40	32	33	35	39	31	40	21
	m	-	26	31	11	18	21	17	16	13	14
	w	26	40	9	21	15	14	22	15	27	7
Förderschulen	z	19	4	2	2	2	2	2	2	2	2
	m	4	-	-	-	-	2	-	-	-	-
	w	15	4	2	2	2	-	2	2	2	2
<b>Berufliche Schulen</b> <sup>33</sup>	z	<b>990</b>	<b>388</b>	<b>372</b>	<b>453</b>	<b>235</b>	<b>363</b>	<b>687</b>	<b>652</b>	<b>640</b>	<b>30</b>
	m	<b>883</b>	<b>327</b>	<b>289</b>	<b>373</b>	<b>177</b>	<b>272</b>	<b>531</b>	<b>495</b>	<b>489</b>	<b>22</b>
	w	<b>107</b>	<b>61</b>	<b>83</b>	<b>80</b>	<b>58</b>	<b>91</b>	<b>156</b>	<b>157</b>	<b>151</b>	<b>8</b>
Teilzeit-Berufsschulen <sup>3</sup>	z	-	-	12	10	8	8	14	14	14	6
	m	-	-	4	6	4	4	4	4	4	6
	w	-	-	8	4	4	4	10	10	10	-
Berufsaufbauschulen	z	136	-	-	-	-	-	-	-	-	-
	m	130	-	-	-	-	-	-	-	-	-
	w	6	-	-	-	-	-	-	-	-	-



**4.2 Wöchentlich erteilte Unterrichtsstunden nach Beschäftigungsumfang  
und Geschlecht der Lehrkräfte und nach Schularten \* 1992-2015**  
*Absolute Werte*

Beschäftigungsumfang/Schulart/Geschlecht		1992	2007	2008	2009	2010	2011	2012	2013	2014	2015
Berufsfachschulen	z	35	-	-	-	-	-	-	-	-	-
	m	35	-	-	-	-	-	-	-	-	-
	w	-	-	-	-	-	-	-	-	-	-
Fachoberschulen	z	214	98	86	77	-	-	85	81	79	-
	m	163	75	65	65	-	-	57	53	52	-
	w	51	23	21	12	-	-	28	28	27	-
Fachschulen	z	605	290	274	366	227	355	588	557	547	24
	m	555	252	220	302	173	268	470	438	433	16
	w	50	38	54	64	54	87	118	119	114	8
<b>Zusammen</b>	z	<b>1 083</b>	<b>522</b>	<b>510</b>	<b>561</b>	<b>345</b>	<b>466</b>	<b>771</b>	<b>712</b>	<b>740</b>	<b>112</b>
	m	<b>923</b>	<b>389</b>	<b>378</b>	<b>416</b>	<b>230</b>	<b>342</b>	<b>567</b>	<b>524</b>	<b>528</b>	<b>72</b>
	w	<b>160</b>	<b>133</b>	<b>132</b>	<b>145</b>	<b>115</b>	<b>124</b>	<b>204</b>	<b>188</b>	<b>212</b>	<b>40</b>
<b>Sachsen <sup>34</sup></b>											
<b>Vollzeit</b>											
<i>Allgemeinbildende Schulen</i>											
Grundschulen	z	-	21 254	22 835	24 166	27 097	29 419	30 975	33 874	35 515	36 362
	m	-	6 822	7 316	7 251	8 191	9 145	9 282	11 076	12 001	12 760
	w	-	14 432	15 519	16 915	18 906	20 274	21 693	22 798	23 514	23 602
Schularten mit mehreren Bildungsgängen	z	-	3 729	4 388	4 878	5 941	6 788	7 449	9 149	9 769	10 089
	m	-	1 316	1 645	1 831	2 186	2 621	2 796	3 571	4 053	4 189
	w	-	2 413	2 743	3 047	3 755	4 167	4 653	5 578	5 716	5 900
Gymnasien	z	-	7 811	8 010	8 262	9 014	10 010	10 227	11 482	11 699	11 803
	m	-	3 503	3 644	3 458	3 681	4 155	4 252	4 808	5 124	5 364
	w	-	4 308	4 366	4 804	5 333	5 855	5 975	6 674	6 575	6 439
Freie Waldorfschulen	z	-	1 401	965	1 030	1 400	1 347	1 567	1 580	1 591	2 047
	m	-	530	352	354	462	461	509	624	537	717
	w	-	871	613	676	938	886	1 058	956	1 054	1 330
Förderschulen	z	-	4 040	4 588	4 784	4 709	5 016	4 982	4 822	4 836	4 746
	m	-	816	872	859	926	1 070	942	1 032	1 051	987
	w	-	3 224	3 716	3 925	3 783	3 946	4 040	3 790	3 785	3 759
Abendrealschulen	z	-	-	-	-	-	-	-	-	-	-
	m	-	-	-	-	-	-	-	-	-	-
	w	-	-	-	-	-	-	-	-	-	-
Abendgymnasien	z	-	-	-	-	-	-	-	-	-	-
	m	-	-	-	-	-	-	-	-	-	-
	w	-	-	-	-	-	-	-	-	-	-
Kollegs	z	-	98	140	115	117	157	122	159	146	114
	m	-	30	65	49	33	52	35	48	48	48
	w	-	68	75	66	84	105	87	111	98	66
<i>Berufliche Schulen</i>											
Teilzeit-Berufsschulen	z	-	34 463	31 266	29 773	29 331	27 765	27 491	25 386	23 643	23 553
	m	-	11 222	9 640	8 950	9 160	8 568	8 581	7 788	7 059	7 067
	w	-	23 241	21 626	20 823	20 171	19 197	18 910	17 598	16 584	16 486
Berufsvorbereitungsjahr	z	-	4 738	4 339	3 915	3 938	3 185	2 708	2 739	2 516	2 566
	m	-	1 763	1 678	1 476	1 567	1 156	1 055	1 067	943	1 049
	w	-	2 975	2 661	2 439	2 371	2 029	1 653	1 672	1 573	1 517
Berufsgrundbildungsjahr in vollzeitschulischer Form <sup>5</sup>	z	-	1 830	1 642	1 393	1 222	1 727	1 680	1 839	2 008	1 861
	m	-	770	689	599	566	852	757	817	900	863
	w	-	1 060	953	794	656	875	923	1 022	1 108	998
Berufsfachschulen	z	-	639	39	287	209	113	-	124	130	137
	m	-	245	12	54	71	31	-	47	44	49
	w	-	394	27	233	138	82	-	77	86	88
Fachgymnasien	z	-	21 488	19 423	17 557	15 982	14 943	14 721	12 701	10 895	10 995
	m	-	6 333	5 174	4 653	4 013	3 754	3 755	2 983	2 349	2 305
	w	-	15 155	14 249	12 904	11 969	11 189	10 966	9 718	8 546	8 690
Fachoberschulen	z	-	397	367	387	478	601	515	852	811	820
	m	-	106	98	103	196	249	194	348	365	323
	w	-	291	269	284	282	352	321	504	446	497
Fachschulen	z	-	2 027	1 898	1 663	1 604	1 462	1 022	1 309	1 390	1 557
	m	-	990	821	669	795	750	531	746	735	849
	w	-	1 037	1 077	994	809	712	491	563	655	708
<b>Zusammen</b>	z	-	3 344	3 558	4 571	5 898	5 734	6 845	5 822	5 893	5 617
	m	-	1 015	1 168	1 396	1 952	1 776	2 289	1 780	1 723	1 629
	w	-	2 329	2 390	3 175	3 946	3 958	4 556	4 042	4 170	3 988
<b>Teilzeit</b>											
<i>Allgemeinbildende Schulen</i>											
Grundschulen	z	-	13 711	15 722	17 754	18 314	18 625	21 073	22 598	23 973	25 640
	m	-	2 307	2 702	3 301	3 565	3 990	5 035	5 138	5 584	6 015
	w	-	11 404	13 020	14 453	14 749	14 635	16 038	17 460	18 389	19 625
Schularten mit mehreren Bildungsgängen	z	-	5 842	6 267	7 141	5 984	5 995	5 919	6 417	6 215	6 840
	m	-	507	492	597	632	674	757	804	692	747
	w	-	5 335	5 775	6 544	5 352	5 321	5 162	5 613	5 523	6 093
<b>Zusammen</b>	z	-	2 793	3 157	4 059	4 958	5 012	6 157	6 842	7 201	7 396
	m	-	722	742	1 072	1 262	1 459	1 880	1 900	2 066	2 286
	w	-	2 071	2 415	2 987	3 696	3 553	4 277	4 942	5 135	5 110

**4.2 Wöchentlich erteilte Unterrichtsstunden nach Beschäftigungsumfang  
und Geschlecht der Lehrkräfte und nach Schularten \* 1992-2015**  
*Absolute Werte*

Beschäftigungsumfang/Schulart/Geschlecht		1992	2007	2008	2009	2010	2011	2012	2013	2014	2015
Gymnasien	z	-	2 528	3 654	4 502	4 997	5 510	6 727	7 076	8 195	8 893
	m	-	620	856	1 200	1 269	1 500	1 935	2 022	2 402	2 498
	w	-	1 908	2 798	3 302	3 728	4 010	4 792	5 054	5 793	6 395
Freie Waldorfschulen	z	-	729	782	691	857	746	785	863	995	886
	m	-	200	224	235	247	211	240	197	284	296
	w	-	529	558	456	610	535	545	666	711	590
Förderschulen	z	-	1 798	1 851	1 335	1 461	1 348	1 471	1 373	1 337	1 581
	m	-	252	388	197	135	146	223	211	130	165
	w	-	1 546	1 463	1 138	1 326	1 202	1 248	1 162	1 207	1 416
Abendrealschulen	z	-	-	-	-	-	-	-	-	-	-
	m	-	-	-	-	-	-	-	-	-	-
	w	-	-	-	-	-	-	-	-	-	-
Kollegs	z	-	21	11	26	57	14	14	27	30	44
	m	-	6	-	-	20	-	-	4	10	23
	w	-	15	11	26	37	14	14	23	20	21
<b>Berufliche Schulen</b>	z	-	<b>9 227</b>	<b>9 938</b>	<b>10 084</b>	<b>9 743</b>	<b>9 505</b>	<b>9 671</b>	<b>9 531</b>	<b>9 666</b>	<b>11 095</b>
	m	-	<b>1 826</b>	<b>2 042</b>	<b>1 968</b>	<b>1 920</b>	<b>1 917</b>	<b>2 122</b>	<b>1 903</b>	<b>2 115</b>	<b>2 453</b>
	w	-	<b>7 401</b>	<b>7 896</b>	<b>8 116</b>	<b>7 823</b>	<b>7 588</b>	<b>7 549</b>	<b>7 628</b>	<b>7 551</b>	<b>8 642</b>
Teilzeit-Berufsschulen	z	-	916	874	907	803	530	592	672	582	677
	m	-	212	168	186	134	127	144	181	113	75
	w	-	704	706	721	669	403	448	491	469	602
Berufsvorbereitungsjahr	z	-	574	488	443	423	396	501	423	580	518
	m	-	210	206	149	149	155	149	93	220	201
	w	-	364	282	294	274	241	352	330	360	317
Berufsgrundbildungsjahr in vollzeitschulischer Form <sup>5</sup>	z	-	78	88	53	51	68	-	28	38	69
	m	-	2	37	21	28	20	-	28	32	38
	w	-	76	51	32	23	48	-	-	6	31
Berufsfachschulen	z	-	6 355	6 658	6 814	6 325	6 064	5 940	5 667	5 324	6 295
	m	-	964	1 067	1 061	1 056	1 042	1 205	951	892	1 052
	w	-	5 391	5 591	5 753	5 269	5 022	4 735	4 716	4 432	5 243
Fachgymnasien	z	-	44	91	101	67	132	300	446	583	747
	m	-	33	19	25	13	36	86	106	161	230
	w	-	11	72	76	54	96	214	340	422	517
Fachoberschulen	z	-	459	594	568	565	692	641	402	627	607
	m	-	144	118	156	166	196	206	143	240	287
	w	-	315	476	412	399	496	435	259	387	320
Fachschulen	z	-	801	1 145	1 198	1 509	1 623	1 697	1 893	1 932	2 182
	m	-	261	427	370	374	341	332	401	457	570
	w	-	540	718	828	1 135	1 282	1 365	1 492	1 475	1 612
<b>Zusammen</b>	z	-	<b>22 938</b>	<b>25 660</b>	<b>27 838</b>	<b>28 057</b>	<b>28 130</b>	<b>30 744</b>	<b>32 129</b>	<b>33 639</b>	<b>36 735</b>
	m	-	<b>4 133</b>	<b>4 744</b>	<b>5 269</b>	<b>5 485</b>	<b>5 907</b>	<b>7 157</b>	<b>7 041</b>	<b>7 699</b>	<b>8 468</b>
	w	-	<b>18 805</b>	<b>20 916</b>	<b>22 569</b>	<b>22 572</b>	<b>22 223</b>	<b>23 587</b>	<b>25 088</b>	<b>25 940</b>	<b>28 267</b>
<b>Stundenweise</b>											
<i>Allgemeinbildende Schulen</i>	z	-	<b>2 269</b>	<b>2 588</b>	<b>2 629</b>	<b>3 271</b>	<b>3 299</b>	<b>3 426</b>	<b>2 782</b>	<b>3 048</b>	<b>2 845</b>
	m	-	<b>611</b>	<b>843</b>	<b>829</b>	<b>1 053</b>	<b>1 198</b>	<b>1 286</b>	<b>1 079</b>	<b>995</b>	<b>1 029</b>
	w	-	<b>1 658</b>	<b>1 745</b>	<b>1 800</b>	<b>2 218</b>	<b>2 101</b>	<b>2 140</b>	<b>1 703</b>	<b>2 053</b>	<b>1 816</b>
Grundschulen	z	-	752	712	816	798	923	871	625	771	793
	m	-	122	123	118	124	162	183	120	117	156
	w	-	630	589	698	674	761	688	505	654	637
Schularten mit mehreren Bildungsgängen	z	-	774	1 054	1 206	1 708	1 625	1 663	1 371	1 249	1 090
	m	-	220	428	475	629	743	765	630	464	486
	w	-	554	626	731	1 079	882	898	741	785	604
Gymnasien	z	-	550	612	502	607	601	740	605	881	758
	m	-	213	214	183	237	236	287	258	354	292
	w	-	337	398	319	370	365	453	347	527	466
Freie Waldorfschulen	z	-	110	98	57	62	72	85	123	114	117
	m	-	36	41	25	27	27	25	42	43	44
	w	-	74	57	32	35	45	60	81	71	73
Förderschulen	z	-	75	107	35	66	48	51	54	23	72
	m	-	18	37	19	30	16	18	25	7	36
	w	-	57	70	16	36	32	33	29	16	36
Abendrealschulen	z	-	-	-	-	-	-	-	-	-	-
	m	-	-	-	-	-	-	-	-	-	-
	w	-	-	-	-	-	-	-	-	-	-
Abendgymnasien	z	-	-	-	-	-	-	-	-	-	-
	m	-	-	-	-	-	-	-	-	-	-
	w	-	-	-	-	-	-	-	-	-	-
Kollegs	z	-	8	5	13	30	30	16	4	10	15
	m	-	2	-	9	6	14	8	4	10	15
	w	-	6	5	4	24	16	8	-	-	-

**4.2 Wöchentlich erteilte Unterrichtsstunden nach Beschäftigungsumfang  
und Geschlecht der Lehrkräfte und nach Schularten \* 1992-2015**  
*Absolute Werte*

Beschäftigungsumfang/Schulart/Geschlecht		1992	2007	2008	2009	2010	2011	2012	2013	2014	2015
<b>Berufliche Schulen</b>	z	-	19 088	18 015	16 972	16 675	16 054	14 773	15 065	13 068	11 505
	m	-	8 748	8 068	7 611	7 547	7 726	6 746	6 990	5 935	5 344
	w	-	10 340	9 947	9 361	9 128	8 328	8 027	8 075	7 133	6 161
Teilzeit-Berufsschulen	z	-	547	468	380	338	408	298	246	404	333
	m	-	237	195	206	203	217	149	123	209	199
	w	-	310	273	174	135	191	149	123	195	134
Berufsvorbereitungsjahr	z	-	349	238	280	214	190	226	359	206	333
	m	-	189	108	184	128	102	130	218	121	176
	w	-	160	130	96	86	88	96	141	85	157
Berufsgrundbildungsjahr in vollzeitschulischer Form <sup>5</sup>	z	-	45	25	60	60	37	41	16	16	22
	m	-	29	8	23	1	4	12	11	11	15
	w	-	16	17	37	59	33	29	5	5	7
Berufsfachschulen	z	-	14 994	13 926	12 267	11 750	10 828	10 029	9 532	8 107	6 631
	m	-	6 776	6 065	5 269	5 110	5 199	4 432	4 189	3 224	2 770
	w	-	8 218	7 861	6 998	6 640	5 629	5 597	5 343	4 883	3 861
Fachgymnasien	z	-	132	122	216	218	238	243	180	229	270
	m	-	52	59	98	97	101	136	103	129	122
	w	-	80	63	118	121	137	107	77	100	148
Fachoberschulen	z	-	957	976	928	846	840	508	781	820	726
	m	-	492	555	527	516	526	308	488	587	465
	w	-	465	421	401	330	314	200	293	233	261
Fachschulen	z	-	2 064	2 260	2 841	3 249	3 513	3 428	3 951	3 286	3 190
	m	-	973	1 078	1 304	1 492	1 577	1 579	1 858	1 654	1 597
	w	-	1 091	1 182	1 537	1 757	1 936	1 849	2 093	1 632	1 593
<b>Zusammen</b>	z	-	21 357	20 603	19 601	19 946	19 353	18 199	17 847	16 116	14 350
	m	-	9 359	8 911	8 440	8 600	8 924	8 032	8 069	6 930	6 373
	w	-	11 998	11 692	11 161	11 346	10 429	10 167	9 778	9 186	7 977
<b>Sachsen-Anhalt</b>											
<b>Vollzeit</b>											
<b>Allgemeinbildende Schulen</b>	z	3 013	10 070	10 058	10 553	11 998	13 649	14 787	15 729	16 399	14 138
	m	1 150	2 935	2 911	2 846	3 570	3 707	3 989	4 264	3 986	3 680
	w	1 863	7 135	7 147	7 707	8 428	9 942	10 798	11 465	12 413	10 458
Grundschulen	z	-	2 849	2 463	3 439	3 148	3 708	3 855	3 853	4 436	1 779
	m	-	258	175	239	217	227	363	329	350	115
	w	-	2 591	2 288	3 200	2 931	3 481	3 492	3 524	4 086	1 664
Schulartunabhängige Orientierungsstufe	z	-	-	-	-	-	-	-	-	-	-
	m	-	-	-	-	-	-	-	-	-	-
	w	-	-	-	-	-	-	-	-	-	-
Schularten mit mehreren Bildungsgängen	z	-	675	793	1 020	1 289	1 907	2 031	2 217	2 650	1 667
	m	-	188	232	275	421	406	359	453	605	328
	w	-	487	561	745	868	1 501	1 672	1 764	2 045	1 339
Realschulen	z	-	-	-	-	-	-	-	-	-	-
	m	-	-	-	-	-	-	-	-	-	-
	w	-	-	-	-	-	-	-	-	-	-
Gymnasien	z	3 013	4 057	4 581	4 723	5 060	5 196	5 516	5 514	3 955	5 801
	m	1 150	1 785	2 063	2 032	2 251	2 297	2 268	2 272	1 658	2 099
	w	1 863	2 272	2 518	2 691	2 809	2 899	3 248	3 242	2 297	3 702
Integrierte Gesamtschulen	z	-	54	57	141	291	522	779	1 318	2 014	1 330
	m	-	27	-	4	32	91	177	364	513	270
	w	-	27	57	137	259	431	602	954	1 501	1 060
Freie Waldorfschulen	z	-	705	724	628	599	709	992	1 111	1 245	1 736
	m	-	167	173	163	128	186	319	330	381	462
	w	-	538	551	465	471	523	673	781	864	1 274
Förderschulen	z	-	1 730	1 440	602	1 611	1 607	1 614	1 716	2 099	1 825
	m	-	510	268	133	521	500	503	516	479	406
	w	-	1 220	1 172	469	1 090	1 107	1 111	1 200	1 620	1 419
Abendgymnasien	z	-	-	-	-	-	-	-	-	-	-
	m	-	-	-	-	-	-	-	-	-	-
	w	-	-	-	-	-	-	-	-	-	-
Kollegs	z	-	-	-	-	-	-	-	-	-	-
	m	-	-	-	-	-	-	-	-	-	-
	w	-	-	-	-	-	-	-	-	-	-
<b>Berufliche Schulen</b>	z	-	5 718	5 855	5 850	4 431	5 176	5 835	5 857	4 427	4 625
	m	-	1 372	1 129	1 128	951	1 049	1 253	1 247	1 105	1 254
	w	-	4 346	4 726	4 722	3 480	4 127	4 582	4 610	3 322	3 371
Teilzeit-Berufsschulen	z	-	30	34	67	37	48	67	76	56	50
	m	-	-	7	13	8	10	14	16	14	14
	w	-	30	27	54	29	38	53	60	42	36
Berufsfachschulen	z	-	4 952	4 851	4 775	3 479	4 041	4 326	4 128	3 063	3 071
	m	-	1 205	935	921	747	819	929	879	764	832
	w	-	3 747	3 916	3 854	2 732	3 222	3 397	3 249	2 299	2 239

**4.2 Wöchentlich erteilte Unterrichtsstunden nach Beschäftigungsumfang  
und Geschlecht der Lehrkräfte und nach Schularten \* 1992-2015**  
*Absolute Werte*

Beschäftigungsumfang/Schulart/Geschlecht		1992	2007	2008	2009	2010	2011	2012	2013	2014	2015
Fachoberschulen	z	-	118	151	130	84	133	175	179	143	170
	m	-	27	29	25	18	27	38	38	36	46
	w	-	91	122	105	66	106	137	141	107	124
Fachschulen	z	-	618	819	878	831	954	1 267	1 474	1 165	1 334
	m	-	140	158	169	178	193	272	314	291	362
	w	-	478	661	709	653	761	995	1 160	874	972
<b>Zusammen</b>	z	<b>3 013</b>	<b>15 788</b>	<b>15 913</b>	<b>16 403</b>	<b>16 429</b>	<b>18 825</b>	<b>20 622</b>	<b>21 586</b>	<b>20 826</b>	<b>18 763</b>
	m	<b>1 150</b>	<b>4 307</b>	<b>4 040</b>	<b>3 974</b>	<b>4 521</b>	<b>4 756</b>	<b>5 242</b>	<b>5 511</b>	<b>5 091</b>	<b>4 934</b>
	w	<b>1 863</b>	<b>11 481</b>	<b>11 873</b>	<b>12 429</b>	<b>11 908</b>	<b>14 069</b>	<b>15 380</b>	<b>16 075</b>	<b>15 735</b>	<b>13 829</b>
<b>Teilzeit</b>											
<i>Allgemeinbildende Schulen</i>											
Grundschulen	z	367	6 561	6 112	7 057	8 410	8 158	9 411	10 288	11 169	13 775
	m	141	1 205	1 000	1 099	1 106	1 132	1 351	1 760	2 605	2 899
	w	226	5 356	5 112	5 958	7 304	7 026	8 060	8 528	8 564	10 876
Schulartunabhängige Orientierungsstufe	z	-	2 735	2 374	2 767	3 459	3 204	3 335	3 490	5 360	3 743
	m	-	96	81	59	132	102	69	123	863	165
	w	-	2 639	2 293	2 708	3 327	3 102	3 266	3 367	4 497	3 578
Schularten mit mehreren Bildungsgängen	z	-	-	-	-	-	-	-	-	-	-
	m	-	-	-	-	-	-	-	-	-	-
	w	-	-	-	-	-	-	-	-	-	-
Realschulen	z	-	433	663	885	1 071	766	1 458	1 665	1 252	1 335
	m	-	140	174	236	162	176	358	370	248	322
	w	-	293	489	649	909	590	1 100	1 295	1 004	1 013
Gymnasien	z	-	-	-	-	-	-	-	-	-	-
	m	-	-	-	-	-	-	-	-	-	-
	w	-	-	-	-	-	-	-	-	-	-
Integrierte Gesamtschulen	z	367	2 920	2 520	2 690	2 976	2 975	3 120	3 403	2 516	7 095
	m	141	822	580	660	602	563	640	845	831	1 799
	w	226	2 098	1 940	2 030	2 374	2 412	2 480	2 558	1 685	5 296
Freie Waldorfschulen	z	-	69	119	287	408	549	831	933	1 335	1 087
	m	-	24	35	55	120	154	155	202	361	325
	w	-	45	84	232	288	395	676	731	974	762
Förderschulen	z	-	404	414	415	420	540	455	592	592	316
	m	-	123	130	89	90	122	81	187	248	170
	w	-	281	284	326	330	418	374	405	344	146
Kollegs	z	-	-	22	13	76	124	212	205	114	199
	m	-	-	-	-	-	15	48	33	54	118
	w	-	-	22	13	76	109	164	172	60	81
<i>Berufliche Schulen</i>	z	-	-	-	-	-	-	-	-	-	-
	m	-	-	-	-	-	-	-	-	-	-
	w	-	-	-	-	-	-	-	-	-	-
Teilzeit-Berufsschulen	z	-	4 403	3 575	3 573	3 509	2 658	2 037	2 415	3 289	3 934
	m	-	917	1 056	1 056	795	679	522	694	747	1 058
	w	-	3 486	2 519	2 517	2 714	1 979	1 515	1 721	2 542	2 876
Berufsfachschulen	z	-	24	21	41	30	24	23	32	41	42
	m	-	-	6	12	7	6	6	9	9	11
	w	-	24	15	29	23	18	17	23	32	31
Fachoberschulen	z	-	3 778	2 962	2 917	2 755	2 075	1 510	1 701	2 276	2 613
	m	-	779	875	862	624	530	387	489	517	703
	w	-	2 999	2 087	2 055	2 131	1 545	1 123	1 212	1 759	1 910
Fachschulen	z	-	96	92	79	66	68	61	75	106	145
	m	-	23	27	23	15	17	16	22	24	39
	w	-	73	65	56	51	51	45	53	82	106
<b>Zusammen</b>	z	-	505	500	536	658	491	443	607	866	1 134
	m	-	115	148	159	149	126	113	174	197	305
	w	-	390	352	377	509	365	330	433	669	829
<b>Stundenweise</b>	z	<b>367</b>	<b>10 964</b>	<b>9 687</b>	<b>10 630</b>	<b>11 919</b>	<b>10 816</b>	<b>11 448</b>	<b>12 703</b>	<b>14 458</b>	<b>17 709</b>
	m	<b>141</b>	<b>2 122</b>	<b>2 056</b>	<b>2 155</b>	<b>1 901</b>	<b>1 811</b>	<b>1 873</b>	<b>2 454</b>	<b>3 352</b>	<b>3 957</b>
	w	<b>226</b>	<b>8 842</b>	<b>7 631</b>	<b>8 475</b>	<b>10 018</b>	<b>9 005</b>	<b>9 575</b>	<b>10 249</b>	<b>11 106</b>	<b>13 752</b>
<i>Allgemeinbildende Schulen</i>											
Grundschulen	z	-	767	886	896	841	1 170	1 447	1 420	2 678	3 312
	m	-	230	241	240	239	395	390	383	860	1 086
	w	-	537	645	656	602	775	1 057	1 037	1 818	2 226
Schulartunabhängige Orientierungsstufe	z	-	189	214	289	158	288	439	358	819	664
	m	-	24	44	28	25	41	38	48	174	128
	w	-	165	170	261	133	247	401	310	645	536
Schularten mit mehreren Bildungsgängen	z	-	-	-	-	-	-	-	-	-	-
	m	-	-	-	-	-	-	-	-	-	-
	w	-	-	-	-	-	-	-	-	-	-
Realschulen	z	-	122	157	166	217	426	350	351	787	868
	m	-	26	55	89	87	174	162	111	324	334
	w	-	96	102	77	130	252	188	240	463	534
Gymnasien	z	-	-	-	-	-	-	-	-	-	-
	m	-	-	-	-	-	-	-	-	-	-
	w	-	-	-	-	-	-	-	-	-	-
Gymnasien	z	-	361	430	317	333	277	348	343	517	1 190
	m	-	137	122	100	104	109	125	127	203	443
	w	-	224	308	217	229	168	223	216	314	747

**4.2 Wöchentlich erteilte Unterrichtsstunden nach Beschäftigungsumfang  
und Geschlecht der Lehrkräfte und nach Schularten \* 1992-2015**  
*Absolute Werte*

Beschäftigungsumfang/Schulart/Geschlecht		1992	2007	2008	2009	2010	2011	2012	2013	2014	2015
Integrierte Gesamtschulen	z	-	34	26	56	70	110	234	250	375	406
	m	-	11	9	14	14	47	43	41	94	126
	w	-	23	17	42	56	63	191	209	281	280
Freie Waldorfschulen	z	-	33	43	68	63	60	66	100	119	106
	m	-	24	5	9	9	21	22	44	23	36
	w	-	9	38	59	54	39	44	56	96	70
Förderschulen	z	-	28	16	-	-	9	10	18	61	78
	m	-	8	6	-	-	3	-	12	42	19
	w	-	20	10	-	-	6	10	6	19	59
Kollegs	z	-	-	-	-	-	-	-	-	-	-
	m	-	-	-	-	-	-	-	-	-	-
	w	-	-	-	-	-	-	-	-	-	-
<b>Berufliche Schulen</b>	z	-	<b>3 610</b>	<b>3 515</b>	<b>3 514</b>	<b>2 715</b>	<b>2 285</b>	<b>2 265</b>	<b>2 165</b>	<b>2 252</b>	<b>2 536</b>
	m	-	<b>1 722</b>	<b>1 513</b>	<b>1 512</b>	<b>1 247</b>	<b>963</b>	<b>931</b>	<b>920</b>	<b>944</b>	<b>1 028</b>
	w	-	<b>1 888</b>	<b>2 002</b>	<b>2 002</b>	<b>1 468</b>	<b>1 322</b>	<b>1 334</b>	<b>1 245</b>	<b>1 308</b>	<b>1 508</b>
Teilzeit-Berufsschulen	z	-	16	21	40	22	21	26	28	28	27
	m	-	5	9	17	10	9	11	12	12	11
	w	-	11	12	23	12	12	15	16	16	16
Berufsfachschulen	z	-	3 095	2 911	2 868	2 131	1 783	1 679	1 527	1 560	1 685
	m	-	1 482	1 253	1 234	979	751	690	649	654	683
	w	-	1 613	1 658	1 634	1 152	1 032	989	878	906	1 002
Fachoberschulen	z	-	85	91	78	52	59	68	66	72	93
	m	-	40	39	34	24	25	28	28	30	38
	w	-	45	52	44	28	34	40	38	42	55
Fachschulen	z	-	414	492	528	510	422	492	544	592	731
	m	-	195	212	227	234	178	202	231	248	296
	w	-	219	280	301	276	244	290	313	344	435
<b>Zusammen</b>	z	-	<b>4 377</b>	<b>4 401</b>	<b>4 410</b>	<b>3 556</b>	<b>3 455</b>	<b>3 712</b>	<b>3 585</b>	<b>4 930</b>	<b>5 848</b>
	m	-	<b>1 952</b>	<b>1 754</b>	<b>1 752</b>	<b>1 486</b>	<b>1 358</b>	<b>1 321</b>	<b>1 303</b>	<b>1 804</b>	<b>2 114</b>
	w	-	<b>2 425</b>	<b>2 647</b>	<b>2 658</b>	<b>2 070</b>	<b>2 097</b>	<b>2 391</b>	<b>2 282</b>	<b>3 126</b>	<b>3 734</b>
<b>Schleswig-Holstein</b>											
<b>Vollzeit</b>											
<i>Allgemeinbildende Schulen</i>	z	<b>17 494</b>	<b>16 861</b>	<b>16 199</b>	<b>16 351</b>	<b>16 693</b>	<b>16 640</b>	<b>18 374</b>	<b>17 915</b>	<b>18 525</b>	<b>19 215</b>
	m	<b>8 960</b>	<b>8 612</b>	<b>7 711</b>	<b>7 753</b>	<b>7 697</b>	<b>7 581</b>	<b>8 320</b>	<b>8 186</b>	<b>8 661</b>	<b>8 899</b>
	w	<b>8 534</b>	<b>8 249</b>	<b>8 488</b>	<b>8 598</b>	<b>8 996</b>	<b>9 059</b>	<b>10 054</b>	<b>9 729</b>	<b>9 864</b>	<b>10 316</b>
Schulkindergärten	z	-	-	-	-	-	-	-	-	-	-
	m	-	-	-	-	-	-	-	-	-	-
	w	-	-	-	-	-	-	-	-	-	-
Grundschulen	z	3 834	3 586	3 594	3 358	3 451	3 056	4 184	4 088	4 091	4 312
	m	1 061	1 455	1 452	1 302	1 239	1 078	1 416	1 402	1 417	1 549
	w	2 773	2 131	2 142	2 056	2 212	1 978	2 768	2 686	2 674	2 763
Hauptschulen	z	2 969	2 352	351	101	-	-	-	-	-	-
	m	1 807	986	153	18	-	-	-	-	-	-
	w	1 162	1 366	198	83	-	-	-	-	-	-
Schularten mit mehreren Bildungsgängen	z	-	-	23	169	188	410	320	422	225	379
	m	-	-	-	74	72	158	143	233	134	184
	w	-	-	23	95	116	252	177	189	91	195
Realschulen	z	1 432	1 376	697	595	395	7	92	-	69	60
	m	711	653	235	241	182	7	33	-	39	52
	w	721	723	462	354	213	-	59	-	30	8
Gymnasien	z	2 057	2 213	1 845	1 590	1 943	2 122	2 291	2 480	2 859	2 638
	m	1 359	1 430	1 192	960	1 346	1 359	1 420	1 545	1 939	1 765
	w	698	783	653	630	597	763	871	935	920	873
Integrierte Gesamtschulen	z	251	499	2 803	3 739	3 820	4 210	4 839	4 461	5 209	5 625
	m	119	243	1 001	1 500	1 285	1 447	1 895	1 769	2 114	2 344
	w	132	256	1 802	2 239	2 535	2 763	2 944	2 692	3 095	3 281
Freie Waldorfschulen	z	4 494	5 027	4 891	4 838	4 872	4 861	4 843	4 741	4 432	4 509
	m	2 939	3 071	2 872	2 776	2 669	2 701	2 605	2 495	2 323	2 220
	w	1 555	1 956	2 019	2 062	2 203	2 160	2 238	2 246	2 109	2 289
Förderschulen	z	2 457	1 808	1 995	1 961	2 024	1 974	1 805	1 723	1 640	1 692
	m	964	774	806	882	904	831	808	742	695	785
	w	1 493	1 034	1 189	1 079	1 120	1 143	997	981	945	907
<b>Berufliche Schulen</b>	z	<b>1 994</b>	<b>1 521</b>	<b>1 566</b>	<b>1 540</b>	<b>1 578</b>	<b>1 649</b>	<b>1 621</b>	<b>1 383</b>	<b>1 273</b>	<b>1 230</b>
	m	<b>1 512</b>	<b>1 084</b>	<b>1 125</b>	<b>1 162</b>	<b>1 188</b>	<b>1 212</b>	<b>1 173</b>	<b>975</b>	<b>900</b>	<b>840</b>
	w	<b>482</b>	<b>437</b>	<b>441</b>	<b>378</b>	<b>390</b>	<b>437</b>	<b>448</b>	<b>408</b>	<b>373</b>	<b>390</b>
Berufsgrundbildungsjahr in vollzeitschulischer Form <sup>5</sup>	z	-	-	-	-	-	-	-	-	18	-
	m	-	-	-	-	-	-	-	-	18	-
	w	-	-	-	-	-	-	-	-	-	-
Berufsfachschulen	z	568	950	929	833	865	898	800	603	540	557
	m	304	655	637	634	649	642	559	377	356	349
	w	264	295	292	199	216	256	241	226	184	208
Berufsoberschulen/Technische Oberschulen	z	-	20	23	23	22	16	23	28	33	35
	m	-	20	23	23	22	16	23	28	22	23
	w	-	-	-	-	-	-	-	-	-	-
Fachgymnasien	z	86	165	159	151	157	145	159	153	117	138
	m	86	122	118	110	119	94	103	108	67	98
	w	-	43	41	41	38	51	56	45	50	40

**4.2 Wöchentlich erteilte Unterrichtsstunden nach Beschäftigungsumfang  
und Geschlecht der Lehrkräfte und nach Schularten \* 1992-2015**  
*Absolute Werte*

Beschäftigungsumfang/Schulart/Geschlecht		1992	2007	2008	2009	2010	2011	2012	2013	2014	2015
Fachoberschulen	z	24	20	12	12	7	-	18	-	4	-
	m	14	20	12	12	7	-	18	-	4	-
	w	10	-	-	-	-	-	-	-	-	-
Fachschulen	z	1 123	366	443	521	527	590	621	599	561	500
	m	933	267	335	383	391	460	470	462	433	370
	w	190	99	108	138	136	130	151	137	128	130
Fachakademien/Berufsakademien <sup>35</sup>	z	193	-	-	-	-	-	-	-	-	-
	m	175	-	-	-	-	-	-	-	-	-
	w	18	-	-	-	-	-	-	-	-	-
<b>Zusammen</b>	z	<b>19 488</b>	<b>18 382</b>	<b>17 765</b>	<b>17 891</b>	<b>18 271</b>	<b>18 289</b>	<b>19 995</b>	<b>19 298</b>	<b>19 798</b>	<b>20 445</b>
	m	<b>10 472</b>	<b>9 696</b>	<b>8 836</b>	<b>8 915</b>	<b>8 885</b>	<b>8 793</b>	<b>9 493</b>	<b>9 161</b>	<b>9 561</b>	<b>9 739</b>
	w	<b>9 016</b>	<b>8 686</b>	<b>8 929</b>	<b>8 976</b>	<b>9 386</b>	<b>9 496</b>	<b>10 502</b>	<b>10 137</b>	<b>10 237</b>	<b>10 706</b>
<b>Teilzeit</b>											
<i>Allgemeinbildende Schulen</i>											
Vorklassen	z	3 581	6 857	7 798	8 421	8 461	9 062	7 794	8 671	8 534	7 933
	m	691	1 861	2 258	2 537	2 543	2 756	2 534	2 754	2 524	2 328
	w	2 890	4 996	5 540	5 884	5 918	6 306	5 260	5 917	6 010	5 605
Schulkindergärten	z	1 170	-	-	-	-	-	-	-	-	-
	m	72	-	-	-	-	-	-	-	-	-
	w	1 098	-	-	-	-	-	-	-	-	-
Grundschulen	z	360	1 214	1 302	1 444	1 442	1 530	1 232	1 633	1 602	1 436
	m	15	281	291	337	377	316	344	520	522	335
	w	345	933	1 011	1 107	1 065	1 214	888	1 113	1 080	1 101
Hauptschulen	z	104	586	189	126	-	-	-	-	-	-
	m	17	191	19	34	-	-	-	-	-	-
	w	87	395	170	92	-	-	-	-	-	-
Schularten mit mehreren Bildungsgängen	z	-	-	17	166	85	263	180	404	307	161
	m	-	-	-	27	10	87	46	70	45	35
	w	-	-	17	139	75	176	134	334	262	126
Realschulen	z	196	709	838	519	495	116	78	23	52	-
	m	52	154	264	188	190	53	15	13	34	-
	w	144	555	574	331	305	63	63	10	18	-
Gymnasien	z	253	634	918	1 182	874	1 051	1 056	1 202	895	839
	m	67	324	458	488	367	505	545	525	336	285
	w	186	310	460	694	507	546	511	677	559	554
Integrierte Gesamtschulen	z	139	98	808	1 263	1 695	2 108	1 279	1 476	1 369	1 244
	m	19	41	248	490	492	671	504	532	399	361
	w	120	57	560	773	1 203	1 437	775	944	970	883
Freie Waldorfschulen	z	1 181	2 964	3 079	3 129	3 264	3 460	3 496	3 435	3 806	3 820
	m	393	661	753	795	897	951	933	965	1 049	1 200
	w	788	2 303	2 326	2 334	2 367	2 509	2 563	2 470	2 757	2 620
Förderschulen	z	178	652	647	592	606	534	473	498	503	433
	m	56	209	225	178	210	173	147	129	139	112
	w	122	443	422	414	396	361	326	369	364	321
<i>Berufliche Schulen</i>	z	<b>896</b>	<b>731</b>	<b>975</b>	<b>1 043</b>	<b>1 241</b>	<b>1 179</b>	<b>1 283</b>	<b>1 410</b>	<b>1 361</b>	<b>1 404</b>
	m	<b>389</b>	<b>305</b>	<b>426</b>	<b>514</b>	<b>650</b>	<b>545</b>	<b>568</b>	<b>660</b>	<b>600</b>	<b>674</b>
	w	<b>507</b>	<b>426</b>	<b>549</b>	<b>529</b>	<b>591</b>	<b>634</b>	<b>715</b>	<b>750</b>	<b>761</b>	<b>730</b>
Berufsgrundbildungsjahr in vollzeitschulischer Form <sup>5</sup>											
Berufsfachschulen	z	-	-	-	-	-	-	-	-	-	-
	m	-	-	-	-	-	-	-	-	-	-
	w	-	-	-	-	-	-	-	-	-	-
Berufsoberschulen/Technische Oberschulen	z	566	414	503	504	488	559	633	623	532	599
	m	233	184	221	239	213	239	235	264	187	237
	w	333	230	282	265	275	320	398	359	345	362
Fachgymnasien	z	-	6	10	2	11	16	18	48	32	31
	m	-	-	-	-	2	10	11	26	32	21
	w	-	6	10	2	9	6	7	22	-	10
Fachoberschulen	z	66	35	43	39	72	55	77	118	164	172
	m	19	25	25	21	35	28	28	47	71	87
	w	47	10	18	18	37	27	49	71	93	85
Fachschulen	z	24	10	4	-	21	-	21	-	8	-
	m	24	6	4	-	13	-	13	-	-	-
	w	-	4	-	-	8	-	8	-	8	-
Fachakademien/Berufsakademien <sup>35</sup>	z	237	266	415	498	649	549	534	621	625	602
	m	113	90	176	254	387	268	281	323	310	329
	w	124	176	239	244	262	281	253	298	315	273
<b>Zusammen</b>	z	<b>3</b>	<b>-</b>	<b>-</b>	<b>-</b>	<b>-</b>	<b>-</b>	<b>-</b>	<b>-</b>	<b>-</b>	<b>-</b>
	m	<b>3</b>	<b>-</b>	<b>-</b>	<b>-</b>	<b>-</b>	<b>-</b>	<b>-</b>	<b>-</b>	<b>-</b>	<b>-</b>
	w	<b>4 477</b>	<b>7 588</b>	<b>8 773</b>	<b>9 464</b>	<b>9 702</b>	<b>10 241</b>	<b>9 077</b>	<b>10 081</b>	<b>9 895</b>	<b>9 337</b>
<b>Zusammen</b>	z	<b>1 080</b>	<b>2 166</b>	<b>2 684</b>	<b>3 051</b>	<b>3 193</b>	<b>3 301</b>	<b>3 102</b>	<b>3 414</b>	<b>3 124</b>	<b>3 002</b>
	m	<b>3 397</b>	<b>5 422</b>	<b>6 089</b>	<b>6 413</b>	<b>6 509</b>	<b>6 940</b>	<b>5 975</b>	<b>6 667</b>	<b>6 771</b>	<b>6 335</b>
	w										

4.2 Wöchentlich erteilte Unterrichtsstunden nach Beschäftigungsumfang und Geschlecht der Lehrkräfte und nach Schularten \* 1992-2015  
Absolute Werte

Beschäftigungsumfang/Schulart/Geschlecht	1992	2007	2008	2009	2010	2011	2012	2013	2014	2015
<b>Stundenweise</b>										
<i>Allgemeinbildende Schulen</i>										
z	605	361	394	413	301	306	479	488	236	248
m	252	164	117	148	133	131	180	262	95	109
w	353	197	277	265	168	175	299	226	141	139
Grundschulen										
z	25	38	13	16	8	18	97	43	29	44
m	-	20	-	-	-	-	21	11	-	5
w	25	18	13	16	8	18	76	32	29	39
Hauptschulen										
z	5	15	8	-	-	-	-	-	-	-
m	-	3	3	-	-	-	-	-	-	-
w	5	12	5	-	-	-	-	-	-	-
Schularten mit mehreren Bildungsgängen										
z	-	-	-	1	1	12	5	5	10	11
m	-	-	-	-	-	5	-	-	-	5
w	-	-	-	1	1	7	5	5	10	6
Realschulen										
z	22	32	46	17	9	2	-	-	-	-
m	3	26	14	13	-	-	-	-	-	-
w	19	6	32	4	9	2	-	-	-	-
Gymnasien										
z	111	93	102	103	96	77	109	113	45	65
m	68	51	41	26	62	44	75	86	29	52
w	43	42	61	77	34	33	34	27	16	13
Integrierte Gesamtschulen										
z	6	-	45	38	46	63	158	221	56	40
m	6	-	3	5	12	29	52	144	16	12
w	-	-	42	33	34	34	106	77	40	28
Freie Waldorfschulen										
z	348	168	176	227	135	132	102	92	90	82
m	113	60	52	98	53	51	30	21	50	35
w	235	108	124	129	82	81	72	71	40	47
Förderschulen										
z	88	15	4	11	6	2	8	14	6	6
m	62	4	4	6	6	2	2	-	-	-
w	26	11	-	5	-	-	6	14	6	6
<i>Berufliche Schulen</i>										
z	1 704	912	718	762	594	619	594	619	603	550
m	1 141	501	413	423	286	280	229	277	256	285
w	563	411	305	339	308	339	365	342	347	265
Berufsgrundbildungsjahr in vollzeitschulischer Form <sup>5</sup>										
z	-	-	-	-	-	-	-	-	4	-
w	-	-	-	-	-	-	-	-	4	-
Berufsfachschulen										
z	484	381	274	293	256	282	206	186	202	185
m	244	191	121	123	101	114	77	83	79	114
w	240	190	153	170	155	168	129	103	123	71
Berufsoberschulen/Technische Oberschulen										
z	-	-	-	-	-	6	-	1	10	12
m	-	-	-	-	-	2	-	1	-	-
w	-	-	-	-	-	4	-	-	10	12
Fachgymnasien										
z	20	17	31	30	30	34	43	80	72	54
m	12	8	8	7	7	4	20	43	38	26
w	8	9	23	23	23	30	23	37	34	28
Fachoberschulen										
z	19	8	-	-	-	-	-	-	-	-
m	11	2	-	-	-	-	-	-	-	-
w	8	6	-	-	-	-	-	-	-	-
Fachschulen										
z	1 060	506	413	439	308	297	345	352	315	299
m	768	300	284	293	178	160	132	150	139	145
w	292	206	129	146	130	137	213	202	176	154
Fachakademien/Berufsakademien <sup>35</sup>										
z	121	-	-	-	-	-	-	-	-	-
m	106	-	-	-	-	-	-	-	-	-
w	15	-	-	-	-	-	-	-	-	-
<b>Zusammen</b>										
z	2 309	1 273	1 112	1 175	895	925	1 073	1 107	839	798
m	1 393	665	530	571	419	411	409	539	351	394
w	916	608	582	604	476	514	664	568	488	404
<b>Thüringen</b>										
<b>Vollzeit</b>										
<i>Allgemeinbildende Schulen</i>										
z	3 173	11 965	14 002	16 057	16 193	16 434	17 102	17 629	18 372	18 956
m	803	3 548	4 083	4 457	4 421	4 268	4 702	4 581	5 053	5 249
w	2 370	8 417	9 919	11 600	11 772	12 166	12 400	13 048	13 319	13 707
Grundschulen										
z	-	1 756	1 688	2 345	2 877	3 272	3 263	3 358	3 173	3 345
m	-	138	98	68	160	227	146	246	351	420
w	-	1 618	1 590	2 277	2 717	3 045	3 117	3 112	2 822	2 925
Schularten mit mehreren Bildungsgängen										
z	-	1 413	1 423	1 385	1 620	1 574	1 288	1 453	1 285	1 372
m	-	486	534	473	566	430	446	453	458	381
w	-	927	889	912	1 054	1 144	842	1 000	827	991
Gymnasien										
z	647	2 257	2 159	2 981	2 811	3 048	3 180	3 068	3 122	2 980
m	210	1 309	1 248	1 556	1 448	1 470	1 690	1 637	1 622	1 638
w	437	948	911	1 425	1 363	1 578	1 490	1 431	1 500	1 342
Integrierte Gesamtschulen										
z	-	266	635	680	606	900	1 772	2 473	3 167	3 840
m	-	47	218	218	231	287	554	583	708	1 091
w	-	219	417	462	375	613	1 218	1 890	2 459	2 749
Freie Waldorfschulen										
z	394	739	1 460	1 623	1 724	1 808	1 850	1 795	1 836	2 001
m	243	433	830	753	822	837	830	791	837	896
w	151	306	630	870	902	971	1 020	1 004	999	1 105
Förderschulen										
z	2 132	5 534	6 637	7 043	6 555	5 832	5 749	5 482	5 789	5 418
m	350	1 135	1 155	1 389	1 194	1 017	1 036	871	1 077	823
w	1 782	4 399	5 482	5 654	5 361	4 815	4 713	4 611	4 712	4 595

**4.2 Wöchentlich erteilte Unterrichtsstunden nach Beschäftigungsumfang  
und Geschlecht der Lehrkräfte und nach Schularten \* 1992-2015**  
*Absolute Werte*

Beschäftigungsumfang/Schulart/Geschlecht		1992	2007	2008	2009	2010	2011	2012	2013	2014	2015
<b>Berufliche Schulen</b>	z	1 215	12 593	11 004	10 807	9 669	8 529	7 802	7 351	7 336	6 879
	m	556	4 777	4 345	4 149	3 604	2 951	2 756	2 506	2 719	2 502
	w	659	7 816	6 659	6 658	6 065	5 578	5 046	4 845	4 617	4 377
Teilzeit-Berufsschulen <sup>3</sup>	z	192	976	949	1 114	1 001	846	836	712	720	707
	m	120	438	435	514	465	357	292	283	306	294
	w	72	538	514	600	536	489	544	429	414	413
Berufsvorbereitungsjahr	z	72	804	667	693	460	360	249	223	136	138
	m	48	398	379	342	209	157	80	106	36	26
	w	24	406	288	351	251	203	169	117	100	112
Berufsgrundbildungsjahr in vollzeitschulischer Form <sup>5</sup>	z	-	-	-	-	-	-	-	-	-	-
	m	-	-	-	-	-	-	-	-	-	-
	w	-	-	-	-	-	-	-	-	-	-
Berufsfachschulen	z	192	8 366	6 839	6 210	5 340	4 726	4 420	4 068	3 892	3 629
	m	96	2 783	2 388	2 013	1 650	1 391	1 429	1 200	1 213	1 176
	w	96	5 583	4 451	4 197	3 690	3 335	2 991	2 868	2 679	2 453
Fachoberschulen	z	24	176	143	144	154	162	173	163	198	147
	m	-	106	87	62	81	69	90	77	95	57
	w	24	70	56	82	73	93	83	86	103	90
Fachschulen	z	735	2 271	2 406	2 646	2 714	2 435	2 124	2 185	2 350	2 178
	m	292	1 052	1 056	1 218	1 199	977	865	840	1 040	886
	w	443	1 219	1 350	1 428	1 515	1 458	1 259	1 345	1 310	1 292
<b>Zusammen</b>	z	4 388	24 558	25 006	26 864	25 862	24 963	24 904	24 980	25 708	25 835
	m	1 359	8 325	8 428	8 606	8 025	7 219	7 458	7 087	7 772	7 751
	w	3 029	16 233	16 578	18 258	17 837	17 744	17 446	17 893	17 936	18 084
<b>Teilzeit</b>											
<b>Allgemeinbildende Schulen</b>	z	266	8 568	7 425	7 468	8 905	8 931	9 645	10 195	10 979	11 658
	m	7	1 876	1 449	1 502	1 703	1 747	1 865	2 182	2 331	2 466
	w	259	6 692	5 976	5 966	7 202	7 184	7 780	8 013	8 648	9 192
Grundschulen	z	-	1 478	1 939	2 017	2 401	2 101	2 101	2 045	1 966	2 120
	m	-	111	169	204	157	45	163	158	69	140
	w	-	1 367	1 770	1 813	2 244	2 056	1 938	1 887	1 897	1 980
Schularten mit mehreren Bildungsgängen	z	-	929	1 023	1 241	1 532	1 548	1 542	1 558	1 573	1 521
	m	-	214	243	355	393	477	366	428	398	458
	w	-	715	780	886	1 139	1 071	1 176	1 130	1 175	1 063
Gymnasien	z	131	2 203	2 039	2 083	2 462	2 405	2 509	2 833	2 948	3 098
	m	5	537	454	502	690	738	639	731	795	753
	w	126	1 666	1 585	1 581	1 772	1 667	1 870	2 102	2 153	2 345
Integrierte Gesamtschulen	z	-	248	141	104	182	615	1 384	1 404	2 170	2 684
	m	-	118	36	30	31	100	257	315	636	685
	w	-	130	105	74	151	515	1 127	1 089	1 534	1 999
Freie Waldorfschulen	z	56	1 102	393	217	306	355	412	522	676	594
	m	-	529	125	112	94	121	120	192	233	128
	w	56	573	268	105	212	234	292	330	443	466
Förderschulen	z	79	2 608	1 890	1 806	2 022	1 907	1 697	1 833	1 646	1 641
	m	2	367	422	299	338	266	320	358	200	302
	w	77	2 241	1 468	1 507	1 684	1 641	1 377	1 475	1 446	1 339
<b>Berufliche Schulen</b>	z	289	4 469	4 059	3 562	3 843	4 033	4 575	4 183	4 263	4 113
	m	104	1 366	1 245	1 186	1 215	1 379	1 567	1 207	1 051	1 060
	w	185	3 103	2 814	2 376	2 628	2 654	3 008	2 976	3 212	3 053
Teilzeit-Berufsschulen <sup>3</sup>	z	-	164	283	160	156	247	225	234	174	184
	m	-	27	63	56	34	96	68	30	16	48
	w	-	137	220	104	122	151	157	204	158	136
Berufsvorbereitungsjahr	z	12	335	291	245	343	336	288	223	312	334
	m	-	230	180	136	168	248	128	80	147	182
	w	12	105	111	109	175	88	160	143	165	152
Berufsgrundbildungsjahr in vollzeitschulischer Form <sup>5</sup>	z	-	-	-	-	-	-	-	-	-	-
	m	-	-	-	-	-	-	-	-	-	-
	w	-	-	-	-	-	-	-	-	-	-
Berufsfachschulen	z	36	3 232	2 838	2 296	2 296	2 307	2 472	2 275	2 575	2 441
	m	-	822	720	638	590	563	622	457	512	511
	w	36	2 410	2 118	1 658	1 706	1 744	1 850	1 818	2 063	1 930
Fachoberschulen	z	-	64	38	61	72	39	11	8	11	34
	m	-	32	4	32	41	16	4	3	3	19
	w	-	32	34	29	31	23	7	5	8	15
Fachschulen	z	241	674	609	800	976	1 104	1 579	1 443	1 177	1 112
	m	104	255	278	324	382	456	745	637	359	292
	w	137	419	331	476	594	648	834	806	818	820
<b>Zusammen</b>	z	555	13 037	11 484	11 030	12 748	12 964	14 220	14 378	15 242	15 771
	m	111	3 242	2 694	2 688	2 918	3 126	3 432	3 389	3 382	3 526
	w	444	9 795	8 790	8 342	9 830	9 838	10 788	10 989	11 860	12 245



**4.2 Wöchentlich erteilte Unterrichtsstunden nach Beschäftigungsumfang  
und Geschlecht der Lehrkräfte und nach Schularten \* 1992-2015**  
*Absolute Werte*

Beschäftigungsumfang/Schulart/Geschlecht		1992	2007	2008	2009	2010	2011	2012	2013	2014	2015	
<b>Stundenweise</b>												
<i>Allgemeinbildende Schulen</i>		z	59	1 735	2 335	1 703	1 860	2 295	2 432	2 520	2 592	2 267
		m	18	332	370	305	381	607	602	700	627	680
		w	41	1 403	1 965	1 398	1 479	1 688	1 830	1 820	1 965	1 587
Grundschulen		z	-	308	625	367	431	405	460	444	464	434
		m	-	32	49	35	59	90	72	99	94	121
		w	-	276	576	332	372	315	388	345	370	313
Schularten mit mehreren Bildungsgängen		z	-	156	199	248	232	298	283	269	197	156
		m	-	67	42	82	70	78	59	95	69	53
		w	-	89	157	166	162	220	224	174	128	103
Gymnasien		z	26	337	388	302	322	411	409	454	459	349
		m	13	73	131	74	86	165	143	137	110	121
		w	13	264	257	228	236	246	266	317	349	228
Integrierte Gesamtschulen		z	-	45	16	56	51	296	336	451	617	476
		m	-	29	16	17	21	107	108	142	181	192
		w	-	16	-	39	30	189	228	309	436	284
Freie Waldorfschulen		z	15	109	111	87	149	146	130	124	118	106
		m	1	27	25	25	47	35	45	38	35	54
		w	14	82	86	62	102	111	85	86	83	52
Förderschulen		z	18	780	996	643	675	739	814	778	737	746
		m	4	104	107	72	98	132	175	189	138	139
		w	14	676	889	571	577	607	639	589	599	607
<i>Berufliche Schulen</i>		z	-	4 398	4 779	4 515	4 232	4 020	3 599	3 693	3 322	3 324
		m	-	2 126	2 215	2 253	2 032	1 894	1 699	1 746	1 622	1 626
		w	-	2 272	2 564	2 262	2 200	2 126	1 900	1 947	1 700	1 698
Teilzeit-Berufsschulen <sup>3</sup>		z	-	117	221	209	187	190	120	116	121	88
		m	-	66	129	101	83	80	57	54	71	38
		w	-	51	92	108	104	110	63	62	50	50
Berufsvorbereitungsjahr		z	-	234	227	254	289	269	265	242	152	159
		m	-	137	127	172	167	150	176	160	101	107
		w	-	97	100	82	122	119	89	82	51	52
Berufsgrundbildungsjahr in vollzeitschulischer Form <sup>5</sup>		z	-	-	-	-	-	-	-	-	-	-
		m	-	-	-	-	-	-	-	-	-	-
		w	-	-	-	-	-	-	-	-	-	-
Berufsfachschulen		z	-	3 239	3 419	3 187	2 911	2 686	2 465	2 518	2 340	2 391
		m	-	1 475	1 540	1 556	1 356	1 224	1 078	1 092	1 052	1 077
		w	-	1 764	1 879	1 631	1 555	1 462	1 387	1 426	1 288	1 314
Fachoberschulen		z	-	82	88	41	34	23	4	-	2	6
		m	-	61	64	31	22	15	3	-	-	4
		w	-	21	24	10	12	8	1	-	2	2
Fachschulen		z	-	726	824	824	811	852	745	817	707	680
		m	-	387	355	393	404	425	385	440	398	400
		w	-	339	469	431	407	427	360	377	309	280
<b>Zusammen</b>		z	59	6 133	7 114	6 218	6 092	6 315	6 031	6 213	5 914	5 591
		m	18	2 458	2 585	2 558	2 413	2 501	2 301	2 446	2 249	2 306
		w	41	3 675	4 529	3 660	3 679	3 814	3 730	3 767	3 665	3 285
<b>Deutschland</b>												
<b>Vollzeit</b>												
<i>Allgemeinbildende Schulen</i>		z	602 634	749 080	781 625	802 388	822 608	830 270	845 215	854 027	854 612	865 830
		m	334 238	372 133	376 640	374 419	379 106	376 494	374 535	374 853	371 679	374 391
		w	268 396	376 947	404 985	427 969	443 502	453 776	470 680	479 174	482 933	491 438
Vorklassen		z	115	331	561	740	520	460	723	529	540	552
		m	36	41	22	202	205	185	273	26	206	193
		w	79	290	539	538	315	275	450	503	334	359
Schulkindergärten		z	10 100	10 744	12 195	12 218	10 813	10 988	10 599	13 075	12 174	11 502
		m	388	581	384	438	349	289	258	691	663	662
		w	9 712	10 163	11 811	11 780	10 464	10 699	10 341	12 384	11 511	10 840
Grundschulen		z	25 319	58 069	61 554	68 694	72 587	76 207	80 815	79 307	83 624	84 476
		m	8 681	15 736	15 986	15 297	17 719	18 219	16 559	15 888	17 926	18 987
		w	16 638	42 333	45 568	53 397	54 868	57 988	64 256	63 419	65 698	65 488
Schulartunabhängige Orientierungsstufe		z	8 319	4 726	5 771	6 872	6 987	6 936	6 482	6 870	6 829	7 566
		m	4 047	1 566	1 960	2 376	2 188	2 169	1 800	1 828	2 204	2 409
		w	4 272	3 160	3 811	4 496	4 799	4 767	4 682	5 042	4 625	5 158
Hauptschulen		z	23 168	26 079	23 940	23 893	19 399	19 219	17 432	17 035	15 559	15 235
		m	13 774	14 858	12 575	12 567	10 216	9 792	8 169	7 725	7 363	7 004
		w	9 394	11 221	11 365	11 326	9 183	9 427	9 263	9 310	8 196	8 230
Schularten mit mehreren Bildungsgängen		z	-	9 500	12 416	15 026	17 662	19 990	23 768	27 811	31 753	35 013
		m	-	3 682	5 149	6 264	6 946	7 643	9 326	10 864	13 193	14 552
		w	-	5 818	7 267	8 762	10 716	12 347	14 442	16 947	18 560	20 461
Realschulen		z	64 580	85 305	87 627	87 604	89 349	87 694	86 413	86 759	83 803	83 221
		m	35 633	45 814	45 700	45 117	44 705	43 862	41 593	41 076	39 291	37 970
		w	28 947	39 491	41 927	42 487	44 644	43 832	44 820	45 683	44 512	45 251
Gymnasien		z	228 057	255 553	262 041	266 591	273 447	275 011	276 902	274 018	274 678	274 623
		m	153 184	158 440	160 580	158 242	160 027	158 734	159 235	157 491	154 728	153 666
		w	74 873	97 113	101 461	108 349	113 420	116 277	117 667	116 527	119 950	120 957
Integrierte Gesamtschulen		z	9 339	15 989	22 462	24 735	32 882	38 788	42 281	47 403	49 954	57 005
		m	5 655	8 658	11 171	11 511	14 193	15 951	17 732	19 348	20 613	23 201
		w	3 684	7 331	11 291	13 224	18 689	22 837	24 549	28 055	29 341	33 805

**4.2 Wöchentlich erteilte Unterrichtsstunden nach Beschäftigungsumfang und Geschlecht der Lehrkräfte und nach Schularten \* 1992-2015**  
Absolute Werte

Beschäftigungsumfang/Schulart/Geschlecht		1992	2007	2008	2009	2010	2011	2012	2013	2014	2015	
Freie Waldorfschulen	z	62 727	69 491	70 521	71 775	72 834	69 388	70 938	71 086	67 350	69 462	
	m	37 246	38 951	38 445	38 460	38 299	36 013	36 192	35 942	32 975	33 683	
	w	25 481	30 540	32 076	33 315	34 535	33 375	34 746	35 144	34 375	35 779	
Förderschulen	z	167 046	209 468	218 387	220 089	221 496	221 104	224 097	225 526	223 663	222 893	
	m	72 758	81 548	82 201	81 478	81 735	81 276	80 914	81 492	80 172	79 972	
	w	94 288	127 920	136 186	138 611	139 761	139 828	143 183	144 034	143 491	142 921	
Abendhauptschulen	z	-	-	-	12	24	24	-	-	56	42	
	m	-	-	-	-	12	10	-	-	46	15	
	w	-	-	-	12	12	14	-	-	10	27	
Abendrealschulen	z	49	22	26	102	266	177	206	168	136	1 033	
	m	18	17	26	77	102	58	89	81	16	311	
	w	31	5	-	25	164	119	117	87	120	722	
Abendgymnasien	z	334	3 148	3 413	3 364	3 596	3 558	3 705	3 553	3 683	622	
	m	286	1 902	2 055	2 069	2 089	2 009	2 098	2 002	1 965	375	
	w	48	1 246	1 358	1 295	1 507	1 549	1 607	1 551	1 718	247	
Kollegs	z	3 481	655	711	673	746	726	854	887	810	2 584	
	m	2 532	339	386	321	321	284	297	399	318	1 391	
	w	949	316	325	352	425	442	557	488	492	1 193	
<b>Berufliche Schulen</b>		<b>z</b>	<b>110 057</b>	<b>181 526</b>	<b>177 051</b>	<b>177 787</b>	<b>176 980</b>	<b>176 805</b>	<b>182 743</b>	<b>177 108</b>	<b>172 373</b>	<b>176 334</b>
		<b>m</b>	<b>68 748</b>	<b>92 215</b>	<b>89 632</b>	<b>88 573</b>	<b>88 781</b>	<b>87 967</b>	<b>88 918</b>	<b>85 695</b>	<b>84 005</b>	<b>83 469</b>
		<b>w</b>	<b>41 309</b>	<b>89 311</b>	<b>87 419</b>	<b>89 214</b>	<b>88 199</b>	<b>88 838</b>	<b>93 825</b>	<b>91 413</b>	<b>88 368</b>	<b>92 865</b>
Teilzeit-Berufsschulen	z	28 691	44 165	43 836	43 587	42 712	41 140	40 959	39 231	38 003	37 260	
	m	21 799	28 725	28 076	27 404	26 384	25 285	24 900	23 529	23 177	22 293	
	w	6 892	15 440	15 760	16 183	16 328	15 855	16 059	15 702	14 826	14 967	
Berufsvorbereitungsjahr	z	898	5 377	5 209	4 980	4 513	4 767	4 472	4 962	5 112	5 790	
	m	644	3 133	3 104	2 880	2 616	2 792	2 505	2 769	2 900	3 194	
	w	254	2 244	2 105	2 100	1 897	1 975	1 967	2 193	2 212	2 596	
Berufsgrundbildungsjahr in vollzeitschulischer Form <sup>5</sup>	z	557	1 948	1 047	1 289	1 348	1 284	1 246	1 309	1 315	137	
	m	456	1 136	778	801	968	914	934	938	870	49	
	w	101	812	269	488	380	370	312	371	445	88	
Berufsaufbauschulen	z	182	-	-	-	-	-	-	-	-	-	
	m	103	-	-	-	-	-	-	-	-	-	
	w	79	-	-	-	-	-	-	-	-	-	
Berufsfachschulen	z	39 032	86 598	82 143	79 848	76 373	76 129	78 974	72 581	68 637	71 626	
	m	19 803	36 468	34 344	33 075	32 185	32 004	32 582	29 557	28 177	29 470	
	w	19 229	50 130	47 799	46 773	44 188	44 125	46 392	43 024	40 460	42 155	
Berufsoberschulen/Technische Oberschulen	z	30	77	141	172	236	390	385	343	375	375	
	m	5	66	94	121	165	266	239	217	214	253	
	w	25	11	47	51	71	124	146	126	161	122	
Fachgymnasien	z	1 138	4 713	5 389	6 228	7 062	7 786	8 107	9 235	9 679	11 008	
	m	783	2 722	3 124	3 498	4 017	4 460	4 551	5 043	5 262	5 746	
	w	355	1 991	2 265	2 730	3 045	3 326	3 556	4 192	4 417	5 261	
Fachoberschulen	z	2 266	7 112	7 318	7 304	7 406	7 482	7 459	7 890	8 325	8 495	
	m	1 682	4 009	4 049	3 968	4 129	4 122	4 076	4 296	4 444	4 242	
	w	584	3 103	3 269	3 336	3 277	3 360	3 383	3 594	3 881	4 253	
Fachschulen	z	30 262	26 593	26 947	29 515	32 447	33 156	35 949	36 066	35 438	36 118	
	m	19 648	13 586	13 635	14 507	15 902	15 744	16 845	16 863	16 507	15 914	
	w	10 614	13 007	13 312	15 008	16 545	17 412	19 104	19 203	18 931	20 204	
Fachakademien/Berufsakademien	z	5 869	4 943	5 021	4 864	4 883	4 671	5 192	5 491	5 489	5 526	
	m	3 057	2 370	2 428	2 319	2 415	2 380	2 286	2 483	2 454	2 308	
	w	2 812	2 573	2 593	2 545	2 468	2 291	2 906	3 008	3 035	3 218	
Kollegschulen	z	1 132	-	-	-	-	-	-	-	-	-	
	m	768	-	-	-	-	-	-	-	-	-	
	w	364	-	-	-	-	-	-	-	-	-	
<b>Insgesamt</b>		<b>i</b>	<b>712 691</b>	<b>930 606</b>	<b>958 676</b>	<b>980 175</b>	<b>999 588</b>	<b>#####</b>	<b>#####</b>	<b>1 031 135</b>	<b>1 026 985</b>	<b>1 042 164</b>
		<b>m</b>	<b>402 986</b>	<b>464 348</b>	<b>466 272</b>	<b>462 992</b>	<b>467 887</b>	<b>464 461</b>	<b>463 453</b>	<b>460 548</b>	<b>455 684</b>	<b>457 861</b>
		<b>w</b>	<b>309 705</b>	<b>466 258</b>	<b>492 404</b>	<b>517 183</b>	<b>531 701</b>	<b>542 614</b>	<b>564 505</b>	<b>570 587</b>	<b>571 301</b>	<b>584 303</b>
<b>Teilzeit</b>												
<b>Allgemeinbildende Schulen</b>	z	175 017	412 288	414 633	436 241	458 161	474 660	482 406	495 262	516 985	528 099	
	m	33 849	88 003	90 070	93 717	99 731	104 268	106 084	110 163	119 306	119 408	
	w	141 168	324 285	324 563	342 524	358 430	370 392	376 322	385 099	397 679	408 690	
Vorklassen	z	1 301	290	211	189	284	246	407	199	295	292	
	m	75	21	15	16	75	60	87	-	62	61	
	w	1 226	269	196	173	209	186	320	199	233	231	
Schulkindergärten	z	1 846	4 702	3 835	4 111	5 069	4 701	4 874	6 425	6 275	6 559	
	m	99	119	154	142	128	119	142	247	318	194	
	w	1 747	4 583	3 681	3 969	4 941	4 582	4 732	6 178	5 957	6 365	
Grundschulen	z	11 804	51 423	52 898	57 477	60 417	62 161	62 928	65 308	69 112	68 358	
	m	1 397	4 723	5 397	5 433	7 386	7 614	7 784	8 534	9 505	8 634	
	w	10 407	46 700	47 501	52 044	53 031	54 547	55 144	56 774	59 607	59 724	
Schulartunabhängige Orientierungsstufe	z	3 838	3 489	3 522	4 007	4 785	4 305	4 616	5 074	5 744	5 503	
	m	422	503	529	680	899	676	817	1 025	1 156	1 020	
	w	3 416	2 986	2 993	3 327	3 886	3 629	3 799	4 049	4 588	4 483	
Hauptschulen	z	6 376	18 113	17 053	18 024	15 071	15 112	14 098	14 202	14 766	14 482	
	m	1 383	4 713	4 080	4 228	3 474	3 717	3 440	3 487	3 518	3 487	
	w	4 993	13 400	12 973	13 796	11 597	11 395	10 658	10 715	11 248	10 995	

**4.2 Wöchentlich erteilte Unterrichtsstunden nach Beschäftigungsumfang  
und Geschlecht der Lehrkräfte und nach Schularten \* 1992-2015**  
*Absolute Werte*

Beschäftigungsumfang/Schulart/Geschlecht		1992	2007	2008	2009	2010	2011	2012	2013	2014	2015
Schularten mit mehreren Bildungsgängen	z	-	6 571	7 656	9 838	12 114	12 449	15 466	17 710	18 979	20 930
	m	-	1 694	1 780	2 654	3 098	3 565	4 030	4 582	4 869	5 360
	w	-	4 877	5 876	7 184	9 016	8 884	11 436	13 128	14 110	15 570
Realschulen	z	30 353	53 353	52 097	53 963	55 743	57 169	56 919	55 929	55 060	52 805
	m	4 950	10 632	10 062	10 887	11 650	12 265	11 419	11 624	11 828	11 457
	w	25 403	42 721	42 035	43 076	44 093	44 904	45 500	44 305	43 232	41 348
Gymnasien	z	61 852	117 726	123 021	125 813	131 553	135 785	137 772	139 997	141 802	152 829
	m	14 975	31 361	33 714	33 339	34 179	34 954	36 412	36 986	38 805	40 930
	w	46 877	86 365	89 307	92 474	97 374	100 831	101 360	103 011	102 997	111 899
Integrierte Gesamtschulen	z	2 919	11 040	11 621	14 743	19 298	23 574	25 354	27 988	34 806	34 983
	m	612	3 673	3 452	4 518	5 757	6 520	6 827	8 246	10 601	9 721
	w	2 307	7 367	8 169	10 225	13 541	17 054	18 527	19 742	24 205	25 262
Freie Waldorfschulen	z	18 061	51 404	51 481	53 519	55 965	60 517	62 331	64 129	68 255	67 236
	m	4 852	15 525	16 146	16 349	16 707	18 294	18 802	19 592	21 448	20 938
	w	13 209	35 879	35 335	37 170	39 258	42 223	43 529	44 537	46 807	46 298
Förderschulen	z	35 627	90 801	88 053	91 402	94 755	95 279	94 553	95 165	98 762	100 962
	m	4 825	13 993	13 647	14 517	15 383	15 349	15 329	14 948	16 350	16 745
	w	30 802	76 808	74 406	76 885	79 372	79 930	79 224	80 217	82 412	84 216
Abendhauptschulen	z	-	-	-	-	14	32	42	70	-	-
	m	-	-	-	-	-	15	16	14	-	-
	w	-	-	-	-	14	17	26	56	-	-
Abendrealschulen	z	106	256	213	231	253	229	140	96	142	429
	m	18	60	71	109	97	100	13	23	15	118
	w	88	196	142	122	156	129	127	73	127	311
Abendgymnasien	z	57	2 439	2 348	2 299	2 262	2 424	2 377	2 521	2 531	1 515
	m	16	775	787	605	675	774	727	695	689	474
	w	41	1 664	1 561	1 694	1 587	1 650	1 650	1 826	1 842	1 041
Kollegs	z	877	681	624	625	578	677	529	449	456	1 216
	m	225	211	236	240	223	246	239	160	142	269
	w	652	470	388	385	355	431	290	289	314	947
<b>Berufliche Schulen</b>	z	<b>44 921</b>	<b>102 788</b>	<b>105 246</b>	<b>108 856</b>	<b>115 611</b>	<b>116 785</b>	<b>117 994</b>	<b>117 846</b>	<b>122 080</b>	<b>126 384</b>
	m	<b>14 112</b>	<b>31 188</b>	<b>32 524</b>	<b>34 021</b>	<b>35 225</b>	<b>35 647</b>	<b>35 722</b>	<b>35 285</b>	<b>35 845</b>	<b>38 080</b>
	w	<b>30 809</b>	<b>71 600</b>	<b>72 722</b>	<b>74 835</b>	<b>80 386</b>	<b>81 138</b>	<b>82 272</b>	<b>82 561</b>	<b>86 235</b>	<b>88 303</b>
Teilzeit-Berufsschulen	z	4 564	12 690	13 529	13 415	15 067	14 731	15 556	15 122	15 098	14 518
	m	1 752	4 451	4 857	4 786	5 373	5 193	5 468	5 251	5 114	4 986
	w	2 812	8 239	8 672	8 629	9 694	9 538	10 088	9 871	9 984	9 532
Berufsvorbereitungsjahr	z	408	1 843	1 829	1 743	1 695	1 746	2 098	1 887	1 724	2 209
	m	188	739	662	613	608	724	808	608	620	796
	w	220	1 104	1 167	1 130	1 087	1 022	1 290	1 279	1 104	1 413
Berufsgrundbildungsjahr in vollzeitschulischer Form <sup>5</sup>	z	290	681	413	413	485	597	936	920	748	69
	m	208	223	166	171	166	250	373	410	347	38
	w	82	458	247	242	319	347	563	510	401	31
Berufsaufbauschulen	z	35	-	-	-	-	-	-	-	-	-
	m	2	-	-	-	-	-	-	-	-	-
	w	33	-	-	-	-	-	-	-	-	-
Berufsfachschulen	z	22 174	57 399	57 429	57 705	60 013	59 063	57 448	55 903	57 449	60 031
	m	5 801	16 204	16 222	16 775	17 176	17 003	16 355	15 865	15 752	16 973
	w	16 373	41 195	41 207	40 930	42 837	42 060	41 093	40 038	41 697	43 059
Berufsoberschulen/Technische Oberschulen	z	37	111	131	190	214	327	267	302	305	274
	m	-	29	44	86	84	131	83	112	123	91
	w	37	82	87	104	130	196	184	190	182	183
Fachgymnasien	z	590	2 490	3 004	3 632	4 558	5 160	5 486	6 087	6 412	6 802
	m	226	765	869	1 166	1 445	1 683	1 674	1 800	1 934	2 251
	w	364	1 725	2 135	2 466	3 113	3 477	3 812	4 287	4 478	4 550
Fachoberschulen	z	777	3 872	4 104	4 414	4 709	4 979	4 945	4 940	5 733	5 971
	m	271	1 120	1 150	1 236	1 386	1 572	1 449	1 506	1 799	2 267
	w	506	2 752	2 954	3 178	3 323	3 407	3 496	3 434	3 934	3 704
Fachschulen	z	12 227	18 511	19 488	21 650	23 049	23 765	24 359	25 072	26 333	27 871
	m	4 713	6 333	7 268	7 718	7 682	7 658	7 848	8 036	8 166	8 810
	w	7 514	12 178	12 220	13 932	15 367	16 107	16 511	17 036	18 167	19 060
Fachakademien/Berufsakademien	z	3 349	5 191	5 319	5 694	5 821	6 417	6 899	7 613	8 278	8 639
	m	870	1 324	1 286	1 470	1 305	1 433	1 664	1 697	1 990	1 868
	w	2 479	3 867	4 033	4 224	4 516	4 984	5 235	5 916	6 288	6 771
Kollegschulen	z	470	-	-	-	-	-	-	-	-	-
	m	81	-	-	-	-	-	-	-	-	-
	w	389	-	-	-	-	-	-	-	-	-
<b>Insgesamt</b>	<b>i</b>	<b>219 938</b>	<b>515 076</b>	<b>519 879</b>	<b>545 097</b>	<b>573 772</b>	<b>591 445</b>	<b>600 400</b>	<b>613 108</b>	<b>639 065</b>	<b>654 482</b>
	<b>m</b>	<b>47 961</b>	<b>119 191</b>	<b>122 594</b>	<b>127 738</b>	<b>134 956</b>	<b>139 915</b>	<b>141 806</b>	<b>145 448</b>	<b>155 151</b>	<b>157 488</b>
	<b>w</b>	<b>171 977</b>	<b>395 885</b>	<b>397 285</b>	<b>417 359</b>	<b>438 816</b>	<b>451 530</b>	<b>458 594</b>	<b>467 660</b>	<b>483 914</b>	<b>496 994</b>



**4.2 Wöchentlich erteilte Unterrichtsstunden nach Beschäftigungsumfang  
und Geschlecht der Lehrkräfte und nach Schularten \* 1992-2015**  
*Absolute Werte*

Beschäftigungsumfang/Schulart/Geschlecht		1992	2007	2008	2009	2010	2011	2012	2013	2014	2015
Fachschulen	z	17 555	13 850	14 450	15 681	16 596	17 300	17 215	18 418	18 073	16 603
	m	10 309	6 903	7 007	7 607	7 758	8 020	8 376	8 885	8 793	8 036
	w	7 246	6 947	7 443	8 074	8 838	9 280	8 839	9 533	9 280	8 568
Fachakademien/Berufsakademien	z	3 029	2 908	3 069	3 140	3 660	3 819	3 820	3 786	3 964	4 099
	m	1 458	973	995	934	1 132	1 160	1 198	1 196	1 179	1 229
	w	1 571	1 935	2 074	2 206	2 528	2 659	2 622	2 590	2 785	2 870
Kollegschulen	z	111	-	-	-	-	-	-	-	-	-
	m	49	-	-	-	-	-	-	-	-	-
	w	62	-	-	-	-	-	-	-	-	-
<b>Insgesamt</b>	<b>i</b>	<b>75 420</b>	<b>150 243</b>	<b>157 312</b>	<b>158 910</b>	<b>159 342</b>	<b>163 548</b>	<b>162 434</b>	<b>156 716</b>	<b>160 405</b>	<b>152 807</b>
	<b>m</b>	<b>36 325</b>	<b>57 701</b>	<b>59 805</b>	<b>61 259</b>	<b>61 144</b>	<b>61 703</b>	<b>60 462</b>	<b>58 417</b>	<b>57 848</b>	<b>55 966</b>
	<b>w</b>	<b>39 095</b>	<b>92 542</b>	<b>97 507</b>	<b>97 651</b>	<b>98 198</b>	<b>101 845</b>	<b>101 972</b>	<b>98 299</b>	<b>102 557</b>	<b>96 841</b>

\* Ohne Schulen des Gesundheitswesens. Nachweis für Unterrichtsstunden unvollständig.

Ab 2013 zählen auch sonderpädagogische Fachkräfte, Bademeister/-innen etc. als Lehrkräfte, sofern sie eigenverantwortlich unterrichten.

1 Bis 2009 nach Schularten geschätzt.

2 Ab 2010 Nachweis erfolgt bei den Grundschulen.

3 Einschl. Berufsgrundbildungsjahr in teilzeitschulischer bzw. kooperativer Form.

4 Ab 2007 erfolgt der Nachweis des Berufseinstiegsjahres bei den Berufsfachschulen.

5 Ab 1996 nur noch Berufsgrundbildungsjahr in vollzeitschulischer Form.

6 Einschl. Berufsvorbereitungs- und Berufsgrundbildungsjahr.

7 Die starke Zunahme 1998 gegenüber dem Vorjahr ist bedingt durch die Neustrukturierung der beruflichen Oberstufe.

8 1992 einschl. Schulartunabhängige Orientierungsstufe.

9 Bis 2013 einschl. Berufsgrundbildungsjahr, Berufsfach-, Fachoberschulen, Fachgymnasien und Fachschulen, ab 2014 Fachschulen separat ausgewiesen.

10 Allgemeinbildende Schulen: 2000 Daten des Vorjahres. 2014 und 2015 Daten des Schuljahres 2013/14. Berufliche Schulen: 2014 und 2015 Daten des Schuljahres 2013/14.

11 1992, 1996, 2006 und 2007 nach Beschäftigungsumfang geschätzt. 1997-2005 Angaben von 1996.

12 Bis 1994 einschl. der nach Schularten nicht aufteilbaren Unterrichtsstunden der Lehrkräfte schulformbezogener Zweige an kooperativen Gesamtschulen.

13 1997-2004 Angaben von 1996. 2008 und 2010: Bei den Unterrichtsstunden handelt es sich um geplanten Unterricht nach Schulart, der rechnerisch auf die Lehrkräfte verteilt wird.

14 1992 und 1993 nach Schularten geschätzt.

15 2007: Angaben des Vorjahres.

16 Ab 1994 einschl. Vorklassen.

17 1992 und 1993 einschl. der nach Schularten nicht aufteilbaren Unterrichtsstunden der Lehrkräfte schulformbezogener Zweige an kooperativen Gesamtschulen.

18 1992 einschl. Abendhaupt- und Abendrealschulen.

19 1992-1995 einschl. Berufsvorbereitungs- und Berufsgrundbildungsjahr.

20 1992 kein Nachweis vorhanden, 2012 Daten des Vorjahres.

21 1998 kein Nachweis vorhanden.

22 Ab 2013 kein Nachweis vorhanden.

23 1997 Angaben des Vorjahres.

24 Ab 1993 dem Hochschulbereich zugeordnet.

25 2001 bis 2014 Nachweis erfolgt bei den Abendgymnasien.

26 Ab 2015 erfolgt der Nachweis beim Berufsvorbereitungsjahr und den Berufsfachschulen.

27 Die 2 ehemaligen Schulgliederungen der Berufsfachschulen, die einen Erwerb der allgemeinen Hochschulreife ermöglichen, wurden zu der neuen Schulform Fachgymnasien (Berufliches Gymnasium) 2007 zusammengefasst.

28 Die Ab- bzw. Zunahme 1994 basiert auf Zurücksetzung der Fachschulen für Sozialpädagogik aus Berufsfachschulen in Fachschulen.

29 Ohne Unterrichtsstunden der pädagogischen Fachkräfte.

30 Nachweis (außer 1999) bei den Kollegs.

31 Ab Schuljahr 2004 werden die Fachoberschulen durch Berufsoberschulen ersetzt.

32 2015: kein Nachweis vorhanden.

33 2013 geschätzte Daten.

34 1992 Angaben unvollständig, Nachweis nicht sinnvoll.

35 Einschl. Schulen des Gesundheitswesens.

36 Ab 1996 dem Hochschulbereich zugeordnet.

**4.2 Wöchentlich erteilte Unterrichtsstunden nach Beschäftigungsumfang  
und Geschlecht der Lehrkräfte und nach Schularten \* 1992-2015**  
*Anteile an öffentlichen und privaten Schulen zusammen in Prozent*

Beschäftigungsumfang/Schulart/Geschlecht		1992	2007	2008	2009	2010	2011	2012	2013	2014	2015	
<b>Baden-Württemberg</b>												
<b>Vollzeit</b>												
<b>Allgemeinbildende Schulen</b>		z	9,7	13,3	13,8	13,8	13,9	13,5	13,7	14,0	13,8	13,8
		m	7,9	12,6	12,8	12,9	13,3	12,9	13,4	13,8	13,8	14,0
		w	12,7	13,9	14,6	14,6	14,3	13,9	14,0	14,1	13,8	13,8
Schulkindergärten		z	46,9	53,0	55,9	55,3	53,0	53,7	54,1	55,5	54,2	54,4
		m	73,6	63,3	61,0	67,3	56,9	57,1	62,5	65,3	76,1	64,8
		w	46,3	52,5	55,8	55,0	52,9	53,6	53,9	55,0	53,3	53,8
Grundschulen <sup>1</sup>		z	1,2	2,4	2,1	2,5	2,4	2,3	2,5	2,6	2,8	3,1
		m	1,4	4,4	2,9	3,1	2,8	2,5	2,8	3,1	3,2	3,7
		w	1,1	1,7	1,8	2,3	2,2	2,2	2,4	2,4	2,7	2,9
Hauptschulen <sup>1,2</sup>		z	1,2	2,7	2,0	2,3	-	-	-	-	-	-
		m	1,4	3,4	2,2	2,3	-	-	-	-	-	-
		w	1,1	1,4	1,8	2,3	-	-	-	-	-	-
Realschulen		z	2,6	3,8	4,3	3,9	4,6	4,1	4,2	4,2	4,3	4,4
		m	1,9	3,3	3,7	3,7	4,3	3,9	4,0	4,2	4,0	4,0
		w	4,6	4,4	5,0	4,2	4,9	4,4	4,3	4,2	4,5	4,9
Gymnasien		z	8,9	10,4	10,6	10,3	10,4	10,1	10,3	10,4	10,3	10,7
		m	7,4	9,6	9,9	9,5	9,9	9,9	9,8	10,4	10,4	10,9
		w	15,0	12,3	12,0	11,9	11,1	10,5	11,0	10,5	10,2	10,2
Integrierte Gesamtschulen		z	-	-	-	-	-	-	1,1	0,8	0,9	0,7
		m	-	-	-	-	-	-	1,2	0,3	1,6	0,8
		w	-	-	-	-	-	-	1,0	1,0	0,7	0,6
Freie Waldorfschulen		z	100,0	100,0	100,0	100,0	100,0	100,0	100,0	100,0	100,0	100,0
		m	100,0	100,0	100,0	100,0	100,0	100,0	100,0	100,0	100,0	100,0
		w	100,0	100,0	100,0	100,0	100,0	100,0	100,0	100,0	100,0	100,0
Förderschulen		z	29,5	37,8	39,9	40,2	41,0	41,4	41,1	41,4	41,0	42,4
		m	28,2	40,2	42,0	42,6	43,5	44,4	44,8	45,4	45,5	46,8
		w	30,7	36,4	38,8	38,9	39,6	39,8	39,2	39,4	38,7	40,2
Abendrealschulen		z	-	-	100,0	100,0	100,0	100,0	100,0	-	-	-
		m	-	-	100,0	100,0	100,0	-	-	-	-	-
		w	-	-	-	-	100,0	100,0	-	-	-	-
Abendgymnasien		z	-	100,0	100,0	100,0	100,0	100,0	100,0	100,0	100,0	100,0
		m	-	100,0	100,0	100,0	100,0	100,0	100,0	100,0	100,0	100,0
		w	-	100,0	100,0	100,0	100,0	100,0	100,0	100,0	100,0	100,0
Kollegs		z	100,0	100,0	100,0	-	100,0	-	100,0	100,0	100,0	-
		m	100,0	-	-	-	-	-	-	-	-	-
		w	100,0	100,0	100,0	-	100,0	-	100,0	100,0	100,0	-
<b>Berufliche Schulen</b>												
		z	7,4	8,7	8,8	9,2	9,5	10,0	10,4	10,6	10,6	11,4
		m	5,4	6,9	7,1	7,5	7,7	8,0	8,2	8,3	8,3	8,9
		w	16,6	14,4	13,7	14,1	14,3	14,9	15,8	15,5	15,5	16,1
Teilzeit-Berufsschulen <sup>3</sup>		z	3,1	3,8	3,7	3,9	4,0	4,2	4,2	4,0	4,2	4,6
		m	2,3	3,1	3,1	3,2	3,4	3,5	3,4	3,3	3,4	3,7
		w	7,0	6,1	5,6	5,8	5,8	6,0	6,1	5,7	6,0	6,4
Berufsfachschulen		z	12,5	14,6	14,3	14,8	15,3	16,0	17,4	17,9	18,3	19,6
		m	9,0	11,4	11,5	11,9	12,3	12,8	13,5	14,0	14,2	15,3
		w	26,9	23,9	22,1	22,6	22,8	23,5	26,0	25,8	26,1	27,2
Berufsoberschulen/Technische Oberschulen		z	-	1,9	4,3	6,2	7,4	8,8	7,3	6,0	6,5	6,1
		m	-	1,5	3,6	5,1	6,3	7,3	6,0	4,9	5,2	4,9
		w	-	3,0	6,5	9,4	10,5	12,4	10,5	8,5	9,2	8,4
Fachgymnasien		z	2,0	2,9	3,6	4,5	5,1	5,5	5,6	5,8	5,7	6,5
		m	1,5	2,4	3,0	3,7	4,3	4,6	4,5	4,7	4,6	5,3
		w	4,6	4,7	5,5	6,7	7,4	7,9	8,1	8,2	8,1	9,1
Fachschulen		z	18,2	14,3	14,0	14,1	13,9	15,9	16,7	17,2	16,6	18,1
		m	14,1	13,0	12,5	12,4	11,8	13,1	13,9	14,1	13,9	15,4
		w	33,9	18,1	18,6	19,0	19,3	22,7	23,0	23,7	22,2	23,3
		z	9,2	12,3	12,7	12,9	13,0	12,7	13,0	13,3	13,1	13,3
		m	7,3	11,0	11,2	11,3	11,7	11,4	11,8	12,2	12,1	12,4
		w	13,1	14,0	14,5	14,5	14,3	14,0	14,2	14,3	14,1	14,1
<b>Teilzeit</b>												
<b>Allgemeinbildende Schulen</b>		z	6,9	10,1	10,5	10,9	11,7	12,8	13,6	14,5	15,2	15,5
		m	13,3	14,2	15,9	15,4	16,7	19,3	20,6	22,2	24,9	26,1
		w	6,1	9,3	9,5	10,0	10,7	11,6	12,3	13,1	13,5	13,8
Schulkindergärten		z	35,4	45,4	40,9	43,2	47,6	44,1	43,2	47,3	47,3	47,2
		m	55,9	68,0	67,5	54,6	51,8	51,7	41,6	49,3	47,6	43,4
		w	34,7	45,0	40,2	42,9	47,5	43,9	43,3	47,2	47,2	47,3
Grundschulen		z	1,0	1,8	2,1	2,4	3,0	3,4	3,9	4,2	4,6	4,5
		m	2,0	3,9	4,9	5,9	6,8	8,5	9,2	10,9	13,3	13,9
		w	0,9	1,7	2,0	2,2	2,7	3,0	3,5	3,7	4,0	3,9
Hauptschulen		z	1,0	3,8	4,1	4,5	-	-	-	-	-	-
		m	2,0	4,9	5,8	6,0	-	-	-	-	-	-
		w	0,9	3,4	3,7	4,2	-	-	-	-	-	-
Realschulen		z	5,7	6,0	5,9	6,6	7,6	8,0	8,3	9,3	10,4	10,4
		m	11,5	8,4	8,0	9,2	11,2	12,1	11,3	13,5	17,6	19,9
		w	4,6	5,3	5,3	6,0	6,7	7,0	7,6	8,3	8,8	8,4
Gymnasien		z	11,8	9,8	11,1	10,0	10,5	11,5	12,2	12,9	13,5	14,4
		m	14,9	11,0	14,2	11,0	11,3	13,0	14,6	15,5	16,8	18,1
		w	10,8	9,4	9,8	9,6	10,2	10,9	11,3	12,0	12,3	13,2

**4.2 Wöchentlich erteilte Unterrichtsstunden nach Beschäftigungsumfang  
und Geschlecht der Lehrkräfte und nach Schularten \* 1992-2015**  
*Anteile an öffentlichen und privaten Schulen zusammen in Prozent*

Beschäftigungsumfang/Schulart/Geschlecht		1992	2007	2008	2009	2010	2011	2012	2013	2014	2015
Integrierte Gesamtschulen	z	-	-	-	-	-	-	0,1	0,6	2,2	2,5
	m	-	-	-	-	-	-	-	2,0	3,0	4,7
	w	-	-	-	-	-	-	0,1	0,5	2,1	2,2
Freie Waldorfschulen	z	100,0	100,0	100,0	100,0	100,0	100,0	100,0	100,0	100,0	100,0
	m	100,0	100,0	100,0	100,0	100,0	100,0	100,0	100,0	100,0	100,0
	w	100,0	100,0	100,0	100,0	100,0	100,0	100,0	100,0	100,0	100,0
Förderschulen	z	22,5	33,8	32,6	33,7	35,1	36,1	37,5	37,8	38,2	39,9
	m	29,5	43,6	42,9	44,2	46,7	47,7	50,4	49,7	52,5	52,5
	w	21,7	32,3	31,2	32,2	33,3	34,3	35,6	36,1	36,0	38,0
Abendrealschulen	z	-	100,0	100,0	100,0	100,0	100,0	100,0	100,0	100,0	100,0
	m	-	100,0	100,0	100,0	100,0	100,0	100,0	100,0	100,0	100,0
	w	-	100,0	100,0	100,0	100,0	100,0	100,0	100,0	100,0	100,0
Abendgymnasien	z	100,0	100,0	100,0	100,0	100,0	100,0	100,0	100,0	100,0	100,0
	m	100,0	100,0	100,0	100,0	100,0	100,0	100,0	100,0	100,0	100,0
	w	-	100,0	100,0	100,0	100,0	100,0	100,0	100,0	100,0	100,0
Kollegs	z	62,4	100,0	100,0	100,0	100,0	100,0	100,0	100,0	100,0	100,0
	m	40,5	100,0	100,0	100,0	100,0	100,0	100,0	100,0	100,0	100,0
	w	79,0	100,0	100,0	100,0	100,0	100,0	100,0	100,0	100,0	100,0
<b>Berufliche Schulen</b>	z	<b>13,9</b>	<b>16,8</b>	<b>17,1</b>	<b>17,4</b>	<b>19,0</b>	<b>19,7</b>	<b>19,6</b>	<b>19,9</b>	<b>20,2</b>	<b>20,0</b>
	m	<b>17,6</b>	<b>21,6</b>	<b>21,2</b>	<b>22,3</b>	<b>24,6</b>	<b>25,8</b>	<b>24,6</b>	<b>24,6</b>	<b>24,8</b>	<b>25,5</b>
	w	<b>12,5</b>	<b>14,6</b>	<b>15,2</b>	<b>15,2</b>	<b>16,6</b>	<b>17,0</b>	<b>17,5</b>	<b>18,0</b>	<b>18,3</b>	<b>17,8</b>
Teilzeit-Berufsschulen <sup>3</sup>	z	6,9	7,7	7,7	7,8	8,7	9,0	8,5	8,1	8,6	8,4
	m	9,4	10,7	10,3	10,8	12,3	12,9	11,6	10,8	11,4	11,8
	w	5,9	6,3	6,5	6,4	7,2	7,4	7,2	7,0	7,5	7,2
Berufsfachschulen	z	23,8	25,8	25,9	26,2	28,4	29,6	30,8	31,4	32,2	31,8
	m	29,0	32,1	30,8	31,8	35,0	36,7	36,9	37,0	37,6	38,3
	w	21,8	22,8	23,6	23,5	25,3	26,3	28,0	29,1	30,0	29,2
Berufsoberschulen/Technische Oberschulen	z	-	4,0	8,9	12,2	15,5	17,9	14,4	11,9	12,9	11,0
	m	-	5,5	11,9	16,6	21,2	24,6	19,4	15,6	17,0	15,1
	w	-	3,3	7,6	10,3	13,0	15,0	12,4	10,4	11,4	9,5
Fachgymnasien	z	4,5	5,9	7,5	9,0	11,1	11,7	11,2	11,5	11,4	11,9
	m	6,2	8,3	10,1	12,4	15,4	16,6	15,1	15,1	15,0	16,3
	w	3,8	4,9	6,4	7,4	9,2	9,7	9,6	10,0	9,9	10,2
Fachschulen	z	21,9	31,5	28,7	28,2	27,0	27,3	27,9	30,1	29,8	32,3
	m	25,6	36,6	35,5	36,3	34,3	36,1	32,8	37,4	37,8	40,8
	w	20,2	29,0	25,3	24,0	23,6	23,2	25,9	26,9	26,3	28,6
<b>Zusammen</b>	z	<b>7,8</b>	<b>11,1</b>	<b>11,5</b>	<b>11,8</b>	<b>12,8</b>	<b>13,8</b>	<b>14,5</b>	<b>15,3</b>	<b>16,0</b>	<b>16,3</b>
	m	<b>14,4</b>	<b>16,0</b>	<b>17,2</b>	<b>17,1</b>	<b>18,7</b>	<b>21,0</b>	<b>21,6</b>	<b>22,8</b>	<b>24,9</b>	<b>25,9</b>
	w	<b>6,7</b>	<b>10,0</b>	<b>10,2</b>	<b>10,7</b>	<b>11,5</b>	<b>12,3</b>	<b>13,0</b>	<b>13,8</b>	<b>14,2</b>	<b>14,3</b>
<b>Stundenweise</b>											
<b>Allgemeinbildende Schulen</b>											
Schulkindergärten	z	16,0	15,3	15,2	15,5	16,5	16,5	17,1	16,6	16,8	16,8
	m	18,0	16,5	16,2	17,1	20,5	22,5	24,7	25,6	26,1	26,4
	w	14,5	14,7	14,7	14,7	14,8	14,6	14,8	14,1	14,4	14,5
Grundschulen	z	20,9	37,4	37,4	36,7	36,0	37,3	39,7	42,9	44,9	44,4
	m	34,5	52,3	55,6	50,0	57,1	46,4	47,8	55,6	62,1	58,4
	w	17,1	35,4	35,2	35,0	33,7	36,2	38,9	41,6	43,4	43,2
Hauptschulen	z	1,0	1,7	1,8	2,2	3,1	3,8	3,6	4,2	4,0	4,4
	m	0,8	1,4	1,6	1,8	3,4	4,1	4,8	7,4	6,8	7,9
	w	1,2	1,8	1,8	2,3	3,0	3,7	3,4	3,5	3,5	3,8
Realschulen	z	1,0	3,6	3,7	4,5	-	-	-	-	-	-
	m	0,8	2,6	3,5	3,8	-	-	-	-	-	-
	w	1,2	4,3	3,9	4,9	-	-	-	-	-	-
Gymnasien	z	12,3	12,3	12,8	13,9	16,0	16,8	15,9	14,4	15,1	15,6
	m	12,1	10,6	10,4	13,4	16,2	20,2	22,4	23,2	23,4	25,1
	w	12,4	13,3	14,2	14,2	16,0	15,6	13,7	11,7	12,7	12,9
Integrierte Gesamtschulen	z	12,9	11,9	11,3	11,6	13,1	12,6	13,6	13,1	13,7	13,7
	m	11,8	11,2	10,1	10,6	13,6	14,0	16,1	15,8	15,5	16,4
	w	14,1	12,5	12,1	12,2	12,9	11,9	12,5	11,9	13,0	12,7
Freie Waldorfschulen	z	-	-	-	-	-	-	0,3	1,6	2,2	3,3
	m	-	-	-	-	-	-	-	4,6	1,0	4,6
	w	-	-	-	-	-	-	0,3	1,0	2,4	3,1
Förderschulen	z	100,0	100,0	100,0	100,0	100,0	100,0	100,0	100,0	100,0	100,0
	m	100,0	100,0	100,0	100,0	100,0	100,0	100,0	100,0	100,0	100,0
	w	100,0	100,0	100,0	100,0	100,0	100,0	100,0	100,0	100,0	100,0
Abendrealschulen	z	30,0	31,0	31,9	32,2	34,6	34,2	34,4	32,4	35,2	34,0
	m	42,3	27,6	32,3	34,1	46,7	47,8	48,4	47,8	52,1	45,5
	w	25,6	32,2	31,8	31,6	31,2	31,3	32,0	30,1	32,4	32,3
Abendgymnasien	z	100,0	100,0	100,0	100,0	100,0	100,0	100,0	100,0	100,0	100,0
	m	100,0	100,0	100,0	100,0	100,0	100,0	100,0	100,0	100,0	100,0
	w	100,0	100,0	100,0	100,0	100,0	100,0	100,0	100,0	100,0	100,0
Kollegs	z	76,7	71,8	71,9	75,3	76,5	75,9	76,6	74,0	76,3	72,7
	m	71,3	69,9	68,9	72,7	72,7	76,5	75,5	73,0	76,0	72,4
	w	84,7	73,6	74,1	77,3	79,8	75,3	77,3	74,6	76,6	72,9

**4.2 Wöchentlich erteilte Unterrichtsstunden nach Beschäftigungsumfang  
und Geschlecht der Lehrkräfte und nach Schularten \* 1992-2015**  
*Anteile an öffentlichen und privaten Schulen zusammen in Prozent*

Beschäftigungsumfang/Schulart/Geschlecht		1992	2007	2008	2009	2010	2011	2012	2013	2014	2015
<b>Berufliche Schulen</b>	z	28,4	47,8	50,0	49,9	50,7	48,5	47,8	47,5	47,9	44,8
	m	24,2	42,5	44,6	45,3	47,4	47,7	48,4	47,5	50,5	48,5
	w	34,9	53,2	55,5	54,6	53,6	49,2	47,2	47,5	46,0	42,0
Teilzeit-Berufsschulen <sup>3</sup>	z	14,6	27,3	28,8	28,4	29,0	27,4	25,7	24,5	25,5	23,1
	m	12,5	24,1	25,5	25,7	27,5	27,7	27,1	25,4	28,8	27,1
	w	18,2	30,9	32,5	31,2	30,4	27,1	24,6	23,7	23,2	20,4
Berufsfachschulen	z	44,8	61,3	62,7	62,2	62,7	61,2	62,2	62,5	63,4	60,6
	m	39,2	56,2	57,9	58,4	60,2	61,1	63,2	63,0	66,3	64,5
	w	52,5	66,2	67,4	65,9	64,9	61,3	61,4	62,1	61,1	57,6
Berufsoberschulen/Technische Oberschulen	z	-	15,2	32,4	39,6	43,7	45,5	38,5	33,3	35,1	28,9
	m	-	13,2	28,2	36,8	42,2	45,5	40,0	34,3	38,8	33,3
	w	-	17,4	36,9	42,7	45,1	45,5	37,3	32,5	32,3	26,1
Fachgymnasien	z	9,8	22,2	28,4	31,6	34,6	33,6	32,1	32,3	31,9	30,5
	m	8,3	19,5	25,1	28,8	32,9	33,9	33,6	33,4	35,6	35,1
	w	12,3	25,4	32,1	34,7	36,1	33,4	30,8	31,3	29,2	27,1
Fachschulen	z	33,3	58,2	58,9	59,9	61,1	57,6	55,5	54,9	55,0	52,6
	m	28,5	50,5	49,6	50,0	52,1	50,6	51,2	49,1	50,9	50,1
	w	42,1	67,2	69,3	69,8	69,9	64,4	59,4	60,1	58,5	54,8
<b>Zusammen</b>	z	19,1	21,7	22,2	22,4	23,4	22,7	23,0	22,4	22,6	21,8
	m	20,1	23,5	24,1	25,2	28,3	30,3	32,2	32,6	34,0	33,5
	w	18,2	20,6	21,2	20,9	21,0	19,7	19,5	18,8	18,8	18,2
<b>Bayern</b>											
<b>Vollzeit</b>											
<i>Allgemeinbildende Schulen</i>	z	9,5	11,6	12,1	12,1	12,3	12,4	12,8	12,9	12,7	12,8
	m	8,5	11,8	12,3	12,4	12,6	13,0	13,1	13,3	13,1	13,2
	w	11,0	11,4	11,8	11,8	12,0	12,0	12,6	12,7	12,5	12,5
Grundschulen	z	1,4	2,9	3,2	3,1	3,4	3,7	3,7	3,9	4,0	3,8
	m	1,0	2,9	3,2	3,2	3,1	4,0	3,9	4,2	5,0	5,1
	w	1,5	2,9	3,2	3,1	3,5	3,6	3,7	3,9	3,8	3,6
Hauptschulen	z	1,6	2,8	3,5	3,5	3,7	3,9	4,0	4,0	4,0	4,2
	m	1,4	2,4	2,9	3,1	3,2	3,4	3,3	3,2	3,5	3,8
	w	2,2	3,5	4,3	4,0	4,2	4,4	4,8	4,7	4,4	4,5
Realschulen	z	18,2	18,4	18,1	17,9	17,7	17,2	17,2	17,6	17,5	17,8
	m	15,4	19,1	18,9	18,8	18,7	18,4	18,1	17,9	17,5	17,3
	w	23,3	17,5	17,3	17,1	16,8	16,1	16,5	17,2	17,5	18,2
Gymnasien	z	10,6	10,2	10,2	10,2	10,1	10,3	10,7	10,8	10,5	10,4
	m	9,0	10,4	10,5	10,3	10,4	10,6	10,8	10,8	10,3	10,2
	w	15,6	9,8	9,6	9,9	9,6	9,7	10,5	10,8	10,8	10,6
Freie Waldorfschulen	z	100,0	100,0	100,0	100,0	100,0	100,0	100,0	100,0	100,0	100,0
	m	100,0	100,0	100,0	100,0	100,0	100,0	100,0	100,0	100,0	100,0
	w	100,0	100,0	100,0	100,0	100,0	100,0	100,0	100,0	100,0	100,0
Förderschulen	z	42,7	46,1	47,2	47,5	47,3	48,1	47,5	47,7	47,2	47,6
	m	40,2	49,0	50,8	51,4	51,6	52,8	52,3	52,6	52,4	52,4
	w	44,6	44,4	45,1	45,4	45,2	45,7	45,3	45,5	44,9	45,4
Abendrealschulen	z	7,1	9,6	-	19,3	20,6	19,6	18,8	16,4	11,4	6,9
	m	9,8	11,0	-	18,2	19,7	18,1	18,9	18,5	10,4	3,4
	w	-	6,8	-	22,7	22,6	22,7	18,6	13,4	13,4	13,3
Abendgymnasien	z	1,0	-	4,0	-	9,3	-	-	-	-	-
	m	-	-	4,5	-	3,3	-	-	-	-	-
	w	2,8	-	3,4	-	16,6	-	-	-	-	-
Kollegs	z	8,2	10,1	10,2	9,4	10,3	9,8	11,6	11,8	10,6	7,2
	m	8,2	12,6	13,3	11,2	12,5	13,0	13,7	14,2	12,7	8,3
	w	8,3	4,4	3,3	5,9	5,1	3,6	7,6	7,1	6,9	5,5
<b>Berufliche Schulen</b>	z	12,4	13,8	13,6	13,5	13,5	13,5	13,9	14,2	14,0	13,8
	m	9,6	12,1	11,8	11,7	11,6	11,7	11,8	12,0	12,0	11,5
	w	22,7	18,4	18,3	18,2	18,2	17,8	18,6	18,6	18,2	18,2
Teilzeit-Berufsschulen <sup>6</sup>	z	7,4	12,0	11,8	12,0	11,9	11,9	11,8	11,9	11,6	11,6
	m	6,4	10,9	10,6	10,8	10,4	10,3	10,2	10,2	10,0	10,0
	w	13,5	16,7	16,4	16,4	17,3	17,3	17,1	17,2	16,6	16,3
Berufsaufbauschulen	z	2,9	-	-	-	-	-	-	-	-	-
	m	1,7	-	-	-	-	-	-	-	-	-
	w	6,7	-	-	-	-	-	-	-	-	-
Berufsfachschulen	z	25,8	21,3	20,5	21,3	21,4	21,4	21,5	19,9	19,2	18,5
	m	27,9	25,9	22,5	21,2	21,2	22,3	23,8	21,7	21,2	19,0
	w	24,3	17,7	19,0	21,4	21,5	20,7	19,8	18,6	17,9	18,2
Berufsoberschulen/Technische Oberschulen <sup>7</sup>	z	0,5	-	-	-	0,1	0,6	0,7	0,7	0,9	0,2
	m	0,1	-	-	-	0,2	0,7	0,7	0,7	0,7	0,1
	w	1,8	-	-	-	0,1	0,5	0,7	0,7	1,1	0,3
Fachoberschulen	z	1,8	3,7	3,9	4,0	3,7	4,1	4,9	5,3	5,6	5,9
	m	1,7	3,3	3,6	3,7	3,4	3,7	4,3	4,4	5,0	4,8
	w	2,5	4,9	4,6	4,6	4,3	4,8	5,9	6,9	6,7	7,4
Fachschulen	z	35,4	29,2	30,0	29,9	32,3	31,4	31,2	31,7	32,5	31,5
	m	29,0	23,2	24,4	24,5	26,5	25,0	24,8	25,8	26,4	24,2
	w	54,5	57,8	55,4	53,9	56,1	55,5	52,0	51,3	52,7	53,5



**4.2 Wöchentlich erteilte Unterrichtsstunden nach Beschäftigungsumfang  
und Geschlecht der Lehrkräfte und nach Schularten \* 1992-2015**  
*Anteile an öffentlichen und privaten Schulen zusammen in Prozent*

Beschäftigungsumfang/Schulart/Geschlecht		1992	2007	2008	2009	2010	2011	2012	2013	2014	2015
Fachakademien/Berufsakademien	z	43,2	52,8	58,6	57,7	57,2	56,0	60,1	60,7	60,6	59,1
	m	38,9	51,9	60,5	60,5	61,3	62,8	65,8	68,5	71,3	66,2
	w	48,7	53,6	57,0	55,4	53,6	50,3	56,3	55,4	54,1	54,9
	<b>Zusammen</b>	<b>10,0</b>	<b>11,9</b>	<b>12,3</b>	<b>12,3</b>	<b>12,5</b>	<b>12,6</b>	<b>13,0</b>	<b>13,1</b>	<b>12,9</b>	<b>13,0</b>
	w	8,7	11,9	12,2	12,2	12,4	12,7	12,8	13,0	12,8	12,8
<b>Teilzeit</b>											
	<b>Allgemeinbildende Schulen</b>										
	z	11,7	15,4	15,4	15,9	16,3	16,8	16,6	16,6	16,9	17,0
m	23,5	25,7	24,6	26,1	27,1	29,0	28,4	30,1	29,3	29,9	
w	10,7	14,2	14,2	14,6	15,0	15,4	15,2	15,1	15,4	15,5	
Grundschulen	z	1,7	3,7	3,8	4,2	4,3	4,3	4,3	4,4	4,6	4,8
	m	16,1	9,3	10,9	13,8	18,2	17,4	17,3	18,5	17,4	18,0
Hauptschulen	w	1,5	3,6	3,6	3,9	3,8	3,9	3,9	4,0	4,2	4,4
	z	3,4	7,9	7,9	9,0	9,9	10,7	11,3	12,1	12,9	13,0
Realschulen	m	12,9	15,9	15,0	15,3	17,3	19,8	21,0	24,7	23,6	24,3
	w	2,4	6,5	6,8	8,0	8,8	9,3	9,7	10,3	11,3	11,3
Gymnasien	z	30,1	33,5	33,0	33,7	33,9	34,8	34,5	32,2	29,9	28,2
	m	35,6	38,6	38,4	41,7	42,1	42,8	42,4	42,8	38,0	35,7
Freie Waldorfschulen	w	29,4	32,5	32,0	32,2	32,4	33,2	33,0	30,2	28,3	26,9
	z	16,7	16,0	15,2	15,2	15,1	15,9	14,8	14,7	15,2	15,9
Förderschulen	m	19,5	17,2	15,6	16,6	16,4	17,6	16,5	17,4	17,8	19,6
	w	16,0	15,6	15,1	14,7	14,7	15,5	14,3	14,1	14,5	15,0
Abendrealschulen	z	100,0	100,0	100,0	100,0	100,0	100,0	100,0	100,0	100,0	100,0
	m	100,0	100,0	100,0	100,0	100,0	100,0	100,0	100,0	100,0	100,0
Abendgymnasien	w	100,0	100,0	100,0	100,0	100,0	100,0	100,0	100,0	100,0	100,0
	z	48,7	53,3	54,0	53,8	54,1	53,9	54,4	54,2	54,5	54,9
Kollegs	m	54,7	60,3	61,0	66,1	66,4	66,0	69,3	67,5	66,7	67,9
	w	48,3	52,5	53,3	52,6	53,0	52,8	53,0	52,9	53,2	53,5
Berufliche Schulen	z	6,4	4,4	-	4,0	4,0	-	-	3,4	9,1	1,8
	m	8,9	10,4	-	5,4	6,7	-	-	4,9	14,6	2,4
Teilzeit-Berufsschulen <sup>6</sup>	z	-	81,3	80,6	59,7	59,3	75,3	78,3	76,1	80,1	79,5
	m	-	100,0	100,0	-	100,0	100,0	100,0	93,2	93,7	91,6
Berufsaufbauschulen	w	-	64,7	64,0	59,7	38,5	33,9	37,0	30,3	46,8	53,7
	z	-	7,4	6,2	8,3	11,3	7,0	4,8	2,9	2,4	0,6
Berufsfachschulen	m	-	11,7	7,7	15,8	30,6	14,0	11,2	12,4	6,4	2,3
	w	-	6,2	5,8	6,5	6,5	4,7	2,9	-	1,1	-
Berufsoberschulen/Technische Oberschulen <sup>7</sup>	z	30,5	30,6	31,5	31,7	32,5	32,2	32,2	33,4	34,2	34,2
	m	35,5	30,4	32,0	33,3	34,9	34,5	35,2	36,3	38,1	38,6
Fachhochschulen	w	28,8	30,8	31,3	31,0	31,5	31,2	31,0	32,3	32,7	32,5
	z	8,3	14,2	14,5	14,9	15,4	15,2	15,1	15,2	14,9	14,4
Fachschulen	m	9,5	12,4	13,4	14,1	15,6	15,2	15,3	16,0	16,8	15,9
	w	7,9	15,4	15,1	15,4	15,3	15,1	15,0	14,8	14,1	13,7
Fachakademien/Berufsakademien	z	4,5	-	-	-	-	-	-	-	-	-
	m	1,4	-	-	-	-	-	-	-	-	-
Zusammen	w	5,2	-	-	-	-	-	-	-	-	-
	z	42,6	41,9	42,1	40,9	42,5	40,4	39,8	42,7	42,8	43,3
Zusammen	m	58,8	55,8	55,5	56,3	57,3	53,7	53,3	57,9	58,2	59,2
	w	39,9	38,8	39,2	37,3	39,0	37,1	36,6	39,0	38,7	38,8
Zusammen	z	4,3	-	-	-	0,0	0,9	1,0	1,7	1,9	0,2
	m	-	-	-	-	0,1	1,4	0,2	2,9	2,4	-
Zusammen	w	5,3	-	-	-	-	0,7	1,3	1,3	1,7	0,3
	z	5,8	12,8	13,8	12,9	13,7	15,0	14,9	16,4	18,4	17,1
Zusammen	m	6,7	12,9	14,7	11,4	14,5	16,4	13,0	16,7	18,4	19,3
	w	5,5	12,7	13,4	13,5	13,4	14,4	15,6	16,3	18,4	16,2
Zusammen	z	71,6	70,4	69,3	71,7	78,1	71,2	70,9	69,0	69,7	68,7
	m	82,1	67,2	66,6	70,2	78,5	74,1	74,1	70,1	71,3	72,1
Zusammen	w	64,2	73,9	72,5	73,3	77,8	68,7	68,1	68,1	68,6	65,8
	z	56,6	62,1	66,8	66,2	65,6	68,5	70,9	71,5	72,9	75,4
Zusammen	m	50,0	63,0	72,5	72,9	68,9	73,9	82,5	82,3	81,3	83,8
	w	59,3	61,8	65,1	64,2	64,7	67,1	67,9	68,9	70,6	73,4
Zusammen	z	13,7	17,0	17,0	17,5	18,0	18,5	18,2	18,5	18,8	18,9
	m	26,9	26,8	26,4	27,9	29,0	30,4	30,1	31,7	31,4	32,1
Zusammen	w	12,3	15,5	15,6	16,0	16,3	16,8	16,5	16,6	16,9	17,1
<b>Stundenweise</b>											
	<b>Allgemeinbildende Schulen</b>										
	z	8,6	10,7	10,2	9,5	9,3	9,2	9,3	9,2	9,7	9,0
Grundschulen	m	8,7	10,1	9,5	9,4	9,3	9,3	9,6	9,5	11,1	10,6
	w	8,6	10,9	10,5	9,6	9,2	9,2	9,2	9,1	9,3	8,7
Hauptschulen	z	0,7	2,7	2,8	2,3	2,2	2,6	2,5	2,2	2,3	2,2
	m	0,3	1,8	1,8	1,3	1,4	2,1	2,0	1,8	2,2	2,0
Realschulen	w	0,9	3,0	3,0	2,5	2,4	2,6	2,6	2,2	2,3	2,2
	z	0,9	5,8	5,4	6,0	5,2	5,6	7,0	8,4	8,7	7,6
Gymnasien	m	0,5	4,4	4,5	5,7	5,0	5,8	7,6	8,9	10,0	8,0
	w	1,2	6,5	5,8	6,1	5,3	5,5	6,7	8,2	8,3	7,5
Zusammen	z	37,0	15,7	14,8	12,2	11,6	10,7	9,4	9,4	10,8	10,8
	m	31,0	14,1	13,5	12,0	10,8	9,7	9,1	10,0	10,9	11,2
Zusammen	w	41,2	16,4	15,3	12,3	11,9	11,1	9,5	9,2	10,8	10,6

**4.2 Wöchentlich erteilte Unterrichtsstunden nach Beschäftigungsumfang  
und Geschlecht der Lehrkräfte und nach Schularten \* 1992-2015**  
*Anteile an öffentlichen und privaten Schulen zusammen in Prozent*

Beschäftigungsumfang/Schulart/Geschlecht		1992	2007	2008	2009	2010	2011	2012	2013	2014	2015
Gymnasien	z	13,8	6,0	5,4	5,4	5,1	4,5	4,3	4,3	5,0	4,5
	m	15,5	6,2	6,2	6,3	6,6	6,2	5,6	5,2	6,7	6,6
	w	12,3	6,0	5,0	4,9	4,4	3,8	3,7	3,9	4,4	3,8
Freie Waldorfschulen	z	100,0	100,0	100,0	100,0	100,0	100,0	100,0	100,0	100,0	100,0
	m	100,0	100,0	100,0	100,0	100,0	100,0	100,0	100,0	100,0	100,0
	w	100,0	100,0	100,0	100,0	100,0	100,0	100,0	100,0	100,0	100,0
Förderschulen	z	29,5	51,4	52,6	51,2	51,7	50,0	51,5	50,6	50,7	48,8
	m	31,8	60,5	62,8	59,2	59,0	52,9	57,6	55,9	60,6	56,3
	w	28,5	49,8	51,1	50,0	50,5	49,5	50,6	49,8	49,3	47,7
Abendrealschulen	z	67,4	51,9	70,9	4,2	-	-	-	-	17,6	-
	m	76,6	60,0	76,5	7,7	-	-	-	-	33,3	-
	w	42,9	41,7	60,7	-	-	-	-	-	9,1	-
Abendgymnasien	z	99,0	100,0	100,0	98,9	98,6	98,4	98,1	99,1	99,2	99,2
	m	98,9	100,0	100,0	100,0	100,0	99,2	98,6	98,6	98,8	98,8
	w	100,0	100,0	100,0	96,8	95,8	96,7	97,1	100,0	100,0	100,0
Kollegs	z	58,9	18,3	12,7	9,5	8,7	7,1	5,5	8,1	9,5	17,4
	m	64,9	35,0	25,6	12,9	15,2	13,1	11,1	15,2	41,4	48,6
	w	33,3	10,0	5,3	8,1	6,7	4,6	3,6	3,4	2,3	0,8
<b>Berufliche Schulen</b>	z	<b>35,0</b>	<b>31,4</b>	<b>29,5</b>	<b>29,9</b>	<b>33,3</b>	<b>32,3</b>	<b>32,9</b>	<b>33,1</b>	<b>31,7</b>	<b>32,5</b>
	m	<b>30,1</b>	<b>34,1</b>	<b>31,3</b>	<b>30,7</b>	<b>34,5</b>	<b>33,8</b>	<b>33,6</b>	<b>34,0</b>	<b>31,7</b>	<b>33,1</b>
	w	<b>42,2</b>	<b>29,4</b>	<b>28,1</b>	<b>29,3</b>	<b>32,5</b>	<b>31,3</b>	<b>32,4</b>	<b>32,5</b>	<b>31,6</b>	<b>32,1</b>
Teilzeit-Berufsschulen <sup>6</sup>	z	9,7	8,3	8,5	8,2	8,9	8,7	9,0	8,3	7,3	8,1
	m	10,2	11,1	10,9	10,2	10,7	10,7	9,8	9,3	8,1	8,8
	w	8,4	6,0	6,4	6,4	7,3	7,1	8,3	7,3	6,6	7,5
Berufsaufbauschulen	z	2,2	-	-	-	-	-	-	-	-	-
	m	-	-	-	-	-	-	-	-	-	-
	w	3,8	-	-	-	-	-	-	-	-	-
Berufsfachschulen	z	55,6	51,5	51,8	51,4	49,6	50,3	51,3	50,9	48,1	48,9
	m	57,2	69,4	69,4	66,6	64,2	65,8	64,0	65,0	63,2	65,8
	w	54,8	43,6	43,7	44,0	42,6	43,3	45,1	44,2	41,2	41,1
Berufsoberschulen/Technische Oberschulen <sup>7</sup>	z	1,7	-	-	-	0,4	1,8	1,9	1,7	-	-
	m	0,4	-	-	-	0,9	1,5	1,2	2,5	-	-
	w	3,5	-	-	-	-	1,9	2,4	1,3	-	-
Fachoberschulen	z	4,8	11,1	12,1	14,7	16,7	17,1	20,5	21,8	18,6	19,2
	m	4,2	9,8	9,3	12,9	14,9	17,6	20,5	22,6	18,3	20,0
	w	5,7	12,1	14,2	16,0	18,0	16,8	20,4	21,3	18,8	18,9
Fachschulen	z	69,5	74,5	47,5	49,4	75,1	49,3	46,7	48,5	48,3	49,6
	m	62,8	73,3	48,4	48,4	72,8	49,3	46,1	48,5	46,7	48,3
	w	81,8	76,1	46,4	50,7	77,9	49,4	47,6	48,6	50,3	51,0
Fachakademien/Berufsakademien	z	63,6	70,9	73,9	73,2	76,8	76,5	75,1	74,1	75,5	75,6
	m	53,2	71,2	79,5	77,2	80,8	79,8	80,8	78,4	78,1	79,8
	w	73,4	70,7	71,5	71,6	75,2	75,2	72,8	72,3	74,4	73,9
<b>Zusammen</b>	z	<b>15,4</b>	<b>14,4</b>	<b>13,8</b>	<b>13,2</b>	<b>13,2</b>	<b>13,1</b>	<b>13,2</b>	<b>13,3</b>	<b>13,5</b>	<b>13,2</b>
	m	<b>15,9</b>	<b>16,4</b>	<b>15,5</b>	<b>15,1</b>	<b>15,5</b>	<b>15,6</b>	<b>15,9</b>	<b>16,3</b>	<b>17,3</b>	<b>17,3</b>
	w	<b>15,0</b>	<b>13,6</b>	<b>13,2</b>	<b>12,4</b>	<b>12,3</b>	<b>12,2</b>	<b>12,2</b>	<b>12,3</b>	<b>12,3</b>	<b>11,9</b>
<b>Berlin</b>											
<b>Vollzeit</b>											
<i>Allgemeinbildende Schulen</i>	z	3,2	5,3	5,8	6,5	6,7	7,4	7,5	7,7	7,8	7,6
	m	5,1	7,2	7,8	8,5	8,8	9,6	9,8	10,2	10,3	9,5
	w	2,3	4,5	4,9	5,7	5,8	6,4	6,6	6,6	6,7	6,8
Vorklassen	z	0,3	-	-	-	-	-	-	-	-	-
	m	-	-	-	-	-	-	-	-	-	-
	w	0,3	-	-	-	-	-	-	-	-	-
Grundschulen	z	1,9	5,5	5,9	6,8	6,8	6,6	6,4	6,1	6,3	6,2
	m	2,8	9,5	9,7	10,0	11,5	10,7	9,8	11,4	10,1	8,9
	w	1,7	4,9	5,3	6,4	6,2	6,1	6,0	5,4	5,7	5,8
Schulartunabhängige Orientierungsstufe	z	2,1	4,1	5,1	5,4	5,4	5,0	5,4	5,4	5,5	5,6
	m	3,2	5,9	7,6	8,2	7,0	7,0	7,2	7,4	7,9	6,9
	w	1,7	3,5	4,3	4,5	4,9	4,4	4,9	4,8	4,8	5,1
Hauptschulen	z	1,0	0,2	0,3	0,3	0,5	0,5	1,7	100,0	-	-
	m	1,1	0,5	0,9	0,7	1,3	0,8	2,9	100,0	-	-
	w	0,9	0,0	-	-	-	0,4	1,0	100,0	-	-
Realschulen	z	4,6	4,7	4,3	4,8	5,1	6,0	6,5	10,4	-	-
	m	6,1	7,8	7,7	8,6	8,8	10,1	9,8	18,5	-	-
	w	3,4	2,8	2,4	2,8	3,1	3,7	4,7	2,5	-	-
Gymnasien	z	4,6	6,6	6,6	7,7	7,7	8,1	8,6	8,6	8,7	8,0
	m	5,5	8,4	8,7	9,8	9,8	10,1	10,8	11,2	11,1	9,6
	w	3,7	5,1	4,7	6,0	5,9	6,3	6,7	6,4	6,5	6,6
Integrierte Gesamtschulen	z	0,5	2,8	4,5	5,1	5,0	7,5	6,9	7,1	7,3	7,6
	m	0,6	3,9	5,3	5,8	5,9	7,8	7,1	7,0	8,0	8,1
	w	0,5	2,0	4,0	4,6	4,5	7,3	6,8	7,1	6,8	7,3
Freie Waldorfschulen	z	100,0	100,0	100,0	100,0	100,0	100,0	100,0	100,0	100,0	100,0
	m	100,0	100,0	100,0	100,0	100,0	100,0	100,0	100,0	100,0	100,0
	w	100,0	100,0	100,0	100,0	100,0	100,0	100,0	100,0	100,0	100,0
Förderschulen	z	9,5	5,5	5,3	5,9	6,0	6,6	7,3	8,1	8,5	7,9
	m	23,4	6,8	6,2	7,4	7,2	9,7	11,6	11,8	11,8	9,7
	w	4,9	5,2	5,1	5,5	5,8	5,9	6,3	7,2	7,5	7,4
Abendrealschulen	z	-	-	-	-	-	-	-	-	-	-
	m	-	-	-	-	-	-	-	-	-	-
	w	-	-	-	-	-	-	-	-	-	-

**4.2 Wöchentlich erteilte Unterrichtsstunden nach Beschäftigungsumfang  
und Geschlecht der Lehrkräfte und nach Schularten \* 1992-2015**  
*Anteile an öffentlichen und privaten Schulen zusammen in Prozent*

Beschäftigungsumfang/Schulart/Geschlecht		1992	2007	2008	2009	2010	2011	2012	2013	2014	2015
<b>Berufliche Schulen</b>	z	5,4	6,9	7,4	8,3	9,1	10,6	11,1	11,4	11,6	13,4
	m	4,7	6,5	6,5	7,3	8,0	8,9	9,5	9,9	10,6	11,9
	w	6,6	7,4	8,6	9,5	10,2	12,4	12,8	13,0	12,6	15,0
Teilzeit-Berufsschulen <sup>3</sup>	z	2,6	3,1	3,6	4,0	4,2	4,8	4,7	4,6	4,5	5,3
	m	3,2	3,8	4,1	4,4	5,0	5,4	5,5	5,9	5,9	6,8
	w	1,2	2,1	2,9	3,5	3,3	4,0	3,7	3,1	2,9	3,7
Berufsvorbereitungsjahr	z	1,0	0,9	2,0	3,2	3,8	2,1	1,6	0,8	1,7	2,4
	m	0,3	0,9	1,9	2,4	3,1	1,2	1,0	1,0	1,9	1,1
	w	2,2	0,8	2,1	4,1	4,3	2,9	2,2	0,7	1,5	3,8
Berufsfachschulen	z	22,5	13,7	15,4	16,8	16,0	19,5	21,0	20,6	22,8	27,1
	m	23,9	11,7	11,9	13,3	12,4	14,8	16,5	14,9	17,7	21,7
	w	21,4	16,7	20,4	21,8	20,9	25,8	26,7	27,6	29,1	33,8
Fachgymnasien	z	-	-	-	-	0,8	0,7	0,6	2,1	1,7	1,9
	m	-	-	-	-	1,3	1,3	1,2	2,2	2,7	2,9
	w	-	-	-	-	-	-	-	2,1	0,8	0,8
Fachoberschulen	z	2,0	8,4	7,8	9,6	13,2	14,6	16,7	14,9	15,6	11,9
	m	1,1	7,7	7,3	8,5	11,4	13,5	17,3	16,9	17,8	9,9
	w	4,0	9,2	8,4	10,9	14,9	15,7	16,1	13,2	13,7	13,6
Fachschulen	z	12,5	12,5	10,7	11,7	15,9	19,0	18,9	23,1	21,7	26,4
	m	11,8	11,3	8,5	10,9	15,1	14,2	13,0	19,9	19,1	21,1
	w	13,1	13,5	12,4	12,3	16,5	22,7	23,2	25,5	23,8	30,2
<b>Zusammen</b>	z	3,4	5,5	6,0	6,8	7,0	7,8	8,1	8,2	8,3	8,4
	m	5,0	7,0	7,4	8,2	8,6	9,5	9,7	10,1	10,4	10,0
	w	2,6	4,8	5,3	6,1	6,3	7,1	7,3	7,3	7,3	7,7
<b>Teilzeit</b>											
<b>Allgemeinbildende Schulen</b>	z	8,7	14,8	14,9	15,9	17,1	17,0	17,9	19,0	19,6	18,3
	m	17,7	21,4	21,3	22,1	27,0	25,1	27,7	30,6	29,1	26,7
	w	7,3	13,8	13,8	14,8	15,4	15,5	16,1	16,9	17,8	16,6
Vorklassen	z	-	-	-	-	-	-	-	-	-	-
	m	-	-	-	-	-	-	-	-	-	-
	w	-	-	-	-	-	-	-	-	-	-
Grundschulen	z	5,5	14,7	13,8	14,7	14,6	13,1	13,7	14,8	15,0	13,7
	m	10,7	26,7	22,6	23,5	21,0	22,3	28,0	24,0	29,1	21,5
	w	5,3	14,0	13,3	14,2	14,2	12,7	13,0	14,3	14,0	13,1
Schulartunabhängige Orientierungsstufe	z	5,6	13,7	12,1	13,0	15,1	13,7	13,5	14,9	16,8	14,0
	m	6,4	17,9	13,6	15,4	20,5	17,1	19,0	24,9	26,8	17,9
	w	5,5	13,2	11,9	12,8	14,3	13,4	12,9	13,6	15,5	13,4
Hauptschulen	z	2,7	6,9	8,3	7,0	10,9	10,3	7,7	100,0	-	-
	m	0,4	12,1	11,3	10,6	12,2	17,9	6,2	100,0	-	-
	w	3,3	5,4	7,6	6,1	10,4	7,5	8,2	100,0	-	-
Realschulen	z	15,3	21,4	17,2	22,7	23,4	21,7	22,4	21,8	-	-
	m	20,2	27,4	21,5	26,2	36,2	27,4	30,2	24,5	-	-
	w	14,4	20,0	16,4	21,8	20,2	20,1	20,0	21,1	-	-
Gymnasien	z	10,5	14,4	15,0	14,3	15,2	14,7	15,2	16,8	15,6	15,7
	m	12,4	18,4	20,0	17,5	21,6	20,8	22,0	24,5	19,8	21,1
	w	9,9	13,3	13,7	13,5	13,5	13,0	13,4	14,6	14,4	14,0
Integrierte Gesamtschulen	z	4,3	8,0	10,7	14,8	15,6	21,5	22,8	22,7	25,3	23,9
	m	8,1	10,3	11,0	16,7	22,9	24,1	29,7	33,2	33,4	30,4
	w	3,3	7,4	10,7	14,3	13,5	20,8	20,9	19,6	23,0	21,8
Freie Waldorfschulen	z	100,0	100,0	100,0	100,0	100,0	100,0	100,0	100,0	100,0	100,0
	m	100,0	100,0	100,0	100,0	100,0	100,0	100,0	100,0	100,0	100,0
	w	100,0	100,0	100,0	100,0	100,0	100,0	100,0	100,0	100,0	100,0
Förderschulen	z	21,5	9,4	10,7	9,9	13,4	13,0	13,2	14,0	15,2	16,5
	m	67,3	20,8	22,8	17,1	28,3	22,6	14,6	14,4	17,1	30,6
	w	10,2	8,0	9,6	9,1	11,6	11,8	13,1	14,0	14,9	14,6
Abendrealsschulen	z	-	-	-	-	-	-	-	-	-	-
	m	-	-	-	-	-	-	-	-	-	-
	w	-	-	-	-	-	-	-	-	-	-
<b>Berufliche Schulen</b>	z	16,2	20,5	22,8	22,2	24,3	23,2	29,2	30,7	31,0	33,4
	m	17,9	26,1	30,8	26,9	30,3	30,0	37,8	37,8	35,3	40,4
	w	15,4	18,3	19,6	20,5	22,2	20,9	26,2	28,3	29,7	31,1
Teilzeit-Berufsschulen <sup>3</sup>	z	0,6	4,1	3,2	4,4	8,3	7,3	6,4	7,1	5,4	6,5
	m	-	5,6	5,7	7,4	16,1	12,9	13,9	13,8	10,6	10,9
	w	0,9	3,4	2,2	3,2	5,4	5,3	3,5	4,9	3,6	4,8
Berufsvorbereitungsjahr	z	16,8	6,7	19,9	13,3	16,7	10,6	3,1	3,8	3,4	9,2
	m	-	4,5	19,6	24,5	25,5	17,6	5,4	6,3	8,6	13,6
	w	21,7	7,4	20,0	9,2	14,0	8,6	2,5	3,3	2,3	8,1
Berufsfachschulen	z	45,6	38,6	40,5	37,1	43,0	40,5	49,5	51,7	51,0	54,7
	m	64,0	52,7	57,7	47,7	54,6	56,3	63,7	65,0	58,1	66,4
	w	37,0	32,7	32,9	32,8	38,4	34,4	43,6	46,6	48,6	50,5
Berufsoberschulen/Technische Oberschulen	z	-	-	-	-	-	-	-	1,4	0,5	11,4
	w	-	-	-	-	-	-	-	1,6	-	9,8
	z	-	-	-	-	-	-	1,4	1,2	-	0,8
Fachgymnasien	m	-	-	-	-	-	-	5,4	-	-	3,1
	w	-	-	-	-	-	-	-	1,5	-	-
	z	10,2	24,3	28,1	32,6	34,7	28,2	25,8	29,2	32,2	37,6
Fachoberschulen	m	-	30,4	41,7	36,8	36,2	42,4	37,8	38,2	45,5	54,6
	w	12,5	22,5	23,9	31,2	34,2	24,0	22,8	26,5	28,0	31,0

**4.2 Wöchentlich erteilte Unterrichtsstunden nach Beschäftigungsumfang  
und Geschlecht der Lehrkräfte und nach Schularten \* 1992-2015**  
*Anteile an öffentlichen und privaten Schulen zusammen in Prozent*

Beschäftigungsumfang/Schulart/Geschlecht		1992	2007	2008	2009	2010	2011	2012	2013	2014	2015	
Fachschulen	z	27,6	35,8	40,4	42,1	37,5	41,4	51,6	48,6	53,2	54,6	
	m	27,1	33,0	37,1	34,1	22,1	25,5	47,6	39,5	48,5	58,7	
	w	27,9	37,1	41,8	45,0	41,7	45,6	52,8	51,5	54,5	53,6	
	<b>Zusammen</b>	z	9,3	15,6	16,0	16,8	18,2	17,8	19,5	20,7	21,3	20,6
		m	17,7	22,5	23,7	23,2	27,7	26,1	30,0	32,1	30,4	29,5
		w	7,8	14,3	14,5	15,5	16,2	16,2	17,4	18,4	19,4	18,5
<b>Stundenweise</b> <i>Allgemeinbildende Schulen</i>	z	11,4	10,4	12,2	13,9	14,0	15,9	17,5	16,2	16,3	14,2	
	m	16,0	14,2	13,8	18,3	19,5	20,4	20,1	19,1	17,4	16,4	
	w	9,4	9,2	11,7	12,5	12,0	14,3	16,4	14,9	15,9	13,3	
Vorklassen	z	100,0	-	-	-	-	-	-	-	-	-	
	w	100,0	-	-	-	-	-	-	-	-	-	
Grundschulen	z	5,8	14,4	15,0	18,5	17,0	17,2	25,7	24,7	31,9	25,3	
	m	2,7	14,2	14,5	26,3	28,5	31,6	41,9	25,1	52,4	39,2	
	w	6,5	14,4	15,1	17,1	15,2	15,1	23,0	24,6	28,6	23,1	
Schulartunabhängige Orientierungsstufe	z	34,5	10,7	11,4	11,0	10,1	14,7	16,9	16,9	16,8	19,4	
	m	25,6	19,9	15,6	12,8	20,9	24,5	34,8	29,3	27,4	33,3	
	w	39,3	8,9	10,6	10,7	8,2	12,9	12,6	13,7	14,8	15,9	
Hauptschulen	z	-	-	-	-	2,1	-	20,0	100,0	-	-	
	m	-	-	-	-	-	-	-	-	-	-	
	w	-	-	-	-	2,8	-	24,7	100,0	-	-	
Realschulen	z	4,3	16,0	19,4	16,4	20,8	21,6	18,1	37,5	-	-	
	m	6,7	33,1	35,1	22,9	34,0	29,5	34,5	44,4	-	-	
	w	3,4	8,8	13,8	13,9	15,2	18,7	10,8	34,8	-	-	
Gymnasien	z	12,7	7,7	9,7	11,7	12,5	12,8	12,0	10,4	9,9	10,5	
	m	14,0	12,6	6,6	15,0	16,1	11,0	10,2	11,1	11,3	13,0	
	w	11,6	5,2	11,2	10,0	10,6	13,7	13,0	10,1	9,1	9,0	
Integrierte Gesamtschulen	z	7,5	5,1	10,5	12,8	12,9	16,2	15,1	16,3	15,3	12,5	
	m	15,5	3,9	15,6	22,0	15,6	23,0	17,8	22,1	14,6	12,9	
	w	4,6	5,6	8,1	8,4	11,7	13,1	13,8	13,1	15,7	12,3	
Freie Waldorfschulen	z	100,0	100,0	100,0	100,0	100,0	100,0	100,0	100,0	100,0	100,0	
	m	100,0	100,0	100,0	100,0	100,0	100,0	100,0	100,0	100,0	100,0	
	w	100,0	100,0	100,0	100,0	100,0	100,0	100,0	100,0	100,0	100,0	
Förderschulen	z	7,0	2,7	3,0	3,0	2,8	3,6	4,7	9,8	12,1	8,3	
	m	27,7	6,6	8,5	6,0	7,1	9,8	8,9	27,8	17,5	7,8	
	w	2,2	2,0	1,7	2,5	1,9	2,7	3,9	5,3	10,6	8,4	
<b>Berufliche Schulen</b>	z	55,4	65,1	67,5	71,2	75,2	77,4	72,7	78,5	85,7	76,2	
	m	46,9	71,0	73,5	77,0	79,0	79,5	77,9	82,8	86,8	78,0	
	w	68,4	60,9	63,6	67,0	72,6	76,2	69,8	76,1	85,0	74,8	
Teilzeit-Berufsschulen <sup>3</sup>	z	48,5	17,6	18,2	16,4	17,1	20,9	19,3	20,9	32,8	19,8	
	m	61,8	26,8	29,9	27,4	27,6	34,9	33,9	32,9	40,8	24,1	
	w	21,9	12,9	11,9	9,9	10,8	11,8	12,1	15,2	26,1	16,7	
Berufsvorbereitungsjahr	z	100,0	51,9	56,3	65,6	65,3	22,6	4,9	-	41,1	27,2	
	m	100,0	57,1	52,1	92,2	81,6	38,5	25,0	-	63,4	45,7	
	w	-	50,0	59,4	-	47,1	11,1	-	-	27,3	13,0	
Berufsfachschulen	z	88,0	88,9	88,9	90,4	91,5	90,7	90,0	91,5	95,6	91,8	
	m	94,8	90,9	92,1	92,5	93,7	92,2	92,2	96,3	97,4	93,6	
	w	81,9	87,2	86,8	88,9	90,1	89,8	88,8	88,6	94,3	90,5	
Berufsoberschulen/Technische Oberschulen	z	-	-	-	-	-	-	-	45,7	64,3	29,6	
	m	-	-	-	-	-	-	-	66,7	54,5	54,5	
	w	-	-	-	-	-	-	-	30,0	70,6	12,5	
Fachoberschulen	z	-	70,0	73,9	82,8	85,1	82,6	70,6	81,5	77,1	69,4	
	m	-	76,9	80,5	88,9	92,7	88,6	90,6	96,0	83,2	73,9	
	w	-	65,0	68,0	73,1	74,4	75,0	51,9	70,9	73,4	66,0	
Fachschulen	z	48,6	82,9	84,0	83,0	87,8	91,9	90,7	91,8	95,1	93,1	
	m	25,7	72,7	79,3	79,0	80,3	87,1	85,3	87,6	91,8	89,9	
	w	85,7	90,8	87,2	85,5	91,7	94,1	93,3	94,0	96,9	95,5	
<b>Zusammen</b>	z	21,9	25,8	28,0	30,0	30,5	33,1	31,1	33,1	38,0	28,7	
	m	28,2	36,9	36,7	41,3	41,1	41,6	36,8	39,1	43,9	34,8	
	w	18,3	21,2	24,4	25,2	26,0	29,6	28,7	30,4	35,1	25,7	
<b>Brandenburg</b> <b>Vollzeit</b> <i>Allgemeinbildende Schulen</i>	z	2,1	8,7	9,7	10,8	9,3	8,9	9,0	9,1	9,1	9,2	
	m	1,3	11,4	13,6	15,6	14,3	13,1	13,8	13,7	13,8	14,5	
	w	2,5	8,0	8,6	9,4	8,1	7,8	7,8	7,8	7,7	7,7	
Grundschulen <sup>8</sup>	z	0,2	10,2	9,1	10,2	8,6	7,8	7,6	6,9	6,4	6,8	
	m	-	19,1	20,4	19,6	17,2	13,6	14,6	14,7	14,0	13,6	
	w	0,2	9,3	8,0	9,4	7,8	7,3	7,1	6,2	5,8	6,1	
Schulartunabhängige Orientierungsstufe	z	-	5,6	5,6	6,5	5,6	6,5	5,6	5,8	5,4	5,6	
	m	-	6,5	7,7	11,1	10,2	11,1	10,0	8,5	9,5	10,1	
	w	-	5,4	5,2	5,6	4,8	5,7	4,9	5,3	4,7	4,7	
Schularten mit mehreren Bildungsgängen	z	-	6,1	7,8	9,5	8,5	7,5	7,9	8,2	7,7	7,4	
	m	-	11,9	14,3	17,4	15,8	14,2	15,3	15,1	14,6	14,3	
	w	-	4,0	5,7	6,6	6,0	5,3	5,4	5,6	5,0	4,7	
Realschulen	z	-	7,0	-	-	-	-	-	-	-	-	
	m	-	12,2	-	-	-	-	-	-	-	-	
	w	-	4,9	-	-	-	-	-	-	-	-	

**4.2 Wöchentlich erteilte Unterrichtsstunden nach Beschäftigungsumfang  
und Geschlecht der Lehrkräfte und nach Schularten \* 1992-2015**  
*Anteile an öffentlichen und privaten Schulen zusammen in Prozent*

Beschäftigungsumfang/Schulart/Geschlecht		1992	2007	2008	2009	2010	2011	2012	2013	2014	2015
Gymnasien	z	0,1	7,5	9,8	11,8	10,8	10,2	11,3	11,6	11,9	12,0
	m	0,2	9,8	13,6	16,3	15,4	13,3	14,2	14,4	14,8	15,7
	w	0,1	6,3	7,8	9,2	8,3	8,5	9,6	10,0	10,2	9,6
Integrierte Gesamtschulen	z	-	1,0	1,0	1,7	2,4	3,1	3,9	4,8	6,9	9,0
	m	-	2,2	2,1	4,2	3,6	4,7	6,6	6,0	8,0	10,5
	w	-	0,5	0,4	0,6	1,9	2,4	2,6	4,2	6,3	8,2
Freie Waldorfschulen	z	100,0	100,0	100,0	100,0	100,0	100,0	100,0	100,0	100,0	100,0
	m	100,0	100,0	100,0	100,0	100,0	100,0	100,0	100,0	100,0	100,0
	w	100,0	100,0	100,0	100,0	100,0	100,0	100,0	100,0	100,0	100,0
Förderschulen	z	7,9	16,6	24,0	23,6	18,9	16,6	17,1	17,7	18,2	17,3
	m	6,5	21,9	25,5	24,2	19,4	17,9	19,0	20,6	19,9	18,8
	w	8,2	15,6	23,7	23,5	18,8	16,3	16,7	17,2	17,8	17,0
<b>Berufliche Schulen</b>	z	2,2	12,0	15,4	17,0	14,5	13,5	13,2	12,8	11,5	11,2
	m	0,9	13,4	15,7	17,2	13,9	13,2	12,8	12,0	11,7	11,1
	w	3,5	11,0	15,2	16,9	14,9	13,6	13,5	13,3	11,4	11,3
Teilzeit-Berufsschulen <sup>9</sup>	z	2,2	12,0	15,4	17,0	14,5	13,5	13,2	12,8	10,9	10,7
	m	0,9	13,4	15,7	17,2	13,9	13,2	12,8	12,0	11,5	10,9
	w	3,5	11,0	15,2	16,9	14,9	13,6	13,5	13,3	10,6	10,6
Fachschulen	z	-	-	-	-	-	-	-	-	100,0	100,0
	m	-	-	-	-	-	-	-	-	100,0	100,0
	w	-	-	-	-	-	-	-	-	100,0	100,0
<b>Zusammen</b>	z	2,2	9,4	10,5	11,6	9,9	9,4	9,5	9,5	9,3	9,4
	m	1,2	12,0	14,1	15,9	14,2	13,1	13,6	13,4	13,5	13,9
	w	2,5	8,4	9,3	10,2	8,7	8,3	8,3	8,3	8,0	8,0
<b>Teilzeit</b>											
<i>Allgemeinbildende Schulen</i>	z	0,2	5,6	6,2	7,0	10,8	14,6	16,2	18,3	20,4	22,0
	m	0,2	11,1	12,1	12,3	21,5	31,3	33,3	39,6	44,0	42,6
	w	0,2	4,7	5,2	6,2	9,2	12,1	13,6	14,9	16,5	18,5
Grundschulen <sup>8</sup>	z	-	4,3	5,7	6,2	8,7	12,2	13,0	15,3	17,2	16,6
	m	-	9,5	14,9	10,4	21,7	28,9	31,7	43,0	43,0	43,2
	w	-	4,1	5,3	6,0	8,1	11,4	12,1	13,8	15,7	14,9
Schulartunabhängige Orientierungsstufe	z	-	2,8	3,4	3,8	6,9	8,1	11,3	13,0	16,2	19,3
	m	-	5,0	6,0	8,6	14,0	16,3	22,7	28,7	34,5	41,8
	w	-	2,6	3,1	3,2	5,9	7,2	10,0	11,3	14,2	16,9
Schularten mit mehreren Bildungsgängen	z	-	2,4	2,5	3,6	6,3	10,1	10,7	15,1	17,3	18,6
	m	-	4,5	5,8	9,2	13,4	24,0	20,7	33,8	40,5	32,5
	w	-	2,0	1,7	2,3	4,5	6,6	8,1	9,8	10,5	13,8
Realschulen	z	-	1,3	-	-	-	-	-	-	-	-
	m	-	2,5	-	-	-	-	-	-	-	-
	w	-	1,0	-	-	-	-	-	-	-	-
Gymnasien	z	0,7	10,0	10,8	13,1	19,5	24,9	25,9	26,7	27,4	29,9
	m	1,3	16,9	17,0	18,7	30,3	42,2	43,3	45,8	48,6	48,9
	w	0,4	7,8	8,9	11,5	16,5	20,2	21,0	21,2	21,4	24,6
Integrierte Gesamtschulen	z	-	1,5	2,4	3,5	5,5	9,5	6,3	10,4	11,1	16,4
	m	-	1,5	1,4	1,1	8,9	18,3	11,6	26,1	27,6	29,2
	w	-	1,5	2,6	4,0	4,7	7,9	5,2	7,0	7,3	13,2
Freie Waldorfschulen	z	100,0	100,0	100,0	100,0	100,0	100,0	100,0	100,0	100,0	100,0
	m	-	100,0	100,0	100,0	100,0	100,0	100,0	100,0	100,0	100,0
	w	100,0	100,0	100,0	100,0	100,0	100,0	100,0	100,0	100,0	100,0
Förderschulen	z	2,7	6,4	2,6	2,9	5,5	5,6	6,8	8,6	12,3	15,4
	m	-	10,4	3,3	0,9	7,6	9,1	8,2	12,5	20,5	22,4
	w	3,2	5,9	2,5	3,2	5,2	5,2	6,7	8,2	11,5	14,5
<b>Berufliche Schulen</b>	z	1,3	10,4	8,5	7,5	13,5	21,0	31,7	32,9	36,1	36,6
	m	1,2	8,3	7,1	6,1	12,6	20,8	40,5	44,0	48,6	47,7
	w	1,3	11,3	9,2	8,3	14,1	21,1	28,1	28,7	31,9	32,4
Teilzeit-Berufsschulen <sup>9</sup>	z	1,3	10,4	8,5	7,5	13,5	21,0	31,7	32,9	35,6	36,0
	m	1,2	8,3	7,1	6,1	12,6	20,8	40,5	44,0	47,8	46,8
	w	1,3	11,3	9,2	8,3	14,1	21,1	28,1	28,7	31,4	31,9
Fachschulen	z	-	-	-	-	-	-	-	-	100,0	100,0
	m	-	-	-	-	-	-	-	-	100,0	100,0
	w	-	-	-	-	-	-	-	-	100,0	100,0
<b>Zusammen</b>	z	0,2	5,9	6,4	7,0	11,1	15,2	17,7	19,5	21,7	23,2
	m	0,4	10,7	10,8	10,7	19,2	29,3	34,7	40,3	44,7	43,3
	w	0,2	5,1	5,6	6,4	9,6	12,8	14,7	15,9	17,7	19,5
<b>Stundenweise</b>											
<i>Allgemeinbildende Schulen</i>	z	5,3	65,1	62,4	60,7	45,8	43,6	46,2	38,8	39,0	47,7
	m	4,1	67,2	64,8	66,4	47,1	44,3	43,8	33,7	34,9	54,6
	w	5,7	64,0	61,1	57,3	45,0	43,3	47,4	41,4	41,3	44,3
Grundschulen <sup>8</sup>	z	7,6	44,9	42,9	40,6	34,6	31,8	27,6	27,4	28,3	41,0
	m	-	28,8	41,6	38,7	30,6	26,6	19,3	18,3	19,4	50,2
	w	8,1	50,5	43,5	41,4	36,4	33,6	30,7	30,9	31,8	38,7
Schulartunabhängige Orientierungsstufe	z	-	43,6	32,5	39,9	36,3	30,5	32,1	30,2	30,1	41,4
	m	-	34,4	38,5	33,8	34,2	22,1	18,8	20,1	22,0	43,9
	w	-	48,6	28,2	42,9	37,8	36,2	39,6	36,1	35,1	40,7
Schularten mit mehreren Bildungsgängen	z	-	83,2	89,4	81,3	51,8	55,4	65,9	39,3	38,6	49,0
	m	-	92,2	89,5	80,7	56,3	57,1	67,2	40,5	40,1	53,0
	w	-	73,8	89,3	81,8	47,8	53,6	65,0	38,3	37,6	45,2

**4.2 Wöchentlich erteilte Unterrichtsstunden nach Beschäftigungsumfang  
und Geschlecht der Lehrkräfte und nach Schularten \* 1992-2015**  
*Anteile an öffentlichen und privaten Schulen zusammen in Prozent*

Beschäftigungsumfang/Schulart/Geschlecht		1992	2007	2008	2009	2010	2011	2012	2013	2014	2015
Realschulen	z	-	82,4	-	-	-	-	-	-	-	-
	m	-	100,0	-	-	-	-	-	-	-	-
	w	-	68,4	-	-	-	-	-	-	-	-
Gymnasien	z	-	90,9	84,9	82,8	75,9	70,0	72,6	60,9	58,7	55,1
	m	-	95,6	86,1	88,3	77,3	72,4	78,9	57,3	56,0	63,4
	w	-	87,8	84,1	78,6	74,9	68,2	68,3	63,1	60,6	49,9
Integrierte Gesamtschulen	z	-	35,7	50,0	43,9	37,8	17,1	37,6	13,5	32,6	36,7
	m	-	67,7	73,9	62,2	45,7	13,9	37,0	19,2	36,2	37,5
	w	-	27,8	36,6	29,6	30,7	18,2	38,0	10,3	29,6	36,2
Freie Waldorfschulen	z	-	100,0	100,0	100,0	100,0	100,0	100,0	100,0	100,0	100,0
	m	-	100,0	100,0	100,0	100,0	100,0	100,0	100,0	100,0	100,0
	w	-	100,0	100,0	100,0	100,0	100,0	100,0	100,0	100,0	100,0
Förderschulen	z	23,7	57,9	59,4	41,9	23,7	20,2	23,6	30,2	23,5	41,1
	m	48,0	54,1	46,7	68,9	33,1	16,2	12,6	29,2	26,6	56,9
	w	18,2	59,1	65,2	26,4	17,1	23,1	31,9	31,2	19,4	33,1
<b>Berufliche Schulen</b>	z	<b>47,5</b>	<b>98,5</b>	<b>99,4</b>	<b>99,3</b>	<b>98,9</b>	<b>98,5</b>	<b>95,0</b>	<b>94,7</b>	<b>92,2</b>	<b>81,7</b>
	m	<b>37,4</b>	<b>98,2</b>	<b>99,2</b>	<b>98,9</b>	<b>98,6</b>	<b>98,2</b>	<b>94,4</b>	<b>91,7</b>	<b>93,0</b>	<b>78,0</b>
	w	<b>59,5</b>	<b>98,7</b>	<b>99,6</b>	<b>99,7</b>	<b>99,2</b>	<b>98,8</b>	<b>95,4</b>	<b>97,6</b>	<b>91,4</b>	<b>84,8</b>
Teilzeit-Berufsschulen <sup>9</sup>	z	47,5	98,5	99,4	99,3	98,9	98,5	95,0	94,7	91,1	80,8
	m	37,4	98,2	99,2	98,9	98,6	98,2	94,4	91,7	92,0	77,4
	w	59,5	98,7	99,6	99,7	99,2	98,8	95,4	97,6	90,2	83,6
Fachschulen	z	-	-	-	-	-	-	-	-	100,0	100,0
	m	-	-	-	-	-	-	-	-	100,0	100,0
	w	-	-	-	-	-	-	-	-	100,0	100,0
<b>Zusammen</b>	z	<b>19,7</b>	<b>82,3</b>	<b>79,5</b>	<b>75,8</b>	<b>59,4</b>	<b>55,5</b>	<b>52,2</b>	<b>46,1</b>	<b>44,2</b>	<b>53,3</b>
	m	<b>21,4</b>	<b>84,1</b>	<b>82,3</b>	<b>81,5</b>	<b>64,1</b>	<b>60,1</b>	<b>51,2</b>	<b>43,9</b>	<b>42,8</b>	<b>59,5</b>
	w	<b>18,8</b>	<b>81,4</b>	<b>77,6</b>	<b>71,7</b>	<b>55,9</b>	<b>52,4</b>	<b>52,7</b>	<b>47,3</b>	<b>45,0</b>	<b>50,0</b>
<b>Bremen<sup>10</sup></b>											
<b>Vollzeit</b>											
<i>Allgemeinbildende Schulen</i>	z	<b>7,2</b>	<b>10,3</b>	<b>10,3</b>	<b>11,4</b>	<b>10,9</b>	<b>11,2</b>	<b>11,1</b>	<b>11,3</b>	<b>11,3</b>	<b>11,3</b>
	m	<b>7,5</b>	<b>11,6</b>	<b>11,3</b>	<b>12,8</b>	<b>12,1</b>	<b>13,2</b>	<b>13,1</b>	<b>13,6</b>	<b>13,6</b>	<b>13,6</b>
	w	<b>6,7</b>	<b>9,3</b>	<b>9,6</b>	<b>10,4</b>	<b>10,0</b>	<b>9,7</b>	<b>9,7</b>	<b>9,8</b>	<b>9,8</b>	<b>9,8</b>
Schulkindergärten	z	1,5	100,0	33,3	51,9	100,0	-	-	-	-	-
	m	-	100,0	-	100,0	-	-	-	-	-	-
	w	1,7	100,0	33,3	45,7	100,0	-	-	-	-	-
Grundschulen	z	7,7	10,4	10,5	12,8	10,8	11,2	11,6	11,5	11,5	11,5
	m	9,8	13,0	12,0	17,5	12,0	15,4	13,8	12,6	12,6	12,6
	w	6,9	9,8	10,1	11,8	10,5	10,2	11,1	11,3	11,3	11,3
Schulartunabhängige Orientierungsstufe	z	7,8	-	-	-	-	-	-	-	-	-
	m	6,8	-	-	-	-	-	-	-	-	-
	w	8,9	-	-	-	-	-	-	-	-	-
Hauptschulen	z	4,3	3,7	2,1	-	-	-	-	-	-	-
	m	4,0	2,5	-	-	-	-	-	-	-	-
	w	4,8	5,6	5,8	-	-	-	-	-	-	-
Schularten mit mehreren Bildungsgängen	z	-	14,9	14,3	15,5	16,6	18,5	21,8	26,4	26,4	26,4
	m	-	14,2	12,4	14,9	14,9	18,4	20,9	25,8	25,8	25,8
	w	-	15,5	16,2	16,3	18,6	18,7	22,9	27,2	27,2	27,2
Realschulen	z	7,2	6,8	8,1	-	-	-	-	-	-	-
	m	9,4	7,4	8,8	-	-	-	-	-	-	-
	w	3,6	5,6	6,8	-	-	-	-	-	-	-
Gymnasien	z	5,9	12,1	11,4	12,3	12,5	14,2	13,6	15,2	15,2	15,2
	m	5,2	12,7	12,8	13,9	14,3	15,0	14,6	16,8	16,8	16,8
	w	7,9	11,1	9,4	10,2	10,1	13,1	12,4	13,0	13,0	13,0
Integrierte Gesamtschulen	z	9,8	6,2	5,7	4,7	3,5	2,5	3,9	3,4	3,4	3,4
	m	11,2	6,5	5,3	3,4	2,0	2,5	4,2	3,7	3,7	3,7
	w	5,8	6,0	6,1	5,8	4,7	2,4	3,6	3,2	3,2	3,2
Freie Waldorfschulen	z	100,0	100,0	100,0	100,0	100,0	100,0	100,0	100,0	100,0	100,0
	m	100,0	100,0	100,0	100,0	100,0	100,0	100,0	100,0	100,0	100,0
	w	100,0	100,0	100,0	100,0	100,0	100,0	100,0	100,0	100,0	100,0
Förderschulen	z	4,2	6,2	6,3	6,6	6,3	9,3	10,5	12,2	12,2	12,2
	m	6,3	10,3	9,8	10,1	10,5	12,6	16,7	20,6	20,6	20,6
	w	3,0	3,7	3,8	4,1	4,1	7,2	6,8	7,7	7,7	7,7
<b>Berufliche Schulen</b>	z	<b>2,6</b>	<b>3,2</b>	<b>2,7</b>	<b>3,1</b>	<b>3,0</b>	<b>2,8</b>	<b>3,4</b>	<b>3,4</b>	<b>3,4</b>	<b>3,4</b>
	m	<b>2,6</b>	<b>3,2</b>	<b>1,9</b>	<b>1,8</b>	<b>1,8</b>	<b>1,7</b>	<b>2,0</b>	<b>1,8</b>	<b>1,8</b>	<b>1,8</b>
	w	<b>2,9</b>	<b>3,3</b>	<b>4,4</b>	<b>5,7</b>	<b>4,6</b>	<b>4,7</b>	<b>5,7</b>	<b>5,8</b>	<b>5,8</b>	<b>5,8</b>
Teilzeit-Berufsschulen <sup>3</sup>	z	3,5	4,6	4,8	3,6	3,5	4,4	4,7	4,6	4,6	4,6
	m	3,5	3,5	3,1	2,2	2,6	2,8	2,8	2,7	2,7	2,7
	w	4,1	7,8	9,0	7,2	4,9	7,8	8,8	7,9	7,9	7,9
Berufsvorbereitungsjahr	z	6,3	3,5	5,8	10,8	7,7	6,4	7,9	8,9	8,9	8,9
	m	1,1	5,9	4,1	2,8	4,3	3,9	3,9	2,8	2,8	2,8
	w	17,3	-	7,9	19,2	10,2	8,7	11,9	20,9	20,9	20,9
Fachgymnasien	z	-	-	-	7,1	7,2	-	-	-	-	-
	m	-	-	-	5,5	2,9	-	-	-	-	-
	w	-	-	-	10,1	12,8	-	-	-	-	-

**4.2 Wöchentlich erteilte Unterrichtsstunden nach Beschäftigungsumfang  
und Geschlecht der Lehrkräfte und nach Schularten \* 1992-2015**  
*Anteile an öffentlichen und privaten Schulen zusammen in Prozent*

Beschäftigungsumfang/Schulart/Geschlecht		1992	2007	2008	2009	2010	2011	2012	2013	2014	2015
Fachschulen	z	11,1	20,6	2,0	1,8	1,9	2,0	8,8	9,8	9,8	9,8
	m	14,8	33,1	4,7	4,1	3,7	-	12,6	9,6	9,6	9,6
	w	4,6	7,7	-	-	-	3,2	6,7	10,0	10,0	10,0
<b>Zusammen</b>	z	<b>6,2</b>	<b>8,8</b>	<b>8,7</b>	<b>9,7</b>	<b>9,3</b>	<b>9,4</b>	<b>9,4</b>	<b>9,8</b>	<b>9,8</b>	<b>9,8</b>
	m	<b>6,1</b>	<b>9,1</b>	<b>8,6</b>	<b>9,6</b>	<b>9,4</b>	<b>9,9</b>	<b>9,8</b>	<b>10,4</b>	<b>10,4</b>	<b>10,4</b>
	w	<b>6,4</b>	<b>8,5</b>	<b>8,8</b>	<b>9,7</b>	<b>9,2</b>	<b>9,0</b>	<b>9,1</b>	<b>9,3</b>	<b>9,3</b>	<b>9,3</b>
<b>Teilzeit</b>											
<i>Allgemeinbildende Schulen</i>	z	4,6	7,7	8,3	8,2	7,5	7,7	8,0	8,2	8,2	8,2
	m	5,8	9,6	10,6	10,0	8,8	8,7	9,9	9,3	9,3	9,3
	w	4,4	7,3	7,8	7,9	7,2	7,5	7,5	7,9	7,9	7,9
Schulkindergärten	z	1,3	-	100,0	-	-	-	-	-	-	-
	m	-	-	-	-	-	-	-	-	-	-
	w	1,3	-	100,0	-	-	-	-	-	-	-
Grundschulen	z	2,8	4,8	4,4	4,3	5,0	3,9	3,1	3,2	3,2	3,2
	m	1,2	-	-	1,7	4,1	3,8	2,3	3,4	3,4	3,4
	w	2,9	5,1	4,7	4,4	5,1	3,9	3,2	3,2	3,2	3,2
Schulartunabhängige Orientierungsstufe	z	4,2	-	-	-	-	-	-	-	-	-
	m	1,9	-	-	-	-	-	-	-	-	-
	w	4,5	-	-	-	-	-	-	-	-	-
Hauptschulen	z	0,4	-	-	-	-	-	-	-	-	-
	m	-	-	-	-	-	-	-	-	-	-
	w	0,5	-	-	-	-	-	-	-	-	-
Schularten mit mehreren Bildungsgängen	z	-	9,0	9,8	10,9	11,5	15,3	18,1	25,1	25,1	25,1
	m	-	5,6	5,9	6,7	8,4	11,8	12,7	9,2	9,2	9,2
	w	-	9,9	10,7	11,9	12,3	16,1	19,7	29,7	29,7	29,7
Realschulen	z	4,6	3,6	2,9	-	-	-	-	-	-	-
	m	15,2	1,7	-	-	-	-	-	-	-	-
	w	2,4	4,1	3,9	-	-	-	-	-	-	-
Gymnasien	z	8,7	10,6	10,5	10,9	9,6	9,8	12,0	12,7	12,7	12,7
	m	6,8	10,6	6,5	8,3	7,5	5,5	6,7	10,7	10,7	10,7
	w	9,5	10,6	12,1	12,0	10,6	11,8	14,2	13,6	13,6	13,6
Integrierte Gesamtschulen	z	15,7	4,2	4,9	2,0	2,1	2,1	1,9	2,8	2,8	2,8
	m	-	2,5	12,1	3,4	3,2	5,5	7,5	2,2	2,2	2,2
	w	18,8	4,7	2,6	1,5	1,9	1,1	0,2	3,0	3,0	3,0
Freie Waldorfschulen	z	100,0	100,0	100,0	100,0	100,0	100,0	100,0	100,0	100,0	100,0
	m	100,0	100,0	100,0	100,0	100,0	100,0	100,0	100,0	100,0	100,0
	w	100,0	100,0	100,0	100,0	100,0	100,0	100,0	100,0	100,0	100,0
Förderschulen	z	2,6	3,4	5,5	4,8	4,9	8,9	7,8	6,9	6,9	6,9
	m	9,0	8,9	12,8	13,7	9,7	25,6	20,3	37,5	37,5	37,5
	w	1,7	2,5	4,1	3,5	3,8	6,7	6,4	5,4	5,4	5,4
<i>Berufliche Schulen</i>	z	4,1	4,7	3,0	4,4	4,1	2,9	2,2	2,9	2,9	2,9
	m	4,9	5,1	5,0	6,2	4,5	4,4	4,4	1,5	1,5	1,5
	w	3,7	4,4	2,2	3,4	3,8	2,1	1,1	14,7	14,7	14,7
Teilzeit-Berufsschulen <sup>3</sup>	z	8,3	7,2	3,4	6,8	4,9	4,1	3,6	4,9	4,9	4,9
	m	7,0	4,3	5,9	6,4	4,8	4,9	5,0	1,8	1,8	1,8
	w	9,2	9,0	2,2	7,1	5,0	3,7	2,9	20,4	20,4	20,4
Berufsvorbereitungsjahr	z	10,5	13,9	17,8	12,0	10,5	10,0	1,0	1,3	1,3	1,3
	m	20,5	12,0	-	-	4,7	-	-	-	-	-
	w	-	14,8	27,1	21,3	13,7	12,8	1,4	31,3	31,3	31,3
Fachgymnasien	z	-	-	-	2,9	7,2	-	-	-	-	-
	m	-	-	-	7,5	-	-	-	-	-	-
	w	-	-	-	-	11,3	-	-	-	-	-
Fachschulen	z	-	17,1	12,4	16,1	14,8	12,2	11,1	9,6	9,6	9,6
	m	-	54,1	40,6	52,3	57,1	36,6	37,5	9,4	9,4	9,4
	w	-	-	-	-	-	-	-	12,5	12,5	12,5
<b>Zusammen</b>	z	<b>4,5</b>	<b>7,4</b>	<b>7,7</b>	<b>7,8</b>	<b>7,1</b>	<b>7,1</b>	<b>7,3</b>	<b>7,6</b>	<b>7,6</b>	<b>7,6</b>
	m	<b>5,7</b>	<b>8,8</b>	<b>9,6</b>	<b>9,3</b>	<b>8,0</b>	<b>7,9</b>	<b>8,9</b>	<b>6,2</b>	<b>6,2</b>	<b>6,2</b>
	w	<b>4,3</b>	<b>7,1</b>	<b>7,2</b>	<b>7,5</b>	<b>6,9</b>	<b>6,9</b>	<b>6,9</b>	<b>8,1</b>	<b>8,1</b>	<b>8,1</b>
<b>Stundenweise</b>											
<i>Allgemeinbildende Schulen</i>	z	20,1	5,8	12,4	11,8	12,6	14,8	16,0	19,8	19,8	19,8
	m	16,5	2,2	10,1	9,1	10,8	13,2	13,2	15,2	15,2	15,2
	w	22,1	8,0	13,5	13,2	13,4	15,7	17,6	22,7	22,7	22,7
Schulkindergärten	z	-	-	-	100,0	-	-	-	-	-	-
	m	-	-	-	100,0	-	-	-	-	-	-
	w	-	-	-	-	-	-	-	-	-	-
Grundschulen	z	13,7	2,6	11,9	12,7	9,9	13,1	16,8	22,7	22,7	22,7
	m	18,2	0,7	6,5	7,7	6,8	19,1	18,5	26,8	26,8	26,8
	w	12,5	3,0	12,8	13,3	10,4	12,1	16,6	21,5	21,5	21,5
Schulartunabhängige Orientierungsstufe	z	28,8	-	-	-	-	-	-	-	-	-
	m	7,7	-	-	-	-	-	-	-	-	-
	w	32,6	-	-	-	-	-	-	-	-	-
Hauptschulen	z	14,3	2,4	-	-	-	-	-	-	-	-
	m	-	4,2	-	-	-	-	-	-	-	-
	w	19,7	-	-	-	-	-	-	-	-	-
Schularten mit mehreren Bildungsgängen	z	-	8,8	8,5	12,7	14,2	13,5	22,9	51,5	51,5	51,5
	m	-	3,0	7,3	9,6	19,4	18,0	19,5	56,1	56,1	56,1
	w	-	12,5	9,1	14,4	10,3	9,7	29,3	47,2	47,2	47,2

**4.2 Wöchentlich erteilte Unterrichtsstunden nach Beschäftigungsumfang  
und Geschlecht der Lehrkräfte und nach Schularten \* 1992-2015**  
*Anteile an öffentlichen und privaten Schulen zusammen in Prozent*

Beschäftigungsumfang/Schulart/Geschlecht		1992	2007	2008	2009	2010	2011	2012	2013	2014	2015
Realschulen	z	48,5	6,3	27,4	-	-	-	-	-	-	-
	m	60,0	8,5	19,2	-	-	-	-	-	-	-
	w	43,6	4,2	31,9	-	-	-	-	-	-	-
Gymnasien	z	14,5	5,8	13,2	12,2	14,1	21,4	22,8	28,0	28,0	28,0
	m	14,0	1,9	12,4	10,7	8,5	17,5	18,2	17,6	17,6	17,6
	w	15,4	9,7	13,7	13,4	17,5	23,9	25,5	35,2	35,2	35,2
Integrierte Gesamtschulen	z	27,6	9,4	7,8	5,2	6,2	2,2	3,1	2,2	2,2	2,2
	m	57,1	3,4	5,8	4,7	7,4	2,1	3,0	2,6	2,6	2,6
	w	18,2	13,0	8,8	5,4	5,6	2,3	3,2	2,0	2,0	2,0
Freie Waldorfschulen	z	100,0	100,0	100,0	100,0	100,0	100,0	100,0	100,0	100,0	100,0
	m	-	-	-	100,0	100,0	100,0	100,0	100,0	100,0	100,0
	w	100,0	100,0	100,0	100,0	100,0	100,0	100,0	100,0	100,0	100,0
Förderschulen	z	-	-	-	-	-	-	-	-	-	-
	m	-	-	-	-	-	-	-	-	-	-
	w	-	-	-	-	-	-	-	-	-	-
<b>Berufliche Schulen</b>	z	<b>26,8</b>	<b>2,1</b>	<b>19,9</b>	<b>20,9</b>	<b>18,8</b>	<b>19,6</b>	<b>27,1</b>	<b>12,5</b>	<b>12,5</b>	<b>12,5</b>
	m	<b>32,2</b>	<b>1,9</b>	<b>24,3</b>	<b>26,8</b>	<b>26,2</b>	<b>25,3</b>	<b>28,4</b>	<b>9,3</b>	<b>9,3</b>	<b>9,3</b>
	w	<b>17,0</b>	<b>2,5</b>	<b>15,0</b>	<b>14,9</b>	<b>12,3</b>	<b>14,1</b>	<b>25,4</b>	<b>22,6</b>	<b>22,6</b>	<b>22,6</b>
Teilzeit-Berufsschulen <sup>3</sup>	z	20,3	5,8	16,2	12,8	11,1	19,9	15,8	10,3	10,3	10,3
	m	16,9	4,6	12,5	15,3	9,0	21,2	14,9	7,3	7,3	7,3
	w	25,5	7,5	20,5	10,2	13,0	18,3	16,6	16,6	16,6	16,6
Berufsvorbereitungsjahr	z	-	-	20,0	-	3,8	-	11,4	-	-	-
	m	-	-	70,0	-	5,4	-	12,2	-	-	-
Fachgymnasien	z	-	-	-	26,6	-	-	-	-	-	-
	m	-	-	-	20,4	-	-	-	-	-	-
	w	-	-	-	30,7	-	-	-	-	-	-
Fachschulen	z	60,0	-	73,9	80,1	87,9	76,3	88,3	66,9	66,9	66,9
	m	60,5	-	91,1	94,9	93,0	89,2	89,2	64,0	64,0	64,0
	w	50,0	-	41,7	55,1	76,0	58,2	86,9	72,0	72,0	72,0
<b>Zusammen</b>	z	<b>22,6</b>	<b>5,0</b>	<b>14,1</b>	<b>13,7</b>	<b>13,6</b>	<b>15,7</b>	<b>17,9</b>	<b>17,6</b>	<b>17,6</b>	<b>17,6</b>
	m	<b>24,8</b>	<b>2,1</b>	<b>14,8</b>	<b>14,1</b>	<b>14,3</b>	<b>16,1</b>	<b>16,8</b>	<b>12,4</b>	<b>12,4</b>	<b>12,4</b>
	w	<b>20,8</b>	<b>7,1</b>	<b>13,8</b>	<b>13,4</b>	<b>13,3</b>	<b>15,4</b>	<b>18,6</b>	<b>22,7</b>	<b>22,7</b>	<b>22,7</b>
<b>Hamburg</b>											
<b>Vollzeit</b>											
<i>Allgemeinbildende Schulen</i> <sup>11</sup>	z	<b>8,0</b>	<b>10,6</b>	<b>11,8</b>	<b>11,0</b>	<b>12,0</b>	<b>10,9</b>	<b>10,6</b>	<b>10,0</b>	<b>10,4</b>	<b>10,5</b>
	m	<b>7,6</b>	<b>10,3</b>	<b>12,1</b>	<b>10,2</b>	<b>11,5</b>	<b>10,9</b>	<b>10,6</b>	<b>10,2</b>	<b>10,4</b>	<b>10,3</b>
	w	<b>8,3</b>	<b>10,8</b>	<b>11,6</b>	<b>11,5</b>	<b>12,4</b>	<b>10,8</b>	<b>10,6</b>	<b>9,9</b>	<b>10,4</b>	<b>10,6</b>
Vorklassen	z	0,3	7,1	10,9	11,6	8,6	7,9	9,2	7,3	7,7	8,0
	m	-	7,0	1,2	8,6	9,1	13,4	9,8	1,8	13,2	12,5
	w	0,3	7,1	16,1	13,3	8,4	6,2	8,8	8,8	6,2	6,7
Grundschulen	z	9,4	11,6	10,7	12,2	7,1	8,5	8,7	7,2	8,8	9,0
	m	13,7	9,0	9,7	7,4	7,6	15,2	9,3	6,2	16,2	15,1
	w	7,8	12,7	11,4	14,8	6,9	6,5	8,4	7,5	6,8	7,4
Schulartunabhängige Orientierungsstufe	z	-	11,8	-	3,3	-	-	-	8,2	17,9	18,3
	m	-	9,1	-	-	-	-	-	-	30,7	29,9
	w	-	13,0	-	5,2	-	-	-	10,0	14,2	14,9
Hauptschulen	z	7,3	13,9	16,7	19,7	20,8	-	-	-	-	-
	m	5,2	20,2	19,8	23,2	21,9	-	-	-	-	-
	w	9,9	10,8	14,7	17,3	20,2	-	-	-	-	-
Schularten mit mehreren Bildungsgängen	z	-	-	10,8	15,2	16,5	14,7	16,4	-	-	-
	m	-	-	15,6	18,0	17,2	13,4	17,4	-	-	-
	w	-	-	7,5	13,4	16,0	15,7	15,8	-	-	-
Realschulen	z	10,2	18,4	23,3	18,8	16,6	-	-	-	-	-
	m	10,7	26,3	25,6	22,1	18,1	-	-	-	-	-
	w	9,5	14,6	21,8	16,6	15,7	-	-	-	-	-
Gymnasien	z	7,3	9,1	10,0	8,1	8,6	9,5	9,0	9,7	9,7	9,7
	m	6,4	8,2	9,5	7,8	6,1	7,0	6,2	8,8	6,8	6,4
	w	10,0	10,7	10,7	8,6	11,7	12,4	12,4	10,7	13,0	13,4
Integrierte Gesamtschulen <sup>12</sup>	z	-	2,2	3,8	2,9	14,2	9,8	8,3	8,7	7,7	8,3
	m	-	2,1	5,3	2,7	15,0	8,3	8,8	8,1	6,7	6,6
	w	-	2,2	2,9	3,0	13,8	11,2	8,0	9,2	8,5	9,6
Freie Waldorfschulen	z	100,0	100,0	100,0	100,0	100,0	100,0	100,0	100,0	100,0	100,0
	m	100,0	100,0	100,0	100,0	100,0	100,0	100,0	100,0	100,0	100,0
	w	100,0	100,0	100,0	100,0	100,0	100,0	100,0	100,0	100,0	100,0
Förderschulen	z	5,2	13,3	11,0	10,5	11,8	9,7	12,4	9,3	13,5	11,4
	m	6,7	19,2	14,1	12,0	16,3	12,8	13,0	10,6	16,2	14,8
	w	4,4	10,6	9,6	9,8	10,0	8,4	12,1	8,8	12,3	9,6
Abendgymnasien	z	-	-	13,1	13,0	16,1	13,1	15,9	12,8	22,7	24,1
	m	-	-	10,9	8,1	12,5	9,8	11,3	8,2	16,6	17,5
	w	-	-	16,3	18,9	20,5	17,0	21,2	17,9	29,3	30,8
<b>Berufliche Schulen</b> <sup>13</sup>	z	<b>5,1</b>	<b>2,0</b>	<b>2,0</b>	<b>2,5</b>	<b>3,3</b>	<b>2,7</b>	<b>4,3</b>	<b>4,5</b>	<b>3,1</b>	<b>3,3</b>
	m	<b>4,7</b>	<b>1,5</b>	<b>1,6</b>	<b>1,9</b>	<b>2,4</b>	<b>1,8</b>	<b>3,6</b>	<b>3,5</b>	<b>2,7</b>	<b>2,7</b>
	w	<b>6,4</b>	<b>3,0</b>	<b>2,7</b>	<b>3,7</b>	<b>5,2</b>	<b>4,3</b>	<b>5,7</b>	<b>6,2</b>	<b>3,6</b>	<b>4,2</b>
Teilzeit-Berufsschulen	z	-	0,6	0,9	0,9	1,8	1,3	2,7	1,8	1,1	1,8
	m	-	0,4	0,9	0,5	1,3	0,9	2,3	1,2	1,0	1,5
	w	-	0,9	0,9	1,7	2,8	2,0	3,5	2,8	1,4	2,3
Berufsfachschulen	z	6,2	3,6	5,1	4,9	6,9	3,9	7,4	10,6	8,4	7,4
	m	4,4	2,7	3,8	3,6	4,9	2,7	6,1	8,5	7,5	6,1
	w	9,2	5,4	8,1	7,6	10,5	6,2	9,7	13,8	9,7	9,1



**4.2 Wöchentlich erteilte Unterrichtsstunden nach Beschäftigungsumfang  
und Geschlecht der Lehrkräfte und nach Schularten \* 1992-2015**  
*Anteile an öffentlichen und privaten Schulen zusammen in Prozent*

Beschäftigungsumfang/Schulart/Geschlecht		1992	2007	2008	2009	2010	2011	2012	2013	2014	2015
Fachoberschulen	z	0,8	-	-	-	-	-	-	-	-	-
	m	0,9	-	-	-	-	-	-	-	-	-
Fachschulen	z	31,9	11,0	9,6	9,7	16,2	13,9	15,7	15,7	10,4	12,2
	m	31,8	8,8	7,9	9,0	12,0	9,7	13,0	12,6	9,2	10,2
	w	32,0	15,3	13,4	11,0	23,5	20,9	20,2	20,4	12,3	15,1
<b>Zusammen</b>	z	<b>7,3</b>	<b>8,5</b>	<b>9,9</b>	<b>9,3</b>	<b>10,4</b>	<b>9,5</b>	<b>9,6</b>	<b>9,2</b>	<b>9,3</b>	<b>9,4</b>
	m	<b>6,8</b>	<b>7,5</b>	<b>9,3</b>	<b>7,9</b>	<b>9,0</b>	<b>8,6</b>	<b>8,9</b>	<b>8,7</b>	<b>8,7</b>	<b>8,7</b>
	w	<b>8,1</b>	<b>9,6</b>	<b>10,6</b>	<b>10,6</b>	<b>11,5</b>	<b>10,1</b>	<b>10,1</b>	<b>9,5</b>	<b>9,8</b>	<b>9,9</b>
<b>Teilzeit</b>											
<b>Allgemeinbildende Schulen <sup>11</sup></b>	z	<b>6,7</b>	<b>8,2</b>	<b>6,7</b>	<b>9,2</b>	<b>9,3</b>	<b>9,6</b>	<b>9,6</b>	<b>8,8</b>	<b>9,1</b>	<b>9,4</b>
	m	<b>10,7</b>	<b>9,5</b>	<b>9,8</b>	<b>10,0</b>	<b>11,9</b>	<b>12,8</b>	<b>11,9</b>	<b>13,8</b>	<b>11,7</b>	<b>12,5</b>
	w	<b>6,2</b>	<b>7,9</b>	<b>6,0</b>	<b>9,0</b>	<b>8,7</b>	<b>8,8</b>	<b>9,1</b>	<b>7,8</b>	<b>8,6</b>	<b>8,9</b>
Vorklassen	z	15,5	7,1	6,8	4,9	6,7	5,7	8,3	3,6	5,4	4,9
	m	-	7,2	3,5	2,9	10,9	16,3	12,1	-	13,8	12,9
	w	15,5	7,1	7,3	5,2	5,9	4,7	7,6	3,9	4,6	4,2
Grundschulen	z	6,8	8,7	7,1	10,6	5,1	6,0	7,9	6,7	5,9	5,3
	m	21,0	11,6	11,7	6,2	8,1	19,4	11,5	14,5	16,4	15,1
	w	6,3	8,4	6,2	11,3	4,6	4,9	7,2	6,1	5,0	4,6
Schulartunabhängige Orientierungsstufe	z	-	8,8	16,8	15,7	-	-	-	7,8	12,5	4,9
	m	-	11,4	21,4	32,8	-	-	-	-	31,8	-
	w	-	8,6	15,9	11,7	-	-	-	8,2	10,7	5,2
Hauptschulen	z	6,5	10,0	12,7	13,0	15,3	-	-	-	-	-
	m	6,4	31,5	20,9	20,0	21,1	-	-	-	-	-
	w	6,5	7,4	11,2	11,7	14,1	-	-	-	-	-
Schularten mit mehreren Bildungsgängen	z	-	-	9,3	11,4	12,2	13,6	14,8	-	-	-
	m	-	-	11,3	21,2	19,2	14,7	21,5	-	-	-
	w	-	-	9,0	9,6	10,9	13,2	13,6	-	-	-
Realschulen	z	10,7	13,6	9,7	18,8	12,9	-	-	-	-	-
	m	34,1	39,2	28,2	25,4	19,6	-	-	-	-	-
	w	7,8	10,1	5,6	17,6	11,6	-	-	-	-	-
Gymnasien	z	6,5	6,8	3,6	6,4	7,4	9,0	8,9	8,3	8,7	8,6
	m	5,5	6,9	4,9	7,8	6,2	7,9	7,2	12,7	7,6	7,6
	w	6,8	6,8	3,0	5,8	7,8	9,5	9,5	6,8	9,0	8,9
Integrierte Gesamtschulen <sup>12</sup>	z	-	1,7	1,5	3,4	10,3	9,4	7,4	8,9	8,3	8,3
	m	-	1,4	1,8	4,7	15,5	9,2	10,9	10,6	7,7	7,6
	w	-	1,8	1,4	3,2	9,4	9,5	6,9	8,4	8,5	8,5
Freie Waldorfschulen	z	100,0	100,0	100,0	100,0	100,0	100,0	100,0	100,0	100,0	100,0
	m	100,0	100,0	100,0	100,0	100,0	100,0	100,0	100,0	100,0	100,0
	w	100,0	100,0	100,0	100,0	100,0	100,0	100,0	100,0	100,0	100,0
Förderschulen	z	3,5	13,5	9,3	9,3	10,9	11,0	13,5	10,3	13,8	21,7
	m	22,6	17,7	17,5	17,2	20,1	27,3	30,1	19,3	26,5	40,2
	w	2,2	13,0	8,5	8,4	9,7	9,3	11,3	9,1	12,3	19,3
Abendgymnasien	z	-	12,0	22,0	10,8	11,7	11,8	15,6	11,0	20,7	21,2
	m	-	20,1	39,9	16,5	9,8	9,9	13,4	-	18,2	18,6
	w	-	7,5	11,5	8,1	12,4	12,6	16,3	14,1	21,5	22,0
<b>Berufliche Schulen <sup>13</sup></b>	z	<b>6,0</b>	<b>5,5</b>	<b>5,3</b>	<b>4,9</b>	<b>9,9</b>	<b>9,2</b>	<b>8,1</b>	<b>6,5</b>	<b>8,2</b>	<b>8,3</b>
	m	<b>10,2</b>	<b>4,1</b>	<b>8,8</b>	<b>7,6</b>	<b>9,4</b>	<b>9,1</b>	<b>6,1</b>	<b>9,9</b>	<b>9,2</b>	<b>8,3</b>
	w	<b>4,4</b>	<b>6,0</b>	<b>3,9</b>	<b>3,9</b>	<b>10,1</b>	<b>9,2</b>	<b>8,8</b>	<b>5,4</b>	<b>7,9</b>	<b>8,3</b>
Teilzeit-Berufsschulen	z	-	1,6	2,4	3,1	5,5	4,4	5,0	4,1	3,2	4,7
	m	-	1,0	4,8	2,7	5,2	4,2	3,3	2,8	3,6	4,6
	w	-	1,9	1,5	3,2	5,6	4,5	5,6	4,5	3,1	4,7
Berufsfachschulen	z	4,9	10,1	13,1	7,0	19,2	13,6	15,9	13,0	20,3	17,3
	m	10,1	7,8	17,8	15,3	18,3	14,4	11,7	22,7	22,8	17,6
	w	3,9	10,9	11,2	3,7	19,5	13,4	17,1	9,6	19,7	17,3
Fachoberschulen	z	6,8	-	-	-	-	-	-	-	-	-
	m	20,5	-	-	-	-	-	-	-	-	-
Fachschulen	z	32,3	29,2	22,9	19,4	38,2	35,9	23,7	19,1	24,7	26,9
	m	37,9	31,8	39,9	24,3	36,9	35,4	20,2	31,6	27,1	26,8
	w	28,5	28,5	16,0	17,4	38,7	36,1	24,7	14,3	24,1	26,9
<b>Zusammen</b>	z	<b>6,6</b>	<b>8,0</b>	<b>6,6</b>	<b>8,7</b>	<b>9,4</b>	<b>9,5</b>	<b>9,4</b>	<b>8,5</b>	<b>9,0</b>	<b>9,3</b>
	m	<b>10,6</b>	<b>8,8</b>	<b>9,6</b>	<b>9,6</b>	<b>11,5</b>	<b>12,3</b>	<b>11,1</b>	<b>13,3</b>	<b>11,4</b>	<b>12,0</b>
	w	<b>6,0</b>	<b>7,8</b>	<b>5,8</b>	<b>8,5</b>	<b>8,9</b>	<b>8,9</b>	<b>9,1</b>	<b>7,5</b>	<b>8,5</b>	<b>8,8</b>
<b>Stundenweise</b>											
<b>Allgemeinbildende Schulen <sup>11</sup></b>	z	<b>33,2</b>	<b>25,0</b>	<b>19,4</b>	<b>19,0</b>	<b>10,5</b>	<b>17,4</b>	<b>16,5</b>	<b>20,6</b>	<b>13,5</b>	<b>10,6</b>
	m	<b>18,9</b>	<b>37,6</b>	<b>36,3</b>	<b>25,7</b>	<b>11,8</b>	<b>17,7</b>	<b>18,4</b>	<b>15,2</b>	<b>13,5</b>	<b>11,0</b>
	w	<b>55,8</b>	<b>21,8</b>	<b>14,6</b>	<b>16,8</b>	<b>10,0</b>	<b>17,3</b>	<b>15,7</b>	<b>22,7</b>	<b>13,5</b>	<b>10,4</b>
Vorklassen	z	89,7	7,1	4,5	16,1	7,9	12,1	15,8	10,2	9,2	7,5
	m	-	-	-	12,1	9,5	21,2	19,1	-	18,8	18,4
	w	89,7	7,1	5,3	17,0	7,5	10,4	14,7	11,6	7,7	5,6
Grundschulen	z	29,9	17,2	13,2	24,1	5,8	13,2	14,9	13,8	10,0	8,2
	m	28,6	21,6	16,9	33,5	7,1	30,0	17,5	19,9	24,0	22,4
	w	30,1	16,8	12,6	21,6	5,4	10,8	13,9	12,9	8,1	5,9
Schulartunabhängige Orientierungsstufe	z	-	18,1	22,8	-	-	-	-	-	23,1	-
	m	-	25,0	37,5	-	-	-	-	-	50,0	-
	w	-	17,5	16,4	-	-	-	-	-	18,2	-
Hauptschulen	z	39,6	31,5	29,1	15,9	19,3	-	-	-	-	-
	m	13,3	67,5	63,0	34,1	27,8	-	-	-	-	-
	w	51,5	25,4	16,8	10,4	16,9	-	-	-	-	-

**4.2 Wöchentlich erteilte Unterrichtsstunden nach Beschäftigungsumfang  
und Geschlecht der Lehrkräfte und nach Schularten \* 1992-2015**  
*Anteile an öffentlichen und privaten Schulen zusammen in Prozent*

Beschäftigungsumfang/Schulart/Geschlecht		1992	2007	2008	2009	2010	2011	2012	2013	2014	2015
Schularten mit mehreren Bildungsgängen	z	-	-	15,4	23,0	13,1	24,7	26,2	-	-	-
	m	-	-	31,8	37,3	19,2	22,2	31,0	-	-	-
	w	-	-	12,0	19,2	11,3	25,8	24,4	-	-	-
Realschulen	z	76,9	39,2	45,5	27,7	17,7	-	-	-	-	-
	m	77,1	74,7	80,0	48,1	26,9	-	-	-	-	-
	w	76,8	32,3	28,0	21,2	14,9	-	-	-	-	-
Gymnasien	z	14,8	16,9	14,2	14,5	7,5	12,5	11,5	15,6	10,6	8,5
	m	10,8	20,7	28,2	16,0	5,9	10,0	10,3	14,7	8,1	7,7
	w	29,4	15,2	7,9	13,6	8,3	13,9	12,3	16,1	12,2	9,1
Integrierte Gesamtschulen <sup>12</sup>	z	-	24,6	-	5,5	11,4	17,1	14,1	17,1	12,0	10,0
	m	-	32,5	-	8,0	14,1	13,1	16,7	5,8	8,5	9,3
	w	-	21,3	-	5,0	10,6	19,4	13,1	23,6	14,4	10,5
Freie Waldorfschulen	z	100,0	100,0	100,0	100,0	100,0	100,0	100,0	100,0	100,0	100,0
	m	100,0	100,0	100,0	100,0	100,0	100,0	100,0	100,0	100,0	100,0
	w	100,0	100,0	100,0	100,0	100,0	100,0	100,0	100,0	100,0	100,0
Förderschulen	z	41,1	21,8	29,3	17,8	18,8	35,1	20,8	50,2	32,7	33,9
	m	7,7	-	59,4	41,5	33,3	57,1	40,0	34,1	47,7	-
	w	57,5	23,6	26,5	13,8	16,0	30,5	16,0	53,2	29,0	41,0
Abendgymnasien	z	-	60,7	-	73,4	16,7	12,0	16,7	-	23,1	8,7
	m	-	73,2	-	75,0	-	-	14,3	-	20,0	-
	w	-	51,9	-	72,2	22,2	15,0	18,2	-	25,0	14,3
<b>Berufliche Schulen <sup>13</sup></b>	z	<b>47,6</b>	<b>48,9</b>	<b>39,2</b>	<b>33,0</b>	<b>17,5</b>	<b>23,0</b>	<b>35,7</b>	<b>52,9</b>	<b>51,3</b>	<b>43,5</b>
	m	<b>37,6</b>	<b>51,2</b>	<b>62,9</b>	<b>33,2</b>	<b>11,3</b>	<b>16,3</b>	<b>39,3</b>	<b>58,1</b>	<b>63,2</b>	<b>52,4</b>
	w	<b>68,1</b>	<b>44,5</b>	<b>28,5</b>	<b>32,9</b>	<b>21,7</b>	<b>35,3</b>	<b>33,2</b>	<b>48,7</b>	<b>41,2</b>	<b>35,6</b>
Teilzeit-Berufsschulen	z	-	48,6	22,2	10,0	10,0	12,0	25,0	20,9	28,0	29,5
	m	-	51,1	73,6	7,9	6,3	8,3	29,0	16,9	38,3	37,5
	w	-	44,6	4,1	11,4	12,6	19,6	22,2	23,3	20,8	23,0
Berufsfachschulen	z	85,8	48,8	63,5	51,3	31,4	31,7	49,7	74,0	75,9	64,4
	m	85,3	51,2	87,5	56,3	21,4	23,4	52,3	78,5	83,6	72,3
	w	86,2	44,5	48,9	47,0	37,4	45,6	47,8	70,4	67,8	56,3
Fachschulen	z	65,1	49,0	76,8	66,2	54,1	61,3	69,6	84,3	78,7	75,5
	m	58,7	51,3	26,6	63,9	41,5	50,3	73,0	87,9	85,5	81,4
	w	75,4	44,4	113,8	67,4	60,5	74,8	67,1	80,4	71,3	68,9
<b>Zusammen</b>	z	<b>38,4</b>	<b>27,4</b>	<b>22,8</b>	<b>21,7</b>	<b>11,4</b>	<b>18,5</b>	<b>19,7</b>	<b>26,1</b>	<b>19,5</b>	<b>16,8</b>
	m	<b>26,1</b>	<b>41,2</b>	<b>42,4</b>	<b>27,9</b>	<b>11,7</b>	<b>17,2</b>	<b>22,8</b>	<b>25,9</b>	<b>24,9</b>	<b>21,8</b>
	w	<b>59,8</b>	<b>22,9</b>	<b>16,8</b>	<b>19,3</b>	<b>11,2</b>	<b>19,2</b>	<b>18,3</b>	<b>26,2</b>	<b>17,0</b>	<b>14,2</b>
<b>Hessen</b>											
<b>Vollzeit</b>											
<i>Allgemeinbildende Schulen</i>	z	<b>6,3</b>	<b>7,1</b>	<b>7,3</b>	<b>7,8</b>	<b>8,0</b>	<b>8,4</b>	<b>8,9</b>	<b>8,6</b>	<b>9,2</b>	<b>9,7</b>
	m	<b>7,0</b>	<b>9,0</b>	<b>9,1</b>	<b>9,6</b>	<b>9,8</b>	<b>10,1</b>	<b>10,4</b>	<b>10,3</b>	<b>10,7</b>	<b>11,3</b>
	w	<b>5,5</b>	<b>5,6</b>	<b>6,1</b>	<b>6,6</b>	<b>6,8</b>	<b>7,2</b>	<b>7,9</b>	<b>7,5</b>	<b>8,2</b>	<b>8,8</b>
Vorklassen <sup>14</sup>	z	1,3	-	-	-	-	-	-	-	-	-
	m	2,8	-	-	-	-	-	-	-	-	-
	w	0,6	-	-	-	-	-	-	-	-	-
Schulkindergärten <sup>15</sup>	z	1,4	1,0	2,1	3,2	2,9	1,8	4,2	4,5	1,3	-
	m	2,1	-	-	8,3	4,1	-	-	-	-	-
	w	1,3	1,1	2,3	2,8	2,8	2,0	4,9	5,1	1,5	-
Grundschulen <sup>14, 16</sup>	z	0,8	2,4	2,8	3,1	3,2	3,5	4,9	4,4	5,1	5,6
	m	0,4	4,0	4,6	5,3	5,6	6,2	5,1	4,5	5,2	5,8
	w	1,0	1,7	2,0	2,3	2,4	2,6	4,8	4,4	5,0	5,5
Schulartunabhängige Orientierungsstufe	z	1,1	3,0	3,4	3,6	4,0	4,2	2,6	3,6	2,1	4,3
	m	0,7	4,9	5,5	5,9	6,7	7,0	1,4	1,7	2,0	4,2
	w	1,4	2,1	2,5	2,6	2,9	3,1	3,3	4,7	2,2	4,4
Hauptschulen	z	0,5	1,1	1,2	1,4	1,7	1,7	0,1	0,2	-	0,2
	m	0,1	2,4	2,7	3,5	4,2	4,3	0,1	0,2	-	0,2
	w	0,6	0,5	0,6	0,7	0,9	0,9	0,1	0,2	-	0,3
Realschulen	z	5,2	5,7	6,0	6,3	6,5	7,1	6,2	6,6	7,0	7,8
	m	5,3	11,7	12,6	13,6	14,4	15,9	6,7	6,8	7,6	7,8
	w	5,1	2,9	3,2	3,4	3,5	3,8	5,9	6,5	6,4	7,7
Gymnasien	z	16,3	11,5	11,5	11,6	11,6	12,0	12,6	12,0	13,0	13,4
	m	14,9	9,8	9,5	9,5	9,4	9,7	13,3	13,1	13,2	13,6
	w	20,1	14,5	15,0	15,1	15,1	15,8	11,7	10,7	12,8	13,1
Integrierte Gesamtschulen <sup>17</sup>	z	2,1	2,3	2,4	3,6	4,8	5,5	5,2	5,7	5,9	6,2
	m	1,8	2,2	2,0	2,9	3,4	3,7	4,0	4,3	4,5	5,1
	w	2,7	2,4	2,7	4,2	5,9	6,9	6,1	6,7	6,9	7,0
Freie Waldorfschulen	z	100,0	100,0	100,0	100,0	100,0	100,0	100,0	100,0	100,0	100,0
	m	100,0	100,0	100,0	100,0	100,0	100,0	100,0	100,0	100,0	100,0
	w	100,0	100,0	100,0	100,0	100,0	100,0	100,0	100,0	100,0	100,0
Förderschulen	z	13,3	12,2	11,7	12,8	12,5	12,7	14,7	13,0	14,2	16,0
	m	15,0	18,4	17,5	18,3	18,5	18,2	20,3	18,4	19,9	21,6
	w	12,2	9,3	9,1	10,3	9,8	10,3	12,1	10,7	11,6	13,3
Abendhauptschulen	z	-	-	-	5,2	15,3	13,8	-	-	22,3	18,6
	m	-	-	-	-	12,5	9,6	-	-	33,6	13,2
	w	-	-	-	12,5	19,7	20,0	-	-	8,8	24,1
Abendrealschulen	z	-	-	-	3,2	6,6	5,8	7,6	8,0	7,1	6,8
	m	-	-	-	3,2	3,8	4,2	5,1	5,7	-	2,9
	w	-	-	-	3,1	11,1	8,4	11,9	11,1	14,8	11,5

**4.2 Wöchentlich erteilte Unterrichtsstunden nach Beschäftigungsumfang  
und Geschlecht der Lehrkräfte und nach Schularten \* 1992-2015**  
*Anteile an öffentlichen und privaten Schulen zusammen in Prozent*

Beschäftigungsumfang/Schulart/Geschlecht		1992	2007	2008	2009	2010	2011	2012	2013	2014	2015
Abendgymnasien <sup>18</sup>	z	-	-	-	-	-	-	-	-	-	-
	m	-	-	-	-	-	-	-	-	-	-
	w	-	-	-	-	-	-	-	-	-	-
Kollegs	z	-	-	-	-	-	-	-	-	-	-
	m	-	-	-	-	-	-	-	-	-	-
	w	-	-	-	-	-	-	-	-	-	-
<b>Berufliche Schulen</b>	z	<b>2,9</b>	<b>2,7</b>	<b>2,7</b>	<b>2,5</b>	<b>2,6</b>	<b>2,6</b>	<b>2,8</b>	<b>2,4</b>	<b>2,9</b>	<b>2,9</b>
	m	<b>2,3</b>	<b>2,0</b>	<b>1,9</b>	<b>1,9</b>	<b>2,0</b>	<b>2,0</b>	<b>2,3</b>	<b>2,1</b>	<b>2,5</b>	<b>2,2</b>
	w	<b>5,2</b>	<b>4,4</b>	<b>4,4</b>	<b>3,7</b>	<b>3,7</b>	<b>3,7</b>	<b>3,7</b>	<b>2,8</b>	<b>3,6</b>	<b>4,0</b>
Teilzeit-Berufsschulen <sup>2,19</sup>	z	1,0	0,7	0,8	0,8	0,8	0,7	1,6	1,3	2,1	0,9
	m	1,2	0,5	0,6	0,6	0,6	0,5	1,2	1,1	1,7	1,0
	w	0,4	1,2	1,3	1,2	1,1	1,0	2,5	1,9	3,1	0,7
Berufsvorbereitungsjahr	z	-	-	-	-	-	-	0,7	0,6	0,9	2,1
	m	-	-	-	-	-	-	0,6	0,5	0,9	1,6
	w	-	-	-	-	-	-	0,8	0,6	1,0	2,8
Berufsgrundbildungsjahr in vollzeitschulischer Form <sup>5</sup>	z	-	0,7	0,3	0,3	0,4	-	-	-	-	-
	m	-	0,6	0,5	0,4	0,6	-	-	-	-	-
	w	-	1,2	-	-	-	-	-	-	-	-
Berufsfachschulen	z	6,0	4,0	4,2	3,8	4,2	4,1	3,4	2,7	4,1	4,0
	m	4,2	3,0	3,0	2,9	3,3	3,2	3,2	2,9	4,0	3,1
	w	9,0	6,4	6,7	5,7	5,9	5,9	3,5	2,5	4,2	4,9
Fachgymnasien	z	1,4	1,1	1,0	0,9	1,0	0,8	0,5	0,5	0,9	1,4
	m	1,5	0,8	0,7	0,7	0,8	0,6	0,5	0,4	0,8	0,7
	w	1,0	1,8	1,7	1,4	1,4	1,2	0,7	0,6	1,1	2,6
Fachoberschulen	z	0,7	1,4	1,4	1,4	1,5	1,5	2,1	1,5	2,6	4,0
	m	0,6	1,0	1,0	1,1	1,2	1,2	1,7	1,3	2,3	3,9
	w	1,4	2,3	2,3	2,1	2,1	2,2	2,7	1,8	3,1	4,2
Fachschulen	z	17,2	16,3	15,1	12,8	12,3	12,6	13,1	11,4	9,0	10,9
	m	12,9	12,6	11,2	10,0	9,9	10,1	11,0	10,5	8,2	7,6
	w	29,2	24,1	22,8	18,3	16,8	17,3	16,9	12,9	10,3	15,7
<b>Zusammen</b>	z	<b>5,7</b>	<b>6,3</b>	<b>6,6</b>	<b>7,0</b>	<b>7,1</b>	<b>7,4</b>	<b>7,9</b>	<b>7,6</b>	<b>8,2</b>	<b>8,6</b>
	m	<b>5,9</b>	<b>7,3</b>	<b>7,4</b>	<b>7,7</b>	<b>7,9</b>	<b>8,2</b>	<b>8,5</b>	<b>8,3</b>	<b>8,7</b>	<b>9,0</b>
	w	<b>5,5</b>	<b>5,5</b>	<b>5,9</b>	<b>6,3</b>	<b>6,5</b>	<b>6,9</b>	<b>7,5</b>	<b>7,0</b>	<b>7,7</b>	<b>8,3</b>
<b>Teilzeit</b>											
<b>Allgemeinbildende Schulen</b>	z	<b>5,6</b>	<b>6,7</b>	<b>7,1</b>	<b>7,3</b>	<b>7,7</b>	<b>7,7</b>	<b>8,1</b>	<b>8,3</b>	<b>8,3</b>	<b>8,8</b>
	m	<b>15,6</b>	<b>11,0</b>	<b>11,7</b>	<b>12,7</b>	<b>14,5</b>	<b>13,2</b>	<b>14,9</b>	<b>15,6</b>	<b>17,0</b>	<b>17,1</b>
	w	<b>4,7</b>	<b>6,0</b>	<b>6,3</b>	<b>6,4</b>	<b>6,6</b>	<b>6,8</b>	<b>7,0</b>	<b>7,2</b>	<b>7,0</b>	<b>7,5</b>
Schulkindergärten <sup>15</sup>	z	-	-	-	-	5,9	1,9	2,0	2,4	3,1	4,9
	m	-	-	-	-	-	-	15,5	11,2	-	-
	w	-	-	-	-	5,9	2,0	1,5	2,0	3,3	5,2
Grundschulen <sup>14,16</sup>	z	0,5	3,0	3,5	3,7	3,9	3,9	2,5	2,5	2,8	2,9
	m	4,2	8,6	10,8	14,5	18,2	17,7	6,4	11,6	10,3	9,3
	w	0,4	2,7	3,1	3,3	3,4	3,4	2,3	2,1	2,5	2,5
Schulartunabhängige Orientierungsstufe	z	1,0	4,5	5,3	5,2	5,8	5,5	5,4	5,8	6,8	5,8
	m	7,2	6,0	7,8	8,1	10,1	8,9	9,6	11,3	20,6	8,5
	w	0,8	4,4	5,0	4,9	5,4	5,2	4,7	5,0	4,7	5,4
Hauptschulen	z	0,1	1,7	1,9	2,2	2,6	2,3	0,2	0,3	0,2	0,8
	m	3,3	14,7	16,1	21,5	26,6	24,9	-	-	-	-
	w	-	0,5	0,6	0,7	0,8	0,8	0,3	0,4	0,3	1,0
Realschulen	z	9,0	2,1	2,2	2,2	2,3	2,3	9,0	8,8	9,7	10,6
	m	21,5	8,2	9,2	10,7	12,3	12,5	15,9	11,0	13,1	14,6
	w	7,9	1,6	1,7	1,7	1,7	1,7	7,7	8,4	9,0	9,7
Gymnasien	z	21,6	10,3	10,5	10,0	10,0	9,6	11,1	12,4	11,6	12,7
	m	25,4	8,2	8,9	8,5	8,8	8,1	12,0	12,7	14,1	15,7
	w	20,6	11,0	11,1	10,5	10,4	10,1	10,9	12,3	10,9	11,9
Integrierte Gesamtschulen <sup>17</sup>	z	2,1	3,8	4,4	6,7	9,0	9,7	9,9	9,4	10,8	10,9
	m	4,3	7,8	8,3	11,1	17,0	11,8	13,4	14,6	20,5	15,6
	w	1,8	2,8	3,3	5,7	7,0	9,1	9,1	8,1	8,5	9,9
Freie Waldorfschulen	z	100,0	100,0	100,0	100,0	100,0	100,0	100,0	100,0	100,0	100,0
	m	100,0	100,0	100,0	100,0	100,0	100,0	100,0	100,0	100,0	100,0
	w	100,0	100,0	100,0	100,0	100,0	100,0	100,0	100,0	100,0	100,0
Förderschulen	z	10,5	13,2	13,9	14,9	13,9	14,3	14,2	14,3	12,7	14,6
	m	28,0	25,8	24,7	29,1	27,9	29,3	29,2	30,0	25,6	29,6
	w	9,3	11,4	12,4	12,7	11,7	12,1	11,8	11,8	10,8	11,9
Abendhauptschulen	z	-	-	-	-	28,0	43,8	37,5	48,3	-	-
	m	-	-	-	-	-	62,5	34,8	45,2	-	-
	w	-	-	-	-	34,1	34,7	39,4	49,1	-	-
Abendrealschulen	z	-	-	-	-	10,2	20,3	-	-	1,6	1,8
	m	-	-	-	-	17,3	35,2	-	-	-	-
	w	-	-	-	-	7,3	13,8	-	-	2,4	2,7
Abendgymnasien <sup>18</sup>	z	-	-	-	-	-	-	-	-	-	-
	m	-	-	-	-	-	-	-	-	-	-
	w	-	-	-	-	-	-	-	-	-	-

**4.2 Wöchentlich erteilte Unterrichtsstunden nach Beschäftigungsumfang  
und Geschlecht der Lehrkräfte und nach Schularten \* 1992-2015**  
*Anteile an öffentlichen und privaten Schulen zusammen in Prozent*

Beschäftigungsumfang/Schulart/Geschlecht		1992	2007	2008	2009	2010	2011	2012	2013	2014	2015
Kollegs	z	-	-	-	-	-	-	-	-	-	-
	m	-	-	-	-	-	-	-	-	-	-
	w	-	-	-	-	-	-	-	-	-	-
<b>Berufliche Schulen</b>	z	<b>4,6</b>	<b>5,7</b>	<b>5,3</b>	<b>6,0</b>	<b>6,4</b>	<b>6,6</b>	<b>6,6</b>	<b>7,3</b>	<b>7,0</b>	<b>7,5</b>
	m	<b>3,4</b>	<b>4,8</b>	<b>5,4</b>	<b>5,9</b>	<b>6,7</b>	<b>8,3</b>	<b>7,1</b>	<b>8,5</b>	<b>8,9</b>	<b>10,1</b>
	w	<b>5,0</b>	<b>6,0</b>	<b>5,2</b>	<b>6,0</b>	<b>6,3</b>	<b>6,0</b>	<b>6,5</b>	<b>6,9</b>	<b>6,4</b>	<b>6,6</b>
Teilzeit-Berufsschulen <sup>2,19</sup>	z	1,1	1,5	1,6	1,9	1,9	1,9	4,1	4,3	4,2	2,6
	m	1,5	1,2	1,6	1,8	1,9	2,4	3,9	4,6	4,7	4,9
	w	0,9	1,6	1,6	1,9	1,9	1,7	4,2	4,2	3,9	1,7
Berufsvorbereitungsjahr	z	-	-	-	-	-	-	1,6	1,8	1,8	3,3
	m	-	-	-	-	-	-	1,8	2,2	2,2	2,4
	w	-	-	-	-	-	-	1,6	1,7	1,6	3,6
Berufsgrundbildungsjahr in vollzeitschulischer Form <sup>5</sup>	z	-	1,6	0,7	0,7	1,0	-	-	-	-	-
	m	-	1,4	2,2	2,3	3,7	-	-	-	-	-
	w	-	1,7	-	-	-	-	-	-	-	-
Berufsfachschulen	z	12,0	8,3	8,1	9,0	10,2	10,3	6,9	7,5	7,0	10,1
	m	7,8	7,1	8,2	8,9	10,6	12,9	10,5	10,5	10,9	17,7
	w	12,6	8,8	8,0	9,0	10,0	9,4	6,1	6,7	6,0	8,1
Fachgymnasien	z	5,9	2,3	2,0	2,3	2,4	2,2	1,4	1,6	1,7	3,8
	m	9,2	2,0	2,1	2,3	2,5	2,8	1,7	2,3	2,5	8,5
	w	4,3	2,4	2,0	2,3	2,4	1,9	1,3	1,4	1,5	2,4
Fachoberschulen	z	-	3,0	2,8	3,5	3,7	3,9	5,0	4,7	5,0	5,2
	m	-	2,5	2,9	3,4	3,9	5,0	5,6	6,1	7,1	11,4
	w	-	3,2	2,8	3,5	3,7	3,5	4,8	4,2	4,4	3,4
Fachschulen	z	13,4	29,6	26,4	27,0	26,6	28,0	23,6	30,3	26,4	26,9
	m	5,2	26,3	26,7	26,7	27,6	33,5	19,7	26,0	27,4	20,5
	w	21,7	31,0	26,2	27,1	26,3	25,9	25,6	32,5	25,9	29,3
<b>Zusammen</b>	z	<b>5,5</b>	<b>6,6</b>	<b>6,9</b>	<b>7,1</b>	<b>7,5</b>	<b>7,6</b>	<b>7,9</b>	<b>8,1</b>	<b>8,1</b>	<b>8,6</b>
	m	<b>12,7</b>	<b>9,6</b>	<b>10,3</b>	<b>11,2</b>	<b>12,8</b>	<b>12,1</b>	<b>13,2</b>	<b>14,0</b>	<b>15,3</b>	<b>15,6</b>
	w	<b>4,7</b>	<b>6,0</b>	<b>6,2</b>	<b>6,4</b>	<b>6,6</b>	<b>6,8</b>	<b>7,0</b>	<b>7,2</b>	<b>6,9</b>	<b>7,4</b>
<b>Stundenweise</b>											
<b>Allgemeinbildende Schulen</b>	z	<b>17,0</b>	<b>11,0</b>	<b>11,1</b>	<b>12,0</b>	<b>11,6</b>	<b>11,8</b>	<b>10,9</b>	<b>9,7</b>	<b>10,4</b>	<b>10,6</b>
	m	<b>14,2</b>	<b>11,6</b>	<b>11,7</b>	<b>12,6</b>	<b>12,7</b>	<b>12,0</b>	<b>11,7</b>	<b>10,9</b>	<b>11,3</b>	<b>10,8</b>
	w	<b>20,4</b>	<b>10,6</b>	<b>10,7</b>	<b>11,7</b>	<b>11,0</b>	<b>11,7</b>	<b>10,5</b>	<b>9,1</b>	<b>10,0</b>	<b>10,5</b>
Schulkindergärten <sup>15</sup>	z	30,9	-	12,5	-	10,8	-	-	-	9,8	3,1
	m	-	-	-	-	-	-	-	-	-	-
	w	30,9	-	14,2	-	11,7	-	-	-	12,1	3,6
Grundschulen <sup>14,16</sup>	z	0,7	4,3	4,5	5,6	5,4	5,3	6,1	2,7	3,6	4,2
	m	0,8	2,1	2,8	3,2	3,6	3,1	6,7	3,7	3,3	3,9
	w	0,6	5,1	5,2	6,5	6,1	6,2	5,9	2,3	3,7	4,3
Schulartunabhängige Orientierungsstufe	z	0,8	3,7	3,8	4,4	4,6	4,3	0,5	-	1,1	4,7
	m	-	0,8	1,0	1,0	1,4	1,2	-	-	1,9	6,3
	w	1,8	6,8	6,9	8,0	8,0	7,6	0,7	-	0,7	4,0
Hauptschulen	z	0,9	2,5	2,6	3,5	3,8	3,4	2,4	-	3,9	-
	m	-	3,0	3,1	4,2	4,7	4,2	1,4	-	1,5	-
	w	1,9	2,2	2,2	3,1	3,2	3,0	3,1	-	5,3	-
Realschulen	z	10,5	5,6	5,5	6,4	6,1	6,1	9,6	12,9	11,5	9,2
	m	2,4	2,8	3,2	3,4	3,7	3,3	6,5	11,6	11,5	5,0
	w	19,9	7,2	6,8	8,1	7,4	7,6	11,3	13,6	11,5	11,2
Gymnasien	z	50,6	18,3	17,1	18,9	17,6	16,8	15,2	12,8	14,5	14,2
	m	45,5	18,6	18,2	19,7	19,2	17,8	14,6	12,2	13,0	11,9
	w	56,2	18,0	16,4	18,3	16,5	16,1	15,6	13,2	15,5	15,8
Integrierte Gesamtschulen <sup>17</sup>	z	6,8	9,4	7,6	5,4	3,2	10,0	6,1	7,5	7,4	7,1
	m	3,2	7,1	8,9	6,6	4,4	7,8	5,7	6,4	7,4	4,9
	w	11,9	10,6	6,9	4,7	2,6	11,2	6,4	8,1	7,5	8,1
Freie Waldorfschulen	z	100,0	100,0	100,0	100,0	100,0	100,0	100,0	100,0	100,0	100,0
	m	100,0	100,0	100,0	100,0	100,0	100,0	100,0	100,0	100,0	100,0
	w	100,0	100,0	100,0	100,0	100,0	100,0	100,0	100,0	100,0	100,0
Förderschulen	z	9,3	12,1	12,7	13,0	14,3	13,8	13,8	14,8	9,7	13,7
	m	16,4	16,9	15,2	15,9	17,3	17,3	14,9	19,4	13,6	20,5
	w	6,1	10,4	11,9	11,9	13,1	12,5	13,2	12,6	8,0	11,2
Abendhauptschulen	z	-	-	-	100,0	100,0	100,0	32,0	-	-	100,0
	m	-	-	-	100,0	100,0	-	100,0	-	-	-
	w	-	-	-	-	100,0	100,0	-	-	-	100,0
Abendrealschulen	z	100,0	-	-	100,0	100,0	100,0	54,8	100,0	68,8	100,0
	m	100,0	-	-	100,0	100,0	-	71,4	100,0	90,9	100,0
	w	100,0	-	-	100,0	100,0	100,0	50,0	100,0	57,1	100,0
Abendgymnasien <sup>18</sup>	z	96,8	85,1	87,5	89,0	87,9	85,9	93,2	100,0	100,0	100,0
	m	97,7	95,6	99,5	97,9	98,9	95,1	96,9	100,0	100,0	100,0
	w	87,5	53,3	45,6	59,6	57,1	56,3	77,3	100,0	100,0	100,0
Kollegs	z	-	-	-	-	-	-	-	-	-	100,0
	m	-	-	-	-	-	-	-	-	-	100,0
	w	-	-	-	-	-	-	-	-	-	100,0

**4.2 Wöchentlich erteilte Unterrichtsstunden nach Beschäftigungsumfang  
und Geschlecht der Lehrkräfte und nach Schularten \* 1992-2015**  
*Anteile an öffentlichen und privaten Schulen zusammen in Prozent*

Beschäftigungsumfang/Schulart/Geschlecht		1992	2007	2008	2009	2010	2011	2012	2013	2014	2015
<b>Berufliche Schulen</b>	z	14,9	18,0	17,4	14,8	16,9	21,9	21,2	22,3	20,4	18,3
	m	13,8	16,1	15,8	14,2	16,1	20,1	20,6	20,4	18,8	17,9
	w	16,6	19,8	19,1	15,4	17,6	23,7	21,8	24,3	22,0	18,7
Teilzeit-Berufsschulen <sup>2,19</sup>	z	5,1	12,3	12,8	11,4	12,5	15,8	13,0	13,2	12,9	7,4
	m	7,3	17,8	18,1	16,5	18,2	22,0	11,6	10,8	10,2	7,7
	w	1,8	5,9	6,3	5,3	5,8	7,8	14,5	16,7	17,0	7,0
Berufsvorbereitungsjahr	z	-	6,4	8,0	5,7	9,4	13,3	6,3	6,4	5,2	13,0
	m	-	11,9	14,4	10,6	17,1	22,8	5,4	5,7	4,6	21,5
	w	-	-	-	-	-	-	7,4	7,3	5,9	8,1
Berufsgrundbildungsjahr in vollzeitschulischer Form <sup>5</sup>	z	-	4,8	2,0	1,8	2,9	-	-	-	-	-
	m	-	3,3	3,8	3,4	5,7	-	-	-	-	-
	w	-	6,3	-	-	-	-	-	-	-	-
Berufsfachschulen	z	72,9	21,2	20,8	17,5	21,1	26,7	23,4	24,0	18,8	21,0
	m	61,8	14,5	13,9	12,7	15,3	18,9	27,8	26,1	21,5	23,8
	w	87,9	27,0	27,1	21,9	26,1	33,5	20,4	22,4	16,9	19,0
Fachgymnasien	z	42,6	6,5	5,9	4,8	5,5	6,5	6,6	7,6	8,3	2,1
	m	16,3	4,1	3,7	3,4	3,9	4,4	6,7	6,9	7,2	2,4
	w	88,0	8,7	8,0	6,2	7,0	8,6	6,5	8,3	9,6	1,7
Fachoberschulen	z	-	8,2	7,9	7,1	8,3	11,3	17,9	17,5	17,2	15,9
	m	-	5,3	5,0	5,0	5,7	7,5	17,3	17,3	17,3	16,1
	w	-	11,0	10,8	9,3	10,8	15,1	18,4	17,7	17,1	15,7
Fachschulen	z	36,1	55,2	51,5	44,0	45,7	54,7	47,9	49,6	45,0	43,5
	m	26,7	42,6	38,3	34,0	35,3	42,4	45,5	47,4	44,1	38,0
	w	53,7	63,3	60,4	51,5	53,2	63,1	50,3	51,9	45,8	48,0
<b>Zusammen</b>	z	16,3	12,2	12,2	12,5	12,6	13,7	12,8	12,2	12,6	12,2
	m	14,0	12,7	12,7	13,0	13,5	14,1	13,8	13,5	13,6	12,8
	w	19,3	12,0	11,9	12,3	12,0	13,5	12,1	11,4	12,0	11,9
<b>Mecklenburg-Vorpommern</b>											
<b>Vollzeit</b>											
<b>Allgemeinbildende Schulen</b> <sup>20</sup>	z	-	15,5	15,3	14,3	11,9	10,9	10,9	8,1	7,9	9,2
	m	-	20,7	22,3	19,0	18,5	17,0	17,0	11,4	9,8	12,6
	w	-	14,2	13,6	13,2	10,5	9,5	9,5	7,3	7,4	8,3
Vorklassen	z	-	-	-	-	-	-	-	-	-	-
	w	-	-	-	-	-	-	-	-	-	-
Schulkindergärten <sup>21</sup>	z	-	-	-	-	-	-	-	-	-	-
	w	-	-	-	-	-	-	-	-	-	-
Grundschulen	z	-	25,9	16,2	14,2	7,3	8,0	8,0	6,3	5,9	7,1
	m	-	32,2	13,9	17,1	10,7	12,0	12,0	7,4	5,6	11,0
	w	-	25,4	16,4	14,0	7,0	7,7	7,7	6,2	5,9	6,7
Hauptschulen	z	-	-	-	-	-	-	-	-	-	-
	m	-	-	-	-	-	-	-	-	-	-
	w	-	-	-	-	-	-	-	-	-	-
Schularten mit mehreren Bildungsgängen	z	-	11,5	9,6	9,3	8,9	7,1	7,1	3,8	3,5	4,2
	m	-	11,2	13,8	12,6	9,9	9,5	9,5	4,6	4,0	4,4
	w	-	11,6	8,0	8,1	8,6	6,4	6,4	3,6	3,3	4,1
Realschulen	z	-	-	-	-	-	-	-	-	-	-
	m	-	-	-	-	-	-	-	-	-	-
	w	-	-	-	-	-	-	-	-	-	-
Gymnasien	z	-	25,6	35,4	28,1	25,3	16,6	16,6	10,1	12,2	13,1
	m	-	29,5	38,9	28,1	26,8	19,7	19,7	12,9	13,0	14,4
	w	-	22,0	32,2	28,1	24,3	14,7	14,7	8,3	11,7	12,3
Integrierte Gesamtschulen	z	-	42,0	51,7	41,1	40,1	33,9	33,9	26,9	22,0	27,9
	m	-	37,1	51,0	32,4	37,2	46,0	46,0	35,3	27,1	37,2
	w	-	44,0	52,0	44,4	41,6	29,6	29,6	23,3	19,9	23,6
Freie Waldorfschulen	z	-	100,0	100,0	100,0	100,0	100,0	100,0	100,0	100,0	100,0
	m	-	100,0	100,0	100,0	100,0	100,0	100,0	100,0	100,0	100,0
	w	-	100,0	100,0	100,0	100,0	100,0	100,0	100,0	100,0	100,0
Förderschulen	z	-	8,1	8,2	8,0	9,0	9,7	9,7	9,8	9,3	10,4
	m	-	9,9	9,3	8,8	11,2	12,6	12,6	10,7	7,5	11,2
	w	-	7,8	8,0	7,8	8,6	9,1	9,1	9,6	9,7	10,3
<b>Berufliche Schulen</b> <sup>22</sup>	z	1,0	9,3	10,8	12,6	18,2	20,1	21,8	-	-	-
	m	0,9	5,1	7,5	7,7	15,4	15,2	18,6	-	-	-
	w	1,1	11,7	12,4	14,8	19,6	22,4	23,4	-	-	-
Teilzeit-Berufsschulen	z	1,6	0,2	0,4	-	-	-	-	-	-	-
	m	1,2	0,0	0,0	-	-	-	-	-	-	-
	w	2,2	0,4	0,6	-	-	-	-	-	-	-
Berufsvorbereitungsjahr	z	0,1	0,3	0,7	0,6	-	-	-	-	-	-
	m	-	0,6	1,3	1,2	-	-	-	-	-	-
	w	0,2	0,1	0,1	0,1	-	-	-	-	-	-
Berufsfachschulen	z	0,2	31,4	36,7	43,3	50,1	51,0	54,0	-	-	-
	m	1,5	29,5	45,5	54,1	65,8	70,8	74,5	-	-	-
	w	0,1	31,8	34,8	41,4	46,9	47,5	49,0	-	-	-
Fachoberschulen	z	-	-	-	-	-	-	-	-	-	-
	w	-	-	-	-	-	-	-	-	-	-

**4.2 Wöchentlich erteilte Unterrichtsstunden nach Beschäftigungsumfang  
und Geschlecht der Lehrkräfte und nach Schularten \* 1992-2015**  
*Anteile an öffentlichen und privaten Schulen zusammen in Prozent*

Beschäftigungsumfang/Schulart/Geschlecht		1992	2007	2008	2009	2010	2011	2012	2013	2014	2015
Fachschulen	z	0,4	18,7	18,9	27,5	32,6	27,6	27,3	-	-	-
	m	0,1	23,6	23,8	18,9	40,4	28,6	22,8	-	-	-
	w	0,8	16,0	17,0	31,1	26,5	27,0	29,9	-	-	-
	<b>Zusammen</b>	<b>1,0</b>	<b>12,9</b>	<b>13,6</b>	<b>13,8</b>	<b>13,0</b>	<b>12,1</b>	<b>12,3</b>	<b>8,1</b>	<b>7,9</b>	<b>9,2</b>
	m	0,9	12,0	14,8	14,5	17,6	16,6	17,3	11,4	9,8	12,6
	w	1,1	13,2	13,2	13,6	11,8	10,9	11,0	7,3	7,4	8,3
<b>Teilzeit</b>											
<i>Allgemeinbildende Schulen</i> <sup>20</sup>	z	-	4,5	5,5	6,2	7,8	9,2	9,2	9,7	14,3	16,8
	m	-	4,9	6,1	8,0	9,6	11,4	11,4	13,9	24,4	26,4
	w	-	4,4	5,4	5,9	7,6	8,8	8,8	9,1	12,9	15,5
Schulkindergärten <sup>21</sup>	z	-	-	-	-	-	-	-	-	-	-
	w	-	-	-	-	-	-	-	-	-	-
Grundschulen	z	-	6,0	7,2	7,7	13,2	12,7	12,7	15,7	18,8	20,3
	m	-	9,3	12,0	10,0	21,3	23,6	23,6	29,7	35,0	30,1
	w	-	5,8	7,0	7,6	12,9	12,3	12,3	14,8	17,9	19,7
Hauptschulen	z	-	-	-	-	-	-	-	-	-	-
	w	-	-	-	-	-	-	-	-	-	-
Schularten mit mehreren Bildungsgängen	z	-	2,5	2,5	2,9	3,9	4,6	4,6	5,0	7,7	9,5
	m	-	3,3	2,3	3,4	6,0	5,7	5,7	7,8	14,1	17,7
	w	-	2,4	2,6	2,8	3,5	4,4	4,4	4,6	6,8	8,5
Realschulen	z	-	-	-	-	-	-	-	-	-	-
	m	-	-	-	-	-	-	-	-	-	-
	w	-	-	-	-	-	-	-	-	-	-
Gymnasien	z	-	2,2	4,4	5,1	6,1	8,6	8,6	5,5	11,1	13,3
	m	-	2,3	5,6	6,5	7,7	10,0	10,0	7,1	18,5	18,9
	w	-	2,1	4,0	4,7	5,7	8,2	8,2	5,1	9,6	12,1
Integrierte Gesamtschulen	z	-	13,7	14,6	17,3	18,6	23,2	23,2	29,8	42,0	53,4
	m	-	15,6	13,5	28,0	25,7	30,3	30,3	52,3	60,4	74,5
	w	-	13,3	14,8	15,3	17,5	21,5	21,5	26,4	36,8	48,6
Freie Waldorfschulen	z	-	100,0	100,0	100,0	100,0	100,0	100,0	100,0	100,0	100,0
	m	-	100,0	100,0	100,0	100,0	100,0	100,0	100,0	100,0	100,0
	w	-	100,0	100,0	100,0	100,0	100,0	100,0	100,0	100,0	100,0
Förderschulen	z	-	5,5	4,4	7,2	5,5	6,1	6,1	10,8	12,3	9,8
	m	-	4,2	5,4	12,7	8,4	6,5	6,5	18,2	12,1	10,9
	w	-	5,6	4,3	6,5	5,2	6,0	6,0	9,9	12,3	9,6
<b>Berufliche Schulen</b> <sup>22</sup>	<b>z</b>	<b>10,7</b>	<b>13,2</b>	<b>16,2</b>	<b>12,7</b>	<b>8,2</b>	<b>9,3</b>	<b>15,1</b>	-	-	-
<b>m</b>	<b>28,9</b>	<b>12,8</b>	<b>12,1</b>	<b>8,8</b>	<b>4,9</b>	<b>4,2</b>	<b>12,7</b>	-	-	-	
<b>w</b>	<b>7,5</b>	<b>13,4</b>	<b>19,6</b>	<b>15,2</b>	<b>9,8</b>	<b>11,6</b>	<b>16,0</b>	-	-	-	
Teilzeit-Berufsschulen	z	7,4	-	-	-	-	-	-	-	-	-
	m	38,5	-	-	-	-	-	-	-	-	-
Berufsvorbereitungsjahr	z	42,9	1,0	0,9	0,3	-	-	-	-	-	-
	m	100,0	0,8	-	-	-	-	-	-	-	-
	w	38,5	1,1	3,1	0,6	-	-	-	-	-	-
Berufsfachschulen	z	6,1	46,4	56,2	48,1	36,1	45,5	62,5	-	-	-
	m	-	62,5	67,7	52,7	53,2	52,4	86,9	-	-	-
	w	6,1	38,9	51,3	46,5	33,6	44,4	57,2	-	-	-
Fachschulen	z	24,0	16,3	38,4	44,2	37,9	34,3	28,5	-	-	-
	m	100,0	9,2	29,4	38,1	28,3	12,2	20,5	-	-	-
	w	20,8	19,6	42,5	47,0	42,2	39,7	31,4	-	-	-
	<b>Zusammen</b>	<b>10,7</b>	<b>4,8</b>	<b>6,0</b>	<b>6,7</b>	<b>7,9</b>	<b>9,2</b>	<b>9,9</b>	<b>9,7</b>	<b>14,3</b>	<b>16,8</b>
<b>m</b>	<b>28,9</b>	<b>5,8</b>	<b>7,0</b>	<b>8,2</b>	<b>8,6</b>	<b>9,6</b>	<b>11,7</b>	<b>13,9</b>	<b>24,4</b>	<b>26,4</b>	
<b>w</b>	<b>7,5</b>	<b>4,6</b>	<b>5,8</b>	<b>6,4</b>	<b>7,8</b>	<b>9,1</b>	<b>9,6</b>	<b>9,1</b>	<b>12,9</b>	<b>15,5</b>	
<b>Stundenweise</b>											
<i>Allgemeinbildende Schulen</i> <sup>20</sup>	z	-	81,0	83,2	78,6	61,8	56,0	56,0	42,0	49,3	33,4
	m	-	85,4	89,2	85,7	67,9	52,1	52,1	38,0	45,8	31,8
	w	-	79,2	80,7	76,1	59,6	57,3	57,3	43,7	50,7	34,2
Grundschulen	z	-	88,2	87,1	83,2	71,0	73,8	73,8	60,9	63,4	39,6
	m	-	87,6	98,2	93,3	82,4	76,7	76,7	60,9	73,3	48,8
	w	-	88,3	84,8	81,3	69,1	73,3	73,3	60,9	61,4	37,9
Hauptschulen	z	-	-	-	-	-	-	-	-	-	-
	m	-	-	-	-	-	-	-	-	-	-
	w	-	-	-	-	-	-	-	-	-	-
Schularten mit mehreren Bildungsgängen	z	-	87,4	86,6	83,8	59,2	47,1	47,1	46,7	43,6	31,7
	m	-	89,5	91,5	90,4	67,7	49,6	49,6	51,8	46,7	24,2
	w	-	86,2	83,6	80,8	55,3	46,3	46,3	44,3	42,5	35,2
Realschulen	z	-	-	-	-	-	-	-	-	-	-
	m	-	-	-	-	-	-	-	-	-	-
	w	-	-	-	-	-	-	-	-	-	-
Gymnasien	z	-	44,4	62,3	58,8	42,7	37,3	37,3	14,3	37,7	27,2
	m	-	67,0	72,5	73,4	50,9	37,2	37,2	16,7	34,7	29,4
	w	-	30,6	56,3	50,7	37,5	37,4	37,4	12,6	40,0	25,5
Integrierte Gesamtschulen	z	-	96,8	96,7	90,7	86,4	87,0	87,0	62,8	68,3	67,6
	m	-	98,4	95,5	98,0	92,1	82,9	82,9	52,2	71,4	68,9
	w	-	96,3	97,2	88,3	84,0	88,5	88,5	68,9	67,3	66,9
Freie Waldorfschulen	z	-	100,0	100,0	100,0	100,0	100,0	100,0	100,0	100,0	100,0
	m	-	100,0	100,0	100,0	100,0	100,0	100,0	100,0	100,0	100,0
	w	-	100,0	100,0	100,0	100,0	100,0	100,0	100,0	100,0	100,0

**4.2 Wöchentlich erteilte Unterrichtsstunden nach Beschäftigungsumfang  
und Geschlecht der Lehrkräfte und nach Schularten \* 1992-2015**  
*Anteile an öffentlichen und privaten Schulen zusammen in Prozent*

Beschäftigungsumfang/Schulart/Geschlecht		1992	2007	2008	2009	2010	2011	2012	2013	2014	2015
Förderschulen	z	-	73,3	51,2	26,8	15,7	12,8	12,8	8,6	21,9	5,1
	m	-	100,0	100,0	-	-	10,0	10,0	-	-	-
	w	-	69,2	32,3	39,3	16,4	13,2	13,2	10,3	27,2	7,1
<b>Berufliche Schulen</b> <sup>22</sup>	z	2,4	83,9	78,0	82,4	85,6	88,9	88,8	-	-	-
	m	3,0	85,0	81,6	81,1	87,1	91,1	88,2	-	-	-
	w	2,0	83,0	75,0	83,6	84,4	86,6	89,3	-	-	-
Teilzeit-Berufsschulen	z	3,1	18,3	12,8	-	-	-	-	-	-	-
	m	9,1	16,1	9,1	-	-	-	-	-	-	-
	w	1,3	19,7	15,0	-	-	-	-	-	-	-
Berufsvorbereitungsjahr	z	-	48,3	39,6	42,4	-	-	-	-	-	-
	m	-	-	-	-	-	-	-	-	-	-
	w	-	73,7	64,3	70,0	-	-	-	-	-	-
Berufsfachschulen	z	1,7	92,5	92,1	91,7	92,1	94,3	92,2	-	-	-
	m	2,1	91,9	93,1	91,9	92,1	95,2	91,7	-	-	-
	w	1,2	93,2	91,2	91,5	92,1	93,2	92,6	-	-	-
Fachschulen	z	11,5	93,3	87,8	95,7	97,5	93,2	95,0	-	-	-
	m	5,8	98,3	94,1	96,7	96,4	93,2	91,6	-	-	-
	w	33,3	88,3	82,8	94,7	97,8	93,2	97,3	-	-	-
<b>Zusammen</b>	z	2,4	82,6	80,4	80,6	74,0	71,8	68,1	42,0	49,3	33,4
	m	3,0	85,1	84,3	82,7	80,2	77,2	70,3	38,0	45,8	31,8
	w	2,0	81,1	77,9	79,4	70,6	68,5	66,9	43,7	50,7	34,2
<b>Niedersachsen</b> <sup>23</sup>											
<b>Vollzeit</b>											
<b>Allgemeinbildende Schulen</b>	z	5,3	6,6	6,7	6,4	6,5	6,4	6,5	6,7	6,2	6,7
	m	5,9	8,2	8,5	8,4	8,5	8,4	8,5	8,9	7,8	8,5
	w	4,6	5,4	5,4	5,1	5,1	5,0	5,2	5,4	5,1	5,7
Vorklassen	z	0,6	-	-	-	-	-	-	-	-	-
	m	1,0	-	-	-	-	-	-	-	-	-
	w	0,4	-	-	-	-	-	-	-	-	-
Schulkindergärten	z	1,0	-	3,1	1,4	3,0	3,5	1,7	0,1	-	-
	m	-	-	-	-	-	-	-	-	-	-
	w	1,1	-	3,4	1,5	3,4	3,9	1,8	0,1	-	-
Grundschulen	z	0,2	0,6	0,7	0,9	0,9	0,9	1,0	1,0	1,1	1,2
	m	0,2	0,6	0,7	1,0	0,8	0,7	0,6	0,8	1,1	1,5
	w	0,2	0,6	0,7	0,9	0,9	0,9	1,1	1,1	1,0	1,1
Schulartunabhängige Orientierungsstufe	z	3,4	-	-	-	-	-	-	-	-	-
	m	3,2	-	-	-	-	-	-	-	-	-
	w	3,7	-	-	-	-	-	-	-	-	-
Hauptschulen	z	4,1	3,4	3,4	3,4	3,3	3,2	3,0	3,0	2,5	1,9
	m	4,3	4,4	4,4	4,4	4,4	4,4	4,0	4,1	3,3	2,4
	w	3,8	2,4	2,6	2,5	2,4	2,3	2,3	2,2	1,8	1,5
Schularten mit mehreren Bildungsgängen	z	-	-	-	-	-	0,3	6,7	6,7	7,0	6,7
	m	-	-	-	-	-	0,3	9,2	8,1	8,1	7,6
	w	-	-	-	-	-	0,3	5,5	5,9	6,2	6,2
Realschulen	z	3,4	3,9	4,0	3,8	3,8	3,9	3,7	3,8	3,7	3,4
	m	3,2	4,5	4,8	4,7	4,7	4,9	4,6	4,7	4,4	3,8
	w	3,8	3,3	3,3	3,1	3,1	3,1	3,1	3,2	3,3	3,1
Gymnasien	z	10,2	9,7	9,7	9,1	9,3	8,8	8,7	8,7	8,5	9,3
	m	9,4	9,9	10,1	9,7	9,9	9,5	9,6	9,7	9,0	9,7
	w	13,0	9,4	9,0	8,3	8,4	7,9	7,5	7,4	7,9	8,9
Integrierte Gesamtschulen	z	-	5,0	5,5	5,1	5,1	5,8	6,5	7,0	4,2	6,0
	m	-	3,0	4,1	4,1	4,7	5,8	6,7	7,7	4,8	7,1
	w	-	7,4	7,0	5,9	5,5	5,8	6,4	6,5	3,7	5,2
Freie Waldorfschulen	z	100,0	100,0	100,0	100,0	100,0	100,0	100,0	100,0	100,0	100,0
	m	100,0	100,0	100,0	100,0	100,0	100,0	100,0	100,0	100,0	100,0
	w	100,0	100,0	100,0	100,0	100,0	100,0	100,0	100,0	100,0	100,0
Förderschulen	z	11,3	15,9	15,3	15,2	15,6	16,2	18,7	20,0	20,5	21,8
	m	11,9	18,9	18,8	19,6	20,0	21,1	23,7	25,8	25,7	26,1
	w	10,8	14,3	13,5	13,0	13,6	14,0	16,3	17,3	18,0	19,6
<b>Berufliche Schulen</b>	z	5,0	5,2	5,0	5,0	4,8	4,8	6,5	7,0	5,9	6,0
	m	3,8	3,4	3,5	3,6	3,5	3,4	4,2	4,5	3,9	3,9
	w	9,5	9,2	8,3	7,9	7,6	7,5	10,7	11,2	9,2	9,3
Teilzeit-Berufsschulen <sup>3</sup>	z	0,2	0,5	0,5	0,5	0,4	0,4	0,3	0,3	0,2	0,2
	m	0,2	0,5	0,6	0,5	0,5	0,4	0,4	0,3	0,3	0,2
	w	0,1	0,3	0,2	0,2	0,2	0,2	0,2	0,2	0,2	0,2
Berufsvorbereitungsjahr	z	3,3	5,8	5,4	4,4	4,5	4,4	3,7	5,7	5,1	3,7
	m	3,2	5,2	5,5	4,5	4,3	4,3	3,9	5,9	5,6	4,4
	w	3,6	7,1	5,1	4,3	4,8	4,5	3,3	5,3	4,3	2,7
Berufsgrundbildungsjahr in vollzeitschulischer Form <sup>5</sup>	z	0,4	0,6	0,6	-	-	-	-	-	-	-
	m	0,4	0,7	0,6	-	-	-	-	-	-	-
	w	-	0,1	0,2	-	-	-	-	-	-	-
Berufsfachschulen	z	12,4	12,0	11,5	9,3	9,3	9,7	14,2	14,5	12,5	13,3
	m	12,6	7,8	8,0	5,5	5,4	5,9	7,9	8,0	6,7	7,1
	w	12,3	17,0	15,6	15,5	15,7	15,8	22,6	22,6	19,4	20,4
Berufsoberschulen/Technische Oberschulen	z	-	0,4	0,7	0,7	2,4	5,1	6,1	8,9	10,4	15,0
	m	-	0,5	1,1	1,2	4,0	7,1	9,6	11,2	15,8	32,5
	w	-	-	-	-	-	2,4	2,1	6,9	6,5	1,0

**4.2 Wöchentlich erteilte Unterrichtsstunden nach Beschäftigungsumfang  
und Geschlecht der Lehrkräfte und nach Schularten \* 1992-2015**  
*Anteile an öffentlichen und privaten Schulen zusammen in Prozent*

Beschäftigungsumfang/Schulart/Geschlecht		1992	2007	2008	2009	2010	2011	2012	2013	2014	2015
Fachgymnasien	z	-	-	-	-	-	-	-	-	-	0,1
	w	-	-	-	-	-	-	-	-	-	0,1
Fachoberschulen	z	3,2	6,7	8,6	8,0	6,8	6,7	7,3	8,0	7,3	6,2
	m	2,8	6,2	8,1	7,4	6,5	6,0	6,0	6,7	6,3	5,5
	w	5,8	8,0	9,8	9,3	7,6	7,9	9,6	10,9	8,7	7,2
Fachschulen	z	26,7	16,4	15,9	17,6	17,0	16,3	22,9	24,3	20,2	22,2
	m	23,6	16,4	15,3	18,5	17,9	16,6	21,8	22,9	20,0	21,3
	w	34,6	16,3	17,0	16,0	15,5	15,8	24,5	26,2	20,5	23,4
Fachakademien/Berufsakademien <sup>24</sup>	z	100,0	-	-	-	-	-	-	-	-	-
	m	100,0	-	-	-	-	-	-	-	-	-
	w	100,0	-	-	-	-	-	-	-	-	-
<b>Zusammen</b>	z	<b>5,3</b>	<b>6,3</b>	<b>6,4</b>	<b>6,2</b>	<b>6,2</b>	<b>6,1</b>	<b>6,5</b>	<b>6,7</b>	<b>6,1</b>	<b>6,6</b>
	m	<b>5,4</b>	<b>6,9</b>	<b>7,1</b>	<b>7,1</b>	<b>7,2</b>	<b>7,1</b>	<b>7,5</b>	<b>7,9</b>	<b>6,9</b>	<b>7,4</b>
	w	<b>5,1</b>	<b>5,8</b>	<b>5,7</b>	<b>5,4</b>	<b>5,4</b>	<b>5,3</b>	<b>5,8</b>	<b>5,9</b>	<b>5,5</b>	<b>6,0</b>
<b>Teilzeit</b>											
<i>Allgemeinbildende Schulen</i>	z	<b>4,8</b>	<b>5,3</b>	<b>5,7</b>	<b>6,6</b>	<b>7,1</b>	<b>7,6</b>	<b>7,9</b>	<b>8,5</b>	<b>9,5</b>	<b>8,4</b>
	m	<b>13,5</b>	<b>9,9</b>	<b>11,3</b>	<b>13,0</b>	<b>15,0</b>	<b>17,1</b>	<b>18,3</b>	<b>20,7</b>	<b>24,1</b>	<b>19,8</b>
	w	<b>4,0</b>	<b>4,6</b>	<b>4,8</b>	<b>5,5</b>	<b>5,9</b>	<b>6,2</b>	<b>6,5</b>	<b>7,0</b>	<b>7,5</b>	<b>6,9</b>
Vorklassen	z	0,2	-	-	-	-	-	-	-	-	-
	m	2,4	-	-	-	-	-	-	-	-	-
	w	0,2	-	-	-	-	-	-	-	-	-
Schulkindergärten	z	0,4	-	-	-	-	-	1,3	3,0	3,1	3,0
	m	0,5	-	-	-	-	-	1,3	3,0	3,1	3,1
	w	0,1	0,4	0,5	0,5	0,6	0,8	0,7	0,7	0,8	0,8
Grundschulen	z	0,1	0,4	0,5	0,5	0,6	0,8	0,7	0,7	0,8	0,8
	m	2,0	0,2	0,9	0,3	1,7	2,2	2,3	2,3	2,3	2,1
	w	0,1	0,4	0,4	0,5	0,5	0,8	0,6	0,6	0,7	0,7
Schulartunabhängige Orientierungsstufe	z	4,9	-	-	-	-	-	-	-	-	-
	m	7,0	-	-	-	-	-	-	-	-	-
	w	4,7	-	-	-	-	-	-	-	-	-
Hauptschulen	z	5,2	5,3	5,5	5,6	5,6	5,4	3,8	3,5	3,6	2,8
	m	5,7	3,4	4,1	4,7	5,5	5,5	3,3	3,2	3,4	4,1
	w	5,2	5,8	5,8	5,8	5,6	5,4	3,9	3,6	3,7	2,6
Schularten mit mehreren Bildungsgängen	z	-	-	-	-	-	1,1	12,1	13,3	10,4	10,7
	m	-	-	-	-	-	1,0	11,4	17,1	13,7	12,6
	w	-	-	-	-	-	1,1	12,1	12,9	10,0	10,5
Realschulen	z	4,9	5,3	5,9	6,6	6,9	7,5	6,4	6,8	5,7	5,8
	m	7,6	5,3	6,1	7,7	9,3	11,3	9,3	12,2	9,8	11,2
	w	4,6	5,3	5,8	6,3	6,5	6,8	6,0	6,0	5,2	5,2
Gymnasien	z	14,8	9,3	9,7	10,4	11,3	12,0	13,3	14,9	14,7	13,2
	m	19,6	9,6	10,2	11,5	13,2	15,2	16,6	19,7	20,2	17,7
	w	13,4	9,1	9,5	9,9	10,6	10,9	12,3	13,6	13,1	12,0
Integrierte Gesamtschulen	z	-	10,4	10,3	11,7	12,4	13,2	14,1	15,6	23,1	13,8
	m	-	19,3	19,2	20,3	20,6	20,5	18,0	23,0	39,2	18,6
	w	-	6,8	6,4	8,0	9,2	10,4	12,9	13,7	18,4	12,6
Freie Waldorfschulen	z	100,0	100,0	100,0	100,0	100,0	100,0	100,0	100,0	100,0	100,0
	m	100,0	100,0	100,0	100,0	100,0	100,0	100,0	100,0	100,0	100,0
	w	100,0	100,0	100,0	100,0	100,0	100,0	100,0	100,0	100,0	100,0
Förderschulen	z	11,2	12,3	14,8	17,3	19,0	19,8	14,7	14,4	17,5	18,0
	m	29,2	31,1	39,0	44,0	47,2	47,2	36,1	33,4	31,5	39,5
	w	9,4	10,0	11,7	13,7	15,1	15,8	11,7	11,9	15,0	15,2
<b>Berufliche Schulen</b>	z	<b>24,4</b>	<b>17,0</b>	<b>17,3</b>	<b>17,8</b>	<b>18,9</b>	<b>21,5</b>	<b>17,2</b>	<b>18,5</b>	<b>20,8</b>	<b>21,7</b>
	m	<b>33,3</b>	<b>14,4</b>	<b>15,5</b>	<b>15,8</b>	<b>16,9</b>	<b>26,8</b>	<b>14,3</b>	<b>16,3</b>	<b>19,6</b>	<b>22,1</b>
	w	<b>21,4</b>	<b>18,0</b>	<b>18,1</b>	<b>18,6</b>	<b>19,6</b>	<b>20,2</b>	<b>18,5</b>	<b>19,4</b>	<b>21,2</b>	<b>21,6</b>
Teilzeit-Berufsschulen <sup>3</sup>	z	1,2	0,2	0,1	0,4	0,3	0,5	0,2	0,2	0,2	0,3
	m	1,4	0,3	0,2	0,6	0,3	1,2	0,2	0,3	0,4	0,5
	w	1,2	0,2	0,1	0,2	0,4	0,3	0,3	0,2	0,1	0,1
Berufsvorbereitungsjahr	z	10,0	6,6	7,8	7,0	6,4	7,6	8,9	9,2	5,9	7,0
	m	29,4	13,1	13,9	10,7	12,0	15,5	13,9	13,6	10,1	15,4
	w	4,8	5,1	6,5	6,1	5,0	6,0	6,7	7,7	4,5	4,1
Berufsgrundbildungsjahr in vollzeitschulischer Form <sup>5</sup>	z	7,8	-	0,1	-	-	-	-	-	-	-
	m	16,9	-	-	-	-	-	-	-	-	-
	w	0,9	-	0,4	-	-	-	-	-	-	-
Berufsfachschulen	z	29,0	29,3	31,0	31,4	34,2	38,3	32,0	35,6	38,9	41,1
	m	54,8	32,5	34,6	31,5	35,8	47,7	26,0	33,2	39,8	41,7
	w	24,4	28,6	30,2	31,4	33,8	36,3	34,0	36,3	38,7	41,0
Berufsoberschulen/Technische Oberschulen	z	-	15,5	16,9	14,6	14,5	23,4	24,4	25,7	37,4	50,8
	m	-	27,4	23,6	25,0	19,5	29,0	11,3	20,4	53,1	55,2
	w	-	10,1	12,0	10,1	11,5	21,2	32,7	28,4	31,3	49,5
Fachgymnasien	z	-	-	-	-	0,0	0,4	-	0,2	0,5	0,5
	m	-	-	-	-	-	0,7	-	-	-	0,1
	w	-	-	-	-	0,1	0,4	-	0,2	0,6	0,6
Fachoberschulen	z	19,9	17,9	15,3	15,4	16,4	19,0	16,9	15,1	17,2	21,9
	m	22,4	14,5	13,2	15,0	14,6	28,5	21,0	16,0	23,5	36,3
	w	17,7	20,1	16,6	15,5	17,2	15,9	15,0	14,8	14,8	16,2
Fachschulen	z	63,1	47,6	49,1	49,8	52,2	57,6	49,8	49,8	56,4	55,3
	m	78,8	50,8	55,0	52,8	55,4	74,2	53,2	49,9	57,6	56,3
	w	57,1	46,2	46,2	48,4	51,0	51,9	48,4	49,8	55,8	54,9



**4.2 Wöchentlich erteilte Unterrichtsstunden nach Beschäftigungsumfang  
und Geschlecht der Lehrkräfte und nach Schularten \* 1992-2015**  
*Anteile an öffentlichen und privaten Schulen zusammen in Prozent*

Beschäftigungsumfang/Schulart/Geschlecht		1992	2007	2008	2009	2010	2011	2012	2013	2014	2015
Fachakademien/Berufsakademien <sup>24</sup>	z	100,0	-	-	-	-	-	-	-	-	-
	m	100,0	-	-	-	-	-	-	-	-	-
	w	100,0	-	-	-	-	-	-	-	-	-
<b>Zusammen</b>	z	<b>6,6</b>	<b>6,6</b>	<b>7,1</b>	<b>8,0</b>	<b>8,6</b>	<b>9,2</b>	<b>9,1</b>	<b>9,8</b>	<b>10,9</b>	<b>10,1</b>
	m	<b>18,1</b>	<b>10,8</b>	<b>12,1</b>	<b>13,6</b>	<b>15,4</b>	<b>18,8</b>	<b>17,2</b>	<b>19,5</b>	<b>23,0</b>	<b>20,4</b>
	w	<b>5,3</b>	<b>5,8</b>	<b>6,1</b>	<b>6,9</b>	<b>7,4</b>	<b>7,7</b>	<b>7,8</b>	<b>8,3</b>	<b>9,0</b>	<b>8,6</b>
<b>Stundenweise</b>											
<i>Allgemeinbildende Schulen</i>	z	<b>14,0</b>	<b>13,5</b>	<b>14,4</b>	<b>13,7</b>	<b>16,2</b>	<b>16,0</b>	<b>9,7</b>	<b>9,4</b>	<b>11,9</b>	<b>10,1</b>
	m	<b>14,3</b>	<b>17,4</b>	<b>16,5</b>	<b>13,8</b>	<b>15,1</b>	<b>17,0</b>	<b>15,3</b>	<b>15,8</b>	<b>18,3</b>	<b>18,2</b>
	w	<b>13,8</b>	<b>12,3</b>	<b>13,7</b>	<b>13,7</b>	<b>16,7</b>	<b>15,7</b>	<b>8,3</b>	<b>7,9</b>	<b>10,6</b>	<b>8,4</b>
Vorklassen	z	-	-	-	-	-	-	-	-	-	-
	m	-	-	-	-	-	-	-	-	-	-
	w	-	-	-	-	-	-	-	-	-	-
Grundschulen	z	0,6	1,8	1,6	1,9	3,1	2,8	1,9	1,5	1,7	1,1
	m	-	3,4	2,0	0,9	5,5	3,9	9,0	4,9	2,1	4,8
	w	0,7	1,7	1,5	2,0	2,9	2,6	1,4	1,2	1,6	0,9
Schulartunabhängige Orientierungsstufe	z	5,9	-	-	-	-	-	-	-	-	-
	m	1,2	-	-	-	-	-	-	-	-	-
	w	6,9	-	-	-	-	-	-	-	-	-
Hauptschulen	z	9,6	8,7	10,2	9,1	11,1	10,0	5,0	5,6	8,9	9,2
	m	-	11,1	11,7	9,3	9,2	7,2	5,2	5,2	10,1	15,2
	w	13,6	8,0	9,6	9,1	11,9	11,1	4,9	5,7	8,5	7,6
Schularten mit mehreren Bildungsgängen	z	-	-	-	-	-	5,4	11,3	6,8	10,0	9,8
	m	-	-	-	-	-	-	28,5	12,6	7,6	14,5
	w	-	-	-	-	-	7,1	7,6	5,6	10,6	8,8
Realschulen	z	2,0	10,0	10,3	8,4	12,4	11,4	7,3	6,6	10,2	8,1
	m	-	9,3	12,8	7,3	10,6	11,7	10,7	9,6	14,3	11,2
	w	2,8	10,2	9,3	8,8	13,2	11,3	6,4	5,8	9,1	7,3
Gymnasien	z	23,1	14,4	14,8	13,9	14,3	15,7	13,1	13,0	14,9	13,7
	m	19,2	14,9	13,4	12,3	12,1	15,5	12,9	16,5	17,6	18,2
	w	27,6	14,2	15,5	14,9	15,7	15,8	13,2	11,6	14,1	11,8
Integrierte Gesamtschulen	z	-	28,4	30,8	26,2	30,4	27,1	14,9	13,2	18,8	15,5
	m	-	14,4	24,3	15,2	10,5	15,6	14,0	11,6	19,3	19,2
	w	-	33,7	33,3	31,0	38,5	30,2	15,2	13,7	18,7	14,4
Freie Waldorfschulen	z	100,0	100,0	100,0	100,0	100,0	100,0	100,0	100,0	100,0	100,0
	m	100,0	100,0	100,0	100,0	100,0	100,0	100,0	100,0	100,0	100,0
	w	100,0	100,0	100,0	100,0	100,0	100,0	100,0	100,0	100,0	100,0
Förderschulen	z	35,7	20,6	23,1	24,1	26,8	31,8	15,1	16,4	18,5	17,2
	m	44,3	39,1	34,6	36,4	28,1	38,6	27,1	26,6	35,2	22,9
	w	33,5	15,9	20,6	21,0	26,4	29,7	12,2	13,8	15,3	15,7
<i>Berufliche Schulen</i>	z	<b>50,3</b>	<b>41,7</b>	<b>42,9</b>	<b>46,9</b>	<b>49,6</b>	<b>56,9</b>	<b>38,3</b>	<b>40,9</b>	<b>41,8</b>	<b>40,0</b>
	m	<b>40,1</b>	<b>28,4</b>	<b>29,3</b>	<b>34,7</b>	<b>40,4</b>	<b>48,8</b>	<b>37,6</b>	<b>37,5</b>	<b>36,9</b>	<b>35,9</b>
	w	<b>63,9</b>	<b>53,8</b>	<b>54,5</b>	<b>57,2</b>	<b>56,5</b>	<b>62,1</b>	<b>38,8</b>	<b>43,0</b>	<b>45,0</b>	<b>42,6</b>
Teilzeit-Berufsschulen <sup>3</sup>	z	1,1	0,8	0,8	1,0	1,1	1,1	0,9	0,8	0,6	0,8
	m	1,9	0,7	0,5	1,4	1,8	1,6	2,3	0,6	0,6	0,9
	w	-	0,9	1,0	0,5	0,5	0,7	0,0	0,8	0,7	0,7
Berufsvorbereitungsjahr	z	18,5	10,4	10,4	4,9	10,3	10,7	14,8	10,6	14,0	10,8
	m	24,6	11,3	3,3	5,1	7,3	7,8	15,6	10,5	16,8	12,3
	w	14,4	9,7	16,4	4,7	13,0	13,6	14,2	10,6	12,0	9,7
Berufsgrundbildungsjahr in vollzeitschulischer Form <sup>5</sup>	z	0,7	0,0	0,5	-	-	-	-	-	-	-
	m	0,8	-	0,6	-	-	-	-	-	-	-
	w	-	0,4	-	-	-	-	-	-	-	-
Berufsfachschulen	z	74,2	65,8	69,1	59,1	63,5	75,8	62,6	65,1	65,8	64,3
	m	83,3	55,9	58,3	38,5	47,1	65,3	59,3	60,6	57,7	57,2
	w	69,0	71,2	74,6	74,7	74,8	81,1	64,0	67,3	70,0	67,8
Berufsoberschulen/Technische Oberschulen	z	-	31,3	36,4	44,4	66,7	74,3	23,3	23,8	28,6	63,2
	m	-	83,3	100,0	100,0	66,7	83,3	20,0	-	50,0	85,7
	w	-	-	-	28,6	66,7	69,6	25,0	27,8	26,3	50,0
Fachgymnasien	z	-	-	-	-	4,6	6,5	3,4	3,6	4,0	5,3
	m	-	-	-	-	8,3	10,6	3,1	3,1	5,9	7,0
	w	-	-	-	-	2,5	3,6	3,5	3,9	2,7	4,2
Fachoberschulen	z	60,9	28,8	33,1	27,4	40,1	38,4	22,5	25,3	29,7	28,4
	m	64,1	27,8	39,9	32,9	40,7	35,2	28,6	30,3	32,3	29,0
	w	56,6	29,8	27,4	20,0	39,4	41,2	19,1	21,7	28,1	28,1
Fachschulen	z	90,5	87,1	85,8	83,4	84,3	84,0	74,4	74,3	72,8	70,5
	m	85,6	88,1	83,5	85,1	85,9	86,6	80,8	73,5	71,1	70,5
	w	94,4	86,4	87,3	82,1	83,0	82,1	69,8	74,9	74,3	70,4
Fachakademien/Berufsakademien <sup>24</sup>	z	100,0	-	-	-	-	-	-	-	-	-
	m	100,0	-	-	-	-	-	-	-	-	-
	w	100,0	-	-	-	-	-	-	-	-	-
<b>Zusammen</b>	z	<b>36,5</b>	<b>22,3</b>	<b>23,1</b>	<b>22,9</b>	<b>26,4</b>	<b>27,3</b>	<b>17,5</b>	<b>17,9</b>	<b>19,4</b>	<b>18,1</b>
	m	<b>34,8</b>	<b>22,7</b>	<b>22,4</b>	<b>22,2</b>	<b>25,2</b>	<b>28,4</b>	<b>24,4</b>	<b>24,7</b>	<b>26,2</b>	<b>26,0</b>
	w	<b>38,0</b>	<b>22,1</b>	<b>23,4</b>	<b>23,2</b>	<b>26,9</b>	<b>26,8</b>	<b>15,4</b>	<b>15,6</b>	<b>17,4</b>	<b>15,7</b>

**4.2 Wöchentlich erteilte Unterrichtsstunden nach Beschäftigungsumfang  
und Geschlecht der Lehrkräfte und nach Schularten \* 1992-2015**  
*Anteile an öffentlichen und privaten Schulen zusammen in Prozent*

Beschäftigungsumfang/Schulart/Geschlecht		1992	2007	2008	2009	2010	2011	2012	2013	2014	2015
<b>Nordrhein-Westfalen</b>											
<b>Vollzeit</b>											
<i>Allgemeinbildende Schulen</i>		z	7,2	8,0	8,2	8,4	8,5	8,6	8,6	8,7	8,8
		m	8,5	10,6	11,0	11,2	11,4	11,5	11,7	11,5	11,8
		w	5,8	6,1	6,3	6,4	6,6	6,6	6,6	6,7	7,0
Grundschulen		z	0,3	0,7	0,9	0,9	1,1	1,1	1,1	1,1	1,2
		m	0,4	1,3	1,5	1,5	1,7	2,1	2,0	2,2	2,4
		w	0,2	0,6	0,8	0,8	0,9	0,9	0,9	1,0	1,0
Hauptschulen		z	0,4	0,6	0,7	0,7	0,8	0,9	0,9	1,1	1,2
		m	0,5	0,7	0,9	0,9	1,1	1,2	1,4	1,5	1,7
		w	0,4	0,5	0,5	0,5	0,5	0,6	0,6	0,7	0,8
Schularten mit mehreren Bildungsgängen		z	-	-	-	-	-	-	3,2	4,7	5,2
		m	-	-	-	-	-	-	4,1	4,3	5,2
		w	-	-	-	-	-	-	2,7	4,9	5,2
Realschulen		z	6,8	6,8	6,9	7,2	7,3	7,3	7,5	7,7	8,0
		m	6,4	7,4	7,3	7,7	7,7	8,1	8,3	8,6	8,7
		w	7,3	6,3	6,6	6,9	6,9	7,0	7,3	7,5	7,9
Gymnasien		z	15,6	17,4	17,3	17,3	17,0	16,7	16,4	16,5	17,0
		m	14,6	18,1	18,3	18,5	18,2	18,2	17,9	17,8	18,2
		w	18,2	16,2	15,9	15,7	15,5	14,9	14,6	15,0	15,8
Integrierte Gesamtschulen		z	2,3	3,2	3,8	3,7	3,8	3,7	3,6	3,4	3,7
		m	2,4	3,7	4,3	4,2	4,3	4,1	4,3	4,1	4,2
		w	2,1	2,5	3,1	3,1	3,2	3,3	2,9	2,8	3,3
Freie Waldorfschulen		z	100,0	100,0	100,0	100,0	100,0	100,0	100,0	100,0	100,0
		m	100,0	100,0	100,0	100,0	100,0	100,0	100,0	100,0	100,0
		w	100,0	100,0	100,0	100,0	100,0	100,0	100,0	100,0	100,0
Förderschulen		z	13,8	14,1	13,8	13,8	14,2	14,4	15,0	15,6	16,1
		m	16,4	16,9	16,6	16,9	17,3	18,1	18,3	19,0	20,2
		w	12,2	12,6	12,4	12,3	12,6	12,7	13,4	13,9	14,4
Abendrealschulen <sup>25</sup>		z	0,7	-	-	-	-	-	-	-	12,4
		m	-	-	-	-	-	-	-	-	7,4
		w	1,7	-	-	-	-	-	-	-	18,0
Abendgymnasien		z	3,9	12,6	13,4	13,5	14,1	13,9	14,3	14,3	14,6
		m	4,9	12,9	13,8	14,4	14,9	14,3	15,2	14,7	14,3
		w	1,6	12,1	12,8	12,1	12,9	13,4	13,2	13,7	15,1
Kollegs <sup>25</sup>		z	28,0	-	-	-	-	-	-	-	21,7
		m	29,2	-	-	-	-	-	-	-	23,0
		w	25,1	-	-	-	-	-	-	-	20,0
<b>Berufliche Schulen</b>											
		z	7,5	7,9	8,0	8,2	8,5	8,4	8,7	8,9	9,0
		m	6,5	7,2	7,4	7,5	7,8	7,9	8,1	8,1	8,2
		w	11,0	9,4	9,2	9,5	9,8	9,5	9,8	10,2	10,3
Teilzeit-Berufsschulen <sup>3</sup>		z	5,3	5,4	5,4	5,4	5,4	5,1	5,3	5,2	5,3
		m	5,5	5,7	5,7	5,6	5,6	5,4	5,6	5,4	5,6
		w	4,1	4,6	4,6	4,7	4,8	4,5	4,7	4,8	4,7
Berufsvorbereitungsjahr		z	6,1	14,8	15,6	16,4	18,0	19,5	18,0	20,0	19,9
		m	7,8	18,4	18,6	20,5	22,0	24,3	21,9	22,9	23,5
		w	2,2	8,8	10,8	10,4	12,3	12,7	12,5	16,0	14,8
Berufsgrundbildungsjahr in vollzeitschulischer Form <sup>5, 26</sup>		z	4,2	4,2	3,2	3,5	4,1	4,3	4,9	4,7	-
		m	4,8	3,7	3,4	3,8	4,8	4,7	5,4	5,3	4,8
		w	2,9	5,4	3,0	2,9	2,8	3,3	3,7	3,4	4,0
Berufsfachschulen <sup>27</sup>		z	11,5	6,6	6,9	7,1	7,6	7,8	7,9	8,1	8,2
		m	8,1	5,9	6,1	6,4	7,0	7,3	7,3	7,4	6,9
		w	17,7	7,8	8,0	8,2	8,7	8,6	8,8	9,1	9,3
Fachgymnasien		z	-	7,1	7,7	8,0	8,1	8,3	8,5	9,0	9,8
		m	-	6,8	7,2	7,2	7,3	7,8	8,0	8,4	9,2
		w	-	7,7	8,6	9,3	9,3	9,1	9,2	9,8	10,5
Fachoberschulen		z	6,3	10,6	11,1	10,8	11,1	10,8	10,9	11,8	11,8
		m	5,5	10,0	10,7	10,6	10,9	10,6	11,0	11,7	11,6
		w	10,8	11,7	11,7	11,2	11,5	11,2	10,7	12,0	12,1
Fachschulen <sup>28</sup>		z	20,9	25,0	25,4	25,0	25,1	24,3	24,7	25,0	24,9
		m	18,7	20,1	21,0	20,6	20,5	20,2	20,6	20,4	20,4
		w	37,1	33,1	32,8	31,6	32,0	30,5	30,7	31,3	30,9
Kollegschulen		z	2,1	-	-	-	-	-	-	-	-
		m	1,8	-	-	-	-	-	-	-	-
		w	3,5	-	-	-	-	-	-	-	-
<b>Zusammen</b>		z	7,2	8,0	8,2	8,3	8,5	8,5	8,6	8,6	8,7
		m	8,1	9,8	10,1	10,3	10,5	10,6	10,8	10,7	10,9
		w	6,2	6,4	6,6	6,7	6,9	6,9	7,0	7,1	7,4
<b>Teilzeit</b>											
<i>Allgemeinbildende Schulen</i>		z	6,1	7,9	8,1	8,2	8,4	8,8	9,1	9,3	9,6
		m	16,5	12,9	12,7	12,4	12,7	13,4	14,8	15,6	17,1
		w	5,3	7,1	7,3	7,4	7,7	8,1	8,2	8,4	8,6
Grundschulen		z	0,4	1,1	1,2	1,3	1,4	1,5	1,7	1,8	1,9
		m	2,8	3,2	3,5	3,9	4,1	4,3	6,3	5,4	6,3
		w	0,3	1,0	1,1	1,2	1,3	1,4	1,6	1,7	1,9
Hauptschulen		z	1,0	1,1	1,0	1,1	1,3	1,2	1,3	1,4	1,8
		m	2,9	1,8	0,8	1,2	1,5	1,8	2,1	2,3	4,0
		w	0,8	1,0	1,1	1,1	1,2	1,1	1,1	1,3	1,5

**4.2 Wöchentlich erteilte Unterrichtsstunden nach Beschäftigungsumfang  
und Geschlecht der Lehrkräfte und nach Schularten \* 1992-2015**  
*Anteile an öffentlichen und privaten Schulen zusammen in Prozent*

Beschäftigungsumfang/Schulart/Geschlecht		1992	2007	2008	2009	2010	2011	2012	2013	2014	2015
Schularten mit mehreren Bildungsgängen	z	-	-	-	-	-	-	6,5	7,4	7,8	8,0
	m	-	-	-	-	-	-	5,6	13,2	11,8	17,7
	w	-	-	-	-	-	-	6,6	6,8	7,4	6,9
Realschulen	z	8,2	7,6	7,5	7,2	7,5	8,2	8,1	8,7	8,8	8,8
	m	13,2	9,3	8,4	8,1	9,0	10,6	9,4	10,1	10,6	11,2
	w	7,8	7,4	7,4	7,1	7,3	7,7	7,8	8,5	8,4	8,4
Gymnasien	z	17,1	15,5	15,2	14,9	15,2	15,4	15,9	15,6	15,4	15,6
	m	21,2	13,2	12,9	12,4	13,2	13,0	15,8	15,6	16,2	17,8
	w	16,4	16,3	16,1	15,9	16,0	16,3	16,0	15,6	15,2	15,1
Integrierte Gesamtschulen	z	3,4	6,3	5,5	5,8	6,1	6,3	6,7	7,0	7,7	7,1
	m	4,3	9,1	6,3	6,9	6,9	8,1	8,2	9,2	11,8	11,5
	w	3,3	5,5	5,3	5,4	5,8	5,8	6,3	6,4	6,7	6,1
Freie Waldorfschulen	z	100,0	100,0	100,0	100,0	100,0	100,0	100,0	100,0	100,0	100,0
	m	100,0	100,0	100,0	100,0	100,0	100,0	100,0	100,0	100,0	100,0
	w	100,0	100,0	100,0	100,0	100,0	100,0	100,0	100,0	100,0	100,0
Förderschulen	z	11,5	11,7	12,0	12,4	12,1	12,4	12,8	12,7	13,8	14,5
	m	27,5	16,0	18,5	18,0	15,4	15,8	15,6	16,6	18,9	20,1
	w	10,3	11,2	11,3	11,7	11,7	11,9	12,3	12,2	13,2	13,8
Abendrealschulen <sup>25</sup>	z	7,1	-	-	-	-	-	-	-	-	11,8
	m	11,8	-	-	-	-	-	-	-	-	13,7
	w	6,5	-	-	-	-	-	-	-	-	11,2
Abendgymnasien	z	3,9	18,6	17,8	16,8	16,3	17,5	16,8	17,7	16,0	10,7
	m	3,3	19,1	17,8	12,5	12,6	13,3	12,7	13,9	11,5	5,2
	w	4,0	18,4	17,7	18,6	17,8	19,4	18,5	19,2	17,5	12,3
Kollegs <sup>25</sup>	z	28,5	-	-	-	-	-	-	-	-	27,8
	m	34,7	-	-	-	-	-	-	-	-	14,7
	w	26,7	-	-	-	-	-	-	-	-	31,4
<b>Berufliche Schulen</b>	z	<b>15,0</b>	<b>14,7</b>	<b>13,9</b>	<b>14,1</b>	<b>14,4</b>	<b>15,5</b>	<b>16,3</b>	<b>16,2</b>	<b>16,5</b>	<b>16,2</b>
	m	<b>17,1</b>	<b>14,3</b>	<b>12,9</b>	<b>12,6</b>	<b>13,5</b>	<b>15,3</b>	<b>17,4</b>	<b>18,6</b>	<b>20,7</b>	<b>21,9</b>
	w	<b>14,4</b>	<b>14,9</b>	<b>14,3</b>	<b>14,8</b>	<b>14,8</b>	<b>15,6</b>	<b>16,0</b>	<b>15,5</b>	<b>15,3</b>	<b>14,7</b>
Teilzeit-Berufsschulen <sup>3</sup>	z	4,6	5,7	5,5	5,1	5,5	6,0	5,9	5,6	5,9	5,8
	m	8,6	7,5	6,8	5,8	6,7	7,5	7,5	8,3	9,0	9,5
	w	2,8	4,7	4,8	4,7	4,9	5,3	5,3	4,5	4,9	4,6
Berufsvorbereitungsjahr	z	16,3	18,9	15,7	19,9	18,2	23,9	28,8	29,8	20,9	15,8
	m	50,7	29,2	20,3	32,5	26,5	34,4	42,3	50,5	31,7	19,9
	w	8,4	15,5	14,2	16,5	15,9	20,8	23,8	23,1	18,1	14,8
Berufsgrundbildungsjahr in vollzeitschulischer Form <sup>5, 26</sup>	z	7,5	9,7	5,1	5,3	6,1	8,0	13,8	13,7	11,2	-
	m	23,6	13,2	7,4	7,5	6,2	13,4	21,9	22,5	19,3	-
	w	4,2	8,3	4,3	4,4	6,0	6,1	11,1	10,6	8,4	-
Berufsfachschulen <sup>27</sup>	z	23,8	17,4	17,2	17,4	16,9	17,7	18,3	17,9	19,4	18,3
	m	27,3	18,6	18,4	18,4	19,2	19,5	22,0	22,7	27,8	28,1
	w	23,1	17,0	16,8	17,1	16,2	17,2	17,4	16,7	17,5	16,1
Fachgymnasien	z	-	11,6	11,8	12,0	13,3	14,0	15,0	15,1	14,5	13,1
	m	-	7,1	5,7	7,2	8,5	9,9	12,8	13,9	15,6	15,6
	w	-	12,8	13,4	13,5	14,5	15,0	15,4	15,3	14,3	12,6
Fachoberschulen	z	10,8	20,3	19,7	20,1	21,3	21,1	23,1	23,6	24,9	22,6
	m	6,3	16,9	15,8	15,4	21,4	25,2	28,6	30,8	32,1	33,5
	w	12,8	21,6	21,2	22,1	21,3	19,8	21,5	21,6	22,9	19,7
Fachschulen <sup>28</sup>	z	49,0	39,2	38,2	38,9	39,3	40,2	39,8	39,7	39,7	39,8
	m	58,2	34,1	31,5	30,7	30,9	32,1	33,8	36,1	41,8	43,4
	w	43,7	41,0	40,6	41,7	42,2	42,6	41,5	40,7	39,1	38,8
Kollegschulen	z	7,2	-	-	-	-	-	-	-	-	-
	m	4,5	-	-	-	-	-	-	-	-	-
	w	8,2	-	-	-	-	-	-	-	-	-
<b>Zusammen</b>	z	<b>6,7</b>	<b>8,6</b>	<b>8,7</b>	<b>8,8</b>	<b>9,1</b>	<b>9,5</b>	<b>9,9</b>	<b>10,0</b>	<b>10,4</b>	<b>10,5</b>
	m	<b>16,6</b>	<b>13,2</b>	<b>12,7</b>	<b>12,4</b>	<b>12,9</b>	<b>13,7</b>	<b>15,3</b>	<b>16,2</b>	<b>17,8</b>	<b>18,8</b>
	w	<b>5,8</b>	<b>7,8</b>	<b>7,9</b>	<b>8,1</b>	<b>8,3</b>	<b>8,8</b>	<b>9,0</b>	<b>9,1</b>	<b>9,2</b>	<b>9,3</b>
<b>Stundenweise</b>											
<i>Allgemeinbildende Schulen</i>	z	<b>41,4</b>	<b>5,7</b>	<b>6,3</b>	<b>7,4</b>	<b>7,3</b>	<b>7,4</b>	<b>8,2</b>	<b>8,0</b>	<b>7,6</b>	<b>8,9</b>
	m	<b>36,9</b>	<b>7,8</b>	<b>9,2</b>	<b>11,0</b>	<b>10,3</b>	<b>10,4</b>	<b>11,3</b>	<b>10,7</b>	<b>10,0</b>	<b>10,9</b>
	w	<b>44,2</b>	<b>5,0</b>	<b>5,4</b>	<b>6,3</b>	<b>6,4</b>	<b>6,5</b>	<b>7,1</b>	<b>7,1</b>	<b>6,9</b>	<b>8,1</b>
Grundschulen	z	3,3	0,5	0,5	1,0	1,3	0,9	0,9	1,1	0,8	1,3
	m	2,3	2,4	1,1	1,9	2,5	2,1	2,8	1,4	2,4	1,1
	w	4,1	0,4	0,5	1,0	1,2	0,8	0,7	1,1	0,7	1,4
Hauptschulen	z	9,9	0,7	0,4	1,3	1,0	1,0	0,8	0,9	1,8	1,0
	m	14,1	1,5	0,6	2,4	1,7	1,1	1,6	1,7	0,9	1,0
	w	6,0	0,3	0,3	0,9	0,7	1,0	0,3	0,5	2,2	1,0
Schularten mit mehreren Bildungsgängen	z	-	-	-	-	-	-	8,6	9,1	11,3	13,5
	m	-	-	-	-	-	-	4,5	17,3	21,6	12,3
	w	-	-	-	-	-	-	10,1	4,5	6,2	14,0
Realschulen	z	39,4	5,8	5,4	7,7	7,8	6,7	8,4	7,8	7,2	9,4
	m	29,3	5,9	7,3	11,1	9,4	5,5	10,3	7,6	7,5	9,6
	w	43,9	5,8	4,8	6,6	7,2	7,1	7,7	7,8	7,0	9,2
Gymnasien	z	45,0	13,0	14,1	14,4	14,1	14,5	14,9	15,3	14,2	15,3
	m	43,6	11,7	14,1	14,4	14,2	15,1	15,4	15,8	13,3	15,3
	w	46,3	13,9	14,2	14,4	14,1	14,2	14,6	15,0	14,6	15,3

**4.2 Wöchentlich erteilte Unterrichtsstunden nach Beschäftigungsumfang  
und Geschlecht der Lehrkräfte und nach Schularten \* 1992-2015**  
*Anteile an öffentlichen und privaten Schulen zusammen in Prozent*

Beschäftigungsumfang/Schulart/Geschlecht		1992	2007	2008	2009	2010	2011	2012	2013	2014	2015
Integrierte Gesamtschulen	z	9,5	3,1	2,8	3,9	3,6	3,1	4,3	3,5	3,8	3,4
	m	37,5	2,8	3,4	5,2	3,8	4,4	5,3	4,0	5,3	3,5
	w	4,7	3,2	2,5	3,4	3,6	2,5	3,8	3,3	3,1	3,4
Freie Waldorfschulen	z	100,0	100,0	100,0	100,0	100,0	100,0	100,0	100,0	100,0	100,0
	m	100,0	100,0	100,0	100,0	100,0	100,0	100,0	100,0	100,0	100,0
	w	100,0	100,0	100,0	100,0	100,0	100,0	100,0	100,0	100,0	100,0
Förderschulen	z	48,3	3,0	3,9	4,7	4,5	4,9	5,6	5,9	5,5	7,5
	m	41,1	5,7	4,9	8,8	7,9	8,1	6,9	7,4	6,9	10,6
	w	51,4	2,4	3,6	3,8	3,7	4,1	5,3	5,6	5,2	6,7
Abendrealschulen <sup>25</sup>	z	53,3	-	-	-	-	-	-	-	-	38,0
	m	57,5	-	-	-	-	-	-	-	-	39,1
	w	50,0	-	-	-	-	-	-	-	-	37,5
Abendgymnasien	z	36,2	6,0	18,2	21,9	19,3	28,0	25,3	25,8	24,2	16,7
	m	58,3	13,4	24,2	38,9	35,0	43,0	27,0	15,7	27,3	28,6
	w	13,0	-	13,8	8,3	9,2	20,1	24,3	31,4	22,7	-
Kollegs <sup>25</sup>	z	71,8	-	-	-	-	-	-	-	-	27,3
	m	88,6	-	-	-	-	-	-	-	-	33,6
	w	54,5	-	-	-	-	-	-	-	-	19,8
<b>Berufliche Schulen</b>	z	<b>34,0</b>	<b>13,7</b>	<b>15,1</b>	<b>13,5</b>	<b>18,1</b>	<b>18,8</b>	<b>16,6</b>	<b>19,1</b>	<b>16,7</b>	<b>18,8</b>
	m	<b>38,1</b>	<b>20,6</b>	<b>22,4</b>	<b>22,9</b>	<b>30,2</b>	<b>29,6</b>	<b>26,6</b>	<b>31,5</b>	<b>27,2</b>	<b>26,7</b>
	w	<b>28,1</b>	<b>8,9</b>	<b>10,2</b>	<b>7,5</b>	<b>10,1</b>	<b>11,4</b>	<b>10,0</b>	<b>11,3</b>	<b>10,1</b>	<b>11,6</b>
Teilzeit-Berufsschulen <sup>3</sup>	z	7,3	4,2	4,0	3,7	5,0	5,2	6,3	7,3	5,9	7,9
	m	9,0	7,1	5,5	6,6	10,7	10,4	11,1	13,7	11,4	12,1
	w	5,2	2,0	3,0	2,0	1,6	1,9	3,0	3,6	2,5	4,0
Berufsvorbereitungsjahr	z	54,5	19,9	24,3	19,6	31,5	36,8	39,4	47,7	31,9	27,9
	m	55,1	40,3	46,7	31,6	53,6	63,3	67,1	66,7	63,2	45,9
	w	53,7	2,5	-	4,8	3,6	-	5,7	15,0	-	6,5
Berufsgrundbildungsjahr in vollzeitschulischer Form <sup>5, 26</sup>	z	47,3	7,8	6,2	4,6	6,3	13,1	16,0	16,0	11,6	-
	m	70,0	17,0	12,5	9,9	17,8	23,7	28,8	33,2	22,5	-
	w	19,5	1,6	2,4	1,3	0,6	7,3	5,2	1,5	1,6	-
Berufsfachschulen <sup>27</sup>	z	66,5	11,5	15,4	13,6	18,7	19,1	14,8	15,5	14,0	16,8
	m	57,7	17,5	23,6	25,7	30,0	30,2	24,7	28,2	24,6	23,8
	w	72,2	7,8	11,1	6,9	12,2	12,4	9,4	9,4	9,0	11,8
Fachgymnasien	z	-	4,5	7,3	4,1	2,3	4,1	6,2	12,4	10,2	7,0
	m	-	4,8	3,2	-	-	-	-	16,9	3,0	7,8
	w	-	4,3	8,5	5,1	3,1	5,8	8,0	11,0	12,4	6,6
Fachoberschulen	z	25,7	12,3	14,8	14,5	21,1	29,8	27,4	29,8	26,3	21,9
	m	15,5	11,0	14,1	16,5	29,1	39,4	30,2	39,6	32,0	26,4
	w	39,5	12,8	15,2	13,7	17,3	25,3	26,1	24,9	23,5	19,2
Fachschulen <sup>28</sup>	z	70,8	56,8	51,9	48,9	56,9	52,3	48,9	50,2	44,7	49,1
	m	72,9	63,8	59,6	54,7	64,6	61,2	59,4	57,4	54,1	54,4
	w	60,3	47,6	40,1	39,4	44,2	39,9	35,0	39,8	31,9	38,4
Kollegschulen	z	12,1	-	-	-	-	-	-	-	-	-
	m	10,7	-	-	-	-	-	-	-	-	-
	w	13,7	-	-	-	-	-	-	-	-	-
<b>Zusammen</b>	z	<b>37,1</b>	<b>6,7</b>	<b>7,3</b>	<b>8,1</b>	<b>8,5</b>	<b>8,6</b>	<b>9,1</b>	<b>9,1</b>	<b>8,6</b>	<b>9,9</b>
	m	<b>37,7</b>	<b>10,2</b>	<b>11,6</b>	<b>13,1</b>	<b>13,6</b>	<b>13,5</b>	<b>13,6</b>	<b>13,8</b>	<b>12,8</b>	<b>13,4</b>
	w	<b>36,5</b>	<b>5,4</b>	<b>5,9</b>	<b>6,4</b>	<b>6,7</b>	<b>6,9</b>	<b>7,3</b>	<b>7,4</b>	<b>7,1</b>	<b>8,4</b>
<b>Rheinland-Pfalz</b>											
<b>Vollzeit</b>											
<i>Allgemeinbildende Schulen</i> <sup>29</sup>	z	<b>6,8</b>	<b>7,2</b>	<b>7,2</b>	<b>7,7</b>	<b>7,8</b>	<b>8,0</b>	<b>8,2</b>	<b>8,5</b>	<b>8,6</b>	<b>8,4</b>
	m	<b>7,3</b>	<b>9,2</b>	<b>9,1</b>	<b>9,9</b>	<b>10,2</b>	<b>10,3</b>	<b>10,3</b>	<b>10,6</b>	<b>10,7</b>	<b>10,5</b>
	w	<b>6,1</b>	<b>5,8</b>	<b>6,0</b>	<b>6,2</b>	<b>6,3</b>	<b>6,5</b>	<b>6,9</b>	<b>7,1</b>	<b>7,2</b>	<b>7,0</b>
Grundschulen	z	1,1	1,7	1,8	1,9	1,9	2,0	2,3	2,3	2,2	2,2
	m	1,0	2,5	2,3	2,5	3,0	2,9	3,4	3,3	3,5	3,9
	w	1,2	1,6	1,7	1,8	1,7	1,8	2,1	2,2	2,0	1,9
Hauptschulen	z	2,1	4,7	3,9	6,2	14,3	25,5	30,3	100,0	100,0	100,0
	m	1,8	4,9	3,8	6,2	16,1	26,9	27,3	100,0	100,0	100,0
	w	2,7	4,5	4,0	6,2	12,9	24,3	32,7	100,0	100,0	100,0
Schularten mit mehreren Bildungsgängen	z	-	-	-	0,1	0,5	0,6	1,9	1,9	2,3	2,9
	m	-	-	-	0,1	0,5	0,5	1,8	1,7	2,2	3,1
	w	-	-	-	0,1	0,4	0,7	2,0	2,1	2,3	2,7
Realschulen	z	6,6	6,5	6,9	9,9	27,7	41,3	56,9	100,0	100,0	100,0
	m	6,1	6,4	6,9	10,0	26,5	41,5	54,4	100,0	100,0	100,0
	w	7,4	6,5	6,8	9,8	28,6	41,1	59,0	100,0	100,0	100,0
Gymnasien	z	14,4	14,1	14,2	14,0	13,9	14,0	13,8	14,4	14,8	14,9
	m	12,8	14,2	14,2	14,2	14,4	14,3	14,2	14,5	14,5	14,6
	w	19,3	13,9	14,2	13,7	13,2	13,5	13,3	14,4	15,1	15,2
Integrierte Gesamtschulen	z	-	-	0,2	0,4	0,3	0,4	0,9	1,0	1,2	1,2
	m	-	-	-	0,1	-	0,1	0,2	0,3	0,9	0,7
	w	-	-	0,5	0,7	0,6	0,8	1,4	1,6	1,5	1,6
Freie Waldorfschulen	z	100,0	100,0	-	100,0	100,0	100,0	100,0	100,0	100,0	100,0
	m	100,0	100,0	-	100,0	100,0	100,0	100,0	100,0	100,0	100,0
	w	100,0	100,0	-	100,0	100,0	100,0	100,0	100,0	100,0	100,0
Förderschulen	z	15,1	19,3	19,2	20,3	20,2	21,0	21,1	21,2	21,8	20,7
	m	14,9	24,1	23,2	26,7	26,3	28,8	28,3	29,3	30,1	30,9
	w	15,3	16,4	17,1	16,8	16,8	17,1	17,5	17,4	17,8	16,1

**4.2 Wöchentlich erteilte Unterrichtsstunden nach Beschäftigungsumfang  
und Geschlecht der Lehrkräfte und nach Schularten \* 1992-2015**  
*Anteile an öffentlichen und privaten Schulen zusammen in Prozent*

Beschäftigungsumfang/Schulart/Geschlecht		1992	2007	2008	2009	2010	2011	2012	2013	2014	2015
Abendgymnasien <sup>30</sup>	z	-	-	-	-	-	-	-	-	-	-
	m	-	-	-	-	-	-	-	-	-	-
	w	-	-	-	-	-	-	-	-	-	-
Kollegs	z	40,4	34,9	37,9	39,4	39,3	40,5	39,7	43,5	37,3	39,9
	m	37,9	29,2	31,2	26,1	21,9	14,8	17,8	30,6	21,8	22,1
	w	48,1	40,8	43,8	51,6	54,3	58,3	54,2	55,0	48,6	52,3
<b>Berufliche Schulen</b>	z	<b>4,9</b>	<b>6,0</b>	<b>6,5</b>	<b>6,5</b>	<b>6,3</b>	<b>6,1</b>	<b>6,2</b>	<b>6,1</b>	<b>6,0</b>	<b>6,2</b>
	m	<b>3,6</b>	<b>4,8</b>	<b>5,3</b>	<b>5,0</b>	<b>5,0</b>	<b>5,2</b>	<b>5,2</b>	<b>5,1</b>	<b>5,0</b>	<b>5,4</b>
	w	<b>10,1</b>	<b>8,7</b>	<b>9,2</b>	<b>9,7</b>	<b>9,2</b>	<b>8,1</b>	<b>8,4</b>	<b>8,1</b>	<b>7,8</b>	<b>7,7</b>
Teilzeit-Berufsschulen <sup>3,6</sup>	z	2,4	5,0	5,1	5,5	5,6	5,7	5,1	4,9	5,0	5,3
	m	1,7	4,3	4,5	4,7	5,0	5,2	4,5	4,6	5,0	5,2
	w	5,1	7,1	7,0	8,0	7,2	6,9	6,6	5,7	5,1	5,7
Berufsvorbereitungsjahr	z	-	5,4	8,1	6,7	5,6	5,4	8,5	8,8	10,1	9,6
	m	-	5,9	9,2	7,4	6,1	6,0	9,1	9,6	11,4	10,4
	w	-	4,1	5,7	5,2	4,6	4,1	7,2	7,4	7,7	8,3
Berufsgrundbildungsjahr in vollzeitschulischer Form <sup>5</sup>	z	-	-	-	-	-	-	-	-	-	-
	m	-	-	-	-	-	-	-	-	-	-
	w	-	-	-	-	-	-	-	-	-	-
Berufsfachschulen	z	7,4	7,0	8,0	7,9	8,3	7,9	8,4	8,2	7,1	7,8
	m	5,4	6,0	6,7	6,4	6,8	7,0	7,6	6,9	5,6	6,9
	w	14,8	8,9	10,2	10,5	10,8	9,3	9,5	10,1	9,2	9,1
Berufsoberschulen/Technische Oberschulen	z	-	0,8	1,4	1,1	0,7	0,8	1,3	1,0	0,9	1,1
	m	-	1,0	1,0	1,1	0,7	0,9	0,9	0,9	1,1	1,5
	w	-	0,1	2,5	1,0	0,7	0,5	2,1	1,0	0,5	0,5
Fachoberschulen <sup>31</sup>	z	0,6	-	-	-	-	-	-	-	-	-
	m	0,4	-	-	-	-	-	-	-	-	-
	w	1,2	-	-	-	-	-	-	-	-	-
Fachschulen	z	17,4	16,5	16,3	16,5	15,0	14,3	15,3	15,1	14,9	14,5
	m	13,1	10,1	10,6	9,2	8,0	8,8	9,4	10,5	10,0	9,8
	w	31,4	29,4	28,3	29,9	27,0	23,4	24,8	22,2	21,7	20,7
<b>Zusammen</b>	z	<b>6,5</b>	<b>7,0</b>	<b>7,1</b>	<b>7,5</b>	<b>7,6</b>	<b>7,7</b>	<b>7,9</b>	<b>8,1</b>	<b>8,2</b>	<b>8,0</b>
	m	<b>6,6</b>	<b>8,2</b>	<b>8,2</b>	<b>8,7</b>	<b>9,0</b>	<b>9,1</b>	<b>9,1</b>	<b>9,3</b>	<b>9,4</b>	<b>9,4</b>
	w	<b>6,4</b>	<b>6,0</b>	<b>6,2</b>	<b>6,5</b>	<b>6,5</b>	<b>6,6</b>	<b>7,0</b>	<b>7,2</b>	<b>7,2</b>	<b>7,1</b>
<b>Teilzeit</b>											
<b>Allgemeinbildende Schulen</b> <sup>29</sup>	z	<b>6,7</b>	<b>8,8</b>	<b>8,1</b>	<b>8,6</b>	<b>9,1</b>	<b>9,5</b>	<b>9,3</b>	<b>9,5</b>	<b>9,7</b>	<b>10,6</b>
	m	<b>12,0</b>	<b>11,4</b>	<b>10,6</b>	<b>11,2</b>	<b>12,0</b>	<b>13,7</b>	<b>13,5</b>	<b>14,2</b>	<b>15,9</b>	<b>19,7</b>
	w	<b>6,2</b>	<b>8,2</b>	<b>7,6</b>	<b>8,0</b>	<b>8,6</b>	<b>8,8</b>	<b>8,6</b>	<b>8,8</b>	<b>8,8</b>	<b>9,4</b>
Grundschulen	z	1,4	1,7	1,5	1,5	1,8	1,9	1,7	1,6	1,7	1,9
	m	3,5	1,6	1,6	2,2	6,4	5,1	3,8	3,0	3,2	3,5
	w	1,4	1,7	1,5	1,4	1,6	1,7	1,6	1,5	1,7	1,8
Hauptschulen	z	2,5	5,9	6,6	8,9	20,3	35,6	46,8	100,0	100,0	100,0
	m	3,6	2,9	5,8	10,2	15,3	45,4	63,4	100,0	100,0	100,0
	w	2,4	7,0	6,8	8,6	21,6	33,7	42,4	100,0	100,0	100,0
Schularten mit mehreren Bildungsgängen	z	-	-	-	-	0,6	0,5	1,9	2,1	2,9	4,0
	m	-	-	-	-	0,5	0,7	3,3	3,8	4,5	5,4
	w	-	-	-	-	0,7	0,4	1,6	1,8	2,7	3,8
Realschulen	z	9,4	9,5	9,0	12,8	36,9	55,5	68,7	100,0	100,0	100,0
	m	5,4	7,3	5,6	8,7	21,5	41,6	52,3	100,0	100,0	100,0
	w	9,7	9,9	9,7	13,6	39,4	58,1	70,4	100,0	100,0	100,0
Gymnasien	z	18,7	15,3	15,2	15,3	16,7	16,9	16,5	16,3	16,3	17,2
	m	17,6	13,8	13,3	13,4	15,5	15,9	15,1	15,4	17,2	19,5
	w	19,1	16,0	16,0	15,9	17,1	17,2	16,9	16,5	16,1	16,6
Integrierte Gesamtschulen	z	-	-	0,9	1,3	1,4	1,7	1,9	3,2	3,1	2,4
	m	-	-	0,8	0,8	0,7	0,4	2,9	5,9	5,5	5,7
	w	-	-	1,0	1,4	1,6	2,0	1,7	2,5	2,7	1,7
Freie Waldorfschulen	z	100,0	100,0	100,0	100,0	100,0	100,0	100,0	100,0	100,0	100,0
	m	100,0	100,0	100,0	100,0	100,0	100,0	100,0	100,0	100,0	100,0
	w	100,0	100,0	100,0	100,0	100,0	100,0	100,0	100,0	100,0	100,0
Förderschulen	z	15,5	15,4	15,5	16,4	18,0	18,6	19,0	19,9	19,1	20,9
	m	15,7	9,7	14,7	20,4	29,4	27,3	32,8	30,4	36,7	36,7
	w	15,4	16,2	15,7	15,9	16,7	17,5	17,5	18,6	17,1	19,1
Abendgymnasien <sup>30</sup>	z	-	-	-	-	-	-	-	-	-	-
	m	-	-	-	-	-	-	-	-	-	-
	w	-	-	-	-	-	-	-	-	-	-
Kollegs	z	56,3	44,3	35,1	45,0	40,7	49,9	39,4	18,3	39,0	25,5
	m	-	35,1	55,6	55,5	35,2	59,6	62,9	25,0	43,8	29,4
	w	64,9	46,4	29,1	38,8	43,9	42,9	31,4	16,1	36,8	23,9
<b>Berufliche Schulen</b>	z	<b>16,6</b>	<b>14,3</b>	<b>14,1</b>	<b>15,3</b>	<b>15,9</b>	<b>16,8</b>	<b>16,7</b>	<b>17,5</b>	<b>17,4</b>	<b>16,8</b>
	m	<b>10,2</b>	<b>10,3</b>	<b>10,4</b>	<b>14,2</b>	<b>14,5</b>	<b>16,5</b>	<b>17,6</b>	<b>18,5</b>	<b>19,2</b>	<b>17,3</b>
	w	<b>18,7</b>	<b>16,2</b>	<b>15,6</b>	<b>15,7</b>	<b>16,4</b>	<b>16,9</b>	<b>16,5</b>	<b>17,1</b>	<b>16,9</b>	<b>16,6</b>
Teilzeit-Berufsschulen <sup>3,6</sup>	z	4,9	3,7	3,8	5,0	6,3	5,8	4,9	5,1	5,1	3,6
	m	2,9	1,5	1,5	3,8	3,2	3,4	4,7	4,0	3,2	2,0
	w	5,6	5,4	5,2	5,7	7,6	6,8	5,0	5,5	5,8	4,2
Berufsvorbereitungsjahr	z	-	10,9	12,4	13,5	8,3	9,5	15,3	18,0	15,8	13,2
	m	-	0,8	0,9	4,7	0,7	2,5	12,9	1,0	0,5	1,8
	w	-	14,4	15,8	16,4	12,4	13,4	16,2	25,1	21,4	16,5

**4.2 Wöchentlich erteilte Unterrichtsstunden nach Beschäftigungsumfang  
und Geschlecht der Lehrkräfte und nach Schularten \* 1992-2015**  
*Anteile an öffentlichen und privaten Schulen zusammen in Prozent*

Beschäftigungsumfang/Schulart/Geschlecht		1992	2007	2008	2009	2010	2011	2012	2013	2014	2015
Berufsgrundbildungsjahr in vollzeitschulischer Form <sup>5</sup>	z	-	-	-	-	-	-	-	-	-	-
	w	-	-	-	-	-	-	-	-	-	-
	m	-	-	-	-	-	-	-	-	-	-
Berufsfachschulen	z	24,7	21,7	21,3	22,9	24,4	25,8	24,9	26,1	27,1	26,4
	m	15,8	21,3	20,7	26,6	29,1	33,7	30,7	34,1	40,6	35,7
	w	27,6	21,8	21,5	21,8	23,1	23,7	23,3	23,9	23,4	23,9
Berufsoberschulen/Technische Oberschulen	z	-	5,6	3,4	6,4	2,1	2,6	1,3	2,9	3,4	3,2
	m	-	0,8	0,7	10,1	0,7	0,8	0,8	1,0	-	-
	w	-	7,6	4,6	4,7	2,7	3,2	1,5	3,4	4,0	3,8
Fachoberschulen <sup>31</sup>	z	4,4	-	-	-	-	-	-	-	-	-
	m	2,3	-	-	-	-	-	-	-	-	-
	w	5,2	-	-	-	-	-	-	-	-	-
Fachschulen	z	45,8	41,6	41,1	41,8	39,5	42,5	45,0	44,6	43,2	44,6
	m	32,8	38,7	39,0	39,9	33,8	36,4	40,4	41,5	36,6	37,8
	w	49,4	42,7	41,8	42,5	42,1	45,3	47,0	45,8	45,7	47,3
<b>Zusammen</b>	z	7,5	9,3	8,8	9,3	9,8	10,3	10,0	10,3	10,5	11,3
	m	11,6	11,2	10,6	11,7	12,4	14,2	14,2	14,9	16,5	19,3
	w	7,1	8,8	8,3	8,7	9,3	9,6	9,3	9,5	9,5	10,0
<b>Stundenweise</b>											
<i>Allgemeinbildende Schulen <sup>29</sup></i>											
Grundschulen	z	9,5	5,6	11,1	7,7	5,0	5,1	6,0	6,3	5,9	5,6
	m	6,3	5,4	13,3	9,4	6,6	5,9	7,7	7,1	6,7	6,9
	w	13,0	5,8	10,0	6,8	4,2	4,6	5,3	6,0	5,5	5,1
Hauptschulen	z	1,5	0,8	3,2	2,9	1,2	1,3	1,3	1,7	2,2	1,9
	m	0,6	1,6	5,0	4,6	2,7	2,6	2,4	2,2	2,8	3,0
	w	2,3	0,6	2,7	2,4	0,8	0,9	1,0	1,6	2,0	1,7
Schularten mit mehreren Bildungsgängen	z	4,4	4,8	14,6	19,1	15,8	22,9	12,6	100,0	100,0	100,0
	m	3,3	4,1	13,9	20,3	20,5	27,0	16,4	100,0	100,0	-
	w	5,7	5,3	15,1	18,4	12,8	18,0	3,6	100,0	100,0	100,0
Realschulen	z	-	-	-	-	0,2	0,2	1,1	1,5	3,0	3,2
	m	-	-	-	-	-	-	1,2	1,4	4,2	4,4
	w	-	-	-	-	0,3	0,3	1,0	1,5	2,4	2,6
Gymnasien	z	10,3	8,5	9,4	12,4	37,6	48,4	47,0	100,0	100,0	100,0
	m	4,2	5,2	9,8	11,2	37,6	51,4	47,9	100,0	100,0	100,0
	w	19,8	10,9	9,1	13,2	37,5	46,5	46,7	100,0	100,0	100,0
Integrierte Gesamtschulen	z	22,3	13,6	12,5	12,3	9,7	11,3	14,9	15,5	14,0	12,8
	m	15,5	10,2	10,1	11,9	9,4	9,0	14,3	13,3	11,8	10,8
	w	30,7	16,5	14,7	12,8	10,0	13,2	15,4	17,1	15,6	14,4
Freie Waldorfschulen	z	-	-	-	0,6	0,4	0,3	0,3	0,6	0,5	1,7
	m	-	-	-	1,3	1,0	0,8	-	-	-	-
	w	-	-	-	-	-	-	0,4	0,9	0,8	2,4
Förderschulen	z	100,0	100,0	100,0	100,0	100,0	100,0	100,0	100,0	100,0	100,0
	m	100,0	100,0	100,0	-	100,0	-	-	-	-	100,0
	w	100,0	100,0	100,0	100,0	100,0	100,0	100,0	100,0	100,0	100,0
Abendgymnasien <sup>30</sup>	z	2,7	16,2	22,8	20,7	8,0	9,7	8,7	13,0	12,3	13,2
	m	4,7	15,0	44,7	35,6	11,1	7,9	10,5	10,9	9,1	12,6
	w	0,8	16,4	11,5	14,1	6,7	10,3	7,9	13,8	13,2	13,4
Kollegs	z	-	-	-	-	-	-	-	-	-	-
	m	-	-	-	-	-	-	-	-	-	-
	w	-	-	-	-	-	-	-	-	-	-
<b>Berufliche Schulen</b>	z	28,6	-	-	-	2,2	6,2	3,4	11,0	9,3	19,6
	m	20,4	-	-	-	3,4	11,6	5,7	6,8	7,1	27,0
	w	77,8	-	-	-	-	-	-	17,1	11,8	7,2
Teilzeit-Berufsschulen <sup>3,6</sup>	z	21,4	6,7	6,0	5,4	5,5	5,0	5,0	4,7	4,8	5,2
	m	19,6	6,3	5,9	5,2	5,3	5,0	4,6	4,2	4,5	4,5
	w	24,7	7,3	6,1	5,8	5,7	5,0	5,4	5,2	5,2	5,8
Berufsvorbereitungsjahr	z	7,0	3,6	3,5	3,2	3,4	2,8	2,8	3,4	3,2	3,6
	m	6,3	5,0	5,1	4,8	4,9	4,1	4,3	5,1	5,2	5,7
	w	8,2	1,3	0,6	0,4	1,1	0,9	0,6	0,9	0,4	0,7
Berufsgrundbildungsjahr in vollzeitschulischer Form <sup>5</sup>	z	-	5,7	6,4	4,4	5,9	6,9	9,3	11,1	11,2	8,8
	m	-	9,5	10,6	7,4	9,3	11,0	11,6	14,5	15,8	13,9
	w	-	-	-	-	-	-	5,0	5,2	5,5	4,4
Berufsaufbauschulen	z	-	-	-	-	-	-	-	-	-	-
	m	-	-	-	-	-	-	-	-	-	-
	w	-	-	-	-	-	-	-	-	-	-
Berufsfachschulen	z	54,5	-	-	-	-	-	-	-	-	-
	m	52,1	-	-	-	-	-	-	-	-	-
	w	58,6	-	-	-	-	-	-	-	-	-
Berufsoberschulen/Technische Oberschulen	z	35,4	8,6	7,1	7,0	7,0	7,2	7,2	7,1	7,2	7,4
	m	32,9	7,6	5,8	6,1	5,8	6,3	5,8	5,2	5,2	4,5
	w	39,8	9,7	8,4	8,2	8,3	8,0	8,5	8,9	8,8	9,7
	z	-	1,1	0,5	0,9	-	0,7	-	-	-	-
	m	-	1,4	0,7	0,7	-	-	-	-	-	-
	w	-	-	-	1,3	-	1,9	-	-	-	-

**4.2 Wöchentlich erteilte Unterrichtsstunden nach Beschäftigungsumfang  
und Geschlecht der Lehrkräfte und nach Schularten \* 1992-2015**  
*Anteile an öffentlichen und privaten Schulen zusammen in Prozent*

Beschäftigungsumfang/Schulart/Geschlecht		1992	2007	2008	2009	2010	2011	2012	2013	2014	2015
Fachoberschulen <sup>31</sup>	z	5,5	-	-	-	-	-	-	-	-	1,1
	m	4,9	-	-	-	-	-	-	-	-	0,9
	w	6,6	-	-	-	-	-	-	-	-	1,4
Fachschulen	z	48,4	22,5	22,9	20,3	20,0	17,4	17,9	14,6	17,6	17,3
	m	45,6	15,8	18,0	13,4	14,5	16,2	13,1	8,1	12,4	12,3
	w	53,1	28,9	27,9	26,2	24,5	18,2	20,7	17,9	20,6	19,8
<b>Zusammen</b>	z	12,1	5,9	10,2	7,2	5,1	5,0	5,8	6,0	5,6	5,5
	m	9,7	5,7	11,3	8,2	6,2	5,7	6,8	6,3	6,0	6,2
	w	15,1	6,0	9,5	6,6	4,4	4,7	5,3	5,9	5,5	5,2
<b>Saarland</b>											
<b>Vollzeit</b>											
<i>Allgemeinbildende Schulen</i>	z	7,6	8,4	8,5	8,5	8,4	9,3	8,6	8,0	9,0	8,5
	m	7,8	11,0	11,3	11,3	11,3	11,7	10,8	10,2	11,9	11,3
	w	7,4	6,2	6,1	6,3	6,2	7,6	7,1	6,5	7,2	6,8
Schulkindergärten <sup>32</sup>	z	18,9	1,3	0,7	-	-	14,2	27,4	21,9	37,3	-
	m	4,8	5,6	4,7	-	-	-	-	-	-	-
	w	20,7	-	-	-	-	15,0	27,6	22,3	37,7	-
Grundschulen	z	1,2	1,5	1,3	1,5	1,0	3,0	2,3	2,5	2,8	2,9
	m	1,2	1,7	2,5	1,2	0,8	3,5	3,1	3,0	2,7	3,9
	w	1,2	1,3	0,8	1,6	1,0	2,9	2,1	2,3	2,8	2,7
Hauptschulen	z	3,9	100,0	100,0	100,0	100,0	100,0	100,0	100,0	100,0	-
	m	3,5	100,0	100,0	100,0	100,0	100,0	100,0	100,0	100,0	-
	w	5,0	100,0	100,0	100,0	100,0	100,0	100,0	100,0	100,0	-
Schularten mit mehreren Bildungsgängen	z	-	2,1	2,4	2,3	2,4	2,6	2,1	3,7	4,4	10,7
	m	-	2,7	3,2	2,7	2,7	3,1	2,0	3,7	4,4	11,7
	w	-	1,5	1,7	1,9	2,1	2,2	2,2	3,7	4,5	10,0
Realschulen	z	7,1	100,0	100,0	100,0	100,0	100,0	100,0	100,0	100,0	100,0
	m	6,4	100,0	100,0	100,0	100,0	100,0	100,0	100,0	100,0	100,0
	w	8,1	100,0	100,0	100,0	100,0	100,0	100,0	100,0	100,0	100,0
Gymnasien	z	16,8	14,4	14,1	14,3	14,6	15,2	13,0	12,9	13,1	11,3
	m	15,6	16,3	16,0	16,3	16,7	16,2	14,0	13,3	14,4	12,2
	w	21,3	11,1	10,9	11,2	11,2	13,8	11,6	12,4	11,4	10,2
Integrierte Gesamtschulen	z	-	-	0,6	0,7	1,0	2,5	3,4	0,6	1,1	1,7
	m	-	-	0,8	1,1	1,3	2,3	3,5	0,5	0,8	0,9
	w	-	-	0,4	0,3	0,6	2,7	3,3	0,8	1,4	2,2
Freie Waldorfschulen	z	100,0	100,0	100,0	100,0	100,0	100,0	100,0	100,0	100,0	100,0
	m	100,0	100,0	100,0	100,0	100,0	100,0	100,0	100,0	100,0	100,0
	w	100,0	100,0	100,0	100,0	100,0	100,0	100,0	100,0	100,0	100,0
Förderschulen	z	10,0	7,1	6,9	7,0	7,5	7,6	7,4	6,8	6,8	6,9
	m	10,1	9,4	10,0	11,3	11,1	11,0	8,9	11,1	11,1	9,9
	w	9,8	6,0	5,3	5,2	5,7	5,9	6,7	5,2	5,2	5,6
<i>Berufliche Schulen</i> <sup>33</sup>	z	5,3	3,7	3,5	3,2	3,2	3,5	3,8	3,8	4,3	4,1
	m	5,5	3,2	2,8	2,6	2,5	2,9	2,9	2,7	3,9	3,2
	w	4,5	5,0	4,9	4,5	4,6	4,6	5,2	5,6	5,1	5,4
Teilzeit-Berufsschulen <sup>3</sup>	z	6,3	3,6	3,9	3,2	2,9	3,7	4,3	4,2	5,6	4,1
	m	6,5	3,0	3,2	2,9	2,6	3,4	3,4	3,1	5,6	3,4
	w	4,6	5,3	6,2	4,2	4,0	4,5	6,3	6,9	5,6	5,5
Berufsbildungsjahr in vollzeitschulischer Form <sup>5</sup>	z	6,4	3,6	-	-	-	-	-	-	-	-
	m	6,9	5,7	-	-	-	-	-	-	-	-
	w	5,4	-	-	-	-	-	-	-	-	-
Berufsaufbauschulen	z	17,5	-	-	-	-	-	-	-	-	-
	m	20,9	-	-	-	-	-	-	-	-	-
Berufsfachschulen	z	1,8	3,1	2,7	2,4	2,6	2,6	2,8	2,8	2,8	3,0
	m	1,0	2,2	2,8	1,9	2,8	2,7	2,9	2,6	2,8	2,8
	w	3,2	4,6	2,5	3,1	2,3	2,5	2,8	3,0	2,8	3,3
Fachoberschulen	z	2,3	1,7	2,0	2,2	2,2	2,1	2,2	2,2	2,9	3,0
	m	2,9	1,5	1,4	1,8	1,5	1,5	1,6	1,5	2,3	2,8
	w	-	2,2	3,0	3,0	3,5	3,1	3,2	3,5	3,7	3,3
Fachschulen	z	13,7	21,9	37,7	28,3	24,8	32,0	27,1	27,7	16,5	27,4
	m	14,5	19,6	43,5	27,3	20,0	32,2	30,1	28,5	10,9	23,7
	w	12,5	24,5	34,7	28,9	28,7	31,8	25,6	27,3	20,9	29,1
<b>Zusammen</b>	z	7,2	7,6	7,7	7,6	7,6	8,3	7,8	7,3	8,2	7,7
	m	7,3	9,2	9,4	9,2	9,3	9,6	8,9	8,4	9,8	9,3
	w	7,0	6,1	6,0	6,1	6,0	7,2	6,9	6,4	7,0	6,6
<b>Teilzeit</b>											
<i>Allgemeinbildende Schulen</i>	z	5,0	7,7	7,0	6,9	7,0	9,0	7,8	8,6	8,6	7,9
	m	8,7	13,7	12,9	13,9	11,1	18,2	17,4	23,6	19,6	19,4
	w	4,7	7,0	6,4	6,2	6,5	8,1	6,9	7,2	7,6	6,9
Schulkindergärten <sup>32</sup>	z	2,7	0,5	1,0	-	-	4,7	5,3	7,9	15,6	-
	m	-	-	-	-	-	100,0	100,0	-	100,0	-
	w	2,8	0,5	1,0	-	-	-	-	7,9	-	-
Grundschulen	z	0,6	0,7	0,6	0,5	0,4	0,7	0,4	0,4	0,7	1,0
	m	2,2	9,8	-	-	-	11,7	10,6	15,0	7,4	4,4
	w	0,5	0,4	0,6	0,5	0,4	0,5	0,3	0,3	0,6	0,9
Hauptschulen	z	1,4	100,0	100,0	100,0	100,0	100,0	100,0	100,0	100,0	-
	m	-	-	-	-	-	-	-	-	100,0	-
	w	1,6	100,0	100,0	100,0	100,0	100,0	100,0	100,0	100,0	-

**4.2 Wöchentlich erteilte Unterrichtsstunden nach Beschäftigungsumfang  
und Geschlecht der Lehrkräfte und nach Schularten \* 1992-2015**  
*Anteile an öffentlichen und privaten Schulen zusammen in Prozent*

Beschäftigungsumfang/Schulart/Geschlecht		1992	2007	2008	2009	2010	2011	2012	2013	2014	2015
Schularten mit mehreren Bildungsgängen	z	-	2,9	2,3	2,2	2,4	1,5	0,7	1,5	1,5	4,5
	m	-	14,5	11,5	13,0	12,5	6,5	3,9	5,7	-	28,7
	w	-	1,5	1,3	1,3	1,4	1,0	0,4	1,0	1,7	2,8
Realschulen	z	11,4	100,0	100,0	100,0	100,0	100,0	100,0	100,0	100,0	100,0
	m	-	100,0	100,0	100,0	100,0	100,0	100,0	100,0	100,0	100,0
	w	12,1	100,0	100,0	100,0	100,0	100,0	100,0	100,0	100,0	100,0
Gymnasien	z	13,6	15,5	15,2	14,1	12,2	18,8	15,0	15,0	15,1	12,0
	m	16,1	12,2	12,2	14,7	9,9	19,5	17,8	20,2	22,0	14,4
	w	12,8	16,4	15,9	14,0	12,8	18,7	14,5	14,0	14,0	11,6
Integrierte Gesamtschulen	z	-	-	0,1	2,4	2,4	5,5	6,2	0,5	1,0	0,6
	m	-	-	-	4,2	2,6	4,3	5,6	-	-	4,3
	w	-	-	0,1	2,0	2,4	5,7	6,4	0,6	1,1	0,4
Freie Waldorfschulen	z	100,0	100,0	100,0	100,0	100,0	100,0	100,0	100,0	100,0	100,0
	m	100,0	100,0	100,0	100,0	100,0	100,0	100,0	100,0	100,0	100,0
	w	100,0	100,0	100,0	100,0	100,0	100,0	100,0	100,0	100,0	100,0
Förderschulen	z	7,9	2,9	2,8	2,8	2,4	2,9	2,9	2,2	2,2	3,0
	m	31,3	11,3	8,9	8,8	7,1	10,1	12,6	-	-	-
	w	7,3	2,5	2,5	2,5	2,1	2,5	2,4	2,3	2,3	3,2
<b>Berufliche Schulen</b> <sup>33</sup>	z	4,7	3,5	4,1	3,9	4,1	4,6	5,0	5,8	7,2	6,8
	m	-	3,4	6,2	8,5	5,0	5,4	4,6	12,2	14,6	14,9
	w	5,6	3,6	3,6	3,1	3,9	4,5	5,1	4,6	5,6	5,4
Teilzeit-Berufsschulen <sup>3</sup>	z	2,7	5,4	7,0	6,2	5,9	8,2	9,2	8,5	14,4	13,3
	m	-	-	-	-	-	-	-	-	18,4	17,5
	w	3,4	7,6	9,5	8,2	7,9	10,3	11,8	10,8	13,4	12,3
Berufsgrundbildungsjahr in vollzeitschulischer Form <sup>5</sup>	z	7,5	3,6	-	-	-	-	-	-	-	-
	m	-	-	-	-	-	-	-	-	-	-
	w	8,0	4,2	-	-	-	-	-	-	-	-
Berufsfachschulen	z	5,2	2,5	1,4	1,7	1,6	1,2	1,3	1,2	1,1	-
	m	-	8,7	-	19,5	-	-	-	-	-	-
	w	5,7	1,7	1,5	0,9	1,7	1,3	1,4	1,2	1,2	-
Fachoberschulen	z	-	1,4	0,5	0,9	0,5	0,6	0,6	0,5	0,4	-
	m	-	5,9	-	-	-	-	-	-	-	-
	w	-	0,6	0,5	1,1	0,5	0,7	0,7	0,6	0,5	-
Fachschulen	z	13,1	7,7	24,4	20,6	29,0	25,5	21,4	32,0	23,2	25,9
	m	-	5,6	57,4	85,4	80,0	76,5	65,0	84,4	74,3	100,0
	w	14,6	9,5	11,9	8,1	18,9	17,1	14,2	13,2	10,6	14,7
<b>Zusammen</b>	z	5,0	7,3	6,7	6,6	6,7	8,5	7,6	8,3	8,4	7,8
	m	7,5	11,8	11,9	13,2	10,3	16,4	15,3	21,4	18,4	18,5
	w	4,7	6,8	6,2	6,0	6,3	7,7	6,7	6,9	7,3	6,7
<b>Stundenweise</b>											
	<b>Allgemeinbildende Schulen</b>										
	z	7,3	8,2	9,2	8,2	8,5	7,6	7,6	5,2	6,6	18,7
m	5,1	8,0	12,2	7,8	8,9	11,7	7,9	5,6	7,6	22,7	
w	10,8	8,4	6,4	8,5	8,2	4,4	7,4	4,8	6,1	14,6	
Grundschulen	z	0,7	0,8	0,9	0,8	2,7	0,7	1,3	0,1	2,2	3,2
	m	0,7	1,8	2,0	1,8	1,9	1,7	2,2	0,4	4,9	-
	w	0,7	-	-	-	3,4	-	0,7	-	1,2	5,8
Hauptschulen	z	-	100,0	100,0	100,0	100,0	100,0	-	100,0	100,0	-
	m	-	100,0	100,0	100,0	100,0	100,0	-	100,0	100,0	-
	w	-	-	-	-	-	-	-	-	-	-
Schularten mit mehreren Bildungsgängen	z	-	-	-	-	-	14,2	1,1	11,3	20,4	100,0
	m	-	-	-	-	-	31,9	4,0	18,2	29,7	100,0
	w	-	-	-	-	-	-	-	-	-	-
Realschulen	z	44,4	100,0	100,0	100,0	100,0	100,0	100,0	100,0	100,0	-
	m	28,6	-	-	-	100,0	-	100,0	-	-	-
	w	100,0	100,0	100,0	100,0	100,0	100,0	100,0	100,0	100,0	-
Gymnasien	z	35,4	33,3	30,4	29,7	16,1	11,6	6,5	7,7	17,3	40,0
	m	58,3	30,4	33,7	25,6	13,6	11,3	-	9,1	7,5	13,3
	w	12,5	41,2	23,8	33,8	22,2	12,5	23,8	-	50,0	60,0
Integrierte Gesamtschulen	z	-	-	35,6	27,6	52,4	-	76,9	-	-	-
	m	-	-	25,3	35,3	41,2	-	66,7	-	-	-
	w	-	-	100,0	16,7	100,0	-	85,7	-	-	-
Freie Waldorfschulen	z	100,0	100,0	100,0	100,0	100,0	100,0	100,0	100,0	100,0	100,0
	m	-	100,0	100,0	100,0	100,0	100,0	100,0	100,0	100,0	100,0
	w	100,0	100,0	100,0	100,0	100,0	100,0	100,0	100,0	100,0	100,0
Förderschulen	z	33,3	2,0	1,0	1,4	1,2	3,7	1,2	0,7	0,7	100,0
	m	15,4	-	-	-	-	9,1	-	-	-	-
	w	48,4	2,8	1,5	2,1	2,1	-	2,2	1,6	1,6	100,0
<b>Berufliche Schulen</b> <sup>33</sup>	z	66,8	47,4	49,3	29,6	28,7	36,3	56,7	65,1	64,6	4,3
	m	73,3	53,7	60,3	35,1	38,5	49,3	71,2	76,7	76,5	4,8
	w	38,4	29,2	30,2	17,1	16,2	20,3	33,5	44,0	43,0	3,4
Teilzeit-Berufsschulen <sup>3</sup>	z	-	-	5,9	4,7	3,5	4,1	4,9	7,2	7,2	1,7
	m	-	-	5,4	6,3	3,3	6,9	3,6	5,1	5,1	3,0
	w	-	-	6,2	3,4	3,6	3,0	5,8	8,7	8,7	-
Berufsaufbauschulen	z	100,0	-	-	-	-	-	-	-	-	-
	m	100,0	-	-	-	-	-	-	-	-	-
	w	100,0	-	-	-	-	-	-	-	-	-



**4.2 Wöchentlich erteilte Unterrichtsstunden nach Beschäftigungsumfang  
und Geschlecht der Lehrkräfte und nach Schularten \* 1992-2015**  
*Anteile an öffentlichen und privaten Schulen zusammen in Prozent*

Beschäftigungsumfang/Schulart/Geschlecht		1992	2007	2008	2009	2010	2011	2012	2013	2014	2015
Berufsfachschulen	z	23,2	-	-	-	-	-	-	-	-	-
	m	28,5	-	-	-	-	-	-	-	-	-
	w	-	-	-	-	-	-	-	-	-	-
Fachoberschulen	z	80,8	76,0	70,5	39,5	-	-	45,9	54,7	54,1	-
	m	81,9	77,3	79,3	41,9	-	-	51,8	58,9	58,4	-
	w	77,3	71,9	52,5	30,0	-	-	37,3	48,3	47,4	-
Fachschulen	z	99,3	59,1	76,5	47,5	83,8	89,0	93,0	95,1	95,0	61,5
	m	99,3	60,9	77,5	46,8	86,1	90,5	94,4	95,8	95,8	69,6
	w	100,0	49,4	73,0	51,2	77,1	84,5	88,1	92,2	91,9	50,0
<b>Zusammen</b>	z	<b>39,3</b>	<b>21,3</b>	<b>22,7</b>	<b>19,7</b>	<b>16,3</b>	<b>19,8</b>	<b>33,2</b>	<b>32,9</b>	<b>29,6</b>	<b>9,9</b>
	m	<b>46,5</b>	<b>28,2</b>	<b>31,2</b>	<b>25,8</b>	<b>21,8</b>	<b>29,8</b>	<b>47,1</b>	<b>45,2</b>	<b>45,8</b>	<b>10,7</b>
	w	<b>20,8</b>	<b>12,5</b>	<b>12,7</b>	<b>11,8</b>	<b>10,9</b>	<b>10,3</b>	<b>18,3</b>	<b>18,7</b>	<b>15,8</b>	<b>8,8</b>
<b>Sachsen <sup>34</sup></b>											
<b>Vollzeit</b>											
<b>Allgemeinbildende Schulen</b>											
Grundschulen	z	-	6,1	6,6	6,4	8,6	9,1	9,4	9,2	9,5	9,3
	m	-	8,7	9,5	9,2	11,6	12,8	12,6	13,0	13,6	13,6
	w	-	5,3	5,8	5,6	7,7	8,0	8,5	8,0	8,2	8,0
Schularten mit mehreren Bildungsgängen	z	-	10,4	11,6	8,3	6,6	6,3	6,6	6,0	6,6	6,4
	m	-	15,2	18,0	13,9	13,5	11,7	10,5	11,0	12,7	13,8
	w	-	9,9	10,9	7,8	6,1	5,9	6,3	5,5	6,0	5,7
Gymnasien	z	-	3,1	3,6	3,7	7,5	8,1	8,4	9,0	9,2	8,8
	m	-	4,5	5,6	5,9	8,8	10,2	10,2	11,3	12,0	11,5
	w	-	2,6	3,0	3,0	6,9	7,2	7,6	8,0	7,9	7,5
Freie Waldorfschulen	z	-	6,6	7,0	7,0	10,9	11,9	12,4	12,8	12,9	12,4
	m	-	10,2	11,0	10,4	12,5	13,9	14,1	14,6	15,2	15,2
	w	-	5,2	5,4	5,7	10,0	10,8	11,4	11,8	11,5	10,7
Förderschulen	z	-	100,0	100,0	100,0	100,0	100,0	100,0	100,0	100,0	100,0
	m	-	100,0	100,0	100,0	100,0	100,0	100,0	100,0	100,0	100,0
	w	-	100,0	100,0	100,0	100,0	100,0	100,0	100,0	100,0	100,0
Abendrealschulen	z	-	6,3	7,3	7,5	7,8	8,8	8,8	7,7	8,2	8,1
	m	-	8,8	10,0	10,2	10,7	13,2	11,4	10,1	10,7	9,8
	w	-	5,9	6,9	7,1	7,3	8,1	8,4	7,2	7,7	7,8
Abendgymnasien	z	-	-	-	-	-	-	-	-	-	-
	m	-	-	-	-	-	-	-	-	-	-
	w	-	-	-	-	-	-	-	-	-	-
Kollegs	z	-	6,4	9,0	7,6	10,8	13,5	11,0	14,1	14,1	11,8
	m	-	6,4	13,3	10,0	8,4	14,1	9,4	12,4	12,6	13,6
	w	-	6,4	7,1	6,5	12,2	13,3	11,9	15,0	15,0	10,8
<b>Berufliche Schulen</b>											
Teilzeit-Berufsschulen	z	-	24,6	23,7	24,7	25,7	27,0	27,4	26,4	25,3	25,4
	m	-	18,4	17,1	18,0	19,3	19,6	20,2	19,3	18,1	18,6
	w	-	29,4	28,6	29,5	30,4	32,4	32,8	31,5	30,5	30,1
Berufsvorbereitungsjahr	z	-	8,4	7,8	7,7	8,4	8,1	7,0	7,3	6,9	7,1
	m	-	6,3	6,3	6,2	7,1	6,1	5,5	5,7	5,3	5,9
	w	-	10,4	9,2	9,1	9,6	10,0	8,6	8,8	8,5	8,3
Berufsgrundbildungsjahr in vollzeitschulischer Form <sup>5</sup>	z	-	25,9	26,1	24,0	22,5	28,2	26,9	25,6	26,9	23,2
	m	-	20,0	20,0	19,9	20,1	25,5	24,9	23,6	24,1	22,8
	w	-	32,9	33,6	28,3	25,1	31,4	28,7	27,4	29,8	23,5
Berufsfachschulen	z	-	11,6	1,1	8,8	7,8	5,1	-	6,2	6,0	7,9
	m	-	6,8	0,5	2,8	4,3	2,2	-	3,8	3,6	4,9
	w	-	21,2	2,6	16,9	13,5	10,0	-	10,1	9,1	12,2
Fachgymnasien	z	-	55,9	56,5	59,5	60,0	62,5	61,9	64,4	63,1	62,2
	m	-	56,3	55,3	60,5	57,7	61,4	58,1	67,9	67,6	67,1
	w	-	55,8	56,9	59,2	60,9	62,9	63,4	63,3	62,0	61,0
Fachoberschulen	z	-	2,6	2,6	3,1	3,9	5,2	4,6	7,4	6,8	6,8
	m	-	1,6	1,6	2,1	4,1	4,9	4,1	7,0	7,2	6,7
	w	-	3,3	3,4	3,7	3,8	5,3	5,0	7,7	6,4	6,8
Fachschulen	z	-	21,4	20,6	19,2	19,3	19,6	17,3	20,8	21,6	25,0
	m	-	22,7	19,9	16,1	19,0	21,4	20,1	25,9	24,6	28,9
	w	-	20,2	21,2	22,1	19,6	18,1	15,1	16,6	18,9	21,5
<b>Zusammen</b>	z	-	42,3	42,0	46,3	49,8	46,8	52,1	49,2	51,0	52,0
	m	-	28,7	31,4	33,5	39,6	34,0	42,3	37,1	37,7	39,9
	w	-	53,2	50,3	55,7	57,0	56,3	59,1	57,4	59,8	59,4
<b>Teilzeit</b>											
<b>Allgemeinbildende Schulen</b>											
Grundschulen	z	-	6,3	7,9	10,5	7,5	8,7	10,4	10,8	11,7	12,2
	m	-	12,8	18,1	26,2	13,0	16,7	22,4	22,5	25,6	26,6
	w	-	5,7	7,1	9,2	6,8	7,7	8,9	9,3	10,0	10,5
Schularten mit mehreren Bildungsgängen	z	-	4,0	4,4	5,9	6,8	8,6	9,1	9,2	9,0	9,5
	m	-	10,4	10,3	15,6	25,0	38,0	44,5	41,1	33,9	32,6
	w	-	3,8	4,2	5,6	6,3	7,9	8,1	8,3	8,2	8,8
<b>Zusammen</b>	z	-	8,6	13,1	21,6	5,9	6,7	8,7	9,7	10,6	10,9
	m	-	11,1	16,5	27,5	9,7	12,7	17,5	18,1	21,6	23,7
	w	-	8,0	12,3	20,1	5,2	5,6	7,1	8,2	8,8	8,8

**4.2 Wöchentlich erteilte Unterrichtsstunden nach Beschäftigungsumfang  
und Geschlecht der Lehrkräfte und nach Schularten \* 1992-2015**  
*Anteile an öffentlichen und privaten Schulen zusammen in Prozent*

Beschäftigungsumfang/Schulart/Geschlecht		1992	2007	2008	2009	2010	2011	2012	2013	2014	2015
Gymnasien	z	-	10,1	18,7	24,0	8,1	9,4	11,6	12,2	14,3	15,1
	m	-	12,6	23,5	37,8	12,3	15,6	21,3	21,9	26,7	26,5
	w	-	9,5	17,6	21,2	7,3	8,2	9,8	10,3	12,0	12,9
Freie Waldorfschulen	z	-	100,0	100,0	100,0	100,0	100,0	100,0	100,0	100,0	100,0
	m	-	100,0	100,0	100,0	100,0	100,0	100,0	100,0	100,0	100,0
	w	-	100,0	100,0	100,0	100,0	100,0	100,0	100,0	100,0	100,0
Förderschulen	z	-	15,3	15,5	14,3	14,0	17,7	21,2	15,7	15,8	17,4
	m	-	18,1	22,8	15,5	11,8	22,3	38,1	28,1	16,6	21,6
	w	-	15,0	14,3	14,1	14,2	17,2	19,6	14,5	15,7	17,0
Abendrealschulen	z	-	-	-	-	-	-	-	-	-	-
	m	-	-	-	-	-	-	-	-	-	-
	w	-	-	-	-	-	-	-	-	-	-
Kollegs	z	-	11,2	7,9	18,4	9,5	2,7	3,2	5,4	6,6	9,6
	m	-	20,7	-	-	15,6	-	-	4,1	9,4	28,4
	w	-	9,5	9,2	23,0	7,9	3,7	3,9	5,8	5,7	5,6
<b>Berufliche Schulen</b>	z	-	<b>39,1</b>	<b>42,1</b>	<b>40,2</b>	<b>42,3</b>	<b>42,8</b>	<b>45,3</b>	<b>44,1</b>	<b>44,3</b>	<b>48,2</b>
	m	-	<b>28,2</b>	<b>31,7</b>	<b>28,1</b>	<b>32,7</b>	<b>35,5</b>	<b>45,4</b>	<b>42,5</b>	<b>46,2</b>	<b>54,0</b>
	w	-	<b>43,2</b>	<b>45,9</b>	<b>44,9</b>	<b>45,6</b>	<b>45,2</b>	<b>45,2</b>	<b>44,6</b>	<b>43,8</b>	<b>46,8</b>
Teilzeit-Berufsschulen	z	-	11,3	11,2	9,8	10,1	8,2	9,1	10,2	9,1	11,4
	m	-	7,9	6,3	5,7	5,3	6,6	9,0	11,0	7,7	6,6
	w	-	12,9	13,7	12,1	12,3	8,8	9,2	10,0	9,5	12,5
Berufsvorbereitungsjahr	z	-	53,3	50,8	41,4	42,4	34,2	46,7	43,1	51,6	40,7
	m	-	49,0	49,0	33,3	38,8	37,9	46,1	34,1	67,1	60,4
	w	-	56,3	52,2	47,3	44,6	32,2	46,9	46,5	45,2	33,7
Berufsgrundbildungsjahr in vollzeitschulischer Form <sup>5</sup>	z	-	11,9	20,2	11,0	12,5	19,1	-	18,8	17,7	27,1
	m	-	0,6	17,5	7,2	14,7	14,0	-	63,6	53,3	64,4
	w	-	22,1	22,7	16,6	10,6	22,5	-	-	3,9	15,8
Berufsfachschulen	z	-	72,3	73,5	76,7	78,6	78,7	78,4	78,8	78,6	80,2
	m	-	67,2	68,0	69,3	76,3	74,7	78,7	83,2	83,6	87,0
	w	-	73,3	74,7	78,2	79,1	79,6	78,3	78,0	77,7	79,0
Fachgymnasien	z	-	2,2	4,9	5,2	3,5	6,4	14,5	18,1	21,3	27,3
	m	-	6,2	4,6	5,5	3,2	8,8	27,0	26,3	35,1	50,0
	w	-	0,7	5,0	5,0	3,6	5,8	12,2	16,5	18,5	22,7
Fachoberschulen	z	-	34,0	39,0	37,5	36,9	37,6	41,2	29,7	39,3	36,9
	m	-	32,4	35,3	40,0	38,4	40,0	56,4	41,9	56,2	63,4
	w	-	34,8	40,1	36,6	36,3	36,7	36,5	25,6	33,1	26,8
Fachschulen	z	-	50,9	58,1	62,0	68,7	63,1	68,5	65,3	65,0	66,1
	m	-	40,7	51,4	58,6	65,4	54,0	65,9	63,7	59,7	63,5
	w	-	57,9	63,0	63,6	69,8	66,1	69,2	65,8	66,8	67,0
<b>Zusammen</b>	z	-	<b>9,5</b>	<b>11,5</b>	<b>14,3</b>	<b>10,4</b>	<b>12,0</b>	<b>13,7</b>	<b>13,9</b>	<b>14,8</b>	<b>15,8</b>
	m	-	<b>16,9</b>	<b>22,2</b>	<b>26,9</b>	<b>16,4</b>	<b>20,1</b>	<b>26,4</b>	<b>25,8</b>	<b>29,2</b>	<b>31,2</b>
	w	-	<b>8,7</b>	<b>10,4</b>	<b>12,9</b>	<b>9,6</b>	<b>10,8</b>	<b>12,0</b>	<b>12,3</b>	<b>12,9</b>	<b>13,8</b>
<b>Stundenweise</b>											
<i>Allgemeinbildende Schulen</i>											
Grundschulen	z	-	31,5	34,3	38,1	46,3	47,3	48,7	34,1	23,8	43,5
	m	-	26,8	34,3	34,0	42,3	45,8	48,0	38,0	25,4	40,9
	w	-	33,6	34,4	40,4	48,4	48,2	49,1	32,1	23,1	45,1
Schularten mit mehreren Bildungsgängen	z	-	22,8	21,9	29,6	30,9	34,3	33,9	20,4	15,9	32,4
	m	-	18,7	20,5	19,3	21,9	26,5	31,2	19,0	14,4	26,1
	w	-	23,8	22,3	32,5	33,5	36,7	34,7	20,7	16,2	34,4
Gymnasien	z	-	41,0	51,5	53,9	63,3	63,3	65,1	46,4	32,4	52,7
	m	-	30,3	48,0	49,3	57,2	63,5	63,5	51,8	32,2	54,3
	w	-	47,8	54,2	57,4	67,4	63,1	66,4	42,6	32,5	51,5
Freie Waldorfschulen	z	-	100,0	100,0	100,0	100,0	100,0	100,0	100,0	100,0	100,0
	m	-	100,0	100,0	100,0	100,0	100,0	100,0	100,0	100,0	100,0
	w	-	100,0	100,0	100,0	100,0	100,0	100,0	100,0	100,0	100,0
Förderschulen	z	-	28,8	37,0	17,9	31,9	28,7	31,9	25,6	4,2	46,8
	m	-	19,6	41,6	33,9	50,8	39,0	37,5	39,7	4,7	67,9
	w	-	33,9	35,0	11,5	24,3	25,4	29,5	19,6	4,1	35,6
Abendrealschulen	z	-	-	-	-	-	-	-	-	-	-
	m	-	-	-	-	-	-	-	-	-	-
	w	-	-	-	-	-	-	-	-	-	-
Abendgymnasien	z	-	-	-	-	-	-	-	-	-	-
	m	-	-	-	-	-	-	-	-	-	-
	w	-	-	-	-	-	-	-	-	-	-
Kollegs	z	-	100,0	100,0	86,7	78,9	83,3	72,7	33,3	50,0	60,0
	m	-	100,0	-	81,8	42,9	70,0	57,1	33,3	50,0	60,0
	w	-	100,0	100,0	100,0	100,0	100,0	100,0	-	-	-

**4.2 Wöchentlich erteilte Unterrichtsstunden nach Beschäftigungsumfang  
und Geschlecht der Lehrkräfte und nach Schularten \* 1992-2015**  
*Anteile an öffentlichen und privaten Schulen zusammen in Prozent*

Beschäftigungsumfang/Schulart/Geschlecht		1992	2007	2008	2009	2010	2011	2012	2013	2014	2015
<b>Berufliche Schulen</b>	z	-	93,0	85,8	93,6	94,0	93,4	94,1	95,0	93,8	92,6
	m	-	93,0	87,8	92,3	93,6	93,3	94,2	95,2	93,5	92,9
	w	-	93,0	84,2	94,6	94,3	93,6	94,0	94,8	94,1	92,3
Teilzeit-Berufsschulen	z	-	60,8	69,5	69,7	82,0	78,0	71,8	66,0	79,1	73,8
	m	-	58,8	66,3	64,4	82,5	77,8	76,8	66,1	81,3	79,6
	w	-	62,5	72,0	77,3	81,3	78,3	67,4	65,8	76,8	66,7
Berufsvorbereitungsjahr	z	-	94,6	96,0	98,2	100,0	95,5	83,7	100,0	95,4	94,6
	m	-	92,6	100,0	97,4	100,0	91,9	94,2	100,0	100,0	97,2
	w	-	97,0	92,9	100,0	100,0	100,0	72,7	100,0	89,5	91,8
Berufsgrundbildungsjahr in vollzeitschulischer Form <sup>5</sup>	z	-	58,4	56,8	69,0	78,9	67,3	85,4	72,7	38,1	88,0
	m	-	64,4	100,0	100,0	25,0	30,8	100,0	100,0	35,5	100,0
	w	-	50,0	47,2	57,8	81,9	78,6	80,6	45,5	45,5	70,0
Berufsfachschulen	z	-	96,2	86,3	95,7	95,6	95,3	97,1	97,1	96,0	95,1
	m	-	97,0	89,2	95,0	95,7	96,5	97,6	97,9	96,4	95,6
	w	-	95,5	84,1	96,3	95,6	94,3	96,7	96,5	95,7	94,9
Fachgymnasien	z	-	61,7	56,2	69,2	72,4	75,6	72,8	69,8	74,6	65,9
	m	-	51,5	49,6	62,8	65,1	63,9	69,4	68,7	72,1	62,6
	w	-	70,8	64,3	75,6	79,6	87,3	77,5	71,3	78,1	68,8
Fachoberschulen	z	-	93,3	92,2	97,4	98,4	98,6	94,4	98,4	99,0	98,9
	m	-	92,5	95,2	96,5	99,8	99,2	99,7	99,2	99,2	98,3
	w	-	94,1	88,6	98,5	96,2	97,5	87,3	97,0	98,7	100,0
Fachschulen	z	-	87,6	86,5	90,4	90,5	90,6	90,9	93,2	91,8	91,5
	m	-	85,4	84,2	89,1	89,0	87,5	89,0	92,5	90,8	91,9
	w	-	89,6	88,7	91,7	91,8	93,3	92,6	93,8	92,9	91,1
<b>Zusammen</b>	z	-	77,0	72,2	78,3	80,4	80,1	80,0	74,3	60,3	75,6
	m	-	80,1	76,5	79,0	81,5	81,9	81,6	79,2	67,5	77,1
	w	-	74,7	69,2	77,8	79,6	78,7	78,8	70,7	55,8	74,5
<b>Sachsen-Anhalt</b>											
<b>Vollzeit</b>											
<b>Allgemeinbildende Schulen</b>	z	0,5	3,8	4,0	4,0	4,9	5,2	5,6	5,9	6,1	5,3
	m	0,8	6,4	6,8	6,3	8,4	7,9	8,2	8,6	7,9	7,2
	w	0,4	3,2	3,4	3,5	4,2	4,7	5,0	5,2	5,7	4,8
Grundschulen	z	-	3,4	3,0	3,9	4,1	4,5	4,7	4,7	5,5	2,2
	m	-	5,2	3,4	4,2	4,4	4,2	6,7	6,3	6,7	2,2
	w	-	3,3	3,0	3,9	4,1	4,5	4,5	4,6	5,4	2,2
Schulartunabhängige Orientierungsstufe	z	-	-	-	-	-	-	-	-	-	-
	m	-	-	-	-	-	-	-	-	-	-
	w	-	-	-	-	-	-	-	-	-	-
Schularten mit mehreren Bildungsgängen	z	-	0,9	1,1	1,4	1,9	2,6	2,6	2,8	3,4	2,3
	m	-	1,3	1,6	1,9	2,9	2,6	2,2	2,7	3,6	2,1
	w	-	0,9	1,0	1,3	1,6	2,6	2,8	2,9	3,3	2,3
Realschulen	z	-	-	-	-	-	-	-	-	-	-
	m	-	-	-	-	-	-	-	-	-	-
	w	-	-	-	-	-	-	-	-	-	-
Gymnasien	z	2,4	6,4	8,2	7,8	9,0	8,5	8,8	8,4	5,9	8,4
	m	2,8	9,9	12,9	11,8	13,7	12,6	12,0	11,4	8,1	9,6
	w	2,2	5,1	6,4	6,3	7,1	6,7	7,4	7,1	5,0	7,8
Integrierte Gesamtschulen	z	-	1,8	2,1	4,6	10,6	14,4	19,5	25,0	27,9	15,0
	m	-	4,2	-	0,6	5,1	11,3	19,5	28,2	29,3	13,2
	w	-	1,1	2,6	5,6	12,3	15,3	19,5	24,0	27,5	15,6
Freie Waldorfschulen	z	-	100,0	100,0	100,0	100,0	100,0	100,0	100,0	100,0	100,0
	m	-	100,0	100,0	100,0	100,0	100,0	100,0	100,0	100,0	100,0
	w	-	100,0	100,0	100,0	100,0	100,0	100,0	100,0	100,0	100,0
Förderschulen	z	-	3,8	3,4	1,4	4,5	4,3	4,5	4,8	6,0	5,5
	m	-	7,3	4,2	2,1	8,9	8,2	8,3	8,5	8,1	7,4
	w	-	3,2	3,3	1,3	3,6	3,5	3,7	4,0	5,6	5,1
Abendgymnasien	z	-	-	-	-	-	-	-	-	-	-
	m	-	-	-	-	-	-	-	-	-	-
	w	-	-	-	-	-	-	-	-	-	-
Kollegs	z	-	-	-	-	-	-	-	-	-	-
	m	-	-	-	-	-	-	-	-	-	-
	w	-	-	-	-	-	-	-	-	-	-
<b>Berufliche Schulen</b>	z	-	10,6	12,0	13,5	10,6	12,5	13,3	14,1	11,5	11,9
	m	-	6,4	6,1	6,9	5,8	6,7	7,5	8,1	7,6	8,6
	w	-	13,4	15,6	17,4	13,7	16,1	16,9	17,5	13,8	13,8
Teilzeit-Berufsschulen	z	-	0,1	0,2	0,4	0,2	0,3	0,3	0,4	0,3	0,3
	m	-	-	0,1	0,2	0,1	0,1	0,2	0,2	0,2	0,2
	w	-	0,2	0,2	0,5	0,3	0,4	0,5	0,6	0,5	0,4
Berufsfachschulen	z	-	32,3	35,1	38,2	31,2	35,6	36,6	36,6	31,8	32,0
	m	-	29,6	28,4	33,2	29,9	33,0	34,5	36,8	34,9	36,0
	w	-	33,3	37,2	39,6	31,6	36,3	37,2	36,6	30,8	30,8

**4.2 Wöchentlich erteilte Unterrichtsstunden nach Beschäftigungsumfang  
und Geschlecht der Lehrkräfte und nach Schularten \* 1992-2015**  
*Anteile an öffentlichen und privaten Schulen zusammen in Prozent*

Beschäftigungsumfang/Schulart/Geschlecht		1992	2007	2008	2009	2010	2011	2012	2013	2014	2015
Fachoberschulen	z	-	4,3	5,6	5,5	3,6	6,3	7,7	8,1	6,6	7,7
	m	-	2,3	2,5	2,6	1,9	3,1	4,2	4,7	4,7	6,0
	w	-	5,8	8,0	7,6	4,7	8,4	10,0	10,1	7,6	8,5
Fachschulen	z	-	30,8	34,9	35,8	32,4	32,6	40,1	42,0	35,2	37,9
	m	-	19,7	22,2	22,3	21,5	20,4	28,7	31,2	28,0	36,0
	w	-	36,9	40,3	41,9	37,6	38,4	45,0	46,3	38,5	38,7
<b>Zusammen</b>	z	<b>0,4</b>	<b>4,9</b>	<b>5,3</b>	<b>5,3</b>	<b>5,8</b>	<b>6,2</b>	<b>6,7</b>	<b>7,0</b>	<b>6,8</b>	<b>6,1</b>
	m	<b>0,7</b>	<b>6,4</b>	<b>6,6</b>	<b>6,5</b>	<b>7,7</b>	<b>7,6</b>	<b>8,0</b>	<b>8,5</b>	<b>7,8</b>	<b>7,5</b>
	w	<b>0,4</b>	<b>4,5</b>	<b>4,9</b>	<b>5,0</b>	<b>5,3</b>	<b>5,9</b>	<b>6,3</b>	<b>6,6</b>	<b>6,5</b>	<b>5,7</b>
<b>Teilzeit</b>											
<b>Allgemeinbildende Schulen</b>											
Grundschulen	z	-	15,7	12,8	17,4	11,3	12,8	13,3	15,2	22,2	17,4
	m	-	15,7	13,4	13,6	8,4	11,1	8,2	15,5	57,0	22,3
	w	-	15,7	12,7	17,6	11,4	12,9	13,5	15,2	19,8	17,2
Schulartunabhängige Orientierungsstufe	z	-	-	-	-	-	-	-	-	-	-
	m	-	-	-	-	-	-	-	-	-	-
	w	-	-	-	-	-	-	-	-	-	-
Schularten mit mehreren Bildungsgängen	z	-	2,0	3,3	5,6	5,4	4,6	8,7	12,5	11,2	13,5
	m	-	3,2	5,0	10,1	5,6	7,7	16,8	25,4	22,5	32,4
	w	-	1,7	2,9	4,9	5,3	4,1	7,5	10,9	10,0	11,4
Realschulen	z	-	-	-	-	-	-	-	-	-	-
	m	-	-	-	-	-	-	-	-	-	-
	w	-	-	-	-	-	-	-	-	-	-
Gymnasien	z	18,0	13,8	11,1	17,8	14,6	18,1	18,5	22,2	18,8	40,6
	m	49,3	19,2	12,2	23,7	15,0	20,5	23,6	34,6	36,9	60,2
	w	12,9	12,4	10,8	16,4	14,5	17,7	17,5	19,8	15,1	36,6
Integrierte Gesamtschulen	z	-	10,5	12,9	32,8	24,5	43,9	57,2	62,0	65,0	51,8
	m	-	17,0	14,6	42,0	40,4	81,1	85,2	94,4	93,0	80,2
	w	-	8,7	12,3	31,2	21,0	37,2	53,2	56,6	58,5	45,0
Freie Waldorfschulen	z	-	100,0	100,0	100,0	100,0	100,0	100,0	100,0	100,0	100,0
	m	-	100,0	100,0	100,0	100,0	100,0	100,0	100,0	100,0	100,0
	w	-	100,0	100,0	100,0	100,0	100,0	100,0	100,0	100,0	100,0
Förderschulen	z	-	-	0,2	0,3	1,0	2,4	4,2	4,8	3,2	6,1
	m	-	-	-	-	-	2,7	9,3	8,1	19,3	36,6
	w	-	-	0,3	0,3	1,1	2,4	3,6	4,5	1,8	2,8
Kollegs	z	-	-	-	-	-	-	-	-	-	-
	m	-	-	-	-	-	-	-	-	-	-
	w	-	-	-	-	-	-	-	-	-	-
<b>Berufliche Schulen</b>											
Teilzeit-Berufsschulen	z	-	0,7	0,5	0,8	0,8	0,7	1,6	2,2	2,6	2,6
	m	-	-	0,3	0,6	0,6	0,7	2,6	3,8	3,1	4,5
	w	-	1,2	0,6	0,9	0,9	0,7	1,4	1,8	2,5	2,2
Berufsfachschulen	z	-	67,9	61,2	60,0	64,7	62,1	67,5	70,4	74,6	73,9
	m	-	67,0	70,1	69,2	69,3	69,6	91,3	86,4	85,0	88,1
	w	-	68,1	58,1	56,8	63,4	59,9	61,9	65,5	72,0	69,7
Fachoberschulen	z	-	16,3	13,2	11,1	13,5	14,5	21,0	27,5	43,6	46,8
	m	-	15,3	17,6	11,1	10,3	11,3	35,6	36,1	61,5	60,9
	w	-	16,6	12,0	11,2	14,8	16,0	18,4	25,0	40,2	43,1
Fachschulen	z	-	72,3	67,6	62,3	70,6	70,4	74,3	80,1	76,0	78,9
	m	-	76,2	70,8	66,5	59,1	66,7	83,1	89,7	78,2	91,9
	w	-	71,3	66,3	60,7	74,9	71,9	71,7	76,8	75,3	75,0
<b>Zusammen</b>	z	<b>0,9</b>	<b>13,5</b>	<b>11,4</b>	<b>16,0</b>	<b>12,9</b>	<b>14,5</b>	<b>16,0</b>	<b>19,8</b>	<b>23,3</b>	<b>28,2</b>
	m	<b>5,2</b>	<b>14,2</b>	<b>13,5</b>	<b>19,6</b>	<b>14,7</b>	<b>19,2</b>	<b>24,5</b>	<b>35,7</b>	<b>46,5</b>	<b>53,9</b>
	w	<b>0,6</b>	<b>13,4</b>	<b>10,9</b>	<b>15,3</b>	<b>12,7</b>	<b>13,8</b>	<b>15,0</b>	<b>17,9</b>	<b>20,3</b>	<b>24,8</b>
<b>Stundenweise</b>											
<b>Allgemeinbildende Schulen</b>											
Grundschulen	z	-	29,2	28,4	32,2	25,9	27,7	33,5	33,9	51,5	54,6
	m	-	44,7	31,9	36,5	27,7	33,2	34,8	35,5	64,3	58,0
	w	-	25,5	27,3	30,8	25,2	25,6	33,1	33,4	47,1	53,1
Schulartunabhängige Orientierungsstufe	z	-	19,0	19,4	26,1	14,5	20,6	33,2	29,3	52,6	43,3
	m	-	23,8	24,4	22,8	14,9	24,7	27,7	35,0	80,9	55,2
	w	-	18,4	18,4	26,6	14,5	20,0	33,8	28,5	48,1	41,1
Schularten mit mehreren Bildungsgängen	z	-	39,2	37,0	38,5	41,4	43,0	36,0	40,2	54,8	61,8
	m	-	44,8	52,4	48,4	60,0	52,9	49,4	45,5	72,8	65,2
	w	-	37,9	32,0	31,2	34,3	38,1	29,1	38,1	46,7	59,9
Realschulen	z	-	-	-	-	-	-	-	-	-	-
	m	-	-	-	-	-	-	-	-	-	-
	w	-	-	-	-	-	-	-	-	-	-
Gymnasien	z	-	40,7	39,4	37,6	32,6	21,9	26,4	27,2	38,3	55,2
	m	-	49,1	34,9	35,3	27,0	21,4	27,2	26,0	45,4	51,6
	w	-	36,9	41,5	38,8	36,0	22,3	25,9	27,9	34,8	57,7

**4.2 Wöchentlich erteilte Unterrichtsstunden nach Beschäftigungsumfang  
und Geschlecht der Lehrkräfte und nach Schularten \* 1992-2015**  
*Anteile an öffentlichen und privaten Schulen zusammen in Prozent*

Beschäftigungsumfang/Schulart/Geschlecht		1992	2007	2008	2009	2010	2011	2012	2013	2014	2015
Integrierte Gesamtschulen	z	-	54,8	44,1	54,4	51,9	72,8	91,1	90,6	87,0	82,5
	m	-	100,0	64,3	100,0	46,7	77,0	79,6	83,7	97,9	86,9
	w	-	45,1	37,8	47,2	53,3	70,0	94,1	92,1	83,9	80,7
Freie Waldorfschulen	z	-	100,0	100,0	100,0	100,0	100,0	100,0	100,0	100,0	100,0
	m	-	100,0	100,0	100,0	100,0	100,0	100,0	100,0	100,0	100,0
	w	-	100,0	100,0	100,0	100,0	100,0	100,0	100,0	100,0	100,0
Förderschulen	z	-	8,5	4,3	-	-	2,5	2,7	4,0	20,1	20,9
	m	-	19,5	6,8	-	-	3,0	-	10,3	37,8	21,8
	w	-	6,9	3,5	-	-	2,3	3,9	1,8	9,9	20,6
Kollegs	z	-	-	-	-	-	-	-	-	-	-
	m	-	-	-	-	-	-	-	-	-	-
	w	-	-	-	-	-	-	-	-	-	-
<b>Berufliche Schulen</b>	z	-	<b>90,1</b>	<b>87,9</b>	<b>87,8</b>	<b>90,0</b>	<b>84,5</b>	<b>86,0</b>	<b>85,9</b>	<b>84,4</b>	<b>87,2</b>
	m	-	<b>93,7</b>	<b>88,9</b>	<b>91,1</b>	<b>93,3</b>	<b>90,7</b>	<b>90,0</b>	<b>86,5</b>	<b>85,4</b>	<b>88,9</b>
	w	-	<b>87,0</b>	<b>87,1</b>	<b>85,4</b>	<b>87,4</b>	<b>80,5</b>	<b>83,4</b>	<b>85,4</b>	<b>83,6</b>	<b>86,1</b>
Teilzeit-Berufsschulen	z	-	9,4	7,0	16,9	13,2	7,8	11,5	13,2	15,0	11,9
	m	-	10,0	7,4	21,0	14,1	12,2	16,7	14,3	12,1	11,2
	w	-	9,1	6,8	14,8	12,5	6,2	9,3	12,5	18,2	12,4
Berufsfachschulen	z	-	97,4	97,7	97,0	96,6	94,4	96,4	97,0	93,1	95,3
	m	-	98,5	98,6	97,9	98,9	96,7	98,0	98,9	96,5	99,6
	w	-	96,4	97,0	96,3	94,8	92,9	95,3	95,6	90,8	92,6
Fachoberschulen	z	-	76,6	76,5	62,9	57,1	74,7	62,4	64,7	63,7	65,0
	m	-	83,3	68,4	68,0	82,8	89,3	75,7	62,2	73,2	59,4
	w	-	71,4	83,9	59,5	45,2	66,7	55,6	66,7	58,3	69,6
Fachschulen	z	-	97,9	96,9	92,1	95,3	94,6	98,8	97,1	96,6	98,9
	m	-	98,0	98,1	93,0	95,9	97,8	98,5	98,7	99,2	100,0
	w	-	97,8	95,9	91,5	94,8	92,4	99,0	96,0	94,8	98,2
<b>Zusammen</b>	z	-	<b>66,0</b>	<b>61,8</b>	<b>65,0</b>	<b>56,8</b>	<b>49,9</b>	<b>53,4</b>	<b>53,4</b>	<b>62,7</b>	<b>65,2</b>
	m	-	<b>83,0</b>	<b>71,4</b>	<b>75,6</b>	<b>67,6</b>	<b>60,4</b>	<b>61,3</b>	<b>60,8</b>	<b>73,9</b>	<b>69,8</b>
	w	-	<b>56,7</b>	<b>56,8</b>	<b>59,4</b>	<b>50,9</b>	<b>44,9</b>	<b>49,9</b>	<b>50,0</b>	<b>57,6</b>	<b>62,8</b>
<b>Schleswig-Holstein</b>											
<b>Vollzeit</b>											
<i>Allgemeinbildende Schulen</i>	z	<b>6,3</b>	<b>5,7</b>	<b>5,5</b>	<b>5,5</b>	<b>5,6</b>	<b>5,7</b>	<b>6,3</b>	<b>6,2</b>	<b>6,4</b>	<b>6,4</b>
	m	<b>5,7</b>	<b>6,3</b>	<b>5,9</b>	<b>6,1</b>	<b>6,1</b>	<b>6,2</b>	<b>7,0</b>	<b>6,9</b>	<b>7,3</b>	<b>7,4</b>
	w	<b>7,1</b>	<b>5,1</b>	<b>5,2</b>	<b>5,1</b>	<b>5,2</b>	<b>5,4</b>	<b>5,9</b>	<b>5,7</b>	<b>5,7</b>	<b>5,7</b>
Schulkindergärten	z	-	-	-	-	-	-	-	-	-	-
	m	-	-	-	-	-	-	-	-	-	-
	w	-	-	-	-	-	-	-	-	-	-
Grundschulen	z	6,1	4,4	4,5	4,3	4,4	4,2	5,8	5,7	5,7	5,8
	m	5,6	8,8	8,9	8,5	8,5	8,0	10,6	10,6	10,7	11,6
	w	6,3	3,3	3,4	3,2	3,5	3,3	4,7	4,6	4,6	4,5
Hauptschulen	z	6,4	5,4	1,0	0,4	-	-	-	-	-	-
	m	6,3	5,0	1,0	0,1	-	-	-	-	-	-
	w	6,7	5,8	1,0	0,5	-	-	-	-	-	-
Schularten mit mehreren Bildungsgängen	z	-	-	0,9	2,8	1,7	2,8	1,7	1,9	1,3	2,5
	m	-	-	-	3,0	1,6	2,7	1,8	2,3	1,7	2,6
	w	-	-	1,7	2,6	1,7	2,8	1,6	1,5	1,0	2,4
Realschulen	z	2,7	2,6	1,4	1,4	1,4	0,0	0,6	-	4,4	74,1
	m	2,1	2,2	0,9	1,1	1,2	0,1	0,4	-	5,3	71,2
	w	3,8	3,0	2,0	1,7	1,5	-	0,8	-	3,6	100,0
Gymnasien	z	2,8	3,0	2,5	2,1	2,5	2,7	2,9	3,2	3,7	3,4
	m	2,4	2,9	2,5	2,0	2,8	2,9	3,1	3,4	4,3	4,0
	w	4,8	3,1	2,5	2,2	1,9	2,4	2,7	2,8	2,8	2,7
Integrierte Gesamtschulen	z	4,0	2,9	11,3	10,3	6,9	6,6	6,3	5,0	5,2	5,1
	m	2,9	2,5	7,9	8,7	5,1	5,1	5,6	4,5	4,8	4,9
	w	6,2	3,4	14,8	11,8	8,4	7,8	6,9	5,4	5,5	5,2
Freie Waldorfschulen	z	100,0	100,0	100,0	100,0	100,0	100,0	100,0	100,0	100,0	100,0
	m	100,0	100,0	100,0	100,0	100,0	100,0	100,0	100,0	100,0	100,0
	w	100,0	100,0	100,0	100,0	100,0	100,0	100,0	100,0	100,0	100,0
Förderschulen	z	9,1	8,0	8,8	8,8	9,7	10,0	9,4	9,8	9,7	10,1
	m	9,1	10,4	10,5	11,6	12,3	12,5	13,0	12,8	13,2	15,6
	w	9,0	6,9	7,9	7,3	8,3	8,7	7,6	8,3	8,2	7,7
<b>Berufliche Schulen</b>	z	<b>3,3</b>	<b>2,4</b>	<b>2,5</b>	<b>2,4</b>	<b>2,4</b>	<b>2,5</b>	<b>2,5</b>	<b>2,1</b>	<b>1,9</b>	<b>1,8</b>
	m	<b>3,2</b>	<b>2,4</b>	<b>2,5</b>	<b>2,6</b>	<b>2,6</b>	<b>2,7</b>	<b>2,6</b>	<b>2,2</b>	<b>2,0</b>	<b>1,9</b>
	w	<b>3,7</b>	<b>2,6</b>	<b>2,5</b>	<b>2,1</b>	<b>2,0</b>	<b>2,2</b>	<b>2,1</b>	<b>1,9</b>	<b>1,7</b>	<b>1,7</b>
Berufsgrundbildungsjahr in vollzeitschulischer Form <sup>5</sup>	z	-	-	-	-	-	-	-	-	2,2	-
	m	-	-	-	-	-	-	-	-	2,5	-
	w	-	-	-	-	-	-	-	-	-	-
Berufsfachschulen	z	5,5	6,1	6,2	5,6	5,7	5,9	5,5	4,2	3,9	4,1
	m	4,6	6,6	6,7	6,7	6,9	7,0	6,4	4,5	4,4	4,5
	w	7,2	5,3	5,3	3,6	3,6	4,3	4,1	3,8	3,2	3,7
Berufsoberschulen/Technische Oberschulen	z	-	3,5	4,2	3,6	2,9	2,1	2,8	3,1	3,6	4,0
	m	-	5,1	6,4	5,2	4,3	3,1	4,3	4,7	3,6	3,7
Fachgymnasien	z	1,1	2,0	1,8	1,7	1,7	1,5	1,6	1,4	1,1	1,2
	m	1,4	2,1	1,9	1,8	1,9	1,5	1,6	1,6	1,0	1,4
	w	-	1,9	1,6	1,5	1,3	1,6	1,6	1,1	1,2	0,9

**4.2 Wöchentlich erteilte Unterrichtsstunden nach Beschäftigungsumfang  
und Geschlecht der Lehrkräfte und nach Schularten \* 1992-2015**  
*Anteile an öffentlichen und privaten Schulen zusammen in Prozent*

Beschäftigungsumfang/Schulart/Geschlecht		1992	2007	2008	2009	2010	2011	2012	2013	2014	2015
Fachoberschulen	z	1,2	1,5	0,9	0,9	0,5	-	1,3	-	0,3	-
	m	0,8	1,9	1,2	1,1	0,6	-	1,8	-	0,4	-
	w	3,2	-	-	-	-	-	-	-	-	-
Fachschulen	z	18,8	9,7	11,0	13,1	12,7	13,7	14,1	12,5	10,7	9,6
	m	20,7	10,2	12,0	14,3	13,7	15,6	16,2	15,6	13,5	11,7
	w	13,1	8,5	8,8	10,8	10,4	9,6	10,0	7,6	6,3	6,4
Fachakademien/Berufsakademien <sup>35</sup>	z	100,0	-	-	-	-	-	-	-	-	-
	m	100,0	-	-	-	-	-	-	-	-	-
	w	100,0	-	-	-	-	-	-	-	-	-
<b>Zusammen</b>	z	<b>5,8</b>	<b>5,1</b>	<b>5,0</b>	<b>5,0</b>	<b>5,0</b>	<b>5,1</b>	<b>5,6</b>	<b>5,4</b>	<b>5,5</b>	<b>5,6</b>
	m	<b>5,1</b>	<b>5,3</b>	<b>5,0</b>	<b>5,2</b>	<b>5,2</b>	<b>5,3</b>	<b>5,8</b>	<b>5,6</b>	<b>5,8</b>	<b>5,9</b>
	w	<b>6,8</b>	<b>4,9</b>	<b>5,0</b>	<b>4,8</b>	<b>4,9</b>	<b>5,0</b>	<b>5,5</b>	<b>5,2</b>	<b>5,3</b>	<b>5,3</b>
<b>Teilzeit</b>											
<i>Allgemeinbildende Schulen</i>											
Vorklassen	z	2,5	4,0	4,6	5,0	5,0	5,3	4,6	5,1	5,2	4,8
	m	3,7	9,0	10,8	11,9	11,3	12,2	11,4	12,4	12,4	11,5
	w	2,4	3,3	3,7	4,0	4,0	4,3	3,6	4,0	4,2	3,8
Schulkindergärten	z	39,8	-	-	-	-	-	-	-	-	-
	m	81,8	-	-	-	-	-	-	-	-	-
	w	38,5	-	-	-	-	-	-	-	-	-
Grundschulen	z	0,6	1,6	1,8	2,0	2,1	2,2	1,8	2,5	2,4	2,1
	m	0,6	9,2	10,6	11,0	12,1	10,4	12,4	18,4	18,4	12,5
	w	0,6	1,3	1,5	1,6	1,6	1,9	1,4	1,7	1,7	1,7
Hauptschulen	z	0,6	3,8	1,5	1,3	-	-	-	-	-	-
	m	0,7	8,5	1,2	2,4	-	-	-	-	-	-
	w	0,6	3,0	1,6	1,1	-	-	-	-	-	-
Schularten mit mehreren Bildungsgängen	z	-	-	1,3	5,8	1,6	3,7	2,0	4,1	4,0	2,8
	m	-	-	-	7,0	1,4	9,4	3,4	5,3	4,6	4,3
	w	-	-	1,6	5,7	1,6	2,8	1,7	3,9	3,9	2,6
Realschulen	z	0,8	2,6	3,3	2,6	3,4	1,1	1,2	0,8	6,8	-
	m	1,4	4,1	7,3	6,6	8,7	3,2	1,5	3,2	30,9	-
	w	0,7	2,4	2,6	1,9	2,5	0,7	1,1	0,4	2,7	-
Gymnasien	z	1,1	1,9	2,7	3,4	2,4	2,7	2,7	3,0	2,3	2,1
	m	1,0	3,8	5,2	5,4	4,0	5,2	5,5	5,3	3,9	3,2
	w	1,2	1,3	1,8	2,7	1,9	1,9	1,7	2,2	1,8	1,8
Integrierte Gesamtschulen	z	3,9	1,2	6,9	8,0	6,8	7,4	4,0	4,1	3,6	3,1
	m	1,8	2,6	11,2	17,2	11,5	14,5	10,3	9,2	6,7	6,0
	w	4,7	0,9	5,9	6,0	5,8	6,0	2,8	3,1	3,0	2,5
Freie Waldorfschulen	z	100,0	100,0	100,0	100,0	100,0	100,0	100,0	100,0	100,0	100,0
	m	100,0	100,0	100,0	100,0	100,0	100,0	100,0	100,0	100,0	100,0
	w	100,0	100,0	100,0	100,0	100,0	100,0	100,0	100,0	100,0	100,0
Förderschulen	z	1,7	6,5	6,4	5,8	6,0	5,5	5,0	5,4	5,7	5,0
	m	4,9	24,0	22,2	17,6	19,9	16,0	15,8	15,7	20,5	17,9
	w	1,3	4,8	4,7	4,5	4,4	4,1	3,8	4,4	4,4	4,0
<i>Berufliche Schulen</i>											
Berufsgrundbildungsjahr in vollzeitschulischer Form <sup>5</sup>	z	-	-	-	-	-	-	-	-	-	-
	m	-	-	-	-	-	-	-	-	-	-
	w	-	-	-	-	-	-	-	-	-	-
Berufsfachschulen	z	19,7	7,3	8,5	8,5	8,0	9,1	10,2	10,4	9,6	10,5
	m	46,2	18,1	20,3	22,8	18,9	22,8	21,2	24,3	24,7	25,2
	w	14,1	4,9	5,9	5,4	5,5	6,3	7,8	7,3	7,2	7,6
Berufsoberschulen/Technische Oberschulen	z	-	3,6	5,1	0,9	4,9	5,4	4,8	12,4	9,4	7,8
	m	-	-	-	-	8,0	17,5	13,9	30,2	47,8	28,0
	w	-	4,2	5,8	1,0	4,5	2,5	2,4	7,3	-	3,1
Fachgymnasien	z	5,2	1,1	1,3	1,2	1,9	1,5	1,9	2,8	3,9	3,8
	m	7,9	4,4	3,8	3,6	4,8	3,9	3,9	6,7	10,9	11,5
	w	4,5	0,4	0,7	0,7	1,2	0,9	1,5	2,1	2,6	2,3
Fachoberschulen	z	7,7	2,7	1,0	-	5,1	-	4,7	-	1,8	-
	m	31,6	5,9	3,3	-	10,6	-	9,9	-	-	-
	w	-	1,5	-	-	2,8	-	2,5	-	2,4	-
Fachschulen	z	23,2	18,8	25,2	28,4	30,7	28,6	26,3	28,2	29,5	27,0
	m	43,0	26,5	39,5	45,8	47,0	45,3	44,6	46,7	51,6	57,1
	w	16,3	16,4	19,9	20,4	20,3	21,2	18,0	19,7	20,8	16,5
Fachakademien/Berufsakademien <sup>35</sup>	z	100,0	-	-	-	-	-	-	-	-	-
	m	100,0	-	-	-	-	-	-	-	-	-
	w	100,0	-	-	-	-	-	-	-	-	-
<b>Zusammen</b>	z	<b>3,0</b>	<b>4,0</b>	<b>4,6</b>	<b>5,1</b>	<b>5,1</b>	<b>5,4</b>	<b>4,8</b>	<b>5,3</b>	<b>5,3</b>	<b>5,0</b>
	m	<b>5,3</b>	<b>8,8</b>	<b>10,6</b>	<b>12,0</b>	<b>11,7</b>	<b>12,2</b>	<b>11,6</b>	<b>12,8</b>	<b>12,9</b>	<b>12,3</b>
	w	<b>2,6</b>	<b>3,3</b>	<b>3,7</b>	<b>4,0</b>	<b>4,0</b>	<b>4,2</b>	<b>3,7</b>	<b>4,1</b>	<b>4,2</b>	<b>3,9</b>

**4.2 Wöchentlich erteilte Unterrichtsstunden nach Beschäftigungsumfang  
und Geschlecht der Lehrkräfte und nach Schularten \* 1992-2015**  
*Anteile an öffentlichen und privaten Schulen zusammen in Prozent*

Beschäftigungsumfang/Schulart/Geschlecht		1992	2007	2008	2009	2010	2011	2012	2013	2014	2015
<b>Stundenweise</b>											
<b>Allgemeinbildende Schulen</b>											
	z	6,5	2,0	2,3	2,2	1,6	1,7	3,0	3,4	1,4	1,9
	m	9,5	3,9	3,2	3,3	2,6	2,6	3,8	6,0	2,0	3,0
	w	5,3	1,4	2,1	1,9	1,2	1,3	2,6	2,3	1,2	1,5
Grundschulen	z	1,1	0,9	0,3	0,4	0,2	0,5	3,1	1,6	0,8	1,5
	m	-	4,9	-	-	-	-	4,3	3,3	-	1,2
	w	1,2	0,5	0,3	0,4	0,2	0,6	2,9	1,4	1,0	1,6
Hauptschulen	z	0,3	0,7	0,5	-	-	-	-	-	-	-
	m	-	1,0	1,3	-	-	-	-	-	-	-
	w	0,5	0,6	0,4	-	-	-	-	-	-	-
Schularten mit mehreren Bildungsgängen	z	-	-	-	0,2	0,1	1,0	0,4	0,5	1,1	3,6
	m	-	-	-	-	-	1,4	-	-	-	4,8
	w	-	-	-	0,3	0,2	0,8	0,6	0,7	1,7	2,9
Realschulen	z	1,4	0,9	1,4	0,6	0,4	0,1	-	-	-	-
	m	0,7	2,9	1,5	1,4	-	-	-	-	-	-
	w	1,6	0,2	1,4	0,2	0,7	0,2	-	-	-	-
Gymnasien	z	5,2	1,9	2,1	1,7	1,6	1,4	1,9	2,4	0,8	1,4
	m	6,4	2,9	2,7	1,4	3,3	2,3	3,9	4,8	1,3	3,0
	w	4,0	1,4	1,9	1,8	0,9	0,9	0,9	0,9	0,5	0,4
Integrierte Gesamtschulen	z	14,0	-	3,1	1,7	1,2	1,3	3,4	4,5	1,0	0,9
	m	28,6	-	0,9	0,9	1,0	2,0	3,7	8,7	1,0	1,0
	w	-	-	3,7	2,0	1,2	1,0	3,3	2,4	1,0	0,9
Freie Waldorfschulen	z	100,0	100,0	100,0	100,0	100,0	100,0	100,0	100,0	100,0	100,0
	m	100,0	100,0	100,0	100,0	100,0	100,0	100,0	100,0	100,0	100,0
	w	100,0	100,0	100,0	100,0	100,0	100,0	100,0	100,0	100,0	100,0
Förderschulen	z	7,1	0,9	0,3	0,9	0,7	0,3	1,2	3,2	1,2	1,1
	m	22,5	1,0	1,8	3,0	2,8	1,3	1,5	-	-	-
	w	2,7	0,9	-	0,5	-	-	1,1	3,8	1,4	1,5
<b>Berufliche Schulen</b>											
	z	32,4	20,1	17,4	14,9	12,8	11,9	12,7	16,0	12,1	11,0
	m	32,5	20,8	18,6	15,8	12,1	10,6	9,7	13,6	10,5	11,4
	w	32,1	19,4	16,0	14,0	13,6	13,3	15,9	18,8	13,7	10,6
Berufsgrundbildungsjahr in vollzeitschulischer Form <sup>5</sup>	z	-	-	-	-	-	-	-	-	4,0	-
	w	-	-	-	-	-	-	-	-	10,3	-
Berufsfachschulen	z	46,4	26,5	23,6	23,3	21,3	19,1	15,5	19,8	16,7	16,2
	m	47,4	28,9	23,4	23,6	18,3	16,9	13,1	19,5	15,4	21,2
	w	45,5	24,5	23,7	23,1	24,0	21,1	17,5	20,0	17,6	11,7
Berufsoberschulen/Technische Oberschulen	z	-	-	-	-	-	15,8	-	3,8	16,9	27,3
	m	-	-	-	-	-	20,0	-	5,6	-	-
	w	-	-	-	-	-	14,3	-	-	31,3	37,5
Fachgymnasien	z	8,0	3,9	6,0	4,1	4,7	4,7	7,0	12,7	8,7	7,6
	m	7,2	3,4	3,0	2,1	2,6	1,4	6,5	12,2	9,8	7,2
	w	9,5	4,6	9,1	5,9	6,4	7,1	7,5	13,4	7,7	8,1
Fachoberschulen	z	31,7	8,2	-	-	-	-	-	-	-	-
	m	31,4	3,0	-	-	-	-	-	-	-	-
	w	32,0	20,0	-	-	-	-	-	-	-	-
Fachschulen	z	76,0	73,0	72,1	65,0	57,4	44,7	45,7	51,8	42,1	43,1
	m	78,0	81,5	77,6	71,3	61,8	48,8	41,4	46,9	47,0	48,0
	w	71,4	63,4	62,3	55,3	52,2	40,7	48,9	56,3	38,9	39,4
Fachakademien/Berufsakademien <sup>35</sup>	z	100,0	-	-	-	-	-	-	-	-	-
	m	100,0	-	-	-	-	-	-	-	-	-
	w	100,0	-	-	-	-	-	-	-	-	-
	z	15,8	5,7	5,3	4,9	3,9	3,9	5,2	6,1	3,9	4,5
<b>Zusammen</b>	m	22,6	10,1	8,9	8,0	5,6	5,3	5,8	8,5	4,9	6,4
	w	10,9	3,9	3,9	3,6	3,0	3,3	4,8	4,8	3,4	3,4
<b>Thüringen</b>											
<b>Vollzeit</b>											
<b>Allgemeinbildende Schulen</b>											
	z	0,6	15,7	7,6	8,8	8,1	7,7	8,0	7,3	7,5	7,6
	m	0,7	15,5	9,8	11,0	10,9	10,1	11,0	9,2	10,1	10,2
	w	0,6	15,8	6,9	8,2	7,4	7,1	7,2	6,8	6,8	6,9
Grundschulen	z	-	7,3	3,2	4,4	4,0	4,3	4,2	4,3	4,0	4,2
	m	-	5,0	2,3	1,6	3,1	4,2	2,6	4,1	6,0	6,6
	w	-	7,6	3,3	4,7	4,1	4,3	4,4	4,3	3,9	4,0
Schularten mit mehreren Bildungsgängen	z	-	8,4	2,8	2,7	3,1	2,9	2,4	2,3	2,0	2,1
	m	-	6,9	3,9	3,5	4,2	3,2	3,4	3,0	3,0	2,5
	w	-	9,5	2,4	2,4	2,7	2,8	2,1	2,1	1,7	2,0
Gymnasien	z	0,6	13,2	4,2	6,1	5,9	6,1	6,5	5,1	5,1	4,9
	m	0,6	14,9	7,1	9,0	8,7	8,5	9,6	7,8	7,7	7,9
	w	0,6	11,4	2,7	4,5	4,4	4,8	4,7	3,7	3,7	3,4
Integrierte Gesamtschulen	z	-	24,0	15,2	16,4	14,6	14,1	19,6	17,5	17,9	17,4
	m	-	16,4	22,1	24,0	26,0	21,7	30,4	18,9	17,5	21,5
	w	-	26,6	13,1	14,2	11,5	12,1	16,8	17,1	18,0	16,2
Freie Waldorfschulen	z	100,0	100,0	100,0	100,0	100,0	100,0	100,0	100,0	100,0	100,0
	m	100,0	100,0	100,0	100,0	100,0	100,0	100,0	100,0	100,0	100,0
	w	100,0	100,0	100,0	100,0	100,0	100,0	100,0	100,0	100,0	100,0
Förderschulen	z	3,9	34,0	26,2	29,8	31,5	24,8	24,8	24,6	26,3	25,7
	m	3,9	33,9	27,7	34,8	33,7	27,6	27,7	25,5	32,0	25,8
	w	3,9	34,0	25,9	28,7	31,1	24,3	24,2	24,4	25,3	25,7

**4.2 Wöchentlich erteilte Unterrichtsstunden nach Beschäftigungsumfang  
und Geschlecht der Lehrkräfte und nach Schularten \* 1992-2015**  
*Anteile an öffentlichen und privaten Schulen zusammen in Prozent*

Beschäftigungsumfang/Schulart/Geschlecht		1992	2007	2008	2009	2010	2011	2012	2013	2014	2015
<b>Berufliche Schulen</b>	z	1,9	19,2	17,6	19,6	20,4	21,3	21,1	15,9	15,9	15,0
	m	1,7	16,3	15,9	17,6	18,2	18,1	18,5	12,9	14,1	13,2
	w	2,2	21,5	19,0	21,1	22,0	23,6	22,9	18,1	17,2	16,2
Teilzeit-Berufsschulen <sup>3</sup>	z	0,6	4,1	3,7	5,1	5,5	5,4	5,6	3,9	3,9	3,9
	m	0,6	3,6	3,5	4,9	5,4	4,9	4,2	3,1	3,4	3,3
	w	0,5	4,6	4,0	5,3	5,6	5,8	6,7	4,5	4,3	4,3
Berufsvorbereitungsjahr	z	1,6	17,8	16,7	20,1	14,1	15,1	13,6	7,3	5,0	4,0
	m	1,7	15,9	17,7	19,6	12,5	13,7	9,3	6,8	2,9	1,6
	w	1,5	20,2	15,5	20,6	15,7	16,5	17,4	7,9	6,7	6,0
Berufsgrundbildungsjahr in vollzeitschulischer Form <sup>5</sup>	z	-	-	-	-	-	-	-	-	-	-
	m	-	-	-	-	-	-	-	-	-	-
	w	-	-	-	-	-	-	-	-	-	-
Berufsfachschulen	z	3,7	36,4	35,3	37,5	37,8	41,4	43,5	32,1	30,7	28,9
	m	6,6	33,2	35,3	36,4	36,3	40,3	45,3	30,1	30,4	29,5
	w	2,5	38,2	35,3	38,0	38,5	41,8	42,8	33,0	30,8	28,6
Fachoberschulen	z	1,3	6,0	4,6	5,1	5,9	7,9	9,9	8,3	9,5	7,2
	m	-	7,8	6,7	5,2	7,9	8,4	13,5	9,8	11,1	7,3
	w	2,5	4,4	3,1	4,9	4,7	7,6	7,7	7,3	8,4	7,2
Fachschulen	z	6,9	42,1	44,1	43,7	48,5	47,3	45,1	37,0	41,2	40,2
	m	6,4	39,9	39,4	42,4	46,8	43,2	44,0	33,5	41,6	39,8
	w	7,3	44,3	48,5	44,8	50,0	50,6	45,9	39,5	41,0	40,5
<b>Zusammen</b>	z	0,8	17,3	10,1	11,3	10,5	9,8	9,9	8,7	8,8	8,7
	m	0,9	16,0	12,2	13,4	13,3	12,3	12,9	10,3	11,2	11,0
	w	0,7	18,1	9,3	10,5	9,6	9,1	9,0	8,2	8,1	8,0
<b>Teilzeit</b>											
<b>Allgemeinbildende Schulen</b>	z	0,8	3,6	5,7	5,8	7,9	9,0	9,7	13,6	16,2	17,1
	m	0,3	5,2	8,9	9,9	11,9	13,5	13,6	27,2	31,8	31,8
	w	0,8	3,3	5,3	5,3	7,3	8,3	9,1	12,0	14,3	15,2
Grundschulen	z	-	2,2	4,6	4,6	8,8	9,8	10,9	12,0	12,6	13,7
	m	-	3,7	10,2	11,6	18,4	7,9	34,5	47,6	23,5	35,5
	w	-	2,1	4,4	4,3	8,5	9,8	10,3	11,3	12,4	13,1
Schularten mit mehreren Bildungsgängen	z	-	1,3	2,5	3,0	3,7	3,9	3,9	5,7	7,1	7,3
	m	-	1,7	4,2	6,4	7,0	8,9	6,7	14,0	16,9	20,5
	w	-	1,2	2,2	2,5	3,2	3,2	3,5	4,6	5,9	5,7
Gymnasien	z	7,0	3,3	6,6	7,1	8,4	8,5	8,4	13,8	15,6	15,5
	m	7,6	3,2	7,1	8,9	12,3	13,5	10,7	22,6	26,2	22,2
	w	7,0	3,3	6,5	6,7	7,5	7,3	7,8	12,2	13,5	14,1
Integrierte Gesamtschulen	z	-	4,8	5,7	4,4	7,7	16,0	25,6	31,6	37,6	39,1
	m	-	11,7	7,5	6,2	6,1	14,7	25,0	47,2	63,0	60,2
	w	-	3,2	5,2	4,0	8,2	16,3	25,8	28,9	32,3	35,0
Freie Waldorfschulen	z	100,0	100,0	100,0	100,0	100,0	100,0	100,0	100,0	100,0	100,0
	m	-	100,0	100,0	100,0	100,0	100,0	100,0	100,0	100,0	100,0
	w	100,0	100,0	100,0	100,0	100,0	100,0	100,0	100,0	100,0	100,0
Förderschulen	z	8,5	10,8	13,8	14,7	16,9	30,3	33,1	37,6	37,6	39,3
	m	10,5	13,2	23,2	18,3	20,4	37,3	48,8	65,1	51,5	65,9
	w	8,5	10,5	12,4	14,2	16,3	29,4	30,8	34,2	36,2	36,0
<b>Berufliche Schulen</b>	z	37,5	17,0	17,3	14,0	14,3	15,0	17,0	26,5	27,3	28,4
	m	63,4	15,0	15,6	12,8	11,7	13,7	15,4	27,8	25,7	28,0
	w	30,5	18,0	18,2	14,6	15,9	15,8	18,0	26,0	27,9	28,5
Teilzeit-Berufsschulen <sup>3</sup>	z	-	1,8	3,9	1,8	1,7	2,7	2,4	5,4	4,5	5,7
	m	-	0,8	2,5	1,6	0,9	2,5	1,7	2,6	1,6	6,3
	w	-	2,4	4,7	2,0	2,4	2,9	3,0	6,4	5,5	5,4
Berufsvorbereitungsjahr	z	18,8	16,0	14,0	9,3	12,5	14,6	12,6	20,8	24,1	27,2
	m	-	19,7	14,5	9,3	11,6	19,4	10,3	16,7	22,3	30,4
	w	18,8	11,4	13,3	9,2	13,5	8,6	15,3	24,0	26,1	24,2
Berufsgrundbildungsjahr in vollzeitschulischer Form <sup>5</sup>	z	-	-	-	-	-	-	-	-	-	-
	m	-	-	-	-	-	-	-	-	-	-
	w	-	-	-	-	-	-	-	-	-	-
Berufsfachschulen	z	37,1	31,8	30,4	25,1	23,8	24,6	27,3	38,9	42,2	45,5
	m	-	27,8	26,8	23,6	19,0	20,5	25,1	38,5	39,1	43,6
	w	37,9	33,5	31,8	25,8	26,2	26,3	28,1	39,0	43,0	46,0
Fachoberschulen	z	-	5,9	4,2	5,9	7,0	3,6	1,3	1,6	2,0	5,6
	m	-	8,7	1,5	8,6	10,0	4,4	1,1	1,9	2,2	10,2
	w	-	4,4	5,3	4,4	5,0	3,2	1,4	1,5	2,0	3,6
Fachschulen	z	85,8	45,1	37,1	43,1	38,5	39,3	45,0	57,5	49,1	55,7
	m	89,7	49,4	51,9	50,2	38,1	39,3	49,4	66,8	51,3	56,6
	w	83,0	42,8	30,0	39,3	38,7	39,2	41,7	51,7	48,3	55,4
<b>Zusammen</b>	z	1,6	4,9	7,5	7,1	9,2	10,2	11,2	15,8	18,3	19,1
	m	4,9	7,1	11,1	11,0	11,8	13,6	14,4	27,4	29,6	30,5
	w	1,3	4,5	6,8	6,4	8,6	9,5	10,5	14,0	16,5	17,2



**4.2 Wöchentlich erteilte Unterrichtsstunden nach Beschäftigungsumfang  
und Geschlecht der Lehrkräfte und nach Schularten \* 1992-2015**  
*Anteile an öffentlichen und privaten Schulen zusammen in Prozent*

Beschäftigungsumfang/Schulart/Geschlecht	1992	2007	2008	2009	2010	2011	2012	2013	2014	2015
<b>Stundenweise</b>										
<i>Allgemeinbildende Schulen</i>										
z	1,4	18,9	26,6	19,8	22,0	24,3	21,8	22,4	21,9	22,2
m	1,0	18,2	25,5	18,0	20,7	28,6	22,8	26,1	20,4	23,6
w	1,8	19,0	26,9	20,2	22,4	23,1	21,4	21,3	22,5	21,7
Grundschulen										
z	-	8,3	16,6	10,7	15,5	13,0	14,1	14,1	13,0	14,3
m	-	8,5	15,4	11,3	21,1	27,8	24,2	33,2	24,3	35,9
w	-	8,3	16,8	10,6	14,9	11,2	13,1	12,1	11,7	11,6
Schularten mit mehreren Bildungsgängen										
z	-	13,0	19,1	18,7	14,4	17,5	11,8	11,9	9,0	9,0
m	-	14,8	13,6	18,8	14,3	14,7	9,1	13,7	9,0	8,3
w	-	11,9	21,4	18,7	14,5	18,7	12,9	11,1	9,1	9,3
Gymnasien										
z	4,5	17,0	22,3	14,7	14,1	15,6	12,7	12,7	12,4	10,6
m	4,7	10,6	24,5	10,6	11,3	18,6	11,9	11,3	8,0	9,0
w	4,3	20,4	21,3	16,9	15,5	14,1	13,1	13,4	15,0	11,8
Integrierte Gesamtschulen										
z	-	26,2	10,2	25,8	22,9	63,5	50,8	57,6	53,7	49,6
m	-	34,1	20,8	21,3	18,8	72,8	51,9	62,0	51,0	53,9
w	-	18,4	-	28,5	27,0	59,2	50,2	55,8	54,8	47,1
Freie Waldorfschulen										
z	100,0	100,0	100,0	100,0	100,0	100,0	100,0	100,0	100,0	100,0
m	100,0	100,0	100,0	100,0	100,0	100,0	100,0	100,0	100,0	100,0
w	100,0	100,0	100,0	100,0	100,0	100,0	100,0	100,0	100,0	100,0
Förderschulen										
z	10,8	38,5	50,9	42,8	48,6	54,3	55,0	58,1	66,2	69,6
m	9,8	53,9	57,2	48,6	64,1	64,7	75,4	87,9	87,3	94,6
w	11,1	36,9	50,3	42,1	46,7	52,5	51,2	52,4	62,7	65,6
<i>Berufliche Schulen</i>										
z	-	80,0	82,7	82,2	81,3	79,2	76,3	80,8	82,6	83,5
m	-	81,3	83,6	85,6	86,7	83,3	82,0	84,3	87,9	89,7
w	-	78,8	81,9	79,1	76,8	75,9	71,9	77,9	78,2	78,4
Teilzeit-Berufsschulen <sup>3</sup>										
z	-	25,5	39,5	36,0	36,5	33,2	21,1	25,4	34,0	31,7
m	-	31,7	47,8	41,2	44,1	39,6	24,4	27,7	48,3	38,4
w	-	20,3	31,7	32,2	32,0	29,7	18,8	23,8	23,9	27,9
Berufsvorbereitungsjahr										
z	-	85,1	87,3	88,2	83,8	82,3	87,7	88,0	84,4	85,9
m	-	88,4	91,4	91,0	89,8	82,9	89,3	90,4	89,4	96,4
w	-	80,8	82,6	82,8	76,7	81,5	84,8	83,7	76,1	70,3
Berufsgrundbildungsjahr in vollzeitschulischer Form <sup>5</sup>										
z	-	-	-	-	-	-	-	-	-	-
m	-	-	-	-	-	-	-	-	-	-
w	-	-	-	-	-	-	-	-	-	-
Berufsfachschulen										
z	-	86,7	89,9	89,3	89,0	88,7	86,7	90,0	90,3	89,2
m	-	87,1	91,1	91,4	93,6	93,2	93,1	93,1	95,1	93,8
w	-	86,4	89,0	87,4	85,4	85,3	82,3	87,8	86,7	85,8
Fachoberschulen										
z	-	61,2	52,7	42,3	44,7	20,7	6,3	-	4,7	18,8
m	-	66,3	56,1	53,4	57,9	23,1	10,7	-	-	50,0
w	-	50,0	45,3	25,6	31,6	17,4	2,9	-	6,9	8,3
Fachschulen										
z	-	92,7	93,8	94,5	90,9	92,8	91,5	90,1	92,5	91,5
m	-	91,5	93,2	96,6	94,8	94,0	94,1	93,0	92,3	95,5
w	-	94,2	94,4	92,7	87,3	91,6	88,9	86,9	92,8	86,4
<b>Zusammen</b>										
z	1,1	41,7	48,9	44,1	44,6	43,5	37,9	39,3	37,3	39,5
m	0,7	55,3	63,0	59,1	57,6	56,9	48,9	51,5	45,7	49,2
w	1,5	35,8	43,4	37,4	38,9	37,7	33,4	34,1	33,6	34,6
<b>Deutschland</b>										
<b>Vollzeit</b>										
<i>Allgemeinbildende Schulen</i>										
z	6,4	8,7	9,0	9,1	9,3	9,3	9,5	9,5	9,5	9,6
m	7,1	10,4	10,7	10,8	11,1	11,2	11,4	11,5	11,4	11,6
w	5,7	7,6	7,9	8,0	8,2	8,2	8,4	8,4	8,4	8,5
Vorklassen										
z	0,4	7,1	10,9	11,6	8,6	7,9	9,2	7,3	7,7	8,0
m	1,0	7,0	1,2	8,6	9,1	13,4	9,8	1,8	13,2	12,5
w	0,3	7,1	16,1	13,3	8,4	6,2	8,8	8,8	6,2	6,7
Schulkindergärten										
z	16,5	29,6	33,8	34,7	33,1	36,2	37,0	40,3	38,7	37,9
m	11,7	23,5	20,7	25,6	20,1	21,3	18,8	34,6	36,6	33,1
w	16,8	30,1	34,5	35,1	33,9	36,9	37,9	40,7	38,8	38,2
Grundschulen										
z	1,0	2,8	2,9	3,2	3,1	3,2	3,4	3,4	3,5	3,5
m	1,2	3,8	3,9	4,0	3,9	4,2	4,1	4,1	4,6	5,0
w	1,0	2,5	2,7	3,0	2,9	3,0	3,3	3,2	3,3	3,3
Schulartunabhängige Orientierungsstufe										
z	3,0	4,3	4,9	5,4	5,2	5,3	5,0	5,2	5,0	5,4
m	3,2	5,8	7,0	8,1	7,5	7,8	6,3	6,2	6,9	7,2
w	2,8	3,8	4,2	4,6	4,6	4,7	4,7	5,0	4,5	4,9
Hauptschulen										
z	1,5	2,4	2,4	2,5	2,7	2,8	2,7	2,8	2,8	2,9
m	1,5	2,6	2,5	2,7	3,0	3,1	2,8	2,9	2,9	3,0
w	1,4	2,2	2,3	2,4	2,4	2,5	2,7	2,8	2,7	2,8
Schularten mit mehreren Bildungsgängen										
z	-	3,0	3,4	3,6	4,3	4,3	4,7	4,8	5,1	5,3
m	-	3,8	4,7	5,1	5,2	5,1	5,7	5,9	6,4	6,6
w	-	2,6	2,8	3,0	3,9	3,9	4,2	4,3	4,4	4,6
Realschulen										
z	7,1	8,1	8,3	8,4	8,7	8,7	8,8	9,2	9,4	9,8
m	6,2	8,8	9,0	9,3	9,7	9,8	9,3	9,6	9,6	9,8
w	8,5	7,4	7,6	7,5	8,0	7,8	8,3	8,8	9,2	9,8
Gymnasien										
z	10,6	11,6	11,6	11,5	11,7	11,7	11,8	11,8	11,9	12,1
m	10,2	12,1	12,2	12,1	12,2	12,3	12,6	12,6	12,6	12,7
w	11,4	10,9	10,7	10,8	11,1	11,0	10,9	10,7	11,1	11,3
Integrierte Gesamtschulen										
z	1,5	3,0	4,1	4,2	5,0	5,3	5,3	5,2	5,1	5,3
m	1,6	3,2	4,1	4,2	4,7	4,9	5,3	5,1	5,0	5,3
w	1,3	2,7	4,0	4,3	5,2	5,7	5,4	5,3	5,1	5,3

**4.2 Wöchentlich erteilte Unterrichtsstunden nach Beschäftigungsumfang  
und Geschlecht der Lehrkräfte und nach Schularten \* 1992-2015**  
*Anteile an öffentlichen und privaten Schulen zusammen in Prozent*

Beschäftigungsumfang/Schulart/Geschlecht		1992	2007	2008	2009	2010	2011	2012	2013	2014	2015	
Freie Waldorfschulen	z	100,0	100,0	100,0	100,0	100,0	100,0	100,0	100,0	100,0	100,0	
	m	100,0	100,0	100,0	100,0	100,0	100,0	100,0	100,0	100,0	100,0	
	w	100,0	100,0	100,0	100,0	100,0	100,0	100,0	100,0	100,0	100,0	
Förderschulen	z	17,5	20,2	20,8	21,0	21,6	21,9	22,7	23,0	23,4	24,2	
	m	20,2	25,4	25,7	26,3	26,8	27,5	28,2	28,7	29,0	29,6	
	w	15,8	17,9	18,7	18,8	19,4	19,5	20,5	20,7	21,2	22,0	
Abendhauptschulen	z	-	-	-	1,0	2,6	2,1	-	-	7,7	5,5	
	m	-	-	-	-	3,3	1,6	-	-	14,4	4,6	
	w	-	-	-	1,9	2,1	2,7	-	-	2,4	6,2	
Abendrealschulen	z	0,7	0,6	0,7	2,7	6,9	4,6	4,2	3,4	2,9	8,4	
	m	0,4	1,0	1,5	4,6	5,9	3,6	3,8	3,8	0,8	5,2	
	w	1,2	0,2	-	1,2	7,6	5,4	4,6	3,1	4,4	11,3	
Abendgymnasien	z	1,7	9,6	10,7	10,8	11,4	11,3	11,9	11,7	12,3	4,9	
	m	2,2	10,1	11,3	11,7	12,0	11,5	12,5	12,1	12,1	5,6	
	w	0,7	9,0	9,9	9,6	10,7	11,0	11,2	11,2	12,5	4,1	
Kollegs	z	17,8	5,7	6,2	5,9	6,6	6,1	7,0	7,4	7,0	13,3	
	m	18,5	5,7	6,6	5,7	5,6	4,9	5,1	6,8	5,6	13,7	
	w	16,2	5,7	5,9	6,1	7,7	7,3	8,8	7,9	8,4	12,8	
<b>Berufliche Schulen</b>	z	<b>6,0</b>	<b>9,3</b>	<b>9,3</b>	<b>9,5</b>	<b>9,6</b>	<b>9,7</b>	<b>10,2</b>	<b>10,0</b>	<b>9,8</b>	<b>10,0</b>	
	m	<b>5,0</b>	<b>7,3</b>	<b>7,2</b>	<b>7,4</b>	<b>7,5</b>	<b>7,6</b>	<b>7,9</b>	<b>7,8</b>	<b>7,8</b>	<b>7,9</b>	
	w	<b>8,8</b>	<b>13,2</b>	<b>13,1</b>	<b>13,3</b>	<b>13,2</b>	<b>13,3</b>	<b>13,9</b>	<b>13,5</b>	<b>12,9</b>	<b>13,1</b>	
Teilzeit-Berufsschulen	z	3,1	5,5	5,5	5,7	5,6	5,6	5,6	5,5	5,4	5,4	
	m	3,0	5,2	5,1	5,2	5,1	5,0	5,1	4,9	5,0	4,9	
	w	3,4	6,3	6,4	6,7	6,7	6,7	6,7	6,7	6,3	6,3	
Berufsvorbereitungsjahr	z	1,5	5,9	6,7	6,2	6,0	6,2	6,0	6,8	6,7	5,9	
	m	1,5	5,3	6,3	5,7	5,6	5,9	5,5	6,4	6,4	5,7	
	w	1,5	6,9	7,2	7,0	6,7	6,7	6,7	7,4	7,1	6,1	
Berufsgrundbildungsjahr in vollzeitschulischer Form <sup>5</sup>	z	1,1	3,0	1,7	3,3	3,7	3,8	4,0	4,2	4,2	3,3	
	m	1,0	2,2	1,6	3,0	3,9	4,0	4,4	4,6	4,2	1,8	
	w	1,3	5,9	2,1	3,9	3,3	3,4	3,1	3,5	4,1	6,7	
Berufsaufbauschulen	z	2,1	-	-	-	-	-	-	-	-	-	
	m	1,5	-	-	-	-	-	-	-	-	-	
	w	4,5	-	-	-	-	-	-	-	-	-	
Berufsfachschulen	z	11,0	15,6	15,6	15,3	15,3	15,6	16,9	16,0	15,5	15,6	
	m	8,8	11,2	11,2	10,8	10,9	11,3	12,3	11,7	11,6	11,7	
	w	14,8	21,8	21,7	21,9	21,5	21,6	22,7	21,3	20,3	20,4	
Berufsoberschulen/Technische Oberschulen	z	0,4	0,4	0,6	0,7	0,9	1,4	1,4	1,3	1,5	1,6	
	m	0,1	0,4	0,6	0,7	0,9	1,5	1,4	1,3	1,4	1,8	
	w	1,5	0,2	0,7	0,6	0,8	1,3	1,5	1,3	1,7	1,4	
Fachgymnasien	z	1,0	2,6	3,0	3,4	3,8	4,0	4,0	4,4	4,4	4,9	
	m	0,9	2,3	2,7	3,0	3,3	3,5	3,5	3,8	3,9	4,3	
	w	1,2	3,1	3,6	4,2	4,5	4,7	4,7	5,2	5,1	5,8	
Fachoberschulen	z	2,5	6,5	6,6	6,3	6,3	6,4	6,8	7,1	7,4	7,5	
	m	2,3	5,6	5,7	5,4	5,6	5,6	6,1	6,4	6,8	6,5	
	w	3,6	8,2	8,2	8,0	7,6	7,6	7,8	8,3	8,2	8,6	
Fachschulen	z	19,0	22,5	22,7	23,2	24,4	24,0	25,5	25,1	24,4	25,1	
	m	17,6	18,0	18,3	18,6	19,6	18,8	20,3	20,1	19,7	19,7	
	w	22,3	30,2	30,2	30,5	31,8	31,8	32,9	32,1	30,7	32,0	
Fachakademien/Berufsakademien	z	44,3	52,8	58,6	57,7	57,2	56,0	60,1	60,7	60,6	59,1	
	m	40,7	51,9	60,5	60,5	61,3	62,8	65,8	68,5	71,3	66,2	
	w	49,1	53,6	57,0	55,4	53,6	50,3	56,3	55,4	54,1	54,9	
Kollegschulen	z	2,1	-	-	-	-	-	-	-	-	-	
	m	1,8	-	-	-	-	-	-	-	-	-	
	w	3,5	-	-	-	-	-	-	-	-	-	
<b>Insgesamt</b>	<b>i</b>	<b>6,4</b>	<b>8,9</b>	<b>9,1</b>	<b>9,2</b>	<b>9,4</b>	<b>9,4</b>	<b>9,6</b>	<b>9,6</b>	<b>9,6</b>	<b>9,7</b>	
	<b>m</b>	<b>6,7</b>	<b>9,6</b>	<b>9,8</b>	<b>9,9</b>	<b>10,2</b>	<b>10,3</b>	<b>10,5</b>	<b>10,5</b>	<b>10,5</b>	<b>10,7</b>	
	<b>w</b>	<b>6,0</b>	<b>8,3</b>	<b>8,5</b>	<b>8,6</b>	<b>8,7</b>	<b>8,7</b>	<b>9,0</b>	<b>8,9</b>	<b>8,9</b>	<b>9,0</b>	
<b>Teilzeit</b>												
	<b>Allgemeinbildende Schulen</b>	z	<b>5,8</b>	<b>8,5</b>	<b>9,0</b>	<b>9,6</b>	<b>10,1</b>	<b>10,8</b>	<b>11,2</b>	<b>11,7</b>	<b>12,4</b>	<b>12,6</b>
		m	<b>11,3</b>	<b>13,0</b>	<b>14,0</b>	<b>14,8</b>	<b>15,8</b>	<b>17,5</b>	<b>18,6</b>	<b>20,5</b>	<b>22,5</b>	<b>22,8</b>
w		<b>5,2</b>	<b>7,8</b>	<b>8,1</b>	<b>8,8</b>	<b>9,1</b>	<b>9,8</b>	<b>10,1</b>	<b>10,4</b>	<b>10,9</b>	<b>11,1</b>	
Vorklassen	z	12,8	7,1	6,8	4,9	6,7	5,7	8,3	3,6	5,4	4,9	
	m	30,2	7,2	3,5	2,9	10,9	16,3	12,1	-	13,8	12,9	
	w	12,3	7,1	7,3	5,2	5,9	4,7	7,6	3,9	4,6	4,2	
Schulkindergärten	z	9,5	29,6	26,4	28,5	31,3	27,9	27,1	32,2	33,9	34,4	
	m	28,2	42,5	47,2	42,6	43,0	39,5	34,1	39,3	39,1	29,2	
	w	9,2	29,4	25,9	28,1	31,1	27,7	27,0	32,0	33,7	34,6	
Grundschulen	z	0,9	2,8	3,0	3,4	3,6	3,8	3,9	4,1	4,4	4,4	
	m	2,6	6,1	7,0	7,7	9,3	10,6	10,9	12,9	14,5	13,3	
	w	0,8	2,6	2,8	3,2	3,3	3,5	3,6	3,7	4,0	4,0	
Schulartunabhängige Orientierungsstufe	z	4,3	5,9	6,2	6,9	9,2	9,4	11,0	12,4	14,7	14,3	
	m	6,2	8,5	8,6	11,0	14,9	14,6	17,9	22,9	27,7	22,9	
	w	4,1	5,6	5,9	6,4	8,4	8,8	10,2	11,1	13,2	13,1	
Hauptschulen	z	1,9	4,6	4,7	5,1	5,9	6,3	6,5	7,2	8,1	8,6	
	m	4,6	6,9	6,6	6,9	8,4	10,2	10,4	12,8	14,4	15,8	
	w	1,6	4,1	4,3	4,8	5,4	5,6	5,8	6,3	7,2	7,5	

**4.2 Wöchentlich erteilte Unterrichtsstunden nach Beschäftigungsumfang  
und Geschlecht der Lehrkräfte und nach Schularten \* 1992-2015**  
*Anteile an öffentlichen und privaten Schulen zusammen in Prozent*

Beschäftigungsumfang/Schulart/Geschlecht		1992	2007	2008	2009	2010	2011	2012	2013	2014	2015
Schularten mit mehreren Bildungsgängen	z	-	2,8	4,0	5,1	4,5	5,0	6,1	7,6	8,6	9,4
	m	-	4,0	5,4	8,2	7,2	9,4	10,9	14,7	17,1	18,9
	w	-	2,6	3,7	4,5	4,0	4,2	5,3	6,6	7,3	8,0
Realschulen	z	9,6	10,5	10,5	11,3	12,2	13,1	14,2	14,8	15,1	15,1
	m	12,5	12,9	12,8	14,4	16,4	18,0	17,9	19,7	20,8	21,5
	w	9,2	10,0	10,1	10,7	11,5	12,2	13,5	13,9	14,0	13,9
Gymnasien	z	13,3	11,0	11,8	12,0	12,1	12,8	13,4	13,9	14,1	14,9
	m	14,7	11,1	12,3	12,2	12,7	13,7	15,4	16,6	17,6	18,7
	w	12,9	10,9	11,6	11,9	11,9	12,5	12,8	13,1	13,1	13,9
Integrierte Gesamtschulen	z	1,3	5,1	5,5	6,6	7,9	9,2	9,0	9,2	10,6	9,7
	m	1,4	7,6	7,6	9,4	11,2	11,8	12,6	14,1	17,4	15,1
	w	1,2	4,4	4,9	5,9	7,0	8,4	8,1	8,0	9,0	8,5
Freie Waldorfschulen	z	100,0	100,0	100,0	100,0	100,0	100,0	100,0	100,0	100,0	100,0
	m	100,0	100,0	100,0	100,0	100,0	100,0	100,0	100,0	100,0	100,0
	w	100,0	100,0	100,0	100,0	100,0	100,0	100,0	100,0	100,0	100,0
Förderschulen	z	17,5	22,0	21,9	22,9	23,6	25,0	25,2	25,5	26,6	27,8
	m	26,9	30,1	30,8	32,3	33,0	35,1	34,9	35,5	38,3	40,2
	w	16,6	20,9	20,8	21,7	22,3	23,7	23,9	24,3	25,1	26,2
Abendhauptschulen	z	-	-	-	-	5,1	11,2	12,8	22,7	-	-
	m	-	-	-	-	-	9,6	9,8	13,2	-	-
	w	-	-	-	-	10,8	13,3	15,7	27,7	-	-
Abendrealschulen	z	5,3	12,7	10,9	10,5	10,7	10,6	6,4	3,8	5,8	8,8
	m	6,5	12,0	16,1	20,9	18,9	21,6	2,6	3,5	2,4	9,1
	w	5,1	12,9	9,4	7,3	8,4	7,6	7,6	4,0	7,0	8,7
Abendgymnasien	z	1,4	20,4	20,2	19,2	18,7	20,6	21,5	22,7	23,2	28,4
	m	1,8	23,9	23,8	16,8	18,9	21,6	22,2	22,8	24,0	31,8
	w	1,3	19,1	18,8	20,3	18,6	20,2	21,1	22,6	22,9	27,1
Kollegs	z	20,7	13,8	13,4	14,7	12,6	15,4	11,3	10,3	10,9	18,1
	m	20,3	18,7	22,6	24,2	21,1	23,6	25,9	17,5	16,0	18,3
	w	20,8	12,3	10,7	11,8	10,0	12,8	7,7	8,3	9,6	18,1
<b>Berufliche Schulen</b>	z	<b>15,9</b>	<b>17,7</b>	<b>17,5</b>	<b>17,5</b>	<b>18,6</b>	<b>19,3</b>	<b>19,7</b>	<b>20,6</b>	<b>21,4</b>	<b>21,8</b>
	m	<b>18,2</b>	<b>17,7</b>	<b>17,8</b>	<b>18,1</b>	<b>19,5</b>	<b>21,7</b>	<b>21,8</b>	<b>23,1</b>	<b>24,5</b>	<b>26,0</b>
	w	<b>15,0</b>	<b>17,7</b>	<b>17,4</b>	<b>17,3</b>	<b>18,2</b>	<b>18,5</b>	<b>18,9</b>	<b>19,8</b>	<b>20,3</b>	<b>20,3</b>
Teilzeit-Berufsschulen	z	4,0	6,3	6,2	6,1	6,9	7,3	7,8	8,2	8,3	8,1
	m	4,8	6,4	6,4	6,3	7,6	8,5	9,0	9,7	10,2	10,3
	w	3,6	6,3	6,1	6,0	6,6	6,8	7,3	7,6	7,6	7,3
Berufsvorbereitungsjahr	z	5,8	7,8	8,7	7,5	7,5	7,7	8,9	9,5	8,3	7,9
	m	11,4	9,9	9,7	8,3	8,8	10,8	10,9	10,5	10,5	10,9
	w	4,1	6,9	8,3	7,1	7,0	6,4	7,9	9,1	7,5	6,9
Berufsgrundbildungsjahr in vollzeitschulischer Form <sup>5</sup>	z	6,1	6,1	3,8	4,5	5,4	7,6	12,3	12,5	10,3	8,9
	m	15,1	5,3	4,0	6,0	6,1	11,8	19,4	21,8	18,6	19,2
	w	2,4	6,7	3,7	3,9	5,1	6,0	9,9	9,3	7,5	5,4
Berufsaufbauschulen	z	2,7	-	-	-	-	-	-	-	-	-
	m	0,8	-	-	-	-	-	-	-	-	-
	w	3,2	-	-	-	-	-	-	-	-	-
Berufsfachschulen	z	25,6	28,2	28,4	27,9	29,3	29,9	30,1	30,9	32,2	32,7
	m	33,7	31,0	31,5	30,9	33,0	35,2	35,2	35,8	38,0	39,7
	w	23,6	27,2	27,3	26,9	28,0	28,2	28,4	29,3	30,4	30,5
Berufsoberschulen/Technische Oberschulen	z	3,0	2,0	2,3	2,9	2,9	4,4	3,6	4,3	4,5	4,3
	m	-	1,8	2,6	4,3	3,8	6,5	4,2	6,3	7,3	5,9
	w	3,9	2,0	2,1	2,3	2,5	3,6	3,4	3,6	3,6	3,8
Fachgymnasien	z	3,5	4,4	5,1	5,8	6,9	7,4	7,7	8,4	8,6	8,8
	m	5,0	4,9	5,4	6,8	8,2	9,7	9,3	10,3	11,0	12,4
	w	2,9	4,3	5,0	5,5	6,4	6,7	7,1	7,8	7,9	7,7
Fachoberschulen	z	7,8	13,7	13,9	13,9	14,5	14,9	15,3	15,4	17,6	17,8
	m	9,1	13,0	13,5	13,0	14,6	17,7	16,8	17,3	20,8	25,3
	w	7,2	14,0	14,1	14,3	14,5	13,9	14,7	14,7	16,4	15,0
Fachschulen	z	43,7	41,9	42,0	42,9	43,9	43,8	43,1	44,6	45,3	46,4
	m	50,5	43,7	46,0	46,5	46,3	47,4	45,8	47,1	48,6	51,3
	w	40,3	41,1	39,9	41,2	42,7	42,4	41,9	43,5	44,0	44,5
Fachakademien/Berufsakademien	z	57,2	62,1	66,8	66,2	65,6	68,5	70,9	71,5	72,9	75,4
	m	51,3	63,0	72,5	72,9	68,9	73,9	82,5	82,3	81,3	83,8
	w	59,6	61,8	65,1	64,2	64,7	67,1	67,9	68,9	70,6	73,4
Kollegschulen	z	7,2	-	-	-	-	-	-	-	-	-
	m	4,5	-	-	-	-	-	-	-	-	-
	w	8,2	-	-	-	-	-	-	-	-	-
<b>Insgesamt</b>	i	<b>6,6</b>	<b>9,5</b>	<b>9,9</b>	<b>10,5</b>	<b>11,1</b>	<b>11,8</b>	<b>12,2</b>	<b>12,8</b>	<b>13,4</b>	<b>13,7</b>
	m	<b>12,7</b>	<b>14,0</b>	<b>14,9</b>	<b>15,5</b>	<b>16,6</b>	<b>18,4</b>	<b>19,3</b>	<b>21,1</b>	<b>22,9</b>	<b>23,5</b>
	w	<b>5,8</b>	<b>8,6</b>	<b>9,0</b>	<b>9,6</b>	<b>10,1</b>	<b>10,7</b>	<b>11,0</b>	<b>11,4</b>	<b>11,9</b>	<b>12,1</b>

**4.2 Wöchentlich erteilte Unterrichtsstunden nach Beschäftigungsumfang  
und Geschlecht der Lehrkräfte und nach Schularten \* 1992-2015**  
*Anteile an öffentlichen und privaten Schulen zusammen in Prozent*

Beschäftigungsumfang/Schulart/Geschlecht	1992	2007	2008	2009	2010	2011	2012	2013	2014	2015
<b>Stundenweise</b>										
<b>Allgemeinbildende Schulen</b>										
z	12,4	12,2	12,5	12,2	12,1	12,5	12,4	12,1	12,5	12,6
m	12,4	13,3	13,8	13,8	14,0	14,7	15,3	15,1	15,9	16,3
w	12,4	11,8	12,0	11,6	11,4	11,7	11,5	11,1	11,5	11,4
Vorklassen										
z	16,3	7,1	4,5	16,1	7,9	12,1	15,8	10,2	9,2	7,5
m	-	-	-	12,1	9,5	21,2	19,1	-	18,8	18,4
w	20,1	7,1	5,3	17,0	7,5	10,4	14,7	11,6	7,7	5,6
Schulkindergärten										
z	20,8	35,9	34,7	36,3	34,8	36,3	37,2	40,0	41,7	42,9
m	34,0	51,8	51,1	49,8	55,1	45,9	45,8	53,6	58,8	56,3
w	17,3	33,8	32,7	34,6	32,6	35,2	36,3	38,7	40,3	41,7
Grundschulen										
z	1,1	3,7	4,0	4,3	4,2	4,6	4,6	4,2	4,4	4,4
m	0,6	3,1	4,0	4,2	4,5	5,1	5,9	5,8	6,4	6,9
w	1,4	3,8	4,0	4,3	4,2	4,4	4,3	3,9	4,1	4,1
Schulartunabhängige Orientierungsstufe										
z	8,7	14,1	13,4	16,6	16,9	17,2	17,2	16,1	16,7	19,9
m	3,4	12,1	14,2	13,7	19,6	15,6	17,7	15,8	16,2	23,7
w	11,3	15,1	13,0	17,8	15,7	17,9	17,1	16,3	17,0	18,6
Hauptschulen										
z	1,4	5,1	5,4	5,8	5,0	5,2	5,9	7,1	7,9	7,0
m	0,9	4,2	5,2	5,7	5,1	5,6	6,4	7,5	8,6	7,3
w	1,8	5,5	5,6	5,8	5,0	5,1	5,7	7,0	7,7	6,9
Schularten mit mehreren Bildungsgängen										
z	-	24,0	26,5	25,8	21,9	21,6	19,9	15,2	16,6	18,2
m	-	21,4	27,9	26,7	23,9	24,8	23,9	18,8	18,4	22,4
w	-	25,8	25,7	25,3	20,8	19,8	17,9	13,3	15,7	16,3
Realschulen										
z	20,3	12,1	11,7	11,3	12,1	11,9	11,1	11,1	12,2	12,5
m	17,3	10,7	10,8	11,2	11,9	12,1	13,1	14,3	15,4	16,0
w	22,4	12,7	12,2	11,3	12,1	11,8	10,5	10,1	11,2	11,4
Gymnasien										
z	16,8	11,9	11,6	11,4	11,2	11,6	11,9	11,4	11,9	12,1
m	16,1	11,7	11,5	11,9	12,1	12,7	13,1	12,6	12,7	13,7
w	17,7	12,0	11,6	11,2	10,7	11,0	11,2	10,8	11,5	11,3
Integrierte Gesamtschulen										
z	6,1	11,0	8,1	7,7	7,8	9,2	9,3	8,7	8,7	8,3
m	5,8	10,1	8,9	8,7	7,7	9,2	9,3	9,2	9,1	9,0
w	6,4	11,4	7,8	7,3	7,9	9,2	9,4	8,5	8,5	8,0
Freie Waldorfschulen										
z	100,0	100,0	100,0	100,0	100,0	100,0	100,0	100,0	100,0	100,0
m	100,0	100,0	100,0	100,0	100,0	100,0	100,0	100,0	100,0	100,0
w	100,0	100,0	100,0	100,0	100,0	100,0	100,0	100,0	100,0	100,0
Förderschulen										
z	26,4	27,3	29,5	29,6	31,1	32,0	30,8	31,0	32,4	32,3
m	31,5	29,0	32,1	32,4	34,5	35,1	32,6	33,6	37,2	35,4
w	24,3	26,9	28,9	29,0	30,3	31,4	30,4	30,5	31,5	31,8
Abendhauptschulen										
z	-	-	-	87,5	47,4	100,0	32,0	-	-	100,0
m	-	-	-	100,0	100,0	-	100,0	-	-	-
w	-	-	-	-	20,0	100,0	-	-	-	100,0
Abendrealschulen										
z	94,3	96,8	97,9	98,6	96,0	97,0	95,8	96,0	93,7	92,8
m	96,0	97,1	97,6	98,9	98,3	98,8	98,4	99,6	96,0	96,0
w	90,6	96,3	98,2	98,2	92,9	94,7	92,6	91,8	90,8	88,9
Abendgymnasien										
z	88,0	89,8	89,6	89,6	91,2	90,9	87,4	91,4	89,5	97,2
m	87,5	94,1	94,5	95,1	96,0	95,7	92,4	93,8	94,5	97,2
w	88,7	82,9	81,4	79,9	83,0	82,8	79,0	87,1	80,8	97,2
Kollegs										
z	68,9	55,6	54,1	56,8	54,3	48,6	45,4	44,6	48,2	43,0
m	66,4	56,9	51,4	55,0	53,5	52,1	48,3	42,4	52,2	48,3
w	72,8	54,5	56,3	58,2	55,0	45,8	43,6	46,3	45,3	38,8
<b>Berufliche Schulen</b>										
z	32,8	45,8	45,1	45,0	46,4	46,2	42,9	43,4	42,1	40,0
m	29,3	44,1	43,4	43,5	45,8	46,5	43,9	43,4	42,3	40,5
w	38,3	47,4	46,6	46,2	46,8	46,0	42,2	43,4	42,0	39,6
Teilzeit-Berufsschulen										
z	9,5	19,1	19,5	18,6	17,0	16,6	13,5	13,5	12,9	12,5
m	9,8	18,7	20,0	20,0	19,2	19,1	14,6	14,1	13,9	13,4
w	9,1	19,3	19,0	17,2	14,9	14,4	12,6	12,9	11,9	11,6
Berufsvorbereitungsjahr										
z	6,7	21,4	22,5	21,7	23,2	21,8	22,0	23,4	17,7	15,6
m	6,7	24,0	22,6	27,6	27,4	25,8	27,4	27,8	22,7	21,6
w	6,7	18,5	22,4	14,4	18,4	17,3	16,9	18,6	13,0	11,1
Berufsgrundbildungsjahr in vollzeitschulischer Form <sup>5</sup>										
z	1,9	2,5	2,3	9,7	11,9	15,3	17,8	15,3	11,0	13,1
m	2,0	2,1	2,0	11,7	12,1	17,9	26,2	29,9	17,9	13,8
w	1,6	4,1	3,4	8,1	11,8	13,7	10,6	2,7	3,8	11,9
Berufsaufbauschulen										
z	22,9	-	-	-	-	-	-	-	-	-
m	33,4	-	-	-	-	-	-	-	-	-
w	9,4	-	-	-	-	-	-	-	-	-
Berufsfachschulen										
z	49,3	64,8	64,7	64,0	64,3	65,3	62,7	62,9	61,6	59,4
m	44,9	65,1	65,2	62,6	64,2	67,2	65,7	65,0	64,4	62,4
w	53,6	64,6	64,4	65,2	64,3	64,0	60,6	61,4	59,8	57,4
Berufsoberschulen/Technische Oberschulen										
z	1,3	1,6	2,9	3,7	5,6	8,6	7,2	7,6	7,8	6,4
m	0,3	2,5	3,1	3,9	6,0	8,7	6,9	9,3	7,5	7,9
w	2,8	1,0	2,7	3,5	5,3	8,5	7,5	6,5	8,0	5,5
Fachgymnasien										
z	8,4	14,3	17,5	18,7	20,7	20,9	19,2	20,2	20,0	19,1
m	6,8	12,8	16,0	17,9	20,6	20,6	21,1	20,9	21,6	20,7
w	11,2	15,9	19,0	19,6	20,7	21,1	17,8	19,6	18,7	17,8
Fachoberschulen										
z	14,6	27,7	27,2	26,7	27,1	27,1	24,0	26,1	23,2	21,9
m	15,0	29,3	29,2	29,4	30,0	30,8	27,5	29,3	26,1	23,2
w	14,0	26,3	25,5	24,3	24,7	24,2	21,5	23,6	21,0	20,9

**4.2 Wöchentlich erteilte Unterrichtsstunden nach Beschäftigungsumfang  
und Geschlecht der Lehrkräfte und nach Schularten \* 1992-2015**  
*Anteile an öffentlichen und privaten Schulen zusammen in Prozent*

Beschäftigungsumfang/Schulart/Geschlecht		1992	2007	2008	2009	2010	2011	2012	2013	2014	2015
Fachschulen	z	63,8	69,5	63,1	63,2	72,4	65,2	62,3	63,7	62,5	61,1
	m	58,2	66,4	59,7	59,7	69,4	62,9	61,1	62,4	61,3	60,5
	w	73,9	72,9	66,6	66,8	75,3	67,3	63,6	65,1	63,6	61,6
Fachakademien/Berufsakademien	z	67,9	70,9	73,9	73,2	76,8	76,5	75,1	74,1	75,5	75,6
	m	62,0	71,2	79,5	77,2	80,8	79,8	80,8	78,4	78,1	79,8
	w	74,6	70,7	71,5	71,6	75,2	75,2	72,8	72,3	74,4	73,9
Kollegschulen	z	12,1	-	-	-	-	-	-	-	-	-
	m	10,7	-	-	-	-	-	-	-	-	-
	w	13,7	-	-	-	-	-	-	-	-	-
<b>Insgesamt</b>	i	<b>18,5</b>	<b>19,7</b>	<b>19,9</b>	<b>19,3</b>	<b>19,3</b>	<b>19,4</b>	<b>18,5</b>	<b>18,3</b>	<b>18,4</b>	<b>18,0</b>
	m	<b>18,9</b>	<b>23,3</b>	<b>23,3</b>	<b>23,2</b>	<b>23,6</b>	<b>24,5</b>	<b>23,8</b>	<b>23,9</b>	<b>24,3</b>	<b>24,0</b>
	w	<b>18,2</b>	<b>18,0</b>	<b>18,2</b>	<b>17,5</b>	<b>17,3</b>	<b>17,3</b>	<b>16,4</b>	<b>16,1</b>	<b>16,2</b>	<b>15,8</b>

\* Ohne Schulen des Gesundheitswesens. Nachweis für Unterrichtsstunden unvollständig.

Ab 2013 zählen auch sonderpädagogische Fachkräfte, Bademeister/-innen etc. als Lehrkräfte, sofern sie eigenverantwortlich unterrichten.

1 Bis 2009 nach Schularten geschätzt.

2 Ab 2010 Nachweis erfolgt bei den Grundschulen.

3 Einschl. Berufsgrundbildungsjahr in teilzeitschulischer bzw. kooperativer Form.

4 Ab 2007 erfolgt der Nachweis des Berufseinstiegsjahres bei den Berufsfachschulen.

5 Ab 1996 nur noch Berufsgrundbildungsjahr in vollzeitschulischer Form.

6 Einschl. Berufsvorbereitungs- und Berufsgrundbildungsjahr.

7 Die starke Zunahme 1998 gegenüber dem Vorjahr ist bedingt durch die Neustrukturierung der beruflichen Oberstufe.

8 1992 einschl. Schulartunabhängige Orientierungsstufe.

9 Bis 2013 einschl. Berufsgrundbildungsjahr, Berufsfach-, Fachoberschulen, Fachgymnasien und Fachschulen, ab 2014 Fachschulen separat ausgewiesen.

10 Allgemeinbildende Schulen: 2000 Daten des Vorjahres. 2014 und 2015 Daten des Schuljahres 2013/14. Berufliche Schulen: 2014 und 2015 Daten des Schuljahres 2013/14.

11 1992, 1996, 2006 und 2007 nach Beschäftigungsumfang geschätzt. 1997-2005 Angaben von 1996.

12 Bis 1994 einschl. der nach Schularten nicht aufteilbaren Unterrichtsstunden der Lehrkräfte schulformbezogener Zweige an kooperativen Gesamtschulen.

13 1997-2004 Angaben von 1996. 2008 und 2010: Bei den Unterrichtsstunden handelt es sich um geplanten Unterricht nach Schulart, der rechnerisch auf die Lehrkräfte verteilt wird.

14 1992 und 1993 nach Schularten geschätzt.

15 2007: Angaben des Vorjahres.

16 Ab 1994 einschl. Vorklassen.

17 1992 und 1993 einschl. der nach Schularten nicht aufteilbaren Unterrichtsstunden der Lehrkräfte schulformbezogener Zweige an kooperativen Gesamtschulen.

18 1992 einschl. Abendhaupt- und Abendrealschulen.

19 1992-1995 einschl. Berufsvorbereitungs- und Berufsgrundbildungsjahr.

20 1992 kein Nachweis vorhanden, 2012 Daten des Vorjahres.

21 1998 kein Nachweis vorhanden.

22 Ab 2013 kein Nachweis vorhanden.

23 1997 Angaben des Vorjahres.

24 Ab 1993 dem Hochschulbereich zugeordnet.

25 2001 bis 2014 Nachweis erfolgt bei den Abendgymnasien.

26 Ab 2015 erfolgt der Nachweis beim Berufsvorbereitungsjahr und den Berufsfachschulen.

27 Die 2 ehemaligen Schulgliederungen der Berufsfachschulen, die einen Erwerb der allgemeinen Hochschulreife ermöglichen, wurden zu der neuen Schulform Fachgymnasien (Berufliches Gymnasium) 2007 zusammengefasst.

28 Die Ab- bzw. Zunahme 1994 basiert auf Zurücksetzung der Fachschulen für Sozialpädagogik aus Berufsfachschulen in Fachschulen.

29 Ohne Unterrichtsstunden der pädagogischen Fachkräfte.

30 Nachweis (außer 1999) bei den Kollegs.

31 Ab Schuljahr 2004 werden die Fachoberschulen durch Berufsoberschulen ersetzt.

32 2015: kein Nachweis vorhanden.

33 2013 geschätzte Daten.

34 1992 Angaben unvollständig, Nachweis nicht sinnvoll.

35 Einschl. Schulen des Gesundheitswesens.

## 4.3 Lehrkräfte \* nach Schularten, Beschäftigungsumfang und Geschlecht

Schulart	Vollzeitbeschäftigte			Teilzeitbeschäftigte			Stundenweise beschäftigte Lehrkräfte		
	zusammen	männlich	weiblich	zusammen	männlich	weiblich	zusammen	männlich	weiblich
	absolut								
<b>Baden-Württemberg</b>									
<b>Allgemeinbildende Schulen</b>	<b>6 373</b>	<b>2 742</b>	<b>3 631</b>	<b>6 055</b>	<b>1 458</b>	<b>4 597</b>	<b>4 422</b>	<b>1 610</b>	<b>2 812</b>
Schulkindergärten	371	21	350	305	9	296	396	45	351
Grundschulen	422	149	273	610	122	488	427	133	294
Hauptschulen <sup>1</sup>	-	-	-	-	-	-	-	-	-
Realschulen	387	178	209	608	201	407	756	277	479
Gymnasien	1 353	834	519	1 529	462	1 067	787	269	518
Integrierte Gesamtschulen	25	8	17	72	15	57	54	13	41
Freie Waldorfschulen	948	476	472	935	293	642	536	202	334
Förderschulen	2 865	1 075	1 790	1 901	328	1 573	626	154	472
Abendrealschulen	-	-	-	6	1	5	341	204	137
Abendgymnasien	2	1	1	68	19	49	428	280	148
Kollegs	-	-	-	21	8	13	71	33	38
<b>Berufliche Schulen</b>	<b>1 493</b>	<b>779</b>	<b>714</b>	<b>1 623</b>	<b>571</b>	<b>1 052</b>	<b>3 741</b>	<b>1 751</b>	<b>1 990</b>
Teilzeit-Berufsschulen	161	87	74	165	62	103	319	159	160
Berufsfachschulen	1 001	511	490	1 068	368	700	2 273	1 049	1 224
Berufsoberschulen/Technische Oberschulen	6	3	3	6	2	4	11	5	5
Fachgymnasien	208	113	95	213	80	134	412	206	206
Fachschulen	117	66	52	171	59	111	727	332	395
<b>Zusammen</b>	<b>7 866</b>	<b>3 521</b>	<b>4 345</b>	<b>7 678</b>	<b>2 029</b>	<b>5 649</b>	<b>8 163</b>	<b>3 361</b>	<b>4 802</b>
<i>Schulen des Gesundheitswesens<sup>2</sup></i>	-	-	-	-	-	-	-	-	-
<b>Bayern</b>									
<b>Allgemeinbildende Schulen</b>	<b>7 403</b>	<b>3 231</b>	<b>4 172</b>	<b>6 282</b>	<b>1 115</b>	<b>5 167</b>	<b>2 662</b>	<b>727</b>	<b>1 935</b>
Grundschulen	456	90	366	605	59	546	224	26	198
Hauptschulen	454	204	250	651	157	494	366	104	262
Realschulen	1 920	886	1 034	1 514	273	1 241	419	126	293
Gymnasien	1 744	1 012	732	1 291	313	978	422	188	234
Freie Waldorfschulen	288	150	138	408	107	301	189	67	122
Förderschulen	2 541	889	1 652	1 804	199	1 605	921	129	792
Abendgymnasien	-	-	-	9	7	2	112	79	33
Kollegs	-	-	-	-	-	-	9	8	1
<b>Berufliche Schulen</b>	<b>1 516</b>	<b>847</b>	<b>669</b>	<b>1 597</b>	<b>509</b>	<b>1 088</b>	<b>3 071</b>	<b>1 330</b>	<b>1 741</b>
Teilzeit-Berufsschulen	721	466	255	257	85	172	232	127	105
Berufsvorbereitungsjahr <sup>3</sup>	-	-	-	-	-	-	-	-	-
Berufsgrundbildungsjahr in vollzeitschulischer Form <sup>3</sup>	-	-	-	-	-	-	-	-	-
Berufsfachschulen	188	80	108	386	108	278	835	354	481
Berufsoberschulen/Technische Oberschulen	1	-	1	1	-	1	-	-	-
Fachoberschulen	104	49	55	107	33	74	227	88	139
Fachschulen	233	136	97	349	168	181	968	489	479
Fachakademien	269	116	153	497	115	382	809	272	537
<b>Zusammen</b>	<b>8 919</b>	<b>4 078</b>	<b>4 841</b>	<b>7 879</b>	<b>1 624</b>	<b>6 255</b>	<b>5 733</b>	<b>2 057</b>	<b>3 676</b>
<i>Schulen des Gesundheitswesens</i>	<i>1 707</i>	<i>400</i>	<i>1 307</i>	<i>-</i>	<i>-</i>	<i>-</i>	<i>3 971</i>	<i>1 436</i>	<i>2 535</i>
<b>Berlin</b>									
<b>Allgemeinbildende Schulen</b>	<b>1 498</b>	<b>545</b>	<b>953</b>	<b>1 467</b>	<b>363</b>	<b>1 104</b>	<b>367</b>	<b>132</b>	<b>235</b>
Grundschulen	340	68	272	298	30	268	65	17	48
Schulartunabhängige Orientierungsstufe	171	58	113	148	23	125	29	11	18
Gymnasien	292	154	138	353	109	244	115	49	66
Integrierte Gesamtschulen	450	173	277	443	135	308	117	40	77
Freie Waldorfschulen	149	67	82	163	53	110	32	14	18
Förderschulen	96	25	71	62	13	49	9	1	8
<b>Berufliche Schulen</b>	<b>460</b>	<b>200</b>	<b>260</b>	<b>512</b>	<b>152</b>	<b>360</b>	<b>922</b>	<b>384</b>	<b>538</b>
Teilzeit-Berufsschulen	60	38	22	24	11	13	35	20	15
Berufsvorbereitungsjahr	8	2	6	6	2	4	3	2	1
Berufsfachschulen	253	108	145	285	89	196	552	226	326
Berufsoberschulen/Technische Oberschulen	5	4	1	3	1	2	4	3	1
Fachgymnasien	5	4	1	1	1	-	-	-	-
Fachoberschulen	25	10	15	42	17	25	30	13	17
Fachschulen	104	34	70	151	31	120	298	120	178
<b>Zusammen</b>	<b>1 958</b>	<b>745</b>	<b>1 213</b>	<b>1 979</b>	<b>515</b>	<b>1 464</b>	<b>1 289</b>	<b>516</b>	<b>773</b>
<i>Schulen des Gesundheitswesens</i>	<i>199</i>	<i>31</i>	<i>168</i>	<i>142</i>	<i>13</i>	<i>129</i>	<i>686</i>	<i>293</i>	<i>393</i>
<b>Brandenburg</b>									
<b>Allgemeinbildende Schulen<sup>4</sup></b>	<b>1 242</b>	<b>434</b>	<b>808</b>	<b>954</b>	<b>270</b>	<b>684</b>	<b>374</b>	<b>137</b>	<b>237</b>
Grundschulen	250	42	208	216	33	183	79	18	61
Schulartunabhängige Orientierungsstufe	120	33	87	129	25	104	47	10	37
Schularten mit mehreren Bildungsgängen	170	91	79	89	39	50	53	28	25
Gymnasien	345	174	171	352	124	228	131	58	73
Integrierte Gesamtschulen	101	39	62	44	17	27	29	13	16
Freie Waldorfschulen	41	19	22	93	31	62	30	7	23
Förderschulen	215	36	179	31	1	30	5	3	2

## 4.3 Lehrkräfte \* nach Schularten, Beschäftigungsumfang und Geschlecht

Schulart	Vollzeitbeschäftigte			Teilzeitbeschäftigte			Stundenweise beschäftigte Lehrkräfte		
	zusammen	männlich	weiblich	zusammen	männlich	weiblich	zusammen	männlich	weiblich
Anteil an öffentlichen und privaten Schulen zusammen in Prozent									
<b>Baden-Württemberg</b>									
<b>Allgemeinbildende Schulen</b>	<b>12,4</b>	<b>12,8</b>	<b>12,2</b>	<b>14,7</b>	<b>26,4</b>	<b>12,9</b>	<b>20,4</b>	<b>30,8</b>	<b>17,1</b>
Schulkindergärten	53,3	63,6	52,8	48,0	40,9	48,2	36,9	45,5	36,0
Grundschulen	2,7	3,1	2,5	4,1	13,7	3,5	5,5	8,2	4,8
Hauptschulen <sup>1</sup>	-	-	-	-	-	-	-	-	-
Realschulen	4,3	4,0	4,6	10,5	21,9	8,4	22,0	31,8	18,7
Gymnasien	10,2	10,5	9,7	13,8	18,5	12,4	16,1	19,6	14,7
Integrierte Gesamtschulen	0,7	0,7	0,7	3,0	7,0	2,6	5,2	6,6	4,8
Freie Waldorfschulen	100,0	100,0	100,0	100,0	100,0	100,0	100,0	100,0	100,0
Förderschulen	36,7	41,7	34,3	34,9	50,0	32,9	29,6	45,4	26,6
Abendrealschulen	-	-	-	100,0	100,0	100,0	100,0	100,0	100,0
Abendgymnasien	100,0	100,0	100,0	100,0	100,0	100,0	100,0	100,0	100,0
Kollegs	-	-	-	100,0	100,0	100,0	65,7	67,3	64,4
<b>Berufliche Schulen</b>	<b>10,2</b>	<b>8,0</b>	<b>14,4</b>	<b>20,6</b>	<b>27,4</b>	<b>18,1</b>	<b>55,9</b>	<b>57,9</b>	<b>54,3</b>
Teilzeit-Berufsschulen	4,1	3,3	5,8	8,5	12,7	7,1	30,4	35,0	26,8
Berufsfachschulen	17,6	13,8	24,6	32,5	40,7	29,4	71,2	73,9	69,1
Berufsoberschulen/Technische Oberschulen	6,0	4,5	9,1	12,0	15,4	10,8	37,9	38,5	29,4
Fachgymnasien	5,9	4,8	8,2	12,0	17,5	10,1	38,9	44,1	34,7
Fachschulen	15,1	12,9	19,8	35,3	43,1	31,8	60,0	54,2	65,8
<b>Zusammen</b>	<b>11,9</b>	<b>11,3</b>	<b>12,5</b>	<b>15,6</b>	<b>26,7</b>	<b>13,6</b>	<b>28,7</b>	<b>40,7</b>	<b>23,8</b>
<i>Schulen des Gesundheitswesens</i> <sup>2</sup>	-	-	-	-	-	-	-	-	-
<b>Bayern</b>									
<b>Allgemeinbildende Schulen</b>	<b>12,7</b>	<b>13,0</b>	<b>12,5</b>	<b>16,5</b>	<b>28,3</b>	<b>15,1</b>	<b>9,9</b>	<b>11,4</b>	<b>9,4</b>
Grundschulen	3,8	5,1	3,6	4,2	16,5	3,9	2,0	1,2	2,2
Hauptschulen	3,9	3,6	4,1	12,1	23,8	10,5	7,6	7,8	7,5
Realschulen	17,2	16,8	17,5	26,4	34,2	25,1	16,5	20,0	15,3
Gymnasien	10,2	10,1	10,4	14,9	18,7	13,9	6,8	10,8	5,2
Freie Waldorfschulen	100,0	100,0	100,0	100,0	100,0	100,0	100,0	100,0	100,0
Förderschulen	46,3	51,0	44,1	51,6	63,0	50,5	47,3	55,4	46,2
Abendgymnasien	-	-	-	69,2	87,5	40,0	99,1	98,8	100,0
Kollegs	-	-	-	-	-	-	32,1	57,1	7,1
<b>Berufliche Schulen</b>	<b>13,1</b>	<b>11,1</b>	<b>17,2</b>	<b>31,8</b>	<b>37,2</b>	<b>29,8</b>	<b>37,5</b>	<b>37,2</b>	<b>37,7</b>
Teilzeit-Berufsschulen	11,1	9,6	15,4	13,3	15,6	12,4	9,1	10,3	8,0
Berufsvorbereitungsjahr <sup>3</sup>	-	-	-	-	-	-	-	-	-
Berufsgrundbildungsjahr in vollzeitschulischer Form <sup>3</sup>	-	-	-	-	-	-	-	-	-
Berufsfachschulen	18,6	20,5	17,4	41,6	58,7	37,4	53,0	67,8	45,6
Berufsoberschulen/Technische Oberschulen	0,2	-	0,4	0,5	-	0,7	-	-	-
Fachoberschulen	4,4	3,5	5,9	13,4	15,5	12,6	26,0	27,5	25,2
Fachschulen	34,7	27,5	54,5	66,9	67,5	66,3	52,5	46,9	59,7
Fachakademien	61,3	68,2	56,9	76,0	86,5	73,3	72,3	75,3	70,8
<b>Zusammen</b>	<b>12,8</b>	<b>12,6</b>	<b>13,0</b>	<b>18,3</b>	<b>30,6</b>	<b>16,5</b>	<b>16,3</b>	<b>20,7</b>	<b>14,6</b>
<i>Schulen des Gesundheitswesens</i>	72,7	72,6	72,8	-	-	-	73,9	70,4	76,1
<b>Berlin</b>									
<b>Allgemeinbildende Schulen</b>	<b>7,4</b>	<b>9,0</b>	<b>6,7</b>	<b>18,1</b>	<b>25,4</b>	<b>16,6</b>	<b>13,5</b>	<b>15,7</b>	<b>12,5</b>
Grundschulen	6,3	9,0	5,9	13,9	20,4	13,4	24,1	43,6	20,8
Schulartunabhängige Orientierungsstufe	5,5	6,9	4,9	14,6	18,1	14,1	18,5	31,4	14,8
Gymnasien	7,7	9,0	6,7	15,1	20,2	13,6	9,8	11,5	8,8
Integrierte Gesamtschulen	7,3	7,7	7,1	22,6	27,7	20,9	12,2	13,0	11,8
Freie Waldorfschulen	100,0	100,0	100,0	100,0	100,0	100,0	100,0	100,0	100,0
Förderschulen	7,3	8,6	7,0	16,9	28,3	15,3	8,8	6,3	9,3
<b>Berufliche Schulen</b>	<b>13,5</b>	<b>11,8</b>	<b>15,2</b>	<b>35,3</b>	<b>41,2</b>	<b>33,3</b>	<b>83,0</b>	<b>82,2</b>	<b>83,5</b>
Teilzeit-Berufsschulen	5,1	6,4	3,8	7,1	11,7	5,3	28,7	34,5	23,4
Berufsvorbereitungsjahr	2,4	1,2	3,4	9,4	16,7	7,7	27,3	40,0	16,7
Berufsfachschulen	28,1	22,5	34,4	56,4	65,9	53,0	94,2	95,0	93,7
Berufsoberschulen/Technische Oberschulen	7,5	10,8	3,3	11,5	25,0	9,1	44,4	75,0	20,0
Fachgymnasien	1,5	2,4	0,6	0,7	2,6	-	-	-	-
Fachoberschulen	11,6	10,5	12,5	38,2	53,1	32,1	73,2	72,2	73,9
Fachschulen	27,1	21,3	31,3	58,3	58,5	58,3	94,0	90,2	96,7
<b>Zusammen</b>	<b>8,3</b>	<b>9,7</b>	<b>7,7</b>	<b>20,7</b>	<b>28,7</b>	<b>18,9</b>	<b>33,7</b>	<b>39,4</b>	<b>30,7</b>
<i>Schulen des Gesundheitswesens</i>	74,8	67,4	76,4	68,6	72,2	68,3	59,6	57,0	61,7
<b>Brandenburg</b>									
<b>Allgemeinbildende Schulen</b> <sup>4</sup>	<b>9,0</b>	<b>13,7</b>	<b>7,6</b>	<b>21,8</b>	<b>41,5</b>	<b>18,4</b>	<b>47,3</b>	<b>54,4</b>	<b>44,0</b>
Grundschulen	6,7	12,9	6,1	16,1	40,2	14,6	39,7	46,2	38,1
Schulartunabhängige Orientierungsstufe	5,5	9,2	4,7	18,5	37,3	16,5	41,6	41,7	41,6
Schularten mit mehreren Bildungsgängen	7,2	13,5	4,7	17,7	29,3	13,5	46,9	49,1	44,6
Gymnasien	11,9	15,4	9,7	30,8	50,0	25,5	56,7	66,7	50,7
Integrierte Gesamtschulen	8,7	9,7	8,2	13,9	26,6	10,7	35,4	41,9	31,4
Freie Waldorfschulen	100,0	100,0	100,0	100,0	100,0	100,0	100,0	100,0	100,0
Förderschulen	15,1	15,6	15,0	11,5	4,3	12,1	22,7	42,9	13,3

## 4.3 Lehrkräfte \* nach Schularten, Beschäftigungsumfang und Geschlecht

Schulart	Vollzeitbeschäftigte			Teilzeitbeschäftigte			Stundenweise beschäftigte Lehrkräfte		
	zusammen	männlich	weiblich	zusammen	männlich	weiblich	zusammen	männlich	weiblich
	absolut								
<b>Berufliche Schulen</b>	<b>168</b>	<b>62</b>	<b>106</b>	<b>161</b>	<b>59</b>	<b>102</b>	<b>131</b>	<b>59</b>	<b>72</b>
Teilzeit-Berufsschulen <sup>5</sup>	160	61	99	156	57	99	120	55	65
Fachschulen	8	1	7	5	2	3	11	4	7
<b>Zusammen</b>	<b>1 410</b>	<b>496</b>	<b>914</b>	<b>1 115</b>	<b>329</b>	<b>786</b>	<b>505</b>	<b>196</b>	<b>309</b>
<i>Schulen des Gesundheitswesens</i>	246	40	206	91	17	74	660	337	323
<b>Bremen</b>									
<b>Allgemeinbildende Schulen</b> <sup>6</sup>	<b>298</b>	<b>145</b>	<b>153</b>	<b>207</b>	<b>46</b>	<b>161</b>	<b>162</b>	<b>60</b>	<b>102</b>
Grundschulen	74	17	57	26	1	25	38	14	24
Schularten mit mehreren Bildungsgängen	46	25	21	28	3	25	14	9	5
Gymnasien	102	59	43	85	25	60	93	32	61
Integrierte Gesamtschulen	30	15	15	12	1	11	6	3	3
Freie Waldorfschulen	29	18	11	49	15	34	11	2	9
Förderschulen	17	11	6	7	1	6	-	-	-
<b>Berufliche Schulen</b> <sup>6</sup>	<b>23</b>	<b>8</b>	<b>15</b>	<b>9</b>	<b>5</b>	<b>4</b>	<b>49</b>	<b>23</b>	<b>26</b>
Teilzeit-Berufsschulen	14	5	9	6	2	4	16	6	10
Berufsvorbereitungsjahr	7	2	5	1	1	-	-	-	-
Fachschulen	2	1	1	2	2	-	33	17	16
<b>Zusammen</b>	<b>321</b>	<b>153</b>	<b>168</b>	<b>216</b>	<b>51</b>	<b>165</b>	<b>211</b>	<b>83</b>	<b>128</b>
<i>Schulen des Gesundheitswesens</i> <sup>7</sup>	-	-	-	-	-	-	-	-	-
<b>Hamburg</b>									
<b>Allgemeinbildende Schulen</b>	<b>932</b>	<b>356</b>	<b>576</b>	<b>741</b>	<b>157</b>	<b>584</b>	<b>125</b>	<b>41</b>	<b>84</b>
Vorklassen	25	9	16	18	4	14	3	1	2
Grundschulen	214	75	139	150	31	119	29	11	18
Schulartunabhängige Orientierungsstufe	3	1	2	1	-	1	-	-	-
Gymnasien	209	72	137	148	31	117	30	12	18
Integrierte Gesamtschulen	272	95	177	192	40	152	38	15	23
Freie Waldorfschulen	147	77	70	141	32	109	8	2	6
Förderschulen	55	24	31	86	18	68	16	-	16
Abendgymnasien	7	3	4	5	1	4	1	-	1
<b>Berufliche Schulen</b>	<b>61</b>	<b>29</b>	<b>32</b>	<b>77</b>	<b>15</b>	<b>62</b>	<b>139</b>	<b>79</b>	<b>60</b>
Teilzeit-Berufsschulen	15	7	8	20	4	16	35	20	15
Berufsfachschulen	17	8	9	22	4	18	39	22	17
Fachschulen	29	14	15	35	7	28	65	37	28
<b>Zusammen</b>	<b>993</b>	<b>385</b>	<b>608</b>	<b>818</b>	<b>172</b>	<b>646</b>	<b>264</b>	<b>120</b>	<b>144</b>
<i>Schulen des Gesundheitswesens</i> <sup>8</sup>	223	69	154	221	20	201	294	127	167
<b>Hessen</b>									
<b>Allgemeinbildende Schulen</b>	<b>2 864</b>	<b>1 295</b>	<b>1 569</b>	<b>1 747</b>	<b>449</b>	<b>1 298</b>	<b>682</b>	<b>244</b>	<b>438</b>
Vorklassen <sup>1</sup>	-	-	-	-	-	-	-	-	-
Schulkindergärten	-	-	-	8	-	8	1	-	1
Grundschulen	383	67	316	222	41	181	66	13	53
Schulartunabhängige Orientierungsstufe	28	11	17	23	4	19	7	3	4
Hauptschulen	3	1	2	4	-	4	-	-	-
Realschulen	256	115	141	170	44	126	57	13	44
Gymnasien	1 236	690	546	703	179	524	338	121	217
Integrierte Gesamtschulen	212	77	135	176	45	131	51	12	39
Freie Waldorfschulen	265	124	141	216	69	147	48	15	33
Förderschulen	470	207	263	224	67	157	57	21	36
Abendhauptschulen	3	1	2	-	-	-	1	-	1
Abendrealschulen	8	2	6	1	-	1	3	1	2
Abendgymnasien	-	-	-	-	-	-	53	45	8
<b>Berufliche Schulen</b>	<b>213</b>	<b>110</b>	<b>103</b>	<b>267</b>	<b>92</b>	<b>175</b>	<b>402</b>	<b>178</b>	<b>224</b>
Teilzeit-Berufsschulen	34	28	6	32	17	15	41	23	18
Berufsvorbereitungsjahr	8	4	4	5	1	4	11	6	5
Berufsfachschulen	45	18	27	68	25	43	56	23	33
Fachgymnasien	14	4	10	38	17	21	5	3	2
Fachoberschulen	35	20	15	20	9	11	18	10	8
Fachschulen	77	36	41	104	23	81	271	113	158
<b>Zusammen</b>	<b>3 077</b>	<b>1 405</b>	<b>1 672</b>	<b>2 014</b>	<b>541</b>	<b>1 473</b>	<b>1 084</b>	<b>422</b>	<b>662</b>
<i>Schulen des Gesundheitswesens</i> <sup>7</sup>	-	-	-	-	-	-	-	-	-
<b>Mecklenburg-Vorpommern</b>									
<b>Allgemeinbildende Schulen</b>	<b>662</b>	<b>202</b>	<b>460</b>	<b>684</b>	<b>134</b>	<b>550</b>	<b>420</b>	<b>134</b>	<b>286</b>
Grundschulen	161	24	137	191	16	175	150	38	112
Schularten mit mehreren Bildungsgängen	92	23	69	142	31	111	99	23	76
Gymnasien	165	76	89	156	36	120	87	41	46
Integrierte Gesamtschulen	92	39	53	146	38	108	65	26	39
Freie Waldorfschulen	47	20	27	34	11	23	14	6	8
Förderschulen	105	20	85	15	2	13	5	-	5
<b>Berufliche Schulen</b> <sup>9</sup>	<b>145</b>	<b>42</b>	<b>103</b>	<b>141</b>	<b>33</b>	<b>108</b>	<b>524</b>	<b>226</b>	<b>298</b>
Fachschulen	145	42	103	141	33	108	524	226	298
<b>Zusammen</b>	<b>807</b>	<b>244</b>	<b>563</b>	<b>825</b>	<b>167</b>	<b>658</b>	<b>944</b>	<b>360</b>	<b>584</b>
<i>Schulen des Gesundheitswesens</i> <sup>9</sup>	-	-	-	-	-	-	-	-	-



## 4.3 Lehrkräfte \* nach Schularten, Beschäftigungsumfang und Geschlecht

Schulart	Vollzeitbeschäftigte			Teilzeitbeschäftigte			Stundenweise beschäftigte Lehrkräfte		
	zusammen	männlich	weiblich	zusammen	männlich	weiblich	zusammen	männlich	weiblich
	Anteil an öffentlichen und privaten Schulen zusammen in Prozent								
<b>Berufliche Schulen</b>	<b>10,2</b>	<b>9,8</b>	<b>10,4</b>	<b>36,8</b>	<b>47,6</b>	<b>32,6</b>	<b>78,4</b>	<b>74,7</b>	<b>81,8</b>
Teilzeit-Berufsschulen <sup>5</sup>	9,7	9,7	9,8	36,1	46,7	31,9	76,9	73,3	80,2
Fachschulen	100,0	100,0	100,0	100,0	100,0	100,0	100,0	100,0	100,0
<b>Zusammen</b>	<b>9,1</b>	<b>13,1</b>	<b>7,8</b>	<b>23,2</b>	<b>42,5</b>	<b>19,5</b>	<b>52,7</b>	<b>59,2</b>	<b>49,3</b>
<i>Schulen des Gesundheitswesens</i>	94,6	93,0	94,9	96,8	94,4	97,4	97,1	96,3	97,9
<b>Bremen</b>									
<b>Allgemeinbildende Schulen</b> <sup>6</sup>	<b>10,5</b>	<b>12,6</b>	<b>9,1</b>	<b>8,3</b>	<b>10,0</b>	<b>7,9</b>	<b>26,6</b>	<b>26,9</b>	<b>26,5</b>
Grundschulen	10,8	14,4	10,0	2,9	1,6	3,0	27,5	46,7	22,2
Schularten mit mehreren Bildungsgängen	24,7	22,7	27,6	25,7	14,3	28,4	70,0	90,0	50,0
Gymnasien	14,7	14,9	14,5	12,6	11,7	13,1	39,1	32,3	43,9
Integrierte Gesamtschulen	3,0	3,7	2,5	1,9	0,8	2,1	3,1	3,8	2,7
Freie Waldorfschulen	100,0	100,0	100,0	100,0	100,0	100,0	100,0	100,0	100,0
Förderschulen	10,1	15,3	6,3	7,7	10,0	7,4	-	-	-
<b>Berufliche Schulen</b> <sup>6</sup>	<b>2,8</b>	<b>1,6</b>	<b>4,8</b>	<b>2,7</b>	<b>5,0</b>	<b>1,7</b>	<b>35,3</b>	<b>34,3</b>	<b>36,1</b>
Teilzeit-Berufsschulen	3,4	1,8	7,1	4,3	4,3	4,3	22,5	16,7	28,6
Berufsvorbereitungsjahr	7,6	4,1	11,6	4,3	14,3	-	-	-	-
Fachschulen	4,7	7,7	3,3	10,0	25,0	-	82,5	89,5	76,2
<b>Zusammen</b>	<b>8,8</b>	<b>9,2</b>	<b>8,4</b>	<b>7,6</b>	<b>9,1</b>	<b>7,3</b>	<b>28,2</b>	<b>28,6</b>	<b>28,0</b>
<i>Schulen des Gesundheitswesens</i> <sup>7</sup>	-	-	-	-	-	-	-	-	-
<b>Hamburg</b>									
<b>Allgemeinbildende Schulen</b>	<b>11,3</b>	<b>10,8</b>	<b>11,6</b>	<b>10,4</b>	<b>13,0</b>	<b>9,8</b>	<b>11,4</b>	<b>11,5</b>	<b>11,4</b>
Vorklassen	10,6	16,7	8,8	6,7	18,2	5,7	8,8	20,0	6,9
Grundschulen	11,3	18,5	9,3	6,7	18,3	5,7	10,2	26,8	7,4
Schulartunabhängige Orientierungsstufe	21,4	33,3	18,2	6,7	-	7,1	-	-	-
Gymnasien	9,4	6,1	13,1	8,3	7,4	8,6	8,6	8,1	9,0
Integrierte Gesamtschulen	8,6	6,8	10,0	8,6	7,9	8,8	10,6	10,2	10,8
Freie Waldorfschulen	100,0	100,0	100,0	100,0	100,0	100,0	100,0	100,0	100,0
Förderschulen	10,6	14,0	9,0	20,4	38,3	18,2	32,0	-	39,0
Abendgymnasien	22,6	18,8	26,7	20,0	16,7	21,1	20,0	-	33,3
<b>Berufliche Schulen</b>	<b>3,7</b>	<b>3,0</b>	<b>4,7</b>	<b>8,9</b>	<b>9,0</b>	<b>8,8</b>	<b>45,6</b>	<b>54,5</b>	<b>37,5</b>
Teilzeit-Berufsschulen	2,0	1,6	2,6	5,2	5,3	5,1	31,0	39,2	24,2
Berufsfachschulen	8,0	6,5	10,1	18,5	18,2	18,6	66,1	73,3	58,6
Fachschulen	13,6	11,3	16,7	27,8	28,0	27,7	77,4	82,2	71,8
<b>Zusammen</b>	<b>10,0</b>	<b>9,0</b>	<b>10,8</b>	<b>10,2</b>	<b>12,5</b>	<b>9,7</b>	<b>18,8</b>	<b>23,9</b>	<b>16,0</b>
<i>Schulen des Gesundheitswesens</i> <sup>8</sup>	74,6	80,2	72,3	92,9	80,0	94,4	74,2	73,4	74,9
<b>Hessen</b>									
<b>Allgemeinbildende Schulen</b>	<b>9,3</b>	<b>10,9</b>	<b>8,2</b>	<b>9,1</b>	<b>18,3</b>	<b>7,7</b>	<b>26,5</b>	<b>21,4</b>	<b>30,6</b>
Vorklassen <sup>1</sup>	-	-	-	-	-	-	-	-	-
Schulkindergärten	-	-	-	5,2	-	5,4	4,2	-	5,0
Grundschulen	5,2	5,9	5,0	3,1	11,4	2,7	5,7	2,6	8,2
Schulartunabhängige Orientierungsstufe	5,0	5,8	4,6	7,0	13,8	6,4	21,9	17,6	26,7
Hauptschulen	0,3	0,2	0,4	1,4	-	1,7	-	-	-
Realschulen	7,0	7,0	6,9	10,7	15,4	9,7	29,1	14,0	42,7
Gymnasien	12,8	13,0	12,6	12,7	16,9	11,7	50,3	38,1	61,3
Integrierte Gesamtschulen	5,6	4,9	6,1	10,4	15,3	9,4	28,0	18,2	33,6
Freie Waldorfschulen	100,0	100,0	100,0	100,0	100,0	100,0	100,0	100,0	100,0
Förderschulen	12,1	17,4	9,8	10,7	26,3	8,5	33,3	37,5	31,3
Abendhauptschulen	60,0	50,0	66,7	-	-	-	100,0	-	100,0
Abendrealschulen	10,8	4,9	18,2	2,3	-	3,6	100,0	100,0	100,0
Abendgymnasien	-	-	-	-	-	-	100,0	100,0	100,0
<b>Berufliche Schulen</b>	<b>3,3</b>	<b>2,7</b>	<b>4,2</b>	<b>8,7</b>	<b>11,3</b>	<b>7,7</b>	<b>40,7</b>	<b>36,9</b>	<b>44,4</b>
Teilzeit-Berufsschulen	1,2	1,3	0,7	2,6	4,4	1,8	16,0	15,1	17,3
Berufsvorbereitungsjahr	6,5	8,0	5,4	5,1	5,3	5,0	19,3	30,0	13,5
Berufsfachschulen	5,2	4,4	5,8	13,6	24,5	10,8	39,4	41,1	38,4
Fachgymnasien	1,1	0,5	2,0	7,0	13,7	5,0	8,8	9,1	8,3
Fachoberschulen	5,1	5,0	5,4	6,1	12,5	4,3	32,1	35,7	28,6
Fachschulen	13,5	11,8	15,4	27,3	20,4	30,2	64,7	58,5	69,9
<b>Zusammen</b>	<b>8,2</b>	<b>8,8</b>	<b>7,8</b>	<b>9,0</b>	<b>16,6</b>	<b>7,7</b>	<b>30,5</b>	<b>26,0</b>	<b>34,2</b>
<i>Schulen des Gesundheitswesens</i> <sup>7</sup>	-	-	-	-	-	-	-	-	-
<b>Mecklenburg-Vorpommern</b>									
<b>Allgemeinbildende Schulen</b>	<b>9,5</b>	<b>12,6</b>	<b>8,5</b>	<b>17,2</b>	<b>26,6</b>	<b>15,8</b>	<b>37,7</b>	<b>38,5</b>	<b>37,3</b>
Grundschulen	7,4	12,7	6,9	21,0	30,2	20,4	40,9	56,7	37,3
Schularten mit mehreren Bildungsgängen	4,4	4,0	4,5	10,3	20,3	9,1	38,7	28,4	43,4
Gymnasien	13,1	14,5	12,2	12,9	17,1	12,0	27,9	30,4	26,0
Integrierte Gesamtschulen	28,8	37,1	24,8	53,7	71,7	49,3	75,6	76,5	75,0
Freie Waldorfschulen	100,0	100,0	100,0	100,0	100,0	100,0	100,0	100,0	100,0
Förderschulen	9,9	11,2	9,6	9,1	9,1	9,2	6,5	-	9,3
<b>Berufliche Schulen</b> <sup>9</sup>	<b>13,7</b>	<b>11,4</b>	<b>14,9</b>	<b>34,7</b>	<b>37,9</b>	<b>33,9</b>	<b>91,0</b>	<b>94,6</b>	<b>88,4</b>
Fachschulen	13,7	11,4	14,9	34,7	37,9	33,9	91,0	94,6	88,4
<b>Zusammen</b>	<b>10,0</b>	<b>12,4</b>	<b>9,3</b>	<b>18,8</b>	<b>28,3</b>	<b>17,4</b>	<b>55,9</b>	<b>61,3</b>	<b>52,9</b>
<i>Schulen des Gesundheitswesens</i> <sup>9</sup>	-	-	-	-	-	-	-	-	-

## 4.3 Lehrkräfte \* nach Schularten, Beschäftigungsumfang und Geschlecht

Schulart	Vollzeitbeschäftigte			Teilzeitbeschäftigte			Stundenweise beschäftigte Lehrkräfte		
	zusammen	männlich	weiblich	zusammen	männlich	weiblich	zusammen	männlich	weiblich
	absolut								
<b>Niedersachsen</b>									
<b>Allgemeinbildende Schulen</b>	<b>2 874</b>	<b>1 408</b>	<b>1 466</b>	<b>1 948</b>	<b>491</b>	<b>1 457</b>	<b>746</b>	<b>234</b>	<b>512</b>
Schulkindergärten	-	-	-	2	-	2	-	-	-
Grundschulen	121	26	95	79	7	72	33	8	25
Hauptschulen	54	29	25	29	6	23	17	4	13
Schularten mit mehreren Bildungsgängen	317	142	175	171	22	149	46	10	36
Realschulen	155	73	82	105	22	83	63	18	45
Gymnasien	1 086	630	456	751	199	552	307	114	193
Integrierte Gesamtschulen	248	125	123	177	44	133	61	17	44
Freie Waldorfschulen	217	109	108	380	130	250	153	43	110
Förderschulen	676	274	402	254	61	193	66	20	46
<b>Berufliche Schulen</b>	<b>489</b>	<b>203</b>	<b>286</b>	<b>781</b>	<b>200</b>	<b>581</b>	<b>1 635</b>	<b>578</b>	<b>1 057</b>
Teilzeit-Berufsschulen	7	5	2	3	2	1	6	3	3
Berufsvorbereitungsjahr	28	21	7	22	13	9	38	18	20
Berufsfachschulen	296	91	205	504	103	401	1 065	319	746
Berufsoberschulen/Technische Oberschulen	1	1	-	4	1	3	2	1	1
Fachgymnasien	1	-	1	2	-	2	21	11	10
Fachoberschulen	37	19	18	62	29	33	78	31	47
Fachschulen	119	66	53	184	52	132	425	195	230
<b>Zusammen</b>	<b>3 363</b>	<b>1 611</b>	<b>1 752</b>	<b>2 729</b>	<b>691</b>	<b>2 038</b>	<b>2 381</b>	<b>812</b>	<b>1 569</b>
<i>Schulen des Gesundheitswesens</i> <sup>7</sup>	-	-	-	-	-	-	-	-	-
<b>Nordrhein-Westfalen</b>									
<b>Allgemeinbildende Schulen</b>	<b>8 156</b>	<b>4 170</b>	<b>3 986</b>	<b>5 691</b>	<b>1 219</b>	<b>4 472</b>	<b>1 031</b>	<b>347</b>	<b>684</b>
Grundschulen	238	70	168	402	39	363	30	3	27
Hauptschulen	87	51	36	63	16	47	8	1	7
Schularten mit mehreren Bildungsgängen	160	55	105	73	17	56	9	3	6
Realschulen	749	352	397	501	95	406	94	33	61
Gymnasien	4 236	2 448	1 788	2 241	492	1 749	685	239	446
Integrierte Gesamtschulen	570	284	286	465	131	334	51	17	34
Freie Waldorfschulen	329	161	168	1 005	291	714	49	17	32
Förderschulen	1 614	654	960	848	122	726	89	24	65
Abendrealschulen	45	14	31	27	9	18	3	1	2
Abendgymnasien	19	13	6	10	1	9	1	1	-
Kollegs	109	68	41	56	6	50	12	8	4
<b>Berufliche Schulen</b> <sup>10</sup>	<b>1 633</b>	<b>894</b>	<b>739</b>	<b>1 324</b>	<b>390</b>	<b>934</b>	<b>253</b>	<b>170</b>	<b>83</b>
Teilzeit-Berufsschulen	333	235	98	151	62	89	37	27	10
Berufsvorbereitungsjahr	101	65	36	48	13	35	12	11	1
Berufsfachschulen	452	237	215	532	162	370	78	45	33
Fachgymnasien	213	112	101	136	30	106	7	3	4
Fachoberschulen	88	45	43	91	30	61	12	5	6
Fachschulen	446	200	246	366	93	273	108	79	29
<b>Zusammen</b>	<b>9 789</b>	<b>5 064</b>	<b>4 725</b>	<b>7 015</b>	<b>1 609</b>	<b>5 406</b>	<b>1 284</b>	<b>517</b>	<b>767</b>
<i>Schulen des Gesundheitswesens</i>	1 104	388	716	1 130	190	940	5 049	1 961	3 088
<b>Rheinland-Pfalz</b>									
<b>Allgemeinbildende Schulen</b> <sup>11</sup>	<b>1 651</b>	<b>800</b>	<b>851</b>	<b>1 372</b>	<b>311</b>	<b>1 061</b>	<b>338</b>	<b>123</b>	<b>215</b>
Grundschulen	110	26	84	91	9	82	35	9	26
Hauptschulen	34	16	18	24	5	19	2	-	2
Schularten mit mehreren Bildungsgängen	130	61	69	85	15	70	32	16	16
Realschulen	104	47	57	137	15	122	28	12	16
Gymnasien	900	492	408	645	163	482	188	72	116
Integrierte Gesamtschulen	29	8	21	26	10	16	6	-	6
Freie Waldorfschulen	48	23	25	196	65	131	5	1	4
Förderschulen	274	122	152	161	27	134	38	10	28
Kollegs	22	5	17	7	2	5	4	3	1
<b>Berufliche Schulen</b> <sup>12</sup>	<b>244</b>	<b>138</b>	<b>106</b>	<b>316</b>	<b>80</b>	<b>236</b>	<b>128</b>	<b>54</b>	<b>74</b>
Teilzeit-Berufsschulen	79	56	23	23	4	19	23	21	2
Berufsvorbereitungsjahr	19	13	6	11	1	10	11	8	3
Berufsfachschulen	88	46	42	154	44	110	49	13	36
Berufsoberschulen/Technische Oberschulen	4	2	2	2	-	2	-	-	-
Fachoberschulen	-	-	-	-	-	-	5	2	3
Fachschulen	54	21	33	126	31	95	40	10	30
<b>Zusammen</b>	<b>1 895</b>	<b>938</b>	<b>957</b>	<b>1 688</b>	<b>391</b>	<b>1 297</b>	<b>466</b>	<b>177</b>	<b>289</b>
<i>Schulen des Gesundheitswesens</i>	249	112	137	367	80	287	1 166	553	613
<b>Saarland</b>									
<b>Allgemeinbildende Schulen</b>	<b>427</b>	<b>219</b>	<b>208</b>	<b>209</b>	<b>38</b>	<b>171</b>	<b>17</b>	<b>7</b>	<b>10</b>
Schulkindergärten <sup>7</sup>	-	-	-	-	-	-	-	-	-
Grundschulen	39	12	27	8	2	6	3	-	3
Schularten mit mehreren Bildungsgängen	28	12	16	5	2	3	4	4	-
Realschulen	60	33	27	41	6	35	-	-	-
Gymnasien	166	103	63	94	16	78	5	-	5
Integrierte Gesamtschulen	14	4	10	8	1	7	-	-	-
Freie Waldorfschulen	87	41	46	48	11	37	4	3	1
Förderschulen	33	14	19	5	-	5	1	-	1

## 4.3 Lehrkräfte \* nach Schularten, Beschäftigungsumfang und Geschlecht

Schulart	Vollzeitbeschäftigte			Teilzeitbeschäftigte			Stundenweise beschäftigte Lehrkräfte		
	zusammen	männlich	weiblich	zusammen	männlich	weiblich	zusammen	männlich	weiblich
Anteil an öffentlichen und privaten Schulen zusammen in Prozent									
<b>Niedersachsen</b>									
<b>Allgemeinbildende Schulen</b>	<b>6,4</b>	<b>8,2</b>	<b>5,3</b>	<b>8,6</b>	<b>19,5</b>	<b>7,3</b>	<b>10,3</b>	<b>15,9</b>	<b>8,8</b>
Schulkindergärten	-	-	-	1,8	-	1,9	-	-	-
Grundschulen	1,1	1,3	1,0	0,9	2,6	0,8	1,4	4,5	1,1
Hauptschulen	1,7	2,2	1,4	2,8	4,3	2,6	8,6	8,9	8,6
Schularten mit mehreren Bildungsgängen	6,6	7,6	6,0	10,9	13,0	10,7	9,2	10,6	8,8
Realschulen	3,2	3,6	2,9	5,9	10,9	5,2	9,2	11,7	8,5
Gymnasien	8,7	9,2	8,0	12,6	17,0	11,5	12,5	15,3	11,3
Integrierte Gesamtschulen	5,8	6,9	5,0	13,6	17,1	12,8	13,6	15,2	13,1
Freie Waldorfschulen	100,0	100,0	100,0	100,0	100,0	100,0	100,0	100,0	100,0
Förderschulen	18,6	22,9	16,5	16,9	38,6	14,4	15,1	19,4	13,8
<b>Berufliche Schulen</b>	<b>5,5</b>	<b>3,7</b>	<b>8,1</b>	<b>20,9</b>	<b>22,0</b>	<b>20,6</b>	<b>53,4</b>	<b>49,1</b>	<b>56,2</b>
Teilzeit-Berufsschulen	0,2	0,2	0,2	0,3	0,7	0,1	1,3	1,4	1,2
Berufsvorbereitungsjahr	3,3	4,1	2,1	6,9	16,7	3,8	17,5	19,4	16,1
Berufsfachschulen	12,2	7,0	18,2	40,0	41,7	39,6	75,6	69,8	78,4
Berufsoberschulen/Technische Oberschulen	11,1	25,0	-	50,0	50,0	50,0	66,7	100,0	50,0
Fachgymnasien	0,1	-	0,2	0,4	-	0,5	8,6	11,2	6,9
Fachoberschulen	5,7	5,1	6,4	21,0	36,3	15,3	40,6	40,8	40,5
Fachschulen	20,7	20,2	21,2	54,1	55,3	53,7	80,3	80,2	80,4
<b>Zusammen</b>	<b>6,3</b>	<b>7,1</b>	<b>5,6</b>	<b>10,4</b>	<b>20,2</b>	<b>8,9</b>	<b>23,0</b>	<b>30,6</b>	<b>20,4</b>
<i>Schulen des Gesundheitswesens</i> <sup>7</sup>	-	-	-	-	-	-	-	-	-
<b>Nordrhein-Westfalen</b>									
<b>Allgemeinbildende Schulen</b>	<b>8,4</b>	<b>11,2</b>	<b>6,6</b>	<b>9,8</b>	<b>18,4</b>	<b>8,6</b>	<b>8,9</b>	<b>10,5</b>	<b>8,3</b>
Grundschulen	1,1	2,2	0,9	2,0	6,9	1,9	1,1	0,9	1,1
Hauptschulen	1,2	1,7	0,9	2,2	4,7	1,9	1,6	0,6	2,0
Schularten mit mehreren Bildungsgängen	5,3	5,2	5,3	8,8	20,2	7,5	9,8	12,5	8,8
Realschulen	7,8	8,4	7,4	8,5	12,4	7,9	9,3	10,0	8,9
Gymnasien	16,5	17,7	15,0	15,6	18,4	15,0	14,9	14,2	15,2
Integrierte Gesamtschulen	3,5	3,9	3,2	7,2	11,8	6,2	3,3	3,2	3,3
Freie Waldorfschulen	100,0	100,0	100,0	100,0	100,0	100,0	100,0	100,0	100,0
Förderschulen	14,1	17,1	12,6	12,9	18,6	12,3	9,6	11,7	9,0
Abendrealschulen	12,4	7,3	18,1	14,8	18,0	13,6	42,9	50,0	40,0
Abendgymnasien	5,3	6,6	3,8	9,3	4,0	10,8	12,5	20,0	-
Kollegs	21,5	23,3	19,0	26,3	12,0	30,7	27,9	36,4	19,0
<b>Berufliche Schulen</b> <sup>10</sup>	<b>9,0</b>	<b>8,1</b>	<b>10,4</b>	<b>17,2</b>	<b>23,7</b>	<b>15,5</b>	<b>19,8</b>	<b>27,2</b>	<b>12,7</b>
Teilzeit-Berufsschulen	5,1	5,2	4,8	6,2	10,6	4,8	8,3	12,3	4,4
Berufsvorbereitungsjahr	12,9	15,6	9,9	16,9	21,7	15,6	29,3	47,8	5,6
Berufsfachschulen	7,5	6,9	8,3	19,5	30,2	16,9	17,8	24,2	13,1
Fachgymnasien	9,7	9,1	10,3	13,9	16,9	13,2	7,9	9,1	7,1
Fachoberschulen	11,3	10,2	12,7	24,1	35,7	20,8	24,0	26,3	19,4
Fachschulen	24,9	20,4	30,4	41,5	46,3	40,1	50,5	54,9	41,4
<b>Zusammen</b>	<b>8,5</b>	<b>10,5</b>	<b>7,0</b>	<b>10,6</b>	<b>19,5</b>	<b>9,4</b>	<b>10,0</b>	<b>13,2</b>	<b>8,6</b>
<i>Schulen des Gesundheitswesens</i>	71,3	69,8	72,2	77,7	74,5	78,3	72,7	68,7	75,5
<b>Rheinland-Pfalz</b>									
<b>Allgemeinbildende Schulen</b> <sup>11</sup>	<b>8,0</b>	<b>10,0</b>	<b>6,8</b>	<b>9,8</b>	<b>16,1</b>	<b>8,8</b>	<b>6,2</b>	<b>7,3</b>	<b>5,7</b>
Grundschulen	2,0	3,2	1,8	1,9	3,8	1,8	1,3	1,5	1,3
Hauptschulen	100,0	100,0	100,0	100,0	100,0	100,0	100,0	-	100,0
Schularten mit mehreren Bildungsgängen	2,8	2,9	2,7	3,3	3,8	3,2	4,2	6,2	3,2
Realschulen	100,0	100,0	100,0	100,0	100,0	100,0	100,0	100,0	100,0
Gymnasien	15,0	14,7	15,3	16,3	18,7	15,7	14,0	12,0	15,7
Integrierte Gesamtschulen	1,3	0,8	1,7	2,3	4,6	1,8	1,5	-	2,2
Freie Waldorfschulen	100,0	100,0	100,0	100,0	100,0	100,0	100,0	100,0	100,0
Förderschulen	14,3	21,6	11,3	13,4	22,0	12,4	14,0	15,9	13,5
Kollegs	38,6	21,7	50,0	31,8	40,0	29,4	9,3	12,0	5,6
<b>Berufliche Schulen</b> <sup>12</sup>	<b>6,3</b>	<b>5,5</b>	<b>7,7</b>	<b>16,8</b>	<b>15,1</b>	<b>17,4</b>	<b>8,2</b>	<b>7,1</b>	<b>9,2</b>
Teilzeit-Berufsschulen	5,4	5,3	5,7	3,7	2,0	4,5	5,7	8,9	1,2
Berufsvorbereitungsjahr	9,5	10,7	7,5	13,4	4,3	16,9	13,6	20,5	7,1
Berufsfachschulen	7,8	7,0	9,1	26,7	31,7	25,1	11,7	7,3	15,1
Berufsoberschulen/Technische Oberschulen	2,9	2,3	4,1	3,3	-	4,2	-	-	-
Fachoberschulen	-	-	-	-	-	-	1,7	1,3	2,1
Fachschulen	14,2	9,7	20,1	43,8	33,7	48,5	25,6	19,2	28,8
<b>Zusammen</b>	<b>7,8</b>	<b>9,0</b>	<b>6,9</b>	<b>10,6</b>	<b>15,9</b>	<b>9,6</b>	<b>6,6</b>	<b>7,2</b>	<b>6,3</b>
<i>Schulen des Gesundheitswesens</i>	58,6	66,7	53,3	69,0	88,9	64,9	52,1	48,8	55,4
<b>Saarland</b>									
<b>Allgemeinbildende Schulen</b>	<b>8,1</b>	<b>10,8</b>	<b>6,3</b>	<b>8,9</b>	<b>21,7</b>	<b>7,9</b>	<b>12,7</b>	<b>10,6</b>	<b>14,7</b>
Schulkindergärten <sup>7</sup>	-	-	-	-	-	-	-	-	-
Grundschulen	2,7	5,0	2,3	1,1	11,8	0,8	2,6	-	5,0
Schularten mit mehreren Bildungsgängen	8,6	8,6	8,7	5,2	28,6	3,4	100,0	100,0	-
Realschulen	100,0	100,0	100,0	100,0	100,0	100,0	-	-	-
Gymnasien	11,3	12,4	9,9	14,1	17,4	13,6	62,5	-	83,3
Integrierte Gesamtschulen	1,0	0,7	1,2	1,7	3,8	1,6	-	-	-
Freie Waldorfschulen	100,0	100,0	100,0	100,0	100,0	100,0	100,0	100,0	100,0
Förderschulen	6,7	8,3	5,8	1,8	-	2,0	100,0	-	100,0

## 4.3 Lehrkräfte \* nach Schularten, Beschäftigungsumfang und Geschlecht

Schulart	Vollzeitbeschäftigte			Teilzeitbeschäftigte			Stundenweise beschäftigte Lehrkräfte		
	zusammen	männlich	weiblich	zusammen	männlich	weiblich	zusammen	männlich	weiblich
	absolut								
<b>Berufliche Schulen</b> <sup>13</sup>	<b>44</b>	<b>20</b>	<b>24</b>	<b>18</b>	<b>6</b>	<b>12</b>	<b>5</b>	<b>4</b>	<b>1</b>
Teilzeit-Berufsschulen	18	10	8	12	3	9	1	1	-
Berufsfachschulen	5	2	3	-	-	-	-	-	-
Fachoberschulen	7	4	3	-	-	-	-	-	-
Fachschulen	14	4	10	6	3	3	4	3	1
<b>Zusammen</b>	<b>471</b>	<b>239</b>	<b>232</b>	<b>227</b>	<b>44</b>	<b>183</b>	<b>22</b>	<b>11</b>	<b>11</b>
<i>Schulen des Gesundheitswesens</i>	151	39	112	-	-	-	472	247	225
<b>Sachsen</b>									
<b>Allgemeinbildende Schulen</b>	<b>1 686</b>	<b>586</b>	<b>1 100</b>	<b>1 537</b>	<b>372</b>	<b>1 165</b>	<b>526</b>	<b>190</b>	<b>336</b>
Grundschulen	315	49	266	381	47	334	165	31	134
Schularten mit mehreren Bildungsgängen	495	201	294	472	149	323	206	93	113
Gymnasien	591	262	329	542	147	395	114	48	66
Freie Waldorfschulen	90	32	58	56	19	37	25	10	15
Förderschulen	191	40	151	84	9	75	13	5	8
Kollegs	4	2	2	2	1	1	3	3	-
<b>Berufliche Schulen</b>	<b>1 029</b>	<b>318</b>	<b>711</b>	<b>722</b>	<b>177</b>	<b>545</b>	<b>2 189</b>	<b>1 017</b>	<b>1 172</b>
Teilzeit-Berufsschulen	116	48	68	42	7	35	51	31	20
Berufsvorbereitungsjahr	75	33	42	19	6	13	45	23	22
Berufsgrundbildungsjahr in vollzeitschulischer Form	5	2	3	7	4	3	7	3	4
Berufsfachschulen	484	110	374	400	76	324	1 464	656	808
Fachgymnasien	46	18	28	70	23	47	46	17	29
Fachoberschulen	74	40	34	53	24	29	90	51	39
Fachschulen	229	67	162	131	37	94	486	236	250
<b>Zusammen</b>	<b>2 715</b>	<b>904</b>	<b>1 811</b>	<b>2 259</b>	<b>549</b>	<b>1 710</b>	<b>2 715</b>	<b>1 207</b>	<b>1 508</b>
<i>Schulen des Gesundheitswesens</i> <sup>14</sup>	-	-	-	-	-	-	-	-	-
<b>Sachsen-Anhalt</b>									
<b>Allgemeinbildende Schulen</b>	<b>603</b>	<b>158</b>	<b>445</b>	<b>743</b>	<b>162</b>	<b>581</b>	<b>509</b>	<b>172</b>	<b>337</b>
Grundschulen	74	5	69	186	8	178	100	24	76
Schularten mit mehreren Bildungsgängen	73	14	59	81	22	59	146	54	92
Gymnasien	236	86	150	387	98	289	170	67	103
Integrierte Gesamtschulen	70	16	54	63	20	43	64	20	44
Freie Waldorfschulen	70	19	51	16	8	8	18	5	13
Förderschulen	80	18	62	10	6	4	11	2	9
<b>Berufliche Schulen</b>	<b>197</b>	<b>55</b>	<b>142</b>	<b>217</b>	<b>63</b>	<b>154</b>	<b>540</b>	<b>224</b>	<b>316</b>
Teilzeit-Berufsschulen	3	1	2	3	1	2	6	3	3
Berufsfachschulen	130	36	94	144	42	102	359	149	210
Fachoberschulen	7	2	5	8	2	6	20	8	12
Fachschulen	57	16	41	62	18	44	155	64	91
<b>Zusammen</b>	<b>800</b>	<b>213</b>	<b>587</b>	<b>960</b>	<b>225</b>	<b>735</b>	<b>1 049</b>	<b>396</b>	<b>653</b>
<i>Schulen des Gesundheitswesens</i>	59	23	36	43	4	39	212	107	105
<b>Schleswig-Holstein</b>									
<b>Allgemeinbildende Schulen</b>	<b>904</b>	<b>424</b>	<b>480</b>	<b>452</b>	<b>136</b>	<b>316</b>	<b>48</b>	<b>22</b>	<b>26</b>
Grundschulen	211	77	134	80	22	58	9	1	8
Schularten mit mehreren Bildungsgängen	13	6	7	8	1	7	3	1	2
Realschulen	2	2	-	-	-	-	-	-	-
Gymnasien	147	97	50	49	17	32	12	9	3
Integrierte Gesamtschulen	290	125	165	69	17	52	7	3	4
Freie Waldorfschulen	194	95	99	221	72	149	16	8	8
Förderschulen	47	22	25	25	7	18	1	-	1
<b>Berufliche Schulen</b>	<b>52</b>	<b>33</b>	<b>19</b>	<b>98</b>	<b>43</b>	<b>55</b>	<b>102</b>	<b>54</b>	<b>48</b>
Berufsfachschulen	23	14	9	40	15	25	30	17	13
Berufsoberschulen/Technische Oberschulen	2	1	1	2	1	1	1	-	1
Fachgymnasien	6	5	1	9	3	6	8	5	3
Fachschulen	21	13	8	47	24	23	63	32	31
<b>Zusammen</b>	<b>956</b>	<b>457</b>	<b>499</b>	<b>550</b>	<b>179</b>	<b>371</b>	<b>150</b>	<b>76</b>	<b>74</b>
<i>Schulen des Gesundheitswesens</i> <sup>7</sup>	-	-	-	-	-	-	-	-	-
<b>Thüringen</b>									
<b>Allgemeinbildende Schulen</b>	<b>848</b>	<b>247</b>	<b>601</b>	<b>639</b>	<b>133</b>	<b>506</b>	<b>420</b>	<b>129</b>	<b>291</b>
Grundschulen	145	19	126	107	7	100	89	26	63
Schularten mit mehreren Bildungsgängen	62	18	44	79	24	55	28	11	17
Gymnasien	149	82	67	178	42	136	57	24	33
Integrierte Gesamtschulen	165	49	116	148	35	113	78	32	46
Freie Waldorfschulen	92	41	51	36	8	28	18	10	8
Förderschulen	235	38	197	91	17	74	150	26	124
<b>Berufliche Schulen</b>	<b>335</b>	<b>120</b>	<b>215</b>	<b>247</b>	<b>64</b>	<b>183</b>	<b>902</b>	<b>446</b>	<b>456</b>
Teilzeit-Berufsschulen	39	20	19	12	4	8	21	10	11
Berufsvorbereitungsjahr	6	1	5	17	10	7	29	19	10
Berufsfachschulen	178	54	124	149	30	119	723	342	381
Fachgymnasien	4	3	1	1	1	-	-	-	-
Fachoberschulen	7	3	4	2	1	1	1	1	-
Fachschulen	101	39	62	66	18	48	128	74	54
<b>Zusammen</b>	<b>1 183</b>	<b>367</b>	<b>816</b>	<b>886</b>	<b>197</b>	<b>689</b>	<b>1 322</b>	<b>575</b>	<b>747</b>
<i>Schulen des Gesundheitswesens</i> <sup>15</sup>	-	-	-	-	-	-	-	-	-

## 4.3 Lehrkräfte \* nach Schularten, Beschäftigungsumfang und Geschlecht

Schulart	Vollzeitbeschäftigte			Teilzeitbeschäftigte			Stundenweise beschäftigte Lehrkräfte		
	zusammen	männlich	weiblich	zusammen	männlich	weiblich	zusammen	männlich	weiblich
Anteil an öffentlichen und privaten Schulen zusammen in Prozent									
<b>Berufliche Schulen</b> <sup>13</sup>	<b>3,6</b>	<b>2,7</b>	<b>5,2</b>	<b>5,6</b>	<b>12,8</b>	<b>4,3</b>	<b>8,8</b>	<b>10,5</b>	<b>5,3</b>
Teilzeit-Berufsschulen	3,6	2,8	5,5	11,1	15,8	10,1	3,6	6,3	-
Berufsfachschulen	2,9	2,2	3,5	-	-	-	-	-	-
Fachoberschulen	2,8	2,7	2,9	-	-	-	-	-	-
Fachschulen	25,0	21,1	27,0	21,4	100,0	12,0	80,0	100,0	50,0
<b>Zusammen</b>	<b>7,2</b>	<b>8,6</b>	<b>6,2</b>	<b>8,5</b>	<b>19,8</b>	<b>7,5</b>	<b>11,5</b>	<b>10,6</b>	<b>12,6</b>
<i>Schulen des Gesundheitswesens</i>	77,0	88,6	73,7	-	-	-	97,5	98,8	96,2
<b>Sachsen</b>									
<b>Allgemeinbildende Schulen</b>	<b>9,4</b>	<b>13,1</b>	<b>8,2</b>	<b>14,1</b>	<b>29,7</b>	<b>12,0</b>	<b>33,5</b>	<b>31,1</b>	<b>35,1</b>
Grundschulen	6,4	10,7	5,9	11,2	38,5	10,1	22,8	16,1	25,1
Schularten mit mehreren Bildungsgängen	9,5	11,8	8,4	13,2	28,5	10,6	49,8	50,5	49,1
Gymnasien	12,5	14,6	11,2	16,3	27,5	14,1	33,5	24,1	46,8
Freie Waldorfschulen	100,0	100,0	100,0	100,0	100,0	100,0	100,0	100,0	100,0
Förderschulen	6,8	8,8	6,4	16,7	22,5	16,2	26,5	38,5	22,2
Kollegs	7,7	10,5	6,1	6,3	14,3	4,0	23,1	23,1	-
<b>Berufliche Schulen</b>	<b>24,0</b>	<b>17,8</b>	<b>28,3</b>	<b>50,0</b>	<b>57,7</b>	<b>47,9</b>	<b>89,7</b>	<b>88,6</b>	<b>90,6</b>
Teilzeit-Berufsschulen	6,6	5,5	7,8	12,0	11,5	12,1	78,5	79,5	76,9
Berufsvorbereitungsjahr	24,5	22,0	26,9	29,2	33,3	27,7	93,8	95,8	91,7
Berufsgrundbildungsjahr in vollzeitschulischer Form	7,0	4,7	10,7	41,2	66,7	27,3	87,5	100,0	80,0
Berufsfachschulen	60,4	67,5	58,6	80,2	86,4	78,8	91,4	91,0	91,7
Fachgymnasien	7,7	7,5	7,9	36,1	59,0	30,3	59,0	43,6	74,4
Fachoberschulen	24,7	29,6	20,7	47,7	75,0	36,7	95,7	92,7	100,0
Fachschulen	48,4	38,1	54,5	62,7	58,7	64,4	89,0	88,4	89,6
<b>Zusammen</b>	<b>12,2</b>	<b>14,4</b>	<b>11,4</b>	<b>18,2</b>	<b>35,2</b>	<b>15,8</b>	<b>67,7</b>	<b>68,6</b>	<b>67,0</b>
<i>Schulen des Gesundheitswesens</i> <sup>14</sup>	-	-	-	-	-	-	-	-	-
<b>Sachsen-Anhalt</b>									
<b>Allgemeinbildende Schulen</b>	<b>4,9</b>	<b>6,3</b>	<b>4,5</b>	<b>24,7</b>	<b>50,9</b>	<b>21,6</b>	<b>52,9</b>	<b>57,5</b>	<b>50,8</b>
Grundschulen	2,1	2,0	2,1	16,9	20,5	16,8	40,2	55,8	36,9
Schularten mit mehreren Bildungsgängen	2,1	1,7	2,2	13,6	34,4	11,1	64,6	67,5	63,0
Gymnasien	7,3	8,1	6,8	38,1	57,6	34,2	52,0	50,0	53,4
Integrierte Gesamtschulen	16,4	15,8	16,6	50,4	83,3	42,6	85,3	87,0	84,6
Freie Waldorfschulen	100,0	100,0	100,0	100,0	100,0	100,0	100,0	100,0	100,0
Förderschulen	4,9	6,7	4,6	6,8	46,2	3,0	16,4	14,3	17,0
<b>Berufliche Schulen</b>	<b>10,8</b>	<b>7,9</b>	<b>12,6</b>	<b>47,9</b>	<b>61,8</b>	<b>43,9</b>	<b>89,1</b>	<b>91,1</b>	<b>87,8</b>
Teilzeit-Berufsschulen	0,4	0,3	0,5	3,2	6,7	2,5	14,6	16,7	13,0
Berufsfachschulen	29,7	33,6	28,4	73,1	87,5	68,5	96,0	99,3	93,8
Fachoberschulen	6,7	5,6	7,4	47,1	50,0	46,2	71,4	66,7	75,0
Fachschulen	35,6	33,3	36,6	78,5	94,7	73,3	98,7	100,0	97,8
<b>Zusammen</b>	<b>5,6</b>	<b>6,6</b>	<b>5,3</b>	<b>27,8</b>	<b>53,6</b>	<b>24,2</b>	<b>66,9</b>	<b>72,7</b>	<b>63,8</b>
<i>Schulen des Gesundheitswesens</i>	39,6	48,9	35,3	79,6	66,7	81,3	52,9	54,3	51,5
<b>Schleswig-Holstein</b>									
<b>Allgemeinbildende Schulen</b>	<b>6,7</b>	<b>7,7</b>	<b>6,0</b>	<b>4,6</b>	<b>11,7</b>	<b>3,7</b>	<b>3,4</b>	<b>5,6</b>	<b>2,6</b>
Grundschulen	6,5	13,1	5,0	2,1	15,2	1,6	2,9	2,3	3,0
Schularten mit mehreren Bildungsgängen	1,8	1,8	1,9	2,5	2,2	2,5	12,5	10,0	14,3
Realschulen	66,7	66,7	-	-	-	-	-	-	-
Gymnasien	4,1	4,7	3,3	2,0	3,3	1,6	2,4	4,8	1,0
Integrierte Gesamtschulen	5,9	5,8	5,9	2,8	5,0	2,5	1,5	2,3	1,2
Freie Waldorfschulen	100,0	100,0	100,0	100,0	100,0	100,0	100,0	100,0	100,0
Förderschulen	6,1	9,3	4,6	5,0	19,4	3,9	1,3	-	1,8
<b>Berufliche Schulen</b>	<b>1,7</b>	<b>1,7</b>	<b>1,8</b>	<b>7,5</b>	<b>16,9</b>	<b>5,3</b>	<b>17,8</b>	<b>17,7</b>	<b>17,8</b>
Berufsfachschulen	4,3	5,0	3,5	12,5	30,6	9,2	26,5	32,7	21,3
Berufsoberschulen/Technische Oberschulen	6,3	4,8	9,1	10,0	33,3	5,9	25,0	-	25,0
Fachgymnasien	1,3	1,8	0,5	3,2	7,1	2,5	11,6	12,8	10,0
Fachschulen	8,7	9,4	7,8	31,5	55,8	21,7	55,3	59,3	51,7
<b>Zusammen</b>	<b>5,8</b>	<b>6,1</b>	<b>5,5</b>	<b>5,0</b>	<b>12,7</b>	<b>3,8</b>	<b>7,6</b>	<b>10,8</b>	<b>5,8</b>
<i>Schulen des Gesundheitswesens</i> <sup>7</sup>	-	-	-	-	-	-	-	-	-
<b>Thüringen</b>									
<b>Allgemeinbildende Schulen</b>	<b>7,0</b>	<b>9,4</b>	<b>6,3</b>	<b>12,7</b>	<b>19,9</b>	<b>11,6</b>	<b>30,0</b>	<b>32,6</b>	<b>28,9</b>
Grundschulen	3,9	6,2	3,7	10,3	24,1	9,9	19,2	37,7	16,0
Schularten mit mehreren Bildungsgängen	2,0	2,4	1,9	4,9	10,3	4,0	14,3	14,9	13,9
Gymnasien	4,7	7,3	3,3	11,4	14,8	10,6	15,1	14,7	15,3
Integrierte Gesamtschulen	15,8	19,8	14,6	31,5	46,7	28,6	57,4	61,5	54,8
Freie Waldorfschulen	100,0	100,0	100,0	100,0	100,0	100,0	100,0	100,0	100,0
Förderschulen	22,6	23,5	22,4	28,6	42,5	26,6	71,1	92,9	67,8
<b>Berufliche Schulen</b>	<b>13,5</b>	<b>11,7</b>	<b>14,8</b>	<b>24,4</b>	<b>22,2</b>	<b>25,2</b>	<b>86,2</b>	<b>88,7</b>	<b>83,8</b>
Teilzeit-Berufsschulen	3,9	4,2	3,7	5,2	6,5	4,7	36,2	43,5	31,4
Berufsvorbereitungsjahr	3,3	1,2	5,1	18,3	23,3	14,0	87,9	95,0	76,9
Berufsfachschulen	26,8	26,1	27,2	39,2	31,6	41,8	90,1	91,4	89,0
Fachgymnasien	1,7	3,2	0,7	0,8	2,9	-	-	-	-
Fachoberschulen	6,2	6,5	6,0	4,4	7,1	3,2	25,0	100,0	-
Fachschulen	35,6	34,8	36,0	47,5	46,2	48,0	92,1	94,9	88,5
<b>Zusammen</b>	<b>8,1</b>	<b>10,1</b>	<b>7,4</b>	<b>14,6</b>	<b>20,6</b>	<b>13,5</b>	<b>54,0</b>	<b>64,0</b>	<b>48,2</b>
<i>Schulen des Gesundheitswesens</i> <sup>15</sup>	-	-	-	-	-	-	-	-	-

## 4.3 Lehrkräfte \* nach Schularten, Beschäftigungsumfang und Geschlecht

Schulart	Vollzeitbeschäftigte			Teilzeitbeschäftigte			Stundenweise beschäftigte Lehrkräfte		
	zusammen	männlich	weiblich	zusammen	männlich	weiblich	zusammen	männlich	weiblich
	absolut								
<b>Deutschland</b>									
<b>Allgemeinbildende Schulen</b>	<b>38 421</b>	<b>16 962</b>	<b>21 459</b>	<b>30 728</b>	<b>6 854</b>	<b>23 874</b>	<b>12 849</b>	<b>4 309</b>	<b>8 540</b>
Vorklassen	25	9	16	18	4	14	3	1	2
Schulkindergärten	371	21	350	315	9	306	397	45	352
Grundschulen	3 553	816	2 737	3 652	474	3 178	1 542	372	1 170
Schulartunabhängige Orientierungsstufe	322	103	219	301	52	249	83	24	59
Hauptschulen	632	301	331	771	184	587	393	109	284
Schularten mit mehreren Bildungsgängen	1 586	648	938	1 233	325	908	640	252	388
Realschulen	3 633	1 686	1 947	3 076	656	2 420	1 417	479	938
Gymnasien	12 957	7 271	5 686	9 504	2 453	7 051	3 541	1 343	2 198
Integrierte Gesamtschulen	2 568	1 057	1 511	2 041	549	1 492	627	211	416
Freie Waldorfschulen	3 041	1 472	1 569	3 997	1 215	2 782	1 156	412	744
Förderschulen	9 514	3 469	6 045	5 608	878	4 730	2 008	395	1 613
Abendhauptschulen	3	1	2	-	-	-	1	-	1
Abendrealschulen	53	16	37	34	10	24	347	206	141
Abendgymnasien	28	17	11	92	28	64	595	405	190
Kollegs	135	75	60	86	17	69	99	55	44
<b>Berufliche Schulen</b>	<b>8 102</b>	<b>3 858</b>	<b>4 244</b>	<b>8 110</b>	<b>2 459</b>	<b>5 651</b>	<b>14 733</b>	<b>6 577</b>	<b>8 156</b>
Teilzeit-Berufsschulen	1 760	1 068	693	906	321	585	943	506	437
Berufsvorbereitungsjahr	252	141	111	129	47	82	149	87	62
Berufsgrundbildungsjahr in vollzeitschulischer Form	5	2	3	7	4	3	7	3	4
Berufsfachschulen	3 160	1 315	1 845	3 752	1 066	2 686	7 522	3 215	4 307
Berufsoberschulen/Technische Oberschulen	19	11	8	18	5	13	18	9	8
Fachgymnasien	497	259	238	470	155	316	499	244	254
Fachoberschulen	384	192	192	385	145	240	481	209	271
Fachschulen	1 757	756	1 001	1 946	602	1 344	4 306	2 031	2 275
Fachakademien	269	116	153	497	115	382	809	272	537
<b>Insgesamt</b>	<b>46 523</b>	<b>20 820</b>	<b>25 703</b>	<b>38 838</b>	<b>9 313</b>	<b>29 525</b>	<b>27 582</b>	<b>10 886</b>	<b>16 696</b>
<i>Schulen des Gesundheitswesens</i>	<i>3 938</i>	<i>1 102</i>	<i>2 836</i>	<i>1 994</i>	<i>324</i>	<i>1 670</i>	<i>12 510</i>	<i>5 061</i>	<i>7 449</i>

## 4.3 Lehrkräfte \* nach Schularten, Beschäftigungsumfang und Geschlecht

Schulart	Vollzeitbeschäftigte			Teilzeitbeschäftigte			Stundenweise beschäftigte Lehrkräfte		
	zusammen	männlich	weiblich	zusammen	männlich	weiblich	zusammen	männlich	weiblich
Anteil an öffentlichen und privaten Schulen zusammen in Prozent									
<b>Deutschland</b>									
<b>Allgemeinbildende Schulen</b>	<b>9,2</b>	<b>11,1</b>	<b>8,1</b>	<b>12,3</b>	<b>22,3</b>	<b>10,9</b>	<b>14,7</b>	<b>18,7</b>	<b>13,3</b>
Vorklassen	10,6	16,7	8,8	6,7	18,2	5,7	8,8	20,0	6,9
Schulkindergärten	32,2	25,0	32,8	31,4	23,7	31,7	35,7	43,7	34,9
Grundschulen	3,4	4,7	3,1	4,2	13,4	3,8	5,0	6,1	4,7
Schulartunabhängige Orientierungsstufe	5,4	7,3	4,8	14,5	22,8	13,5	27,3	31,6	25,9
Hauptschulen	2,8	2,9	2,6	8,1	15,5	7,0	7,1	7,0	7,1
Schularten mit mehreren Bildungsgängen	5,3	6,3	4,7	9,3	17,7	8,0	24,5	28,6	22,4
Realschulen	9,4	9,5	9,3	14,7	22,0	13,5	17,9	22,9	16,1
Gymnasien	11,6	12,3	10,9	14,5	18,6	13,4	14,7	16,7	13,7
Integrierte Gesamtschulen	5,1	5,1	5,1	9,3	14,4	8,2	10,4	11,4	10,0
Freie Waldorfschulen	100,0	100,0	100,0	100,0	100,0	100,0	100,0	100,0	100,0
Förderschulen	21,0	26,0	18,9	24,0	35,7	22,6	30,8	35,0	29,9
Abendhauptschulen	8,8	7,1	10,0	-	-	-	100,0	-	100,0
Abendrealschulen	9,5	5,8	13,2	11,4	12,3	11,0	95,6	97,6	92,8
Abendgymnasien	3,9	4,5	3,2	25,4	26,4	25,0	96,9	97,4	96,0
Kollegs	13,1	14,0	12,1	18,3	16,0	18,9	39,0	43,3	34,6
<b>Berufliche Schulen</b>	<b>9,5</b>	<b>7,6</b>	<b>12,4</b>	<b>21,7</b>	<b>26,7</b>	<b>20,1</b>	<b>51,2</b>	<b>51,1</b>	<b>51,2</b>
Teilzeit-Berufsschulen	5,2	4,8	6,0	7,8	10,4	6,8	15,6	17,1	14,2
Berufsvorbereitungsjahr	5,8	5,8	5,9	7,9	11,9	6,6	21,0	27,7	15,7
Berufsgrundbildungsjahr in vollzeitschulischer Form	2,8	1,6	5,8	16,3	30,8	10,0	33,3	23,1	44,4
Berufsfachschulen	15,0	11,5	19,2	32,8	41,5	30,3	70,1	73,1	67,9
Berufsoberschulen/Technische Oberschulen	2,1	1,9	2,2	5,0	6,2	4,7	5,8	7,3	4,2
Fachgymnasien	4,6	4,0	5,4	9,4	13,8	8,2	27,3	29,8	25,2
Fachoberschulen	6,9	6,1	8,0	17,5	26,0	14,6	29,0	29,9	28,2
Fachschulen	22,9	18,9	27,1	45,1	49,0	43,5	67,7	63,6	71,7
Fachakademien	61,3	68,2	56,9	76,0	86,5	73,3	72,3	75,3	70,8
<b>Insgesamt</b>	<b>9,3</b>	<b>10,2</b>	<b>8,6</b>	<b>13,5</b>	<b>23,3</b>	<b>11,9</b>	<b>23,7</b>	<b>30,4</b>	<b>20,8</b>
<i>Schulen des Gesundheitswesens</i>	<i>64,0</i>	<i>61,8</i>	<i>65,0</i>	<i>60,6</i>	<i>62,7</i>	<i>60,2</i>	<i>60,0</i>	<i>56,8</i>	<i>62,3</i>

\* Als Lehrkräfte zählen auch sonderpädagogische Fachkräfte, Bademeister/-innen etc. sofern sie eigenverantwortlich unterrichten.

1 Nachweis erfolgt bei den Grundschulen.

2 Kein Nachweis nach rechtlichem Status.

3 Nachweis erfolgt bei den Teilzeit-Berufsschulen.

4 Die Aufteilung der Lehrkräfte wurde vom Landesamt Brandenburg rechnerisch ermittelt (außer Gymnasien und Förderschulen).

5 Einschl. Berufsfach-, Fachoberschulen, Fachgymnasien und Fachschulen.

6 Daten des Schuljahres 2013/14.

7 Kein Nachweis vorhanden.

8 Einschl. vollzeit- und teilzeitbeschäftigter Lehrkräfte.

9 Alle Schularten unter Fachschulen.

10 Die Verteilung der Lehrkräfte nach Schularten wurde anhand der wöchentlich erteilten Unterrichtsstunden geschätzt.

11 Ohne pädagogische Fachkräfte.

12 Geschätzte Daten.

13 Die Verteilung der Lehrkräfte nach Schularten wurde anhand der Unterrichtsstunden geschätzt.

14 Nachweis erfolgt bei den Berufsfachschulen.

15 Nachweis erfolgt bei den Berufsfach- und Fachschulen.

**4.4 Wöchentlich erteilte Unterrichtsstunden nach  
Schularten, Beschäftigungsumfang und Geschlecht  
der Lehrkräfte \***

Schulart	Unterrichtsstunden erteilt von ...								
	Vollzeitbeschäftigten Lehrkräften			Teilzeitbeschäftigten Lehrkräften			Stundenweise beschäftigten Lehrkräften		
	zusammen	männlich	weiblich	zusammen	männlich	weiblich	zusammen	männlich	weiblich
	absolut								
<b>Baden-Württemberg</b>									
<b>Allgemeinbildende Schulen</b>	<b>156 529</b>	<b>63 997</b>	<b>92 532</b>	<b>109 513</b>	<b>26 666</b>	<b>82 847</b>	<b>28 528</b>	<b>8 797</b>	<b>19 732</b>
Schulkindergärten	11 502	662	10 840	6 399	194	6 205	3 218	333	2 885
Grundschulen	10 882	3 756	7 126	11 783	2 361	9 422	2 656	681	1 975
Hauptschulen <sup>1</sup>	-	-	-	-	-	-	-	-	-
Realschulen	9 095	4 003	5 092	10 267	3 434	6 833	4 626	1 660	2 966
Gymnasien	28 947	17 653	11 294	25 654	8 097	17 557	5 750	1 816	3 934
Integrierte Gesamtschulen	618	207	411	1 116	214	902	320	61	259
Freie Waldorfschulen	22 421	11 193	11 228	16 360	5 411	10 949	3 260	1 053	2 207
Förderschulen	73 015	26 499	46 517	36 401	6 495	29 906	4 535	766	3 768
Abendrealschulen	-	-	-	95	21	74	1 533	870	663
Abendgymnasien	49	25	24	1 097	307	790	2 202	1 392	810
Kollegs	-	-	-	341	132	209	429	165	264
<b>Berufliche Schulen</b>	<b>35 716</b>	<b>18 456</b>	<b>17 261</b>	<b>27 041</b>	<b>9 691</b>	<b>17 351</b>	<b>16 655</b>	<b>7 706</b>	<b>8 949</b>
Teilzeit-Berufsschulen	3 754	2 024	1 730	2 816	1 066	1 750	1 659	795	864
Berufsfachschulen	23 923	12 047	11 876	17 914	6 230	11 684	10 668	4 899	5 769
Berufsoberschulen/Technische Oberschulen	128	69	59	96	36	60	57	27	30
Fachgymnasien	4 850	2 614	2 235	3 639	1 377	2 261	2 143	1 026	1 116
Fachschulen	3 062	1 702	1 360	2 576	981	1 596	2 129	959	1 170
<b>Zusammen</b>	<b>192 246</b>	<b>82 453</b>	<b>109 792</b>	<b>136 554</b>	<b>36 357</b>	<b>100 197</b>	<b>45 183</b>	<b>16 503</b>	<b>28 681</b>
<b>Bayern</b>									
<b>Allgemeinbildende Schulen</b>	<b>157 526</b>	<b>67 072</b>	<b>90 454</b>	<b>111 897</b>	<b>20 759</b>	<b>91 138</b>	<b>19 142</b>	<b>4 544</b>	<b>14 598</b>
Grundschulen	10 276	1 912	8 364	12 670	1 327	11 343	1 641	181	1 460
Hauptschulen	11 170	4 780	6 390	12 599	3 040	9 559	2 612	711	1 901
Realschulen	42 046	19 065	22 981	26 786	5 154	21 632	2 816	706	2 110
Gymnasien	34 872	19 840	15 032	21 105	5 304	15 801	2 673	1 033	1 640
Freie Waldorfschulen	6 518	3 390	3 128	7 066	1 932	5 134	1 163	342	821
Förderschulen	52 496	17 990	34 506	31 499	3 868	27 631	7 607	1 133	6 474
Abendrealschulen	16	5	11	2	-	2	-	-	-
Abendgymnasien	-	-	-	167	131	36	595	404	191
Kollegs	132	90	42	3	3	-	35	34	1
<b>Berufliche Schulen</b>	<b>32 334</b>	<b>17 681</b>	<b>14 653</b>	<b>27 899</b>	<b>8 899</b>	<b>19 000</b>	<b>14 620</b>	<b>6 017</b>	<b>8 603</b>
Teilzeit-Berufsschulen <sup>2</sup>	14 866	9 475	5 391	4 374	1 465	2 909	1 331	671	660
Berufsfachschulen	4 160	1 661	2 499	6 861	2 061	4 800	4 233	1 807	2 426
Berufsoberschulen/Technische Oberschulen	28	9	19	9	-	9	-	-	-
Fachoberschulen	2 474	1 183	1 291	1 923	627	1 296	1 108	381	727
Fachschulen	5 280	3 045	2 235	6 093	2 878	3 215	3 849	1 929	1 920
Fachakademien	5 526	2 308	3 218	8 639	1 868	6 771	4 099	1 229	2 870
<b>Zusammen</b>	<b>189 860</b>	<b>84 753</b>	<b>105 107</b>	<b>139 796</b>	<b>29 658</b>	<b>110 138</b>	<b>33 762</b>	<b>10 561</b>	<b>23 201</b>
<b>Berlin</b>									
<b>Allgemeinbildende Schulen</b>	<b>33 900</b>	<b>12 337</b>	<b>21 563</b>	<b>25 413</b>	<b>6 467</b>	<b>18 946</b>	<b>2 877</b>	<b>1 018</b>	<b>1 859</b>
Grundschulen	7 933	1 531	6 402	5 296	574	4 722	567	122	445
Schulartunabhängige Orientierungsstufe	3 994	1 310	2 684	2 504	408	2 096	239	81	158
Gymnasien	6 309	3 481	2 828	6 040	1 940	4 100	916	419	497
Integrierte Gesamtschulen	10 166	3 940	6 226	7 857	2 447	5 410	860	283	577
Freie Waldorfschulen	3 278	1 472	1 806	2 696	874	1 822	232	104	128
Förderschulen	2 220	603	1 617	1 020	224	796	63	9	54
<b>Berufliche Schulen</b>	<b>10 118</b>	<b>4 534</b>	<b>5 584</b>	<b>8 020</b>	<b>2 458</b>	<b>5 562</b>	<b>4 715</b>	<b>2 072</b>	<b>2 643</b>
Teilzeit-Berufsschulen	1 363	896	467	371	174	197	182	93	89
Berufsvorbereitungsjahr	190	41	149	102	29	73	22	16	6
Berufsfachschulen	5 570	2 451	3 119	4 474	1 447	3 027	2 930	1 289	1 641
Berufsoberschulen/Technische Oberschulen	126	100	26	52	18	34	16	12	4
Fachgymnasien	130	104	26	20	20	-	-	-	-
Fachoberschulen	539	200	339	677	274	403	179	82	97
Fachschulen	2 200	742	1 458	2 324	496	1 828	1 386	580	806
<b>Zusammen</b>	<b>44 018</b>	<b>16 871</b>	<b>27 147</b>	<b>33 433</b>	<b>8 925</b>	<b>24 508</b>	<b>7 592</b>	<b>3 090</b>	<b>4 502</b>
<b>Brandenburg</b>									
<b>Allgemeinbildende Schulen</b>	<b>28 089</b>	<b>9 799</b>	<b>18 290</b>	<b>18 127</b>	<b>5 080</b>	<b>13 047</b>	<b>2 815</b>	<b>1 058</b>	<b>1 757</b>
Grundschulen	5 672	980	4 692	4 308	655	3 653	607	150	458
Schulartunabhängige Orientierungsstufe	2 761	802	1 960	2 604	545	2 059	350	82	268
Schularten mit mehreren Bildungsgängen	3 926	2 142	1 785	1 792	799	993	425	229	196
Gymnasien	7 090	3 568	3 523	5 957	2 104	3 853	957	427	531
Integrierte Gesamtschulen	2 247	929	1 318	978	350	628	203	84	119
Freie Waldorfschulen	955	435	520	1 686	503	1 183	186	46	139
Förderschulen	5 437	945	4 492	802	123	679	88	41	47
<b>Berufliche Schulen</b>	<b>3 651</b>	<b>1 373</b>	<b>2 278</b>	<b>2 715</b>	<b>966</b>	<b>1 749</b>	<b>934</b>	<b>394</b>	<b>541</b>
Teilzeit-Berufsschulen <sup>3</sup>	3 467	1 347	2 120	2 642	935	1 707	874	380	494
Fachschulen	184	26	158	73	32	42	61	14	47
<b>Zusammen</b>	<b>31 740</b>	<b>11 172</b>	<b>20 568</b>	<b>20 842</b>	<b>6 046</b>	<b>14 796</b>	<b>3 750</b>	<b>1 452</b>	<b>2 298</b>



4.4 Wöchentlich erteilte Unterrichtsstunden nach Schularten, Beschäftigungsumfang und Geschlecht der Lehrkräfte \*

Schulart	Unterrichtsstunden erteilt von ...								
	Vollzeitbeschäftigten Lehrkräften			Teilzeitbeschäftigten Lehrkräften			Stundenweise beschäftigten Lehrkräften		
	zusammen	männlich	weiblich	zusammen	männlich	weiblich	zusammen	männlich	weiblich
Anteil an öffentlichen und privaten Schulen zusammen in Prozent									
<b>Baden-Württemberg</b>									
<i>Allgemeinbildende Schulen</i>	<b>13,8</b>	<b>14,0</b>	<b>13,8</b>	<b>15,5</b>	<b>26,1</b>	<b>13,8</b>	<b>16,8</b>	<b>26,4</b>	<b>14,5</b>
Schulkindergärten	54,4	64,8	53,8	47,2	43,4	47,3	44,4	58,4	43,2
Grundschulen	3,1	3,7	2,9	4,5	13,9	3,9	4,4	7,9	3,8
Hauptschulen <sup>1</sup>	-	-	-	-	-	-	-	-	-
Realschulen	4,4	4,0	4,9	10,4	19,9	8,4	15,6	25,1	12,9
Gymnasien	10,7	10,9	10,2	14,4	18,1	13,2	13,7	16,4	12,7
Integrierte Gesamtschulen	0,7	0,8	0,6	2,5	4,7	2,2	3,3	4,6	3,1
Freie Waldorfschulen	100,0	100,0	100,0	100,0	100,0	100,0	100,0	100,0	100,0
Förderschulen	42,4	46,8	40,2	39,9	52,5	38,0	34,0	45,5	32,3
Abendrealschulen	-	-	-	100,0	100,0	100,0	100,0	100,0	100,0
Abendgymnasien	100,0	100,0	100,0	100,0	100,0	100,0	100,0	100,0	100,0
Kollegs	-	-	-	100,0	100,0	100,0	72,7	72,4	72,9
<i>Berufliche Schulen</i>	<b>11,4</b>	<b>8,9</b>	<b>16,1</b>	<b>20,0</b>	<b>25,5</b>	<b>17,8</b>	<b>44,8</b>	<b>48,5</b>	<b>42,0</b>
Teilzeit-Berufsschulen	4,6	3,7	6,4	8,4	11,8	7,2	23,1	27,1	20,4
Berufsfachschulen	19,6	15,3	27,2	31,8	38,3	29,2	60,6	64,5	57,6
Berufsoberschulen/Technische Oberschulen	6,1	4,9	8,4	11,0	15,1	9,5	28,9	33,3	26,1
Fachgymnasien	6,5	5,3	9,1	11,9	16,3	10,2	30,5	35,1	27,1
Fachschulen	18,1	15,4	23,3	32,3	40,8	28,6	52,6	50,1	54,8
<b>Zusammen</b>	<b>13,3</b>	<b>12,4</b>	<b>14,1</b>	<b>16,3</b>	<b>25,9</b>	<b>14,3</b>	<b>21,8</b>	<b>33,5</b>	<b>18,2</b>
<b>Bayern</b>									
<i>Allgemeinbildende Schulen</i>	<b>12,8</b>	<b>13,2</b>	<b>12,5</b>	<b>17,0</b>	<b>29,9</b>	<b>15,5</b>	<b>9,0</b>	<b>10,6</b>	<b>8,7</b>
Grundschulen	3,8	5,1	3,6	4,8	18,0	4,4	2,2	2,0	2,2
Hauptschulen	4,2	3,8	4,5	13,0	24,3	11,3	7,6	8,0	7,5
Realschulen	17,8	17,3	18,2	28,2	35,7	26,9	10,8	11,2	10,6
Gymnasien	10,4	10,2	10,6	15,9	19,6	15,0	4,5	6,6	3,8
Freie Waldorfschulen	100,0	100,0	100,0	100,0	100,0	100,0	100,0	100,0	100,0
Förderschulen	47,6	52,4	45,4	54,9	67,9	53,5	48,8	56,3	47,7
Abendrealschulen	6,9	3,4	13,3	1,8	-	2,4	-	-	-
Abendgymnasien	-	-	-	79,5	91,6	53,7	99,2	98,8	100,0
Kollegs	7,2	8,3	5,5	0,6	2,3	-	17,4	48,6	0,8
<i>Berufliche Schulen</i>	<b>13,8</b>	<b>11,5</b>	<b>18,2</b>	<b>34,2</b>	<b>38,6</b>	<b>32,5</b>	<b>32,5</b>	<b>33,1</b>	<b>32,1</b>
Teilzeit-Berufsschulen <sup>2</sup>	11,6	10,0	16,3	14,4	15,9	13,7	8,1	8,8	7,5
Berufsfachschulen	18,5	19,0	18,2	43,3	59,2	38,8	48,9	65,8	41,1
Berufsoberschulen/Technische Oberschulen	0,2	0,1	0,3	0,2	-	0,3	-	-	-
Fachoberschulen	5,9	4,8	7,4	17,1	19,3	16,2	19,2	20,0	18,9
Fachschulen	31,5	24,2	53,5	68,7	72,1	65,8	49,6	48,3	51,0
Fachakademien	59,1	66,2	54,9	75,4	83,8	73,4	75,6	79,8	73,9
<b>Zusammen</b>	<b>13,0</b>	<b>12,8</b>	<b>13,1</b>	<b>18,9</b>	<b>32,1</b>	<b>17,1</b>	<b>13,2</b>	<b>17,3</b>	<b>11,9</b>
<b>Berlin</b>									
<i>Allgemeinbildende Schulen</i>	<b>7,6</b>	<b>9,5</b>	<b>6,8</b>	<b>18,3</b>	<b>26,7</b>	<b>16,6</b>	<b>14,2</b>	<b>16,4</b>	<b>13,3</b>
Grundschulen	6,2	8,9	5,8	13,7	21,5	13,1	25,3	39,2	23,1
Schulartunabhängige Orientierungsstufe	5,6	6,9	5,1	14,0	17,9	13,4	19,4	33,3	15,9
Gymnasien	8,0	9,6	6,6	15,7	21,1	14,0	10,5	13,0	9,0
Integrierte Gesamtschulen	7,6	8,1	7,3	23,9	30,4	21,8	12,5	12,9	12,3
Freie Waldorfschulen	100,0	100,0	100,0	100,0	100,0	100,0	100,0	100,0	100,0
Förderschulen	7,9	9,7	7,4	16,5	30,6	14,6	8,3	7,8	8,4
<i>Berufliche Schulen</i>	<b>13,4</b>	<b>11,9</b>	<b>15,0</b>	<b>33,4</b>	<b>40,4</b>	<b>31,1</b>	<b>76,2</b>	<b>78,0</b>	<b>74,8</b>
Teilzeit-Berufsschulen	5,3	6,8	3,7	6,5	10,9	4,8	19,8	24,1	16,7
Berufsvorbereitungsjahr	2,4	1,1	3,8	9,2	13,6	8,1	27,2	45,7	13,0
Berufsfachschulen	27,1	21,7	33,8	54,7	66,4	50,5	91,8	93,6	90,5
Berufsoberschulen/Technische Oberschulen	9,1	13,4	4,1	11,4	16,5	9,8	29,6	54,5	12,5
Fachgymnasien	1,9	2,9	0,8	0,8	3,1	-	-	-	-
Fachoberschulen	11,9	9,9	13,6	37,6	54,6	31,0	69,4	73,9	66,0
Fachschulen	26,4	21,1	30,2	54,6	58,7	53,6	93,1	89,9	95,5
<b>Zusammen</b>	<b>8,4</b>	<b>10,0</b>	<b>7,7</b>	<b>20,6</b>	<b>29,5</b>	<b>18,5</b>	<b>28,7</b>	<b>34,8</b>	<b>25,7</b>
<b>Brandenburg</b>									
<i>Allgemeinbildende Schulen</i>	<b>9,2</b>	<b>14,5</b>	<b>7,7</b>	<b>22,0</b>	<b>42,6</b>	<b>18,5</b>	<b>47,7</b>	<b>54,6</b>	<b>44,3</b>
Grundschulen	6,8	13,6	6,1	16,6	43,2	14,9	41,0	50,2	38,7
Schulartunabhängige Orientierungsstufe	5,6	10,1	4,7	19,3	41,8	16,9	41,4	43,9	40,7
Schularten mit mehreren Bildungsgängen	7,4	14,3	4,7	18,6	32,5	13,8	49,0	53,0	45,2
Gymnasien	12,0	15,7	9,6	29,9	48,9	24,6	55,1	63,4	49,9
Integrierte Gesamtschulen	9,0	10,5	8,2	16,4	29,2	13,2	36,7	37,5	36,2
Freie Waldorfschulen	100,0	100,0	100,0	100,0	100,0	100,0	100,0	100,0	100,0
Förderschulen	17,3	18,8	17,0	15,4	22,4	14,5	41,1	56,9	33,1
<i>Berufliche Schulen</i>	<b>11,2</b>	<b>11,1</b>	<b>11,3</b>	<b>36,6</b>	<b>47,7</b>	<b>32,4</b>	<b>81,7</b>	<b>78,0</b>	<b>84,8</b>
Teilzeit-Berufsschulen <sup>3</sup>	10,7	10,9	10,6	36,0	46,8	31,9	80,8	77,4	83,6
Fachschulen	100,0	100,0	100,0	100,0	100,0	100,0	100,0	100,0	100,0
<b>Zusammen</b>	<b>9,4</b>	<b>13,9</b>	<b>8,0</b>	<b>23,2</b>	<b>43,3</b>	<b>19,5</b>	<b>53,3</b>	<b>59,5</b>	<b>50,0</b>

## 4.4 Wöchentlich erteilte Unterrichtsstunden nach Schularten, Beschäftigungsumfang und Geschlecht der Lehrkräfte \*

Schulart	Unterrichtsstunden erteilt von ...								
	Vollzeitbeschäftigten Lehrkräften			Teilzeitbeschäftigten Lehrkräften			Stundenweise beschäftigten Lehrkräften		
	zusammen	männlich	weiblich	zusammen	männlich	weiblich	zusammen	männlich	weiblich
	absolut								
<b>Bremen</b> <sup>4</sup>									
<b>Allgemeinbildende Schulen</b>	<b>7 508</b>	<b>3 638</b>	<b>3 870</b>	<b>3 696</b>	<b>789</b>	<b>2 907</b>	<b>914</b>	<b>263</b>	<b>651</b>
Grundschulen	1 919	392	1 527	540	46	494	211	57	154
Schularten mit mehreren Bildungsgängen	1 193	640	553	487	40	447	88	46	42
Gymnasien	2 482	1 565	917	1 495	407	1 088	517	132	385
Integrierte Gesamtschulen	796	363	433	324	55	269	34	17	17
Freie Waldorfschulen	642	398	244	712	205	507	64	11	53
Förderschulen	476	280	196	138	36	102	-	-	-
<b>Berufliche Schulen</b>	<b>543</b>	<b>183</b>	<b>360</b>	<b>179</b>	<b>82</b>	<b>97</b>	<b>252</b>	<b>143</b>	<b>109</b>
Teilzeit-Berufsschulen	335	124	211	120	37	83	80	38	42
Berufsvorbereitungsjahr	155	32	123	10	-	10	-	-	-
Fachschulen	53	27	26	49	45	4	172	105	67
<b>Zusammen</b>	<b>8 051</b>	<b>3 821</b>	<b>4 230</b>	<b>3 875</b>	<b>871</b>	<b>3 004</b>	<b>1 166</b>	<b>406</b>	<b>760</b>
<b>Hamburg</b>									
<b>Allgemeinbildende Schulen</b>	<b>20 730</b>	<b>7 897</b>	<b>12 833</b>	<b>12 394</b>	<b>2 620</b>	<b>9 774</b>	<b>699</b>	<b>225</b>	<b>474</b>
Vorklassen	552	193	359	292	61	231	19	7	12
Grundschulen	4 767	1 665	3 102	2 521	524	1 997	163	62	101
Schulartunabhängige Orientierungsstufe	70	26	44	15	-	15	-	-	-
Gymnasien	4 666	1 630	3 036	2 469	513	1 956	160	61	99
Integrierte Gesamtschulen	6 079	2 123	3 956	3 218	669	2 549	208	79	129
Freie Waldorfschulen	3 049	1 597	1 452	2 177	497	1 680	47	16	31
Förderschulen	1 375	600	775	1 613	338	1 275	100	-	100
Abendgymnasien	172	63	109	89	18	71	2	-	2
<b>Berufliche Schulen</b>	<b>1 148</b>	<b>555</b>	<b>593</b>	<b>1 119</b>	<b>215</b>	<b>904</b>	<b>665</b>	<b>378</b>	<b>287</b>
Teilzeit-Berufsschulen	290	140	150	283	54	229	169	96	73
Berufsfachschulen	324	157	167	316	61	255	188	107	81
Fachschulen	534	258	276	520	100	420	308	175	133
<b>Zusammen</b>	<b>21 878</b>	<b>8 452</b>	<b>13 426</b>	<b>13 513</b>	<b>2 835</b>	<b>10 678</b>	<b>1 364</b>	<b>603</b>	<b>761</b>
<b>Hessen</b>									
<b>Allgemeinbildende Schulen</b>	<b>67 236</b>	<b>29 644</b>	<b>37 592</b>	<b>27 934</b>	<b>7 049</b>	<b>20 885</b>	<b>4 314</b>	<b>1 427</b>	<b>2 887</b>
Schulkindergärten	-	-	-	94	-	94	4	-	4
Grundschulen	9 952	1 587	8 365	3 719	584	3 135	435	93	342
Schulartunabhängige Orientierungsstufe	741	271	470	380	67	313	53	22	31
Hauptschulen	68	25	43	65	-	65	-	-	-
Realschulen	6 096	2 750	3 346	2 682	656	2 026	414	73	341
Gymnasien	27 182	15 174	12 008	10 546	2 687	7 859	2 095	710	1 385
Integrierte Gesamtschulen	5 374	1 806	3 568	3 084	798	2 286	338	74	264
Freie Waldorfschulen	5 906	2 822	3 084	3 287	996	2 291	281	81	200
Förderschulen	11 754	5 166	6 588	4 065	1 261	2 804	427	171	256
Abendhauptschulen	42	15	27	-	-	-	5	-	5
Abendrealschulen	121	28	93	12	-	12	15	4	11
Abendgymnasien	-	-	-	-	-	-	219	191	28
Kollegs	-	-	-	-	-	-	28	8	20
<b>Berufliche Schulen</b>	<b>4 060</b>	<b>1 935</b>	<b>2 125</b>	<b>3 356</b>	<b>1 120</b>	<b>2 236</b>	<b>1 977</b>	<b>917</b>	<b>1 060</b>
Teilzeit-Berufsschulen	456	342	114	388	207	181	221	130	91
Berufsvorbereitungsjahr	184	80	104	98	16	82	155	93	62
Berufsfachschulen	1 022	419	603	918	330	588	475	224	251
Fachgymnasien	316	97	219	260	133	127	22	13	9
Fachoberschulen	744	441	303	298	149	149	188	94	94
Fachschulen	1 338	556	782	1 394	285	1 109	916	363	553
<b>Zusammen</b>	<b>71 296</b>	<b>31 579</b>	<b>39 717</b>	<b>31 290</b>	<b>8 169</b>	<b>23 121</b>	<b>6 291</b>	<b>2 344</b>	<b>3 947</b>
<b>Mecklenburg-Vorpommern</b>									
<b>Allgemeinbildende Schulen</b>	<b>15 284</b>	<b>4 600</b>	<b>10 684</b>	<b>13 897</b>	<b>2 668</b>	<b>11 229</b>	<b>2 532</b>	<b>744</b>	<b>1 788</b>
Grundschulen	3 782	497	3 285	4 033	337	3 696	749	143	606
Schularten mit mehreren Bildungsgängen	2 112	599	1 513	2 710	545	2 165	608	148	460
Gymnasien	3 725	1 637	2 088	3 251	814	2 437	689	312	377
Integrierte Gesamtschulen	2 134	901	1 233	2 974	765	2 209	377	122	255
Freie Waldorfschulen	949	488	461	599	163	436	80	19	61
Förderschulen	2 582	478	2 104	330	44	286	29	-	29
<b>Berufliche Schulen</b> <sup>5</sup>	<b>-</b>	<b>-</b>	<b>-</b>	<b>-</b>	<b>-</b>	<b>-</b>	<b>-</b>	<b>-</b>	<b>-</b>
<b>Zusammen</b>	<b>15 284</b>	<b>4 600</b>	<b>10 684</b>	<b>13 897</b>	<b>2 668</b>	<b>11 229</b>	<b>2 532</b>	<b>744</b>	<b>1 788</b>
<b>Niedersachsen</b>									
<b>Allgemeinbildende Schulen</b>	<b>65 198</b>	<b>31 524</b>	<b>33 674</b>	<b>33 487</b>	<b>8 828</b>	<b>24 659</b>	<b>5 251</b>	<b>1 693</b>	<b>3 558</b>
Schulkindergärten	-	-	-	66	-	66	-	-	-
Grundschulen	2 969	694	2 275	1 339	117	1 222	215	56	159
Hauptschulen	1 325	722	603	495	103	392	140	48	92
Schularten mit mehreren Bildungsgängen	7 188	3 191	3 997	3 058	382	2 676	369	91	278
Realschulen	3 709	1 744	1 965	1 802	393	1 409	402	107	295
Gymnasien	23 145	13 254	9 891	12 326	3 537	8 789	2 135	848	1 287
Integrierte Gesamtschulen	5 463	2 757	2 706	3 050	835	2 215	488	138	350
Freie Waldorfschulen	4 823	2 463	2 360	6 574	2 287	4 287	1 002	268	734
Förderschulen	16 576	6 699	9 877	4 777	1 174	3 603	500	137	363

## 4.4 Wöchentlich erteilte Unterrichtsstunden nach Schularten, Beschäftigungsumfang und Geschlecht der Lehrkräfte \*

Schulart	Unterrichtsstunden erteilt von ...								
	Vollzeitbeschäftigten Lehrkräften			Teilzeitbeschäftigten Lehrkräften			Stundenweise beschäftigten Lehrkräften		
	zusammen	männlich	weiblich	zusammen	männlich	weiblich	zusammen	männlich	weiblich
Anteil an öffentlichen und privaten Schulen zusammen in Prozent									
<b>Bremen</b> <sup>4</sup>									
<b>Allgemeinbildende Schulen</b>	<b>11,3</b>	<b>13,6</b>	<b>9,8</b>	<b>8,2</b>	<b>9,3</b>	<b>7,9</b>	<b>19,8</b>	<b>15,2</b>	<b>22,7</b>
Grundschulen	11,5	12,6	11,3	3,2	3,4	3,2	22,7	26,8	21,5
Schularten mit mehreren Bildungsgängen	26,4	25,8	27,2	25,1	9,2	29,7	51,5	56,1	47,2
Gymnasien	15,2	16,8	13,0	12,7	10,7	13,6	28,0	17,6	35,2
Integrierte Gesamtschulen	3,4	3,7	3,2	2,8	2,2	3,0	2,2	2,6	2,0
Freie Waldorfschulen	100,0	100,0	100,0	100,0	100,0	100,0	100,0	100,0	100,0
Förderschulen	12,2	20,6	7,7	6,9	37,5	5,4	-	-	-
<b>Berufliche Schulen</b>	<b>3,4</b>	<b>1,8</b>	<b>5,8</b>	<b>2,9</b>	<b>1,5</b>	<b>14,7</b>	<b>12,5</b>	<b>9,3</b>	<b>22,6</b>
Teilzeit-Berufsschulen	4,6	2,7	7,9	4,9	1,8	20,4	10,3	7,3	16,6
Berufsvorbereitungsjahr	8,9	2,8	20,9	1,3	-	31,3	-	-	-
Fachschulen	9,8	9,6	10,0	9,6	9,4	12,5	66,9	64,0	72,0
<b>Zusammen</b>	<b>9,8</b>	<b>10,4</b>	<b>9,3</b>	<b>7,6</b>	<b>6,2</b>	<b>8,1</b>	<b>17,6</b>	<b>12,4</b>	<b>22,7</b>
<b>Hamburg</b>									
<b>Allgemeinbildende Schulen</b>	<b>10,5</b>	<b>10,3</b>	<b>10,6</b>	<b>9,4</b>	<b>12,5</b>	<b>8,9</b>	<b>10,6</b>	<b>11,0</b>	<b>10,4</b>
Vorklassen	8,0	12,5	6,7	4,9	12,9	4,2	7,5	18,4	5,6
Grundschulen	9,0	15,1	7,4	5,3	15,1	4,6	8,2	22,4	5,9
Schulartenunabhängige Orientierungsstufe	18,3	29,9	14,9	4,9	-	5,2	-	-	-
Gymnasien	9,7	6,4	13,4	8,6	7,6	8,9	8,5	7,7	9,1
Integrierte Gesamtschulen	8,3	6,6	9,6	8,3	7,6	8,5	10,0	9,3	10,5
Freie Waldorfschulen	100,0	100,0	100,0	100,0	100,0	100,0	100,0	100,0	100,0
Förderschulen	11,4	14,8	9,6	21,7	40,2	19,3	33,9	-	41,0
Abendgymnasien	24,1	17,5	30,8	21,2	18,6	22,0	8,7	-	14,3
<b>Berufliche Schulen</b>	<b>3,3</b>	<b>2,7</b>	<b>4,2</b>	<b>8,3</b>	<b>8,3</b>	<b>8,3</b>	<b>43,5</b>	<b>52,4</b>	<b>35,6</b>
Teilzeit-Berufsschulen	1,8	1,5	2,3	4,7	4,6	4,7	29,5	37,5	23,0
Berufsfachschulen	7,4	6,1	9,1	17,3	17,6	17,3	64,4	72,3	56,3
Fachschulen	12,2	10,2	15,1	26,9	26,8	26,9	75,5	81,4	68,9
<b>Zusammen</b>	<b>9,4</b>	<b>8,7</b>	<b>9,9</b>	<b>9,3</b>	<b>12,0</b>	<b>8,8</b>	<b>16,8</b>	<b>21,8</b>	<b>14,2</b>
<b>Hessen</b>									
<b>Allgemeinbildende Schulen</b>	<b>9,7</b>	<b>11,3</b>	<b>8,8</b>	<b>8,8</b>	<b>17,1</b>	<b>7,5</b>	<b>10,6</b>	<b>10,8</b>	<b>10,5</b>
Schulkindergärten	-	-	-	4,9	-	5,2	3,1	-	3,6
Grundschulen	5,6	5,8	5,5	2,9	9,3	2,5	4,2	3,9	4,3
Schulartenunabhängige Orientierungsstufe	4,3	4,2	4,4	5,8	8,5	5,4	4,7	6,3	4,0
Hauptschulen	0,2	0,2	0,3	0,8	-	1,0	-	-	-
Realschulen	7,8	7,8	7,7	10,6	14,6	9,7	9,2	5,0	11,2
Gymnasien	13,4	13,6	13,1	12,7	15,7	11,9	14,2	11,9	15,8
Integrierte Gesamtschulen	6,2	5,1	7,0	10,9	15,6	9,9	7,1	4,9	8,1
Freie Waldorfschulen	100,0	100,0	100,0	100,0	100,0	100,0	100,0	100,0	100,0
Förderschulen	16,0	21,6	13,3	14,6	29,6	11,9	13,7	20,5	11,2
Abendhauptschulen	18,6	13,2	24,1	-	-	-	100,0	-	100,0
Abendrealschulen	6,8	2,9	11,5	1,8	-	2,7	100,0	100,0	100,0
Abendgymnasien	-	-	-	-	-	-	100,0	100,0	100,0
Kollegs	-	-	-	-	-	-	100,0	100,0	100,0
<b>Berufliche Schulen</b>	<b>2,9</b>	<b>2,2</b>	<b>4,0</b>	<b>7,5</b>	<b>10,1</b>	<b>6,6</b>	<b>18,3</b>	<b>17,9</b>	<b>18,7</b>
Teilzeit-Berufsschulen	0,9	1,0	0,7	2,6	4,9	1,7	7,4	7,7	7,0
Berufsvorbereitungsjahr	2,1	1,6	2,8	3,3	2,4	3,6	13,0	21,5	8,1
Berufsfachschulen	4,0	3,1	4,9	10,1	17,7	8,1	21,0	23,8	19,0
Fachgymnasien	1,4	0,7	2,6	3,8	8,5	2,4	2,1	2,4	1,7
Fachoberschulen	4,0	3,9	4,2	5,2	11,4	3,4	15,9	16,1	15,7
Fachschulen	10,9	7,6	15,7	26,9	20,5	29,3	43,5	38,0	48,0
<b>Zusammen</b>	<b>8,6</b>	<b>9,0</b>	<b>8,3</b>	<b>8,6</b>	<b>15,6</b>	<b>7,4</b>	<b>12,2</b>	<b>12,8</b>	<b>11,9</b>
<b>Mecklenburg-Vorpommern</b>									
<b>Allgemeinbildende Schulen</b>	<b>9,2</b>	<b>12,6</b>	<b>8,3</b>	<b>16,8</b>	<b>26,4</b>	<b>15,5</b>	<b>33,4</b>	<b>31,8</b>	<b>34,2</b>
Grundschulen	7,1	11,0	6,7	20,3	30,1	19,7	39,6	48,8	37,9
Schularten mit mehreren Bildungsgängen	4,2	4,4	4,1	9,5	17,7	8,5	31,7	24,2	35,2
Gymnasien	13,1	14,4	12,3	13,3	18,9	12,1	27,2	29,4	25,5
Integrierte Gesamtschulen	27,9	37,2	23,6	53,4	74,5	48,6	67,6	68,9	66,9
Freie Waldorfschulen	100,0	100,0	100,0	100,0	100,0	100,0	100,0	100,0	100,0
Förderschulen	10,4	11,2	10,3	9,8	10,9	9,6	5,1	-	7,1
<b>Berufliche Schulen</b> <sup>5</sup>	<b>-</b>	<b>-</b>	<b>-</b>	<b>-</b>	<b>-</b>	<b>-</b>	<b>-</b>	<b>-</b>	<b>-</b>
<b>Zusammen</b>	<b>9,2</b>	<b>12,6</b>	<b>8,3</b>	<b>16,8</b>	<b>26,4</b>	<b>15,5</b>	<b>33,4</b>	<b>31,8</b>	<b>34,2</b>
<b>Niedersachsen</b>									
<b>Allgemeinbildende Schulen</b>	<b>6,7</b>	<b>8,5</b>	<b>5,7</b>	<b>8,4</b>	<b>19,8</b>	<b>6,9</b>	<b>10,1</b>	<b>18,2</b>	<b>8,4</b>
Schulkindergärten	-	-	-	3,0	-	3,1	-	-	-
Grundschulen	1,2	1,5	1,1	0,8	2,1	0,7	1,1	4,8	0,9
Hauptschulen	1,9	2,4	1,5	2,8	4,1	2,6	9,2	15,2	7,6
Schularten mit mehreren Bildungsgängen	6,7	7,6	6,2	10,7	12,6	10,5	9,8	14,5	8,8
Realschulen	3,4	3,8	3,1	5,8	11,2	5,2	8,1	11,2	7,3
Gymnasien	9,3	9,7	8,9	13,2	17,7	12,0	13,7	18,2	11,8
Integrierte Gesamtschulen	6,0	7,1	5,2	13,8	18,6	12,6	15,5	19,2	14,4
Freie Waldorfschulen	100,0	100,0	100,0	100,0	100,0	100,0	100,0	100,0	100,0
Förderschulen	21,8	26,1	19,6	18,0	39,5	15,2	17,2	22,9	15,7

## 4.4 Wöchentlich erteilte Unterrichtsstunden nach Schularten, Beschäftigungsumfang und Geschlecht der Lehrkräfte \*

Schulart	Unterrichtsstunden erteilt von ...								
	Vollzeitbeschäftigten Lehrkräften			Teilzeitbeschäftigten Lehrkräften			Stundenweise beschäftigten Lehrkräften		
	zusammen	männlich	weiblich	zusammen	männlich	weiblich	zusammen	männlich	weiblich
	absolut								
<b>Berufliche Schulen</b>	<b>10 830</b>	<b>4 355</b>	<b>6 475</b>	<b>12 882</b>	<b>3 302</b>	<b>9 580</b>	<b>7 576</b>	<b>2 653</b>	<b>4 923</b>
Teilzeit-Berufsschulen	150	104	46	40	26	14	28	14	14
Berufsvorbereitungsjahr	648	470	178	350	195	155	174	84	90
Berufsfachschulen	6 572	1 911	4 661	8 318	1 711	6 607	4 932	1 456	3 476
Berufsoberschulen/Technische Oberschulen	27	26	1	62	16	46	12	6	6
Fachgymnasien	13	-	13	39	2	37	100	52	48
Fachoberschulen	812	417	395	1 027	479	548	361	142	219
Fachschulen	2 608	1 427	1 181	3 046	873	2 173	1 969	899	1 070
<b>Zusammen</b>	<b>76 028</b>	<b>35 879</b>	<b>40 149</b>	<b>46 369</b>	<b>12 130</b>	<b>34 239</b>	<b>12 827</b>	<b>4 346</b>	<b>8 481</b>
<b>Nordrhein-Westfalen</b>									
<b>Allgemeinbildende Schulen</b>	<b>178 208</b>	<b>90 447</b>	<b>87 762</b>	<b>89 056</b>	<b>19 415</b>	<b>69 641</b>	<b>6 604</b>	<b>2 322</b>	<b>4 282</b>
Grundschulen	5 646	1 559	4 087	6 516	617	5 899	233	24	209
Hauptschulen	1 885	1 098	786	994	308	686	31	10	21
Schularten mit mehreren Bildungsgängen	3 387	1 156	2 230	1 033	243	790	92	27	65
Realschulen	18 258	8 411	9 848	8 533	1 484	7 049	645	218	427
Gymnasien	89 669	52 071	37 598	33 421	7 635	25 785	4 545	1 638	2 908
Integrierte Gesamtschulen	12 281	6 226	6 055	6 931	2 031	4 901	351	124	227
Freie Waldorfschulen	7 685	3 739	3 946	16 483	4 861	11 622	196	105	91
Förderschulen	36 199	14 468	21 731	13 908	2 035	11 873	411	118	293
Abendrealschulen	896	278	618	320	97	223	27	9	18
Abendgymnasien	401	287	114	162	18	144	4	4	-
Kollegs	1 901	1 153	748	755	86	669	69	46	23
<b>Berufliche Schulen</b>	<b>35 797</b>	<b>19 542</b>	<b>16 256</b>	<b>18 485</b>	<b>5 054</b>	<b>13 431</b>	<b>1 612</b>	<b>1 094</b>	<b>518</b>
Teilzeit-Berufsschulen	7 283	5 137	2 146	2 100	794	1 306	238	175	63
Berufsvorbereitungsjahr	2 225	1 428	797	666	169	497	76	68	8
Berufsfachschulen	9 924	5 190	4 734	7 420	2 105	5 315	494	291	203
Fachgymnasien	4 661	2 447	2 214	1 917	394	1 523	42	17	25
Fachoberschulen	1 904	971	933	1 260	393	867	73	33	40
Fachschulen	9 800	4 369	5 432	5 122	1 199	3 923	689	510	179
<b>Zusammen</b>	<b>214 006</b>	<b>109 988</b>	<b>104 018</b>	<b>107 542</b>	<b>24 469</b>	<b>83 072</b>	<b>8 216</b>	<b>3 416</b>	<b>4 800</b>
<b>Rheinland-Pfalz</b>									
<b>Allgemeinbildende Schulen</b> <sup>6</sup>	<b>37 428</b>	<b>18 127</b>	<b>19 301</b>	<b>20 695</b>	<b>4 765</b>	<b>15 930</b>	<b>2 772</b>	<b>965</b>	<b>1 807</b>
Grundschulen	2 711	647	2 063	1 360	86	1 274	420	112	308
Hauptschulen	787	379	408	329	36	293	25	-	25
Schularten mit mehreren Bildungsgängen	3 061	1 465	1 597	1 356	215	1 141	276	121	155
Realschulen	2 532	1 122	1 410	1 995	227	1 768	157	64	93
Gymnasien	19 909	10 822	9 087	9 454	2 333	7 121	1 560	584	976
Integrierte Gesamtschulen	596	153	444	381	166	215	88	-	88
Freie Waldorfschulen	1 166	560	606	3 265	1 227	2 038	20	4	16
Förderschulen	6 229	2 879	3 351	2 484	451	2 033	183	42	141
Kollegs	437	100	337	73	25	48	44	38	6
<b>Berufliche Schulen</b>	<b>4 890</b>	<b>2 748</b>	<b>2 142</b>	<b>3 817</b>	<b>939</b>	<b>2 878</b>	<b>654</b>	<b>278</b>	<b>376</b>
Teilzeit-Berufsschulen	1 576	1 114	462	266	40	226	120	110	10
Berufsvorbereitungsjahr	389	254	135	131	4	127	57	42	15
Berufsfachschulen	1 775	927	848	1 863	525	1 338	248	66	182
Berufsoberschulen/Technische Oberschulen	31	26	5	24	-	24	-	-	-
Fachoberschulen	-	-	-	-	-	-	28	12	16
Fachschulen	1 120	428	692	1 533	370	1 163	201	48	153
<b>Zusammen</b>	<b>42 318</b>	<b>20 874</b>	<b>21 444</b>	<b>24 511</b>	<b>5 703</b>	<b>18 808</b>	<b>3 426</b>	<b>1 243</b>	<b>2 183</b>
<b>Saarland</b>									
<b>Allgemeinbildende Schulen</b>	<b>9 522</b>	<b>4 722</b>	<b>4 800</b>	<b>2 984</b>	<b>594</b>	<b>2 390</b>	<b>82</b>	<b>50</b>	<b>32</b>
Grundschulen	968	228	740	134	19	115	11	-	11
Schularten mit mehreren Bildungsgängen	639	278	361	81	35	46	34	34	-
Realschulen	1 425	824	601	741	109	632	-	-	-
Gymnasien	3 404	2 105	1 299	1 186	223	963	14	2	12
Integrierte Gesamtschulen	456	91	365	55	20	35	-	-	-
Freie Waldorfschulen	1 777	831	946	716	188	528	21	14	7
Förderschulen	853	365	488	71	-	71	2	-	2
<b>Berufliche Schulen</b>	<b>959</b>	<b>445</b>	<b>514</b>	<b>325</b>	<b>110</b>	<b>215</b>	<b>30</b>	<b>22</b>	<b>8</b>
Teilzeit-Berufsschulen	397	233	164	215	54	161	6	6	-
Berufsfachschulen	104	46	58	-	-	-	-	-	-
Fachoberschulen	148	78	70	-	-	-	-	-	-
Fachschulen	310	88	222	110	56	54	24	16	8
<b>Zusammen</b>	<b>10 481</b>	<b>5 167</b>	<b>5 314</b>	<b>3 309</b>	<b>704</b>	<b>2 605</b>	<b>112</b>	<b>72</b>	<b>40</b>
<b>Sachsen</b>									
<b>Allgemeinbildende Schulen</b>	<b>36 362</b>	<b>12 760</b>	<b>23 602</b>	<b>25 640</b>	<b>6 015</b>	<b>19 625</b>	<b>2 845</b>	<b>1 029</b>	<b>1 816</b>
Grundschulen	7 563	1 455	6 108	6 840	747	6 093	793	156	637
Schularten mit mehreren Bildungsgängen	10 089	4 189	5 900	7 396	2 286	5 110	1 090	486	604
Gymnasien	11 803	5 364	6 439	8 893	2 498	6 395	758	292	466
Freie Waldorfschulen	2 047	717	1 330	886	296	590	117	44	73
Förderschulen	4 746	987	3 759	1 581	165	1 416	72	36	36
Kollegs	114	48	66	44	23	21	15	15	-

## 4.4 Wöchentlich erteilte Unterrichtsstunden nach Schularten, Beschäftigungsumfang und Geschlecht der Lehrkräfte \*

Schulart	Unterrichtsstunden erteilt von ...								
	Vollzeitbeschäftigten Lehrkräften			Teilzeitbeschäftigten Lehrkräften			Stundenweise beschäftigten Lehrkräften		
	zusammen	männlich	weiblich	zusammen	männlich	weiblich	zusammen	männlich	weiblich
	Anteil an öffentlichen und privaten Schulen zusammen in Prozent								
<b>Berufliche Schulen</b>	<b>6,0</b>	<b>3,9</b>	<b>9,3</b>	<b>21,7</b>	<b>22,1</b>	<b>21,6</b>	<b>40,0</b>	<b>35,9</b>	<b>42,6</b>
Teilzeit-Berufsschulen	0,2	0,2	0,2	0,3	0,5	0,1	0,8	0,9	0,7
Berufsvorbereitungsjahr	3,7	4,4	2,7	7,0	15,4	4,1	10,8	12,3	9,7
Berufsfachschulen	13,3	7,1	20,4	41,1	41,7	41,0	64,3	57,2	67,8
Berufsoberschulen/Technische Oberschulen	15,0	32,5	1,0	50,8	55,2	49,5	63,2	85,7	50,0
Fachgymnasien	0,1	-	0,1	0,5	0,1	0,6	5,3	7,0	4,2
Fachoberschulen	6,2	5,5	7,2	21,9	36,3	16,2	28,4	29,0	28,1
Fachschulen	22,2	21,3	23,4	55,3	56,3	54,9	70,5	70,5	70,4
<b>Zusammen</b>	<b>6,6</b>	<b>7,4</b>	<b>6,0</b>	<b>10,1</b>	<b>20,4</b>	<b>8,6</b>	<b>18,1</b>	<b>26,0</b>	<b>15,7</b>
<b>Nordrhein-Westfalen</b>									
<b>Allgemeinbildende Schulen</b>	<b>8,8</b>	<b>11,8</b>	<b>7,0</b>	<b>9,8</b>	<b>18,2</b>	<b>8,6</b>	<b>8,9</b>	<b>10,9</b>	<b>8,1</b>
Grundschulen	1,2	2,4	1,0	2,0	6,7	1,9	1,3	1,1	1,4
Hauptschulen	1,2	1,7	0,8	2,2	5,5	1,7	1,0	1,0	1,0
Schularten mit mehreren Bildungsgängen	5,2	5,2	5,2	8,0	17,7	6,9	13,5	12,3	14,0
Realschulen	8,3	8,7	7,9	8,8	11,2	8,4	9,4	9,6	9,2
Gymnasien	17,2	18,4	15,8	15,6	17,8	15,1	15,3	15,3	15,3
Integrierte Gesamtschulen	3,7	4,2	3,3	7,1	11,5	6,1	3,4	3,5	3,4
Freie Waldorfschulen	100,0	100,0	100,0	100,0	100,0	100,0	100,0	100,0	100,0
Förderschulen	16,8	20,2	15,1	14,5	20,1	13,8	7,5	10,6	6,7
Abendrealschulen	12,4	7,4	18,0	11,8	13,7	11,2	38,0	39,1	37,5
Abendgymnasien	6,3	8,0	4,1	10,7	5,2	12,3	16,7	28,6	-
Kollegs	21,7	23,0	20,0	27,8	14,7	31,4	27,3	33,6	19,8
<b>Berufliche Schulen</b>	<b>9,1</b>	<b>8,1</b>	<b>10,7</b>	<b>16,2</b>	<b>21,9</b>	<b>14,7</b>	<b>18,8</b>	<b>26,7</b>	<b>11,6</b>
Teilzeit-Berufsschulen	5,1	5,2	4,9	5,8	9,5	4,6	7,9	12,1	4,0
Berufsvorbereitungsjahr	13,2	15,6	10,2	15,8	19,9	14,8	27,9	45,9	6,5
Berufsfachschulen	7,6	6,9	8,6	18,3	28,1	16,1	16,8	23,8	11,8
Fachgymnasien	9,8	9,2	10,5	13,1	15,6	12,6	7,0	7,8	6,6
Fachoberschulen	11,3	10,1	12,8	22,6	33,5	19,7	21,9	26,4	19,2
Fachschulen	25,2	20,4	31,1	39,8	43,4	38,8	49,1	54,4	38,4
<b>Zusammen</b>	<b>8,8</b>	<b>10,9</b>	<b>7,4</b>	<b>10,5</b>	<b>18,8</b>	<b>9,3</b>	<b>9,9</b>	<b>13,4</b>	<b>8,4</b>
<b>Rheinland-Pfalz</b>									
<b>Allgemeinbildende Schulen</b> <sup>6</sup>	<b>8,4</b>	<b>10,5</b>	<b>7,0</b>	<b>10,6</b>	<b>19,7</b>	<b>9,4</b>	<b>5,6</b>	<b>6,9</b>	<b>5,1</b>
Grundschulen	2,2	3,9	1,9	1,9	3,5	1,8	1,9	3,0	1,7
Hauptschulen	100,0	100,0	100,0	100,0	100,0	100,0	100,0	-	100,0
Schularten mit mehreren Bildungsgängen	2,9	3,1	2,7	4,0	5,4	3,8	3,2	4,4	2,6
Realschulen	100,0	100,0	100,0	100,0	100,0	100,0	100,0	100,0	100,0
Gymnasien	14,9	14,6	15,2	17,2	19,5	16,6	12,8	10,8	14,4
Integrierte Gesamtschulen	1,2	0,7	1,6	2,4	5,7	1,7	1,7	-	2,4
Freie Waldorfschulen	100,0	100,0	100,0	100,0	100,0	100,0	100,0	100,0	100,0
Förderschulen	20,7	30,9	16,1	20,9	36,7	19,1	13,2	12,6	13,4
Kollegs	39,9	22,1	52,3	25,5	29,4	23,9	19,6	27,0	7,2
<b>Berufliche Schulen</b>	<b>6,2</b>	<b>5,4</b>	<b>7,7</b>	<b>16,8</b>	<b>17,3</b>	<b>16,6</b>	<b>5,2</b>	<b>4,5</b>	<b>5,8</b>
Teilzeit-Berufsschulen	5,3	5,2	5,7	3,6	2,0	4,2	3,6	5,7	0,7
Berufsvorbereitungsjahr	9,6	10,4	8,3	13,2	1,8	16,5	8,8	13,9	4,4
Berufsfachschulen	7,8	6,9	9,1	26,4	35,7	23,9	7,4	4,5	9,7
Berufsoberschulen/Technische Oberschulen	1,1	1,5	0,5	3,2	-	3,8	-	-	-
Fachoberschulen	-	-	-	-	-	-	1,1	0,9	1,4
Fachschulen	14,5	9,8	20,7	44,6	37,8	47,3	17,3	12,3	19,8
<b>Zusammen</b>	<b>8,0</b>	<b>9,4</b>	<b>7,1</b>	<b>11,3</b>	<b>19,3</b>	<b>10,0</b>	<b>5,5</b>	<b>6,2</b>	<b>5,2</b>
<b>Saarland</b>									
<b>Allgemeinbildende Schulen</b>	<b>8,5</b>	<b>11,3</b>	<b>6,8</b>	<b>7,9</b>	<b>19,4</b>	<b>6,9</b>	<b>18,7</b>	<b>22,7</b>	<b>14,6</b>
Grundschulen	2,9	3,9	2,7	1,0	4,4	0,9	3,2	-	5,8
Schularten mit mehreren Bildungsgängen	10,7	11,7	10,0	4,5	28,7	2,8	100,0	100,0	-
Realschulen	100,0	100,0	100,0	100,0	100,0	100,0	-	-	-
Gymnasien	11,3	12,2	10,2	12,0	14,4	11,6	40,0	13,3	60,0
Integrierte Gesamtschulen	1,7	0,9	2,2	0,6	4,3	0,4	-	-	-
Freie Waldorfschulen	100,0	100,0	100,0	100,0	100,0	100,0	100,0	100,0	100,0
Förderschulen	6,9	9,9	5,6	3,0	-	3,2	100,0	-	100,0
<b>Berufliche Schulen</b>	<b>4,1</b>	<b>3,2</b>	<b>5,4</b>	<b>6,8</b>	<b>14,9</b>	<b>5,4</b>	<b>4,3</b>	<b>4,8</b>	<b>3,4</b>
Teilzeit-Berufsschulen	4,1	3,4	5,5	13,3	17,5	12,3	1,7	3,0	-
Berufsfachschulen	3,0	2,8	3,3	-	-	-	-	-	-
Fachoberschulen	3,0	2,8	3,3	-	-	-	-	-	-
Fachschulen	27,4	23,7	29,1	25,9	100,0	14,7	61,5	69,6	50,0
<b>Zusammen</b>	<b>7,7</b>	<b>9,3</b>	<b>6,6</b>	<b>7,8</b>	<b>18,5</b>	<b>6,7</b>	<b>9,9</b>	<b>10,7</b>	<b>8,8</b>
<b>Sachsen</b>									
<b>Allgemeinbildende Schulen</b>	<b>9,3</b>	<b>13,6</b>	<b>8,0</b>	<b>12,2</b>	<b>26,6</b>	<b>10,5</b>	<b>43,5</b>	<b>40,9</b>	<b>45,1</b>
Grundschulen	6,4	13,8	5,7	9,5	32,6	8,8	32,4	26,1	34,4
Schularten mit mehreren Bildungsgängen	8,8	11,5	7,5	10,9	23,7	8,8	52,7	54,3	51,5
Gymnasien	12,4	15,2	10,7	15,1	26,5	12,9	43,8	32,3	56,2
Freie Waldorfschulen	100,0	100,0	100,0	100,0	100,0	100,0	100,0	100,0	100,0
Förderschulen	8,1	9,8	7,8	17,4	21,6	17,0	46,8	67,9	35,6
Kollegs	11,8	13,6	10,8	9,6	28,4	5,6	60,0	60,0	-

## 4.4 Wöchentlich erteilte Unterrichtsstunden nach Schularten, Beschäftigungsumfang und Geschlecht der Lehrkräfte \*

Schulart	Unterrichtsstunden erteilt von ...								
	Vollzeitbeschäftigten Lehrkräften			Teilzeitbeschäftigten Lehrkräften			Stundenweise beschäftigten Lehrkräften		
	zusammen	männlich	weiblich	zusammen	männlich	weiblich	zusammen	männlich	weiblich
	absolut								
<b>Berufliche Schulen</b>	<b>23 553</b>	<b>7 067</b>	<b>16 486</b>	<b>11 095</b>	<b>2 453</b>	<b>8 642</b>	<b>11 505</b>	<b>5 344</b>	<b>6 161</b>
Teilzeit-Berufsschulen	2 566	1 049	1 517	677	75	602	333	199	134
Berufsvorbereitungsjahr	1 861	863	998	518	201	317	333	176	157
Berufsgrundbildungsjahr in vollzeitschulischer Form	137	49	88	69	38	31	22	15	7
Berufsfachschulen	10 995	2 305	8 690	6 295	1 052	5 243	6 631	2 770	3 861
Fachgymnasien	820	323	497	747	230	517	270	122	148
Fachoberschulen	1 557	849	708	607	287	320	726	465	261
Fachschulen	5 617	1 629	3 988	2 182	570	1 612	3 190	1 597	1 593
<b>Zusammen</b>	<b>59 915</b>	<b>19 827</b>	<b>40 088</b>	<b>36 735</b>	<b>8 468</b>	<b>28 267</b>	<b>14 350</b>	<b>6 373</b>	<b>7 977</b>
<b>Sachsen-Anhalt</b>									
<b>Allgemeinbildende Schulen</b>	<b>14 138</b>	<b>3 680</b>	<b>10 458</b>	<b>13 775</b>	<b>2 899</b>	<b>10 876</b>	<b>3 312</b>	<b>1 086</b>	<b>2 226</b>
Grundschulen	1 779	115	1 664	3 743	165	3 578	664	128	536
Schularten mit mehreren Bildungsgängen	1 667	328	1 339	1 335	322	1 013	868	334	534
Gymnasien	5 801	2 099	3 702	7 095	1 799	5 296	1 190	443	747
Integrierte Gesamtschulen	1 330	270	1 060	1 087	325	762	406	126	280
Freie Waldorfschulen	1 736	462	1 274	316	170	146	106	36	70
Förderschulen	1 825	406	1 419	199	118	81	78	19	59
<b>Berufliche Schulen</b>	<b>4 625</b>	<b>1 254</b>	<b>3 371</b>	<b>3 934</b>	<b>1 058</b>	<b>2 876</b>	<b>2 536</b>	<b>1 028</b>	<b>1 508</b>
Teilzeit-Berufsschulen	50	14	36	42	11	31	27	11	16
Berufsfachschulen	3 071	832	2 239	2 613	703	1 910	1 685	683	1 002
Fachoberschulen	170	46	124	145	39	106	93	38	55
Fachschulen	1 334	362	972	1 134	305	829	731	296	435
<b>Zusammen</b>	<b>18 763</b>	<b>4 934</b>	<b>13 829</b>	<b>17 709</b>	<b>3 957</b>	<b>13 752</b>	<b>5 848</b>	<b>2 114</b>	<b>3 734</b>
<b>Schleswig-Holstein</b>									
<b>Allgemeinbildende Schulen</b>	<b>19 215</b>	<b>8 899</b>	<b>10 316</b>	<b>7 933</b>	<b>2 328</b>	<b>5 605</b>	<b>248</b>	<b>109</b>	<b>139</b>
Grundschulen	4 312	1 549	2 763	1 436	335	1 101	44	5	39
Schularten mit mehreren Bildungsgängen	379	184	195	161	35	126	11	5	6
Realschulen	60	52	8	-	-	-	-	-	-
Gymnasien	2 638	1 765	873	839	285	554	65	52	13
Integrierte Gesamtschulen	5 625	2 344	3 281	1 244	361	883	40	12	28
Freie Waldorfschulen	4 509	2 220	2 289	3 820	1 200	2 620	82	35	47
Förderschulen	1 692	785	907	433	112	321	6	-	6
<b>Berufliche Schulen</b>	<b>1 230</b>	<b>840</b>	<b>390</b>	<b>1 404</b>	<b>674</b>	<b>730</b>	<b>550</b>	<b>285</b>	<b>265</b>
Berufsfachschulen	557	349	208	599	237	362	185	114	71
Berufsoberschulen/Technische Oberschulen	35	23	12	31	21	10	12	-	12
Fachgymnasien	138	98	40	172	87	85	54	26	28
Fachoberschulen	-	-	-	-	-	-	-	-	-
Fachschulen	500	370	130	602	329	273	299	145	154
<b>Zusammen</b>	<b>20 445</b>	<b>9 739</b>	<b>10 706</b>	<b>9 337</b>	<b>3 002</b>	<b>6 335</b>	<b>798</b>	<b>394</b>	<b>404</b>
<b>Thüringen</b>									
<b>Allgemeinbildende Schulen</b>	<b>18 956</b>	<b>5 249</b>	<b>13 707</b>	<b>11 658</b>	<b>2 466</b>	<b>9 192</b>	<b>2 267</b>	<b>680</b>	<b>1 587</b>
Grundschulen	3 345	420	2 925	2 120	140	1 980	434	121	313
Schularten mit mehreren Bildungsgängen	1 372	381	991	1 521	458	1 063	156	53	103
Gymnasien	2 980	1 638	1 342	3 098	753	2 345	349	121	228
Integrierte Gesamtschulen	3 840	1 091	2 749	2 684	685	1 999	476	192	284
Freie Waldorfschulen	2 001	896	1 105	594	128	466	106	54	52
Förderschulen	5 418	823	4 595	1 641	302	1 339	746	139	607
<b>Berufliche Schulen</b>	<b>6 879</b>	<b>2 502</b>	<b>4 377</b>	<b>4 113</b>	<b>1 060</b>	<b>3 053</b>	<b>3 324</b>	<b>1 626</b>	<b>1 698</b>
Teilzeit-Berufsschulen	707	294	413	184	48	136	88	38	50
Berufsvorbereitungsjahr	138	26	112	334	182	152	159	107	52
Berufsfachschulen	3 629	1 176	2 453	2 441	511	1 930	2 391	1 077	1 314
Fachgymnasien	80	63	17	8	8	-	-	-	-
Fachoberschulen	147	57	90	34	19	15	6	4	2
Fachschulen	2 178	886	1 292	1 112	292	820	680	400	280
<b>Zusammen</b>	<b>25 835</b>	<b>7 751</b>	<b>18 084</b>	<b>15 771</b>	<b>3 526</b>	<b>12 245</b>	<b>5 591</b>	<b>2 306</b>	<b>3 285</b>
<b>Deutschland</b>									
<b>Allgemeinbildende Schulen</b>	<b>865 830</b>	<b>374 391</b>	<b>491 438</b>	<b>528 099</b>	<b>119 408</b>	<b>408 690</b>	<b>85 202</b>	<b>26 010</b>	<b>59 193</b>
Vorklassen	552	193	359	292	61	231	19	7	12
Schulkindergärten	11 502	662	10 840	6 559	194	6 365	3 222	333	2 889
Grundschulen	84 476	18 987	65 488	68 358	8 634	59 724	9 843	2 091	7 752
Schulartunabhängige Orientierungsstufe	7 566	2 409	5 158	5 503	1 020	4 483	642	185	457
Hauptschulen	15 235	7 004	8 230	14 482	3 487	10 995	2 808	769	2 039
Schularten mit mehreren Bildungsgängen	35 013	14 552	20 461	20 930	5 360	15 570	4 017	1 574	2 443
Realschulen	83 221	37 970	45 251	52 805	11 457	41 348	9 060	2 828	6 232
Gymnasien	274 623	153 666	120 957	152 829	40 930	111 899	24 374	8 890	15 484
Integrierte Gesamtschulen	57 005	23 201	33 805	34 983	9 721	25 262	4 188	1 311	2 877
Freie Waldorfschulen	69 462	33 683	35 779	67 236	20 938	46 298	6 962	2 232	4 730
Förderschulen	222 893	79 972	142 921	100 962	16 745	84 216	14 846	2 611	12 235
Abendhauptschulen	42	15	27	-	-	-	5	-	5
Abendrealschulen	1 033	311	722	429	118	311	1 575	883	692
Abendgymnasien	622	375	247	1 515	474	1 041	3 022	1 991	1 031
Kollegs	2 584	1 391	1 193	1 216	269	947	620	306	314

## 4.4 Wöchentlich erteilte Unterrichtsstunden nach Schularten, Beschäftigungsumfang und Geschlecht der Lehrkräfte \*

Schulart	Unterrichtsstunden erteilt von ...								
	Vollzeitbeschäftigten Lehrkräften			Teilzeitbeschäftigten Lehrkräften			Stundenweise beschäftigten Lehrkräften		
	zusammen	männlich	weiblich	zusammen	männlich	weiblich	zusammen	männlich	weiblich
	Anteil an öffentlichen und privaten Schulen zusammen in Prozent								
<b>Berufliche Schulen</b>	<b>25,4</b>	<b>18,6</b>	<b>30,1</b>	<b>48,2</b>	<b>54,0</b>	<b>46,8</b>	<b>92,6</b>	<b>92,9</b>	<b>92,3</b>
Teilzeit-Berufsschulen	7,1	5,9	8,3	11,4	6,6	12,5	73,8	79,6	66,7
Berufsvorbereitungsjahr	23,2	22,8	23,5	40,7	60,4	33,7	94,6	97,2	91,8
Berufsgrundbildungsjahr in vollzeitschulischer Form	7,9	4,9	12,2	27,1	64,4	15,8	88,0	100,0	70,0
Berufsfachschulen	62,2	67,1	61,0	80,2	87,0	79,0	95,1	95,6	94,9
Fachgymnasien	6,8	6,7	6,8	27,3	50,0	22,7	65,9	62,6	68,8
Fachoberschulen	25,0	28,9	21,5	36,9	63,4	26,8	98,9	98,3	100,0
Fachschulen	52,0	39,9	59,4	66,1	63,5	67,0	91,5	91,9	91,1
<b>Zusammen</b>	<b>12,4</b>	<b>15,1</b>	<b>11,4</b>	<b>15,8</b>	<b>31,2</b>	<b>13,8</b>	<b>75,6</b>	<b>77,1</b>	<b>74,5</b>
<b>Sachsen-Anhalt</b>									
<b>Allgemeinbildende Schulen</b>	<b>5,3</b>	<b>7,2</b>	<b>4,8</b>	<b>25,2</b>	<b>51,6</b>	<b>22,2</b>	<b>54,6</b>	<b>58,0</b>	<b>53,1</b>
Grundschulen	2,2	2,2	2,2	17,4	22,3	17,2	43,3	55,2	41,1
Schularten mit mehreren Bildungsgängen	2,3	2,1	2,3	13,5	32,4	11,4	61,8	65,2	59,9
Gymnasien	8,4	9,6	7,8	40,6	60,2	36,6	55,2	51,6	57,7
Integrierte Gesamtschulen	15,0	13,2	15,6	51,8	80,2	45,0	82,5	86,9	80,7
Freie Waldorfschulen	100,0	100,0	100,0	100,0	100,0	100,0	100,0	100,0	100,0
Förderschulen	5,5	7,4	5,1	6,1	36,6	2,8	20,9	21,8	20,6
<b>Berufliche Schulen</b>	<b>11,9</b>	<b>8,6</b>	<b>13,8</b>	<b>48,7</b>	<b>61,5</b>	<b>45,2</b>	<b>87,2</b>	<b>88,9</b>	<b>86,1</b>
Teilzeit-Berufsschulen	0,3	0,2	0,4	2,6	4,5	2,2	11,9	11,2	12,4
Berufsfachschulen	32,0	36,0	30,8	73,9	88,1	69,7	95,3	99,6	92,6
Fachoberschulen	7,7	6,0	8,5	46,8	60,9	43,1	65,0	59,4	69,6
Fachschulen	37,9	36,0	38,7	78,9	91,9	75,0	98,9	100,0	98,2
<b>Zusammen</b>	<b>6,1</b>	<b>7,5</b>	<b>5,7</b>	<b>28,2</b>	<b>53,9</b>	<b>24,8</b>	<b>65,2</b>	<b>69,8</b>	<b>62,8</b>
<b>Schleswig-Holstein</b>									
<b>Allgemeinbildende Schulen</b>	<b>6,4</b>	<b>7,4</b>	<b>5,7</b>	<b>4,8</b>	<b>11,5</b>	<b>3,8</b>	<b>1,9</b>	<b>3,0</b>	<b>1,5</b>
Grundschulen	5,8	11,6	4,5	2,1	12,5	1,7	1,5	1,2	1,6
Schularten mit mehreren Bildungsgängen	2,5	2,6	2,4	2,8	4,3	2,6	3,6	4,8	2,9
Realschulen	74,1	71,2	100,0	-	-	-	-	-	-
Gymnasien	3,4	4,0	2,7	2,1	3,2	1,8	1,4	3,0	0,4
Integrierte Gesamtschulen	5,1	4,9	5,2	3,1	6,0	2,5	0,9	1,0	0,9
Freie Waldorfschulen	100,0	100,0	100,0	100,0	100,0	100,0	100,0	100,0	100,0
Förderschulen	10,1	15,6	7,7	5,0	17,9	4,0	1,1	-	1,5
<b>Berufliche Schulen</b>	<b>1,8</b>	<b>1,9</b>	<b>1,7</b>	<b>6,6</b>	<b>16,1</b>	<b>4,2</b>	<b>11,0</b>	<b>11,4</b>	<b>10,6</b>
Berufsfachschulen	4,1	4,5	3,7	10,5	25,2	7,6	16,2	21,2	11,7
Berufsoberschulen/Technische Oberschulen	4,0	3,7	4,6	7,8	28,0	3,1	27,3	-	37,5
Fachgymnasien	1,2	1,4	0,9	3,8	11,5	2,3	7,6	7,2	8,1
Fachoberschulen	-	-	-	-	-	-	-	-	-
Fachschulen	9,6	11,7	6,4	27,0	57,1	16,5	43,1	48,0	39,4
<b>Zusammen</b>	<b>5,6</b>	<b>5,9</b>	<b>5,3</b>	<b>5,0</b>	<b>12,3</b>	<b>3,9</b>	<b>4,5</b>	<b>6,4</b>	<b>3,4</b>
<b>Thüringen</b>									
<b>Allgemeinbildende Schulen</b>	<b>7,6</b>	<b>10,2</b>	<b>6,9</b>	<b>17,1</b>	<b>31,8</b>	<b>15,2</b>	<b>22,2</b>	<b>23,6</b>	<b>21,7</b>
Grundschulen	4,2	6,6	4,0	13,7	35,5	13,1	14,3	35,9	11,6
Schularten mit mehreren Bildungsgängen	2,1	2,5	2,0	7,3	20,5	5,7	9,0	8,3	9,3
Gymnasien	4,9	7,9	3,4	15,5	22,2	14,1	10,6	9,0	11,8
Integrierte Gesamtschulen	17,4	21,5	16,2	39,1	60,2	35,0	49,6	53,9	47,1
Freie Waldorfschulen	100,0	100,0	100,0	100,0	100,0	100,0	100,0	100,0	100,0
Förderschulen	25,7	25,8	25,7	39,3	65,9	36,0	69,6	94,6	65,6
<b>Berufliche Schulen</b>	<b>15,0</b>	<b>13,2</b>	<b>16,2</b>	<b>28,4</b>	<b>28,0</b>	<b>28,5</b>	<b>83,5</b>	<b>89,7</b>	<b>78,4</b>
Teilzeit-Berufsschulen	3,9	3,3	4,3	5,7	6,3	5,4	31,7	38,4	27,9
Berufsvorbereitungsjahr	4,0	1,6	6,0	27,2	30,4	24,2	85,9	96,4	70,3
Berufsfachschulen	28,9	29,5	28,6	45,5	43,6	46,0	89,2	93,8	85,8
Fachgymnasien	1,9	4,0	0,7	0,4	1,4	-	-	-	-
Fachoberschulen	7,2	7,3	7,2	5,6	10,2	3,6	18,8	50,0	8,3
Fachschulen	40,2	39,8	40,5	55,7	56,6	55,4	91,5	95,5	86,4
<b>Zusammen</b>	<b>8,7</b>	<b>11,0</b>	<b>8,0</b>	<b>19,1</b>	<b>30,5</b>	<b>17,2</b>	<b>39,5</b>	<b>49,2</b>	<b>34,6</b>
<b>Deutschland</b>									
<b>Allgemeinbildende Schulen</b>	<b>9,6</b>	<b>11,6</b>	<b>8,5</b>	<b>12,6</b>	<b>22,8</b>	<b>11,1</b>	<b>12,6</b>	<b>16,3</b>	<b>11,4</b>
Vorklassen	8,0	12,5	6,7	4,9	12,9	4,2	7,5	18,4	5,6
Schulkindergärten	37,9	33,1	38,2	34,4	29,2	34,6	42,9	56,3	41,7
Grundschulen	3,5	5,0	3,3	4,4	13,3	4,0	4,4	6,9	4,1
Schulartunabhängige Orientierungsstufe	5,4	7,2	4,9	14,3	22,9	13,1	19,9	23,7	18,6
Hauptschulen	2,9	3,0	2,8	8,6	15,8	7,5	7,0	7,3	6,9
Schularten mit mehreren Bildungsgängen	5,3	6,6	4,6	9,4	18,9	8,0	18,2	22,4	16,3
Realschulen	9,8	9,8	9,8	15,1	21,5	13,9	12,5	16,0	11,4
Gymnasien	12,1	12,7	11,3	14,9	18,7	13,9	12,1	13,7	11,3
Integrierte Gesamtschulen	5,3	5,3	5,3	9,7	15,1	8,5	8,3	9,0	8,0
Freie Waldorfschulen	100,0	100,0	100,0	100,0	100,0	100,0	100,0	100,0	100,0
Förderschulen	24,2	29,6	22,0	27,8	40,2	26,2	32,3	35,4	31,8
Abendhauptschulen	5,5	4,6	6,2	-	-	-	100,0	-	100,0
Abendrealschulen	8,4	5,2	11,3	8,8	9,1	8,7	92,8	96,0	88,9
Abendgymnasien	4,9	5,6	4,1	28,4	31,8	27,1	97,2	97,2	97,2
Kollegs	13,3	13,7	12,8	18,1	18,3	18,1	43,0	48,3	38,8

**4.4 Wöchentlich erteilte Unterrichtsstunden nach  
Schularten, Beschäftigungsumfang und Geschlecht  
der Lehrkräfte \***

Schulart	Unterrichtsstunden erteilt von ...								
	Vollzeitbeschäftigten Lehrkräften			Teilzeitbeschäftigten Lehrkräften			Stundenweise beschäftigten Lehrkräften		
	zusammen	männlich	weiblich	zusammen	männlich	weiblich	zusammen	männlich	weiblich
	absolut								
<b>Berufliche Schulen</b>	<b>176 334</b>	<b>83 469</b>	<b>92 865</b>	<b>126 384</b>	<b>38 080</b>	<b>88 303</b>	<b>67 605</b>	<b>29 957</b>	<b>37 649</b>
Teilzeit-Berufsschulen	37 260	22 293	14 967	14 518	4 986	9 532	5 356	2 755	2 600
Berufsvorbereitungsjahr	5 790	3 194	2 596	2 209	796	1 413	976	586	390
Berufsgrundbildungsjahr in vollzeitschulischer Form	137	49	88	69	38	31	22	15	7
Berufsfachschulen	71 626	29 470	42 155	60 031	16 973	43 059	35 059	14 783	20 277
Berufsoberschulen/Technische Oberschulen	375	253	122	274	91	183	97	45	52
Fachgymnasien	11 008	5 746	5 261	6 802	2 251	4 550	2 631	1 256	1 374
Fachoberschulen	8 495	4 242	4 253	5 971	2 267	3 704	2 762	1 251	1 511
Fachschulen	36 118	15 914	20 204	27 871	8 810	19 060	16 603	8 036	8 568
Fachakademien	5 526	2 308	3 218	8 639	1 868	6 771	4 099	1 229	2 870
<b>Insgesamt</b>	<b>1 042 164</b>	<b>457 861</b>	<b>584 303</b>	<b>654 482</b>	<b>157 488</b>	<b>496 994</b>	<b>152 807</b>	<b>55 966</b>	<b>96 841</b>



**4.4 Wöchentlich erteilte Unterrichtsstunden nach  
Schularten, Beschäftigungsumfang und Geschlecht  
der Lehrkräfte \***

Schulart	Unterrichtsstunden erteilt von ...								
	Vollzeitbeschäftigten Lehrkräften			Teilzeitbeschäftigten Lehrkräften			Stundenweise beschäftigten Lehrkräften		
	zusammen	männlich	weiblich	zusammen	männlich	weiblich	zusammen	männlich	weiblich
	Anteil an öffentlichen und privaten Schulen zusammen in Prozent								
<b>Berufliche Schulen</b>	<b>10,0</b>	<b>7,9</b>	<b>13,1</b>	<b>21,8</b>	<b>26,0</b>	<b>20,3</b>	<b>40,0</b>	<b>40,5</b>	<b>39,6</b>
Teilzeit-Berufsschulen	5,4	4,9	6,3	8,1	10,3	7,3	12,5	13,4	11,6
Berufsvorbereitungsjahr	5,9	5,7	6,1	7,9	10,9	6,9	15,6	21,6	11,1
Berufsgrundbildungsjahr in vollzeitschulischer Form	3,3	1,8	6,7	8,9	19,2	5,4	13,1	13,8	11,9
Berufsfachschulen	15,6	11,7	20,4	32,7	39,7	30,5	59,4	62,4	57,4
Berufsoberschulen/Technische Oberschulen	1,6	1,8	1,4	4,3	5,9	3,8	6,4	7,9	5,5
Fachgymnasien	4,9	4,3	5,8	8,8	12,4	7,7	19,1	20,7	17,8
Fachoberschulen	7,5	6,5	8,6	17,8	25,3	15,0	21,9	23,2	20,9
Fachschulen	25,1	19,7	32,0	46,4	51,3	44,5	61,1	60,5	61,6
Fachakademien	59,1	66,2	54,9	75,4	83,8	73,4	75,6	79,8	73,9
<b>Insgesamt</b>	<b>9,7</b>	<b>10,7</b>	<b>9,0</b>	<b>13,7</b>	<b>23,5</b>	<b>12,1</b>	<b>18,0</b>	<b>24,0</b>	<b>15,8</b>

- \* Als Lehrkräfte zählen auch sonderpädagogische Fachkräfte, Bademeister/-innen etc. sofern sie eigenverantwortlich unterrichten.  
Ohne Schulen des Gesundheitswesens. Nachweis für Unterrichtsstunden unvollständig.
- 1 Nachweis erfolgt bei den Grundschulen.  
2 Einschl. Berufsvorbereitungsjahr und Berufsgrundbildungsjahr in vollzeitschul. Form.  
3 Einschl. Berufsgrundbildungsjahr, Berufsfach-, Fachoberschulen und Fachgymnasien:  
4 Daten des Schuljahres 2013/14.  
5 Kein Nachweis vorhanden.  
6 hne Unterrichtsstunden der pädagogischen Fachkräfte.

5 Schüler/innen je Klasse \* nach rechtlichem Status der Schule  
und Schularten 1992-2015  
Vergleich zwischen öffentlichen und privaten Schulen

Schulart/rechtlicher Status	1992	2007	2008	2009	2010	2011	2012	2013	2014	2015
<b>Baden-Württemberg</b>										
<b>Öffentliche Schulen</b>										
<i>Allgemeinbildende Schulen</i>	21	22	22	22	21	21	21	21	20	20
Schulkindergärten	12	11	11	11	11	10	10	10	10	10
Grundschulen	22	22	21	21	20	20	19	19	19	19
Schulartunabhängige Orientierungsstufe	24	26	27	26	25	26	25	24	22	24
Hauptschulen	20	20	20	19	19	19	19	19	20	20
Realschulen	25	28	28	27	26	26	26	25	25	25
Gymnasien	25	28	28	28	27	27	26	26	26	26
Integrierte Gesamtschulen	24	24	23	24	24	24	21	21	21	21
Förderschulen	9	9	9	9	9	9	9	9	9	9
<i>Berufliche Schulen</i>	21	22	22	21	21	21	21	21	21	21
Teilzeit-Berufsschulen <sup>1</sup>	21	22	22	21	21	21	21	21	21	21
Berufsvorbereitungsjahr	15	14	13	12	13	12	12	14	14	15
Berufsgrundbildungsjahr in vollzeitschulischer Form	23	18	15	16	14	15	14	14	14	15
Berufsaufbauschulen	21	21	21	25	21	21	20	21	20	18
Berufsfachschulen	22	23	23	22	22	22	22	23	23	23
Berufsoberschulen/Technische Oberschulen	24	25	25	24	24	23	23	22	21	21
Fachschulen	22	20	20	21	21	21	21	22	22	21
<b>Zusammen</b>	21	22	22	22	21	21	21	21	21	21
<i>Schulen des Gesundheitswesens</i> <sup>2</sup>	19	19	19	19	19	19	19	17	18	18
<b>Private Schulen</b>										
<i>Allgemeinbildende Schulen</i>	16	17	17	16	16	16	16	16	16	16
Schulkindergärten	6	6	6	6	6	6	6	6	6	6
Grundschulen	24	23	22	21	21	21	20	20	20	20
Hauptschulen	22	23	22	21	21	21	20	19	18	18
Realschulen	25	26	26	25	25	24	24	24	23	23
Gymnasien	23	26	26	26	25	25	25	25	24	24
Integrierte Gesamtschulen	-	-	-	-	-	-	20	23	22	21
Freie Waldorfschulen	23	24	24	23	22	21	21	21	22	21
Förderschulen	8	8	8	7	8	7	7	8	8	8
Abendrealschulen	15	23	22	23	22	20	18	16	16	16
<i>Berufliche Schulen</i>	15	16	16	16	16	16	16	16	16	16
Teilzeit-Berufsschulen <sup>1</sup>	8	9	8	8	8	8	8	8	8	8
Berufsfachschulen	16	18	19	19	19	18	18	18	18	18
Berufsoberschulen/Technische Oberschulen	-	12	8	9	15	14	12	13	13	13
Fachschulen	22	19	19	20	20	20	20	20	19	19
<b>Zusammen</b>	16	17	16	16	16	16	16	16	16	16
<i>Schulen des Gesundheitswesens</i> <sup>2</sup>	-	-	-	-	-	-	-	19	19	18
<b>Bayern</b>										
<b>Öffentliche Schulen</b>										
<i>Allgemeinbildende Schulen</i>	24	24	23	23	23	22	22	22	22	22
Grundschulen	24	23	23	22	22	22	21	21	21	21
Schulartunabhängige Orientierungsstufe	27	30	30	30	31	31	31	31	31	31
Hauptschulen	24	21	21	20	20	20	20	20	20	19
Realschulen	26	28	28	27	27	27	27	26	26	26
Gymnasien	27	28	28	27	27	27	27	26	26	26
Integrierte Gesamtschulen	24	25	25	25	25	25	26	25	26	25
Förderschulen	12	12	12	12	12	12	12	12	12	12
Abendrealschulen	16	21	22	22	21	22	21	21	21	20
<i>Berufliche Schulen</i>	22	23	23	23	23	22	23	23	23	23
Teilzeit-Berufsschulen <sup>1</sup>	22	23	23	23	22	22	23	23	23	23
Berufsvorbereitungsjahr	15	19	19	19	18	19	18	18	18	19
Berufsgrundbildungsjahr in vollzeitschulischer Form	23	21	20	21	21	20	22	21	22	23
Berufsaufbauschulen	20	-	-	-	-	-	-	-	-	-
Berufsfachschulen	20	24	23	23	23	22	22	22	22	22
Berufsoberschulen/Technische Oberschulen	22	24	24	25	23	23	22	22	22	21
Fachhochschulen	23	26	26	26	25	24	24	25	25	25
Fachschulen	22	21	21	22	22	22	21	22	21	21
Fachakademien/Berufsakademien	32	26	21	22	22	21	21	22	21	20
<b>Zusammen</b>	24	24	23	23	23	22	22	22	22	22
<i>Schulen des Gesundheitswesens</i>	21	22	22	22	22	22	22	22	22	22
<b>Private Schulen</b>										
<i>Allgemeinbildende Schulen</i>	19	20	20	20	20	19	19	19	19	18
Grundschulen	22	22	22	22	22	21	21	21	21	21
Hauptschulen	22	21	21	20	21	21	21	20	20	21
Realschulen	26	28	28	27	27	27	26	26	25	25
Gymnasien	25	26	26	26	26	25	24	24	23	23
Freie Waldorfschulen	22	27	27	27	26	27	26	26	26	26
Förderschulen	10	10	10	10	10	10	10	10	10	10
Abendrealschulen	15	14	11	15	9	8	8	8	5	2

5 Schüler/innen je Klasse \* nach rechtlichem Status der Schule  
und Schularten 1992-2015  
Vergleich zwischen öffentlichen und privaten Schulen

Schulart/rechtlicher Status	1992	2007	2008	2009	2010	2011	2012	2013	2014	2015
<b>Berufliche Schulen</b>	<b>16</b>	<b>15</b>	<b>15</b>	<b>15</b>	<b>15</b>	<b>15</b>	<b>14</b>	<b>15</b>	<b>15</b>	<b>15</b>
Teilzeit-Berufsschulen <sup>1</sup>	9	10	10	10	10	9	9	10	10	10
Berufsvorbereitungsjahr	9	11	11	11	10	11	10	11	11	12
Berufsgrundbildungsjahr in vollzeitschulischer Form	9	9	8	8	8	8	8	9	10	11
Berufsaufbauschulen	17	-	-	-	-	-	-	-	-	-
Berufsfachschulen	20	21	21	20	20	19	19	18	18	17
Berufsoberschulen/Technische Oberschulen	19	-	-	-	11	13	14	13	16	16
Fachoberschulen	16	19	19	18	19	19	18	19	19	19
Fachschulen	23	20	21	21	21	21	21	21	20	20
Fachakademien/Berufsakademien	22	23	23	23	23	23	22	22	22	21
<b>Zusammen</b>	<b>18</b>	<b>19</b>	<b>19</b>	<b>18</b>	<b>18</b>	<b>18</b>	<b>18</b>	<b>18</b>	<b>18</b>	<b>18</b>
<i>Schulen des Gesundheitswesens</i>	21	21	21	21	22	22	21	21	21	21
<b>Berlin</b>										
<b>Öffentliche Schulen</b>										
<b>Allgemeinbildende Schulen</b>	<b>22</b>	<b>23</b>	<b>22</b>	<b>22</b>	<b>22</b>	<b>22</b>	<b>22</b>	<b>22</b>	<b>22</b>	<b>22</b>
Vorklassen	14	-	-	-	-	-	-	-	-	-
Grundschulen	23	24	23	24	23	23	23	23	23	23
Schulartunabhängige Orientierungsstufe	24	23	23	23	22	22	22	22	21	21
Hauptschulen	17	17	18	18	19	20	20	-	-	-
Realschulen	26	27	27	27	27	27	27	27	-	-
Gymnasien	27	28	28	29	29	29	29	29	29	29
Integrierte Gesamtschulen	25	27	27	26	25	25	24	24	23	23
Förderschulen	9	9	9	9	9	9	9	8	8	8
Abendhauptschulen	19	19	20	20	19	20	19	19	19	20
Abendrealschulen	21	24	23	23	22	21	22	22	21	19
<b>Berufliche Schulen</b>	<b>21</b>	<b>21</b>	<b>22</b>	<b>21</b>	<b>21</b>	<b>21</b>	<b>21</b>	<b>21</b>	<b>20</b>	<b>20</b>
Teilzeit-Berufsschulen <sup>1</sup>	21	22	22	21	21	21	21	21	21	21
Berufsvorbereitungsjahr	18	15	16	16	15	15	15	16	16	16
Berufsgrundbildungsjahr in vollzeitschulischer Form	22	14	12	15	10	12	11	7	2	12
Berufsfachschulen	22	23	23	23	22	22	22	21	21	21
Berufsoberschulen/Technische Oberschulen	-	21	21	22	21	21	20	20	20	20
Fachoberschulen	22	24	23	24	23	23	23	23	23	23
Fachschulen	22	21	21	22	21	21	21	21	21	20
<b>Zusammen</b>	<b>22</b>	<b>22</b>	<b>22</b>	<b>22</b>	<b>22</b>	<b>22</b>	<b>22</b>	<b>22</b>	<b>22</b>	<b>22</b>
<i>Schulen des Gesundheitswesens</i>	17	20	20	19	20	19	19	19	19	20
<b>Private Schulen</b>										
<b>Allgemeinbildende Schulen</b>	<b>22</b>	<b>22</b>	<b>22</b>	<b>22</b>	<b>21</b>	<b>21</b>	<b>21</b>	<b>21</b>	<b>21</b>	<b>21</b>
Vorklassen	15	-	-	-	-	-	-	-	-	-
Grundschulen	24	23	22	21	22	21	21	22	22	22
Schulartunabhängige Orientierungsstufe	24	23	22	22	21	20	20	20	20	20
Hauptschulen	20	13	13	13	12	13	15	15	-	-
Realschulen	24	24	23	22	22	21	20	20	-	-
Gymnasien	26	26	25	25	24	24	24	24	23	23
Integrierte Gesamtschulen	25	24	24	24	23	22	22	21	22	21
Freie Waldorfschulen	30	27	27	27	27	27	26	27	27	28
Förderschulen	7	8	8	8	8	8	8	8	8	8
Abendrealschulen	25	-	-	-	-	-	-	-	-	-
<b>Berufliche Schulen</b>	<b>18</b>	<b>18</b>	<b>17</b>	<b>17</b>	<b>18</b>	<b>18</b>	<b>18</b>	<b>17</b>	<b>17</b>	<b>16</b>
Teilzeit-Berufsschulen <sup>1</sup>	15	14	15	15	14	14	15	14	14	14
Berufsvorbereitungsjahr	18	11	12	14	13	12	12	13	14	11
Berufsgrundbildungsjahr in vollzeitschulischer Form	26	-	-	-	-	-	-	-	-	-
Berufsfachschulen	20	17	17	17	18	18	17	17	16	16
Berufsoberschulen/Technische Oberschulen	-	-	-	-	-	-	-	7	4	9
Fachoberschulen	25	20	18	18	18	18	18	16	14	15
Fachschulen	20	23	22	23	23	22	21	21	20	19
<b>Zusammen</b>	<b>21</b>	<b>21</b>	<b>20</b>	<b>20</b>	<b>20</b>	<b>20</b>	<b>20</b>	<b>20</b>	<b>19</b>	<b>19</b>
<i>Schulen des Gesundheitswesens</i>	19	20	20	20	20	20	19	19	19	18
<b>Brandenburg</b>										
<b>Öffentliche Schulen</b>										
<b>Allgemeinbildende Schulen</b>	<b>21</b>	<b>21</b>	<b>21</b>	<b>21</b>	<b>21</b>	<b>21</b>	<b>21</b>	<b>21</b>	<b>21</b>	<b>22</b>
Grundschulen	22	22	22	22	22	22	22	22	22	22
Schulartunabhängige Orientierungsstufe	23	21	21	21	21	21	21	21	21	21
Schularten mit mehreren Bildungsgängen	-	22	21	21	21	22	22	22	22	23
Realschulen	23	24	-	-	-	-	-	-	-	-
Gymnasien	26	26	26	26	26	26	26	26	26	27
Integrierte Gesamtschulen	23	22	24	24	24	24	25	24	24	25
Förderschulen	10	9	9	9	9	9	9	9	9	9
Abendrealschulen <sup>3</sup>	14	-	-	-	-	-	-	-	-	-

5 Schüler/innen je Klasse \* nach rechtlichem Status der Schule  
und Schularten 1992-2015  
Vergleich zwischen öffentlichen und privaten Schulen

Schulart/rechtlicher Status	1992	2007	2008	2009	2010	2011	2012	2013	2014	2015
<b>Berufliche Schulen</b>	<b>19</b>	<b>20</b>	<b>20</b>	<b>18</b>	<b>17</b>	<b>17</b>	<b>17</b>	<b>17</b>	<b>17</b>	<b>18</b>
Teilzeit-Berufsschulen <sup>1</sup>	19	19	19	18	17	16	16	16	16	17
Berufsgrundbildungsjahr in vollzeitschulischer Form	16	-	-	-	-	-	-	-	-	-
Berufsfachschulen	15	19	19	19	18	20	20	22	22	22
Fachoberschulen	16	22	22	21	20	20	20	22	22	22
Fachschulen	17	21	21	22	22	21	20	21	20	20
<b>Zusammen</b>	<b>21</b>	<b>21</b>	<b>21</b>	<b>20</b>	<b>20</b>	<b>20</b>	<b>20</b>	<b>20</b>	<b>20</b>	<b>21</b>
<i>Schulen des Gesundheitswesens</i>	18	19	18	19	19	20	20	20	20	21
<b>Private Schulen</b>										
<b>Allgemeinbildende Schulen</b>	<b>11</b>	<b>16</b>	<b>16</b>	<b>17</b>	<b>17</b>	<b>17</b>	<b>18</b>	<b>18</b>	<b>18</b>	<b>18</b>
Grundschulen	7	19	19	19	19	19	20	20	20	20
Schulartunabhängige Orientierungsstufe	26	18	18	18	18	18	19	19	19	19
Schularten mit mehreren Bildungsgängen	-	12	13	15	16	16	17	17	17	17
Realschulen	-	13	-	-	-	-	-	-	-	-
Gymnasien	28	20	20	21	21	21	21	21	21	22
Integrierte Gesamtschulen	-	12	13	15	17	18	21	21	20	20
Freie Waldorfschulen	18	21	22	23	23	23	22	23	23	24
Förderschulen	7	7	7	7	7	7	7	8	8	8
<b>Berufliche Schulen</b>	<b>14</b>	<b>17</b>	<b>17</b>	<b>17</b>	<b>16</b>	<b>16</b>	<b>15</b>	<b>15</b>	<b>15</b>	<b>15</b>
Teilzeit-Berufsschulen <sup>1</sup>	11	11	12	12	11	11	10	9	9	9
Berufsfachschulen	11	22	22	21	19	19	19	20	20	20
Fachoberschulen	-	20	18	17	16	14	21	21	23	26
Fachschulen	16	21	21	21	22	21	20	19	19	19
<b>Zusammen</b>	<b>12</b>	<b>16</b>	<b>17</b>	<b>17</b>	<b>17</b>	<b>17</b>	<b>17</b>	<b>17</b>	<b>17</b>	<b>18</b>
<i>Schulen des Gesundheitswesens</i>	13	20	19	19	19	20	20	20	20	19
<b>Bremen</b>										
<b>Öffentliche Schulen</b>										
<b>Allgemeinbildende Schulen</b>	<b>20</b>	<b>21</b>	<b>21</b>	<b>20</b>	<b>20</b>	<b>21</b>	<b>21</b>	<b>21</b>	<b>21</b>	<b>21</b>
Vorklassen	19	-	-	-	-	-	-	-	-	-
Schulkindergärten	14	3	3	3	-	4	3	7	17	18
Grundschulen	22	22	21	19	20	20	20	20	20	21
Schulartunabhängige Orientierungsstufe	23	-	-	-	-	-	-	-	-	-
Hauptschulen	18	19	18	15	15	13	-	-	-	-
Schularten mit mehreren Bildungsgängen	-	22	21	21	22	23	23	21	23	22
Realschulen	25	25	26	-	-	-	-	-	-	-
Gymnasien	25	27	26	26	26	26	27	25	27	27
Integrierte Gesamtschulen	20	22	22	22	22	21	21	21	21	21
Förderschulen	9	8	8	8	8	8	8	8	7	6
Abendhauptschulen	18	18	18	17	13	19	19	18	19	17
Abendrealschulen	16	19	19	18	12	20	21	20	20	20
<b>Berufliche Schulen</b> <sup>4</sup>	<b>18</b>	<b>20</b>	<b>21</b>	<b>20</b>	<b>20</b>	<b>20</b>	<b>20</b>	<b>20</b>	<b>20</b>	<b>20</b>
Teilzeit-Berufsschulen <sup>1</sup>	18	20	20	20	20	20	20	21	21	21
Berufsvorbereitungsjahr	11	13	13	13	13	12	11	12	12	12
Berufsgrundbildungsjahr in vollzeitschulischer Form	18	16	21	23	-	-	-	-	-	-
Berufsaufbauschulen	19	-	-	-	-	-	-	-	-	-
Berufsfachschulen	18	20	20	21	22	21	20	21	21	21
Berufsoberschulen/Technische Oberschulen	-	12	17	16	16	18	19	24	24	24
Fachoberschulen	17	22	22	23	23	23	23	23	23	23
Fachschulen	16	23	24	22	22	22	22	22	22	22
<b>Zusammen</b>	<b>19</b>	<b>21</b>	<b>21</b>	<b>20</b>	<b>20</b>	<b>20</b>	<b>20</b>	<b>20</b>	<b>21</b>	<b>21</b>
<b>Private Schulen</b>										
<b>Allgemeinbildende Schulen</b>	<b>24</b>	<b>25</b>	<b>22</b>	<b>24</b>	<b>24</b>	<b>24</b>	<b>24</b>	<b>24</b>	<b>24</b>	<b>24</b>
Schulkindergärten	18	14	32	18	28	-	-	-	-	-
Grundschulen	24	25	22	25	24	24	23	24	24	24
Schulartunabhängige Orientierungsstufe	27	-	-	-	-	-	-	-	-	-
Hauptschulen	16	16	16	-	-	-	-	-	-	-
Schularten mit mehreren Bildungsgängen	-	23	24	24	24	24	23	24	24	23
Realschulen	19	25	23	-	-	-	-	-	-	-
Gymnasien	25	29	28	28	27	27	27	27	26	27
Integrierte Gesamtschulen	24	18	10	16	17	16	18	18	18	21
Freie Waldorfschulen	36	31	30	29	29	29	29	29	29	29
Förderschulen	13	11	10	11	10	10	10	10	10	9
<b>Berufliche Schulen</b> <sup>4</sup>	<b>13</b>	<b>14</b>	<b>12</b>	<b>12</b>	<b>12</b>	<b>13</b>	<b>13</b>	<b>12</b>	<b>12</b>	<b>12</b>
Teilzeit-Berufsschulen <sup>1</sup>	11	14	12	13	11	13	13	12	12	12
Berufsvorbereitungsjahr	20	9	8	7	8	8	8	7	7	7
Fachschulen	23	24	24	23	24	26	26	25	25	25
<b>Zusammen</b>	<b>21</b>	<b>23</b>	<b>21</b>	<b>22</b>	<b>22</b>	<b>22</b>	<b>22</b>	<b>21</b>	<b>21</b>	<b>21</b>
<i>Schulen des Gesundheitswesens</i>	19	20	20	19	17	21	21	21	21	21

5 Schüler/innen je Klasse \* nach rechtlichem Status der Schule  
und Schularten 1992-2015  
Vergleich zwischen öffentlichen und privaten Schulen

Schulart/rechtlicher Status	1992	2007	2008	2009	2010	2011	2012	2013	2014	2015
<b>Hamburg</b>										
<b>Öffentliche Schulen</b>										
<i>Allgemeinbildende Schulen</i>	22	23	23	22	22	21	21	21	21	21
Vorklassen	24	19	19	19	19	18	18	18	18	19
Schulkindergärten	10	8	9	9	-	-	-	-	-	-
Grundschulen	23	24	23	22	21	21	20	20	20	20
Schulartunabhängige Orientierungsstufe	23	23	24	24	21	18	18	17	18	17
Hauptschulen	22	22	22	23	22	-	-	-	-	-
Schularten mit mehreren Bildungsgängen	-	24	24	24	24	24	23	-	-	-
Realschulen	25	26	26	26	26	-	-	-	-	-
Gymnasien	25	27	27	27	27	26	26	26	26	26
Integrierte Gesamtschulen	25	25	24	24	24	23	23	23	23	23
Förderschulen	10	10	10	10	10	10	9	10	10	10
Abendhauptschulen <sup>5</sup>	14	-	-	-	-	-	19	21	23	21
Abendrealschulen <sup>5</sup>	18	-	-	-	-	-	25	16	22	23
<i>Berufliche Schulen</i>	21	23	22	21	21	21	21	20	21	21
Teilzeit-Berufsschulen <sup>1</sup>	20	22	22	21	21	21	21	21	21	21
Berufsvorbereitungsjahr	17	15	13	14	14	15	14	13	14	14
Berufsgrundbildungsjahr in vollzeitschulischer Form	22	-	-	-	-	-	-	-	-	-
Berufsaufbauschulen	19	-	-	-	-	-	-	-	-	-
Berufsfachschulen	22	25	24	25	23	23	21	21	22	22
Berufsoberschulen/Technische Oberschulen	-	-	-	-	-	-	16	19	21	22
Fachoberschulen	21	26	23	26	25	23	22	22	23	23
Fachschulen	22	23	27	25	24	24	24	23	23	24
<b>Zusammen</b>	22	23	23	22	21	21	21	21	21	21
<i>Schulen des Gesundheitswesens</i>	19	15	17	15	9	11	17	14	13	10
<b>Private Schulen</b>										
<i>Allgemeinbildende Schulen</i>	25	24	24	24	23	23	24	23	21	21
Vorklassen	24	22	22	23	22	21	21	21	22	23
Schulkindergärten	-	-	-	-	-	-	-	-	-	-
Grundschulen	25	26	26	25	24	24	25	24	19	19
Schulartunabhängige Orientierungsstufe	-	18	20	22	-	-	-	18	23	21
Hauptschulen	22	22	21	21	20	-	-	-	-	-
Schularten mit mehreren Bildungsgängen	-	-	22	23	23	22	21	-	-	-
Realschulen	23	22	21	21	21	-	-	-	-	-
Gymnasien	25	25	25	24	24	23	23	23	22	23
Integrierte Gesamtschulen	-	19	19	18	22	21	23	22	19	19
Freie Waldorfschulen	35	40	40	40	41	41	41	41	41	38
Förderschulen	10	11	11	11	11	10	11	10	12	12
<i>Berufliche Schulen</i>	21	21	20	20	22	22	21	21	21	21
Teilzeit-Berufsschulen <sup>1</sup>	-	23	21	21	22	23	20	22	22	22
Berufsfachschulen	18	25	20	18	17	20	20	20	21	20
Fachoberschulen	21	-	-	-	-	-	-	-	-	-
Fachschulen	25	17	20	21	27	22	22	22	20	21
<b>Zusammen</b>	24	24	23	23	23	23	23	23	21	21
<i>Schulen des Gesundheitswesens</i>	16	20	20	20	20	20	19	20	19	19
<b>Hessen</b>										
<b>Öffentliche Schulen</b>										
<i>Allgemeinbildende Schulen</i>	22	22	22	21	21	21	21	21	21	21
Vorklassen	25	22	21	21	21	20	22	21	21	22
Schulkindergärten	12	10	10	10	11	12	12	12	12	12
Grundschulen	21	21	21	20	20	20	19	19	20	20
Schulartunabhängige Orientierungsstufe	24	24	24	23	22	22	22	22	21	21
Hauptschulen	20	18	17	18	18	18	18	18	17	18
Schularten mit mehreren Bildungsgängen	-	-	-	-	-	21	22	20	20	20
Realschulen	25	26	25	25	25	24	24	24	23	23
Gymnasien	26	28	28	27	27	27	26	26	26	26
Integrierte Gesamtschulen	24	25	25	25	24	24	24	24	24	24
Förderschulen	10	10	10	10	10	10	10	10	10	10
Abendhauptschulen	23	12	13	17	14	13	18	16	16	20
Abendrealschulen	19	19	19	20	18	19	21	20	20	19
Keine Zuordnung zu einer Schulart möglich <sup>6</sup>	-	-	-	-	-	-	-	-	-	14
<i>Berufliche Schulen</i>	20	20	20	19	19	19	19	19	19	19
Teilzeit-Berufsschulen <sup>1</sup>	19	19	19	18	18	18	18	18	18	18
Berufsvorbereitungsjahr	13	13	13	13	14	14	14	14	14	15
Berufsgrundbildungsjahr in vollzeitschulischer Form	19	15	15	15	16	18	18	16	16	17
Berufsaufbauschulen	20	-	-	-	-	-	-	-	-	-
Berufsfachschulen	20	20	20	20	19	19	20	20	20	20
Fachoberschulen	20	22	23	23	22	23	23	23	22	22
Fachschulen	20	19	20	21	21	20	20	20	20	19
<b>Zusammen</b>	21	21	21	21	21	20	20	20	20	20
<i>Schulen des Gesundheitswesens</i> <sup>7</sup>	-	-	-	-	-	-	19	20	17	18

5 Schüler/innen je Klasse \* nach rechtlichem Status der Schule  
und Schularten 1992-2015  
Vergleich zwischen öffentlichen und privaten Schulen

Schulart/rechtlicher Status	1992	2007	2008	2009	2010	2011	2012	2013	2014	2015
<b>Private Schulen</b>										
<b>Allgemeinbildende Schulen</b>	<b>21</b>	<b>21</b>	<b>21</b>	<b>21</b>	<b>20</b>	<b>20</b>	<b>20</b>	<b>19</b>	<b>19</b>	<b>19</b>
Vorklassen	13	17	15	16	16	16	14	17	16	16
Schulkindergärten	10	8	10	9	11	13	7	8	8	6
Grundschulen	13	18	18	19	19	18	18	17	17	17
Schulartunabhängige Orientierungsstufe	19	17	17	16	17	17	17	17	17	17
Hauptschulen	17	12	12	14	11	10	9	10	17	9
Realschulen	26	26	25	25	25	24	23	23	23	23
Gymnasien	25	26	26	25	25	24	24	23	23	23
Integrierte Gesamtschulen	21	18	20	19	19	18	19	19	18	18
Freie Waldorfschulen	33	31	31	30	30	30	29	29	29	29
Förderschulen	9	11	11	11	11	11	11	10	10	9
Abendhauptschulen	-	-	-	22	17	17	17	17	17	16
Abendrealschulen	16	-	-	20	20	20	22	22	23	23
Keine Zuordnung zu einer Schulart möglich <sup>6</sup>	-	-	-	-	-	-	-	-	-	16
<b>Berufliche Schulen</b>	<b>17</b>	<b>19</b>	<b>19</b>	<b>18</b>	<b>17</b>	<b>18</b>	<b>18</b>	<b>17</b>	<b>17</b>	<b>16</b>
Teilzeit-Berufsschulen <sup>1</sup>	15	26	18	15	15	16	18	15	15	13
Berufsvorbereitungsjahr	8	10	9	7	8	10	8	10	6	5
Berufsgrundbildungsjahr in vollzeitschulischer Form	15	7	9	7	8	-	-	-	-	-
Berufsfachschulen	16	18	19	18	17	17	16	16	17	17
Fachoberschulen	8	14	16	16	16	16	16	16	16	17
Fachschulen	20	20	21	21	21	22	21	19	20	19
<b>Zusammen</b>	<b>20</b>	<b>21</b>	<b>21</b>	<b>20</b>	<b>20</b>	<b>20</b>	<b>20</b>	<b>19</b>	<b>19</b>	<b>18</b>
<i>Schulen des Gesundheitswesens <sup>7</sup></i>	-	-	-	-	-	-	21	20	18	19
<b>Mecklenburg-Vorpommern</b>										
<b>Öffentliche Schulen</b>										
<b>Allgemeinbildende Schulen</b>	<b>20</b>	<b>18</b>	<b>18</b>	<b>18</b>	<b>18</b>	<b>19</b>	<b>19</b>	<b>19</b>	<b>19</b>	<b>19</b>
Vorklassen	7	-	-	-	-	-	-	-	-	-
Schulkindergärten	6	11	10	-	-	-	-	-	-	-
Grundschulen	20	19	19	19	19	20	20	20	20	20
Schulartunabhängige Orientierungsstufe	20	-	-	-	-	-	-	-	-	-
Hauptschulen	14	-	-	-	-	-	-	-	-	-
Schularten mit mehreren Bildungsgängen	17	20	20	20	19	19	20	20	20	20
Realschulen	21	21	20	20	20	-	-	-	-	-
Gymnasien	25	23	23	23	23	24	24	24	24	24
Integrierte Gesamtschulen	23	22	21	21	20	22	22	22	22	22
Förderschulen	10	10	10	10	10	10	10	9	9	9
<b>Berufliche Schulen</b>	<b>19</b>	<b>22</b>	<b>23</b>	<b>21</b>	<b>21</b>	<b>20</b>	<b>20</b>	<b>19</b>	<b>19</b>	<b>19</b>
Teilzeit-Berufsschulen <sup>1</sup>	19	22	22	21	21	20	20	19	19	19
Berufsvorbereitungsjahr	15	15	17	16	15	16	16	17	15	16
Berufsgrundbildungsjahr in vollzeitschulischer Form	20	-	-	-	-	-	-	-	-	-
Berufsfachschulen	18	22	22	22	22	22	23	21	21	22
Fachoberschulen	20	25	26	25	23	24	23	18	18	21
Fachschulen	18	22	23	23	23	21	21	20	20	20
<b>Zusammen</b>	<b>20</b>	<b>20</b>	<b>19</b>	<b>19</b>	<b>19</b>	<b>19</b>	<b>19</b>	<b>19</b>	<b>19</b>	<b>19</b>
<i>Schulen des Gesundheitswesens <sup>8</sup></i>	19	-	-	-	-	-	-	-	-	-
<b>Private Schulen</b>										
<b>Allgemeinbildende Schulen</b>	<b>13</b>	<b>17</b>	<b>17</b>	<b>17</b>	<b>18</b>	<b>18</b>	<b>18</b>	<b>17</b>	<b>18</b>	<b>18</b>
Vorklassen	7	-	-	-	-	-	-	-	-	-
Schulkindergärten	-	-	-	-	-	-	-	-	-	-
Grundschulen	-	20	20	20	19	19	19	19	19	19
Hauptschulen	-	-	-	-	-	-	-	-	-	-
Schularten mit mehreren Bildungsgängen	-	19	17	17	17	18	18	18	18	19
Realschulen	-	-	-	-	-	-	-	-	-	-
Gymnasien	22	17	18	19	19	19	19	19	19	20
Integrierte Gesamtschulen	-	17	18	18	18	19	19	18	18	18
Freie Waldorfschulen	-	23	24	23	24	24	25	25	25	24
Förderschulen	7	8	8	8	8	8	8	8	8	8
<b>Berufliche Schulen</b>	<b>22</b>	<b>20</b>	<b>19</b>	<b>19</b>	<b>18</b>	<b>17</b>	<b>17</b>	<b>16</b>	<b>16</b>	<b>16</b>
Teilzeit-Berufsschulen <sup>1</sup>	23	10	9	-	-	-	-	-	-	-
Berufsvorbereitungsjahr	-	17	13	17	-	-	-	-	-	-
Berufsfachschulen	8	20	20	19	18	16	16	16	16	16
Fachschulen	19	18	20	20	19	19	19	18	17	17
<b>Zusammen</b>	<b>16</b>	<b>18</b>	<b>18</b>	<b>18</b>	<b>18</b>	<b>17</b>	<b>18</b>	<b>17</b>	<b>17</b>	<b>17</b>
<i>Schulen des Gesundheitswesens <sup>8</sup></i>	15	-	-	-	-	-	-	-	-	-

5 Schüler/innen je Klasse \* nach rechtlichem Status der Schule  
und Schularten 1992-2015  
Vergleich zwischen öffentlichen und privaten Schulen

Schulart/rechtlicher Status	1992	2007	2008	2009	2010	2011	2012	2013	2014	2015
<b>Niedersachsen</b>										
<b>Öffentliche Schulen</b>										
<i>Allgemeinbildende Schulen</i>	20	22	21	21	21	21	21	21	21	20
Vorklassen	19	-	-	-	-	-	-	-	-	-
Schulkindergärten	12	10	9	9	10	11	11	10	10	10
Grundschulen	20	21	21	20	20	20	20	19	19	19
Schulartunabhängige Orientierungsstufe	23	-	-	-	-	-	-	-	-	-
Hauptschulen	19	19	18	18	18	18	18	18	18	17
Schularten mit mehreren Bildungsgängen	-	-	-	-	-	22	22	22	22	21
Realschulen	23	25	25	25	25	25	25	24	24	24
Gymnasien	24	28	28	28	28	28	27	27	26	26
Integrierte Gesamtschulen	24	27	28	28	28	28	28	28	27	27
Förderschulen	9	9	9	9	9	9	9	9	9	9
<i>Berufliche Schulen</i>	20	22	22	20	19	19	19	19	19	19
Teilzeit-Berufsschulen <sup>1</sup>	19	19	19	19	19	19	19	19	18	18
Berufsvorbereitungsjahr	13	12	13	14	14	14	14	14	14	14
Berufsgrundbildungsjahr in vollzeitschulischer Form	19	21	21	-	-	-	-	-	-	-
Berufsaufbauschulen	16	-	-	-	-	-	-	-	-	-
Berufsfachschulen	19	22	22	21	21	21	21	21	21	21
Berufsoberschulen/Technische Oberschulen	-	21	20	21	21	20	20	18	18	17
Fachoberschulen	20	23	23	24	23	23	23	23	23	23
Fachschulen	19	20	21	21	21	21	22	21	20	20
<b>Zusammen</b>	<b>20</b>	<b>22</b>	<b>21</b>	<b>21</b>	<b>21</b>	<b>21</b>	<b>20</b>	<b>20</b>	<b>20</b>	<b>20</b>
<i>Schulen des Gesundheitswesens</i>	18	18	18	18	17	18	16	16	18	18
<b>Private Schulen</b>										
<i>Allgemeinbildende Schulen</i>	20	20	19	19	19	19	19	19	18	18
Vorklassen	3	-	-	-	-	-	-	-	-	-
Schulkindergärten	8	-	8	11	10	17	16	17	14	20
Grundschulen	17	17	18	15	13	15	16	17	16	16
Schulartunabhängige Orientierungsstufe	24	-	-	-	-	-	-	-	-	-
Hauptschulen	20	19	19	20	19	18	18	17	16	15
Schularten mit mehreren Bildungsgängen	-	-	-	-	-	26	24	24	23	23
Realschulen	24	26	26	25	25	24	24	23	22	21
Gymnasien	24	26	27	27	27	27	26	26	25	25
Integrierte Gesamtschulen	-	22	22	21	22	22	22	22	22	22
Freie Waldorfschulen	32	29	29	28	28	28	27	28	26	26
Förderschulen	7	7	7	7	8	7	7	7	7	7
<i>Berufliche Schulen</i>	19	20	20	20	19	19	19	19	19	19
Teilzeit-Berufsschulen <sup>1</sup>	10	10	9	8	8	8	8	8	8	7
Berufsvorbereitungsjahr	6	9	9	9	9	8	9	9	10	11
Berufsgrundbildungsjahr in vollzeitschulischer Form	5	6	5	-	-	-	-	-	-	-
Berufsfachschulen	19	20	20	20	20	19	19	19	19	19
Berufsoberschulen/Technische Oberschulen	-	27	27	20	21	17	17	14	27	20
Fachoberschulen	17	24	23	23	23	23	22	23	23	22
Fachschulen	20	21	21	21	20	19	20	20	19	19
Fachakademien/Berufsakademien <sup>9</sup>	18	-	-	-	-	-	-	-	-	-
<b>Zusammen</b>	<b>20</b>	<b>20</b>	<b>19</b>	<b>19</b>	<b>19</b>	<b>19</b>	<b>19</b>	<b>19</b>	<b>19</b>	<b>18</b>
<i>Schulen des Gesundheitswesens</i>	20	18	19	18	18	19	19	18	18	18
<b>Nordrhein-Westfalen</b>										
<b>Öffentliche Schulen</b>										
<i>Allgemeinbildende Schulen</i>	23	24	24	23	23	23	23	23	23	24
Schulkindergärten	14	7	7	6	7	7	7	7	8	8
Grundschulen	23	23	23	23	23	23	23	23	23	23
Hauptschulen	23	22	22	22	21	21	21	21	21	21
Schularten mit mehreren Bildungsgängen	-	-	-	-	-	24	25	25	25	25
Realschulen	27	28	28	28	27	27	27	27	27	27
Gymnasien	26	28	28	28	28	28	28	27	27	27
Integrierte Gesamtschulen	27	28	28	28	28	28	28	28	28	28
Förderschulen	11	11	11	11	11	11	11	11	11	11
<i>Berufliche Schulen</i>	20	22	22	21	21	20	20	20	20	20
Teilzeit-Berufsschulen <sup>1</sup>	20	20	20	20	20	20	20	20	20	20
Berufsvorbereitungsjahr	14	18	18	17	18	17	17	18	17	21
Berufsgrundbildungsjahr in vollzeitschulischer Form	18	22	23	23	22	22	22	22	22	-
Berufsfachschulen <sup>10</sup>	21	22	23	22	22	22	22	22	23	22
Fachoberschulen	21	23	24	24	24	23	23	23	23	22
Fachschulen <sup>10</sup>	22	20	21	21	22	21	22	22	22	22
Kollegschulen	20	-	-	-	-	-	-	-	-	-
<b>Zusammen</b>	<b>22</b>	<b>23</b>	<b>23</b>	<b>23</b>	<b>23</b>	<b>23</b>	<b>23</b>	<b>23</b>	<b>23</b>	<b>23</b>
<i>Schulen des Gesundheitswesens</i>	46	55	59	13	18	19	19	19	19	19

5 Schüler/innen je Klasse \* nach rechtlichem Status der Schule  
und Schularten 1992-2015  
Vergleich zwischen öffentlichen und privaten Schulen

Schulart/rechtlicher Status	1992	2007	2008	2009	2010	2011	2012	2013	2014	2015
<b>Private Schulen</b>										
<i>Allgemeinbildende Schulen</i>	24	25	25	25	24	24	24	24	24	24
Grundschulen	23	21	20	23	20	20	22	22	21	22
Hauptschulen	23	22	22	22	22	22	21	21	21	22
Schularten mit mehreren Bildungsgängen	-	-	-	-	-	-	24	24	24	23
Realschulen	29	30	30	29	29	29	29	28	28	29
Gymnasien	27	29	29	29	29	29	28	28	28	27
Integrierte Gesamtschulen	27	27	27	27	26	26	26	26	26	26
Freie Waldorfschulen	35	31	30	30	30	29	29	29	29	28
Förderschulen	9	10	10	10	10	10	10	10	10	10
<i>Berufliche Schulen</i>	20	18	18	18	18	18	18	18	17	18
Teilzeit-Berufsschulen <sup>1</sup>	18	14	14	13	13	14	14	14	13	13
Berufsvorbereitungsjahr	9	13	11	12	11	12	12	12	12	14
Berufsgrundbildungsjahr in vollzeitschulischer Form	14	16	17	17	17	17	17	18	16	-
Berufsfachschulen <sup>10</sup>	22	23	23	23	22	22	21	22	21	20
Fachoberschulen	20	25	25	24	23	23	23	22	22	23
Fachschulen <sup>10</sup>	24	22	22	22	22	23	23	22	23	23
Kollegschulen	30	-	-	-	-	-	-	-	-	-
<b>Zusammen</b>	23	23	23	23	22	22	22	22	22	22
<i>Schulen des Gesundheitswesens</i>	20	19	19	14	18	20	20	21	21	20
<b>Rheinland-Pfalz</b>										
<b>Öffentliche Schulen</b>										
<i>Allgemeinbildende Schulen</i>	22	22	22	22	22	22	21	21	21	21
Schulkindergärten	13	10	12	12	10	11	11	12	11	11
Grundschulen	22	21	21	21	21	20	19	19	18	18
Hauptschulen	23	20	20	20	19	18	18	-	-	-
Schularten mit mehreren Bildungsgängen	25	22	22	22	23	23	23	23	22	22
Realschulen	26	26	26	26	25	26	26	-	-	-
Gymnasien	25	27	27	27	27	27	26	26	26	26
Integrierte Gesamtschulen	26	27	27	26	26	26	27	27	27	27
Förderschulen	10	10	10	10	10	10	10	10	10	10
<i>Berufliche Schulen</i>	21	21	21	20	20	20	19	19	19	19
Teilzeit-Berufsschulen <sup>1</sup>	20	20	20	19	19	19	19	19	19	19
Berufsvorbereitungsjahr	14	14	14	14	14	14	15	14	15	15
Berufsgrundbildungsjahr in vollzeitschulischer Form	19	-	-	-	-	-	-	-	-	-
Berufsaufbauschulen	22	-	-	-	-	-	-	-	-	-
Berufsfachschulen	21	23	23	23	22	22	22	22	22	22
Berufsoberschulen/Technische Oberschulen	-	21	22	23	22	22	20	20	20	20
Fachoberschulen <sup>11</sup>	22	-	-	-	-	20	18	19	20	20
Fachschulen	22	20	20	21	22	22	22	22	22	23
<b>Zusammen</b>	22	22	22	21	21	21	21	21	20	20
<i>Schulen des Gesundheitswesens</i>	17	18	19	18	18	17	17	17	18	18
<b>Private Schulen</b>										
<i>Allgemeinbildende Schulen</i>	21	21	21	21	21	21	21	21	21	21
Grundschulen	23	22	22	22	21	20	20	21	21	20
Hauptschulen	22	21	20	20	19	21	15	15	16	16
Schularten mit mehreren Bildungsgängen	-	-	16	18	22	22	23	22	22	23
Realschulen	26	27	28	28	28	28	29	29	28	28
Gymnasien	26	28	28	28	28	28	28	28	27	27
Integrierte Gesamtschulen	-	-	20	22	18	21	18	18	18	20
Freie Waldorfschulen	32	29	27	27	27	27	26	27	28	27
Förderschulen	7	8	8	8	8	8	8	8	8	8
<i>Berufliche Schulen</i>	17	17	16	16	16	16	16	17	17	17
Teilzeit-Berufsschulen <sup>1</sup>	9	9	9	9	9	9	9	9	9	9
Berufsvorbereitungsjahr	11	12	10	10	11	10	10	11	11	10
Berufsgrundbildungsjahr in vollzeitschulischer Form	12	-	-	-	-	-	-	-	-	-
Berufsaufbauschulen	23	-	-	-	-	-	-	-	-	-
Berufsfachschulen	20	23	23	23	22	22	21	22	22	21
Berufsoberschulen/Technische Oberschulen	-	15	19	20	27	22	22	22	20	20
Fachoberschulen <sup>11</sup>	22	-	-	-	-	-	-	-	-	25
Fachschulen	23	22	23	24	23	24	23	24	23	23
<b>Zusammen</b>	20	20	20	20	20	20	20	20	20	20
<i>Schulen des Gesundheitswesens</i>	21	18	17	17	17	17	16	16	13	16



5 Schüler/innen je Klasse \* nach rechtlichem Status der Schule  
und Schularten 1992-2015  
Vergleich zwischen öffentlichen und privaten Schulen

Schulart/rechtlicher Status	1992	2007	2008	2009	2010	2011	2012	2013	2014	2015
<b>Saarland</b>										
<b>Öffentliche Schulen</b>										
<i>Allgemeinbildende Schulen</i>	22	22	22	22	22	22	21	21	21	21
Schulkindergärten	10	10	9	10	9	8	8	9	6	5
Grundschulen	20	21	21	21	21	21	21	20	21	21
Hauptschulen	22	-	-	-	-	-	-	-	-	-
Schularten mit mehreren Bildungsgängen	26	23	22	22	22	22	22	22	21	21
Realschulen	27	-	-	-	-	-	-	-	-	-
Gymnasien	26	28	27	26	27	27	25	25	25	25
Integrierte Gesamtschulen	26	28	28	27	26	26	26	25	24	24
Förderschulen	9	10	10	10	10	10	10	10	10	10
Abendrealschulen	23	37	34	33	30	32	28	31	31	30
<i>Berufliche Schulen</i>	20	22	22	21	21	21	20	20	20	20
Teilzeit-Berufsschulen <sup>1</sup>	20	21	21	21	20	20	20	19	19	19
Berufsvorbereitungsjahr	11	12	12	11	11	11	11	12	12	13
Berufsgrundbildungsjahr in vollzeitschulischer Form	22	20	20	19	18	18	18	19	18	18
Berufsaufbauschulen	18	-	-	-	-	-	-	-	-	-
Berufsfachschulen	22	23	23	23	22	22	21	21	21	21
Fachoberschulen	22	25	24	24	24	24	23	23	23	22
Fachschulen	22	23	22	24	24	25	25	25	25	22
<b>Zusammen</b>	21	22	22	21	21	21	21	21	21	21
<i>Schulen des Gesundheitswesens</i>	16	19	18	20	19	19	19	20	18	20
<b>Private Schulen</b>										
<i>Allgemeinbildende Schulen</i>	23	23	22	21	21	19	21	20	21	20
Schulkindergärten	9	18	16	8	11	15	13	12	15	7
Grundschulen	22	23	23	22	21	19	20	20	21	18
Hauptschulen	26	24	23	22	22	23	24	24	23	-
Schularten mit mehreren Bildungsgängen	-	20	20	20	17	17	17	16	16	15
Realschulen	26	28	27	27	27	26	25	26	26	25
Gymnasien	26	28	27	27	26	20	25	25	25	25
Integrierte Gesamtschulen	-	-	23	24	24	23	23	24	25	25
Freie Waldorfschulen	35	27	27	27	25	25	27	24	25	25
Förderschulen	7	6	6	6	6	7	6	6	6	7
<i>Berufliche Schulen</i>	20	15	15	16	14	14	14	14	15	14
Teilzeit-Berufsschulen <sup>1</sup>	11	7	7	7	6	6	5	6	6	5
Berufsgrundbildungsjahr in vollzeitschulischer Form	10	5	-	-	-	-	-	-	-	-
Berufsaufbauschulen	18	-	-	-	-	-	-	-	-	-
Berufsfachschulen	19	24	22	24	20	21	21	21	22	18
Fachoberschulen	20	22	21	22	18	19	22	23	20	17
Fachschulen	28	20	21	22	21	21	21	21	21	20
<b>Zusammen</b>	22	21	20	20	19	18	19	18	19	18
<i>Schulen des Gesundheitswesens</i>	20	19	20	22	22	22	22	22	23	22
<b>Sachsen</b>										
<b>Öffentliche Schulen</b>										
<i>Allgemeinbildende Schulen</i>	22	19	19	20	20	20	20	21	21	21
Vorklassen <sup>12</sup>	14	-	-	-	-	-	-	-	-	-
Schulkindergärten	-	-	-	-	-	-	-	-	-	-
Grundschulen	23	20	20	20	20	20	20	20	21	21
Schularten mit mehreren Bildungsgängen	23	22	22	22	22	22	23	23	23	23
Gymnasien	26	24	24	24	24	24	24	25	25	25
Förderschulen	10	10	10	10	10	10	10	10	10	10
Abendrealschulen	-	22	22	22	23	22	22	23	22	23
<i>Berufliche Schulen</i>	24	22	22	20	19	19	19	19	19	19
Teilzeit-Berufsschulen <sup>1</sup>	20	21	20	20	19	19	19	19	19	19
Berufsvorbereitungsjahr	13	15	14	13	13	13	13	13	14	14
Berufsgrundbildungsjahr in vollzeitschulischer Form	17	18	18	16	14	14	14	17	18	19
Berufsfachschulen	-	21	21	21	20	19	20	19	19	19
Fachoberschulen	16	22	21	22	21	20	20	20	20	22
Fachschulen	-	20	21	22	21	21	21	21	20	19
<b>Zusammen</b>	22	20	20	20	20	20	20	20	20	20
<i>Schulen des Gesundheitswesens</i> <sup>13</sup>	-	-	-	-	-	-	-	-	-	-
<b>Private Schulen</b>										
<i>Allgemeinbildende Schulen</i>	16	19	19	19	19	19	19	19	19	19
Vorklassen <sup>12</sup>	-	-	-	-	-	-	-	-	-	-
Grundschulen	22	20	19	20	20	20	20	20	20	20
Schularten mit mehreren Bildungsgängen	20	20	20	20	20	20	20	20	21	21
Gymnasien	28	23	23	22	23	22	22	22	22	22
Freie Waldorfschulen	25	27	27	28	27	25	25	25	25	25
Förderschulen	6	6	7	7	7	7	7	6	7	7
Abendrealschulen	-	-	-	-	-	-	-	-	-	-

5 Schüler/innen je Klasse \* nach rechtlichem Status der Schule  
und Schularten 1992-2015  
Vergleich zwischen öffentlichen und privaten Schulen

Schulart/rechtlicher Status	1992	2007	2008	2009	2010	2011	2012	2013	2014	2015
<b>Berufliche Schulen</b>	-	17	17	16	16	16	16	16	16	16
Teilzeit-Berufsschulen <sup>1</sup>	-	10	9	9	8	8	8	8	8	8
Berufsvorbereitungsjahr	-	13	13	13	13	13	13	13	13	13
Berufsgrundbildungsjahr in vollzeitschulischer Form	-	22	14	18	15	13	-	13	14	28
Berufsfachschulen	-	19	19	18	18	17	17	17	17	17
Fachoberschulen	-	19	18	18	18	16	15	15	16	16
Fachschulen	-	17	19	18	18	18	18	19	19	18
<b>Zusammen</b>	<b>30</b>	<b>18</b>	<b>17</b>	<b>17</b>	<b>17</b>	<b>17</b>	<b>17</b>	<b>17</b>	<b>17</b>	<b>17</b>
<i>Schulen des Gesundheitswesens <sup>13</sup></i>	-	-	-	-	-	-	-	-	-	-
<b>Sachsen-Anhalt</b>										
<b>Öffentliche Schulen</b>										
<b>Allgemeinbildende Schulen</b>	<b>19</b>	<b>18</b>	<b>17</b>	<b>18</b>	<b>18</b>	<b>18</b>	<b>18</b>	<b>18</b>	<b>19</b>	<b>19</b>
Schulkindergärten	10	-	-	-	-	-	-	-	-	-
Grundschulen	21	18	18	18	18	18	18	18	19	19
Schulartunabhängige Orientierungsstufe	20	-	-	-	-	-	-	-	-	-
Hauptschulen	14	-	-	-	-	-	-	-	-	-
Schularten mit mehreren Bildungsgängen	19	20	20	20	20	21	21	20	20	20
Realschulen	18	-	-	-	-	-	-	-	-	-
Gymnasien	24	23	23	23	24	24	24	24	24	24
Integrierte Gesamtschulen	25	24	24	24	25	25	25	24	23	23
Förderschulen	10	9	9	9	9	9	9	9	9	9
Abendrealen Schulen	11	20	19	20	18	17	15	16	20	19
<b>Berufliche Schulen</b>	<b>18</b>	<b>22</b>	<b>21</b>	<b>20</b>	<b>18</b>	<b>18</b>	<b>17</b>	<b>17</b>	<b>17</b>	<b>17</b>
Teilzeit-Berufsschulen <sup>1</sup>	19	21	21	20	18	18	17	17	17	17
Berufsvorbereitungsjahr	12	13	13	13	11	11	10	10	10	11
Berufsgrundbildungsjahr in vollzeitschulischer Form	17	23	24	21	20	20	16	14	14	17
Berufsfachschulen	18	22	21	21	20	20	19	20	19	19
Fachoberschulen	16	23	21	22	21	20	20	20	20	20
Fachschulen	19	19	20	20	20	19	20	20	20	20
<b>Zusammen</b>	<b>19</b>	<b>19</b>	<b>18</b>	<b>18</b>	<b>18</b>	<b>18</b>	<b>18</b>	<b>18</b>	<b>18</b>	<b>19</b>
<i>Schulen des Gesundheitswesens</i>	-	16	17	17	16	16	16	16	16	16
<b>Private Schulen</b>										
<b>Allgemeinbildende Schulen</b>	<b>21</b>	<b>19</b>	<b>19</b>	<b>19</b>	<b>19</b>	<b>19</b>	<b>19</b>	<b>19</b>	<b>19</b>	<b>19</b>
Grundschulen	-	18	19	18	18	18	18	18	19	19
Schulartunabhängige Orientierungsstufe	-	-	-	-	-	-	-	-	-	-
Schularten mit mehreren Bildungsgängen	-	17	18	19	20	20	20	19	19	20
Realschulen	-	-	-	-	-	-	-	-	-	-
Gymnasien	25	24	24	24	25	24	24	24	24	24
Integrierte Gesamtschulen	-	20	20	21	20	21	19	19	19	20
Freie Waldorfschulen	21	21	22	20	21	20	20	19	20	21
Förderschulen	7	7	6	6	6	6	6	6	7	7
<b>Berufliche Schulen</b>	<b>15</b>	<b>19</b>	<b>18</b>	<b>17</b>	<b>16</b>	<b>16</b>	<b>16</b>	<b>16</b>	<b>15</b>	<b>15</b>
Teilzeit-Berufsschulen <sup>1</sup>	-	17	18	11	8	12	10	7	6	7
Berufsfachschulen	15	19	18	17	16	16	15	15	14	14
Fachoberschulen	-	16	15	15	11	13	11	14	15	15
Fachschulen	15	17	18	18	20	19	19	18	18	18
<b>Zusammen</b>	<b>20</b>	<b>19</b>	<b>18</b>	<b>18</b>	<b>18</b>	<b>18</b>	<b>18</b>	<b>18</b>	<b>17</b>	<b>18</b>
<i>Schulen des Gesundheitswesens</i>	-	19	17	17	16	15	16	17	18	18
<b>Schleswig-Holstein</b>										
<b>Öffentliche Schulen</b>										
<b>Allgemeinbildende Schulen</b>	<b>19</b>	<b>22</b>	<b>22</b>	<b>22</b>	<b>22</b>	<b>22</b>	<b>22</b>	<b>22</b>	<b>22</b>	<b>22</b>
Vorklassen	20	-	-	-	-	-	-	-	-	-
Schulkindergärten	12	-	-	-	-	-	-	-	-	-
Grundschulen	20	22	22	21	22	21	21	22	22	22
Hauptschulen	19	22	20	21	20	20	20	18	13	-
Schularten mit mehreren Bildungsgängen	-	-	23	23	23	23	22	22	23	23
Realschulen	21	23	24	24	24	24	24	24	24	21
Gymnasien	24	26	26	25	26	26	26	26	25	25
Integrierte Gesamtschulen	24	25	24	24	24	24	24	24	23	23
Förderschulen	9	10	10	10	9	10	10	9	9	9
Abendrealen Schulen	15	-	-	-	-	-	-	-	-	-
<b>Berufliche Schulen</b>	<b>20</b>	<b>21</b>	<b>21</b>	<b>20</b>	<b>19</b>	<b>19</b>	<b>20</b>	<b>18</b>	<b>18</b>	<b>18</b>
Teilzeit-Berufsschulen	19	19	19	19	19	18	20	18	18	18
Berufsvorbereitungsjahr	16	16	16	16	16	16	16	16	17	17
Berufsgrundbildungsjahr in vollzeitschulischer Form	20	21	19	20	19	19	17	16	15	15
Berufsaufbauschulen	20	-	-	-	-	-	-	-	-	-
Berufsfachschulen	21	23	23	23	23	23	22	22	22	22
Berufsoberschulen/Technische Oberschulen	-	19	20	24	22	23	31	23	28	23
Fachoberschulen	22	22	23	25	23	24	27	22	24	19
Fachschulen	18	21	21	22	22	22	24	22	21	21
<b>Zusammen</b>	<b>20</b>	<b>22</b>	<b>22</b>	<b>21</b>	<b>21</b>	<b>21</b>	<b>22</b>	<b>21</b>	<b>21</b>	<b>21</b>
<i>Schulen des Gesundheitswesens</i>	18	21	27	24	26	33	30	20	21	19

5 Schüler/innen je Klasse \* nach rechtlichem Status der Schule  
und Schularten 1992-2015  
Vergleich zwischen öffentlichen und privaten Schulen

Schulart/rechtlicher Status	1992	2007	2008	2009	2010	2011	2012	2013	2014	2015
<b>Private Schulen</b>										
<i>Allgemeinbildende Schulen</i>	17	19	19	19	19	19	19	19	19	19
Vorklassen	10	-	-	-	-	-	-	-	-	-
Schulkindergärten	-	-	-	-	-	-	-	-	-	-
Grundschulen	17	18	18	18	19	19	19	19	19	19
Hauptschulen	13	13	16	15	21	19	-	-	-	-
Schularten mit mehreren Bildungsgängen	-	-	16	21	17	19	18	16	16	17
Realschulen	19	21	21	21	19	21	19	22	20	24
Gymnasien	20	19	18	18	19	19	19	19	17	15
Integrierte Gesamtschulen	13	19	16	18	18	18	19	19	19	19
Freie Waldorfschulen	31	27	27	26	25	25	25	25	25	24
Förderschulen	7	9	8	9	9	9	9	9	8	8
<i>Berufliche Schulen</i>	21	17	17	18	17	18	17	16	15	16
Berufsvorbereitungsjahr	8	-	-	-	-	-	-	-	-	-
Berufsgrundbildungsjahr in vollzeitschulischer Form	8	6	9	6	6	4	5	9	13	5
Berufsfachschulen	15	17	17	20	17	18	16	14	13	14
Berufsoberschulen/Technische Oberschulen	-	7	6	15	18	20	23	20	19	16
Fachoberschulen	12	7	12	11	7	-	3	-	5	-
Fachschulen	25	18	19	17	17	17	17	17	17	17
Fachakademien/Berufsakademien <sup>14</sup>	24	-	-	-	-	-	-	-	-	-
<b>Zusammen</b>	18	19	18	19	19	19	19	19	18	18
<i>Schulen des Gesundheitswesens</i>	21	20	20	19	20	19	19	19	18	17
<b>Thüringen</b>										
<b>Öffentliche Schulen</b>										
<i>Allgemeinbildende Schulen</i>	20	18	18	18	19	19	19	19	20	20
Grundschulen	21	20	19	19	19	20	20	20	20	20
Hauptschulen	19	-	-	-	-	-	-	-	-	-
Schularten mit mehreren Bildungsgängen	20	18	18	18	18	18	19	19	19	20
Gymnasien	25	22	22	22	23	23	24	24	24	24
Integrierte Gesamtschulen	25	18	21	21	21	20	21	21	20	20
Förderschulen	10	10	10	9	9	9	9	9	9	9
<i>Berufliche Schulen</i>	19	18	18	17	16	17	16	16	16	16
Teilzeit-Berufsschulen <sup>1</sup>	19	18	17	17	17	16	16	16	16	16
Berufsvorbereitungsjahr	11	11	11	11	11	11	10	10	11	11
Berufsgrundbildungsjahr in vollzeitschulischer Form	17	-	-	-	-	-	-	-	-	-
Berufsaufbauschulen	-	-	-	-	-	-	-	-	-	-
Berufsfachschulen	16	17	17	17	17	17	17	17	18	17
Fachoberschulen	18	20	19	19	19	20	19	20	20	20
Fachschulen	18	19	19	19	19	20	20	18	18	17
<b>Zusammen</b>	20	18	18	18	18	18	19	19	19	19
<i>Schulen des Gesundheitswesens</i> <sup>15</sup>	-	-	-	-	-	-	-	-	-	-
<b>Private Schulen</b>										
<i>Allgemeinbildende Schulen</i>	11	14	15	15	15	16	16	16	16	17
Grundschulen	-	19	19	19	19	19	19	19	20	20
Schularten mit mehreren Bildungsgängen	-	17	18	18	18	19	19	19	19	20
Gymnasien	22	23	24	24	24	24	24	24	25	25
Integrierte Gesamtschulen	-	12	13	15	16	15	16	16	16	17
Freie Waldorfschulen	27	22	22	22	23	23	23	22	23	23
Förderschulen	7	8	8	8	8	8	8	9	9	9
<i>Berufliche Schulen</i>	14	17	16	16	16	15	15	15	15	15
Teilzeit-Berufsschulen <sup>1</sup>	9	10	10	9	8	7	8	8	8	10
Berufsvorbereitungsjahr	8	9	9	10	9	9	9	9	10	10
Berufsgrundbildungsjahr in vollzeitschulischer Form	16	-	-	-	-	-	-	-	-	-
Berufsfachschulen	22	19	18	18	18	17	16	16	16	16
Fachoberschulen	6	17	18	16	15	16	17	16	15	15
Fachschulen	16	17	18	18	18	18	17	18	18	18
<b>Zusammen</b>	12	16	16	16	16	15	16	16	16	16
<i>Schulen des Gesundheitswesens</i> <sup>15</sup>	-	-	-	-	-	-	-	-	-	-
<b>Deutschland</b>										
<b>Öffentliche Schulen</b>										
<i>Allgemeinbildende Schulen</i>	22	22	22	22	22	22	22	21	21	21
Vorklassen	17	20	20	19	19	18	18	19	19	20
Schulkindergärten	13	10	10	9	10	10	10	10	10	10
Grundschulen	22	22	22	21	21	21	21	21	21	21
Schulartunabhängige Orientierungsstufe	23	22	22	22	22	22	21	21	21	21
Hauptschulen	22	21	20	20	20	20	20	20	20	20
Schularten mit mehreren Bildungsgängen	22	21	21	21	21	21	22	22	22	22
Realschulen	24	27	27	27	26	26	26	26	26	25
Gymnasien	26	27	27	27	27	27	26	26	26	26
Integrierte Gesamtschulen	25	26	26	26	26	26	25	25	25	24
Förderschulen	10	10	10	10	10	10	10	10	10	10
Abendhauptschulen	29	19	21	20	18	20	19	19	19	19
Abendrealschulen	52	74	74	72	65	68	65	62	64	63
Keine Zuordnung zu einer Schulart möglich <sup>6</sup>	-	-	-	-	-	-	-	-	-	14

**5 Schüler/innen je Klasse \* nach rechtlichem Status der Schule und Schularten 1992-2015**  
 Vergleich zwischen öffentlichen und privaten Schulen

Schulart/rechtlicher Status	1992	2007	2008	2009	2010	2011	2012	2013	2014	2015
<b>Berufliche Schulen</b>	<b>21</b>	<b>22</b>	<b>22</b>	<b>21</b>	<b>20</b>	<b>20</b>	<b>20</b>	<b>20</b>	<b>20</b>	<b>20</b>
Teilzeit-Berufsschulen	20	21	21	20	20	20	20	20	20	20
Berufsvorbereitungsjahr	14	14	14	14	14	14	14	14	14	16
Berufsgrundbildungsjahr in vollzeitschulischer Form	21	21	21	21	21	21	21	21	21	20
Berufsaufbauschulen	20	21	21	25	21	21	20	21	20	18
Berufsfachschulen	21	22	22	22	22	21	22	22	22	22
Berufsoberschulen/Technische Oberschulen	22	23	23	24	23	23	22	22	21	21
Fachoberschulen	21	23	24	24	23	23	23	23	23	23
Fachschulen	23	20	21	21	22	21	21	21	21	21
Fachakademien/Berufsakademien	32	26	21	22	22	21	21	22	21	20
Kollegschulen	20	-	-	-	-	-	-	-	-	-
<b>Zusammen</b>	<b>22</b>	<b>22</b>	<b>22</b>	<b>22</b>	<b>21</b>	<b>21</b>	<b>21</b>	<b>21</b>	<b>21</b>	<b>21</b>
<i>Schulen des Gesundheitswesens</i>	17	37	38	17	19	19	19	19	19	19
<b>Private Schulen</b>										
<b>Allgemeinbildende Schulen</b>										
Vorklassen	14	21	20	21	20	19	18	20	20	20
Schulkindergärten	6	7	7	6	7	7	7	6	6	6
Grundschulen	22	21	21	21	20	20	20	20	20	20
Schulartunabhängige Orientierungsstufe	24	20	20	20	19	19	19	19	19	20
Hauptschulen	21	20	20	20	20	20	20	20	19	20
Schularten mit mehreren Bildungsgängen	20	18	19	19	19	19	20	20	20	21
Realschulen	26	27	27	27	27	27	26	26	25	25
Gymnasien	26	27	27	27	26	26	26	25	25	25
Integrierte Gesamtschulen	25	23	22	22	22	22	22	21	21	21
Freie Waldorfschulen	28	27	27	26	26	26	25	25	25	25
Förderschulen	8	9	9	9	9	9	9	9	9	9
Abendhauptschulen	-	-	-	22	17	17	17	17	17	16
Abendrealschulen	18	34	34	34	33	31	30	30	31	32
Keine Zuordnung zu einer Schulart möglich <sup>6</sup>	-	-	-	-	-	-	-	-	-	16
<b>Berufliche Schulen</b>	<b>18</b>	<b>17</b>	<b>17</b>	<b>17</b>	<b>16</b>	<b>16</b>	<b>16</b>	<b>16</b>	<b>16</b>	<b>16</b>
Teilzeit-Berufsschulen <sup>1</sup>	13	11	11	11	11	11	11	11	11	11
Berufsvorbereitungsjahr	9	11	11	11	11	11	11	11	11	12
Berufsgrundbildungsjahr in vollzeitschulischer Form	10	15	14	15	15	15	15	16	15	14
Berufsaufbauschulen	18	-	-	-	-	-	-	-	-	-
Berufsfachschulen	20	20	19	19	18	18	18	18	18	18
Berufsoberschulen/Technische Oberschulen	19	15	13	13	17	15	15	14	15	15
Fachoberschulen	18	21	21	20	20	20	19	19	19	19
Fachschulen	22	20	20	21	20	21	20	20	20	20
Fachakademien/Berufsakademien	22	23	23	23	23	23	22	22	22	21
Kollegschulen	30	-	-	-	-	-	-	-	-	-
<b>Zusammen</b>	<b>19</b>	<b>19</b>	<b>19</b>	<b>19</b>	<b>19</b>	<b>19</b>	<b>18</b>	<b>18</b>	<b>18</b>	<b>18</b>
<i>Schulen des Gesundheitswesens</i>	20	20	19	17	19	20	20	20	19	19

\* Durch Auflösung der Klassenverbände an Gymnasien, Integrierten Gesamtschulen, Freien Waldorfschulen, Abendgymnasien, Kollegs und Fachgymnasien entfallen die Klassenangaben für den Sekundarbereich II.

1 Ab 1996 einschl. Berufsgrundbildungsjahr in kooperativer Form.

2 Kein Nachweis nach rechtlichem Status; Daten seit 2013 geschätzt.

3 2002 Auflösung des Klassenverbandes.

4 2014 und 2015 Daten des Schuljahres 2013/14.

5 1996-2011 Auflösung des Klassenverbandes.

6 Schüler/innen aus dem Ausland, die grundlegende Kenntnisse der deutschen Sprache erwerben müssen und nicht in Regelklassen unterrichtet werden. In den übrigen Bundesländern sind diese Schüler/innen den Schularten bzw. Bildungsbereichen zugeordnet.

7 Die Erhebung wurde in den Jahren 1989-2011 eingestellt.

8 Nachweis erfolgt ab 2003 bei den Berufsfachschulen.

9 Ab 1993 Einrichtungen des tertiären Bereichs neben den Hochschulen.

10 Berufsfachschulen bis 1993 einschl. Fachschulen für Sozialpädagogik, die ab 1994 wieder den Fachschulen zugeordnet wurden.

11 2004 bis 2010 ersetzen die Berufsoberschulen die Fachoberschulen.

12 Ab 1998 geänderte Zuordnung; Nachweis erfolgt bei den Schulkindergärten.

13 Nachweis erfolgt bei den Berufsfachschulen.

14 Ab 1996 Einrichtungen des tertiären Bereichs neben den Hochschulen.

15 Nachweis erfolgt bei den Berufsfach- und Fachschulen.

**Übersicht über die Schulartengliederung und institutionellen Zuordnungen in den Statistiken der  
allgemeinbildenden Schulen  
- Schuljahr 2015/2016 -**

Begriffliche Zuordnung	Nebenstehende Zuordnung gilt für das Land															
	BW	BY	BE	BB	HB	HH	HE	MV	NI	NW	RP	SL	SN	ST	SH	TH
<b>1. Vorklassen</b>																
Vorschulklassen an Grundschulen					x	x										
Vorschulklassen an Grundschulen der Stadtteilschulen						x										
Eingangsstufen an Grundschulen							x									
Vorschulklassen an spez. Sonderschulen <sup>5)</sup>						x										
Vorklassen an spez. Förderschulen <sup>2)5)</sup>							x									
<b>2. Schulkindergärten<sup>6)</sup></b>																
Schulkindergärten an Grundschulen									x		x					
Schulkindergärten an Grund- und Hauptschulen											x					
Schulkindergarten als selbständige Einrichtung	x															
Vorklassen an Grundschulen <sup>1)</sup>							x									
Vorklassen an Gesamtschulen (Kooperative und Integrierte) <sup>1)</sup>							x									
Vorklassen an Förderschulen <sup>1)</sup>							x									
Grundschulförderklassen an Grundschulen	x															
Schulkindergärten an Förderschulen									x		x	x				
Schulkindergärten an Integrierten Gesamtschulen									x							
Schulkindergärten an Grund- und Realschulen plus											x					
<b>3. Grundschulen<sup>3)</sup></b>																
Grundschulen	x	x	x	x	x	x	x	x	x	x	x	x	x	x	x	x
Grundschulen an Grund- und Hauptschulen							x				x	x				
Grundschulen an Grund-, Haupt- und Realschulen							x									
Grundschulen an Grund- und Werkrealschulen	x															
Grundschulen an Grund-, Werkreal- und Realschulen	x															
Grundschulen an Grund- und Mittelstufenschulen							x									
Grundschulstufen an Volksschulen		x														
Grundschulen an Integrierten Gesamtschulen								x								
Grundschulen an Stadtteilschulen						x										
Grundstufen an Kooperativen Gesamtschulen							x									
Grundstufen an Integrierten Gesamtschulen							x									
Primarstufe an Laborschulen										x <sup>8)</sup>						
Primarstufe an Volksschulen										x						
Grundschulen an Oberschulen				x												
Vorbereitungsklassen für Migranten					x									x		
Integrationsklassen an Sonderschulen			x													
Grundschulen an Grund- und Regionalschulen															x	
Grundschulen an Grund- und Realschulen plus											x					
Grundschulen an Kooperativen Gesamtschulen								x								
Grundschule am Gymnasium und Regionale Schule								x								
Grundschulen an Regionalen Schulen								x								
Grundschulen an Förderschulen								x							x	
Grundschulen an Grund- und Gemeinschaftsschulen															x	
Grundschulen an Gymnasien mit Grundschulteil															x	
<b>4. Schulartunabhängige Orientierungsstufe</b>																
Schulformunabhängige Orientierungsstufe an Grundschulen			x <sup>a)</sup>	x <sup>b)</sup>		x <sup>b)</sup>										
Schulformunabhängige Orientierungsstufe an Oberschulen				x <sup>b)</sup>												
Förderstufe							x									
Förderstufe an Kooperativen Gesamtschulen							x									
Schulartunabhängige Orientierungsstufe an Regionalen Schulen und Gesamtschulen								x								
Schulformunabhängige Orientierungsstufe als selbständige Einrichtung	x	x														
<b>5. Hauptschulen<sup>3)</sup></b>																
Schulartübergreifende Orientierungsstufe an Hauptschulen												x				
Schulartabhängige Orientierungsstufe an Hauptschulen												x				
Hauptschulen							x		x	x	x					
Werkrealschulen	x															
Werkrealschulen an Grund- und Werkrealschulen	x															
Mittelschulen		x														
Hauptschulen an Grund- und Hauptschulen							x				x	x				
Hauptschulen an Grund-, Haupt- und Realschulen							x									
Hauptschulen an Haupt- und Realschulen							x									
Hauptschulstufen an Volksschulen		x														
Sekundarstufe I an Volksschulen										x						
Mittelschulzüge an kooperativen Gesamtschulen		x														
Hauptschulzweige an kooperativen Gesamtschulen							x		x							
Werkrealschulen an Grund-, Werkreal- und Realschulen	x															
Hauptschulklassen an verbundenen Haupt- und Realschulen										x						

**Übersicht über die Schulartengliederung und institutionellen Zuordnungen in den Statistiken der  
allgemeinbildenden Schulen  
- Schuljahr 2015/2016 -**

Begriffliche Zuordnung	Nebenstehende Zuordnung gilt für das Land															
	BW	BY	BE	BB	HB	HH	HE	MV	NI	NW	RP	SL	SN	ST	SH	TH
<b>6. Schularten mit mehreren Bildungsgängen</b>																
<u>Regionale Schulen/Regionalschulen</u>								x							x	
<u>Realschulen plus</u>											x					
<u>Gemeinschaftsschulen</u>										x <sup>a2)</sup>						
<u>Sekundarschulen</u>										x <sup>a2)</sup>				x		
<u>Erweiterte Realschulen</u>												x				
<u>Mittelschulen</u>													x			
<u>Oberschulen</u>				x					x							
<u>Sekundarschulzweig an kooperativen Gesamtschulen</u>														x		
<u>Regelschulklassen an kooperativen Gesamtschulen</u>																x
<u>Regelschulen</u>																x
<u>Vorbereitungsklassen für Migranten</u>													x			
<u>Regionalschulen an Gymnasien mit Regionalschulenteil</u>															x	
<u>Auslaufende Sekundarschulen an Oberschulen</u>					x											
<u>Mittelstufenschulen, auch im Verbund mit Grundschulen</u>								x								
<u>Mittelstufenschulen an kooperativen Gesamtschulen</u>								x								
<u>Auslaufender Sekundarschulenteil an Gemeinschaftsschulen</u>														x		
<b>7. Realschulen<sup>3)</sup></b>																
<u>Schulartabhängige Orientierungsstufe an Realschulen</u>												x				
<u>Schulartübergreifende Orientierungsstufe an Realschulen</u>												x				
<u>Realschulen</u>	x	x					x		x	x	x	x				
<u>Realschulen an Haupt- und Realschulen</u>							x									
<u>Realschulen an Grund-, Haupt- und Realschulen</u>							x									
<u>Realschulen an Grund-, Werkreal- und Realschulen</u>	x															
<u>Realschulen an Gymnasien (nur bei Privatschulen)</u>	x						x									
<u>Realschulzweige an kooperativen Gesamtschulen</u>							x		x							
<u>Realschulzweige an kooperativen Gesamtschulen</u>				x												
<u>Wirtschaftsschulen</u>				x <sup>4)</sup>												
<u>Realschulklassen an verbundenen Haupt- u. Realschulen</u>										x						
<b>8. Gymnasien<sup>3)</sup></b>																
<u>Schulartabhängige Orientierungsstufe an Gymnasien</u>												x				x
<u>Schulartübergreifende Orientierungsstufe an Gymnasien</u>								x			x					
<u>Gymnasien</u>	x	x	x	x	x	x	x	x	x	x	x	x	x	x	x	x
<u>Aufbaugymnasien</u>	x									x	x					
<u>Progymnasien</u>	x															
<u>Sekundarstufe I der Gymnasien</u>																
<u>Sekundarstufe II der Gymnasien</u>						x										
<u>Vorbereitungsklassen für Migranten</u>					x											
<u>Gymnasium mit Grundschule</u>								x								
<u>Gymnasium und Regionale Schule mit Grundschule</u>								x							x	
<u>Auslaufende Gymnasien an Oberschulen</u>					x											
<u>Techn.-wissenschaftliche Gymnasien (11.-13. Jahrgangsstufe)</u>												x				
<u>Gymnasialzweige an Kooperativen Gesamtschulen</u>							x	x	x					x		x
<u>Gymnasialzweige der Kooperativen Gesamtschulen</u>			x													
<u>Wirtschaftswissenschaftliches Gymnasium (11.-13. Jahrgangsstufe)</u>												x				
<u>Sportgymnasien</u>								x				x				x
<u>Musikgymnasien</u>			x					x								x
<u>Gymnasien mit besonderem Bildungsweg</u>													x			
<u>Gymnasialzweige an integrierten Gesamtschulen</u>														x		
<b>9. Integrierte Gesamtschulen<sup>3)</sup></b>																
<u>Grundschulen/-schulstufen an Integrierten Gesamtschulen</u>									x							
<u>Grundschulen/-schulstufen an Stadtteilschulen</u>						x										
<u>Grundstufen an Integrierten Gesamtschulen</u>							x									
<u>Grundschule im Verbund mit der Gemeinschaftsschule</u>	x															
<u>Primarstufe an Laborschulen</u>										x <sup>6)</sup>						
<u>Schulartabhängige Orientierungsstufe an Integrierten Gesamtschulen</u>											x					
<u>Schulen besonderer Art (Klassenstufe 5-10 der Integrierten Gesamtschulen)</u>	x															
<u>Sekundarbereich I der Laborschulen</u>										x <sup>6)</sup>						
<u>Integrierte Gesamtschulen</u>		x					x	x	x	x	x	x		x		x
<u>Integrierte Sekundarschulen</u>			x													
<u>Stadtteilschulen</u>						x										
<u>Gymnasiale Oberstufen der/an Integrierten Gesamtschulen</u>	x						x	x		x	x					
<u>Gesamtschulen</u>				x												
<u>Auslaufende Gesamtschule an Oberschulen</u>					x											
<u>Schulen mit Gesamtschulcharakter</u>									x							

**Übersicht über die Schulartengliederung und institutionellen Zuordnungen in den Statistiken der  
allgemeinbildenden Schulen  
- Schuljahr 2015/2016 -**

Begriffliche Zuordnung	Nebenstehende Zuordnung gilt für das Land															
	BW	BY	BE	BB	HB	HH	HE	MV	NI	NW	RP	SL	SN	ST	SH	TH
<b>noch:</b>																
<b>Integrierte Gesamtschulen<sup>3)</sup></b>																
Vorbereitungsklassen für Migranten					x											
Integrierte Gesamtschule mit Grundschule								x								
Integrierte Gesamtschule mit Grundschule und Förderschule								x								
PRIMUS-Schule										x						
Gemeinschaftsschulen	x											x		x	x	x
Auslaufender IGS-Teil an Gemeinschaftsschulen												x		x		
Sekundarstufe II an Gemeinschaftsschulen															x	
Oberschulen					x											
Gymnasiale Oberstufen an Oberschulen					x											
Schengen Lyzeum												x				
Berufsbefähigende und -vorbereitende Lehrgänge an beruflichen Schulen, die noch im Rahmen der allgemeinen Schulpflicht besucht werden (Werkschule)					x											
<b>10. Freie Waldorfschulen (Rudolf-Steiner-Schulen<sup>3)</sup>)</b>																
Grundstufen an Freien Waldorfschulen								x								x
Primarstufe/-bereich an Freien Waldorfschulen										x		x				
Mittelstufen der Freien Waldorfschulen								x								
Sekundarstufe I der Freien Waldorfschulen										x		x				
Oberstufen der Freien Waldorfschulen								x								
Sekundarstufe II der Freien Waldorfschulen										x		x				
Freie Waldorfschulen	x	x	x	x	x	x		x	x	x	x		x	x	x	x
Förderzentrum (Rudolph-Steiner-Schulen)					x											x
<b>11. Förderschulen<sup>2) 4)</sup></b>																
Schulen für Lernbehinderte					x					x <sup>6)2)</sup>				x		
Sonderpädagogische Bildungs- und Beratungszentren mit FSP Lernen	x															
Klassen mit Förderschwerpunkt (FSP) Lernen			x	x												
Hauptschulen																
Schulen zur Lernförderung													x			
Förderzentrum für den/mit dem FSP Lernen		x													x	
Förderzentrum für den/mit dem FSP Geistige Entwicklung		x													x	
Schulen für Geistigbehinderte							x			x <sup>1)1)2)</sup>			x	x		
Sonderpädagogische Bildungs- und Beratungszentren mit FSP geistige Entwicklung	x															
Klassen mit FSP Geistige Entwicklung			x	x												
Klassen mit FSP Emotionale und soziale Entwicklung			x <sup>1)</sup>	x												
Klassen mit FSP Autistische Behinderung			x <sup>1)</sup>													
Schulen für/zur Erziehungshilfe										x <sup>1)2)2)</sup>			x			
Sonderpädagogische Bildungs- und Beratungszentren mit FSP emotionale und soziale Entwicklung	x															
Förderzentren für den/mit dem FSP Emotionale und soziale Entwicklung		x			x											x
Sonderschulen privater Träger mit mehreren Förderschwerpunkten						x				x						
Sonderpädagogische Bildungs- und Beratungszentren mit FSP körperliche und motorische Entwicklung	x															
Schulen für Körperbehinderte							x			x <sup>1)1)2)</sup>			x	x		
Klassen mit FSP Körperliche und motorische Entwicklung			x <sup>1)</sup>													
Förderzentren für den/mit dem FSP Körperliche und motorische Entwicklung		x			x											x
Sonderpädagogische Bildungs- und Beratungszentren mit FSP Sprache	x															
Schulen für Sprachbehinderte										x <sup>1)2)2)</sup>						
Klassen mit FSP Sprache			x <sup>1)</sup>	x												
Förderzentrum mit dem FSP Sprache		x														x
Sprachheilschulen													x	x		
Förderzentren für den/mit dem FSP Hören		x			x											x
Förderzentrum mit dem FSP Langfristig Kranke																x
Sonderpädagogische Bildungs- und Beratungszentren mit FSP Hören	x															
Schulen für Hörgeschädigte										x <sup>1)1)2)</sup>			x			
Schulen für Gehörlose und Schwerhörige							x				x				x	
Klassen mit FSP Hören			x <sup>1)</sup>	x												
Förderzentren für den FSP Sehen		x			x											x
Schulen für Blinde und Sehbehinderte/Sehschwache							x				x		x	x		
Sonderpädagogische Bildungs- und Beratungszentren mit FSP Sehen	x															
Schulen für Sehbehinderte										x <sup>1)1)2)</sup>						
Klassen mit FSP Sehen			x <sup>1)</sup>													

**Übersicht über die Schulartengliederung und institutionellen Zuordnungen in den Statistiken der  
allgemeinbildenden Schulen  
- Schuljahr 2015/2016 -**

Begriffliche Zuordnung	Nebenstehende Zuordnung gilt für das Land															
	BW	BY	BE	BB	HB	HH	HE	MV	NI	NW	RP	SL	SN	ST	SH	TH
<b>noch: Förderschulen<sup>2) 4)</sup></b>																
Sonstige Förderzentren für Mehrfachbehinderte (jedoch nicht FSP Geistige Entwicklung und weiterer Förderschwerpunkt)		x														
Förderzentren für die FSP Geistige Entwicklung und weiterer Förderschwerpunkt		x														
Sonderpädagogische Förderzentren		x														
Sonderpädagogische Bildungs- und Beratungszentren mit FSP Schüler in längerer Krankenhausbehandlung	x															
Schulen für Kranke		x		x	x					x <sup>a1)</sup>		x <sup>m)</sup>				
Klassen mit FSP Kranke			x <sup>j)</sup>													
Klinik- und Krankenhausschulen													x			
Sonderschule (für Körperbehinderte) im Bildungsbereich der Realschulen										x						
Förderschule/-klasse Schwerpunkt Lernen									x							
Förderschule/-klasse Schwerpunkt Emotionale und soziale Entwicklung								x	x							
Förderschule/-klasse Schwerpunkt Sprache								x	x							
Förderschule/-klasse Schwerpunkt Sehen (Sehbehinderte)									x							
Förderschule/-klasse Schwerpunkt Hören (Schwerhörige)									x							
Förderschule/-klasse Schwerpunkt Geistige Entwicklung									x							
Förderschule/-klasse Schwerpunkt Körperliche und motorische Entwicklung									x							
Förderschule/-klasse Schwerpunkt Hören (Gehörlose)									x							
Förderschule/-klasse Schwerpunkt Sehen (Blinde)									x							
Förderschule/-klasse Schwerpunkt Hören und Sehen									x							
Schule mit dem FSP Lernen				x			x	x				x				
Schule mit dem FSP Motorische Entwicklung												x				
Schule mit dem FSP Ganzheitliche Entwicklung												x				
Schule mit dem FSP Sprache								x								
Schule mit dem FSP Sprache / Sprachheilförderung							x					x				
Schule mit dem FSP Geistige Entwicklung				x			x	x								
Schule mit dem FSP Sehen				x			x	x								
Schule mit dem FSP Hören				x			x	x								
Schule mit dem FSP Körperliche und motorische Entwicklung				x			x	x								
Schule mit dem FSP Sozial-emotionale Entwicklung / Emotionale und soziale Entwicklung				x			x	x			x					
Schule mit dem FSP kranke Schülerinnen und Schüler							x									
Schule mit dem FSP Unterricht kranker Schülerinnen und Schüler								x								
Förderschule soziale Entwicklung													x			
Förderschule körperliche und motorische Entwicklung													x			
Förderschule Sprache													x			
Förderschule Lernen													x			
Förderschule geistige Entwicklung													x			
Förderschule für Gehörlose und Schwerhörige													x			
Förderschule für Blinde und Sehbehinderte													x			
Realschulen zur sonderpädagogischen Förderung mit Förderschwerpunkt Körperliche und motorische Entwicklung		x														
Realschulklassen für Körperbehinderte							x									
Sonderschule (für Hörgeschädigte) im Bildungsbereich der Realschule											x					
Förderschule (früher: Schulen für Lernbehinderte)																
Regionale Förderzentren																x
Überregionale Förderzentren																x
Regionale Bildungs- und Beratungszentren							x <sup>a2)</sup>									
Schulen mit Ausgleichsklassen															x	
Realschulen zur sonderpädagogischen Förderung mit FSP Hören		x														
Realschulklassen für Hörgeschädigte								x								
Realschulen zur sonderpädagogischen Förderung mit FSP Sehen		x														
Realschulklassen für Sehbehinderte								x								
Realschulklassen für Blinde								x								
Schulen für Körperbehinderte mit Ausbildungsziel Gymnasium											x					
Gymnasiale Oberstufe der Sonderschule (für Körperbehinderte) im Bildungsbereich der Realschule											x					
Sonderschulzweige der Freien Waldorfschulen											x					
Förderzentren												x		x		
Förderschulzentren														x		
Integrierte Förderschüler an Grund-, Mittelschulen, Gymnasien und Freien Waldorfschulen															x	



**Übersicht über die Schulartengliederung und institutionellen Zuordnungen in den Statistiken der  
allgemeinbildenden Schulen  
- Schuljahr 2015/2016 -**

Begriffliche Zuordnung	Nebenstehende Zuordnung gilt für das Land															
	BW	BY	BE	BB	HB	HH	HE	MV	NI	NW	RP	SL	SN	ST	SH	TH
<b>12. Abendhauptschulen</b>																
Abendhauptschulen					x	x	x									
Lehrgänge zum Erwerb der Berufsbildungsreife			x													
Lehrgänge zum Erwerb der Berufsbildungsreife an Volkshochschulen			x													
<b>13. Abendrealschulen</b>																
Abendrealschulen	x	x			x	x	x			x						
Lehrgänge zum Erwerb der erweiterten Berufsbildungsreife bzw. des mittleren Schulabschlusses			x													
Schulen des 2. Bildungsweges für den allgemeinbildenden Teil (Sekundarabschluss I)				x												
Abendmittelschulen													x			
Abendklassen an Sekundarschulen														x		
Lehrgänge zum Erwerb der erweiterten Berufsbildungsreife bzw. des mittleren Schulabschlusses an Volkshochschulen			x													
Gemeinschaftsschule in Abendform												x				
<b>14. Abendgymnasien</b>																
Abendgymnasien	x	x	x		x	x	x	x	x	x		x	x		x	
Abendgymnasien an Gymnasien															x	
Abendklassen an Gymnasien														x		
Schulen des zweiten Bildungsweges (Abendgymnasien)														x		
Schulen des 2. Bildungsweges für den allgemeinbildenden Teil (Sekundarabschluss II)				x												
<b>15. Kollegs<sup>3)</sup></b>																
Kollegs	x	x	x		x	x	x		x	x	x	x	x			x
Schulen des zweiten Bildungsweges (Kollegs)				x										x		
Kollegs der Volkshochschulen			x													
Kollegklassen am Gymnasium														x		
Kolleg und Abendgymnasium											x					

**Fußnoten**

- 1) Gilt nur für Hessen; hier entsprechen die "Vorklassen" den Schulkindergärten.
  - 2) Bayern, Brandenburg, Hessen, Mecklenburg-Vorpommern, Niedersachsen, Nordrhein-Westfalen, Rheinland-Pfalz, Sachsen, Sachsen-Anhalt, Thüringen: Sonderschulen = Förderschulen.  
Berlin: Sonderschulen = Schulen mit sonderpädagogischem Förderschwerpunkt (FSP).  
Hessen: Förderschulen können als sonderpädagogische Beratungs- und Förderzentren eingerichtet werden.  
Schleswig-Holstein: Sonderschulen bzw. Förderschulen wurden 2007 abgelöst durch Förderzentren.
  - 3) Hessen: Inklusive Beschulung/Gemeinsamer Unterricht für Schülerinnen und Schüler mit verschiedenen Förderschwerpunkten (Ausnahme Kollegs).  
Nordrhein-Westfalen: Gemeinsamer Unterricht und/oder integrative Lerngruppen für Schülerinnen/Schüler mit verschiedenen sonderpädagogischen Förderschwerpunkten.
  - 4) Hessen: Es besteht die Möglichkeit, dass Förderschulen verschiedene Förderschwerpunkte führen.  
Nordrhein-Westfalen: Es besteht die Möglichkeit, dass Förderschulen im Verbund verschiedener Förderschwerpunkte geführt werden.
  - 5) Hamburg: In allen Schulformen heißt die Vorklasse "Vorschulklasse".
  - 6) In Hamburg wurde der Begriff "Schulkindergarten" aus dem Schulgesetz entfernt.
- a) Jahrgangsstufe 5 und 6 an Grundschulen.
  - b) 5. und 6. Klassenstufe der Grundschulen (einschließlich Grundschulen an Oberschulen), die die Aufgaben der Orientierungsstufe wahrnehmen.
  - d) Die Wirtschaftsschulen zählen nach der Statistik des Landes zu den beruflichen Schulen.
  - e) Versuchsschule des Landes Nordrhein-Westfalen.
  - g) Seit Schuljahr 1990/91 Förderschulen bzw. -klassen.
  - h) Förderklassen für Lernbehinderte.
  - i) Ohne Integrationsklassen.
  - j) Förderklassen an Grundschulen und/oder Gesamtschulen.
  - k) Förderschule für Sehgeschädigte.
  - m) Landesbeauftragter für den Krankenhaus- und Hausunterricht.
  - o) Förderschulen mit dem FSP Lernen.
  - p) Förderschulen mit dem FSP Geistige Entwicklung.
  - q) Vier Kompetenzzentren für sonderpädagogische Förderung mit dem FSP Geistige Entwicklung.
  - r) Förderschulen mit dem FSP Emotionale und soziale Entwicklung.
  - s) Förderschulen mit dem FSP Körperliche und motorische Entwicklung.
  - t) Zwei Kompetenzzentren für sonderpädagogische Förderung mit dem FSP Körperliche und motorische Entwicklung.
  - u) Förderschulen mit dem FSP Sprache.
  - v) Zwei Kompetenzzentren für sonderpädagogische Förderung mit dem FSP Hören und Kommunikation.
  - w) Förderschulen mit dem FSP Hören und Kommunikation.
  - x) Zwei Kompetenzzentren für sonderpädagogische Förderung mit dem FSP Sehen.
  - y) Förderschulen mit dem FSP Sehen.
  - z) Kompetenzzentren für sonderpädagogische Förderung für den Bereich der Lern- und Entwicklungsstörungen.
  - a1) Schulen eigener Art (werden nicht zu den Förderschulen gezählt).
  - a2) Gemeinschafts- und Sekundarschulen können in kooperativer, integrierter oder teilintegrierter Form geführt werden.
  - a3) Regionale Bildungs- und Beratungszentren mit den FSP Lernen, Sprache, emotionale und soziale Entwicklung.

**Übersicht der Schulartengliederung und institutionellen Zuordnungen in den Statistiken der beruflichen Schulen  
- Schuljahr 2015/2016 -**

Begriffliche Zuordnung	Nebenstehende Zuordnung gilt für das Land															
	BW	BY	BE	BB	HB	HH	HE	MV	NI	NW	RP	SL	SN	ST	SH	TH
<b>1. Berufsschulen</b>																
<b>1.1 Teilzeit-Berufsschulen<sup>1)</sup></b>																
Berufsschulen (einschließlich <sup>5)</sup> Blockunterricht)	X	X	X	X	X	X	X	X	X	X	X	X	X	X	X	X
Berufssonderschulen (Berufsschulen für Behinderte), Berufsschulen zur sonderpädagogischen Förderung) (mit Blockunterricht)	X	X			X		X		X	X	X	X				X
Berufsbildender Zweig der Freien Waldorfschule							X									
Berufsvorbereitungsmaßnahmen der Arbeitsverwaltung																X
Berufsschule für Jugendliche ohne Ausbildung										X						X
Berufsschule mit sonderpädagogischer Aufgabenstellung			X							X						
Berufsschulen (Berufsbildende Förderschulen) (einschl. Blockunterricht)													X			
MBSE-Klassen												X				
Lehrgänge der Arbeitsverwaltung		X		X			X					X				
Förderklassen												X				
Erfüllung der Berufsschulpflicht							X					X				
Berufsgrundbildungsjahr im dualen System in kooperativer Form	X						X					X			X	
Klassen des Berufsgrundschuljahres in kooperativer Form	X															
Berufsgrundschuljahre in kooperativer Form an Berufsschulen zur sonderpädagogischen Förderung		X														
Einstiegsqualifizierung (EQ/EQ)					X					X						
Vollzeitschulische Ausbildung für anerkannte Ausbildungsberufe nach BKAZVO										X						
<b>1.2 Berufsvorbereitungsjahr<sup>2)</sup></b>																
<b>1.2.1 Vollzeitunterricht (VZ)</b>																
Berufsvorbereitungsjahr (an Berufsschulen) <sup>3)</sup>		X					X	X	X		X	X	X	X		X
Vorqualifizierungsjahr Arbeit/Beruf (VAB)	X															
Jugendliche im ausbildungsvorbereitenden Jahr															X	
AVBG/S (VZ)-Berufsvorbereitung					X											
Einjährige Berufsgrundschulen/Hauswirtschaft-Sozialpflege "F"												X				
Berufsqualifizierende Lehrgänge (BQL) gem. § 29 (3) SchulG Berlin			X													
Sonderschulen (Berufsschulen zur sonderpädagogischen Förderung) - Berufsvorbereitungsjahr		X														
Berufsqualifizierende Lehrgänge (Förderschwerpunkt Lernen) (BQL (FL)) gem. § 29 (4) SchulG Berlin			X													
Ausbildungsvorbereitung Vollzeit										X						
Berufsvorbereitungsjahr (an Berufsbildenden Schulen für Behinderte)							X					X			X	X
Berufsvorbereitungsjahr (an Berufsbildenden Förderschulen)													X			
Berufsvorbereitungsjahr: Normalfall, für Aussiedler und Ausländer, für Sonderpädagogik						X		X								X
Modulare duale Qualifikationsmaßnahme Stufe I (MDQM I) im 11. Schuljahrgang			X													
Vorbereitungsklassen mit berufspraktischen Aspekten (Vollzeit)													X		X	
Berufseinstiegsklassen									X							
Berufsvorbereitungsjahr: Klassen mit intensiver Sprachförderung im Kontext beruflicher Handlungsabläufe														X		
<b>1.2.2 Teilzeitunterricht (TZ)</b>																
AVBG/AA (TZ) Berufsvorbereitung					X	X										
Förderungslehrgänge F1 und F2 sowie Grundausbildungslehrgänge (TZ)						X										
Berufsvorbereitungsjahr im dualen System in kooperativer Form/ Lehrgänge der Arbeitsverwaltung		X									X					
Ausbildungsvorbereitung Teilzeit										X						
Berufsvorbereitender Lehrgang (BV) gem. § 29 (5) SchulG Berlin			X													
Berufsvorbereitungsjahr (an Berufsschulen) <sup>3)</sup>											X					X
Berufsvorbereitende Bildungsmaßnahmen der BA (BvB)				X	X			X					X			
Berufsvorbereitende Bildungsmaßnahmen der BA (BvB-Behinderte)				X									X			
Berufsvorbereitungsjahr als Produktionsschule												X				
Einstiegsqualifizierung (EQ/EQ)						X						X	X		X	
<b>1.3 Berufsgrundbildungsjahr in vollzeitschulischer Form</b>																
Berufsgrundbildungsjahr an/in Berufsschulen	X		X				X					X	X	X	X	
Klassen des Berufsgrundschuljahres an Berufsschulen und Berufsschulen zur sonderpädagogischen Förderung		X														
Einjährige Berufsgrundschulen/Hauswirtschaft-Sozialpflege												X				
Sonderschulen-Berufsgrundschuljahr/Berufsgrundbildungsjahr												X				
Berufsgrundbildungsjahr (an Berufsbildenden Schulen für Behinderte)												X				
Berufsgrundbildungsjahr (Berufsbildende Förderschulen) <sup>7)</sup>													X			
<b>2. Berufsaufbauschulen</b>																
Berufsaufbauschulen mit Vollzeitunterricht	X															

**Übersicht der Schulartengliederung und institutionellen Zuordnungen in den Statistiken der beruflichen Schulen  
- Schuljahr 2015/2016 -**

Begriffliche Zuordnung	Nebenstehende Zuordnung gilt für das Land															
	BW	BY	BE	BB	HB	HH	HE	MV	NI	NW	RP	SL	SN	ST	SH	TH
<b>3. Berufsfachschulen</b>																
<b>3.1 Berufsfachschulen mit Vollzeitunterricht (VZ)</b>																
Berufseinstiegsjahr	X															
Duale Ausbildungsvorbereitung (Avdual)	X															
Einjährige Berufsfachschulen/Bildungsgänge	X	X	X		X	X				X	X	X		X	X	X
Zweijährige Berufsfachschulen/Bildungsgänge	X	X	X	X	X	X	X	X	X	X	X	X	X	X	X	X
Dreijährige Berufsfachschulen/Bildungsgänge		X								X	X		X		X	X
Zweijährige Berufsfachschulen/Bildungsgänge (Berufsbildende Förderschulen)													X			
Dreijährige Berufsfachschulen/Bildungsgänge (Berufsbildende Förderschulen)										X			X			
Zweijährige Handelsschulen												X				
Drei- und mehrjährige Berufsfachschulen/Bildungsgänge	X	X	X			X	X			X						
Dreijährige höhere Berufsfachschulen/Bildungsgänge									X		X					X
Einjährige Berufsfachschulen für Ernährung und Hauswirtschaft							X									
Zweijährige höhere Berufsfachschulen/Bildungsgänge					X	X	X			X	X	X				X
Höhere Handelsschulen (ein- und zweijährige)					X	X	X									
Handelsschulen												X				
Berufsfachschulen mit Berufsabschluss	X	X			X		X		X	X			X	X	X	X
Berufskollegs	X															
Pflegevorschulen an Berufsfachschulen										X						
Zweijährige Berufsfachschulen, die auf einem mittlerem Abschluss aufbauen		X					X						X			
Sonderschulen-Berufsfachschulen/Sonderberufsfachschulen	X		X							X						
Berufsfachschulen (ein- und zweijährig)																
Zweijährige Berufsfachschule für Kinderpflege (berufsqualifizierend)	X <sup>4)</sup>	X								X		X				
Zweijährige Berufsfachschule für Haushaltsführung und ambulante Betreuung (berufsqualifizierend)												X				
Bildungsgänge mit qualifizierendem Sekundarabschluss I				X <sup>3)</sup>		X										
Sonderschulen im Bildungsbereich der Berufsfachschulen (Berufsfachschulen zur sonderpädagogischen Förderung)		X								X						
Einjährige Berufskollegs (Vorbereitungskurse) zur Erlangung der Fachhochschulreife	X															
Einjährige höhere Handelsschulen (für Abiturienten)										X						
Berufsfachschulen/dreijährig													X			
Höhere Berufsfachschule (z.T. zweijährig und zweijährig mit anschließendem Praktikum)												X				X
Berufsfachschule (z.T. zweijährig und zweijährig mit anschließendem Praktikum)							X						X			
Berufsfachschule mit Berufsabschluss nach Landesrecht				X	X	X	X		X	X			X		X	
Höhere Berufsfachschulen: für Assistenzberufe, für Gesundheitsfachberufe des Sozialwesens								X				X				X
Modulare duale Qualifikationsmaßnahme Stufe II (MDQM II) zwei- und dreijährig			X													
Doppelqualifizierte Berufsfachschulen: Assistentenausbildung und FHR oder AHR (drei- bzw. vierjährig)		X			X			X		X					X	
Berufsfachschule für nichtärztliche Heilberufe														X	X	
<b>3.2 Berufsfachschulen mit Teilzeitunterricht (TZ)</b>																
Einjährige Berufsfachschulen/Bildungsgänge	X															
Zweijährige Berufsfachschulen/Bildungsgänge	X					X							X			
Drei- und mehrjährige Berufsfachschulen/Bildungsgänge	X		X							X			X			
Zweijährige höhere Berufsfachschulen/Bildungsgänge																X
Dreijährige höhere Berufsfachschulen/Bildungsgänge																X
Berufsfachschulen mit Berufsabschluss									X							
Berufskollegs	X															
Sonderschulen-Berufsfachschulen/Sonderberufsfachschulen	X															
Berufskollegs (Vorbereitungskurse) zur Erlangung der Fachhochschulreife	X															
Berufsfachschulen/dreijährig <sup>4)</sup>	X															
Berufsfachschule für nichtärztliche Heilberufe														X		
<b>4. Fachoberschulen</b>																
<b>4.1 Fachoberschulen mit Vollzeitunterricht (VZ)</b>																
Fachoberschulen		X	X	X	X	X	X	X	X	X	X	X	X	X	X	X
Fachoberschulen (Berufsbildende Förderschulen)										X			X			
<b>4.2 Fachoberschulen mit Teilzeitunterricht (TZ)</b>																
Fachoberschulen			X	X	X		X		X	X			X		X	
Fachoberschulen in Abendform (Zweiter Bildungsweg)			X									X				
Fachoberschulen (Berufsbildende Förderschulen)										X			X			

**Übersicht der Schulartengliederung und institutionellen Zuordnungen in den Statistiken der beruflichen Schulen  
- Schuljahr 2015/2016 -**

Begriffliche Zuordnung	Nebenstehende Zuordnung gilt für das Land															
	BW	BY	BE	BB	HB	HH	HE	MV	NI	NW	RP	SL	SN	ST	SH	TH
<b>5. Fachgymnasien</b>																
Wirtschaftsgymnasien (11.-13. Klassenstufe)												X				
Berufliche Gymnasien	X <sup>b)</sup>		X	X	X		X		X	X	X <sup>c)</sup>	X <sup>d)</sup>	X		X	X
Wirtschaftsgymnasien (Tagesform)						X						X <sup>d)</sup>				
Technische Gymnasien						X						X <sup>d)</sup>				
Fachgymnasien								X						X		
Gymnasien Gesundheit und Soziales (Tagesform)						X						X <sup>d)</sup>				
Berufliche Gymnasien (Berufsbildende Förderschulen)										X						
<b>6. Berufsoberschulen</b>																
<b>6.1 Berufsoberschulen mit Vollzeitunterricht (VZ)</b>																
Berufsoberschulen <sup>6)</sup>	X	X	X		X	X			X	X	X				X	
<b>6.2 Berufsoberschulen mit Teilzeitunterricht (TZ)</b>																
Berufsoberschulen <sup>6)</sup>		X								X					X	
Berufsoberschulen in Abendform (Zweiter Bildungsweg)			X													
Duale Berufsoberschulen											X					
<b>7. Fachschulen</b>																
<b>7.1 Fachschulen mit Vollzeitunterricht (VZ)</b>																
Fachschulen mit Vollzeitunterricht	X	X	X	X	X	X	X	X	X	X	X	X	X	X	X	X
<b>7.2 Fachschulen mit Teilzeitunterricht (TZ)</b>																
Fachschulen mit Teilzeitunterricht	X	X	X	X	X	X	X	X	X	X	X	X	X	X	X	X
Akademie für Arbeits- und Sozialwesen													X			
Akademie für Betriebs- und Unternehmensführung												X				
<b>8. Fachakademien</b>																
<b>8.1 Fachakademien mit Vollzeitunterricht (VZ)</b>																
Fachakademien		X														
<b>8.2 Fachakademien mit Teilzeitunterricht (TZ)</b>																
Fachakademien		X														

**Fußnoten und Abkürzungen zur Übersicht der Schulartengliederung und institutionellen Zuordnungen in den Statistiken der beruflichen Schulen**

AVBG/AA = Ausbildungsvorbereitungsjahr in fremder Trägerschaft (z. B. Förder- und Eingliederungslehrgänge der Arbeitsagenturen, Arbeiter- und Angestelltenkammer).

AVBG/S = Ausbildungsvorbereitungsjahr in schulischer Form in eigener Trägerschaft.

EBA = Eingliederungslehrgang in die Berufs- und Arbeitswelt.

MBSE = Maßnahmen zur beruflichen und sozialen Eingliederung junger Ausländer.

- 1) Berlin: Ausschließlich Auszubildende.
  - 2) Mecklenburg-Vorpommern: Die Berufsausbildung vorbereitende Bildungsmaßnahmen; Brandenburg: Berufsorientierung/-vorbereitung.
  - 3) Rheinland-Pfalz und Niedersachsen: Ohne Zusatz "(an Berufsschulen)". Mecklenburg-Vorpommern: einjährig und zweijährig.
  - 4) Baden-Württemberg: Kinderpflege, 3. Jahr.
  - 5) Rheinland-Pfalz: Mit Zusatz "einschließlich".
  - 6) Nordrhein-Westfalen: Fachoberschule Klasse 12B und Fachoberschulen Klasse 13.
  - 7) Nordrhein-Westfalen: Berufsgrundbildungsjahr/Berufsbildende Förderschulen.
- a) Berufliche Grundbildung und gleichgestellte Abschlüsse der Sekundarstufe I.
  - b) Neben Technischen Gymnasien und Wirtschaftsgymnasien gehören hierzu die Beruflichen Gymnasien agrar-, ernährungs-, sozialwissenschaftlicher oder biotechnologischer Richtung.
  - c) Neben Technischen Gymnasien und Wirtschaftsgymnasien gehören hierzu die Beruflichen Gymnasien agrar-, ernährungs-, sozial- und gesundheitswissenschaftlicher oder biotechnologischer Richtung.
  - d) (11.-13. Klassenstufe).

## Anschriftenverzeichnis der Statistischen Landesämter

### Statistisches Landesamt Baden-Württemberg

D-70158 Stuttgart  
Tel.: 0711 / 6 41 – 0  
Fax: 0711 / 6 41 – 24 40  
E-Mail: [auskunftsdienst@stala.bwl.de](mailto:auskunftsdienst@stala.bwl.de)  
Internet: [www.statistik-bw.de](http://www.statistik-bw.de)

### Bayerisches Landesamt für Statistik

D-81532 München  
Tel.: 089 / 21 19 – 0  
Fax: 089 / 21 19 – 34 10  
E-Mail: [schulstatistik@statistik.bayern.de](mailto:schulstatistik@statistik.bayern.de)  
Internet: [www.statistik.bayern.de](http://www.statistik.bayern.de)

### Amt für Statistik Berlin-Brandenburg

#### Berlin

Alt-Friedrichsfelde 60  
D-10315 Berlin  
E-Mail: [schulen-berlin@statistik-bbb.de](mailto:schulen-berlin@statistik-bbb.de)

#### Brandenburg

Behlertstraße 3a  
D-14467 Potsdam  
Tel.: 0331 / 81 73 – 17 77  
Fax: 030 / 90 28 – 40 91  
E-Mail: [schulen-brandenburg@statistik-bbb.de](mailto:schulen-brandenburg@statistik-bbb.de)  
Internet: [www.statistik-berlin-brandenburg.de](http://www.statistik-berlin-brandenburg.de)

### Statistisches Landesamt Bremen

An der Weide 14-16  
D-28195 Bremen  
Tel.: 0421 / 3 61 – 0  
Fax: 0421 / 4 96 – 24 90  
E-Mail: [bildung@statistik.bremen.de](mailto:bildung@statistik.bremen.de)  
Internet: [www.statistik.bremen.de](http://www.statistik.bremen.de)

### Statistisches Amt für Hamburg und Schleswig-Holstein

#### Hamburg

D-20453 Hamburg  
Tel.: 040 / 4 28 31 – 17 66  
Fax: 040 / 42 73 – 1 17 07  
E-Mail: [statistik@bsb.hamburg.de](mailto:statistik@bsb.hamburg.de)

#### Schleswig-Holstein

Postfach 71 30  
D-24171 Kiel  
Tel.: 0431 / 68 95 – 93 93  
Fax: 0431 / 68 95 – 94 98  
E-Mail: [schulen.ausbildung@statistik-nord.de](mailto:schulen.ausbildung@statistik-nord.de)  
Internet: [www.statistik-nord.de](http://www.statistik-nord.de)

### Hessisches Statistisches Landesamt

D-65175 Wiesbaden  
Tel.: 0611 / 38 02 – 0  
Fax: 0611 / 38 02 – 3 90  
E-Mail: [schulen@statistik.hessen.de](mailto:schulen@statistik.hessen.de)  
Internet: [www.statistik.hessen.de](http://www.statistik.hessen.de)

### Statistisches Amt Mecklenburg-Vorpommern

Postfach 12 01 35  
D-19018 Schwerin  
Tel.: 0385 / 5 88 – 0  
Fax: 0385 / 5 88 – 5 69 06  
E-Mail: [statistik.auskunft@statistik-mv.de](mailto:statistik.auskunft@statistik-mv.de)  
Internet: [www.statistik-mv.de](http://www.statistik-mv.de)

### Landesamt für Statistik Niedersachsen

Postfach 91 07 64  
D-30427 Hannover  
Tel.: 0511 / 98 98 – 0  
Fax: 0511 / 98 98 – 42 11  
E-Mail: [schulstatistik@statistik.niedersachsen.de](mailto:schulstatistik@statistik.niedersachsen.de)  
Internet: [www.statistik.niedersachsen.de](http://www.statistik.niedersachsen.de)

### Information und Technik Nordrhein-Westfalen

Postfach 10 11 05  
D-40002 Düsseldorf  
Tel.: 0211 / 94 49 – 01  
Fax: 0211 / 94 49 – 87 41  
E-Mail: [auskunft-schulstatistik@it.nrw.de](mailto:auskunft-schulstatistik@it.nrw.de)  
Internet: [www.it.nrw.de](http://www.it.nrw.de)

### Statistisches Landesamt Rheinland-Pfalz

D-56128 Bad Ems  
Tel.: 02603 / 71 – 0  
Fax: 02603 / 71 – 19 26 97  
E-Mail: [info@statistik.rlp.de](mailto:info@statistik.rlp.de)  
Internet: [www.statistik.rlp.de](http://www.statistik.rlp.de)

### Statistisches Amt Saarland

Postfach 10 30 44  
D-66030 Saarbrücken  
Tel.: 0681 / 5 01 – 59 25  
Fax: 0681 / 5 01 – 59 15  
E-Mail: [schulen.statistik@lzd.saarland.de](mailto:schulen.statistik@lzd.saarland.de)

### Statistisches Landesamt des Freistaates Sachsen

Macherstraße 63  
D-01917 Kamenz  
Tel.: 03578 / 33 – 0  
Fax: 03578 / 33 – 40 99  
E-Mail: [info@statistik.sachsen.de](mailto:info@statistik.sachsen.de)  
Internet: [www.stla.sachsen.de](http://www.stla.sachsen.de)

### Statistisches Landesamt Sachsen-Anhalt

Postfach 20 11 56  
D-06012 Halle (Saale)  
Tel.: 0345 / 23 18 – 0  
Fax: 0345 / 23 18 – 9 20  
E-Mail: [info@stala.mi.sachsen-anhalt.de](mailto:info@stala.mi.sachsen-anhalt.de)  
Internet: [www.statistik.sachsen-anhalt.de](http://www.statistik.sachsen-anhalt.de)

### Thüringer Landesamt für Statistik

Postfach 90 01 63  
D- 99104 Erfurt  
Tel.: 0361 / 3 77 34 – 0  
Fax: 0361 / 3 77 34 – 5 02  
E-Mail: [auskunft@statistik.thueringen.de](mailto:auskunft@statistik.thueringen.de)  
Internet: [www.statistik.thueringen.de](http://www.statistik.thueringen.de)

## Anschriftenverzeichnis der für den Bereich Schulen zuständigen Ministerien und Behörden

### Ständige Konferenz der Kultusminister der Länder

#### in der Bundesrepublik Deutschland

Postfach 11 03 42

10833 Berlin

Tel.: 030 / 2 54 18 – 4 99

Fax.: 030 / 2 54 18 – 4 50

E-Mail: statistik@kmk.org

Internet: www.kmk.org

### Ministerium für Kultus, Jugend und Sport

#### des Landes Baden-Württemberg

Postfach 10 34 42

D-70029 Stuttgart

Tel.: 0711 / 2 79 – 0

Fax.: 0711 / 2 79 – 28 10

E-Mail: poststelle@km.kv.bwl.de

Internet: www.km-bw.de

### Bayerisches Staatsministerium für Bildung und Kultus,

#### Wissenschaft und Kunst

D-80327 München

Tel.: 089 / 21 86 – 0

Fax.: 089 / 21 86 – 28 00

E-Mail: presse@stmbw.bayern.de

Internet: www.km.bayern.de

### Senatsverwaltung für Bildung, Jugend und Wissenschaft

#### der Stadt Berlin

Bernhard-Weiß-Straße 6

D-10178 Berlin

Tel.: 030 / 9 02 27 – 50 50

Fax.: 030 / 9 02 27 – 50 57

E-Mail: post@senbjw.berlin.de

Internet: <https://www.berlin.de/sen/bjw/>

### Ministerium für Bildung, Jugend und Sport

#### des Landes Brandenburg

Heinrich-Mann-Allee 107

D-14437 Potsdam

Tel.: 0331 / 8 66 – 0

Fax.: 0331 / 8 66 – 35 95

E-Mail: poststelle@mbjs.brandenburg.de

Internet: www.mbjs.brandenburg.de

### Die Senatorin für Kinder und Bildung Bremen

Rembertring 8 - 12

D-28195 Bremen

Tel.: 0421 / 3 61 – 1 32 22

Fax.: 0421 / 3 61 – 41 76

E-Mail: office@bildung.bremen.de

Internet: www.bildung.bremen.de

### Freie Hansestadt Hamburg

#### Behörde für Schule und Berufsbildung

Hamburger Straße 31

D-22083 Hamburg

Tel.: 040 / 4 28 28 – 0

E-Mail: webmaster@bsb.hamburg.de

Internet: www.hamburg.de/bsb/

### Hessisches Kultusministerium

Luisenplatz 10

D-65185 Wiesbaden

Tel.: 0611 / 3 68 – 0

Fax.: 0611 / 3 68 – 20 99

E-Mail: poststelle@kultus.hessen.de

Internet: www.kultusministerium.hessen.de

### Ministerium für Bildung, Wissenschaft und Kultur

#### Mecklenburg-Vorpommern

Werderstraße 124

D-19055 Schwerin

Tel.: 0385 / 5 88 – 0

Fax.: 0385 / 5 88 – 70 82

E-Mail: poststelle@bm.mv-regierung.de

Internet: www.bm.regierung-mv.de

### Niedersächsisches Kultusministerium

Schiffgraben 12

D-30159 Hannover

Tel.: 0511 / 1 20 – 0

Fax.: 0511 / 1 20 – 74 50

E-Mail: poststelle@mk.niedersachsen.de

Internet: www.mk.niedersachsen.de

### Ministerium für Schule und Weiterbildung

#### des Landes Nordrhein-Westfalen

D-40190 Düsseldorf

Tel.: 0211 / 58 67 – 40

Fax.: 0211 / 58 67 – 32 20

E-Mail: poststelle@msw.nrw.de

Internet: www.schulministerium.nrw.de

### Ministerium für Bildung Rheinland-Pfalz

Postfach 32 20

D-55022 Mainz

Tel.: 06131 / 16 – 0

Fax.: 06131 / 16 – 29 97

E-Mail: poststelle@bm.rlp.de

Internet: bm.rlp.de

### Ministerium für Bildung und Kultur Saarland

Trierer Str. 33

D-66111 Saarbrücken

Tel.: 0681 / 5 01 – 74 04

Fax.: 0681 / 5 01 – 75 00

E-Mail: poststelle@bildung.saarland.de

Internet: www.saarland.de/ministerium\_bildung\_kultur.htm

### Sächsisches Staatsministerium für Kultus

Postfach 10 09 10

D-01079 Dresden

Tel.: 0351 / 5 64 – 25 13

Fax.: 0351 / 5 64 – 28 86

E-Mail: Kontaktformular

Internet: www.smk.sachsen.de

### Ministerium für Bildung des Landes Sachsen-Anhalt

Turmschanzenstraße 32

D-39114 Magdeburg

Tel.: 0391 / 5 67 – 01

Fax.: 0391 / 5 67 – 36 95

E-Mail: Poststelle@min.mb.sachsen-anhalt.de

Internet: www.mb.sachsen-anhalt.de

### Ministerium für Schule und Berufsbildung

#### Schleswig-Holstein

Jensendamm 5

D-24103 Kiel

Tel.: 0431 / 9 88 – 0

Fax.: 0431 / 9 88 – 58 15

E-Mail: pressestelle@bimi.landsh.de

Internet: www.schleswig-holstein.de/msb

### Thüringer Ministerium für Bildung, Jugend und Sport

Postfach 90 04 63

D-99107 Erfurt

Tel.: 0361 / 3 79 – 00

Fax.: 0361 / 3 79 – 46 90

E-Mail: Kontaktformular

Internet: www.thueringen.de/th2/tmbjs