

Statistisches Bundesamt  
Archiv

# STATISTISCHE BERICHTE

Jahresübersicht  
Freizeitspiegel



Herausgeber: Statistisches Bundesamt / Wiesbaden

Arb.Nr. VI/27/36

Erschienen am 26. Februar 1953

Die offene Fürsorge im Bundesgebiet (ohne Niedersachsen)  
und in West-Berlin im Monat Dezember

Ende Dezember 1952 belief sich die Zahl der laufend unterstützten Parteien auf rd. 492 000, die der Personen auf 828 000. Die damit festgestellte Zunahme des Bestandes an Unterstützten gegenüber Ende November war diesmal bei den Parteien und Personen relativ gleich (2,6 vH). In den Landkreisen war die Zunahme im Verhältnis doppelt so stark wie in den Stadtkreisen. Die Zahl der Unterstützten erhöhte sich auch in allen Ländern. Der Neuzugang von Hilfsbedürftigen war in der Hauptsache jahreszeitlich durch das Fortschreiten des Winters und die Arbeitseinstellung in den Außengewerben bedingt.

Der Gesamtaufwand hat sich gegenüber dem Vormonat beinahe um die Hälfte (46,9 vH) auf 60,3 Mill.DM erhöht. Die laufenden Unterstützungsbeträge nahmen im Vergleich zum Vormonat etwas stärker zu als die Zahl der Unterstützten (um 4,1 vH), jedoch lag die Erhöhung des Aufwandes vor allem bei den einmaligen Unterstützungen, die sich gegenüber dem Vormonat mehr als verdoppelten (Erhöhung um 127,2 vH). Das starke Ansteigen der einmaligen Aufwendungen war hauptsächlich auf die Gewährung von Weihnachts- und Brennstoffbeihilfen, in Nordrhein-Westfalen auch auf einmalige Teuerungszulagen zurückzuführen. Mit Ausnahme Bremens hat der Gesamtaufwand auch in allen Ländern beträchtlich zugenommen.

In West-Berlin ergab sich bei leichter Zunahme des Unterstütztenbestandes und der laufenden Unterstützungen ebenfalls ein starkes Ansteigen der einmaligen Aufwendungen durch Zahlung von Brennstoff- und Weihnachtsbeihilfen.

(2746)

Die offene Fürsorge im Bundesgebiet (ohne Niedersachsen)

Juni bis Dezember 1952

Monat	P a r t e i e n			P e r s o n e n		A u f w a n d			
	ins- gesamt	darunter		ins- gesamt	lau- fende	ein- malige	Gesamt- Aufwand	darunter	
		Stadt- kreise	Land- kreise					Stadt- kreise	Land- kreise
		1000		1000		Mill. DM			
Juni	465,4	223,7	238,8	801,7	24,2	8,6	32,8	14,9	17,4
Juli	466,1	223,4	238,4	797,1	25,0	10,4	35,4	16,4	18,4
August	468,0	223,1	240,5	795,5	25,1	9,5	34,5	15,3	18,2
September	470,7	224,1	242,1	796,0	25,0	10,5	35,5	16,5	18,3
Oktober	474,5	226,1	243,9	801,9	26,3	13,8	40,1	19,0	20,3
November	479,6	227,6	247,5	807,1	26,8	14,3	41,1	19,3	21,0
Dezember	492,3	231,5	256,1	828,0	27,8	32,5	60,3	28,6	30,9

Die offene Fürsorge in den Ländern

Juni bis Dezember 1952

Monat	Schlesw.- Holstein	Hamburg	Bremen	Nordrh.- Westfalen	Hessen	Rheinl. Pfalz	Baden- Württ.	Bayern
Juni	39,3	19,8	15,0	156,0	44,4	25,4	57,5	108,0
Juli	39,4	19,7	15,0	154,9	45,0	25,4	59,5	107,1
August	39,8	20,0	14,8	155,0	44,6	25,3	61,0	107,4
September	41,4	20,3	14,7	155,4	44,5	25,5	62,2	106,7
Oktober	41,4	20,7	15,0	157,7	44,3	25,6	63,8	106,0
November	41,3	20,8	15,1	158,9	44,7	26,0	65,6	107,3
Dezember	42,2	21,1	15,3	163,2	46,1	27,2	68,2	109,0

P e r s o n e n i n 1 0 0 0

Juni	61,5	31,7	26,3	270,1	77,9	44,0	101,5	188,8
Juli	61,2	31,5	26,0	267,6	77,8	43,5	103,4	186,0
August	62,4	31,9	25,4	267,3	76,4	43,4	104,1	184,4
September	64,9	32,4	25,1	266,6	75,9	43,7	105,6	181,9
Oktober	67,6	32,9	25,5	269,3	75,2	43,8	107,4	179,9
November	67,7	33,2	25,6	270,3	75,2	44,6	109,4	181,1
Dezember	69,2	33,5	26,3	278,4	77,4	46,9	113,4	183,0

Laufende Unterstützungen in Mill. DM

Juni	1,9	1,0	0,6	8,8	2,2	1,3	2,9	5,6
Juli	2,0	1,0	0,7	8,8	2,4	1,3	3,2	5,6
August	2,1	1,0	0,6	8,8	2,2	1,4	3,2	5,8
September	2,0	1,0	0,6	9,1	2,3	1,2	3,0	5,7
Oktober	2,0	1,1	0,7	9,7	2,3	1,4	3,4	5,7
November	2,1	1,1	0,6	10,1	2,2	1,4	3,3	6,1
Dezember	2,0	1,1	0,7	10,4	2,4	1,5	3,6	6,0

Einmalige Unterstützungen in Mill. DM

Juni	0,7	0,5	0,3	2,9	0,8	0,6	1,1	1,7
Juli	0,6	0,9	0,3	3,6	0,8	0,9	1,6	2,1
August	0,5	0,5	0,3	3,5	0,8	0,6	1,5	1,9
September	0,9	0,6	0,4	3,8	1,0	0,5	1,6	1,7
Oktober	0,9	0,9	0,4	5,2	1,3	0,6	2,3	2,2
November	1,1	0,5	0,4	5,3	1,3	0,9	2,0	2,7
Dezember	2,7	1,3	0,3	17,2	3,3	1,7	2,6	3,4

Gesamtaufwand in Mill. DM

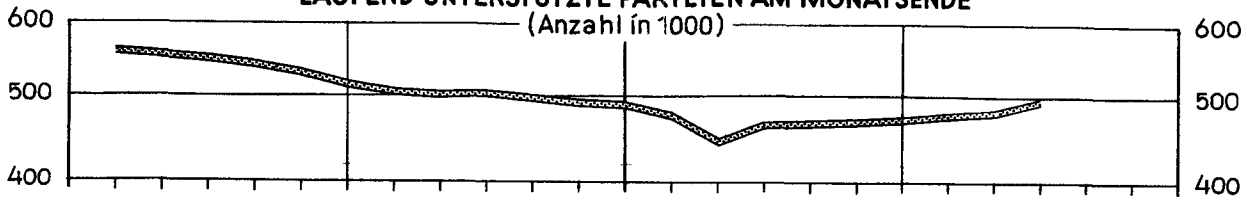
Juni	2,6	1,5	0,9	11,7	3,0	1,9	4,0	7,3
Juli	2,6	1,9	1,0	12,4	3,2	1,9	4,8	7,7
August	2,6	1,5	0,9	12,3	3,0	2,0	4,7	7,6
September	2,9	1,7	1,0	12,9	3,3	1,7	4,7	7,5
Oktober	2,9	2,0	1,1	15,0	3,5	2,0	5,7	7,9
November	3,1	1,6	1,0	15,4	3,5	2,3	5,3	8,9
Dezember	4,7	2,4	1,0	27,6	5,7	3,2	6,2	9,4

# DIE ENTWICKLUNG DER OFFENEN FÜRSORGE IM BUNDESGBIET <sup>1)</sup>

(Logarithm. Maßstab)

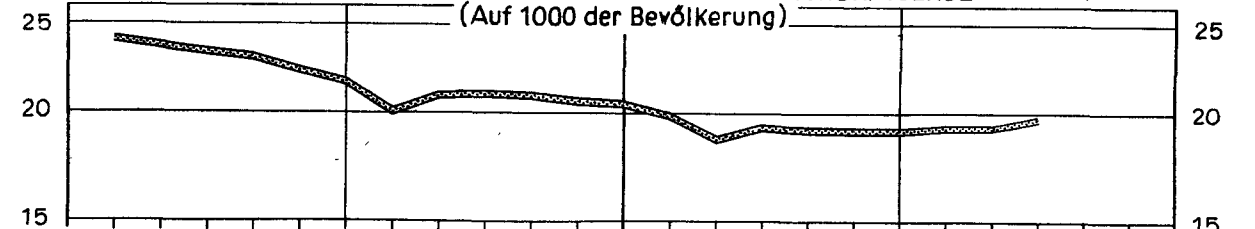
## LAUFEND UNTERSTÜTZTE PARTEIEN AM MONATSENDE

(Anzahl in 1000)




## LAUFEND UNTERSTÜTZTE PERSONEN AM MONATSENDE

(Auf 1000 der Bevölkerung)



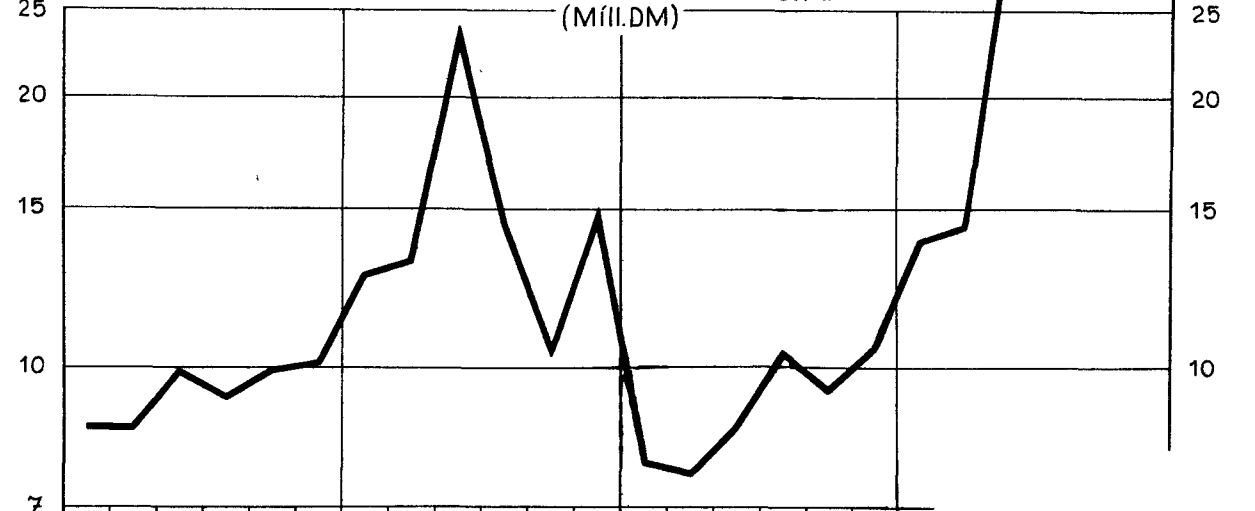
## LAUFENDER AUFWAND IM MONAT

(Mill.DM)



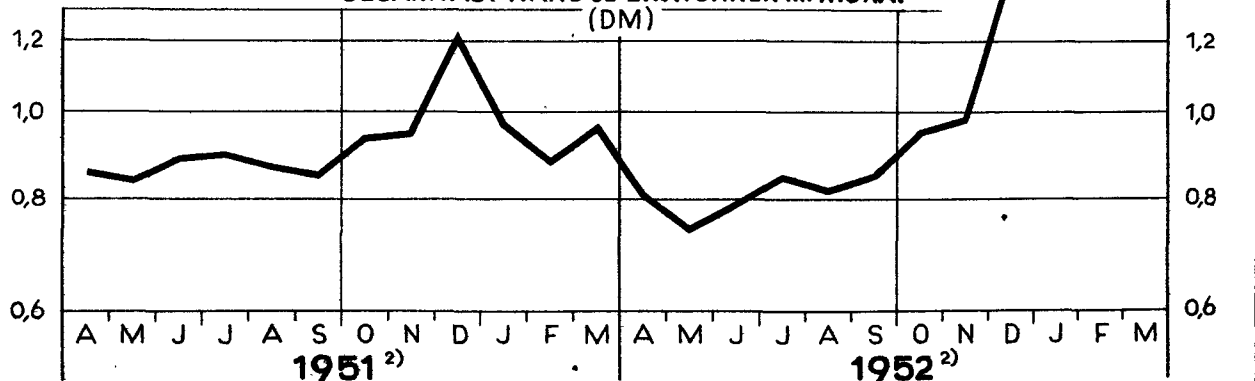
## EINMALIGER AUFWAND IM MONAT

(Mill.DM)



## GESAMTAUFWAND JE EINWOHNER IM MONAT

(DM)



1951 <sup>2)</sup>

1952 <sup>2)</sup>

<sup>1)</sup>Ohne Niedersachsen. - <sup>2)</sup>Rechnungsjahr.

Offene Fürsorge im Bundesgebiet<sup>1)</sup> und in West - Berlin

Fürsorgeleistungen nach Stadt- und Landkreisen

Z e i t L a n d	Laufend unterstützte			A u f w a n d								
	Parteien <sup>2)</sup>	Personen <sup>2)</sup>		Laufende Unterstützung			Einmalige		G e s a m t a u f w a n d			
		ins- gesamt	auf 1000 d.Be- völke- rung	ins- gesamt	je Partei	je Person	ins- gesamt	gemessen an der lfd. Un- terstüt- zung	ins- gesamt (Sp. 4 + 7)	je Partei	je Person	je Ein- woh- ner
	Anzahl			1000 DM	DM		1000 DM	vH	1000 DM	DM		
1	2	3	4	5	6	7	8	9	10	11	12	
1952 Bundesgebiet (Oktober bis Dezember 1952)												
Oktober	474 458	801 901	19,1	26 251	55,33	32,74	13 805	52,6	40 056	84,42	49,95	0,95
Stadtkreise	226 148	368 241	22,7	12 521	55,37	34,00	6 527	52,1	19 048	84,23	51,73	1,17
Landkreise	243 897	426 361	16,6	13 481	55,27	31,62	6 812	50,5	20 293	83,20	47,60	0,79
Land.Fürs.Verband	4 413	7 299	0,2	249	56,42	34,12	466	187,1	715	162,02	97,96	0,02
November	479 636	807 074	19,2	26 748	55,77	33,14	14 309	53,5	41 057	85,60	50,87	0,98
Stadtkreise	227 609	370 143	22,8	12 934	56,83	34,94	6 357	49,1	19 291	84,75	52,12	1,19
Landkreise	247 454	429 510	16,7	13 518	54,63	31,47	7 465	55,2	20 983	84,80	48,85	0,82
Land.Fürs.Verband	4 573	7 421	0,2	296	64,73	39,89	487	164,5	783	171,22	105,51	0,02
Dezember	492 265	828 023	19,7	27 836	56,55	33,62	32 498	116,7	60 334	122,56	72,87	1,44
Stadtkreise	231 522	377 398	23,2	12 932	55,86	34,27	15 699	121,4	28 631	123,66	75,86	1,76
Landkreise	256 072	443 092	17,2	14 623	57,11	33,00	16 300	111,5	30 923	120,76	69,79	1,20
Land.Fürs.Verband	4 671	7 533	0,2	281	60,16	37,30	499	177,6	780	166,99	103,54	0,02
Nach Ländern (Dezember 1952)												
Schleswig-Holstein	42 203	69 225	28,3	2 029	48,08	29,31	2 653	130,8	4 682	110,94	67,63	1,92
Stadtkreise	12 204	19 540	29,2	663	54,33	33,93	820	123,7	1 483	121,52	75,90	2,22
Landkreise	29 999	49 685	28,0	1 366	45,53	27,49	1 833	134,2	3 199	106,64	64,39	1,80
Land.Fürs.Verband	-	-	-	-	-	-	-	-	-	-	-	-
Hamburg	21 051	33 535	19,9	1 084	51,49	32,32	1 322	122,0	2 406	114,29	71,75	1,43
Bremen	15 340	26 253	44,3	691	45,05	26,32	309	44,7	1 000	65,19	38,09	1,69
Stadtkreise	13 966	23 609	39,8	623	44,61	26,39	205	32,9	828	59,29	35,07	1,40
Land.Fürs.Verband	1 374	2 644	4,5	68	49,49	25,72	104	152,9	172	125,18	65,05	0,29
Nordrhein-Westfalen	163 172	278 369	20,1	10 419	63,85	37,43	17 172	164,8	27 591	169,09	99,12	1,99
Stadtkreise	88 787	146 666	21,5	5 178	58,32	35,30	8 903	171,9	14 081	158,59	96,01	2,07
Landkreise	74 385	131 703	18,7	5 241	70,46	39,79	8 269	157,8	13 510	181,62	102,58	1,92
Land.Fürs.Verband	-	-	-	-	-	-	-	-	-	-	-	-
Hessen	46 075	77 416	17,5	2 432	52,78	31,41	3 312	136,2	5 744	124,67	74,20	1,30
Stadtkreise	19 208	32 067	23,6	1 020	53,10	31,81	1 533	150,3	2 553	132,91	79,61	1,88
Landkreise	25 554	43 466	14,2	1 335	52,24	30,71	1 726	129,3	3 061	119,79	70,42	1,00
Land.Fürs.Verband	1 313	1 883	0,4	77	58,64	40,89	53	68,8	130	99,01	69,04	0,03
Rheinland-Pfalz	27 201	46 850	14,8	1 544	56,76	32,96	1 743	112,9	3 287	120,84	70,16	1,04
Stadtkreise	9 299	15 736	22,2	508	54,63	32,28	587	115,6	1 095	117,75	69,59	1,54
Landkreise	16 589	28 882	11,8	958	57,75	33,17	1 129	117,8	2 087	125,81	72,26	0,85
Land.Fürs.Verband	1 313	2 232	0,7	78	59,41	34,95	27	34,6	105	79,97	47,04	0,03
Baden-Württemberg	68 217	113 407	17,0	3 583	52,52	31,59	2 608	72,8	6 191	90,75	54,59	0,93
Stadtkreise	24 006	38 953	25,0	1 292	53,82	33,17	1 052	81,4	2 344	97,64	60,18	1,53
Landkreise	43 848	73 988	14,0	2 245	51,20	30,34	1 258	56,0	3 503	79,89	47,35	0,68
Land.Fürs.Verband	363	466	0,1	46	126,72	98,71	298	647,8	344	947,66	738,20	0,05
Bayern	109 006	182 968	20,0	6 054	55,54	33,09	3 379	55,8	9 433	86,54	51,56	1,03
Stadtkreise	43 001	67 292	22,9	2 564	59,63	38,10	1 277	49,8	3 841	89,32	57,08	1,31
Landkreise	65 697	115 368	18,5	3 478	52,94	30,15	2 085	59,9	5 563	84,68	48,22	0,89
Land.Fürs.Verband	308	308	0,0	12	38,96	38,96	17	141,7	29	94,16	94,16	0,00
West - Berlin												
West - Berlin <sup>3)</sup>	115 480	168 603	77,3	7 246	62,75	42,98	5 369 <sup>a)</sup>	74,1	12 615	109,24	74,82	5,78

1) Ohne Niedersachsen.- 2) Stand am letzten Tag des jeweiligen Monats.- 3) Aufwand der offenen Fürsorge der Bezirke (ohne Hauptverwaltung und ohne Jugendämter).- a) Einschl. 4 639 Mill.DM Brennstoff- und Weihnachtsbeihilfen.