Statistisches Bundesamt

Fachserie 12 Reihe 6.4

Gesundheit

Fallpauschalenbezogene Krankenhausstatistik (DRG-Statistik) Diagnosen, Prozeduren, Fallpauschalen und Case Mix der vollstationären Patientinnen und Patienten in Krankenhäusern

2015

Erscheinungsfolge: jährlich
Erschienen am 28.10.2016, korrigiert am 19.01.2017 (siehe Hinweis zur Fehlerkorrektur)
Artikelnummer: 2120640157004

Ihr Kontakt zu uns:
www.destatis.de/kontakt
Telefon: +49 (0) 228 99 / 643 89 51

© Statistisches Bundesamt, Wiesbaden 2016
Vervielfältigung und Verbreitung, auch auszugsweise, mit Quellenangabe gestattet.

Inhaltsverzeichnis

Erläuterungen zu den DRG-Daten 2015 und zu den Erhebungsmerkmalen 2015
Allgemeiner Überblick 2015

DRG-Statistik 2015 - Vollstationäre Patientinnen und Patienten in Krankenhäusern

1 Eckdaten
1.1 Eckdaten
1.2 Zeitreihe 2005-2015

2 Diagnosen
2.1 Hauptdiagnose nach Europäischer Kurzliste und Altersgruppen
2.1.1 Insgesamt
2.1.1.1 Anzahl
2.1.1.2 Verweildauer
2.1.2 Männlich
2.1.2.1 Anzahl
2.1.2.2 Verweildauer
2.1.3 Weiblich
2.1.3.1 Anzahl
2.1.3.2 Verweildauer
2.2 Die 50 häufigsten Nebendiagnosen
2.2.1 Insgesamt
2.2.2 Männlich
2.2.3 Weiblich
2.3 Nach Fachabteilungen und Altersgruppen
2.3.1 Insgesamt
2.3.1.1 Anzahl
2.3.1.2 Verweildauer
2.3.2 Männlich
2.3.2.1 Anzahl
2.3.2.2 Verweildauer
2.3.3 Weiblich
2.3.3.1 Anzahl
2.3.3.2 Verweildauer
2.4 Ausgewählte Hauptdiagnosen und ihre 10 häufigsten Nebendiagnosen
2.5 Ausgewählte Hauptdiagnosen und ihre 5 häufigsten Operationen

3 Operationen und Prozeduren (OPS Version 2015)
3.1 Nach Bereichsüberschriften und Altersgruppen
3.1.1 Insgesamt
3.1.2 Männlich
3.1.3 Weiblich
3.2 Nach Bereichsüberschriften und Bundesländern (Sitz des Krankenhauses)
3.2.1 Insgesamt
3.2.2 Männlich
3.2.3 Weiblich
3.3 Die 50 häufigsten Operationen (Kap. 5, OPS Version 2015, 4-Steller)
3.3.1 Insgesamt
3.3.2 Männlich
3.3.3 Weiblich

4 Fallpauschalen (Diagnosis Related Groups - DRGs)
4.1 Nach Major Diagnostic Categories (MDCs) und Altersgruppen
4.1.1 Insgesamt
4.1.1.1 Anzahl
4.1.1.2 Verweildauer

4.1.2 Männlich
4.1.2.1 Anzahl
4.1.2.2 Verweildauer
4.1.3 Weiblich
4.1.3.1 Anzahl
4.1.3.2 Verweildauer
4.2 Nach Major Diagnostic Categories (MDCs) und Bundesländern (Sitz des Krankenhauses)
4.2.1 Insgesamt
4.2.2 Männlich
4.2.3 Weiblich
4.3 Die 50 häufigsten Fallpauschalen (DRGs)
4.3.1 Insgesamt
4.3.2 Männlich
4.3.3 Weiblich

5 Case Mix (CM), Case Mix Index (CMI) und Erlösvolumen
5.1 Case Mix
5.1.1 Nach Sitz des Krankenhauses und Wohnort der Patientinnen und Patienten
5.1.2 Nach Major Diagnostic Categories (MDCs) und Bundesländern (Sitz des Krankenhauses)
5.2 Case Mix Index
5.2 Nach Major Diagnostic Categories (MDCs) und Bundesländern (Sitz des Krankenhauses)
5.3 Erlösvolumen
5.3.1 Nach Sitz des Krankenhauses und Wohnort der Patientinnen und Patienten
5.3.2. Nach Major Diagnostic Categories (MDCs) und Bundesländern (Sitz des Krankenhauses)
5.3.2.1 Insgesamt
5.3.2.2 Je Fall

Anhang
Europäische Kurzliste
Qualitätsbericht

Abkürzungen

ICD-10	=	Internationale statistische Klassifikation der Krankheiten und verwandter Gesundheitsprobleme (10. Revision)
n.n.bez.	=	nicht näher bezeichnet
a.n.k.	=	andernorts nicht klassifiziert
o.n.A.	=	ohne nähere Angabe
OPS	=	Operationen- und Prozedurenschlüssel
DRGs	=	Diagnosis Related Groups
MDCs	=	Major Diagnostic Categories
CM	=	Case Mix
CMI	=	Case Mix Index

Legende

- nichts vorhanden
. Zahlenwert unbekannt oder geheimzuhalten
/ keine Angaben, da Zahlenwert nicht sicher genug

Hinweis zur Fehlerkorrektur vom 19. Januar 2017:

Die Fälle mit einem Alter von einem Jahr wurden fälschlicherweise der Altersgruppe "unter einem Jahr" zugeordnet.
Die Altersgruppen "unter 1 Jahr" sowie "1 bis unter 5 Jahre" wurden berichtigt.
Betroffen sind die Tabellen: 2.1, 2.3, 3.1 und 4.1.

Erläuterungen zu den DRG-Daten 2015

Rechtsgrundlage

Rechtsgrundlage ist § 21 Abs. 3 Satz 1 Nr. 4 Krankenhausentgeltgesetz (KHEntgG) vom 23. April 2002 (BGBl. I S. 1412, 1422), zuletzt geändert durch Artikel 4 des Gesetzes vom 10. Dezember 2015 (BGBl. I S. 2229) i. V. m. § 28 Abs. 4 Krankenhausfinanzierungsgesetz (KHG) in der Fassung der Bekanntmachung vom 10. April 1991 (BGBl. I S. 886), zuletzt geändert durch Artikel 1 des Gesetzes vom 10. Dezember 2015 (BGBl. I S. 2229) und dem Bundesstatistikgesetz (BStatG) vom 22. Januar 1987 (BGBl. I S. 462, 565), zuletzt geändert durch Artikel 1 des Gesetzes vom 21. Juli 2016 (BGBl. I S. 1768).

Art, Umfang und Zweck der Erhebung

Bei der vorliegenden Erhebung handelt es sich um eine Sekundärstatistik. Im Rahmen der Novellierung der Krankenhausfinanzierung im Jahr 2000 wurde für die Krankenhäuser zur Vergütung ihrer Leistungen das auf Fallpauschalen basierende DRG-Vergütungssystem (DRG für *Diagnosis Related Groups*) eingeführt. Die DRG-Datenstelle bzw. das Institut für das Entgeltsystem im Krankenhaus (InEK) erhebt die Daten nach § 21 KHEntgG zur Weiterentwicklung des DRG-Vergütungssystems. Dem Statistischen Bundesamt werden folgende Struktur- und Leistungsdaten der Krankenhäuser übermittelt:

- Institutionskennzeichen des Krankenhauses und ggf. Kennzeichen für entlassende Standorte
- Art des Krankenhauses
- Trägerschaft
- Aufgestellte Betten
- Anzahl der Ausbildungsplätze
- Kosten des theoretischen und praktischen Unterrichts, Kosten der praktischen Ausbildung, Kosten der Ausbildungsstätte, gegliedert nach Sachaufwand, Gemeinkosten und vereinbarten Gesamtkosten
- Anzahl der Ausbildenden und Auszubildenden nach ihrer Berufsbezeichnung laut § 2 Nr. 1a KHG
- Anzahl der Auszubildenden nach ihrer Berufsbezeichnung laut § 2 Nr. 1a KHG und nach ihrem jeweiligen Ausbildungsjahr
- Geburtsjahr und Geschlecht der Patientin/des Patienten
- Postleitzahl und Wohnort der Patienten
- Bei Kindern bis zur Vollendung des ersten Lebensjahres der Geburtsmonat
- Aufnahmedatum, -grund und -anlass
- Aufnehmende Fachabteilung
- Bei Verlegung die weiter behandelnden Fachabteilungen
- Entlassungs-, Verlegungsdatum
- Entlassungs-, Verlegungsgrund
- Bei Kindern bis zur Vollendung des ersten Lebensjahres das Aufnahmegewicht
- Haupt- und Nebendiagnosen (ICD-10-Schlüssel)
- Datum und Art der Operationen und Prozeduren nach § 301 Abs. 2 Satz 1 und 2 SGB V (OPS-Schlüssel)
- Bei Beatmungsfällen die Beatmungszeit in Stunden nach § 17b Abs. 5 Nr. 1 KHG
- Angabe, ob die Leistung durch Belegoperateur, -anästhesist oder -hebamme erbracht wurde
- Art und Höhe aller im einzelnen Behandlungsfall abgerechneten Entgelte
- Summe der vereinbarten und abgerechneten DRG-Fälle, Bewertungsrelationen und Ausgleichsbeträge jeweils für das vorangegangene Kalenderjahr

Die Erhebung ist eine jährliche Vollerhebung der übermittlungspflichtigen Krankenhäuser und der von ihnen erbrachten Leistungen. Es besteht Auskunftspflicht der Krankenhäuser gegenüber der DRG-Datenstelle und nicht gegenüber dem Statistischen Bundesamt. Das InEK übermittelt die Krankenhausdaten jährlich an das Statistische Bundesamt.

Die Fallpauschalenbezogene Krankenhausstatistik (DRG-Statistik) bildet die statistische Basis für viele gesundheitspolitische Entscheidungen des Bundes und der Länder und dient den an der Krankenhausfinanzierung beteiligten Institutionen als Planungsgrundlage. Die DRG-Daten liefern Ergebnisse zur Inanspruchnahme der stationären Gesundheitsversorgung. Die Statistik dient auch der Wissenschaft und Forschung und trägt zur Information der Bevölkerung bei.

Abgrenzung des Erhebungsbereichs

Die Erhebung erstreckt sich auf alle Krankenhäuser, die nach dem DRG-Entgeltsystem abrechnen und dem Anwendungsbereich des § 1 KHEntgG unterliegen. Einbezogen sind darin auch Krankenhäuser der Bundeswehr, sofern sie Zivilpatienten behandeln, und Krankenhäuser in Trägerschaft der gesetzlichen Unfallversicherung, soweit nicht die gesetzliche Unfallversicherung die Kosten trägt.

Ausgenommen sind Krankenhäuser im Straf- oder Maßregelvollzug, Polizeikrankenhäuser, Krankenhäuser der Träger der allgemeinen Rentenversicherung sowie Krankenhäuser, die nach § 5 Abs. 1 Nr. 2, 4 oder 7 KHG nicht gefördert werden. Unberücksichtigt bleiben weiterhin psychiatrische und psychosomatische Einrichtungen, soweit auf sie die Pflegesatzvorschriften des KHG und die Bundespflegesatzverordnung (BPflV) Anwendung finden.

Grundgesamtheit

Die Auswertungen beziehen sich auf alle im Laufe des Berichtsjahres entlassenen vollstationär behandelten Patientinnen und Patienten im DRG-Entgeltbereich. Diese umfassen auch die im Krankenhaus verstorbenen Patientinnen und Patienten, nicht jedoch vor-, nach-, teilstationär oder ambulant behandelte Patientinnen und Patienten sowie Begleitpersonen. Nicht berücksichtigt werden weiterhin Patienten mit Verlegungen innerhalb des Krankenhauses aus dem Geltungsbereich des KHEntgG in den Geltungsbereich der BPflV sowie Urlaubstage. Erfasst wird die kontinuierliche vollstationäre Behandlung im Krankenhaus (Behandlungskette), unabhängig von der Zahl der dabei durchlaufenen Fachabteilungen.

Aufbereitung und Veröffentlichung

Die Ergebnisse werden ab dem Berichtsjahr 2005 jährlich zusammengestellt und in der Fachserie 12 Gesundheit Reihe 6.4 veröffentlicht. Die Fachserie wird ausschließlich digital und kostenlos im Publikationsservice des Statistischen Bundesamtes unter www.destatis.de, Pfad: Zahlen & Fakten › Gesellschaft & Staat › Gesundheit › Krankenhaeuser › veröffentlicht.

Ebenfalls kann dort die Veröffentlichung zu den durchgeführten Operationen und medizinischen Prozeduren der vollstationär behandelten Patientinnen und Patienten in Krankenhäusern auf Basis des vierstelligen Operationen und Prozedurenschlüssels (OPS) bezogen werden. Die Publikation zu den Operationen und Prozeduren bis zum kodierbaren Endpunkt kann direkt bei der Fachabteilung (gesundheit@destatis.de) zum Preis von 120 EUR bestellt werden.

Erhebungsmerkmale im Einzelnen

Fachabteilungen

Maßgeblich für die statistische Fachabteilungsabgrenzung ist die Fachabteilungsgliederung nach Anlage 2, Schlüssel 6 der Datenübermittlungsvereinbarung gem. § 301 Abs. 3 Sozialgesetzbuch - Fünftes Buch (SGB V).

Belegungstage

Belegungstage sind nach § 1 Abs. 7 der Vereinbarung zum Fallpauschalensystem für Krankenhäuser (FPV) der Aufnahmetag zur vollstationären Behandlung sowie jeder weitere Tag des Krankenhausaufenthalts ohne den Verlegungs- oder Entlassungstag aus dem Krankenhaus. Wird eine Patientin/ein Patient am gleichen Tag verlegt oder entlassen, gilt dieser Tag als Aufnahmetag und wird als ein Belegungstag berücksichtigt.

Einrichtungsbezogene Verweildauer

Die Verweildauer gibt die Zahl der Tage an, die eine Patientin/ein Patient durchschnittlich in vollstationärer Behandlung verbracht hat. Sie ergibt sich aus den Belegungstagen und der Fallzahl der Einrichtung.

$$\text{Durchschnittliche Verweildauer} = \frac{\text{Belegungstage}}{\text{Patientinnen und Patienten}}$$

Fachabteilungsbezogene Verweildauer

Die Verweildauer innerhalb einer Fachabteilung gibt auf Basis der individuellen Verlegungsketten die Zahl der Tage an, die eine Patientin/ein Patient durchschnittlich in der Fachabteilung verbracht hat. Sie ergibt sich aus den Belegungstagen und der Fallzahl der jeweiligen Fachabteilung. Verlegungen innerhalb des Krankenhauses werden somit in der abgebenden Fachabteilung als Patientenabgang und in der aufnehmenden Abteilung als Patientenzugang berücksichtigt, d. h. ein Fall kann in mehreren Fachabteilungen nachgewiesen sein.

$$\text{Durchschnittliche Verweildauer in der Fachabteilung} = \frac{\text{Belegungstage in der Fachabteilung}}{\text{Patientinnen und Patienten (Fälle) in der Fachabteilung}}$$

Fallzahl

Die einrichtungsbezogene Fallzahl insgesamt ist dementsprechend kleiner als die Summe der Fachabteilungsfälle insgesamt, da sie keine internen Verlegungen enthält. Bei der fachabteilungsbezogenen Fallzahl wird die Patientin/der Patient bei internen Verlegungen sowohl in der abgebenden als auch in der aufnehmenden Fachabteilung erfasst.

Stundenfälle innerhalb eines Tages

Stundenfälle sind Patientinnen und Patienten, die vollstationär in ein Krankenhaus aufgenommen, jedoch am gleichen Tag wieder entlassen bzw. in ein anderes Krankenhaus verlegt werden, oder am Aufnahmetag versterben.

Kurzlieger

Als Kurzlieger werden Patientinnen und Patienten bezeichnet, die wegen einer vollstationären Behandlung mindestens eine Nacht und höchstens 3 Nächte im Krankenhaus verbracht haben. Kurzlieger haben im Wesentlichen zwei Auswirkungen auf die Statistik: Zum einen erhöhen sie die Fallzahl und senken zum anderen aufgrund ihres kurzen Krankenhausaufenthalts die durchschnittliche Verweildauer.

Haupt- und Nebendiagnose

Als Hauptdiagnose wird gemäß den Deutschen Kodierrichtlinien die Diagnose angegeben, die nach Analyse als diejenige festgestellt wurde, die hauptsächlich für die Veranlassung des stationären Krankenhausaufenthalts der Patientin/des Patienten verantwortlich ist. Der Begriff „nach Analyse“ bezeichnet die Evaluation der Befunde am Ende des stationären Aufenthalts. Sie ist entsprechend der 10. Revision der Internationalen Statistischen Klassifikation der Krankheiten und verwandter Gesundheitsprobleme ICD-10 GM zu kodieren. Als relevante Nebendiagnose (Komorbidität und Komplikation) gelten Krankheiten oder Beschwerden, die entweder gleichzeitig mit der Hauptdiagnose bestehen oder sich während des Krankenhausaufenthalts entwickeln. Voraussetzung hierfür ist eine diagnostische Maßnahme (Verfahren und/oder Prozedur) oder eine therapeutische Maßnahme oder ein erhöhter Pflege- und/oder Überwachungsaufwand. Bis auf die in der ICD-10 GM vorgesehenen Ausnahmen werden die Haupt- und Nebendiagnose grundsätzlich bis zum kodierbaren Endpunkt angegeben, wobei in der Fachserie nur dreistellige Kodes veröffentlicht werden. Maßgeblich ist die jeweils im Berichtsjahr gültige Version der ICD.

Exkurs: **ICD**

Die Abkürzung ICD steht für „International Statistical Classification of Diseases and Related Health Problems”. Die Ziffer 10 bezeichnet deren 10. Revision. Diese Klassifikation wurde von der Weltgesundheitsorganisation (WHO) herausgegeben und wird weltweit eingesetzt. Die deutschsprachige Ausgabe (GM=German Modification) wurde vom Deutschen Institut für Medizinische Dokumentation und Information (DIMDI) erstellt. In der ambulanten und stationären Versorgung werden Diagnosen seit dem 1. Januar 2000 nach der ICD-10 in der SGB V-Ausgabe (Sozialgesetzbuch V) verschlüsselt. In der vorliegenden Fachserie werden aus Gründen der Vergleichbarkeit die Ergebnisse in Anlehnung an die Europäische Kurzliste (European Shortlist) dargestellt.

Die ausführliche Systematik der ICD umfasst rund 13 400 kodierbare Endpunkte, die zu 248 Gruppen und diese wiederum zu 22 Kapiteln zusammengefasst sind. Die Ergebnisse der vorliegenden Veröffentlichung werden zum einen nach dem dreistelligen Diagnoseschlüssel, und zum anderen nach der Europäischen Kurzliste (s. u.) abgebildet.

Erkrankungen werden durch die ICD-10-Systematik mit den Schlüsseln A00 bis T98 und U00-U99 kodiert. Neben diesen Diagnoseschlüsseln weist die Diagnosestatistik den Bereich Z00 bis Z99 aus, der die nichtkranken Zustände beschreibt, d. h. Faktoren, die den Gesundheitszustand beeinflussen und zur Inanspruchnahme des Gesundheitswesens führen. Hierzu gehören z. B.

Krankenhausaufnahmen von Personen, die wegen Vorsorgemaßnahmen (Impfung, Schwangerschaftsüberwachung u. a.), der Abklärung von Verdachtsfällen oder als Organspender behandelt werden sowie Begleitpersonen.

Die Diagnoseschlüssel V01 bis Y98 „Äußere Ursachen von Morbidität und Mortalität“ stellen eine Zusatzklassifikation dar, mit der beschrieben wird, durch welche externen Faktoren die Erkrankung (A00 bis T98, U00-U99) beeinflusst wurde, falls diese zum Zeitpunkt der Entlassung aus dem Krankenhaus bekannt sind. Sie sind daher nur als Nebendiagnose zulässig.

Europäische Kurzliste

Die europäische Kurzliste ist eine europaweit standardisierte Liste ausgewählter Diagnosen. Neben den 22 Diagnosekapiteln der ICD-10-Systematik enthält sie besonders bedeutsame dreistellige Einzeldiagnosen und Diagnosegruppen (z. B. Tuberkulose, Hautkrebs). Obwohl alle Diagnosen nach dem ICD-10-Schlüssel aufgeführt werden, erlaubt die Kurzliste die Zuordnung der entsprechenden Diagnosen des ICD-9-Schlüssels. Eine Darstellung der Europäischen Kurzliste ist im Anhang dieser Veröffentlichung zu finden.

Operationen und Prozeduren

Alle signifikanten operativen Eingriffe und medizinischen Prozeduren, die vom Zeitpunkt der Aufnahme bis zum Zeitpunkt der Entlassung vorgenommen werden und im amtlichen Operationen- und Prozedurenschlüssel (OPS) abbildbar sind, sind gemäß den Deutschen Kodierrichtlinen von den Krankenhäusern zu kodieren. Dies schließt diagnostische, therapeutische und pflegerische Prozeduren ein.

Der Schlüssel enthält im Einzelnen: Diagnostische Maßnahmen, bildgebende Diagnostik, Operationen, Medikamentengabe, nicht-operative therapeutische Maßnahmen und ergänzende Maßnahmen. Die Definition einer signifikanten Prozedur ist, dass sie entweder chirurgischer Natur ist, ein Eingriffs- oder Anästhesierisiko birgt, Spezialeinrichtungen oder Geräte oder eine spezielle Ausbildung erfordert. In der Fachserie werden maximal vierstellige Kodes veröffentlicht. Maßgeblich ist die jeweils im Berichtsjahr gültige amtliche Version des Operationen- und Prozedurenschlüssels. Über die amtliche Operationen- und Prozedurenkodierung hinaus können Krankenhäuser andere, differenziertere Operationenschlüssel in eigener Verantwortung einsetzen. Diese werden in der Fachserie nicht nachgewiesen.

Exkurs: **OPS**

Mit dem amtlichen Operationen- und Prozedurenschlüssel (OPS, bis 2004 OPS-301) werden Operationen und andere medizinische Prozeduren in der stationären Versorgung und im Bereich ambulantes Operieren verschlüsselt. Er bildet die offizielle Prozedurenklassifikation für Leistungsnachweise und –abrechnungen der deutschen Krankenhäuser.
Die Klassifikation wird seit 1993 vom Deutschen Institut für medizinische Dokumentation und Information (DIMDI) nach den §§ 295 und 301 SGB V im Auftrag des Bundesministeriums für Gesundheit herausgegeben und bereitgestellt. Der OPS ist überwiegend numerisch-hierarchisch strukturiert und weist eine topographisch-anatomische Gliederung auf. Auf eine fachgebietsbezogene Gliederung wurde verzichtet. Die Hierarchieklassen umfassen Kapitel, Bereichsüberschriften, 3-Steller, 4-Steller, 5-Steller und 6-Steller. In einigen Bereichen wird eine alphanumerische Angabe bzw. Gliederungsstruktur verwendet, u. a. auch für die Bezeichnung der Resteklassen „Sonstige Operationen“ (ergänzt um Kennung „x“) und „Nicht näher bezeichnete Operationen“ (ergänzt um Kennung „y“).

Hinweis zu Mehrfachangaben:
Für die Abbildung komplexer Eingriffe und Teilmaßnahmen ist in verschiedenen Bereichen eine Kodierung von Operationen mit mehreren Kodes vorgesehen. Weiterhin ist die Versorgung von intraoperativen Komplikationen gesondert zu verschlüsseln. Dementsprechend werden in der Fachserie Mehrfachkodierungen (ohne Duplikate) je Behandlungsfall nachgewiesen.

Diagnosebezogene Fallgruppen (DRGs)

Diagnosis Related Groups (DRGs), für diagnosebezogene Fallgruppen, stellen ein ökonomisch-medizinisches Patientenklassifikationssystem dar, bei dem die Krankenhausfälle auf Basis ihrer Diagnosen und erfolgten Behandlungen in Fallgruppen klassifiziert werden, die nach dem für die Behandlung erforderlichen ökonomischen Aufwand bewertet sind. Die DRGs unterscheiden sich anhand ihres klinischen Inhalts und Ressourcenverbrauchs und bilden die Grundlage für die Finanzierung, Budgetierung und Abrechnung von Krankenhausleistungen. Maßgeblich ist das jeweils im Berichtsjahr geltende G-DRG-Klassifikationssystem mit den entsprechenden gültigen Diagnose- und Prozedurenschlüsseln.

Hauptdiagnosegruppen (MDCs)

Major Diagnostic Categories (MDCs), für Hauptdiagnosegruppen, sind Kategorien, die grundsätzlich auf einem Körpersystem oder einer Erkrankungsätiologie aufbauen, die mit einem speziellen medizinischen Fachgebiet verbunden sind.

Case Mix (CM)

Der Case Mix (CM), für „ökonomische Fallmischung“, entspricht dem gesamten bewerteten Ressourceneinsatz innerhalb des DRG-Entgeltsystems und beschreibt das Leistungsgeschehen z. B. einer Fachabteilung, eines Krankenhauses oder einer Region.
Der Case Mix ergibt sich aus der Addition der Bewertungsrelationen aller behandelten Krankenhausfälle im jeweiligen Berichtsjahr. In die Berechnung ist die effektive Bewertungsrelation der DRG-Fallpauschale des Behandlungsfalls einbezogen. Berücksichtigt werden dabei tagesbezogene Abschläge bei Unterschreitung der unteren Grenzverweildauer und Zuschläge bei Überschreitung der oberen Grenzverweildauer sowie Verlegungen nach den Regelungen der jährlichen Fallpauschalenvereinbarung. Zusatzentgelte sowie nicht mit dem Fallpauschalenkatalog bewertete und vergütete vollstationäre Leistungen sind in der Berechnung nicht eingeschlossen.

Case Mix Index (CMI)

Der Case Mix Index (CMI), für Fallschwere-Index im DRG-System, beschreibt die durchschnittliche Schwere der behandelten Krankenhausfälle und den damit verbundenen relativen ökonomischen Ressourcenaufwand z. B. je Fachabteilung, Krankenhaus oder Region. Der Case Mix Index ist die Summe der von den Krankenhäusern abgerechneten effektiven Bewertungsrelationen (CM) dividiert durch die Zahl der behandelten Fälle.

Erlösvolumen der Krankenhäuser

Das bewertete Erlösvolumen wird ermittelt aus dem Produkt der effektiven Bewertungsrelation und dem jeweiligen Landesbasisfallwert (mit Ausgleichen) der behandelten Krankenhausfälle. Zusatzentgelte und nicht mit dem Fall-

pauschalenkatalog vergütete vollstationäre Leistungen sind in der Berechnung nicht eingeschlossen.

Alter der Patientin/des Patienten

Als Alter wird das am Tag der Krankenhausaufnahme erreichte Alter herangezogen.

Wohnort der Patientin/des Patienten

Wohnort ist die Wohngemeinde der Patientin bzw. des Patienten. Eine Zuordnung erfolgt auf Basis der Postleitzahl und der Wohnortangabe. Dies ermöglicht die Zuordnung der Krankenhausfälle zu einer regionalen Ebene sowie die Erstellung einer Krankenhauseinzugsgebietsstatistik.

Behandlungsort

Eine regionale Zuordnung des entlassenden Krankenhauses erfolgt über die Postleitzahl. Verfügt ein Krankenhaus über mehrere Standorte und die Abrechnung erfolgt dabei für alle Standorte unter einem einheitlichen Institutionskennzeichen, finden die Regionalangaben des jeweiligen entlassenden Standorts Berücksichtigung. Mittels der Merkmale Wohn- und Behandlungsort kann eine Einzugsgebietsstatistik erstellt werden, die Aufschluss über die Patientenwanderung gibt.

Allgemeiner Überblick 2015

Auf Basis der Fallpauschalenbezogenen Krankenhausstatistik (DRG-Statistik) wurden im Jahr 2015 knapp 18,7 Mill. Patientinnen und Patienten[1] aus der vollstationären Krankenhausbehandlung entlassen. Dies waren 0,7 % mehr als im Jahr zuvor. 53 % der Behandelten waren weiblich, 47 % männlich. Im Durchschnitt waren die Patientinnen und Patienten 55 Jahre alt. Die durchschnittliche Verweildauer in den Einrichtungen lag bei 6,2 Tagen und nahm im Vergleich zum Vorjahr weiter um 0,1 Tage ab. Bei 48 % der Fälle erfolgte der Krankenhausaufenthalt aufgrund der Einweisung durch einen Arzt und bei 45 % aufgrund eines Notfalls. Im Hinblick auf den Entlassungs-/Verlegungsgrund wurde die Behandlung bei 87,6 % der Patientinnen und Patienten regulär (davon auch z. T. mit nachstationärer Behandlung) beendet. In 2,3 % der Fälle wurde die Behandlung gegen ärztlichen Rat beendet.

Die meisten Behandlungsfälle in der Fachabteilung Innere Medizin

Der größte Teil der Patientinnen und Patienten wurde in den Fachabteilungen Innere Medizin (5,7 Mill. Fälle), Allgemeine Chirurgie (3,0 Mill. Fälle) sowie Frauenheilkunde und Geburtshilfe (2,0 Mill. Fälle) behandelt. Die durchschnittliche Verweildauer der Behandelten lag in der Inneren Medizin bei 5,8 Tagen, in der Allgemeinen Chirurgie bei 6,0 Tagen sowie in der Frauenheilkunde und Geburtshilfe bei 3,7 Tagen.

Wie im Vorjahr wurden die Patientinnen und Patienten am häufigsten aufgrund von Krankheiten des Kreislaufsystems (2,9 Mill. Fälle) sowie von Verletzungen, Vergiftungen und anderen Folgen äußerer Ursachen (1,9 Mill. Fälle) sowie aufgrund von Krankheiten des Verdauungssystems (1,9 Mill. Fälle) behandelt.

Die bei den Behandelten am häufigsten gestellte Hauptdiagnose war – mit Ausnahme der gesunden Neugeborenen – die Herzinsuffizienz (I50) mit 445 078 Fällen. Die entsprechenden zu diesem Krankheitsbild gestellten wichtigsten Nebendiagnosen waren die chronische ischämische Herzkrankheit (I25), Vorhofflimmern und Vorhofflattern (I48) und die essentielle (primäre) Hypertonie (I10).

38 % der Krankenhauspatienten wurden operiert

Im Berichtsjahr 2015 wurden bei den vollstationär in Krankenhäusern versorgten Patientinnen und Patienten insgesamt 55 Mill. Operationen und medizinische Prozeduren durchgeführt. Im Vergleich zum Vorjahr entspricht dies einer Zunahme um 2,2 %. Dabei wird jedoch nicht berücksichtigt, ob der Zuwachs auf Veränderungen des Operationen- und Prozedurenschlüssels oder auf andere Gründe zurückzuführen ist. Die Anzahl der Krankenhausfälle, bei denen eine Operation oder medizinische Prozedur durchgeführt wurde, stieg im selben Zeitraum um 0,6 % auf 15,5 Millionen. Bei 7,0 Millionen Fällen wurde eine Operation durchgeführt (38 % aller Fälle).

Nach OPS-Kapiteln betrachtet lagen mit 29,7 % Operationen (16,4 Mill.) an erster Stelle, an zweiter Stelle folgten mit 26,2 % nichtoperative therapeutische Maßnahmen (14,5 Mill.) und an dritter Stelle mit 20,9 % die bildgebende Diagnostik (11,5 Mill.).

Spitzenreiter unter den durchgeführten Operationen auf Ebene der sogenannten Bereichsüberschriften waren auch im Jahr 2015 Operationen an den Bewegungsorganen (4,6 Mill.), gefolgt von Operationen am Verdauungstrakt (2,4 Mill.) sowie Operationen an Haut und Unterhaut (1,3 Mill.).

Bei Frauen wurde auf Basis der 4-Steller am häufigsten die Rekonstruktion weiblicher Geschlechtsorgane nach Ruptur/Dammriss (314 990 Fälle) durchgeführt, gefolgt vom sonstigen Kaiserschnitt (234 797 Fälle) und anderen Operationen am Darm (208 448 Fälle).

Im Hinblick auf operative Eingriffe bei Männern lagen die sonstigen Operationen am Darm (175 234) im Jahr 2015 an erster Stelle. Auf den weiteren Plätzen folgten der Verschluss eines Leistenbruchs (Hernia inguinalis – 155 311 Fälle) sowie der Zugang zur Lendenwirbelsäule, Kreuzbein oder Steißbein (143 622 Fälle).

Zwei Prozent aller DRGs machen rund ein Viertel des gesamten vollstationären Leistungsspektrums aus

Die Versorgung gesunder Neugeborener (599 036 Fälle), die Speiseröhrenentzündung, Magen-Darm-Entzündung oder verschiedene Krankheiten der Verdauungsorgane (489 980 Fälle) und die normale Entbindung (355 324 Fälle) waren im Jahr 2015 die insgesamt am häufigsten abgerechneten Fallpauschalen (DRGs). Von den knapp 1 200 abrechenbaren DRGs machten dabei die zwanzig häufigsten 27 % und die fünfzig häufigsten DRGs 43 % des gesamten DRG-Leistungsspektrums aus.

In Bezug auf die Hauptdiagnosegruppen MDCs (Major Diagnostic Categories) erfolgten die größten Zuwächse gegenüber dem Vorjahr im Kapitel Krankheiten und Störungen der Atmungsorgane (7 %). Danach folgten die MDCs Verbrennungen (5,3 %) sowie die infektiösen und parasitären Krankheiten (4,1 %). Die größten Rückgänge zeigten sich bei den Krankheiten der weiblichen Geschlechtsorgane (4,3 %) und der MDCs Polytrauma 3,9 %) sowie die psychischen Krankheiten und Störungen (2,7 %).

[1] Im Berichtsjahr aus der vollstationären Krankenhausbehandlung entlassene Patientinnen und Patienten einschl. Sterbe- und Stundenfälle. Diese werden im Folgenden Fälle bzw. Patientinnen und Patienten genannt.
In die Statistik einbezogen sind ausschließlich Krankenhäuser, die nach dem DRG-Vergütungssystem abrechnen und dem Anwendungsbereich des § 21 KHEntgG unterliegen. Das Behandlungsspektrum von Patientinnen und Patienten insbesondere in psychiatrischen sowie psychotherapeutischen Einrichtungen wird dementsprechend nicht abgebildet.

Abbildung 1: Krankenhauspatientinnen und -patienten 2015 nach Altersgruppen in 1 000

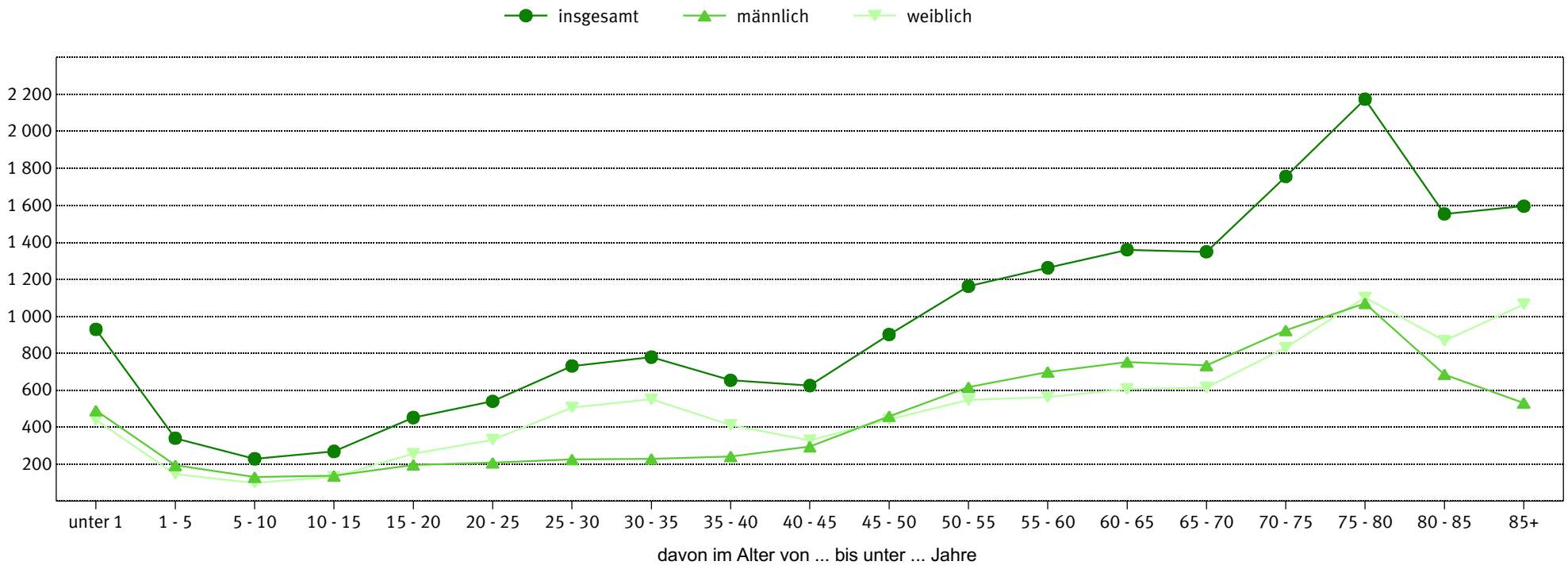

Statistisches Bundesamt, Fachserie 12, Reihe 6.4, 2015

Abbildung 2: Behandlungsfälle 2015 nach den 10 größten Fachabteilungen und Geschlecht in 1 000

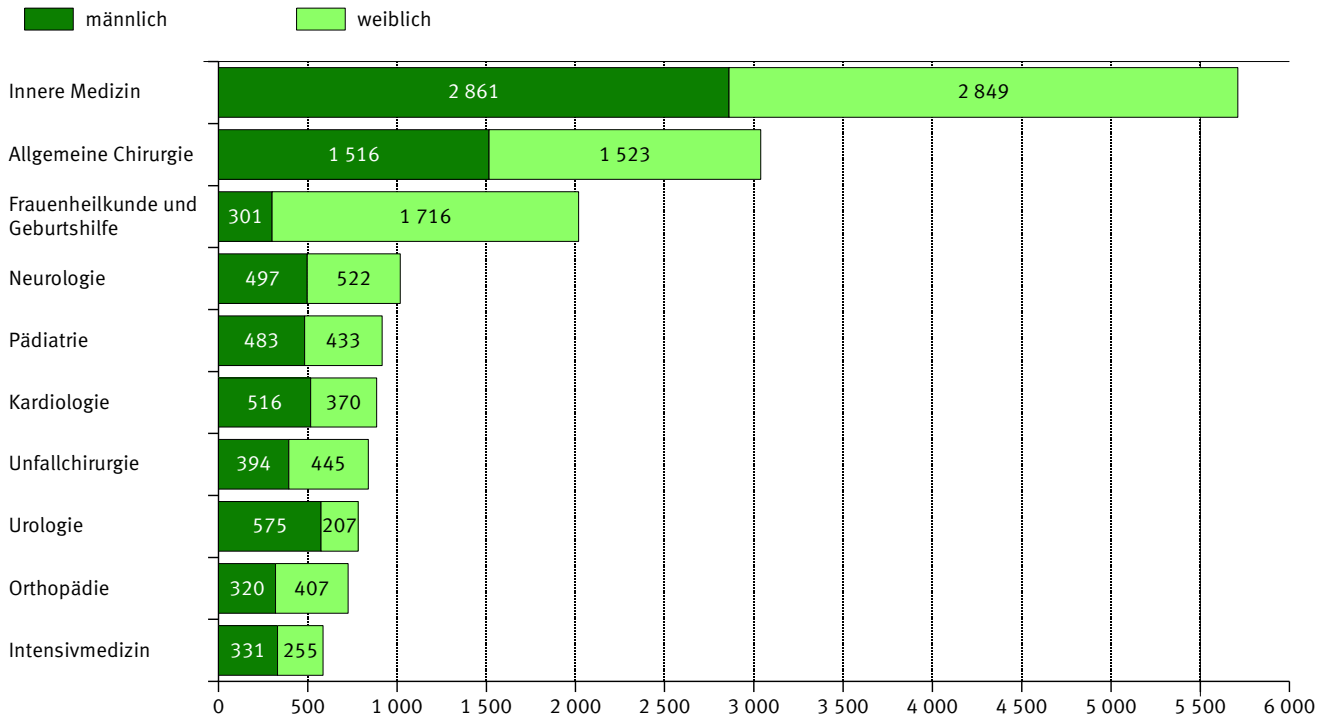

Abbildung 3: Operationen und Prozeduren der Patientinnen und Patienten 2015 nach OPS-Kapiteln

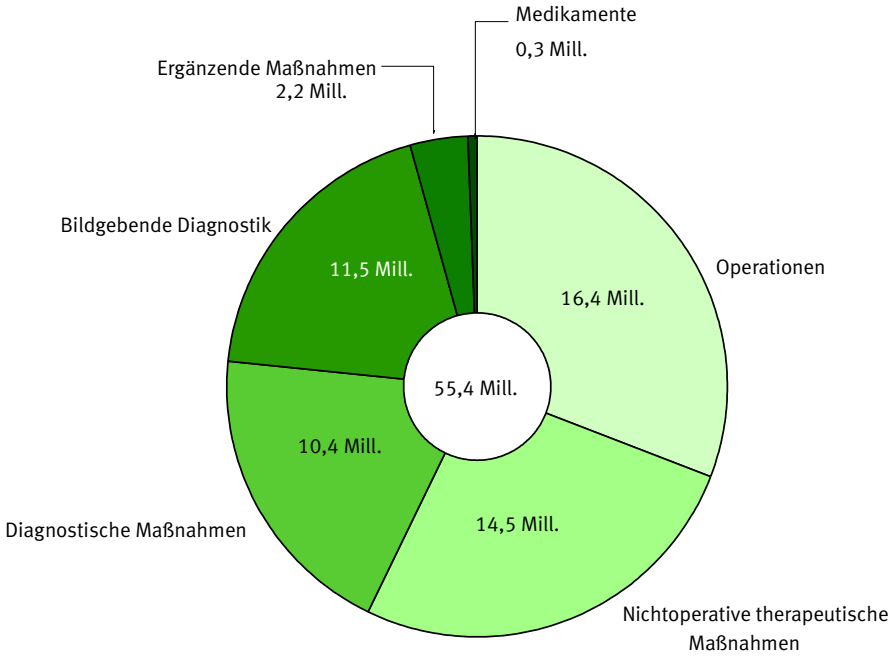

Statistisches Bundesamt, Fachserie 12, Reihe 6.4, 2015

Abbildung 4: Die 10 häufigsten Operationen der Patientinnen und Patienten 2015 nach Geschlecht in 1 000

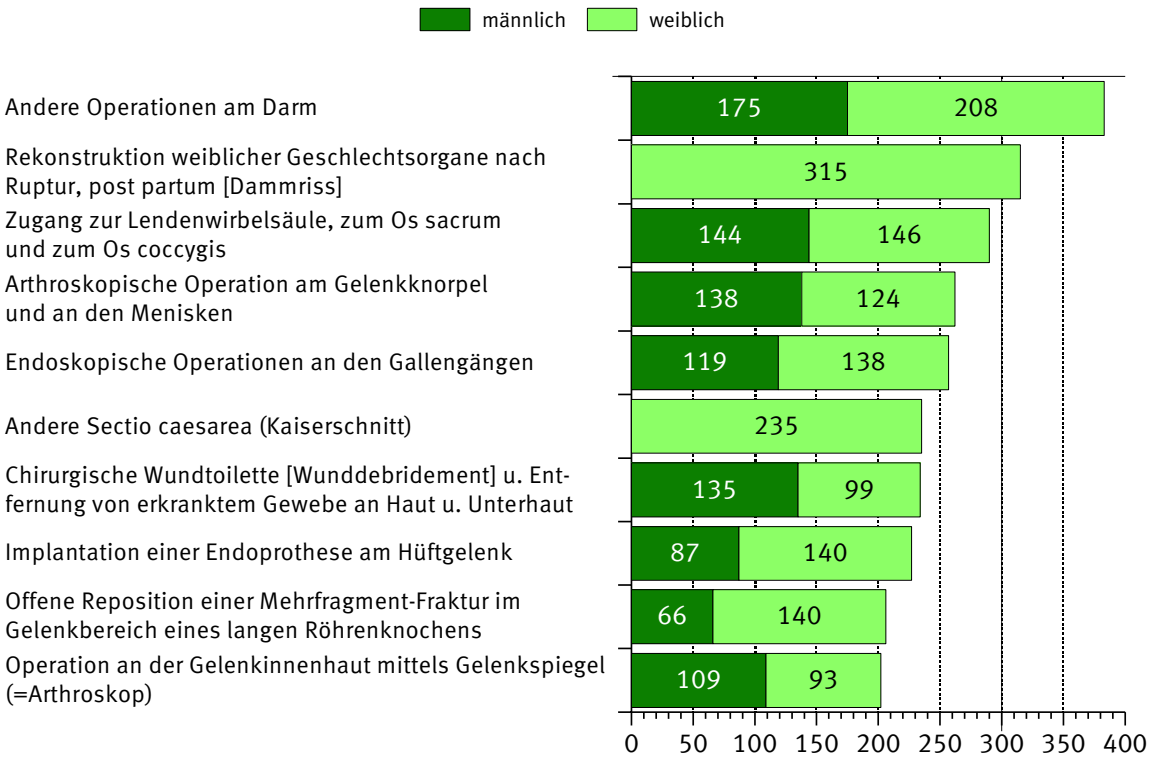

Abbildung 5: Die fünf häufigsten Fallpauschalen (DRGs) der Patientinnen und Patienten 2015

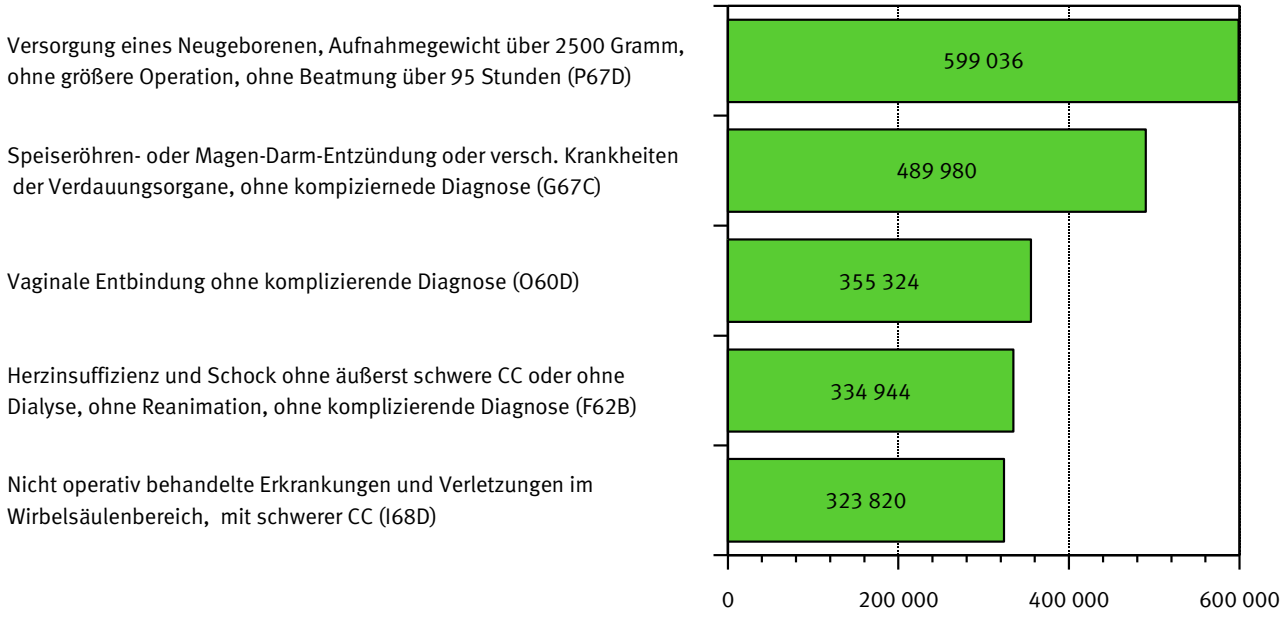

Statistisches Bundesamt, Fachserie 12, Reihe 6.4, 2015

Abbildung 6: Die größten Zuwächse/Rückgänge nach Hauptdiagnosegruppen (MDCs) 2015 in Prozent

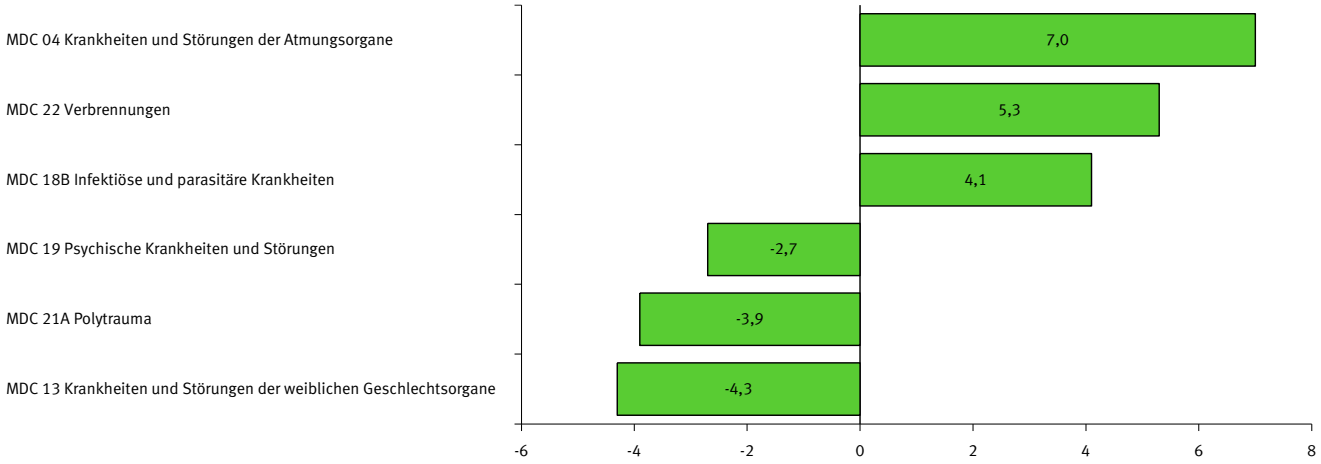

Statistisches Bundesamt, Fachserie 12, Reihe 6.4, 2015

DRG-Statistik 2015

1.1 Eckdaten der vollstationären Patientinnen und Patienten in Krankenhäusern [1]

Anzahl der nachgewiesenen Krankenhäuser mit vollstationären Krankenhausleistungen im DRG-Entgeltbereich [2]: 1 514

Gegenstand der Nachweisung	2015			Veränderungsrate 2015 zu 2014 in Prozent		
	Insgesamt [3]	Männer	Frauen	Insgesamt [3]	Männer	Frauen
Vollstationäre [4] Patientinnen und Patienten	**18 665 238**	**8 824 828**	**9 840 125**	*0,7*	*1,3*	*0,2*
Vollstationäre Patientinnen und Patienten ohne ausländischen oder unbekannten Wohnort oder unbekannten Alters	**18 570 331**	**8 771 639**	**9 798 692**	*0,7*	*1,3*	*0,2*
Altersspezifische Fallzahl je 100 000 Einwohner insgesamt [5]	22 734	21 834	23 605	*-0,2*	*0,1*	*-0,3*
unter 15 Jahre [5]	16 279	17 045	15 470	*-0,5*	*-0,4*	*-0,7*
15 bis unter 45 Jahre [5]	12 901	9 262	16 718	*-0,9*	*-1,3*	*-0,4*
45 bis unter 65 Jahre [5]	18 901	20 403	17 401	*-0,8*	*-0,6*	*-1,1*
65 Jahre und älter [5]	48 892	52 884	45 845	*0,3*	*0,8*	*-0,1*
Fälle mit Operationen oder Prozeduren	15 469 963	7 432 973	8 036 753	*0,6*	*1,1*	*0,1*
Fälle mit Operationen nach Kapitel 5, OPS	7 041 514	3 220 354	3 821 073	*0,0*	*0,5*	*-0,5*
Kurzlieger (1 bis 3 Tage)	8 081 740	3 913 121	4 168 503	*2,8*	*3,0*	*2,6*
Stundenfälle	534 734	275 273	259 448	*1,5*	*1,9*	*1,2*
Durchschnittliche Verweildauer in Tagen	6,2	6,3	6,2	*-1,3*	*-1,2*	*-1,5*
Operationen und Prozeduren [6]	**55 365 452**	**28 317 167**	**27 047 419**	*2,2*	*2,8*	*1,6*
darunter: Operationen nach Kapitel 5, OPS	**16 422 693**	**7 826 781**	**8 595 727**	*1,4*	*2,0*	*0,8*
Aufnahmeanlass [7]						
Einweisung durch einen Arzt	8 923 272	4 179 736	4 743 443	*-2,0*	*-1,4*	*-2,6*
Notfall	8 395 822	3 955 118	4 440 561	*3,6*	*4,0*	*3,1*
Geburt (Neugeborene)	691 784	353 978	337 792	*3,3*	*3,2*	*3,4*
Verlegung aus einem anderen Krankenhaus	651 250	334 269	316 946	*1,1*	*1,8*	*0,5*
Aufnahme nach Reha(vor)behandlung	3 110	1 727	1 383	*-2,3*	*-3,2*	*-1,1*
Entlassungs-/Verlegungsgrund						
Behandlung regulär beendet [8]	16 348 644	7 703 982	8 644 453	*0,5*	*1,1*	*0,0*
Behandlung gegen ärztlichen Rat beendet	436 970	236 422	200 543	*1,6*	*1,8*	*1,5*
Tod	425 128	222 923	202 153	*6,0*	*6,0*	*5,9*
Verlegung in ein anderes Krankenhaus/zur psychiatrischen Behandlung	628 769	327 918	300 840	*1,1*	*1,0*	*1,2*
Entlassung in eine Rehabilitationseinrichtung	362 811	156 828	205 980	*-2,1*	*-0,7*	*-3,1*
Entlassung in eine Pflegeeinrichtung	370 236	130 549	239 684	*7,0*	*8,8*	*6,0*
Entlassung in ein Hospiz	12 231	5 645	6 586	*4,8*	*3,3*	*6,2*
Sonstiger Entlassungs-/Verlegungsgrund [9]	80 449	40 561	39 886	*-0,9*	*-0,4*	*-1,5*

1 Die Erhebung erstreckt sich auf alle Krankenhäuser, die nach dem DRG-Vergütungssystem abrechnen und dem Anwendungsbereich des § 1 KHEntgG unterliegen.
2 Krankenhäuser, die über mehrere Standorte verfügen und über ein einheitliches Institutionskennzeichen abrechnen, werden nur einmal gezählt.
3 Einschließlich der Fälle mit unbekanntem Geschlecht.
4 Patienten mit vollstationärer Krankenhausbehandlung, stationärer Entbindung, Geburt, Wiederaufnahme wegen Komplikationen oder stationärer Aufnahme zur Organentnahme.
5 Berechnet mit der Durchschnittsbevölkerung auf Grundlage des Zensus 2011.
6 Mehrfachnennungen möglich, ohne Duplikate.
7 Der Aufnahmeanlass wird in der § 301-Datenübermittlung nach SGB V nicht abgebildet, er soll übermittelt werden, wenn die Patientenbehandlung dieses Zusatzmerkmal enthält.
8 Einschließlich Fälle, bei denen eine nachstationäre Behandlung vorgesehen ist.
9 Zuständigkeitswechsel des Kostenträgers (bei tagesbezogenen Entgelten), Behandlung aus sonstigen Gründen beendet, nachstationäre Behandlung vorgesehen, interne Verlegung mit Wechsel zwischen den Entgeltbereichen.

DRG-Statistik 2005 - 2015
1.2 Zeitreihe der vollstationären Patientinnen und Patienten in Krankenhäusern [1]

Gegenstand der Nachweisung	2015	2014	2013	2012	2011	2010	2009	2008	2007	2006	2005
Anzahl der Krankenhäuser mit vollstationären Krankenhausleistungen im DRG-Entgeltbereich [2]	1 514	1 539	1 550	1 566	1 601	1 618	1 638	1 658	1 684	1 701	1 725
Vollstationäre [3] Patientinnen und Patienten	**18 665 238**	**18 531 819**	**18 133 711**	**17 976 447**	**17 708 910**	**17 434 400**	**17 191 063**	**16 924 180**	**16 600 472**	**16 230 407**	**16 071 846**
Vollstationäre Patientinnen und Patienten ohne ausländischen oder unbekannten Wohnort oder unbekannten Alters	18 570 331	18 439 947	18 047 437	17 887 897	17 604 619	17 328 218	17 073 584	16 777 563	16 472 136	16 084 281	15 880 336
Altersspezifische Fallzahl je 100 000 Einwohner insgesamt [4]	22 734	22 770	22 379	22 241	21 930	21 195	20 853	20 431	20 024	19 528	19 257
unter 15 Jahre	16 279	16 366	16 125	16 011	15 914	15 895	15 658	15 728	15 607	15 306	15 050
15 bis unter 45 Jahre	12 901	13 023	12 634	12 554	12 348	11 811	11 637	11 369	11 190	10 956	10 863
45 bis unter 65 Jahre	18 901	19 055	18 864	18 888	18 862	18 247	18 052	17 913	17 807	17 802	17 902
65 Jahre und älter	48 892	48 733	48 253	48 036	47 222	45 811	45 254	44 450	43 621	42 558	42 358
Durchschnittliches Alter	55,3	55,1	55,1	54,9	54,6	54,3	54,0	53,6	53,2	52,8	52,5
Kurzlieger (1 bis 3 Tage)	8 081 740	7 859 366	7 473 897	7 255 597	6 979 197	6 663 642	6 404 071	6 108 545	5 790 409	5 482 556	5 230 948
Stundenfälle	534 734	526 651	510 720	513 774	503 524	494 893	481 526	470 480	462 899	453 165	457 917
Durchschnittliche Verweildauer in Tagen	6,2	6,3	6,5	6,6	6,7	6,8	7,0	7,1	7,3	7,5	7,7
Operationen und Prozeduren [5]	55 365 452	54 170 106	51 959 503	50 958 292	49 349 162	47 368 372	45 026 389	41 792 830	39 744 183	37 645 044	36 126 037
darunter: Operationen aus Kapitel 5, OPS	16 422 693	16 201 413	15 818 274	15 714 665	15 373 497	14 937 120	14 360 493	13 677 709	13 288 291	12 617 955	12 129 075
durchschnittliche Anzahl der Operationen und Prozeduren je Fall	3,0	2,9	2,9	2,8	2,8	2,7	2,6	2,5	2,4	2,3	2,2
durchschnittliche Anzahl der Operationen je Fall (nur Kapitel 5 des OPS)	0,9	0,9	0,9	0,9	0,9	0,9	0,8	0,8	0,8	0,8	0,8
Nebendiagnosen	106 318 408	101 112 581	94 842 104	89 888 847	85 654 434	81 608 409	76 951 883	72 299 873	68 328 393	64 834 274	62 453 887
durchschnittliche Anzahl der Nebendiagnosen je Fall	5,7	5,5	5,2	5,0	4,8	4,7	4,5	4,3	4,1	4,0	3,9

1 Die Erhebung erstreckt sich auf alle Krankenhäuser, die nach dem DRG-Vergütungssystem abrechnen und dem Anwendungsbereich des § 1 KHEntgG unterliegen.
2 Krankenhäuser, die über mehrere Standorte verfügen und über ein einheitliches Institutionskennzeichen abrechnen, werden nur einmal gezählt.
3 Patienten mit vollstationärer Krankenhausbehandlung, stationärer Entbindung, Geburt, Wiederaufnahme wegen Komplikationen oder stationärer Aufnahme zur Organentnahme.
4 Ohne Patienten mit Wohnort im Ausland und unbekanntem Wohnort. Ab 2011 mit der Durchschnittsbevölkerung auf Grundlage des Zensus 2011 berechnet, bis 2010 mit der Durchschnittsbevölkerung auf Basis früherer Zählungen.
5 Mehrfachnennungen möglich, ohne Duplikate.

DRG-Statistik 2015 Vollstationäre Patientinnen und Patienten in Krankenhäusern [1]

2.1 Hauptdiagnose nach Europäischer Kurzliste und Altersgruppen

2.1.1 Insgesamt

2.1.1.1 Anzahl

Lfd. Nr.	Pos.-Nr. der ICD-10 / Hauptdiagnose		Insgesamt [2]	davon im Alter von ... bis unter ... Jahre																				
				unter 1	1 - 5	5 - 10	10 - 15	15 - 20	20 - 25	25 - 30	30 - 35	35 - 40	40 - 45	45 - 50	50 - 55	55 - 60	60 - 65	65 - 70	70 - 75	75 - 80	80 - 85	85 - 90	90 - 95	95 u. älter
			Anzahl																					
1		**Insgesamt**	18 665 238	930 244	339 792	229 220	268 885	451 968	539 650	731 540	779 941	654 060	624 552	901 665	1 162 956	1 262 787	1 359 651	1 349 100	1 756 010	2 173 661	1 553 511	1 063 786	451 542	80 641
2	A00-T98	**Krankheiten, Verletzungen und Vergiftungen**	18 006 171	382 411	334 481	226 612	266 678	448 821	536 919	727 554	775 590	650 169	620 498	895 524	1 155 366	1 254 364	1 350 866	1 340 808	1 745 853	2 161 467	1 544 796	1 057 869	449 215	80 235
3	A00-B99	**Bestimmte infektiöse u. parasitäre Krankheiten**	620 238	25 477	50 521	22 346	17 340	23 890	21 636	19 955	16 886	15 077	15 507	21 342	26 654	28 876	32 855	34 714	48 967	68 953	58 661	46 111	20 744	3 726
4	A15-19, B90	Tuberkulose einschl. ihrer Folgezustände	7 937	36	165	162	169	758	929	935	650	526	458	436	477	375	400	268	331	383	285	153	30	11
5	A39	Meningokokkeninfektion	336	52	66	11	6	53	25	12	5	6	4	11	13	9	8	15	13	15	8	2	1	1
6	B15-B19	Virushepatitis	3 560	5	54	117	90	132	155	227	241	306	273	356	355	372	256	201	149	145	81	38	7	-
7	B20-B24	HIV-Krankheit	1 044	4	2	2	6	5	27	70	109	124	135	161	157	106	68	33	22	10	3	-	-	-
8	C00-D48	**Neubildungen**	1 821 625	4 244	9 739	7 484	7 768	11 028	11 952	18 410	25 398	34 615	56 820	104 326	146 286	175 022	209 621	217 064	259 463	270 937	150 768	75 561	22 142	2 977
9	C00-C97	Bösartige Neubildungen	1 467 553	961	7 648	5 599	5 143	6 747	6 486	9 985	13 896	18 584	31 185	64 688	107 975	144 467	179 212	187 600	225 412	234 675	130 276	65 420	19 066	2 528
10	C00-C14	der Lippe, Mundhöhle und des Pharynx	54 881	8	7	1	12	59	91	157	234	352	994	2 921	6 990	9 804	10 116	7 899	6 661	4 953	2 208	1 053	326	35
11	C15	des Ösophagus	28 530	-	-	-	-	-	-	36	93	118	269	1 099	2 275	3 469	4 727	4 558	4 651	4 165	1 990	854	209	17
12	C16	des Magens	44 495	-	-	-	2	17	33	79	264	491	666	1 624	3 062	4 165	5 581	5 403	6 979	8 210	4 533	2 517	776	93
13	C18	des Dickdarmes	79 437	-	-	3	39	57	99	202	313	503	977	2 095	3 968	5 971	8 153	9 865	13 360	16 097	10 108	5 601	1 801	225
14	C19-C21	des Rektums und des Anus	70 276	-	-	-	3	10	27	134	304	555	1 165	2 914	5 305	7 529	8 997	9 576	11 867	11 775	6 319	2 831	838	127
15	C22	der Leber und der intrahepatischen Gallengänge	29 265	49	206	74	55	47	28	45	74	88	209	690	1 344	2 587	3 838	4 583	5 138	6 097	2 860	1 049	190	14
16	C25	des Pankreas	48 403	-	-	-	8	14	12	39	113	239	661	1 642	3 076	4 669	5 920	6 791	8 416	9 230	4 726	2 207	570	70
17	C32-C34	des Larynx, der Trachea, der Bronchien und der Lunge	206 977	1	17	-	6	24	46	93	191	535	1 921	6 297	15 602	27 183	34 776	35 170	36 978	30 279	12 767	4 290	739	62
18	C43	Bösartiges Melanom der Haut	23 157	1	-	5	12	38	148	347	460	574	881	1 550	1 896	2 069	2 162	2 415	3 483	3 517	2 109	1 086	351	53
19	C50	Bösartige Neubildung der Brustdrüse (Mamma)	131 537	-	-	-	-	8	88	557	1 925	3 584	6 885	13 265	17 584	15 003	16 091	14 910	13 950	14 849	7 712	3 819	1 154	153
20	C53	der Cervix uteri	13 824	8	7	-	18	4	41	304	807	1 012	1 280	1 724	1 988	1 791	1 376	1 003	918	766	431	249	81	16
21	C54-C55	des Corpus uteri und des Uterus, Teil n.n.bez.	20 564	-	-	-	4	-	8	18	68	147	300	751	1 477	2 296	2 731	2 783	3 178	3 571	1 860	1 016	314	42
22	C61	der Prostata	67 983	-	3	4	-	11	-	-	-	3	83	545	2 267	4 935	8 932	11 822	15 519	13 164	6 676	3 157	815	47
23	C67	der Harnblase	98 615	-	40	2	2	12	22	75	138	285	747	2 027	4 183	7 153	10 173	12 066	17 293	20 746	13 609	7 715	2 063	264
24	C81-C96	des lymphatischen, blutbildenden u. verwandten Gewebes [3]	140 421	132	3 735	2 825	2 472	3 218	2 010	2 222	2 272	2 303	3 133	5 917	8 355	10 510	13 638	14 786	20 077	22 125	12 990	6 069	1 476	156
25	D50-D90	**Krankheiten des Blutes und der blutbildenden Organ [3]**	134 895	971	3 149	2 763	2 076	2 450	1 967	2 177	2 461	2 745	3 415	5 028	6 146	6 656	8 185	9 328	13 836	20 459	18 341	14 546	6 979	1 217
26	E00-E90	**Endokrine, Ernährungs- und Stoffwechselkrankheiten**	517 805	1 864	3 842	5 699	9 565	9 016	7 723	9 450	11 090	13 307	17 288	26 176	33 947	35 554	37 889	38 272	46 924	67 099	60 561	51 510	25 877	5 152
27	E10-E14	Diabetes mellitus	210 192	26	939	2 740	6 104	5 010	3 337	3 248	3 487	3 894	5 483	9 036	13 264	16 085	18 510	19 324	23 216	31 782	23 883	14 663	5 349	812
28	F00-F99	**Psychische und Verhaltensstörungen**	300 802	725	3 565	6 021	10 961	32 144	19 146	17 024	17 596	17 931	19 521	25 438	27 273	22 674	15 748	11 029	12 433	15 638	12 403	9 097	3 788	605
29	F10	durch Alkohol	136 989	4	4	2	2 635	18 860	9 973	7 921	8 528	9 612	11 466	15 781	17 394	13 933	8 970	4 954	3 398	2 347	845	261	54	9
30	F11-16,18-19	durch andere psychotrope Substanzen	29 348	5	23	3	696	4 193	4 051	4 098	4 108	3 259	2 423	2 051	1 474	925	527	314	354	332	250	172	75	12
31	G00-G99	**Krankheiten des Nervensystems**	751 897	4 540	11 755	13 069	14 735	20 516	20 984	24 635	24 751	26 721	32 750	49 384	61 987	62 354	60 247	56 133	73 348	89 406	57 661	33 591	11 624	1 704
32	G00-G03	Meningitis	3 411	210	159	155	119	147	146	186	195	172	156	211	253	227	230	215	223	222	122	48	11	4
33	H00-H59	**Krankheiten des Auges und der Augenanhangsgebilde**	343 294	1 076	2 783	4 556	2 890	3 066	3 445	4 414	4 602	5 008	6 675	11 876	17 914	22 455	29 587	34 921	51 500	65 343	41 900	22 208	6 354	721
34	H60-H95	**Krankheiten des Ohres und des Warzenfortsatzes**	156 044	2 148	6 235	4 042	3 242	3 507	3 826	5 095	5 854	6 784	8 190	11 799	14 198	14 511	13 851	11 969	13 477	14 112	7 935	4 076	1 090	103
35	I00-I99	**Krankheiten des Kreislaufsystems**	2 887 730	1 495	1 709	2 750	6 288	11 171	11 365	15 129	20 306	28 748	47 965	96 631	157 083	208 441	259 587	285 270	402 787	533 082	398 320	270 974	110 355	18 271
36	I20-I25	Ischämische Herzkrankheiten	654 379	7	11	7	24	138	342	786	1 752	4 464	10 579	26 461	47 312	63 646	75 147	78 192	102 134	121 627	73 338	36 114	10 721	1 576
37	I30-33,I39-52	Sonstige Herzkrankheiten	955 656	940	537	687	1 402	3 913	4 745	5 482	6 567	8 193	11 716	22 504	36 756	50 577	68 610	83 592	130 320	185 482	154 550	118 141	52 048	8 894
38	I60-I69	Zerebrovaskuläre Krankheiten	365 311	203	113	103	209	439	705	1 216	2 026	2 762	5 154	10 596	17 616	23 307	29 313	33 148	49 064	69 523	56 522	41 647	18 389	3 254
39	J00-J99	**Krankheiten des Atmungssystems**	1 290 651	48 785	107 454	37 153	19 596	37 616	41 694	40 582	36 702	33 286	34 000	44 387	58 374	70 338	82 967	86 710	114 708	142 122	113 351	89 202	42 929	8 693
40	J09-J11	Grippe	16 751	890	2 236	972	624	651	355	392	434	471	449	580	680	775	759	787	1 119	1 543	1 411	1 048	482	93
41	J12-J18	Pneumonie	310 445	9 091	22 246	5 879	3 044	2 793	2 252	2 736	3 359	3 891	4 622	6 731	9 523	12 622	16 229	19 580	31 059	45 839	43 402	39 747	21 140	4 660
42	J40-J47	Chronische Krankheiten der unteren Atemwege	296 225	468	2 397	2 999	2 661	2 438	2 024	2 083	2 180	2 633	4 013	7 458	14 884	24 171	33 551	36 586	45 147	48 287	32 992	20 651	7 518	1 084
43	J45-J46	Asthma	28 900	41	1 231	2 662	2 435	2 011	1 537	1 442	1 345	1 350	1 595	1 814	1 963	1 769	1 544	1 300	1 452	1 634	975	579	190	31
44	K00-K93	**Krankheiten des Verdauungssystems**	1 924 894	11 735	13 825	18 613	33 532	54 519	59 695	67 028	70 149	75 511	89 488	130 181	158 036	157 347	155 808	143 651	173 553	210 181	149 217	102 597	42 786	7 437
45	K25-K28	Ulcus ventriculi, duodeni, pepticum, pepticum jejuni	65 106	6	24	26	99	467	891	1 222	1 449	1 700	2 057	2 943	4 132	4 539	4 721	4 751	6 675	10 217	8 729	6 955	3 000	503
46	K70,K73-74	Alkohol. u. chronische Leberkrankheit, Fibrose, Leberzirrhose	61 397	24	44	32	41	93	132	330	755	1 517	2 741	5 100	8 214	9 239	9 519	7 639	6 379	5 795	2 541	1 019	223	20
47	L00-L99	**Krankheiten der Haut und der Unterhaut**	291 552	3 924	8 397	6 399	6 477	15 986	18 406	18 596	15 978	14 417	14 653	19 329	21 309	19 891	17 903	15 299	18 186	22 076	16 358	11 573	5 392	1 002
48	M00-M99	**Krankheiten des Muskel-Skelett-Systems u. Bindegewebes**	1 745 207	482	4 722	8 619	18 123	26 263	28 155	36 221	43 456	54 763	77 949	130 526	175 808	186 191	179 131	157 204	199 691	221 827	120 414	56 921	16 551	2 190
49	M05-06,15-19	Polyarthritis und Arthrose	435 874	-	9	32	78	397	984	1 429	2 152	3 336	7 046	17 550	32 624	46 000	55 750	56 282	74 088	81 134	40 077	13 623	2 946	337
50	N00-N99	**Krankheiten des Urogenitalsystems**	1 036 084	8 621	8 434	7 160	9 795	25 063	33 577	40 897	44 130	46 901	53 951	71 174	77 055	71 158	75 333	75 746	96 764	119 770	83 739	57 188	25 176	4 451
51	N00-N29	Krankheiten der Niere	432 270	5 382	4 153	2 548	1 997	8 183	12 760	16 061	17 750	19 575	22 489	30 109	35 601	34 921	34 251	31 196	36 799	47 200	35 380	24 700	9 654	1 561
52	O00-O99	**Schwangerschaft, Geburt und Wochenbett**	1 012 079	-	-	-	458	31 073	130 279	294 490	336 721	179 596	37 084	2 220	143	12	-	-	-	-	-	-	-	-
53	P00-P96	**Bestimmte Zustände, mit Ursprung in der Perinatalperiode**	193 329	193 196	96	19	6	3	1	2	1	-	2	2	1	-	-	-	-	-	-	-	-	-
54	Q00-Q99	**Angeb. Fehlbildungen,Deformitäten,Chromosomenanomalien**	101 763	31 065	17 890	9 796	7 567	6 397	4 109	3 489	2 881	2 396	2 415	2 873	2 840	2 300	1 725	1 224	1 204	972	414	152	48	6
55	Q00-Q07	des Nervensystems	3 343	1 056	795	371	228	171	95	99	77	62	58	64	72	62	60	32	21	17	3	-	-	-
56	Q20-Q28	des Kreislaufsystems	22 276	7 005	2 632	1 575	1 176	1 087	730	721	698	681	740	1 049	1 055	949	655	481	468	385	144	41	4	-
57	R00-R99	**Symptome u. abnorme klinische u. Laborbefunde, a.n.k.**	945 197	17 145	17 157	17 526	33 673	50 197	37 819	36 590	34 494	34 793	38 985	51 982	60 400	59 035	57 963	55 350	75 449	102 044	79 375	57 488	23 833	3 891
58	R95-R99	Ungenau bezeichnete und unbekannte Diagnosen	38	34	1	-	1	-	-	-	-	-	1	-	-	-	-	1	-	-	-	-	-	-
59	S00-T98	**Verletzungen, Vergiftungen u. andere Folgen äußerer Ursachen**	1 931 085	24 918	63 208	52 597	62 586	84 916	81 140	73 370	62 134	57 570	63 840	90 850	109 912	111 549	112 466	106 924	143 563	197 446	175 378	155 074	83 547	18 089
60	Z00-Z99	**Faktoren, die den Gesundheitszustand beeinflussen und zur Inanspruchnahme des Gesundheitswesens führen**	659 007	547 798	5 308	2 604	2 204	3 145	2 731	3 984	4 346	3 891	4 054	6 141	7 590	8 423	8 784	8 288	10 157	12 193	8 715	5 917	2 327	406
61	Z38	Gesunde Neugeborene	527 480	527 480	-	-	-	-	-	-	-	-	-	-	-	-	-	-	-	-	-	-	-	-
62	U00-U99	**Schlüsselnummern für besondere Zwecke**	7	-	1	2	1	2	-	-	-	-	-	-	-	-	-	-	-	1	-	-	-	-
63		**Ohne Diagnoseangabe**	53	35	2	2	2	-	-	2	5	-	-	-	-	-	1	4	-	-	-	-	-	-

1 Die Erhebung erstreckt sich auf alle Krankenhäuser, die nach dem DRG-Vergütungssystem abrechnen und dem Anwendungsbereich des § 1 KHEntgG unterliegen.
2 Einschließlich der Fälle mit unbekanntem Alter.
3 Bitte entnehmen Sie die genaue Bezeichnung der ausführlichen Europäischen Kurzliste im Anhang.

DRG-Statistik 2015 Vollstationäre Patientinnen und Patienten in Krankenhäusern [1]

2.1 Hauptdiagnose nach Europäischer Kurzliste und Altersgruppen

2.1.1 Insgesamt

2.1.1.2 Verweildauer

Lfd. Nr.	Pos.-Nr. der ICD-10 / Hauptdiagnose		Insgesamt [2]	Davon im Alter von ... bis unter ... Jahre																				
				unter 1	1 - 5	5 - 10	10 - 15	15 - 20	20 - 25	25 - 30	30 - 35	35 - 40	40 - 45	45 - 50	50 - 55	55 - 60	60 - 65	65 - 70	70 - 75	75 - 80	80 - 85	85 - 90	90 - 95	95 u. älter
			Tage																					
1		**Insgesamt**	6,2	4,6	3,2	3,3	3,5	3,4	3,5	3,7	3,9	4,2	4,6	5,0	5,5	6,0	6,6	7,0	7,5	8,0	8,6	8,8	8,5	7,9
2	A00-T98	**Krankheiten, Verletzungen und Vergiftungen**	6,4	6,8	3,2	3,3	3,5	3,4	3,5	3,8	3,9	4,2	4,6	5,0	5,5	6,0	6,6	7,0	7,5	8,1	8,7	8,9	8,6	7,9
3	A00-B99	**Bestimmte infektiöse u. parasitäre Krankheiten**	7,4	3,5	3,0	3,1	3,1	4,0	4,5	4,8	5,2	5,9	6,6	7,1	7,8	8,5	9,1	9,6	9,8	10,0	9,9	9,7	9,0	8,4
4	A15-19, B90	Tuberkulose einschl. ihrer Folgezustände	23,4	14,1	8,8	6,9	8,2	24,0	25,8	23,4	24,4	27,4	28,4	23,9	25,3	23,9	22,4	24,9	21,8	22,4	24,0	23,9	22,8	25,5
5	A39	Meningokokkeninfektion	12,3	14,8	8,9	9,8	6,8	9,6	9,0	15,9	13,8	19,2	15,5	18,9	15,8	10,1	10,1	18,7	11,7	15,3	21,8	8,5	1,0	19,0
6	B15-B19	Virushepatitis	5,4	6,6	4,9	4,7	3,9	5,5	5,4	4,5	4,1	4,6	4,8	4,5	5,1	5,1	6,0	6,3	7,6	9,2	9,2	10,4	9,1	-
7	B20-B24	HIV-Krankheit	12,4	4,0	3,0	10,0	5,7	14,4	19,4	11,2	12,0	12,1	13,4	11,1	11,7	12,7	10,6	19,0	18,5	9,1	10,7	-	-	-
8	C00-D48	**Neubildungen**	7,5	4,4	5,3	5,5	5,2	5,5	5,8	5,5	5,4	5,3	5,8	6,1	6,7	7,2	7,4	7,7	8,0	8,3	8,8	8,9	8,5	7,7
9	C00-C97	Bösartige Neubildungen	8,2	8,2	6,0	6,1	5,9	6,6	7,8	7,2	7,0	6,6	7,1	7,2	7,4	7,7	7,9	8,1	8,4	8,7	9,2	9,3	8,9	8,1
10	C00-C14	der Lippe, Mundhöhle und des Pharynx	8,6	2,5	12,9	1,0	4,9	5,8	7,5	6,8	8,1	6,9	7,8	8,0	8,1	8,3	8,4	8,6	9,0	9,5	10,1	9,5	9,0	10,1
11	C15	des Ösophagus	8,8	-	-	-	-	-	-	9,5	6,6	8,1	8,9	8,4	8,9	8,2	8,5	8,8	9,6	9,2	8,6	8,1	9,2	6,8
12	C16	des Magens	9,3	-	-	-	1,5	8,4	8,3	6,4	7,2	7,3	7,8	8,3	8,1	8,2	8,2	8,8	9,1	10,3	11,3	11,6	10,0	7,5
13	C18	des Dickdarmes	11,3	-	-	5,3	4,5	4,5	8,6	8,6	9,0	7,7	8,8	9,1	8,9	9,1	9,2	9,7	10,6	11,9	14,3	16,4	16,4	15,7
14	C19-C21	des Rektums und des Anus	10,1	-	-	-	3,7	10,8	6,5	7,8	7,6	8,9	8,4	8,5	8,7	8,7	9,1	9,4	10,1	11,0	12,9	13,6	13,0	11,0
15	C22	der Leber und der intrahepatischen Gallengänge	7,6	10,8	8,3	4,9	4,8	5,1	11,4	10,7	7,1	8,2	8,6	7,8	7,2	7,2	7,5	7,4	7,5	7,8	8,1	7,8	9,0	10,5
16	C25	des Pankreas	9,5	-	-	-	8,6	10,3	12,3	10,7	9,6	8,1	7,9	8,2	8,2	8,4	8,6	9,3	9,9	10,5	10,8	9,6	9,6	7,9
17	C32-C34	des Larynx, der Trachea, der Bronchien und der Lunge	7,3	25,0	6,9	-	8,3	7,3	7,7	6,7	6,7	6,9	7,0	6,5	6,5	6,6	6,9	7,1	7,5	7,9	8,6	9,0	9,3	9,0
18	C43	Bösartiges Melanom der Haut	4,8	1,0	-	6,2	6,3	5,5	3,3	3,6	3,6	3,5	4,5	4,4	4,3	4,5	4,3	4,7	4,9	5,2	5,4	6,2	6,3	6,6
19	C50	Bösartige Neubildung der Brustdrüse (Mamma)	5,7	-	-	-	-	4,0	4,1	4,3	4,4	4,7	4,6	4,8	5,0	5,1	5,4	5,6	6,3	6,9	7,8	8,5	8,3	8,1
20	C53	der Cervix uteri	7,5	5,4	5,7	-	2,3	4,0	5,6	5,8	5,8	6,2	7,1	7,1	7,1	7,4	8,3	7,4	8,8	9,1	9,9	9,9	10,5	11,0
21	C54-C55	des Corpus uteri und des Uterus, Teil n.n.bez.	8,3	-	-	-	6,3	-	4,8	5,7	5,7	6,5	6,2	6,8	7,5	7,8	8,0	8,3	8,7	8,7	9,3	8,6	8,4	6,0
22	C61	der Prostata	7,2	-	2,3	5,3	-	3,5	-	-	-	6,0	6,2	6,8	7,1	7,1	7,2	7,2	7,2	6,8	7,4	8,0	8,2	7,0
23	C67	der Harnblase	6,3	-	6,2	12,5	1,0	3,3	3,4	4,8	5,3	4,6	5,3	5,4	5,5	5,8	5,8	6,0	6,2	6,5	6,8	7,1	7,1	7,3
24	C81-C96	des lymphatischen, blutbildenden u. verwandten Gewebes [3]	10,3	16,0	6,3	6,9	5,9	7,5	11,7	12,0	12,2	11,2	12,9	12,0	12,3	12,2	11,7	11,1	10,2	9,3	8,9	8,6	8,3	6,0
25	D50-D90	**Krankheiten des Blutes und der blutbildenden Organe [3]**	6,4	7,2	4,7	4,6	4,6	4,2	5,4	5,3	5,3	5,2	5,2	5,6	5,9	6,3	6,5	6,6	6,8	7,1	7,2	6,7	5,9	5,1
26	E00-E90	**Endokrine, Ernährungs- und Stoffwechselkrankheiten**	7,5	7,1	5,2	5,3	5,5	5,2	5,5	5,6	5,4	5,2	5,5	5,8	6,5	7,2	8,0	8,4	8,6	8,8	8,6	7,9	7,2	6,4
27	E10-E14	Diabetes mellitus	10,1	12,7	9,7	7,4	6,5	5,8	6,2	6,7	7,1	7,5	8,1	8,7	9,6	10,2	11,0	11,4	11,3	11,2	10,9	10,2	9,3	8,3
28	F00-F99	**Psychische und Verhaltensstörungen**	5,1	7,6	6,6	9,5	9,1	3,5	2,3	2,8	3,2	3,7	4,1	4,6	4,9	5,2	5,4	5,9	6,6	7,4	8,2	8,9	8,8	8,7
29	F10	durch Alkohol	3,1	1,0	1,0	1,0	1,2	1,1	1,2	1,9	2,7	3,1	3,5	3,9	4,1	4,1	4,4	4,5	4,3	4,2	4,1	3,5	2,4	2,4
30	F11-16,18-19	durch andere psychotrope Substanzen	2,8	3,0	2,3	5,0	1,4	1,7	2,1	2,4	2,8	3,3	3,2	3,5	3,6	3,8	3,7	4,2	4,7	5,8	6,0	6,8	6,7	6,5
31	G00-G99	**Krankheiten des Nervensystems**	6,2	8,3	4,8	4,3	4,2	4,3	4,5	4,6	4,6	4,8	5,0	5,1	5,4	5,7	6,2	6,8	7,6	7,9	8,1	7,7	6,8	6,0
32	G00-G03	Meningitis	11,7	13,1	8,4	6,8	8,3	7,1	7,2	9,1	8,7	9,2	11,1	13,1	12,6	13,8	15,7	14,1	15,2	15,4	14,0	13,2	8,2	10,3
33	H00-H59	**Krankheiten des Auges und der Augenanhangsgebilde**	2,9	3,7	2,2	2,0	2,5	2,8	3,3	3,4	3,2	3,3	3,3	3,2	3,2	3,2	3,1	2,9	2,8	2,7	2,7	2,8	3,0	3,1
34	H60-H95	**Krankheiten des Ohres und des Warzenfortsatzes**	3,9	3,3	3,1	3,0	3,3	3,4	3,3	3,3	3,4	3,4	3,5	3,6	3,7	3,8	3,9	4,1	4,3	4,6	5,0	5,2	5,5	5,2
35	I00-I99	**Krankheiten des Kreislaufsystems**	7,5	10,3	5,7	3,7	3,4	3,9	4,0	4,5	4,8	4,9	5,1	5,4	5,7	6,0	6,5	6,9	7,4	8,1	8,9	9,3	9,0	8,2
36	I20-I25	Ischämische Herzkrankheiten	5,5	4,6	11,5	3,9	3,1	3,1	2,9	3,4	3,8	4,0	4,1	4,3	4,4	4,6	4,9	5,2	5,5	6,0	6,6	7,1	7,5	6,8
37	I30-33,I39-52	Sonstige Herzkrankheiten	7,6	10,9	9,2	5,9	4,3	4,0	3,9	4,1	4,5	4,5	4,6	4,9	5,3	5,6	6,2	6,7	7,1	8,0	9,0	9,3	9,1	8,3
38	I60-I69	Zerebrovaskuläre Krankheiten	11,8	10,0	7,0	7,5	9,3	12,1	9,4	10,7	10,9	11,8	11,3	11,1	11,5	11,3	11,6	11,6	11,9	12,1	12,3	11,9	10,8	9,7
39	J00-J99	**Krankheiten des Atmungssystems**	6,9	4,3	3,1	3,4	3,9	4,1	4,0	4,0	4,1	4,3	4,6	5,3	6,1	7,0	8,0	8,5	9,1	9,3	9,5	9,3	8,9	8,4
40	J09-J11	Grippe	6,1	3,7	4,0	3,4	3,1	3,2	3,9	3,8	4,0	4,3	4,8	5,2	5,7	7,2	8,4	8,4	8,2	8,1	8,9	8,9	9,0	8,6
41	J12-J18	Pneumonie	9,2	6,4	4,8	5,1	5,4	5,9	6,1	6,2	6,4	6,7	7,1	8,0	8,7	9,3	9,9	10,1	10,4	10,5	10,5	10,3	9,6	9,1
42	J40-J47	Chronische Krankheiten der unteren Atemwege	8,2	3,6	3,0	3,0	3,1	2,9	2,9	3,4	3,8	4,2	4,8	6,0	6,9	7,6	8,4	8,7	9,1	9,0	9,1	9,0	8,8	8,2
43	J45-J46	Asthma	4,3	4,0	2,9	3,0	3,0	2,7	2,7	3,0	3,3	3,4	3,7	4,4	4,6	5,1	5,5	5,7	6,2	6,9	7,4	7,0	7,7	6,0
44	K00-K93	**Krankheiten des Verdauungssystems**	5,5	3,4	3,0	3,1	3,3	3,4	3,4	3,6	3,7	4,0	4,3	4,7	5,1	5,5	5,8	6,0	6,4	6,8	7,4	7,5	7,2	6,5
45	K25-K28	Ulcus ventriculi, duodeni, pepticum, pepticum jejuni	8,0	7,2	5,0	4,3	3,7	4,1	4,0	4,0	4,4	4,6	5,1	6,3	6,7	7,4	7,7	8,3	8,7	8,9	9,4	9,4	9,3	8,6
46	K70,K73-74	Alkohol. u. chronische Leberkrankheit, Fibrose, Leberzirrhose	9,9	36,1	10,5	7,1	5,3	6,4	6,5	9,5	8,8	8,9	10,0	9,8	9,6	10,1	10,0	9,8	9,7	9,9	10,4	10,1	9,4	12,0
47	L00-L99	**Krankheiten der Haut und der Unterhaut**	6,8	5,2	4,2	3,7	3,7	3,4	3,4	3,7	4,3	4,8	5,4	6,2	6,9	7,9	8,6	9,1	9,6	10,3	10,6	10,6	10,1	9,2
48	M00-M99	**Krankheiten des Muskel-Skelett-Systems u. Bindegewebes**	7,1	7,4	4,7	4,9	4,7	4,1	3,8	4,2	4,5	4,8	5,0	5,3	5,7	6,3	7,0	7,7	8,4	9,3	10,3	10,7	10,3	9,5
49	M05-06,15-19	Polyarthritis und Arthrose	9,6	-	4,0	3,1	4,1	5,2	5,6	5,3	5,7	6,0	6,4	7,0	7,7	8,4	9,1	9,6	10,2	10,9	11,6	12,0	11,2	9,1
50	N00-N99	**Krankheiten des Urogenitalsystems**	5,0	5,5	4,3	3,5	2,9	3,0	2,9	2,9	3,0	3,2	3,4	3,6	3,9	4,4	4,9	5,4	6,0	6,6	7,4	7,7	7,6	7,2
51	N00-N29	Krankheiten der Niere	5,4	6,1	5,5	5,3	4,7	3,8	3,3	3,2	3,2	3,2	3,3	3,5	3,9	4,4	5,0	5,8	6,7	7,5	8,1	8,2	8,0	7,4
52	O00-O99	**Schwangerschaft, Geburt und Wochenbett**	3,9	-	-	-	3,9	3,6	3,6	3,8	3,9	4,0	4,2	4,8	6,3	5,3	-	-	-	-	-	-	-	-
53	P00-P96	**Bestimmte Zustände, mit Ursprung in der Perinatalperiode**	9,1	9,1	5,6	4,8	6,2	1,3	1,0	15,0	4,0	-	15,5	6,5	5,0	-	-	-	-	-	-	-	-	-
54	Q00-Q99	**Angeb. Fehlbildungen,Deformitäten,Chromosomenanomalien**	5,4	7,5	4,2	3,6	4,0	4,6	4,5	4,5	4,6	5,0	4,6	4,9	5,1	5,8	5,9	6,0	6,1	6,6	6,6	6,9	5,9	1,8
55	Q00-Q07	des Nervensystems	7,2	9,8	3,5	4,1	5,4	8,0	9,6	8,6	9,8	7,8	7,7	9,8	9,1	12,7	9,1	9,3	11,1	7,9	9,0	-	-	-
56	Q20-Q28	des Kreislaufsystems	7,6	12,2	7,1	4,4	4,4	4,4	4,3	4,7	5,0	5,6	4,6	4,8	5,1	6,1	6,4	6,9	6,6	7,2	7,8	7,7	13,0	-
57	R00-R99	**Symptome u. abnorme klinische u. Laborbefunde, a.n.k.**	3,8	2,7	2,2	2,0	2,1	2,1	2,0	2,1	2,2	2,3	2,5	2,7	3,0	3,3	3,6	4,0	4,6	5,3	6,1	6,7	6,6	6,2
58	R95-R99	Ungenau bezeichnete und unbekannte Diagnosen	3,1	1,3	1,0	-	48,0	-	-	-	-	-	1,0	-	-	-	-	22,0	-	-	-	-	-	-
59	S00-T98	**Verletzungen, Vergiftungen u. andere Folgen äußerer Ursachen**	6,9	2,2	2,1	2,1	2,4	2,9	3,2	3,5	3,8	4,1	4,5	5,0	5,8	6,5	7,4	8,2	9,1	10,0	10,7	10,7	10,1	9,2
60	Z00-Z99	**Faktoren, die den Gesundheitszustand beeinflussen und zur Inanspruchnahme des Gesundheitswesens führen**	3,0	3,1	1,7	2,0	2,0	2,3	2,7	2,7	2,8	2,9	2,8	2,7	2,8	2,7	2,8	2,8	2,6	2,6	2,7	2,6	2,5	2,3
61	Z38	Gesunde Neugeborene	3,1	3,1	-	-	-	-	-	-	-	-	-	-	-	-	-	-	-	-	-	-	-	-
62	U00-U99	**Schlüsselnummern für besondere Zwecke**	24,3	-	9,0	33,5	15,0	29,5	-	-	-	-	-	-	-	-	-	-	-	20,0	-	-	-	-
63		**Ohne Diagnoseangabe**	4,0	3,9	3,5	1,5	2,5	-	-	2,5	3,2	-	-	-	-	-	4,0	9,0	-	-	-	-	-	-

1 Die Erhebung erstreckt sich auf alle Krankenhäuser, die nach dem DRG-Vergütungssystem abrechnen und dem Anwendungsbereich des § 1 KHEntgG unterliegen.
2 Einschließlich der Fälle mit unbekanntem Alter.
3 Bitte entnehmen Sie die genaue Bezeichnung der ausführlichen Europäischen Kurzliste im Anhang.

DRG-Statistik 2015 Vollstationäre Patientinnen und Patienten in Krankenhäusern [1]

2.1 Hauptdiagnose nach Europäischer Kurzliste und Altersgruppen

2.1.2 Männlich

2.1.2.1 Anzahl

Lfd. Nr.	Pos.-Nr. der ICD-10 / Hauptdiagnose		Insgesamt [2]	Davon im Alter von ... bis unter ... Jahre																				
				unter 1	1 - 5	5 - 10	10 - 15	15 - 20	20 - 25	25 - 30	30 - 35	35 - 40	40 - 45	45 - 50	50 - 55	55 - 60	60 - 65	65 - 70	70 - 75	75 - 80	80 - 85	85 - 90	90 - 95	95 u. älter
			Anzahl																					
1		**Insgesamt**	**8 824 828**	**489 786**	**193 879**	**130 017**	**137 230**	**195 982**	**207 583**	**225 931**	**228 727**	**242 287**	**295 425**	**459 397**	**616 276**	**699 921**	**754 068**	**735 210**	**924 680**	**1 071 361**	**685 637**	**392 652**	**121 072**	**17 643**
2	A00-T98	**Krankheiten, Verletzungen und Vergiftungen**	**8 491 698**	**213 918**	**190 906**	**128 473**	**136 045**	**194 378**	**206 580**	**224 722**	**227 492**	**240 962**	**293 728**	**456 628**	**612 540**	**695 375**	**748 958**	**730 220**	**918 493**	**1 064 044**	**680 712**	**389 769**	**120 181**	**17 511**
3	A00-B99	**Bestimmte infektiöse u. parasitäre Krankheiten**	**306 686**	**13 919**	**26 996**	**11 790**	**8 769**	**10 688**	**10 578**	**10 138**	**8 775**	**8 122**	**8 498**	**11 783**	**14 404**	**15 785**	**18 040**	**18 978**	**26 023**	**33 717**	**25 900**	**17 084**	**5 842**	**857**
4	A15-19, B90	Tuberkulose einschl. ihrer Folgezustände	5 495	19	81	97	105	626	693	669	439	368	323	309	349	272	282	196	209	205	157	73	18	5
5	A39	Meningokokkeninfektion	177	31	45	5	3	26	17	4	3	2	3	6	7	5	3	4	6	4	2	1	-	-
6	B15-B19	Virushepatitis	2 208	3	32	55	54	92	103	145	168	210	196	241	228	212	153	113	75	71	39	15	3	-
7	B20-B24	HIV-Krankheit	808	2	1	1	-	4	15	50	74	91	97	141	127	85	62	29	18	8	3	-	-	-
8	C00-D48	**Neubildungen**	**924 243**	**1 712**	**5 307**	**4 112**	**4 161**	**5 378**	**5 437**	**7 328**	**8 605**	**10 238**	**16 081**	**33 412**	**60 762**	**89 572**	**115 616**	**122 596**	**150 785**	**153 303**	**82 231**	**37 731**	**8 845**	**1 031**
9	C00-C97	Bösartige Neubildungen	800 663	512	4 282	3 220	2 936	3 942	3 989	5 369	6 265	7 351	12 128	26 874	51 186	77 850	102 441	109 003	134 018	135 215	72 167	33 195	7 817	903
10	C00-C14	der Lippe, Mundhöhle und des Pharynx	40 318	5	6	1	7	42	55	90	140	219	710	2 181	5 408	7 613	7 809	5 900	4 792	3 342	1 315	534	137	12
11	C15	des Ösophagus	22 812	-	-	-	-	-	-	25	70	105	240	926	1 909	2 930	3 930	3 681	3 657	3 256	1 433	544	96	10
12	C16	des Magens	28 312	-	-	-	-	4	21	38	129	245	394	931	1 952	2 810	3 963	3 663	4 538	5 207	2 723	1 363	297	34
13	C18	des Dickdarmes	42 523	-	-	2	10	18	44	88	167	221	517	1 064	2 234	3 358	4 924	5 701	7 537	8 779	4 952	2 326	522	59
14	C19-C21	des Rektums und des Anus	43 465	-	-	-	3	7	11	66	192	315	613	1 604	3 178	4 775	6 103	6 391	7 705	7 209	3 613	1 331	307	42
15	C22	der Leber und der intrahepatischen Gallengänge	20 280	30	100	42	40	27	13	26	44	48	144	410	869	1 788	2 758	3 346	3 764	4 253	1 865	622	88	3
16	C25	des Pankreas	25 092	-	-	-	1	4	4	15	70	100	352	893	1 808	2 709	3 323	3 851	4 317	4 466	2 150	869	139	21
17	C32-C34	des Larynx, der Trachea, der Bronchien und der Lunge	134 069	1	16	-	4	20	28	51	135	283	999	3 485	9 104	16 565	22 296	22 419	25 011	21 289	8 992	2 916	426	29
18	C43	Bösartiges Melanom der Haut	12 709	1	-	2	5	18	51	116	202	256	398	695	984	1 168	1 222	1 409	2 090	2 177	1 187	550	163	15
19	C50	Bösartige Neubildung der Brustdrüse (Mamma)	890	-	-	-	-	-	1	1	2	5	18	43	50	61	106	137	160	170	77	43	14	2
20	C53	der Cervix uteri	-	-	-	-	-	-	-	-	-	-	-	-	-	-	-	-	-	-	-	-	-	-
21	C54-C55	des Corpus uteri und des Uterus, Teil n.n.bez.	-	-	-	-	-	-	-	-	-	-	-	-	-	-	-	-	-	-	-	-	-	-
22	C61	der Prostata	67 983	-	3	4	-	11	-	-	-	3	83	545	2 267	4 935	8 932	11 822	15 519	13 164	6 676	3 157	815	47
23	C67	der Harnblase	76 434	-	24	-	2	7	16	54	92	197	513	1 435	3 113	5 575	8 053	9 625	13 733	16 288	10 462	5 701	1 377	167
24	C81-C96	des lymphatischen, blutbildenden u. verwandten Gewebes [3]	79 281	73	2 056	1 727	1 494	1 889	1 214	1 302	1 330	1 344	1 937	3 663	5 028	6 316	7 940	8 577	11 439	11 898	6 603	2 837	564	50
25	D50-D90	**Krankheiten des Blutes und der blutbildenden Organe [3]**	**58 806**	**622**	**1 765**	**1 615**	**1 047**	**1 106**	**886**	**1 000**	**1 072**	**1 201**	**1 296**	**2 033**	**2 780**	**3 364**	**4 199**	**4 692**	**6 754**	**9 169**	**7 331**	**4 844**	**1 776**	**254**
26	E00-E90	**Endokrine, Ernährungs- und Stoffwechselkrankheiten**	**223 269**	**1 024**	**1 946**	**2 799**	**4 538**	**4 170**	**3 373**	**3 638**	**4 219**	**4 962**	**6 855**	**11 259**	**15 692**	**17 893**	**20 155**	**20 292**	**23 956**	**30 553**	**23 624**	**15 723**	**5 631**	**967**
27	E10-E14	Diabetes mellitus	120 740	15	467	1 339	2 991	2 495	1 880	1 808	2 110	2 548	3 557	6 036	8 861	10 841	12 578	12 801	14 571	17 511	11 349	5 500	1 323	159
28	F00-F99	**Psychische und Verhaltensstörungen**	**171 936**	**350**	**2 286**	**4 000**	**4 420**	**16 962**	**11 928**	**11 084**	**11 634**	**11 940**	**12 672**	**16 015**	**17 002**	**14 405**	**9 639**	**6 077**	**5 828**	**6 682**	**4 714**	**3 130**	**989**	**141**
29	F10	durch Alkohol	97 982	3	3	2	1 020	11 418	6 711	5 806	6 361	7 387	8 776	11 780	12 953	10 728	6 852	3 621	2 258	1 553	537	150	24	5
30	F11-16,18-19	durch andere psychotrope Substanzen	20 280	2	15	2	302	2 801	2 939	3 075	3 111	2 534	1 827	1 401	923	548	283	135	138	105	71	49	15	1
31	G00-G99	**Krankheiten des Nervensystems**	**393 738**	**2 571**	**6 784**	**7 501**	**7 487**	**8 810**	**8 975**	**11 263**	**12 133**	**13 730**	**17 509**	**27 227**	**34 751**	**35 891**	**35 328**	**32 163**	**41 199**	**47 161**	**27 102**	**12 826**	**2 979**	**347**
32	G00-G03	Meningitis	1 824	118	99	97	75	91	67	86	87	93	81	126	136	114	114	124	125	107	60	19	3	2
33	H00-H59	**Krankheiten des Auges und der Augenanhangsgebilde**	**157 899**	**583**	**1 461**	**2 391**	**1 471**	**1 446**	**1 612**	**2 184**	**2 394**	**2 616**	**3 546**	**6 364**	**9 521**	**12 018**	**15 033**	**16 959**	**23 606**	**28 499**	**16 400**	**7 786**	**1 826**	**183**
34	H60-H95	**Krankheiten des Ohres und des Warzenfortsatzes**	**72 971**	**1 209**	**3 620**	**2 307**	**1 766**	**1 734**	**1 850**	**2 477**	**2 864**	**3 303**	**3 902**	**5 685**	**6 833**	**6 961**	**6 486**	**5 526**	**5 933**	**5 813**	**2 993**	**1 411**	**278**	**20**
35	I00-I99	**Krankheiten des Kreislaufsystems**	**1 555 700**	**932**	**946**	**1 499**	**3 032**	**5 432**	**6 034**	**8 264**	**11 351**	**16 576**	**28 505**	**60 630**	**103 648**	**139 460**	**166 957**	**175 855**	**230 753**	**280 429**	**181 839**	**100 743**	**28 925**	**3 888**
36	I20-I25	Ischämische Herzkrankheiten	442 559	5	6	5	15	98	246	600	1 354	3 482	8 162	20 755	37 236	49 211	55 725	55 881	69 206	76 824	41 607	17 832	3 858	450
37	I30-33,I39-52	Sonstige Herzkrankheiten	495 474	569	267	362	732	2 249	2 813	3 356	4 066	5 240	7 552	15 051	25 346	34 324	44 296	50 964	72 181	95 252	70 004	44 636	14 199	2 015
38	I60-I69	Zerebrovaskuläre Krankheiten	189 770	126	61	63	105	212	294	468	932	1 431	2 797	5 945	10 808	15 214	18 880	20 934	28 879	36 959	25 697	14 792	4 516	656
39	J00-J99	**Krankheiten des Atmungssystems**	**704 923**	**29 002**	**63 411**	**21 018**	**9 681**	**16 035**	**20 093**	**21 423**	**20 362**	**18 663**	**19 267**	**25 062**	**32 555**	**39 474**	**47 349**	**50 486**	**68 179**	**82 636**	**61 222**	**41 691**	**14 859**	**2 454**
40	J09-J11	Grippe	8 745	512	1 251	570	333	354	189	185	226	252	231	318	341	373	386	414	632	847	695	454	160	22
41	J12-J18	Pneumonie	175 116	5 519	12 305	3 081	1 541	1 492	1 274	1 521	1 807	2 159	2 654	4 010	5 715	7 636	10 038	12 240	19 885	28 237	24 902	19 687	7 971	1 442
42	J40-J47	Chronische Krankheiten der unteren Atemwege	157 016	291	1 510	1 946	1 579	1 037	931	1 013	968	1 182	1 986	3 617	7 567	12 706	18 203	20 323	25 563	27 147	17 213	9 380	2 544	310
43	J45-J46	Asthma	12 146	26	793	1 753	1 454	820	669	649	569	520	666	670	752	655	509	439	406	426	241	101	26	2
44	K00-K93	**Krankheiten des Verdauungssystems**	**989 057**	**8 247**	**8 006**	**10 317**	**16 546**	**21 908**	**28 127**	**33 558**	**36 566**	**40 891**	**49 353**	**74 190**	**90 301**	**90 329**	**88 108**	**79 049**	**92 718**	**104 450**	**66 021**	**37 552**	**11 293**	**1 524**
45	K25-K28	Ulcus ventriculi, duodeni, pepticum, pepticum jejuni	35 439	5	11	17	64	322	645	905	1 036	1 206	1 379	1 964	2 728	2 958	2 925	2 930	3 748	5 187	3 888	2 556	849	116
46	K70,K73-74	Alkohol. u. chronische Leberkrankheit, Fibrose, Leberzirrhose	39 879	11	23	13	25	46	90	194	481	1 011	1 859	3 449	5 541	6 302	6 520	4 927	4 039	3 400	1 351	499	94	4
47	L00-L99	**Krankheiten der Haut und der Unterhaut**	**158 041**	**2 304**	**4 769**	**3 597**	**3 312**	**8 928**	**11 642**	**11 844**	**10 087**	**8 794**	**8 509**	**10 931**	**11 821**	**11 101**	**9 943**	**8 241**	**9 358**	**10 502**	**6 916**	**3 931**	**1 314**	**196**
48	M00-M99	**Krankheiten des Muskel-Skelett-Systems u. Bindegewebes**	**756 562**	**277**	**2 303**	**4 514**	**8 472**	**12 122**	**14 929**	**19 933**	**23 850**	**28 564**	**38 473**	**62 526**	**82 826**	**89 806**	**82 594**	**66 451**	**78 845**	**80 727**	**39 385**	**16 021**	**3 550**	**394**
49	M05-06,15-19	Polyarthritis und Arthrose	168 941	-	5	7	29	172	476	769	1 136	1 649	3 303	8 204	14 842	20 707	23 790	21 885	27 116	27 966	12 480	3 751	606	48
50	N00-N99	**Krankheiten des Urogenitalsystems**	**481 200**	**4 756**	**3 915**	**4 078**	**5 244**	**6 512**	**9 158**	**12 497**	**14 381**	**16 158**	**19 182**	**27 142**	**34 286**	**37 235**	**41 597**	**43 508**	**55 661**	**66 683**	**43 657**	**25 796**	**8 518**	**1 235**
51	N00-N29	Krankheiten der Niere	246 508	2 816	1 173	875	804	2 350	5 267	8 442	10 457	12 232	14 384	19 540	23 020	22 251	21 791	19 634	22 031	26 367	18 081	11 071	3 420	502
52	O00-O99	**Schwangerschaft, Geburt und Wochenbett**	-	-	-	-	-	-	-	-	-	-	-	-	-	-	-	-	-	-	-	-	-	-
53	P00-P96	**Bestimmte Zustände, mit Ursprung in der Perinatalperiode**	**106 176**	**106 085**	**66**	**14**	**4**	**3**	**1**	**-**	**1**	**-**	**-**	**2**	**-**	**-**	**-**	**-**	**-**	**-**	**-**	**-**	**-**	**-**
54	Q00-Q99	**Angeb. Fehlbildungen,Deformitäten,Chromosomenanomalien**	**57 011**	**17 921**	**12 521**	**6 381**	**4 355**	**3 103**	**1 681**	**1 434**	**1 215**	**1 015**	**1 075**	**1 291**	**1 380**	**1 126**	**770**	**536**	**545**	**423**	**169**	**51**	**19**	**-**
55	Q00-Q07	des Nervensystems	1 675	571	419	226	107	86	29	34	27	20	24	25	28	25	22	11	11	7	3	-	-	-
56	Q20-Q28	des Kreislaufsystems	11 975	3 877	1 369	838	625	582	388	355	342	345	395	558	632	556	356	259	232	188	65	11	2	-
57	R00-R99	**Symptome u. abnorme klinische u. Laborbefunde, a.n.k.**	**442 901**	**9 022**	**9 194**	**9 346**	**14 267**	**17 792**	**16 164**	**16 682**	**16 249**	**16 719**	**19 045**	**25 923**	**30 968**	**30 806**	**30 204**	**28 813**	**38 130**	**48 468**	**34 750**	**22 155**	**7 167**	**1 029**
58	R95-R99	Ungenau bezeichnete und unbekannte Diagnosen	27	24	1	-	1	-	-	-	-	-	1	-	-	-	-	-	-	-	-	-	-	-
59	S00-T98	**Verletzungen, Vergiftungen u. andere Folgen äußerer Ursachen**	**930 579**	**13 382**	**35 610**	**31 194**	**37 473**	**52 249**	**54 112**	**49 975**	**41 734**	**37 470**	**39 960**	**55 153**	**63 010**	**60 149**	**56 940**	**49 998**	**60 220**	**74 829**	**56 458**	**41 294**	**16 370**	**2 991**
60	Z00-Z99	**Faktoren, die den Gesundheitszustand beeinflussen und zur Inanspruchnahme des Gesundheitswesens führen**	**333 126**	**275 868**	**2 973**	**1 543**	**1 184**	**1 603**	**1 003**	**1 209**	**1 235**	**1 325**	**1 697**	**2 769**	**3 736**	**4 546**	**5 110**	**4 990**	**6 187**	**7 316**	**4 925**	**2 883**	**891**	**132**
61	Z38	Gesunde Neugeborene	265 179	265 179	-	-	-	-	-	-	-	-	-	-	-	-	-	-	-	-	-	-	-	-
62	U00-U99	**Schlüsselnummern für besondere Zwecke**	**4**	**-**	**-**	**1**	**1**	**1**	**-**	**-**	**-**	**-**	**-**	**-**	**-**	**-**	**-**	**-**	**-**	**1**	**-**	**-**	**-**	**-**
63		**Ohne Diagnoseangabe**	**-**	**-**	**-**	**-**	**-**	**-**	**-**	**-**	**-**	**-**	**-**	**-**	**-**	**-**	**-**	**-**	**-**	**-**	**-**	**-**	**-**	**-**

1 Die Erhebung erstreckt sich auf alle Krankenhäuser, die nach dem DRG-Vergütungssystem abrechnen und dem Anwendungsbereich des § 1 KHEntgG unterliegen.
2 Einschließlich der Fälle mit unbekanntem Alter.
3 Bitte entnehmen Sie die genaue Bezeichnung der ausführlichen Europäischen Kurzliste im Anhang.

DRG-Statistik 2015 Vollstationäre Patientinnen und Patienten in Krankenhäusern [1]

2.1 Hauptdiagnose nach Europäischer Kurzliste und Altersgruppen

2.1.2 Männlich

2.1.2.2 Verweildauer

Lfd. Nr.	Pos.-Nr. der ICD-10 / Hauptdiagnose		Ins-gesamt [2]	Davon im Alter von ... bis unter ... Jahre																				
				unter 1	1 - 5	5 - 10	10 - 15	15 - 20	20 - 25	25 - 30	30 - 35	35 - 40	40 - 45	45 - 50	50 - 55	55 - 60	60 - 65	65 - 70	70 - 75	75 - 80	80 - 85	85 - 90	90 - 95	95 u. älter
			Tage																					
1		**Insgesamt**	6,3	4,7	3,1	3,3	3,4	3,4	3,6	3,8	4,1	4,3	4,7	5,1	5,6	6,1	6,7	7,1	7,5	7,9	8,4	8,5	8,3	7,8
2	A00-T98	**Krankheiten, Verletzungen und Vergiftungen**	6,4	6,8	3,2	3,3	3,4	3,5	3,6	3,8	4,1	4,3	4,7	5,1	5,6	6,2	6,7	7,1	7,6	8,0	8,4	8,6	8,4	7,9
3	A00-B99	**Bestimmte infektiöse u. parasitäre Krankheiten**	7,6	3,6	3,0	3,1	3,1	4,8	5,1	5,4	5,9	6,5	7,3	7,6	8,4	9,1	9,7	10,1	10,1	10,2	10,1	9,9	9,3	8,7
4	A15-19, B90	Tuberkulose einschl. ihrer Folgezustände	24,6	9,6	8,0	7,5	8,3	24,8	25,3	24,6	26,7	28,2	32,7	24,5	27,7	25,5	24,3	24,2	21,5	23,6	22,8	22,1	18,0	28,2
5	A39	Meningokokkeninfektion	12,1	17,7	8,2	12,4	5,0	9,6	9,0	31,8	8,3	6,5	15,0	20,8	12,1	9,8	3,3	10,0	13,8	17,0	30,5	15,0	-	-
6	B15-B19	Virushepatitis	5,4	4,3	4,9	4,7	4,2	5,6	5,7	4,4	4,1	4,6	5,0	4,7	5,1	5,1	6,1	6,6	7,4	10,8	10,2	11,3	3,3	-
7	B20-B24	HIV-Krankheit	12,3	4,0	4,0	13,0	-	17,3	19,2	10,3	10,2	12,0	14,8	10,5	11,8	13,5	10,4	19,0	16,0	9,9	10,7	-	-	-
8	C00-D48	**Neubildungen**	7,7	4,8	5,4	5,9	5,4	6,4	7,1	6,7	6,8	6,5	7,2	7,3	7,5	7,5	7,6	7,8	7,9	8,0	8,3	8,4	8,0	7,3
9	C00-C97	Bösartige Neubildungen	8,1	7,9	5,9	6,5	5,9	7,1	8,2	7,6	7,6	7,3	8,1	7,9	8,0	8,0	8,0	8,1	8,2	8,3	8,6	8,7	8,3	7,6
10	C00-C14	der Lippe, Mundhöhle und des Pharynx	8,5	2,0	9,3	1,0	6,1	5,9	7,8	6,2	9,3	6,2	8,0	8,2	8,2	8,3	8,4	8,5	8,9	9,1	9,7	9,0	8,4	11,7
11	C15	des Ösophagus	8,6	-	-	-	-	-	-	8,8	6,3	7,6	8,9	8,4	8,9	8,3	8,4	8,4	9,3	8,8	8,4	7,4	8,0	8,0
12	C16	des Magens	9,0	-	-	-	-	16,3	7,0	5,1	8,4	7,2	7,4	8,3	8,1	8,2	7,9	8,7	8,8	9,9	10,7	11,1	9,9	7,3
13	C18	des Dickdarmes	11,0	-	-	6,0	5,0	4,6	9,1	9,5	8,9	8,9	8,6	9,8	9,0	9,4	9,1	9,9	10,5	11,6	13,4	15,7	16,1	15,0
14	C19-C21	des Rektums und des Anus	10,0	-	-	-	3,7	11,6	7,5	8,5	7,5	9,7	9,1	9,0	9,1	8,9	9,0	9,4	10,0	10,8	12,2	13,0	13,3	9,7
15	C22	der Leber und der intrahepatischen Gallengänge	7,3	10,8	5,4	4,7	4,9	5,7	13,1	9,7	7,6	7,7	6,6	7,8	7,0	7,1	7,3	7,2	7,3	7,5	7,6	7,2	8,5	8,3
16	C25	des Pankreas	9,3	-	-	-	13,0	13,8	5,5	10,8	8,7	8,8	8,6	8,4	8,2	8,4	8,4	9,1	9,8	10,3	10,5	9,3	9,9	6,8
17	C32-C34	des Larynx, der Trachea, der Bronchien und der Lunge	7,2	25,0	5,8	-	7,5	6,5	6,8	7,4	6,3	7,2	7,6	6,6	6,6	6,7	6,9	7,1	7,4	7,8	8,3	8,8	9,5	7,3
18	C43	Bösartiges Melanom der Haut	4,7	1,0	-	14,0	6,8	3,7	3,6	4,3	3,6	3,5	5,1	4,5	4,0	4,5	4,3	4,6	4,7	4,9	5,2	5,8	5,9	7,6
19	C50	Bösartige Neubildung der Brustdrüse (Mamma)	6,7	-	-	-	-	-	5,0	3,0	3,0	4,0	4,4	5,0	5,9	5,1	6,4	6,5	7,3	8,0	7,7	7,1	4,3	5,0
20	C53	der Cervix uteri	-	-	-	-	-	-	-	-	-	-	-	-	-	-	-	-	-	-	-	-	-	-
21	C54-C55	des Corpus uteri und des Uterus, Teil n.n.bez.	-	-	-	-	-	-	-	-	-	-	-	-	-	-	-	-	-	-	-	-	-	-
22	C61	der Prostata	7,2	-	2,3	5,3	-	3,5	-	-	-	6,0	6,2	6,8	7,1	7,1	7,2	7,2	7,2	6,8	7,4	8,0	8,2	7,0
23	C67	der Harnblase	6,2	-	7,3	-	1,0	2,7	3,4	3,6	4,4	4,2	4,8	4,9	5,4	5,7	5,8	5,9	6,1	6,4	6,6	7,0	7,1	7,6
24	C81-C96	des lymphatischen, blutbildenden u. verwandten Gewebes [3]	10,2	16,0	6,3	7,3	6,2	8,3	12,9	12,4	11,9	10,9	12,3	11,2	12,3	12,0	11,7	11,0	10,0	9,0	8,5	8,5	7,6	5,4
25	D50-D90	**Krankheiten des Blutes und der blutbildenden Organe [3]**	6,4	7,3	4,7	4,4	4,5	4,2	5,9	5,6	5,7	5,6	5,5	6,2	6,3	6,6	6,7	6,7	6,7	6,8	7,1	6,5	6,0	5,3
26	E00-E90	**Endokrine, Ernährungs- und Stoffwechselkrankheiten**	8,4	7,3	5,4	5,3	5,5	5,3	5,9	6,0	6,3	6,2	6,5	6,9	7,7	8,5	9,3	9,7	9,8	9,6	9,1	8,3	7,5	6,5
27	E10-E14	Diabetes mellitus	10,7	13,1	9,9	7,3	6,5	5,8	6,2	6,5	7,1	7,6	8,1	8,9	10,0	10,7	11,7	12,1	12,1	11,9	11,6	10,9	10,2	8,8
28	F00-F99	**Psychische und Verhaltensstörungen**	4,5	7,1	6,6	9,6	8,5	2,2	2,1	2,6	3,1	3,5	3,8	4,3	4,6	4,7	5,0	5,5	6,3	7,1	8,1	8,9	9,0	9,4
29	F10	durch Alkohol	3,2	1,0	1,0	1,0	1,2	1,1	1,3	2,0	2,7	3,2	3,5	3,9	4,1	4,1	4,3	4,4	4,3	4,1	4,1	3,4	2,7	1,0
30	F11-16,18-19	durch andere psychotrope Substanzen	2,8	2,5	2,5	6,5	1,3	1,8	2,2	2,4	2,8	3,4	3,3	3,7	3,9	3,7	4,1	4,7	5,4	5,8	5,9	6,5	7,1	10,0
31	G00-G99	**Krankheiten des Nervensystems**	6,1	8,8	4,9	4,2	4,4	4,4	4,5	4,6	4,5	4,8	4,8	4,8	5,1	5,5	6,0	6,8	7,5	7,9	8,2	7,8	7,2	6,6
32	G00-G03	Meningitis	12,0	11,9	7,2	6,4	8,4	7,8	7,3	9,6	10,2	9,8	10,9	14,1	13,4	14,1	16,9	15,7	15,5	15,0	15,9	12,6	5,0	5,0
33	H00-H59	**Krankheiten des Auges und der Augenanhangsgebilde**	3,0	3,4	2,3	2,0	2,6	2,9	3,3	3,3	3,3	3,4	3,5	3,3	3,4	3,3	3,2	3,1	2,9	2,9	2,8	2,9	2,9	2,9
34	H60-H95	**Krankheiten des Ohres und des Warzenfortsatzes**	3,8	3,4	3,1	3,0	3,2	3,3	3,3	3,3	3,5	3,4	3,6	3,6	3,7	3,8	3,9	4,0	4,2	4,5	4,9	5,0	5,4	4,1
35	I00-I99	**Krankheiten des Kreislaufsystems**	7,4	11,2	6,0	3,8	3,5	4,0	4,1	4,5	5,0	5,2	5,3	5,5	5,8	6,2	6,8	7,2	7,6	8,3	8,9	9,2	9,1	8,4
36	I20-I25	Ischämische Herzkrankheiten	5,4	5,4	15,8	2,8	3,7	2,7	2,7	3,4	3,8	4,1	4,1	4,4	4,5	4,7	5,0	5,3	5,6	6,0	6,5	6,8	7,4	6,6
37	I30-33,I39-52	Sonstige Herzkrankheiten	7,4	12,1	11,0	6,2	4,9	4,5	4,3	4,5	5,1	4,7	4,9	5,1	5,4	5,8	6,3	6,9	7,3	8,1	8,9	9,2	9,0	8,6
38	I60-I69	Zerebrovaskuläre Krankheiten	11,7	10,1	6,6	6,8	9,1	12,9	8,7	10,7	11,1	12,6	11,7	11,3	11,5	11,2	11,5	11,4	11,8	11,9	12,1	11,8	10,9	9,9
39	J00-J99	**Krankheiten des Atmungssystems**	6,9	4,3	3,1	3,3	3,7	4,1	4,1	4,1	4,2	4,4	4,7	5,4	6,2	7,2	8,1	8,6	9,1	9,4	9,4	9,4	9,0	8,7
40	J09-J11	Grippe	6,2	3,8	4,1	3,5	3,0	3,1	4,2	3,6	4,3	4,6	5,3	5,6	5,5	8,5	9,3	9,0	8,3	8,3	9,2	8,6	9,7	9,4
41	J12-J18	Pneumonie	9,3	6,4	4,8	5,0	5,4	6,0	6,4	6,3	6,6	6,7	7,3	8,2	8,8	9,5	10,0	10,2	10,3	10,5	10,4	10,2	9,7	9,3
42	J40-J47	Chronische Krankheiten der unteren Atemwege	8,1	3,8	3,0	2,9	3,1	3,0	2,9	3,4	3,7	4,2	4,8	6,0	6,8	7,5	8,3	8,6	9,0	9,0	8,9	8,7	8,6	8,3
43	J45-J46	Asthma	3,7	3,5	3,0	2,9	3,0	2,7	2,5	2,9	3,1	3,3	3,4	4,1	4,2	5,0	5,3	5,3	5,8	6,5	6,4	6,4	6,2	2,5
44	K00-K93	**Krankheiten des Verdauungssystems**	5,3	3,3	2,9	3,1	3,3	3,4	3,4	3,5	3,7	4,0	4,3	4,7	5,0	5,4	5,7	5,8	6,1	6,5	7,0	7,1	7,1	6,4
45	K25-K28	Ulcus ventriculi, duodeni, pepticum, pepticum jejuni	7,7	7,8	4,5	3,4	3,9	4,1	4,1	4,2	4,5	4,7	5,3	6,5	7,0	7,5	7,9	8,1	8,5	8,9	9,2	9,5	8,8	8,5
46	K70,K73-74	Alkohol. u. chronische Leberkrankheit, Fibrose, Leberzirrhose	9,8	45,5	9,5	4,7	6,6	8,1	6,0	10,0	8,6	8,6	10,0	9,7	9,6	9,9	10,0	9,8	9,5	9,7	10,3	10,1	9,5	11,3
47	L00-L99	**Krankheiten der Haut und der Unterhaut**	6,4	5,3	4,2	3,6	3,7	3,3	3,2	3,5	4,1	4,8	5,5	6,4	7,1	8,0	8,8	9,2	9,6	9,8	9,9	9,8	9,6	9,1
48	M00-M99	**Krankheiten des Muskel-Skelett-Systems u. Bindegewebes**	6,7	7,7	4,7	5,0	4,7	4,2	3,8	4,1	4,4	4,7	4,9	5,1	5,6	6,2	6,9	7,6	8,2	9,1	9,9	10,3	10,4	10,3
49	M05-06,15-19	Polyarthritis und Arthrose	9,3	-	4,2	5,6	3,7	5,2	5,1	4,8	5,2	5,7	6,1	6,9	7,7	8,3	9,0	9,5	10,0	10,7	11,4	11,5	10,9	9,2
50	N00-N99	**Krankheiten des Urogenitalsystems**	5,2	5,4	3,7	3,0	2,6	2,9	3,0	3,0	3,0	3,1	3,3	3,6	3,9	4,4	5,0	5,6	6,1	6,6	7,3	7,6	7,5	7,1
51	N00-N29	Krankheiten der Niere	5,1	6,2	6,3	5,8	4,8	3,8	3,1	3,0	2,9	2,9	3,1	3,3	3,6	4,0	4,9	5,6	6,5	7,2	7,9	8,1	8,1	7,4
52	O00-O99	**Schwangerschaft, Geburt und Wochenbett**	-	-	-	-	-	-	-	-	-	-	-	-	-	-	-	-	-	-	-	-	-	-
53	P00-P96	**Bestimmte Zustände, mit Ursprung in der Perinatalperiode**	9,0	9,0	2,9	3,6	7,8	1,3	1,0	-	4,0	-	-	6,5	-	-	-	-	-	-	-	-	-	-
54	Q00-Q99	**Angeb. Fehlbildungen,Deformitäten,Chromosomenanomalien**	5,3	7,4	4,0	3,5	4,0	4,8	4,6	4,5	4,9	5,3	4,5	5,2	5,3	6,0	6,2	6,4	7,0	7,2	5,7	6,0	7,5	-
55	Q00-Q07	des Nervensystems	6,7	9,4	3,2	4,1	5,9	7,4	11,6	6,3	11,4	6,5	7,0	9,2	8,9	7,8	7,0	10,2	12,5	7,1	9,0	-	-	-
56	Q20-Q28	des Kreislaufsystems	7,9	12,3	7,5	4,6	4,5	4,8	4,5	4,7	5,7	6,0	4,8	5,3	5,4	6,5	6,7	6,9	8,0	7,9	6,5	5,8	15,0	-
57	R00-R99	**Symptome u. abnorme klinische u. Laborbefunde, a.n.k.**	3,6	2,7	2,2	2,0	2,0	2,0	2,0	2,1	2,2	2,3	2,4	2,7	3,0	3,3	3,6	4,1	4,6	5,1	5,7	6,1	6,1	5,9
58	R95-R99	Ungenau bezeichnete und unbekannte Diagnosen	2,7	1,0	1,0	-	48,0	-	-	-	-	-	1,0	-	-	-	-	-	-	-	-	-	-	-
59	S00-T98	**Verletzungen, Vergiftungen u. andere Folgen äußerer Ursachen**	6,1	2,2	2,1	2,1	2,3	3,1	3,4	3,6	4,0	4,3	4,7	5,2	6,0	6,8	7,7	8,5	9,3	9,8	10,2	10,1	9,7	9,0
60	Z00-Z99	**Faktoren, die den Gesundheitszustand beeinflussen und zur Inanspruchnahme des Gesundheitswesens führen**	3,1	3,1	1,7	2,1	2,0	2,5	3,0	2,8	2,7	3,2	2,7	2,6	2,6	2,6	2,7	2,8	2,6	2,6	2,7	2,6	2,5	2,4
61	Z38	Gesunde Neugeborene	3,2	3,2	-	-	-	-	-	-	-	-	-	-	-	-	-	-	-	-	-	-	-	-
62	U00-U99	**Schlüsselnummern für besondere Zwecke**	25,5	-	-	32,0	15,0	35,0	-	-	-	-	-	-	-	-	-	-	-	20,0	-	-	-	-
63		**Ohne Diagnoseangabe**	-	-	-	-	-	-	-	-	-	-	-	-	-	-	-	-	-	-	-	-	-	-

1 Die Erhebung erstreckt sich auf alle Krankenhäuser, die nach dem DRG-Vergütungssystem abrechnen und dem Anwendungsbereich des § 1 KHEntgG unterliegen.
2 Einschließlich der Fälle mit unbekanntem Alter.
3 Bitte entnehmen Sie die genaue Bezeichnung der ausführlichen Europäischen Kurzliste im Anhang.

DRG-Statistik 2015 Vollstationäre Patientinnen und Patienten in Krankenhäusern [1]

2.1 Hauptdiagnose nach Europäischer Kurzliste und Altersgruppen

2.1.3 Weblich

2.1.3.1 Anzahl

Lfd. Nr.	Pos.-Nr. der ICD-10 / Hauptdiagnose		Insgesamt [2]	Davon im Alter von ... bis unter ... Jahre																				
				unter 1	1 - 5	5 - 10	10 - 15	15 - 20	20 - 25	25 - 30	30 - 35	35 - 40	40 - 45	45 - 50	50 - 55	55 - 60	60 - 65	65 - 70	70 - 75	75 - 80	80 - 85	85 - 90	90 - 95	95 u. älter
			Anzahl																					
1		**Insgesamt**	**9 840 125**	**440 434**	**145 904**	**99 194**	**131 651**	**255 980**	**332 058**	**505 602**	**551 205**	**411 765**	**329 121**	**442 260**	**546 667**	**562 855**	**605 568**	**613 870**	**831 311**	**1 102 278**	**867 846**	**671 106**	**330 445**	**62 993**
2	A00-T98	**Krankheiten, Verletzungen und Vergiftungen**	**9 514 198**	**168 479**	**143 566**	**98 130**	**130 629**	**254 437**	**330 330**	**502 825**	**548 089**	**409 199**	**326 764**	**438 888**	**542 813**	**558 978**	**601 893**	**610 568**	**827 341**	**1 097 401**	**864 056**	**668 072**	**329 009**	**62 719**
3	A00-B99	**Bestimmte infektiöse u. parasitäre Krankheiten**	**313 539**	**11 557**	**23 523**	**10 555**	**8 571**	**13 202**	**11 056**	**9 817**	**8 111**	**6 955**	**7 009**	**9 559**	**12 250**	**13 091**	**14 815**	**15 735**	**22 943**	**35 235**	**32 758**	**29 027**	**14 901**	**2 869**
4	A15-19, B90	Tuberkulose einschl. ihrer Folgezustände	2 442	17	84	65	64	132	236	266	211	158	135	127	128	103	118	72	122	178	128	80	12	6
5	A39	Meningokokkeninfektion	159	21	21	6	3	27	8	8	2	4	1	5	6	4	5	11	7	11	6	1	1	1
6	B15-B19	Virushepatitis	1 352	2	22	62	36	40	52	82	73	96	77	115	127	160	103	88	74	74	42	23	4	-
7	B20-B24	HIV-Krankheit	236	2	1	1	6	1	12	20	35	33	38	20	30	21	6	4	4	2	-	-	-	-
8	C00-D48	**Neubildungen**	**897 351**	**2 532**	**4 432**	**3 372**	**3 607**	**5 650**	**6 515**	**11 082**	**16 793**	**24 376**	**40 737**	**70 914**	**85 522**	**85 447**	**94 001**	**94 464**	**108 675**	**117 631**	**68 535**	**37 824**	**13 296**	**1 946**
9	C00-C97	Bösartige Neubildungen	666 864	449	3 366	2 379	2 207	2 805	2 497	4 616	7 631	11 233	19 056	37 814	56 787	66 614	76 768	78 594	91 392	99 457	58 107	32 219	11 248	1 625
10	C00-C14	der Lippe, Mundhöhle und des Pharynx	14 562	3	1	-	5	17	36	67	94	133	284	740	1 582	2 191	2 307	1 999	1 869	1 610	893	519	189	23
11	C15	des Ösophagus	5 718	-	-	-	-	-	-	11	23	13	29	173	366	539	797	877	994	909	557	310	113	7
12	C16	des Magens	16 183	-	-	-	2	13	12	41	135	246	272	693	1 110	1 355	1 618	1 740	2 441	3 003	1 810	1 154	479	59
13	C18	des Dickdarmes	36 913	-	-	1	29	39	55	114	146	282	459	1 031	1 734	2 613	3 229	4 164	5 823	7 318	5 156	3 275	1 279	166
14	C19-C21	des Rektums und des Anus	26 811	-	-	-	-	3	16	68	112	240	552	1 310	2 127	2 754	2 894	3 185	4 162	4 566	2 706	1 500	531	85
15	C22	der Leber und der intrahepatischen Gallengänge	8 985	19	106	32	15	20	15	19	30	40	65	280	475	799	1 080	1 237	1 374	1 844	995	427	102	11
16	C25	des Pankreas	23 310	-	-	-	7	10	8	24	43	139	309	749	1 268	1 960	2 597	2 940	4 099	4 763	2 576	1 338	431	49
17	C32-C34	des Larynx, der Trachea, der Bronchien und der Lunge	72 903	-	1	-	2	4	18	42	56	252	922	2 812	6 498	10 616	12 479	12 751	11 966	8 990	3 775	1 373	313	33
18	C43	Bösartiges Melanom der Haut	10 448	-	-	3	7	20	97	231	258	318	483	855	912	901	940	1 006	1 393	1 340	922	536	188	38
19	C50	Bösartige Neubildung der Brustdrüse (Mamma)	130 647	-	-	-	-	8	87	556	1 923	3 579	6 867	13 222	17 534	14 942	15 985	14 773	13 790	14 679	7 635	3 776	1 140	151
20	C53	der Cervix uteri	13 824	8	7	-	18	4	41	304	807	1 012	1 280	1 724	1 988	1 791	1 376	1 003	918	766	431	249	81	16
21	C54-C55	des Corpus uteri und des Uterus, Teil n.n.bez.	20 564	-	-	-	4	-	8	18	68	147	300	751	1 477	2 296	2 731	2 783	3 178	3 571	1 860	1 016	314	42
22	C61	der Prostata	-	-	-	-	-	-	-	-	-	-	-	-	-	-	-	-	-	-	-	-	-	-
23	C67	der Harnblase	22 179	-	16	2	-	5	6	21	46	88	234	592	1 070	1 578	2 120	2 441	3 560	4 458	3 145	2 014	686	97
24	C81-C96	des lymphatischen, blutbildenden u. verwandten Gewebes [3]	61 139	59	1 679	1 098	978	1 329	796	920	942	959	1 196	2 254	3 327	4 194	5 698	6 209	8 638	10 226	6 387	3 232	912	106
25	D50-D90	**Krankheiten des Blutes und der blutbildenden Organe [3]**	**76 087**	**349**	**1 384**	**1 148**	**1 029**	**1 344**	**1 081**	**1 177**	**1 389**	**1 544**	**2 119**	**2 995**	**3 366**	**3 292**	**3 986**	**4 634**	**7 082**	**11 290**	**11 010**	**9 702**	**5 203**	**963**
26	E00-E90	**Endokrine, Ernährungs- und Stoffwechselkrankheiten**	**294 533**	**840**	**1 896**	**2 900**	**5 027**	**4 846**	**4 350**	**5 812**	**6 871**	**8 345**	**10 433**	**14 917**	**18 255**	**17 661**	**17 734**	**17 979**	**22 967**	**36 546**	**36 937**	**35 786**	**20 246**	**4 185**
27	E10-E14	Diabetes mellitus	89 452	11	472	1 401	3 113	2 515	1 457	1 440	1 377	1 346	1 926	3 000	4 403	5 244	5 932	6 523	8 645	14 271	12 534	9 163	4 026	653
28	F00-F99	**Psychische und Verhaltensstörungen**	**128 852**	**375**	**1 279**	**2 021**	**6 539**	**15 180**	**7 217**	**5 940**	**5 959**	**5 990**	**6 847**	**9 423**	**10 270**	**8 269**	**6 109**	**4 952**	**6 605**	**8 956**	**7 688**	**5 967**	**2 798**	**464**
29	F10	durch Alkohol	39 004	1	1	-	1 615	7 440	3 262	2 115	2 166	2 225	2 690	4 001	4 441	3 205	2 118	1 333	1 140	794	308	111	30	4
30	F11-16,18-19	durch andere psychotrope Substanzen	9 065	3	8	1	392	1 392	1 112	1 023	997	725	595	650	551	377	244	179	216	227	179	123	60	11
31	G00-G99	**Krankheiten des Nervensystems**	**358 149**	**1 969**	**4 970**	**5 568**	**7 248**	**11 706**	**12 009**	**13 372**	**12 617**	**12 991**	**15 241**	**22 157**	**27 236**	**26 463**	**24 917**	**23 970**	**32 148**	**42 244**	**30 556**	**20 764**	**8 645**	**1 357**
32	G00-G03	Meningitis	1 587	92	60	58	44	56	79	100	108	79	75	85	117	113	116	91	98	115	62	29	8	2
33	H00-H59	**Krankheiten des Auges und der Augenanhangsgebilde**	**185 386**	**493**	**1 322**	**2 164**	**1 419**	**1 619**	**1 833**	**2 230**	**2 208**	**2 391**	**3 129**	**5 512**	**8 392**	**10 437**	**14 553**	**17 961**	**27 894**	**36 842**	**25 500**	**14 422**	**4 527**	**538**
34	H60-H95	**Krankheiten des Ohres und des Warzenfortsatzes**	**83 072**	**939**	**2 615**	**1 735**	**1 476**	**1 773**	**1 976**	**2 618**	**2 990**	**3 481**	**4 288**	**6 114**	**7 365**	**7 550**	**7 365**	**6 443**	**7 543**	**8 299**	**4 942**	**2 665**	**812**	**83**
35	I00-I99	**Krankheiten des Kreislaufsystems**	**1 331 997**	**563**	**763**	**1 251**	**3 256**	**5 739**	**5 331**	**6 865**	**8 955**	**12 172**	**19 460**	**36 000**	**53 434**	**68 980**	**92 628**	**109 409**	**172 033**	**252 649**	**216 477**	**170 222**	**81 427**	**14 382**
36	I20-I25	Ischämische Herzkrankheiten	211 815	2	5	2	9	40	96	186	398	982	2 417	5 706	10 076	14 435	19 422	22 308	32 928	44 802	31 731	18 282	6 862	1 126
37	I30-33,I39-52	Sonstige Herzkrankheiten	460 165	371	270	325	670	1 664	1 932	2 126	2 501	2 953	4 164	7 453	11 410	16 253	24 312	32 628	58 139	90 227	84 543	73 498	37 848	6 878
38	I60-I69	Zerebrovaskuläre Krankheiten	175 538	77	52	40	104	227	411	748	1 094	1 331	2 357	4 650	6 808	8 093	10 433	12 213	20 185	32 564	30 825	26 854	13 873	2 598
39	J00-J99	**Krankheiten des Atmungssystems**	**585 698**	**19 781**	**44 037**	**16 135**	**9 915**	**21 581**	**21 600**	**19 157**	**16 340**	**14 623**	**14 733**	**19 325**	**25 819**	**30 861**	**35 616**	**36 222**	**46 529**	**59 484**	**52 125**	**47 505**	**28 070**	**6 239**
40	J09-J11	Grippe	8 006	378	985	402	291	297	166	207	208	219	218	262	339	402	373	373	487	696	716	594	322	71
41	J12-J18	Pneumonie	135 322	3 572	9 938	2 798	1 503	1 301	978	1 215	1 552	1 732	1 968	2 721	3 808	4 986	6 191	7 340	11 174	17 600	18 498	20 060	13 169	3 218
42	J40-J47	Chronische Krankheiten der unteren Atemwege	139 203	177	887	1 053	1 082	1 401	1 093	1 070	1 212	1 451	2 027	3 841	7 317	11 463	15 347	16 263	19 584	21 140	15 778	11 269	4 974	774
43	J45-J46	Asthma	16 754	15	438	909	981	1 191	868	793	776	830	929	1 144	1 211	1 114	1 035	861	1 046	1 208	734	478	164	29
44	K00-K93	**Krankheiten des Verdauungssystems**	**935 808**	**3 488**	**5 819**	**8 295**	**16 986**	**32 611**	**31 568**	**33 468**	**33 582**	**34 620**	**40 135**	**55 987**	**67 730**	**67 016**	**67 700**	**64 601**	**80 830**	**105 729**	**83 191**	**65 044**	**31 493**	**5 913**
45	K25-K28	Ulcus ventriculi, duodeni, pepticum, pepticum jejuni	29 664	1	13	9	35	145	246	317	413	494	678	979	1 404	1 580	1 796	1 821	2 927	5 029	4 840	4 399	2 151	387
46	K70,K73-74	Alkohol. u. chronische Leberkrankheit, Fibrose, Leberzirrhose	21 518	13	21	19	16	47	42	136	274	506	882	1 651	2 673	2 937	2 999	2 712	2 340	2 395	1 190	520	129	16
47	L00-L99	**Krankheiten der Haut und der Unterhaut**	**133 506**	**1 620**	**3 628**	**2 800**	**3 165**	**7 058**	**6 764**	**6 752**	**5 891**	**5 623**	**6 144**	**8 398**	**9 488**	**8 790**	**7 960**	**7 058**	**8 828**	**11 574**	**9 441**	**7 642**	**4 076**	**806**
48	M00-M99	**Krankheiten des Muskel-Skelett-Systems u. Bindegewebes**	**988 626**	**205**	**2 419**	**4 105**	**9 651**	**14 140**	**13 223**	**16 286**	**19 606**	**26 197**	**39 476**	**67 998**	**92 982**	**96 385**	**96 535**	**90 751**	**120 845**	**141 099**	**81 028**	**40 900**	**12 999**	**1 796**
49	M05-06,15-19	Polyarthritis und Arthrose	266 930	-	4	25	49	225	508	660	1 016	1 686	3 743	9 346	17 782	25 293	31 960	34 396	46 972	53 168	27 596	9 872	2 340	289
50	N00-N99	**Krankheiten des Urogenitalsystems**	**554 869**	**3 865**	**4 519**	**3 082**	**4 551**	**18 551**	**24 419**	**28 400**	**29 747**	**30 741**	**34 769**	**44 032**	**42 768**	**33 923**	**33 734**	**32 238**	**41 101**	**53 086**	**40 080**	**31 392**	**16 657**	**3 214**
51	N00-N29	Krankheiten der Niere	185 752	2 566	2 980	1 673	1 193	5 833	7 493	7 619	7 293	7 341	8 105	10 569	12 580	12 670	12 458	11 562	14 766	20 832	17 299	13 629	6 234	1 057
52	O00-O99	**Schwangerschaft, Geburt und Wochenbett**	**1 012 079**	**-**	**-**	**-**	**458**	**31 073**	**130 279**	**294 490**	**336 721**	**179 596**	**37 084**	**2 220**	**143**	**12**	**-**	**-**	**-**	**-**	**-**	**-**	**-**	**-**
53	P00-P96	**Bestimmte Zustände, mit Ursprung in der Perinatalperiode**	**87 146**	**87 104**	**30**	**5**	**2**	**-**	**-**	**2**	**-**	**-**	**2**	**-**	**1**	**-**	**-**	**-**	**-**	**-**	**-**	**-**	**-**	**-**
54	Q00-Q99	**Angeb. Fehlbildungen,Deformitäten,Chromosomenanomalien**	**44 748**	**13 142**	**5 369**	**3 414**	**3 212**	**3 294**	**2 427**	**2 055**	**1 666**	**1 381**	**1 340**	**1 582**	**1 460**	**1 174**	**955**	**688**	**659**	**549**	**245**	**101**	**29**	**6**
55	Q00-Q07	des Nervensystems	1 668	485	376	145	121	85	66	65	50	42	34	39	44	37	38	21	10	10	-	-	-	-
56	Q20-Q28	des Kreislaufsystems	10 301	3 128	1 263	737	551	505	342	366	356	336	345	491	423	393	299	222	236	197	79	30	2	-
57	R00-R99	**Symptome u. abnorme klinische u. Laborbefunde, a.n.k.**	**502 282**	**8 122**	**7 963**	**8 177**	**19 406**	**32 405**	**21 655**	**19 908**	**18 245**	**18 073**	**19 940**	**26 058**	**29 430**	**28 228**	**27 759**	**26 537**	**37 318**	**53 573**	**44 625**	**35 333**	**16 665**	**2 862**
58	R95-R99	Ungenau bezeichnete und unbekannte Diagnosen	11	10	-	-	-	-	-	-	-	-	-	-	-	-	-	1	-	-	-	-	-	-
59	S00-T98	**Verletzungen, Vergiftungen u. andere Folgen äußerer Ursachen**	**1 000 470**	**11 535**	**27 598**	**21 403**	**25 111**	**32 665**	**27 027**	**23 394**	**20 398**	**20 100**	**23 878**	**35 697**	**46 902**	**51 399**	**55 526**	**56 926**	**83 341**	**122 615**	**118 918**	**113 776**	**67 165**	**15 096**
60	Z00-Z99	**Faktoren, die den Gesundheitszustand beeinflussen und zur Inanspruchnahme des Gesundheitswesens führen**	**325 871**	**271 920**	**2 335**	**1 061**	**1 020**	**1 542**	**1 728**	**2 775**	**3 111**	**2 566**	**2 357**	**3 372**	**3 854**	**3 877**	**3 674**	**3 298**	**3 970**	**4 877**	**3 790**	**3 034**	**1 436**	**274**
61	Z38	Gesunde Neugeborene	262 291	262 291	-	-	-	-	-	-	-	-	-	-	-	-	-	-	-	-	-	-	-	-
62	U00-U99	**Schlüsselnummern für besondere Zwecke**	**3**	**-**	**1**	**1**	**-**	**1**	**-**	**-**	**-**	**-**	**-**	**-**	**-**	**-**	**-**	**-**	**-**	**-**	**-**	**-**	**-**	**-**
63		**Ohne Diagnoseangabe**	**53**	**35**	**2**	**2**	**2**	**-**	**-**	**2**	**5**	**-**	**-**	**-**	**-**	**-**	**1**	**4**	**-**	**-**	**-**	**-**	**-**	**-**

1 Die Erhebung erstreckt sich auf alle Krankenhäuser, die nach dem DRG-Vergütungssystem abrechnen und dem Anwendungsbereich des § 1 KHEntgG unterliegen.
2 Einschließlich der Fälle mit unbekanntem Alter.
3 Bitte entnehmen Sie die genaue Bezeichnung der ausführlichen Europäischen Kurzliste im Anhang.

DRG-Statistik 2015 Vollstationäre Patientinnen und Patienten in Krankenhäusern [1]

2.1 Hauptdiagnose nach Europäischer Kurzliste und Altersgruppen

2.1.3 Weiblich

2.1.3.2 Verweildauer

Lfd. Nr.	Pos.-Nr. der ICD-10 / Hauptdiagnose		Ins-gesamt [2]	Davon im Alter von ... bis unter ... Jahre																				
				unter 1	1 - 5	5 - 10	10 - 15	15 - 20	20 - 25	25 - 30	30 - 35	35 - 40	40 - 45	45 - 50	50 - 55	55 - 60	60 - 65	65 - 70	70 - 75	75 - 80	80 - 85	85 - 90	90 - 95	95 u. älter
			Tage																					
1		**Insgesamt**	6,2	4,6	3,2	3,3	3,6	3,4	3,5	3,7	3,9	4,1	4,4	4,9	5,3	5,9	6,4	6,9	7,5	8,1	8,8	9,0	8,6	7,9
2	A00-T98	**Krankheiten, Verletzungen und Vergiftungen**	6,3	6,9	3,2	3,3	3,6	3,4	3,5	3,7	3,9	4,1	4,4	4,9	5,3	5,9	6,4	6,9	7,5	8,1	8,9	9,0	8,6	7,9
3	A00-B99	**Bestimmte infektiöse u. parasitäre Krankheiten**	7,1	3,4	3,0	3,1	3,1	3,4	3,9	4,1	4,5	5,1	5,8	6,4	7,0	7,7	8,5	9,0	9,5	9,7	9,8	9,5	8,9	8,3
4	A15-19, B90	Tuberkulose einschl. ihrer Folgezustände	20,8	19,1	9,6	6,0	8,1	20,0	27,4	20,5	19,8	25,5	18,0	22,5	18,8	19,6	17,8	26,8	22,2	20,9	25,4	25,6	29,9	23,2
5	A39	Meningokokkeninfektion	12,6	10,6	10,5	7,7	8,7	9,6	9,1	8,0	22,0	25,5	17,0	16,6	20,2	10,5	14,2	21,8	9,9	14,6	18,8	2,0	1,0	19,0
6	B15-B19	Virushepatitis	5,4	10,0	4,8	4,6	3,4	5,5	5,0	4,8	4,1	4,8	4,2	4,2	5,1	5,2	5,8	5,9	7,9	7,7	8,3	9,9	13,5	-
7	B20-B24	HIV-Krankheit	12,7	4,0	2,0	7,0	5,7	3,0	19,7	13,4	15,9	12,3	9,8	14,8	11,4	9,3	12,8	19,0	29,8	6,0	-	-	-	-
8	C00-D48	**Neubildungen**	7,3	4,2	5,3	5,1	5,0	4,6	4,7	4,7	4,7	4,9	5,2	5,6	6,1	6,8	7,2	7,6	8,2	8,7	9,4	9,5	8,9	7,9
9	C00-C97	Bösartige Neubildungen	8,2	8,7	6,0	5,6	5,8	5,9	7,2	6,8	6,4	6,2	6,5	6,7	7,0	7,4	7,8	8,1	8,7	9,1	9,9	9,9	9,3	8,4
10	C00-C14	der Lippe, Mundhöhle und des Pharynx	8,8	3,3	34,0	-	3,2	5,5	7,1	7,6	6,5	8,0	7,4	7,3	7,8	8,4	8,2	9,1	9,3	10,4	10,5	10,0	9,4	9,3
11	C15	des Ösophagus	9,7	-	-	-	-	-	-	11,2	7,5	12,2	8,4	8,2	9,1	8,0	9,0	10,4	10,7	10,8	9,3	9,3	10,3	5,1
12	C16	des Magens	9,9	-	-	-	1,5	5,9	10,7	7,5	6,0	7,3	8,4	8,2	8,3	8,3	8,8	9,0	9,7	10,9	12,3	12,3	10,0	7,6
13	C18	des Dickdarmes	11,8	-	-	4,0	4,3	4,5	8,2	7,8	9,1	6,7	9,0	8,3	8,7	8,8	9,3	9,4	10,8	12,2	15,0	16,8	16,5	15,9
14	C19-C21	des Rektums und des Anus	10,2	-	-	-	-	9,0	5,8	7,2	7,7	7,7	7,6	7,9	8,1	8,3	9,1	9,5	10,1	11,1	13,9	14,0	12,9	11,6
15	C22	der Leber und der intrahepatischen Gallengänge	8,1	10,8	11,1	5,1	4,5	4,4	10,0	12,2	6,4	8,8	13,1	7,8	7,5	7,2	7,7	7,8	7,9	8,4	8,9	8,7	9,5	11,1
16	C25	des Pankreas	9,7	-	-	-	8,0	8,9	15,8	10,7	11,2	7,5	7,2	8,0	8,2	8,5	8,9	9,6	9,9	10,8	11,0	9,7	9,5	8,4
17	C32-C34	des Larynx, der Trachea, der Bronchien und der Lunge	7,3	-	24,0	-	10,0	11,3	9,0	5,9	7,6	6,6	6,3	6,4	6,5	6,5	6,9	7,3	7,8	8,2	9,2	9,3	9,1	10,4
18	C43	Bösartiges Melanom der Haut	4,9	-	-	1,0	6,0	7,1	3,1	3,2	3,7	3,5	3,9	4,3	4,6	4,4	4,4	5,0	5,1	5,8	5,6	6,7	6,6	6,2
19	C50	Bösartige Neubildung der Brustdrüse (Mamma)	5,7	-	-	-	-	4,0	4,0	4,3	4,5	4,7	4,6	4,8	5,0	5,1	5,4	5,6	6,2	6,9	7,8	8,5	8,3	8,2
20	C53	der Cervix uteri	7,5	5,4	5,7	-	2,3	4,0	5,6	5,8	5,8	6,2	7,1	7,1	7,1	7,4	8,3	7,4	8,8	9,1	9,9	9,9	10,5	11,0
21	C54-C55	des Corpus uteri und des Uterus, Teil n.n.bez.	8,3	-	-	-	6,3	-	4,8	5,7	5,7	6,5	6,2	6,8	7,5	7,8	8,0	8,3	8,7	8,7	9,3	8,6	8,4	6,0
22	C61	der Prostata	-	-	-	-	-	-	-	-	-	-	-	-	-	-	-	-	-	-	-	-	-	-
23	C67	der Harnblase	6,8	-	4,6	12,5	-	4,0	3,2	7,9	7,0	5,3	6,4	6,5	6,0	5,8	6,0	6,2	6,8	7,1	7,5	7,5	7,2	6,9
24	C81-C96	des lymphatischen, blutbildenden u. verwandten Gewebes [3]	10,4	16,0	6,4	6,3	5,5	6,4	10,0	11,5	12,7	11,5	13,9	13,3	12,1	12,5	11,8	11,1	10,5	9,6	9,2	8,7	8,7	6,3
25	D50-D90	**Krankheiten des Blutes und der blutbildenden Organe [3]**	6,3	7,0	4,8	4,8	4,7	4,2	4,9	5,1	5,0	4,9	5,0	5,2	5,7	6,1	6,3	6,5	6,9	7,3	7,2	6,7	5,9	5,0
26	E00-E90	**Endokrine, Ernährungs- und Stoffwechselkrankheiten**	6,8	6,8	5,1	5,3	5,4	5,2	5,3	5,3	4,9	4,7	4,9	5,0	5,4	5,8	6,5	7,0	7,4	8,2	8,2	7,8	7,2	6,3
27	E10-E14	Diabetes mellitus	9,3	12,2	9,6	7,4	6,4	5,7	6,2	6,9	7,2	7,4	7,9	8,3	8,9	9,0	9,6	10,0	10,0	10,4	10,2	9,8	9,0	8,2
28	F00-F99	**Psychische und Verhaltensstörungen**	5,9	8,1	6,6	9,3	9,4	4,9	2,5	3,2	3,6	3,9	4,5	5,2	5,6	6,0	6,1	6,3	6,8	7,5	8,3	8,8	8,8	8,5
29	F10	durch Alkohol	2,9	1,0	1,0	-	1,2	1,1	1,1	1,6	2,7	2,9	3,4	3,8	4,0	4,2	4,6	4,7	4,4	4,4	4,0	3,6	2,2	4,3
30	F11-16,18-19	durch andere psychotrope Substanzen	2,8	3,3	2,0	2,0	1,6	1,6	2,1	2,5	2,9	2,9	3,0	3,2	3,1	3,9	3,2	3,9	4,3	5,8	6,1	6,9	6,7	6,2
31	G00-G99	**Krankheiten des Nervensystems**	6,3	7,7	4,6	4,3	4,1	4,2	4,5	4,6	4,8	4,9	5,2	5,5	5,8	6,0	6,4	6,9	7,7	7,9	8,0	7,6	6,7	5,8
32	G00-G03	Meningitis	11,3	14,5	10,4	7,4	8,1	5,9	7,2	8,7	7,6	8,5	11,2	11,6	11,7	13,4	14,4	11,8	14,9	15,8	12,2	13,6	9,4	15,5
33	H00-H59	**Krankheiten des Auges und der Augenanhangsgebilde**	2,8	4,1	2,2	2,0	2,4	2,8	3,2	3,4	3,2	3,2	3,1	3,2	3,1	3,0	2,9	2,8	2,7	2,7	2,7	2,8	3,0	3,2
34	H60-H95	**Krankheiten des Ohres und des Warzenfortsatzes**	4,0	3,3	3,2	3,0	3,4	3,4	3,3	3,3	3,4	3,4	3,5	3,7	3,7	3,8	4,0	4,1	4,3	4,7	5,2	5,3	5,5	5,5
35	I00-I99	**Krankheiten des Kreislaufsystems**	7,5	8,9	5,4	3,6	3,3	3,7	3,9	4,4	4,6	4,5	4,8	5,1	5,4	5,6	6,0	6,5	7,1	8,0	8,9	9,3	9,0	8,2
36	I20-I25	Ischämische Herzkrankheiten	5,6	2,5	6,4	6,5	2,1	4,1	3,7	3,4	3,6	3,9	4,1	4,2	4,1	4,4	4,5	5,0	5,3	5,9	6,8	7,4	7,6	6,9
37	I30-33,I39-52	Sonstige Herzkrankheiten	7,8	9,1	7,3	5,6	3,8	3,4	3,2	3,6	3,6	4,0	4,2	4,6	4,9	5,3	5,8	6,3	6,9	8,0	9,1	9,4	9,1	8,2
38	I60-I69	Zerebrovaskuläre Krankheiten	11,9	9,8	7,5	8,6	9,5	11,3	9,8	10,7	10,8	10,9	10,8	10,8	11,7	11,5	11,8	11,8	12,1	12,4	12,4	11,9	10,7	9,6
39	J00-J99	**Krankheiten des Atmungssystems**	6,8	4,2	3,2	3,5	4,0	4,0	4,0	4,0	4,1	4,3	4,5	5,1	5,9	6,8	7,7	8,4	8,9	9,2	9,5	9,3	8,9	8,3
40	J09-J11	Grippe	6,0	3,7	3,9	3,4	3,2	3,2	3,6	3,9	3,7	4,0	4,2	4,9	6,0	5,9	7,4	7,7	8,0	7,7	8,5	9,2	8,6	8,3
41	J12-J18	Pneumonie	9,2	6,4	4,8	5,2	5,5	5,7	5,8	6,1	6,1	6,7	6,9	7,8	8,6	8,9	9,7	10,1	10,5	10,7	10,7	10,4	9,6	9,0
42	J40-J47	Chronische Krankheiten der unteren Atemwege	8,3	3,2	3,0	3,1	3,1	2,9	3,0	3,5	3,9	4,2	4,8	5,9	7,0	7,7	8,4	8,9	9,2	9,1	9,3	9,2	8,9	8,1
43	J45-J46	Asthma	4,6	4,7	2,8	3,1	3,0	2,7	2,9	3,0	3,5	3,5	4,0	4,5	4,9	5,2	5,6	5,9	6,4	7,0	7,7	7,1	8,0	6,2
44	K00-K93	**Krankheiten des Verdauungssystems**	5,8	3,7	3,2	3,1	3,3	3,3	3,5	3,6	3,8	4,0	4,3	4,8	5,2	5,6	6,0	6,3	6,7	7,2	7,7	7,7	7,3	6,5
45	K25-K28	Ulcus ventriculi, duodeni, pepticum, pepticum jejuni	8,3	4,0	5,5	6,1	3,4	4,0	3,9	3,6	4,1	4,6	4,5	5,9	6,1	7,2	7,5	8,5	8,8	8,9	9,6	9,4	9,5	8,6
46	K70,K73-74	Alkohol. u. chronische Leberkrankheit, Fibrose, Leberzirrhose	10,1	28,2	11,7	8,7	3,3	4,6	7,5	8,8	9,3	9,7	10,2	10,1	9,7	10,6	10,0	9,8	10,1	10,1	10,4	10,1	9,3	12,2
47	L00-L99	**Krankheiten der Haut und der Unterhaut**	7,3	5,1	4,2	3,9	3,8	3,6	3,7	4,0	4,6	4,7	5,4	6,0	6,8	7,7	8,4	9,0	9,6	10,7	11,0	11,1	10,3	9,2
48	M00-M99	**Krankheiten des Muskel-Skelett-Systems u. Bindegewebes**	7,5	6,9	4,7	4,9	4,6	4,1	3,9	4,3	4,7	4,9	5,1	5,4	5,8	6,3	7,0	7,8	8,6	9,4	10,4	10,9	10,3	9,3
49	M05-06,15-19	Polyarthritis und Arthrose	9,9	-	3,8	2,4	4,3	5,3	6,0	5,9	6,3	6,3	6,7	7,1	7,8	8,4	9,2	9,7	10,3	10,9	11,7	12,2	11,3	9,1
50	N00-N99	**Krankheiten des Urogenitalsystems**	4,8	5,5	4,8	4,1	3,3	3,0	2,9	2,9	3,0	3,2	3,4	3,6	3,8	4,4	4,7	5,3	5,8	6,7	7,5	7,8	7,6	7,2
51	N00-N29	Krankheiten der Niere	5,8	5,8	5,2	4,9	4,7	3,9	3,5	3,5	3,6	3,5	3,8	3,9	4,3	4,9	5,3	6,2	7,0	7,8	8,4	8,3	7,9	7,4
52	O00-O99	**Schwangerschaft, Geburt und Wochenbett**	3,9	-	-	-	3,9	3,6	3,6	3,8	3,9	4,0	4,2	4,8	6,3	5,3	-	-	-	-	-	-	-	-
53	P00-P96	**Bestimmte Zustände, mit Ursprung in der Perinatalperiode**	9,2	9,2	11,7	8,0	3,0	-	-	15,0	-	-	15,5	-	5,0	-	-	-	-	-	-	-	-	-
54	Q00-Q99	**Angeb. Fehlbildungen,Deformitäten,Chromosomenanomalien**	5,5	7,6	4,7	3,8	4,1	4,4	4,3	4,6	4,4	4,7	4,6	4,7	4,8	5,7	5,7	5,8	5,4	6,1	7,2	7,4	4,8	1,8
55	Q00-Q07	des Nervensystems	7,7	10,2	3,9	4,0	5,0	8,7	8,8	9,7	8,9	8,5	8,2	10,2	9,3	16,0	10,2	8,8	9,5	8,4	-	-	-	-
56	Q20-Q28	des Kreislaufsystems	7,3	12,2	6,6	4,2	4,2	4,0	4,1	4,6	4,2	5,1	4,3	4,3	4,8	5,4	6,0	6,8	5,3	6,5	8,8	8,4	11,0	-
57	R00-R99	**Symptome u. abnorme klinische u. Laborbefunde, a.n.k.**	3,9	2,8	2,2	2,0	2,2	2,1	2,0	2,2	2,3	2,4	2,6	2,8	3,0	3,3	3,5	4,0	4,7	5,5	6,4	7,0	6,8	6,3
58	R95-R99	Ungenau bezeichnete und unbekannte Diagnosen	3,9	2,1	-	-	-	-	-	-	-	-	-	-	-	-	-	22,0	-	-	-	-	-	-
59	S00-T98	**Verletzungen, Vergiftungen u. andere Folgen äußerer Ursachen**	7,6	2,1	2,0	2,1	2,4	2,6	2,8	3,2	3,5	3,7	4,2	4,8	5,4	6,1	7,0	7,9	9,0	10,1	10,9	10,9	10,2	9,3
60	Z00-Z99	**Faktoren, die den Gesundheitszustand beeinflussen und zur Inanspruchnahme des Gesundheitswesens führen**	3,0	3,1	1,7	1,9	1,9	2,1	2,5	2,7	2,8	2,8	2,9	2,8	2,9	2,8	2,9	2,9	2,7	2,6	2,7	2,6	2,6	2,3
61	Z38	Gesunde Neugeborene	3,1	3,1	-	-	-	-	-	-	-	-	-	-	-	-	-	-	-	-	-	-	-	-
62	U00-U99	**Schlüsselnummern für besondere Zwecke**	22,7	-	9,0	35,0	-	24,0	-	-	-	-	-	-	-	-	-	-	-	-	-	-	-	-
63		**Ohne Diagnoseangabe**	4,0	3,9	3,5	1,5	2,5	-	-	2,5	3,2	-	-	-	-	-	4,0	9,0	-	-	-	-	-	-

1 Die Erhebung erstreckt sich auf alle Krankenhäuser, die nach dem DRG-Vergütungssystem abrechnen und dem Anwendungsbereich des § 1 KHEntgG unterliegen.
2 Einschließlich der Fälle mit unbekanntem Alter.
3 Bitte entnehmen Sie die genaue Bezeichnung der ausführlichen Europäischen Kurzliste im Anhang.

DRG-Statistik 2015 Vollstationäre Patientinnen und Patienten in Krankenhäusern [1]
2.2 Die 50 häufigsten Nebendiagnosen nach Geschlecht
2.2.1 Insgesamt

Rang	Nebendiagnose (ICD-10)	Anzahl	in %
	Insgesamt	**106 318 408**	***100***
1	I10 Essentielle (primäre) Hypertonie	6 607 867	*6,2*
2	Z92 Medizinische Behandlung in der Eigenanamnese	3 388 645	*3,2*
3	I25 Chronische ischämische Herzkrankheit	2 841 844	*2,7*
4	E11 Diabetes mellitus, Typ 2	2 685 453	*2,5*
5	E87 Sonstige Störungen des Wasser- und Elektrolythaushaltes sowie des Säure-Basen-Gleichgewichts	2 357 344	*2,2*
6	E78 Störungen des Lipoproteinstoffwechsels und sonstige Lipidämien	2 331 193	*2,2*
7	Z95 Vorhandensein von kardialen oder vaskulären Implantaten oder Transplantaten	2 112 373	*2,0*
8	Z74 Probleme mit Bezug auf Pflegebedürftigkeit	2 040 422	*1,9*
9	I48 Vorhofflimmern und Vorhofflattern	2 016 216	*1,9*
10	N18 Chronische Nierenkrankheit	1 858 163	*1,7*
11	I50 Herzinsuffizienz	1 812 452	*1,7*
12	E03 Sonstige Hypothyreose	1 435 944	*1,4*
13	E66 Adipositas	1 162 056	*1,1*
14	N39 Sonstige Krankheiten des Harnsystems	1 143 122	*1,1*
15	B96 Sonstige näher bezeichnete Bakterien als Ursache von Krankheiten, die in anderen Kapiteln klassifiziert sind	1 099 114	*1,0*
16	J96 Respiratorische Insuffizienz, anderenorts nicht klassifiziert	1 060 204	*1,0*
17	Z03 Ärztliche Beobachtung und Beurteilung von Verdachtsfällen	1 049 665	*1,0*
18	O09 Schwangerschaftsdauer	1 005 184	*0,9*
19	B95 Streptokokken und Staphylokokken als Ursache von Krankheiten, die in anderen Kapiteln klassifiziert sind	941 686	*0,9*
20	E86 Volumenmangel	925 518	*0,9*
21	J44 Sonstige chronische obstruktive Lungenkrankheit	891 436	*0,8*
22	U50 Motorische Funktionseinschränkung	887 220	*0,8*
23	I11 Hypertensive Herzkrankheit	764 489	*0,7*
24	Z96 Vorhandensein von anderen funktionellen Implantaten	743 221	*0,7*
25	Z37 Resultat der Entbindung	710 729	*0,7*
26	Z29 Notwendigkeit von anderen prophylaktischen Maßnahmen	710 381	*0,7*
27	Z86 Bestimmte andere Krankheiten in der Eigenanamnese	709 503	*0,7*
28	Z90 Verlust von Organen, anderenorts nicht klassifiziert	695 426	*0,7*
29	D62 Akute Blutungsanämie	687 605	*0,6*
30	Z85 Bösartige Neubildung in der Eigenanamnese	672 922	*0,6*
31	E79 Störungen des Purin- und Pyrimidinstoffwechsels	666 967	*0,6*
32	R26 Störungen des Ganges und der Mobilität	663 962	*0,6*
33	K29 Gastritis und Duodenitis	656 250	*0,6*
34	R15 Stuhlinkontinenz	637 818	*0,6*
35	K59 Sonstige funktionelle Darmstörungen	634 140	*0,6*
36	R11 Übelkeit und Erbrechen	632 419	*0,6*
37	R32 Nicht näher bezeichnete Harninkontinenz	616 657	*0,6*
38	Z88 Allergie gegenüber Arzneimitteln, Drogen oder biologisch aktiven Substanzen in der Eigenanamnese	607 765	*0,6*
39	Z11 Spezielle Verfahren zur Untersuchung auf infektiöse und parasitäre Krankheiten	582 609	*0,5*
40	F32 Depressive Episode	580 961	*0,5*
41	I70 Atherosklerose	552 201	*0,5*
42	T81 Komplikationen bei Eingriffen, anderenorts nicht klassifiziert	534 740	*0,5*
43	R52 Schmerz, anderenorts nicht klassifiziert	518 309	*0,5*
44	G47 Schlafstörungen	517 850	*0,5*
45	D68 Sonstige Koagulopathien	516 433	*0,5*
46	N40 Prostatahyperplasie	473 182	*0,4*
47	C78 Sekundäre bösartige Neubildung der Atmungs- und Verdauungsorgane	459 578	*0,4*
48	G81 Hemiparese und Hemiplegie	428 492	*0,4*
49	F17 Psychische und Verhaltensstörungen durch Tabak	413 167	*0,4*
50	L89 Dekubitalgeschwür und Druckzone	406 731	*0,4*

1 Die Erhebung erstreckt sich auf alle Krankenhäuser, die nach dem DRG-Vergütungssystem abrechnen und dem Anwendungsbereich des § 1 KHEntgG unterliegen.

DRG-Statistik 2015 Vollstationäre Patientinnen und Patienten in Krankenhäusern [1]
2.2 Die 50 häufigsten Nebendiagnosen nach Geschlecht
2.2.2 Männlich

Rang	Nebendiagnose (ICD-10)	Anzahl	in %
	Insgesamt	**51 098 544**	***100***
1	I10 Essentielle (primäre) Hypertonie	3 271 154	*6,4*
2	I25 Chronische ischämische Herzkrankheit	1 885 628	*3,7*
3	Z92 Medizinische Behandlung in der Eigenanamnese	1 810 663	*3,5*
4	E11 Diabetes mellitus, Typ 2	1 423 435	*2,8*
5	Z95 Vorhandensein von kardialen oder vaskulären Implantaten oder Transplantaten	1 373 148	*2,7*
6	E78 Störungen des Lipoproteinstoffwechsels und sonstige Lipidämien	1 325 370	*2,6*
7	E87 Sonstige Störungen des Wasser- und Elektrolythaushaltes sowie des Säure-Basen-Gleichgewichts	1 056 049	*2,1*
8	I48 Vorhofflimmern und Vorhofflattern	1 041 106	*2,0*
9	N18 Chronische Nierenkrankheit	930 386	*1,8*
10	I50 Herzinsuffizienz	930 090	*1,8*
11	Z74 Probleme mit Bezug auf Pflegebedürftigkeit	879 516	*1,7*
12	J96 Respiratorische Insuffizienz, anderenorts nicht klassifiziert	579 074	*1,1*
13	E66 Adipositas	536 408	*1,0*
14	Z03 Ärztliche Beobachtung und Beurteilung von Verdachtsfällen	514 805	*1,0*
15	J44 Sonstige chronische obstruktive Lungenkrankheit	511 656	*1,0*
16	B95 Streptokokken und Staphylokokken als Ursache von Krankheiten, die in anderen Kapiteln klassifiziert sind	498 064	*1,0*
17	B96 Sonstige näher bezeichnete Bakterien als Ursache von Krankheiten, die in anderen Kapiteln klassifiziert sind	478 806	*0,9*
18	N40 Prostatahyperplasie	473 182	*0,9*
19	E79 Störungen des Purin- und Pyrimidinstoffwechsels	428 672	*0,8*
20	N39 Sonstige Krankheiten des Harnsystems	424 456	*0,8*
21	E86 Volumenmangel	413 658	*0,8*
22	I11 Hypertensive Herzkrankheit	385 669	*0,8*
23	U50 Motorische Funktionseinschränkung	377 658	*0,7*
24	E03 Sonstige Hypothyreose	361 161	*0,7*
25	Z86 Bestimmte andere Krankheiten in der Eigenanamnese	357 090	*0,7*
26	I70 Atherosklerose	347 192	*0,7*
27	Z29 Notwendigkeit von anderen prophylaktischen Maßnahmen	343 779	*0,7*
28	Z85 Bösartige Neubildung in der Eigenanamnese	327 988	*0,6*
29	K29 Gastritis und Duodenitis	317 245	*0,6*
30	G47 Schlafstörungen	298 606	*0,6*
31	Z96 Vorhandensein von anderen funktionellen Implantaten	296 580	*0,6*
32	Z11 Spezielle Verfahren zur Untersuchung auf infektiöse und parasitäre Krankheiten	287 752	*0,6*
33	T81 Komplikationen bei Eingriffen, anderenorts nicht klassifiziert	284 400	*0,6*
34	R15 Stuhlinkontinenz	283 405	*0,6*
35	R26 Störungen des Ganges und der Mobilität	282 758	*0,6*
36	D68 Sonstige Koagulopathien	279 446	*0,5*
37	Z90 Verlust von Organen, anderenorts nicht klassifiziert	278 834	*0,5*
38	F10 Psychische und Verhaltensstörungen durch Alkohol	278 008	*0,5*
39	D62 Akute Blutungsanämie	278 007	*0,5*
40	K59 Sonstige funktionelle Darmstörungen	263 545	*0,5*
41	F17 Psychische und Verhaltensstörungen durch Tabak	258 961	*0,5*
42	R32 Nicht näher bezeichnete Harninkontinenz	247 925	*0,5*
43	Z43 Versorgung künstlicher Körperöffnungen	242 872	*0,5*
44	C78 Sekundäre bösartige Neubildung der Atmungs- und Verdauungsorgane	232 485	*0,5*
45	U69 Sonstige sekundäre Schlüsselnummern für besondere Zwecke	227 374	*0,4*
46	G81 Hemiparese und Hemiplegie	221 710	*0,4*
47	R11 Übelkeit und Erbrechen	217 849	*0,4*
48	R52 Schmerz, anderenorts nicht klassifiziert	215 345	*0,4*
49	N17 Akutes Nierenversagen	215 277	*0,4*
50	N08 Glomeruläre Krankheiten bei anderenorts klassifizierten Krankheiten	209 770	*0,4*

1 Die Erhebung erstreckt sich auf alle Krankenhäuser, die nach dem DRG-Vergütungssystem abrechnen und dem Anwendungsbereich des § 1 KHEntgG unterliegen.

DRG-Statistik 2015 Vollstationäre Patientinnen und Patienten in Krankenhäusern [1]
2.2 Die 50 häufigsten Nebendiagnosen nach Geschlecht
2.2.3 Weiblich

Rang	Nebendiagnose (ICD-10)	Anzahl	in %
	Insgesamt	**55 218 213**	***100***
1	I10 Essentielle (primäre) Hypertonie	3 336 630	*6,0*
2	Z92 Medizinische Behandlung in der Eigenanamnese	1 577 946	*2,9*
3	E87 Sonstige Störungen des Wasser- und Elektrolythaushaltes sowie des Säure-Basen-Gleichgewichts	1 301 253	*2,4*
4	E11 Diabetes mellitus, Typ 2	1 261 988	*2,3*
5	Z74 Probleme mit Bezug auf Pflegebedürftigkeit	1 160 847	*2,1*
6	E03 Sonstige Hypothyreose	1 074 768	*1,9*
7	E78 Störungen des Lipoproteinstoffwechsels und sonstige Lipidämien	1 005 808	*1,8*
8	O09 Schwangerschaftsdauer	1 005 176	*1,8*
9	I48 Vorhofflimmern und Vorhofflattern	975 077	*1,8*
10	I25 Chronische ischämische Herzkrankheit	956 182	*1,7*
11	N18 Chronische Nierenkrankheit	927 758	*1,7*
12	I50 Herzinsuffizienz	882 329	*1,6*
13	Z95 Vorhandensein von kardialen oder vaskulären Implantaten oder Transplantaten	739 204	*1,3*
14	N39 Sonstige Krankheiten des Harnsystems	718 650	*1,3*
15	Z37 Resultat der Entbindung	710 705	*1,3*
16	E66 Adipositas	625 643	*1,1*
17	B96 Sonstige näher bezeichnete Bakterien als Ursache von Krankheiten, die in anderen Kapiteln klassifiziert sind	620 293	*1,1*
18	Z03 Ärztliche Beobachtung und Beurteilung von Verdachtsfällen	534 850	*1,0*
19	E86 Volumenmangel	511 838	*0,9*
20	U50 Motorische Funktionseinschränkung	509 526	*0,9*
21	J96 Respiratorische Insuffizienz, anderenorts nicht klassifiziert	481 090	*0,9*
22	Z96 Vorhandensein von anderen funktionellen Implantaten	446 630	*0,8*
23	B95 Streptokokken und Staphylokokken als Ursache von Krankheiten, die in anderen Kapiteln klassifiziert sind	443 613	*0,8*
24	Z88 Allergie gegenüber Arzneimitteln, Drogen oder biologisch aktiven Substanzen in der Eigenanamnese	419 322	*0,8*
25	Z90 Verlust von Organen, anderenorts nicht klassifiziert	416 591	*0,8*
26	R11 Übelkeit und Erbrechen	414 565	*0,8*
27	D62 Akute Blutungsanämie	409 585	*0,7*
28	F32 Depressive Episode	391 893	*0,7*
29	R26 Störungen des Ganges und der Mobilität	381 173	*0,7*
30	J44 Sonstige chronische obstruktive Lungenkrankheit	379 767	*0,7*
31	I11 Hypertensive Herzkrankheit	378 810	*0,7*
32	K59 Sonstige funktionelle Darmstörungen	370 582	*0,7*
33	R32 Nicht näher bezeichnete Harninkontinenz	368 724	*0,7*
34	Z29 Notwendigkeit von anderen prophylaktischen Maßnahmen	366 590	*0,7*
35	R15 Stuhlinkontinenz	354 405	*0,6*
36	Z86 Bestimmte andere Krankheiten in der Eigenanamnese	352 408	*0,6*
37	Z85 Bösartige Neubildung in der Eigenanamnese	344 926	*0,6*
38	K29 Gastritis und Duodenitis	338 991	*0,6*
39	O99 Sonst. Krankh. der Mutter, die anderenorts klassif. sind, die jed. Schwangerschaft, Geb. u. Wochenbett kompliz.	310 185	*0,6*
40	R52 Schmerz, anderenorts nicht klassifiziert	302 939	*0,5*
41	M81 Osteoporose ohne pathologische Fraktur	299 784	*0,5*
42	Z11 Spezielle Verfahren zur Untersuchung auf infektiöse und parasitäre Krankheiten	294 848	*0,5*
43	F03 Nicht näher bezeichnete Demenz	254 589	*0,5*
44	T81 Komplikationen bei Eingriffen, anderenorts nicht klassifiziert	250 331	*0,5*
45	D50 Eisenmangelanämie	241 981	*0,4*
46	E79 Störungen des Purin- und Pyrimidinstoffwechsels	238 290	*0,4*
47	D68 Sonstige Koagulopathien	236 982	*0,4*
48	C78 Sekundäre bösartige Neubildung der Atmungs- und Verdauungsorgane	227 074	*0,4*
49	G47 Schlafstörungen	219 239	*0,4*
50	M54 Rückenschmerzen	215 158	*0,4*

1 Die Erhebung erstreckt sich auf alle Krankenhäuser, die nach dem DRG-Vergütungssystem abrechnen und dem Anwendungsbereich des § 1 KHEntgG unterliegen.

DRG-Statistik 2015 Vollstationäre Patientinnen und Patienten in Krankenhäusern [1]

2.3 Patienten [2] nach Fachabteilungen und Altersgruppen

2.3.1 Insgesamt

2.3.1.1 Anzahl

Lfd. Nr.	Fachabteilungen	Insgesamt [3]	Davon im Alter von ... bis unter ... Jahre																				
			unter 1	1 - 5	5 - 10	10 - 15	15 - 20	20 - 25	25 - 30	30 - 35	35 - 40	40 - 45	45 - 50	50 - 55	55 - 60	60 - 65	65 - 70	70 - 75	75 - 80	80 - 85	85 - 90	90 - 95	95 u. älter
		Anzahl																					
1	**Innere Medizin**	**5 710 095**	**1 203**	**2 038**	**1 505**	**3 542**	**63 865**	**106 082**	**110 164**	**113 960**	**123 723**	**156 428**	**245 692**	**338 241**	**397 365**	**453 048**	**478 219**	**660 428**	**900 692**	**727 433**	**543 177**	**240 936**	**42 334**
2	dar.: Schwerpunkt Geriatrie	22 428	-	-	-	1	30	53	63	91	90	113	200	282	344	490	815	1 930	4 434	5 313	5 175	2 551	453
3	Schwerp. Kardiologie	409 639	1	1	5	33	1 962	4 129	4 483	4 991	6 268	8 623	15 511	23 801	30 624	36 605	39 497	55 771	73 156	53 924	34 845	13 329	2 079
4	Schwerp. Nephrologie	60 452	125	198	108	106	438	939	1 221	1 360	1 330	1 746	2 707	3 607	4 256	4 957	5 438	7 524	9 546	7 154	5 113	2 206	372
5	Schwerp. Hämathologie u. internist. Onkologie	83 940	2	5	12	14	510	1 456	1 605	1 570	1 713	2 228	4 054	6 525	8 351	9 923	10 496	11 980	12 466	6 649	3 249	965	167
6	Schwerp. Endokrinologie	18 385	-	-	1	3	198	509	667	652	611	806	1 013	1 486	1 492	1 631	1 609	2 070	2 303	1 608	1 125	503	98
7	Schwerp. Gastroenterologie	250 726	451	792	455	487	3 547	6 216	6 496	6 575	6 774	8 004	11 599	15 609	17 944	20 072	21 221	27 300	36 262	28 231	21 390	9 640	1 658
8	Schwerp. Pneumologie	71 689	-	-	3	10	341	685	932	1 011	1 232	1 681	2 996	5 203	6 827	8 455	8 485	10 732	11 320	6 556	3 610	1 392	218
9	Schwerp. Rheumatologie	24 841	-	-	4	28	275	499	622	714	823	1 184	1 996	2 568	2 775	2 411	2 050	2 736	2 932	1 749	1 023	390	62
10	Schwerp. Lungen- u. Bronchialheilkunde	7 421	-	-	-	-	11	49	65	76	128	148	271	455	701	941	823	1 121	1 270	765	416	154	27
11	Schwerp. Infektionskrankheiten	11 473	1	2	5	7	258	512	603	550	476	513	584	775	732	849	780	1 174	1 353	1 158	763	315	63
12	Schwerp. Diabetes	13 769	1	19	38	133	310	438	429	413	433	561	913	1 334	1 503	1 593	1 413	1 349	1 419	783	447	210	29
13	Schwerp. Naturheilkunde	4 110	-	-	-	1	15	42	79	96	114	205	394	649	679	642	383	364	266	127	38	13	3
14	Schwerp. Schlaganfallpatienten	4 848	-	-	-	1	66	105	117	143	138	148	242	265	309	346	356	554	734	669	456	169	30
15	**Geriatrie**	**295 519**	**1**	**-**	**-**	**1**	**59**	**107**	**107**	**117**	**122**	**191**	**348**	**667**	**1 337**	**3 898**	**10 412**	**28 190**	**61 024**	**73 409**	**72 088**	**36 523**	**6 918**
16	**Kardiologie**	**885 745**	**4**	**7**	**19**	**103**	**3 664**	**7 549**	**8 375**	**9 827**	**12 465**	**18 983**	**35 260**	**55 108**	**70 105**	**83 620**	**92 331**	**128 340**	**159 191**	**110 236**	**65 105**	**22 175**	**3 271**
17	**Nephrologie**	**84 754**	**2**	**-**	**1**	**8**	**537**	**1 356**	**1 673**	**1 779**	**1 913**	**2 446**	**3 851**	**5 096**	**5 903**	**7 205**	**8 318**	**10 588**	**13 486**	**10 390**	**7 006**	**2 722**	**474**
18	**Hämatologie und internistische Onkologie**	**197 991**	**93**	**357**	**306**	**323**	**1 214**	**2 447**	**2 886**	**2 994**	**3 353**	**4 664**	**9 295**	**15 103**	**20 108**	**25 653**	**26 521**	**30 484**	**29 628**	**14 319**	**6 291**	**1 687**	**265**
19	dar.: Schwerp. Pädiatrie	1 406	91	353	304	313	304	37	1	3	-	-	-	-	-	-	-	-	-	-	-	-	-
20	**Endokrinologie**	**22 892**	**-**	**1**	**1**	**4**	**281**	**629**	**698**	**776**	**741**	**882**	**1 246**	**1 544**	**1 616**	**1 776**	**1 856**	**2 284**	**3 000**	**2 548**	**1 921**	**916**	**172**
21	**Gastroenterologie**	**340 904**	**2**	**7**	**3**	**42**	**3 979**	**8 190**	**8 813**	**8 933**	**9 597**	**11 697**	**17 115**	**22 835**	**26 078**	**28 722**	**29 576**	**38 176**	**49 669**	**37 277**	**26 604**	**11 475**	**2 114**
22	**Pneumologie**	**164 862**	**1**	**5**	**12**	**42**	**766**	**1 542**	**2 084**	**2 291**	**3 007**	**4 195**	**7 665**	**13 053**	**18 078**	**21 946**	**22 166**	**25 110**	**23 258**	**11 731**	**5 717**	**1 840**	**352**
23	**Rheumatologie**	**43 796**	**-**	**-**	**-**	**8**	**360**	**838**	**1 000**	**1 272**	**1 661**	**2 311**	**4 075**	**5 701**	**5 584**	**4 714**	**3 800**	**4 518**	**4 565**	**2 192**	**911**	**244**	**42**
24	**Pädiatrie**	**916 096**	**235 823**	**255 768**	**144 073**	**156 718**	**118 855**	**2 525**	**1 084**	**517**	**311**	**159**	**89**	**44**	**40**	**25**	**28**	**16**	**12**	**6**	**1**	**1**	**1**
25	dar.: Schwerp. Nephrologie	2 850	501	790	490	594	468	3	4	-	-	-	-	-	-	-	-	-	-	-	-	-	-
26	Schwerp. Hämathologie und internist. Onkologie	16 005	1 166	4 752	3 710	3 092	2 790	304	102	34	16	23	6	5	4	-	1	-	-	-	-	-	-
27	Schwerp. Rheumatologie	2 542	137	470	545	744	636	10	-	-	-	-	-	-	-	-	-	-	-	-	-	-	-
28	Schwerp. Kinderkardiologie	595	175	133	71	88	102	16	1	4	2	2	1	-	-	-	-	-	-	-	-	-	-
29	Schwerp. Neonatologie	14 054	7 915	2 145	1 204	1 458	1 264	17	23	13	11	4	-	-	-	-	-	-	-	-	-	-	-
30	Schwerp. Lungen- und Bronchialheilkunde	3 045	580	1 151	522	358	341	22	21	11	5	9	3	3	2	-	8	5	2	1	1	-	-
31	Schwerp. Kinderneurologie	9 532	1 191	2 523	2 227	2 086	1 445	46	10	3	1	-	-	-	-	-	-	-	-	-	-	-	-
32	**Kinderkardiologie**	**20 419**	**6 304**	**3 950**	**2 568**	**2 539**	**2 461**	**513**	**471**	**380**	**257**	**229**	**227**	**149**	**102**	**72**	**48**	**59**	**49**	**28**	**13**	**-**	**-**
33	dar.: Schwerp. Intensivmedizin	834	408	73	78	116	125	6	4	6	4	1	6	4	2	1	-	-	-	-	-	-	-
34	**Neonatologie**	**57 822**	**53 209**	**1 839**	**955**	**944**	**767**	**22**	**17**	**23**	**11**	**5**	**3**	**8**	**6**	**2**	**3**	**4**	**3**	**1**	**-**	**-**	**-**
35	**Kinderchirurgie**	**113 981**	**19 302**	**31 384**	**26 512**	**27 355**	**8 688**	**340**	**151**	**67**	**40**	**37**	**40**	**22**	**14**	**10**	**8**	**7**	**3**	**1**	**-**	**-**	**-**
36	**Lungen- und Bronchialheilkunde**	**68 270**	**2**	**1**	**6**	**17**	**436**	**729**	**862**	**961**	**1 083**	**1 672**	**3 031**	**5 166**	**7 506**	**9 102**	**9 161**	**10 650**	**9 964**	**4 956**	**2 238**	**617**	**110**
37	**Allgemeine Chirurgie**	**3 038 861**	**2 325**	**6 792**	**14 302**	**34 164**	**90 082**	**103 834**	**107 243**	**106 263**	**112 594**	**135 550**	**202 316**	**253 617**	**260 218**	**260 898**	**238 746**	**291 324**	**342 551**	**232 359**	**158 603**	**71 199**	**13 874**
38	dar.: Schwerp. Kinderchirurgie	3 302	343	787	916	1 068	184	-	-	2	1	-	-	-	1	-	-	-	-	-	-	-	-
39	Schwerp. Unfallchirurgie	114 897	65	513	914	1 685	3 642	3 911	4 137	3 910	3 831	4 303	6 385	8 111	8 426	8 180	7 320	10 273	13 209	10 981	9 190	4 815	1 095
40	Schwerp. Gefäßchirurgie	32 121	-	-	-	5	58	141	247	376	429	628	1 200	2 108	2 941	3 765	3 753	4 839	5 572	3 424	1 860	679	96
41	Schwerp. Plastische Chirurgie	4 313	-	2	8	19	179	246	264	271	239	266	404	434	423	342	264	267	305	184	122	59	15
42	Schwerp. Thoraxchirurgie	7 139	-	-	-	9	132	235	279	300	250	343	475	661	684	750	733	854	771	406	182	68	7
43	Schwerp. Orthopädie	41 640	76	107	238	513	946	898	995	1 083	1 202	1 615	2 655	3 671	3 941	4 034	3 633	4 617	5 497	3 255	1 785	729	150
44	Schwerp. Intensivmedizin	6 782	1	3	5	9	113	118	126	125	145	206	259	413	550	541	577	888	1 100	767	554	238	44
45	Schwerp. Abdominal- und Gefäßchirurgie	23 849	5	71	138	286	832	933	937	905	971	1 101	1 554	1 899	1 955	1 973	1 933	2 239	2 683	1 748	1 136	478	72
46	Schwerp. Handchirurgie	13 785	6	52	105	136	486	687	694	659	641	749	1 171	1 471	1 603	1 382	1 043	1 065	1 015	469	267	71	13
47	**Unfallchirurgie**	**839 152**	**415**	**4 590**	**8 215**	**13 527**	**28 488**	**31 929**	**30 313**	**27 422**	**27 493**	**32 771**	**49 860**	**61 770**	**62 411**	**60 489**	**55 639**	**73 192**	**93 285**	**75 817**	**62 166**	**32 343**	**7 014**
48	**Neurochirurgie**	**224 683**	**314**	**506**	**512**	**682**	**2 234**	**3 677**	**5 394**	**7 161**	**8 810**	**11 847**	**18 454**	**23 015**	**23 100**	**21 860**	**19 885**	**25 213**	**28 097**	**14 945**	**6 725**	**1 976**	**276**
49	**Gefäßchirurgie**	**184 861**	**2**	**8**	**19**	**40**	**323**	**748**	**1 377**	**2 082**	**2 820**	**4 194**	**7 873**	**12 157**	**17 087**	**21 487**	**22 575**	**27 539**	**30 590**	**18 608**	**10 849**	**3 863**	**620**
50	**Plastische Chirurgie**	**66 815**	**51**	**516**	**524**	**789**	**2 756**	**4 111**	**4 019**	**3 831**	**3 713**	**4 117**	**5 842**	**6 547**	**5 864**	**5 013**	**4 170**	**4 538**	**4 827**	**2 987**	**1 779**	**691**	**130**
51	**Thoraxchrirugie**	**40 516**	**259**	**154**	**80**	**101**	**441**	**638**	**659**	**695**	**797**	**1 123**	**2 060**	**3 354**	**4 434**	**5 305**	**5 419**	**6 056**	**5 635**	**2 321**	**809**	**160**	**16**
52	dar.: Schwerp. Herzchirurgie	4 069	253	129	50	41	35	22	24	27	25	47	120	224	315	424	525	624	729	322	116	17	-
53	**Herzchirurgie**	**122 549**	**232**	**111**	**54**	**89**	**295**	**505**	**658**	**907**	**1 127**	**2 000**	**4 472**	**7 906**	**11 542**	**14 779**	**16 123**	**21 471**	**24 303**	**11 583**	**3 651**	**674**	**67**
54	dar.: Schwerp. Gefäßchirurgie	886	-	-	-	1	4	3	8	11	7	12	34	46	70	105	102	147	141	100	68	24	3
55	Schwerp. Thoraxchirurgie	561	-	-	1	2	11	9	6	10	5	11	42	53	74	80	85	76	57	26	10	2	1
56	Schwerp. Intensivmedizin	5 288	1	-	-	-	4	16	28	40	53	113	226	341	513	604	687	877	1 071	524	165	23	2
57	**Urologie**	**781 660**	**461**	**2 609**	**2 327**	**2 957**	**9 934**	**16 712**	**20 295**	**21 722**	**23 670**	**27 676**	**40 297**	**53 966**	**62 569**	**74 154**	**79 516**	**102 841**	**115 290**	**70 154**	**40 079**	**12 621**	**1 808**

DRG-Statistik 2015 Vollstationäre Patientinnen und Patienten in Krankenhäusern [1]

2.3 Patienten [2] nach Fachabteilungen und Altersgruppen

2.3.1 Insgesamt

2.3.1.1 Anzahl

Lfd. Nr.	Fachabteilungen	Insgesamt [3]	Davon im Alter von ... bis unter ... Jahre																				
			unter 1	1 - 5	5 - 10	10 - 15	15 - 20	20 - 25	25 - 30	30 - 35	35 - 40	40 - 45	45 - 50	50 - 55	55 - 60	60 - 65	65 - 70	70 - 75	75 - 80	80 - 85	85 - 90	90 - 95	95 u. älter
		Anzahl																					
58	**Orthopädie**	726 947	1 428	2 343	5 352	12 727	17 292	16 771	18 266	18 357	21 255	29 724	50 406	67 741	73 773	74 303	66 200	83 896	90 010	47 323	21 880	6 790	1 110
59	dar.: Schwerp. Rheumatologie	16 105	2	11	34	156	246	245	285	311	373	506	1 139	1 551	1 841	1 829	1 820	2 118	2 274	980	330	51	3
60	Schwerp. Chirurgie	19 005	-	20	50	226	602	652	533	475	509	749	1 186	1 597	1 725	1 897	1 720	2 239	2 340	1 270	767	375	73
61	**Orthopädie und Unfallchirurgie**	63 357	7	100	306	656	1 533	1 560	1 955	1 786	1 865	2 238	3 694	5 225	5 928	6 008	4 639	6 225	7 882	5 623	3 945	1 816	366
62	**Frauenheilkunde und Geburtshilfe**	2 017 685	584 187	21	39	1 700	38 928	135 361	287 146	327 929	193 455	81 232	71 041	63 813	43 503	41 820	37 902	38 488	39 223	19 418	9 202	2 860	414
63	Schwerp. Hämathologie u. internist. Onkologie	1 395	-	-	-	-	7	12	25	36	48	77	115	222	137	136	145	195	130	63	39	7	1
64	Schwerp. Endokrinologie	66	-	-	-	1	-	3	13	29	13	5	-	1	-	1	-	-	-	-	-	-	-
65	**Frauenheilkunde**	55 570	160	1	3	100	1 066	2 639	4 594	5 389	4 773	4 669	6 046	5 733	3 856	3 775	3 450	3 560	3 360	1 520	632	204	40
66	**Geburtshilfe**	213 976	95 487	-	1	43	3 129	13 642	33 290	40 363	22 807	4 863	291	32	6	5	3	9	1	2	1	1	-
67	**Hals-,Nasen-,Ohrenheilkunde**	576 480	791	29 059	21 097	12 505	34 103	41 405	40 336	35 747	32 139	32 012	40 315	46 849	46 268	41 695	32 964	32 476	30 209	15 477	7 995	2 622	416
68	**Augenheilkunde**	355 615	625	2 446	3 849	2 214	2 941	3 580	4 545	4 740	5 142	7 076	12 388	18 742	23 368	30 962	36 319	53 493	68 237	43 912	23 427	6 812	797
69	**Neurologie**	1 019 074	186	1 130	1 546	1 441	14 214	28 111	32 763	33 241	34 988	41 543	61 175	76 815	78 562	80 924	80 352	111 332	144 288	101 455	65 636	25 344	4 024
70	dar.: Schwerp. Pädiatrie	1 219	92	299	277	285	234	23	6	3	-	-	-	-	-	-	-	-	-	-	-	-	-
71	Schwerp. Schlaganfallpatienten (Stroke units)	53 478	-	-	1	4	229	567	737	855	955	1 365	2 218	3 107	3 632	4 312	4 730	6 865	9 303	7 111	5 098	2 054	335
72	**Allgemeine Psychiatrie**	/	-	-	-	-	-	-	-	-	-	-	-	-	-	/	-	-	-	-	-	-	/
73	**Kinder- und Jugendpsychiatrie**	/	-	-	-	/	/	-	-	-	-	-	-	-	-	-	-	-	-	-	-	-	-
74	**Psychosomatik/Psychotherapie**	/	-	-	/	/	/	-	-	-	-	-	-	-	-	-	-	-	-	-	-	-	-
75	**Nuklearmedizin**	40 067	1	12	33	55	209	554	970	1 244	1 531	2 098	3 264	4 304	4 450	4 487	4 453	4 932	4 613	2 101	657	94	5
76	dar.: Schwerp. Strahlenheilkunde	155	-	-	-	-	-	1	3	6	6	8	15	16	24	16	15	15	17	9	3	1	-
77	**Strahlenheilkunde**	70 391	1	5	9	39	60	163	365	609	835	1 572	3 702	6 661	9 200	10 785	9 973	10 500	9 251	4 409	1 796	396	60
78	dar.: Schwerp. Hämathologie u. internist Onkologie	853	-	-	-	-	-	2	11	9	11	28	45	98	107	140	110	124	94	50	17	7	-
79	Schwerp. Radiologie	1 679	-	5	6	26	26	15	26	35	51	54	134	127	166	173	189	256	218	121	43	8	-
80	**Dermatologie**	220 927	752	1 280	994	1 391	4 332	5 994	6 955	6 855	7 320	8 666	13 284	16 006	16 711	17 313	17 143	24 184	30 217	21 289	13 805	5 522	914
81	**Zahn- und Kieferheilkunde, Mund und Kieferchirurgie**	107 278	965	1 976	2 050	1 724	5 514	6 743	6 218	4 834	4 171	4 307	5 994	7 482	7 681	7 682	6 879	8 713	10 361	7 256	4 621	1 805	302
82	**Intensivmedizin**	586 025	7 435	3 257	2 139	2 574	8 066	9 861	11 795	12 623	12 885	15 448	24 976	37 091	44 895	53 615	54 082	73 978	90 241	63 738	39 769	14 985	2 540
83	dar.: Schwerp. Innere Medizin	37 163	1	2	2	6	353	606	687	776	872	1 066	1 647	2 379	2 805	3 361	3 528	4 728	5 958	4 469	2 839	949	129
84	Schwerp. Kardiologie	2 986	-	-	-	-	7	14	20	18	44	48	129	200	215	259	326	437	534	406	258	60	11
85	Schwerp. Pädiatrie	8 517	4 296	1 660	797	860	792	61	32	7	4	1	2	2	-	-	1	-	-	1	1	-	-
86	Schwerp. Neurochirurgie	1 093	-	-	-	-	19	22	31	43	51	63	98	99	105	115	102	123	124	66	27	5	-
87	Schwerp. Chirurgie	21 947	2	17	56	77	384	574	675	697	635	765	1 164	1 621	1 895	2 086	2 059	2 745	2 976	1 823	1 131	465	100
88	Schwerp. Herzchirurgie	4 568	-	-	-	-	6	13	16	28	40	62	140	263	400	492	600	774	988	504	205	36	1
89	Schwerp. Urologie	293	-	-	-	-	2	5	4	12	10	5	19	26	33	30	25	37	37	26	19	2	1
90	Schwerp. Frauenheilkunde und Geburtshilfe	359	-	-	-	-	1	10	11	21	22	11	25	36	35	39	54	56	24	10	3	1	-
91	Schwerp. Hals-, Nasen-, Ohrenheilkunde	460	-	14	7	8	46	108	80	56	38	25	22	14	15	11	2	6	6	-	2	-	-
92	Schwerp. Neurologie	4 017	1	2	1	2	37	80	125	96	119	103	197	237	285	359	358	536	696	447	234	91	11
93	Operative Intensivmed./Schwerp. Chirurgie	14 413	-	1	8	11	158	232	288	292	301	400	627	925	1 100	1 287	1 433	1 980	2 257	1 572	1 072	383	86
94	Thorax-Herzchirurgie	625	-	-	-	-	-	-	1	2	1	10	21	41	60	93	76	132	135	48	4	1	-
95	**Sonstige Fachabteilung**	211 323	440	660	719	1 076	3 127	4 808	5 169	5 434	5 827	7 312	12 009	15 833	17 560	18 388	18 367	23 850	28 795	20 664	14 210	5 977	1 097
96	dar.: Angiologie	12 640	-	-	-	1	36	67	81	100	116	177	411	772	1 107	1 428	1 343	1 875	2 211	1 508	945	383	79
97	Radiologie	2 820	-	-	-	4	6	10	16	23	51	59	180	235	305	369	430	399	444	209	62	15	3
98	Palliativmedizin	35 381	-	-	-	-	15	47	97	138	240	477	1 169	2 011	2 763	3 590	3 867	5 317	6 294	4 553	3 229	1 332	242
99	Schmerztherapie	15 335	-	-	26	249	299	121	184	295	429	734	1 532	2 042	2 067	1 567	1 151	1 546	1 684	891	417	95	6
100	Wirbelsäulenchirurgie	10 106	-	2	16	64	102	115	209	271	351	488	674	931	970	868	879	1 346	1 520	783	378	116	23
101	Suchtmedizin	1 203	-	-	-	2	18	59	82	138	137	164	183	182	107	74	34	16	5	1	1	-	-
102	Visceralchirurgie	8 222	-	1	3	36	218	299	333	350	387	426	606	773	692	776	845	880	804	411	267	85	30
103	**Unbekannte Fachabteilungen**	80	-	1	-	15	43	-	2	1	-	3	1	-	-	2	2	2	4	3	-	1	-

1 Die Erhebung erstreckt sich auf alle Krankenhäuser, die nach dem DRG-Vergütungssystem abrechnen und dem Anwendungsbereich des § 1 KHEntgG unterliegen.
2 Patienten, die mehrere Fachabteilungen durchlaufen haben, werden auch mehrfach gezählt.
3 Einschließlich der Fälle mit unbekanntem Alter.

DRG-Statistik 2015 Vollstationäre Patientinnen und Patienten in Krankenhäusern [1]

2.3 Patienten [2] nach Fachabteilungen und Altersgruppen

2.3.1 Insgesamt

2.3.1.2 Verweildauer

Lfd. Nr.	Fachabteilungen	Insgesamt [3]	Davon im Alter von ... bis unter ... Jahre																				
			unter 1	1 - 5	5 - 10	10 - 15	15 - 20	20 - 25	25 - 30	30 - 35	35 - 40	40 - 45	45 - 50	50 - 55	55 - 60	60 - 65	65 - 70	70 - 75	75 - 80	80 - 85	85 - 90	90 - 95	95 u. älter
		Tage																					
1	**Innere Medizin**	**5,8**	**2,6**	**1,9**	**2,3**	**2,3**	**2,6**	**2,8**	**3,1**	**3,4**	**3,6**	**4,0**	**4,4**	**4,7**	**5,1**	**5,5**	**5,8**	**6,2**	**6,6**	**7,1**	**7,3**	**7,0**	**6,5**
2	dar.: Schwerpunkt Geriatrie	13,2	-	-	-	1,0	2,3	4,4	3,8	4,2	5,7	4,7	5,4	7,1	8,0	9,4	11,5	13,0	13,6	14,2	13,9	13,8	12,8
3	Schwerp. Kardiologie	5,3	1,0	1,0	1,0	1,5	2,5	2,8	3,0	3,3	3,3	3,5	3,8	4,0	4,3	4,7	5,1	5,4	5,9	6,5	6,8	6,5	6,1
4	Schwerp. Nephrologie	6,8	4,1	4,1	4,1	4,7	3,8	3,7	4,1	4,4	4,6	5,1	5,5	5,4	6,2	6,5	7,1	7,4	7,7	8,0	7,9	7,5	6,9
5	Schwerp. Hämathologie u. internist. Onkologie	8,5	53,0	19,8	25,8	10,9	9,3	8,8	9,5	9,1	8,6	9,4	9,0	9,1	9,1	8,9	8,6	8,5	7,8	7,4	7,0	6,9	6,3
6	Schwerp. Endokrinologie	6,5	-	-	1,0	3,0	3,8	4,0	4,1	4,3	4,4	4,6	4,8	5,4	6,2	6,8	6,7	7,1	8,0	8,2	8,0	8,4	7,1
7	Schwerp. Gastroenterologie	5,3	1,0	1,0	1,0	1,2	2,6	3,0	3,5	3,5	3,9	4,3	4,6	4,8	5,1	5,3	5,5	5,7	6,0	6,3	6,3	5,9	5,6
8	Schwerp. Pneumologie	6,3	-	-	1,3	2,1	5,5	5,9	5,6	5,4	4,7	5,2	4,7	5,0	5,4	5,9	6,3	6,7	7,1	7,7	7,6	7,3	7,5
9	Schwerp. Rheumatologie	8,5	-	-	3,3	6,0	6,2	6,0	6,7	6,7	7,1	7,8	8,3	8,9	8,9	9,1	8,6	8,8	8,9	9,0	8,4	7,7	6,1
10	Schwerp. Lungen- u. Bronchialheilkunde	6,4	-	-	-	-	2,5	3,8	4,7	4,4	5,4	5,2	5,9	6,1	6,4	6,4	6,5	6,5	6,3	6,9	7,0	6,4	6,6
11	Schwerp. Infektionskrankheiten	7,5	47,0	19,5	5,8	2,7	7,7	7,0	6,9	6,8	8,0	7,5	7,8	7,0	7,7	7,8	7,3	7,7	7,6	7,6	7,3	6,8	7,2
12	Schwerp. Diabetes	10,2	3,0	11,2	10,3	9,6	8,9	9,1	9,0	9,3	9,2	9,2	9,8	9,6	10,0	10,7	10,9	11,3	11,0	11,4	10,2	8,1	6,0
13	Schwerp. Naturheilkunde	13,2	-	-	-	27,0	11,7	12,3	12,6	12,8	12,9	12,7	12,9	13,4	13,4	13,2	13,9	13,3	13,5	13,0	11,7	8,2	8,3
14	Schwerp. Schlaganfallpatienten	4,1	-	-	-	1,0	1,9	2,4	2,5	2,8	2,6	2,9	3,3	3,4	3,4	3,7	4,3	4,4	4,6	4,8	5,1	4,2	5,7
15	**Geriatrie**	**16,2**	**1,0**	**-**	**-**	**3,0**	**2,9**	**3,9**	**4,0**	**4,4**	**6,5**	**6,4**	**8,0**	**9,9**	**12,2**	**15,1**	**16,2**	**16,4**	**16,4**	**16,5**	**16,4**	**15,9**	**14,9**
16	**Kardiologie**	**5,1**	**1,3**	**1,3**	**1,0**	**1,6**	**2,6**	**2,7**	**3,0**	**3,1**	**3,3**	**3,5**	**3,7**	**3,9**	**4,1**	**4,5**	**4,8**	**5,2**	**5,8**	**6,5**	**6,8**	**6,5**	**5,8**
17	**Nephrologie**	**7,4**	**9,0**	**-**	**2,0**	**2,8**	**4,1**	**4,5**	**4,7**	**4,9**	**5,4**	**5,7**	**5,8**	**6,4**	**6,8**	**7,3**	**7,8**	**8,1**	**8,4**	**8,3**	**7,9**	**6,9**	**6,1**
18	**Hämatologie und internistische Onkologie**	**7,5**	**6,7**	**5,9**	**6,7**	**6,6**	**7,5**	**8,4**	**8,3**	**9,0**	**7,8**	**8,3**	**7,9**	**7,8**	**7,7**	**7,7**	**7,5**	**7,4**	**7,2**	**7,2**	**7,0**	**6,7**	**5,3**
19	dar.: Schwerp. Pädiatrie	6,0	6,6	5,7	6,5	6,3	5,4	4,0	2,0	5,7	-	-	-	-	-	-	-	-	-	-	-	-	-
20	**Endokrinologie**	**6,8**	**-**	**1,0**	**4,0**	**1,8**	**4,1**	**4,1**	**4,3**	**5,0**	**5,0**	**4,7**	**5,5**	**6,6**	**6,9**	**7,7**	**7,8**	**7,5**	**7,8**	**7,8**	**7,3**	**7,1**	**6,4**
21	**Gastroenterologie**	**5,8**	**1,0**	**2,0**	**3,7**	**2,6**	**3,2**	**3,5**	**3,7**	**4,0**	**4,4**	**4,8**	**5,1**	**5,4**	**5,6**	**5,8**	**5,9**	**6,2**	**6,4**	**6,7**	**6,7**	**6,5**	**6,0**
22	**Pneumologie**	**6,3**	**29,0**	**1,4**	**1,6**	**2,3**	**8,7**	**7,8**	**7,0**	**6,0**	**5,7**	**5,0**	**4,9**	**5,1**	**5,4**	**5,8**	**6,3**	**6,7**	**7,1**	**7,5**	**7,9**	**7,9**	**7,6**
23	**Rheumatologie**	**8,3**	**-**	**-**	**-**	**6,8**	**6,2**	**6,9**	**6,5**	**6,6**	**7,2**	**7,4**	**7,9**	**8,2**	**8,5**	**8,6**	**8,7**	**8,8**	**9,0**	**9,2**	**9,0**	**7,9**	**7,7**
24	**Pädiatrie**	**4,0**	**6,0**	**3,1**	**3,3**	**3,5**	**3,5**	**6,6**	**7,4**	**6,5**	**6,4**	**8,0**	**8,2**	**5,7**	**6,1**	**3,2**	**3,9**	**6,3**	**1,3**	**1,3**	**1,0**	**1,0**	**1,0**
25	dar.: Schwerp. Nephrologie	4,6	5,7	4,6	4,4	4,2	4,3	2,7	17,0	-	-	-	-	-	-	-	-	-	-	-	-	-	-
26	Schwerp. Hämathologie und internist. Onkologie	5,8	5,4	5,8	5,9	5,6	6,0	6,4	4,3	4,4	4,4	5,3	4,5	6,6	15,0	-	9,0	-	-	-	-	-	-
27	Schwerp. Rheumatologie	6,9	3,1	5,3	6,0	7,7	8,7	9,6	-	-	-	-	-	-	-	-	-	-	-	-	-	-	-
28	Schwerp. Kinderkardiologie	8,6	14,8	7,3	4,5	6,2	5,2	6,0	1,0	5,0	17,5	5,5	1,0	-	-	-	-	-	-	-	-	-	-
29	Schwerp. Neonatologie	7,5	11,1	2,9	2,9	2,9	3,0	7,9	7,1	1,9	5,4	1,8	-	-	-	-	-	-	-	-	-	-	-
30	Schwerp. Lungen- und Bronchialheilkunde	4,0	4,9	3,4	3,6	3,4	3,5	9,4	10,2	8,8	18,8	24,0	37,7	6,3	16,0	-	8,4	13,2	1,0	1,0	1,0	-	-
31	Schwerp. Kinderneurologie	6,7	4,7	5,4	7,9	8,2	6,6	7,9	3,6	3,3	3,0	-	-	-	-	-	-	-	-	-	-	-	-
32	**Kinderkardiologie**	**7,3**	**12,8**	**5,8**	**4,3**	**4,2**	**4,2**	**5,1**	**5,5**	**5,1**	**6,1**	**5,3**	**6,3**	**4,9**	**4,3**	**4,3**	**3,9**	**3,4**	**2,9**	**1,3**	**1,3**	**-**	**-**
33	dar.: Schwerp. Intensivmedizin	6,7	11,7	2,3	1,7	1,8	2,0	2,3	1,8	2,0	3,3	1,0	2,5	2,5	2,5	2,0	-	-	-	-	-	-	-
34	**Neonatologie**	**10,9**	**11,6**	**2,5**	**2,3**	**2,2**	**2,0**	**2,3**	**6,9**	**1,3**	**1,1**	**1,0**	**1,0**	**1,3**	**1,0**	**1,0**	**1,0**	**1,0**	**1,0**	**1,0**	**-**	**-**	**-**
35	**Kinderchirurgie**	**3,2**	**4,1**	**3,0**	**2,9**	**3,1**	**3,5**	**4,9**	**4,8**	**4,9**	**7,5**	**4,5**	**4,5**	**6,1**	**4,9**	**5,0**	**4,1**	**3,4**	**4,3**	**1,0**	**-**	**-**	**-**
36	**Lungen- und Bronchialheilkunde**	**7,2**	**42,5**	**8,0**	**4,2**	**7,6**	**13,8**	**12,3**	**9,4**	**7,9**	**6,8**	**6,5**	**5,8**	**6,0**	**6,3**	**6,6**	**7,1**	**7,4**	**7,6**	**8,4**	**8,5**	**8,4**	**8,2**
37	**Allgemeine Chirurgie**	**6,0**	**2,6**	**2,1**	**2,1**	**2,4**	**2,7**	**2,9**	**3,1**	**3,4**	**3,7**	**4,1**	**4,5**	**5,1**	**5,8**	**6,4**	**7,0**	**7,6**	**8,1**	**8,4**	**8,2**	**7,7**	**7,0**
38	dar.: Schwerp. Kinderchirurgie	2,7	3,2	2,6	2,5	2,7	2,9	-	-	1,0	1,0	-	-	-	1,0	-	-	-	-	-	-	-	-
39	Schwerp. Unfallchirurgie	6,3	3,2	1,6	2,1	2,3	2,8	3,0	3,5	3,8	4,1	4,6	4,8	5,3	6,0	6,6	7,4	7,8	8,0	8,4	8,0	7,4	6,7
40	Schwerp. Gefäßchirurgie	8,7	-	-	-	2,6	4,8	5,4	4,7	5,6	5,2	5,4	5,8	6,8	7,9	8,3	8,8	8,7	9,9	10,4	10,1	10,0	10,0
41	Schwerp. Plastische Chirurgie	6,3	-	3,0	1,1	2,7	3,4	3,9	3,5	4,8	5,0	5,8	5,4	6,2	6,9	7,9	8,4	7,5	9,1	8,6	7,5	8,8	7,3
42	Schwerp. Thoraxchirurgie	7,0	-	-	-	5,6	4,2	3,9	4,1	4,8	4,1	5,1	5,8	7,0	7,1	7,9	7,9	8,4	8,8	7,9	7,6	7,9	6,7
43	Schwerp. Orthopädie	6,5	1,2	2,5	2,5	3,0	3,1	3,4	3,6	3,8	4,2	4,8	4,7	5,4	5,9	6,5	7,1	7,8	8,3	8,9	8,7	8,1	7,3
44	Schwerp. Intensivmedizin	3,1	1,0	1,0	1,0	1,3	1,5	1,8	2,2	2,1	2,6	2,5	3,2	3,2	3,4	3,1	2,9	3,6	3,4	3,2	3,2	3,0	1,8
45	Schwerp. Abdominal- und Gefäßchirurgie	5,9	1,2	1,9	2,1	2,3	2,6	2,6	2,8	3,2	3,4	3,8	4,4	4,9	5,7	6,5	6,9	7,9	8,3	8,8	8,5	7,6	6,7
46	Schwerp. Handchirurgie	3,6	2,5	2,2	2,3	2,8	2,9	3,1	3,2	3,4	3,6	3,5	3,5	3,4	3,7	3,7	3,8	3,9	4,3	4,3	5,4	5,7	5,1
47	**Unfallchirurgie**	**6,4**	**2,1**	**1,8**	**1,8**	**2,2**	**3,0**	**3,3**	**3,6**	**4,0**	**4,3**	**4,6**	**5,0**	**5,5**	**6,0**	**6,7**	**7,4**	**8,0**	**8,5**	**8,7**	**8,4**	**7,8**	**7,2**
48	**Neurochirurgie**	**8,4**	**6,6**	**4,8**	**5,5**	**5,7**	**7,1**	**7,1**	**7,2**	**6,9**	**7,0**	**7,1**	**7,5**	**7,7**	**8,1**	**8,6**	**9,1**	**9,4**	**9,7**	**9,8**	**9,1**	**8,0**	**6,9**
49	**Gefäßchirurgie**	**8,1**	**1,0**	**1,6**	**3,5**	**3,2**	**4,1**	**3,6**	**3,7**	**3,8**	**3,7**	**4,2**	**5,1**	**6,1**	**7,1**	**8,0**	**8,3**	**8,7**	**9,1**	**10,0**	**10,3**	**9,9**	**8,5**
50	**Plastische Chirurgie**	**6,2**	**4,0**	**2,7**	**2,9**	**3,3**	**3,9**	**4,3**	**4,6**	**4,9**	**5,4**	**5,8**	**5,8**	**6,2**	**6,3**	**7,0**	**7,8**	**7,6**	**7,9**	**8,2**	**8,5**	**8,1**	**7,0**
51	**Thoraxchrirugie**	**9,2**	**20,7**	**10,7**	**7,6**	**6,6**	**6,6**	**6,4**	**7,4**	**7,4**	**7,5**	**7,8**	**8,6**	**8,5**	**8,9**	**9,5**	**9,4**	**9,5**	**9,9**	**9,9**	**9,7**	**7,9**	**10,3**
52	dar.: Schwerp. Herzchirurgie	12,3	21,1	12,4	10,3	9,0	9,0	5,5	4,5	8,6	11,4	9,7	12,7	10,4	11,2	12,9	11,9	11,8	12,9	11,4	10,2	7,2	-
53	**Herzchirurgie**	**11,4**	**9,5**	**5,0**	**3,8**	**5,4**	**8,7**	**10,7**	**10,6**	**11,1**	**10,1**	**10,7**	**11,0**	**11,4**	**11,2**	**11,4**	**11,6**	**11,8**	**11,8**	**11,4**	**10,3**	**8,9**	**5,9**
54	dar.: Schwerp. Gefäßchirurgie	10,3	-	-	-	3,0	2,0	9,0	9,4	6,0	5,1	4,1	10,9	6,9	8,8	10,5	11,0	10,2	10,7	10,7	12,9	15,0	13,7
55	Schwerp. Thoraxchirurgie	9,0	-	-	1,0	2,0	4,4	9,3	8,0	4,3	7,0	8,6	8,2	10,4	9,7	8,9	8,7	8,7	10,4	10,5	6,6	14,5	6,0
56	Schwerp. Intensivmedizin	5,9	1,0	-	-	-	1,5	19,3	4,8	10,3	5,3	7,2	8,9	8,0	6,5	6,9	5,5	5,3	4,9	4,7	4,7	6,0	1,0
57	**Urologie**	**4,8**	**3,1**	**2,6**	**2,2**	**2,0**	**3,1**	**3,2**	**3,2**	**3,2**	**3,2**	**3,4**	**3,7**	**4,0**	**4,5**	**4,9**	**5,2**	**5,4**	**5,5**	**5,7**	**5,7**	**5,3**	**5,1**

DRG-Statistik 2015 Vollstationäre Patientinnen und Patienten in Krankenhäusern [1]

2.3 Patienten [2] nach Fachabteilungen und Altersgruppen

2.3.1 Insgesamt

2.3.1.2 Verweildauer

Lfd. Nr.	Fachabteilungen	Insgesamt [3]	Davon im Alter von ... bis unter ... Jahre																				
			unter 1	1 - 5	5 - 10	10 - 15	15 - 20	20 - 25	25 - 30	30 - 35	35 - 40	40 - 45	45 - 50	50 - 55	55 - 60	60 - 65	65 - 70	70 - 75	75 - 80	80 - 85	85 - 90	90 - 95	95 u. älter
		Tage																					
58	**Orthopädie**	7,2	3,6	4,8	5,2	4,6	4,1	3,8	3,9	4,4	4,7	5,0	5,3	5,9	6,6	7,4	8,1	8,7	9,4	9,9	9,5	8,5	7,4
59	dar.: Schwerp. Rheumatologie	8,0	2,5	3,5	5,1	4,4	4,0	3,9	4,0	4,8	5,2	5,8	6,1	6,5	7,5	8,2	8,7	9,4	10,0	10,7	10,3	9,6	7,7
60	Schwerp. Chirurgie	6,9	-	7,0	3,2	3,0	3,4	3,4	3,9	4,8	6,2	5,1	5,2	5,6	6,2	7,0	7,8	8,5	8,8	9,2	8,8	7,9	7,4
61	**Orthopädie und Unfallchirurgie**	6,7	1,1	1,9	1,9	2,5	2,9	3,2	3,4	4,0	4,3	4,6	5,0	5,3	6,1	7,0	7,5	8,0	8,9	8,9	8,6	8,1	7,2
62	**Frauenheilkunde und Geburtshilfe**	3,7	3,1	1,2	1,5	2,7	3,3	3,4	3,7	3,8	3,9	3,9	3,9	4,1	4,5	4,8	5,0	5,4	5,8	6,2	6,5	6,0	6,0
63	Schwerp. Hämathologie u. internist. Onkologie	6,5	-	-	-	-	2,4	2,2	4,4	4,5	4,1	6,3	5,9	4,7	5,2	7,2	7,3	6,7	8,9	10,0	9,2	14,3	39,0
64	Schwerp. Endokrinologie	2,5	-	-	-	1,0	-	1,0	3,6	2,6	2,3	1,6	-	1,0	-	1,0	-	-	-	-	-	-	-
65	**Frauenheilkunde**	4,2	3,1	1,0	1,0	2,4	2,7	2,8	2,9	3,1	3,3	3,9	4,2	4,4	4,8	5,1	5,1	5,6	5,6	6,0	6,1	6,1	5,6
66	**Geburtshilfe**	3,5	2,9	-	2,0	6,4	3,8	3,8	3,9	4,0	4,2	4,5	5,7	5,0	3,7	2,4	9,3	2,1	6,0	1,5	1,0	6,0	-
67	**Hals-,Nasen-,Ohrenheilkunde**	3,8	2,5	2,3	3,0	3,6	3,8	3,7	3,6	3,6	3,5	3,6	3,6	3,8	4,0	4,2	4,3	4,3	4,4	4,5	4,6	4,3	4,0
68	**Augenheilkunde**	2,9	1,9	1,7	1,8	2,1	2,8	3,1	3,2	3,2	3,3	3,3	3,2	3,2	3,2	3,1	3,0	2,8	2,8	2,7	2,9	3,0	3,2
69	**Neurologie**	7,3	15,2	11,6	11,3	10,4	4,9	4,4	4,6	4,7	5,1	5,6	6,0	6,6	7,1	7,6	8,1	8,5	8,6	8,5	7,8	6,9	6,1
70	dar.: Schwerp. Pädiatrie	5,5	13,1	4,9	4,7	4,9	4,6	8,0	4,5	6,7	-	-	-	-	-	-	-	-	-	-	-	-	-
71	Schwerp. Schlaganfallpatienten (Stroke units)	5,9	-	-	1,0	2,5	3,0	3,5	3,7	3,8	5,0	4,9	5,1	5,6	6,1	6,8	5,9	7,2	6,6	6,0	5,0	4,0	4,0
72	**Allgemeine Psychiatrie**	/	-	-	-	-	-	-	-	-	-	-	-	-	-	/	-	-	-	-	-	-	/
73	**Kinder- und Jugendpsychiatrie**	/	-	-	-	/	/	-	-	-	-	-	-	-	-	-	-	-	-	-	-	-	-
74	**Psychosomatik/Psychotherapie**	/	-	-	/	/	/	-	-	-	-	-	-	-	-	-	-	-	-	-	-	-	-
75	**Nuklearmedizin**	3,5	3,0	4,2	3,4	2,8	3,0	3,2	3,1	3,2	3,1	3,1	3,1	3,3	3,3	3,5	3,5	3,6	3,8	4,0	4,1	4,1	5,2
76	dar.: Schwerp. Strahlenheilkunde	2,6	-	-	-	-	-	2,0	2,7	2,7	2,3	2,5	2,3	2,4	2,5	2,3	2,5	2,9	3,1	3,0	2,3	3,0	-
77	**Strahlenheilkunde**	9,4	1,0	4,6	3,8	3,4	5,9	6,3	6,6	6,6	6,3	6,8	7,4	7,9	8,5	8,9	9,3	9,8	10,8	12,2	13,3	13,4	14,8
78	dar.: Schwerp. Hämathologie u. internist Onkologie	10,6	-	-	-	-	-	30,5	6,4	4,8	9,4	6,6	7,3	9,9	9,7	11,1	9,7	11,3	13,2	12,6	15,7	13,7	-
79	Schwerp. Radiologie	2,9	-	4,6	4,0	3,9	2,6	3,1	2,3	2,7	3,0	2,7	3,1	2,7	2,6	3,0	2,6	2,7	2,9	3,2	3,1	5,0	-
80	**Dermatologie**	6,0	9,4	7,9	5,7	4,9	5,1	5,2	5,2	5,4	5,5	5,6	5,7	6,0	6,2	6,2	6,1	5,9	6,1	6,4	6,6	6,6	6,4
81	**Zahn- und Kieferheilkunde, Mund und Kieferchirurgie**	4,6	4,6	2,2	2,3	3,1	3,6	3,6	3,7	3,8	3,9	4,2	4,6	5,1	5,5	5,6	5,6	5,3	5,0	4,9	4,6	4,4	4,1
82	**Intensivmedizin**	4,2	11,6	4,2	3,8	3,6	2,5	2,6	2,8	3,0	3,1	3,4	3,9	4,1	4,3	4,6	4,6	4,6	4,5	4,0	3,4	2,6	2,3
83	dar.: Schwerp. Innere Medizin	3,4	1,0	1,0	1,0	1,7	2,0	2,1	2,6	2,6	2,5	2,9	3,3	3,5	3,7	3,8	4,0	4,0	3,7	3,3	2,7	1,9	1,7
84	Schwerp. Kardiologie	3,4	-	-	-	-	6,6	4,9	4,3	2,8	2,8	4,3	3,7	3,4	3,0	3,5	4,4	3,3	3,6	3,2	2,7	2,5	2,2
85	Schwerp. Pädiatrie	7,8	12,1	3,6	3,3	3,2	2,8	3,6	3,2	2,0	4,3	2,0	5,5	2,5	-	-	1,0	-	-	1,0	1,0	-	-
86	Schwerp. Neurochirurgie	6,7	-	-	-	-	5,9	3,2	4,4	5,4	3,2	4,0	6,1	8,1	7,1	6,5	8,0	8,7	7,7	7,0	7,2	2,2	-
87	Schwerp. Chirurgie	4,1	2,0	1,6	1,6	1,6	2,7	2,7	2,7	3,2	3,0	3,0	3,9	4,5	4,3	4,8	4,7	4,4	4,7	4,3	3,9	3,1	1,9
88	Schwerp. Herzchirurgie	4,3	-	-	-	-	4,2	4,7	2,5	5,6	2,6	6,5	3,6	3,7	4,5	3,9	4,1	4,5	4,4	4,5	4,0	3,0	1,0
89	Schwerp. Urologie	5,3	-	-	-	-	4,0	1,2	3,3	8,8	13,3	4,8	7,1	14,4	3,4	4,5	4,8	2,7	2,8	3,3	4,0	10,0	4,0
90	Schwerp. Frauenheilkunde und Geburtshilfe	22,6	-	-	-	-	6,0	18,8	20,7	46,1	29,3	58,0	31,8	27,3	33,0	16,6	17,2	11,8	9,4	3,1	1,7	6,0	-
91	Schwerp. Hals-, Nasen-, Ohrenheilkunde	2,3	-	1,6	1,9	1,9	2,2	2,2	2,2	2,3	2,2	2,1	2,5	2,7	3,3	5,0	1,0	2,8	1,3	-	1,5	-	-
92	Schwerp. Neurologie	9,8	2,0	3,5	3,0	45,0	4,2	6,2	6,2	5,8	7,4	8,3	8,3	8,8	9,7	11,4	12,4	10,9	11,5	10,7	6,2	4,2	9,2
93	Operative Intensivmed./Schwerp. Chirurgie	4,2	-	1,0	2,0	1,3	2,6	2,7	3,3	2,8	3,2	3,7	4,9	4,5	3,8	4,3	4,0	4,5	4,6	4,6	4,0	3,0	2,4
94	Thorax-Herzchirurgie	5,2	-	-	-	-	-	-	1,0	3,0	2,0	10,3	8,2	4,3	3,5	3,7	4,6	5,8	5,2	7,5	7,3	12,0	-
95	**Sonstige Fachabteilung**	6,5	3,2	1,2	10,6	7,5	4,6	3,8	4,5	4,9	5,8	6,4	7,0	7,5	7,7	7,9	7,5	7,3	6,8	5,8	4,5	3,8	3,2
96	dar.: Angiologie	5,8	-	-	-	3,0	3,9	3,3	3,6	4,5	6,2	4,9	4,9	4,7	4,9	4,8	5,4	5,6	6,2	7,0	7,4	7,6	6,8
97	Radiologie	3,8	-	-	-	2,3	2,8	13,4	2,4	3,1	2,8	2,6	2,9	3,9	3,5	4,4	3,4	3,9	3,9	3,9	4,9	4,5	16,7
98	Palliativmedizin	9,7	-	-	-	-	9,4	9,8	12,4	10,6	10,5	11,4	10,9	10,4	10,7	10,3	10,1	10,1	9,6	9,0	8,1	7,1	6,1
99	Schmerztherapie	11,9	-	-	19,0	19,3	17,5	12,8	13,0	11,1	12,3	11,8	12,5	12,3	12,2	11,9	11,0	10,9	10,8	10,6	9,9	10,1	9,3
100	Wirbelsäulenchirurgie	11,2	-	1,0	7,2	9,7	9,5	20,3	12,7	10,3	8,7	9,4	9,7	10,3	12,2	14,6	11,6	11,5	11,1	10,9	9,4	8,9	7,5
101	Suchtmedizin	11,3	-	-	-	1,0	6,6	10,1	10,7	11,4	12,2	11,9	11,4	11,3	11,7	10,0	12,0	11,6	14,8	30,0	24,0	-	-
102	Visceralchirurgie	7,3	-	1,0	3,3	3,3	3,2	3,8	3,8	4,6	5,0	5,9	6,3	7,1	7,8	8,0	8,8	8,5	9,4	10,6	7,2	7,7	6,5
103	**Unbekannte Fachabteilungen**	32,0	-	1,0	-	46,9	42,6	-	1,0	1,0	-	1,0	1,0	-	-	1,0	1,5	1,0	1,0	1,0	-	1,0	-

1 Die Erhebung erstreckt sich auf alle Krankenhäuser, die nach dem DRG-Vergütungssystem abrechnen und dem Anwendungsbereich des § 1 KHEntgG unterliegen.
2 Patienten, die mehrere Fachabteilungen durchlaufen haben, werden auch mehrfach gezählt.
3 Einschließlich der Fälle mit unbekanntem Alter.

DRG-Statistik 2015 Vollstationäre Patientinnen und Patienten in Krankenhäusern [1]

2.3 Patienten [2] nach Fachabteilungen und Altersgruppen

2.3.2 Männlich

2.3.2.1 Anzahl

Lfd. Nr.	Fachabteilungen	Insgesamt [3]	Davon im Alter von ... bis unter ... Jahre																				
			unter 1	1 - 5	5 - 10	10 - 15	15 - 20	20 - 25	25 - 30	30 - 35	35 - 40	40 - 45	45 - 50	50 - 55	55 - 60	60 - 65	65 - 70	70 - 75	75 - 80	80 - 85	85 - 90	90 - 95	95 u. älter
		Anzahl																					
1	**Innere Medizin**	**2 861 106**	**656**	**1 120**	**838**	**1 663**	**30 590**	**53 975**	**58 485**	**61 986**	**69 047**	**87 331**	**139 596**	**195 023**	**232 337**	**262 012**	**269 232**	**354 317**	**447 053**	**320 526**	**200 100**	**65 649**	**9 552**
2	dar.: Schwerpunkt Geriatrie	8 230	-	-	-	-	16	28	28	48	49	66	117	186	211	287	430	900	1 786	1 855	1 511	619	93
3	Schwerp. Kardiologie	231 030	-	1	4	16	1 011	2 315	2 635	2 953	3 861	5 413	9 937	16 076	20 557	23 635	24 672	32 684	39 997	26 261	14 358	4 122	521
4	Schwerp. Nephrologie	31 819	70	111	58	46	211	443	592	723	721	990	1 594	2 112	2 528	2 909	3 167	4 261	4 967	3 373	2 139	706	98
5	Schwerp. Hämathologie u. internist. Onkologie	47 386	2	4	8	9	343	879	942	874	960	1 200	2 148	3 683	4 785	5 966	6 344	6 963	6 869	3 502	1 521	335	49
6	Schwerp. Endokrinologie	9 092	-	-	-	2	88	222	272	281	305	377	525	794	846	946	910	1 059	1 172	731	391	148	23
7	Schwerp. Gastroenterologie	127 663	258	425	251	256	1 552	3 005	3 276	3 536	3 711	4 385	6 498	8 943	10 570	11 656	11 965	14 929	18 503	12 620	8 309	2 607	406
8	Schwerp. Pneumologie	42 150	-	-	3	4	195	375	525	608	769	1 054	1 833	3 130	4 057	5 057	5 163	6 595	6 728	3 727	1 771	492	64
9	Schwerp. Rheumatologie	8 644	-	-	-	6	93	184	206	262	292	376	732	896	935	832	743	965	1 031	626	342	103	20
10	Schwerp. Lungen- u. Bronchialheilkunde	4 410	-	-	-	-	9	25	39	39	59	76	159	255	425	592	541	717	810	434	171	51	8
11	Schwerp. Infektionskrankheiten	6 401	-	1	3	1	169	318	338	336	309	348	390	509	450	526	447	626	718	556	262	85	9
12	Schwerp. Diabetes	8 031	-	13	17	64	142	228	200	210	227	321	546	835	963	1 054	912	837	791	415	195	58	2
13	Schwerp. Naturheilkunde	726	-	-	-	-	3	14	24	25	25	39	64	78	109	124	70	69	41	28	11	2	-
14	Schwerp. Schlaganfallpatienten	2 386	-	-	-	-	32	54	57	72	73	74	130	141	178	187	189	305	369	288	179	54	4
15	**Geriatrie**	**100 502**	**1**	**-**	**-**	**-**	**27**	**39**	**43**	**45**	**58**	**106**	**182**	**362**	**692**	**2 020**	**5 053**	**12 814**	**24 049**	**24 686**	**20 795**	**8 151**	**1 379**
16	**Kardiologie**	**515 922**	**2**	**4**	**10**	**55**	**1 900**	**4 158**	**4 773**	**5 883**	**7 809**	**12 187**	**23 402**	**37 892**	**47 917**	**55 045**	**58 228**	**76 532**	**88 889**	**55 360**	**27 903**	**7 090**	**876**
17	**Nephrologie**	**45 170**	**1**	**-**	**1**	**3**	**242**	**646**	**807**	**871**	**1 031**	**1 287**	**2 289**	**3 057**	**3 535**	**4 223**	**4 797**	**6 054**	**7 269**	**5 030**	**3 022**	**861**	**144**
18	**Hämatologie und internistische Onkologie**	**109 817**	**52**	**225**	**180**	**157**	**733**	**1 551**	**1 710**	**1 707**	**1 779**	**2 384**	**4 988**	**8 269**	**11 364**	**14 860**	**15 007**	**17 305**	**16 382**	**7 507**	**2 938**	**638**	**81**
19	dar.: Schwerp. Pädiatrie	791	51	223	179	152	181	5	-	-	-	-	-	-	-	-	-	-	-	-	-	-	-
20	**Endokrinologie**	**11 364**	**-**	**-**	**-**	**2**	**125**	**297**	**354**	**386**	**406**	**511**	**702**	**922**	**914**	**1 015**	**1 020**	**1 219**	**1 462**	**1 062**	**685**	**244**	**38**
21	**Gastroenterologie**	**172 360**	**-**	**3**	**2**	**19**	**1 813**	**3 919**	**4 326**	**4 609**	**5 144**	**6 295**	**9 464**	**12 965**	**15 051**	**16 309**	**16 476**	**20 473**	**25 110**	**16 678**	**10 129**	**3 106**	**469**
22	**Pneumologie**	**98 491**	**1**	**4**	**11**	**28**	**483**	**892**	**1 256**	**1 419**	**1 849**	**2 612**	**4 691**	**7 745**	**10 583**	**13 027**	**13 228**	**15 606**	**14 425**	**6 915**	**2 893**	**724**	**98**
23	**Rheumatologie**	**13 612**	**-**	**-**	**-**	**3**	**107**	**274**	**334**	**427**	**541**	**747**	**1 283**	**1 688**	**1 751**	**1 494**	**1 196**	**1 451**	**1 387**	**628**	**229**	**66**	**6**
24	**Pädiatrie**	**483 373**	**132 224**	**142 778**	**80 215**	**76 377**	**49 524**	**1 257**	**448**	**222**	**119**	**68**	**44**	**20**	**24**	**17**	**20**	**7**	**7**	**1**	**-**	**-**	**1**
25	dar.: Schwerp. Nephrologie	1 469	295	426	252	297	198	1	-	-	-	-	-	-	-	-	-	-	-	-	-	-	-
26	Schwerp. Hämathologie und internist. Onkologie	8 817	685	2 701	2 107	1 616	1 419	190	44	18	11	13	4	4	4	-	1	-	-	-	-	-	-
27	Schwerp. Rheumatologie	836	69	170	191	237	167	2	-	-	-	-	-	-	-	-	-	-	-	-	-	-	-
28	Schwerp. Kinderkardiologie	338	107	68	45	50	57	10	-	-	-	-	1	-	-	-	-	-	-	-	-	-	-
29	Schwerp. Neonatologie	7 601	4 502	1 219	677	693	502	2	2	1	3	-	-	-	-	-	-	-	-	-	-	-	-
30	Schwerp. Lungen- und Bronchialheilkunde	1 669	327	650	310	184	169	7	4	6	-	5	1	1	-	-	3	1	1	-	-	-	-
31	Schwerp. Kinderneurologie	5 160	656	1 458	1 327	1 061	617	32	6	2	1	-	-	-	-	-	-	-	-	-	-	-	-
32	**Kinderkardiologie**	**11 241**	**3 644**	**2 145**	**1 407**	**1 367**	**1 336**	**280**	**249**	**199**	**114**	**117**	**133**	**59**	**48**	**31**	**30**	**34**	**25**	**16**	**7**	**-**	**-**
33	dar.: Schwerp. Intensivmedizin	478	246	44	47	64	59	3	3	3	1	-	5	2	1	-	-	-	-	-	-	-	-
34	**Neonatologie**	**32 270**	**29 748**	**1 061**	**540**	**505**	**372**	**6**	**7**	**6**	**4**	**3**	**1**	**6**	**3**	**1**	**2**	**2**	**3**	**-**	**-**	**-**	**-**
35	**Kinderchirurgie**	**68 852**	**12 543**	**19 326**	**16 065**	**16 113**	**4 414**	**194**	**72**	**35**	**20**	**21**	**19**	**9**	**6**	**2**	**5**	**6**	**2**	**-**	**-**	**-**	**-**
36	**Lungen- und Bronchialheilkunde**	**40 880**	**2**	**1**	**5**	**5**	**298**	**466**	**520**	**574**	**663**	**1 014**	**1 815**	**2 934**	**4 406**	**5 447**	**5 455**	**6 613**	**6 157**	**2 989**	**1 248**	**238**	**30**
37	**Allgemeine Chirurgie**	**1 515 620**	**1 549**	**4 189**	**8 363**	**17 974**	**44 293**	**56 349**	**59 963**	**58 762**	**60 991**	**72 744**	**109 445**	**137 230**	**143 496**	**141 968**	**126 117**	**146 612**	**159 995**	**94 796**	**51 978**	**16 339**	**2 461**
38	dar.: Schwerp. Kinderchirurgie	2 006	248	488	543	629	97	-	-	-	-	-	-	-	1	-	-	-	-	-	-	-	-
39	Schwerp. Unfallchirurgie	54 182	34	294	554	1 004	2 322	2 628	2 860	2 659	2 586	2 796	3 920	4 648	4 591	4 067	3 302	4 231	4 830	3 399	2 386	902	168
40	Schwerp. Gefäßchirurgie	19 489	-	-	-	3	32	70	145	182	200	304	624	1 334	1 949	2 555	2 522	3 155	3 442	1 910	833	207	22
41	Schwerp. Plastische Chirurgie	1 997	-	1	5	11	117	124	145	128	112	91	156	174	202	169	124	135	150	86	41	22	4
42	Schwerp. Thoraxchirurgie	4 163	-	-	-	6	62	115	148	156	141	185	258	380	400	473	484	527	475	237	92	20	4
43	Schwerp. Orthopädie	18 427	23	63	128	275	531	545	615	676	686	832	1 358	1 800	1 981	1 837	1 580	1 848	1 933	1 030	508	159	19
44	Schwerp. Intensivmedizin	3 719	-	1	2	5	75	76	82	70	83	124	157	254	356	337	358	506	585	361	211	65	11
45	Schwerp. Abdominal- und Gefäßchirurgie	12 886	4	40	86	146	361	441	484	471	515	597	875	1 093	1 174	1 198	1 145	1 270	1 522	830	486	139	9
46	Schwerp. Handchirurgie	7 915	4	31	69	80	348	492	486	470	421	501	700	829	866	771	544	535	473	195	79	18	3
47	**Unfallchirurgie**	**394 228**	**223**	**2 689**	**4 828**	**8 327**	**18 074**	**21 285**	**20 562**	**18 668**	**17 874**	**20 396**	**29 715**	**34 713**	**32 776**	**29 496**	**24 511**	**29 183**	**33 628**	**23 702**	**16 206**	**6 271**	**1 098**
48	**Neurochirurgie**	**114 184**	**198**	**299**	**285**	**351**	**1 234**	**2 003**	**2 847**	**3 746**	**4 600**	**6 040**	**9 177**	**11 893**	**12 382**	**11 685**	**10 431**	**12 765**	**13 563**	**6 954**	**2 923**	**727**	**81**
49	**Gefäßchirurgie**	**106 590**	**-**	**2**	**9**	**22**	**169**	**366**	**649**	**924**	**1 186**	**1 844**	**3 777**	**6 859**	**10 722**	**13 892**	**14 422**	**17 288**	**18 315**	**10 180**	**4 738**	**1 087**	**139**
50	**Plastische Chirurgie**	**34 085**	**32**	**282**	**299**	**444**	**1 592**	**2 439**	**2 355**	**2 189**	**1 917**	**2 003**	**2 778**	**3 137**	**2 836**	**2 492**	**2 060**	**2 331**	**2 390**	**1 440**	**812**	**224**	**33**
51	**Thoraxchrirugie**	**25 064**	**153**	**84**	**44**	**53**	**303**	**429**	**430**	**426**	**481**	**623**	**1 135**	**2 013**	**2 669**	**3 334**	**3 450**	**3 829**	**3 591**	**1 450**	**479**	**82**	**6**
52	dar.: Schwerp. Herzchirurgie	2 738	150	68	28	22	21	19	15	18	20	32	82	168	227	329	377	417	487	187	64	7	-
53	**Herzchirurgie**	**85 582**	**131**	**71**	**30**	**47**	**181**	**334**	**436**	**600**	**765**	**1 464**	**3 337**	**6 098**	**9 046**	**11 257**	**11 990**	**14 951**	**15 813**	**6 818**	**1 930**	**256**	**27**
54	dar.: Schwerp. Gefäßchirurgie	577	-	-	-	-	-	-	3	8	5	4	24	24	54	72	75	108	102	61	24	11	2
55	Schwerp. Thoraxchirurgie	357	-	-	-	2	6	7	3	6	4	8	24	27	51	53	50	50	39	18	8	1	-
56	Schwerp. Intensivmedizin	3 625	1	-	-	-	2	11	16	25	37	84	166	280	391	471	498	603	667	288	76	8	1
57	**Urologie**	**574 514**	**395**	**2 406**	**2 003**	**2 641**	**5 702**	**9 508**	**12 865**	**14 400**	**15 873**	**18 633**	**27 499**	**37 729**	**45 995**	**56 832**	**62 810**	**81 256**	**88 533**	**52 306**	**28 259**	**7 841**	**1 027**

DRG-Statistik 2015 Vollstationäre Patientinnen und Patienten in Krankenhäusern [1]

2.3 Patienten [2] nach Fachabteilungen und Altersgruppen

2.3.2 Männlich

2.3.2.1 Anzahl

Lfd. Nr.	Fachabteilungen	Insgesamt [3]	Davon im Alter von ... bis unter ... Jahre																				
			unter 1	1 - 5	5 - 10	10 - 15	15 - 20	20 - 25	25 - 30	30 - 35	35 - 40	40 - 45	45 - 50	50 - 55	55 - 60	60 - 65	65 - 70	70 - 75	75 - 80	80 - 85	85 - 90	90 - 95	95 u. älter
		Anzahl																					
58	**Orthopädie**	**319 951**	**583**	**1 208**	**3 006**	**6 664**	**9 581**	**10 256**	**11 154**	**10 829**	**11 775**	**15 136**	**24 598**	**32 167**	**35 278**	**33 511**	**27 384**	**32 142**	**31 863**	**15 083**	**6 186**	**1 331**	**216**
59	dar.: Schwerp. Rheumatologie	5 596	-	8	21	61	122	118	162	144	171	179	439	566	671	626	562	681	705	255	96	8	1
60	Schwerp. Chirurgie	8 775	-	12	29	130	376	426	364	322	297	440	643	850	849	877	730	892	861	388	215	60	14
61	**Orthopädie und Unfallchirurgie**	**28 648**	**7**	**62**	**173**	**375**	**945**	**999**	**1 377**	**1 215**	**1 197**	**1 331**	**2 115**	**2 749**	**3 108**	**2 912**	**1 995**	**2 385**	**2 755**	**1 654**	**948**	**309**	**37**
62	**Frauenheilkunde und Geburtshilfe**	**301 186**	**298 380**	**2**	**4**	**17**	**196**	**279**	**214**	**162**	**120**	**126**	**145**	**205**	**212**	**218**	**209**	**245**	**271**	**119**	**47**	**12**	**3**
63	Schwerp. Hämathologie u. internist. Onkologie	3	-	-	-	-	-	-	1	-	-	-	-	1	-	1	-	-	-	-	-	-	-
64	Schwerp. Endokrinologie	-	-	-	-	-	-	-	-	-	-	-	-	-	-	-	-	-	-	-	-	-	-
65	**Frauenheilkunde**	**398**	**77**	**-**	**-**	**1**	**18**	**24**	**26**	**31**	**12**	**19**	**32**	**29**	**29**	**14**	**21**	**25**	**19**	**11**	**10**	**-**	**-**
66	**Geburtshilfe**	**48 947**	**48 946**	**-**	**-**	**-**	**-**	**-**	**-**	**-**	**-**	**-**	**-**	**1**	**-**	**-**	**-**	**-**	**-**	**-**	**-**	**-**	**-**
67	**Hals-,Nasen-,Ohrenheilkunde**	**325 612**	**446**	**17 470**	**11 655**	**5 883**	**14 382**	**19 593**	**21 249**	**20 195**	**18 348**	**18 661**	**23 847**	**27 830**	**28 059**	**25 981**	**20 563**	**19 981**	**17 742**	**8 697**	**3 941**	**968**	**121**
68	**Augenheilkunde**	**166 009**	**349**	**1 289**	**2 099**	**1 216**	**1 616**	**2 022**	**2 563**	**2 768**	**2 920**	**3 976**	**6 857**	**10 162**	**12 568**	**15 846**	**17 720**	**24 499**	**29 886**	**17 270**	**8 245**	**1 936**	**202**
69	**Neurologie**	**496 593**	**110**	**660**	**965**	**709**	**5 765**	**11 367**	**13 904**	**14 782**	**16 028**	**19 502**	**29 799**	**39 790**	**43 298**	**45 454**	**44 865**	**60 105**	**72 690**	**45 580**	**24 056**	**6 320**	**842**
70	dar.: Schwerp. Pädiatrie	635	60	148	178	132	107	6	3	1	-	-	-	-	-	-	-	-	-	-	-	-	-
71	Schwerp. Schlaganfallpatienten (Stroke units)	27 226	-	-	1	2	99	239	336	422	469	718	1 186	1 842	2 210	2 596	2 840	3 840	4 740	3 207	1 864	537	78
72	**Allgemeine Psychiatrie**	/	**-**	**-**	**-**	**-**	**-**	**-**	**-**	**-**	**-**	**-**	**-**	**-**	**-**	/	**-**	**-**	**-**	**-**	**-**	**-**	/
73	**Kinder- und Jugendpsychiatrie**	/	**-**	**-**	**-**	/	/	**-**	**-**	**-**	**-**	**-**	**-**	**-**	**-**	**-**	**-**	**-**	**-**	**-**	**-**	**-**	**-**
74	**Psychosomatik/Psychotherapie**	/	**-**	**-**	/	/	/	**-**	**-**	**-**	**-**	**-**	**-**	**-**	**-**	**-**	**-**	**-**	**-**	**-**	**-**	**-**	**-**
75	**Nuklearmedizin**	**13 657**	**1**	**10**	**15**	**15**	**48**	**119**	**214**	**275**	**344**	**565**	**1 008**	**1 368**	**1 562**	**1 688**	**1 789**	**2 044**	**1 727**	**693**	**147**	**25**	**-**
76	dar.: Schwerp. Strahlenheilkunde	33	-	-	-	-	-	-	1	-	1	2	2	2	4	8	8	1	2	2	-	-	-
77	**Strahlenheilkunde**	**40 992**	**1**	**5**	**8**	**24**	**28**	**91**	**149**	**212**	**306**	**629**	**1 799**	**3 736**	**5 602**	**6 717**	**6 188**	**6 517**	**5 533**	**2 423**	**865**	**146**	**13**
78	dar.: Schwerp. Hämathologie u. internist Onkologie	542	-	-	-	-	-	2	5	2	6	9	26	70	83	97	77	66	64	23	7	5	-
79	Schwerp. Radiologie	856	-	5	6	19	16	4	8	28	32	26	50	59	70	78	113	135	118	65	21	3	-
80	**Dermatologie**	**111 154**	**451**	**726**	**497**	**649**	**2 017**	**2 767**	**3 329**	**3 383**	**3 521**	**4 109**	**6 287**	**7 616**	**8 240**	**8 749**	**8 992**	**13 161**	**16 609**	**11 306**	**6 379**	**2 072**	**294**
81	**Zahn- und Kieferheilkunde, Mund und Kieferchirurgie**	**60 636**	**562**	**1 169**	**1 204**	**981**	**3 045**	**4 121**	**3 823**	**2 964**	**2 553**	**2 511**	**3 551**	**4 552**	**4 779**	**4 647**	**3 924**	**4 794**	**5 446**	**3 471**	**1 924**	**525**	**90**
82	**Intensivmedizin**	**330 583**	**4 266**	**1 854**	**1 203**	**1 408**	**4 762**	**5 811**	**6 503**	**6 900**	**7 476**	**9 345**	**15 253**	**23 388**	**28 998**	**34 476**	**33 687**	**43 840**	**49 612**	**30 800**	**16 049**	**4 340**	**583**
83	dar.: Schwerp. Innere Medizin	21 776	1	-	1	3	185	352	388	461	550	720	1 052	1 619	1 894	2 202	2 220	2 848	3 382	2 273	1 266	315	44
84	Schwerp. Kardiologie	1 873	-	-	-	-	5	8	12	10	31	34	97	149	158	179	220	276	335	210	126	21	2
85	Schwerp. Pädiatrie	4 763	2 466	928	448	435	417	39	21	3	-	-	1	2	-	-	1	-	-	1	1	-	-
86	Schwerp. Neurochirurgie	560	-	-	-	-	15	9	20	17	25	35	42	53	43	63	45	68	67	38	16	4	-
87	Schwerp. Chirurgie	12 084	2	10	27	42	223	326	347	356	334	422	671	957	1 168	1 292	1 230	1 595	1 580	896	447	135	24
88	Schwerp. Herzchirurgie	3 189	-	-	-	-	5	6	10	23	28	42	119	219	319	368	449	540	627	310	110	13	1
89	Schwerp. Urologie	187	-	-	-	-	-	3	1	4	3	3	11	15	25	19	16	27	30	13	15	1	1
90	Schwerp. Frauenheilkunde und Geburtshilfe	198	-	-	-	-	1	6	2	10	6	8	14	23	27	19	38	25	12	6	1	-	-
91	Schwerp. Hals-, Nasen-, Ohrenheilkunde	197	-	10	3	5	15	37	29	29	16	10	12	7	7	5	2	5	4	-	1	-	-
92	Schwerp. Neurologie	2 286	-	1	-	2	19	37	60	49	63	63	131	155	187	238	241	320	399	218	80	22	1
93	Operative Intensivmed./Schwerp. Chirurgie	8 094	-	1	6	8	97	143	153	158	161	238	355	537	681	788	883	1 194	1 299	791	452	126	23
94	Thorax-Herzchirurgie	460	-	-	-	-	-	-	1	2	1	8	14	33	49	74	57	101	91	25	4	-	-
95	**Sonstige Fachabteilung**	**106 685**	**222**	**384**	**418**	**534**	**1 510**	**2 478**	**2 793**	**2 939**	**3 127**	**3 884**	**6 171**	**8 350**	**9 627**	**10 170**	**10 034**	**12 694**	**14 325**	**9 494**	**5 606**	**1 639**	**286**
96	dar.: Angiologie	7 366	-	-	-	1	11	22	38	49	50	105	269	536	788	1 014	879	1 166	1 232	749	339	104	14
97	Radiologie	1 510	-	-	-	3	4	2	11	13	21	30	74	114	157	193	268	232	240	102	37	7	2
98	Palliativmedizin	17 618	-	-	-	-	10	26	40	56	83	193	465	953	1 428	1 911	2 066	2 843	3 344	2 211	1 512	413	64
99	Schmerztherapie	5 264	-	-	9	65	54	26	66	114	152	246	509	716	757	602	452	564	557	249	107	17	2
100	Wirbelsäulenchirurgie	4 676	-	1	4	26	55	56	138	156	201	247	335	490	506	441	398	587	618	254	125	31	7
101	Suchtmedizin	838	-	-	-	-	10	45	58	98	100	113	119	125	74	57	26	11	1	1	-	-	-
102	Visceralchirurgie	4 215	-	-	-	12	89	128	156	155	199	218	324	419	382	438	497	481	404	173	106	26	8
103	**Unbekannte Fachabteilungen**	**28**	**-**	**1**	**-**	**3**	**12**	**-**	**2**	**-**	**-**	**2**	**-**	**-**	**-**	**1**	**2**	**1**	**1**	**2**	**-**	**1**	**-**

1 Die Erhebung erstreckt sich auf alle Krankenhäuser, die nach dem DRG-Vergütungssystem abrechnen und dem Anwendungsbereich des § 1 KHEntgG unterliegen.
2 Patienten, die mehrere Fachabteilungen durchlaufen haben, werden auch mehrfach gezählt.
3 Einschließlich der Fälle mit unbekanntem Alter.

DRG-Statistik 2015 Vollstationäre Patientinnen und Patienten in Krankenhäusern [1]

2.3 Patienten [2] nach Fachabteilungen und Altersgruppen

2.3.2 Männlich

2.3.2.2 Verweildauer

Lfd. Nr.	Fachabteilungen	Insgesamt [3]	Davon im Alter von ... bis unter ... Jahre																				
			unter 1	1 - 5	5 - 10	10 - 15	15 - 20	20 - 25	25 - 30	30 - 35	35 - 40	40 - 45	45 - 50	50 - 55	55 - 60	60 - 65	65 - 70	70 - 75	75 - 80	80 - 85	85 - 90	90 - 95	95 u. älter
		Tage																					
1	**Innere Medizin**	**5,7**	**2,6**	**1,9**	**2,2**	**2,3**	**2,6**	**2,9**	**3,2**	**3,4**	**3,7**	**4,0**	**4,4**	**4,7**	**5,1**	**5,6**	**5,9**	**6,2**	**6,6**	**7,0**	**7,2**	**7,1**	**6,6**
2	dar.: Schwerpunkt Geriatrie	12,6	-	-	-	-	2,0	4,4	3,8	3,9	6,6	4,7	5,2	7,1	8,4	9,7	11,1	12,7	13,5	13,8	13,6	14,0	11,8
3	Schwerp. Kardiologie	5,2	-	1,0	1,0	1,7	2,6	2,9	3,1	3,5	3,5	3,6	3,9	4,1	4,4	4,8	5,1	5,5	5,9	6,5	6,7	6,6	6,4
4	Schwerp. Nephrologie	6,8	4,7	4,8	4,2	4,3	4,0	3,6	4,0	4,5	4,6	5,3	5,1	5,5	6,3	6,7	7,0	7,7	7,8	8,1	8,1	8,0	7,7
5	Schwerp. Hämathologie u. internist. Onkologie	8,5	53,0	24,5	22,5	10,9	10,6	9,6	9,7	8,9	8,7	9,5	9,3	9,5	9,0	8,7	8,6	8,2	7,6	7,3	7,3	7,1	5,6
6	Schwerp. Endokrinologie	6,7	-	-	-	2,0	4,0	4,0	4,2	4,7	4,3	5,0	4,5	5,4	6,3	6,7	7,2	7,3	8,6	8,5	8,3	8,8	6,7
7	Schwerp. Gastroenterologie	5,3	1,0	1,0	1,1	1,3	2,5	3,0	3,4	3,7	4,0	4,4	4,8	5,0	5,2	5,4	5,5	5,7	6,0	6,3	6,3	6,0	5,7
8	Schwerp. Pneumologie	6,2	-	-	1,3	2,3	6,4	6,7	5,8	5,6	4,7	5,0	4,3	4,9	5,3	5,7	6,2	6,5	6,9	7,6	7,7	7,6	8,4
9	Schwerp. Rheumatologie	7,8	-	-	-	4,0	5,4	5,8	6,9	6,8	6,8	7,0	7,4	7,8	8,3	8,2	7,7	8,1	8,1	8,3	8,2	7,9	6,7
10	Schwerp. Lungen- u. Bronchialheilkunde	6,2	-	-	-	-	2,7	3,8	3,4	4,3	5,2	5,1	5,7	6,1	6,5	6,6	6,1	6,0	6,1	6,9	6,8	6,4	5,8
11	Schwerp. Infektionskrankheiten	7,8	-	5,0	8,7	7,0	9,2	8,0	7,5	7,6	8,6	8,2	8,1	7,4	7,9	8,2	8,1	7,8	7,4	7,7	7,4	6,0	7,2
12	Schwerp. Diabetes	10,7	-	11,5	10,8	9,7	8,8	9,1	8,7	9,8	9,4	9,0	10,0	9,6	10,2	11,2	11,5	11,8	11,5	12,4	11,1	9,2	6,5
13	Schwerp. Naturheilkunde	13,7	-	-	-	-	14,7	12,4	14,0	13,6	13,0	12,8	14,1	14,0	13,8	13,6	15,7	13,2	13,5	12,3	12,7	2,5	-
14	Schwerp. Schlaganfallpatienten	4,0	-	-	-	-	2,0	2,5	2,1	2,6	2,4	3,0	3,5	3,5	3,6	3,9	4,3	4,2	4,6	4,8	5,3	4,9	2,5
15	**Geriatrie**	**15,9**	**1,0**	**-**	**-**	**-**	**3,2**	**2,8**	**4,4**	**3,4**	**6,4**	**6,7**	**8,2**	**9,8**	**12,2**	**15,2**	**16,1**	**16,2**	**16,2**	**16,0**	**16,0**	**15,6**	**15,0**
16	**Kardiologie**	5,0	1,0	1,0	1,0	1,8	2,8	2,9	3,1	3,1	3,4	3,5	3,7	4,0	4,2	4,5	4,8	5,2	5,8	6,5	6,7	6,5	6,1
17	**Nephrologie**	**7,5**	**1,0**	**-**	**2,0**	**2,7**	**4,7**	**4,5**	**4,8**	**5,1**	**5,5**	**6,0**	**5,8**	**6,3**	**6,9**	**7,6**	**7,9**	**8,2**	**8,6**	**8,7**	**8,3**	**7,0**	**7,3**
18	**Hämatologie und internistische Onkologie**	**7,5**	**7,6**	**5,8**	**7,2**	**6,8**	**8,4**	**8,7**	**8,8**	**9,3**	**8,2**	**8,7**	**8,0**	**7,9**	**7,6**	**7,6**	**7,5**	**7,2**	**7,1**	**7,0**	**6,9**	**6,8**	**5,8**
19	dar.: Schwerp. Pädiatrie	**6,4**	**7,7**	**5,6**	**7,1**	**6,5**	**6,1**	**3,4**	**-**	**-**	**-**	**-**	**-**	**-**	**-**	**-**	**-**	**-**	**-**	**-**	**-**	**-**	**-**
20	**Endokrinologie**	**7,3**	**-**	**-**	**-**	**2,5**	**3,8**	**4,3**	**4,5**	**5,4**	**5,4**	**4,7**	**5,7**	**7,2**	**7,8**	**8,1**	**8,9**	**8,3**	**8,3**	**8,2**	**7,2**	**7,6**	**7,2**
21	**Gastroenterologie**	**5,8**	**-**	**3,3**	**1,0**	**2,8**	**3,2**	**3,6**	**3,6**	**4,1**	**4,5**	**5,0**	**5,3**	**5,6**	**5,8**	**6,0**	**6,1**	**6,2**	**6,4**	**6,7**	**6,8**	**6,5**	**6,1**
22	**Pneumologie**	**6,1**	**29,0**	**1,5**	**1,5**	**1,8**	**10,6**	**8,8**	**7,3**	**5,8**	**5,5**	**4,9**	**4,6**	**5,1**	**5,2**	**5,6**	**6,1**	**6,5**	**6,9**	**7,3**	**7,9**	**7,9**	**8,8**
23	**Rheumatologie**	**7,9**	**-**	**-**	**-**	**7,7**	**6,3**	**6,8**	**6,7**	**6,9**	**7,2**	**7,0**	**7,6**	**7,9**	**8,1**	**8,3**	**8,1**	**8,2**	**8,7**	**8,7**	**8,8**	**7,8**	**7,3**
24	**Pädiatrie**	**4,0**	**6,0**	**3,1**	**3,3**	**3,4**	**3,3**	**6,6**	**7,3**	**8,2**	**7,9**	**8,7**	**7,8**	**6,4**	**7,1**	**2,8**	**1,7**	**1,0**	**1,6**	**1,0**	**-**	**-**	**1,0**
25	dar.: Schwerp. Nephrologie	4,6	5,5	4,9	3,8	4,2	4,6	1,0	-	-	-	-	-	-	-	-	-	-	-	-	-	-	-
26	Schwerp. Hämathologie und internist. Onkologie	5,8	5,5	5,7	6,1	5,6	6,2	5,9	4,0	5,3	3,9	2,5	6,3	8,0	15,0	-	9,0	-	-	-	-	-	-
27	Schwerp. Rheumatologie	6,1	3,5	4,7	5,4	8,2	6,7	1,0	-	-	-	-	-	-	-	-	-	-	-	-	-	-	-
28	Schwerp. Kinderkardiologie	8,8	13,0	8,6	4,2	7,5	6,5	4,7	-	-	-	-	1,0	-	-	-	-	-	-	-	-	-	-
29	Schwerp. Neonatologie	7,5	10,7	2,9	2,7	2,8	2,8	4,0	1,5	1,0	15,0	-	-	-	-	-	-	-	-	-	-	-	-
30	Schwerp. Lungen- und Bronchialheilkunde	3,9	4,3	3,5	3,6	3,6	4,1	8,1	13,3	9,5	-	23,8	47,0	1,0	-	-	1,0	1,0	1,0	-	-	-	-
31	Schwerp. Kinderneurologie	6,9	4,5	6,0	8,6	8,2	6,0	6,8	3,2	3,0	3,0	-	-	-	-	-	-	-	-	-	-	-	-
32	**Kinderkardiologie**	**7,5**	**12,8**	**6,2**	**4,3**	**4,3**	**4,4**	**5,2**	**6,1**	**4,9**	**7,2**	**4,6**	**5,5**	**4,1**	**4,3**	**3,4**	**5,0**	**3,2**	**2,0**	**1,0**	**1,0**	**-**	**-**
33	dar.: Schwerp. Intensivmedizin	7,1	11,9	1,9	1,8	1,9	1,9	2,3	1,7	1,7	2,0	-	2,4	2,5	2,0	-	-	-	-	-	-	-	-
34	**Neonatologie**	**10,7**	**11,4**	**2,5**	**2,3**	**2,2**	**2,4**	**2,3**	**7,0**	**1,2**	**1,0**	**1,0**	**1,0**	**1,0**	**1,0**	**1,0**	**1,0**	**1,0**	**1,0**	**-**	**-**	**-**	**-**
35	**Kinderchirurgie**	**3,2**	**4,0**	**3,0**	**2,9**	**3,1**	**3,5**	**5,4**	**5,4**	**5,7**	**8,5**	**5,1**	**3,6**	**6,0**	**5,8**	**3,5**	**4,6**	**3,2**	**6,0**	**-**	**-**	**-**	**-**
36	**Lungen- und Bronchialheilkunde**	**7,2**	**42,5**	**8,0**	**4,4**	**18,8**	**17,2**	**13,1**	**11,1**	**9,0**	**7,2**	**7,1**	**6,0**	**6,0**	**6,2**	**6,5**	**7,1**	**7,4**	**7,5**	**8,0**	**8,2**	**8,4**	**8,5**
37	**Allgemeine Chirurgie**	**5,8**	**2,5**	**2,1**	**2,1**	**2,4**	**2,8**	**2,9**	**3,1**	**3,4**	**3,7**	**4,1**	**4,5**	**5,1**	**5,8**	**6,5**	**7,1**	**7,5**	**7,9**	**8,1**	**8,0**	**7,6**	**6,7**
38	dar.: Schwerp. Kinderchirurgie	2,6	3,1	2,5	2,4	2,6	3,1	-	-	-	-	-	-	-	1,0	-	-	-	-	-	-	-	-
39	Schwerp. Unfallchirurgie	5,8	1,1	1,8	1,9	2,2	2,9	3,1	3,6	3,9	4,3	4,7	4,9	5,4	6,1	6,7	7,5	7,8	7,8	8,1	8,0	7,5	6,4
40	Schwerp. Gefäßchirurgie	9,1	-	-	-	1,7	5,3	5,8	4,9	5,7	6,5	6,2	6,6	7,4	8,5	8,8	9,5	9,1	10,2	10,5	10,0	9,8	8,4
41	Schwerp. Plastische Chirurgie	7,0	-	1,0	1,2	2,6	3,8	3,8	3,5	5,6	5,6	7,0	6,4	7,0	8,4	9,6	9,2	7,5	10,1	8,6	6,1	10,7	9,0
42	Schwerp. Thoraxchirurgie	7,2	-	-	-	6,7	5,6	4,3	4,5	4,9	3,8	5,3	5,8	7,1	7,3	7,8	8,4	8,4	8,1	8,0	7,7	10,7	3,0
43	Schwerp. Orthopädie	6,1	1,1	2,3	2,4	2,9	3,1	3,6	3,6	3,8	4,2	4,7	4,8	5,4	5,8	6,5	7,2	7,6	8,0	8,6	9,1	8,2	7,8
44	Schwerp. Intensivmedizin	3,1	-	1,0	1,0	1,0	1,4	1,5	2,3	2,1	2,2	2,4	2,9	2,9	3,4	3,1	3,1	3,6	3,6	3,3	3,7	3,9	1,7
45	Schwerp. Abdominal- und Gefäßchirurgie	6,0	1,3	2,0	2,2	2,2	2,6	2,6	2,8	3,3	3,6	3,7	4,4	5,1	6,1	7,0	6,8	7,7	8,3	8,2	8,0	8,3	5,2
46	Schwerp. Handchirurgie	**3,7**	**2,8**	**2,2**	**2,4**	**3,0**	**2,9**	**3,1**	**3,3**	**3,3**	**3,8**	**3,9**	**3,5**	**3,6**	**4,0**	**4,0**	**4,0**	**4,2**	**4,4**	**4,3**	**5,3**	**3,8**	**4,7**
47	**Unfallchirurgie**	**5,9**	**2,1**	**1,8**	**1,8**	**2,2**	**3,1**	**3,5**	**3,7**	**4,1**	**4,5**	**4,7**	**5,1**	**5,7**	**6,2**	**6,8**	**7,5**	**8,0**	**8,3**	**8,3**	**8,1**	**7,5**	**6,8**
48	**Neurochirurgie**	**8,5**	**7,0**	**5,0**	**5,4**	**6,0**	**7,6**	**7,5**	**7,3**	**7,1**	**7,1**	**7,2**	**7,5**	**7,9**	**8,2**	**8,7**	**9,2**	**9,4**	**9,6**	**9,7**	**9,2**	**8,3**	**8,3**
49	**Gefäßchirurgie**	**8,8**	**-**	**1,5**	**2,8**	**3,4**	**4,2**	**3,8**	**4,2**	**4,2**	**4,8**	**5,5**	**6,2**	**7,1**	**8,0**	**8,9**	**9,0**	**9,3**	**9,5**	**10,1**	**10,3**	**9,7**	**9,4**
50	**Plastische Chirurgie**	**6,3**	**4,2**	**2,5**	**3,0**	**3,5**	**4,0**	**4,4**	**4,7**	**5,0**	**5,4**	**5,8**	**6,3**	**6,7**	**7,1**	**7,7**	**8,3**	**8,1**	**7,5**	**8,4**	**7,3**	**8,4**	**4,6**
51	**Thoraxchrirugie**	9,5	19,0	10,2	7,9	7,5	6,9	6,6	7,3	7,4	8,2	8,3	8,9	8,7	9,3	9,9	9,8	9,7	10,1	10,0	9,9	8,4	15,8
52	dar.: Schwerp. Herzchirurgie	**12,5**	**19,4**	**12,0**	**10,5**	**10,0**	**8,8**	**5,9**	**4,3**	**7,3**	**12,2**	**10,6**	**12,4**	**11,1**	**11,9**	**14,0**	**12,2**	**12,1**	**12,7**	**11,7**	**9,6**	**8,6**	**-**
53	**Herzchirurgie**	11,4	9,5	5,2	4,5	5,3	7,7	11,7	10,5	11,8	10,6	10,9	11,0	11,5	11,3	11,4	11,5	11,7	11,7	11,3	10,4	10,3	4,7
54	dar.: Schwerp. Gefäßchirurgie	11,0	-	-	-	-	-	-	8,3	4,5	5,6	3,8	13,1	7,8	8,6	11,6	11,4	10,7	11,9	11,2	16,2	11,6	15,0
55	Schwerp. Thoraxchirurgie	**9,4**	**-**	**-**	**-**	**2,0**	**4,0**	**10,9**	**8,7**	**4,7**	**8,0**	**7,9**	**8,1**	**13,1**	**10,1**	**9,2**	**9,1**	**8,7**	**10,5**	**10,4**	**7,3**	**10,0**	**-**
56	Schwerp. Intensivmedizin	**6,1**	**1,0**	**-**	**-**	**-**	**1,0**	**20,4**	**5,2**	**11,3**	**5,7**	**6,3**	**7,8**	**8,4**	**6,4**	**7,3**	**5,5**	**5,6**	**5,1**	**4,7**	**5,2**	**11,0**	**1,0**
57	**Urologie**	4,9	2,8	2,5	2,0	1,8	2,8	3,1	3,1	3,1	3,1	3,3	3,6	4,0	4,5	5,0	5,3	5,5	5,6	5,8	5,8	5,5	5,3

DRG-Statistik 2015 Vollstationäre Patientinnen und Patienten in Krankenhäusern [1]

2.3 Patienten [2] nach Fachabteilungen und Altersgruppen

2.3.2 Männlich

2.3.2.2 Verweildauer

Lfd. Nr.	Fachabteilungen	Insgesamt [3]	Davon im Alter von ... bis unter ... Jahre																				
			unter 1	1 - 5	5 - 10	10 - 15	15 - 20	20 - 25	25 - 30	30 - 35	35 - 40	40 - 45	45 - 50	50 - 55	55 - 60	60 - 65	65 - 70	70 - 75	75 - 80	80 - 85	85 - 90	90 - 95	95 u. älter
		Tage																					
58	**Orthopädie**	6,7	3,3	4,8	5,2	4,5	4,1	3,7	3,8	4,2	4,5	4,8	5,2	5,9	6,6	7,3	8,1	8,6	9,3	9,9	9,3	8,6	8,2
59	dar.: Schwerp. Rheumatologie	7,5	-	4,0	5,3	5,3	3,9	3,3	3,7	4,6	4,7	5,1	5,6	6,2	7,4	8,3	8,3	9,1	10,0	10,4	10,3	5,8	11,0
60	Schwerp. Chirurgie	6,4	-	7,1	2,5	2,8	3,3	3,4	3,9	5,2	7,1	5,2	5,0	5,5	6,1	6,9	7,8	8,3	8,7	9,6	8,3	7,4	7,8
61	**Orthopädie und Unfallchirurgie**	6,1	1,1	1,9	2,0	2,4	3,0	3,4	3,4	4,1	4,3	4,7	5,1	5,5	6,1	7,1	7,3	7,8	8,6	8,3	8,5	7,7	6,4
62	**Frauenheilkunde und Geburtshilfe**	3,1	3,1	1,0	1,0	2,3	3,0	3,5	3,6	3,4	3,6	3,3	3,3	3,0	3,8	3,5	4,1	4,9	4,6	4,3	4,7	6,1	3,7
63	Schwerp. Hämathologie u. internist. Onkologie	4,7	-	-	-	-	-	-	3,0	-	-	-	-	8,0	-	3,0	-	-	-	-	-	-	-
64	Schwerp. Endokrinologie	-	-	-	-	-	-	-	-	-	-	-	-	-	-	-	-	-	-	-	-	-	-
65	**Frauenheilkunde**	3,2	3,0	-	-	4,0	3,3	2,9	3,9	2,8	2,8	2,1	2,8	2,6	3,1	2,6	4,0	4,3	4,2	3,6	3,8	-	-
66	**Geburtshilfe**	2,9	2,9	-	-	-	-	-	-	-	-	-	-	1,0	-	-	-	-	-	-	-	-	-
67	**Hals-,Nasen-,Ohrenheilkunde**	3,8	2,4	2,3	3,0	3,4	3,7	3,6	3,5	3,5	3,5	3,6	3,7	3,9	4,1	4,4	4,4	4,5	4,5	4,7	4,8	4,6	4,2
68	**Augenheilkunde**	3,0	1,8	1,7	1,8	2,2	2,9	3,3	3,3	3,4	3,4	3,5	3,3	3,4	3,3	3,2	3,1	2,9	2,9	2,8	2,9	2,9	3,1
69	**Neurologie**	7,6	13,8	12,1	11,2	11,2	5,5	4,6	4,8	4,8	5,5	5,9	6,3	6,8	7,4	7,9	8,4	8,8	8,8	8,7	8,0	7,0	6,5
70	dar.: Schwerp. Pädiatrie	6,0	10,5	5,6	4,6	5,6	6,8	6,2	3,0	14,0	-	-	-	-	-	-	-	-	-	-	-	-	-
71	Schwerp. Schlaganfallpatienten (Stroke units)	6,4	-	-	1,0	2,5	3,8	3,8	4,4	3,8	5,4	5,1	5,7	6,2	6,0	7,4	6,3	7,8	6,9	6,2	5,2	4,2	5,5
72	**Allgemeine Psychiatrie**	/	-	-	-	-	-	-	-	-	-	-	-	-	-	/	-	-	-	-	-	-	/
73	**Kinder- und Jugendpsychiatrie**	/	-	-	-	/	/	-	-	-	-	-	-	-	-	-	-	-	-	-	-	-	-
74	**Psychosomatik/Psychotherapie**	/	-	-	/	/	/	-	-	-	-	-	-	-	-	-	-	-	-	-	-	-	-
75	**Nuklearmedizin**	3,6	3,0	4,3	3,5	2,9	3,1	3,5	3,3	3,5	3,3	3,4	3,3	3,4	3,5	3,7	3,6	3,6	3,7	3,9	3,9	3,6	-
76	dar.: Schwerp. Strahlenheilkunde	2,5	-	-	-	-	-	-	2,0	-	2,0	3,0	2,0	2,0	2,3	2,4	2,4	2,0	4,0	3,0	-	-	-
77	**Strahlenheilkunde**	9,1	1,0	4,6	3,8	3,0	5,5	7,6	6,7	9,3	6,9	7,9	8,1	8,3	8,4	8,8	9,0	9,3	9,9	11,4	12,1	12,1	15,5
78	dar.: Schwerp. Hämathologie u. internist Onkologie	10,5	-	-	-	-	-	30,5	9,0	12,5	13,5	7,8	8,3	9,4	9,0	11,5	8,8	11,5	11,6	12,0	16,4	16,2	-
79	Schwerp. Radiologie	2,8	-	4,6	4,0	3,3	2,8	3,5	2,4	3,0	3,1	2,8	3,3	2,7	2,8	3,1	2,4	2,5	2,7	2,7	2,8	3,0	-
80	**Dermatologie**	5,9	9,8	8,0	5,4	4,8	5,1	5,3	5,2	5,4	5,8	6,1	5,9	6,2	6,3	6,2	5,9	5,6	5,7	5,9	6,0	6,1	6,5
81	**Zahn- und Kieferheilkunde, Mund und Kieferchirurgie**	4,6	4,6	2,1	2,3	3,1	3,6	3,7	3,7	3,9	3,9	4,3	4,7	5,3	5,8	5,7	5,6	5,4	4,9	4,9	4,8	4,3	4,1
82	**Intensivmedizin**	4,4	11,2	4,1	3,8	3,3	2,6	2,5	2,8	3,2	3,3	3,7	4,0	4,2	4,4	4,7	4,8	4,8	4,8	4,5	3,9	3,0	2,7
83	dar.: Schwerp. Innere Medizin	3,6	1,0	-	1,0	2,0	1,7	2,1	2,3	2,6	2,5	3,2	3,1	3,6	3,7	3,9	4,3	4,1	3,9	3,5	3,0	1,9	1,9
84	Schwerp. Kardiologie	3,5	-	-	-	-	8,2	5,0	5,4	1,6	3,0	3,6	3,1	3,3	3,2	3,4	4,6	3,6	3,5	3,5	2,9	2,8	2,5
85	Schwerp. Pädiatrie	7,6	11,6	3,6	3,4	3,1	2,8	4,5	3,3	3,3	-	-	1,0	2,5	-	-	1,0	-	-	1,0	1,0	-	-
86	Schwerp. Neurochirurgie	7,4	-	-	-	-	5,9	4,7	6,0	7,5	1,9	4,8	8,2	8,5	6,9	7,8	8,3	8,6	9,4	5,8	10,8	2,3	-
87	Schwerp. Chirurgie	4,5	2,0	1,7	1,6	1,5	2,9	2,7	2,9	3,7	3,3	3,5	4,7	4,8	4,4	4,6	4,8	4,6	5,0	5,0	5,1	4,2	2,2
88	Schwerp. Herzchirurgie	4,4	-	-	-	-	4,8	8,2	2,4	4,4	2,9	8,3	3,7	3,6	4,7	4,2	4,2	4,4	4,6	4,5	4,1	2,7	1,0
89	Schwerp. Urologie	5,4	-	-	-	-	-	1,0	1,0	5,0	2,7	2,7	9,9	20,8	3,1	3,8	5,6	2,8	3,0	3,6	4,7	16,0	4,0
90	Schwerp. Frauenheilkunde und Geburtshilfe	25,3	-	-	-	-	6,0	28,8	26,5	61,7	30,0	59,6	27,9	26,7	37,3	20,1	16,3	12,9	12,3	3,7	1,0	-	-
91	Schwerp. Hals-, Nasen-, Ohrenheilkunde	2,2	-	1,6	1,3	1,6	2,3	2,5	2,2	2,2	2,3	2,2	2,4	3,6	2,3	2,2	1,0	3,0	1,0	-	1,0	-	-
92	Schwerp. Neurologie	10,7	-	4,0	-	45,0	4,3	6,6	6,4	5,2	10,4	7,5	8,8	9,6	9,6	11,4	13,0	11,3	12,6	12,2	6,3	4,4	3,0
93	Operative Intensivmed./Schwerp. Chirurgie	4,7	-	1,0	1,7	1,4	3,1	3,2	3,9	3,3	3,8	4,0	6,2	4,8	4,3	4,8	4,5	5,0	5,0	4,8	4,7	3,5	2,3
94	Thorax-Herzchirurgie	5,1	-	-	-	-	-	-	1,0	3,0	2,0	6,3	10,1	4,6	3,2	3,6	4,8	5,9	4,5	10,0	7,3	-	-
95	**Sonstige Fachabteilung**	6,7	3,2	1,2	12,0	5,8	3,9	4,2	5,0	5,3	5,8	6,4	7,0	7,7	7,6	8,0	7,4	7,3	6,9	5,7	4,7	3,8	3,2
96	dar.: Angiologie	5,5	-	-	-	3,0	4,8	2,7	3,8	3,9	5,7	5,5	4,9	4,5	4,5	4,7	5,5	5,5	6,3	6,8	7,1	6,7	9,3
97	Radiologie	4,0	-	-	-	2,3	2,8	2,0	1,8	4,2	2,2	3,4	2,8	4,5	3,9	4,8	3,5	4,0	4,3	3,9	3,9	6,4	24,5
98	Palliativmedizin	9,2	-	-	-	-	9,0	9,5	13,7	10,8	10,4	12,5	10,3	9,9	10,2	9,6	9,6	9,4	8,9	8,6	7,7	7,4	6,1
99	Schmerztherapie	11,3	-	-	19,3	18,8	17,0	11,0	12,3	10,4	11,3	11,3	12,0	11,8	11,8	11,5	10,4	10,5	10,0	10,1	9,2	8,5	10,0
100	Wirbelsäulenchirurgie	13,3	-	1,0	6,0	12,5	10,8	29,7	14,1	10,7	10,2	11,0	12,1	13,2	14,2	17,8	14,1	12,7	13,0	11,4	9,3	12,5	6,9
101	Suchtmedizin	11,3	-	-	-	-	9,1	9,4	10,6	11,2	11,8	12,3	11,7	11,2	11,2	9,8	11,2	12,1	10,0	30,0	-	-	-
102	Visceralchirurgie	7,1	-	-	-	3,5	3,2	3,5	4,0	4,9	4,8	6,5	6,1	7,5	8,1	8,0	8,3	7,6	9,0	8,9	6,3	6,7	6,3
103	**Unbekannte Fachabteilungen**	18,6	-	1,0	-	55,0	28,6	-	1,0	-	-	1,0	-	-	-	1,0	1,5	1,0	1,0	1,0	-	1,0	-

1 Die Erhebung erstreckt sich auf alle Krankenhäuser, die nach dem DRG-Vergütungssystem abrechnen und dem Anwendungsbereich des § 1 KHEntgG unterliegen.
2 Patienten, die mehrere Fachabteilungen durchlaufen haben, werden auch mehrfach gezählt.
3 Einschließlich der Fälle mit unbekanntem Alter.

DRG-Statistik 2015 Vollstationäre Patientinnen und Patienten in Krankenhäusern [1]

2.3 Patienten [2] nach Fachabteilungen und Altersgruppen

2.3.3 Weiblich

2.3.3.1 Anzahl

Lfd. Nr.	Fachabteilungen	Insgesamt [3]	Davon im Alter von ... bis unter ... Jahre																				
			unter 1	1 - 5	5 - 10	10 - 15	15 - 20	20 - 25	25 - 30	30 - 35	35 - 40	40 - 45	45 - 50	50 - 55	55 - 60	60 - 65	65 - 70	70 - 75	75 - 80	80 - 85	85 - 90	90 - 95	95 u. älter
		Anzahl																					
1	**Innere Medizin**	**2 848 890**	**547**	**918**	**667**	**1 879**	**33 273**	**52 105**	**51 678**	**51 972**	**54 675**	**69 096**	**106 091**	**143 213**	**165 021**	**191 033**	**208 980**	**306 104**	**453 625**	**406 892**	**343 059**	**175 282**	**32 778**
2	dar.: Schwerpunkt Geriatrie	14 197	-	-	-	1	14	25	35	43	41	47	83	96	133	203	385	1 030	2 648	3 458	3 664	1 931	360
3	Schwerp. Kardiologie	178 600	1	-	1	17	951	1 814	1 848	2 037	2 407	3 210	5 574	7 725	10 064	12 969	14 825	23 086	33 157	27 662	20 487	9 207	1 558
4	Schwerp. Nephrologie	28 632	55	87	50	60	227	496	629	636	609	756	1 113	1 495	1 728	2 048	2 271	3 263	4 579	3 781	2 974	1 500	274
5	Schwerp. Hämathologie u. internist. Onkologie	36 554	-	1	4	5	167	577	663	696	753	1 028	1 906	2 842	3 566	3 957	4 152	5 017	5 597	3 147	1 728	630	118
6	Schwerp. Endokrinologie	9 293	-	-	1	1	110	287	395	371	306	429	488	692	646	685	699	1 011	1 131	877	734	355	75
7	Schwerp. Gastroenterologie	123 056	193	367	204	231	1 995	3 211	3 219	3 039	3 063	3 619	5 099	6 666	7 372	8 416	9 255	12 371	17 759	15 610	13 081	7 033	1 252
8	Schwerp. Pneumologie	29 539	-	-	-	6	146	310	407	403	463	627	1 163	2 073	2 770	3 398	3 322	4 137	4 592	2 829	1 839	900	154
9	Schwerp. Rheumatologie	16 197	-	-	4	22	182	315	416	452	531	808	1 264	1 672	1 840	1 579	1 307	1 771	1 901	1 123	681	287	42
10	Schwerp. Lungen- u. Bronchialheilkunde	3 011	-	-	-	-	2	24	26	37	69	72	112	200	276	349	282	404	460	331	245	103	19
11	Schwerp. Infektionskrankheiten	5 072	1	1	2	6	89	194	265	214	167	165	194	266	282	323	333	548	635	602	501	230	54
12	Schwerp. Diabetes	5 738	1	6	21	69	168	210	229	203	206	240	367	499	540	539	501	512	628	368	252	152	27
13	Schwerp. Naturheilkunde	3 384	-	-	-	1	12	28	55	71	89	166	330	571	570	518	313	295	225	99	27	11	3
14	Schwerp. Schlaganfallpatienten	2 462	-	-	-	1	34	51	60	71	65	74	112	124	131	159	167	249	365	381	277	115	26
15	**Geriatrie**	**194 982**	**-**	**-**	**-**	**1**	**32**	**68**	**64**	**72**	**64**	**85**	**166**	**305**	**645**	**1 878**	**5 358**	**15 372**	**36 970**	**48 716**	**51 287**	**28 360**	**5 539**
16	**Kardiologie**	**369 820**	**2**	**3**	**9**	**48**	**1 764**	**3 391**	**3 602**	**3 943**	**4 656**	**6 796**	**11 858**	**17 215**	**22 188**	**28 574**	**34 103**	**51 808**	**70 302**	**54 876**	**37 202**	**15 085**	**2 395**
17	**Nephrologie**	**39 584**	**1**	**-**	**-**	**5**	**295**	**710**	**866**	**908**	**882**	**1 159**	**1 562**	**2 039**	**2 368**	**2 982**	**3 521**	**4 534**	**6 217**	**5 360**	**3 984**	**1 861**	**330**
18	**Hämatologie und internistische Onkologie**	**88 173**	**41**	**132**	**126**	**166**	**481**	**896**	**1 176**	**1 287**	**1 574**	**2 280**	**4 307**	**6 834**	**8 743**	**10 793**	**11 514**	**13 179**	**13 246**	**6 812**	**3 353**	**1 049**	**184**
19	dar.: Schwerp. Pädiatrie	615	40	130	125	161	123	32	1	3	-	-	-	-	-	-	-	-	-	-	-	-	-
20	**Endokrinologie**	**11 528**	**-**	**1**	**1**	**2**	**156**	**332**	**344**	**390**	**335**	**371**	**544**	**622**	**702**	**761**	**836**	**1 065**	**1 538**	**1 486**	**1 236**	**672**	**134**
21	**Gastroenterologie**	**168 540**	**1**	**3**	**1**	**23**	**2 166**	**4 271**	**4 486**	**4 324**	**4 453**	**5 402**	**7 651**	**9 870**	**11 027**	**12 413**	**13 100**	**17 703**	**24 558**	**20 599**	**16 475**	**8 369**	**1 645**
22	**Pneumologie**	**66 366**	**-**	**1**	**1**	**14**	**283**	**650**	**828**	**872**	**1 158**	**1 583**	**2 974**	**5 308**	**7 494**	**8 918**	**8 937**	**9 503**	**8 833**	**4 816**	**2 824**	**1 115**	**254**
23	**Rheumatologie**	**30 184**	**-**	**-**	**-**	**5**	**253**	**564**	**666**	**845**	**1 120**	**1 564**	**2 792**	**4 013**	**3 833**	**3 220**	**2 604**	**3 067**	**3 178**	**1 564**	**682**	**178**	**36**
24	**Pädiatrie**	**432 694**	**103 589**	**112 982**	**63 850**	**80 339**	**69 330**	**1 268**	**636**	**295**	**192**	**91**	**45**	**24**	**16**	**8**	**8**	**9**	**5**	**5**	**1**	**1**	**-**
25	dar.: Schwerp. Nephrologie	1 381	206	364	238	297	270	2	4	-	-	-	-	-	-	-	-	-	-	-	-	-	-
26	Schwerp. Hämathologie und internist. Onkologie	7 188	481	2 051	1 603	1 476	1 371	114	58	16	5	10	2	1	-	-	-	-	-	-	-	-	-
27	Schwerp. Rheumatologie	1 706	68	300	354	507	469	8	-	-	-	-	-	-	-	-	-	-	-	-	-	-	-
28	Schwerp. Kinderkardiologie	257	68	65	26	38	45	6	1	4	2	2	-	-	-	-	-	-	-	-	-	-	-
29	Schwerp. Neonatologie	6 453	3 413	926	527	765	762	15	21	12	8	4	-	-	-	-	-	-	-	-	-	-	-
30	Schwerp. Lungen- und Bronchialheilkunde	1 376	253	501	212	174	172	15	17	5	5	4	2	2	2	-	5	4	1	1	1	-	-
31	Schwerp. Kinderneurologie	4 372	535	1 065	900	1 025	828	14	4	1	-	-	-	-	-	-	-	-	-	-	-	-	-
32	**Kinderkardiologie**	**9 178**	**2 660**	**1 805**	**1 161**	**1 172**	**1 125**	**233**	**222**	**181**	**143**	**112**	**94**	**90**	**54**	**41**	**18**	**25**	**24**	**12**	**6**	**-**	**-**
33	dar.: Schwerp. Intensivmedizin	356	162	29	31	52	66	3	1	3	3	1	1	2	1	1	-	-	-	-	-	-	-
34	**Neonatologie**	**25 549**	**23 458**	**778**	**415**	**439**	**395**	**16**	**10**	**17**	**7**	**2**	**2**	**2**	**3**	**1**	**1**	**2**	**-**	**1**	**-**	**-**	**-**
35	**Kinderchirurgie**	**45 129**	**6 759**	**12 058**	**10 447**	**11 242**	**4 274**	**146**	**79**	**32**	**20**	**16**	**21**	**13**	**8**	**8**	**3**	**1**	**1**	**1**	**-**	**-**	**-**
36	**Lungen- und Bronchialheilkunde**	**27 389**	**-**	**-**	**1**	**12**	**138**	**263**	**342**	**387**	**420**	**658**	**1 216**	**2 232**	**3 100**	**3 655**	**3 705**	**4 037**	**3 807**	**1 967**	**990**	**379**	**80**
37	**Allgemeine Chirurgie**	**1 523 204**	**776**	**2 603**	**5 939**	**16 189**	**45 787**	**47 482**	**47 280**	**47 499**	**51 601**	**62 805**	**92 870**	**116 382**	**116 722**	**118 930**	**112 627**	**144 708**	**182 554**	**137 561**	**106 623**	**54 853**	**11 412**
38	dar.: Schwerp. Kinderchirurgie	1 296	95	299	373	439	87	-	-	2	1	-	-	-	-	-	-	-	-	-	-	-	-
39	Schwerp. Unfallchirurgie	60 714	31	219	360	681	1 319	1 283	1 277	1 251	1 245	1 507	2 465	3 463	3 835	4 113	4 018	6 042	8 379	7 582	6 804	3 913	927
40	Schwerp. Gefäßchirurgie	12 632	-	-	-	2	26	71	102	194	229	324	576	774	992	1 210	1 231	1 684	2 130	1 514	1 027	472	74
41	Schwerp. Plastische Chirurgie	2 316	-	1	3	8	62	122	119	143	127	175	248	260	221	173	140	132	155	98	81	37	11
42	Schwerp. Thoraxchirurgie	2 976	-	-	-	3	70	120	131	144	109	158	217	281	284	277	249	327	296	169	90	48	3
43	Schwerp. Orthopädie	23 213	53	44	110	238	415	353	380	407	516	783	1 297	1 871	1 960	2 197	2 053	2 769	3 564	2 225	1 277	570	131
44	Schwerp. Intensivmedizin	3 063	1	2	3	4	38	42	44	55	62	82	102	159	194	204	219	382	515	406	343	173	33
45	Schwerp. Abdominal- und Gefäßchirurgie	10 963	1	31	52	140	471	492	453	434	456	504	679	806	781	775	788	969	1 161	918	650	339	63
46	Schwerp. Handchirurgie	5 870	2	21	36	56	138	195	208	189	220	248	471	642	737	611	499	530	542	274	188	53	10
47	**Unfallchirurgie**	**444 913**	**192**	**1 901**	**3 387**	**5 199**	**10 414**	**10 643**	**9 751**	**8 754**	**9 619**	**12 374**	**20 145**	**27 057**	**29 634**	**30 992**	**31 128**	**44 008**	**59 657**	**52 115**	**45 959**	**26 069**	**5 915**
48	**Neurochirurgie**	**110 497**	**116**	**207**	**227**	**331**	**1 000**	**1 674**	**2 547**	**3 415**	**4 210**	**5 807**	**9 276**	**11 122**	**10 717**	**10 175**	**9 454**	**12 448**	**14 534**	**7 991**	**3 802**	**1 249**	**195**
49	**Gefäßchirurgie**	**78 268**	**2**	**6**	**10**	**18**	**154**	**382**	**728**	**1 158**	**1 634**	**2 350**	**4 096**	**5 297**	**6 365**	**7 595**	**8 152**	**10 250**	**12 275**	**8 428**	**6 111**	**2 776**	**481**
50	**Plastische Chirurgie**	**32 729**	**19**	**234**	**225**	**345**	**1 164**	**1 672**	**1 664**	**1 642**	**1 795**	**2 114**	**3 064**	**3 410**	**3 028**	**2 521**	**2 110**	**2 207**	**2 437**	**1 547**	**967**	**467**	**97**
51	**Thoraxchrirugie**	**15 450**	**106**	**70**	**36**	**48**	**138**	**209**	**229**	**269**	**316**	**500**	**925**	**1 341**	**1 765**	**1 970**	**1 968**	**2 227**	**2 044**	**871**	**330**	**78**	**10**
52	dar.: Schwerp. Herzchirurgie	1 331	103	61	22	19	14	3	9	9	5	15	38	56	88	95	148	207	242	135	52	10	-
53	**Herzchirurgie**	**36 967**	**101**	**40**	**24**	**42**	**114**	**171**	**222**	**307**	**362**	**536**	**1 135**	**1 808**	**2 496**	**3 522**	**4 133**	**6 520**	**8 490**	**4 765**	**1 721**	**418**	**40**
54	dar.: Schwerp. Gefäßchirurgie	309	-	-	-	1	4	3	5	3	2	8	10	22	16	33	27	39	39	39	44	13	1
55	Schwerp. Thoraxchirurgie	204	-	-	1	-	5	2	3	4	1	3	18	26	23	27	35	26	18	8	2	1	1
56	Schwerp. Intensivmedizin	1 663	-	-	-	-	2	5	12	15	16	29	60	61	122	133	189	274	404	236	89	15	1
57	**Urologie**	**207 135**	**66**	**203**	**324**	**316**	**4 232**	**7 204**	**7 430**	**7 319**	**7 795**	**9 043**	**12 798**	**16 236**	**16 574**	**17 321**	**16 706**	**21 585**	**26 757**	**17 845**	**11 820**	**4 779**	**781**

DRG-Statistik 2015 Vollstationäre Patientinnen und Patienten in Krankenhäusern [1]

2.3 Patienten [2] nach Fachabteilungen und Altersgruppen

2.3.3 Weiblich

2.3.3.1 Anzahl

Lfd. Nr.	Fachabteilungen	Insgesamt [3]	Davon im Alter von ... bis unter ... Jahre																				
			unter 1	1 - 5	5 - 10	10 - 15	15 - 20	20 - 25	25 - 30	30 - 35	35 - 40	40 - 45	45 - 50	50 - 55	55 - 60	60 - 65	65 - 70	70 - 75	75 - 80	80 - 85	85 - 90	90 - 95	95 u. älter
		Anzahl																					
58	**Orthopädie**	406 990	845	1 135	2 346	6 063	7 710	6 515	7 112	7 528	9 479	14 588	25 807	35 574	38 495	40 791	38 815	51 754	58 147	32 240	15 694	5 458	894
59	dar.: Schwerp. Rheumatologie	10 509	2	3	13	95	124	127	123	167	202	327	700	985	1 170	1 203	1 258	1 437	1 569	725	234	43	2
60	Schwerp. Chirurgie	10 230	-	8	21	96	226	226	169	153	212	309	543	747	876	1 020	990	1 347	1 479	882	552	315	59
61	**Orthopädie und Unfallchirurgie**	34 708	-	38	133	281	588	561	578	571	668	907	1 579	2 476	2 820	3 096	2 644	3 839	5 127	3 969	2 997	1 507	329
62	**Frauenheilkunde und Geburtshilfe**	1 716 486	285 795	19	35	1 683	38 732	135 082	286 932	327 766	193 335	81 106	70 896	63 608	43 291	41 602	37 693	38 243	38 952	19 299	9 155	2 848	411
63	Schwerp. Hämathologie u. internist. Onkologie	1 392	-	-	-	-	7	12	24	36	48	77	115	221	137	135	145	195	130	63	39	7	1
64	Schwerp. Endokrinologie	66	-	-	-	1	-	3	13	29	13	5	-	1	-	1	-	-	-	-	-	-	-
65	**Frauenheilkunde**	55 172	83	1	3	99	1 048	2 615	4 568	5 358	4 761	4 650	6 014	5 704	3 827	3 761	3 429	3 535	3 341	1 509	622	204	40
66	**Geburtshilfe**	165 029	46 541	-	1	43	3 129	13 642	33 290	40 363	22 807	4 863	291	31	6	5	3	9	1	2	1	1	-
67	**Hals-,Nasen-,Ohrenheilkunde**	250 856	345	11 588	9 442	6 622	19 721	21 811	19 084	15 552	13 791	13 350	16 468	19 019	18 209	15 712	12 399	12 494	12 466	6 780	4 054	1 654	295
68	**Augenheilkunde**	189 597	276	1 157	1 749	998	1 325	1 558	1 982	1 971	2 221	3 100	5 531	8 579	10 800	15 115	18 598	28 994	38 349	26 642	15 182	4 875	595
69	**Neurologie**	522 467	76	470	581	732	8 449	16 742	18 858	18 459	18 960	22 041	31 376	37 025	35 263	35 469	35 486	51 226	71 597	55 872	41 577	19 024	3 182
70	dar.: Schwerp. Pädiatrie	584	32	151	99	153	127	17	3	2	-	-	-	-	-	-	-	-	-	-	-	-	-
71	Schwerp. Schlaganfallpatienten (Stroke units)	26 250	-	-	-	2	130	328	401	433	486	647	1 032	1 265	1 422	1 716	1 890	3 025	4 563	3 903	3 233	1 517	257
72	**Allgemeine Psychiatrie**	-	-	-	-	-	-	-	-	-	-	-	-	-	-	-	-	-	-	-	-	-	-
73	**Kinder- und Jugendpsychiatrie**	/	-	-	-	/	/	-	-	-	-	-	-	-	-	-	-	-	-	-	-	-	-
74	**Psychosomatik/Psychotherapie**	/	-	-	/	/	/	-	-	-	-	-	-	-	-	-	-	-	-	-	-	-	-
75	**Nuklearmedizin**	26 410	-	2	18	40	161	435	756	969	1 187	1 533	2 256	2 936	2 888	2 799	2 664	2 888	2 886	1 408	510	69	5
76	dar.: Schwerp. Strahlenheilkunde	122	-	-	-	-	-	1	2	6	5	6	13	14	20	8	7	14	15	7	3	1	-
77	**Strahlenheilkunde**	29 399	-	-	1	15	32	72	216	397	529	943	1 903	2 925	3 598	4 068	3 785	3 983	3 718	1 986	931	250	47
78	dar.: Schwerp. Hämathologie u. internist Onkologie	311	-	-	-	-	-	-	6	7	5	19	19	28	24	43	33	58	30	27	10	2	-
79	Schwerp. Radiologie	823	-	-	-	7	10	11	18	7	19	28	84	68	96	95	76	121	100	56	22	5	-
80	**Dermatologie**	109 771	301	554	497	742	2 315	3 227	3 626	3 472	3 799	4 557	6 997	8 390	8 471	8 564	8 151	11 022	13 608	9 982	7 426	3 450	620
81	**Zahn- und Kieferheilkunde, Mund und Kieferchirurgie**	46 642	403	807	846	743	2 469	2 622	2 395	1 870	1 618	1 796	2 443	2 930	2 902	3 035	2 955	3 919	4 915	3 785	2 697	1 280	212
82	**Intensivmedizin**	255 435	3 169	1 403	936	1 166	3 304	4 049	5 292	5 723	5 409	6 101	9 723	13 703	15 897	19 139	20 393	30 137	40 629	32 938	23 719	10 645	1 957
83	dar.: Schwerp. Innere Medizin	15 387	-	2	1	3	168	254	299	315	322	346	595	760	911	1 159	1 308	1 880	2 576	2 196	1 573	634	85
84	Schwerp. Kardiologie	1 113	-	-	-	-	2	6	8	8	13	14	32	51	57	80	106	161	199	196	132	39	9
85	Schwerp. Pädiatrie	3 754	1 830	732	349	425	375	22	11	4	4	1	1	-	-	-	-	-	-	-	-	-	-
86	Schwerp. Neurochirurgie	533	-	-	-	-	4	13	11	26	26	28	56	46	62	52	57	55	57	28	11	1	-
87	Schwerp. Chirurgie	9 863	-	7	29	35	161	248	328	341	301	343	493	664	727	794	829	1 150	1 396	927	684	330	76
88	Schwerp. Herzchirurgie	1 379	-	-	-	-	1	7	6	5	12	20	21	44	81	124	151	234	361	194	95	23	-
89	Schwerp. Urologie	106	-	-	-	-	2	2	3	8	7	2	8	11	8	11	9	10	7	13	4	1	-
90	Schwerp. Frauenheilkunde und Geburtshilfe	161	-	-	-	-	-	4	9	11	16	3	11	13	8	20	16	31	12	4	2	1	-
91	Schwerp. Hals-, Nasen-, Ohrenheilkunde	263	-	4	4	3	31	71	51	27	22	15	10	7	8	6	-	1	2	-	1	-	-
92	Schwerp. Neurologie	1 731	1	1	1	-	18	43	65	47	56	40	66	82	98	121	117	216	297	229	154	69	10
93	Operative Intensivmed./Schwerp. Chirurgie	6 319	-	-	2	3	61	89	135	134	140	162	272	388	419	499	550	786	958	781	620	257	63
94	Thorax-Herzchirurgie	165	-	-	-	-	-	-	-	-	-	2	7	8	11	19	19	31	44	23	-	1	-
95	**Sonstige Fachabteilung**	104 630	218	276	301	542	1 617	2 330	2 375	2 495	2 700	3 427	5 838	7 483	7 932	8 216	8 332	11 155	14 470	11 170	8 603	4 338	811
96	dar.: Angiologie	5 274	-	-	-	-	25	45	43	51	66	72	142	236	319	414	464	709	979	759	606	279	65
97	Radiologie	1 310	-	-	-	1	2	8	5	10	30	29	106	121	148	176	162	167	204	107	25	8	1
98	Palliativmedizin	17 758	-	-	-	-	5	21	57	82	157	284	704	1 058	1 334	1 677	1 800	2 474	2 950	2 342	1 716	919	178
99	Schmerztherapie	10 071	-	-	17	184	245	95	118	181	277	488	1 023	1 326	1 310	965	699	982	1 127	642	310	78	4
100	Wirbelsäulenchirurgie	5 430	-	1	12	38	47	59	71	115	150	241	339	441	464	427	481	759	902	529	253	85	16
101	Suchtmedizin	365	-	-	-	2	8	14	24	40	37	51	64	57	33	17	8	5	4	-	1	-	-
102	Visceralchirurgie	4 007	-	1	3	24	129	171	177	195	188	208	282	354	310	338	348	399	400	238	161	59	22
103	**Unbekannte Fachabteilungen**	52	-	-	-	12	31	-	-	1	-	1	1	-	-	1	-	1	3	1	-	-	-

1 Die Erhebung erstreckt sich auf alle Krankenhäuser, die nach dem DRG-Vergütungssystem abrechnen und dem Anwendungsbereich des § 1 KHEntgG unterliegen.
2 Patienten, die mehrere Fachabteilungen durchlaufen haben, werden auch mehrfach gezählt.
3 Einschließlich der Fälle mit unbekanntem Alter.

DRG-Statistik 2015 Vollstationäre Patientinnen und Patienten in Krankenhäusern [1]

2.3 Patienten [2] nach Fachabteilungen und Altersgruppen

2.3.3 Weiblich

2.3.3.2 Verweildauer

Lfd. Nr.	Fachabteilungen	Insgesamt [3]	Davon im Alter von ... bis unter ... Jahre																				
			unter 1	1 - 5	5 - 10	10 - 15	15 - 20	20 - 25	25 - 30	30 - 35	35 - 40	40 - 45	45 - 50	50 - 55	55 - 60	60 - 65	65 - 70	70 - 75	75 - 80	80 - 85	85 - 90	90 - 95	95 u. älter
		Tage																					
1	**Innere Medizin**	**6,0**	**2,5**	**1,8**	**2,4**	**2,3**	**2,5**	**2,8**	**3,1**	**3,3**	**3,5**	**3,9**	**4,4**	**4,7**	**5,1**	**5,4**	**5,8**	**6,1**	**6,6**	**7,1**	**7,3**	**7,0**	**6,5**
2	dar.: Schwerpunkt Geriatrie	13,5	-	-	-	1,0	2,6	4,3	3,8	4,6	4,7	4,9	5,6	7,1	7,3	9,0	11,9	13,3	13,7	14,3	14,1	13,7	13,0
3	Schwerp. Kardiologie	5,4	1,0	-	1,0	1,4	2,5	2,5	2,8	2,9	3,1	3,4	3,7	3,8	4,2	4,5	4,9	5,3	5,8	6,6	6,8	6,4	6,0
4	Schwerp. Nephrologie	6,7	3,4	3,2	4,1	4,9	3,6	3,7	4,2	4,3	4,6	5,0	5,9	5,4	6,0	6,3	7,2	7,0	7,6	7,8	7,8	7,3	6,6
5	Schwerp. Hämathologie u. internist. Onkologie	8,5	-	1,0	32,5	11,0	6,6	7,7	9,2	9,5	8,4	9,3	8,6	8,5	9,3	9,1	8,5	8,8	8,1	7,4	6,7	6,7	6,6
6	Schwerp. Endokrinologie	6,3	-	-	1,0	5,0	3,6	4,0	4,0	3,9	4,5	4,3	5,2	5,3	6,1	6,9	6,1	6,9	7,3	8,0	7,8	8,3	7,2
7	Schwerp. Gastroenterologie	5,3	1,0	1,0	1,0	1,1	2,7	3,0	3,5	3,3	3,6	4,0	4,3	4,6	5,0	5,2	5,4	5,8	6,0	6,3	6,3	5,9	5,6
8	Schwerp. Pneumologie	6,5	-	-	-	2,0	4,3	4,9	5,4	5,2	4,7	5,5	5,4	5,2	5,5	6,1	6,4	6,9	7,2	7,8	7,6	7,2	7,2
9	Schwerp. Rheumatologie	8,9	-	-	3,3	6,5	6,6	6,2	6,6	6,6	7,2	8,2	8,8	9,6	9,2	9,6	9,1	9,1	9,4	9,4	8,6	7,7	5,8
10	Schwerp. Lungen- u. Bronchialheilkunde	6,6	-	-	-	-	2,0	3,9	6,8	4,6	5,5	5,2	6,2	6,2	6,3	6,1	7,2	7,2	6,6	6,9	7,2	6,4	7,0
11	Schwerp. Infektionskrankheiten	7,0	47,0	34,0	1,5	2,0	5,0	5,5	6,1	5,6	7,0	5,9	7,3	6,2	7,6	7,1	6,2	7,6	7,9	7,4	7,3	7,1	7,2
12	Schwerp. Diabetes	9,6	3,0	10,3	10,0	9,5	8,9	9,1	9,3	8,8	9,0	9,3	9,5	9,5	9,8	9,7	9,6	10,5	10,3	10,2	9,6	7,7	6,0
13	Schwerp. Naturheilkunde	13,1	-	-	-	27,0	11,0	12,3	11,9	12,5	12,8	12,7	12,7	13,3	13,3	13,1	13,5	13,3	13,5	13,2	11,3	9,3	8,3
14	Schwerp. Schlaganfallpatienten	4,1	-	-	-	1,0	1,8	2,4	2,9	3,0	2,7	2,8	2,9	3,3	3,2	3,4	4,3	4,7	4,6	4,9	4,9	3,8	6,2
15	**Geriatrie**	**16,4**	**-**	**-**	**-**	**3,0**	**2,8**	**4,5**	**3,8**	**4,9**	**6,6**	**6,1**	**7,9**	**9,9**	**12,3**	**14,9**	**16,2**	**16,5**	**16,6**	**16,7**	**16,6**	**16,0**	**14,9**
16	**Kardiologie**	5,3	1,5	1,7	1,0	1,4	2,4	2,6	2,9	3,1	3,1	3,4	3,6	3,8	4,0	4,4	4,7	5,1	5,8	6,6	6,8	6,4	5,7
17	**Nephrologie**	**7,2**	**17,0**	**-**	**-**	**2,8**	**3,6**	**4,5**	**4,6**	**4,7**	**5,4**	**5,5**	**5,9**	**6,5**	**6,7**	**6,9**	**7,8**	**8,0**	**8,2**	**8,0**	**7,6**	**6,9**	**5,6**
18	**Hämatologie und internistische Onkologie**	**7,6**	**5,6**	**6,0**	**6,2**	**6,4**	**6,1**	**7,9**	**7,7**	**8,8**	**7,4**	**7,9**	**7,9**	**7,7**	**7,8**	**7,9**	**7,4**	**7,6**	**7,2**	**7,4**	**7,1**	**6,6**	**5,1**
19	dar.: Schwerp. Pädiatrie	**5,4**	**5,2**	**5,8**	**5,7**	**6,1**	**4,3**	**4,1**	**2,0**	**5,7**	**-**	**-**	**-**	**-**	**-**	**-**	**-**	**-**	**-**	**-**	**-**	**-**	**-**
20	**Endokrinologie**	**6,4**	**-**	**1,0**	**4,0**	**1,0**	**4,4**	**4,0**	**4,1**	**4,5**	**4,6**	**4,6**	**5,2**	**5,6**	**5,7**	**7,2**	**6,6**	**6,6**	**7,2**	**7,5**	**7,3**	**7,0**	**6,2**
21	**Gastroenterologie**	**5,7**	**1,0**	**1,0**	**9,0**	**2,5**	**3,3**	**3,4**	**3,7**	**4,0**	**4,2**	**4,5**	**4,7**	**5,1**	**5,3**	**5,6**	**5,7**	**6,1**	**6,4**	**6,8**	**6,7**	**6,4**	**6,0**
22	**Pneumologie**	**6,5**	**-**	**1,0**	**2,0**	**3,3**	**5,6**	**6,5**	**6,5**	**6,4**	**6,1**	**5,2**	**5,4**	**5,2**	**5,6**	**6,1**	**6,5**	**6,9**	**7,5**	**7,9**	**8,0**	**7,9**	**7,2**
23	**Rheumatologie**	**8,4**	**-**	**-**	**-**	**6,2**	**6,2**	**6,9**	**6,4**	**6,4**	**7,2**	**7,6**	**8,0**	**8,3**	**8,7**	**8,8**	**9,0**	**9,0**	**9,2**	**9,4**	**9,1**	**7,9**	**7,8**
24	**Pädiatrie**	**4,0**	**6,0**	**3,2**	**3,3**	**3,6**	**3,6**	**6,6**	**7,5**	**5,3**	**5,5**	**7,5**	**8,6**	**5,1**	**4,6**	**4,1**	**9,6**	**10,3**	**1,0**	**1,4**	**1,0**	**1,0**	**-**
25	dar.: Schwerp. Nephrologie	4,6	5,9	4,3	5,1	4,2	4,1	3,5	17,0	-	-	-	-	-	-	-	-	-	-	-	-	-	-
26	Schwerp. Hämathologie und internist. Onkologie	5,7	5,2	5,8	5,6	5,6	5,7	7,2	4,5	3,4	5,4	8,9	1,0	1,0	-	-	-	-	-	-	-	-	-
27	Schwerp. Rheumatologie	7,3	2,8	5,6	6,3	7,5	9,5	11,8	-	-	-	-	-	-	-	-	-	-	-	-	-	-	-
28	Schwerp. Kinderkardiologie	8,4	17,7	5,9	4,9	4,6	3,5	8,2	1,0	5,0	17,5	5,5	-	-	-	-	-	-	-	-	-	-	-
29	Schwerp. Neonatologie	7,5	11,6	2,9	3,1	3,0	3,1	8,5	7,6	2,0	1,8	1,8	-	-	-	-	-	-	-	-	-	-	-
30	Schwerp. Lungen- und Bronchialheilkunde	4,2	5,5	3,4	3,5	3,3	2,8	9,9	9,5	8,0	18,8	24,3	33,0	9,0	16,0	-	12,8	16,3	1,0	1,0	1,0	-	-
31	Schwerp. Kinderneurologie	6,5	5,1	4,8	6,9	8,1	7,0	10,2	4,3	4,0	-	-	-	-	-	-	-	-	-	-	-	-	-
32	**Kinderkardiologie**	**7,0**	**12,9**	**5,4**	**4,3**	**4,0**	**3,9**	**5,1**	**5,0**	**5,2**	**5,2**	**6,0**	**7,4**	**5,5**	**4,3**	**5,0**	**2,2**	**3,7**	**3,9**	**1,7**	**1,7**	**-**	**-**
33	dar.: Schwerp. Intensivmedizin	6,3	11,4	2,9	1,7	1,8	2,0	2,3	2,0	2,3	3,7	1,0	3,0	2,5	3,0	2,0	-	-	-	-	-	-	-
34	**Neonatologie**	**11,1**	**11,9**	**2,5**	**2,3**	**2,1**	**1,7**	**2,3**	**6,8**	**1,4**	**1,1**	**1,0**	**1,0**	**2,0**	**1,0**	**1,0**	**1,0**	**1,0**	**-**	**1,0**	**-**	**-**	**-**
35	**Kinderchirurgie**	**3,2**	**4,3**	**2,9**	**2,9**	**3,2**	**3,4**	**4,2**	**4,2**	**3,9**	**6,6**	**3,6**	**5,3**	**6,2**	**4,1**	**5,4**	**3,3**	**5,0**	**1,0**	**1,0**	**-**	**-**	**-**
36	**Lungen- und Bronchialheilkunde**	**7,1**	**-**	**-**	**3,0**	**2,9**	**6,4**	**10,9**	**6,8**	**6,4**	**6,0**	**5,6**	**5,4**	**5,9**	**6,4**	**6,8**	**7,2**	**7,3**	**7,7**	**9,0**	**8,9**	**8,3**	**8,1**
37	**Allgemeine Chirurgie**	**6,2**	**2,8**	**2,1**	**2,1**	**2,4**	**2,6**	**2,9**	**3,2**	**3,5**	**3,7**	**4,1**	**4,5**	**5,0**	**5,7**	**6,3**	**7,0**	**7,6**	**8,2**	**8,7**	**8,4**	**7,7**	**7,0**
38	dar.: Schwerp. Kinderchirurgie	2,7	3,3	2,8	2,6	2,7	2,8	-	-	1,0	1,0	-	-	-	-	-	-	-	-	-	-	-	-
39	Schwerp. Unfallchirurgie	6,7	5,5	1,4	2,5	2,5	2,7	2,8	3,2	3,8	3,9	4,3	4,6	5,3	5,8	6,4	7,3	7,7	8,2	8,5	8,0	7,4	6,7
40	Schwerp. Gefäßchirurgie	8,0	-	-	-	4,0	4,1	5,0	4,6	5,4	4,2	4,7	4,9	5,8	6,9	7,1	7,2	7,9	9,3	10,2	10,3	10,1	10,4
41	Schwerp. Plastische Chirurgie	5,8	-	5,0	1,0	2,9	2,8	4,1	3,6	4,0	4,4	5,2	4,8	5,6	5,4	6,3	7,7	7,5	8,2	8,6	8,2	7,6	6,7
42	Schwerp. Thoraxchirurgie	6,8	-	-	-	3,3	3,1	3,5	3,6	4,6	4,5	4,9	5,8	7,0	6,7	8,0	7,1	8,5	9,8	7,7	7,6	6,7	11,7
43	Schwerp. Orthopädie	6,8	1,2	2,8	2,6	3,2	3,1	3,1	3,5	3,8	4,2	4,8	4,7	5,5	6,0	6,5	7,0	7,9	8,5	9,1	8,5	8,1	7,3
44	Schwerp. Intensivmedizin	3,1	1,0	1,0	1,0	1,8	1,8	2,5	2,1	2,1	3,2	2,8	3,6	3,6	3,6	3,2	2,7	3,6	3,3	3,1	2,9	2,7	1,8
45	Schwerp. Abdominal- und Gefäßchirurgie	5,9	1,0	1,8	2,0	2,3	2,6	2,6	2,7	3,1	3,2	3,9	4,4	4,7	5,1	5,9	7,2	8,1	8,2	9,3	8,9	7,3	6,9
46	Schwerp. Handchirurgie	**3,5**	**2,0**	**2,2**	**2,3**	**2,4**	**3,0**	**2,9**	**2,9**	**3,4**	**3,1**	**2,9**	**3,4**	**3,2**	**3,4**	**3,2**	**3,5**	**3,7**	**4,3**	**4,3**	**5,4**	**6,4**	**5,2**
47	**Unfallchirurgie**	**6,8**	**2,1**	**1,8**	**1,8**	**2,3**	**2,7**	**3,0**	**3,4**	**3,7**	**4,1**	**4,5**	**4,8**	**5,2**	**5,9**	**6,6**	**7,3**	**8,0**	**8,6**	**8,8**	**8,5**	**7,9**	**7,3**
48	**Neurochirurgie**	**8,4**	**6,0**	**4,6**	**5,8**	**5,4**	**6,4**	**6,6**	**7,1**	**6,7**	**6,8**	**6,9**	**7,5**	**7,6**	**8,0**	**8,6**	**9,1**	**9,3**	**9,8**	**9,9**	**8,9**	**7,9**	**6,4**
49	**Gefäßchirurgie**	**7,2**	**1,0**	**1,7**	**4,2**	**2,9**	**3,9**	**3,4**	**3,2**	**3,5**	**3,0**	**3,2**	**4,1**	**4,8**	**5,6**	**6,5**	**7,0**	**7,8**	**8,5**	**9,9**	**10,3**	**10,0**	**8,3**
50	**Plastische Chirurgie**	**6,0**	**3,6**	**2,9**	**2,7**	**3,0**	**3,9**	**4,1**	**4,4**	**4,8**	**5,3**	**5,8**	**5,4**	**5,7**	**5,6**	**6,4**	**7,4**	**7,1**	**8,2**	**8,0**	**9,6**	**7,9**	**7,8**
51	**Thoraxchrirugie**	8,7	23,1	11,4	7,1	5,6	6,1	6,1	7,4	7,3	6,5	7,0	8,2	8,2	8,3	8,7	8,7	9,1	9,7	9,8	9,5	7,5	6,9
52	dar.: Schwerp. Herzchirurgie	**12,0**	**23,7**	**12,8**	**10,0**	**7,8**	**9,4**	**3,0**	**5,0**	**11,1**	**8,2**	**7,7**	**13,4**	**8,4**	**9,3**	**9,0**	**11,1**	**11,1**	**13,2**	**10,9**	**10,8**	**6,2**	**-**
53	**Herzchirurgie**	11,4	9,5	4,8	3,0	5,6	10,4	8,5	10,7	9,7	9,1	9,9	10,8	11,1	11,1	11,4	11,8	12,1	11,9	11,5	10,1	8,0	6,8
54	dar.: Schwerp. Gefäßchirurgie	9,0	-	-	-	3,0	2,0	9,0	10,0	10,0	4,0	4,3	5,8	6,0	9,3	8,2	9,9	8,6	7,5	9,8	11,1	17,8	11,0
55	Schwerp. Thoraxchirurgie	**8,3**	**-**	**-**	**1,0**	**-**	**4,8**	**4,0**	**7,3**	**3,8**	**3,0**	**10,7**	**8,3**	**7,5**	**9,0**	**8,4**	**8,2**	**8,6**	**10,4**	**10,6**	**4,0**	**19,0**	**6,0**
56	Schwerp. Intensivmedizin	**5,4**	**-**	**-**	**-**	**-**	**2,0**	**17,0**	**4,3**	**8,5**	**4,5**	**9,7**	**12,0**	**6,0**	**6,7**	**5,7**	**5,4**	**4,8**	**4,5**	**4,7**	**4,2**	**3,3**	**1,0**
57	**Urologie**	4,5	4,9	3,8	3,2	3,2	3,5	3,3	3,3	3,4	3,5	3,6	3,8	4,0	4,3	4,5	4,8	5,1	5,3	5,5	5,3	4,9	4,7

DRG-Statistik 2015 Vollstationäre Patientinnen und Patienten in Krankenhäusern [1]

2.3 Patienten [2] nach Fachabteilungen und Altersgruppen

2.3.3 Weiblich

2.3.3.2 Verweildauer

Lfd. Nr.	Fachabteilungen	Insgesamt [3]	Davon im Alter von ... bis unter ... Jahre																				
			unter 1	1 - 5	5 - 10	10 - 15	15 - 20	20 - 25	25 - 30	30 - 35	35 - 40	40 - 45	45 - 50	50 - 55	55 - 60	60 - 65	65 - 70	70 - 75	75 - 80	80 - 85	85 - 90	90 - 95	95 u. älter
		Tage																					
58	**Orthopädie**	7,5	3,9	4,9	5,1	4,6	4,1	3,8	4,2	4,6	4,9	5,1	5,4	6,0	6,7	7,4	8,1	8,8	9,5	10,0	9,6	8,5	7,2
59	dar.: Schwerp. Rheumatologie	8,3	2,5	2,0	4,9	3,9	4,1	4,5	4,5	4,9	5,7	6,2	6,4	6,7	7,5	8,1	8,8	9,5	10,0	10,8	10,3	10,3	6,0
60	Schwerp. Chirurgie	7,3	-	6,8	4,1	3,3	3,6	3,2	3,8	4,2	4,9	5,1	5,4	5,7	6,3	7,1	7,8	8,6	8,9	9,0	8,9	8,0	7,3
61	**Orthopädie und Unfallchirurgie**	7,2	-	1,9	1,7	2,5	2,8	3,0	3,5	3,9	4,3	4,5	4,9	5,0	6,1	7,0	7,6	8,1	9,1	9,1	8,7	8,2	7,3
62	**Frauenheilkunde und Geburtshilfe**	3,8	3,1	1,3	1,6	2,7	3,3	3,4	3,7	3,8	3,9	3,9	3,9	4,1	4,5	4,8	5,0	5,4	5,8	6,2	6,5	6,0	6,0
63	Schwerp. Hämathologie u. internist. Onkologie	6,5	-	-	-	-	2,4	2,2	4,5	4,5	4,1	6,3	5,9	4,7	5,2	7,3	7,3	6,7	8,9	10,0	9,2	14,3	39,0
64	Schwerp. Endokrinologie	2,5	-	-	-	1,0	-	1,0	3,6	2,6	2,3	1,6	-	1,0	-	1,0	-	-	-	-	-	-	-
65	**Frauenheilkunde**	4,2	3,2	1,0	1,0	2,4	2,7	2,8	2,9	3,1	3,3	3,9	4,2	4,4	4,8	5,1	5,1	5,6	5,6	6,0	6,1	6,1	5,6
66	**Geburtshilfe**	3,7	2,9	-	2,0	6,4	3,8	3,8	3,9	4,0	4,2	4,5	5,7	5,1	3,7	2,4	9,3	2,1	6,0	1,5	1,0	6,0	-
67	**Hals-,Nasen-,Ohrenheilkunde**	3,7	2,6	2,3	3,1	3,7	4,0	3,8	3,6	3,6	3,6	3,5	3,5	3,6	3,8	3,9	4,0	4,1	4,2	4,3	4,5	4,2	3,9
68	**Augenheilkunde**	2,8	2,0	1,6	1,8	2,0	2,6	2,9	3,2	3,0	3,1	3,0	3,1	3,0	3,0	3,0	2,9	2,7	2,7	2,7	2,9	3,1	3,3
69	**Neurologie**	7,0	17,2	10,8	11,4	9,5	4,6	4,3	4,5	4,7	4,8	5,3	5,8	6,3	6,8	7,3	7,8	8,2	8,5	8,3	7,8	6,8	6,0
70	dar.: Schwerp. Pädiatrie	4,9	17,9	4,3	4,8	4,3	2,8	8,6	6,0	3,0	-	-	-	-	-	-	-	-	-	-	-	-	-
71	Schwerp. Schlaganfallpatienten (Stroke units)	5,5	-	-	-	2,5	2,4	3,3	3,2	3,8	4,6	4,6	4,4	4,7	6,2	6,0	5,3	6,6	6,3	5,8	4,9	4,0	3,5
72	**Allgemeine Psychiatrie**	-	-	-	-	-	-	-	-	-	-	-	-	-	-	-	-	-	-	-	-	-	-
73	**Kinder- und Jugendpsychiatrie**	/	-	-	-	/	/	-	-	-	-	-	-	-	-	-	-	-	-	-	-	-	-
74	**Psychosomatik/Psychotherapie**	/	-	-	/	/	/	-	-	-	-	-	-	-	-	-	-	-	-	-	-	-	-
75	**Nuklearmedizin**	3,4	-	3,5	3,2	2,7	2,9	3,2	3,1	3,1	3,0	3,0	3,1	3,2	3,3	3,4	3,4	3,6	3,8	4,1	4,1	4,2	5,2
76	dar.: Schwerp. Strahlenheilkunde	2,6	-	-	-	-	-	2,0	3,0	2,7	2,4	2,3	2,4	2,5	2,5	2,3	2,6	2,9	2,9	3,0	2,3	3,0	-
77	**Strahlenheilkunde**	9,7	-	-	4,0	4,1	6,3	4,7	6,5	5,1	5,9	6,1	6,7	7,4	8,6	8,9	10,0	10,7	12,2	13,1	14,3	14,1	14,6
78	dar.: Schwerp. Hämathologie u. internist Onkologie	10,9	-	-	-	-	-	-	4,2	2,6	4,4	6,1	5,9	11,4	12,0	10,2	11,7	10,9	16,6	13,1	15,2	7,5	-
79	Schwerp. Radiologie	3,0	-	-	-	5,4	2,3	3,0	2,3	1,4	2,7	2,6	3,0	2,8	2,5	2,9	2,8	2,9	3,2	3,8	3,3	6,2	-
80	**Dermatologie**	6,1	8,8	7,8	5,9	5,0	5,1	5,2	5,2	5,4	5,2	5,2	5,4	5,7	6,0	6,1	6,2	6,2	6,6	6,8	7,1	6,8	6,3
81	**Zahn- und Kieferheilkunde, Mund und Kieferchirurgie**	4,5	4,6	2,2	2,4	3,1	3,5	3,5	3,6	3,8	3,8	4,0	4,5	4,8	5,1	5,5	5,6	5,3	5,2	4,9	4,6	4,4	4,1
82	**Intensivmedizin**	3,8	12,2	4,3	3,8	4,0	2,4	2,6	2,6	2,7	3,0	3,0	3,6	3,9	4,1	4,3	4,2	4,2	4,0	3,6	3,1	2,4	2,2
83	dar.: Schwerp. Innere Medizin	3,2	-	1,0	1,0	1,3	2,4	2,1	2,9	2,6	2,4	2,5	3,6	3,2	3,8	3,6	3,4	3,8	3,5	3,0	2,5	1,9	1,6
84	Schwerp. Kardiologie	3,3	-	-	-	-	2,5	4,7	2,6	4,3	2,2	5,9	5,6	3,8	2,5	3,7	4,1	2,8	4,0	2,8	2,5	2,3	2,1
85	Schwerp. Pädiatrie	8,0	12,8	3,7	3,1	3,3	2,8	2,1	3,0	1,0	4,3	2,0	10,0	-	-	-	-	-	-	-	-	-	-
86	Schwerp. Neurochirurgie	6,0	-	-	-	-	6,3	2,2	1,6	4,0	4,4	2,9	4,5	7,6	7,2	4,9	7,8	8,7	5,7	8,6	2,1	2,0	-
87	Schwerp. Chirurgie	3,7	-	1,4	1,6	1,7	2,3	2,7	2,4	2,6	2,5	2,4	2,9	4,1	4,0	5,2	4,4	4,2	4,4	3,5	3,1	2,6	1,8
88	Schwerp. Herzchirurgie	4,0	-	-	-	-	1,0	1,7	2,7	11,0	2,1	2,8	3,1	4,4	3,6	3,2	4,0	4,5	4,1	4,5	3,9	3,2	-
89	Schwerp. Urologie	5,2	-	-	-	-	4,0	1,5	4,0	10,6	17,9	8,0	3,1	5,7	4,3	5,7	3,3	2,5	2,1	3,0	1,5	4,0	-
90	Schwerp. Frauenheilkunde und Geburtshilfe	19,2	-	-	-	-	-	3,8	19,4	32,0	29,1	53,7	36,9	28,2	18,3	13,4	19,4	10,8	6,5	2,3	2,0	6,0	-
91	Schwerp. Hals-, Nasen-, Ohrenheilkunde	2,3	-	1,8	2,3	2,3	2,1	2,0	2,2	2,4	2,1	2,1	2,6	1,9	4,1	7,3	-	2,0	2,0	-	2,0	-	-
92	Schwerp. Neurologie	8,7	2,0	3,0	3,0	-	4,1	5,8	6,0	6,4	4,1	9,6	7,5	7,3	9,9	11,3	11,2	10,3	10,0	9,3	6,1	4,1	9,8
93	Operative Intensivmed./Schwerp. Chirurgie	3,5	-	-	3,0	1,0	1,7	1,8	2,6	2,1	2,6	3,2	3,1	4,0	3,1	3,7	3,1	3,9	4,1	4,3	3,5	2,7	2,4
94	Thorax-Herzchirurgie	5,5	-	-	-	-	-	-	-	-	-	26,5	4,6	3,1	4,8	4,3	3,8	5,5	6,8	4,8	-	12,0	-
95	**Sonstige Fachabteilung**	6,4	3,2	1,2	8,5	9,2	5,1	3,4	3,9	4,4	5,8	6,3	7,0	7,4	7,7	7,8	7,5	7,4	6,8	5,8	4,5	3,7	3,2
96	dar.: Angiologie	6,2	-	-	-	-	3,4	3,6	3,4	5,1	6,5	4,1	4,8	5,0	5,9	4,9	5,2	5,9	6,2	7,2	7,6	7,9	6,3
97	Radiologie	3,5	-	-	-	2,0	3,0	16,3	3,6	1,8	3,2	1,8	3,0	3,4	3,0	3,9	3,3	3,8	3,4	3,8	6,4	2,9	1,0
98	Palliativmedizin	10,1	-	-	-	-	10,2	10,3	11,5	10,5	10,6	10,7	11,3	10,9	11,2	11,0	10,7	10,8	10,3	9,3	8,5	7,0	6,1
99	Schmerztherapie	12,2	-	-	18,8	19,4	17,7	13,3	13,4	11,6	12,8	12,1	12,7	12,5	12,5	12,2	11,4	11,1	11,2	10,8	10,1	10,5	9,0
100	Wirbelsäulenchirurgie	9,4	-	1,0	7,6	7,8	8,0	11,3	10,0	9,9	6,7	7,7	7,3	7,1	9,9	11,3	9,4	10,5	9,8	10,7	9,5	7,6	7,8
101	Suchtmedizin	11,5	-	-	-	1,0	3,4	12,4	11,1	12,1	13,1	11,1	10,8	11,3	12,8	10,5	14,8	10,4	16,0	-	24,0	-	-
102	Visceralchirurgie	7,4	-	1,0	3,3	3,1	3,2	4,0	3,7	4,3	5,3	5,4	6,4	6,6	7,6	7,9	9,5	9,5	9,8	11,9	7,9	8,1	6,5
103	**Unbekannte Fachabteilungen**	39,2	-	-	-	44,9	48,0	-	-	1,0	-	1,0	1,0	-	-	1,0	-	1,0	1,0	1,0	-	-	-

1 Die Erhebung erstreckt sich auf alle Krankenhäuser, die nach dem DRG-Vergütungssystem abrechnen und dem Anwendungsbereich des § 1 KHEntgG unterliegen.
2 Patienten, die mehrere Fachabteilungen durchlaufen haben, werden auch mehrfach gezählt.
3 Einschließlich der Fälle mit unbekanntem Alter.

DRG-Statistik 2015 - Vollstationäre Patientinnen und Patienten in Krankenhäusern [1]

2.4 Ausgewählte Hauptdiagnosen und ihre 10 häufigsten Nebendiagnosen
Insgesamt

Herzinsuffizienz (ICD-10 I50, Fallzahl: 445 078)
mit den 10 häufigsten Nebendiagnosen

Rang	Pos.-Nr. ICD-10/Nebendiagnose	Anzahl	*in %*
	Insgesamt	**5 168 098**	***100***
1	I25 Chronische ischämische Herzkrankheit	258 160	*5,0*
2	I48 Vorhofflimmern und Vorhofflattern	249 655	*4,8*
3	I10 Essentielle (primäre) Hypertonie	217 906	*4,2*
4	N18 Chronische Nierenkrankheit	203 770	*3,9*
5	Z92 Medizinische Behandlung in der Eigenanamnese	196 477	*3,8*
6	I50 [2] Herzinsuffizienz	192 115	*3,7*
7	Z95 Vorhandensein von kardialen oder vaskulären Implantaten oder Transplantaten	188 390	*3,6*
8	E11 Diabetes mellitus, Typ 2	176 746	*3,4*
9	E87 Sonstige Störungen des Wasser- und Elektrolythaushaltes sowie des Säure-Basen-Gleichgewichts	168 980	*3,3*
10	J91 Pleuraerguss bei anderenorts klassifizierten Krankheiten	122 825	*2,4*

Vorhofflimmern und Vorhofflattern (ICD-10 I48, Fallzahl: 297 453)
mit den 10 häufigsten Nebendiagnosen

Rang	Pos.-Nr. ICD-10/Nebendiagnose	Anzahl	*in %*
	Insgesamt	**1 651 286**	***100***
1	I10 Essentielle (primäre) Hypertonie	171 275	*10,4*
2	Z92 Medizinische Behandlung in der Eigenanamnese	139 852	*8,5*
3	I25 Chronische ischämische Herzkrankheit	85 803	*5,2*
4	I50 Herzinsuffizienz	78 239	*4,7*
5	E78 Störungen des Lipoproteinstoffwechsels und sonstige Lipidämien	76 879	*4,7*
6	Z95 Vorhandensein von kardialen oder vaskulären Implantaten oder Transplantaten	59 874	*3,6*
7	E11 Diabetes mellitus, Typ 2	54 066	*3,3*
8	N18 Chronische Nierenkrankheit	42 961	*2,6*
9	I11 Hypertensive Herzkrankheit	42 643	*2,6*
10	Z03 Ärztliche Beobachtung und Beurteilung von Verdachtsfällen	32 365	*2,0*

Intrakranielle Verletzung (ICD-10 S06, Fallzahl: 271 714)
mit den 10 häufigsten Nebendiagnosen

Rang	Pos.-Nr. ICD-10/Nebendiagnose	Anzahl	*in %*
	Insgesamt	**1 387 222**	***100***
1	S06 [2] Intrakranielle Verletzung	97 747	*7,0*
2	S01 Offene Wunde des Kopfes	77 894	*5,6*
3	I10 Essentielle (primäre) Hypertonie	64 441	*4,6*
4	S00 Oberflächliche Verletzung des Kopfes	53 333	*3,8*
5	Z92 Medizinische Behandlung in der Eigenanamnese	37 433	*2,7*
6	S02 Fraktur des Schädels und der Gesichtsschädelknochen	33 843	*2,4*
7	Z74 Probleme mit Bezug auf Pflegebedürftigkeit	28 049	*2,0*
8	F10 Psychische und Verhaltensstörungen durch Alkohol	27 612	*2,0*
9	Z03 Ärztliche Beobachtung und Beurteilung von Verdachtsfällen	24 419	*1,8*
10	E11 Diabetes mellitus, Typ 2	23 315	*1,7*

Pneumonie, Erreger nicht näher bezeichnet (ICD-10 J18, Fallzahl: 253 683)
mit den 10 häufigsten Nebendiagnosen

Rang	Pos.-Nr. ICD-10/Nebendiagnose	Anzahl	*in %*
	Insgesamt	**2 277 648**	***100***
1	I10 Essentielle (primäre) Hypertonie	110 797	*4,9*
2	J96 Respiratorische Insuffizienz, anderenorts nicht klassifiziert	90 856	*4,0*
3	E87 Sonstige Störungen des Wasser- und Elektrolythaushaltes sowie des Säure-Basen-Gleichgewichts	87 031	*3,8*
4	Z74 Probleme mit Bezug auf Pflegebedürftigkeit	72 628	*3,2*
5	I50 Herzinsuffizienz	70 465	*3,1*
6	Z92 Medizinische Behandlung in der Eigenanamnese	62 404	*2,7*
7	I48 Vorhofflimmern und Vorhofflattern	60 003	*2,6*
8	E11 Diabetes mellitus, Typ 2	59 147	*2,6*
9	N18 Chronische Nierenkrankheit	54 113	*2,4*
10	E86 Volumenmangel	53 377	*2,3*

Hirninfarkt (ICD-10 I63, Fallzahl: 249 977)
mit den 10 häufigsten Nebendiagnosen

Rang	Pos.-Nr. ICD-10/Nebendiagnose	Anzahl	*in %*
	Insgesamt	**2 649 055**	***100***
1	I10 Essentielle (primäre) Hypertonie	173 530	*6,6*
2	R47 Sprech- und Sprachstörungen, anderenorts nicht klassifiziert	148 844	*5,6*
3	G81 Hemiparese und Hemiplegie	130 602	*4,9*
4	E78 Störungen des Lipoproteinstoffwechsels und sonstige Lipidämien	100 979	*3,8*
5	I48 Vorhofflimmern und Vorhofflattern	75 436	*2,8*
6	E11 Diabetes mellitus, Typ 2	71 058	*2,7*
7	Z92 Medizinische Behandlung in der Eigenanamnese	69 570	*2,6*
8	Z74 Probleme mit Bezug auf Pflegebedürftigkeit	68 805	*2,6*
9	G51 Krankheiten des N. facialis [VII. Hirnnerv]	61 584	*2,3*
10	U50 Motorische Funktionseinschränkung	49 551	*1,9*

DRG-Statistik 2015 - Vollstationäre Patientinnen und Patienten in Krankenhäusern [1]

2.4 Ausgewählte Hauptdiagnosen und ihre 10 häufigsten Nebendiagnosen

Insgesamt

Sonstige chronische obstruktive Lungenkrankheit (ICD-10 J44, Fallzahl: 241 994)
mit den 10 häufigsten Nebendiagnosen

Rang	Pos.-Nr. ICD-10/Nebendiagnose	Anzahl	*in %*
	Insgesamt	**1 970 090**	***100***
1	J96 Respiratorische Insuffizienz, anderenorts nicht klassifiziert	167 999	*8,5*
2	I10 Essentielle (primäre) Hypertonie	129 893	*6,6*
3	I50 Herzinsuffizienz	75 659	*3,8*
4	I25 Chronische ischämische Herzkrankheit	64 638	*3,3*
5	Z92 Medizinische Behandlung in der Eigenanamnese	63 298	*3,2*
6	E87 Sonstige Störungen des Wasser- und Elektrolythaushaltes sowie des Säure-Basen-Gleichgewichts	62 649	*3,2*
7	E11 Diabetes mellitus, Typ 2	59 106	*3,0*
8	I48 Vorhofflimmern und Vorhofflattern	48 984	*2,5*
9	N18 Chronische Nierenkrankheit	44 520	*2,3*
10	Z74 Probleme mit Bezug auf Pflegebedürftigkeit	42 997	*2,2*

Angina pectoris (ICD-10 I20, Fallzahl: 240 977)
mit den 10 häufigsten Nebendiagnosen

Rang	Pos.-Nr. ICD-10/Nebendiagnose	Anzahl	*in %*
	Insgesamt	**1 589 835**	***100***
1	I25 Chronische ischämische Herzkrankheit	266 816	*16,8*
2	I10 Essentielle (primäre) Hypertonie	146 635	*9,2*
3	E78 Störungen des Lipoproteinstoffwechsels und sonstige Lipidämien	121 782	*7,7*
4	Z95 Vorhandensein von kardialen oder vaskulären Implantaten oder Transplantaten	93 396	*5,9*
5	Z92 Medizinische Behandlung in der Eigenanamnese	76 295	*4,8*
6	Z03 Ärztliche Beobachtung und Beurteilung von Verdachtsfällen	63 567	*4,0*
7	E11 Diabetes mellitus, Typ 2	61 987	*3,9*
8	I50 Herzinsuffizienz	52 720	*3,3*
9	I11 Hypertensive Herzkrankheit	43 135	*2,7*
10	I48 Vorhofflimmern und Vorhofflattern	38 271	*2,4*

Cholelithiasis (ICD-10 K80, Fallzahl: 228 876)
mit den 10 häufigsten Nebendiagnosen

Rang	Pos.-Nr. ICD-10/Nebendiagnose	Anzahl	*in %*
	Insgesamt	**989 858**	***100***
1	I10 Essentielle (primäre) Hypertonie	92 854	*9,4*
2	Z92 Medizinische Behandlung in der Eigenanamnese	32 919	*3,3*
3	E11 Diabetes mellitus, Typ 2	30 196	*3,1*
4	E87 Sonstige Störungen des Wasser- und Elektrolythaushaltes sowie des Säure-Basen-Gleichgewichts	27 332	*2,8*
5	E66 Adipositas	26 670	*2,7*
6	K29 Gastritis und Duodenitis	25 398	*2,6*
7	E03 Sonstige Hypothyreose	23 523	*2,4*
8	I25 Chronische ischämische Herzkrankheit	21 294	*2,2*
9	K80 [2] Cholelithiasis	20 746	*2,1*
10	E78 Störungen des Lipoproteinstoffwechsels und sonstige Lipidämien	20 407	*2,1*

Essentielle (primäre) Hypertonie (ICD-10 I10, Fallzahl: 223 283)
mit den 10 häufigsten Nebendiagnosen

Rang	Pos.-Nr. ICD-10/Nebendiagnose	Anzahl	*in %*
	Insgesamt	**1 009 008**	***100***
1	Z03 Ärztliche Beobachtung und Beurteilung von Verdachtsfällen	53 293	*5,3*
2	E78 Störungen des Lipoproteinstoffwechsels und sonstige Lipidämien	51 648	*5,1*
3	Z92 Medizinische Behandlung in der Eigenanamnese	45 728	*4,5*
4	I25 Chronische ischämische Herzkrankheit	44 674	*4,4*
5	E11 Diabetes mellitus, Typ 2	43 878	*4,3*
6	E03 Sonstige Hypothyreose	28 427	*2,8*
7	I48 Vorhofflimmern und Vorhofflattern	27 329	*2,7*
8	Z95 Vorhandensein von kardialen oder vaskulären Implantaten oder Transplantaten	26 625	*2,6*
9	E87 Sonstige Störungen des Wasser- und Elektrolythaushaltes sowie des Säure-Basen-Gleichgewichts	26 293	*2,6*
10	N18 Chronische Nierenkrankheit	24 391	*2,4*

Akuter Myokardinfarkt (ICD-10 I21, Fallzahl: 218 874)
mit den 10 häufigsten Nebendiagnosen

Rang	Pos.-Nr. ICD-10/Nebendiagnose	Anzahl	*in %*
	Insgesamt	**1 899 187**	***100***
1	I25 Chronische ischämische Herzkrankheit	247 746	*13,0*
2	I10 Essentielle (primäre) Hypertonie	127 271	*6,7*
3	E78 Störungen des Lipoproteinstoffwechsels und sonstige Lipidämien	99 750	*5,3*
4	I50 Herzinsuffizienz	93 861	*4,9*
5	E11 Diabetes mellitus, Typ 2	63 854	*3,4*
6	Z92 Medizinische Behandlung in der Eigenanamnese	59 633	*3,1*
7	Z95 Vorhandensein von kardialen oder vaskulären Implantaten oder Transplantaten	58 097	*3,1*
8	E87 Sonstige Störungen des Wasser- und Elektrolythaushaltes sowie des Säure-Basen-Gleichgewichts	56 106	*3,0*
9	I48 Vorhofflimmern und Vorhofflattern	46 531	*2,5*
10	N18 Chronische Nierenkrankheit	43 099	*2,3*

DRG-Statistik 2015 - Vollstationäre Patientinnen und Patienten in Krankenhäusern [1]

2.4 Ausgewählte Hauptdiagnosen und ihre 10 häufigsten Nebendiagnosen

Insgesamt

Rückenschmerzen (ICD-10 M54, Fallzahl: 215 311)
mit den 10 häufigsten Nebendiagnosen

Rang	Pos.-Nr. ICD-10/Nebendiagnose	Anzahl	*in %*
	Insgesamt	**1 147 072**	***100***
1	I10 Essentielle (primäre) Hypertonie	91 138	*7,9*
2	M47 Spondylose	42 633	*3,7*
3	M51 Sonstige Bandscheibenschäden	37 992	*3,3*
4	Z92 Medizinische Behandlung in der Eigenanamnese	35 931	*3,1*
5	M42 Osteochondrose der Wirbelsäule	30 559	*2,7*
6	E11 Diabetes mellitus, Typ 2	30 312	*2,6*
7	R52 Schmerz, anderenorts nicht klassifiziert	27 922	*2,4*
8	M48 Sonstige Spondylopathien	25 106	*2,2*
9	M99 Biomechanische Funktionsstörungen, anderenorts nicht klassifiziert	24 737	*2,2*
10	E78 Störungen des Lipoproteinstoffwechsels und sonstige Lipidämien	24 222	*2,1*

Atherosklerose (ICD-10 I70, Fallzahl: 195 597)
mit den 10 häufigsten Nebendiagnosen

Rang	Pos.-Nr. ICD-10/Nebendiagnose	Anzahl	*in %*
	Insgesamt	**1 554 539**	***100***
1	I10 Essentielle (primäre) Hypertonie	130 845	*8,4*
2	Z92 Medizinische Behandlung in der Eigenanamnese	90 473	*5,8*
3	E78 Störungen des Lipoproteinstoffwechsels und sonstige Lipidämien	76 412	*4,9*
4	Z95 Vorhandensein von kardialen oder vaskulären Implantaten oder Transplantaten	71 600	*4,6*
5	I25 Chronische ischämische Herzkrankheit	68 900	*4,4*
6	E11 Diabetes mellitus, Typ 2	67 197	*4,3*
7	N18 Chronische Nierenkrankheit	50 212	*3,2*
8	B95 Streptokokken und Staphylokokken als Ursache von Krankheiten, die in anderen Kapiteln klassifiziert sind	38 541	*2,5*
9	I48 Vorhofflimmern und Vorhofflattern	33 088	*2,1*
10	B96 Sonstige näher bezeichnete Bakterien als Ursache von Krankheiten, die in anderen Kapiteln klassifiziert sind	29 394	*1,9*

Chronische ischämische Herzkrankheit (ICD-10 I25, Fallzahl: 192 377)
mit den 10 häufigsten Nebendiagnosen

Rang	Pos.-Nr. ICD-10/Nebendiagnose	Anzahl	*in %*
	Insgesamt	**1 243 260**	***100***
1	I10 Essentielle (primäre) Hypertonie	123 542	*9,9*
2	E78 Störungen des Lipoproteinstoffwechsels und sonstige Lipidämien	106 051	*8,5*
3	Z95 Vorhandensein von kardialen oder vaskulären Implantaten oder Transplantaten	86 338	*6,9*
4	I25 [2] Chronische ischämische Herzkrankheit	79 749	*6,4*
5	Z92 Medizinische Behandlung in der Eigenanamnese	68 530	*5,5*
6	E11 Diabetes mellitus, Typ 2	57 798	*4,6*
7	I50 Herzinsuffizienz	52 641	*4,2*
8	I48 Vorhofflimmern und Vorhofflattern	39 587	*3,2*
9	N18 Chronische Nierenkrankheit	31 928	*2,6*
10	I11 Hypertensive Herzkrankheit	27 660	*2,2*

Bösartige Neubildung der Bronchien und der Lunge (ICD-10 C34, Fallzahl: 191 807)
mit den 10 häufigsten Nebendiagnosen

Rang	Pos.-Nr. ICD-10/Nebendiagnose	Anzahl	*in %*
	Insgesamt	**1 472 545**	***100***
1	I10 Essentielle (primäre) Hypertonie	83 657	*5,7*
2	C77 Sekundäre und nicht näher bezeichnete bösartige Neubildung der Lymphknoten	83 390	*5,7*
3	C79 Sekundäre bösartige Neubildung an sonstigen und nicht näher bezeichneten Lokalisationen	82 582	*5,6*
4	C78 Sekundäre bösartige Neubildung der Atmungs- und Verdauungsorgane	73 466	*5,0*
5	Z92 Medizinische Behandlung in der Eigenanamnese	57 222	*3,9*
6	J44 Sonstige chronische obstruktive Lungenkrankheit	51 367	*3,5*
7	Z95 Vorhandensein von kardialen oder vaskulären Implantaten oder Transplantaten	37 754	*2,6*
8	J96 Respiratorische Insuffizienz, anderenorts nicht klassifiziert	33 435	*2,3*
9	E11 Diabetes mellitus, Typ 2	33 191	*2,3*
10	I25 Chronische ischämische Herzkrankheit	30 845	*2,1*

Fraktur des Femurs (ICD-10 S72, Fallzahl: 182 437)
mit den 10 häufigsten Nebendiagnosen

Rang	Pos.-Nr. ICD-10/Nebendiagnose	Anzahl	*in %*
	Insgesamt	**1 877 860**	***100***
1	I10 Essentielle (primäre) Hypertonie	105 433	*5,6*
2	S71 Offene Wunde der Hüfte und des Oberschenkels	80 729	*4,3*
3	Z74 Probleme mit Bezug auf Pflegebedürftigkeit	78 292	*4,2*
4	D62 Akute Blutungsanämie	69 735	*3,7*
5	E87 Sonstige Störungen des Wasser- und Elektrolythaushaltes sowie des Säure-Basen-Gleichgewichts	53 173	*2,8*
6	Z92 Medizinische Behandlung in der Eigenanamnese	49 024	*2,6*
7	U50 Motorische Funktionseinschränkung	47 615	*2,5*
8	N39 Sonstige Krankheiten des Harnsystems	39 915	*2,1*
9	E11 Diabetes mellitus, Typ 2	37 547	*2,0*
10	I50 Herzinsuffizienz	37 515	*2,0*

2.4 Ausgewählte Hauptdiagnosen und ihre 10 häufigsten Nebendiagnosen
Insgesamt

Gonarthrose [Arthrose des Kniegelenkes] (ICD-10 M17, Fallzahl: 182 407)
mit den 10 häufigsten Nebendiagnosen

Rang	Pos.-Nr. ICD-10/Nebendiagnose	Anzahl	*in %*
	Insgesamt	**923 858**	***100***
1	I10 Essentielle (primäre) Hypertonie	110 874	*12,0*
2	E66 Adipositas	42 396	*4,6*
3	Z92 Medizinische Behandlung in der Eigenanamnese	34 076	*3,7*
4	E11 Diabetes mellitus, Typ 2	31 183	*3,4*
5	Z96 Vorhandensein von anderen funktionellen Implantaten	30 338	*3,3*
6	Z74 Probleme mit Bezug auf Pflegebedürftigkeit	29 023	*3,1*
7	D62 Akute Blutungsanämie	28 564	*3,1*
8	E78 Störungen des Lipoproteinstoffwechsels und sonstige Lipidämien	24 883	*2,7*
9	E03 Sonstige Hypothyreose	24 791	*2,7*
10	M23 Binnenschädigung des Kniegelenkes [internal derangement]	20 018	*2,2*

Koxarthrose [Arthrose des Hüftgelenkes] (ICD-10 M16, Fallzahl: 167 440)
mit den 10 häufigsten Nebendiagnosen

Rang	Pos.-Nr. ICD-10/Nebendiagnose	Anzahl	*in %*
	Insgesamt	**850 325**	***100***
1	I10 Essentielle (primäre) Hypertonie	95 755	*11,3*
2	D62 Akute Blutungsanämie	42 883	*5,0*
3	Z96 Vorhandensein von anderen funktionellen Implantaten	32 531	*3,8*
4	Z92 Medizinische Behandlung in der Eigenanamnese	31 551	*3,7*
5	Z74 Probleme mit Bezug auf Pflegebedürftigkeit	29 552	*3,5*
6	E66 Adipositas	25 871	*3,0*
7	E11 Diabetes mellitus, Typ 2	23 035	*2,7*
8	E78 Störungen des Lipoproteinstoffwechsels und sonstige Lipidämien	23 005	*2,7*
9	E03 Sonstige Hypothyreose	20 725	*2,4*
10	I25 Chronische ischämische Herzkrankheit	17 496	*2,1*

Hernia inguinalis (ICD-10 K40, Fallzahl: 165 742)
mit den 10 häufigsten Nebendiagnosen

Rang	Pos.-Nr. ICD-10/Nebendiagnose	Anzahl	*in %*
	Insgesamt	**446 100**	***100***
1	I10 Essentielle (primäre) Hypertonie	54 729	*12,3*
2	Z92 Medizinische Behandlung in der Eigenanamnese	26 847	*6,0*
3	I25 Chronische ischämische Herzkrankheit	16 620	*3,7*
4	E78 Störungen des Lipoproteinstoffwechsels und sonstige Lipidämien	13 984	*3,1*
5	Z95 Vorhandensein von kardialen oder vaskulären Implantaten oder Transplantaten	13 203	*3,0*
6	E11 Diabetes mellitus, Typ 2	11 893	*2,7*
7	K42 Hernia umbilicalis	10 777	*2,4*
8	I48 Vorhofflimmern und Vorhofflattern	10 776	*2,4*
9	K66 Sonstige Krankheiten des Peritoneums	10 150	*2,3*
10	Z74 Probleme mit Bezug auf Pflegebedürftigkeit	7 660	*1,7*

Diabetes mellitus, Typ 2 (ICD-10 E11, Fallzahl: 164 865)
mit den 10 häufigsten Nebendiagnosen

Rang	Pos.-Nr. ICD-10/Nebendiagnose	Anzahl	*in %*
	Insgesamt	**1 620 078**	***100***
1	I10 Essentielle (primäre) Hypertonie	104 047	*6,4*
2	G63 Polyneuropathie bei anderenorts klassifizierten Krankheiten	60 630	*3,7*
3	N18 Chronische Nierenkrankheit	54 373	*3,4*
4	I79 Krankheiten der Arterien, Arteriolen und Kapillaren bei anderenorts klassifizierten Krankheiten	52 363	*3,2*
5	I70 Atherosklerose	51 585	*3,2*
6	E78 Störungen des Lipoproteinstoffwechsels und sonstige Lipidämien	51 265	*3,2*
7	Z92 Medizinische Behandlung in der Eigenanamnese	50 648	*3,1*
8	I25 Chronische ischämische Herzkrankheit	48 585	*3,0*
9	B95 Streptokokken und Staphylokokken als Ursache von Krankheiten, die in anderen Kapiteln klassifiziert sind	44 353	*2,7*
10	E87 Sonstige Störungen des Wasser- und Elektrolythaushaltes sowie des Säure-Basen-Gleichgewichts	40 811	*2,5*

Synkope und Kollaps (ICD-10 R55, Fallzahl: 161 326)
mit den 10 häufigsten Nebendiagnosen

Rang	Pos.-Nr. ICD-10/Nebendiagnose	Anzahl	*in %*
	Insgesamt	**819 436**	***100***
1	I10 Essentielle (primäre) Hypertonie	69 029	*8,4*
2	Z03 Ärztliche Beobachtung und Beurteilung von Verdachtsfällen	35 558	*4,3*
3	Z92 Medizinische Behandlung in der Eigenanamnese	29 654	*3,6*
4	I25 Chronische ischämische Herzkrankheit	28 306	*3,5*
5	E78 Störungen des Lipoproteinstoffwechsels und sonstige Lipidämien	25 972	*3,2*
6	E11 Diabetes mellitus, Typ 2	24 238	*3,0*
7	I48 Vorhofflimmern und Vorhofflattern	22 696	*2,8*
8	Z95 Vorhandensein von kardialen oder vaskulären Implantaten oder Transplantaten	21 365	*2,6*
9	E87 Sonstige Störungen des Wasser- und Elektrolythaushaltes sowie des Säure-Basen-Gleichgewichts	20 080	*2,5*
10	N18 Chronische Nierenkrankheit	17 451	*2,1*

DRG-Statistik 2015 - Vollstationäre Patientinnen und Patienten in Krankenhäusern [1]

2.4 Ausgewählte Hauptdiagnosen und ihre 10 häufigsten Nebendiagnosen

Insgesamt

Sonstige und nicht näher bezeichnete Gastroenteritis und Kolitis infektiösen und nicht näher bezeichneten Ursprungs (ICD-10 A09, Fallzahl: 157 330) mit den 10 häufigsten Nebendiagnosen

Rang	Pos.-Nr. ICD-10/Nebendiagnose	Anzahl	*in %*
	Insgesamt	**721 723**	***100***
1	E86 Volumenmangel	76 912	*10,7*
2	Z29 Notwendigkeit von anderen prophylaktischen Maßnahmen	50 461	*7,0*
3	I10 Essentielle (primäre) Hypertonie	37 540	*5,2*
4	E87 Sonstige Störungen des Wasser- und Elektrolythaushaltes sowie des Säure-Basen-Gleichgewichts	30 161	*4,2*
5	E11 Diabetes mellitus, Typ 2	16 586	*2,3*
6	Z92 Medizinische Behandlung in der Eigenanamnese	16 332	*2,3*
7	Z76 Personen, die das Gesundheitswesen aus sonstigen Gründen in Anspruch nehmen	15 377	*2,1*
8	R11 Übelkeit und Erbrechen	13 764	*1,9*
9	Z74 Probleme mit Bezug auf Pflegebedürftigkeit	12 844	*1,8*
10	N18 Chronische Nierenkrankheit	12 515	*1,7*

Sonstige Bandscheibenschäden (ICD-10 M51, Fallzahl: 147 939) mit den 10 häufigsten Nebendiagnosen

Rang	Pos.-Nr. ICD-10/Nebendiagnose	Anzahl	*in %*
	Insgesamt	**613 716**	***100***
1	G55 Kompression von Nervenwurzeln und Nervenplexus bei anderenorts klassifizierten Krankheiten	104 722	*17,1*
2	I10 Essentielle (primäre) Hypertonie	47 555	*7,7*
3	M54 Rückenschmerzen	29 457	*4,8*
4	M48 Sonstige Spondylopathien	24 610	*4,0*
5	M47 Spondylose	18 457	*3,0*
6	M42 Osteochondrose der Wirbelsäule	17 771	*2,9*
7	Z92 Medizinische Behandlung in der Eigenanamnese	15 618	*2,5*
8	E11 Diabetes mellitus, Typ 2	15 017	*2,4*
9	E66 Adipositas	13 402	*2,2*
10	E03 Sonstige Hypothyreose	11 775	*1,9*

Epilepsie (ICD-10 G40, Fallzahl: 144 496) mit den 10 häufigsten Nebendiagnosen

Rang	Pos.-Nr. ICD-10/Nebendiagnose	Anzahl	*in %*
	Insgesamt	**746 301**	***100***
1	I10 Essentielle (primäre) Hypertonie	44 576	*6,0*
2	Z74 Probleme mit Bezug auf Pflegebedürftigkeit	24 494	*3,3*
3	I69 Folgen einer zerebrovaskulären Krankheit	22 045	*3,0*
4	E87 Sonstige Störungen des Wasser- und Elektrolythaushaltes sowie des Säure-Basen-Gleichgewichts	20 386	*2,7*
5	Z92 Medizinische Behandlung in der Eigenanamnese	19 835	*2,7*
6	E11 Diabetes mellitus, Typ 2	16 066	*2,2*
7	E78 Störungen des Lipoproteinstoffwechsels und sonstige Lipidämien	15 105	*2,0*
8	I48 Vorhofflimmern und Vorhofflattern	13 843	*1,9*
9	F10 Psychische und Verhaltensstörungen durch Alkohol	13 591	*1,8*
10	R47 Sprech- und Sprachstörungen, anderenorts nicht klassifiziert	13 331	*1,8*

Hals- und Brustschmerzen (ICD-10 R07, Fallzahl: 142 611) mit den 10 häufigsten Nebendiagnosen

Rang	Pos.-Nr. ICD-10/Nebendiagnose	Anzahl	*in %*
	Insgesamt	**539 871**	***100***
1	Z03 Ärztliche Beobachtung und Beurteilung von Verdachtsfällen	99 599	*18,4*
2	I10 Essentielle (primäre) Hypertonie	57 393	*10,6*
3	I25 Chronische ischämische Herzkrankheit	29 228	*5,4*
4	E78 Störungen des Lipoproteinstoffwechsels und sonstige Lipidämien	27 165	*5,0*
5	Z92 Medizinische Behandlung in der Eigenanamnese	21 965	*4,1*
6	Z95 Vorhandensein von kardialen oder vaskulären Implantaten oder Transplantaten	17 467	*3,2*
7	E11 Diabetes mellitus, Typ 2	15 743	*2,9*
8	E03 Sonstige Hypothyreose	11 752	*2,2*
9	I48 Vorhofflimmern und Vorhofflattern	10 281	*1,9*
10	I11 Hypertensive Herzkrankheit	9 824	*1,8*

Sonstige Krankheiten des Harnsystems (ICD-10 N39, Fallzahl: 141 055) mit den 10 häufigsten Nebendiagnosen

Rang	Pos.-Nr. ICD-10/Nebendiagnose	Anzahl	*in %*
	Insgesamt	**1 113 193**	***100***
1	I10 Essentielle (primäre) Hypertonie	64 866	*5,8*
2	B96 Sonstige näher bezeichnete Bakterien als Ursache von Krankheiten, die in anderen Kapiteln klassifiziert sind	63 660	*5,7*
3	Z74 Probleme mit Bezug auf Pflegebedürftigkeit	38 915	*3,5*
4	E11 Diabetes mellitus, Typ 2	32 690	*2,9*
5	E87 Sonstige Störungen des Wasser- und Elektrolythaushaltes sowie des Säure-Basen-Gleichgewichts	32 320	*2,9*
6	E86 Volumenmangel	31 996	*2,9*
7	Z92 Medizinische Behandlung in der Eigenanamnese	31 760	*2,9*
8	N18 Chronische Nierenkrankheit	23 691	*2,1*
9	B95 Streptokokken und Staphylokokken als Ursache von Krankheiten, die in anderen Kapiteln klassifiziert sind	22 504	*2,0*
10	I48 Vorhofflimmern und Vorhofflattern	21 668	*1,9*

1 Die Erhebung erstreckt sich auf alle Krankenhäuser, die nach dem DRG-Vergütungssystem abrechnen und dem Anwendungsbereich des § 1 KHEntgG unterliegen.

2 Vierte oder fünfte Stelle der Nebendiagnose weicht von der vierten oder fünften Stelle der Hauptdiagnose ab.

DRG-Statistik 2015 - Vollstationäre Patientinnen und Patienten in Krankenhäusern [1]

2.5 Ausgewählte Hauptdiagnosen und ihre 5 häufigsten Operationen [2] (Kapitel 5, 4Steller)

Insgesamt

Herzinsuffizienz (ICD-10 I50, Fallzahl: 445 078)
mit den 5 häufigsten Operationen [2]

Rang		Anzahl	in %
	Insgesamt (einschl. der Pos. 5-93 ... 5-99)	**50 020**	***100***
1	5-377 Implantation eines Herzschrittmachers, Defibrillators und Ereignis-Rekorders	11 822	*23,6*
2	5-378 Entfernung, Wechsel und Korrektur eines Herzschrittmachers und Defibrillators	3 367	*6,7*
3	5-452 Lokale Exzision und Destruktion von erkranktem Gewebe des Dickdarmes	2 592	*5,2*
4	5-469 Andere Operationen am Darm	2 379	*4,8*
5	5-399 Andere Operationen an Blutgefäßen	2 120	*4,2*

Vorhofflimmern und Vorhofflattern (ICD-10 I48, Fallzahl: 297 453)
mit den 5 häufigsten Operationen [2]

Rang		Anzahl	in %
	Insgesamt (einschl. der Pos. 5-93 ... 5-99)	**21 191**	***100***
1	5-377 Implantation eines Herzschrittmachers, Defibrillators und Ereignis-Rekorders	10 425	*49,2*
2	5-378 Entfernung, Wechsel und Korrektur eines Herzschrittmachers und Defibrillators	1 183	*5,6*
3	5-452 Lokale Exzision und Destruktion von erkranktem Gewebe des Dickdarmes	907	*4,3*
4	5-469 Andere Operationen am Darm	711	*3,4*
5	5-388 Naht von Blutgefäßen	360	*1,7*

Intrakranielle Verletzung (ICD-10 S06, Fallzahl: 271 714)
mit den 5 häufigsten Operationen [2]

Rang		Anzahl	in %
	Insgesamt (einschl. der Pos. 5-93 ... 5-99)	**89 748**	***100***
1	5-900 Einfache Wiederherstellung der Oberflächenkontinuität an Haut und Unterhaut	34 198	*38,1*
2	5-010 Schädeleröffnung über die Kalotte	10 484	*11,7*
3	5-013 Inzision von Gehirn und Hirnhäuten	8 060	*9,0*
4	5-021 Rekonstruktion der Hirnhäute	3 079	*3,4*
5	5-012 Inzision der Schädelknochen [Kraniotomie und Kraniektomie]	2 435	*2,7*

Pneumonie, Erreger nicht näher bezeichnet (ICD-10 J18, Fallzahl: 253 683)
mit den 5 häufigsten Operationen [2]

Rang		Anzahl	in %
	Insgesamt (einschl. der Pos. 5-93 ... 5-99)	**12 619**	***100***
1	5-431 Gastrostomie	1 099	*8,7*
2	5-311 Temporäre Tracheostomie	919	*7,3*
3	5-469 Andere Operationen am Darm	878	*7,0*
4	5-452 Lokale Exzision und Destruktion von erkranktem Gewebe des Dickdarmes	866	*6,9*
5	5-399 Andere Operationen an Blutgefäßen	735	*5,8*

Hirninfarkt (ICD-10 I63, Fallzahl: 249 977)
mit den 5 häufigsten Operationen [2]

Rang		Anzahl	in %
	Insgesamt (einschl. der Pos. 5-93 ... 5-99)	**46 060**	***100***
1	5-381 Endarteriektomie	8 072	*17,5*
2	5-431 Gastrostomie	7 264	*15,8*
3	5-377 Implantation eines Herzschrittmachers, Defibrillators und Ereignis-Rekorders	4 281	*9,3*
4	5-010 Schädeleröffnung über die Kalotte	2 043	*4,4*
5	5-311 Temporäre Tracheostomie	1 385	*3,0*

Sonstige chronische obstruktive Lungenkrankheit (ICD-10 J44, Fallzahl: 241 994)
mit den 5 häufigsten Operationen [2]

Rang		Anzahl	in %
	Insgesamt (einschl. der Pos. 5-93 ... 5-99)	**14 841**	***100***
1	5-311 Temporäre Tracheostomie	1 935	*13,0*
2	5-339 Andere Operationen an Lunge und Bronchien	1 923	*13,0*
3	5-452 Lokale Exzision und Destruktion von erkranktem Gewebe des Dickdarmes	1 256	*8,5*
4	5-469 Andere Operationen am Darm	1 055	*7,1*
5	5-312 Permanente Tracheostomie	671	*4,5*

Angina pectoris (ICD-10 I20, Fallzahl: 240 977)
mit den 5 häufigsten Operationen [2]

Rang		Anzahl	in %
	Insgesamt (einschl. der Pos. 5-93 ... 5-99)	**35 803**	***100***
1	5-361 Anlegen eines aortokoronaren Bypass	15 837	*44,2*
2	5-362 Anlegen eines aortokoronaren Bypass durch minimalinvasive Technik	2 255	*6,3*
3	5-377 Implantation eines Herzschrittmachers, Defibrillators und Ereignis-Rekorders	1 633	*4,6*
4	5-363 Andere Revaskularisation des Herzens	911	*2,5*
5	5-379 Andere Operationen an Herz und Perikard	896	*2,5*

DRG-Statistik 2015 - Vollstationäre Patientinnen und Patienten in Krankenhäusern [1]

2.5 Ausgewählte Hauptdiagnosen und ihre 5 häufigsten Operationen [2] (Kapitel 5, 4Steller)

Insgesamt

Cholelithiasis (ICD-10 K80, Fallzahl: 228 876)
mit den 5 häufigsten Operationen [2]

Rang		Anzahl	in %
	Insgesamt (einschl. der Pos. 5-93 ... 5-99)	**329 844**	***100***
1	5-511 Cholezystektomie	151 991	*46,1*
2	5-513 Endoskopische Operationen an den Gallengängen	124 857	*37,9*
3	5-469 Andere Operationen am Darm	20 678	*6,3*
4	5-534 Verschluss einer Hernia umbilicalis	5 113	*1,6*
5	5-526 Endoskopische Operationen am Pankreasgang	3 192	*1,0*

Essentielle (primäre) Hypertonie (ICD-10 I10, Fallzahl: 223 283)
mit den 5 häufigsten Operationen [2]

Rang		Anzahl	in %
	Insgesamt (einschl. der Pos. 5-93 ... 5-99)	**4 847**	***100***
1	5-210 Operative Behandlung einer Nasenblutung	659	*13,6*
2	5-452 Lokale Exzision und Destruktion von erkranktem Gewebe des Dickdarmes	603	*12,4*
3	5-377 Implantation eines Herzschrittmachers, Defibrillators und Ereignis-Rekorders	432	*8,9*
4	5-469 Andere Operationen am Darm	299	*6,2*
5	5-900 Einfache Wiederherstellung der Oberflächenkontinuität an Haut und Unterhaut	222	*4,6*

Akuter Myokardinfarkt (ICD-10 I21, Fallzahl: 218 874)
mit den 5 häufigsten Operationen [2]

Rang		Anzahl	in %
	Insgesamt (einschl. der Pos. 5-93 ... 5-99)	**55 173**	***100***
1	5-361 Anlegen eines aortokoronaren Bypass	18 842	*34,2*
2	5-377 Implantation eines Herzschrittmachers, Defibrillators und Ereignis-Rekorders	3 837	*7,0*
3	5-362 Anlegen eines aortokoronaren Bypass durch minimalinvasive Technik	2 101	*3,8*
4	5-311 Temporäre Tracheostomie	1 927	*3,5*
5	5-379 Andere Operationen an Herz und Perikard	1 048	*1,9*

Rückenschmerzen (ICD-10 M54, Fallzahl: 215 311)
mit den 5 häufigsten Operationen [2]

Rang		Anzahl	in %
	Insgesamt (einschl. der Pos. 5-93 ... 5-99)	**38 263**	***100***
1	5-83a Minimalinvasive Behandlungsverfahren an der Wirbelsäule (zur Schmerztherapie)	7 337	*19,2*
2	5-032 Zugang zur Lendenwirbelsäule, zum Os sacrum und zum Os coccygis	6 912	*18,1*
3	5-039 Andere Operationen an Rückenmark und Rückenmarkstrukturen	4 163	*10,9*
4	5-839 Andere Operationen an der Wirbelsäule	2 265	*5,9*
5	5-831 Exzision von erkranktem Bandscheibengewebe	1 806	*4,7*

Atherosklerose (ICD-10 I70, Fallzahl: 195 597)
mit den 5 häufigsten Operationen [2]

Rang		Anzahl	in %
	Insgesamt (einschl. der Pos. 5-93 ... 5-99)	**279 468**	***100***
1	5-381 Endarteriektomie	48 442	*17,3*
2	5-393 Anlegen eines anderen Shuntes und Bypasses an Blutgefäßen	24 359	*8,7*
3	5-380 Inzision, Embolektomie und Thrombektomie von Blutgefäßen	17 660	*6,3*
4	5-865 Amputation und Exartikulation Fuß	17 430	*6,2*
5	5-896 Chirurgische Wundtoilette [Wunddebridement] mit Entfernung von erkranktem Gewebe an Haut und Unterhaut	16 940	*6,1*

Chronische ischämische Herzkrankheit (ICD-10 I25, Fallzahl: 192 377)
mit den 5 häufigsten Operationen [2]

Rang		Anzahl	in %
	Insgesamt (einschl. der Pos. 5-93 ... 5-99)	**73 617**	*100*
1	5-361 Anlegen eines aortokoronaren Bypass	30 278	*41,1*
2	5-377 Implantation eines Herzschrittmachers, Defibrillators und Ereignis-Rekorders	7 892	*10,7*
3	5-362 Anlegen eines aortokoronaren Bypass durch minimalinvasive Technik	4 952	*6,7*
4	5-379 Andere Operationen an Herz und Perikard	2 133	*2,9*
5	5-38b Endoskopische Entnahme von Blutgefäßen zur Transplantation	1 824	*2,5*

Bösartige Neubildung der Bronchien und der Lunge (ICD-10 C34, Fallzahl: 191 807)
mit den 5 häufigsten Operationen [2]

Rang		Anzahl	in %
	Insgesamt (einschl. der Pos. 5-93 ... 5-99)	**67 043**	***100***
1	5-399 Andere Operationen an Blutgefäßen	9 150	*13,6*
2	5-324 Einfache Lobektomie und Bilobektomie der Lunge	7 880	*11,8*
3	5-320 Exzision und Destruktion von erkranktem Gewebe eines Bronchus	4 716	*7,0*
4	5-333 Adhäsiolyse an Lunge und Brustwand	4 522	*6,7*
5	5-322 Atypische Lungenresektion	3 736	*5,6*

DRG-Statistik 2015 - Vollstationäre Patientinnen und Patienten in Krankenhäusern [1]

2.5 Ausgewählte Hauptdiagnosen und ihre 5 häufigsten Operationen [2] (Kapitel 5, 4Steller)

Insgesamt

Fraktur des Femurs (ICD-10 S72, Fallzahl: 182 437)
mit den 5 häufigsten Operationen [2]

Rang		Anzahl	in %
	Insgesamt (einschl. der Pos. 5-93 ... 5-99)	**249 976**	***100***
1	5-790 Geschlossene Reposition einer Fraktur oder Epiphysenlösung mit Osteosynthese	66 831	*26,7*
2	5-820 Implantation einer Endoprothese am Hüftgelenk	53 645	*21,5*
3	5-794 Offene Reposition einer Mehrfragment-Fraktur im Gelenkbereich eines langen Röhrenknochens	24 359	*9,7*
4	5-787 Entfernung von Osteosynthesematerial	13 874	*5,6*
5	5-792 Offene Reposition einer Mehrfragment-Fraktur im Schaftbereich eines langen Röhrenknochens	11 776	*4,7*

Gonarthrose [Arthrose des Kniegelenkes] (ICD-10 M17, Fallzahl: 182 407)
mit den 5 häufigsten Operationen [2]

Rang		Anzahl	in %
	Insgesamt (einschl. der Pos. 5-93 ... 5-99)	**333 804**	***100***
1	5-822 Implantation einer Endoprothese am Kniegelenk	164 663	*49,3*
2	5-800 Offen chirurgische Operation eines Gelenkes	28 695	*8,6*
3	5-812 Arthroskopische Operation am Gelenkknorpel und an den Menisken	27 221	*8,2*
4	5-804 Offen chirurgische Operationen an der Patella und ihrem Halteapparat	15 712	*4,7*
5	5-811 Arthroskopische Operation an der Synovialis	13 617	*4,1*

Koxarthrose [Arthrose des Hüftgelenkes] (ICD-10 M16, Fallzahl: 167 440)
mit den 5 häufigsten Operationen [2]

Rang		Anzahl	in %
	Insgesamt (einschl. der Pos. 5-93 ... 5-99)	**284 272**	***100***
1	5-820 Implantation einer Endoprothese am Hüftgelenk	156 672	*55,1*
2	5-800 Offen chirurgische Operation eines Gelenkes	23 335	*8,2*
3	5-829 Andere gelenkplastische Eingriffe	19 406	*6,8*
4	5-784 Knochentransplantation und -transposition	15 055	*5,3*
5	5-783 Entnahme eines Knochentransplantates	6 291	*2,2*

Hernia inguinalis (ICD-10 K40, Fallzahl: 165 742)
mit den 5 häufigsten Operationen [2]

Rang		Anzahl	in %
	Insgesamt (einschl. der Pos. 5-93 ... 5-99)	**341 280**	***100***
1	5-530 Verschluss einer Hernia inguinalis	164 384	*48,2*
2	5-534 Verschluss einer Hernia umbilicalis	10 254	*3,0*
3	5-469 Andere Operationen am Darm	9 569	*2,8*
4	5-894 Lokale Exzision von erkranktem Gewebe an Haut und Unterhaut	3 288	*1,0*
5	5-531 Verschluss einer Hernia femoralis	1 724	*0,5*

Diabetes mellitus, Typ 2 (ICD-10 E11, Fallzahl: 164 865)
mit den 5 häufigsten Operationen [2]

Rang		Anzahl	in %
	Insgesamt (einschl. der Pos. 5-93 ... 5-99)	**109 046**	***100***
1	5-865 Amputation und Exartikulation Fuß	19 789	*18,1*
2	5-896 Chirurgische Wundtoilette [Wunddebridement] mit Entfernung von erkranktem Gewebe an Haut und Unterhaut	18 637	*17,1*
3	5-916 Temporäre Weichteildeckung	6 619	*6,1*
4	5-381 Endarteriektomie	3 788	*3,5*
5	5-864 Amputation und Exartikulation untere Extremität	3 059	*2,8*

Synkope und Kollaps (ICD-10 R55, Fallzahl: 161 326)
mit den 5 häufigsten Operationen [2]

Rang		Anzahl	in %
	Insgesamt (einschl. der Pos. 5-93 ... 5-99)	**19 853**	***100***
1	5-377 Implantation eines Herzschrittmachers, Defibrillators und Ereignis-Rekorders	11 421	*57,5*
2	5-900 Einfache Wiederherstellung der Oberflächenkontinuität an Haut und Unterhaut	2 665	*13,4*
3	5-378 Entfernung, Wechsel und Korrektur eines Herzschrittmachers und Defibrillators	970	*4,9*
4	5-452 Lokale Exzision und Destruktion von erkranktem Gewebe des Dickdarmes	418	*2,1*
5	5-469 Andere Operationen am Darm	270	*1,4*

Sonstige und nicht näher bezeichnete Gastroenteritis und Kolitis infektiösen und nicht näher bezeichneten Ursprungs (ICD-10 A09, Fallzahl: 157 330)
mit den 5 häufigsten Operationen [2]

Rang		Anzahl	in %
	Insgesamt (einschl. der Pos. 5-93 ... 5-99)	**6 208**	***100***
1	5-452 Lokale Exzision und Destruktion von erkranktem Gewebe des Dickdarmes	2 067	*33,3*
2	5-469 Andere Operationen am Darm	1 263	*20,3*
3	5-482 Peranale lokale Exzision und Destruktion von erkranktem Gewebe des Rektums	153	*2,5*
4	5-900 Einfache Wiederherstellung der Oberflächenkontinuität an Haut und Unterhaut	150	*2,4*
5	5-470 Appendektomie	129	*2,1*

DRG-Statistik 2015 - Vollstationäre Patientinnen und Patienten in Krankenhäusern [1]

2.5 Ausgewählte Hauptdiagnosen und ihre 5 häufigsten Operationen [2] (Kapitel 5, 4Steller)

Insgesamt

Sonstige Bandscheibenschäden (ICD-10 M51, Fallzahl: 147 939)
mit den 5 häufigsten Operationen [2]

Rang		Anzahl	in %
	Insgesamt (einschl. der Pos. 5-93 ... 5-99)	**351 625**	***100***
1	5-032 Zugang zur Lendenwirbelsäule, zum Os sacrum und zum Os coccygis	105 587	*30,0*
2	5-831 Exzision von erkranktem Bandscheibengewebe	83 288	*23,7*
3	5-839 Andere Operationen an der Wirbelsäule	25 504	*7,3*
4	5-832 Exzision von erkranktem Knochen- und Gelenkgewebe der Wirbelsäule	24 443	*7,0*
5	5-830 Inzision von erkranktem Knochen- und Gelenkgewebe der Wirbelsäule	10 217	*2,9*

Epilepsie (ICD-10 G40, Fallzahl: 144 496)
mit den 5 häufigsten Operationen [2]

Rang		Anzahl	in %
	Insgesamt (einschl. der Pos. 5-93 ... 5-99)	**7 130**	***100***
1	5-900 Einfache Wiederherstellung der Oberflächenkontinuität an Haut und Unterhaut	955	*13,4*
2	5-010 Schädeleröffnung über die Kalotte	578	*8,1*
3	5-431 Gastrostomie	486	*6,8*
4	5-015 Exzision und Destruktion von erkranktem intrakraniellem Gewebe	384	*5,4*
5	5-059 Andere Operationen an Nerven und Ganglien	365	*5,1*

Hals- und Brustschmerzen (ICD-10 R07, Fallzahl: 142 611)
mit den 5 häufigsten Operationen [2]

Rang		Anzahl	in %
	Insgesamt (einschl. der Pos. 5-93 ... 5-99)	**1 035**	***100***
1	5-452 Lokale Exzision und Destruktion von erkranktem Gewebe des Dickdarmes	133	*12,9*
2	5-377 Implantation eines Herzschrittmachers, Defibrillators und Ereignis-Rekorders	88	*8,5*
3	5-469 Andere Operationen am Darm	73	*7,1*
4	5-378 Entfernung, Wechsel und Korrektur eines Herzschrittmachers und Defibrillators	61	*5,9*
5	5-449 Andere Operationen am Magen	35	*3,4*

Sonstige Krankheiten des Harnsystems (ICD-10 N39, Fallzahl: 141 055)
mit den 5 häufigsten Operationen [2]

Rang		Anzahl	in %
	Insgesamt (einschl. der Pos. 5-93 ... 5-99)	**48 951**	***100***
1	5-593 Transvaginale Suspensionsoperation [Zügeloperation]	13 191	*26,9*
2	5-579 Andere Operationen an der Harnblase	4 853	*9,9*
3	5-572 Zystostomie	3 182	*6,5*
4	5-596 Andere Harninkontinenzoperationen	1 400	*2,9*
5	5-704 Vaginale Kolporrhaphie und Beckenbodenplastik	1 379	*2,8*

1 Die Erhebung erstreckt sich auf alle Krankenhäuser, die nach dem DRG-Vergütungssystem abrechnen und dem Anwendungsbereich des § 1 KHEntgG unterliegen.
2 Ohne die Pos. 5-93 ... 5-99 (Zusatzinformationen zu Operationen) und ohne Duplikate.

DRG-Statistik 2015 Vollstationäre Patientinnen und Patienten in Krankenhäusern [1]
Operationen und Prozeduren (OPS Version 2015)
3.1 Nach Bereichsüberschriften und Altersgruppen
3.1.1 Insgesamt

Lfd. Nr.	OPS-Schlüssel	Prozedur [2]	Insgesamt [3]	Davon im Alter von ... bis unter ... Jahre																				
				unter 1	1 - 5	5 - 10	10 - 15	15 - 20	20 - 25	25 - 30	30 - 35	35 - 40	40 - 45	45 - 50	50 - 55	55 - 60	60 - 65	65 - 70	70 - 75	75 - 80	80 - 85	85 - 90	90 - 95	95 u. älter
			Anzahl																					
1		**Insgesamt**	**55 365 452**	**1 814 695**	**446 450**	**357 063**	**419 423**	**773 600**	**1 048 590**	**1 525 091**	**1 731 466**	**1 591 271**	**1 744 496**	**2 778 297**	**3 834 123**	**4 397 101**	**4 923 563**	**4 941 769**	**6 392 415**	**7 595 941**	**4 987 493**	**2 911 611**	**1 001 040**	**149 830**
2	1	**Diagnostische Maßnahmen**	**10 381 193**	**506 267**	**85 597**	**78 193**	**95 692**	**152 665**	**168 638**	**202 902**	**217 518**	**242 098**	**312 183**	**507 926**	**713 907**	**834 195**	**940 951**	**952 132**	**1 243 642**	**1 480 925**	**955 877**	**520 785**	**151 228**	**17 864**
3	1-10 — 1-10	Klinische Untersuchung	14 824	875	1 332	675	467	420	290	433	456	453	512	735	962	947	1 091	1 026	1 242	1 334	869	510	170	25
4	1-20 — 1-33	Untersuchung einzelner Körpersysteme	3 563 862	487 044	52 854	43 830	47 383	62 631	60 434	70 870	73 034	78 540	98 660	160 130	220 770	249 655	275 638	281 095	385 605	463 604	281 268	133 838	33 301	3 673
5	1-40 — 1-49	Biopsie ohne Inzision	1 480 544	1 121	4 142	5 038	10 232	21 872	27 430	31 926	33 859	37 978	49 347	77 749	106 849	121 018	137 429	141 431	184 331	223 787	150 847	86 418	25 033	2 707
6	1-50 — 1-58	Biopsie durch Inzision	100 051	596	629	551	792	1 352	2 141	3 382	3 893	3 959	4 552	6 933	8 677	9 397	9 972	9 385	11 425	12 127	6 477	3 052	686	73
7	1-61 — 1-69	Diagnostische Endoskopie	3 477 013	5 595	15 513	12 918	17 815	45 421	61 758	74 287	80 427	88 866	112 657	179 626	247 442	286 925	322 567	324 486	419 412	517 652	362 968	220 864	71 067	8 745
8	1-70 — 1-79	Funktionstests	1 348 831	8 181	6 874	9 329	12 210	13 717	12 291	16 311	19 219	24 605	35 632	63 990	100 753	131 286	153 994	154 664	190 644	204 718	117 680	56 239	14 686	1 808
9	1-84 — 1-85	Explorative diagnostische Maßnahmen	261 674	697	663	447	507	1 393	2 032	2 918	3 412	4 190	6 050	10 946	17 685	23 391	28 725	29 940	38 267	42 612	26 882	15 256	4 990	671
10	1-90 — 1-99	Andere diagnostische Maßnahmen	134 394	2 158	3 590	5 405	6 286	5 859	2 262	2 775	3 218	3 507	4 773	7 817	10 769	11 576	11 535	10 105	12 716	15 091	8 886	4 608	1 295	162
11	3	**Bildgebende Diagnostik**	**11 547 515**	**30 583**	**36 747**	**35 881**	**53 463**	**129 910**	**178 349**	**217 133**	**239 275**	**264 451**	**345 699**	**568 732**	**799 280**	**929 526**	**1 058 005**	**1 082 283**	**1 443 463**	**1 791 760**	**1 255 491**	**771 935**	**274 256**	**41 244**
12	3-03 — 3-05	Ultraschalluntersuchungen	1 116 524	7 432	1 588	1 031	1 171	6 692	13 685	21 055	23 513	23 526	28 681	49 640	73 638	89 725	108 232	115 831	158 059	193 296	122 568	60 075	15 451	1 634
13	3-10 — 3-13	Projektionsradiographie	378 617	4 285	2 072	1 399	1 134	2 937	5 706	8 328	10 263	12 381	16 405	25 897	36 079	36 582	40 240	38 453	43 423	46 514	27 068	14 587	4 289	575
14	3-20 — 3-26	Computertomographie (CT)	5 489 698	1 600	4 718	5 349	10 335	49 634	77 227	89 413	98 200	110 814	148 952	248 228	352 798	416 809	478 441	495 774	681 254	885 209	673 248	455 349	177 726	28 586
15	3-30 — 3-30	Optische Verfahren	32 274	2	9	89	236	324	349	439	448	571	826	1 457	2 102	2 593	3 173	3 701	5 038	5 837	3 188	1 457	393	42
16	3-60 — 3-69	Darstellung des Gefäßsystems	629 489	735	741	514	933	1 919	2 669	3 437	4 737	6 271	10 770	23 363	40 153	58 407	72 266	75 231	95 489	111 733	70 532	37 287	10 972	1 330
17	3-70 — 3-76	Nuklearmedizinische diagnostische Verfahren	376 282	1 443	1 302	838	914	1 579	2 518	3 978	5 295	7 302	11 483	21 246	31 767	36 171	42 933	44 906	52 267	57 949	33 319	15 245	3 486	341
18	3-80 — 3-84	Magnetresonanztomographie (MRT)	1 922 130	10 841	20 393	20 875	30 209	48 020	50 987	59 768	62 811	66 117	79 537	118 883	151 952	161 008	168 649	162 487	211 320	247 011	151 764	76 854	20 450	2 192
19	3-90 — 3-90	Andere bildgebende Verfahren	38 204	3	13	32	71	106	131	254	326	454	826	1 697	2 949	3 655	3 811	3 628	5 299	6 564	4 436	2 920	902	127
20	3-99 — 3-99	Zusatzinformationen zu bildgebenden Verfahren	1 564 297	4 242	5 911	5 754	8 460	18 699	25 077	30 461	33 682	37 015	48 219	78 321	107 842	124 576	140 260	142 272	191 314	237 647	169 368	108 161	40 587	6 417
21	5	**Operationen**	**16 422 693**	**66 130**	**162 693**	**133 656**	**148 935**	**311 433**	**467 596**	**703 178**	**801 454**	**704 252**	**711 903**	**1 055 778**	**1 339 863**	**1 405 590**	**1 474 441**	**1 403 142**	**1 723 831**	**1 897 323**	**1 100 809**	**585 415**	**195 214**	**30 053**
22	5-01 — 5-05	Operationen am Nervensystem	761 733	5 324	3 842	3 746	5 311	9 600	12 544	17 684	23 442	28 787	38 917	60 002	75 922	77 132	74 599	69 578	88 329	96 314	47 679	18 542	4 024	415
23	5-06 — 5-07	Operationen an endokrinen Drüsen	166 022	176	371	267	416	1 230	2 338	4 356	7 204	10 689	14 458	20 943	24 259	20 647	18 412	15 254	12 398	9 171	2 644	693	88	8
24	5-08 — 5-16	Operationen an den Augen	604 525	1 519	3 426	6 218	3 091	3 815	4 712	6 438	6 766	7 972	11 344	21 279	34 078	43 744	57 649	65 976	91 867	113 183	70 945	38 083	11 185	1 235
25	5-18 — 5-20	Operationen an den Ohren	159 948	1 625	26 935	14 782	6 823	5 700	4 848	6 070	6 248	6 268	6 865	8 967	10 389	10 369	9 257	7 496	8 943	9 082	5 292	2 883	990	116
26	5-21 — 5-22	Operationen an Nase und Nasennebenhöhlen	444 250	606	1 392	2 360	4 595	28 279	45 677	48 904	42 848	37 281	36 518	41 169	39 944	31 418	23 710	16 805	15 378	13 945	7 631	4 169	1 396	225
27	5-23 — 5-28	Operationen an Mundhöhle und Gesicht	325 066	5 980	45 665	28 100	11 391	21 711	21 834	18 489	14 808	12 460	11 451	13 827	16 957	17 492	16 657	14 009	16 042	17 852	11 265	6 517	2 239	320
28	5-29 — 5-31	Operationen an Pharynx, Larynx und Trachea	116 538	401	653	365	299	741	1 196	1 870	2 287	2 730	4 087	7 227	11 251	13 959	15 835	14 088	15 068	14 609	6 950	2 487	392	43
29	5-32 — 5-34	Operationen an Lunge und Bronchus	180 130	1 236	528	328	905	3 133	3 136	3 695	3 287	3 539	4 613	8 984	14 665	19 155	22 448	22 999	26 877	24 866	11 030	3 907	737	62
30	5-35 — 5-37	Operationen am Herzen	423 561	6 912	2 440	1 067	897	1 244	1 386	1 705	2 204	2 894	4 793	10 610	19 443	28 421	38 238	45 997	70 297	92 116	56 925	27 533	7 523	916
31	5-38 — 5-39	Operationen an den Blutgefäßen	767 339	2 434	2 035	1 463	1 375	2 582	3 752	6 502	9 925	13 361	19 512	36 354	56 115	76 096	96 766	97 279	114 956	120 388	64 939	30 868	9 253	1 384
32	5-40 — 5-41	Operationen am hämatopoetischen und Lymphgefäßsystem	189 497	186	732	651	711	1 525	1 952	2 765	3 608	4 948	7 902	14 529	20 749	21 034	23 307	22 240	22 810	22 913	11 162	4 629	1 045	99
33	5-42 — 5-54	Operationen am Verdauungstrakt	2 452 976	19 258	8 331	9 180	16 572	33 061	45 024	60 548	71 679	80 352	99 672	153 901	197 681	214 558	231 372	230 159	284 316	326 828	209 322	117 586	38 413	5 162
34	5-55 — 5-59	Operationen an den Harnorganen	581 923	2 263	3 907	2 517	1 483	3 051	6 431	10 004	12 515	14 967	20 205	32 180	42 702	48 534	56 371	60 101	78 746	91 094	55 142	30 398	8 275	1 036
35	5-60 — 5-64	Operationen an den männlichen Geschlechtsorganen	216 508	4 553	14 632	7 435	6 818	5 387	4 473	4 806	4 464	4 174	4 172	6 327	9 493	13 237	18 971	23 114	29 647	29 688	15 898	7 402	1 663	154
36	5-65 — 5-71	Operationen an den weiblichen Geschlechtsorganen	632 888	234	236	278	1 766	8 242	20 529	42 973	60 085	65 356	72 361	90 186	66 611	39 514	36 828	33 134	36 264	35 287	15 526	5 920	1 417	141
37	5-72 — 5-75	Geburtshilfliche Operationen	866 690	-	-	-	192	17 947	90 985	248 019	309 506	165 908	32 168	1 817	130	14	3	-	-	-	-	-	-	-
38	5-76 — 5-77	Operationen an Kiefer- und Gesichtsschädelknochen	80 760	167	522	618	1 181	7 492	9 291	7 613	5 639	4 408	4 054	5 155	5 754	5 071	4 858	4 064	4 651	4 716	3 027	1 744	613	122
39	5-78 — 5-86	Operationen an den Bewegungsorganen	4 630 269	2 598	12 611	32 890	64 110	109 763	124 918	135 467	131 626	146 643	202 966	341 378	459 826	483 542	471 384	410 081	493 024	512 186	279 130	148 677	57 058	10 391
40	5-87 — 5-88	Operationen an der Mamma	162 637	51	7	5	192	2 411	3 395	3 792	5 349	7 084	11 014	18 936	24 593	17 762	17 425	15 466	12 691	12 668	6 088	2 824	796	88
41	5-89 — 5-92	Operationen an Haut und Unterhaut	1 328 039	6 908	22 581	12 295	13 453	29 205	36 837	41 060	41 393	41 334	47 707	71 750	90 432	94 622	102 131	102 256	138 615	177 679	127 656	87 428	36 093	6 603
42	5-93 — 5-99	Zusatzinformationen zu Operationen	1 331 394	3 699	11 847	9 091	7 354	15 314	22 338	30 418	36 571	43 097	57 124	90 257	118 869	129 269	138 220	133 046	162 912	172 738	92 558	43 125	12 014	1 533
43	6	**Medikamente**	**294 779**	**11 505**	**2 477**	**2 868**	**4 069**	**4 786**	**3 610**	**4 776**	**5 433**	**5 823**	**8 331**	**16 261**	**23 917**	**30 129**	**35 998**	**33 857**	**39 760**	**36 742**	**17 214**	**5 994**	**1 098**	**131**
44	6-00 — 6-00	Applikation von Medikamenten	294 779	11 505	2 477	2 868	4 069	4 786	3 610	4 776	5 433	5 823	8 331	16 261	23 917	30 129	35 998	33 857	39 760	36 742	17 214	5 994	1 098	131
45	8	**Nichtoperative Therapeutische Maßnahmen**	**14 531 586**	**487 753**	**150 756**	**95 373**	**103 667**	**149 087**	**159 356**	**225 551**	**262 174**	**261 842**	**330 735**	**597 486**	**910 615**	**1 140 745**	**1 347 747**	**1 398 645**	**1 837 927**	**2 240 012**	**1 528 218**	**922 183**	**330 124**	**51 530**
46	8-01 — 8-02	Applikation von Medikamenten u. Nahrung u. therapeutische Injektion	450 967	105 676	17 243	9 347	9 529	10 180	6 429	8 265	9 019	8 810	10 764	17 460	23 673	26 405	28 398	27 638	35 974	43 048	28 008	17 235	6 801	1 065
47	8-03 — 8-03	Immuntherapie	4 792	1	12	161	183	195	157	223	258	293	374	619	600	562	450	334	234	119	16	-	1	-
48	8-10 — 8-11	Entfernung von Fremdmaterial und Konkrementen	49 167	416	2 065	875	422	649	1 082	1 544	1 803	2 144	2 700	3 962	4 896	5 058	4 741	3 878	4 022	4 285	2 570	1 428	543	84
49	8-12 — 8-13	Manipulationen an Verdauungstrakt und Harntrakt	640 474	7 477	5 053	4 762	5 868	5 816	7 715	11 725	13 946	16 016	20 200	30 308	42 044	48 753	57 790	61 032	80 496	98 676	66 185	40 690	13 856	2 065
50	8-14 — 8-17	Therapeutische Katheterisierung, Aspiration, Punktion und Spülung	435 938	3 497	4 143	2 613	2 464	4 307	4 676	6 157	6 744	7 664	10 716	19 249	28 200	34 648	41 323	43 370	56 362	68 970	47 593	30 090	11 360	1 792
51	8-19 — 8-19	Verbände	320 268	1 219	3 295	1 203	1 290	2 851	3 792	4 297	4 958	5 539	7 340	12 587	18 478	23 399	27 981	29 550	39 207	52 126	39 277	27 573	12 080	2 226
52	8-20 — 8-22	Geschlossene Reposition und Korrektur von Deformitäten	59 984	1 088	1 567	3 295	3 115	1 783	1 619	1 533	1 222	1 269	1 655	2 890	3 868	4 100	4 277	4 120	5 144	6 831	5 016	3 568	1 710	313
53	8-31 — 8-39	Immobilisation und spezielle Lagerung	221 444	21 595	1 748	2 311	2 635	2 233	1 923	2 252	2 446	2 662	3 599	6 314	9 453	11 698	14 468	15 350	22 132	31 544	27 890	23 857	12 667	2 667
54	8-40 — 8-41	Knochenextension und andere Extensionsverfahren	5 543	8	38	82	110	114	84	119	143	173	240	338	476	486	461	397	470	627	515	413	208	41
55	8-50 — 8-51	Tamponade von Blutungen und Manipulation an Fetus oder Uterus	68 584	24	102	170	330	1 860	3 903	7 254	8 173	5 152	3 124	3 434	3 975	3 872	4 110	3 895	4 862	6 194	4 243	2 760	989	158
56	8-52 — 8-54	Strahlentherapie, nuklearmedizinische Therapie u. Chemotherapie	939 327	1 537	10 112	8 347	8 348	10 948	9 489	12 638	14 883	16 877	25 583	50 749	81 045	107 028	125 460	121 345	133 334	121 829	55 446	19 791	4 081	457
57	8-55 — 8-60	Frührehabilitative und physikalische Therapie	885 918	50 621	4 300	4 111	5 839	7 423	6 918	8 588	9 308	11 126	15 011	26 917	38 638	45 620	52 547	58 217	93 913	144 014	133 113	110 370	50 737	8 587
58	8-63 — 8-66	Elektrostimulation und Elektrotherapie und Dauer der Behandlung durch fokussierten Ultraschall	279 201	713	430	375	764	1 058	933	1 482	2 108	3 033	4 880	10 252	16 846	22 203	28 538	32 269	46 264	55 248	33 068	15 037	3 380	318
59	8-70 — 8-72	Maßnahmen für das Atmungssystem	623 501	81 839	3 125	1 693	1 758	2 903	3 546	4 525	6 001	7 996	12 307	23 240	37 706	49 404	61 073	63 048	78 395	88 958	57 151	29 632	8 212	988
60	8-77 — 8-77	Maßnahmen im Rahmen der Reanimation	91 848	3 003	258	103	120	244	318	454	612	803	1 230	2 519	4 231	5 831	7 692	8 697	12 349	17 277	14 006	8 832	2 893	373
61	8-80 — 8-85	Maßnahmen für den Blutkreislauf	4 219 471	51 222	15 539	10 221	11 486	17 550	19 857	27 276	35 759	45 270	73 106	155 329	262 650	353 310	438 524	467 029	614 893	748 143	497 297	275 210	87 112	12 683
62	8-86 — 8-86	Therapie mit besonderen Zellen und Blutbestandteilen	1 927	-	3	14	19	63	87	73	83	78	87	133	198	208	210	182	175	196	80	28	9	1
63	8-90 — 8-91	Anästhesie und Schmerztherapie	1 348 906	13 050	23 702	16 108	15 984	23 226	36 501	71 547	83 610	59 977	49 095	77 052	106 513	119 933	120 639	110 030	139 268	151 881	81 750	37 307	10 340	1 393
64	8-92 — 8-93	Patientenmonitoring	2 545 305	137 571	50 398	24 091	26 543	44 899	38 475	41 012	44 021	47 218	60 491	101 499	146 363	176 749	207 347	218 118	293 767	372 477	268 604	171 901	63 631	10 085
65	8-97 — 8-98	Komplexbehandlung	1 333 690	7 192	7 616	5 448	6 783	10 635	11 774	14 499	16 965	19 604	28 054	52 297	80 237	100 842	121 003	129 443	175 879	227 033	166 218	106 424	39 508	6 234
66	8-99 — 8-99	Zusatzinformationen zu nichtoperativen therapeutischen Maßnahmen	5 331	4	7	43	77	150	78	88	112	138	179	338	525	636	715	703	787	536	172	37	6	-
67	9	**Ergänzende Maßnahmen**	**2 183 196**	**712 175**	**8 160**	**11 068**	**13 570**	**25 502**	**70 794**	**171 040**	**205 118**	**112 546**	**35 524**	**31 988**	**46 324**	**56 689**	**66 130**	**71 441**	**103 461**	**148 811**	**129 647**	**105 140**	**49 061**	**9 004**
68	9-20 — 9-20	Pflege und Versorgung von Patienten	242 857	6	508	608	729	671	511	656	866	1 084	1 681	3 352	5 653	7 887	11 157	14 751	25 539	45 044	48 001	45 208	24 036	4 909
69	9-26 — 9-28	Geburtsbegleitende Maßnahmen u. Behandlung wegen Infertilität	1 151 237	697 793	/	-	118	11 321	53 919	133 576	158 228	80 965	14 622	666	23	/	-	/	-	-	-	-	-	-
70	9-31 — 9-32	Phoniatrische und pädaudiologische Therapie	150 661	799	658	872	255	413	637	813	1 060	1 367	2 294	4 207	6 623	8 715	10 826	12 716	19 107	28 060	23 832	18 129	7 896	1 382
71	9-40 — 9-41	Psychosoziale, psychosomatische, neuropsychologische und psychotherapeutische Therapie	445 564	5 548	5 463	7 664	9 092	8 632	4 467	5 584	6 582	7 819	10 720	19 163	27 666	32 757	36 132	36 303	49 631	64 765	50 862	38 163	15 983	2 567
72	9-50 — 9-51	Präventive und ergänzende kommunikative Maßnahmen	188 912	8 002	1 526	1 920	3 366	4 454	11 232	30 381	38 351	21 270	6 150	4 482	6 191	7 088	7 692	7 361	8 694	10 246	6 317	3 159	921	109
73	9-60 — 9-64	Behandlung bei psychischen und psychosomatischen Störungen und Verhaltensstörungen bei Erwachsenen	/	-	-	-	-	-	/	/	/	/	/	/	/	/	/	/	/	/	/	/	-	-
74	9-65 — 9-69	Behandlung bei psychischen und psychosomatischen Störungen und Verhaltensstörungen bei Kindern und Jugendlichen	/	-	-	/	/	/	-	-	-	-	-	-	-	-	-	-	-	-	-	-	-	-
75	9-98 — 9-99	Andere ergänzende Maßnahmen und Informationen	3 729	27	4	3	5	4	16	19	26	30	49	100	154	222	313	298	469	658	615	455	225	37
76		**Unbekannte Operation/Maßnahmen**	**4 490**	**282**	**20**	**24**	**27**	**217**	**247**	**511**	**494**	**259**	**121**	**126**	**217**	**227**	**291**	**269**	**331**	**368**	**237**	**159**	**59**	**4**

1 Die Erhebung erstreckt sich auf alle Krankenhäuser, die nach dem DRG-Vergütungssystem abrechnen und dem Anwendungsbereich des § 1 KHEntgG unterliegen.
2 Ohne Duplikate.
3 Einschließlich der Fälle mit unbekanntem Alter.

DRG-Statistik 2015 Vollstationäre Patientinnen und Patienten in Krankenhäusern [1]
Operationen und Prozeduren (OPS Version 2015)
3.1 Nach Bereichsüberschriften und Altersgruppen
3.1.2 Männlich

Lfd. Nr.	OPS-Schlüssel	Prozedur [2]	Insgesamt [3]	Davon im Alter von ... bis unter ... Jahre																				
				unter 1	1 - 5	5 - 10	10 - 15	15 - 20	20 - 25	25 - 30	30 - 35	35 - 40	40 - 45	45 - 50	50 - 55	55 - 60	60 - 65	65 - 70	70 - 75	75 - 80	80 - 85	85 - 90	90 - 95	95 u. älter
			Anzahl																					
1		**Insgesamt**	**28 317 167**	**975 891**	**262 699**	**205 728**	**220 327**	**375 442**	**460 494**	**542 872**	**581 742**	**650 939**	**858 085**	**1 451 527**	**2 111 957**	**2 551 882**	**2 866 622**	**2 834 203**	**3 545 847**	**3 968 719**	**2 357 273**	**1 166 956**	**292 100**	**35 756**
2	1	**Diagnostische Maßnahmen**	**5 506 951**	**263 553**	**48 562**	**44 513**	**46 724**	**63 421**	**73 813**	**91 864**	**101 509**	**117 463**	**156 397**	**268 195**	**399 606**	**490 713**	**555 713**	**555 436**	**703 599**	**790 763**	**464 499**	**218 080**	**47 576**	**4 946**
3	1-10 — 1-10	Klinische Untersuchung	6 920	444	776	374	231	204	151	168	174	168	206	314	431	451	525	477	629	624	340	186	44	3
4	1-20 — 1-33	Untersuchung einzelner Körpersysteme	1 960 028	252 429	29 928	25 278	23 300	26 149	25 089	30 691	33 589	38 427	50 993	89 352	132 516	156 670	171 556	172 290	224 858	259 227	144 957	60 484	11 147	1 093
5	1-40 — 1-49	Biopsie ohne Inzision	725 304	673	2 286	2 679	4 925	8 837	12 075	14 562	15 417	17 396	22 109	36 479	53 808	66 052	76 143	77 162	97 809	109 731	66 601	32 607	7 224	729
6	1-50 — 1-58	Biopsie durch Inzision	42 802	431	355	299	429	589	730	1 021	1 212	1 299	1 545	2 630	3 780	4 518	4 911	4 628	5 238	5 315	2 610	1 087	163	12
7	1-61 — 1-69	Diagnostische Endoskopie	1 791 709	3 362	8 849	7 102	8 613	18 781	27 641	34 024	37 426	42 367	55 256	92 468	135 244	165 733	188 571	186 210	232 697	266 891	168 506	88 038	21 577	2 352
8	1-70 — 1-79	Funktionstests	763 152	4 613	4 082	5 312	6 012	5 810	5 829	8 464	10 306	13 874	20 691	37 330	58 602	77 427	90 781	91 290	112 221	116 441	62 259	26 249	5 059	500
9	1-84 — 1-85	Explorative diagnostische Maßnahmen	152 580	394	304	243	272	833	1 187	1 603	1 869	2 295	3 340	6 081	10 158	14 022	17 352	18 219	23 647	25 409	15 335	7 771	2 025	221
10	1-90 — 1-99	Andere diagnostische Maßnahmen	64 456	1 207	1 982	3 226	2 942	2 218	1 111	1 331	1 516	1 637	2 257	3 541	5 067	5 840	5 874	5 160	6 500	7 125	3 891	1 658	337	36
11	3	**Bildgebende Diagnostik**	**6 002 609**	**17 815**	**20 878**	**20 235**	**26 928**	**67 252**	**94 301**	**112 154**	**124 226**	**139 547**	**183 972**	**306 350**	**447 015**	**544 576**	**618 984**	**620 535**	**795 250**	**917 222**	**570 866**	**291 071**	**74 347**	**9 041**
12	3-03 — 3-05	Ultraschalluntersuchungen	597 917	4 133	770	541	531	1 897	3 358	5 056	7 004	9 710	14 663	28 295	45 229	56 810	67 408	69 983	90 505	102 846	59 044	24 847	4 846	440
13	3-10 — 3-13	Projektionsradiographie	197 701	2 656	1 065	723	631	1 379	2 899	4 514	5 536	6 506	8 284	12 589	16 650	19 293	21 805	21 211	24 945	24 815	13 641	6 717	1 638	204
14	3-20 — 3-26	Computertomographie (CT)	2 882 969	955	2 830	3 277	5 913	32 230	50 204	56 757	61 025	66 812	87 411	142 876	206 842	249 147	283 080	285 405	374 792	449 968	301 963	168 205	47 147	6 100
15	3-30 — 3-30	Optische Verfahren	15 759	1	4	44	114	133	172	214	222	292	434	820	1 122	1 448	1 694	1 840	2 455	2 753	1 321	547	116	13
16	3-60 — 3-69	Darstellung des Gefäßsystems	379 851	433	407	306	488	878	1 335	1 560	2 238	3 204	5 674	12 843	25 463	39 289	49 075	50 194	61 376	67 651	37 507	16 265	3 351	314
17	3-70 — 3-76	Nuklearmedizinische diagnostische Verfahren	154 325	1 018	768	480	468	706	981	1 306	1 622	2 121	3 258	6 326	10 326	14 703	18 101	20 001	24 782	26 267	14 076	5 850	1 073	92
18	3-80 — 3-84	Magnetresonanztomographie (MRT)	944 355	6 173	11 656	11 570	14 376	19 931	21 440	25 750	27 906	30 290	37 263	58 229	78 543	88 847	94 062	88 829	109 620	120 087	66 146	27 887	5 242	506
19	3-90 — 3-90	Andere bildgebende Verfahren	9 694	2	9	22	37	44	55	99	126	167	268	484	818	1 065	1 084	950	1 294	1 567	938	522	124	19
20	3-99 — 3-99	Zusatzinformationen zu bildgebenden Verfahren	820 038	2 444	3 369	3 272	4 370	10 054	13 857	16 898	18 547	20 445	26 717	43 888	62 022	73 974	82 675	82 122	105 481	121 268	76 230	40 231	10 810	1 353
21	5	**Operationen**	**7 826 781**	**43 709**	**103 108**	**79 606**	**84 584**	**161 472**	**210 792**	**242 020**	**244 261**	**257 461**	**319 076**	**502 445**	**670 800**	**750 071**	**786 032**	**737 147**	**884 790**	**936 402**	**509 700**	**237 529**	**58 454**	**7 320**
22	5-01 — 5-05	Operationen am Nervensystem	386 386	3 289	2 148	2 112	2 643	5 636	7 440	10 052	12 891	15 568	20 074	30 131	39 417	41 551	39 213	35 517	43 080	44 401	21 632	7 859	1 565	167
23	5-06 — 5-07	Operationen an endokrinen Drüsen	47 504	100	206	125	140	321	441	867	1 345	2 195	3 534	5 678	7 210	6 382	5 945	5 068	3 994	2 842	858	226	25	2
24	5-08 — 5-16	Operationen an den Augen	301 823	853	1 805	3 413	1 726	2 257	2 900	3 903	4 235	4 713	6 791	12 492	19 578	24 861	31 850	34 639	45 359	52 949	29 828	14 088	3 219	364
25	5-18 — 5-20	Operationen an den Ohren	92 089	961	16 445	8 331	3 733	3 100	2 606	3 269	3 444	3 357	3 764	4 783	5 597	5 614	4 977	4 337	5 253	5 933	3 736	2 109	663	77
26	5-21 — 5-22	Operationen an Nase und Nasennebenhöhlen	266 597	355	863	1 476	2 574	15 024	24 531	29 039	26 723	23 466	22 823	26 277	24 745	19 371	14 731	10 481	9 380	8 120	4 105	1 934	495	84
27	5-23 — 5-28	Operationen an Mundhöhle und Gesicht	177 251	3 692	27 479	15 516	5 214	7 838	9 541	9 134	7 981	7 237	6 867	8 415	10 644	11 022	10 429	8 305	9 392	9 788	5 378	2 632	658	89
28	5-29 — 5-31	Operationen an Pharynx, Larynx und Trachea	76 100	224	333	203	137	408	682	1 180	1 471	1 750	2 600	4 369	7 060	9 221	10 795	9 678	10 349	9 624	4 358	1 444	182	32
29	5-32 — 5-34	Operationen an Lunge und Bronchus	114 213	718	288	177	541	2 390	2 332	2 635	2 178	2 212	2 715	5 110	8 846	12 014	14 385	15 006	17 289	15 832	6 918	2 279	328	20
30	5-35 — 5-37	Operationen am Herzen	279 072	3 969	1 320	627	521	714	763	1 041	1 372	1 893	3 363	7 756	15 028	21 998	28 867	33 623	47 828	58 915	32 427	13 755	2 968	324
31	5-38 — 5-39	Operationen an den Blutgefäßen	433 796	1 402	1 139	864	804	1 516	2 162	3 254	4 397	5 355	7 972	16 649	30 057	46 408	59 984	59 629	69 350	70 423	35 560	13 878	2 706	287
32	5-40 — 5-41	Operationen am hämatopoetischen und Lymphgefäßsystem	59 951	108	418	377	386	794	942	1 139	1 138	1 283	1 853	3 480	5 470	6 970	7 781	7 368	8 192	7 349	3 360	1 292	231	20
33	5-42 — 5-54	Operationen am Verdauungstrakt	1 295 663	13 748	5 699	5 556	8 897	13 924	19 925	26 613	31 371	37 341	48 886	81 103	110 125	124 108	135 219	133 527	160 604	175 621	101 700	48 672	11 745	1 279
34	5-55 — 5-59	Operationen an den Harnorganen	384 003	1 680	2 650	1 635	993	1 735	3 733	5 633	6 711	8 116	10 884	17 434	24 560	30 576	37 533	41 740	55 887	64 741	39 938	21 707	5 435	681
35	5-60 — 5-64	Operationen an den männlichen Geschlechtsorganen	215 106	4 547	14 628	7 430	6 793	5 286	4 320	4 606	4 274	4 027	4 030	6 153	9 344	13 184	18 941	23 103	29 642	29 685	15 898	7 398	1 663	154
36	5-65 — 5-71	Operationen an den weiblichen Geschlechtsorganen	1 131	-	4	17	19	73	261	217	166	115	49	85	26	22	12	19	21	15	7	2	1	-
37	5-72 — 5-75	Geburtshilfliche Operationen	-	-	-	-	-	-	-	-	-	-	-	-	-	-	-	-	-	-	-	-	-	-
38	5-76 — 5-77	Operationen an Kiefer- und Gesichtsschädelknochen	47 096	109	290	333	676	4 159	5 923	4 665	3 378	2 691	2 404	3 200	3 748	3 154	2 957	2 296	2 539	2 338	1 372	681	149	34
39	5-78 — 5-86	Operationen an den Bewegungsorganen	2 161 077	1 575	7 059	19 204	36 659	68 281	83 187	89 772	84 747	87 267	111 250	178 147	228 075	238 511	218 737	175 250	196 169	190 156	92 907	41 325	11 122	1 677
40	5-87 — 5-88	Operationen an der Mamma	5 385	19	3	3	60	588	764	599	421	290	309	305	329	352	279	262	301	288	135	63	14	1
41	5-89 — 5-92	Operationen an Haut und Unterhaut	748 578	4 059	13 025	7 081	7 898	18 807	25 078	26 938	25 547	24 705	27 576	40 983	53 027	58 096	62 032	61 057	80 161	97 750	64 514	37 335	11 293	1 615
42	5-93 — 5-99	Zusatzinformationen zu Operationen	733 960	2 301	7 306	5 126	4 170	8 621	13 261	17 464	20 471	23 880	31 332	49 895	67 914	76 656	81 365	76 242	90 000	89 632	45 069	18 850	3 992	413
43	6	**Medikamente**	**169 199**	**6 612**	**1 380**	**1 505**	**2 081**	**2 663**	**2 070**	**2 622**	**2 837**	**3 030**	**4 511**	**9 170**	**13 879**	**17 964**	**21 653**	**20 080**	**23 385**	**20 818**	**9 329**	**3 064**	**491**	**55**
44	6-00 — 6-00	Applikation von Medikamenten	169 199	6 612	1 380	1 505	2 081	2 663	2 070	2 622	2 837	3 030	4 511	9 170	13 879	17 964	21 653	20 080	23 385	20 818	9 329	3 064	491	55
45	8	**Nichtoperative Therapeutische Maßnahmen**	**8 016 961**	**278 675**	**84 020**	**53 232**	**53 522**	**75 576**	**76 269**	**90 509**	**104 445**	**127 818**	**185 869**	**350 209**	**556 801**	**717 545**	**847 590**	**861 797**	**1 083 990**	**1 231 161**	**747 237**	**379 829**	**98 369**	**12 444**
46	8-01 — 8-02	Applikation von Medikamenten u. Nahrung u. therapeutische Injektion	226 562	59 907	9 151	4 934	4 540	4 238	2 666	3 165	3 606	3 975	5 144	8 773	12 191	14 348	15 581	14 858	18 551	20 670	12 021	6 151	1 864	228
47	8-03 — 8-03	Immuntherapie	2 458	1	9	131	137	107	69	103	129	142	191	322	300	277	212	153	118	46	11	-	-	-
48	8-10 — 8-11	Entfernung von Fremdmaterial und Konkrementen	30 571	251	1 166	501	223	334	623	939	1 163	1 390	1 756	2 645	3 181	3 297	3 144	2 513	2 510	2 534	1 453	707	216	25
49	8-12 — 8-13	Manipulationen an Verdauungstrakt und Harntrakt	431 312	4 450	3 035	2 614	2 809	2 433	4 045	6 451	7 907	9 510	12 422	19 023	26 991	32 764	40 553	44 506	59 142	71 237	46 116	26 542	7 722	1 039
50	8-14 — 8-17	Therapeutische Katheterisierung, Aspiration, Punktion und Spülung	244 070	2 146	2 081	1 225	1 256	2 413	2 719	3 257	3 310	3 909	5 427	10 145	16 055	20 568	25 301	26 583	33 676	39 549	25 556	14 184	4 171	539
51	8-19 — 8-19	Verbände	176 114	774	1 955	695	770	1 856	2 479	2 787	3 105	3 514	4 575	7 761	11 740	15 332	18 156	18 520	22 998	27 530	18 028	9 976	3 132	431
52	8-20 — 8-22	Geschlossene Reposition und Korrektur von Deformitäten	26 318	459	858	1 867	2 004	1 294	1 218	1 144	828	836	952	1 472	1 889	1 906	1 900	1 630	1 735	2 054	1 278	704	247	42
53	8-31 — 8-39	Immobilisation und spezielle Lagerung	108 582	11 555	953	1 338	1 571	1 420	1 299	1 483	1 584	1 629	2 110	3 735	5 286	6 692	8 376	8 518	11 862	15 481	11 978	8 192	3 015	505
54	8-40 — 8-41	Knochenextension und andere Extensionsverfahren	2 528	5	26	42	44	50	52	73	85	100	127	184	253	251	237	181	221	282	169	107	33	6
55	8-50 — 8-51	Tamponade von Blutungen und Manipulation an Fetus oder Uterus	28 486	13	59	100	186	906	1 340	1 417	1 235	1 197	1 300	1 729	2 137	2 152	2 461	2 298	2 803	3 364	2 195	1 230	324	40
56	8-52 — 8-54	Strahlentherapie, nuklearmedizinische Therapie u. Chemotherapie	517 419	870	5 428	4 622	4 418	5 921	5 244	6 393	7 016	7 741	11 868	24 424	42 247	59 697	73 801	70 502	77 673	68 762	29 519	9 501	1 617	155
57	8-55 — 8-60	Frührehabilitative und physikalische Therapie	371 971	28 778	2 394	2 245	2 937	3 718	3 686	4 312	4 557	5 534	7 392	13 019	18 707	22 752	26 472	28 730	43 705	59 898	47 374	32 589	11 463	1 709
58	8-63 — 8-66	Elektrostimulation und Elektrotherapie und Dauer der Behandlung durch fokussierten Ultraschall	158 971	435	247	216	390	495	531	862	1 340	1 914	2 997	6 707	11 378	15 156	19 036	20 201	25 979	28 379	15 368	6 198	1 055	85
59	8-70 — 8-72	Maßnahmen für das Atmungssystem	382 354	47 667	1 746	939	958	1 824	2 267	2 878	4 012	5 611	8 906	16 398	25 760	32 765	39 526	40 149	49 004	53 443	31 038	14 166	3 003	294
60	8-77 — 8-77	Maßnahmen im Rahmen der Reanimation	55 845	1 706	149	55	68	135	197	277	355	506	810	1 733	3 027	4 133	5 309	5 765	7 999	10 515	7 685	4 270	1 039	110
61	8-80 — 8-85	Maßnahmen für den Blutkreislauf	2 548 109	29 887	8 665	5 925	5 910	9 491	10 441	13 081	17 590	25 609	45 512	102 306	182 188	247 907	300 363	310 367	388 345	437 649	257 252	119 882	26 752	2 982
62	8-86 — 8-86	Therapie mit besonderen Zellen und Blutbestandteilen	1 116	-	3	6	14	41	61	46	58	47	47	68	107	125	125	106	99	106	43	11	3	-
63	8-90 — 8-91	Anästhesie und Schmerztherapie	546 240	7 629	13 360	9 050	8 320	9 292	8 371	10 771	12 445	15 538	21 087	36 108	51 129	60 234	59 522	51 996	62 204	62 578	30 896	12 781	2 651	278
64	8-92 — 8-93	Patientenmonitoring	1 415 633	77 860	28 581	13 748	13 491	23 774	22 277	23 026	24 495	27 436	36 441	62 354	92 931	113 592	131 127	133 948	171 133	201 558	128 061	68 937	18 414	2 408
65	8-97 — 8-98	Komplexbehandlung	739 040	4 278	4 150	2 956	3 436	5 762	6 643	7 994	9 559	11 601	16 693	31 070	48 938	63 148	75 917	79 853	103 806	125 238	81 099	43 683	11 646	1 568
66	8-99 — 8-99	Zusatzinformationen zu nichtoperativen therapeutischen Maßnahmen	3 262	4	4	23	40	72	41	50	66	79	112	233	366	449	471	420	427	288	97	18	2	-
67	9	**Ergänzende Maßnahmen**	**793 021**	**365 275**	**4 741**	**6 624**	**6 473**	**4 947**	**3 197**	**3 667**	**4 428**	**5 589**	**8 221**	**15 093**	**23 746**	**30 887**	**36 494**	**39 085**	**54 668**	**72 198**	**55 558**	**37 329**	**12 851**	**1 950**
68	9-20 — 9-20	Pflege und Versorgung von Patienten	110 616	4	285	344	341	339	328	382	509	631	987	1 902	3 218	4 572	6 533	8 410	14 347	22 842	21 207	16 139	6 269	1 027
69	9-26 — 9-28	Geburtsbegleitende Maßnahmen u. Behandlung wegen Infertilität	357 356	357 356	-	-	-	-	-	-	-	-	-	-	-	-	-	-	-	-	-	-	-	-
70	9-31 — 9-32	Phoniatrische und pädaudiologische Therapie	78 640	415	381	582	143	188	291	386	537	717	1 268	2 418	4 019	5 535	6 837	7 824	11 267	15 215	11 147	7 001	2 153	316
71	9-40 — 9-41	Psychosoziale, psychosomatische, neuropsychologische und psychotherapeutische Therapie	198 115	3 013	3 236	4 681	4 389	3 220	1 904	2 205	2 546	3 189	4 505	8 239	12 808	16 549	18 463	18 454	24 061	28 929	20 102	12 904	4 142	576
72	9-50 — 9-51	Präventive und ergänzende kommunikative Maßnahmen	46 315	4 471	836	1 014	1 597	1 199	664	683	823	1 031	1 422	2 466	3 602	4 075	4 461	4 220	4 730	4 860	2 802	1 107	227	25
73	9-60 — 9-64	Behandlung bei psychischen und psychosomatischen Störungen und Verhaltensstörungen bei Erwachsenen	/	-	-	-	-	-	/	/	/	/	/	/	/	/	/	/	/	/	/	/	-	-
74	9-65 — 9-69	Behandlung bei psychischen und psychosomatischen Störungen und Verhaltensstörungen bei Kindern und Jugendlichen	/	-	-	/	/	-	-	-	-	-	-	-	-	-	-	-	-	-	-	-	-	-
75	9-98 — 9-99	Andere ergänzende Maßnahmen und Informationen	1 865	16	3	2	-	1	6	8	11	15	32	58	90	147	194	172	253	338	287	166	60	6
76		**Unbekannte Operation/Maßnahmen**	**1 645**	**252**	**10**	**13**	**15**	**111**	**52**	**36**	**36**	**31**	**39**	**65**	**110**	**126**	**156**	**123**	**165**	**155**	**84**	**54**	**12**	**-**

1 Die Erhebung erstreckt sich auf alle Krankenhäuser, die nach dem DRG-Vergütungssystem abrechnen und dem Anwendungsbereich des § 1 KHEntgG unterliegen.
2 Ohne Duplikate.
3 Einschließlich der Fälle mit unbekanntem Alter.

DRG-Statistik 2015 Vollstationäre Patientinnen und Patienten in Krankenhäusern [1]
Operationen und Prozeduren (OPS Version 2015)
3.1 Nach Bereichsüberschriften und Altersgruppen
3.1.3 Weiblich

Lfd. Nr.	OPS-Schlüssel	Prozedur [2]	Insgesamt [3]	Davon im Alter von ... bis unter ... Jahre																				
				unter 1	1 - 5	5 - 10	10 - 15	15 - 20	20 - 25	25 - 30	30 - 35	35 - 40	40 - 45	45 - 50	50 - 55	55 - 60	60 - 65	65 - 70	70 - 75	75 - 80	80 - 85	85 - 90	90 - 95	95 u. älter
			Anzahl																					
1		**Insgesamt**	**27 047 419**	**838 755**	**183 747**	**151 324**	**199 094**	**398 151**	**588 077**	**982 209**	**1 149 700**	**940 316**	**886 388**	**1 326 714**	**1 722 137**	**1 845 161**	**2 056 906**	**2 107 485**	**2 846 479**	**3 627 128**	**2 630 126**	**1 744 556**	**708 884**	**114 064**
2	**1**	**Diagnostische Maßnahmen**	**4 874 059**	**242 704**	**37 035**	**33 676**	**48 968**	**89 244**	**94 822**	**111 033**	**116 007**	**124 635**	**155 786**	**239 721**	**314 288**	**343 469**	**385 232**	**396 675**	**540 021**	**690 138**	**491 356**	**302 683**	**103 649**	**12 915**
3	1-10 — 1-10	Klinische Untersuchung	7 904	431	556	301	236	216	139	265	282	285	306	421	531	496	566	549	613	710	529	324	126	22
4	1-20 — 1-33	Untersuchung einzelner Körpersysteme	1 603 794	234 605	22 926	18 548	24 083	36 482	35 342	40 179	39 443	40 113	47 667	70 777	88 253	92 985	104 079	108 803	160 742	204 374	136 308	73 351	22 154	2 580
5	1-40 — 1-49	Biopsie ohne Inzision	755 200	448	1 856	2 359	5 307	13 035	15 355	17 362	18 442	20 582	27 238	41 265	53 038	54 961	61 286	64 263	86 517	114 051	84 241	53 808	17 809	1 977
6	1-50 — 1-58	Biopsie durch Inzision	57 247	165	274	252	363	763	1 411	2 361	2 681	2 660	3 007	4 303	4 896	4 879	5 061	4 757	6 187	6 812	3 867	1 964	523	61
7	1-61 — 1-69	Diagnostische Endoskopie	1 685 232	2 233	6 664	5 816	9 202	26 640	34 117	40 260	43 001	46 499	57 401	87 154	112 191	121 188	133 996	138 267	186 706	250 747	194 451	132 817	49 490	6 391
8	1-70 — 1-79	Funktionstests	585 654	3 568	2 792	4 017	6 198	7 907	6 462	7 847	8 913	10 731	14 941	26 660	42 151	53 855	63 210	63 370	78 421	88 276	55 418	29 985	9 624	1 308
9	1-84 — 1-85	Explorative diagnostische Maßnahmen	109 090	303	359	204	235	560	845	1 315	1 543	1 895	2 710	4 865	7 526	9 369	11 373	11 721	14 619	17 202	11 547	7 484	2 965	450
10	1-90 — 1-99	Andere diagnostische Maßnahmen	69 938	951	1 608	2 179	3 344	3 641	1 151	1 444	1 702	1 870	2 516	4 276	5 702	5 736	5 661	4 945	6 216	7 966	4 995	2 950	958	126
11	**3**	**Bildgebende Diagnostik**	**5 544 713**	**12 768**	**15 869**	**15 644**	**26 535**	**62 658**	**84 042**	**104 978**	**115 048**	**124 903**	**161 721**	**262 362**	**352 260**	**384 929**	**439 017**	**461 731**	**648 179**	**874 519**	**684 604**	**480 843**	**199 896**	**32 202**
12	3-03 — 3-05	Ultraschalluntersuchungen	518 593	3 299	818	490	640	4 795	10 327	15 999	16 509	13 816	14 018	21 341	28 409	32 913	40 824	45 847	67 548	90 449	63 524	35 228	10 605	1 194
13	3-10 — 3-13	Projektionsradiographie	180 914	1 629	1 007	676	503	1 558	2 807	3 814	4 727	5 875	8 121	13 308	19 428	17 289	18 435	17 242	18 478	21 699	13 427	7 870	2 650	371
14	3-20 — 3-26	Computertomographie (CT)	2 606 613	645	1 888	2 072	4 422	17 404	27 021	32 656	37 174	44 001	61 536	105 344	145 952	167 651	195 358	210 359	306 444	435 231	371 269	287 128	130 569	22 485
15	3-30 — 3-30	Optische Verfahren	16 515	1	5	45	122	191	177	225	226	279	392	637	980	1 145	1 479	1 861	2 583	3 084	1 867	910	277	29
16	3-60 — 3-69	Darstellung des Gefäßsystems	249 633	302	334	208	445	1 041	1 334	1 877	2 499	3 067	5 096	10 517	14 690	19 117	23 191	25 037	34 113	44 081	33 025	21 022	7 621	1 016
17	3-70 — 3-76	Nuklearmedizinische diagnostische Verfahren	221 957	425	534	358	446	873	1 537	2 672	3 673	5 181	8 225	14 920	21 441	21 468	24 832	24 905	27 485	31 682	19 243	9 395	2 413	249
18	3-80 — 3-84	Magnetresonanztomographie (MRT)	977 748	4 668	8 737	9 303	15 833	28 089	29 545	34 017	34 905	35 827	42 274	60 651	73 409	72 159	74 586	73 653	101 695	126 921	85 617	48 967	15 206	1 686
19	3-90 — 3-90	Andere bildgebende Verfahren	28 510	1	4	10	34	62	76	155	200	287	558	1 213	2 131	2 590	2 727	2 678	4 005	4 997	3 498	2 398	778	108
20	3-99 — 3-99	Zusatzinformationen zu bildgebenden Verfahren	744 230	1 798	2 542	2 482	4 090	8 645	11 218	13 563	15 135	16 570	21 501	34 431	45 820	50 597	57 585	60 149	85 828	116 375	93 134	67 925	29 777	5 064
21	**5**	**Operationen**	**8 595 727**	**22 421**	**59 582**	**54 049**	**64 349**	**149 955**	**256 796**	**461 154**	**557 176**	**446 778**	**392 819**	**553 323**	**669 055**	**655 508**	**688 396**	**665 980**	**839 030**	**960 903**	**591 091**	**347 874**	**136 754**	**22 732**
22	5-01 — 5-05	Operationen am Nervensystem	375 334	2 035	1 694	1 634	2 668	3 964	5 104	7 632	10 551	13 219	18 840	29 866	36 505	35 577	35 385	34 061	45 249	51 913	26 047	10 683	2 459	248
23	5-06 — 5-07	Operationen an endokrinen Drüsen	118 516	76	165	142	276	909	1 897	3 489	5 859	8 494	10 924	15 265	17 049	14 265	12 467	10 184	8 404	6 329	1 786	467	63	6
24	5-08 — 5-16	Operationen an den Augen	302 693	666	1 621	2 804	1 365	1 558	1 812	2 535	2 530	3 258	4 553	8 787	14 499	18 883	25 799	31 337	46 508	60 230	41 117	23 995	7 965	871
25	5-18 — 5-20	Operationen an den Ohren	67 857	664	10 489	6 451	3 090	2 600	2 242	2 801	2 804	2 911	3 101	4 184	4 792	4 755	4 280	3 159	3 690	3 148	1 556	774	327	39
26	5-21 — 5-22	Operationen an Nase und Nasennebenhöhlen	177 647	251	529	884	2 021	13 255	21 146	19 864	16 125	13 815	13 695	14 892	15 199	12 047	8 976	6 322	5 998	5 825	3 526	2 235	901	141
27	5-23 — 5-28	Operationen an Mundhöhle und Gesicht	147 805	2 288	18 184	12 584	6 177	13 873	12 293	9 352	6 827	5 223	4 584	5 412	6 313	6 470	6 227	5 704	6 650	8 060	5 887	3 885	1 581	231
28	5-29 — 5-31	Operationen an Pharynx, Larynx und Trachea	40 437	177	320	162	162	333	514	690	816	980	1 487	2 857	4 191	4 738	5 040	4 410	4 719	4 985	2 592	1 043	210	11
29	5-32 — 5-34	Operationen an Lunge und Bronchus	65 908	518	240	151	364	743	804	1 060	1 109	1 326	1 898	3 874	5 819	7 139	8 063	7 988	9 588	9 034	4 112	1 627	409	42
30	5-35 — 5-37	Operationen am Herzen	144 486	2 943	1 120	440	376	530	623	664	832	1 001	1 430	2 854	4 415	6 423	9 371	12 374	22 469	33 201	24 496	13 777	4 555	592
31	5-38 — 5-39	Operationen an den Blutgefäßen	333 532	1 032	896	599	571	1 066	1 590	3 248	5 528	8 006	11 540	19 705	26 057	29 688	36 782	37 648	45 600	49 963	29 379	16 990	6 547	1 097
32	5-40 — 5-41	Operationen am hämatopoetischen und Lymphgefäßsystem	129 545	78	314	274	325	731	1 010	1 626	2 470	3 665	6 049	11 049	15 279	14 064	15 526	14 872	14 618	15 563	7 802	3 337	814	79
33	5-42 — 5-54	Operationen am Verdauungstrakt	1 157 285	5 510	2 632	3 624	7 675	19 137	25 099	33 935	40 307	43 011	50 783	72 797	87 552	90 450	96 153	96 629	123 711	151 205	107 616	68 907	26 668	3 883
34	5-55 — 5-59	Operationen an den Harnorganen	197 909	583	1 257	882	490	1 316	2 697	4 371	5 799	6 851	9 321	14 746	18 142	17 958	18 838	18 361	22 858	26 353	15 201	8 690	2 840	355
35	5-60 — 5-64	Operationen an den männlichen Geschlechtsorganen	1 401	6	4	5	25	101	153	200	189	147	142	174	149	53	30	11	5	3	-	4	-	-
36	5-65 — 5-71	Operationen an den weiblichen Geschlechtsorganen	631 755	234	232	261	1 747	8 169	20 268	42 756	59 917	65 241	72 312	90 101	66 585	39 492	36 816	33 115	36 243	35 272	15 519	5 918	1 416	141
37	5-72 — 5-75	Geburtshilfliche Operationen	866 690	-	-	-	192	17 947	90 985	248 019	309 506	165 908	32 168	1 817	130	14	3	-	-	-	-	-	-	-
38	5-76 — 5-77	Operationen an Kiefer- und Gesichtsschädelknochen	33 662	58	232	285	505	3 333	3 368	2 948	2 261	1 717	1 650	1 955	2 006	1 917	1 901	1 768	2 112	2 376	1 655	1 063	464	88
39	5-78 — 5-86	Operationen an den Bewegungsorganen	2 469 146	1 023	5 552	13 686	27 449	41 477	41 724	45 695	46 877	59 368	91 715	163 229	231 751	245 028	252 641	234 830	296 855	322 029	186 219	107 351	45 934	8 713
40	5-87 — 5-88	Operationen an der Mamma	157 249	32	4	2	132	1 823	2 631	3 193	4 926	6 793	10 705	18 631	24 264	17 410	17 146	15 204	12 390	12 380	5 953	2 761	782	87
41	5-89 — 5-92	Operationen an Haut und Unterhaut	579 449	2 849	9 556	5 214	5 555	10 397	11 759	14 122	15 843	16 629	20 130	30 767	37 405	36 526	40 099	41 199	58 452	79 929	63 140	50 092	24 798	4 988
42	5-93 — 5-99	Zusatzinformationen zu Operationen	597 421	1 398	4 541	3 965	3 184	6 693	9 077	12 954	16 100	19 215	25 792	40 361	50 953	52 611	56 853	56 804	72 911	83 105	47 488	24 275	8 021	1 120
43	**6**	**Medikamente**	**125 575**	**4 891**	**1 097**	**1 363**	**1 988**	**2 123**	**1 540**	**2 154**	**2 596**	**2 793**	**3 820**	**7 090**	**10 038**	**12 165**	**14 345**	**13 777**	**16 375**	**15 924**	**7 885**	**2 928**	**607**	**76**
44	6-00 — 6-00	Applikation von Medikamenten	125 575	4 891	1 097	1 363	1 988	2 123	1 540	2 154	2 596	2 793	3 820	7 090	10 038	12 165	14 345	13 777	16 375	15 924	7 885	2 928	607	76
45	**8**	**Nichtoperative Therapeutische Maßnahmen**	**6 514 356**	**209 057**	**66 735**	**42 137**	**50 145**	**73 510**	**83 085**	**135 042**	**157 725**	**134 022**	**144 857**	**247 262**	**353 811**	**423 188**	**500 146**	**536 821**	**753 917**	**1 008 820**	**780 951**	**542 315**	**231 722**	**39 082**
46	8-01 — 8-02	Applikation von Medikamenten u. Nahrung u. therapeutische Injektion	224 387	45 762	8 091	4 413	4 989	5 942	3 763	5 100	5 413	4 835	5 620	8 687	11 482	12 057	12 817	12 779	17 421	22 376	15 983	11 084	4 936	837
47	8-03 — 8-03	Immuntherapie	2 334	-	3	30	46	88	88	120	129	151	183	297	300	285	238	181	116	73	5	-	1	-
48	8-10 — 8-11	Entfernung von Fremdmaterial und Konkrementen	18 596	165	899	374	199	315	459	605	640	754	944	1 317	1 715	1 761	1 597	1 365	1 512	1 751	1 117	721	327	59
49	8-12 — 8-13	Manipulationen an Verdauungstrakt und Harntrakt	209 155	3 026	2 018	2 148	3 059	3 383	3 670	5 274	6 039	6 506	7 778	11 285	15 053	15 989	17 237	16 526	21 352	27 439	20 067	14 147	6 133	1 026
50	8-14 — 8-17	Therapeutische Katheterisierung, Aspiration, Punktion und Spülung	191 859	1 351	2 062	1 388	1 208	1 894	1 957	2 900	3 434	3 755	5 289	9 104	12 144	14 079	16 020	16 784	22 686	29 421	22 037	15 904	7 189	1 253
51	8-19 — 8-19	Verbände	144 151	445	1 340	508	520	995	1 313	1 510	1 853	2 025	2 765	4 826	6 738	8 067	9 825	11 030	16 208	24 596	21 249	17 596	8 947	1 795
52	8-20 — 8-22	Geschlossene Reposition und Korrektur von Deformitäten	33 664	629	709	1 428	1 111	489	401	389	394	433	703	1 418	1 979	2 194	2 377	2 490	3 409	4 777	3 737	2 864	1 462	271
53	8-31 — 8-39	Immobilisation und spezielle Lagerung	112 861	10 040	795	973	1 064	813	624	769	862	1 033	1 489	2 579	4 167	5 006	6 092	6 832	10 270	16 062	15 912	15 665	9 652	2 162
54	8-40 — 8-41	Knochenextension und andere Extensionsverfahren	3 015	3	12	40	66	64	32	46	58	73	113	154	223	235	224	216	249	345	346	306	175	35
55	8-50 — 8-51	Tamponade von Blutungen und Manipulation an Fetus oder Uterus	40 098	11	43	70	144	954	2 563	5 837	6 938	3 955	1 824	1 705	1 838	1 720	1 649	1 597	2 059	2 830	2 048	1 530	665	118
56	8-52 — 8-54	Strahlentherapie, nuklearmedizinische Therapie u. Chemotherapie	421 905	667	4 684	3 723	3 930	5 027	4 245	6 245	7 867	9 136	13 715	26 325	38 798	47 331	51 659	50 843	55 661	53 067	25 927	10 289	2 464	302
57	8-55 — 8-60	Frührehabilitative und physikalische Therapie	513 914	21 841	1 906	1 866	2 902	3 705	3 232	4 276	4 751	5 592	7 619	13 898	19 931	22 867	26 075	29 487	50 206	84 112	85 732	77 776	39 264	6 876
58	8-63 — 8-66	Elektrostimulation und Elektrotherapie und Dauer der Behandlung durch fokussierten Ultraschall	120 229	278	183	159	374	563	402	620	768	1 119	1 883	3 545	5 468	7 047	9 501	12 068	20 285	26 869	17 700	8 839	2 325	233
59	8-70 — 8-72	Maßnahmen für das Atmungssystem	241 122	34 167	1 379	754	800	1 079	1 279	1 647	1 988	2 385	3 401	6 842	11 946	16 639	21 546	22 898	29 388	35 510	26 111	15 460	5 208	694
60	8-77 — 8-77	Maßnahmen im Rahmen der Reanimation	35 996	1 297	109	48	52	109	121	177	257	297	419	786	1 204	1 698	2 383	2 931	4 350	6 762	6 320	4 560	1 853	262
61	8-80 — 8-85	Maßnahmen für den Blutkreislauf	1 671 309	21 334	6 874	4 296	5 576	8 059	9 416	14 195	18 169	19 660	27 591	53 012	80 462	105 398	138 161	156 653	226 545	310 488	240 040	155 326	60 353	9 701
62	8-86 — 8-86	Therapie mit besonderen Zellen und Blutbestandteilen	811	-	-	8	5	22	26	27	25	31	40	65	91	83	85	76	76	90	37	17	6	1
63	8-90 — 8-91	Anästhesie und Schmerztherapie	802 658	5 421	10 342	7 056	7 664	13 934	28 130	60 776	71 164	44 438	28 008	40 944	55 384	59 698	61 117	58 032	77 064	89 303	50 854	24 526	7 688	1 115
64	8-92 — 8-93	Patientenmonitoring	1 129 617	59 706	21 817	10 343	13 052	21 124	16 197	17 986	19 524	19 782	24 046	39 143	53 430	63 155	76 217	84 165	122 630	170 914	140 539	102 955	45 212	7 676
65	8-97 — 8-98	Komplexbehandlung	594 606	2 914	3 466	2 492	3 347	4 873	5 130	6 505	7 406	8 003	11 360	21 225	31 299	37 692	45 082	49 585	72 070	101 787	85 115	62 731	27 858	4 666
66	8-99 — 8-99	Zusatzinformationen zu nichtoperativen therapeutischen Maßnahmen	2 069	-	3	20	37	78	37	38	46	59	67	105	159	187	244	283	360	248	75	19	4	-
67	**9**	**Ergänzende Maßnahmen**	**1 390 144**	**346 884**	**3 419**	**4 444**	**7 097**	**20 555**	**67 597**	**167 373**	**200 690**	**106 957**	**27 303**	**16 895**	**22 578**	**25 801**	**29 635**	**32 355**	**48 791**	**76 611**	**74 086**	**67 808**	**36 209**	**7 053**
68	9-20 — 9-20	Pflege und Versorgung von Patienten	132 232	2	223	264	388	332	183	274	357	453	694	1 450	2 435	3 315	4 624	6 340	11 191	22 201	26 791	29 067	17 766	3 882
69	9-26 — 9-28	Geburtsbegleitende Maßnahmen u. Behandlung wegen Infertilität	793 866	340 422	/	-	118	11 321	53 919	133 576	158 228	80 965	14 622	666	23	/	-	/	-	-	-	-	-	-
70	9-31 — 9-32	Phoniatrische und pädaudiologische Therapie	72 018	384	277	290	112	225	346	427	523	650	1 026	1 789	2 604	3 180	3 989	4 892	7 839	12 845	12 685	11 127	5 743	1 065
71	9-40 — 9-41	Psychosoziale, psychosomatische, neuropsychologische und psychotherapeutische Therapie	247 446	2 535	2 227	2 983	4 703	5 412	2 563	3 379	4 036	4 630	6 215	10 924	14 858	16 207	17 668	17 849	25 570	35 835	30 760	25 259	11 841	1 991
72	9-50 — 9-51	Präventive und ergänzende kommunikative Maßnahmen	142 596	3 530	690	906	1 769	3 255	10 568	29 698	37 528	20 239	4 728	2 016	2 589	3 013	3 231	3 141	3 964	5 386	3 515	2 052	694	84
73	9-60 — 9-64	Behandlung bei psychischen und psychosomatischen Störungen und Verhaltensstörungen bei Erwachsenen	/	-	-	-	-	-	/	/	/	/	/	/	/	/	/	/	/	/	/	/	-	-
74	9-65 — 9-69	Behandlung bei psychischen und psychosomatischen Störungen und Verhaltensstörungen bei Kindern und Jugendlichen	/	-	-	-	/	/	-	-	-	-	-	-	-	-	-	-	-	-	-	-	-	-
75	9-98 — 9-99	Andere ergänzende Maßnahmen und Informationen	1 864	11	1	1	5	3	10	11	15	15	17	42	64	75	119	126	216	320	328	289	165	31
76		**Unbekannte Operation/Maßnahmen**	**2 845**	**30**	**10**	**11**	**12**	**106**	**195**	**475**	**458**	**228**	**82**	**61**	**107**	**101**	**135**	**146**	**166**	**213**	**153**	**105**	**47**	**4**

1 Die Erhebung erstreckt sich auf alle Krankenhäuser, die nach dem DRG-Vergütungssystem abrechnen und dem Anwendungsbereich des § 1 KHEntgG unterliegen.
2 Ohne Duplikate.
3 Einschließlich der Fälle mit unbekanntem Alter.

DRG-Statistik 2015 Vollstationäre Patientinnen und Patienten in Krankenhäusern [1]
Operationen und Prozeduren (OPS Version 2015)
3.2 Nach Bereichsüberschriften und Bundesländern
3.2.1 Insgesamt

Lfd. Nr.	OPS-Schlüssel	Prozedur [2]	Insgesamt	Sitz des Krankenhauses															
				Baden-Württemberg	Bayern	Berlin	Brandenburg	Bremen	Hamburg	Hessen	Mecklenburg-Vorpommern	Niedersachsen	Nordrhein-Westfalen	Rheinland-Pfalz	Saarland	Sachsen	Sachsen-Anhalt	Schleswig-Holstein	Thüringen
			Anzahl																
1		**Insgesamt**	**55 365 452**	**6 598 480**	**8 478 876**	**2 604 460**	**1 550 855**	**575 999**	**1 596 190**	**3 654 615**	**1 185 893**	**4 596 840**	**13 094 551**	**2 531 339**	**856 883**	**2 964 166**	**1 601 162**	**1 664 791**	**1 810 352**
2	1	**Diagnostische Maßnahmen**	**10 381 193**	**1 141 000**	**1 519 993**	**434 551**	**305 928**	**103 845**	**258 077**	**687 534**	**238 129**	**827 660**	**2 651 929**	**479 203**	**163 269**	**601 575**	**339 545**	**280 707**	**348 248**
3	1-10 — 1-10	Klinische Untersuchung	14 824	901	2 358	563	239	212	219	3 077	79	1 137	3 542	206	153	1 174	303	554	107
4	1-20 — 1-33	Untersuchung einzelner Körpersysteme	3 563 862	405 370	539 663	158 718	102 748	34 738	105 161	232 280	90 344	301 800	830 823	156 197	72 890	202 594	113 838	98 147	118 551
5	1-40 — 1-49	Biopsie ohne Inzision	1 480 544	149 482	214 965	64 432	39 561	14 799	32 969	96 539	30 089	122 376	396 026	72 707	19 969	90 341	46 411	39 898	49 980
6	1-50 — 1-58	Biopsie durch Inzision	100 051	12 908	12 576	6 858	2 215	1 239	3 448	7 065	1 430	8 073	26 358	4 228	1 265	4 342	2 638	2 683	2 725
7	1-61 — 1-69	Diagnostische Endoskopie	3 477 013	404 266	498 859	137 667	104 078	32 547	81 914	245 515	68 760	280 431	904 458	166 194	48 229	187 579	115 370	88 133	113 013
8	1-70 — 1-79	Funktionstests	1 348 831	119 279	193 518	48 950	43 697	14 083	23 064	78 382	37 961	83 681	399 224	63 836	14 813	91 895	44 053	41 543	50 852
9	1-84 — 1-85	Explorative diagnostische Maßnahmen	261 674	33 506	40 029	13 336	6 676	4 998	6 869	14 895	5 987	23 285	59 527	9 504	2 673	13 687	10 382	7 488	8 832
10	1-90 — 1-99	Andere diagnostische Maßnahmen	134 394	15 288	18 025	4 027	6 714	1 229	4 433	9 781	3 479	6 877	31 971	6 331	3 277	9 963	6 550	2 261	4 188
11	3	**Bildgebende Diagnostik**	**11 547 515**	**1 390 715**	**1 781 368**	**559 505**	**361 276**	**117 893**	**311 786**	**684 613**	**267 937**	**922 250**	**2 712 005**	**505 118**	**197 142**	**652 588**	**311 064**	**338 064**	**434 191**
12	3-03 — 3-05	Ultraschalluntersuchungen	1 116 524	104 267	169 080	55 018	39 330	12 083	28 972	61 831	25 615	110 408	277 923	47 849	14 380	67 187	26 624	31 627	44 330
13	3-10 — 3-13	Projektionsradiographie	378 617	45 481	61 106	12 024	8 042	2 869	9 350	26 419	5 855	32 317	103 825	16 783	5 265	18 063	11 813	8 674	10 731
14	3-20 — 3-26	Computertomographie (CT)	5 489 698	659 561	877 345	272 237	171 733	57 481	129 675	345 466	125 004	435 165	1 242 859	249 821	85 775	322 927	165 988	142 682	205 979
15	3-30 — 3-30	Optische Verfahren	32 274	6 645	3 304	353	1 572	379	5 954	1 204	718	1 056	3 123	830	2 912	1 479	203	2 162	380
16	3-60 — 3-69	Darstellung des Gefäßsystems	629 489	78 348	96 465	31 035	16 341	6 773	17 871	41 598	11 577	45 503	148 999	28 064	14 973	34 496	16 609	21 889	18 948
17	3-70 — 3-76	Nuklearmedizinische diagnostische Verfahren	376 282	47 684	64 137	14 825	9 934	4 351	5 975	18 327	8 591	26 764	111 251	14 279	5 748	14 635	5 373	9 523	14 885
18	3-80 — 3-84	Magnetresonanztomographie (MRT)	1 922 130	238 748	273 561	82 378	60 147	24 448	48 922	117 859	49 105	151 826	464 351	84 357	36 305	100 771	50 043	49 702	89 607
19	3-90 — 3-90	Andere bildgebende Verfahren	38 204	3 239	3 687	3 327	2 524	1 127	774	2 498	529	780	11 216	2 705	417	1 751	1 082	797	1 751
20	3-99 — 3-99	Zusatzinformationen zu bildgebenden Verfahren	1 564 297	206 742	232 683	88 308	51 653	8 382	64 293	69 411	40 943	118 431	348 458	60 430	31 367	91 279	33 329	71 008	47 580
21	5	**Operationen**	**16 422 693**	**2 012 767**	**2 668 734**	**761 469**	**378 782**	**176 275**	**510 735**	**1 166 778**	**289 800**	**1 419 356**	**3 808 595**	**785 370**	**236 321**	**796 064**	**429 084**	**518 988**	**463 575**
22	5-01 — 5-05	Operationen am Nervensystem	761 733	89 833	128 031	35 337	13 499	6 269	27 222	64 393	14 325	71 094	175 398	33 760	11 252	29 779	16 308	23 824	21 409
23	5-06 — 5-07	Operationen an endokrinen Drüsen	166 022	18 485	31 686	7 601	3 506	1 462	4 652	13 953	2 842	11 793	38 773	7 078	2 445	7 986	6 195	3 066	4 499
24	5-08 — 5-16	Operationen an den Augen	604 525	77 801	81 921	33 820	12 562	9 329	23 662	36 131	10 678	38 596	136 572	25 801	20 985	31 338	14 432	35 241	15 656
25	5-18 — 5-20	Operationen an den Ohren	159 948	20 382	18 762	6 999	4 726	2 548	6 045	10 992	4 539	13 650	37 947	7 503	2 228	8 306	7 761	2 761	4 799
26	5-21 — 5-22	Operationen an Nase und Nasennebenhöhlen	444 250	59 552	69 458	23 136	10 506	7 128	14 336	32 320	8 435	39 600	109 873	20 394	6 878	13 859	10 983	8 904	8 888
27	5-23 — 5-28	Operationen an Mundhöhle und Gesicht	325 066	39 639	37 916	12 964	9 245	5 615	11 616	22 104	8 653	31 969	79 275	13 670	6 990	16 751	10 806	7 879	9 974
28	5-29 — 5-31	Operationen an Pharynx, Larynx und Trachea	116 538	12 584	15 216	6 743	3 472	1 870	4 345	7 077	3 396	10 156	27 269	5 263	1 802	6 302	4 297	3 167	3 579
29	5-32 — 5-34	Operationen an Lunge und Bronchus	180 130	24 717	24 372	10 243	3 402	2 158	4 985	10 883	2 487	15 337	46 488	6 559	1 743	9 370	5 042	6 067	6 277
30	5-35 — 5-37	Operationen am Herzen	423 561	48 226	59 903	18 329	13 588	4 668	13 974	31 734	9 987	38 363	94 435	18 762	6 959	26 369	13 171	13 128	11 965
31	5-38 — 5-39	Operationen an den Blutgefäßen	767 339	81 478	109 515	31 715	20 083	7 062	19 933	54 758	12 898	69 071	205 188	48 086	10 776	35 259	19 777	20 405	21 335
32	5-40 — 5-41	Operationen am hämatopoetischen und Lymphgefäßsystem	189 497	24 521	27 751	9 146	4 174	2 724	6 124	12 895	3 560	17 623	43 813	8 500	2 405	9 903	5 348	5 671	5 339
33	5-42 — 5-54	Operationen am Verdauungstrakt	2 452 976	281 254	378 147	119 218	60 103	24 175	68 823	172 858	44 487	221 321	581 471	117 948	33 058	128 002	70 578	72 079	79 454
34	5-55 — 5-59	Operationen an den Harnorganen	581 923	68 234	88 004	24 216	14 567	5 010	17 157	38 469	10 027	53 949	145 468	28 922	9 516	30 153	15 782	15 592	16 857
35	5-60 — 5-64	Operationen an den männlichen Geschlechtsorganen	216 508	25 720	35 579	9 242	5 393	1 665	6 040	16 875	3 469	18 244	49 893	10 316	3 988	12 114	5 849	5 513	6 608
36	5-65 — 5-71	Operationen an den weiblichen Geschlechtsorganen	632 888	82 417	95 816	33 732	16 292	5 526	14 312	44 060	10 578	57 227	148 760	29 854	9 407	30 439	17 670	19 715	17 083
37	5-72 — 5-75	Geburtshilfliche Operationen	866 690	123 733	145 332	45 253	18 624	10 143	26 389	64 359	15 113	77 002	183 366	40 556	9 876	41 443	20 579	25 752	19 170
38	5-76 — 5-77	Operationen an Kiefer- und Gesichtsschädelknochen	80 760	10 466	11 127	3 318	1 258	1 606	3 178	7 216	1 895	5 871	19 109	3 332	1 436	4 202	2 138	1 839	2 769
39	5-78 — 5-86	Operationen an den Bewegungsorganen	4 630 269	560 251	876 455	201 928	100 400	42 725	146 710	335 784	76 737	389 681	1 033 456	211 873	49 042	209 438	102 218	164 388	129 183
40	5-87 — 5-88	Operationen an der Mamma	162 637	23 086	22 505	7 643	3 550	2 228	4 747	11 027	2 837	14 268	40 590	6 551	2 100	7 887	4 096	5 709	3 813
41	5-89 — 5-92	Operationen an Haut und Unterhaut	1 328 039	157 167	202 005	64 145	32 762	16 581	40 411	87 174	24 019	108 846	315 905	67 360	17 809	77 584	39 265	39 233	37 773
42	5-93 — 5-99	Zusatzinformationen zu Operationen	1 331 394	183 221	209 233	56 741	27 070	15 783	46 074	91 716	18 838	115 695	295 546	73 282	25 626	59 580	36 789	39 055	37 145
43	6	**Medikamente**	**294 779**	**36 858**	**49 544**	**18 683**	**11 160**	**3 505**	**8 514**	**15 523**	**6 584**	**20 481**	**64 981**	**10 268**	**4 461**	**17 563**	**7 224**	**7 807**	**11 623**
44	6-00 — 6-00	Applikation von Medikamenten	294 779	36 858	49 544	18 683	11 160	3 505	8 514	15 523	6 584	20 481	64 981	10 268	4 461	17 563	7 224	7 807	11 623
45	8	**Nichtoperative Therapeutische Maßnahmen**	**14 531 586**	**1 690 799**	**2 139 932**	**719 720**	**438 633**	**151 448**	**452 312**	**945 111**	**347 253**	**1 221 106**	**3 360 650**	**660 733**	**230 634**	**780 595**	**450 273**	**459 657**	**482 730**
46	8-01 — 8-02	Applikation von Medikamenten u. Nahrung u. therapeutische Injektion	450 967	34 200	52 221	13 665	12 117	5 026	47 441	19 830	13 798	30 208	111 496	16 559	7 351	23 905	24 786	22 023	16 341
47	8-03 — 8-03	Immuntherapie	4 792	868	947	123	195	30	113	198	191	251	672	128	84	543	121	74	254
48	8-10 — 8-11	Entfernung von Fremdmaterial und Konkrementen	49 167	6 263	6 713	1 520	1 212	448	1 007	3 374	1 134	3 939	12 134	5 306	529	2 244	1 130	1 047	1 167
49	8-12 — 8-13	Manipulationen an Verdauungstrakt und Harntrakt	640 474	70 989	96 694	20 668	15 849	5 620	18 198	43 109	11 887	62 569	151 606	28 969	13 394	35 443	27 476	19 466	18 537
50	8-14 — 8-17	Therapeutische Katheterisierung, Aspiration, Punktion und Spülung	435 938	51 988	69 206	20 648	10 630	5 520	12 698	26 584	11 888	36 206	98 272	22 268	5 936	24 714	13 005	14 628	11 747
51	8-19 — 8-19	Verbände	320 268	42 075	56 089	11 472	11 012	4 807	7 535	19 332	7 022	25 073	61 702	15 917	4 155	21 004	10 669	10 315	12 089
52	8-20 — 8-22	Geschlossene Reposition und Korrektur von Deformitäten	59 984	5 548	11 427	1 942	1 692	803	1 680	2 809	1 243	6 355	12 823	3 336	664	3 545	2 100	1 955	2 062
53	8-31 — 8-39	Immobilisation und spezielle Lagerung	221 444	28 908	32 204	11 720	8 607	1 876	2 329	13 863	11 076	17 006	40 596	14 951	901	13 636	7 276	4 317	12 178
54	8-40 — 8-41	Knochenextension und andere Extensionsverfahren	5 543	497	439	122	163	30	129	859	39	630	1 077	143	60	298	87	99	871
55	8-50 — 8-51	Tamponade von Blutungen und Manipulation an Fetus oder Uterus	68 584	8 120	10 024	2 923	1 201	1 231	2 664	3 627	942	8 210	14 413	4 306	1 059	2 938	2 510	2 577	1 839
56	8-52 — 8-54	Strahlentherapie, nuklearmedizinische Therapie u. Chemotherapie	939 327	112 958	135 976	64 910	32 714	12 559	23 514	53 607	24 637	64 066	229 562	35 309	18 477	47 936	22 741	20 343	40 018
57	8-55 — 8-60	Frührehabilitative und physikalische Therapie	885 918	91 989	94 742	53 263	37 074	10 018	38 821	69 130	18 213	69 488	202 377	44 815	11 774	50 177	32 211	30 134	31 692
58	8-63 — 8-66	Elektrostimulation und Elektrotherapie und Dauer der Behandlung durch fokussierten Ultraschall	279 201	27 891	38 563	11 471	9 879	2 027	8 951	16 686	6 180	25 665	67 095	14 995	4 669	18 800	9 087	8 378	8 864
59	8-70 — 8-72	Maßnahmen für das Atmungssystem	623 501	71 365	78 941	32 370	12 696	7 224	19 646	43 039	15 114	48 624	164 472	32 853	7 681	34 854	14 803	20 250	19 569
60	8-77 — 8-77	Maßnahmen im Rahmen der Reanimation	91 848	9 749	12 499	3 911	2 359	989	3 085	6 006	1 852	8 460	22 787	4 015	1 346	5 460	2 855	2 944	3 531
61	8-80 — 8-85	Maßnahmen für den Blutkreislauf	4 219 471	503 967	644 280	229 140	129 724	43 784	125 838	287 077	94 509	336 713	925 977	174 813	65 395	229 506	133 893	151 984	142 871
62	8-86 — 8-86	Therapie mit besonderen Zellen und Blutbestandteilen	1 927	227	873	11	99	13	65	81	2	81	177	93	38	110	4	46	7
63	8-90 — 8-91	Anästhesie und Schmerztherapie	1 348 906	142 429	223 380	54 720	35 799	11 121	31 659	88 789	24 644	105 897	381 834	67 651	21 266	62 788	33 016	25 159	38 754
64	8-92 — 8-93	Patientenmonitoring	2 545 305	329 271	387 589	108 962	80 212	24 671	66 475	159 045	69 592	244 631	555 391	121 441	43 484	124 212	69 593	80 766	79 970
65	8-97 — 8-98	Komplexbehandlung	1 333 690	151 247	186 211	75 666	35 188	12 980	40 445	88 031	33 100	126 062	305 247	52 628	22 369	78 153	42 872	43 147	40 344
66	8-99 — 8-99	Zusatzinformationen zu nichtoperativen therapeutischen Maßnahmen	5 331	250	914	493	211	671	19	35	190	972	940	237	2	329	38	5	25
67	9	**Ergänzende Maßnahmen**	**2 183 196**	**325 794**	**318 697**	**110 353**	**55 011**	**22 997**	**54 641**	**154 784**	**36 116**	**185 660**	**495 307**	**90 509**	**24 999**	**115 601**	**63 392**	**59 462**	**69 873**
68	9-20 — 9-20	Pflege und Versorgung von Patienten	242 857	20 525	37 662	7 687	9 637	1 783	4 370	13 627	6 228	24 964	67 894	10 317	4 331	10 348	9 415	5 222	8 847
69	9-26 — 9-28	Geburtsbegleitende Maßnahmen u. Behandlung wegen Infertilität	1 151 237	156 080	188 481	65 648	23 012	14 267	37 155	83 896	19 942	103 444	245 556	53 660	12 621	61 291	26 184	30 628	29 372
70	9-31 — 9-32	Phoniatrische und pädaudiologische Therapie	150 661	19 688	21 051	6 515	6 655	1 476	3 512	7 013	1 639	10 252	41 228	7 491	3 304	8 206	3 689	1 975	6 967
71	9-40 — 9-41	Psychosoziale, psychosomatische, neuropsychologische und psychotherapeutische Therapie	445 564	96 233	45 939	20 002	9 687	4 403	6 042	33 741	4 069	34 731	99 555	15 508	3 235	21 015	17 190	15 883	18 331
72	9-50 — 9-51	Präventive und ergänzende kommunikative Maßnahmen	188 912	32 824	25 301	10 071	5 811	985	3 488	16 168	4 089	12 134	40 144	3 427	1 487	14 252	6 873	5 598	6 260
73	9-60 — 9-64	Behandlung bei psychischen und psychosomatischen Störungen und Verhaltensstörungen bei Erwachsenen	/	/	/	/	/	-	/	/	/	/	/	/	/	/	-	/	/
74	9-65 — 9-69	Behandlung bei psychischen und psychosomatischen Störungen und Verhaltensstörungen bei Kindern und Jugendlichen	/	/	-	-	-	/	-	-	-	/	/	-	-	/	-	-	-
75	9-98 — 9-99	Andere ergänzende Maßnahmen und Informationen	3 729	412	236	422	204	82	68	338	147	125	820	103	20	474	41	155	82
76		**Unbekannte Operation/Maßnahmen**	**4 490**	**547**	**608**	**179**	**65**	**36**	**125**	**272**	**74**	**327**	**1 084**	**138**	**57**	**180**	**580**	**106**	**112**

1 Die Erhebung erstreckt sich auf alle Krankenhäuser, die nach dem DRG-Vergütungssystem abrechnen und dem Anwendungsbereich des § 1 KHEntgG unterliegen.
2 Ohne Duplikate.

DRG-Statistik 2015 Vollstationäre Patientinnen und Patienten in Krankenhäusern [1]

Operationen und Prozeduren (OPS Version 2015)

3.2 Nach Bereichsüberschriften und Bundesländern

3.2.2 Männlich

Lfd. Nr.	OPS-Schlüssel	Prozedur [2]	Insgesamt	Sitz des Krankenhauses															
				Baden-Württemberg	Bayern	Berlin	Brandenburg	Bremen	Hamburg	Hessen	Mecklenburg-Vorpommern	Niedersachsen	Nordrhein-Westfalen	Rheinland-Pfalz	Saarland	Sachsen	Sachsen-Anhalt	Schleswig-Holstein	Thüringen
			Anzahl																
1		**Insgesamt**	**28 317 167**	**3 399 125**	**4 366 776**	**1 308 795**	**805 450**	**295 406**	**818 330**	**1 859 483**	**637 535**	**2 340 475**	**6 546 535**	**1 289 929**	**445 306**	**1 569 412**	**840 763**	**842 456**	**951 391**
2	1	**Diagnostische Maßnahmen**	**5 506 951**	**613 898**	**815 272**	**230 318**	**162 455**	**56 359**	**138 305**	**366 640**	**133 526**	**433 829**	**1 367 992**	**251 605**	**86 474**	**330 710**	**181 979**	**149 385**	**188 204**
3	1-10 — 1-10	Klinische Untersuchung	6 920	338	1 107	292	120	116	113	1 555	25	520	1 533	73	83	495	163	349	38
4	1-20 — 1-33	Untersuchung einzelner Körpersysteme	1 960 028	225 134	302 457	87 716	56 900	19 003	57 457	129 166	50 858	164 366	449 156	86 396	39 098	112 293	61 373	54 173	64 482
5	1-40 — 1-49	Biopsie ohne Inzision	725 304	74 567	106 479	31 489	19 658	7 602	16 284	47 257	15 451	59 549	186 901	34 489	10 134	47 110	23 380	19 762	25 192
6	1-50 — 1-58	Biopsie durch Inzision	42 802	5 475	5 294	2 845	845	569	1 687	3 026	646	3 512	11 155	1 767	525	1 930	1 246	1 051	1 229
7	1-61 — 1-69	Diagnostische Endoskopie	1 791 709	214 664	260 354	70 847	55 000	17 392	43 395	127 146	37 887	141 547	448 345	82 743	25 214	100 761	61 259	45 788	59 367
8	1-70 — 1-79	Funktionstests	763 152	66 937	107 350	27 713	23 137	8 000	13 199	45 018	23 268	47 119	222 159	37 601	8 315	54 699	25 303	22 846	30 488
9	1-84 — 1-85	Explorative diagnostische Maßnahmen	152 580	19 085	23 883	7 352	4 018	3 115	3 918	8 554	3 742	13 705	33 874	5 442	1 561	8 470	6 287	4 186	5 388
10	1-90 — 1-99	Andere diagnostische Maßnahmen	64 456	7 698	8 348	2 064	2 777	562	2 252	4 918	1 649	3 511	14 869	3 094	1 544	4 952	2 968	1 230	2 020
11	3	**Bildgebende Diagnostik**	**6 002 609**	**734 308**	**937 602**	**293 936**	**190 210**	**60 047**	**159 447**	**355 673**	**142 804**	**474 747**	**1 367 548**	**261 097**	**100 060**	**353 514**	**165 952**	**175 943**	**229 721**
12	3-03 — 3-05	Ultraschalluntersuchungen	597 917	59 497	93 361	29 905	20 669	6 016	15 786	33 179	14 266	59 119	142 429	26 009	7 086	36 649	13 614	17 473	22 859
13	3-10 — 3-13	Projektionsradiographie	197 701	24 011	33 122	5 416	3 724	1 385	5 053	13 589	3 228	16 727	54 058	8 623	3 062	9 308	6 466	4 138	5 791
14	3-20 — 3-26	Computertomographie (CT)	2 882 969	351 388	463 647	146 065	91 443	30 373	67 101	181 355	67 574	225 526	633 009	129 622	44 474	175 565	89 075	75 043	111 709
15	3-30 — 3-30	Optische Verfahren	15 759	3 334	1 684	232	706	151	2 673	688	331	603	1 411	452	1 449	644	94	1 112	195
16	3-60 — 3-69	Darstellung des Gefäßsystems	379 851	47 396	57 289	18 620	10 549	4 045	10 005	25 119	7 649	27 723	88 015	16 724	8 333	22 335	10 736	13 319	11 994
17	3-70 — 3-76	Nuklearmedizinische diagnostische Verfahren	154 325	18 781	28 558	5 728	4 166	1 391	2 213	7 579	3 666	9 514	45 956	5 415	2 361	6 244	2 085	3 471	7 197
18	3-80 — 3-84	Magnetresonanztomographie (MRT)	944 355	121 136	137 024	40 308	30 578	11 979	22 992	57 228	24 570	73 923	220 385	41 360	17 629	51 034	25 442	24 169	44 598
19	3-90 — 3-90	Andere bildgebende Verfahren	9 694	841	901	835	699	310	176	652	171	196	2 608	616	73	535	282	226	573
20	3-99 — 3-99	Zusatzinformationen zu bildgebenden Verfahren	820 038	107 924	122 016	46 827	27 676	4 397	33 448	36 284	21 349	61 416	179 677	32 276	15 593	51 200	18 158	36 992	24 805
21	5	**Operationen**	**7 826 781**	**963 935**	**1 284 886**	**346 803**	**185 459**	**84 920**	**245 260**	**547 198**	**144 202**	**674 918**	**1 778 998**	**378 699**	**118 346**	**394 858**	**212 826**	**236 298**	**229 175**
22	5-01 — 5-05	Operationen am Nervensystem	386 386	45 926	65 929	17 320	6 973	3 125	13 662	31 416	7 652	36 631	87 643	17 213	5 775	15 743	8 479	11 843	11 056
23	5-06 — 5-07	Operationen an endokrinen Drüsen	47 504	5 699	9 371	1 998	947	377	1 356	3 868	779	3 404	10 805	2 195	641	2 185	1 776	823	1 280
24	5-08 — 5-16	Operationen an den Augen	301 823	41 825	43 080	16 162	6 046	4 820	11 623	18 667	5 411	19 558	65 823	13 139	11 053	14 735	6 839	15 938	7 104
25	5-18 — 5-20	Operationen an den Ohren	92 089	11 654	11 129	3 960	2 747	1 483	3 363	6 360	2 620	7 828	21 355	4 348	1 286	5 043	4 490	1 597	2 826
26	5-21 — 5-22	Operationen an Nase und Nasennebenhöhlen	266 597	36 129	42 203	13 305	6 309	4 207	8 441	19 517	5 050	23 560	64 746	12 521	4 201	8 707	6 698	5 349	5 654
27	5-23 — 5-28	Operationen an Mundhöhle und Gesicht	177 251	21 644	20 809	7 208	5 369	2 976	6 342	11 641	5 162	17 000	41 953	7 512	3 730	9 889	6 196	4 045	5 775
28	5-29 — 5-31	Operationen an Pharynx, Larynx und Trachea	76 100	8 319	10 057	4 276	2 312	1 233	2 836	4 593	2 412	6 500	17 141	3 516	1 181	4 346	2 986	2 025	2 367
29	5-32 — 5-34	Operationen an Lunge und Bronchus	114 213	15 375	15 432	6 539	2 258	1 386	3 070	6 739	1 639	9 956	28 816	4 250	1 108	6 304	3 391	3 826	4 124
30	5-35 — 5-37	Operationen am Herzen	279 072	31 746	40 121	11 886	8 847	3 280	9 045	20 602	6 425	25 889	62 121	12 465	4 802	17 071	8 659	8 382	7 731
31	5-38 — 5-39	Operationen an den Blutgefäßen	433 796	47 274	61 344	18 026	12 423	4 358	10 874	31 352	8 201	40 058	110 773	24 118	5 941	21 701	12 245	11 945	13 163
32	5-40 — 5-41	Operationen am hämatopoetischen und Lymphgefäßsystem	59 951	7 545	8 694	2 731	1 510	877	2 020	3 847	1 384	5 386	13 528	2 852	667	3 576	1 918	1 522	1 894
33	5-42 — 5-54	Operationen am Verdauungstrakt	1 295 663	151 264	204 171	62 482	31 997	12 692	36 946	91 011	24 529	114 369	296 456	62 371	17 660	71 061	38 297	37 603	42 754
34	5-55 — 5-59	Operationen an den Harnorganen	384 003	44 272	58 674	14 368	9 349	3 294	11 382	25 789	6 815	35 675	96 003	19 847	6 393	19 717	10 756	10 271	11 398
35	5-60 — 5-64	Operationen an den männlichen Geschlechtsorganen	215 106	25 620	34 979	9 205	5 378	1 662	5 919	16 794	3 455	18 198	49 618	10 298	3 977	12 089	5 836	5 495	6 583
36	5-65 — 5-71	Operationen an den weiblichen Geschlechtsorganen	1 131	48	679	33	1	1	10	35	4	31	96	30	3	16	4	135	5
37	5-72 — 5-75	Geburtshilfliche Operationen	-	-	-	-	-	-	-	-	-	-	-	-	-	-	-	-	-
38	5-76 — 5-77	Operationen an Kiefer- und Gesichtsschädelknochen	47 096	6 036	6 412	1 932	786	965	1 902	3 929	1 169	3 569	10 801	1 957	841	2 652	1 290	1 131	1 724
39	5-78 — 5-86	Operationen an den Bewegungsorganen	2 161 077	271 607	419 870	88 227	47 595	19 984	67 917	152 634	36 340	181 447	466 729	101 861	24 729	99 973	48 714	71 632	61 818
40	5-87 — 5-88	Operationen an der Mamma	5 385	691	776	230	105	59	144	327	88	400	1 211	253	57	269	130	552	93
41	5-89 — 5-92	Operationen an Haut und Unterhaut	748 578	90 163	115 839	36 405	18 800	9 368	22 733	48 202	13 978	60 458	172 784	37 985	10 007	45 506	23 134	21 602	21 614
42	5-93 — 5-99	Zusatzinformationen zu Operationen	733 960	101 098	115 317	30 510	15 707	8 773	25 675	49 875	11 089	65 001	160 596	39 968	14 294	34 275	20 988	20 582	20 212
43	6	**Medikamente**	**169 199**	**21 375**	**27 927**	**10 494**	**6 586**	**1 980**	**4 907**	**9 102**	**4 010**	**12 205**	**36 185**	**5 863**	**2 640**	**10 243**	**4 183**	**4 529**	**6 970**
44	6-00 — 6-00	Applikation von Medikamenten	169 199	21 375	27 927	10 494	6 586	1 980	4 907	9 102	4 010	12 205	36 185	5 863	2 640	10 243	4 183	4 529	6 970
45	8	**Nichtoperative Therapeutische Maßnahmen**	**8 016 961**	**946 319**	**1 189 347**	**390 754**	**240 257**	**83 605**	**251 279**	**523 669**	**200 354**	**677 058**	**1 810 271**	**360 011**	**128 113**	**440 562**	**251 316**	**253 741**	**270 305**
46	8-01 — 8-02	Applikation von Medikamenten u. Nahrung u. therapeutische Injektion	226 562	18 059	26 994	6 996	5 639	2 679	26 223	10 304	6 828	14 975	53 131	7 856	3 647	12 041	13 040	9 903	8 247
47	8-03 — 8-03	Immuntherapie	2 458	457	484	61	108	15	59	94	114	127	330	66	53	263	64	34	129
48	8-10 — 8-11	Entfernung von Fremdmaterial und Konkrementen	30 571	3 892	4 299	948	759	288	597	2 173	718	2 519	7 769	2 655	320	1 424	752	705	753
49	8-12 — 8-13	Manipulationen an Verdauungstrakt und Harntrakt	431 312	48 542	66 041	13 163	10 662	3 538	12 458	30 158	7 879	42 579	101 080	20 289	9 244	22 661	18 049	12 610	12 359
50	8-14 — 8-17	Therapeutische Katheterisierung, Aspiration, Punktion und Spülung	244 070	29 342	38 229	10 376	6 367	2 942	6 894	15 009	7 296	21 024	53 445	12 266	3 393	14 943	7 525	8 107	6 912
51	8-19 — 8-19	Verbände	176 114	23 847	30 887	6 480	6 090	2 456	4 059	10 615	4 018	13 495	32 742	8 602	2 220	12 012	6 136	5 614	6 841
52	8-20 — 8-22	Geschlossene Reposition und Korrektur von Deformitäten	26 318	2 505	5 201	880	717	361	718	1 195	597	2 729	5 469	1 522	299	1 500	941	768	916
53	8-31 — 8-39	Immobilisation und spezielle Lagerung	108 582	14 313	15 736	6 036	4 063	897	1 160	7 015	5 752	8 604	19 526	6 577	452	6 843	3 511	2 084	6 013
54	8-40 — 8-41	Knochenextension und andere Extensionsverfahren	2 528	233	196	75	62	10	75	373	25	281	529	71	35	98	48	48	369
55	8-50 — 8-51	Tamponade von Blutungen und Manipulation an Fetus oder Uterus	28 486	2 947	3 167	638	482	586	1 417	1 473	425	3 914	6 075	2 114	436	1 608	1 391	810	1 003
56	8-52 — 8-54	Strahlentherapie, nuklearmedizinische Therapie u. Chemotherapie	517 419	61 974	73 400	34 895	19 348	6 826	13 342	30 781	14 004	35 108	123 024	18 121	10 242	28 199	13 217	11 013	23 925
57	8-55 — 8-60	Frührehabilitative und physikalische Therapie	371 971	41 283	43 371	20 608	15 483	4 371	16 341	27 643	8 511	29 904	79 528	19 170	5 441	22 101	13 184	11 820	13 212
58	8-63 — 8-66	Elektrostimulation und Elektrotherapie und Dauer der Behandlung durch fokussierten Ultraschall	158 971	16 351	23 212	6 584	5 128	1 181	5 338	9 611	3 554	14 734	37 750	8 538	2 436	10 305	4 671	4 911	4 667
59	8-70 — 8-72	Maßnahmen für das Atmungssystem	382 354	43 397	47 939	19 244	7 698	4 294	12 081	26 608	9 794	29 145	101 672	21 150	4 417	21 834	8 876	12 194	12 011
60	8-77 — 8-77	Maßnahmen im Rahmen der Reanimation	55 845	6 032	7 685	2 348	1 436	604	1 857	3 660	1 142	5 266	13 708	2 416	780	3 320	1 694	1 790	2 107
61	8-80 — 8-85	Maßnahmen für den Blutkreislauf	2 548 109	308 094	390 184	139 971	78 124	26 617	76 668	173 273	58 718	201 894	551 836	105 439	39 051	138 624	80 469	92 812	86 335
62	8-86 — 8-86	Therapie mit besonderen Zellen und Blutbestandteilen	1 116	141	475	4	73	2	43	53	1	53	102	62	19	45	2	34	7
63	8-90 — 8-91	Anästhesie und Schmerztherapie	546 240	58 907	89 726	20 325	15 309	4 599	12 473	35 752	12 253	42 328	150 565	26 598	8 898	28 054	14 170	8 921	17 362
64	8-92 — 8-93	Patientenmonitoring	1 415 633	182 051	218 361	59 981	43 880	13 898	36 852	88 130	39 742	136 834	305 638	67 631	24 437	69 703	38 982	45 063	44 450
65	8-97 — 8-98	Komplexbehandlung	739 040	83 800	103 180	40 841	18 708	7 056	22 614	49 727	18 861	70 929	165 816	28 713	12 292	44 761	24 571	24 497	22 674
66	8-99 — 8-99	Zusatzinformationen zu nichtoperativen therapeutischen Maßnahmen	3 262	152	580	300	121	385	10	22	122	616	536	155	1	223	23	3	13
67	9	**Ergänzende Maßnahmen**	**793 021**	**119 066**	**111 471**	**36 413**	**20 455**	**8 482**	**19 080**	**57 093**	**12 606**	**67 591**	**185 155**	**32 596**	**9 647**	**39 439**	**24 441**	**22 519**	**26 967**
68	9-20 — 9-20	Pflege und Versorgung von Patienten	110 616	9 814	17 812	3 524	4 322	781	2 018	6 355	2 888	11 414	29 582	4 559	1 859	4 586	4 295	2 503	4 304
69	9-26 — 9-28	Geburtsbegleitende Maßnahmen u. Behandlung wegen Infertilität	357 356	48 875	58 690	19 583	7 339	4 599	11 773	26 061	5 324	32 533	76 973	16 490	4 256	18 099	7 863	10 167	8 731
70	9-31 — 9-32	Phoniatrische und pädaudiologische Therapie	78 640	10 606	11 034	3 343	3 541	765	1 809	3 773	874	5 298	20 924	3 990	1 721	4 256	1 901	1 075	3 730
71	9-40 — 9-41	Psychosoziale, psychosomatische, neuropsychologische und psychotherapeutische Therapie	198 115	42 916	19 033	7 894	3 369	1 769	2 649	15 984	1 970	15 855	44 721	6 728	1 550	9 172	8 186	7 748	8 571
72	9-50 — 9-51	Präventive und ergänzende kommunikative Maßnahmen	46 315	6 657	4 761	1 808	1 772	538	789	4 794	1 467	2 423	12 530	786	252	3 027	2 174	943	1 594
73	9-60 — 9-64	Behandlung bei psychischen und psychosomatischen Störungen und Verhaltensstörungen bei Erwachsenen	/	/	/	/	/	-	/	-	/	/	/	/	-	/	-	-	/
74	9-65 — 9-69	Behandlung bei psychischen und psychosomatischen Störungen und Verhaltensstörungen bei Kindern und Jugendlichen	/	-	-	-	-	-	-	-	-	-	/	-	-	/	-	-	-
75	9-98 — 9-99	Andere ergänzende Maßnahmen und Informationen	1 865	184	122	260	110	30	39	126	82	65	372	41	9	290	22	83	30
76		**Unbekannte Operation/Maßnahmen**	**1 645**	**224**	**271**	**77**	**28**	**13**	**52**	**108**	**33**	**127**	**386**	**58**	**26**	**86**	**66**	**41**	**49**

1 Die Erhebung erstreckt sich auf alle Krankenhäuser, die nach dem DRG-Vergütungssystem abrechnen und dem Anwendungsbereich des § 1 KHEntgG unterliegen.
2 Ohne Duplikate.

DRG-Statistik 2015 Vollstationäre Patientinnen und Patienten in Krankenhäusern [1]
Operationen und Prozeduren (OPS Version 2015)
3.2 Nach Bereichsüberschriften und Bundesländern
3.2.3 Weiblich

Lfd. Nr.	OPS-Schlüssel	Prozedur [2]	Insgesamt	Sitz des Krankenhauses															
				Baden-Württemberg	Bayern	Berlin	Brandenburg	Bremen	Hamburg	Hessen	Mecklenburg-Vorpommern	Niedersachsen	Nordrhein-Westfalen	Rheinland-Pfalz	Saarland	Sachsen	Sachsen-Anhalt	Schleswig-Holstein	Thüringen
			Anzahl																
1		**Insgesamt**	**27 047 419**	**3 199 241**	**4 112 022**	**1 295 661**	**745 399**	**280 593**	**777 859**	**1 795 082**	**548 355**	**2 256 353**	**6 547 609**	**1 241 357**	**411 575**	**1 394 746**	**760 371**	**822 241**	**858 955**
2	**1**	**Diagnostische Maßnahmen**	**4 874 059**	**527 082**	**704 702**	**204 231**	**143 471**	**47 486**	**119 772**	**320 884**	**104 602**	**393 830**	**1 283 853**	**227 582**	**76 795**	**270 863**	**157 557**	**131 306**	**160 043**
3	1-10 — 1-10	Klinische Untersuchung	7 904	563	1 251	271	119	96	106	1 522	54	617	2 009	133	70	679	140	205	69
4	1-20 — 1-33	Untersuchung einzelner Körpersysteme	1 603 794	180 228	237 200	71 000	45 848	15 735	47 704	103 114	39 485	137 434	381 656	69 798	33 792	90 301	52 465	43 966	54 068
5	1-40 — 1-49	Biopsie ohne Inzision	755 200	74 911	108 483	32 943	19 902	7 197	16 685	49 277	14 638	62 827	209 109	38 213	9 835	43 230	23 027	20 135	24 788
6	1-50 — 1-58	Biopsie durch Inzision	57 247	7 433	7 282	4 013	1 370	670	1 761	4 039	784	4 561	15 202	2 461	740	2 412	1 392	1 631	1 496
7	1-61 — 1-69	Diagnostische Endoskopie	1 685 232	189 595	238 498	66 820	49 077	15 155	38 519	118 365	30 873	138 883	456 076	83 447	23 015	86 817	54 106	42 340	53 646
8	1-70 — 1-79	Funktionstests	585 654	52 341	86 165	21 237	20 560	6 083	9 865	33 363	14 693	36 562	177 049	26 231	6 498	37 196	18 750	18 697	20 364
9	1-84 — 1-85	Explorative diagnostische Maßnahmen	109 090	14 421	16 146	5 984	2 658	1 883	2 951	6 341	2 245	9 580	25 650	4 062	1 112	5 217	4 095	3 301	3 444
10	1-90 — 1-99	Andere diagnostische Maßnahmen	69 938	7 590	9 677	1 963	3 937	667	2 181	4 863	1 830	3 366	17 102	3 237	1 733	5 011	3 582	1 031	2 168
11	**3**	**Bildgebende Diagnostik**	**5 544 713**	**656 384**	**843 752**	**265 569**	**171 066**	**57 846**	**152 339**	**328 925**	**125 132**	**447 499**	**1 344 377**	**244 009**	**97 082**	**299 070**	**145 102**	**162 094**	**204 467**
12	3-03 — 3-05	Ultraschalluntersuchungen	518 593	44 770	75 718	25 113	18 661	6 067	13 186	28 651	11 349	51 288	135 492	21 836	7 294	30 534	13 009	14 154	21 471
13	3-10 — 3-13	Projektionsradiographie	180 914	21 470	27 984	6 608	4 318	1 484	4 297	12 830	2 627	15 590	49 766	8 159	2 203	8 755	5 347	4 536	4 940
14	3-20 — 3-26	Computertomographie (CT)	2 606 613	308 159	413 690	126 172	80 290	27 108	62 574	164 105	57 430	209 638	609 790	120 194	41 301	147 362	76 906	67 626	94 268
15	3-30 — 3-30	Optische Verfahren	16 515	3 311	1 620	121	866	228	3 281	516	387	453	1 712	378	1 463	835	109	1 050	185
16	3-60 — 3-69	Darstellung des Gefäßsystems	249 633	30 952	39 176	12 415	5 792	2 728	7 866	16 479	3 928	17 779	60 984	11 340	6 640	12 161	5 873	8 566	6 954
17	3-70 — 3-76	Nuklearmedizinische diagnostische Verfahren	221 957	28 903	35 579	9 097	5 768	2 960	3 762	10 748	4 925	17 250	65 295	8 864	3 387	8 391	3 288	6 052	7 688
18	3-80 — 3-84	Magnetresonanztomographie (MRT)	977 748	117 610	136 534	42 070	29 569	12 469	25 930	60 626	24 534	77 903	243 957	42 995	18 676	49 737	24 599	25 530	45 009
19	3-90 — 3-90	Andere bildgebende Verfahren	28 510	2 398	2 786	2 492	1 825	817	598	1 846	358	584	8 608	2 089	344	1 216	800	571	1 178
20	3-99 — 3-99	Zusatzinformationen zu bildgebenden Verfahren	744 230	98 811	110 665	41 481	23 977	3 985	30 845	33 124	19 594	57 014	168 773	28 154	15 774	40 079	15 171	34 009	22 774
21	**5**	**Operationen**	**8 595 727**	**1 048 797**	**1 383 817**	**414 664**	**193 322**	**91 355**	**265 474**	**619 565**	**145 598**	**744 432**	**2 029 536**	**406 661**	**117 973**	**401 205**	**216 256**	**282 672**	**234 400**
22	5-01 — 5-05	Operationen am Nervensystem	375 334	43 904	62 102	18 017	6 526	3 144	13 560	32 973	6 673	34 463	87 753	16 547	5 477	14 036	7 829	11 977	10 353
23	5-06 — 5-07	Operationen an endokrinen Drüsen	118 516	12 786	22 315	5 603	2 559	1 085	3 296	10 085	2 063	8 387	27 968	4 883	1 804	5 801	4 419	2 243	3 219
24	5-08 — 5-16	Operationen an den Augen	302 693	35 972	38 841	17 658	6 516	4 509	12 039	17 464	5 267	19 038	70 747	12 662	9 932	16 603	7 593	19 300	8 552
25	5-18 — 5-20	Operationen an den Ohren	67 857	8 728	7 632	3 039	1 979	1 065	2 682	4 632	1 919	5 822	16 591	3 155	942	3 263	3 271	1 164	1 973
26	5-21 — 5-22	Operationen an Nase und Nasennebenhöhlen	177 647	23 420	27 255	9 831	4 197	2 921	5 895	12 800	3 385	16 040	45 127	7 873	2 677	5 152	4 285	3 555	3 234
27	5-23 — 5-28	Operationen an Mundhöhle und Gesicht	147 805	17 995	17 103	5 756	3 876	2 639	5 274	10 463	3 491	14 967	37 318	6 158	3 260	6 862	4 610	3 834	4 199
28	5-29 — 5-31	Operationen an Pharynx, Larynx und Trachea	40 437	4 265	5 159	2 467	1 160	637	1 509	2 484	984	3 656	10 128	1 747	621	1 956	1 311	1 141	1 212
29	5-32 — 5-34	Operationen an Lunge und Bronchus	65 908	9 342	8 939	3 704	1 144	772	1 915	4 143	848	5 381	17 667	2 307	635	3 066	1 651	2 241	2 153
30	5-35 — 5-37	Operationen am Herzen	144 486	16 477	19 782	6 443	4 741	1 388	4 929	11 132	3 562	12 474	32 314	6 297	2 157	9 298	4 512	4 746	4 234
31	5-38 — 5-39	Operationen an den Blutgefäßen	333 532	34 203	48 170	13 689	7 660	2 704	9 059	23 406	4 697	29 013	94 407	23 968	4 835	13 558	7 531	8 460	8 172
32	5-40 — 5-41	Operationen am hämatopoetischen und Lymphgefäßsystem	129 545	16 976	19 056	6 415	2 664	1 847	4 104	9 048	2 176	12 237	30 285	5 648	1 738	6 327	3 430	4 149	3 445
33	5-42 — 5-54	Operationen am Verdauungstrakt	1 157 285	129 990	173 971	56 735	28 106	11 483	31 877	81 845	19 958	106 951	285 000	55 576	15 397	56 940	32 281	34 475	36 700
34	5-55 — 5-59	Operationen an den Harnorganen	197 909	23 960	29 325	9 848	5 218	1 716	5 775	12 680	3 212	18 274	49 462	9 075	3 123	10 436	5 025	5 321	5 459
35	5-60 — 5-64	Operationen an den männlichen Geschlechtsorganen	1 401	100	599	37	15	3	121	81	14	46	275	18	11	25	13	18	25
36	5-65 — 5-71	Operationen an den weiblichen Geschlechtsorganen	631 755	82 369	95 135	33 699	16 291	5 525	14 302	44 025	10 574	57 196	148 664	29 824	9 404	30 423	17 666	19 580	17 078
37	5-72 — 5-75	Geburtshilfliche Operationen	866 690	123 733	145 332	45 253	18 624	10 143	26 389	64 359	15 113	77 002	183 366	40 556	9 876	41 443	20 579	25 752	19 170
38	5-76 — 5-77	Operationen an Kiefer- und Gesichtsschädelknochen	33 662	4 430	4 713	1 386	472	641	1 276	3 287	726	2 302	8 308	1 375	595	1 550	848	708	1 045
39	5-78 — 5-86	Operationen an den Bewegungsorganen	2 469 146	288 631	456 582	113 701	52 804	22 741	78 793	183 148	40 397	208 233	566 712	110 005	24 313	109 465	53 504	92 752	67 365
40	5-87 — 5-88	Operationen an der Mamma	157 249	22 393	21 729	7 413	3 445	2 169	4 602	10 700	2 749	13 868	39 379	6 298	2 043	7 618	3 966	5 157	3 720
41	5-89 — 5-92	Operationen an Haut und Unterhaut	579 449	67 001	86 162	27 740	13 962	7 213	17 678	38 972	10 041	48 388	143 120	29 375	7 801	32 078	16 131	17 628	16 159
42	5-93 — 5-99	Zusatzinformationen zu Operationen	597 421	82 122	93 915	26 230	11 363	7 010	20 399	41 838	7 749	50 694	134 945	33 314	11 332	25 305	15 801	18 471	16 933
43	**6**	**Medikamente**	**125 575**	**15 482**	**21 617**	**8 189**	**4 574**	**1 525**	**3 607**	**6 421**	**2 574**	**8 276**	**28 793**	**4 405**	**1 821**	**7 320**	**3 041**	**3 277**	**4 653**
44	6-00 — 6-00	Applikation von Medikamenten	125 575	15 482	21 617	8 189	4 574	1 525	3 607	6 421	2 574	8 276	28 793	4 405	1 821	7 320	3 041	3 277	4 653
45	**8**	**Nichtoperative Therapeutische Maßnahmen**	**6 514 356**	**744 450**	**950 574**	**328 966**	**198 373**	**67 843**	**201 033**	**421 432**	**146 899**	**544 047**	**1 550 214**	**300 709**	**102 521**	**340 033**	**198 952**	**205 887**	**212 423**
46	8-01 — 8-02	Applikation von Medikamenten u. Nahrung u. therapeutische Injektion	224 387	16 138	25 227	6 669	6 478	2 347	21 218	9 526	6 970	15 233	58 354	8 702	3 704	11 864	11 746	12 118	8 093
47	8-03 — 8-03	Immuntherapie	2 334	411	463	62	87	15	54	104	77	124	342	62	31	280	57	40	125
48	8-10 — 8-11	Entfernung von Fremdmaterial und Konkrementen	18 596	2 371	2 414	572	453	160	410	1 201	416	1 420	4 365	2 651	209	820	378	342	414
49	8-12 — 8-13	Manipulationen an Verdauungstrakt und Harntrakt	209 155	22 446	30 653	7 505	5 187	2 082	5 740	12 951	4 008	19 990	50 522	8 680	4 150	12 782	9 425	6 856	6 178
50	8-14 — 8-17	Therapeutische Katheterisierung, Aspiration, Punktion und Spülung	191 859	22 646	30 977	10 272	4 263	2 578	5 804	11 575	4 592	15 182	44 820	10 001	2 543	9 771	5 480	6 520	4 835
51	8-19 — 8-19	Verbände	144 151	18 227	25 202	4 992	4 922	2 351	3 476	8 717	3 004	11 578	28 958	7 315	1 935	8 992	4 533	4 701	5 248
52	8-20 — 8-22	Geschlossene Reposition und Korrektur von Deformitäten	33 664	3 043	6 226	1 062	975	442	962	1 614	646	3 626	7 352	1 814	365	2 045	1 159	1 187	1 146
53	8-31 — 8-39	Immobilisation und spezielle Lagerung	112 861	14 594	16 468	5 684	4 544	979	1 169	6 848	5 324	8 402	21 070	8 374	449	6 793	3 765	2 233	6 165
54	8-40 — 8-41	Knochenextension und andere Extensionsverfahren	3 015	264	243	47	101	20	54	486	14	349	548	72	25	200	39	51	502
55	8-50 — 8-51	Tamponade von Blutungen und Manipulation an Fetus oder Uterus	40 098	5 173	6 857	2 285	719	645	1 247	2 154	517	4 296	8 338	2 192	623	1 330	1 119	1 767	836
56	8-52 — 8-54	Strahlentherapie, nuklearmedizinische Therapie u. Chemotherapie	421 905	50 984	62 576	30 015	13 366	5 733	10 172	22 826	10 633	28 958	106 537	17 186	8 235	19 737	9 524	9 330	16 093
57	8-55 — 8-60	Frührehabilitative und physikalische Therapie	513 914	50 703	51 371	32 655	21 591	5 647	22 480	41 487	9 702	39 584	122 822	25 645	6 333	28 076	19 025	18 313	18 480
58	8-63 — 8-66	Elektrostimulation und Elektrotherapie und Dauer der Behandlung durch fokussierten Ultraschall	120 229	11 540	15 351	4 887	4 751	846	3 613	7 075	2 626	10 931	29 344	6 457	2 233	8 495	4 416	3 467	4 197
59	8-70 — 8-72	Maßnahmen für das Atmungssystem	241 122	27 965	31 001	13 126	4 998	2 930	7 565	16 430	5 320	19 479	62 780	11 703	3 264	13 020	5 927	8 056	7 558
60	8-77 — 8-77	Maßnahmen im Rahmen der Reanimation	35 996	3 716	4 814	1 563	923	385	1 228	2 346	710	3 194	9 073	1 599	566	2 140	1 161	1 154	1 424
61	8-80 — 8-85	Maßnahmen für den Blutkreislauf	1 671 309	195 866	254 095	89 169	51 599	17 167	49 170	113 800	35 791	134 818	374 123	69 369	26 344	90 882	53 424	59 156	56 536
62	8-86 — 8-86	Therapie mit besonderen Zellen und Blutbestandteilen	811	86	398	7	26	11	22	28	1	28	75	31	19	65	2	12	-
63	8-90 — 8-91	Anästhesie und Schmerztherapie	802 658	83 521	133 652	34 395	20 489	6 522	19 186	53 037	12 391	63 569	231 266	41 052	12 368	34 734	18 846	16 238	21 392
64	8-92 — 8-93	Patientenmonitoring	1 129 617	147 212	169 223	48 981	36 331	10 773	29 623	70 913	29 850	107 797	249 721	53 808	19 047	54 509	30 611	35 699	35 519
65	8-97 — 8-98	Komplexbehandlung	594 606	67 446	83 029	34 825	16 480	5 924	17 831	38 301	14 239	55 133	139 400	23 914	10 077	33 392	18 300	18 645	17 670
66	8-99 — 8-99	Zusatzinformationen zu nichtoperativen therapeutischen Maßnahmen	2 069	98	334	193	90	286	9	13	68	356	404	82	1	106	15	2	12
67	**9**	**Ergänzende Maßnahmen**	**1 390 144**	**206 723**	**207 223**	**73 940**	**34 556**	**14 515**	**35 561**	**97 691**	**23 509**	**118 069**	**310 138**	**57 911**	**15 352**	**76 161**	**38 949**	**36 940**	**42 906**
68	9-20 — 9-20	Pflege und Versorgung von Patienten	132 232	10 711	19 850	4 163	5 315	1 002	2 352	7 272	3 340	13 550	38 303	5 758	2 472	5 762	5 120	2 719	4 543
69	9-26 — 9-28	Geburtsbegleitende Maßnahmen u. Behandlung wegen Infertilität	793 866	107 201	129 789	46 065	15 673	9 668	25 382	57 835	14 617	70 911	168 580	37 168	8 365	43 191	18 320	20 460	20 641
70	9-31 — 9-32	Phoniatrische und pädaudiologische Therapie	72 018	9 082	10 016	3 172	3 114	711	1 703	3 240	765	4 954	20 303	3 501	1 583	3 950	1 787	900	3 237
71	9-40 — 9-41	Psychosoziale, psychosomatische, neuropsychologische und psychotherapeutische Therapie	247 446	53 317	26 906	12 108	6 318	2 634	3 393	17 757	2 099	18 876	54 833	8 780	1 685	11 843	9 004	8 133	9 760
72	9-50 — 9-51	Präventive und ergänzende kommunikative Maßnahmen	142 596	26 166	20 540	8 263	4 039	447	2 699	11 374	2 622	9 711	27 614	2 641	1 235	11 225	4 699	4 655	4 666
73	9-60 — 9-64	Behandlung bei psychischen und psychosomatischen Störungen und Verhaltensstörungen bei Erwachsenen	/	/	/	/	/	-	/	/	/	/	/	/	/	/	-	/	/
74	9-65 — 9-69	Behandlung bei psychischen und psychosomatischen Störungen und Verhaltensstörungen bei Kindern und Jugendlichen	/	/	-	-	-	/	-	-	-	/	-	-	-	/	-	-	-
75	9-98 — 9-99	Andere ergänzende Maßnahmen und Informationen	1 864	228	114	162	94	52	29	212	65	60	448	62	11	184	19	72	52
76		**Unbekannte Operation/Maßnahmen**	**2 845**	**323**	**337**	**102**	**37**	**23**	**73**	**164**	**41**	**200**	**698**	**80**	**31**	**94**	**514**	**65**	**63**

1 Die Erhebung erstreckt sich auf alle Krankenhäuser, die nach dem DRG-Vergütungssystem abrechnen und dem Anwendungsbereich des § 1 KHEntgG unterliegen.
2 Ohne Duplikate.

DRG-Statistik 2015 Vollstationäre Patientinnen und Patienten in Krankenhäusern [1]

Operationen und Prozeduren (OPS Version 2015)

3.3 Die 50 häufigsten Operationen (4-Steller, Kapitel 5)

3.3.1 Insgesamt

Anzahl

Rang	OPS-Schlüssel, Operation (ohne Duplikate)	Anzahl	in %
	Operationen insgesamt [2]	**16 422 693**	***100***
1	5-469 Andere Operationen am Darm	383 686	*2,3*
2	5-758 Rekonstruktion weiblicher Geschlechtsorgane nach Ruptur, post partum [Dammriss]	314 990	*1,9*
3	5-032 Zugang zur Lendenwirbelsäule, zum Os sacrum und zum Os coccygis	289 249	*1,8*
4	5-812 Arthroskopische Operation am Gelenkknorpel und an den Menisken	261 700	*1,6*
5	5-513 Endoskopische Operationen an den Gallengängen	257 309	*1,6*
6	5-749 Andere Sectio caesarea	234 797	*1,4*
7	5-896 Chirurgische Wundtoilette [Wunddebridement] mit Entfernung von erkranktem Gewebe an Haut und Unterhaut	233 218	*1,4*
8	5-820 Implantation einer Endoprothese am Hüftgelenk	227 293	*1,4*
9	5-794 Offene Reposition einer Mehrfragment-Fraktur im Gelenkbereich eines langen Röhrenknochens	205 677	*1,3*
10	5-811 Arthroskopische Operation an der Synovialis	201 586	*1,2*
11	5-511 Cholezystektomie	199 858	*1,2*
12	5-839 Andere Operationen an der Wirbelsäule	185 935	*1,1*
13	5-916 Temporäre Weichteildeckung	181 262	*1,1*
14	5-814 Arthroskopische Refixation und Plastik am Kapselbandapparat des Schultergelenkes	180 774	*1,1*
15	5-800 Offen chirurgische Operation eines Gelenkes	176 779	*1,1*
16	5-787 Entfernung von Osteosynthesematerial	175 790	*1,1*
17	5-530 Verschluss einer Hernia inguinalis	174 974	*1,1*
18	5-822 Implantation einer Endoprothese am Kniegelenk	173 304	*1,1*
19	5-452 Lokale Exzision und Destruktion von erkranktem Gewebe des Dickdarmes	167 554	*1,0*
20	5-900 Einfache Wiederherstellung der Oberflächenkontinuität an Haut und Unterhaut	165 008	*1,0*
21	5-790 Geschlossene Reposition einer Fraktur oder Epiphysenlösung mit Osteosynthese	158 132	*1,0*
22	5-810 Arthroskopische Gelenkoperation	155 997	*0,9*
23	5-788 Operationen an Metatarsale und Phalangen des Fußes	155 890	*0,9*
24	5-215 Operationen an der unteren Nasenmuschel [Concha nasalis]	155 071	*0,9*
25	5-831 Exzision von erkranktem Bandscheibengewebe	153 091	*0,9*
26	5-895 Radikale und ausgedehnte Exzision von erkranktem Gewebe an Haut und Unterhaut	152 857	*0,9*
27	5-892 Andere Inzision an Haut und Unterhaut	142 295	*0,9*
28	5-399 Andere Operationen an Blutgefäßen	141 081	*0,9*
29	5-385 Unterbindung, Exzision und Stripping von Varizen	140 873	*0,9*
30	5-377 Implantation eines Herzschrittmachers, Defibrillators und Ereignis-Rekorders	136 684	*0,8*
31	5-83b Osteosynthese (dynamische Stabilisierung) an der Wirbelsäule	136 547	*0,8*
32	5-786 Osteosyntheseverfahren	128 742	*0,8*
33	5-144 Extrakapsuläre Extraktion der Linse [ECCE]	124 898	*0,8*
34	5-573 Transurethrale Inzision, Exzision, Destruktion und Resektion von (erkranktem) Gewebe der Harnblase	122 111	*0,7*
35	5-793 Offene Reposition einer einfachen Fraktur im Gelenkbereich eines langen Röhrenknochens	120 062	*0,7*
36	5-381 Endarteriektomie	115 723	*0,7*
37	5-470 Appendektomie	113 314	*0,7*
38	5-832 Exzision von erkranktem Knochen- und Gelenkgewebe der Wirbelsäule	111 243	*0,7*
39	5-894 Lokale Exzision von erkranktem Gewebe an Haut und Unterhaut	109 168	*0,7*
40	5-214 Submuköse Resektion und plastische Rekonstruktion des Nasenseptums	100 551	*0,6*
41	5-903 Lokale Lappenplastik an Haut und Unterhaut	96 637	*0,6*
42	5-401 Exzision einzelner Lymphknoten und Lymphgefäße	90 477	*0,6*
43	5-455 Partielle Resektion des Dickdarmes	90 314	*0,5*
44	5-683 Uterusexstirpation [Hysterektomie]	86 790	*0,5*
45	5-738 Episiotomie und Naht	86 120	*0,5*
46	5-704 Vaginale Kolporrhaphie und Beckenbodenplastik	84 432	*0,5*
47	5-784 Knochentransplantation und -transposition	83 497	*0,5*
48	5-541 Laparotomie und Eröffnung des Retroperitoneums	82 833	*0,5*
49	5-870 Partielle (brusterhaltende) Exzision der Mamma und Destruktion von Mammagewebe	82 639	*0,5*
50	5-782 Exzision und Resektion von erkranktem Knochengewebe	80 490	*0,5*

1 Die Erhebung erstreckt sich auf alle Krankenhäuser, die nach dem DRG-Vergütungssystem abrechnen und dem Anwendungsbereich des § 1 KHEntgG unterliegen.
2 Operationen insgesamt beinhaltet auch die Pos. 5-93…5-99 (Zusatzinformationen zu Operationen), die aber hier nicht separat ausgewiesen wurden.

DRG-Statistik 2015 Vollstationäre Patientinnen und Patienten in Krankenhäusern [1]

Operationen und Prozeduren (OPS Version 2015)

3.3 Die 50 häufigsten Operationen (4-Steller, Kapitel 5)

3.3.2 Männlich

Anzahl

Rang	OPS-Schlüssel, Operation (ohne Duplikate)	Anzahl	in %
	Operationen insgesamt [2]	**7 826 781**	***100***
1	5-469 Andere Operationen am Darm	175 234	*2,2*
2	5-530 Verschluss einer Hernia inguinalis	155 311	*2,0*
3	5-032 Zugang zur Lendenwirbelsäule, zum Os sacrum und zum Os coccygis	143 622	*1,8*
4	5-812 Arthroskopische Operation am Gelenkknorpel und an den Menisken	138 102	*1,8*
5	5-896 Chirurgische Wundtoilette [Wunddebridement] mit Entfernung von erkranktem Gewebe an Haut und Unterhaut	134 620	*1,7*
6	5-513 Endoskopische Operationen an den Gallengängen	119 391	*1,5*
7	5-811 Arthroskopische Operation an der Synovialis	108 955	*1,4*
8	5-814 Arthroskopische Refixation und Plastik am Kapselbandapparat des Schultergelenkes	102 954	*1,3*
9	5-916 Temporäre Weichteildeckung	102 339	*1,3*
10	5-573 Transurethrale Inzision, Exzision, Destruktion und Resektion von (erkranktem) Gewebe der Harnblase	94 762	*1,2*
11	5-452 Lokale Exzision und Destruktion von erkranktem Gewebe des Dickdarmes	94 242	*1,2*
12	5-215 Operationen an der unteren Nasenmuschel [Concha nasalis]	93 571	*1,2*
13	5-900 Einfache Wiederherstellung der Oberflächenkontinuität an Haut und Unterhaut	93 447	*1,2*
14	5-820 Implantation einer Endoprothese am Hüftgelenk	87 460	*1,1*
15	5-810 Arthroskopische Gelenkoperation	86 920	*1,1*
16	5-895 Radikale und ausgedehnte Exzision von erkranktem Gewebe an Haut und Unterhaut	85 167	*1,1*
17	5-377 Implantation eines Herzschrittmachers, Defibrillators und Ereignis-Rekorders	83 737	*1,1*
18	5-839 Andere Operationen an der Wirbelsäule	82 744	*1,1*
19	5-831 Exzision von erkranktem Bandscheibengewebe	80 598	*1,0*
20	5-787 Entfernung von Osteosynthesematerial	79 741	*1,0*
21	5-800 Offen chirurgische Operation eines Gelenkes	79 425	*1,0*
22	5-511 Cholezystektomie	78 642	*1,0*
23	5-381 Endarteriektomie	78 526	*1,0*
24	5-892 Andere Inzision an Haut und Unterhaut	74 566	*1,0*
25	5-601 Transurethrale Exzision und Destruktion von Prostatagewebe	73 108	*0,9*
26	5-399 Andere Operationen an Blutgefäßen	70 061	*0,9*
27	5-790 Geschlossene Reposition einer Fraktur oder Epiphysenlösung mit Osteosynthese	69 875	*0,9*
28	5-794 Offene Reposition einer Mehrfragment-Fraktur im Gelenkbereich eines langen Röhrenknochens	65 900	*0,8*
29	5-822 Implantation einer Endoprothese am Kniegelenk	64 641	*0,8*
30	5-214 Submuköse Resektion und plastische Rekonstruktion des Nasenseptums	63 293	*0,8*
31	5-83b Osteosynthese (dynamische Stabilisierung) an der Wirbelsäule	63 278	*0,8*
32	5-361 Anlegen eines aortokoronaren Bypass	60 841	*0,8*
33	5-894 Lokale Exzision von erkranktem Gewebe an Haut und Unterhaut	57 729	*0,7*
34	5-832 Exzision von erkranktem Knochen- und Gelenkgewebe der Wirbelsäule	55 708	*0,7*
35	5-903 Lokale Lappenplastik an Haut und Unterhaut	54 337	*0,7*
36	5-572 Zystostomie	53 747	*0,7*
37	5-470 Appendektomie	53 730	*0,7*
38	5-144 Extrakapsuläre Extraktion der Linse [ECCE]	51 292	*0,7*
39	5-385 Unterbindung, Exzision und Stripping von Varizen	49 534	*0,6*
40	5-562 Ureterotomie, perkutan-transrenale und transurethrale Steinbehandlung	48 992	*0,6*
41	5-793 Offene Reposition einer einfachen Fraktur im Gelenkbereich eines langen Röhrenknochens	44 014	*0,6*
42	5-786 Osteosyntheseverfahren	43 738	*0,6*
43	5-455 Partielle Resektion des Dickdarmes	43 665	*0,6*
44	5-782 Exzision und Resektion von erkranktem Knochengewebe	41 947	*0,5*
45	5-541 Laparotomie und Eröffnung des Retroperitoneums	41 394	*0,5*
46	5-378 Entfernung, Wechsel und Korrektur eines Herzschrittmachers und Defibrillators	40 450	*0,5*
47	5-780 Inzision am Knochen, septisch und aseptisch	40 447	*0,5*
48	5-158 Pars-plana-Vitrektomie	39 652	*0,5*
49	5-850 Inzision an Muskel, Sehne und Faszie	39 185	*0,5*
50	5-380 Inzision, Embolektomie und Thrombektomie von Blutgefäßen	38 834	*0,5*

1 Die Erhebung erstreckt sich auf alle Krankenhäuser, die nach dem DRG-Vergütungssystem abrechnen und dem Anwendungsbereich des § 1 KHEntgG unterliegen.
2 Operationen insgesamt beinhaltet auch die Pos. *5-93…5-99* (Zusatzinformationen zu Operationen), die aber hier nicht separat ausgewiesen wurden.

DRG-Statistik 2015 Vollstationäre Patientinnen und Patienten in Krankenhäusern [1]

Operationen und Prozeduren (OPS Version 2015)

3.3 Die 50 häufigsten Operationen (4-Steller, Kapitel 5)

3.3.3 Weiblich

Anzahl

Rang	OPS-Schlüssel, Operation (ohne Duplikate)	Anzahl	in %
	Operationen insgesamt [2]	**8 595 727**	***100***
1	5-758 Rekonstruktion weiblicher Geschlechtsorgane nach Ruptur, post partum [Dammriss]	314 990	*3,7*
2	5-749 Andere Sectio caesarea	234 797	*2,7*
3	5-469 Andere Operationen am Darm	208 446	*2,4*
4	5-032 Zugang zur Lendenwirbelsäule, zum Os sacrum und zum Os coccygis	145 626	*1,7*
5	5-820 Implantation einer Endoprothese am Hüftgelenk	139 832	*1,6*
6	5-794 Offene Reposition einer Mehrfragment-Fraktur im Gelenkbereich eines langen Röhrenknochens	139 774	*1,6*
7	5-513 Endoskopische Operationen an den Gallengängen	137 913	*1,6*
8	5-788 Operationen an Metatarsale und Phalangen des Fußes	132 527	*1,5*
9	5-812 Arthroskopische Operation am Gelenkknorpel und an den Menisken	123 594	*1,4*
10	5-511 Cholezystektomie	121 215	*1,4*
11	5-822 Implantation einer Endoprothese am Kniegelenk	108 663	*1,3*
12	5-839 Andere Operationen an der Wirbelsäule	103 187	*1,2*
13	5-896 Chirurgische Wundtoilette [Wunddebridement] mit Entfernung von erkranktem Gewebe an Haut und Unterhaut	98 598	*1,1*
14	5-800 Offen chirurgische Operation eines Gelenkes	97 353	*1,1*
15	5-787 Entfernung von Osteosynthesematerial	96 045	*1,1*
16	5-811 Arthroskopische Operation an der Synovialis	92 627	*1,1*
17	5-385 Unterbindung, Exzision und Stripping von Varizen	91 331	*1,1*
18	5-790 Geschlossene Reposition einer Fraktur oder Epiphysenlösung mit Osteosynthese	88 252	*1,0*
19	5-683 Uterusexstirpation [Hysterektomie]	86 430	*1,0*
20	5-738 Episiotomie und Naht	86 120	*1,0*
21	5-786 Osteosyntheseverfahren	85 003	*1,0*
22	5-704 Vaginale Kolporrhaphie und Beckenbodenplastik	84 418	*1,0*
23	5-870 Partielle (brusterhaltende) Exzision der Mamma und Destruktion von Mammagewebe	82 181	*1,0*
24	5-916 Temporäre Weichteildeckung	78 922	*0,9*
25	5-814 Arthroskopische Refixation und Plastik am Kapselbandapparat des Schultergelenkes	77 820	*0,9*
26	5-793 Offene Reposition einer einfachen Fraktur im Gelenkbereich eines langen Röhrenknochens	76 046	*0,9*
27	5-144 Extrakapsuläre Extraktion der Linse [ECCE]	73 606	*0,9*
28	5-730 Künstliche Fruchtblasensprengung [Amniotomie]	73 376	*0,9*
29	5-452 Lokale Exzision und Destruktion von erkranktem Gewebe des Dickdarmes	73 310	*0,9*
30	5-83b Osteosynthese (dynamische Stabilisierung) an der Wirbelsäule	73 268	*0,9*
31	5-401 Exzision einzelner Lymphknoten und Lymphgefäße	72 932	*0,8*
32	5-831 Exzision von erkranktem Bandscheibengewebe	72 491	*0,8*
33	5-900 Einfache Wiederherstellung der Oberflächenkontinuität an Haut und Unterhaut	71 557	*0,8*
34	5-399 Andere Operationen an Blutgefäßen	71 018	*0,8*
35	5-810 Arthroskopische Gelenkoperation	69 076	*0,8*
36	5-892 Andere Inzision an Haut und Unterhaut	67 729	*0,8*
37	5-895 Radikale und ausgedehnte Exzision von erkranktem Gewebe an Haut und Unterhaut	67 689	*0,8*
38	5-215 Operationen an der unteren Nasenmuschel [Concha nasalis]	61 498	*0,7*
39	5-470 Appendektomie	59 581	*0,7*
40	5-832 Exzision von erkranktem Knochen- und Gelenkgewebe der Wirbelsäule	55 535	*0,6*
41	5-651 Lokale Exzision und Destruktion von Ovarialgewebe	54 305	*0,6*
42	5-377 Implantation eines Herzschrittmachers, Defibrillators und Ereignis-Rekorders	52 944	*0,6*
43	5-069 Andere Operationen an Schilddrüse und Nebenschilddrüsen	52 380	*0,6*
44	5-894 Lokale Exzision von erkranktem Gewebe an Haut und Unterhaut	51 438	*0,6*
45	5-690 Therapeutische Kürettage [Abrasio uteri]	51 342	*0,6*
46	5-740 Klassische Sectio caesarea	49 176	*0,6*
47	5-657 Adhäsiolyse an Ovar und Tuba uterina ohne mikrochirurgische Versorgung	48 849	*0,6*
48	5-829 Andere gelenkplastische Eingriffe	47 389	*0,6*
49	5-728 Vakuumentbindung	46 704	*0,5*
50	5-455 Partielle Resektion des Dickdarmes	46 649	*0,5*

1 Die Erhebung erstreckt sich auf alle Krankenhäuser, die nach dem DRG-Vergütungssystem abrechnen und dem Anwendungsbereich des § 1 KHEntgG unterliegen.
2 Operationen insgesamt beinhaltet auch die Pos. 5-93...5-99 (Zusatzinformationen zu Operationen), die aber hier nicht separat ausgewiesen wurden.

DRG-Statistik 2015 Vollstationäre Patientinnen und Patienten in Krankenhäusern [1]
Fallpauschalen (Diagnosis Related Groups - DRGs)
4.1 nach Major Diagnostic Categories (MDCs) und Altersgruppen
4.1.1 Insgesamt
4.1.1.1 Anzahl [2]

Lfd. Nr.	MDC - Hauptdiagnosegruppe (Major Diagnostic Category)	Insgesamt [3]	davon im Alter von ... bis unter ... Jahre																				
			unter 1	1 - 5	5 - 10	10 - 15	15 - 20	20 - 25	25 - 30	30 - 35	35 - 40	40 - 45	45 - 50	50 - 55	55 - 60	60 - 65	65 - 70	70 - 75	75 - 80	80 - 85	85 - 90	90 - 95	95 u. älter
		Anzahl																					
1	**Insgesamt**	**18 665 238**	**930 244**	**339 792**	**229 220**	**268 885**	**451 968**	**539 650**	**731 540**	**779 941**	**654 060**	**624 552**	**901 665**	**1 162 956**	**1 262 787**	**1 359 651**	**1 349 100**	**1 756 010**	**2 173 661**	**1 553 511**	**1 063 786**	**451 542**	**80 641**
2	Prä-MDC	150 124	1 340	1 106	725	818	1 240	1 529	1 951	2 345	2 726	3 932	7 366	11 659	14 698	17 999	18 091	20 430	21 908	13 249	5 829	1 086	97
3	01 Krankheiten und Störungen des Nervensystems	1 585 684	18 606	47 297	37 730	41 741	52 623	46 495	46 696	44 155	43 875	51 662	76 614	96 097	99 023	102 406	102 927	146 556	200 105	156 270	114 844	50 697	9 250
4	02 Krankheiten und Störungen des Auges	381 071	1 595	4 515	5 411	3 508	3 839	4 413	5 457	5 603	6 008	7 994	13 601	20 203	24 813	32 508	37 935	55 475	70 428	45 400	24 287	7 214	864
5	03 Krankheiten und Störungen des Ohres, der Nase, des Mundes und des Halses	831 193	18 322	72 922	34 354	21 114	43 619	49 324	47 920	42 509	38 525	38 767	50 269	59 978	59 990	55 683	45 538	48 170	49 765	29 956	17 477	6 096	895
6	04 Krankheiten und Störungen der Atmungsorgane	1 447 311	37 595	52 914	15 296	11 056	16 389	15 289	17 771	19 450	22 428	30 675	52 114	82 537	111 299	133 968	139 130	175 780	202 458	145 485	106 421	49 381	9 873
7	05 Krankheiten und Störungen des Kreislaufsystems	2 909 126	3 664	4 356	5 578	12 924	24 269	20 972	24 093	29 082	38 566	58 387	107 916	166 738	214 292	259 769	280 466	390 869	513 700	379 760	255 026	102 103	16 593
8	06 Krankheiten und Störungen der Verdauungsorgane	2 151 794	30 666	53 948	40 159	59 703	81 153	75 041	74 831	70 746	71 081	81 657	118 251	146 034	152 567	159 079	154 836	195 974	239 809	170 407	117 826	49 417	8 604
9	07 Krankheiten und Störungen an hepatobiliärem System und Pankreas	574 567	481	688	784	1 548	4 738	8 366	13 456	17 203	20 648	25 986	40 424	52 997	57 067	59 952	56 779	63 572	71 496	43 068	24 643	9 261	1 410
10	08 Krankheiten und Störungen an Muskel-Skelett-System und Bindegewebe	2 765 312	4 042	14 748	28 835	47 923	62 953	63 951	71 336	73 008	82 772	109 973	177 178	234 339	248 728	245 076	221 078	286 317	339 563	225 324	149 460	66 058	12 650
11	09 Krankheiten und Störungen an Haut, Unterhaut und Mamma	844 294	14 985	18 967	13 813	15 208	28 591	30 483	30 034	28 321	28 912	35 406	53 153	64 784	58 357	58 408	55 400	68 300	87 964	68 431	53 161	26 217	5 396
12	10 Endokrine, Ernährungs- und Stoffwechselkrankheiten	486 068	3 967	5 304	5 489	8 638	8 254	7 402	9 524	11 593	14 093	18 312	27 102	33 765	33 395	33 789	33 071	40 793	58 637	54 548	48 388	24 980	5 024
13	11 Krankheiten und Störungen der Harnorgane	883 517	9 357	9 083	6 368	4 847	14 077	18 112	20 970	22 600	24 979	30 382	44 129	56 310	61 444	68 333	71 544	97 060	126 855	95 454	67 568	28 948	5 096
14	12 Krankheiten und Störungen der männlichen Geschlechtsorgane	224 893	2 186	8 879	5 006	5 166	4 248	4 306	4 974	4 741	4 405	4 429	6 675	10 602	15 202	22 216	26 968	34 576	33 349	17 120	7 810	1 878	157
15	13 Krankheiten und Störungen der weiblichen Geschlechtsorgane	394 566	122	374	366	2 481	9 962	15 352	21 722	26 056	30 488	40 386	54 274	43 179	27 429	25 831	23 152	25 894	26 179	13 003	6 189	1 860	267
16	14 Schwangerschaft, Geburt und Wochenbett	1 015 352	-	-	-	459	31 160	130 694	295 451	337 841	180 185	37 182	2 224	143	12	/	-	-	-	-	-	-	-
17	15 Neugeborene	761 445	761 445	-	-	-	-	-	-	-	-	-	-	-	-	-	-	-	-	-	-	-	-
18	16 Krankheiten des Blutes, der blutbildenden Organe und des Immunsystems	150 188	1 315	5 183	3 985	2 887	3 415	2 808	2 632	2 648	2 917	3 512	5 282	6 636	7 479	9 262	10 593	15 396	21 891	19 068	14 931	7 114	1 234
19	17 Hämatologische und solide Neubildungen	192 992	229	3 810	2 885	2 644	3 360	2 144	2 525	2 650	2 872	4 029	7 776	11 220	14 478	18 397	20 240	27 785	32 132	20 037	10 389	3 009	381
20	18A HIV	4 040	5	4	5	7	12	75	210	380	479	503	713	638	436	200	165	106	77	21	4	-	-
21	18B Infektiöse und parasitäre Krankheiten	252 276	7 467	11 484	5 935	4 586	7 972	6 083	5 576	5 031	5 005	5 630	8 418	11 237	13 240	16 196	18 020	25 500	35 136	28 426	21 142	8 696	1 496
22	19 Psychische Krankheiten und Störungen	97 995	1 250	3 919	5 816	7 290	8 223	4 552	4 388	4 453	4 540	5 079	6 898	7 459	6 671	4 978	3 970	5 105	6 084	4 141	2 341	750	88
23	20 Alkohol- und Drogengebrauch und alkohol- und drogeninduzierte psychische Störungen	165 388	4	33	5	3 352	23 142	14 043	12 043	12 636	12 852	13 840	17 751	18 690	14 654	9 319	5 129	3 625	2 591	1 056	430	132	20
24	21A Polytrauma	12 094	11	62	101	176	796	868	742	583	501	557	732	929	858	704	579	771	1 052	845	752	397	77
25	21B Verletzungen, Vergiftungen und toxische Wirkungen von Drogen und Medikamenten	221 734	2 492	11 188	7 301	7 682	13 571	13 634	12 884	11 756	10 391	10 341	13 721	15 098	13 899	12 845	11 717	13 853	16 070	11 202	7 732	3 604	752
26	22 Verbrennungen	14 745	1 069	3 935	812	631	688	853	777	683	606	588	721	721	560	448	342	318	432	258	195	92	16
27	23 Faktoren, die den Gesundheitszustand beeinflussen, und andere Inanspruchnahme des Gesundheitswesens	102 548	7 654	4 744	2 219	2 254	3 220	2 317	2 842	3 012	3 318	4 168	6 521	8 310	9 076	8 536	7 495	8 277	8 869	5 213	3 124	1 167	211
28	Fehler DRGs und sonstige DRGs	44 921	375	329	242	242	454	544	735	856	888	1 175	1 842	2 653	3 120	3 748	3 935	5 508	7 111	5 769	3 817	1 385	190
		darunter in Hauptabteilungen																					
29	**Insgesamt**	**18 028 904**	**884 279**	**328 803**	**218 852**	**261 004**	**432 186**	**509 954**	**691 557**	**739 262**	**622 938**	**597 727**	**866 316**	**1 121 367**	**1 221 969**	**1 317 663**	**1 307 997**	**1 705 720**	**2 115 389**	**1 517 726**	**1 043 697**	**444 810**	**79 612**
30	Prä-MDC	148 371	1 338	1 105	720	813	1 226	1 510	1 930	2 321	2 698	3 885	7 285	11 534	14 541	17 796	17 851	20 150	21 609	13 096	5 785	1 082	96
31	01 Krankheiten und Störungen des Nervensystems	1 555 232	18 445	46 353	36 370	40 489	51 491	45 592	45 775	43 352	42 979	50 559	74 742	93 751	96 715	100 150	100 703	143 657	196 682	154 132	113 718	50 372	9 190
32	02 Krankheiten und Störungen des Auges	337 301	1 593	4 450	5 205	3 389	3 690	4 234	5 260	5 354	5 743	7 563	12 719	18 787	22 769	29 305	33 320	48 125	59 895	38 356	20 578	6 214	752
33	03 Krankheiten und Störungen des Ohres, der Nase, des Mundes und des Halses	715 634	18 205	65 619	28 137	17 525	32 632	35 850	35 948	32 780	30 326	31 405	42 174	52 260	53 895	51 143	42 376	45 524	47 344	28 813	16 901	5 909	868
34	04 Krankheiten und Störungen der Atmungsorgane	1 431 029	37 416	52 316	15 033	10 911	16 217	15 140	17 579	19 193	22 125	30 231	51 369	81 449	109 917	132 447	137 608	173 786	200 241	143 996	105 366	48 911	9 776
35	05 Krankheiten und Störungen des Kreislaufsystems	2 865 115	3 663	4 352	5 559	12 876	24 110	20 735	23 751	28 606	37 868	57 433	106 082	163 867	210 687	255 404	275 621	384 465	506 245	374 662	251 921	100 815	16 390
36	06 Krankheiten und Störungen der Verdauungsorgane	2 112 321	30 474	53 574	39 762	59 087	80 263	73 898	73 358	69 142	69 293	79 437	115 140	142 474	149 028	155 643	151 585	192 400	235 911	168 009	116 373	48 937	8 528
37	07 Krankheiten und Störungen an hepatobiliärem System und Pankreas	568 764	481	686	779	1 545	4 686	8 298	13 327	17 002	20 427	25 760	40 027	52 495	56 464	59 314	56 200	62 928	70 733	42 632	24 413	9 167	1 400
38	08 Krankheiten und Störungen an Muskel-Skelett-System und Bindegewebe	2 670 647	4 024	14 663	28 642	47 331	61 208	61 408	68 658	70 597	79 987	105 635	169 831	224 037	237 866	234 414	211 851	275 707	328 813	220 286	147 529	65 571	12 589
39	09 Krankheiten und Störungen an Haut, Unterhaut und Mamma	822 846	14 775	18 609	13 634	14 965	27 824	29 568	29 155	27 512	28 091	34 301	51 467	62 811	56 761	56 765	53 884	66 617	85 877	66 992	52 120	25 796	5 319
40	10 Endokrine, Ernährungs- und Stoffwechselkrankheiten	478 626	3 961	5 267	5 443	8 602	8 202	7 301	9 378	11 422	13 857	17 980	26 555	33 033	32 748	33 089	32 407	40 135	57 739	53 925	47 875	24 738	4 969
41	11 Krankheiten und Störungen der Harnorgane	836 622	9 324	9 005	6 290	4 784	13 611	17 344	19 973	21 460	23 512	28 500	41 322	52 707	57 708	64 266	67 293	91 656	119 969	90 656	64 406	27 888	4 947
42	12 Krankheiten und Störungen der männlichen Geschlechtsorgane	206 038	2 131	8 677	4 852	4 949	3 988	4 075	4 695	4 479	4 156	4 115	6 149	9 641	13 811	20 090	24 451	31 446	30 044	15 407	7 019	1 721	142
43	13 Krankheiten und Störungen der weiblichen Geschlechtsorgane	369 911	122	371	360	2 412	9 572	14 627	20 420	24 118	28 075	37 135	50 231	40 286	25 919	24 453	21 950	24 603	24 936	12 383	5 907	1 772	259
44	14 Schwangerschaft, Geburt und Wochenbett	957 049	-	-	-	442	29 748	123 324	277 794	318 052	170 212	35 213	2 115	136	12	/	-	-	-	-	-	-	-
45	15 Neugeborene	716 601	716 601	-	-	-	-	-	-	-	-	-	-	-	-	-	-	-	-	-	-	-	-
46	16 Krankheiten des Blutes, der blutbildenden Organe und des Immunsystems	147 782	1 313	5 163	3 966	2 872	3 344	2 746	2 573	2 605	2 861	3 450	5 199	6 511	7 366	9 133	10 410	15 143	21 551	18 723	14 661	6 982	1 210
47	17 Hämatologische und solide Neubildungen	189 671	229	3 809	2 885	2 639	3 345	2 128	2 509	2 632	2 849	3 988	7 676	11 068	14 263	18 144	19 932	27 246	31 458	19 480	10 122	2 910	359
48	18A HIV	4 018	5	4	5	7	12	73	209	377	478	499	711	636	436	197	165	106	74	20	4	-	-
49	18B Infektiöse und parasitäre Krankheiten	249 721	7 454	11 433	5 906	4 551	7 814	5 966	5 514	4 960	4 941	5 578	8 294	11 104	13 089	16 026	17 838	25 273	34 784	28 155	20 944	8 618	1 479
50	19 Psychische Krankheiten und Störungen	93 968	1 170	3 324	4 836	6 671	7 862	4 480	4 315	4 388	4 470	4 989	6 715	7 234	6 473	4 857	3 886	5 021	6 012	4 109	2 325	743	88
51	20 Alkohol- und Drogengebrauch und alkohol- und drogeninduzierte psychische Störungen	163 999	4	33	5	3 346	23 067	13 979	11 947	12 483	12 716	13 663	17 547	18 479	14 552	9 246	5 092	3 600	2 570	1 050	427	132	20
52	21A Polytrauma	11 946	11	61	94	172	772	851	729	572	495	553	725	922	851	697	570	762	1 046	840	748	397	77
53	21B Verletzungen, Vergiftungen und toxische Wirkungen von Drogen und Medikamenten	217 930	2 488	11 071	7 149	7 575	13 264	13 266	12 577	11 494	10 157	10 139	13 498	14 844	13 692	12 655	11 570	13 646	15 853	11 060	7 614	3 572	745
54	22 Verbrennungen	13 801	1 036	3 824	785	595	634	791	717	625	552	525	650	662	500	410	314	289	381	233	179	85	14
55	23 Faktoren, die den Gesundheitszustand beeinflussen, und andere Inanspruchnahme des Gesundheitswesens	100 072	7 652	4 725	2 202	2 224	3 173	2 237	2 756	2 909	3 212	4 047	6 300	8 048	8 839	8 342	7 275	8 048	8 645	5 069	3 027	1 135	206
56	Fehler DRGs und sonstige DRGs	43 889	364	309	233	232	431	533	710	827	858	1 144	1 793	2 591	3 067	3 676	3 845	5 387	6 977	5 642	3 735	1 343	189

1 Die Erhebung erstreckt sich auf alle Krankenhäuser, die nach dem DRG-Vergütungssystem abrechnen und dem Anwendungsbereich des § 1 KHEntgG unterliegen.
2 Einschl. Fälle der Integrierten Versorgung.
3 Einschließlich der Fälle mit unbekanntem Alter.

DRG-Statistik 2015 Vollstationäre Patientinnen und Patienten in Krankenhäusern [1]
Fallpauschalen (Diagnosis Related Groups - DRGs)
4.1 nach Major Diagnostic Categories (MDCs) und Altersgruppen
4.1.1 Insgesamt
4.1.1.2 Verweildauer [2]

Lfd. Nr.	MDC - Hauptdiagnosegruppe (Major Diagnostic Category)	Insgesamt [3]	davon im Alter von ... bis unter ... Jahre																				
			unter 1	1 - 5	5 - 10	10 - 15	15 - 20	20 - 25	25 - 30	30 - 35	35 - 40	40 - 45	45 - 50	50 - 55	55 - 60	60 - 65	65 - 70	70 - 75	75 - 80	80 - 85	85 - 90	90 - 95	95 u. älter
		Tage																					
		alle Abteilungen (Hauptabteilung, Belegabteilung sowie Besondere Einrichtungen)																					
1	**Insgesamt**	**6,2**	**4,6**	**3,2**	**3,3**	**3,5**	**3,4**	**3,5**	**3,7**	**3,9**	**4,2**	**4,6**	**5,0**	**5,5**	**6,0**	**6,6**	**7,0**	**7,5**	**8,0**	**8,6**	**8,8**	**8,5**	**7,9**
2	Prä-MDC	29,9	37,8	28,4	27,3	24,2	24,1	25,0	26,9	26,9	25,5	26,9	28,2	28,1	29,3	30,4	30,6	32,5	32,2	29,7	25,5	21,2	19,1
3	01 Krankheiten und Störungen des Nervensystems	7,3	3,6	2,7	3,0	3,0	3,2	3,7	4,2	4,6	5,0	5,6	6,2	6,9	7,5	8,1	8,8	9,2	9,5	9,7	9,4	8,4	7,3
4	02 Krankheiten und Störungen des Auges	3,0	2,7	2,1	2,1	2,5	2,9	3,3	3,4	3,3	3,4	3,4	3,3	3,3	3,3	3,2	3,0	2,9	2,9	2,9	3,0	3,3	3,6
5	03 Krankheiten und Störungen des Ohres, der Nase, des Mundes und des Halses	3,9	2,8	2,4	2,9	3,3	3,6	3,6	3,5	3,5	3,5	3,6	3,7	4,1	4,4	4,7	4,8	4,8	4,9	5,1	5,1	4,9	4,7
6	04 Krankheiten und Störungen der Atmungsorgane	6,9	4,4	3,8	3,9	3,8	4,9	5,6	5,4	5,1	5,0	5,0	5,1	5,5	6,0	6,5	7,0	7,5	8,0	8,7	9,0	8,8	8,3
7	05 Krankheiten und Störungen des Kreislaufsystems	6,3	7,6	5,0	3,1	2,6	2,7	2,7	2,9	3,1	3,3	3,6	4,1	4,5	5,0	5,5	6,0	6,4	7,1	7,9	8,3	8,2	7,6
8	06 Krankheiten und Störungen der Verdauungsorgane	5,2	3,1	2,7	2,6	2,7	2,8	2,8	3,0	3,2	3,4	3,8	4,2	4,7	5,2	5,6	6,0	6,4	6,9	7,6	7,8	7,5	6,6
9	07 Krankheiten und Störungen an hepatobiliärem System und Pankreas	7,0	6,0	5,7	5,6	4,6	4,4	4,4	4,5	4,7	5,0	5,5	5,9	6,3	6,7	7,0	7,3	7,8	8,3	8,8	8,9	8,7	8,4
10	08 Krankheiten und Störungen an Muskel-Skelett-System und Bindegewebe	7,7	4,1	3,8	3,3	3,5	3,7	3,7	4,0	4,3	4,6	4,9	5,2	5,8	6,4	7,2	8,0	9,0	10,2	11,6	12,5	12,5	11,8
11	09 Krankheiten und Störungen an Haut, Unterhaut und Mamma	5,4	2,5	2,5	2,5	2,6	2,8	2,9	3,2	3,6	4,0	4,4	4,7	5,0	5,5	5,8	6,1	6,5	6,9	7,3	7,3	6,9	6,4
12	10 Endokrine, Ernährungs- und Stoffwechselkrankheiten	6,3	4,4	4,6	5,1	5,5	4,9	4,9	4,9	4,8	4,7	4,9	5,0	5,3	5,7	6,1	6,4	6,8	7,3	7,5	7,3	6,9	6,1
13	11 Krankheiten und Störungen der Harnorgane	5,5	5,3	4,9	4,2	3,8	3,4	3,2	3,2	3,2	3,3	3,5	3,7	4,1	4,6	5,1	5,6	6,1	6,7	7,3	7,5	7,3	7,0
14	12 Krankheiten und Störungen der männlichen Geschlechtsorgane	5,4	2,8	2,8	2,1	2,0	2,4	2,9	3,1	3,4	3,5	3,8	4,2	4,9	5,4	5,8	6,1	6,3	6,4	6,8	7,3	7,2	6,6
15	13 Krankheiten und Störungen der weiblichen Geschlechtsorgane	4,6	4,2	2,7	2,9	2,9	2,8	2,7	2,7	2,9	3,3	3,9	4,1	4,4	5,1	5,6	5,8	6,4	6,7	7,2	7,6	7,2	7,4
16	14 Schwangerschaft, Geburt und Wochenbett	3,9	-	-	-	3,9	3,6	3,6	3,8	3,9	4,0	4,2	4,8	6,3	5,3	4	-	-	-	-	-	-	-
17	15 Neugeborene	4,8	4,8	-	-	-	-	-	-	-	-	-	-	-	-	-	-	-	-	-	-	-	-
18	16 Krankheiten des Blutes, der blutbildenden Organe und des Immunsystems	6,0	4,4	4,0	4,0	3,8	3,8	4,4	4,6	4,6	4,8	4,9	5,2	5,4	5,9	6,1	6,3	6,6	6,9	7,1	6,7	6,0	5,1
19	17 Hämatologische und solide Neubildungen	8,4	8,0	5,6	5,4	4,9	6,1	8,9	8,8	8,9	8,4	8,7	8,3	8,8	8,6	8,6	8,8	8,9	8,6	8,4	8,0	7,5	5,8
20	18A HIV	10,7	6,8	2,5	6,0	5,1	7,1	15,6	8,8	9,6	12,1	11,0	10,4	10,6	10,7	10,0	11,0	10,6	11,7	8,1	4,3	-	-
21	18B Infektiöse und parasitäre Krankheiten	8,9	3,9	3,7	4,5	4,6	4,7	5,0	5,4	6,1	6,5	7,4	8,2	9,1	9,8	10,4	10,5	10,7	10,9	10,7	10,4	9,5	8,7
22	19 Psychische Krankheiten und Störungen	7,2	5,3	6,1	9,1	12,7	9,6	4,1	4,6	4,4	4,9	5,5	6,4	7,0	7,3	7,0	6,9	7,1	7,2	7,7	7,6	7,4	7,1
23	20 Alkohol- und Drogengebrauch und alkohol- und drogeninduzierte psychische Störungen	3,0	2,8	2,1	3,4	1,3	1,2	1,5	2,0	2,7	3,1	3,4	3,7	3,9	4,0	4,1	4,1	4,1	4,0	4,1	4,6	4,7	4,7
24	21A Polytrauma	17,9	13,6	10,0	14,9	11,9	17,2	18,1	17,1	18,0	18,8	19,9	18,8	19,8	18,9	20,5	19,4	18,3	17,8	16,6	16,4	13,9	11,3
25	21B Verletzungen, Vergiftungen und toxische Wirkungen von Drogen und Medikamenten	3,8	2,3	1,7	2,1	2,1	2,1	2,2	2,4	2,7	2,8	3,1	3,4	3,7	4,4	4,9	5,2	5,7	6,0	6,2	6,1	5,9	5,4
26	22 Verbrennungen	7,7	4,6	5,3	5,4	5,3	6,3	5,7	6,1	8,0	7,8	8,1	8,2	10,5	12,1	12,2	13,6	13,9	16,2	16,9	15,1	13,7	17,5
27	23 Faktoren, die den Gesundheitszustand beeinflussen, und andere Inanspruchnahme des Gesundheitswesens	3,2	1,8	1,7	2,1	2,1	2,2	2,6	2,7	2,9	3,2	3,2	3,4	3,5	3,5	3,5	3,5	3,8	4,0	4,4	4,6	4,2	3,9
28	Fehler DRGs und sonstige DRGs	14,0	6,6	6,2	7,0	6,7	9,8	7,3	7,7	7,5	8,5	9,0	10,2	11,0	12,0	13,1	14,2	15,1	16,2	17,3	17,4	16,4	14,9
		darunter in Hauptabteilungen																					
29	**Insgesamt**	**6,3**	**4,7**	**3,1**	**3,2**	**3,4**	**3,4**	**3,5**	**3,7**	**3,9**	**4,2**	**4,6**	**5,0**	**5,5**	**6,0**	**6,6**	**7,0**	**7,5**	**8,1**	**8,7**	**8,9**	**8,6**	**7,9**
30	Prä-MDC	29,6	37,7	28,4	27,2	23,5	23,0	24,9	26,4	26,6	25,2	26,7	27,9	27,8	29,1	30,1	30,3	32,2	31,9	29,4	25,4	21,2	19,3
31	01 Krankheiten und Störungen des Nervensystems	7,0	3,4	2,4	2,6	2,7	2,9	3,3	3,8	4,2	4,7	5,3	5,8	6,5	7,1	7,7	8,4	8,8	9,2	9,5	9,3	8,4	7,3
32	02 Krankheiten und Störungen des Auges	3,1	2,7	2,1	2,1	2,6	2,9	3,3	3,4	3,4	3,5	3,5	3,4	3,4	3,3	3,3	3,1	3,0	3,0	3,1	3,2	3,5	3,8
33	03 Krankheiten und Störungen des Ohres, der Nase, des Mundes und des Halses	4,1	2,8	2,5	2,8	3,3	3,7	3,7	3,6	3,7	3,6	3,7	3,9	4,3	4,6	4,8	4,9	4,9	5,0	5,1	5,2	5,0	4,8
34	04 Krankheiten und Störungen der Atmungsorgane	6,9	4,4	3,8	3,9	3,8	4,9	5,6	5,4	5,1	5,0	5,0	5,2	5,5	6,0	6,5	7,0	7,6	8,0	8,7	9,0	8,8	8,3
35	05 Krankheiten und Störungen des Kreislaufsystems	6,3	7,6	5,0	3,1	2,6	2,7	2,7	3,0	3,1	3,4	3,6	4,1	4,5	5,1	5,6	6,0	6,5	7,1	7,9	8,4	8,2	7,6
36	06 Krankheiten und Störungen der Verdauungsorgane	5,3	3,1	2,7	2,6	2,7	2,8	2,8	3,0	3,2	3,4	3,8	4,3	4,7	5,2	5,6	6,0	6,5	7,0	7,6	7,8	7,5	6,6
37	07 Krankheiten und Störungen an hepatobiliärem System und Pankreas	7,0	6,0	5,7	5,5	4,6	4,5	4,4	4,5	4,7	5,1	5,5	5,9	6,3	6,7	7,0	7,3	7,8	8,3	8,8	8,9	8,7	8,4
38	08 Krankheiten und Störungen an Muskel-Skelett-System und Bindegewebe	7,7	4,1	3,8	3,3	3,6	3,8	3,7	4,0	4,4	4,7	4,9	5,3	5,8	6,5	7,2	8,1	9,1	10,2	11,6	12,5	12,5	11,8
39	09 Krankheiten und Störungen an Haut, Unterhaut und Mamma	5,3	2,2	2,3	2,4	2,5	2,7	2,8	3,1	3,5	4,0	4,4	4,7	5,0	5,5	5,8	6,1	6,5	6,9	7,3	7,4	7,0	6,4
40	10 Endokrine, Ernährungs- und Stoffwechselkrankheiten	6,3	4,4	4,6	5,1	5,5	4,9	4,9	4,9	4,8	4,7	4,9	5,0	5,3	5,7	6,1	6,4	6,9	7,3	7,5	7,3	6,9	6,1
41	11 Krankheiten und Störungen der Harnorgane	5,6	5,3	4,9	4,2	3,8	3,4	3,2	3,2	3,3	3,3	3,5	3,8	4,2	4,7	5,2	5,7	6,2	6,8	7,4	7,6	7,4	7,0
42	12 Krankheiten und Störungen der männlichen Geschlechtsorgane	5,4	2,8	2,8	2,1	2,1	2,4	2,9	3,1	3,4	3,5	3,8	4,3	5,0	5,5	5,9	6,2	6,3	6,4	6,9	7,4	7,3	6,9
43	13 Krankheiten und Störungen der weiblichen Geschlechtsorgane	4,6	4,2	2,7	2,7	2,9	2,8	2,7	2,7	2,9	3,3	3,9	4,1	4,4	5,1	5,7	5,8	6,4	6,7	7,3	7,6	7,2	7,5
44	14 Schwangerschaft, Geburt und Wochenbett	3,9	-	-	-	3,9	3,6	3,6	3,8	3,9	4,0	4,2	4,8	6,3	5,3	/	-	-	-	-	-	-	-
45	15 Neugeborene	4,9	4,9	-	-	-	-	-	-	-	-	-	-	-	-	-	-	-	-	-	-	-	-
46	16 Krankheiten des Blutes, der blutbildenden Organe und des Immunsystems	6,0	4,4	4,0	4,0	3,8	3,9	4,4	4,6	4,6	4,8	4,9	5,2	5,5	5,9	6,1	6,3	6,6	6,9	7,1	6,7	6,0	5,1
47	17 Hämatologische und solide Neubildungen	8,4	8,0	5,6	5,4	4,9	6,1	9,0	8,8	8,9	8,4	8,8	8,3	8,8	8,6	8,6	8,8	8,9	8,6	8,5	8,1	7,5	5,8
48	18A HIV	10,7	6,8	2,5	6,0	5,1	7,1	16,0	8,8	9,6	12,1	10,9	10,4	10,6	10,7	10,0	11,0	10,6	11,6	7,8	4,3	-	-
49	18B Infektiöse und parasitäre Krankheiten	9,0	3,9	3,7	4,5	4,6	4,7	5,0	5,4	6,1	6,5	7,4	8,3	9,1	9,8	10,4	10,5	10,7	11,0	10,7	10,4	9,5	8,7
50	19 Psychische Krankheiten und Störungen	6,6	4,4	3,8	6,9	11,5	8,8	3,9	4,3	4,2	4,7	5,2	6,0	6,5	6,9	6,7	6,6	7,0	7,1	7,7	7,6	7,4	7,1
51	20 Alkohol- und Drogengebrauch und alkohol- und drogeninduzierte psychische Störungen	2,9	2,8	2,1	3,4	1,3	1,2	1,5	2,0	2,7	3,1	3,3	3,7	3,9	3,9	4,1	4,1	4,1	4,0	4,0	4,6	4,7	4,7
52	21A Polytrauma	17,5	13,6	10,0	10,0	11,8	15,1	16,9	16,7	17,7	18,4	19,8	18,7	19,7	18,8	19,8	19,0	18,0	17,7	16,6	16,4	13,9	11,3
53	21B Verletzungen, Vergiftungen und toxische Wirkungen von Drogen und Medikamenten	3,8	2,3	1,7	2,1	2,1	2,1	2,2	2,4	2,7	2,8	3,1	3,4	3,7	4,3	4,9	5,2	5,7	6,0	6,2	6,1	5,9	5,5
54	22 Verbrennungen	7,0	4,4	5,1	5,2	5,1	5,7	5,0	5,4	7,0	7,0	7,6	7,4	9,9	10,6	11,2	12,3	13,4	15,8	15,4	13,6	13,3	16,6
55	23 Faktoren, die den Gesundheitszustand beeinflussen, und andere Inanspruchnahme des Gesundheitswesens	3,2	1,8	1,6	2,0	2,1	2,2	2,5	2,6	2,8	3,1	3,1	3,3	3,4	3,4	3,4	3,4	3,7	3,9	4,4	4,6	4,2	3,8
56	Fehler DRGs und sonstige DRGs	14,0	6,6	5,5	6,5	6,2	8,9	7,3	7,6	7,6	8,7	9,0	10,2	11,1	12,0	13,1	14,2	15,1	16,2	17,3	17,4	16,5	14,9

1 Die Erhebung erstreckt sich auf alle Krankenhäuser, die nach dem DRG-Vergütungssystem abrechnen und dem Anwendungsbereich des § 1 KHEntgG unterliegen.
2 Einschl. Fälle der Integrierten Versorgung.
3 Einschließlich der Fälle mit unbekanntem Alter.

DRG-Statistik 2015 Vollstationäre Patientinnen und Patienten in Krankenhäusern [1]
Fallpauschalen (Diagnosis Related Groups - DRGs)
4.1 nach Major Diagnostic Categories (MDCs) und Altersgruppen
4.1.2 Männlich
4.1.2.1 Anzahl [2]

Lfd. Nr.	MDC - Hauptdiagnosegruppe (Major Diagnostic Category)	Insgesamt [3]	davon im Alter von ... bis unter ... Jahre																				
			unter 1	1 - 5	5 - 10	10 - 15	15 - 20	20 - 25	25 - 30	30 - 35	35 - 40	40 - 45	45 - 50	50 - 55	55 - 60	60 - 65	65 - 70	70 - 75	75 - 80	80 - 85	85 - 90	90 - 95	95 u. älter
		Anzahl																					
		alle Abteilungen (Hauptabteilung, Belegabteilung sowie Besondere Einrichtungen)																					
1	**Insgesamt**	**8 824 828**	**489 786**	**193 879**	**130 017**	**137 230**	**195 982**	**207 583**	**225 931**	**228 727**	**242 287**	**295 425**	**459 397**	**616 276**	**699 921**	**754 068**	**735 210**	**924 680**	**1 071 361**	**685 637**	**392 652**	**121 072**	**17 643**
2	Prä-MDC	92 835	813	618	421	459	767	969	1 247	1 448	1 691	2 463	4 630	7 387	9 470	11 470	11 548	13 028	13 464	7 450	3 024	443	25
3	01 Krankheiten und Störungen des Nervensystems	784 872	10 026	25 865	22 105	22 451	24 838	23 202	23 114	21 964	21 785	25 550	38 388	50 352	54 924	58 400	58 158	79 589	100 633	68 506	40 522	12 603	1 884
4	02 Krankheiten und Störungen des Auges	178 182	880	2 415	2 923	1 868	2 008	2 327	2 926	3 134	3 304	4 412	7 471	10 870	13 348	16 632	18 535	25 511	30 944	17 900	8 517	2 041	216
5	03 Krankheiten und Störungen des Ohres, der Nase, des Mundes und des Halses	447 764	10 282	42 791	19 295	10 271	18 650	23 911	25 095	23 415	21 338	21 495	28 215	34 280	35 111	33 132	26 426	26 646	25 216	13 477	6 747	1 752	219
6	04 Krankheiten und Störungen der Atmungsorgane	826 289	22 817	31 047	8 851	5 614	8 722	8 834	10 585	11 520	13 390	18 452	31 584	49 426	66 528	80 520	83 743	107 198	119 935	79 149	49 058	16 634	2 681
7	05 Krankheiten und Störungen des Kreislaufsystems	1 574 940	2 123	2 251	2 820	5 551	10 839	11 252	13 756	16 893	22 576	35 021	67 598	108 861	141 346	165 538	171 780	223 039	270 496	175 024	96 810	27 688	3 675
8	06 Krankheiten und Störungen der Verdauungsorgane	1 098 985	18 594	29 365	21 391	28 349	30 247	33 947	37 181	36 934	38 447	44 916	66 849	83 694	89 037	92 963	87 694	106 555	120 114	75 240	42 723	12 995	1 747
9	07 Krankheiten und Störungen an hepatobiliärem System und Pankreas	280 881	302	375	402	728	1 671	2 545	4 461	6 472	8 854	12 193	20 368	27 463	30 019	32 006	30 519	33 709	36 516	19 907	9 535	2 514	322
10	08 Krankheiten und Störungen an Muskel-Skelett-System und Bindegewebe	1 201 180	2 116	7 912	16 095	27 005	37 713	40 897	45 445	45 135	47 947	59 554	91 577	115 324	120 019	111 110	91 147	108 883	116 648	66 404	36 532	11 788	1 929
11	09 Krankheiten und Störungen an Haut, Unterhaut und Mamma	347 538	7 691	10 478	7 702	8 043	15 191	17 487	17 108	14 782	13 437	14 340	19 422	22 281	22 055	21 641	20 468	27 845	35 862	26 839	17 348	6 447	1 068
12	10 Endokrine, Ernährungs- und Stoffwechselkrankheiten	192 571	1 961	2 777	2 789	4 193	3 763	3 100	3 492	4 049	4 830	6 835	10 881	14 347	15 160	15 977	15 480	18 538	24 214	19 826	14 097	5 330	932
13	11 Krankheiten und Störungen der Harnorgane	508 008	5 096	3 354	2 557	1 972	3 743	6 855	10 282	12 485	14 607	17 847	26 166	34 007	38 358	43 766	46 454	62 067	77 437	54 281	33 918	11 094	1 661
14	12 Krankheiten und Störungen der männlichen Geschlechtsorgane	224 893	2 186	8 879	5 006	5 166	4 248	4 306	4 974	4 741	4 405	4 429	6 675	10 602	15 202	22 216	26 968	34 576	33 349	17 120	7 810	1 878	157
15	13 Krankheiten und Störungen der weiblichen Geschlechtsorgane	-	-	-	-	-	-	-	-	-	-	-	-	-	-	-	-	-	-	-	-	-	-
16	14 Schwangerschaft, Geburt und Wochenbett	-	-	-	-	-	-	-	-	-	-	-	-	-	-	-	-	-	-	-	-	-	-
17	15 Neugeborene	392 911	392 911	-	-	-	-	-	-	-	-	-	-	-	-	-	-	-	-	-	-	-	-
18	16 Krankheiten des Blutes, der blutbildenden Organe und des Immunsystems	67 581	788	3 023	2 366	1 511	1 610	1 300	1 125	1 063	1 169	1 231	2 096	3 127	3 938	4 972	5 568	7 848	10 039	7 724	5 004	1 821	258
19	17 Hämatologische und solide Neubildungen	105 986	107	2 065	1 734	1 575	1 959	1 240	1 449	1 496	1 603	2 320	4 439	6 302	8 485	10 596	11 548	15 763	17 179	10 176	4 777	1 045	128
20	18A HIV	3 289	2	3	4	-	7	53	154	286	368	394	599	522	380	182	145	99	69	18	4	-	-
21	18B Infektiöse und parasitäre Krankheiten	135 790	4 071	6 283	3 247	2 302	3 824	3 430	3 032	2 782	2 754	3 015	4 559	6 153	7 673	9 580	10 815	15 000	19 523	14 670	9 614	3 003	460
22	19 Psychische Krankheiten und Störungen	37 777	654	2 482	3 853	3 005	2 455	2 019	1 921	1 930	1 834	1 836	2 524	2 663	2 534	1 771	1 344	1 570	1 601	1 022	586	157	16
23	20 Alkohol- und Drogengebrauch und alkohol- und drogeninduzierte psychische Störungen	117 410	1	23	4	1 333	14 256	9 654	8 886	9 460	9 890	10 553	13 106	13 743	11 103	6 987	3 652	2 306	1 597	579	195	39	6
24	21A Polytrauma	7 831	6	40	68	96	580	649	567	455	386	422	558	685	627	484	394	481	561	382	268	105	16
25	21B Verletzungen, Vergiftungen und toxische Wirkungen von Drogen und Medikamenten	116 694	1 386	6 665	4 495	4 091	6 742	7 871	7 157	6 289	5 604	5 531	7 431	8 397	7 964	7 312	6 418	6 967	7 794	4 788	2 734	912	145
26	22 Verbrennungen	8 771	607	2 288	428	327	395	528	507	450	406	370	485	505	370	280	204	182	214	130	72	23	-
27	23 Faktoren, die den Gesundheitszustand beeinflussen, und andere Inanspruchnahme des Gesundheitswesens	48 282	4 147	2 672	1 313	1 197	1 520	915	1 110	1 181	1 259	1 679	2 753	3 795	4 426	4 309	3 926	4 171	4 189	2 237	1 142	303	37
28	Fehler DRGs und sonstige DRGs	23 568	219	208	148	123	234	292	357	363	403	567	1 023	1 490	1 844	2 224	2 276	3 109	3 767	2 788	1 615	457	61
		darunter in Hauptabteilungen																					
29	**Insgesamt**	**8 535 296**	**466 110**	**187 255**	**124 109**	**133 357**	**188 278**	**197 032**	**214 473**	**218 206**	**231 786**	**283 833**	**442 566**	**595 449**	**678 142**	**731 626**	**713 455**	**898 696**	**1 042 183**	**668 827**	**383 820**	**118 701**	**17 328**
30	Prä-MDC	91 684	811	617	419	457	758	957	1 236	1 432	1 674	2 426	4 570	7 297	9 359	11 334	11 378	12 858	13 277	7 357	3 001	442	24
31	01 Krankheiten und Störungen des Nervensystems	768 815	9 936	25 300	21 274	21 718	24 266	22 730	22 601	21 538	21 300	25 002	37 409	49 157	53 689	57 147	56 930	77 977	98 823	67 523	40 091	12 518	1 873
32	02 Krankheiten und Störungen des Auges	160 008	878	2 386	2 819	1 807	1 931	2 237	2 819	2 991	3 147	4 195	7 011	10 113	12 312	15 122	16 452	22 445	26 872	15 291	7 236	1 752	192
33	03 Krankheiten und Störungen des Ohres, der Nase, des Mundes und des Halses	386 640	10 214	38 463	15 961	8 721	14 384	17 859	18 894	18 021	16 608	17 292	23 420	29 796	31 589	30 511	24 566	25 141	23 866	12 931	6 496	1 692	215
34	04 Krankheiten und Störungen der Atmungsorgane	816 809	22 719	30 696	8 706	5 540	8 636	8 759	10 462	11 344	13 186	18 145	31 082	48 728	65 668	79 617	82 845	106 017	118 604	78 391	48 548	16 471	2 644
35	05 Krankheiten und Störungen des Kreislaufsystems	1 551 385	2 122	2 249	2 815	5 533	10 769	11 135	13 594	16 651	22 212	34 583	66 577	107 214	139 096	162 952	168 948	219 338	266 498	172 625	95 543	27 306	3 622
36	06 Krankheiten und Störungen der Verdauungsorgane	1 076 038	18 463	29 149	21 171	28 051	29 900	33 417	36 359	36 053	37 358	43 572	64 881	81 360	86 732	90 684	85 702	104 448	117 966	74 071	42 125	12 841	1 732
37	07 Krankheiten und Störungen an hepatobiliärem System und Pankreas	278 345	302	375	400	727	1 660	2 532	4 427	6 406	8 790	12 109	20 207	27 239	29 754	31 720	30 234	33 372	36 126	19 710	9 444	2 493	318
38	08 Krankheiten und Störungen an Muskel-Skelett-System und Bindegewebe	1 159 848	2 106	7 867	15 980	26 699	36 768	39 249	43 702	43 685	46 430	57 431	88 110	110 596	114 991	106 447	87 489	104 979	112 943	64 805	35 987	11 669	1 915
39	09 Krankheiten und Störungen an Haut, Unterhaut und Mamma	340 348	7 562	10 274	7 608	7 920	14 785	17 018	16 657	14 441	13 124	14 040	19 024	21 831	21 635	21 240	20 058	27 341	35 110	26 315	16 998	6 313	1 051
40	10 Endokrine, Ernährungs- und Stoffwechselkrankheiten	189 808	1 957	2 760	2 764	4 179	3 744	3 059	3 444	3 997	4 764	6 732	10 693	14 084	14 892	15 665	15 215	18 240	23 862	19 610	13 949	5 274	924
41	11 Krankheiten und Störungen der Harnorgane	477 855	5 074	3 328	2 517	1 950	3 588	6 499	9 723	11 807	13 741	16 676	24 469	31 766	35 921	41 061	43 566	58 475	72 692	51 075	31 862	10 490	1 574
42	12 Krankheiten und Störungen der männlichen Geschlechtsorgane	206 038	2 131	8 677	4 852	4 949	3 988	4 075	4 695	4 479	4 156	4 115	6 149	9 641	13 811	20 090	24 451	31 446	30 044	15 407	7 019	1 721	142
43	13 Krankheiten und Störungen der weiblichen Geschlechtsorgane	-	-	-	-	-	-	-	-	-	-	-	-	-	-	-	-	-	-	-	-	-	-
44	14 Schwangerschaft, Geburt und Wochenbett	-	-	-	-	-	-	-	-	-	-	-	-	-	-	-	-	-	-	-	-	-	-
45	15 Neugeborene	369 914	369 914	-	-	-	-	-	-	-	-	-	-	-	-	-	-	-	-	-	-	-	-
46	16 Krankheiten des Blutes, der blutbildenden Organe und des Immunsystems	66 512	786	3 010	2 359	1 502	1 560	1 272	1 110	1 043	1 146	1 218	2 063	3 075	3 885	4 909	5 458	7 708	9 895	7 576	4 907	1 777	253
47	17 Hämatologische und solide Neubildungen	104 323	107	2 064	1 734	1 571	1 952	1 229	1 439	1 490	1 591	2 302	4 392	6 218	8 377	10 454	11 389	15 497	16 836	9 901	4 652	1 010	118
48	18A HIV	3 269	2	3	4	-	7	51	153	284	367	390	598	520	380	179	145	99	66	17	4	-	-
49	18B Infektiöse und parasitäre Krankheiten	134 443	4 064	6 250	3 229	2 290	3 751	3 367	2 993	2 745	2 723	2 989	4 498	6 086	7 598	9 484	10 710	14 875	19 329	14 527	9 505	2 977	453
50	19 Psychische Krankheiten und Störungen	35 784	622	2 059	3 159	2 673	2 375	1 996	1 898	1 912	1 818	1 810	2 473	2 588	2 472	1 726	1 317	1 540	1 578	1 016	580	156	16
51	20 Alkohol- und Drogengebrauch und alkohol- und drogeninduzierte psychische Störungen	116 431	1	23	4	1 329	14 203	9 619	8 815	9 347	9 785	10 420	12 967	13 593	11 031	6 934	3 626	2 295	1 584	578	195	39	6
52	21A Polytrauma	7 728	6	39	65	94	565	636	556	446	380	418	553	680	622	479	387	475	558	380	267	105	16
53	21B Verletzungen, Vergiftungen und toxische Wirkungen von Drogen und Medikamenten	114 819	1 385	6 588	4 412	4 049	6 614	7 679	7 000	6 177	5 493	5 447	7 321	8 259	7 857	7 205	6 347	6 859	7 681	4 720	2 681	901	143
54	22 Verbrennungen	8 152	587	2 221	412	303	359	481	464	414	366	329	436	467	324	255	186	166	190	112	61	19	-
55	23 Faktoren, die den Gesundheitszustand beeinflussen, und andere Inanspruchnahme des Gesundheitswesens	47 262	4 147	2 663	1 303	1 179	1 495	891	1 081	1 146	1 232	1 638	2 668	3 682	4 330	4 224	3 827	4 062	4 094	2 164	1 106	293	36
56	Fehler DRGs und sonstige DRGs	23 038	214	194	142	116	220	285	351	357	395	554	995	1 459	1 817	2 187	2 229	3 043	3 689	2 725	1 563	442	61

1 Die Erhebung erstreckt sich auf alle Krankenhäuser, die nach dem DRG-Vergütungssystem abrechnen und dem Anwendungsbereich des § 1 KHEntgG unterliegen.
2 Einschl. Fälle der Integrierten Versorgung.
3 Einschließlich der Fälle mit unbekanntem Alter.

DRG-Statistik 2015 Vollstationäre Patientinnen und Patienten in Krankenhäusern [1]
Fallpauschalen (Diagnosis Related Groups - DRGs)
4.1 nach Major Diagnostic Categories (MDCs) und Altersgruppen
4.1.2 Männlich
4.1.2.2 Verweildauer [2]

Lfd. Nr.	MDC - Hauptdiagnosegruppe (Major Diagnostic Category)	Insgesamt [3]	davon im Alter von ... bis unter ... Jahre																				
			unter 1	1 - 5	5 - 10	10 - 15	15 - 20	20 - 25	25 - 30	30 - 35	35 - 40	40 - 45	45 - 50	50 - 55	55 - 60	60 - 65	65 - 70	70 - 75	75 - 80	80 - 85	85 - 90	90 - 95	95 u. älter
		Tage																					
		alle Abteilungen (Hauptabteilung, Belegabteilung sowie Besondere Einrichtungen)																					
1	**Insgesamt**	**6,3**	**4,7**	**3,1**	**3,3**	**3,4**	**3,4**	**3,6**	**3,8**	**4,1**	**4,3**	**4,7**	**5,1**	**5,6**	**6,1**	**6,7**	**7,1**	**7,5**	**7,9**	**8,4**	**8,5**	**8,3**	**7,8**
2	Prä-MDC	30,3	39,8	29,2	25,9	23,8	23,9	25,4	25,8	26,7	25,8	27,6	28,6	28,5	29,6	30,7	30,9	32,9	32,6	30,2	25,9	21,7	19,0
3	01 Krankheiten und Störungen des Nervensystems	7,4	3,7	2,7	2,9	3,0	3,2	3,7	4,1	4,6	5,2	5,8	6,4	7,2	7,7	8,3	8,9	9,3	9,6	9,8	9,4	8,8	7,9
4	02 Krankheiten und Störungen des Auges	3,1	2,6	2,1	2,1	2,6	2,9	3,3	3,3	3,4	3,5	3,6	3,4	3,5	3,4	3,3	3,2	3,0	3,0	3,0	3,0	3,1	3,4
5	03 Krankheiten und Störungen des Ohres, der Nase, des Mundes und des Halses	4,0	2,8	2,4	2,8	3,2	3,5	3,5	3,5	3,5	3,5	3,7	3,9	4,3	4,7	5,0	5,0	5,0	4,9	5,1	5,1	5,0	4,8
6	04 Krankheiten und Störungen der Atmungsorgane	6,8	4,4	3,7	3,7	3,9	5,9	6,1	5,7	5,2	5,0	4,9	4,9	5,4	5,9	6,4	6,9	7,4	7,9	8,5	8,9	8,9	8,5
7	05 Krankheiten und Störungen des Kreislaufsystems	6,3	7,3	5,3	3,3	2,8	2,8	2,9	3,1	3,3	3,5	3,8	4,3	4,8	5,3	5,9	6,3	6,7	7,3	7,9	8,3	8,2	7,7
8	06 Krankheiten und Störungen der Verdauungsorgane	5,0	3,1	2,7	2,6	2,7	2,9	2,9	3,0	3,2	3,4	3,7	4,1	4,5	5,0	5,3	5,7	6,1	6,6	7,1	7,4	7,4	6,6
9	07 Krankheiten und Störungen an hepatobiliärem System und Pankreas	7,4	5,6	5,0	6,0	4,3	4,6	4,8	5,2	5,5	5,8	6,3	6,5	7,0	7,2	7,5	7,7	8,0	8,3	8,8	8,8	8,7	8,5
10	08 Krankheiten und Störungen an Muskel-Skelett-System und Bindegewebe	6,9	4,1	3,7	3,2	3,4	3,7	3,6	3,9	4,2	4,5	4,8	5,2	5,7	6,4	7,3	8,1	9,0	10,0	11,3	12,2	12,6	12,1
11	09 Krankheiten und Störungen an Haut, Unterhaut und Mamma	5,1	2,6	2,6	2,5	2,5	2,7	2,8	3,1	3,5	4,1	4,5	4,9	5,4	5,9	6,2	6,5	6,5	6,5	6,7	6,7	6,5	6,3
12	10 Endokrine, Ernährungs- und Stoffwechselkrankheiten	6,5	4,3	4,7	5,0	5,6	5,0	5,3	5,3	5,6	5,3	5,6	5,7	6,0	6,3	6,7	6,8	7,1	7,4	7,4	7,2	6,9	6,1
13	11 Krankheiten und Störungen der Harnorgane	5,4	5,3	5,1	4,3	3,9	3,7	3,3	3,1	3,1	3,1	3,3	3,6	4,0	4,5	5,1	5,5	6,0	6,5	7,0	7,1	7,0	6,6
14	12 Krankheiten und Störungen der männlichen Geschlechtsorgane	5,4	2,8	2,8	2,1	2,0	2,4	2,9	3,1	3,4	3,5	3,8	4,2	4,9	5,4	5,8	6,1	6,3	6,4	6,8	7,3	7,2	6,6
15	13 Krankheiten und Störungen der weiblichen Geschlechtsorgane	-	-	-	-	-	-	-	-	-	-	-	-	-	-	-	-	-	-	-	-	-	-
16	14 Schwangerschaft, Geburt und Wochenbett	-	-	-	-	-	-	-	-	-	-	-	-	-	-	-	-	-	-	-	-	-	-
17	15 Neugeborene	4,9	4,9	-	-	-	-	-	-	-	-	-	-	-	-	-	-	-	-	-	-	-	-
18	16 Krankheiten des Blutes, der blutbildenden Organe und des Immunsystems	6,0	4,4	4,0	3,8	3,9	3,9	4,5	5,0	5,0	5,1	5,5	5,8	5,7	6,0	6,2	6,4	6,5	6,7	7,0	6,5	5,9	5,3
19	17 Hämatologische und solide Neubildungen	8,3	9,1	5,6	5,8	5,0	6,7	9,6	9,1	9,2	8,5	8,9	8,1	9,0	8,5	8,6	8,8	8,6	8,3	8,2	7,8	7,4	5,1
20	18A HIV	10,6	5,0	2,7	5,8	-	9,1	15,7	7,9	9,1	12,2	10,9	10,6	10,8	10,9	9,9	10,3	10,9	12,1	7,9	4,3	-	-
21	18B Infektiöse und parasitäre Krankheiten	8,9	4,0	3,7	4,4	4,8	4,9	5,0	5,5	6,1	6,7	7,3	8,4	9,4	9,8	10,4	10,4	10,5	10,6	10,4	10,2	9,5	8,9
22	19 Psychische Krankheiten und Störungen	6,7	4,6	6,1	9,4	11,6	7,4	4,0	4,5	4,3	4,7	5,0	5,9	6,5	6,8	6,7	6,6	6,9	6,6	7,1	7,2	7,3	5,3
23	20 Alkohol- und Drogengebrauch und alkohol- und drogeninduzierte psychische Störungen	3,0	4,0	2,2	3,8	1,2	1,2	1,5	2,1	2,7	3,2	3,4	3,8	3,9	3,9	4,1	4,0	4,0	3,8	3,8	4,0	3,8	2,5
24	21A Polytrauma	18,2	17,0	8,7	15,5	10,3	17,9	17,6	17,6	17,9	18,5	19,5	18,6	20,1	18,5	20,3	19,2	18,9	18,0	16,5	16,1	14,0	10,0
25	21B Verletzungen, Vergiftungen und toxische Wirkungen von Drogen und Medikamenten	3,7	2,3	1,7	2,1	2,2	2,3	2,3	2,4	2,7	2,8	3,2	3,6	3,9	4,5	4,9	5,0	5,5	5,7	5,8	5,7	5,3	4,5
26	22 Verbrennungen	8,0	5,0	5,3	5,8	5,1	6,7	6,1	6,6	9,1	8,3	8,4	8,3	10,8	13,1	13,2	14,5	14,0	17,8	19,7	13,7	12,5	-
27	23 Faktoren, die den Gesundheitszustand beeinflussen, und andere Inanspruchnahme des Gesundheitswesens	3,0	1,8	1,7	2,1	2,2	2,2	2,5	2,5	2,8	3,4	3,1	3,2	3,3	3,3	3,2	3,4	3,4	3,5	3,9	4,2	4,0	3,7
28	Fehler DRGs und sonstige DRGs	14,0	6,8	6,4	7,4	7,2	10,2	7,4	8,2	8,2	9,6	10,2	10,7	11,6	12,1	13,5	14,3	15,2	16,0	17,1	17,3	15,6	15,2
		darunter in Hauptabteilungen																					
29	**Insgesamt**	**6,3**	**4,8**	**3,1**	**3,1**	**3,3**	**3,4**	**3,6**	**3,8**	**4,1**	**4,3**	**4,7**	**5,1**	**5,6**	**6,2**	**6,7**	**7,1**	**7,5**	**8,0**	**8,4**	**8,6**	**8,4**	**7,9**
30	Prä-MDC	30,0	39,6	29,2	25,9	23,2	22,5	25,4	25,8	26,2	25,6	27,5	28,2	28,3	29,3	30,4	30,6	32,6	32,2	30,0	25,8	21,7	19,5
31	01 Krankheiten und Störungen des Nervensystems	7,0	3,6	2,5	2,5	2,6	2,9	3,3	3,7	4,2	4,8	5,5	5,9	6,7	7,3	7,8	8,5	8,9	9,3	9,6	9,3	8,7	7,9
32	02 Krankheiten und Störungen des Auges	3,2	2,6	2,1	2,1	2,6	3,0	3,4	3,4	3,5	3,6	3,6	3,4	3,5	3,4	3,4	3,3	3,1	3,1	3,1	3,2	3,3	3,6
33	03 Krankheiten und Störungen des Ohres, der Nase, des Mundes und des Halses	4,1	2,8	2,4	2,8	3,1	3,6	3,7	3,6	3,7	3,6	3,9	4,1	4,5	4,9	5,1	5,1	5,1	5,0	5,1	5,1	5,0	4,8
34	04 Krankheiten und Störungen der Atmungsorgane	6,8	4,4	3,7	3,7	3,8	5,9	6,1	5,8	5,3	5,1	5,0	5,0	5,4	5,9	6,5	6,9	7,4	7,9	8,5	8,9	8,9	8,5
35	05 Krankheiten und Störungen des Kreislaufsystems	6,4	7,3	5,2	3,3	2,8	2,8	2,9	3,1	3,3	3,6	3,8	4,3	4,8	5,4	5,9	6,4	6,8	7,3	8,0	8,3	8,2	7,7
36	06 Krankheiten und Störungen der Verdauungsorgane	5,0	3,1	2,7	2,6	2,7	2,9	2,9	3,0	3,2	3,4	3,7	4,1	4,5	5,0	5,4	5,8	6,2	6,6	7,2	7,5	7,4	6,6
37	07 Krankheiten und Störungen an hepatobiliärem System und Pankreas	7,4	5,6	5,0	5,9	4,3	4,6	4,8	5,2	5,5	5,8	6,4	6,5	7,0	7,2	7,5	7,7	8,0	8,3	8,8	8,8	8,7	8,5
38	08 Krankheiten und Störungen an Muskel-Skelett-System und Bindegewebe	7,0	4,1	3,7	3,2	3,4	3,7	3,7	3,9	4,3	4,6	4,9	5,2	5,8	6,5	7,3	8,2	9,1	10,1	11,4	12,2	12,7	12,1
39	09 Krankheiten und Störungen an Haut, Unterhaut und Mamma	5,1	2,3	2,3	2,4	2,5	2,7	2,8	3,1	3,4	4,0	4,5	4,9	5,4	5,9	6,2	6,5	6,5	6,5	6,7	6,7	6,5	6,3
40	10 Endokrine, Ernährungs- und Stoffwechselkrankheiten	6,5	4,3	4,7	5,0	5,6	5,0	5,3	5,3	5,5	5,3	5,6	5,7	6,0	6,3	6,7	6,8	7,2	7,4	7,4	7,3	6,9	6,1
41	11 Krankheiten und Störungen der Harnorgane	5,5	5,3	5,0	4,3	3,9	3,7	3,3	3,1	3,1	3,1	3,3	3,7	4,1	4,6	5,2	5,7	6,1	6,6	7,1	7,3	7,1	6,7
42	12 Krankheiten und Störungen der männlichen Geschlechtsorgane	5,4	2,8	2,8	2,1	2,1	2,4	2,9	3,1	3,4	3,5	3,8	4,3	5,0	5,5	5,9	6,2	6,3	6,4	6,9	7,4	7,3	6,9
43	13 Krankheiten und Störungen der weiblichen Geschlechtsorgane	-	-	-	-	-	-	-	-	-	-	-	-	-	-	-	-	-	-	-	-	-	-
44	14 Schwangerschaft, Geburt und Wochenbett	-	-	-	-	-	-	-	-	-	-	-	-	-	-	-	-	-	-	-	-	-	-
45	15 Neugeborene	5,0	5,0	-	-	-	-	-	-	-	-	-	-	-	-	-	-	-	-	-	-	-	-
46	16 Krankheiten des Blutes, der blutbildenden Organe und des Immunsystems	6,0	4,4	4,0	3,8	3,9	4,0	4,5	5,0	5,0	5,2	5,5	5,9	5,7	6,0	6,3	6,4	6,5	6,7	7,0	6,6	6,0	5,3
47	17 Hämatologische und solide Neubildungen	8,3	9,1	5,6	5,8	5,0	6,7	9,7	9,2	9,2	8,5	8,9	8,1	9,0	8,5	8,6	8,8	8,7	8,3	8,2	7,9	7,4	5,1
48	18A HIV	10,6	5,0	2,7	5,8	-	9,1	16,2	7,8	9,1	12,3	10,9	10,6	10,7	10,9	9,8	10,3	10,9	11,9	7,5	4,3	-	-
49	18B Infektiöse und parasitäre Krankheiten	8,9	4,0	3,7	4,4	4,8	4,9	5,0	5,5	6,1	6,7	7,4	8,4	9,4	9,8	10,4	10,4	10,5	10,6	10,4	10,2	9,5	8,8
50	19 Psychische Krankheiten und Störungen	6,0	4,1	3,4	7,0	10,2	6,8	3,9	4,3	4,2	4,6	4,8	5,7	6,0	6,4	6,3	6,3	6,7	6,5	7,1	7,2	7,3	5,3
51	20 Alkohol- und Drogengebrauch und alkohol- und drogeninduzierte psychische Störungen	3,0	4,0	2,2	3,8	1,2	1,2	1,5	2,1	2,7	3,1	3,4	3,7	3,9	3,9	4,1	4,0	4,0	3,8	3,8	4,0	3,8	2,5
52	21A Polytrauma	17,7	17,0	8,6	8,7	10,1	15,1	17,0	17,2	17,5	18,1	19,4	18,6	19,9	18,4	19,6	18,8	18,4	18,0	16,4	16,1	14,0	10,0
53	21B Verletzungen, Vergiftungen und toxische Wirkungen von Drogen und Medikamenten	3,7	2,3	1,7	2,1	2,2	2,3	2,3	2,4	2,7	2,8	3,2	3,6	3,9	4,5	4,9	5,0	5,5	5,7	5,8	5,7	5,3	4,5
54	22 Verbrennungen	7,3	4,9	5,2	5,5	4,8	5,8	5,2	5,7	7,9	7,4	7,7	7,7	10,1	11,5	12,1	12,9	13,8	17,8	16,9	10,2	11,3	-
55	23 Faktoren, die den Gesundheitszustand beeinflussen, und andere Inanspruchnahme des Gesundheitswesens	2,9	1,8	1,6	2,0	2,1	2,2	2,3	2,5	2,7	3,3	3,0	3,1	3,2	3,2	3,2	3,3	3,3	3,5	3,8	4,2	4,0	3,8
56	Fehler DRGs und sonstige DRGs	14,0	6,8	5,6	7,0	6,4	8,4	7,4	7,7	8,2	9,7	10,3	10,7	11,7	12,1	13,5	14,3	15,3	16,0	17,1	17,3	15,7	15,2

1 Die Erhebung erstreckt sich auf alle Krankenhäuser, die nach dem DRG-Vergütungssystem abrechnen und dem Anwendungsbereich des § 1 KHEntgG unterliegen.
2 Einschl. Fälle der Integrierten Versorgung.
3 Einschließlich der Fälle mit unbekanntem Alter.

DRG-Statistik 2015 Vollstationäre Patientinnen und Patienten in Krankenhäusern [1]
Fallpauschalen (Diagnosis Related Groups - DRGs)
4.1 nach Major Diagnostic Categories (MDCs) und Altersgruppen
4.1.3 Weiblich
4.1.3.1 Anzahl [2]

Lfd. Nr.	MDC - Hauptdiagnosegruppe (Major Diagnostic Category)	Insgesamt [3]	davon im Alter von ... bis unter ... Jahre																				
			unter 1	1 - 5	5 - 10	10 - 15	15 - 20	20 - 25	25 - 30	30 - 35	35 - 40	40 - 45	45 - 50	50 - 55	55 - 60	60 - 65	65 - 70	70 - 75	75 - 80	80 - 85	85 - 90	90 - 95	95 u. älter
		Anzahl																					
		alle Abteilungen (Hauptabteilung, Belegabteilung sowie Besondere Einrichtungen)																					
1	**Insgesamt**	**9 840 125**	**440 434**	**145 904**	**99 194**	**131 651**	**255 980**	**332 058**	**505 602**	**551 205**	**411 765**	**329 121**	**442 260**	**546 667**	**562 855**	**605 568**	**613 870**	**831 311**	**1 102 278**	**867 846**	**671 106**	**330 445**	**62 993**
2	Prä-MDC	57 283	527	488	304	359	473	560	704	897	1 035	1 469	2 735	4 272	5 228	6 529	6 542	7 402	8 442	5 799	2 803	643	72
3	01 Krankheiten und Störungen des Nervensystems	800 793	8 580	21 432	15 624	19 289	27 784	23 293	23 582	22 190	22 090	26 112	38 226	45 745	44 098	44 004	44 768	66 966	99 471	87 760	74 320	38 091	7 366
4	02 Krankheiten und Störungen des Auges	202 878	715	2 100	2 487	1 640	1 830	2 086	2 531	2 468	2 703	3 582	6 130	9 332	11 465	15 875	19 399	29 963	39 482	27 500	15 770	5 172	648
5	03 Krankheiten und Störungen des Ohres, der Nase, des Mundes und des Halses	383 414	8 039	30 128	15 058	10 843	24 969	25 412	22 822	19 094	17 187	17 272	22 054	25 698	24 879	22 549	19 110	21 523	24 548	16 479	10 730	4 344	676
6	04 Krankheiten und Störungen der Atmungsorgane	620 989	14 777	21 863	6 445	5 442	7 667	6 455	7 186	7 930	9 038	12 223	20 530	33 111	44 766	53 444	55 384	68 581	82 522	66 332	57 355	32 745	7 192
7	05 Krankheiten und Störungen des Kreislaufsystems	1 334 153	1 541	2 105	2 757	7 373	13 430	9 720	10 337	12 189	15 989	23 366	40 317	57 874	72 944	94 229	108 681	167 829	243 201	204 732	158 209	74 413	12 917
8	06 Krankheiten und Störungen der Verdauungsorgane	1 052 771	12 070	24 581	18 765	31 354	50 906	41 093	37 647	33 811	32 634	36 740	51 402	62 333	63 528	66 116	67 141	89 414	119 691	95 162	75 102	36 422	6 857
9	07 Krankheiten und Störungen an hepatobiliärem System und Pankreas	293 677	179	313	382	820	3 067	5 821	8 995	10 731	11 794	13 793	20 052	25 534	27 048	27 946	26 260	29 861	34 979	23 159	15 108	6 747	1 088
10	08 Krankheiten und Störungen an Muskel-Skelett-System und Bindegewebe	1 564 089	1 926	6 836	12 740	20 917	25 239	23 050	25 890	27 872	34 823	50 418	85 599	119 015	128 708	133 964	129 929	177 433	222 912	158 917	112 923	54 258	10 720
11	09 Krankheiten und Störungen an Haut, Unterhaut und Mamma	496 744	7 293	8 489	6 109	7 165	13 400	12 996	12 926	13 539	15 474	21 065	33 731	42 503	36 302	36 767	34 932	40 454	52 102	41 591	35 813	19 766	4 327
12	10 Endokrine, Ernährungs- und Stoffwechselkrankheiten	293 494	2 006	2 527	2 700	4 445	4 491	4 302	6 032	7 544	9 263	11 477	16 221	19 418	18 235	17 812	17 590	22 254	34 423	34 722	34 290	19 650	4 092
13	11 Krankheiten und Störungen der Harnorgane	375 490	4 261	5 729	3 811	2 875	10 334	11 256	10 688	10 113	10 370	12 535	17 963	22 302	23 086	24 565	25 090	34 991	49 417	41 169	33 649	17 853	3 433
14	12 Krankheiten und Störungen der männlichen Geschlechtsorgane	-	-	-	-	-	-	-	-	-	-	-	-	-	-	-	-	-	-	-	-	-	-
15	13 Krankheiten und Störungen der weiblichen Geschlechtsorgane	394 566	122	374	366	2 481	9 962	15 352	21 722	26 056	30 488	40 386	54 274	43 179	27 429	25 831	23 152	25 894	26 179	13 003	6 189	1 860	267
16	14 Schwangerschaft, Geburt und Wochenbett	1 015 352	-	-	-	459	31 160	130 694	295 451	337 841	180 185	37 182	2 224	143	12	/	-	-	-	-	-	-	-
17	15 Neugeborene	368 517	368 517	-	-	-	-	-	-	-	-	-	-	-	-	-	-	-	-	-	-	-	-
18	16 Krankheiten des Blutes, der blutbildenden Organe und des Immunsystems	82 605	527	2 160	1 619	1 376	1 805	1 508	1 507	1 585	1 748	2 281	3 186	3 509	3 541	4 290	5 023	7 548	11 852	11 344	9 927	5 293	976
19	17 Hämatologische und solide Neubildungen	87 003	122	1 745	1 151	1 069	1 401	904	1 076	1 154	1 269	1 709	3 337	4 918	5 993	7 801	8 691	12 021	14 952	9 861	5 612	1 964	253
20	18A HIV	751	3	1	1	7	5	22	56	94	111	109	114	116	56	18	20	7	8	3	-	-	-
21	18B Infektiöse und parasitäre Krankheiten	116 484	3 396	5 201	2 688	2 284	4 148	2 652	2 544	2 249	2 251	2 615	3 859	5 084	5 567	6 616	7 205	10 500	15 613	13 755	11 528	5 693	1 036
22	19 Psychische Krankheiten und Störungen	60 212	596	1 437	1 963	4 285	5 768	2 532	2 467	2 521	2 705	3 242	4 374	4 795	4 137	3 207	2 626	3 535	4 483	3 119	1 755	593	72
23	20 Alkohol- und Drogengebrauch und alkohol- und drogeninduzierte psychische Störungen	47 972	3	10	1	2 017	8 884	4 389	3 157	3 175	2 962	3 286	4 645	4 947	3 551	2 332	1 477	1 319	994	477	235	93	14
24	21A Polytrauma	4 262	5	22	33	80	216	219	175	128	115	134	174	244	231	220	185	290	491	463	484	292	61
25	21B Verletzungen, Vergiftungen und toxische Wirkungen von Drogen und Medikamenten	105 036	1 105	4 523	2 806	3 591	6 828	5 763	5 727	5 467	4 787	4 810	6 290	6 701	5 935	5 533	5 299	6 885	8 276	6 414	4 997	2 692	607
26	22 Verbrennungen	5 974	462	1 647	384	304	293	325	270	233	200	218	236	216	190	168	138	136	218	128	123	69	16
27	23 Faktoren, die den Gesundheitszustand beeinflussen, und andere Inanspruchnahme des Gesundheitswesens	54 264	3 507	2 072	906	1 057	1 700	1 402	1 732	1 831	2 059	2 489	3 768	4 515	4 650	4 227	3 569	4 106	4 678	2 976	1 982	864	174
28	Fehler DRGs und sonstige DRGs	21 352	155	121	94	119	220	252	378	493	485	608	819	1 163	1 276	1 524	1 659	2 399	3 344	2 981	2 202	928	129
		darunter in Hauptabteilungen																					
29	**Insgesamt**	**9 493 337**	**418 148**	**141 540**	**94 734**	**127 643**	**243 902**	**312 913**	**477 077**	**521 047**	**391 145**	**313 888**	**423 742**	**525 907**	**543 817**	**586 025**	**594 524**	**807 005**	**1 073 184**	**848 871**	**659 850**	**326 084**	**62 279**
30	Prä-MDC	56 681	527	488	301	356	468	553	694	889	1 024	1 459	2 714	4 237	5 182	6 462	6 472	7 292	8 330	5 739	2 782	640	72
31	01 Krankheiten und Störungen des Nervensystems	786 399	8 509	21 053	15 095	18 770	27 224	22 862	23 174	21 813	21 679	25 557	37 333	44 594	43 025	43 002	43 772	65 679	97 858	86 605	73 625	37 851	7 317
32	02 Krankheiten und Störungen des Auges	177 283	715	2 064	2 385	1 582	1 758	1 997	2 441	2 362	2 595	3 368	5 708	8 674	10 457	14 182	16 867	25 679	33 021	23 065	13 342	4 461	560
33	03 Krankheiten und Störungen des Ohres, der Nase, des Mundes und des Halses	328 981	7 990	27 153	12 175	8 804	18 248	17 990	17 051	14 759	13 718	14 113	18 754	22 464	22 306	20 631	17 809	20 382	23 477	15 882	10 405	4 217	653
34	04 Krankheiten und Störungen der Atmungsorgane	614 192	14 696	21 617	6 327	5 371	7 581	6 381	7 117	7 849	8 939	12 086	20 287	32 721	44 245	52 827	54 761	67 768	81 636	65 601	56 811	32 438	7 132
35	05 Krankheiten und Störungen des Kreislaufsystems	1 313 698	1 541	2 103	2 743	7 343	13 341	9 600	10 157	11 955	15 655	22 850	39 504	56 651	71 589	92 450	106 668	165 126	239 744	202 033	156 371	73 507	12 767
36	06 Krankheiten und Störungen der Verdauungsorgane	1 036 245	12 009	24 423	18 588	31 036	50 363	40 480	36 996	33 088	31 935	35 864	50 259	61 107	62 294	64 959	65 882	87 947	117 941	93 933	74 247	36 096	6 796
37	07 Krankheiten und Störungen an hepatobiliärem System und Pankreas	290 410	179	311	379	818	3 026	5 766	8 900	10 596	11 637	13 651	19 816	25 256	26 710	27 594	25 966	29 554	34 606	22 920	14 969	6 674	1 082
38	08 Krankheiten und Störungen an Muskel-Skelett-System und Bindegewebe	1 510 757	1 918	6 796	12 662	20 631	24 439	22 155	24 955	26 911	33 556	48 203	81 719	113 441	122 874	127 965	124 360	170 727	215 867	155 478	111 537	53 890	10 673
39	09 Krankheiten und Störungen an Haut, Unterhaut und Mamma	482 486	7 212	8 335	6 024	7 045	13 039	12 550	12 498	13 071	14 966	20 260	32 443	40 980	35 126	35 525	33 826	39 275	50 767	40 676	35 122	19 479	4 267
40	10 Endokrine, Ernährungs- und Stoffwechselkrankheiten	288 815	2 004	2 507	2 679	4 423	4 458	4 242	5 934	7 425	9 093	11 248	15 862	18 949	17 856	17 424	17 191	21 894	33 877	34 315	33 925	19 464	4 045
41	11 Krankheiten und Störungen der Harnorgane	358 748	4 250	5 677	3 773	2 834	10 023	10 844	10 250	9 651	9 769	11 824	16 853	20 940	21 787	23 203	23 727	33 179	47 276	39 577	32 543	17 397	3 371
42	12 Krankheiten und Störungen der männlichen Geschlechtsorgane	-	-	-	-	-	-	-	-	-	-	-	-	-	-	-	-	-	-	-	-	-	-
43	13 Krankheiten und Störungen der weiblichen Geschlechtsorgane	369 911	122	371	360	2 412	9 572	14 627	20 420	24 118	28 075	37 135	50 231	40 286	25 919	24 453	21 950	24 603	24 936	12 383	5 907	1 772	259
44	14 Schwangerschaft, Geburt und Wochenbett	957 049	-	-	-	442	29 748	123 324	277 794	318 052	170 212	35 213	2 115	136	12	/	-	-	-	-	-	-	-
45	15 Neugeborene	346 673	346 673	-	-	-	-	-	-	-	-	-	-	-	-	-	-	-	-	-	-	-	-
46	16 Krankheiten des Blutes, der blutbildenden Organe und des Immunsystems	81 268	527	2 153	1 607	1 370	1 784	1 474	1 463	1 562	1 715	2 232	3 136	3 436	3 481	4 224	4 950	7 435	11 656	11 147	9 754	5 205	957
47	17 Hämatologische und solide Neubildungen	85 345	122	1 745	1 151	1 068	1 393	899	1 070	1 142	1 258	1 686	3 284	4 850	5 886	7 690	8 542	11 748	14 621	9 579	5 470	1 900	241
48	18A HIV	749	3	1	1	7	5	22	56	93	111	109	113	116	56	18	20	7	8	3	-	-	-
49	18B Infektiöse und parasitäre Krankheiten	115 276	3 390	5 183	2 677	2 261	4 063	2 598	2 521	2 215	2 218	2 589	3 796	5 018	5 491	6 542	7 128	10 398	15 455	13 627	11 439	5 641	1 026
50	19 Psychische Krankheiten und Störungen	58 178	548	1 265	1 677	3 998	5 487	2 483	2 417	2 474	2 651	3 178	4 242	4 645	4 001	3 131	2 569	3 481	4 434	3 093	1 745	587	72
51	20 Alkohol- und Drogengebrauch und alkohol- und drogeninduzierte psychische Störungen	47 562	3	10	1	2 015	8 862	4 360	3 132	3 135	2 931	3 242	4 580	4 886	3 521	2 312	1 466	1 305	986	472	232	93	14
52	21A Polytrauma	4 217	5	22	29	78	207	215	173	126	115	134	172	242	229	218	183	287	488	460	481	292	61
53	21B Verletzungen, Vergiftungen und toxische Wirkungen von Drogen und Medikamenten	103 107	1 102	4 483	2 737	3 526	6 649	5 587	5 577	5 317	4 664	4 692	6 177	6 585	5 835	5 450	5 223	6 786	8 172	6 340	4 932	2 671	602
54	22 Verbrennungen	5 649	449	1 603	373	292	275	310	253	211	186	196	214	195	176	155	128	123	191	121	118	66	14
55	23 Faktoren, die den Gesundheitszustand beeinflussen, und andere Inanspruchnahme des Gesundheitswesens	52 808	3 505	2 062	899	1 045	1 678	1 346	1 675	1 763	1 980	2 409	3 632	4 366	4 509	4 118	3 448	3 986	4 549	2 905	1 921	842	170
56	Fehler DRGs und sonstige DRGs	20 850	149	115	91	116	211	248	359	470	463	590	798	1 132	1 250	1 489	1 616	2 344	3 288	2 917	2 172	901	128

1 Die Erhebung erstreckt sich auf alle Krankenhäuser, die nach dem DRG-Vergütungssystem abrechnen und dem Anwendungsbereich des § 1 KHEntgG unterliegen.
2 Einschl. Fälle der Integrierten Versorgung.
3 Einschließlich der Fälle mit unbekanntem Alter.

DRG-Statistik 2015 Vollstationäre Patientinnen und Patienten in Krankenhäusern [1]
Fallpauschalen (Diagnosis Related Groups - DRGs)
4.1 nach Major Diagnostic Categories (MDCs) und Altersgruppen
4.1.3 Weiblich
4.1.3.2 Verweildauer [2]

Lfd. Nr.	MDC - Hauptdiagnosegruppe (Major Diagnostic Category)	Insgesamt [3]	davon im Alter von ... bis unter ... Jahre																					
			unter 1	1 - 5	5 - 10	10 - 15	15 - 20	20 - 25	25 - 30	30 - 35	35 - 40	40 - 45	45 - 50	50 - 55	55 - 60	60 - 65	65 - 70	70 - 75	75 - 80	80 - 85	85 - 90	90 - 95	95 u. älter
		Tage																						
		alle Abteilungen (Hauptabteilung, Belegabteilung sowie Besondere Einrichtungen)																						
1	**Insgesamt**	**6,2**	**4,6**	**3,2**	**3,3**	**3,6**	**3,4**	**3,5**	**3,7**	**3,9**	**4,1**	**4,4**	**4,9**	**5,3**	**5,9**	**6,4**	**6,9**	**7,5**	**8,1**	**8,8**	**9,0**	**8,6**	**7,9**
2	Prä-MDC	29,2	34,8	27,4	29,2	24,7	24,6	24,3	28,9	27,2	24,9	25,8	27,6	27,3	28,9	29,7	30,2	31,8	31,7	29,1	25,1	20,9	19,2
3	01 Krankheiten und Störungen des Nervensystems	7,3	3,4	2,6	3,0	3,1	3,2	3,7	4,2	4,6	4,8	5,4	6,0	6,6	7,2	7,9	8,6	9,1	9,5	9,7	9,3	8,3	7,2
4	02 Krankheiten und Störungen des Auges	2,9	2,8	2,1	2,0	2,5	2,8	3,2	3,4	3,2	3,3	3,2	3,2	3,2	3,1	3,0	2,9	2,8	2,8	2,8	3,0	3,3	3,6
5	03 Krankheiten und Störungen des Ohres, der Nase, des Mundes und des Halses	3,8	2,8	2,5	2,9	3,4	3,7	3,7	3,5	3,5	3,5	3,5	3,6	3,8	4,1	4,2	4,5	4,6	4,9	5,0	5,1	4,9	4,7
6	04 Krankheiten und Störungen der Atmungsorgane	7,1	4,4	3,9	4,0	3,8	3,9	4,8	4,9	4,8	4,9	5,0	5,4	5,8	6,0	6,6	7,1	7,7	8,2	8,9	9,0	8,7	8,2
7	05 Krankheiten und Störungen des Kreislaufsystems	6,3	8,0	4,8	2,9	2,5	2,5	2,6	2,8	2,9	3,1	3,3	3,7	4,0	4,5	4,9	5,4	6,0	6,9	7,9	8,4	8,2	7,5
8	06 Krankheiten und Störungen der Verdauungsorgane	5,5	3,1	2,7	2,6	2,7	2,7	2,8	3,0	3,1	3,5	3,9	4,4	4,9	5,4	5,9	6,2	6,8	7,2	7,9	8,0	7,5	6,6
9	07 Krankheiten und Störungen an hepatobiliärem System und Pankreas	6,6	6,5	6,6	5,2	4,9	4,3	4,2	4,2	4,3	4,5	4,8	5,3	5,6	6,1	6,5	6,9	7,6	8,3	8,8	8,9	8,7	8,3
10	08 Krankheiten und Störungen an Muskel-Skelett-System und Bindegewebe	8,2	4,0	3,9	3,3	3,7	3,8	3,8	4,1	4,5	4,7	5,0	5,3	5,8	6,4	7,1	8,0	9,0	10,2	11,7	12,6	12,4	11,7
11	09 Krankheiten und Störungen an Haut, Unterhaut und Mamma	5,6	2,3	2,5	2,6	2,7	2,8	3,0	3,3	3,8	4,0	4,3	4,6	4,8	5,3	5,6	5,9	6,5	7,2	7,6	7,7	7,1	6,4
12	10 Endokrine, Ernährungs- und Stoffwechselkrankheiten	6,1	4,4	4,5	5,3	5,5	4,8	4,6	4,7	4,4	4,3	4,5	4,5	4,8	5,1	5,6	6,1	6,6	7,3	7,5	7,3	6,8	6,1
13	11 Krankheiten und Störungen der Harnorgane	5,7	5,3	4,7	4,1	3,7	3,3	3,2	3,3	3,4	3,5	3,7	3,8	4,2	4,7	5,1	5,7	6,3	7,0	7,8	7,8	7,5	7,1
14	12 Krankheiten und Störungen der männlichen Geschlechtsorgane	-	-	-	-	-	-	-	-	-	-	-	-	-	-	-	-	-	-	-	-	-	-
15	13 Krankheiten und Störungen der weiblichen Geschlechtsorgane	4,6	4,2	2,7	2,9	2,9	2,8	2,7	2,7	2,9	3,3	3,9	4,1	4,4	5,1	5,6	5,8	6,4	6,7	7,2	7,6	7,2	7,4
16	14 Schwangerschaft, Geburt und Wochenbett	3,9	-	-	-	3,9	3,6	3,6	3,8	3,9	4,0	4,2	4,8	6,3	5,3	4	-	-	-	-	-	-	-
17	15 Neugeborene	4,7	4,7	-	-	-	-	-	-	-	-	-	-	-	-	-	-	-	-	-	-	-	-
18	16 Krankheiten des Blutes, der blutbildenden Organe und des Immunsystems	6,0	4,5	4,1	4,2	3,6	3,8	4,3	4,3	4,3	4,5	4,5	4,7	5,2	5,7	6,0	6,1	6,7	7,0	7,1	6,7	6,0	5,0
19	17 Hämatologische und solide Neubildungen	8,5	7,0	5,6	4,9	4,6	5,2	7,9	8,3	8,5	8,3	8,5	8,6	8,6	8,8	8,7	8,8	9,1	8,9	8,7	8,2	7,5	6,1
20	18A HIV	10,7	8,0	2,0	7,0	5,1	4,2	15,6	11,5	11,1	11,7	11,1	9,5	10,0	9,1	11,6	16,1	7,4	8,8	9,7	-	-	-
21	18B Infektiöse und parasitäre Krankheiten	9,0	3,8	3,8	4,6	4,5	4,5	4,9	5,2	6,1	6,3	7,4	8,1	8,6	9,6	10,4	10,6	11,1	11,4	11,0	10,5	9,5	8,6
22	19 Psychische Krankheiten und Störungen	7,5	6,0	6,1	8,6	13,5	10,6	4,1	4,7	4,5	5,0	5,8	6,7	7,3	7,6	7,2	7,0	7,2	7,4	7,9	7,8	7,4	7,5
23	20 Alkohol- und Drogengebrauch und alkohol- und drogeninduzierte psychische Störungen	2,8	2,3	1,9	2,0	1,3	1,2	1,4	1,9	2,7	2,9	3,3	3,6	3,8	4,0	4,3	4,3	4,1	4,3	4,5	5,1	5,1	5,6
24	21A Polytrauma	17,5	9,6	12,4	13,7	13,8	15,5	19,4	15,3	18,5	19,6	21,1	19,2	19,0	19,8	20,7	19,7	17,4	17,5	16,7	16,6	13,9	11,7
25	21B Verletzungen, Vergiftungen und toxische Wirkungen von Drogen und Medikamenten	4,0	2,3	1,8	2,2	2,1	1,9	2,0	2,4	2,7	2,7	3,0	3,3	3,6	4,2	4,8	5,4	5,9	6,3	6,5	6,4	6,1	5,7
26	22 Verbrennungen	7,1	4,1	5,2	5,0	5,4	5,8	5,2	5,1	5,8	6,7	7,5	7,9	9,8	10,1	10,6	12,1	13,8	14,6	14,0	16,0	14,0	17,5
27	23 Faktoren, die den Gesundheitszustand beeinflussen, und andere Inanspruchnahme des Gesundheitswesens	3,5	1,8	1,7	2,0	2,1	2,2	2,7	2,8	2,9	3,1	3,3	3,6	3,7	3,8	3,7	3,7	4,2	4,4	4,8	4,8	4,3	3,9
28	Fehler DRGs und sonstige DRGs	14,0	6,3	5,9	6,3	6,1	9,4	7,1	7,3	7,0	7,6	7,8	9,6	10,3	11,8	12,7	14,2	14,9	16,5	17,4	17,5	16,8	14,7
		darunter in Hauptabteilungen																						
29	**Insgesamt**	**6,2**	**4,6**	**3,2**	**3,2**	**3,5**	**3,3**	**3,4**	**3,7**	**3,9**	**4,1**	**4,4**	**4,9**	**5,3**	**5,9**	**6,4**	**6,9**	**7,5**	**8,2**	**8,9**	**9,0**	**8,6**	**7,9**
30	Prä-MDC	29,0	34,8	27,4	28,9	24,0	23,7	24,0	27,6	27,2	24,7	25,5	27,4	27,1	28,7	29,6	29,9	31,6	31,5	28,8	24,9	20,8	19,2
31	01 Krankheiten und Störungen des Nervensystems	7,1	3,3	2,4	2,6	2,8	2,9	3,4	3,9	4,3	4,5	5,1	5,7	6,3	6,8	7,6	8,2	8,8	9,2	9,5	9,2	8,3	7,1
32	02 Krankheiten und Störungen des Auges	3,1	2,8	2,1	2,1	2,5	2,8	3,2	3,4	3,2	3,3	3,3	3,3	3,2	3,2	3,1	3,0	3,0	3,0	3,0	3,2	3,5	3,8
33	03 Krankheiten und Störungen des Ohres, der Nase, des Mundes und des Halses	4,0	2,8	2,5	2,9	3,4	3,8	3,8	3,7	3,6	3,6	3,6	3,7	3,9	4,2	4,3	4,6	4,7	4,9	5,1	5,2	5,0	4,8
34	04 Krankheiten und Störungen der Atmungsorgane	7,1	4,4	3,9	4,0	3,8	3,9	4,8	4,9	4,8	4,9	5,0	5,4	5,7	6,0	6,6	7,1	7,7	8,2	8,9	9,0	8,7	8,2
35	05 Krankheiten und Störungen des Kreislaufsystems	6,3	8,0	4,8	2,9	2,5	2,5	2,6	2,8	3,0	3,1	3,3	3,7	4,1	4,5	4,9	5,5	6,1	6,9	7,9	8,4	8,2	7,6
36	06 Krankheiten und Störungen der Verdauungsorgane	5,5	3,1	2,7	2,6	2,7	2,7	2,8	3,0	3,2	3,5	3,9	4,4	4,9	5,5	5,9	6,3	6,8	7,3	8,0	8,0	7,5	6,6
37	07 Krankheiten und Störungen an hepatobiliärem System und Pankreas	6,6	6,5	6,5	5,1	4,9	4,4	4,2	4,2	4,3	4,5	4,8	5,3	5,6	6,1	6,5	6,9	7,6	8,3	8,8	8,9	8,7	8,3
38	08 Krankheiten und Störungen an Muskel-Skelett-System und Bindegewebe	8,3	4,0	3,9	3,3	3,7	3,9	3,8	4,1	4,5	4,8	5,0	5,4	5,8	6,4	7,2	8,0	9,1	10,3	11,7	12,6	12,5	11,7
39	09 Krankheiten und Störungen an Haut, Unterhaut und Mamma	5,5	2,1	2,2	2,5	2,6	2,7	2,9	3,2	3,6	4,0	4,3	4,5	4,8	5,2	5,6	5,9	6,5	7,2	7,6	7,7	7,1	6,4
40	10 Endokrine, Ernährungs- und Stoffwechselkrankheiten	6,1	4,4	4,5	5,2	5,5	4,9	4,6	4,7	4,4	4,3	4,5	4,6	4,8	5,1	5,6	6,1	6,6	7,3	7,5	7,3	6,8	6,1
41	11 Krankheiten und Störungen der Harnorgane	5,8	5,3	4,7	4,1	3,7	3,3	3,2	3,3	3,5	3,5	3,7	3,9	4,3	4,8	5,2	5,8	6,4	7,2	7,9	7,9	7,6	7,2
42	12 Krankheiten und Störungen der männlichen Geschlechtsorgane	-	-	-	-	-	-	-	-	-	-	-	-	-	-	-	-	-	-	-	-	-	-
43	13 Krankheiten und Störungen der weiblichen Geschlechtsorgane	4,6	4,2	2,7	2,7	2,9	2,8	2,7	2,7	2,9	3,3	3,9	4,1	4,4	5,1	5,7	5,8	6,4	6,7	7,3	7,6	7,2	7,5
44	14 Schwangerschaft, Geburt und Wochenbett	3,9	-	-	-	3,9	3,6	3,6	3,8	3,9	4,0	4,2	4,8	6,3	5,3	/	-	-	-	-	-	-	-
45	15 Neugeborene	4,7	4,7	-	-	-	-	-	-	-	-	-	-	-	-	-	-	-	-	-	-	-	-
46	16 Krankheiten des Blutes, der blutbildenden Organe und des Immunsystems	6,0	4,5	4,1	4,2	3,6	3,8	4,4	4,4	4,3	4,6	4,6	4,8	5,2	5,7	6,0	6,1	6,7	7,1	7,1	6,8	6,0	5,0
47	17 Hämatologische und solide Neubildungen	8,5	7,0	5,6	4,9	4,6	5,2	7,9	8,4	8,5	8,3	8,5	8,6	8,6	8,8	8,7	8,8	9,2	8,9	8,7	8,2	7,6	6,2
48	18A HIV	10,7	8,0	2,0	7,0	5,1	4,2	15,6	11,5	11,2	11,7	11,1	9,5	10,0	9,1	11,6	16,1	7,4	8,8	9,7	-	-	-
49	18B Infektiöse und parasitäre Krankheiten	9,0	3,8	3,8	4,6	4,5	4,6	5,0	5,2	6,1	6,3	7,4	8,2	8,7	9,7	10,4	10,6	11,1	11,4	11,0	10,5	9,5	8,7
50	19 Psychische Krankheiten und Störungen	7,0	4,7	4,3	6,8	12,4	9,7	3,9	4,2	4,2	4,7	5,5	6,2	6,8	7,1	6,8	6,7	7,1	7,3	7,8	7,7	7,4	7,5
51	20 Alkohol- und Drogengebrauch und alkohol- und drogeninduzierte psychische Störungen	2,7	2,3	1,9	2,0	1,3	1,2	1,3	1,9	2,6	2,8	3,2	3,6	3,8	4,0	4,3	4,3	4,1	4,3	4,4	5,1	5,1	5,6
52	21A Polytrauma	17,2	9,6	12,4	12,9	13,9	14,9	16,8	15,3	18,4	19,6	21,1	19,1	19,0	19,6	20,3	19,4	17,3	17,3	16,7	16,5	13,9	11,7
53	21B Verletzungen, Vergiftungen und toxische Wirkungen von Drogen und Medikamenten	3,9	2,3	1,7	2,2	2,1	1,9	2,0	2,4	2,7	2,7	2,9	3,2	3,5	4,2	4,8	5,4	5,9	6,3	6,5	6,4	6,1	5,7
54	22 Verbrennungen	6,6	3,9	4,9	4,9	5,4	5,5	4,8	4,7	5,1	6,2	7,3	6,6	9,3	8,7	9,7	11,6	12,8	13,8	14,1	15,3	13,9	16,6
55	23 Faktoren, die den Gesundheitszustand beeinflussen, und andere Inanspruchnahme des Gesundheitswesens																						
56	Fehler DRGs und sonstige DRGs	14,0	6,4	5,3	5,7	6,0	9,3	7,1	7,4	7,1	7,7	7,8	9,6	10,3	11,8	12,7	14,2	14,9	16,5	17,5	17,5	16,8	14,8

1 Die Erhebung erstreckt sich auf alle Krankenhäuser, die nach dem DRG-Vergütungssystem abrechnen und dem Anwendungsbereich des § 1 KHEntgG unterliegen.
2 Einschl. Fälle der Integrierten Versorgung.
3 Einschließlich der Fälle mit unbekanntem Alter.

DRG-Statistik 2015 Vollstationäre Patientinnen und Patienten in Krankenhäusern [1]
Fallpauschalen (Diagnosis Related Groups - DRGs)
4.2 nach Major Diagnostic Categories (MDCs) und Bundesländern (Behandlungsort)
4.2.1 Insgesamt
Anzahl [2]

Lfd.Nr.	MDC - Hauptdiagnosegruppe (Major Diagnostic Category)	Insgesamt	Sitz des Krankenhauses															
			Baden-Württemberg	Bayern	Berlin	Brandenburg	Bremen	Hamburg	Hessen	Mecklenburg-Vorpommern	Niedersachsen	Nordrhein-Westfalen	Rheinland-Pfalz	Saarland	Sachsen	Sachsen-Anhalt	Schleswig-Holstein	Thüringen
		Anzahl																
		alle Abteilungen (Hauptabteilung, Belegabteilung sowie Besondere Einrichtungen)																
1	**Insgesamt**	**18 665 238**	**2 096 623**	**2 876 482**	**800 257**	**538 833**	**202 585**	**482 602**	**1 319 201**	**396 127**	**1 657 088**	**4 421 496**	**915 878**	**269 826**	**978 866**	**574 091**	**566 165**	**569 118**
2	Prä-MDC	150 124	16 533	21 009	10 167	3 527	1 864	5 460	10 271	3 900	12 834	34 957	5 617	2 138	8 517	4 233	4 692	4 405
3	01 Krankheiten und Störungen des Nervensystems	1 585 684	183 237	245 053	64 125	49 937	17 908	43 320	106 807	36 819	142 529	359 927	73 382	27 771	85 010	48 851	48 280	52 728
4	02 Krankheiten und Störungen des Auges	381 071	42 044	45 466	23 883	9 484	5 685	15 848	23 366	8 255	24 206	87 160	14 329	8 803	24 355	11 829	23 918	12 440
5	03 Krankheiten und Störungen des Ohres, der Nase, des Mundes und des Halses	831 193	95 038	121 585	35 426	25 141	12 650	26 079	60 519	19 914	76 262	190 535	36 934	13 613	41 225	30 552	20 315	25 405
6	04 Krankheiten und Störungen der Atmungsorgane	1 447 311	158 884	199 926	60 918	39 103	16 146	32 847	102 458	33 727	120 719	384 795	74 436	19 315	70 512	44 699	45 711	43 115
7	05 Krankheiten und Störungen des Kreislaufsystems	2 909 126	313 348	434 763	115 729	94 236	27 887	71 681	203 888	65 780	268 788	687 675	150 156	44 567	151 827	97 251	90 892	90 658
8	06 Krankheiten und Störungen der Verdauungsorgane	2 151 794	225 695	331 565	83 327	60 425	21 451	47 096	159 116	43 576	196 167	529 748	114 679	30 138	110 816	69 747	61 199	67 049
9	07 Krankheiten und Störungen an hepatobiliärem System und Pankreas	574 567	63 666	84 151	27 977	18 161	5 887	13 986	39 032	14 545	50 558	129 969	28 196	8 408	33 455	19 715	16 119	20 742
10	08 Krankheiten und Störungen an Muskel-Skelett-System und Bindegewebe	2 765 312	298 987	472 416	113 585	79 171	28 472	72 620	194 748	48 173	241 029	657 329	136 580	35 159	141 286	76 196	88 970	80 591
11	09 Krankheiten und Störungen an Haut, Unterhaut und Mamma	844 294	94 014	134 882	35 810	22 510	10 479	21 336	58 679	15 838	74 702	203 445	41 994	10 265	43 529	26 820	25 928	24 063
12	10 Endokrine, Ernährungs- und Stoffwechselkrankheiten	486 068	54 491	72 501	19 686	14 998	4 945	12 118	36 229	13 059	43 240	112 425	22 068	6 870	27 974	16 341	13 081	16 042
13	11 Krankheiten und Störungen der Harnorgane	883 517	100 533	128 893	37 408	26 582	7 610	22 558	61 594	18 282	81 904	212 556	42 176	13 344	50 246	27 836	25 559	26 436
14	12 Krankheiten und Störungen der männlichen Geschlechtsorgane	224 893	26 011	34 035	9 667	6 178	1 885	6 126	16 393	4 204	18 873	52 184	10 975	3 723	14 802	6 521	5 943	7 373
15	13 Krankheiten und Störungen der weiblichen Geschlechtsorgane	394 566	46 691	58 443	21 155	11 600	3 890	8 229	28 294	7 905	33 664	94 129	19 197	5 716	20 201	11 701	11 896	11 855
16	14 Schwangerschaft, Geburt und Wochenbett	1 015 352	130 538	156 985	49 947	23 213	12 892	29 543	78 026	19 801	90 823	231 870	49 294	11 812	49 771	26 409	28 071	26 357
17	15 Neugeborene	761 445	103 356	123 638	40 335	15 883	9 680	24 877	56 771	13 568	67 974	168 364	34 974	8 661	37 524	16 899	21 069	17 872
18	16 Krankheiten des Blutes, der blutbildenden Organe und des Immunsystems	150 188	16 787	19 879	6 520	5 133	1 771	3 417	10 159	3 720	13 653	36 498	6 860	2 090	8 635	5 433	4 257	5 376
19	17 Hämatologische und solide Neubildungen	192 992	22 679	27 697	10 594	6 531	2 765	4 744	11 872	4 619	14 066	45 500	7 810	3 172	12 310	5 645	4 780	8 208
20	18A HIV	4 040	380	415	660	45	56	216	398	47	250	1 040	144	32	197	58	64	38
21	18B Infektiöse und parasitäre Krankheiten	252 276	27 727	44 939	10 063	7 475	2 306	5 826	17 419	6 134	22 168	53 318	13 447	3 805	13 968	7 794	7 194	8 693
22	19 Psychische Krankheiten und Störungen	97 995	9 942	17 603	3 768	4 601	667	2 014	5 298	1 879	7 863	23 362	5 018	1 994	5 423	2 314	2 715	3 534
23	20 Alkohol- und Drogengebrauch und alkohol- und drogeninduzierte psychische Störungen	165 388	20 708	34 254	4 499	2 617	1 224	2 318	10 667	3 570	19 053	36 699	8 511	2 626	5 866	4 310	4 378	4 088
24	21A Polytrauma	12 094	1 879	2 203	439	274	168	356	772	297	1 105	2 074	569	155	702	315	342	444
25	21B Verletzungen, Vergiftungen und toxische Wirkungen von Drogen und Medikamenten	221 734	26 044	36 904	7 991	6 449	2 602	5 690	15 350	5 080	20 819	49 843	11 512	2 786	11 304	6 599	6 508	6 253
26	22 Verbrennungen	14 745	1 783	2 200	603	334	262	640	963	313	1 294	3 117	963	153	781	489	514	336
27	23 Faktoren, die den Gesundheitszustand beeinflussen, und andere Inanspruchnahme des Gesundheitswesens	102 548	10 722	17 830	4 182	4 017	1 109	2 429	7 112	2 186	8 968	22 003	3 891	2 051	6 160	4 212	2 399	3 277
28	Fehler DRGs und sonstige DRGs	44 921	4 906	7 247	1 793	1 208	324	1 228	3 000	936	3 577	10 974	2 166	659	2 470	1 322	1 371	1 740
		darunter in Hauptabteilungen																
29	**Insgesamt**	**18 028 904**	**2 031 133**	**2 663 608**	**791 294**	**535 316**	**202 336**	**478 141**	**1 218 420**	**393 187**	**1 600 273**	**4 339 233**	**877 852**	**264 238**	**967 147**	**569 061**	**533 795**	**563 870**
30	Prä-MDC	148 371	16 171	20 912	10 166	3 297	1 864	5 440	10 080	3 599	12 789	34 806	5 598	2 138	8 393	4 229	4 677	4 212
31	01 Krankheiten und Störungen des Nervensystems	1 555 232	177 267	236 774	63 793	47 805	17 908	42 825	104 205	35 980	141 716	355 966	72 635	27 730	83 009	48 692	47 656	51 271
32	02 Krankheiten und Störungen des Auges	337 301	39 835	32 816	23 880	9 409	5 436	15 593	23 073	7 930	18 925	71 997	12 338	8 802	23 435	10 478	20 975	12 379
33	03 Krankheiten und Störungen des Ohres, der Nase, des Mundes und des Halses	715 634	81 152	94 114	31 858	25 107	12 650	25 599	46 951	19 563	63 177	164 689	30 415	12 268	39 509	29 194	14 878	24 510
34	04 Krankheiten und Störungen der Atmungsorgane	1 431 029	158 034	194 255	60 852	39 098	16 146	32 713	97 536	33 716	120 193	383 237	72 565	19 311	70 456	44 617	45 205	43 095
35	05 Krankheiten und Störungen des Kreislaufsystems	2 865 115	310 186	421 751	115 689	94 208	27 887	71 526	183 492	65 776	264 611	687 225	149 513	44 554	150 181	97 231	90 638	90 647
36	06 Krankheiten und Störungen der Verdauungsorgane	2 112 321	222 244	316 755	82 653	60 417	21 451	46 987	147 949	43 508	193 938	527 815	112 911	30 014	110 028	69 694	58 936	67 021
37	07 Krankheiten und Störungen an hepatobiliärem System und Pankreas	568 764	63 303	81 722	27 973	18 160	5 887	13 981	37 600	14 543	50 408	129 253	27 915	8 402	33 299	19 711	15 867	20 740
38	08 Krankheiten und Störungen an Muskel-Skelett-System und Bindegewebe	2 670 647	290 252	438 769	109 833	78 890	28 472	72 387	185 141	48 120	229 674	647 205	130 852	34 264	139 353	74 882	83 213	79 340
39	09 Krankheiten und Störungen an Haut, Unterhaut und Mamma	822 846	92 284	127 588	35 667	22 508	10 479	19 503	55 333	15 804	73 505	201 322	40 875	10 165	43 370	26 740	24 583	23 120
40	10 Endokrine, Ernährungs- und Stoffwechselkrankheiten	478 626	53 874	69 970	19 671	14 909	4 945	12 106	34 166	13 053	42 508	111 577	21 842	6 867	27 875	16 336	12 888	16 039
41	11 Krankheiten und Störungen der Harnorgane	836 622	96 113	112 735	37 304	26 271	7 610	22 320	53 551	17 664	78 727	207 335	37 288	12 585	49 315	27 567	23 985	26 252
42	12 Krankheiten und Störungen der männlichen Geschlechtsorgane	206 038	24 051	27 536	9 645	6 082	1 885	6 087	13 288	3 949	17 925	49 995	8 880	3 379	14 354	6 431	5 298	7 253
43	13 Krankheiten und Störungen der weiblichen Geschlechtsorgane	369 911	44 393	48 939	20 974	11 523	3 890	7 944	25 559	7 900	31 535	92 018	16 986	5 368	19 708	11 547	9 776	11 851
44	14 Schwangerschaft, Geburt und Wochenbett	957 049	123 323	132 107	49 947	23 209	12 892	29 505	70 446	19 801	85 179	227 834	45 495	10 910	49 732	26 394	23 920	26 355
45	15 Neugeborene	716 601	97 266	104 467	40 335	15 883	9 680	24 877	51 356	13 566	63 750	165 134	32 335	8 014	37 523	16 899	17 647	17 869
46	16 Krankheiten des Blutes, der blutbildenden Organe und des Immunsystems	147 782	16 629	18 953	6 515	5 130	1 771	3 394	9 415	3 711	13 505	36 301	6 741	2 085	8 623	5 423	4 213	5 373
47	17 Hämatologische und solide Neubildungen	189 671	22 524	26 557	10 583	6 530	2 765	4 722	10 741	4 616	13 913	45 123	7 617	3 164	12 284	5 625	4 699	8 208
48	18A HIV	4 018	379	408	659	45	56	216	398	47	250	1 027	144	32	197	58	64	38
49	18B Infektiöse und parasitäre Krankheiten	249 721	27 549	43 921	10 053	7 472	2 306	5 817	16 788	6 122	21 985	53 116	13 236	3 800	13 946	7 783	7 140	8 687
50	19 Psychische Krankheiten und Störungen	93 968	9 415	15 763	3 767	4 485	667	2 014	5 165	1 879	7 854	22 621	4 843	1 994	5 338	2 314	2 316	3 533
51	20 Alkohol- und Drogengebrauch und alkohol- und drogeninduzierte psychische Störungen	163 999	20 657	33 294	4 499	2 617	1 224	2 315	10 556	3 570	19 037	36 509	8 475	2 626	5 866	4 310	4 357	4 087
52	21A Polytrauma	11 946	1 813	2 193	439	260	168	356	771	282	1 104	2 071	566	155	694	315	331	428
53	21B Verletzungen, Vergiftungen und toxische Wirkungen von Drogen und Medikamenten	217 930	25 583	35 554	7 974	6 447	2 602	5 674	14 711	5 066	20 475	49 391	11 289	2 765	11 268	6 576	6 323	6 232
54	22 Verbrennungen	13 801	1 710	2 015	603	334	262	595	728	310	1 294	3 115	574	152	780	489	513	327
55	23 Faktoren, die den Gesundheitszustand beeinflussen, und andere Inanspruchnahme des Gesundheitswesens	100 072	10 346	16 805	4 180	4 014	1 109	2 421	6 624	2 185	8 769	21 726	3 849	2 039	6 154	4 209	2 371	3 271
56	Fehler DRGs und sonstige DRGs	43 889	4 780	6 935	1 782	1 206	324	1 224	2 797	927	3 527	10 825	2 075	655	2 457	1 317	1 326	1 732

1 Die Erhebung erstreckt sich auf alle Krankenhäuser, die nach dem DRG-Vergütungssystem abrechnen und dem Anwendungsbereich des § 1 KHEntgG unterliegen.
2 Einschl. Fälle der Integrierten Versorgung.

DRG-Statistik 2015 Vollstationäre Patientinnen und Patienten in Krankenhäusern [1]
Fallpauschalen (Diagnosis Related Groups - DRGs)
4.2 nach Major Diagnostic Categories (MDCs) und Bundesländern (Behandlungsort)
4.2.2 Männlich
Anzahl [2]

Lfd.Nr.	MDC - Hauptdiagnosegruppe (Major Diagnostic Category)	Insgesamt	Sitz des Krankenhauses: Baden-Württemberg	Bayern	Berlin	Brandenburg	Bremen	Hamburg	Hessen	Mecklenburg-Vorpommern	Niedersachsen	Nordrhein-Westfalen	Rheinland-Pfalz	Saarland	Sachsen	Sachsen-Anhalt	Schleswig-Holstein	Thüringen
		Anzahl																
		alle Abteilungen (Hauptabteilung, Belegabteilung sowie Besondere Einrichtungen)																
1	**Insgesamt**	**8 824 828**	**1 003 363**	**1 369 713**	**373 094**	**258 696**	**95 204**	**226 973**	**616 647**	**193 936**	**780 144**	**2 057 894**	**429 402**	**128 740**	**475 153**	**275 326**	**264 029**	**276 514**
2	Prä-MDC	92 835	10 245	13 216	6 275	2 231	1 109	3 339	6 260	2 575	7 845	21 122	3 465	1 281	5 564	2 621	2 866	2 821
3	01 Krankheiten und Störungen des Nervensystems	784 872	93 192	123 389	31 309	24 731	8 946	21 300	52 827	18 512	70 685	173 854	35 925	13 369	42 672	24 152	23 642	26 367
4	02 Krankheiten und Störungen des Auges	178 182	21 078	22 170	10 697	4 333	2 749	7 274	11 233	3 974	11 540	39 751	6 890	4 387	10 843	5 335	10 459	5 469
5	03 Krankheiten und Störungen des Ohres, der Nase, des Mundes und des Halses	447 764	52 138	65 703	19 238	13 859	6 903	13 897	32 219	11 039	39 906	101 098	19 779	7 255	23 321	16 640	10 530	14 239
6	04 Krankheiten und Störungen der Atmungsorgane	826 289	90 893	110 919	34 440	22 815	9 347	18 657	58 302	20 166	67 428	219 520	43 099	10 694	41 961	26 030	26 000	26 018
7	05 Krankheiten und Störungen des Kreislaufsystems	1 574 940	173 701	235 410	65 370	50 813	15 830	39 438	110 169	35 945	145 564	368 681	78 532	23 387	82 126	51 412	49 661	48 901
8	06 Krankheiten und Störungen der Verdauungsorgane	1 098 985	119 158	172 188	44 042	31 234	11 091	24 349	81 194	22 803	98 365	262 106	57 136	15 213	58 950	35 395	30 644	35 117
9	07 Krankheiten und Störungen an hepatobiliärem System und Pankreas	280 881	31 735	41 933	14 034	9 347	2 854	7 059	18 912	7 586	23 677	60 789	13 334	4 030	17 418	9 787	7 571	10 815
10	08 Krankheiten und Störungen an Muskel-Skelett-System und Bindegewebe	1 201 180	134 588	213 124	46 786	34 140	11 930	31 099	81 745	21 521	104 060	278 173	60 029	15 805	62 747	33 300	36 827	35 306
11	09 Krankheiten und Störungen an Haut, Unterhaut und Mamma	347 538	38 757	56 869	14 771	9 502	4 289	8 652	23 946	6 783	31 132	80 313	17 052	4 119	18 698	11 908	10 509	10 238
12	10 Endokrine, Ernährungs- und Stoffwechselkrankheiten	192 571	22 081	28 323	7 438	6 287	1 956	4 580	14 470	5 664	17 022	43 928	8 507	2 643	11 186	6 640	5 328	6 518
13	11 Krankheiten und Störungen der Harnorgane	508 008	59 168	74 761	21 084	14 715	4 278	13 208	35 993	10 459	47 673	120 119	24 199	7 781	28 678	15 735	14 901	15 256
14	12 Krankheiten und Störungen der männlichen Geschlechtsorgane	224 893	26 011	34 035	9 667	6 178	1 885	6 126	16 393	4 204	18 873	52 184	10 975	3 723	14 802	6 521	5 943	7 373
15	13 Krankheiten und Störungen der weiblichen Geschlechtsorgane	-	-	-	-	-	-	-	-	-	-	-	-	-	-	-	-	-
16	14 Schwangerschaft, Geburt und Wochenbett	-	-	-	-	-	-	-	-	-	-	-	-	-	-	-	-	-
17	15 Neugeborene	392 911	52 778	63 543	20 967	8 222	5 024	12 834	29 372	6 936	35 406	87 117	17 982	4 594	19 357	8 636	10 846	9 297
18	16 Krankheiten des Blutes, der blutbildenden Organe und des Immunsystems	67 581	7 564	9 079	2 937	2 428	806	1 556	4 464	1 781	6 021	16 085	2 908	903	3 990	2 537	1 890	2 632
19	17 Hämatologische und solide Neubildungen	105 986	12 736	15 198	5 653	3 770	1 502	2 550	6 469	2 494	7 696	24 878	4 239	1 789	6 765	3 073	2 601	4 573
20	18A HIV	3 289	306	317	565	39	45	180	303	42	214	821	123	25	172	51	53	33
21	18B Infektiöse und parasitäre Krankheiten	135 790	15 097	24 489	5 390	4 039	1 167	3 161	9 266	3 289	11 918	28 124	7 191	2 073	7 698	4 233	3 944	4 711
22	19 Psychische Krankheiten und Störungen	37 777	3 747	6 759	1 432	1 613	252	753	1 910	711	2 915	9 077	2 102	821	2 301	905	1 161	1 318
23	20 Alkohol- und Drogengebrauch und alkohol- und drogeninduzierte psychische Störungen	117 410	14 661	24 015	3 325	1 917	833	1 626	7 376	2 697	13 699	25 880	5 924	1 821	4 299	3 316	2 974	3 047
24	21A Polytrauma	7 831	1 227	1 460	277	195	103	216	517	202	716	1 283	369	96	459	202	216	293
25	21B Verletzungen, Vergiftungen und toxische Wirkungen von Drogen und Medikamenten	116 694	13 908	19 594	4 226	3 393	1 418	3 020	7 862	2 758	10 984	25 457	6 101	1 448	6 136	3 645	3 357	3 387
26	22 Verbrennungen	8 771	1 094	1 338	350	215	153	356	548	182	746	1 826	585	99	485	304	287	203
27	23 Faktoren, die den Gesundheitszustand beeinflussen, und andere Inanspruchnahme des Gesundheitswesens	48 282	4 871	8 015	1 892	2 026	557	1 088	3 332	1 121	4 226	10 108	1 788	1 044	3 224	2 227	1 124	1 639
28	Fehler DRGs und sonstige DRGs	23 568	2 629	3 866	929	654	177	655	1 565	492	1 833	5 600	1 168	340	1 301	721	695	943
		darunter in Hauptabteilungen																
29	**Insgesamt**	**8 535 296**	**973 350**	**1 277 215**	**368 861**	**256 806**	**95 087**	**225 638**	**567 100**	**192 059**	**755 545**	**2 019 320**	**411 446**	**126 257**	**469 002**	**272 896**	**250 895**	**273 819**
30	Prä-MDC	91 684	9 995	13 155	6 274	2 085	1 109	3 323	6 140	2 374	7 820	21 020	3 457	1 281	5 481	2 618	2 858	2 694
31	01 Krankheiten und Störungen des Nervensystems	768 815	90 077	119 389	31 125	23 587	8 946	20 927	51 308	18 015	70 295	171 759	35 534	13 348	41 594	24 081	23 314	25 516
32	02 Krankheiten und Störungen des Auges	160 008	20 048	16 730	10 696	4 295	2 632	7 212	11 085	3 827	9 409	33 624	6 004	4 386	10 510	4 796	9 296	5 458
33	03 Krankheiten und Störungen des Ohres, der Nase, des Mundes und des Halses	386 640	44 797	50 660	17 460	13 839	6 903	13 629	25 290	10 861	33 132	87 560	16 219	6 567	22 389	15 887	7 720	13 727
34	04 Krankheiten und Störungen der Atmungsorgane	816 809	90 391	107 835	34 383	22 812	9 347	18 566	55 592	20 160	67 086	218 627	41 808	10 692	41 925	25 963	25 620	26 002
35	05 Krankheiten und Störungen des Kreislaufsystems	1 551 385	172 478	228 891	65 345	50 801	15 830	39 381	98 675	35 944	143 038	368 458	78 252	23 381	81 041	51 405	49 571	48 894
36	06 Krankheiten und Störungen der Verdauungsorgane	1 076 038	117 061	163 710	43 530	31 230	11 091	24 284	74 959	22 759	97 099	261 061	56 180	15 128	58 371	35 355	29 124	35 096
37	07 Krankheiten und Störungen an hepatobiliärem System und Pankreas	278 345	31 590	40 791	14 031	9 346	2 854	7 056	18 276	7 585	23 624	60 472	13 210	4 026	17 379	9 784	7 507	10 814
38	08 Krankheiten und Störungen an Muskel-Skelett-System und Bindegewebe	1 159 848	130 531	198 014	45 245	33 976	11 930	30 978	77 813	21 492	99 463	273 868	57 314	15 347	61 970	32 661	34 448	34 798
39	09 Krankheiten und Störungen an Haut, Unterhaut und Mamma	340 348	38 047	54 771	14 721	9 500	4 289	8 614	22 333	6 760	30 613	79 442	16 705	4 090	18 613	11 883	10 088	9 879
40	10 Endokrine, Ernährungs- und Stoffwechselkrankheiten	189 808	21 867	27 393	7 431	6 272	1 956	4 578	13 532	5 660	16 795	43 668	8 422	2 642	11 166	6 638	5 273	6 515
41	11 Krankheiten und Störungen der Harnorgane	477 855	56 159	64 513	21 060	14 512	4 278	13 054	30 793	10 018	45 610	116 693	21 144	7 293	28 103	15 584	13 894	15 147
42	12 Krankheiten und Störungen der männlichen Geschlechtsorgane	206 038	24 051	27 536	9 645	6 082	1 885	6 087	13 288	3 949	17 925	49 995	8 880	3 379	14 354	6 431	5 298	7 253
43	13 Krankheiten und Störungen der weiblichen Geschlechtsorgane	-	-	-	-	-	-	-	-	-	-	-	-	-	-	-	-	-
44	14 Schwangerschaft, Geburt und Wochenbett	-	-	-	-	-	-	-	-	-	-	-	-	-	-	-	-	-
45	15 Neugeborene	369 914	49 598	53 850	20 967	8 222	5 024	12 834	26 578	6 934	33 193	85 449	16 652	4 264	19 357	8 636	9 061	9 295
46	16 Krankheiten des Blutes, der blutbildenden Organe und des Immunsystems	66 512	7 482	8 703	2 936	2 426	806	1 551	4 114	1 774	5 946	15 985	2 864	901	3 986	2 532	1 877	2 629
47	17 Hämatologische und solide Neubildungen	104 323	12 660	14 615	5 647	3 770	1 502	2 548	5 902	2 492	7 622	24 687	4 142	1 786	6 753	3 057	2 567	4 573
48	18A HIV	3 269	305	310	565	39	45	180	303	42	214	809	123	25	172	51	53	33
49	18B Infektiöse und parasitäre Krankheiten	134 443	15 003	23 963	5 384	4 037	1 167	3 160	8 924	3 281	11 825	28 015	7 075	2 070	7 686	4 230	3 916	4 707
50	19 Psychische Krankheiten und Störungen	35 784	3 430	6 047	1 431	1 588	252	753	1 875	711	2 913	8 581	1 979	821	2 274	905	907	1 317
51	20 Alkohol- und Drogengebrauch und alkohol- und drogeninduzierte psychische Störungen	116 431	14 629	23 353	3 325	1 917	833	1 624	7 298	2 697	13 687	25 727	5 896	1 821	4 299	3 316	2 963	3 046
52	21A Polytrauma	7 728	1 182	1 453	277	186	103	216	517	192	715	1 280	367	96	454	202	208	280
53	21B Verletzungen, Vergiftungen und toxische Wirkungen von Drogen und Medikamenten	114 819	13 672	18 985	4 217	3 392	1 418	3 017	7 528	2 745	10 815	25 215	5 990	1 439	6 120	3 632	3 256	3 378
54	22 Verbrennungen	8 152	1 035	1 207	350	215	153	327	397	182	746	1 826	345	99	484	304	287	195
55	23 Faktoren, die den Gesundheitszustand beeinflussen, und andere Inanspruchnahme des Gesundheitswesens	47 262	4 703	7 636	1 890	2 025	557	1 086	3 132	1 120	4 147	9 968	1 765	1 038	3 222	2 226	1 113	1 634
56	Fehler DRGs und sonstige DRGs	23 038	2 559	3 705	926	652	177	653	1 448	485	1 813	5 531	1 119	337	1 299	719	676	939

1 Die Erhebung erstreckt sich auf alle Krankenhäuser, die nach dem DRG-Vergütungssystem abrechnen und dem Anwendungsbereich des § 1 KHEntgG unterliegen.
2 Einschl. Fälle der Integrierten Versorgung.

DRG-Statistik 2015 Vollstationäre Patientinnen und Patienten in Krankenhäusern [1]
Fallpauschalen (Diagnosis Related Groups - DRGs)
4.2 nach Major Diagnostic Categories (MDCs) und Bundesländern (Behandlungsort)
4.2.3 Weiblich
Anzahl [2]

Lfd.Nr.	MDC - Hauptdiagnosegruppe (Major Diagnostic Category)	Insgesamt	Sitz des Krankenhauses															
			Baden-Württemberg	Bayern	Berlin	Brandenburg	Bremen	Hamburg	Hessen	Mecklenburg-Vorpommern	Niedersachsen	Nordrhein-Westfalen	Rheinland-Pfalz	Saarland	Sachsen	Sachsen-Anhalt	Schleswig-Holstein	Thüringen
		Anzahl																
		alle Abteilungen (Hauptabteilung, Belegabteilung sowie Besondere Einrichtungen)																
1	**Insgesamt**	**9 840 125**	**1 093 215**	**1 506 746**	**427 160**	**280 135**	**107 381**	**255 628**	**702 539**	**202 187**	**876 937**	**2 363 471**	**486 462**	**141 084**	**503 710**	**298 749**	**302 120**	**292 601**
2	Prä-MDC	57 283	6 288	7 793	3 892	1 296	755	2 121	4 011	1 325	4 989	13 830	2 152	857	2 953	1 612	1 825	1 584
3	01 Krankheiten und Störungen des Nervensystems	800 793	90 044	121 663	32 816	25 206	8 962	22 020	53 978	18 307	71 844	186 060	37 457	14 402	42 338	24 698	24 637	26 361
4	02 Krankheiten und Störungen des Auges	202 878	20 963	23 295	13 184	5 151	2 936	8 574	12 133	4 281	12 666	47 407	7 439	4 416	13 512	6 494	13 456	6 971
5	03 Krankheiten und Störungen des Ohres, der Nase, des Mundes und des Halses	383 414	42 899	55 881	16 188	11 282	5 747	12 182	28 297	8 875	36 355	89 430	17 155	6 358	17 904	13 912	9 785	11 164
6	04 Krankheiten und Störungen der Atmungsorgane	620 989	67 985	89 005	26 478	16 288	6 799	14 190	44 154	13 561	53 291	165 254	31 335	8 621	28 551	18 669	19 711	17 097
7	05 Krankheiten und Störungen des Kreislaufsystems	1 334 153	139 644	199 350	50 359	43 423	12 057	32 243	93 717	29 835	123 222	318 974	71 622	21 180	69 701	45 839	41 230	41 757
8	06 Krankheiten und Störungen der Verdauungsorgane	1 052 771	106 532	159 374	39 284	29 190	10 360	22 747	77 918	20 772	97 801	267 631	57 543	14 924	51 866	34 345	30 552	31 932
9	07 Krankheiten und Störungen an hepatobiliärem System und Pankreas	293 677	31 931	42 218	13 943	8 814	3 033	6 927	20 120	6 959	26 881	69 177	14 860	4 378	16 036	9 926	8 547	9 927
10	08 Krankheiten und Störungen an Muskel-Skelett-System und Bindegewebe	1 564 089	164 392	259 290	66 799	45 030	16 542	41 521	113 002	26 650	136 968	379 132	76 550	19 354	78 538	42 895	52 141	45 285
11	09 Krankheiten und Störungen an Haut, Unterhaut und Mamma	496 744	55 253	78 012	21 039	13 008	6 190	12 684	34 732	9 055	43 570	123 131	24 940	6 145	24 831	14 911	15 418	13 825
12	10 Endokrine, Ernährungs- und Stoffwechselkrankheiten	293 494	32 410	44 178	12 248	8 711	2 989	7 538	21 759	7 395	26 217	68 496	13 561	4 227	16 788	9 701	7 752	9 524
13	11 Krankheiten und Störungen der Harnorgane	375 490	41 361	54 130	16 324	11 867	3 332	9 350	25 601	7 823	34 230	92 428	17 975	5 563	21 568	12 100	10 658	11 180
14	12 Krankheiten und Störungen der männlichen Geschlechtsorgane	-	-	-	-	-	-	-	-	-	-	-	-	-	-	-	-	-
15	13 Krankheiten und Störungen der weiblichen Geschlechtsorgane	394 566	46 691	58 443	21 155	11 600	3 890	8 229	28 294	7 905	33 664	94 129	19 197	5 716	20 201	11 701	11 896	11 855
16	14 Schwangerschaft, Geburt und Wochenbett	1 015 352	130 538	156 985	49 947	23 213	12 892	29 543	78 026	19 801	90 823	231 870	49 294	11 812	49 771	26 409	28 071	26 357
17	15 Neugeborene	368 517	50 573	60 093	19 368	7 661	4 656	12 043	27 399	6 631	32 568	81 243	16 990	4 067	18 166	8 262	10 222	8 575
18	16 Krankheiten des Blutes, der blutbildenden Organe und des Immunsystems	82 605	9 223	10 800	3 583	2 705	965	1 861	5 695	1 939	7 632	20 413	3 952	1 187	4 645	2 894	2 367	2 744
19	17 Hämatologische und solide Neubildungen	87 003	9 942	12 498	4 941	2 761	1 263	2 194	5 403	2 125	6 370	20 621	3 571	1 383	5 545	2 572	2 179	3 635
20	18A HIV	751	74	98	95	6	11	36	95	5	36	219	21	7	25	7	11	5
21	18B Infektiöse und parasitäre Krankheiten	116 484	12 630	20 450	4 673	3 436	1 139	2 665	8 153	2 845	10 250	25 192	6 256	1 732	6 270	3 561	3 250	3 982
22	19 Psychische Krankheiten und Störungen	60 212	6 194	10 843	2 336	2 988	415	1 260	3 388	1 168	4 948	14 284	2 916	1 173	3 122	1 409	1 553	2 215
23	20 Alkohol- und Drogengebrauch und alkohol- und drogeninduzierte psychische Störungen	47 972	6 044	10 238	1 174	700	391	692	3 291	873	5 354	10 817	2 587	805	1 567	994	1 404	1 041
24	21A Polytrauma	4 262	651	743	162	79	65	140	255	95	389	791	200	59	243	113	126	151
25	21B Verletzungen, Vergiftungen und toxische Wirkungen von Drogen und Medikamenten	105 036	12 136	17 309	3 765	3 056	1 184	2 670	7 488	2 322	9 835	24 384	5 410	1 338	5 168	2 954	3 151	2 866
26	22 Verbrennungen	5 974	689	862	253	119	109	284	415	131	548	1 291	378	54	296	185	227	133
27	23 Faktoren, die den Gesundheitszustand beeinflussen, und andere Inanspruchnahme des Gesundheitswesens	54 264	5 851	9 815	2 290	1 991	552	1 341	3 780	1 065	4 742	11 893	2 103	1 007	2 936	1 985	1 275	1 638
28	Fehler DRG's und sonstige DRG's	21 352	2 277	3 380	864	554	147	573	1 435	444	1 744	5 374	998	319	1 169	601	676	797
		darunter in Hauptabteilungen																
29	**Insgesamt**	**9 493 337**	**1 057 740**	**1 386 370**	**422 430**	**278 508**	**107 249**	**252 502**	**651 306**	**201 124**	**844 721**	**2 319 791**	**466 393**	**137 979**	**498 142**	**296 149**	**282 885**	**290 048**
30	Prä-MDC	56 681	6 176	7 757	3 892	1 212	755	2 117	3 940	1 225	4 969	13 781	2 141	857	2 912	1 611	1 818	1 518
31	01 Krankheiten und Störungen des Nervensystems	786 399	87 189	117 384	32 668	24 218	8 962	21 898	52 895	17 965	71 421	184 195	37 101	14 382	41 415	24 610	24 341	25 755
32	02 Krankheiten und Störungen des Auges	177 283	19 784	16 085	13 182	5 114	2 804	8 381	11 988	4 103	9 516	38 372	6 334	4 416	12 925	5 682	11 676	6 921
33	03 Krankheiten und Störungen des Ohres, der Nase, des Mundes und des Halses	328 981	36 355	43 453	14 398	11 268	5 747	11 970	21 659	8 702	30 044	77 122	14 196	5 701	17 120	13 307	7 158	10 781
34	04 Krankheiten und Störungen der Atmungsorgane	614 192	67 637	86 418	26 469	16 286	6 799	14 147	41 942	13 556	53 107	164 594	30 755	8 619	28 531	18 654	19 585	17 093
35	05 Krankheiten und Störungen des Kreislaufsystems	1 313 698	137 706	192 857	50 344	43 407	12 057	32 145	84 815	29 832	121 571	318 747	71 259	21 173	69 140	45 826	41 066	41 753
36	06 Krankheiten und Störungen der Verdauungsorgane	1 036 245	105 178	153 042	39 122	29 186	10 360	22 703	72 986	20 748	96 838	266 743	56 731	14 885	51 657	34 332	29 809	31 925
37	07 Krankheiten und Störungen an hepatobiliärem System und Pankreas	290 410	31 713	40 931	13 942	8 814	3 033	6 925	19 324	6 958	26 784	68 778	14 703	4 376	15 919	9 925	8 359	9 926
38	08 Krankheiten und Störungen an Muskel-Skelett-System und Bindegewebe	1 510 757	159 714	240 753	64 588	44 913	16 542	41 409	107 327	26 626	130 210	373 313	73 538	18 917	77 382	42 220	48 763	44 542
39	09 Krankheiten und Störungen an Haut, Unterhaut und Mamma	482 486	54 233	72 816	20 946	13 008	6 190	10 889	32 999	9 044	42 892	121 879	24 168	6 074	24 757	14 856	14 494	13 241
40	10 Endokrine, Ernährungs- und Stoffwechselkrankheiten	288 815	32 007	42 577	12 240	8 637	2 989	7 528	20 634	7 393	25 712	67 908	13 420	4 225	16 709	9 698	7 614	9 524
41	11 Krankheiten und Störungen der Harnorgane	358 748	39 950	48 220	16 244	11 759	3 332	9 266	22 758	7 646	33 116	90 633	16 142	5 292	21 212	11 982	10 091	11 105
42	12 Krankheiten und Störungen der männlichen Geschlechtsorgane	-	-	-	-	-	-	-	-	-	-	-	-	-	-	-	-	-
43	13 Krankheiten und Störungen der weiblichen Geschlechtsorgane	369 911	44 393	48 939	20 974	11 523	3 890	7 944	25 559	7 900	31 535	92 018	16 986	5 368	19 708	11 547	9 776	11 851
44	14 Schwangerschaft, Geburt und Wochenbett	957 049	123 323	132 107	49 947	23 209	12 892	29 505	70 446	19 801	85 179	227 834	45 495	10 910	49 732	26 394	23 920	26 355
45	15 Neugeborene	346 673	47 663	50 615	19 368	7 661	4 656	12 043	24 778	6 631	30 557	79 683	15 681	3 750	18 165	8 262	8 586	8 574
46	16 Krankheiten des Blutes, der blutbildenden Organe und des Immunsystems	81 268	9 147	10 250	3 579	2 704	965	1 843	5 301	1 937	7 559	20 316	3 877	1 184	4 637	2 889	2 336	2 744
47	17 Hämatologische und solide Neubildungen	85 345	9 863	11 941	4 936	2 760	1 263	2 174	4 839	2 124	6 291	20 435	3 475	1 378	5 531	2 568	2 132	3 635
48	18A HIV	749	74	98	94	6	11	36	95	5	36	218	21	7	25	7	11	5
49	18B Infektiöse und parasitäre Krankheiten	115 276	12 546	19 958	4 669	3 435	1 139	2 657	7 864	2 841	10 160	25 099	6 161	1 730	6 260	3 553	3 224	3 980
50	19 Psychische Krankheiten und Störungen	58 178	5 984	9 715	2 336	2 897	415	1 260	3 290	1 168	4 941	14 039	2 864	1 173	3 064	1 409	1 408	2 215
51	20 Alkohol- und Drogengebrauch und alkohol- und drogeninduzierte psychische Störungen	47 562	6 025	9 940	1 174	700	391	691	3 258	873	5 350	10 780	2 579	805	1 567	994	1 394	1 041
52	21A Polytrauma	4 217	630	740	162	74	65	140	254	90	389	791	199	59	240	113	123	148
53	21B Verletzungen, Vergiftungen und toxische Wirkungen von Drogen und Medikamenten	103 107	11 911	16 568	3 757	3 055	1 184	2 657	7 183	2 321	9 660	24 174	5 298	1 326	5 148	2 944	3 067	2 854
54	22 Verbrennungen	5 649	675	808	253	119	109	268	331	128	548	1 289	229	53	296	185	226	132
55	23 Faktoren, die den Gesundheitszustand beeinflussen, und andere Inanspruchnahme des Gesundheitswesens	52 808	5 643	9 169	2 290	1 989	552	1 335	3 492	1 065	4 622	11 756	2 084	1 001	2 932	1 983	1 258	1 637
56	Fehler DRGs und sonstige DRGs	20 850	2 221	3 229	856	554	147	571	1 349	442	1 714	5 294	956	318	1 158	598	650	793

1 Die Erhebung erstreckt sich auf alle Krankenhäuser, die nach dem DRG-Vergütungssystem abrechnen und dem Anwendungsbereich des § 1 KHEntgG unterliegen.
2 Einschl. Fälle der Integrierten Versorgung.

DRG-Statistik 2015 Vollstationäre Patientinnen und Patienten in Krankenhäusern [1]

Fallpauschalen (Diagnosis Related Groups - DRGs)

4.3 Die 50 häufigsten Fallpauschalen

4.3.1 Insgesamt

Anzahl

Rang	DRG		Anzahl	in %
	Insgesamt		**18 665 238**	***100***
1	P67D	Neugeborener Einling, Aufnahmegewicht › 2499 g ohne OR-Prozedur, ohne Beatmung › 95 Stunden, ohne schweres Problem, ohne anderes Problem oder ein Belegungstag	599 036	*3,2*
2	G67C	Ösophagitis, Gastroenteritis, gastrointestinale Blutung, Ulkuserkrankung und verschiedene Erkrankungen der Verdauungsorgane ohne komplexe Prozedur, ohne komplexe Diagnose, ohne äußerst schwere CC	489 980	*2,6*
3	O60D	Vaginale Entbindung ohne komplizierende Diagnose	355 324	*1,9*
4	F62B	Herzinsuffizienz und Schock ohne äußerst schwere CC oder ohne Dialyse, ohne komplizierende Diagnose	334 944	*1,8*
5	I68D	Nicht operativ behandelte Erkrankungen und Verletzungen im Wirbelsäulenbereich, mehr als ein Belegungstag, oder andere Femurfraktur	323 820	*1,7*
6	F71B	Nicht schwere kardiale Arrhythmie und Erregungsleitungsstörungen ohne äußerst schwere CC, ohne kathetergestützte elektrophysiologische Untersuchung des Herzens	276 909	*1,5*
7	G67B	Ösophagitis, Gastroenteritis, gastrointestinale Blutung, Ulkuserkrankung und verschiedene Erkrankungen der Verdauungsorgane mit komplexer Diagnose oder äußerst schweren CC oder Alter ‹ 3 Jahre oder › 74 Jahre oder schweren CC bei bestimmter Diagnose	246 342	*1,3*
8	E77I	Infektionen und Entzündungen der Atmungsorgane ohne komplexe Diagnose, ohne äußerst schwere CC, Alter › 0 Jahre, außer bei Para- / Tetraplegie, ohne Komplexbehandlung bei multiresistenten Erregern	237 547	*1,3*
9	B80Z	Andere Kopfverletzungen	223 974	*1,2*
10	F67D	Hypertonie ohne komplizierende Diagnose, ohne äußerst schwere oder schwere CC, Alter › 15 Jahre	220 621	*1,2*
11	F49G	Invasive kardiologische Diagnostik außer bei akutem Myokardinfarkt, ohne äußerst schwere CC, Alter › 14 Jahre, ohne kardiales Mapping, ohne schwere CC, ohne komplexe Diagnose, ohne bestimmten Eingriff	212 981	*1,1*
12	F73Z	Synkope und Kollaps	186 005	*1,0*
13	I47B	Revision oder Ersatz des Hüftgelenkes ohne komplizierende Diagnose, ohne Arthrodese, ohne äußerst schwere CC, Alter › 15 Jahre, ohne komplizierenden Eingriff	180 389	*1,0*
14	G24B	Eingriffe bei Hernien, ohne plastische Rekonstruktion der Bauchwand	179 163	*1,0*
15	O65C	Andere vorgeburtliche stationäre Aufnahme ohne äußerst schwere oder schwere CC, ohne komplexe Diagnose, ohne best. Placenta praevia oder ohne schwere CC, Schwangerschaftsdauer bis 25 oder mehr als 33 vollendete Wochen	155 741	*0,8*
16	J65Z	Verletzung der Haut, Unterhaut und Mamma	153 903	*0,8*
17	H08B	Laparoskopische Cholezystektomie ohne sehr komplexe Diagnose, ohne komplizierende Diagnose	150 967	*0,8*
18	K62B	Verschiedene Stoffwechselerkrankungen außer bei Para- / Tetraplegie, ohne komplizierende Diagnose, ohne endoskopische Einlage eines Magenballons, ohne äußerst schwere CC	145 794	*0,8*
19	E65C	Chronisch-obstruktive Atemwegserkrankung ohne äußerst schwere CC, ohne starre Bronchoskopie, ohne komplizierende Diagnose, ohne FEV1 ‹ 35%, Alter › 0 Jahre	143 619	*0,8*
20	E71C	Neubildungen der Atmungsorgane, ohne äußerst schwere CC oder ein Belegungstag, ohne Bronchoskopie, ohne bestimmte Lungenbiopsie	133 879	*0,7*
21	G72B	Andere leichte bis moderate Erkrankungen der Verdauungsorgane, Alter › 2 Jahre oder Abdominalschmerz oder mesenteriale Lymphadenitis, Alter › 2 Jahre und Alter ‹ 56 Jahre oder ohne CC	133 321	*0,7*
22	L63F	Infektionen der Harnorgane ohne äußerst schwere CC, ohne Komplexbehandlung bei multiresistenten Erregern, Alter › 5 Jahre oder Alter ‹ 90 Jahre	132 932	*0,7*
23	J64B	Infektion / Entzündung der Haut und Unterhaut oder Hautulkus ohne äußerst schwere CC	129 495	*0,7*
24	I44B	Implantation einer bikondylären Endoprothese oder andere Endoprothesenimplantation / -revision am Kniegelenk, ohne äußerst schweren CC oder ohne Korrektur einer Brustkorbdeformität	124 974	*0,7*
25	F74Z	Thoraxschmerz und sonstige und nicht näher bezeichnete Krankheiten des Kreislaufsystems	122 386	*0,7*
26	V60B	Alkoholintoxikation und Alkoholentzug oder Störungen durch Alkoholmissbrauch und Alkoholabhängigkeit ohne psychotisches Syndrom, ohne HIV-Krankheit	122 344	*0,7*
27	L64A	Harnsteine und Harnwegsobstruktion mit äußerst schweren oder schweren CC oder Urethrastriktur, andere leichte bis moderate Erkr. der Harnorgane, mehr als ein Beleg.tag oder Beschw. und Symptome der Harnorgane oder Urethrozystoskopie	116 858	*0,6*
28	F58B	Perkutane Koronarangioplastie ohne äußerst schwere CC	116 691	*0,6*
29	E63Z	Schlafapnoesyndrom oder kardiorespiratorische Polysomnographie bis 2 Belegungstage	115 874	*0,6*
30	D30B	Tonsillektomie außer bei bösartiger Neubildung oder verschiedene Eingriffe an Ohr, Nase, Mund und Hals ohne äußerst schwere CC, ohne aufwändigen Eingriff, ohne komplexe Diagnose	111 405	*0,6*

DRG-Statistik 2015 Vollstationäre Patientinnen und Patienten in Krankenhäusern [1]

Fallpauschalen (Diagnosis Related Groups - DRGs)

4.3 Die 50 häufigsten Fallpauschalen

4.3.1 Insgesamt

Anzahl

Rang	DRG		Anzahl	in %
31	L20C	Transurethrale Eingriffe außer Prostataresektion und kompl. Ureterorenoskopien ohne ESWL, ohne kompl. Eingr., ohne fluoreszenzgestützte TUR der Harnbl. od. and. Eingr. an der Urethra außer bei Para- / Tetraplegie, ohne äußerst schw. CC, Alter ‹ 90 Jahre	106 725	*0,6*
32	G26Z	Andere Eingriffe am Anus	103 482	*0,6*
33	D61B	Gleichgewichtsstörungen (Schwindel) außer komplexe Gleichgewichtsstörungen, Hörverlust, Tinnitus	101 388	*0,5*
34	G60B	Bösartige Neubildung der Verdauungsorgane, ein Belegungstag oder ohne äußerst schwere CC	97 714	*0,5*
35	I21Z	Lokale Exzision und Entfernung von Osteosynthesematerial an Hüftgelenk, Femur und Wirbelsäule oder komplexe Eingriffe an Ellenbogengelenk und Unterarm oder bestimmte Eingriffe an der Klavikula	96 774	*0,5*
36	X62Z	Vergiftungen / Toxische Wirkungen von Drogen, Medikamenten und anderen Substanzen oder Folgen einer medizinischen Behandlung oder bestimmte Erfrierungen und andere Traumata	95 513	*0,5*
37	O60C	Vaginale Entbindung mit schwerer oder mäßig schwerer komplizierender Diagnose	95 080	*0,5*
38	B76F	Anfälle, ein Belegungstag oder ohne komplexe Diagnostik und Therapie, ohne äußerst schwere oder schwere CC, ohne EEG, Alter › 5 Jahre, ohne komplexe Diagnose	94 012	*0,5*
39	H41C	Komplexe therapeutische ERCP ohne äußerst schwere oder schwere CC, ohne photodynamische Therapie, Alter › 15 Jahre, ohne komplexen Eingriff, oder andere ERCP	92 428	*0,5*
40	D62Z	Blutung aus Nase und Rachen oder Otitis media oder Infektionen der oberen Atemwege, Alter › 2 Jahre	86 101	*0,5*
41	G67A	Ösophagitis, Gastroenteritis, gastrointestinale Blutung, Ulkuserkrankung und verschiedene Erkrankungen der Verdauungsorgane mit bestimmter komplizierender Diagnose oder mit komplexer Prozedur oder mit Dialyse	85 654	*0,5*
42	G71Z	Andere mäßig schwere Erkrankungen der Verdauungsorgane	85 273	*0,5*
43	I10E	Andere mäßig komplexe Eingriffe an der Wirbelsäule	85 131	*0,5*
44	B81B	Andere Erkrankungen des Nervensystems ohne komplexe Diagnose	83 268	*0,4*
45	H62B	Erkrankungen des Pankreas außer bösartige Neubildung mit akuter Pankreatitis, Alter › 15 Jahre oder Leberzirrhose und bestimmte nichtinfektiöse Hepatitiden ohne äußerst schwere CC	83 159	*0,4*
46	F52B	Perkutane Koronarangioplastie mit komplexer Diagnose, ohne äußerst schwere CC oder mit intrakoronarer Brachytherapie	83 094	*0,4*
47	I66B	Andere Erkrankungen des Bindegewebes, mehr als ein Belegungstag, ohne äußerst schwere CC oder Frakturen an Becken und Schenkelhals	82 049	*0,4*
48	B71D	Erkrankungen an Hirnnerven und peripheren Nerven ohne komplexe Diagnose, ohne Komplexbehandlung der Hand, ohne äußerst schwere oder schwere CC, außer bei Para- / Tetraplegie	81 669	*0,4*
49	C08B	Extrakapsuläre Extraktion der Linse (ECCE) ohne angeborene Fehlbildung der Linse	80 131	*0,4*
50	B77Z	Kopfschmerzen	79 423	*0,4*

1 Die Erhebung erstreckt sich auf alle Krankenhäuser, die nach dem DRG-Vergütungssystem abrechnen und dem Anwendungsbereich des § 1 KHEntgG unterliegen.

DRG-Statistik 2015 Vollstationäre Patientinnen und Patienten in Krankenhäusern [1]

Fallpauschalen (Diagnosis Related Groups - DRGs)

4.3 Die 50 häufigsten Fallpauschalen

4.3.2 Männlich

Anzahl

Rang		DRG	Anzahl	in %
		Insgesamt	**8 824 828**	***100***
1	P67D	Neugeborener Einling, Aufnahmegewicht › 2499 g ohne OR-Prozedur, ohne Beatmung › 95 Stunden, ohne schweres Problem, ohne anderes Problem oder ein Belegungstag	303 890	*3,4*
2	G67C	Ösophagitis, Gastroenteritis, gastrointestinale Blutung, Ulkuserkrankung und verschiedene Erkrankungen der Verdauungsorgane ohne komplexe Prozedur, ohne komplexe Diagnose, ohne äußerst schwere CC	205 956	*2,3*
3	F62B	Herzinsuffizienz und Schock ohne äußerst schwere CC oder ohne Dialyse, ohne komplizierende Diagnose	154 183	*1,7*
4	G24B	Eingriffe bei Hernien, ohne plastische Rekonstruktion der Bauchwand	147 511	*1,7*
5	I68D	Nicht operativ behandelte Erkrankungen und Verletzungen im Wirbelsäulenbereich, mehr als ein Belegungstag, oder andere Femurfraktur	135 782	*1,5*
6	F71B	Nicht schwere kardiale Arrhythmie und Erregungsleitungsstörungen ohne äußerst schwere CC, ohne kathetergestützte elektrophysiologische Untersuchung des Herzens	134 645	*1,5*
7	E77I	Infektionen und Entzündungen der Atmungsorgane ohne komplexe Diagnose, ohne äußerst schwere CC, Alter › 0 Jahre, außer bei Para- / Tetraplegie, ohne Komplexbehandlung bei multiresistenten Erregern	131 732	*1,5*
8	F49G	Invasive kardiologische Diagnostik außer bei akutem Myokardinfarkt, ohne äußerst schwere CC, Alter › 14 Jahre, ohne kardiales Mapping, ohne schwere CC, ohne komplexe Diagnose, ohne bestimmten Eingriff	122 616	*1,4*
9	B80Z	Andere Kopfverletzungen	116 350	*1,3*
10	G67B	Ösophagitis, Gastroenteritis, gastrointestinale Blutung, Ulkuserkrankung und verschiedene Erkrankungen der Verdauungsorgane mit komplexer Diagnose oder äußerst schweren CC oder Alter ‹ 3 Jahre oder › 74 Jahre oder schweren CC bei bestimmter Diagnose	112 302	*1,3*
11	V60B	Alkoholintoxikation und Alkoholentzug oder Störungen durch Alkoholmissbrauch und Alkoholabhängigkeit ohne psychotisches Syndrom, ohne HIV-Krankheit	86 912	*1,0*
12	F58B	Perkutane Koronarangioplastie ohne äußerst schwere CC	84 079	*1,0*
13	F73Z	Synkope und Kollaps	83 952	*1,0*
14	E71C	Neubildungen der Atmungsorgane, ohne äußerst schwere CC oder ein Belegungstag, ohne Bronchoskopie, ohne bestimmte Lungenbiopsie	83 039	*0,9*
15	E63Z	Schlafapnoesyndrom oder kardiorespiratorische Polysomnographie bis 2 Belegungstage	82 641	*0,9*
16	L20C	Transurethrale Eingriffe außer Prostataresektion und kompl. Ureterorenoskopien ohne ESWL, ohne kompl. Eingr., ohne fluoreszenzgestützte TUR der Harnbl. od. and. Eingr. an der Urethra außer bei Para- / Tetraplegie, ohne äußerst schw. CC, Alter ‹ 90 Jahre	77 164	*0,9*
17	E65C	Chronisch-obstruktive Atemwegserkrankung ohne äußerst schwere CC, ohne starre Bronchoskopie, ohne komplizierende Diagnose, ohne FEV1 ‹ 35%, Alter › 0 Jahre	76 461	*0,9*
18	J65Z	Verletzung der Haut, Unterhaut und Mamma	71 738	*0,8*
19	L64A	Harnsteine und Harnwegsobstruktion mit äußerst schweren oder schweren CC oder Urethrastriktur, andere leichte bis moderate Erkr. der Harnorgane, mehr als ein Beleg.tag oder Beschw. und Symptome der Harnorgane oder Urethrozystoskopie	71 574	*0,8*
20	I47B	Revision oder Ersatz des Hüftgelenkes ohne komplizierende Diagnose, ohne Arthrodese, ohne äußerst schwere CC, Alter › 15 Jahre, ohne komplizierenden Eingriff	70 302	*0,8*
21	F67D	Hypertonie ohne komplizierende Diagnose, ohne äußerst schwere oder schwere CC, Alter › 15 Jahre	69 763	*0,8*
22	J64B	Infektion / Entzündung der Haut und Unterhaut oder Hautulkus ohne äußerst schwere CC	69 741	*0,8*
23	F74Z	Thoraxschmerz und sonstige und nicht näher bezeichnete Krankheiten des Kreislaufsystems	68 029	*0,8*
24	G26Z	Andere Eingriffe am Anus	66 660	*0,8*
25	F52B	Perkutane Koronarangioplastie mit komplexer Diagnose, ohne äußerst schwere CC oder mit intrakoronarer Brachytherapie	59 514	*0,7*
26	G60B	Bösartige Neubildung der Verdauungsorgane, ein Belegungstag oder ohne äußerst schwere CC	58 749	*0,7*
27	D30B	Tonsillektomie außer bei bösartiger Neubildung oder verschiedene Eingriffe an Ohr, Nase, Mund und Hals ohne äußerst schwere CC, ohne aufwändigen Eingriff, ohne komplexe Diagnose	52 760	*0,6*
28	H08B	Laparoskopische Cholezystektomie ohne sehr komplexe Diagnose, ohne komplizierende Diagnose	52 365	*0,6*
29	H62B	Erkrankungen des Pankreas außer bösartige Neubildung mit akuter Pankreatitis, Alter › 15 Jahre oder Leberzirrhose und bestimmte nichtinfektiöse Hepatitiden ohne äußerst schwere CC	52 190	*0,6*
30	K62B	Verschiedene Stoffwechselerkrankungen außer bei Para- / Tetraplegie, ohne komplizierende Diagnose, ohne endoskopische Einlage eines Magenballons, ohne äußerst schwere CC	52 022	*0,6*

DRG-Statistik 2015 Vollstationäre Patientinnen und Patienten in Krankenhäusern [1]

Fallpauschalen (Diagnosis Related Groups - DRGs)

4.3 Die 50 häufigsten Fallpauschalen

4.3.2 Männlich

Anzahl

Rang		DRG	Anzahl	in %
31	B76F	Anfälle, ein Belegungstag oder ohne komplexe Diagnostik und Therapie, ohne äußerst schwere oder schwere CC, ohne EEG, Alter › 5 Jahre, ohne komplexe Diagnose	52 009	*0,6*
32	G72B	Andere leichte bis moderate Erkrankungen der Verdauungsorgane, Alter › 2 Jahre oder Abdominalschmerz oder mesenteriale Lymphadenitis, Alter › 2 Jahre und Alter ‹ 56 Jahre oder ohne CC	49 684	*0,6*
33	I29B	Komplexe Eingriffe am Schultergelenk oder bestimmte Osteosynthesen an der Klavikula, ohne komplizierende Diagnose oder ohne Eingriff an mehreren Lokalisationen	48 861	*0,6*
34	L63F	Infektionen der Harnorgane ohne äußerst schwere CC, ohne Komplexbehandlung bei multiresistenten Erregern, Alter › 5 Jahre oder Alter ‹ 90 Jahre	46 925	*0,5*
35	F59D	Mäßig kompl. Gefäßeingr. od. kompl. Gefäßeingr. ohne kompliz. Konst., oh. Revis., oh. kompliz. Diagn., Alt. › 2 J., oh. best. beids. Gefäßeingr., oh. äuß. schw. CC, oh. Rotat.thromb., oh. aufw. Eingr., oh. best. Diagn., Alt. › 15 J., oh. best. Eingr.	46 459	*0,5*
36	D06C	Eingriffe an Nasennebenhöhlen, Mastoid, komplexe Eingriffe am Mittelohr und andere Eingriffe an den Speicheldrüsen, Alter › 15 Jahre, ohne komplexe Prozedur, ohne komplexe Diagnose	45 602	*0,5*
37	I44B	Implantation einer bikondylären Endoprothese oder andere Endoprothesenimplantation / -revision am Kniegelenk, ohne äußerst schweren CC oder ohne Korrektur einer Brustkorbdeformität	45 597	*0,5*
38	X62Z	Vergiftungen / Toxische Wirkungen von Drogen, Medikamenten und anderen Substanzen oder Folgen einer medizinischen Behandlung oder bestimmte Erfrierungen und andere Traumata	45 390	*0,5*
39	I10E	Andere mäßig komplexe Eingriffe an der Wirbelsäule	45 288	*0,5*
40	D62Z	Blutung aus Nase und Rachen oder Otitis media oder Infektionen der oberen Atemwege, Alter › 2 Jahre	44 467	*0,5*
41	M02B	Transurethrale Prostataresektion ohne äußerst schwere CC	44 026	*0,5*
42	G71Z	Andere mäßig schwere Erkrankungen der Verdauungsorgane	43 600	*0,5*
43	L64B	Harnsteine und Harnwegsobstruktion ohne äußerst schwere oder schwere CC	43 362	*0,5*
44	H41C	Komplexe therapeutische ERCP ohne äußerst schwere oder schwere CC, ohne photodynamische Therapie, Alter › 15 Jahre, ohne komplexen Eingriff, oder andere ERCP	42 678	*0,5*
45	B71D	Erkrankungen an Hirnnerven und peripheren Nerven ohne komplexe Diagnose, ohne Komplexbehandlung der Hand, ohne äußerst schwere oder schwere CC, außer bei Para- / Tetraplegie	41 159	*0,5*
46	G67A	Ösophagitis, Gastroenteritis, gastrointestinale Blutung, Ulkuserkrankung und verschiedene Erkrankungen der Verdauungsorgane mit bestimmter komplizierender Diagnose oder mit komplexer Prozedur oder mit Dialyse	40 006	*0,5*
47	K60E	Diabetes mellitus, Alter › 10 Jahre, ohne äußerst schwere oder schwere CC, ohne multiple Komplikationen, ohne Ketoazidose, ohne multimodale Komplexbehandlung bei Diabetes mellitus	39 941	*0,5*
48	D61B	Gleichgewichtsstörungen (Schwindel) außer komplexe Gleichgewichtsstörungen, Hörverlust, Tinnitus	39 765	*0,5*
49	I30Z	Komplexe Eingriffe am Kniegelenk oder arthroskopische Eingriffe am Hüftgelenk	37 147	*0,4*
50	I16Z	Andere Eingriffe am Schultergelenk oder an der Klavikula, oder offene Repositionen bei einer Klavikulafraktur	36 633	*0,4*

1 Die Erhebung erstreckt sich auf alle Krankenhäuser, die nach dem DRG-Vergütungssystem abrechnen und dem Anwendungsbereich des § 1 KHEntgG unterliegen.

DRG-Statistik 2015 Vollstationäre Patientinnen und Patientenin Krankenhäusern [1]

Fallpauschalen (Diagnosis Related Groups - DRGs)

4.3 Die 50 häufigsten Fallpauschalen

4.3.3 Weiblich

Anzahl

Rang		DRG	Anzahl	in %
		Insgesamt	**9 840 125**	***100***
1	O60D	Vaginale Entbindung ohne komplizierende Diagnose	355 324	*3,6*
2	P67D	Neugeborener Einling, Aufnahmegewicht › 2499 g ohne OR-Prozedur, ohne Beatmung › 95 Stunden, ohne schweres Problem, ohne anderes Problem oder ein Belegungstag	295 136	*3,0*
3	G67C	Ösophagitis, Gastroenteritis, gastrointestinale Blutung, Ulkuserkrankung und verschiedene Erkrankungen der Verdauungsorgane ohne komplexe Prozedur, ohne komplexe Diagnose, ohne äußerst schwere CC	284 015	*2,9*
4	I68D	Nicht operativ behandelte Erkrankungen und Verletzungen im Wirbelsäulenbereich, mehr als ein Belegungstag, oder andere Femurfraktur	188 033	*1,9*
5	F62B	Herzinsuffizienz und Schock ohne äußerst schwere CC oder ohne Dialyse, ohne komplizierende Diagnose	180 751	*1,8*
6	O65C	Andere vorgeburtliche stationäre Aufnahme ohne äußerst schwere oder schwere CC, ohne komplexe Diagnose, ohne best. Placenta praevia oder ohne schwere CC, Schwangerschaftsdauer bis 25 oder mehr als 33 vollendete Wochen	155 741	*1,6*
7	F67D	Hypertonie ohne komplizierende Diagnose, ohne äußerst schwere oder schwere CC, Alter › 15 Jahre	150 857	*1,5*
8	F71B	Nicht schwere kardiale Arrhythmie und Erregungsleitungsstörungen ohne äußerst schwere CC, ohne kathetergestützte elektrophysiologische Untersuchung des Herzens	142 262	*1,4*
9	G67B	Ösophagitis, Gastroenteritis, gastrointestinale Blutung, Ulkuserkrankung und verschiedene Erkrankungen der Verdauungsorgane mit komplexer Diagnose oder äußerst schweren CC oder Alter ‹ 3 Jahre oder › 74 Jahre oder schweren CC bei bestimmter Diagnose	134 037	*1,4*
10	I47B	Revision oder Ersatz des Hüftgelenkes ohne komplizierende Diagnose, ohne Arthrodese, ohne äußerst schwere CC, Alter › 15 Jahre, ohne komplizierenden Eingriff	110 086	*1,1*
11	B80Z	Andere Kopfverletzungen	107 622	*1,1*
12	E77I	Infektionen und Entzündungen der Atmungsorgane ohne komplexe Diagnose, ohne äußerst schwere CC, Alter › 0 Jahre, außer bei Para- / Tetraplegie, ohne Komplexbehandlung bei multiresistenten Erregern	105 810	*1,1*
13	F73Z	Synkope und Kollaps	102 052	*1,0*
14	H08B	Laparoskopische Cholezystektomie ohne sehr komplexe Diagnose, ohne komplizierende Diagnose	98 601	*1,0*
15	O60C	Vaginale Entbindung mit schwerer oder mäßig schwerer komplizierender Diagnose	95 080	*1,0*
16	K62B	Verschiedene Stoffwechselerkrankungen außer bei Para- / Tetraplegie, ohne komplizierende Diagnose, ohne endoskopische Einlage eines Magenballons, ohne äußerst schwere CC	93 770	*1,0*
17	F49G	Invasive kardiologische Diagnostik außer bei akutem Myokardinfarkt, ohne äußerst schwere CC, Alter › 14 Jahre, ohne kardiales Mapping, ohne schwere CC, ohne komplexe Diagnose, ohne bestimmten Eingriff	90 365	*0,9*
18	L63F	Infektionen der Harnorgane ohne äußerst schwere CC, ohne Komplexbehandlung bei multiresistenten Erregern, Alter › 5 Jahre oder Alter ‹ 90 Jahre	86 006	*0,9*
19	G72B	Andere leichte bis moderate Erkrankungen der Verdauungsorgane, Alter › 2 Jahre oder Abdominalschmerz oder mesenteriale Lymphadenitis, Alter › 2 Jahre und Alter ‹ 56 Jahre oder ohne CC	83 634	*0,8*
20	J65Z	Verletzung der Haut, Unterhaut und Mamma	82 163	*0,8*
21	I44B	Implantation einer bikondylären Endoprothese oder andere Endoprothesenimplantation / -revision am Kniegelenk, ohne äußerst schweren CC oder ohne Korrektur einer Brustkorbdeformität	79 377	*0,8*
22	O01F	Primäre Sectio caesarea ohne äuß. schwere CC, mit komplizierender oder komplexer Diagnose oder Schwangerschaftsdauer bis 33 vollendete Wochen (SSW) oder sekundäre Sectio caesarea, ohne komplizierende oder komplexe Diagnose, SSW › 33 vollendete Wochen	74 020	*0,8*
23	O01H	Primäre Sectio caesarea ohne komplizierende Diagnose, Schwangerschaftsdauer mehr als 33 vollendete Wochen (SSW), ohne komplexe Diagnose	73 908	*0,8*
24	E65C	Chronisch-obstruktive Atemwegserkrankung ohne äußerst schwere CC, ohne starre Bronchoskopie, ohne komplizierende Diagnose, ohne FEV1 ‹ 35%, Alter › 0 Jahre	67 156	*0,7*
25	I21Z	Lokale Exzision und Entfernung von Osteosynthesematerial an Hüftgelenk, Femur und Wirbelsäule oder komplexe Eingriffe an Ellenbogengelenk und Unterarm oder bestimmte Eingriffe an der Klavikula	65 411	*0,7*
26	D61B	Gleichgewichtsstörungen (Schwindel) außer komplexe Gleichgewichtsstörungen, Hörverlust, Tinnitus	61 623	*0,6*
27	O65B	Andere vorgeburtliche stationäre Aufnahme mit äußerst schweren CC oder komplexer Diagnose oder best. Placenta praevia mit schweren CC, Schwangerschaftsdauer bis 19 oder mehr als 33 vollendete Wochen (SSW) oder mit schweren CC oder 26 bis 33 SSW	61 316	*0,6*

DRG-Statistik 2015 Vollstationäre Patientinnen und Patienten in Krankenhäusern [1]

Fallpauschalen (Diagnosis Related Groups - DRGs)

4.3 Die 50 häufigsten Fallpauschalen

4.3.3 Weiblich

Anzahl

Rang		DRG	Anzahl	in %
28	J64B	Infektion / Entzündung der Haut und Unterhaut oder Hautulkus ohne äußerst schwere CC	59 752	*0,6*
29	D30B	Tonsillektomie außer bei bösartiger Neubildung oder verschiedene Eingriffe an Ohr, Nase, Mund und Hals ohne äußerst schwere CC, ohne aufwändigen Eingriff, ohne komplexe Diagnose	58 643	*0,6*
30	I66B	Andere Erkrankungen des Bindegewebes, mehr als ein Belegungstag, ohne äußerst schwere CC oder Frakturen an Becken und Schenkelhals	56 256	*0,6*
31	F74Z	Thoraxschmerz und sonstige und nicht näher bezeichnete Krankheiten des Kreislaufsystems	54 352	*0,6*
32	N21Z	Hysterektomie außer bei bösartiger Neubildung, ohne äußerst schwere oder schwere CC, ohne komplexen Eingriff, ohne Beckenbodenplastik oder komplexe Myomenukleation	52 165	*0,5*
33	B77Z	Kopfschmerzen	51 362	*0,5*
34	E71C	Neubildungen der Atmungsorgane, ohne äußerst schwere CC oder ein Belegungstag, ohne Bronchoskopie, ohne bestimmte Lungenbiopsie	50 832	*0,5*
35	X62Z	Vergiftungen / Toxische Wirkungen von Drogen, Medikamenten und anderen Substanzen oder Folgen einer medizinischen Behandlung oder bestimmte Erfrierungen und andere Traumata	50 120	*0,5*
36	H41C	Komplexe therapeutische ERCP ohne äußerst schwere oder schwere CC, ohne photodynamische Therapie, Alter › 15 Jahre, ohne komplexen Eingriff, oder andere ERCP	49 747	*0,5*
37	C08B	Extrakapsuläre Extraktion der Linse (ECCE) ohne angeborene Fehlbildung der Linse	49 030	*0,5*
38	B81B	Andere Erkrankungen des Nervensystems ohne komplexe Diagnose	47 934	*0,5*
39	I41Z	Geriatrische frührehabilitative Komplexbehandlung bei Krankheiten und Störungen an Muskel-Skelett-System und Bindegewebe	47 029	*0,5*
40	G67A	Ösophagitis, Gastroenteritis, gastrointestinale Blutung, Ulkuserkrankung und verschiedene Erkrankungen der Verdauungsorgane mit bestimmter komplizierender Diagnose oder mit komplexer Prozedur oder mit Dialyse	45 644	*0,5*
41	I69B	Knochenkrankheiten und spezifische Arthropathien ohne komplexe Diagnose	45 365	*0,5*
42	L64A	Harnsteine und Harnwegsobstruktion mit äußerst schweren oder schweren CC oder Urethrastriktur, andere leichte bis moderate Erkr. der Harnorgane, mehr als ein Beleg.tag oder Beschw. und Symptome der Harnorgane oder Urethrozystoskopie	45 284	*0,5*
43	E69B	Bronchitis und Asthma bronchiale, mehr als ein Belegungstag u. Alter › 55 Jahre oder mit äußerst schweren od. schw. CC, Alt. › 0 J., außer b. Para- / Tetraplegie od. ein Belegungstag od. ohne äußerst schw. od. schw. CC, Alt. ‹ 1 J., m. RS-Virus-Infektion	44 036	*0,4*
44	G65Z	Obstruktion des Verdauungstraktes	43 068	*0,4*
45	I08F	Andere Eingriffe an Hüftgelenk und Femur, ohne äußerst schwere CC, mit mäßig komplexem Eingriff, ohne bestimmte Osteotomie, ohne Muskel- und Gelenkplastik	42 212	*0,4*
46	B76F	Anfälle, ein Belegungstag oder ohne komplexe Diagnostik und Therapie, ohne äußerst schwere oder schwere CC, ohne EEG, Alter › 5 Jahre, ohne komplexe Diagnose	42 002	*0,4*
47	G71Z	Andere mäßig schwere Erkrankungen der Verdauungsorgane	41 673	*0,4*
48	D62Z	Blutung aus Nase und Rachen oder Otitis media oder Infektionen der oberen Atemwege, Alter › 2 Jahre	41 630	*0,4*
49	E69E	Bronchitis und Asthma bronchiale, Alter › 5 Jahre, ein Belegungstag oder Alter › 5 Jahre und Alter ‹ 56 Jahre, ohne äußerst schwere oder schwere CC oder Beschwerden und Symptome d. Atmung ohne komplexe Diagnose, Alter › 15 Jahre oder bei Hyperventilation	41 443	*0,4*
50	K06C	Eingriffe an Schilddrüse, Nebenschilddrüse und Ductus thyreoglossus, außer bei bösartiger Neubildung, ohne Parathyreoidektomie, ohne äußerst schwere oder schwere CC	41 122	*0,4*

1 Die Erhebung erstreckt sich auf alle Krankenhäuser, die nach dem DRG-Vergütungssystem abrechnen und dem Anwendungsbereich des § 1 KHEntgG unterliegen.

DRG-Statistik 2015 Vollstationäre Patientinnen und Patienten in Krankenhäusern [1 2]

5 Case Mix (CM), Case Mix Index (CMI) und Erlösvolumen

5.1 Case Mix (CM)

5.1.1 Nach Sitz des Krankenhauses und Wohnort der Patientinnen und Patienten

Lfd.Nr.	Wohnort der Patienten	Deutschland	Sitz des Krankenhauses															
			Baden-Württemberg	Bayern	Berlin	Brandenburg	Bremen	Hamburg	Hessen	Mecklenburg-Vorpommern	Nieder-sachsen	Nordrhein-Westfalen	Rheinland-Pfalz	Saarland	Sachsen	Sachsen-Anhalt	Schleswig-Holstein	Thüringen
		CM																
1	**Insgesamt**	**20 307 606**	**2 309 854**	**3 045 431**	**985 821**	**572 032**	**223 656**	**602 467**	**1 428 568**	**431 116**	**1 754 738**	**4 796 452**	**921 993**	**290 642**	**1 098 792**	**610 898**	**601 869**	**633 279**
2	Baden-Württemberg	2 222 064	2 109 608	66 443	1 454	341	124	1 016	10 318	463	1 712	4 825	20 727	1 597	1 122	387	1 148	777
3	Bayern	2 986 439	62 454	2 872 183	2 249	431	108	1 008	19 595	394	1 700	4 329	1 773	775	6 548	568	811	11 513
4	Berlin	851 192	1 064	2 248	808 023	26 619	135	1 309	785	2 983	1 188	2 131	305	91	1 871	1 020	820	601
5	Brandenburg	696 356	563	1 140	133 811	519 264	96	1 069	444	13 101	989	915	132	73	19 154	4 288	541	775
6	Bremen	149 082	277	357	250	80	130 733	3 475	334	397	10 699	1 349	52	27	75	91	808	79
7	Hamburg	402 188	465	845	795	219	266	373 841	457	832	3 476	1 196	169	47	190	196	19 031	163
8	Hessen	1 469 789	47 676	23 077	1 782	291	136	1 621	1 303 317	418	18 406	22 289	42 732	799	1 466	431	1 311	4 037
9	Mecklenburg-Vorpommern	436 038	379	662	7 286	3 941	117	6 138	235	400 820	2 373	696	103	27	462	435	12 052	313
10	Niedersachsen	1 893 125	2 995	4 831	4 841	1 032	89 726	71 381	9 498	4 220	1 606 027	70 869	964	175	2 419	9 325	10 965	3 856
11	Nordrhein-Westfalen	4 754 396	9 298	11 221	3 669	794	902	6 257	30 317	1 324	71 547	4 594 374	14 673	991	2 010	939	4 614	1 467
12	Rheinland-Pfalz	1 008 361	54 405	4 787	606	128	80	660	36 125	170	1 155	56 120	819 603	33 023	573	132	517	277
13	Saarland	272 560	3 552	1 096	198	47	9	107	989	84	145	1 290	15 383	249 449	44	13	91	65
14	Sachsen	1 057 495	1 423	5 823	4 179	6 468	43	516	829	1 238	963	1 132	319	159	1 011 091	5 240	416	17 656
15	Sachsen-Anhalt	666 780	733	1 689	6 346	9 230	71	1 193	618	1 498	13 728	1 108	181	54	31 286	579 453	435	19 156
16	Schleswig-Holstein	689 743	836	1 135	1 633	297	426	130 263	714	1 802	4 542	1 882	207	39	283	197	545 282	204
17	Thüringen	640 870	981	21 643	1 216	476	57	561	7 425	541	11 214	1 141	245	37	17 492	6 507	255	571 080
18	Wohnort unbekannt oder Ausland	111 127	13 143	26 252	7 484	2 373	626	2 051	6 567	831	4 874	30 807	4 426	3 278	2 708	1 677	2 771	1 259

1 Die Erhebung erstreckt sich auf alle Krankenhäuser, die nach dem DRG-Vergütungssystem abrechnen und dem Anwendungsbereich des § 1 KHEntgG unterliegen.

2 Ohne Fälle der Integrierten Versorgung.

DRG-Statistik 2015 Vollstationäre Patientinnen und Patienten in Krankenhäusern [1 2]

5 Case Mix (CM), Case Mix Index (CMI) und Erlösvolumen

5.1 Case Mix (CM)

5.1.2 Nach Major Diagnostic Categories (MDCs) und Bundesländern (Sitz des Krankenhauses)

Lfd. Nr.	MDC - Hauptdiagnosegruppe (Major Diagnostic Category)	Deutschland	Sitz des Krankenhauses															
			Baden-Württemberg	Bayern	Berlin	Brandenburg	Bremen	Hamburg	Hessen	Mecklenburg-Vorpommern	Niedersachsen	Nordrhein-Westfalen	Rheinland-Pfalz	Saarland	Sachsen	Sachsen-Anhalt	Schleswig-Holstein	Thüringen
		CM																
1	**Insgesamt**	**20 307 606**	**2 309 854**	**3 045 431**	**985 821**	**572 032**	**223 656**	**602 467**	**1 428 568**	**431 116**	**1 754 738**	**4 796 452**	**921 993**	**290 642**	**1 098 792**	**610 898**	**601 869**	**633 279**
2	Prä-MDC	1 818 559	177 867	256 926	135 020	41 879	20 575	68 984	131 451	50 446	150 011	421 614	63 467	25 919	108 090	53 231	61 163	51 916
3	01 Krankheiten und Störungen des Nervensystems	1 625 975	183 640	233 919	73 482	49 668	18 062	50 572	110 019	35 281	143 186	389 631	70 570	28 213	86 151	49 943	49 247	54 390
4	02 Krankheiten und Störungen des Auges	222 983	27 526	28 068	14 845	4 984	4 016	9 080	15 768	5 049	14 196	51 113	9 148	6 364	13 467	6 548	6 199	6 610
5	03 Krankheiten und Störungen des Ohres, der Nase, des Mundes und des Halses	609 889	74 059	83 921	29 639	17 880	9 840	21 626	42 504	15 771	52 902	137 102	27 157	9 778	32 217	22 746	13 341	19 407
6	04 Krankheiten und Störungen der Atmungsorgane	1 280 341	146 562	174 047	61 254	35 192	14 989	30 608	87 483	27 403	108 301	334 074	58 770	16 795	62 679	40 350	42 276	39 558
7	05 Krankheiten und Störungen des Kreislaufsystems	3 589 070	395 307	526 022	156 207	118 339	38 412	109 498	250 272	77 626	313 670	839 311	172 783	55 804	197 421	113 433	112 145	112 819
8	06 Krankheiten und Störungen der Verdauungsorgane	1 872 095	208 688	277 065	81 658	51 458	19 072	45 198	135 056	37 510	168 305	459 867	93 326	24 805	99 204	57 973	54 192	58 717
9	07 Krankheiten und Störungen an hepatobiliärem System und Pankreas	661 056	77 226	95 851	34 105	18 743	6 370	17 909	42 530	16 160	57 433	150 698	30 903	9 183	39 318	21 610	18 556	24 461
10	08 Krankheiten und Störungen an Muskel-Skelett-System und Bindegewebe	3 784 025	434 467	641 492	160 533	105 410	38 987	113 504	274 962	66 812	327 544	868 989	176 444	46 237	195 842	104 237	111 742	116 823
11	09 Krankheiten und Störungen an Haut, Unterhaut und Mamma	683 677	78 768	104 408	32 251	18 371	8 895	17 703	47 895	12 419	58 988	167 096	31 187	8 137	36 076	20 696	20 178	20 609
12	10 Endokrine, Ernährungs- und Stoffwechselkrankheiten	438 880	49 244	62 751	21 100	13 087	4 273	12 472	33 179	11 191	38 180	104 613	18 835	5 916	24 427	14 421	11 289	13 904
13	11 Krankheiten und Störungen der Harnorgane	769 484	87 406	108 614	36 692	23 202	6 949	21 321	51 264	15 572	70 350	188 312	34 779	11 496	43 809	24 034	21 201	24 485
14	12 Krankheiten und Störungen der männlichen Geschlechtsorgane	228 671	28 106	34 822	10 498	5 716	1 734	6 438	15 948	4 246	19 417	53 750	10 255	3 901	14 011	6 287	5 680	7 863
15	13 Krankheiten und Störungen der weiblichen Geschlechtsorgane	401 514	49 628	57 893	22 347	11 050	4 100	9 471	28 292	7 766	34 590	95 562	18 265	5 950	20 578	11 474	11 899	12 648
16	14 Schwangerschaft, Geburt und Wochenbett	603 712	79 897	88 760	30 565	13 594	7 875	18 564	46 664	11 497	53 192	141 307	28 975	7 098	29 404	15 356	15 552	15 414
17	15 Neugeborene	523 631	71 799	81 919	28 671	8 575	6 656	18 541	37 529	9 164	42 578	122 787	22 052	7 314	26 993	12 283	15 004	11 767
18	16 Krankheiten des Blutes, der blutbildenden Organe und des Immunsystems	125 417	14 185	16 251	5 695	4 171	1 459	2 824	8 241	3 035	11 208	31 077	5 765	1 746	7 291	4 459	3 449	4 561
19	17 Hämatologische und solide Neubildungen	285 159	36 784	38 452	16 649	8 333	3 869	8 126	17 069	6 974	21 025	67 542	10 979	4 433	18 839	7 729	7 286	11 069
20	18A HIV	6 746	707	649	1 102	57	82	387	698	66	398	1 699	241	54	326	117	93	72
21	18B Infektiöse und parasitäre Krankheiten	305 911	32 603	54 924	14 042	9 151	2 503	7 039	20 834	7 260	26 228	64 719	15 383	4 865	17 339	9 194	8 920	10 906
22	19 Psychische Krankheiten und Störungen	46 215	4 562	7 329	1 978	2 533	356	1 087	2 377	869	3 610	11 089	2 587	908	2 923	1 203	1 025	1 778
23	20 Alkohol- und Drogengebrauch und alkohol- und drogeninduzierte psychische Störungen	56 547	6 881	10 473	1 948	912	325	1 045	3 910	1 258	7 046	12 769	2 518	756	1 916	1 916	1 159	1 714
24	21A Polytrauma	64 994	9 943	11 694	2 623	1 273	989	1 877	4 528	1 418	6 014	10 996	3 042	823	3 969	1 791	1 770	2 242
25	21B Verletzungen, Vergiftungen und toxische Wirkungen von Drogen und Medikamenten	132 128	15 440	20 782	5 270	3 722	1 672	3 573	8 841	3 006	12 290	30 710	6 481	1 637	7 003	4 202	3 520	3 980
26	22 Verbrennungen	19 617	2 278	2 752	1 375	322	348	1 052	1 170	305	1 492	4 283	1 195	120	1 145	776	759	245
27	23 Faktoren, die den Gesundheitszustand beeinflussen, und andere Inanspruchnahme des Gesundheitswesens	51 458	5 441	9 643	2 415	1 754	484	1 262	3 473	978	4 641	10 883	2 039	892	2 993	1 886	1 152	1 522
28	Fehler DRGs und sonstige DRGs	99 851	10 839	16 003	3 856	2 654	764	2 705	6 612	2 034	7 941	24 859	4 848	1 498	5 360	3 006	3 073	3 799

1 Die Erhebung erstreckt sich auf alle Krankenhäuser, die nach dem DRG-Vergütungssystem abrechnen und dem Anwendungsbereich des § 1 KHEntgG unterliegen.

2 Ohne Fälle der Integrierten Versorgung.

DRG-Statistik 2015 Vollstationäre Patientinnen und Patienten in Krankenhäusern [1 2]

5 Case Mix (CM), Case Mix Index (CMI) und Erlösvolumen

5.2 Case Mix Index (CMI)

Nach Major Diagnostic Categories (MDCs) und Bundesländern (Sitz des Krankenhauses)

Lfd. Nr.	MDC - Hauptdiagnosegruppe (Major Diagnostic Category)	Deutschland	Sitz des Krankenhauses															
			Baden-Württemberg	Bayern	Berlin	Brandenburg	Bremen	Hamburg	Hessen	Mecklenburg-Vorpommern	Niedersachsen	Nordrhein-Westfalen	Rheinland-Pfalz	Saarland	Sachsen	Sachsen-Anhalt	Schleswig-Holstein	Thüringen
		CMI																
1	**Insgesamt**	**1,09**	**1,11**	**1,06**	**1,24**	**1,09**	**1,11**	**1,26**	**1,09**	**1,09**	**1,06**	**1,09**	**1,01**	**1,08**	**1,13**	**1,07**	**1,11**	**1,12**
2	Prä-MDC	12,16	10,86	12,26	13,29	12,15	11,06	12,68	12,82	13,00	11,72	12,07	11,36	12,16	12,74	12,61	13,09	11,82
3	01 Krankheiten und Störungen des Nervensystems	1,06	1,04	0,99	1,18	1,08	1,02	1,25	1,07	1,01	1,03	1,10	0,98	1,03	1,04	1,06	1,07	1,07
4	02 Krankheiten und Störungen des Auges	0,61	0,65	0,62	0,62	0,55	0,71	0,57	0,67	0,61	0,59	0,59	0,64	0,72	0,55	0,55	0,53	0,53
5	03 Krankheiten und Störungen des Ohres, der Nase, des Mundes und des Halses	0,74	0,78	0,69	0,84	0,72	0,78	0,83	0,70	0,79	0,70	0,72	0,74	0,72	0,78	0,75	0,66	0,76
6	04 Krankheiten und Störungen der Atmungsorgane	0,89	0,93	0,87	1,01	0,92	0,93	0,93	0,86	0,81	0,90	0,87	0,79	0,87	0,89	0,91	0,93	0,92
7	05 Krankheiten und Störungen des Kreislaufsystems	1,24	1,27	1,21	1,35	1,28	1,38	1,55	1,23	1,18	1,17	1,22	1,15	1,25	1,30	1,17	1,24	1,24
8	06 Krankheiten und Störungen der Verdauungsorgane	0,87	0,92	0,84	0,98	0,86	0,89	0,96	0,85	0,86	0,86	0,87	0,81	0,82	0,90	0,83	0,89	0,88
9	07 Krankheiten und Störungen an hepatobiliärem System und Pankreas	1,15	1,21	1,14	1,22	1,05	1,08	1,28	1,09	1,11	1,14	1,16	1,10	1,09	1,18	1,10	1,15	1,18
10	08 Krankheiten und Störungen an Muskel-Skelett-System und Bindegewebe	1,38	1,45	1,36	1,43	1,36	1,37	1,57	1,42	1,39	1,36	1,33	1,29	1,32	1,39	1,37	1,38	1,46
11	09 Krankheiten und Störungen an Haut, Unterhaut und Mamma	0,81	0,84	0,77	0,90	0,83	0,85	0,83	0,82	0,78	0,79	0,82	0,74	0,79	0,83	0,77	0,78	0,86
12	10 Endokrine, Ernährungs- und Stoffwechselkrankheiten	0,90	0,90	0,87	1,07	0,89	0,87	1,03	0,92	0,86	0,88	0,93	0,85	0,86	0,87	0,88	0,86	0,87
13	11 Krankheiten und Störungen der Harnorgane	0,87	0,87	0,84	0,98	0,89	0,91	0,95	0,83	0,85	0,86	0,89	0,82	0,86	0,87	0,86	0,83	0,93
14	12 Krankheiten und Störungen der männlichen Geschlechtsorgane	1,02	1,08	1,02	1,09	0,94	0,92	1,05	0,97	1,01	1,03	1,03	0,93	1,05	0,95	0,96	0,96	1,07
15	13 Krankheiten und Störungen der weiblichen Geschlechtsorgane	1,02	1,06	0,99	1,06	0,97	1,05	1,15	1,00	0,98	1,03	1,02	0,95	1,04	1,02	0,98	1,00	1,07
16	14 Schwangerschaft, Geburt und Wochenbett	0,60	0,61	0,57	0,62	0,59	0,61	0,63	0,60	0,58	0,59	0,61	0,59	0,60	0,59	0,58	0,56	0,58
17	15 Neugeborene	0,69	0,69	0,66	0,71	0,54	0,69	0,75	0,66	0,68	0,63	0,73	0,63	0,84	0,72	0,73	0,72	0,66
18	16 Krankheiten des Blutes, der blutbildenden Organe und des Immunsystems	0,84	0,85	0,82	0,87	0,82	0,82	0,83	0,81	0,82	0,82	0,85	0,84	0,84	0,84	0,82	0,81	0,85
19	17 Hämatologische und solide Neubildungen	1,48	1,62	1,39	1,57	1,30	1,40	1,71	1,44	1,51	1,49	1,48	1,41	1,40	1,53	1,37	1,52	1,35
20	18A HIV	1,67	1,86	1,56	1,67	1,26	1,46	1,79	1,75	1,41	1,59	1,63	1,67	1,67	1,66	2,01	1,46	1,89
21	18B Infektiöse und parasitäre Krankheiten	1,21	1,18	1,22	1,40	1,24	1,09	1,21	1,20	1,18	1,18	1,21	1,14	1,28	1,24	1,18	1,24	1,25
22	19 Psychische Krankheiten und Störungen	0,56	0,54	0,54	0,61	0,77	0,55	0,57	0,54	0,50	0,50	0,57	0,63	0,62	0,59	0,56	0,49	0,56
23	20 Alkohol- und Drogengebrauch und alkohol- und drogeninduzierte psychische Störungen	0,34	0,33	0,31	0,43	0,35	0,27	0,45	0,37	0,35	0,37	0,35	0,30	0,29	0,33	0,44	0,26	0,42
24	21A Polytrauma	5,53	5,44	5,52	6,10	4,99	5,92	5,81	5,91	5,10	5,64	5,33	5,58	5,56	5,66	5,85	5,35	5,29
25	21B Verletzungen, Vergiftungen und toxische Wirkungen von Drogen und Medikamenten	0,60	0,59	0,56	0,66	0,58	0,64	0,63	0,58	0,59	0,59	0,62	0,56	0,59	0,62	0,64	0,54	0,64
26	22 Verbrennungen	1,37	1,31	1,28	2,39	0,97	1,33	1,69	1,26	0,98	1,18	1,41	1,30	0,79	1,51	1,70	1,48	0,74
27	23 Faktoren, die den Gesundheitszustand beeinflussen, und andere Inanspruchnahme des Gesundheitswesens	0,50	0,51	0,55	0,58	0,44	0,44	0,52	0,49	0,45	0,52	0,50	0,53	0,43	0,49	0,45	0,48	0,47
28	Fehler DRGs und sonstige DRGs	2,24	2,22	2,23	2,15	2,25	2,36	2,23	2,22	2,18	2,23	2,28	2,25	2,28	2,19	2,28	2,28	2,19

1 Die Erhebung erstreckt sich auf alle Krankenhäuser, die nach dem DRG-Vergütungssystem abrechnen und dem Anwendungsbereich des § 1 KHEntgG unterliegen.

2 Ohne Fälle der Integrierten Versorgung.

DRG-Statistik 2015 Vollstationäre Patientinnen und Patienten in Krankenhäusern [1 2]

5 Case Mix (CM), Case Mix Index (CMI) und Erlösvolumen

5.3 Erlösvolumen

5.3.1 Nach Sitz des Krankenhauses und Wohnort der Patientinnen und Patienten in EURO

Lfd.Nr.	Wohnort der Patienten	Deutschland	Sitz des Krankenhauses															
			Baden-Württemberg	Bayern	Berlin	Brandenburg	Bremen	Hamburg	Hessen	Mecklenburg-Vorpommern	Nieder-sachsen	Nordrhein-Westfalen	Rheinland-Pfalz	Saarland	Sachsen	Sachsen-Anhalt	Schleswig-Holstein	Thüringen
		EURO																
1	**Insgesamt**	**65 288 009 591**	**7 453 067 533**	**9 914 399 601**	**3 145 567 409**	**1 825 243 910**	**727 013 102**	**1 926 086 190**	**4 538 502 142**	**1 375 608 335**	**5 599 034 505**	**15 304 568 088**	**3 128 323 301**	**954 176 317**	**3 506 036 868**	**1 949 260 947**	**1 920 449 040**	**2 020 672 302**
2	Baden-Württemberg	7 174 278 395	6 806 946 838	216 304 727	4 639 323	1 089 343	404 074	3 249 303	32 781 414	1 475 919	5 461 161	15 396 909	70 327 393	5 243 371	3 579 798	1 235 753	3 664 521	2 478 548
3	Bayern	9 717 370 527	201 518 169	9 350 390 897	7 177 539	1 376 212	349 581	3 224 152	62 251 791	1 258 653	5 423 570	13 812 110	6 015 253	2 543 668	20 893 542	1 812 144	2 588 947	36 734 299
4	Berlin	2 716 251 349	3 433 293	7 318 947	2 578 248 038	84 935 686	437 724	4 185 266	2 494 412	9 518 994	3 791 477	6 799 715	1 034 549	297 174	5 969 514	3 254 789	2 614 993	1 916 777
5	Brandenburg	2 222 073 156	1 816 982	3 710 905	426 966 932	1 656 872 324	310 607	3 418 041	1 410 729	41 803 175	3 156 569	2 918 060	446 851	241 179	61 116 555	13 683 569	1 727 785	2 472 894
6	Bremen	483 570 509	893 547	1 161 032	798 353	253 909	424 960 871	11 110 713	1 061 244	1 265 715	34 137 299	4 303 934	174 994	88 631	239 601	289 091	2 579 093	252 482
7	Hamburg	1 285 738 725	1 499 742	2 751 011	2 535 797	699 256	864 387	1 195 169 651	1 452 519	2 656 075	11 092 682	3 815 223	573 916	154 731	604 716	625 140	60 722 799	521 078
8	Hessen	4 683 699 721	153 833 679	75 128 385	5 684 428	929 419	443 602	5 181 937	4 140 585 319	1 333 940	58 731 191	71 119 023	144 990 134	2 623 412	4 677 479	1 373 787	4 183 417	12 880 569
9	Mecklenburg-Vorpommern	1 391 436 498	1 221 932	2 153 653	23 247 364	12 574 296	381 301	19 624 171	745 146	1 278 941 208	7 572 102	2 219 371	349 645	89 353	1 474 151	1 388 280	38 456 201	998 325
10	Niedersachsen	6 046 907 092	9 664 026	15 727 125	15 445 470	3 294 467	291 663 501	228 203 542	30 175 557	13 464 704	5 124 527 669	226 130 302	3 269 977	575 484	7 719 498	29 754 638	34 986 093	12 305 040
11	Nordrhein-Westfalen	15 174 163 103	30 001 663	36 530 037	11 707 216	2 533 005	2 932 234	20 002 548	96 315 896	4 225 644	228 292 666	14 659 773 249	49 784 183	3 253 716	6 412 111	2 995 207	14 721 756	4 681 971
12	Rheinland-Pfalz	3 388 016 273	175 546 172	15 584 105	1 932 473	408 401	260 473	2 110 771	114 768 106	540 935	3 684 304	179 069 045	2 780 913 339	108 413 271	1 828 350	421 276	1 650 861	884 390
13	Saarland	895 979 212	11 460 570	3 567 699	632 482	149 671	30 071	341 660	3 141 168	266 886	462 119	4 117 045	52 193 335	818 939 865	139 773	40 485	290 115	206 267
14	Sachsen	3 374 768 136	4 591 435	18 956 366	13 333 636	20 638 577	138 316	1 648 575	2 635 079	3 950 054	3 071 359	3 612 909	1 083 812	523 169	3 226 200 406	16 719 458	1 326 911	56 338 074
15	Sachsen-Anhalt	2 127 749 301	2 366 715	5 497 931	20 249 330	29 452 191	229 167	3 813 890	1 962 052	4 780 127	43 803 692	3 535 753	614 808	177 587	99 827 784	1 848 925 489	1 388 548	61 124 238
16	Schleswig-Holstein	2 201 810 642	2 698 003	3 695 536	5 209 243	948 685	1 386 354	416 450 315	2 269 646	5 748 764	14 493 217	6 005 424	702 432	128 585	901 822	630 080	1 739 892 401	650 134
17	Thüringen	2 046 286 808	3 166 173	70 457 169	3 881 097	1 518 076	186 512	1 793 312	23 587 972	1 725 759	35 780 598	3 639 483	831 204	122 935	55 812 407	20 761 771	813 433	1 822 208 908
18	Wohnort unbekannt oder Ausland	357 910 142	42 408 594	85 464 076	23 878 688	7 570 391	2 034 326	6 558 342	20 864 091	2 651 783	15 552 831	98 300 534	15 017 476	10 760 184	8 639 361	5 349 990	8 841 167	4 018 308

1 Die Erhebung erstreckt sich auf alle Krankenhäuser, die nach dem DRG-Vergütungssystem abrechnen und dem Anwendungsbereich des § 1 KHEntgG unterliegen.

2 Ohne Fälle der Integrierten Versorgung.

DRG-Statistik 2015 Vollstationäre Patientinnen und Patienten in Krankenhäusern [1 2]

5 Case Mix (CM), Case Mix Index (CMI) und Erlösvolumen

5.3 Erlösvolumen

5.3.2 Nach Major Diagnostic Categories (MDCs) und Bundesländern (Sitz des Krankenhauses)

5.3.2.1 Insgesamt in EURO

Lfd.Nr.	MDC - Hauptdiagnosegruppe (Major Diagnostic Category)	Deutschland	Sitz des Krankenhauses															
			Baden-Württemberg	Bayern	Berlin	Brandenburg	Bremen	Hamburg	Hessen	Mecklenburg-Vorpommern	Niedersachsen	Nordrhein-Westfalen	Rheinland-Pfalz	Saarland	Sachsen	Sachsen-Anhalt	Schleswig-Holstein	Thüringen
		EURO																
1	**Insgesamt**	**65 288 009 591**	**7 453 067 533**	**9 914 399 601**	**3 145 567 409**	**1 825 243 910**	**727 013 102**	**1 926 086 190**	**4 538 502 142**	**1 375 608 335**	**5 599 034 505**	**15 304 568 088**	**3 128 323 301**	**954 176 317**	**3 506 036 868**	**1 949 260 947**	**1 920 449 040**	**2 020 672 302**
2	Prä-MDC	5 840 728 852	573 912 228	836 422 945	430 823 747	133 627 476	66 881 182	220 542 957	417 615 875	160 962 855	478 656 877	1 345 290 470	215 342 001	85 092 707	344 895 435	169 850 081	195 158 772	165 653 246
3	01 Krankheiten und Störungen des Nervensystems	5 226 628 369	592 541 460	761 523 842	234 465 716	158 480 312	58 711 741	161 680 129	349 524 831	112 576 155	456 880 833	1 243 239 847	239 443 562	92 623 289	274 892 302	159 358 547	157 136 710	173 549 094
4	02 Krankheiten und Störungen des Auges	716 811 185	88 815 634	91 374 225	47 368 982	15 903 610	13 055 120	29 029 930	50 093 997	16 111 883	45 296 790	163 091 942	31 040 837	20 893 797	42 970 201	20 892 559	19 778 896	21 092 783
5	03 Krankheiten und Störungen des Ohres, der Nase, des Mundes und des Halses	1 960 646 736	238 962 329	273 205 555	94 571 805	57 051 029	31 984 353	69 137 788	135 033 257	50 322 383	168 798 689	437 466 876	92 144 295	32 099 907	102 799 778	72 577 529	42 567 205	61 923 960
6	04 Krankheiten und Störungen der Atmungsorgane	4 115 138 854	472 902 673	566 609 650	195 450 345	112 291 557	48 722 681	97 853 495	277 929 865	87 436 222	345 568 485	1 065 965 658	199 407 923	55 138 868	199 995 564	128 748 702	134 894 326	126 222 841
7	05 Krankheiten und Störungen des Kreislaufsystems	11 539 819 902	1 275 512 736	1 712 463 319	498 428 010	377 598 340	124 862 017	350 064 438	795 105 541	247 689 833	1 000 861 373	2 678 083 030	586 252 953	183 205 130	629 932 081	361 944 035	357 833 464	359 983 604
8	06 Krankheiten und Störungen der Verdauungsorgane	6 019 607 169	673 360 055	901 983 893	260 554 704	164 193 377	61 996 608	144 496 871	429 067 526	119 687 538	537 030 649	1 467 348 053	316 655 305	81 435 879	316 541 910	184 982 200	172 916 273	187 356 329
9	07 Krankheiten und Störungen an hepatobiliärem System und Pankreas	2 125 269 806	249 181 178	312 044 461	108 822 454	59 806 523	20 706 174	57 254 120	135 115 851	51 562 089	183 257 488	480 849 365	104 853 258	30 146 574	125 455 479	68 953 813	59 209 200	78 051 779
10	08 Krankheiten und Störungen an Muskel-Skelett-System und Bindegewebe	12 170 332 479	1 401 867 401	2 088 377 086	512 231 061	336 342 941	126 730 151	362 873 528	873 542 113	213 183 440	1 045 131 267	2 772 779 155	598 674 753	151 796 954	624 894 548	332 601 017	356 547 935	372 759 129
11	09 Krankheiten und Störungen an Haut, Unterhaut und Mamma	2 198 093 893	254 157 532	339 901 292	102 907 748	58 618 607	28 912 636	56 598 074	152 160 372	39 626 692	188 219 969	533 170 704	105 816 232	26 712 770	115 111 081	66 036 528	64 384 522	65 759 135
12	10 Endokrine, Ernährungs- und Stoffwechselkrankheiten	1 410 433 777	158 891 676	204 284 523	67 324 933	41 758 944	13 890 317	39 874 525	105 407 076	35 707 554	121 826 019	333 798 787	63 905 655	19 422 372	77 942 567	46 013 286	36 020 371	44 365 172
13	11 Krankheiten und Störungen der Harnorgane	2 473 365 178	282 027 338	353 591 432	117 076 004	74 032 682	22 587 076	68 162 812	162 862 642	49 688 464	224 474 036	600 868 071	118 003 674	37 742 264	139 786 837	76 686 945	67 649 157	78 125 745
14	12 Krankheiten und Störungen der männlichen Geschlechtsorgane	735 260 828	90 686 434	113 363 923	33 496 763	18 237 544	5 637 622	20 582 746	50 666 901	13 548 990	61 954 764	171 504 732	34 794 438	12 807 068	44 705 817	20 059 582	18 125 218	25 088 286
15	13 Krankheiten und Störungen der weiblichen Geschlechtsorgane	1 290 832 857	160 132 681	188 472 188	71 303 672	35 258 738	13 327 975	30 277 713	89 883 858	24 781 362	110 371 158	304 919 860	61 974 027	19 533 088	65 662 036	36 610 352	37 966 210	40 357 939
16	14 Schwangerschaft, Geburt und Wochenbett	1 941 386 579	257 799 698	288 956 959	97 527 848	43 375 220	25 598 491	59 348 024	148 248 165	36 684 902	169 724 860	450 883 699	98 313 586	23 301 867	93 823 034	48 996 531	49 621 904	49 181 789
17	15 Neugeborene	1 683 803 622	231 668 851	266 688 122	91 482 769	27 362 530	21 635 869	59 276 504	119 226 648	29 239 686	135 858 161	391 791 254	74 821 048	24 010 408	86 130 374	39 193 067	47 873 343	37 544 988
18	16 Krankheiten des Blutes, der blutbildenden Organe und des Immunsystems	403 058 814	45 771 063	52 905 134	18 170 489	13 309 724	4 741 606	9 027 340	26 180 549	9 683 971	35 761 995	99 161 658	19 559 664	5 732 995	23 264 764	14 227 965	11 005 936	14 553 961
19	17 Hämatologische und solide Neubildungen	916 366 989	118 690 284	125 180 522	53 125 034	26 588 535	12 575 382	25 978 825	54 227 410	22 253 191	67 088 286	215 514 965	37 251 625	14 554 560	60 110 384	24 661 222	23 247 792	35 318 974
20	18A HIV	21 644 205	2 280 863	2 113 226	3 515 938	180 507	266 402	1 236 216	2 216 902	210 855	1 271 164	5 419 623	817 459	175 844	1 040 386	372 604	297 297	228 918
21	18B Infektiöse und parasitäre Krankheiten	984 288 799	105 199 260	178 805 154	44 805 198	29 199 332	8 134 663	22 504 441	66 189 665	23 164 789	83 689 822	206 505 586	52 196 025	15 970 291	55 326 275	29 335 943	28 462 466	34 799 890
22	19 Psychische Krankheiten und Störungen	148 704 261	14 721 109	23 860 416	6 312 456	8 083 206	1 158 767	3 474 663	7 552 987	2 773 270	11 519 076	35 381 995	8 777 430	2 980 705	9 325 286	3 839 151	3 270 577	5 673 168
23	20 Alkohol- und Drogengebrauch und alkohol- und drogeninduzierte psychische Störungen	181 904 224	22 201 694	34 095 125	6 214 884	2 911 167	1 057 427	3 340 245	12 420 605	4 015 255	22 483 050	40 744 633	8 543 510	2 483 461	6 112 976	6 112 817	3 697 600	5 469 776
24	21A Polytrauma	209 195 745	32 083 882	38 070 406	8 371 026	4 061 965	3 215 698	6 000 296	14 384 687	4 523 867	19 188 577	35 087 238	10 322 592	2 703 078	12 665 624	5 714 766	5 647 772	7 154 271
25	21B Verletzungen, Vergiftungen und toxische Wirkungen von Drogen und Medikamenten	424 954 335	49 818 131	67 656 169	16 815 875	11 877 315	5 436 218	11 424 134	28 087 891	9 590 771	39 213 925	97 988 604	21 988 584	5 372 616	22 345 708	13 407 423	11 232 190	12 698 779
26	22 Verbrennungen	63 118 679	7 350 631	8 959 842	4 388 586	1 027 970	1 132 233	3 364 155	3 717 351	972 715	4 760 602	13 664 992	4 054 652	393 326	3 652 619	2 475 306	2 422 074	781 624
27	23 Faktoren, die den Gesundheitszustand beeinflussen, und andere Inanspruchnahme des Gesundheitswesens	165 494 123	17 556 126	31 393 805	7 706 527	5 596 824	1 572 278	4 033 249	11 032 006	3 119 285	14 809 222	34 727 037	6 919 209	2 926 942	9 549 986	6 018 120	3 676 777	4 856 729
28	Fehler DRGs und sonstige DRGs	321 119 331	34 974 587	52 096 389	12 304 839	8 467 938	2 482 417	8 648 972	21 007 572	6 490 318	25 337 364	79 320 253	16 449 003	4 919 556	17 103 820	9 590 857	9 805 053	12 120 394

1 Die Erhebung erstreckt sich auf alle Krankenhäuser, die nach dem DRG-Vergütungssystem abrechnen und dem Anwendungsbereich des § 1 KHEntgG unterliegen.

2 Ohne Fälle der Integrierten Versorgung.

DRG-Statistik 2015 Vollstationäre Patientinnen und Patienten in Krankenhäusern [1 2]

5 Case Mix (CM), Case Mix Index (CMI) und Erlösvolumen

5.3 Erlösvolumen

5.3.2 Nach Major Diagnostic Categories (MDCs) und Bundesländern (Sitz des Krankenhauses)

5.3.2.2 Je Fall in EURO

Lfd.Nr.	MDC - Hauptdiagnosegruppe (Major Diagnostic Category)	Deutschland	Sitz des Krankenhauses															
			Baden-Württemberg	Bayern	Berlin	Branden-burg	Bremen	Hamburg	Hessen	Mecklenburg-Vorpommern	Nieder-sachsen	Nordrhein-Westfalen	Rheinland-Pfalz	Saarland	Sachsen	Sachsen-Anhalt	Schleswig-Holstein	Thüringen
		EURO																
1	**Insgesamt**	**3 520**	**3 575**	**3 465**	**3 955**	**3 474**	**3 595**	**4 029**	**3 456**	**3 492**	**3 391**	**3 473**	**3 426**	**3 554**	**3 594**	**3 408**	**3 547**	**3 569**
2	Prä-MDC	39 043	35 057	39 923	42 396	38 766	35 958	40 541	40 735	41 485	37 410	38 497	38 543	39 931	40 643	40 239	41 754	37 700
3	01 Krankheiten und Störungen des Nervensystems	3 406	3 360	3 225	3 769	3 442	3 324	3 985	3 400	3 220	3 292	3 519	3 330	3 396	3 321	3 377	3 422	3 423
4	02 Krankheiten und Störungen des Auges	1 946	2 112	2 010	1 983	1 754	2 296	1 832	2 144	1 952	1 871	1 874	2 166	2 377	1 764	1 766	1 691	1 696
5	03 Krankheiten und Störungen des Ohres, der Nase, des Mundes und des Halses	2 363	2 517	2 249	2 690	2 302	2 529	2 654	2 233	2 529	2 221	2 297	2 497	2 360	2 497	2 378	2 099	2 438
6	04 Krankheiten und Störungen der Atmungsorgane	2 854	2 985	2 846	3 223	2 921	3 028	2 985	2 725	2 598	2 874	2 778	2 685	2 860	2 843	2 888	2 963	2 936
7	05 Krankheiten und Störungen des Kreislaufsystems	3 977	4 101	3 942	4 309	4 075	4 478	4 940	3 901	3 766	3 726	3 902	3 904	4 116	4 158	3 722	3 947	3 972
8	06 Krankheiten und Störungen der Verdauungsorgane	2 799	2 984	2 721	3 128	2 758	2 890	3 069	2 697	2 747	2 738	2 770	2 761	2 704	2 857	2 652	2 826	2 794
9	07 Krankheiten und Störungen an hepatobiliärem System und Pankreas	3 701	3 914	3 708	3 890	3 360	3 517	4 094	3 462	3 545	3 625	3 700	3 719	3 586	3 750	3 498	3 673	3 763
10	08 Krankheiten und Störungen an Muskel-Skelett-System und Bindegewebe	4 424	4 689	4 428	4 553	4 333	4 451	5 003	4 496	4 426	4 343	4 228	4 384	4 324	4 423	4 365	4 402	4 645
11	09 Krankheiten und Störungen an Haut, Unterhaut und Mamma	2 605	2 703	2 520	2 875	2 648	2 759	2 653	2 593	2 502	2 520	2 621	2 520	2 602	2 644	2 462	2 497	2 733
12	10 Endokrine, Ernährungs- und Stoffwechselkrankheiten	2 906	2 917	2 819	3 427	2 855	2 812	3 301	2 911	2 737	2 819	2 972	2 896	2 829	2 788	2 817	2 756	2 768
13	11 Krankheiten und Störungen der Harnorgane	2 801	2 806	2 743	3 130	2 831	2 968	3 022	2 645	2 718	2 741	2 827	2 798	2 839	2 782	2 755	2 647	2 955
14	12 Krankheiten und Störungen der männlichen Geschlechtsorgane	3 271	3 486	3 331	3 465	3 009	2 991	3 360	3 091	3 223	3 283	3 287	3 170	3 446	3 020	3 076	3 050	3 403
15	13 Krankheiten und Störungen der weiblichen Geschlechtsorgane	3 273	3 430	3 225	3 374	3 096	3 426	3 679	3 177	3 135	3 279	3 239	3 228	3 417	3 250	3 129	3 192	3 404
16	14 Schwangerschaft, Geburt und Wochenbett	1 915	1 975	1 841	1 970	1 892	1 986	2 026	1 900	1 853	1 869	1 945	1 994	1 973	1 885	1 855	1 797	1 866
17	15 Neugeborene	2 214	2 242	2 157	2 279	1 730	2 235	2 411	2 100	2 155	1 999	2 327	2 139	2 772	2 295	2 319	2 312	2 101
18	16 Krankheiten des Blutes, der blutbildenden Organe und des Immunsystems	2 685	2 727	2 661	2 787	2 621	2 677	2 642	2 577	2 603	2 619	2 717	2 851	2 744	2 694	2 619	2 585	2 707
19	17 Hämatologische und solide Neubildungen	4 752	5 233	4 520	5 015	4 159	4 548	5 477	4 568	4 818	4 770	4 737	4 770	4 588	4 883	4 369	4 866	4 303
20	18A HIV	5 357	6 002	5 092	5 327	4 011	4 757	5 723	5 570	4 486	5 085	5 211	5 677	5 495	5 281	6 424	4 645	6 024
21	18B Infektiöse und parasitäre Krankheiten	3 904	3 794	3 979	4 453	3 969	3 528	3 864	3 800	3 776	3 775	3 873	3 882	4 199	3 961	3 764	3 959	4 003
22	19 Psychische Krankheiten und Störungen	1 815	1 754	1 751	1 956	2 471	1 794	1 823	1 712	1 591	1 588	1 816	2 131	2 050	1 887	1 772	1 564	1 778
23	20 Alkohol- und Drogengebrauch und alkohol- und drogeninduzierte psychische Störungen	1 100	1 072	995	1 381	1 121	864	1 441	1 165	1 125	1 180	1 110	1 004	946	1 042	1 418	845	1 338
24	21A Polytrauma	17 804	17 551	17 983	19 468	15 929	19 256	18 577	18 779	16 273	17 984	17 000	18 941	18 264	18 068	18 676	17 063	16 873
25	21B Verletzungen, Vergiftungen und toxische Wirkungen von Drogen und Medikamenten	1 917	1 913	1 833	2 105	1 866	2 089	2 008	1 830	1 888	1 884	1 966	1 910	1 928	1 977	2 032	1 730	2 031
26	22 Verbrennungen	4 402	4 215	4 179	7 619	3 106	4 338	5 409	3 997	3 118	3 775	4 513	4 398	2 588	4 825	5 416	4 712	2 376
27	23 Faktoren, die den Gesundheitszustand beeinflussen, und andere Inanspruchnahme des Gesundheitswesens	1 624	1 647	1 776	1 861	1 408	1 428	1 678	1 558	1 435	1 665	1 586	1 783	1 428	1 560	1 431	1 542	1 489
28	Fehler DRGs und sonstige DRGs	7 202	7 174	7 250	6 874	7 188	7 686	7 142	7 061	6 942	7 127	7 272	7 647	7 499	6 990	7 277	7 290	6 994

1 Die Erhebung erstreckt sich auf alle Krankenhäuser, die nach dem DRG-Vergütungssystem abrechnen und dem Anwendungsbereich des § 1 KHEntgG unterliegen.

2 Ohne Fälle der Integrierten Versorgung.

Zum Inhalt

modifizierte Europäische Kurzliste

Lfd. Nr.	Pos.-Nr. der ICD-10	Diagnose
1	A00-T98, Z00-Z99, U00-U99, Unbek.	Insgesamt
2	A00-T98	Krankheiten, Verletzungen und Vergiftungen
3	A00-B99	Bestimmte infektiöse u. parasitäre Krankheiten
4	A15-A19,B90	Tuberkulose einschl. ihrer Folgezustände
5	A39	Meningokokkeninfektion
6	B15-B19	Virushepatitis
7	B20-B24	HIV-Krankheit (Humane Immundefizienz-Viruskrankheit)
8	C00-D48	Neubildungen
9	C00-C97	Bösartige Neubildungen
10	C00-C14	Bösartige Neubildungen der Lippe, Mundhöhle und des Pharynx
11	C15	Bösartige Neubildung des Ösophagus
12	C16	Bösartige Neubildung des Magens
13	C18	Bösartige Neubildung des Dickdarms
14	C19-C21	Bösartige Neubildung des Rektums und des Anus
15	C22	Bösartige Neubildung der Leber und der intrahepatischen Gallengänge
16	C25	Bösartige Neubildung des Pankreas
17	C32-C34	Bösartige Neubildung des Larynx, der Trachea, der Bronchien u. der Lunge
18	C43	Bösartiges Melanom der Haut
19	C50	Bösartige Neubildung der Brustdrüse (Mamma)
20	C53	Bösartige Neubildung der Cervix uteri
21	C54-C55	Bösartige Neubildung des Corpus uteri und des Uterus, Teil nicht n.bez.
22	C61	Bösartige Neubildung der Prostata
23	C67	Bösartige Neubildung der Harnblase
24	C81-C96	Bösartige Neubildungen des lymphatischen, blutbildenden und verwandten Gewebes, als primär festgestellt oder vermutet
25	D50-D90	Krankheiten des Blutes und der blutbildenden Organe sowie bestimmte Störungen mit Beteiligung des Immunsystems
26	E00-E90	Endokrine, Ernährungs- und Stoffwechselkrankheiten
27	E10-E14	Diabetes mellitus
28	F00-F99	Psychische und Verhaltensstörungen
29	F10	Psychische und Verhaltensstörungen durch Alkohol
30	F11-F16,F18-F19	Psychische und Verhaltensstörungen durch andere psychotrope Substanzen
31	G00-G99	Krankheiten des Nervensystems
32	G00-G03	Meningitis
33	H00-H59	Krankheiten des Auges und der Augenanhangsgebilde
34	H60-H95	Krankheiten des Ohres und des Warzenfortsatzes
35	I00-I99	Krankheiten des Kreislaufsystems
36	I20-I25	Ischämische Herzkrankheiten
37	I30-I33,I39-I52	Sonstige Herzkrankheiten
38	I60-I69	Zerebrovaskuläre Krankheiten
39	J00-J99	Krankheiten des Atmungssystems
40	J09-J11	Grippe
41	J12-J18	Pneumonie
42	J40-J47	Chronische Krankheiten der unteren Atemwege
43	J45-J46	Asthma
44	K00-K93	Krankheiten des Verdauungssystems
45	K25-K28	Ulcus ventriculi, duodeni, pepticum, pepticum jejuni
46	K70,K73-K74	Alkoholische Leberkrankheit, Chronische Leberkrankheit, Fibrose und Leberzirrhose
47	L00-L99	Krankheiten der Haut und der Unterhaut
48	M00-M99	Krankheiten des Muskel-Skelett-Systems und des Bindegewebes
49	M05-M06,M15-M19	Polyarthritis und Arthrose
50	N00-N99	Krankheiten des Urogenitalsystems
51	N00-N29	Krankheiten der Niere
52	O00-O99	Schwangerschaft, Geburt und Wochenbett
53	P00-P96	Bestimmte Zustände die ihren Ursprung in der Perinatalperiode haben
54	Q00-Q99	Angeborene Fehlbildungen, Deformitäten und Chromosomenanomalien
55	Q00-Q07	Angeborene Fehlbildungen des Nervensystems
56	Q20-Q28	Angeborene Fehlbildungen des Kreislaufsystems
57	R00-R99	Symptome und abnorme klinische und Laborbefunde, die a.n.k. sind
58	R95-R99	Ungenau bezeichnete und unbekannte Diagnosen
59	S00-T98	Verletzungen, Vergiftungen und bestimmte andere Folgen äußerer Ursachen
60	Z00-Z99	Faktoren, die den Gesundheitszustand beeinflussen und zur Beanspruchung des Gesundheitswesens führen
61	Z38	Gesunde Neugeborene
62	U00-U99	Schlüsselnummern für besondere Zwecke
63	Unbekannt	Ohne Diagnoseangabe

Statistisches Bundesamt

Qualitätsbericht

Fallpauschalenbezogene Krankenhausstatistik

DRG-Statistik

Erscheinungsfolge: jährlich
Erschienen am 10.10.2016

Ihr Kontakt zu uns:
www.destatis.de/kontakt
Telefon:+49 (0)228 99643-89 51

© Statistisches Bundesamt, Wiesbaden 2016
Vervielfältigungen und Verbreitung, auch auszugsweise, mit Quellenangabe gestattet.

Kurzfassung

1 Allgemeine Angaben zur Statistik — Seite 3

- *Erhebungsgesamtheit:* Krankenhäuser im Anwendungsbereich des § 1 Krankenhausentgeltgesetz (KHEntgG)
- *Räumliche Abdeckung:* Deutschland, Bundesländer, Regierungsbezirke, Kreise
- *Erhebungszeitraum:* 1. Januar bis 31. Dezember
- *Periodizität:* Jährlich
- *Rechtsgrundlage:* Krankenhausentgeltgesetz

2 Inhalte und Nutzerbedarf — Seite 4

- *Erhebungsinhalte:* Haupt,- Nebendiagnosen, Operationen und Prozeduren sowie Fallpauschalen der Krankenhauspatientinnen und -patienten nach soziodemographischen Merkmalen, Casemix.
- *Nutzerbedarf:* Informationen über das Morbiditätsgeschehen und die Morbiditätsentwicklung in der stationären Versorgung sowie über das Volumen und die Struktur des Leistungsgeschehens der Krankenhäuser.
- *Einbeziehung der Nutzer/-innen:* Fachausschüsse, Nutzerkonferenzen, Rückmeldungen im Rahmen nationaler und internationaler Gremien sowie des Auskunftsdienstes

3 Methodik — Seite 4

- *Konzept der Datengewinnung:* Zentral durch das Statistische Bundesamt durchgeführte Sekundärstatistik auf Basis der Daten nach § 21 KHEntgG

4 Genauigkeit und Zuverlässigkeit — Seite 5

- *Qualitative Gesamtbewertung der Genauigkeit:* Abhängig von der Qualität der Abrechnungsdaten des DRG-Entgeltsystems

5 Aktualität und Pünktlichkeit — Seite 6

- *Pünktlichkeit:* Die Veröffentlichung erfolgt jährlich zu den bekannt gegebenen Terminen

6 Vergleichbarkeit — Seite 6

- *Räumlich:* Die Vergleichbarkeit ist national und international grundsätzlich gewährleistet
- *Zeitlich:* Die grundsätzlich gewährleistete Vergleichbarkeit unterliegt ausschließlich den Veränderungen der Klassifikationen bzw. Kataloge

7 Kohärenz — Seite 6

- *Statistikübergreifend:* Ist (mit Einschränkungen) zu den Grund- und Diagnosedaten der Krankenhäuser gegeben

8 Verbreitung und Kommunikation — Seite 6

- *Verbreitungswege:* Jährliche Veröffentlichung in der Fachserie 12 Reihe 6.4 "Fallpauschalenbezogene Krankenhausstatistik", Datenbankangebot unter www.gbe-bund.de sowie Zugang zu Mikrodaten über das Datenangebot des Forschungsdatenzentrums der Statistischen Ämter des Bundes und der Länder

9 Sonstige fachstatistische Hinweise — Seite 7

- Keine

1 Allgemeine Angaben zur Statistik

1.1 Grundgesamtheit

Bei der Fallpauschalenbezogenen Krankenhausstatistik (DRG-Statistik) handelt es sich um eine jährliche Vollerhebung. Sie erstreckt sich auf alle Krankenhäuser, die nach dem DRG-Vergütungssystem abrechnen und dem Anwendungsbereich des § 1 KHEntgG unterliegen. Einbezogen sind darin auch Krankenhäuser der Bundeswehr, soweit diese Zivilpatienten behandeln und Kliniken der Berufsgenossenschaften, soweit die Behandlungskosten nicht von der Unfall- sondern der Krankenversicherung vergütet werden. Ausgenommen sind Krankenhäuser im Straf- oder Maßregelvollzug und Polizeikrankenhäuser. Darüber hinaus bleiben Leistungen von psychiatrischen und psychosomatischen Einrichtungen nach § 17d Abs. 1 Krankenhausfinanzierungsgesetz (KHG) unberücksichtigt.

1.2 Statistische Einheiten (Darstellungs- und Erhebungseinheiten)

Krankenhäuser nach § 1 KHEntgG und behandelte Patientinnen und Patienten (Fälle)

1.3 Räumliche Abdeckung

Erhebungsbereich ist das gesamte Bundesgebiet. Erhoben werden die Daten bis auf Postleitzahlenebene. Maßgeblich für die regionale Zuordnung ist die Postleitzahl.

1.4 Berichtszeitraum/-zeitpunkt

Der Berichtszeitraum umfasst den 1. Januar bis einschließlich den 31. Dezember (Kalenderjahr).

1.5 Periodizität

Die Daten werden jährlich veröffentlicht, eine Veröffentlichung der Ergebnisse durch das Statistische Bundesamt erfolgte erstmalig für das Berichtsjahr 2005.

1.6 Rechtsgrundlagen und andere Vereinbarungen

Rechtsgrundlage ist § 21 Abs. 3 Satz 1 Nr. 4 Krankenhausentgeltgesetz (KHEntgG) vom 23. April 2002 (BGBl. I S. 1412, 1422), zuletzt geändert durch Artikel 4 des Gesetzes vom 10. Dezember 2015 (BGBl. I S. 2229) i. V. m. § 28 Abs. 4 Krankenhausfinanzierungsgesetz (KHG) in der Fassung der Bekanntmachung vom 10. April 1991 (BGBl. I S. 886), zuletzt geändert durch Artikel 1 des Gesetzes vom 10. Dezember 2015 (BGBl. I S. 2229) und dem Bundesstatistikgesetz (BStatG) vom 22. Januar 1987 (BGBl. I S. 462, 565), zuletzt geändert durch Artikel 1 des Gesetzes vom 21. Juli 2016 (BGBl. I S. 1768).

1.7 Geheimhaltung

1.7.1 Geheimhaltungsvorschriften

Die erhobenen Einzelangaben werden grundsätzlich nach § 16 BStatG geheim gehalten.

1.7.2 Geheimhaltungsverfahren

Die erhobenen Einzelangaben werden nach § 16 BStatG geheim gehalten. Ein Personenbezug zu Patientinnen und Patienten ist nur dann herstellbar, wenn für alle männlichen bzw. für alle weiblichen Behandelten einer Altersgruppe eine einzige Diagnose (Haupt- oder Nebendiagnose) oder eine einzige Prozedur nach dem Operationen- und Prozedurenschlüssel nachgewiesen wird. Nur in diesen Fällen ist es mit Hilfe der Statistik möglich, die Diagnosen oder Prozeduren einer Person aufzudecken, deren Name, Geschlecht und Alter aus einer anderen Quelle bekannt sind. Diese Fälle werden nicht veröffentlicht. Auch bei Zellenbesetzungen größer als "Eins" oder "Zwei" wird dieses Verfahren angewendet. In der Regel ist es ausreichend, wenn als tiefste regionale Auswertungsebene für den Wohnort der Patientinnen und Patienten die Kreisebene genutzt wird. Hier kommt es i. d. R. nicht zu den oben genannten Geheimhaltungsfällen.

Ein Bezug zu Einrichtungen ist herstellbar, sobald in einer regionalen Abgrenzungsebene nach den unterschiedlichen Gliederungskriterien nur zwei Einrichtungen vorhanden sind. Hier besteht die Möglichkeit der Reidentifizierung. Um diese Fälle möglichst gering zu halten, werden Analysen nach den Einrichtungen ausschließlich auf Ebene der Bundesländer vorgenommen. Treten obengenannte Fälle auf, werden Haupt- Nebendiagnosen, OPS und Fallpauschalen auf unbekannt gesetzt.

1.8 Qualitätsmanagement

1.8.1 Qualitätssicherung

Umfangreiche Maßnahmen zur Qualitätssicherung erfolgen sowohl durch das Institut für das Entgeltsystem im Krankenhaus (InEK) als auch durch das Statistische Bundesamt zum Beispiel im Rahmen einer systematischen und mehrstufigen technischen Datenprüfung („Fehlerverfahren“) bei der Datenannahme durch die DRG-Datenstelle sowie von aufwändigen Plausibilitäts- und Konformitätsprüfungen bei der Datenaufbereitung mit einer entsprechenden regelmäßigen Anpassung und Weiterentwicklung der Verfahren.

1.8.2 Qualitätsbewertung

Da es sich bei der DRG-Statistik um eine Sekundärstatistik auf der Basis von Abrechnungsdaten der Krankenhäuser handelt, ist von einer sehr hohen Qualität der Daten auszugehen.

2 Inhalte und Nutzerbedarf

2.1 Inhalte der Statistik

2.1.1 Inhaltliche Schwerpunkte der Statistik

Neben soziodemographischen Merkmalen der Patientinnen und Patienten (z. B. Alter, Geschlecht, Postleitzahl) werden insbesondere die Erkrankungsart nach Haupt- und Nebendiagnosen, Operationen und Prozeduren, Verweildauer und Fachabteilung sowie Art und Umfang der abgerechneten Fallpauschalen erhoben.

2.1.2 Klassifikationssysteme

Für die Haupt- und Nebendiagnosen der Patientinnen und Patienten wird die ICD-10 – Internationale statistische Klassifikation der Krankheiten und verwandter Gesundheitsprobleme 10. Revision – verwendet, und zwar in Form der „German Modification“ in der jeweils für das Erhebungsjahr gültigen Form.

Für die Operationen und Prozeduren der Patientinnen und Patienten wird der amtliche Operationen- und Prozedurenschlüssel (OPS) in der jeweiligen für das Berichtsjahr gültigen Form verwendet. Er bildet die offizielle Prozedurenklassifikation für Leistungsnachweise und -abrechnungen der deutschen Krankenhäuser.

Für die Fallpauschalen (DRGs) wird der DRG-Fallpauschalenkatalog in der jeweils für das Erhebungsjahr aktuellen Form verwendet. Er dient den Krankenhäusern zur Abrechnung der Krankenhausbehandlungen und wird jährlich im Rahmen der Fallpauschalenvereinbarung von den Selbstverwaltungspartnern im Gesundheitswesen (GKV-Spitzenverband, Verband der Privaten Krankenversicherung und Deutsche Krankenhausgesellschaft) beschlossen.

2.1.3 Statistische Konzepte und Definitionen

Die statistischen Hauptmerkmale der Fallpauschalenbezogenen Krankenhausstatistik sind:

Vollstationäre Patientinnen und Patienten (Fälle)

Alter

Geschlecht

Wohnort

Behandlungsort

Erkrankungsart (Haupt- und Nebendiagnosen)

Operationen und Prozeduren

Verweildauer

Fachabteilung

Art und Umfang der abgerechneten Fallpauschalen

Casemix

2.2 Nutzerbedarf

Die DRG-Statistik ergänzt die Merkmale der bestehenden amtlichen Krankenhausstatistik um weitere wichtige Informationen über das Morbiditätsgeschehen und die Morbiditätsentwicklung in der stationären Versorgung sowie über das Volumen und die Struktur des Leistungsgeschehens der Krankenhäuser. Der Informationszugewinn bezieht sich vor allem auf Nebendiagnosen, Art der Operationen und Prozeduren sowie Fallpauschalen (DRGs). Er dient der epidemiologischen Forschung und trägt zur weiteren Information der Bevölkerung bei. Neben verschiedenen internationalen Institutionen (Europäische Kommission, Eurostat, OECD, WHO) nutzen vor allem die Gesundheits- und Sozialministerien des Bundes und der Länder, Spitzen- und Landesverbände der gemeinsamen Selbstverwaltung im Gesundheitswesen, wissenschaftliche Einrichtungen und Institute, Unternehmensberatungsgesellschaften, Medien und die interessierte Öffentlichkeit die Daten.

2.3 Nutzerkonsultation

Die Einbeziehung von Nutzern geschieht über verschiedene Wege: Die Daten der im Internet abgerufenen Zahlen werden hinsichtlich ihrer Schwerpunkte ausgewertet. Unmittelbare Rückmeldungen erhält das Referat durch den direkten Kontakt zu den Datennutzern über den Auskunftsdienst. Weiterhin erfolgt sowohl national als auch international u. a. im Rahmen institutionalisierter Gremien, Arbeitsgruppen und Fachkreise eine enge Zusammenarbeit. Darüber hinaus finden in unregelmäßigen Abständen Fachausschusssitzungen und Nutzerkonferenzen statt.

3 Methodik

3.1 Konzept der Datengewinnung

Bei der vorliegenden Erhebung handelt es sich um eine Sekundärstatistik. Nach § 21 KHEntgG sind alle Krankenhäuser, die dem Anwendungsbereich des KHEntgG unterliegen, verpflichtet, ihre krankenhausbezogenen Struktur- und fallbezogenen Leistungsdaten bereitzustellen. Die Krankenhäuser übermitteln auf einem maschinenlesbaren Datenträger

jeweils zum 31. März für das jeweils vorangegangene Kalenderjahr ihre Daten an eine von den Selbstverwaltungspartnern im Gesundheitswesen benannte DRG-Datenstelle auf Bundesebene. Gemäß § 21 Absatz 3 Satz 1 Nr. 1 bis 4 KHEntgG erhalten die Vertragsparteien auf Bundes- und Landesebene, die für die Krankenhausplanung zuständigen Landesbehörden und das Statistische Bundesamt Daten aus dem Datenpool nach § 21 KHEntgG.

3.2 Vorbereitung und Durchführung der Datengewinnung

Die Zuordnung von Krankenhausfällen zu Fallpauschalen (DRGs) wird anhand von Datensätzen mittels eines lizenzierten Computerprogramms (sog. "Grouper") auf Basis der Diagnosen und Prozeduren sowie zusätzlichen fallbezogenen Merkmalen (z. B. Alter und Geschlecht der Patientinnen und Patienten, Verweildauer, Dauer der maschinellen Beatmung usw.) generiert. Die Krankenhäuser übermitteln nach dem Datenexport die maschinenlesbaren und verschlüsselten Dateien mit den DRG-Daten nach § 21 KHEntgG per E-Mail an die DRG-Datenstelle. Die Datenübermittlung an das Statistische Bundesamt erfolgt jeweils jährlich bis zum 1. Juli.

3.3 Datenaufbereitung (einschl. Hochrechnung)

Die Daten werden in Form eines definierten Datensatzes vom Institut für das Entgeltsystem im Krankenhaus (InEK) an das Statistische Bundesamt übermittelt. Diese werden einer weiteren technischen Aufbereitung unterzogen, um sie mit entsprechenden Statistikprogrammen bearbeiten und auswerten zu können. Imputationen, Gewichtungen, Kalibrierungen oder andere Verfahren dieser Art werden nicht angewendet.

3.4 Preis- und Saisonbereinigung; andere Analyseverfahren

Eine Preis- und Saisonbereinigung/andere Analyseverfahren finden nicht statt.

3.5 Beantwortungsaufwand

Es entsteht keine zusätzliche Belastung für die Auskunftspflichtigen, da das Statistische Bundesamt auf bereits vorhandene Routinedaten des Datenpools nach § 21 KHEntgG zurückgreift.

4 Genauigkeit und Zuverlässigkeit

4.1 Qualitative Gesamtbewertung der Genauigkeit

Da es sich um eine Vollerhebung handelt, können nur nicht-stichprobenbedingte Fehler auftreten. Fehler in der Erfassungsgrundlage können beispielsweise dadurch entstehen, dass Datenlieferungen einzelner Krankenhäuser nicht fristgerecht oder nur unvollständig an die DRG-Datenstelle bzw. das InEK übermittelt werden. In diesen Fällen käme es zu einer Untererfassung sowohl der Krankenhäuser als auch der Patientinnen und Patienten. Detaillierte Informationen, in wie weit grundsätzlich davon ausgegangen werden kann, dass sämtliche Elemente der Grundgesamtheit in der Erhebung enthalten sind, liegen dem Statistischen Bundesamt nicht vor. Aufgrund der Art der Daten als Abrechnungsdaten der Krankenhäuser ist aber davon auszugehen, dass weitestgehend eine vollständige Erfassung vorliegt.

Der Statistik liegt zur Verschlüsselung der Diagnosen der Patientinnen und Patienten die Internationale statistische Klassifikation der Krankheiten und verwandter Gesundheitsprobleme (ICD) zu Grunde. Eine Erfassung der Operationen und Prozeduren erfolgt auf Basis des Operationen- und Prozedurenschlüssels (OPS). Das Deutsche Institut für Medizinische Dokumentation und Information (DIMDI) gibt jeweils eine deutsche Version dieser Klassifikationen heraus. Daneben stellt das DIMDI Metadaten für Diagnosen bereit, in denen eine entsprechende Beschreibung der Plausibilitäten erfolgt, so z. B. welcher Diagnoseschlüssel bei welcher Geschlechts- und/oder Altersgruppe vorkommen kann bzw. darf. An diesen Vorgaben orientiert sich u. a. die statistische Aufbereitung der Daten. Dabei ist zu bedenken, dass die Vergabe der Schlüssel im Krankenhaus erfolgt und bereits dort Fehler auftreten können. Da die Diagnose- und Prozedurenangaben für die Krankenhäuser entgeltrelevant sind, kann davon ausgegangen werden, dass die Qualität der Angaben sehr hoch ist. Sollten dennoch Unstimmigkeiten auftreten, werden diese - falls möglich - in der Datenaufbereitungsphase bei der Plausibilisierung der Angaben berichtigt, z. B. wenn Diagnose- und Geschlechtsangabe der Patientin/des Patienten nicht übereinstimmen.

4.2 Stichprobenbedingte Fehler

Da es sich um eine Vollerhebung handelt, können keine stichprobenbedingten Fehler auftreten.

4.3 Nicht-Stichprobenbedingte Fehler

• Verzerrungen durch Antwortausfälle auf Ebene der Einheiten (Unit-Non-Response)

Durch die Verpflichtung zur Datenlieferung sind Ausfälle ganzer Einheiten gering einzuschätzen. Sofern es jedoch zu Antwortausfällen auf Ebene der Krankenhäuser kommt und diese ein spezifisches Behandlungsspektrum aufweisen, können bestimmte Diagnosen und Prozeduren unterrepräsentiert sein. In diesem Fall wäre durch die Unvollständigkeit der Daten die Vergleichbarkeit beeinträchtigt. Exakte Informationen liegen dem Statistischen Bundesamt hierzu nicht vor.

• Verzerrungen durch Antwortausfälle auf Ebene wichtiger Merkmale (Item-Non-Response)

Antwortausfälle kommen zum einen durch fehlende Angaben, zum anderen durch unplausible Daten zustande. Antwortausfälle auf Ebene wichtiger Merkmale vor allem bei Diagnosen, Operationen und Prozeduren sowie Fallpauschalen fallen durchweg gering aus und stellen keine Beeinträchtigung für die Nutzung der Daten dar.

4.4 Revisionen

4.4.1 Revisionsgrundsätze

Vorläufige Ergebnisse werden nicht veröffentlicht. Dadurch entsteht kein Revisionsbedarf.

4.4.2 Revisionsverfahren

s. 4.4.1

4.4.3 Revisionsanalysen

s. 4.4.1

5 Aktualität und Pünktlichkeit

5.1 Aktualität

Die auskunftspflichtigen Krankenhäuser berichten bis zum 31. März des dem Berichtsjahr folgenden Jahres an die DRG-Datenstelle. Das InEK übermittelt die Daten jeweils bis zum 1. Juli an das Statistische Bundesamt. Endgültige Ergebnisse stehen generell bis Ende Oktober im Rahmen der Fachserie zur Verfügung.

5.2 Pünktlichkeit

Die Veröffentlichung der Ergebnisse erfolgte jeweils pünktlich zu den vorab geplanten und ggf. bekannt gegebenen Terminen.

6 Vergleichbarkeit

6.1 Räumliche Vergleichbarkeit

Maßgeblich für die statistische Erfassung der Haupt- und Nebendiagnosen der Patientinnen und Patienten ist die Internationale statistische Klassifikation der Krankheiten und verwandter Gesundheitsprobleme (ICD), für Operationen und Prozeduren der nationale amtliche Operationen- und Prozedurenschlüssel (OPS) sowie für Fallpauschalen (DRGs) der nationale Fallpauschalenkatalog. Auf dieser Basis ist die Vergleichbarkeit innerhalb Deutschlands gewährleistet und unterliegt ausschließlich den Veränderungen der Klassifikationen bzw. Kataloge.

International ist die Vergleichbarkeit auf dieser Basis ebenfalls grundsätzlich gegeben. Sie wird aber durch die unterschiedlichen nationalen Abrechnungssysteme für Krankenhausbehandlungen eingeschränkt.

6.2 Zeitliche Vergleichbarkeit

Die ICD wird permanent weiterentwickelt, so dass auch die zehnte Revision der ICD unterschiedliche Versionen mit meist nur geringfügigen Änderungen aufweist. Mit der verpflichtenden Einführung des fallpauschalierten Entgeltsystems (DRG-System) für alle Krankenhäuser wurde die angepasste Version ICD-10-GM 2004 eingeführt (GM = German Modification). Maßgeblich ist die jeweils im Berichtsjahr gültige Version der ICD. Einer kontinuierlichen Weiterentwicklung und Anpassung ist ebenfalls der OPS- und Fallpauschalenkatalog unterworfen. Die Daten stehen seit dem Berichtsjahr 2005 zur Verfügung.

7 Kohärenz

7.1 Statistikübergreifende Kohärenz

Verschiedene Merkmale der Krankenhäuser und der Krankenhauspatienten werden sowohl in den Grunddaten der Krankenhäuser als auch in den Diagnosedaten erfasst (vgl. Fachserie 12 Reihen 6.1.1 und 6.2.1). Zum Teil weisen diese erhebliche Abweichungen zur DRG-Statistik (z. B. bei der Fallzahl und Verweildauer) auf. Dies ist vor allem darauf zurückzuführen, dass bei der DRG-Statistik im Unterschied zu den Grund- und Diagnosedaten der amtlichen Krankenhausstatistik keine Einrichtungen und Patienten enthalten sind, die außerhalb des Geltungsbereichs des DRG-Entgeltsystems liegen. Dies sind vor allem psychiatrische und psychosomatische Einrichtungen bzw. psychiatrisch und psychosomatisch behandelte Patientinnen und Patienten. Insofern sind diese Statistiken nur bedingt vergleichbar und vielmehr als gegenseitige Ergänzung zu betrachten.

7.2 Statistikinterne Kohärenz

Die Statistik ist intern kohärent.

7.3 Input für andere Statistiken

Gesundheitsberichterstattung des Bundes, Volkswirtschaftliche Gesamtrechnungen, Krankheitskostenrechnung.

8 Verbreitung und Kommunikation

8.1 Verbreitungswege

Pressemitteilungen

Die Erstveröffentlichung der neuesten Ergebnisse erfolgt jährlich mit einer Pressemitteilung. Darüber hinaus werden unregelmäßig anlassbezogene Pressemitteilungen veröffentlicht.

Veröffentlichungen

Die wichtigsten Ergebnisse der Erhebung werden jährlich in der Fachserie 12 Reihe 6.4 im Publikationsservice des Statistischen Bundesamtes veröffentlicht. Ebenfalls steht dort kostenlos eine ausführliche Darstellung der Operationen und Prozeduren auf Ebene der 4-Steller zur Verfügung.

Online-Datenbank

Zu den Nebendiagnosen der Patienten und den Operationen und Prozeduren stehen im Informationssystem der Gesundheitsberichterstattung (IS-GBE) ausgewählte Daten zur Verfügung.

Zugang zu Mikrodaten

Das Forschungsdatenzentrum der Statistischen Ämter des Bundes und der Länder bietet die Fallpauschalenbezogene Krankenhausstatistik in seinem Datenangebot an.

Sonstige Verbreitungswege

Ergebnisse zu den Operationen und Prozeduren bis auf Ebene der kodierbaren Endpunkte (6-Steller) können auf Anfrage zum Preis von 120 € direkt bei der Fachabteilung bezogen werden. Auch sind Sonderauswertungen (je nach Umfang und Aufwand u. U. kostenpflichtig) erhältlich.

8.2 Methodenpapiere/Dokumentation der Methodik

Jährliche Abschlussberichte zur Weiterentwicklung des G-DRG-Systems mit ausführlichen Informationen zur Methodik der Erhebung werden darüber hinaus vom Institut für das Entgeltsystem im Krankenhaus (InEK) veröffentlicht. Diese sind erhältlich im Internet unter www.g-drg.de

Jährliche Veröffentlichung, zuletzt: Institut für das Entgeltsystem im Krankenhaus gGmbH (InEK): Abschlussbericht zur Weiterentwicklung des G-DRG-Systems für das Jahr 2016, Klassifikation, Katalog und Bewertungsrelationen, Siegburg 2016.

Jährliche Veröffentlichung, zuletzt: Spindler, Jutta: Fallpauschalenbezogene Krankenhausstatistik: Diagnosen und Prozeduren der Krankenhauspatienten auf Basis der Daten nach § 21 Krankenhausentgeltgesetz, in Klauber/Geraedts/Friedrich/Wasem (Hrsg.): Krankenhaus-Report 2016, Stuttgart 2016, S. 373-404.

8.3 Richtlinien der Verbreitung

Veröffentlichungskalender

Die Veröffentlichungstermine der Erhebung "Fallpauschalenbezogene Krankenhausstatistik" sind nicht im Veröffentlichungskalender enthalten.

Zugriff auf den Veröffentlichungskalender

s. Angaben zum Veröffentlichungskalender

Zugangsmöglichkeiten der Nutzer/-innen

s. Angaben zum Veröffentlichungskalender

9 Sonstige fachstatistische Hinweise

Liegen nicht vor.