

DIENSTLEISTUNGEN

**Strukturerhebung im Dienstleistungsbereich
Verkehr und Lagerei**



2013

Statistisches Bundesamt

Herausgeber: Statistisches Bundesamt, Wiesbaden

Internet: www.destatis.de

Ihr Kontakt zu uns:

www.destatis.de/kontakt

Zentraler Auskunftsdienst

Tel.: +49 (0) 611 / 75 24 05

Erscheinungsfolge: jährlich

Erschienen am 17. August 2015

Artikelnummer: 5474104-13700-4 [PDF]

© Statistisches Bundesamt, Wiesbaden 2015

Vervielfältigung und Verbreitung, auch auszugsweise, mit Quellenangabe gestattet.

Inhalt

Methodik der Erhebung	4
Spektrum der dargestellten Wirtschaftsbereiche	5
Kommentare und Grafiken zu den Ergebnissen	6
1 Anzahl der Unternehmen bzw. Einrichtungen	6
2 Tatige Personen	7
3 Umsatz	8
4 Aufwendungen	9
5 Differenzierung nach Beschaftigtengroenklassen	10
6 Veranderungen gegenuber dem Vorjahr	11
7 Ausgewahlte Merkmale	13
Tabellenteil	14
1 Verkehr und Lagerei insgesamt (WZ H) Ubersicht uber die erfassten Merkmale	14
2 Verkehr und Lagerei insgesamt (WZ H) Differenzierung nach Beschaftigtengroenklassen	16
3 Landverkehr und Transport in Rohrfernleitungen (WZ 49) Ubersicht uber die erfassten Merkmale	17
4 Schifffahrt (WZ 50) Ubersicht uber die erfassten Merkmale	19
5 Luftfahrt (WZ 51) Ubersicht uber die erfassten Merkmale	21
6 Lagerei (WZ 52.1) Ubersicht uber die erfassten Merkmale	23
7 Erbringung von sonstigen Dienstleistungen fur den Verkehr (WZ 52.2) Ubersicht uber die erfassten Merkmale	25
8 Post-, Kurier- und Expressdienste (WZ 53) Ubersicht uber die erfassten Merkmale	27

Zeichenerklarung

- . = Zahlenwert unbekannt oder geheim zu halten
- = nichts vorhanden

Die Strukturhebung im Dienstleistungsbereich wird auf Grund von Datenanforderungen der Europäischen Union, basierend auf der europäischen Strukturverordnung, durchgeführt. Ergänzende Rechtsgrundlagen für diese Erhebung sind in Deutschland das Dienstleistungstatistikgesetz vom 19. Dezember 2000 in Verbindung mit dem Bundesstatistikgesetz in ihrer jeweils gültigen Fassung.

Das Dienstleistungstatistikgesetz schreibt vor, dass zur Darstellung der Entwicklung im Dienstleistungsbereich und zur Erfüllung der Anforderungen der Europäischen Strukturverordnung jährlich eine dezentrale Stichprobenerhebung bei höchstens 15 % der Erhebungseinheiten durchgeführt wird. Erhebungseinheiten dieser Statistik sind Unternehmen bzw. Einrichtungen zur Ausübung einer freiberuflichen Tätigkeit, die ihren wirtschaftlichen Schwerpunkt in einem der folgenden Wirtschaftsabschnitte der Klassifikation der Wirtschaftszweige, Ausgabe 2008, haben:

- Verkehr und Lagerei (Abschnitt H),
- Information und Kommunikation (Abschnitt J),
- Grundstücks- und Wohnungswesen (Abschnitt L),
- Erbringung von freiberuflichen, wissenschaftlichen und technischen Dienstleistungen (Abschnitt M),
- Erbringung von sonstigen wirtschaftlichen Dienstleistungen (Abschnitt N),
- Reparatur von Datenverarbeitungsgeräten und Gebrauchsgütern (Abteilung S95).

Zur Festlegung der Auswahlgesamtheit aller Erhebungseinheiten wird das bei den statistischen Ämtern des Bundes und der Länder geführte Unternehmensregister genutzt. Das Unternehmensregister enthält u. a. Angaben zur Identifizierung der Erhebungseinheiten, zu ihrer wirtschaftszweigsystematischen Zuordnung, zur Aufnahme bzw. Einstellung ihrer wirtschaftlichen Tätigkeit sowie zu ihrer Größe.

Nach mathematisch-statistischen Methoden werden aus der Auswahlgesamtheit die auskunftspflichtigen Erhebungseinheiten mittels einer geschichteten Zufallsstichprobe gezogen. Dabei werden Schichten, die nur minimal besetzt sind, als Totalschichten erfasst, d. h. jedes darin befindliche Unternehmen bzw. jede darin befindliche Einrichtung wird ausgewählt; gleiches gilt auch für Schichten mit umsatzstarken Erhebungseinheiten.

Für alle ausgewählten Erhebungseinheiten besteht Auskunftspflicht. Um Erhebungseinheiten mit einem Jahresumsatz von weniger als 250 000 Euro zu entlasten, werden diese nur mit einem verkürzten Merkmalskatalog befragt.

Im Ergebnis dieser Statistik werden die Strukturdaten der in den o. g. sehr heterogenen Wirtschaftsbereichen in einem konsistenten Gesamtkonzept erhoben.

Durch eine (freie) Hochrechnung werden aus den erhobenen Angaben schließlich die im Folgenden dargestellten Ergebnisse berechnet.

Mit dem Berichtsjahr 2008 wurde der Merkmalskatalog und Erfassungsbereich der Strukturhebung im Dienstleistungsbereich an die europäischen Anforderungen angepasst und damit ausgeweitet. Zeitgleich trat eine revidierte Wirtschaftszweigklassifikation in Kraft. Zur Entlastung der Auskunftspflichtigen (und zur Anpassung des Berichtskreises an den neuen Erfassungsbereich) wurde in den Berichtsjahren 2008 und 2011 eine neue Stichprobe gezogen. Aus diesen Gründen ist ein Zeitvergleich der Ergebnisse ab dem Berichtsjahr 2008 mit den Ergebnissen der Vorberichtszeiträume, auch bei eventuell gleichen Bezeichnungen der Wirtschaftszweige, nicht oder nur eingeschränkt möglich.

Spektrum der dargestellten Wirtschaftsbereiche

In der vorliegenden Datenzusammenstellung sind ausgewählte Ergebnisse aus der Strukturerhebung im Dienstleistungsbereich für Unternehmen, deren wirtschaftlicher Schwerpunkt im Wirtschaftsabschnitt H „Verkehr und Lagerei“ (WZ H) liegt, zusammengefasst dargestellt.

Dieser Wirtschaftsabschnitt umfasst die Wirtschaftsabteilungen:

- Landverkehr und Transport in Rohrfernleitungen (WZ 49)
- Schifffahrt (WZ 50)
- Luftfahrt (WZ 51)
- Lagerei sowie Erbringung von sonstigen Dienstleistungen für den Verkehr (WZ 52)
 - Lagerei (WZ 52.1)
 - Erbringung von sonstigen Dienstleistungen für den Verkehr (WZ 52.2)
- Post-, Kurier- und Expressdienste (WZ 53)

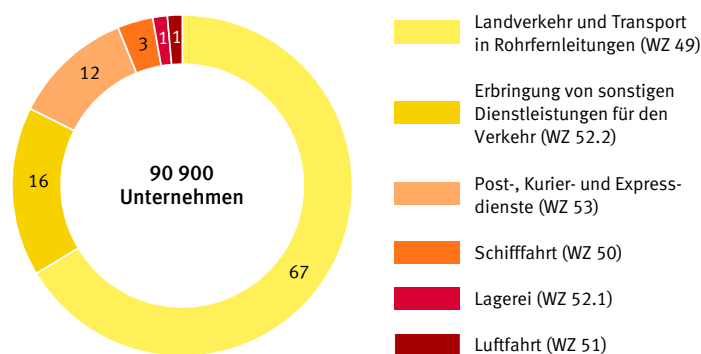
Die vorliegenden Ergebnisse für den Wirtschaftsabschnitt H „Verkehr und Lagerei“ resultieren aus der Befragung von knapp 28 300 Unternehmen.

1 Anzahl der Unternehmen

Im Berichtsjahr 2013 waren knapp 90 900 Unternehmen mit einem wirtschaftlichen Schwerpunkt im Wirtschaftsabschnitt Verkehr und Lagerei tätig, darunter mehr als die Hälfte (54,4 %) mit einem Jahresumsatz von weniger als 250 000 Euro.

Mehr als zwei Drittel (67,0 %) der Unternehmen waren schwerpunktmäßig in der Wirtschaftsabteilung Landverkehr und Transport in Rohrfernleitungen tätig.

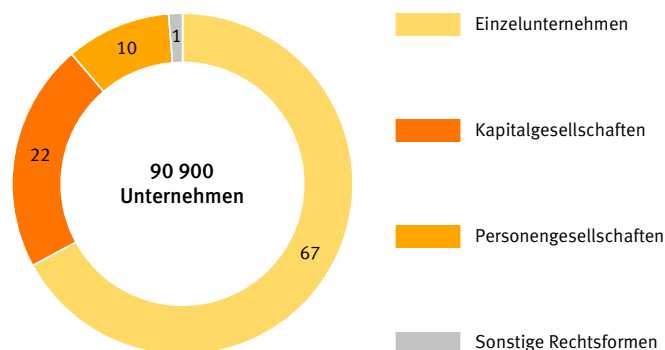
Abb 1 Anteil der Wirtschaftszweige an der Anzahl der Unternehmen in %



2015 - S - 001

Dominiert wurde dieser Wirtschaftsabschnitt vorrangig von Einzelunternehmen. Über zwei Drittel (67,5 %) der in diesem Wirtschaftsbereich tätigen Unternehmen waren Einzelunternehmen. Bei kleinen Unternehmen, d. h. bei Unternehmen mit einem Jahresumsatz von weniger als 250 000 Euro, betrug der Anteil der Einzelunternehmen sogar 89,4 %.

Abb 2 Anteil der Rechtsformen an der Anzahl der Unternehmen in %

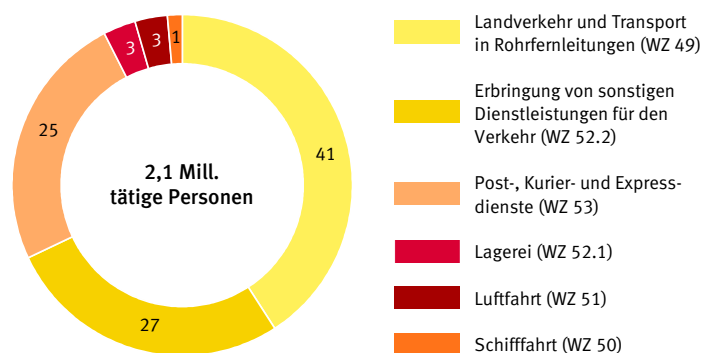


2015 - S - 002

2 Tätige Personen (Stichtag: 30. September)

In den Unternehmen des Verkehrs und der Lagerei arbeiteten knapp 2,1 Millionen Personen (einschließlich der tätigen Inhaberinnen und Inhaber sowie unbezahlt mithelfenden Familienangehörigen). Damit waren durchschnittlich 23 Personen je Unternehmen beschäftigt.

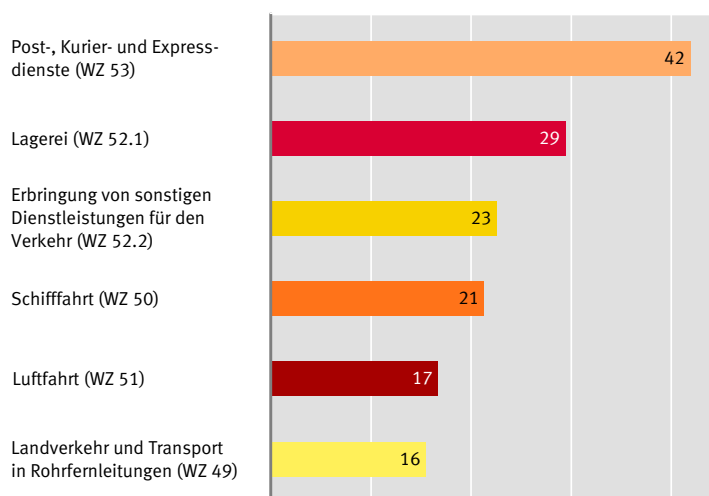
Abb 3 Anteil der Wirtschaftszweige an der Anzahl der tätigen Personen in %



2015 - S - 003

Der Anteil der abhängig Beschäftigten an den tätigen Personen insgesamt betrug 95,4 %, darunter bei den Luftverkehrsunternehmen sogar 99,2 %. 93,3 % der im Wirtschaftsabschnitt Verkehr und Lagerei tätigen Personen arbeiteten in Unternehmen mit einem Jahresumsatz von 250 000 Euro und mehr. Von den abhängig Beschäftigten arbeiteten 12,0 % in Teilzeit, waren fast ein Viertel (24,9 %) Frauen und rund 48 200 Auszubildende (2,6 %) hatten hier eine Lehrstelle.

Abb 4 Anteil der weiblichen tätigen Personen nach Wirtschaftszweigen in %

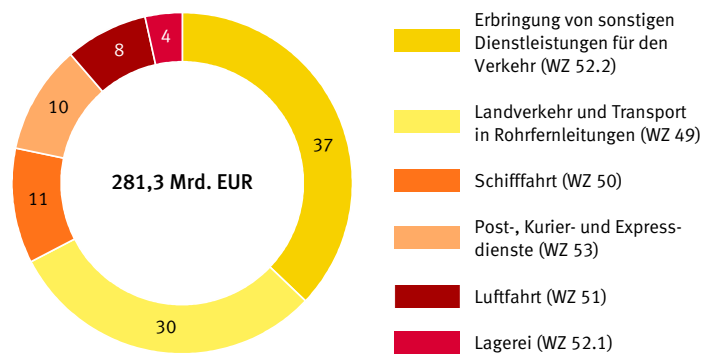


2015 - S - 004

3 Umsatz

Im Berichtsjahr 2013 wurde in diesem Wirtschaftsbereich ein Gesamtumsatz (Umsatz und sonstige betriebliche Erträge) von rund 281,3 Milliarden Euro erwirtschaftet. Deutlich mehr als ein Drittel des Gesamtumsatzes (37,1 %) wurde durch die Erbringung von sonstigen Dienstleistungen für den Verkehr realisiert.

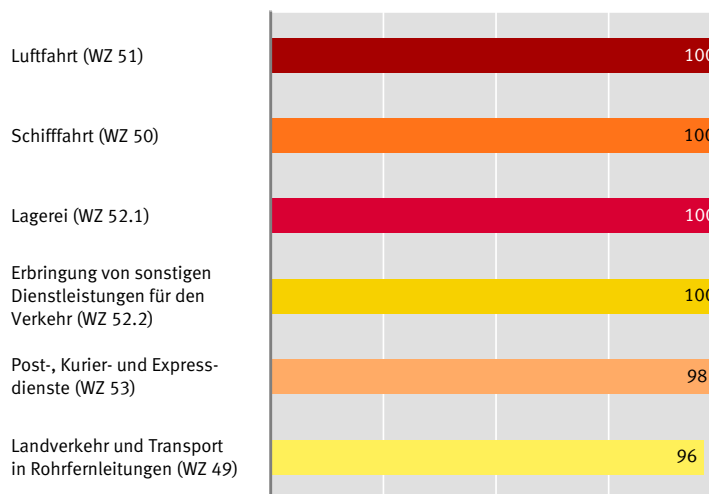
Abb 5 Anteil der Wirtschaftszweige am Gesamtumsatz in %



2015 - S - 005

45,6 % der Unternehmen im Bereich Verkehr und Lagerei hatten einen Jahresumsatz von 250 000 Euro und mehr. Sie realisierten 98,4 % bzw. rund 276,7 Milliarden Euro des Gesamtumsatzes. Mehr als 36,4 Milliarden Euro des Umsatzes (13,8 %) entstanden durch Auftraggeber mit Sitz im Ausland. Während die großen Unternehmen einen durchschnittlichen Jahresumsatz (einschließlich sonstige betriebliche Erträge) von rund 6,7 Millionen Euro erwirtschafteten, betrug er bei den kleinen nur knapp 92 400 Euro.

Abb 6 Anteil der großen Unternehmen am Gesamtumsatz des Wirtschaftszweiges in %

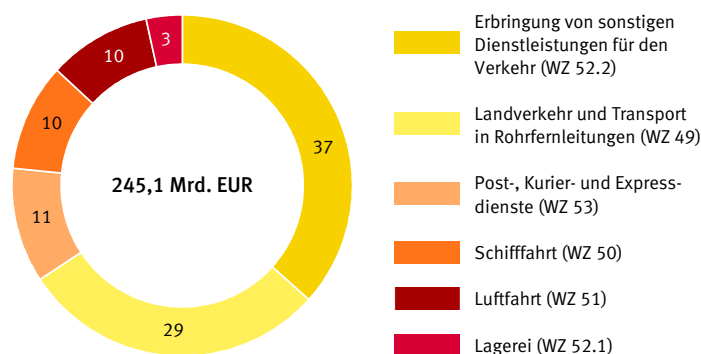


2015 - S - 006

4 Aufwendungen

Die Unternehmen im Bereich Verkehr und Lagerei hatten im Berichtsjahr Aufwendungen in Höhe von knapp 245,1 Milliarden Euro. Die höchsten Aufwendungen entfielen mit mehr als 89,8 Milliarden Euro auf den Bereich Erbringung von sonstigen Dienstleistungen für den Verkehr. Gemessen am Umsatz betrug der Anteil der Aufwendungen 87,1 %.

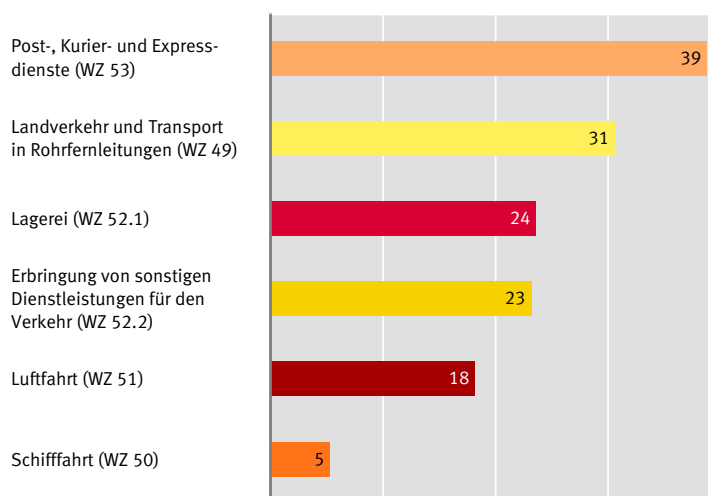
Abb 7 Anteil der Wirtschaftszweige an den Aufwendungen in %



2015 - S - 007

Die Aufwendungen verteilten sich im Durchschnitt zu 24,7 % auf Personal- und zu 75,3 % (184,5 Milliarden Euro) auf Materialaufwendungen einschließlich der sonstigen betrieblichen Aufwendungen. Knapp 49,6 Milliarden Euro bzw. 81,8 % der Personalaufwendungen wurden für Bruttoentgelte aufgewendet. Der Anteil der Sozialaufwendungen des Arbeitgebers betrug damit 18,2 %.

Abb 8 Anteil des Personalaufwandes an den Aufwendungen nach Wirtschaftszweigen in %



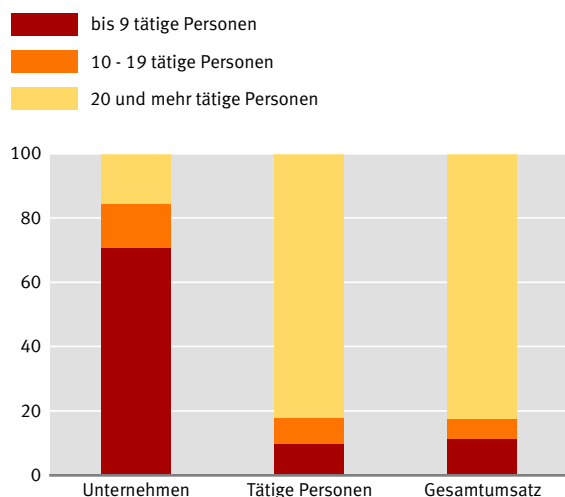
2015 - S - 008

5 Differenzierung nach Beschäftigtengrößenklassen

Bei Unterteilung der Unternehmen im Bereich Verkehr und Lagerei nach Beschäftigtengrößenklassen zeigt sich folgendes Bild:

- In 70,8 % der Unternehmen im Bereich Verkehr und Lagerei waren bis zu neun Personen beschäftigt.
- In diesen arbeiteten aber nur 9,7 % der insgesamt in diesem Wirtschaftsbereich tätigen Personen.
- Mit rund 32,1 Milliarden Euro wurden 11,4 % des Gesamtumsatzes der Unternehmen im Bereich Verkehr und Lagerei in dieser Beschäftigtengröße erwirtschaftet.
- Demgegenüber beschäftigten 15,6 % der Unternehmen im Bereich Verkehr und Lagerei mit 20 und mehr Beschäftigten 82,2 % der in diesem Wirtschaftsbereich tätigen Personen und erwirtschafteten 82,6 % des Gesamtumsatzes.

Abb 9 Differenzierung nach Beschäftigtengrößenklassen
in %



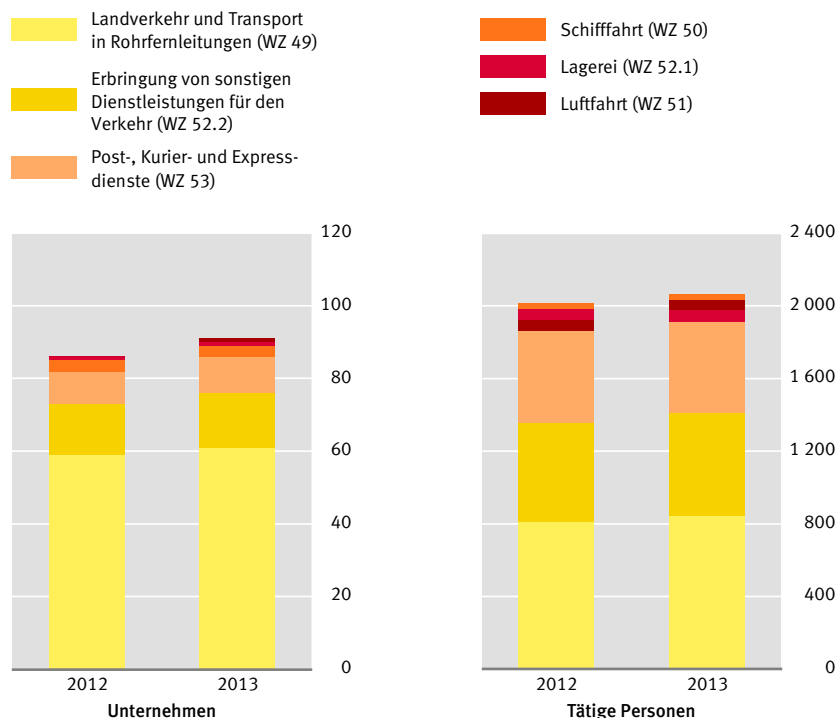
2015 - S - 009

6 Veränderungen gegenüber dem Vorjahr

Im Berichtsjahr 2013 stieg die Anzahl der im Bereich Verkehr und Lagerei tätigen Unternehmen im Vergleich zum Vorjahr um rund 3 050 Unternehmen (+ 3,5 %). Über ein Drittel dieses Anstiegs entfällt dabei mit rund 1 150 Unternehmen auf den Bereich Post-, Kurier- und Expressdienste. Dies entspricht einer Steigerung um 12,5% in diesem Bereich.

Im Bereich Verkehr und Lagerei waren im Jahr 2013 rund 50 000 Personen (+ 2,5 %) mehr als im Jahr 2012 beschäftigt. Nur in den Bereichen Luftfahrt (– 6,9 %) und Post-, Kurier- und Expressdienste (– 1,4 %) verringerte sich die Anzahl der tätigen Personen im Vergleich zum Vorjahr.

Abb 10 Entwicklung der Anzahl der Unternehmen und der tätigen Personen zum Vorjahr
Anzahl in Tausend



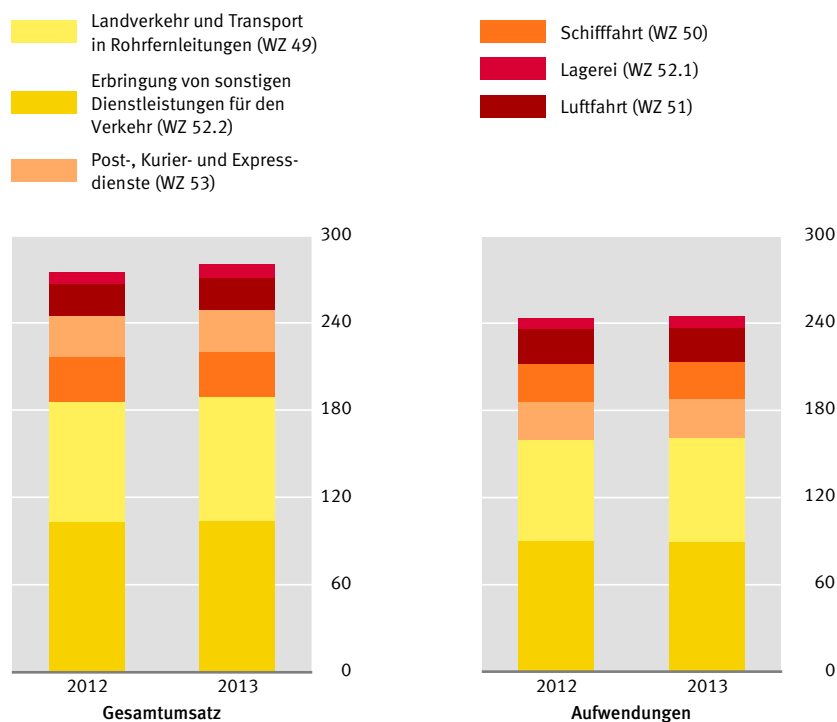
2015 - S - 010

Ergebnisse

Der von den Unternehmen im Bereich Verkehr und Lagerei erwirtschaftete Gesamtumsatz erhöhte sich 2013 gegenüber dem Vorjahr um 5,7 Milliarden Euro (+ 2,1 %). Ein besonders starker Anstieg war mit 1,2 Milliarden Euro (+ 14,4 %) bei der Lagerei zu registrieren. Im Bereich Schifffahrt verringerte sich der Gesamtumsatz gegenüber dem Vorjahr um fast 0,3 Milliarden Euro (– 0,9 %).

Die Aufwendungen der Unternehmen im Bereich Verkehr und Lagerei erhöhten sich im Jahr 2013 gegenüber dem Vorjahr um knapp 2,0 Milliarden Euro (+ 0,8 %). Während die Personalaufwendungen im Vorjahresvergleich um 2,2 Milliarden Euro (+ 3,8 %) anstiegen, verringerte sich der Materialaufwand geringfügig um 0,2 Milliarden Euro (– 0,1%). Die höchste Steigerungsrate verzeichnete der Bereich Lagerei mit 18,8%.

Abb 11 Entwicklung des Gesamtumsatzes und der Aufwendungen zum Vorjahr in Mrd. EUR



2015 - S - 011

Weitere Ergebnisse aus der Strukturhebung im Dienstleistungsbereich finden Sie in der Fachserie 9, Reihe 4.1 bis 4.6 sowie in den verschiedenen Fachberichten.

7 Ausgewählte Merkmale

	Einheit	Unternehmen/Einrichtungen mit einem Gesamtumsatz von 17 500 EUR und mehr		
		insgesamt	davon mit einem Gesamtumsatz von	
			weniger als 250 000 EUR	250 000 EUR und mehr
Unternehmen/Einrichtungen	Anzahl in Tsd.	90,9	49,5	41,4
Gesamtumsatz (Umsatz und sonstige betriebliche Erträge)	Mrd. EUR	281,3	4,6	276,7
Tätige Personen am 30. September	Anzahl in Tsd.	2 062,4	137,9	1 924,5
Aufwendungen	Mrd. EUR	245,1	2,4	242,7
Bruttoanlageinvestitionen	Mrd. EUR	20,7	0,3	20,3

1 Verkehr und Lagerei insgesamt (WZ H) Übersicht über die erfassten Merkmale

	Einheit	Unternehmen/Einrichtungen ¹			
		insgesamt	davon mit einem Gesamtumsatz von		
			weniger als 250 000 EUR	250 000 EUR und mehr absolut	Anteil an insgesamt in %
Unternehmen/Einrichtungen	Anzahl	90 871	49 459	41 413	45,6
davon:					
Einzelunternehmen	Anzahl	61 334	44 204	17 130	27,9
Personengesellschaften	Anzahl	9 073	1 986	7 087	78,1
Kapitalgesellschaften	Anzahl	19 787	2 920	16 868	85,2
Sonstige Rechtsformen	Anzahl	677	349	329	48,5
Niederlassungen	Anzahl	100 984	49 732	51 252	50,8
Gesamtumsatz (Umsatz und sonstige betriebliche Erträge)	1 000 EUR	281 275 687	4 568 665	276 707 022	98,4
davon:					
Umsatz	1 000 EUR	.	.	263 799 739	.
dar. durch Auftraggeber mit Sitz im Ausland	1 000 EUR	.	.	36 434 989	.
Sonstige betriebliche Erträge	1 000 EUR	.	.	12 907 283	.
Subventionen	1 000 EUR	1 129 331	6 110	1 123 221	99,5
Tätige Personen am 30. September	Anzahl	2 062 370	137 858	1 924 512	93,3
dar. weiblich	Anzahl	.	.	476 154	.
davon:					
Tätige Inhaber/-innen sowie unbezahlt mithelfende Familienangehörige	Anzahl	93 879	53 363	40 516	43,2
dar. weiblich	Anzahl	.	.	6 295	.
Abhängig Beschäftigte	Anzahl	1 968 491	84 495	1 883 996	95,7
und zwar:					
weiblich	Anzahl	.	.	469 859	.
Auszubildende	Anzahl	.	.	48 218	.
in Teilzeit tätig	Anzahl	.	.	225 951	.
geringfügig Beschäftigte	Anzahl	.	.	396 192	.
Abhängig Beschäftigte umgerechnet in Vollzeiteinheiten	Anzahl	.	.	1 481 846	.
Anteil der abhängig Beschäftigten an den tätigen Personen	%	95,4	61,3	97,9	102,6
Anteil der weiblichen tätigen Personen an den tätigen Personen	%	.	.	24,7	.
Anteil der weiblichen Beschäftigten an den abhängig Beschäftigten	%	.	.	24,9	.
Anteil der Auszubildenden an den abhängig Beschäftigten	%	.	.	2,6	.
Anteil der in Teilzeit Beschäftigten an den abhängig Beschäftigten	%	.	.	12,0	.
Anteil der geringfügig Beschäftigten an den abhängig Beschäftigten	%	.	.	21,0	.
Aufwendungen	1 000 EUR	245 067 374	2 391 391	242 675 983	99,0
davon:					
Personalaufwand	1 000 EUR	60 606 937	848 466	59 758 471	98,6
davon für:					
Bruttoentgelte	1 000 EUR	49 564 737	672 578	48 892 159	98,6
Sozialaufwendungen des Arbeitgebers	1 000 EUR	11 042 200	175 888	10 866 312	98,4
davon für:					
Gesetzliche Sozialaufwendungen	1 000 EUR	.	.	8 790 291	.
Übrige Sozialaufwendungen	1 000 EUR	.	.	2 076 021	.

1 Unternehmen/Einrichtungen mit einem Gesamtumsatz von 17 500 EUR und mehr.

1 Verkehr und Lagerei insgesamt (WZ H) Übersicht über die erfassten Merkmale

	Einheit	Unternehmen/Einrichtungen ¹			
		insgesamt	davon mit einem Gesamtumsatz von		
			weniger als 250 000 EUR	250 000 EUR und mehr absolut	Anteil an insgesamt in %
Materialaufwand und sonstige betriebliche					
Aufwendungen	1 000 EUR	184 460 437	1 542 925	182 917 513	99,2
davon für:					
Bezogene Dienstleistungen und Waren zum					
Wiederverkauf in unverändertem Zustand	1 000 EUR	.	.	75 577 003	.
Roh-, Hilfs- und Betriebsstoffe	1 000 EUR	.	.	28 423 342	.
Sonstige betriebliche Aufwendungen und bezogene					
Dienstleistungen (nicht zum Wiederverkauf)	1 000 EUR	.	.	78 917 168	.
darunter:					
Mieten, Pachten und Leasing	1 000 EUR	15 039 257	162 540	14 876 717	98,9
Leiharbeiter/-innen	1 000 EUR	.	.	3 209 311	.
Bestände					
am Anfang des Berichtsjahres	1 000 EUR	4 755 326	153 500	4 601 826	96,8
am Ende des Berichtsjahres	1 000 EUR	4 939 296	159 775	4 779 521	96,8
davon:					
Bezogene Waren und Dienstleistungen zum					
Wiederverkauf in unverändertem Zustand					
am Anfang des Berichtsjahres	1 000 EUR	.	.	1 565 247	.
am Ende des Berichtsjahres	1 000 EUR	.	.	1 615 726	.
Roh-, Hilfs- und Betriebsstoffe					
am Anfang des Berichtsjahres	1 000 EUR	.	.	2 187 509	.
am Ende des Berichtsjahres	1 000 EUR	.	.	2 284 191	.
In Arbeit befindliche Aufträge sowie					
selbst erstellte fertige und unfertige Erzeugnisse					
am Anfang des Berichtsjahres	1 000 EUR	.	.	849 070	.
am Ende des Berichtsjahres	1 000 EUR	.	.	879 604	.
Bruttoanlageinvestitionen	1 000 EUR	20 659 327	346 676	20 312 651	98,3
davon:					
Erworbene Sachanlagen für betriebliche Zwecke	1 000 EUR	.	.	19 104 010	.
davon für:					
Betriebs- und Geschäftsausstattung sowie					
Anlagen und Maschinen	1 000 EUR	.	.	15 170 973	.
Bauten	1 000 EUR	.	.	3 528 231	.
Grundstücke	1 000 EUR	.	.	404 806	.
Selbst erstellte Sachanlagen für betriebliche Zwecke	1 000 EUR	.	.	610 466	.
Erworbene immaterielle Vermögensgegenstände	1 000 EUR	.	.	554 007	.
dar. erworbene Software	1 000 EUR	.	.	244 727	.
Selbst erstellte immaterielle Vermögensgegenstände	1 000 EUR	.	.	44 168	.
dar. selbst erstellte Software	1 000 EUR	.	.	40 037	.
Betriebliche Steuern und sonstige öffentliche Abgaben	1 000 EUR	1 827 219	93 302	1 733 917	94,9
Bruttowertschöpfung	1 000 EUR	96 911 797	2 944 823	93 966 975	97,0
Bruttobetriebsüberschuss	1 000 EUR	36 304 860	2 096 356	34 208 504	94,2

1 Unternehmen/Einrichtungen mit einem Gesamtumsatz von 17 500 EUR und mehr.

2 Verkehr und Lagerei insgesamt (WZ H) Differenzierung nach Beschäftigtengrößenklassen

	Einheit	Unternehmen/Einrichtungen ¹ mit ... bis ... tätigen Personen					
		1	2 – 9	10 – 19	20 – 49	50 – 249	250 und mehr
Unternehmen/Einrichtungen	Anzahl	21 837	42 535	12 348	8 998	4 274	879
Gesamtumsatz (Umsatz und sonstige betriebliche Erträge) ...	1 000 EUR	14 546 376	17 506 842	16 838 499	29 583 644	53 384 827	149 415 500
Tätige Personen am 30.09.	Anzahl	21 837	178 323	166 354	268 967	419 223	1 007 666
dar. Abhängig Beschäftigte	Anzahl	355	132 607	153 099	259 876	415 178	1 007 376
Aufwendungen	1 000 EUR	9 426 654	12 540 874	13 292 908	23 843 944	44 915 263	141 047 730
davon:							
Personalaufwand	1 000 EUR	62 851	2 677 135	3 390 037	6 551 587	11 383 652	36 541 676
Materialaufwand und sonstige betriebliche Aufwendungen ...	1 000 EUR	9 363 804	9 863 739	9 902 871	17 292 358	33 531 611	104 506 054
Bruttoanlageinvestitionen	1 000 EUR	400 334	908 152	1 383 409	1 665 334	2 584 347	13 717 752
Betriebliche Steuern und sonstige öffentliche Abgaben ...	1 000 EUR	107 480	211 588	175 460	276 738	361 434	694 520
Subventionen	1 000 EUR	17 573	24 598	27 816	53 752	203 119	802 472

1 Unternehmen/Einrichtungen mit einem Gesamtumsatz von 17 500 EUR und mehr.

3 Landverkehr und Transport in Rohrfernleitungen (WZ 49) Übersicht über die erfassten Merkmale

	Einheit	Unternehmen/Einrichtungen ¹			
		insgesamt	davon mit einem Gesamtumsatz von		
			weniger als 250 000 EUR	250 000 EUR und mehr absolut	Anteil an insgesamt in %
Unternehmen/Einrichtungen	Anzahl	60 887	36 589	24 298	39,9
davon:					
Einzelunternehmen	Anzahl	46 341	33 512	12 829	27,7
Personengesellschaften	Anzahl	4 384	1 410	2 974	67,8
Kapitalgesellschaften	Anzahl	9 834	1 541	8 293	84,3
Sonstige Rechtsformen	Anzahl	328	126	202	61,6
Niederlassungen	Anzahl	63 543	36 769	26 774	42,1
Gesamtumsatz (Umsatz und sonstige betriebliche Erträge)	1 000 EUR	85 296 783	3 394 036	81 902 747	96,0
davon:					
Umsatz	1 000 EUR	.	.	78 306 249	.
dar. durch Auftraggeber mit Sitz im Ausland	1 000 EUR	.	.	3 584 916	.
Sonstige betriebliche Erträge	1 000 EUR	.	.	3 596 498	.
Subventionen	1 000 EUR	879 899	5 378	874 521	99,4
Tätige Personen am 30. September	Anzahl	846 565	103 042	743 523	87,8
dar. weiblich	Anzahl	.	.	115 552	.
davon:					
Tätige Inhaber/-innen sowie unbezahlt mithelfende Familienangehörige	Anzahl	65 293	39 271	26 023	39,9
dar. weiblich	Anzahl	.	.	4 377	.
Abhängig Beschäftigte	Anzahl	781 272	63 771	717 500	91,8
und zwar:					
weiblich	Anzahl	.	.	111 175	.
Auszubildende	Anzahl	.	.	15 633	.
in Teilzeit tätig	Anzahl	.	.	54 433	.
geringfügig Beschäftigte	Anzahl	.	.	135 761	.
Abhängig Beschäftigte umgerechnet in Vollzeiteinheiten	Anzahl	.	.	591 569	.
Anteil der abhängig Beschäftigten an den tätigen Personen	%	92,3	61,9	96,5	104,6
Anteil der weiblichen tätigen Personen an den tätigen Personen	%	.	.	15,5	.
Anteil der weiblichen Beschäftigten an den abhängig Beschäftigten	%	.	.	15,5	.
Anteil der Auszubildenden an den abhängig Beschäftigten	%	.	.	2,2	.
Anteil der in Teilzeit Beschäftigten an den abhängig Beschäftigten	%	.	.	7,6	.
Anteil der geringfügig Beschäftigten an den abhängig Beschäftigten	%	.	.	18,9	.
Aufwendungen	1 000 EUR	71 343 431	1 755 741	69 587 689	97,5
davon:					
Personalaufwand	1 000 EUR	21 819 762	616 687	21 203 075	97,2
davon für:					
Bruttoentgelte	1 000 EUR	17 682 524	486 311	17 196 213	97,2
Sozialaufwendungen des Arbeitgebers	1 000 EUR	4 137 238	130 376	4 006 863	96,8
davon für:					
Gesetzliche Sozialaufwendungen	1 000 EUR	.	.	3 470 964	.
Übrige Sozialaufwendungen	1 000 EUR	.	.	535 898	.

1 Unternehmen/Einrichtungen mit einem Gesamtumsatz von 17 500 EUR und mehr.

3 Landverkehr und Transport in Rohrfernleitungen (WZ 49) Übersicht über die erfassten Merkmale

	Einheit	Unternehmen/Einrichtungen ¹			
		insgesamt	davon mit einem Gesamtumsatz von		
			weniger als 250 000 EUR	250 000 EUR und mehr absolut	Anteil an insgesamt in %
Materialaufwand und sonstige betriebliche					
Aufwendungen	1 000 EUR	49 523 668	1 139 054	48 384 614	97,7
davon für:					
Bezogene Dienstleistungen und Waren zum					
Wiederverkauf in unverändertem Zustand	1 000 EUR	.	.	16 255 164	.
Roh-, Hilfs- und Betriebsstoffe	1 000 EUR	.	.	10 971 236	.
Sonstige betriebliche Aufwendungen und bezogene					
Dienstleistungen (nicht zum Wiederverkauf)	1 000 EUR	.	.	21 158 214	.
darunter:					
Mieten, Pachten und Leasing	1 000 EUR	3 341 161	117 752	3 223 409	96,5
Leiharbeiter/-innen	1 000 EUR	.	.	343 487	.
Bestände					
am Anfang des Berichtsjahres	1 000 EUR	1 608 404	124 021	1 484 383	92,3
am Ende des Berichtsjahres	1 000 EUR	1 815 738	128 816	1 686 923	92,9
davon:					
Bezogene Waren und Dienstleistungen zum					
Wiederverkauf in unverändertem Zustand					
am Anfang des Berichtsjahres	1 000 EUR	.	.	278 763	.
am Ende des Berichtsjahres	1 000 EUR	.	.	372 545	.
Roh-, Hilfs- und Betriebsstoffe					
am Anfang des Berichtsjahres	1 000 EUR	.	.	954 510	.
am Ende des Berichtsjahres	1 000 EUR	.	.	1 075 649	.
In Arbeit befindliche Aufträge sowie					
selbst erstellte fertige und unfertige Erzeugnisse					
am Anfang des Berichtsjahres	1 000 EUR	.	.	251 110	.
am Ende des Berichtsjahres	1 000 EUR	.	.	238 728	.
Bruttoanlageinvestitionen	1 000 EUR	7 350 755	289 740	7 061 015	96,1
davon:					
Erworbene Sachanlagen für betriebliche Zwecke	1 000 EUR	.	.	6 263 939	.
davon für:					
Betriebs- und Geschäftsausstattung sowie					
Anlagen und Maschinen	1 000 EUR	.	.	5 559 413	.
Bauten	1 000 EUR	.	.	628 583	.
Grundstücke	1 000 EUR	.	.	75 944	.
Selbst erstellte Sachanlagen für betriebliche Zwecke	1 000 EUR	.	.	527 793	.
Erworbene immaterielle Vermögensgegenstände	1 000 EUR	.	.	266 767	.
dar. erworbene Software	1 000 EUR	.	.	41 207	.
Selbst erstellte immaterielle Vermögensgegenstände	1 000 EUR	.	.	2 516	.
dar. selbst erstellte Software	1 000 EUR	.	.	442	.
Betriebliche Steuern und sonstige öffentliche Abgaben	1 000 EUR	638 537	71 083	567 454	88,9
Bruttowertschöpfung	1 000 EUR	36 749 603	2 194 070	34 555 533	94,0
Bruttobetriebsüberschuss	1 000 EUR	14 929 841	1 577 383	13 352 458	89,4

1 Unternehmen/Einrichtungen mit einem Gesamtumsatz von 17 500 EUR und mehr.

4 Schifffahrt (WZ 50) Übersicht über die erfassten Merkmale

	Einheit	Unternehmen/Einrichtungen ¹			
		insgesamt	davon mit einem Gesamtumsatz von		
			weniger als 250 000 EUR	250 000 EUR und mehr absolut	Anteil an insgesamt in %
Unternehmen/Einrichtungen	Anzahl	3 110	448	2 662	85,6
davon:					
Einzelunternehmen	Anzahl	632	277	355	56,1
Personengesellschaften	Anzahl	1 945	83	1 861	95,7
Kapitalgesellschaften	Anzahl	515	78	437	84,9
Sonstige Rechtsformen	Anzahl	18	10	9	47,0
Niederlassungen	Anzahl	3 168	448	2 720	85,9
Gesamtumsatz (Umsatz und sonstige betriebliche Erträge)	1 000 EUR	30 786 489	56 987	30 729 502	99,8
davon:					
Umsatz	1 000 EUR	.	.	28 490 737	.
dar. durch Auftraggeber mit Sitz im Ausland	1 000 EUR	.	.	16 261 260	.
Sonstige betriebliche Erträge	1 000 EUR	.	.	2 238 765	.
Subventionen	1 000 EUR	29 283	82	29 201	99,7
Tätige Personen am 30. September	Anzahl	29 477	1 268	28 209	95,7
dar. weiblich	Anzahl	.	.	6 016	.
davon:					
Tätige Inhaber/-innen sowie unbezahlt mithelfende Familienangehörige	Anzahl	2 901	502	2 398	82,7
dar. weiblich	Anzahl	.	.	110	.
Abhängig Beschäftigte	Anzahl	26 576	766	25 811	97,1
und zwar:					
weiblich	Anzahl	.	.	5 906	.
Auszubildende	Anzahl	.	.	962	.
in Teilzeit tätig	Anzahl	.	.	1 248	.
geringfügig Beschäftigte	Anzahl	.	.	1 393	.
Abhängig Beschäftigte umgerechnet in Vollzeiteinheiten	Anzahl	.	.	24 140	.
Anteil der abhängig Beschäftigten an den tätigen Personen	%	90,2	60,4	91,5	101,5
Anteil der weiblichen tätigen Personen an den tätigen Personen	%	.	.	21,3	.
Anteil der weiblichen Beschäftigten an den abhängig Beschäftigten	%	.	.	22,9	.
Anteil der Auszubildenden an den abhängig Beschäftigten	%	.	.	3,7	.
Anteil der in Teilzeit Beschäftigten an den abhängig Beschäftigten	%	.	.	4,8	.
Anteil der geringfügig Beschäftigten an den abhängig Beschäftigten	%	.	.	5,4	.
Aufwendungen	1 000 EUR	24 917 779	35 342	24 882 436	99,9
davon:					
Personalaufwand	1 000 EUR	1 311 942	11 223	1 300 719	99,1
davon für:					
Bruttoentgelte	1 000 EUR	1 133 681	9 011	1 124 671	99,2
Sozialaufwendungen des Arbeitgebers	1 000 EUR	178 261	2 212	176 049	98,8
davon für:					
Gesetzliche Sozialaufwendungen	1 000 EUR	.	.	155 665	.
Übrige Sozialaufwendungen	1 000 EUR	.	.	20 384	.

1 Unternehmen/Einrichtungen mit einem Gesamtumsatz von 17 500 EUR und mehr.

4 Schifffahrt (WZ 50) Übersicht über die erfassten Merkmale

	Einheit	Unternehmen/Einrichtungen ¹			
		insgesamt	davon mit einem Gesamtumsatz von		
			weniger als 250 000 EUR	250 000 EUR und mehr absolut	Anteil an insgesamt in %
Materialaufwand und sonstige betriebliche					
Aufwendungen	1 000 EUR	23 605 836	24 119	23 581 717	99,9
davon für:					
Bezogene Dienstleistungen und Waren zum					
Wiederverkauf in unverändertem Zustand	1 000 EUR	.	.	8 366 350	.
Roh-, Hilfs- und Betriebsstoffe	1 000 EUR	.	.	4 464 908	.
Sonstige betriebliche Aufwendungen und bezogene					
Dienstleistungen (nicht zum Wiederverkauf)	1 000 EUR	.	.	10 750 460	.
darunter:					
Mieten, Pachten und Leasing	1 000 EUR	4 280 681	1 349	4 279 332	100,0
Leiharbeiter/-innen	1 000 EUR	.	.	452 573	.
Bestände					
am Anfang des Berichtsjahres	1 000 EUR	990 279	2 241	988 038	99,8
am Ende des Berichtsjahres	1 000 EUR	978 620	1 141	977 479	99,9
davon:					
Bezogene Waren und Dienstleistungen zum					
Wiederverkauf in unverändertem Zustand					
am Anfang des Berichtsjahres	1 000 EUR	.	.	93 114	.
am Ende des Berichtsjahres	1 000 EUR	.	.	113 679	.
Roh-, Hilfs- und Betriebsstoffe					
am Anfang des Berichtsjahres	1 000 EUR	.	.	620 883	.
am Ende des Berichtsjahres	1 000 EUR	.	.	576 155	.
In Arbeit befindliche Aufträge sowie					
selbst erstellte fertige und unfertige Erzeugnisse					
am Anfang des Berichtsjahres	1 000 EUR	.	.	274 042	.
am Ende des Berichtsjahres	1 000 EUR	.	.	287 645	.
Bruttoanlageinvestitionen	1 000 EUR	1 673 288	6 466	1 666 821	99,6
davon:					
Erworbene Sachanlagen für betriebliche Zwecke	1 000 EUR	.	.	1 658 645	.
davon für:					
Betriebs- und Geschäftsausstattung sowie					
Anlagen und Maschinen	1 000 EUR	.	.	1 638 417	.
Bauten	1 000 EUR	.	.	19 499	.
Grundstücke	1 000 EUR	.	.	729	.
Selbst erstellte Sachanlagen für betriebliche Zwecke	1 000 EUR	.	.	518	.
Erworbene immaterielle Vermögensgegenstände	1 000 EUR	.	.	7 658	.
dar. erworbene Software	1 000 EUR	.	.	7 317	.
Selbst erstellte immaterielle Vermögensgegenstände	1 000 EUR	.	.	–	.
dar. selbst erstellte Software	1 000 EUR	.	.	–	.
Betriebliche Steuern und sonstige öffentliche Abgaben	1 000 EUR	64 791	1 174	63 617	98,2
Bruttowertschöpfung	1 000 EUR	7 134 003	30 676	7 103 328	99,6
Bruttobetriebsüberschuss	1 000 EUR	5 822 061	19 453	5 802 608	99,7

¹ Unternehmen/Einrichtungen mit einem Gesamtumsatz von 17 500 EUR und mehr.

5 Luftfahrt (WZ 51) Übersicht über die erfassten Merkmale

	Einheit	Unternehmen/Einrichtungen ¹			
		insgesamt	davon mit einem Gesamtumsatz von		
			weniger als 250 000 EUR	250 000 EUR und mehr absolut	Anteil an insgesamt in %
Unternehmen/Einrichtungen	Anzahl	519	317	202	38,9
davon:					
Einzelunternehmen	Anzahl	240	211	29	12,1
Personengesellschaften	Anzahl	52	26	26	49,6
Kapitalgesellschaften	Anzahl	210	78	133	63,1
Sonstige Rechtsformen	Anzahl	18	3	15	85,7
Niederlassungen	Anzahl	647	329	318	49,2
Gesamtumsatz (Umsatz und sonstige betriebliche Erträge)	1 000 EUR	22 239 012	24 439	22 214 573	99,9
davon:					
Umsatz	1 000 EUR	.	.	20 711 686	.
dar. durch Auftraggeber mit Sitz im Ausland	1 000 EUR	.	.	2 705 491	.
Sonstige betriebliche Erträge	1 000 EUR	.	.	1 502 887	.
Subventionen	1 000 EUR	359	–	359	100,0
Tätige Personen am 30. September	Anzahl	57 768	513	57 255	99,1
dar. weiblich	Anzahl	.	.	9 560	.
davon:					
Tätige Inhaber/-innen sowie unbezahlt mithelfende Familienangehörige	Anzahl	459	337	122	26,6
dar. weiblich	Anzahl	.	.	10	.
Abhängig Beschäftigte	Anzahl	57 309	176	57 133	99,7
und zwar:					
weiblich	Anzahl	.	.	9 550	.
Auszubildende	Anzahl	.	.	240	.
in Teilzeit tätig	Anzahl	.	.	5 073	.
geringfügig Beschäftigte	Anzahl	.	.	270	.
Abhängig Beschäftigte umgerechnet in Vollzeiteinheiten	Anzahl	.	.	55 277	.
Anteil der abhängig Beschäftigten an den tätigen Personen	%	99,2	34,4	99,8	100,6
Anteil der weiblichen tätigen Personen an den tätigen Personen	%	.	.	16,7	.
Anteil der weiblichen Beschäftigten an den abhängig Beschäftigten	%	.	.	16,7	.
Anteil der Auszubildenden an den abhängig Beschäftigten	%	.	.	0,4	.
Anteil der in Teilzeit Beschäftigten an den abhängig Beschäftigten	%	.	.	8,9	.
Anteil der geringfügig Beschäftigten an den abhängig Beschäftigten	%	.	.	0,5	.
Aufwendungen	1 000 EUR	24 064 194	13 059	24 051 135	99,9
davon:					
Personalaufwand	1 000 EUR	4 380 296	2 856	4 377 440	99,9
davon für:					
Bruttoentgelte	1 000 EUR	3 639 031	2 507	3 636 524	99,9
Sozialaufwendungen des Arbeitgebers	1 000 EUR	741 265	349	740 916	100,0
davon für:					
Gesetzliche Sozialaufwendungen	1 000 EUR	.	.	491 401	.
Übrige Sozialaufwendungen	1 000 EUR	.	.	249 515	.

1 Unternehmen/Einrichtungen mit einem Gesamtumsatz von 17 500 EUR und mehr.

5 Luftfahrt (WZ 51) Übersicht über die erfassten Merkmale

	Einheit	Unternehmen/Einrichtungen ¹			
		insgesamt	davon mit einem Gesamtumsatz von		
			weniger als 250 000 EUR	250 000 EUR und mehr absolut	Anteil an insgesamt in %
Materialaufwand und sonstige betriebliche					
Aufwendungen	1 000 EUR	19 683 898	10 202	19 673 695	99,9
davon für:					
Bezogene Dienstleistungen und Waren zum					
Wiederverkauf in unverändertem Zustand	1 000 EUR	.	.	1 964 845	.
Roh-, Hilfs- und Betriebsstoffe	1 000 EUR	.	.	6 592 356	.
Sonstige betriebliche Aufwendungen und bezogene					
Dienstleistungen (nicht zum Wiederverkauf)	1 000 EUR	.	.	11 116 494	.
darunter:					
Mieten, Pachten und Leasing	1 000 EUR	1 429 051	1 583	1 427 467	99,9
Leiharbeiter/-innen	1 000 EUR	.	.	391 144	.
Bestände					
am Anfang des Berichtsjahres	1 000 EUR	139 861	3 927	135 934	97,2
am Ende des Berichtsjahres	1 000 EUR	160 764	4 800	155 965	97,0
davon:					
Bezogene Waren und Dienstleistungen zum					
Wiederverkauf in unverändertem Zustand					
am Anfang des Berichtsjahres	1 000 EUR	.	.	32 985	.
am Ende des Berichtsjahres	1 000 EUR	.	.	52 423	.
Roh-, Hilfs- und Betriebsstoffe					
am Anfang des Berichtsjahres	1 000 EUR	.	.	97 919	.
am Ende des Berichtsjahres	1 000 EUR	.	.	96 879	.
In Arbeit befindliche Aufträge sowie					
selbst erstellte fertige und unfertige Erzeugnisse					
am Anfang des Berichtsjahres	1 000 EUR	.	.	5 029	.
am Ende des Berichtsjahres	1 000 EUR	.	.	6 663	.
Bruttoanlageinvestitionen	1 000 EUR	1 499 013	3 161	1 495 852	99,8
davon:					
Erworbenene Sachanlagen für betriebliche Zwecke	1 000 EUR	.	.	1 454 793	.
davon für:					
Betriebs- und Geschäftsausstattung sowie					
Anlagen und Maschinen	1 000 EUR	.	.	1 449 776	.
Bauten	1 000 EUR	.	.	4 895	.
Grundstücke	1 000 EUR	.	.	121	.
Selbst erstellte Sachanlagen für betriebliche Zwecke	1 000 EUR	.	.	–	.
Erworbenene immaterielle Vermögensgegenstände	1 000 EUR	.	.	41 043	.
dar. erworbene Software	1 000 EUR	.	.	9 733	.
Selbst erstellte immaterielle Vermögensgegenstände	1 000 EUR	.	.	16	.
dar. selbst erstellte Software	1 000 EUR	.	.	13	.
Betriebliche Steuern und sonstige öffentliche Abgaben	1 000 EUR	264 347	812	263 535	99,7
Bruttowertschöpfung	1 000 EUR	2 312 030	14 297	2 297 733	99,4
Bruttobetriebsüberschuss	1 000 EUR	–2068266	11 441	–2079707	100,6

¹ Unternehmen/Einrichtungen mit einem Gesamtumsatz von 17 500 EUR und mehr.

6 Lagerei (WZ 52.1) Übersicht über die erfassten Merkmale

	Einheit	Unternehmen/Einrichtungen ¹			
		insgesamt	davon mit einem Gesamtumsatz von		
			weniger als 250 000 EUR	250 000 EUR und mehr absolut	Anteil an insgesamt in %
Unternehmen/Einrichtungen	Anzahl	1 230	298	932	75,8
davon:					
Einzelunternehmen	Anzahl	352	218	134	38,1
Personengesellschaften	Anzahl	249	26	223	89,5
Kapitalgesellschaften	Anzahl	625	53	572	91,5
Sonstige Rechtsformen	Anzahl	2	–	2	100,0
Niederlassungen	Anzahl	1 854	301	1 553	83,8
Gesamtumsatz (Umsatz und sonstige betriebliche Erträge)	1 000 EUR	9 478 678	27 318	9 451 360	99,7
davon:					
Umsatz	1 000 EUR	.	.	9 117 426	.
dar. durch Auftraggeber mit Sitz im Ausland	1 000 EUR	.	.	583 113	.
Sonstige betriebliche Erträge	1 000 EUR	.	.	333 935	.
Subventionen	1 000 EUR	519	–	519	100,0
Tätige Personen am 30. September	Anzahl	62 906	646	62 261	99,0
dar. weiblich	Anzahl	.	.	18 288	.
davon:					
Tätige Inhaber/-innen sowie unbezahlt mithelfende Familienangehörige	Anzahl	1 031	292	738	71,6
dar. weiblich	Anzahl	.	.	111	.
Abhängig Beschäftigte	Anzahl	61 876	353	61 522	99,4
und zwar:					
weiblich	Anzahl	.	.	18 177	.
Auszubildende	Anzahl	.	.	1 790	.
in Teilzeit tätig	Anzahl	.	.	8 439	.
geringfügig Beschäftigte	Anzahl	.	.	6 431	.
Abhängig Beschäftigte umgerechnet in Vollzeiteinheiten	Anzahl	.	.	53 246	.
Anteil der abhängig Beschäftigten an den tätigen Personen	%	98,4	54,7	98,8	100,5
Anteil der weiblichen tätigen Personen an den tätigen Personen	%	.	.	29,4	.
Anteil der weiblichen Beschäftigten an den abhängig Beschäftigten	%	.	.	29,5	.
Anteil der Auszubildenden an den abhängig Beschäftigten	%	.	.	2,9	.
Anteil der in Teilzeit Beschäftigten an den abhängig Beschäftigten	%	.	.	13,7	.
Anteil der geringfügig Beschäftigten an den abhängig Beschäftigten	%	.	.	10,5	.
Aufwendungen	1 000 EUR	8 295 924	15 414	8 280 510	99,8
davon:					
Personalaufwand	1 000 EUR	1 958 041	6 036	1 952 004	99,7
davon für:					
Bruttoentgelte	1 000 EUR	1 624 524	5 033	1 619 491	99,7
Sozialaufwendungen des Arbeitgebers	1 000 EUR	333 517	1 003	332 513	99,7
davon für:					
Gesetzliche Sozialaufwendungen	1 000 EUR	.	.	304 229	.
Übrige Sozialaufwendungen	1 000 EUR	.	.	28 285	.

1 Unternehmen/Einrichtungen mit einem Gesamtumsatz von 17 500 EUR und mehr.

6 Lagerei (WZ 52.1) Übersicht über die erfassten Merkmale

	Einheit	Unternehmen/Einrichtungen ¹			
		insgesamt	davon mit einem Gesamtumsatz von		
			weniger als 250 000 EUR	250 000 EUR und mehr absolut	Anteil an insgesamt in %
Materialaufwand und sonstige betriebliche					
Aufwendungen	1 000 EUR	6 337 883	9 377	6 328 506	99,9
davon für:					
Bezogene Dienstleistungen und Waren zum					
Wiederverkauf in unverändertem Zustand	1 000 EUR	.	.	2 929 511	.
Roh-, Hilfs- und Betriebsstoffe	1 000 EUR	.	.	648 119	.
Sonstige betriebliche Aufwendungen und bezogene					
Dienstleistungen (nicht zum Wiederverkauf)	1 000 EUR	.	.	2 750 876	.
darunter:					
Mieten, Pachten und Leasing	1 000 EUR	900 211	1 854	898 358	99,8
Leiharbeiter/-innen	1 000 EUR	.	.	413 812	.
Bestände					
am Anfang des Berichtsjahres	1 000 EUR	278 440	1 924	276 516	99,3
am Ende des Berichtsjahres	1 000 EUR	260 867	1 833	259 034	99,3
davon:					
Bezogene Waren und Dienstleistungen zum					
Wiederverkauf in unverändertem Zustand					
am Anfang des Berichtsjahres	1 000 EUR	.	.	245 850	.
am Ende des Berichtsjahres	1 000 EUR	.	.	216 819	.
Roh-, Hilfs- und Betriebsstoffe					
am Anfang des Berichtsjahres	1 000 EUR	.	.	28 444	.
am Ende des Berichtsjahres	1 000 EUR	.	.	39 315	.
In Arbeit befindliche Aufträge sowie					
selbst erstellte fertige und unfertige Erzeugnisse					
am Anfang des Berichtsjahres	1 000 EUR	.	.	2 222	.
am Ende des Berichtsjahres	1 000 EUR	.	.	2 900	.
Bruttoanlageinvestitionen	1 000 EUR	573 540	265	573 274	100,0
davon:					
Erworbene Sachanlagen für betriebliche Zwecke	1 000 EUR	.	.	543 312	.
davon für:					
Betriebs- und Geschäftsausstattung sowie					
Anlagen und Maschinen	1 000 EUR	.	.	471 722	.
Bauten	1 000 EUR	.	.	64 883	.
Grundstücke	1 000 EUR	.	.	6 708	.
Selbst erstellte Sachanlagen für betriebliche Zwecke	1 000 EUR	.	.	13 950	.
Erworbene immaterielle Vermögensgegenstände	1 000 EUR	.	.	15 350	.
dar. erworbene Software	1 000 EUR	.	.	12 364	.
Selbst erstellte immaterielle Vermögensgegenstände	1 000 EUR	.	.	662	.
dar. selbst erstellte Software	1 000 EUR	.	.	132	.
Betriebliche Steuern und sonstige öffentliche Abgaben	1 000 EUR	92 251	1 754	90 498	98,1
Bruttowertschöpfung	1 000 EUR	3 045 440	16 096	3 029 343	99,5
Bruttobetriebsüberschuss	1 000 EUR	1 087 399	10 060	1 077 339	99,1

¹ Unternehmen/Einrichtungen mit einem Gesamtumsatz von 17 500 EUR und mehr.

7 Erbringung von sonstigen Dienstleistungen für den Verkehr (WZ 52.2) Übersicht über die erfassten Merkmale

	Einheit	Unternehmen/Einrichtungen ¹			
		insgesamt	davon mit einem Gesamtumsatz von		
			weniger als 250 000 EUR	250 000 EUR und mehr absolut	Anteil an insgesamt in %
Unternehmen/Einrichtungen	Anzahl	14 723	4 157	10 566	71,8
davon:					
Einzelunternehmen	Anzahl	5 169	2 818	2 351	45,5
Personengesellschaften	Anzahl	1 982	280	1 701	85,9
Kapitalgesellschaften	Anzahl	7 383	948	6 436	87,2
Sonstige Rechtsformen	Anzahl	189	111	78	41,2
Niederlassungen	Anzahl	19 714	4 158	15 556	78,9
Gesamtumsatz (Umsatz und sonstige betriebliche Erträge)	1 000 EUR	104 467 619	445 314	104 022 305	99,6
davon:					
Umsatz	1 000 EUR	.	.	99 410 288	.
dar. durch Auftraggeber mit Sitz im Ausland	1 000 EUR	.	.	12 837 312	.
Sonstige betriebliche Erträge	1 000 EUR	.	.	4 612 017	.
Subventionen	1 000 EUR	218 621	260	218 361	99,9
Tätige Personen am 30. September	Anzahl	562 749	10 626	552 123	98,1
dar. weiblich	Anzahl	.	.	124 959	.
davon:					
Tätige Inhaber/-innen sowie unbezahlt mithelfende Familienangehörige	Anzahl	13 008	4 194	8 814	67,8
dar. weiblich	Anzahl	.	.	1 380	.
Abhängig Beschäftigte	Anzahl	549 741	6 432	543 309	98,8
und zwar:					
weiblich	Anzahl	.	.	123 579	.
Auszubildende	Anzahl	.	.	25 199	.
in Teilzeit tätig	Anzahl	.	.	50 895	.
geringfügig Beschäftigte	Anzahl	.	.	50 420	.
Abhängig Beschäftigte umgerechnet in Vollzeiteinheiten	Anzahl	.	.	481 682	.
Anteil der abhängig Beschäftigten an den tätigen Personen	%	97,7	60,5	98,4	100,7
Anteil der weiblichen tätigen Personen an den tätigen Personen	%	.	.	22,6	.
Anteil der weiblichen Beschäftigten an den abhängig Beschäftigten	%	.	.	22,7	.
Anteil der Auszubildenden an den abhängig Beschäftigten	%	.	.	4,6	.
Anteil der in Teilzeit Beschäftigten an den abhängig Beschäftigten	%	.	.	9,4	.
Anteil der geringfügig Beschäftigten an den abhängig Beschäftigten	%	.	.	9,3	.
Aufwendungen	1 000 EUR	89 827 113	251 604	89 575 508	99,7
davon:					
Personalaufwand	1 000 EUR	20 811 636	106 398	20 705 238	99,5
davon für:					
Bruttoentgelte	1 000 EUR	17 206 068	86 198	17 119 870	99,5
Sozialaufwendungen des Arbeitgebers	1 000 EUR	3 605 567	20 200	3 585 367	99,4
davon für:					
Gesetzliche Sozialaufwendungen	1 000 EUR	.	.	3 094 544	.
Übrige Sozialaufwendungen	1 000 EUR	.	.	490 823	.

¹ Unternehmen/Einrichtungen mit einem Gesamtumsatz von 17 500 EUR und mehr.

7 Erbringung von sonstigen Dienstleistungen für den Verkehr (WZ 52.2) Übersicht über die erfassten Merkmale

	Einheit	Unternehmen/Einrichtungen ¹			
		insgesamt	davon mit einem Gesamtumsatz von		
			weniger als 250 000 EUR	250 000 EUR und mehr absolut	Anteil an insgesamt in %
Materialaufwand und sonstige betriebliche					
Aufwendungen	1 000 EUR	69 015 477	145 207	68 870 270	99,8
davon für:					
Bezogene Dienstleistungen und Waren zum					
Wiederverkauf in unverändertem Zustand	1 000 EUR	.	.	40 683 028	.
Roh-, Hilfs- und Betriebsstoffe	1 000 EUR	.	.	5 131 508	.
Sonstige betriebliche Aufwendungen und bezogene					
Dienstleistungen (nicht zum Wiederverkauf)	1 000 EUR	.	.	23 055 734	.
darunter:					
Mieten, Pachten und Leasing	1 000 EUR	4 194 302	19 750	4 174 552	99,5
Leiharbeiter/-innen	1 000 EUR	.	.	1 519 982	.
Bestände					
am Anfang des Berichtsjahres	1 000 EUR	1 619 718	15 898	1 603 820	99,0
am Ende des Berichtsjahres	1 000 EUR	1 598 150	15 879	1 582 271	99,0
davon:					
Bezogene Waren und Dienstleistungen zum					
Wiederverkauf in unverändertem Zustand					
am Anfang des Berichtsjahres	1 000 EUR	.	.	844 972	.
am Ende des Berichtsjahres	1 000 EUR	.	.	789 887	.
Roh-, Hilfs- und Betriebsstoffe					
am Anfang des Berichtsjahres	1 000 EUR	.	.	445 567	.
am Ende des Berichtsjahres	1 000 EUR	.	.	451 091	.
In Arbeit befindliche Aufträge sowie					
selbst erstellte fertige und unfertige Erzeugnisse					
am Anfang des Berichtsjahres	1 000 EUR	.	.	313 281	.
am Ende des Berichtsjahres	1 000 EUR	.	.	341 293	.
Bruttoanlageinvestitionen	1 000 EUR	8 819 899	20 710	8 799 189	99,8
davon:					
Erworbene Sachanlagen für betriebliche Zwecke	1 000 EUR	.	.	8 545 285	.
davon für:					
Betriebs- und Geschäftsausstattung sowie					
Anlagen und Maschinen	1 000 EUR	.	.	5 600 427	.
Bauten	1 000 EUR	.	.	2 667 580	.
Grundstücke	1 000 EUR	.	.	277 278	.
Selbst erstellte Sachanlagen für betriebliche Zwecke	1 000 EUR	.	.	67 844	.
Erworbene immaterielle Vermögensgegenstände	1 000 EUR	.	.	183 067	.
dar. erworbene Software	1 000 EUR	.	.	143 430	.
Selbst erstellte immaterielle Vermögensgegenstände	1 000 EUR	.	.	2 993	.
dar. selbst erstellte Software	1 000 EUR	.	.	1 621	.
Betriebliche Steuern und sonstige öffentliche Abgaben	1 000 EUR	664 264	9 307	654 957	98,6
Bruttowertschöpfung	1 000 EUR	35 052 775	291 042	34 761 734	99,2
Bruttobetriebsüberschuss	1 000 EUR	14 241 140	184 644	14 056 496	98,7

1 Unternehmen/Einrichtungen mit einem Gesamtumsatz von 17 500 EUR und mehr.

8 Post-, Kurier- und Expressdienste (WZ 53) Übersicht über die erfassten Merkmale

	Einheit	Unternehmen/Einrichtungen ¹			
		insgesamt	davon mit einem Gesamtumsatz von		
			weniger als 250 000 EUR	250 000 EUR und mehr absolut	Anteil an insgesamt in %
Unternehmen/Einrichtungen	Anzahl	10 403	7 649	2 753	26,5
davon:					
Einzelunternehmen	Anzahl	8 599	7 167	1 432	16,7
Personengesellschaften	Anzahl	462	160	302	65,3
Kapitalgesellschaften	Anzahl	1 219	222	997	81,8
Sonstige Rechtsformen	Anzahl	122	99	23	18,6
Niederlassungen	Anzahl	12 059	7 727	4 332	35,9
Gesamtumsatz (Umsatz und sonstige betriebliche Erträge)	1 000 EUR	29 007 106	620 571	28 386 535	97,9
davon:					
Umsatz	1 000 EUR	.	.	27 763 353	.
dar. durch Auftraggeber mit Sitz im Ausland	1 000 EUR	.	.	462 897	.
Sonstige betriebliche Erträge	1 000 EUR	.	.	623 182	.
Subventionen	1 000 EUR	650	390	260	40,0
Tätige Personen am 30. September	Anzahl	502 904	21 763	481 141	95,7
dar. weiblich	Anzahl	.	.	201 779	.
davon:					
Tätige Inhaber/-innen sowie unbezahlt mithelfende Familienangehörige	Anzahl	11 187	8 767	2 420	21,6
dar. weiblich	Anzahl	.	.	308	.
Abhängig Beschäftigte	Anzahl	491 717	12 996	478 721	97,4
und zwar:					
weiblich	Anzahl	.	.	201 472	.
Auszubildende	Anzahl	.	.	4 394	.
in Teilzeit tätig	Anzahl	.	.	105 864	.
geringfügig Beschäftigte	Anzahl	.	.	201 918	.
Abhängig Beschäftigte umgerechnet in Vollzeiteinheiten	Anzahl	.	.	275 932	.
Anteil der abhängig Beschäftigten an den tätigen Personen	%	97,8	59,7	99,5	101,8
Anteil der weiblichen tätigen Personen an den tätigen Personen	%	.	.	41,9	.
Anteil der weiblichen Beschäftigten an den abhängig Beschäftigten	%	.	.	42,1	.
Anteil der Auszubildenden an den abhängig Beschäftigten	%	.	.	0,9	.
Anteil der in Teilzeit Beschäftigten an den abhängig Beschäftigten	%	.	.	22,1	.
Anteil der geringfügig Beschäftigten an den abhängig Beschäftigten	%	.	.	42,2	.
Aufwendungen	1 000 EUR	26 618 935	320 231	26 298 705	98,8
davon:					
Personalaufwand	1 000 EUR	10 325 260	105 266	10 219 994	99,0
davon für:					
Bruttoentgelte	1 000 EUR	8 278 908	83 518	8 195 390	99,0
Sozialaufwendungen des Arbeitgebers	1 000 EUR	2 046 351	21 747	2 024 604	98,9
davon für:					
Gesetzliche Sozialaufwendungen	1 000 EUR	.	.	1 273 488	.
Übrige Sozialaufwendungen	1 000 EUR	.	.	751 116	.

1 Unternehmen/Einrichtungen mit einem Gesamtumsatz von 17 500 EUR und mehr.

8 Post-, Kurier- und Expressdienste (WZ 53) Übersicht über die erfassten Merkmale

	Einheit	Unternehmen/Einrichtungen ¹			
		insgesamt	davon mit einem Gesamtumsatz von		
			weniger als 250 000 EUR	250 000 EUR und mehr absolut	Anteil an insgesamt in %
Materialaufwand und sonstige betriebliche					
Aufwendungen	1 000 EUR	16 293 676	214 965	16 078 711	98,7
davon für:					
Bezogene Dienstleistungen und Waren zum					
Wiederverkauf in unverändertem Zustand	1 000 EUR	.	.	5 378 105	.
Roh-, Hilfs- und Betriebsstoffe	1 000 EUR	.	.	615 215	.
Sonstige betriebliche Aufwendungen und bezogene					
Dienstleistungen (nicht zum Wiederverkauf)	1 000 EUR	.	.	10 085 391	.
darunter:					
Mieten, Pachten und Leasing	1 000 EUR	893 850	20 251	873 599	97,7
Leiharbeiter/-innen	1 000 EUR	.	.	88 314	.
Bestände					
am Anfang des Berichtsjahres	1 000 EUR	118 623	5 489	113 134	95,4
am Ende des Berichtsjahres	1 000 EUR	125 157	7 307	117 850	94,2
davon:					
Bezogene Waren und Dienstleistungen zum					
Wiederverkauf in unverändertem Zustand					
am Anfang des Berichtsjahres	1 000 EUR	.	.	69 563	.
am Ende des Berichtsjahres	1 000 EUR	.	.	70 374	.
Roh-, Hilfs- und Betriebsstoffe					
am Anfang des Berichtsjahres	1 000 EUR	.	.	40 185	.
am Ende des Berichtsjahres	1 000 EUR	.	.	45 102	.
In Arbeit befindliche Aufträge sowie					
selbst erstellte fertige und unfertige Erzeugnisse					
am Anfang des Berichtsjahres	1 000 EUR	.	.	3 386	.
am Ende des Berichtsjahres	1 000 EUR	.	.	2 374	.
Bruttoanlageinvestitionen	1 000 EUR	742 833	26 334	716 499	96,5
davon:					
Erworbene Sachanlagen für betriebliche Zwecke	1 000 EUR	.	.	638 035	.
davon für:					
Betriebs- und Geschäftsausstattung sowie					
Anlagen und Maschinen	1 000 EUR	.	.	451 218	.
Bauten	1 000 EUR	.	.	142 792	.
Grundstücke	1 000 EUR	.	.	44 025	.
Selbst erstellte Sachanlagen für betriebliche Zwecke	1 000 EUR	.	.	361	.
Erworbene immaterielle Vermögensgegenstände	1 000 EUR	.	.	40 122	.
dar. erworbene Software	1 000 EUR	.	.	30 675	.
Selbst erstellte immaterielle Vermögensgegenstände	1 000 EUR	.	.	37 982	.
dar. selbst erstellte Software	1 000 EUR	.	.	37 830	.
Betriebliche Steuern und sonstige öffentliche Abgaben	1 000 EUR	103 029	9 172	93 857	91,1
Bruttowertschöpfung	1 000 EUR	12 617 946	398 642	12 219 304	96,8
Bruttobetriebsüberschuss	1 000 EUR	2 292 686	293 376	1 999 310	87,2

¹ Unternehmen/Einrichtungen mit einem Gesamtumsatz von 17 500 EUR und mehr.