


STATISTISCHE BERICHTE



524
1. C. Nr. Z. 2009

Z643

Herausgeber: Statistisches Bundesamt / Wiesbaden

Arb.-Nr. VI/3/69

Erschienen am 16. September 1955



Preisindex für die Lebenshaltung
Index der Einzelhandelspreise
Einzelhandelspreise im Bundesgebiet
August 1955

Nachdruck — auch auszugsweise — nur mit Quellenangabe gestattet

Vorbemerkung

Die Statistischen Berichte über den Preisindex für die Lebenshaltung, über den Index der Einzelhandelspreise und über den Verlauf der Einzelhandelspreise sind nunmehr zu einem einzigen Bericht zusammengefaßt worden. Für den Benutzer der Indexziffern ist dies insofern von Vorteil, als er künftig neben den Indexergebnissen auch das Preismaterial zur Verfügung hat, aus dem die Indexziffern berechnet sind. Andererseits bieten die Indexziffern den bisherigen Beziehern des Berichts über die Einzelhandelspreise für die Fülle der einzelnen Preisveränderungen den zusammenfassenden Ausdruck und Überblick.

Inhaltsverzeichnis

Einführung	Seite
Preisindex für die Lebenshaltung	3
Index der Einzelhandelspreise	3
I. Preisindex für die Lebenshaltung	
a) nach den 3 Verbrauchergruppen, für die mittlere Verbrauchergruppe nach Bedarfsgruppen gegliedert	4
b) für die mittlere Verbrauchergruppe nach wichtigen Warengruppen und Waren gegliedert	4
II. Index der Einzelhandelspreise	
a) nach Branchen gegliedert	6
b) nach wichtigen Warengruppen und Waren gegliedert	7
III. Einzelhandelspreise im Bundesgebiet	
a) Nahrungsmittel, Getränke und Tabakwaren	8
b) Textil- und Lederwaren	9
c) Sonstige industrielle Fertigwaren	10
d) Leistungen, Tarife und Gebühren	12
<u>Beilage:</u> 1) Preisindex für die Lebenshaltung im mehrjährigen Überblick	1 *
2) Index der Einzelhandelspreise im mehrjährigen Überblick	3 *
3) Schaubild	4 *

Zeichenerklärung

- p hinter einer Zahl = vorläufige Zahl
r hinter einer Zahl = berichtigte Zahl
- an Stelle einer Zahl = nichts vorhanden
. an Stelle einer Zahl = kein Nachweis vorhanden
- + = Die Preise der so bezeichneten Waren werden nur in 2 bis 4 Ländern, im ganzen in 5 bis 10 Gemeinden und durchschnittlich 35 Geschäften festgestellt.
- x = Von einzelnen Ländern wurden Änderungen in der Qualität der Ware oder Leistung bzw. in der Auswahl der Berichtsstellen gemeldet; der Bundesdurchschnittspreis wurde hierdurch geringfügig beeinflusst.
- y = Bei Änderungen in der Qualität der Ware oder Leistung bzw. in der Auswahl der Berichtsstellen, die den Bundesdurchschnittspreis stärker beeinflusst haben, ist für den Vormonat ein vergleichbarer Preis ausgerechnet worden, der in der ersten Preisspalte der Tabellen in Klammern gesetzt ist.

Einführung

Der Preisindex für die Lebenshaltung der mittleren Verbrauchergruppe ist von Juli auf August um 0,8 vH zurückgegangen; er lautete im August 110 (1950 = 100) bzw. 171 (1938 = 100).

Der Rückgang ist vor allem auf Preisermäßigungen für Kartoffeln, Gemüse und Obst zurückzuführen. Die Preise der im Juli bei der Indexberechnung erstmalig berücksichtigten neuen Kartoffeln haben sich um 41,6 vH gesenkt, liegen jedoch um 28,8 vH höher als im August des vergangenen Jahres. Gemüse ist im Durchschnitt von 12 Sorten gegen Juli um 15,2 vH billiger geworden; die Preise liegen damit um 7,6 vH unter dem Stand des Vorjahres, in dem wegen ungünstiger Wachstumsverhältnisse und verringerten Anbaus die Gemüsepreise relativ hoch waren. Die Preise für Obst gaben von Juli auf August überwiegend nach. Zurückgegangen sind ferner die Preise für Reis, Konsumschokolade, Käse (zum Teil) und Schweineschmalz. Dagegen sind Preiserhöhungen vor allem für Eier (10,1 vH), Butter (2,3 vH), Fleisch (0,3-2,8 vH), Kabeljau (1,2 vH) und ausländischen Bienenhonig (0,9 vH) festgestellt worden. Auch die Preissteigerungen waren zum Teil jahreszeitlich bedingt.

In den übrigen Bedarfsgruppen hielten sich die Preisänderungen in sehr engem Rahmen. Für Friseurleistungen und Fahrradbereifung wurden die Preise heraufgesetzt.

Der Index der Verkaufspreise des Einzelhandels hat sich von Juli auf August 1955 um 1,3 vH ermäßigt; er lautete im August 105 (1950 = 100) bzw. 180 (1938 = 100).

In den "Lebensmittelgeschäften" sind die Preise um 3,1 vH (Gemüsegeschäfte - 22,7 vH) und in den "Geschäften für Textilwaren und Schuhwerk" um 0,1 vH zurückgegangen, während in den "Geschäften für Hausrat und Wohnbedarf" eine Erhöhung der Preise um 0,1 vH eintrat und in den "Sonstigen Branchen des Einzelhandels" die Preise im Durchschnitt gleich blieben.

Die oben besprochenen Änderungen von Warenpreisen wirkten sich auch im Index der Einzelhandelspreise aus, soweit die Waren über den Einzelhandel umgesetzt werden.

I. Preisindex für die Lebenshaltung

a) nach den 3 Verbrauchergruppen¹⁾,

für die mittlere Verbrauchergruppe nach Bedarfsgruppen gegliedert

Z e i t	Mittlere Verbrauchergruppe										Gehobene	Untere
	Ernäh- rung ²⁾	Ge- tränke und Tabak- waren	Woh- nung	Hei- zung und Be- leuch- tung	Haus- rat	Be- klei- dung	Reini- gung und Kör- per- pflege	Bil- dung und Unter- hal- tung	Ver- kehr	Gesamt- lebens- hal- tung ²⁾	Verbraucher- gruppe	
											Gesamt- lebenshaltung	
1950 = 100												
1954 August	113	87	107	128	101	96	103	108	119	108	107	110
1955 Mai	114	86	108	130	103	97	105	110	119	109	108	112
Juni	115	86	108	130	103	97	106	110	119	109	108	112
Juli	117	86	108	130	103	97	106	110	119	111	109	114
August	115	86	108	130	103	97	107	110	120	110	108	113
1938 = 100												
1954 August	183	233	113	172	170	176	166	144	173	169	169	171
1955 Mai	185	230	113	174	173	177	169	147	174	170	170	173
Juni	185	230	113	175	173	177	170	147	174	170	170	173
Juli	190	229	114	175	173	177	171	147	174	172	171	177
August	187	229	114	175	173	177	171	147	174	171	170	174
Veränderung ³⁾ in vH												
August 1955 gegen												
August 1954	+ 2,0	- 1,5	+ 0,8	+ 1,5	+ 1,5	+ 0,1	+ 3,4	+ 2,2	+ 0,6	+ 1,4	+ 1,0	+ 2,1
Juli 1955	- 1,6	- 0,0	-	+ 0,1	+ 0,0	- 0,1	+ 0,4	+ 0,1	+ 0,2	- 0,8	- 0,4	- 1,5

1) 4-Personen-Arbeitnehmer-Haushaltung. Lebenshaltungsausgaben der mittleren Verbrauchergruppe rd. 300 DM, der gehobenen rd. 525 DM und der unteren rd. 175 DM (Verbrauchs- und Preisverhältnisse 1950). Unterschiede in der Entwicklung der Zahlen auf Basis 1950 und 1938 erklären sich durch Runden der Zahlen.- 2) Saisonbereinigte Indexziffern werden nicht mehr berechnet; siehe "Wirtschaft und Statistik" 1955/7: "Saisonschwankungen bei den Einzelhandelspreisen".- 3) Auf Grund der mit zwei Dezimalstellen berechneten Indexziffern (1950 = 100).

b) für die mittlere Verbrauchergruppe nach wichtigen Warengruppen und Waren gegliedert

Warengruppe	1954	1955		Veränderung ¹⁾ August 1955 gegen August 1954 Juli 1955	
	August	Juli	August	vH	
	1950 = 100				
I. ERNÄHRUNG	113	117	115	+ 2,0	- 1,6
Pflanzliche Nahrungsmittel insgesamt	119	131	125	+ 5,0	- 4,7
darunter Getreideerzeugnisse	132	135	135	+ 2,4	- 0,1
Brot	139	146	146	+ 5,0	- 0,0
Backwaren	103	104	104	+ 0,1	-
Nährmittel	128	125	125	- 2,1	- 0,2
Zucker, Süßwaren, Kakao und Schokolade	108	108	108	- 0,3	- 0,1
Hülsenfrüchte (Erbsen)	136	147	146	+ 7,7	- 0,4
Trockenfrüchte	87	83	83	- 4,5	-
Gemüsekonserven	142	154	154	+ 8,1	- 0,2
Pflanzliche Öle und Fette	88	84	84	- 4,1	+ 0,2
Kartoffeln, Gemüse, Obst und Südfrüchte (lfd. Käufe)	110	164	123	+ 11,9	- 25,2
Kartoffeln	127	281	164	+ 28,8	- 41,6
Gemüse	104	113	96	- 7,6	- 15,2
Obst	110	142	129	+ 17,3	- 9,0
Südfrüchte	90	87	89	- 1,8	+ 2,1
Tierische Nahrungsmittel insgesamt	109	106	108	- 0,7	+ 1,5
darunter Milch und Milcherzeugnisse	110	115	115	+ 4,7	+ 0,8
Milch	111	113	113	+ 2,0	-
Butter	112	118	120	+ 7,7	+ 2,3
Käse	105	111	111	+ 5,8	- 0,4
Eier, deutsche	113	98	108	- 4,3	+ 10,1
Tierische und gemischte Fette (ohne Butter)	87	82	82	- 5,6	- 0,2
Schweineschmalz	100	80	79	- 20,3	- 0,7
Margarine (Spitzensorte)	83	83	83	+ 0,0	-
Fleisch und Fleischwaren	113	109	110	- 2,3	+ 0,7
Fische und Fischwaren	114	110	111	- 2,9	+ 0,3

1) Auf Grund der mit zwei Dezimalstellen berechneten Indexziffern (1950 = 100).

noch: I. Preisindex für die Lebenshaltung

noch: b) für die mittlere Verbrauchergruppe nach wichtigen Warengruppen und Waren gegliedert

Warengruppe	1954	1955		Veränderung ¹⁾ August 1955 gegen	
	August	Juli	August	August 1954	Juli 1955
	1950 = 100			vH	
II. GETRÄNKE und TABAKWAREN	87	86	86	- 1,5	- 0,0
davon Getränke	90	87	87	- 2,8	- 0,0
Bohnenkaffee und Tee	79	72	72	- 9,0	- 0,1
Bohnenkaffee	81	72	72	- 10,4	- 0,1
Tee	71	72	72	+ 1,6	- 0,3
Alkoholische Getränke	95	94	94	- 0,4	+ 0,0
Bier	96	96	96	- 0,4	-
Tabakwaren	84	84	84	-	-
III. WOHNUNG	107	108	108	+ 0,8	-
davon Wohnungsmiete	107	107	107	+ 0,5	-
Altbauwohnung	111	112	112	+ 0,6	-
Neubauwohnung	103	104	104	+ 0,5	-
Neustbauwohnung	101	101	101	+ 0,4	-
Reparaturen an der Wohnung	115	122	122	+ 6,1	-
IV. HEIZUNG und BELEUCHTUNG	128	130	130	+ 1,5	+ 0,1
darunter Holz	126	129	129	+ 2,5	+ 0,2
Kohle	142	146	146	+ 2,8	+ 0,0
Gas	124	125	125	+ 1,1	-
Elektrischer Strom	117	118	118	+ 0,5	-
V. HAUSRAT	101	103	103	+ 1,5	+ 0,0
darunter Möbel aus Holz	110	112	112	+ 2,3	+ 0,0
Betten, Decken, Gardinen und Teppiche	92	92	92	- 0,3	-
Bett-, Haus- und Küchenwäsche	82	82	82	- 0,4	- 0,0
Porzellan-, Steingut- und Glaswaren	99	98	98	- 0,9	+ 0,0
Metallwaren (auch Glühlampen u. Rundfunkröhren)	107	109	109	+ 2,3	+ 0,1
Korb- und Bürstenwaren	105	107	107	+ 1,7	+ 0,3
Gummiwaren	108	106	106	- 1,5	+ 0,1
VI. BEKLEIDUNG	96	97	97	+ 0,1	- 0,1
darunter Oberbekleidung	94	93	93	- 0,4	- 0,2
Männeroberbekleidung	102	101	101	- 0,8	- 0,1
Frauenoberbekleidung	82	82	82	- 0,3	- 0,1
Stoffe für Oberbekleidung	87	86	86	- 1,0	- 0,1
Unterbekleidung	86	86	85	- 1,0	- 0,1
Männerunterbekleidung	89	89	89	- 0,0	- 0,0
Frauenunterbekleidung	78	76	76	- 2,2	- 0,1
Handstrickgarn	102	102	102	-	- 0,1
Textilwaren insgesamt	91	91	91	- 0,6	- 0,1
wollhaltige	99	99	99	- 0,7	- 0,1
aus Baumwolle	86	86	86	- 0,0	- 0,1
aus Kunstseide	71	70	70	- 1,4	- 0,1
Schuhwerk und Besohlen	106	106	106	+ 0,2	+ 0,0
Lederschuhe	103	102	102	- 1,0	- 0,1
Besohlen	111	112	113	+ 1,9	+ 0,2
VII. REINIGUNG und KÖRPERPFLEGE	103	106	107	+ 3,4	+ 0,4
davon Seifen, Wasch- und Putzmittel	101	102	102	+ 1,8	+ 0,1
Seifen	68	68	68	+ 0,1	-
Andere Waschmittel	116	116	116	+ 0,4	-
Putzmittel	113	118	119	+ 4,7	+ 0,3
Andere Körperpflegemittel	97	99	99	+ 1,9	+ 0,0
Friseurleistungen	125	134	136	+ 9,4	+ 1,4
VIII. BILDUNG und UNTERHALTUNG	108	110	110	+ 2,2	+ 0,1
davon Papier- und Schreibwaren, Druckerzeugnisse	109	113	113	+ 3,0	+ 0,1
Papierwaren	103	107	107	+ 3,7	+ 0,3
Schreibwaren	120	120	120	+ 0,3	-
Druckerzeugnisse	111	114	114	+ 2,8	+ 0,1
Sonstiges ²⁾	106	107	108	+ 1,3	+ 0,1
IX. VERKEHR	119	119	120	+ 0,6	+ 0,2
davon Öffentliche Verkehrsmittel	127	128	128	+ 0,9	-
Örtliche Verkehrsmittel	121	124	124	+ 2,0	-
Eisenbahn	131	131	131	-	-
Postgebühren	110	110	110	-	-
Eigene Beförderungsmittel ³⁾	111	110	112	+ 0,6	+ 1,0

1) Auf Grund der mit zwei Dezimalstellen berechneten Indexziffern (1950 = 100).- 2) Rollfilm, Spielzeug, Kinoplatz, Vereinsbeitrag, Rundfunkgebühr.- 3) Fahrrad, Bereifung.

II. Index der Einzelhandelspreise ¹⁾
a) nach Branchen gegliedert

Branche	1950 = 100			1938 = 100			Veränderung ²⁾ in vH August 1955 gegen	
	1954	1955		1954	1955		August 1954	Juli 1955
	Aug.	Juli	Aug.	Aug.	Juli	Aug.		
<u>Lebensmittelgeschäfte insgesamt</u>	106	111	107	181	189	183	+ 1,4	- 3,1
darunter								
Geschäfte für Lebensmittel aller Art ...	107	110	108	177	182	178	+ 0,8	- 2,1
Gemüsegeschäfte	116	162	125	185	259	200	+ 8,0	- 22,7
Geschäfte für Milch und Milcherzeugnisse	111	115	116	170	176	177	+ 3,8	+ 0,7
Tabakwarengeschäfte	85	85	85	251	251	251	-	-
<u>Geschäfte für Textilwaren und Schuh- werk insgesamt</u>	93	92	92	172	171	171	- 0,4	- 0,1
davon								
Textilwarengeschäfte	91	91	90	167	166	166	- 0,4	- 0,1
darunter Geschäfte für Textilwaren aller Art	90	90	90	168	167	167	- 0,5	- 0,1
Schuhwarengeschäfte	102	102	102	204	203	203	- 0,7	- 0,0
<u>Geschäfte für Hausrat und Wohn- bedarf insgesamt</u>	110	112	112	175	179	179	+ 2,1	+ 0,1
darunter								
Eisenwarengeschäfte	124	128	128	206	213	213	+ 3,5	+ 0,1
Geschäfte für Porzellan- und Glaswaren	104	104	104	194	193	193	- 0,7	+ 0,0
Geschäfte für Elektrogeräte (ohne Rundfunkgeräte)	100	100	100	157	157	157	- 0,2	+ 0,0
Möbelgeschäfte	110	113	113	161	164	164	+ 2,2	+ 0,0
<u>Sonstige Branchen des Einzelhandels insgesamt</u>	113	115	115	186	188	188	+ 1,2	- 0,0
darunter								
Papierwarengeschäfte	112	117	118	182	190	191	+ 4,9	+ 0,4
Drogerien	104	104	104	159	160	160	+ 0,3	- 0,0
Spielwarengeschäfte	112	115	115	202	206	206	+ 2,4	- 0,0
<u>Einzelhandel insgesamt</u>	104	106	105	179	183	180	+ 0,9	- 1,3

1) Unterschiede in der Entwicklung der Zahlen auf Basis 1950 und 1938 erklären sich durch Runden der Zahlen. - 2) Auf Grund der mit zwei Dezimalstellen berechneten Indexziffern (1950 = 100).

Bemerkung: Der Index umfaßt nur die Umsätze der Einzelhandelsgeschäfte, nicht auch die Einzelhandelsumsätze der Produzenten und Handwerksbetriebe.

noch: II. Index der Einzelhandelspreise ¹⁾
b) nach wichtigen Warengruppen und Waren gegliedert

Ware	1950 = 100			1938 = 100			Veränderung ²⁾ in vH August 1955 gegen	
	1954	1955		1954	1955		Aug. 1954	Juli 1955
	Aug.	Juli	Aug.	Aug.	Juli	Aug.		
Lebensmittel								
Pflanzliche Nahrungsmittel insgesamt	118	131	121	186	206	191	+ 2,6	- 7,5
darunter								
Getreideerzeugnisse	132	133	133	191	193	192	+ 0,9	- 0,1
Brot und Backwaren	135	141	141	205	214	214	+ 4,5	-
Mehl	129	129	129	165	165	165	- 0,2	- 0,2
Grieß, Graupen und Haferflocken	137	138	138	189	190	190	+ 0,6	+ 0,1
Mehl- und Stärkeerzeugnisse	117	116	116	168	168	168	- 0,3	+ 0,1
Zucker, Süßwaren, Kakao und Schokolade	106	106	106	184	182	182	- 0,7	- 0,0
Zucker	115	115	115	173	173	173	-	-
Kartoffeln, Gemüse, Obst und Südfrüchte	117	186	130	195	310	218	+ 11,5	- 29,8
Kartoffeln	127	281	164	210	462	270	+ 28,8	- 41,6
Gemüse	115	123	99	229	244	197	- 13,8	- 19,2
Obst	113	133	125	144	170	160	+ 10,8	- 6,2
Südfrüchte	91	87	88	234	226	228	- 2,8	+ 1,0
Tierische Nahrungsmittel insgesamt	104	104	105	164	163	165	+ 0,8	+ 1,2
darunter								
Milch	111	113	113	169	172	172	+ 2,0	-
Butter	112	118	120	194	204	209	+ 7,7	+ 2,3
Eier	113	98	108	208	181	197	- 5,2	+ 9,3
Schweineschmalz	100	80	80	159	128	127	- 20,2	- 0,7
Margarine	76	77	77	87	89	89	+ 1,9	+ 0,0
Fleischwaren und Geflügel	105	99	99	206	194	194	- 5,7	+ 0,1
Fische und Fischwaren	113	111	110	198	194	193	- 2,6	- 0,8
Getränke	86	85	85	205	200	200	- 2,3	- 0,0
Tabakwaren	85	85	85	249	249	249	-	-
Sonstige Waren								
Textilwaren insgesamt								
wollhaltige	100	100	100	185	184	184	- 0,6	- 0,1
aus Baumwolle	84	83	83	166	166	166	- 0,3	- 0,0
aus Kunstseide	74	73	73	117	116	116	- 0,6	- 0,1
Oberkleidung	91	91	91	160	160	160	- 0,4	- 0,1
Stoffe für Oberkleidung	89	89	89	146	144	144	- 0,9	- 0,1
Unterkleidung	83	83	83	161	160	160	- 0,8	- 0,1
Handstrickgarn	105	105	105	213	213	213	- 0,1	- 0,2
Bett-, Haus- und Küchenwäsche	83	83	83	185	185	185	- 0,3	+ 0,0
Lederwaren (Aktentasche und Schulranzen)	87	84	84	173	167	167	- 3,4	- 0,0
Gummiwaren	107	108	108	169	170	170	+ 0,4	+ 0,1
Hausrat aus Metall	121	125	125	214	221	221	+ 3,3	+ 0,1
Seifen	71	72	72	191	192	192	+ 0,2	+ 0,0
Andere Waschmittel	115	115	115	156	156	156	+ 0,1	-

1) Unterschiede in der Entwicklung der Zahlen auf Basis 1950 und 1938 erklären sich durch Runden der Zahlen.- 2) Auf Grund der mit zwei Dezimalstellen berechneten Indexziffern (1950 = 100).

**III. Einzelhandelspreise im Bundesgebiet
nebst Preisen für Leistungen, sowie Tarife und Gebühren**

Ware	Mengen- einheit	Preis in DM		Ware	Mengen- einheit	Preis in DM	
		1955				1955	
		Juli	August			Juli	August
I. Nahrungsmittel, Getränke und Tabakwaren							
Roggenbrot	1 kg	0,66	0,66	Mohrrüben	1 kg	1,03	0,58
Mischbrot, helles ¹⁾	1 kg	0,74 ^{a)}	0,74 ^{a)}	Spinat	1 kg	0,53 ^{e)}	0,73 ^{f)}
Mischbrot, dunkles ²⁾	1 kg	0,70 ^{b)}	0,70 ^{b)}	Kopfsalat	1 kg	0,66	0,76
Weißbrot	1 kg	0,93	0,93	Lauch (Porree)	1 kg	1,27 ^{g)}	1,36 ^{h)}
Kleingebäck (Brötchen u. dgl.)	1 kg	1,30	1,30	Zwiebeln	1 kg	0,63	0,58
Einfaches Hefengebäck	1 St	0,11	0,11	Bohnen	1 kg	1,28	0,96
Weizenmehl				Erbsen (Schoten)	1 kg	1,00	0,81 ⁱ⁾
Type 405	1 kg	0,88	0,88	Tomaten	1 kg	1,42	1,04
Type 550	1 kg	0,76	0,76	Inländische Tafeläpfel			
Weisengries	1 kg	0,87	0,87	I. Sorte	1 kg		1,05 ^{e)}
Graupen	1 kg	0,99	0,99	mittlere Preislage ...	1 kg	0,76 ^{k)}	0,82
Haferflocken				Inländische Kochäpfel ..	1 kg	0,60 ^{l)}	0,53 ^{m)}
lose bzw. in Beu- teln vorgepackt	1 kg	1,05	1,05	Ausländische Äpfel, mittlere Preislage	1 kg	1,54	1,34
Markenware	1 kg	1,96	1,96	Süßkirschen	1 kg	1,28	1,39 ⁿ⁾
Schnitt- oder Band- nudeln, ohne Ei	1 kg	1,14	1,14	Pflaumen	1 kg	1,39 ^{o)}	1,06
Nudeln, Eierware	1 kg	2,43	2,43	Johannisbeeren	1 kg	0,91 ^{q)}	0,92
Makkaroni, ohne Ei	1 kg	1,17	1,18	Zitronen	1 kg	1,53	1,51
Speiseerbsen	1 kg	1,51	1,50	Apfelsinen			
Reis	1 kg	1,07	1,05	kernlose, auch Blut- orangen	1 kg	1,55	1,57
Kinderstärkemehl	1 kg	2,22	2,22	andere Sorten	1 kg	1,36 ^{s)}	1,39 ^{t)}
Puddingpulver	45-g-Beutel	0,16	0,16	Speisekartoffeln	5 kg	2,14 ^{u)}	1,25
Suppenwürfel				Rindfleisch			
(für 2 Teller reichend)	1 Würfel	0,20	0,20	Kochfleisch	1 kg	4,42	4,44 ^{x)}
Kaffee-Ersatz	1 kg	2,01	2,01	Schmorfleisch (z.T. ohne Knochen)..	1 kg	4,71	4,74 ^{x)}
Keks, Packung zu 12 St ...	1 Packung	0,50	0,50	Schweinefleisch			
Zucker, Raffinade	1 kg	1,36	1,36	Kotelett	1 kg	4,97	5,11
Marmelade, Mehrfrucht ...	1 kg	1,34	1,34	Bauch	1 kg	3,61	3,71
Kunsthonig	1 kg	1,82	1,82	Kalbfleisch (Rücken mit Nierenstück)	1 kg	5,17	5,22
Bienenhonig				Hammelfleisch (Bauch mit Brust)	1 kg	4,02	4,03
inländischer	1 kg	6,81	6,79	Leberwurst	1 kg	4,23	4,24
ausländischer	1 kg	3,43	3,47	Jagd- oder Schinken- wurst	1 kg	5,32	5,33
Himbeerbonbons	1 kg	2,46	2,46	Mettwurst	1 kg	5,41	5,41
Schokolade				Schinken, gekochter	1 kg	7,49	7,52
Block-, Konsumware ...	100-g-Tafel	0,62	0,61	Speck, geräucherter	1 kg	3,88	3,88
Milch-, Markenware	100-g-Tafel	1,29	1,29	Suppenhuhn	1 kg	4,29	4,27
Pralinen, Markenware	125 g	2,00	2,00	Brathühnen (oder Brathähnchen) ...	1 kg	5,75	5,74 ^{x)}
Sauerkraut	1 kg	1,07 ^{c)}	0,86 ^{d)}	Seefisch, frisch			
Gemüsekonserven in Dosen, Erbsen	1 kg	1,66	1,65	Kabeljau, ohne Kopf ..	1 kg	1,38 ^{v)}	1,40 ^{v)}
Obstkonserven in Dosen				Fischfilet (Kabeljau)	1 kg	1,71 ^{v)}	1,70 ^{v)}
Mirabellen	1 kg	1,73	1,73	Salzheringe			
Apfelsinus	1 kg	0,93	0,92	inländische	1 kg	1,14	1,14
Sultaninen	1 kg	1,60	1,60	ausländische	1 kg	1,28 ^{w)}	1,27 ^{w)}
Trockenpflaumen	1 kg	1,74	1,73 ^{x)}	Rollmops	1 kg	2,22	2,22
Weißkohl	1 kg	0,43	0,31	+Büchlingle	1 kg	1,73	1,55
Wirsingkohl	1 kg	0,42	0,34	+Ülsardinen (Büchse etwa 185 g brutto)	1 Büchse	0,83	0,83 ^{x)}
Blumenkohl	1 kg	0,90	0,93				
Rotkohl	1 kg	0,74 ^{b)}	0,40				

Bemerkung: Nähere Warenbeschreibung siehe Statistischer Bericht Arb.-Nr. VI/3/62 vom 21. Februar 1955. -
 1) Mehltypen R 1150, R 997, W 1050, W 812. - 2) Mehltypen R 1370 und W 1600. - a) Ohne Niedersachsen. -
 b) Ohne Schleswig-Holstein. - c) Ohne Hamburg und Bremen. - d) Ohne Schleswig-Holstein und Bremen. - e) Ohne
 Rheinland-Pfalz. - f) Ohne Schleswig-Holstein, Niedersachsen, Nordrhein-Westfalen, Rheinland-Pfalz und Bay-
 ern. - g) Nur Hamburg und Niedersachsen. - h) Nur Hamburg, Niedersachsen, Bremen und Hessen. - i) Ohne Baden-
 Württemberg. - k) Nur Hessen und Bayern. - l) Nur Hamburg, Hessen und Bayern. - m) Ohne Schleswig-Holstein,
 Niedersachsen und Bremen. - n) Ohne Hessen, Rheinland-Pfalz und Baden-Württemberg. - o) Ohne Schleswig-Hol-
 stein, Bremen, Rheinland-Pfalz und Bayern. - p) Ohne Schleswig-Holstein, Niedersachsen, Bremen und Bayern. -
 q) Ohne Schleswig-Holstein, Niedersachsen, Bremen und Bayern. - r) Ohne Schleswig-Holstein, Bremen, Hes-
 sen und Baden-Württemberg. - s) Ohne Schleswig-Holstein, Bremen, Baden-Württemberg und Bayern. - t) Ohne Schleswig-Holstein, Bremen, Hes-
 sen und Baden-Württemberg. - u) Neue Ernte. - v) Zum Teil auch Seelachs bzw. Rotbarsch. - w) Ohne Bremen und
 Baden-Württemberg.

noch: III. Einzelhandelspreise im Bundesgebiet
nebst Preisen für Leistungen, sowie Tarife und Gebühren

W a r e	Mengen- einheit	Preis in DM		W a r e	Mengen- einheit	Preis in DM	
		1955				1955	
		Juli	August			Juli	August
noch: I. Nahrungsmittel, Getränke und Tabakwaren							
Butter				+Speisesalz	1 kg	0,32	0,32
deutsche Marken-	1 kg	6,51	6,66	+Speiseessig	1 l	0,82	0,82
ausländische	1 kg	.	.	Kakao, Markenware	125 g	1,33	1,33
Butterschmalz	1 kg	7,17 ^{a)}	7,15 ^{a)}	Bohnenkaffee	1 kg	21,00	21,00
Schweineschmalz				Tee, Ceylon	50-g- Päckchen	1,60	1,59
inländisches	1 kg	3,16	3,14	+Pfefferminztee	50 g	0,78	0,77
Importschmalz	1 kg	2,15	2,13	Lagerbier			
Speiseöl	1 kg	2,19	2,20	(z.T. Exportbier)	5/20-l-Glas	0,34	0,34
Margarine				Branntwein, 38 %,			
Tafel-	1 kg	1,32	1,32	Konsumware	0,7-l- Flasche	6,24	6,23
Spitzensorte ¹⁾	1 kg	2,03	2,03	+Weißwein, Konsumware ...	0,7-l- Flasche	1,63	1,63
Schmelzmargarine	1 kg	2,26 ^{a)}	2,26 ^{a)}	+Rotwein	0,7-l- Flasche	1,57	1,57
Kokosfett	1 kg	2,51	2,51	+Tafelwasser	0,5-l- Flasche	0,32 ^{c)}	0,32
Vollmilch	1 l	0,40	0,40	Zigaretten			
Quark (z.T. Sahnequark) ..	1 kg	0,99	0,99	gängigste Preislage ..	6 St	0,50	0,50
Käse				mittlere Preislage ...	10 St	1,00	1,00
Harzer	1 kg	1,94	1,94	Zigarren, untere Preis- lage	1 St	0,20	0,20
Limburger	1 kg	2,14	2,10	Tabak, Feinschnitt,			
Edamer oder Gouda	1 kg	3,25	3,22	gängigste Preislage ...	50-g- Päckchen	1,35	1,35
Emmentaler	1 kg	5,39	5,41				
Eier							
deutsche	1 St	0,21	0,23				
ausländische	1 St	0,21 ^{b)}	0,22 ^{b)}				
II. Textil- und Lederwaren							
Herrenanzugstoff, Woll- stoff, 145 cm breit				Schürzenstoff, 80 cm breit	1 m	1,88	1,89
Kammgarn, gute Winter- ware	1 m	41,20	41,20	Kittelschürze	1 St	9,76	9,77
Kammgarn, gute Sommer- ware	1 m	37,20	37,20	Knabenanzug, Wollstoff			
Streichgarn, mittlere Qualität	1 m	24,80	24,80	gute Qualität	1 St	53,10	53,00
Straßenanzug für Herren, Wollstoff, zweiteilig				mittlere Qualität	1 St	40,70	40,60
gute Kammgarnware	1 St	163,00	162,00	Mädchenkleid			
Streichgarn, mittlere Qualität	1 St	116,00	116,00	aus Wollstoff	1 St	17,79	17,71
Herrenmantel, Popeline..	1 St	58,10	58,00	aus Baumwoll-Musselin	1 St	10,36	10,35
Winterlodenjoppe oder Bauernjacke	1 St	55,00	55,00	Herrenhut			
Herrenhose, Gabardine ..	1 St	38,60	38,50	Wollfilz	1 St	12,19	12,20
Arbeitsanzug (Schlosseranzug)	1 St	16,94	16,94	Haarfilz	1 St	18,45	18,49
Damenkleiderstoff				Sporthemd, Popeline			
Wollstoff, 130 cm breit				gute Qualität	1 St	17,10	17,09
bessere Qualität	1 m	13,21	13,25	mittlere Qualität	1 St	12,39	12,39
mittlere Qualität ...	1 m	9,21	9,20	einfache Qualität	1 St	8,36	8,36
Kunstseide, 90 cm breit	1 m	3,78	3,79	Knabensporthemd	1 St	6,15	6,15
Damenkleid				Arbeitshemdenstoff, 80 cm breit	1 m	2,06	2,06
aus Kunstseide	1 St	22,60	22,50	Arbeitshemd	1 St	7,71	7,69
aus Wolljersey	1 St	49,40	49,30	Unterhemd für Herren			
aus Baumwoll-Musselin	1 St	15,20	15,24	rein Mako	1 St	4,83	4,83
Sportbluse, Kunstseide..	1 St	7,24	7,24	Baumwolle	1 St	3,45	3,45
				Unterhose für Herren, wollgemischt	1 St	4,93	4,93
				Knabenunterhose, Baum- wolle	1 St	2,13	2,14

1) Ohne Sonder- und Übermarken.- a) Landesdurchschnittspreis für Bayern.- b) Ohne Bremen.- c) Berichtigt; die Preise für Mai und Juni 1955 sind in 0,31 DM zu berichtigen.

noch: III. Einzelhandelspreise im Bundesgebiet
nebst Preisen für Leistungen, sowie Tarife und Gebühren

W a r e	Mengen- einheit	Preis in DM		W a r e	Mengen- einheit	Preis in DM	
		1955				1955	
		Juli	August			Juli	August
<u>noch: II. Textil- und Lederwaren</u>							
Damentaghemd, Kunst- seide	1 St	2,46	2,46	Geschirrtuch, 60 x 60 cm	1 St	1,93	1,93
Damenschlüpfer				Oberbett, mit 3 kg Halb- daunen	1 St	106,00	106,00
Kunstseide	1 St	2,40	2,40	Matratze, dreiteilig			
Wolle	1 St	8,70	8,69	Schlaraffia	1 St	122,00	122,00
Mädchenhemd, Kunstseide	1 St	2,02	2,01	See- oder Alpengras ..	1 St	53,10	53,10
Mädchenschlüpfer, Kunst- seide	1 St	1,68	1,68	Schlafdecke, Gr. 140 x 190 cm			
Pullover für Herren, aus Wolle				Wolle	1 St	44,50	44,30
gute Qualität	1 St	19,74	19,75	wollgemischt	1 St	29,00	28,70 ^x
mittlere Qualität	1 St	15,08	15,09	Baumwolle	1 St	12,45	12,43
einfache Qualität	1 St	11,10	11,11	+Läufer, Haargarn-	1 qm	19,16	19,16
Pullover für Damen, aus- Wolle	1 St	20,00	20,00	+Möbelbezugstoff, 130 cm breit	1 m	12,86	12,86
Pullover für Knaben, aus Wolle	1 St	15,91 ^r	15,88	+Gittertüll, 220 - 250 cm breit	1 m	4,90	4,90
Herrensocken				Arbeitsschuhe	1 Paar	21,90	21,90
Wolle	1 Paar	3,35	3,35	Herren-Straßenschuhe			
Wolle mit Baumwolle ..	1 Paar	2,40	2,40	Rindbox	1 Paar	25,80	25,80
Damenstrümpfe				Boxcalf	1 Paar	32,60	32,60
Kunstseide	1 Paar	1,90	1,88 ^x	Damen-Straßenschuhe			
Nylon	1 Paar	4,68	4,67	Rindbox	1 Paar	23,50	23,50
Perlön	1 Paar	4,11	4,12	Boxcalf	1 Paar	29,90	29,90
Kinderstrümpfe				Kinderschuhe			
Wolle	1 Paar	4,17	4,16	Rindleder	1 Paar	19,21	19,20
Baumwolle	1 Paar	2,95	2,94	Roßschweureau	1 Paar	10,87	10,85
Babygarn				Damenüberschuhe, aus Gummi	1 Paar	11,49	11,48
Wolle	100 g	3,69	3,68	Lederhandschuhe für Herren			
Baumwolle	100 g	1,63	1,62	Nappa	1 Paar	16,71	16,67
Strumpfgarn, Wolle	100 g	2,51	2,51	Kalb- bzw. Ziegen- leder	1 Paar	15,73	15,71
Inlett, 130 cm breit ...	1 m	7,13	7,14	Aktentasche, Vollrind- leder	1 St	18,67	18,66
Bettwäschestoff, Linon, 80 cm breit	1 m	1,57	1,57	+Schulranzen, Vollrind- leder	1 St	17,24	17,24
Bettbezug aus Linon, 130 x 200 cm	1 St	12,23	12,21	+Kolleg- und Sitzungs- mappe, Boxin oder Plastik	1 St	4,80	4,78
Bettlaken, 150 x 225 cm				+Vulkanfaserkoffer, 65 cm lang	1 St	20,20	20,20
Haustuch	1 St	8,28	8,28	+Kordkoffer, 75 cm lang	1 St	36,30	36,10
Rohnessel	1 St	6,15	6,15				
Handtuch, Gerstenkorn, etwa 48 x 100 cm	1 St	1,40	1,40				
<u>III. Sonstige industrielle Fertigwaren</u>							
Küchenbüfett, 160 cm breit	1 St	327,00	327,00	Schlafzimmer, Eiche fur- niert	1 Ein- richtung	723,00	723,00
Küchentisch	1 St	53,60	53,70	Teller, Porzellan			
Küchenstuhl	1 St	15,65 ^r	15,72	glattweiß	1 St	1,08	1,08
Holzbett	1 St	72,20	72,20	einfach dekoriert	1 St	1,45	1,45
Stahlfederrahmen	1 St	30,80	30,80	Tasse mit Untertasse, Porzellan			
Kinderbett	1 St	51,70	51,70	glattweiß	1 St	0,96	0,96
Kleiderschrank				einfach dekoriert	1 St	1,31	1,31
120 cm breit	1 St	180,00	179,00	Kaffeekanne, Porzellan..	1 St	4,93	4,93
180 cm breit	1 St	297,00	297,00				

Preisindex für die Lebenshaltung im mehrjährigen Überblick

Mittlere Verbrauchergruppe¹⁾, nach Bedarfsgruppen gegliedert

a) 1950 = 100

Jahr Monat	Bedarfsgruppe									Gesamt- lebens- haltung
	Ernäh- rung	Getränke und Tabak- waren	Woh- nung	Heizung und Beleuch- tung	Haus- rat	Beklei- dung	Reinigung und Körper- pflege	Bildung und Unter- haltung	Verkehr	
1938 JD	62	37	95	74	60	55	62	75	69	64
1945 "	69	68	99	77	79	73	79	86	69	75
1946 "	74	92	99	79	84	81	81	89	102	82
1947 "	78	110	100	83	95	90	85	90	105	87
1948 1. Hj.	82	119	100	86	109	99	95	92	107	92
1948 2. Hj.	101	136	99	96	128	128	111	99	103	108
1949 JD	107	104	99	100	117	113	110	101	101	107
1950 "	100	100	100	100	100	100	100	100	100	100
1951 "	109	98	102	108	111	111	108	108	112	108
1952 "	114	100	104	116	110	103	107	111	117	110
1953 "	112	93	107	120	104	98	104	110	118	108
1954 "	114	86	107	127	102	97	103	108	119	108
1948 Juni	84	151	99	88	118	106	110	96	107	98
Juli	92	151	99	90	121	112	109	97	108	102
August	94	152	99	94	124	119	109	98	103	104
September	96	151	99	97	127	126	111	99	100	107
Oktober	105	150	99	98	130	133	111	99	101	112
November	107	106	99	100	131	139	113	100	102	111
Dezember	109	107	99	100	133	139	114	101	103	112
1949 Januar	107	106	100	101	132	133	116	101	103	110
Februar	106	106	99	101	129	127	115	101	102	109
März	106	106	99	100	127	123	115	101	102	108
April	105	105	99	100	123	119	116	101	101	107
Mai	107	104	99	101	118	115	114	101	101	107
Juni	110	103	99	101	115	111	112	101	101	107
Juli	109	102	99	100	113	108	111	100	101	106
August	105	101	99	101	110	106	111	100	101	104
September	107	102	99	100	109	104	106	102	101	105
Oktober	108	103	99	100	108	104	105	102	101	105
November	110	103	99	100	107	104	101	101	100	106
Dezember	109	103	99	100	106	104	101	101	100	105
1950 Januar	102	102	99	101	106	103	101	101	100	102
Februar	101	102	99	101	104	102	101	101	100	101
März	100	102	100	101	102	101	100	100	99	100
April	99	101	100	100	101	100	100	100	99	100
Mai	99	101	100	100	100	99	100	100	99	99
Juni	99	101	100	100	99	98	100	99	100	99
Juli	98	101	100	99	98	97	99	99	100	99
August	99	101	100	99	97	97	99	99	100	99
September	101	97	100	100	97	98	100	99	100	100
Oktober	100	97	100	100	98	100	100	100	101	100
November	101	97	101	100	99	102	100	100	101	100
Dezember	101	97	101	100	100	103	100	101	101	101
1951 Januar	102	97	101	103	102	106	104	102	108	102
Februar	102	97	101	104	105	110	103	103	109	103
März	105	97	101	105	109	112	106	107	110	106
April	106	98	101	106	111	113	109	109	111	107
Mai	107	98	101	107	111	113	109	109	111	107
Juni	109	98	102	108	112	113	109	109	112	108
Juli	109	98	102	109	112	112	110	110	112	108
August	109	98	102	110	112	111	109	110	112	108
September	111	98	102	110	113	110	109	110	112	109
Oktober	116	99	102	111	113	110	109	110	115	111
November	117	99	102	113	113	110	109	110	117	112
Dezember	117	99	102	113	113	110	109	110	117	112
1952 Januar	117	99	103	114	113	109	109	111	117	112
Februar	116	99	103	114	113	108	109	111	117	111
März	115	99	103	114	112	107	108	111	117	111
April	114	99	103	115	112	106	108	111	117	110
Mai	113	99	103	115	111	104	108	111	117	109
Juni	112	99	103	115	110	103	107	111	117	109
Juli	112	100	103	116	109	102	106	112	117	109
August	113	100	103	118	108	101	106	111	117	109
September	114	100	103	118	108	100	105	111	116	109
Oktober	114	100	104	119	107	100	105	111	117	109
November	114	100	106	119	107	100	105	111	117	110
Dezember	115	100	106	119	106	100	105	111	117	110

1) 4-Personen-Arbeitnehmer-Haushaltung mit Lebenshaltungsausgaben von rd. 300 DM und einem Haushaltseinkommen von rd. 360 DM monatlich nach den Verbrauchs- und Preisverhältnissen von 1950.

Bemerkung: Die Indices für 1945 bis 1948 1. Hj. sind nach dem Wägungsschema 1950 auf Grund legaler Preise zurückgerechnet. Monatsziffern liegen für diese Zeit auf vergleichbarer Grundlage nicht vor.

noch: Preisindex für die Lebenshaltung im mehrjährigen Überblick
 noch: Mittlere Verbrauchergruppe¹⁾, nach Bedarfsgruppen gegliedert
 noch: a) 1950 = 100

Jahr Monat	Bedarfsgruppe									Gesamt- lebens- haltung	
	Ernäh- rung	Getränke und Tabak- waren	Woh- nung	Heizung und Beleuch- tung	Haus- rat	Beklei- dung	Reinigung und Körper- pflege	Bildung und Unter- haltung	Verkehr		
1953	Januar	114	100	107	119	106	99	105	111	117	110
	Februar	112	100	107	119	106	99	105	111	118	109
	März	113	100	107	119	105	98	104	111	118	109
	April	112	100	107	120	105	98	104	111	118	109
	Mai	112	100	107	120	104	98	104	111	118	108
	Juni	112	92	107	120	104	98	104	110	118	108
	Juli	113	92	107	120	104	98	104	110	118	108
	August	112	92	107	120	103	97	104	110	118	108
	September	111	86	107	121	103	97	103	108	118	107
	Oktober	112	86	107	121	103	97	103	108	118	107
	November	112	86	107	121	103	97	103	108	119	107
	Dezember	112	86	107	121	103	97	103	108	119	107
1954	Januar	112	86	107	121	103	97	103	108	119	107
	Februar	113	86	107	121	103	97	103	108	119	108
	März	113	86	107	121	103	97	103	108	119	108
	April	113	86	107	128	103	97	103	108	119	108
	Mai	112	86	107	128	102	97	103	108	119	108
	Juni	113	87	107	128	102	97	103	108	119	108
	Juli	114	87	107	128	102	97	103	108	119	108
	August	113	87	107	128	101	96	103	108	119	108
	September	114	87	107	129	102	96	103	108	119	108
	Oktober	115	87	107	129	102	96	103	108	119	109
	November	116	87	107	129	102	96	103	108	119	110
	Dezember	116	87	107	129	102	96	104	109	119	110
1955	Januar	116	86	107	129	102	96	104	110	119	110
	Februar	115	86	107	129	103	97	105	110	119	109
	März	115	86	107	129	103	97	105	110	119	109
	April	115	86	108	129	103	97	105	110	119	109
	Mai	114	86	108	130	103	97	105	110	119	109
	Juni	115	86	108	130	103	97	106	110	119	109
	Juli	117	86	108	130	103	97	106	110	119	111
	August	115	86	108	130	103	97	107	110	120	110

1) 4-Personen-Arbeitnehmer-Haushaltung mit Lebenshaltungsausgaben von rd. 300 DM und einem Haushaltseinkommen von rd. 360 DM monatlich nach den Verbrauchs- und Preisverhältnissen von 1950.

b) 1938 = 100

Jahr	Bedarfsgruppe									Gesamt- lebens- haltung	
	Ernäh- rung	Getränke und Tabak- waren	Woh- nung	Heizung und Beleuch- tung	Haus- rat	Beklei- dung	Reinigung und Körper- pflege	Bildung und Unter- haltung	Verkehr		
1945	JD	109	181	101	103	133	133	127	116	102	115
1946	"	117	247	102	106	142	148	130	119	151	126
1947	"	124	293	103	111	159	165	138	121	155	134
1948	1.Hj.	130	319	103	116	183	181	153	123	158	142
1948	2.Hj.	163	365	104	130	214	234	178	132	150	168
1949	JD	174	278	104	135	195	207	177	135	148	166
1950	"	162	268	105	134	168	183	161	134	146	156
1951	"	176	263	107	146	185	203	173	145	164	168
1952	"	184	267	109	156	184	189	171	149	171	171
1953	"	181	250	112	162	175	179	167	147	172	168
1954	"	184	232	113	170	171	177	166	145	173	169

Index der Einzelhandelspreise im mehrjährigen Überblick

a) 1950 = 100

Jahr Monat	Lebens- mittel- geschäfte insgesamt	Geschäfte für Textil- waren und Schuhwerk insgesamt	Geschäfte für Hausrat und Wohn- bedarf insgesamt	Sonstige Branchen des Einzel- handels insgesamt	Einzel- handel ins- gesamt	Jahr Monat	Lebens- mittel- geschäfte insgesamt	Geschäfte für Textil- waren und Schuhwerk insgesamt	Geschäfte für Hausrat und Wohn- bedarf insgesamt	Sonstige Branchen des Einzel- handels insgesamt	Einzel- handel ins- gesamt
1938 JD	59	54	63	61	58	1952 Jan.	112	108	118	114	112
1948 2.Hj.	114	129	122	109	119	1952 Febr.	112	107	118	114	112
1949 JD	109	115	114	107	111	1952 März	111	106	118	114	111
1950 "	100	100	100	100	100	1952 April	110	105	118	114	110
1951 "	107	111	111	111	109	1952 Mai	109	103	117	114	109
1952 "	110	102	117	114	109	1952 Juni	109	101	117	114	108
1953 "	106	95	112	112	104	1952 Juli	108	100	117	114	108
1954 "	106	93	110	113	104	1952 Aug.	109	99	116	114	107
1948 Juni	108	109	115	104	108	1952 Sept.	109	98	116	114	107
1948 Juli	114	115	117	106	113	1952 Okt.	109	98	115	114	107
1948 Aug.	114	121	119	108	115	1952 Nov.	109	97	115	114	107
1948 Sept.	114	127	121	109	118	1952 Dez.	110	97	115	113	107
1948 Okt.	118	134	123	110	122	1953 Jan.	110	97	115	113	107
1948 Nov.	111	139	124	111	121	1953 Febr.	108	96	114	113	106
1948 Dez.	113	140	125	111	122	1953 März	108	95	113	113	105
1949 Jan.	112	134	125	111	120	1953 April	107	95	113	112	105
1949 Febr.	112	129	123	111	118	1953 Mai	107	95	112	112	105
1949 März	111	125	121	109	116	1953 Juni	106	94	112	112	104
1949 April	111	121	119	109	114	1953 Juli	107	94	112	112	105
1949 Mai	110	116	116	107	112	1953 Aug.	105	94	111	112	103
1949 Juni	110	112	113	106	110	1953 Sept.	103	94	111	111	103
1949 Juli	109	110	111	105	109	1953 Okt.	104	93	111	111	103
1949 Aug.	107	107	110	105	107	1953 Nov.	104	93	111	111	103
1949 Sept.	107	106	107	105	106	1953 Dez.	104	93	111	111	103
1949 Okt.	107	106	107	104	106	1954 Jan.	104	93	110	111	103
1949 Nov.	108	106	106	103	106	1954 Febr.	105	93	110	111	103
1949 Dez.	107	105	106	103	106	1954 März	105	93	110	111	103
1950 Jan.	104	105	104	102	104	1954 April	105	93	110	114	104
1950 Febr.	103	103	104	101	103	1954 Mai	105	93	110	114	104
1950 März	101	102	102	101	101	1954 Juni	106	93	110	113	104
1950 April	101	100	101	100	100	1954 Juli	107	93	110	113	104
1950 Mai	100	99	100	100	100	1954 Aug.	106	93	110	113	104
1950 Juni	100	98	100	99	99	1954 Sept.	106	93	110	113	104
1950 Juli	98	97	100	99	98	1954 Okt.	106	93	110	114	104
1950 Aug.	98	96	99	99	98	1954 Nov.	107	93	110	114	104
1950 Sept.	98	98	97	99	98	1954 Dez.	107	92	111	114	104
1950 Okt.	99	99	97	99	99	1955 Jan.	108	92	111	114	105
1950 Nov.	99	100	98	100	99	1955 Febr.	107	92	112	114	104
1950 Dez.	99	102	99	100	100	1955 März	107	92	112	114	104
1951 Jan.	100	105	103	103	103	1955 April	108	92	112	114	105
1951 Febr.	101	109	105	106	105	1955 Mai	107	92	112	115	104
1951 März	104	112	108	109	108	1955 Juni	107	92	112	114	105
1951 April	106	113	110	111	109	1955 Juli	111	92	112	115	106
1951 Mai	107	113	111	111	110	1955 Aug.	107	92	112	115	105
1951 Juni	109	113	111	111	111						
1951 Juli	109	112	112	112	111						
1951 Aug.	108	111	112	112	110						
1951 Sept.	108	110	113	112	110						
1951 Okt.	111	110	114	113	111						
1951 Nov.	112	110	116	114	112						
1951 Dez.	112	109	117	114	112						

b) 1938 = 100

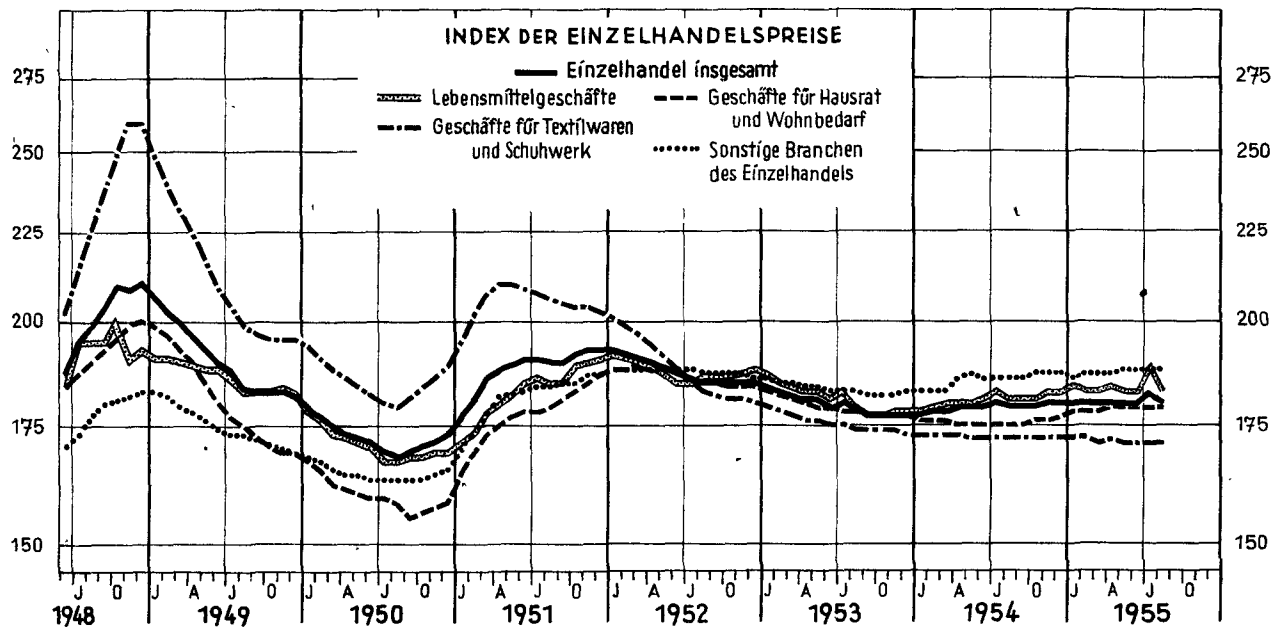
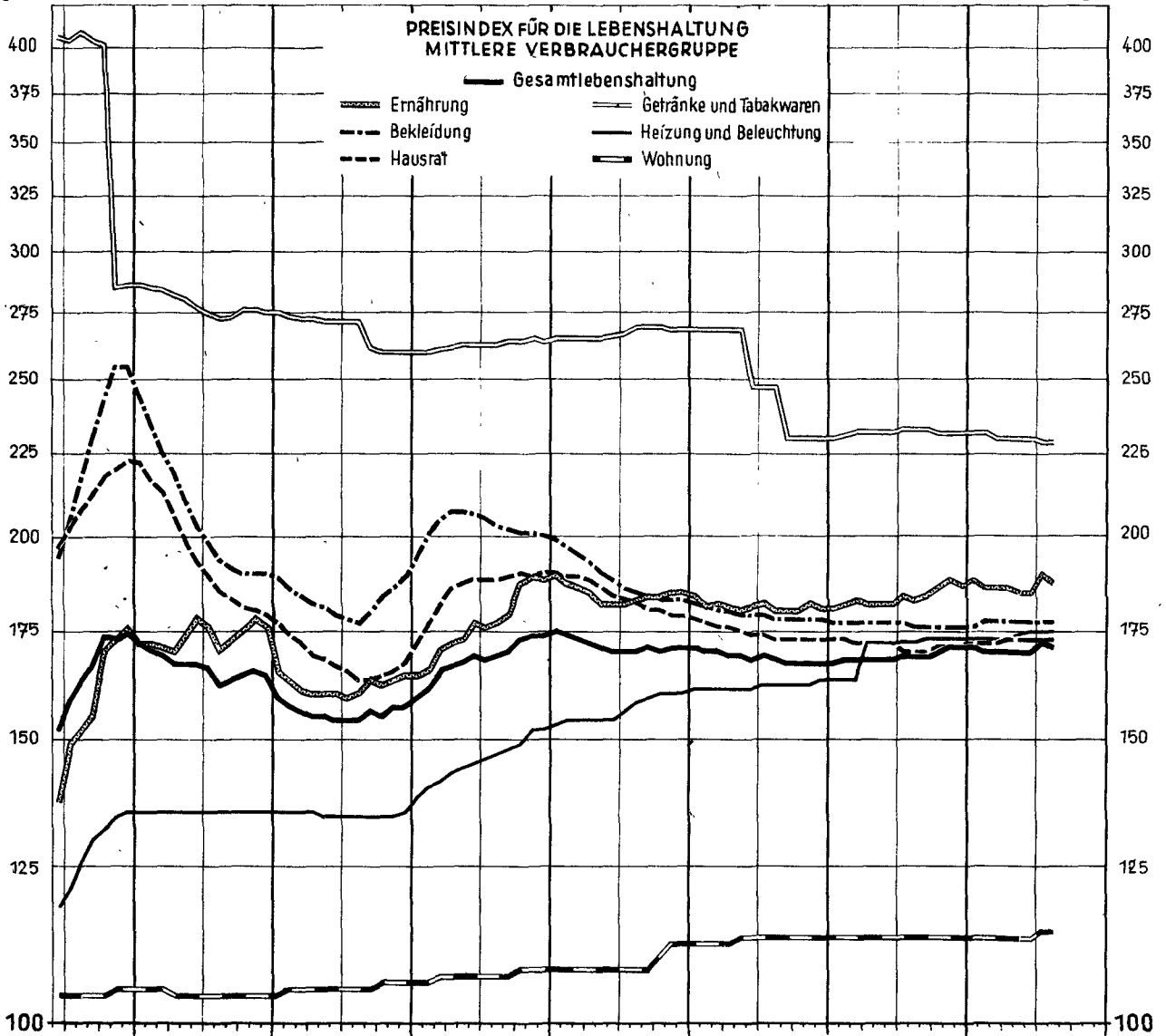
Jahr	Lebens- mittel- geschäfte insgesamt	Geschäfte für Textil- waren und Schuhwerk insgesamt	Geschäfte für Hausrat und Wohn- bedarf insgesamt	Sonstige Branchen des Einzel- handels insgesamt	Einzel- handel ins- gesamt	Jahr	Lebens- mittel- geschäfte insgesamt	Geschäfte für Textil- waren und Schuhwerk insgesamt	Geschäfte für Hausrat und Wohn- bedarf insgesamt	Sonstige Branchen des Einzel- handels insgesamt	Einzel- handel ins- gesamt
1948 2.Hj.	195	240	194	179	204	1952 JD	187	189	186	187	188
1949 JD	187	213	181	175	191	1953 "	181	175	179	184	180
1950 "	171	185	160	164	172	1954 "	181	172	176	185	179
1951 "	183	205	177	182	188						

Bemerkung: Der Index umfaßt nur die Umsätze der Einzelhandelsgeschäfte, nicht auch die Einzelhandelsumsätze der Produzenten und Handwerksbetriebe.

INDEXZIFFERN DER VERBRAUCHERPREISE (1938 = 100)

Logar. Maßstab

Logar. Maßstab



noch: III. Einzelhandelspreise im Bundesgebiet
nebst Preisen für Leistungen, sowie Tarife und Gebühren

W a r e	Mengen- einheit	Preis in DM		W a r e	Mengen- einheit	Preis in DM	
		1955				1955	
		July	August			July	August
noch: <u>III. Sonstige industrielle Fertigwaren</u>							
Teller, Steingut				Taschenlampenbatterie ..	1 St	0,52	0,53
glattweiß	1 St	0,60	0,60	Glühlampe			
einfach dekoriert	1 St	0,88	0,88	25 Watt	1 St	0,85	0,85
Schüssel, Steingut				40 Watt	1 St	0,90	0,90
glattweiß	1 St	1,57	1,58	60 Watt	1 St	1,10	1,10
einfach dekoriert	1 St	1,92	1,92	Tauchsieder	1 St	11,50	11,50
Geleeglas (1/2 l)	1 St	0,24	0,24	Einstellen-Tischherd ...	1 St	39,00	39,00
Bierbecher	1 St	0,49	0,49	Standard-Elektroherd ...	1 St	297,00	297,00
Kompotteller	1 St	0,32	0,32	Rundfunkgerät			
Kindersaugflasche (1/4 l)	1 St	0,58	0,58	Einkreiser	1 St	88,40	88,40
Beleuchtungsglas, 12 cm				Super im Preßgehäuse..	1 St	209,00	209,00
Kugeldurchmesser	1 St	1,27	1,27	Super im Holzgehäuse..	1 St	296,00	300,00 ^x
Haushaltskonservenglas				Großsuper	1 St	465,00	466,00 ^x
(1 l)	1 St	0,59	0,59	Rundfunkröhre			
+Schlosserhammer	1 St	2,11	2,12	Type 164	1 St	10,00	10,00
+Beißzange	1 St	1,99	1,99	Type AK 2	1 St	17,60	17,60
+Handsäge	1 St	3,44	3,44	Type ECH 11	1 St	14,50	14,50
+Spaten	1 St	11,60	11,62 ^x	Staubsauger	1 St	188,00	188,00
+Kuhkette	1 St	4,07	4,07	Wäschekorb	1 St	17,93	17,95
+Zimmertür-Einsteckschloß	1 St	2,42	2,43	Scheuerbürste	1 St	0,61	0,61
+Drückergarnitur	1 St	4,05	4,06	Gummisauger	1 St	0,28	0,28
+Holzschrauben	1 kg	7,50	7,52	Gummiwärmflasche (2 l)..	1 St	4,15	4,16
+Drahtstifte	1 kg	1,18	1,18	+Gummiring für Einkoch-			
+Draht	1 kg	1,41	1,41	glas	1 St	0,05	0,05
Metallbett	1 St	55,20	55,30	Roller	1 St	15,52	15,52
Ofen, Dauerbrenner,				Celluloidpuppe	1 St	12,65	12,63
schwarz	1 St	121,00	121,00	Rollfilm, 6 x 9	1 St	1,50	1,50
Dauerbrandofen, email-				Herrenfahrrad mit Be-			
liert	1 St	172,00	171,00	reifung	1 St	166,00	166,00
Haushalts-Kohlenherd,				Fahrradbereifung	1 Berei-	15,86	16,33
emailliert	1 St	227,00	227,00		fung		
Dauerbrandherd, email-				Benzin, Motoren-	1 l	0,64	0,64
liert	1 St	291,00	291,00	Kernseife			
Fleischtopf, emailliert	1 St	8,00	8,00	Konsumware	200 g	0,28	0,28
Schmortopf, Aluminium ..	1 St	5,50	5,51	Markenware	200 g	0,36	0,36
Bratpfanne, Stahl	1 St	5,10	5,10	Toilettenseife, Konsum-			
Waschtopf, verzinkt	1 St	15,38	15,38	ware	1 St	0,37	0,37
Eimer				Rasierseife	1 St	0,50	0,50
emailliert	1 St	4,95	4,91	Zusatzwaschmittel			
verzinkt	1 St	4,22	4,23	Einweichmittel	250 g	0,22	0,22
Wanne, verzinkt	1 St	14,01	14,00	Spülmittel	250 g	0,25	0,25
Schüssel, emailliert ...	1 St	4,60	4,59 ^x	Waschmittel für Berufs-			
+Fleischhacker	1 St	18,98	18,98	kleidung	250 g	0,30	0,30
ESbesteck, rostfreier				Waschpulver (Seifen-			
Stahl	1 Besteck	5,23	5,24	pulver) für			
+Alpakabesteck	1 Besteck	16,47	16,65	Grob-, Weiß- und			
+Silberbesteck	1 g Silber	0,26	0,26	Buntwäsche	250 g	0,55	0,56
+Trauringe, 14 Karat	1 g Gold	7,52	7,52	Feinwäsche	100 g	0,82	0,82
Wecker	1 St	9,71	9,71	+Zellstoffwatte	250 g	1,48	1,49
Tischuhr	1 St	101,00	101,00	+Lackfarbe	1 kg	3,45	3,45
Damenarmbanduhr	1 St	52,10	52,10	+Lithopone	1 kg	1,88	1,89
Herrenarmbanduhr	1 St	44,20	44,20	+Bleimennige	1 kg	2,98	2,98
Haushaltsbügeleisen	1 St	11,82	11,83	+Brennspiritus	1 l	1,00	1,00
Taschenlampenhülse	1 St	1,30	1,30	+Salzsäure	1 l	0,63	0,63

noch: III. Einzelhandelspreise im Bundesgebiet
nebst Preisen für Leistungen, sowie Tarife und Gebühren

Ware Leistung	Mengen- einheit	Preis in DM		Ware Leistung	Mengen- einheit	Preis in DM	
		1955				1955	
		Juli	August			Juli	August
noch: III. Sonstige industrielle Fertigwaren							
+Glycerin	100 g	0,92	0,92	Briefpapier, 25 Bogen, 25 Briefumschläge	1 Packung	2,29	2,30
Scheuertuch	1 St	0,77	0,77	Schulheft	1 St	0,20	0,20
Rasierklingen				Bleistift, Konsumsorte	1 St	0,19	0,19
einfachste Sorte	1 Packung	0,55	0,55	Kopierstift, Konsumsorte	1 St	0,33	0,33
beste Sorte	1 Packung	1,93	1,94	Tinte (1/32-l-Flasche)	1 Flasche	0,49	0,49
Zahnpasta	1 gr.Tube	0,88	0,88	Tageszeitung	1 Monats- bezug	3,60	3,61
Schuhcreme				Wochenzeitschrift, Illu- strierte	1 St	0,50	0,50
schwarz	1 Dose	0,45	0,45	Steinkohle, frei Keller	50 kg	6,20	6,20
farblos	1 Dose	0,46	0,46	Steinkohlenbriketts, frei Keller	50 kg	5,86	5,87
+Schreibmaschinenpapier..	1 000 Blatt	15,29	15,29	+Zechenbrechkoks II, frei Keller	50 kg	5,63	5,64
+Saugpost	1 000 Blatt	9,61	9,61	Braunkohlenbriketts, frei Keller	50 kg	3,53	3,53
+Geschäftsbuch	1 St	5,27	5,27	Brennholz, frei Haus			
+Hebelordner	1 St	1,75	1,75	Hart-	50 kg	4,56	4,56
+Farband	1 St	2,89	2,89	Weich-	50 kg	4,42	4,43
+Briefablagekorb	1 St	3,24	3,24				
+Tapeten	1 m	0,24	0,24				
Briefumschläge	10 St	0,14	0,15				
IV. Leistungen, Tarife und Gebühren							
Anfertigung eines Frau- enkleides	1 St	29,60	29,60	Elektrischer Strom mit Grundgebühr	1 kWh	0,23	0,23
Beschlen von Herrenschu- hen				Straßenbahn oder Omnibus ²⁾			
Ledersohle	1 Paar	8,76	8,77	Einzelfahrt	1 Fahrt	0,30	0,30
Gummisohle	1 Paar	6,81	6,81	Wochenkarte	1 Karte	2,14	2,14
Rasieren	1 mal	0,52	0,53	Eisenbahnfahrt	25 km	1,80	1,80
Haarschneiden	1 mal	1,33	1,37	Eisenbahnberufsfahrt			
Frisieren	1 mal	3,18	3,20	Arbeiterwochenkarte, 15 km	1 Wochen- karte	3,80	3,80
Kinoplatz	1 Platz	1,31	1,31	Arbeitermonatskarte, 16 km	1 Monats- karte	16,40	16,40
Sportverein	1 Monats- beitrag	1,50	1,50	Rundfunkgebühr	1 Monats- gebühr	2,00	2,00
Miete ¹⁾ einschließlich Nebenkosten				Postkarte ³⁾			
Altbauwohnung ohne Bad	1 Monats- miete	33,80	.	im Ortsdienst	1 Postkarte	0,10	0,10
Neubauwohnung mit Bad	1 Monats- miete	45,80	.	im Ferndienst	1 Postkarte	0,12	0,12
Neustbauwohnung mit Bad	1 Monats- miete	53,80	.	Brief ³⁾ , im Ferndienst	1 Brief	0,22	0,22
Gas mit Gasmessermiete..	1 cbm	0,32	0,32	Postpaket ⁴⁾ , 5 kg, 100 km	1 Paket	1,12	1,12
				Telefongespräch (Münz- fersprecher)	1 Gespräch	0,20	0,20

1) 2-Zimmer-Wohnung mit Küche. Die Wohnungsmieten werden nur in den Monaten Januar, April, Juli und Oktober erhoben.- 2) Im Durchschnitt einer nahen, einer mittleren und einer weiten viel befahrenen Strecke.- 3) Mit Notopfermarke.- 4) Einschließlich Zustellgebühr und mit Notopfermarke.