


STATISTISCHE BERICHTE




Herausgeber: Statistisches Bundesamt / Außenstelle Düsseldorf
Eisen- und Stahlstatistik

Arb.-Nr.: IV/22/117



MONATZAHLEN ZUR MONTANUNION

mit Vergleichszahlen für Großbritannien und USA



Mai 1962

Inhalt

	Seite
Vorbemerkung.....	1
A. Gesamtübersichten	2-3
B. Förderung/Erzeugung	4
1. Steinkohle, Koks, Steinkohlenbriketts, Braunkohle..	5
2. Eisenerze, Sinter, Schrött	6
3. Erzeugungsanlagen: Hochöfen und Stahlföfen	7
4. Roheisen nach Sorten	8-9
5. Rohstahl nach Sorten	10-11
6. Walzstahlfertigerzeugnisse nach Sorten	12
7. Weiterverarbeitete Walzstahlfertigerzeugnisse	13
8. Anteile der Länder an der Förderung/Erzeugung der Montanunion in vH.	13
C. Verbrauch	14
1. Eisenerze, Manganerze, Sinter, Schrott und Koks für die Roheisenerzeugung	15
2. Roheisen und Schrott für die Stahlerzeugung	16
3. Verbrauch je t Roheisenerzeugung	16
Verbrauch je t Rohstahlerzeugung	16
D. Außenhandel	17
1. Kohle, Koks und Briketts, Eisenerze	18
2. Schrott, Roheisen	19
3. Rohblöcke und Stahlhalbzeug, Warmbreitband	20
4. Walzstahl insgesamt, Eisenbahnoberbaumaterial	21
5. Schwere Profile, leichte Profile	22
6. Walzdraht, Bandstahl	23
7. Grob- und Mittelbleche, Feinbleche	24
8. Transformatoren- und Dynamobleche, sonstige Bleche.	25
9. Weiterverarbeitete Walzstahlfertigerzeugnisse, Stahlröhren	25
E. Erzeugung und Versorgung	26
1. Rohstahl, Walzstahl, Kohle, insgesamt	27
2. Rohstahl, Walzstahl, Kohle, je Kopf der Bevölkerung	28
3. Walzstahlfertigerzeugnisse nach Sorten	28
F. Bestände	29
Steinkohle, Koks, Eisenerze, Schrott	29
G. Belegschaft und Leistung	30
1. Beschäftigte/Arbeiter im Steinkohlenbergbau, Eisenerzbergbau und in der Eisen schaffenden Industrie .	30
2. Schichtleistung im Steinkohlenbergbau	30
H. Löhne	31
Brutto-Stundenlöhne im Steinkohlenbergbau, Eisenerzbergbau und in der Eisen schaffenden Industrie .	31

Vorbemerkung

Die "Monatszahlen zur Montanunion" enthalten ausgewählte Zahlenreihen über wichtige wirtschaftliche Tatbestände und Vorgänge, die für eine Beobachtung der Entwicklung innerhalb der Montanunion sowie der Vergleichsländer Großbritannien und USA von besonderer Bedeutung sind oder brauchbare Anhaltspunkte bieten.

Das nach Ländern der Montanunion aufgegliederte Zahlenmaterial erstreckt sich hauptsächlich auf den Steinkohlenbergbau, den Eisenerzbergbau sowie die Eisen- und Stahlindustrie. In erster Linie werden die im Vertrag über die Gründung der Europäischen Gemeinschaft für Kohle und Stahl genannten Erzeugnisse berücksichtigt, wobei Erzeugung und Förderung, Rohstoffverbrauch und -versorgung sowie Bezüge und Lieferungen im Vordergrund stehen. Darüber hinaus werden Bestände, Belegschaft, Löhne und allgemeine Wirtschaftszahlen dargestellt.

Die Zahlen entstammen größtenteils den Fachstatistiken der Länder und den Veröffentlichungen der Hohen Behörde in Luxemburg. Wegen Benutzung verschiedener Quellen sind die Zahlen mit anderen Veröffentlichungen des Statistischen Bundesamtes nicht immer vergleichbar.

Für die einzelnen Länder gilt der jetzige Gebietsstand. Soweit nicht anders vermerkt, ist unter der Bezeichnung "Bundesrepublik" bei den Förderungs- und Erzeugungszahlen Bundesrepublik ohne Berlin-West, beim Außenhandel einschließlich Berlin-West zu verstehen. Das Saarland ist nur ausnahmsweise in den Zahlen von Frankreich enthalten. Bei Italien ist Triest eingeschlossen.

Die Reihen werden monatlich auf den neuesten Stand gebracht und laufend - ohne besondere Kennzeichnung - berichtet. Die sich bei der Aufrechnung der einzelnen Zahlen ergebenden Differenzen mit den Summen sind auf Abrundungen zurückzuführen.

Bei den Angaben über die Erzeugung von Roheisen und Rohstahl handelt es sich um die Netto-Erzeugung, d.h. bei Roheisen ohne umgeschmolzenes Roheisen und bei Rohstahl ohne Vorschmelzstahl. Beim "Außenhandel" (Einfuhr und Ausfuhr) ist beim Bundesgebiet der Handel mit der Sowjetischen Besatzungszone (Interzonenhandel) nicht einbezogen.

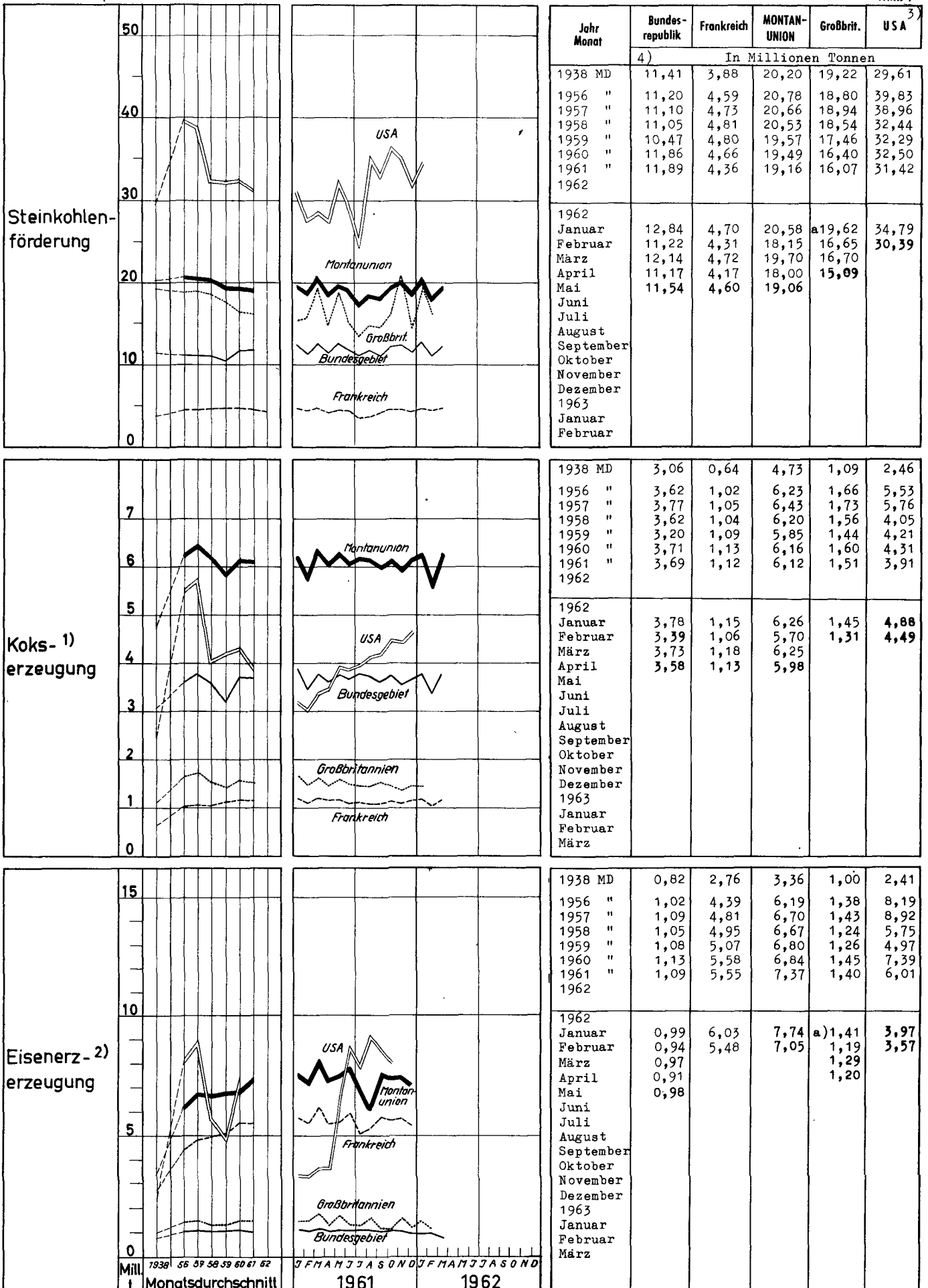
Als Maßeinheit gilt das metrische System.

Zeichenerklärung

-	an Stelle einer Zahl = null (nichts)
0 oder 0,0	an Stelle einer Zahl = mehr als null, jedoch weniger als die Hälfte der kleinsten Einheit, die in der betr. Tabelle dargestellt wird.
.	an Stelle einer Zahl = kein Nachweis vorhanden
...	Angaben folgen
MD bzw. JD	= Monats- bzw. Jahresdurchschnitt
ME bzw. JE	= Monats- bzw. Jahresende
Hj bzw. Vj	= Halbjahr bzw. Vierteljahr
*)	= vorläufige oder geschätzte Zahlen

Zusammenfassende Übersichten Förderung/Erzeugung

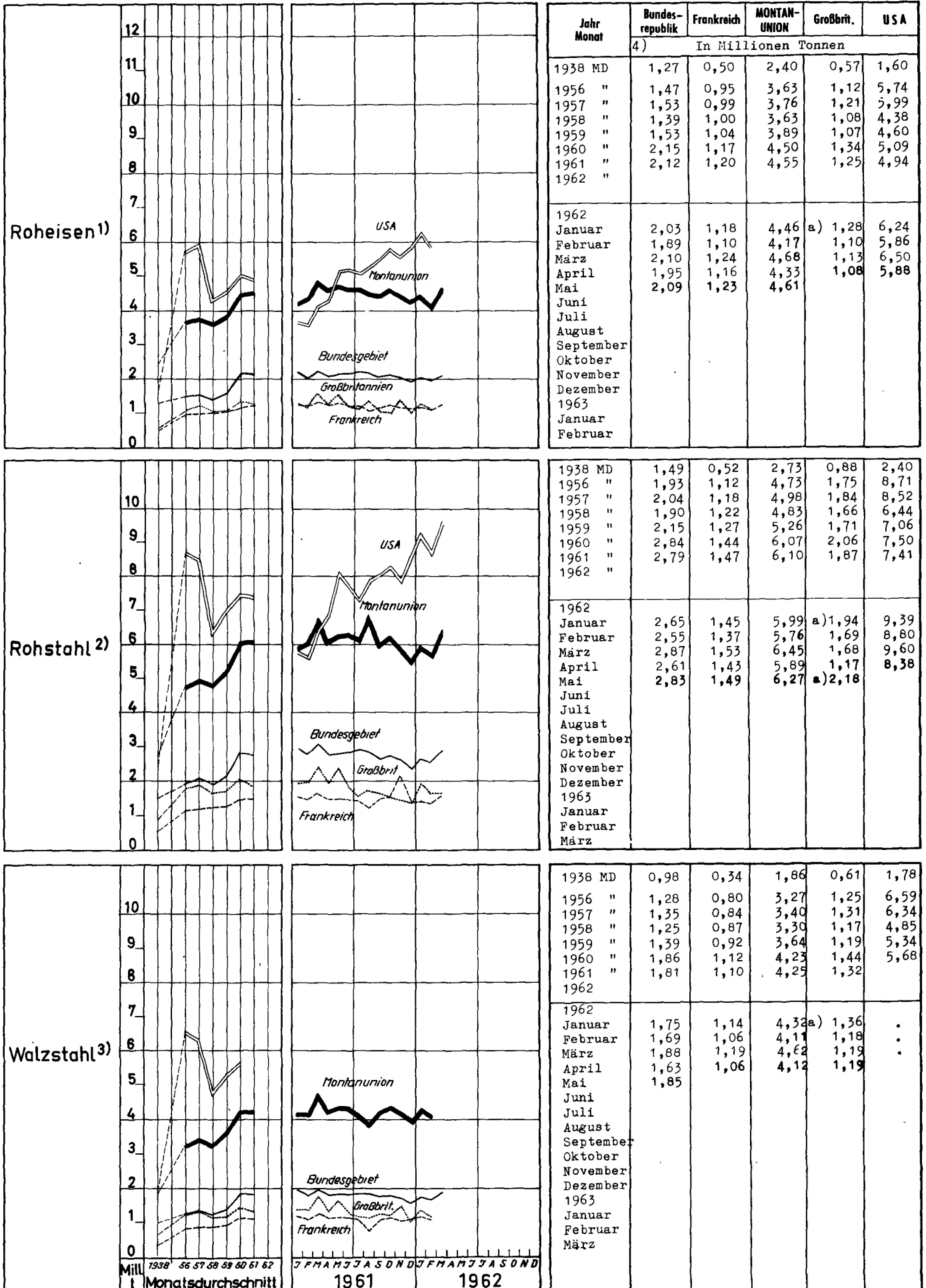
Maßeinheit: Mill. t



1) Zechen- und Hüttenkoks. 2) Gewinnung von handelsfähigem Roherz und Erzeugung von aufbereitetem Erz einschl. Rösterz und Eisenerzsinter. 3) Monatszahlen enthalten geringe Mengen (etwa 221 000 t) Braunkohle. 4) Ab 1960 einschl. Saarland. a) 5 Wochen, sonst 4 Wochen.

Zusammenfassende Übersichten Erzeugung

Maßeinheit: Mill. t



1) Einschl. Hochofen-Ferrolegerungen. 2) Rohblöcke und Flüssigstahl für Stahlguß. 3) Nur Erzeugnisse im Sinne des Montan-Vertrages. 4) Ab 1960 einschl. Saarland. a) 5 wochen, sonst 4 wochen.

Förderung / Erzeugung

Maßeinheit: 1000 t

	Jahr Monat	Montan-Union-Länder							Vergleichsländer		
		Bundesrepublik ohne Saarland	Saarland	Belgien	Frankreich	Italien	Luxemburg	Niederlande	MONTAN-UNION	Großbritannien	USA 1)
Steinkohle	1956	134 407	17 090	29 555	55 129	1 076	-	11 836	249 092	225 969	477 085
	1957	133 156	16 455	29 086	56 795	1 019	-	11 376	247 888	227 233	467 595
	1958	132 582	16 423	27 062	57 721	721	-	11 880	246 390	222 502	389 355
	1959	125 586	16 246	22 757	57 606	735	-	11 978	234 908	209 471	368 633
	1960	142 287	-	22 465	55 961	736	-	12 498	233 947	196 825	389 998
	1961	142 741	-	21 539	52 357	740	-	12 621	229 998	192 800	376 380
	1961 MD	11 895	-	1 795	4 363	62	-	1 052	19 165	16 067	31 403
	Juli 61	11 234	-	1 386	3 670	71	-	982	17 343	13 310	25 463
	August "	11 874	-	1 770	3 827	73	-	973	18 517	a) 14 727	35 523
	Sept. "	11 171	-	1 812	4 144	55	-	983	18 165	14 508	33 217
	Okt. "	12 108	-	1 864	4 628	67	-	1 054	19 721	16 012	36 884
	Nov. "	12 462	-	1 888	4 631	58	-	1 095	20 134	a) 20 696	35 790
	Dez. "	11 671	-	1 779	4 387	55	-	947	18 839	14 363	32 855
	Jan. 62	12 856	-	1 924	4 697	51	-	1 094	20 603	a) 19 615	34 787
	Febr. "	11 219	-	1 608	4 313	38	-	971	18 150	16 650	30 388
	März "	12 138	-	1 837	4 721	60	-	956	19 712	16 697	-
	April "	11 166	-	1 727	4 166	58	-	877	17 994	15 090	-
	Mai "	11 535	-	1 836	4 603	b) 65	-	1 020	19 059	-	-
Juni "	-	-	-	-	-	-	-	-	-	-	
Steinkohlen - Koks 2)	1956	43 435	4 206	7 270	12 249	3 411	-	4 238	74 809	19 966	67 570
	1957	45 193	4 324	7 156	12 564	3 687	-	4 243	77 168	20 819	68 902
	1958	43 439	4 175	6 906	12 468	3 360	-	4 081	74 431	18 746	68 629
	1959	38 392	4 335	7 217	13 092	3 054	-	4 083	70 187	17 324	50 537
	1960	44 541	-	7 539	13 605	3 715	-	4 518	73 919	19 132	51 703
	1961	44 296	-	7 252	13 447	3 897	-	4 555	73 447	18 115	46 885
	1961 MD	3 681	-	604	1 121	323	-	380	6 120	1 510	3 905
	Juli 61	3 790	-	615	1 101	315	-	382	6 203	1 480	3 984
	Aug. "	3 758	-	635	1 068	318	-	382	6 159	1 444	4 127
	Sept. "	3 634	-	630	1 075	315	-	370	6 024	1 398	4 201
	Okt. "	3 744	-	635	1 121	315	-	372	6 187	1 435	4 482
	Nov. "	3 583	-	615	1 091	316	-	368	5 973	1 402	4 441
	Dez. "	3 681	-	624	1 115	341	-	379	6 140	1 453	4 690
	Jan. 62	3 772	-	619	1 149	342	-	376	6 257	1 449	4 875
	Febr. "	3 392	-	565	1 056	321	-	338	5 672	1 313	4 492
	März "	3 732	-	630	1 184	346	-	370	6 262	1 444	-
	April "	3 581	-	600	1 131	b) 330	-	335	5 977	-	-
	Mai "	-	-	-	-	-	-	-	-	-	-
Juni "	-	-	-	-	-	-	-	-	-	-	
Steinkohlen - Briketts	1956	7 708	-	1 820	7 867	25	-	1 033	18 455	1 800	4) 1 440
	1957	7 824	-	1 822	8 256	16	-	1 142	19 060	-	-
	1958	5 918	-	1 037	7 089	11	-	1 086	15 141	-	-
	1959	4 996	-	1 002	6 560	24	-	1 068	13 649	-	-
	1960	5 566	-	1 079	6 073	27	-	1 181	13 926	-	-
	1961	5 137	-	1 164	6 083	29	-	1 188	13 601	-	-
	1961 MD	428	-	97	507	2	-	99	1 133	-	-
	Juli 61	449	-	49	421	2	-	94	1 013	-	-
	Aug. "	528	-	89	458	2	-	100	1 177	-	-
	Sept. "	539	-	92	500	3	-	109	1 244	-	-
	Okt. "	472	-	92	511	3	-	97	1 176	-	-
	Nov. "	468	-	113	578	2	-	101	1 262	-	-
	Dez. "	426	-	120	577	3	-	91	1 215	-	-
	Jan. 62	481	-	133	615	5	-	106	1 341	-	-
	Febr. "	297	-	113	504	4	-	81	999	-	-
	März "	376	-	130	484	3	-	86	1 073	-	-
	April "	495	-	-	-	-	-	-	-	-	-
	Mai "	-	-	-	-	-	-	-	-	-	-
Juni "	-	-	-	-	-	-	-	-	-	-	
Braunkohle 3)	1956	96 980	-	-	2 252	507	-	270	100 010	-	2 611
	1957	98 832	-	-	2 294	472	-	288	101 676	-	2 365
	1958	95 463	-	-	2 320	1 239	-	255	99 077	-	2 202
	1959	95 432	-	-	2 174	1 906	-	199	99 711	-	2 249
	1960	97 921	-	-	2 276	1 246	-	4	101 447	-	2 496
	1961	98 957	-	-	2 906	1 506	-	-	103 369	-	2 652
	1961 MD	8 246	-	-	242	126	-	-	8 614	-	221
	Juli 61	7 827	-	-	205	114	-	-	8 146	-	-
	Aug. "	7 996	-	-	217	97	-	-	8 310	-	-
	Sept. "	8 161	-	-	213	171	-	-	8 545	-	-
	Okt. "	8 820	-	-	274	165	-	-	9 259	-	-
	Nov. "	8 829	-	-	257	134	-	-	9 220	-	-
	Dez. "	8 601	-	-	295	121	-	-	9 017	-	-
	Jan. 62	8 752	-	-	226	119	-	-	9 097	-	-
	Febr. "	8 037	-	-	220	146	-	-	8 403	-	-
	März "	8 942	-	-	-	-	-	-	-	-	-
	April "	7 729	-	-	-	-	-	-	-	-	-
	Mai "	-	-	-	-	-	-	-	-	-	-
Juni "	-	-	-	-	-	-	-	-	-	-	
Braunkohlen - Briketts	1956	16 958	-	-	-	-	-	78	17 036	-	-
	1957	16 826	-	-	-	-	-	81	16 907	-	-
	1958	16 437	-	-	-	-	-	75	16 512	-	-
	1959	15 205	-	-	-	-	-	64	15 269	-	-
	1960	15 245	-	-	-	-	-	62	15 310	-	-
	1961	15 515	-	-	-	-	-	74	15 589	-	-
	1961 MD	1 293	-	-	-	-	-	6	1 299	-	-
	Juli 61	1 307	-	-	-	-	-	6	1 313	-	-
	Aug. "	1 354	-	-	-	-	-	6	1 360	-	-
	Sept. "	1 310	-	-	-	-	-	6	1 316	-	-
	Okt. "	1 355	-	-	-	-	-	7	1 362	-	-
	Nov. "	1 308	-	-	-	-	-	6	1 314	-	-
	Dez. "	1 280	-	-	-	-	-	5	1 286	-	-
	Jan. 62	1 361	-	-	-	-	-	7	1 368	-	-
	Febr. "	1 253	-	-	-	-	-	6	1 259	-	-
	März "	1 379	-	-	-	-	-	6	1 385	-	-
	April "	1 185	-	-	-	-	-	-	-	-	-
	Mai "	-	-	-	-	-	-	-	-	-	-
Juni "	-	-	-	-	-	-	-	-	-	-	

1) Monatszahlen einschließlich geringer Mengen (rd. 221 000 t für 1961) Braunkohle. 2) Zechen- und Hüttenkoks, ohne Spezialkoks und Schmelzkoks. 3) Jüngere und ältere Braunkohle, Bundesgebiet einschl. Pechkohle. 4) Gesamte Brikettherstellung. a) 5 Wochen, sonst 4 Wochen, b) geschätzt.

Förderung / Erzeugung

Maßeinheit: 1000 t

	Jahr Monat	Montan-Union-Länder								Vergleichsländer		
		Bundesrepublik ohne Saarland	Saarland	Belgien	Frankreich	Italien	Luxemburg	Niederlande	MONTAN-UNION	Großbritannien	USA	
Eisenerze Rohförderung	1956	16 928	-	144	53 359	2 650	7 594	-	80 675	16 506	99 448	
	1957	18 320	-	138	58 525	2 610	7 843	-	87 435	17 173	107 852	
	1958	17 984	-	124	60 186	2 145	6 636	-	87 075	14 847	68 795	
	1959	18 063	-	142	61 597	2 045	6 509	-	88 356	15 110	61 243	
	1960	18 869	-	160	67 723	2 138	6 978	-	95 868	17 362	88 697	
	1961	18 866	-	113	67 408	2 063	7 458	-	95 910	16 786	72 149	
	1961 MD	1 572	-	9	5 677	172	622	-	7 993	1 399	6 012	
	Juli 61	1 573	-	10	5 138	194	669	-	7 584	1 270	8 002	
	Aug. "	1 635	-	11	4 360	183	673	-	6 863	a) 1 551	9 222	
	Sept. "	1 572	-	12	5 817	189	655	-	8 245	1 189	8 618	
	Okt. "	1 565	-	9	5 707	182	616	-	8 080	1 127	8 023	
	Nov. "	1 562	-	6	5 786	130	606	-	8 090	a) 1 553	5 103	
	Dez. "	1 441	-	7	5 526	144	582	-	7 700	1 170	3 771	
	Jan. 62	1 490	-	7	6 097	177	617	-	8 388	a) 1 410	3 973	
	Febr. "	1 394	-	6	5 549	160	539	-	7 648	1 187	3 572	
März "	1 445	-	6	6 284	159	600	-	8 494	1 285			
April "	1 335	-	7	5 584	141	539	-	7 606	1 203			
Mai "	1 441	-	-	-	-	-	-	-	-	-		
Juni "	-	-	-	-	-	-	-	-	-	-		
Eisenerze Erzeugung	1956	12 218	-	144	52 689	1 624	7 594	-	74 269	16 506	99 448	
	1957	13 145	-	137	57 777	1 576	7 836	-	80 464	17 173	107 852	
	1958	12 641	-	123	59 456	1 265	6 572	-	80 051	14 847	68 795	
	1959	12 961	-	142	60 898	1 204	6 402	-	81 607	15 110	61 243	
	1960	13 524	-	160	66 936	1 225	6 978	-	88 825	17 362	88 697	
	1961	13 102	-	11	66 579	1 158	7 458	-	88 412	16 786	72 149	
	1961 MD	1 092	-	10	5 548	97	622	-	7 368	1 399	6 012	
	Juli 61	1 106	-	10	5 090	109	669	-	6 984	1 270	8 002	
	Aug. "	1 118	-	11	4 305	100	672	-	6 208	a) 1 551	9 222	
	Sept. "	1 067	-	12	5 737	106	655	-	7 578	1 189	8 618	
	Okt. "	1 091	-	12	5 629	96	616	-	7 441	1 127	8 023	
	Nov. "	1 066	-	6	5 721	77	606	-	7 476	a) 1 553	5 103	
	Dez. "	998	-	7	5 466	84	582	-	7 137	1 170	3 771	
	Jan. 62	986	-	7	6 028	98	617	-	7 736	a) 1 410	3 973	
	Febr. "	942	-	6	5 484	81	539	-	7 053	1 187	3 572	
März "	974	-	6	-	-	600	-	-	1 285			
April "	910	-	7	-	-	539	-	-	1 203			
Mai "	979	-	-	-	-	-	-	-	-	-		
Juni "	-	-	-	-	-	-	-	-	-	-		
Eisenerz-Sinter	1956	9 402	3 183	739	1 820	1 424	1 649	-	18 217	7 833	29 384	
	1957	10 354	3 268	693	1 978	1 558	1 843	600	20 294	9 390	34 186	
	1958	11 034	3 427	927	2 711	1 824	2 002	693	22 618	9 562	35 261	
	1959	12 352	3 566	1 660	3 808	1 846	2 408	808	26 448	11 642	39 305	
	1960	19 793	-	2 230	6 351	2 129	2 928	968	34 399	15 024	55 203	
	1961	21 234	-	3 216	7 412	2 394	2 966	1 805	39 027	14 841		
	1961 MD	1 770	-	268	618	200	247	150	3 252	1 237		
	Juli 61	1 871	-	246	579	216	247	162	3 321	1 121		
	Aug. "	1 841	-	297	523	219	260	143	3 283	a) 1 298		
	Sept. "	1 800	-	308	571	204	247	154	3 284	1 020		
	Okt. "	1 833	-	315	662	201	267	158	3 436	1 020		
	Nov. "	1 762	-	309	645	212	249	143	3 320	a) 1 459		
	Dez. "	1 665	-	362	632	209	242	152	3 262	1 088		
	Jan. 62	1 871	-	370	715	257	277	171	-	a) 1 314		
	Febr. "	1 764	-	375	683	223	223	165	-	1 107		
März "	1 950	-	-	-	-	269	-	-	1 212			
April "	1 866	-	-	-	-	-	-	-	1 228			
Mai "	1 933	-	-	-	-	-	-	-	-			
Juni "	-	-	-	-	-	-	-	-	-			
Schrottversorgung	1956	6 268	In	1 358	4 088	1 759	663	266	14 402	5 838	32 557	
	1957	6 771	Frankr. enthalten	1 357	4 210	1 946	699	289	15 272	6 248	33 520	
	1958	6 816	enthalten	1 276	4 560	1 900	702	366	15 621	6 215	25 559	
	1959	7 792 b	-	1 315	4 297 c	1 954	715	392	16 465	6 359	27 652	
	1960	9 426	-	1 456	4 278	2 396	805	450	18 811	7 310	30 218	
	1961	9 364	-	1 443	4 381	2 626	831	443	19 088	-	-	
	1. Vj. 61	2 438	-	294	1 145	622	204	113	4 816	
	2. " "	2 344	-	396	1 112	660	207	120	4 839	
	3. " "	2 405	-	378	1 005	630	214	105	4 737	
	4. " "	2 177	-	375	1 119	714	206	105	4 696	
	1. " 62	2 244	-	377	1 080	721	202	116	4 749	
	2. " "	-	-	-	-	-	-	-	-	
	2. Zukäufe	1956	4 707	In	1 257	3 432	3 077	96	526	13 095	6 666	24 947
		1957	5 510	Frankr. enthalten	1 110	3 351	3 715	26	594	14 306	6 814	20 532
		1958	3 962	enthalten	714	3 498	3 292	-	520	11 986	5 318	14 841
1959		5 248 b	-	745	3 176 c	3 356	8	545	13 077	5 912	18 076	
1960		5 708	-	769	3 481	4 027	49	604	14 638	7 634	16 486	
1961		5 374	-	666	3 537	4 321	71	482	14 451	-	-	
1. Vj. 61		1 388	-	168	943	895	24	129	3 547	
2. " "		1 475	-	213	1 002	1 112	26	141	3 969	
3. " "		1 454	-	152	848	1 125	15	110	3 704	
4. " "		1 057	-	133	744	1 189	6	102	3 231	
1. " 62		1 363	-	134	674	803	2	112	3 063	
2. " "		-	-	-	-	-	-	-	-	
3. Aufkommen insgesamt		1956	10 673	In	2 494	7 285	4 652	724	761	26 595	12 504	57 505
		1957	11 877	Frankr. enthalten	2 339	7 267	5 396	688	857	28 424	13 062	54 051
		1958	10 346	enthalten	1 868	7 687	4 961	653	862	26 377	11 533	40 400
	1959	12 430 b	-	1 908	7 120 c	5 130	687	914	28 191	12 271	45 728	
	1960	14 311	-	2 025	7 431	6 277	817	1 023	31 684	14 944	46 704	
	1961	14 045	-	1 900	7 612	6 859	964	901	32 181	-	-	
	1. Vj. 61	3 667	-	423	2 011	1 548	219	235	8 103	
	2. " "	3 621	-	556	2 036	1 733	225	253	8 424	
	3. " "	3 677	-	472	1 783	1 718	218	211	8 079	
	4. " "	3 080	-	449	1 782	1 860	202	202	7 575	
	1. " 62	3 439	-	438	1 691	1 692	196	220	7 685	
	2. " "	-	-	-	-	-	-	-	-	

1.) Gewinnung von handelsfähigem Roherz und Erzeugung von aufbereitetem Erz (einschl. Rösterz und Grubenerzsinter). 2) der Hochofen- und Stahlwerke. 3) einschl. der örtlich verbundenen Betriebe und der Bezüge von Konzernwerken. 4) Montan-Union-Länder abzüglich der Werksverkäufe. a) 5 Wochen, sonst 4 Wochen. b) ab Juli 1959 einschl. Saarland. c) bis Juni 1959 einschl. Saarland.

Erzeugungslanlagen

Jahres- bzw. Monatsende	Montan-Union-Länder																	Vergleichsländer			
	Bundesrepublik ohne Saarland		Saarland		Belgien		Frankreich		Italien		Luxemburg		Niederlande		MONTAN-UNION		Außer dem Elektron- Rohisen- öfen	Großbritannien		U S A	
	vorh.	in Betrieb	vorh.	in Betrieb	vorh.	in Betrieb	vorh.	in Betrieb	vorh.	in Betrieb	vorh.	in Betrieb	vorh.	in Betrieb	vorh.	in Betrieb	vorh.	in Betrieb	vorh.	in Betrieb	vorh.

Hochöfen

1954	121	92	30	24	53	47	151	108	11	7	31	26	3	3	400	307	65	22	138	100	261	206
1955	122	106	30	26	52	51	148	121	11	8	31	27	3	3	397	342	63	16	138	101	261	247
1956	123	111	30	26	53	50	149	124	11	9	31	29	3	3	400	352	66	14	138	101	262	249
1957	125	111	30	26	53	51	146	124	11	9	31	28	3	3	399	352	63	14	126	96	265	171
1958	122	93	30	25	54	50	147	113	11	9	32	28	4	3	402	320	59	8	123	84	266	189
1959	125	106	29	25	57	50	148	120	11	9	32	30	4	4	406	344	55	13	113	81	263	229
1960	156	122	.	.	57	3	147	120	12	11	32	30	4	4	408	297	55	18	110	86	260	114
1961	154	122	.	.	57	48	144	116	12	11	32	30	5	4	402	332
März 1961	156	134	.	.	57	52	144	124	12	10	32	30	4	4	405	354	56	20
Juni "	156	135	.	.	57	52	144	123	12	9	32	30	4	4	405	352	54	33
Sept. "	156	130	.	.	57	51	145	116	12	10	32	30	4	4	406	341
Dez. "	154	123	.	.	55	48	144	116	12	11	32	30	5	4	402	332
März 1962	152	124

Stahlöfen

Thomas-Konverter

1954	66	52	20	18	52	48	101	95	4	1	25	24	-	-	268	238
1955	67	51	20	17	53	51	101	95	4	1	25	25	-	-	270	240
1956	68	55	19	17	53	50	102	97	4	1	25	24	-	-	271	244
1957	70	59	20	17	54	52	102	98	4	1	25	24	-	-	275	251
1958	71	58	21	18	56	52	104	95	4	1	28	28	-	-	284	252
1959	73	57	21	18	56	53	105	102	4	1	25	24	-	-	284	255
1960	88	72	.	.	54	-	104	102	4	1	25	24	-	-	275	199
1961	87	72	.	.	55	50	102	99	5	2	24	24	-	-	273	247
März 1961	87	73	.	.	55	53	102	99	5	2	24	24	-	-	273	251
Juni "	87	74	.	.	55	51	102	99	5	4	24	24	-	-	273	252
Sept. "	87	70	.	.	55	50	102	98	5	2	24	24	-	-	273	244
Dez. "	87	72	.	.	55	50	102	99	5	2	24	24	-	-	273	247
März 1962	87	74

Siemens-Martin-Öfen

1954	202	166	15	12	25	17	124	71	75	50	-	-	10	8	451	324
1955	203	166	15	14	27	23	122	85	72	55	-	-	10	7	449	349
1956	205	170	15	13	26	21	125	89	74	54	-	-	11	10	456	357
1957	214	170	15	14	26	18	124	81	75	54	-	-	11	8	465	345
1958	214	126	15	12	26	12	111	66	74	43	-	-	11	7	451	266
1959	209	161	15	13	26	16	108	76	66	50	-	-	11	9	435	325
1960	224	170	.	.	24	-	98	76	65	52	-	-	11	4	422	302
1961	209	135	.	.	24	12	99	67	65	51	-	-	11	7	408	272
März 1961	222	179	.	.	24	17	99	79	66	49	-	-	11	9	422	333
Juni "	220	168	.	.	24	17	99	73	66	54	-	-	11	7	420	319
Sept. "	220	152	.	.	24	15	98	70	66	53	-	-	11	7	419	297
Dez. "	209	135	.	.	24	12	99	67	65	51	-	-	11	7	408	272
März 1962	206	149

Elektroöfen (Lichtbogen- und Induktionsöfen)

1954	123	114	5	4	22	18	126	85	182	128	3	3	7	7	468	359
1955	132	124	5	3	26	22	126	98	176	126	3	3	7	7	475	382
1956	146	133	5	3	30	17	131	95	189	136	5	5	7	7	513	396
1957	156	133	5	3	30	19	128	94	201	137	5	5	8	7	533	400
1958	158	132	5	3	30	17	118	95	203	129	5	5	8	8	527	389
1959	160	140	5	3	30	19	121	96	189	131	5	5	8	8	518	402
1960	169	150	.	.	30	3	120	105	192	144	5	5	8	8	524	415
1961	179	150	.	.	31	19	126	103	196	153	5	5	8	8	545	438
März 1961	175	159	.	.	30	17	121	106	193	149	5	5	8	8	532	444
Juni "	173	159	.	.	30	20	125	103	197	157	5	5	8	8	538	452
Sept. "	178	158	.	.	31	19	125	101	197	160	5	5	8	8	544	451
Dez. "	179	150	.	.	31	19	126	103	196	153	5	5	8	8	545	438
März 1962	182	158

1) ab 1960 einschl. Saarland

Erzeugung

Maßeinheit: 1000 t

	Jahr Monat	Montan-Union-Länder								Vergleichsländer	
		Bundesrepublik ohne-Saarland	Saarland	Belgien	Frankreich	Italien	Luxemburg	Niederlande	MONTAN-UNION	Großbritannien	U S A
Roheisen insgesamt	1956	17 577	3 017	5 682	11 418	1 936	3 272	662	43 564	13 381	68 909
	1957	18 358	3 125	5 578	11 882	2 139	3 329	700	45 113	14 512	71 975
	1958	16 659	3 083	5 523	11 951	2 106	3 275	917	43 516	13 183	52 403
	1959	18 393	3 209	5 965	12 438	2 121	3 411	1 137	46 676	12 781	55 183
	1960	25 739		6 520	14 005	2 715	3 713	1 347	54 039	16 016	61 072
	1961	25 431		6 459	14 395	3 092	3 775	1 456	54 608	14 984	59 235
	1961 MD	2 119		538	1 200	258	315	121	4 551	1 249	4 936
	Juli 61	2 208		553	1 196	264	328	118	4 669	1 124	5 123
	Aug. "	2 191		585	1 050	274	315	111	4 526	a) 1 346	5 274
	Sept. "	2 062		587	1 154	258	313	114	4 488	1 060	5 508
	Okt. "	2 111		586	1 241	246	317	127	4 628	1 009	5 795
	Nov. "	2 020		546	1 181	267	297	125	4 436	a) 1 370	5 590
	Dez. "	1 919		551	1 162	281	297	108	4 318	1 014	5 856
	Jan. 62	2 027		555	1 176	270	307	125	4 460	a) 1 283	6 238
	Febr. "	1 888		533	1 095	250	281	127	4 174	1 095	5 863
	März "	2 099		595	1 238	288	318	145	4 683	1 125	6 498
	April "	1 945		562	1 154	261	296	109	4 327	1 079	5 882
Mai "	2 086		593	1 226	294	298	116	4 613			
Juni "											
Roheisen für die Stahlerzeugung	1956	18 187		5 482	9 939	1 664	3 272	354	38 897	10 164	61 964
	1957	19 057		5 370	10 263	1 902	3 329	479	40 404	11 446	65 066
	1958	17 730		5 363	10 480	1 801	3 275	753	39 402	10 480	49 822
	1959	19 758		5 807	11 177	1 903	3 411	928	42 985	10 451	50 049
	1960	23 492		6 358	12 604	2 466	3 713	1 109	49 742	13 282	55 942
	1961	23 026		6 280	12 858	2 885	3 775	1 199	50 023	12 454	
	1961 MD	1 919		523	1 071	241	315	100	4 169	1 038	
	Juli 61	2 001		537	1 063	240	328	88	4 256		948
	Aug. "	1 989		570	942	249	315	102	4 167	a) 1 118	
	Sept. "	1 830		570	1 036	241	313	92	4 082	863	
	Okt. "	1 900		568	1 108	234	317	87	4 213	825	
	Nov. "	1 817		529	1 049	246	297	101	4 039	a) 1 148	
	Dez. "	1 696		540	1 016	267	297	92	3 902	825	
	Jan. 62	1 848		541	1 056	252	307	108	4 112	a) 1 059	
	Febr. "	1 706		522	973	233	281	96	3 811	908	
	März "	1 911		584	1 095	268	318	115	4 251	938	
	April "	1 762		551	1 021	239	296	92	3 961	899	
Mai "	1 914		580	1 090	275	298	96	4 253			
Juni "											
Roheisen für die Gußerzeugung	1956	1 742		128	865	209	-	308	3 252	3 006	5 778
	1957	1 774		122	967	170	-	221	3 253	2 875	5 732
	1958	1 490		91	868	256	-	164	2 869	2 505	3 838
	1959	1 322		95	674	194	-	211	2 496	2 182	4 304
	1960	1 655		96	757	217	-	238	2 963	2 520	4 107
	1961	1 707		108	831	174	-	257	3 075	2 369	
	1961 MD	142		9	69	15	-	21	256	197	
	Juli 61	140		9	66	19	-	31	265	167	
	Aug. "	144		10	53	20	-	29	236	a) 217	
	Sept. "	163		8	65	15	-	22	273	187	
	Okt. "	151		14	63	10	-	40	278	175	
	Nov. "	145		11	67	20	-	24	266	a) 205	
	Dez. "	154		5	83	18	-	18	277	173	
	Jan. 62	128		5	70	16	-	17	234	a) 206	
	Febr. "	147		8	67	15	-	31	268	171	
	März "	143		9	71	18	-	30	271	168	
	April "	144		5	72	20	-	17	258	161	
Mai "	119		5	73	19	-	20	236			
Juni "											
Spiegelroheisen und Hochofen- Ferro-Mangan	1956	333		41	389	62	-	-	824	232	602
	1957	329		48	410	66	-	-	851	160	705
	1958	251		54	356	47	-	-	709	177	422
	1959	237		63	350	23	-	-	673	150	410
	1960	278		67	386	32	-	-	763	209	552
	1961	271		66	407	36	-	-	789	160	502
	1961 MD	23		6	34	3	-	-	65	13	42
	Juli 61	27		8	36	5	-	-	76	9	45
	Aug. "	26		5	34	4	-	-	70	a) 11	45
	Sept. "	26		9	31	2	-	-	68	9	48
	Okt. "	29		3	38	1	-	-	71	9	53
	Nov. "	18		5	37	1	-	-	61	a) 17	52
	Dez. "	19		6	35	2	-	-	61	16	50
	Jan. 62	19		5	36	2	-	-	62	a) 18	39
	Febr. "	19		4	31	2	-	-	56	15	38
	März "	19		5	46	1	-	-	70	19	51
	April "	17		6	33	2	-	-	58	19	53
Mai "	27		6	35	2	-	-	70			
Juni "											
Sonstiges Roheisen	1956	333		31	226	1	-	-	591	-	565
	1957	323		38	244	1	-	-	605	30	473
	1958	272		15	247	2	-	-	536	20	320
	1959	286		1	236	1	-	-	524	40	420
	1960	313		-	258	-	-	-	571	5	472
	1961	427		4	299	-	-	-	730	-	
	1961 MD	36		-	26	-	-	-	61	-	
	Juli 61	40		-	32	-	-	-	72	-	
	Aug. "	32		-	22	-	-	-	54	-	
	Sept. "	43		-	22	-	-	-	65	-	
	Okt. "	31		-	32	-	-	-	64	-	
	Nov. "	40		-	26	-	-	-	68	-	
	Dez. "	49		-	29	-	-	-	78	-	
	Jan. 62	32		-	23	-	-	-	55	-	
	Febr. "	17		-	25	-	-	-	42	-	
	März "	26		-	26	-	-	-	52	-	
	April "	23		-	29	-	-	-	52	-	
Mai "	25		-	28	-	-	-	53	-		
Juni "											

a) 5 Wochen, sonst 4 Wochen.

Erzeugung

Maßeinheit: 1000 t

	Jahr Monat	Montan-Union-Länder								Vergleichsländer	
		Bundesrepublik ohne Saarland	Saarland	Belgien	Frankreich	Italien	Luxemburg	Niederlande	MONTAN-UNION	Großbritannien	USA
Halbzeug für nahtlose Röhren (Röhren- Rund- und Vierkantstahl)	1956	923	63	49	347	152	-	-	1 534	462	4 453
	1957	980	65	49	371	179	-	-	1 642	451	4 996
	1958	908	62	10	336	166	-	-	1 482	316	2 897
	1959	1 029	63	7	342	162	-	-	1 602	358	3 460
	1960	1 259		22	461	211	-	-	1 953	433	3 217
	1961	1 278		5	434	263	-	-	1 980	b)	
	1961 MD	106		0	36	22	-	-	164		
	Juli 61	103		1	37	24	-	-	164	44	
	Aug. "	101		0	33	22	-	-	157	38	
	Sept. "	94		0	31	22	-	-	148	45	
	Okt. "	109		0	35	23	-	-	168	1)	
	Nov. "	106		0	33	19	-	-	162		
	Dez. "	94		0	32	18	-	-	147		
	Jan. 62	108		1	33	25	-	-	169		
	Febr. "	90		1	30	27	-	-	151		
	März "	100		0	39	30	-	-	169		
	April "	90		0	29	29	-	-	148		
Mai "	106					-	-				
Juni "											
Bandstahl und Röhrenstreifen	1956	1 435	154	259	650	191	338	60	3 087	1 304	7 629
	1957	1 572	146	226	643	197	314	57	3 155	1 246	6 782
	1958	1 450	220	190	726	223	358	60	3 227	1 231	4 636
	1959	1 813	226	236	839	349	460	69	3 991	1 472	5 087
	1960	2 378		293	935	448	523	73	4 650	1 773	4 510
	1961	2 047		287	982	454	537	68	4 375	1 442	
	1961 MD	171		24	82	38	45	6	364	120	
	Juli 61	163		21	74	40	46	5	349	117	
	Aug. "	178		28	51	34	45	3	339	a)	86
	Sept. "	159		27	88	41	44	4	364	126	
	Okt. "	165		23	84	41	45	6	365	119	
	Nov. "	147		17	86	41	41	4	336	a)	146
	Dez. "	148		20	81	35	40	4	328	98	
	Jan. 62	160		23	89	36	48	6	362	a)	143
	Febr. "	167		22	73	40	49	4	355	119	
	März "	178		26	93	43	55	4	399	117	
	April "	157		26	75	36	49	4	347	119	
Mai "	177					49					
Juni "											
Breitflachstahl	1956	288	52	33	51	31	2	-	458	2)	1 249
	1957	287	56	28	51	32	3	-	457	.	1 199
	1958	240	65	23	55	35	3	-	421	.	698
	1959	231	47	25	52	31	1	-	387	.	828
	1960	381		30	66	21	1	-	500	.	770
	1961	386		39	76	25	2	-	529	.	
	1961 MD	32		3	6	2	0	-	44		
	Juli 61	37		4	6	1	0	-	48		
	Aug. "	34		3	6	2	0	-	45		
	Sept. "	28		3	5	2	0	-	37		
	Okt. "	28		3	7	2	0	-	41		
	Nov. "	25		4	6	2	0	-	37		
	Dez. "	29		3	8	3	0	-	43		
	Jan. 62	34		3	5	4	0	-	46		
	Febr. "	32		3	7	2	0	-	45		
	März "	36		4	9	1	0	-	50		
	April "	27		4	6	2	0	-	39		
Mai "	31					0					
Juni "											
Grob- und Mittelbleche (3mm und stärker)	1956	2 975	367	780	1 063	682	133	280	6 279	2 701	3) 7 308
	1957	3 378	415	762	1 214	803	139	305	7 018	2 924	9 031
	1958	3 200	417	629	1 222	624	132	331	6 556	2 630	5 310
	1959	3 055	419	618	1 179	693	105	375	6 444	2 378	5 548
	1960	4 046		589	1 304	823	113	458	7 320	2 927	5 988
	1961	3 907		589	1 473	924	128	449	7 467	2 827	
	1961 MD	326		49	123	77	11	3	622	234	
	Juli 61	330		42	10	81	11	24	593	161	
	Aug. "	326		56	98	57	11	40	589	a)	220
	Sept. "	309		57	139	82	11	38	636	180	
	Okt. "	310		51	135	88	10	37	632	186	
	Nov. "	299		49	117	88	9	34	596	a)	232
	Dez. "	293		51	118	81	8	30	581	159	
	Jan. 62	323		53	121	82	10	40	629	a)	216
	Febr. "	314		48	103	75	10	35	585	202	
	März "	352		57	111	86	12	38	656	188	
	April "	307		47	105	84	11	38	595	189	
Mai "	347					14					
Juni "											
Feinbleche warm- und kaltgewalzt (unter 3 mm stark)	1956	2 127	70	805	2 239	639	214	352	6 448	3 065	4) 33 433
	1957	2 252	51	798	2 406	810	227	394	6 935	3 313	30 460
	1958	2 276	44	961	2 760	883	235	476	7 634	3 339	27 304
	1959	2 590	42	1 039	3 055	1 014	268	531	8 538	3 638	30 133
	1960	3 229		1 198	3 708	1 323	289	606	10 354	4 127	34 069
	1961	2 998		1 095	3 635	1 378	281	625	10 008	3 672	
	1961 MD	250		90	304	115	23	52	833	305	
	Juli 61	241		64	297	121	25	32	781	284	
	Aug. "	234		90	216	76	24	50	690	a)	283
	Sept. "	229		92	283	116	25	62	808	310	
	Okt. "	253		98	302	125	23	55	856	287	
	Nov. "	254		101	293	127	22	60	857	a)	363
	Dez. "	220		102	290	118	21	60	808	261	
	Jan. 62	270		97	310	118	19	68	881	a)	371
	Febr. "	250		95	287	104	18	66	820	310	
	März "	277		110	323	123	20	78	931	320	
	April "	257		107	302	124	19	78	887	308	
Mai "	285					21					
Juni "											

1) Siehe Formstahl. 2) In Grobblechen enthalten. 3) Plates. 4) Sheets, einschl. Coils for cold reduced blackplate and tinplate.
a) 5 Wochen, sonst 4 Wochen.

Erzeugung

Maßeinheit: 1000 t

	Jahr Monat	Montan-Union-Länder								Vergleichsländer		
		Bundesrepublik ohne Saarland	Saarland	Belgien	Frankreich	Italien	Luxemburg	Niederlande	MONTAN-UNION	Großbritannien	U S A	
Warmbreitband (Fertigerzeugnis) 1)	1956	34	-	10	20	35	27	5	129	.	.	
	1957	110	-	8	22	46	29	9	226	.	.	
	1958	79	-	14	41	41	32	23	229	.	.	
	1959	215	-	25	68	40	40	61	448	.	.	
	1960		238		58	95	123	64	109	687	.	.
	1961		227		70	118	93	44	81	632	.	.
	1961 MD		19		6	10	8	4	7	52	.	.
	Juli 61		30		8	12	9	4	1	65		
	Aug. "		24		6	6	4	4	7	53		
	Sept. "		20		5	10	7	2	8	52		
	Okt. "		11		3	6	10	3	5	40		
	Nov. "		17		6	10	10	5	11	58		
	Dez. "		19		9	5	7	3	3	53		
	Jan. 62		19		7	7	5	3	6	51		
	Febr. "		27		5	6	11	2	3	54		
	März "		32		8	8	10	3	3	69		
April "		26		5	7	11	3	8	60			
Mai "		41					3					
Juni "												
Weiterverarbeitete Walzstahl- fertigerzeugnisse Weißbleche, Weißband, Feinstblech, Feinstband	1956	255	72	109	366	73	-	71	944	933	4 938	
	1957	283	70	113	416	104	-	72	1 058	1 059	4 938	
	1958	236	73	111	426	127	-	94	1 069	1 060	4 641	
	1959	298	66	130	531	142	-	142	1 309	1 121	4 127	
	1960	404		133	626	174	-	166	1 503	1 254	5 333	
	1961	400		138	560	178	-	173	1 450	1 099		
	1961 MD	33		12	47	15	-	14	121	91		
	Juli 61	37		10	52	17	-	10	130	90		
	Aug. "	34		12	35	13	-	10	105	a) 69		
	Sept. "	30		14	42	12	-	13	112	94		
	Okt. "	31		13	43	13	-	13	114	a) 96		
	Nov. "	30		13	39	13	-	15	110	108		
	Dez. "	29		14	44	15	-	11	113	a) 91		
	Jan. 62	35		18	49	14	-	17	133	a) 115		
	Febr. "	35		18	50	12	-	17	132	98		
	März "	40		20	56	13	-	18	147	96		
April "	38		19	55	13	-	18	143	98			
Mai "	43											
Juni "												
Verzinkte, verbleite und sonstige Bleche	1956	2) 156	-	195	290	47	-	-	688	317	2 914	
	1957	154	-	196	289	74	-	-	712	322	2 376	
	1958	143	-	184	282	57	-	-	666	245	2 728	
	1959	199	-	266	325	79	-	-	869	271	2 696	
	1960	241		258	357	98	-	-	954	269	2 985	
	1961	253		284	369	104	-	-	1 010	269		
	1961 MD	21		24	31	8	-	-	84	22		
	Juli 61	22		17	32	9	-	-	80	15		
	Aug. "	22		26	15	8	-	-	71	a) 20		
	Sept. "	23		26	31	8	-	-	88	23		
	Okt. "	24		25	32	9	-	-	90	a) 22		
	Nov. "	23		25	30	9	-	-	85	27		
	Dez. "	16		24	26	9	-	-	75	a) 16		
	Jan. 62	22		23	32	11	-	-	88	21		
	Febr. "	21		21	28	8	-	-	78	17		
	März "	22		23	34	9	-	-	88	15		
April "	20		22	30	10	-	-	82	16			
Mai "	23											
Juni "												
Transformatoren- und Dynamobleche	1956	191	-	29	103	31	-	0	350	179	726	
	1957	209	-	33	127	32	-	-	397	177	584	
	1958	228	-	39	163	36	-	-	466	201	462	
	1959	259	-	38	173	44	-	-	514	206	547	
	1960	295		61	208	49	-	-	613	251	507	
	1961	305		53	222	56	-	-	636	211		
	1961 MD	26		4	19	5	-	-	53	17		
	Juli 61	26		2	18	5	-	-	51	15		
	Aug. "	26		6	11	5	-	-	48	a) 14		
	Sept. "	23		5	18	5	-	-	51	16		
	Okt. "	26		4	22	5	-	-	57	a) 13		
	Nov. "	25		5	19	5	-	-	54	17		
	Dez. "	25		4	17	5	-	-	51	a) 12		
	Jan. 62	25		5	19	5	-	-	54	18		
	Febr. "	24		4	15	5	-	-	49	17		
	März "	26		5	19	6	-	-	56	15		
April "	22		4	17	5	-	-	48	15			
Mai "	24											
Juni "												
Stahlröhren, nahtlos und geschweißt	1956	1 400	148	129	746	579	-	94	3 099	1 462	9 522	
	1957	1 537	162	119	867	774	-	94	3 533	1 264	10 357	
	1958	1 348	150	150	921	743	-	89	3 401	1 124	6 622	
	1959	1 609	172	164	1 059	790	54	112	3 960	1 199	7 406	
	1960	2 034		176	1 064	876	66	127	4 343	1 365	6 930	
	1961	2 030		108	1 193	1 107	-	128		1 263		
	1961 MD	169		9	99	92	-	11		103		
	Juli 61	165		11	105	97	7	11	396	a) 106		
	Aug. "	175		8	58	72	6	11	330	82		
	Sept. "	172		10	97	96	7	10	392	110		
	Okt. "	179		10		113		11		101		
	Nov. "	168		9		111		12		a) 122		
	Dez. "	156		9		107		10		91		
	Jan. 62	163		10		98		10		a) 110		
	Febr. "	158		9		110		10		97		
	März "	171		11		117		12		105		
April "	159		9		96				97			
Mai "	125											
Juni "												

1) D.i. ohne Warmbreitband, das zur Herstellung eines anderen Walzstahlfertigerzeugnisses verbraucht wird.

2) Einschließlich verzinkt. oder verbl. Bandstahl. a) 5 Wochen, sonst 4 Wochen.

Außenhandel

Maßeinheit: 1000 t

Jahr Monat	Bundesrep. ohne Saarland	Saarland	Frankreich	Belgien	Luxemburg	Italien	Niederlande	MONTAN- UNION	Bundesrep. ohne Saarland	Saarland	Frankreich	Belgien	Luxemburg	Italien	Niederlande	MONTAN- UNION
---------------	--------------------------------	----------	------------	---------	-----------	---------	-------------	------------------	--------------------------------	----------	------------	---------	-----------	---------	-------------	------------------

Steinkohle, Koks und Briketts ¹⁾

Einfuhr	I N S G E S A M T								aus MONATN-UNION-LÄNDERN							
	2)		2)		2)		2)		2)		2)		2)		2)	
1956	20 568	1 188	22 824	5 100	4 152	11 184	9 948	74 964	5 436	1 188	14 016	2 244	4 116	3 540	4 680	35 220
1957	23 052	1 404	25 032	5 508	4 332	12 192	9 768	81 288	4 608	1 320	15 264	2 628	4 308	3 276	4 224	35 628
1958	17 472	1 298	19 907	5 643	3 988	9 413	7 413	65 134	3 383	1 288	14 918	3 281	3 988	1 658	3 416	31 932
1959	10 017	a) 590	16 315	5 256	4 111	8 765	7 052	52 106	2 731	590	14 079	3 817	4 111	2 399	3 706	31 433
1960	8 611		15 978	4 352	4 529	10 369	7 517	51 356		1 767	14 032	3 409	4 529	4 036	4 252	32 025
1961	8 685		16 749	4 541	4 492	10 693	7 679	52 829		1 679	14 366	3 708	4 492	3 822	4 571	32 625
Oktober 61		779	1 330	391	380	874	684	4 438		115	1 127	316	380	323	392	2 653
November "		765	1 367	386	369	951	799	4 637		136	1 127	304	369	358	504	2 778
Dezember "		808	1 285	446	360	1 048	758	4 705		164	1 111	352	360	426	516	2 929
Januar 62		810	1 405	392	376	914	888	4 785		184	1 184	310	376	348	587	2 989
Februar "		586	1 325	367	343	972	678	4 271		121	1 063	302	343	382	474	2 685
März "		774								151						
April "																
Mai "																
Juni "																
Juli "																
August "																
September "																
Oktober "																
November "																
Dezember "																

Ausfuhr	I N S G E S A M T								nach MONTAN-UNION-LÄNDERN							
	2)		2)		2)		2)		2)		2)		2)		2)	
1956	25 440	9 096	2 340	6 024	-	48	3 036	45 984	18 756	8 292	1 116	4 548	-	48	2 028	34 788
1957	25 284	8 340	2 220	5 568	-	132	3 156	44 700	19 320	7 776	1 272	4 500	-	132	2 352	35 352
1958	22 686	7 749	1 996	3 849	-	42	3 212	39 534	18 419	7 455	1 010	2 619	-	31	2 488	32 022
1959	25 530	a) 3 716	1 664	3 173	-	35	4 200	38 318	20 821	3 599	1 015	2 527	-	-	3 552	31 514
1960	30 478		1 592	3 428	-	112	4 926	40 536		24 453	1 071	2 807	-	-	4 226	32 557
1961	29 933		1 476	4 045	-	148	5 262	40 864		24 167	1 036	3 026	-	-	4 720	32 916
Oktober 61		2 499	112	243	-	12	430	3 296		2 019	82	206	-	-	397	2 704
November "		2 552	141	299	-	12	456	3 460		2 081	105	258	-	-	403	2 847
Dezember "		2 649	159	345	-	9	418	3 580		2 079	110	296	-	-	376	2 861
Januar 62		2 786	136	262	-	12	444	3 640		2 190	103	186	-	-	398	2 877
Februar "		2 207	128	234	-	14	370	2 953		1 780	89	159	-	-	340	2 368
März "		2 643								2 195						
April "																
Mai "																
Juni "																
Juli "																
August "																
September "																
Oktober "																
November "																
Dezember "																

Eisenerze

Einfuhr	I N S G E S A M T								aus MONTAN-UNION-LÄNDERN							
	2)		2)		2)		2)		2)		2)		2)		2)	
1955	14 314		547	14 968		887	1 058	31 774	790		61	12 253		2	130	13 236
1956	17 795	In	644	15 656	In	1 368	1 374	36 839	1 206	In	10	12 590	In	4	102	13 999
1957	19 177	Frankr. enth.	1 047	16 016	Belgien enth.	1 785	1 245	39 216	1 512	Frankr. enth.	139	12 705	Belgien enth.	2	68	14 425
1958	16 914		1 002	16 812		2 292	1 776	38 796	1 199		136	13 629		2	72	15 038
1959	19 976		954	18 123		1 634	1 919	42 606	4 959		132	14 823		1	23	19 938
1960	33 529		1 506	20 663		2 621	2 321	60 640		9 727	132	16 580		1	8	26 448
1961	32 628									9 533						
Jan.-März 61		7 862	363	4 496		817	363	13 901		2 313	45	3 561		10	1	5 930
Apr.-Juni "		8 770	406	5 230		1 002	680	16 091		2 425	50	4 084		0	1	6 558
Juli.-Sept. "		8 415	442	5 326		637	643	15 459		2 444	39	3 960		0		6 451
Okt.-Dez. "		7 581								2 351						
Jan.-März 62		7 786								2 455						
Apr.-Juni "																

Ausfuhr	I N S G E S A M T								nach MONTAN-UNION-LÄNDERN							
	2)		2)		2)		2)		2)		2)		2)		2)	
1955	310		13 686	424		48	0	14 467	30		13 033	424		36	0	13 522
1956	337	In	13 940	618	In	42	4	14 940	47	In	13 328	618	In	42	4	14 038
1957	371	Frankr. enth.	14 310	512	Belgien enth.	70	7	15 270	77	Frankr. enth.	13 682	512	Belgien enth.	36	7	14 314
1958	331		15 282	111		13	0	15 738	40		14 778	111		4	0	14 935
1959	294		20 014	124		2	0	20 435	20		19 575	122		2	0	19 720
1960	244		27 155	129		7	8	27 543	8		26 615	128		7	7	26 764
1961	258								15							
Jan.-März 61		57	5 849	45		11	1	5 962		1	5 710	45		11	1	5 768
Apr.-Juni "		68	6 826	48		15	0	6 959		9	6 721	48		15	2	6 796
Juli.-Sept. "		65	6 604	40		0	7	6 715		2	6 493	40		0	5	6 539
Okt.-Dez. "		68								3						
Jan.-März 62		67								2						
Apr.-Juni "																

1) Kohle/Koks = t/t (einschl. Braunkohle) 2) Ab 6.7.59 einschl. Saarland
 a) Nur Januar - Juni

Außenhandel

18

Maßeinheit: 1000 t

Jahr Monat	Bundesrepublik ohne Saarland	Frankreich/ Saarland	Belgien/ Luxemburg	Italien	Niederlande	MONTANUNION	Bundesrepublik ohne Saarland	Frankreich/ Saarland	Belgien/ Luxemburg	Italien	Niederlande	MONTANUNION
	1)	2)					1)	2)				

Schrott

Einfuhr	INSGESAMT						aus MONTAN-UNION-LÄNDERN					
1957	1 289	631	536	2 819	65	5 338	217	253	235	1 091	17	1 814
1958	360	567	309	2 778	53	4 068	87	360	198	1 063	18	1 727
1959	622	311	245	2 628	66	3 872	349	257	153	1 877	46	2 682
1960	1 025	495	196	3 220	96	5 032	467	337	173	2 264	84	3 324
1961	942						354					
Jan.-Marz 61	250	159	64	770	15	1 258	90	114	62	455	13	734
Apr.-Juni "	263	204	63	733	11	1 274	105	131	61	461	11	767
Juli-Sept. "	321	201	55	853	6	1 415	108	100	31	537	7	791
Okt.-Dez. "	108						51					
Jan.-Marz 62	144						78					
Apr.-Juni "												
Juli-Sept. "												
Okt.-Dez. "												

Ausfuhr	INSGESAMT						nach MONTAN-UNION-LÄNDERN					
1957	755	654	95	16	263	1 783	746	651	93	16	251	1 761
1958	941	589	142	0	183	1 855	907	586	142	0	175	1 811
1959	960	1 237	275	1	276	2 743	907	1 237	250	1	258	2 647
1960	1 221	1 223	446	1	332	3 224	1 213	1 223	442	1	327	3 206
1961	1 467						1 461					
Jan.-Marz 61	309	250	65	0	99	724	308	249	65	0	98	720
Apr.-Juni "	378	299	101	1	94	873	378	298	101	1	93	870
Juli-Sept. "	353	263	95	0	95	802	352	265	94	0	93	800
Okt.-Dez. "	427						423					
Jan.-Marz 62	312						307					
Apr.-Juni "												
Juli-Sept. "												
Okt.-Dez. "												

Roheisen

Einfuhr	INSGESAMT						aus MONTAN-UNION-LÄNDERN					
1957	77	233	408	397	32	1 147	47	175	284	125	10	641
1958	305	171	298	330	22	1 121	55	149	204	62	4	473
1959	375	130	404	397	27	1 332	113	116	273	51	7	560
1960	469	166	436	713	39	1 823	171	140	311	218	15	855
1961	423						163					
Juli 61	30	18	46	91	2	186	13	12	33	37	1	96
August "	39	9	44	89	3	184	15	7	37	27	1	88
September "	44	8	44	80	2	178	12	6	33	38	0	89
Oktober "	33	12	44	68	1	158	14	9	30	19	1	73
November "	39	13	29	90	1	172	14	11	23	45	0	93
Dezember "	33						13					
Januar 62	39						14					
Februar "	35						12					
März "	40						13					
April "	49						13					
Mai "												
Juni "												
Juli "												
August "												
September "												
Oktober "												

Ausfuhr	INSGESAMT						nach MONTAN-UNION-LÄNDERN					
1957	533	306	46	2	146	1 031	287	238	32	-	82	638
1958	339	164	47	1	122	672	222	133	42	0	72	468
1959	393	265	66	5	145	873	182	236	59	0	80	558
1960	667	369	79	2	167	1 283	370	331	72	0	123	896
1961	875						532					
Juli 61	83	41	4	0	12	139	46	37	4	0	10	97
August "	47	43	6	0	10	106	23	37	6	-	8	73
September "	61	43	3	0	16	122	38	36	3	-	12	89
Oktober "	84	34	6	0	11	133	41	32	5	-	8	85
November "	85	39	8	0	10	142	46	31	7	-	8	92
Dezember "	128						72					
Januar 62	71						23					
Februar "	126						47					
März "	91						40					
April "	74						44					
Mai "												
Juni "												
Juli "												
August "												
September "												
Oktober "												

1) Ab 6.7.1959 einschl. Saarland. 2) Ab 6.7.1959 ohne Saarland.

Außenhandel

19
Maßeinheit: 1000 f

Jahr Monat	Bundesrepublik ohne Saarland	Frankreich/ Saarland	Belgien/ Luxemburg	Italien	Niederlande	MONTAN-UNION	Bundesrepublik ohne Saarland	Frankreich/ Saarland	Belgien/ Luxemburg	Italien	Niederlande	MONTAN-UNION
	1)	2)					1)	2)				

Rohblöcke und Halbzeug

Einfuhr		I N S G E S A M T						aus MONTAN-UNION-LÄNDERN					
1957		236	189	41	203	177	871	83	188	37	77	177	566
1958		212	308	43	167	142	871	112	292	34	83	102	622
1959		283	366	90	201	93	1 031	229	359	57	104	86	834
1960		581	758	81	629	169	2 217	388	675	44	224	114	1 445
1961		299						259					
Juli	61	27	75	5	53	2	162	26	52	5	29	2	114
August	"	19	97	0	52	10	178	18	74	6	32	1	133
September	"	23	60	6	72	10	169	22	52	5	29	1	107
Oktober	"	20	60	9	40	10	139	19	51	8	27	1	106
November	"	24	49	11	80	10	174	21	44	10	33	1	109
Dezember	"	22						14					
Januar	62	24						20					
Februar	"	13						11					
März	"	15						12					
April	"	17						16					
Mai	"												
Juni	"												
Juli	"												

Ausfuhr		I N S G E S A M T						nach MONTAN-UNION-LÄNDERN					
1957		519	264	560	158	0	1 502	296	142	191	7	0	637
1958		568	234	775	119	2	1 697	215	90	300	6	0	611
1959		967	288	523	124	1	1 902	378	138	310	43	0	870
1960		1 054	231	951	139	0	2 376	626	149	641	23	0	1 439
1961		1 407						667					
Juli	61	122	22	58	10	0	213	63	13	42	0	0	117
August	"	115	26	72	9	0	223	47	13	47	-	0	107
September	"	135	20	83	14	0	253	57	10	46	0	1	114
Oktober	"	132	20	64	8	1	225	56	13	42	1	1	112
November	"	154	23	67	8	1	254	45	13	39	0	1	98
Dezember	"	131						54					
Januar	62	86						42					
Februar	"	111						46					
März	"	118						66					
April	"	87						37					
Mai	"												
Juni	"												
Juli	"												

Warmbreitband

Einfuhr		I N S G E S A M T						aus MONTAN-UNION-LÄNDERN					
1957		322	115	55	147	0	639	191	115	35	34	0	375
1958		357	133	56	168	0	714	206	133	33	32	0	404
1959		344	140	68	279	1	834	201	138	17	164	1	522
1960		417	313	101	345	2	1 177	266	304	19	185	2	776
1961		322						163					
Juli	61	28	20	3	29	0	79	15	20	1	15	0	50
August	"	24	7	9	38	0	79	9	6	2	21	0	39
September	"	22	18	6	26	0	73	11	15	0	18	0	45
Oktober	"	27	14	7	30	0	78	10	13	1	17	0	41
November	"	16	14	5	31	-	66	6	13	0	17	-	36
Dezember	"	17						6					
Januar	62	18						3					
Februar	"	24						5					
März	"	26						4					
April	"	46						2					
Mai	"												
Juni	"												
Juli	"												

Ausfuhr		I N S G E S A M T						nach MONTAN-UNION-LÄNDERN					
1957		60	47	85	36	152	380	58	47	83	25	152	366
1958		61	26	101	50	179	417	61	26	99	45	157	388
1959		146	109	173	17	235	680	92	93	172	16	179	552
1960		224	59	297	63	342	986	141	55	291	43	235	766
1961		158						127					
Juli	61	7	9	26	2	8	51	6	9	26	1	8	49
August	"	13	7	12	0	3	35	10	7	12	0	3	31
September	"	19	9	23	0	21	71	14	9	22	0	10	54
Oktober	"	10	6	19	1	16	53	5	6	19	0	6	36
November	"	13	9	24	1	18	64	7	8	24	1	-	39
Dezember	"	12						8					
Januar	62	10						7					
Februar	"	11						11					
März	"	10						9					
April	"	24						11					
Mai	"												
Juni	"												
Juli	"												

1) Ab 6.7.1959 einschl. Saarland. 2) Ab 6.7.1959 ohne Saarland.

Außenhandel

Maßeinheit: 1000 t

Jahr Monat	Bundesrepublik ohne Saarland	Frankreich / Saarland	Belgien/ Luxemburg	Italien	Niederlande	MONTAN-UNION	Bundesrepublik ohne Saarland	Frankreich / Saarland	Belgien / Luxemburg	Italien	Niederlande	MONTAN-UNION
	2)	3)					2)	3)				

Walzstahlfertigerzeugnisse insgesamt 1)

Einfuhr												
INSGESAMT							aus MONTAN-UNION-LÄNDERN					
1957	1 714	814	211	366	1 511	4 610	1 525	759	173	264	1 376	4 093
1958	2 020	758	179	470	1 110	4 539	1 742	735	152	379	1 009	4 028
1959	2 699	946	261	589	1 404	5 899	2 359	932	227	491	1 301	5 309
1960	2 848	1 823	350	960	1 654	7 632	2 440	1 797	303	802	1 529	6 869
1961	2 691						2 307					
Juli 61	244	150	34	106	140	676	206	147	29	87	132	601
August "	231	136	36	97	138	641	202	134	34	86	129	585
September "	221	168	32	106	130	659	192	166	28	93	122	603
Oktober "	230	165	40	122	126	686	196	162	37	104	119	617
November "	226	161	31	141	118	677	192	153	29	113	110	597
Dezember "	215						183					
Januar 62	236						191					
Februar "	227						193					
März "	276						235					
April "	253						210					
Mai "												
Juni "												
Juli "												
Ausfuhr												
INSGESAMT							nach MONTAN-UNION-LÄNDERN					
1957	3 163	3 429	4 943	366	367	12 271	860	1 125	1 924	40	148	4 094
1958	3 047	3 636	4 786	419	481	12 364	784	1 255	1 718	35	180	3 970
1959	3 810	4 519	5 327	500	603	14 754	1 196	1 811	2 004	59	213	5 282
1960	4 939	4 403	5 842	696	689	16 570	2 270	1 859	2 457	65	302	6 953
1961	5 058						2 423					
Juli 61	424	404	453	44	50	1 380	200	174	202	6	27	609
August "	399	354	436	39	58	1 293	203	152	174	4	19	552
September "	439	349	498	39	68	1 393	215	156	217	4	28	620
Oktober "	474	373	500	43	57	1 453	222	170	185	6	18	605
November "	406	362	507	43	67	1 388	186	172	200	6	27	586
Dezember "	464						227					
Januar 62	382						195					
Februar "	419						222					
März "	492						260					
April "	396						218					
Mai "												
Juni "												
Juli "												

Eisenbahnoberbaumaterial 4)

Einfuhr												
INSGESAMT							aus MONTAN-UNION-LÄNDERN					
1957	16	6	1	25	65	114	16	3	1	24	65	109
1958	20	2	2	48	50	124	19	2	2	45	50	120
1959	16	11	1	74	63	168	14	11	1	72	62	162
1960	6	11	2	160	60	238	6	11	2	148	60	226
1961	9						8					
Juli 61	1	2	0	7	10	20	1	1	0	7	10	19
August "	1	0	0	14	4	19	1	0	0	13	4	18
September "	1	1	0	15	4	19	1	1	0	14	4	18
Oktober "	0	3	0	18	3	24	0	1	0	15	3	19
November "	1	1	0	23	1	26	1	0	0	15	1	17
Dezember "	1						1					
Januar 62	0						0					
Februar "	0						0					
März "	1						1					
April "	0						0					
Mai "												
Juni "												
Juli "												
Ausfuhr												
INSGESAMT							nach MONTAN-UNION-LÄNDERN					
1957	250	260	187	41	10	747	77	40	16	0	3	135
1958	202	283	222	58	4	767	65	29	14	-	1	109
1959	180	151	121	9	12	475	78	32	20	0	3	135
1960	266	187	114	26	10	595	127	34	46	0	9	217
1961	228						134					
Juli 61	23	15	4	1	0	46	11	1	2	0	0	15
August "	18	12	6	1	0	38	10	2	1	0	0	13
September "	12	11	10	2	0	35	7	2	6	0	0	15
Oktober "	25	16	7	1	0	50	15	2	2	-	0	19
November "	8	17	8	1	0	34	3	3	3	-	0	8
Dezember "	23						15					
Januar 62	15						9					
Februar "	23						18					
März "	22						16					
April "	16						9					
Mai "												
Juni "												
Juli "												

1) S.20-24 Eisenbahnoberbaumaterial bis Sonstige Bleche.

2) Ab 6.7.59 einschl. Saarland, 3) Ab 6.7.59 ohne Saarland.

4) Einschl. gebr. Schienen.

Außenhandel

21

Maßeinheit: 1000 t

Jahr Monat	Bundesrepublik ohne Saarland	Frankreich/ Saarland	Belgien/ Luxemburg	Italien	Niederlande	MONTAN UNION	Bundesrepublik ohne Saarland	Frankreich/ Saarland	Belgien/ Luxemburg	Italien	Niederlande	MONTAN UNION
	1)	2)					1)	2)				

Schwere Profile (Formstahl, Breitflanschträger, Stahlpundwände)

Einfuhr		I N S G E S A M T					aus MONTAN-UNION-LÄNDERN						
1957		206	56	6	15	188	472	205	56	5	15	182	464
1958		211	65	3	38	112	429	210	65	2	35	111	424
1959		199	67	5	29	160	459	195	67	5	26	157	449
1960		209	165	11	57	219	660	204	165	11	55	214	649
1961		209						190					
Juli	61	20	18	2	7	18	65	17	18	2	5	17	60
August	"	22	21	2	10	18	74	20	21	2	9	18	70
September	"	15	22	1	10	17	66	14	22	1	10	16	64
Oktober	"	20	25	2	12	16	75	18	25	2	10	16	71
November	"	17	27	1	9	19	73	16	27	1	7	19	70
Dezember	"	19						16					
Januar	62	19						16					
Februar	"	14						12					
März	"	19						18					
April	"	19						16					
Mai	"												
Juni	"												
Juli	"												

Ausfuhr		I N S G E S A M T					nach MONTAN-UNION-LÄNDERN						
1957		310	406	607	4	7	1 333	71	153	222	0	4	449
1958		249	302	468	0	8	1 024	46	131	224	0	0	401
1959		374	412	559	3	4	1 355	100	145	196	0	1	444
1960		472	318	625	3	7	1 427	228	128	291	0	2	649
1961		617						302					
Juli	61	44	28	51	-	2	125	22	13	30	-	1	67
August	"	44	26	51	-	1	122	23	12	28	-	0	63
September	"	53	26	54	-	1	135	26	12	28	-	0	66
Oktober	"	66	30	55	0	0	152	33	15	26	0	0	74
November	"	53	29	58	0	0	141	27	13	30	0	0	69
Dezember	"	60						34					
Januar	62	63						38					
Februar	"	61						36					
März	"	66						37					
April	"	60						34					
Mai	"												
Juni	"												
Juli	"												

Leichte Profile (Stabstahl)

Einfuhr		I N S G E S A M T					aus MONTAN-UNION-LÄNDERN						
1957		533	166	62	71	613	1 447	507	153	56	54	582	1 353
1958		523	175	48	75	372	1 206	502	163	43	58	346	1 118
1959		648	235	65	85	554	1 612	624	225	59	66	542	1 516
1960		605	537	93	117	635	1 990	559	527	87	90	608	1 872
1961		568						528					
Juli	61	51	38	13	19	59	183	49	37	11	16	55	169
August	"	48	37	14	17	54	170	45	36	14	14	51	161
September	"	50	47	12	18	52	181	46	46	11	15	49	168
Oktober	"	50	49	16	19	54	188	47	48	15	16	52	178
November	"	45	46	12	20	47	170	41	45	11	17	43	157
Dezember	"	38						36					
Januar	62	42						37					
Februar	"	40						37					
März	"	54						48					
April	"	50						44					
Mai	"												
Juni	"												
Juli	"												

Ausfuhr		I N S G E S A M T					nach MONTAN-UNION-LÄNDERN						
1957		923	1 253	2 073	132	33	4 413	226	405	674	5	14	1 324
1958		717	1 132	1 962	70	25	3 913	181	385	469	3	15	1 057
1959		1 058	1 459	2 306	178	26	5 026	353	482	619	16	15	1 484
1960		1 428	1 153	2 459	284	39	5 366	741	327	767	17	24	1 879
1961		1 616						789					
Juli	61	133	97	206	19	4	462	58	42	60	1	3	166
August	"	111	96	204	16	4	435	54	35	55	1	2	150
September	"	142	94	212	14	5	467	66	40	63	1	3	175
Oktober	"	140	99	230	18	3	493	66	47	54	1	2	171
November	"	131	89	223	15	3	464	57	40	55	0	2	156
Dezember	"	150						71					
Januar	62	113						59					
Februar	"	126						66					
März	"	152						80					
April	"	113						63					
Mai	"												
Juni	"												
Juli	"												

1) Ab 6.7.1959 einschl. Saarland.

2) Ab 6.7.1959 ohne Saarland.

Außenhandel

Maßeinheit: 1000 t

Jahr Monat	Bundesrepublik ohne Saarland	Frankreich Saarland	Belgien Luxemburg	Italien	Niederlande	MONTANUNION	Bundesrepublik ohne Saarland	Frankreich Saarland	Belgien Luxemburg	Italien	Niederlande	MONTANUNION
	1)	2)					1)	2)				

Walzdraht

Einfuhr		INSGESAMT						aus MONTAN-UNION-LÄNDERN					
1957		211	15	29	9	94	358	204	15	28	3	93	343
1958		261	14	41	19	98	419	239	14	39	12	98	402
1959		307	33	81	26	104	552	299	33	80	19	104	535
1960		369	62	94	22	110	657	356	62	91	17	110	636
1961		394					362						
Juli	61	37	5	7	4	8	58	33	5	7	3	8	55
August	"	34	4	6	2	8	53	33	4	6	2	8	52
September	"	32	6	5	4	9	55	30	6	5	3	9	53
Oktober	"	33	5	7	4	10	59	30	5	7	4	10	56
November	"	29	5	7	6	11	58	28	5	7	5	11	56
Dezember	"	35					32						
Januar	62	42					39						
Februar	"	32					30						
März	"	48					45						
April	"	33					31						
Mai	"												
Juni	"												
Juli	"												
Ausfuhr		INSGESAMT						nach MONTAN-UNION-LÄNDERN					
1957		173	234	236	15	32	691	46	106	174	0	18	344
1958		234	345	238	26	36	872	72	167	156	0	29	423
1959		359	489	275	50	39	1 211	92	263	172	1	29	556
1960		340	499	333	55	56	1 283	130	275	224	1	33	663
1961		394					167						
Juli	61	36	62	20	0	5	119	13	34	14	0	4	62
August	"	41	46	17	0	3	105	13	25	10	0	2	48
September	"	33	53	25	1	5	113	14	27	16	1	3	58
Oktober	"	51	57	25	1	3	133	14	31	12	1	2	56
November	"	33	47	25	2	3	107	15	29	15	2	3	59
Dezember	"	21					11						
Januar	62	29					13						
Februar	"	34					15						
März	"	28					12						
April	"	33					11						
Mai	"												
Juni	"												
Juli	"												

Bandstahl und Röhrenstreifen

Einfuhr		INSGESAMT						aus MONTAN-UNION-LÄNDERN					
1957		150	145	14	42	93	444	147	144	14	40	93	437
1958		175	123	10	42	65	415	170	122	10	41	65	407
1959		223	121	16	49	89	498	211	120	16	48	89	484
1960		210	195	19	67	101	603	201	195	19	66	98	580
1961		231					217						
Juli	61	24	15	2	7	9	56	22	15	2	7	9	54
August	"	22	10	2	5	12	52	20	10	2	5	11	49
September	"	21	14	2	9	11	58	20	14	2	9	10	56
Oktober	"	18	16	2	11	7	54	17	16	2	11	6	52
November	"	17	12	1	6	6	42	17	12	1	6	6	42
Dezember	"	14					13						
Januar	62	17					17						
Februar	"	16					15						
März	"	16					16						
April	"	17					17						
Mai	"												
Juni	"												
Juli	"												
Ausfuhr		INSGESAMT						nach MONTAN-UNION-LÄNDERN					
1957		216	127	347	3	27	721	93	74	276	0	16	459
1958		154	135	339	4	31	661	65	77	256	0	20	418
1959		213	152	429	16	32	839	85	90	303	0	21	498
1960		331	117	498	28	37	1 011	169	62	352	0	25	609
1961		231					118						
Juli	61	17	17	39	5	2	80	8	11	30	0	2	52
August	"	16	14	43	2	2	78	9	10	27	-	1	47
September	"	27	17	47	1	3	94	11	11	33	0	3	57
Oktober	"	19	14	49	4	4	91	10	8	31	0	2	52
November	"	18	13	40	0	3	75	7	8	26	0	2	43
Dezember	"	20					11						
Januar	62	15					8						
Februar	"	22					12						
März	"	24					13						
April	"	16					7						
Mai	"												
Juni	"												
Juli	"												

1) Ab 6.7.1959 einschl. Saarland.

2) Ab 6.7.1959 ohne Saarland.

Außenhandel

23

Maßeinheit: 1000 t

Jahr Monat	Bundesrepublik ohne Saarland	Frankreich Saarland	Belgien / Luxemburg	Italien	Niederlande	MONTANUNION	Bundesrepublik ohne Saarland	Frankreich/ Saarland	Belgien/ Luxemburg	Italien	Niederlande	MONTANUNION
	2)	3)					2)	3)				

Grob- und Mittelbleche, (3mm und stärker) ¹⁾

Einfuhr	I N S G E S A M T						aus MONTAN-UNION-LÄNDERN					
	1957	1958	1959	1960	1961	61	1957	1958	1959	1960	1961	61
	223	231	49	37	280	821	151	195	47	25	265	684
	294	160	35	58	264	814	184	151	33	50	254	676
	383	192	40	94	161	870	252	190	31	86	150	711
	273	428	47	124	225	1 097	156	425	37	114	210	941
1961	302						160					
Juli	30	45	6	14	19	113	17	44	5	10	17	92
August	26	44	7	15	22	113	14	43	6	14	19	96
September	23	51	8	16	17	114	15	50	6	13	16	100
Oktober	33	45	9	23	18	128	17	45	8	18	16	104
November	29	48	7	37	15	136	14	42	6	26	14	102
Dezember	27						11					
Januar	27						11					
Februar	31						14					
März	33						18					
April	34						17					
Mai												
Juni												
Juli												

Ausfuhr	I N S G E S A M T						nach MONTAN-UNION-LÄNDERN					
	1957	1958	1959	1960	1961	61	1957	1958	1959	1960	1961	61
	845	345	593	49	60	1 892	251	132	228	17	13	642
	1 029	341	507	57	76	2 009	259	165	198	19	11	651
	937	353	496	60	131	1 976	267	192	189	19	20	688
	1 292	294	502	85	123	2 295	511	152	223	21	33	941
1961	1 288						693					
Juli	106	28	37	5	8	187	54	13	20	1	4	94
August	121	23	36	4	11	197	70	12	21	1	2	107
September	117	24	45	6	20	213	60	13	26	1	3	103
Oktober	111	27	43	6	16	204	60	14	23	2	2	102
November	108	27	42	8	14	199	55	16	22	2	4	100
Dezember	119						62					
Januar	100						53					
Februar	100						55					
März	134						75					
April	114						72					
Mai												
Juni												
Juli												

Feinbleche, warm- und kaltgewalzt, (unter 3 mm stark)

Einfuhr	I N S G E S A M T						aus MONTAN-UNION-LÄNDERN					
	1957	1958	1959	1960	1961	61	1957	1958	1959	1960	1961	61
	269	125	18	98	62	572	203	124	13	73	53	466
	391	149	19	105	51	712	292	148	16	93	46	594
	718	202	29	137	156	1 242	614	201	26	120	150	1 112
	996	325	55	259	189	1 823	822	318	47	214	183	1 583
1961	813						705					
Juli	65	18	2	27	13	126	54	18	2	26	12	112
August	64	14	3	19	15	116	57	14	3	18	15	106
September	65	18	3	18	15	119	53	18	2	16	14	104
Oktober	60	14	2	21	12	109	53	14	2	19	11	99
November	73	14	2	22	12	123	62	14	2	21	11	110
Dezember	69						63					
Januar	75						60					
Februar	81						72					
März	88						77					
April	86						72					
Mai												
Juni												
Juli												

Ausfuhr	I N S G E S A M T						nach MONTAN-UNION-LÄNDERN					
	1957	1958	1959	1960	1961	61	1957	1958	1959	1960	1961	61
	320	358	541	101	190	1 511	55	137	203	15	73	483
	332	573	745	132	264	2 046	49	197	263	10	80	598
	462	868	746	125	305	2 507	168	485	341	10	101	1 104
	568	1 138	928	152	358	3 144	280	752	409	18	143	1 602
1961	430						210					
Juli	38	103	62	10	23	237	20	44	32	1	10	108
August	30	91	57	11	32	221	15	45	24	1	9	94
September	41	79	68	11	29	230	19	38	31	1	12	102
Oktober	44	84	56	10	28	222	20	42	23	2	9	96
November	33	94	77	13	38	256	13	50	33	2	13	111
Dezember	47						13					
Januar	28						7					
Februar	32						12					
März	40						17					
April	25						13					
Mai												
Juni												
Juli												

1) Einschl. Breitflachstahl. 2) Ab 6.7.1959 einschl. Saarland. 3) Ab 6.7.1959 ohne Saarland.

Außenhandel

Maßeinheit: 1000 t

Jahr Monat	Bundesrepublik ohne Saarland	Frankreich/ Saarland	Belgien/ Luxemburg	Italien	Niederlande	MONTANUNION	Bundesrepublik ohne Saarland	Frankreich/ Saarland	Belgien/ Luxemburg	Italien	Niederlande	MONTANUNION
	2)	3)					2)	3)				

Transformatoren- und Dynamobleche

Einfuhr		INSGESAMT						aus MONTAN-UNION-LÄNDERN					
1957		11	13	7	15	11	58	6	13	5	14	9	47
1958		10	14	4	17	8	54	6	14	4	17	7	47
1959		11	9	5	21	10	55	9	9	5	20	8	50
1960		18	10	4	36	11	79	12	8	3	32	9	64
1961		15						11					
Juli	61	1	1	0	5	1	8	1	1	0	4	1	7
August	"	1	0	0	3	1	6	1	0	0	3	1	5
September	"	1	1	0	4	1	8	1	1	0	4	1	7
Oktober	"	1	1	0	3	1	6	1	1	0	3	1	6
November	"	2	1	0	7	1	11	1	1	0	7	1	10
Dezember	"	1						1					
Januar	62	2						2					
Februar	"	1						1					
März	"	2						1					
April	"	1						1					
Mai	"												
Juni	"												
Juli	"												
Ausfuhr		INSGESAMT						nach MONTAN-UNION-LÄNDERN					
1957		61	52	29	3	0	145	27	19	6	1	0	53
1958		62	84	34	18	1	201	24	19	11	2	1	58
1959		94	104	33	19	2	252	23	22	8	12	2	67
1960		81	118	49	11	1	261	30	24	15	1	1	71
1961		70						35					
Juli	61	6	12	3	2	0	23	3	5	1	0	0	9
August	"	6	9	2	1	0	19	2	2	0	0	0	5
September	"	7	8	5	1	0	21	4	3	1	0	0	8
Oktober	"	6	10	4	1	0	22	3	2	1	0	0	7
November	"	6	10	3	2	0	20	3	4	1	0	0	8
Dezember	"	7						4					
Januar	62	5						3					
Februar	"	4						2					
März	"	6						4					
April	"	5						3					
Mai	"												
Juni	"												
Juli	"												

Sonstige Bleche 1)

Einfuhr		INSGESAMT						aus MONTAN-UNION-LÄNDERN					
1957		96	55	21	52	103	329	86	55	2	15	33	193
1958		136	58	15	67	88	364	118	58	2	28	32	238
1959		181	75	18	76	98	445	139	75	4	35	40	292
1960		152	90	24	117	104	485	124	86	7	66	38	319
1961		149						126					
Juli	61	15	8	2	16	4	46	12	8	0	9	3	33
August	"	13	6	2	12	4	38	11	6	1	8	2	28
September	"	13	8	1	12	4	39	12	8	1	9	3	33
Oktober	"	14	7	2	11	5	39	12	7	1	8	4	32
November	"	13	7	1	11	6	38	12	7	1	9	4	33
Dezember	"	11						10					
Januar	62	11						10					
Februar	"	13						12					
März	"	15						13					
April	"	13						12					
Mai	"												
Juni	"												
Juli	"												
Ausfuhr		INSGESAMT						nach MONTAN-UNION-LÄNDERN					
1957		65	395	329	16	12	816	13	60	124	1	7	205
1958		69	441	273	52	34	870	20	83	129	0	22	255
1959		133	529	361	43	50	1 115	31	99	155	2	20	307
1960		171	580	332	47	56	1 188	54	105	129	4	31	324
1961		185						68					
Juli	61	21	42	31	2	6	101	11	11	13	0	3	38
August	"	12	37	20	4	5	78	7	9	8	1	3	28
September	"	17	37	32	3	5	93	8	10	13	0	4	35
Oktober	"	12	36	31	2	3	86	3	9	13	0	1	28
November	"	16	36	31	2	6	92	6	9	15	0	3	32
Dezember	"	17						6					
Januar	62	14						5					
Februar	"	16						5					
März	"	18						7					
April	"	14						6					
Mai	"												
Juni	"												
Juli	"												

1) Weißbleche, verzinkte und verbleite Bleche.

2) Ab 6.7.1959 einschl. Saarland. 3) Ab 6.7.1959 ohne Saarland.

Außenhandel

25

Maßeinheit: 1000 t

Jahr Monat	Bundesrepublik ohne Saarland	Frankreich - Saarland	Belgien / Luxemburg	Italien	Niederlande	MONTANUNION	Bundesrepublik ohne Saarland	Frankreich / Saarland	Belgien / Luxemburg	Italien	Niederlande	MONTANUNION
	2)	3)					2)	3)				

Weiterverarbeitete Walzstahlfertigerzeugnisse insgesamt ¹⁾

Einfuhr		I N S G E S A M T						aus MONTAN-UNION-LÄNDERN					
1957		24	9	12	18	89	151	13	3	10	9	60	94
1958		32	8	8	29	68	146	18	2	7	21	47	95
1959		35	23	10	17	79	164	19	18	9	8	59	113
1960		36	46	15	29	92	220	12	40	11	16	70	150
1961													
Juli	61	3	5	1	3	8	20	1	4	1	1	7	14
August	"	2	2	2	2	7	17	1	2	1	1	6	12
September	"	3	5	1	3	8	21	2	4	1	1	6	15
Oktober	"	3	4	2	4	8	21	1	3	1	2	6	13
November	"	3	4	1	4	8	20	1	3	1	2	6	13
Dezember	"												
Januar	62												
Februar	"												
März	"												
April	"												
Mai	"												
Juni	"												
Juli	"												

Ausfuhr		I N S G E S A M T						nach MONTAN-UNION-LÄNDERN					
1957		194	67	81	39	10	390	54	27	20	1	2	124
1958		160	77	78	41	13	370	35	29	18	3	7	93
1959		201	86	99	31	22	437	59	27	29	5	9	129
1960		268	91	121	23	25	528	93	24	34	7	14	165
1961													
Juli	61	23	9	13	1	2	49	9	2	3	0	2	16
August	"	21	4	9	1	1	38	7	1	3	0	1	13
September	"	26	8	12	1	2	49	8	2	3	0	2	15
Oktober	"	24	7	9	1	1	43	8	2	2	0	1	14
November	"	23	7	11	1	1	44	8	3	3	0	1	15
Dezember	"												
Januar	62												
Februar	"												
März	"												
April	"												
Mai	"												
Juni	"												
Juli	"												

Stahlröhren, nahtlos und geschweißt

Einfuhr		I N S G E S A M T						aus MONTAN-UNION-LÄNDERN					
1957		38	14	31	9	159	252	25	5	25	6	126	187
1958		62	17	28	8	131	245	42	7	21	5	105	180
1959		72	44	27	12	159	314	43	37	21	7	118	226
1960		64	81	28	18	185	376	35	70	23	10	133	271
1961		85						50					
Juli	61	8	8	2	3	15	36	4	7	2	2	12	27
August	"	6	5	2	2	11	30	3	7	2	1	9	23
September	"	8	6	3	2	12	31	5	5	2	1	9	22
Oktober	"	7	7	2	2	13	31	4	6	2	1	10	23
November	"	6	7	2	2	14	31	4	6	2	1	9	22
Dezember	"	7						5					
Januar	62	7						4					
Februar	"	6						4					
März	"	10						4					
April	"	9						5					
Mai	"												
Juni	"												
Juli	"												

Ausfuhr		I N S G E S A M T						nach MONTAN-UNION-LÄNDERN					
1957		881	373	109	167	63	1 593	100	41	35	6	10	192
1958		771	397	110	177	58	1 511	87	48	32	5	8	179
1959		879	565	155	182	60	1 839	130	45	40	2	9	226
1960		1 126	538	170	182	74	2 090	167	50	53	3	16	271
1961		1 061						157					
Juli	61	88	41	16	14	7	168	17	3	6	0	2	28
August	"	59	24	11	16	6	119	10	2	3	0	2	18
September	"	103	30	14	15	7	171	17	2	6	0	2	28
Oktober	"	91	44	15	17	7	176	13	3	4	0	2	24
November	"	123	41	15	22	6	210	12	3	5	0	2	23
Dezember	"	89						12					
Januar	62	69						17					
Februar	"	90						13					
März	"	109						18					
April	"	80						14					
Mai	"												
Juni	"												
Juli	"												

1) Geschmiedete, kaltgezogene und kaltgewalzte Erzeugnisse aller Art (ausser Blechen und kaltgezogenem Band zur Herstellung von Weißband), oberflächenbearbeitende Produkte, ausgenommen gezogener Draht und Stahlröhren. 2) Ab 6.7.1959 einschl. Saarland. 3) Ab 6.7.1959 ohne Saarland.

Erzeugung und Versorgung

insgesamt

Maßeinheit: 1000 t

	Jahr Vj.	Rohstahl			Walzstahl 2)		Steinkohle	
		Erzeugung	Versorgung ^{1a)}	Versorgung ^{1b)}	Erzeugung	Versorgung	Förderung	Versorgung ³⁾
Bundesrepublik 4)	1957	24 507	22 150	20 600	16 254	14 688	133 156	130 701
	1958	22 786	21 595	20 346	15 117	14 001	132 582	116 130
	1959	29 436	25 749	24 067	.	.	141 832	118 833
	1960	34 100	30 131	28 155	22 363	20 272	142 287	126 914
	1961	33 458	.	.	21 688.	.	142 741	.
	1. Vj. 1961	8 837	7 775	7 254	5 740	5 096	36 572	30 790
	2. " "	8 437	7 647	7 263	5 454	4 968	35 706	29 755
	3. " "	8 413	7 463	7 002	5 430	4 864	34 279	30 026
	4. " "	7 771	.	.	5 065	4 416	36 241	.
	1. " 1962	8 071	36 191	.
2. " "	
3. " "	
Frankreich / Saar 5)	1957	17 566	14 006	13 245	12 398	9 780	73 250	88 417
	1958	18 118	14 199	13 405	12 856	9 978	74 144	80 920
	1959	15 197	11 970	11 134	.	.	57 606	66 662
	1960	17 300	14 024	13 147	12 878	10 298	55 961	67 185
	1961	17 571	.	.	13 221	.	52 358	.
	1. Vj. 1961	4 699	3 951	3 693	3 555	2 862	14 076	17 424
	2. " "	4 475	3 924	3 706	3 404	2 671	12 994	16 435
	3. " "	4 050	3 260	3 117	3 404	2 297	11 641	15 664
	4. " "	4 360	.	.	3 325	.	13 646	.
	1. " 1962	4 350	13 729	.
2. " "	
3. " "	
Belgien / Luxemburg	1957	9 752	2 873	2 475	6 975	2 256	29 086	31 638
	1958	9 386	2 459	1 997	6 604	1 998	27 062	27 056
	1959	10 098	2 670	2 070	7 379	2 313	22 757	28 164
	1960	11 265	2 594	1 895	7 888	2 396	22 465	28 750
	1961	11 115	.	.	7 940	.	21 523	.
	1. Vj. 1961	2 464	821	657	1 781	647	5 283	6 665
	2. " "	2 994	922	673	2 091	701	5 734	7 326
	3. " "	2 899	834	667	1 989	660	4 968	6 923
	4. " "	2 759	.	.	2 058	.	5 531	.
	1. " 1962	2 843	.	.	2 136	.	5 355	.
2. " "	
3. " "	
Italien	1957	6 787	6 668	6 431	4 499	4 500	1 019	12 691
	1958	6 271	6 613	6 368	4 297	4 348	721	10 042
	1959	6 761	7 462	7 220	4 965	5 046	735	9 438
	1960	8 229	9 451	9 229	6 239	6 503	736	10 756
	1961	9 124	.	.	6 778	.	739	.
	1. Vj. 1961	2 234	2 679	2 634	1 649	1 900	168	2 745
	2. " "	2 289	2 767	2 718	1 724	2 011	193	2 515
	3. " "	2 247	2 655	2 610	1 623	1 918	200	2 762
	4. " "	2 335	.	.	1 784	.	180	.
	1. " 1962	2 375	145	.
2. " "	
3. " "	
Niederlande	1957	1 182	2 522	2 787	911	2 052	11 376	17 554
	1958	1 437	2 228	2 408	1 021	1 650	11 880	15 232
	1959	1 670	2 428	2 658	1 197	1 989	11 978	14 744
	1960	1 942	2 845	3 112	1 424	2 389	12 498	15 217
	1961	1 970	.	.	1 398	.	12 618	.
	1. Vj. 1961	531	709	778	363	613	3 431	3 905
	2. " "	500	758	825	354	620	3 155	3 471
	3. " "	468	699	756	318	512	2 938	3 372
	4. " "	469	.	.	366	.	3 096	.
	1. " 1962	507	3 001	.
2. " "	
3. " "	
MONTAN-UNION	1957	59 805	48 219	45 538	41 159	33 276	247 888	281 001
	1958	57 997	47 094	44 524	39 894	31 978	246 390	249 380
	1959	63 161	50 279	47 149	43 760	34 807	234 908	237 841
	1960	72 836	59 045	55 538	50 792	41 673	233 947	248 822
	1961	73 244	.	.	50 017	.	229 982	.
	1. Vj. 1961	18 749	15 935	15 016	13 090	11 119	59 465	61 529
	2. " "	18 681	16 018	15 184	13 019	10 947	57 782	59 502
	3. " "	18 077	14 911	14 152	12 303	10 169	54 025	58 744
	4. " "	17 694	.	.	12 615	.	58 694	.
	1. " 1962	18 146	58 414	.
2. " "	
3. " "	
Großbritannien 6)	1957	22 047	20 091	19 102	15 729	14 088	227 233	214 608
	1958	19 880	18 050	17 100	14 003	12 610	222 502	206 201
	1959	20 522	18 006	17 047	14 386	12 550	209 471	205 750
	1960	24 695	23 263	22 117	17 382	15 925	196 825	197 758
	1961	22 439	19 638	18 778	15 766	.	192 800	.
	1. Vj. 1961	6 309	5 612	5 391	4 460	3 962	50 011	54 727
	2. " "	6 104	5 235	5 007	4 223	3 581	48 967	.
	3. " "	4 890	4 238	4 043	3 453	.	42 545	.
	4. " "	5 137	4 462	4 246	3 670	.	51 271	.
	1. " 1962
2. " "	
3. " "	
USA 6)	1957	102 253	98 179	97 243	76 151	73 629	467 596	391 592
	1958	77 342	76 256	76 199	58 214	57 378	389 353	347 853
	1959	84 773	86 970	88 150	64 053	65 693	388 633	352 143
	1960	90 068	89 361	89 936	68 211	67 870	389 998	354 629
	1961	88 917	472 425	.
	1. Vj. 1961	17 910	17 715	.	.	.	87 559	.
	2. " "	22 786	23 056	.	.	.	90 216	.
	3. " "	23 286	93 660	.
	4. " "	24 937	104 803	.
	1. " 1962
2. " "	
3. " "	

1a) Berechnet unter Beschränkung auf die dem gemeinsamen Markt zugehörigen Erzeugnisse: Erzeugung + Einfuhr - Ausfuhr + Lagerbewegung (bei Verken und Händlern) Umrechnungsfaktoren auf Rohstahlgewicht:

Rohblöcke 1,00; Halbzeug 1,18; Flachzeugnisse 1,43; Oberbaumaterial 1,30; sonstige dem Vertrag unterworfenen Erzeugnisse 1,27;

1b) Berechnet wie 1a), aber + Aussehenhandel mit Röhren, geschweißten, kaltgezogenen Erzeugnissen, die nicht unter den Montan-Vertrag fallen.

2) Walzstahl im Sinne des Montan-Vertrages ohne Halbzeug und bei der Versorgung ohne Berücksichtigung der Lagerveränderungen.

3) Steinkohlenförderung + Einfuhr - Ausfuhr + Bestandsveränderung an Steinkohle, Koks u. Steinkohlenbriketts, t = t

4) Bei Rohstahl und Steinkohle ab Januar 1959 eininkl. Saarland; bei Walzstahl ab 1960 eininkl. Saarland.

5) Bei Rohstahl und Steinkohle ab Januar 1959 ohne Saarland; bei Walzstahl ab 1960 ohne Saarland.

6) Ohne Lagerveränderungen.

Erzeugung und Versorgung

je Kopf der Bevölkerung ⁶⁾

Maßeinheit: kg

	Jahr Vj.	Rohstahl			Walzstahl ¹⁾		Steinkohle	
		Erzeugung	Versorgung ^{1a)}	Versorgung ^{1b)}	Erzeugung	Versorgung	Förderung	Versorgung ³⁾
Bundesrepublik ⁴⁾	1957	466	422	392	309	279	2 528	2 481
	1958	428	406	382	283	262	2 486	2 177
	1959	536	469	439	.	.	2 578	2 160
	1960	616	543	509	403	366	2 565	2 288
	1961	594	.	385	.	.	2 633	.
	1. Vj. 1961	157	138	129	102	90	648	568
	2. " "	150	136	129	97	88	633	549
	3. " "	149	132	124	96	86	607	554
	4. " "	139	.	.	90	78	668	.
	1. " 1962	143	.	.	95	.	642	.
Frankreich / Saar ⁵⁾	1957	393	311	294	275	217	1 624	1 962
	1958	401	312	294	282	219	1 628	1 775
	1959	338	266	247	.	.	1 281	1 478
	1960	379	307	282	280	225	1 227	1 475
	1961	380	.	287	.	.	1 139	.
	1. Vj. 1961	102	87	80	77	62	306	379
	2. " "	97	86	81	74	58	282	357
	3. " "	88	71	68	64	50	258	341
	4. " "	95	.	.	72	.	297	.
	1. " 1962	95	299	.
Belgien / Luxemburg	1957	1 056	311	268	750	242	3 129	3 400
	1958	1 001	262	213	705	213	2 890	2 887
	1959	1 071	285	221	783	245	2 417	2 987
	1960	1 187	273	200	832	253	2 372	3 037
	1961	1 174	.	837	.	.	2 261	.
	1. Vj. 1961	259	87	69	188	68	555	700
	2. " "	315	97	71	221	74	603	770
	3. " "	305	88	70	210	70	522	726
	4. " "	290	.	.	217	.	581	.
	1. " 1962	299	.	.	224	.	563	.
Italien	1957	140	135	133	93	93	21	266
	1958	129	133	131	88	89	15	203
	1959	139	150	147	102	104	15	191
	1960	166	191	187	127	132	15	219
	1961	183	.	137	.	.	15	.
	1. Vj. 1961	45	54	53	33	38	3	55
	2. " "	46	56	55	35	41	4	51
	3. " "	45	54	53	33	39	4	56
	4. " "	47	.	.	36	.	4	.
	1. " 1962	48	3	.
Niederlande	1957	109	229	253	83	186	1 032	1 593
	1958	129	199	216	91	148	1 063	1 362
	1959	147	214	234	107	178	1 056	1 300
	1960	169	248	279	124	209	1 087	1 326
	1961	123	.	120	.	.	1 085	.
	1. Vj. 1961	46	62	68	32	53	299	336
	2. " "	43	66	72	30	53	275	298
	3. " "	41	60	65	27	44	255	290
	4. " "	40	.	.	31	.	266	.
	1. " 1962	44	258	.
MONTAN-UNION	1957	359	290	274	247	200	1 508	1 710
	1958	345	280	265	237	190	1 484	1 502
	1959	372	296	279	258	205	1 401	1 418
	1960	425	349	328	294	244	1 383	1 470
	1961	423	.	289	.	.	1 329	.
	1. Vj. 1961	108	93	87	76	66	351	355
	2. " "	108	93	88	75	63	341	344
	3. " "	105	86	82	71	59	319	339
	4. " "	102	.	.	73	.	339	.
	1. " 1962	105	338	.
Großbritannien	1957	428	390	371	306	274	4 416	4 171
	1958	385	350	331	271	244	4 305	3 990
	1959	395	346	328	275	241	4 029	3 958
	1960	472	444	423	332	304	3 764	3 791
	1961	426	373	356	300	.	3 660	.
	1. Vj. 1961	120	107	102	85	76	955	1 045
	2. " "	117	99	95	81	68	935	.
	3. " "	93	80	77	66	.	812	.
	4. " "	98	85	81	70	.	973	.
	1. " 1962
USA	1957	595	571	567	443	428	2 722	2 278
	1958	442	436	435	333	328	2 228	1 990
	1959	477	489	496	360	370	2 180	1 982
	1960	499	495	498	378	376	2 136	1 964
	1961	483
	1. Vj. 1961	98	96	.	.	.	477	.
	2. " "	124	126	.	.	.	491	.
	3. " "	127	510	.
	4. " "	136	571	.
	1. " 1962

1a), 1b), 2), 3), 4), 5) siehe Seite 26

6) Bundesrepublik und Montan-Union einschließlich Berlin (West)

Versorgung ¹⁾

(Walzstahlfertigerzeugnisse nach Sorten)

Maßeinheit: 1000 t

	Jahr 9)	Montan-Union-Länder						Vergleichsländer	
		Bundesrepublik ohne Saarland 7)	Frankreich/ Saarland 8)	Belgien/ Luxemburg	Italien	Niederlande	MONTAN-UNION	Großbritannien	USA
Eisenbahnoberbaumaterial									
Erzeugung	1960	675	445	143	142	-	1 405	588	802
Einfuhr	"	6	11	2	160	60	238	0	8
Ausfuhr	"	256	187	114	26	10	595	176	115
Versorgung	1960	425	269	31	276	50	1 047	412	695
"	1959	562	216	54	201	51	1 082	287	702
"	1958	459	244	85	137	36	963	456	550
"	1957	466	346	94	87	52	1 045	505	1 314
"	1956	446	300	103	92	49	990	438	1 528
Schwere Profile									
Erzeugung	1960	1 926	855	789	440	-	4 010	2 409	4 872
Einfuhr	"	209	165	11	57	219	660	3	291
Ausfuhr	"	472	318	685	3	7	1 427	358	268
Versorgung	1960	1 663	702	175	434	212	3 243	2 054	4 895
"	1959	1 313	564	176	375	136	2 580	1 603	4 287
"	1958	1 226	791	179	362	104	2 663	1 767	3 987
"	1957	1 328	764	284	426	181	2 983	2 271	6 885
"	1956	1 284	681	233	360	160	2 776	2 207	5 651
Leichte Profile (Stabstahl)									
Erzeugung	1960	6 058	3 460	2 888	2 081	46	14 333	3 582	10 114
Einfuhr	"	605	337	93	117	635	990	79	755
Ausfuhr	"	1 428	1 153	2 459	284	39	5 366	275	77
Versorgung	1960	5 235	2 345	522	1 914	642	11 158	3 386	10 792
"	1959	4 212	2 322	504	1 545	505	9 307	2 739	11 142
"	1958	3 425	3 039	437	1 393	385	6 701	2 550	9 102
"	1957	3 704	2 51	562	1 412	625	9 257	3 162	10 871
"	1956	4 280	2 772	625	1 270	573	9 520	3 380	12 772
Walzdraht									
Erzeugung	1960	2 172	1 549	62	627	145	5 381	1 543	3 869
Einfuhr	"	369	62	94	22	110	657	89	370
Ausfuhr	"	340	494	333	55	56	1 283	57	9
Versorgung	1960	2 201	1 112	649	594	164	4 745	1 575	4 230
"	1959	1 794	1 023	332	529	131	4 159	1 229	4 609
"	1958	1 485	1 035	516	421	133	3 616	1 145	4 088
"	1957	1 504	999	483	421	163	3 570	1 233	4 297
"	1956	1 488	924	442	400	137	3 391	1 241	5 130
Bandstahl und Röhrenstg. 2)									
Erzeugung	1960	2 616	1 030	936	571	102	5 337	1 773	4 510
Einfuhr	"	219	195	16	67	101	603	20	57
Ausfuhr	"	331	117	498	28	37	1 011	106	65
Versorgung	1960	2 504	1 108	459	610	246	4 929	1 687	4 502
"	1959	2 154	1 036	348	422	136	4 089	1 391	5 103
"	1958	1 553	975	265	302	117	3 210	1 166	4 566
"	1957	1 616	701	244	282	132	3 055	1 160	6 593
"	1956	1 480	708	244	250	121	2 903	1 272	7 471
Grob- und Mittelbleche 3)									
Erzeugung	1960	4 427	1 370	733	844	443	7 817	2 927	6 758
Einfuhr	"	273	428	47	124	225	1 097	32	191
Ausfuhr	"	1 292	294	502	85	123	2 295	403	83
Versorgung	1960	3 408	1 504	278	883	545	6 619	2 566	6 866
"	1959	2 981	1 283	293	758	405	5 21	2 099	6 581
"	1958	2 705	1 578	315	660	519	5 778	2 494	5 800
"	1957	3 043	1 622	388	823	525	6 401	2 822	9 702
"	1956	2 925	1 317	366	727	442	5 779	2 658	8 331
Feinbleche (unter 3 mm)									
Erzeugung	1960	3 229	3 708	1 487	1 323	606	10 354	4 127	4) 34 069
Einfuhr	"	1 166	425	83	412	304	2 367	607	379
Ausfuhr	"	820	1 836	1 309	210	415	4 590	913	1 771
Versorgung	1960	3 578	2 297	261	1 525	497	8 151	3 821	32 673
"	1959	2 327	1 865	219	1 061	437	6 408	3 017	29 812
"	1958	2 346	1 927	184	870	324	5 647	2 714	26 369
"	1957	2 182	1 845	172	855	368	5 422	2 508	29 001
"	1956	2 065	1 651	143	723	364	4 946	2 596	31 983
Walzstahlfertigerzeugnisse insgesamt 5)									
Erzeugung	1960	22 363	12 878	7 888	6 239	1 424	50 791	17 382	68 211
Einfuhr	"	2 848	1 823	350	960	1 654	7 632	831	2 047
Ausfuhr	"	4 939	4 403	5 842	696	689	16 570	2 288	2 388
Versorgung	1960	20 272	10 298	2 396	6 503	2 589	41 673	15 925	67 870
"	1959	16 814	8 628	2 313	5 054	1 598	34 807	12 716	65 693
"	1958	14 001	9 978	1 998	4 348	1 600	31 975	12 610	57 378
"	1957	14 688	9 780	2 254	4 500	2 039	33 276	14 088	73 629
"	1956	14 772	8 820	2 220	4 008	1 860	31 716	14 259	77 275

1) Ohne Berücksichtigung der Lagerveränderungen 2) Erzeugung einschließlich Vorverbreitband-Fertigerzeugnis 3) Einschließlich Bleist/blechtaht 4) Erzeugung einschließlich Coils for cold reduced blankplate and tinplate 5) Erzeugung einschließlich Röhrenstg. und Röhrenverbreitblechtaht, der oben nicht besonders aufgeführt ist. 6) Einzahl. geb. *Schienen, 7) Ab Juli 1959 einzahl. Saarland.

8) Ab Juli 1959 ohne Saarland. 9) Für 1959 vorläufige Angaben.

Bestände

Maßeinheit: 1000 t

	Jahr Monat	Montan-Union-Länder								Vergleichslander		
		Bundesrepublik ohne Saarland	Saarland	Belgien	Frankreich	Italien	Luxemburg	Niederlande	MONTAN-UNION	Großbritannien	U S A	
Steinkohlen bei den Zechen 1)	1953	841	536	3 077	5 756	2) 49	-	213	10 472	1 948	73 132	
	1954	654	821	2 815	7 838	26	-	287	12 441	1 180	62 778	
	1955	572	228	371	5 983	65	-	292	7 511	2 228	62 072	
	1956	700	102	179	4 524	29	-	259	5 793	2 979	70 768	
	1957	735	181	1 413	4 583	50	-	312	7 273	8 707	73 281	
	1958	8 565	898	6 928	7 380	21	-	746	24 538	19 983	69 205	
	1959	10 330	1 436	7 496	10 955	111	-	864	31 193	36 243	69 129	
	1960	7 148		6 565	13 202	93	-	655	27 664	29 668	66 446	
	1961	8 297		4 373	11 618	8	-	541	24 857	21 829	64 803	
	Juli 61	9 150		5 957	13 056	9	-	698	28 869	23 191	60 907	
	Aug. "	9 246		5 701	12 936	9	-	655	28 547	22 761	62 916	
	Sept. "	8 701		5 384	12 388	12	-	614	27 098	22 715	64 135	
	Okt. "	8 675		5 109	12 185	22	-	629	26 620	22 716	65 873	
	Nov. "	8 845		4 826	12 043	14	-	627	26 359	22 744	66 997	
	Dez. "	8 297		4 373	11 618	8	-	541	24 857	21 761	64 789	
	Jan. 62	8 146		4 143	11 414	15	-	517	24 235	20 331	60 727	
	Febr. "	7 909		3 747	11 298	32	-	483	23 484	19 870	58 527	
	März "	7 682		3 337	11 129	37	-	399	22 583	19 556		
	April "											
	Mai "											
Juni "												
Koks bei Kokereien	1953	3 429	34	200	435	63	-	99	4 260	.	.	
	1954	1 984	19	127	375	58	-	82	2 645	.	.	
	1955	164	12	71	164	62	-	82	555	.	.	
	1956	178	20	87	175	50	-	68	578	.	.	
	1957	622	53	237	448	129	-	163	1 653	.	.	
	1958	5 316	51	276	708	321	-	342	7 015	.	.	
	1959	7 062	18	291	688	209	-	301	8 569	.	.	
	1960	5 475		270	576	111	-	221	6 653	.	.	
	1961	4 973		266	732	165	-	297	6 433	.	.	
	Juli 61	4 555		312	678	239	-	309	6 093	.	.	
	Aug. "	4 473		311	758	254	-	333	6 128	.	.	
	Sept. "	4 528		299	783	235	-	311	6 157	.	.	
	Okt. "	4 681		294	784	210	-	317	6 286	.	.	
	Nov. "	4 841		283	777	169	-	296	6 366	.	.	
	Dez. "	4 973		260	732	165	-	297	6 433	.	.	
	Jan. 62	4 966		247	664	131	-	270	6 276	.	.	
	Febr. "	5 103		235	691	116	-	263	6 408	.	.	
	März "	5 279		218	682		b) 110	-	267	6 555	.	.
	April "											
	Mai "											
Juni "												
Eisenerze bei den Gruben	1958	1 224	-	5	4 694	698	543	-	7 614	.	.	
	1959	1 476	-	6	5 178	698	590	-	7 948	.	.	
	1960	1 099		6	5 748	610	490	-	7 953	.	.	
	1961	1 301		8	6 151	621	617	-	8 698	.	.	
	Juli 61	1 022		8	6 388	597	480	-	8 495	.	.	
	Aug. "	1 045		10	5 610	586	516	-	7 727	.	.	
	Sept. "	1 092		11	5 735	601	561	-	8 000	.	.	
	Okt. "	1 117		10	5 762	632	583	-	8 104	.	.	
	Nov. "	1 204		9	6 029	624	601	-	8 467	.	.	
	Dez. "	1 301		8	6 151	621	617	-	8 698	.	.	
	Jan. 62	1 445		10	6 522	596	638	-	9 211	.	.	
	Febr. "	1 577		10	6 770	583	645	-	9 585	.	.	
	März "	1 667					656	-		.	.	
April "	1 693								.	.		
Mai "	1 749								.	.		
Juni "									.	.		
Schrott bei den Hütten	1958	1 211	In Frankr. enthalten	138	760	824	81	130	3 144	1 053	7 366	
	1959	1 515		147	729	779	57	141	3 368	1 078	7 548	
	1960	1 464		101	716	835	47	163	3 326	1 366	6 985	
	1961	1 451		133	821	964	84	105	3 558	1 199		
	Juli 61	1 499		112	833	795	49	142	3 430	3) 1 254	.	
	Aug. "	1 547		116	840	838	53	137	3 531	1 260	.	
	Sept. "	1 637		121	872	834	59	133	3 656	1 276	.	
	Okt. "	1 622		125	872	866	65	130	3 680	1 267	.	
	Nov. "	1 520		127	850	899	74	119	3 589	1 209	.	
	Dez. "	1 451		133	821	964	84	105	3 558	1 199	.	
	Jan. 62	1 475		130	799	945	92	91	3 532	1 153	.	
	Febr. "	1 493		116	767	935	96	78	3 485	1 080	.	
	März "	1 502		121	731	885	99	69	3 407	1 050	.	
April "	1 479		119	727	859	91	71	3 346	991	.		
Mai "	1 487									.		
Juni "										.		
Steinkohlen Briketts und Koks bei Verbrauchern in den Ländern der Montan-Union insgesamt	Steinkohlen und Steinkohlen-Briketts								Koks			
	Verbrauchergruppen								Verbrauchergruppen			
	Kokereien (Steinkohle)	Brikettfabriken (Steinkohle)	Eisen- bahnen	Elektrizitäts- werke	Gaswerke	Eisen- industrie	Übrige Industrie 4	insgesamt	Eisen- industrie	Übrige Industrie 4)	zusammen	
	1956	2 155	231	1 203	4 758	1 170	408	5 116	15 041	1 226	1 447	2 673
	1957	2 678	482	1 879	6 734	1 966	423	5 646	19 808	1 976	1 553	3 529
	1958	2 401	514	1 945	8 612	1 603	350	4 838	20 263	2 987	1 188	4 175
	1959	2 437	370	1 308	7 345	1 161	274	3 972	16 867	2 374	951	3 325
	1960	2 215	328	987	8 263	1 223	261	3 850	17 127	1 767	869	2 636
	1961	1 950	294	898	7 389	910	287	3 549	15 277	1 757	794	2 551
	März 61	2 201	385	912	7 955	1 149	294	3 624	16 520	1 688	801	2 489
	Juni "	2 097	344	848	8 179	1 194	280	3 774	16 716	1 681	906	2 587
	Sept. "	2 093	367	1 010	8 146	1 212	284	4 298	17 411	1 767	922	2 689
	Dez. "	1 950	294	898	7 389	910	287	3 549	15 277	1 757	794	2 551
März 62												
Juni "												

1) Ohne Einsatzkohle bei den Zechenkokereien, 2) Nur Sulcis, 3) Nur Stahlwerke, 4) Ohne Belgien.

b) geschätzt

Löhne

31

Brutto-Stundenlöhne

in Landeswährung

	JD, - Vj.-D., Monatsende	Montan-Union-Länder							Vergleichsländer		
		Bundesrepublik ohne Saarland	Saarland	Frankreich	Belgien	Italien	Luxemburg	Niederlande	Großbritannien	USA	
		DM	ffra/DM	ffra	bfrs	Lire	bfrs	hfl	£	\$	
Steinkohlen-Bergbau	1955 D	2,44	241,80	220,60	33,78	198,76	-	2,27	.	.	
	1956 "	2,96	266,22	238,30	35,56	215,11	-	2,40	.	.	
	1957 "	3,20	295,52	268,93	41,95	225,04	-	2,78	.	.	
	1958 "	3,25	331,11	300,08	42,35	231,22	-	2,96	.	.	
	1959 "	3,27	.	314,69	43,34	244,23	-	3,01	.	.	
	1960 "	3,41	DM 3,30	NF 3,24	44,13	270,61	-	3,20	.	.	
	1961 " p)	3,74	.	3,39	45,31	283,91	-	3,41	.	.	
	a) Arbeiter unter Tage insgesamt	1. Vj. 60	3,26	" 3,17	" 3,19	43,86	267,50	-	3,20	.	.
		2. " 60	3,35	" 3,23	" 3,24	44,21	269,83	-	3,18	.	.
		3. " 60	3,43	" 3,30	" 3,25	44,07	265,98	-	3,16	.	.
		4. " 60	3,61	" 3,49	" 3,25	44,58	279,42	-	3,19	.	.
		1. " 61	3,59	" 3,36	" 3,32	44,25	269,12	-	3,32	.	.
		2. " 61	3,66	" 3,42	" 3,35	45,00	284,96	-	3,31	.	.
3. " 61		3,83	.	" 3,39	45,77	283,36	-	3,48	.	.	
4. " 61		3,88	.	" 3,48	46,28	299,04	-	3,54	.	.	
b) Arbeiter über Tage insgesamt	1955 D	1,74	152,05	160,72	23,12	164,23	-	1,32	.	.	
	1956 "	1,82	171,01	176,90	24,46	175,44	-	1,43	.	.	
	1957 "	1,99	191,91	198,20	28,59	175,27	-	1,60	.	.	
	1958 "	2,05	219,33	222,01	29,13	183,00	-	1,72	.	.	
	1959 "	2,15	.	233,20	29,10	183,09	-	1,70	.	.	
	1960 "	2,35	DM 2,40	NF 2,42	29,65	195,67	-	1,95	.	.	
	1961 "	2,59	.	2,54	30,11	220,84	-	2,20	.	.	
	1. Vj. 60	2,23	" 2,24	" 2,36	29,35	199,23	-	1,95	.	.	
	2. " 60	2,32	" 2,40	" 2,41	29,66	191,03	-	1,95	.	.	
	3. " 60	2,33	" 2,40	" 2,44	30,12	193,28	-	1,96	.	.	
	4. " 60	2,51	" 2,57	" 2,42	29,71	199,59	-	1,98	.	.	
	1. " 61	2,50	" 2,52	" 2,49	29,30	214,41	-	2,16	.	.	
	2. " 61	2,54	" 2,59	" 2,52	29,95	218,38	-	2,14	.	.	
3. " 61	2,63	" 2,57	" 2,57	31,06	217,75	-	2,26	.	.		
4. " 61	2,68	" 2,60	" 2,60	30,19	233,25	-	2,26	.	.		
Eisenerz-Bergbau	Febr. 59	2,67	-	435,46	.	214,79	57,03	.	.	.	
	Mai "	2,71	-	444,71	.	224,65	55,46	.	.	.	
	Aug. "	2,81	-	444,61	.	216,76	55,95	.	.	.	
	Nov. "	2,80	-	443,73	.	223,69	57,19	.	.	.	
	Febr. 60	3,00	-	NF 4,56	.	224,74	59,15	.	.	.	
	Mai "	2,98	-	" 4,72	.	227,95	58,75	.	.	.	
	Aug. "	3,16	-	" 4,70	.	230,84	58,10	.	.	.	
	Nov. "	3,16	-	" 4,72	.	237,18	59,86	.	.	.	
	Febr. 61	3,28	-	" 4,94	.	234,63	60,61	.	.	.	
	Mai "	3,35	-	" 4,91	.	238,53	59,31	.	.	.	
	Aug. "	3,39	-	" 4,94	.	241,06	60,38	.	.	.	
	Nov. "	3,41	-	" 5,03	.	258,65	59,42	.	.	.	
	Febr. 62	3,47	-	-	-	-	61,29	.	.	.	
b) Arbeiter über Tage insgesamt	Febr. 59	1,96	-	307,91	.	198,65	42,14	.	.	.	
	Mai "	2,01	-	319,05	.	206,62	41,16	.	.	.	
	Aug. "	2,10	-	323,67	.	206,87	42,60	.	.	.	
	Nov. "	2,15	-	317,89	.	205,36	43,15	.	.	.	
	Febr. 60	2,33	-	NF 3,23	.	207,95	44,13	.	.	.	
	Mai "	2,30	-	" 3,33	.	211,55	44,06	.	.	.	
	Aug. "	2,41	-	" 3,41	.	211,40	44,19	.	.	.	
	Nov. "	2,47	-	" 3,34	.	217,42	44,28	.	.	.	
	Febr. 61	2,60	-	" 3,50	.	216,95	45,01	.	.	.	
	Mai "	2,65	-	" 3,48	.	214,94	45,97	.	.	.	
	Aug. "	2,65	-	" 3,59	.	224,36	46,60	.	.	.	
	Nov. "	2,65	-	" 3,54	.	232,15	45,41	.	.	.	
	Febr. 62	2,69	-	-	-	-	48,42	.	.	.	
Eisen schaffende Industrie	März 59	3,16	297,19	252,56	40,38	307,28	47,61	2,16	.	.	
	Juni "	3,17	319,45	251,12	40,66	309,26	47,20	2,17	.	.	
	Sept. "	3,21	DM 3,02	253,41	41,59	308,57	48,70	2,32	.	.	
	Dez. "	3,33	" 3,23	271,30	42,85	326,67	47,22	2,33	.	.	
	März 60	3,28	" 3,22	NF 2,71	42,74	327,29	49,67	2,50	.	.	
	Juni "	3,48	" 3,51	" 2,83	43,18	336,18	49,78	2,49	.	.	
	Sept. "	3,61	" 3,69	" 2,90	43,56	332,07	50,17	2,50	.	.	
	Dez. "	3,67	" 3,78	" 2,93	44,18	342,51	49,97	2,50	.	.	
	Arbeiter insgesamt	März 61	3,68	" 3,66	" 3,01	43,72	348,81	51,18	2,56	.	.
		Juni "	3,74	" 3,69	" 3,04	44,17	360,40	51,77	2,70	.	.
		Sept. "	3,78	"	" 3,13	44,69	352,90	51,58	2,90	.	.
		Dez. "	3,86	"	" 3,22	45,26	367,37	50,86	2,91	.	.